SHIMADZU LabSolutions

SMF-4034

<样品信息>

色谱柱 :MM C18/SCX(4.6*150mm,5μm) 流速 : 1.5ml/min
波长 : 224nm,260nm 柱温 : 30℃
数据文件名 : RC$SMF-4034 - 5-3/5-1-4 - zzp-rcqx-shui-rj.lcd
方法文件名 : RC$SMF-4034 - WLLC02 - 20230714-rcqx.lcm
批处理文件名 : RC$SMF-4034 - WLLC02 - 20230714-RCQX.lcb
样品瓶号 : 1-9 版本 : 6.50 SP1
进样体积 : 10 μl
进样时间 : 2023/7/14 11:13:48 实验者 : 王丹
处理时间(V4) : 2023/7/15 19:11:20 处理者 : 王丹
仪器类型 : SHIMADZU LC-2030 （FX094）

<色谱图>

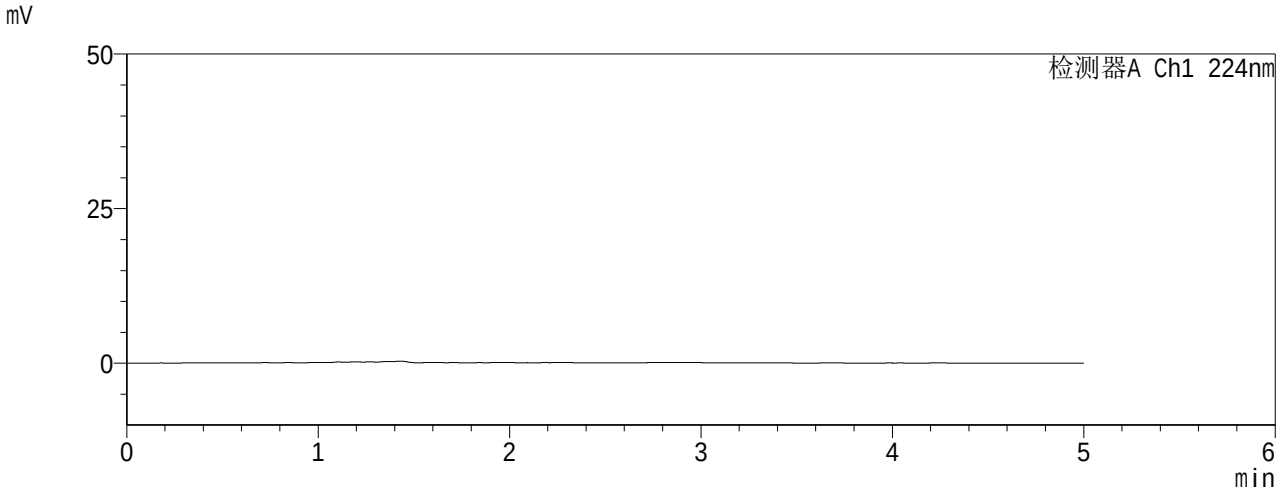

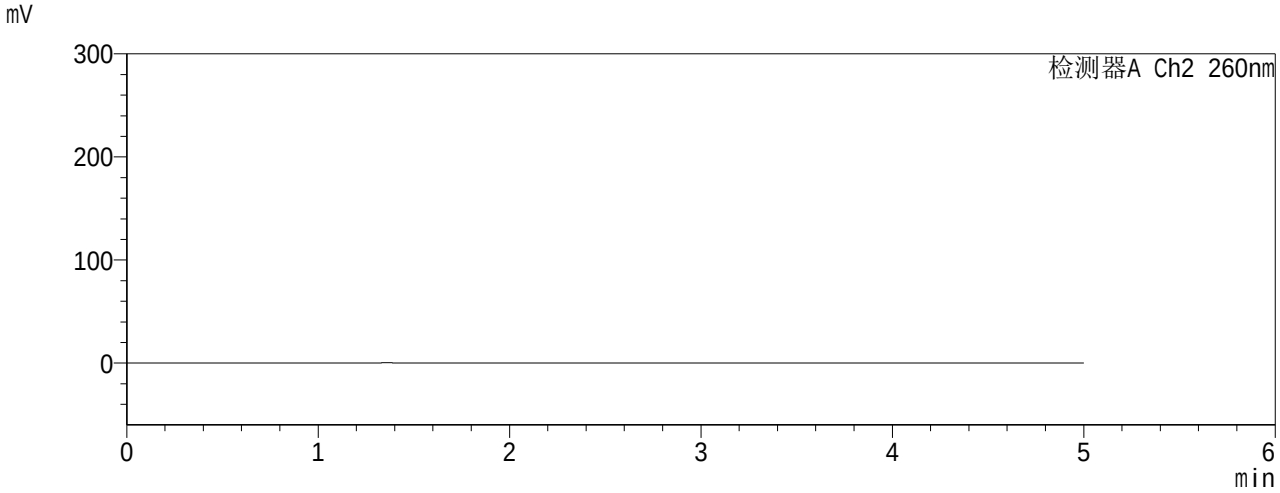

<峰表>

检测器A Ch1 224nm

保留时间	面积	高度	面积%	理论塔板数(USP)	分离度(USP)	拖尾因子

检测器A Ch2 260nm

保留时间	面积	高度	面积%	理论塔板数(USP)	分离度(USP)	拖尾因子

SHIMADZU LabSolutions

SMF-4034

<样品信息>

色谱柱 :MM C18/SCX(4.6*150mm,5μm) 流速 : 1.5ml/min
波长 : 224nm,260nm 柱温 : 30℃
数据文件名 : RC$SMF-4034 - 5-3/5-2-5 - zzp-rcqx-shui-dz1-1.lcd
方法文件名 : RC$SMF-4034 - WLLC02 - 20230714-rcqx.lcm
批处理文件名 : RC$SMF-4034 - WLLC02 - 20230714-RCQX.lcb
样品瓶号 : 1-18 版本 : 6.50 SP1
进样体积 : 10 μl
进样时间 : 2023/7/14 11:19:12 实验者 : 王丹
处理时间(V5) : 2023/7/15 19:11:28 处理者 : 王丹
仪器类型 : SHIMADZU LC-2030 （FX094）

<色谱图>

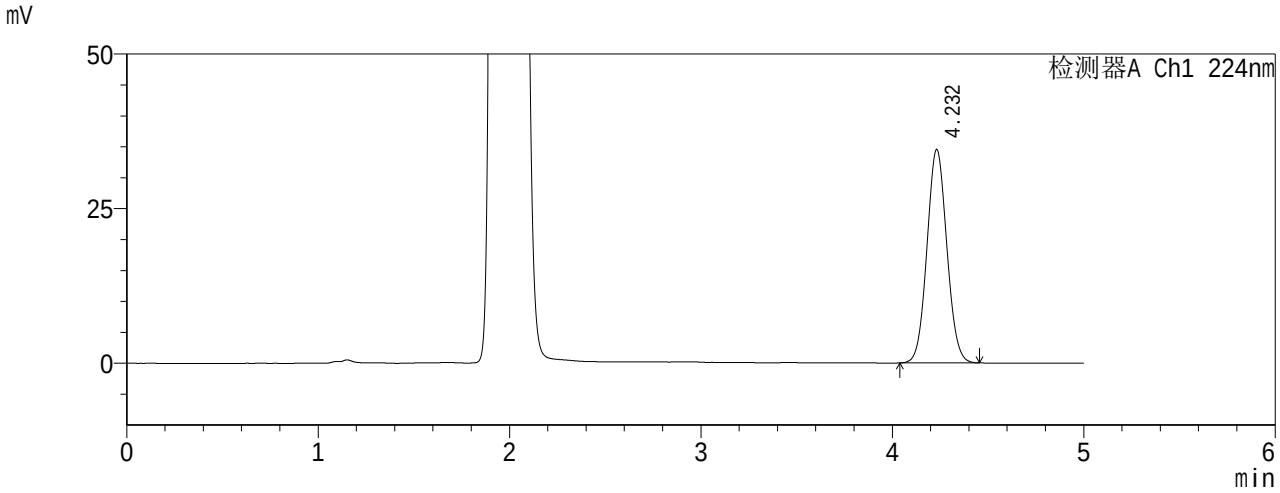

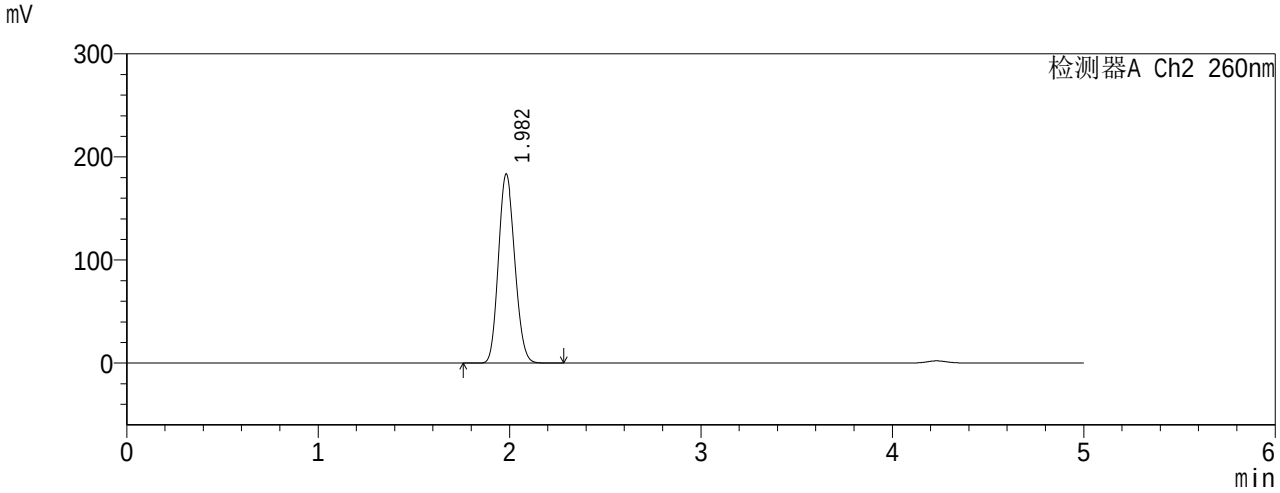

<峰表>

检测器A Ch1 224nm

保留时间	面积	高度	面积%	理论塔板数(USP)	分离度(USP)	拖尾因子
4.232	247996	34547	100.000	7985	--	1.063
	247996	34547	100.000			

检测器A Ch2 260nm

保留时间	面积	高度	面积%	理论塔板数(USP)	分离度(USP)	拖尾因子
1.982	1095593	183274	100.000	2490	--	1.133
	1095593	183274	100.000			

SHIMADZU LabSolutions

SMF-4034

<样品信息>

色谱柱 :MM C18/SCX(4.6*150mm,5μm) 流速 : 1.5ml/min
波长 : 224nm,260nm 柱温 : 30℃
数据文件名 : RC$SMF-4034 - 5-3/5-3-3 - zzp-rcqx-shui-dz1-2.lcd
方法文件名 : RC$SMF-4034 - WLLC02 - 20230714-rcqx.lcm
批处理文件名 : RC$SMF-4034 - WLLC02 - 20230714-RCQX.lcb
样品瓶号 : 1-18 版本 : 6.50 SP1
进样体积 : 10 μl
进样时间 : 2023/7/14 11:24:35 实验者 : 王丹
处理时间(V3) : 2023/7/15 19:11:36 处理者 : 王丹
仪器类型 : SHIMADZU LC-2030 （FX094）

<色谱图>

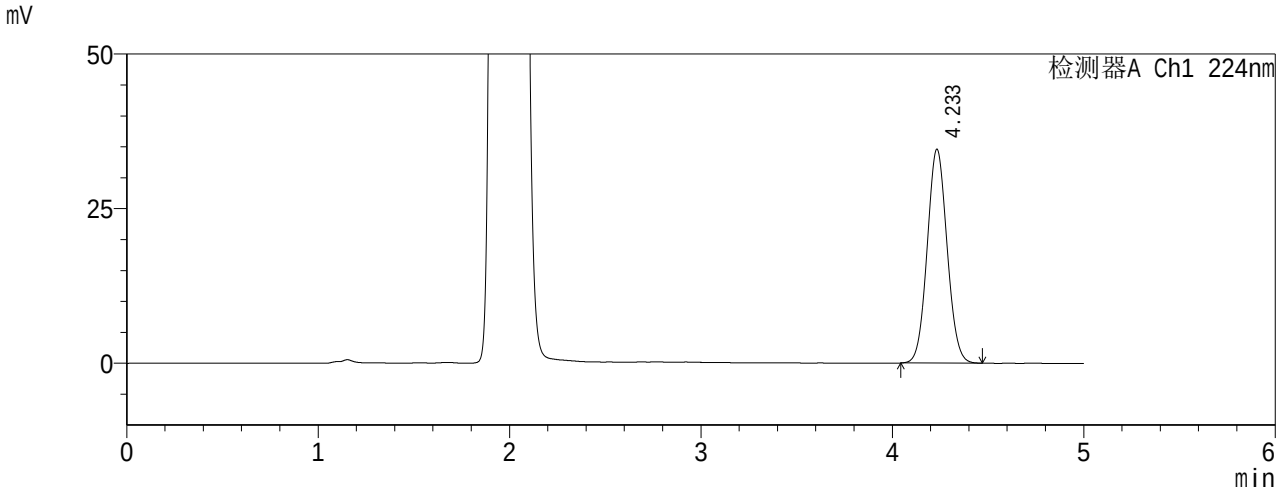

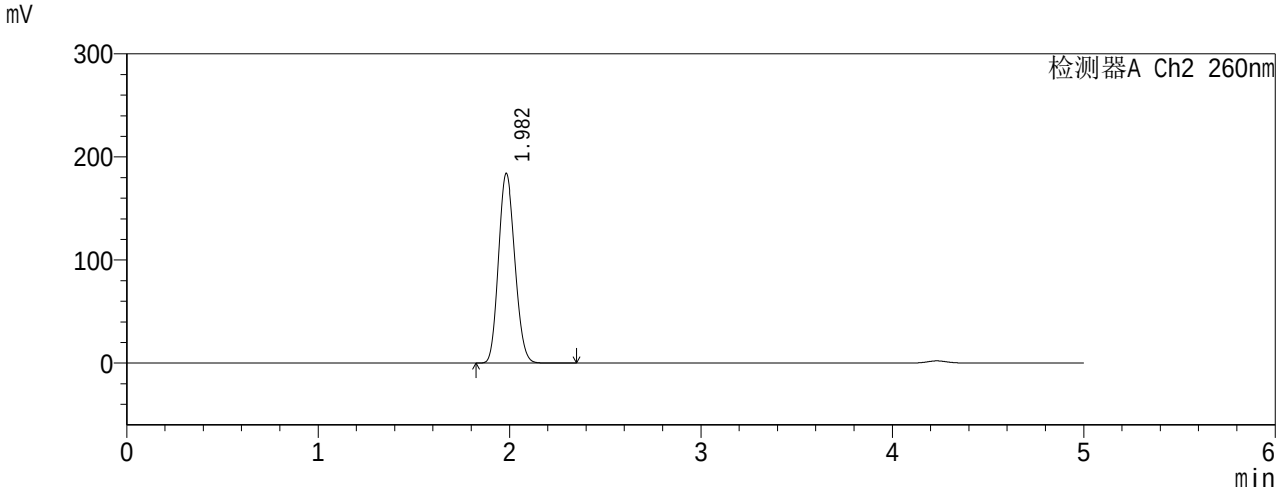

<峰表>

检测器A Ch1 224nm

保留时间	面积	高度	面积%	理论塔板数(USP)	分离度(USP)	拖尾因子
4.233	248552	34626	100.000	7980	--	1.064
	248552	34626	100.000			

检测器A Ch2 260nm

保留时间	面积	高度	面积%	理论塔板数(USP)	分离度(USP)	拖尾因子
1.982	1099027	183782	100.000	2492	--	1.133
	1099027	183782	100.000			

SHIMADZU LabSolutions

SMF-4034

<样品信息>

色谱柱 :MM C18/SCX(4.6*150mm,5μm) 流速 : 1.5ml/min
波长 : 224nm,260nm 柱温 : 30℃
数据文件名 : RC$SMF-4034 - 5-3/5-4-3 - zzp-rcqx-shui-dz1-3.lcd
方法文件名 : RC$SMF-4034 - WLLC02 - 20230714-rcqx.lcm
批处理文件名 : RC$SMF-4034 - WLLC02 - 20230714-RCQX.lcb
样品瓶号 : 1-18 版本 : 6.50 SP1
进样体积 : 10 μl
进样时间 : 2023/7/14 11:29:58 实验者 : 王丹
处理时间(V3) : 2023/7/15 19:11:43 处理者 : 王丹
仪器类型 : SHIMADZU LC-2030 （FX094）

<色谱图>

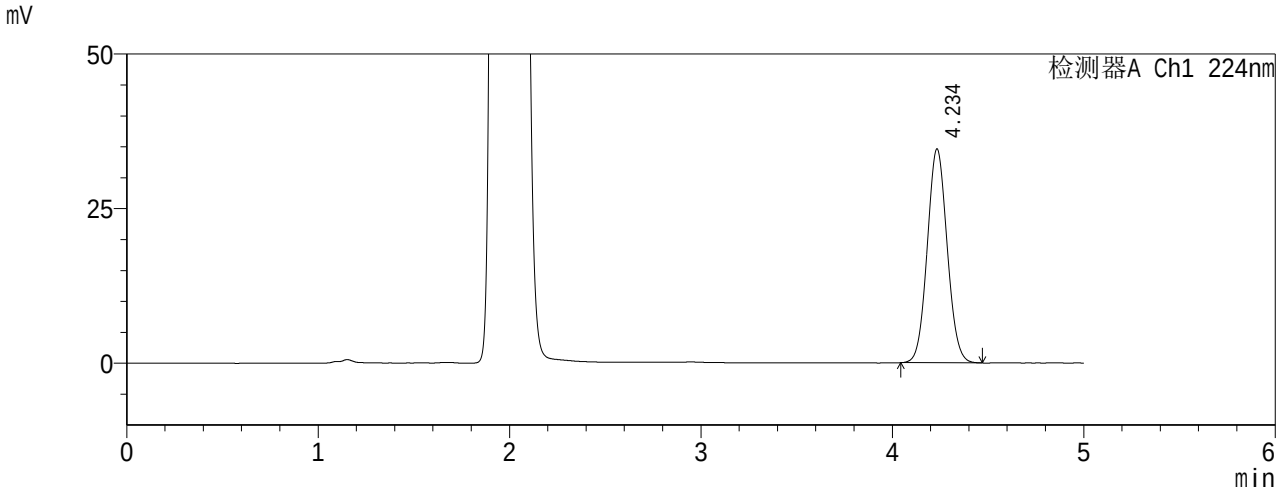

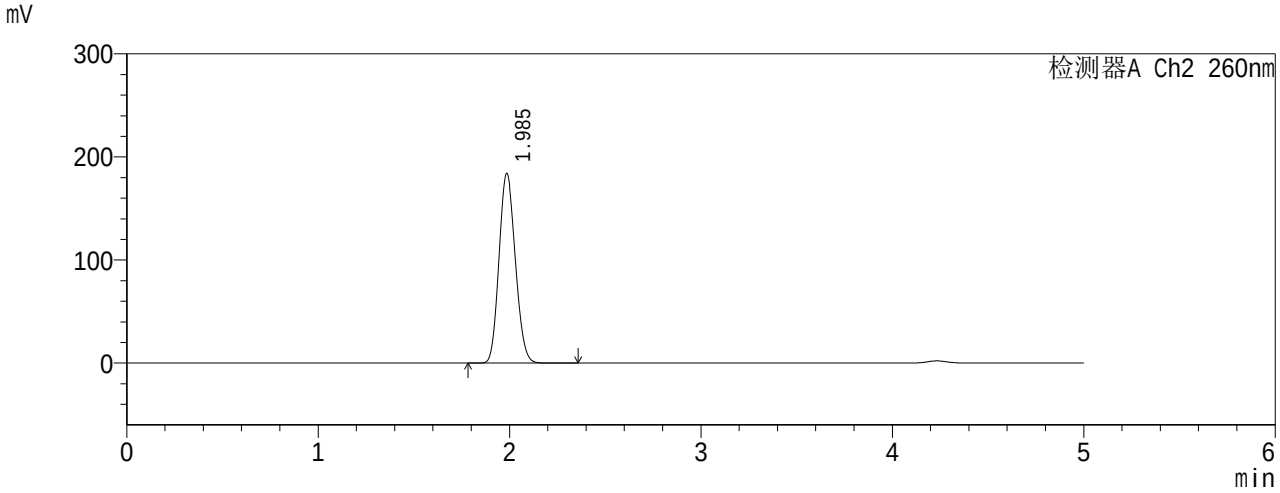

<峰表>

检测器A Ch1 224nm

保留时间	面积	高度	面积%	理论塔板数(USP)	分离度(USP)	拖尾因子
4.234	248929	34613	100.000	7955	--	1.066
	248929	34613	100.000			

检测器A Ch2 260nm

保留时间	面积	高度	面积%	理论塔板数(USP)	分离度(USP)	拖尾因子
1.985	1100547	183476	100.000	2492	--	1.133
	1100547	183476	100.000			

SHIMADZU LabSolutions

SMF-4034

<样品信息>

色谱柱 :MM C18/SCX(4.6*150mm,5μm) 流速 : 1.5ml/min
波长 : 224nm,260nm 柱温 : 30℃
数据文件名 : RC$SMF-4034 - 5-3/5-5-3 - zzp-rcqx-shui-dz1-4.lcd
方法文件名 : RC$SMF-4034 - WLLC02 - 20230714-rcqx.lcm
批处理文件名 : RC$SMF-4034 - WLLC02 - 20230714-RCQX.lcb
样品瓶号 : 1-18 版本 : 6.50 SP1
进样体积 : 10 μl
进样时间 : 2023/7/14 11:35:22 实验者 : 王丹
处理时间(V3) : 2023/7/15 19:11:50 处理者 : 王丹
仪器类型 : SHIMADZU LC-2030 （FX094）

<色谱图>

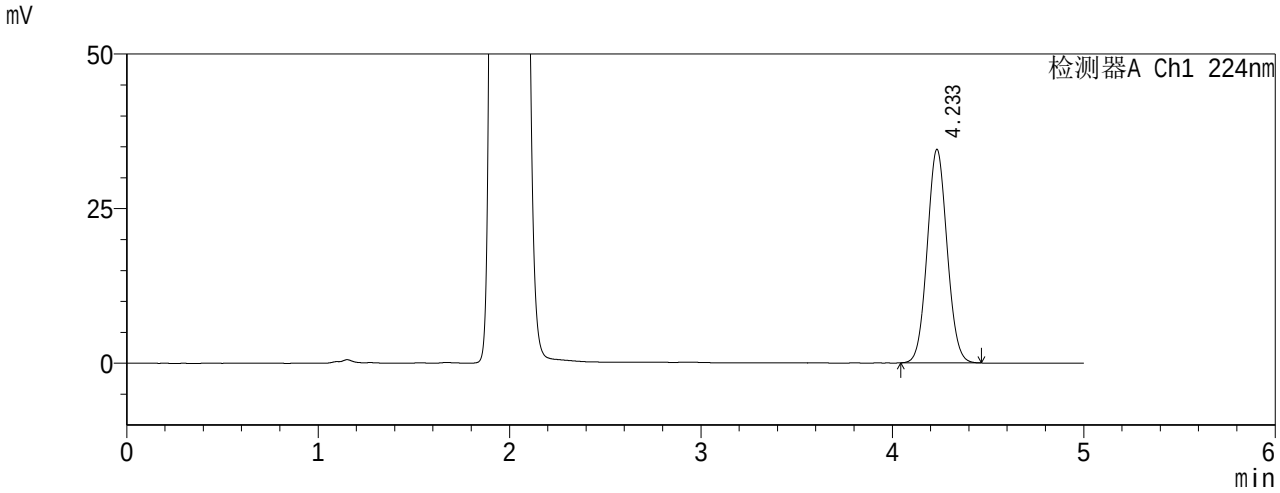

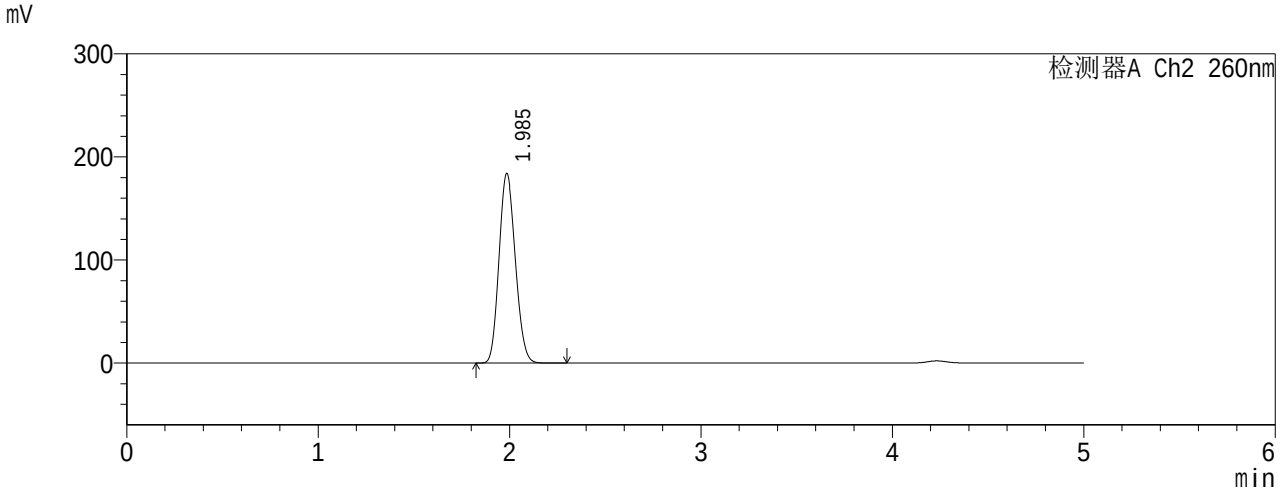

<峰表>

检测器A Ch1 224nm

保留时间	面积	高度	面积%	理论塔板数(USP)	分离度(USP)	拖尾因子
4.233	248090	34566	100.000	7997	--	1.062
	248090	34566	100.000			

检测器A Ch2 260nm

保留时间	面积	高度	面积%	理论塔板数(USP)	分离度(USP)	拖尾因子
1.985	1099658	183478	100.000	2497	--	1.133
	1099658	183478	100.000			

SHIMADZU LabSolutions

SMF-4034

<样品信息>

色谱柱 :MM C18/SCX(4.6*150mm,5μm) 流速 : 1.5ml/min
波长 : 224nm,260nm 柱温 : 30℃
数据文件名 : RC$SMF-4034 - 5-3/5-6-3 - zzp-rcqx-shui-dz1-5.lcd
方法文件名 : RC$SMF-4034 - WLLC02 - 20230714-rcqx.lcm
批处理文件名 : RC$SMF-4034 - WLLC02 - 20230714-RCQX.lcb
样品瓶号 : 1-18 版本 : 6.50 SP1
进样体积 : 10 μl
进样时间 : 2023/7/14 11:40:44 实验者 : 王丹
处理时间(V3) : 2023/7/15 19:11:58 处理者 : 王丹
仪器类型 : SHIMADZU LC-2030 （FX094）

<色谱图>

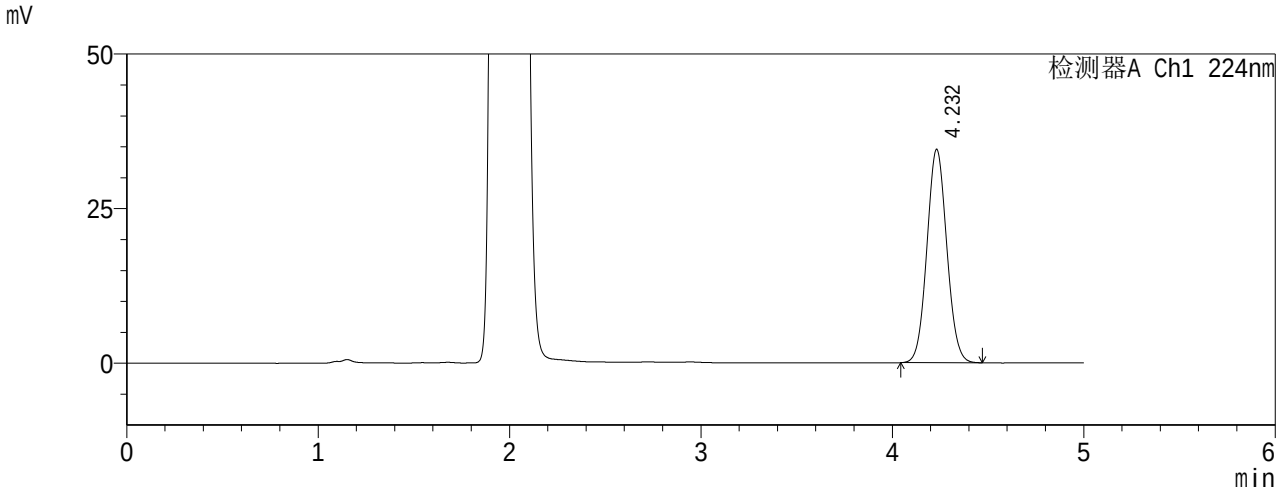

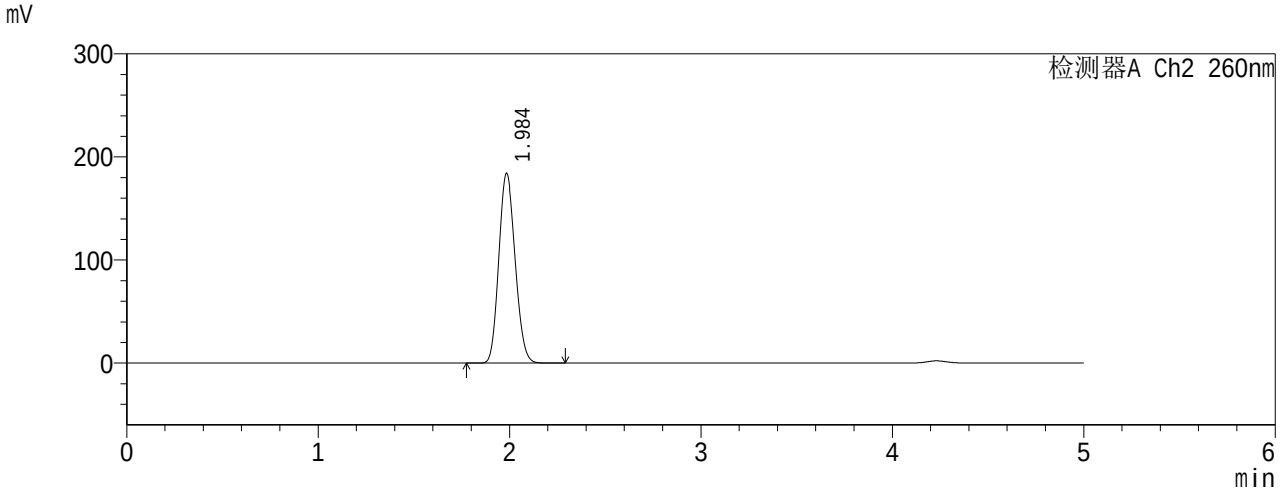

<峰表>

检测器A Ch1 224nm

保留时间	面积	高度	面积%	理论塔板数(USP)	分离度(USP)	拖尾因子
4.232	248063	34530	100.000	7998	--	1.065
	248063	34530	100.000			

检测器A Ch2 260nm

保留时间	面积	高度	面积%	理论塔板数(USP)	分离度(USP)	拖尾因子
1.984	1100143	183206	100.000	2490	--	1.134
	1100143	183206	100.000			

SHIMADZU LabSolutions

SMF-4034

<样品信息>

色谱柱 :MM C18/SCX(4.6*150mm,5μm) 流速 : 1.5ml/min
波长 : 224nm,260nm 柱温 : 30℃
数据文件名 : RC$SMF-4034 - 5-3/5-7-3 - zzp-rcqx-shui-5min-P1.lcd
方法文件名 : RC$SMF-4034 - WLLC02 - 20230714-rcqx.lcm
批处理文件名 : RC$SMF-4034 - WLLC02 - 20230714-RCQX.lcb
样品瓶号 : 1-1 版本 : 6.50 SP1
进样体积 : 10 μl
进样时间 : 2023/7/14 11:46:06 实验者 : 王丹
处理时间(V3) : 2023/7/15 19:12:05 处理者 : 王丹
仪器类型 : SHIMADZU LC-2030 （FX094）

<色谱图>

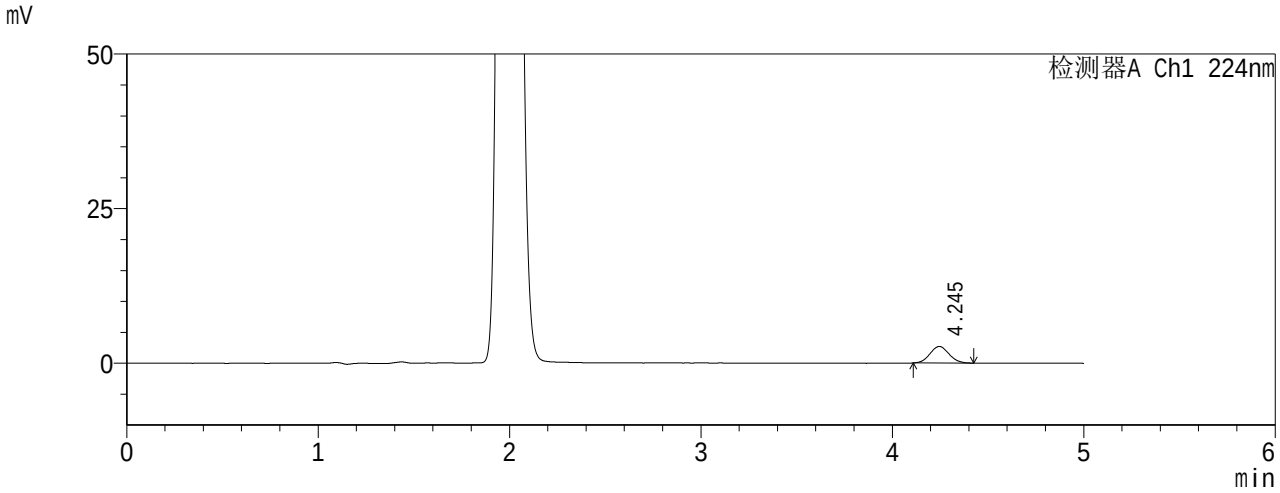

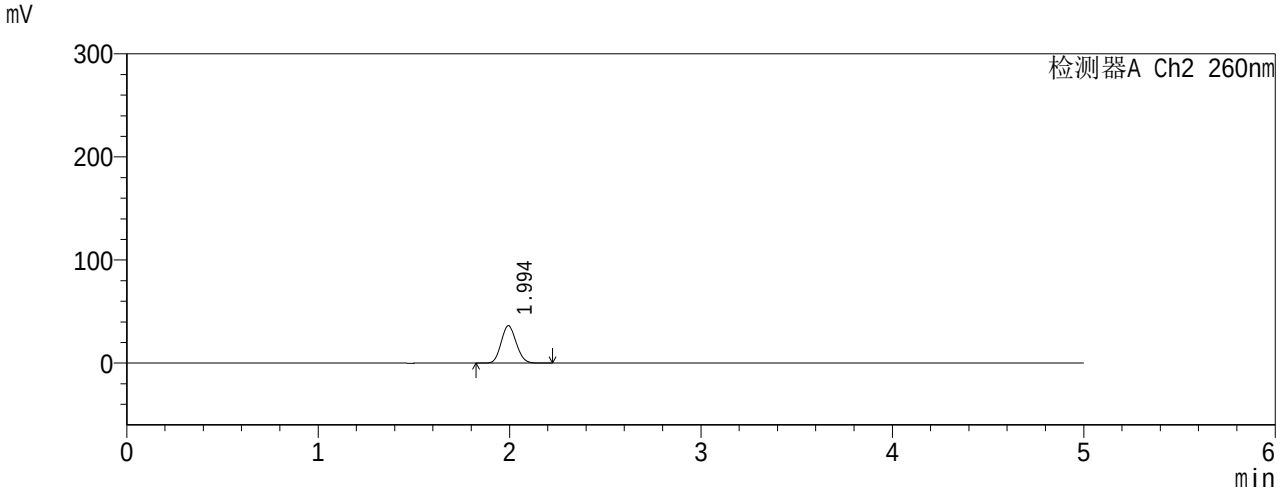

<峰表>

检测器A Ch1 224nm

保留时间	面积	高度	面积%	理论塔板数(USP)	分离度(USP)	拖尾因子
4.245	18482	2680	100.000	8546	--	1.079
	18482	2680	100.000			

检测器A Ch2 260nm

保留时间	面积	高度	面积%	理论塔板数(USP)	分离度(USP)	拖尾因子
1.994	201299	36235	100.000	2948	--	1.110
	201299	36235	100.000			

SHIMADZU LabSolutions

SMF-4034

<样品信息>

色谱柱 :MM C18/SCX(4.6*150mm,5μm) 流速 : 1.5ml/min
波长 : 224nm,260nm 柱温 : 30℃
数据文件名 : RC$SMF-4034 - 5-3/5-8-3 - zzp-rcqx-shui-5min-P2.lcd
方法文件名 : RC$SMF-4034 - WLLC02 - 20230714-rcqx.lcm
批处理文件名 : RC$SMF-4034 - WLLC02 - 20230714-RCQX.lcb
样品瓶号 : 1-10 版本 : 6.50 SP1
进样体积 : 10 μl
进样时间 : 2023/7/14 11:51:28 实验者 : 王丹
处理时间(V3) : 2023/7/15 19:12:13 处理者 : 王丹
仪器类型 : SHIMADZU LC-2030 （FX094）

<色谱图>

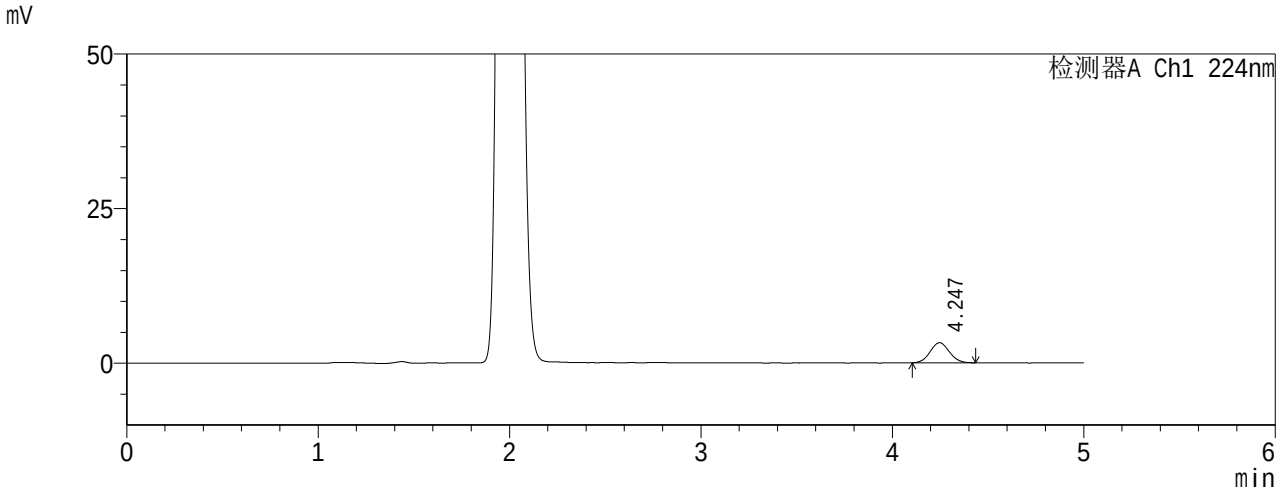

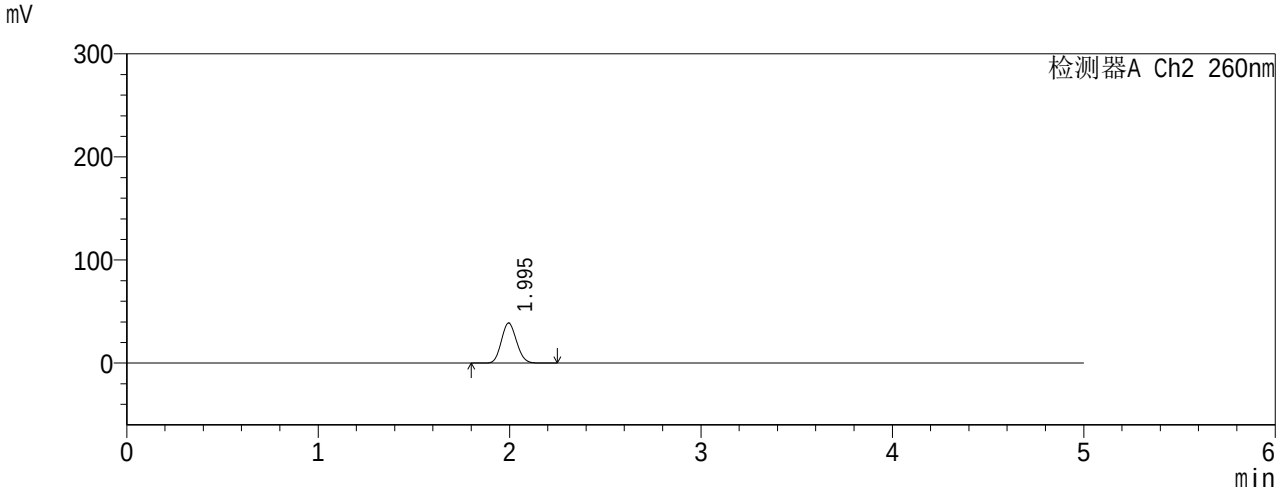

<峰表>

检测器A Ch1 224nm

保留时间	面积	高度	面积%	理论塔板数(USP)	分离度(USP)	拖尾因子
4.247	22699	3251	100.000	8459	--	1.067
	22699	3251	100.000			

检测器A Ch2 260nm

保留时间	面积	高度	面积%	理论塔板数(USP)	分离度(USP)	拖尾因子
1.995	217211	38977	100.000	2922	--	1.111
	217211	38977	100.000			

SHIMADZU LabSolutions

SMF-4034

<样品信息>

色谱柱 :MM C18/SCX(4.6*150mm,5μm) 流速 : 1.5ml/min
波长 : 224nm,260nm 柱温 : 30℃
数据文件名 : RC$SMF-4034 - 5-3/5-9-3 - zzp-rcqx-shui-5min-P3.lcd
方法文件名 : RC$SMF-4034 - WLLC02 - 20230714-rcqx.lcm
批处理文件名 : RC$SMF-4034 - WLLC02 - 20230714-RCQX.lcb
样品瓶号 : 1-19 版本 : 6.50 SP1
进样体积 : 10 μl
进样时间 : 2023/7/14 11:56:49 实验者 : 王丹
处理时间(V3) : 2023/7/15 19:12:20 处理者 : 王丹
仪器类型 : SHIMADZU LC-2030 （FX094）

<色谱图>

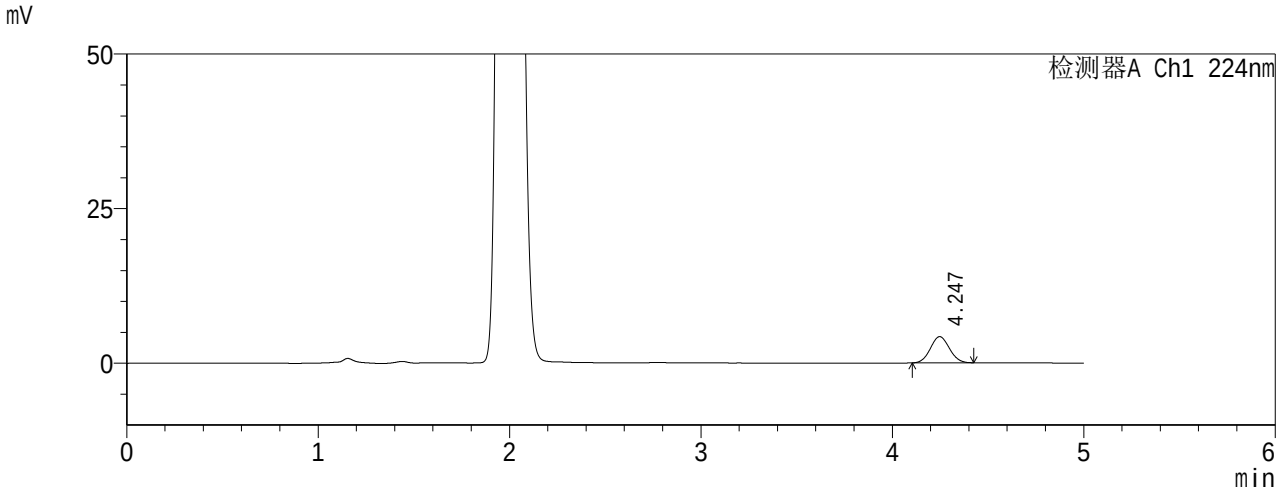

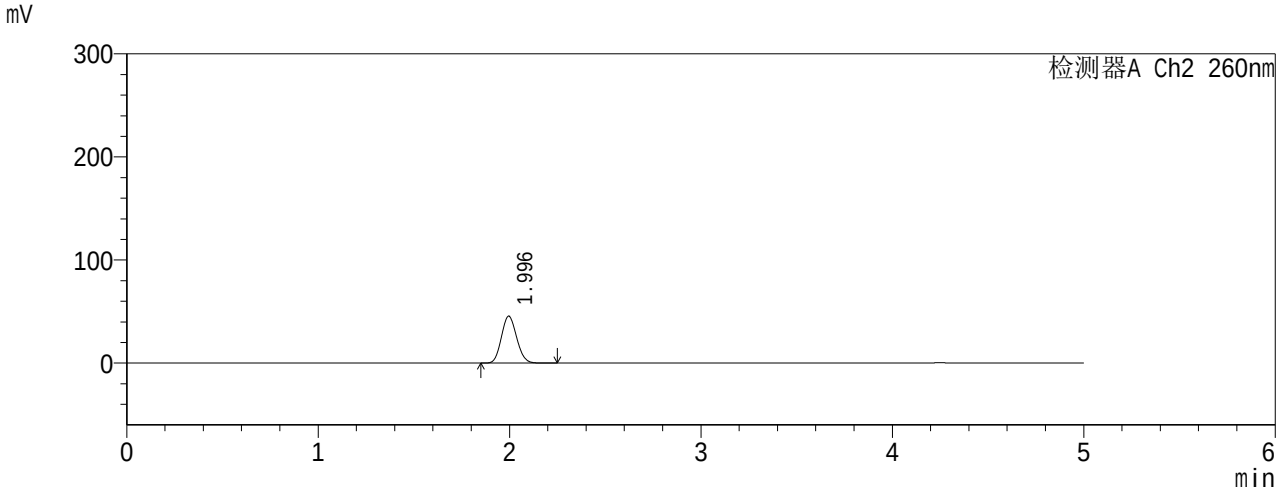

<峰表>

检测器A Ch1 224nm

保留时间	面积	高度	面积%	理论塔板数(USP)	分离度(USP)	拖尾因子
4.247	29166	4239	100.000	8692	--	1.067
	29166	4239	100.000			

检测器A Ch2 260nm

保留时间	面积	高度	面积%	理论塔板数(USP)	分离度(USP)	拖尾因子
1.996	254974	45566	100.000	2892	--	1.112
	254974	45566	100.000			

SHIMADZU LabSolutions

SMF-4034

<样品信息>

色谱柱 :MM C18/SCX(4.6*150mm,5μm) 流速 : 1.5ml/min
波长 : 224nm,260nm 柱温 : 30℃
数据文件名 : RC$SMF-4034 - 5-3/5-10-3 - zzp-rcqx-shui-5min-P4.lcd
方法文件名 : RC$SMF-4034 - WLLC02 - 20230714-rcqx.lcm
批处理文件名 : RC$SMF-4034 - WLLC02 - 20230714-RCQX.lcb
样品瓶号 : 1-28 版本 : 6.50 SP1
进样体积 : 10 μl
进样时间 : 2023/7/14 12:02:10 实验者 : 王丹
处理时间(V3) : 2023/7/15 19:12:28 处理者 : 王丹
仪器类型 : SHIMADZU LC-2030 （FX094）

<色谱图>

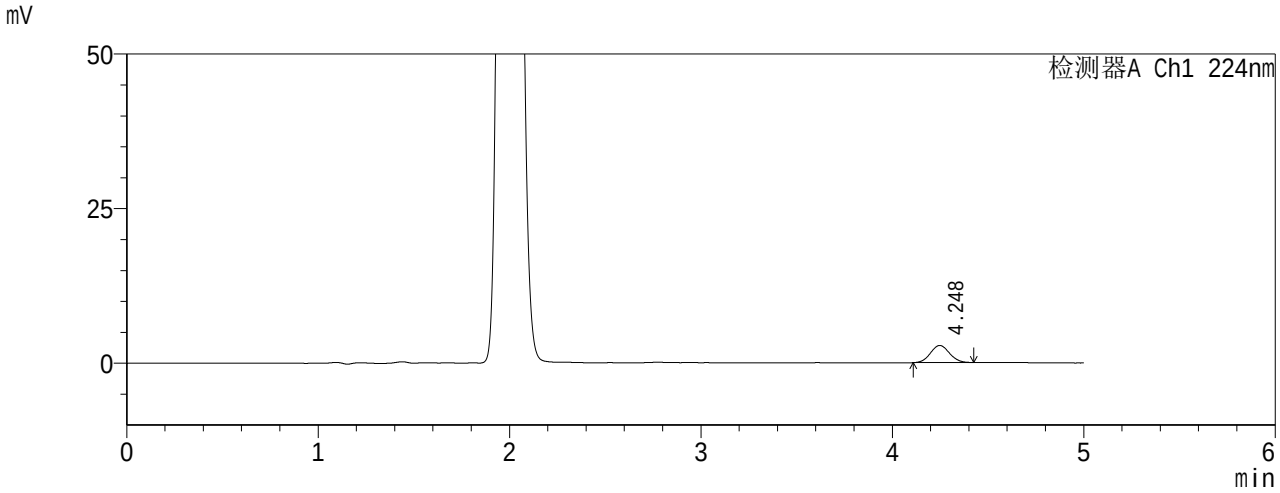

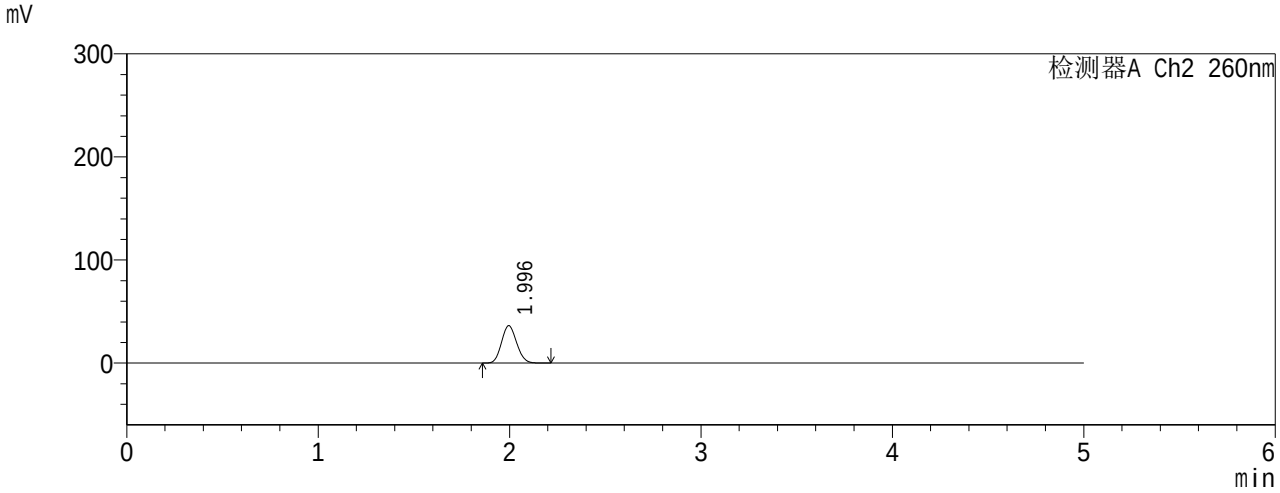

<峰表>

检测器A Ch1 224nm

保留时间	面积	高度	面积%	理论塔板数(USP)	分离度(USP)	拖尾因子
4.248	19178	2782	100.000	8641	--	1.067
	19178	2782	100.000			

检测器A Ch2 260nm

保留时间	面积	高度	面积%	理论塔板数(USP)	分离度(USP)	拖尾因子
1.996	202158	36373	100.000	2941	--	1.112
	202158	36373	100.000			

SHIMADZU LabSolutions

SMF-4034

<样品信息>

色谱柱 :MM C18/SCX(4.6*150mm,5μm) 流速 : 1.5ml/min
波长 : 224nm,260nm 柱温 : 30℃
数据文件名 : RC$SMF-4034 - 5-3/5-11-3 - zzp-rcqx-shui-5min-P5.lcd
方法文件名 : RC$SMF-4034 - WLLC02 - 20230714-rcqx.lcm
批处理文件名 : RC$SMF-4034 - WLLC02 - 20230714-RCQX.lcb
样品瓶号 : 1-37 版本 : 6.50 SP1
进样体积 : 10 μl
进样时间 : 2023/7/14 12:07:31 实验者 : 王丹
处理时间(V3) : 2023/7/15 19:12:35 处理者 : 王丹
仪器类型 : SHIMADZU LC-2030 （FX094）

<色谱图>

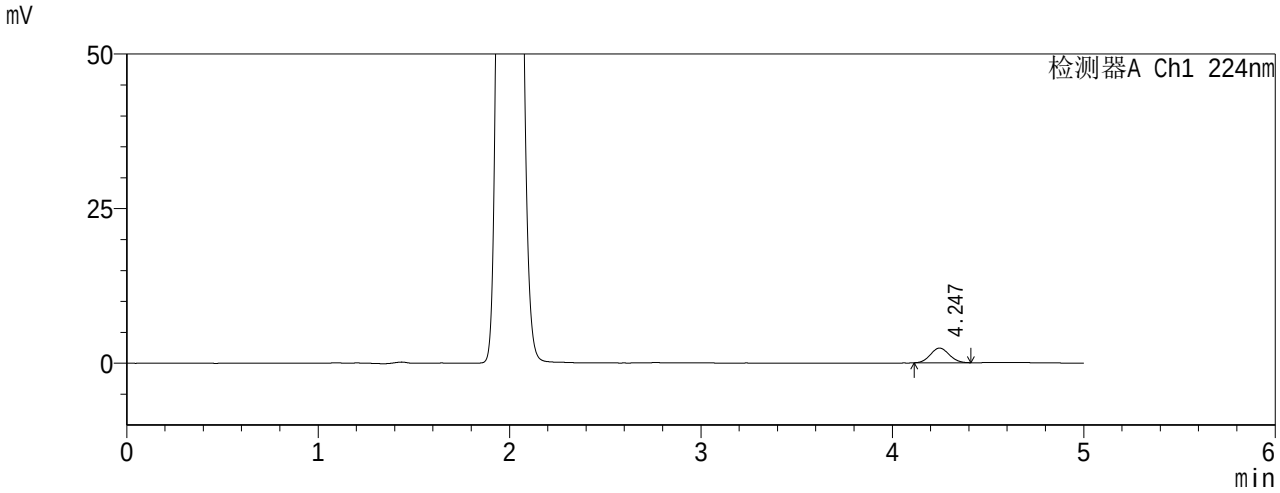

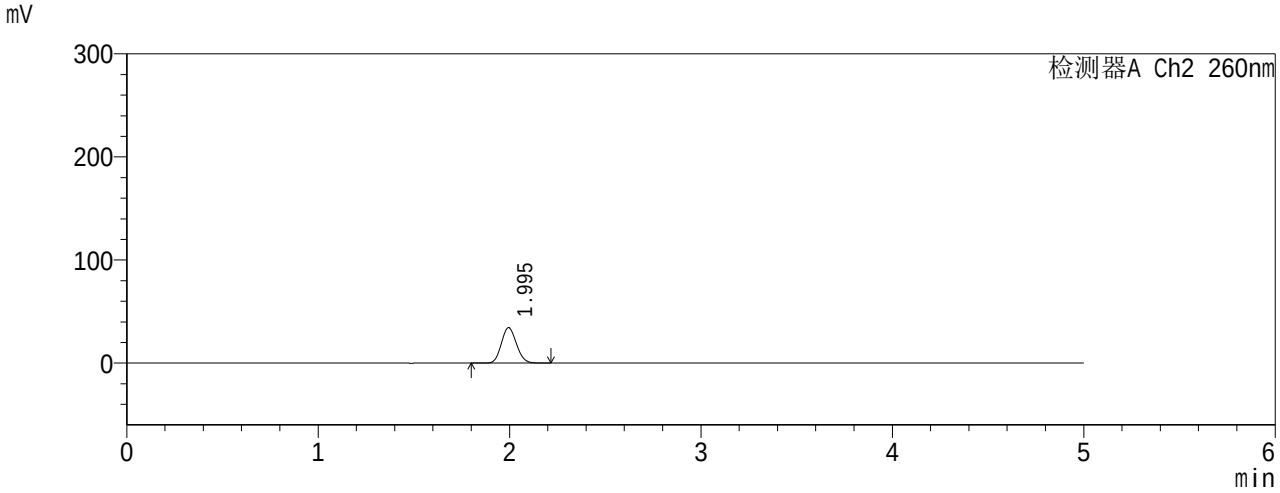

<峰表>

检测器A Ch1 224nm

保留时间	面积	高度	面积%	理论塔板数(USP)	分离度(USP)	拖尾因子
4.247	16180	2379	100.000	8683	--	1.065
	16180	2379	100.000			

检测器A Ch2 260nm

保留时间	面积	高度	面积%	理论塔板数(USP)	分离度(USP)	拖尾因子
1.995	190570	34425	100.000	2958	--	1.111
	190570	34425	100.000			

SHIMADZU LabSolutions

SMF-4034

<样品信息>

色谱柱 :MM C18/SCX(4.6*150mm,5μm) 流速 : 1.5ml/min
波长 : 224nm,260nm 柱温 : 30℃
数据文件名 : RC$SMF-4034 - 5-3/5-12-3 - zzp-rcqx-shui-5min-P6.lcd
方法文件名 : RC$SMF-4034 - WLLC02 - 20230714-rcqx.lcm
批处理文件名 : RC$SMF-4034 - WLLC02 - 20230714-RCQX.lcb
样品瓶号 : 1-46 版本 : 6.50 SP1
进样体积 : 10 μl
进样时间 : 2023/7/14 12:12:52 实验者 : 王丹
处理时间(V3) : 2023/7/15 19:12:42 处理者 : 王丹
仪器类型 : SHIMADZU LC-2030 （FX094）

<色谱图>

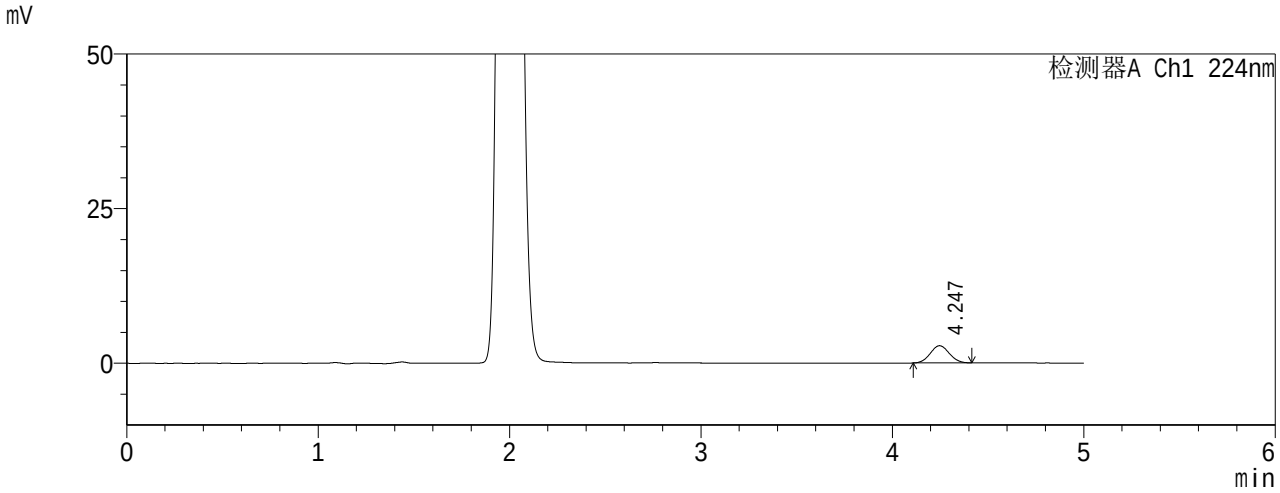

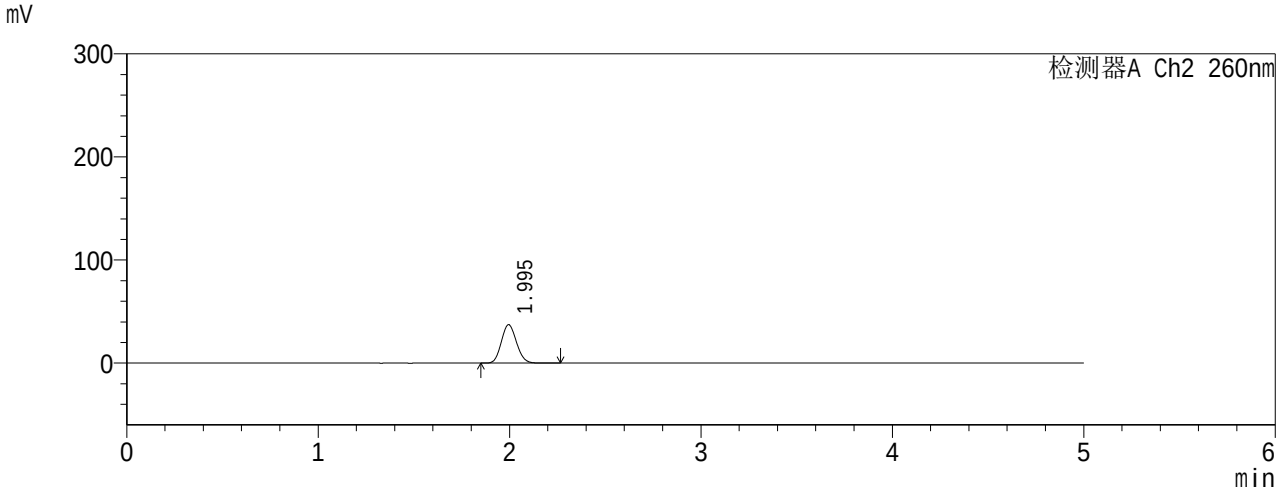

<峰表>

检测器A Ch1 224nm

保留时间	面积	高度	面积%	理论塔板数(USP)	分离度(USP)	拖尾因子
4.247	19198	2788	100.000	8644	--	1.058
	19198	2788	100.000			

检测器A Ch2 260nm

保留时间	面积	高度	面积%	理论塔板数(USP)	分离度(USP)	拖尾因子
1.995	207632	37387	100.000	2941	--	1.110
	207632	37387	100.000			

SHIMADZU LabSolutions

SMF-4034

<样品信息>

色谱柱 :MM C18/SCX(4.6*150mm,5μm) 流速 : 1.5ml/min
波长 : 224nm,260nm 柱温 : 30℃
数据文件名 : RC$SMF-4034 - 5-3/5-13-3 - zzp-rcqx-shui-10min-P1.lcd
方法文件名 : RC$SMF-4034 - WLLC02 - 20230714-rcqx.lcm
批处理文件名 : RC$SMF-4034 - WLLC02 - 20230714-RCQX.lcb
样品瓶号 : 1-2 版本 : 6.50 SP1
进样体积 : 10 μl
进样时间 : 2023/7/14 12:18:14 实验者 : 王丹
处理时间(V3) : 2023/7/15 19:12:50 处理者 : 王丹
仪器类型 : SHIMADZU LC-2030 （FX094）

<色谱图>

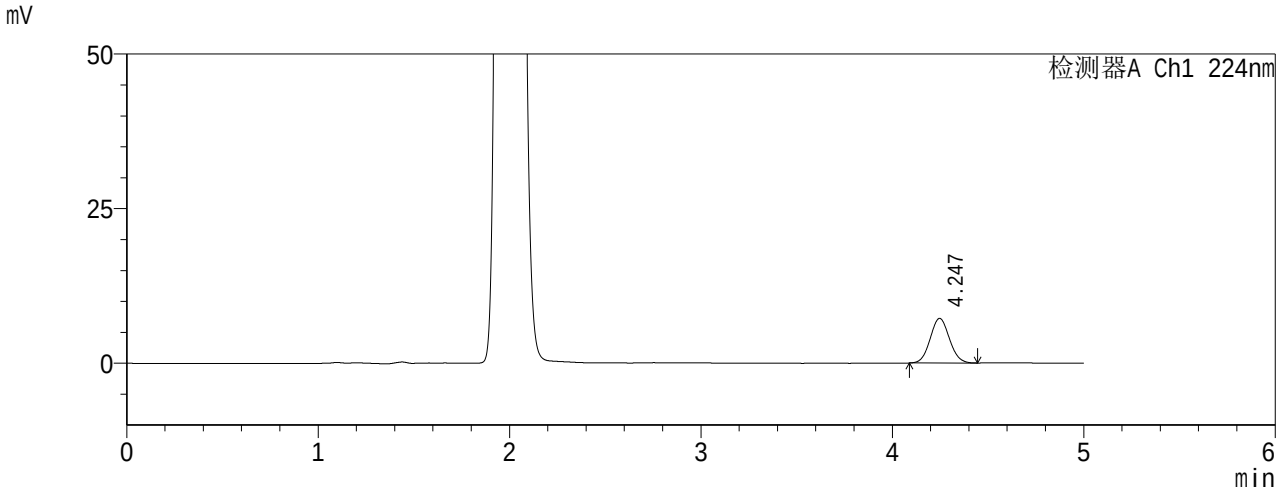

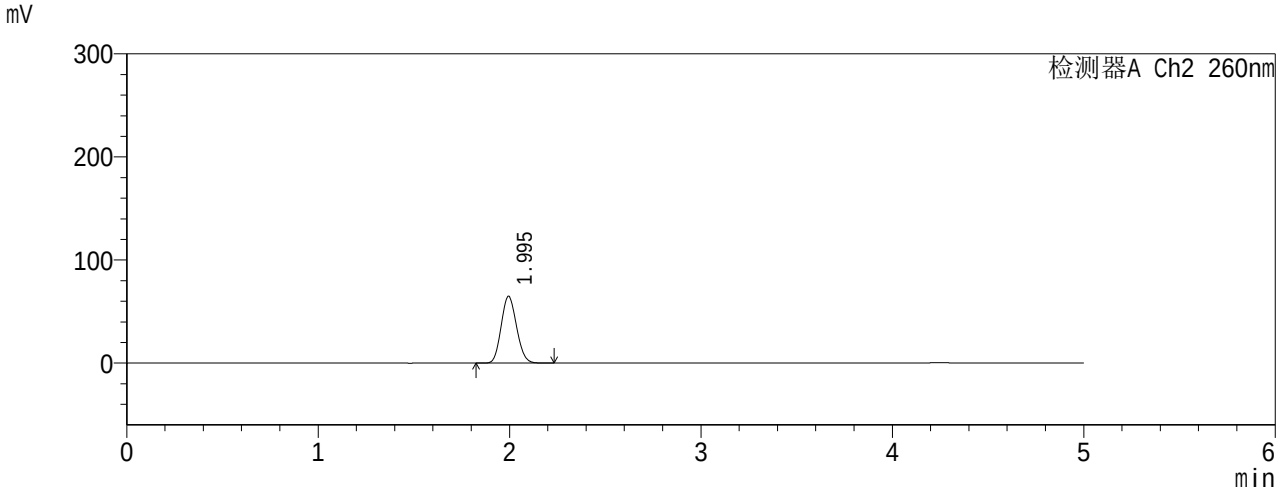

<峰表>

检测器A Ch1 224nm

保留时间	面积	高度	面积%	理论塔板数(USP)	分离度(USP)	拖尾因子
4.247	50156	7220	100.000	8583	--	1.068
	50156	7220	100.000			

检测器A Ch2 260nm

保留时间	面积	高度	面积%	理论塔板数(USP)	分离度(USP)	拖尾因子
1.995	366810	64847	100.000	2826	--	1.114
	366810	64847	100.000			

SHIMADZU LabSolutions

SMF-4034

<样品信息>

色谱柱 :MM C18/SCX(4.6*150mm,5μm) 流速 : 1.5ml/min
波长 : 224nm,260nm 柱温 : 30℃
数据文件名 : RC$SMF-4034 - 5-3/5-14-3 - zzp-rcqx-shui-10min-P2.lcd
方法文件名 : RC$SMF-4034 - WLLC02 - 20230714-rcqx.lcm
批处理文件名 : RC$SMF-4034 - WLLC02 - 20230714-RCQX.lcb
样品瓶号 : 1-11 版本 : 6.50 SP1
进样体积 : 10 μl
进样时间 : 2023/7/14 12:23:35 实验者 : 王丹
处理时间(V3) : 2023/7/15 19:12:57 处理者 : 王丹
仪器类型 : SHIMADZU LC-2030 （FX094）

<色谱图>

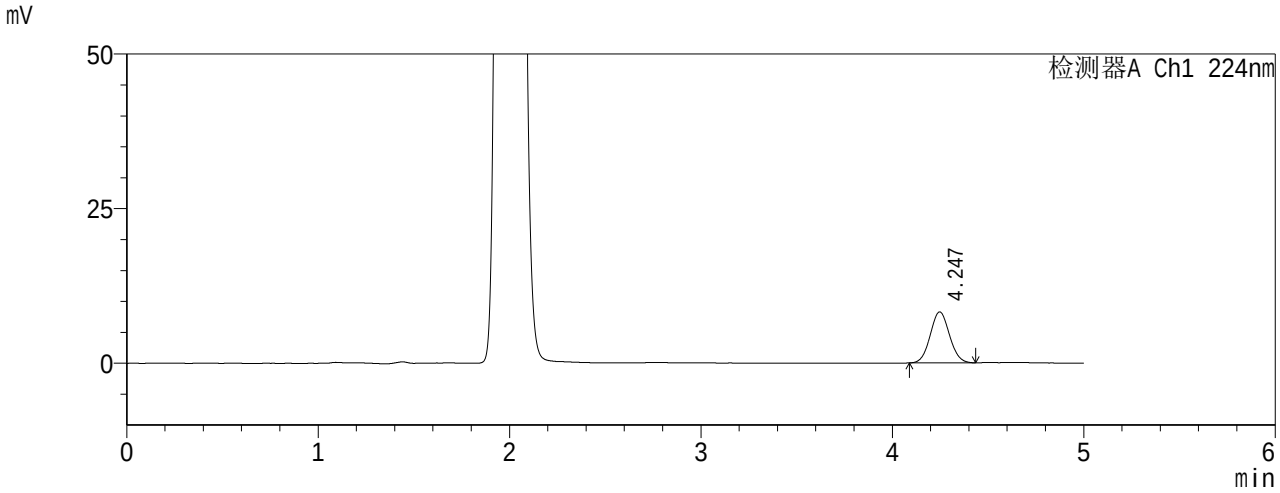

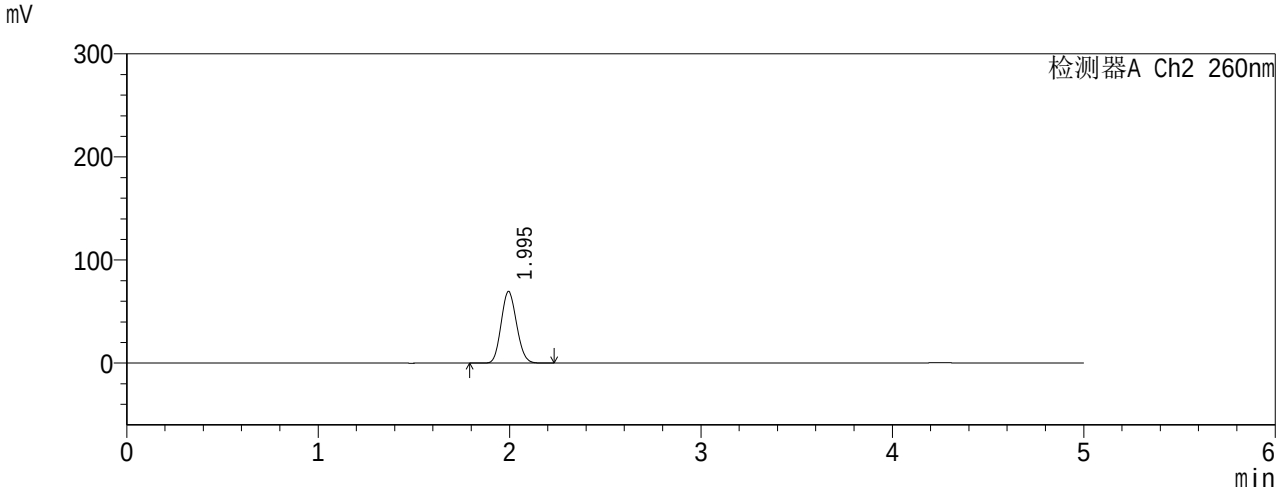

<峰表>

检测器A Ch1 224nm

保留时间	面积	高度	面积%	理论塔板数(USP)	分离度(USP)	拖尾因子
4.247	57271	8251	100.000	8531	--	1.058
	57271	8251	100.000			

检测器A Ch2 260nm

保留时间	面积	高度	面积%	理论塔板数(USP)	分离度(USP)	拖尾因子
1.995	394313	69551	100.000	2810	--	1.115
	394313	69551	100.000			

SHIMADZU LabSolutions

SMF-4034

<样品信息>

色谱柱 :MM C18/SCX(4.6*150mm,5μm) 流速 : 1.5ml/min
波长 : 224nm,260nm 柱温 : 30℃
数据文件名 : RC$SMF-4034 - 5-3/5-15-3 - zzp-rcqx-shui-10min-P3.lcd
方法文件名 : RC$SMF-4034 - WLLC02 - 20230714-rcqx.lcm
批处理文件名 : RC$SMF-4034 - WLLC02 - 20230714-RCQX.lcb
样品瓶号 : 1-20 版本 : 6.50 SP1
进样体积 : 10 μl
进样时间 : 2023/7/14 12:28:57 实验者 : 王丹
处理时间(V3) : 2023/7/15 19:13:05 处理者 : 王丹
仪器类型 : SHIMADZU LC-2030 （FX094）

<色谱图>

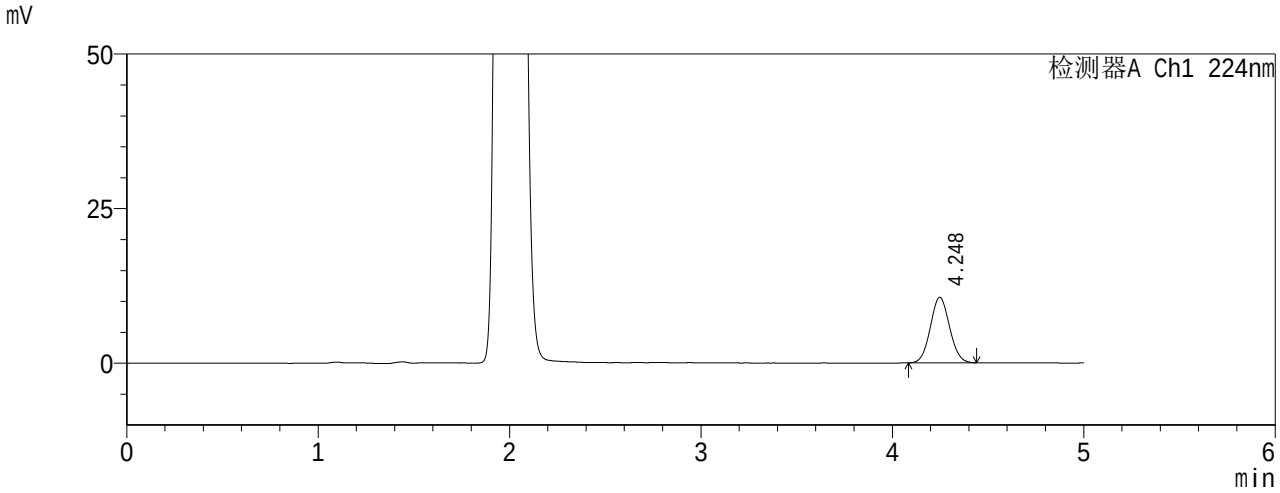

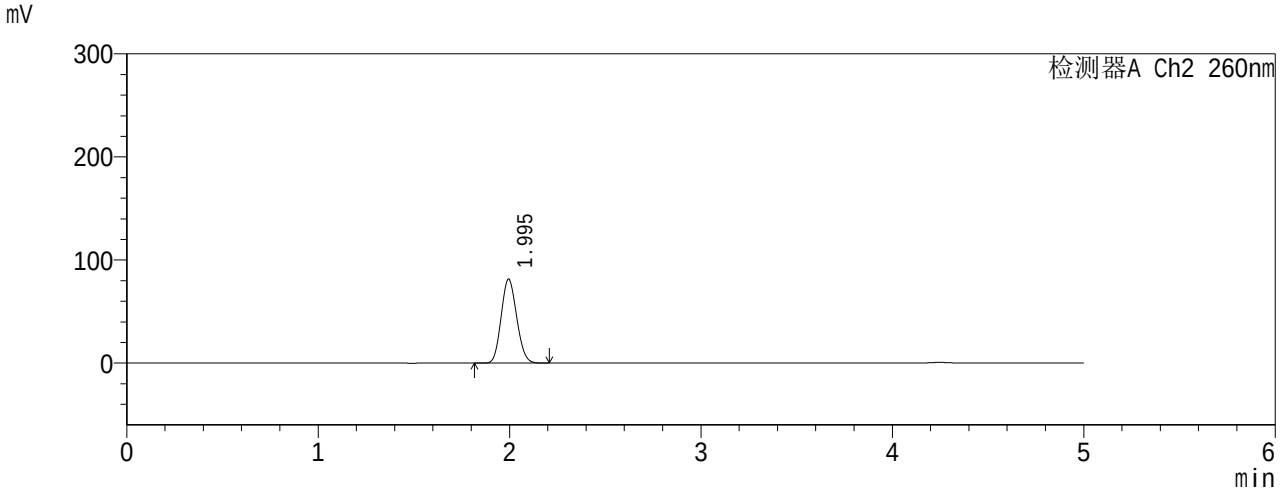

<峰表>

检测器A Ch1 224nm

保留时间	面积	高度	面积%	理论塔板数(USP)	分离度(USP)	拖尾因子
4.248	73622	10603	100.000	8515	--	1.059
	73622	10603	100.000			

检测器A Ch2 260nm

保留时间	面积	高度	面积%	理论塔板数(USP)	分离度(USP)	拖尾因子
1.995	464812	81597	100.000	2775	--	1.116
	464812	81597	100.000			

SHIMADZU LabSolutions

SMF-4034

<样品信息>

色谱柱 :MM C18/SCX(4.6*150mm,5μm) 流速 : 1.5ml/min
波长 : 224nm,260nm 柱温 : 30℃
数据文件名 : RC$SMF-4034 - 5-3/5-16-3 - zzp-rcqx-shui-10min-P4.lcd
方法文件名 : RC$SMF-4034 - WLLC02 - 20230714-rcqx.lcm
批处理文件名 : RC$SMF-4034 - WLLC02 - 20230714-RCQX.lcb
样品瓶号 : 1-29 版本 : 6.50 SP1
进样体积 : 10 μl
进样时间 : 2023/7/14 12:34:19 实验者 : 王丹
处理时间(V3) : 2023/7/15 19:13:12 处理者 : 王丹
仪器类型 : SHIMADZU LC-2030 （FX094）

<色谱图>

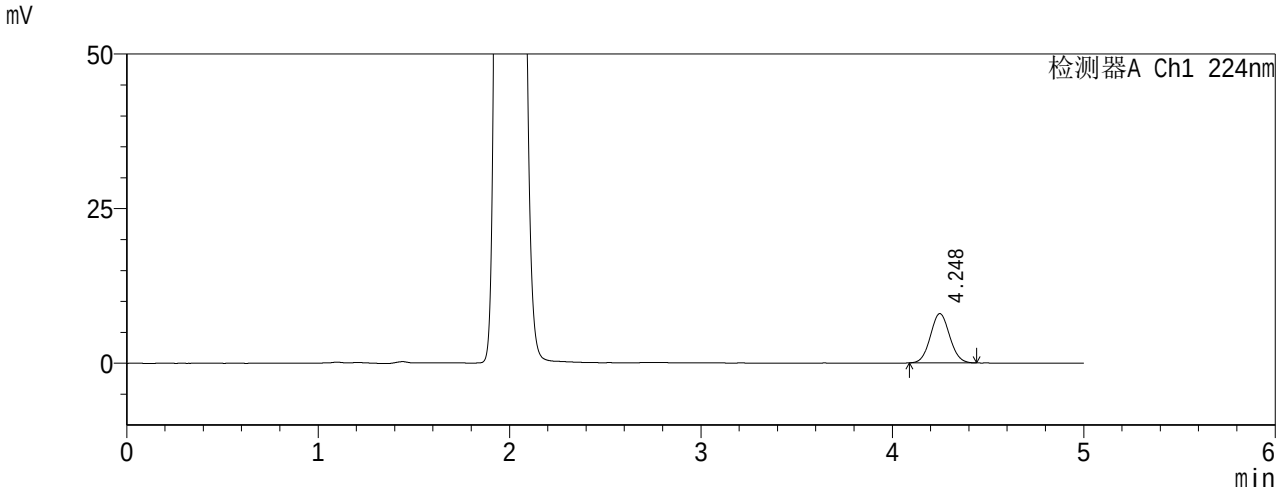

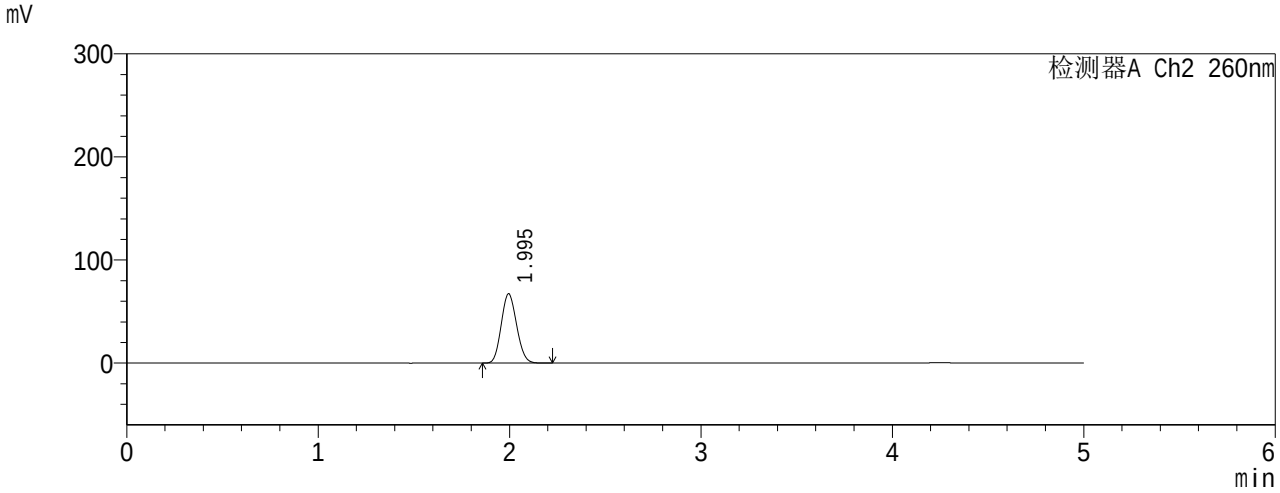

<峰表>

检测器A Ch1 224nm

保留时间	面积	高度	面积%	理论塔板数(USP)	分离度(USP)	拖尾因子
4.248	55482	7977	100.000	8573	--	1.058
	55482	7977	100.000			

检测器A Ch2 260nm

保留时间	面积	高度	面积%	理论塔板数(USP)	分离度(USP)	拖尾因子
1.995	380761	67307	100.000	2819	--	1.114
	380761	67307	100.000			

SHIMADZU LabSolutions

SMF-4034

<样品信息>

色谱柱 :MM C18/SCX(4.6*150mm,5μm) 流速 : 1.5ml/min
波长 : 224nm,260nm 柱温 : 30℃
数据文件名 : RC$SMF-4034 - 5-3/5-17-3 - zzp-rcqx-shui-10min-P5.lcd
方法文件名 : RC$SMF-4034 - WLLC02 - 20230714-rcqx.lcm
批处理文件名 : RC$SMF-4034 - WLLC02 - 20230714-RCQX.lcb
样品瓶号 : 1-38 版本 : 6.50 SP1
进样体积 : 10 μl
进样时间 : 2023/7/14 12:39:41 实验者 : 王丹
处理时间(V3) : 2023/7/15 19:13:19 处理者 : 王丹
仪器类型 : SHIMADZU LC-2030 （FX094）

<色谱图>

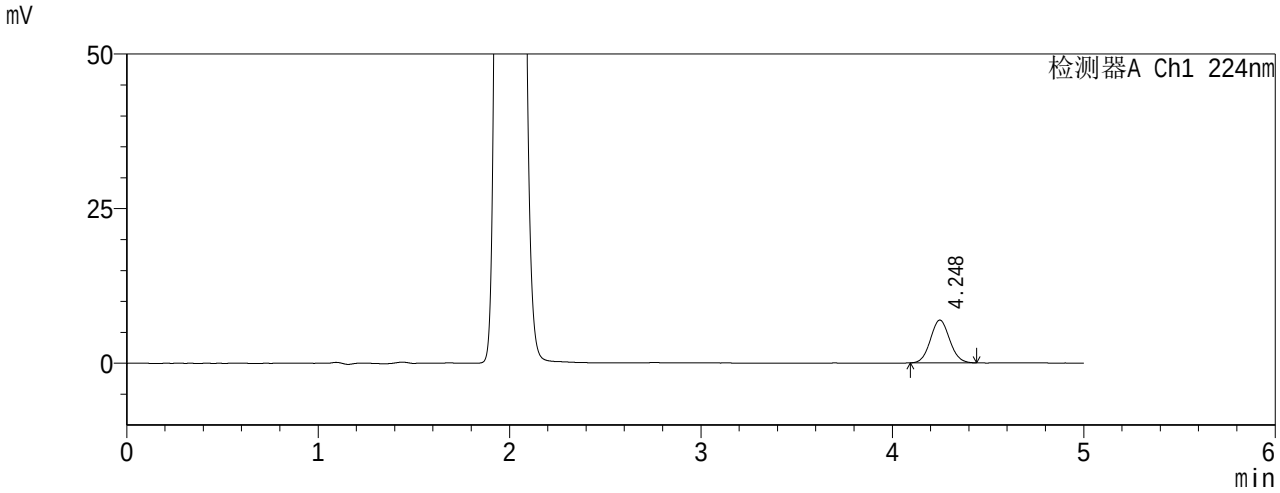

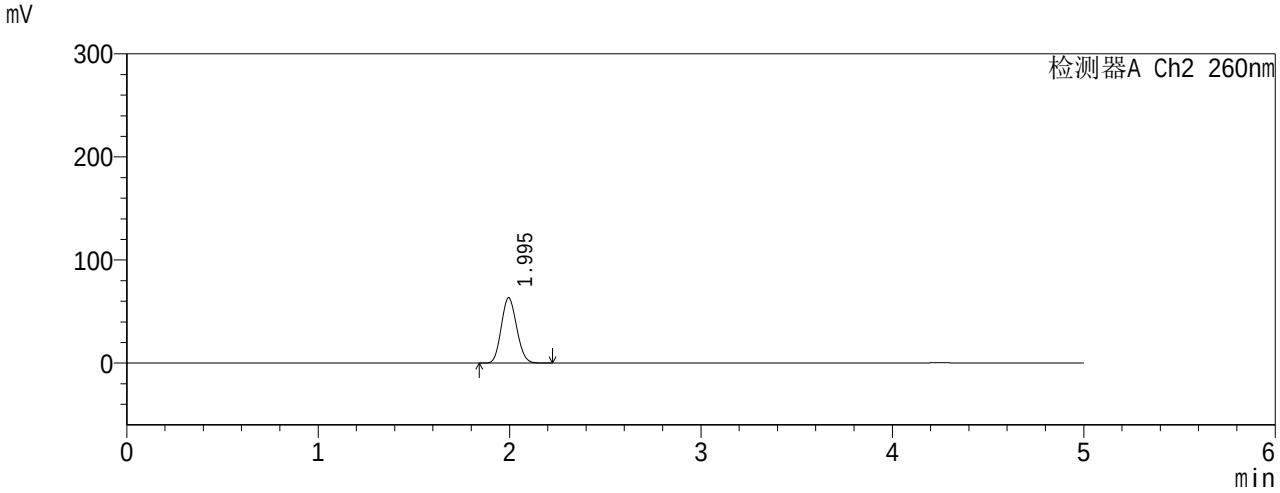

<峰表>

检测器A Ch1 224nm

保留时间	面积	高度	面积%	理论塔板数(USP)	分离度(USP)	拖尾因子
4.248	48043	6924	100.000	8577	--	1.069
	48043	6924	100.000			

检测器A Ch2 260nm

保留时间	面积	高度	面积%	理论塔板数(USP)	分离度(USP)	拖尾因子
1.995	358547	63468	100.000	2828	--	1.114
	358547	63468	100.000			

SHIMADZU LabSolutions

SMF-4034

<样品信息>

色谱柱 :MM C18/SCX(4.6*150mm,5μm) 流速 : 1.5ml/min
波长 : 224nm,260nm 柱温 : 30℃
数据文件名 : RC$SMF-4034 - 5-3/5-18-3 - zzp-rcqx-shui-10min-P6.lcd
方法文件名 : RC$SMF-4034 - WLLC02 - 20230714-rcqx.lcm
批处理文件名 : RC$SMF-4034 - WLLC02 - 20230714-RCQX.lcb
样品瓶号 : 1-47 版本 : 6.50 SP1
进样体积 : 10 μl
进样时间 : 2023/7/14 12:45:03 实验者 : 王丹
处理时间(V3) : 2023/7/15 19:13:27 处理者 : 王丹
仪器类型 : SHIMADZU LC-2030 （FX094）

<色谱图>

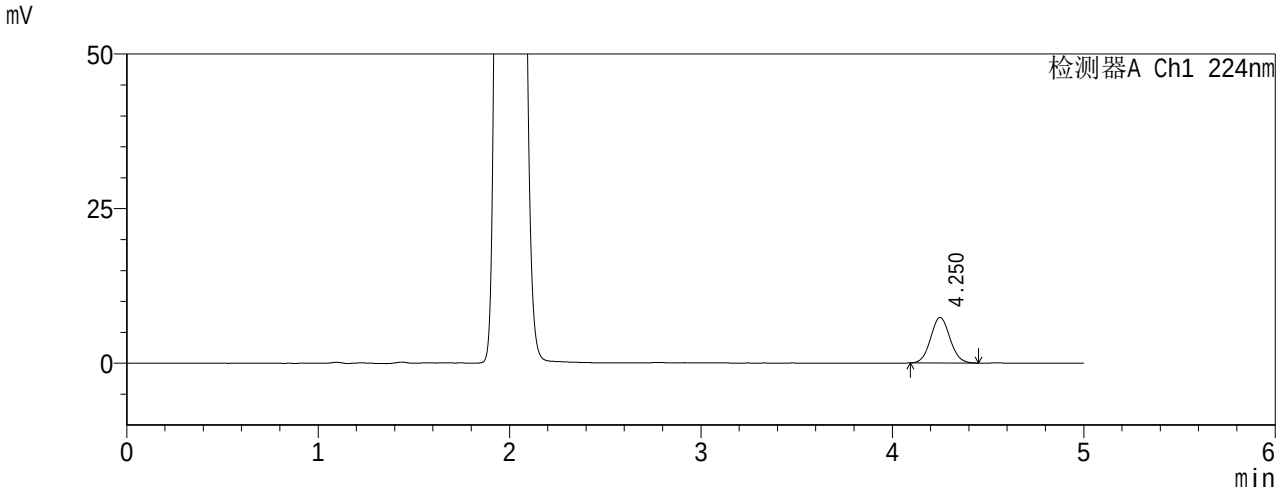

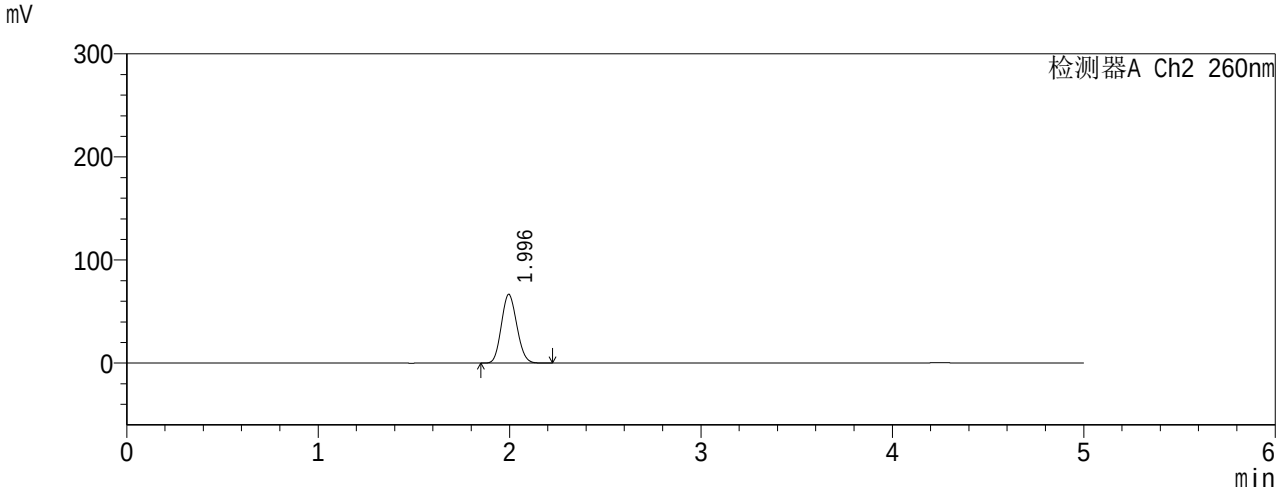

<峰表>

检测器A Ch1 224nm

保留时间	面积	高度	面积%	理论塔板数(USP)	分离度(USP)	拖尾因子
4.250	51377	7357	100.000	8556	--	1.070
	51377	7357	100.000			

检测器A Ch2 260nm

保留时间	面积	高度	面积%	理论塔板数(USP)	分离度(USP)	拖尾因子
1.996	379031	66842	100.000	2802	--	1.115
	379031	66842	100.000			

SHIMADZU LabSolutions

SMF-4034

<样品信息>

色谱柱 :MM C18/SCX(4.6*150mm,5μm) 流速 : 1.5ml/min
波长 : 224nm,260nm 柱温 : 30℃
数据文件名 : RC$SMF-4034 - 5-3/5-19-3 - zzp-rcqx-shui-15min-P1.lcd
方法文件名 : RC$SMF-4034 - WLLC02 - 20230714-rcqx.lcm
批处理文件名 : RC$SMF-4034 - WLLC02 - 20230714-RCQX.lcb
样品瓶号 : 1-3 版本 : 6.50 SP1
进样体积 : 10 μl
进样时间 : 2023/7/14 12:50:24 实验者 : 王丹
处理时间(V3) : 2023/7/15 19:13:34 处理者 : 王丹
仪器类型 : SHIMADZU LC-2030 （FX094）

<色谱图>

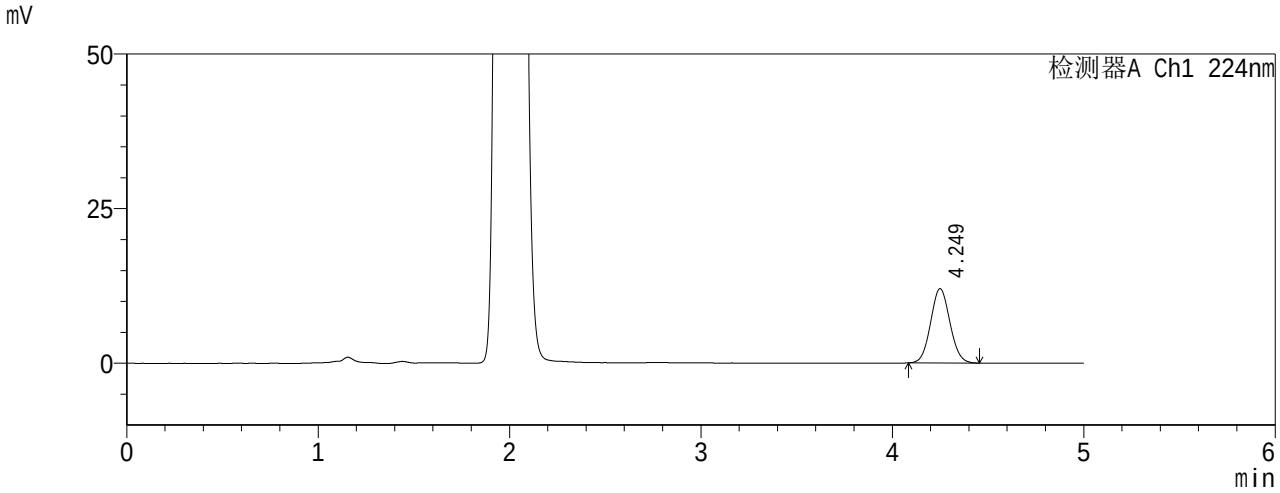

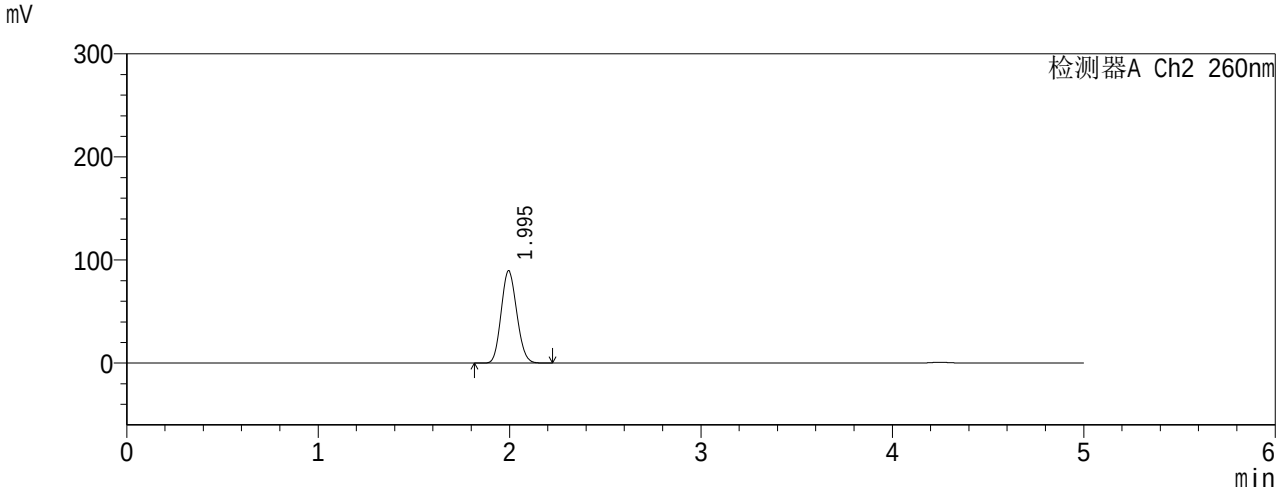

<峰表>

检测器A Ch1 224nm

保留时间	面积	高度	面积%	理论塔板数(USP)	分离度(USP)	拖尾因子
4.249	83869	12030	100.000	8475	--	1.067
	83869	12030	100.000			

检测器A Ch2 260nm

保留时间	面积	高度	面积%	理论塔板数(USP)	分离度(USP)	拖尾因子
1.995	512988	89624	100.000	2744	--	1.119
	512988	89624	100.000			

SHIMADZU LabSolutions

SMF-4034

<样品信息>

色谱柱 :MM C18/SCX(4.6*150mm,5μm) 流速 : 1.5ml/min
波长 : 224nm,260nm 柱温 : 30℃
数据文件名 : RC$SMF-4034 - 5-3/5-20-3 - zzp-rcqx-shui-15min-P2.lcd
方法文件名 : RC$SMF-4034 - WLLC02 - 20230714-rcqx.lcm
批处理文件名 : RC$SMF-4034 - WLLC02 - 20230714-RCQX.lcb
样品瓶号 : 1-12 版本 : 6.50 SP1
进样体积 : 10 μl
进样时间 : 2023/7/14 12:55:46 实验者 : 王丹
处理时间(V3) : 2023/7/15 19:13:41 处理者 : 王丹
仪器类型 : SHIMADZU LC-2030 （FX094）

<色谱图>

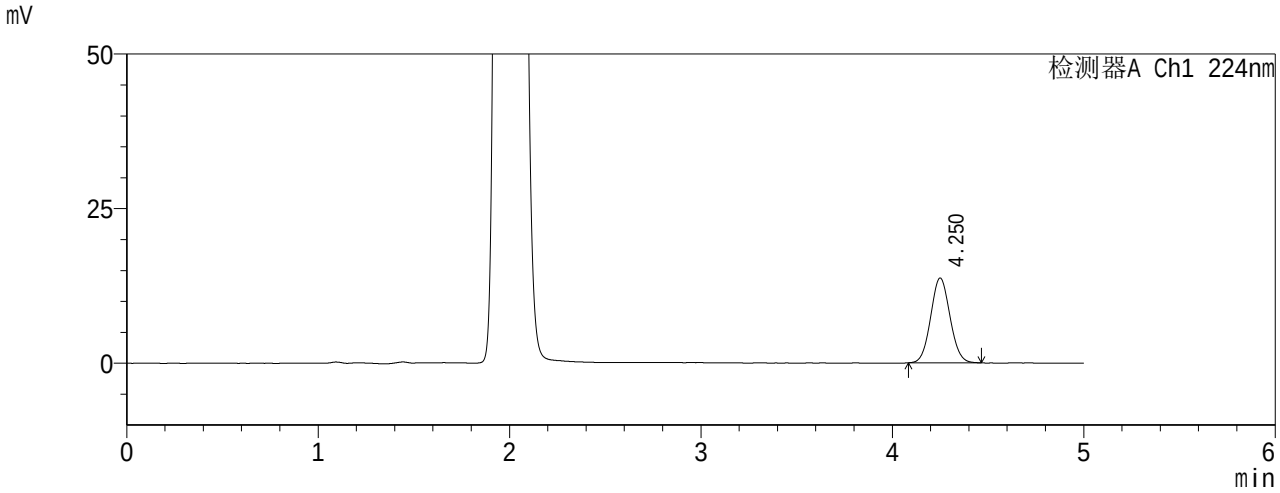

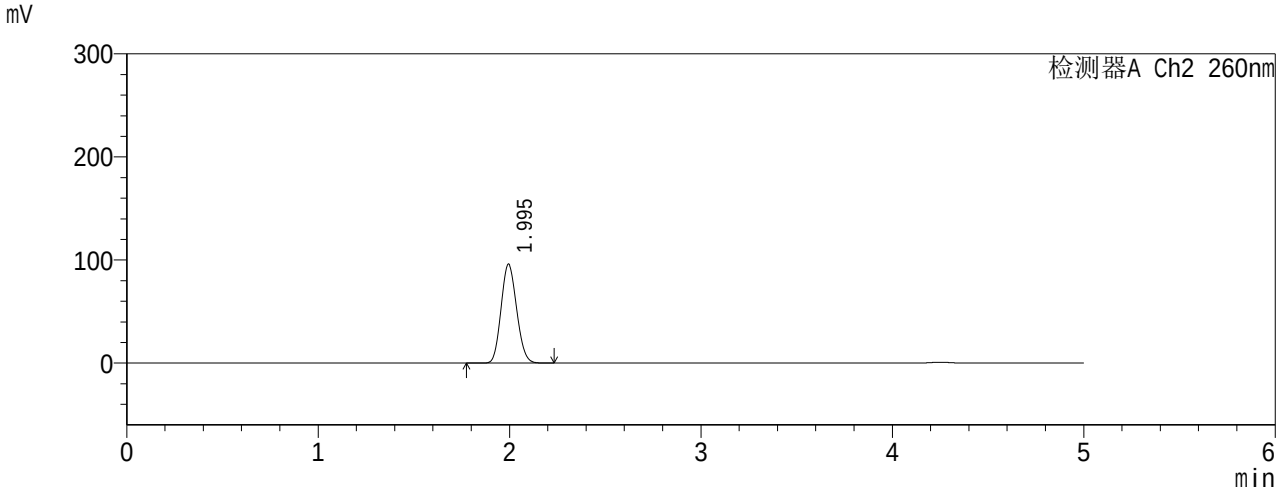

<峰表>

检测器A Ch1 224nm

保留时间	面积	高度	面积%	理论塔板数(USP)	分离度(USP)	拖尾因子
4.250	95710	13723	100.000	8528	--	1.065
	95710	13723	100.000			

检测器A Ch2 260nm

保留时间	面积	高度	面积%	理论塔板数(USP)	分离度(USP)	拖尾因子
1.995	549517	95969	100.000	2749	--	1.119
	549517	95969	100.000			

SHIMADZU LabSolutions

SMF-4034

<样品信息>

色谱柱 :MM C18/SCX(4.6*150mm,5μm) 流速 : 1.5ml/min
波长 : 224nm,260nm 柱温 : 30℃
数据文件名 : RC$SMF-4034 - 5-3/5-21-3 - zzp-rcqx-shui-15min-P3.lcd
方法文件名 : RC$SMF-4034 - WLLC02 - 20230714-rcqx.lcm
批处理文件名 : RC$SMF-4034 - WLLC02 - 20230714-RCQX.lcb
样品瓶号 : 1-21 版本 : 6.50 SP1
进样体积 : 10 μl
进样时间 : 2023/7/14 13:01:08 实验者 : 王丹
处理时间(V3) : 2023/7/15 19:13:49 处理者 : 王丹
仪器类型 : SHIMADZU LC-2030 （FX094）

<色谱图>

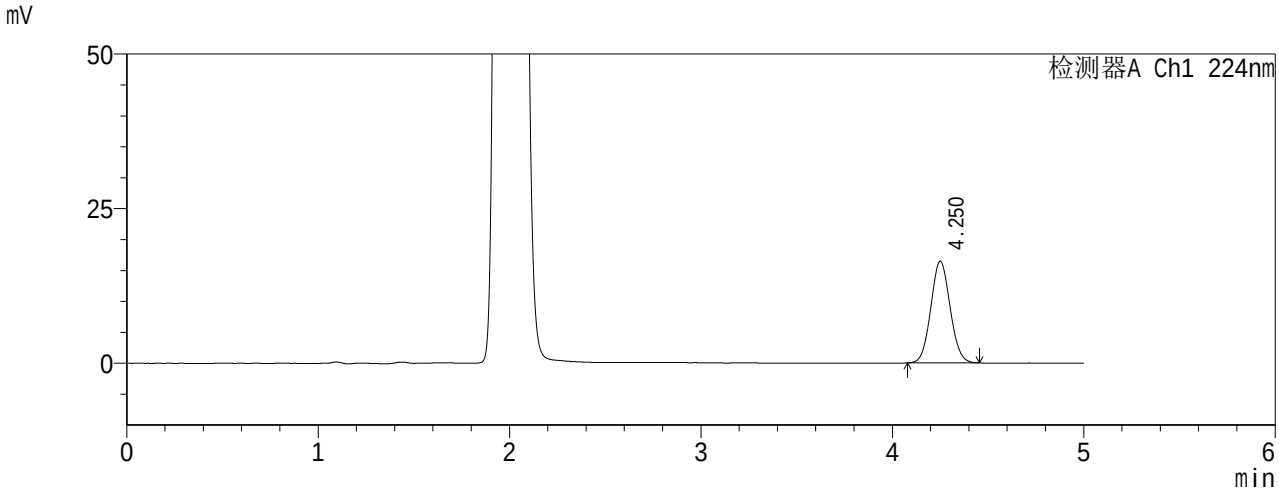

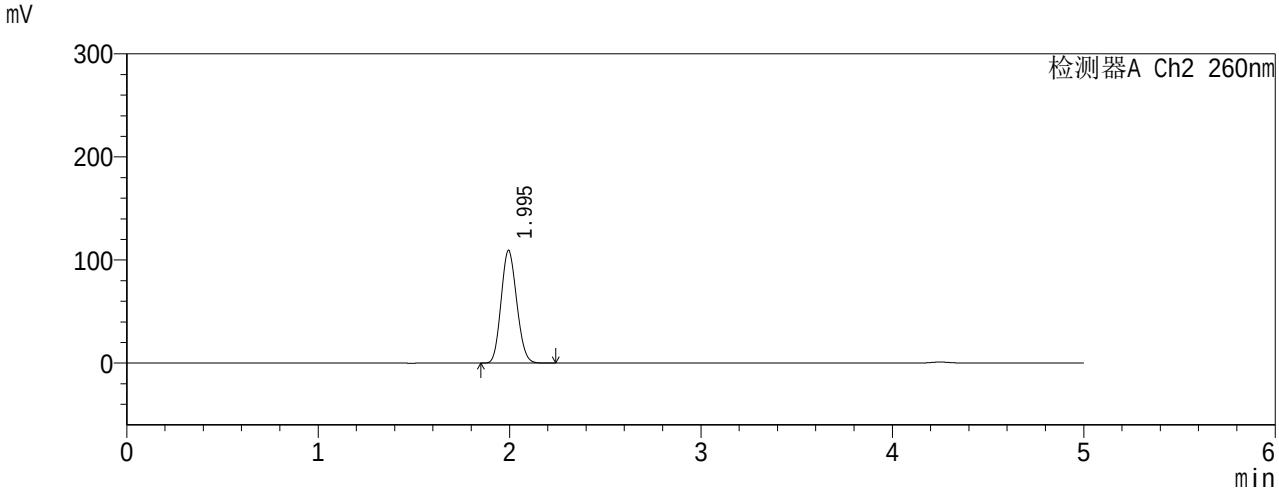

<峰表>

检测器A Ch1 224nm

保留时间	面积	高度	面积%	理论塔板数(USP)	分离度(USP)	拖尾因子
4.250	114766	16438	100.000	8522	--	1.064
	114766	16438	100.000			

检测器A Ch2 260nm

保留时间	面积	高度	面积%	理论塔板数(USP)	分离度(USP)	拖尾因子
1.995	628078	109392	100.000	2731	--	1.122
	628078	109392	100.000			

SHIMADZU LabSolutions

SMF-4034

<样品信息>

色谱柱 :MM C18/SCX(4.6*150mm,5μm) 流速 : 1.5ml/min
波长 : 224nm,260nm 柱温 : 30℃
数据文件名 : RC$SMF-4034 - 5-3/5-22-3 - zzp-rcqx-shui-15min-P4.lcd
方法文件名 : RC$SMF-4034 - WLLC02 - 20230714-rcqx.lcm
批处理文件名 : RC$SMF-4034 - WLLC02 - 20230714-RCQX.lcb
样品瓶号 : 1-30 版本 : 6.50 SP1
进样体积 : 10 μl
进样时间 : 2023/7/14 13:06:29 实验者 : 王丹
处理时间(V3) : 2023/7/15 19:13:56 处理者 : 王丹
仪器类型 : SHIMADZU LC-2030 （FX094）

<色谱图>

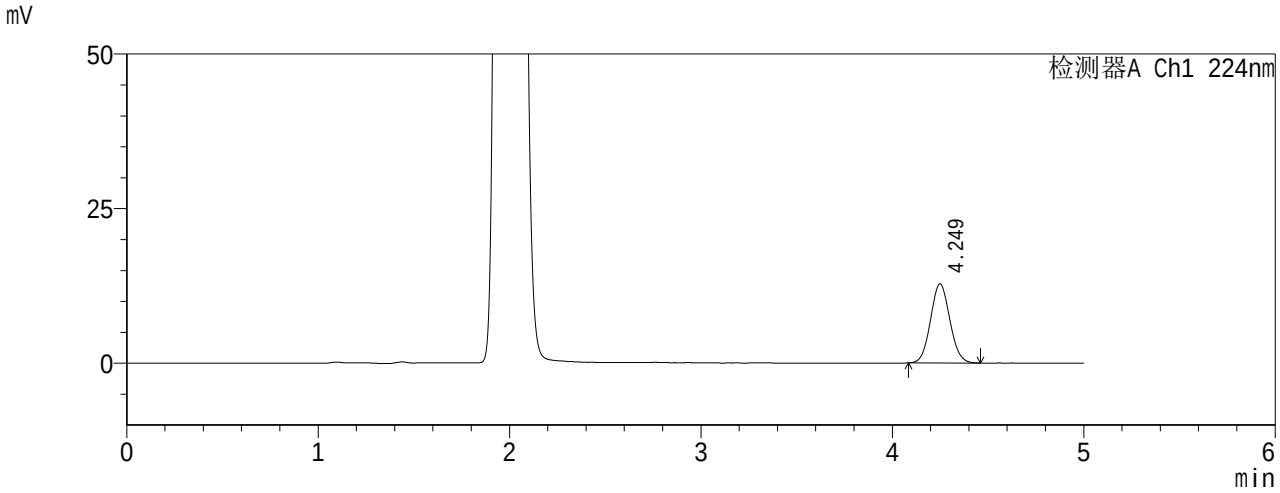

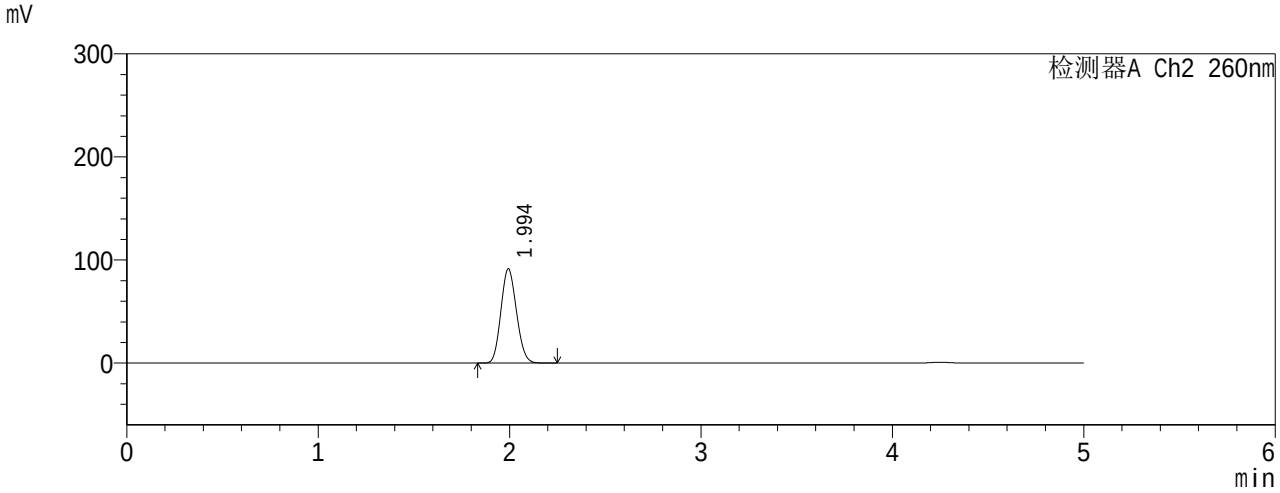

<峰表>

检测器A Ch1 224nm

保留时间	面积	高度	面积%	理论塔板数(USP)	分离度(USP)	拖尾因子
4.249	89183	12795	100.000	8479	--	1.069
	89183	12795	100.000			

检测器A Ch2 260nm

保留时间	面积	高度	面积%	理论塔板数(USP)	分离度(USP)	拖尾因子
1.994	523085	91321	100.000	2751	--	1.119
	523085	91321	100.000			

SHIMADZU LabSolutions

SMF-4034

<样品信息>

色谱柱 :MM C18/SCX(4.6*150mm,5μm) 流速 : 1.5ml/min
波长 : 224nm,260nm 柱温 : 30℃
数据文件名 : RC$SMF-4034 - 5-3/5-23-3 - zzp-rcqx-shui-15min-P5.lcd
方法文件名 : RC$SMF-4034 - WLLC02 - 20230714-rcqx.lcm
批处理文件名 : RC$SMF-4034 - WLLC02 - 20230714-RCQX.lcb
样品瓶号 : 1-39 版本 : 6.50 SP1
进样体积 : 10 μl
进样时间 : 2023/7/14 13:11:50 实验者 : 王丹
处理时间(V3) : 2023/7/15 19:14:03 处理者 : 王丹
仪器类型 : SHIMADZU LC-2030 （FX094）

<色谱图>

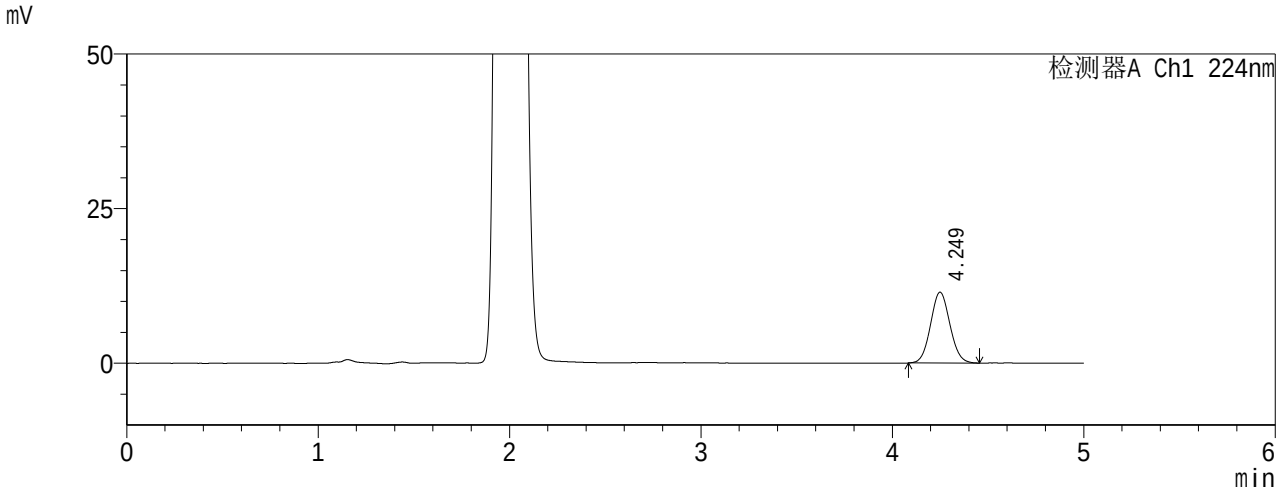

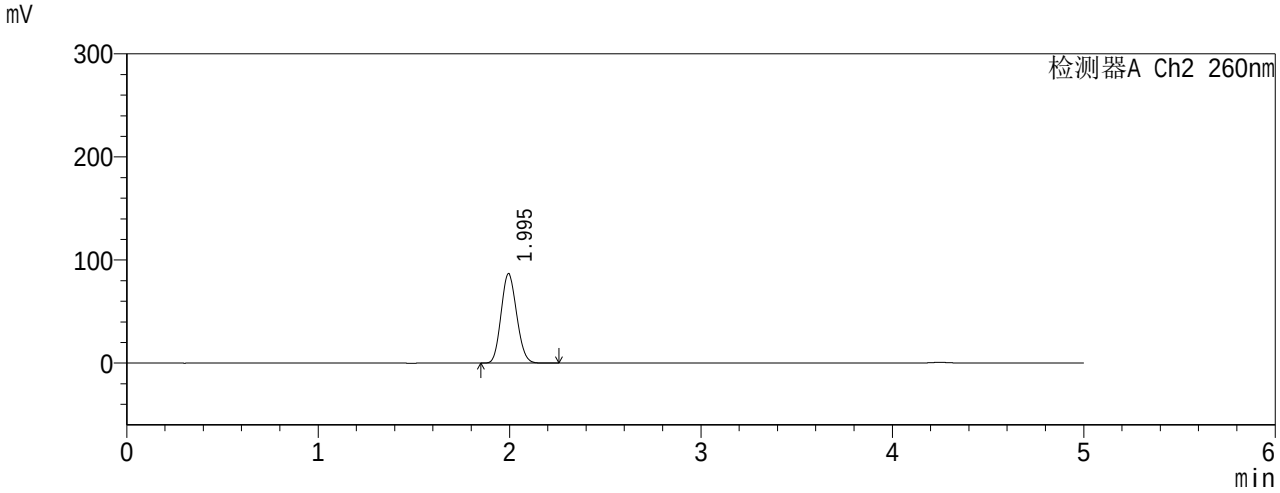

<峰表>

检测器A Ch1 224nm

保留时间	面积	高度	面积%	理论塔板数(USP)	分离度(USP)	拖尾因子
4.249	80173	11464	100.000	8470	--	1.070
	80173	11464	100.000			

检测器A Ch2 260nm

保留时间	面积	高度	面积%	理论塔板数(USP)	分离度(USP)	拖尾因子
1.995	496566	86770	100.000	2750	--	1.119
	496566	86770	100.000			

SHIMADZU LabSolutions

SMF-4034

<样品信息>

色谱柱 :MM C18/SCX(4.6*150mm,5μm) 流速 : 1.5ml/min
波长 : 224nm,260nm 柱温 : 30℃
数据文件名 : RC$SMF-4034 - 5-3/5-24-3 - zzp-rcqx-shui-15min-P6.lcd
方法文件名 : RC$SMF-4034 - WLLC02 - 20230714-rcqx.lcm
批处理文件名 : RC$SMF-4034 - WLLC02 - 20230714-RCQX.lcb
样品瓶号 : 1-48 版本 : 6.50 SP1
进样体积 : 10 μl
进样时间 : 2023/7/14 13:17:11 实验者 : 王丹
处理时间(V3) : 2023/7/15 19:14:11 处理者 : 王丹
仪器类型 : SHIMADZU LC-2030 （FX094）

<色谱图>

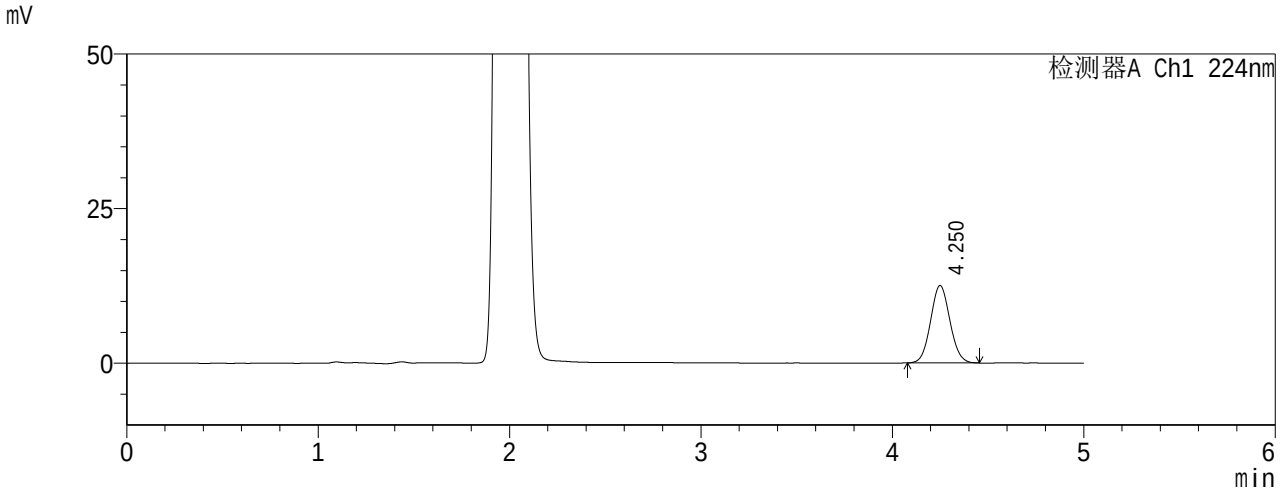

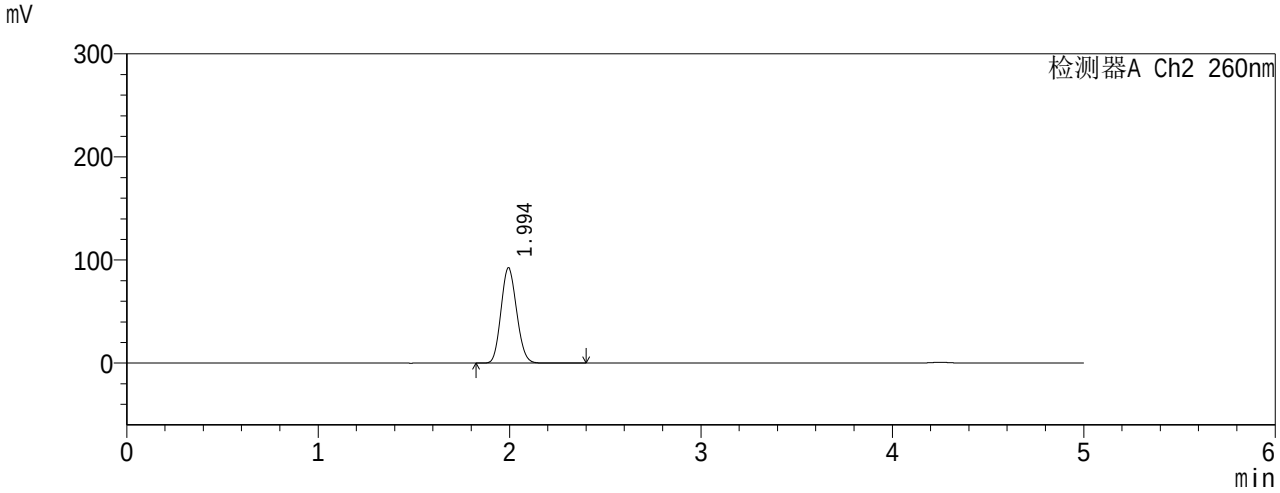

<峰表>

检测器A Ch1 224nm

保留时间	面积	高度	面积%	理论塔板数(USP)	分离度(USP)	拖尾因子
4.250	87610	12538	100.000	8485	--	1.067
	87610	12538	100.000			

检测器A Ch2 260nm

保留时间	面积	高度	面积%	理论塔板数(USP)	分离度(USP)	拖尾因子
1.994	530911	92405	100.000	2736	--	1.120
	530911	92405	100.000			

SHIMADZU LabSolutions

SMF-4034

<样品信息>

色谱柱 :MM C18/SCX(4.6*150mm,5μm) 流速 : 1.5ml/min
波长 : 224nm,260nm 柱温 : 30℃
数据文件名 : RC$SMF-4034 - 5-3/5-25-3 - zzp-rcqx-shui-20min-P1.lcd
方法文件名 : RC$SMF-4034 - WLLC02 - 20230714-rcqx.lcm
批处理文件名 : RC$SMF-4034 - WLLC02 - 20230714-RCQX.lcb
样品瓶号 : 1-4 版本 : 6.50 SP1
进样体积 : 10 μl
进样时间 : 2023/7/14 13:22:32 实验者 : 王丹
处理时间(V3) : 2023/7/15 19:14:18 处理者 : 王丹
仪器类型 : SHIMADZU LC-2030 （FX094）

<色谱图>

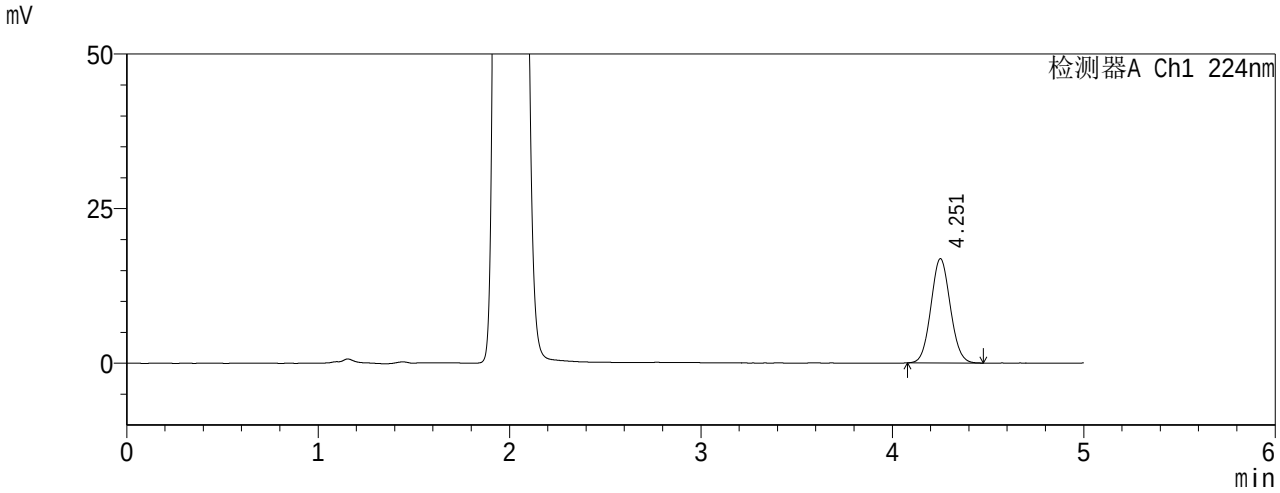

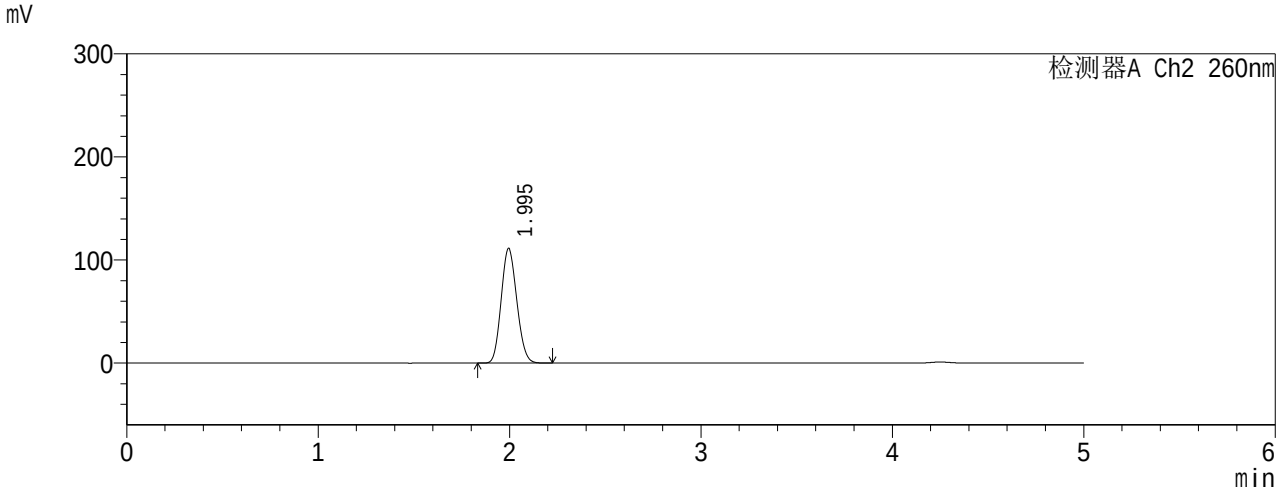

<峰表>

检测器A Ch1 224nm

保留时间	面积	高度	面积%	理论塔板数(USP)	分离度(USP)	拖尾因子
4.251	118075	16863	100.000	8470	--	1.066
	118075	16863	100.000			

检测器A Ch2 260nm

保留时间	面积	高度	面积%	理论塔板数(USP)	分离度(USP)	拖尾因子
1.995	638719	111314	100.000	2730	--	1.122
	638719	111314	100.000			

SHIMADZU LabSolutions

SMF-4034

<样品信息>

色谱柱 :MM C18/SCX(4.6*150mm,5μm) 流速 : 1.5ml/min
波长 : 224nm,260nm 柱温 : 30℃
数据文件名 : RC$SMF-4034 - 5-3/5-26-3 - zzp-rcqx-shui-20min-P2.lcd
方法文件名 : RC$SMF-4034 - WLLC02 - 20230714-rcqx.lcm
批处理文件名 : RC$SMF-4034 - WLLC02 - 20230714-RCQX.lcb
样品瓶号 : 1-13 版本 : 6.50 SP1
进样体积 : 10 μl
进样时间 : 2023/7/14 13:27:53 实验者 : 王丹
处理时间(V3) : 2023/7/15 19:14:25 处理者 : 王丹
仪器类型 : SHIMADZU LC-2030 （FX094）

<色谱图>

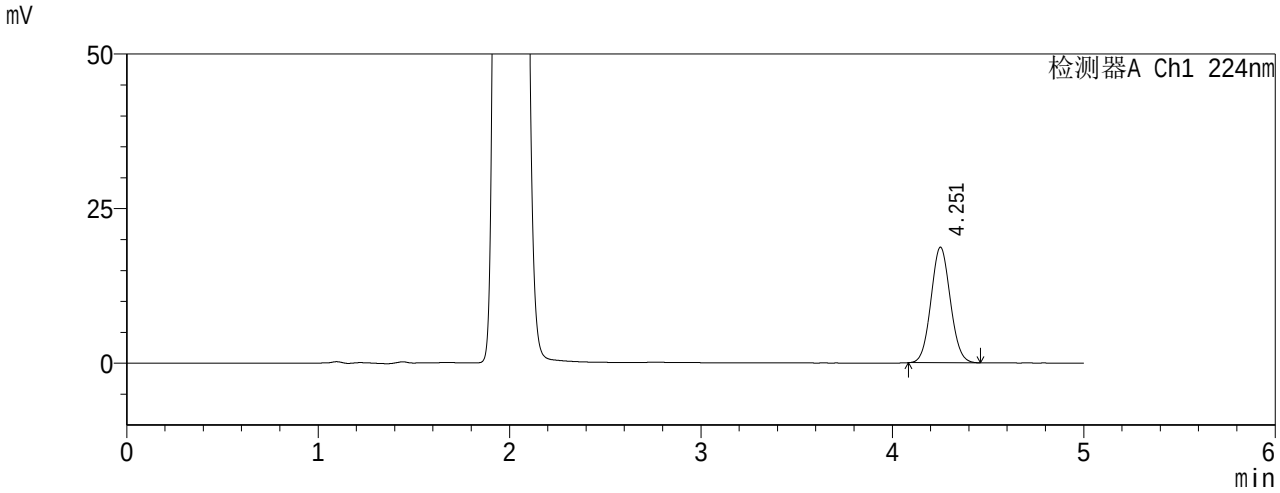

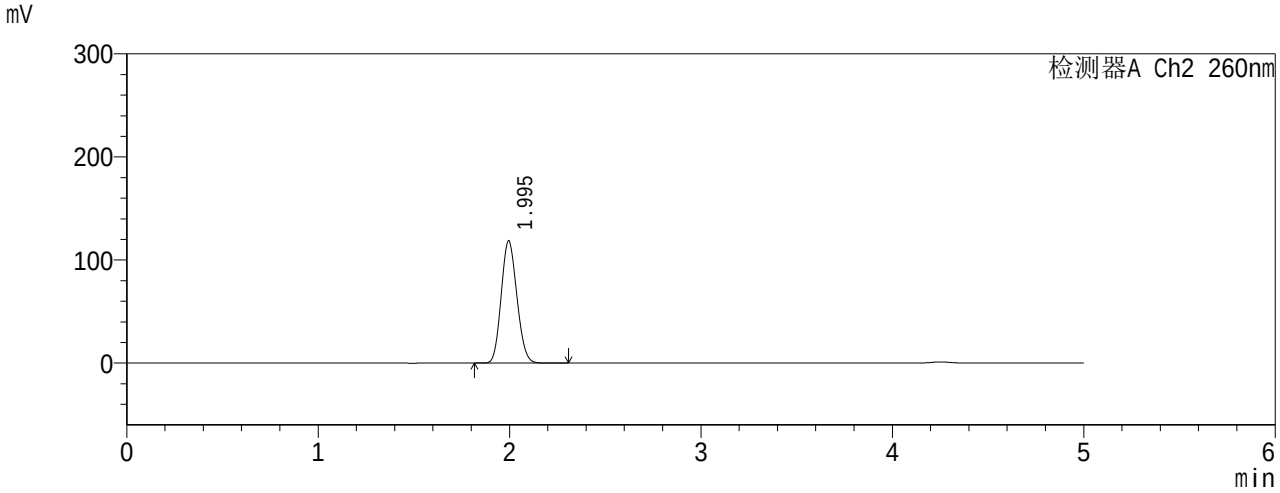

<峰表>

检测器A Ch1 224nm

保留时间	面积	高度	面积%	理论塔板数(USP)	分离度(USP)	拖尾因子
4.251	130484	18686	100.000	8509	--	1.066
	130484	18686	100.000			

检测器A Ch2 260nm

保留时间	面积	高度	面积%	理论塔板数(USP)	分离度(USP)	拖尾因子
1.995	684680	118789	100.000	2707	--	1.124
	684680	118789	100.000			

SHIMADZU LabSolutions

SMF-4034

<样品信息>

色谱柱 :MM C18/SCX(4.6*150mm,5μm) 流速 : 1.5ml/min
波长 : 224nm,260nm 柱温 : 30℃
数据文件名 : RC$SMF-4034 - 5-3/5-27-3 - zzp-rcqx-shui-20min-P3.lcd
方法文件名 : RC$SMF-4034 - WLLC02 - 20230714-rcqx.lcm
批处理文件名 : RC$SMF-4034 - WLLC02 - 20230714-RCQX.lcb
样品瓶号 : 1-22 版本 : 6.50 SP1
进样体积 : 10 μl
进样时间 : 2023/7/14 13:33:15 实验者 : 王丹
处理时间(V3) : 2023/7/15 19:14:33 处理者 : 王丹
仪器类型 : SHIMADZU LC-2030 （FX094）

<色谱图>

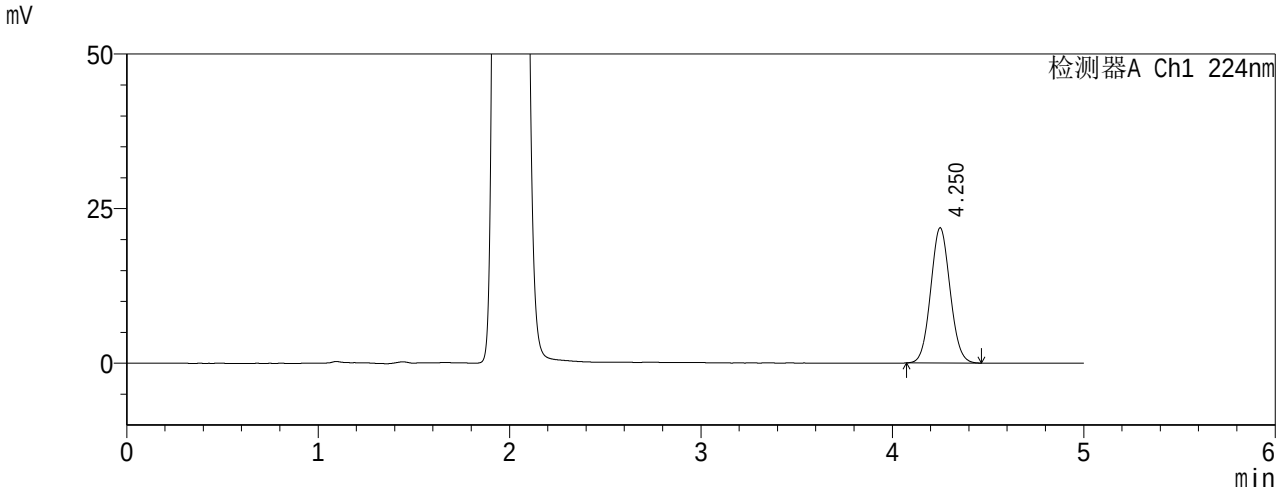

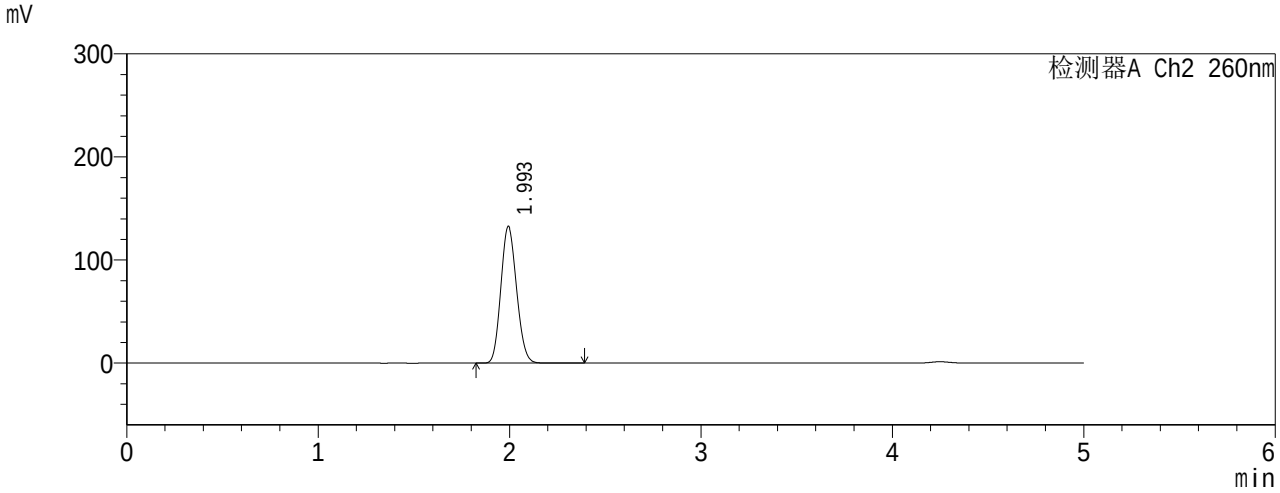

<峰表>

检测器A Ch1 224nm

保留时间	面积	高度	面积%	理论塔板数(USP)	分离度(USP)	拖尾因子
4.250	153112	21877	100.000	8448	--	1.068
	153112	21877	100.000			

检测器A Ch2 260nm

保留时间	面积	高度	面积%	理论塔板数(USP)	分离度(USP)	拖尾因子
1.993	765724	132374	100.000	2703	--	1.126
	765724	132374	100.000			

SHIMADZU LabSolutions

SMF-4034

<样品信息>

色谱柱 :MM C18/SCX(4.6*150mm,5μm) 流速 : 1.5ml/min
波长 : 224nm,260nm 柱温 : 30℃
数据文件名 : RC$SMF-4034 - 5-3/5-28-3 - zzp-rcqx-shui-20min-P4.lcd
方法文件名 : RC$SMF-4034 - WLLC02 - 20230714-rcqx.lcm
批处理文件名 : RC$SMF-4034 - WLLC02 - 20230714-RCQX.lcb
样品瓶号 : 1-31 版本 : 6.50 SP1
进样体积 : 10 μl
进样时间 : 2023/7/14 13:38:36 实验者 : 王丹
处理时间(V3) : 2023/7/15 19:14:40 处理者 : 王丹
仪器类型 : SHIMADZU LC-2030 （FX094）

<色谱图>

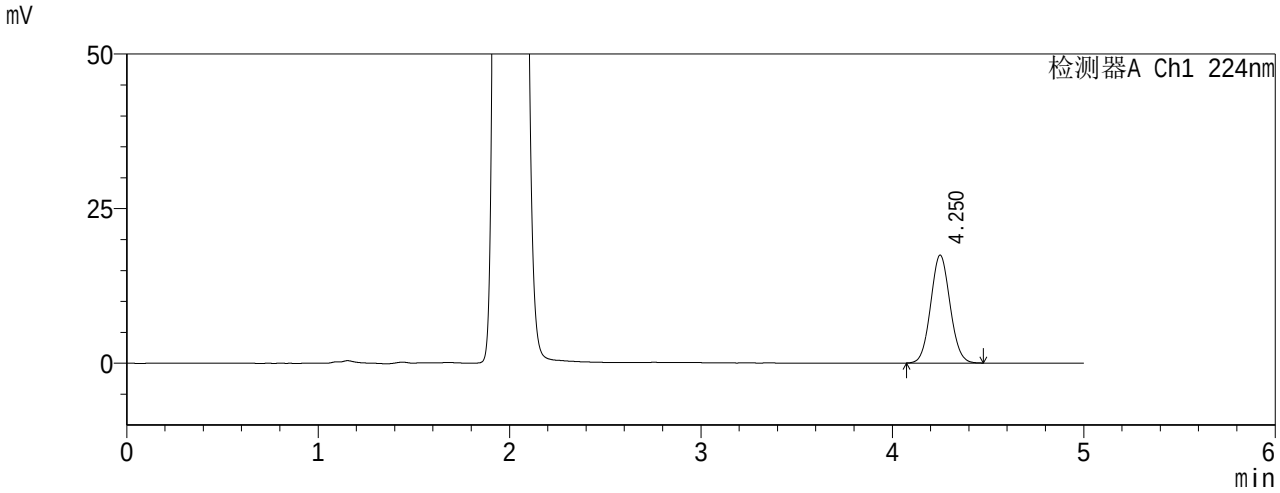

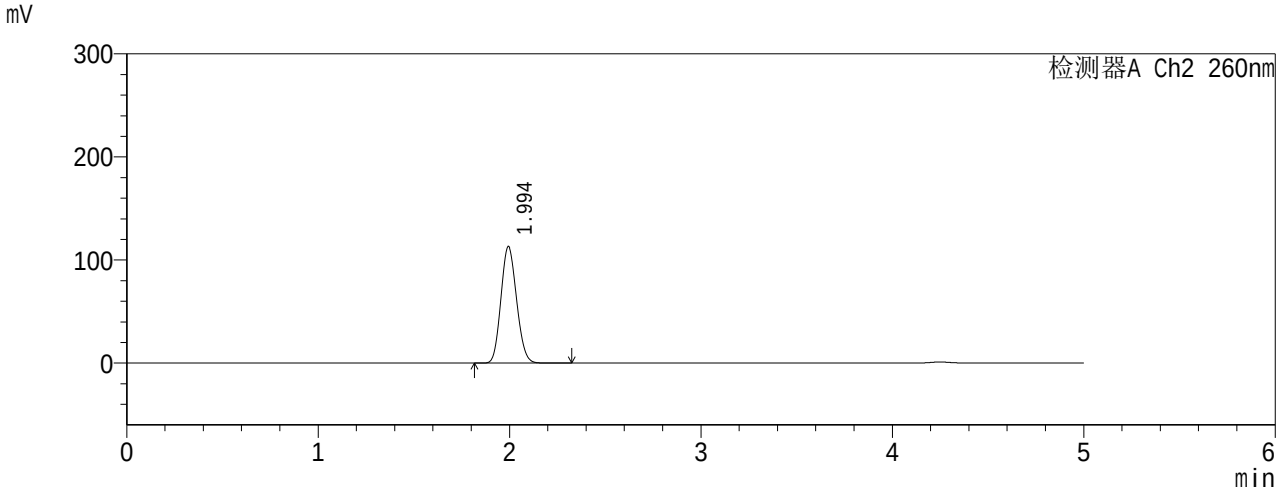

<峰表>

检测器A Ch1 224nm

保留时间	面积	高度	面积%	理论塔板数(USP)	分离度(USP)	拖尾因子
4.250	122395	17464	100.000	8466	--	1.067
	122395	17464	100.000			

检测器A Ch2 260nm

保留时间	面积	高度	面积%	理论塔板数(USP)	分离度(USP)	拖尾因子
1.994	649893	112947	100.000	2725	--	1.122
	649893	112947	100.000			

SHIMADZU LabSolutions

SMF-4034

<样品信息>

色谱柱 :MM C18/SCX(4.6*150mm,5μm) 流速 : 1.5ml/min
波长 : 224nm,260nm 柱温 : 30℃
数据文件名 : RC$SMF-4034 - 5-3/5-29-3 - zzp-rcqx-shui-20min-P5.lcd
方法文件名 : RC$SMF-4034 - WLLC02 - 20230714-rcqx.lcm
批处理文件名 : RC$SMF-4034 - WLLC02 - 20230714-RCQX.lcb
样品瓶号 : 1-40 版本 : 6.50 SP1
进样体积 : 10 μl
进样时间 : 2023/7/14 13:43:57 实验者 : 王丹
处理时间(V3) : 2023/7/15 19:14:48 处理者 : 王丹
仪器类型 : SHIMADZU LC-2030 （FX094）

<色谱图>

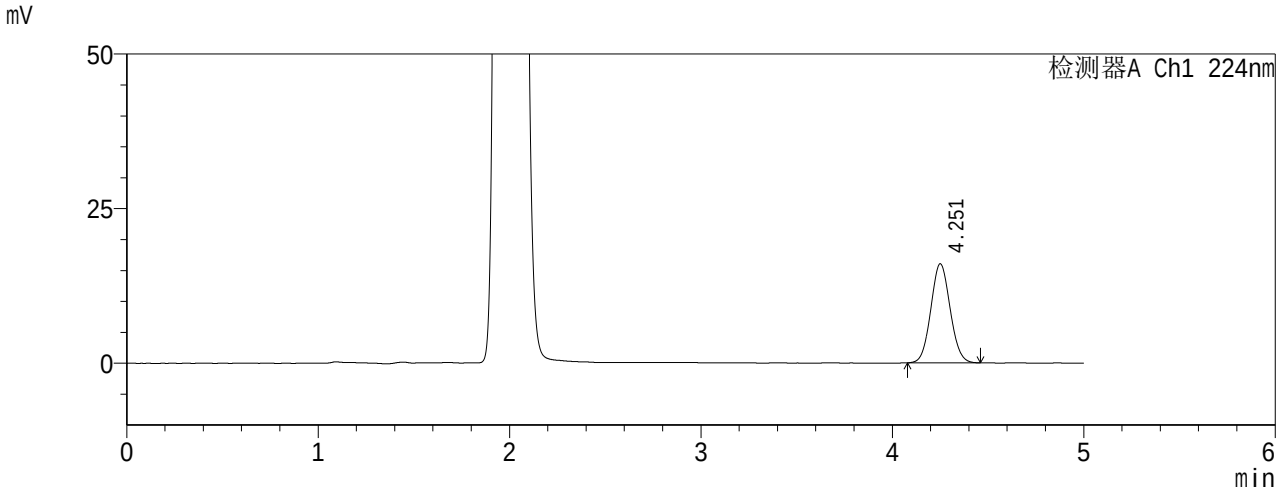

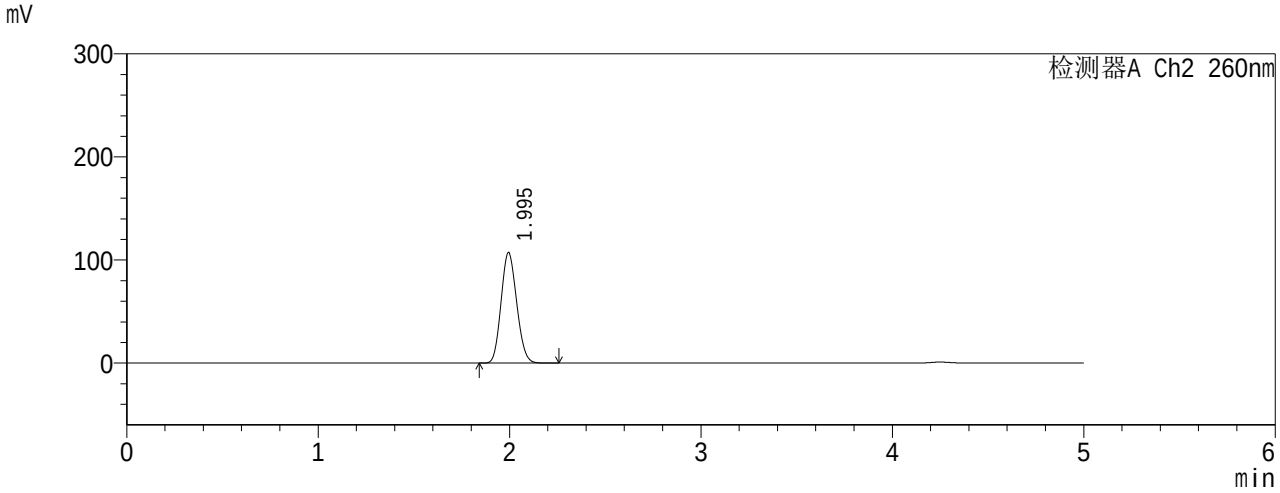

<峰表>

检测器A Ch1 224nm

保留时间	面积	高度	面积%	理论塔板数(USP)	分离度(USP)	拖尾因子
4.251	111948	16021	100.000	8511	--	1.066
	111948	16021	100.000			

检测器A Ch2 260nm

保留时间	面积	高度	面积%	理论塔板数(USP)	分离度(USP)	拖尾因子
1.995	615266	107228	100.000	2733	--	1.121
	615266	107228	100.000			

SHIMADZU LabSolutions

SMF-4034

<样品信息>

色谱柱 :MM C18/SCX(4.6*150mm,5μm) 流速 : 1.5ml/min
波长 : 224nm,260nm 柱温 : 30℃
数据文件名 : RC$SMF-4034 - 5-3/5-30-3 - zzp-rcqx-shui-20min-P6.lcd
方法文件名 : RC$SMF-4034 - WLLC02 - 20230714-rcqx.lcm
批处理文件名 : RC$SMF-4034 - WLLC02 - 20230714-RCQX.lcb
样品瓶号 : 1-49 版本 : 6.50 SP1
进样体积 : 10 μl
进样时间 : 2023/7/14 13:49:18 实验者 : 王丹
处理时间(V3) : 2023/7/15 19:14:55 处理者 : 王丹
仪器类型 : SHIMADZU LC-2030 （FX094）

<色谱图>

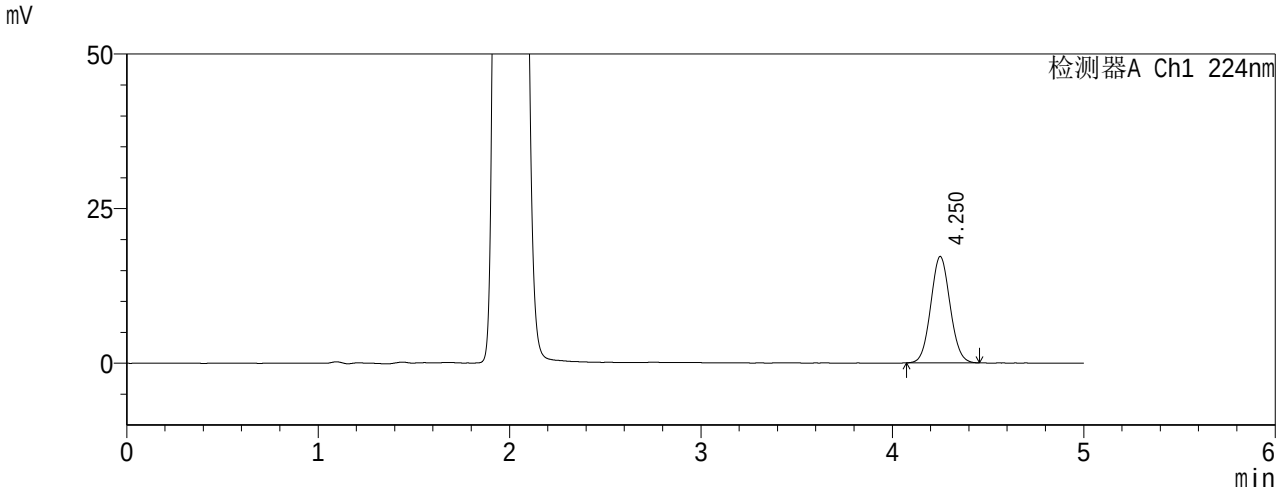

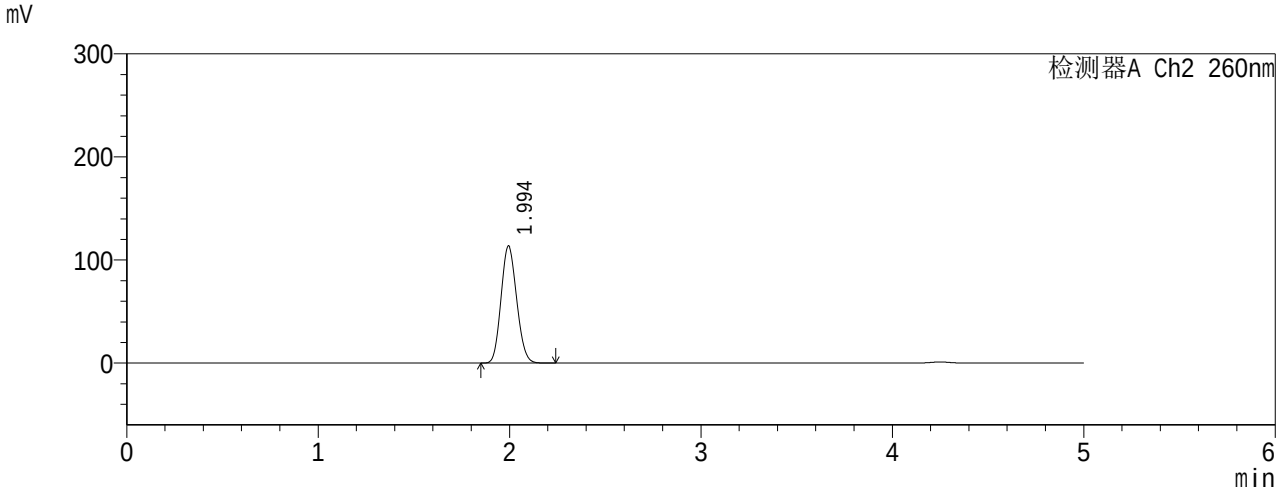

<峰表>

检测器A Ch1 224nm

保留时间	面积	高度	面积%	理论塔板数(USP)	分离度(USP)	拖尾因子
4.250	120226	17205	100.000	8514	--	1.063
	120226	17205	100.000			

检测器A Ch2 260nm

保留时间	面积	高度	面积%	理论塔板数(USP)	分离度(USP)	拖尾因子
1.994	652726	113555	100.000	2726	--	1.122
	652726	113555	100.000			

SHIMADZU LabSolutions

SMF-4034

<样品信息>

色谱柱 :MM C18/SCX(4.6*150mm,5μm) 流速 : 1.5ml/min
波长 : 224nm,260nm 柱温 : 30℃
数据文件名 : RC$SMF-4034 - 5-3/5-31-3 - zzp-rcqx-shui-30min-P1.lcd
方法文件名 : RC$SMF-4034 - WLLC02 - 20230714-rcqx.lcm
批处理文件名 : RC$SMF-4034 - WLLC02 - 20230714-RCQX.lcb
样品瓶号 : 1-5 版本 : 6.50 SP1
进样体积 : 10 μl
进样时间 : 2023/7/14 13:54:41 实验者 : 王丹
处理时间(V3) : 2023/7/15 19:15:02 处理者 : 王丹
仪器类型 : SHIMADZU LC-2030 （FX094）

<色谱图>

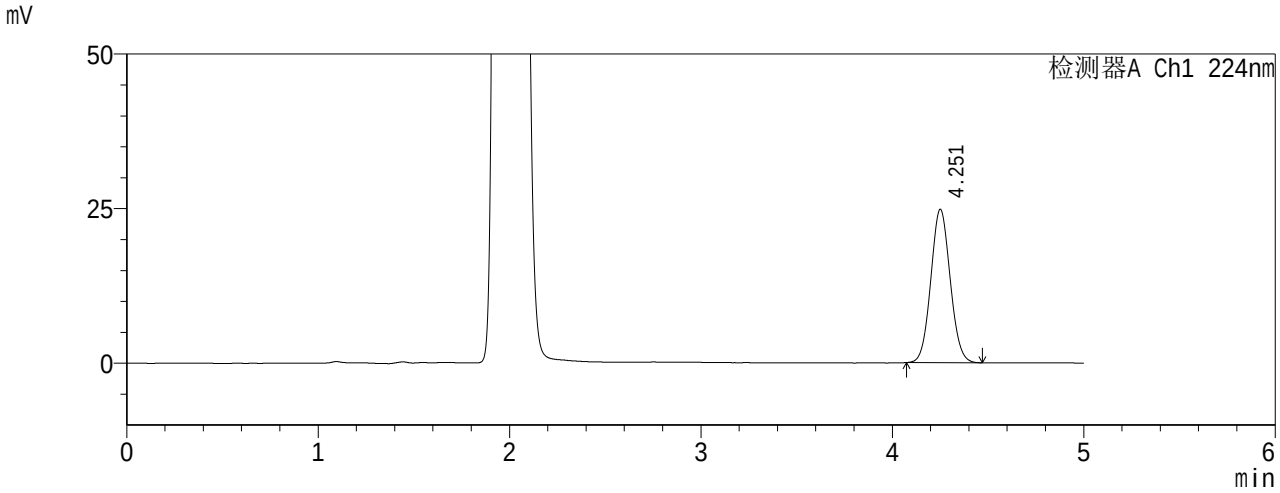

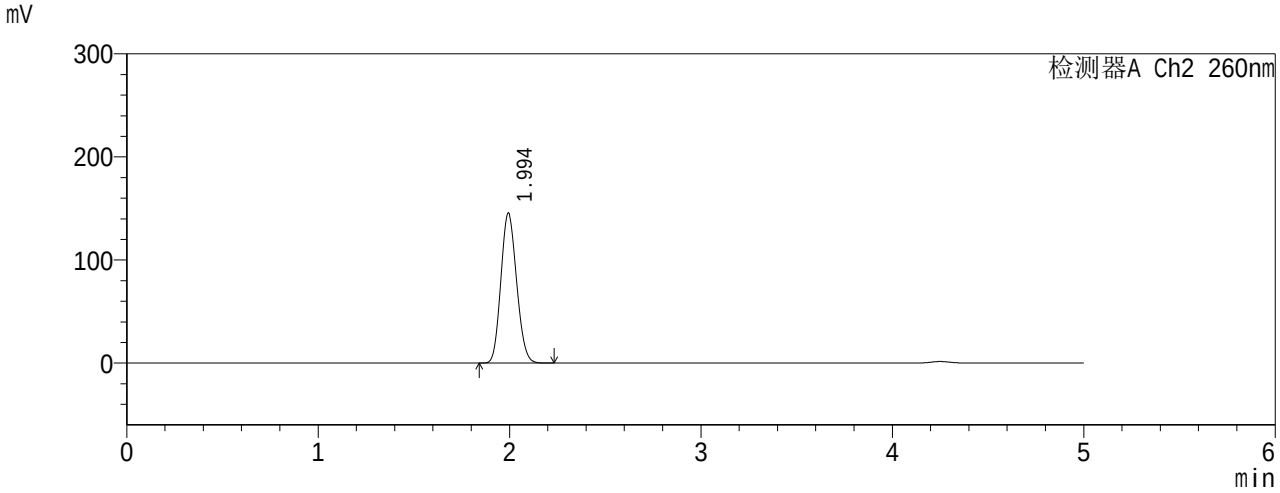

<峰表>

检测器A Ch1 224nm

保留时间	面积	高度	面积%	理论塔板数(USP)	分离度(USP)	拖尾因子
4.251	173715	24805	100.000	8469	--	1.066
	173715	24805	100.000			

检测器A Ch2 260nm

保留时间	面积	高度	面积%	理论塔板数(USP)	分离度(USP)	拖尾因子
1.994	840872	145160	100.000	2691	--	1.128
	840872	145160	100.000			

SHIMADZU LabSolutions

SMF-4034

<样品信息>

色谱柱 :MM C18/SCX(4.6*150mm,5μm) 流速 : 1.5ml/min
波长 : 224nm,260nm 柱温 : 30℃
数据文件名 : RC$SMF-4034 - 5-3/5-32-3 - zzp-rcqx-shui-30min-P2.lcd
方法文件名 : RC$SMF-4034 - WLLC02 - 20230714-rcqx.lcm
批处理文件名 : RC$SMF-4034 - WLLC02 - 20230714-RCQX.lcb
样品瓶号 : 1-14 版本 : 6.50 SP1
进样体积 : 10 μl
进样时间 : 2023/7/14 14:00:02 实验者 : 王丹
处理时间(V3) : 2023/7/15 19:15:09 处理者 : 王丹
仪器类型 : SHIMADZU LC-2030 （FX094）

<色谱图>

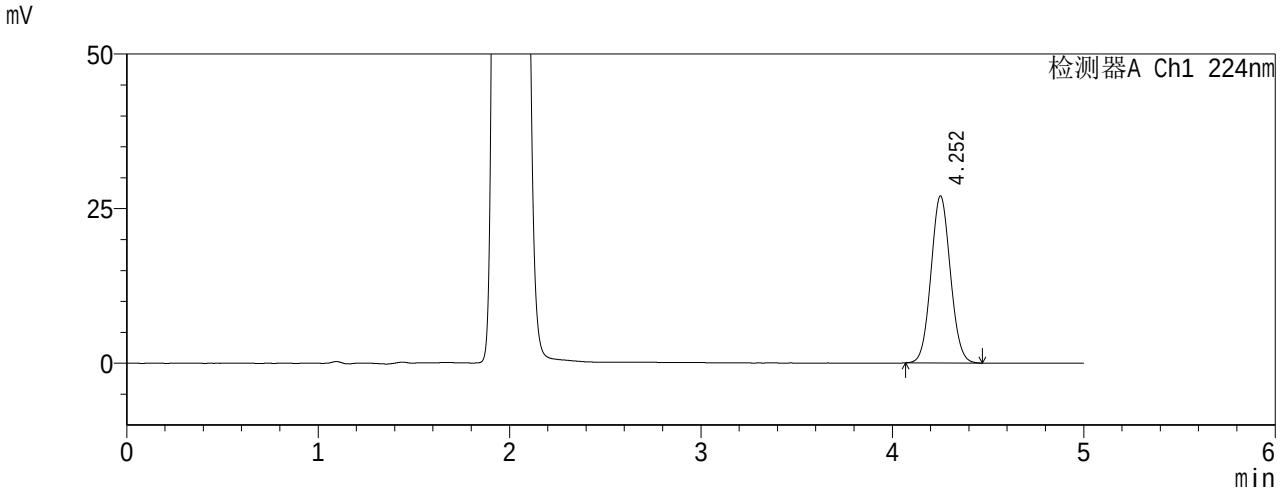

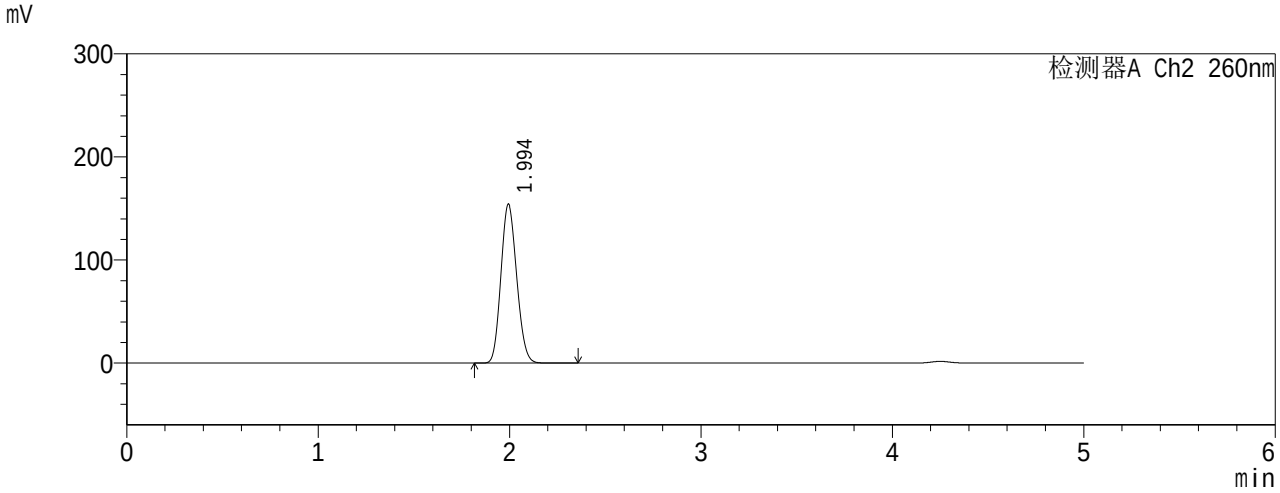

<峰表>

检测器A Ch1 224nm

保留时间	面积	高度	面积%	理论塔板数(USP)	分离度(USP)	拖尾因子
4.252	189222	27018	100.000	8484	--	1.064
	189222	27018	100.000			

检测器A Ch2 260nm

保留时间	面积	高度	面积%	理论塔板数(USP)	分离度(USP)	拖尾因子
1.994	893111	153973	100.000	2686	--	1.129
	893111	153973	100.000			

SHIMADZU LabSolutions

SMF-4034

<样品信息>

色谱柱 :MM C18/SCX(4.6*150mm,5μm) 流速 : 1.5ml/min
波长 : 224nm,260nm 柱温 : 30℃
数据文件名 : RC$SMF-4034 - 5-3/5-33-3 - zzp-rcqx-shui-30min-P3.lcd
方法文件名 : RC$SMF-4034 - WLLC02 - 20230714-rcqx.lcm
批处理文件名 : RC$SMF-4034 - WLLC02 - 20230714-RCQX.lcb
样品瓶号 : 1-23 版本 : 6.50 SP1
进样体积 : 10 μl
进样时间 : 2023/7/14 14:05:23 实验者 : 王丹
处理时间(V3) : 2023/7/15 19:15:17 处理者 : 王丹
仪器类型 : SHIMADZU LC-2030 （FX094）

<色谱图>

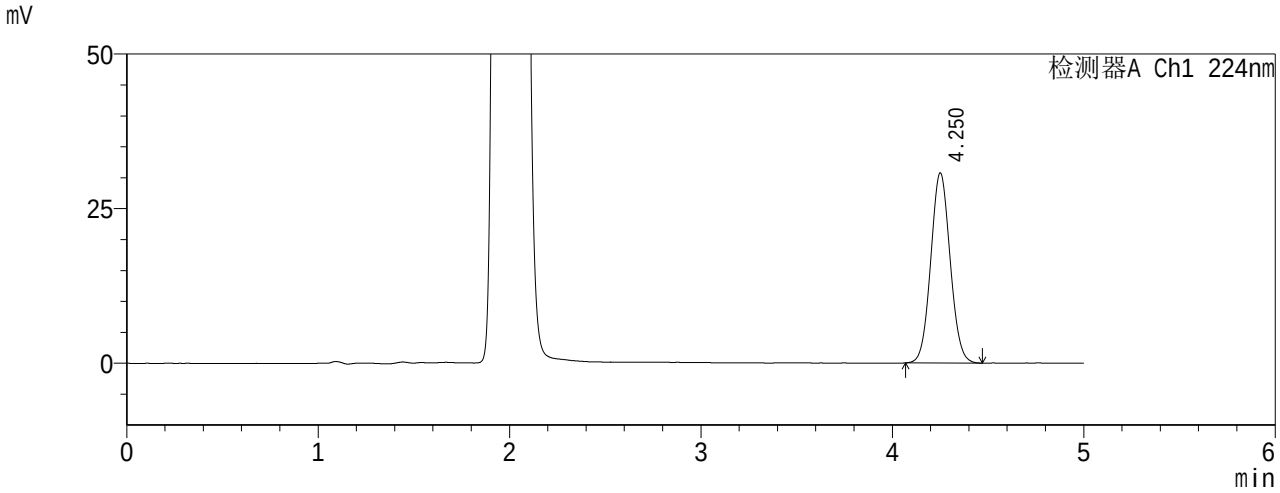

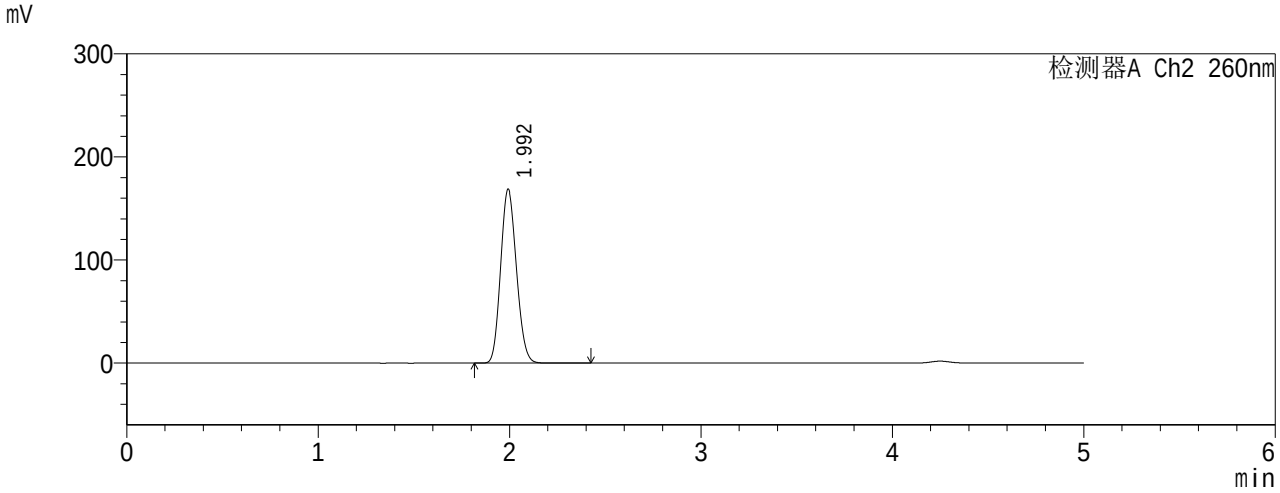

<峰表>

检测器A Ch1 224nm

保留时间	面积	高度	面积%	理论塔板数(USP)	分离度(USP)	拖尾因子
4.250	215385	30746	100.000	8484	--	1.061
	215385	30746	100.000			

检测器A Ch2 260nm

保留时间	面积	高度	面积%	理论塔板数(USP)	分离度(USP)	拖尾因子
1.992	978704	168014	100.000	2678	--	1.132
	978704	168014	100.000			

SHIMADZU LabSolutions

SMF-4034

<样品信息>

色谱柱 :MM C18/SCX(4.6*150mm,5μm) 流速 : 1.5ml/min
波长 : 224nm,260nm 柱温 : 30℃
数据文件名 : RC$SMF-4034 - 5-3/5-34-3 - zzp-rcqx-shui-30min-P4.lcd
方法文件名 : RC$SMF-4034 - WLLC02 - 20230714-rcqx.lcm
批处理文件名 : RC$SMF-4034 - WLLC02 - 20230714-RCQX.lcb
样品瓶号 : 1-32 版本 : 6.50 SP1
进样体积 : 10 μl
进样时间 : 2023/7/14 14:10:44 实验者 : 王丹
处理时间(V3) : 2023/7/15 19:15:24 处理者 : 王丹
仪器类型 : SHIMADZU LC-2030 （FX094）

<色谱图>

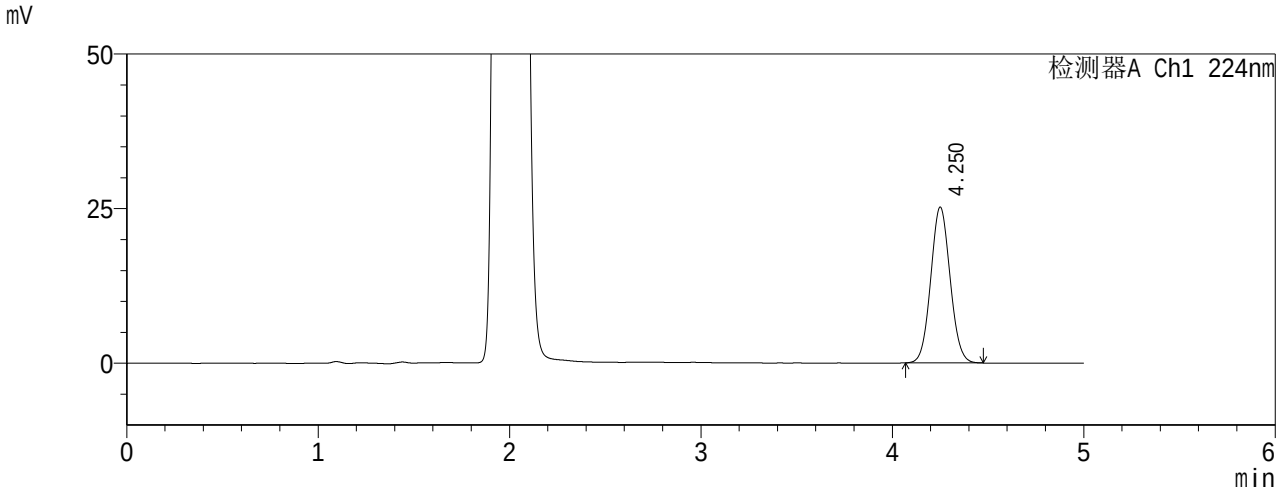

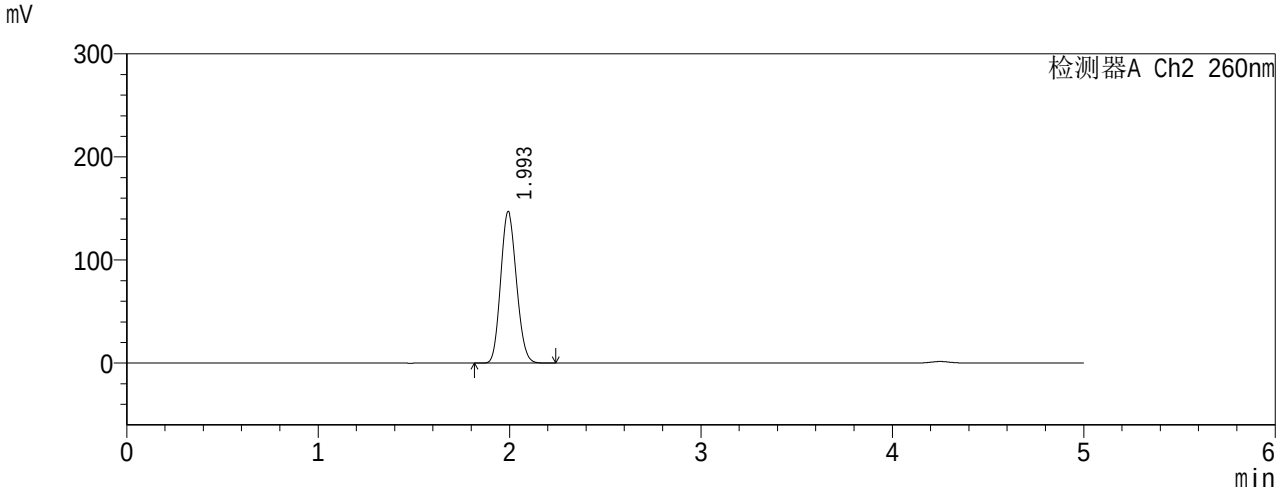

<峰表>

检测器A Ch1 224nm

保留时间	面积	高度	面积%	理论塔板数(USP)	分离度(USP)	拖尾因子
4.250	176580	25211	100.000	8466	--	1.065
	176580	25211	100.000			

检测器A Ch2 260nm

保留时间	面积	高度	面积%	理论塔板数(USP)	分离度(USP)	拖尾因子
1.993	850001	146349	100.000	2687	--	1.129
	850001	146349	100.000			

SHIMADZU LabSolutions

SMF-4034

<样品信息>

色谱柱 :MM C18/SCX(4.6*150mm,5μm) 流速 : 1.5ml/min
波长 : 224nm,260nm 柱温 : 30℃
数据文件名 : RC$SMF-4034 - 5-3/5-35-3 - zzp-rcqx-shui-30min-P5.lcd
方法文件名 : RC$SMF-4034 - WLLC02 - 20230714-rcqx.lcm
批处理文件名 : RC$SMF-4034 - WLLC02 - 20230714-RCQX.lcb
样品瓶号 : 1-41 版本 : 6.50 SP1
进样体积 : 10 μl
进样时间 : 2023/7/14 14:16:06 实验者 : 王丹
处理时间(V3) : 2023/7/15 19:15:32 处理者 : 王丹
仪器类型 : SHIMADZU LC-2030 （FX094）

<色谱图>

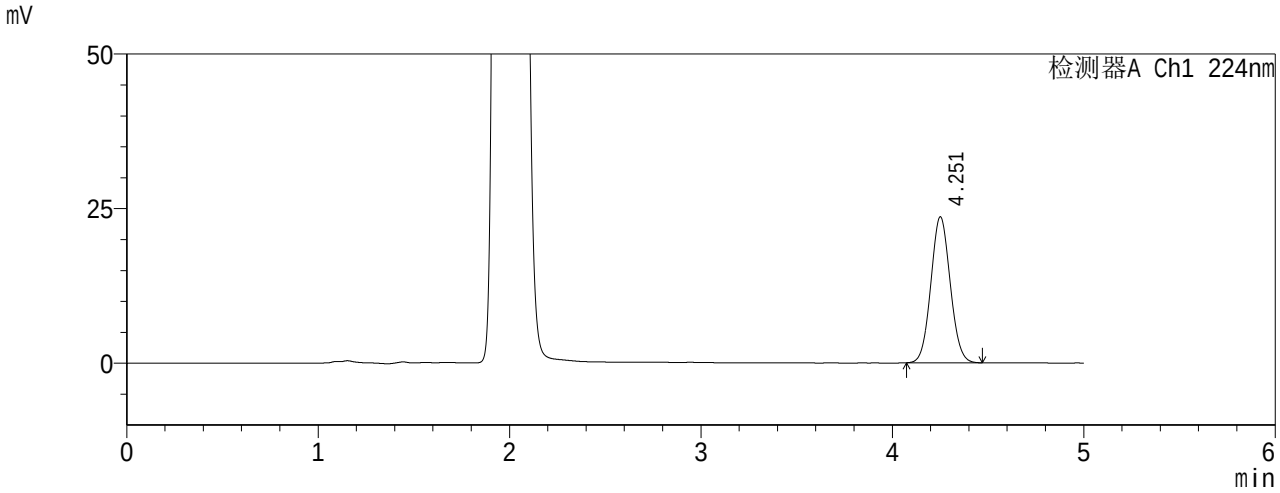

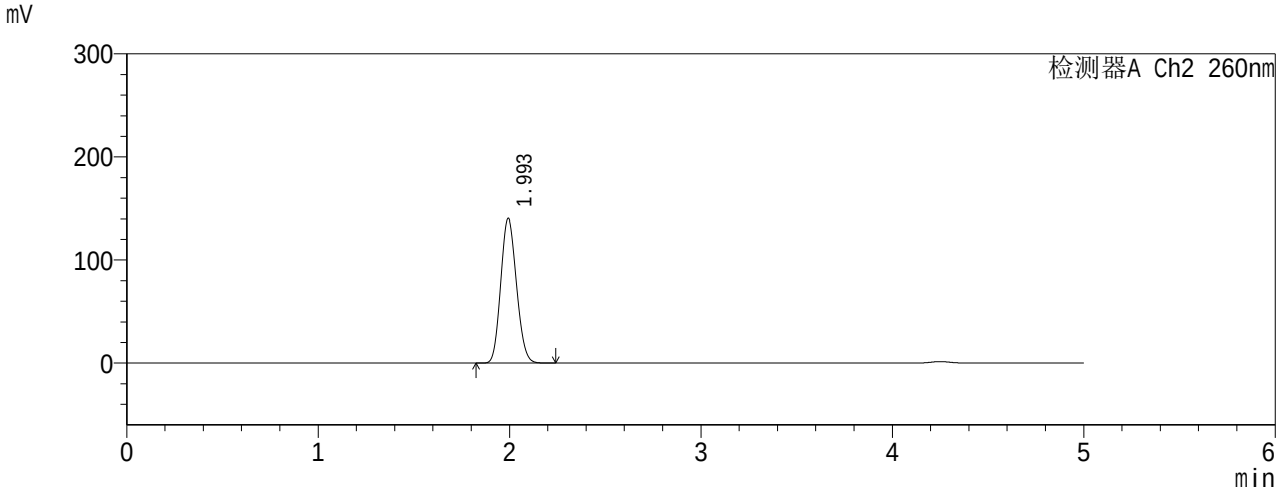

<峰表>

检测器A Ch1 224nm

保留时间	面积	高度	面积%	理论塔板数(USP)	分离度(USP)	拖尾因子
4.251	165271	23593	100.000	8464	--	1.063
	165271	23593	100.000			

检测器A Ch2 260nm

保留时间	面积	高度	面积%	理论塔板数(USP)	分离度(USP)	拖尾因子
1.993	810907	139979	100.000	2697	--	1.128
	810907	139979	100.000			

SHIMADZU LabSolutions

SMF-4034

<样品信息>

色谱柱 :MM C18/SCX(4.6*150mm,5μm) 流速 : 1.5ml/min
波长 : 224nm,260nm 柱温 : 30℃
数据文件名 : RC$SMF-4034 - 5-3/5-36-3 - zzp-rcqx-shui-30min-P6.lcd
方法文件名 : RC$SMF-4034 - WLLC02 - 20230714-rcqx.lcm
批处理文件名 : RC$SMF-4034 - WLLC02 - 20230714-RCQX.lcb
样品瓶号 : 1-50 版本 : 6.50 SP1
进样体积 : 10 μl
进样时间 : 2023/7/14 14:21:27 实验者 : 王丹
处理时间(V3) : 2023/7/15 19:15:39 处理者 : 王丹
仪器类型 : SHIMADZU LC-2030 （FX094）

<色谱图>

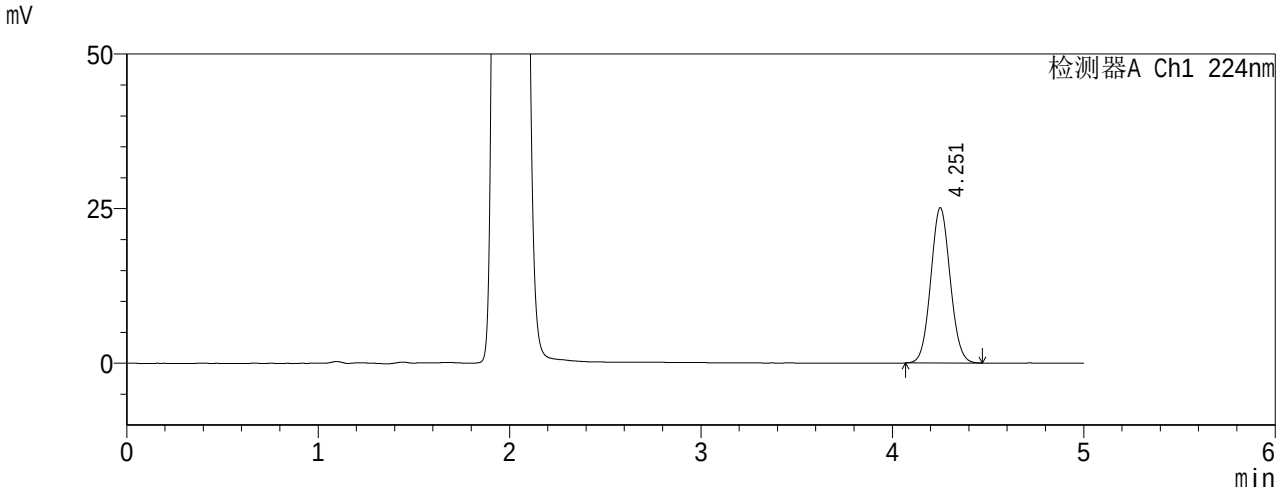

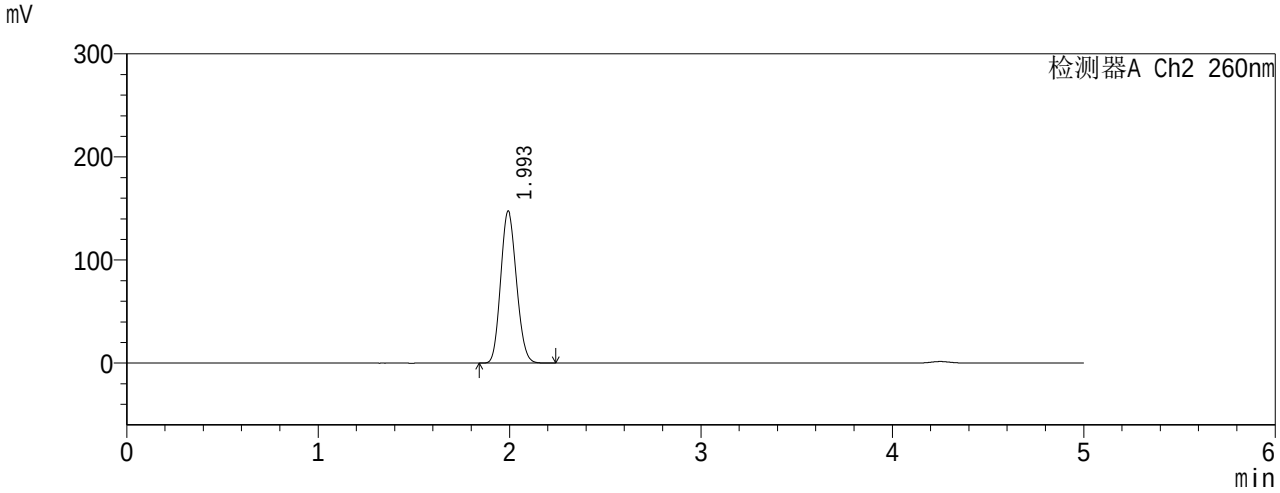

<峰表>

检测器A Ch1 224nm

保留时间	面积	高度	面积%	理论塔板数(USP)	分离度(USP)	拖尾因子
4.251	176124	25120	100.000	8474	--	1.062
	176124	25120	100.000			

检测器A Ch2 260nm

保留时间	面积	高度	面积%	理论塔板数(USP)	分离度(USP)	拖尾因子
1.993	852400	146842	100.000	2690	--	1.128
	852400	146842	100.000			

SHIMADZU LabSolutions

SMF-4034

<样品信息>

色谱柱 :MM C18/SCX(4.6*150mm,5μm) 流速 : 1.5ml/min
波长 : 224nm,260nm 柱温 : 30℃
数据文件名 : RC$SMF-4034 - 5-3/5-37-3 - zzp-rcqx-shui-45min-P1.lcd
方法文件名 : RC$SMF-4034 - WLLC02 - 20230714-rcqx.lcm
批处理文件名 : RC$SMF-4034 - WLLC02 - 20230714-RCQX.lcb
样品瓶号 : 1-6 版本 : 6.50 SP1
进样体积 : 10 μl
进样时间 : 2023/7/14 14:26:48 实验者 : 王丹
处理时间(V3) : 2023/7/15 19:15:47 处理者 : 王丹
仪器类型 : SHIMADZU LC-2030 （FX094）

<色谱图>

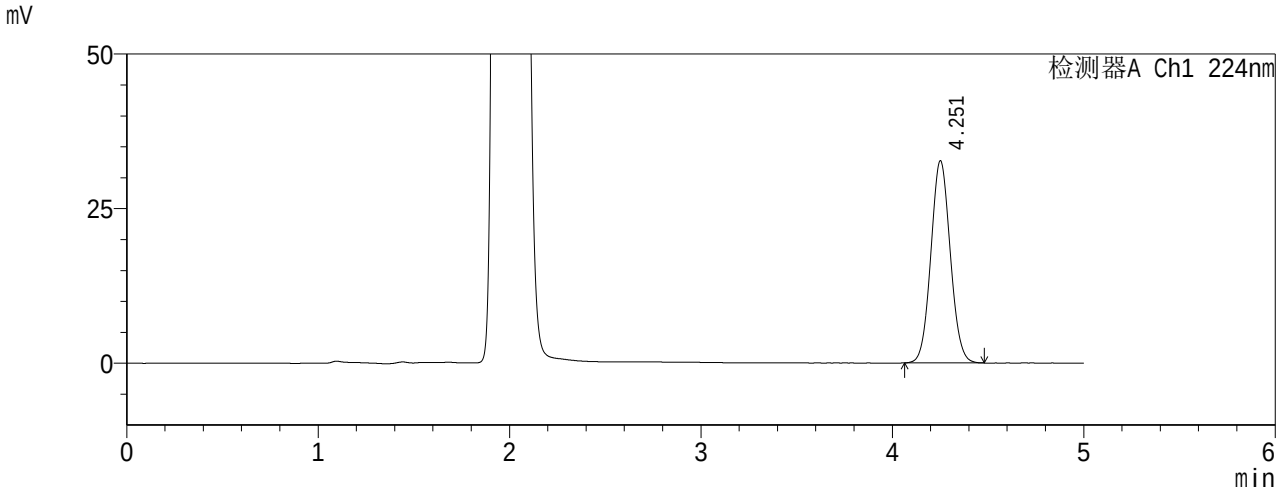

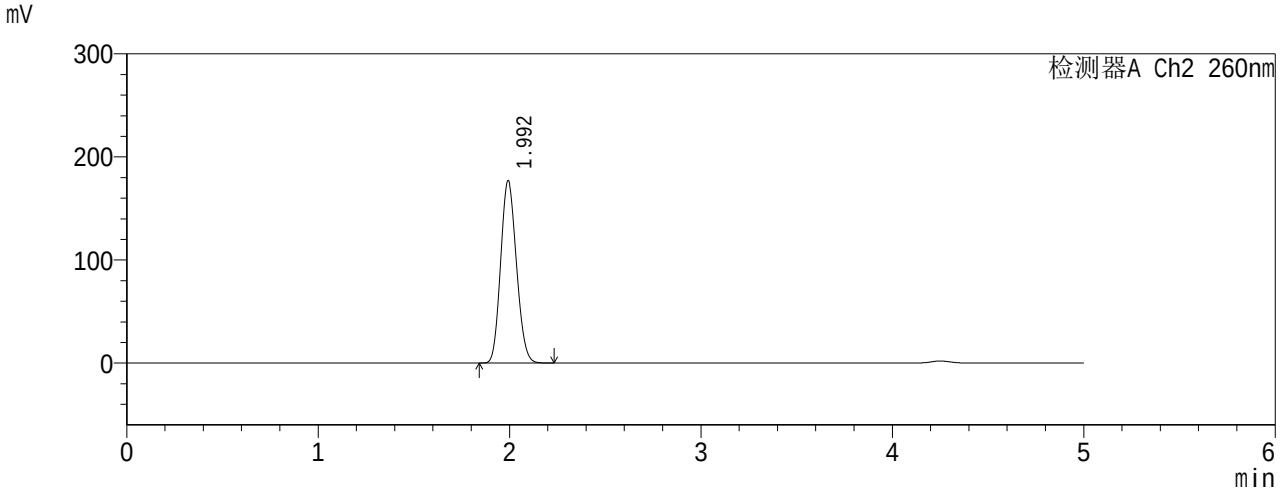

<峰表>

检测器A Ch1 224nm

保留时间	面积	高度	面积%	理论塔板数(USP)	分离度(USP)	拖尾因子
4.251	229379	32701	100.000	8471	--	1.064
	229379	32701	100.000			

检测器A Ch2 260nm

保留时间	面积	高度	面积%	理论塔板数(USP)	分离度(USP)	拖尾因子
1.992	1026438	176185	100.000	2672	--	1.133
	1026438	176185	100.000			

SHIMADZU LabSolutions

SMF-4034

<样品信息>

色谱柱 :MM C18/SCX(4.6*150mm,5μm) 流速 : 1.5ml/min
波长 : 224nm,260nm 柱温 : 30℃
数据文件名 : RC$SMF-4034 - 5-3/5-38-3 - zzp-rcqx-shui-45min-P2.lcd
方法文件名 : RC$SMF-4034 - WLLC02 - 20230714-rcqx.lcm
批处理文件名 : RC$SMF-4034 - WLLC02 - 20230714-RCQX.lcb
样品瓶号 : 1-15 版本 : 6.50 SP1
进样体积 : 10 μl
进样时间 : 2023/7/14 14:32:11 实验者 : 王丹
处理时间(V3) : 2023/7/15 19:15:54 处理者 : 王丹
仪器类型 : SHIMADZU LC-2030 （FX094）

<色谱图>

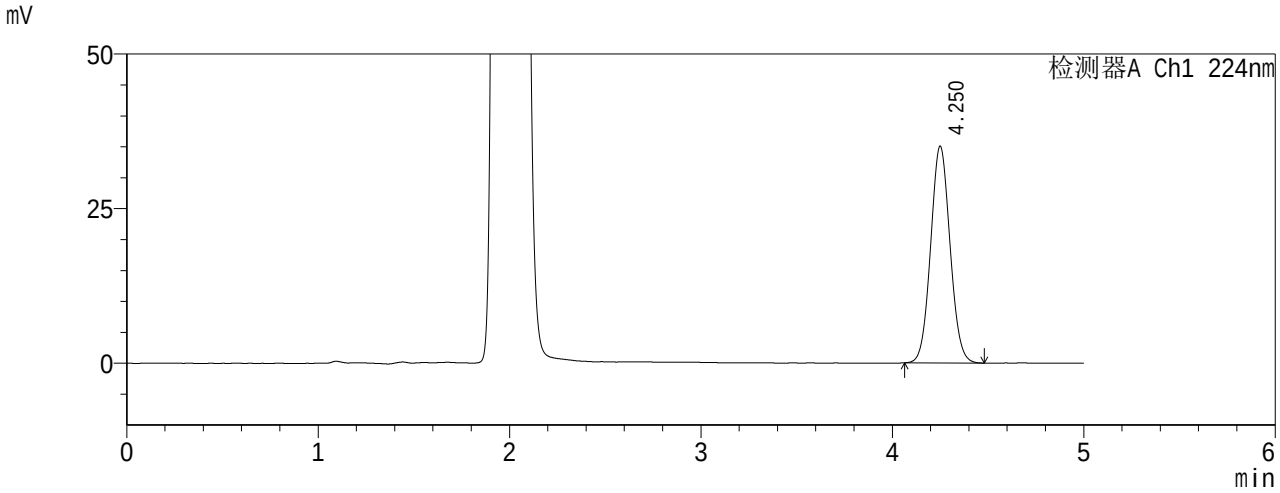

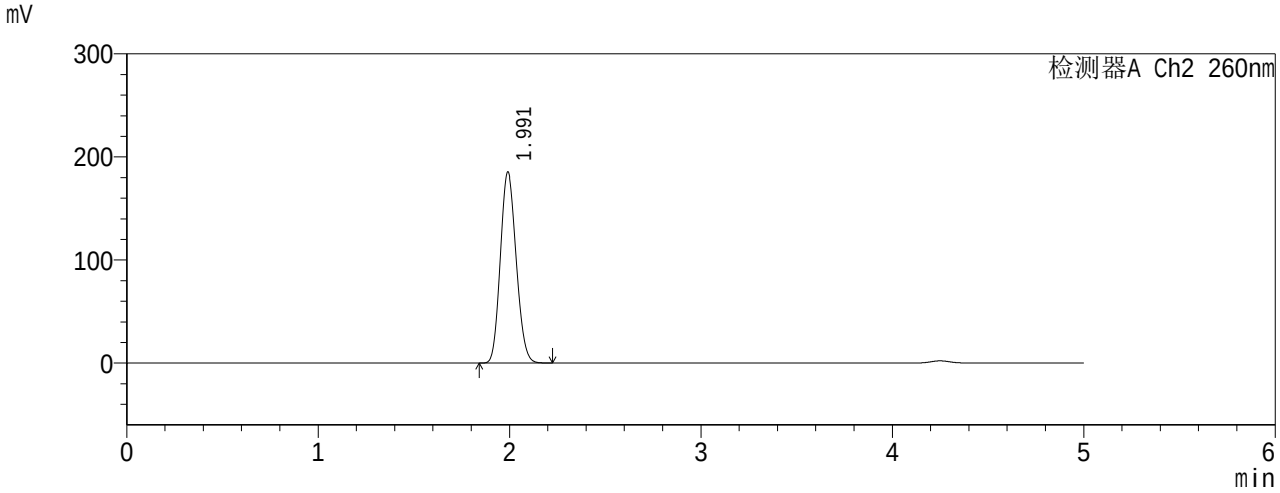

<峰表>

检测器A Ch1 224nm

保留时间	面积	高度	面积%	理论塔板数(USP)	分离度(USP)	拖尾因子
4.250	245916	35077	100.000	8480	--	1.064
	245916	35077	100.000			

检测器A Ch2 260nm

保留时间	面积	高度	面积%	理论塔板数(USP)	分离度(USP)	拖尾因子
1.991	1075677	185111	100.000	2665	--	1.134
	1075677	185111	100.000			

SHIMADZU LabSolutions

SMF-4034

<样品信息>

色谱柱 :MM C18/SCX(4.6*150mm,5μm) 流速 : 1.5ml/min
波长 : 224nm,260nm 柱温 : 30℃
数据文件名 : RC$SMF-4034 - 5-3/5-39-3 - zzp-rcqx-shui-45min-P3.lcd
方法文件名 : RC$SMF-4034 - WLLC02 - 20230714-rcqx.lcm
批处理文件名 : RC$SMF-4034 - WLLC02 - 20230714-RCQX.lcb
样品瓶号 : 1-24 版本 : 6.50 SP1
进样体积 : 10 μl
进样时间 : 2023/7/14 14:37:33 实验者 : 王丹
处理时间(V3) : 2023/7/15 19:16:02 处理者 : 王丹
仪器类型 : SHIMADZU LC-2030 （FX094）

<色谱图>

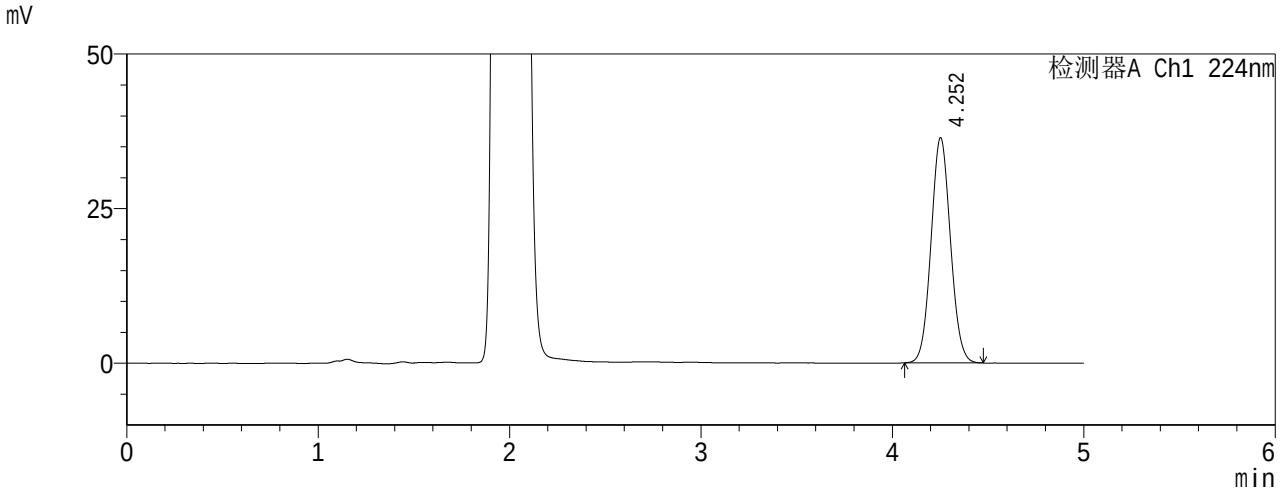

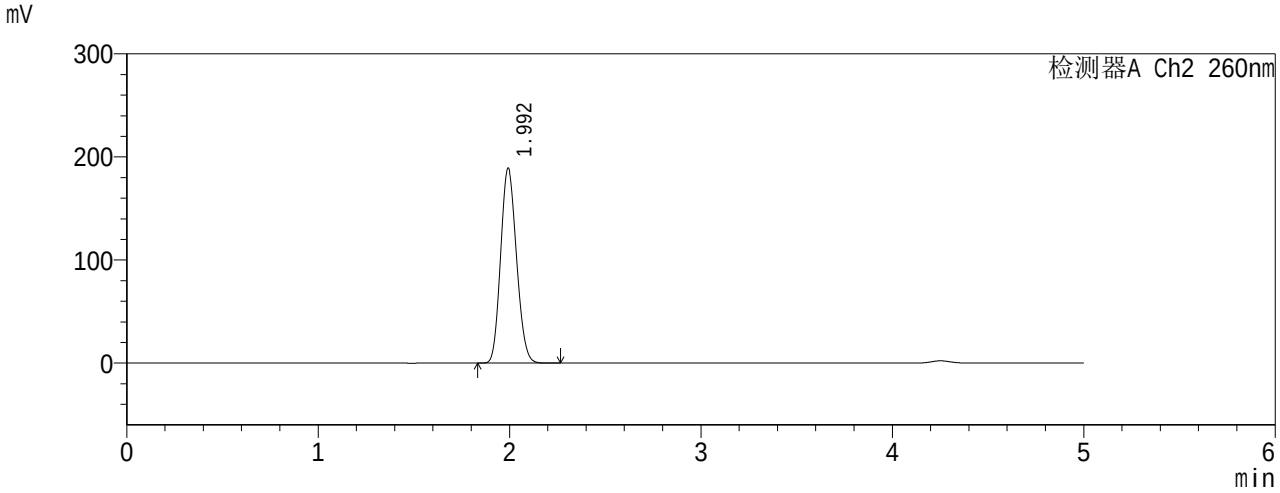

<峰表>

检测器A Ch1 224nm

保留时间	面积	高度	面积%	理论塔板数(USP)	分离度(USP)	拖尾因子
4.252	255510	36450	100.000	8461	--	1.063
	255510	36450	100.000			

检测器A Ch2 260nm

保留时间	面积	高度	面积%	理论塔板数(USP)	分离度(USP)	拖尾因子
1.992	1101968	188294	100.000	2651	--	1.136
	1101968	188294	100.000			

SHIMADZU LabSolutions

SMF-4034

<样品信息>

色谱柱 :MM C18/SCX(4.6*150mm,5μm) 流速 : 1.5ml/min
波长 : 224nm,260nm 柱温 : 30℃
数据文件名 : RC$SMF-4034 - 5-3/5-40-3 - zzp-rcqx-shui-45min-P4.lcd
方法文件名 : RC$SMF-4034 - WLLC02 - 20230714-rcqx.lcm
批处理文件名 : RC$SMF-4034 - WLLC02 - 20230714-RCQX.lcb
样品瓶号 : 1-33 版本 : 6.50 SP1
进样体积 : 10 μl
进样时间 : 2023/7/14 14:42:55 实验者 : 王丹
处理时间(V3) : 2023/7/15 19:16:09 处理者 : 王丹
仪器类型 : SHIMADZU LC-2030 （FX094）

<色谱图>

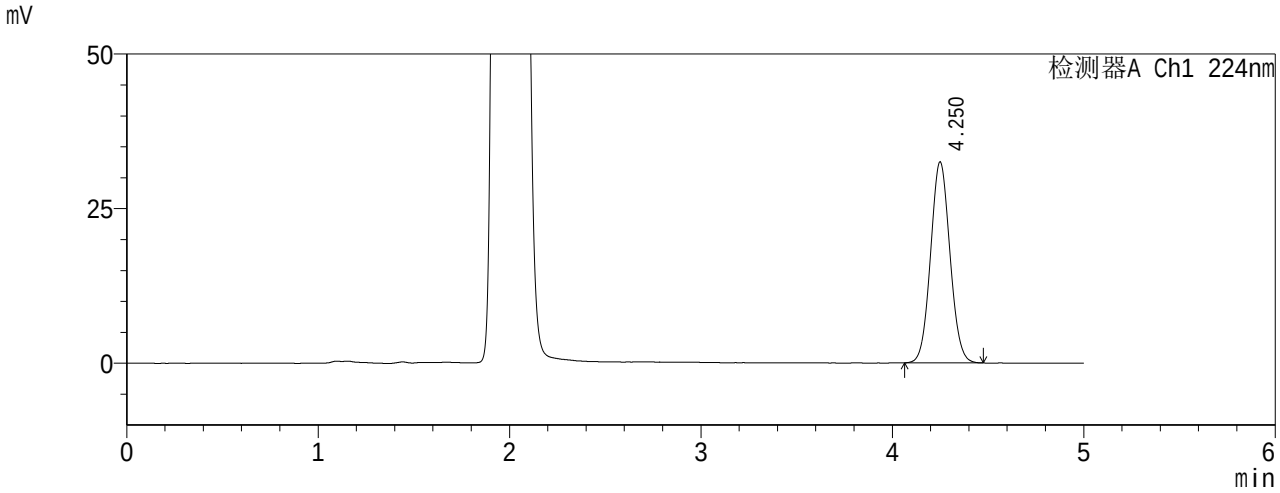

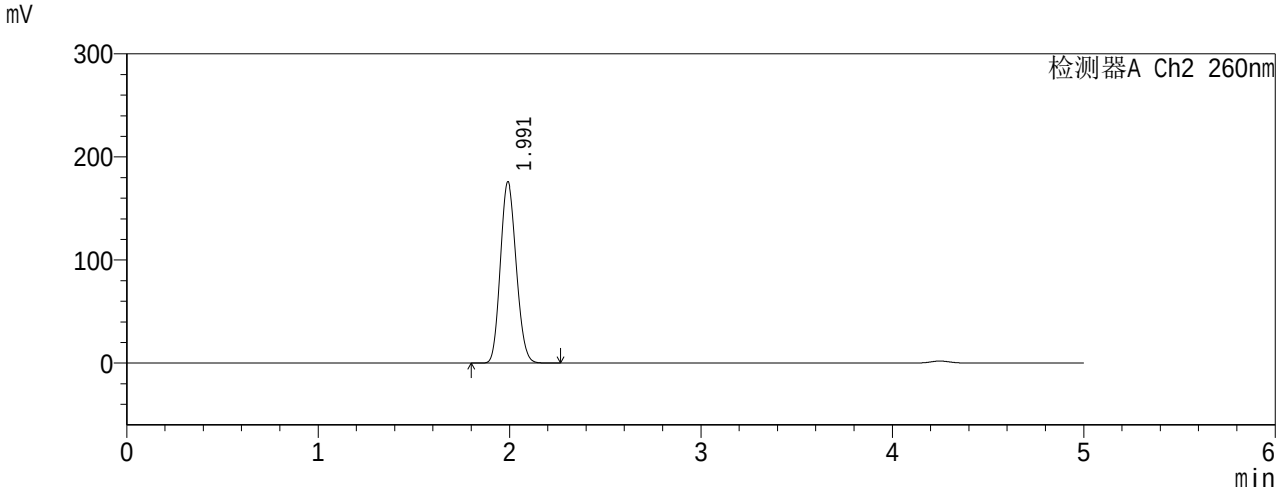

<峰表>

检测器A Ch1 224nm

保留时间	面积	高度	面积%	理论塔板数(USP)	分离度(USP)	拖尾因子
4.250	227755	32531	100.000	8479	--	1.063
	227755	32531	100.000			

检测器A Ch2 260nm

保留时间	面积	高度	面积%	理论塔板数(USP)	分离度(USP)	拖尾因子
1.991	1019111	175613	100.000	2673	--	1.132
	1019111	175613	100.000			

SHIMADZU LabSolutions

SMF-4034

<样品信息>

色谱柱 :MM C18/SCX(4.6*150mm,5μm) 流速 : 1.5ml/min
波长 : 224nm,260nm 柱温 : 30℃
数据文件名 : RC$SMF-4034 - 5-3/5-41-3 - zzp-rcqx-shui-45min-P5.lcd
方法文件名 : RC$SMF-4034 - WLLC02 - 20230714-rcqx.lcm
批处理文件名 : RC$SMF-4034 - WLLC02 - 20230714-RCQX.lcb
样品瓶号 : 1-42 版本 : 6.50 SP1
进样体积 : 10 μl
进样时间 : 2023/7/14 14:48:17 实验者 : 王丹
处理时间(V3) : 2023/7/15 19:16:16 处理者 : 王丹
仪器类型 : SHIMADZU LC-2030 （FX094）

<色谱图>

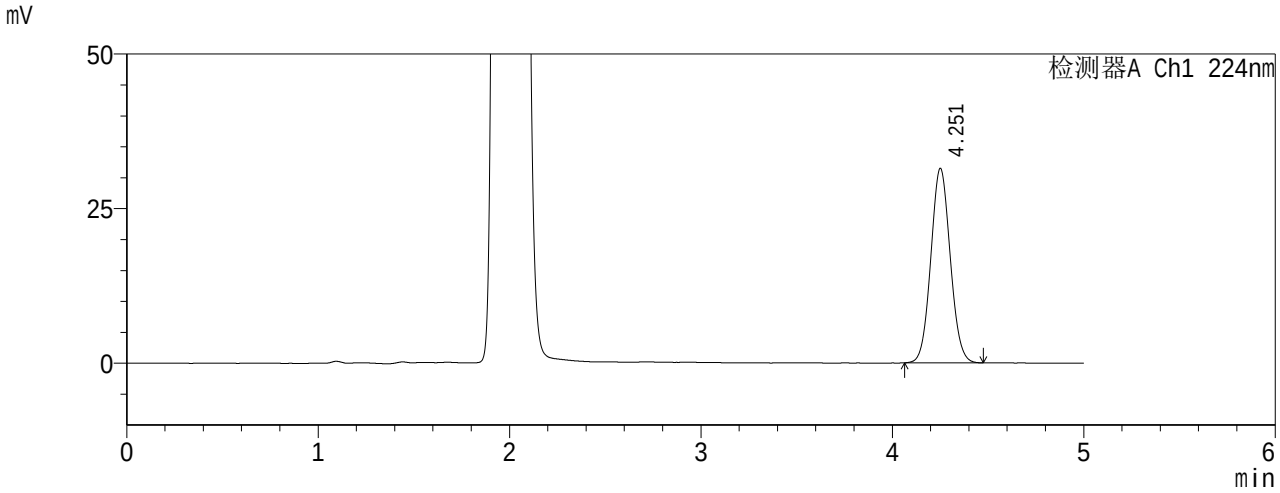

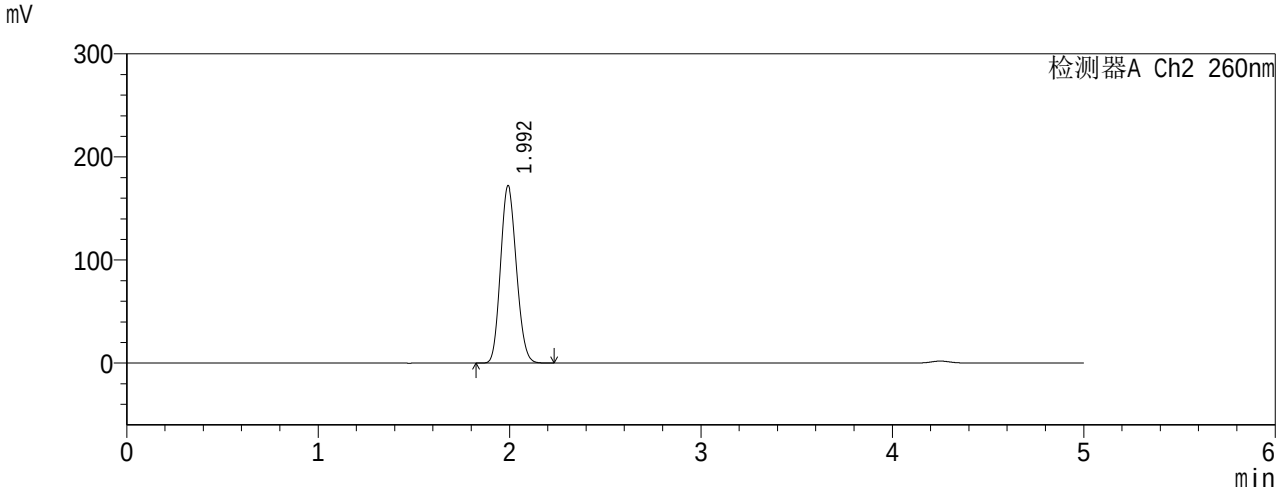

<峰表>

检测器A Ch1 224nm

保留时间	面积	高度	面积%	理论塔板数(USP)	分离度(USP)	拖尾因子
4.251	220751	31449	100.000	8461	--	1.065
	220751	31449	100.000			

检测器A Ch2 260nm

保留时间	面积	高度	面积%	理论塔板数(USP)	分离度(USP)	拖尾因子
1.992	999933	171546	100.000	2661	--	1.133
	999933	171546	100.000			

SHIMADZU LabSolutions

SMF-4034

<样品信息>

色谱柱 :MM C18/SCX(4.6*150mm,5μm) 流速 : 1.5ml/min
波长 : 224nm,260nm 柱温 : 30℃
数据文件名 : RC$SMF-4034 - 5-3/5-42-3 - zzp-rcqx-shui-45min-P6.lcd
方法文件名 : RC$SMF-4034 - WLLC02 - 20230714-rcqx.lcm
批处理文件名 : RC$SMF-4034 - WLLC02 - 20230714-RCQX.lcb
样品瓶号 : 1-51 版本 : 6.50 SP1
进样体积 : 10 μl
进样时间 : 2023/7/14 14:53:38 实验者 : 王丹
处理时间(V3) : 2023/7/15 19:16:24 处理者 : 王丹
仪器类型 : SHIMADZU LC-2030 （FX094）

<色谱图>

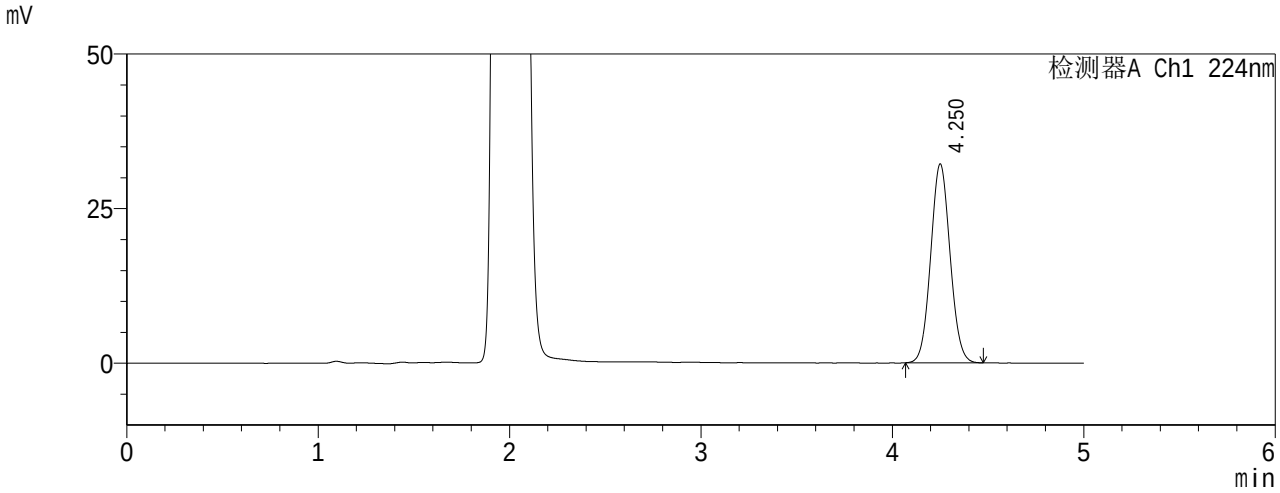

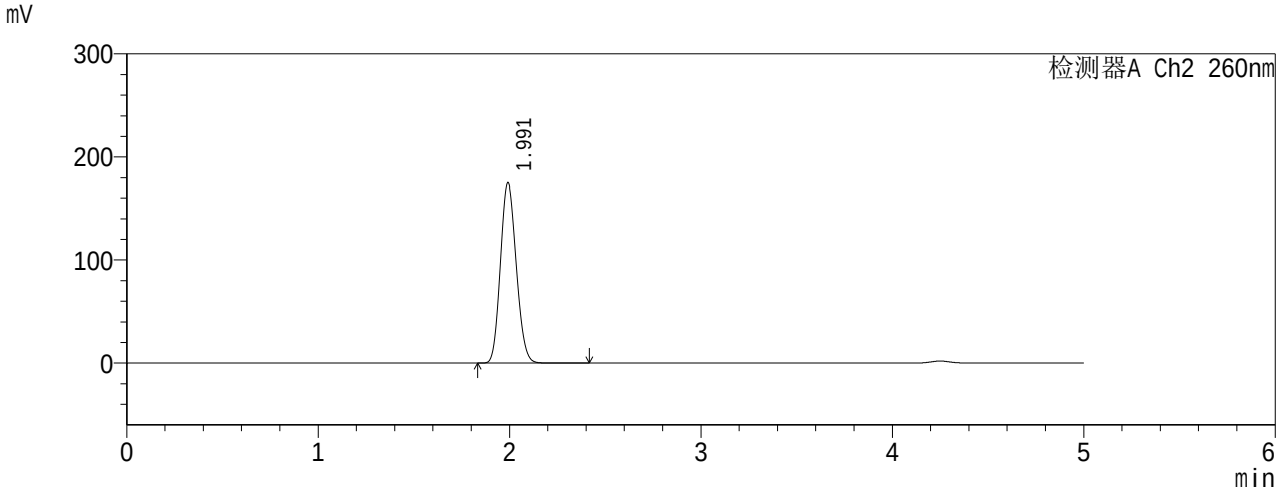

<峰表>

检测器A Ch1 224nm

保留时间	面积	高度	面积%	理论塔板数(USP)	分离度(USP)	拖尾因子
4.250	225327	32164	100.000	8480	--	1.064
	225327	32164	100.000			

检测器A Ch2 260nm

保留时间	面积	高度	面积%	理论塔板数(USP)	分离度(USP)	拖尾因子
1.991	1015789	174764	100.000	2672	--	1.133
	1015789	174764	100.000			

SHIMADZU LabSolutions

SMF-4034

<样品信息>

色谱柱 :MM C18/SCX(4.6*150mm,5μm) 流速 : 1.5ml/min
波长 : 224nm,260nm 柱温 : 30℃
数据文件名 : RC$SMF-4034 - 5-3/5-43-3 - zzp-rcqx-shui-jxzs-P1.lcd
方法文件名 : RC$SMF-4034 - WLLC02 - 20230714-rcqx.lcm
批处理文件名 : RC$SMF-4034 - WLLC02 - 20230714-RCQX.lcb
样品瓶号 : 1-7 版本 : 6.50 SP1
进样体积 : 10 μl
进样时间 : 2023/7/14 14:59:00 实验者 : 王丹
处理时间(V3) : 2023/7/15 19:16:31 处理者 : 王丹
仪器类型 : SHIMADZU LC-2030 （FX094）

<色谱图>

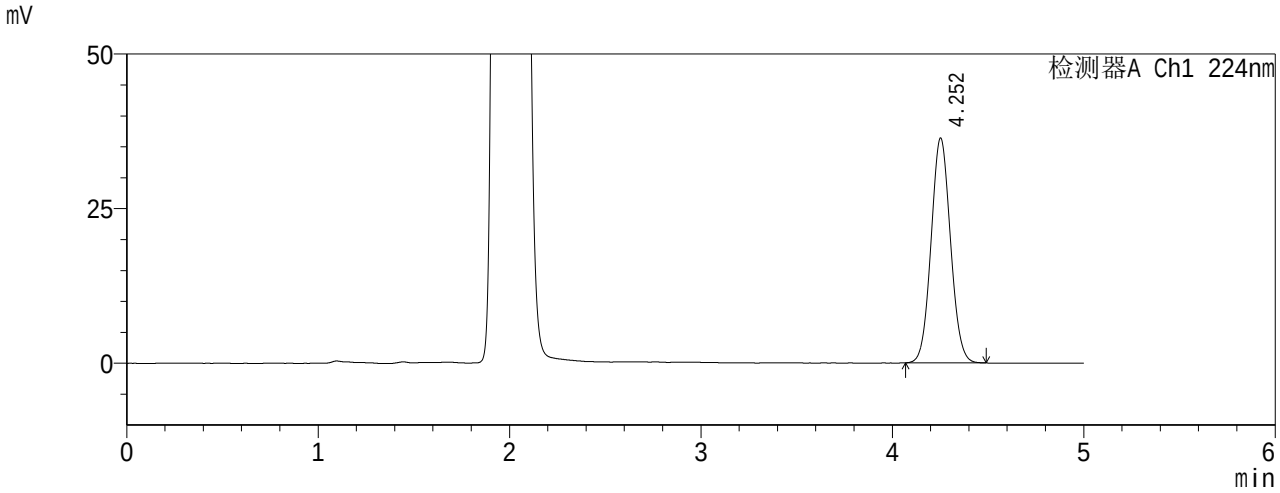

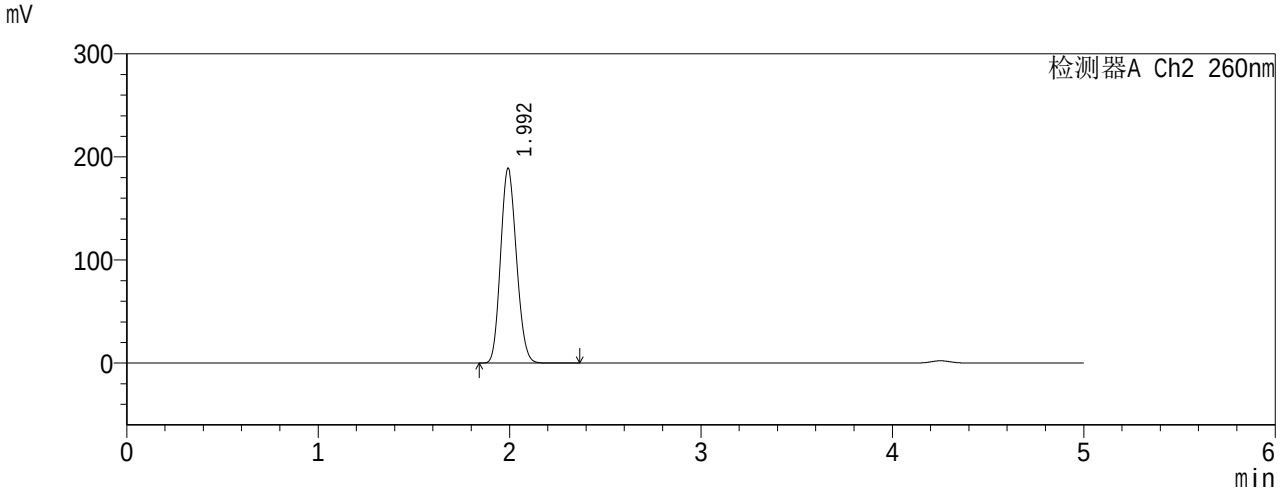

<峰表>

检测器A Ch1 224nm

保留时间	面积	高度	面积%	理论塔板数(USP)	分离度(USP)	拖尾因子
4.252	255033	36389	100.000	8460	--	1.063
	255033	36389	100.000			

检测器A Ch2 260nm

保留时间	面积	高度	面积%	理论塔板数(USP)	分离度(USP)	拖尾因子
1.992	1101100	188188	100.000	2651	--	1.136
	1101100	188188	100.000			

SHIMADZU LabSolutions

SMF-4034

<样品信息>

色谱柱 :MM C18/SCX(4.6*150mm,5μm) 流速 : 1.5ml/min
波长 : 224nm,260nm 柱温 : 30℃
数据文件名 : RC$SMF-4034 - 5-3/5-44-3 - zzp-rcqx-shui-jxzs-P2.lcd
方法文件名 : RC$SMF-4034 - WLLC02 - 20230714-rcqx.lcm
批处理文件名 : RC$SMF-4034 - WLLC02 - 20230714-RCQX.lcb
样品瓶号 : 1-16 版本 : 6.50 SP1
进样体积 : 10 μl
进样时间 : 2023/7/14 15:04:21 实验者 : 王丹
处理时间(V3) : 2023/7/15 19:16:38 处理者 : 王丹
仪器类型 : SHIMADZU LC-2030 （FX094）

<色谱图>

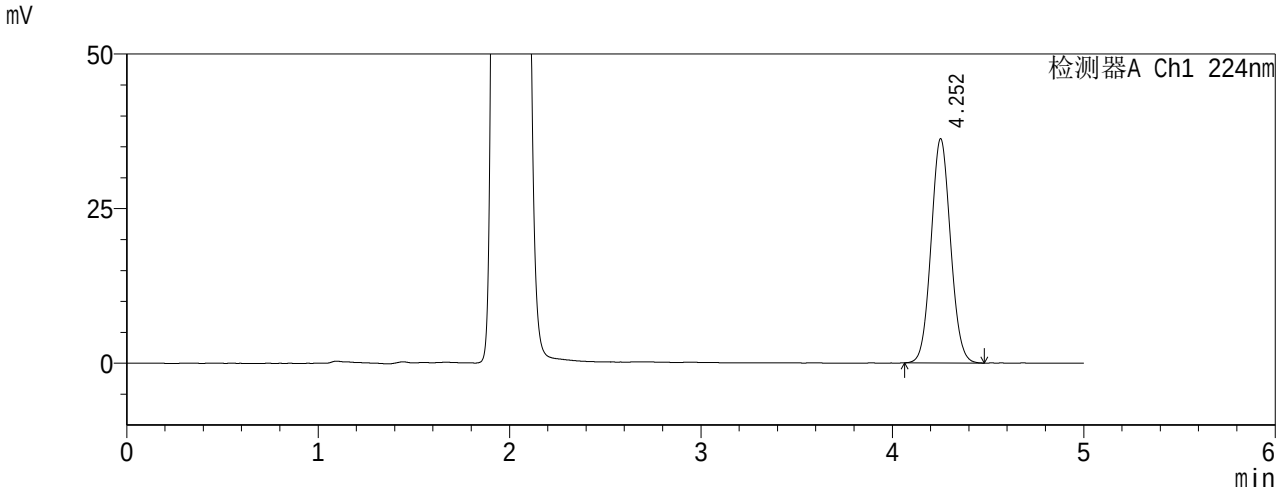

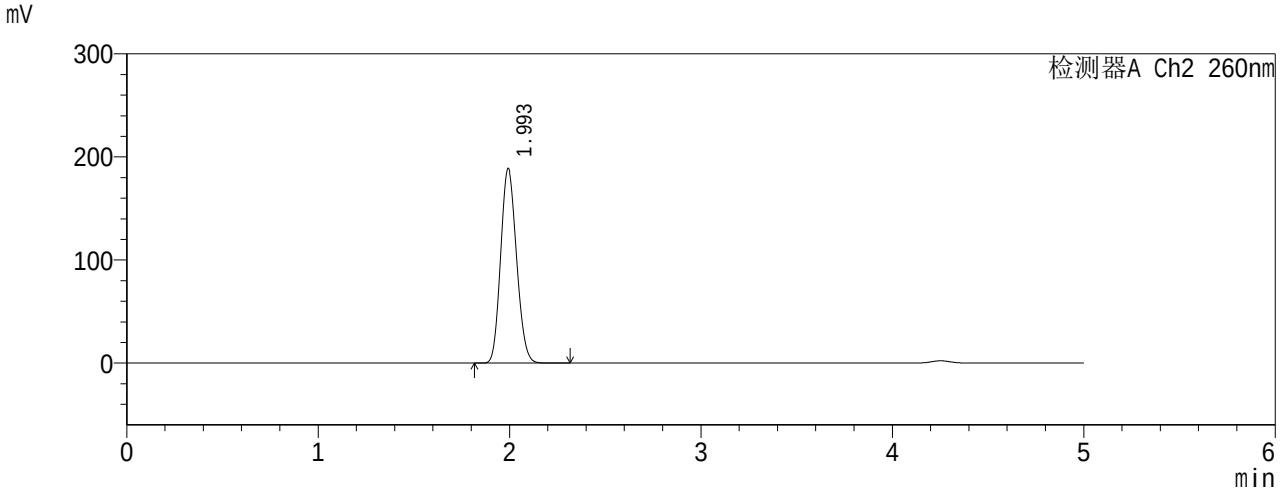

<峰表>

检测器A Ch1 224nm

保留时间	面积	高度	面积%	理论塔板数(USP)	分离度(USP)	拖尾因子
4.252	254431	36284	100.000	8476	--	1.065
	254431	36284	100.000			

检测器A Ch2 260nm

保留时间	面积	高度	面积%	理论塔板数(USP)	分离度(USP)	拖尾因子
1.993	1099971	187961	100.000	2653	--	1.135
	1099971	187961	100.000			

SHIMADZU LabSolutions

SMF-4034

<样品信息>

色谱柱 :MM C18/SCX(4.6*150mm,5μm) 流速 : 1.5ml/min
波长 : 224nm,260nm 柱温 : 30℃
数据文件名 : RC$SMF-4034 - 5-3/5-45-3 - zzp-rcqx-shui-jxzs-P3.lcd
方法文件名 : RC$SMF-4034 - WLLC02 - 20230714-rcqx.lcm
批处理文件名 : RC$SMF-4034 - WLLC02 - 20230714-RCQX.lcb
样品瓶号 : 1-25 版本 : 6.50 SP1
进样体积 : 10 μl
进样时间 : 2023/7/14 15:09:42 实验者 : 王丹
处理时间(V3) : 2023/7/15 19:16:45 处理者 : 王丹
仪器类型 : SHIMADZU LC-2030 （FX094）

<色谱图>

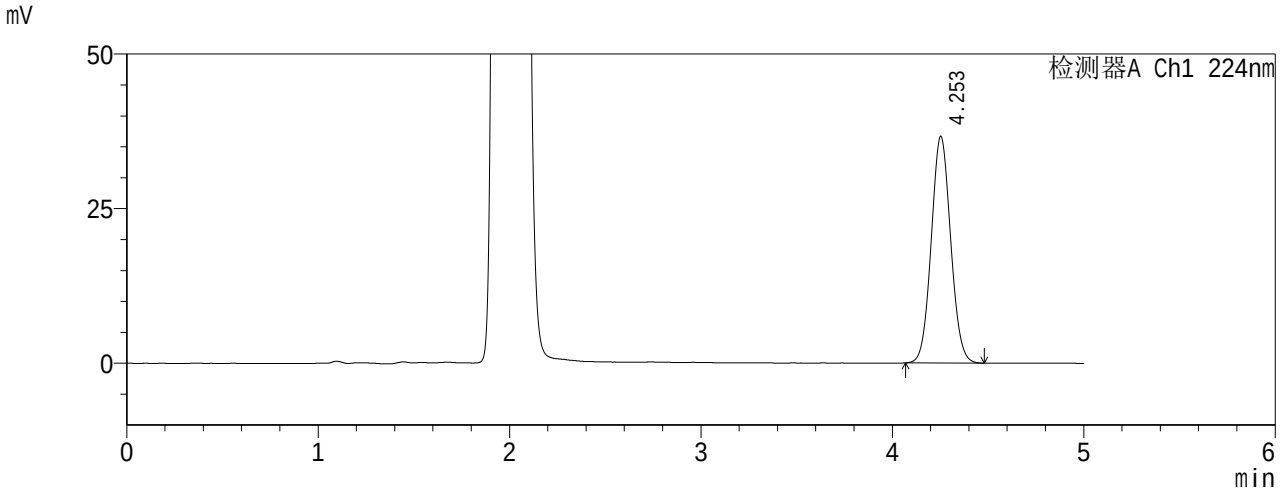

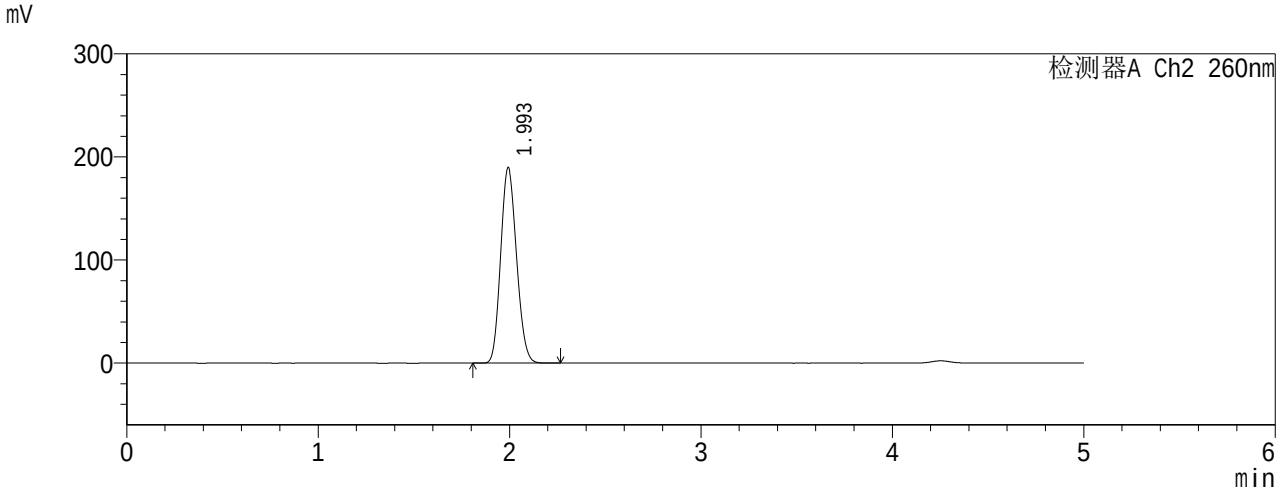

<峰表>

检测器A Ch1 224nm

保留时间	面积	高度	面积%	理论塔板数(USP)	分离度(USP)	拖尾因子
4.253	257177	36688	100.000	8464	--	1.064
	257177	36688	100.000			

检测器A Ch2 260nm

保留时间	面积	高度	面积%	理论塔板数(USP)	分离度(USP)	拖尾因子
1.993	1105886	188841	100.000	2649	--	1.136
	1105886	188841	100.000			

SHIMADZU LabSolutions

SMF-4034

<样品信息>

色谱柱 :MM C18/SCX(4.6*150mm,5μm) 流速 : 1.5ml/min
波长 : 224nm,260nm 柱温 : 30℃
数据文件名 : RC$SMF-4034 - 5-3/5-46-3 - zzp-rcqx-shui-jxzs-P4.lcd
方法文件名 : RC$SMF-4034 - WLLC02 - 20230714-rcqx.lcm
批处理文件名 : RC$SMF-4034 - WLLC02 - 20230714-RCQX.lcb
样品瓶号 : 1-34 版本 : 6.50 SP1
进样体积 : 10 μl
进样时间 : 2023/7/14 15:15:03 实验者 : 王丹
处理时间(V3) : 2023/7/15 19:16:53 处理者 : 王丹
仪器类型 : SHIMADZU LC-2030 （FX094）

<色谱图>

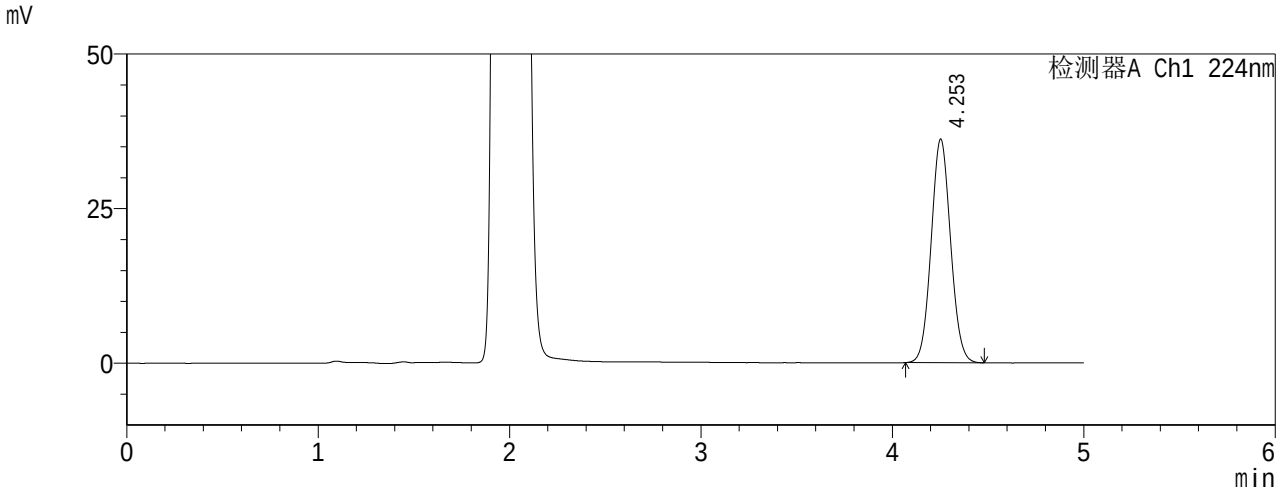

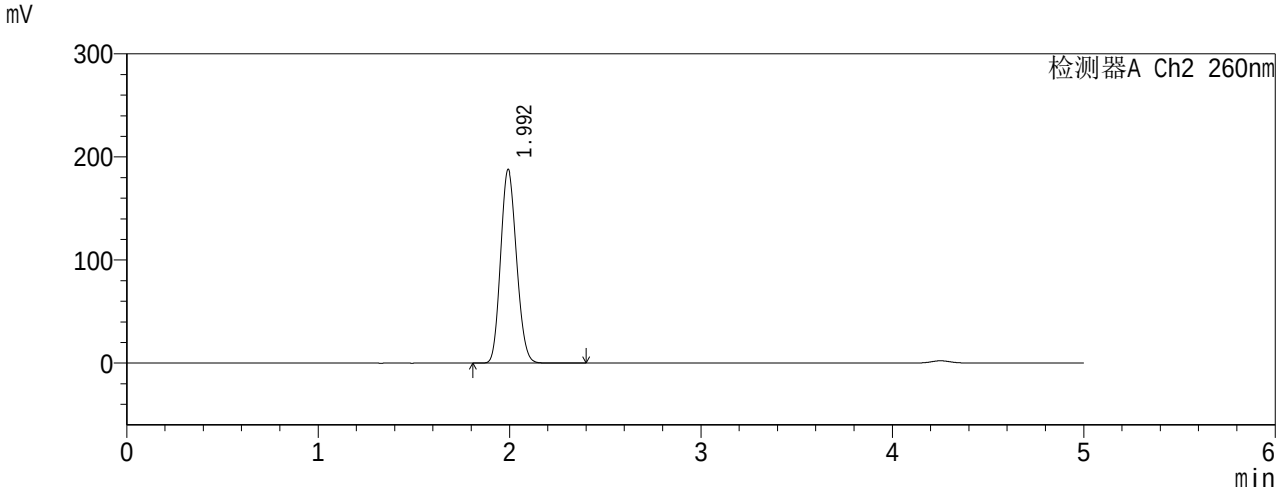

<峰表>

检测器A Ch1 224nm

保留时间	面积	高度	面积%	理论塔板数(USP)	分离度(USP)	拖尾因子
4.253	253816	36194	100.000	8465	--	1.064
	253816	36194	100.000			

检测器A Ch2 260nm

保留时间	面积	高度	面积%	理论塔板数(USP)	分离度(USP)	拖尾因子
1.992	1095754	187073	100.000	2649	--	1.136
	1095754	187073	100.000			

SHIMADZU LabSolutions

SMF-4034

<样品信息>

色谱柱 :MM C18/SCX(4.6*150mm,5μm) 流速 : 1.5ml/min
波长 : 224nm,260nm 柱温 : 30℃
数据文件名 : RC$SMF-4034 - 5-3/5-47-3 - zzp-rcqx-shui-jxzs-P5.lcd
方法文件名 : RC$SMF-4034 - WLLC02 - 20230714-rcqx.lcm
批处理文件名 : RC$SMF-4034 - WLLC02 - 20230714-RCQX.lcb
样品瓶号 : 1-43 版本 : 6.50 SP1
进样体积 : 10 μl
进样时间 : 2023/7/14 15:20:25 实验者 : 王丹
处理时间(V3) : 2023/7/15 19:17:00 处理者 : 王丹
仪器类型 : SHIMADZU LC-2030 （FX094）

<色谱图>

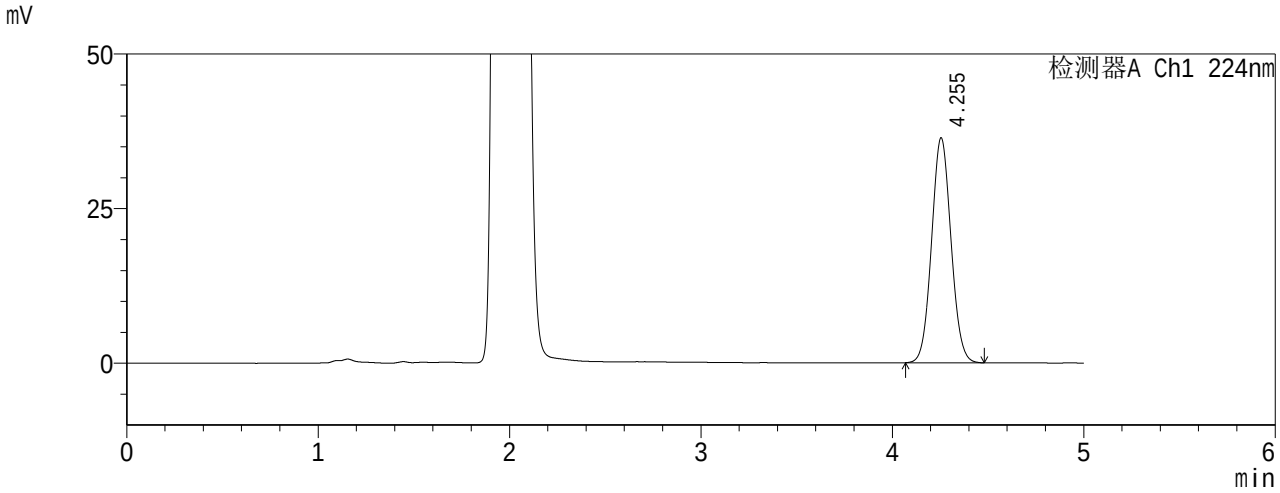

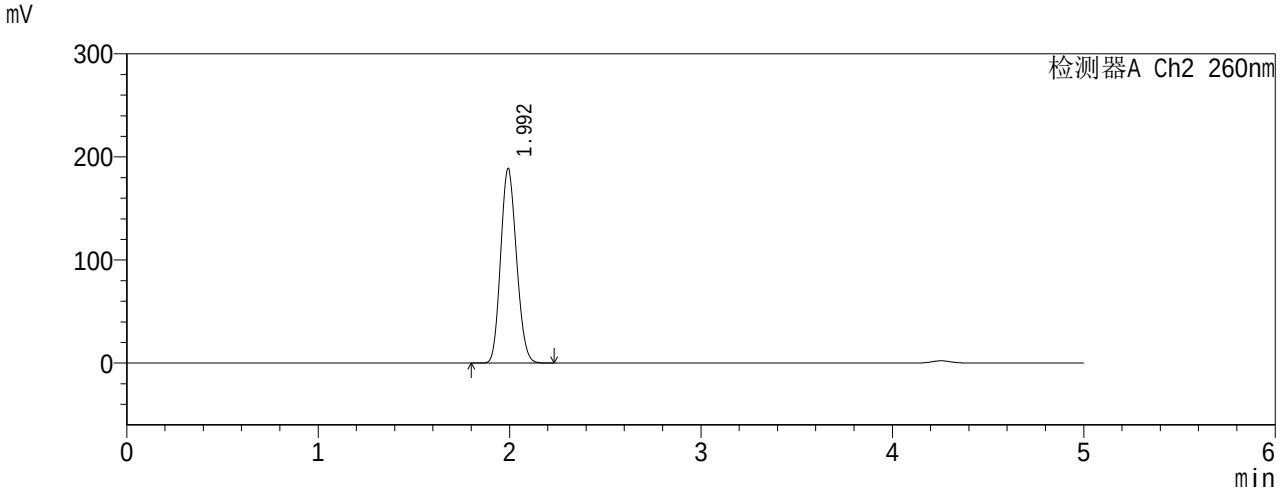

<峰表>

检测器A Ch1 224nm

保留时间	面积	高度	面积%	理论塔板数(USP)	分离度(USP)	拖尾因子
4.255	255362	36388	100.000	8467	--	1.062
	255362	36388	100.000			

检测器A Ch2 260nm

保留时间	面积	高度	面积%	理论塔板数(USP)	分离度(USP)	拖尾因子
1.992	1099395	187834	100.000	2651	--	1.135
	1099395	187834	100.000			

SHIMADZU LabSolutions

SMF-4034

<样品信息>

色谱柱 :MM C18/SCX(4.6*150mm,5μm) 流速 : 1.5ml/min
波长 : 224nm,260nm 柱温 : 30℃
数据文件名 : RC$SMF-4034 - 5-3/5-48-3 - zzp-rcqx-shui-jxzs-P6.lcd
方法文件名 : RC$SMF-4034 - WLLC02 - 20230714-rcqx.lcm
批处理文件名 : RC$SMF-4034 - WLLC02 - 20230714-RCQX.lcb
样品瓶号 : 1-52 版本 : 6.50 SP1
进样体积 : 10 μl
进样时间 : 2023/7/14 15:25:46 实验者 : 王丹
处理时间(V3) : 2023/7/15 19:17:07 处理者 : 王丹
仪器类型 : SHIMADZU LC-2030 （FX094）

<色谱图>

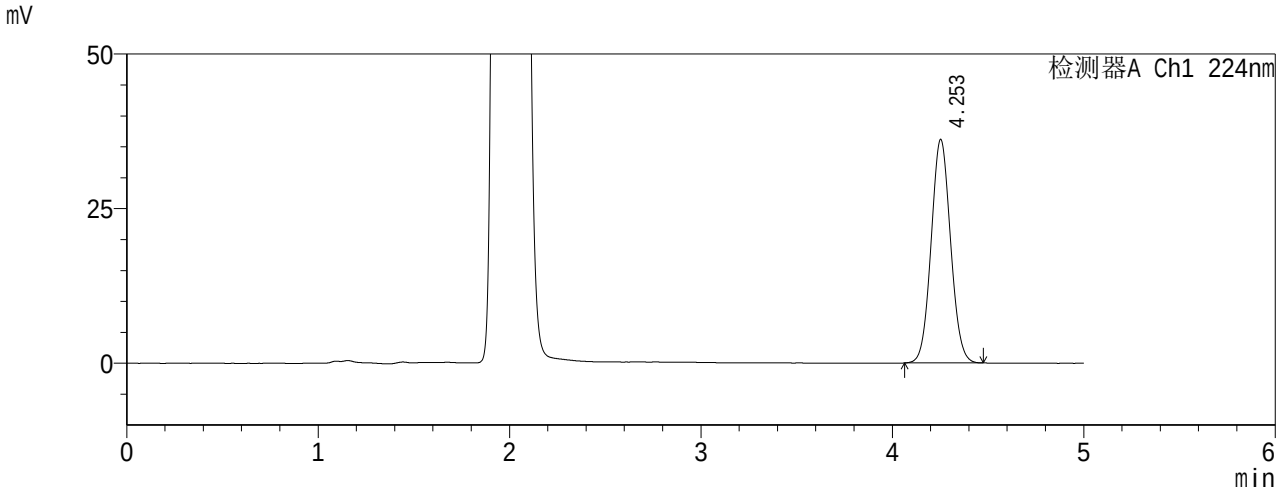

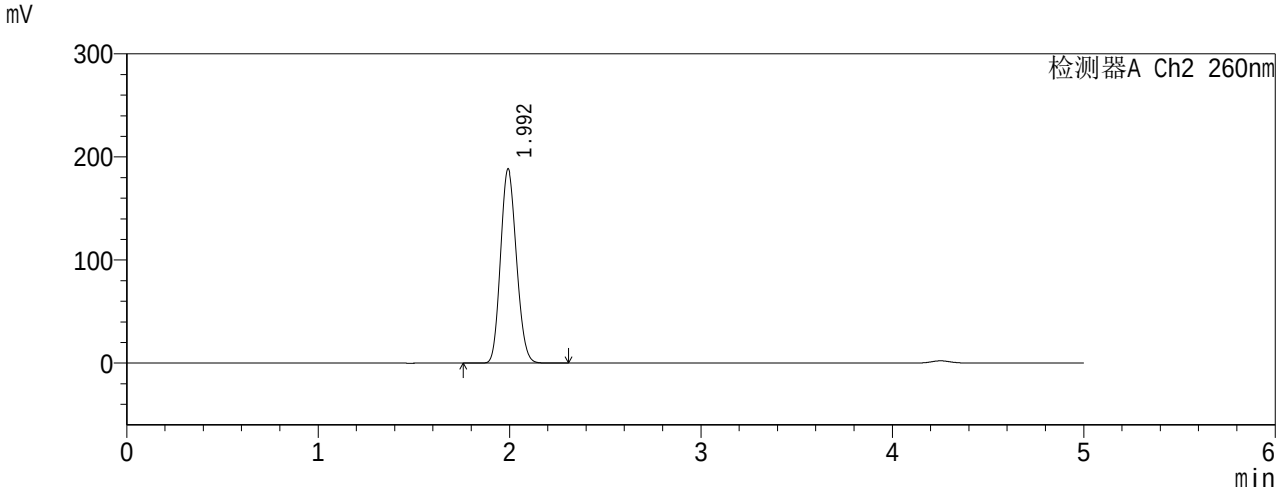

<峰表>

检测器A Ch1 224nm

保留时间	面积	高度	面积%	理论塔板数(USP)	分离度(USP)	拖尾因子
4.253	253752	36171	100.000	8442	--	1.061
	253752	36171	100.000			

检测器A Ch2 260nm

保留时间	面积	高度	面积%	理论塔板数(USP)	分离度(USP)	拖尾因子
1.992	1096500	187657	100.000	2653	--	1.135
	1096500	187657	100.000			

SHIMADZU LabSolutions

SMF-4034

<样品信息>

色谱柱 :MM C18/SCX(4.6*150mm,5μm) 流速 : 1.5ml/min
波长 : 224nm,260nm 柱温 : 30℃
数据文件名 : RC$SMF-4034 - 5-3/5-49-3 - zzp-rcqx-shui-dz2-1.lcd
方法文件名 : RC$SMF-4034 - WLLC02 - 20230714-rcqx.lcm
批处理文件名 : RC$SMF-4034 - WLLC02 - 20230714-RCQX.lcb
样品瓶号 : 1-27 版本 : 6.50 SP1
进样体积 : 10 μl
进样时间 : 2023/7/14 15:31:08 实验者 : 王丹
处理时间(V3) : 2023/7/15 19:17:15 处理者 : 王丹
仪器类型 : SHIMADZU LC-2030 （FX094）

<色谱图>

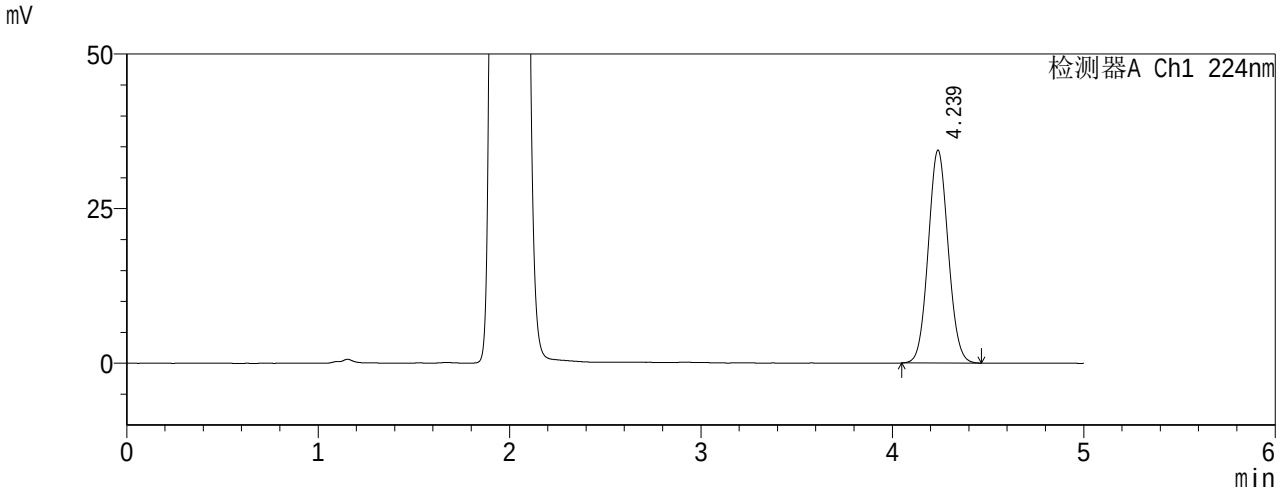

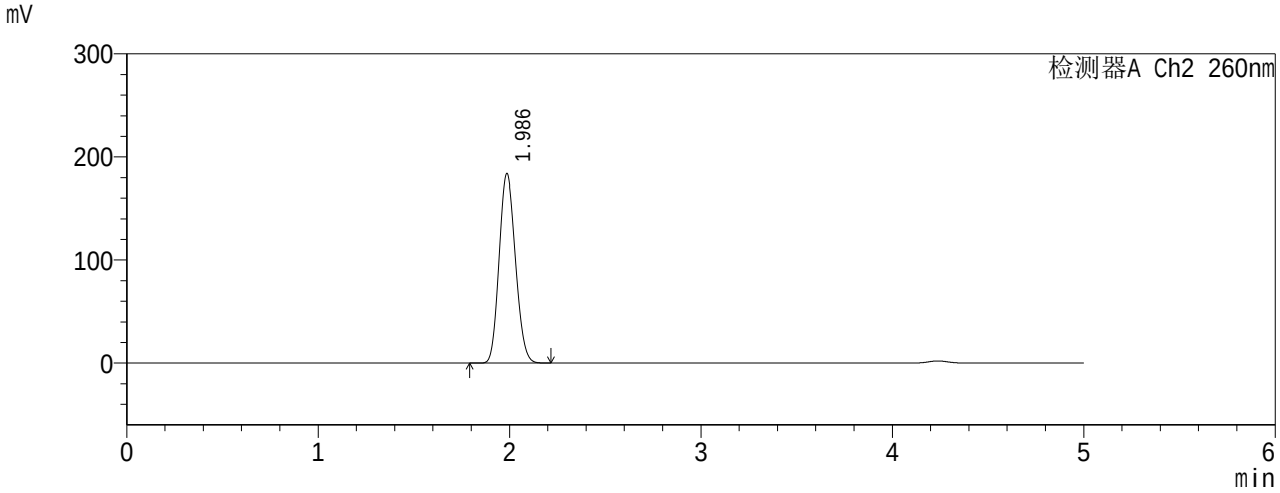

<峰表>

检测器A Ch1 224nm

保留时间	面积	高度	面积%	理论塔板数(USP)	分离度(USP)	拖尾因子
4.239	247666	34451	100.000	7989	--	1.065
	247666	34451	100.000			

检测器A Ch2 260nm

保留时间	面积	高度	面积%	理论塔板数(USP)	分离度(USP)	拖尾因子
1.986	1099851	183636	100.000	2491	--	1.133
	1099851	183636	100.000			

SHIMADZU LabSolutions

SMF-4034

<样品信息>

色谱柱 :MM C18/SCX(4.6*150mm,5μm) 流速 : 1.5ml/min
波长 : 224nm,260nm 柱温 : 30℃
数据文件名 : RC$SMF-4034 - 5-3/5-50-3 - zzp-rcqx-shui-dz2-2.lcd
方法文件名 : RC$SMF-4034 - WLLC02 - 20230714-rcqx.lcm
批处理文件名 : RC$SMF-4034 - WLLC02 - 20230714-RCQX.lcb
样品瓶号 : 1-27 版本 : 6.50 SP1
进样体积 : 10 μl
进样时间 : 2023/7/14 15:36:30 实验者 : 王丹
处理时间(V3) : 2023/7/15 19:17:22 处理者 : 王丹
仪器类型 : SHIMADZU LC-2030 （FX094）

<色谱图>

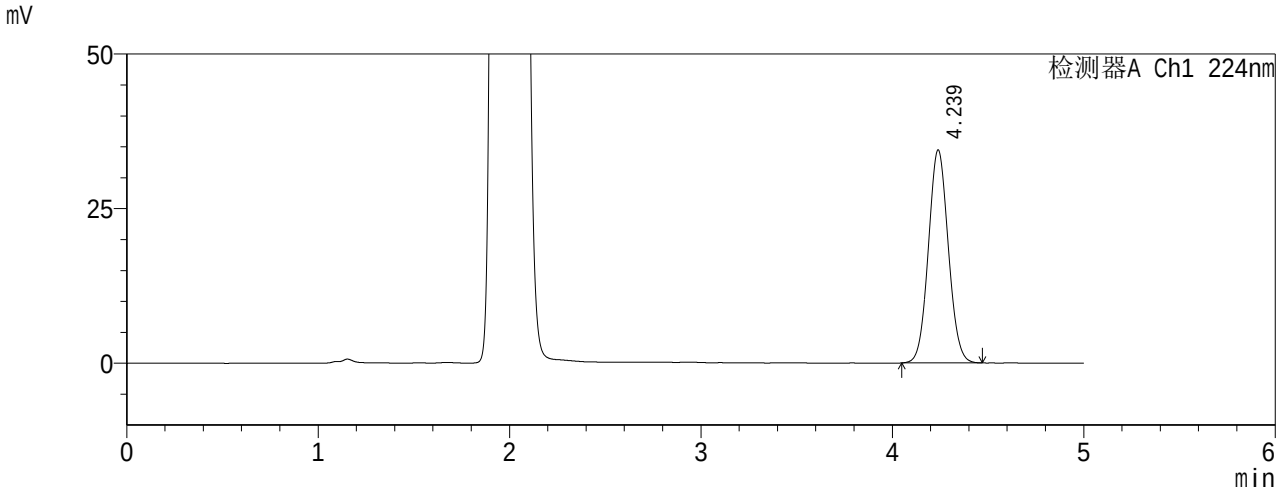

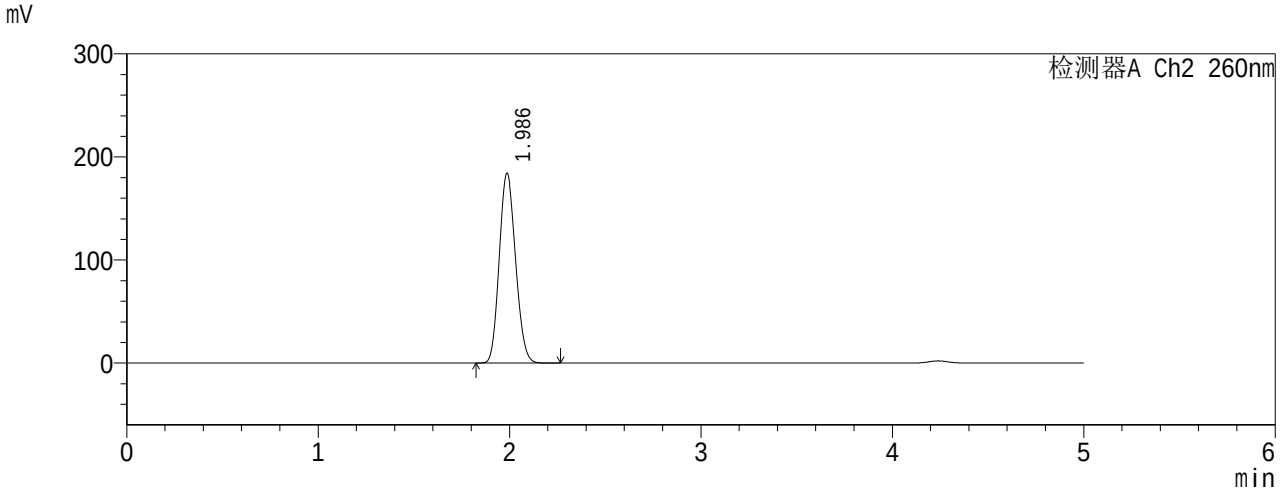

<峰表>

检测器A Ch1 224nm

保留时间	面积	高度	面积%	理论塔板数(USP)	分离度(USP)	拖尾因子
4.239	247875	34470	100.000	7992	--	1.063
	247875	34470	100.000			

检测器A Ch2 260nm

保留时间	面积	高度	面积%	理论塔板数(USP)	分离度(USP)	拖尾因子
1.986	1100914	184012	100.000	2497	--	1.132
	1100914	184012	100.000			

SHIMADZU LabSolutions

SMF-4034

<样品信息>

色谱柱 :MM C18/SCX(4.6*150mm,5μm) 流速 : 1.5ml/min
波长 : 224nm,260nm 柱温 : 30℃
数据文件名 : RC$SMF-4034 - 5-3/5-51-3 - zzp-rcqx-pH2.0-rj.lcd
方法文件名 : RC$SMF-4034 - WLLC02 - 20230714-rcqx.lcm
批处理文件名 : RC$SMF-4034 - WLLC02 - 20230714-RCQX.lcb
样品瓶号 : 2-9 版本 : 6.50 SP1
进样体积 : 10 μl
进样时间 : 2023/7/14 15:41:53 实验者 : 王丹
处理时间(V3) : 2023/7/15 19:17:29 处理者 : 王丹
仪器类型 : SHIMADZU LC-2030 （FX094）

<色谱图>

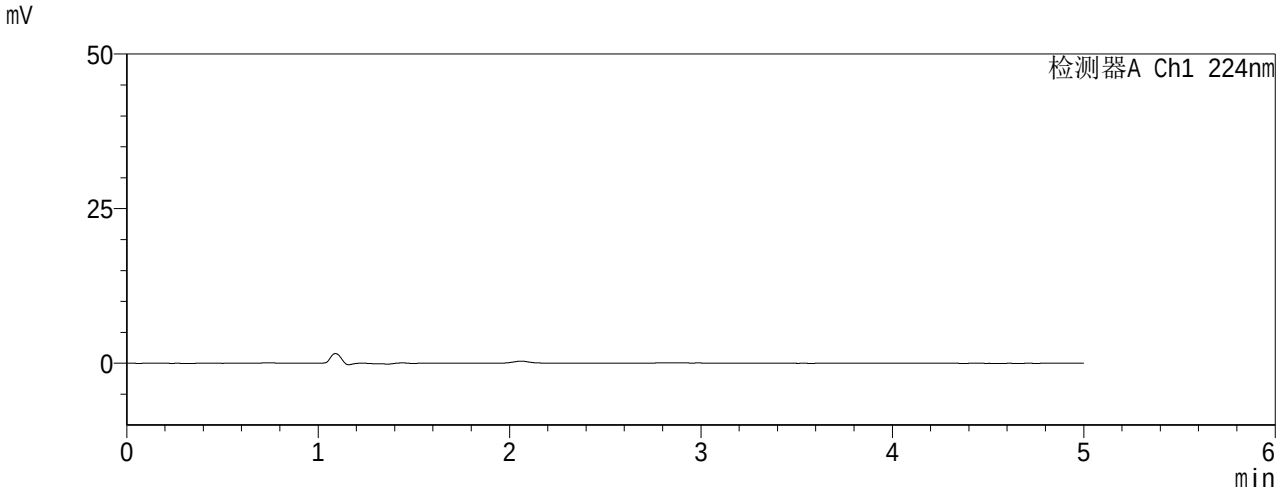

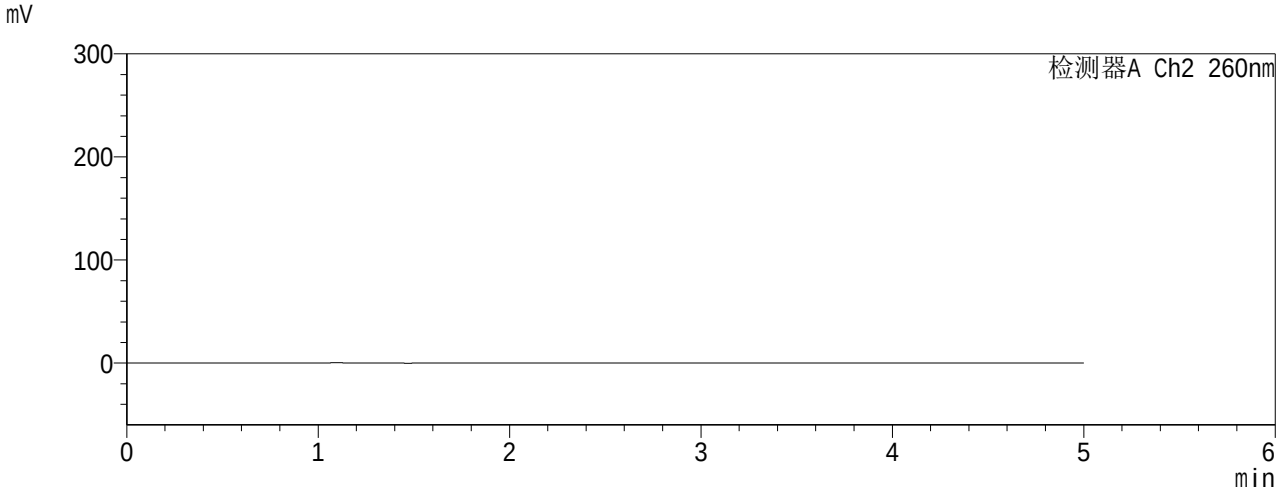

<峰表>

检测器A Ch1 224nm

保留时间	面积	高度	面积%	理论塔板数(USP)	分离度(USP)	拖尾因子

检测器A Ch2 260nm

保留时间	面积	高度	面积%	理论塔板数(USP)	分离度(USP)	拖尾因子

SHIMADZU LabSolutions

SMF-4034

<样品信息>

色谱柱 :MM C18/SCX(4.6*150mm,5μm) 流速 : 1.5ml/min
波长 : 224nm,260nm 柱温 : 30℃
数据文件名 : RC$SMF-4034 - 5-3/5-52-3 - zzp-rcqx-pH2.0-dz1-1.lcd
方法文件名 : RC$SMF-4034 - WLLC02 - 20230714-rcqx.lcm
批处理文件名 : RC$SMF-4034 - WLLC02 - 20230714-RCQX.lcb
样品瓶号 : 2-18 版本 : 6.50 SP1
进样体积 : 10 μl
进样时间 : 2023/7/14 15:47:16 实验者 : 王丹
处理时间(V3) : 2023/7/15 19:17:36 处理者 : 王丹
仪器类型 : SHIMADZU LC-2030 （FX094）

<色谱图>

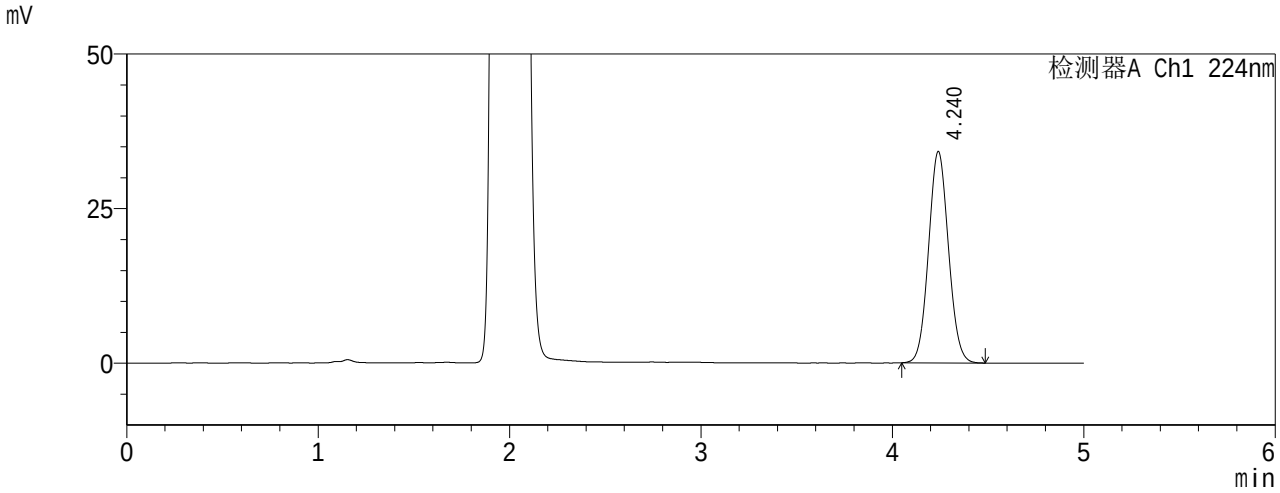

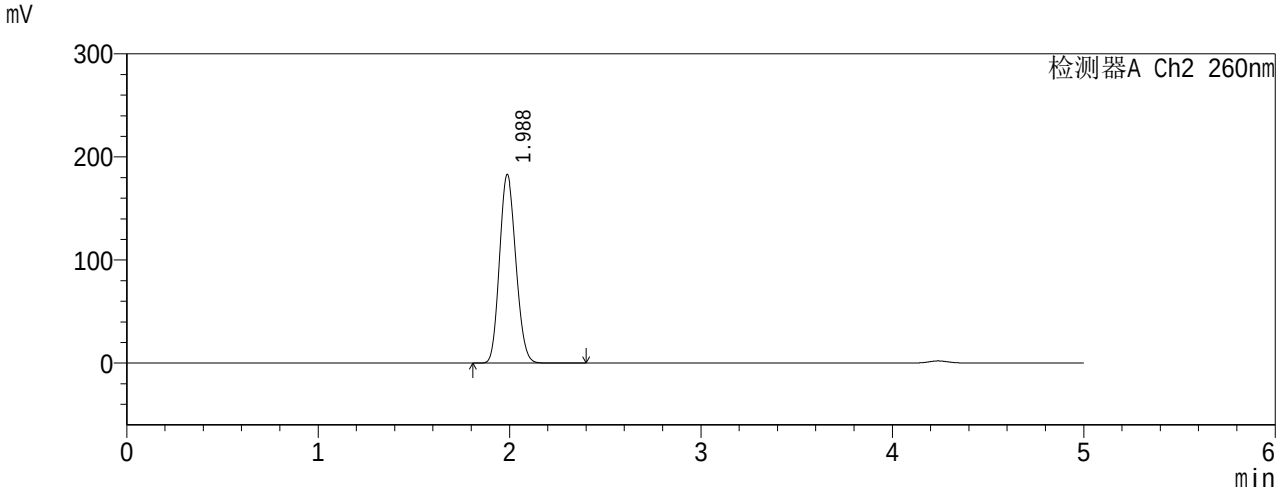

<峰表>

检测器A Ch1 224nm

保留时间	面积	高度	面积%	理论塔板数(USP)	分离度(USP)	拖尾因子
4.240	246060	34192	100.000	7989	--	1.067
	246060	34192	100.000			

检测器A Ch2 260nm

保留时间	面积	高度	面积%	理论塔板数(USP)	分离度(USP)	拖尾因子
1.988	1093420	182988	100.000	2501	--	1.134
	1093420	182988	100.000			

SHIMADZU LabSolutions

SMF-4034

<样品信息>

色谱柱 :MM C18/SCX(4.6*150mm,5μm) 流速 : 1.5ml/min
波长 : 224nm,260nm 柱温 : 30℃
数据文件名 : RC$SMF-4034 - 5-3/5-53-3 - zzp-rcqx-pH2.0-dz1-2.lcd
方法文件名 : RC$SMF-4034 - WLLC02 - 20230714-rcqx.lcm
批处理文件名 : RC$SMF-4034 - WLLC02 - 20230714-RCQX.lcb
样品瓶号 : 2-18 版本 : 6.50 SP1
进样体积 : 10 μl
进样时间 : 2023/7/14 15:52:38 实验者 : 王丹
处理时间(V3) : 2023/7/15 19:17:44 处理者 : 王丹
仪器类型 : SHIMADZU LC-2030 （FX094）

<色谱图>

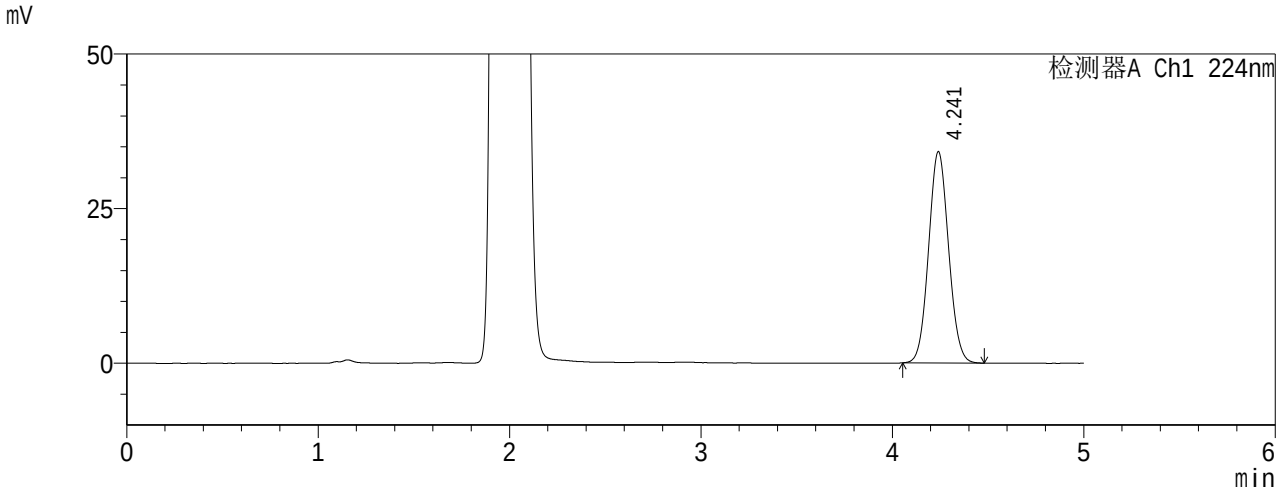

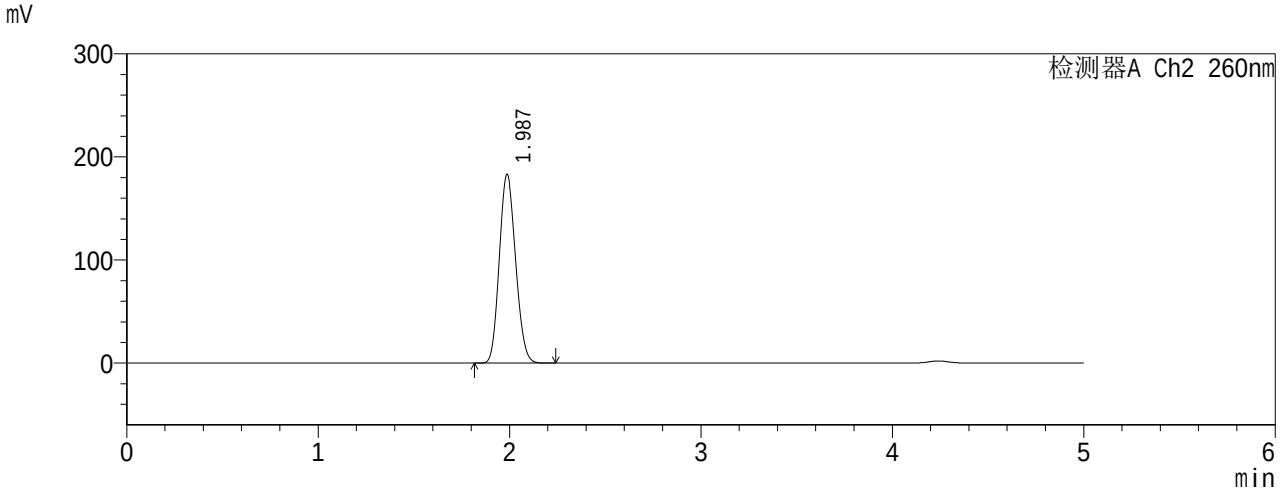

<峰表>

检测器A Ch1 224nm

保留时间	面积	高度	面积%	理论塔板数(USP)	分离度(USP)	拖尾因子
4.241	246646	34169	100.000	7941	--	1.067
	246646	34169	100.000			

检测器A Ch2 260nm

保留时间	面积	高度	面积%	理论塔板数(USP)	分离度(USP)	拖尾因子
1.987	1093580	182995	100.000	2500	--	1.132
	1093580	182995	100.000			

SHIMADZU LabSolutions

SMF-4034

<样品信息>

色谱柱 :MM C18/SCX(4.6*150mm,5μm) 流速 : 1.5ml/min
波长 : 224nm,260nm 柱温 : 30℃
数据文件名 : RC$SMF-4034 - 5-3/5-54-3 - zzp-rcqx-pH2.0-dz1-3.lcd
方法文件名 : RC$SMF-4034 - WLLC02 - 20230714-rcqx.lcm
批处理文件名 : RC$SMF-4034 - WLLC02 - 20230714-RCQX.lcb
样品瓶号 : 2-18 版本 : 6.50 SP1
进样体积 : 10 μl
进样时间 : 2023/7/14 15:58:01 实验者 : 王丹
处理时间(V3) : 2023/7/15 19:17:51 处理者 : 王丹
仪器类型 : SHIMADZU LC-2030 （FX094）

<色谱图>

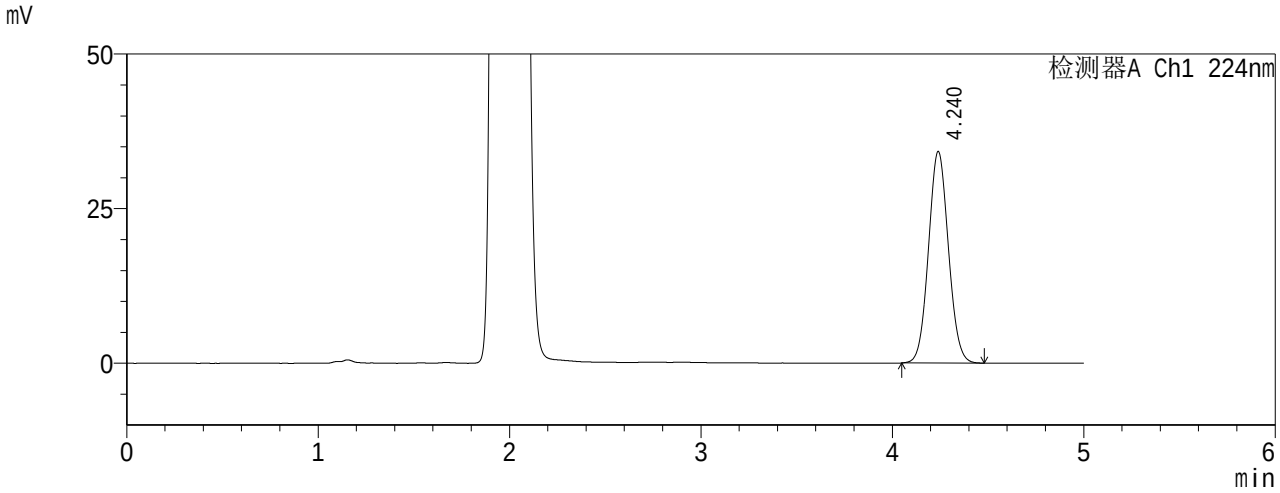

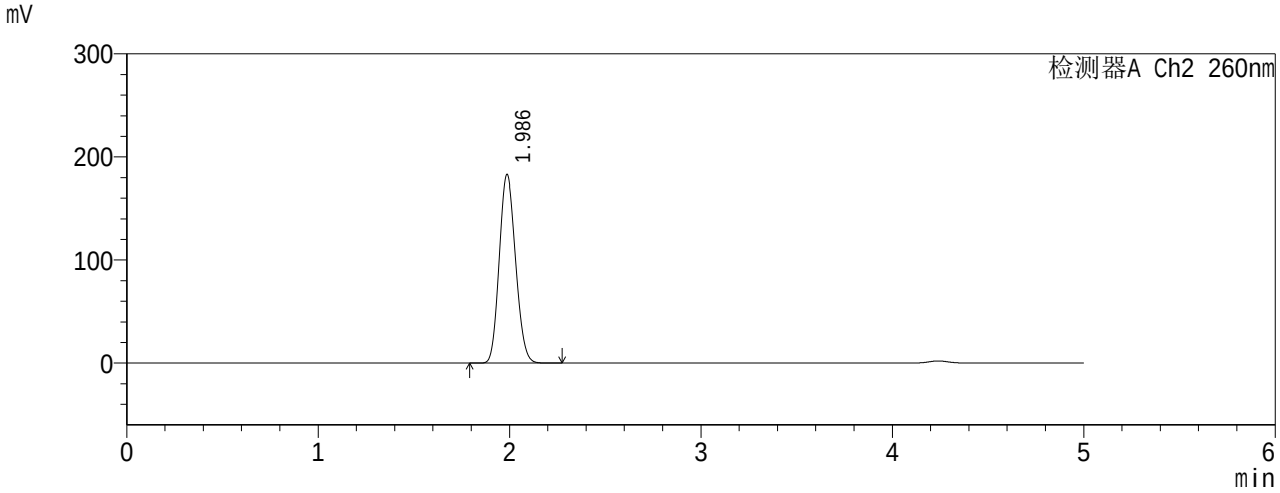

<峰表>

检测器A Ch1 224nm

保留时间	面积	高度	面积%	理论塔板数(USP)	分离度(USP)	拖尾因子
4.240	246345	34230	100.000	7996	--	1.065
	246345	34230	100.000			

检测器A Ch2 260nm

保留时间	面积	高度	面积%	理论塔板数(USP)	分离度(USP)	拖尾因子
1.986	1094494	182954	100.000	2499	--	1.132
	1094494	182954	100.000			

SHIMADZU LabSolutions

SMF-4034

<样品信息>

色谱柱 :MM C18/SCX(4.6*150mm,5μm) 流速 : 1.5ml/min
波长 : 224nm,260nm 柱温 : 30℃
数据文件名 : RC$SMF-4034 - 5-3/5-55-3 - zzp-rcqx-pH2.0-dz1-4.lcd
方法文件名 : RC$SMF-4034 - WLLC02 - 20230714-rcqx.lcm
批处理文件名 : RC$SMF-4034 - WLLC02 - 20230714-RCQX.lcb
样品瓶号 : 2-18 版本 : 6.50 SP1
进样体积 : 10 μl
进样时间 : 2023/7/14 16:03:25 实验者 : 王丹
处理时间(V3) : 2023/7/15 19:17:58 处理者 : 王丹
仪器类型 : SHIMADZU LC-2030 （FX094）

<色谱图>

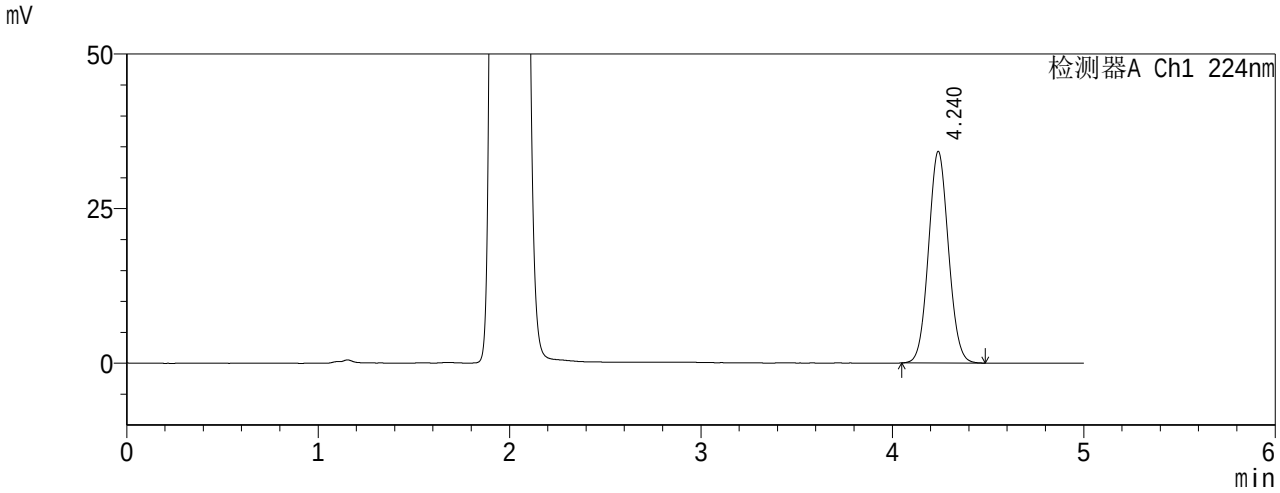

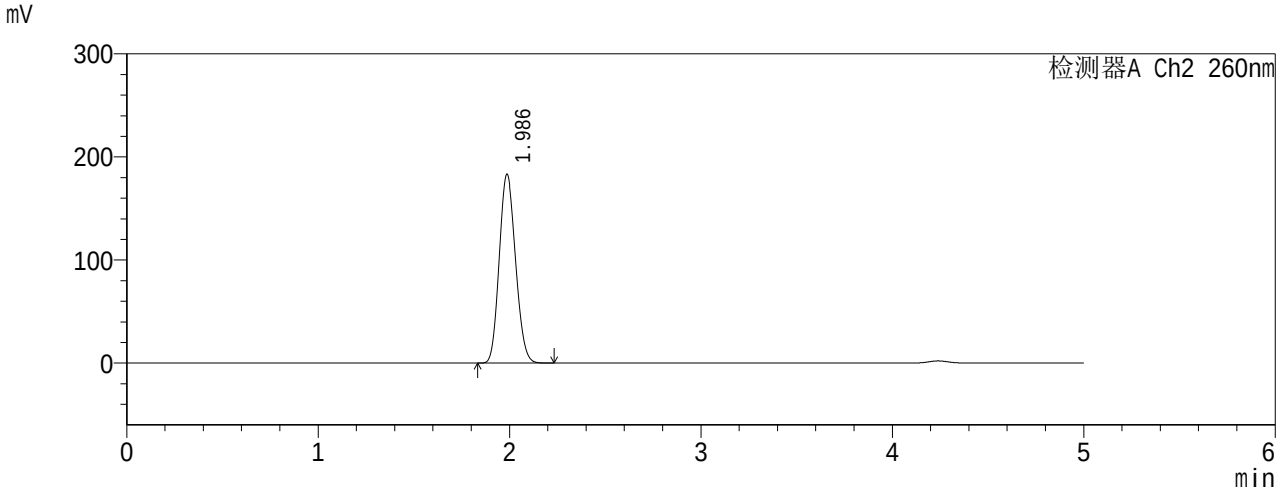

<峰表>

检测器A Ch1 224nm

保留时间	面积	高度	面积%	理论塔板数(USP)	分离度(USP)	拖尾因子
4.240	246440	34230	100.000	8000	--	1.064
	246440	34230	100.000			

检测器A Ch2 260nm

保留时间	面积	高度	面积%	理论塔板数(USP)	分离度(USP)	拖尾因子
1.986	1094558	183008	100.000	2499	--	1.132
	1094558	183008	100.000			

SHIMADZU LabSolutions

SMF-4034

<样品信息>

色谱柱 :MM C18/SCX(4.6*150mm,5μm) 流速 : 1.5ml/min
波长 : 224nm,260nm 柱温 : 30℃
数据文件名 : RC$SMF-4034 - 5-3/5-56-3 - zzp-rcqx-pH2.0-dz1-5.lcd
方法文件名 : RC$SMF-4034 - WLLC02 - 20230714-rcqx.lcm
批处理文件名 : RC$SMF-4034 - WLLC02 - 20230714-RCQX.lcb
样品瓶号 : 2-18 版本 : 6.50 SP1
进样体积 : 10 μl
进样时间 : 2023/7/14 16:08:49 实验者 : 王丹
处理时间(V3) : 2023/7/15 19:18:06 处理者 : 王丹
仪器类型 : SHIMADZU LC-2030 （FX094）

<色谱图>

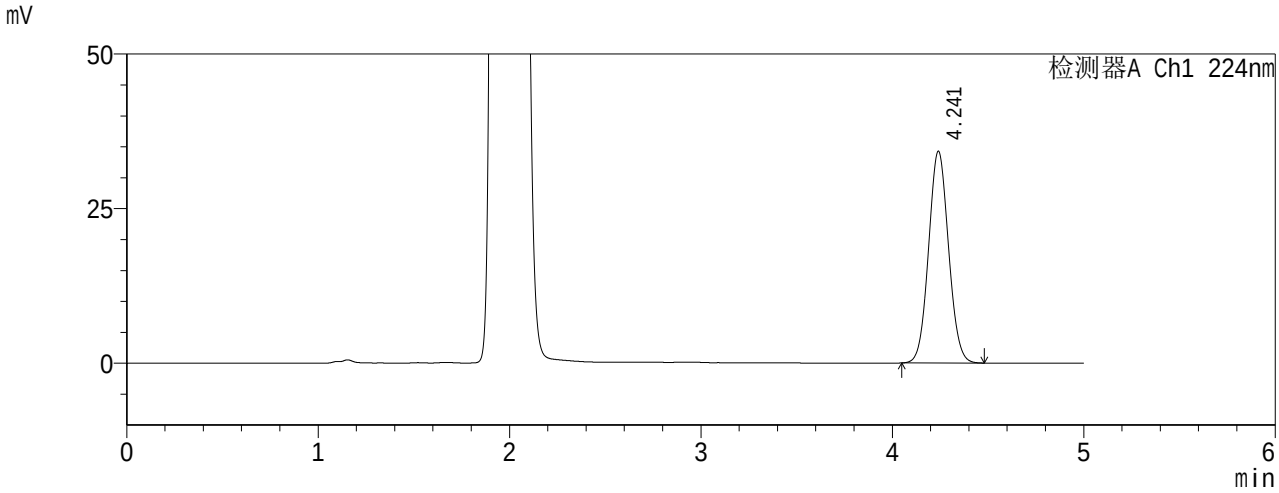

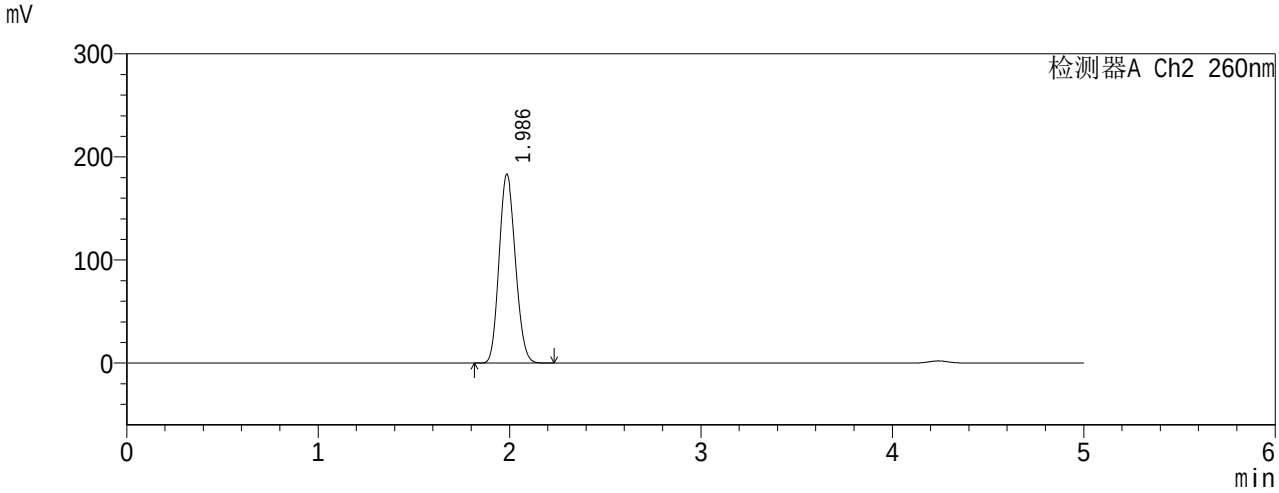

<峰表>

检测器A Ch1 224nm

保留时间	面积	高度	面积%	理论塔板数(USP)	分离度(USP)	拖尾因子
4.241	247097	34251	100.000	7963	--	1.063
	247097	34251	100.000			

检测器A Ch2 260nm

保留时间	面积	高度	面积%	理论塔板数(USP)	分离度(USP)	拖尾因子
1.986	1094881	182883	100.000	2497	--	1.133
	1094881	182883	100.000			

SHIMADZU LabSolutions

SMF-4034

<样品信息>

色谱柱 :MM C18/SCX(4.6*150mm,5μm) 流速 : 1.5ml/min
波长 : 224nm,260nm 柱温 : 30℃
数据文件名 : RC$SMF-4034 - 5-3/5-57-3 - zzp-rcqx-pH2.0-5min-P1.lcd
方法文件名 : RC$SMF-4034 - WLLC02 - 20230714-rcqx.lcm
批处理文件名 : RC$SMF-4034 - WLLC02 - 20230714-RCQX.lcb
样品瓶号 : 2-1 版本 : 6.50 SP1
进样体积 : 10 μl
进样时间 : 2023/7/14 16:14:12 实验者 : 王丹
处理时间(V3) : 2023/7/15 19:18:13 处理者 : 王丹
仪器类型 : SHIMADZU LC-2030 （FX094）

<色谱图>

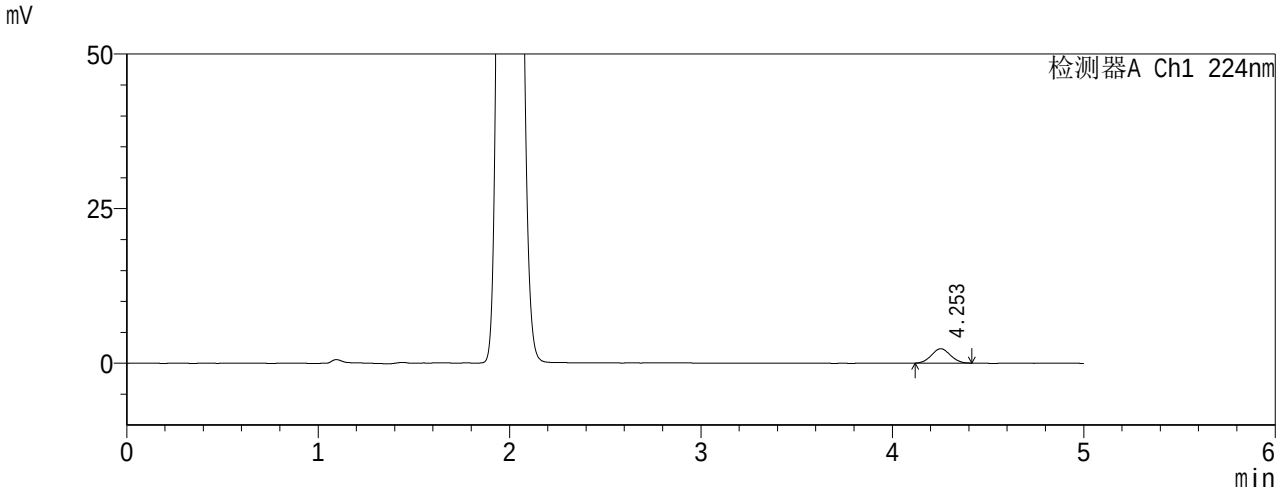

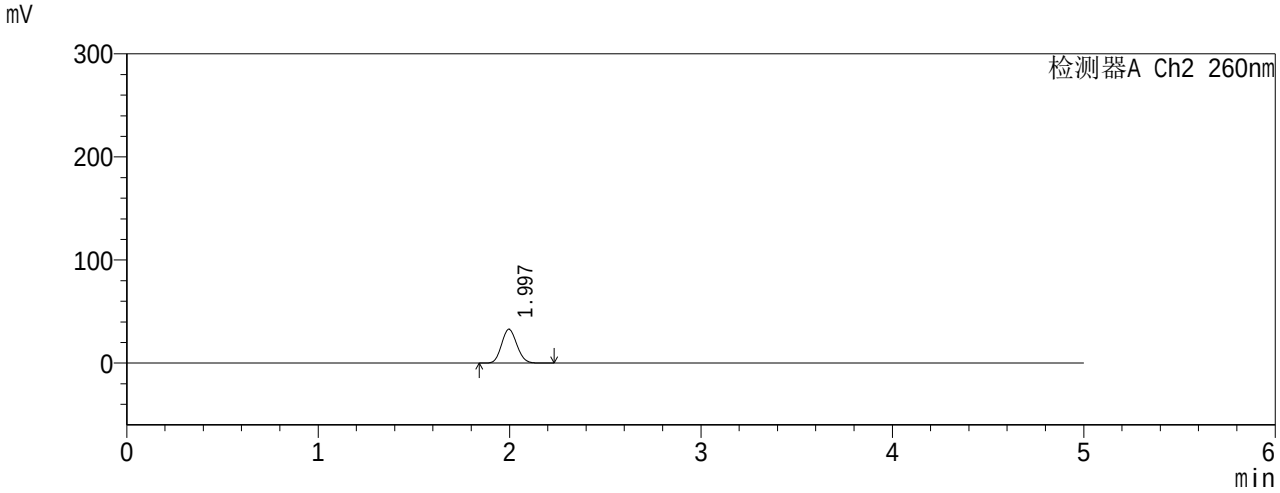

<峰表>

检测器A Ch1 224nm

保留时间	面积	高度	面积%	理论塔板数(USP)	分离度(USP)	拖尾因子
4.253	15849	2321	100.000	8725	--	1.047
	15849	2321	100.000			

检测器A Ch2 260nm

保留时间	面积	高度	面积%	理论塔板数(USP)	分离度(USP)	拖尾因子
1.997	184776	32943	100.000	2882	--	1.107
	184776	32943	100.000			

SHIMADZU LabSolutions

SMF-4034

<样品信息>

色谱柱 :MM C18/SCX(4.6*150mm,5μm) 流速 : 1.5ml/min
波长 : 224nm,260nm 柱温 : 30℃
数据文件名 : RC$SMF-4034 - 5-3/5-58-3 - zzp-rcqx-pH2.0-5min-P2.lcd
方法文件名 : RC$SMF-4034 - WLLC02 - 20230714-rcqx.lcm
批处理文件名 : RC$SMF-4034 - WLLC02 - 20230714-RCQX.lcb
样品瓶号 : 2-10 版本 : 6.50 SP1
进样体积 : 10 μl
进样时间 : 2023/7/14 16:19:34 实验者 : 王丹
处理时间(V3) : 2023/7/15 19:18:20 处理者 : 王丹
仪器类型 : SHIMADZU LC-2030 （FX094）

<色谱图>

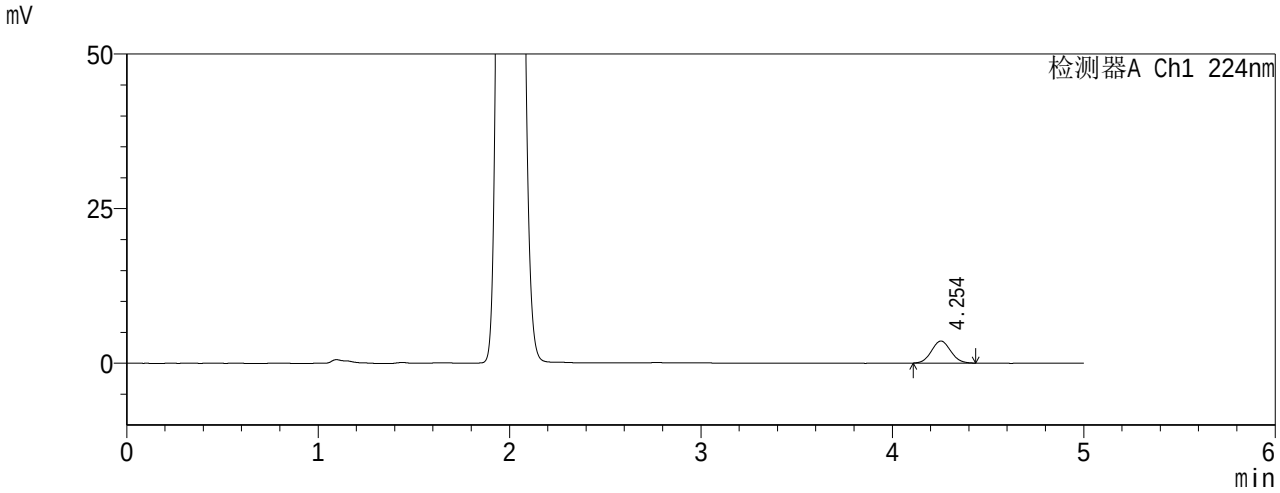

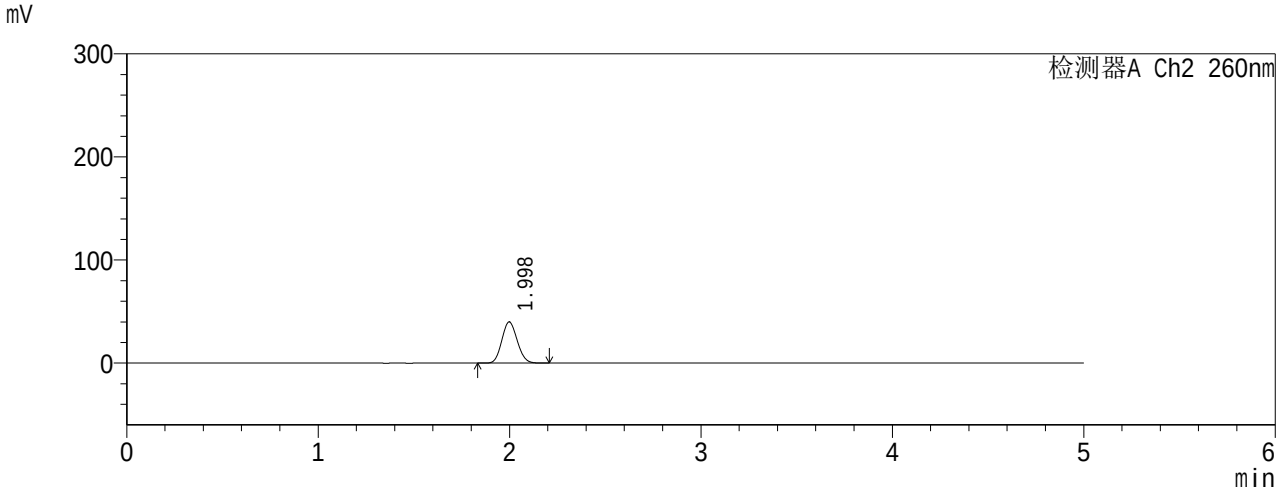

<峰表>

检测器A Ch1 224nm

保留时间	面积	高度	面积%	理论塔板数(USP)	分离度(USP)	拖尾因子
4.254	24744	3571	100.000	8506	--	1.063
	24744	3571	100.000			

检测器A Ch2 260nm

保留时间	面积	高度	面积%	理论塔板数(USP)	分离度(USP)	拖尾因子
1.998	226020	40021	100.000	2847	--	1.110
	226020	40021	100.000			

SHIMADZU LabSolutions

SMF-4034

<样品信息>

色谱柱 :MM C18/SCX(4.6*150mm,5μm) 流速 : 1.5ml/min
波长 : 224nm,260nm 柱温 : 30℃
数据文件名 : RC$SMF-4034 - 5-3/5-59-3 - zzp-rcqx-pH2.0-5min-P3.lcd
方法文件名 : RC$SMF-4034 - WLLC02 - 20230714-rcqx.lcm
批处理文件名 : RC$SMF-4034 - WLLC02 - 20230714-RCQX.lcb
样品瓶号 : 2-19 版本 : 6.50 SP1
进样体积 : 10 μl
进样时间 : 2023/7/14 16:24:57 实验者 : 王丹
处理时间(V3) : 2023/7/15 19:18:27 处理者 : 王丹
仪器类型 : SHIMADZU LC-2030 （FX094）

<色谱图>

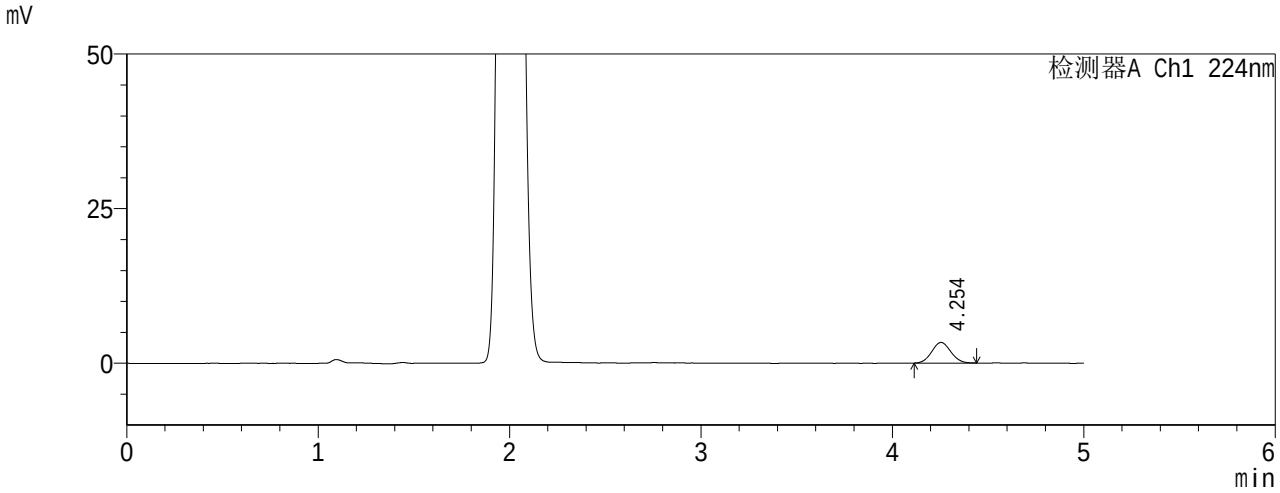

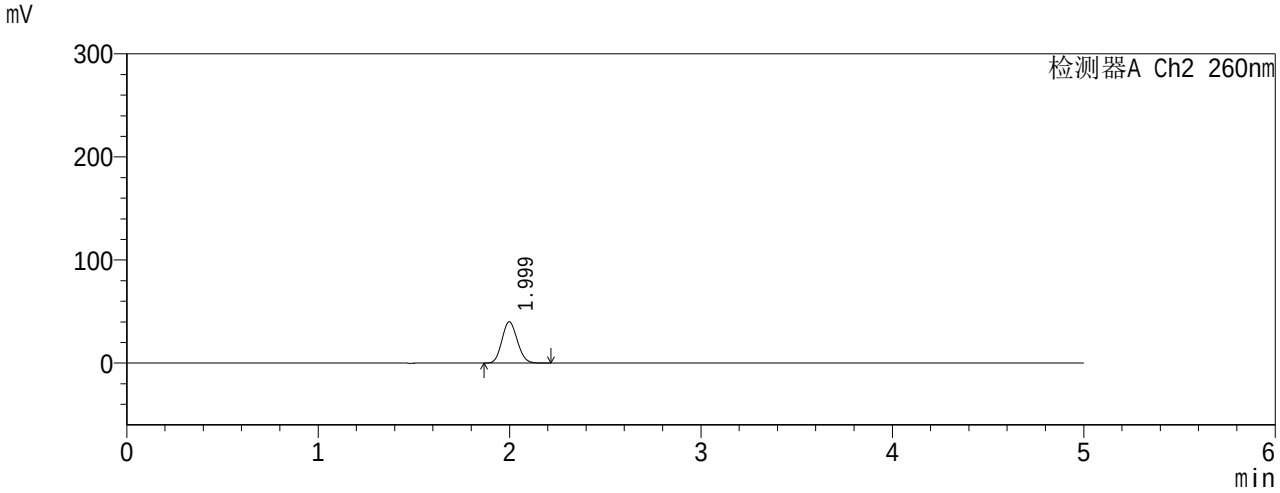

<峰表>

检测器A Ch1 224nm

保留时间	面积	高度	面积%	理论塔板数(USP)	分离度(USP)	拖尾因子
4.254	23062	3332	100.000	8630	--	1.067
	23062	3332	100.000			

检测器A Ch2 260nm

保留时间	面积	高度	面积%	理论塔板数(USP)	分离度(USP)	拖尾因子
1.999	227050	40161	100.000	2844	--	1.110
	227050	40161	100.000			

SHIMADZU LabSolutions

SMF-4034

<样品信息>

色谱柱 :MM C18/SCX(4.6*150mm,5μm) 流速 : 1.5ml/min
波长 : 224nm,260nm 柱温 : 30℃
数据文件名 : RC$SMF-4034 - 5-3/5-60-3 - zzp-rcqx-pH2.0-5min-P4.lcd
方法文件名 : RC$SMF-4034 - WLLC02 - 20230714-rcqx.lcm
批处理文件名 : RC$SMF-4034 - WLLC02 - 20230714-RCQX.lcb
样品瓶号 : 2-28 版本 : 6.50 SP1
进样体积 : 10 μl
进样时间 : 2023/7/14 16:30:20 实验者 : 王丹
处理时间(V3) : 2023/7/15 19:18:35 处理者 : 王丹
仪器类型 : SHIMADZU LC-2030 （FX094）

<色谱图>

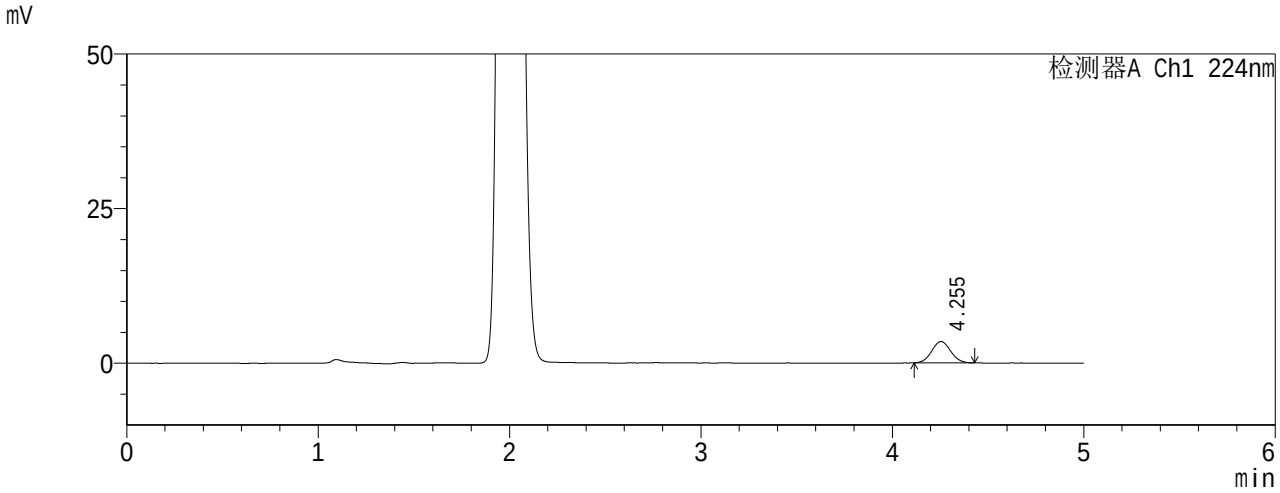

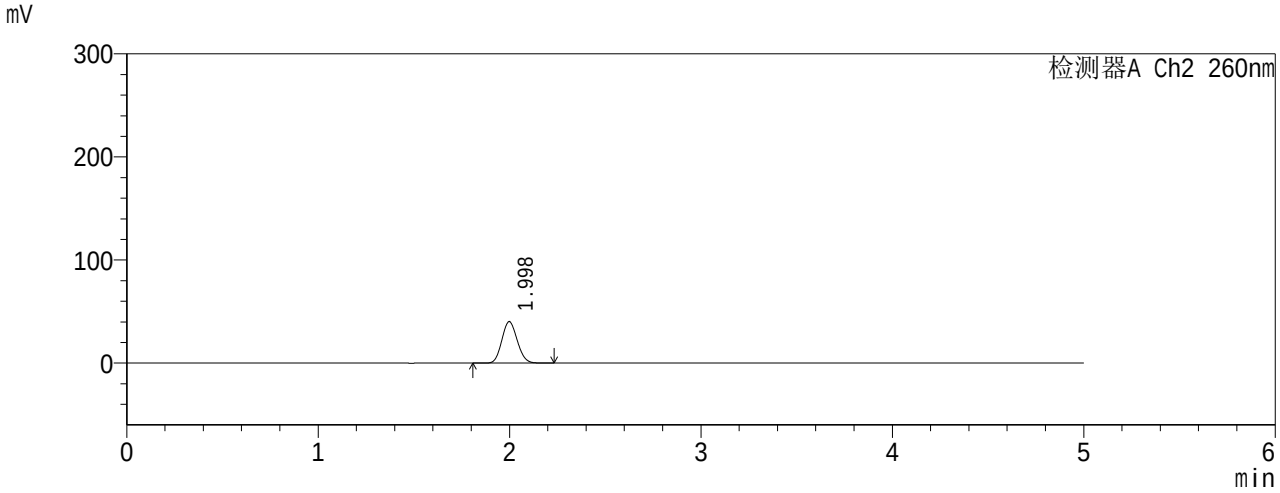

<峰表>

检测器A Ch1 224nm

保留时间	面积	高度	面积%	理论塔板数(USP)	分离度(USP)	拖尾因子
4.255	23747	3454	100.000	8742	--	1.068
	23747	3454	100.000			

检测器A Ch2 260nm

保留时间	面积	高度	面积%	理论塔板数(USP)	分离度(USP)	拖尾因子
1.998	227463	40242	100.000	2845	--	1.110
	227463	40242	100.000			

SHIMADZU LabSolutions

SMF-4034

<样品信息>

色谱柱 :MM C18/SCX(4.6*150mm,5μm) 流速 : 1.5ml/min
波长 : 224nm,260nm 柱温 : 30℃
数据文件名 : RC$SMF-4034 - 5-3/5-61-3 - zzp-rcqx-pH2.0-5min-P5.lcd
方法文件名 : RC$SMF-4034 - WLLC02 - 20230714-rcqx.lcm
批处理文件名 : RC$SMF-4034 - WLLC02 - 20230714-RCQX.lcb
样品瓶号 : 2-37 版本 : 6.50 SP1
进样体积 : 10 μl
进样时间 : 2023/7/14 16:35:43 实验者 : 王丹
处理时间(V3) : 2023/7/15 19:18:42 处理者 : 王丹
仪器类型 : SHIMADZU LC-2030 （FX094）

<色谱图>

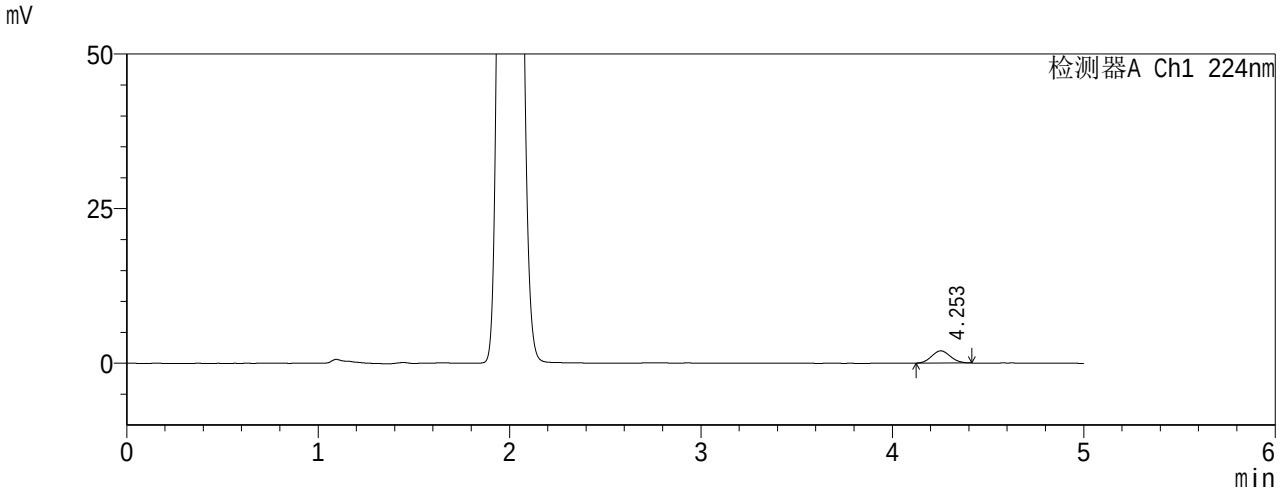

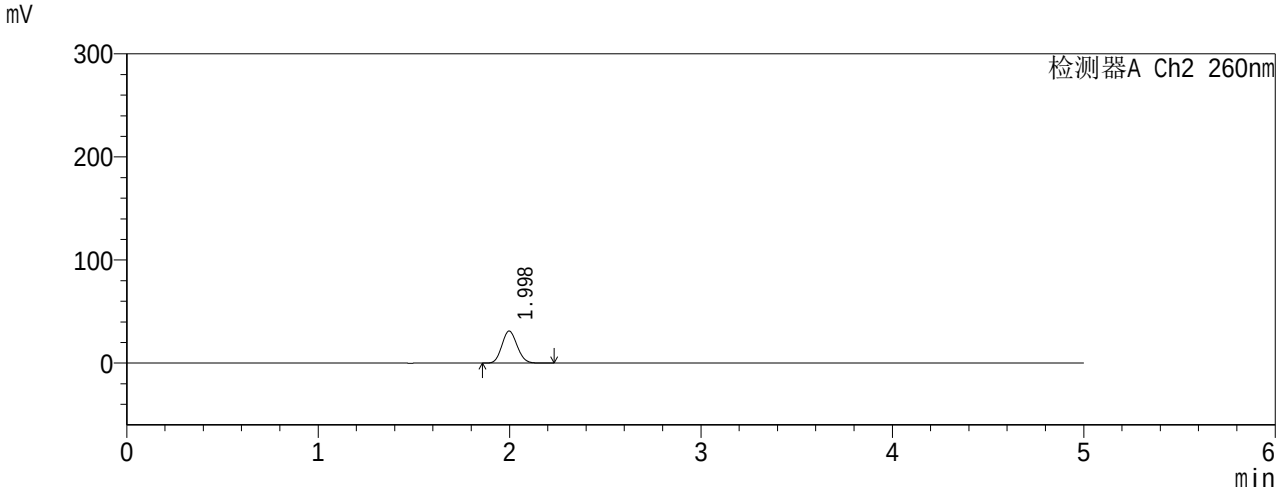

<峰表>

检测器A Ch1 224nm

保留时间	面积	高度	面积%	理论塔板数(USP)	分离度(USP)	拖尾因子
4.253	13318	1977	100.000	8805	--	1.082
	13318	1977	100.000			

检测器A Ch2 260nm

保留时间	面积	高度	面积%	理论塔板数(USP)	分离度(USP)	拖尾因子
1.998	174103	31165	100.000	2909	--	1.108
	174103	31165	100.000			

SHIMADZU LabSolutions

SMF-4034

<样品信息>

色谱柱 :MM C18/SCX(4.6*150mm,5μm) 流速 : 1.5ml/min
波长 : 224nm,260nm 柱温 : 30℃
数据文件名 : RC$SMF-4034 - 5-3/5-62-3 - zzp-rcqx-pH2.0-5min-P6.lcd
方法文件名 : RC$SMF-4034 - WLLC02 - 20230714-rcqx.lcm
批处理文件名 : RC$SMF-4034 - WLLC02 - 20230714-RCQX.lcb
样品瓶号 : 2-46 版本 : 6.50 SP1
进样体积 : 10 μl
进样时间 : 2023/7/14 16:41:05 实验者 : 王丹
处理时间(V3) : 2023/7/15 19:18:50 处理者 : 王丹
仪器类型 : SHIMADZU LC-2030 （FX094）

<色谱图>

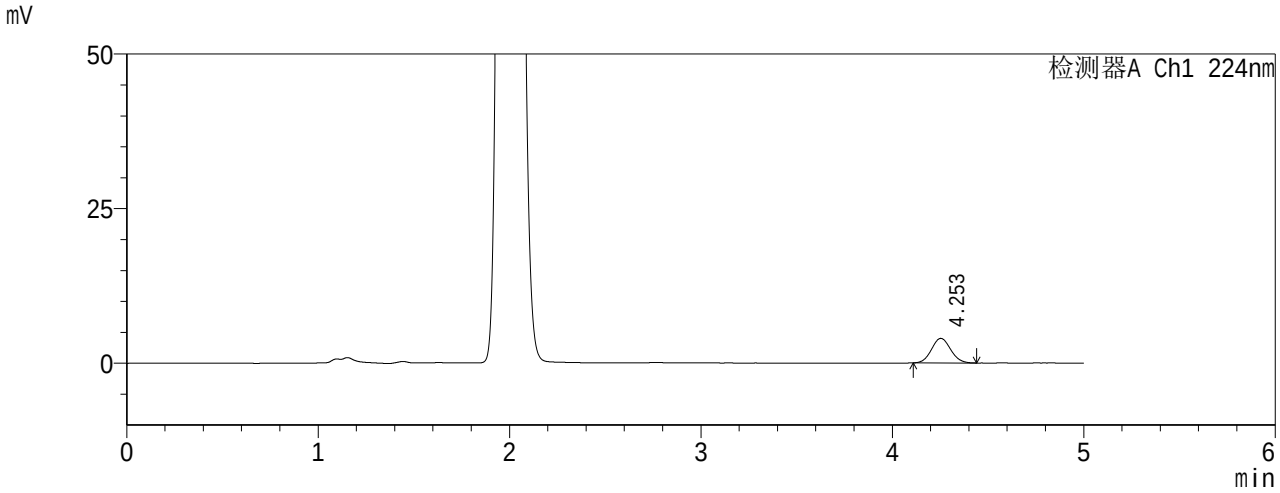

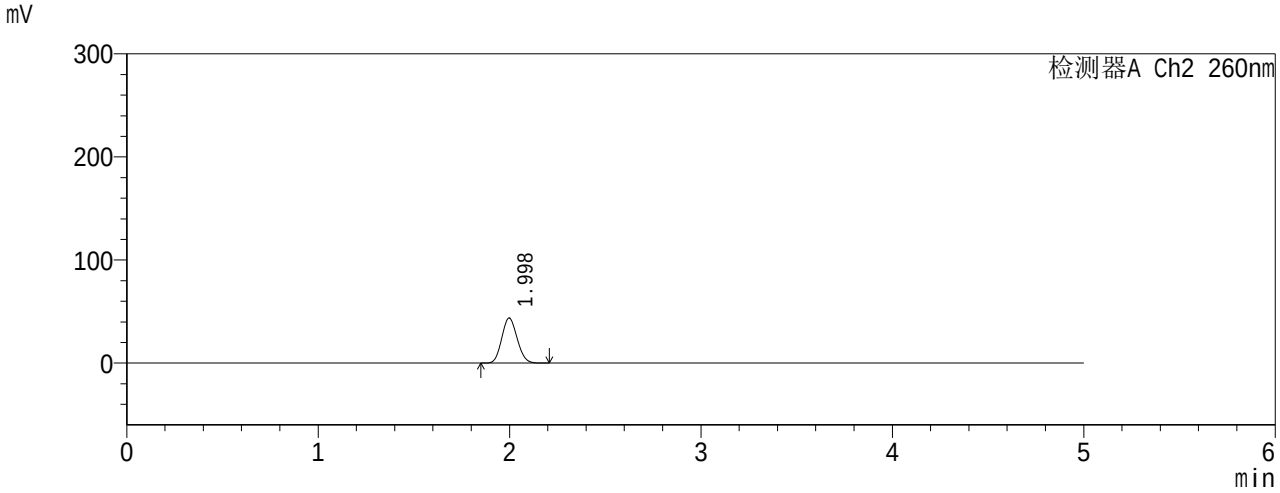

<峰表>

检测器A Ch1 224nm

保留时间	面积	高度	面积%	理论塔板数(USP)	分离度(USP)	拖尾因子
4.253	27532	3975	100.000	8649	--	1.079
	27532	3975	100.000			

检测器A Ch2 260nm

保留时间	面积	高度	面积%	理论塔板数(USP)	分离度(USP)	拖尾因子
1.998	247409	43774	100.000	2835	--	1.110
	247409	43774	100.000			

SHIMADZU LabSolutions

SMF-4034

<样品信息>

色谱柱 :MM C18/SCX(4.6*150mm,5μm) 流速 : 1.5ml/min
波长 : 224nm,260nm 柱温 : 30℃
数据文件名 : RC$SMF-4034 - 5-3/5-63-3 - zzp-rcqx-pH2.0-10min-P1.lcd
方法文件名 : RC$SMF-4034 - WLLC02 - 20230714-rcqx.lcm
批处理文件名 : RC$SMF-4034 - WLLC02 - 20230714-RCQX.lcb
样品瓶号 : 2-2 版本 : 6.50 SP1
进样体积 : 10 μl
进样时间 : 2023/7/14 16:46:29 实验者 : 王丹
处理时间(V3) : 2023/7/15 19:18:57 处理者 : 王丹
仪器类型 : SHIMADZU LC-2030 （FX094）

<色谱图>

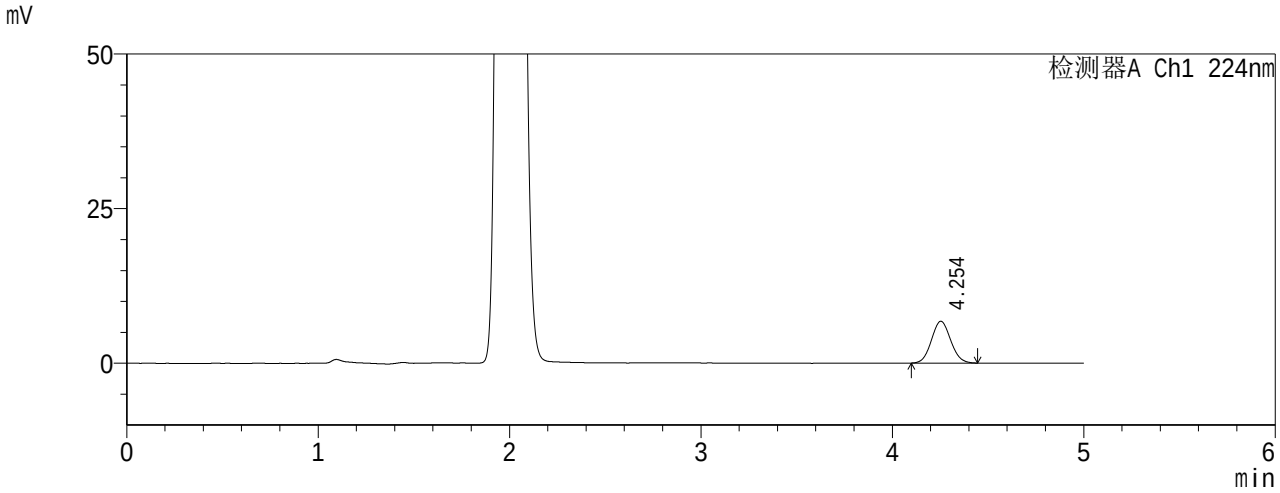

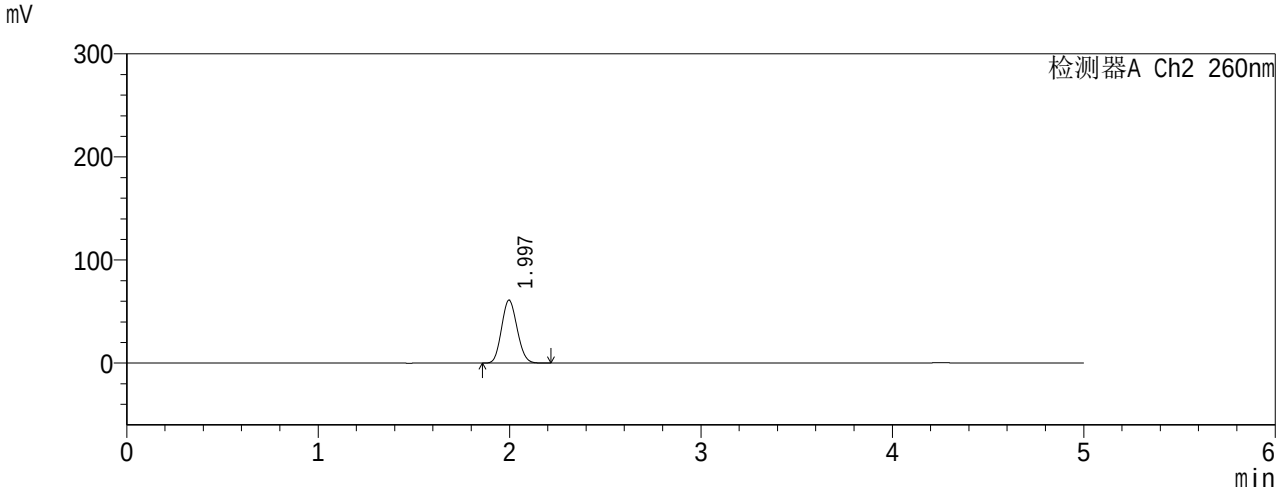

<峰表>

检测器A Ch1 224nm

保留时间	面积	高度	面积%	理论塔板数(USP)	分离度(USP)	拖尾因子
4.254	46997	6762	100.000	8565	--	1.074
	46997	6762	100.000			

检测器A Ch2 260nm

保留时间	面积	高度	面积%	理论塔板数(USP)	分离度(USP)	拖尾因子
1.997	350077	61259	100.000	2764	--	1.112
	350077	61259	100.000			

SHIMADZU LabSolutions

SMF-4034

<样品信息>

色谱柱 :MM C18/SCX(4.6*150mm,5μm) 流速 : 1.5ml/min
波长 : 224nm,260nm 柱温 : 30℃
数据文件名 : RC$SMF-4034 - 5-3/5-64-3 - zzp-rcqx-pH2.0-10min-P2.lcd
方法文件名 : RC$SMF-4034 - WLLC02 - 20230714-rcqx.lcm
批处理文件名 : RC$SMF-4034 - WLLC02 - 20230714-RCQX.lcb
样品瓶号 : 2-11 版本 : 6.50 SP1
进样体积 : 10 μl
进样时间 : 2023/7/14 16:51:52 实验者 : 王丹
处理时间(V3) : 2023/7/15 19:19:04 处理者 : 王丹
仪器类型 : SHIMADZU LC-2030 （FX094）

<色谱图>

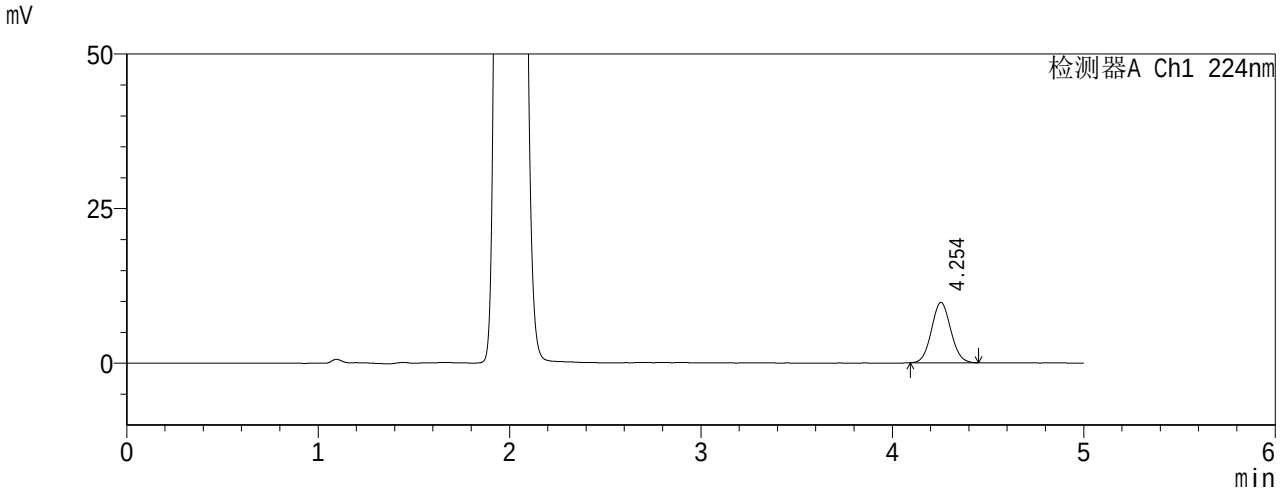

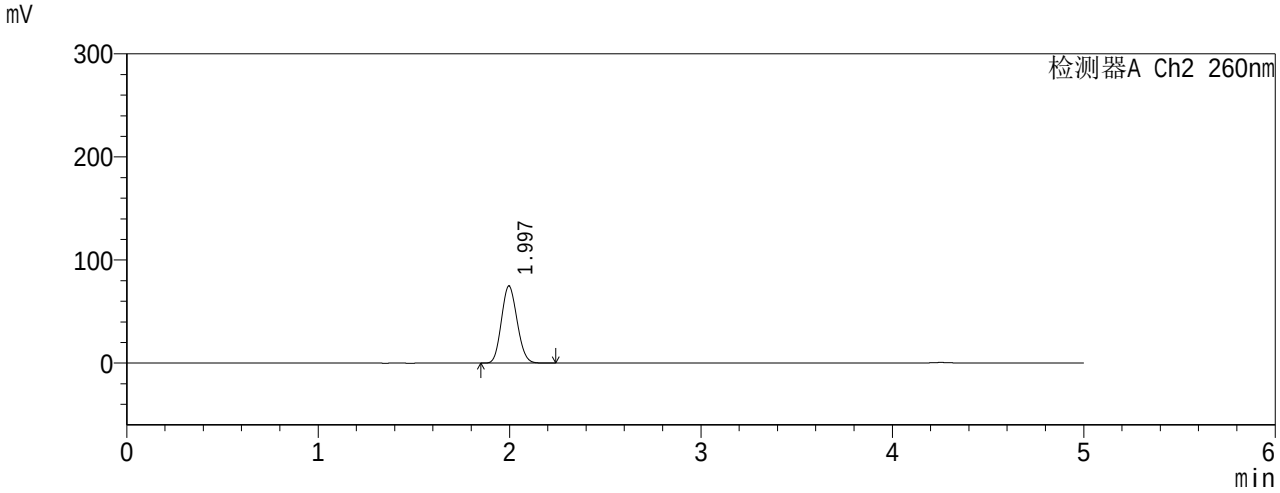

<峰表>

检测器A Ch1 224nm

保留时间	面积	高度	面积%	理论塔板数(USP)	分离度(USP)	拖尾因子
4.254	67848	9756	100.000	8580	--	1.067
	67848	9756	100.000			

检测器A Ch2 260nm

保留时间	面积	高度	面积%	理论塔板数(USP)	分离度(USP)	拖尾因子
1.997	430635	74957	100.000	2726	--	1.115
	430635	74957	100.000			

SHIMADZU LabSolutions

SMF-4034

<样品信息>

色谱柱 :MM C18/SCX(4.6*150mm,5μm) 流速 : 1.5ml/min
波长 : 224nm,260nm 柱温 : 30℃
数据文件名 : RC$SMF-4034 - 5-3/5-65-3 - zzp-rcqx-pH2.0-10min-P3.lcd
方法文件名 : RC$SMF-4034 - WLLC02 - 20230714-rcqx.lcm
批处理文件名 : RC$SMF-4034 - WLLC02 - 20230714-RCQX.lcb
样品瓶号 : 2-20 版本 : 6.50 SP1
进样体积 : 10 μl
进样时间 : 2023/7/14 16:57:14 实验者 : 王丹
处理时间(V3) : 2023/7/15 19:19:12 处理者 : 王丹
仪器类型 : SHIMADZU LC-2030 （FX094）

<色谱图>

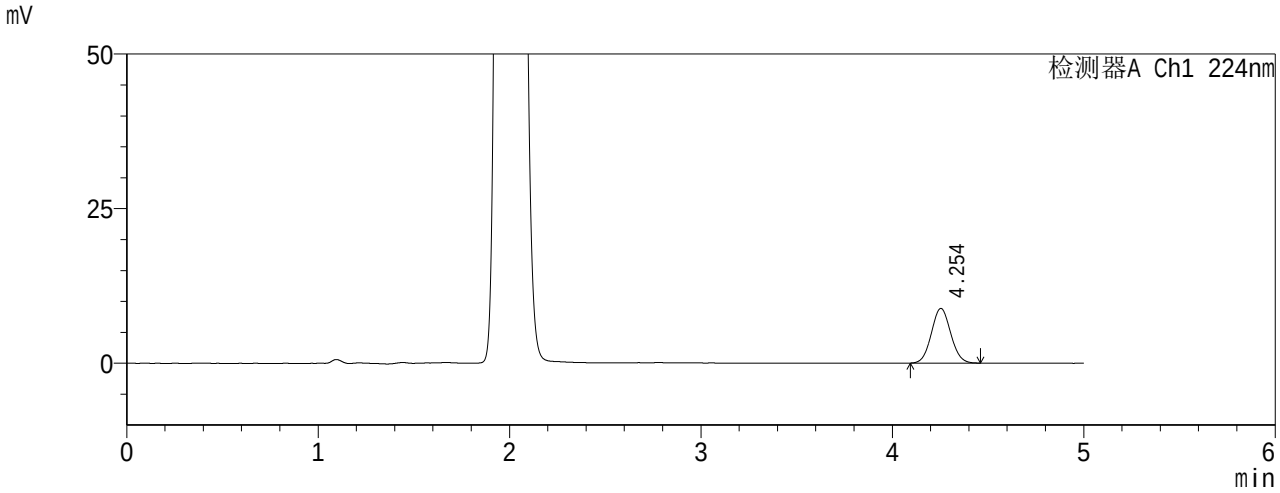

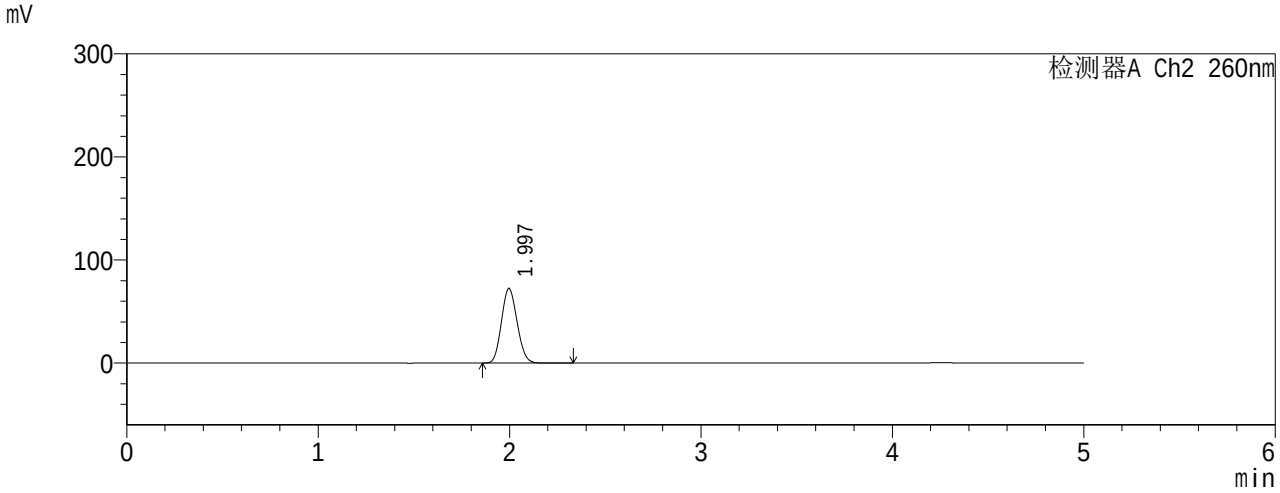

<峰表>

检测器A Ch1 224nm

保留时间	面积	高度	面积%	理论塔板数(USP)	分离度(USP)	拖尾因子
4.254	61757	8856	100.000	8517	--	1.064
	61757	8856	100.000			

检测器A Ch2 260nm

保留时间	面积	高度	面积%	理论塔板数(USP)	分离度(USP)	拖尾因子
1.997	417190	72567	100.000	2728	--	1.115
	417190	72567	100.000			

SHIMADZU LabSolutions

SMF-4034

<样品信息>

色谱柱 :MM C18/SCX(4.6*150mm,5μm) 流速 : 1.5ml/min
波长 : 224nm,260nm 柱温 : 30℃
数据文件名 : RC$SMF-4034 - 5-3/5-66-3 - zzp-rcqx-pH2.0-10min-P4.lcd
方法文件名 : RC$SMF-4034 - WLLC02 - 20230714-rcqx.lcm
批处理文件名 : RC$SMF-4034 - WLLC02 - 20230714-RCQX.lcb
样品瓶号 : 2-29 版本 : 6.50 SP1
进样体积 : 10 μl
进样时间 : 2023/7/14 17:02:37 实验者 : 王丹
处理时间(V3) : 2023/7/15 19:19:19 处理者 : 王丹
仪器类型 : SHIMADZU LC-2030 （FX094）

<色谱图>

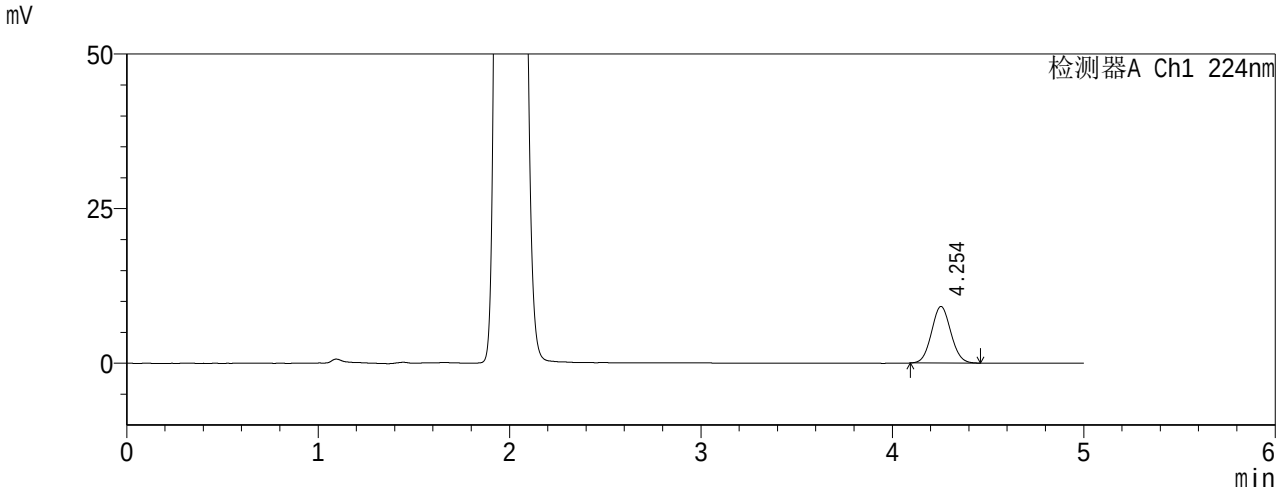

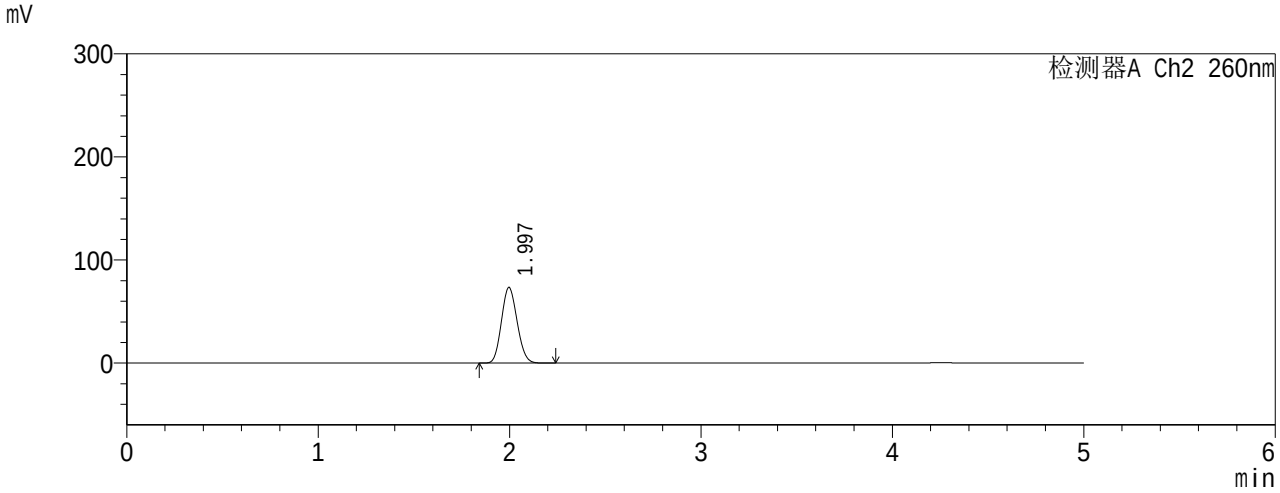

<峰表>

检测器A Ch1 224nm

保留时间	面积	高度	面积%	理论塔板数(USP)	分离度(USP)	拖尾因子
4.254	63889	9161	100.000	8494	--	1.065
	63889	9161	100.000			

检测器A Ch2 260nm

保留时间	面积	高度	面积%	理论塔板数(USP)	分离度(USP)	拖尾因子
1.997	422866	73536	100.000	2724	--	1.115
	422866	73536	100.000			

SHIMADZU LabSolutions

SMF-4034

<样品信息>

色谱柱 :MM C18/SCX(4.6*150mm,5μm) 流速 : 1.5ml/min
波长 : 224nm,260nm 柱温 : 30℃
数据文件名 : RC$SMF-4034 - 5-3/5-67-3 - zzp-rcqx-pH2.0-10min-P5.lcd
方法文件名 : RC$SMF-4034 - WLLC02 - 20230714-rcqx.lcm
批处理文件名 : RC$SMF-4034 - WLLC02 - 20230714-RCQX.lcb
样品瓶号 : 2-38 版本 : 6.50 SP1
进样体积 : 10 μl
进样时间 : 2023/7/14 17:07:59 实验者 : 王丹
处理时间(V3) : 2023/7/15 19:19:26 处理者 : 王丹
仪器类型 : SHIMADZU LC-2030 （FX094）

<色谱图>

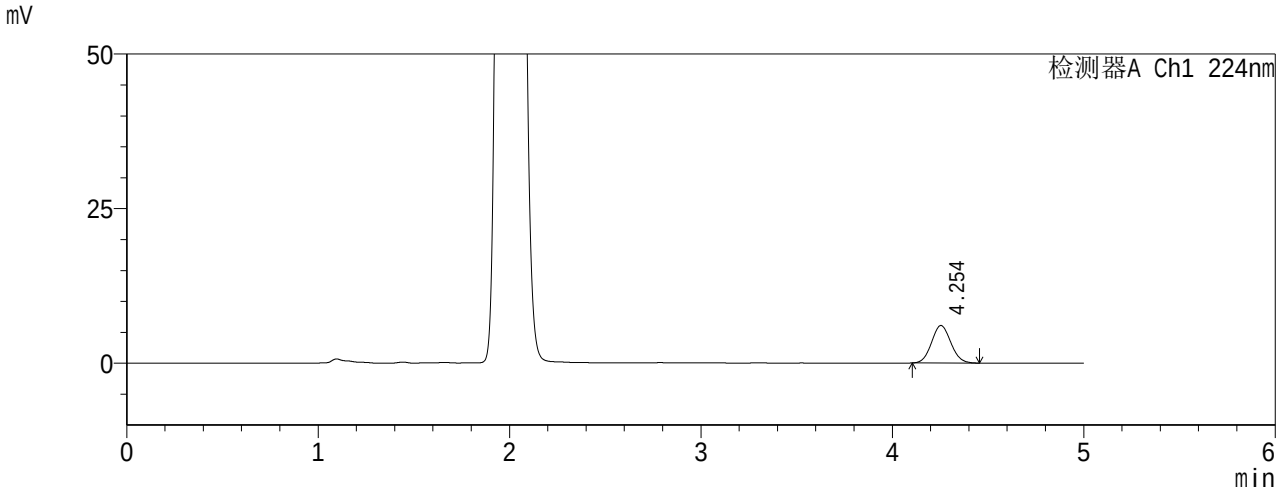

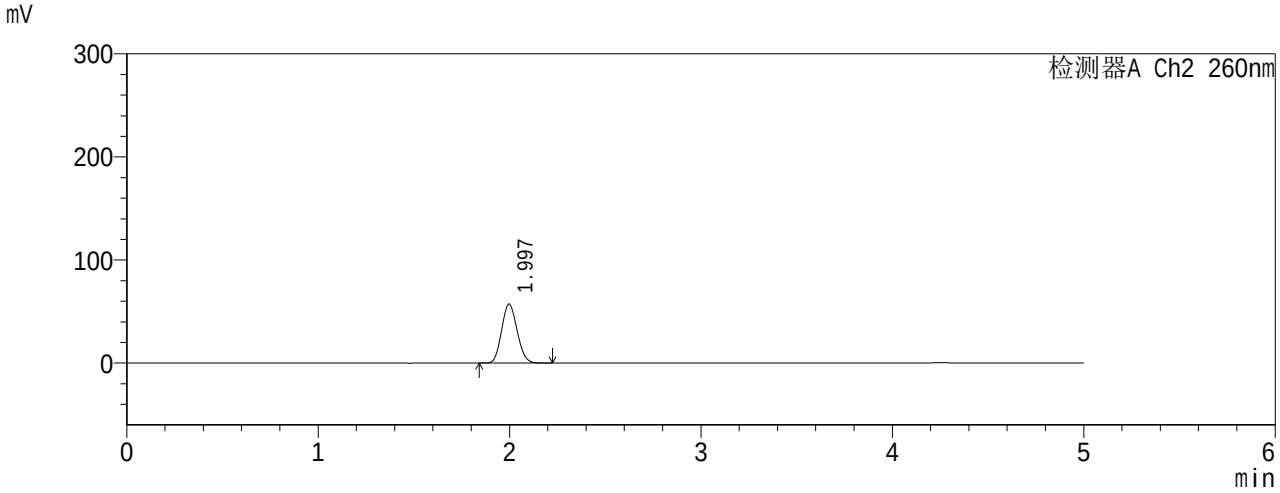

<峰表>

检测器A Ch1 224nm

保留时间	面积	高度	面积%	理论塔板数(USP)	分离度(USP)	拖尾因子
4.254	42332	6075	100.000	8528	--	1.079
	42332	6075	100.000			

检测器A Ch2 260nm

保留时间	面积	高度	面积%	理论塔板数(USP)	分离度(USP)	拖尾因子
1.997	327105	57355	100.000	2780	--	1.112
	327105	57355	100.000			

SHIMADZU LabSolutions

SMF-4034

<样品信息>

色谱柱 :MM C18/SCX(4.6*150mm,5μm) 流速 : 1.5ml/min
波长 : 224nm,260nm 柱温 : 30℃
数据文件名 : RC$SMF-4034 - 5-3/5-68-3 - zzp-rcqx-pH2.0-10min-P6.lcd
方法文件名 : RC$SMF-4034 - WLLC02 - 20230714-rcqx.lcm
批处理文件名 : RC$SMF-4034 - WLLC02 - 20230714-RCQX.lcb
样品瓶号 : 2-47 版本 : 6.50 SP1
进样体积 : 10 μl
进样时间 : 2023/7/14 17:13:21 实验者 : 王丹
处理时间(V3) : 2023/7/15 19:19:34 处理者 : 王丹
仪器类型 : SHIMADZU LC-2030 （FX094）

<色谱图>

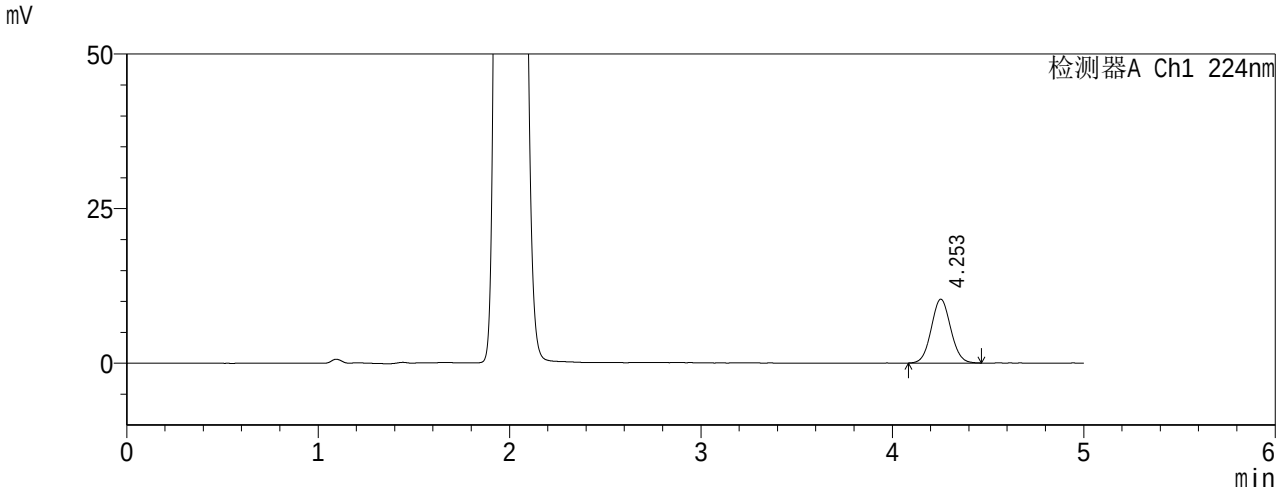

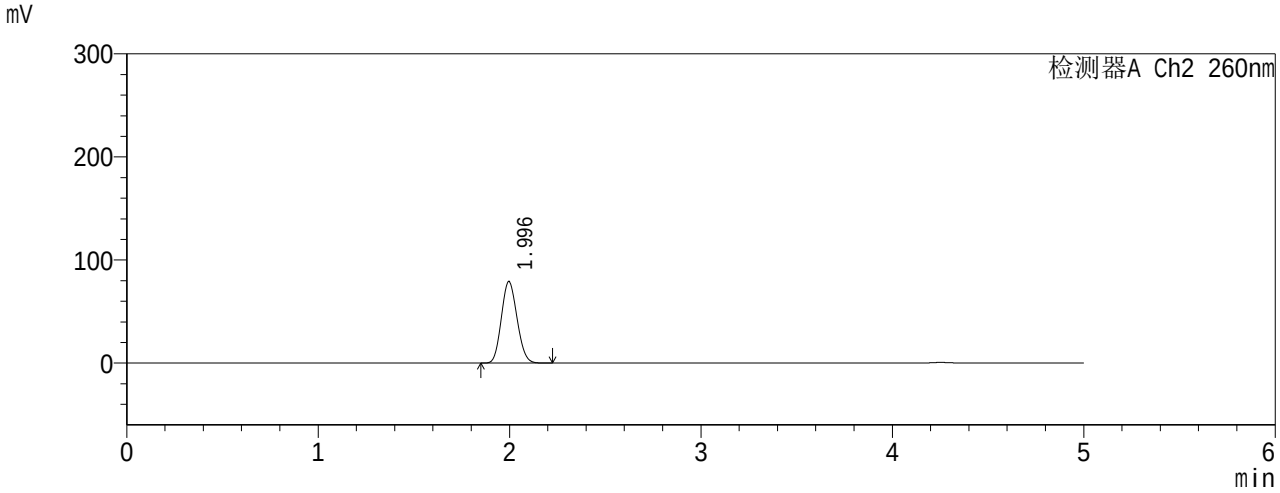

<峰表>

检测器A Ch1 224nm

保留时间	面积	高度	面积%	理论塔板数(USP)	分离度(USP)	拖尾因子
4.253	72368	10331	100.000	8498	--	1.061
	72368	10331	100.000			

检测器A Ch2 260nm

保留时间	面积	高度	面积%	理论塔板数(USP)	分离度(USP)	拖尾因子
1.996	456467	79309	100.000	2715	--	1.115
	456467	79309	100.000			

SHIMADZU LabSolutions

SMF-4034

<样品信息>

色谱柱 :MM C18/SCX(4.6*150mm,5μm) 流速 : 1.5ml/min
波长 : 224nm,260nm 柱温 : 30℃
数据文件名 : RC$SMF-4034 - 5-3/5-69-3 - zzp-rcqx-pH2.0-15min-P1.lcd
方法文件名 : RC$SMF-4034 - WLLC02 - 20230714-rcqx.lcm
批处理文件名 : RC$SMF-4034 - WLLC02 - 20230714-RCQX.lcb
样品瓶号 : 2-3 版本 : 6.50 SP1
进样体积 : 10 μl
进样时间 : 2023/7/14 17:18:44 实验者 : 王丹
处理时间(V3) : 2023/7/15 19:19:41 处理者 : 王丹
仪器类型 : SHIMADZU LC-2030 （FX094）

<色谱图>

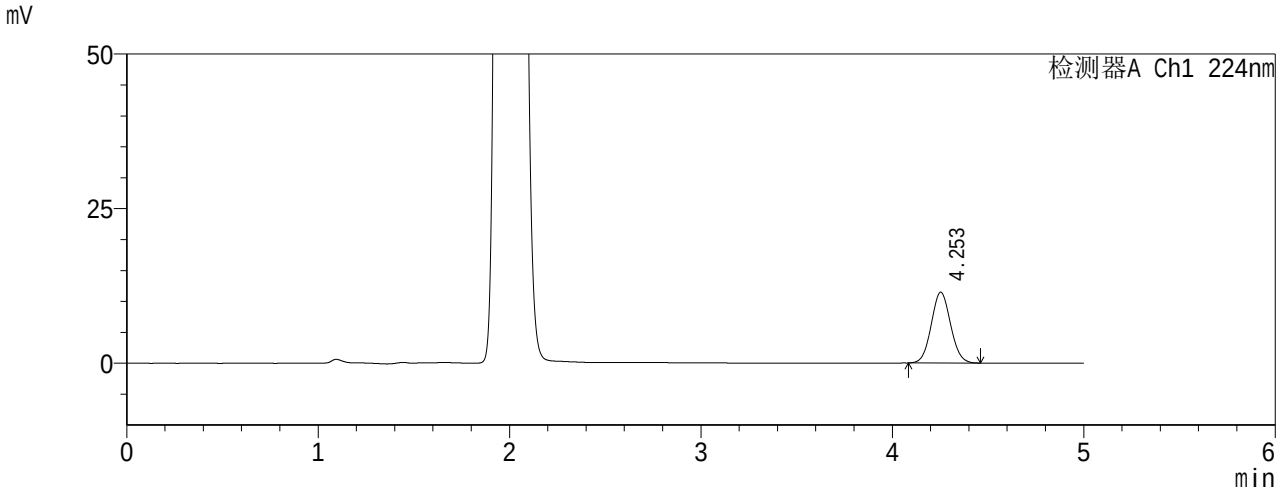

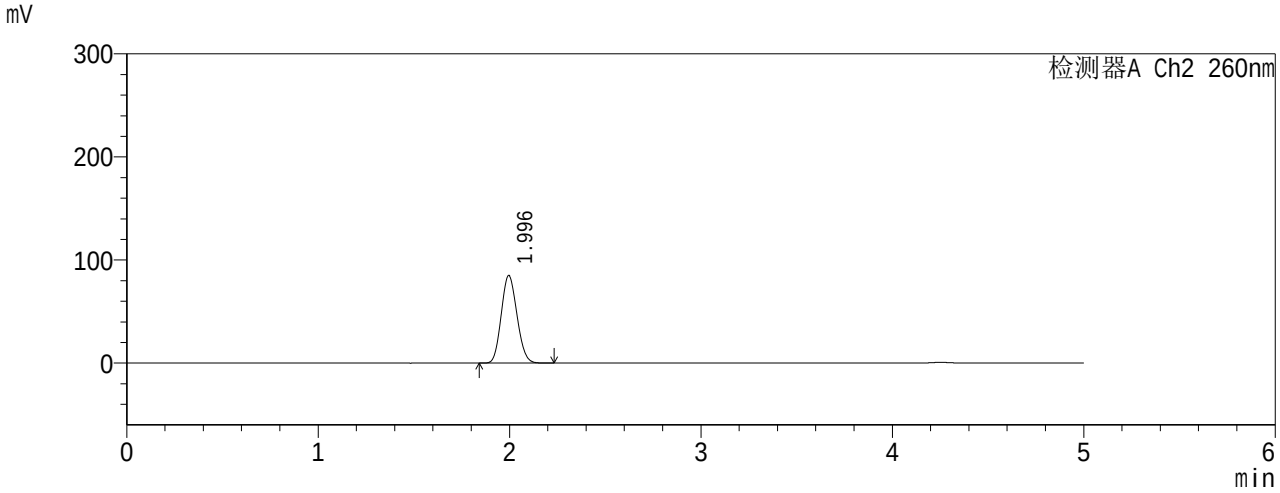

<峰表>

检测器A Ch1 224nm

保留时间	面积	高度	面积%	理论塔板数(USP)	分离度(USP)	拖尾因子
4.253	79995	11464	100.000	8512	--	1.064
	79995	11464	100.000			

检测器A Ch2 260nm

保留时间	面积	高度	面积%	理论塔板数(USP)	分离度(USP)	拖尾因子
1.996	491589	85164	100.000	2700	--	1.118
	491589	85164	100.000			

SHIMADZU LabSolutions

SMF-4034

<样品信息>

色谱柱 :MM C18/SCX(4.6*150mm,5μm) 流速 : 1.5ml/min
波长 : 224nm,260nm 柱温 : 30℃
数据文件名 : RC$SMF-4034 - 5-3/5-70-3 - zzp-rcqx-pH2.0-15min-P2.lcd
方法文件名 : RC$SMF-4034 - WLLC02 - 20230714-rcqx.lcm
批处理文件名 : RC$SMF-4034 - WLLC02 - 20230714-RCQX.lcb
样品瓶号 : 2-12 版本 : 6.50 SP1
进样体积 : 10 μl
进样时间 : 2023/7/14 17:24:07 实验者 : 王丹
处理时间(V3) : 2023/7/15 19:19:48 处理者 : 王丹
仪器类型 : SHIMADZU LC-2030 （FX094）

<色谱图>

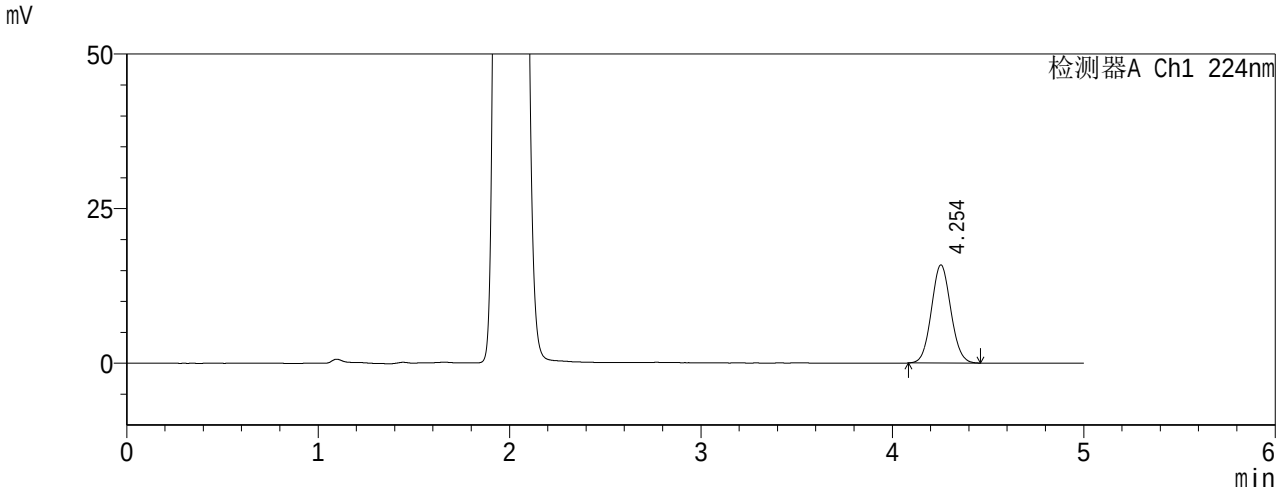

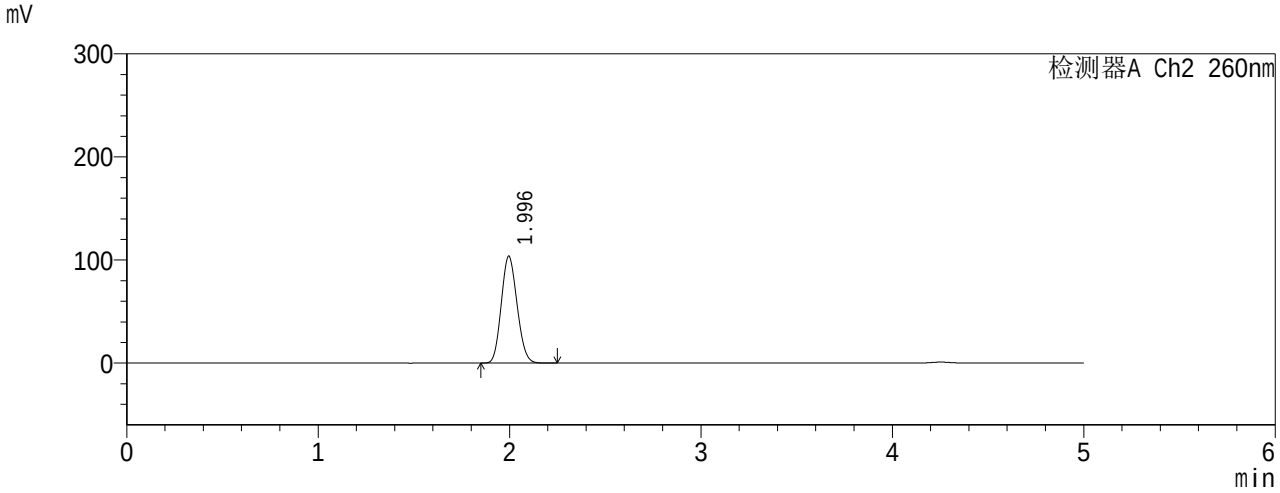

<峰表>

检测器A Ch1 224nm

保留时间	面积	高度	面积%	理论塔板数(USP)	分离度(USP)	拖尾因子
4.254	111075	15882	100.000	8493	--	1.067
	111075	15882	100.000			

检测器A Ch2 260nm

保留时间	面积	高度	面积%	理论塔板数(USP)	分离度(USP)	拖尾因子
1.996	602629	103818	100.000	2664	--	1.121
	602629	103818	100.000			

SHIMADZU LabSolutions

SMF-4034

<样品信息>

色谱柱 :MM C18/SCX(4.6*150mm,5μm) 流速 : 1.5ml/min
波长 : 224nm,260nm 柱温 : 30℃
数据文件名 : RC$SMF-4034 - 5-3/5-71-3 - zzp-rcqx-pH2.0-15min-P3.lcd
方法文件名 : RC$SMF-4034 - WLLC02 - 20230714-rcqx.lcm
批处理文件名 : RC$SMF-4034 - WLLC02 - 20230714-RCQX.lcb
样品瓶号 : 2-21 版本 : 6.50 SP1
进样体积 : 10 μl
进样时间 : 2023/7/14 17:29:30 实验者 : 王丹
处理时间(V3) : 2023/7/15 19:19:55 处理者 : 王丹
仪器类型 : SHIMADZU LC-2030 （FX094）

<色谱图>

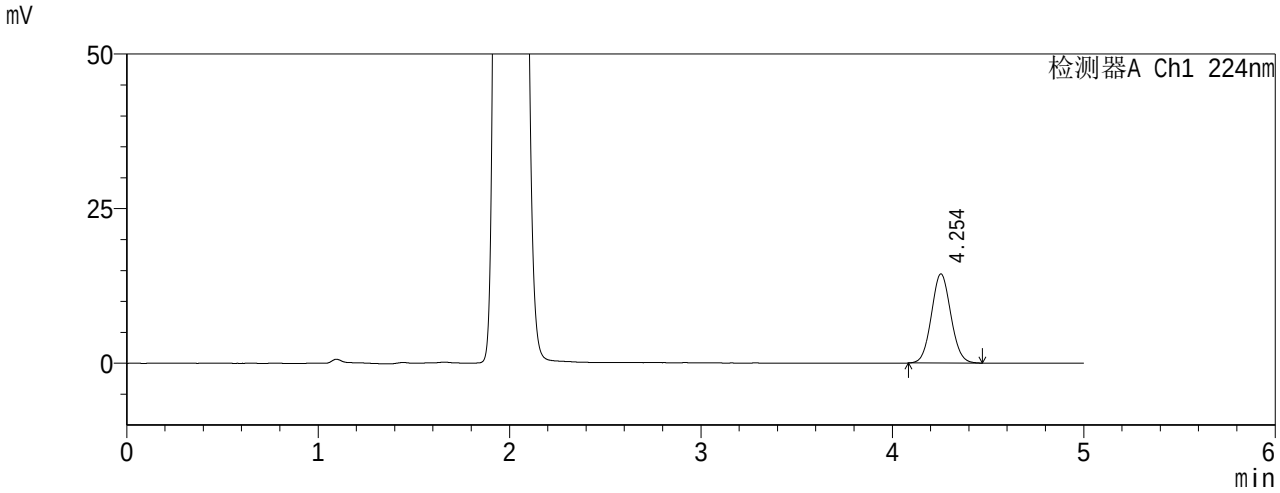

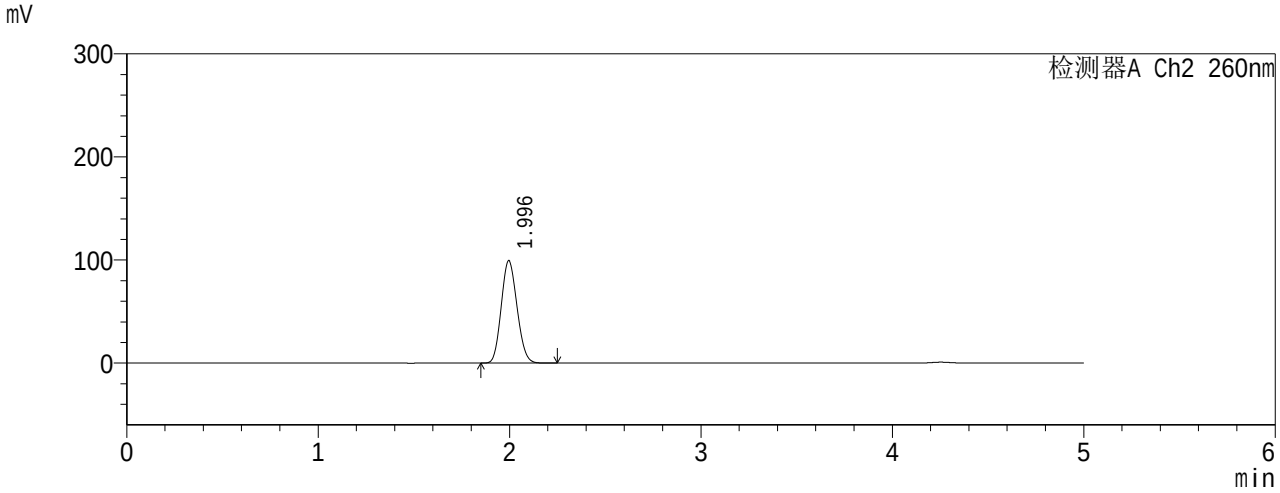

<峰表>

检测器A Ch1 224nm

保留时间	面积	高度	面积%	理论塔板数(USP)	分离度(USP)	拖尾因子
4.254	100992	14434	100.000	8500	--	1.066
	100992	14434	100.000			

检测器A Ch2 260nm

保留时间	面积	高度	面积%	理论塔板数(USP)	分离度(USP)	拖尾因子
1.996	576643	99485	100.000	2674	--	1.120
	576643	99485	100.000			

SHIMADZU LabSolutions

SMF-4034

<样品信息>

色谱柱 :MM C18/SCX(4.6*150mm,5μm) 流速 : 1.5ml/min
波长 : 224nm,260nm 柱温 : 30℃
数据文件名 : RC$SMF-4034 - 5-3/5-72-3 - zzp-rcqx-pH2.0-15min-P4.lcd
方法文件名 : RC$SMF-4034 - WLLC02 - 20230714-rcqx.lcm
批处理文件名 : RC$SMF-4034 - WLLC02 - 20230714-RCQX.lcb
样品瓶号 : 2-30 版本 : 6.50 SP1
进样体积 : 10 μl
进样时间 : 2023/7/14 17:34:52 实验者 : 王丹
处理时间(V3) : 2023/7/15 19:20:03 处理者 : 王丹
仪器类型 : SHIMADZU LC-2030 （FX094）

<色谱图>

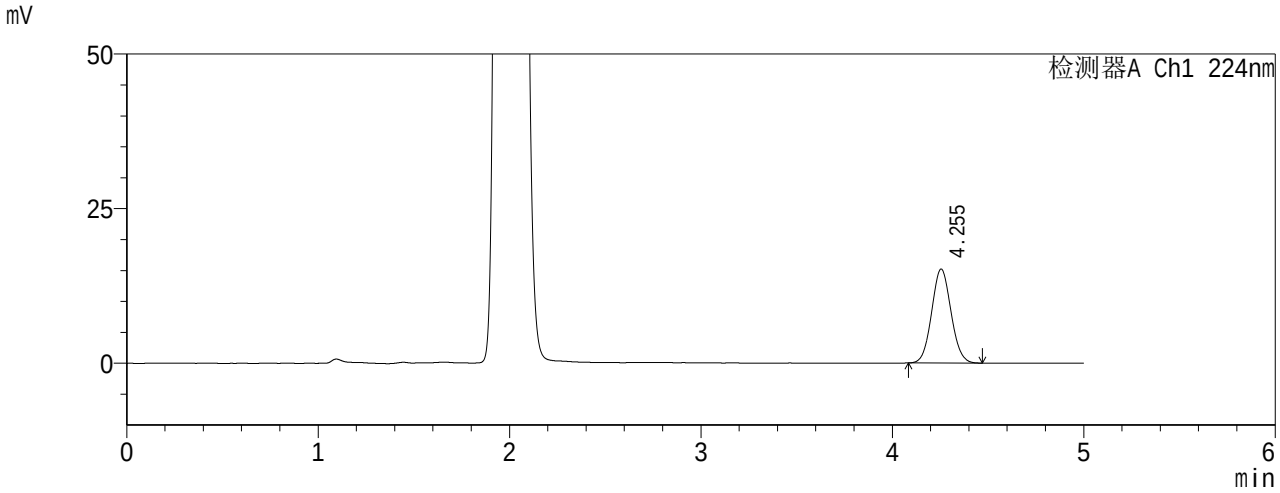

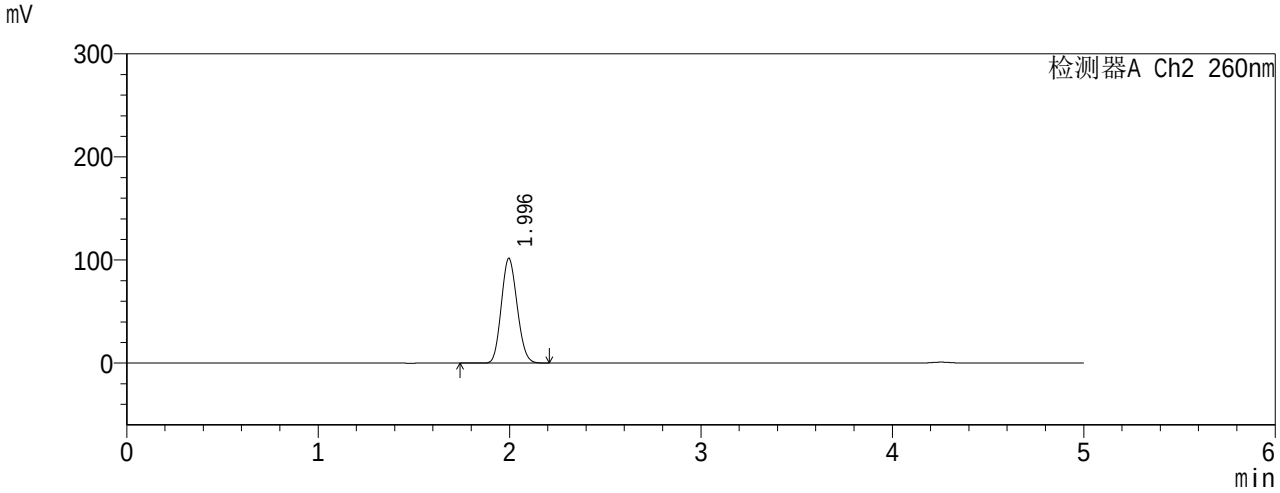

<峰表>

检测器A Ch1 224nm

保留时间	面积	高度	面积%	理论塔板数(USP)	分离度(USP)	拖尾因子
4.255	106471	15210	100.000	8527	--	1.067
	106471	15210	100.000			

检测器A Ch2 260nm

保留时间	面积	高度	面积%	理论塔板数(USP)	分离度(USP)	拖尾因子
1.996	591001	101824	100.000	2663	--	1.120
	591001	101824	100.000			

SHIMADZU LabSolutions

SMF-4034

<样品信息>

色谱柱 :MM C18/SCX(4.6*150mm,5μm) 流速 : 1.5ml/min
波长 : 224nm,260nm 柱温 : 30℃
数据文件名 : RC$SMF-4034 - 5-3/5-73-3 - zzp-rcqx-pH2.0-15min-P5.lcd
方法文件名 : RC$SMF-4034 - WLLC02 - 20230714-rcqx.lcm
批处理文件名 : RC$SMF-4034 - WLLC02 - 20230714-RCQX.lcb
样品瓶号 : 2-39 版本 : 6.50 SP1
进样体积 : 10 μl
进样时间 : 2023/7/14 17:40:14 实验者 : 王丹
处理时间(V3) : 2023/7/15 19:20:10 处理者 : 王丹
仪器类型 : SHIMADZU LC-2030 （FX094）

<色谱图>

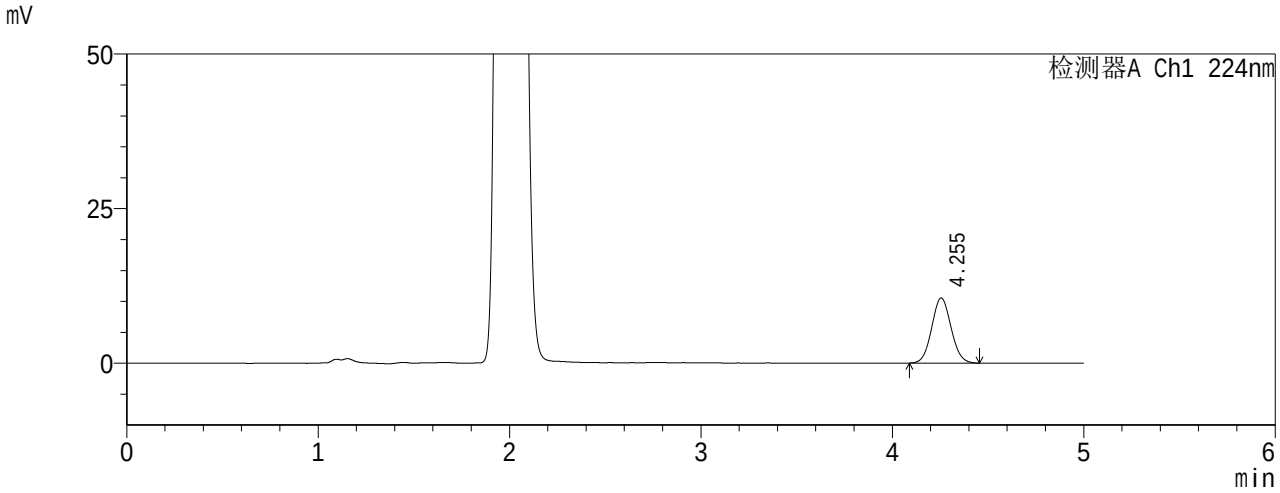

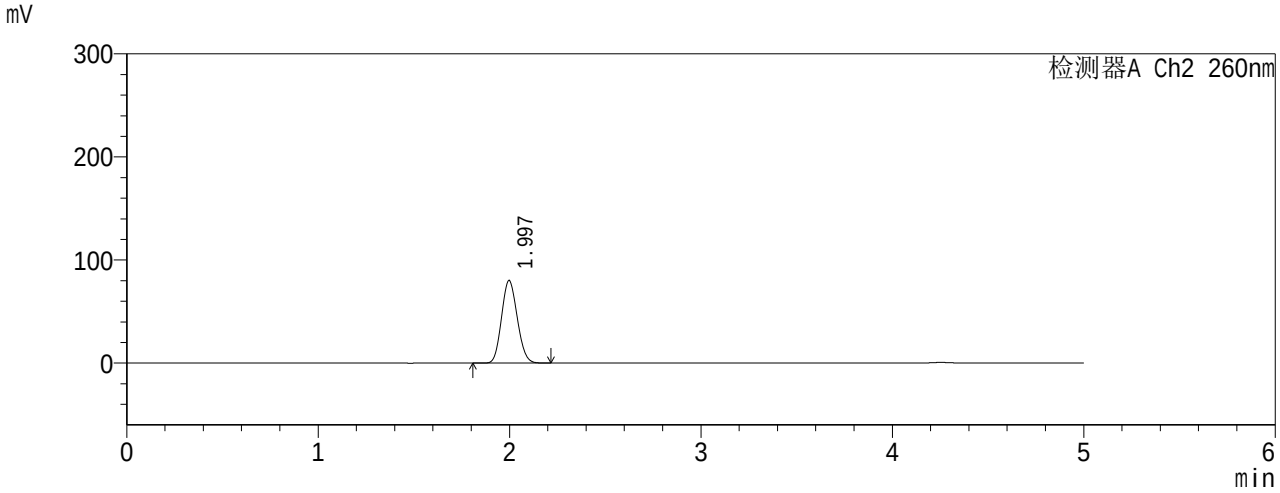

<峰表>

检测器A Ch1 224nm

保留时间	面积	高度	面积%	理论塔板数(USP)	分离度(USP)	拖尾因子
4.255	73568	10527	100.000	8497	--	1.066
	73568	10527	100.000			

检测器A Ch2 260nm

保留时间	面积	高度	面积%	理论塔板数(USP)	分离度(USP)	拖尾因子
1.997	462639	80283	100.000	2713	--	1.117
	462639	80283	100.000			

SHIMADZU LabSolutions

SMF-4034

<样品信息>

色谱柱 :MM C18/SCX(4.6*150mm,5μm) 流速 : 1.5ml/min
波长 : 224nm,260nm 柱温 : 30℃
数据文件名 : RC$SMF-4034 - 5-3/5-74-3 - zzp-rcqx-pH2.0-15min-P6.lcd
方法文件名 : RC$SMF-4034 - WLLC02 - 20230714-rcqx.lcm
批处理文件名 : RC$SMF-4034 - WLLC02 - 20230714-RCQX.lcb
样品瓶号 : 2-48 版本 : 6.50 SP1
进样体积 : 10 μl
进样时间 : 2023/7/14 17:45:35 实验者 : 王丹
处理时间(V3) : 2023/7/15 19:20:17 处理者 : 王丹
仪器类型 : SHIMADZU LC-2030 （FX094）

<色谱图>

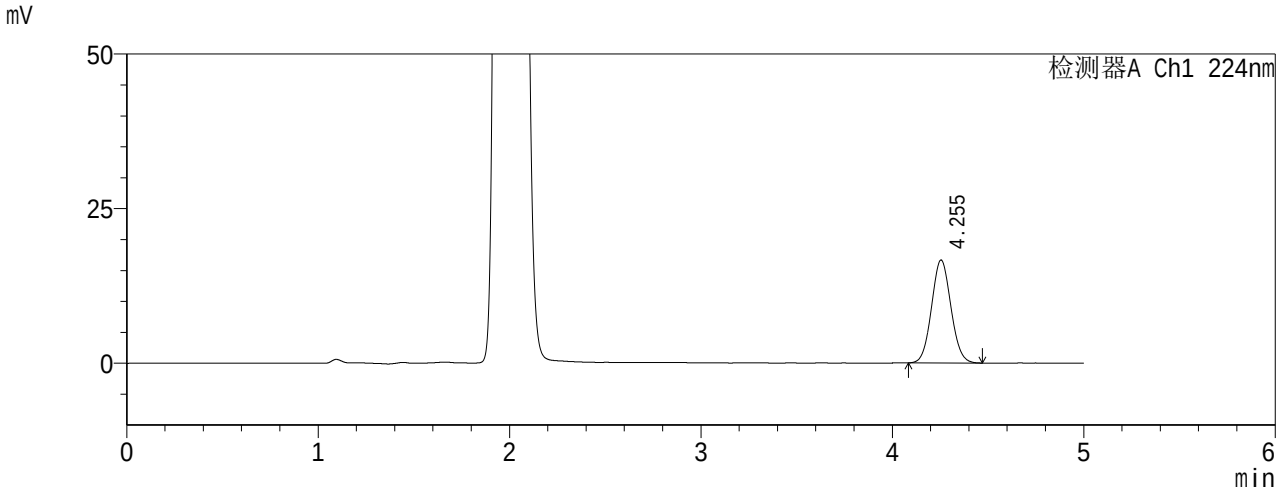

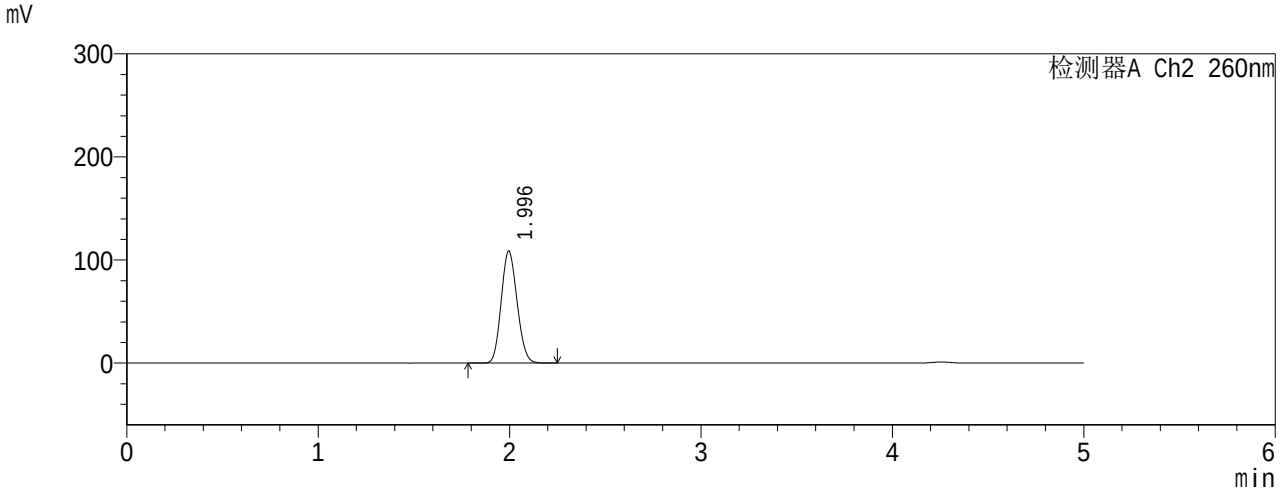

<峰表>

检测器A Ch1 224nm

保留时间	面积	高度	面积%	理论塔板数(USP)	分离度(USP)	拖尾因子
4.255	116565	16653	100.000	8487	--	1.065
	116565	16653	100.000			

检测器A Ch2 260nm

保留时间	面积	高度	面积%	理论塔板数(USP)	分离度(USP)	拖尾因子
1.996	633875	108878	100.000	2652	--	1.122
	633875	108878	100.000			

SHIMADZU LabSolutions

SMF-4034

<样品信息>

色谱柱 :MM C18/SCX(4.6*150mm,5μm) 流速 : 1.5ml/min
波长 : 224nm,260nm 柱温 : 30℃
数据文件名 : RC$SMF-4034 - 5-3/5-75-3 - zzp-rcqx-pH2.0-20min-P1.lcd
方法文件名 : RC$SMF-4034 - WLLC02 - 20230714-rcqx.lcm
批处理文件名 : RC$SMF-4034 - WLLC02 - 20230714-RCQX.lcb
样品瓶号 : 2-4 版本 : 6.50 SP1
进样体积 : 10 μl
进样时间 : 2023/7/14 17:50:58 实验者 : 王丹
处理时间(V3) : 2023/7/15 19:20:24 处理者 : 王丹
仪器类型 : SHIMADZU LC-2030 （FX094）

<色谱图>

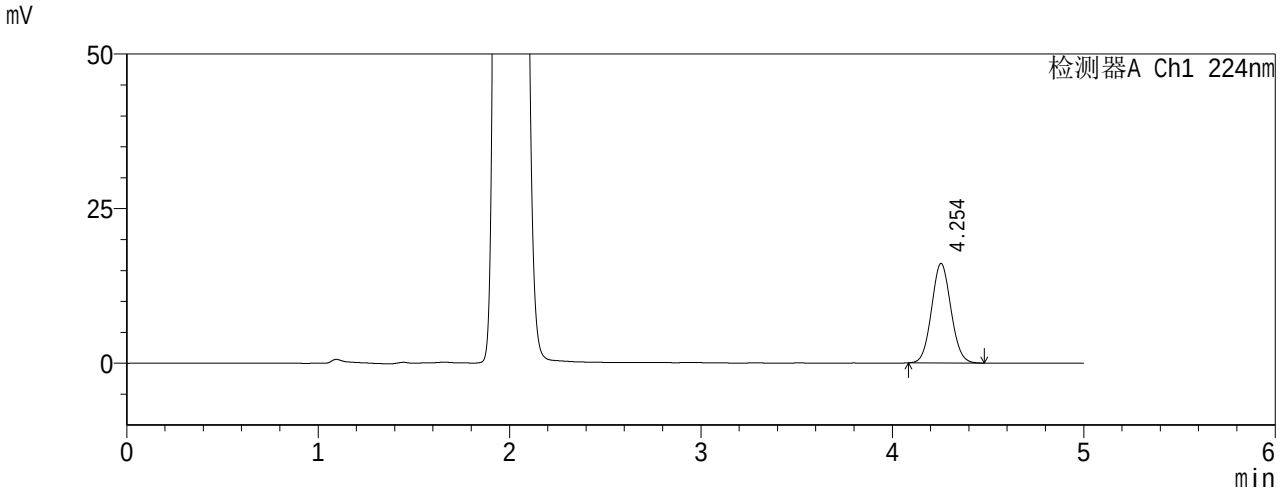

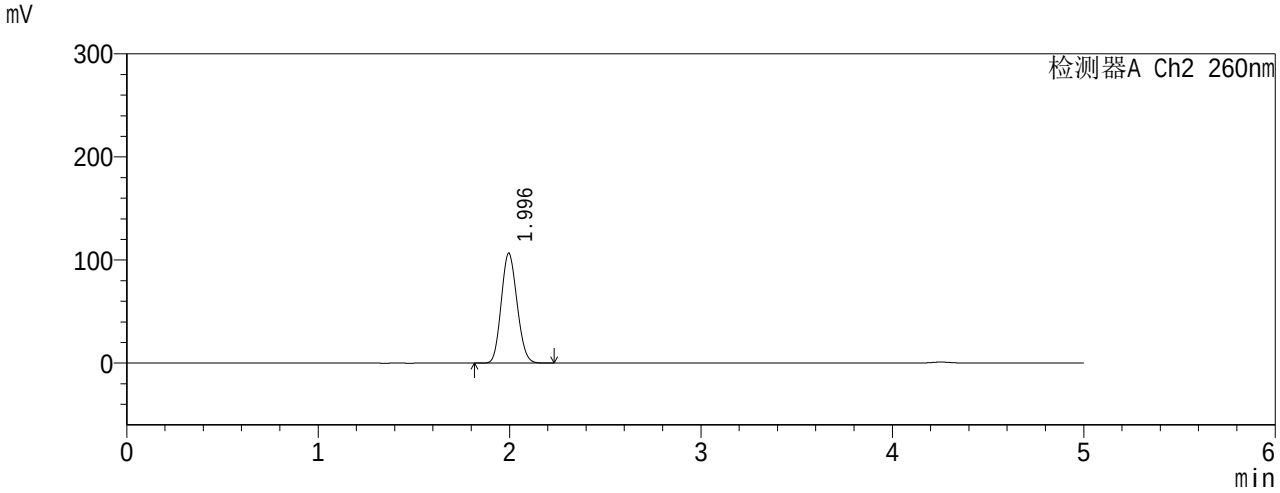

<峰表>

检测器A Ch1 224nm

保留时间	面积	高度	面积%	理论塔板数(USP)	分离度(USP)	拖尾因子
4.254	112665	16109	100.000	8504	--	1.070
	112665	16109	100.000			

检测器A Ch2 260nm

保留时间	面积	高度	面积%	理论塔板数(USP)	分离度(USP)	拖尾因子
1.996	619786	106787	100.000	2666	--	1.120
	619786	106787	100.000			

SHIMADZU LabSolutions

SMF-4034

<样品信息>

色谱柱 :MM C18/SCX(4.6*150mm,5μm) 流速 : 1.5ml/min
波长 : 224nm,260nm 柱温 : 30℃
数据文件名 : RC$SMF-4034 - 5-3/5-76-3 - zzp-rcqx-pH2.0-20min-P2.lcd
方法文件名 : RC$SMF-4034 - WLLCO2 - 20230714-rcqx.lcm
批处理文件名 : RC$SMF-4034 - WLLCO2 - 20230714-RCQX.lcb
样品瓶号 : 2-13 版本 : 6.50 SP1
进样体积 : 10 μl
进样时间 : 2023/7/14 17:56:22 实验者 : 王丹
处理时间(V3) : 2023/7/15 19:20:32 处理者 : 王丹
仪器类型 : SHIMADZU LC-2030 （FX094）

<色谱图>

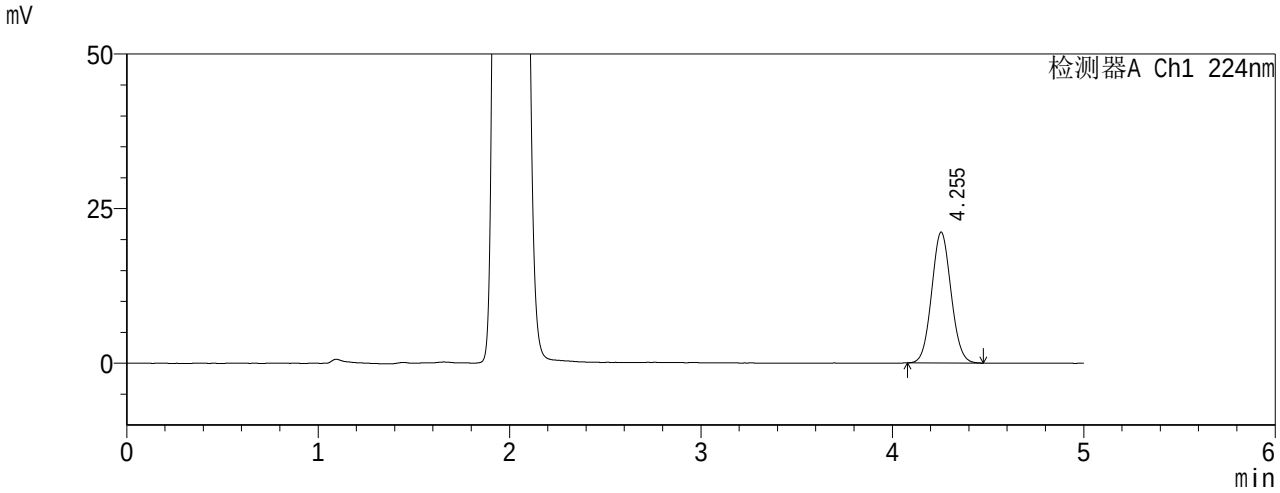

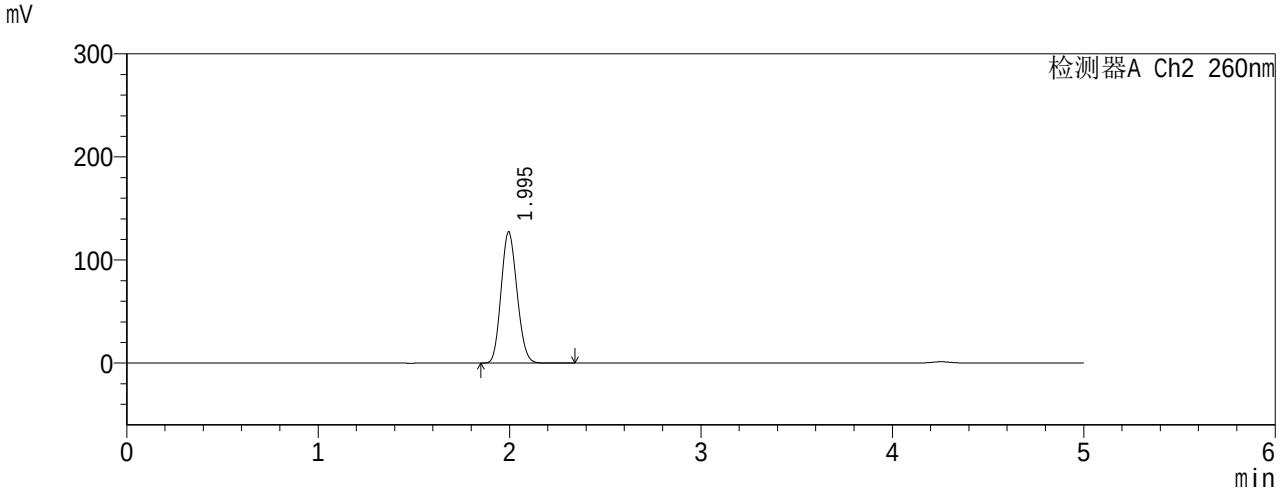

<峰表>

检测器A Ch1 224nm

保留时间	面积	高度	面积%	理论塔板数(USP)	分离度(USP)	拖尾因子
4.255	148175	21164	100.000	8482	--	1.065
	148175	21164	100.000			

检测器A Ch2 260nm

保留时间	面积	高度	面积%	理论塔板数(USP)	分离度(USP)	拖尾因子
1.995	744128	127399	100.000	2634	--	1.125
	744128	127399	100.000			

SHIMADZU LabSolutions

SMF-4034

<样品信息>

色谱柱 :MM C18/SCX(4.6*150mm,5μm) 流速 : 1.5ml/min
波长 : 224nm,260nm 柱温 : 30℃
数据文件名 : RC$SMF-4034 - 5-3/5-77-3 - zzp-rcqx-pH2.0-20min-P3.lcd
方法文件名 : RC$SMF-4034 - WLLC02 - 20230714-rcqx.lcm
批处理文件名 : RC$SMF-4034 - WLLC02 - 20230714-RCQX.lcb
样品瓶号 : 2-22 版本 : 6.50 SP1
进样体积 : 10 μl
进样时间 : 2023/7/14 18:01:45 实验者 : 王丹
处理时间(V3) : 2023/7/15 19:20:39 处理者 : 王丹
仪器类型 : SHIMADZU LC-2030 （FX094）

<色谱图>

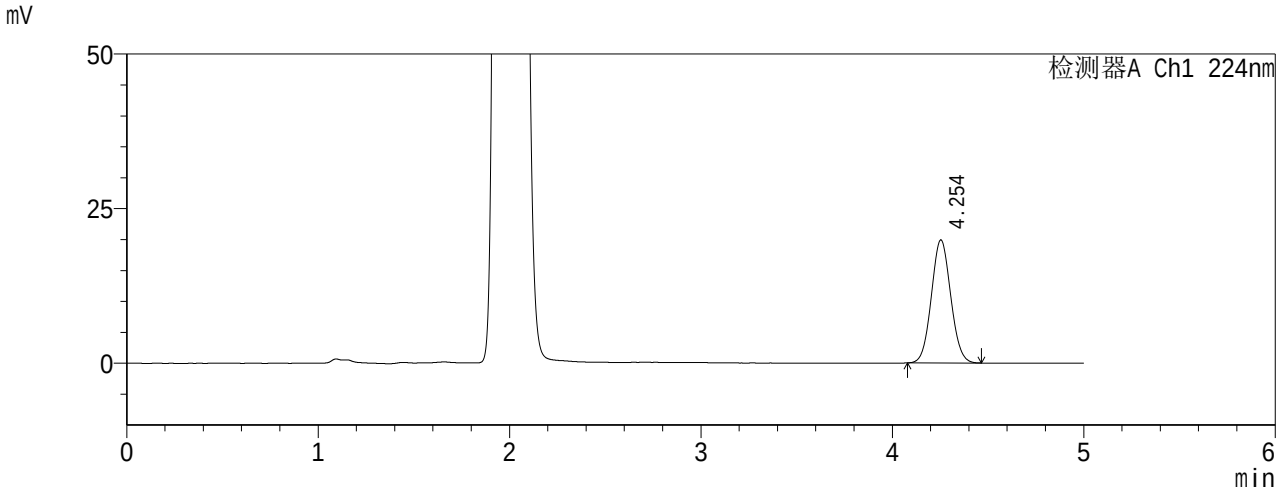

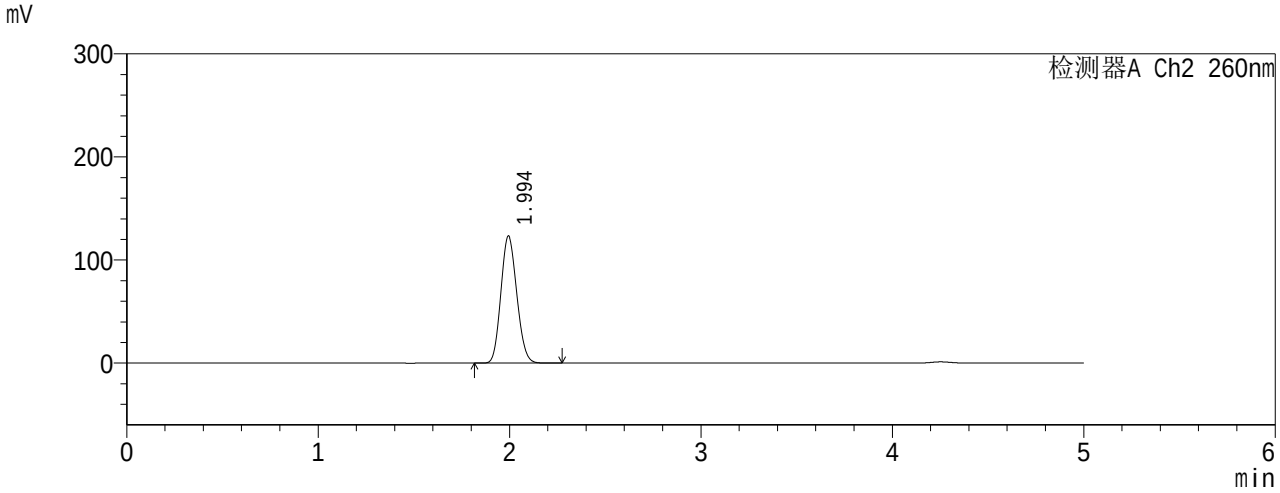

<峰表>

检测器A Ch1 224nm

保留时间	面积	高度	面积%	理论塔板数(USP)	分离度(USP)	拖尾因子
4.254	139082	19912	100.000	8486	--	1.063
	139082	19912	100.000			

检测器A Ch2 260nm

保留时间	面积	高度	面积%	理论塔板数(USP)	分离度(USP)	拖尾因子
1.994	718761	123165	100.000	2645	--	1.125
	718761	123165	100.000			

SHIMADZU LabSolutions

SMF-4034

<样品信息>

色谱柱 :MM C18/SCX(4.6*150mm,5μm) 流速 : 1.5ml/min
波长 : 224nm,260nm 柱温 : 30℃
数据文件名 : RC$SMF-4034 - 5-3/5-78-3 - zzp-rcqx-pH2.0-20min-P4.lcd
方法文件名 : RC$SMF-4034 - WLLC02 - 20230714-rcqx.lcm
批处理文件名 : RC$SMF-4034 - WLLC02 - 20230714-RCQX.lcb
样品瓶号 : 2-31 版本 : 6.50 SP1
进样体积 : 10 μl
进样时间 : 2023/7/14 18:07:07 实验者 : 王丹
处理时间(V3) : 2023/7/15 19:20:46 处理者 : 王丹
仪器类型 : SHIMADZU LC-2030 （FX094）

<色谱图>

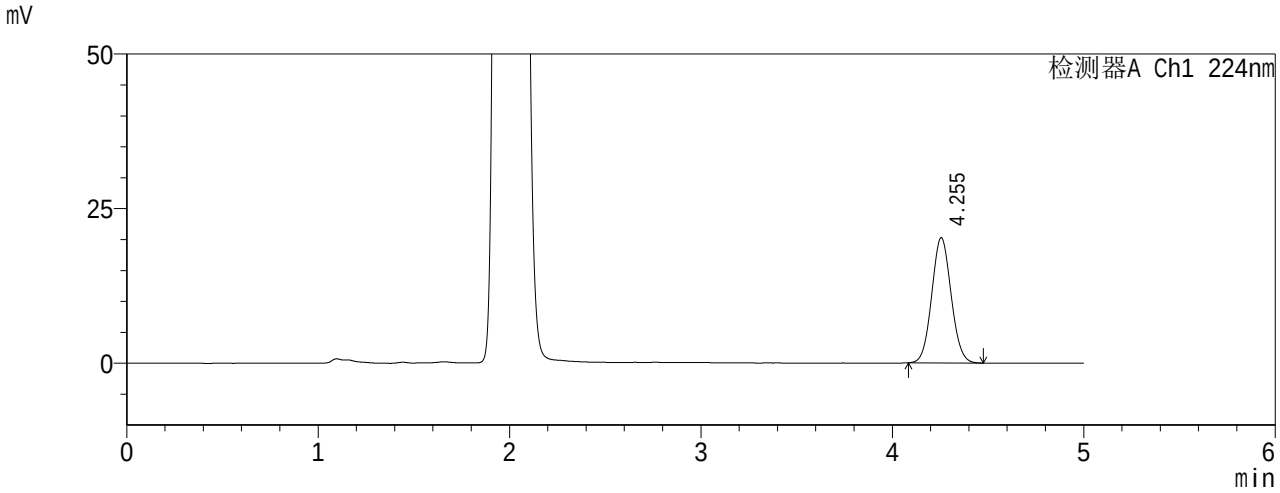

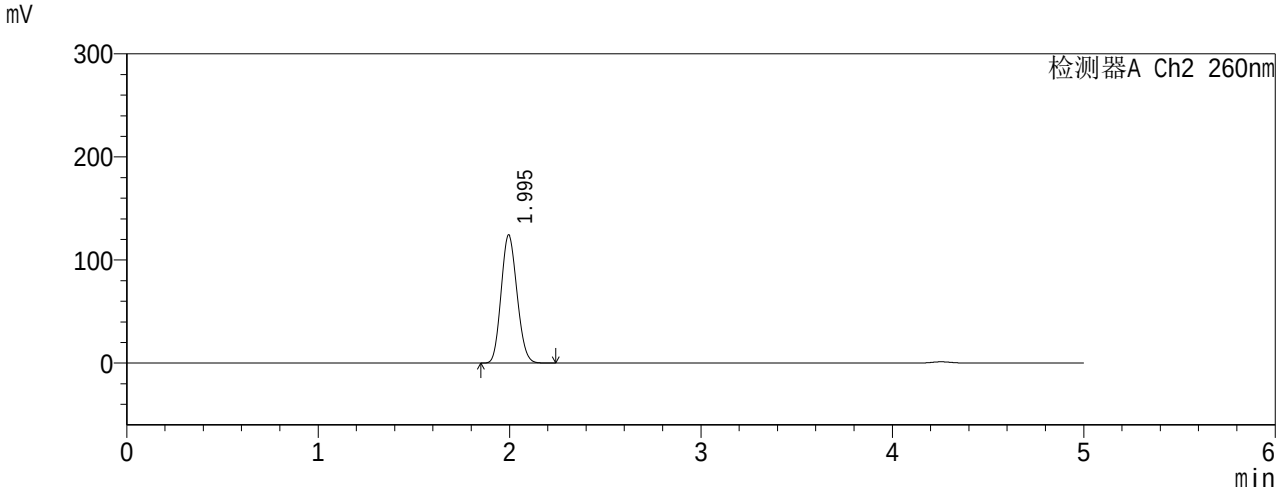

<峰表>

检测器A Ch1 224nm

保留时间	面积	高度	面积%	理论塔板数(USP)	分离度(USP)	拖尾因子
4.255	141718	20241	100.000	8483	--	1.067
	141718	20241	100.000			

检测器A Ch2 260nm

保留时间	面积	高度	面积%	理论塔板数(USP)	分离度(USP)	拖尾因子
1.995	725656	124480	100.000	2644	--	1.124
	725656	124480	100.000			

SHIMADZU LabSolutions

SMF-4034

<样品信息>

色谱柱 :MM C18/SCX(4.6*150mm,5μm) 流速 : 1.5ml/min
波长 : 224nm,260nm 柱温 : 30℃
数据文件名 : RC$SMF-4034 - 5-3/5-79-3 - zzp-rcqx-pH2.0-20min-P5.lcd
方法文件名 : RC$SMF-4034 - WLLC02 - 20230714-rcqx.lcm
批处理文件名 : RC$SMF-4034 - WLLC02 - 20230714-RCQX.lcb
样品瓶号 : 2-40 版本 : 6.50 SP1
进样体积 : 10 μl
进样时间 : 2023/7/14 18:12:30 实验者 : 王丹
处理时间(V3) : 2023/7/15 19:20:54 处理者 : 王丹
仪器类型 : SHIMADZU LC-2030 （FX094）

<色谱图>

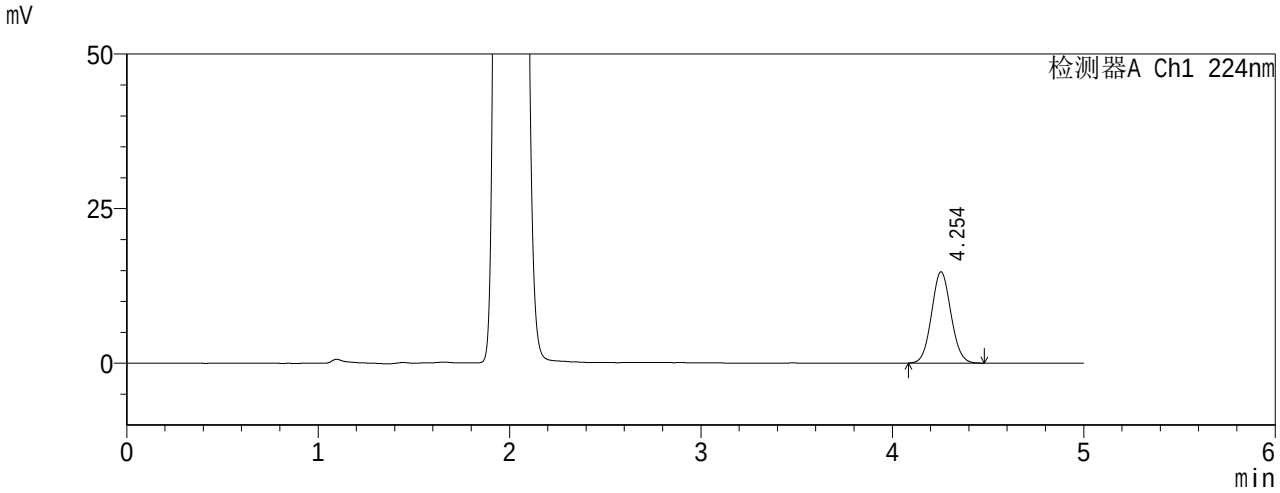

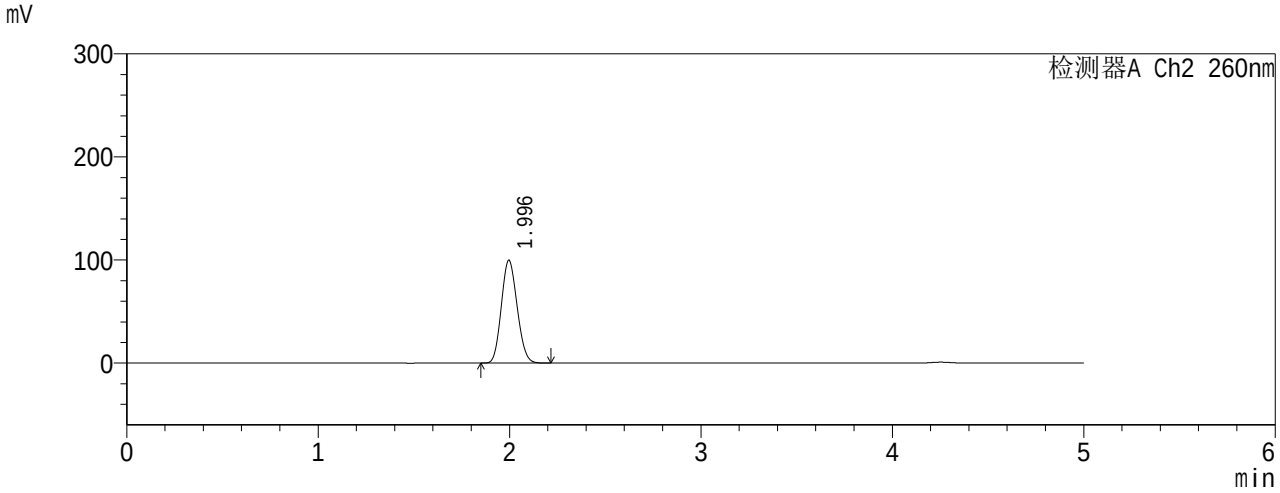

<峰表>

检测器A Ch1 224nm

保留时间	面积	高度	面积%	理论塔板数(USP)	分离度(USP)	拖尾因子
4.254	103468	14771	100.000	8492	--	1.068
	103468	14771	100.000			

检测器A Ch2 260nm

保留时间	面积	高度	面积%	理论塔板数(USP)	分离度(USP)	拖尾因子
1.996	580664	100055	100.000	2665	--	1.121
	580664	100055	100.000			

SHIMADZU LabSolutions

SMF-4034

<样品信息>

色谱柱 :MM C18/SCX(4.6*150mm,5μm) 流速 : 1.5ml/min
波长 : 224nm,260nm 柱温 : 30℃
数据文件名 : RC$SMF-4034 - 5-3/5-80-3 - zzp-rcqx-pH2.0-20min-P6.lcd
方法文件名 : RC$SMF-4034 - WLLC02 - 20230714-rcqx.lcm
批处理文件名 : RC$SMF-4034 - WLLC02 - 20230714-RCQX.lcb
样品瓶号 : 2-49 版本 : 6.50 SP1
进样体积 : 10 μl
进样时间 : 2023/7/14 18:17:53 实验者 : 王丹
处理时间(V3) : 2023/7/15 19:21:01 处理者 : 王丹
仪器类型 : SHIMADZU LC-2030 （FX094）

<色谱图>

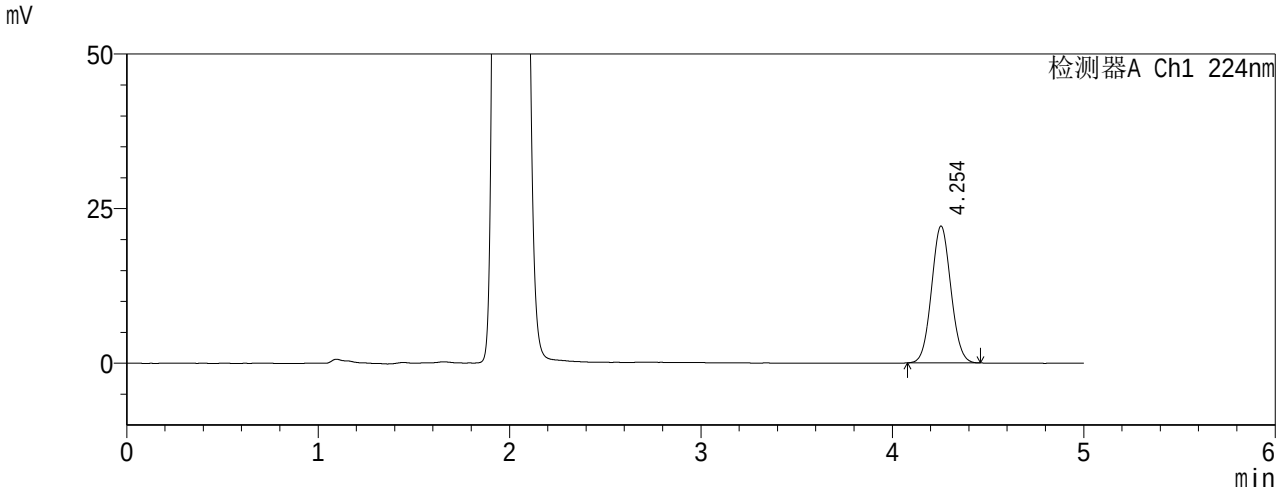

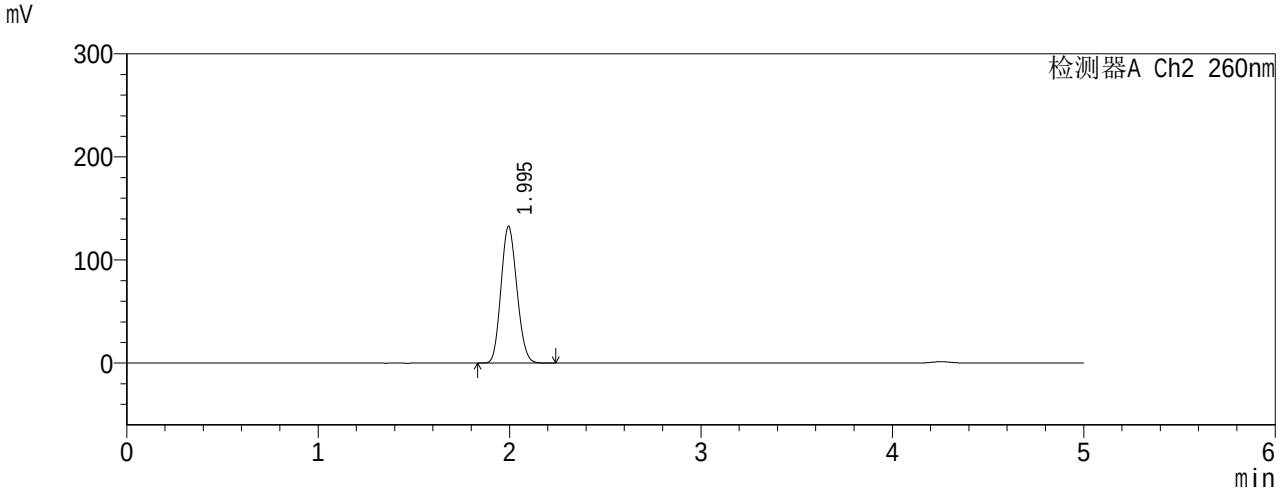

<峰表>

检测器A Ch1 224nm

保留时间	面积	高度	面积%	理论塔板数(USP)	分离度(USP)	拖尾因子
4.254	154679	22145	100.000	8494	--	1.061
	154679	22145	100.000			

检测器A Ch2 260nm

保留时间	面积	高度	面积%	理论塔板数(USP)	分离度(USP)	拖尾因子
1.995	775182	132703	100.000	2633	--	1.126
	775182	132703	100.000			

SHIMADZU LabSolutions

SMF-4034

<样品信息>

色谱柱 :MM C18/SCX(4.6*150mm,5μm) 流速 : 1.5ml/min
波长 : 224nm,260nm 柱温 : 30℃
数据文件名 : RC$SMF-4034 - 5-3/5-81-3 - zzp-rcqx-pH2.0-30min-P1.lcd
方法文件名 : RC$SMF-4034 - WLLC02 - 20230714-rcqx.lcm
批处理文件名 : RC$SMF-4034 - WLLC02 - 20230714-RCQX.lcb
样品瓶号 : 2-5 版本 : 6.50 SP1
进样体积 : 10 μl
进样时间 : 2023/7/14 18:23:16 实验者 : 王丹
处理时间(V3) : 2023/7/15 19:21:08 处理者 : 王丹
仪器类型 : SHIMADZU LC-2030 （FX094）

<色谱图>

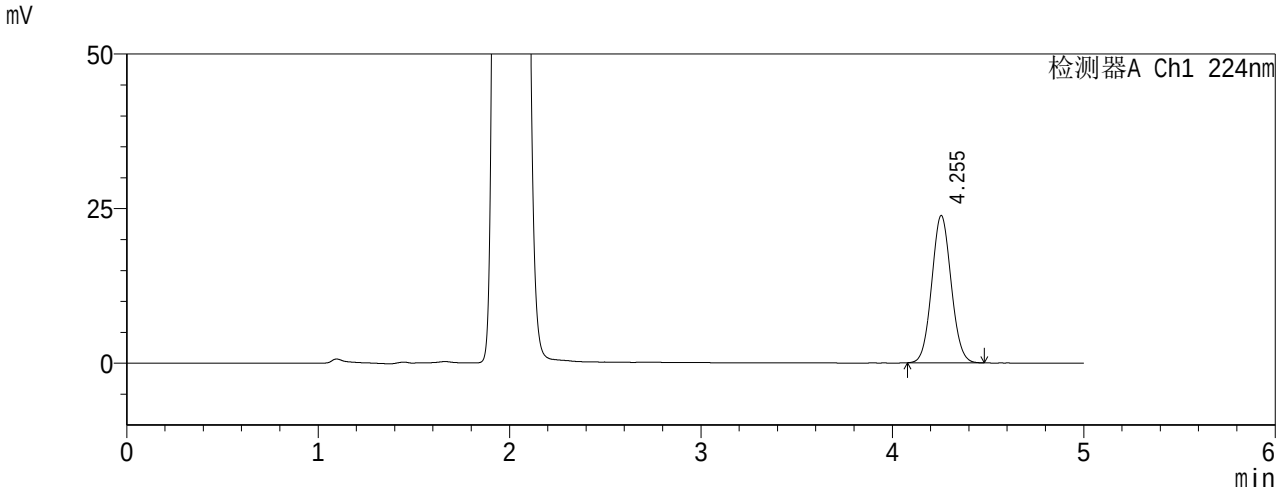

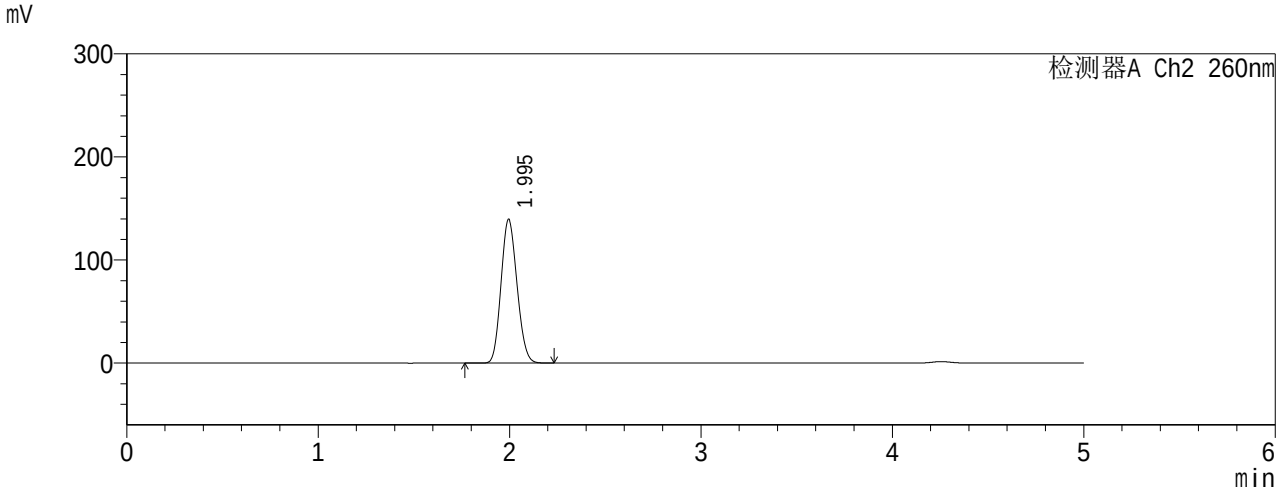

<峰表>

检测器A Ch1 224nm

保留时间	面积	高度	面积%	理论塔板数(USP)	分离度(USP)	拖尾因子
4.255	167038	23825	100.000	8483	--	1.064
	167038	23825	100.000			

检测器A Ch2 260nm

保留时间	面积	高度	面积%	理论塔板数(USP)	分离度(USP)	拖尾因子
1.995	817998	139531	100.000	2614	--	1.128
	817998	139531	100.000			

SHIMADZU LabSolutions

SMF-4034

<样品信息>

色谱柱 :MM C18/SCX(4.6*150mm,5μm) 流速 : 1.5ml/min
波长 : 224nm,260nm 柱温 : 30℃
数据文件名 : RC$SMF-4034 - 5-3/5-82-3 - zzp-rcqx-pH2.0-30min-P2.lcd
方法文件名 : RC$SMF-4034 - WLLC02 - 20230714-rcqx.lcm
批处理文件名 : RC$SMF-4034 - WLLC02 - 20230714-RCQX.lcb
样品瓶号 : 2-14 版本 : 6.50 SP1
进样体积 : 10 μl
进样时间 : 2023/7/14 18:28:39 实验者 : 王丹
处理时间(V3) : 2023/7/15 19:21:16 处理者 : 王丹
仪器类型 : SHIMADZU LC-2030 （FX094）

<色谱图>

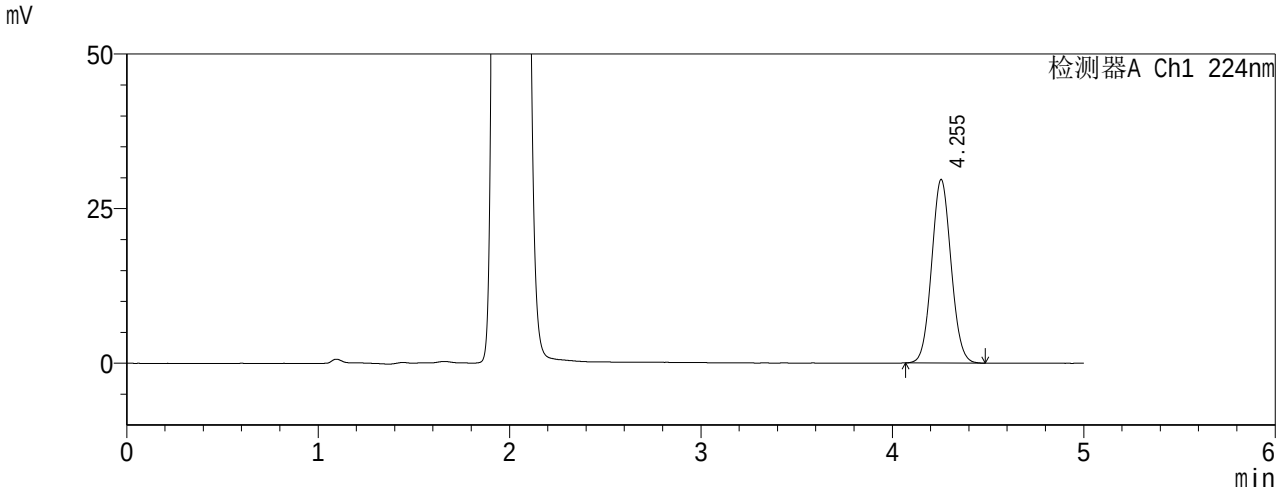

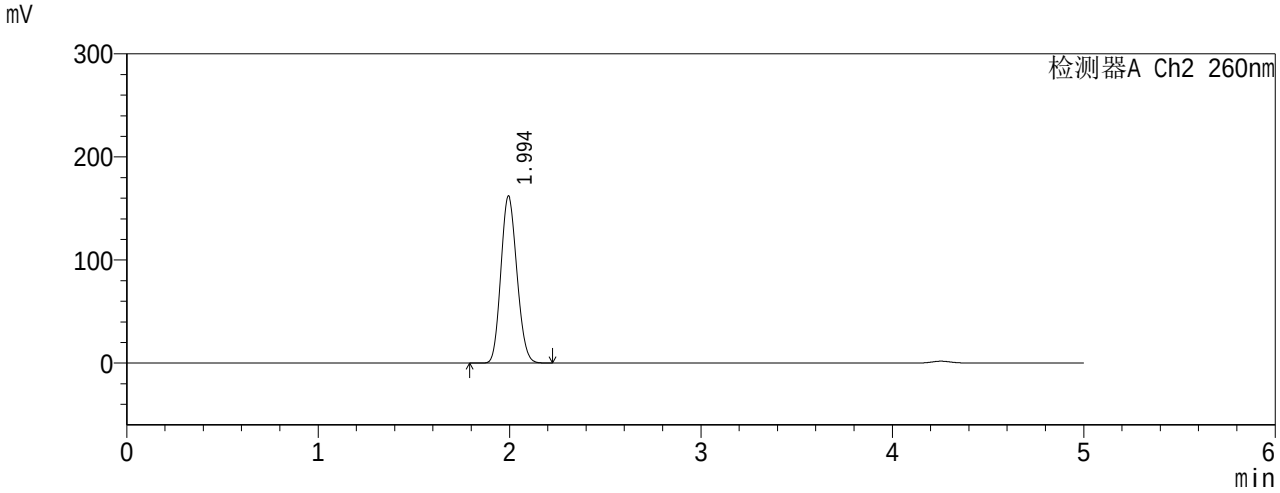

<峰表>

检测器A Ch1 224nm

保留时间	面积	高度	面积%	理论塔板数(USP)	分离度(USP)	拖尾因子
4.255	208207	29695	100.000	8493	--	1.067
	208207	29695	100.000			

检测器A Ch2 260nm

保留时间	面积	高度	面积%	理论塔板数(USP)	分离度(USP)	拖尾因子
1.994	951790	161950	100.000	2610	--	1.132
	951790	161950	100.000			

SHIMADZU LabSolutions

SMF-4034

<样品信息>

色谱柱 :MM C18/SCX(4.6*150mm,5μm) 流速 : 1.5ml/min
波长 : 224nm,260nm 柱温 : 30℃
数据文件名 : RC$SMF-4034 - 5-3/5-83-3 - zzp-rcqx-pH2.0-30min-P3.lcd
方法文件名 : RC$SMF-4034 - WLLC02 - 20230714-rcqx.lcm
批处理文件名 : RC$SMF-4034 - WLLC02 - 20230714-RCQX.lcb
样品瓶号 : 2-23 版本 : 6.50 SP1
进样体积 : 10 μl
进样时间 : 2023/7/14 18:34:03 实验者 : 王丹
处理时间(V3) : 2023/7/15 19:21:23 处理者 : 王丹
仪器类型 : SHIMADZU LC-2030 （FX094）

<色谱图>

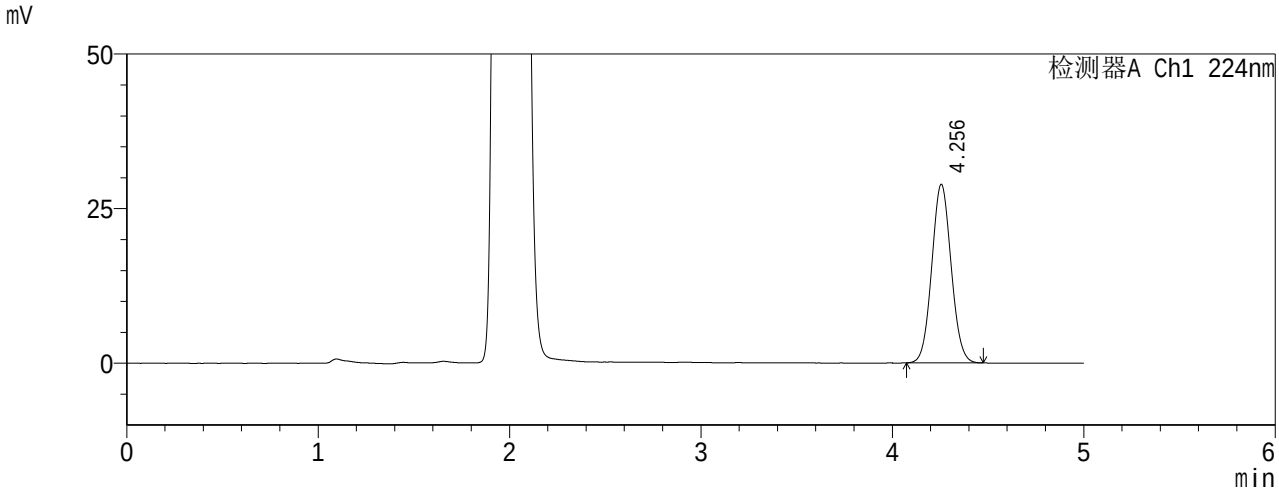

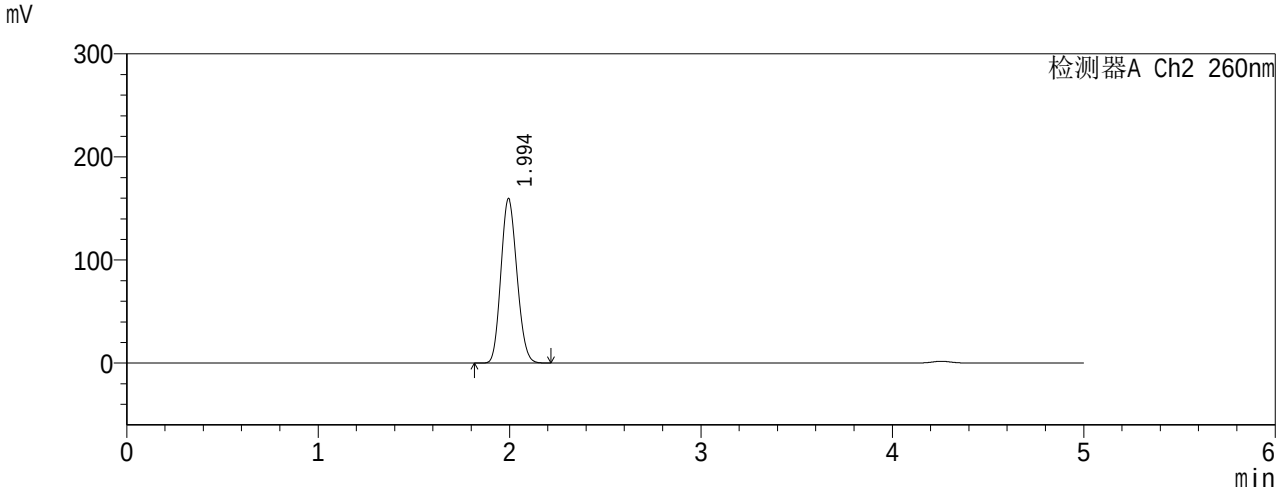

<峰表>

检测器A Ch1 224nm

保留时间	面积	高度	面积%	理论塔板数(USP)	分离度(USP)	拖尾因子
4.256	202548	28877	100.000	8483	--	1.063
	202548	28877	100.000			

检测器A Ch2 260nm

保留时间	面积	高度	面积%	理论塔板数(USP)	分离度(USP)	拖尾因子
1.994	938414	159561	100.000	2601	--	1.132
	938414	159561	100.000			

SHIMADZU LabSolutions

SMF-4034

<样品信息>

色谱柱 :MM C18/SCX(4.6*150mm,5μm) 流速 : 1.5ml/min
波长 : 224nm,260nm 柱温 : 30℃
数据文件名 : RC$SMF-4034 - 5-3/5-84-3 - zzp-rcqx-pH2.0-30min-P4.lcd
方法文件名 : RC$SMF-4034 - WLLC02 - 20230714-rcqx.lcm
批处理文件名 : RC$SMF-4034 - WLLC02 - 20230714-RCQX.lcb
样品瓶号 : 2-32 版本 : 6.50 SP1
进样体积 : 10 μl
进样时间 : 2023/7/14 18:39:27 实验者 : 王丹
处理时间(V3) : 2023/7/15 19:21:30 处理者 : 王丹
仪器类型 : SHIMADZU LC-2030 （FX094）

<色谱图>

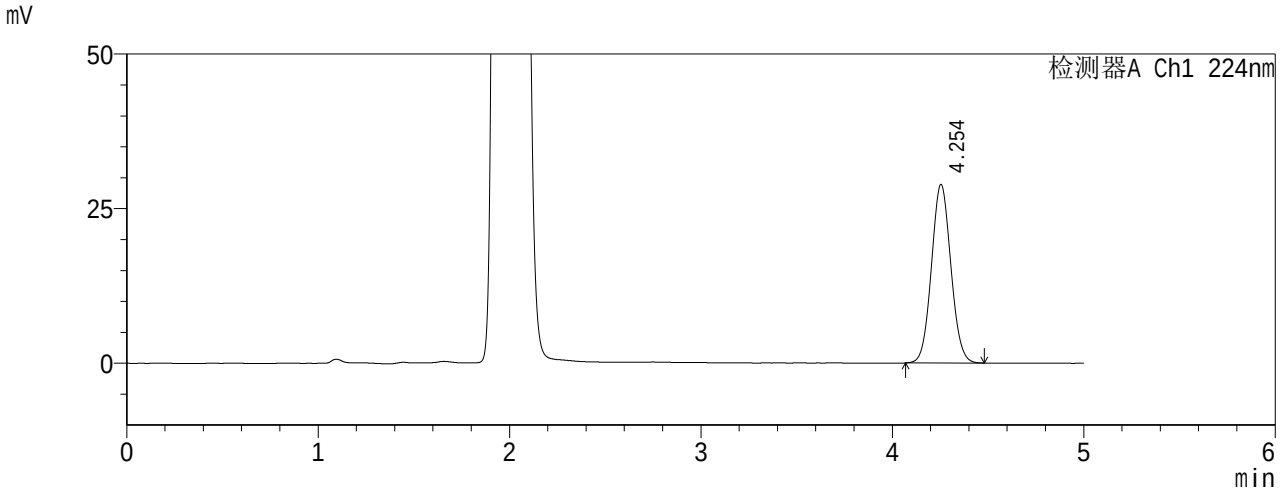

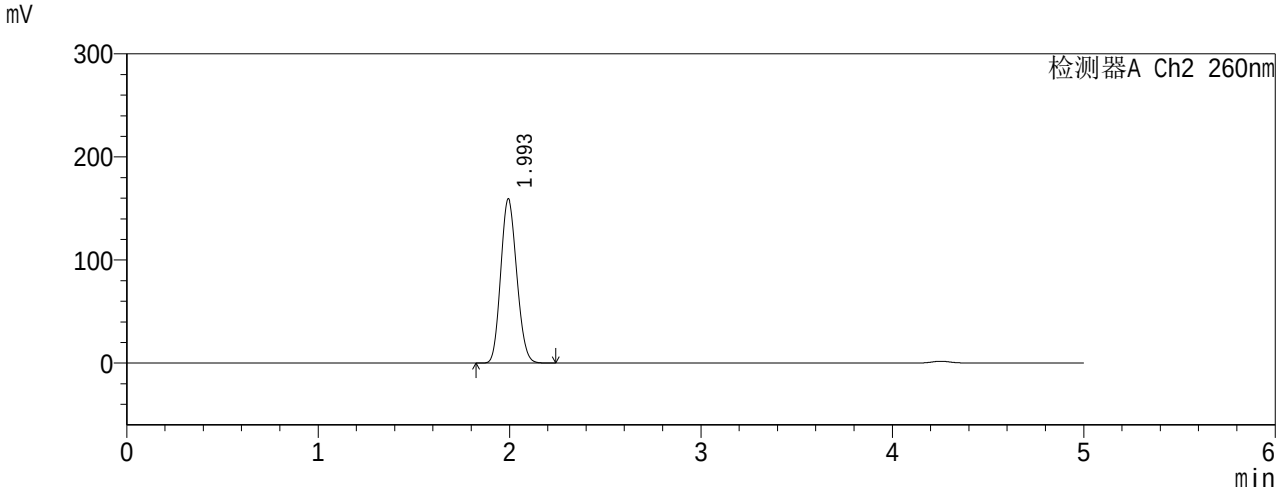

<峰表>

检测器A Ch1 224nm

保留时间	面积	高度	面积%	理论塔板数(USP)	分离度(USP)	拖尾因子
4.254	202694	28905	100.000	8471	--	1.064
	202694	28905	100.000			

检测器A Ch2 260nm

保留时间	面积	高度	面积%	理论塔板数(USP)	分离度(USP)	拖尾因子
1.993	935761	158841	100.000	2602	--	1.132
	935761	158841	100.000			

SHIMADZU LabSolutions

SMF-4034

<样品信息>

色谱柱 :MM C18/SCX(4.6*150mm,5μm) 流速 : 1.5ml/min
波长 : 224nm,260nm 柱温 : 30℃
数据文件名 : RC$SMF-4034 - 5-3/5-85-3 - zzp-rcqx-pH2.0-30min-P5.lcd
方法文件名 : RC$SMF-4034 - WLLC02 - 20230714-rcqx.lcm
批处理文件名 : RC$SMF-4034 - WLLC02 - 20230714-RCQX.lcb
样品瓶号 : 2-41 版本 : 6.50 SP1
进样体积 : 10 μl
进样时间 : 2023/7/14 18:44:49 实验者 : 王丹
处理时间(V3) : 2023/7/15 19:21:37 处理者 : 王丹
仪器类型 : SHIMADZU LC-2030 （FX094）

<色谱图>

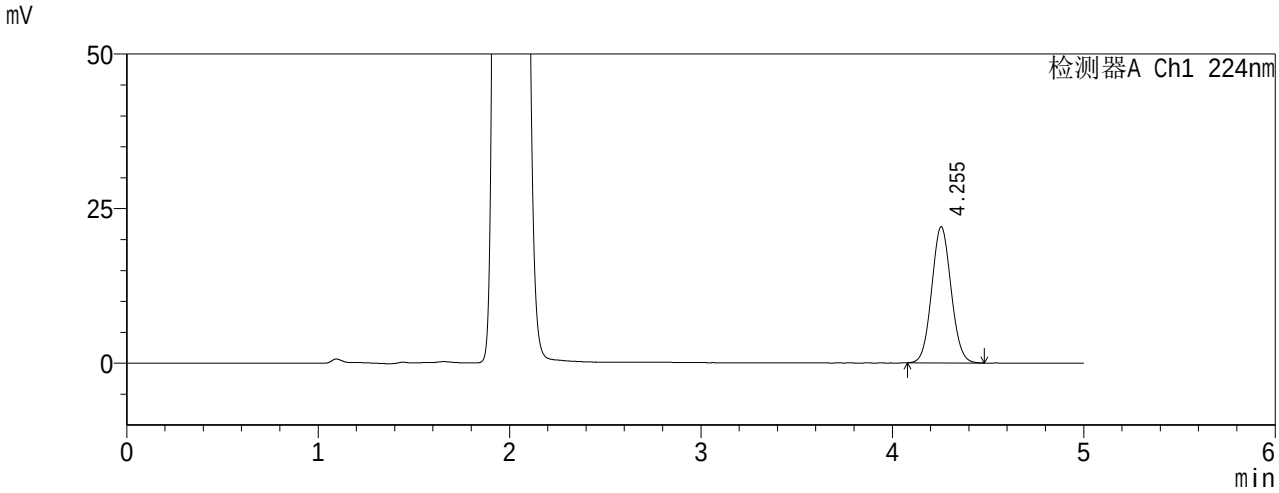

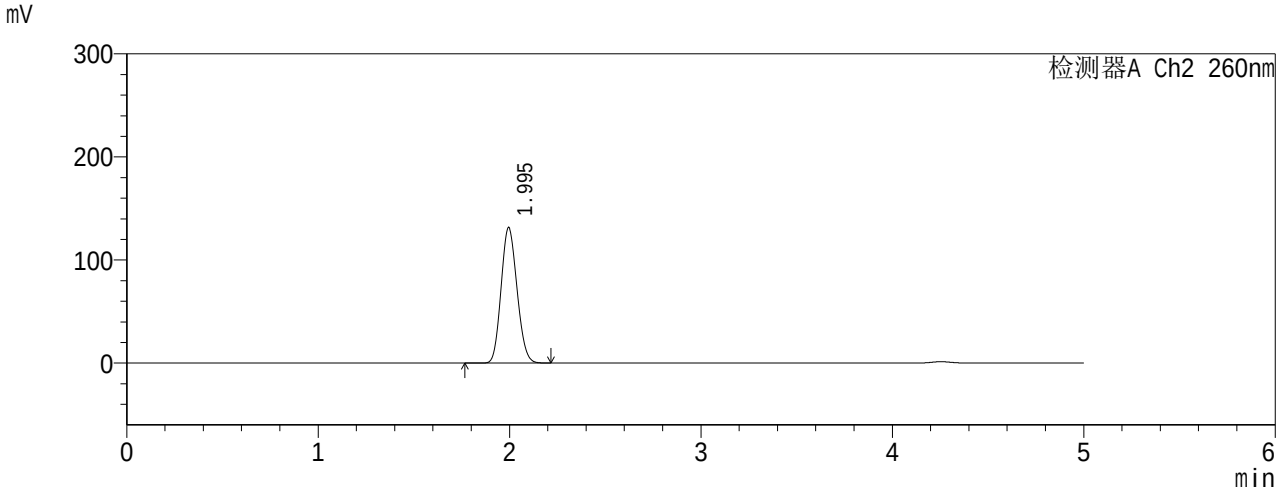

<峰表>

检测器A Ch1 224nm

保留时间	面积	高度	面积%	理论塔板数(USP)	分离度(USP)	拖尾因子
4.255	154203	22013	100.000	8508	--	1.063
	154203	22013	100.000			

检测器A Ch2 260nm

保留时间	面积	高度	面积%	理论塔板数(USP)	分离度(USP)	拖尾因子
1.995	769536	131566	100.000	2626	--	1.126
	769536	131566	100.000			

SHIMADZU LabSolutions

SMF-4034

<样品信息>

色谱柱 :MM C18/SCX(4.6*150mm,5μm) 流速 : 1.5ml/min
波长 : 224nm,260nm 柱温 : 30℃
数据文件名 : RC$SMF-4034 - 5-3/5-86-3 - zzp-rcqx-pH2.0-30min-P6.lcd
方法文件名 : RC$SMF-4034 - WLLC02 - 20230714-rcqx.lcm
批处理文件名 : RC$SMF-4034 - WLLC02 - 20230714-RCQX.lcb
样品瓶号 : 2-50 版本 : 6.50 SP1
进样体积 : 10 μl
进样时间 : 2023/7/14 18:50:11 实验者 : 王丹
处理时间(V3) : 2023/7/15 19:21:45 处理者 : 王丹
仪器类型 : SHIMADZU LC-2030 （FX094）

<色谱图>

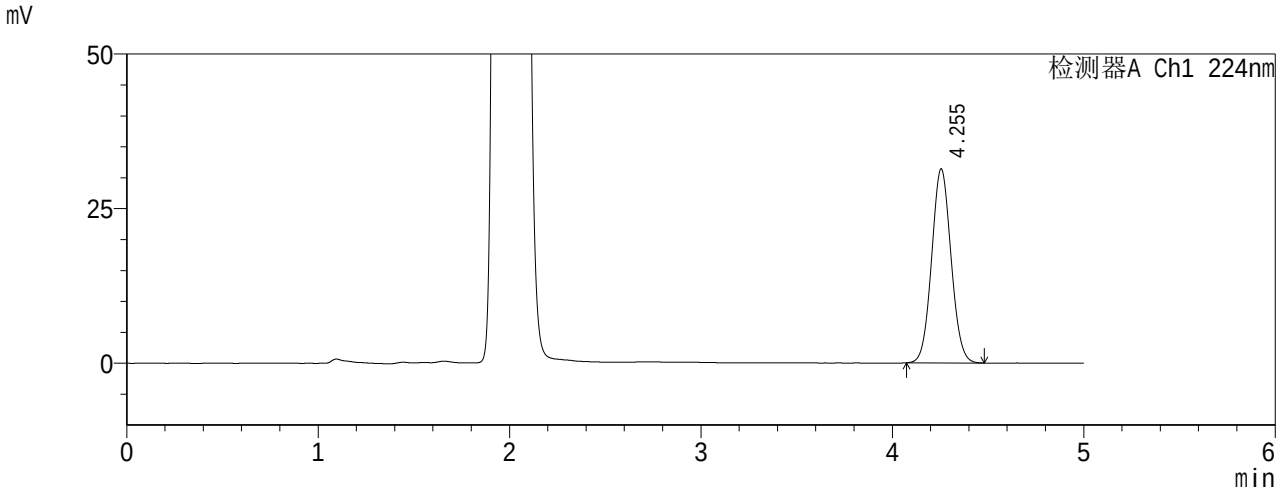

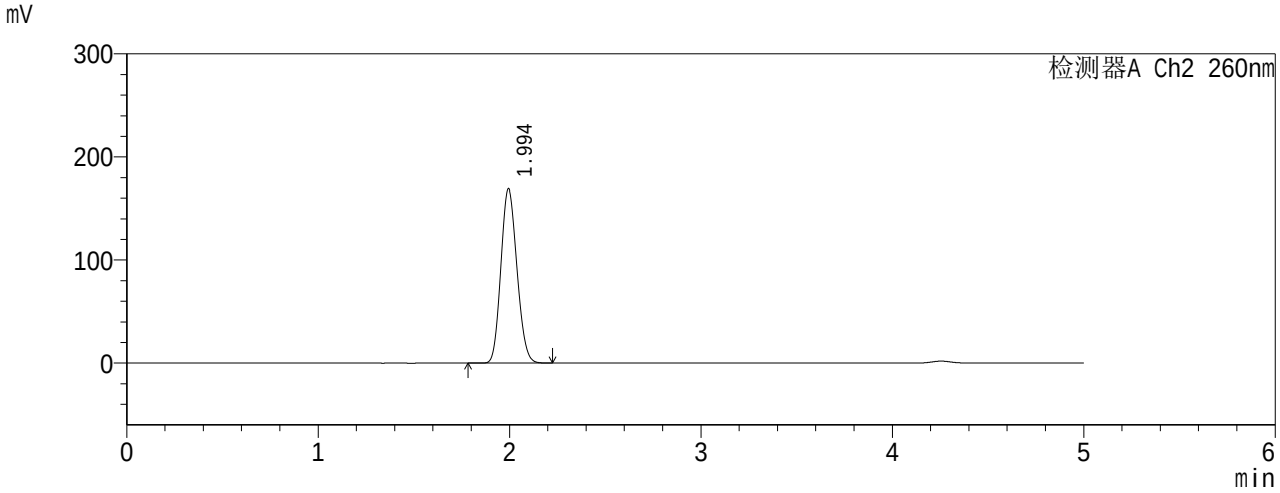

<峰表>

检测器A Ch1 224nm

保留时间	面积	高度	面积%	理论塔板数(USP)	分离度(USP)	拖尾因子
4.255	219916	31382	100.000	8483	--	1.063
	219916	31382	100.000			

检测器A Ch2 260nm

保留时间	面积	高度	面积%	理论塔板数(USP)	分离度(USP)	拖尾因子
1.994	995691	168930	100.000	2594	--	1.134
	995691	168930	100.000			

SHIMADZU LabSolutions

SMF-4034

<样品信息>

色谱柱 :MM C18/SCX(4.6*150mm,5μm) 流速 : 1.5ml/min
波长 : 224nm,260nm 柱温 : 30℃
数据文件名 : RC$SMF-4034 - 5-3/5-87-3 - zzp-rcqx-pH2.0-45min-P1.lcd
方法文件名 : RC$SMF-4034 - WLLC02 - 20230714-rcqx.lcm
批处理文件名 : RC$SMF-4034 - WLLC02 - 20230714-RCQX.lcb
样品瓶号 : 2-6 版本 : 6.50 SP1
进样体积 : 10 μl
进样时间 : 2023/7/14 18:55:34 实验者 : 王丹
处理时间(V3) : 2023/7/15 19:21:52 处理者 : 王丹
仪器类型 : SHIMADZU LC-2030 （FX094）

<色谱图>

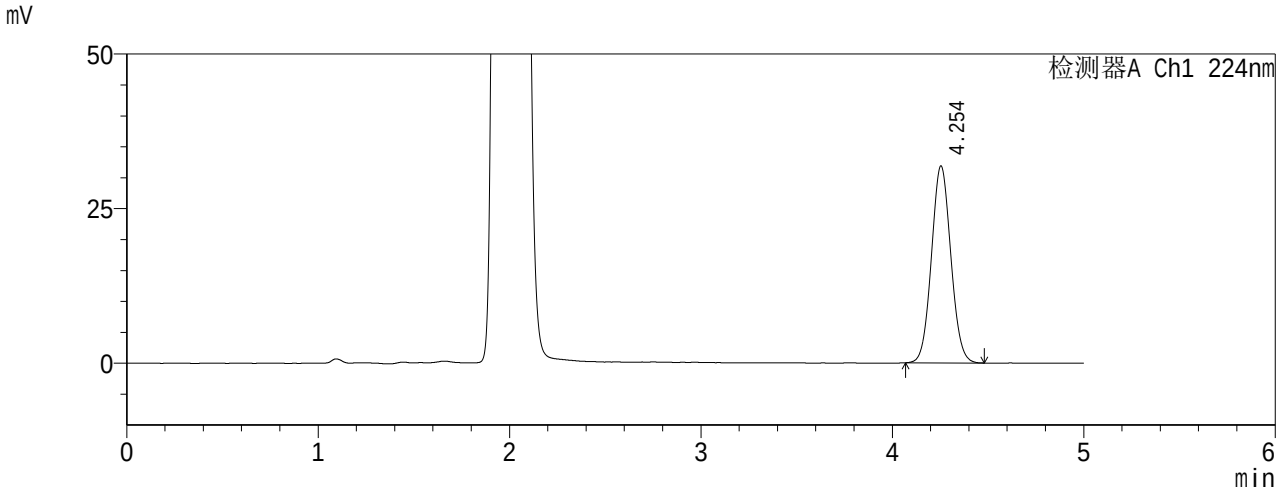

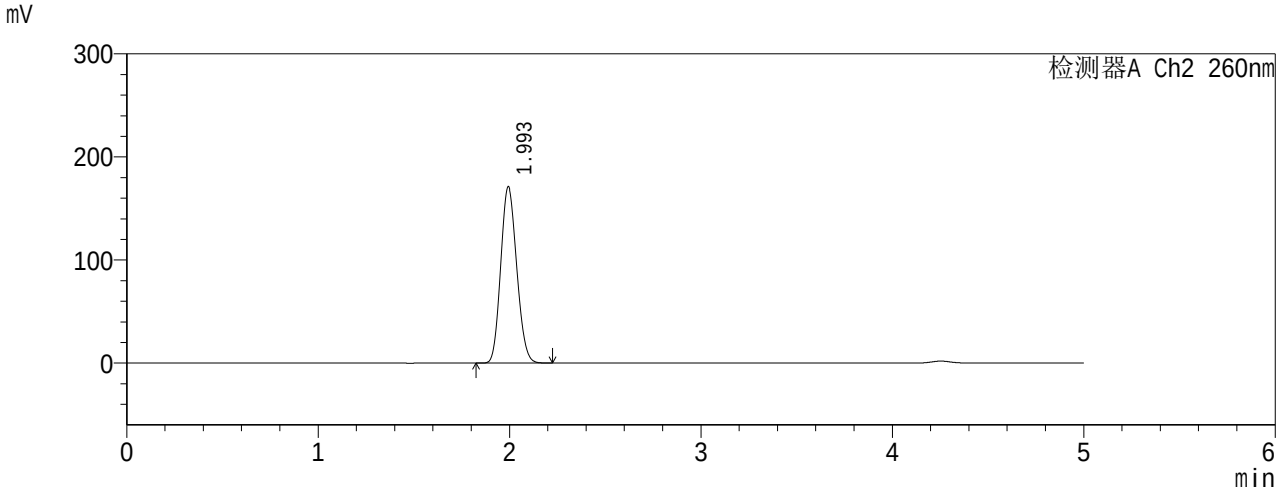

<峰表>

检测器A Ch1 224nm

保留时间	面积	高度	面积%	理论塔板数(USP)	分离度(USP)	拖尾因子
4.254	223217	31885	100.000	8494	--	1.062
	223217	31885	100.000			

检测器A Ch2 260nm

保留时间	面积	高度	面积%	理论塔板数(USP)	分离度(USP)	拖尾因子
1.993	1004351	170569	100.000	2608	--	1.133
	1004351	170569	100.000			

SHIMADZU LabSolutions

SMF-4034

<样品信息>

色谱柱 :MM C18/SCX(4.6*150mm,5μm) 流速 : 1.5ml/min
波长 : 224nm,260nm 柱温 : 30℃
数据文件名 : RC$SMF-4034 - 5-3/5-88-3 - zzp-rcqx-pH2.0-45min-P2.lcd
方法文件名 : RC$SMF-4034 - WLLC02 - 20230714-rcqx.lcm
批处理文件名 : RC$SMF-4034 - WLLC02 - 20230714-RCQX.lcb
样品瓶号 : 2-15 版本 : 6.50 SP1
进样体积 : 10 μl
进样时间 : 2023/7/14 19:00:58 实验者 : 王丹
处理时间(V3) : 2023/7/15 19:21:59 处理者 : 王丹
仪器类型 : SHIMADZU LC-2030 （FX094）

<色谱图>

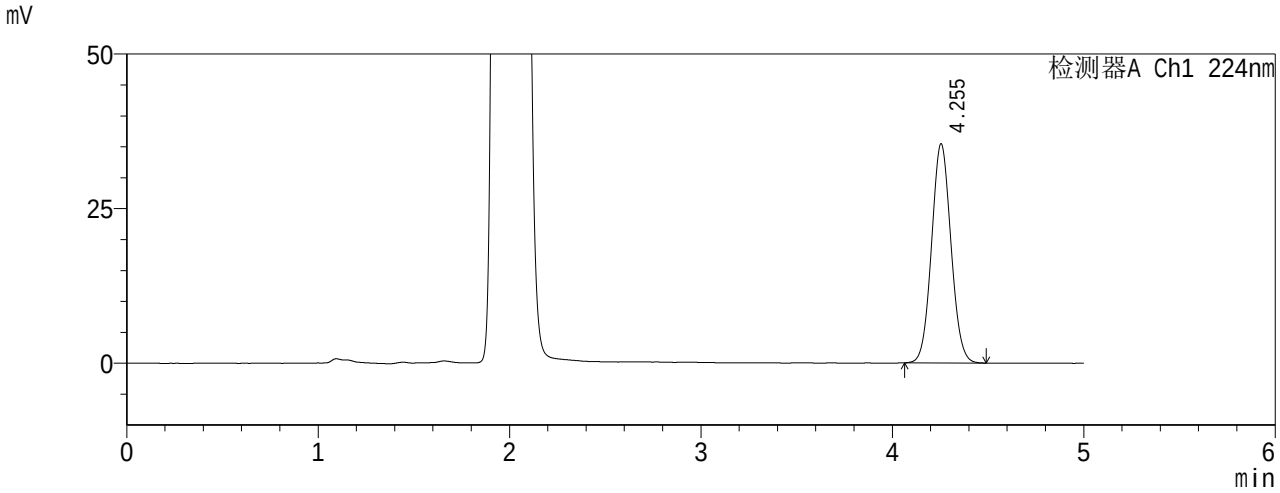

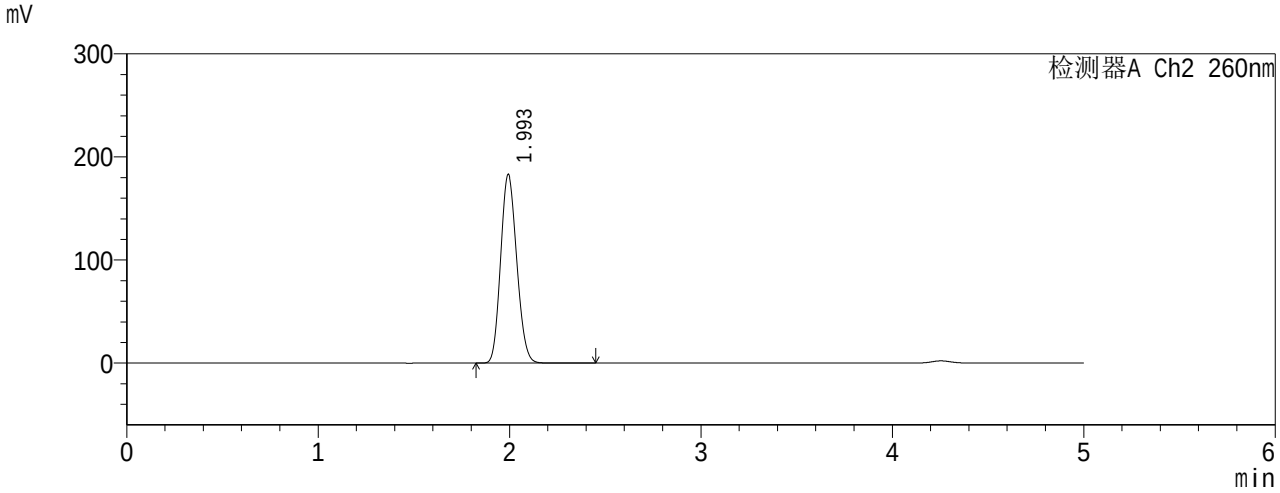

<峰表>

检测器A Ch1 224nm

保留时间	面积	高度	面积%	理论塔板数(USP)	分离度(USP)	拖尾因子
4.255	248771	35464	100.000	8472	--	1.062
	248771	35464	100.000			

检测器A Ch2 260nm

保留时间	面积	高度	面积%	理论塔板数(USP)	分离度(USP)	拖尾因子
1.993	1081918	182450	100.000	2579	--	1.138
	1081918	182450	100.000			

SHIMADZU LabSolutions

SMF-4034

<样品信息>

色谱柱 :MM C18/SCX(4.6*150mm,5μm) 流速 : 1.5ml/min
波长 : 224nm,260nm 柱温 : 30℃
数据文件名 : RC$SMF-4034 - 5-3/5-89-3 - zzp-rcqx-pH2.0-45min-P3.lcd
方法文件名 : RC$SMF-4034 - WLLC02 - 20230714-rcqx.lcm
批处理文件名 : RC$SMF-4034 - WLLC02 - 20230714-RCQX.lcb
样品瓶号 : 2-24 版本 : 6.50 SP1
进样体积 : 10 μl
进样时间 : 2023/7/14 19:06:21 实验者 : 王丹
处理时间(V3) : 2023/7/15 19:22:07 处理者 : 王丹
仪器类型 : SHIMADZU LC-2030 （FX094）

<色谱图>

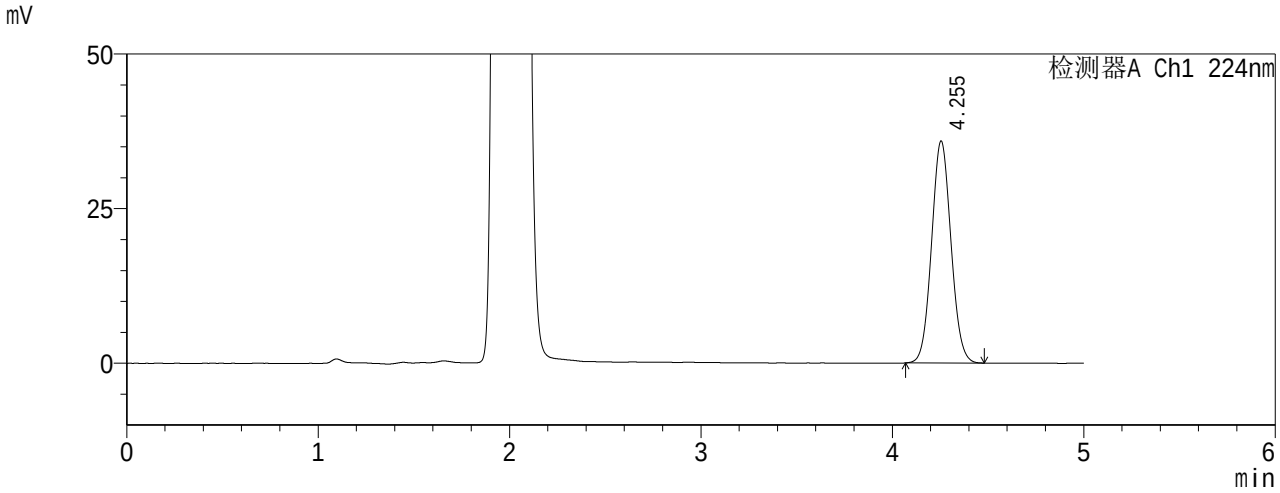

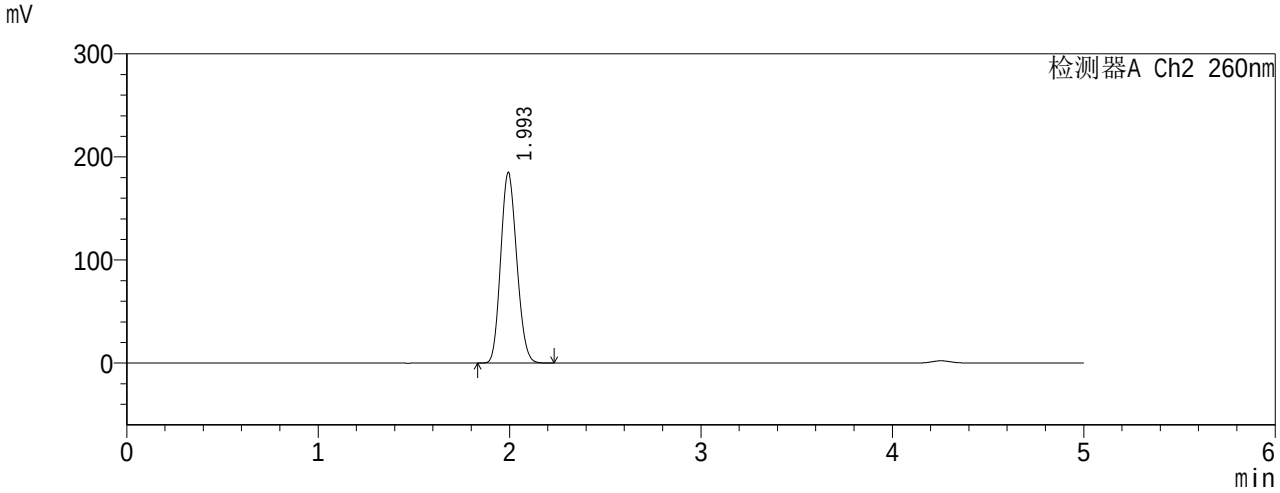

<峰表>

检测器A Ch1 224nm

保留时间	面积	高度	面积%	理论塔板数(USP)	分离度(USP)	拖尾因子
4.255	251866	35922	100.000	8475	--	1.065
	251866	35922	100.000			

检测器A Ch2 260nm

保留时间	面积	高度	面积%	理论塔板数(USP)	分离度(USP)	拖尾因子
1.993	1090761	184346	100.000	2585	--	1.137
	1090761	184346	100.000			

SHIMADZU LabSolutions

SMF-4034

<样品信息>

色谱柱 :MM C18/SCX(4.6*150mm,5μm) 流速 : 1.5ml/min
波长 : 224nm,260nm 柱温 : 30℃
数据文件名 : RC$SMF-4034 - 5-3/5-90-3 - zzp-rcqx-pH2.0-45min-P4.lcd
方法文件名 : RC$SMF-4034 - WLLC02 - 20230714-rcqx.lcm
批处理文件名 : RC$SMF-4034 - WLLC02 - 20230714-RCQX.lcb
样品瓶号 : 2-33 版本 : 6.50 SP1
进样体积 : 10 μl
进样时间 : 2023/7/14 19:11:44 实验者 : 王丹
处理时间(V3) : 2023/7/15 19:22:14 处理者 : 王丹
仪器类型 : SHIMADZU LC-2030 （FX094）

<色谱图>

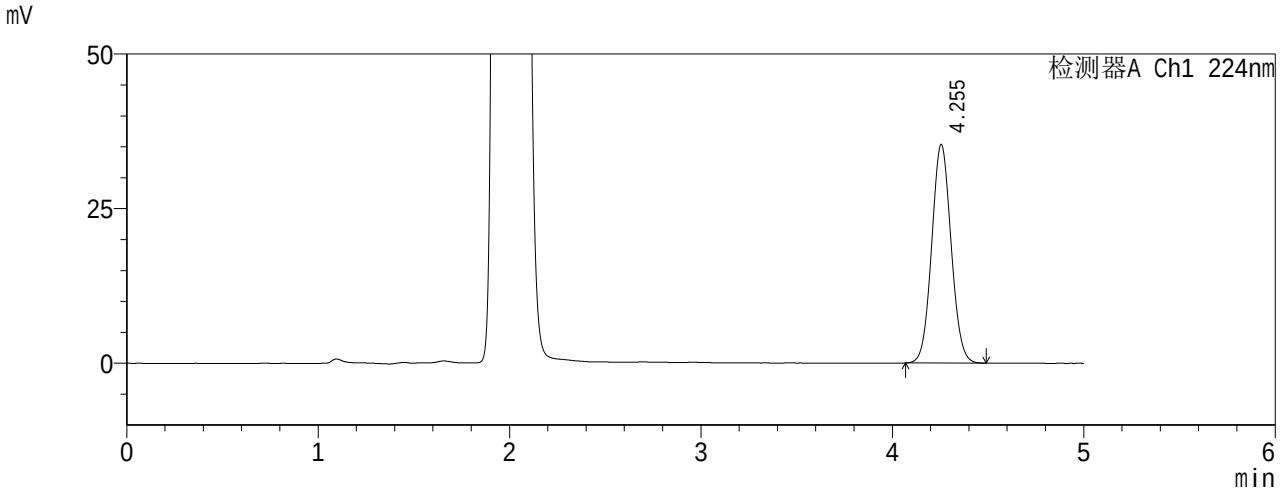

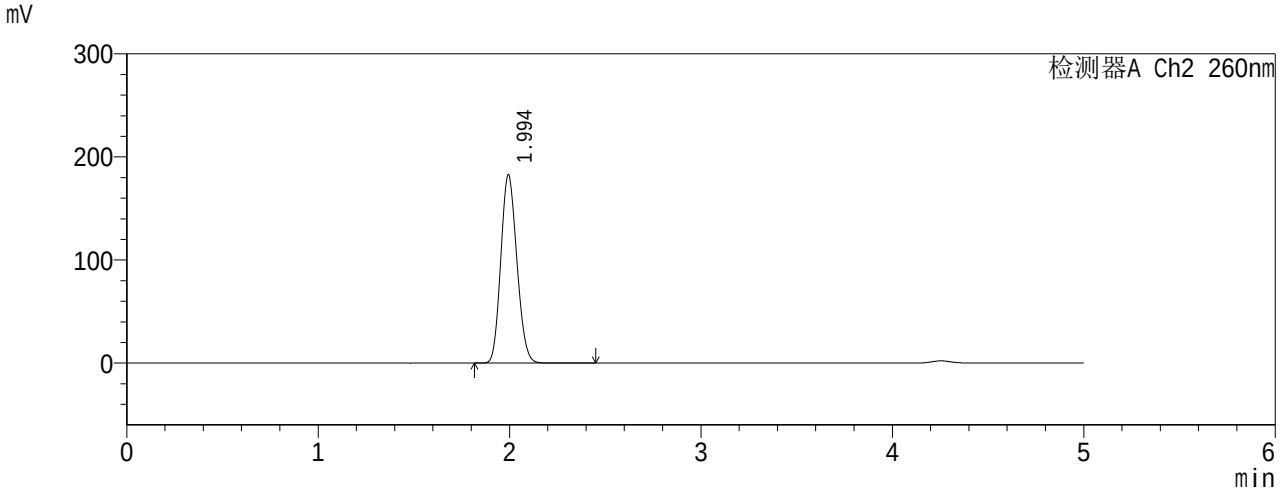

<峰表>

检测器A Ch1 224nm

保留时间	面积	高度	面积%	理论塔板数(USP)	分离度(USP)	拖尾因子
4.255	248287	35366	100.000	8475	--	1.063
	248287	35366	100.000			

检测器A Ch2 260nm

保留时间	面积	高度	面积%	理论塔板数(USP)	分离度(USP)	拖尾因子
1.994	1079174	182363	100.000	2584	--	1.137
	1079174	182363	100.000			

SHIMADZU LabSolutions

SMF-4034

<样品信息>

色谱柱 :MM C18/SCX(4.6*150mm,5μm) 流速 : 1.5ml/min
波长 : 224nm,260nm 柱温 : 30℃
数据文件名 : RC$SMF-4034 - 5-3/5-91-3 - zzp-rcqx-pH2.0-45min-P5.lcd
方法文件名 : RC$SMF-4034 - WLLC02 - 20230714-rcqx.lcm
批处理文件名 : RC$SMF-4034 - WLLC02 - 20230714-RCQX.lcb
样品瓶号 : 2-42 版本 : 6.50 SP1
进样体积 : 10 μl
进样时间 : 2023/7/14 19:17:08 实验者 : 王丹
处理时间(V3) : 2023/7/15 19:22:21 处理者 : 王丹
仪器类型 : SHIMADZU LC-2030 （FX094）

<色谱图>

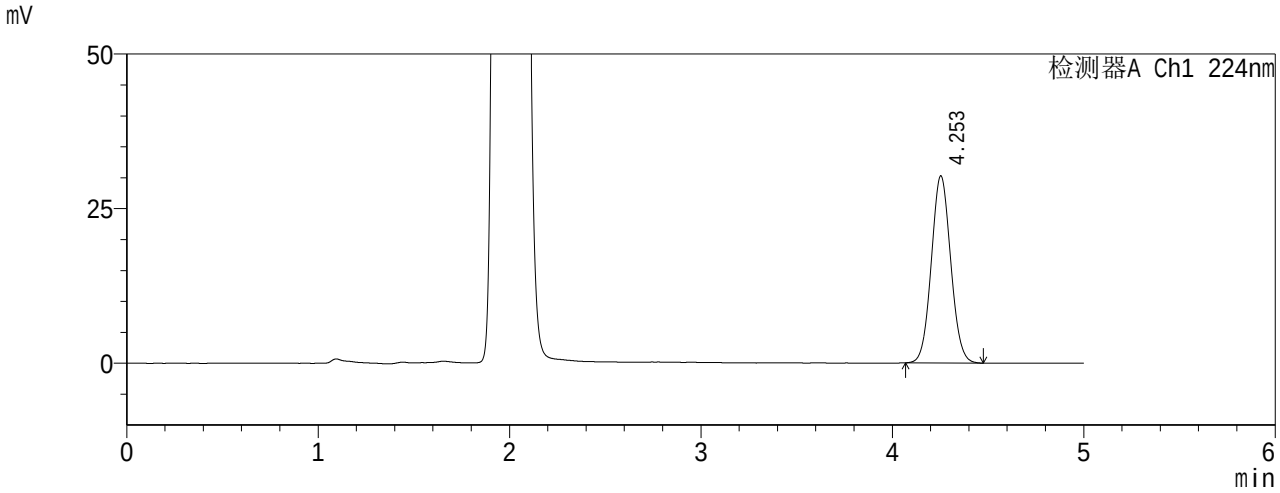

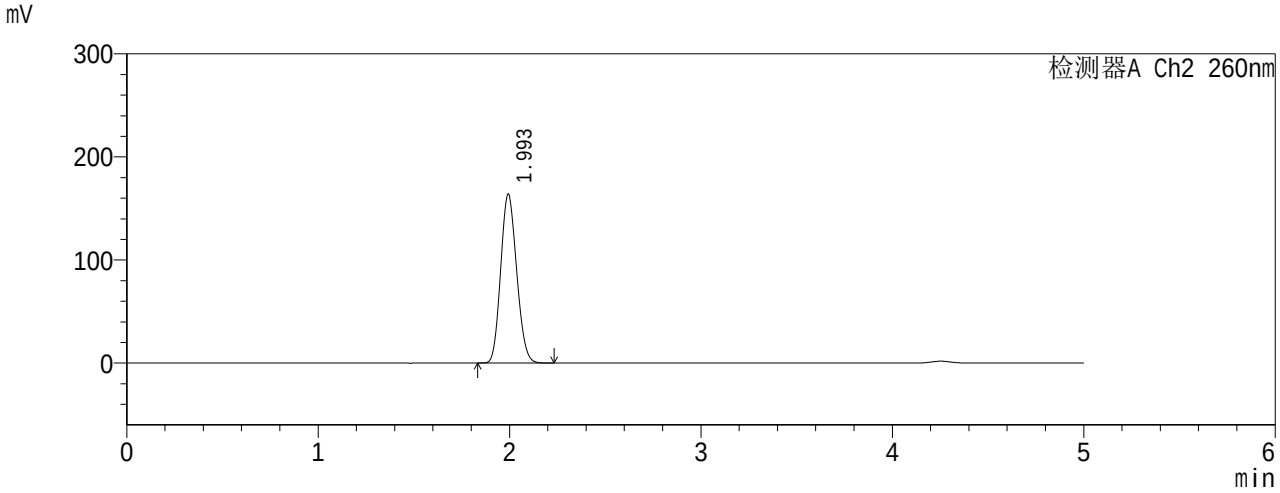

<峰表>

检测器A Ch1 224nm

保留时间	面积	高度	面积%	理论塔板数(USP)	分离度(USP)	拖尾因子
4.253	212023	30287	100.000	8482	--	1.062
	212023	30287	100.000			

检测器A Ch2 260nm

保留时间	面积	高度	面积%	理论塔板数(USP)	分离度(USP)	拖尾因子
1.993	962128	163324	100.000	2604	--	1.132
	962128	163324	100.000			

SHIMADZU LabSolutions

SMF-4034

<样品信息>

色谱柱 :MM C18/SCX(4.6*150mm,5μm) 流速 : 1.5ml/min
波长 : 224nm,260nm 柱温 : 30℃
数据文件名 : RC$SMF-4034 - 5-3/5-92-3 - zzp-rcqx-pH2.0-45min-P6.lcd
方法文件名 : RC$SMF-4034 - WLLC02 - 20230714-rcqx.lcm
批处理文件名 : RC$SMF-4034 - WLLC02 - 20230714-RCQX.lcb
样品瓶号 : 2-51 版本 : 6.50 SP1
进样体积 : 10 μl
进样时间 : 2023/7/14 19:22:31 实验者 : 王丹
处理时间(V3) : 2023/7/15 19:22:29 处理者 : 王丹
仪器类型 : SHIMADZU LC-2030 （FX094）

<色谱图>

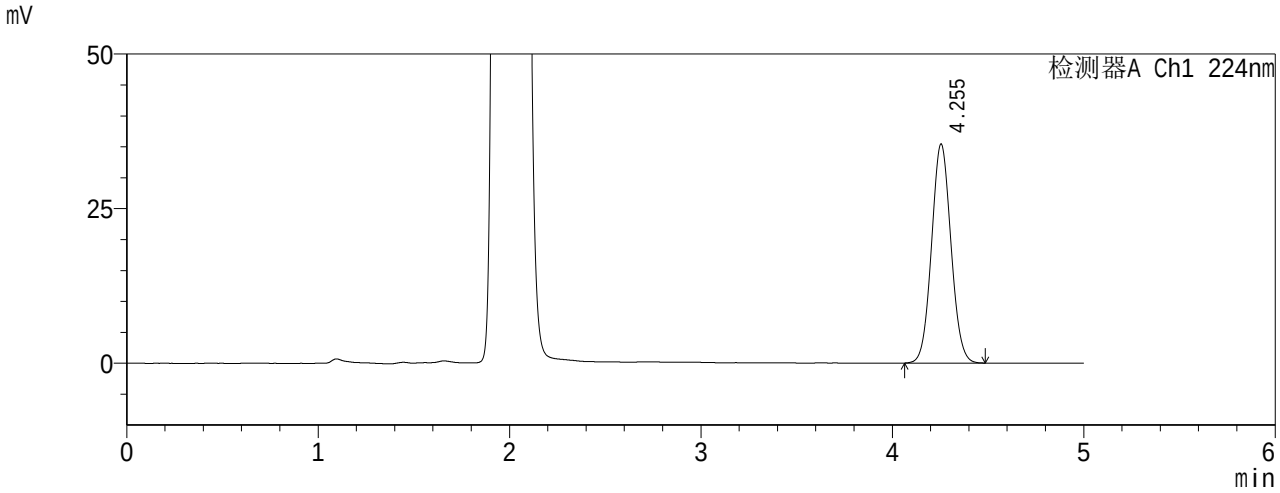

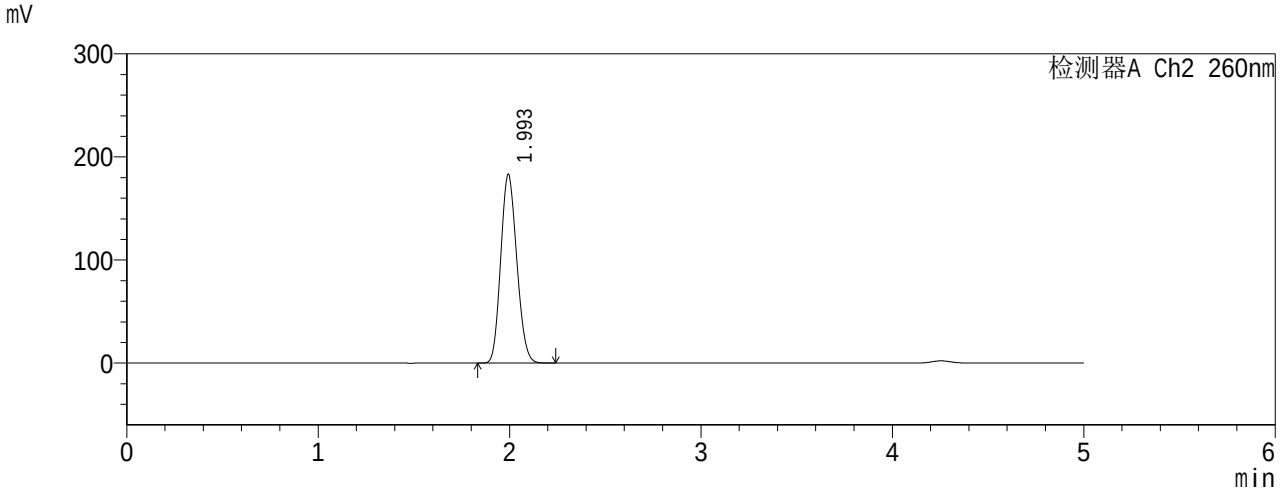

<峰表>

检测器A Ch1 224nm

保留时间	面积	高度	面积%	理论塔板数(USP)	分离度(USP)	拖尾因子
4.255	248705	35445	100.000	8475	--	1.062
	248705	35445	100.000			

检测器A Ch2 260nm

保留时间	面积	高度	面积%	理论塔板数(USP)	分离度(USP)	拖尾因子
1.993	1081109	182576	100.000	2579	--	1.137
	1081109	182576	100.000			

SHIMADZU LabSolutions

SMF-4034

<样品信息>

色谱柱 :MM C18/SCX(4.6*150mm,5μm) 流速 : 1.5ml/min
波长 : 224nm,260nm 柱温 : 30℃
数据文件名 : RC$SMF-4034 - 5-3/5-93-3 - zzp-rcqx-pH2.0-jxzs-P1.lcd
方法文件名 : RC$SMF-4034 - WLLC02 - 20230714-rcqx.lcm
批处理文件名 : RC$SMF-4034 - WLLC02 - 20230714-RCQX.lcb
样品瓶号 : 2-7 版本 : 6.50 SP1
进样体积 : 10 μl
进样时间 : 2023/7/14 19:27:55 实验者 : 王丹
处理时间(V3) : 2023/7/15 19:22:36 处理者 : 王丹
仪器类型 : SHIMADZU LC-2030 （FX094）

<色谱图>

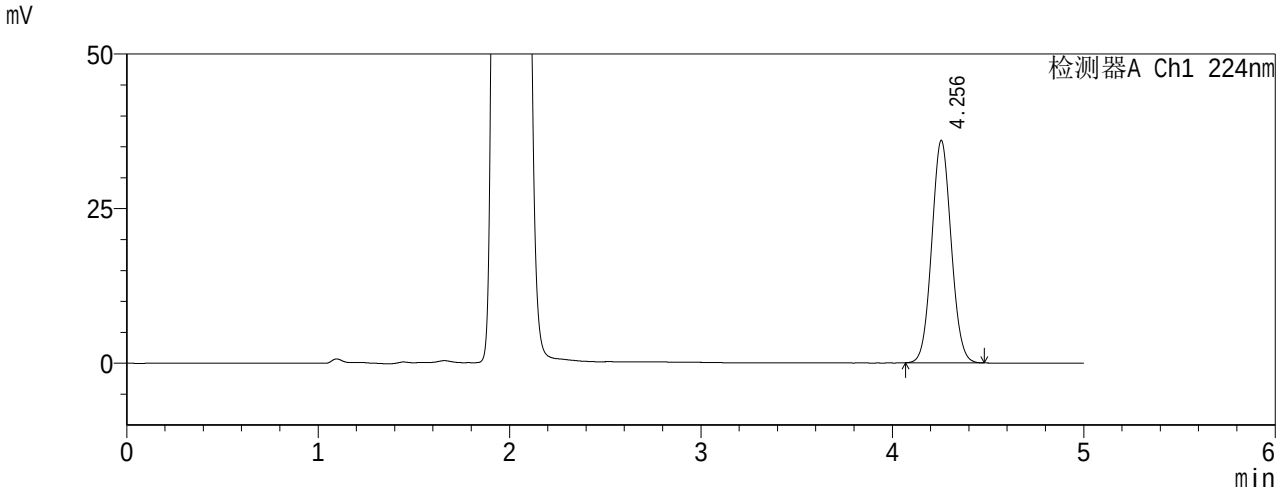

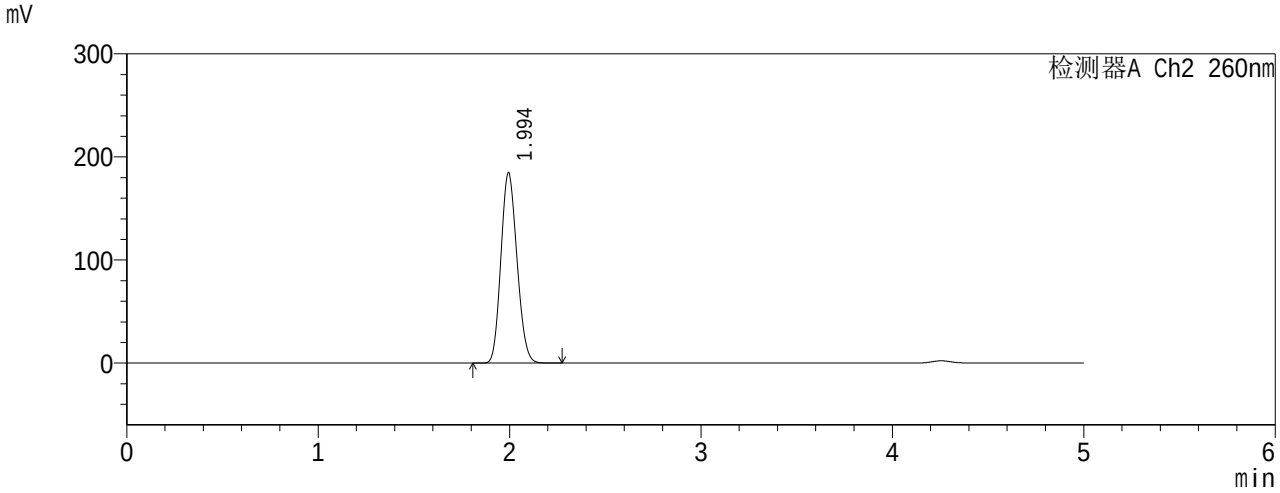

<峰表>

检测器A Ch1 224nm

保留时间	面积	高度	面积%	理论塔板数(USP)	分离度(USP)	拖尾因子
4.256	252265	35958	100.000	8482	--	1.062
	252265	35958	100.000			

检测器A Ch2 260nm

保留时间	面积	高度	面积%	理论塔板数(USP)	分离度(USP)	拖尾因子
1.994	1090493	184513	100.000	2583	--	1.137
	1090493	184513	100.000			

SHIMADZU LabSolutions

SMF-4034

<样品信息>

色谱柱 :MM C18/SCX(4.6*150mm,5μm) 流速 : 1.5ml/min
波长 : 224nm,260nm 柱温 : 30℃
数据文件名 : RC$SMF-4034 - 5-3/5-94-3 - zzp-rcqx-pH2.0-jxzs-P2.lcd
方法文件名 : RC$SMF-4034 - WLLC02 - 20230714-rcqx.lcm
批处理文件名 : RC$SMF-4034 - WLLC02 - 20230714-RCQX.lcb
样品瓶号 : 2-16 版本 : 6.50 SP1
进样体积 : 10 μl
进样时间 : 2023/7/14 19:33:19 实验者 : 王丹
处理时间(V3) : 2023/7/15 19:22:43 处理者 : 王丹
仪器类型 : SHIMADZU LC-2030 （FX094）

<色谱图>

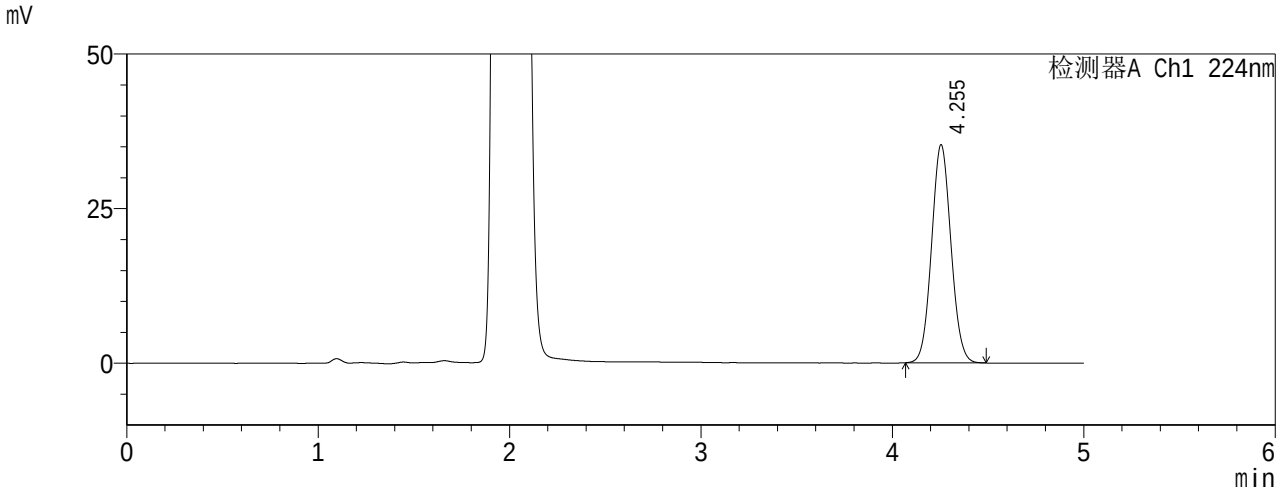

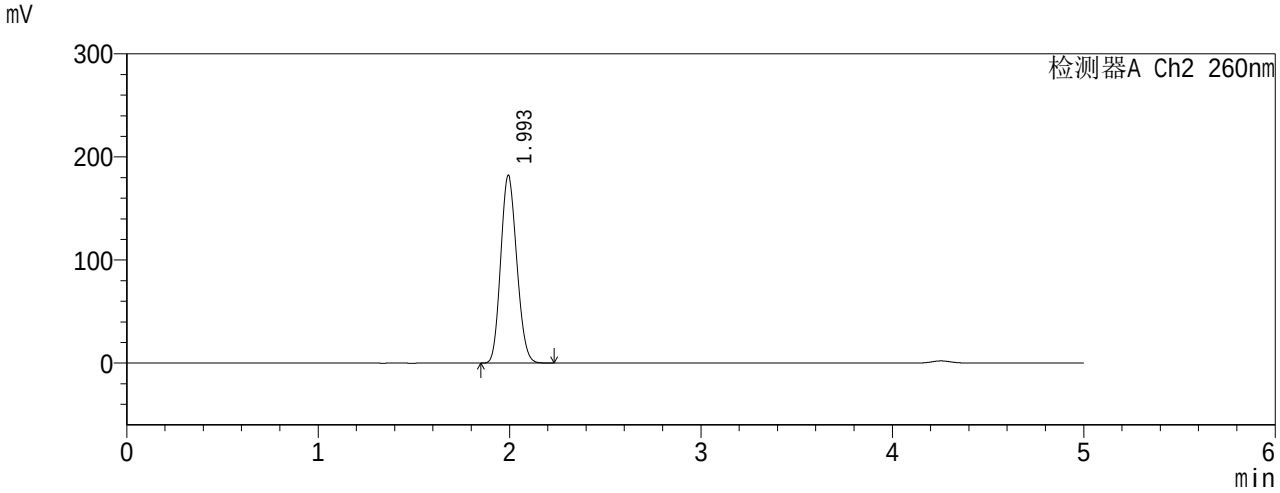

<峰表>

检测器A Ch1 224nm

保留时间	面积	高度	面积%	理论塔板数(USP)	分离度(USP)	拖尾因子
4.255	247296	35290	100.000	8481	--	1.063
	247296	35290	100.000			

检测器A Ch2 260nm

保留时间	面积	高度	面积%	理论塔板数(USP)	分离度(USP)	拖尾因子
1.993	1073753	181650	100.000	2587	--	1.136
	1073753	181650	100.000			

SHIMADZU LabSolutions

SMF-4034

<样品信息>

色谱柱 :MM C18/SCX(4.6*150mm,5μm) 流速 : 1.5ml/min
波长 : 224nm,260nm 柱温 : 30℃
数据文件名 : RC$SMF-4034 - 5-3/5-95-3 - zzp-rcqx-pH2.0-jxzs-P3.lcd
方法文件名 : RC$SMF-4034 - WLLC02 - 20230714-rcqx.lcm
批处理文件名 : RC$SMF-4034 - WLLC02 - 20230714-RCQX.lcb
样品瓶号 : 2-25 版本 : 6.50 SP1
进样体积 : 10 μl
进样时间 : 2023/7/14 19:38:43 实验者 : 王丹
处理时间(V3) : 2023/7/15 19:22:51 处理者 : 王丹
仪器类型 : SHIMADZU LC-2030 （FX094）

<色谱图>

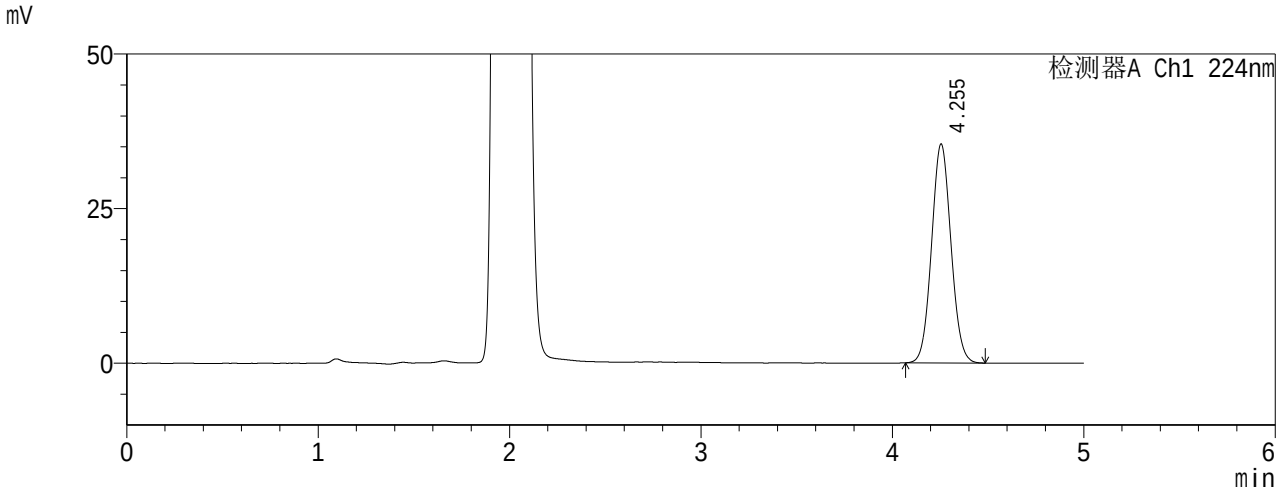

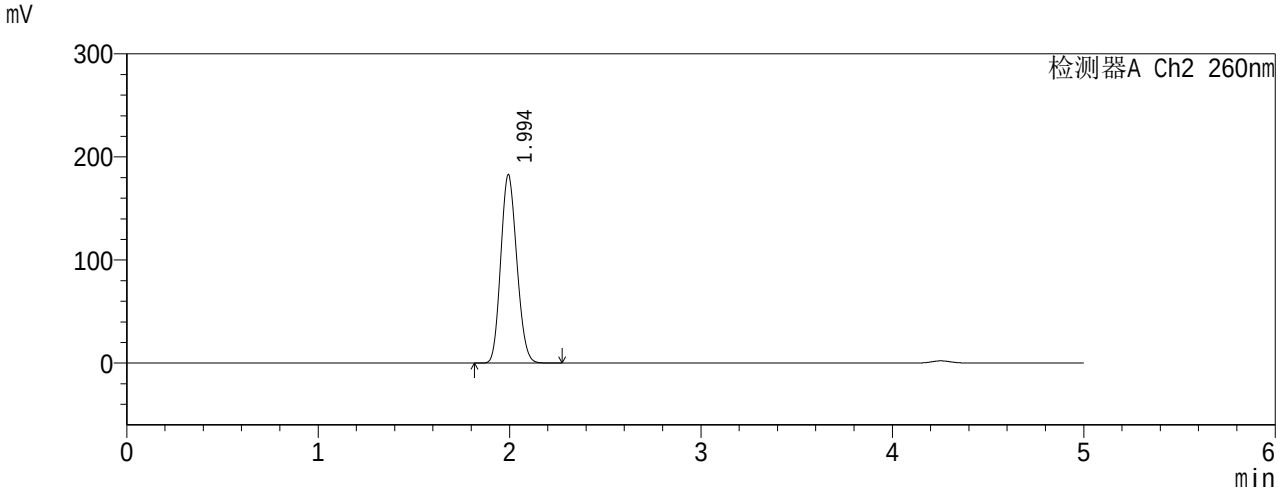

<峰表>

检测器A Ch1 224nm

保留时间	面积	高度	面积%	理论塔板数(USP)	分离度(USP)	拖尾因子
4.255	248445	35434	100.000	8480	--	1.061
	248445	35434	100.000			

检测器A Ch2 260nm

保留时间	面积	高度	面积%	理论塔板数(USP)	分离度(USP)	拖尾因子
1.994	1077398	182292	100.000	2589	--	1.136
	1077398	182292	100.000			

SHIMADZU LabSolutions

SMF-4034

<样品信息>

色谱柱 :MM C18/SCX(4.6*150mm,5μm) 流速 : 1.5ml/min
波长 : 224nm,260nm 柱温 : 30℃
数据文件名 : RC$SMF-4034 - 5-3/5-96-3 - zzp-rcqx-pH2.0-jxzs-P4.lcd
方法文件名 : RC$SMF-4034 - WLLC02 - 20230714-rcqx.lcm
批处理文件名 : RC$SMF-4034 - WLLC02 - 20230714-RCQX.lcb
样品瓶号 : 2-34 版本 : 6.50 SP1
进样体积 : 10 μl
进样时间 : 2023/7/14 19:44:06 实验者 : 王丹
处理时间(V3) : 2023/7/15 19:22:59 处理者 : 王丹
仪器类型 : SHIMADZU LC-2030 （FX094）

<色谱图>

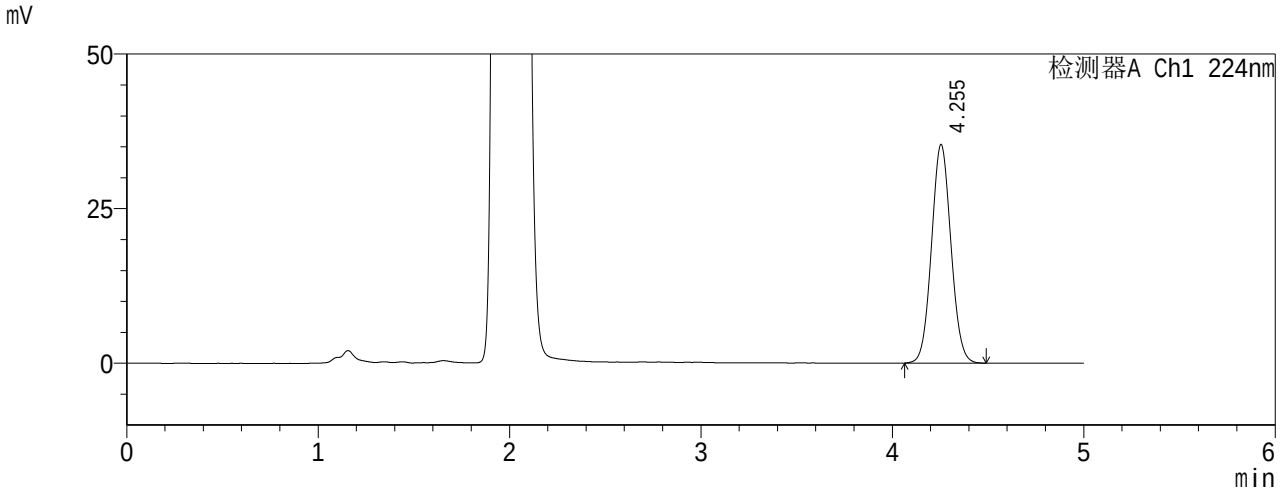

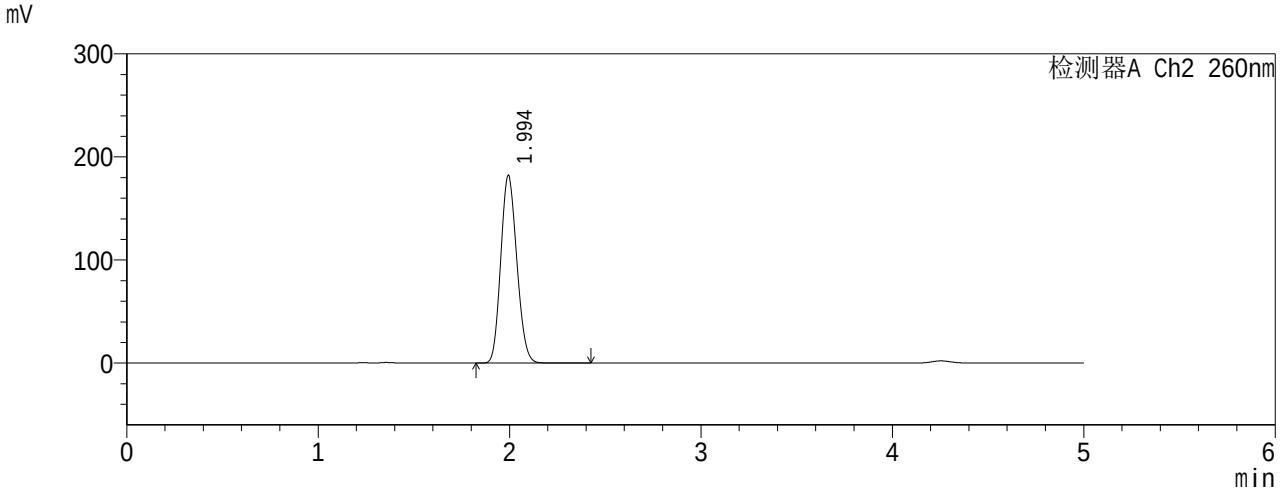

<峰表>

检测器A Ch1 224nm

保留时间	面积	高度	面积%	理论塔板数(USP)	分离度(USP)	拖尾因子
4.255	248311	35375	100.000	8473	--	1.061
	248311	35375	100.000			

检测器A Ch2 260nm

保留时间	面积	高度	面积%	理论塔板数(USP)	分离度(USP)	拖尾因子
1.994	1076098	181738	100.000	2580	--	1.137
	1076098	181738	100.000			

SHIMADZU LabSolutions

SMF-4034

<样品信息>

色谱柱 :MM C18/SCX(4.6*150mm,5μm) 流速 : 1.5ml/min
波长 : 224nm,260nm 柱温 : 30℃
数据文件名 : RC$SMF-4034 - 5-3/5-97-3 - zzp-rcqx-pH2.0-jxzs-P5.lcd
方法文件名 : RC$SMF-4034 - WLLC02 - 20230714-rcqx.lcm
批处理文件名 : RC$SMF-4034 - WLLC02 - 20230714-RCQX.lcb
样品瓶号 : 2-43 版本 : 6.50 SP1
进样体积 : 10 μl
进样时间 : 2023/7/14 19:49:29 实验者 : 王丹
处理时间(V3) : 2023/7/15 19:23:06 处理者 : 王丹
仪器类型 : SHIMADZU LC-2030 （FX094）

<色谱图>

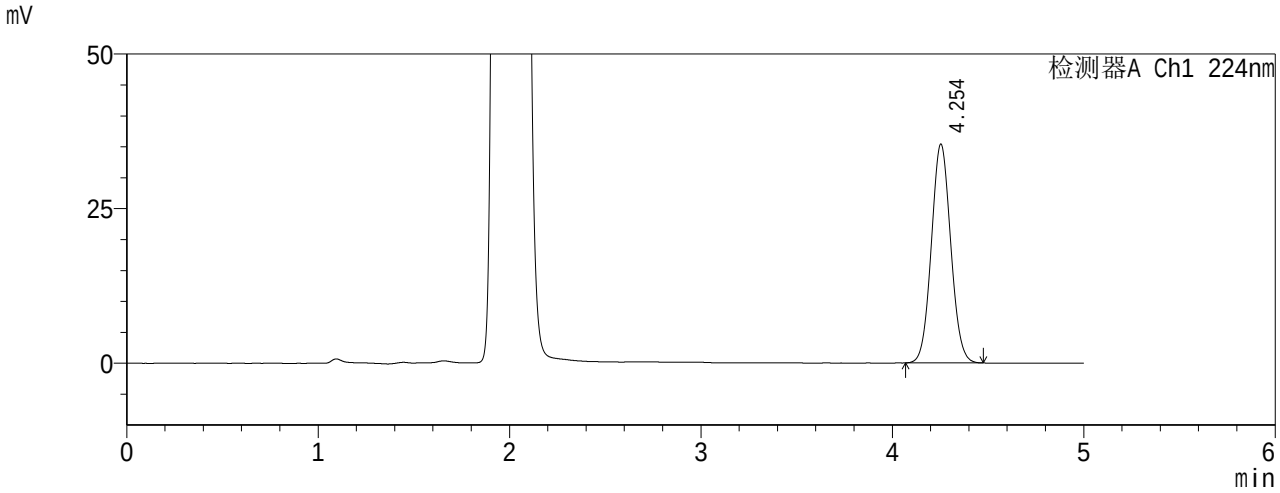

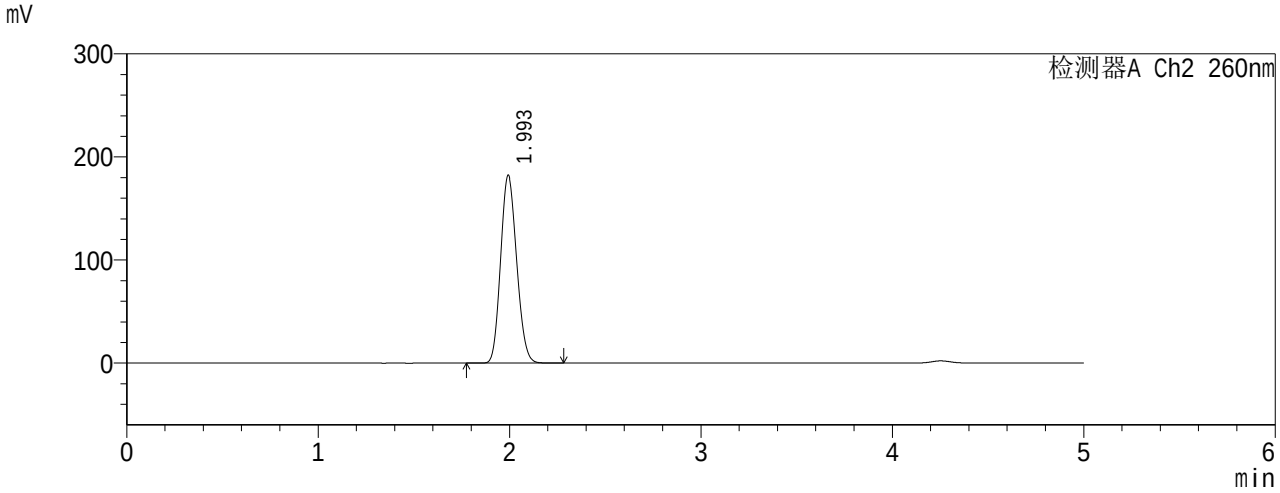

<峰表>

检测器A Ch1 224nm

保留时间	面积	高度	面积%	理论塔板数(USP)	分离度(USP)	拖尾因子
4.254	248024	35425	100.000	8484	--	1.062
	248024	35425	100.000			

检测器A Ch2 260nm

保留时间	面积	高度	面积%	理论塔板数(USP)	分离度(USP)	拖尾因子
1.993	1072119	181539	100.000	2599	--	1.136
	1072119	181539	100.000			

SHIMADZU LabSolutions

SMF-4034

<样品信息>

色谱柱 :MM C18/SCX(4.6*150mm,5μm) 流速 : 1.5ml/min
波长 : 224nm,260nm 柱温 : 30℃
数据文件名 : RC$SMF-4034 - 5-3/5-98-3 - zzp-rcqx-pH2.0-jxzs-P6.lcd
方法文件名 : RC$SMF-4034 - WLLC02 - 20230714-rcqx.lcm
批处理文件名 : RC$SMF-4034 - WLLC02 - 20230714-RCQX.lcb
样品瓶号 : 2-52 版本 : 6.50 SP1
进样体积 : 10 μl
进样时间 : 2023/7/14 19:54:52 实验者 : 王丹
处理时间(V3) : 2023/7/15 19:23:14 处理者 : 王丹
仪器类型 : SHIMADZU LC-2030 （FX094）

<色谱图>

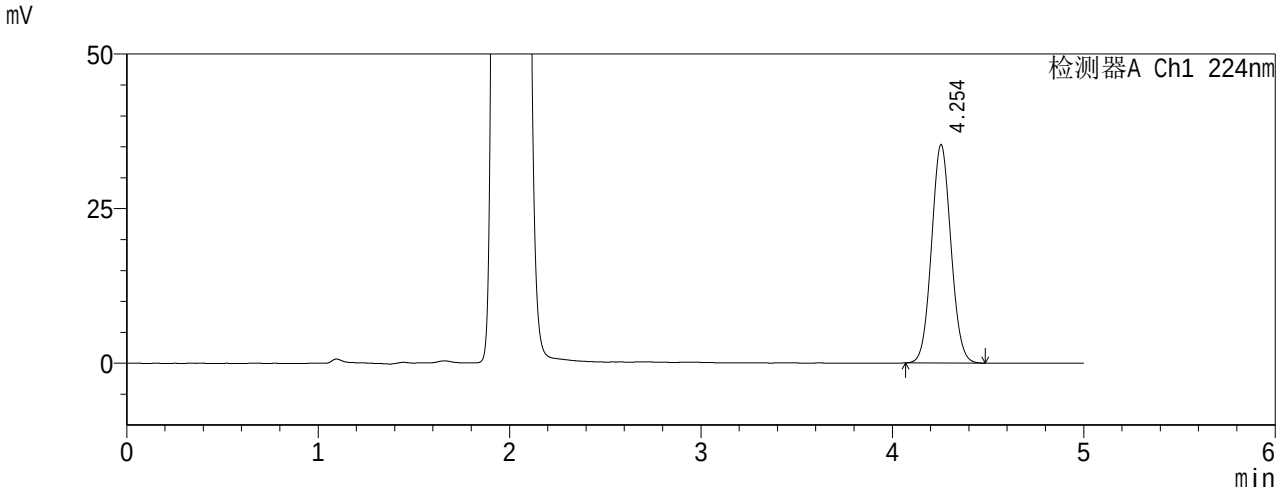

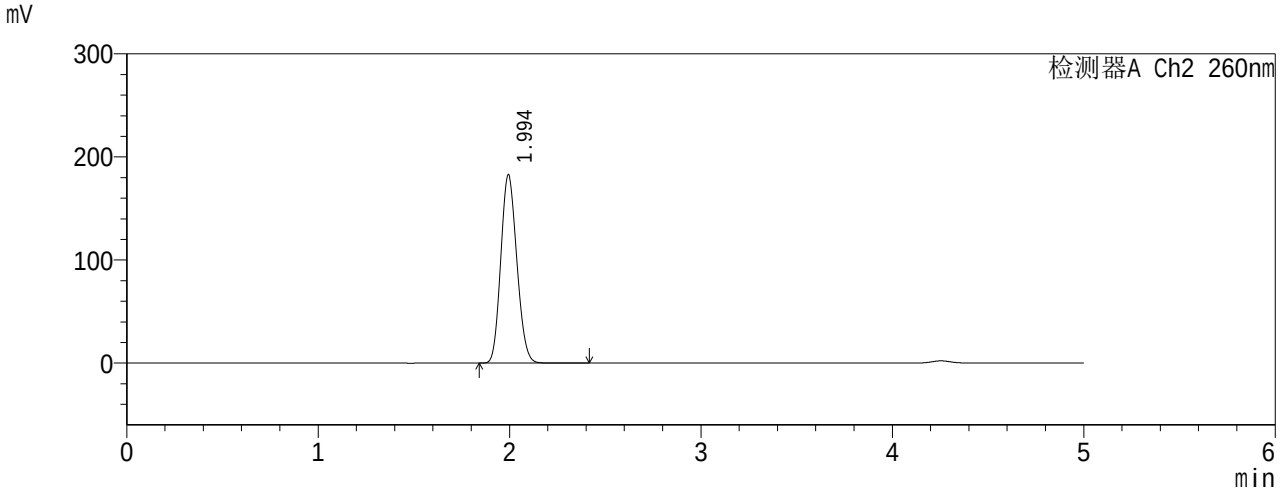

<峰表>

检测器A Ch1 224nm

保留时间	面积	高度	面积%	理论塔板数(USP)	分离度(USP)	拖尾因子
4.254	247673	35334	100.000	8480	--	1.063
	247673	35334	100.000			

检测器A Ch2 260nm

保留时间	面积	高度	面积%	理论塔板数(USP)	分离度(USP)	拖尾因子
1.994	1077564	182387	100.000	2591	--	1.136
	1077564	182387	100.000			

SHIMADZU LabSolutions

SMF-4034

<样品信息>

色谱柱 :MM C18/SCX(4.6*150mm,5μm) 流速 : 1.5ml/min
波长 : 224nm,260nm 柱温 : 30℃
数据文件名 : RC$SMF-4034 - 5-3/5-99-3 - zzp-rcqx-pH2.0-dz2-1.lcd
方法文件名 : RC$SMF-4034 - WLLC02 - 20230714-rcqx.lcm
批处理文件名 : RC$SMF-4034 - WLLC02 - 20230714-RCQX.lcb
样品瓶号 : 2-27 版本 : 6.50 SP1
进样体积 : 10 μl
进样时间 : 2023/7/14 20:00:16 实验者 : 王丹
处理时间(V3) : 2023/7/15 19:23:21 处理者 : 王丹
仪器类型 : SHIMADZU LC-2030 （FX094）

<色谱图>

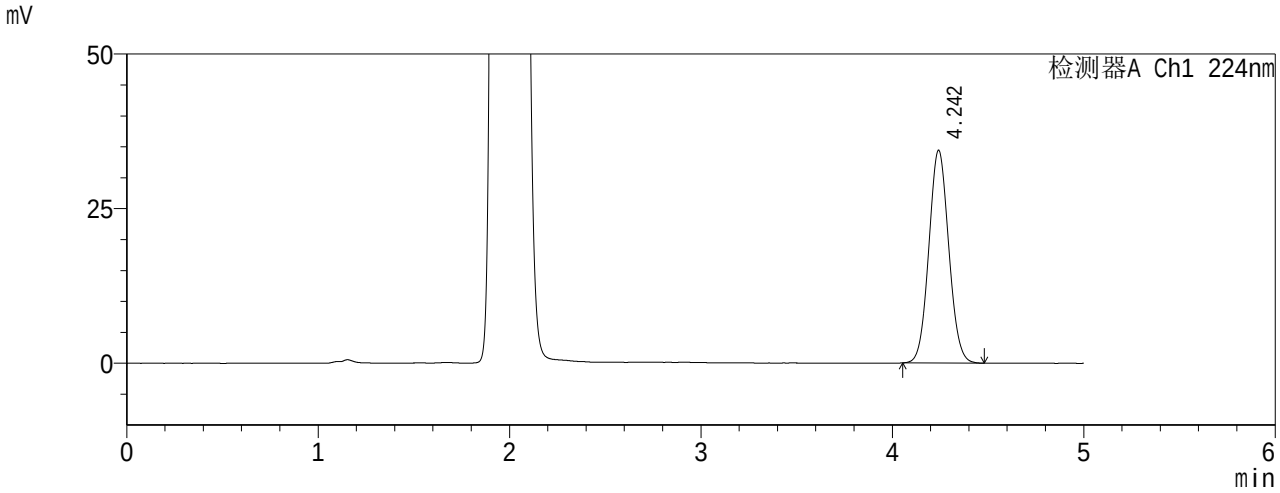

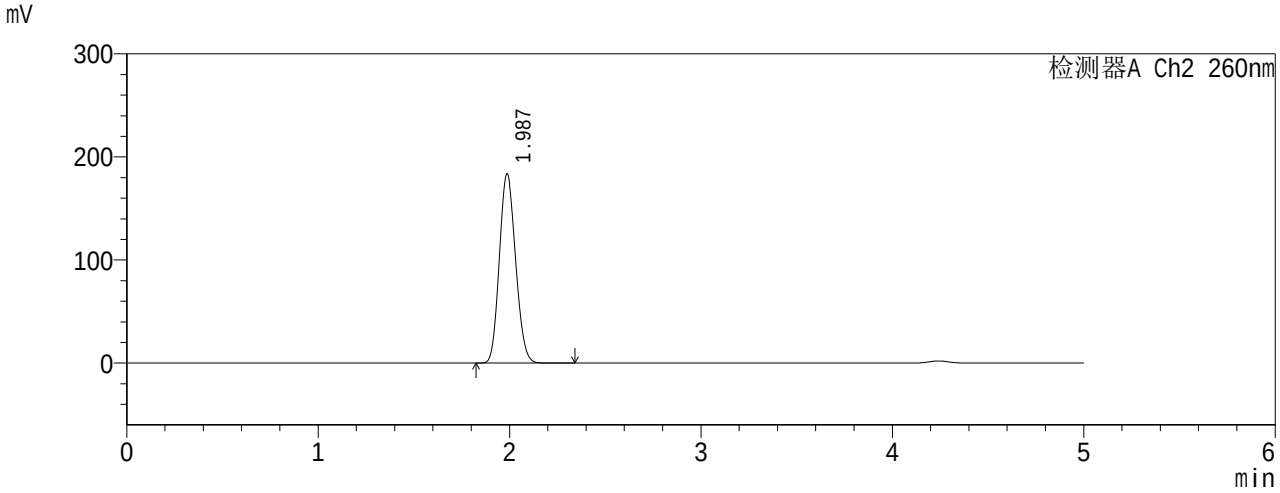

<峰表>

检测器A Ch1 224nm

保留时间	面积	高度	面积%	理论塔板数(USP)	分离度(USP)	拖尾因子
4.242	247806	34427	100.000	7991	--	1.065
	247806	34427	100.000			

检测器A Ch2 260nm

保留时间	面积	高度	面积%	理论塔板数(USP)	分离度(USP)	拖尾因子
1.987	1094218	183532	100.000	2515	--	1.133
	1094218	183532	100.000			

SHIMADZU LabSolutions

SMF-4034

<样品信息>

色谱柱 :MM C18/SCX(4.6*150mm,5μm) 流速 : 1.5ml/min
波长 : 224nm,260nm 柱温 : 30℃
数据文件名 : RC$SMF-4034 - 5-3/5-100-3 - zzp-rcqx-pH2.0-dz2-2.lcd
方法文件名 : RC$SMF-4034 - WLLC02 - 20230714-rcqx.lcm
批处理文件名 : RC$SMF-4034 - WLLC02 - 20230714-RCQX.lcb
样品瓶号 : 2-27 版本 : 6.50 SP1
进样体积 : 10 μl
进样时间 : 2023/7/14 20:05:39 实验者 : 王丹
处理时间(V3) : 2023/7/15 19:23:28 处理者 : 王丹
仪器类型 : SHIMADZU LC-2030 （FX094）

<色谱图>

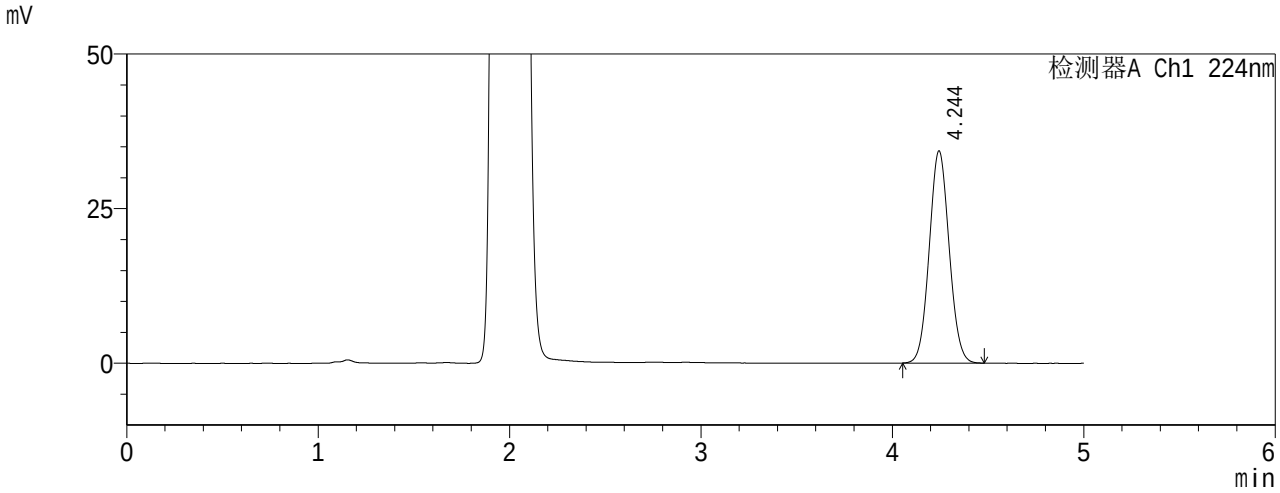

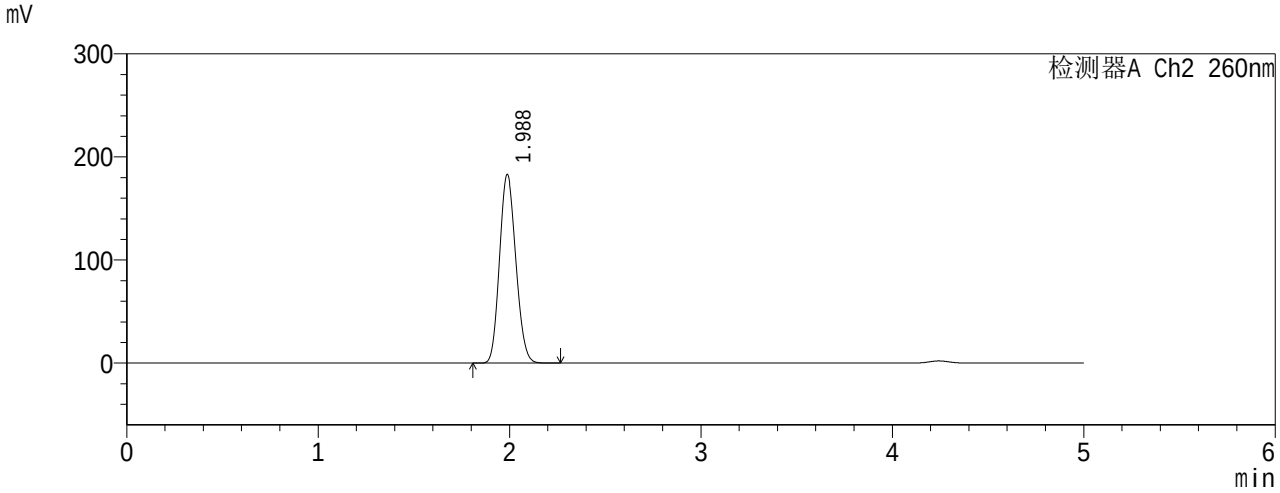

<峰表>

检测器A Ch1 224nm

保留时间	面积	高度	面积%	理论塔板数(USP)	分离度(USP)	拖尾因子
4.244	246697	34339	100.000	8006	--	1.063
	246697	34339	100.000			

检测器A Ch2 260nm

保留时间	面积	高度	面积%	理论塔板数(USP)	分离度(USP)	拖尾因子
1.988	1094297	183105	100.000	2498	--	1.132
	1094297	183105	100.000			

SHIMADZU LabSolutions

SMF-4034

<样品信息>

色谱柱 :MM C18/SCX(4.6*150mm,5μm) 流速 : 1.5ml/min
波长 : 224nm,260nm 柱温 : 30℃
数据文件名 : RC$SMF-4034 - 5-3/5-101-3 - zzp-rcqx-pH4.5-rj.lcd
方法文件名 : RC$SMF-4034 - WLLC02 - 20230714-rcqx.lcm
批处理文件名 : RC$SMF-4034 - WLLC02 - 20230714-RCQX.lcb
样品瓶号 : 3-9 版本 : 6.50 SP1
进样体积 : 10 μl
进样时间 : 2023/7/14 20:11:01 实验者 : 王丹
处理时间(V3) : 2023/7/15 19:23:36 处理者 : 王丹
仪器类型 : SHIMADZU LC-2030 （FX094）

<色谱图>

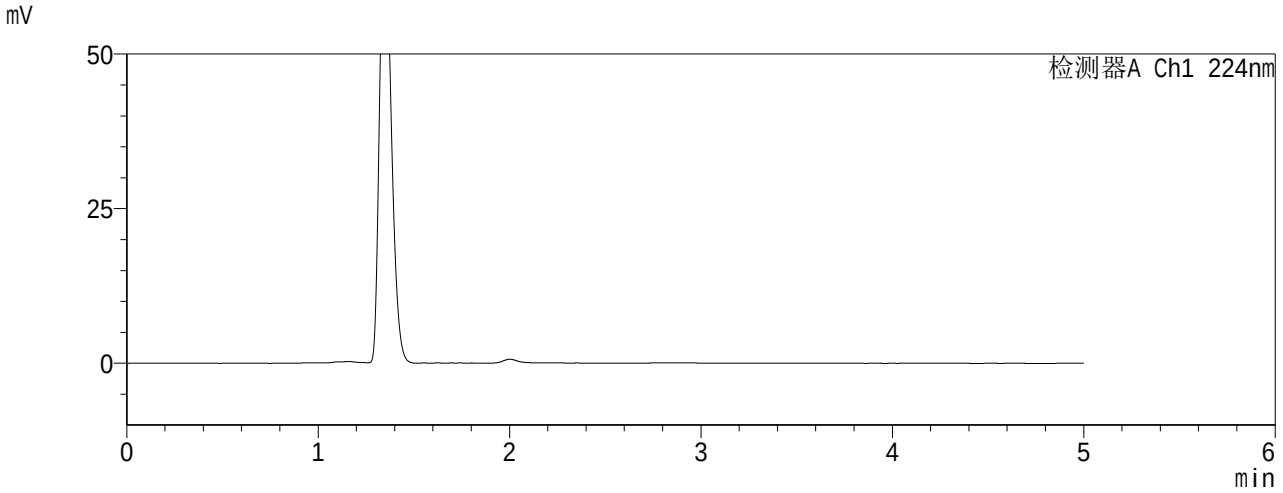

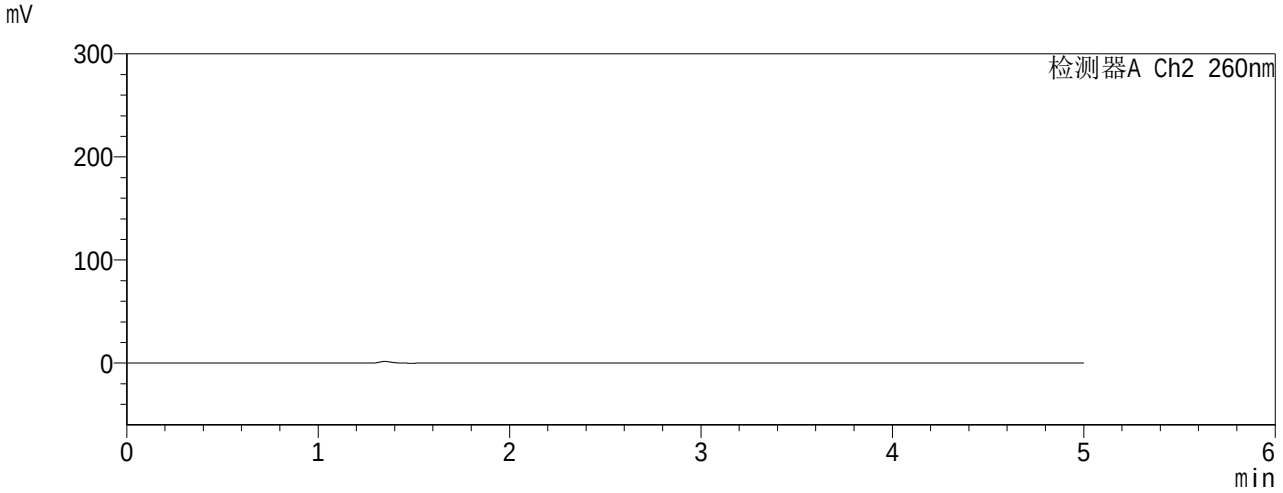

<峰表>

检测器A Ch1 224nm

保留时间	面积	高度	面积%	理论塔板数(USP)	分离度(USP)	拖尾因子

检测器A Ch2 260nm

保留时间	面积	高度	面积%	理论塔板数(USP)	分离度(USP)	拖尾因子

SHIMADZU LabSolutions

SMF-4034

<样品信息>

色谱柱 :MM C18/SCX(4.6*150mm,5μm) 流速 : 1.5ml/min
波长 : 224nm,260nm 柱温 : 30℃
数据文件名 : RC$SMF-4034 - 5-3/5-102-3 - zzp-rcqx-pH4.5-dz1-1.lcd
方法文件名 : RC$SMF-4034 - WLLC02 - 20230714-rcqx.lcm
批处理文件名 : RC$SMF-4034 - WLLC02 - 20230714-RCQX.lcb
样品瓶号 : 3-18 版本 : 6.50 SP1
进样体积 : 10 μl
进样时间 : 2023/7/14 20:16:23 实验者 : 王丹
处理时间(V3) : 2023/7/15 19:23:43 处理者 : 王丹
仪器类型 : SHIMADZU LC-2030 （FX094）

<色谱图>

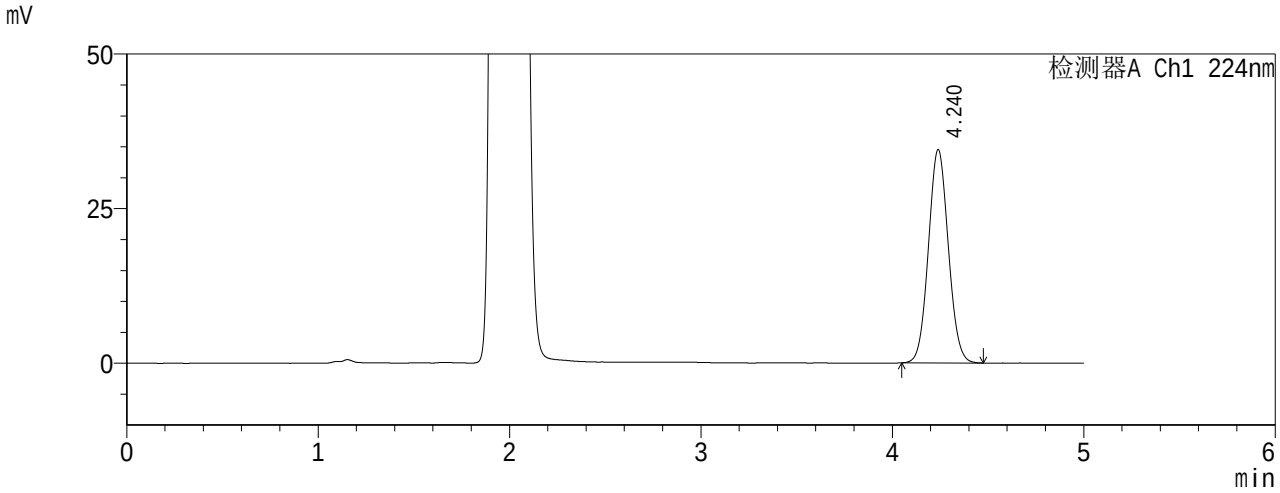

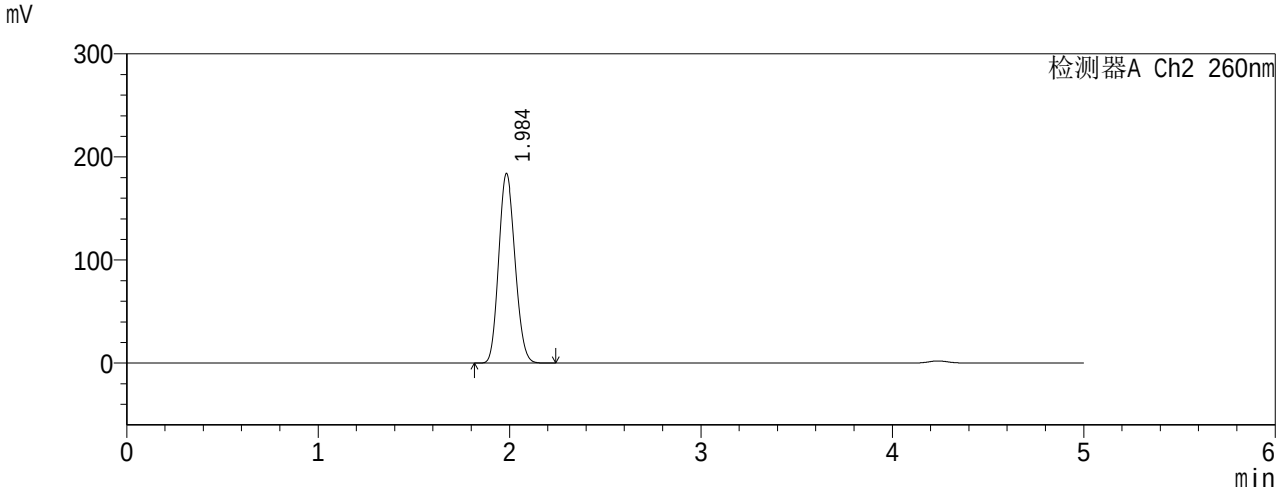

<峰表>

检测器A Ch1 224nm

保留时间	面积	高度	面积%	理论塔板数(USP)	分离度(USP)	拖尾因子
4.240	248149	34525	100.000	8001	--	1.064
	248149	34525	100.000			

检测器A Ch2 260nm

保留时间	面积	高度	面积%	理论塔板数(USP)	分离度(USP)	拖尾因子
1.984	1097985	183328	100.000	2498	--	1.131
	1097985	183328	100.000			

SHIMADZU LabSolutions

SMF-4034

<样品信息>

色谱柱 :MM C18/SCX(4.6*150mm,5μm) 流速 : 1.5ml/min
波长 : 224nm,260nm 柱温 : 30℃
数据文件名 : RC$SMF-4034 - 5-3/5-103-3 - zzp-rcqx-pH4.5-dz1-2.lcd
方法文件名 : RC$SMF-4034 - WLLC02 - 20230714-rcqx.lcm
批处理文件名 : RC$SMF-4034 - WLLC02 - 20230714-RCQX.lcb
样品瓶号 : 3-18 版本 : 6.50 SP1
进样体积 : 10 μl
进样时间 : 2023/7/14 20:21:45 实验者 : 王丹
处理时间(V3) : 2023/7/15 19:23:51 处理者 : 王丹
仪器类型 : SHIMADZU LC-2030 （FX094）

<色谱图>

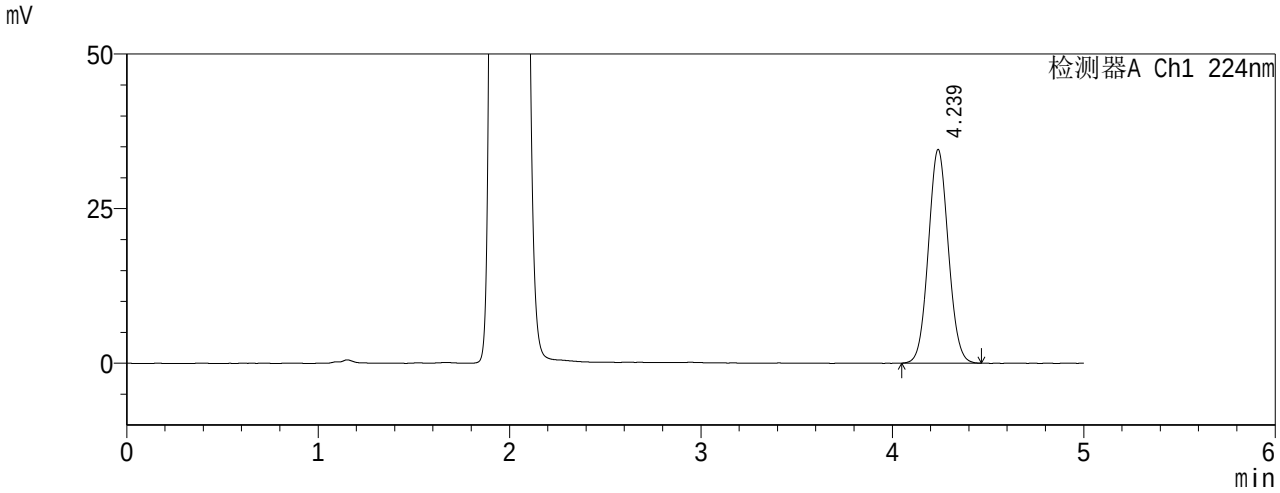

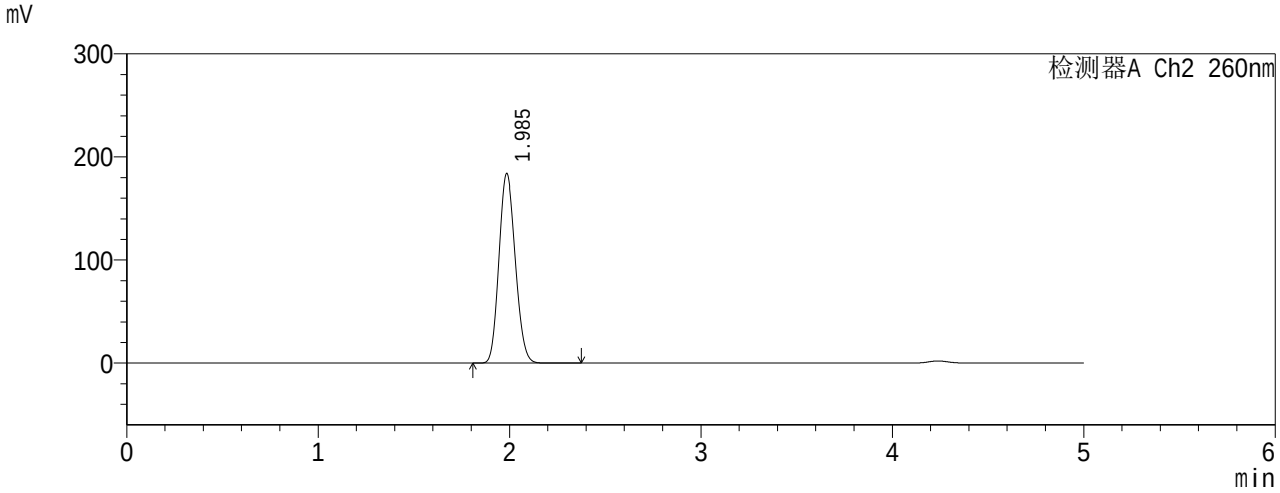

<峰表>

检测器A Ch1 224nm

保留时间	面积	高度	面积%	理论塔板数(USP)	分离度(USP)	拖尾因子
4.239	248448	34582	100.000	8003	--	1.061
	248448	34582	100.000			

检测器A Ch2 260nm

保留时间	面积	高度	面积%	理论塔板数(USP)	分离度(USP)	拖尾因子
1.985	1099482	183352	100.000	2496	--	1.133
	1099482	183352	100.000			

SHIMADZU LabSolutions

SMF-4034

<样品信息>

色谱柱 :MM C18/SCX(4.6*150mm,5μm) 流速 : 1.5ml/min
波长 : 224nm,260nm 柱温 : 30℃
数据文件名 : RC$SMF-4034 - 5-3/5-104-3 - zzp-rcqx-pH4.5-dz1-3.lcd
方法文件名 : RC$SMF-4034 - WLLC02 - 20230714-rcqx.lcm
批处理文件名 : RC$SMF-4034 - WLLC02 - 20230714-RCQX.lcb
样品瓶号 : 3-18 版本 : 6.50 SP1
进样体积 : 10 μl
进样时间 : 2023/7/14 20:27:06 实验者 : 王丹
处理时间(V3) : 2023/7/15 19:23:58 处理者 : 王丹
仪器类型 : SHIMADZU LC-2030 （FX094）

<色谱图>

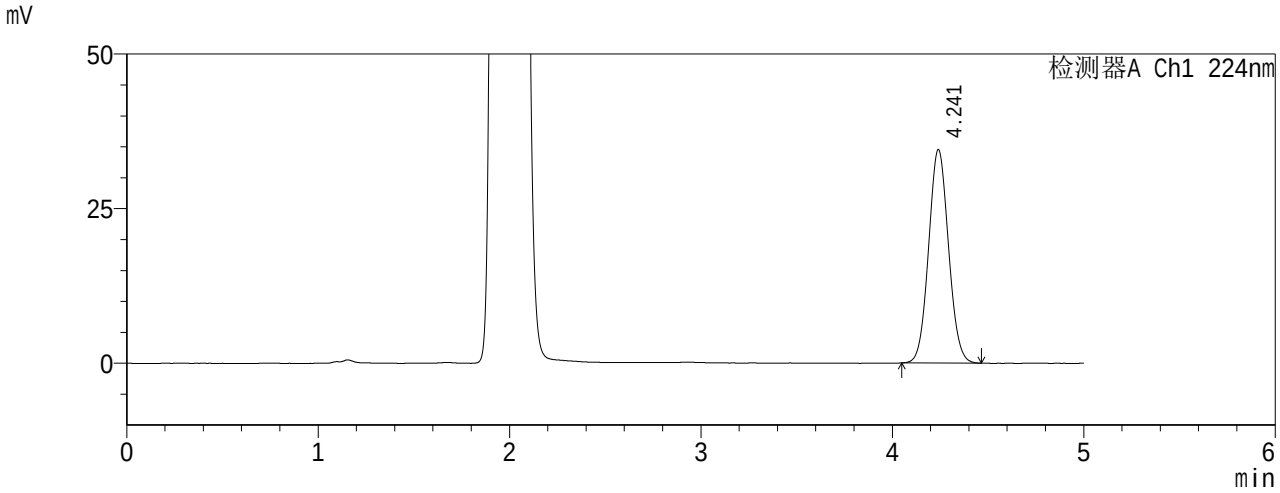

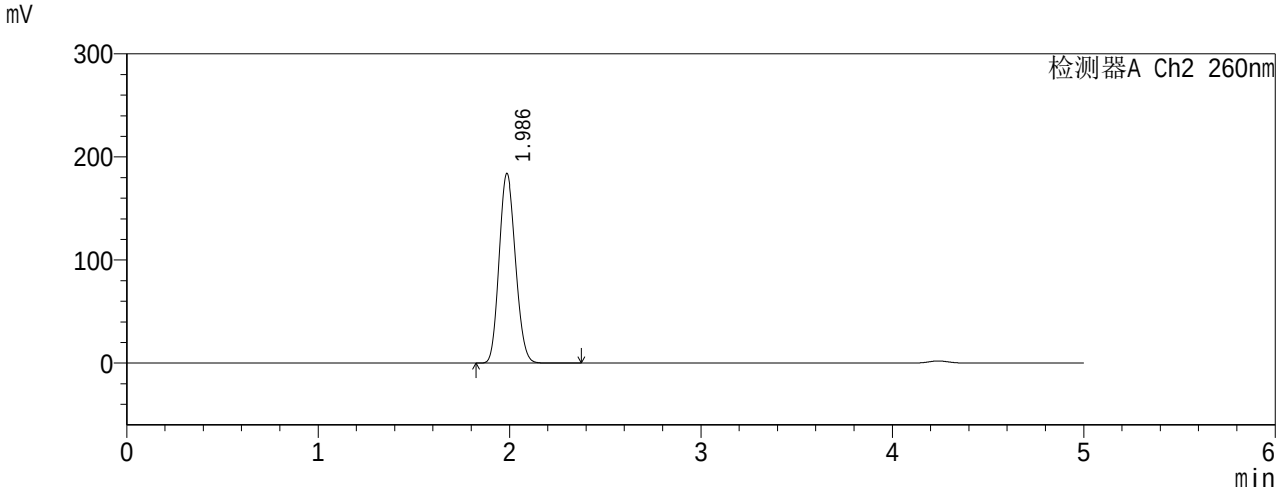

<峰表>

检测器A Ch1 224nm

保留时间	面积	高度	面积%	理论塔板数(USP)	分离度(USP)	拖尾因子
4.241	248261	34521	100.000	8005	--	1.063
	248261	34521	100.000			

检测器A Ch2 260nm

保留时间	面积	高度	面积%	理论塔板数(USP)	分离度(USP)	拖尾因子
1.986	1100107	183727	100.000	2497	--	1.132
	1100107	183727	100.000			

SHIMADZU LabSolutions

SMF-4034

<样品信息>

色谱柱 :MM C18/SCX(4.6*150mm,5μm) 流速 : 1.5ml/min
波长 : 224nm,260nm 柱温 : 30℃
数据文件名 : RC$SMF-4034 - 5-3/5-105-3 - zzp-rcqx-pH4.5-dz1-4.lcd
方法文件名 : RC$SMF-4034 - WLLC02 - 20230714-rcqx.lcm
批处理文件名 : RC$SMF-4034 - WLLC02 - 20230714-RCQX.lcb
样品瓶号 : 3-18 版本 : 6.50 SP1
进样体积 : 10 μl
进样时间 : 2023/7/14 20:32:27 实验者 : 王丹
处理时间(V3) : 2023/7/15 19:24:05 处理者 : 王丹
仪器类型 : SHIMADZU LC-2030 （FX094）

<色谱图>

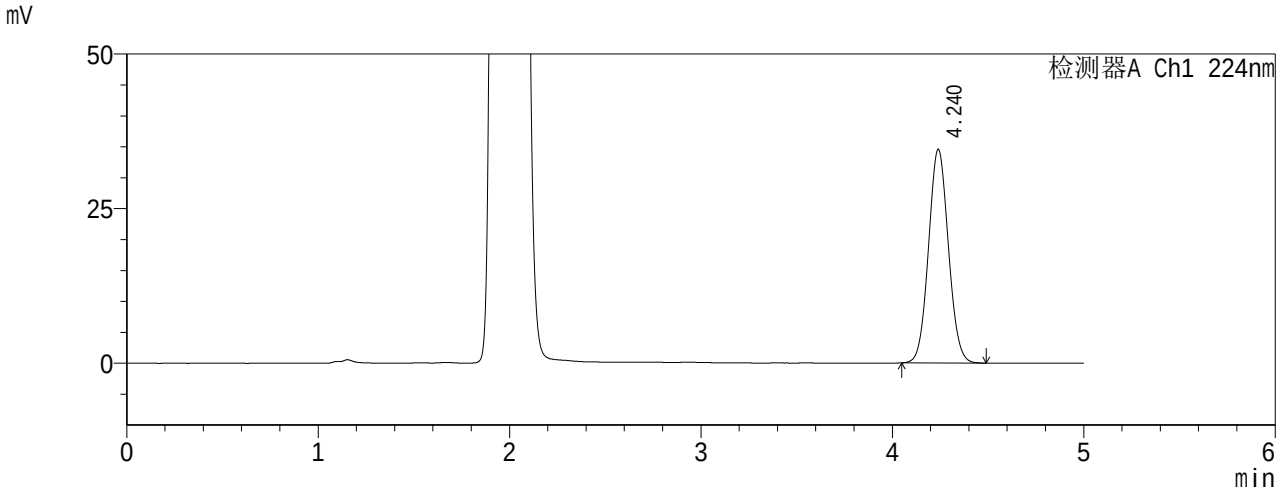

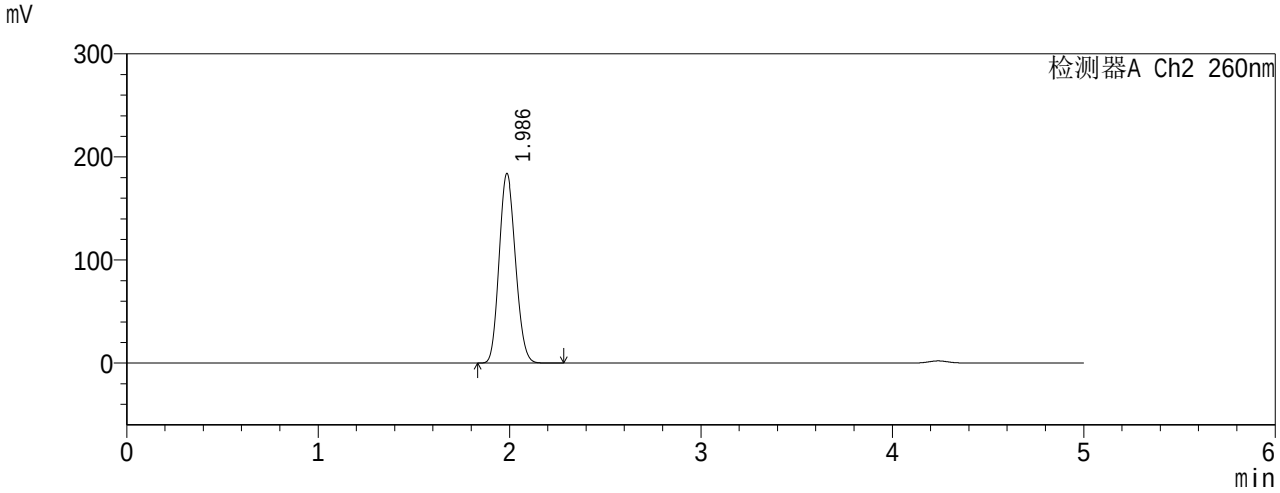

<峰表>

检测器A Ch1 224nm

保留时间	面积	高度	面积%	理论塔板数(USP)	分离度(USP)	拖尾因子
4.240	248453	34569	100.000	8027	--	1.063
	248453	34569	100.000			

检测器A Ch2 260nm

保留时间	面积	高度	面积%	理论塔板数(USP)	分离度(USP)	拖尾因子
1.986	1099352	183657	100.000	2497	--	1.132
	1099352	183657	100.000			

SHIMADZU LabSolutions

SMF-4034

<样品信息>

色谱柱 :MM C18/SCX(4.6*150mm,5μm) 流速 : 1.5ml/min
波长 : 224nm,260nm 柱温 : 30℃
数据文件名 : RC$SMF-4034 - 5-3/5-106-3 - zzp-rcqx-pH4.5-dz1-5.lcd
方法文件名 : RC$SMF-4034 - WLLC02 - 20230714-rcqx.lcm
批处理文件名 : RC$SMF-4034 - WLLC02 - 20230714-RCQX.lcb
样品瓶号 : 3-18 版本 : 6.50 SP1
进样体积 : 10 μl
进样时间 : 2023/7/14 20:37:49 实验者 : 王丹
处理时间(V3) : 2023/7/15 19:24:13 处理者 : 王丹
仪器类型 : SHIMADZU LC-2030 （FX094）

<色谱图>

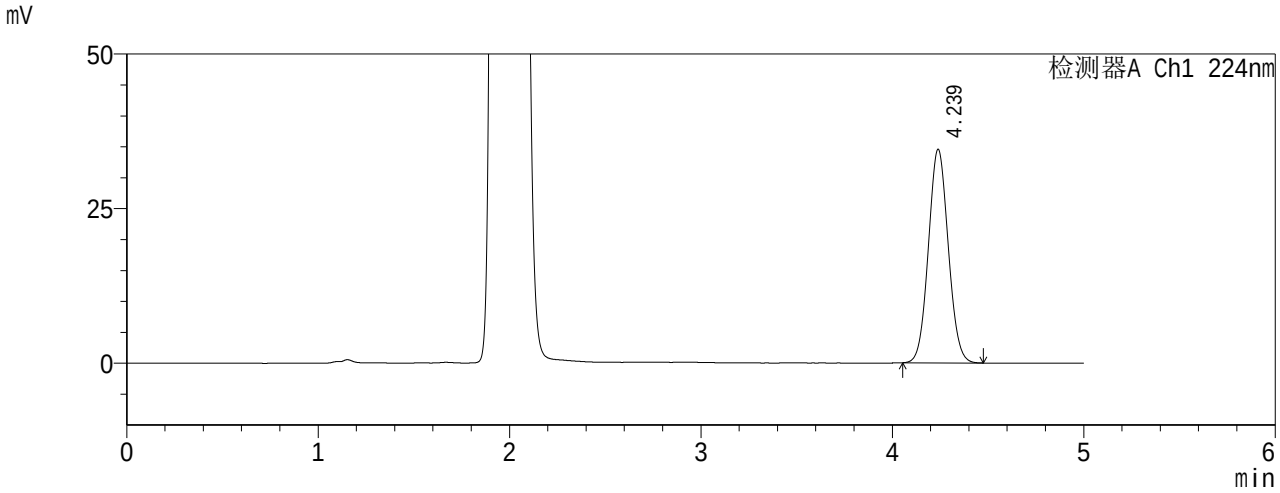

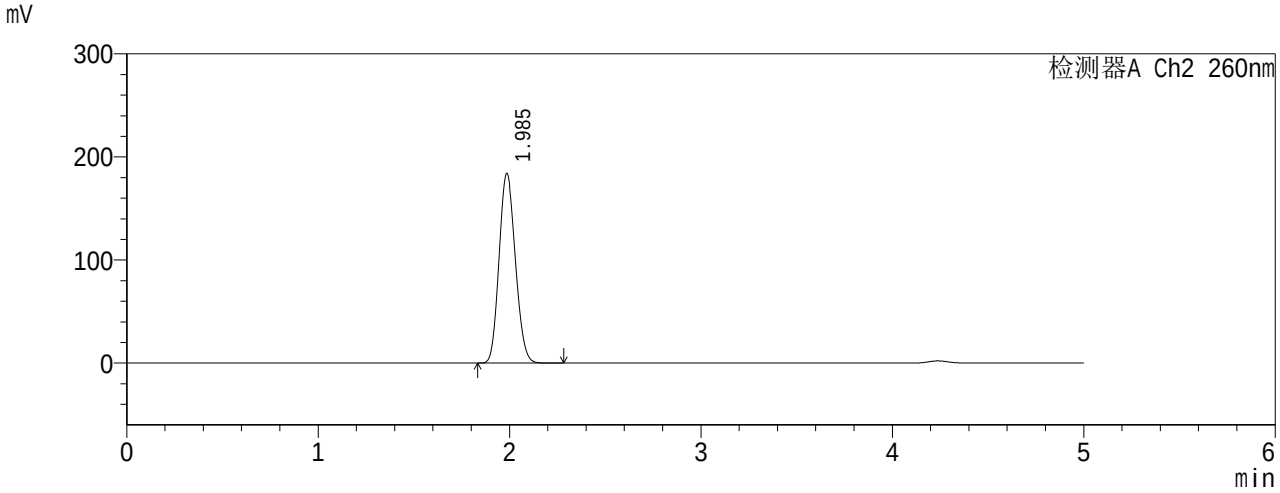

<峰表>

检测器A Ch1 224nm

保留时间	面积	高度	面积%	理论塔板数(USP)	分离度(USP)	拖尾因子
4.239	248077	34564	100.000	7998	--	1.063
	248077	34564	100.000			

检测器A Ch2 260nm

保留时间	面积	高度	面积%	理论塔板数(USP)	分离度(USP)	拖尾因子
1.985	1099070	183543	100.000	2496	--	1.132
	1099070	183543	100.000			

SHIMADZU LabSolutions

SMF-4034

<样品信息>

色谱柱 :MM C18/SCX(4.6*150mm,5μm) 流速 : 1.5ml/min
波长 : 224nm,260nm 柱温 : 30℃
数据文件名 : RC$SMF-4034 - 5-3/5-107-3 - zzp-rcqx-pH4.5-5min-P1.lcd
方法文件名 : RC$SMF-4034 - WLLC02 - 20230714-rcqx.lcm
批处理文件名 : RC$SMF-4034 - WLLC02 - 20230714-RCQX.lcb
样品瓶号 : 3-1 版本 : 6.50 SP1
进样体积 : 10 μl
进样时间 : 2023/7/14 20:43:11 实验者 : 王丹
处理时间(V3) : 2023/7/15 19:24:20 处理者 : 王丹
仪器类型 : SHIMADZU LC-2030 （FX094）

<色谱图>

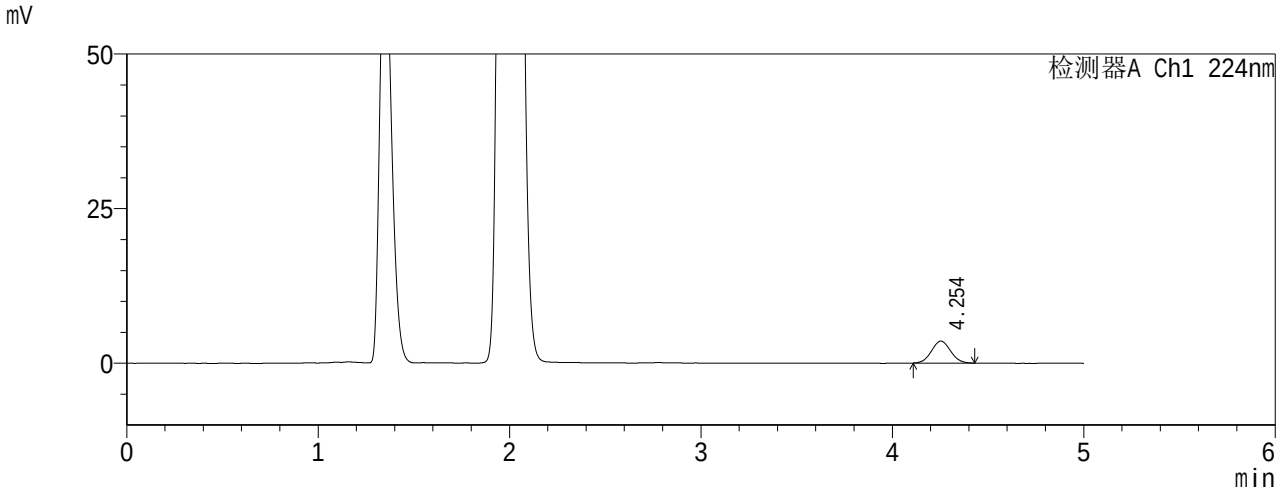

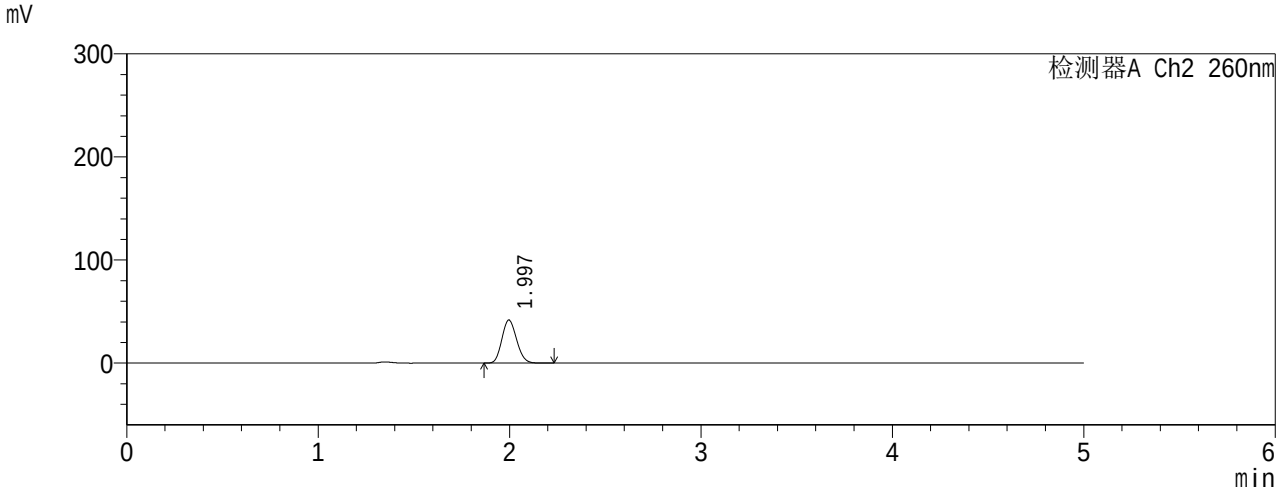

<峰表>

检测器A Ch1 224nm

保留时间	面积	高度	面积%	理论塔板数(USP)	分离度(USP)	拖尾因子
4.254	24554	3555	100.000	8605	--	1.053
	24554	3555	100.000			

检测器A Ch2 260nm

保留时间	面积	高度	面积%	理论塔板数(USP)	分离度(USP)	拖尾因子
1.997	226656	41904	100.000	3092	--	1.132
	226656	41904	100.000			

SHIMADZU LabSolutions

SMF-4034

<样品信息>

色谱柱 :MM C18/SCX(4.6*150mm,5μm) 流速 : 1.5ml/min
波长 : 224nm,260nm 柱温 : 30℃
数据文件名 : RC$SMF-4034 - 5-3/5-108-3 - zzp-rcqx-pH4.5-5min-P2.lcd
方法文件名 : RC$SMF-4034 - WLLC02 - 20230714-rcqx.lcm
批处理文件名 : RC$SMF-4034 - WLLC02 - 20230714-RCQX.lcb
样品瓶号 : 3-10 版本 : 6.50 SP1
进样体积 : 10 μl
进样时间 : 2023/7/14 20:48:33 实验者 : 王丹
处理时间(V3) : 2023/7/15 19:24:27 处理者 : 王丹
仪器类型 : SHIMADZU LC-2030 （FX094）

<色谱图>

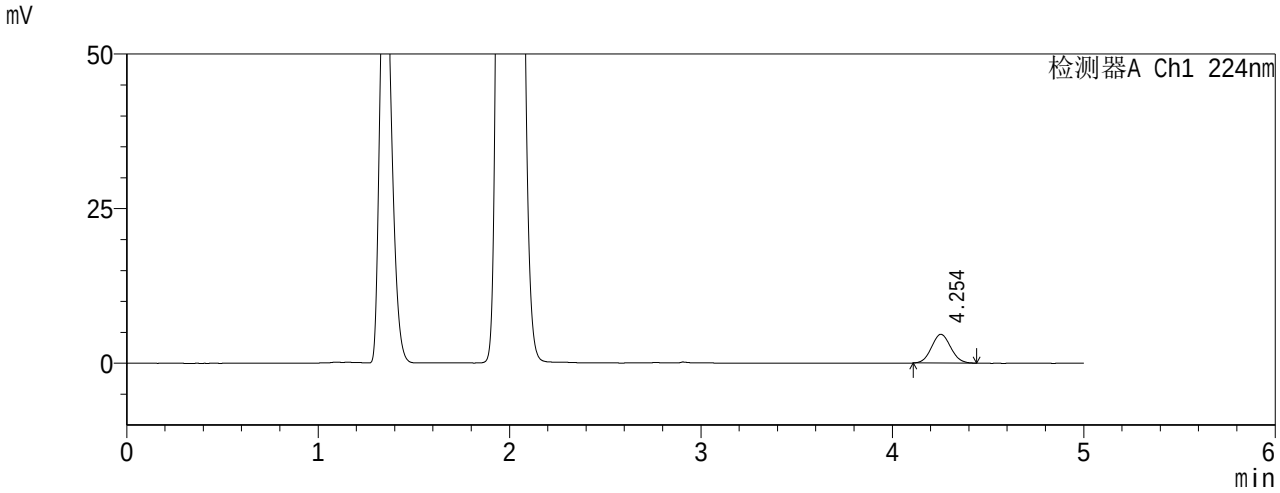

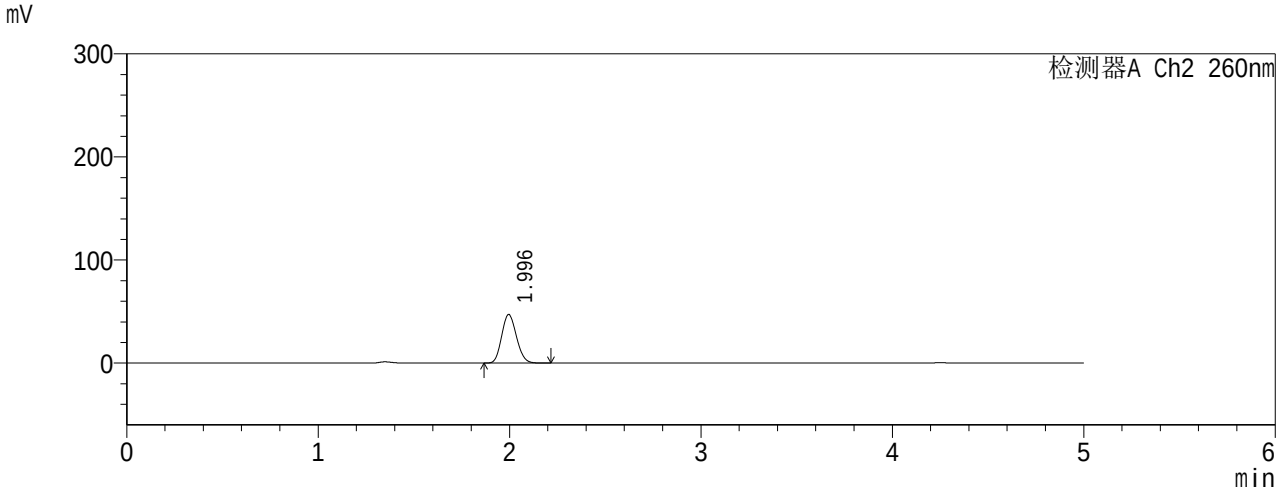

<峰表>

检测器A Ch1 224nm

保留时间	面积	高度	面积%	理论塔板数(USP)	分离度(USP)	拖尾因子
4.254	32182	4648	100.000	8576	--	1.072
	32182	4648	100.000			

检测器A Ch2 260nm

保留时间	面积	高度	面积%	理论塔板数(USP)	分离度(USP)	拖尾因子
1.996	256324	47255	100.000	3069	--	1.135
	256324	47255	100.000			

SHIMADZU LabSolutions

SMF-4034

<样品信息>

色谱柱 :MM C18/SCX(4.6*150mm,5μm) 流速 : 1.5ml/min
波长 : 224nm,260nm 柱温 : 30℃
数据文件名 : RC$SMF-4034 - 5-3/5-109-3 - zzp-rcqx-pH4.5-5min-P3.lcd
方法文件名 : RC$SMF-4034 - WLLC02 - 20230714-rcqx.lcm
批处理文件名 : RC$SMF-4034 - WLLC02 - 20230714-RCQX.lcb
样品瓶号 : 3-19 版本 : 6.50 SP1
进样体积 : 10 μl
进样时间 : 2023/7/14 20:53:54 实验者 : 王丹
处理时间(V3) : 2023/7/15 19:24:35 处理者 : 王丹
仪器类型 : SHIMADZU LC-2030 （FX094）

<色谱图>

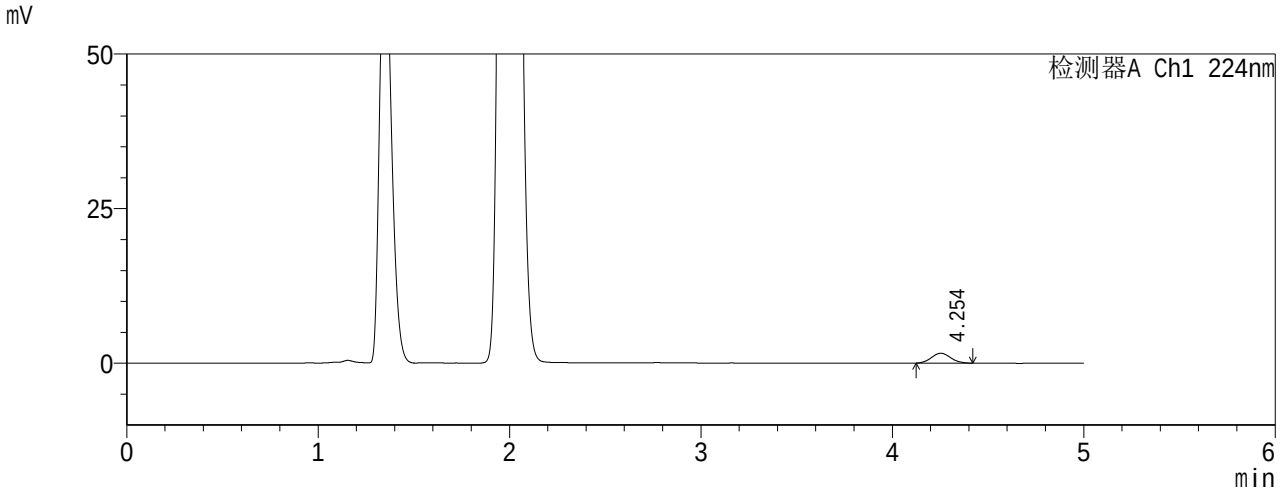

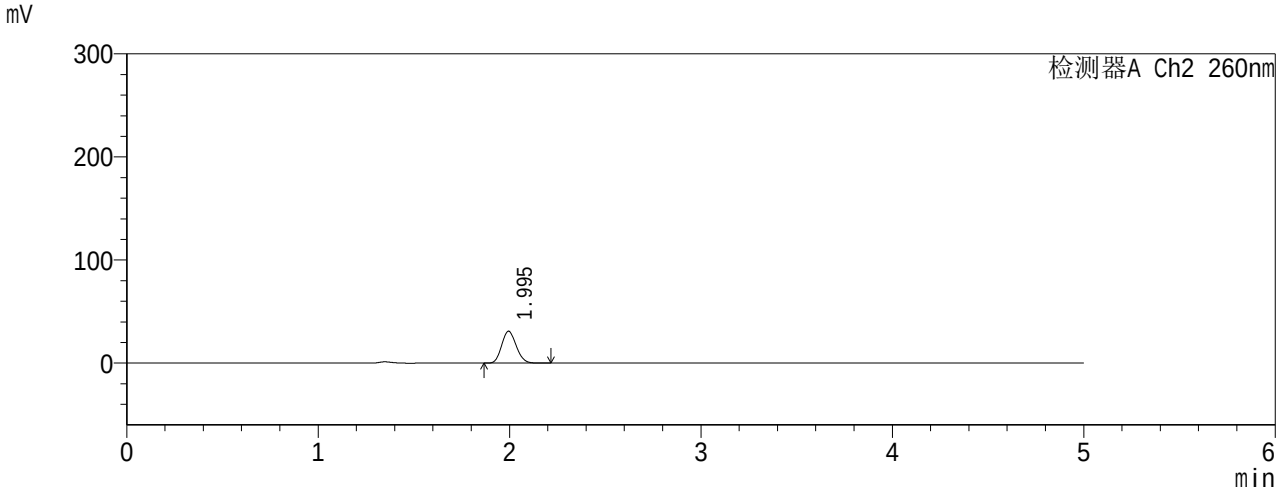

<峰表>

检测器A Ch1 224nm

保留时间	面积	高度	面积%	理论塔板数(USP)	分离度(USP)	拖尾因子
4.254	11148	1604	100.000	8561	--	1.093
	11148	1604	100.000			

检测器A Ch2 260nm

保留时间	面积	高度	面积%	理论塔板数(USP)	分离度(USP)	拖尾因子
1.995	165864	30947	100.000	3149	--	1.132
	165864	30947	100.000			

SHIMADZU LabSolutions

SMF-4034

<样品信息>

色谱柱 :MM C18/SCX(4.6*150mm,5μm) 流速 : 1.5ml/min
波长 : 224nm,260nm 柱温 : 30℃
数据文件名 : RC$SMF-4034 - 5-3/5-110-3 - zzp-rcqx-pH4.5-5min-P4.lcd
方法文件名 : RC$SMF-4034 - WLLC02 - 20230714-rcqx.lcm
批处理文件名 : RC$SMF-4034 - WLLC02 - 20230714-RCQX.lcb
样品瓶号 : 3-28 版本 : 6.50 SP1
进样体积 : 10 μl
进样时间 : 2023/7/14 20:59:15 实验者 : 王丹
处理时间(V3) : 2023/7/15 19:24:42 处理者 : 王丹
仪器类型 : SHIMADZU LC-2030 （FX094）

<色谱图>

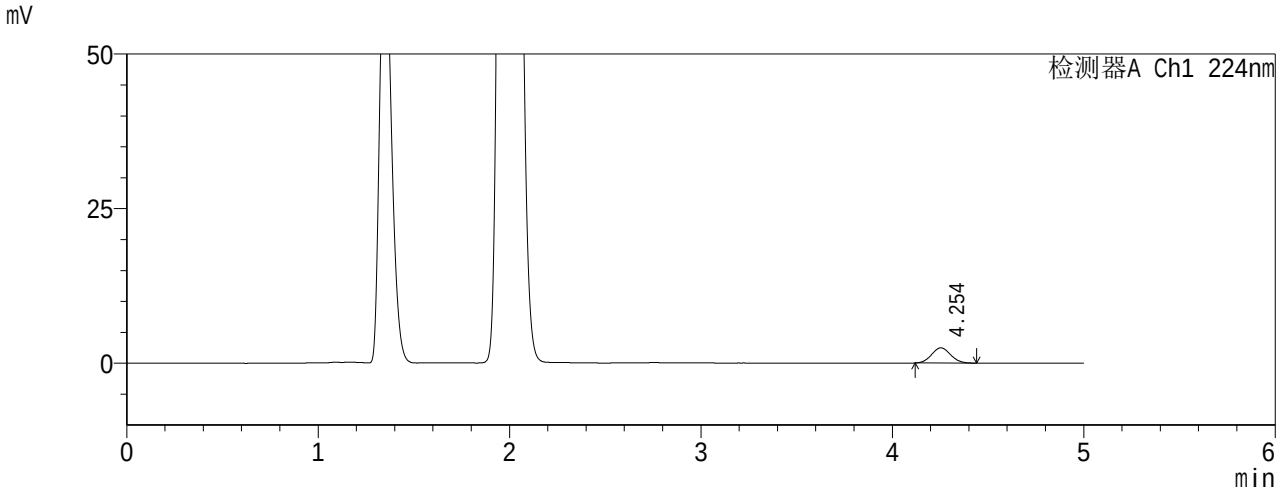

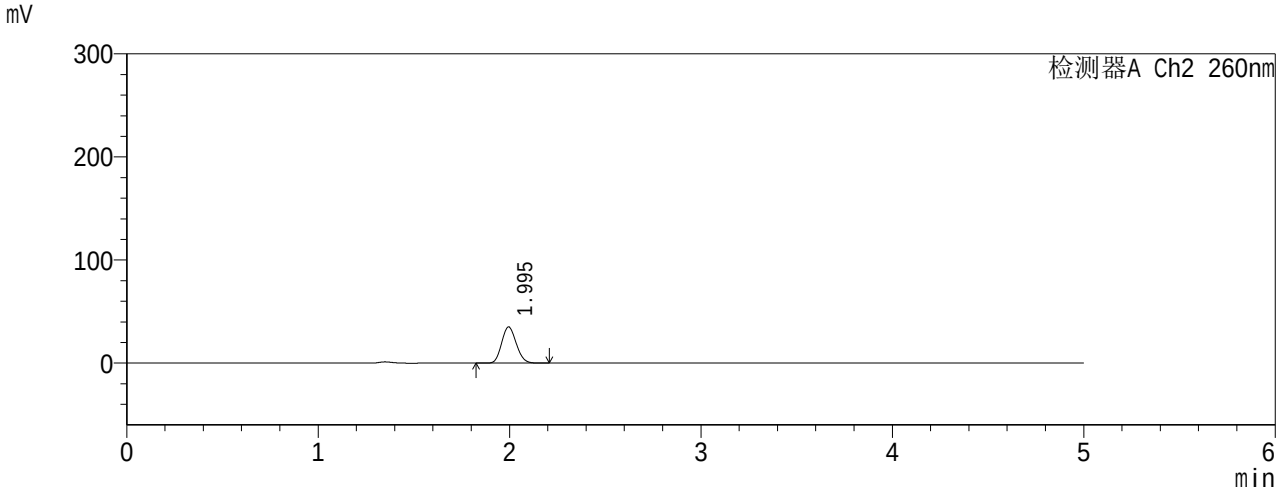

<峰表>

检测器A Ch1 224nm

保留时间	面积	高度	面积%	理论塔板数(USP)	分离度(USP)	拖尾因子
4.254	17060	2465	100.000	8509	--	1.082
	17060	2465	100.000			

检测器A Ch2 260nm

保留时间	面积	高度	面积%	理论塔板数(USP)	分离度(USP)	拖尾因子
1.995	188900	35139	100.000	3139	--	1.132
	188900	35139	100.000			

SHIMADZU LabSolutions

SMF-4034

<样品信息>

色谱柱 :MM C18/SCX(4.6*150mm,5μm) 流速 : 1.5ml/min
波长 : 224nm,260nm 柱温 : 30℃
数据文件名 : RC$SMF-4034 - 5-3/5-111-3 - zzp-rcqx-pH4.5-5min-P5.lcd
方法文件名 : RC$SMF-4034 - WLLC02 - 20230714-rcqx.lcm
批处理文件名 : RC$SMF-4034 - WLLC02 - 20230714-RCQX.lcb
样品瓶号 : 3-37 版本 : 6.50 SP1
进样体积 : 10 μl
进样时间 : 2023/7/14 21:04:37 实验者 : 王丹
处理时间(V3) : 2023/7/15 19:24:50 处理者 : 王丹
仪器类型 : SHIMADZU LC-2030 （FX094）

<色谱图>

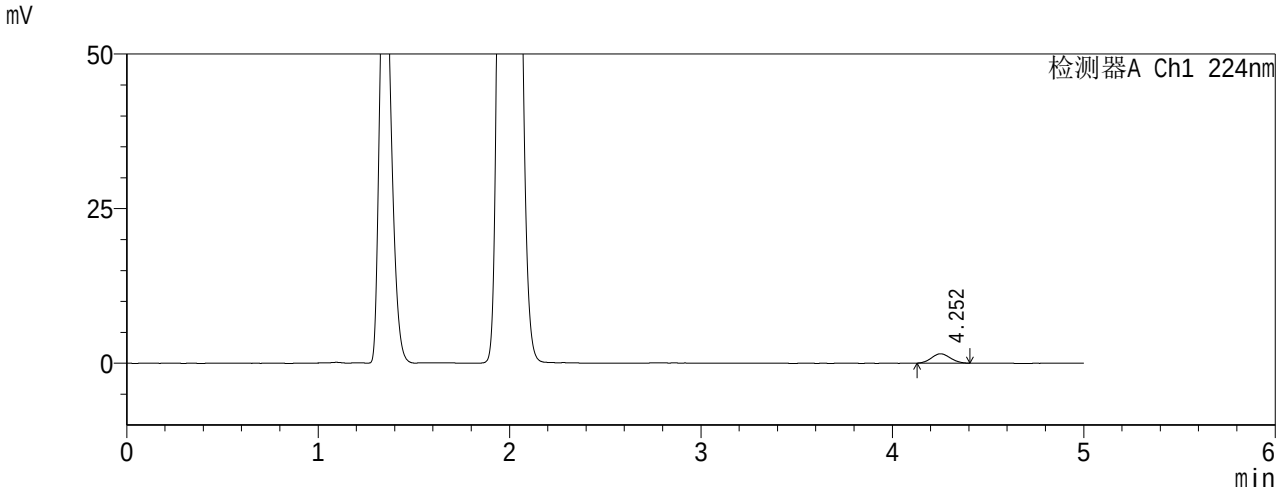

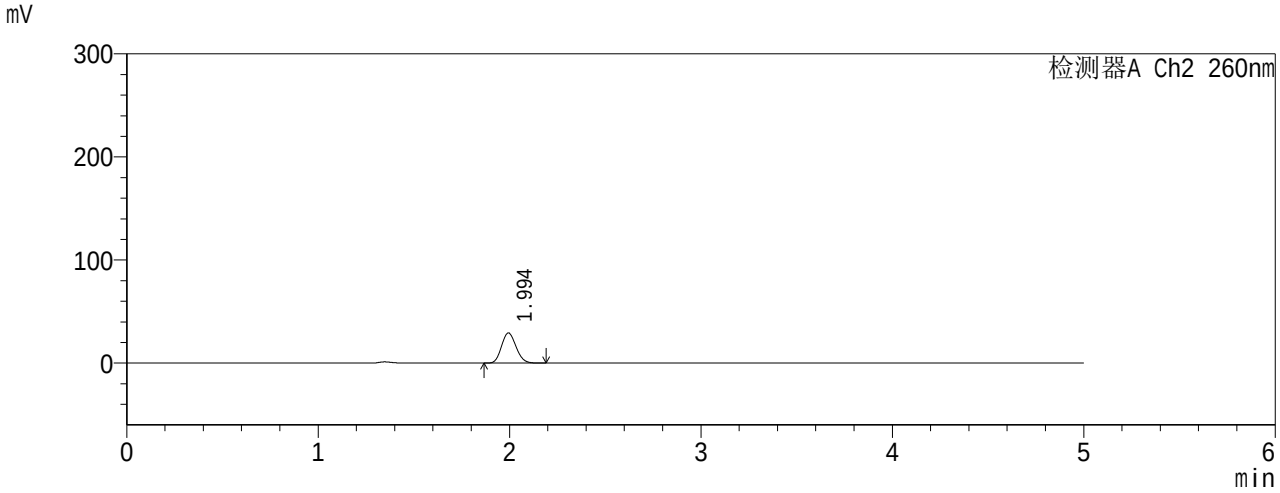

<峰表>

检测器A Ch1 224nm

保留时间	面积	高度	面积%	理论塔板数(USP)	分离度(USP)	拖尾因子
4.252	10221	1512	100.000	8812	--	1.072
	10221	1512	100.000			

检测器A Ch2 260nm

保留时间	面积	高度	面积%	理论塔板数(USP)	分离度(USP)	拖尾因子
1.994	156770	29303	100.000	3175	--	1.132
	156770	29303	100.000			

SHIMADZU LabSolutions

SMF-4034

<样品信息>

色谱柱 :MM C18/SCX(4.6*150mm,5μm) 流速 : 1.5ml/min
波长 : 224nm,260nm 柱温 : 30℃
数据文件名 : RC$SMF-4034 - 5-3/5-112-3 - zzp-rcqx-pH4.5-5min-P6.lcd
方法文件名 : RC$SMF-4034 - WLLCO2 - 20230714-rcqx.lcm
批处理文件名 : RC$SMF-4034 - WLLCO2 - 20230714-RCQX.lcb
样品瓶号 : 3-46 版本 : 6.50 SP1
进样体积 : 10 μl
进样时间 : 2023/7/14 21:09:58 实验者 : 王丹
处理时间(V3) : 2023/7/15 19:24:57 处理者 : 王丹
仪器类型 : SHIMADZU LC-2030 （FX094）

<色谱图>

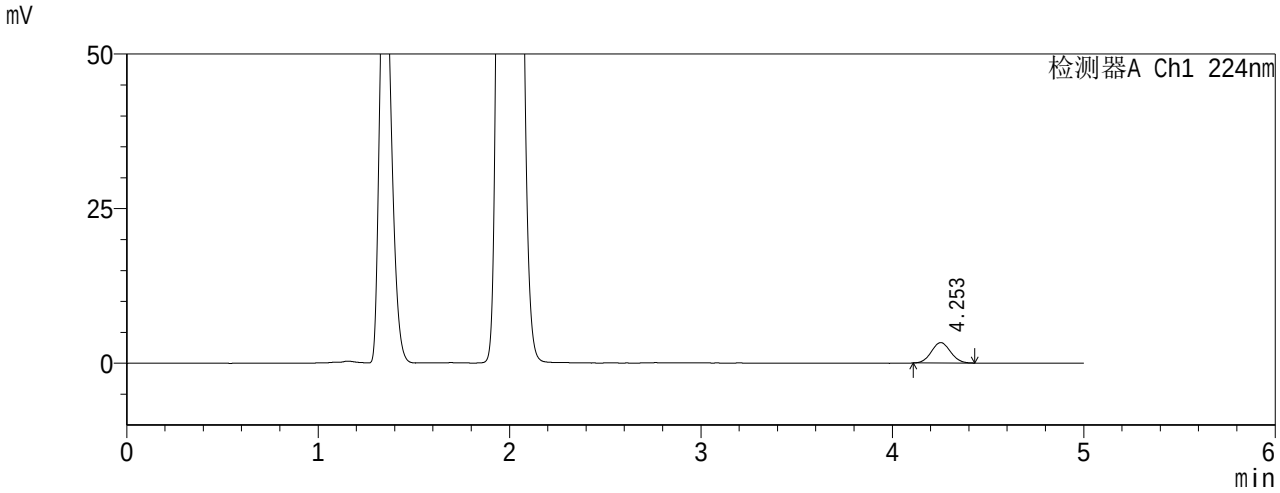

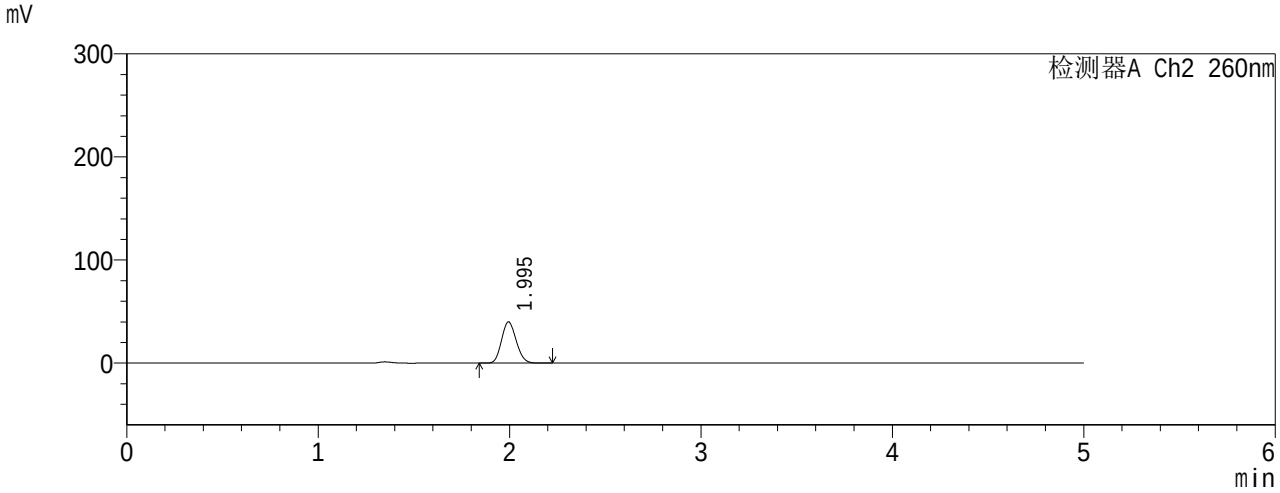

<峰表>

检测器A Ch1 224nm

保留时间	面积	高度	面积%	理论塔板数(USP)	分离度(USP)	拖尾因子
4.253	22946	3305	100.000	8507	--	1.060
	22946	3305	100.000			

检测器A Ch2 260nm

保留时间	面积	高度	面积%	理论塔板数(USP)	分离度(USP)	拖尾因子
1.995	216190	39960	100.000	3096	--	1.132
	216190	39960	100.000			

SHIMADZU LabSolutions

SMF-4034

<样品信息>

色谱柱 :MM C18/SCX(4.6*150mm,5μm) 流速 : 1.5ml/min
波长 : 224nm,260nm 柱温 : 30℃
数据文件名 : RC$SMF-4034 - 5-3/5-113-3 - zzp-rcqx-pH4.5-10min-P1.lcd
方法文件名 : RC$SMF-4034 - WLLC02 - 20230714-rcqx.lcm
批处理文件名 : RC$SMF-4034 - WLLC02 - 20230714-RCQX.lcb
样品瓶号 : 3-2 版本 : 6.50 SP1
进样体积 : 10 μl
进样时间 : 2023/7/14 21:15:20 实验者 : 王丹
处理时间(V3) : 2023/7/15 19:25:05 处理者 : 王丹
仪器类型 : SHIMADZU LC-2030 （FX094）

<色谱图>

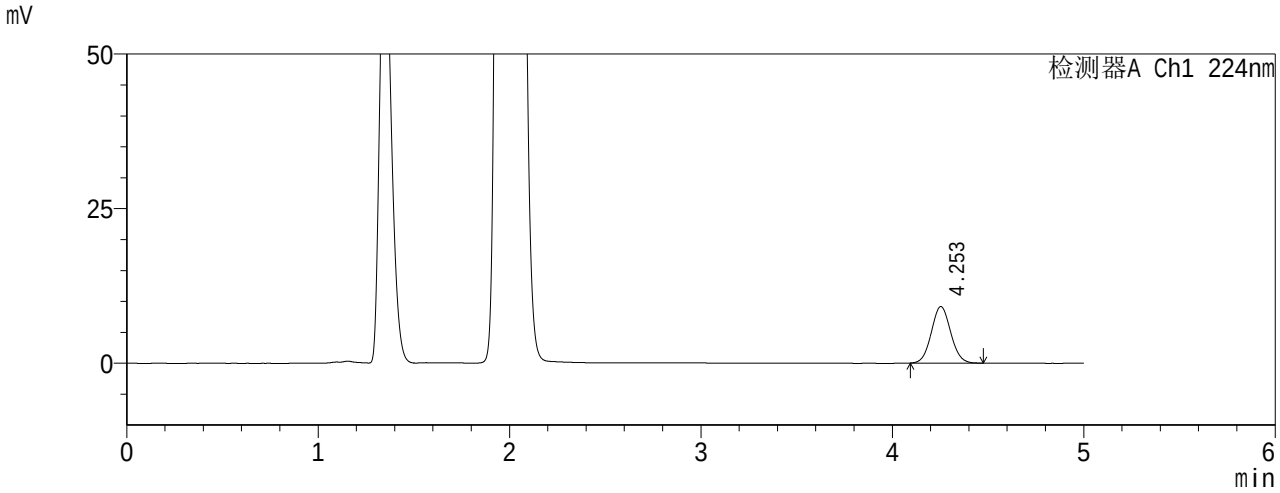

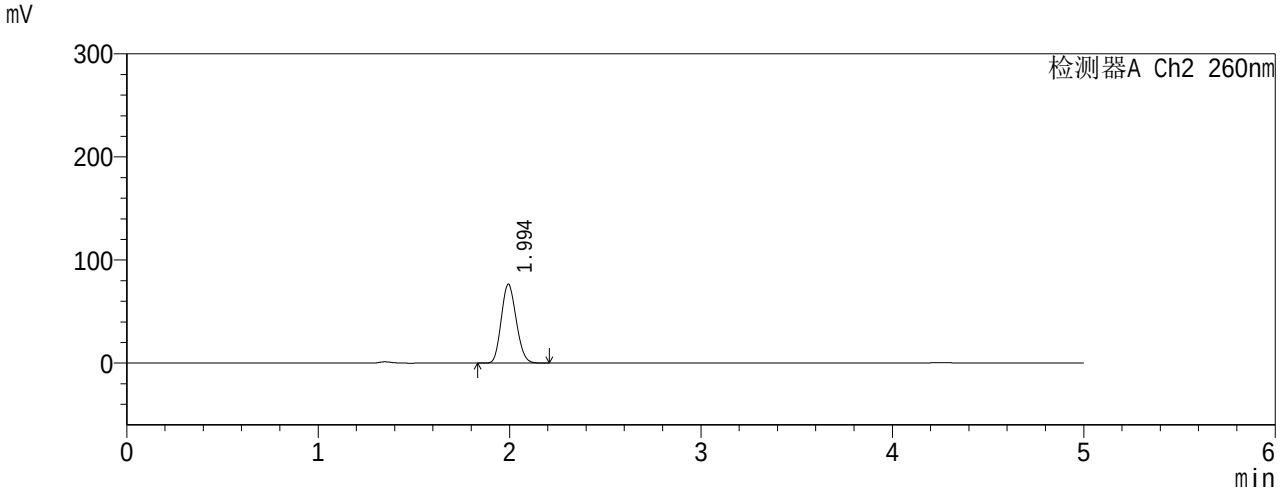

<峰表>

检测器A Ch1 224nm

保留时间	面积	高度	面积%	理论塔板数(USP)	分离度(USP)	拖尾因子
4.253	64159	9163	100.000	8515	--	1.069
	64159	9163	100.000			

检测器A Ch2 260nm

保留时间	面积	高度	面积%	理论塔板数(USP)	分离度(USP)	拖尾因子
1.994	421645	76379	100.000	2965	--	1.138
	421645	76379	100.000			

SHIMADZU LabSolutions

SMF-4034

<样品信息>

色谱柱 :MM C18/SCX(4.6*150mm,5μm) 流速 : 1.5ml/min
波长 : 224nm,260nm 柱温 : 30℃
数据文件名 : RC$SMF-4034 - 5-3/5-114-3 - zzp-rcqx-pH4.5-10min-P2.lcd
方法文件名 : RC$SMF-4034 - WLLC02 - 20230714-rcqx.lcm
批处理文件名 : RC$SMF-4034 - WLLC02 - 20230714-RCQX.lcb
样品瓶号 : 3-11 版本 : 6.50 SP1
进样体积 : 10 μl
进样时间 : 2023/7/14 21:20:41 实验者 : 王丹
处理时间(V3) : 2023/7/15 19:25:12 处理者 : 王丹
仪器类型 : SHIMADZU LC-2030 （FX094）

<色谱图>

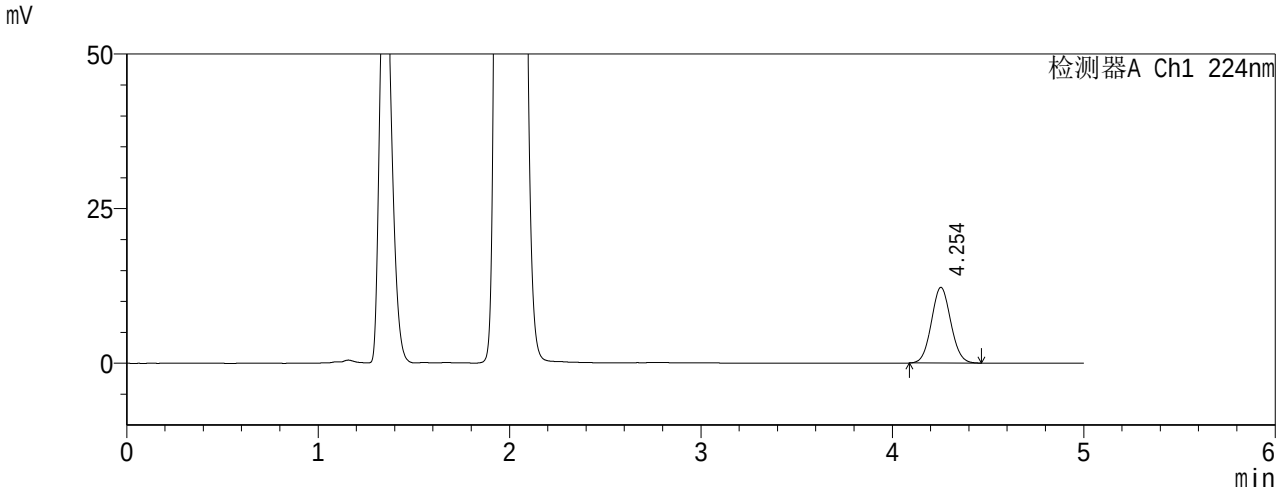

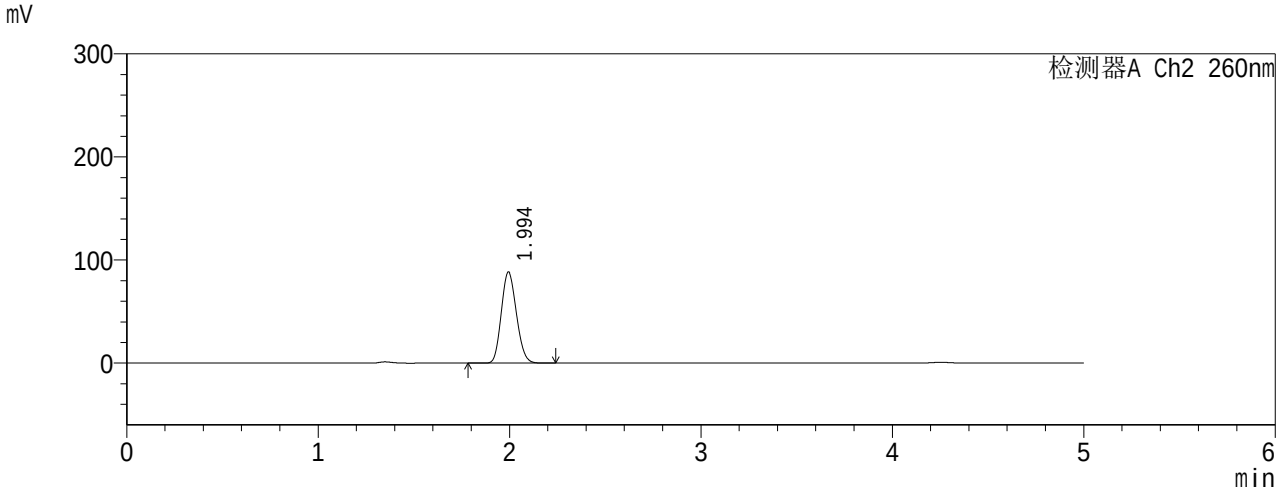

<峰表>

检测器A Ch1 224nm

保留时间	面积	高度	面积%	理论塔板数(USP)	分离度(USP)	拖尾因子
4.254	85686	12252	100.000	8491	--	1.066
	85686	12252	100.000			

检测器A Ch2 260nm

保留时间	面积	高度	面积%	理论塔板数(USP)	分离度(USP)	拖尾因子
1.994	490194	88330	100.000	2929	--	1.142
	490194	88330	100.000			

SHIMADZU LabSolutions

SMF-4034

<样品信息>

色谱柱 :MM C18/SCX(4.6*150mm,5μm) 流速 : 1.5ml/min
波长 : 224nm,260nm 柱温 : 30℃
数据文件名 : RC$SMF-4034 - 5-3/5-115-3 - zzp-rcqx-pH4.5-10min-P3.lcd
方法文件名 : RC$SMF-4034 - WLLC02 - 20230714-rcqx.lcm
批处理文件名 : RC$SMF-4034 - WLLC02 - 20230714-RCQX.lcb
样品瓶号 : 3-20 版本 : 6.50 SP1
进样体积 : 10 μl
进样时间 : 2023/7/14 21:26:02 实验者 : 王丹
处理时间(V3) : 2023/7/15 19:25:19 处理者 : 王丹
仪器类型 : SHIMADZU LC-2030 （FX094）

<色谱图>

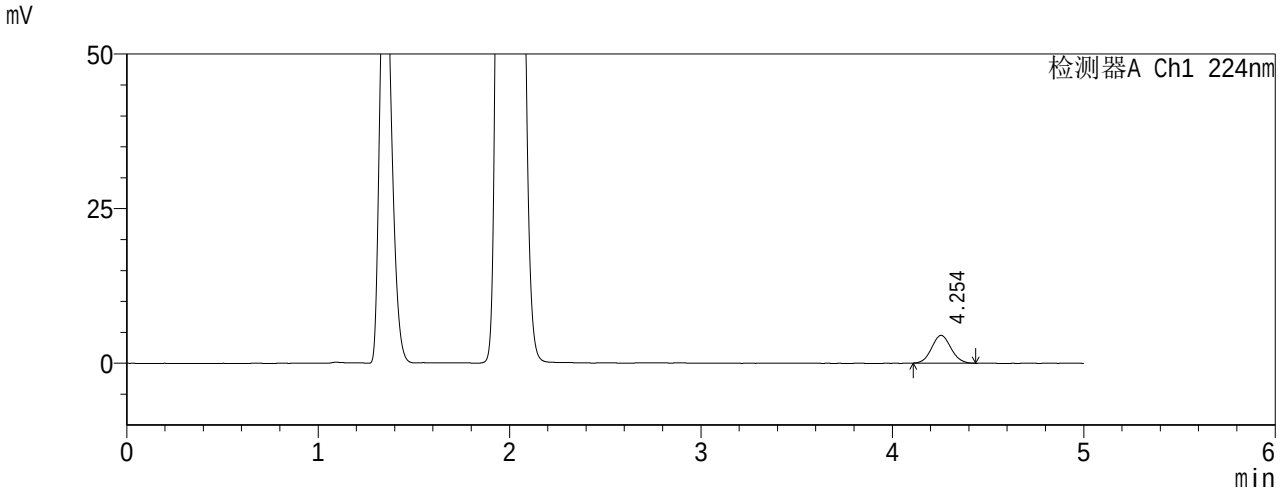

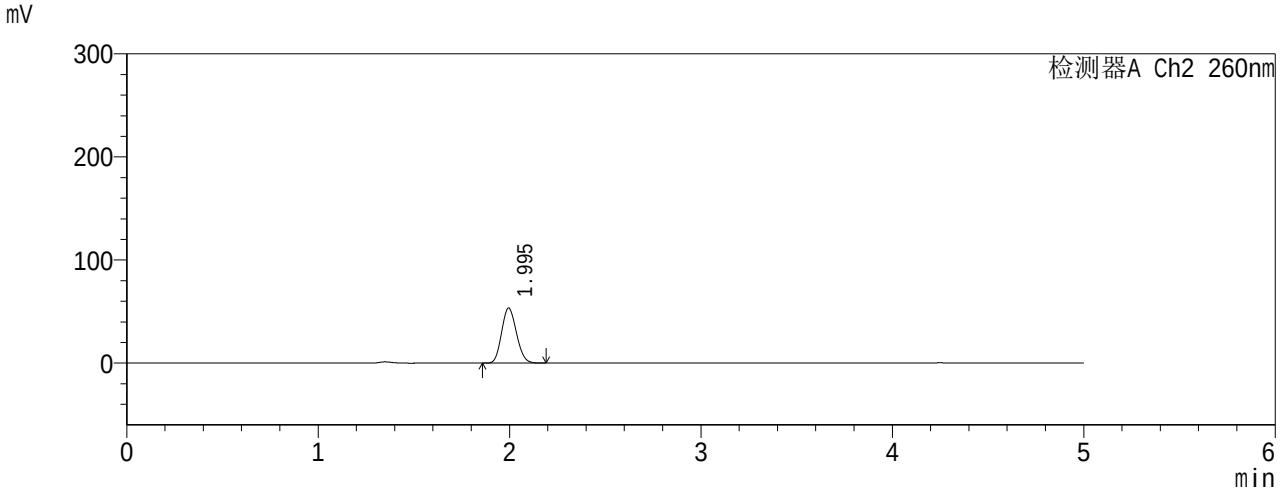

<峰表>

检测器A Ch1 224nm

保留时间	面积	高度	面积%	理论塔板数(USP)	分离度(USP)	拖尾因子
4.254	31357	4498	100.000	8504	--	1.080
	31357	4498	100.000			

检测器A Ch2 260nm

保留时间	面积	高度	面积%	理论塔板数(USP)	分离度(USP)	拖尾因子
1.995	291792	53521	100.000	3035	--	1.134
	291792	53521	100.000			

SHIMADZU LabSolutions

SMF-4034

<样品信息>

色谱柱 :MM C18/SCX(4.6*150mm,5μm) 流速 : 1.5ml/min
波长 : 224nm,260nm 柱温 : 30℃
数据文件名 : RC$SMF-4034 - 5-3/5-116-3 - zzp-rcqx-pH4.5-10min-P4.lcd
方法文件名 : RC$SMF-4034 - WLLC02 - 20230714-rcqx.lcm
批处理文件名 : RC$SMF-4034 - WLLC02 - 20230714-RCQX.lcb
样品瓶号 : 3-29 版本 : 6.50 SP1
进样体积 : 10 μl
进样时间 : 2023/7/14 21:31:22 实验者 : 王丹
处理时间(V3) : 2023/7/15 19:25:27 处理者 : 王丹
仪器类型 : SHIMADZU LC-2030 （FX094）

<色谱图>

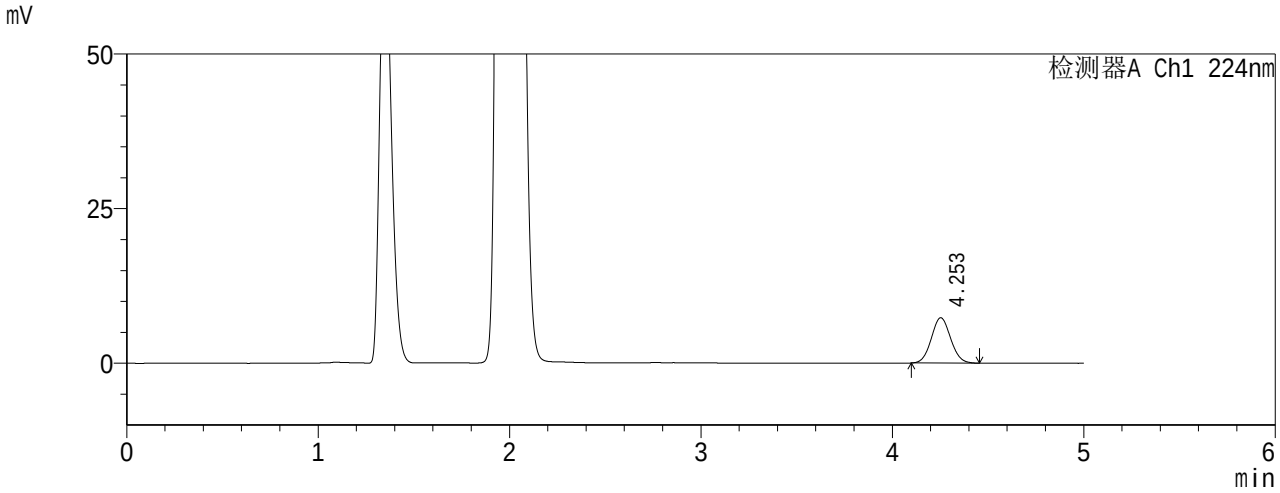

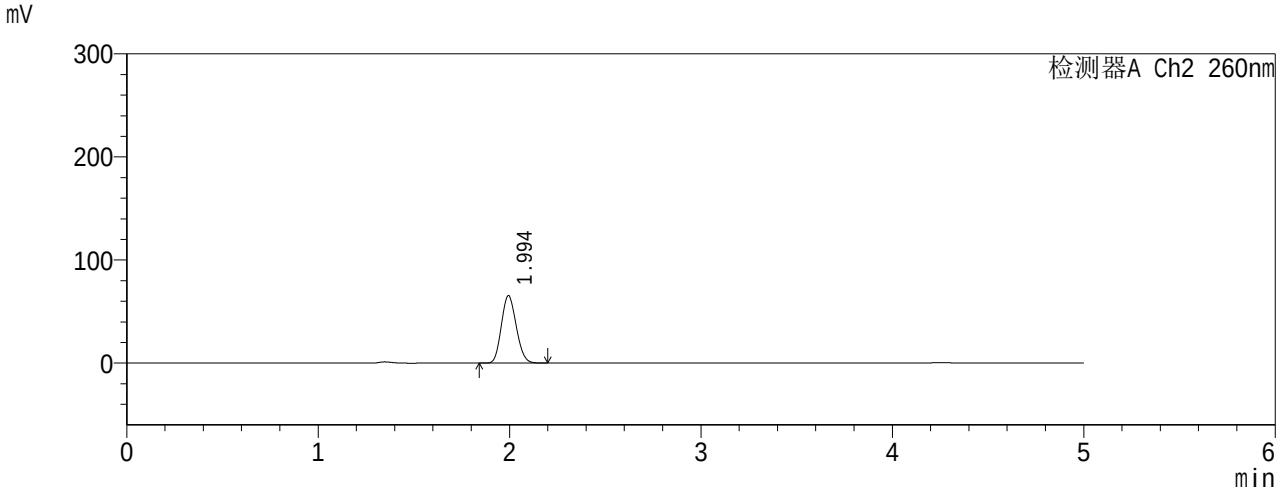

<峰表>

检测器A Ch1 224nm

保留时间	面积	高度	面积%	理论塔板数(USP)	分离度(USP)	拖尾因子
4.253	51202	7340	100.000	8519	--	1.068
	51202	7340	100.000			

检测器A Ch2 260nm

保留时间	面积	高度	面积%	理论塔板数(USP)	分离度(USP)	拖尾因子
1.994	358736	65380	100.000	3001	--	1.136
	358736	65380	100.000			

SHIMADZU LabSolutions

SMF-4034

<样品信息>

色谱柱 :MM C18/SCX(4.6*150mm,5μm) 流速 : 1.5ml/min
波长 : 224nm,260nm 柱温 : 30℃
数据文件名 : RC$SMF-4034 - 5-3/5-117-3 - zzp-rcqx-pH4.5-10min-P5.lcd
方法文件名 : RC$SMF-4034 - WLLC02 - 20230714-rcqx.lcm
批处理文件名 : RC$SMF-4034 - WLLC02 - 20230714-RCQX.lcb
样品瓶号 : 3-38 版本 : 6.50 SP1
进样体积 : 10 μl
进样时间 : 2023/7/14 21:36:44 实验者 : 王丹
处理时间(V3) : 2023/7/15 19:25:34 处理者 : 王丹
仪器类型 : SHIMADZU LC-2030 （FX094）

<色谱图>

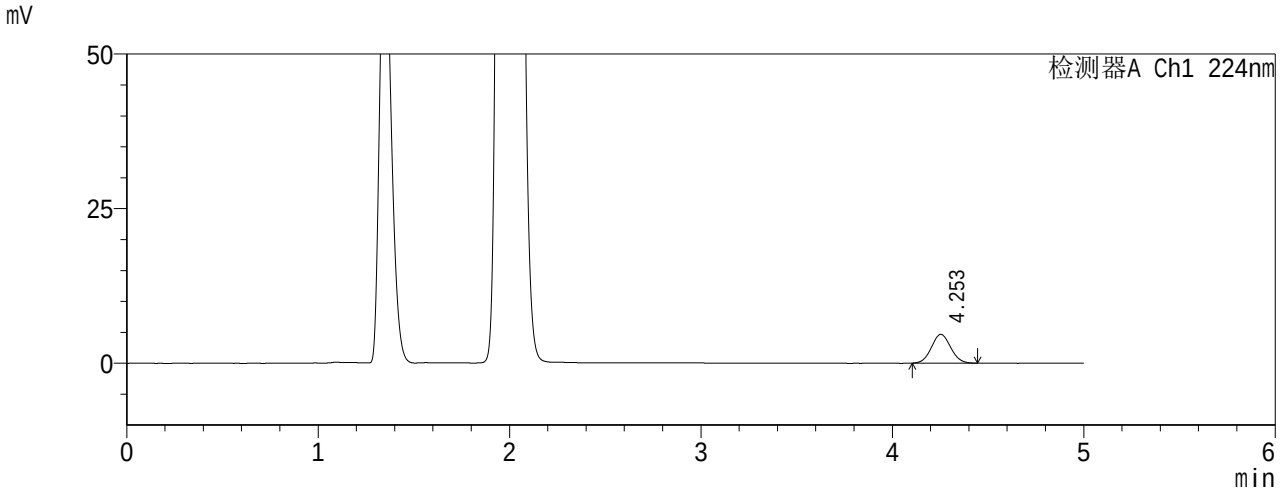

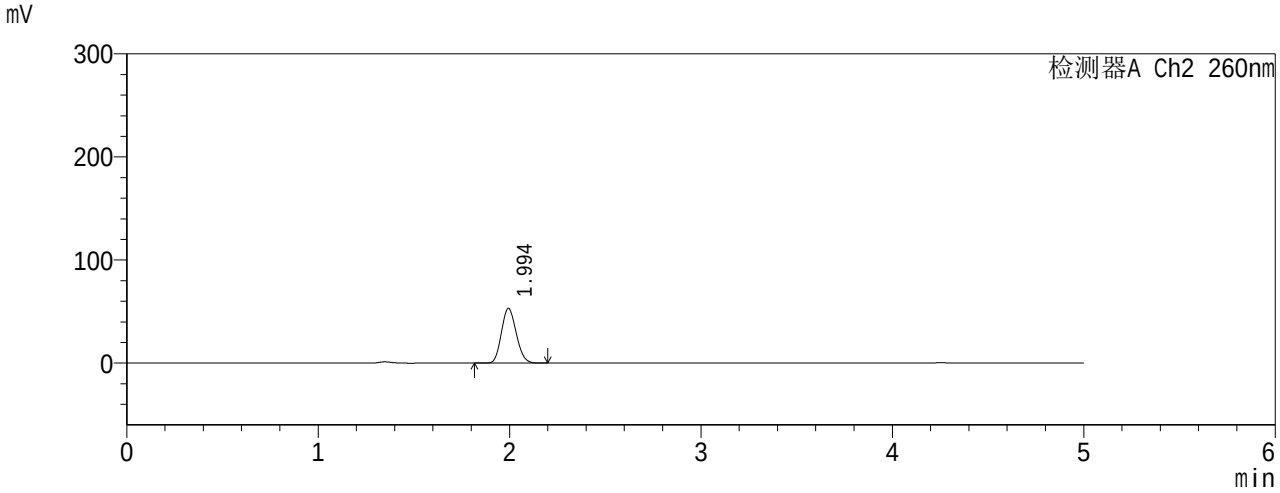

<峰表>

检测器A Ch1 224nm

保留时间	面积	高度	面积%	理论塔板数(USP)	分离度(USP)	拖尾因子
4.253	32539	4663	100.000	8478	--	1.063
	32539	4663	100.000			

检测器A Ch2 260nm

保留时间	面积	高度	面积%	理论塔板数(USP)	分离度(USP)	拖尾因子
1.994	289620	53045	100.000	3034	--	1.135
	289620	53045	100.000			

SHIMADZU LabSolutions

SMF-4034

<样品信息>

色谱柱 :MM C18/SCX(4.6*150mm,5μm) 流速 : 1.5ml/min
波长 : 224nm,260nm 柱温 : 30℃
数据文件名 : RC$SMF-4034 - 5-3/5-118-3 - zzp-rcqx-pH4.5-10min-P6.lcd
方法文件名 : RC$SMF-4034 - WLLC02 - 20230714-rcqx.lcm
批处理文件名 : RC$SMF-4034 - WLLC02 - 20230714-RCQX.lcb
样品瓶号 : 3-47 版本 : 6.50 SP1
进样体积 : 10 μl
进样时间 : 2023/7/14 21:42:05 实验者 : 王丹
处理时间(V3) : 2023/7/15 19:25:42 处理者 : 王丹
仪器类型 : SHIMADZU LC-2030 （FX094）

<色谱图>

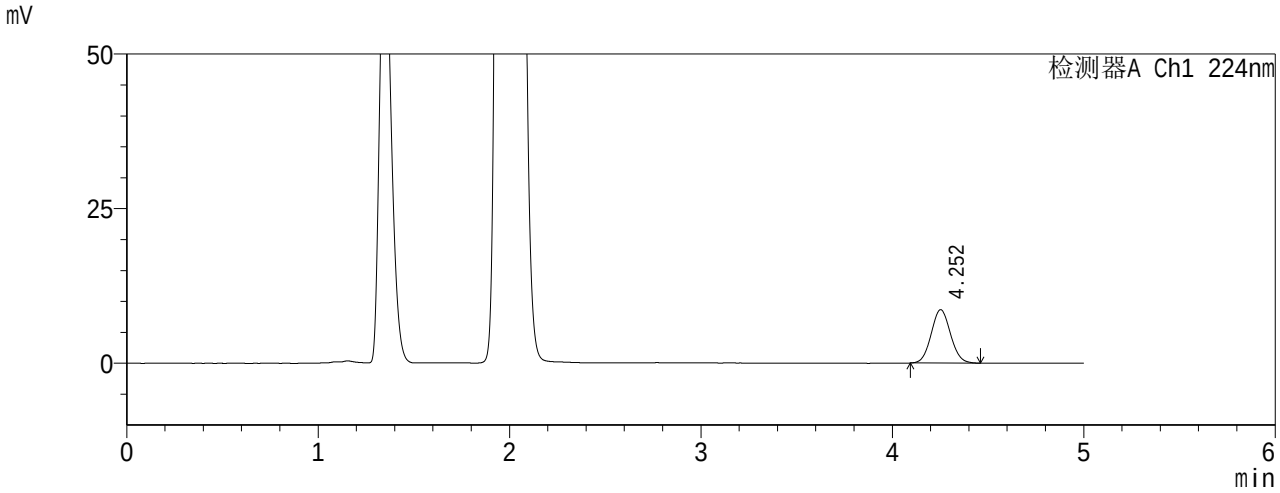

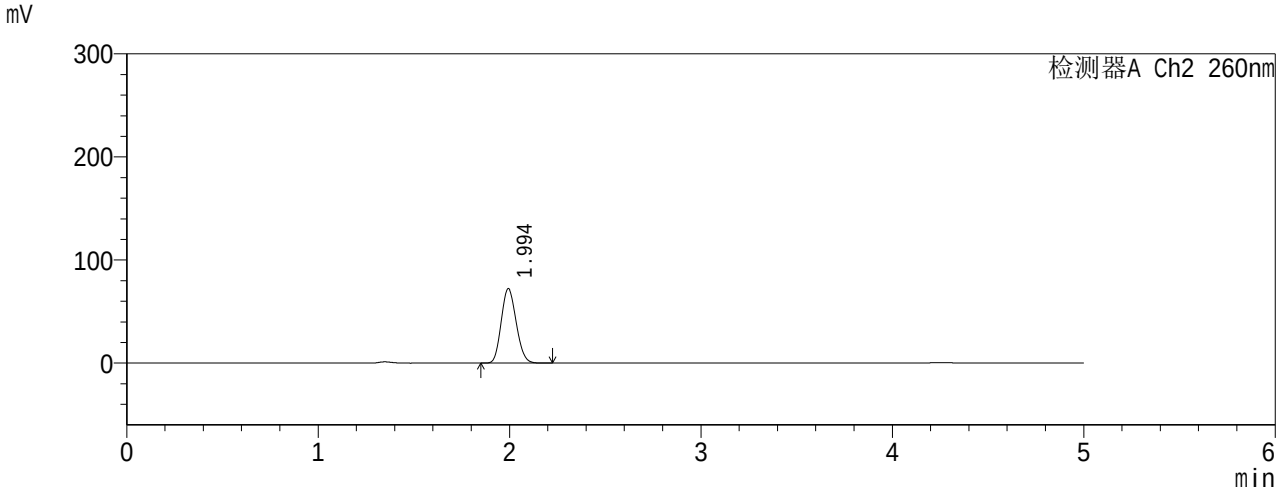

<峰表>

检测器A Ch1 224nm

保留时间	面积	高度	面积%	理论塔板数(USP)	分离度(USP)	拖尾因子
4.252	60348	8641	100.000	8530	--	1.070
	60348	8641	100.000			

检测器A Ch2 260nm

保留时间	面积	高度	面积%	理论塔板数(USP)	分离度(USP)	拖尾因子
1.994	397984	72127	100.000	2971	--	1.139
	397984	72127	100.000			

SHIMADZU LabSolutions

SMF-4034

<样品信息>

色谱柱 :MM C18/SCX(4.6*150mm,5μm) 流速 : 1.5ml/min
波长 : 224nm,260nm 柱温 : 30℃
数据文件名 : RC$SMF-4034 - 5-3/5-119-3 - zzp-rcqx-pH4.5-15min-P1.lcd
方法文件名 : RC$SMF-4034 - WLLC02 - 20230714-rcqx.lcm
批处理文件名 : RC$SMF-4034 - WLLC02 - 20230714-RCQX.lcb
样品瓶号 : 3-3 版本 : 6.50 SP1
进样体积 : 10 μl
进样时间 : 2023/7/14 21:47:26 实验者 : 王丹
处理时间(V3) : 2023/7/15 19:25:49 处理者 : 王丹
仪器类型 : SHIMADZU LC-2030 （FX094）

<色谱图>

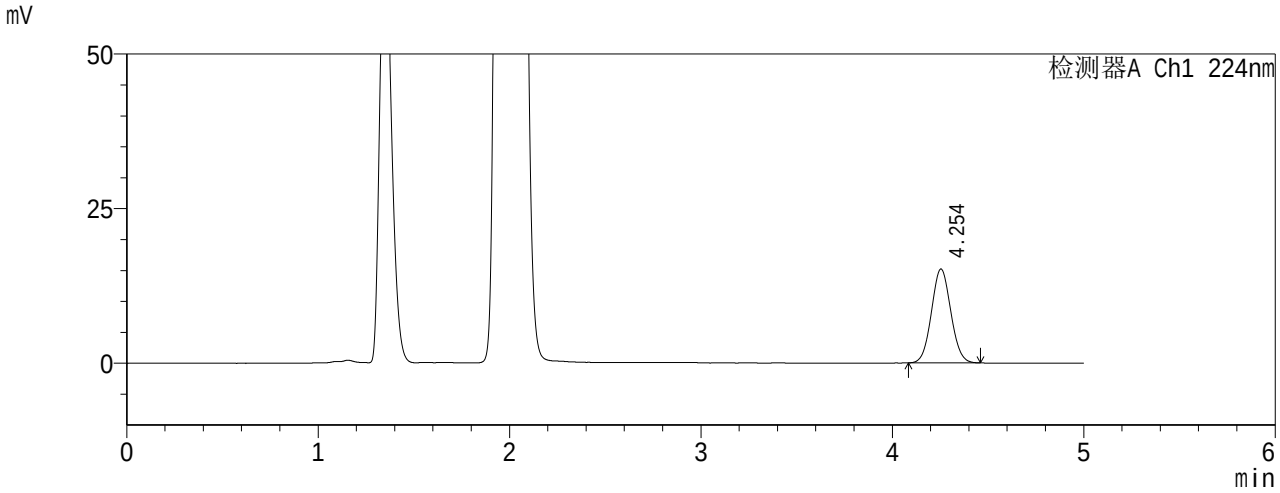

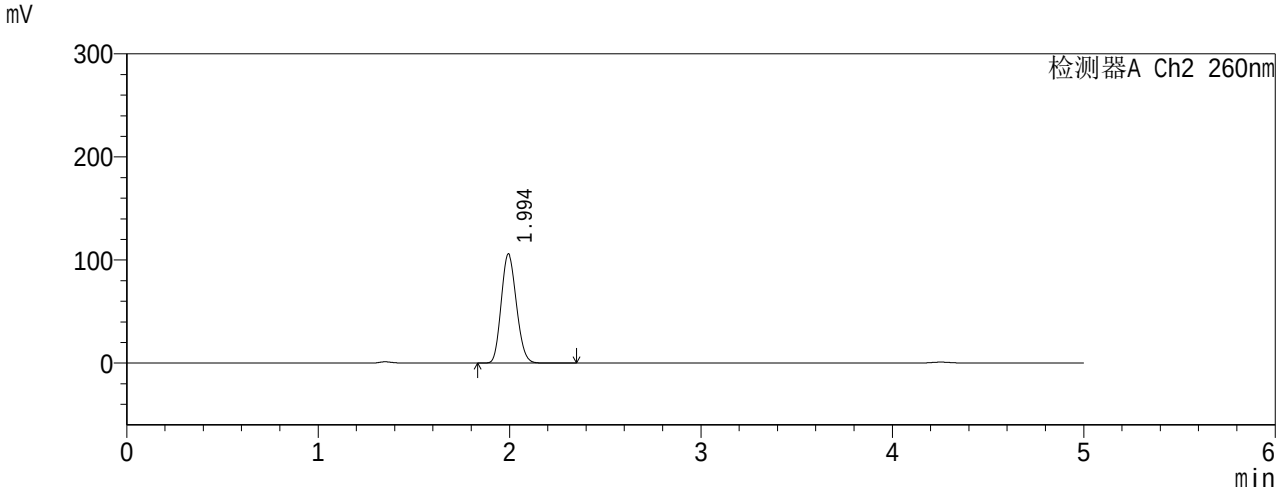

<峰表>

检测器A Ch1 224nm

保留时间	面积	高度	面积%	理论塔板数(USP)	分离度(USP)	拖尾因子
4.254	106051	15194	100.000	8497	--	1.060
	106051	15194	100.000			

检测器A Ch2 260nm

保留时间	面积	高度	面积%	理论塔板数(USP)	分离度(USP)	拖尾因子
1.994	590313	105686	100.000	2894	--	1.145
	590313	105686	100.000			

SHIMADZU LabSolutions

SMF-4034

<样品信息>

色谱柱 :MM C18/SCX(4.6*150mm,5μm) 流速 : 1.5ml/min
波长 : 224nm,260nm 柱温 : 30℃
数据文件名 : RC$SMF-4034 - 5-3/5-120-3 - zzp-rcqx-pH4.5-15min-P2.lcd
方法文件名 : RC$SMF-4034 - WLLC02 - 20230714-rcqx.lcm
批处理文件名 : RC$SMF-4034 - WLLC02 - 20230714-RCQX.lcb
样品瓶号 : 3-12 版本 : 6.50 SP1
进样体积 : 10 μl
进样时间 : 2023/7/14 21:52:46 实验者 : 王丹
处理时间(V3) : 2023/7/15 19:25:57 处理者 : 王丹
仪器类型 : SHIMADZU LC-2030 （FX094）

<色谱图>

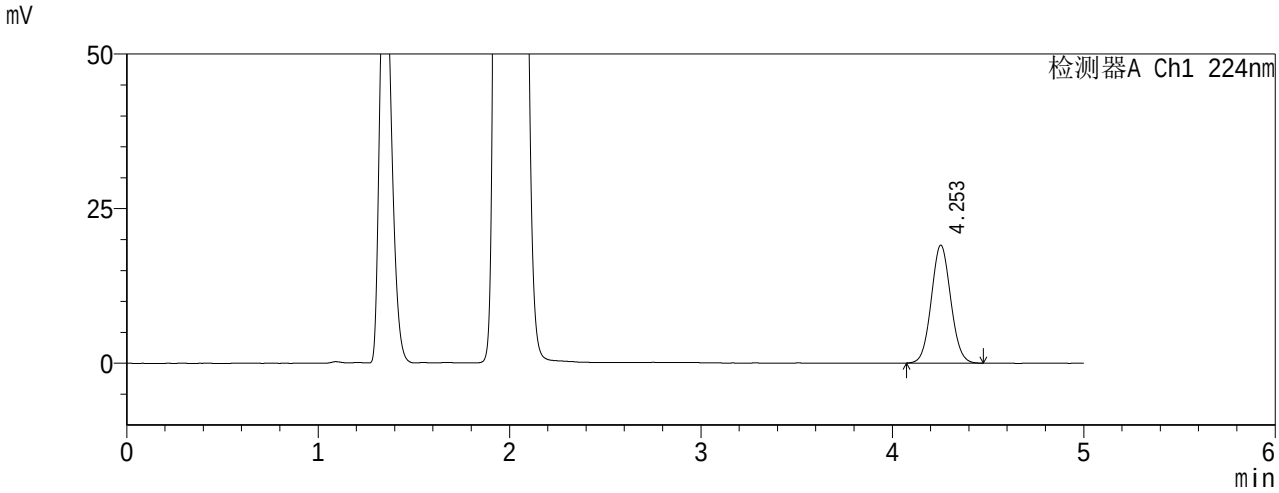

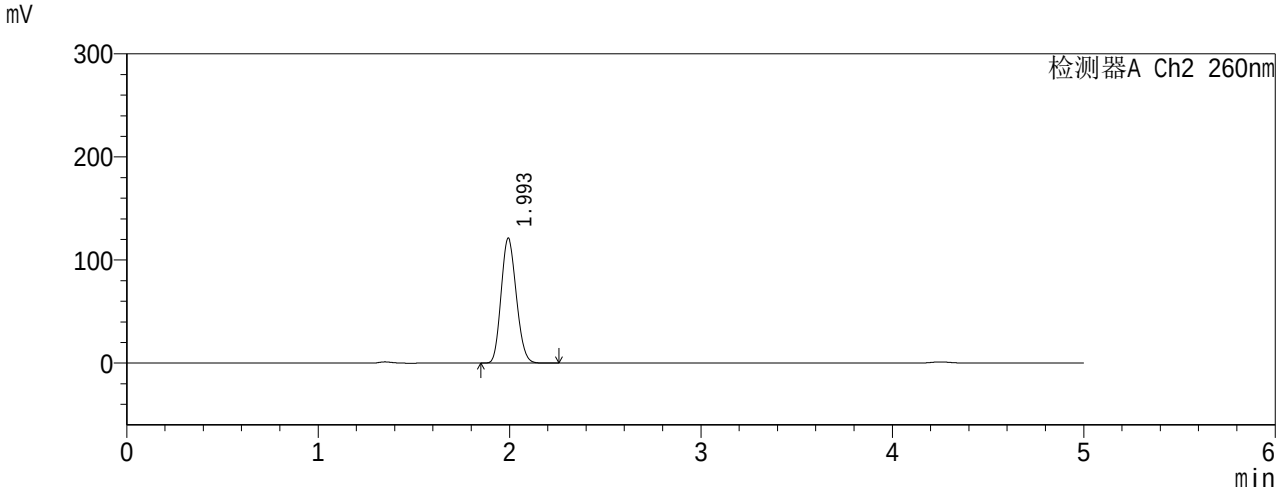

<峰表>

检测器A Ch1 224nm

保留时间	面积	高度	面积%	理论塔板数(USP)	分离度(USP)	拖尾因子
4.253	134031	19108	100.000	8472	--	1.063
	134031	19108	100.000			

检测器A Ch2 260nm

保留时间	面积	高度	面积%	理论塔板数(USP)	分离度(USP)	拖尾因子
1.993	675271	120817	100.000	2893	--	1.147
	675271	120817	100.000			

SHIMADZU LabSolutions

SMF-4034

<样品信息>

色谱柱 :MM C18/SCX(4.6*150mm,5μm) 流速 : 1.5ml/min
波长 : 224nm,260nm 柱温 : 30℃
数据文件名 : RC$SMF-4034 - 5-3/5-121-3 - zzp-rcqx-pH4.5-15min-P3.lcd
方法文件名 : RC$SMF-4034 - WLLC02 - 20230714-rcqx.lcm
批处理文件名 : RC$SMF-4034 - WLLC02 - 20230714-RCQX.lcb
样品瓶号 : 3-21 版本 : 6.50 SP1
进样体积 : 10 μl
进样时间 : 2023/7/14 21:58:06 实验者 : 王丹
处理时间(V3) : 2023/7/15 19:26:04 处理者 : 王丹
仪器类型 : SHIMADZU LC-2030 （FX094）

<色谱图>

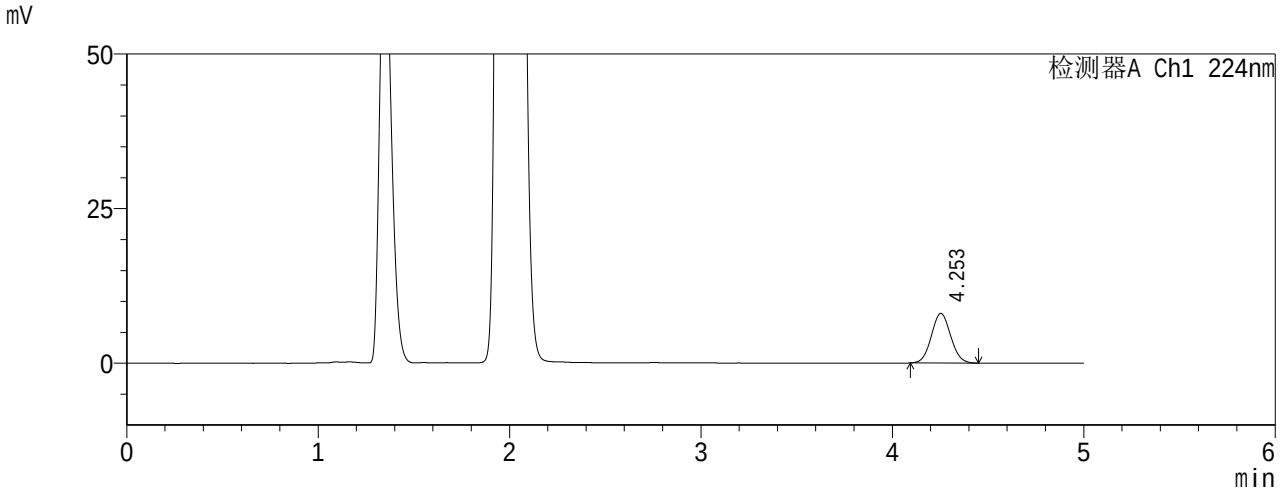

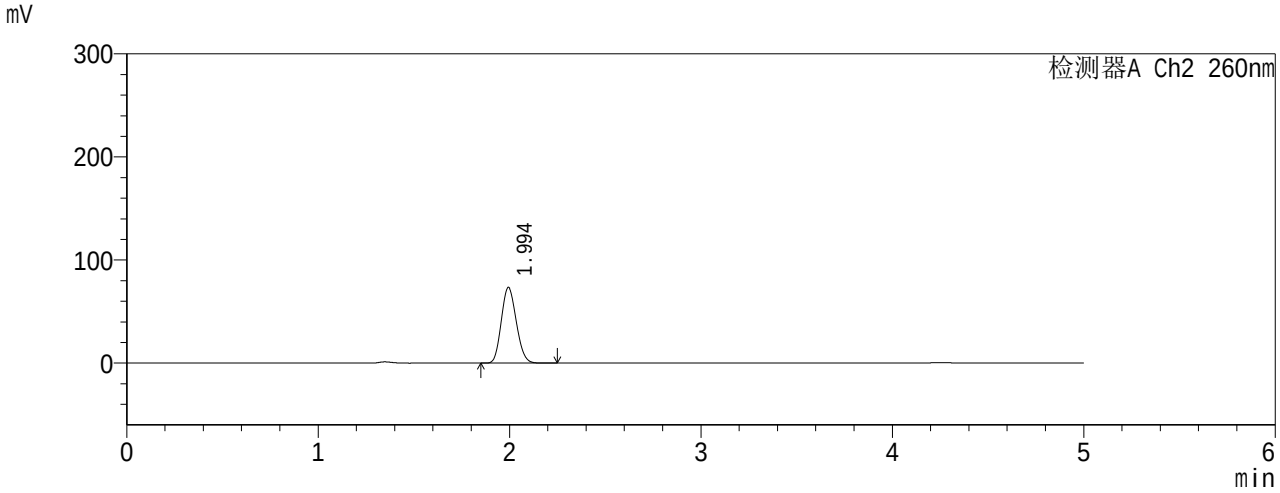

<峰表>

检测器A Ch1 224nm

保留时间	面积	高度	面积%	理论塔板数(USP)	分离度(USP)	拖尾因子
4.253	56035	8037	100.000	8450	--	1.062
	56035	8037	100.000			

检测器A Ch2 260nm

保留时间	面积	高度	面积%	理论塔板数(USP)	分离度(USP)	拖尾因子
1.994	405074	73345	100.000	2963	--	1.138
	405074	73345	100.000			

SHIMADZU LabSolutions

SMF-4034

<样品信息>

色谱柱 :MM C18/SCX(4.6*150mm,5μm) 流速 : 1.5ml/min
波长 : 224nm,260nm 柱温 : 30℃
数据文件名 : RC$SMF-4034 - 5-3/5-122-3 - zzp-rcqx-pH4.5-15min-P4.lcd
方法文件名 : RC$SMF-4034 - WLLC02 - 20230714-rcqx.lcm
批处理文件名 : RC$SMF-4034 - WLLC02 - 20230714-RCQX.lcb
样品瓶号 : 3-30 版本 : 6.50 SP1
进样体积 : 10 μl
进样时间 : 2023/7/14 22:03:27 实验者 : 王丹
处理时间(V3) : 2023/7/15 19:26:11 处理者 : 王丹
仪器类型 : SHIMADZU LC-2030 （FX094）

<色谱图>

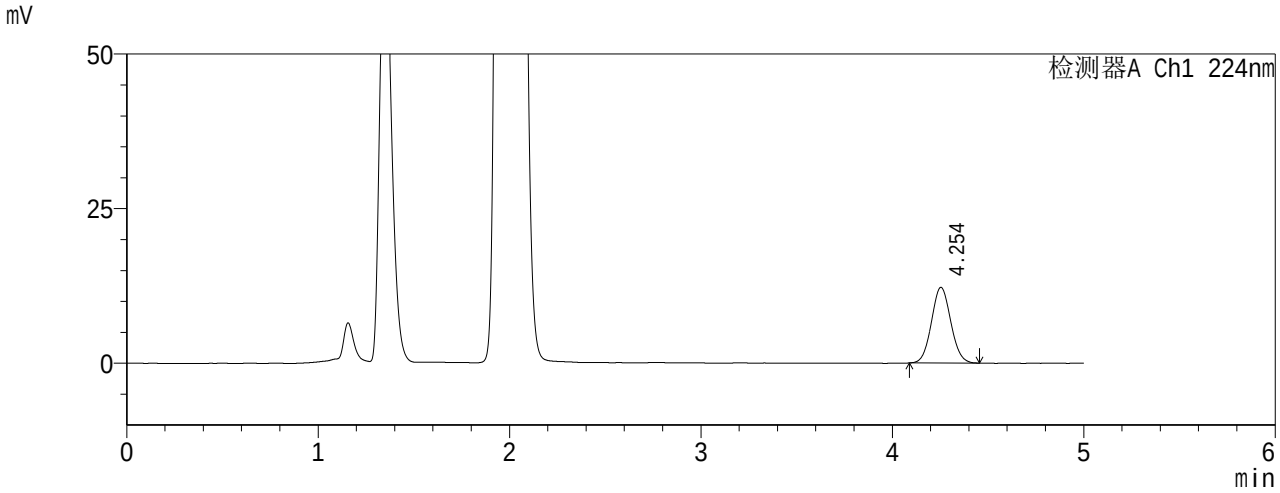

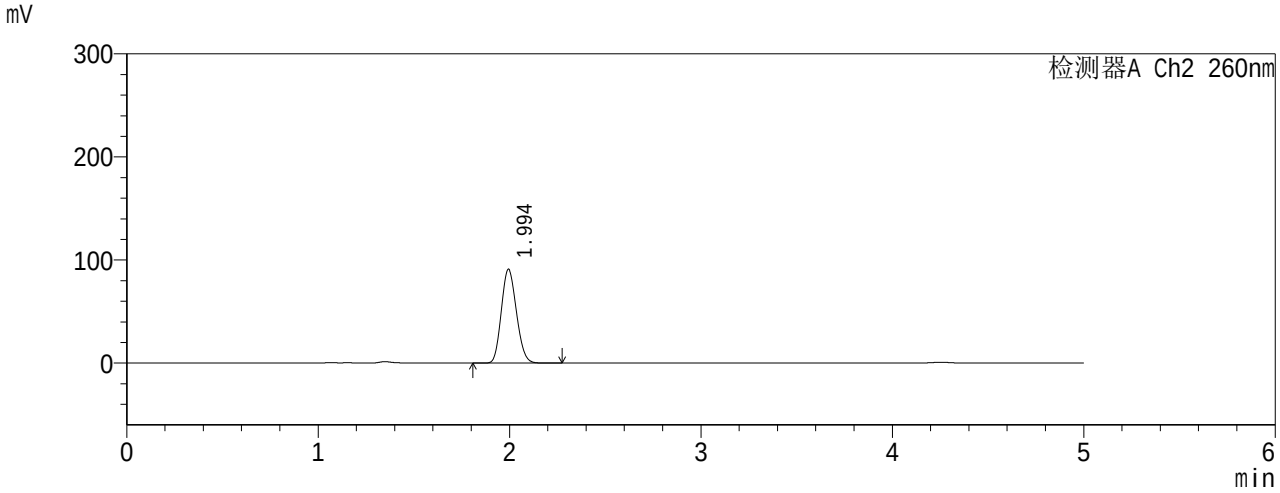

<峰表>

检测器A Ch1 224nm

保留时间	面积	高度	面积%	理论塔板数(USP)	分离度(USP)	拖尾因子
4.254	85455	12252	100.000	8524	--	1.065
	85455	12252	100.000			

检测器A Ch2 260nm

保留时间	面积	高度	面积%	理论塔板数(USP)	分离度(USP)	拖尾因子
1.994	505166	91015	100.000	2926	--	1.142
	505166	91015	100.000			

SHIMADZU LabSolutions

SMF-4034

<样品信息>

色谱柱 :MM C18/SCX(4.6*150mm,5μm) 流速 : 1.5ml/min
波长 : 224nm,260nm 柱温 : 30℃
数据文件名 : RC$SMF-4034 - 5-3/5-123-3 - zzp-rcqx-pH4.5-15min-P5.lcd
方法文件名 : RC$SMF-4034 - WLLC02 - 20230714-rcqx.lcm
批处理文件名 : RC$SMF-4034 - WLLC02 - 20230714-RCQX.lcb
样品瓶号 : 3-39 版本 : 6.50 SP1
进样体积 : 10 μl
进样时间 : 2023/7/14 22:08:48 实验者 : 王丹
处理时间(V3) : 2023/7/15 19:26:19 处理者 : 王丹
仪器类型 : SHIMADZU LC-2030 （FX094）

<色谱图>

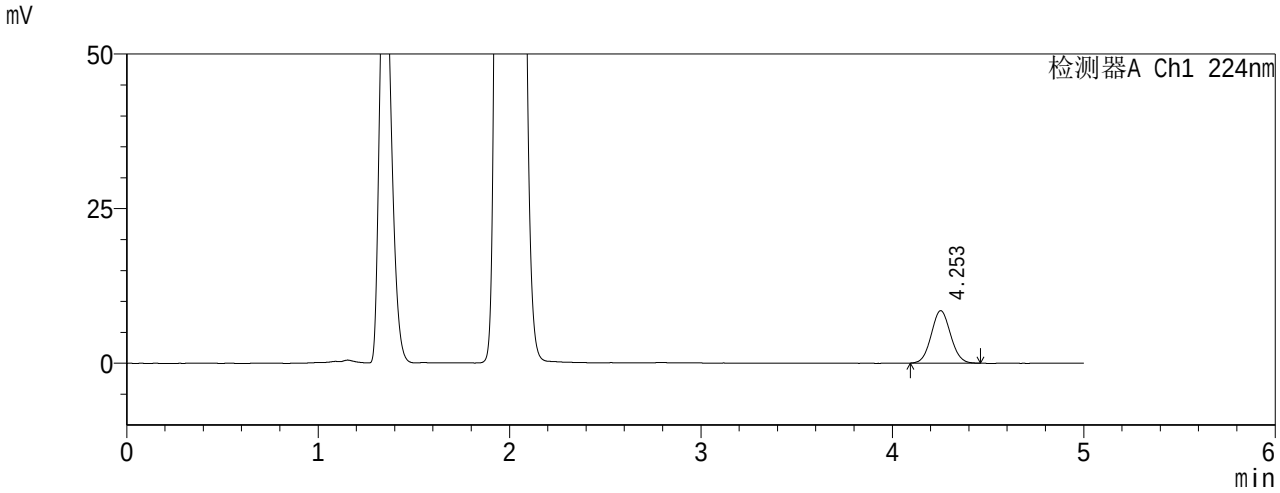

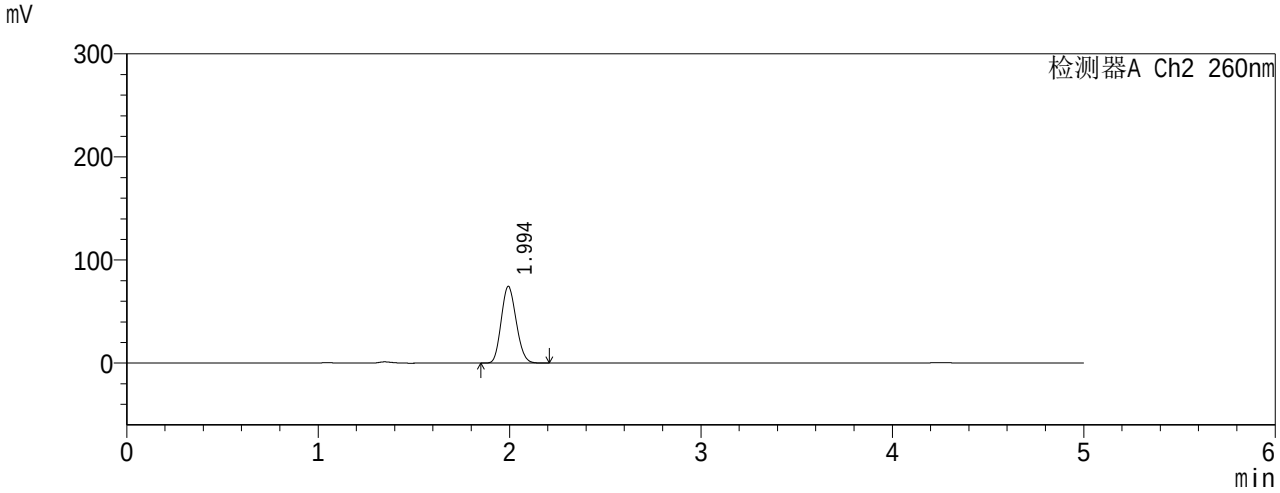

<峰表>

检测器A Ch1 224nm

保留时间	面积	高度	面积%	理论塔板数(USP)	分离度(USP)	拖尾因子
4.253	59257	8495	100.000	8491	--	1.070
	59257	8495	100.000			

检测器A Ch2 260nm

保留时间	面积	高度	面积%	理论塔板数(USP)	分离度(USP)	拖尾因子
1.994	410140	74181	100.000	2957	--	1.138
	410140	74181	100.000			

SHIMADZU LabSolutions

SMF-4034

<样品信息>

色谱柱 :MM C18/SCX(4.6*150mm,5μm) 流速 : 1.5ml/min
波长 : 224nm,260nm 柱温 : 30℃
数据文件名 : RC$SMF-4034 - 5-3/5-124-3 - zzp-rcqx-pH4.5-15min-P6.lcd
方法文件名 : RC$SMF-4034 - WLLC02 - 20230714-rcqx.lcm
批处理文件名 : RC$SMF-4034 - WLLC02 - 20230714-RCQX.lcb
样品瓶号 : 3-48 版本 : 6.50 SP1
进样体积 : 10 μl
进样时间 : 2023/7/14 22:14:09 实验者 : 王丹
处理时间(V3) : 2023/7/15 19:26:26 处理者 : 王丹
仪器类型 : SHIMADZU LC-2030 （FX094）

<色谱图>

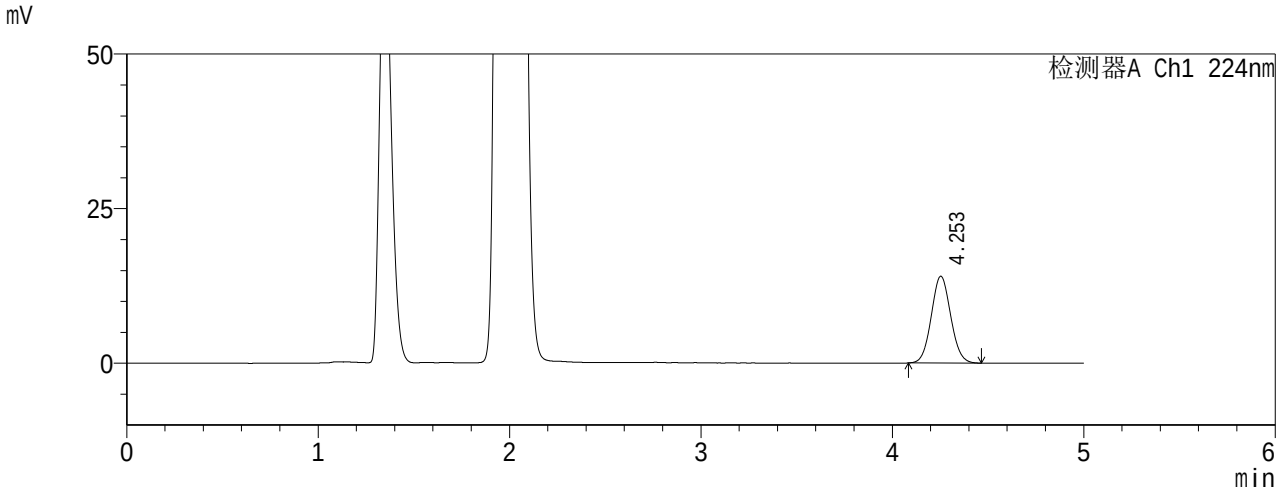

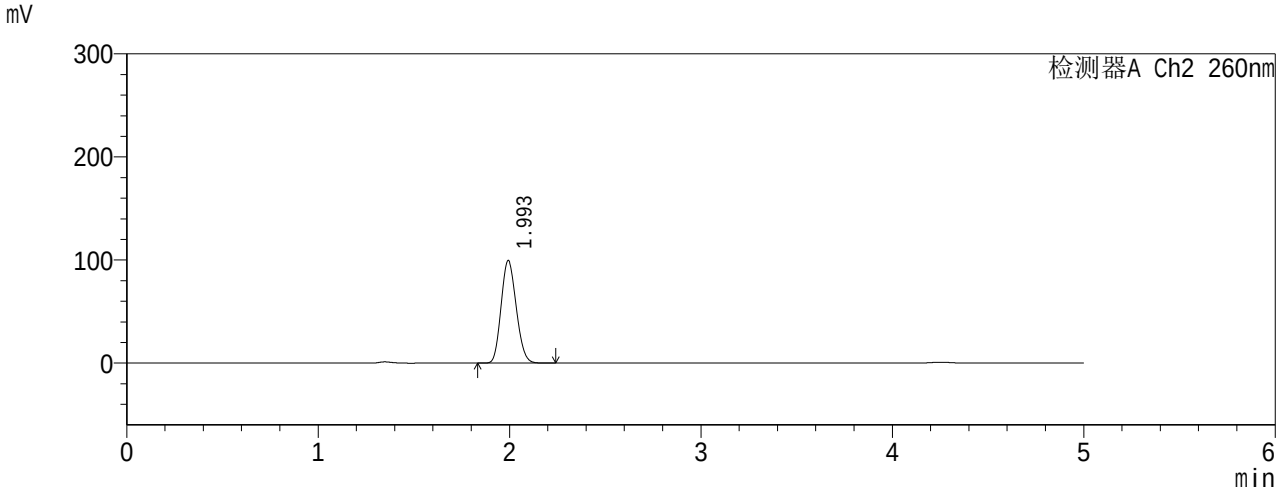

<峰表>

检测器A Ch1 224nm

保留时间	面积	高度	面积%	理论塔板数(USP)	分离度(USP)	拖尾因子
4.253	98386	14049	100.000	8497	--	1.064
	98386	14049	100.000			

检测器A Ch2 260nm

保留时间	面积	高度	面积%	理论塔板数(USP)	分离度(USP)	拖尾因子
1.993	553352	99146	100.000	2904	--	1.143
	553352	99146	100.000			

SHIMADZU LabSolutions

SMF-4034

<样品信息>

色谱柱 :MM C18/SCX(4.6*150mm,5μm) 流速 : 1.5ml/min
波长 : 224nm,260nm 柱温 : 30℃
数据文件名 : RC$SMF-4034 - 5-3/5-125-3 - zzp-rcqx-pH4.5-20min-P1.lcd
方法文件名 : RC$SMF-4034 - WLLC02 - 20230714-rcqx.lcm
批处理文件名 : RC$SMF-4034 - WLLC02 - 20230714-RCQX.lcb
样品瓶号 : 3-4 版本 : 6.50 SP1
进样体积 : 10 μl
进样时间 : 2023/7/14 22:19:30 实验者 : 王丹
处理时间(V3) : 2023/7/15 19:26:34 处理者 : 王丹
仪器类型 : SHIMADZU LC-2030 （FX094）

<色谱图>

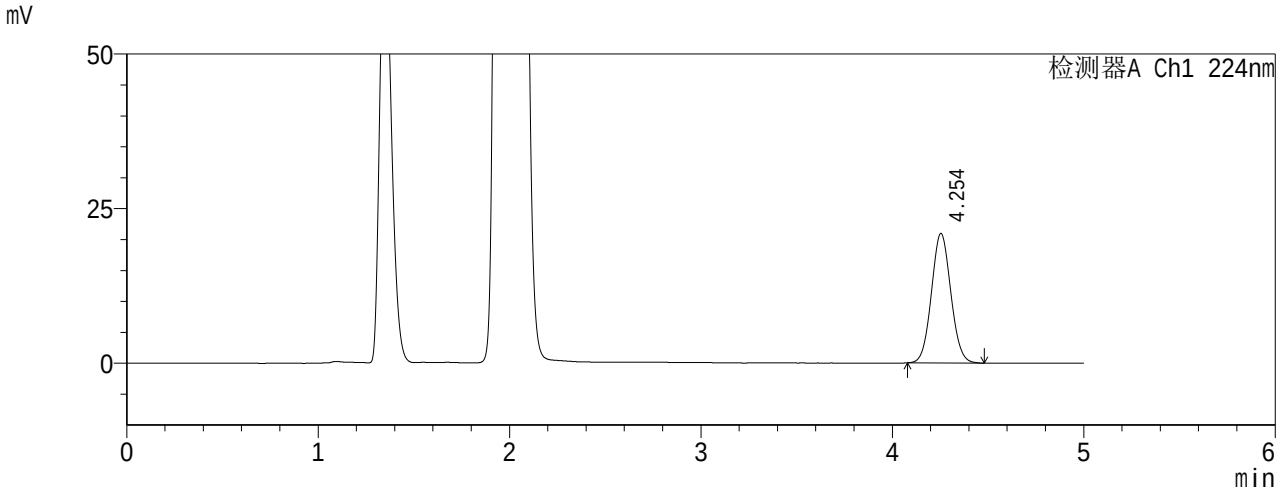

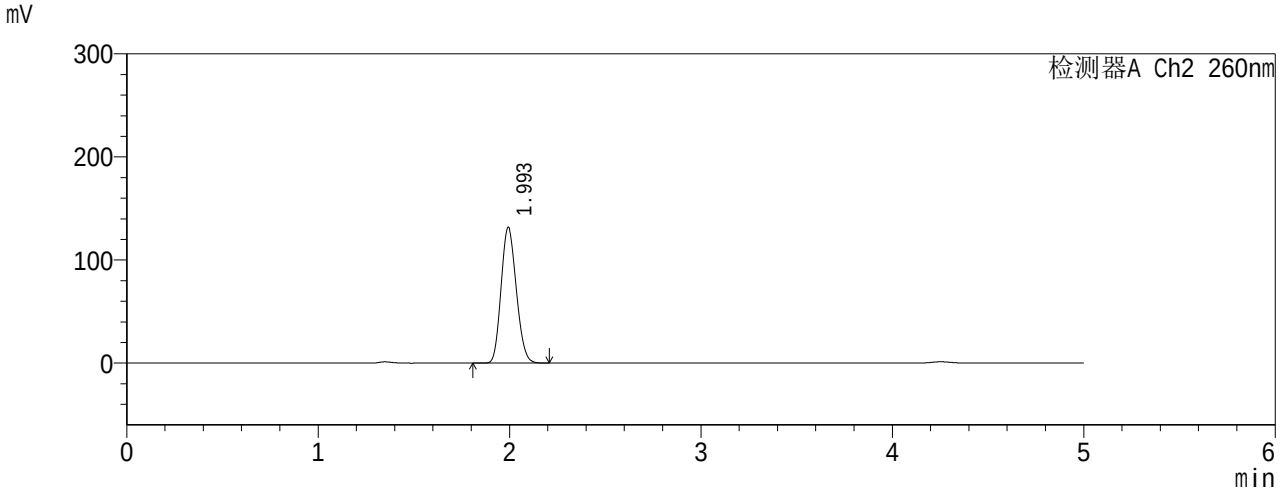

<峰表>

检测器A Ch1 224nm

保留时间	面积	高度	面积%	理论塔板数(USP)	分离度(USP)	拖尾因子
4.254	146870	20966	100.000	8494	--	1.063
	146870	20966	100.000			

检测器A Ch2 260nm

保留时间	面积	高度	面积%	理论塔板数(USP)	分离度(USP)	拖尾因子
1.993	736542	131169	100.000	2868	--	1.149
	736542	131169	100.000			

SHIMADZU LabSolutions

SMF-4034

<样品信息>

色谱柱 :MM C18/SCX(4.6*150mm,5μm) 流速 : 1.5ml/min
波长 : 224nm,260nm 柱温 : 30℃
数据文件名 : RC$SMF-4034 - 5-3/5-126-3 - zzp-rcqx-pH4.5-20min-P2.lcd
方法文件名 : RC$SMF-4034 - WLLC02 - 20230714-rcqx.lcm
批处理文件名 : RC$SMF-4034 - WLLC02 - 20230714-RCQX.lcb
样品瓶号 : 3-13 版本 : 6.50 SP1
进样体积 : 10 μl
进样时间 : 2023/7/14 22:24:51 实验者 : 王丹
处理时间(V3) : 2023/7/15 19:26:41 处理者 : 王丹
仪器类型 : SHIMADZU LC-2030 （FX094）

<色谱图>

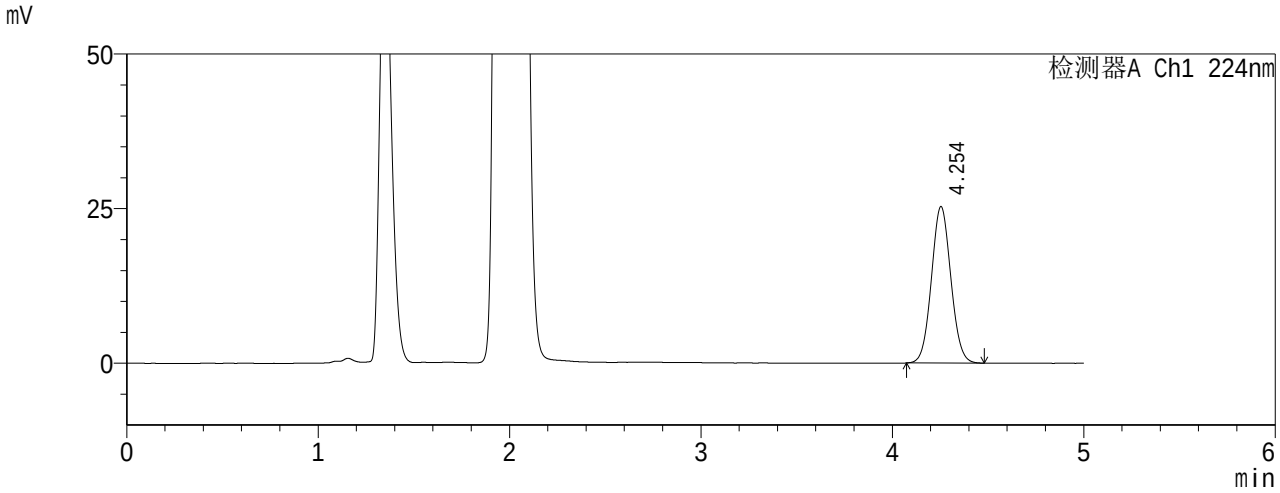

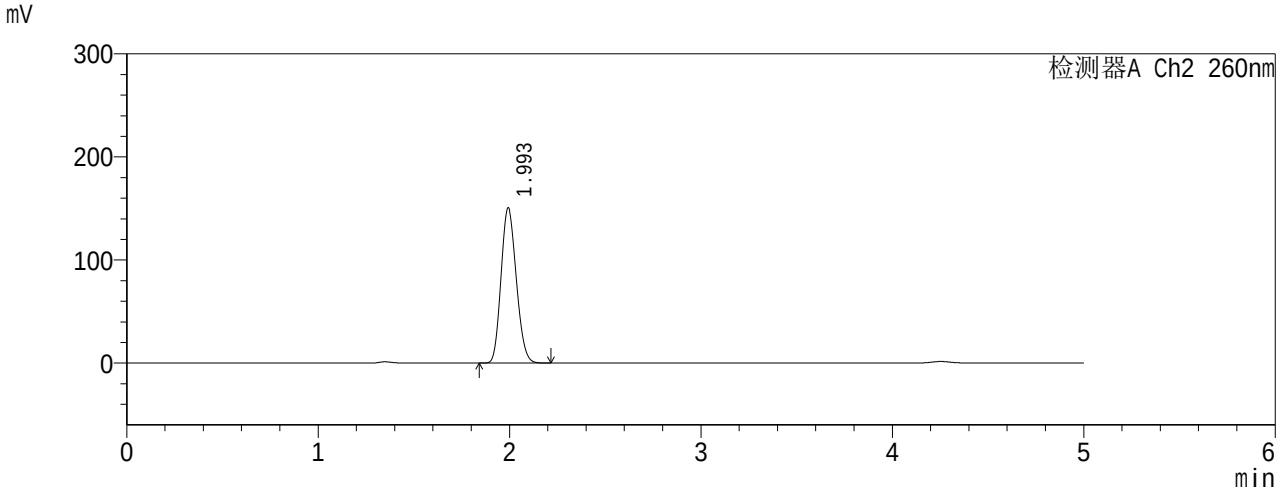

<峰表>

检测器A Ch1 224nm

保留时间	面积	高度	面积%	理论塔板数(USP)	分离度(USP)	拖尾因子
4.254	177422	25326	100.000	8488	--	1.060
	177422	25326	100.000			

检测器A Ch2 260nm

保留时间	面积	高度	面积%	理论塔板数(USP)	分离度(USP)	拖尾因子
1.993	843259	149899	100.000	2862	--	1.153
	843259	149899	100.000			

SHIMADZU LabSolutions

SMF-4034

<样品信息>

色谱柱 :MM C18/SCX(4.6*150mm,5μm) 流速 : 1.5ml/min
波长 : 224nm,260nm 柱温 : 30℃
数据文件名 : RC$SMF-4034 - 5-3/5-127-3 - zzp-rcqx-pH4.5-20min-P3.lcd
方法文件名 : RC$SMF-4034 - WLLC02 - 20230714-rcqx.lcm
批处理文件名 : RC$SMF-4034 - WLLC02 - 20230714-RCQX.lcb
样品瓶号 : 3-22 版本 : 6.50 SP1
进样体积 : 10 μl
进样时间 : 2023/7/14 22:30:11 实验者 : 王丹
处理时间(V3) : 2023/7/15 19:26:48 处理者 : 王丹
仪器类型 : SHIMADZU LC-2030 （FX094）

<色谱图>

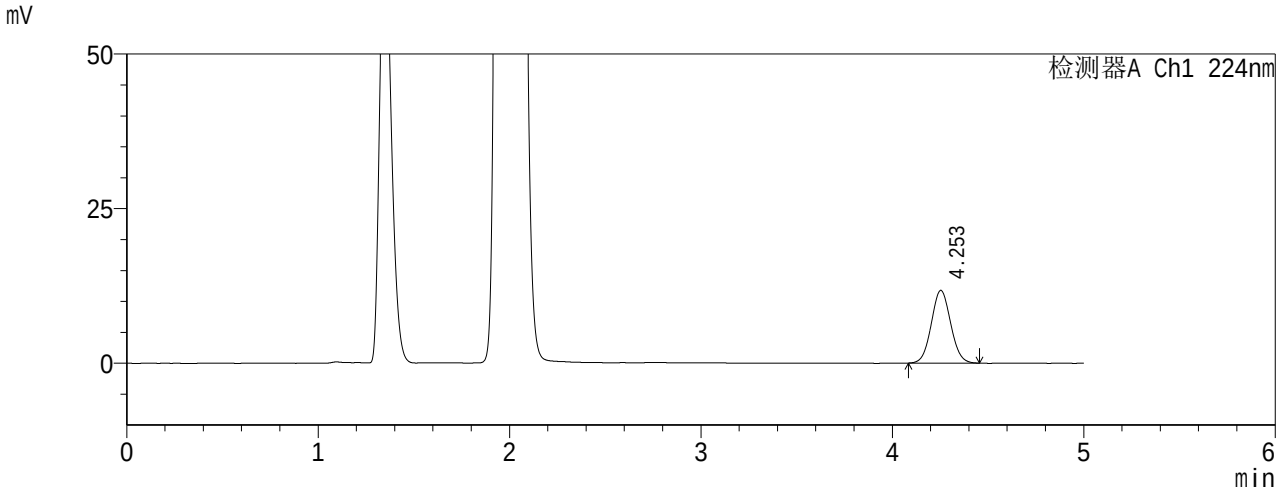

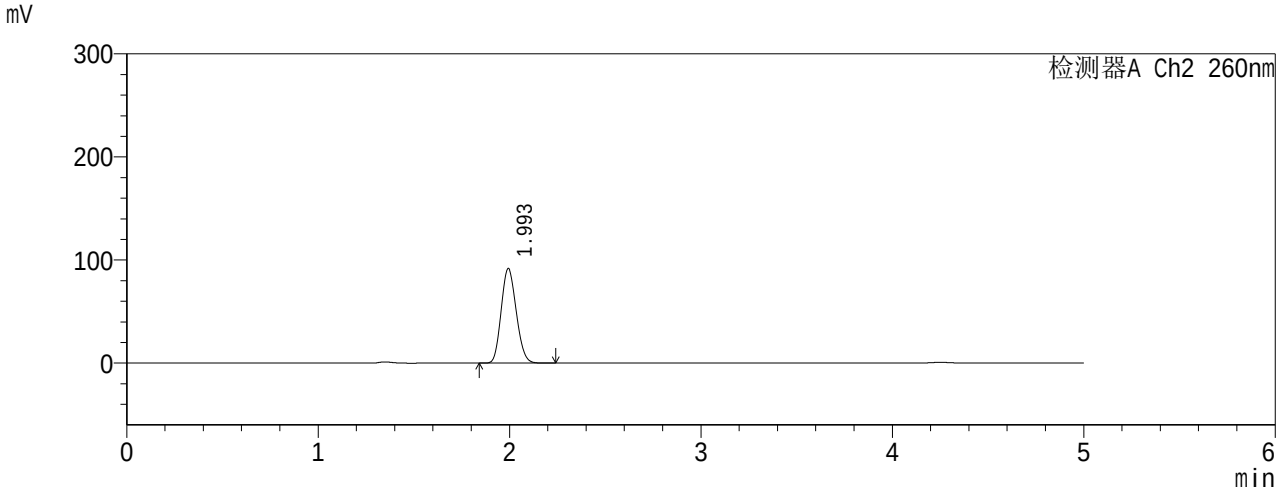

<峰表>

检测器A Ch1 224nm

保留时间	面积	高度	面积%	理论塔板数(USP)	分离度(USP)	拖尾因子
4.253	82110	11771	100.000	8498	--	1.060
	82110	11771	100.000			

检测器A Ch2 260nm

保留时间	面积	高度	面积%	理论塔板数(USP)	分离度(USP)	拖尾因子
1.993	508025	91541	100.000	2931	--	1.141
	508025	91541	100.000			

SHIMADZU LabSolutions

SMF-4034

<样品信息>

色谱柱 :MM C18/SCX(4.6*150mm,5μm) 流速 : 1.5ml/min
波长 : 224nm,260nm 柱温 : 30℃
数据文件名 : RC$SMF-4034 - 5-3/5-128-3 - zzp-rcqx-pH4.5-20min-P4.lcd
方法文件名 : RC$SMF-4034 - WLLC02 - 20230714-rcqx.lcm
批处理文件名 : RC$SMF-4034 - WLLC02 - 20230714-RCQX.lcb
样品瓶号 : 3-31 版本 : 6.50 SP1
进样体积 : 10 μl
进样时间 : 2023/7/14 22:35:32 实验者 : 王丹
处理时间(V3) : 2023/7/15 19:26:56 处理者 : 王丹
仪器类型 : SHIMADZU LC-2030 （FX094）

<色谱图>

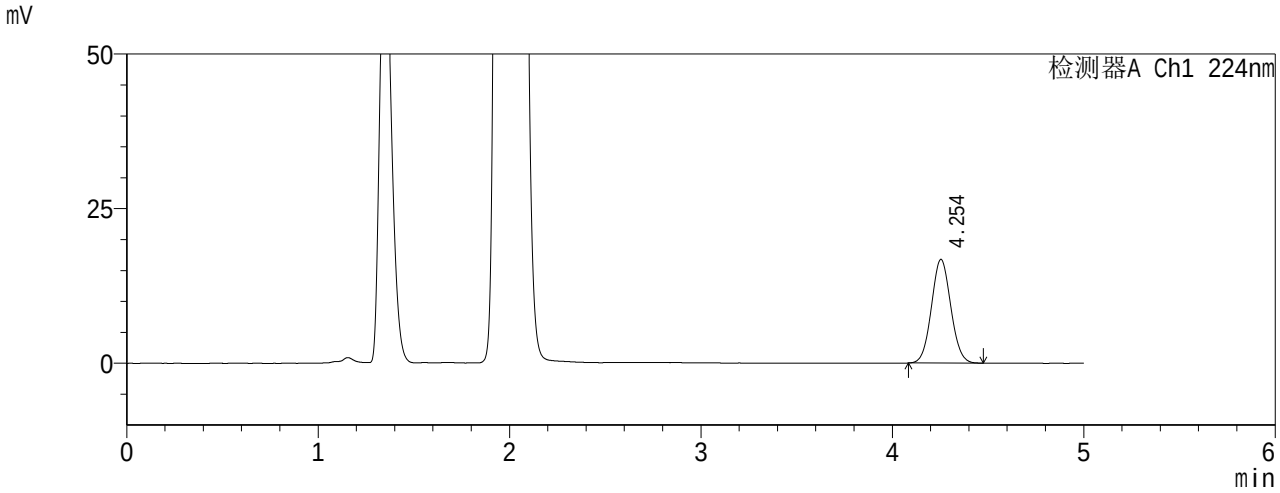

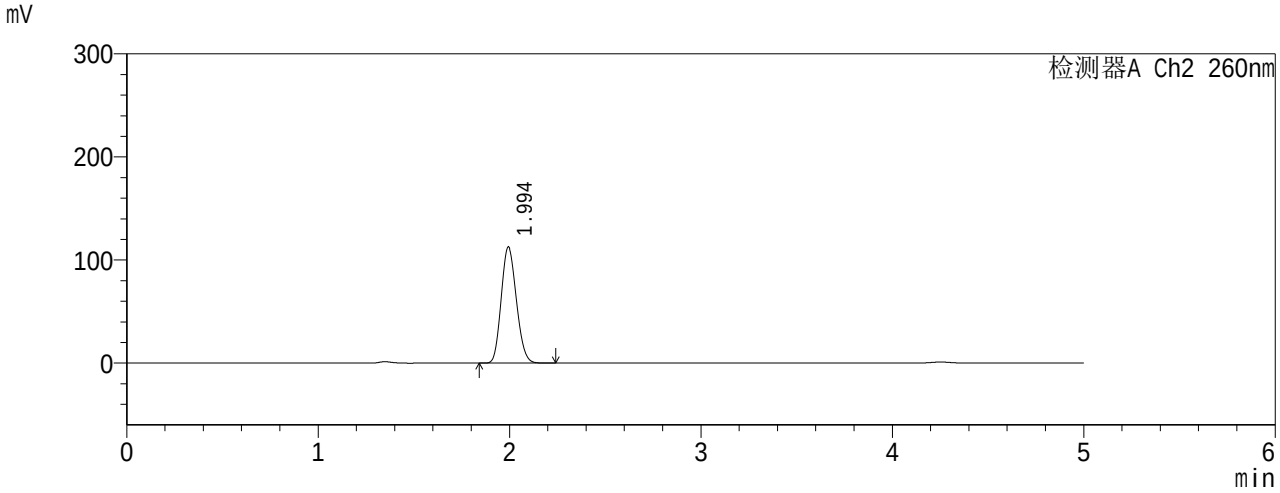

<峰表>

检测器A Ch1 224nm

保留时间	面积	高度	面积%	理论塔板数(USP)	分离度(USP)	拖尾因子
4.254	117435	16786	100.000	8492	--	1.061
	117435	16786	100.000			

检测器A Ch2 260nm

保留时间	面积	高度	面积%	理论塔板数(USP)	分离度(USP)	拖尾因子
1.994	628120	112420	100.000	2889	--	1.145
	628120	112420	100.000			

SHIMADZU LabSolutions

SMF-4034

<样品信息>

色谱柱 :MM C18/SCX(4.6*150mm,5μm) 流速 : 1.5ml/min
波长 : 224nm,260nm 柱温 : 30℃
数据文件名 : RC$SMF-4034 - 5-3/5-129-3 - zzp-rcqx-pH4.5-20min-P5.lcd
方法文件名 : RC$SMF-4034 - WLLC02 - 20230714-rcqx.lcm
批处理文件名 : RC$SMF-4034 - WLLC02 - 20230714-RCQX.lcb
样品瓶号 : 3-40 版本 : 6.50 SP1
进样体积 : 10 μl
进样时间 : 2023/7/14 22:40:53 实验者 : 王丹
处理时间(V3) : 2023/7/15 19:27:03 处理者 : 王丹
仪器类型 : SHIMADZU LC-2030 （FX094）

<色谱图>

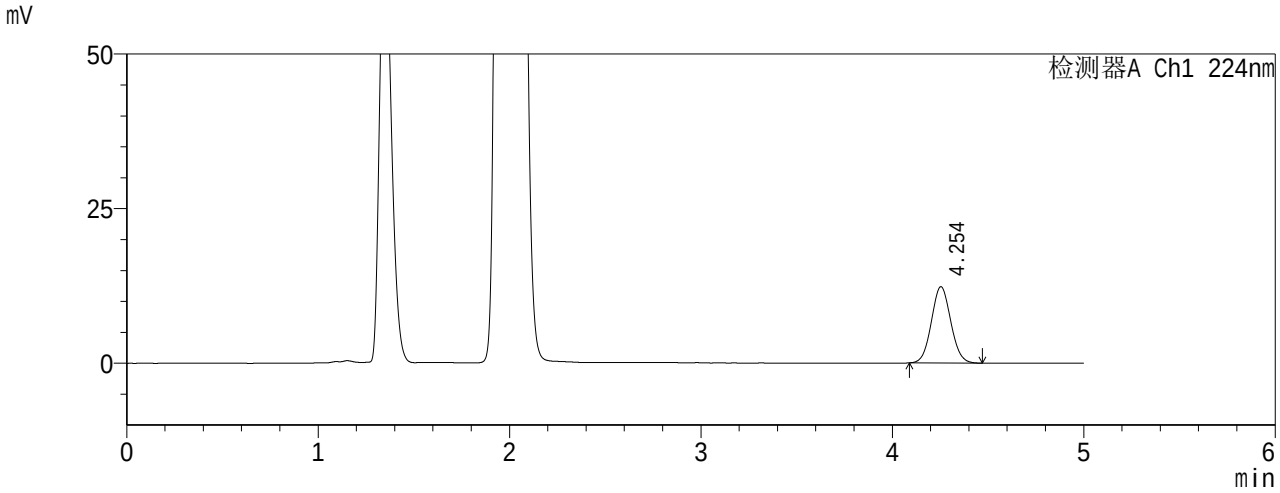

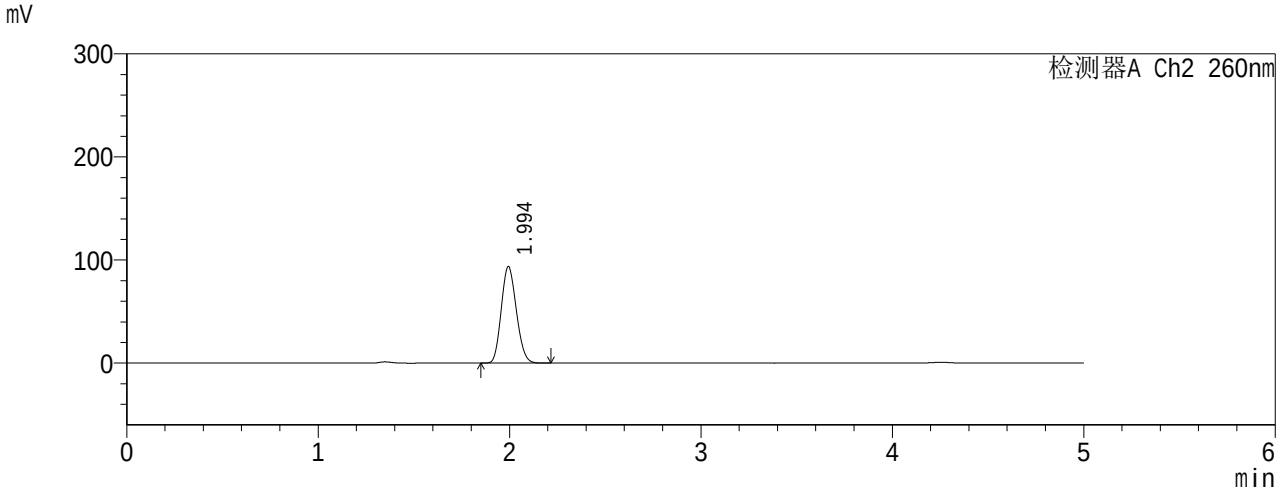

<峰表>

检测器A Ch1 224nm

保留时间	面积	高度	面积%	理论塔板数(USP)	分离度(USP)	拖尾因子
4.254	86505	12357	100.000	8471	--	1.064
	86505	12357	100.000			

检测器A Ch2 260nm

保留时间	面积	高度	面积%	理论塔板数(USP)	分离度(USP)	拖尾因子
1.994	520024	93547	100.000	2916	--	1.142
	520024	93547	100.000			

SHIMADZU LabSolutions

SMF-4034

<样品信息>

色谱柱 :MM C18/SCX(4.6*150mm,5μm) 流速 : 1.5ml/min
波长 : 224nm,260nm 柱温 : 30℃
数据文件名 : RC$SMF-4034 - 5-3/5-130-3 - zzp-rcqx-pH4.5-20min-P6.lcd
方法文件名 : RC$SMF-4034 - WLLC02 - 20230714-rcqx.lcm
批处理文件名 : RC$SMF-4034 - WLLC02 - 20230714-RCQX.lcb
样品瓶号 : 3-49 版本 : 6.50 SP1
进样体积 : 10 μl
进样时间 : 2023/7/14 22:46:14 实验者 : 王丹
处理时间(V3) : 2023/7/15 19:27:10 处理者 : 王丹
仪器类型 : SHIMADZU LC-2030 （FX094）

<色谱图>

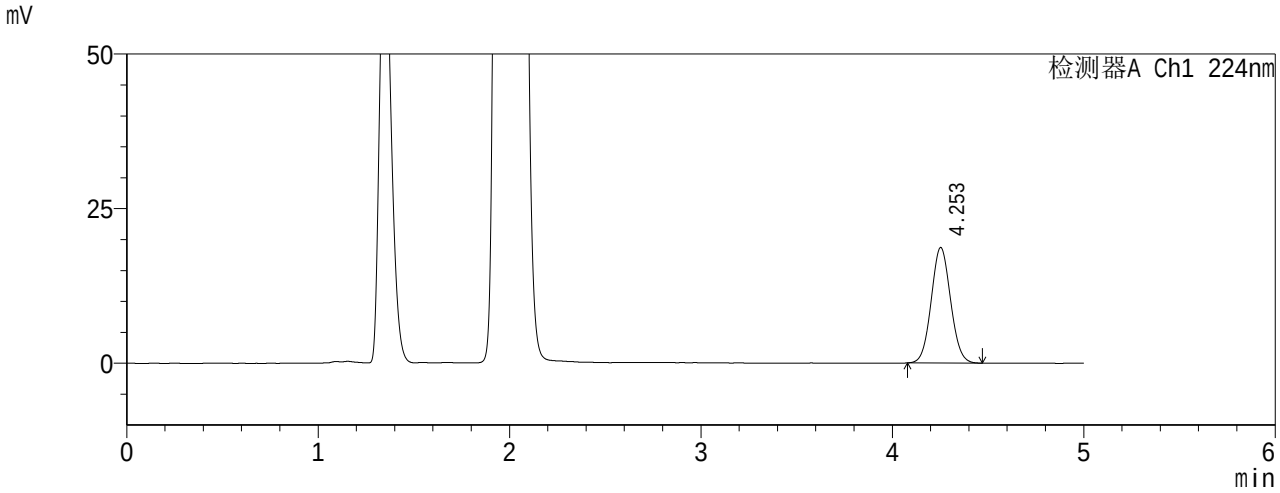

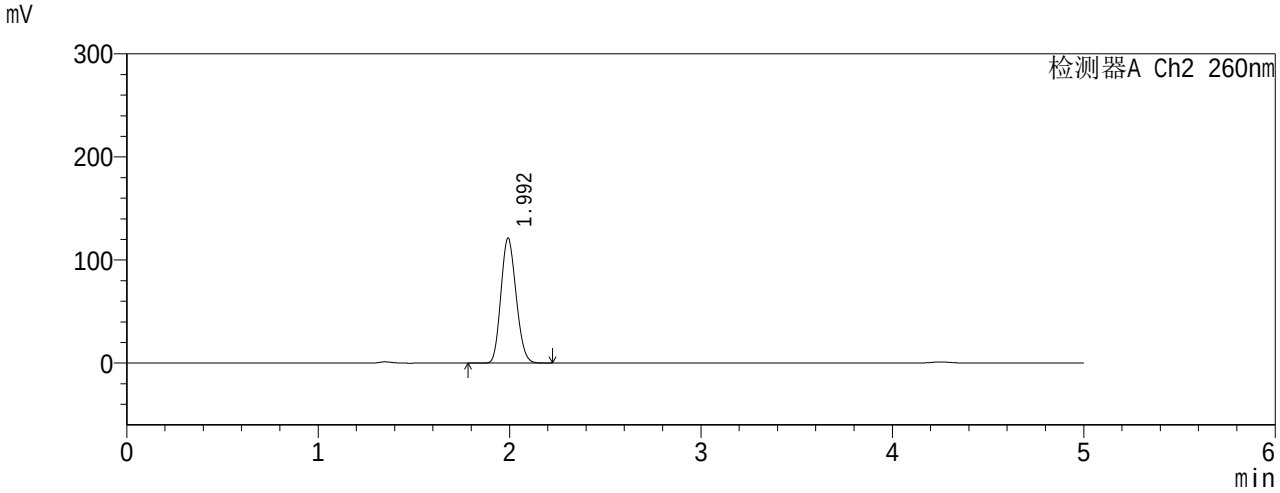

<峰表>

检测器A Ch1 224nm

保留时间	面积	高度	面积%	理论塔板数(USP)	分离度(USP)	拖尾因子
4.253	130867	18706	100.000	8492	--	1.060
	130867	18706	100.000			

检测器A Ch2 260nm

保留时间	面积	高度	面积%	理论塔板数(USP)	分离度(USP)	拖尾因子
1.992	676652	120713	100.000	2874	--	1.148
	676652	120713	100.000			

SHIMADZU LabSolutions

SMF-4034

<样品信息>

色谱柱 :MM C18/SCX(4.6*150mm,5μm) 流速 : 1.5ml/min
波长 : 224nm,260nm 柱温 : 30℃
数据文件名 : RC$SMF-4034 - 5-3/5-131-3 - zzp-rcqx-pH4.5-30min-P1.lcd
方法文件名 : RC$SMF-4034 - WLLC02 - 20230714-rcqx.lcm
批处理文件名 : RC$SMF-4034 - WLLC02 - 20230714-RCQX.lcb
样品瓶号 : 3-5 版本 : 6.50 SP1
进样体积 : 10 μl
进样时间 : 2023/7/14 22:51:36 实验者 : 王丹
处理时间(V3) : 2023/7/15 19:27:18 处理者 : 王丹
仪器类型 : SHIMADZU LC-2030 （FX094）

<色谱图>

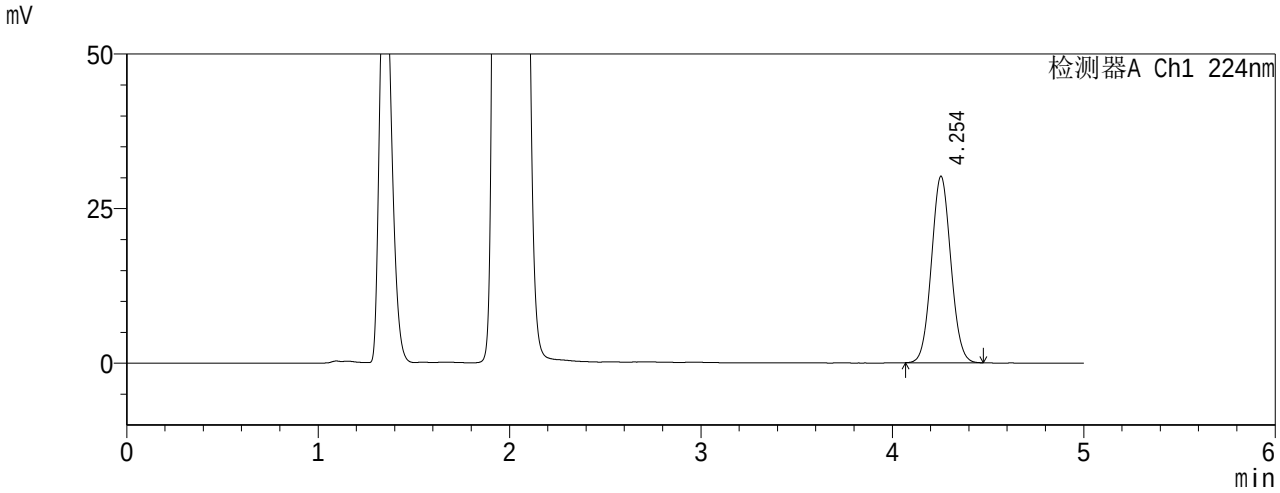

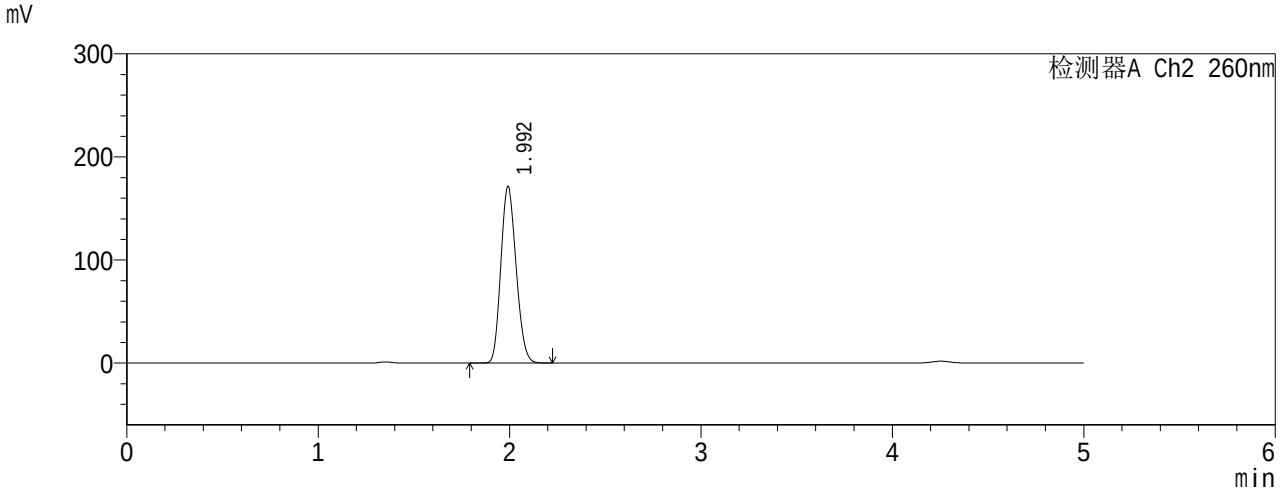

<峰表>

检测器A Ch1 224nm

保留时间	面积	高度	面积%	理论塔板数(USP)	分离度(USP)	拖尾因子
4.254	211283	30189	100.000	8474	--	1.059
	211283	30189	100.000			

检测器A Ch2 260nm

保留时间	面积	高度	面积%	理论塔板数(USP)	分离度(USP)	拖尾因子
1.992	962662	170693	100.000	2841	--	1.155
	962662	170693	100.000			

SHIMADZU LabSolutions

SMF-4034

<样品信息>

色谱柱 :MM C18/SCX(4.6*150mm,5μm) 流速 : 1.5ml/min
波长 : 224nm,260nm 柱温 : 30℃
数据文件名 : RC$SMF-4034 - 5-3/5-132-3 - zzp-rcqx-pH4.5-30min-P2.lcd
方法文件名 : RC$SMF-4034 - WLLC02 - 20230714-rcqx.lcm
批处理文件名 : RC$SMF-4034 - WLLC02 - 20230714-RCQX.lcb
样品瓶号 : 3-14 版本 : 6.50 SP1
进样体积 : 10 μl
进样时间 : 2023/7/14 22:56:57 实验者 : 王丹
处理时间(V3) : 2023/7/15 19:27:25 处理者 : 王丹
仪器类型 : SHIMADZU LC-2030 （FX094）

<色谱图>

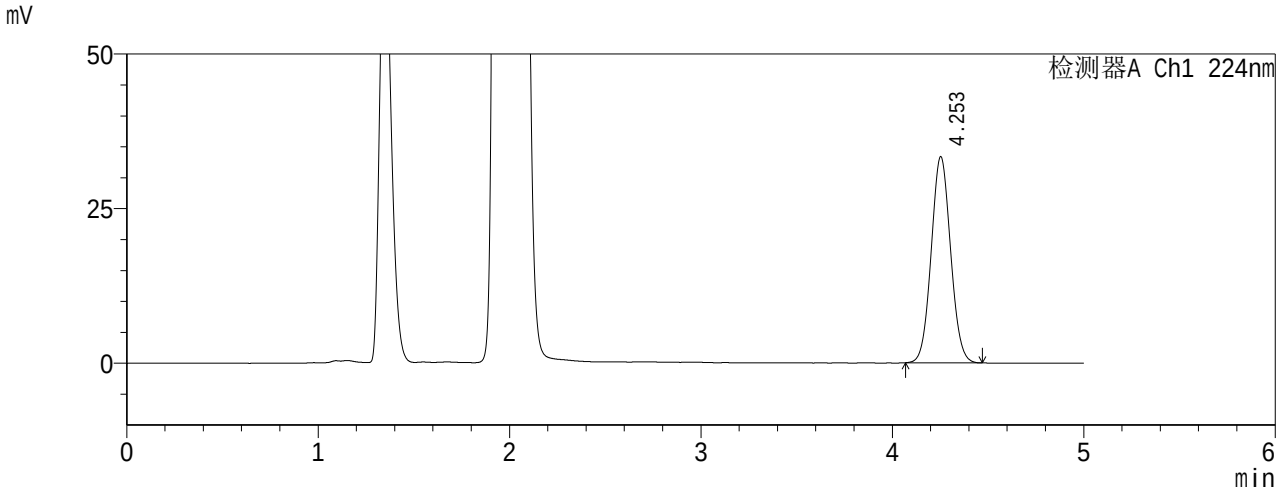

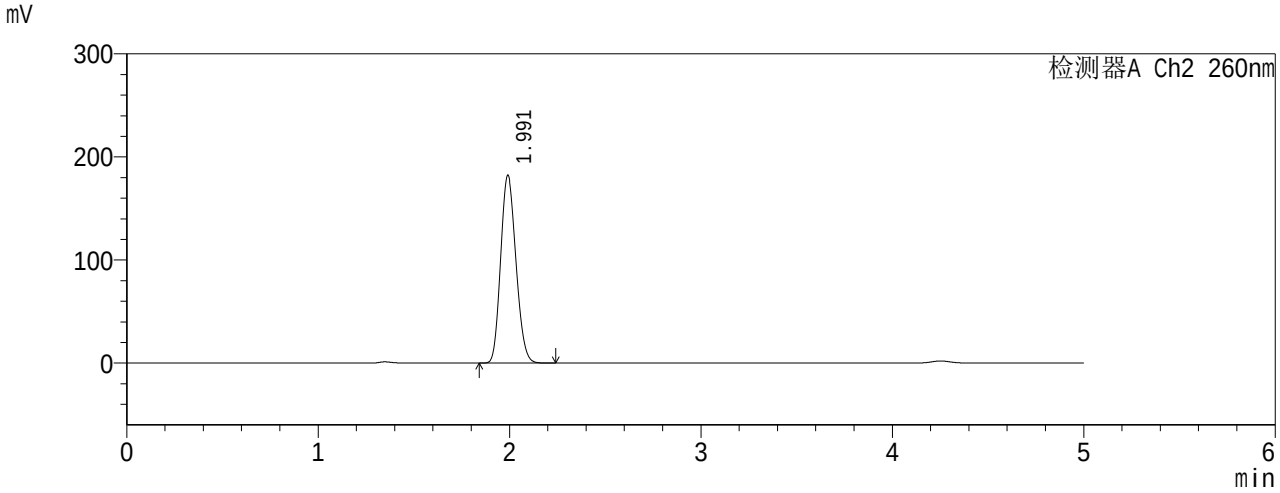

<峰表>

检测器A Ch1 224nm

保留时间	面积	高度	面积%	理论塔板数(USP)	分离度(USP)	拖尾因子
4.253	233651	33382	100.000	8475	--	1.059
	233651	33382	100.000			

检测器A Ch2 260nm

保留时间	面积	高度	面积%	理论塔板数(USP)	分离度(USP)	拖尾因子
1.991	1022898	181923	100.000	2847	--	1.156
	1022898	181923	100.000			

SHIMADZU LabSolutions

SMF-4034

<样品信息>

色谱柱 :MM C18/SCX(4.6*150mm,5μm) 流速 : 1.5ml/min
波长 : 224nm,260nm 柱温 : 30℃
数据文件名 : RC$SMF-4034 - 5-3/5-133-3 - zzp-rcqx-pH4.5-30min-P3.lcd
方法文件名 : RC$SMF-4034 - WLLC02 - 20230714-rcqx.lcm
批处理文件名 : RC$SMF-4034 - WLLC02 - 20230714-RCQX.lcb
样品瓶号 : 3-23 版本 : 6.50 SP1
进样体积 : 10 μl
进样时间 : 2023/7/14 23:02:16 实验者 : 王丹
处理时间(V3) : 2023/7/15 19:27:33 处理者 : 王丹
仪器类型 : SHIMADZU LC-2030 （FX094）

<色谱图>

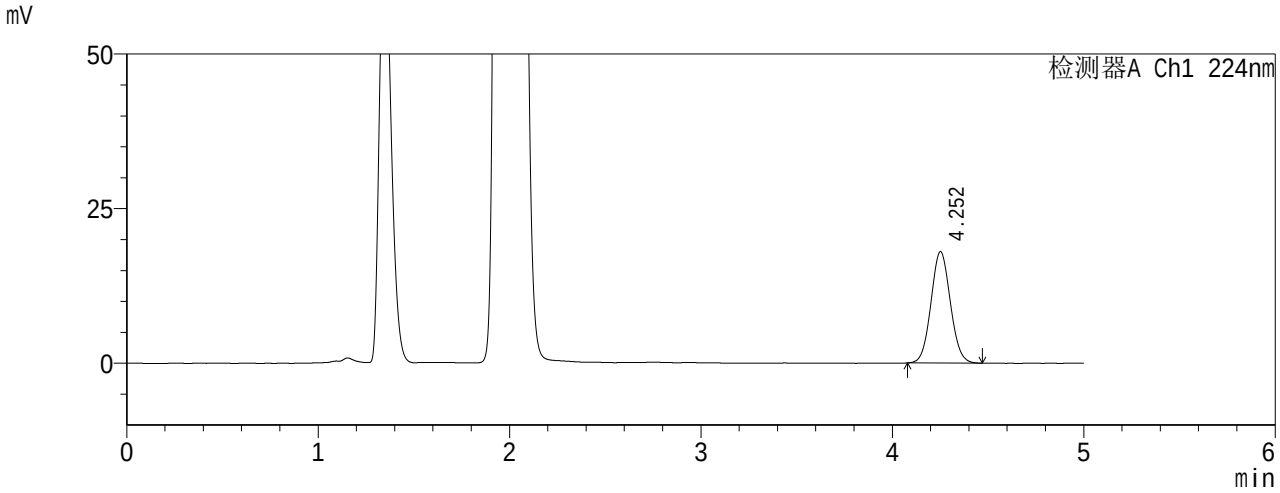

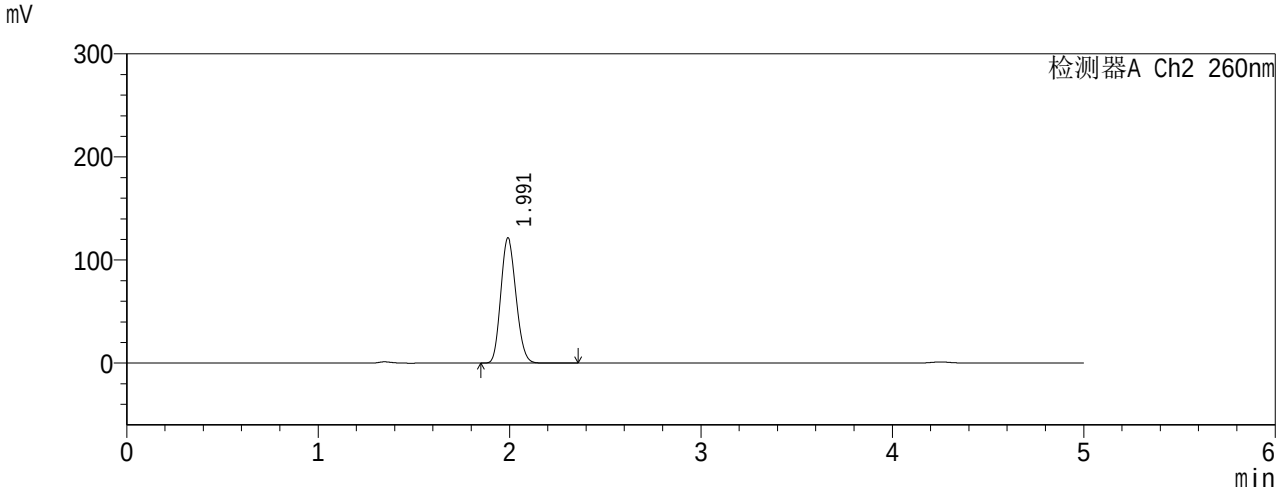

<峰表>

检测器A Ch1 224nm

保留时间	面积	高度	面积%	理论塔板数(USP)	分离度(USP)	拖尾因子
4.252	126092	18014	100.000	8496	--	1.063
	126092	18014	100.000			

检测器A Ch2 260nm

保留时间	面积	高度	面积%	理论塔板数(USP)	分离度(USP)	拖尾因子
1.991	676637	121155	100.000	2888	--	1.147
	676637	121155	100.000			

SHIMADZU LabSolutions

SMF-4034

<样品信息>

色谱柱 :MM C18/SCX(4.6*150mm,5μm) 流速 : 1.5ml/min
波长 : 224nm,260nm 柱温 : 30℃
数据文件名 : RC$SMF-4034 - 5-3/5-134-3 - zzp-rcqx-pH4.5-30min-P4.lcd
方法文件名 : RC$SMF-4034 - WLLC02 - 20230714-rcqx.lcm
批处理文件名 : RC$SMF-4034 - WLLC02 - 20230714-RCQX.lcb
样品瓶号 : 3-32 版本 : 6.50 SP1
进样体积 : 10 μl
进样时间 : 2023/7/14 23:07:37 实验者 : 王丹
处理时间(V3) : 2023/7/15 19:27:40 处理者 : 王丹
仪器类型 : SHIMADZU LC-2030 （FX094）

<色谱图>

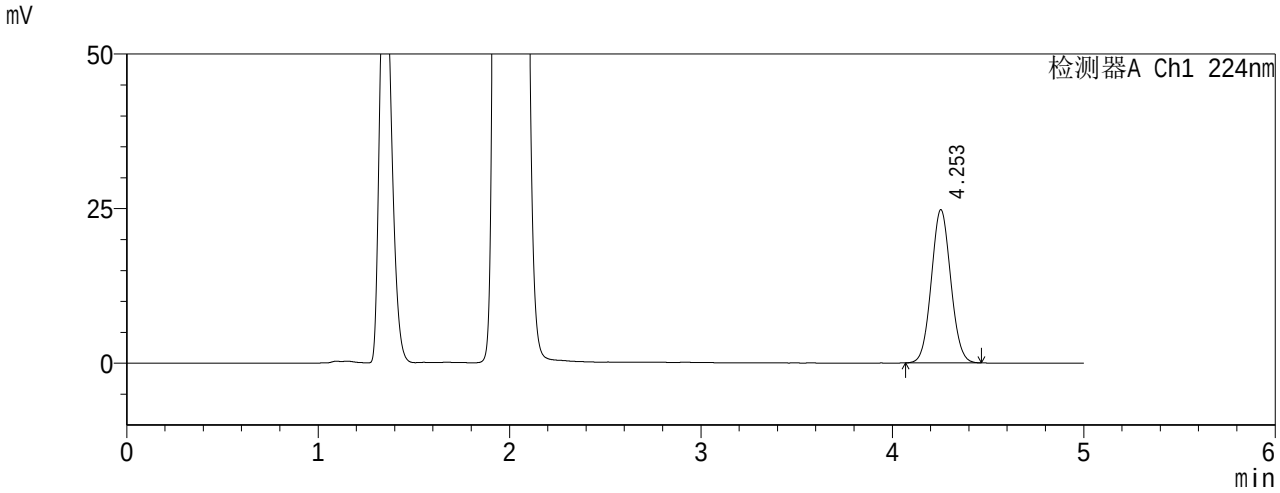

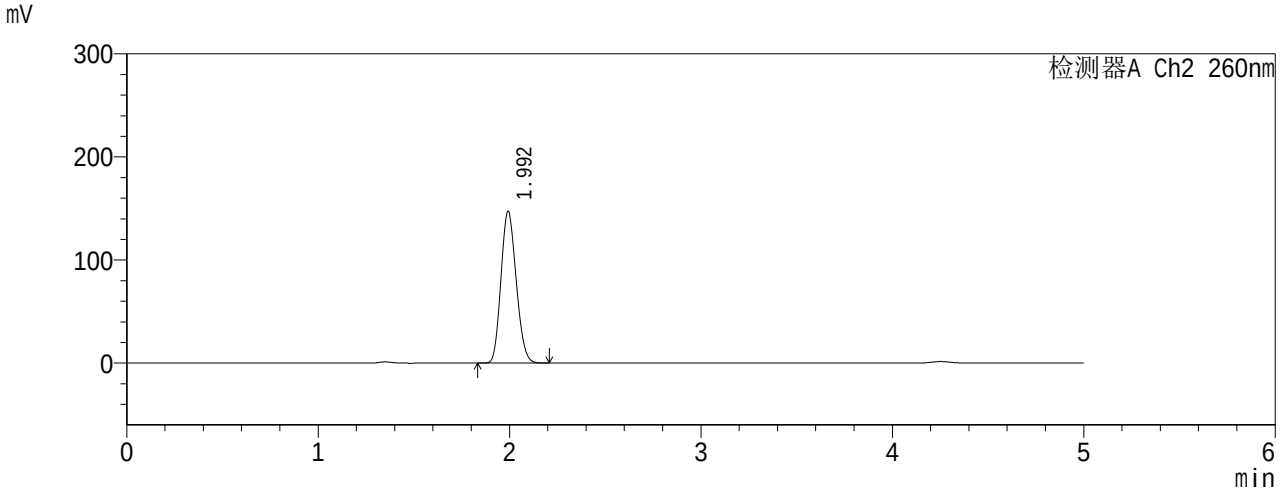

<峰表>

检测器A Ch1 224nm

保留时间	面积	高度	面积%	理论塔板数(USP)	分离度(USP)	拖尾因子
4.253	173421	24804	100.000	8482	--	1.058
	173421	24804	100.000			

检测器A Ch2 260nm

保留时间	面积	高度	面积%	理论塔板数(USP)	分离度(USP)	拖尾因子
1.992	825335	146545	100.000	2858	--	1.151
	825335	146545	100.000			

SHIMADZU LabSolutions

SMF-4034

<样品信息>

色谱柱 :MM C18/SCX(4.6*150mm,5μm) 流速 : 1.5ml/min
波长 : 224nm,260nm 柱温 : 30℃
数据文件名 : RC$SMF-4034 - 5-3/5-135-3 - zzp-rcqx-pH4.5-30min-P5.lcd
方法文件名 : RC$SMF-4034 - WLLC02 - 20230714-rcqx.lcm
批处理文件名 : RC$SMF-4034 - WLLC02 - 20230714-RCQX.lcb
样品瓶号 : 3-41 版本 : 6.50 SP1
进样体积 : 10 μl
进样时间 : 2023/7/14 23:12:58 实验者 : 王丹
处理时间(V3) : 2023/7/15 19:27:47 处理者 : 王丹
仪器类型 : SHIMADZU LC-2030 （FX094）

<色谱图>

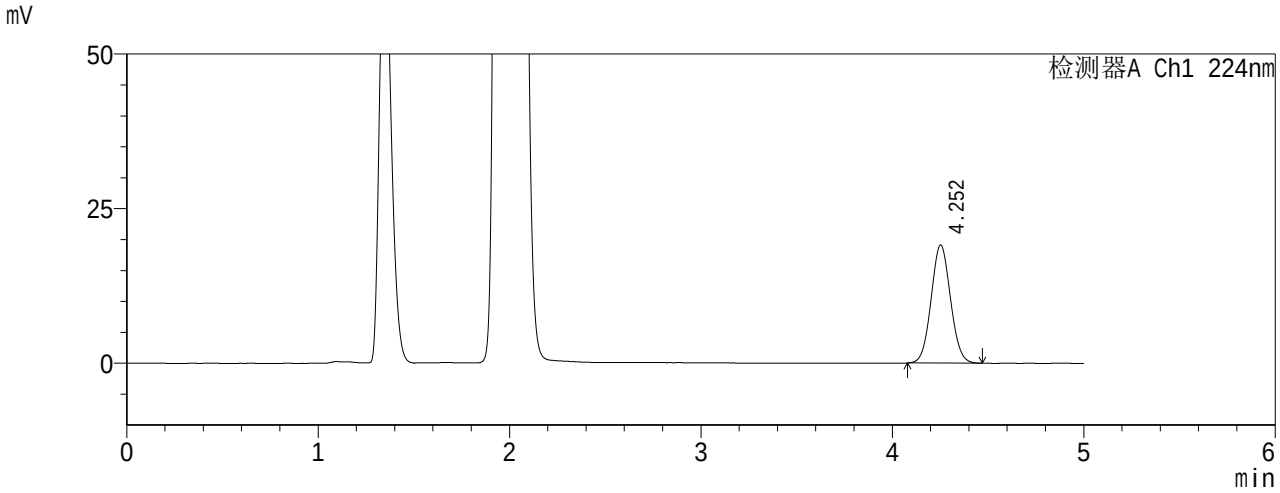

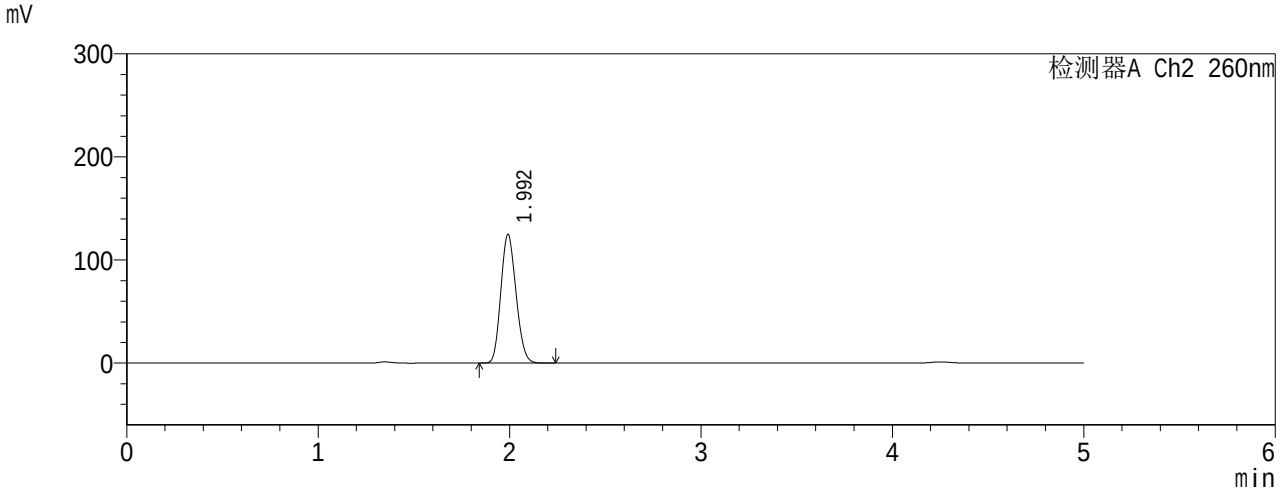

<峰表>

检测器A Ch1 224nm

保留时间	面积	高度	面积%	理论塔板数(USP)	分离度(USP)	拖尾因子
4.252	133852	19118	100.000	8472	--	1.059
	133852	19118	100.000			

检测器A Ch2 260nm

保留时间	面积	高度	面积%	理论塔板数(USP)	分离度(USP)	拖尾因子
1.992	696978	124407	100.000	2870	--	1.147
	696978	124407	100.000			

SHIMADZU LabSolutions

SMF-4034

<样品信息>

色谱柱 :MM C18/SCX(4.6*150mm,5μm) 流速 : 1.5ml/min
波长 : 224nm,260nm 柱温 : 30℃
数据文件名 : RC$SMF-4034 - 5-3/5-136-3 - zzp-rcqx-pH4.5-30min-P6.lcd
方法文件名 : RC$SMF-4034 - WLLC02 - 20230714-rcqx.lcm
批处理文件名 : RC$SMF-4034 - WLLC02 - 20230714-RCQX.lcb
样品瓶号 : 3-50 版本 : 6.50 SP1
进样体积 : 10 μl
进样时间 : 2023/7/14 23:18:20 实验者 : 王丹
处理时间(V3) : 2023/7/15 19:27:55 处理者 : 王丹
仪器类型 : SHIMADZU LC-2030 （FX094）

<色谱图>

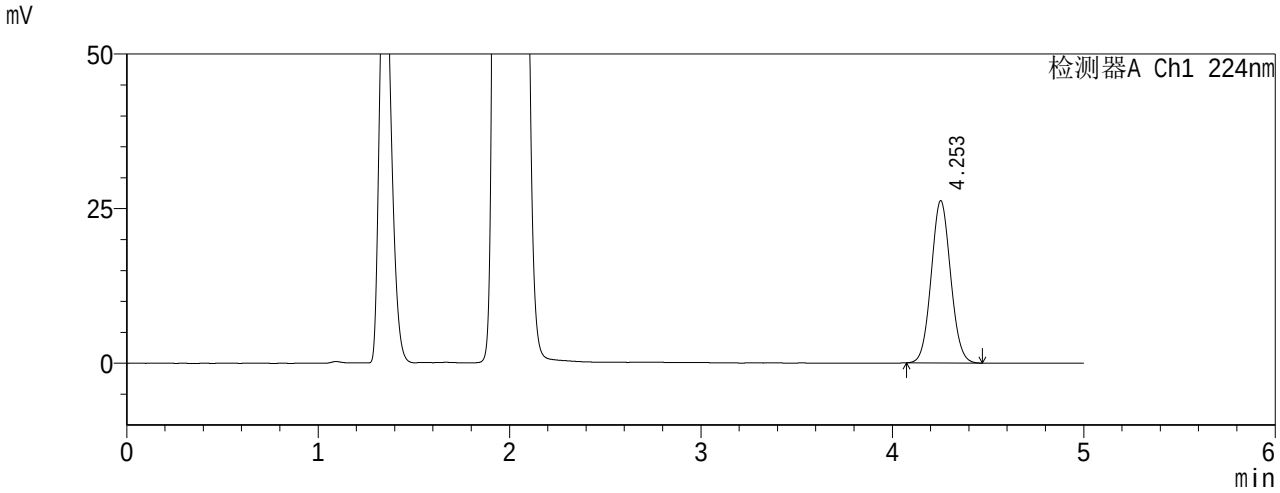

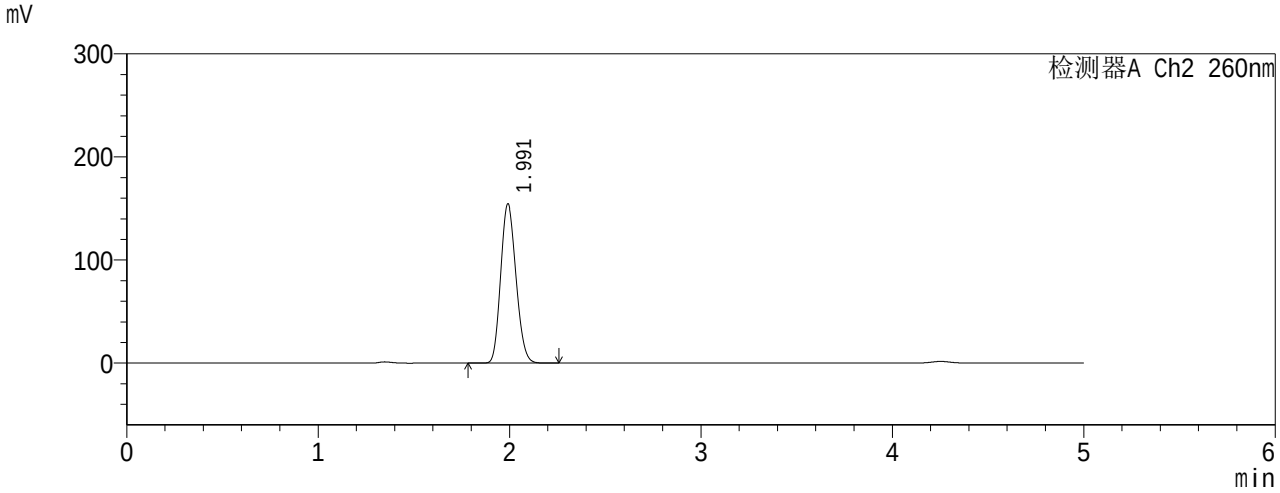

<峰表>

检测器A Ch1 224nm

保留时间	面积	高度	面积%	理论塔板数(USP)	分离度(USP)	拖尾因子
4.253	183819	26264	100.000	8481	--	1.060
	183819	26264	100.000			

检测器A Ch2 260nm

保留时间	面积	高度	面积%	理论塔板数(USP)	分离度(USP)	拖尾因子
1.991	866691	154222	100.000	2846	--	1.153
	866691	154222	100.000			

SHIMADZU LabSolutions

SMF-4034

<样品信息>

色谱柱 :MM C18/SCX(4.6*150mm,5μm) 流速 : 1.5ml/min
波长 : 224nm,260nm 柱温 : 30℃
数据文件名 : RC$SMF-4034 - 5-3/5-137-3 - zzp-rcqx-pH4.5-45min-P1.lcd
方法文件名 : RC$SMF-4034 - WLLC02 - 20230714-rcqx.lcm
批处理文件名 : RC$SMF-4034 - WLLC02 - 20230714-RCQX.lcb
样品瓶号 : 3-6 版本 : 6.50 SP1
进样体积 : 10 μl
进样时间 : 2023/7/14 23:23:41 实验者 : 王丹
处理时间(V3) : 2023/7/15 19:28:02 处理者 : 王丹
仪器类型 : SHIMADZU LC-2030 （FX094）

<色谱图>

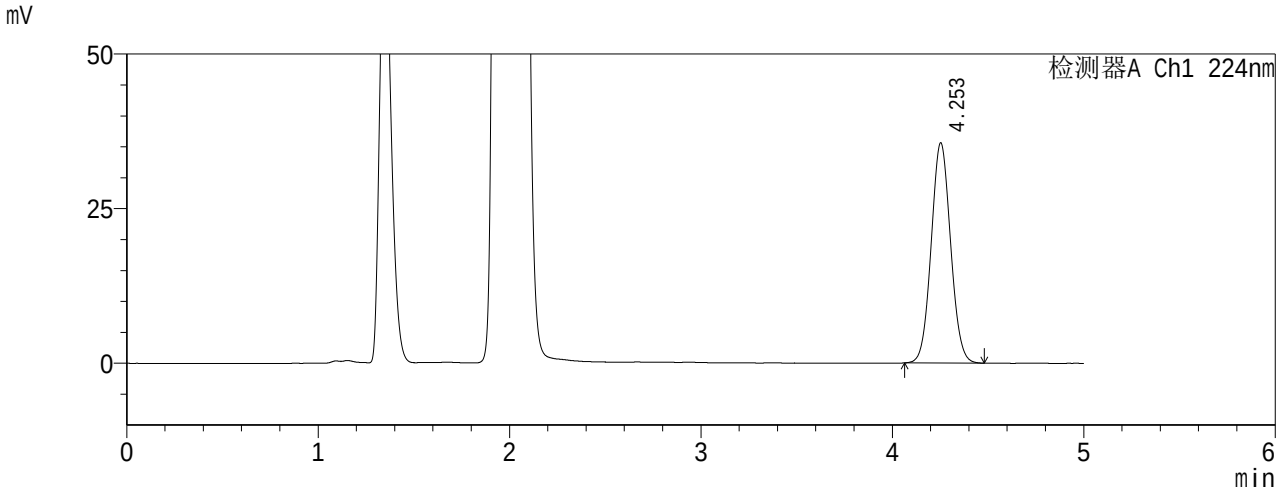

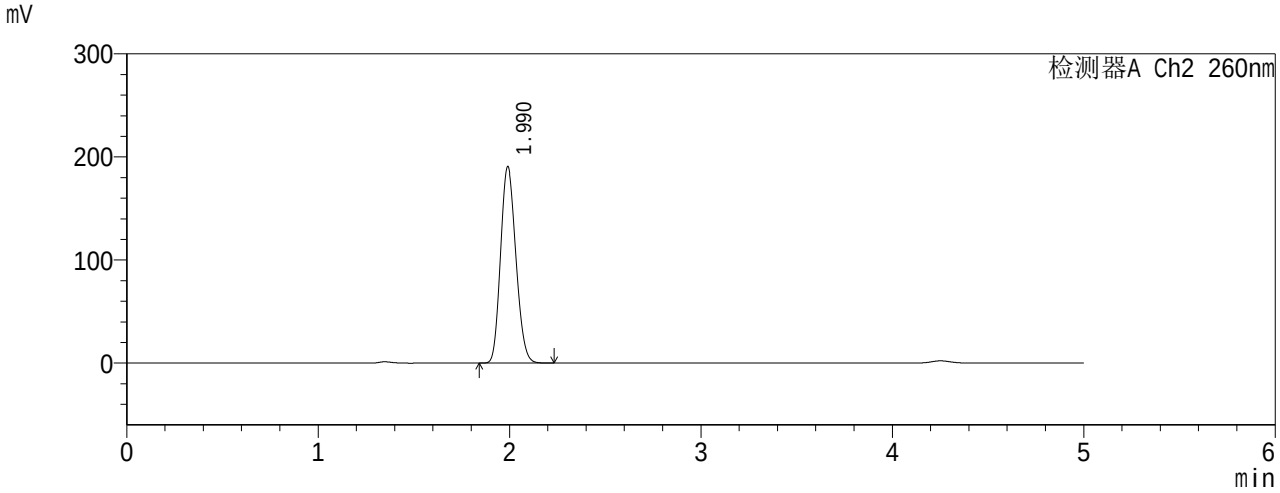

<峰表>

检测器A Ch1 224nm

保留时间	面积	高度	面积%	理论塔板数(USP)	分离度(USP)	拖尾因子
4.253	249659	35642	100.000	8483	--	1.059
	249659	35642	100.000			

检测器A Ch2 260nm

保留时间	面积	高度	面积%	理论塔板数(USP)	分离度(USP)	拖尾因子
1.990	1071260	190545	100.000	2841	--	1.157
	1071260	190545	100.000			

SHIMADZU LabSolutions

SMF-4034

<样品信息>

色谱柱 :MM C18/SCX(4.6*150mm,5μm) 流速 : 1.5ml/min
波长 : 224nm,260nm 柱温 : 30℃
数据文件名 : RC$SMF-4034 - 5-3/5-138-3 - zzp-rcqx-pH4.5-45min-P2.lcd
方法文件名 : RC$SMF-4034 - WLLC02 - 20230714-rcqx.lcm
批处理文件名 : RC$SMF-4034 - WLLC02 - 20230714-RCQX.lcb
样品瓶号 : 3-15 版本 : 6.50 SP1
进样体积 : 10 μl
进样时间 : 2023/7/14 23:29:02 实验者 : 王丹
处理时间(V3) : 2023/7/15 19:28:09 处理者 : 王丹
仪器类型 : SHIMADZU LC-2030 （FX094）

<色谱图>

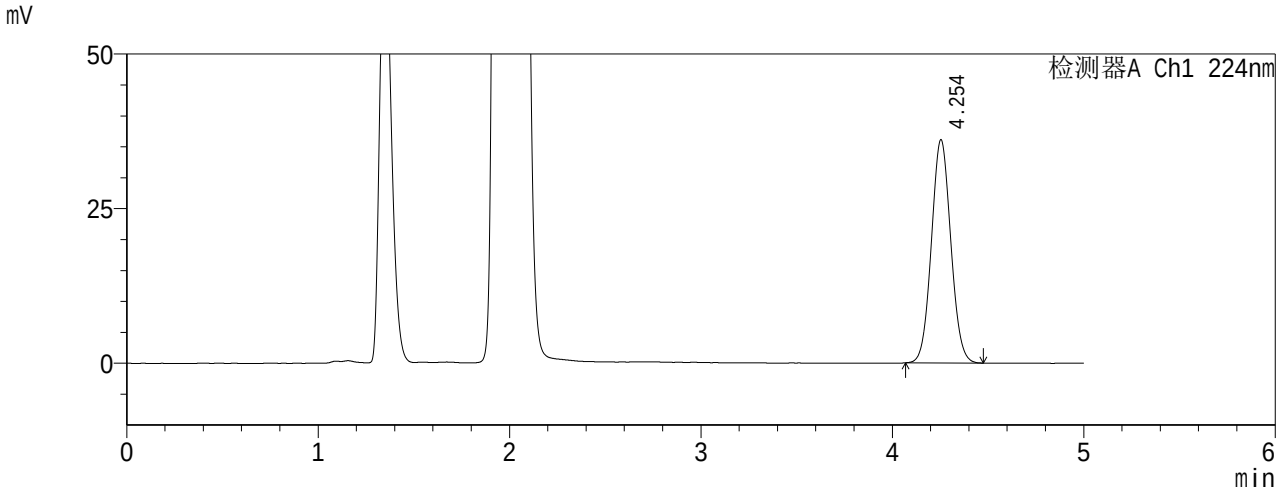

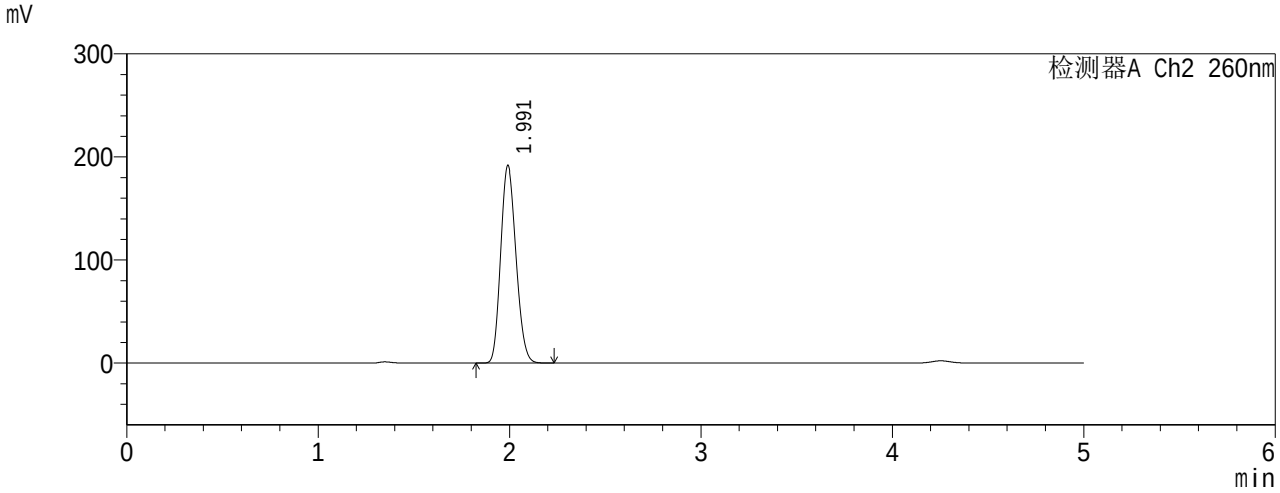

<峰表>

检测器A Ch1 224nm

保留时间	面积	高度	面积%	理论塔板数(USP)	分离度(USP)	拖尾因子
4.254	252869	36127	100.000	8479	--	1.060
	252869	36127	100.000			

检测器A Ch2 260nm

保留时间	面积	高度	面积%	理论塔板数(USP)	分离度(USP)	拖尾因子
1.991	1077250	191414	100.000	2843	--	1.157
	1077250	191414	100.000			

SHIMADZU LabSolutions

SMF-4034

<样品信息>

色谱柱 :MM C18/SCX(4.6*150mm,5μm) 流速 : 1.5ml/min
波长 : 224nm,260nm 柱温 : 30℃
数据文件名 : RC$SMF-4034 - 5-3/5-139-3 - zzp-rcqx-pH4.5-45min-P3.lcd
方法文件名 : RC$SMF-4034 - WLLC02 - 20230714-rcqx.lcm
批处理文件名 : RC$SMF-4034 - WLLC02 - 20230714-RCQX.lcb
样品瓶号 : 3-24 版本 : 6.50 SP1
进样体积 : 10 μl
进样时间 : 2023/7/14 23:34:22 实验者 : 王丹
处理时间(V3) : 2023/7/15 19:28:17 处理者 : 王丹
仪器类型 : SHIMADZU LC-2030 （FX094）

<色谱图>

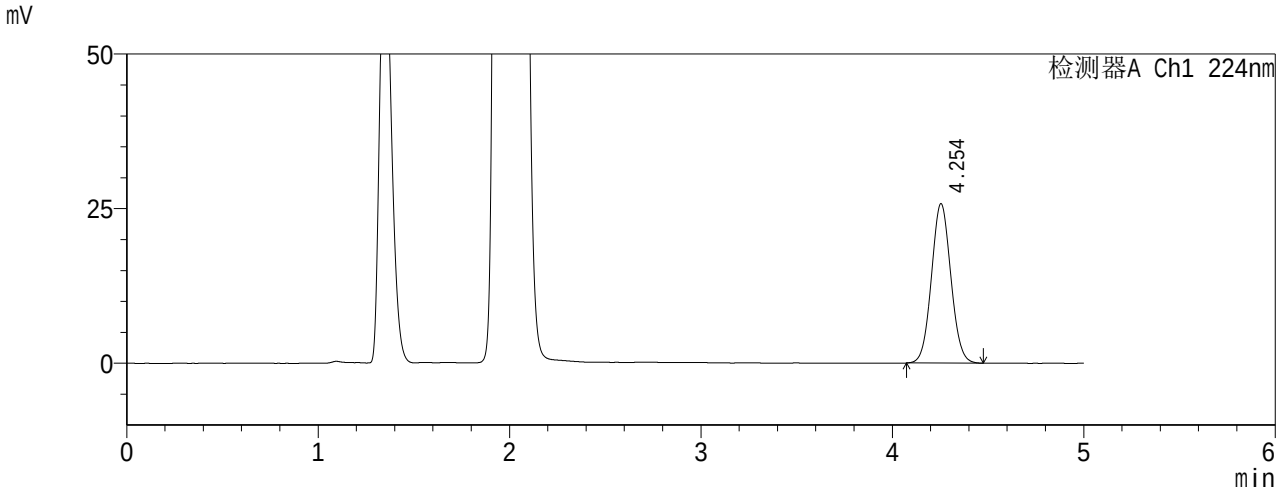

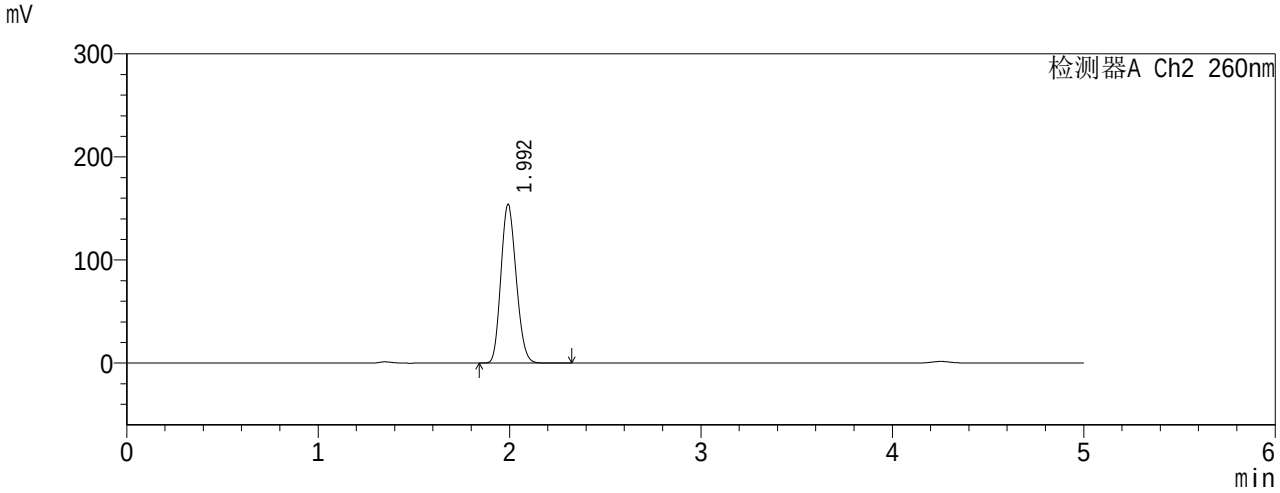

<峰表>

检测器A Ch1 224nm

保留时间	面积	高度	面积%	理论塔板数(USP)	分离度(USP)	拖尾因子
4.254	180748	25812	100.000	8473	--	1.060
	180748	25812	100.000			

检测器A Ch2 260nm

保留时间	面积	高度	面积%	理论塔板数(USP)	分离度(USP)	拖尾因子
1.992	863824	153333	100.000	2851	--	1.153
	863824	153333	100.000			

SHIMADZU LabSolutions

SMF-4034

<样品信息>

色谱柱 :MM C18/SCX(4.6*150mm,5μm) 流速 : 1.5ml/min
波长 : 224nm,260nm 柱温 : 30℃
数据文件名 : RC$SMF-4034 - 5-3/5-140-3 - zzp-rcqx-pH4.5-45min-P4.lcd
方法文件名 : RC$SMF-4034 - WLLC02 - 20230714-rcqx.lcm
批处理文件名 : RC$SMF-4034 - WLLC02 - 20230714-RCQX.lcb
样品瓶号 : 3-33 版本 : 6.50 SP1
进样体积 : 10 μl
进样时间 : 2023/7/14 23:39:43 实验者 : 王丹
处理时间(V3) : 2023/7/15 19:28:24 处理者 : 王丹
仪器类型 : SHIMADZU LC-2030 （FX094）

<色谱图>

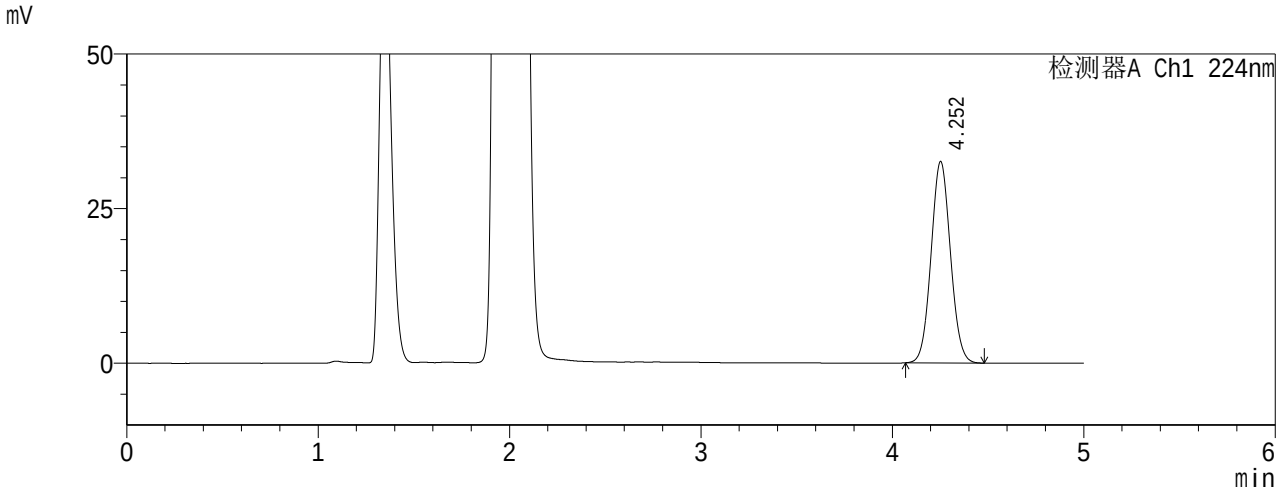

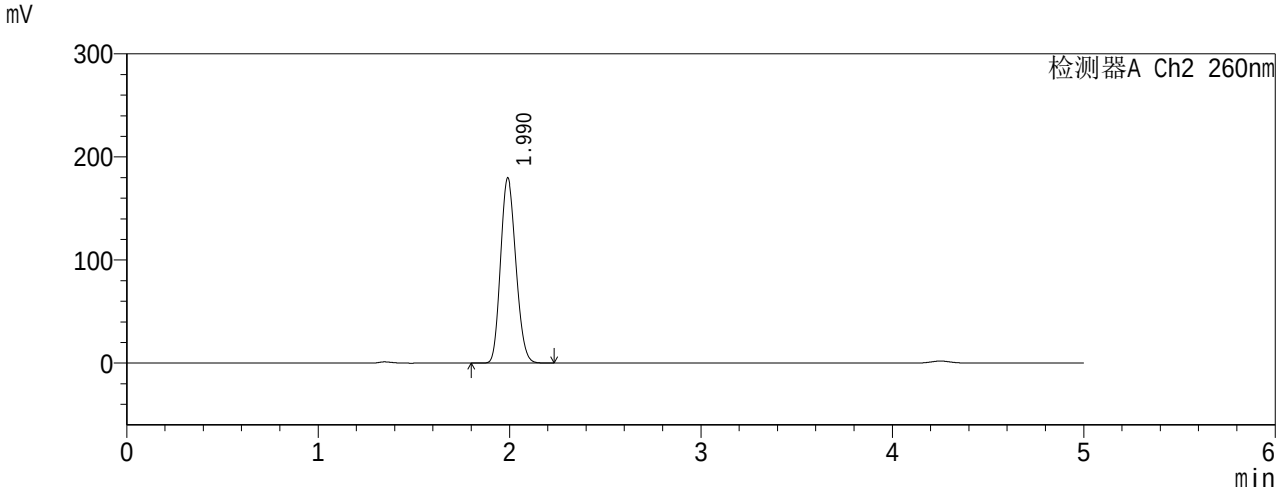

<峰表>

检测器A Ch1 224nm

保留时间	面积	高度	面积%	理论塔板数(USP)	分离度(USP)	拖尾因子
4.252	228254	32607	100.000	8502	--	1.061
	228254	32607	100.000			

检测器A Ch2 260nm

保留时间	面积	高度	面积%	理论塔板数(USP)	分离度(USP)	拖尾因子
1.990	1007386	179496	100.000	2850	--	1.155
	1007386	179496	100.000			

SHIMADZU LabSolutions

SMF-4034

<样品信息>

色谱柱 :MM C18/SCX(4.6*150mm,5μm) 流速 : 1.5ml/min
波长 : 224nm,260nm 柱温 : 30℃
数据文件名 : RC$SMF-4034 - 5-3/5-141-3 - zzp-rcqx-pH4.5-45min-P5.lcd
方法文件名 : RC$SMF-4034 - WLLC02 - 20230714-rcqx.lcm
批处理文件名 : RC$SMF-4034 - WLLC02 - 20230714-RCQX.lcb
样品瓶号 : 3-42 版本 : 6.50 SP1
进样体积 : 10 μl
进样时间 : 2023/7/14 23:45:03 实验者 : 王丹
处理时间(V3) : 2023/7/15 19:28:32 处理者 : 王丹
仪器类型 : SHIMADZU LC-2030 （FX094）

<色谱图>

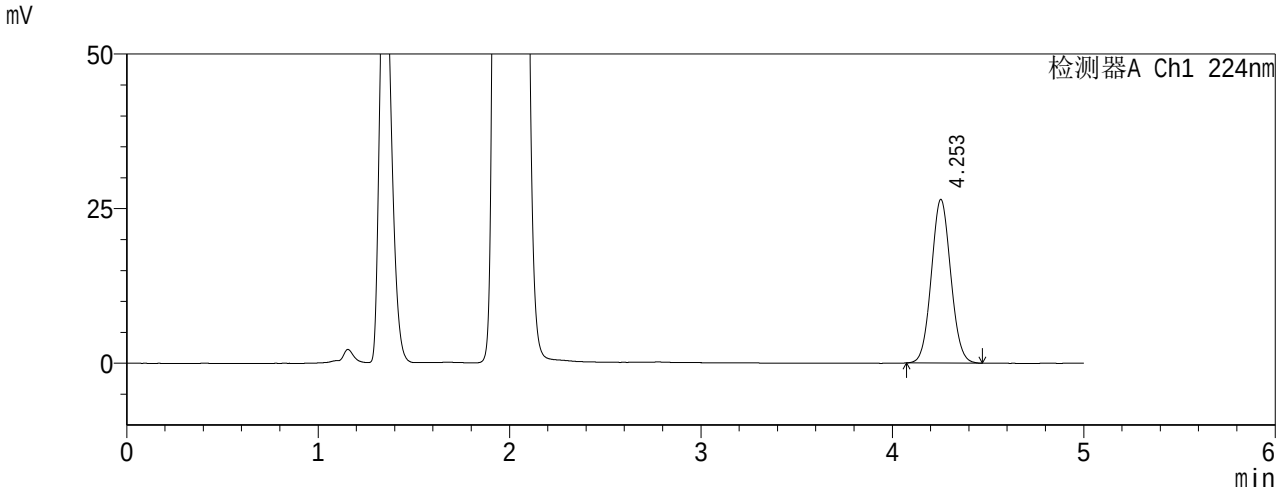

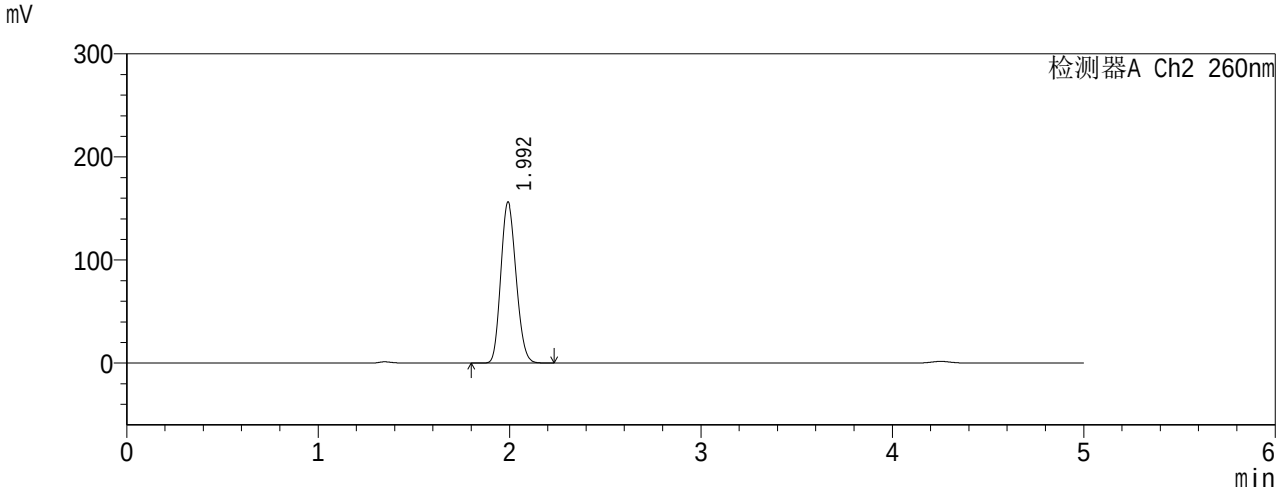

<峰表>

检测器A Ch1 224nm

保留时间	面积	高度	面积%	理论塔板数(USP)	分离度(USP)	拖尾因子
4.253	185291	26485	100.000	8493	--	1.062
	185291	26485	100.000			

检测器A Ch2 260nm

保留时间	面积	高度	面积%	理论塔板数(USP)	分离度(USP)	拖尾因子
1.992	874117	155771	100.000	2863	--	1.152
	874117	155771	100.000			

SHIMADZU LabSolutions

SMF-4034

<样品信息>

色谱柱 :MM C18/SCX(4.6*150mm,5μm) 流速 : 1.5ml/min
波长 : 224nm,260nm 柱温 : 30℃
数据文件名 : RC$SMF-4034 - 5-3/5-142-3 - zzp-rcqx-pH4.5-45min-P6.lcd
方法文件名 : RC$SMF-4034 - WLLC02 - 20230714-rcqx.lcm
批处理文件名 : RC$SMF-4034 - WLLC02 - 20230714-RCQX.lcb
样品瓶号 : 3-51 版本 : 6.50 SP1
进样体积 : 10 μl
进样时间 : 2023/7/14 23:50:23 实验者 : 王丹
处理时间(V3) : 2023/7/15 19:28:39 处理者 : 王丹
仪器类型 : SHIMADZU LC-2030 （FX094）

<色谱图>

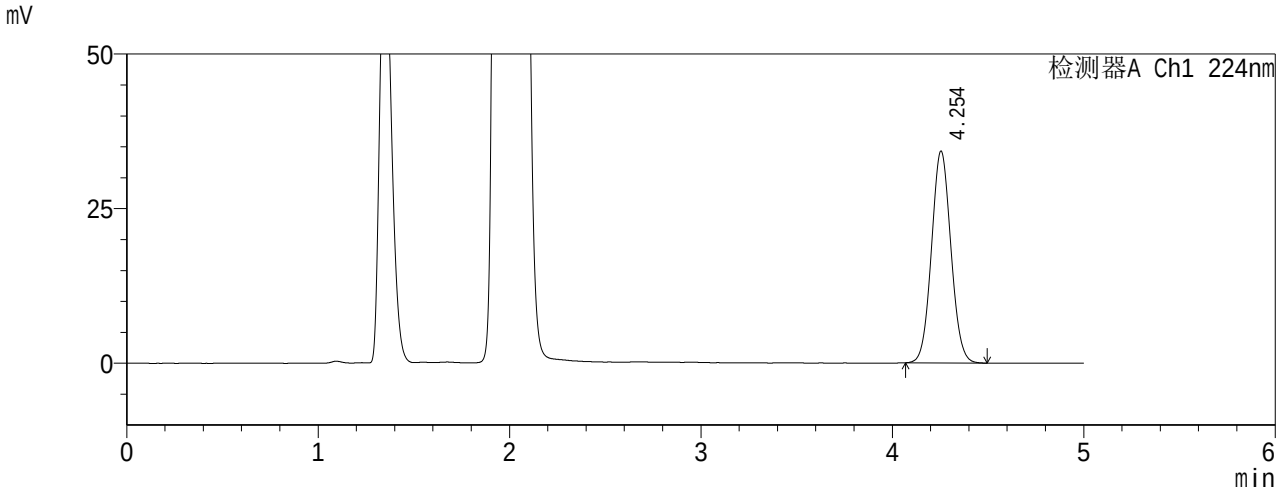

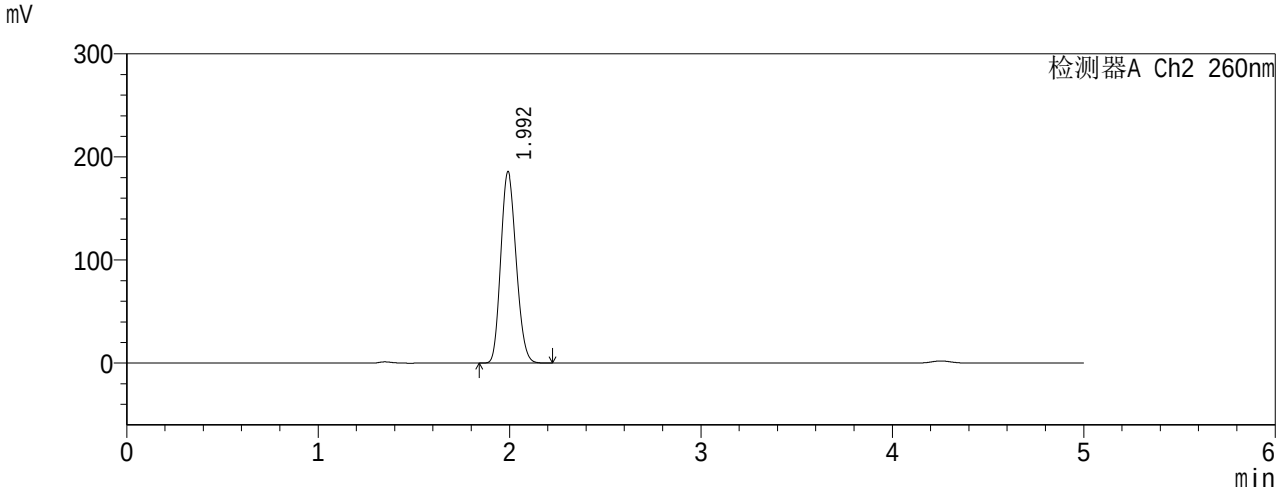

<峰表>

检测器A Ch1 224nm

保留时间	面积	高度	面积%	理论塔板数(USP)	分离度(USP)	拖尾因子
4.254	240437	34293	100.000	8481	--	1.061
	240437	34293	100.000			

检测器A Ch2 260nm

保留时间	面积	高度	面积%	理论塔板数(USP)	分离度(USP)	拖尾因子
1.992	1045485	185183	100.000	2833	--	1.157
	1045485	185183	100.000			

SHIMADZU LabSolutions

SMF-4034

<样品信息>

色谱柱 :MM C18/SCX(4.6*150mm,5μm) 流速 : 1.5ml/min
波长 : 224nm,260nm 柱温 : 30℃
数据文件名 : RC$SMF-4034 - 5-3/5-143-3 - zzp-rcqx-pH4.5-jxzs-P1.lcd
方法文件名 : RC$SMF-4034 - WLLC02 - 20230714-rcqx.lcm
批处理文件名 : RC$SMF-4034 - WLLC02 - 20230714-RCQX.lcb
样品瓶号 : 3-7 版本 : 6.50 SP1
进样体积 : 10 μl
进样时间 : 2023/7/14 23:55:44 实验者 : 王丹
处理时间(V3) : 2023/7/15 19:28:47 处理者 : 王丹
仪器类型 : SHIMADZU LC-2030 （FX094）

<色谱图>

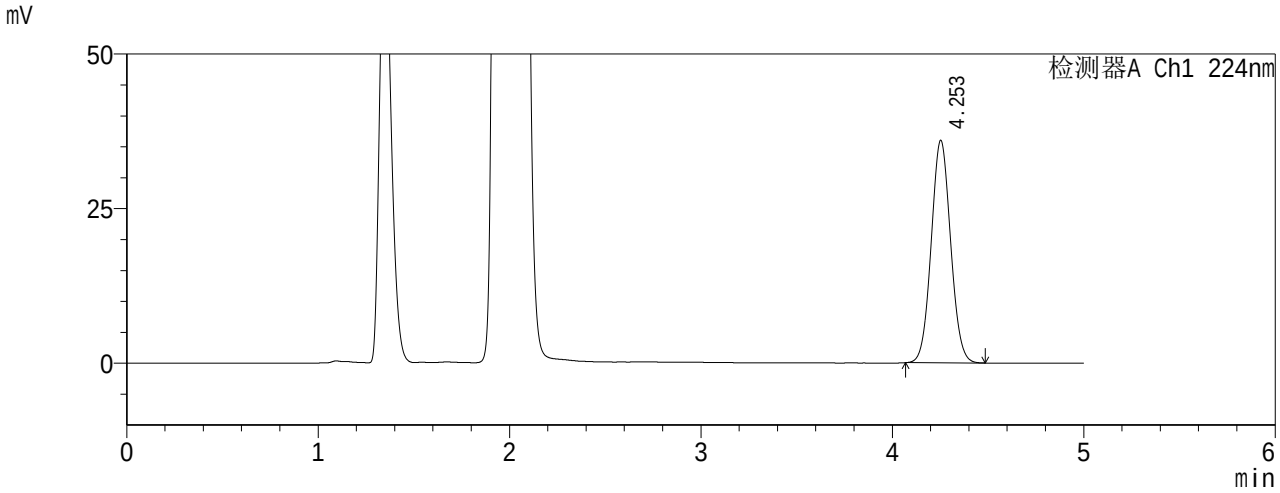

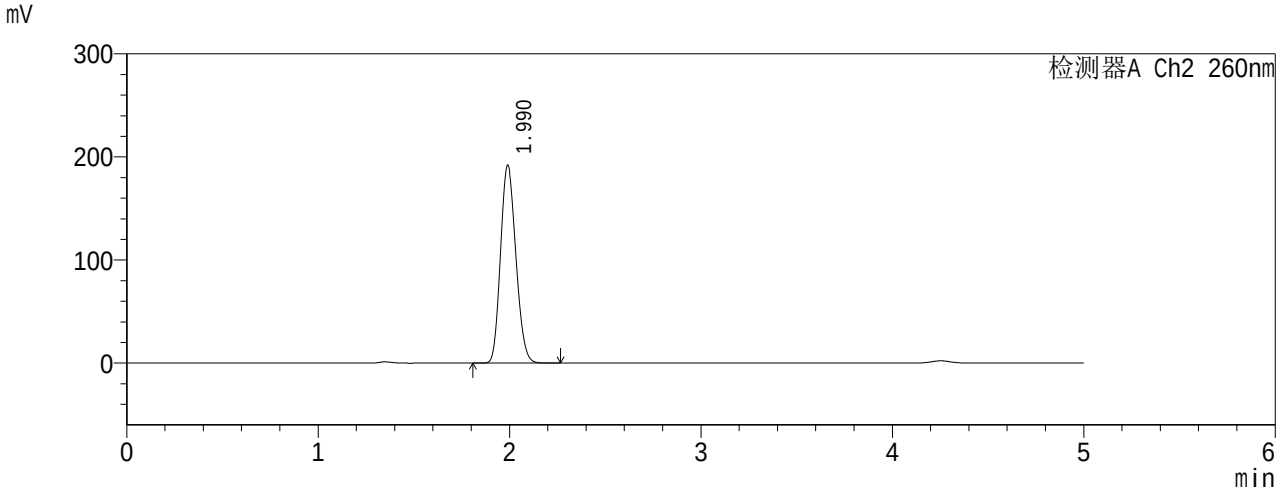

<峰表>

检测器A Ch1 224nm

保留时间	面积	高度	面积%	理论塔板数(USP)	分离度(USP)	拖尾因子
4.253	252129	36012	100.000	8483	--	1.058
	252129	36012	100.000			

检测器A Ch2 260nm

保留时间	面积	高度	面积%	理论塔板数(USP)	分离度(USP)	拖尾因子
1.990	1081392	191878	100.000	2827	--	1.158
	1081392	191878	100.000			

SHIMADZU LabSolutions

SMF-4034

<样品信息>

色谱柱 :MM C18/SCX(4.6*150mm,5μm) 流速 : 1.5ml/min
波长 : 224nm,260nm 柱温 : 30℃
数据文件名 : RC$SMF-4034 - 5-3/5-144-3 - zzp-rcqx-pH4.5-jxzs-P2.lcd
方法文件名 : RC$SMF-4034 - WLLC02 - 20230714-rcqx.lcm
批处理文件名 : RC$SMF-4034 - WLLC02 - 20230714-RCQX.lcb
样品瓶号 : 3-16 版本 : 6.50 SP1
进样体积 : 10 μl
进样时间 : 2023/7/15 0:01:06 实验者 : 王丹
处理时间(V3) : 2023/7/15 19:28:54 处理者 : 王丹
仪器类型 : SHIMADZU LC-2030 （FX094）

<色谱图>

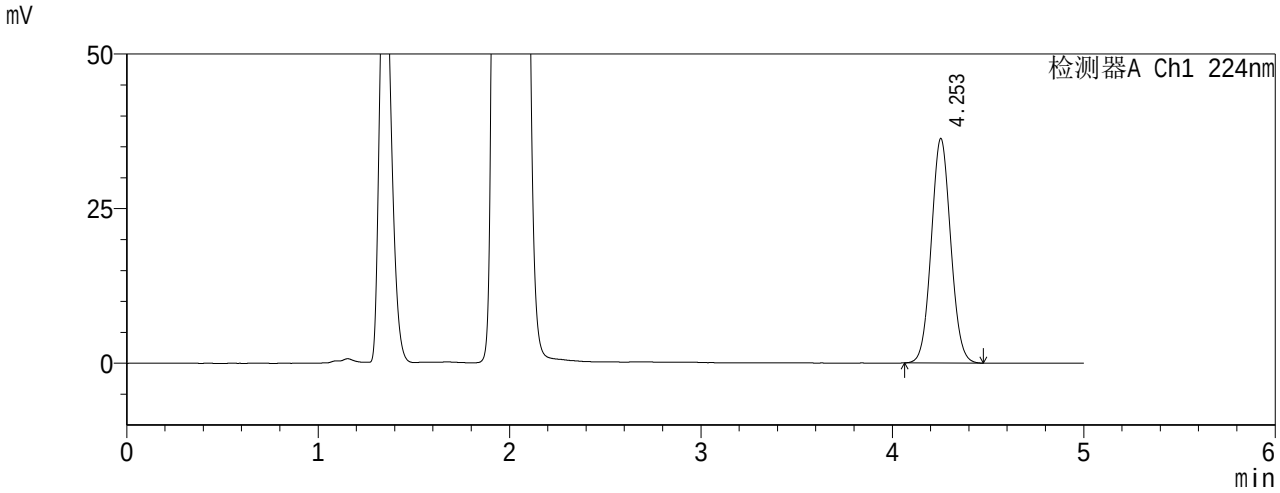

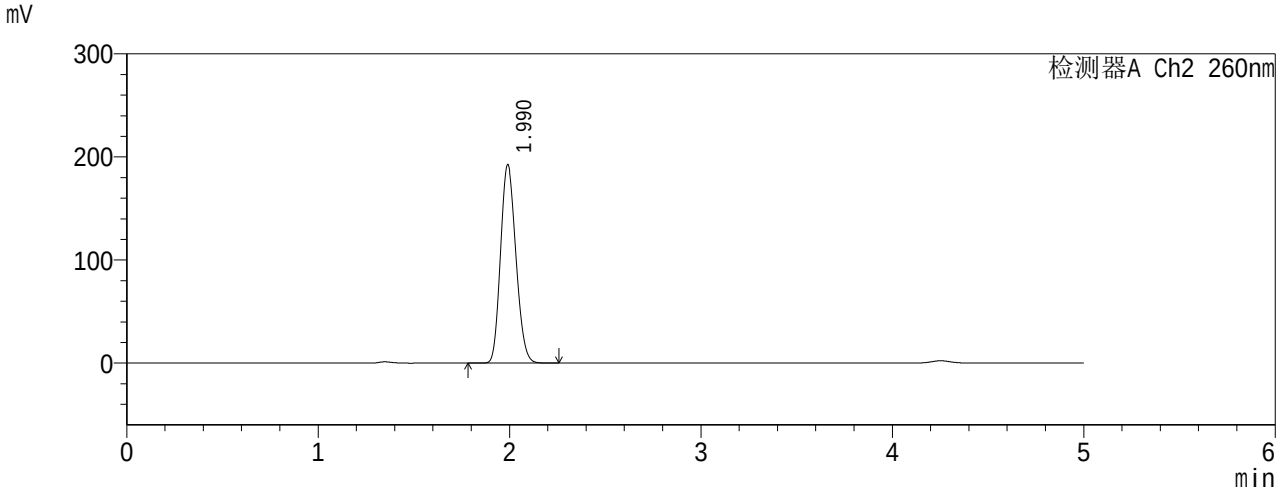

<峰表>

检测器A Ch1 224nm

保留时间	面积	高度	面积%	理论塔板数(USP)	分离度(USP)	拖尾因子
4.253	254881	36345	100.000	8477	--	1.059
	254881	36345	100.000			

检测器A Ch2 260nm

保留时间	面积	高度	面积%	理论塔板数(USP)	分离度(USP)	拖尾因子
1.990	1085224	192406	100.000	2823	--	1.158
	1085224	192406	100.000			

SHIMADZU LabSolutions

SMF-4034

<样品信息>

色谱柱 :MM C18/SCX(4.6*150mm,5μm) 流速 : 1.5ml/min
波长 : 224nm,260nm 柱温 : 30℃
数据文件名 : RC$SMF-4034 - 5-3/5-145-3 - zzp-rcqx-pH4.5-jxzs-P3.lcd
方法文件名 : RC$SMF-4034 - WLLC02 - 20230714-rcqx.lcm
批处理文件名 : RC$SMF-4034 - WLLC02 - 20230714-RCQX.lcb
样品瓶号 : 3-25 版本 : 6.50 SP1
进样体积 : 10 μl
进样时间 : 2023/7/15 0:06:27 实验者 : 王丹
处理时间(V3) : 2023/7/15 19:29:01 处理者 : 王丹
仪器类型 : SHIMADZU LC-2030 （FX094）

<色谱图>

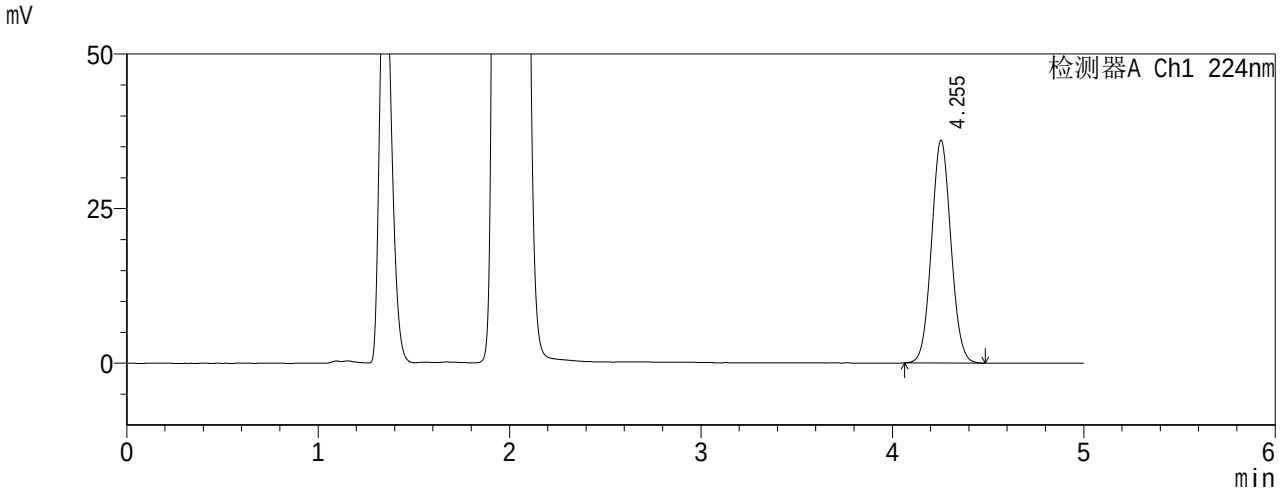

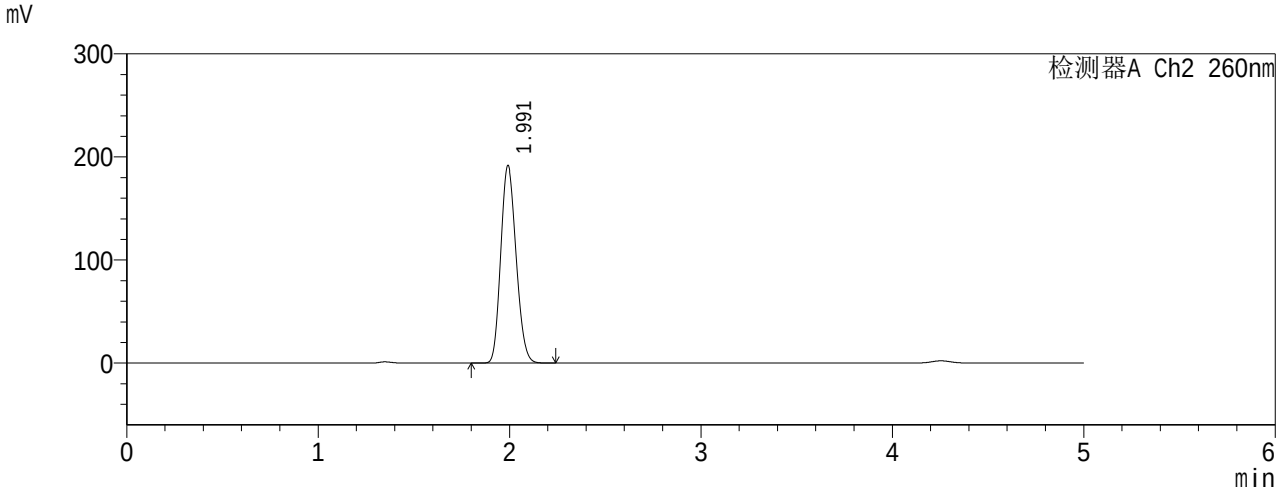

<峰表>

检测器A Ch1 224nm

保留时间	面积	高度	面积%	理论塔板数(USP)	分离度(USP)	拖尾因子
4.255	252847	36051	100.000	8480	--	1.060
	252847	36051	100.000			

检测器A Ch2 260nm

保留时间	面积	高度	面积%	理论塔板数(USP)	分离度(USP)	拖尾因子
1.991	1080319	191180	100.000	2828	--	1.158
	1080319	191180	100.000			

SHIMADZU LabSolutions

SMF-4034

<样品信息>

色谱柱 :MM C18/SCX(4.6*150mm,5μm) 流速 : 1.5ml/min
波长 : 224nm,260nm 柱温 : 30℃
数据文件名 : RC$SMF-4034 - 5-3/5-146-3 - zzp-rcqx-pH4.5-jxzs-P4.lcd
方法文件名 : RC$SMF-4034 - WLLC02 - 20230714-rcqx.lcm
批处理文件名 : RC$SMF-4034 - WLLC02 - 20230714-RCQX.lcb
样品瓶号 : 3-34 版本 : 6.50 SP1
进样体积 : 10 μl
进样时间 : 2023/7/15 0:11:47 实验者 : 王丹
处理时间(V3) : 2023/7/15 19:29:09 处理者 : 王丹
仪器类型 : SHIMADZU LC-2030 （FX094）

<色谱图>

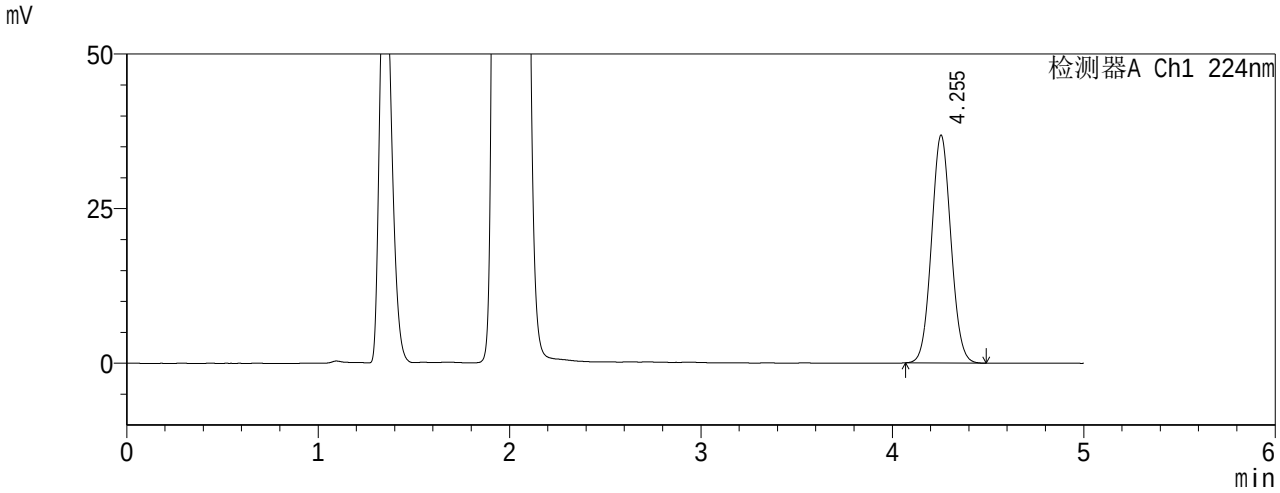

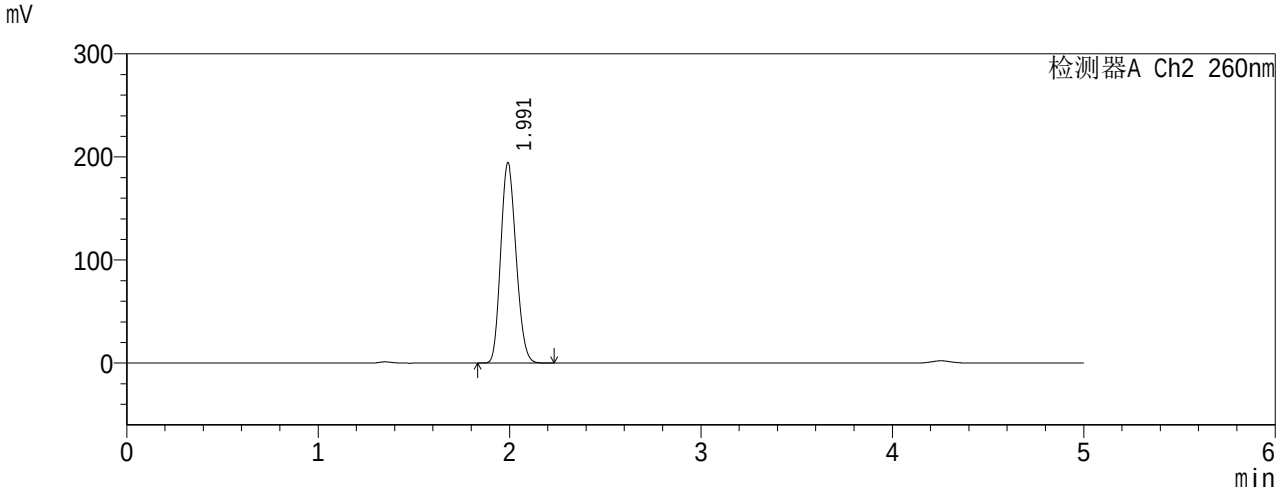

<峰表>

检测器A Ch1 224nm

保留时间	面积	高度	面积%	理论塔板数(USP)	分离度(USP)	拖尾因子
4.255	258610	36873	100.000	8482	--	1.060
	258610	36873	100.000			

检测器A Ch2 260nm

保留时间	面积	高度	面积%	理论塔板数(USP)	分离度(USP)	拖尾因子
1.991	1096143	194021	100.000	2825	--	1.158
	1096143	194021	100.000			

SHIMADZU LabSolutions

SMF-4034

<样品信息>

色谱柱 :MM C18/SCX(4.6*150mm,5μm) 流速 : 1.5ml/min
波长 : 224nm,260nm 柱温 : 30℃
数据文件名 : RC$SMF-4034 - 5-3/5-147-3 - zzp-rcqx-pH4.5-jxzs-P5.lcd
方法文件名 : RC$SMF-4034 - WLLC02 - 20230714-rcqx.lcm
批处理文件名 : RC$SMF-4034 - WLLC02 - 20230714-RCQX.lcb
样品瓶号 : 3-43 版本 : 6.50 SP1
进样体积 : 10 μl
进样时间 : 2023/7/15 0:17:09 实验者 : 王丹
处理时间(V3) : 2023/7/15 19:29:16 处理者 : 王丹
仪器类型 : SHIMADZU LC-2030 （FX094）

<色谱图>

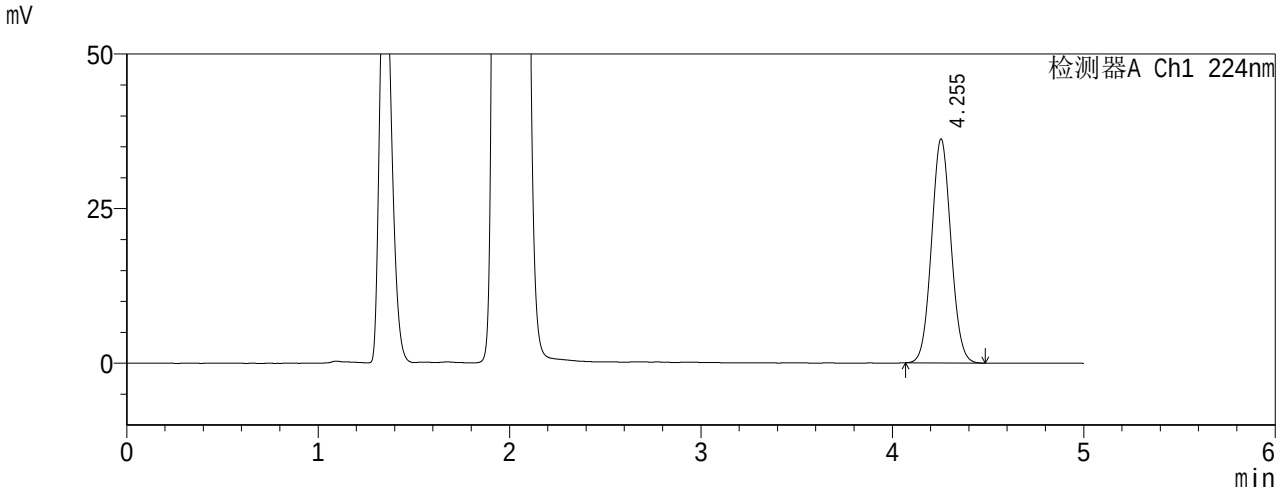

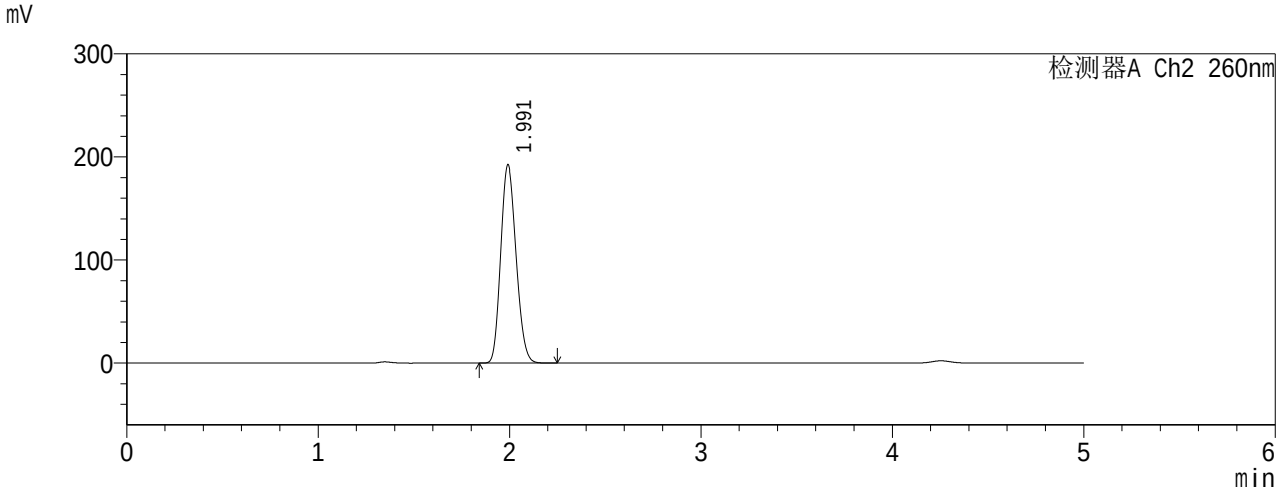

<峰表>

检测器A Ch1 224nm

保留时间	面积	高度	面积%	理论塔板数(USP)	分离度(USP)	拖尾因子
4.255	254075	36240	100.000	8470	--	1.060
	254075	36240	100.000			

检测器A Ch2 260nm

保留时间	面积	高度	面积%	理论塔板数(USP)	分离度(USP)	拖尾因子
1.991	1084436	191961	100.000	2828	--	1.159
	1084436	191961	100.000			

SHIMADZU LabSolutions

SMF-4034

<样品信息>

色谱柱 :MM C18/SCX(4.6*150mm,5μm) 流速 : 1.5ml/min
波长 : 224nm,260nm 柱温 : 30℃
数据文件名 : RC$SMF-4034 - 5-3/5-148-3 - zzp-rcqx-pH4.5-jxzs-P6.lcd
方法文件名 : RC$SMF-4034 - WLLC02 - 20230714-rcqx.lcm
批处理文件名 : RC$SMF-4034 - WLLC02 - 20230714-RCQX.lcb
样品瓶号 : 3-52 版本 : 6.50 SP1
进样体积 : 10 μl
进样时间 : 2023/7/15 0:22:30 实验者 : 王丹
处理时间(V3) : 2023/7/15 19:29:24 处理者 : 王丹
仪器类型 : SHIMADZU LC-2030 （FX094）

<色谱图>

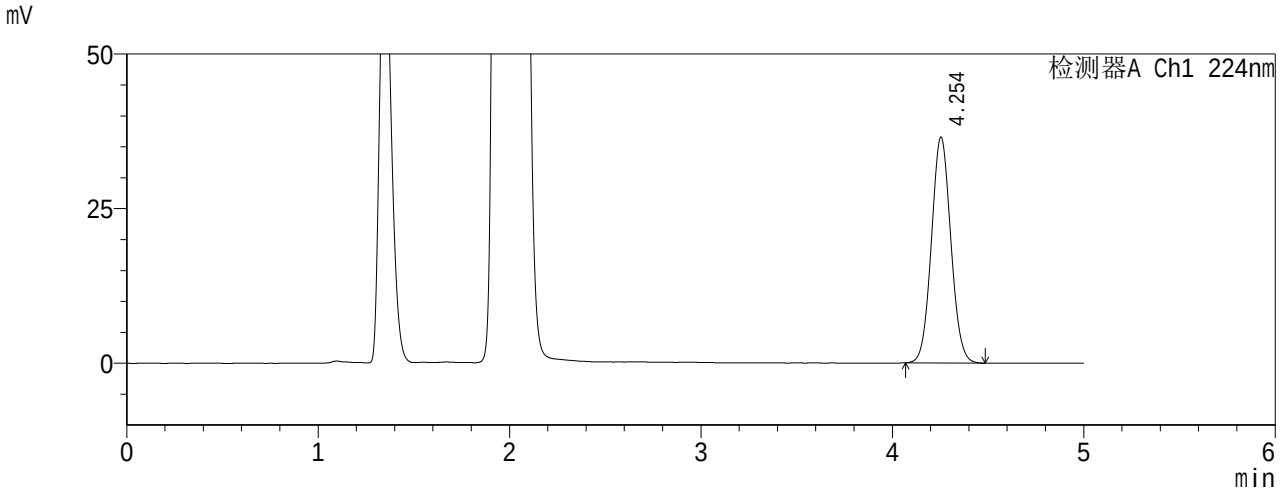

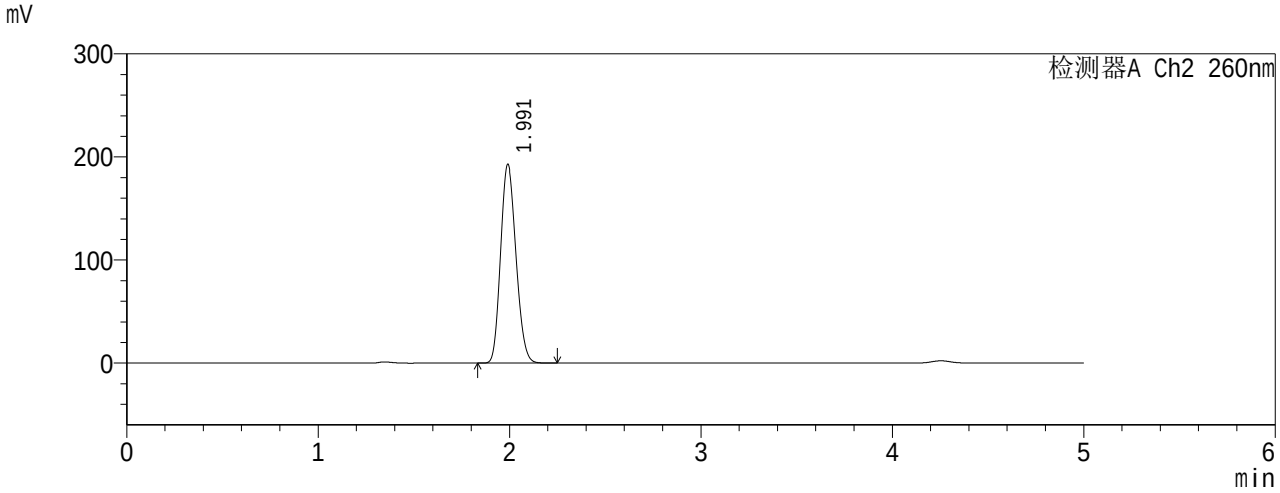

<峰表>

检测器A Ch1 224nm

保留时间	面积	高度	面积%	理论塔板数(USP)	分离度(USP)	拖尾因子
4.254	256186	36546	100.000	8483	--	1.060
	256186	36546	100.000			

检测器A Ch2 260nm

保留时间	面积	高度	面积%	理论塔板数(USP)	分离度(USP)	拖尾因子
1.991	1087597	192715	100.000	2825	--	1.158
	1087597	192715	100.000			

SHIMADZU LabSolutions

SMF-4034

<样品信息>

色谱柱 :MM C18/SCX(4.6*150mm,5μm) 流速 : 1.5ml/min
波长 : 224nm,260nm 柱温 : 30℃
数据文件名 : RC$SMF-4034 - 5-3/5-149-3 - zzp-rcqx-pH4.5-dz2-1.lcd
方法文件名 : RC$SMF-4034 - WLLC02 - 20230714-rcqx.lcm
批处理文件名 : RC$SMF-4034 - WLLC02 - 20230714-RCQX.lcb
样品瓶号 : 3-27 版本 : 6.50 SP1
进样体积 : 10 μl
进样时间 : 2023/7/15 0:27:51 实验者 : 王丹
处理时间(V3) : 2023/7/15 19:29:31 处理者 : 王丹
仪器类型 : SHIMADZU LC-2030 （FX094）

<色谱图>

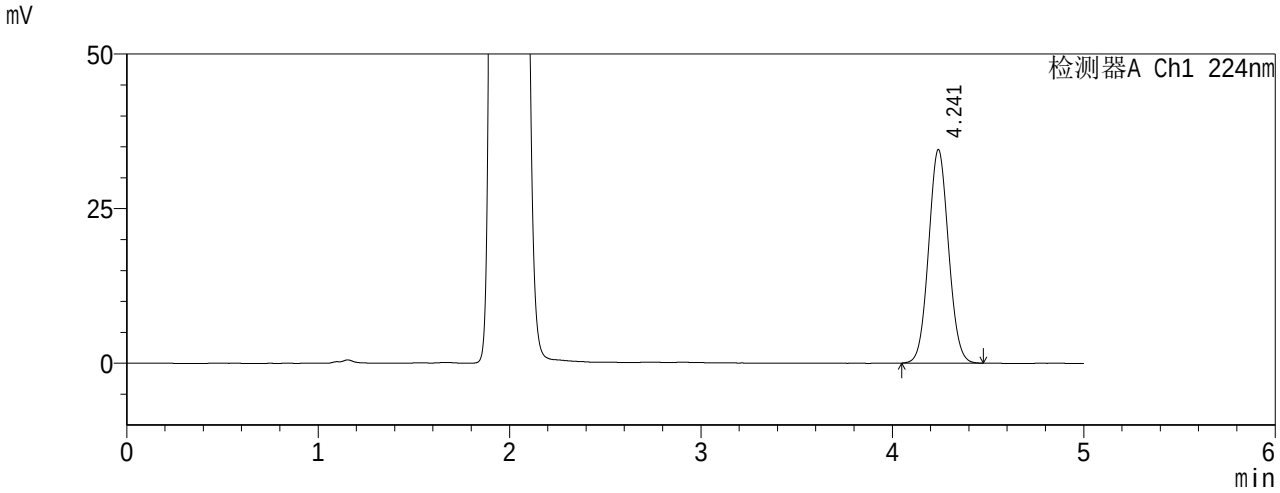

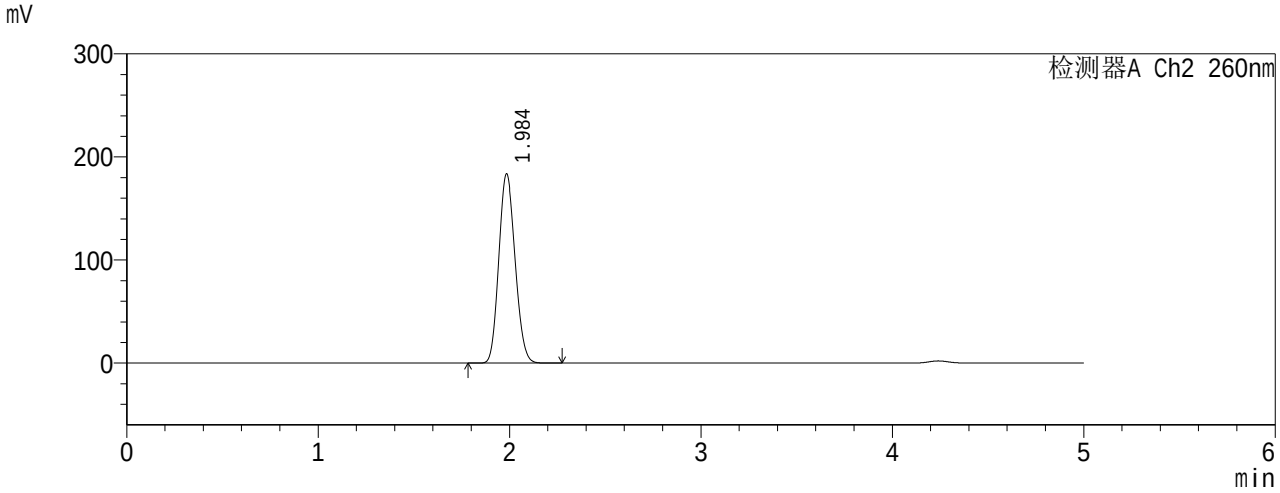

<峰表>

检测器A Ch1 224nm

保留时间	面积	高度	面积%	理论塔板数(USP)	分离度(USP)	拖尾因子
4.241	248465	34544	100.000	8007	--	1.060
	248465	34544	100.000			

检测器A Ch2 260nm

保留时间	面积	高度	面积%	理论塔板数(USP)	分离度(USP)	拖尾因子
1.984	1095789	182779	100.000	2498	--	1.131
	1095789	182779	100.000			

SHIMADZU LabSolutions

SMF-4034

<样品信息>

色谱柱 :MM C18/SCX(4.6*150mm,5μm) 流速 : 1.5ml/min
波长 : 224nm,260nm 柱温 : 30℃
数据文件名 : RC$SMF-4034 - 5-3/5-150-3 - zzp-rcqx-pH4.5-dz2-2.lcd
方法文件名 : RC$SMF-4034 - WLLC02 - 20230714-rcqx.lcm
批处理文件名 : RC$SMF-4034 - WLLC02 - 20230714-RCQX.lcb
样品瓶号 : 3-27 版本 : 6.50 SP1
进样体积 : 10 μl
进样时间 : 2023/7/15 0:33:13 实验者 : 王丹
处理时间(V3) : 2023/7/15 19:29:39 处理者 : 王丹
仪器类型 : SHIMADZU LC-2030 （FX094）

<色谱图>

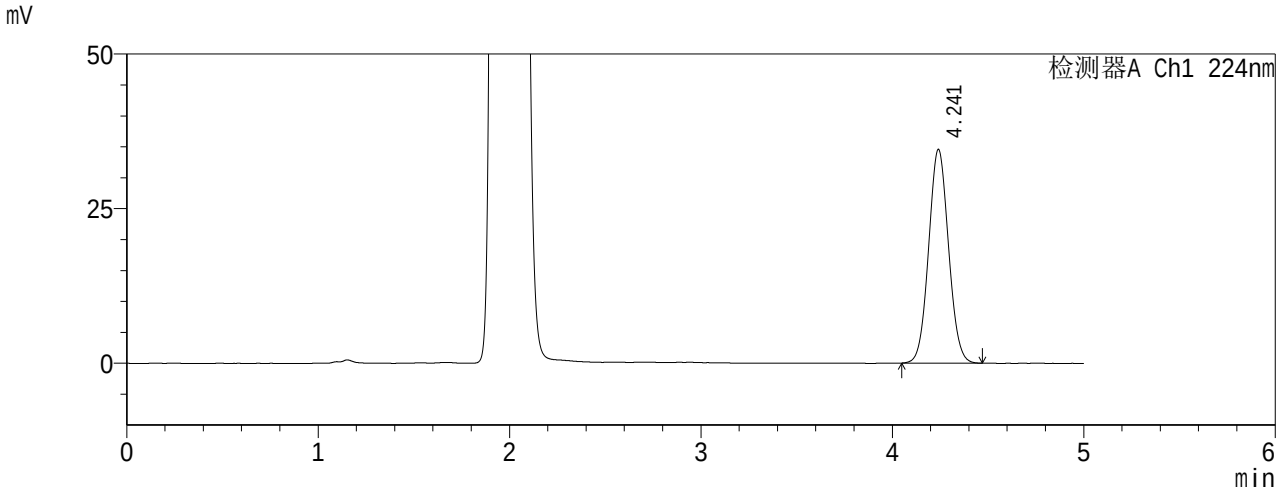

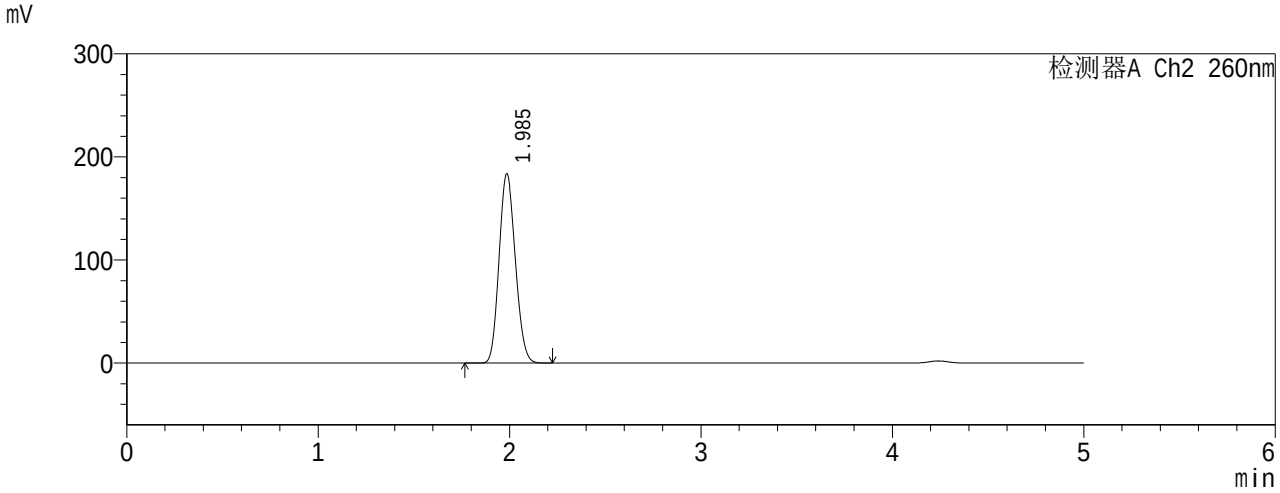

<峰表>

检测器A Ch1 224nm

保留时间	面积	高度	面积%	理论塔板数(USP)	分离度(USP)	拖尾因子
4.241	248218	34546	100.000	8021	--	1.058
	248218	34546	100.000			

检测器A Ch2 260nm

保留时间	面积	高度	面积%	理论塔板数(USP)	分离度(USP)	拖尾因子
1.985	1095046	183276	100.000	2508	--	1.130
	1095046	183276	100.000			

SHIMADZU LabSolutions

SMF-4034

<样品信息>

色谱柱 :MM C18/SCX(4.6*150mm,5μm) 流速 : 1.5ml/min
波长 : 224nm,260nm 柱温 : 30℃
数据文件名 : RC$SMF-4034 - 5-3/5-151-3 - zzp-rcqx-pH6.8-rj.lcd
方法文件名 : RC$SMF-4034 - WLLC02 - 20230714-rcqx.lcm
批处理文件名 : RC$SMF-4034 - WLLC02 - 20230714-RCQX.lcb
样品瓶号 : 4-9 版本 : 6.50 SP1
进样体积 : 10 μl
进样时间 : 2023/7/15 0:38:36 实验者 : 王丹
处理时间(V3) : 2023/7/15 19:29:46 处理者 : 王丹
仪器类型 : SHIMADZU LC-2030 （FX094）

<色谱图>

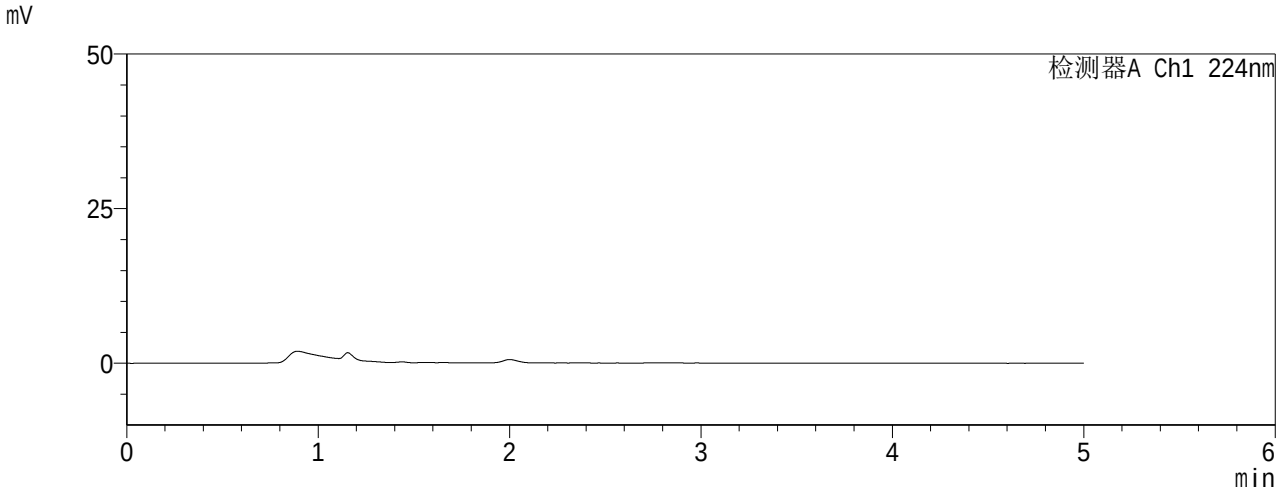

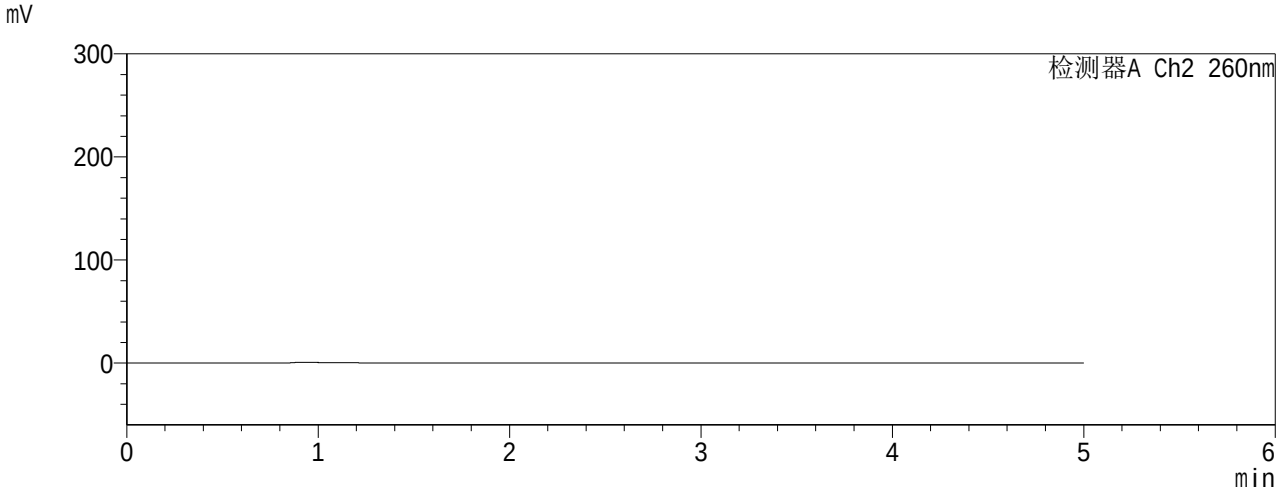

<峰表>

检测器A Ch1 224nm

保留时间	面积	高度	面积%	理论塔板数(USP)	分离度(USP)	拖尾因子

检测器A Ch2 260nm

保留时间	面积	高度	面积%	理论塔板数(USP)	分离度(USP)	拖尾因子

SHIMADZU LabSolutions

SMF-4034

<样品信息>

色谱柱 :MM C18/SCX(4.6*150mm,5μm) 流速 : 1.5ml/min
波长 : 224nm,260nm 柱温 : 30℃
数据文件名 : RC$SMF-4034 - 5-3/5-152-3 - zzp-rcqx-pH6.8-dz1-1.lcd
方法文件名 : RC$SMF-4034 - WLLC02 - 20230714-rcqx.lcm
批处理文件名 : RC$SMF-4034 - WLLC02 - 20230714-RCQX.lcb
样品瓶号 : 4-18 版本 : 6.50 SP1
进样体积 : 10 μl
进样时间 : 2023/7/15 0:44:00 实验者 : 王丹
处理时间(V3) : 2023/7/15 19:29:53 处理者 : 王丹
仪器类型 : SHIMADZU LC-2030 （FX094）

<色谱图>

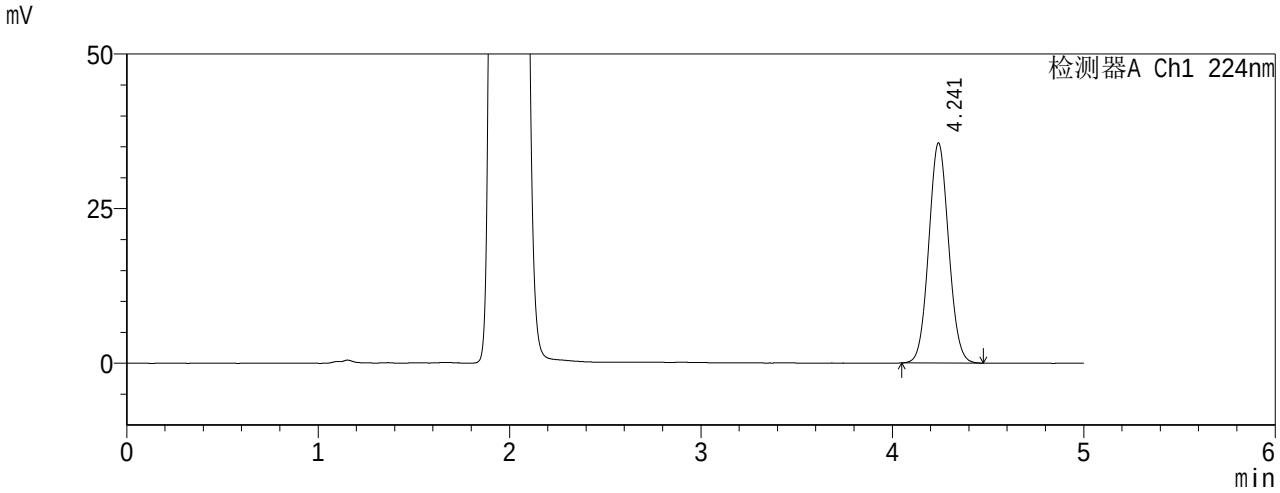

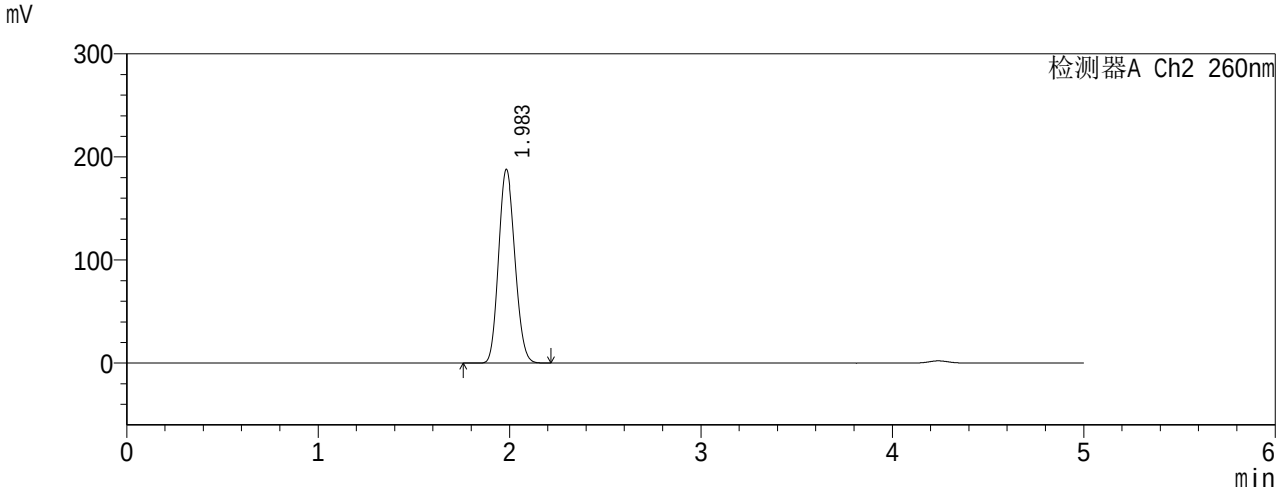

<峰表>

检测器A Ch1 224nm

保留时间	面积	高度	面积%	理论塔板数(USP)	分离度(USP)	拖尾因子
4.241	255550	35596	100.000	8036	--	1.061
	255550	35596	100.000			

检测器A Ch2 260nm

保留时间	面积	高度	面积%	理论塔板数(USP)	分离度(USP)	拖尾因子
1.983	1121057	187579	100.000	2500	--	1.130
	1121057	187579	100.000			

SHIMADZU LabSolutions

SMF-4034

<样品信息>

色谱柱 :MM C18/SCX(4.6*150mm,5μm) 流速 : 1.5ml/min
波长 : 224nm,260nm 柱温 : 30℃
数据文件名 : RC$SMF-4034 - 5-3/5-153-3 - zzp-rcqx-pH6.8-dz1-2.lcd
方法文件名 : RC$SMF-4034 - WLLC02 - 20230714-rcqx.lcm
批处理文件名 : RC$SMF-4034 - WLLC02 - 20230714-RCQX.lcb
样品瓶号 : 4-18 版本 : 6.50 SP1
进样体积 : 10 μl
进样时间 : 2023/7/15 0:49:23 实验者 : 王丹
处理时间(V3) : 2023/7/15 19:30:01 处理者 : 王丹
仪器类型 : SHIMADZU LC-2030 （FX094）

<色谱图>

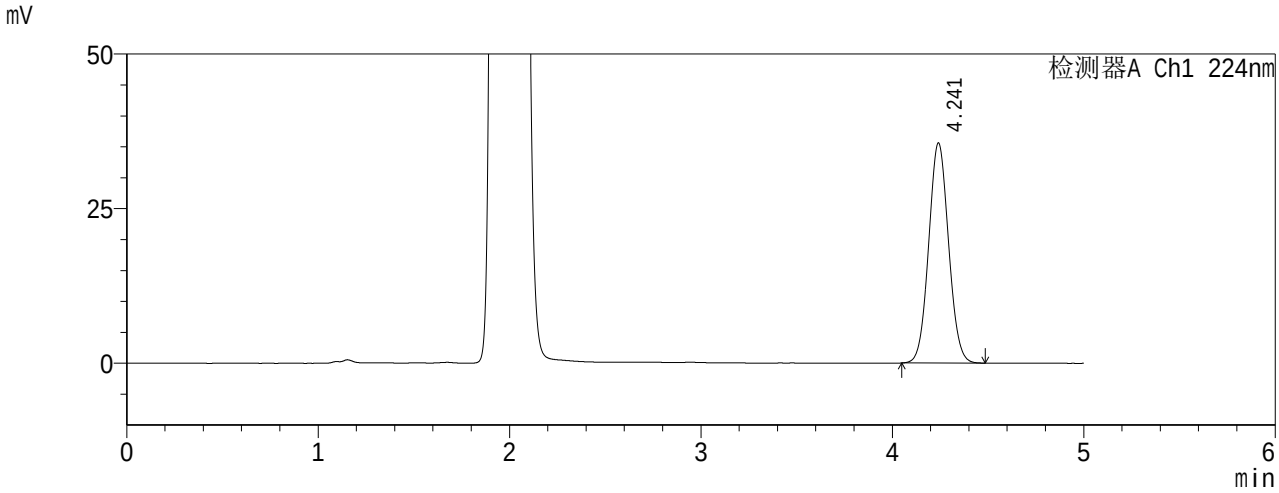

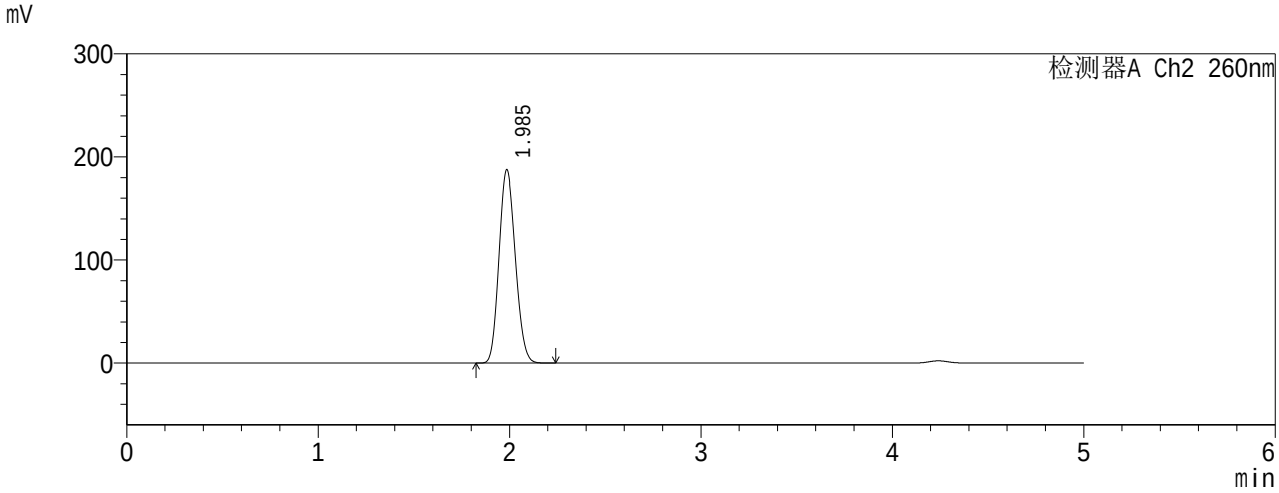

<峰表>

检测器A Ch1 224nm

保留时间	面积	高度	面积%	理论塔板数(USP)	分离度(USP)	拖尾因子
4.241	255645	35589	100.000	8025	--	1.060
	255645	35589	100.000			

检测器A Ch2 260nm

保留时间	面积	高度	面积%	理论塔板数(USP)	分离度(USP)	拖尾因子
1.985	1121855	187135	100.000	2494	--	1.133
	1121855	187135	100.000			

SHIMADZU LabSolutions

SMF-4034

<样品信息>

色谱柱 :MM C18/SCX(4.6*150mm,5μm) 流速 : 1.5ml/min
波长 : 224nm,260nm 柱温 : 30℃
数据文件名 : RC$SMF-4034 - 5-3/5-154-3 - zzp-rcqx-pH6.8-dz1-3.lcd
方法文件名 : RC$SMF-4034 - WLLC02 - 20230714-rcqx.lcm
批处理文件名 : RC$SMF-4034 - WLLC02 - 20230714-RCQX.lcb
样品瓶号 : 4-18 版本 : 6.50 SP1
进样体积 : 10 μl
进样时间 : 2023/7/15 0:54:46 实验者 : 王丹
处理时间(V3) : 2023/7/15 19:30:08 处理者 : 王丹
仪器类型 : SHIMADZU LC-2030 （FX094）

<色谱图>

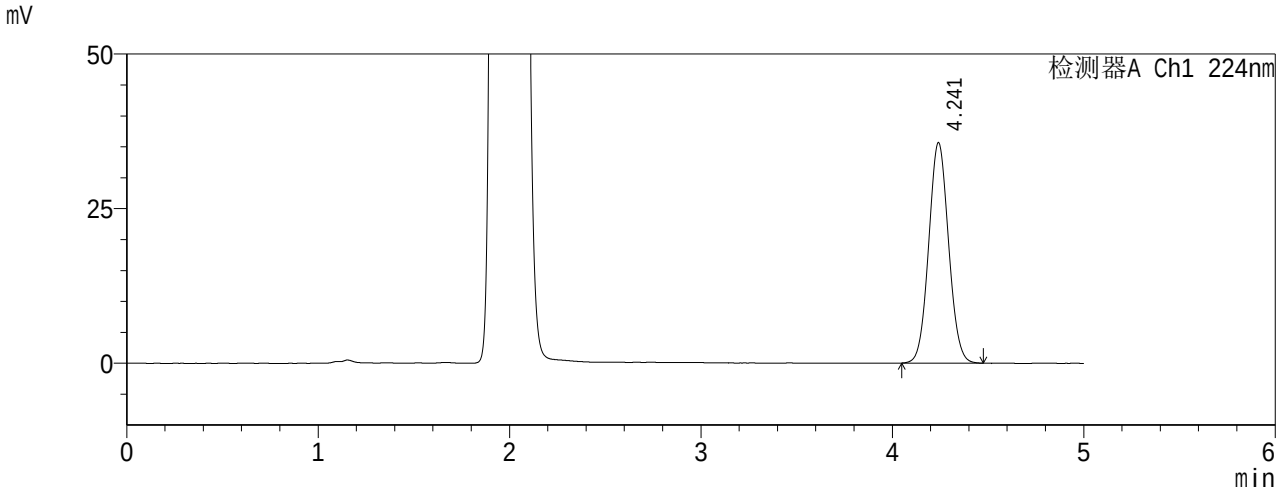

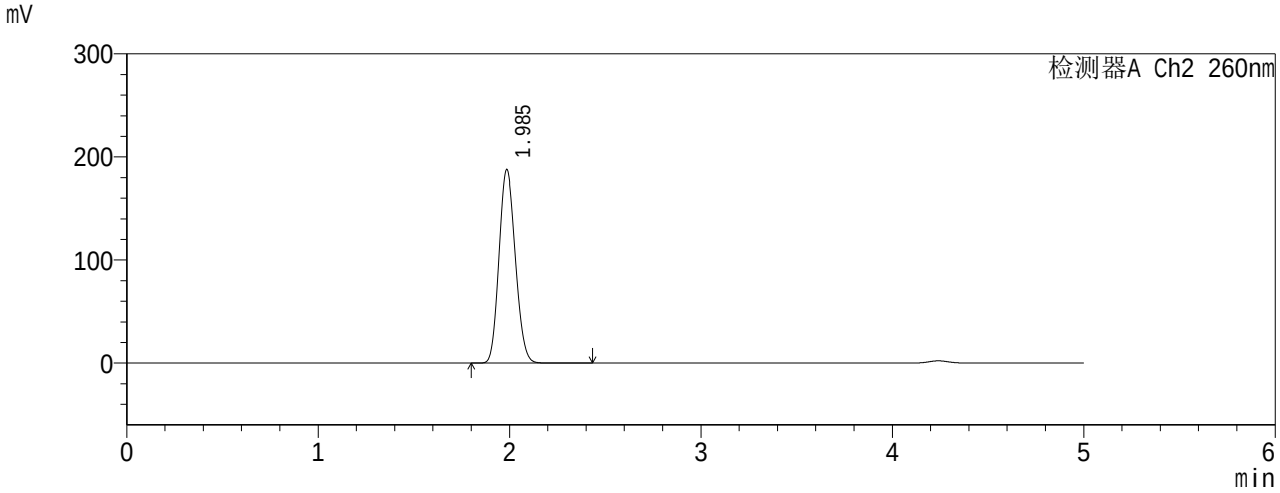

<峰表>

检测器A Ch1 224nm

保留时间	面积	高度	面积%	理论塔板数(USP)	分离度(USP)	拖尾因子
4.241	255960	35645	100.000	8047	--	1.060
	255960	35645	100.000			

检测器A Ch2 260nm

保留时间	面积	高度	面积%	理论塔板数(USP)	分离度(USP)	拖尾因子
1.985	1123746	187274	100.000	2492	--	1.132
	1123746	187274	100.000			

SHIMADZU LabSolutions

SMF-4034

<样品信息>

色谱柱 :MM C18/SCX(4.6*150mm,5μm) 流速 : 1.5ml/min
波长 : 224nm,260nm 柱温 : 30℃
数据文件名 : RC$SMF-4034 - 5-3/5-155-3 - zzp-rcqx-pH6.8-dz1-4.lcd
方法文件名 : RC$SMF-4034 - WLLC02 - 20230714-rcqx.lcm
批处理文件名 : RC$SMF-4034 - WLLC02 - 20230714-RCQX.lcb
样品瓶号 : 4-18 版本 : 6.50 SP1
进样体积 : 10 μl
进样时间 : 2023/7/15 1:00:08 实验者 : 王丹
处理时间(V3) : 2023/7/15 19:30:15 处理者 : 王丹
仪器类型 : SHIMADZU LC-2030 （FX094）

<色谱图>

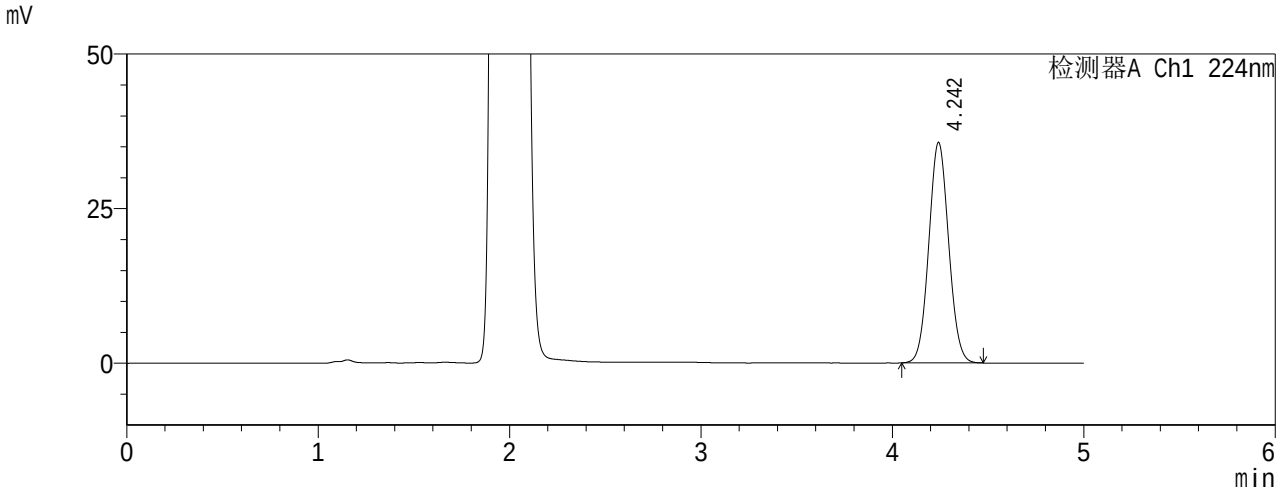

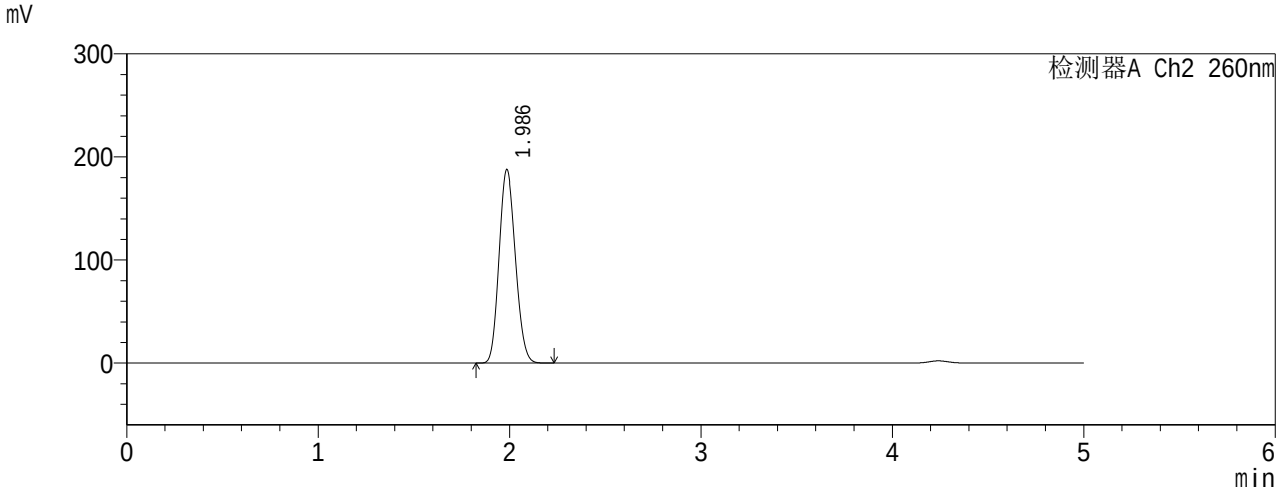

<峰表>

检测器A Ch1 224nm

保留时间	面积	高度	面积%	理论塔板数(USP)	分离度(USP)	拖尾因子
4.242	255996	35673	100.000	8037	--	1.059
	255996	35673	100.000			

检测器A Ch2 260nm

保留时间	面积	高度	面积%	理论塔板数(USP)	分离度(USP)	拖尾因子
1.986	1123219	187417	100.000	2492	--	1.133
	1123219	187417	100.000			

SHIMADZU LabSolutions

SMF-4034

<样品信息>

色谱柱 :MM C18/SCX(4.6*150mm,5μm) 流速 : 1.5ml/min
波长 : 224nm,260nm 柱温 : 30℃
数据文件名 : RC$SMF-4034 - 5-3/5-156-3 - zzp-rcqx-pH6.8-dz1-5.lcd
方法文件名 : RC$SMF-4034 - WLLC02 - 20230714-rcqx.lcm
批处理文件名 : RC$SMF-4034 - WLLC02 - 20230714-RCQX.lcb
样品瓶号 : 4-18 版本 : 6.50 SP1
进样体积 : 10 μl
进样时间 : 2023/7/15 1:05:32 实验者 : 王丹
处理时间(V3) : 2023/7/15 19:30:23 处理者 : 王丹
仪器类型 : SHIMADZU LC-2030 （FX094）

<色谱图>

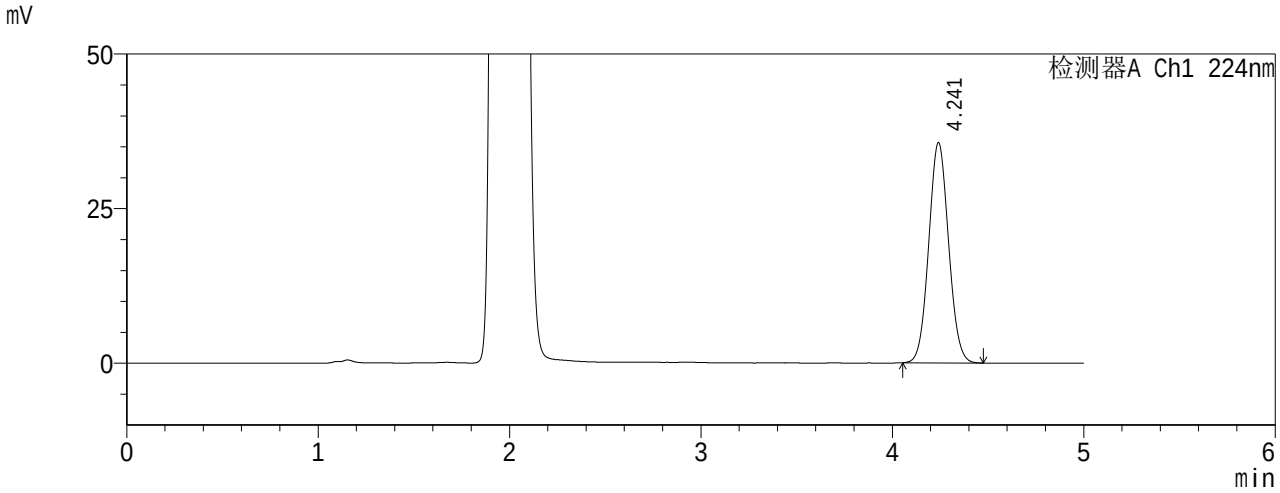

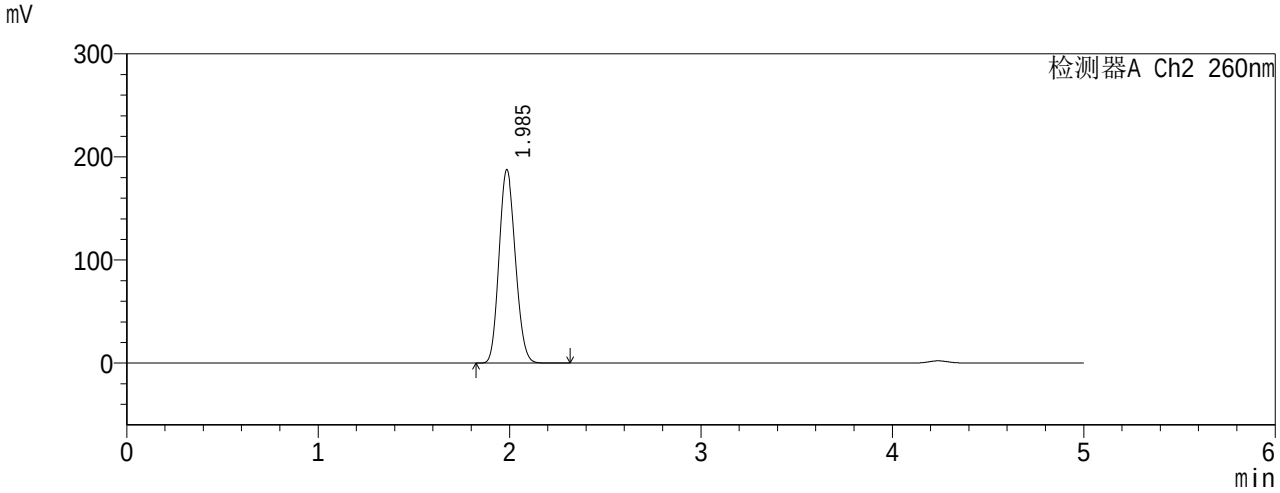

<峰表>

检测器A Ch1 224nm

保留时间	面积	高度	面积%	理论塔板数(USP)	分离度(USP)	拖尾因子
4.241	255506	35614	100.000	8037	--	1.061
	255506	35614	100.000			

检测器A Ch2 260nm

保留时间	面积	高度	面积%	理论塔板数(USP)	分离度(USP)	拖尾因子
1.985	1122352	187187	100.000	2495	--	1.133
	1122352	187187	100.000			

SHIMADZU LabSolutions

SMF-4034

<样品信息>

色谱柱 :MM C18/SCX(4.6*150mm,5μm) 流速 : 1.5ml/min
波长 : 224nm,260nm 柱温 : 30℃
数据文件名 : RC$SMF-4034 - 5-3/5-157-3 - zzp-rcqx-pH6.8-5min-P1.lcd
方法文件名 : RC$SMF-4034 - WLLC02 - 20230714-rcqx.lcm
批处理文件名 : RC$SMF-4034 - WLLC02 - 20230714-RCQX.lcb
样品瓶号 : 4-1 版本 : 6.50 SP1
进样体积 : 10 μl
进样时间 : 2023/7/15 1:10:53 实验者 : 王丹
处理时间(V3) : 2023/7/15 19:30:30 处理者 : 王丹
仪器类型 : SHIMADZU LC-2030 （FX094）

<色谱图>

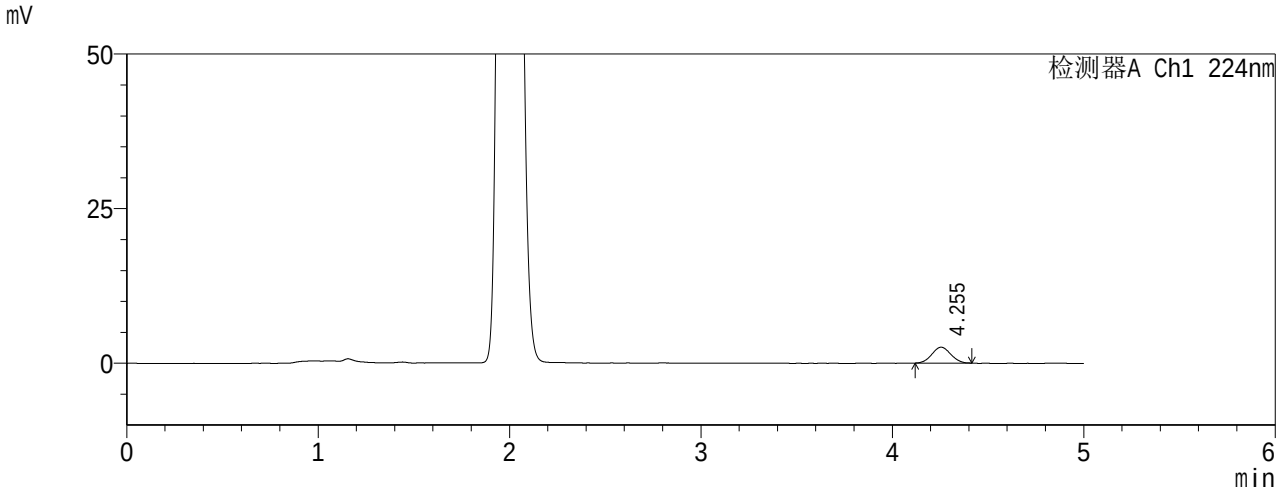

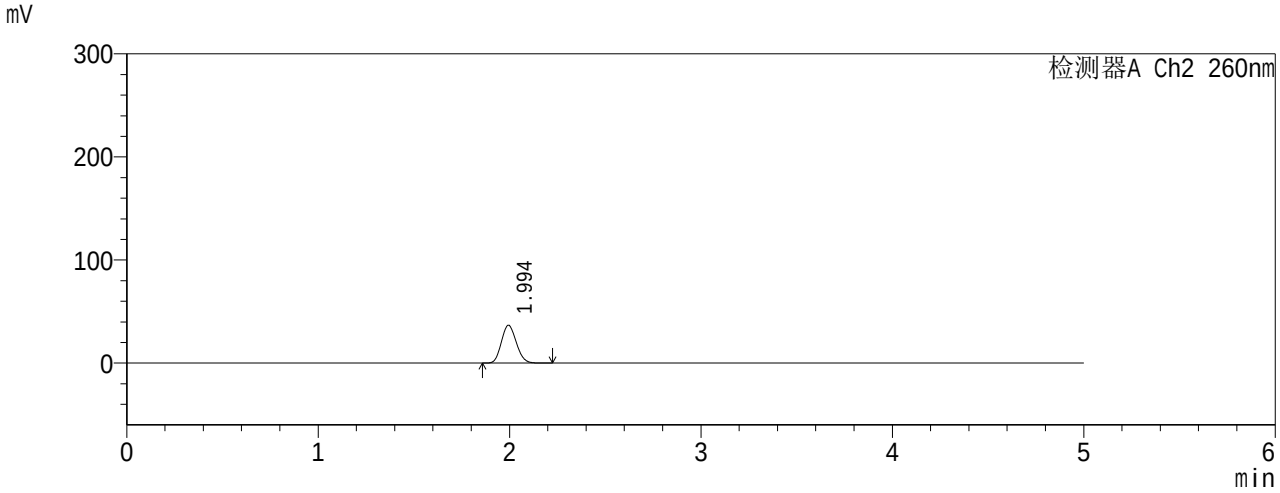

<峰表>

检测器A Ch1 224nm

保留时间	面积	高度	面积%	理论塔板数(USP)	分离度(USP)	拖尾因子
4.255	17501	2562	100.000	8696	--	1.040
	17501	2562	100.000			

检测器A Ch2 260nm

保留时间	面积	高度	面积%	理论塔板数(USP)	分离度(USP)	拖尾因子
1.994	201272	36738	100.000	3021	--	1.130
	201272	36738	100.000			

SHIMADZU LabSolutions

SMF-4034

<样品信息>

色谱柱 :MM C18/SCX(4.6*150mm,5μm) 流速 : 1.5ml/min
波长 : 224nm,260nm 柱温 : 30℃
数据文件名 : RC$SMF-4034 - 5-3/5-158-3 - zzp-rcqx-pH6.8-5min-P2.lcd
方法文件名 : RC$SMF-4034 - WLLC02 - 20230714-rcqx.lcm
批处理文件名 : RC$SMF-4034 - WLLC02 - 20230714-RCQX.lcb
样品瓶号 : 4-10 版本 : 6.50 SP1
进样体积 : 10 μl
进样时间 : 2023/7/15 1:16:15 实验者 : 王丹
处理时间(V3) : 2023/7/15 19:30:37 处理者 : 王丹
仪器类型 : SHIMADZU LC-2030 （FX094）

<色谱图>

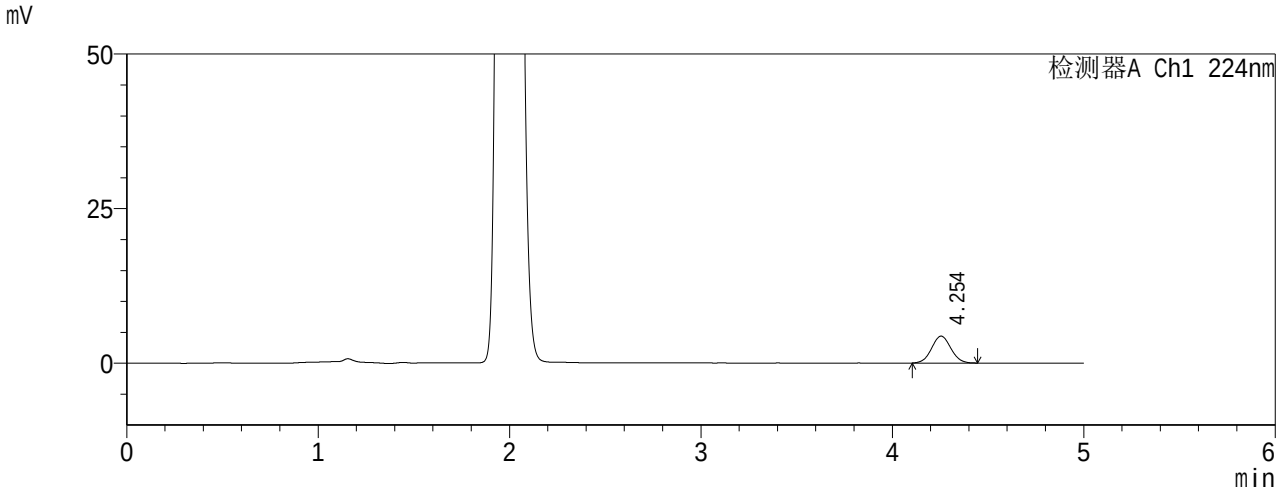

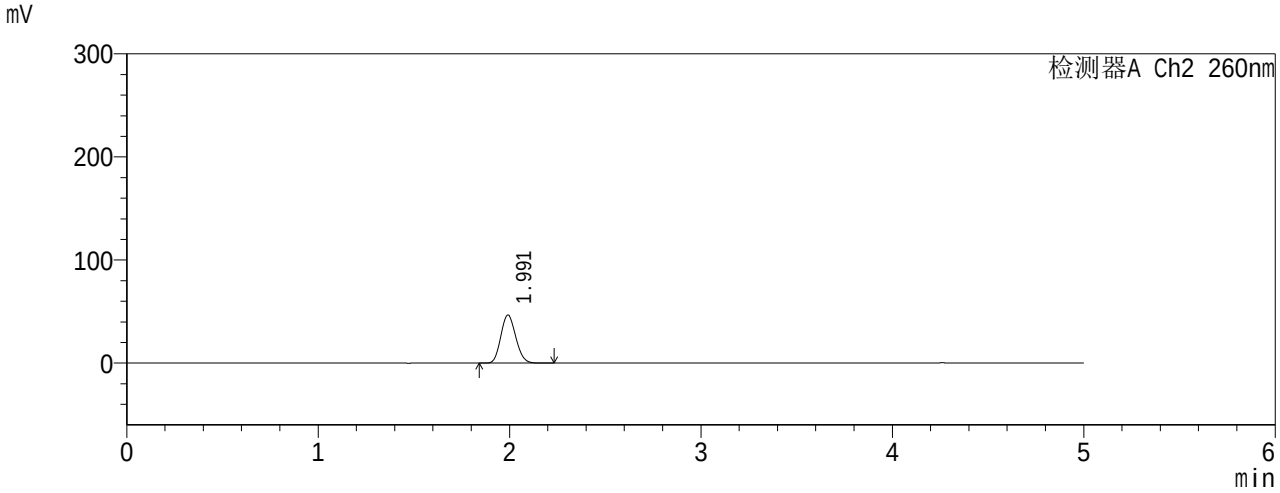

<峰表>

检测器A Ch1 224nm

保留时间	面积	高度	面积%	理论塔板数(USP)	分离度(USP)	拖尾因子
4.254	30403	4359	100.000	8548	--	1.053
	30403	4359	100.000			

检测器A Ch2 260nm

保留时间	面积	高度	面积%	理论塔板数(USP)	分离度(USP)	拖尾因子
1.991	256389	46579	100.000	2989	--	1.133
	256389	46579	100.000			

SHIMADZU LabSolutions

SMF-4034

<样品信息>

色谱柱 :MM C18/SCX(4.6*150mm,5μm) 流速 : 1.5ml/min
波长 : 224nm,260nm 柱温 : 30℃
数据文件名 : RC$SMF-4034 - 5-3/5-159-3 - zzp-rcqx-pH6.8-5min-P3.lcd
方法文件名 : RC$SMF-4034 - WLLC02 - 20230714-rcqx.lcm
批处理文件名 : RC$SMF-4034 - WLLC02 - 20230714-RCQX.lcb
样品瓶号 : 4-19 版本 : 6.50 SP1
进样体积 : 10 μl
进样时间 : 2023/7/15 1:21:38 实验者 : 王丹
处理时间(V3) : 2023/7/15 19:30:45 处理者 : 王丹
仪器类型 : SHIMADZU LC-2030 （FX094）

<色谱图>

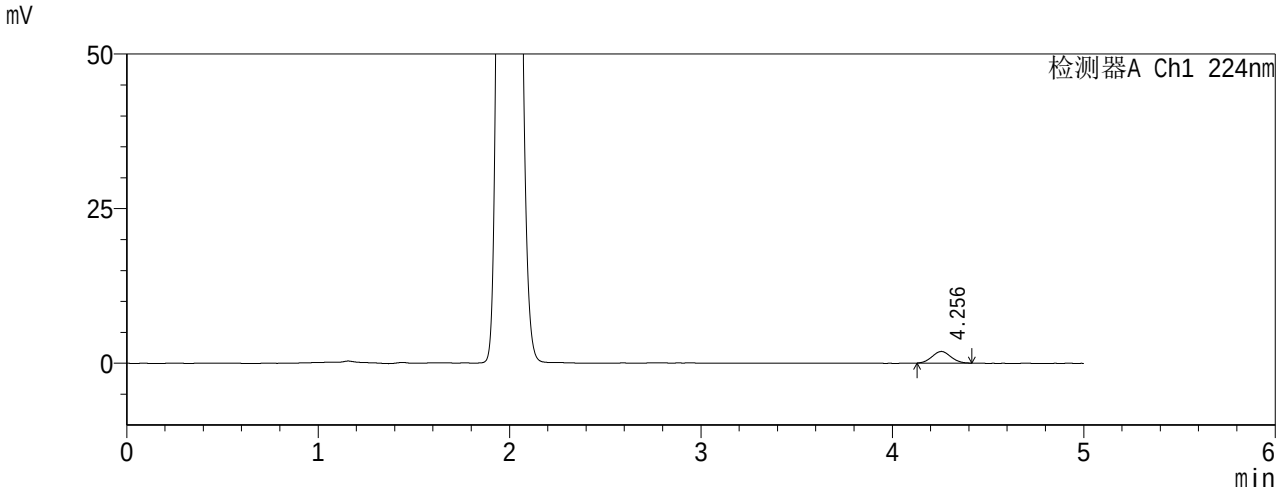

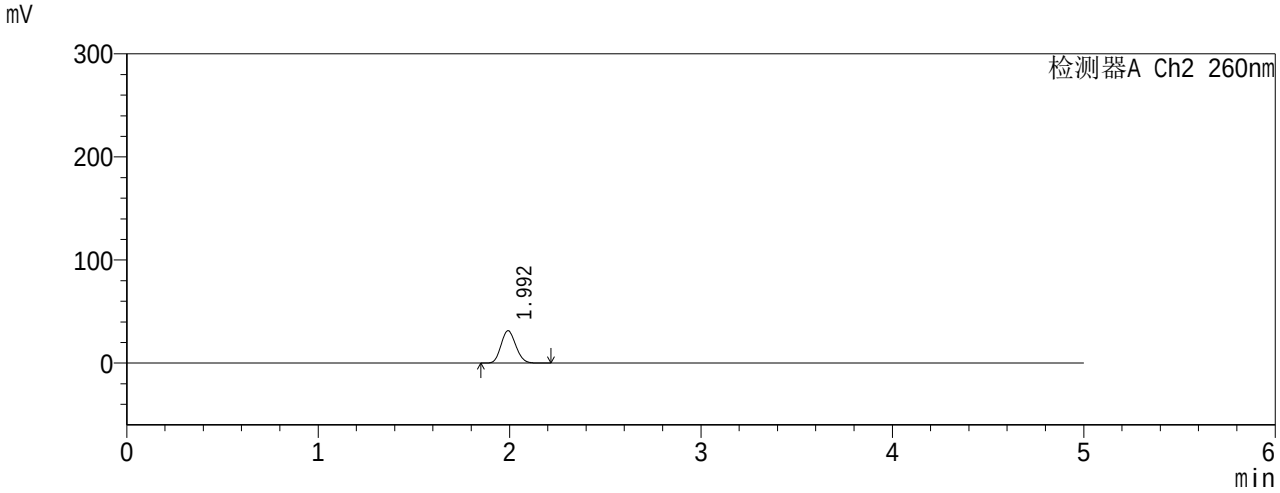

<峰表>

检测器A Ch1 224nm

保留时间	面积	高度	面积%	理论塔板数(USP)	分离度(USP)	拖尾因子
4.256	12632	1875	100.000	8960	--	1.052
	12632	1875	100.000			

检测器A Ch2 260nm

保留时间	面积	高度	面积%	理论塔板数(USP)	分离度(USP)	拖尾因子
1.992	170860	31300	100.000	3056	--	1.129
	170860	31300	100.000			

SHIMADZU LabSolutions

SMF-4034

<样品信息>

色谱柱 :MM C18/SCX(4.6*150mm,5μm) 流速 : 1.5ml/min
波长 : 224nm,260nm 柱温 : 30℃
数据文件名 : RC$SMF-4034 - 5-3/5-160-3 - zzp-rcqx-pH6.8-5min-P4.lcd
方法文件名 : RC$SMF-4034 - WLLC02 - 20230714-rcqx.lcm
批处理文件名 : RC$SMF-4034 - WLLC02 - 20230714-RCQX.lcb
样品瓶号 : 4-28 版本 : 6.50 SP1
进样体积 : 10 μl
进样时间 : 2023/7/15 1:26:58 实验者 : 王丹
处理时间(V3) : 2023/7/15 19:30:52 处理者 : 王丹
仪器类型 : SHIMADZU LC-2030 （FX094）

<色谱图>

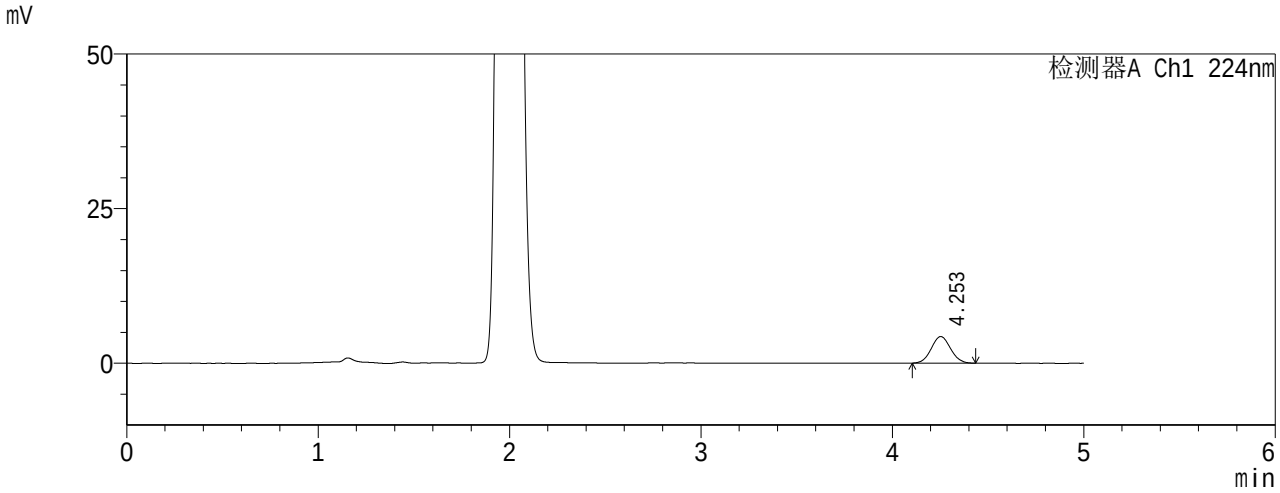

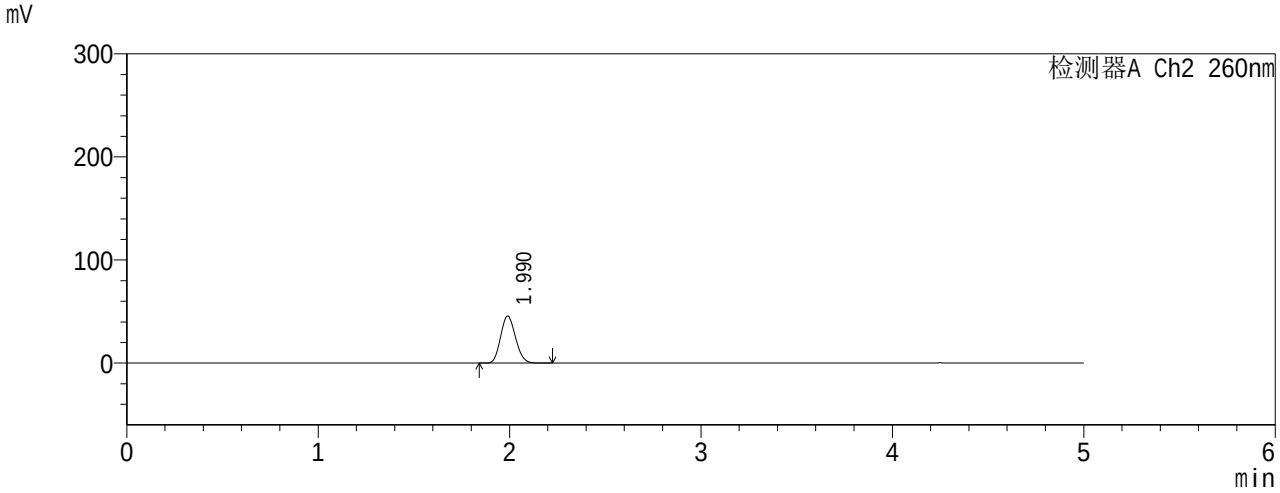

<峰表>

检测器A Ch1 224nm

保留时间	面积	高度	面积%	理论塔板数(USP)	分离度(USP)	拖尾因子
4.253	29931	4299	100.000	8502	--	1.063
	29931	4299	100.000			

检测器A Ch2 260nm

保留时间	面积	高度	面积%	理论塔板数(USP)	分离度(USP)	拖尾因子
1.990	250584	45687	100.000	2994	--	1.132
	250584	45687	100.000			

SHIMADZU LabSolutions

SMF-4034

<样品信息>

色谱柱 :MM C18/SCX(4.6*150mm,5μm) 流速 : 1.5ml/min
波长 : 224nm,260nm 柱温 : 30℃
数据文件名 : RC$SMF-4034 - 5-3/5-161-3 - zzp-rcqx-pH6.8-5min-P5.lcd
方法文件名 : RC$SMF-4034 - WLLC02 - 20230714-rcqx.lcm
批处理文件名 : RC$SMF-4034 - WLLC02 - 20230714-RCQX.lcb
样品瓶号 : 4-37 版本 : 6.50 SP1
进样体积 : 10 μl
进样时间 : 2023/7/15 1:32:19 实验者 : 王丹
处理时间(V3) : 2023/7/15 19:30:59 处理者 : 王丹
仪器类型 : SHIMADZU LC-2030 （FX094）

<色谱图>

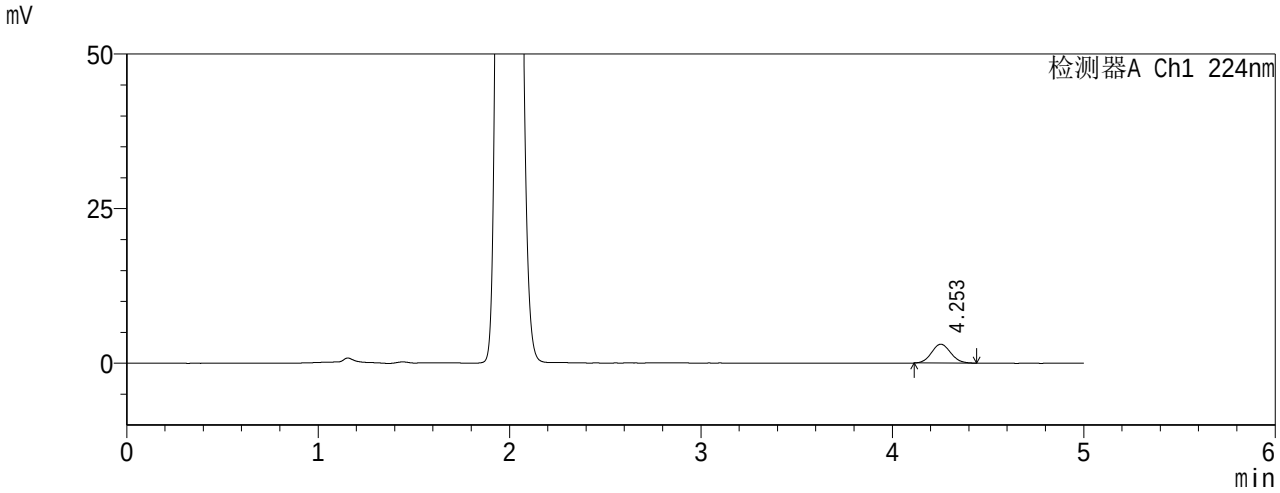

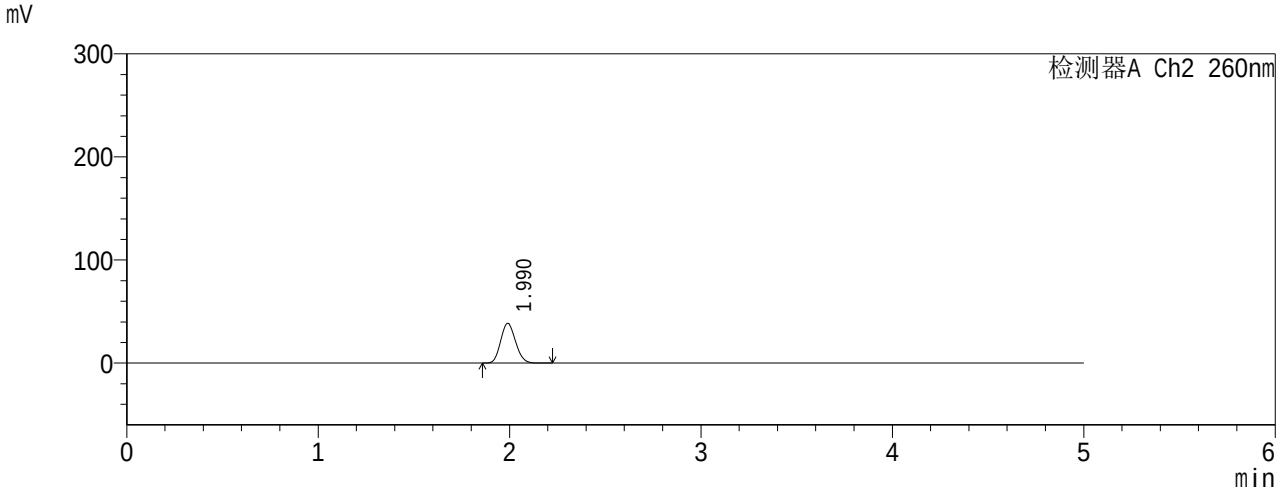

<峰表>

检测器A Ch1 224nm

保留时间	面积	高度	面积%	理论塔板数(USP)	分离度(USP)	拖尾因子
4.253	21205	3058	100.000	8568	--	1.084
	21205	3058	100.000			

检测器A Ch2 260nm

保留时间	面积	高度	面积%	理论塔板数(USP)	分离度(USP)	拖尾因子
1.990	211048	38583	100.000	3018	--	1.131
	211048	38583	100.000			

SHIMADZU LabSolutions

SMF-4034

<样品信息>

色谱柱 :MM C18/SCX(4.6*150mm,5μm) 流速 : 1.5ml/min
波长 : 224nm,260nm 柱温 : 30℃
数据文件名 : RC$SMF-4034 - 5-3/5-162-3 - zzp-rcqx-pH6.8-5min-P6.lcd
方法文件名 : RC$SMF-4034 - WLLC02 - 20230714-rcqx.lcm
批处理文件名 : RC$SMF-4034 - WLLC02 - 20230714-RCQX.lcb
样品瓶号 : 4-46 版本 : 6.50 SP1
进样体积 : 10 μl
进样时间 : 2023/7/15 1:37:40 实验者 : 王丹
处理时间(V3) : 2023/7/15 19:31:07 处理者 : 王丹
仪器类型 : SHIMADZU LC-2030 （FX094）

<色谱图>

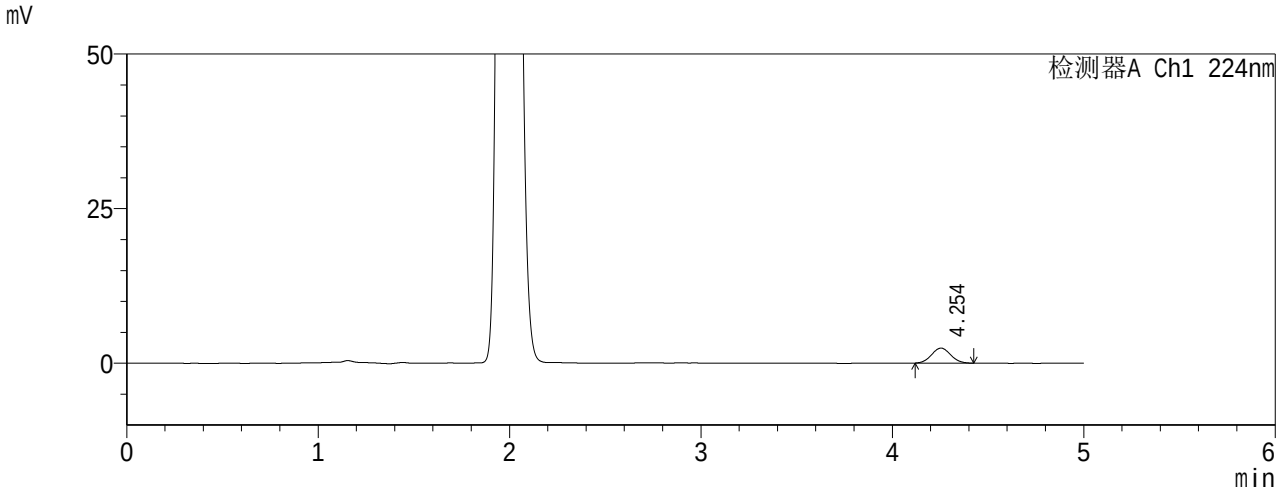

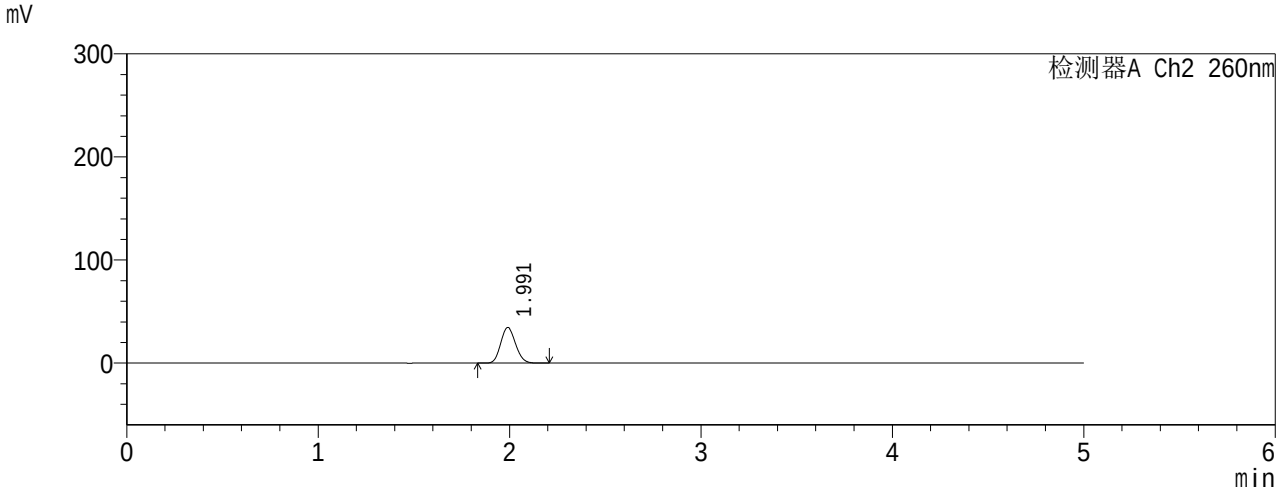

<峰表>

检测器A Ch1 224nm

保留时间	面积	高度	面积%	理论塔板数(USP)	分离度(USP)	拖尾因子
4.254	16801	2432	100.000	8735	--	1.058
	16801	2432	100.000			

检测器A Ch2 260nm

保留时间	面积	高度	面积%	理论塔板数(USP)	分离度(USP)	拖尾因子
1.991	188344	34604	100.000	3050	--	1.131
	188344	34604	100.000			

SHIMADZU LabSolutions

SMF-4034

<样品信息>

色谱柱 :MM C18/SCX(4.6*150mm,5μm) 流速 : 1.5ml/min
波长 : 224nm,260nm 柱温 : 30℃
数据文件名 : RC$SMF-4034 - 5-3/5-163-3 - zzp-rcqx-pH6.8-10min-P1.lcd
方法文件名 : RC$SMF-4034 - WLLC02 - 20230714-rcqx.lcm
批处理文件名 : RC$SMF-4034 - WLLC02 - 20230714-RCQX.lcb
样品瓶号 : 4-2 版本 : 6.50 SP1
进样体积 : 10 μl
进样时间 : 2023/7/15 1:43:02 实验者 : 王丹
处理时间(V3) : 2023/7/15 19:31:14 处理者 : 王丹
仪器类型 : SHIMADZU LC-2030 （FX094）

<色谱图>

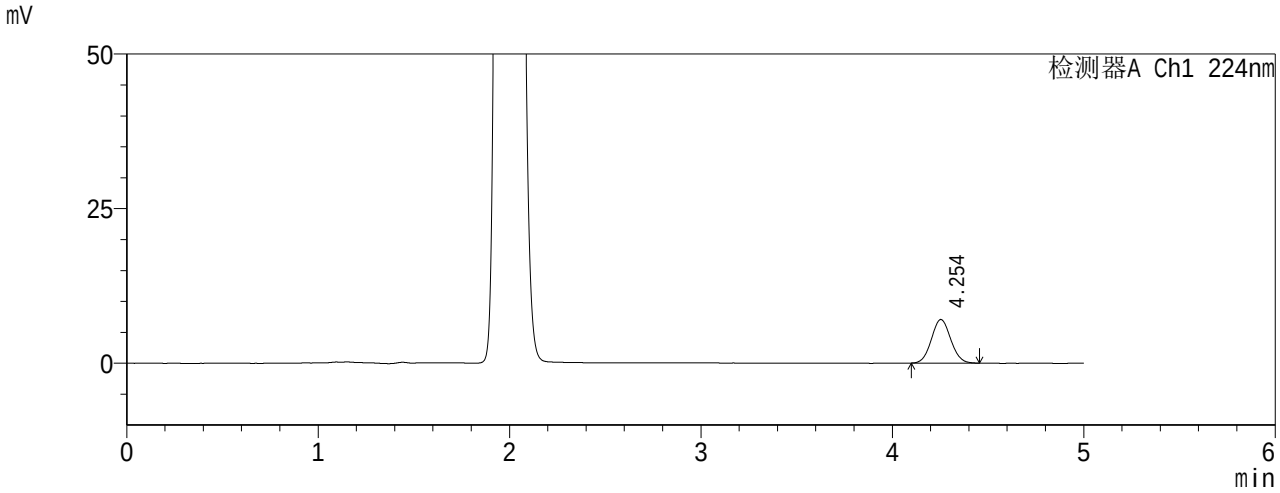

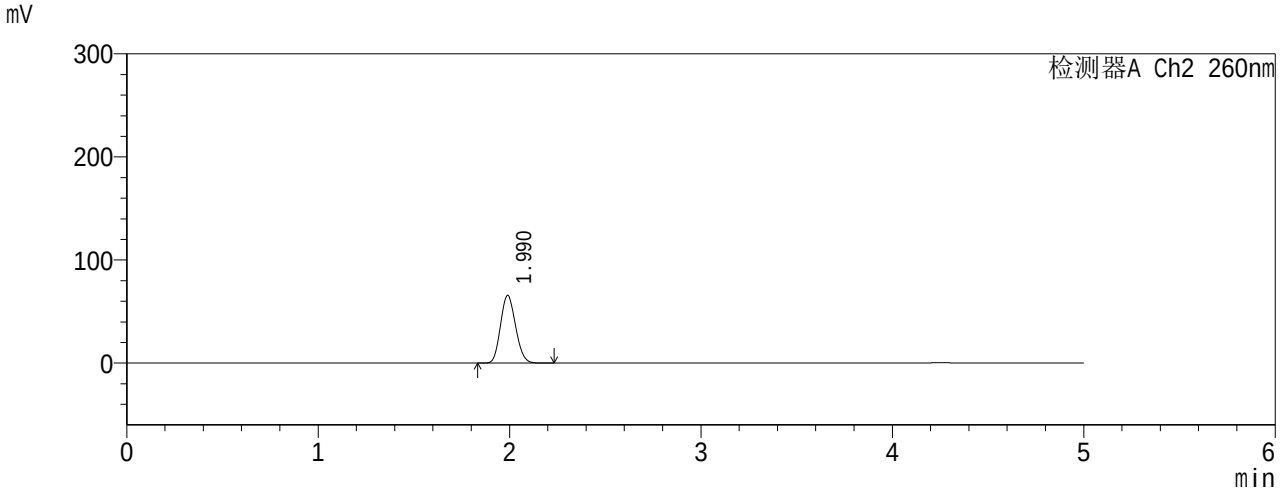

<峰表>

检测器A Ch1 224nm

保留时间	面积	高度	面积%	理论塔板数(USP)	分离度(USP)	拖尾因子
4.254	49301	7054	100.000	8523	--	1.066
	49301	7054	100.000			

检测器A Ch2 260nm

保留时间	面积	高度	面积%	理论塔板数(USP)	分离度(USP)	拖尾因子
1.990	364270	65660	100.000	2914	--	1.135
	364270	65660	100.000			

SHIMADZU LabSolutions

SMF-4034

<样品信息>

色谱柱 :MM C18/SCX(4.6*150mm,5μm) 流速 : 1.5ml/min
波长 : 224nm,260nm 柱温 : 30℃
数据文件名 : RC$SMF-4034 - 5-3/5-164-3 - zzp-rcqx-pH6.8-10min-P2.lcd
方法文件名 : RC$SMF-4034 - WLLC02 - 20230714-rcqx.lcm
批处理文件名 : RC$SMF-4034 - WLLC02 - 20230714-RCQX.lcb
样品瓶号 : 4-11 版本 : 6.50 SP1
进样体积 : 10 μl
进样时间 : 2023/7/15 1:48:24 实验者 : 王丹
处理时间(V3) : 2023/7/15 19:31:22 处理者 : 王丹
仪器类型 : SHIMADZU LC-2030 （FX094）

<色谱图>

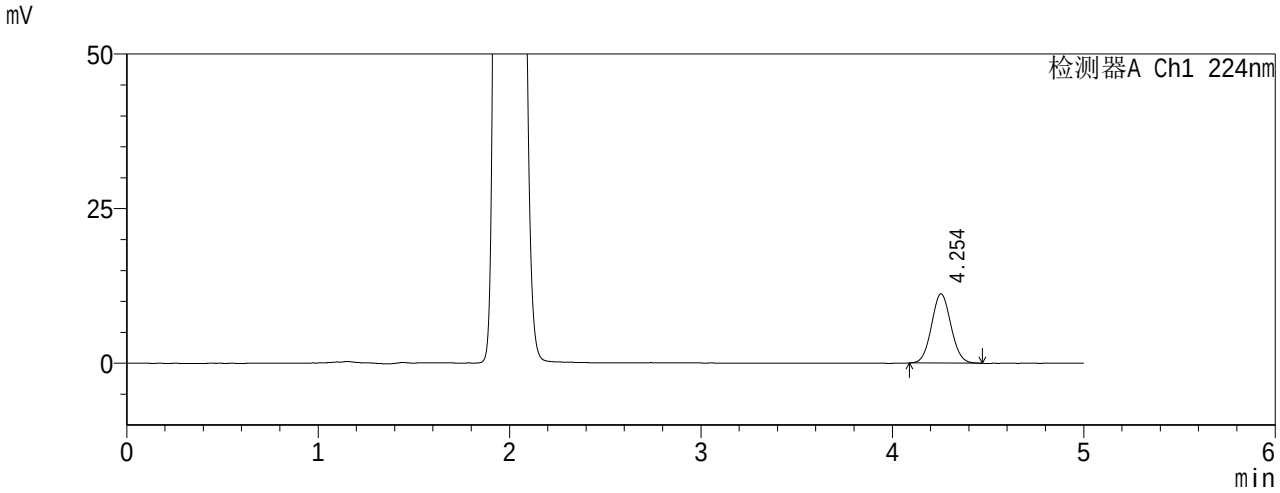

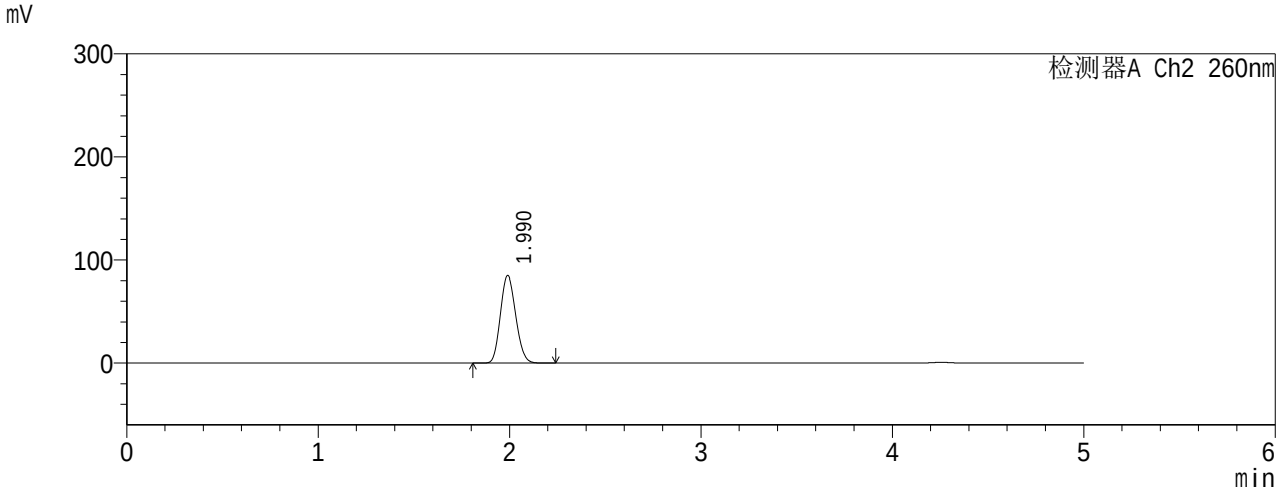

<峰表>

检测器A Ch1 224nm

保留时间	面积	高度	面积%	理论塔板数(USP)	分离度(USP)	拖尾因子
4.254	78732	11223	100.000	8440	--	1.062
	78732	11223	100.000			

检测器A Ch2 260nm

保留时间	面积	高度	面积%	理论塔板数(USP)	分离度(USP)	拖尾因子
1.990	476576	85035	100.000	2849	--	1.139
	476576	85035	100.000			

SHIMADZU LabSolutions

SMF-4034

<样品信息>

色谱柱 :MM C18/SCX(4.6*150mm,5μm) 流速 : 1.5ml/min
波长 : 224nm,260nm 柱温 : 30℃
数据文件名 : RC$SMF-4034 - 5-3/5-165-3 - zzp-rcqx-pH6.8-10min-P3.lcd
方法文件名 : RC$SMF-4034 - WLLC02 - 20230714-rcqx.lcm
批处理文件名 : RC$SMF-4034 - WLLC02 - 20230714-RCQX.lcb
样品瓶号 : 4-20 版本 : 6.50 SP1
进样体积 : 10 μl
进样时间 : 2023/7/15 1:53:46 实验者 : 王丹
处理时间(V3) : 2023/7/15 19:31:29 处理者 : 王丹
仪器类型 : SHIMADZU LC-2030 （FX094）

<色谱图>

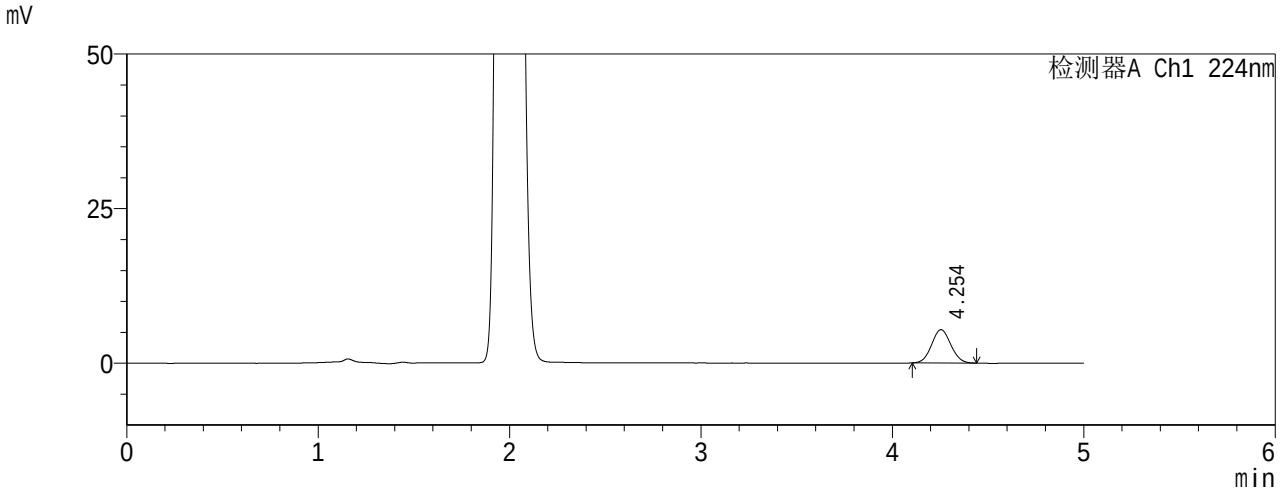

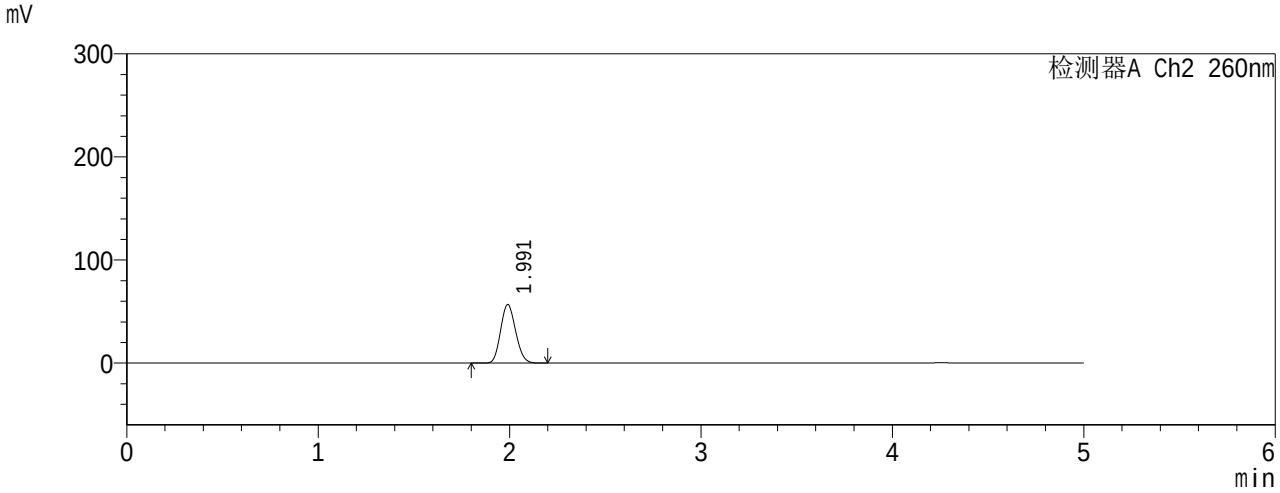

<峰表>

检测器A Ch1 224nm

保留时间	面积	高度	面积%	理论塔板数(USP)	分离度(USP)	拖尾因子
4.254	37453	5392	100.000	8481	--	1.062
	37453	5392	100.000			

检测器A Ch2 260nm

保留时间	面积	高度	面积%	理论塔板数(USP)	分离度(USP)	拖尾因子
1.991	314394	56816	100.000	2941	--	1.135
	314394	56816	100.000			

SHIMADZU LabSolutions

SMF-4034

<样品信息>

色谱柱 :MM C18/SCX(4.6*150mm,5μm) 流速 : 1.5ml/min
波长 : 224nm,260nm 柱温 : 30℃
数据文件名 : RC$SMF-4034 - 5-3/5-166-3 - zzp-rcqx-pH6.8-10min-P4.lcd
方法文件名 : RC$SMF-4034 - WLLC02 - 20230714-rcqx.lcm
批处理文件名 : RC$SMF-4034 - WLLC02 - 20230714-RCQX.lcb
样品瓶号 : 4-29 版本 : 6.50 SP1
进样体积 : 10 μl
进样时间 : 2023/7/15 1:59:09 实验者 : 王丹
处理时间(V3) : 2023/7/15 19:31:36 处理者 : 王丹
仪器类型 : SHIMADZU LC-2030 （FX094）

<色谱图>

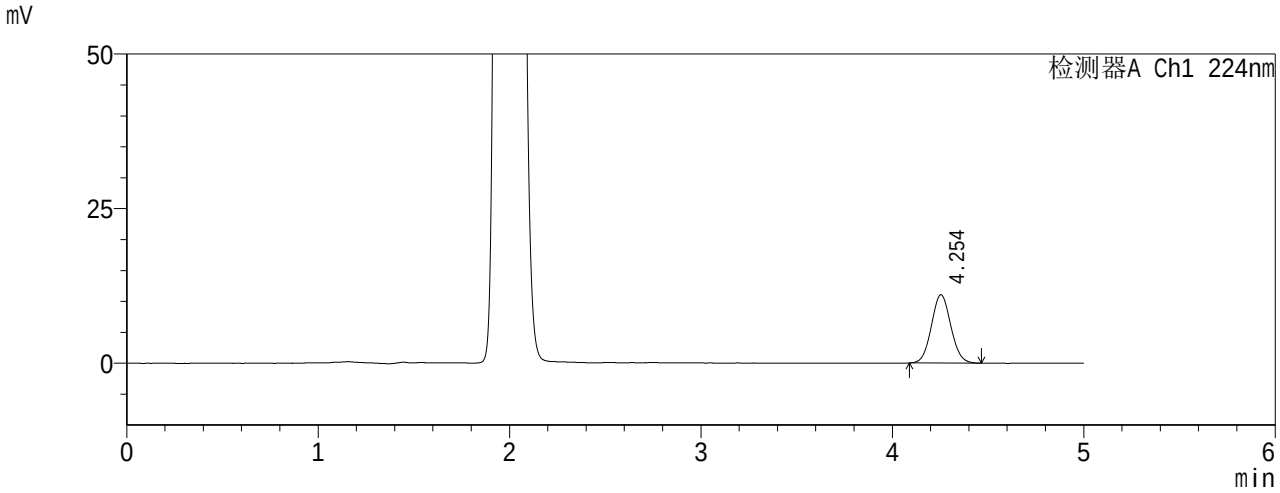

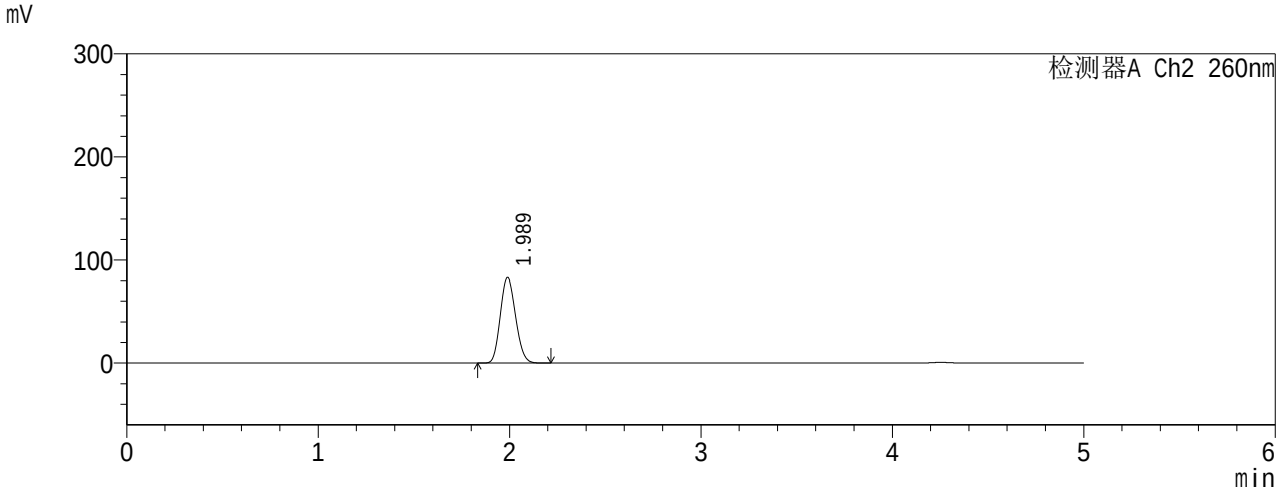

<峰表>

检测器A Ch1 224nm

保留时间	面积	高度	面积%	理论塔板数(USP)	分离度(USP)	拖尾因子
4.254	77668	11063	100.000	8445	--	1.067
	77668	11063	100.000			

检测器A Ch2 260nm

保留时间	面积	高度	面积%	理论塔板数(USP)	分离度(USP)	拖尾因子
1.989	466062	83259	100.000	2852	--	1.139
	466062	83259	100.000			

SHIMADZU LabSolutions

SMF-4034

<样品信息>

色谱柱 :MM C18/SCX(4.6*150mm,5μm) 流速 : 1.5ml/min
波长 : 224nm,260nm 柱温 : 30℃
数据文件名 : RC$SMF-4034 - 5-3/5-167-3 - zzp-rcqx-pH6.8-10min-P5.lcd
方法文件名 : RC$SMF-4034 - WLLC02 - 20230714-rcqx.lcm
批处理文件名 : RC$SMF-4034 - WLLC02 - 20230714-RCQX.lcb
样品瓶号 : 4-38 版本 : 6.50 SP1
进样体积 : 10 μl
进样时间 : 2023/7/15 2:04:31 实验者 : 王丹
处理时间(V3) : 2023/7/15 19:31:44 处理者 : 王丹
仪器类型 : SHIMADZU LC-2030 （FX094）

<色谱图>

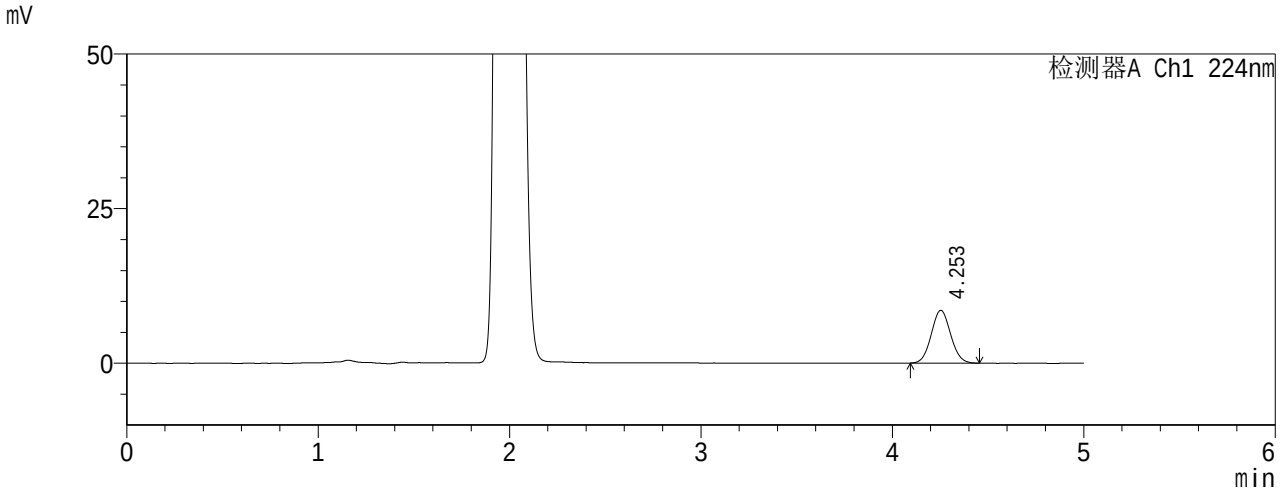

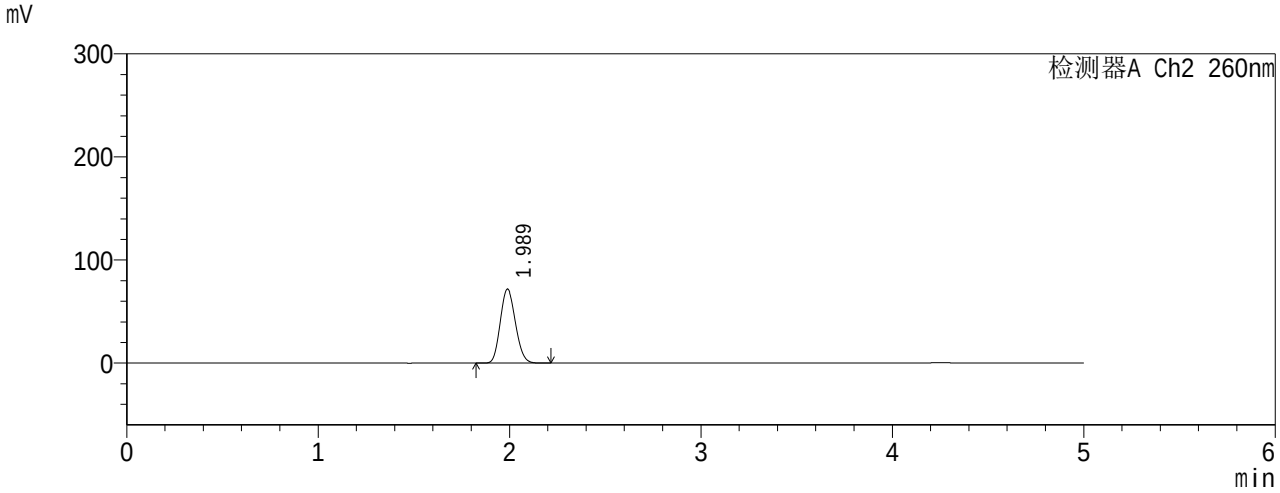

<峰表>

检测器A Ch1 224nm

保留时间	面积	高度	面积%	理论塔板数(USP)	分离度(USP)	拖尾因子
4.253	59795	8547	100.000	8483	--	1.063
	59795	8547	100.000			

检测器A Ch2 260nm

保留时间	面积	高度	面积%	理论塔板数(USP)	分离度(USP)	拖尾因子
1.989	399744	71899	100.000	2892	--	1.137
	399744	71899	100.000			

SHIMADZU LabSolutions

SMF-4034

<样品信息>

色谱柱 :MM C18/SCX(4.6*150mm,5μm) 流速 : 1.5ml/min
波长 : 224nm,260nm 柱温 : 30℃
数据文件名 : RC$SMF-4034 - 5-3/5-168-3 - zzp-rcqx-pH6.8-10min-P6.lcd
方法文件名 : RC$SMF-4034 - WLLC02 - 20230714-rcqx.lcm
批处理文件名 : RC$SMF-4034 - WLLC02 - 20230714-RCQX.lcb
样品瓶号 : 4-47 版本 : 6.50 SP1
进样体积 : 10 μl
进样时间 : 2023/7/15 2:09:53 实验者 : 王丹
处理时间(V3) : 2023/7/15 19:31:51 处理者 : 王丹
仪器类型 : SHIMADZU LC-2030 （FX094）

<色谱图>

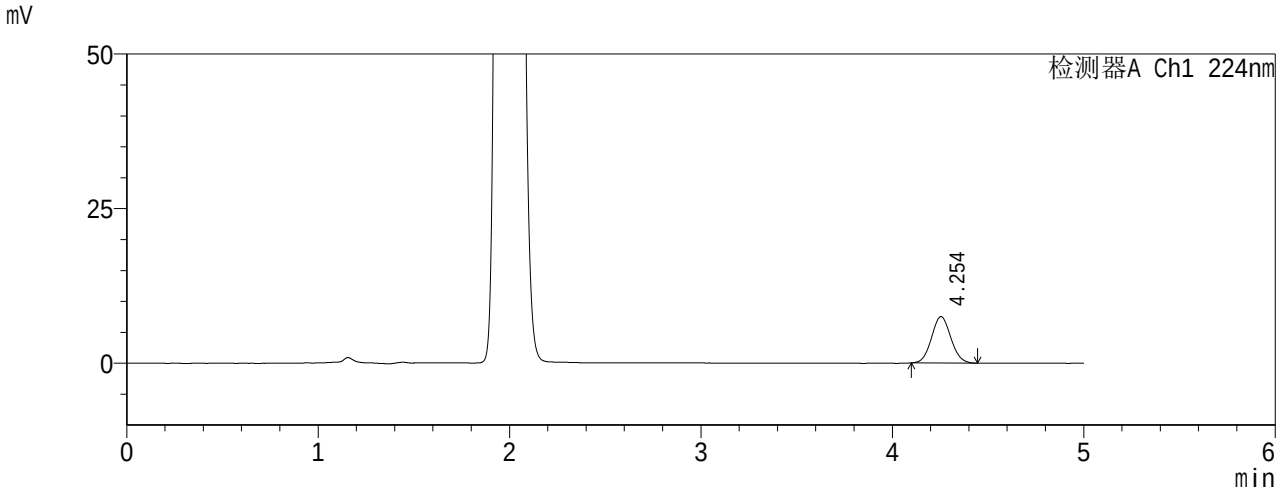

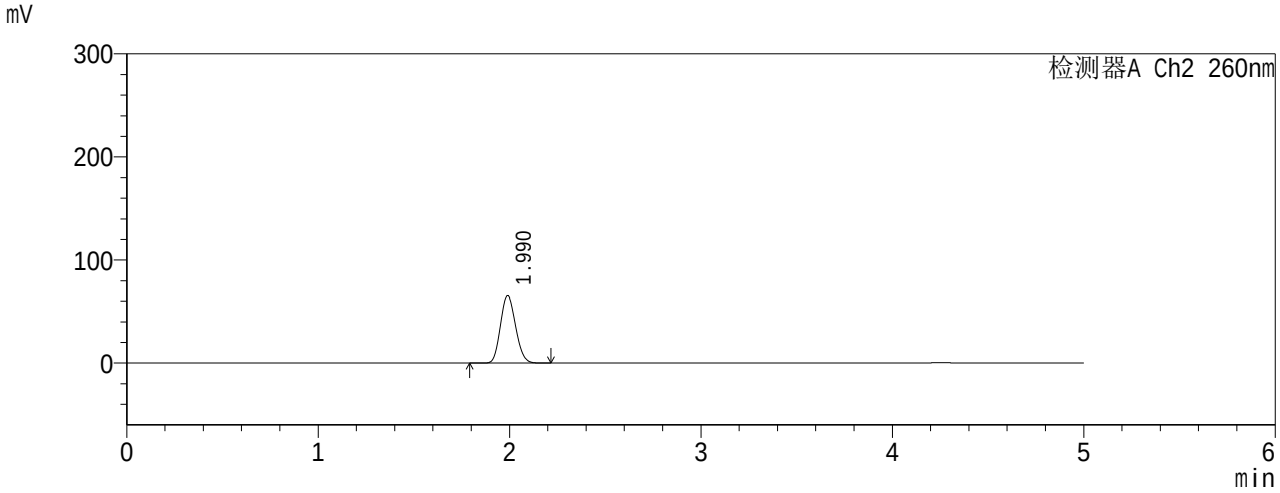

<峰表>

检测器A Ch1 224nm

保留时间	面积	高度	面积%	理论塔板数(USP)	分离度(USP)	拖尾因子
4.254	52470	7514	100.000	8473	--	1.069
	52470	7514	100.000			

检测器A Ch2 260nm

保留时间	面积	高度	面积%	理论塔板数(USP)	分离度(USP)	拖尾因子
1.990	364940	65599	100.000	2902	--	1.135
	364940	65599	100.000			

SHIMADZU LabSolutions

SMF-4034

<样品信息>

色谱柱 :MM C18/SCX(4.6*150mm,5μm) 流速 : 1.5ml/min
波长 : 224nm,260nm 柱温 : 30℃
数据文件名 : RC$SMF-4034 - 5-3/5-169-3 - zzp-rcqx-pH6.8-15min-P1.lcd
方法文件名 : RC$SMF-4034 - WLLC02 - 20230714-rcqx.lcm
批处理文件名 : RC$SMF-4034 - WLLC02 - 20230714-RCQX.lcb
样品瓶号 : 4-3 版本 : 6.50 SP1
进样体积 : 10 μl
进样时间 : 2023/7/15 2:15:15 实验者 : 王丹
处理时间(V3) : 2023/7/15 19:31:59 处理者 : 王丹
仪器类型 : SHIMADZU LC-2030 （FX094）

<色谱图>

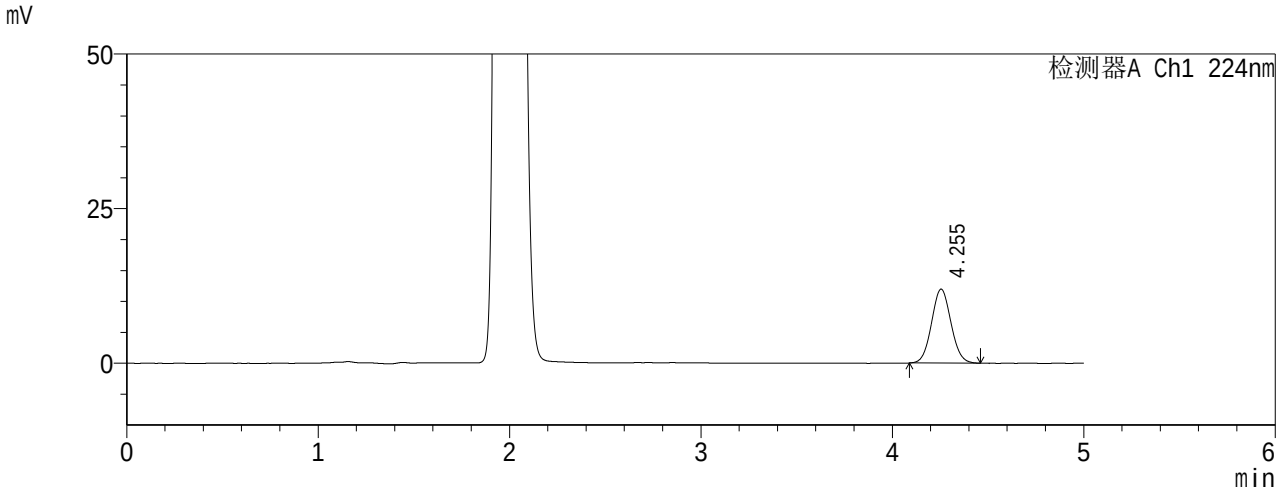

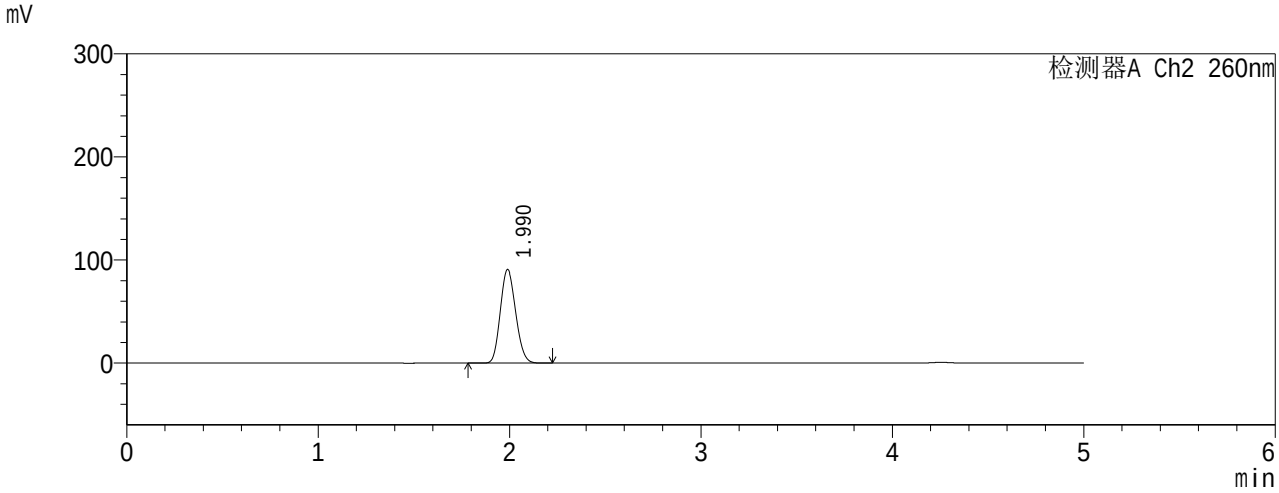

<峰表>

检测器A Ch1 224nm

保留时间	面积	高度	面积%	理论塔板数(USP)	分离度(USP)	拖尾因子
4.255	83912	11964	100.000	8437	--	1.061
	83912	11964	100.000			

检测器A Ch2 260nm

保留时间	面积	高度	面积%	理论塔板数(USP)	分离度(USP)	拖尾因子
1.990	510839	90894	100.000	2827	--	1.140
	510839	90894	100.000			

SHIMADZU LabSolutions

SMF-4034

<样品信息>

色谱柱 :MM C18/SCX(4.6*150mm,5μm) 流速 : 1.5ml/min
波长 : 224nm,260nm 柱温 : 30℃
数据文件名 : RC$SMF-4034 - 5-3/5-170-3 - zzp-rcqx-pH6.8-15min-P2.lcd
方法文件名 : RC$SMF-4034 - WLLC02 - 20230714-rcqx.lcm
批处理文件名 : RC$SMF-4034 - WLLC02 - 20230714-RCQX.lcb
样品瓶号 : 4-12 版本 : 6.50 SP1
进样体积 : 10 μl
进样时间 : 2023/7/15 2:20:37 实验者 : 王丹
处理时间(V3) : 2023/7/15 19:32:06 处理者 : 王丹
仪器类型 : SHIMADZU LC-2030 （FX094）

<色谱图>

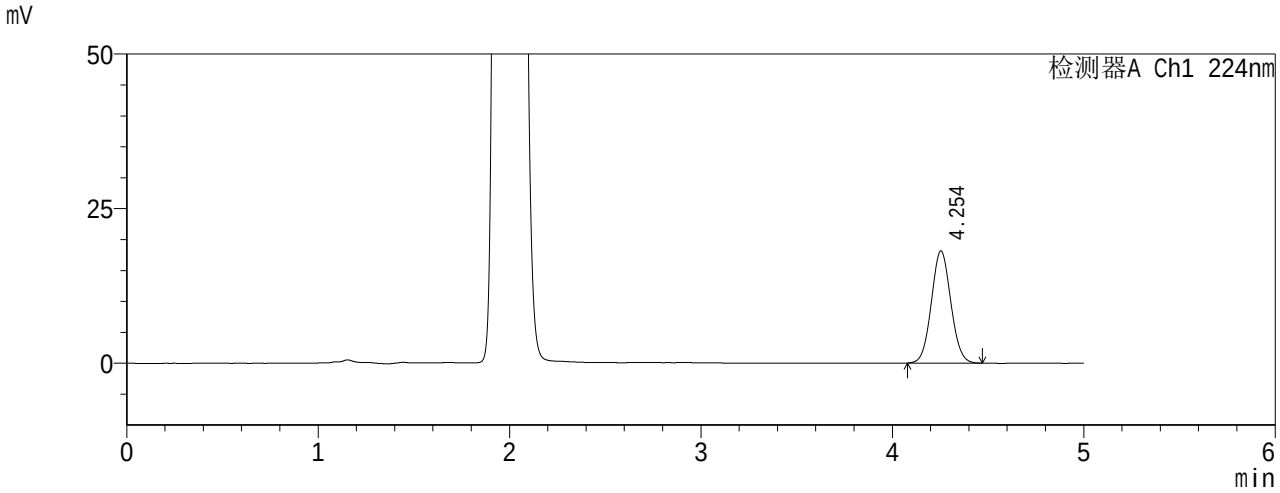

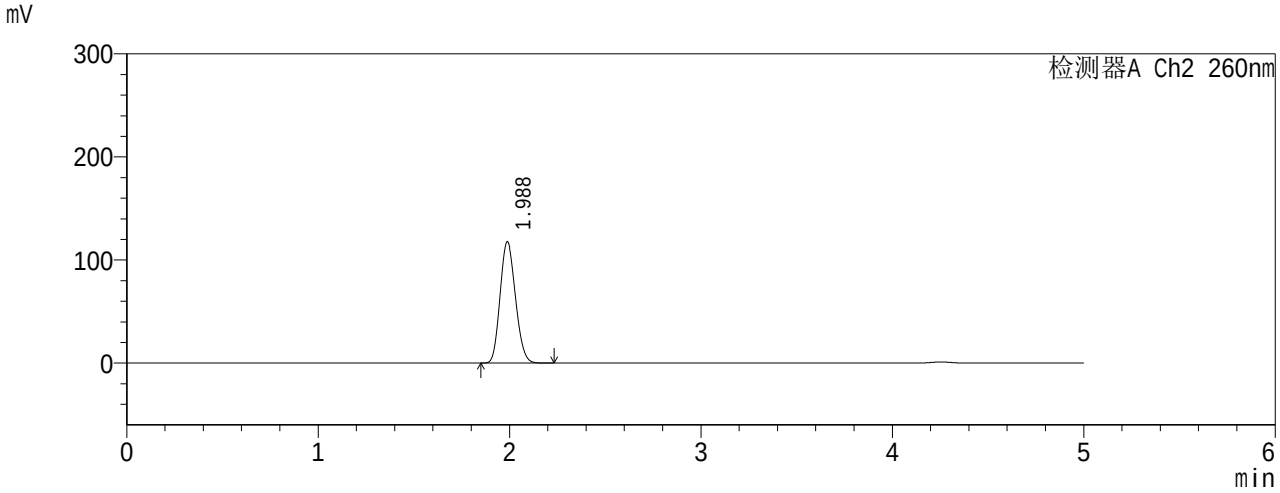

<峰表>

检测器A Ch1 224nm

保留时间	面积	高度	面积%	理论塔板数(USP)	分离度(USP)	拖尾因子
4.254	127577	18169	100.000	8432	--	1.059
	127577	18169	100.000			

检测器A Ch2 260nm

保留时间	面积	高度	面积%	理论塔板数(USP)	分离度(USP)	拖尾因子
1.988	663938	117806	100.000	2803	--	1.144
	663938	117806	100.000			

SHIMADZU LabSolutions

SMF-4034

<样品信息>

色谱柱 :MM C18/SCX(4.6*150mm,5μm) 流速 : 1.5ml/min
波长 : 224nm,260nm 柱温 : 30℃
数据文件名 : RC$SMF-4034 - 5-3/5-171-3 - zzp-rcqx-pH6.8-15min-P3.lcd
方法文件名 : RC$SMF-4034 - WLLC02 - 20230714-rcqx.lcm
批处理文件名 : RC$SMF-4034 - WLLC02 - 20230714-RCQX.lcb
样品瓶号 : 4-21 版本 : 6.50 SP1
进样体积 : 10 μl
进样时间 : 2023/7/15 2:25:58 实验者 : 王丹
处理时间(V3) : 2023/7/15 19:32:13 处理者 : 王丹
仪器类型 : SHIMADZU LC-2030 （FX094）

<色谱图>

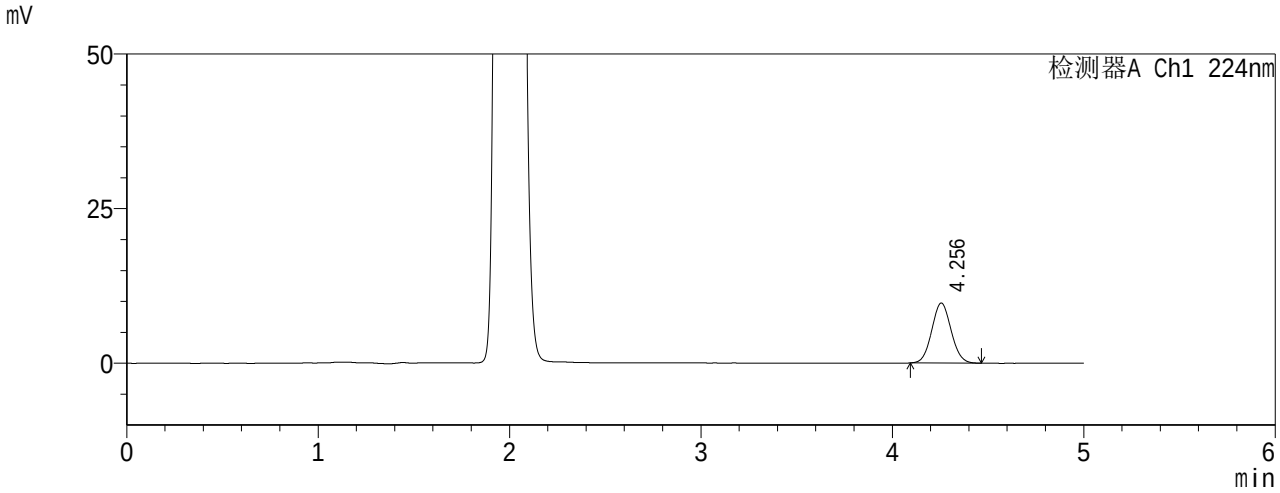

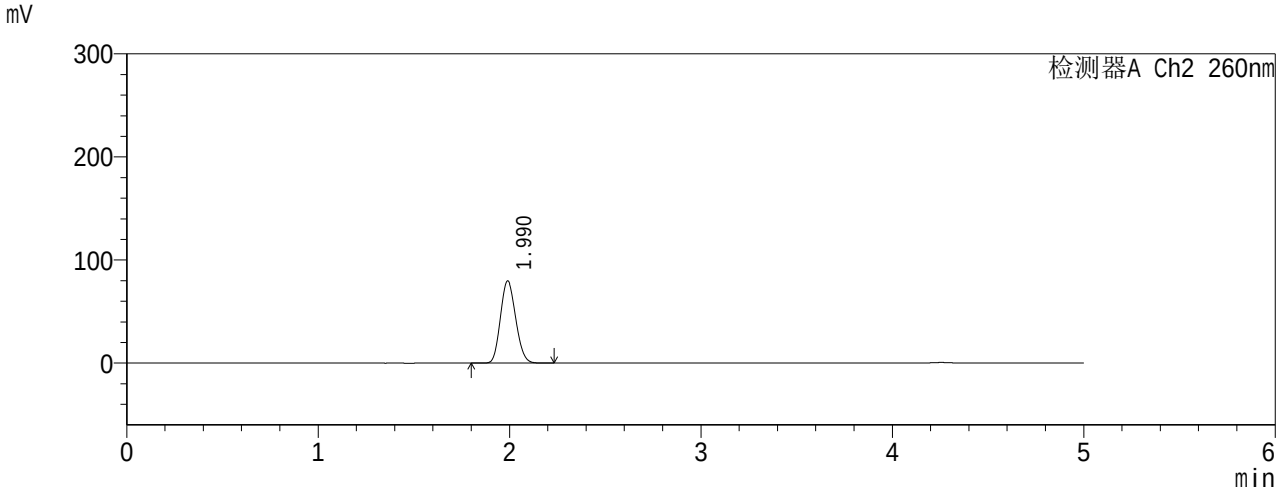

<峰表>

检测器A Ch1 224nm

保留时间	面积	高度	面积%	理论塔板数(USP)	分离度(USP)	拖尾因子
4.256	68062	9707	100.000	8429	--	1.063
	68062	9707	100.000			

检测器A Ch2 260nm

保留时间	面积	高度	面积%	理论塔板数(USP)	分离度(USP)	拖尾因子
1.990	446714	79747	100.000	2855	--	1.138
	446714	79747	100.000			

SHIMADZU LabSolutions

SMF-4034

<样品信息>

色谱柱 :MM C18/SCX(4.6*150mm,5μm) 流速 : 1.5ml/min
波长 : 224nm,260nm 柱温 : 30℃
数据文件名 : RC$SMF-4034 - 5-3/5-172-3 - zzp-rcqx-pH6.8-15min-P4.lcd
方法文件名 : RC$SMF-4034 - WLLC02 - 20230714-rcqx.lcm
批处理文件名 : RC$SMF-4034 - WLLC02 - 20230714-RCQX.lcb
样品瓶号 : 4-30 版本 : 6.50 SP1
进样体积 : 10 μl
进样时间 : 2023/7/15 2:31:19 实验者 : 王丹
处理时间(V3) : 2023/7/15 19:32:21 处理者 : 王丹
仪器类型 : SHIMADZU LC-2030 （FX094）

<色谱图>

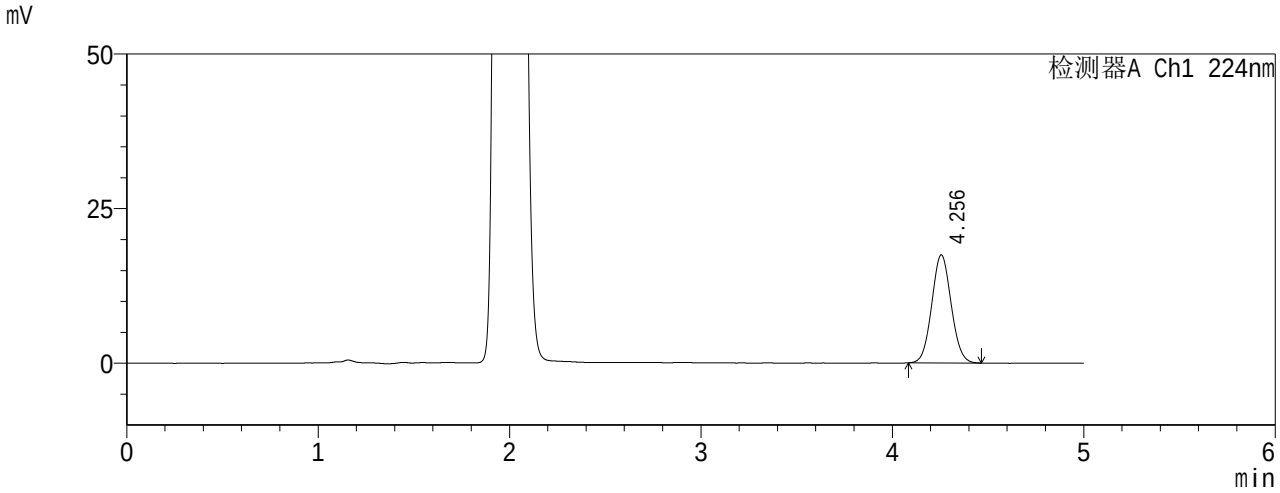

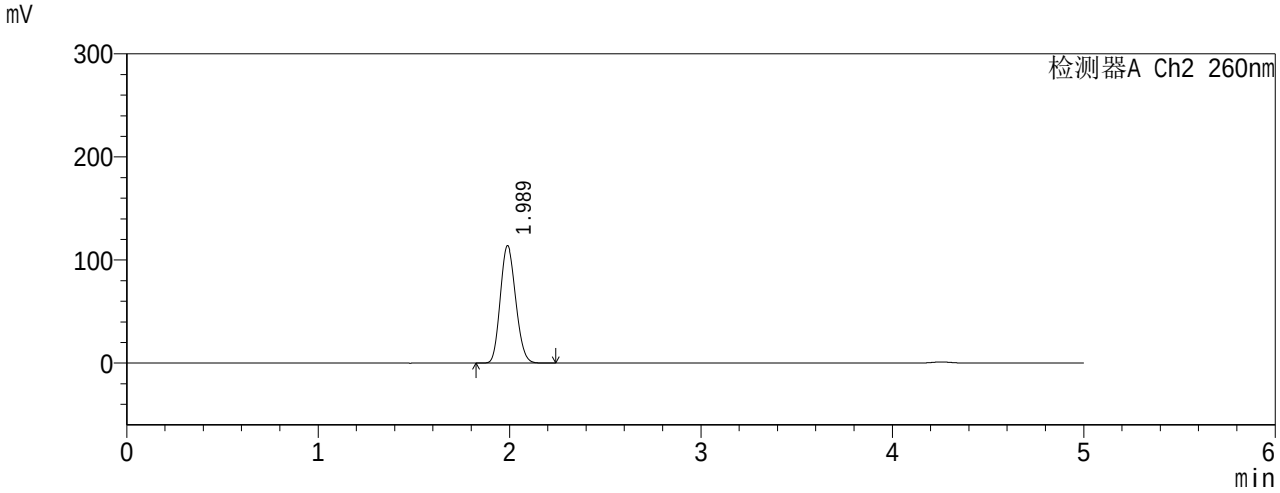

<峰表>

检测器A Ch1 224nm

保留时间	面积	高度	面积%	理论塔板数(USP)	分离度(USP)	拖尾因子
4.256	122614	17477	100.000	8426	--	1.063
	122614	17477	100.000			

检测器A Ch2 260nm

保留时间	面积	高度	面积%	理论塔板数(USP)	分离度(USP)	拖尾因子
1.989	643534	113945	100.000	2797	--	1.144
	643534	113945	100.000			

SHIMADZU LabSolutions

SMF-4034

<样品信息>

色谱柱 :MM C18/SCX(4.6*150mm,5μm) 流速 : 1.5ml/min
波长 : 224nm,260nm 柱温 : 30℃
数据文件名 : RC$SMF-4034 - 5-3/5-173-3 - zzp-rcqx-pH6.8-15min-P5.lcd
方法文件名 : RC$SMF-4034 - WLLC02 - 20230714-rcqx.lcm
批处理文件名 : RC$SMF-4034 - WLLC02 - 20230714-RCQX.lcb
样品瓶号 : 4-39 版本 : 6.50 SP1
进样体积 : 10 μl
进样时间 : 2023/7/15 2:36:41 实验者 : 王丹
处理时间(V3) : 2023/7/15 19:32:28 处理者 : 王丹
仪器类型 : SHIMADZU LC-2030 （FX094）

<色谱图>

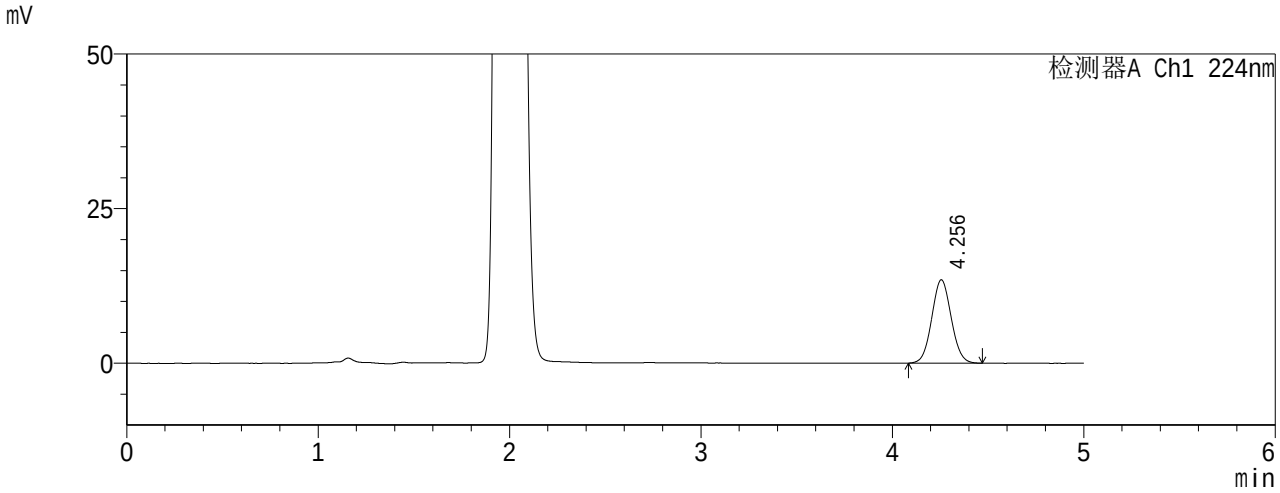

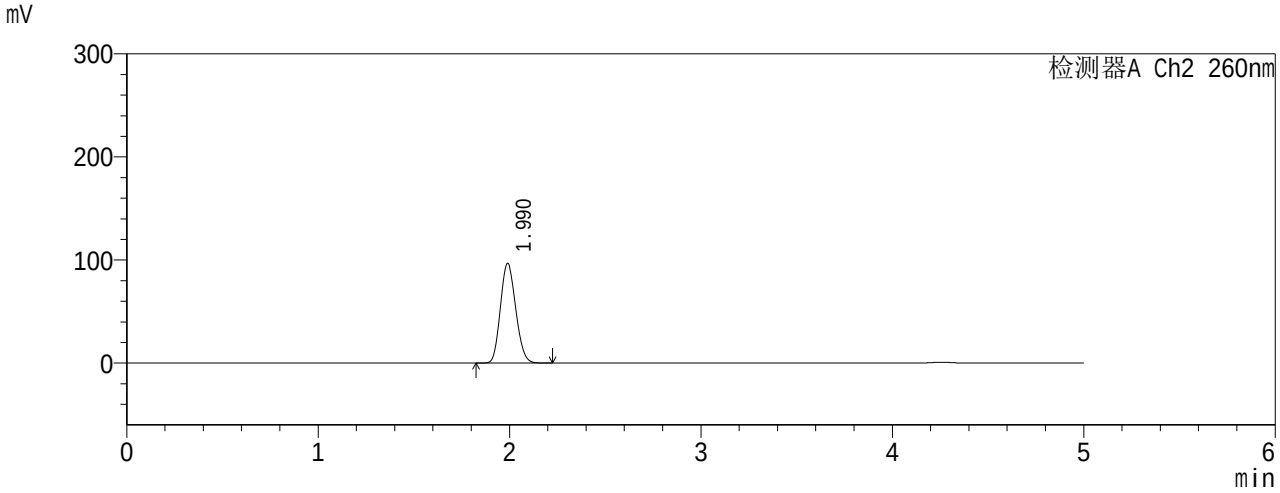

<峰表>

检测器A Ch1 224nm

保留时间	面积	高度	面积%	理论塔板数(USP)	分离度(USP)	拖尾因子
4.256	94911	13475	100.000	8411	--	1.059
	94911	13475	100.000			

检测器A Ch2 260nm

保留时间	面积	高度	面积%	理论塔板数(USP)	分离度(USP)	拖尾因子
1.990	544611	96779	100.000	2827	--	1.142
	544611	96779	100.000			

SHIMADZU LabSolutions

SMF-4034

<样品信息>

色谱柱 :MM C18/SCX(4.6*150mm,5μm) 流速 : 1.5ml/min
波长 : 224nm,260nm 柱温 : 30℃
数据文件名 : RC$SMF-4034 - 5-3/5-174-3 - zzp-rcqx-pH6.8-15min-P6.lcd
方法文件名 : RC$SMF-4034 - WLLC02 - 20230714-rcqx.lcm
批处理文件名 : RC$SMF-4034 - WLLC02 - 20230714-RCQX.lcb
样品瓶号 : 4-48 版本 : 6.50 SP1
进样体积 : 10 μl
进样时间 : 2023/7/15 2:42:03 实验者 : 王丹
处理时间(V3) : 2023/7/15 19:32:35 处理者 : 王丹
仪器类型 : SHIMADZU LC-2030 （FX094）

<色谱图>

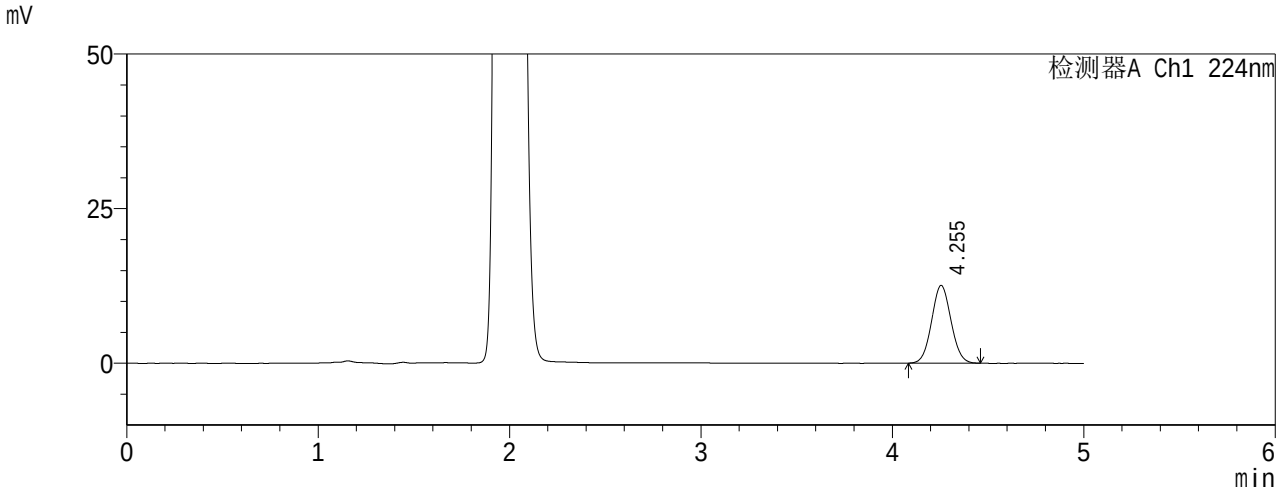

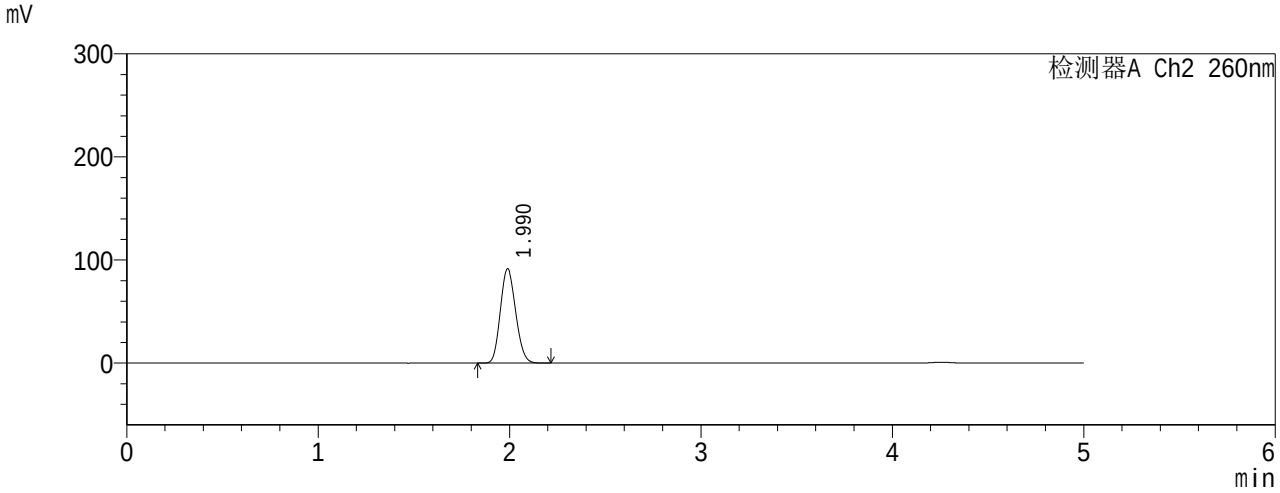

<峰表>

检测器A Ch1 224nm

保留时间	面积	高度	面积%	理论塔板数(USP)	分离度(USP)	拖尾因子
4.255	88070	12574	100.000	8414	--	1.055
	88070	12574	100.000			

检测器A Ch2 260nm

保留时间	面积	高度	面积%	理论塔板数(USP)	分离度(USP)	拖尾因子
1.990	513993	91502	100.000	2833	--	1.141
	513993	91502	100.000			

SHIMADZU LabSolutions

SMF-4034

<样品信息>

色谱柱 :MM C18/SCX(4.6*150mm,5μm) 流速 : 1.5ml/min
波长 : 224nm,260nm 柱温 : 30℃
数据文件名 : RC$SMF-4034 - 5-3/5-175-3 - zzp-rcqx-pH6.8-20min-P1.lcd
方法文件名 : RC$SMF-4034 - WLLC02 - 20230714-rcqx.lcm
批处理文件名 : RC$SMF-4034 - WLLC02 - 20230714-RCQX.lcb
样品瓶号 : 4-4 版本 : 6.50 SP1
进样体积 : 10 μl
进样时间 : 2023/7/15 2:47:25 实验者 : 王丹
处理时间(V3) : 2023/7/15 19:32:42 处理者 : 王丹
仪器类型 : SHIMADZU LC-2030 （FX094）

<色谱图>

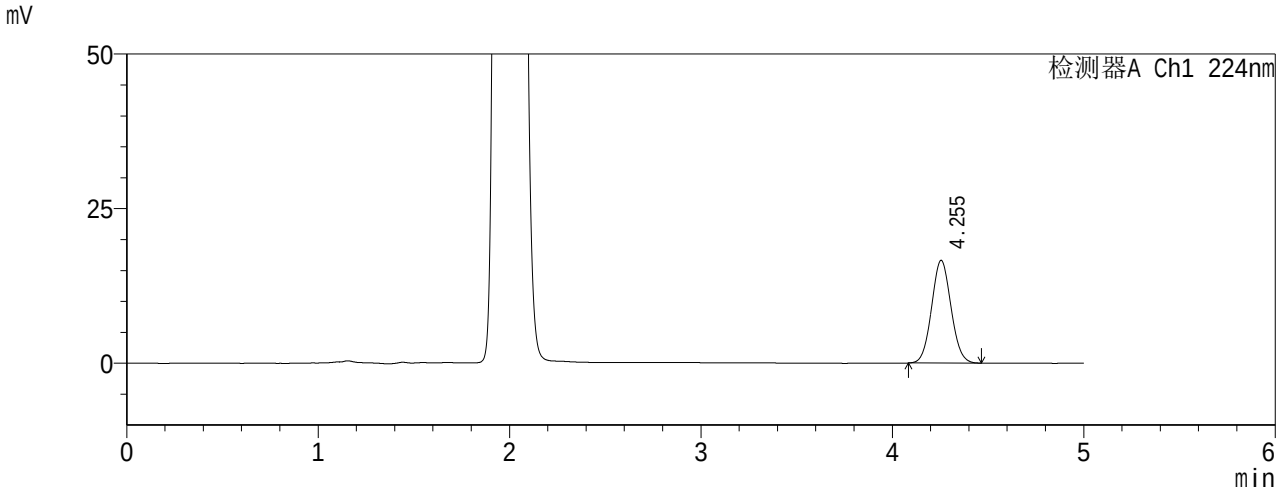

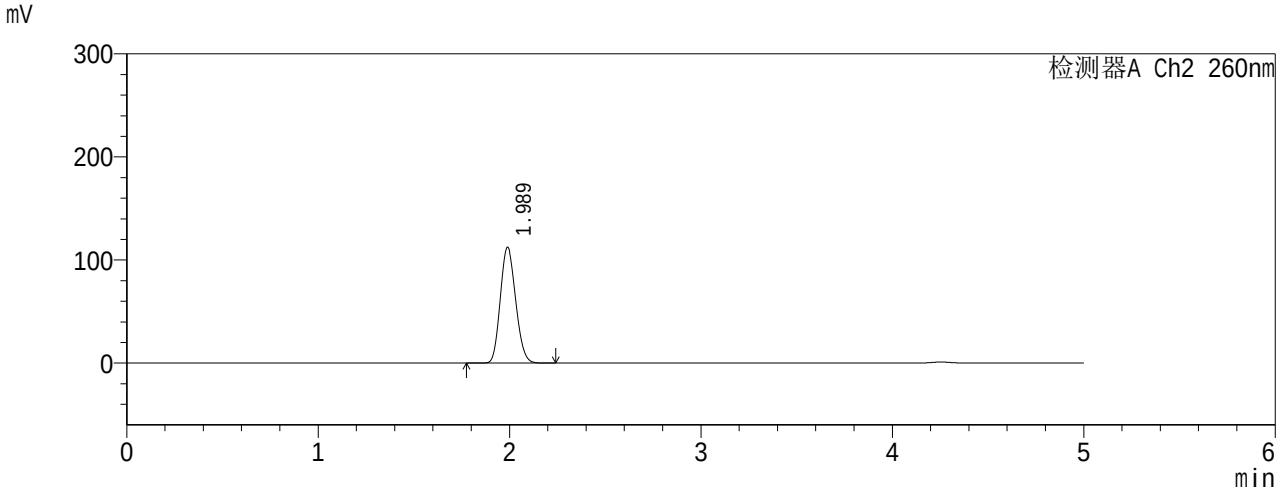

<峰表>

检测器A Ch1 224nm

保留时间	面积	高度	面积%	理论塔板数(USP)	分离度(USP)	拖尾因子
4.255	116560	16612	100.000	8444	--	1.063
	116560	16612	100.000			

检测器A Ch2 260nm

保留时间	面积	高度	面积%	理论塔板数(USP)	分离度(USP)	拖尾因子
1.989	633360	112429	100.000	2811	--	1.144
	633360	112429	100.000			

SHIMADZU LabSolutions

SMF-4034

<样品信息>

色谱柱 :MM C18/SCX(4.6*150mm,5μm) 流速 : 1.5ml/min
波长 : 224nm,260nm 柱温 : 30℃
数据文件名 : RC$SMF-4034 - 5-3/5-176-3 - zzp-rcqx-pH6.8-20min-P2.lcd
方法文件名 : RC$SMF-4034 - WLLC02 - 20230714-rcqx.lcm
批处理文件名 : RC$SMF-4034 - WLLC02 - 20230714-RCQX.lcb
样品瓶号 : 4-13 版本 : 6.50 SP1
进样体积 : 10 μl
进样时间 : 2023/7/15 2:52:47 实验者 : 王丹
处理时间(V3) : 2023/7/15 19:32:50 处理者 : 王丹
仪器类型 : SHIMADZU LC-2030 （FX094）

<色谱图>

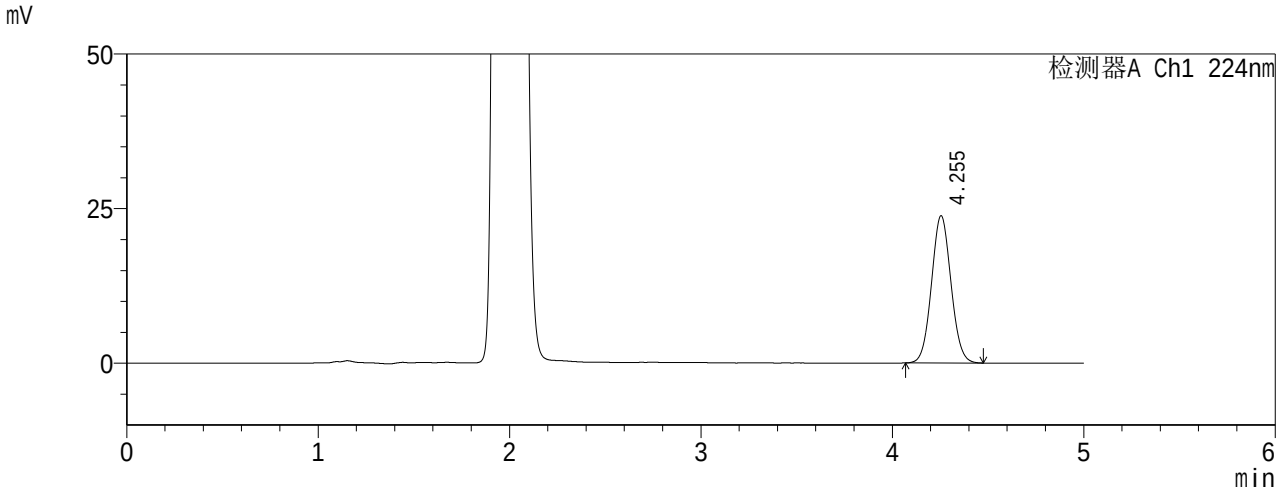

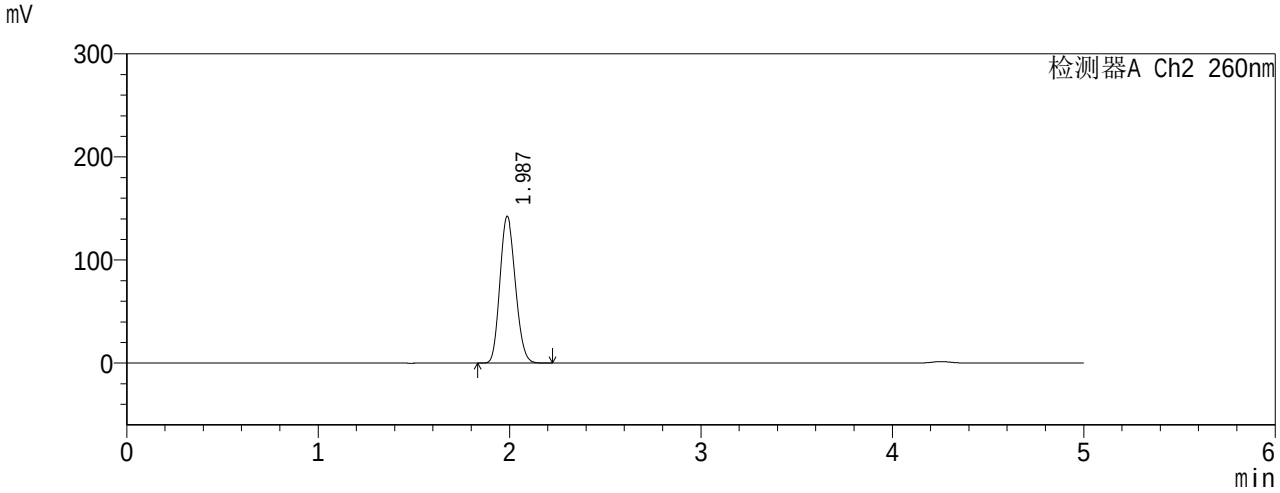

<峰表>

检测器A Ch1 224nm

保留时间	面积	高度	面积%	理论塔板数(USP)	分离度(USP)	拖尾因子
4.255	167600	23836	100.000	8423	--	1.060
	167600	23836	100.000			

检测器A Ch2 260nm

保留时间	面积	高度	面积%	理论塔板数(USP)	分离度(USP)	拖尾因子
1.987	806595	142473	100.000	2779	--	1.148
	806595	142473	100.000			

SHIMADZU LabSolutions

SMF-4034

<样品信息>

色谱柱 :MM C18/SCX(4.6*150mm,5μm) 流速 : 1.5ml/min
波长 : 224nm,260nm 柱温 : 30℃
数据文件名 : RC$SMF-4034 - 5-3/5-177-3 - zzp-rcqx-pH6.8-20min-P3.lcd
方法文件名 : RC$SMF-4034 - WLLC02 - 20230714-rcqx.lcm
批处理文件名 : RC$SMF-4034 - WLLC02 - 20230714-RCQX.lcb
样品瓶号 : 4-22 版本 : 6.50 SP1
进样体积 : 10 μl
进样时间 : 2023/7/15 2:58:10 实验者 : 王丹
处理时间(V3) : 2023/7/15 19:32:57 处理者 : 王丹
仪器类型 : SHIMADZU LC-2030 （FX094）

<色谱图>

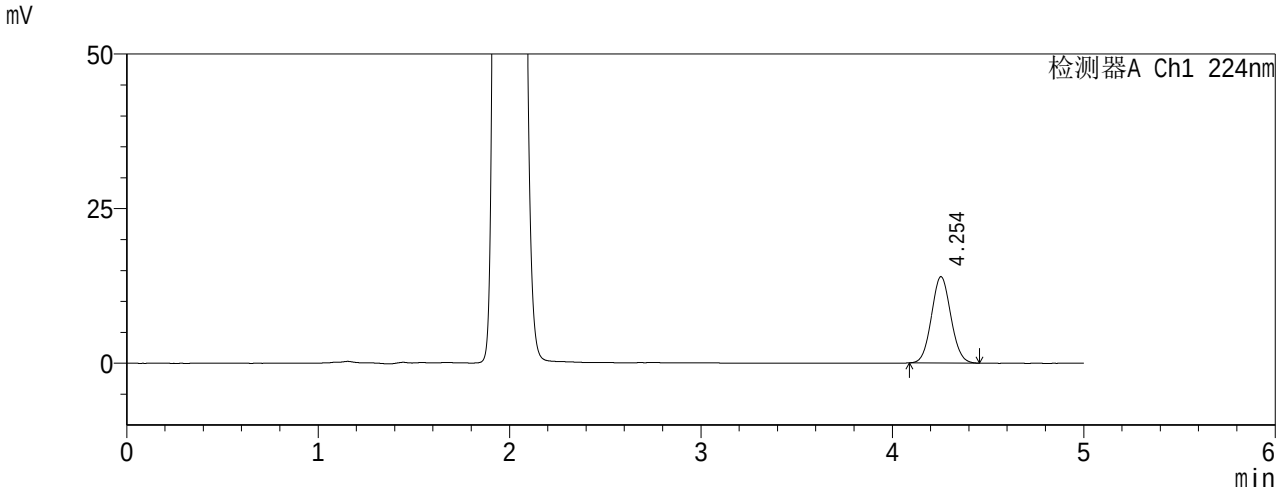

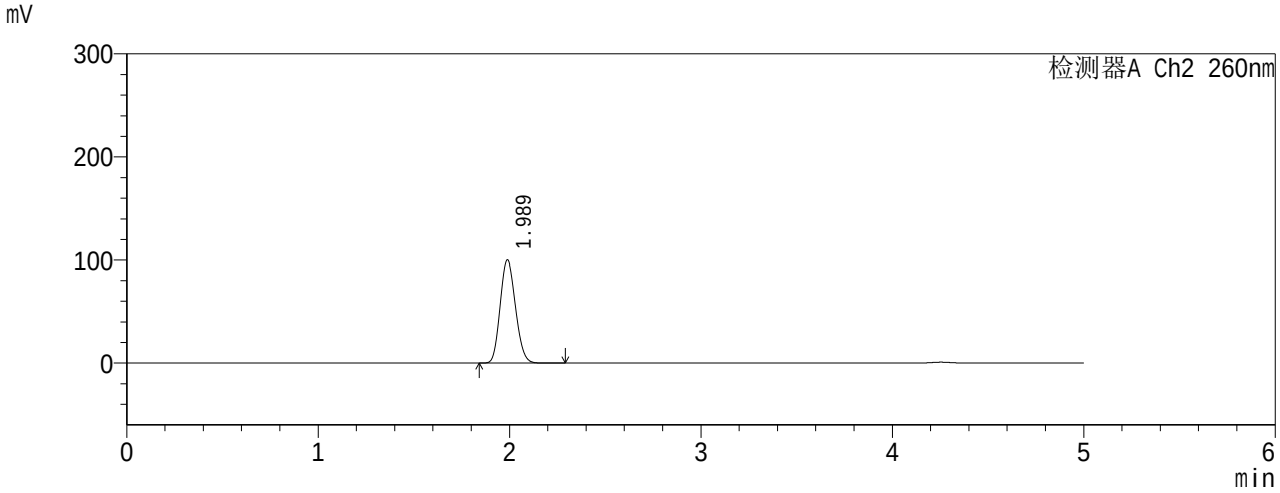

<峰表>

检测器A Ch1 224nm

保留时间	面积	高度	面积%	理论塔板数(USP)	分离度(USP)	拖尾因子
4.254	97521	13966	100.000	8483	--	1.063
	97521	13966	100.000			

检测器A Ch2 260nm

保留时间	面积	高度	面积%	理论塔板数(USP)	分离度(USP)	拖尾因子
1.989	562425	100279	100.000	2836	--	1.141
	562425	100279	100.000			

SHIMADZU LabSolutions

SMF-4034

<样品信息>

色谱柱 :MM C18/SCX(4.6*150mm,5μm) 流速 : 1.5ml/min
波长 : 224nm,260nm 柱温 : 30℃
数据文件名 : RC$SMF-4034 - 5-3/5-178-3 - zzp-rcqx-pH6.8-20min-P4.lcd
方法文件名 : RC$SMF-4034 - WLLC02 - 20230714-rcqx.lcm
批处理文件名 : RC$SMF-4034 - WLLC02 - 20230714-RCQX.lcb
样品瓶号 : 4-31 版本 : 6.50 SP1
进样体积 : 10 μl
进样时间 : 2023/7/15 3:03:33 实验者 : 王丹
处理时间(V3) : 2023/7/15 19:33:04 处理者 : 王丹
仪器类型 : SHIMADZU LC-2030 （FX094）

<色谱图>

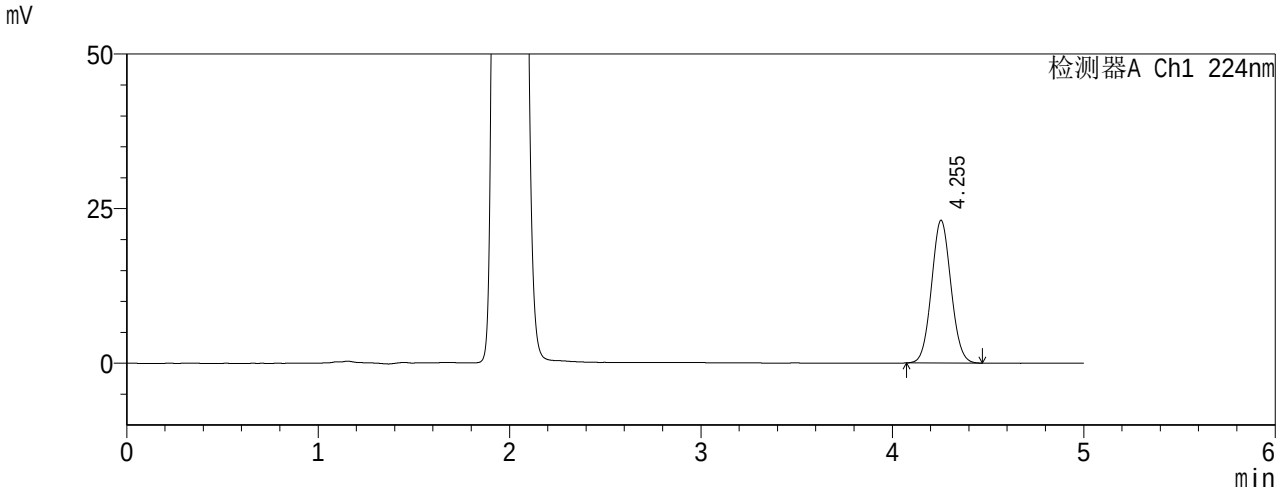

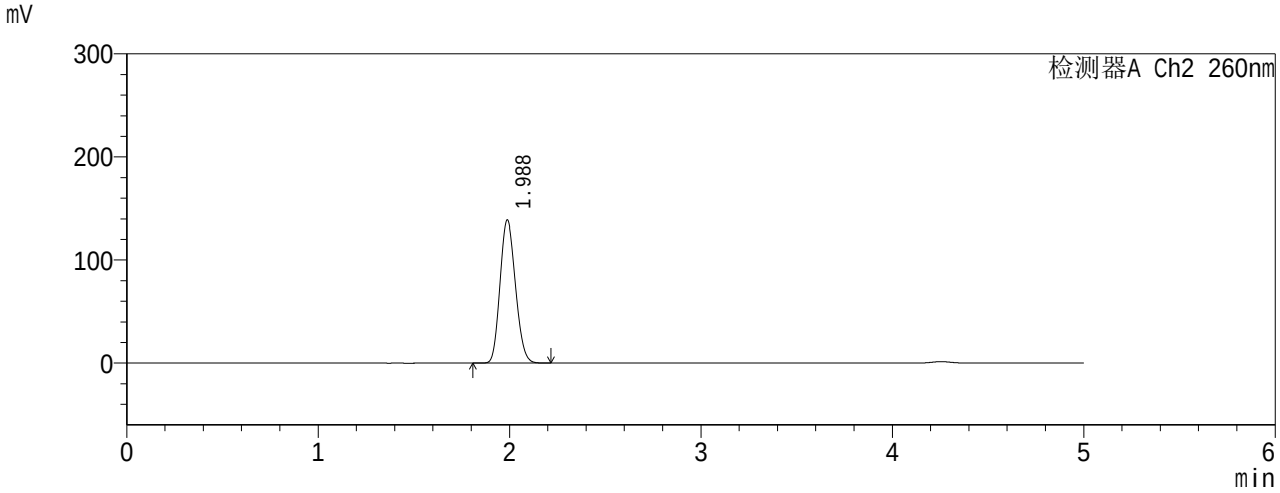

<峰表>

检测器A Ch1 224nm

保留时间	面积	高度	面积%	理论塔板数(USP)	分离度(USP)	拖尾因子
4.255	162102	23097	100.000	8421	--	1.060
	162102	23097	100.000			

检测器A Ch2 260nm

保留时间	面积	高度	面积%	理论塔板数(USP)	分离度(USP)	拖尾因子
1.988	785896	138940	100.000	2787	--	1.147
	785896	138940	100.000			

SHIMADZU LabSolutions

SMF-4034

<样品信息>

色谱柱 :MM C18/SCX(4.6*150mm,5μm) 流速 : 1.5ml/min
波长 : 224nm,260nm 柱温 : 30℃
数据文件名 : RC$SMF-4034 - 5-3/5-179-3 - zzp-rcqx-pH6.8-20min-P5.lcd
方法文件名 : RC$SMF-4034 - WLLC02 - 20230714-rcqx.lcm
批处理文件名 : RC$SMF-4034 - WLLC02 - 20230714-RCQX.lcb
样品瓶号 : 4-40 版本 : 6.50 SP1
进样体积 : 10 μl
进样时间 : 2023/7/15 3:08:55 实验者 : 王丹
处理时间(V3) : 2023/7/15 19:33:12 处理者 : 王丹
仪器类型 : SHIMADZU LC-2030 （FX094）

<色谱图>

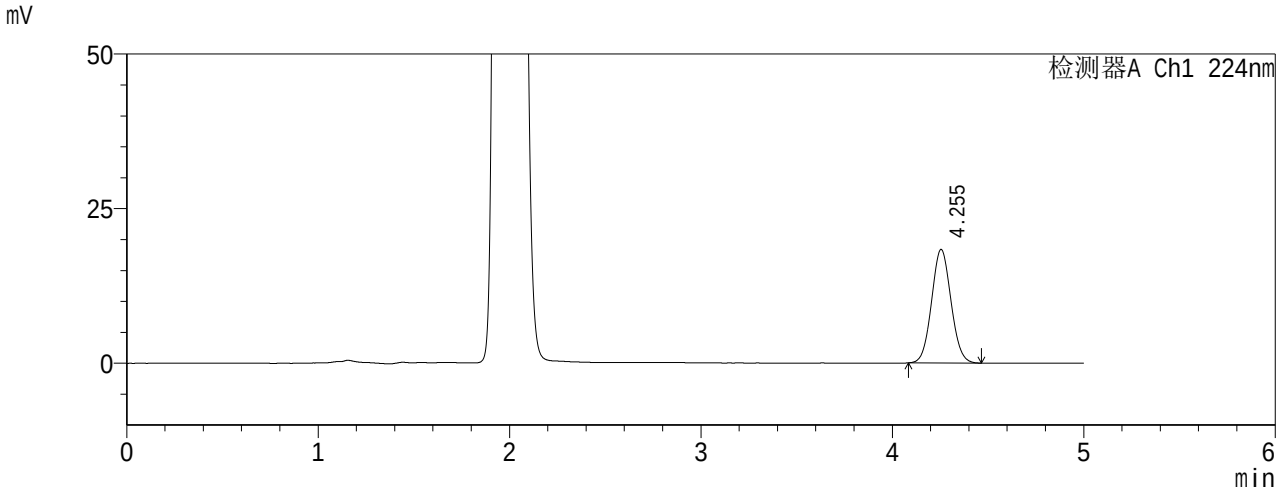

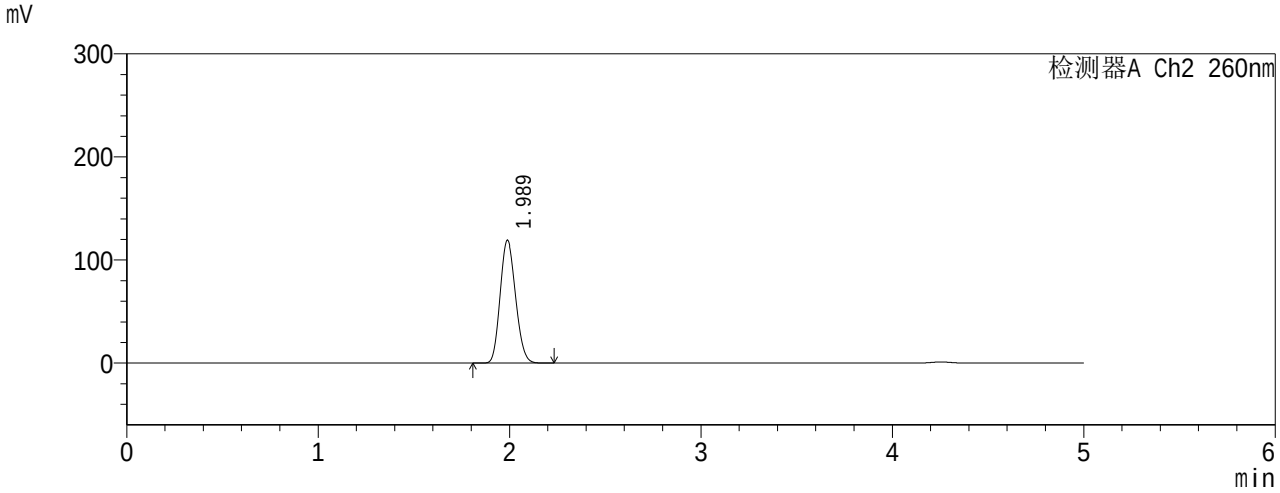

<峰表>

检测器A Ch1 224nm

保留时间	面积	高度	面积%	理论塔板数(USP)	分离度(USP)	拖尾因子
4.255	128970	18369	100.000	8429	--	1.064
	128970	18369	100.000			

检测器A Ch2 260nm

保留时间	面积	高度	面积%	理论塔板数(USP)	分离度(USP)	拖尾因子
1.989	673489	119294	100.000	2795	--	1.145
	673489	119294	100.000			

SHIMADZU LabSolutions

SMF-4034

<样品信息>

色谱柱 :MM C18/SCX(4.6*150mm,5μm) 流速 : 1.5ml/min
波长 : 224nm,260nm 柱温 : 30℃
数据文件名 : RC$SMF-4034 - 5-3/5-180-3 - zzp-rcqx-pH6.8-20min-P6.lcd
方法文件名 : RC$SMF-4034 - WLLC02 - 20230714-rcqx.lcm
批处理文件名 : RC$SMF-4034 - WLLC02 - 20230714-RCQX.lcb
样品瓶号 : 4-49 版本 : 6.50 SP1
进样体积 : 10 μl
进样时间 : 2023/7/15 3:14:17 实验者 : 王丹
处理时间(V3) : 2023/7/15 19:33:19 处理者 : 王丹
仪器类型 : SHIMADZU LC-2030 （FX094）

<色谱图>

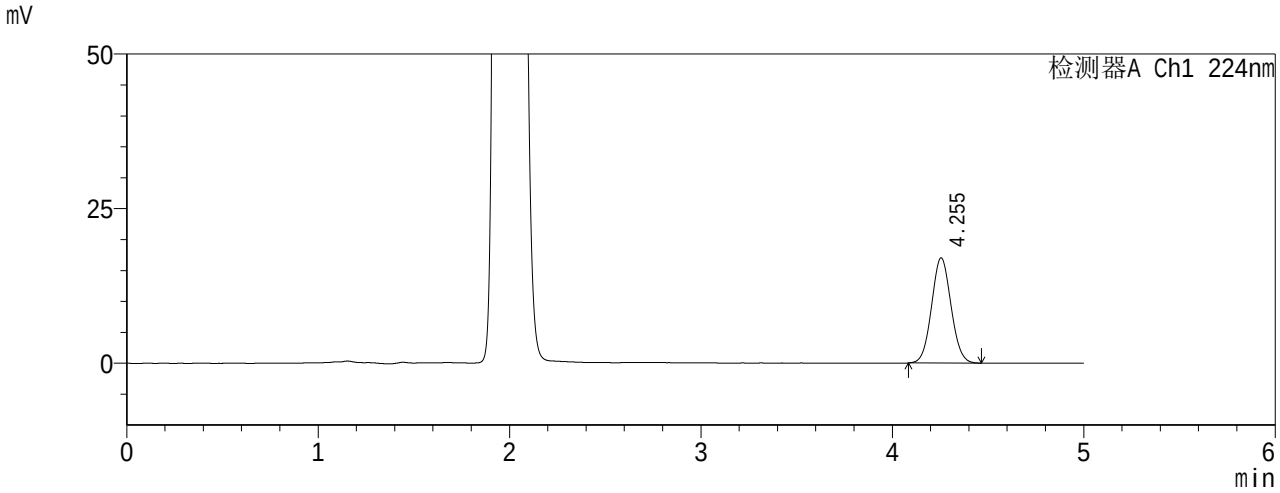

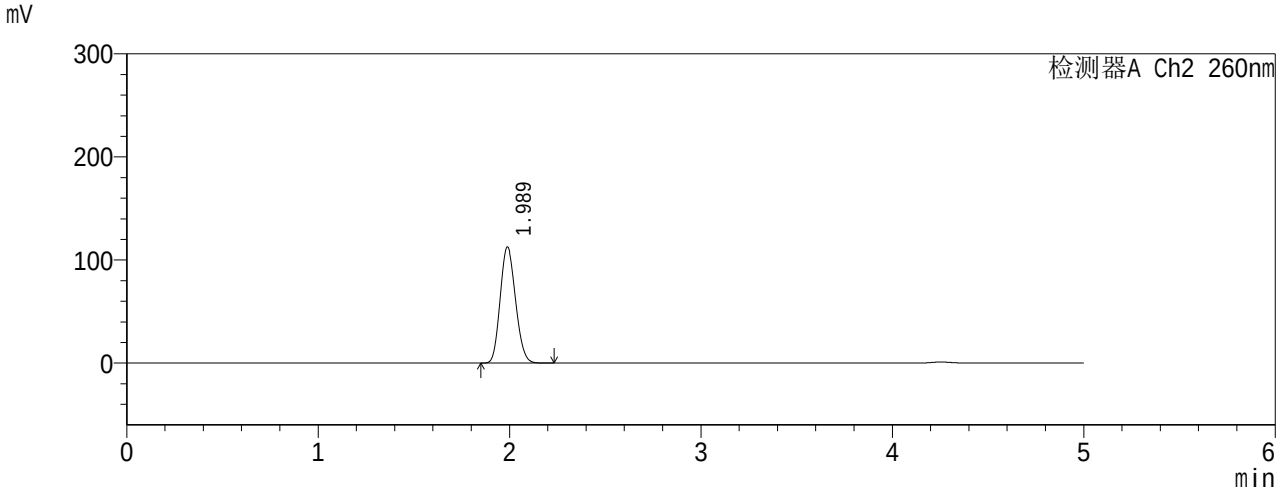

<峰表>

检测器A Ch1 224nm

保留时间	面积	高度	面积%	理论塔板数(USP)	分离度(USP)	拖尾因子
4.255	119469	17017	100.000	8433	--	1.059
	119469	17017	100.000			

检测器A Ch2 260nm

保留时间	面积	高度	面积%	理论塔板数(USP)	分离度(USP)	拖尾因子
1.989	635209	112734	100.000	2804	--	1.143
	635209	112734	100.000			

SHIMADZU LabSolutions

SMF-4034

<样品信息>

色谱柱 :MM C18/SCX(4.6*150mm,5μm) 流速 : 1.5ml/min
波长 : 224nm,260nm 柱温 : 30℃
数据文件名 : RC$SMF-4034 - 5-3/5-181-3 - zzp-rcqx-pH6.8-30min-P1.lcd
方法文件名 : RC$SMF-4034 - WLLC02 - 20230714-rcqx.lcm
批处理文件名 : RC$SMF-4034 - WLLC02 - 20230714-RCQX.lcb
样品瓶号 : 4-5 版本 : 6.50 SP1
进样体积 : 10 μl
进样时间 : 2023/7/15 3:19:40 实验者 : 王丹
处理时间(V3) : 2023/7/15 19:33:26 处理者 : 王丹
仪器类型 : SHIMADZU LC-2030 （FX094）

<色谱图>

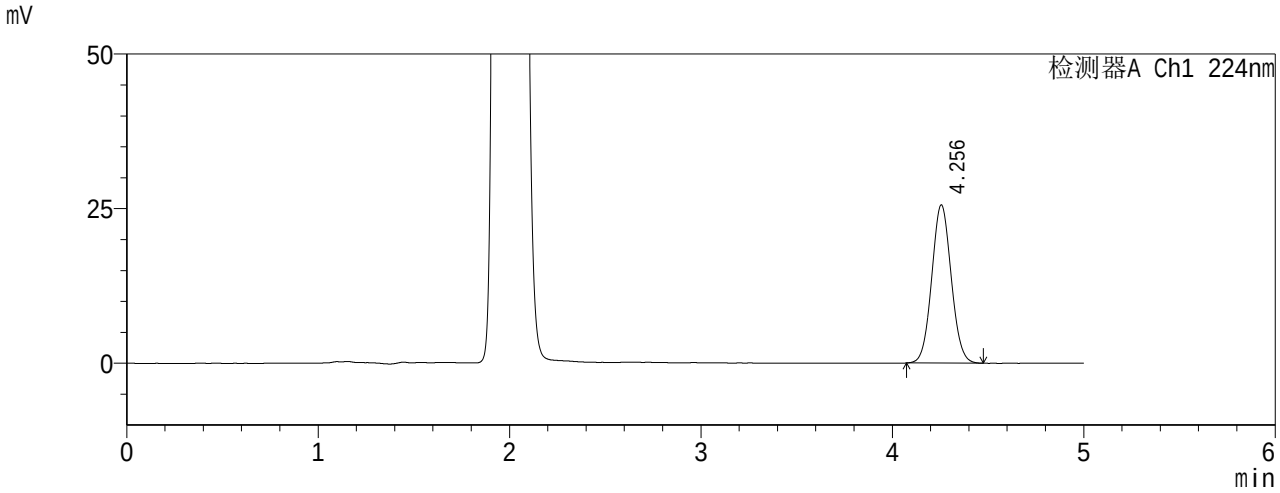

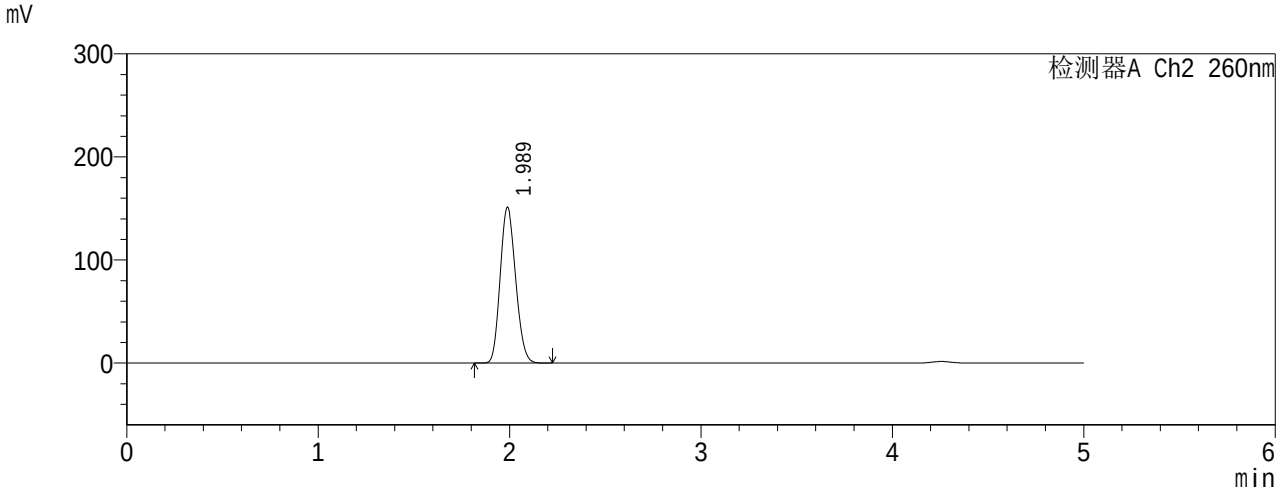

<峰表>

检测器A Ch1 224nm

保留时间	面积	高度	面积%	理论塔板数(USP)	分离度(USP)	拖尾因子
4.256	180031	25574	100.000	8431	--	1.060
	180031	25574	100.000			

检测器A Ch2 260nm

保留时间	面积	高度	面积%	理论塔板数(USP)	分离度(USP)	拖尾因子
1.989	858505	151252	100.000	2770	--	1.150
	858505	151252	100.000			

SHIMADZU LabSolutions

SMF-4034

<样品信息>

色谱柱 :MM C18/SCX(4.6*150mm,5μm) 流速 : 1.5ml/min
波长 : 224nm,260nm 柱温 : 30℃
数据文件名 : RC$SMF-4034 - 5-3/5-182-3 - zzp-rcqx-pH6.8-30min-P2.lcd
方法文件名 : RC$SMF-4034 - WLLC02 - 20230714-rcqx.lcm
批处理文件名 : RC$SMF-4034 - WLLC02 - 20230714-RCQX.lcb
样品瓶号 : 4-14 版本 : 6.50 SP1
进样体积 : 10 μl
进样时间 : 2023/7/15 3:25:02 实验者 : 王丹
处理时间(V3) : 2023/7/15 19:33:34 处理者 : 王丹
仪器类型 : SHIMADZU LC-2030 （FX094）

<色谱图>

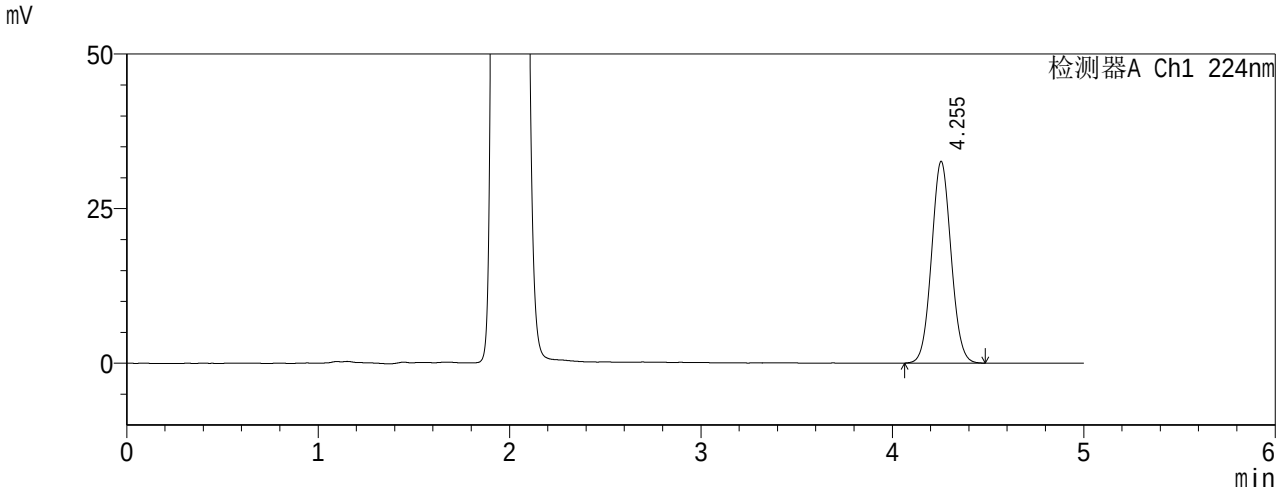

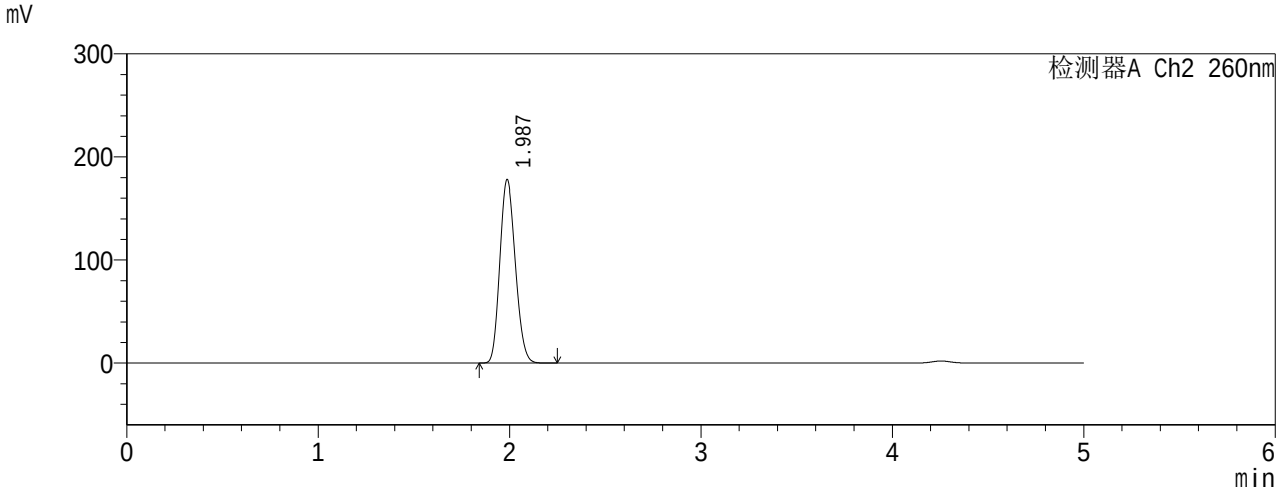

<峰表>

检测器A Ch1 224nm

保留时间	面积	高度	面积%	理论塔板数(USP)	分离度(USP)	拖尾因子
4.255	229823	32632	100.000	8428	--	1.058
	229823	32632	100.000			

检测器A Ch2 260nm

保留时间	面积	高度	面积%	理论塔板数(USP)	分离度(USP)	拖尾因子
1.987	1011399	178034	100.000	2768	--	1.153
	1011399	178034	100.000			

SHIMADZU LabSolutions

SMF-4034

<样品信息>

色谱柱 :MM C18/SCX(4.6*150mm,5μm) 流速 : 1.5ml/min
波长 : 224nm,260nm 柱温 : 30℃
数据文件名 : RC$SMF-4034 - 5-3/5-183-3 - zzp-rcqx-pH6.8-30min-P3.lcd
方法文件名 : RC$SMF-4034 - WLLC02 - 20230714-rcqx.lcm
批处理文件名 : RC$SMF-4034 - WLLC02 - 20230714-RCQX.lcb
样品瓶号 : 4-23 版本 : 6.50 SP1
进样体积 : 10 μl
进样时间 : 2023/7/15 3:30:24 实验者 : 王丹
处理时间(V3) : 2023/7/15 19:33:41 处理者 : 王丹
仪器类型 : SHIMADZU LC-2030 （FX094）

<色谱图>

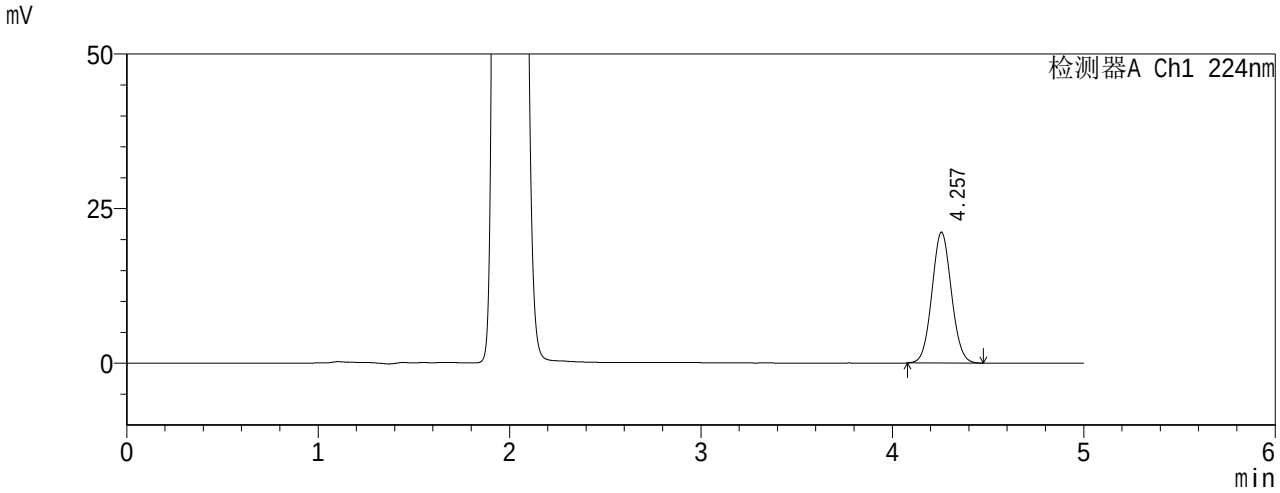

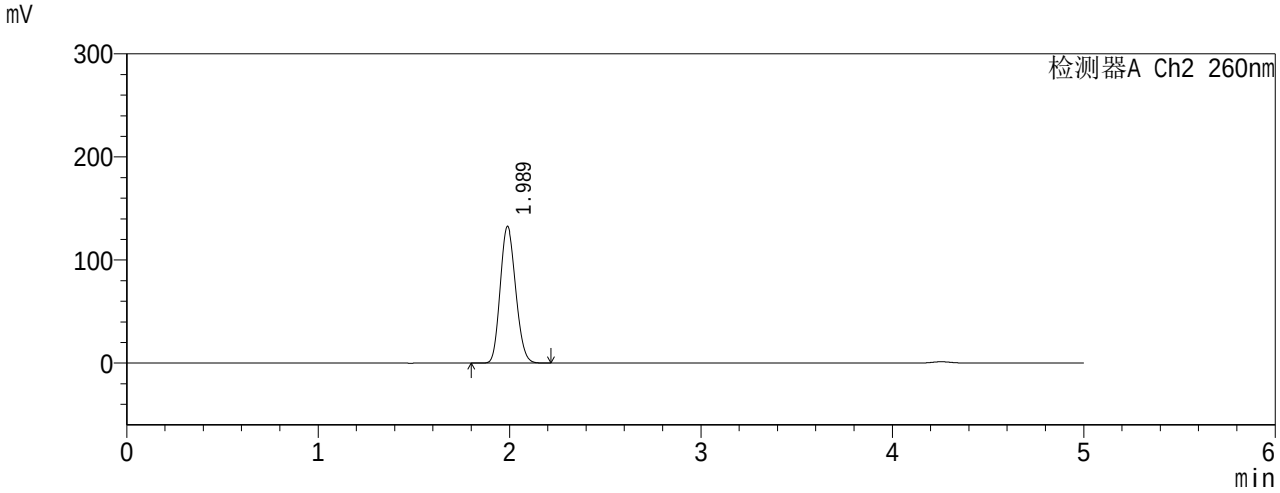

<峰表>

检测器A Ch1 224nm

保留时间	面积	高度	面积%	理论塔板数(USP)	分离度(USP)	拖尾因子
4.257	148892	21163	100.000	8433	--	1.061
	148892	21163	100.000			

检测器A Ch2 260nm

保留时间	面积	高度	面积%	理论塔板数(USP)	分离度(USP)	拖尾因子
1.989	750765	132649	100.000	2783	--	1.147
	750765	132649	100.000			

SHIMADZU LabSolutions

SMF-4034

<样品信息>

色谱柱 :MM C18/SCX(4.6*150mm,5μm) 流速 : 1.5ml/min
波长 : 224nm,260nm 柱温 : 30℃
数据文件名 : RC$SMF-4034 - 5-3/5-184-3 - zzp-rcqx-pH6.8-30min-P4.lcd
方法文件名 : RC$SMF-4034 - WLLC02 - 20230714-rcqx.lcm
批处理文件名 : RC$SMF-4034 - WLLC02 - 20230714-RCQX.lcb
样品瓶号 : 4-32 版本 : 6.50 SP1
进样体积 : 10 μl
进样时间 : 2023/7/15 3:35:46 实验者 : 王丹
处理时间(V3) : 2023/7/15 19:33:48 处理者 : 王丹
仪器类型 : SHIMADZU LC-2030 （FX094）

<色谱图>

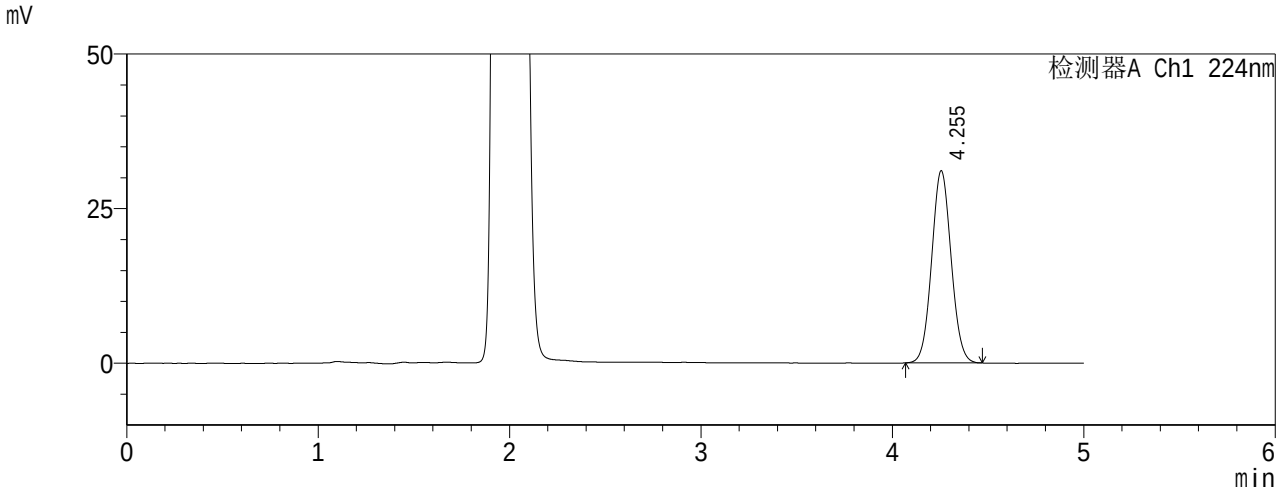

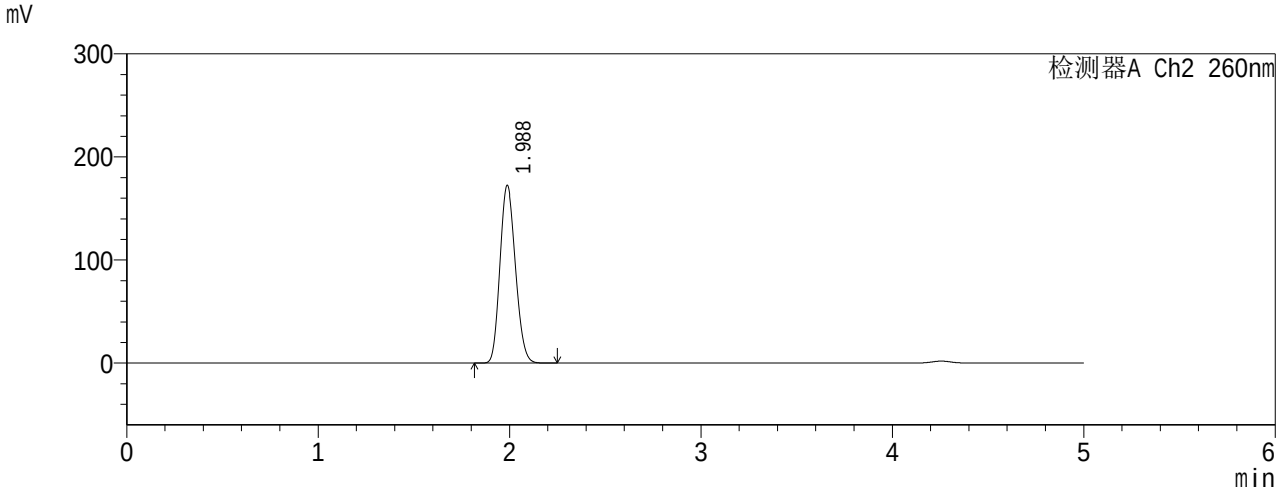

<峰表>

检测器A Ch1 224nm

保留时间	面积	高度	面积%	理论塔板数(USP)	分离度(USP)	拖尾因子
4.255	218606	31083	100.000	8444	--	1.058
	218606	31083	100.000			

检测器A Ch2 260nm

保留时间	面积	高度	面积%	理论塔板数(USP)	分离度(USP)	拖尾因子
1.988	979068	172539	100.000	2772	--	1.152
	979068	172539	100.000			

SHIMADZU LabSolutions

SMF-4034

<样品信息>

色谱柱 :MM C18/SCX(4.6*150mm,5μm) 流速 : 1.5ml/min
波长 : 224nm,260nm 柱温 : 30℃
数据文件名 : RC$SMF-4034 - 5-3/5-185-3 - zzp-rcqx-pH6.8-30min-P5.lcd
方法文件名 : RC$SMF-4034 - WLLC02 - 20230714-rcqx.lcm
批处理文件名 : RC$SMF-4034 - WLLC02 - 20230714-RCQX.lcb
样品瓶号 : 4-41 版本 : 6.50 SP1
进样体积 : 10 μl
进样时间 : 2023/7/15 3:41:08 实验者 : 王丹
处理时间(V3) : 2023/7/15 19:33:56 处理者 : 王丹
仪器类型 : SHIMADZU LC-2030 （FX094）

<色谱图>

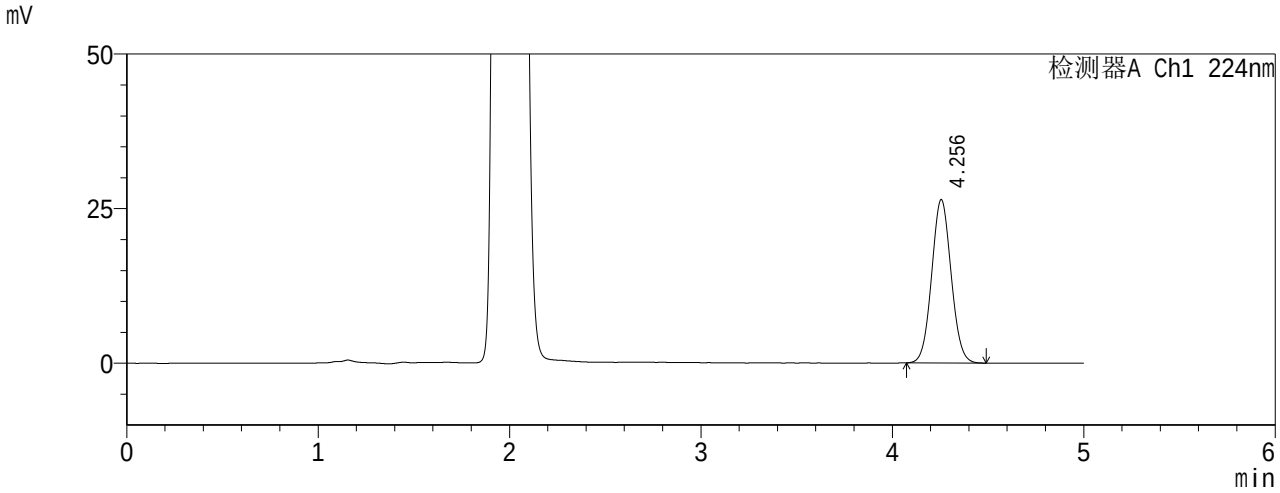

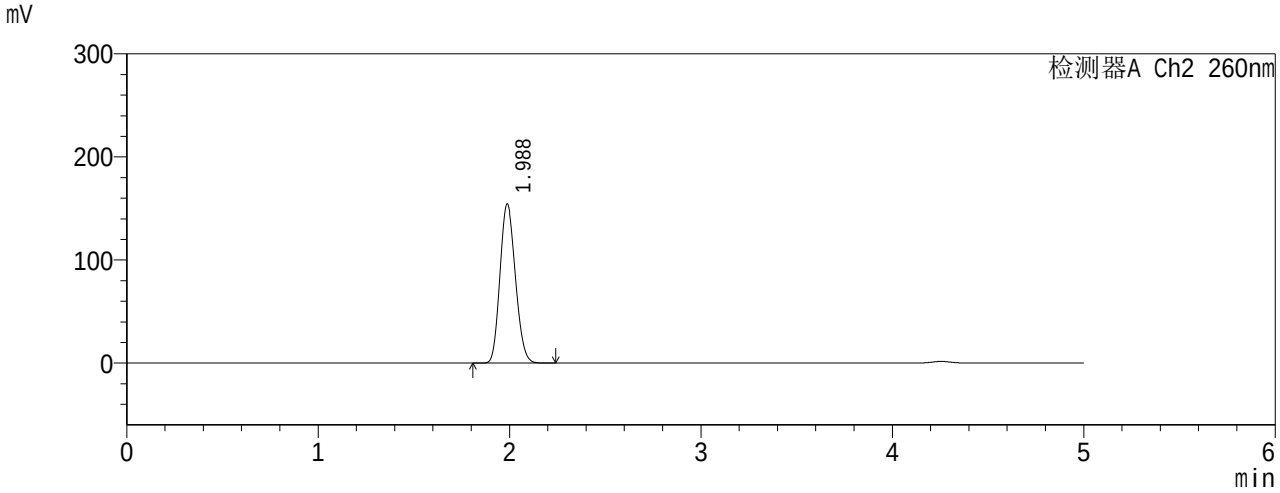

<峰表>

检测器A Ch1 224nm

保留时间	面积	高度	面积%	理论塔板数(USP)	分离度(USP)	拖尾因子
4.256	185935	26415	100.000	8425	--	1.058
	185935	26415	100.000			

检测器A Ch2 260nm

保留时间	面积	高度	面积%	理论塔板数(USP)	分离度(USP)	拖尾因子
1.988	873571	154359	100.000	2781	--	1.149
	873571	154359	100.000			

SHIMADZU LabSolutions

SMF-4034

<样品信息>

色谱柱 :MM C18/SCX(4.6*150mm,5μm) 流速 : 1.5ml/min
波长 : 224nm,260nm 柱温 : 30℃
数据文件名 : RC$SMF-4034 - 5-3/5-186-3 - zzp-rcqx-pH6.8-30min-P6.lcd
方法文件名 : RC$SMF-4034 - WLLC02 - 20230714-rcqx.lcm
批处理文件名 : RC$SMF-4034 - WLLC02 - 20230714-RCQX.lcb
样品瓶号 : 4-50 版本 : 6.50 SP1
进样体积 : 10 μl
进样时间 : 2023/7/15 3:46:29 实验者 : 王丹
处理时间(V3) : 2023/7/15 19:34:03 处理者 : 王丹
仪器类型 : SHIMADZU LC-2030 （FX094）

<色谱图>

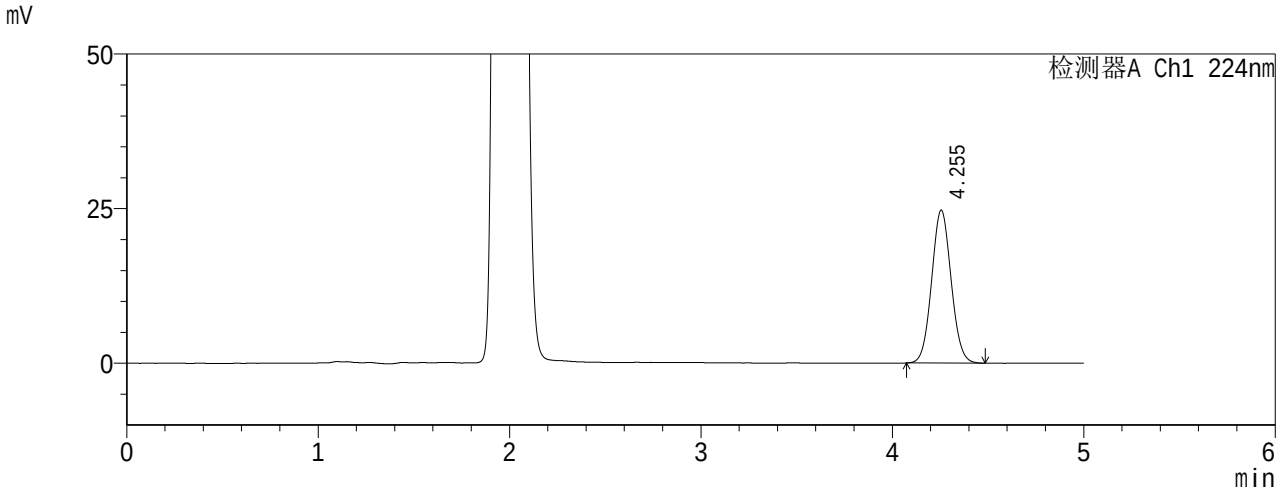

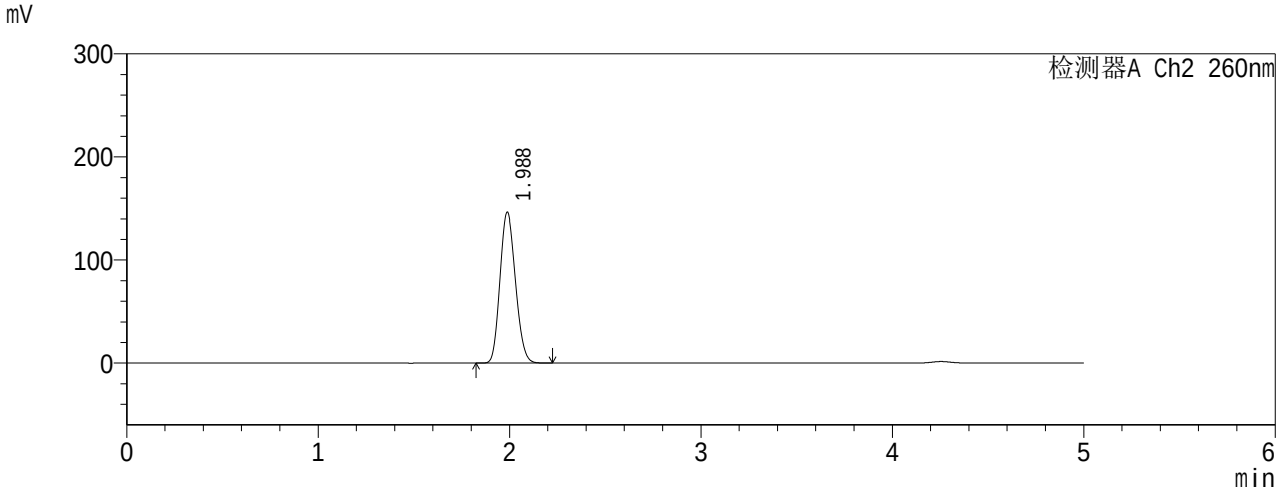

<峰表>

检测器A Ch1 224nm

保留时间	面积	高度	面积%	理论塔板数(USP)	分离度(USP)	拖尾因子
4.255	174146	24733	100.000	8437	--	1.061
	174146	24733	100.000			

检测器A Ch2 260nm

保留时间	面积	高度	面积%	理论塔板数(USP)	分离度(USP)	拖尾因子
1.988	830695	146518	100.000	2773	--	1.149
	830695	146518	100.000			

SHIMADZU LabSolutions

SMF-4034

<样品信息>

色谱柱 :MM C18/SCX(4.6*150mm,5μm) 流速 : 1.5ml/min
波长 : 224nm,260nm 柱温 : 30℃
数据文件名 : RC$SMF-4034 - 5-3/5-187-3 - zzp-rcqx-pH6.8-45min-P1.lcd
方法文件名 : RC$SMF-4034 - WLLC02 - 20230714-rcqx.lcm
批处理文件名 : RC$SMF-4034 - WLLC02 - 20230714-RCQX.lcb
样品瓶号 : 4-6 版本 : 6.50 SP1
进样体积 : 10 μl
进样时间 : 2023/7/15 3:51:52 实验者 : 王丹
处理时间(V3) : 2023/7/15 19:34:10 处理者 : 王丹
仪器类型 : SHIMADZU LC-2030 （FX094）

<色谱图>

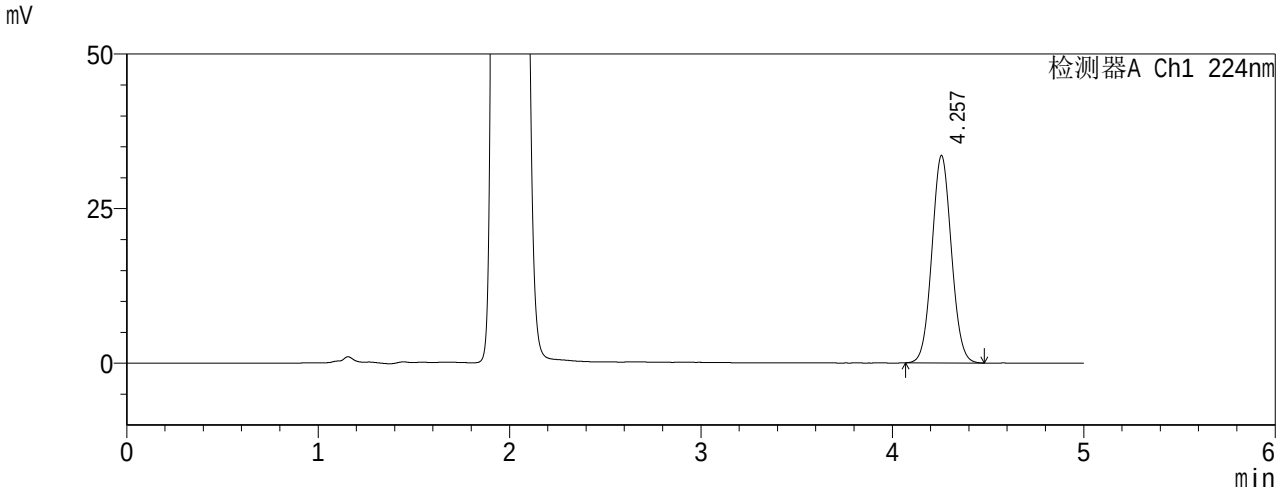

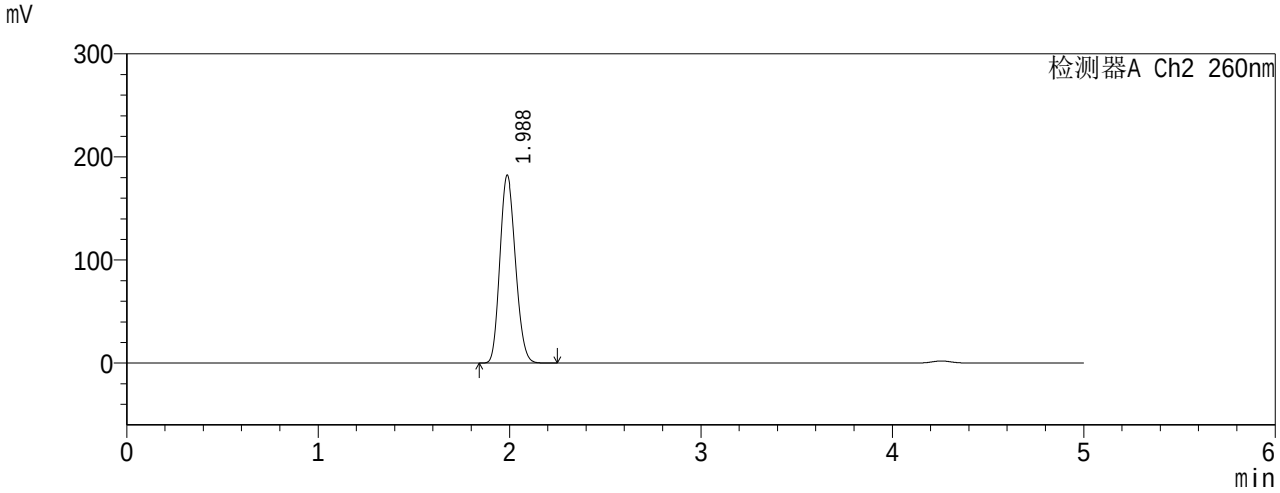

<峰表>

检测器A Ch1 224nm

保留时间	面积	高度	面积%	理论塔板数(USP)	分离度(USP)	拖尾因子
4.257	236346	33552	100.000	8412	--	1.058
	236346	33552	100.000			

检测器A Ch2 260nm

保留时间	面积	高度	面积%	理论塔板数(USP)	分离度(USP)	拖尾因子
1.988	1038506	182339	100.000	2753	--	1.155
	1038506	182339	100.000			

SHIMADZU LabSolutions

SMF-4034

<样品信息>

色谱柱 :MM C18/SCX(4.6*150mm,5μm) 流速 : 1.5ml/min
波长 : 224nm,260nm 柱温 : 30℃
数据文件名 : RC$SMF-4034 - 5-3/5-188-3 - zzp-rcqx-pH6.8-45min-P2.lcd
方法文件名 : RC$SMF-4034 - WLLC02 - 20230714-rcqx.lcm
批处理文件名 : RC$SMF-4034 - WLLC02 - 20230714-RCQX.lcb
样品瓶号 : 4-15 版本 : 6.50 SP1
进样体积 : 10 μl
进样时间 : 2023/7/15 3:57:14 实验者 : 王丹
处理时间(V3) : 2023/7/15 19:34:18 处理者 : 王丹
仪器类型 : SHIMADZU LC-2030 （FX094）

<色谱图>

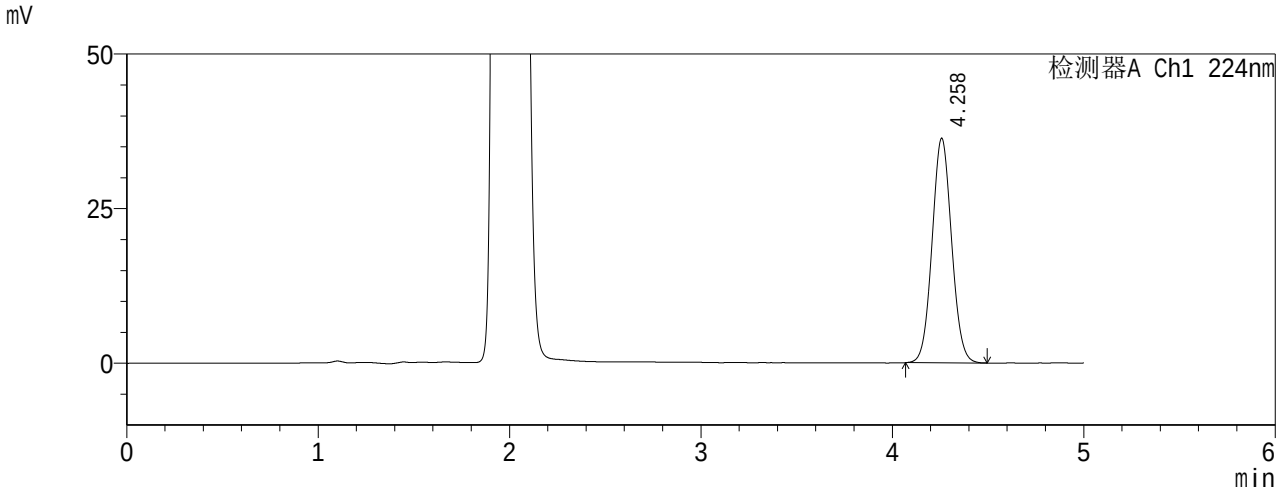

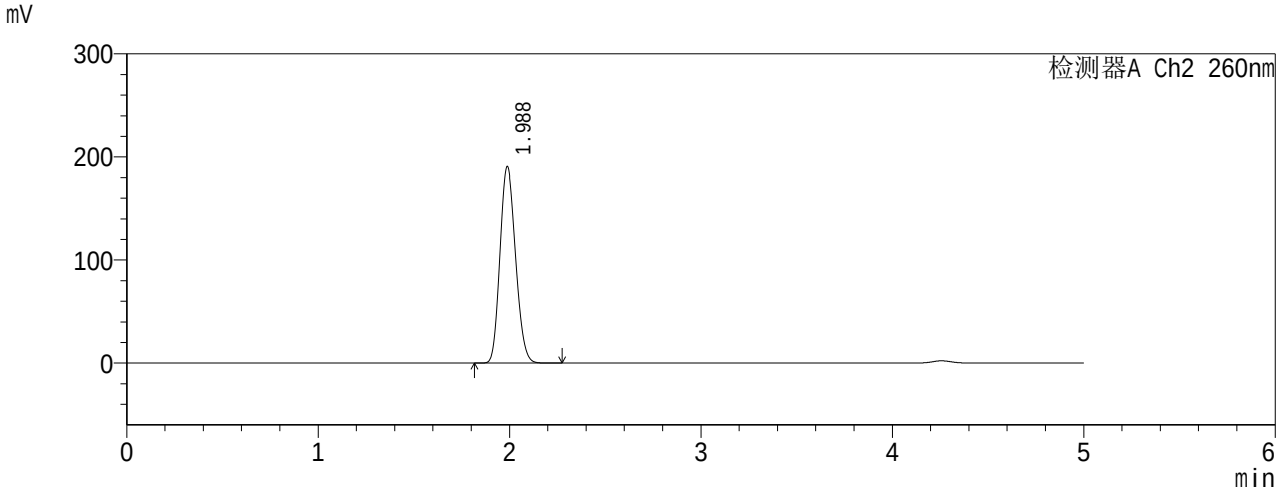

<峰表>

检测器A Ch1 224nm

保留时间	面积	高度	面积%	理论塔板数(USP)	分离度(USP)	拖尾因子
4.258	256020	36356	100.000	8424	--	1.059
	256020	36356	100.000			

检测器A Ch2 260nm

保留时间	面积	高度	面积%	理论塔板数(USP)	分离度(USP)	拖尾因子
1.988	1089434	190851	100.000	2745	--	1.156
	1089434	190851	100.000			

SHIMADZU LabSolutions

SMF-4034

<样品信息>

色谱柱 :MM C18/SCX(4.6*150mm,5μm) 流速 : 1.5ml/min
波长 : 224nm,260nm 柱温 : 30℃
数据文件名 : RC$SMF-4034 - 5-3/5-189-3 - zzp-rcqx-pH6.8-45min-P3.lcd
方法文件名 : RC$SMF-4034 - WLLC02 - 20230714-rcqx.lcm
批处理文件名 : RC$SMF-4034 - WLLC02 - 20230714-RCQX.lcb
样品瓶号 : 4-24 版本 : 6.50 SP1
进样体积 : 10 μl
进样时间 : 2023/7/15 4:02:37 实验者 : 王丹
处理时间(V3) : 2023/7/15 19:34:25 处理者 : 王丹
仪器类型 : SHIMADZU LC-2030 （FX094）

<色谱图>

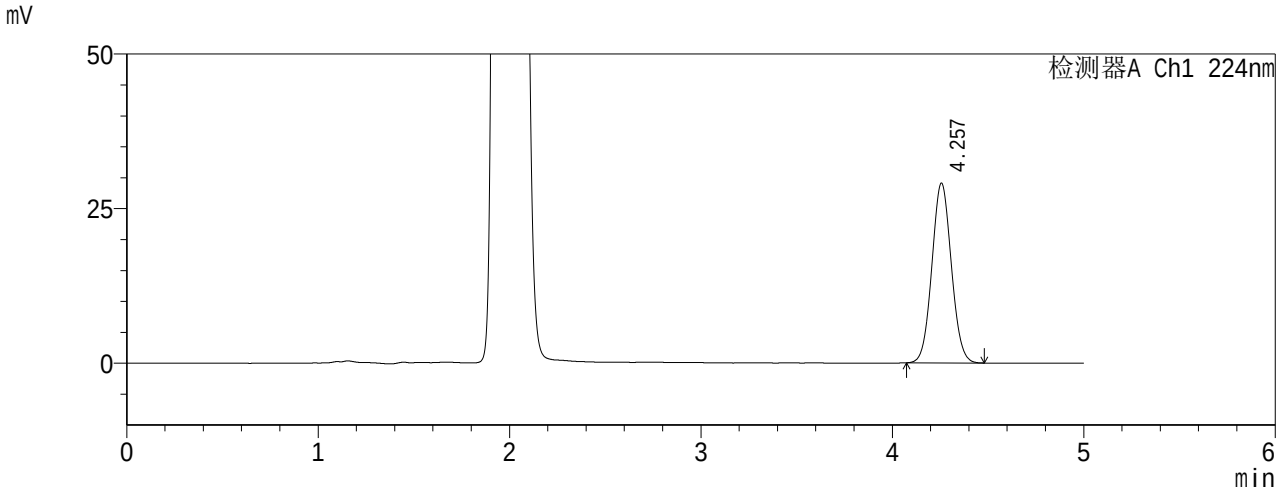

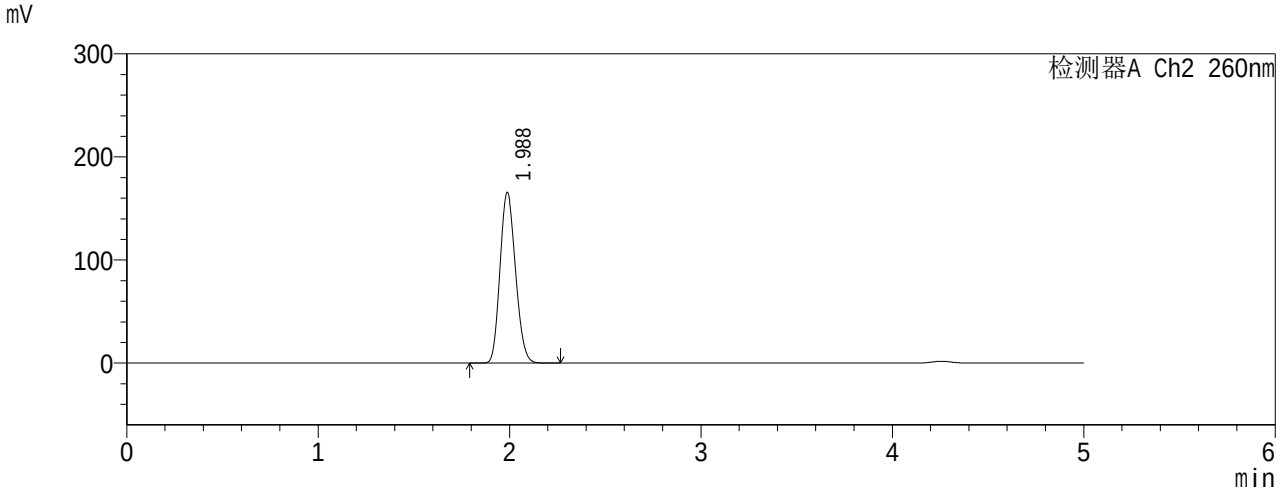

<峰表>

检测器A Ch1 224nm

保留时间	面积	高度	面积%	理论塔板数(USP)	分离度(USP)	拖尾因子
4.257	204495	29083	100.000	8431	--	1.059
	204495	29083	100.000			

检测器A Ch2 260nm

保留时间	面积	高度	面积%	理论塔板数(USP)	分离度(USP)	拖尾因子
1.988	942046	165603	100.000	2759	--	1.153
	942046	165603	100.000			

SHIMADZU LabSolutions

SMF-4034

<样品信息>

色谱柱 :MM C18/SCX(4.6*150mm,5μm) 流速 : 1.5ml/min
波长 : 224nm,260nm 柱温 : 30℃
数据文件名 : RC$SMF-4034 - 5-3/5-190-3 - zzp-rcqx-pH6.8-45min-P4.lcd
方法文件名 : RC$SMF-4034 - WLLC02 - 20230714-rcqx.lcm
批处理文件名 : RC$SMF-4034 - WLLC02 - 20230714-RCQX.lcb
样品瓶号 : 4-33 版本 : 6.50 SP1
进样体积 : 10 μl
进样时间 : 2023/7/15 4:08:00 实验者 : 王丹
处理时间(V3) : 2023/7/15 19:34:33 处理者 : 王丹
仪器类型 : SHIMADZU LC-2030 （FX094）

<色谱图>

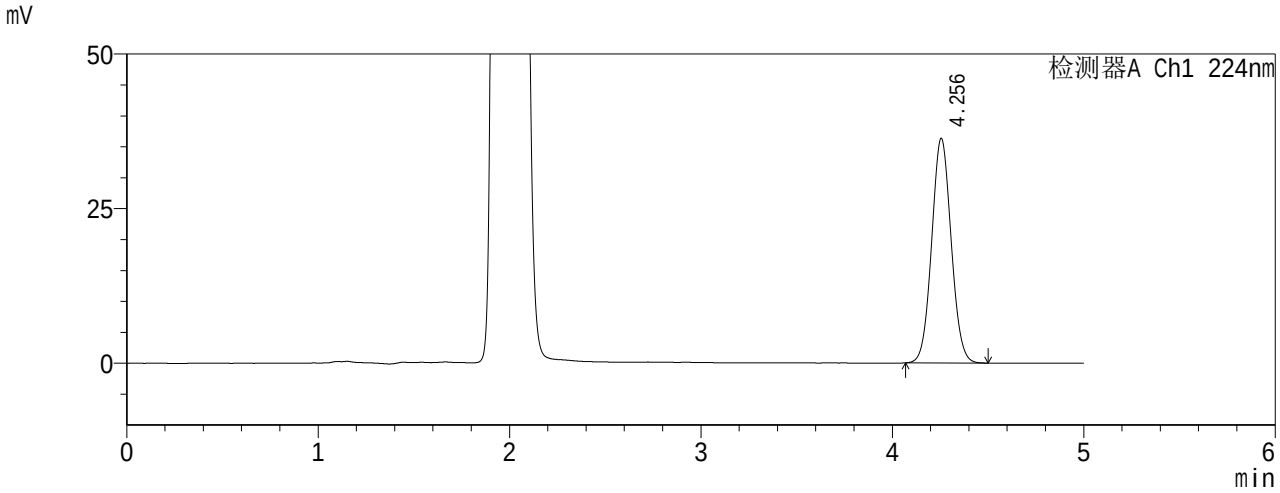

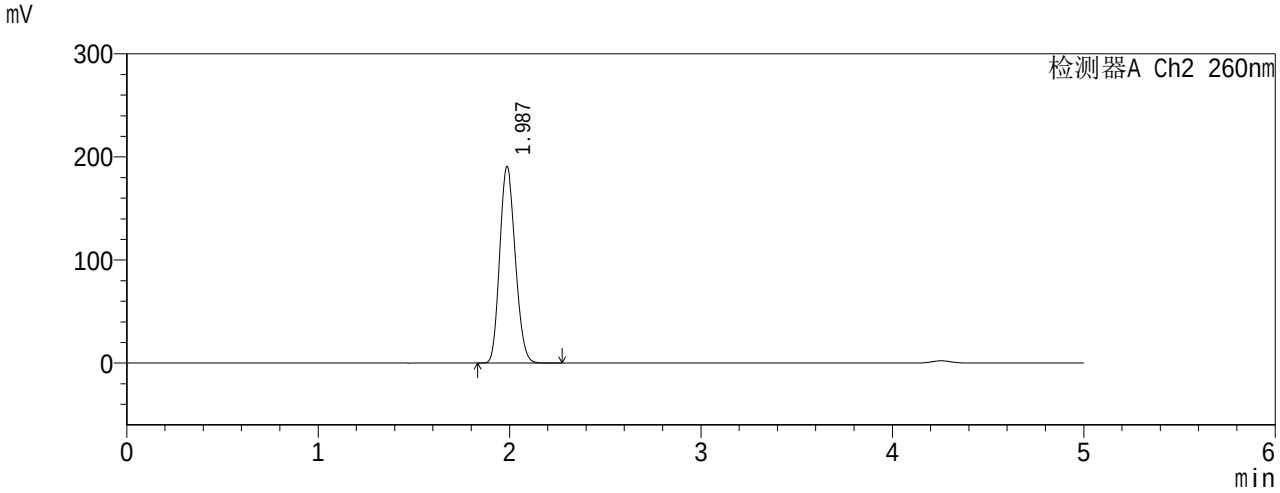

<峰表>

检测器A Ch1 224nm

保留时间	面积	高度	面积%	理论塔板数(USP)	分离度(USP)	拖尾因子
4.256	255912	36321	100.000	8425	--	1.059
	255912	36321	100.000			

检测器A Ch2 260nm

保留时间	面积	高度	面积%	理论塔板数(USP)	分离度(USP)	拖尾因子
1.987	1087867	190485	100.000	2745	--	1.156
	1087867	190485	100.000			

SHIMADZU LabSolutions

SMF-4034

<样品信息>

色谱柱 :MM C18/SCX(4.6*150mm,5μm) 流速 : 1.5ml/min
波长 : 224nm,260nm 柱温 : 30℃
数据文件名 : RC$SMF-4034 - 5-3/5-191-3 - zzp-rcqx-pH6.8-45min-P5.lcd
方法文件名 : RC$SMF-4034 - WLLC02 - 20230714-rcqx.lcm
批处理文件名 : RC$SMF-4034 - WLLC02 - 20230714-RCQX.lcb
样品瓶号 : 4-42 版本 : 6.50 SP1
进样体积 : 10 μl
进样时间 : 2023/7/15 4:13:22 实验者 : 王丹
处理时间(V3) : 2023/7/15 19:34:40 处理者 : 王丹
仪器类型 : SHIMADZU LC-2030 （FX094）

<色谱图>

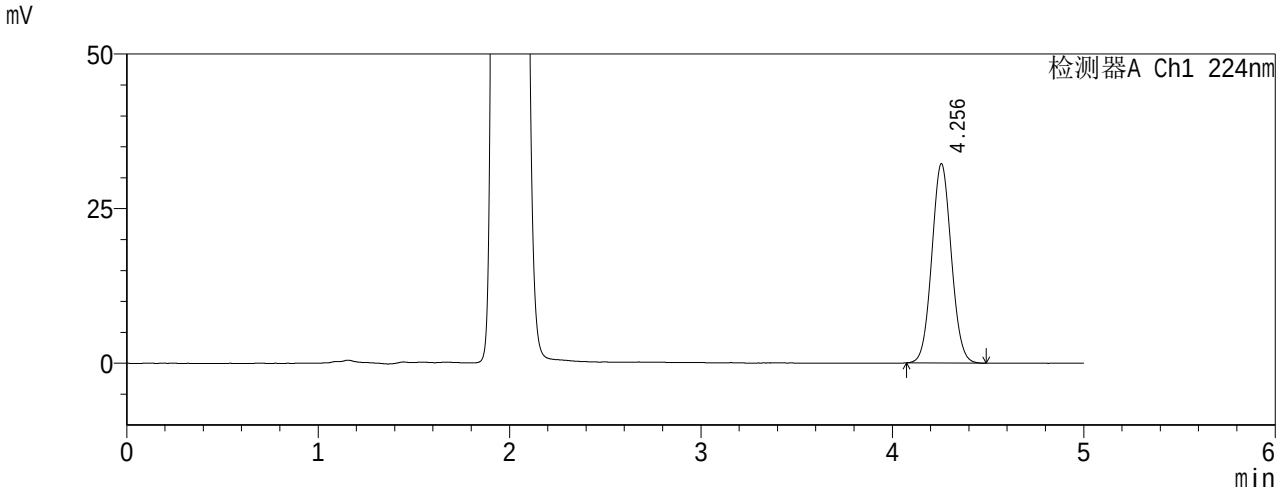

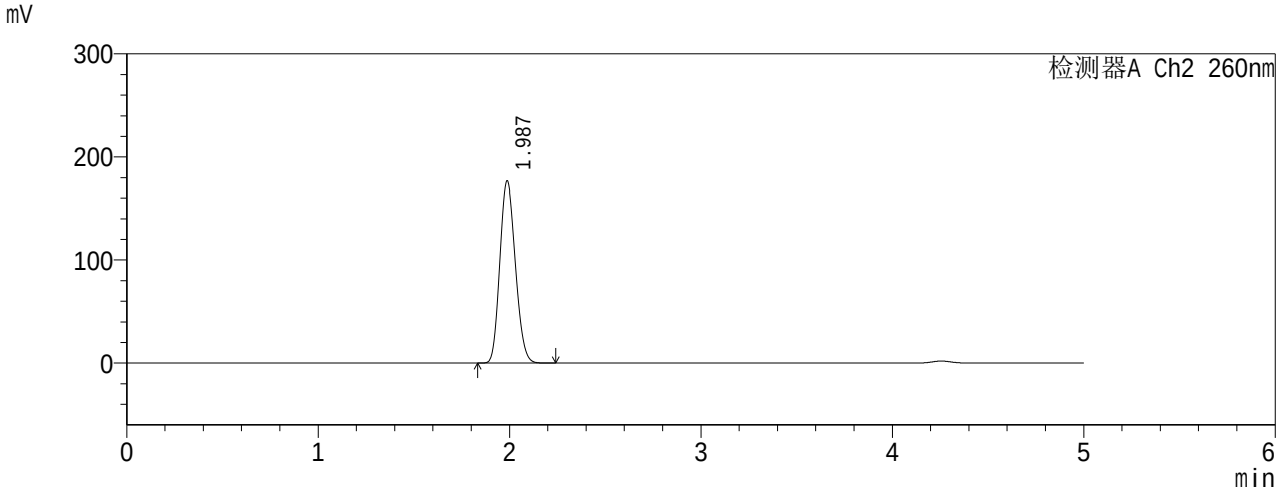

<峰表>

检测器A Ch1 224nm

保留时间	面积	高度	面积%	理论塔板数(USP)	分离度(USP)	拖尾因子
4.256	226970	32235	100.000	8428	--	1.060
	226970	32235	100.000			

检测器A Ch2 260nm

保留时间	面积	高度	面积%	理论塔板数(USP)	分离度(USP)	拖尾因子
1.987	1006973	176766	100.000	2753	--	1.154
	1006973	176766	100.000			

SHIMADZU LabSolutions

SMF-4034

<样品信息>

色谱柱 :MM C18/SCX(4.6*150mm,5μm) 流速 : 1.5ml/min
波长 : 224nm,260nm 柱温 : 30℃
数据文件名 : RC$SMF-4034 - 5-3/5-192-3 - zzp-rcqx-pH6.8-45min-P6.lcd
方法文件名 : RC$SMF-4034 - WLLC02 - 20230714-rcqx.lcm
批处理文件名 : RC$SMF-4034 - WLLC02 - 20230714-RCQX.lcb
样品瓶号 : 4-51 版本 : 6.50 SP1
进样体积 : 10 μl
进样时间 : 2023/7/15 4:18:42 实验者 : 王丹
处理时间(V3) : 2023/7/15 19:34:47 处理者 : 王丹
仪器类型 : SHIMADZU LC-2030 （FX094）

<色谱图>

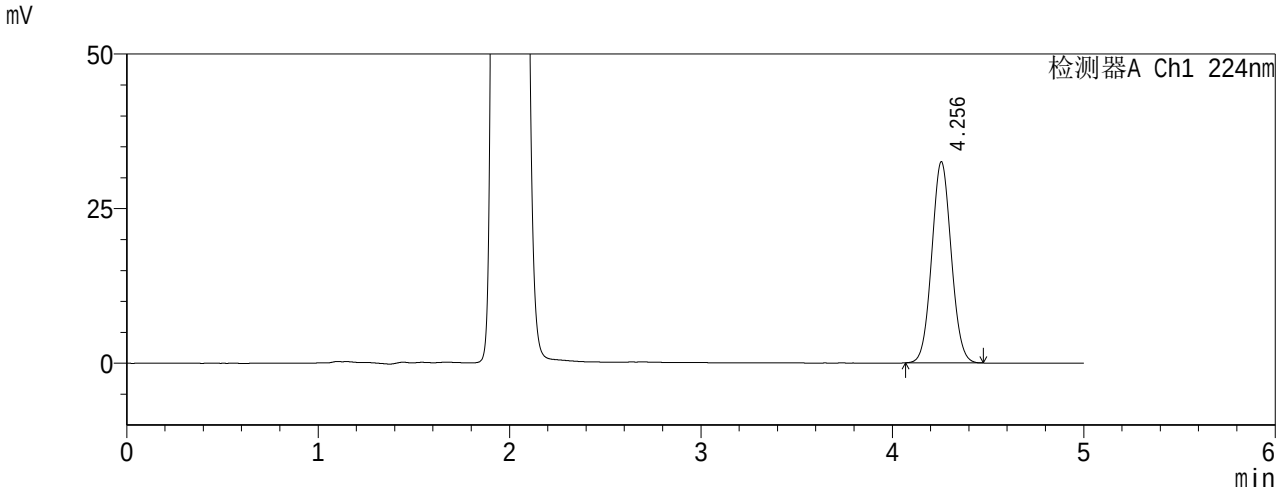

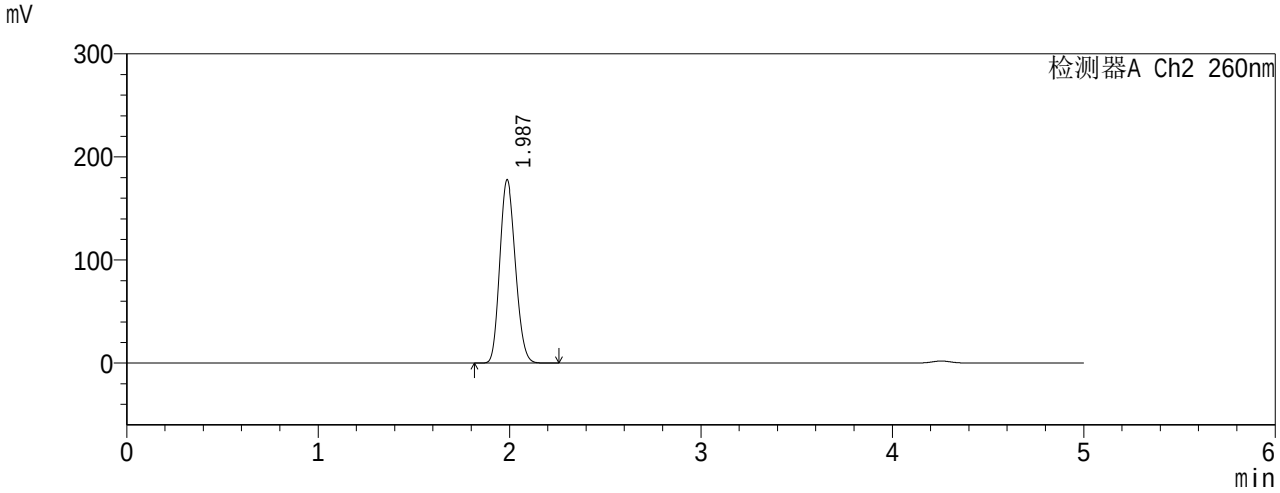

<峰表>

检测器A Ch1 224nm

保留时间	面积	高度	面积%	理论塔板数(USP)	分离度(USP)	拖尾因子
4.256	228825	32531	100.000	8438	--	1.058
	228825	32531	100.000			

检测器A Ch2 260nm

保留时间	面积	高度	面积%	理论塔板数(USP)	分离度(USP)	拖尾因子
1.987	1014114	177835	100.000	2748	--	1.154
	1014114	177835	100.000			

SHIMADZU LabSolutions

SMF-4034

<样品信息>

色谱柱 :MM C18/SCX(4.6*150mm,5μm) 流速 : 1.5ml/min
波长 : 224nm,260nm 柱温 : 30℃
数据文件名 : RC$SMF-4034 - 5-3/5-193-4 - zzp-rcqx-pH6.8-jxzs-P1.lcd
方法文件名 : RC$SMF-4034 - WLLC02 - 20230714-rcqx.lcm
批处理文件名 : RC$SMF-4034 - WLLC02 - 20230714-RCQX.lcb
样品瓶号 : 4-7 版本 : 6.50 SP1
进样体积 : 10 μl
进样时间 : 2023/7/15 4:24:06 实验者 : 王丹
处理时间(V4) : 2023/7/15 19:34:55 处理者 : 王丹
仪器类型 : SHIMADZU LC-2030 （FX094）

<色谱图>

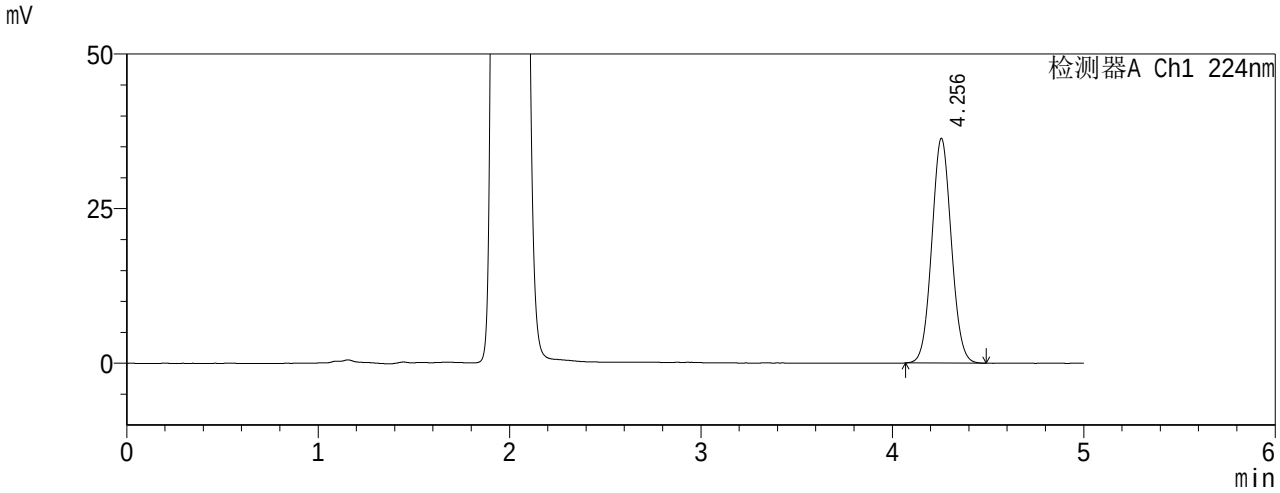

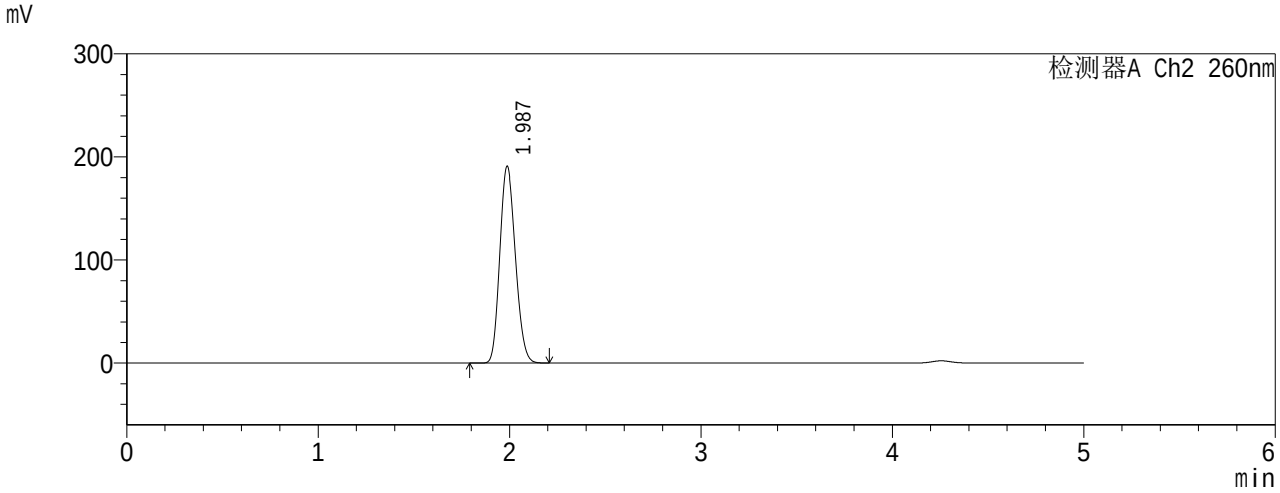

<峰表>

检测器A Ch1 224nm

保留时间	面积	高度	面积%	理论塔板数(USP)	分离度(USP)	拖尾因子
4.256	256003	36344	100.000	8421	--	1.059
	256003	36344	100.000			

检测器A Ch2 260nm

保留时间	面积	高度	面积%	理论塔板数(USP)	分离度(USP)	拖尾因子
1.987	1090371	190978	100.000	2744	--	1.156
	1090371	190978	100.000			

SHIMADZU LabSolutions

SMF-4034

<样品信息>

色谱柱 :MM C18/SCX(4.6*150mm,5μm) 流速 : 1.5ml/min
波长 : 224nm,260nm 柱温 : 30℃
数据文件名 : RC$SMF-4034 - 5-3/5-194-3 - zzp-rcqx-pH6.8-jxzs-P2.lcd
方法文件名 : RC$SMF-4034 - WLLC02 - 20230714-rcqx.lcm
批处理文件名 : RC$SMF-4034 - WLLC02 - 20230714-RCQX.lcb
样品瓶号 : 4-16 版本 : 6.50 SP1
进样体积 : 10 μl
进样时间 : 2023/7/15 4:29:28 实验者 : 王丹
处理时间(V3) : 2023/7/15 19:35:02 处理者 : 王丹
仪器类型 : SHIMADZU LC-2030 （FX094）

<色谱图>

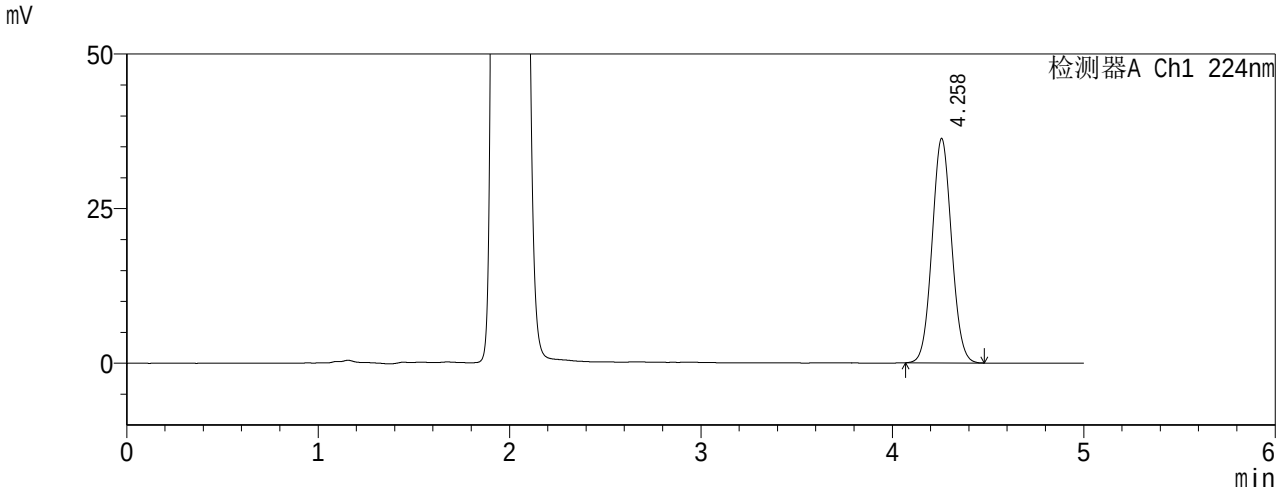

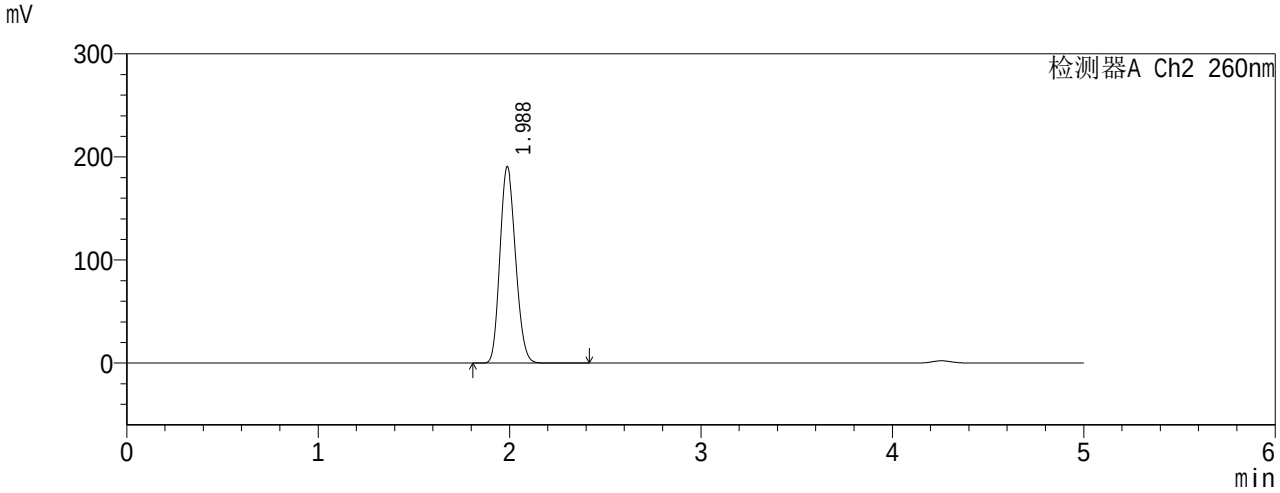

<峰表>

检测器A Ch1 224nm

保留时间	面积	高度	面积%	理论塔板数(USP)	分离度(USP)	拖尾因子
4.258	255554	36325	100.000	8429	--	1.058
	255554	36325	100.000			

检测器A Ch2 260nm

保留时间	面积	高度	面积%	理论塔板数(USP)	分离度(USP)	拖尾因子
1.988	1089467	190645	100.000	2739	--	1.156
	1089467	190645	100.000			

SHIMADZU LabSolutions

SMF-4034

<样品信息>

色谱柱 :MM C18/SCX(4.6*150mm,5μm) 流速 : 1.5ml/min
波长 : 224nm,260nm 柱温 : 30℃
数据文件名 : RC$SMF-4034 - 5-3/5-195-3 - zzp-rcqx-pH6.8-jxzs-P3.lcd
方法文件名 : RC$SMF-4034 - WLLC02 - 20230714-rcqx.lcm
批处理文件名 : RC$SMF-4034 - WLLC02 - 20230714-RCQX.lcb
样品瓶号 : 4-25 版本 : 6.50 SP1
进样体积 : 10 μl
进样时间 : 2023/7/15 4:34:51 实验者 : 王丹
处理时间(V3) : 2023/7/15 19:35:09 处理者 : 王丹
仪器类型 : SHIMADZU LC-2030 （FX094）

<色谱图>

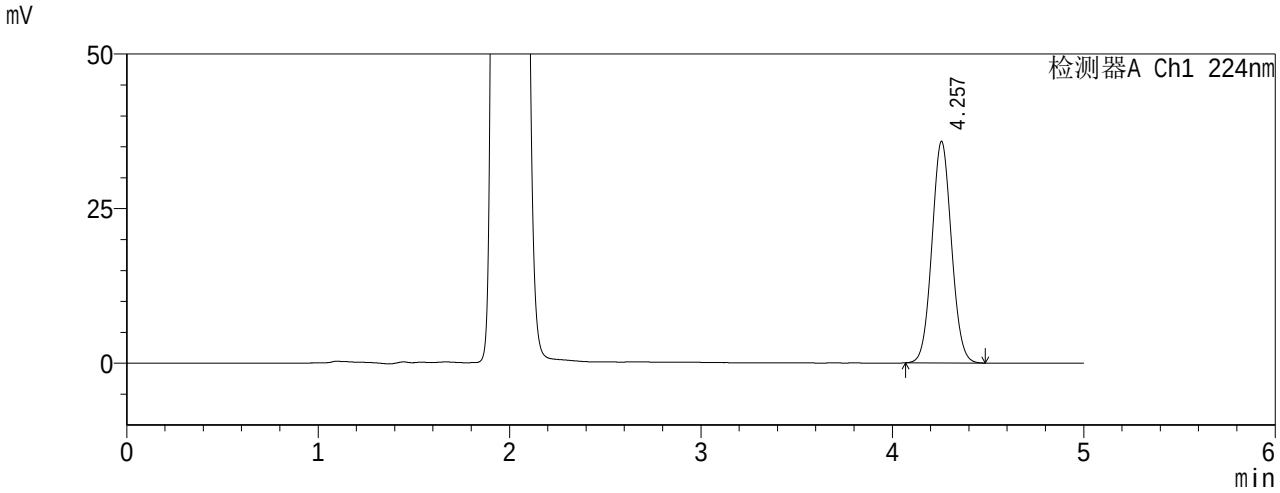

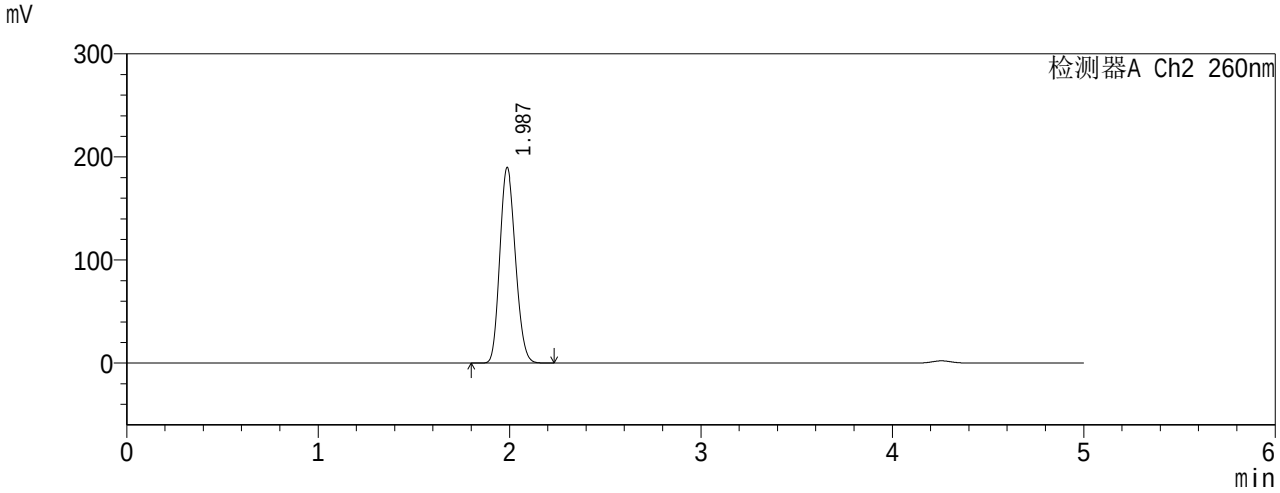

<峰表>

检测器A Ch1 224nm

保留时间	面积	高度	面积%	理论塔板数(USP)	分离度(USP)	拖尾因子
4.257	252542	35856	100.000	8429	--	1.059
	252542	35856	100.000			

检测器A Ch2 260nm

保留时间	面积	高度	面积%	理论塔板数(USP)	分离度(USP)	拖尾因子
1.987	1084189	189826	100.000	2740	--	1.156
	1084189	189826	100.000			

SHIMADZU LabSolutions

SMF-4034

<样品信息>

色谱柱 :MM C18/SCX(4.6*150mm,5μm) 流速 : 1.5ml/min
波长 : 224nm,260nm 柱温 : 30℃
数据文件名 : RC$SMF-4034 - 5-3/5-196-3 - zzp-rcqx-pH6.8-jxzs-P4.lcd
方法文件名 : RC$SMF-4034 - WLLC02 - 20230714-rcqx.lcm
批处理文件名 : RC$SMF-4034 - WLLC02 - 20230714-RCQX.lcb
样品瓶号 : 4-34 版本 : 6.50 SP1
进样体积 : 10 μl
进样时间 : 2023/7/15 4:40:13 实验者 : 王丹
处理时间(V3) : 2023/7/15 19:35:17 处理者 : 王丹
仪器类型 : SHIMADZU LC-2030 （FX094）

<色谱图>

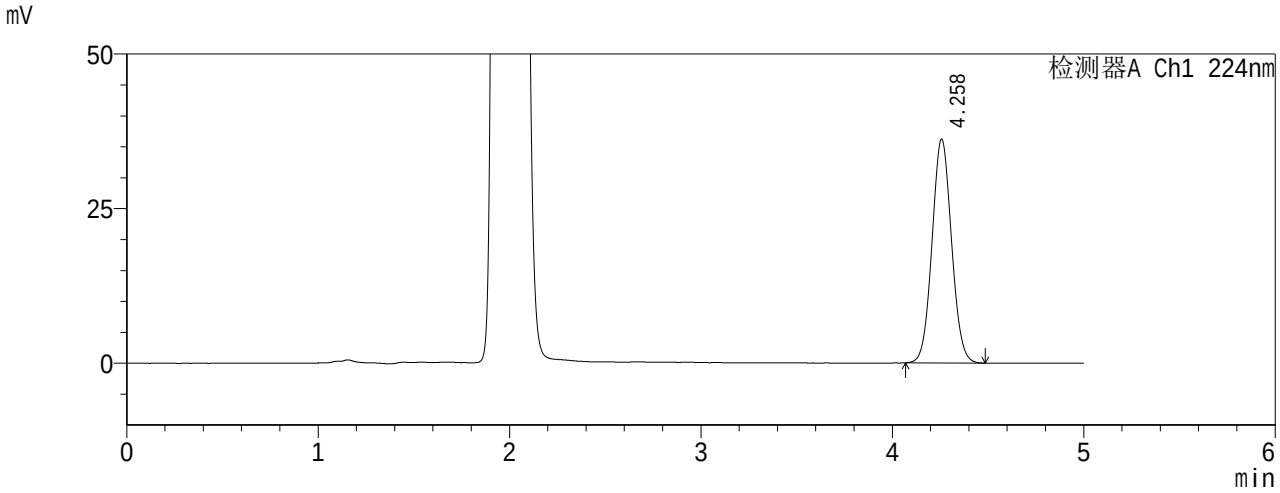

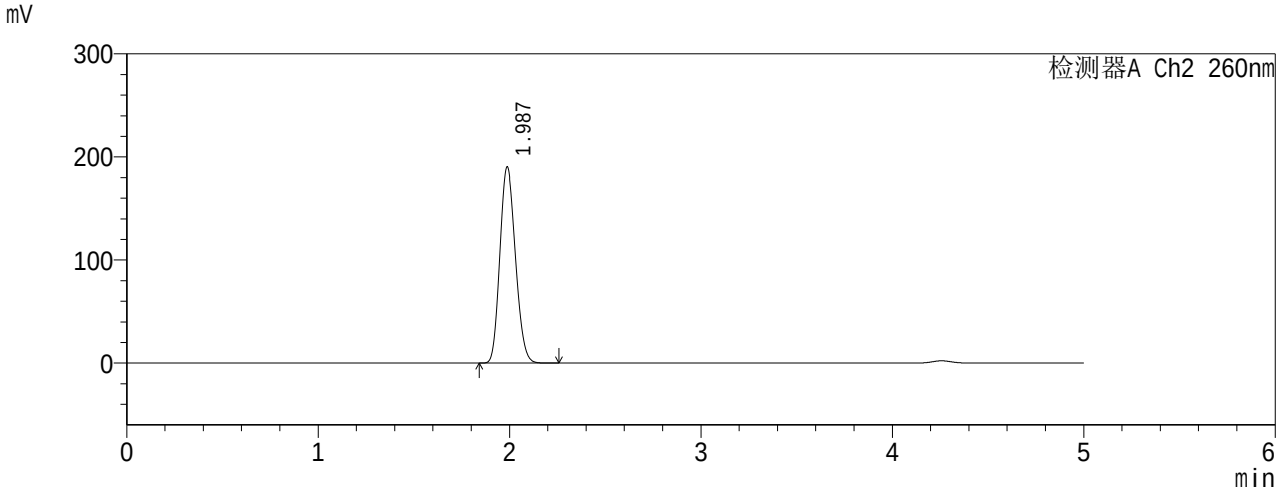

<峰表>

检测器A Ch1 224nm

保留时间	面积	高度	面积%	理论塔板数(USP)	分离度(USP)	拖尾因子
4.258	255024	36244	100.000	8437	--	1.058
	255024	36244	100.000			

检测器A Ch2 260nm

保留时间	面积	高度	面积%	理论塔板数(USP)	分离度(USP)	拖尾因子
1.987	1085633	190370	100.000	2748	--	1.156
	1085633	190370	100.000			

SHIMADZU LabSolutions

SMF-4034

<样品信息>

色谱柱 :MM C18/SCX(4.6*150mm,5μm) 流速 : 1.5ml/min
波长 : 224nm,260nm 柱温 : 30℃
数据文件名 : RC$SMF-4034 - 5-3/5-197-3 - zzp-rcqx-pH6.8-jxzs-P5.lcd
方法文件名 : RC$SMF-4034 - WLLC02 - 20230714-rcqx.lcm
批处理文件名 : RC$SMF-4034 - WLLC02 - 20230714-RCQX.lcb
样品瓶号 : 4-43 版本 : 6.50 SP1
进样体积 : 10 μl
进样时间 : 2023/7/15 4:45:35 实验者 : 王丹
处理时间(V3) : 2023/7/15 19:35:24 处理者 : 王丹
仪器类型 : SHIMADZU LC-2030 （FX094）

<色谱图>

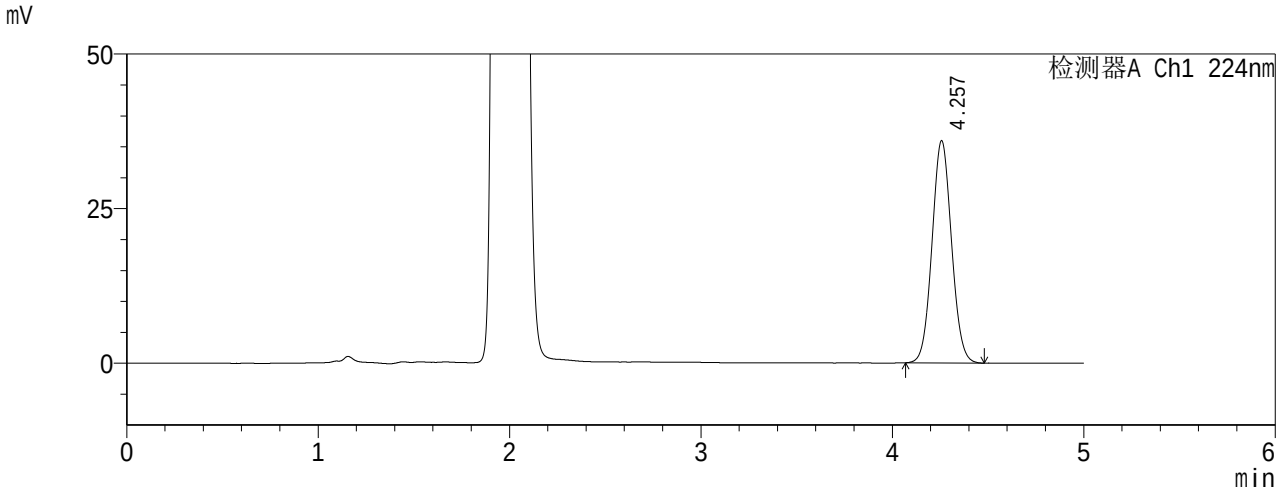

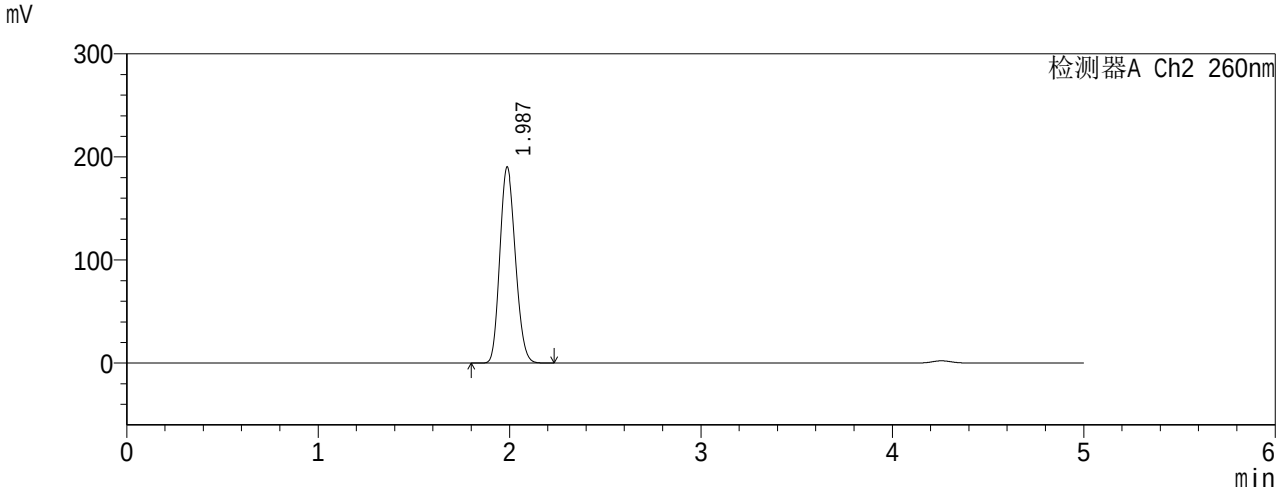

<峰表>

检测器A Ch1 224nm

保留时间	面积	高度	面积%	理论塔板数(USP)	分离度(USP)	拖尾因子
4.257	253169	35980	100.000	8439	--	1.059
	253169	35980	100.000			

检测器A Ch2 260nm

保留时间	面积	高度	面积%	理论塔板数(USP)	分离度(USP)	拖尾因子
1.987	1083201	190177	100.000	2756	--	1.156
	1083201	190177	100.000			

SHIMADZU LabSolutions

SMF-4034

<样品信息>

色谱柱 :MM C18/SCX(4.6*150mm,5μm) 流速 : 1.5ml/min
波长 : 224nm,260nm 柱温 : 30℃
数据文件名 : RC$SMF-4034 - 5-3/5-198-3 - zzp-rcqx-pH6.8-jxzs-P6.lcd
方法文件名 : RC$SMF-4034 - WLLC02 - 20230714-rcqx.lcm
批处理文件名 : RC$SMF-4034 - WLLC02 - 20230714-RCQX.lcb
样品瓶号 : 4-52 版本 : 6.50 SP1
进样体积 : 10 μl
进样时间 : 2023/7/15 4:50:59 实验者 : 王丹
处理时间(V3) : 2023/7/15 19:35:31 处理者 : 王丹
仪器类型 : SHIMADZU LC-2030 （FX094）

<色谱图>

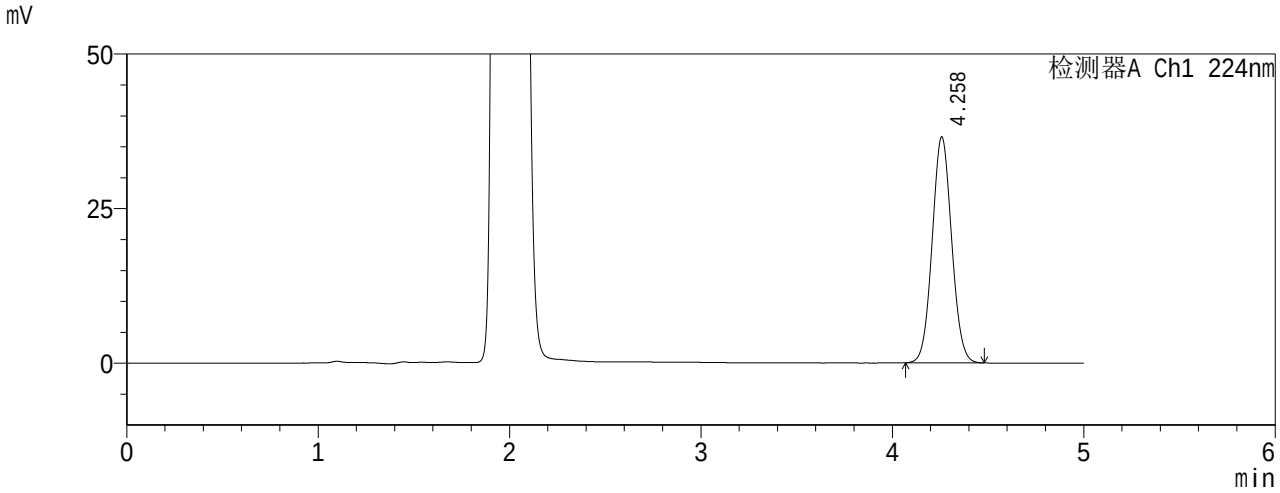

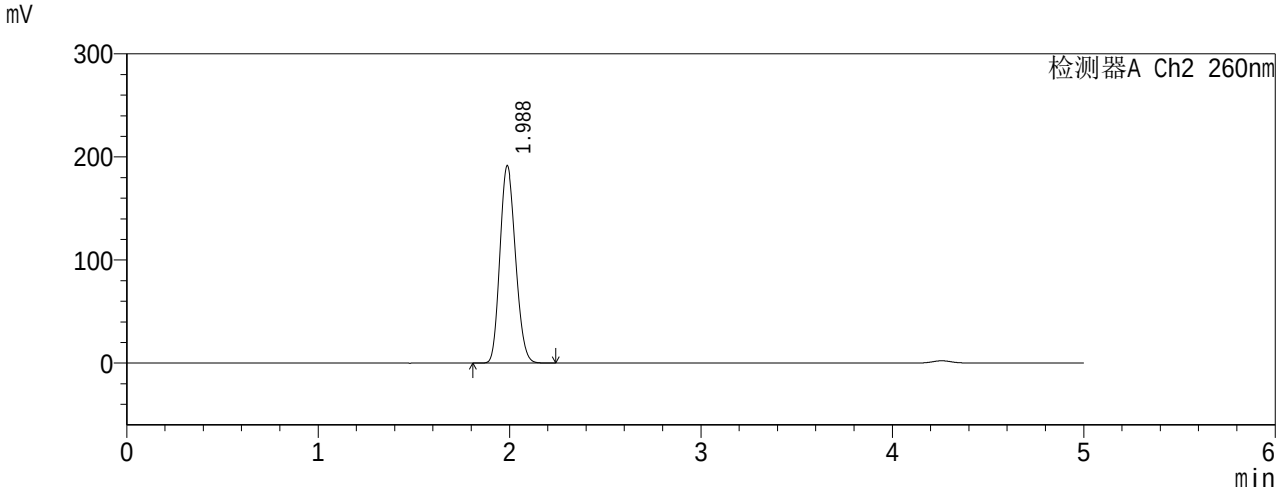

<峰表>

检测器A Ch1 224nm

保留时间	面积	高度	面积%	理论塔板数(USP)	分离度(USP)	拖尾因子
4.258	257239	36584	100.000	8431	--	1.058
	257239	36584	100.000			

检测器A Ch2 260nm

保留时间	面积	高度	面积%	理论塔板数(USP)	分离度(USP)	拖尾因子
1.988	1093354	191517	100.000	2741	--	1.156
	1093354	191517	100.000			

SHIMADZU LabSolutions

SMF-4034

<样品信息>

色谱柱 :MM C18/SCX(4.6*150mm,5μm) 流速 : 1.5ml/min
波长 : 224nm,260nm 柱温 : 30℃
数据文件名 : RC$SMF-4034 - 5-3/5-199-3 - zzp-rcqx-pH6.8-dz2-1.lcd
方法文件名 : RC$SMF-4034 - WLLC02 - 20230714-rcqx.lcm
批处理文件名 : RC$SMF-4034 - WLLC02 - 20230714-RCQX.lcb
样品瓶号 : 4-27 版本 : 6.50 SP1
进样体积 : 10 μl
进样时间 : 2023/7/15 4:56:21 实验者 : 王丹
处理时间(V3) : 2023/7/15 19:35:39 处理者 : 王丹
仪器类型 : SHIMADZU LC-2030 （FX094）

<色谱图>

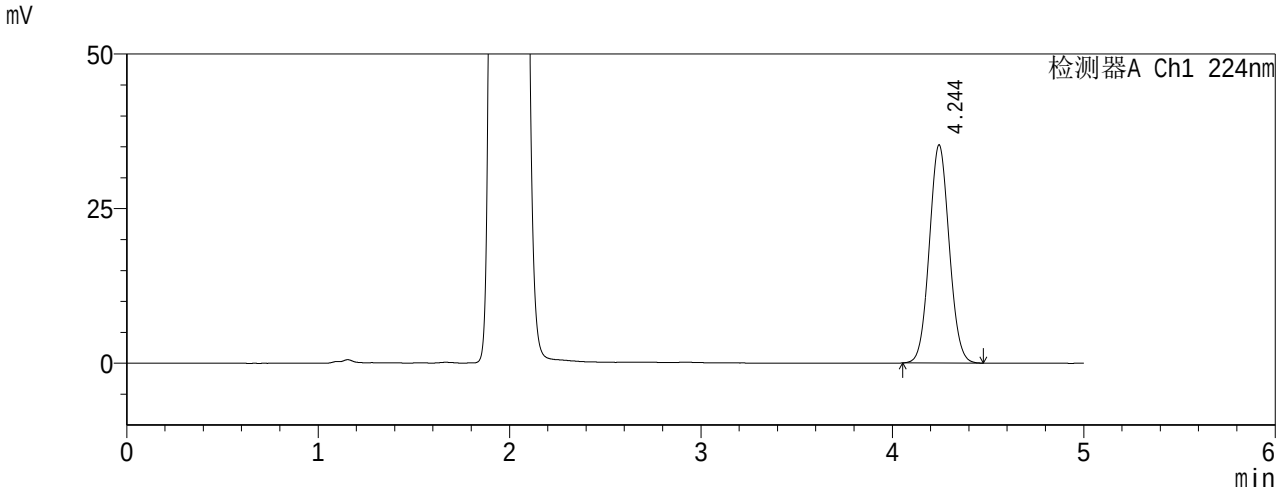

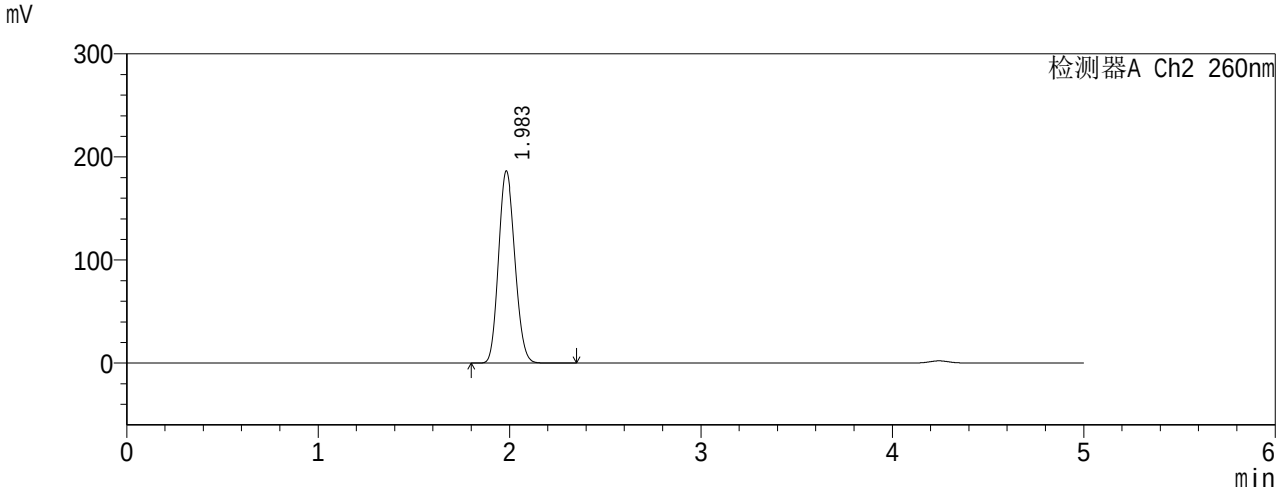

<峰表>

检测器A Ch1 224nm

保留时间	面积	高度	面积%	理论塔板数(USP)	分离度(USP)	拖尾因子
4.244	253258	35293	100.000	8046	--	1.060
	253258	35293	100.000			

检测器A Ch2 260nm

保留时间	面积	高度	面积%	理论塔板数(USP)	分离度(USP)	拖尾因子
1.983	1111453	186090	100.000	2504	--	1.130
	1111453	186090	100.000			

SHIMADZU LabSolutions

SMF-4034

<样品信息>

色谱柱 :MM C18/SCX(4.6*150mm,5μm) 流速 : 1.5ml/min
波长 : 224nm,260nm 柱温 : 30℃
数据文件名 : RC$SMF-4034 - 5-3/5-200-3 - zzp-rcqx-pH6.8-dz2-2.lcd
方法文件名 : RC$SMF-4034 - WLLC02 - 20230714-rcqx.lcm
批处理文件名 : RC$SMF-4034 - WLLC02 - 20230714-RCQX.lcb
样品瓶号 : 4-27 版本 : 6.50 SP1
进样体积 : 10 μl
进样时间 : 2023/7/15 5:01:44 实验者 : 王丹
处理时间(V3) : 2023/7/15 19:35:46 处理者 : 王丹
仪器类型 : SHIMADZU LC-2030 （FX094）

<色谱图>

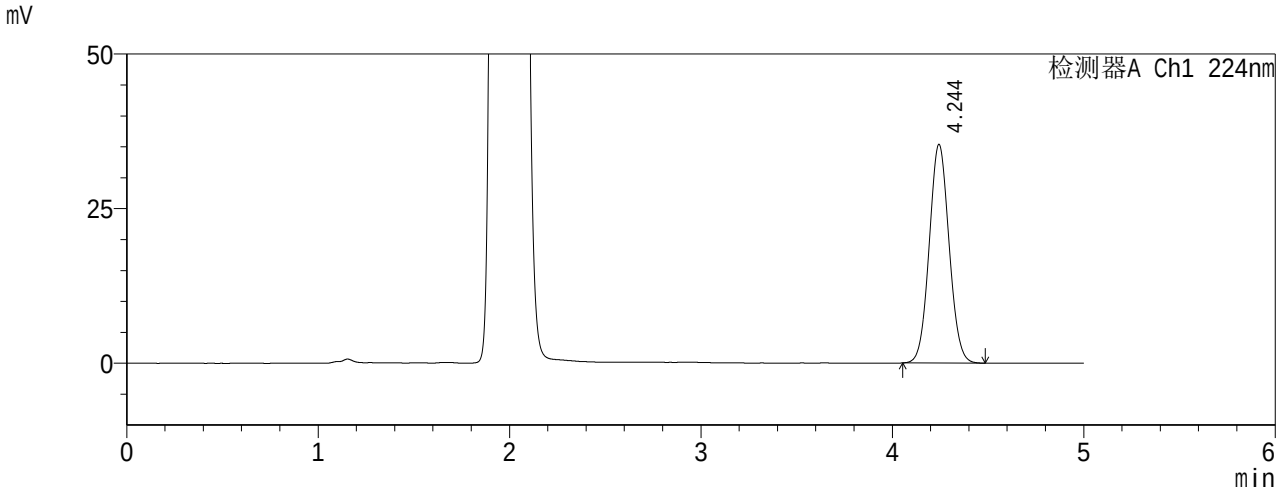

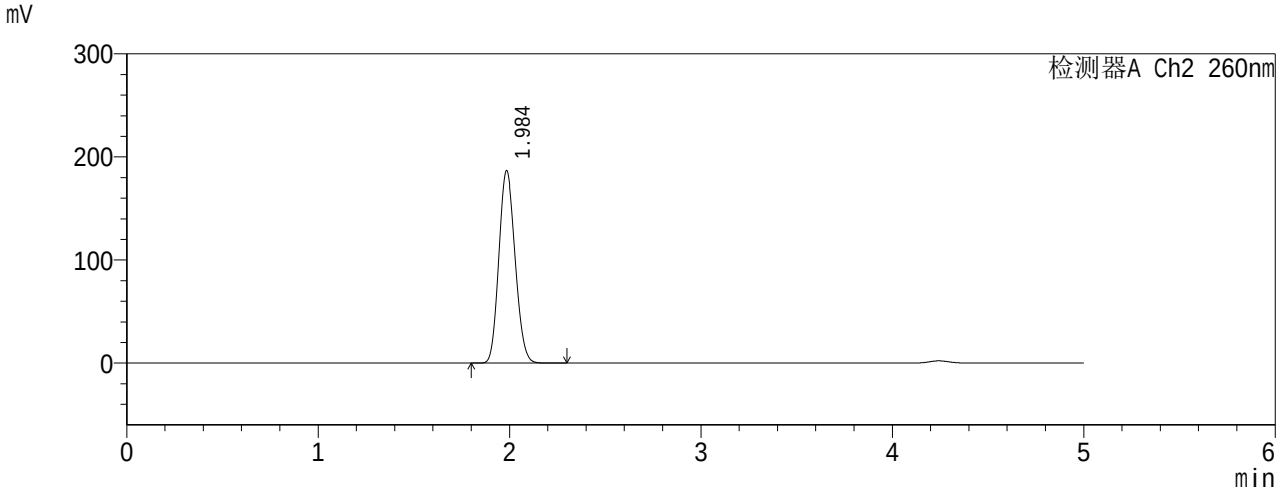

<峰表>

检测器A Ch1 224nm

保留时间	面积	高度	面积%	理论塔板数(USP)	分离度(USP)	拖尾因子
4.244	254003	35400	100.000	8052	--	1.059
	254003	35400	100.000			

检测器A Ch2 260nm

保留时间	面积	高度	面积%	理论塔板数(USP)	分离度(USP)	拖尾因子
1.984	1112152	185761	100.000	2509	--	1.132
	1112152	185761	100.000			