SHIMADZU LabSolutions

SMF-364

<样品信息>

色谱柱 : XB-C18(50mm*4.6mm,5μm)
柱温 : 30℃
数据文件名 : RC$SMF-364 - 10-42/10-2379-2 - zzp-2023111721p-jyx2-js6y-rcqx-pH1.0jz-jf50z-rj.lcd
方法文件名 : RC$SMF-364 - SMF-364-FX259.lcm
批处理文件名: RC$SMF-364 - SMF-364-20240527-FX259.lcb
样品瓶号 : 1-9
进样体积 : 20 μl
进样时间 : 2024/05/27 11:09:27
处理时间(V2) : 2024/05/28 10:33:42
仪器型号 : SHIMADZU LC-2050C (FX259)

流 速: 1.0ml/min
波 长: 251nm
版本号: 6.115
实验者: xiexinhui
处理者: xiexinhui

<色谱图>

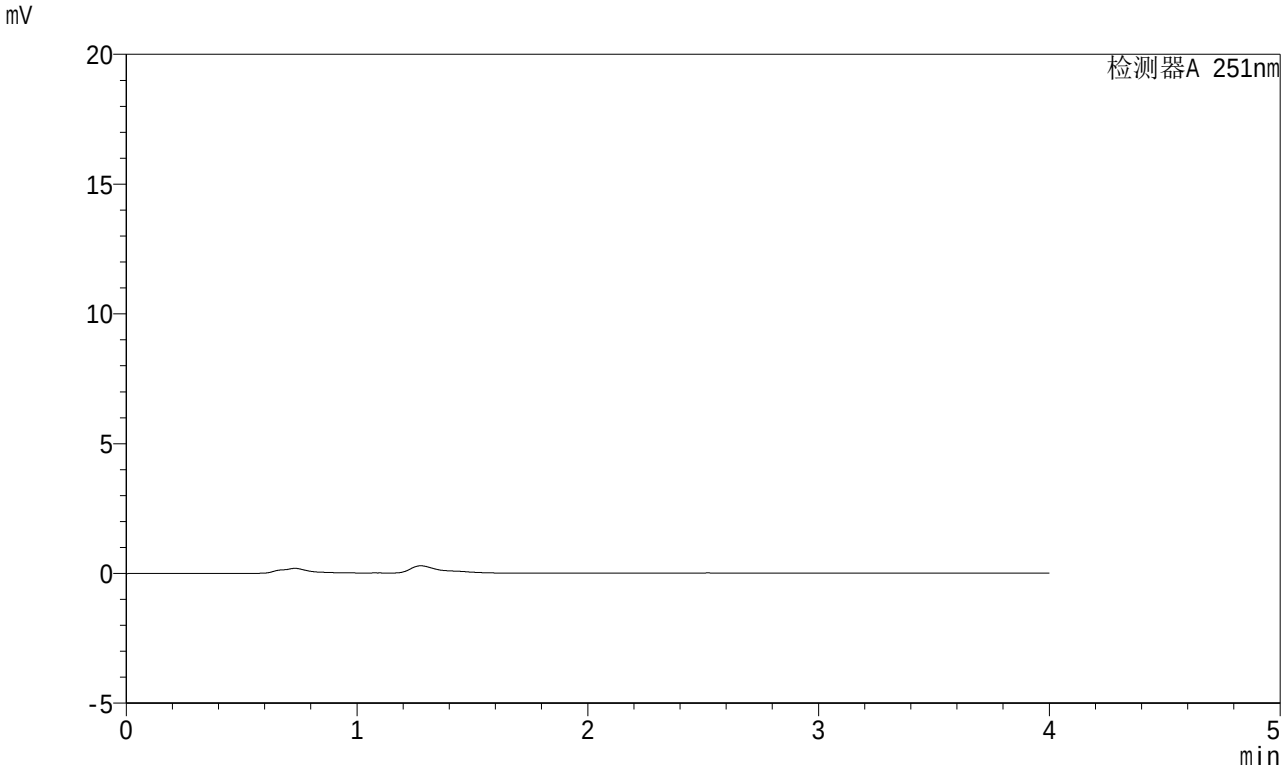

<峰表>

检测器A 251nm

峰号	保留时间	面积	面积%	高度	理论塔板数(USP)	拖尾因子	分离度(USP)
总计							

SHIMADZU LabSolutions

SMF-364

<样品信息>

色谱柱 : XB-C18(50mm*4.6mm,5μm)
柱温 : 30℃
数据文件名 : RC$SMF-364 - 10-42/10-2380-2 - zzp-2023111721p-jyx2-js6y-rcqx-pH1.0jz-jf50z-dz-1-1.lcd
方法文件名 : RC$SMF-364 - SMF-364-FX259.lcm
批处理文件名: RC$SMF-364 - SMF-364-20240527-FX259.lcb
样品瓶号 : 1-18
进样体积 : 20 μl
进样时间 : 2024/05/27 11:13:50
处理时间(V2) : 2024/05/28 10:33:46
仪器型号 : SHIMADZU LC-2050C (FX259)

流 速: 1.0ml/min
波 长: 251nm
版本号: 6.115
实验者: xiexinhui
处理者: xiexinhui

<色谱图>

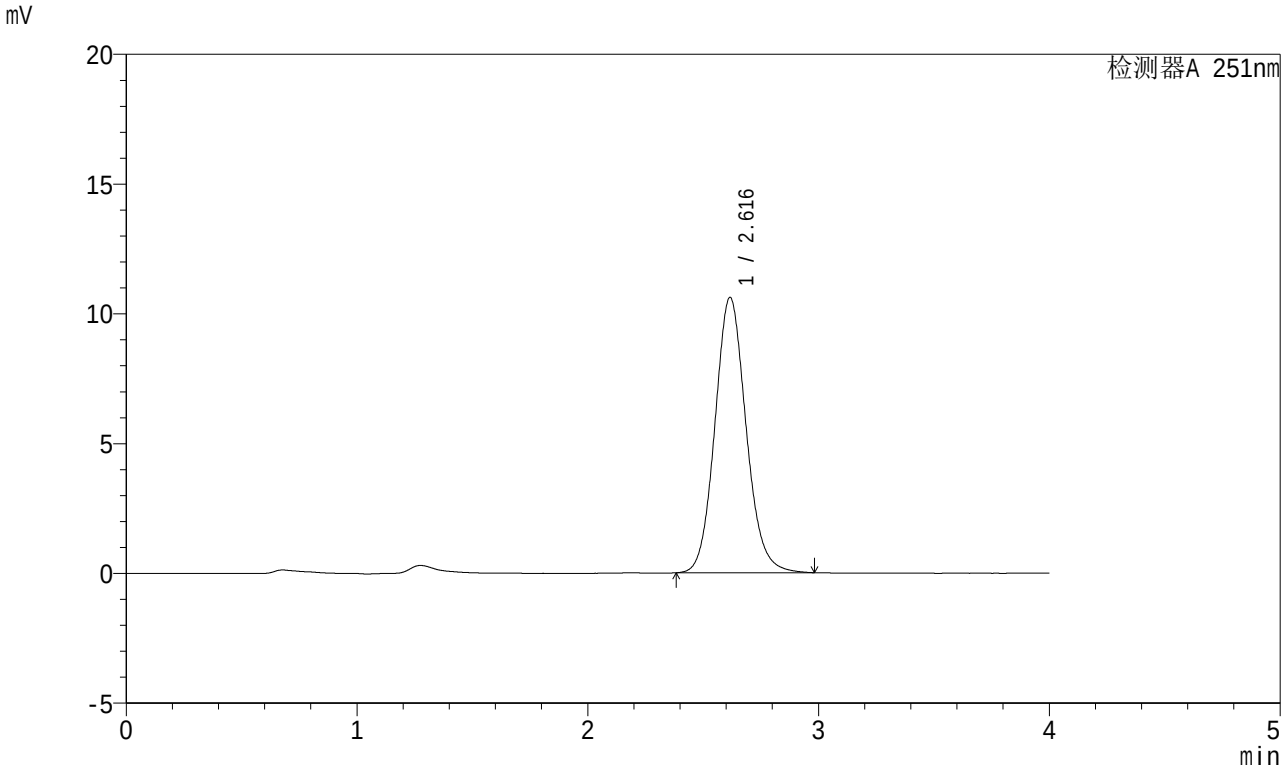

<峰表>

检测器A 251nm

峰号	保留时间	面积	面积%	高度	理论塔板数(USP)	拖尾因子	分离度(USP)
1	2.616	99487	100.000	10601	1847	1.110	--
总计		99487	100.000	10601			

SHIMADZU LabSolutions

SMF-364

<样品信息>

色谱柱 : XB-C18(50mm*4.6mm,5μm)
柱温 : 30℃
数据文件名 : RC$SMF-364 - 10-42/10-2381-2 - zzp-2023111721p-jyx2-js6y-rcqx-pH1.0jz-jf50z-dz-1-2.lcd
方法文件名 : RC$SMF-364 - SMF-364-FX259.lcm
批处理文件名: RC$SMF-364 - SMF-364-20240527-FX259.lcb
样品瓶号 : 1-18
进样体积 : 20 μl
进样时间 : 2024/05/27 11:18:14
处理时间(V2) : 2024/05/28 10:33:49
仪器型号 : SHIMADZU LC-2050C (FX259)

流 速: 1.0ml/min
波 长: 251nm
版本号: 6.115
实验者: xiexinhui
处理者: xiexinhui

<色谱图>

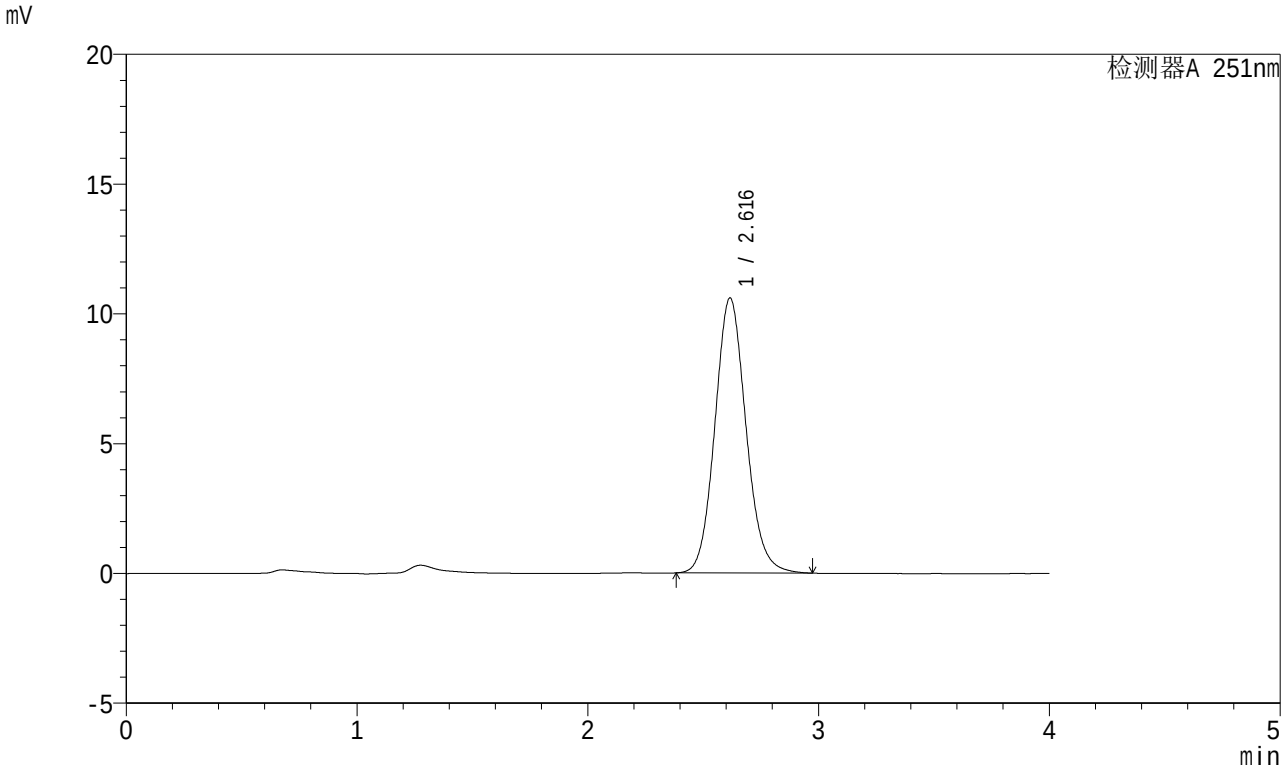

<峰表>

检测器A 251nm

峰号	保留时间	面积	面积%	高度	理论塔板数(USP)	拖尾因子	分离度(USP)
1	2.616	99234	100.000	10587	1845	1.107	--
总计		99234	100.000	10587			

SHIMADZU LabSolutions

SMF-364

<样品信息>

色谱柱 : XB-C18(50mm*4.6mm,5μm)
柱温 : 30℃
数据文件名 : RC$SMF-364 - 10-42/10-2382-2 - zzp-2023111721p-jyx2-js6y-rcqx-pH1.0jz-jf50z-dz-1-3.lcd
方法文件名 : RC$SMF-364 - SMF-364-FX259.lcm
批处理文件名: RC$SMF-364 - SMF-364-20240527-FX259.lcb
样品瓶号 : 1-18
进样体积 : 20 μl
进样时间 : 2024/05/27 11:22:39
处理时间(V2) : 2024/05/28 10:33:51
仪器型号 : SHIMADZU LC-2050C (FX259)

流 速: 1.0ml/min
波 长: 251nm
版本号: 6.115
实验者: xiexinhui
处理者: xiexinhui

<色谱图>

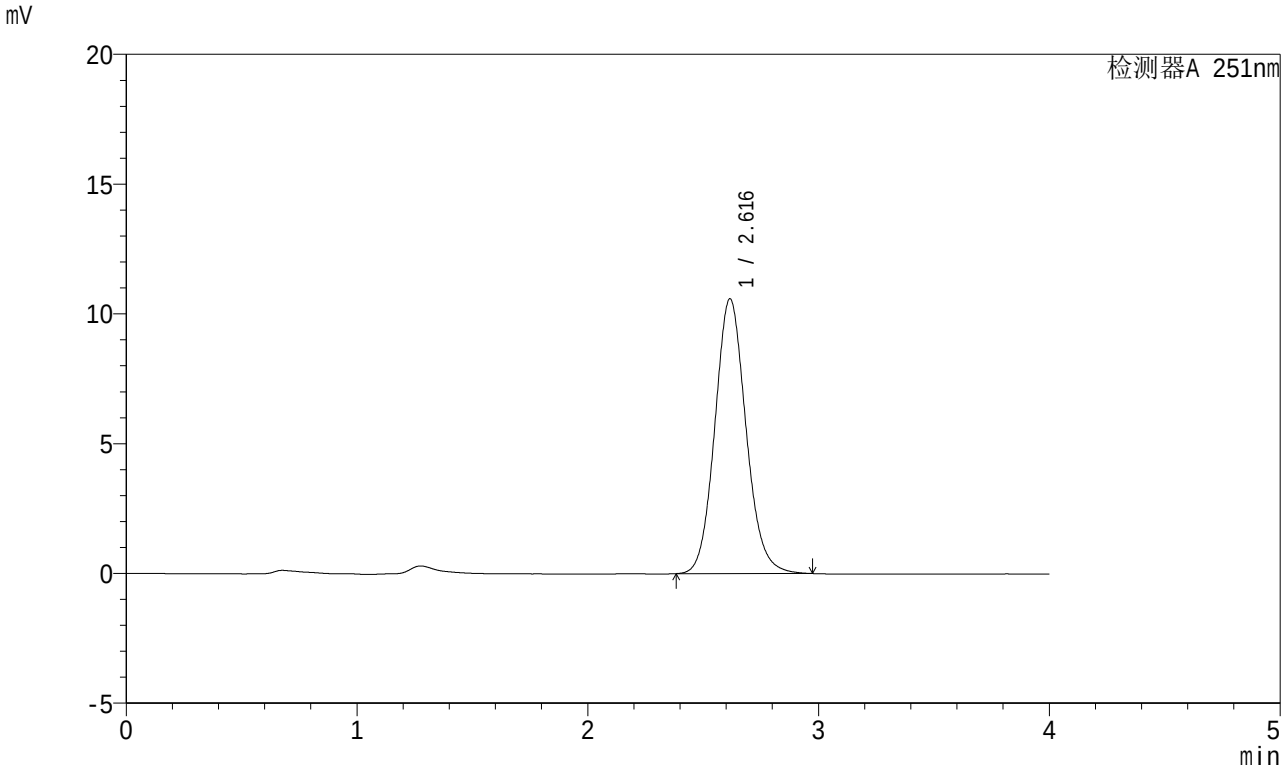

<峰表>

检测器A 251nm

峰号	保留时间	面积	面积%	高度	理论塔板数(USP)	拖尾因子	分离度(USP)
1	2.616	99266	100.000	10582	1844	1.107	--
总计		99266	100.000	10582			

SHIMADZU LabSolutions

SMF-364

<样品信息>

色谱柱 : XB-C18(50mm*4.6mm,5μm)
柱温 : 30℃
数据文件名 : RC$SMF-364 - 10-42/10-2383-2 - zzp-2023111721p-jyx2-js6y-rcqx-pH1.0jz-jf50z-dz-1-4.lcd
方法文件名 : RC$SMF-364 - SMF-364-FX259.lcm
批处理文件名: RC$SMF-364 - SMF-364-20240527-FX259.lcb
样品瓶号 : 1-18
进样体积 : 20 μl
进样时间 : 2024/05/27 11:27:02
处理时间(V2) : 2024/05/28 10:33:54
仪器型号 : SHIMADZU LC-2050C (FX259)

流 速: 1.0ml/min
波 长: 251nm
版本号: 6.115
实验者: xiexinhui
处理者: xiexinhui

<色谱图>

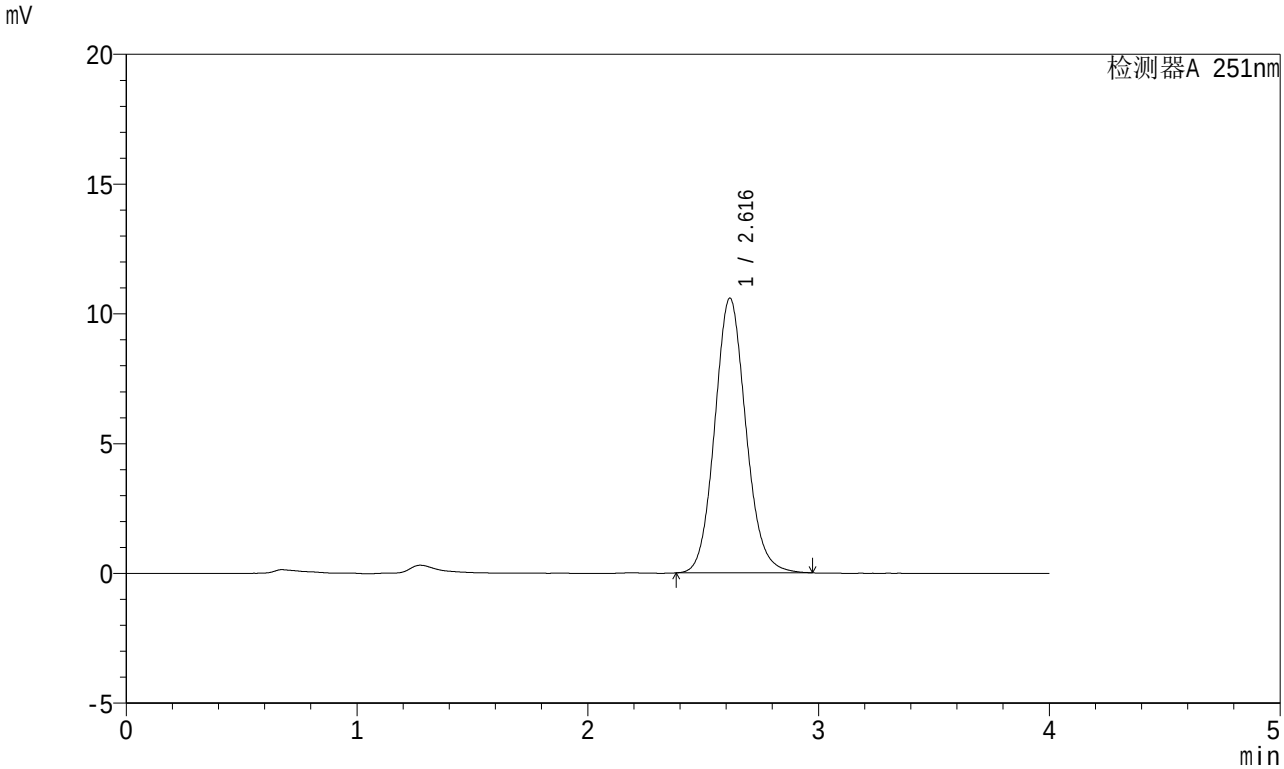

<峰表>

检测器A 251nm

峰号	保留时间	面积	面积%	高度	理论塔板数(USP)	拖尾因子	分离度(USP)
1	2.616	99300	100.000	10582	1839	1.107	--
总计		99300	100.000	10582			

SHIMADZU LabSolutions

SMF-364

<样品信息>

色谱柱 : XB-C18(50mm*4.6mm,5μm)
柱温 : 30℃
数据文件名 : RC$SMF-364 - 10-42/10-2384-2 - zzp-2023111721p-jyx2-js6y-rcqx-pH1.0jz-jf50z-dz-1-5.lcd
方法文件名 : RC$SMF-364 - SMF-364-FX259.lcm
批处理文件名: RC$SMF-364 - SMF-364-20240527-FX259.lcb
样品瓶号 : 1-18
进样体积 : 20 μl
进样时间 : 2024/05/27 11:31:26
处理时间(V2) : 2024/05/28 10:33:57
仪器型号 : SHIMADZU LC-2050C (FX259)

流 速: 1.0ml/min
波 长: 251nm
版本号: 6.115
实验者: xiexinhui
处理者: xiexinhui

<色谱图>

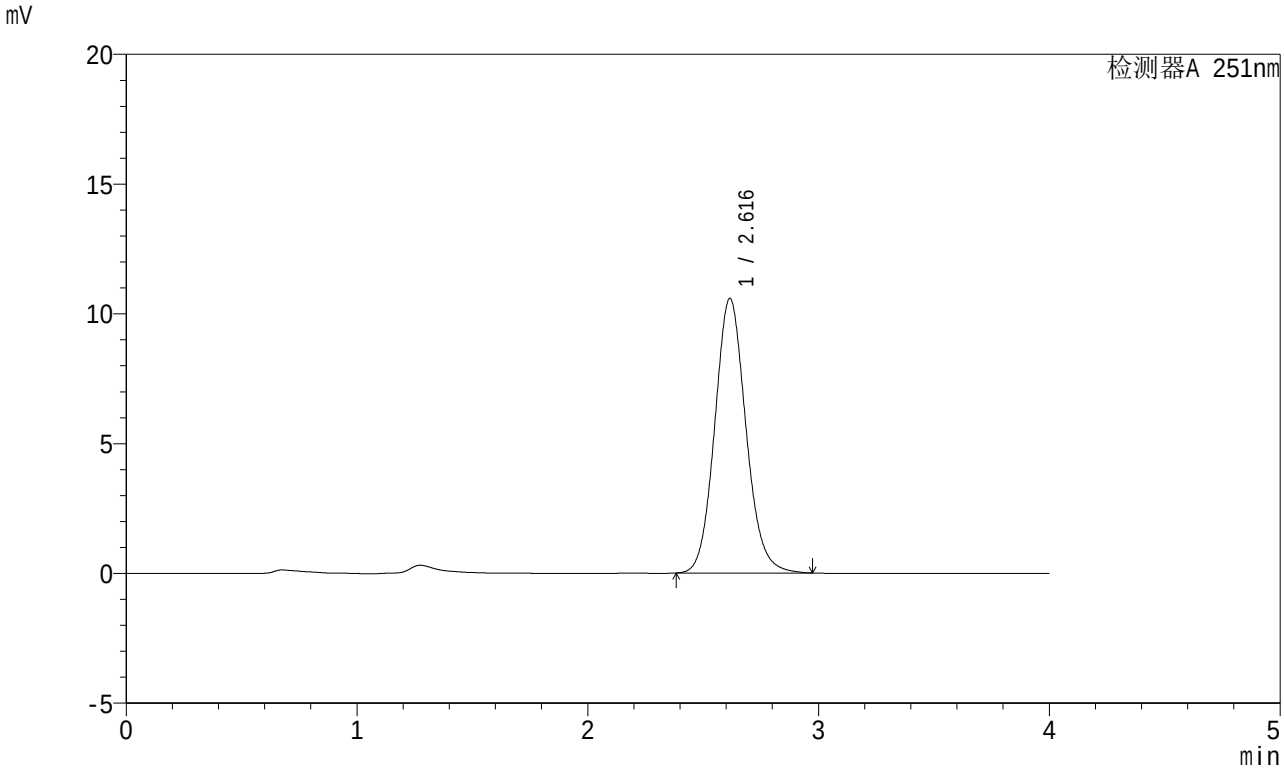

<峰表>

检测器A 251nm

峰号	保留时间	面积	面积%	高度	理论塔板数(USP)	拖尾因子	分离度(USP)
1	2.616	99300	100.000	10578	1839	1.107	--
总计		99300	100.000	10578			

SHIMADZU LabSolutions

SMF-364

<样品信息>

色谱柱 : XB-C18(50mm*4.6mm,5μm)
柱温 : 30℃
数据文件名 : RC$SMF-364 - 10-42/10-2385-2 - zzp-2023111721p-jyx2-js6y-rcqx-pH1.0jz-jf50z-5min-P1.lcd
方法文件名 : RC$SMF-364 - SMF-364-FX259.lcm
批处理文件名: RC$SMF-364 - SMF-364-20240527-FX259.lcb
样品瓶号 : 1-1
进样体积 : 20 μl
进样时间 : 2024/05/27 11:35:49
处理时间(V2) : 2024/05/28 10:33:59
仪器型号 : SHIMADZU LC-2050C (FX259)

流 速: 1.0ml/min
波 长: 251nm
版本号: 6.115
实验者: xiexinhui
处理者: xiexinhui

<色谱图>

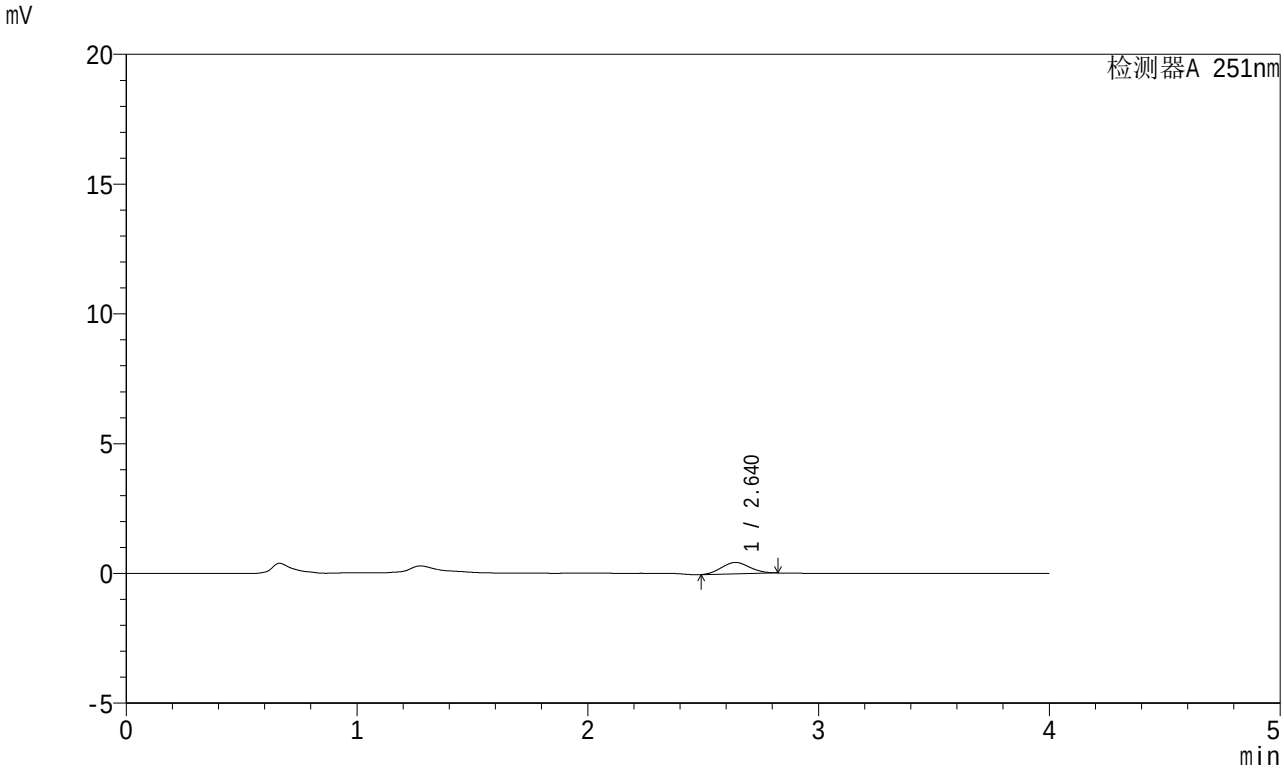

<峰表>

检测器A 251nm

峰号	保留时间	面积	面积%	高度	理论塔板数(USP)	拖尾因子	分离度(USP)
1	2.640	3771	100.000	440	2127	1.071	--
总计		3771	100.000	440			

SHIMADZU LabSolutions

SMF-364

<样品信息>

色谱柱 : XB-C18(50mm*4.6mm,5μm)
柱温 : 30℃
数据文件名 : RC$SMF-364 - 10-42/10-2386-2 - zzp-2023111721p-jyx2-js6y-rcqx-pH1.0jz-jf50z-5min-P2.lcd
方法文件名 : RC$SMF-364 - SMF-364-FX259.lcm
批处理文件名: RC$SMF-364 - SMF-364-20240527-FX259.lcb
样品瓶号 : 1-10
进样体积 : 20 μl
进样时间 : 2024/05/27 11:40:12
处理时间(V2) : 2024/05/28 10:34:02
仪器型号 : SHIMADZU LC-2050C (FX259)

流 速: 1.0ml/min
波 长: 251nm
版本号: 6.115
实验者: xiexinhui
处理者: xiexinhui

<色谱图>

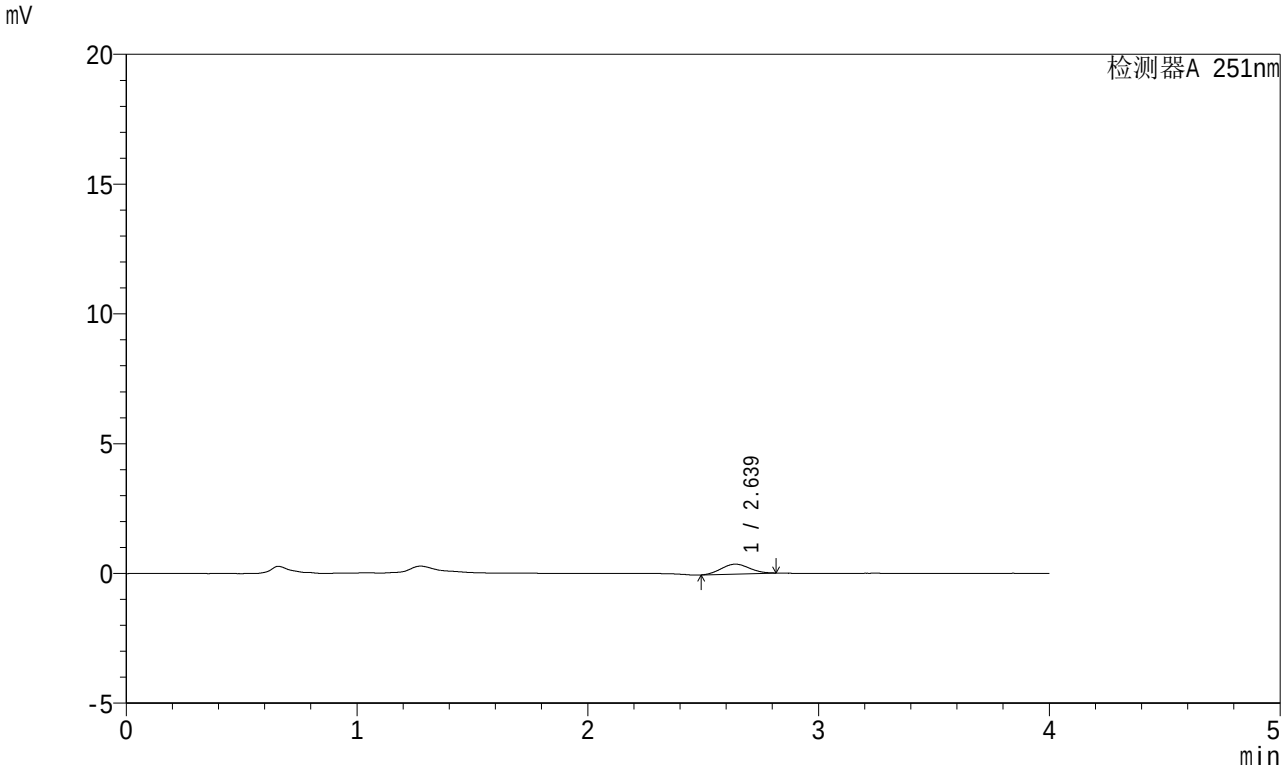

<峰表>

检测器A 251nm

峰号	保留时间	面积	面积%	高度	理论塔板数(USP)	拖尾因子	分离度(USP)
1	2.639	3276	100.000	384	2105	1.072	--
总计		3276	100.000	384			

SHIMADZU LabSolutions

SMF-364

<样品信息>

色谱柱 : XB-C18(50mm*4.6mm,5μm)
柱温 : 30℃
流 速: 1.0ml/min
波 长: 251nm
数据文件名 : RC$SMF-364 - 10-42/10-2387-2 - zzp-2023111721p-jyx2-js6y-rcqx-pH1.0jz-jf50z-5min-P3.lcd
方法文件名 : RC$SMF-364 - SMF-364-FX259.lcm
批处理文件名: RC$SMF-364 - SMF-364-20240527-FX259.lcb
样品瓶号 : 1-19
进样体积 : 20 μl
版本号: 6.115
进样时间 : 2024/05/27 11:44:35
实验者: xiexinhui
处理时间(V2) : 2024/05/28 10:34:04
处理者: xiexinhui
仪器型号 : SHIMADZU LC-2050C (FX259)

<色谱图>

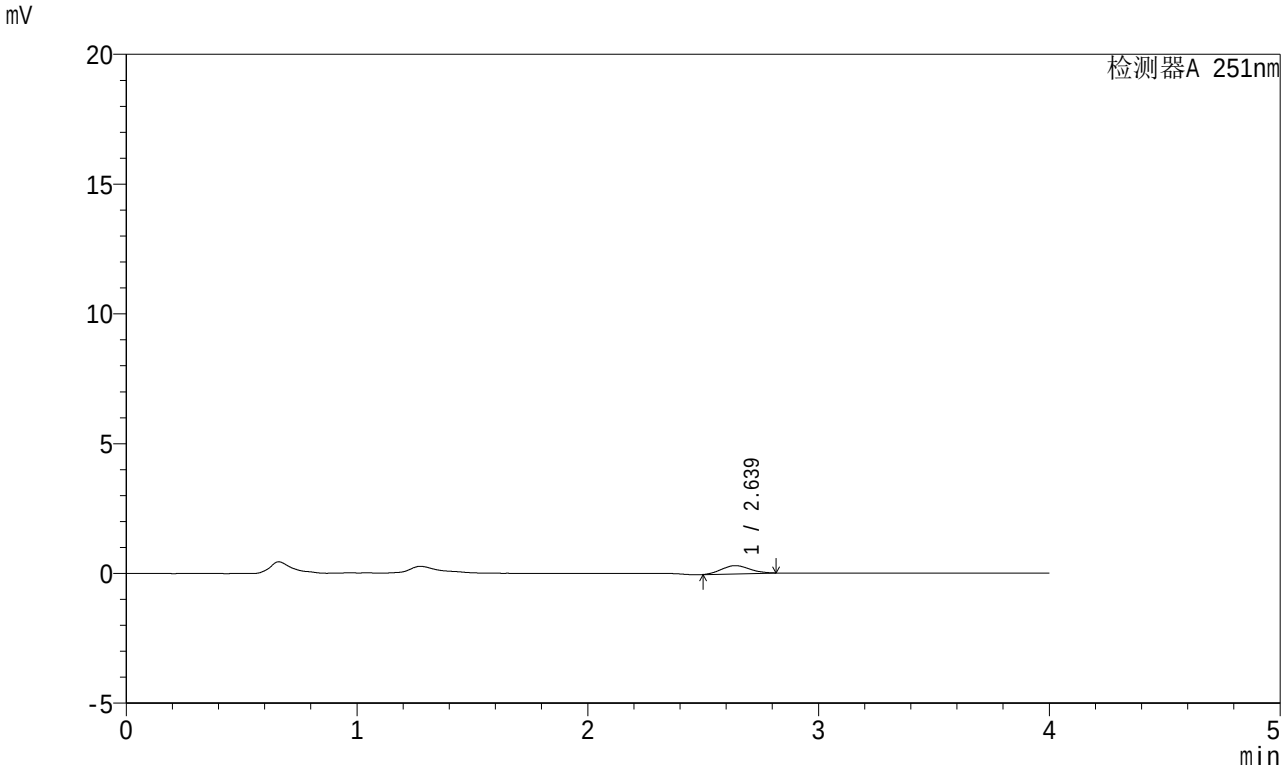

<峰表>

检测器A 251nm

峰号	保留时间	面积	面积%	高度	理论塔板数(USP)	拖尾因子	分离度(USP)
1	2.639	2696	100.000	316	2158	1.095	--
总计		2696	100.000	316			

SHIMADZU LabSolutions

SMF-364

<样品信息>

色谱柱 : XB-C18(50mm*4.6mm,5μm)
柱温 : 30℃
数据文件名 : RC$SMF-364 - 10-42/10-2388-2 - zzp-2023111721p-jyx2-js6y-rcqx-pH1.0jz-jf50z-5min-P4.lcd
方法文件名 : RC$SMF-364 - SMF-364-FX259.lcm
批处理文件名: RC$SMF-364 - SMF-364-20240527-FX259.lcb
样品瓶号 : 1-28
进样体积 : 20 μl
进样时间 : 2024/05/27 11:48:57
处理时间(V2) : 2024/05/28 10:34:07
仪器型号 : SHIMADZU LC-2050C (FX259)

流 速: 1.0ml/min
波 长: 251nm
版本号: 6.115
实验者: xiexinhui
处理者: xiexinhui

<色谱图>

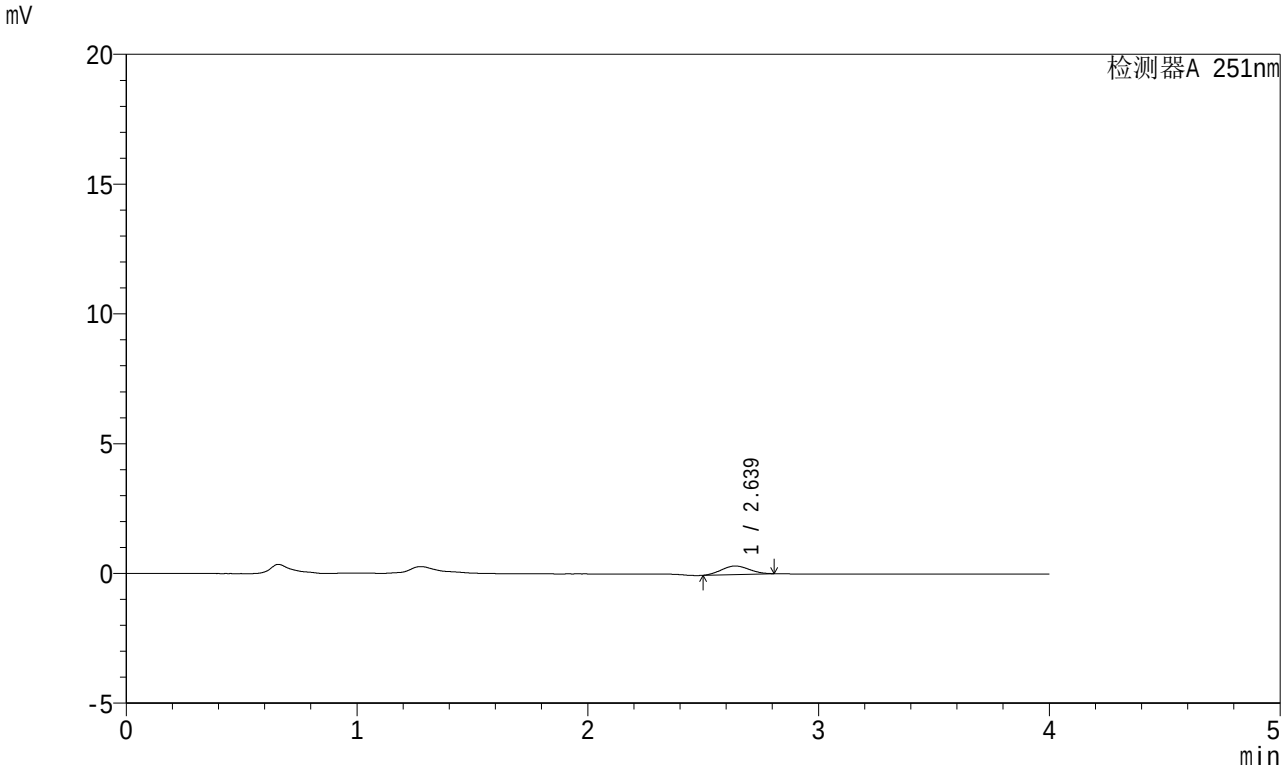

<峰表>

检测器A 251nm

峰号	保留时间	面积	面积%	高度	理论塔板数(USP)	拖尾因子	分离度(USP)
1	2.639	2782	100.000	331	2214	1.072	--
总计		2782	100.000	331			

SHIMADZU LabSolutions

SMF-364

<样品信息>

色谱柱 : XB-C18(50mm*4.6mm,5μm)
柱温 : 30℃
数据文件名 : RC$SMF-364 - 10-42/10-2389-2 - zzp-2023111721p-jyx2-js6y-rcqx-pH1.0jz-jf50z-5min-P5.lcd
方法文件名 : RC$SMF-364 - SMF-364-FX259.lcm
批处理文件名: RC$SMF-364 - SMF-364-20240527-FX259.lcb
样品瓶号 : 1-37
进样体积 : 20 μl
进样时间 : 2024/05/27 11:53:19
处理时间(V2) : 2024/05/28 10:34:09
仪器型号 : SHIMADZU LC-2050C (FX259)

流 速: 1.0ml/min
波 长: 251nm
版本号: 6.115
实验者: xiexinhui
处理者: xiexinhui

<色谱图>

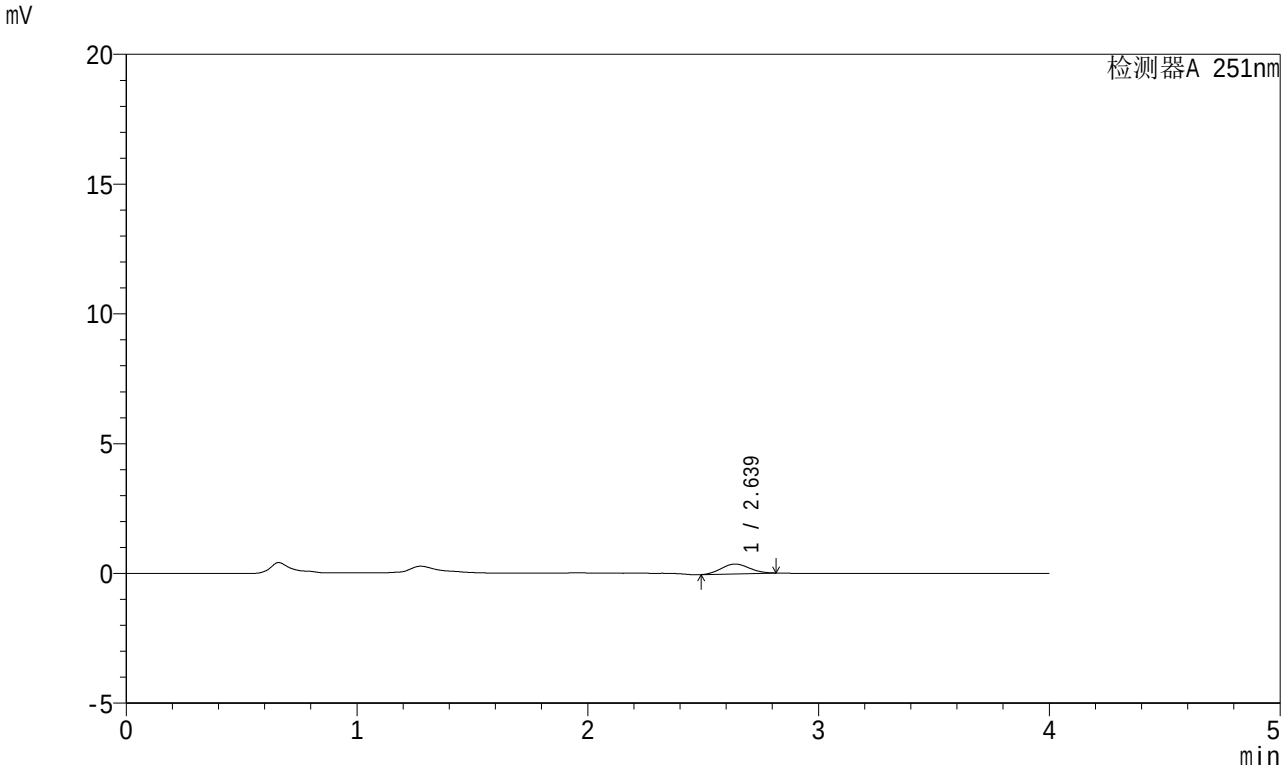

<峰表>

检测器A 251nm

峰号	保留时间	面积	面积%	高度	理论塔板数(USP)	拖尾因子	分离度(USP)
1	2.639	3246	100.000	380	2120	1.067	--
总计		3246	100.000	380			

SHIMADZU LabSolutions

SMF-364

<样品信息>

色谱柱 : XB-C18(50mm*4.6mm,5μm)
柱温 : 30℃
数据文件名 : RC$SMF-364 - 10-42/10-2390-2 - zzp-2023111721p-jyx2-js6y-rcqx-pH1.0jz-jf50z-5min-P6.lcd
方法文件名 : RC$SMF-364 - SMF-364-FX259.lcm
批处理文件名: RC$SMF-364 - SMF-364-20240527-FX259.lcb
样品瓶号 : 1-46
进样体积 : 20 μl
进样时间 : 2024/05/27 11:57:42
处理时间(V2) : 2024/05/28 10:34:12
仪器型号 : SHIMADZU LC-2050C (FX259)

流 速: 1.0ml/min
波 长: 251nm
版本号: 6.115
实验者: xiexinhui
处理者: xiexinhui

<色谱图>

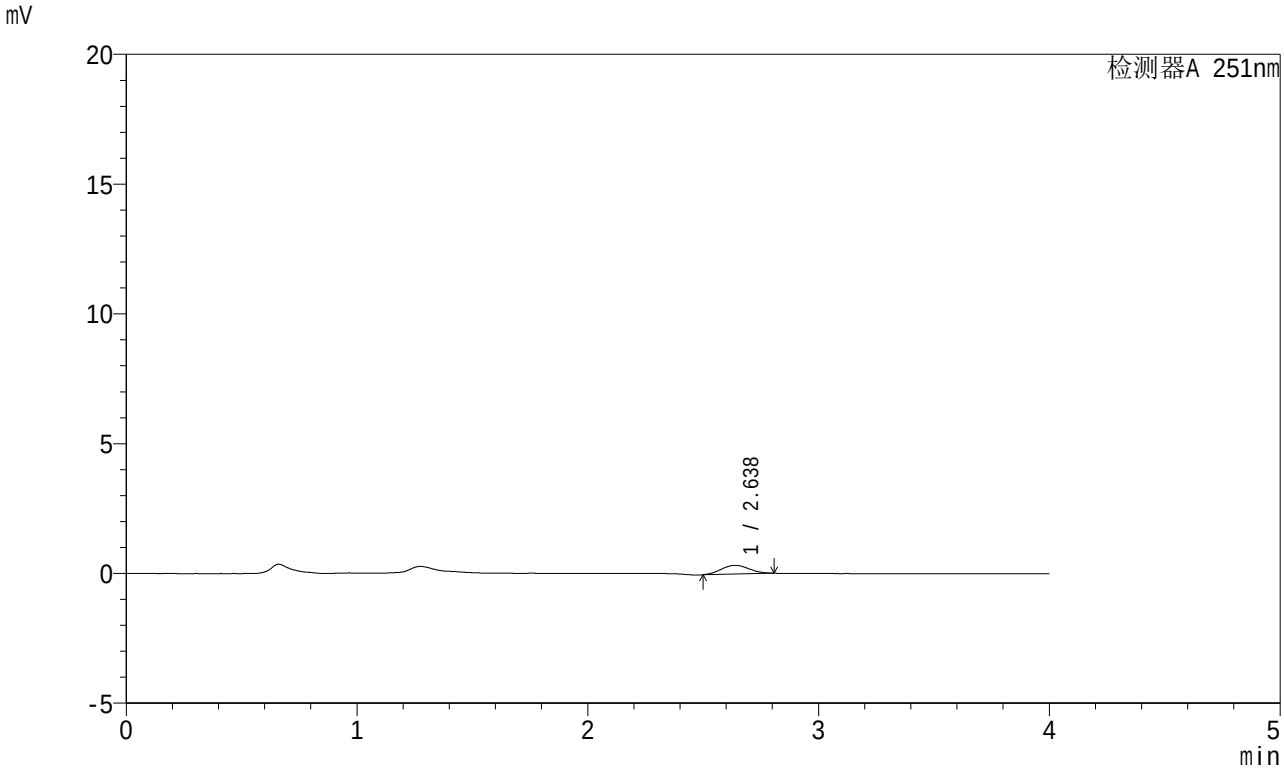

<峰表>

检测器A 251nm

峰号	保留时间	面积	面积%	高度	理论塔板数(USP)	拖尾因子	分离度(USP)
1	2.638	2838	100.000	338	2205	1.071	--
总计		2838	100.000	338			

SHIMADZU LabSolutions

SMF-364

<样品信息>

色谱柱 : XB-C18(50mm*4.6mm,5μm)
柱温 : 30℃
数据文件名 : RC$SMF-364 - 10-42/10-2391-2 - zzp-2023111721p-jyx2-js6y-rcqx-pH1.0jz-jf50z-10min-P1.lcd
方法文件名 : RC$SMF-364 - SMF-364-FX259.lcm
批处理文件名: RC$SMF-364 - SMF-364-20240527-FX259.lcb
样品瓶号 : 1-2
进样体积 : 20 μl
进样时间 : 2024/05/27 12:02:05
处理时间(V2) : 2024/05/28 10:34:14
仪器型号 : SHIMADZU LC-2050C (FX259)

流 速: 1.0ml/min
波 长: 251nm
版本号: 6.115
实验者: xiexinhui
处理者: xiexinhui

<色谱图>

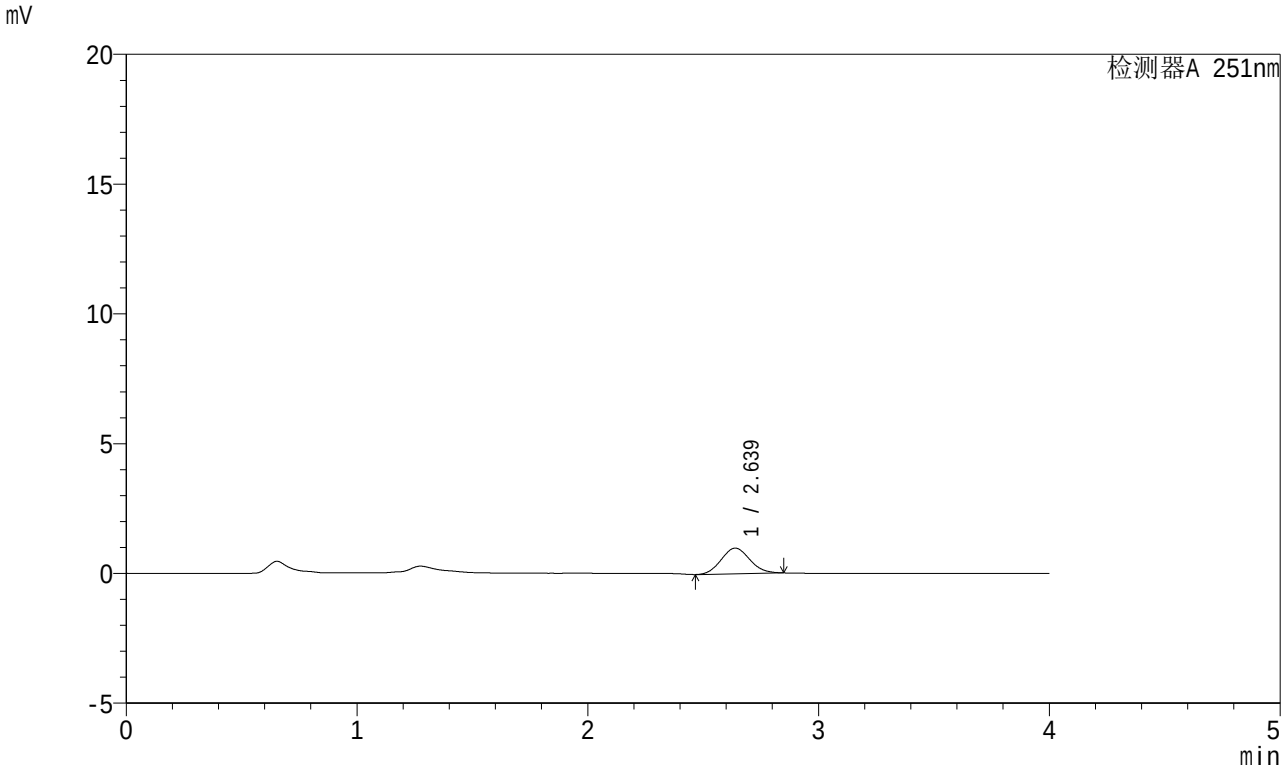

<峰表>

检测器A 251nm

峰号	保留时间	面积	面积%	高度	理论塔板数(USP)	拖尾因子	分离度(USP)
1	2.639	8514	100.000	990	2132	1.087	--
总计		8514	100.000	990			

SHIMADZU LabSolutions

SMF-364

<样品信息>

色谱柱 : XB-C18(50mm*4.6mm,5μm)
柱温 : 30℃
数据文件名 : RC$SMF-364 - 10-42/10-2392-2 - zzp-2023111721p-jyx2-js6y-rcqx-pH1.0jz-jf50z-10min-P2.lcd
方法文件名 : RC$SMF-364 - SMF-364-FX259.lcm
批处理文件名: RC$SMF-364 - SMF-364-20240527-FX259.lcb
样品瓶号 : 1-11
进样体积 : 20 μl
进样时间 : 2024/05/27 12:06:28
处理时间(V2) : 2024/05/28 10:34:17
仪器型号 : SHIMADZU LC-2050C (FX259)

流 速: 1.0ml/min
波 长: 251nm
版本号: 6.115
实验者: xiexinhui
处理者: xiexinhui

<色谱图>

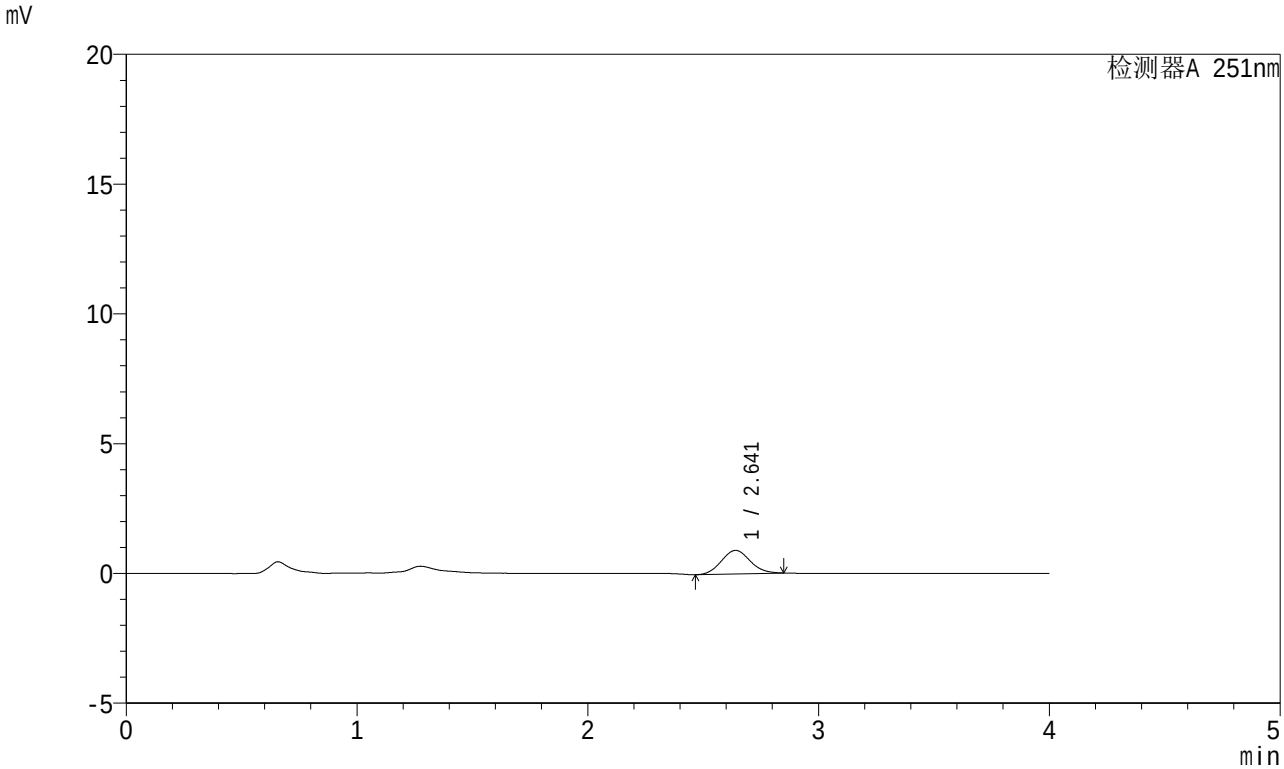

<峰表>

检测器A 251nm

峰号	保留时间	面积	面积%	高度	理论塔板数(USP)	拖尾因子	分离度(USP)
1	2.641	7868	100.000	908	2128	1.084	--
总计		7868	100.000	908			

SHIMADZU LabSolutions

SMF-364

<样品信息>

色谱柱 : XB-C18(50mm*4.6mm,5μm)
柱温 : 30℃
数据文件名 : RC$SMF-364 - 10-42/10-2393-2 - zzp-2023111721p-jyx2-js6y-rcqx-pH1.0jz-jf50z-10min-P3.lcd
方法文件名 : RC$SMF-364 - SMF-364-FX259.lcm
批处理文件名: RC$SMF-364 - SMF-364-20240527-FX259.lcb
样品瓶号 : 1-20
进样体积 : 20 μl
进样时间 : 2024/05/27 12:10:51
处理时间(V2) : 2024/05/28 10:34:19
仪器型号 : SHIMADZU LC-2050C (FX259)

流 速: 1.0ml/min
波 长: 251nm
版本号: 6.115
实验者: xiexinhui
处理者: xiexinhui

<色谱图>

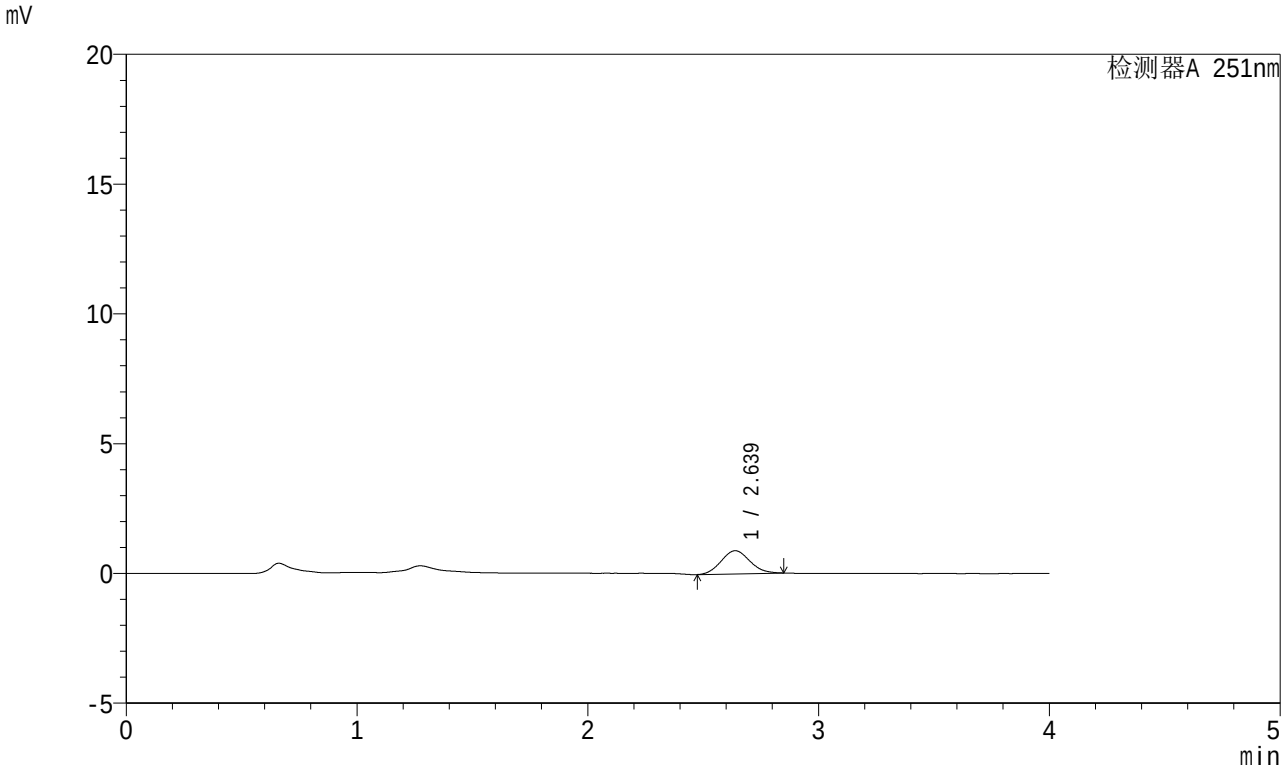

<峰表>

检测器A 251nm

峰号	保留时间	面积	面积%	高度	理论塔板数(USP)	拖尾因子	分离度(USP)
1	2.639	7723	100.000	894	2125	1.088	--
总计		7723	100.000	894			

SHIMADZU LabSolutions

SMF-364

<样品信息>

色谱柱 : XB-C18(50mm*4.6mm,5μm)
柱温 : 30℃
数据文件名 : RC$SMF-364 - 10-42/10-2394-2 - zzp-2023111721p-jyx2-js6y-rcqx-pH1.0jz-jf50z-10min-P4.lcd
方法文件名 : RC$SMF-364 - SMF-364-FX259.lcm
批处理文件名: RC$SMF-364 - SMF-364-20240527-FX259.lcb
样品瓶号 : 1-29
进样体积 : 20 μl
进样时间 : 2024/05/27 12:15:14
处理时间(V2) : 2024/05/28 10:34:22
仪器型号 : SHIMADZU LC-2050C (FX259)

流 速: 1.0ml/min
波 长: 251nm
版本号: 6.115
实验者: xiexinhui
处理者: xiexinhui

<色谱图>

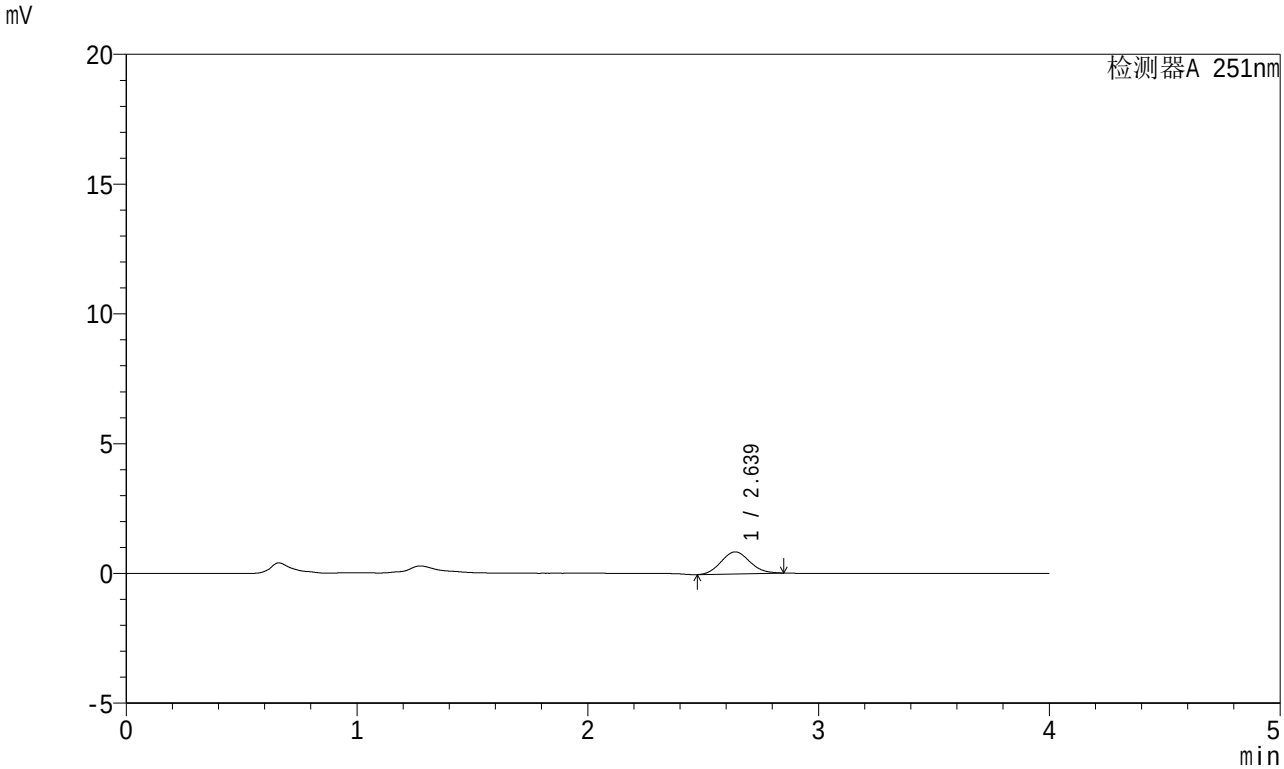

<峰表>

检测器A 251nm

峰号	保留时间	面积	面积%	高度	理论塔板数(USP)	拖尾因子	分离度(USP)
1	2.639	7373	100.000	852	2128	1.100	--
总计		7373	100.000	852			

SHIMADZU LabSolutions

SMF-364

<样品信息>

色谱柱 : XB-C18(50mm*4.6mm,5μm)
柱温 : 30℃
数据文件名 : RC$SMF-364 - 10-42/10-2395-2 - zzp-2023111721p-jyx2-js6y-rcqx-pH1.0jz-jf50z-10min-P5.lcd
方法文件名 : RC$SMF-364 - SMF-364-FX259.lcm
批处理文件名: RC$SMF-364 - SMF-364-20240527-FX259.lcb
样品瓶号 : 1-38
进样体积 : 20 μl
进样时间 : 2024/05/27 12:19:37
处理时间(V2) : 2024/05/28 10:34:24
仪器型号 : SHIMADZU LC-2050C (FX259)

流 速: 1.0ml/min
波 长: 251nm
版本号: 6.115
实验者: xiexinhui
处理者: xiexinhui

<色谱图>

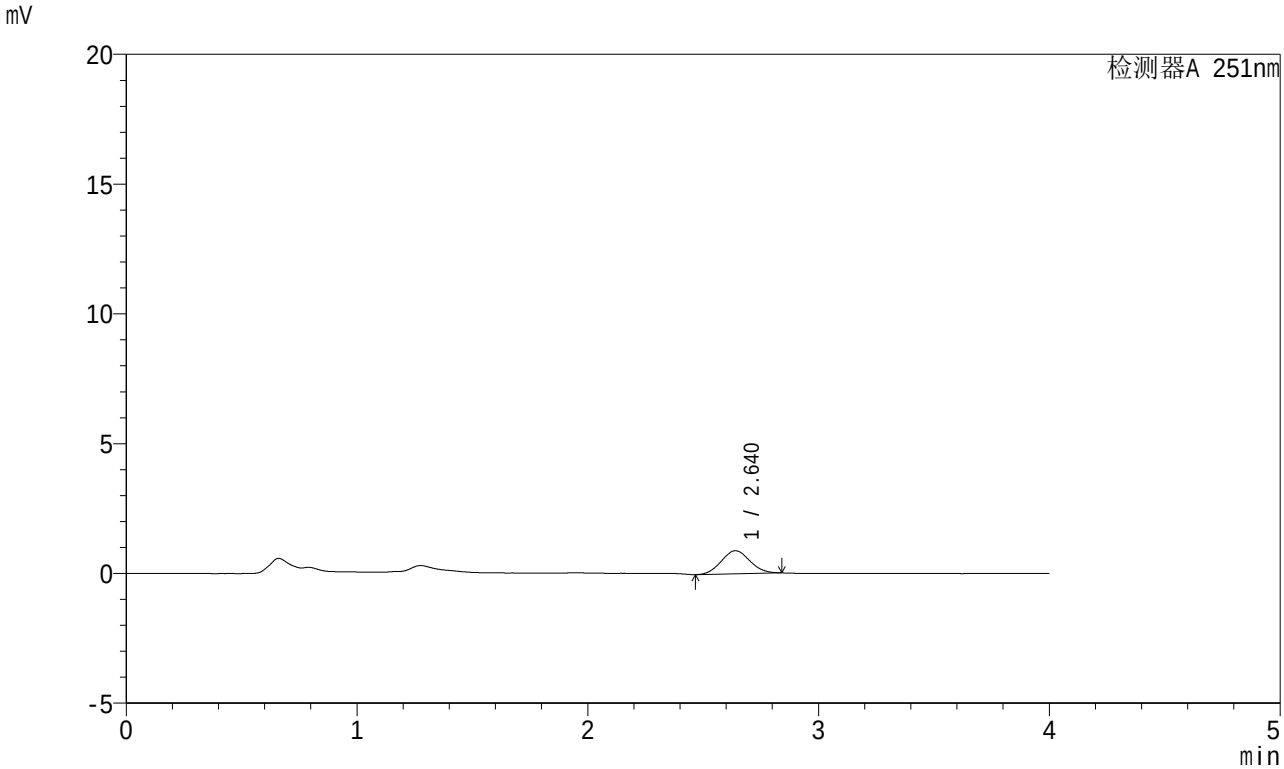

<峰表>

检测器A 251nm

峰号	保留时间	面积	面积%	高度	理论塔板数(USP)	拖尾因子	分离度(USP)
1	2.640	7651	100.000	889	2132	1.067	--
总计		7651	100.000	889			

SHIMADZU LabSolutions

SMF-364

<样品信息>

色谱柱 : XB-C18(50mm*4.6mm,5μm)
柱温 : 30℃
数据文件名 : RC$SMF-364 - 10-42/10-2396-2 - zzp-2023111721p-jyx2-js6y-rcqx-pH1.0jz-jf50z-10min-P6.lcd
方法文件名 : RC$SMF-364 - SMF-364-FX259.lcm
批处理文件名: RC$SMF-364 - SMF-364-20240527-FX259.lcb
样品瓶号 : 1-47
进样体积 : 20 μl
进样时间 : 2024/05/27 12:24:00
处理时间(V2) : 2024/05/28 10:34:27
仪器型号 : SHIMADZU LC-2050C (FX259)

流 速: 1.0ml/min
波 长: 251nm
版本号: 6.115
实验者: xiexinhui
处理者: xiexinhui

<色谱图>

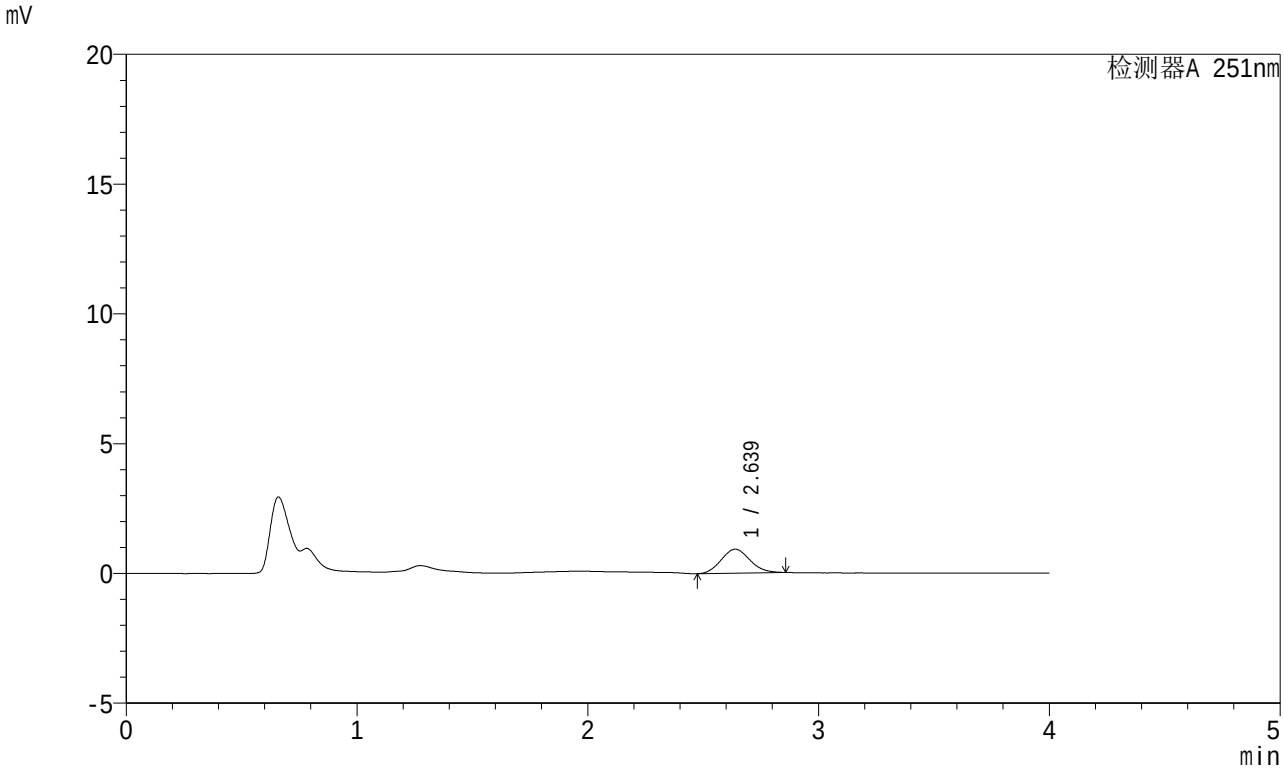

<峰表>

检测器A 251nm

峰号	保留时间	面积	面积%	高度	理论塔板数(USP)	拖尾因子	分离度(USP)
1	2.639	8017	100.000	925	2117	1.099	--
总计		8017	100.000	925			

SHIMADZU LabSolutions

SMF-364

<样品信息>

色谱柱 : XB-C18(50mm*4.6mm,5μm)
柱温 : 30℃
数据文件名 : RC$SMF-364 - 10-42/10-2397-2 - zzp-2023111721p-jyx2-js6y-rcqx-pH1.0jz-jf50z-15min-P1.lcd
方法文件名 : RC$SMF-364 - SMF-364-FX259.lcm
批处理文件名: RC$SMF-364 - SMF-364-20240527-FX259.lcb
样品瓶号 : 1-3
进样体积 : 20 μl
进样时间 : 2024/05/27 12:28:23
处理时间(V2) : 2024/05/28 10:34:29
仪器型号 : SHIMADZU LC-2050C (FX259)

流 速: 1.0ml/min
波 长: 251nm
版本号: 6.115
实验者: xiexinhui
处理者: xiexinhui

<色谱图>

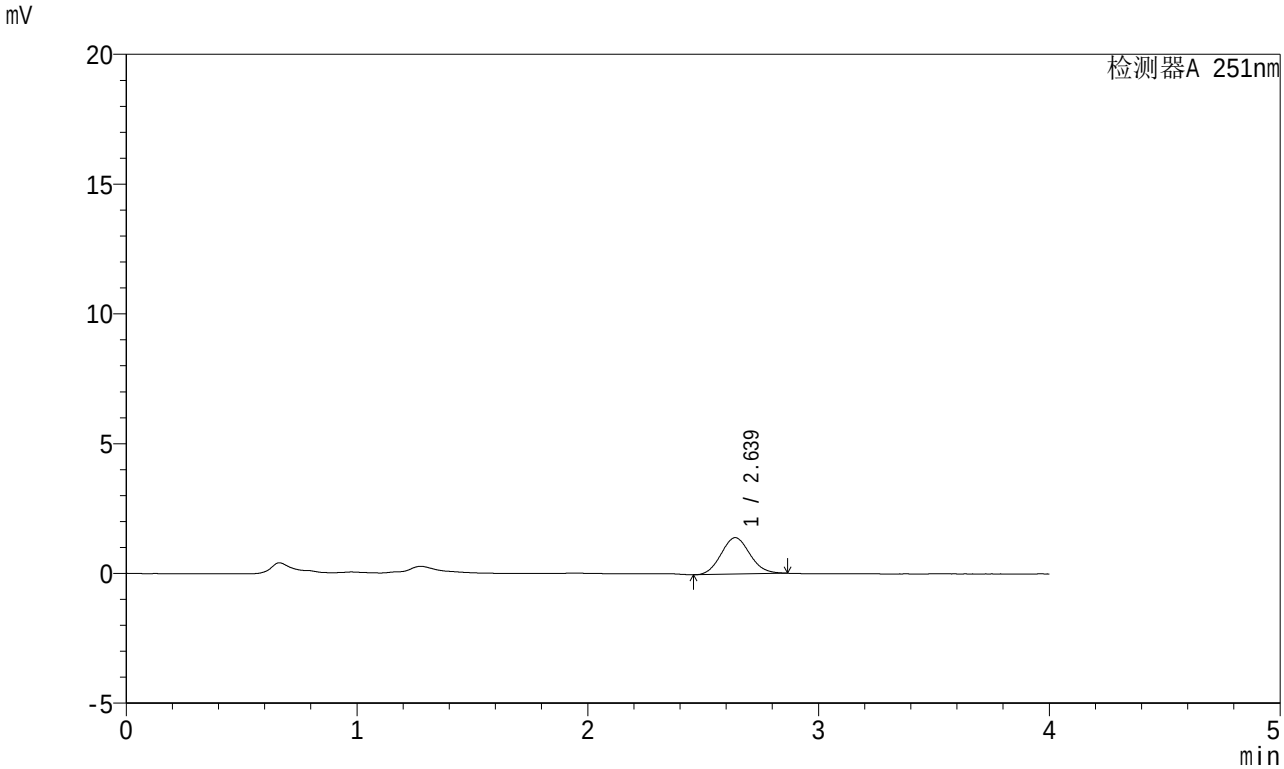

<峰表>

检测器A 251nm

峰号	保留时间	面积	面积%	高度	理论塔板数(USP)	拖尾因子	分离度(USP)
1	2.639	12199	100.000	1404	2105	1.092	--
总计		12199	100.000	1404			

SHIMADZU LabSolutions

SMF-364

<样品信息>

色谱柱 : XB-C18(50mm*4.6mm,5μm)
柱温 : 30℃
数据文件名 : RC$SMF-364 - 10-42/10-2398-2 - zzp-2023111721p-jyx2-js6y-rcqx-pH1.0jz-jf50z-15min-P2.lcd
方法文件名 : RC$SMF-364 - SMF-364-FX259.lcm
批处理文件名: RC$SMF-364 - SMF-364-20240527-FX259.lcb
样品瓶号 : 1-12
进样体积 : 20 μl
进样时间 : 2024/05/27 12:32:46
处理时间(V2) : 2024/05/28 10:34:32
仪器型号 : SHIMADZU LC-2050C (FX259)

流 速: 1.0ml/min
波 长: 251nm
版本号: 6.115
实验者: xiexinhui
处理者: xiexinhui

<色谱图>

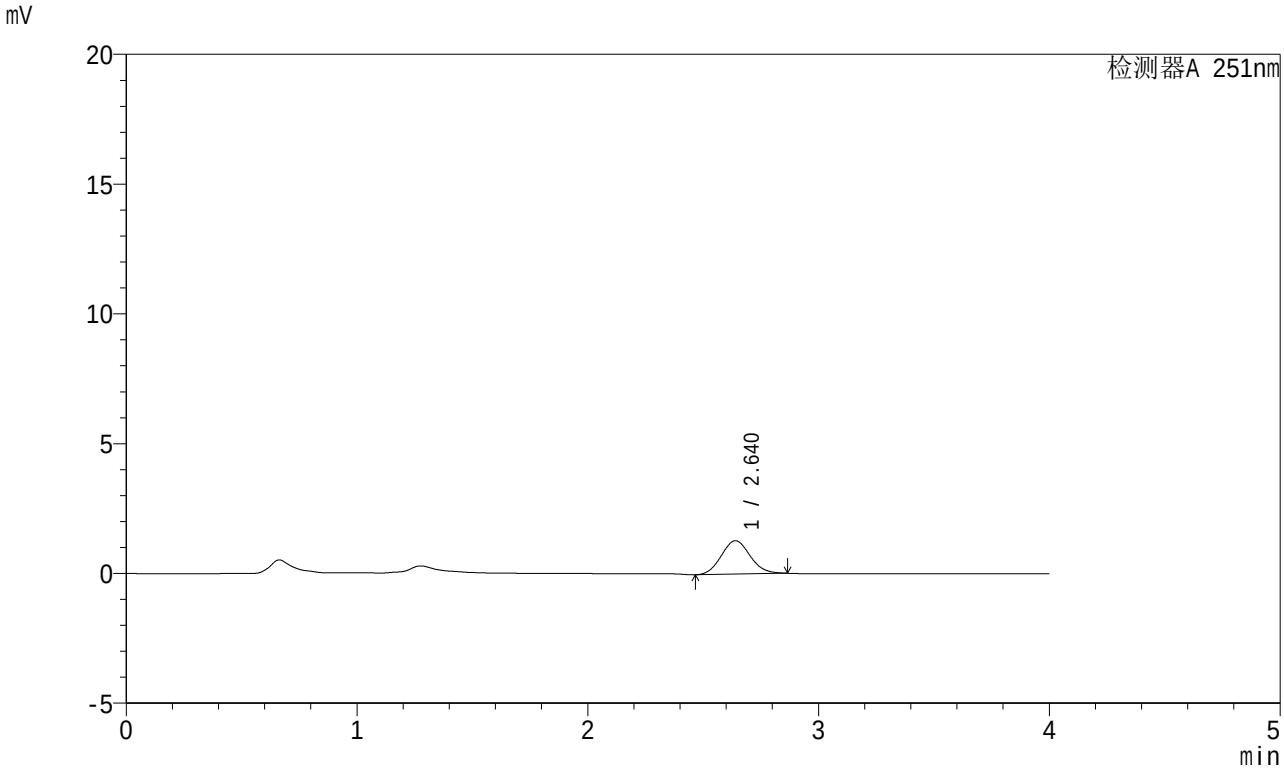

<峰表>

检测器A 251nm

峰号	保留时间	面积	面积%	高度	理论塔板数(USP)	拖尾因子	分离度(USP)
1	2.640	11197	100.000	1288	2120	1.086	--
总计		11197	100.000	1288			

SHIMADZU LabSolutions

SMF-364

<样品信息>

色谱柱 : XB-C18(50mm*4.6mm,5μm)
柱温 : 30℃
数据文件名 : RC$SMF-364 - 10-42/10-2399-2 - zzp-2023111721p-jyx2-js6y-rcqx-pH1.0jz-jf50z-15min-P3.lcd
方法文件名 : RC$SMF-364 - SMF-364-FX259.lcm
批处理文件名: RC$SMF-364 - SMF-364-20240527-FX259.lcb
样品瓶号 : 1-21
进样体积 : 20 μl
进样时间 : 2024/05/27 12:37:09
处理时间(V2) : 2024/05/28 10:34:34
仪器型号 : SHIMADZU LC-2050C (FX259)

流 速: 1.0ml/min
波 长: 251nm
版本号: 6.115
实验者: xiexinhui
处理者: xiexinhui

<色谱图>

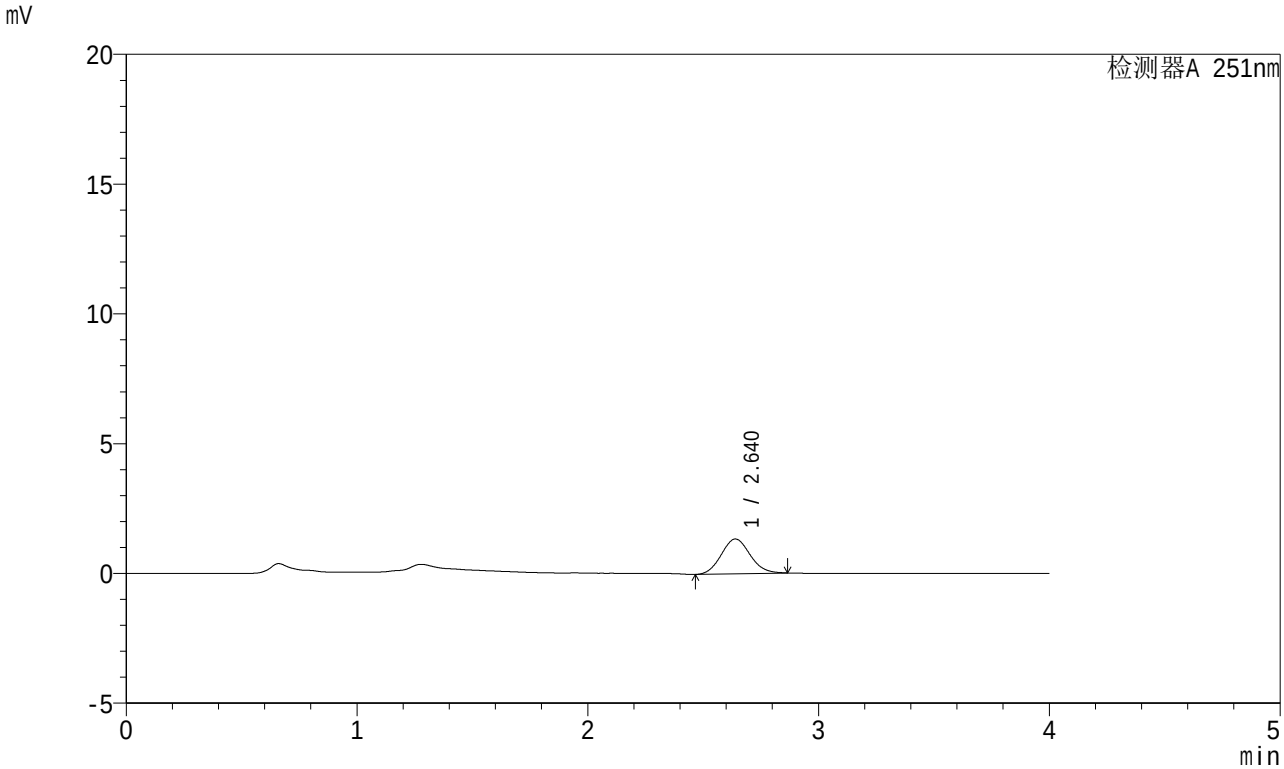

<峰表>

检测器A 251nm

峰号	保留时间	面积	面积%	高度	理论塔板数(USP)	拖尾因子	分离度(USP)
1	2.640	11665	100.000	1343	2128	1.092	--
总计		11665	100.000	1343			

SHIMADZU LabSolutions

SMF-364

<样品信息>

色谱柱 : XB-C18(50mm*4.6mm,5μm)
柱温 : 30℃
数据文件名 : RC$SMF-364 - 10-42/10-2400-2 - zzp-2023111721p-jyx2-js6y-rcqx-pH1.0jz-jf50z-15min-P4.lcd
方法文件名 : RC$SMF-364 - SMF-364-FX259.lcm
批处理文件名: RC$SMF-364 - SMF-364-20240527-FX259.lcb
样品瓶号 : 1-30
进样体积 : 20 μl
进样时间 : 2024/05/27 12:41:32
处理时间(V2) : 2024/05/28 10:34:37
仪器型号 : SHIMADZU LC-2050C (FX259)

流 速: 1.0ml/min
波 长: 251nm
版本号: 6.115
实验者: xiexinhui
处理者: xiexinhui

<色谱图>

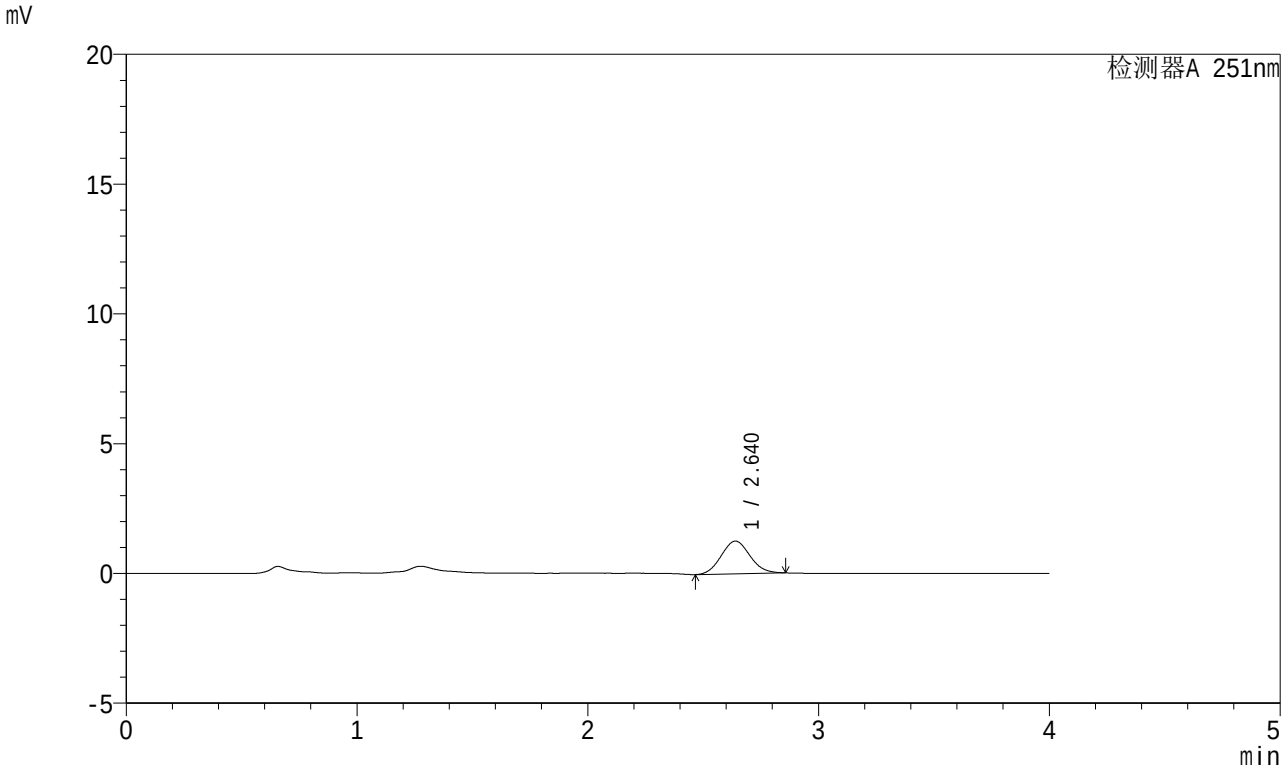

<峰表>

检测器A 251nm

峰号	保留时间	面积	面积%	高度	理论塔板数(USP)	拖尾因子	分离度(USP)
1	2.640	10929	100.000	1261	2099	1.080	--
总计		10929	100.000	1261			

SHIMADZU LabSolutions

SMF-364

<样品信息>

色谱柱 : XB-C18(50mm*4.6mm,5μm)
柱温 : 30℃
数据文件名 : RC$SMF-364 - 10-42/10-2401-2 - zzp-2023111721p-jyx2-js6y-rcqx-pH1.0jz-jf50z-15min-P5.lcd
方法文件名 : RC$SMF-364 - SMF-364-FX259.lcm
批处理文件名: RC$SMF-364 - SMF-364-20240527-FX259.lcb
样品瓶号 : 1-39
进样体积 : 20 μl
进样时间 : 2024/05/27 12:45:54
处理时间(V2) : 2024/05/28 10:34:39
仪器型号 : SHIMADZU LC-2050C (FX259)

流 速: 1.0ml/min
波 长: 251nm
版本号: 6.115
实验者: xiexinhui
处理者: xiexinhui

<色谱图>

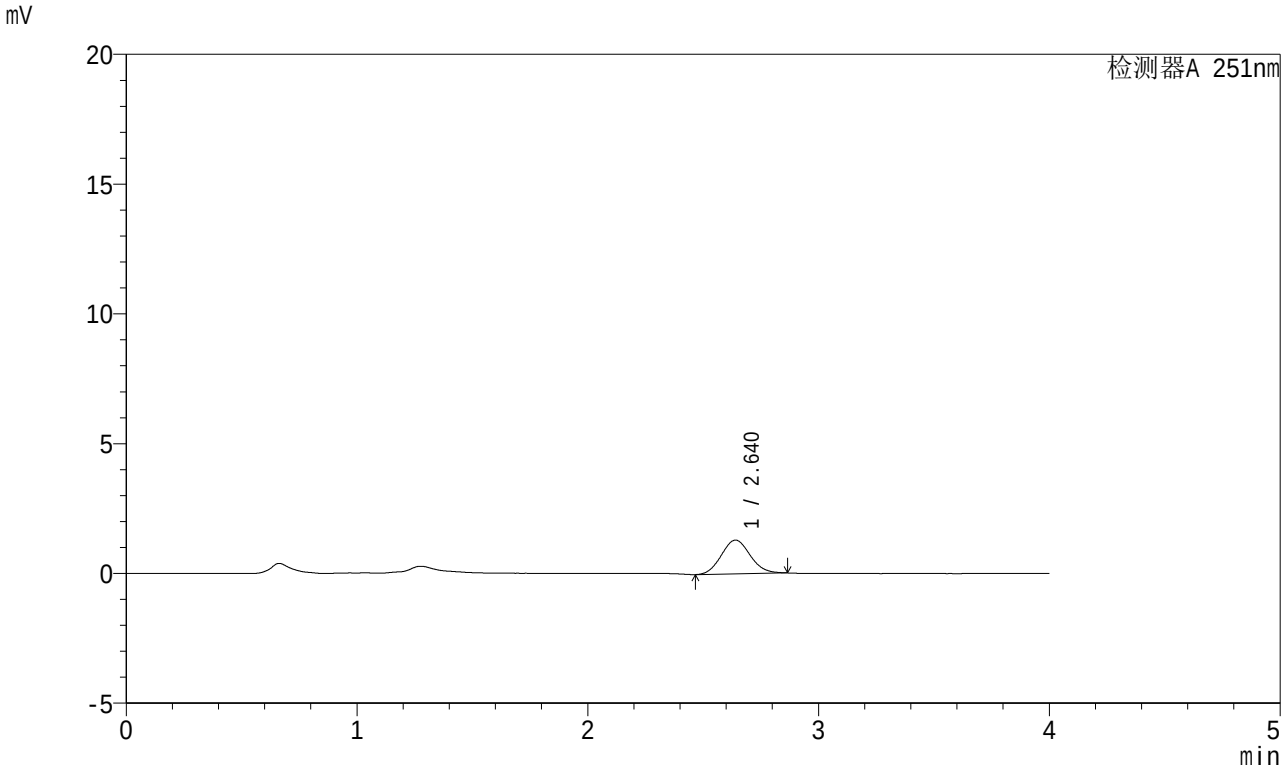

<峰表>

检测器A 251nm

峰号	保留时间	面积	面积%	高度	理论塔板数(USP)	拖尾因子	分离度(USP)
1	2.640	11333	100.000	1301	2107	1.088	--
总计		11333	100.000	1301			

SHIMADZU LabSolutions

SMF-364

<样品信息>

色谱柱 : XB-C18(50mm*4.6mm,5μm)
柱温 : 30℃
数据文件名 : RC$SMF-364 - 10-42/10-2402-2 - zzp-2023111721p-jyx2-js6y-rcqx-pH1.0jz-jf50z-15min-P6.lcd
方法文件名 : RC$SMF-364 - SMF-364-FX259.lcm
批处理文件名: RC$SMF-364 - SMF-364-20240527-FX259.lcb
样品瓶号 : 1-48
进样体积 : 20 μl
进样时间 : 2024/05/27 12:50:18
处理时间(V2) : 2024/05/28 10:34:42
仪器型号 : SHIMADZU LC-2050C (FX259)

流 速: 1.0ml/min
波 长: 251nm
版本号: 6.115
实验者: xiexinhui
处理者: xiexinhui

<色谱图>

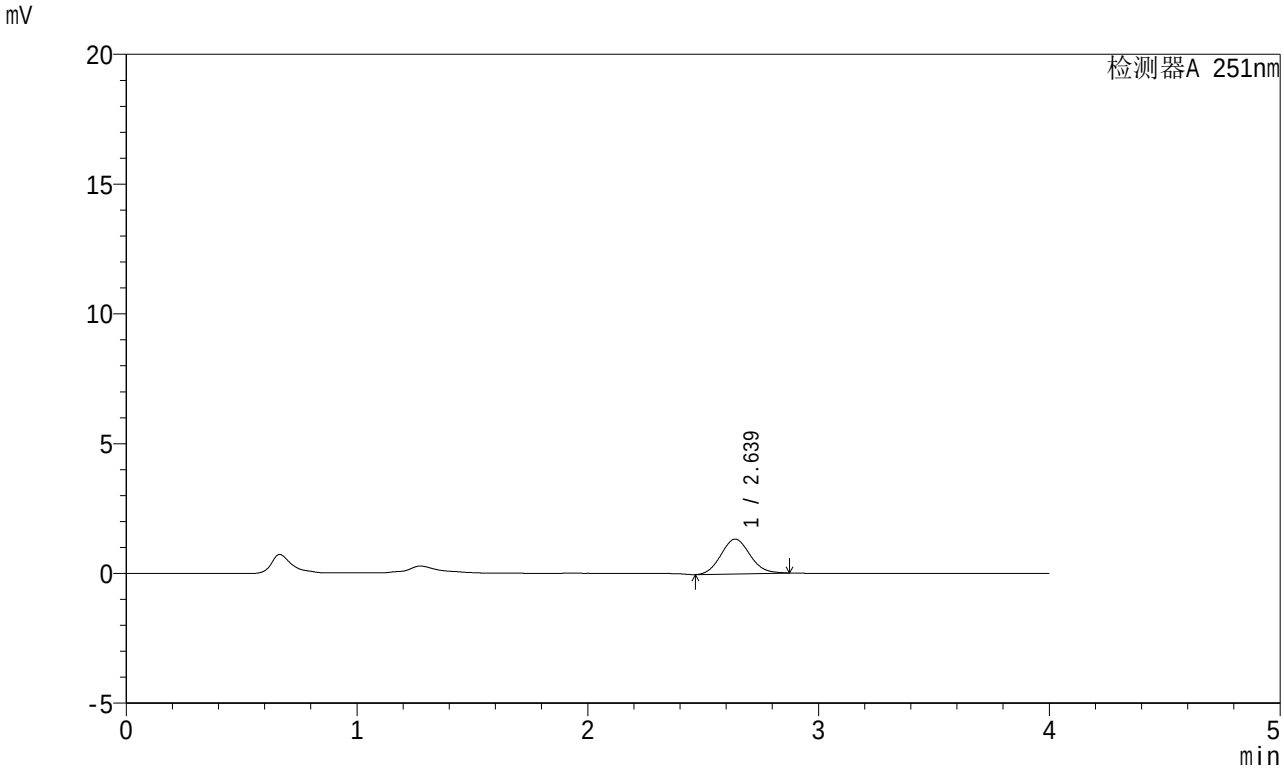

<峰表>

检测器A 251nm

峰号	保留时间	面积	面积%	高度	理论塔板数(USP)	拖尾因子	分离度(USP)
1	2.639	11730	100.000	1342	2082	1.096	--
总计		11730	100.000	1342			

SHIMADZU LabSolutions

SMF-364

<样品信息>

色谱柱 : XB-C18(50mm*4.6mm,5μm)
柱温 : 30℃
数据文件名 : RC$SMF-364 - 10-42/10-2403-2 - zzp-2023111721p-jyx2-js6y-rcqx-pH1.0jz-jf50z-20min-P1.lcd
方法文件名 : RC$SMF-364 - SMF-364-FX259.lcm
批处理文件名: RC$SMF-364 - SMF-364-20240527-FX259.lcb
样品瓶号 : 1-4
进样体积 : 20 μl
进样时间 : 2024/05/27 12:54:40
处理时间(V2) : 2024/05/28 10:34:44
仪器型号 : SHIMADZU LC-2050C (FX259)

流 速: 1.0ml/min
波 长: 251nm
版本号: 6.115
实验者: xiexinhui
处理者: xiexinhui

<色谱图>

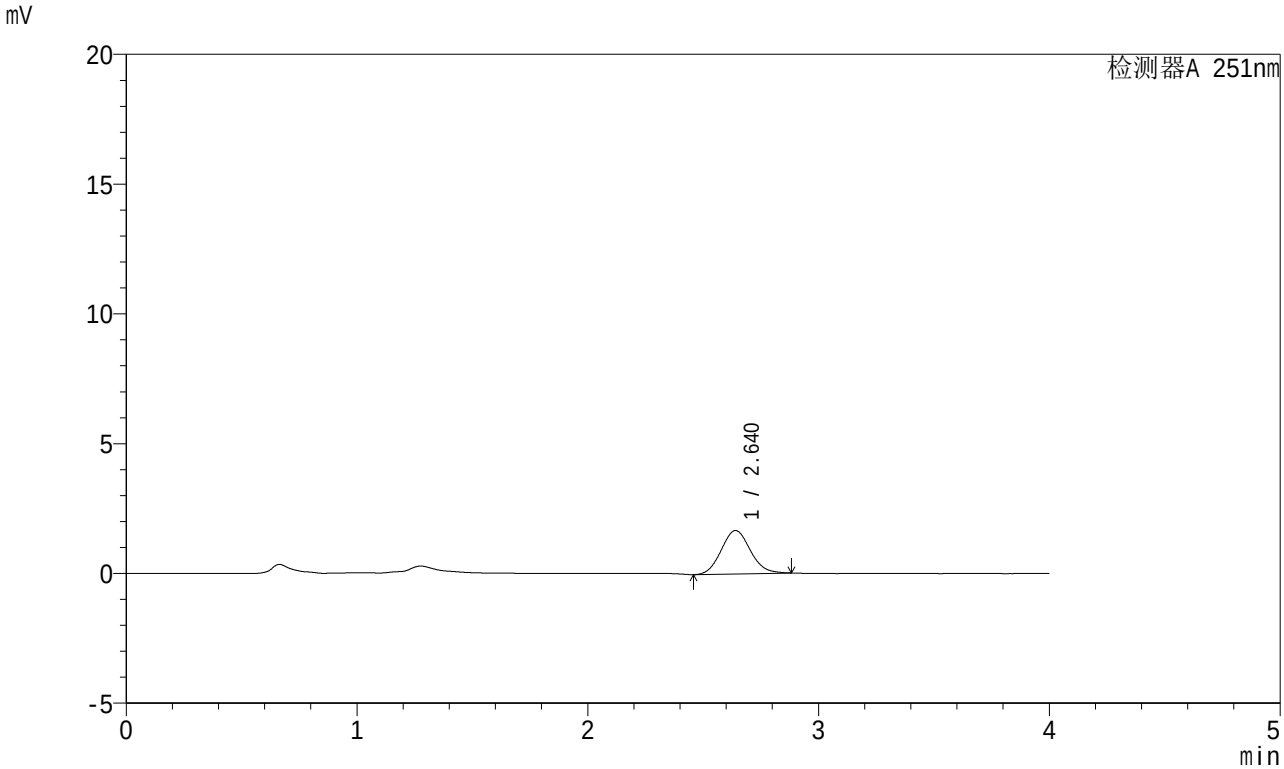

<峰表>

检测器A 251nm

峰号	保留时间	面积	面积%	高度	理论塔板数(USP)	拖尾因子	分离度(USP)
1	2.640	14651	100.000	1673	2098	1.096	--
总计		14651	100.000	1673			

SHIMADZU LabSolutions

SMF-364

<样品信息>

色谱柱 : XB-C18(50mm*4.6mm,5μm)
柱温 : 30℃
数据文件名 : RC$SMF-364 - 10-42/10-2404-2 - zzp-2023111721p-jyx2-js6y-rcqx-pH1.0jz-jf50z-20min-P2.lcd
方法文件名 : RC$SMF-364 - SMF-364-FX259.lcm
批处理文件名: RC$SMF-364 - SMF-364-20240527-FX259.lcb
样品瓶号 : 1-13
进样体积 : 20 μl
进样时间 : 2024/05/27 12:59:03
处理时间(V2) : 2024/05/28 10:34:47
仪器型号 : SHIMADZU LC-2050C (FX259)

流 速: 1.0ml/min
波 长: 251nm
版本号: 6.115
实验者: xiexinhui
处理者: xiexinhui

<色谱图>

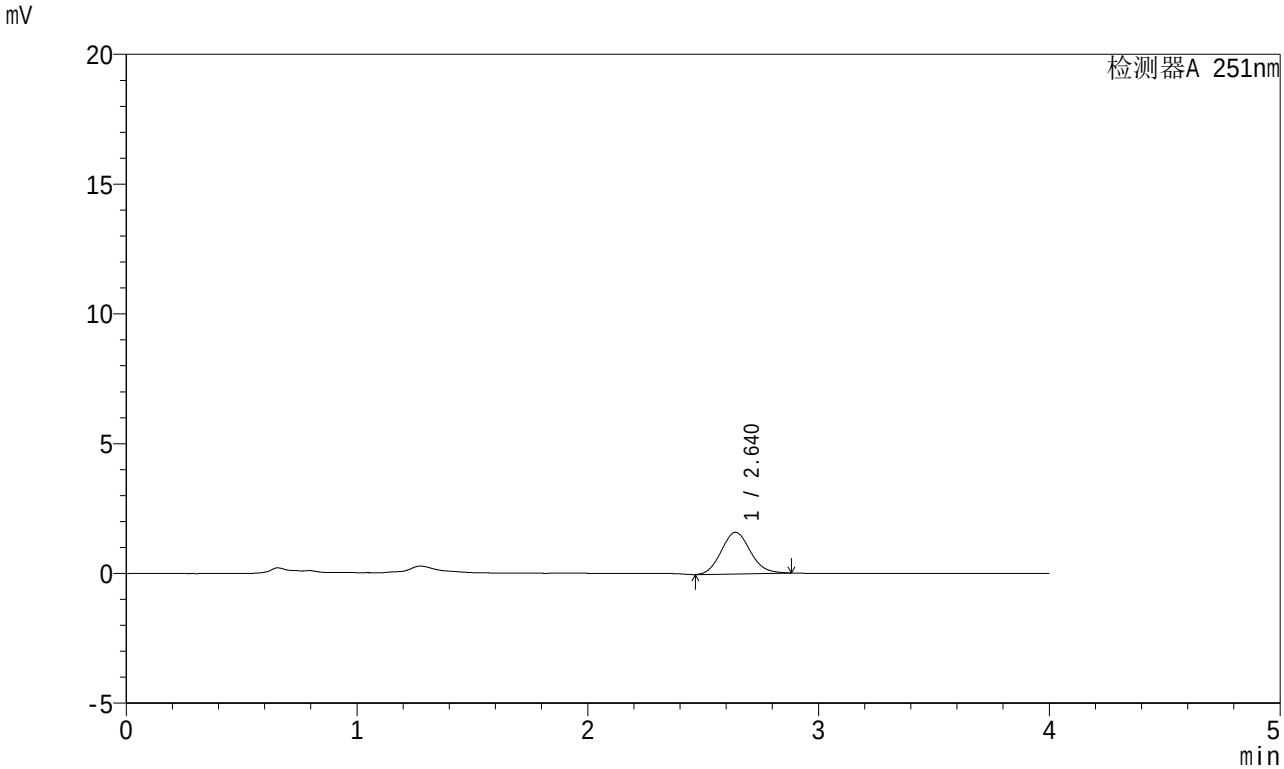

<峰表>

检测器A 251nm

峰号	保留时间	面积	面积%	高度	理论塔板数(USP)	拖尾因子	分离度(USP)
1	2.640	14040	100.000	1602	2097	1.103	--
总计		14040	100.000	1602			

SHIMADZU LabSolutions

SMF-364

<样品信息>

色谱柱 : XB-C18(50mm*4.6mm,5μm)
柱温 : 30℃
数据文件名 : RC$SMF-364 - 10-42/10-2405-2 - zzp-2023111721p-jyx2-js6y-rcqx-pH1.0jz-jf50z-20min-P3.lcd
方法文件名 : RC$SMF-364 - SMF-364-FX259.lcm
批处理文件名: RC$SMF-364 - SMF-364-20240527-FX259.lcb
样品瓶号 : 1-22
进样体积 : 20 μl
进样时间 : 2024/05/27 13:03:26
处理时间(V2) : 2024/05/28 10:34:49
仪器型号 : SHIMADZU LC-2050C (FX259)

流 速: 1.0ml/min
波 长: 251nm
版本号: 6.115
实验者: xiexinhui
处理者: xiexinhui

<色谱图>

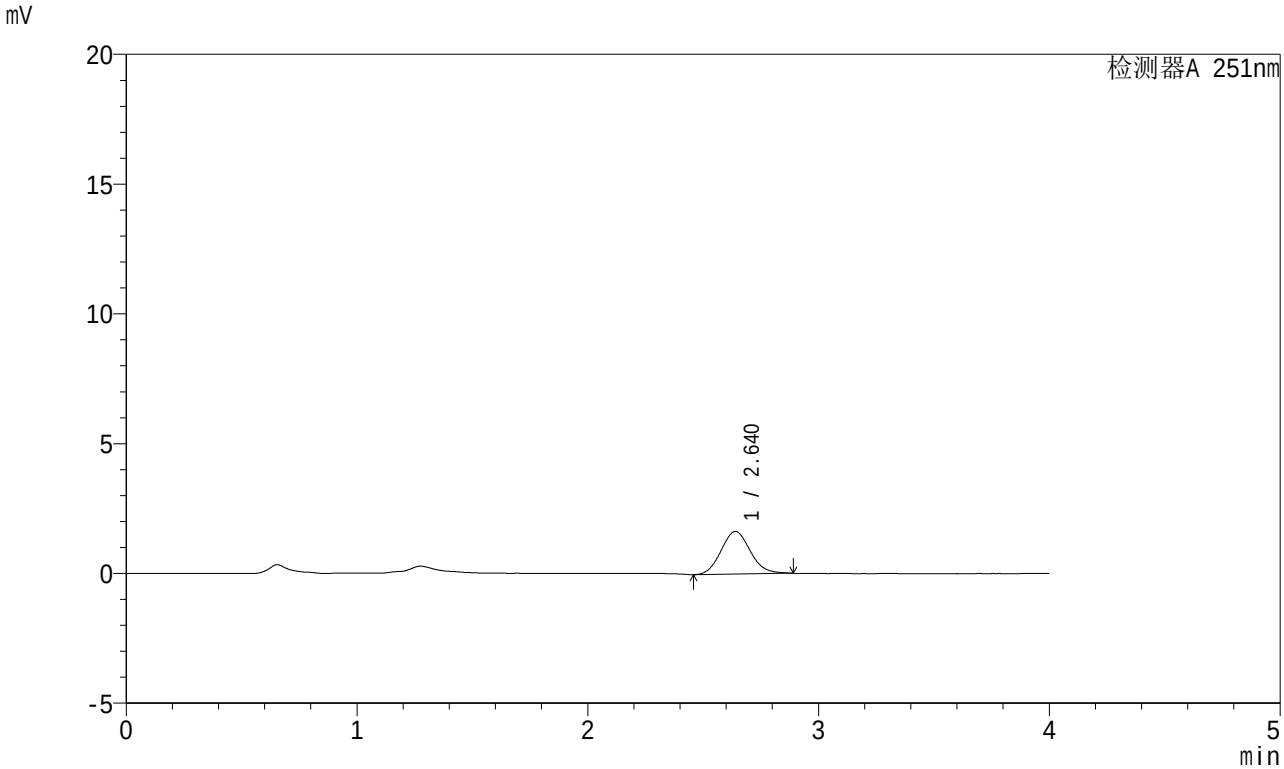

<峰表>

检测器A 251nm

峰号	保留时间	面积	面积%	高度	理论塔板数(USP)	拖尾因子	分离度(USP)
1	2.640	14415	100.000	1641	2087	1.101	--
总计		14415	100.000	1641			

SHIMADZU LabSolutions

SMF-364

<样品信息>

色谱柱 : XB-C18(50mm*4.6mm,5μm)
柱温 : 30℃
数据文件名 : RC$SMF-364 - 10-42/10-2406-2 - zzp-2023111721p-jyx2-js6y-rcqx-pH1.0jz-jf50z-20min-P4.lcd
方法文件名 : RC$SMF-364 - SMF-364-FX259.lcm
批处理文件名: RC$SMF-364 - SMF-364-20240527-FX259.lcb
样品瓶号 : 1-31
进样体积 : 20 μl
进样时间 : 2024/05/27 13:07:49
处理时间(V2) : 2024/05/28 10:34:52
仪器型号 : SHIMADZU LC-2050C (FX259)

流 速: 1.0ml/min
波 长: 251nm
版本号: 6.115
实验者: xiexinhui
处理者: xiexinhui

<色谱图>

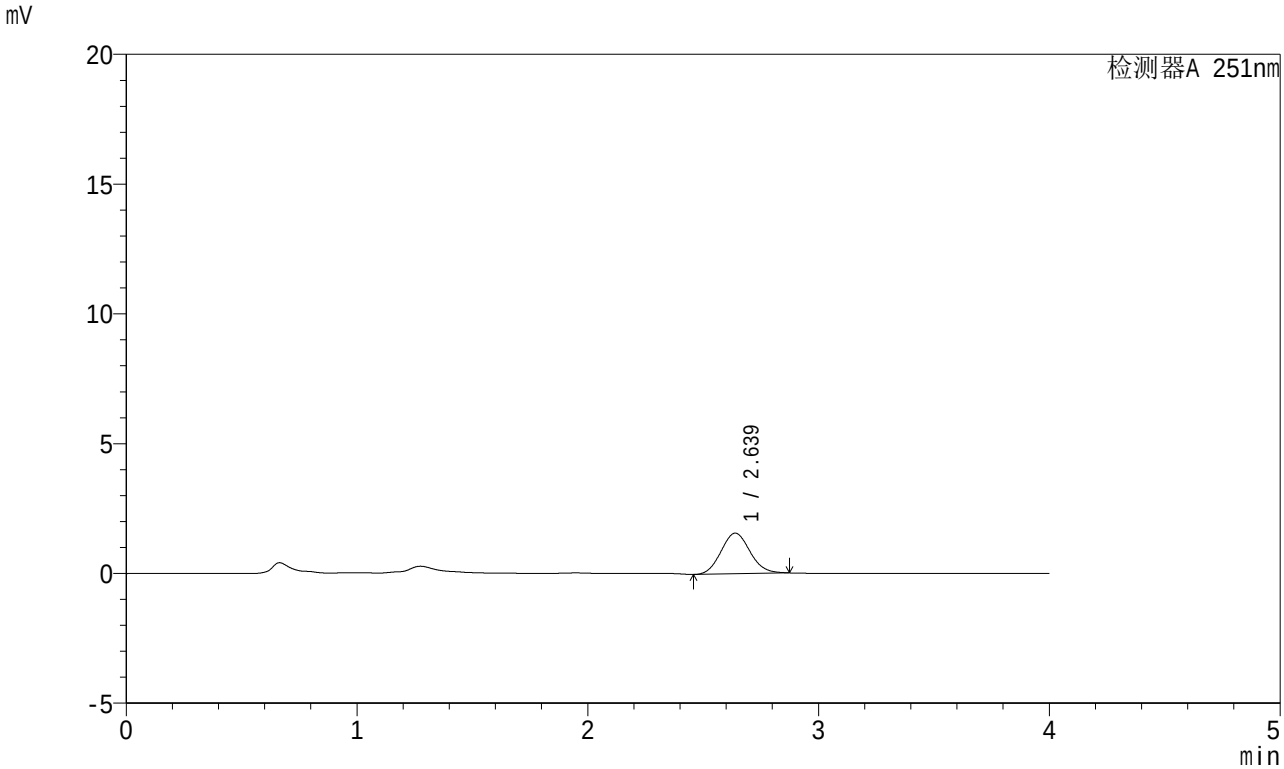

<峰表>

检测器A 251nm

峰号	保留时间	面积	面积%	高度	理论塔板数(USP)	拖尾因子	分离度(USP)
1	2.639	13708	100.000	1569	2085	1.093	--
总计		13708	100.000	1569			

SHIMADZU LabSolutions

SMF-364

<样品信息>

色谱柱 : XB-C18(50mm*4.6mm,5μm)
柱温 : 30℃
数据文件名 : RC$SMF-364 - 10-42/10-2407-2 - zzp-2023111721p-jyx2-js6y-rcqx-pH1.0jz-jf50z-20min-P5.lcd
方法文件名 : RC$SMF-364 - SMF-364-FX259.lcm
批处理文件名: RC$SMF-364 - SMF-364-20240527-FX259.lcb
样品瓶号 : 1-40
进样体积 : 20 μl
进样时间 : 2024/05/27 13:12:11
处理时间(V2) : 2024/05/28 10:34:54
仪器型号 : SHIMADZU LC-2050C (FX259)

流 速: 1.0ml/min
波 长: 251nm
版本号: 6.115
实验者: xiexinhui
处理者: xiexinhui

<色谱图>

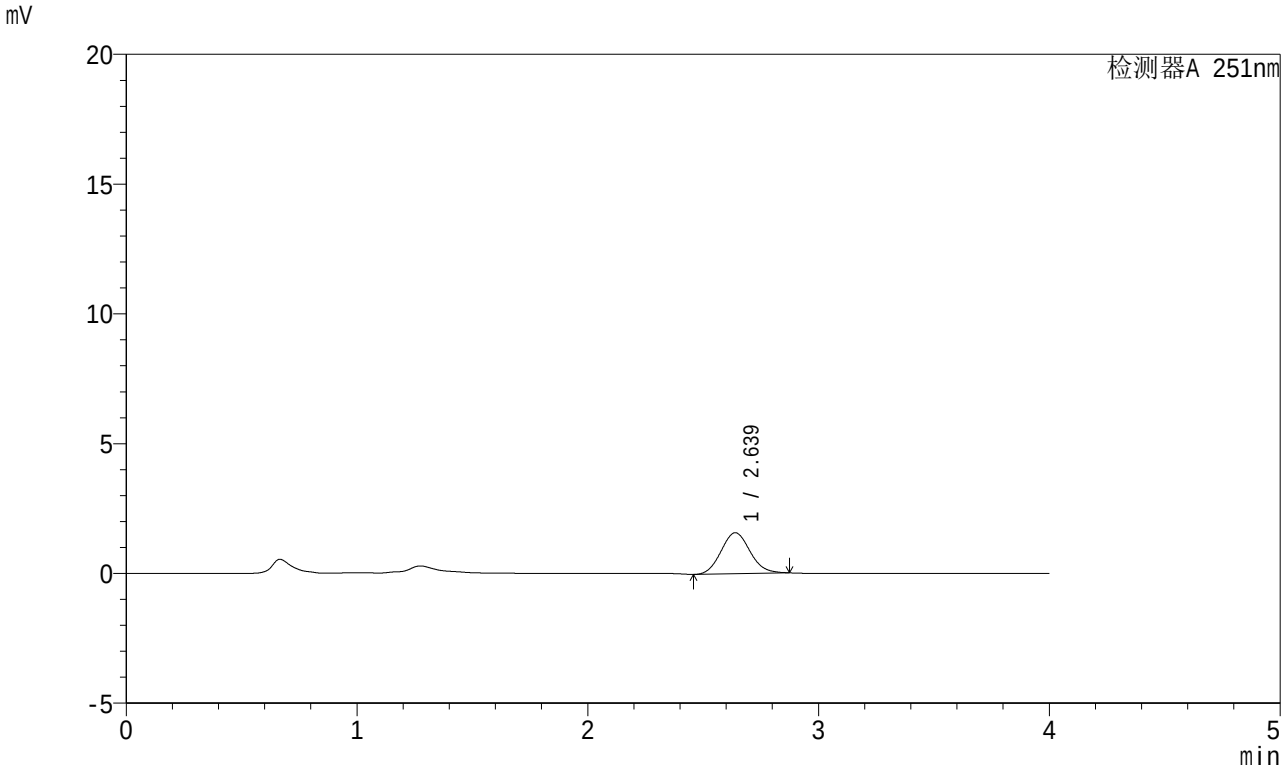

<峰表>

检测器A 251nm

峰号	保留时间	面积	面积%	高度	理论塔板数(USP)	拖尾因子	分离度(USP)
1	2.639	13816	100.000	1584	2103	1.096	--
总计		13816	100.000	1584			

SHIMADZU LabSolutions

SMF-364

<样品信息>

色谱柱 : XB-C18(50mm*4.6mm,5μm)
柱温 : 30℃
数据文件名 : RC$SMF-364 - 10-42/10-2408-2 - zzp-2023111721p-jyx2-js6y-rcqx-pH1.0jz-jf50z-20min-P6.lcd
方法文件名 : RC$SMF-364 - SMF-364-FX259.lcm
批处理文件名: RC$SMF-364 - SMF-364-20240527-FX259.lcb
样品瓶号 : 1-49
进样体积 : 20 μl
进样时间 : 2024/05/27 13:16:35
处理时间(V2) : 2024/05/28 10:34:57
仪器型号 : SHIMADZU LC-2050C (FX259)

流 速: 1.0ml/min
波 长: 251nm
版本号: 6.115
实验者: xiexinhui
处理者: xiexinhui

<色谱图>

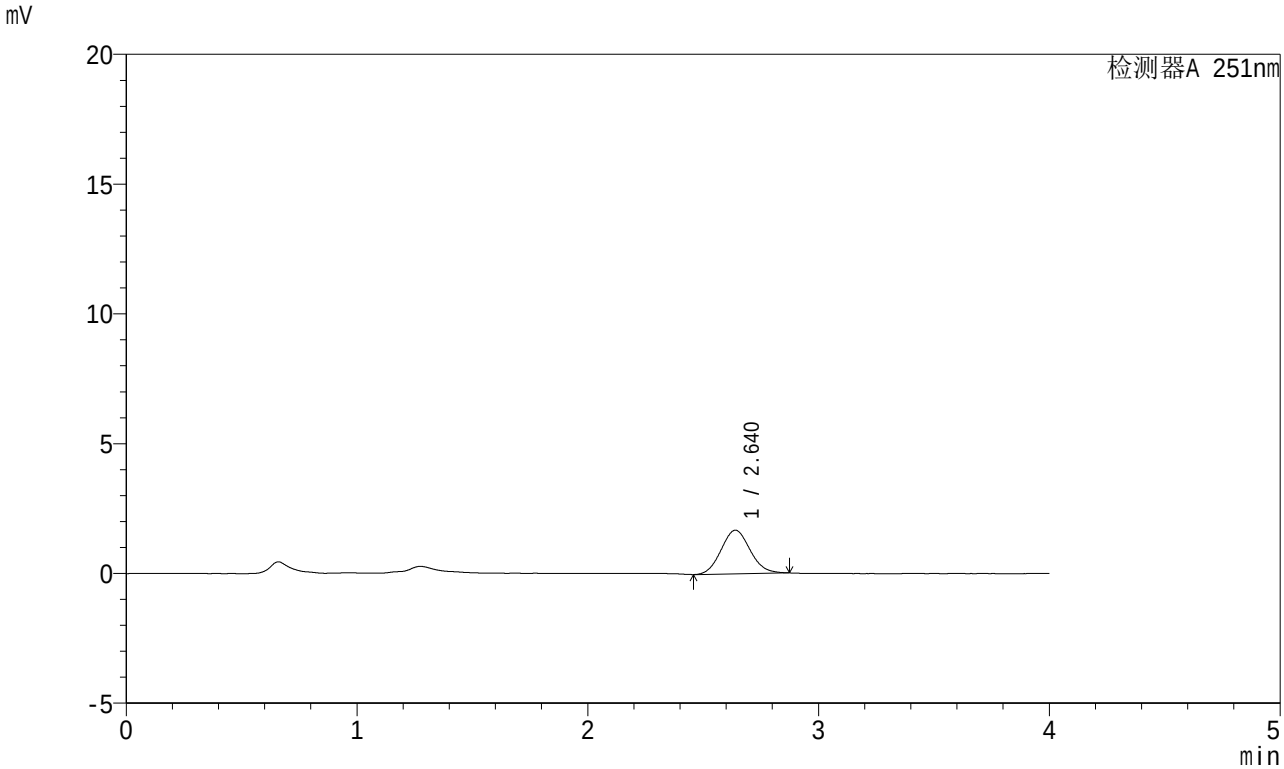

<峰表>

检测器A 251nm

峰号	保留时间	面积	面积%	高度	理论塔板数(USP)	拖尾因子	分离度(USP)
1	2.640	14670	100.000	1681	2098	1.090	--
总计		14670	100.000	1681			

SHIMADZU LabSolutions

SMF-364

<样品信息>

色谱柱 : XB-C18(50mm*4.6mm,5μm)
柱温 : 30℃
数据文件名 : RC$SMF-364 - 10-42/10-2409-2 - zzp-2023111721p-jyx2-js6y-rcqx-pH1.0jz-jf50z-30min-P1.lcd
方法文件名 : RC$SMF-364 - SMF-364-FX259.lcm
批处理文件名: RC$SMF-364 - SMF-364-20240527-FX259.lcb
样品瓶号 : 1-5
进样体积 : 20 μl
进样时间 : 2024/05/27 13:20:57
处理时间(V2) : 2024/05/28 10:34:59
仪器型号 : SHIMADZU LC-2050C (FX259)

流 速: 1.0ml/min
波 长: 251nm
版本号: 6.115
实验者: xiexinhui
处理者: xiexinhui

<色谱图>

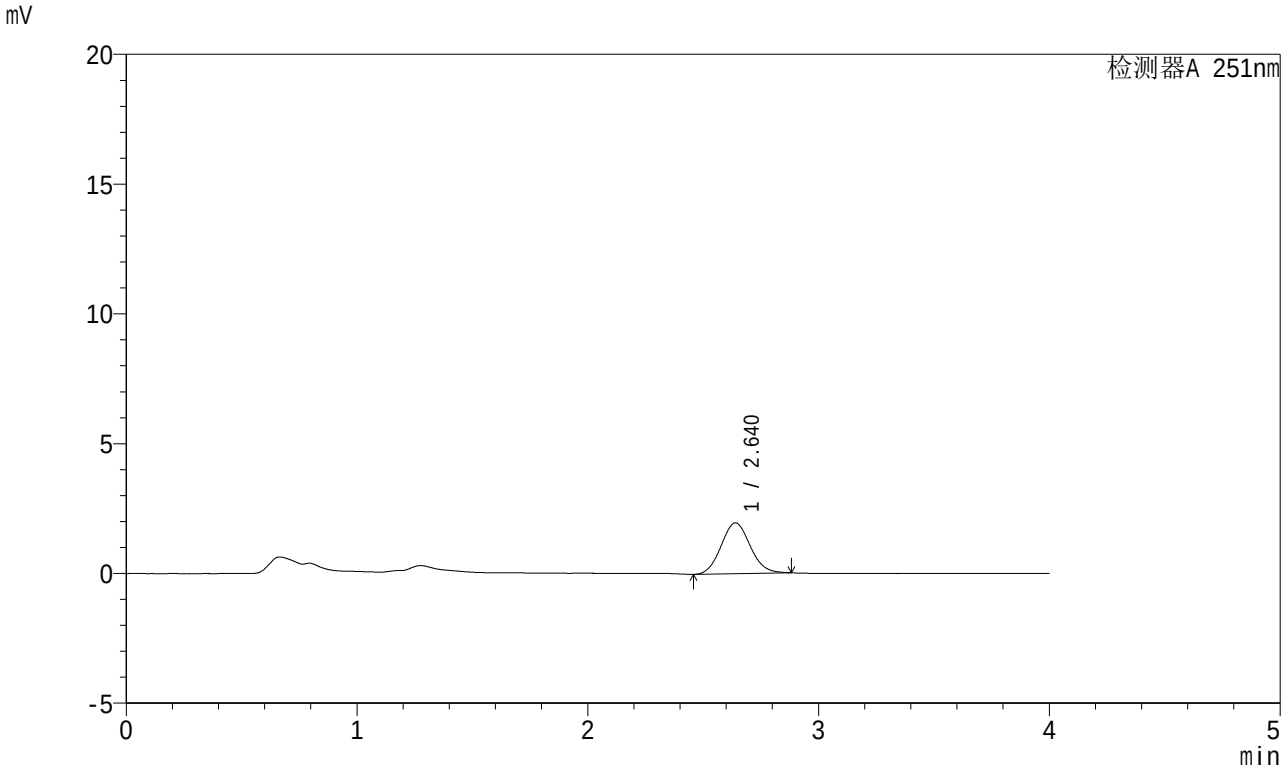

<峰表>

检测器A 251nm

峰号	保留时间	面积	面积%	高度	理论塔板数(USP)	拖尾因子	分离度(USP)
1	2.640	17161	100.000	1960	2098	1.085	--
总计		17161	100.000	1960			

SHIMADZU LabSolutions

SMF-364

<样品信息>

色谱柱 : XB-C18(50mm*4.6mm,5μm)
柱温 : 30℃
数据文件名 : RC$SMF-364 - 10-42/10-2410-2 - zzp-2023111721p-jyx2-js6y-rcqx-pH1.0jz-jf50z-30min-P2.lcd
方法文件名 : RC$SMF-364 - SMF-364-FX259.lcm
批处理文件名: RC$SMF-364 - SMF-364-20240527-FX259.lcb
样品瓶号 : 1-14
进样体积 : 20 μl
进样时间 : 2024/05/27 13:25:20
处理时间(V2) : 2024/05/28 10:35:02
仪器型号 : SHIMADZU LC-2050C (FX259)

流 速: 1.0ml/min
波 长: 251nm
版本号: 6.115
实验者: xiexinhui
处理者: xiexinhui

<色谱图>

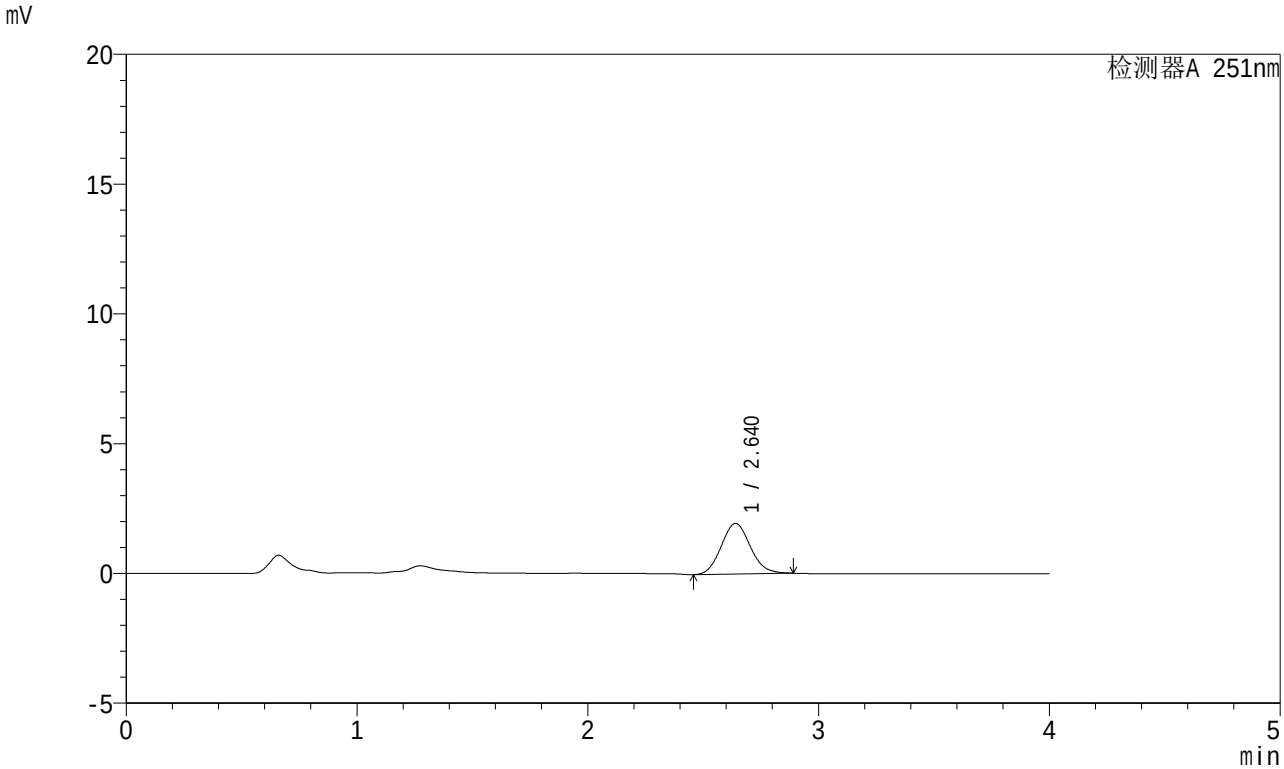

<峰表>

检测器A 251nm

峰号	保留时间	面积	面积%	高度	理论塔板数(USP)	拖尾因子	分离度(USP)
1	2.640	17081	100.000	1947	2094	1.099	--
总计		17081	100.000	1947			

SHIMADZU LabSolutions

SMF-364

<样品信息>

色谱柱 : XB-C18(50mm*4.6mm,5μm)
柱温 : 30℃
数据文件名 : RC$SMF-364 - 10-42/10-2411-2 - zzp-2023111721p-jyx2-js6y-rcqx-pH1.0jz-jf50z-30min-P3.lcd
方法文件名 : RC$SMF-364 - SMF-364-FX259.lcm
批处理文件名: RC$SMF-364 - SMF-364-20240527-FX259.lcb
样品瓶号 : 1-23
进样体积 : 20 μl
进样时间 : 2024/05/27 13:29:43
处理时间(V2) : 2024/05/28 10:35:04
仪器型号 : SHIMADZU LC-2050C (FX259)

流 速: 1.0ml/min
波 长: 251nm
版本号: 6.115
实验者: xiexinhui
处理者: xiexinhui

<色谱图>

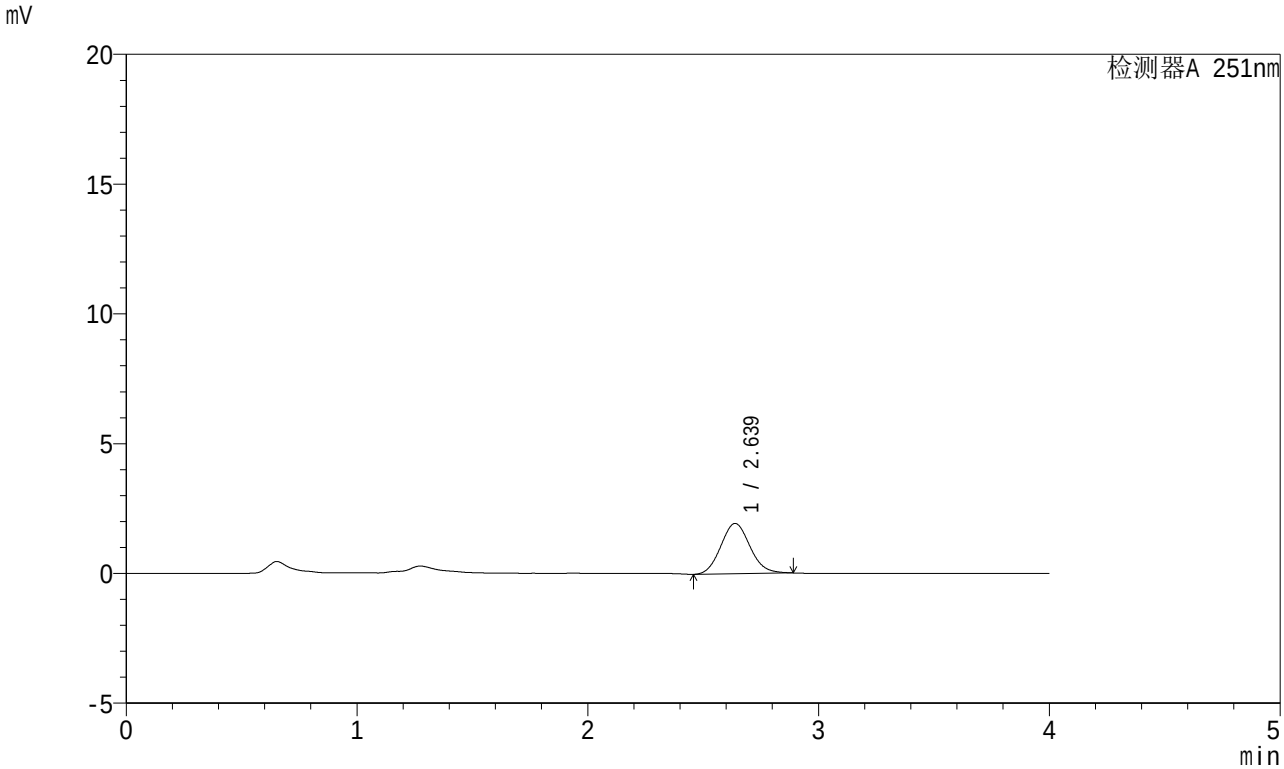

<峰表>

检测器A 251nm

峰号	保留时间	面积	面积%	高度	理论塔板数(USP)	拖尾因子	分离度(USP)
1	2.639	17045	100.000	1940	2081	1.096	--
总计		17045	100.000	1940			

SHIMADZU LabSolutions

SMF-364

<样品信息>

色谱柱 : XB-C18(50mm*4.6mm,5μm)
柱温 : 30℃
数据文件名 : RC$SMF-364 - 10-42/10-2412-2 - zzp-2023111721p-jyx2-js6y-rcqx-pH1.0jz-jf50z-30min-P4.lcd
方法文件名 : RC$SMF-364 - SMF-364-FX259.lcm
批处理文件名: RC$SMF-364 - SMF-364-20240527-FX259.lcb
样品瓶号 : 1-32
进样体积 : 20 μl
进样时间 : 2024/05/27 13:34:06
处理时间(V2) : 2024/05/28 10:35:07
仪器型号 : SHIMADZU LC-2050C (FX259)

流 速: 1.0ml/min
波 长: 251nm
版本号: 6.115
实验者: xiexinhui
处理者: xiexinhui

<色谱图>

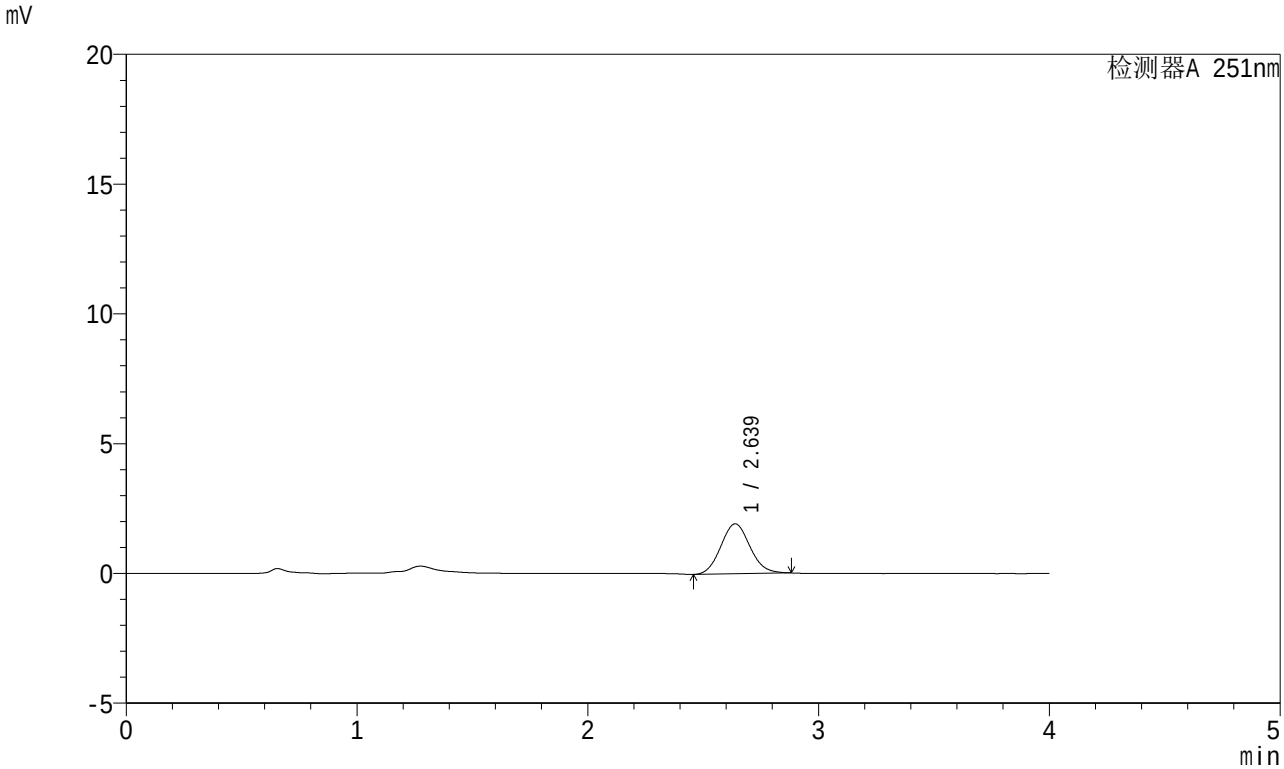

<峰表>

检测器A 251nm

峰号	保留时间	面积	面积%	高度	理论塔板数(USP)	拖尾因子	分离度(USP)
1	2.639	16901	100.000	1926	2076	1.087	--
总计		16901	100.000	1926			

SHIMADZU LabSolutions

SMF-364

<样品信息>

色谱柱 : XB-C18(50mm*4.6mm,5μm)
柱温 : 30℃
数据文件名 : RC$SMF-364 - 10-42/10-2413-2 - zzp-2023111721p-jyx2-js6y-rcqx-pH1.0jz-jf50z-30min-P5.lcd
方法文件名 : RC$SMF-364 - SMF-364-FX259.lcm
批处理文件名: RC$SMF-364 - SMF-364-20240527-FX259.lcb
样品瓶号 : 1-41
进样体积 : 20 μl
进样时间 : 2024/05/27 13:38:27
处理时间(V2) : 2024/05/28 10:35:09
仪器型号 : SHIMADZU LC-2050C (FX259)

流 速: 1.0ml/min
波 长: 251nm
版本号: 6.115
实验者: xiexinhui
处理者: xiexinhui

<色谱图>

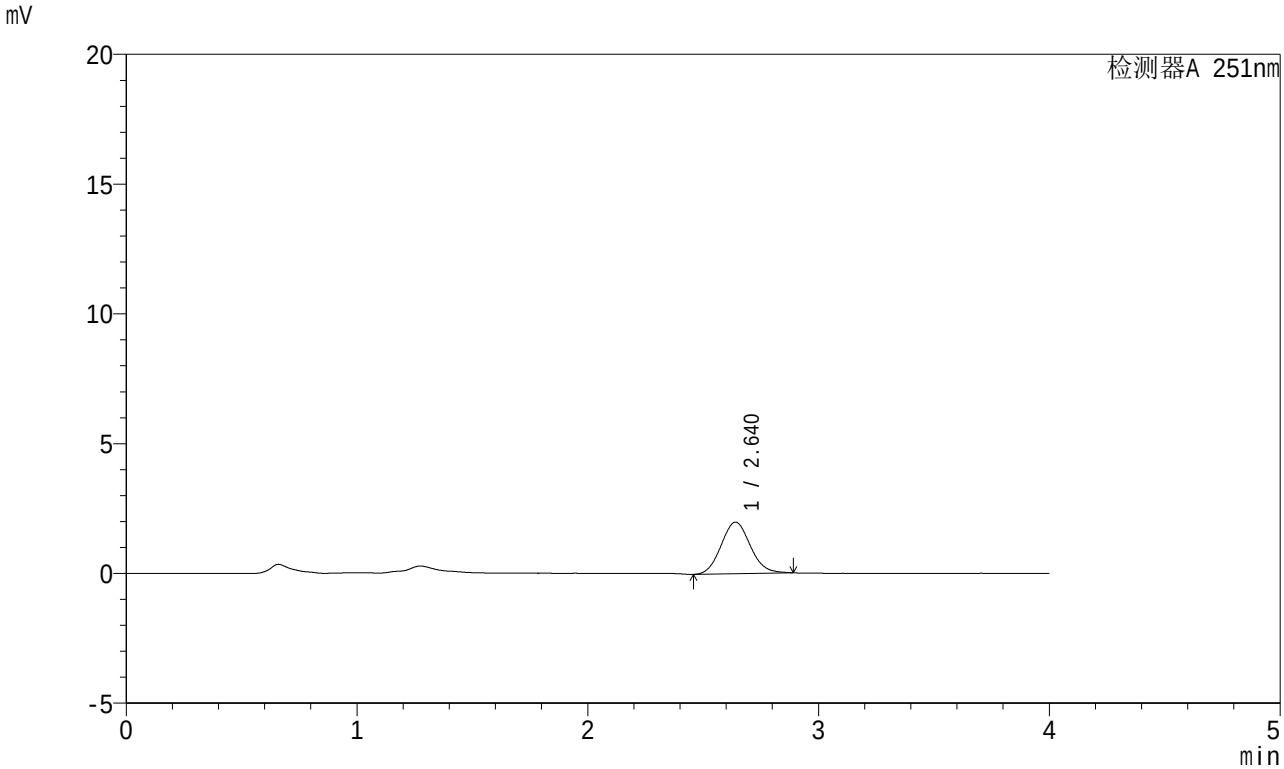

<峰表>

检测器A 251nm

峰号	保留时间	面积	面积%	高度	理论塔板数(USP)	拖尾因子	分离度(USP)
1	2.640	17437	100.000	1985	2091	1.088	--
总计		17437	100.000	1985			

SHIMADZU LabSolutions

SMF-364

<样品信息>

色谱柱 : XB-C18(50mm*4.6mm,5μm)
柱温 : 30℃
数据文件名 : RC$SMF-364 - 10-42/10-2414-2 - zzp-2023111721p-jyx2-js6y-rcqx-pH1.0jz-jf50z-30min-P6.lcd
方法文件名 : RC$SMF-364 - SMF-364-FX259.lcm
批处理文件名: RC$SMF-364 - SMF-364-20240527-FX259.lcb
样品瓶号 : 1-50
进样体积 : 20 μl
进样时间 : 2024/05/27 13:42:50
处理时间(V2) : 2024/05/28 10:35:11
仪器型号 : SHIMADZU LC-2050C (FX259)

流 速: 1.0ml/min
波 长: 251nm
版本号: 6.115
实验者: xiexinhui
处理者: xiexinhui

<色谱图>

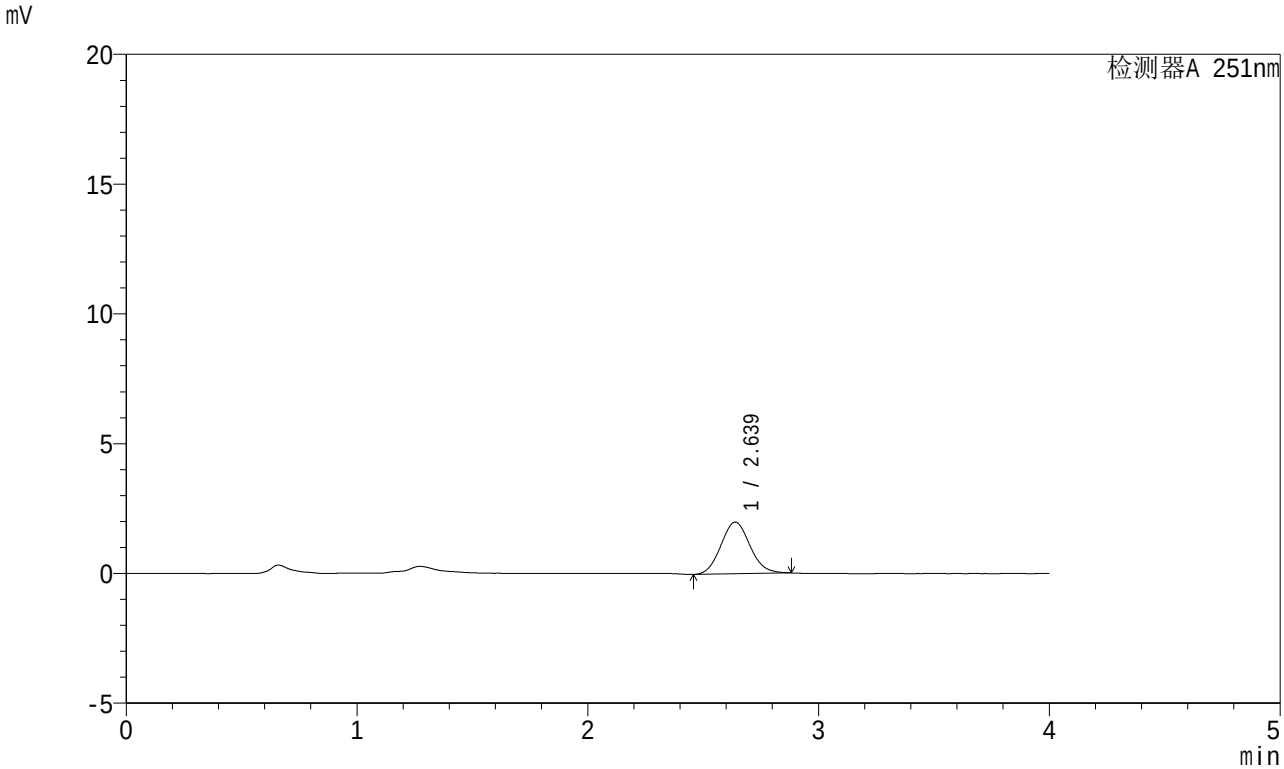

<峰表>

检测器A 251nm

峰号	保留时间	面积	面积%	高度	理论塔板数(USP)	拖尾因子	分离度(USP)
1	2.639	17433	100.000	1992	2090	1.090	--
总计		17433	100.000	1992			

SHIMADZU LabSolutions

SMF-364

<样品信息>

色谱柱 : XB-C18(50mm*4.6mm,5μm)
柱温 : 30℃
数据文件名 : RC$SMF-364 - 10-42/10-2415-2 - zzp-2023111721p-jyx2-js6y-rcqx-pH1.0jz-jf50z-45min-P1.lcd
方法文件名 : RC$SMF-364 - SMF-364-FX259.lcm
批处理文件名: RC$SMF-364 - SMF-364-20240527-FX259.lcb
样品瓶号 : 1-6
进样体积 : 20 μl
进样时间 : 2024/05/27 13:47:14
处理时间(V2) : 2024/05/28 10:35:14
仪器型号 : SHIMADZU LC-2050C (FX259)

流 速: 1.0ml/min
波 长: 251nm
版本号: 6.115
实验者: xiexinhui
处理者: xiexinhui

<色谱图>

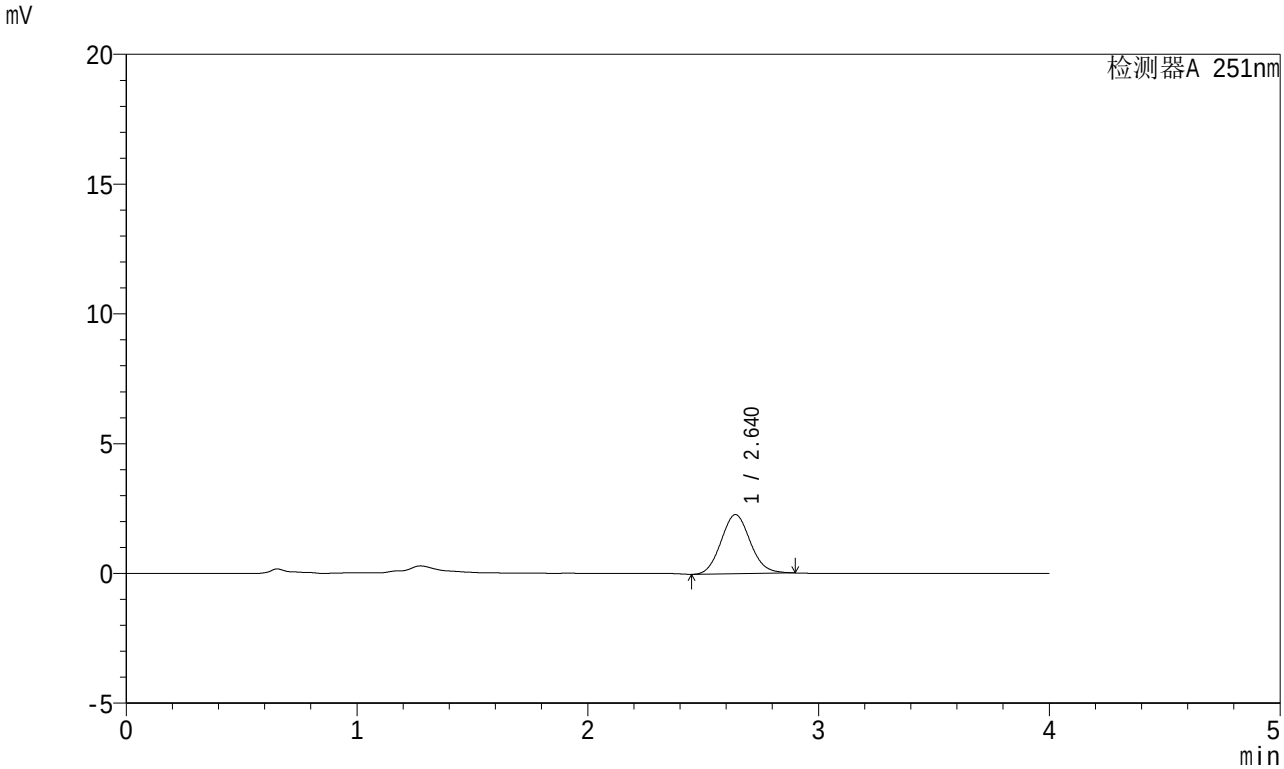

<峰表>

检测器A 251nm

峰号	保留时间	面积	面积%	高度	理论塔板数(USP)	拖尾因子	分离度(USP)
1	2.640	20054	100.000	2278	2087	1.092	--
总计		20054	100.000	2278			

SHIMADZU LabSolutions

SMF-364

<样品信息>

色谱柱 : XB-C18(50mm*4.6mm,5μm)
柱温 : 30℃
数据文件名 : RC$SMF-364 - 10-42/10-2416-2 - zzp-2023111721p-jyx2-js6y-rcqx-pH1.0jz-jf50z-45min-P2.lcd
方法文件名 : RC$SMF-364 - SMF-364-FX259.lcm
批处理文件名: RC$SMF-364 - SMF-364-20240527-FX259.lcb
样品瓶号 : 1-15
进样体积 : 20 μl
进样时间 : 2024/05/27 13:51:37
处理时间(V2) : 2024/05/28 10:35:17
仪器型号 : SHIMADZU LC-2050C (FX259)

流 速: 1.0ml/min
波 长: 251nm
版本号: 6.115
实验者: xiexinhui
处理者: xiexinhui

<色谱图>

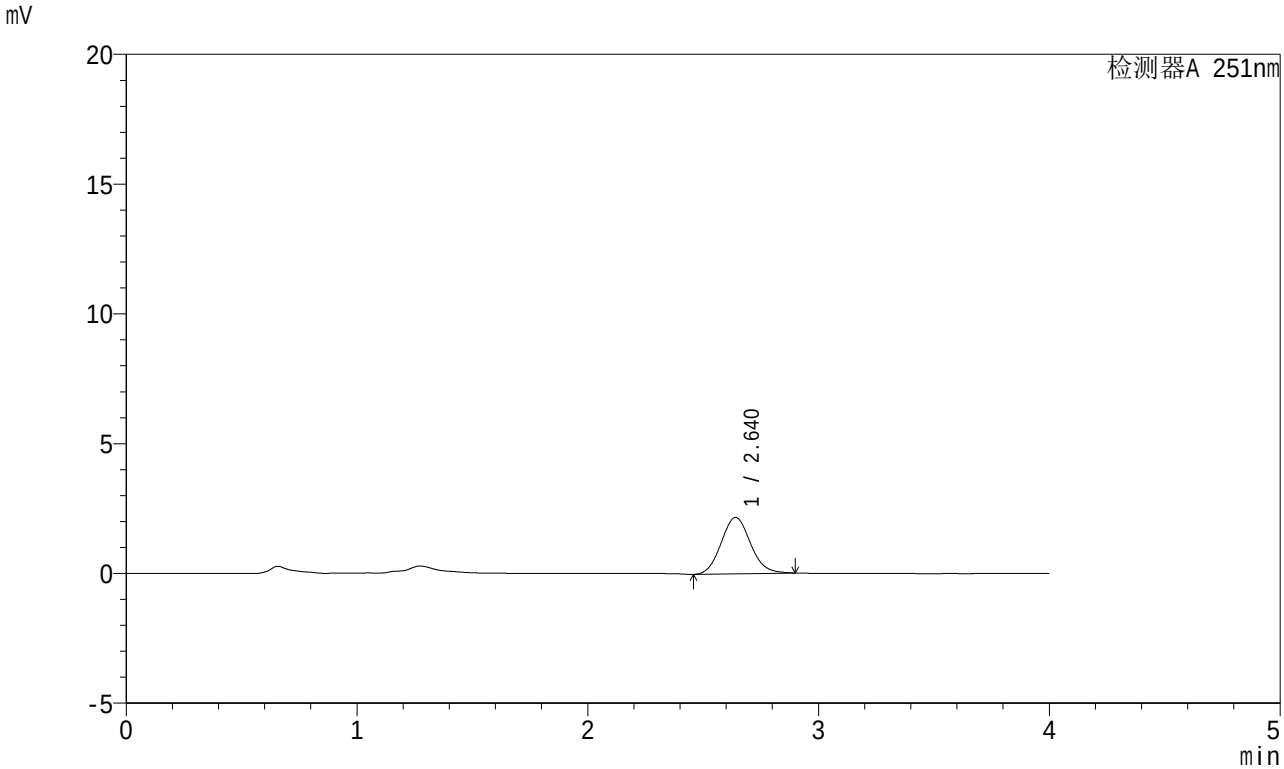

<峰表>

检测器A 251nm

峰号	保留时间	面积	面积%	高度	理论塔板数(USP)	拖尾因子	分离度(USP)
1	2.640	19181	100.000	2172	2085	1.098	--
总计		19181	100.000	2172			

SHIMADZU LabSolutions

SMF-364

<样品信息>

色谱柱 : XB-C18(50mm*4.6mm,5μm)
柱温 : 30℃
数据文件名 : RC$SMF-364 - 10-42/10-2417-2 - zzp-2023111721p-jyx2-js6y-rcqx-pH1.0jz-jf50z-45min-P3.lcd
方法文件名 : RC$SMF-364 - SMF-364-FX259.lcm
批处理文件名: RC$SMF-364 - SMF-364-20240527-FX259.lcb
样品瓶号 : 1-24
进样体积 : 20 μl
进样时间 : 2024/05/27 13:56:01
处理时间(V2) : 2024/05/28 10:35:19
仪器型号 : SHIMADZU LC-2050C (FX259)

流 速: 1.0ml/min
波 长: 251nm
版本号: 6.115
实验者: xiexinhui
处理者: xiexinhui

<色谱图>

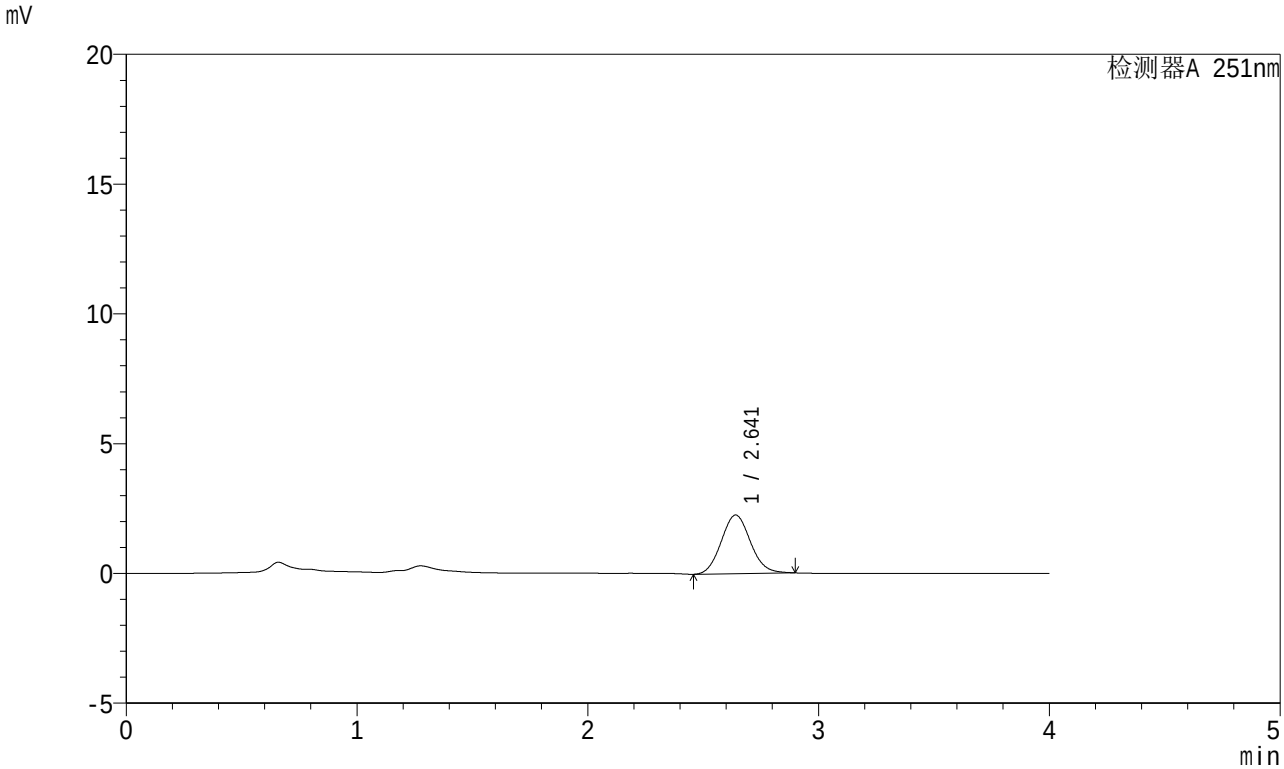

<峰表>

检测器A 251nm

峰号	保留时间	面积	面积%	高度	理论塔板数(USP)	拖尾因子	分离度(USP)
1	2.641	19900	100.000	2260	2078	1.089	--
总计		19900	100.000	2260			

SHIMADZU LabSolutions

SMF-364

<样品信息>

色谱柱 : XB-C18(50mm*4.6mm,5μm)
柱温 : 30℃
数据文件名 : RC$SMF-364 - 10-42/10-2418-2 - zzp-2023111721p-jyx2-js6y-rcqx-pH1.0jz-jf50z-45min-P4.lcd
方法文件名 : RC$SMF-364 - SMF-364-FX259.lcm
批处理文件名: RC$SMF-364 - SMF-364-20240527-FX259.lcb
样品瓶号 : 1-33
进样体积 : 20 μl
进样时间 : 2024/05/27 14:00:22
处理时间(V2) : 2024/05/28 10:35:22
仪器型号 : SHIMADZU LC-2050C (FX259)

流 速: 1.0ml/min
波 长: 251nm
版本号: 6.115
实验者: xiexinhui
处理者: xiexinhui

<色谱图>

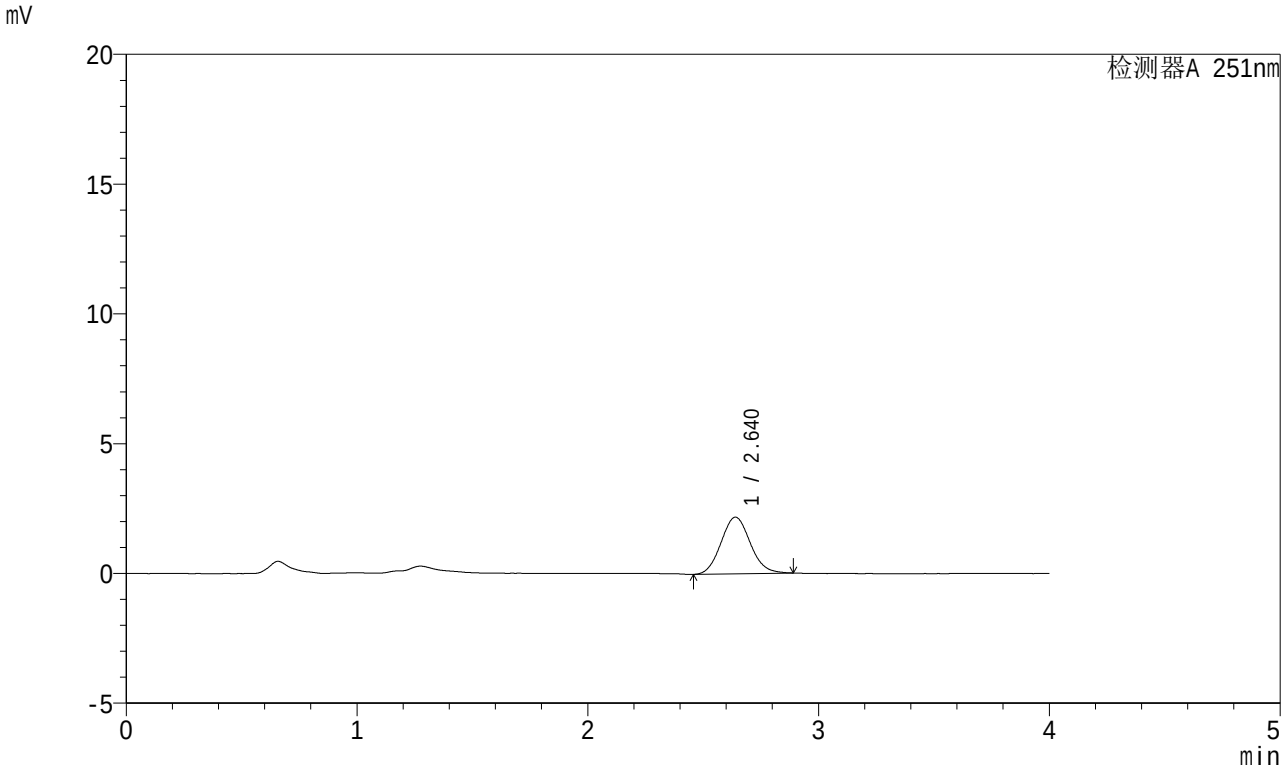

<峰表>

检测器A 251nm

峰号	保留时间	面积	面积%	高度	理论塔板数(USP)	拖尾因子	分离度(USP)
1	2.640	19202	100.000	2184	2081	1.091	--
总计		19202	100.000	2184			

SHIMADZU LabSolutions

SMF-364

<样品信息>

色谱柱 : XB-C18(50mm*4.6mm,5μm)
柱温 : 30℃
数据文件名 : RC$SMF-364 - 10-42/10-2419-2 - zzp-2023111721p-jyx2-js6y-rcqx-pH1.0jz-jf50z-45min-P5.lcd
方法文件名 : RC$SMF-364 - SMF-364-FX259.lcm
批处理文件名: RC$SMF-364 - SMF-364-20240527-FX259.lcb
样品瓶号 : 1-42
进样体积 : 20 μl
进样时间 : 2024/05/27 14:04:45
处理时间(V2) : 2024/05/28 10:35:25
仪器型号 : SHIMADZU LC-2050C (FX259)

流 速: 1.0ml/min
波 长: 251nm
版本号: 6.115
实验者: xiexinhui
处理者: xiexinhui

<色谱图>

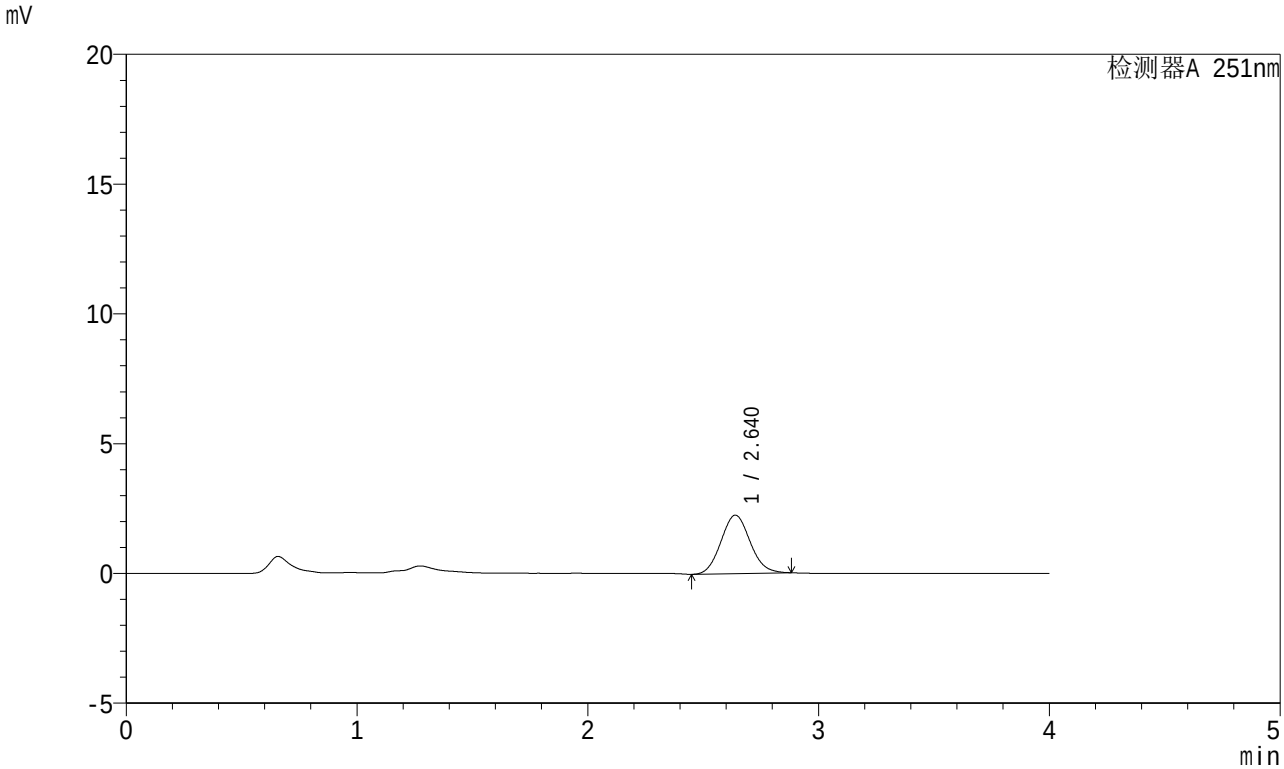

<峰表>

检测器A 251nm

峰号	保留时间	面积	面积%	高度	理论塔板数(USP)	拖尾因子	分离度(USP)
1	2.640	19779	100.000	2253	2076	1.087	--
总计		19779	100.000	2253			

SHIMADZU LabSolutions

SMF-364

<样品信息>

色谱柱 : XB-C18(50mm*4.6mm,5μm)
柱温 : 30℃
数据文件名 : RC$SMF-364 - 10-42/10-2420-2 - zzp-2023111721p-jyx2-js6y-rcqx-pH1.0jz-jf50z-45min-P6.lcd
方法文件名 : RC$SMF-364 - SMF-364-FX259.lcm
批处理文件名: RC$SMF-364 - SMF-364-20240527-FX259.lcb
样品瓶号 : 1-51
进样体积 : 20 μl
进样时间 : 2024/05/27 14:09:08
处理时间(V2) : 2024/05/28 10:35:27
仪器型号 : SHIMADZU LC-2050C (FX259)

流 速: 1.0ml/min
波 长: 251nm
版本号: 6.115
实验者: xiexinhui
处理者: xiexinhui

<色谱图>

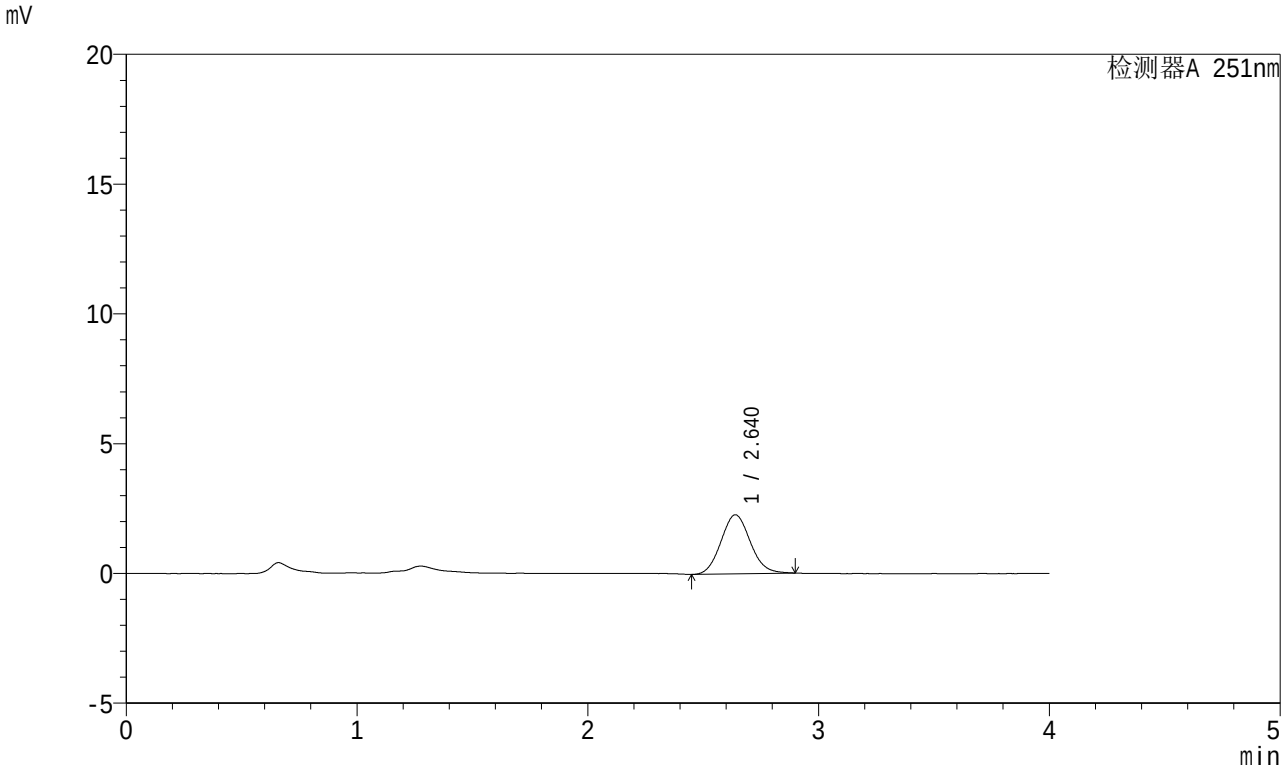

<峰表>

检测器A 251nm

峰号	保留时间	面积	面积%	高度	理论塔板数(USP)	拖尾因子	分离度(USP)
1	2.640	20093	100.000	2277	2069	1.089	--
总计		20093	100.000	2277			

SHIMADZU LabSolutions

SMF-364

<样品信息>

色谱柱 : XB-C18(50mm*4.6mm,5μm)
柱温 : 30℃
数据文件名 : RC$SMF-364 - 10-42/10-2421-2 - zzp-2023111721p-jyx2-js6y-rcqx-pH1.0jz-jf50z-60min-P1.lcd
方法文件名 : RC$SMF-364 - SMF-364-FX259.lcm
批处理文件名: RC$SMF-364 - SMF-364-20240527-FX259.lcb
样品瓶号 : 1-7
进样体积 : 20 μl
进样时间 : 2024/05/27 14:13:32
处理时间(V2) : 2024/05/28 10:35:30
仪器型号 : SHIMADZU LC-2050C (FX259)

流 速: 1.0ml/min
波 长: 251nm
版本号: 6.115
实验者: xiexinhui
处理者: xiexinhui

<色谱图>

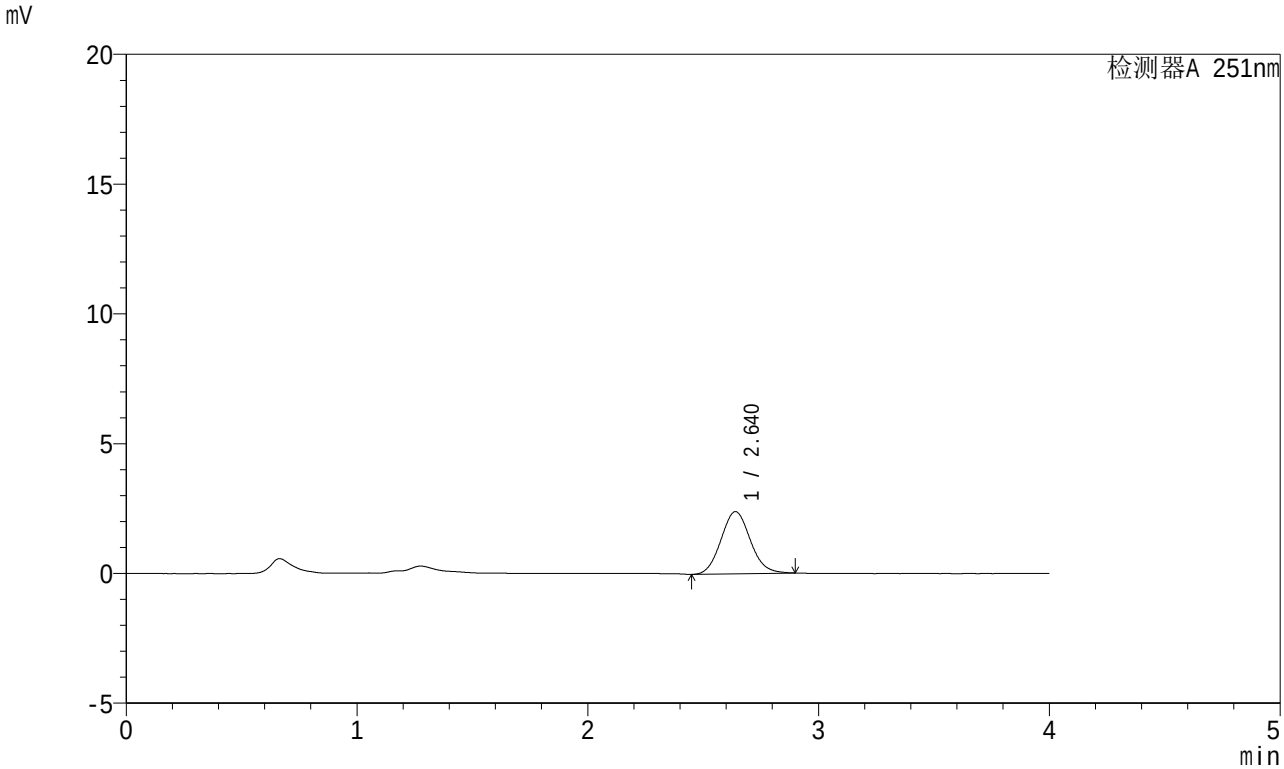

<峰表>

检测器A 251nm

峰号	保留时间	面积	面积%	高度	理论塔板数(USP)	拖尾因子	分离度(USP)
1	2.640	21142	100.000	2395	2068	1.090	--
总计		21142	100.000	2395			

SHIMADZU LabSolutions

SMF-364

<样品信息>

色谱柱 : XB-C18(50mm*4.6mm,5μm)
柱温 : 30℃
数据文件名 : RC$SMF-364 - 10-42/10-2422-2 - zzp-2023111721p-jyx2-js6y-rcqx-pH1.0jz-jf50z-60min-P2.lcd
方法文件名 : RC$SMF-364 - SMF-364-FX259.lcm
批处理文件名: RC$SMF-364 - SMF-364-20240527-FX259.lcb
样品瓶号 : 1-16
进样体积 : 20 μl
进样时间 : 2024/05/27 14:17:54
处理时间(V2) : 2024/05/28 10:35:33
仪器型号 : SHIMADZU LC-2050C (FX259)

流 速: 1.0ml/min
波 长: 251nm
版本号: 6.115
实验者: xiexinhui
处理者: xiexinhui

<色谱图>

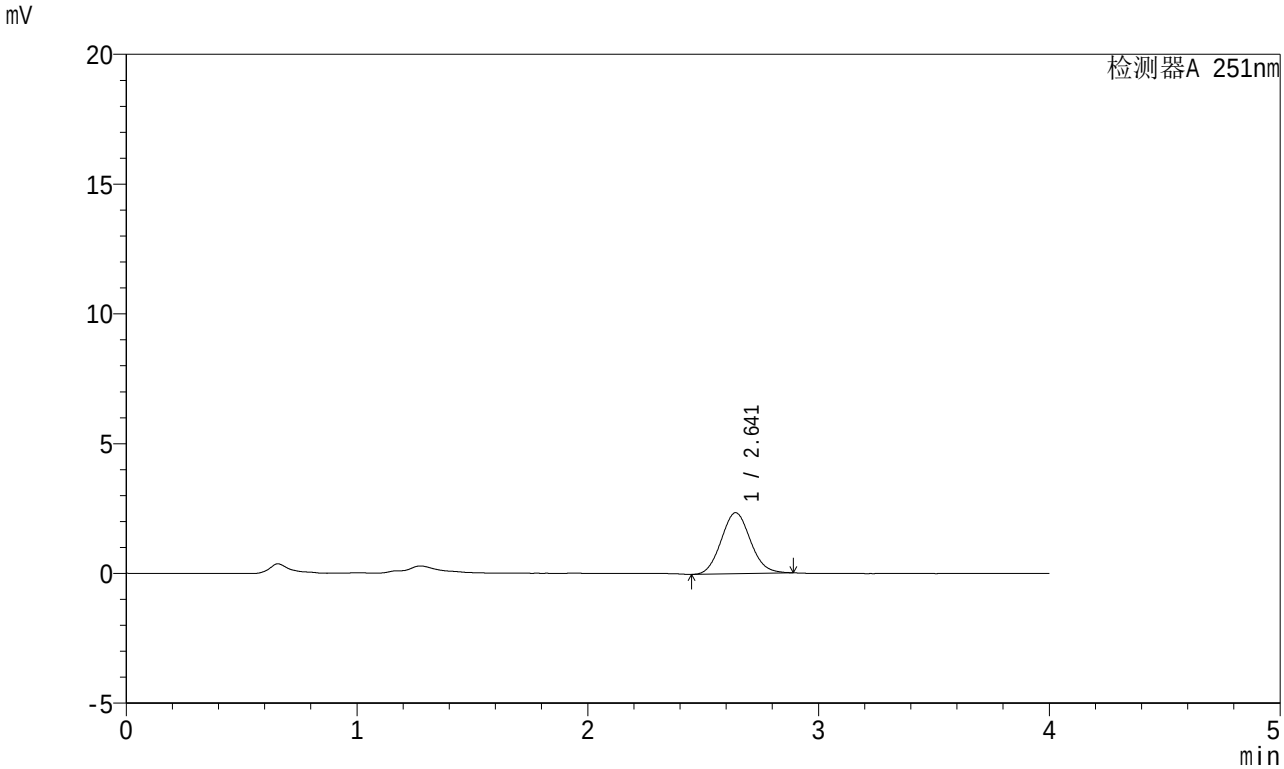

<峰表>

检测器A 251nm

峰号	保留时间	面积	面积%	高度	理论塔板数(USP)	拖尾因子	分离度(USP)
1	2.641	20698	100.000	2350	2064	1.087	--
总计		20698	100.000	2350			

SHIMADZU LabSolutions

SMF-364

<样品信息>

色谱柱 : XB-C18(50mm*4.6mm,5μm)
柱温 : 30℃
数据文件名 : RC$SMF-364 - 10-42/10-2423-2 - zzp-2023111721p-jyx2-js6y-rcqx-pH1.0jz-jf50z-60min-P3.lcd
方法文件名 : RC$SMF-364 - SMF-364-FX259.lcm
批处理文件名: RC$SMF-364 - SMF-364-20240527-FX259.lcb
样品瓶号 : 1-25
进样体积 : 20 μl
进样时间 : 2024/05/27 14:22:18
处理时间(V2) : 2024/05/28 10:35:35
仪器型号 : SHIMADZU LC-2050C (FX259)

流 速: 1.0ml/min
波 长: 251nm
版本号: 6.115
实验者: xiexinhui
处理者: xiexinhui

<色谱图>

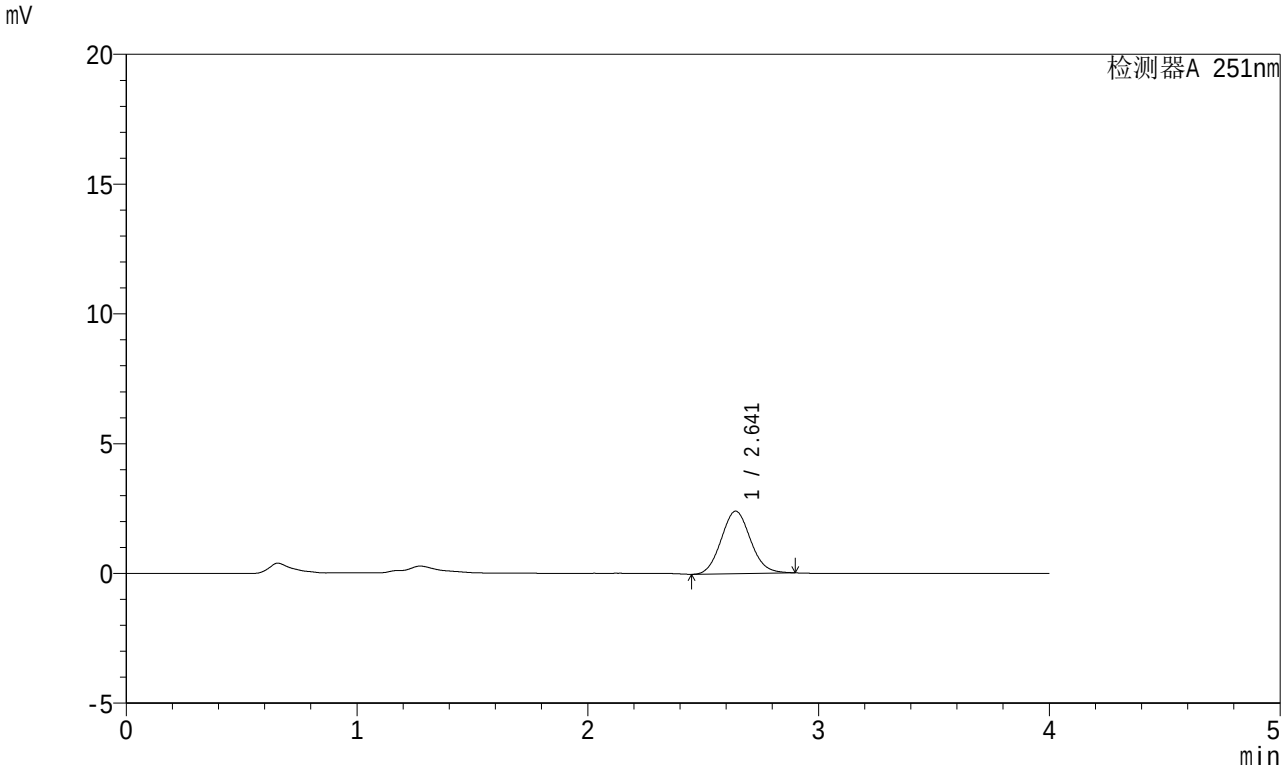

<峰表>

检测器A 251nm

峰号	保留时间	面积	面积%	高度	理论塔板数(USP)	拖尾因子	分离度(USP)
1	2.641	21255	100.000	2408	2073	1.087	--
总计		21255	100.000	2408			

SHIMADZU LabSolutions

SMF-364

<样品信息>

色谱柱 : XB-C18(50mm*4.6mm,5μm)
柱温 : 30℃
数据文件名 : RC$SMF-364 - 10-42/10-2424-2 - zzp-2023111721p-jyx2-js6y-rcqx-pH1.0jz-jf50z-60min-P4.lcd
方法文件名 : RC$SMF-364 - SMF-364-FX259.lcm
批处理文件名: RC$SMF-364 - SMF-364-20240527-FX259.lcb
样品瓶号 : 1-34
进样体积 : 20 μl
进样时间 : 2024/05/27 14:26:40
处理时间(V2) : 2024/05/28 10:35:38
仪器型号 : SHIMADZU LC-2050C (FX259)

流 速: 1.0ml/min
波 长: 251nm
版本号: 6.115
实验者: xiexinhui
处理者: xiexinhui

<色谱图>

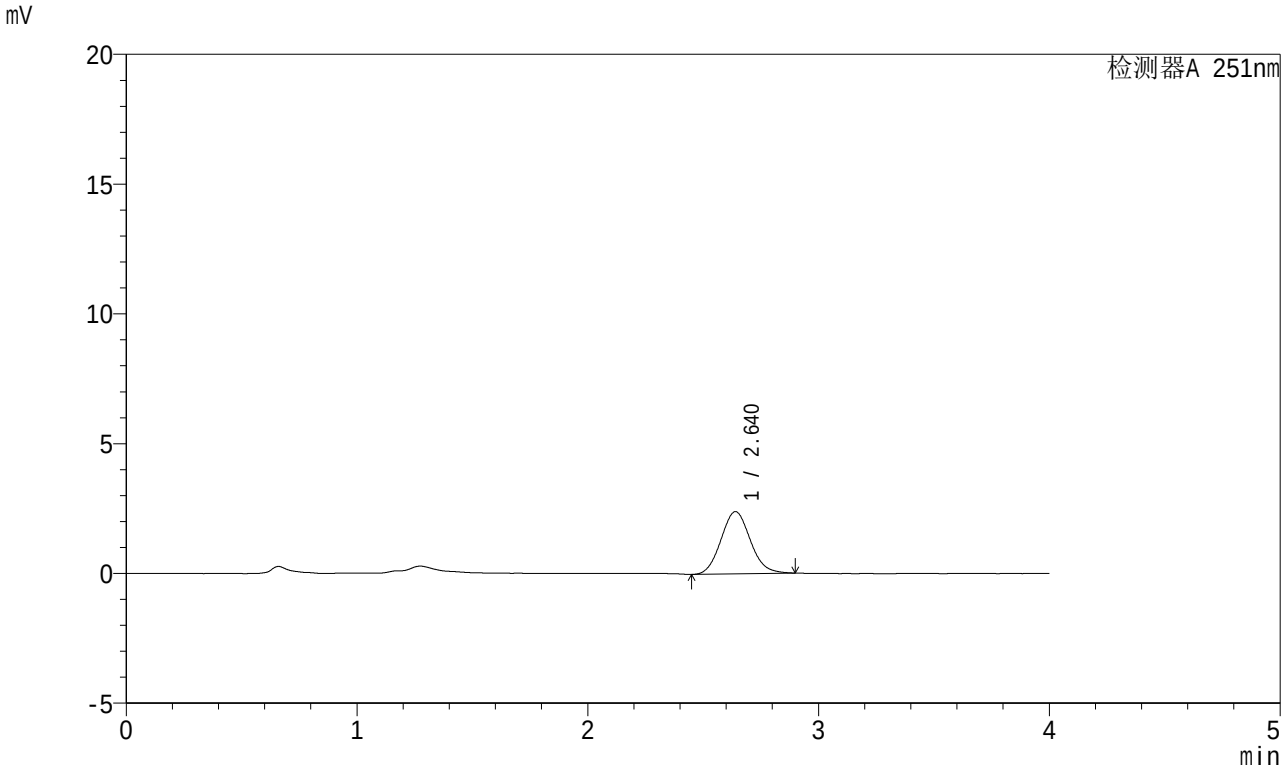

<峰表>

检测器A 251nm

峰号	保留时间	面积	面积%	高度	理论塔板数(USP)	拖尾因子	分离度(USP)
1	2.640	21202	100.000	2399	2067	1.095	--
总计		21202	100.000	2399			

SHIMADZU LabSolutions

SMF-364

<样品信息>

色谱柱 : XB-C18(50mm*4.6mm,5μm)
柱温 : 30℃
数据文件名 : RC$SMF-364 - 10-42/10-2425-2 - zzp-2023111721p-jyx2-js6y-rcqx-pH1.0jz-jf50z-60min-P5.lcd
方法文件名 : RC$SMF-364 - SMF-364-FX259.lcm
批处理文件名: RC$SMF-364 - SMF-364-20240527-FX259.lcb
样品瓶号 : 1-43
进样体积 : 20 μl
进样时间 : 2024/05/27 14:31:02
处理时间(V2) : 2024/05/28 10:35:40
仪器型号 : SHIMADZU LC-2050C (FX259)

流 速: 1.0ml/min
波 长: 251nm
版本号: 6.115
实验者: xiexinhui
处理者: xiexinhui

<色谱图>

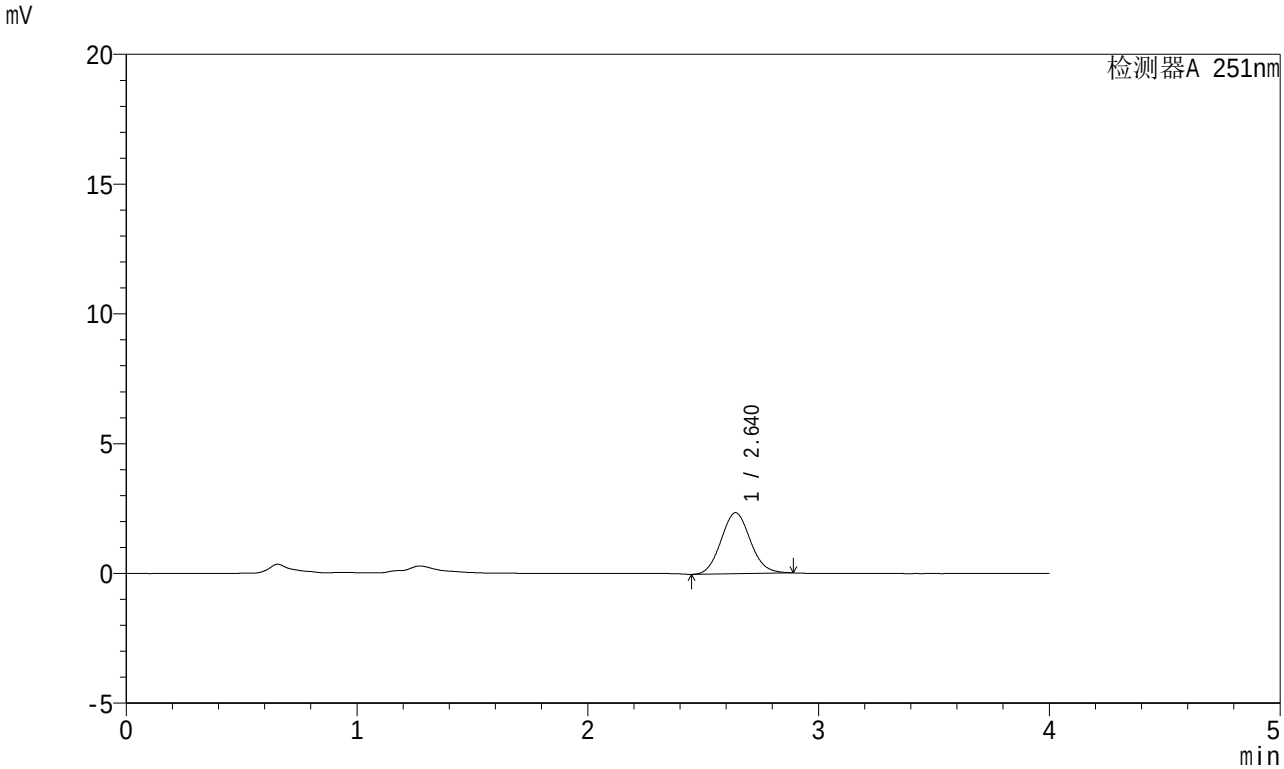

<峰表>

检测器A 251nm

峰号	保留时间	面积	面积%	高度	理论塔板数(USP)	拖尾因子	分离度(USP)
1	2.640	20690	100.000	2349	2066	1.082	--
总计		20690	100.000	2349			

SHIMADZU LabSolutions

SMF-364

<样品信息>

色谱柱 : XB-C18(50mm*4.6mm,5μm)
柱温 : 30℃
数据文件名 : RC$SMF-364 - 10-42/10-2426-2 - zzp-2023111721p-jyx2-js6y-rcqx-pH1.0jz-jf50z-60min-P6.lcd
方法文件名 : RC$SMF-364 - SMF-364-FX259.lcm
批处理文件名: RC$SMF-364 - SMF-364-20240527-FX259.lcb
样品瓶号 : 1-52
进样体积 : 20 μl
进样时间 : 2024/05/27 14:35:25
处理时间(V2) : 2024/05/28 10:35:43
仪器型号 : SHIMADZU LC-2050C (FX259)

流 速: 1.0ml/min
波 长: 251nm
版本号: 6.115
实验者: xiexinhui
处理者: xiexinhui

<色谱图>

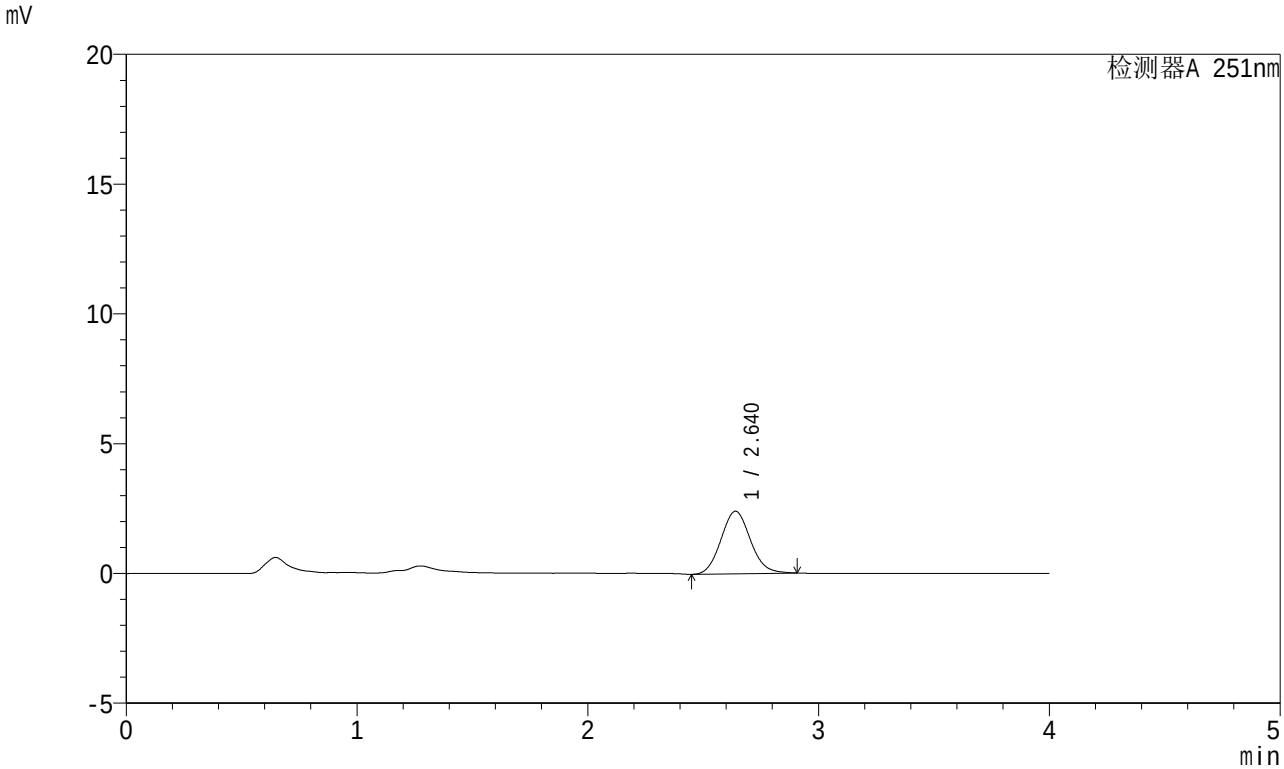

<峰表>

检测器A 251nm

峰号	保留时间	面积	面积%	高度	理论塔板数(USP)	拖尾因子	分离度(USP)
1	2.640	21364	100.000	2410	2058	1.092	--
总计		21364	100.000	2410			

SHIMADZU LabSolutions

SMF-364

<样品信息>

色谱柱 : XB-C18(50mm*4.6mm,5μm)
柱温 : 30℃
数据文件名 : RC$SMF-364 - 10-42/10-2427-2 - zzp-2023111721p-jyx2-js6y-rcqx-pH1.0jz-jf50z-JX-P1.lcd
方法文件名 : RC$SMF-364 - SMF-364-FX259.lcm
批处理文件名: RC$SMF-364 - SMF-364-20240527-FX259.lcb
样品瓶号 : 1-8
进样体积 : 20 μl
进样时间 : 2024/05/27 14:39:49
处理时间(V2) : 2024/05/28 10:35:45
仪器型号 : SHIMADZU LC-2050C (FX259)

流 速: 1.0ml/min
波 长: 251nm
版本号: 6.115
实验者: xiexinhui
处理者: xiexinhui

<色谱图>

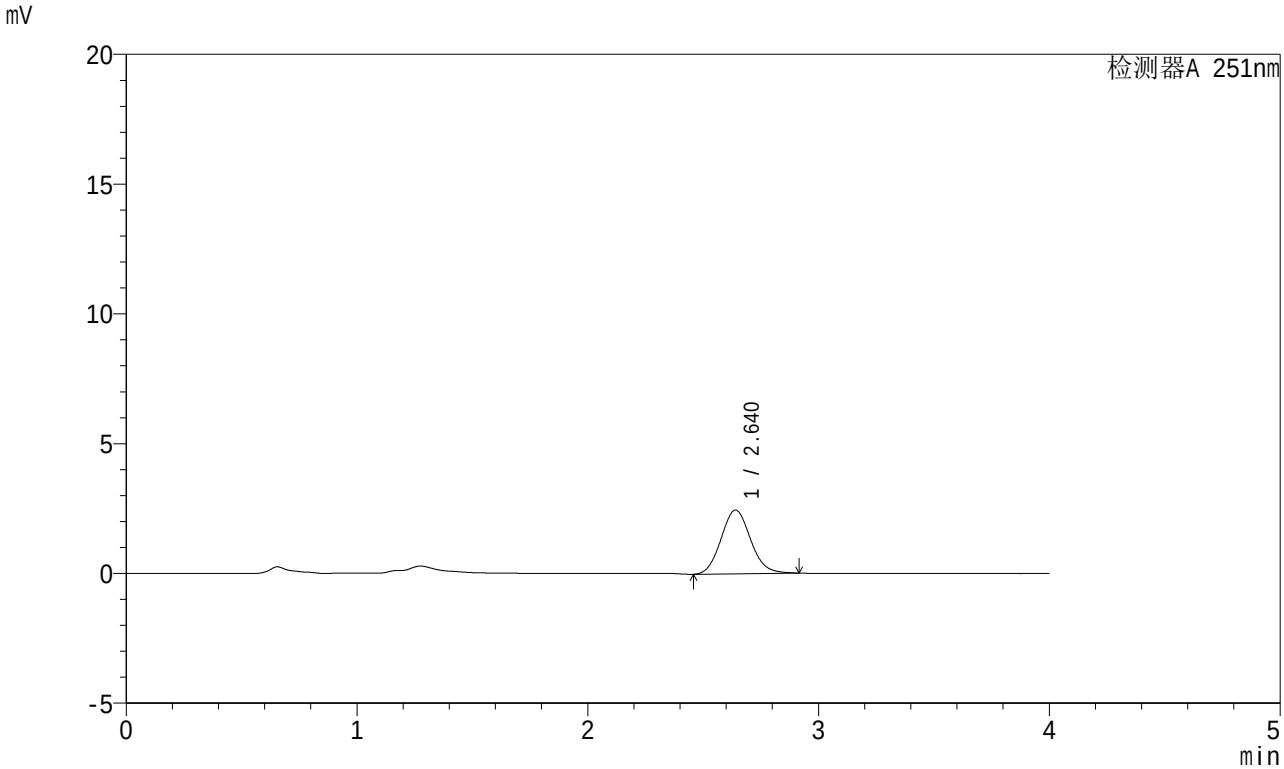

<峰表>

检测器A 251nm

峰号	保留时间	面积	面积%	高度	理论塔板数(USP)	拖尾因子	分离度(USP)
1	2.640	21857	100.000	2457	2049	1.096	--
总计		21857	100.000	2457			

SHIMADZU LabSolutions

SMF-364

<样品信息>

色谱柱 : XB-C18(50mm*4.6mm,5μm)
柱温 : 30℃
数据文件名 : RC$SMF-364 - 10-42/10-2428-2 - zzp-2023111721p-jyx2-js6y-rcqx-pH1.0jz-jf50z-JX-P2.lcd
方法文件名 : RC$SMF-364 - SMF-364-FX259.lcm
批处理文件名: RC$SMF-364 - SMF-364-20240527-FX259.lcb
样品瓶号 : 1-17
进样体积 : 20 μl
进样时间 : 2024/05/27 14:44:12
处理时间(V2) : 2024/05/28 10:35:48
仪器型号 : SHIMADZU LC-2050C (FX259)

流 速: 1.0ml/min
波 长: 251nm
版本号: 6.115
实验者: xiexinhui
处理者: xiexinhui

<色谱图>

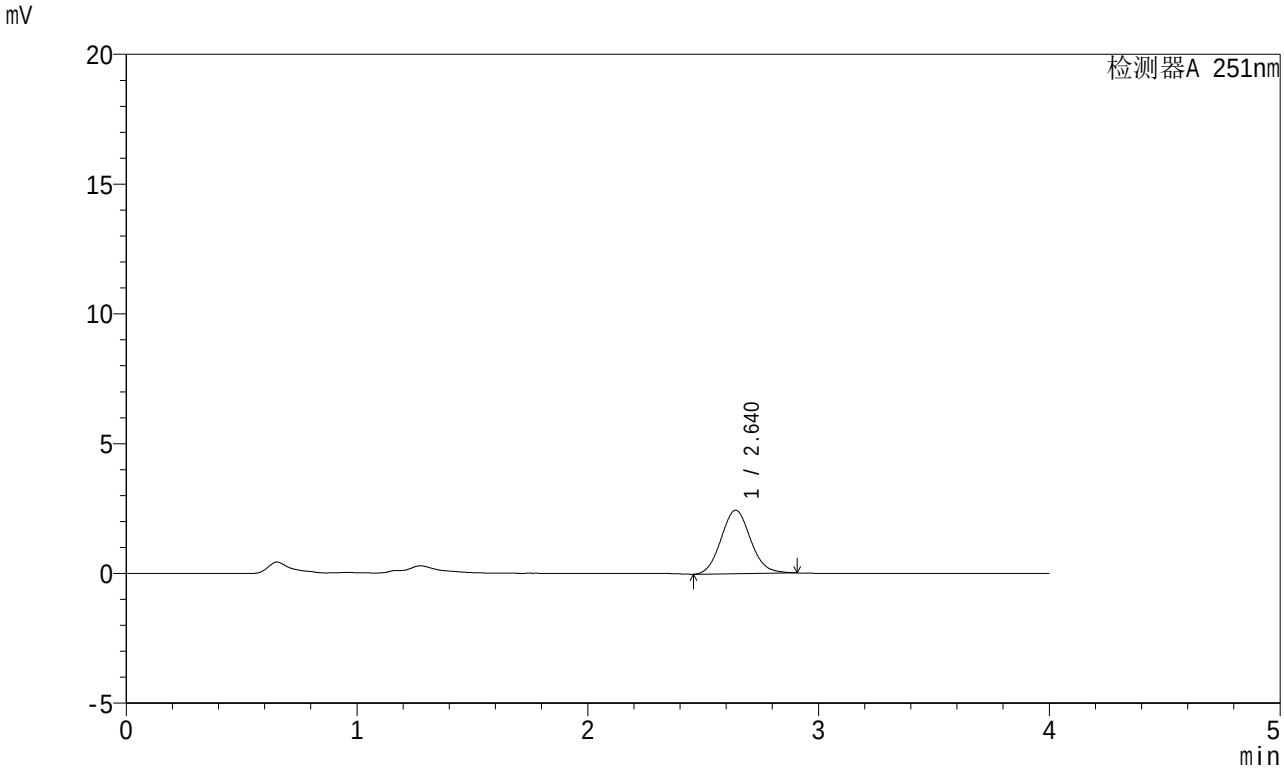

<峰表>

检测器A 251nm

峰号	保留时间	面积	面积%	高度	理论塔板数(USP)	拖尾因子	分离度(USP)
1	2.640	21734	100.000	2447	2050	1.093	--
总计		21734	100.000	2447			

SHIMADZU LabSolutions

SMF-364

<样品信息>

色谱柱 : XB-C18(50mm*4.6mm,5μm)
柱温 : 30℃
数据文件名 : RC$SMF-364 - 10-42/10-2429-2 - zzp-2023111721p-jyx2-js6y-rcqx-pH1.0jz-jf50z-JX-P3.lcd
方法文件名 : RC$SMF-364 - SMF-364-FX259.lcm
批处理文件名: RC$SMF-364 - SMF-364-20240527-FX259.lcb
样品瓶号 : 1-26
进样体积 : 20 μl
进样时间 : 2024/05/27 14:48:36
处理时间(V2) : 2024/05/28 10:35:50
仪器型号 : SHIMADZU LC-2050C (FX259)

流 速: 1.0ml/min
波 长: 251nm
版本号: 6.115
实验者: xiexinhui
处理者: xiexinhui

<色谱图>

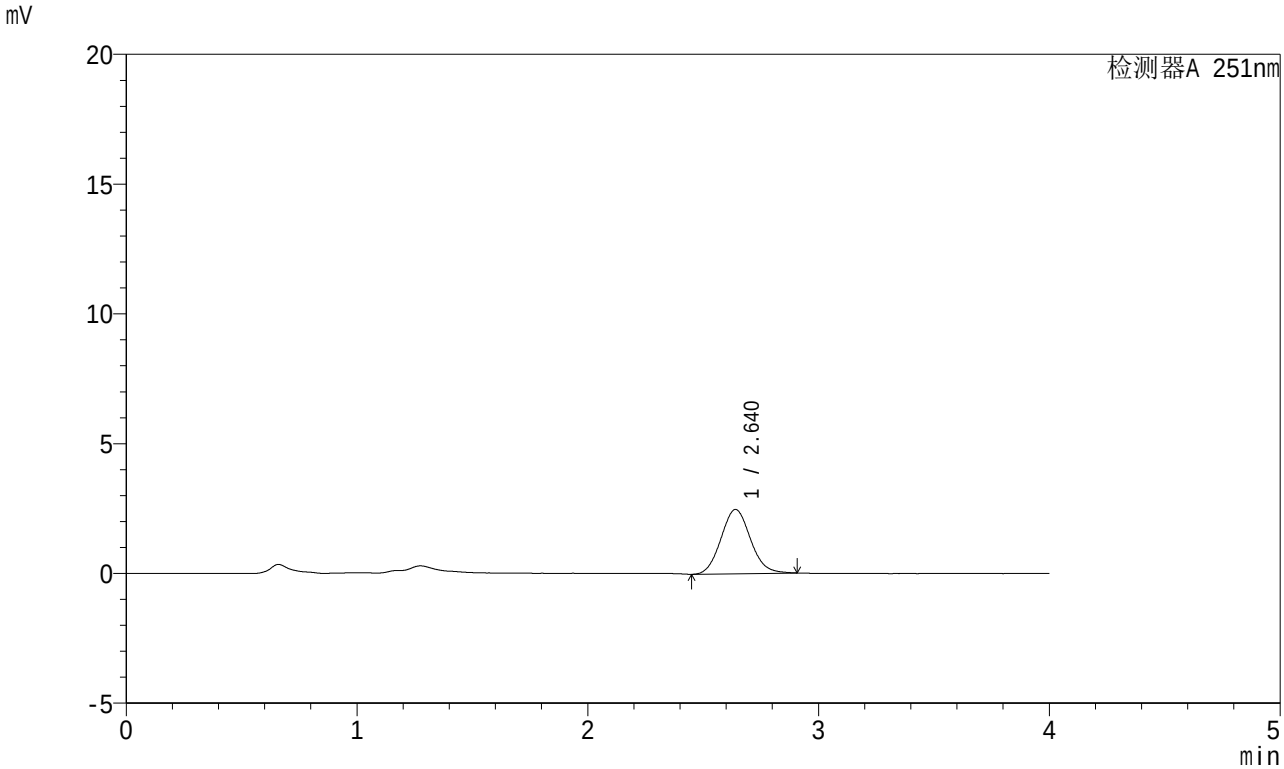

<峰表>

检测器A 251nm

峰号	保留时间	面积	面积%	高度	理论塔板数(USP)	拖尾因子	分离度(USP)
1	2.640	21984	100.000	2475	2052	1.092	--
总计		21984	100.000	2475			

SHIMADZU LabSolutions

SMF-364

<样品信息>

色谱柱 : XB-C18(50mm*4.6mm,5μm)
柱温 : 30℃
数据文件名 : RC$SMF-364 - 10-42/10-2430-2 - zzp-2023111721p-jyx2-js6y-rcqx-pH1.0jz-jf50z-JX-P4.lcd
方法文件名 : RC$SMF-364 - SMF-364-FX259.lcm
批处理文件名: RC$SMF-364 - SMF-364-20240527-FX259.lcb
样品瓶号 : 1-35
进样体积 : 20 μl
进样时间 : 2024/05/27 14:53:00
处理时间(V2) : 2024/05/28 10:35:53
仪器型号 : SHIMADZU LC-2050C (FX259)

流 速: 1.0ml/min
波 长: 251nm
版本号: 6.115
实验者: xiexinhui
处理者: xiexinhui

<色谱图>

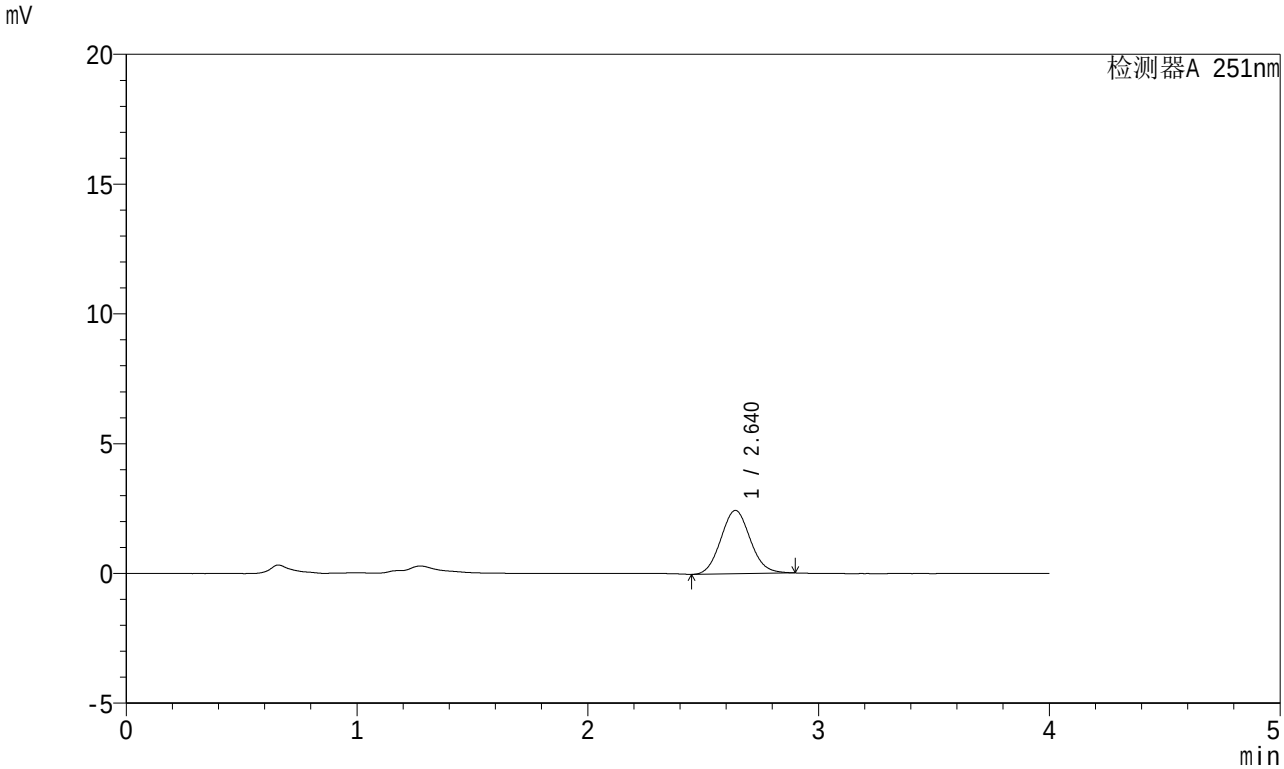

<峰表>

检测器A 251nm

峰号	保留时间	面积	面积%	高度	理论塔板数(USP)	拖尾因子	分离度(USP)
1	2.640	21606	100.000	2441	2063	1.084	--
总计		21606	100.000	2441			

SHIMADZU LabSolutions

SMF-364

<样品信息>

色谱柱 : XB-C18(50mm*4.6mm,5μm)
柱温 : 30℃
数据文件名 : RC$SMF-364 - 10-42/10-2431-2 - zzp-2023111721p-jyx2-js6y-rcqx-pH1.0jz-jf50z-JX-P5.lcd
方法文件名 : RC$SMF-364 - SMF-364-FX259.lcm
批处理文件名: RC$SMF-364 - SMF-364-20240527-FX259.lcb
样品瓶号 : 1-44
进样体积 : 20 μl
进样时间 : 2024/05/27 14:57:24
处理时间(V2) : 2024/05/28 10:35:55
仪器型号 : SHIMADZU LC-2050C (FX259)

流 速: 1.0ml/min
波 长: 251nm
版本号: 6.115
实验者: xiexinhui
处理者: xiexinhui

<色谱图>

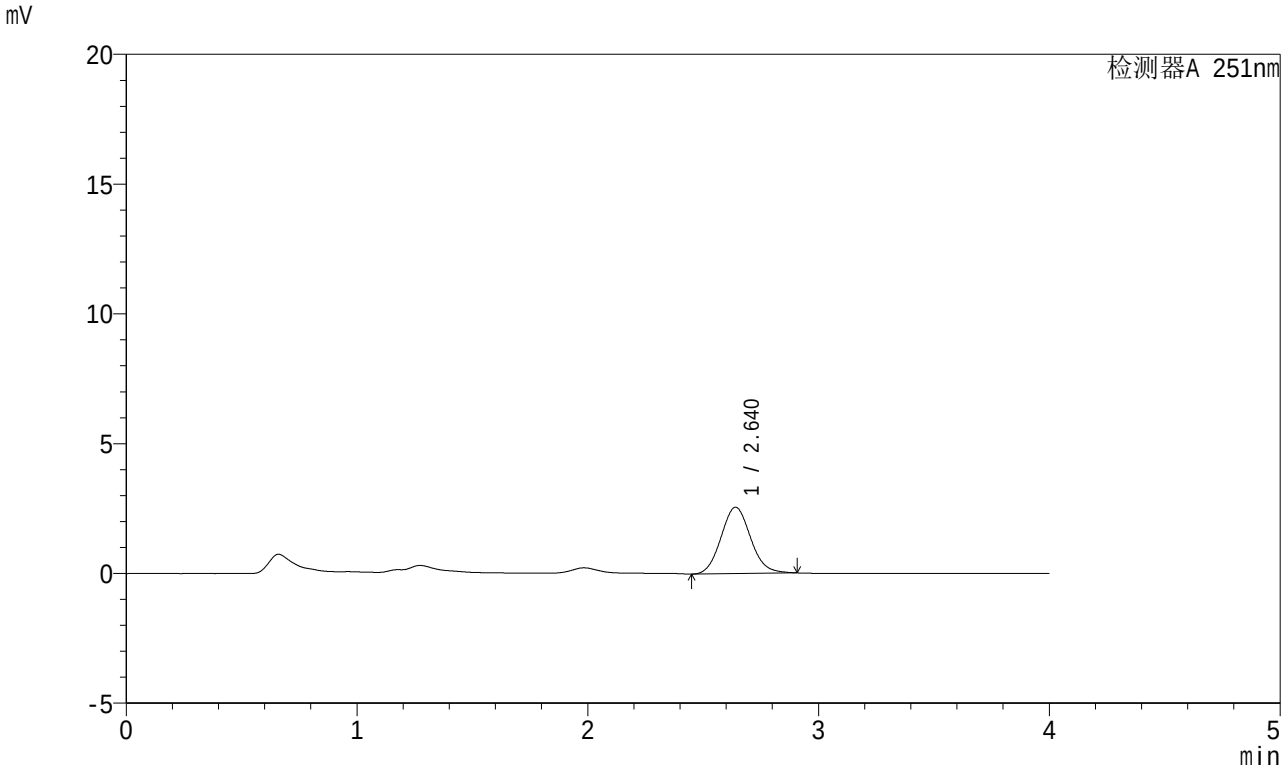

<峰表>

检测器A 251nm

峰号	保留时间	面积	面积%	高度	理论塔板数(USP)	拖尾因子	分离度(USP)
1	2.640	22748	100.000	2557	2046	1.093	--
总计		22748	100.000	2557			

SHIMADZU LabSolutions

SMF-364

<样品信息>

色谱柱 : XB-C18(50mm*4.6mm,5μm)
柱温 : 30℃
数据文件名 : RC$SMF-364 - 10-42/10-2432-2 - zzp-2023111721p-jyx2-js6y-rcqx-pH1.0jz-jf50z-JX-P6.lcd
方法文件名 : RC$SMF-364 - SMF-364-FX259.lcm
批处理文件名: RC$SMF-364 - SMF-364-20240527-FX259.lcb
样品瓶号 : 1-53
进样体积 : 20 μl
进样时间 : 2024/05/27 15:01:48
处理时间(V2) : 2024/05/28 10:35:58
仪器型号 : SHIMADZU LC-2050C (FX259)

流 速: 1.0ml/min
波 长: 251nm
版本号: 6.115
实验者: xiexinhui
处理者: xiexinhui

<色谱图>

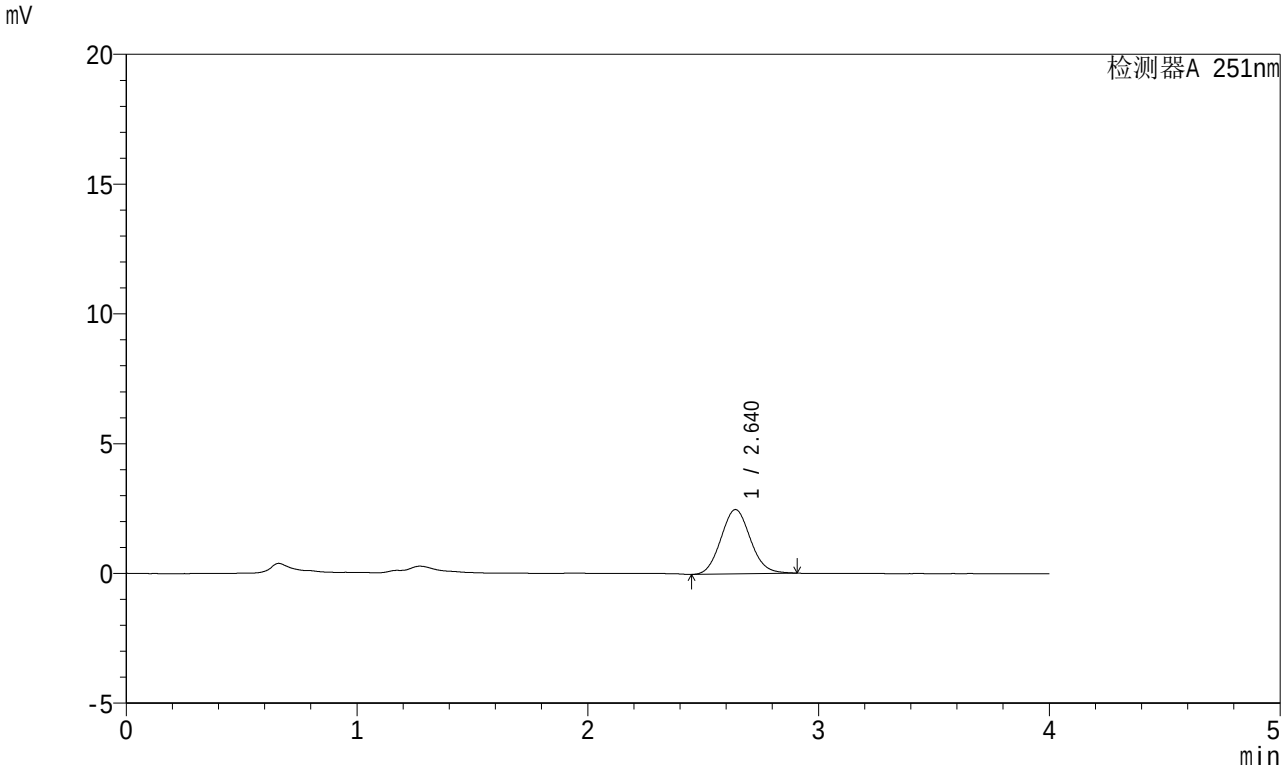

<峰表>

检测器A 251nm

峰号	保留时间	面积	面积%	高度	理论塔板数(USP)	拖尾因子	分离度(USP)
1	2.640	22028	100.000	2480	2047	1.088	--
总计		22028	100.000	2480			

SHIMADZU LabSolutions

SMF-364

<样品信息>

色谱柱 : XB-C18(50mm*4.6mm,5μm)
柱温 : 30℃
数据文件名 : RC$SMF-364 - 10-42/10-2433-2 - zzp-2023111721p-jyx2-js6y-rcqx-pH1.0jz-jf50z-dz-2-1.lcd
方法文件名 : RC$SMF-364 - SMF-364-FX259.lcm
批处理文件名: RC$SMF-364 - SMF-364-20240527-FX259.lcb
样品瓶号 : 1-27
进样体积 : 20 μl
进样时间 : 2024/05/27 15:06:11
处理时间(V2) : 2024/05/28 10:36:00
仪器型号 : SHIMADZU LC-2050C (FX259)

流 速: 1.0ml/min
波 长: 251nm
版本号: 6.115
实验者: xiexinhui
处理者: xiexinhui

<色谱图>

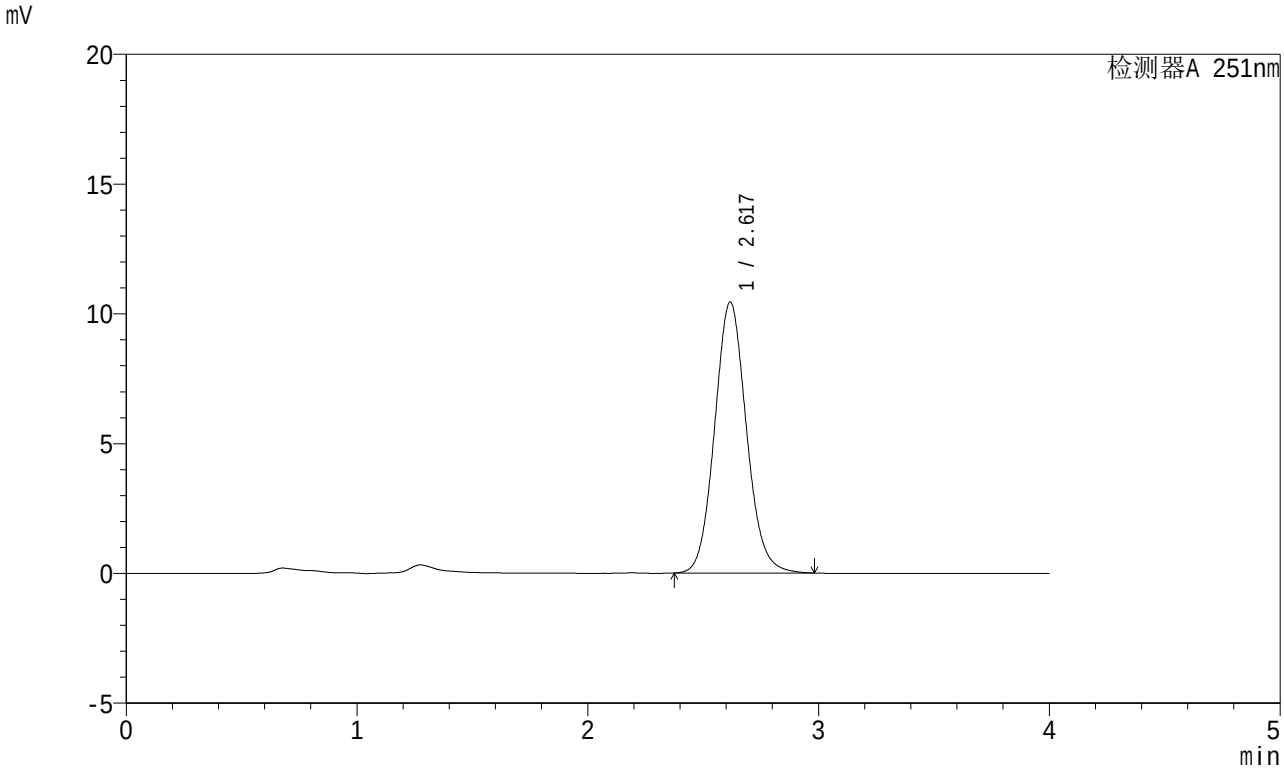

<峰表>

检测器A 251nm

峰号	保留时间	面积	面积%	高度	理论塔板数(USP)	拖尾因子	分离度(USP)
1	2.617	99832	100.000	10422	1767	1.094	--
总计		99832	100.000	10422			

SHIMADZU LabSolutions

SMF-364

<样品信息>

色谱柱 : XB-C18(50mm*4.6mm,5μm)
柱温 : 30℃
数据文件名 : RC$SMF-364 - 10-42/10-2434-2 - zzp-2023111721p-jyx2-js6y-rcqx-pH1.0jz-jf50z-dz-2-2.lcd
方法文件名 : RC$SMF-364 - SMF-364-FX259.lcm
批处理文件名: RC$SMF-364 - SMF-364-20240527-FX259.lcb
样品瓶号 : 1-27
进样体积 : 20 μl
进样时间 : 2024/05/27 15:10:34
处理时间(V2) : 2024/05/28 10:36:03
仪器型号 : SHIMADZU LC-2050C (FX259)

流 速: 1.0ml/min
波 长: 251nm
版本号: 6.115
实验者: xiexinhui
处理者: xiexinhui

<色谱图>

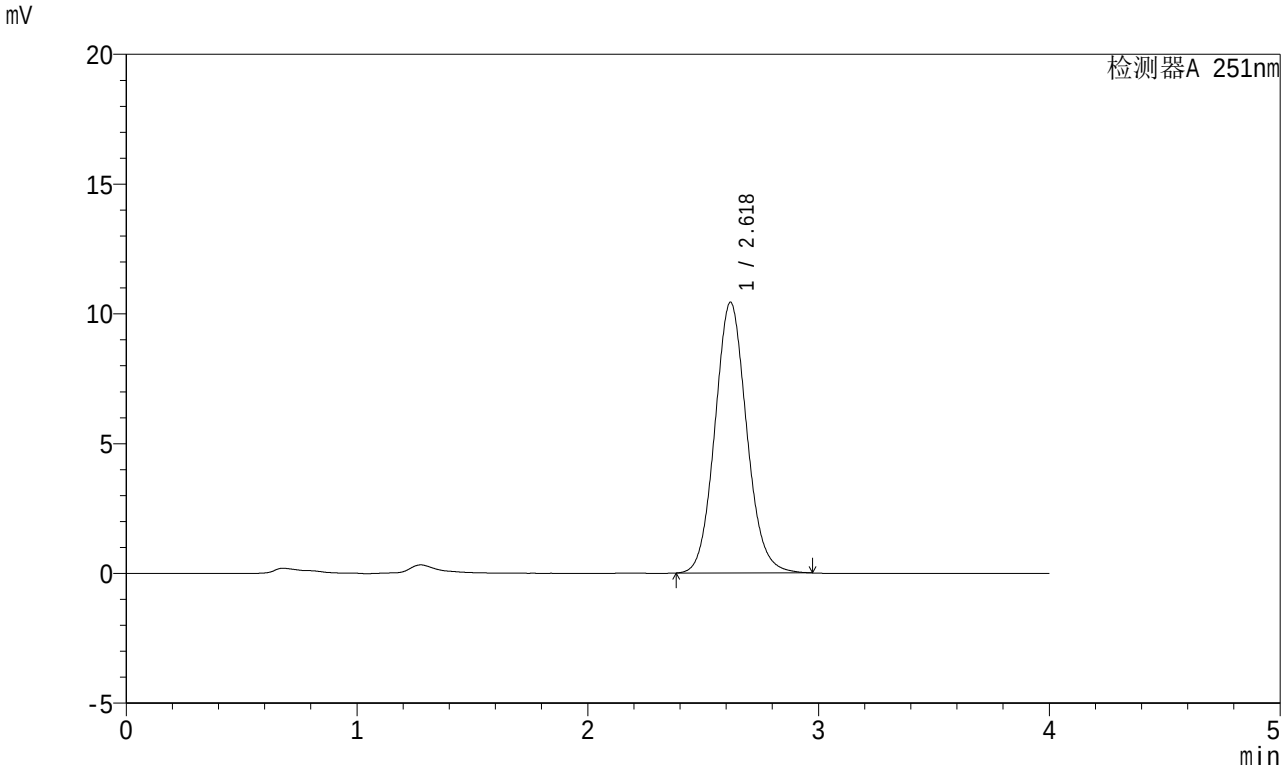

<峰表>

检测器A 251nm

峰号	保留时间	面积	面积%	高度	理论塔板数(USP)	拖尾因子	分离度(USP)
1	2.618	99661	100.000	10417	1767	1.093	--
总计		99661	100.000	10417			

SHIMADZU LabSolutions

SMF-364

<样品信息>

色谱柱 : XB-C18(50mm*4.6mm,5μm)
柱温 : 30℃
数据文件名 : RC$SMF-364 - 10-42/10-2435-2 - zzp-2023111821p-jyx2-js6y-rcqx-pH1.0jz-jf50z-rj.lcd
方法文件名 : RC$SMF-364 - SMF-364-FX259.lcm
批处理文件名: RC$SMF-364 - SMF-364-20240527-FX259.lcb
样品瓶号 : 2-9
进样体积 : 20 μl
进样时间 : 2024/05/27 15:14:58
处理时间(V2) : 2024/05/28 10:36:05
仪器型号 : SHIMADZU LC-2050C (FX259)

流 速: 1.0ml/min
波 长: 251nm
版本号: 6.115
实验者: xiexinhui
处理者: xiexinhui

<色谱图>

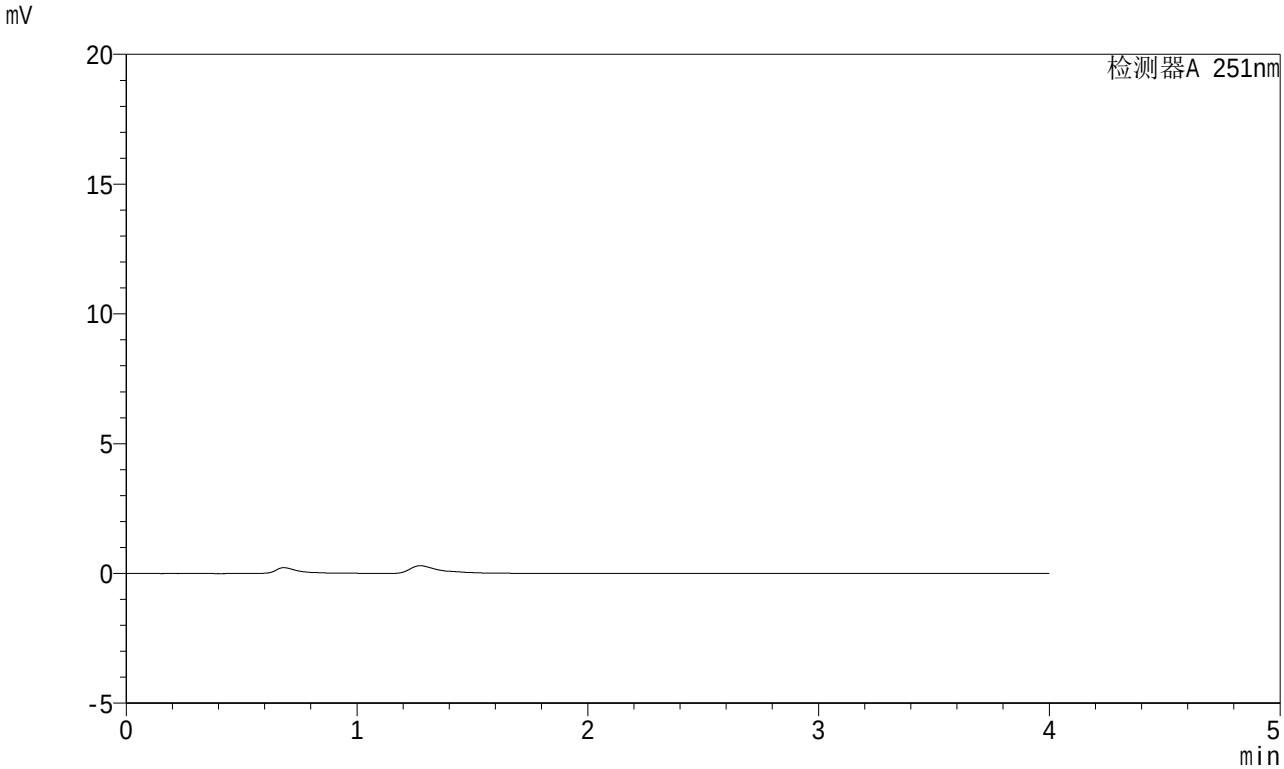

<峰表>

检测器A 251nm

峰号	保留时间	面积	面积%	高度	理论塔板数(USP)	拖尾因子	分离度(USP)
总计							

SHIMADZU LabSolutions

SMF-364

<样品信息>

色谱柱 : XB-C18(50mm*4.6mm,5μm)
柱温 : 30℃
数据文件名 : RC$SMF-364 - 10-42/10-2436-2 - zzp-2023111821p-jyx2-js6y-rcqx-pH1.0jz-jf50z-dz-1-1.lcd
方法文件名 : RC$SMF-364 - SMF-364-FX259.lcm
批处理文件名: RC$SMF-364 - SMF-364-20240527-FX259.lcb
样品瓶号 : 2-18
进样体积 : 20 μl
进样时间 : 2024/05/27 15:19:23
处理时间(V2) : 2024/05/28 10:36:08
仪器型号 : SHIMADZU LC-2050C (FX259)

流 速: 1.0ml/min
波 长: 251nm
版本号: 6.115
实验者: xiexinhui
处理者: xiexinhui

<色谱图>

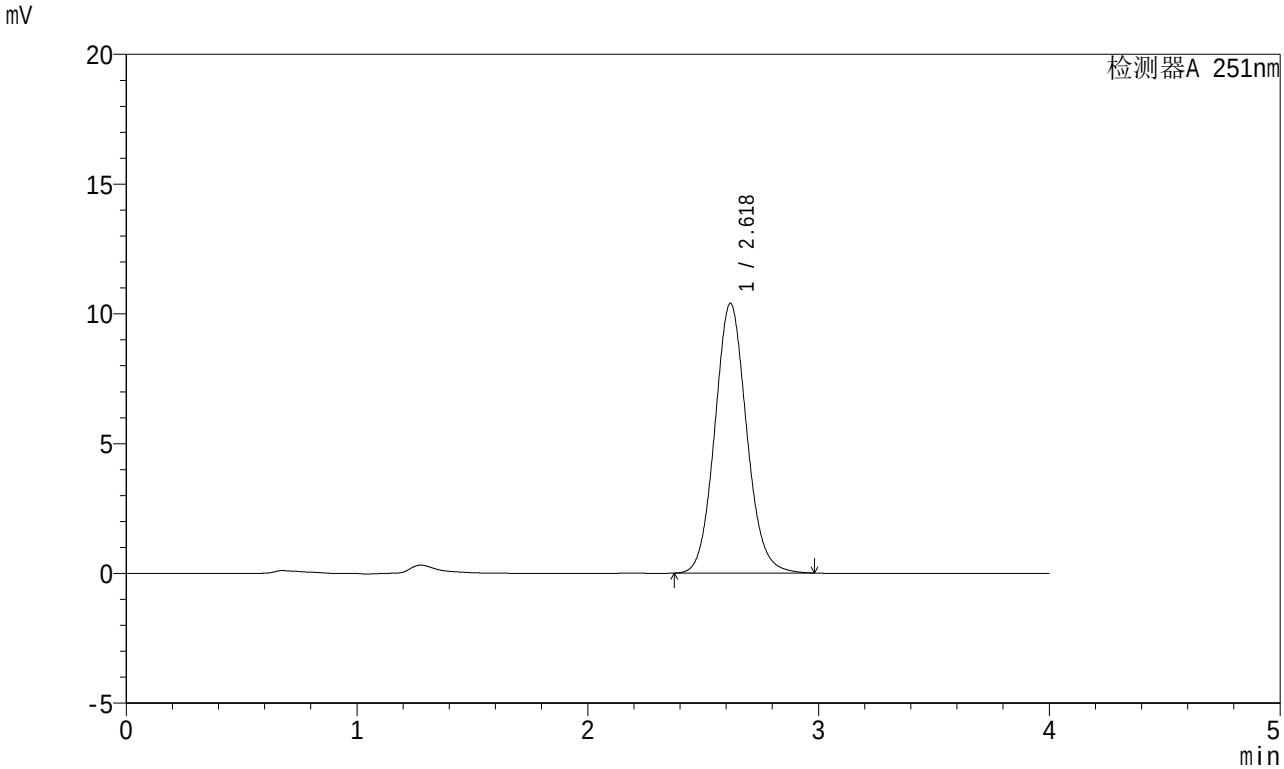

<峰表>

检测器A 251nm

峰号	保留时间	面积	面积%	高度	理论塔板数(USP)	拖尾因子	分离度(USP)
1	2.618	99478	100.000	10382	1764	1.093	--
总计		99478	100.000	10382			

SHIMADZU LabSolutions

SMF-364

<样品信息>

色谱柱 : XB-C18(50mm*4.6mm,5μm)
柱温 : 30℃
数据文件名 : RC$SMF-364 - 10-42/10-2437-2 - zzp-2023111821p-jyx2-js6y-rcqx-pH1.0jz-jf50z-dz-1-2.lcd
方法文件名 : RC$SMF-364 - SMF-364-FX259.lcm
批处理文件名: RC$SMF-364 - SMF-364-20240527-FX259.lcb
样品瓶号 : 2-18
进样体积 : 20 μl
进样时间 : 2024/05/27 15:23:48
处理时间(V2) : 2024/05/28 10:36:10
仪器型号 : SHIMADZU LC-2050C (FX259)

流 速: 1.0ml/min
波 长: 251nm
版本号: 6.115
实验者: xiexinhui
处理者: xiexinhui

<色谱图>

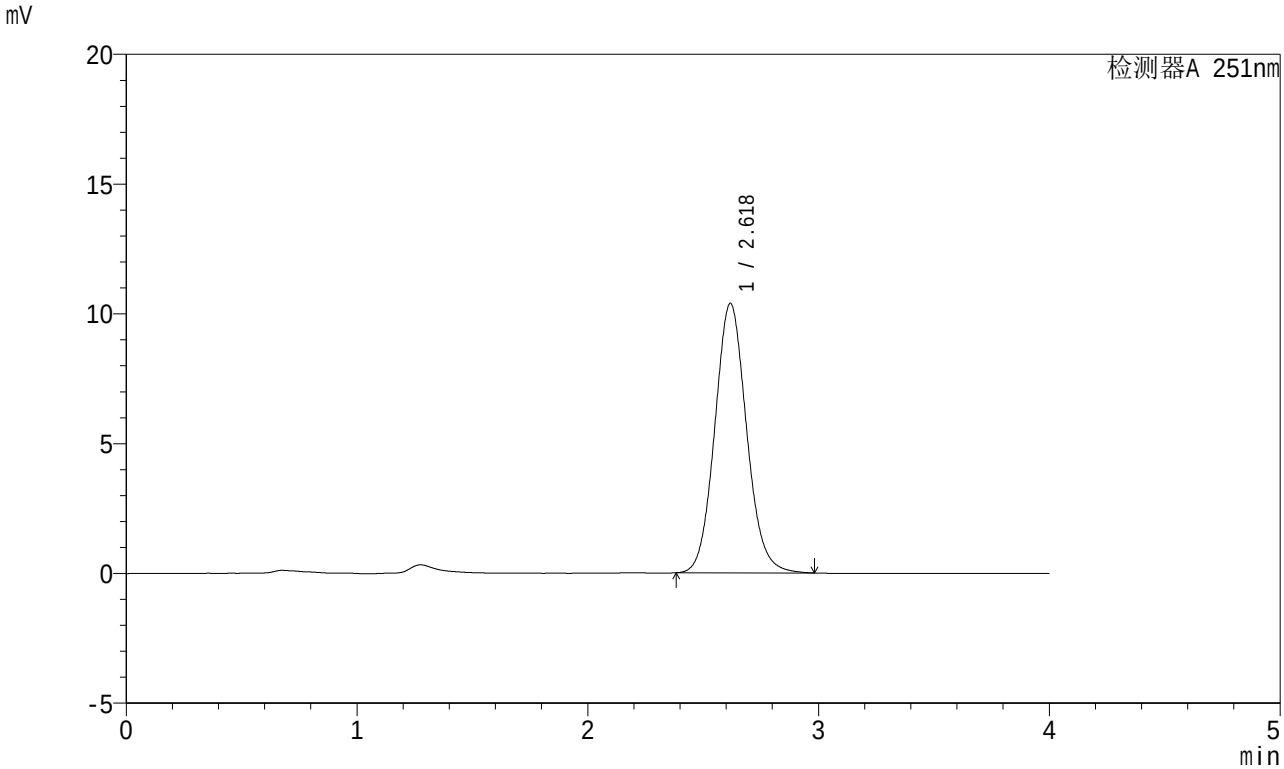

<峰表>

检测器A 251nm

峰号	保留时间	面积	面积%	高度	理论塔板数(USP)	拖尾因子	分离度(USP)
1	2.618	99354	100.000	10366	1761	1.093	--
总计		99354	100.000	10366			

SHIMADZU LabSolutions

SMF-364

<样品信息>

色谱柱 : XB-C18(50mm*4.6mm,5μm)
柱温 : 30℃
数据文件名 : RC$SMF-364 - 10-42/10-2438-2 - zzp-2023111821p-jyx2-js6y-rcqx-pH1.0jz-jf50z-dz-1-3.lcd
方法文件名 : RC$SMF-364 - SMF-364-FX259.lcm
批处理文件名: RC$SMF-364 - SMF-364-20240527-FX259.lcb
样品瓶号 : 2-18
进样体积 : 20 μl
进样时间 : 2024/05/27 15:28:13
处理时间(V2) : 2024/05/28 10:36:13
仪器型号 : SHIMADZU LC-2050C (FX259)

流 速: 1.0ml/min
波 长: 251nm
版本号: 6.115
实验者: xiexinhui
处理者: xiexinhui

<色谱图>

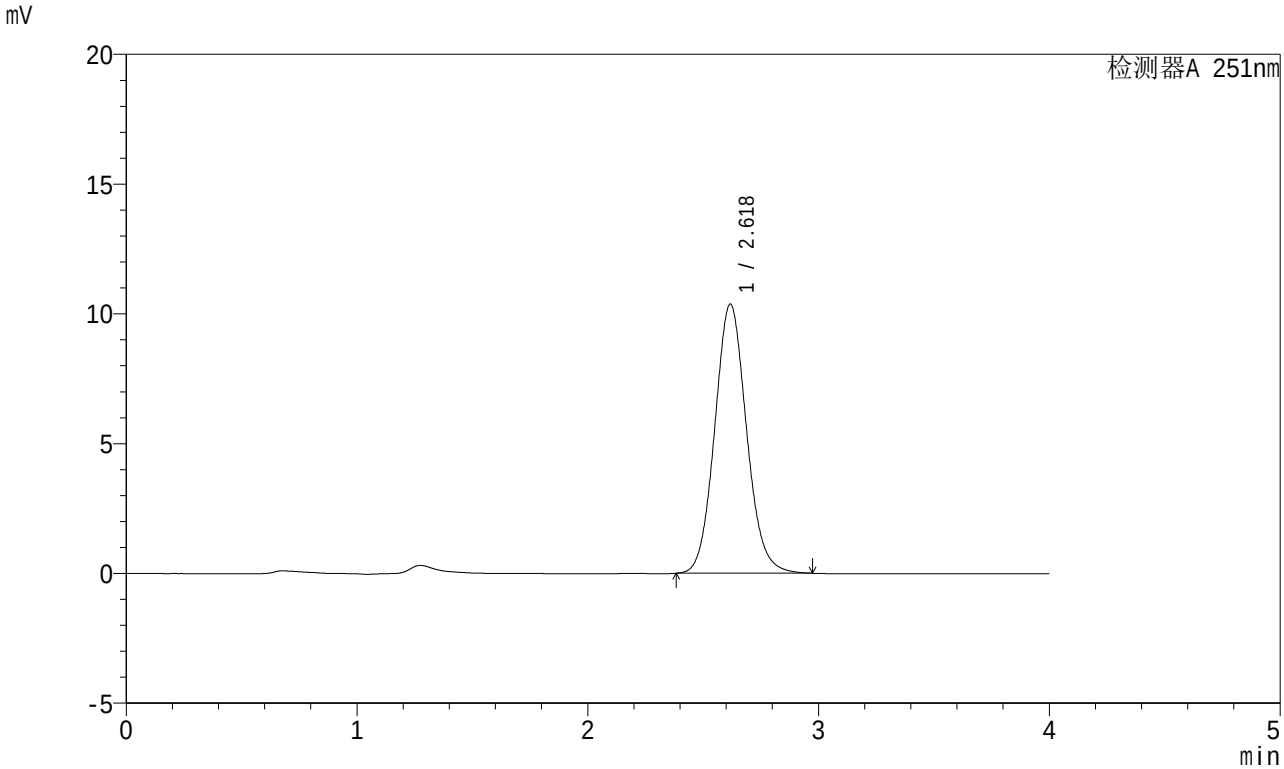

<峰表>

检测器A 251nm

峰号	保留时间	面积	面积%	高度	理论塔板数(USP)	拖尾因子	分离度(USP)
1	2.618	99217	100.000	10355	1760	1.093	--
总计		99217	100.000	10355			

SHIMADZU LabSolutions

SMF-364

<样品信息>

色谱柱 : XB-C18(50mm*4.6mm,5μm)
柱温 : 30℃
数据文件名 : RC$SMF-364 - 10-42/10-2439-2 - zzp-2023111821p-jyx2-js6y-rcqx-pH1.0jz-jf50z-dz-1-4.lcd
方法文件名 : RC$SMF-364 - SMF-364-FX259.lcm
批处理文件名: RC$SMF-364 - SMF-364-20240527-FX259.lcb
样品瓶号 : 2-18
进样体积 : 20 μl
进样时间 : 2024/05/27 15:32:39
处理时间(V2) : 2024/05/28 10:36:15
仪器型号 : SHIMADZU LC-2050C (FX259)

流 速: 1.0ml/min
波 长: 251nm
版本号: 6.115
实验者: xiexinhui
处理者: xiexinhui

<色谱图>

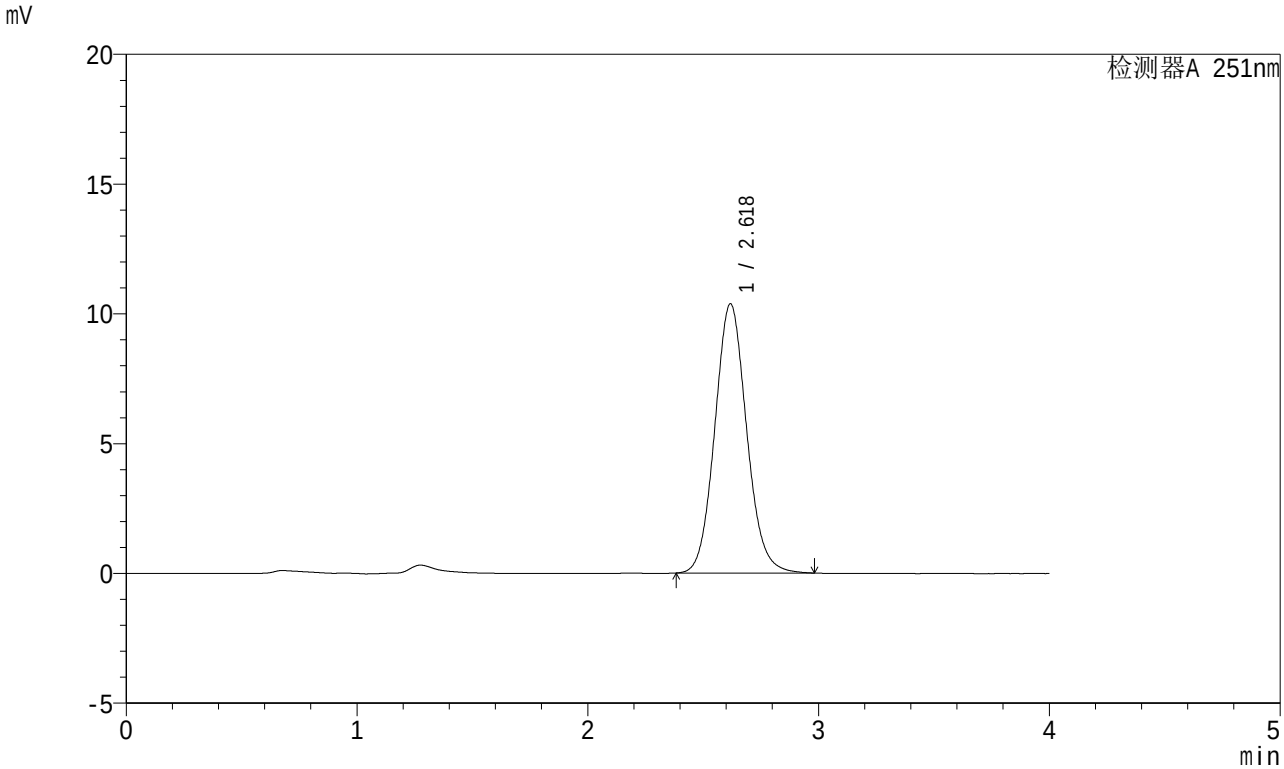

<峰表>

检测器A 251nm

峰号	保留时间	面积	面积%	高度	理论塔板数(USP)	拖尾因子	分离度(USP)
1	2.618	99314	100.000	10359	1760	1.092	--
总计		99314	100.000	10359			

SHIMADZU LabSolutions

SMF-364

<样品信息>

色谱柱 : XB-C18(50mm*4.6mm,5μm)
柱温 : 30℃
数据文件名 : RC$SMF-364 - 10-42/10-2440-2 - zzp-2023111821p-jyx2-js6y-rcqx-pH1.0jz-jf50z-dz-1-5.lcd
方法文件名 : RC$SMF-364 - SMF-364-FX259.lcm
批处理文件名: RC$SMF-364 - SMF-364-20240527-FX259.lcb
样品瓶号 : 2-18
进样体积 : 20 μl
进样时间 : 2024/05/27 15:37:05
处理时间(V2) : 2024/05/28 10:36:18
仪器型号 : SHIMADZU LC-2050C (FX259)

流 速: 1.0ml/min
波 长: 251nm
版本号: 6.115
实验者: xiexinhui
处理者: xiexinhui

<色谱图>

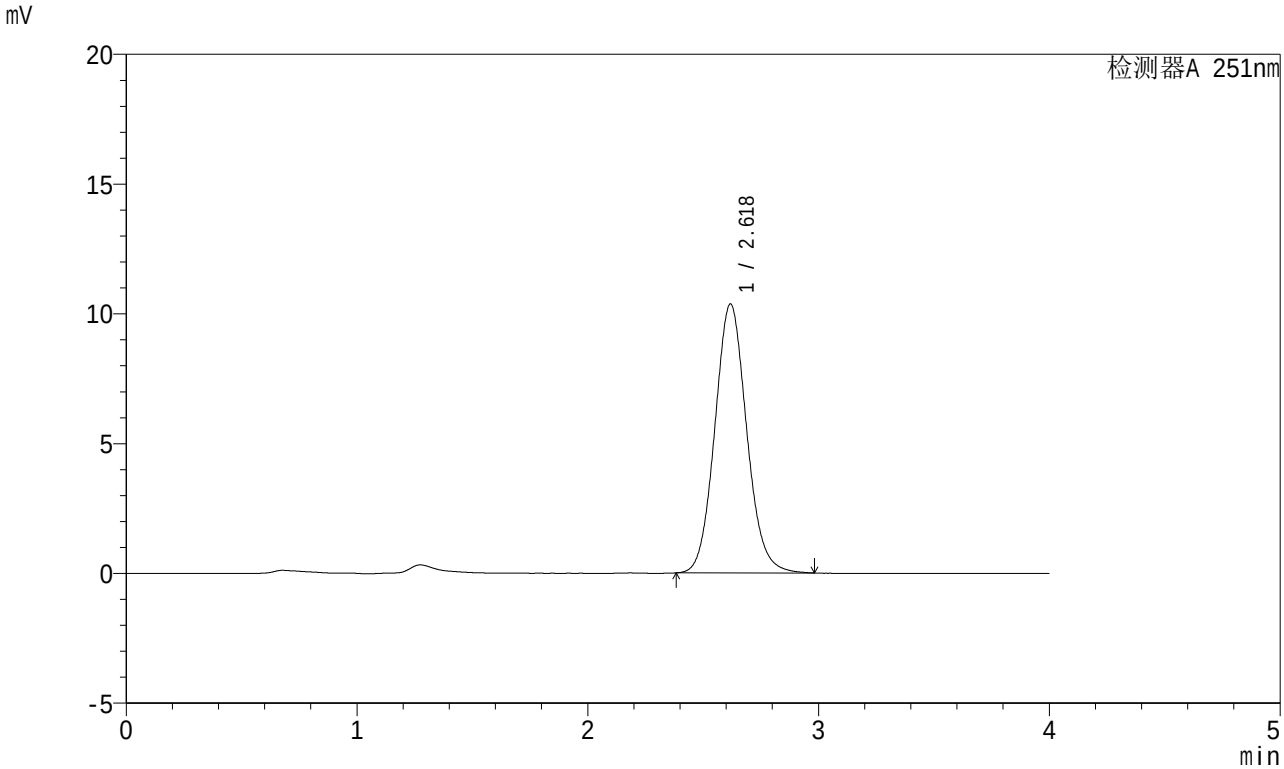

<峰表>

检测器A 251nm

峰号	保留时间	面积	面积%	高度	理论塔板数(USP)	拖尾因子	分离度(USP)
1	2.618	99262	100.000	10349	1759	1.092	--
总计		99262	100.000	10349			

SHIMADZU LabSolutions

SMF-364

<样品信息>

色谱柱 : XB-C18(50mm*4.6mm,5μm)
柱温 : 30℃
数据文件名 : RC$SMF-364 - 10-42/10-2441-2 - zzp-2023111821p-jyx2-js6y-rcqx-pH1.0jz-jf50z-5min-P1.lcd
方法文件名 : RC$SMF-364 - SMF-364-FX259.lcm
批处理文件名: RC$SMF-364 - SMF-364-20240527-FX259.lcb
样品瓶号 : 2-1
进样体积 : 20 μl
进样时间 : 2024/05/27 15:41:29
处理时间(V2) : 2024/05/28 10:36:20
仪器型号 : SHIMADZU LC-2050C (FX259)

流 速: 1.0ml/min
波 长: 251nm
版本号: 6.115
实验者: xiexinhui
处理者: xiexinhui

<色谱图>

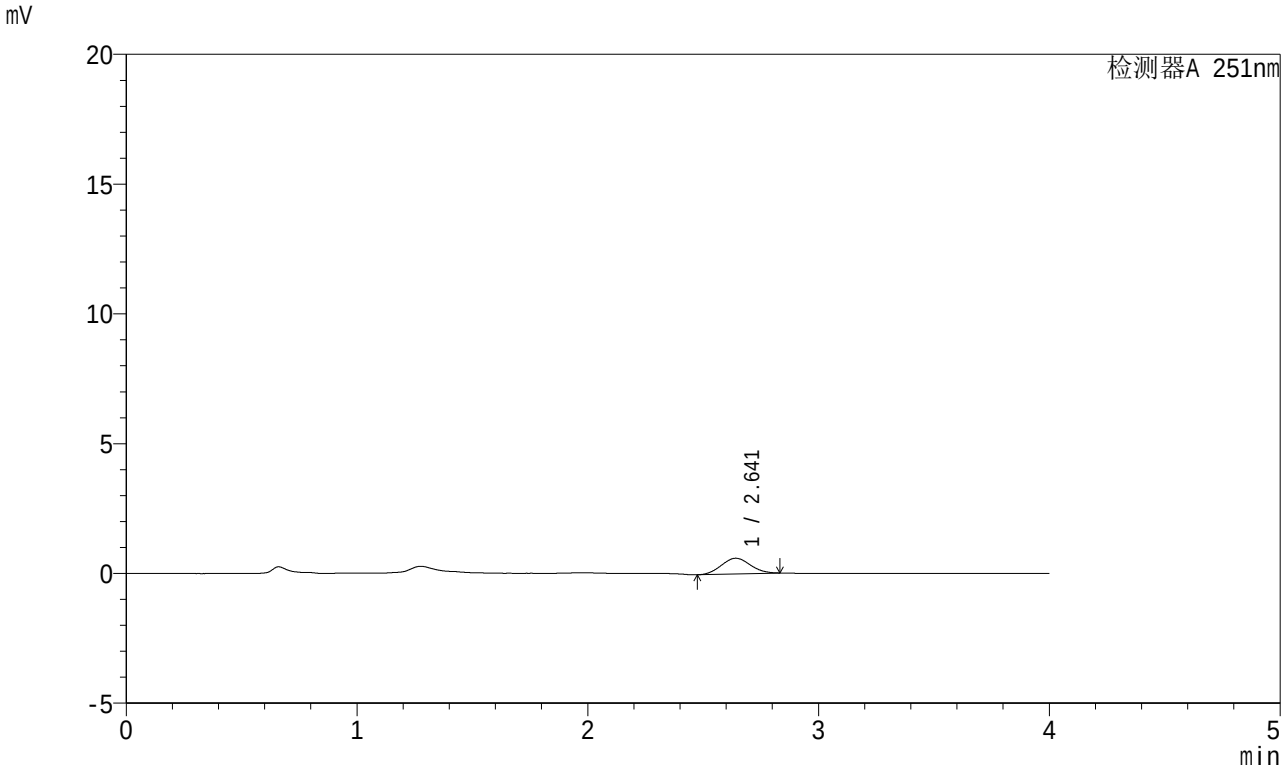

<峰表>

检测器A 251nm

峰号	保留时间	面积	面积%	高度	理论塔板数(USP)	拖尾因子	分离度(USP)
1	2.641	5292	100.000	606	2044	1.069	--
总计		5292	100.000	606			

SHIMADZU LabSolutions

SMF-364

<样品信息>

色谱柱 : XB-C18(50mm*4.6mm,5μm)
柱温 : 30℃
数据文件名 : RC$SMF-364 - 10-42/10-2442-2 - zzp-2023111821p-jyx2-js6y-rcqx-pH1.0jz-jf50z-5min-P2.lcd
方法文件名 : RC$SMF-364 - SMF-364-FX259.lcm
批处理文件名: RC$SMF-364 - SMF-364-20240527-FX259.lcb
样品瓶号 : 2-10
进样体积 : 20 μl
进样时间 : 2024/05/27 15:45:53
处理时间(V2) : 2024/05/28 10:36:23
仪器型号 : SHIMADZU LC-2050C (FX259)

流 速: 1.0ml/min
波 长: 251nm
版本号: 6.115
实验者: xiexinhui
处理者: xiexinhui

<色谱图>

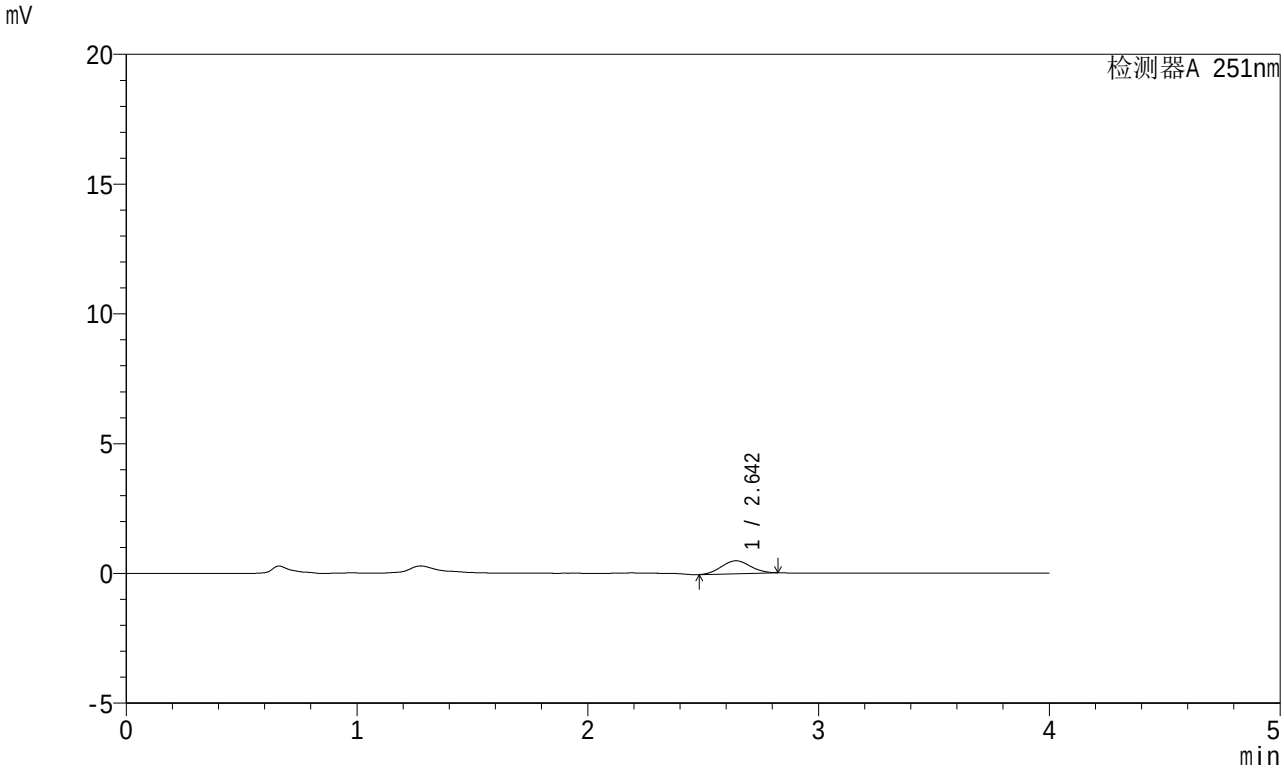

<峰表>

检测器A 251nm

峰号	保留时间	面积	面积%	高度	理论塔板数(USP)	拖尾因子	分离度(USP)
1	2.642	4354	100.000	498	2036	1.050	--
总计		4354	100.000	498			

SHIMADZU LabSolutions

SMF-364

<样品信息>

色谱柱 : XB-C18(50mm*4.6mm,5μm)
柱温 : 30℃
数据文件名 : RC$SMF-364 - 10-42/10-2443-2 - zzp-2023111821p-jyx2-js6y-rcqx-pH1.0jz-jf50z-5min-P3.lcd
方法文件名 : RC$SMF-364 - SMF-364-FX259.lcm
批处理文件名: RC$SMF-364 - SMF-364-20240527-FX259.lcb
样品瓶号 : 2-19
进样体积 : 20 μl
进样时间 : 2024/05/27 15:50:17
处理时间(V2) : 2024/05/28 10:36:25
仪器型号 : SHIMADZU LC-2050C (FX259)

流 速: 1.0ml/min
波 长: 251nm
版本号: 6.115
实验者: xiexinhui
处理者: xiexinhui

<色谱图>

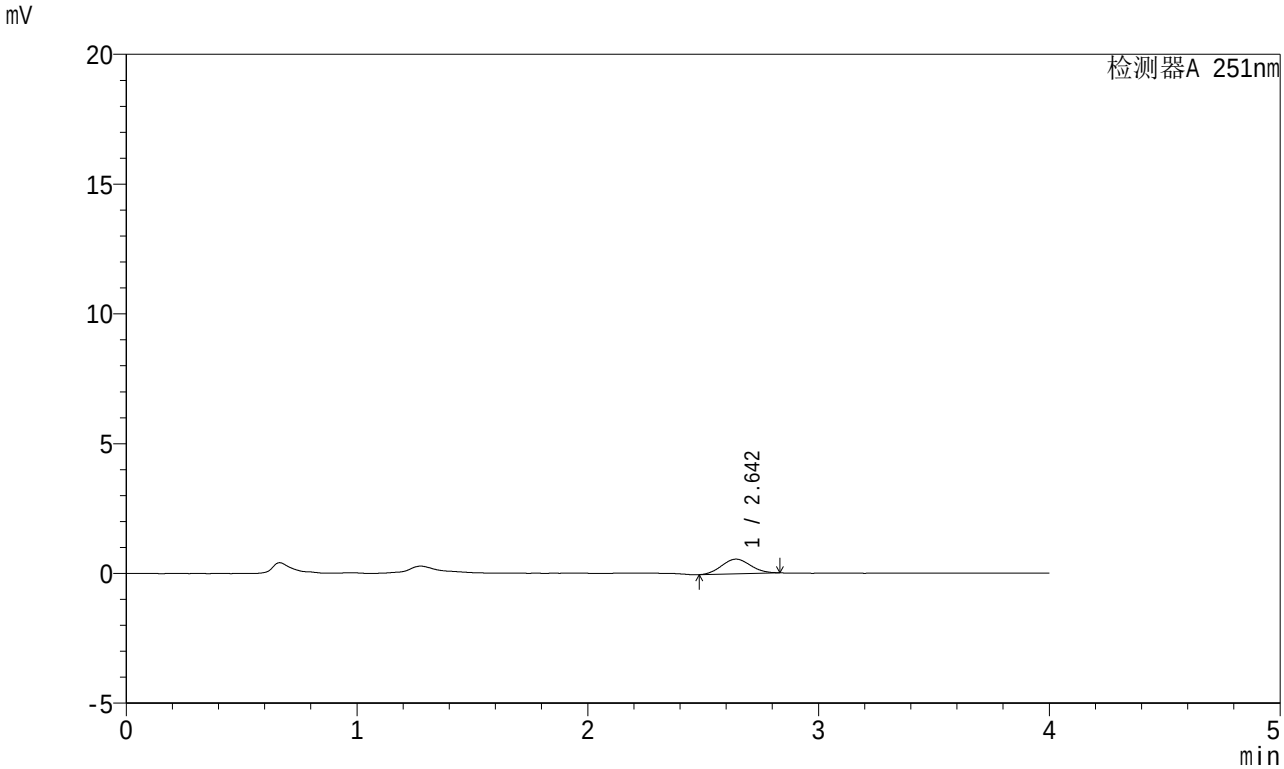

<峰表>

检测器A 251nm

峰号	保留时间	面积	面积%	高度	理论塔板数(USP)	拖尾因子	分离度(USP)
1	2.642	4934	100.000	565	2058	1.065	--
总计		4934	100.000	565			

SHIMADZU LabSolutions

SMF-364

<样品信息>

色谱柱 : XB-C18(50mm*4.6mm,5μm)
柱温 : 30℃
数据文件名 : RC$SMF-364 - 10-42/10-2444-2 - zzp-2023111821p-jyx2-js6y-rcqx-pH1.0jz-jf50z-5min-P4.lcd
方法文件名 : RC$SMF-364 - SMF-364-FX259.lcm
批处理文件名: RC$SMF-364 - SMF-364-20240527-FX259.lcb
样品瓶号 : 2-28
进样体积 : 20 μl
进样时间 : 2024/05/27 15:54:42
处理时间(V2) : 2024/05/28 10:36:28
仪器型号 : SHIMADZU LC-2050C (FX259)

流 速: 1.0ml/min
波 长: 251nm
版本号: 6.115
实验者: xiexinhui
处理者: xiexinhui

<色谱图>

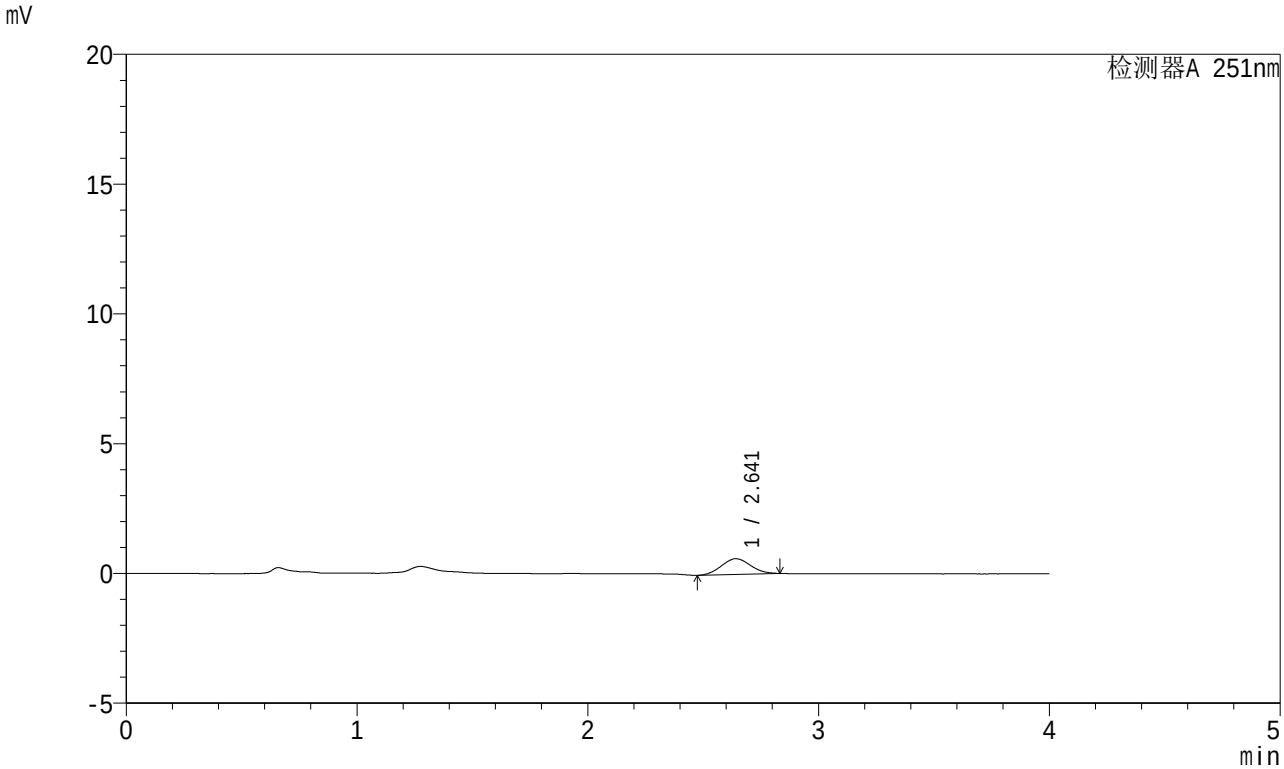

<峰表>

检测器A 251nm

峰号	保留时间	面积	面积%	高度	理论塔板数(USP)	拖尾因子	分离度(USP)
1	2.641	5298	100.000	605	2045	1.064	--
总计		5298	100.000	605			

SHIMADZU LabSolutions

SMF-364

<样品信息>

色谱柱 : XB-C18(50mm*4.6mm,5μm)
柱温 : 30℃
数据文件名 : RC$SMF-364 - 10-42/10-2445-2 - zzp-2023111821p-jyx2-js6y-rcqx-pH1.0jz-jf50z-5min-P5.lcd
方法文件名 : RC$SMF-364 - SMF-364-FX259.lcm
批处理文件名: RC$SMF-364 - SMF-364-20240527-FX259.lcb
样品瓶号 : 2-37
进样体积 : 20 μl
进样时间 : 2024/05/27 15:59:05
处理时间(V2) : 2024/05/28 10:36:30
仪器型号 : SHIMADZU LC-2050C (FX259)

流 速: 1.0ml/min
波 长: 251nm
版本号: 6.115
实验者: xiexinhui
处理者: xiexinhui

<色谱图>

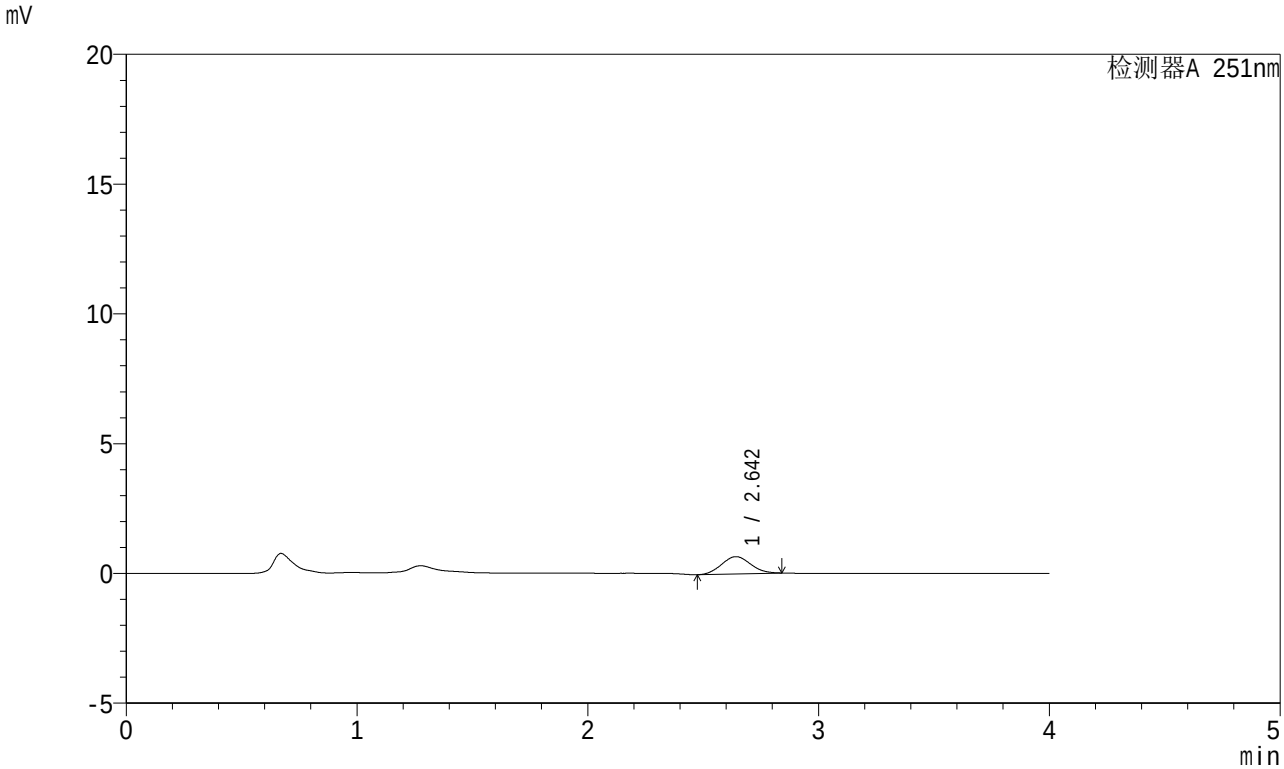

<峰表>

检测器A 251nm

峰号	保留时间	面积	面积%	高度	理论塔板数(USP)	拖尾因子	分离度(USP)
1	2.642	5853	100.000	666	2032	1.071	--
总计		5853	100.000	666			

SHIMADZU LabSolutions

SMF-364

<样品信息>

色谱柱 : XB-C18(50mm*4.6mm,5μm)
柱温 : 30℃
数据文件名 : RC$SMF-364 - 10-42/10-2446-2 - zzp-2023111821p-jyx2-js6y-rcqx-pH1.0jz-jf50z-5min-P6.lcd
方法文件名 : RC$SMF-364 - SMF-364-FX259.lcm
批处理文件名: RC$SMF-364 - SMF-364-20240527-FX259.lcb
样品瓶号 : 2-46
进样体积 : 20 μl
进样时间 : 2024/05/27 16:03:29
处理时间(V2) : 2024/05/28 10:36:33
仪器型号 : SHIMADZU LC-2050C (FX259)

流 速: 1.0ml/min
波 长: 251nm
版本号: 6.115
实验者: xiexinhui
处理者: xiexinhui

<色谱图>

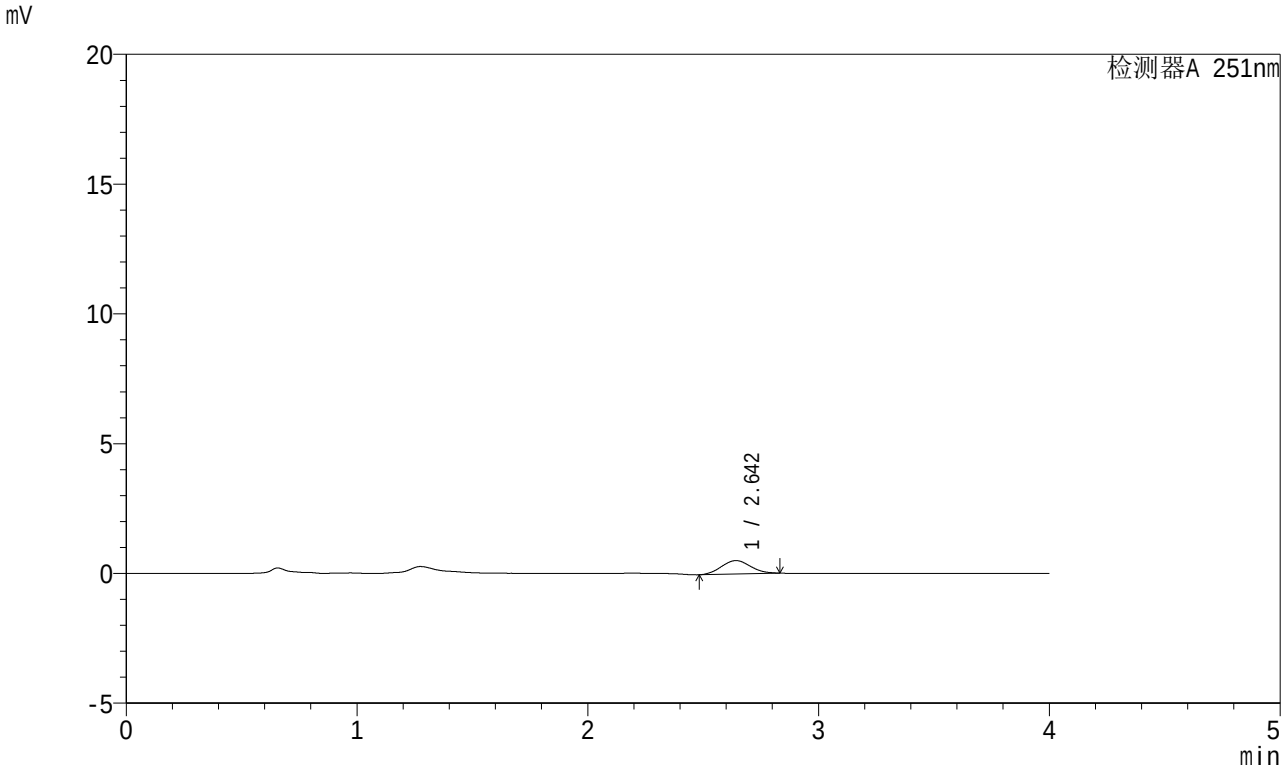

<峰表>

检测器A 251nm

峰号	保留时间	面积	面积%	高度	理论塔板数(USP)	拖尾因子	分离度(USP)
1	2.642	4551	100.000	516	2033	1.065	--
总计		4551	100.000	516			

SHIMADZU LabSolutions

SMF-364

<样品信息>

色谱柱 : XB-C18(50mm*4.6mm,5μm)
柱温 : 30℃
数据文件名 : RC$SMF-364 - 10-42/10-2447-2 - zzp-2023111821p-jyx2-js6y-rcqx-pH1.0jz-jf50z-10min-P1.lcd
方法文件名 : RC$SMF-364 - SMF-364-FX259.lcm
批处理文件名: RC$SMF-364 - SMF-364-20240527-FX259.lcb
样品瓶号 : 2-2
进样体积 : 20 μl
进样时间 : 2024/05/27 16:07:53
处理时间(V2) : 2024/05/28 10:36:35
仪器型号 : SHIMADZU LC-2050C (FX259)

流 速: 1.0ml/min
波 长: 251nm
版本号: 6.115
实验者: xiexinhui
处理者: xiexinhui

<色谱图>

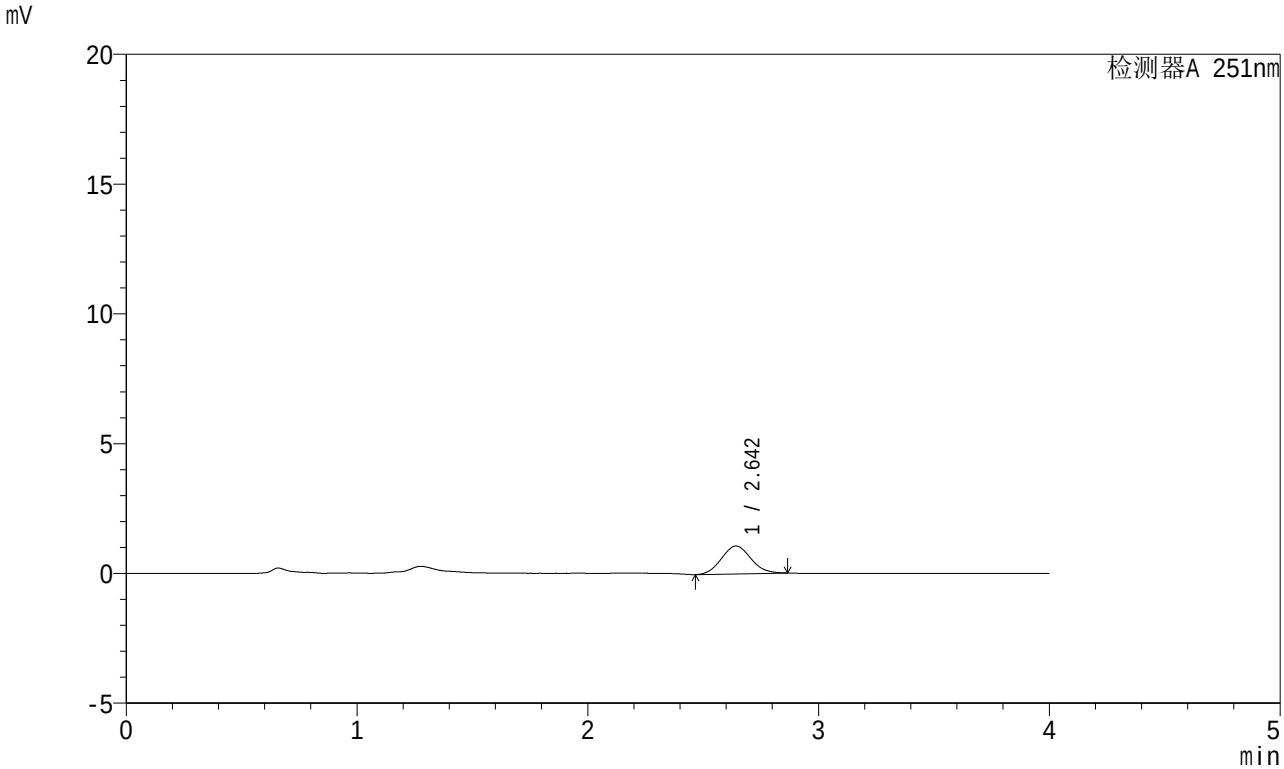

<峰表>

检测器A 251nm

峰号	保留时间	面积	面积%	高度	理论塔板数(USP)	拖尾因子	分离度(USP)
1	2.642	9523	100.000	1072	2028	1.082	--
总计		9523	100.000	1072			

SHIMADZU LabSolutions

SMF-364

<样品信息>

色谱柱 : XB-C18(50mm*4.6mm,5μm)
柱温 : 30℃
数据文件名 : RC$SMF-364 - 10-42/10-2448-2 - zzp-2023111821p-jyx2-js6y-rcqx-pH1.0jz-jf50z-10min-P2.lcd
方法文件名 : RC$SMF-364 - SMF-364-FX259.lcm
批处理文件名: RC$SMF-364 - SMF-364-20240527-FX259.lcb
样品瓶号 : 2-11
进样体积 : 20 μl
进样时间 : 2024/05/27 16:12:17
处理时间(V2) : 2024/05/28 10:36:38
仪器型号 : SHIMADZU LC-2050C (FX259)

流 速: 1.0ml/min
波 长: 251nm
版本号: 6.115
实验者: xiexinhui
处理者: xiexinhui

<色谱图>

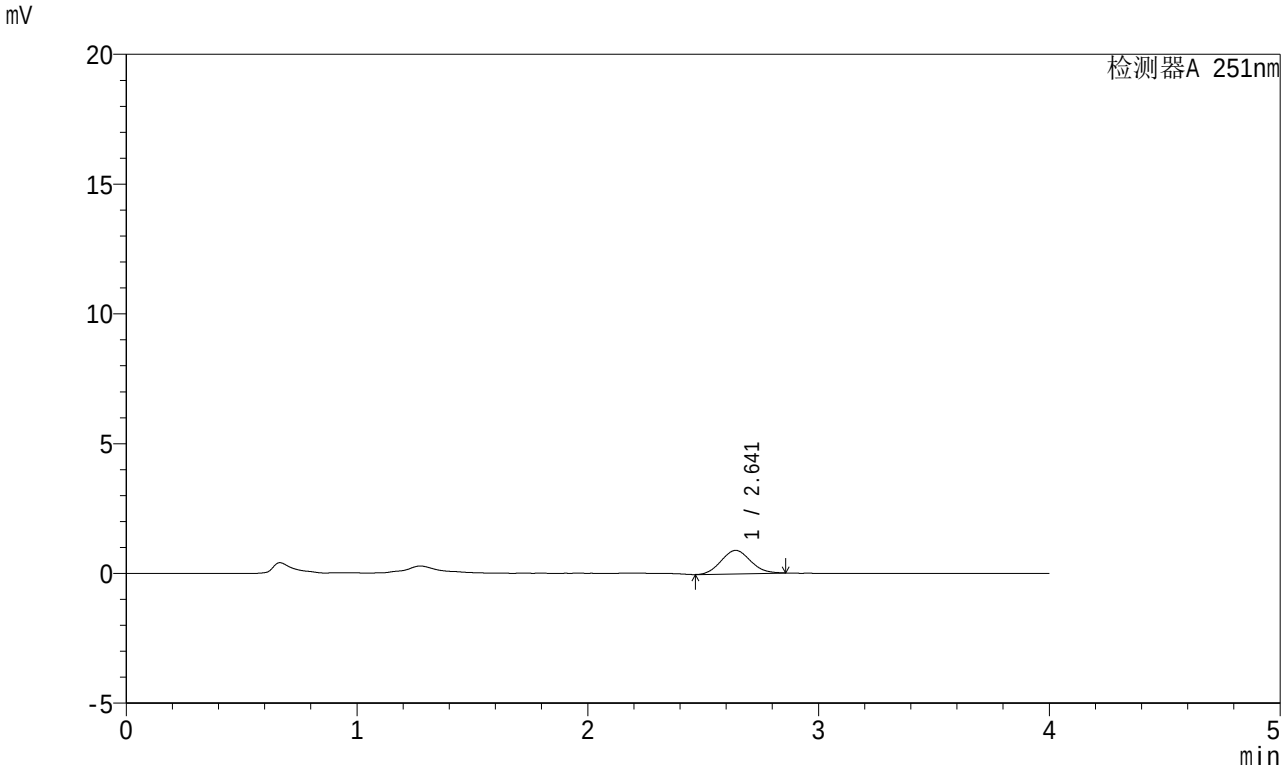

<峰表>

检测器A 251nm

峰号	保留时间	面积	面积%	高度	理论塔板数(USP)	拖尾因子	分离度(USP)
1	2.641	7992	100.000	904	2020	1.084	--
总计		7992	100.000	904			

SHIMADZU LabSolutions

SMF-364

<样品信息>

色谱柱 : XB-C18(50mm*4.6mm,5μm)
柱温 : 30℃
数据文件名 : RC$SMF-364 - 10-42/10-2449-2 - zzp-2023111821p-jyx2-js6y-rcqx-pH1.0jz-jf50z-10min-P3.lcd
方法文件名 : RC$SMF-364 - SMF-364-FX259.lcm
批处理文件名: RC$SMF-364 - SMF-364-20240527-FX259.lcb
样品瓶号 : 2-20
进样体积 : 20 μl
进样时间 : 2024/05/27 16:16:42
处理时间(V2) : 2024/05/28 10:36:40
仪器型号 : SHIMADZU LC-2050C (FX259)

流 速: 1.0ml/min
波 长: 251nm
版本号: 6.115
实验者: xiexinhui
处理者: xiexinhui

<色谱图>

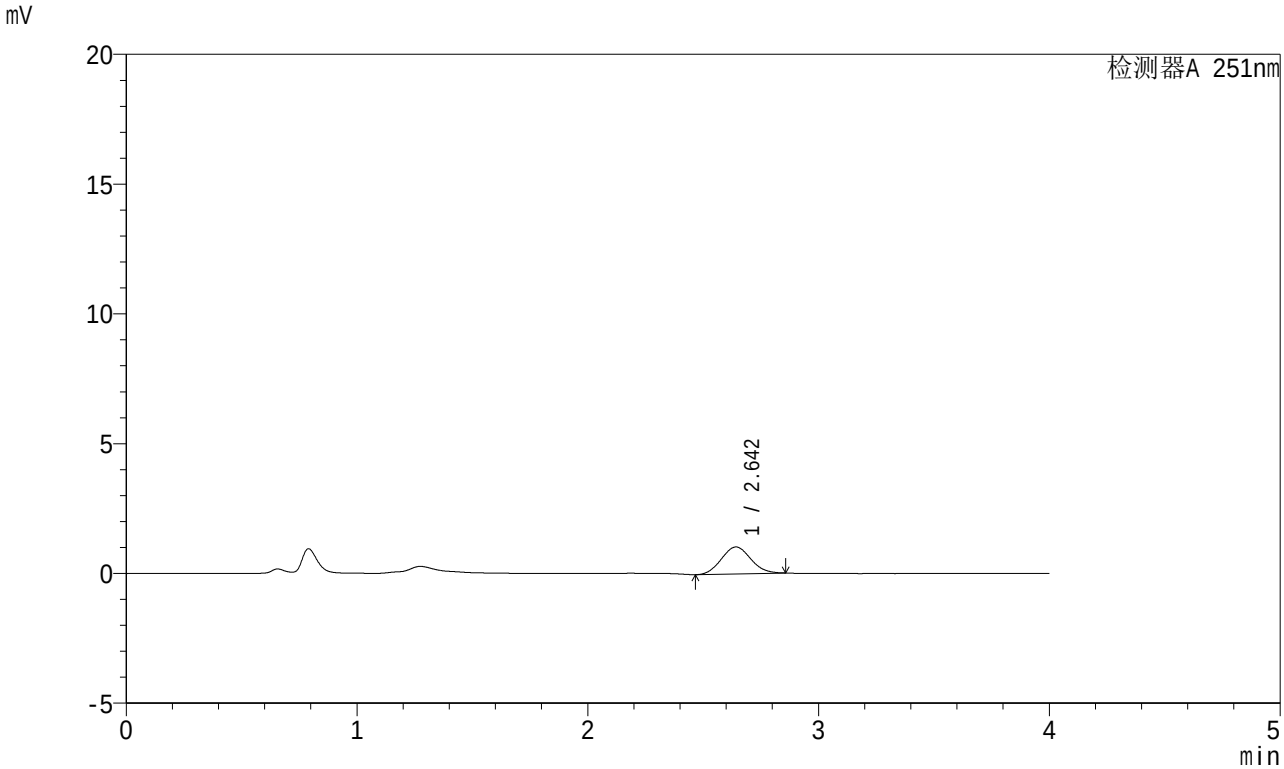

<峰表>

检测器A 251nm

峰号	保留时间	面积	面积%	高度	理论塔板数(USP)	拖尾因子	分离度(USP)
1	2.642	9197	100.000	1038	2012	1.076	--
总计		9197	100.000	1038			

SHIMADZU LabSolutions

SMF-364

<样品信息>

色谱柱 : XB-C18(50mm*4.6mm,5μm)
柱温 : 30℃
数据文件名 : RC$SMF-364 - 10-42/10-2450-2 - zzp-2023111821p-jyx2-js6y-rcqx-pH1.0jz-jf50z-10min-P4.lcd
方法文件名 : RC$SMF-364 - SMF-364-FX259.lcm
批处理文件名: RC$SMF-364 - SMF-364-20240527-FX259.lcb
样品瓶号 : 2-29
进样体积 : 20 μl
进样时间 : 2024/05/27 16:21:06
处理时间(V2) : 2024/05/28 10:36:43
仪器型号 : SHIMADZU LC-2050C (FX259)

流 速: 1.0ml/min
波 长: 251nm
版本号: 6.115
实验者: xiexinhui
处理者: xiexinhui

<色谱图>

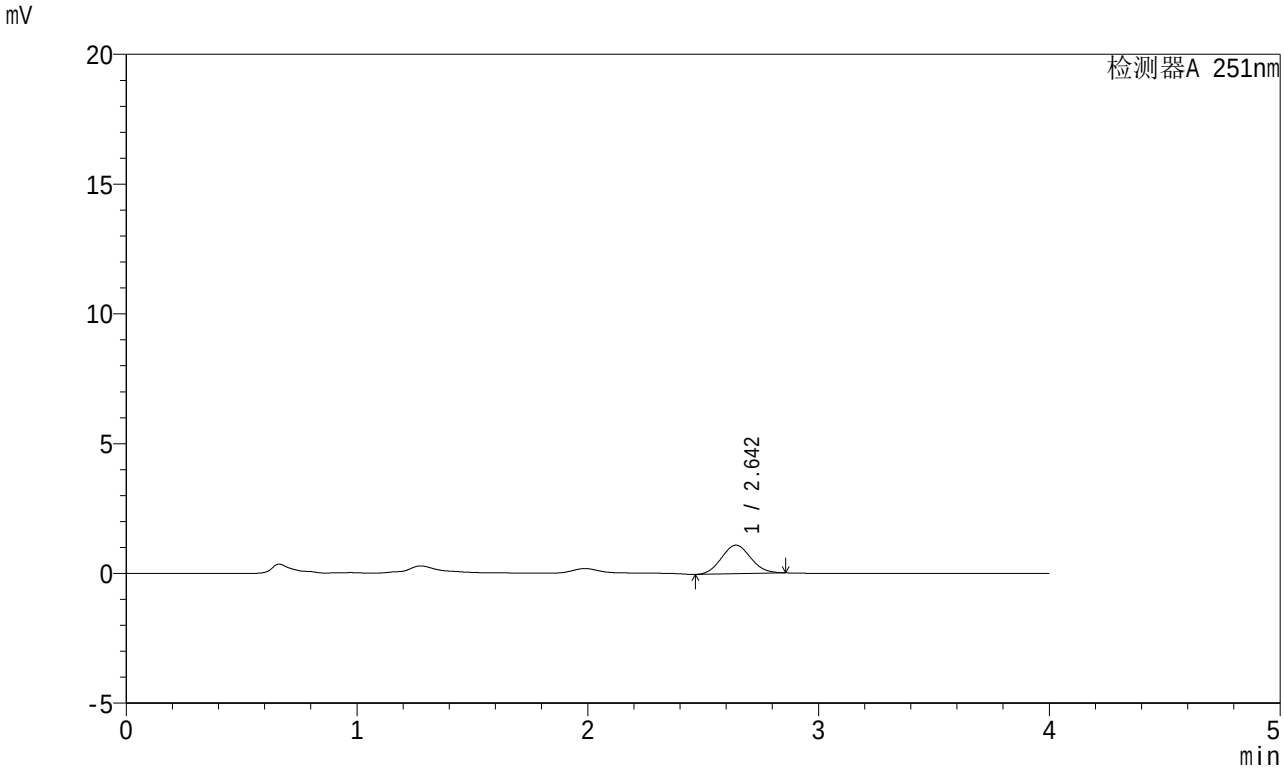

<峰表>

检测器A 251nm

峰号	保留时间	面积	面积%	高度	理论塔板数(USP)	拖尾因子	分离度(USP)
1	2.642	9740	100.000	1102	2027	1.075	--
总计		9740	100.000	1102			

SHIMADZU LabSolutions

SMF-364

<样品信息>

色谱柱 : XB-C18(50mm*4.6mm,5μm)
柱温 : 30℃
数据文件名 : RC$SMF-364 - 10-42/10-2451-2 - zzp-2023111821p-jyx2-js6y-rcqx-pH1.0jz-jf50z-10min-P5.lcd
方法文件名 : RC$SMF-364 - SMF-364-FX259.lcm
批处理文件名: RC$SMF-364 - SMF-364-20240527-FX259.lcb
样品瓶号 : 2-38
进样体积 : 20 μl
进样时间 : 2024/05/27 16:25:30
处理时间(V2) : 2024/05/28 10:36:45
仪器型号 : SHIMADZU LC-2050C (FX259)

流 速: 1.0ml/min
波 长: 251nm
版本号: 6.115
实验者: xiexinhui
处理者: xiexinhui

<色谱图>

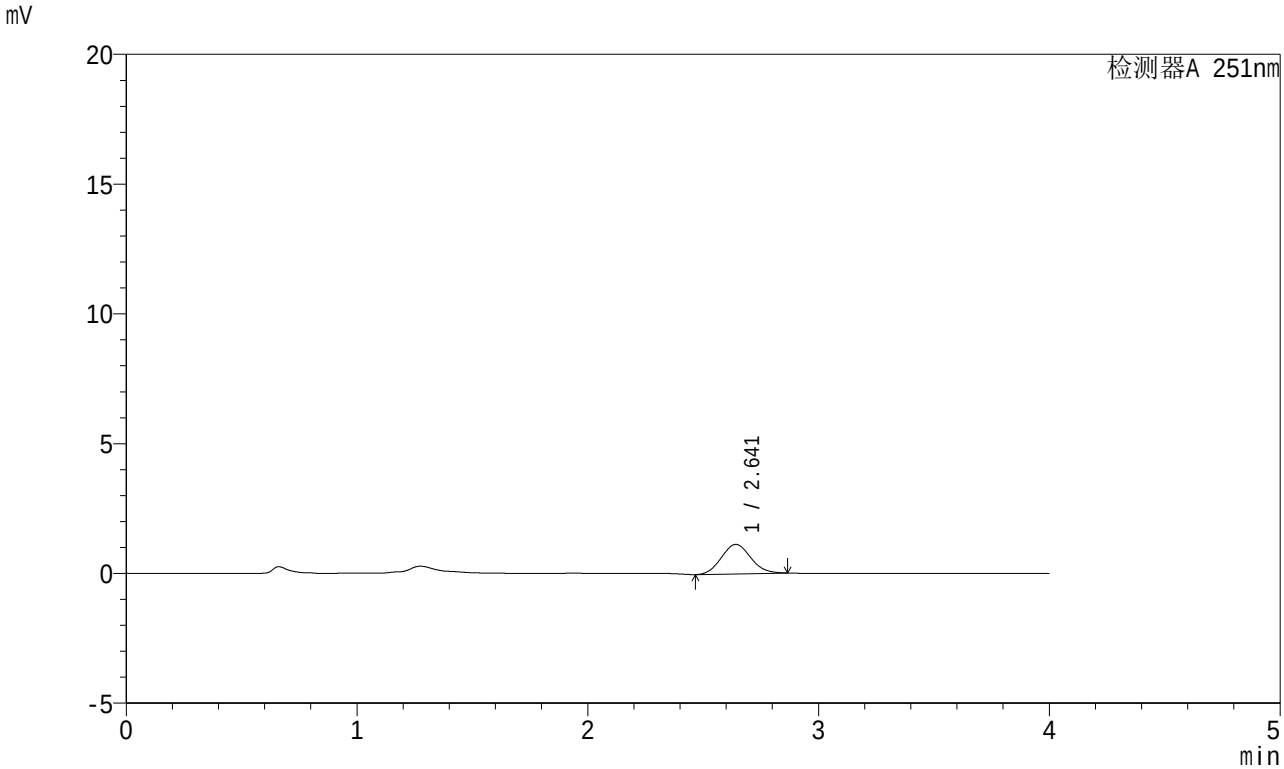

<峰表>

检测器A 251nm

峰号	保留时间	面积	面积%	高度	理论塔板数(USP)	拖尾因子	分离度(USP)
1	2.641	10079	100.000	1137	2036	1.086	--
总计		10079	100.000	1137			

SHIMADZU LabSolutions

SMF-364

<样品信息>

色谱柱 : XB-C18(50mm*4.6mm,5μm)
柱温 : 30℃
数据文件名 : RC$SMF-364 - 10-42/10-2452-2 - zzp-2023111821p-jyx2-js6y-rcqx-pH1.0jz-jf50z-10min-P6.lcd
方法文件名 : RC$SMF-364 - SMF-364-FX259.lcm
批处理文件名: RC$SMF-364 - SMF-364-20240527-FX259.lcb
样品瓶号 : 2-47
进样体积 : 20 μl
进样时间 : 2024/05/27 16:29:53
处理时间(V2) : 2024/05/28 10:36:48
仪器型号 : SHIMADZU LC-2050C (FX259)

流 速: 1.0ml/min
波 长: 251nm
版本号: 6.115
实验者: xiexinhui
处理者: xiexinhui

<色谱图>

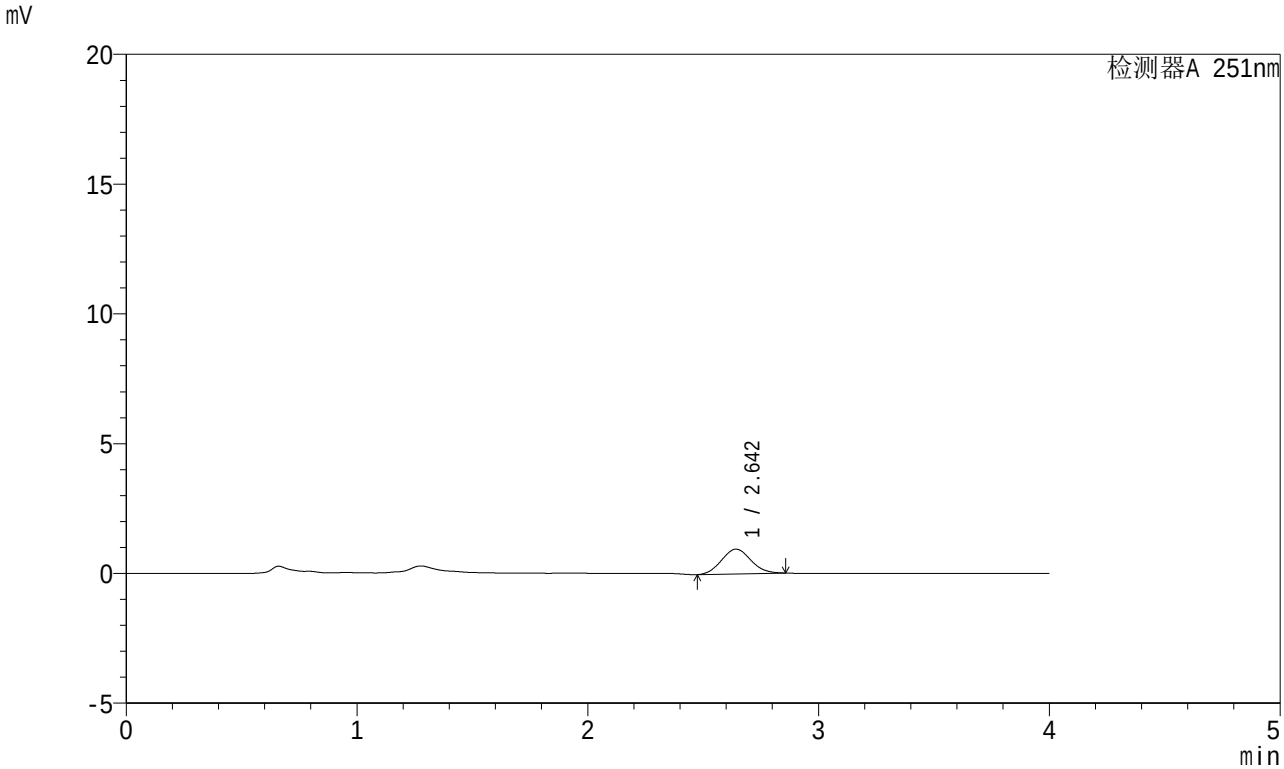

<峰表>

检测器A 251nm

峰号	保留时间	面积	面积%	高度	理论塔板数(USP)	拖尾因子	分离度(USP)
1	2.642	8444	100.000	953	2011	1.076	--
总计		8444	100.000	953			

SHIMADZU LabSolutions

SMF-364

<样品信息>

色谱柱 : XB-C18(50mm*4.6mm,5μm)
柱温 : 30℃
数据文件名 : RC$SMF-364 - 10-42/10-2453-2 - zzp-2023111821p-jyx2-js6y-rcqx-pH1.0jz-jf50z-15min-P1.lcd
方法文件名 : RC$SMF-364 - SMF-364-FX259.lcm
批处理文件名: RC$SMF-364 - SMF-364-20240527-FX259.lcb
样品瓶号 : 2-3
进样体积 : 20 μl
进样时间 : 2024/05/27 16:34:18
处理时间(V2) : 2024/05/28 10:36:50
仪器型号 : SHIMADZU LC-2050C (FX259)

流 速: 1.0ml/min
波 长: 251nm
版本号: 6.115
实验者: xiexinhui
处理者: xiexinhui

<色谱图>

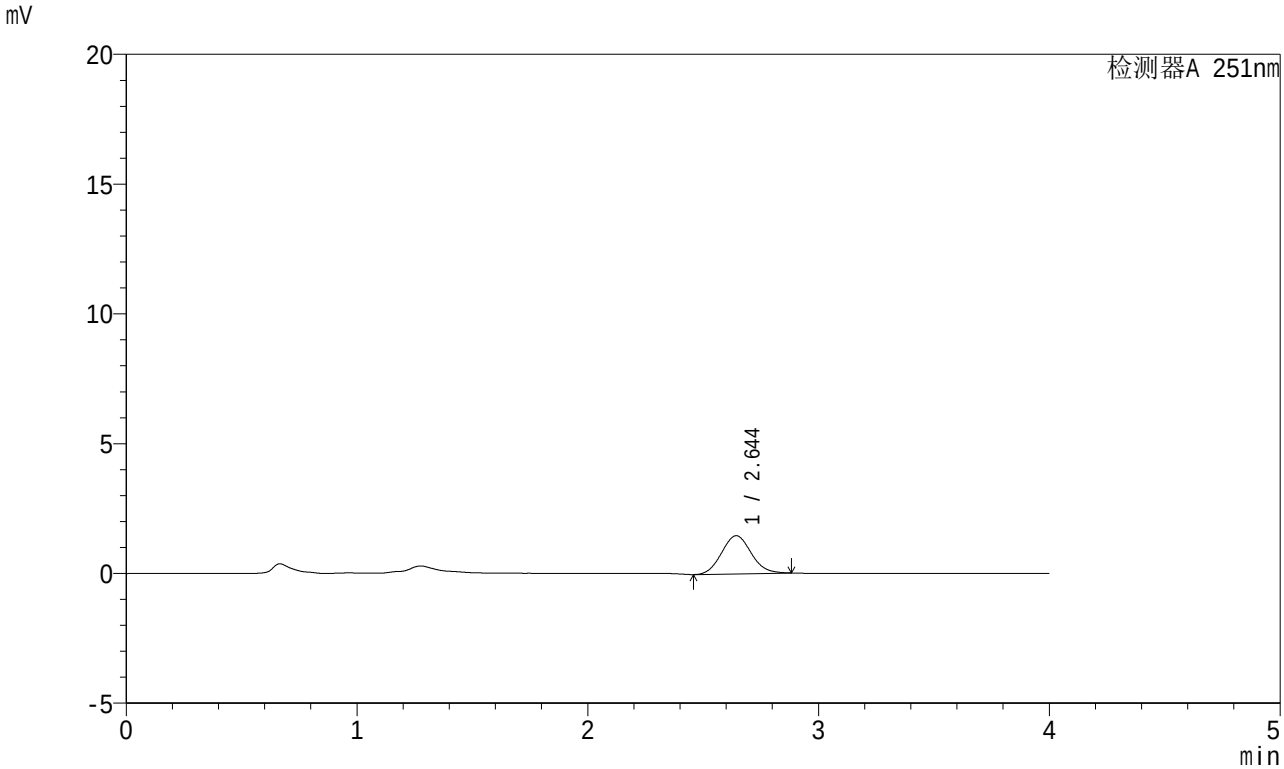

<峰表>

检测器A 251nm

峰号	保留时间	面积	面积%	高度	理论塔板数(USP)	拖尾因子	分离度(USP)
1	2.644	13111	100.000	1469	2026	1.081	--
总计		13111	100.000	1469			

SHIMADZU LabSolutions

SMF-364

<样品信息>

色谱柱 : XB-C18(50mm*4.6mm,5μm)
柱温 : 30℃
数据文件名 : RC$SMF-364 - 10-42/10-2454-2 - zzp-2023111821p-jyx2-js6y-rcqx-pH1.0jz-jf50z-15min-P2.lcd
方法文件名 : RC$SMF-364 - SMF-364-FX259.lcm
批处理文件名: RC$SMF-364 - SMF-364-20240527-FX259.lcb
样品瓶号 : 2-12
进样体积 : 20 μl
进样时间 : 2024/05/27 16:38:42
处理时间(V2) : 2024/05/28 10:36:53
仪器型号 : SHIMADZU LC-2050C (FX259)

流 速: 1.0ml/min
波 长: 251nm
版本号: 6.115
实验者: xiexinhui
处理者: xiexinhui

<色谱图>

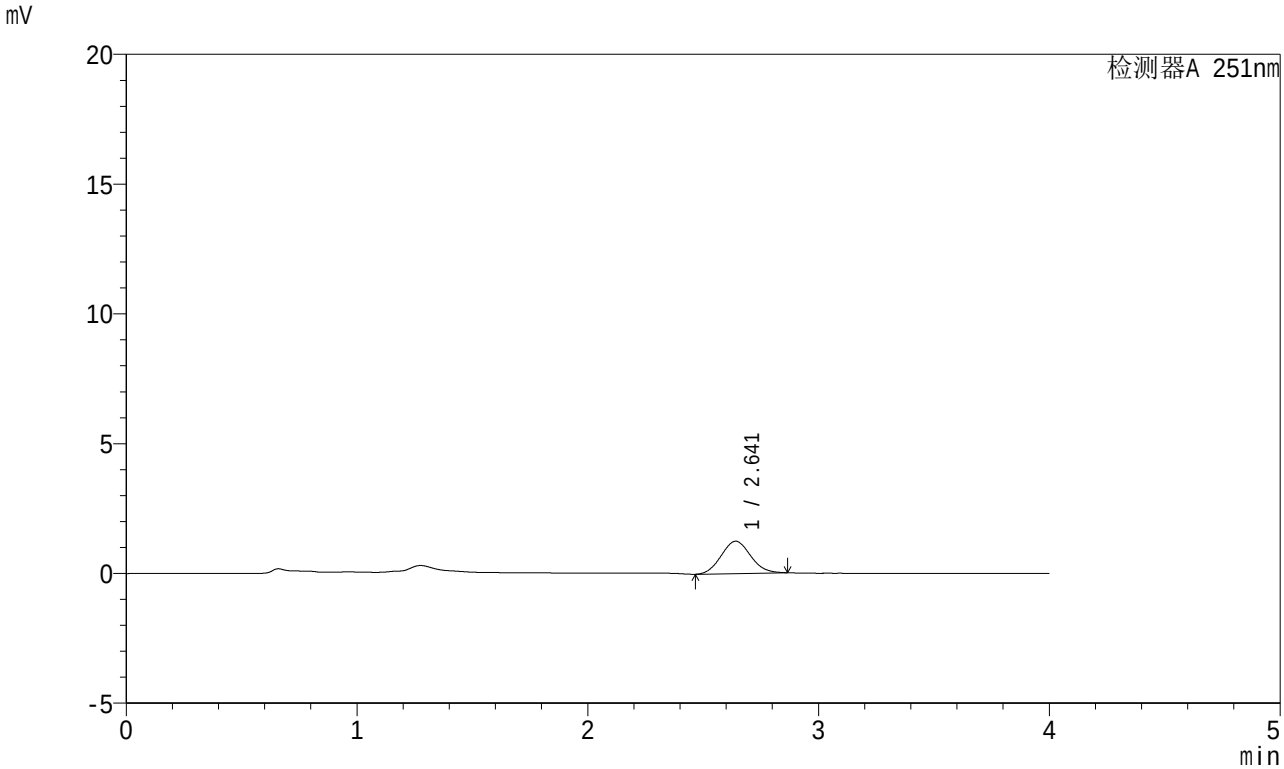

<峰表>

检测器A 251nm

峰号	保留时间	面积	面积%	高度	理论塔板数(USP)	拖尾因子	分离度(USP)
1	2.641	11085	100.000	1248	2004	1.081	--
总计		11085	100.000	1248			

SHIMADZU LabSolutions

SMF-364

<样品信息>

色谱柱 : XB-C18(50mm*4.6mm,5μm)
柱温 : 30℃
数据文件名 : RC$SMF-364 - 10-42/10-2455-2 - zzp-2023111821p-jyx2-js6y-rcqx-pH1.0jz-jf50z-15min-P3.lcd
方法文件名 : RC$SMF-364 - SMF-364-FX259.lcm
批处理文件名: RC$SMF-364 - SMF-364-20240527-FX259.lcb
样品瓶号 : 2-21
进样体积 : 20 μl
进样时间 : 2024/05/27 16:43:07
处理时间(V2) : 2024/05/28 10:36:56
仪器型号 : SHIMADZU LC-2050C (FX259)

流 速: 1.0ml/min
波 长: 251nm
版本号: 6.115
实验者: xiexinhui
处理者: xiexinhui

<色谱图>

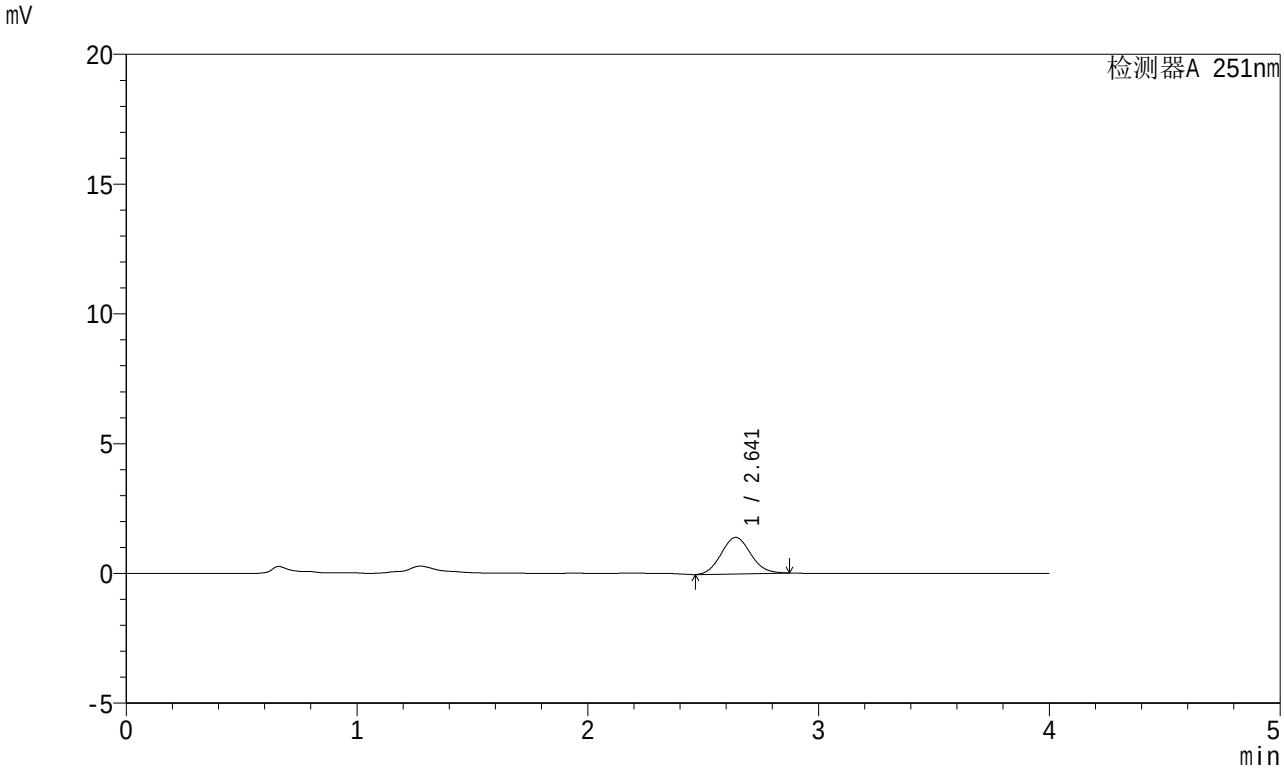

<峰表>

检测器A 251nm

峰号	保留时间	面积	面积%	高度	理论塔板数(USP)	拖尾因子	分离度(USP)
1	2.641	12516	100.000	1406	2025	1.090	--
总计		12516	100.000	1406			

SHIMADZU LabSolutions

SMF-364

<样品信息>

色谱柱 : XB-C18(50mm*4.6mm,5μm)
柱温 : 30℃
数据文件名 : RC$SMF-364 - 10-42/10-2456-2 - zzp-2023111821p-jyx2-js6y-rcqx-pH1.0jz-jf50z-15min-P4.lcd
方法文件名 : RC$SMF-364 - SMF-364-FX259.lcm
批处理文件名: RC$SMF-364 - SMF-364-20240527-FX259.lcb
样品瓶号 : 2-30
进样体积 : 20 μl
进样时间 : 2024/05/27 16:47:30
处理时间(V2) : 2024/05/28 10:36:58
仪器型号 : SHIMADZU LC-2050C (FX259)

流 速: 1.0ml/min
波 长: 251nm
版本号: 6.115
实验者: xiexinhui
处理者: xiexinhui

<色谱图>

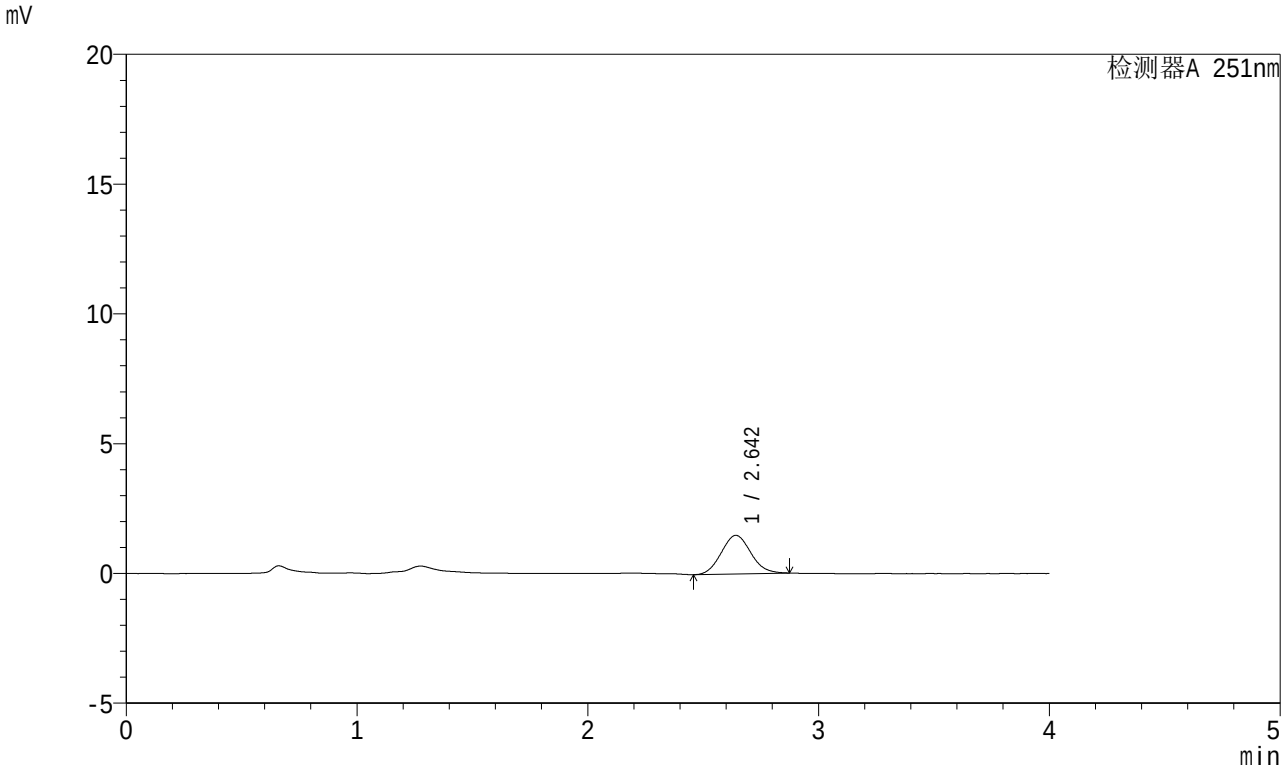

<峰表>

检测器A 251nm

峰号	保留时间	面积	面积%	高度	理论塔板数(USP)	拖尾因子	分离度(USP)
1	2.642	13218	100.000	1486	2014	1.090	--
总计		13218	100.000	1486			

SHIMADZU LabSolutions

SMF-364

<样品信息>

色谱柱 : XB-C18(50mm*4.6mm,5μm)
柱温 : 30℃
数据文件名 : RC$SMF-364 - 10-42/10-2457-2 - zzp-2023111821p-jyx2-js6y-rcqx-pH1.0jz-jf50z-15min-P5.lcd
方法文件名 : RC$SMF-364 - SMF-364-FX259.lcm
批处理文件名: RC$SMF-364 - SMF-364-20240527-FX259.lcb
样品瓶号 : 2-39
进样体积 : 20 μl
进样时间 : 2024/05/27 16:51:55
处理时间(V2) : 2024/05/28 10:37:00
仪器型号 : SHIMADZU LC-2050C (FX259)

流 速: 1.0ml/min
波 长: 251nm
版本号: 6.115
实验者: xiexinhui
处理者: xiexinhui

<色谱图>

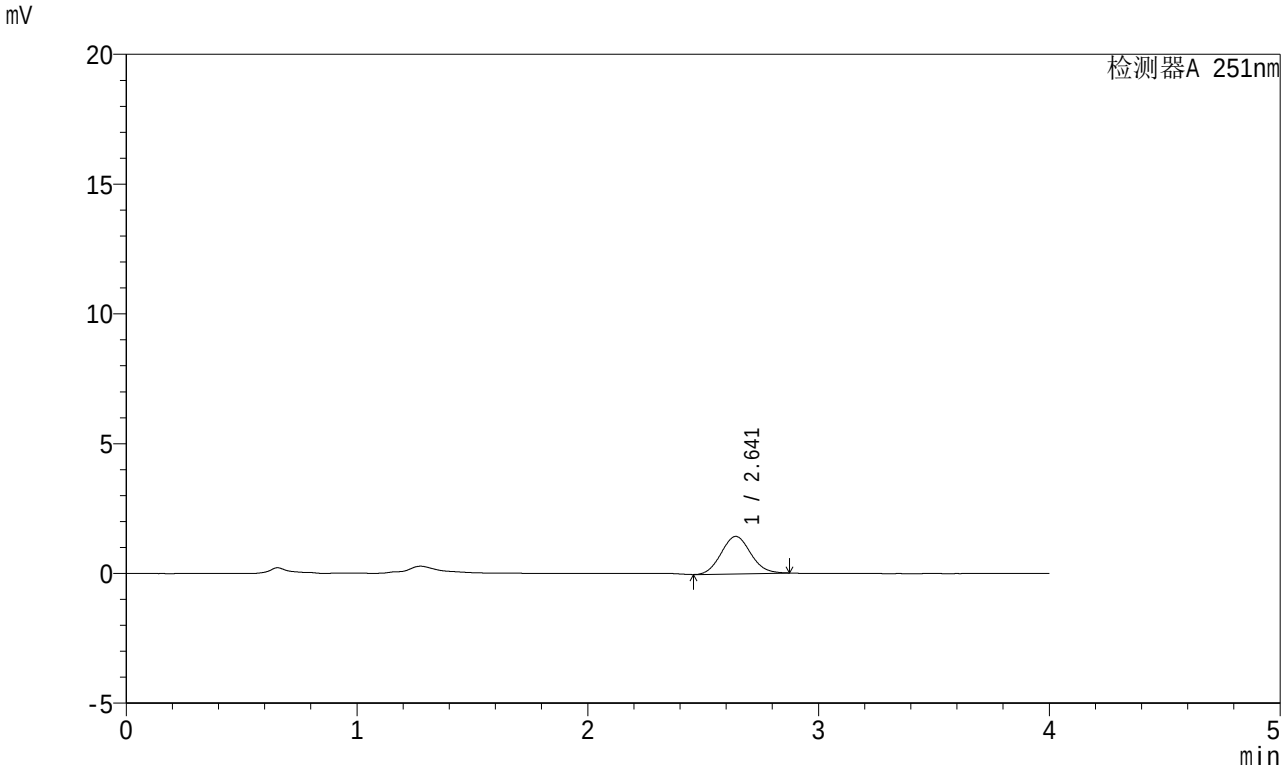

<峰表>

检测器A 251nm

峰号	保留时间	面积	面积%	高度	理论塔板数(USP)	拖尾因子	分离度(USP)
1	2.641	12835	100.000	1442	2014	1.082	--
总计		12835	100.000	1442			

SHIMADZU LabSolutions

SMF-364

<样品信息>

色谱柱 : XB-C18(50mm*4.6mm,5μm)
柱温 : 30℃
数据文件名 : RC$SMF-364 - 10-42/10-2458-2 - zzp-2023111821p-jyx2-js6y-rcqx-pH1.0jz-jf50z-15min-P6.lcd
方法文件名 : RC$SMF-364 - SMF-364-FX259.lcm
批处理文件名: RC$SMF-364 - SMF-364-20240527-FX259.lcb
样品瓶号 : 2-48
进样体积 : 20 μl
进样时间 : 2024/05/27 16:56:18
处理时间(V2) : 2024/05/28 10:37:03
仪器型号 : SHIMADZU LC-2050C (FX259)

流 速: 1.0ml/min
波 长: 251nm
版本号: 6.115
实验者: xiexinhui
处理者: xiexinhui

<色谱图>

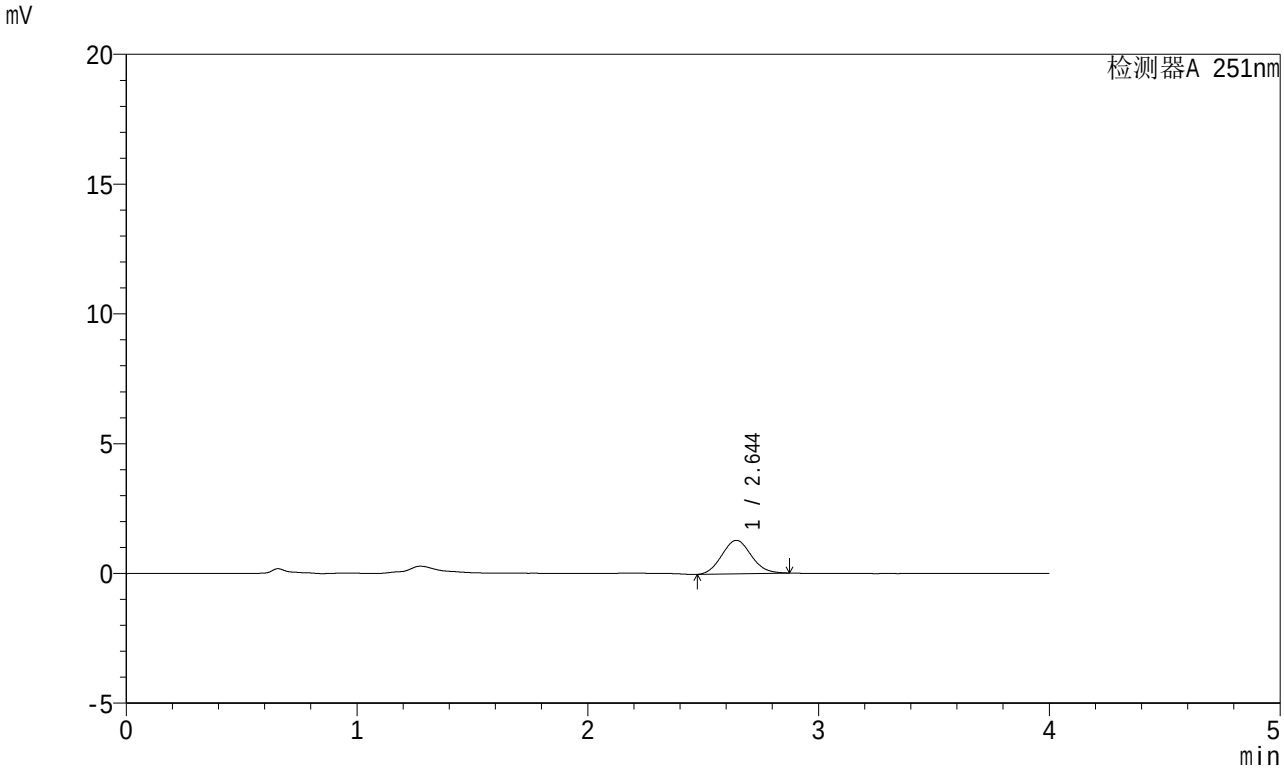

<峰表>

检测器A 251nm

峰号	保留时间	面积	面积%	高度	理论塔板数(USP)	拖尾因子	分离度(USP)
1	2.644	11474	100.000	1290	2023	1.087	--
总计		11474	100.000	1290			

SHIMADZU LabSolutions

SMF-364

<样品信息>

色谱柱 : XB-C18(50mm*4.6mm,5μm)
柱温 : 30℃
数据文件名 : RC$SMF-364 - 10-42/10-2459-2 - zzp-2023111821p-jyx2-js6y-rcqx-pH1.0jz-jf50z-20min-P1.lcd
方法文件名 : RC$SMF-364 - SMF-364-FX259.lcm
批处理文件名: RC$SMF-364 - SMF-364-20240527-FX259.lcb
样品瓶号 : 2-4
进样体积 : 20 μl
进样时间 : 2024/05/27 17:00:43
处理时间(V2) : 2024/05/28 10:37:06
仪器型号 : SHIMADZU LC-2050C (FX259)

流 速: 1.0ml/min
波 长: 251nm
版本号: 6.115
实验者: xiexinhui
处理者: xiexinhui

<色谱图>

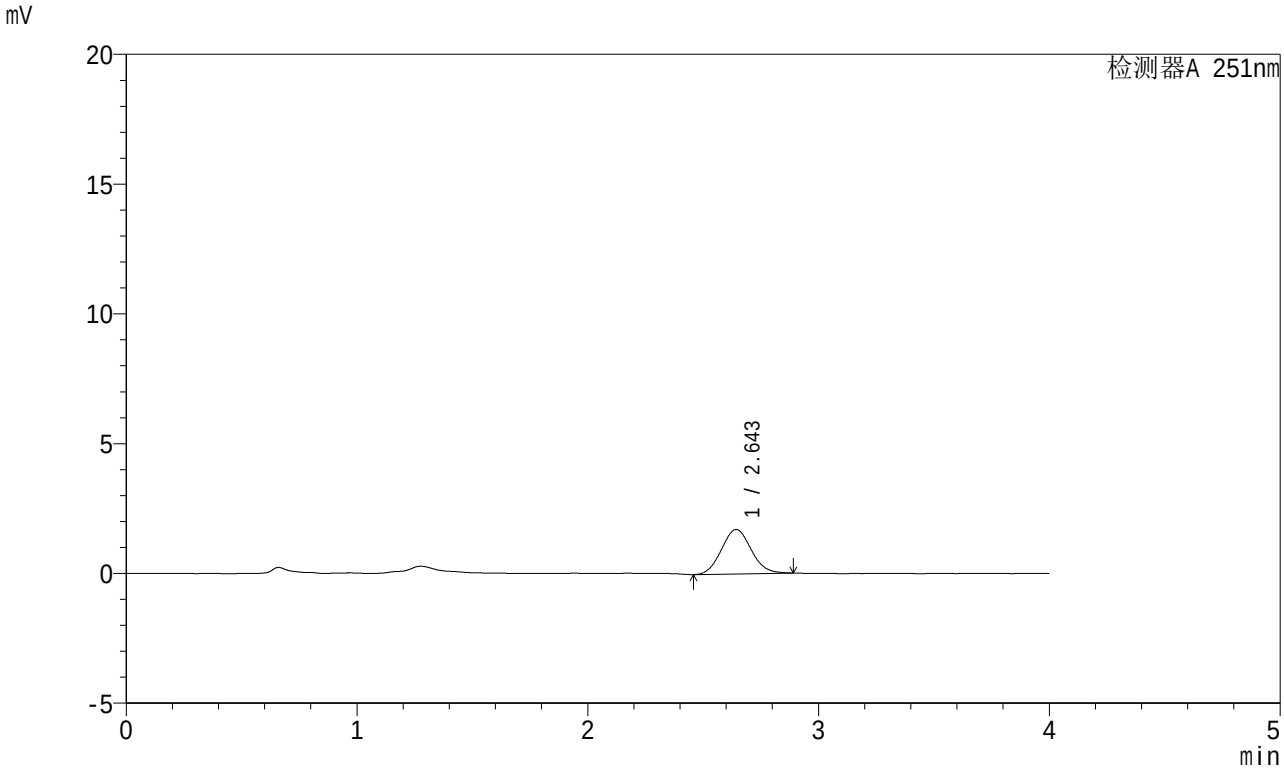

<峰表>

检测器A 251nm

峰号	保留时间	面积	面积%	高度	理论塔板数(USP)	拖尾因子	分离度(USP)
1	2.643	15319	100.000	1711	2010	1.085	--
总计		15319	100.000	1711			

SHIMADZU LabSolutions

SMF-364

<样品信息>

色谱柱 : XB-C18(50mm*4.6mm,5μm)
柱温 : 30℃
数据文件名 : RC$SMF-364 - 10-42/10-2460-2 - zzp-2023111821p-jyx2-js6y-rcqx-pH1.0jz-jf50z-20min-P2.lcd
方法文件名 : RC$SMF-364 - SMF-364-FX259.lcm
批处理文件名: RC$SMF-364 - SMF-364-20240527-FX259.lcb
样品瓶号 : 2-13
进样体积 : 20 μl
进样时间 : 2024/05/27 17:05:08
处理时间(V2) : 2024/05/28 10:37:08
仪器型号 : SHIMADZU LC-2050C (FX259)

流 速: 1.0ml/min
波 长: 251nm
版本号: 6.115
实验者: xiexinhui
处理者: xiexinhui

<色谱图>

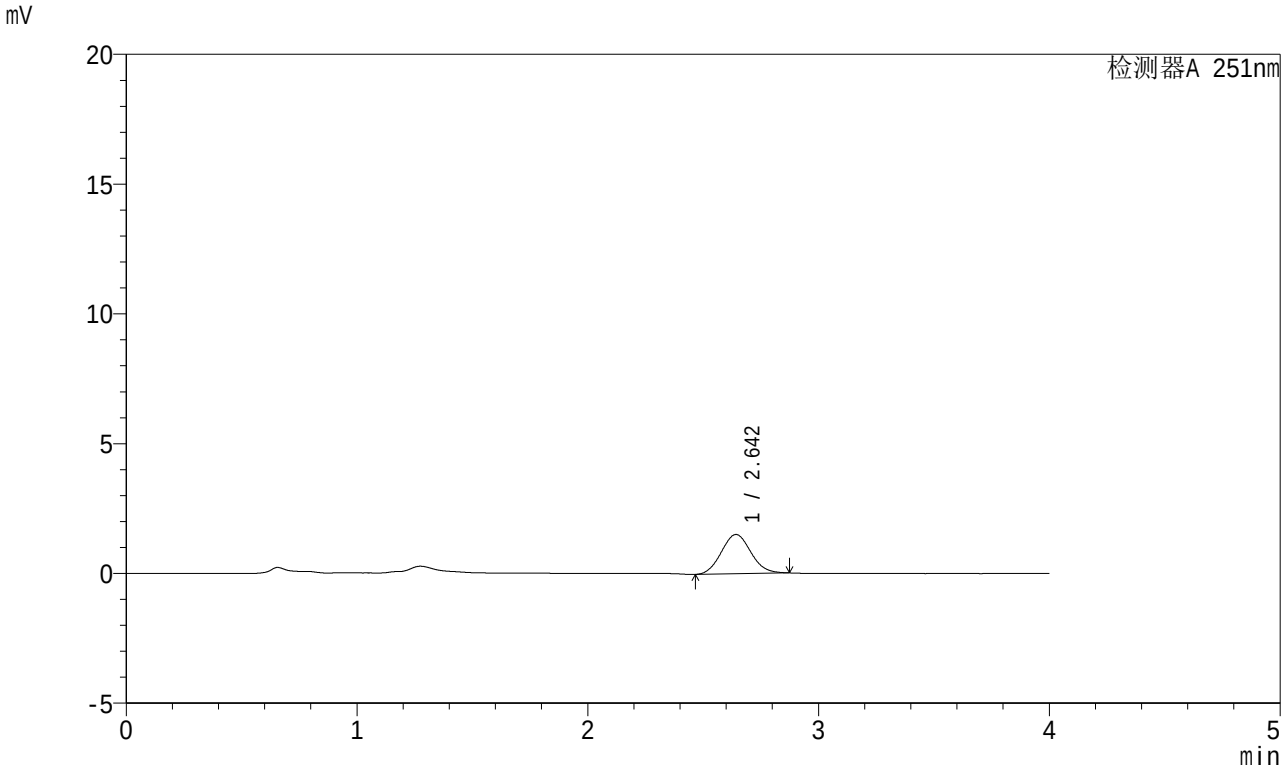

<峰表>

检测器A 251nm

峰号	保留时间	面积	面积%	高度	理论塔板数(USP)	拖尾因子	分离度(USP)
1	2.642	13443	100.000	1510	2023	1.076	--
总计		13443	100.000	1510			

SHIMADZU LabSolutions

SMF-364

<样品信息>

色谱柱 : XB-C18(50mm*4.6mm,5μm)
柱温 : 30℃
数据文件名 : RC$SMF-364 - 10-42/10-2461-2 - zzp-2023111821p-jyx2-js6y-rcqx-pH1.0jz-jf50z-20min-P3.lcd
方法文件名 : RC$SMF-364 - SMF-364-FX259.lcm
批处理文件名: RC$SMF-364 - SMF-364-20240527-FX259.lcb
样品瓶号 : 2-22
进样体积 : 20 μl
进样时间 : 2024/05/27 17:09:32
处理时间(V2) : 2024/05/28 10:37:11
仪器型号 : SHIMADZU LC-2050C (FX259)

流 速: 1.0ml/min
波 长: 251nm
版本号: 6.115
实验者: xiexinhui
处理者: xiexinhui

<色谱图>

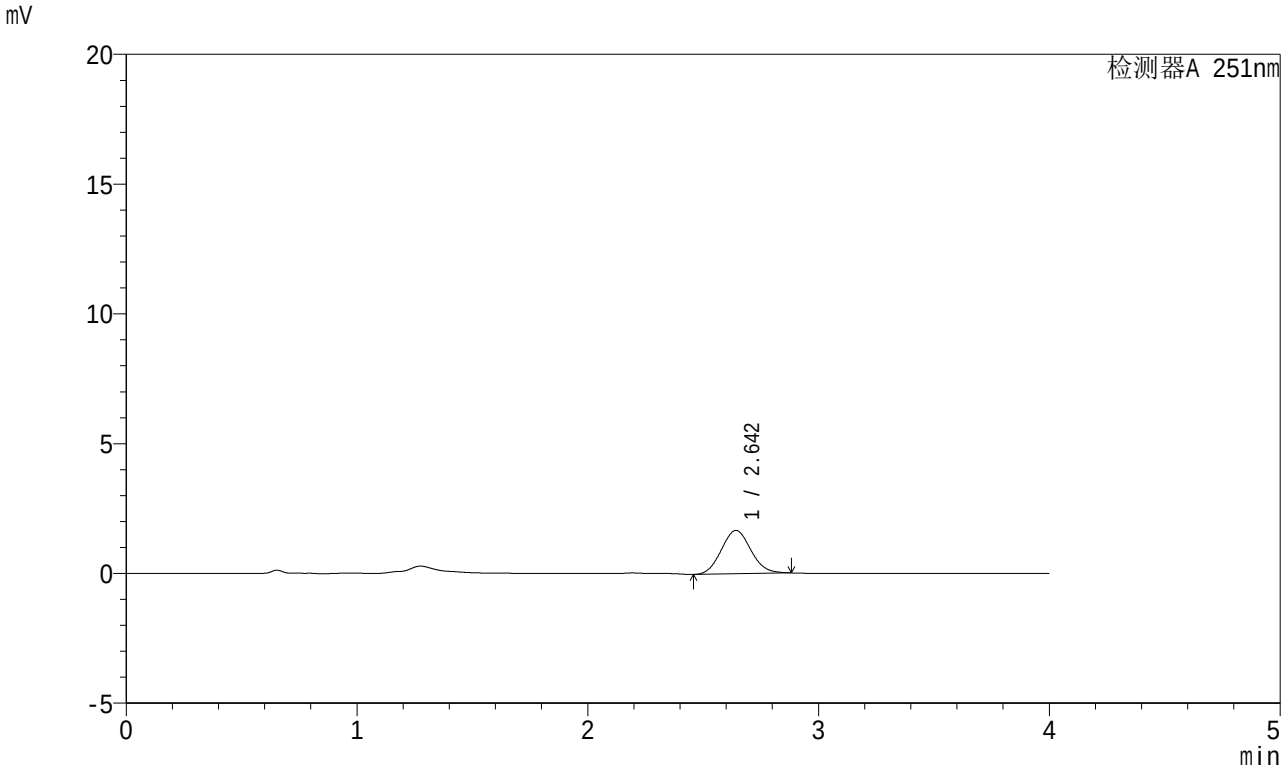

<峰表>

检测器A 251nm

峰号	保留时间	面积	面积%	高度	理论塔板数(USP)	拖尾因子	分离度(USP)
1	2.642	14875	100.000	1667	2010	1.080	--
总计		14875	100.000	1667			

SHIMADZU LabSolutions

SMF-364

<样品信息>

色谱柱 : XB-C18(50mm*4.6mm,5μm)
柱温 : 30℃
数据文件名 : RC$SMF-364 - 10-42/10-2462-2 - zzp-2023111821p-jyx2-js6y-rcqx-pH1.0jz-jf50z-20min-P4.lcd
方法文件名 : RC$SMF-364 - SMF-364-FX259.lcm
批处理文件名: RC$SMF-364 - SMF-364-20240527-FX259.lcb
样品瓶号 : 2-31
进样体积 : 20 μl
进样时间 : 2024/05/27 17:13:56
处理时间(V2) : 2024/05/28 10:37:13
仪器型号 : SHIMADZU LC-2050C (FX259)

流 速: 1.0ml/min
波 长: 251nm
版本号: 6.115
实验者: xiexinhui
处理者: xiexinhui

<色谱图>

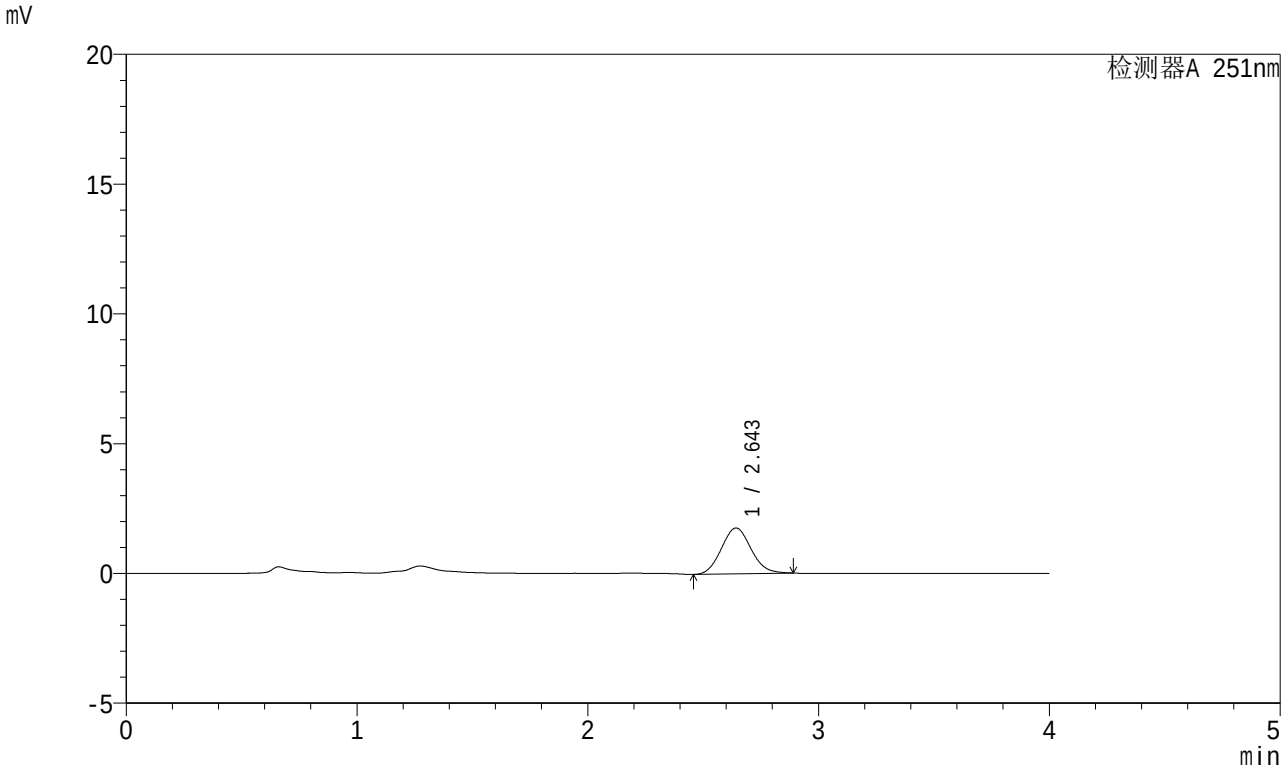

<峰表>

检测器A 251nm

峰号	保留时间	面积	面积%	高度	理论塔板数(USP)	拖尾因子	分离度(USP)
1	2.643	15799	100.000	1763	2004	1.088	--
总计		15799	100.000	1763			

SHIMADZU LabSolutions

SMF-364

<样品信息>

色谱柱 : XB-C18(50mm*4.6mm,5μm)
柱温 : 30℃
数据文件名 : RC$SMF-364 - 10-42/10-2463-2 - zzp-2023111821p-jyx2-js6y-rcqx-pH1.0jz-jf50z-20min-P5.lcd
方法文件名 : RC$SMF-364 - SMF-364-FX259.lcm
批处理文件名: RC$SMF-364 - SMF-364-20240527-FX259.lcb
样品瓶号 : 2-40
进样体积 : 20 μl
进样时间 : 2024/05/27 17:18:20
处理时间(V2) : 2024/05/28 10:37:16
仪器型号 : SHIMADZU LC-2050C (FX259)

流 速: 1.0ml/min
波 长: 251nm
版本号: 6.115
实验者: xiexinhui
处理者: xiexinhui

<色谱图>

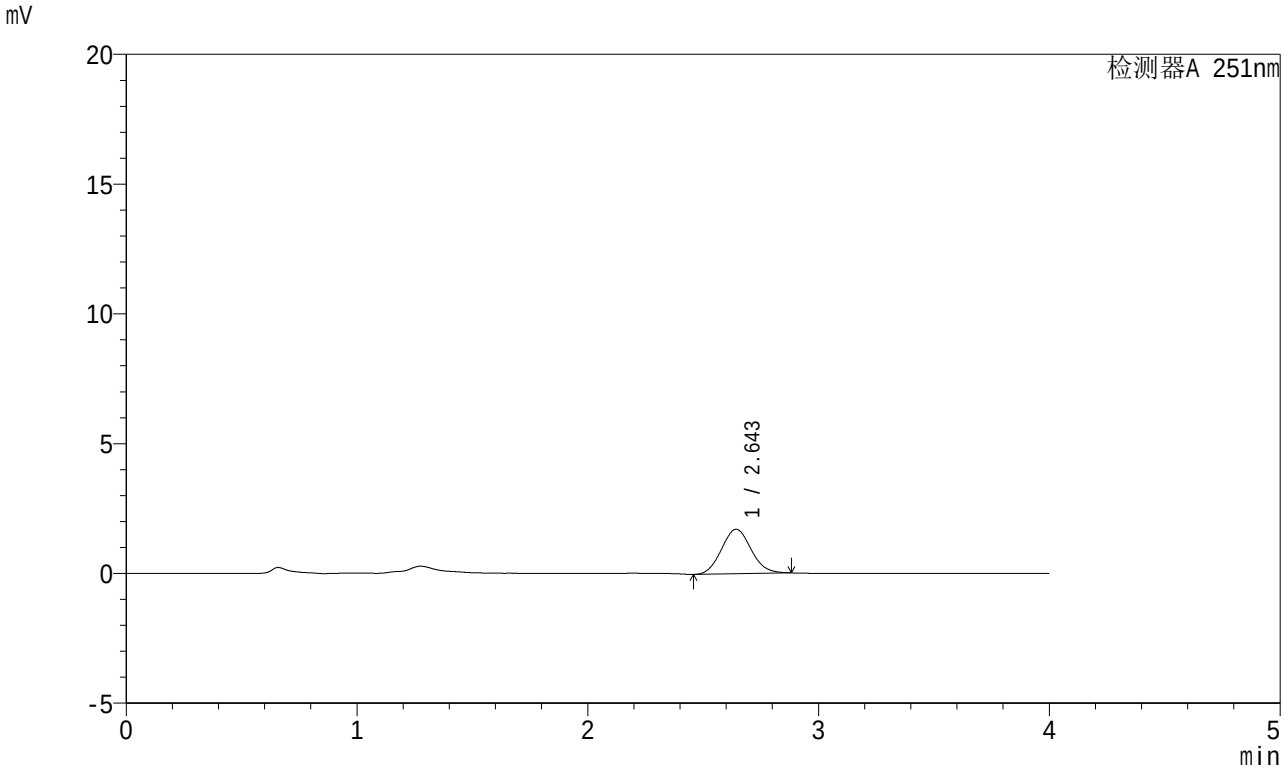

<峰表>

检测器A 251nm

峰号	保留时间	面积	面积%	高度	理论塔板数(USP)	拖尾因子	分离度(USP)
1	2.643	15309	100.000	1713	2017	1.079	--
总计		15309	100.000	1713			

SHIMADZU LabSolutions

SMF-364

<样品信息>

色谱柱 : XB-C18(50mm*4.6mm,5μm)
柱温 : 30℃
数据文件名 : RC$SMF-364 - 10-42/10-2464-2 - zzp-2023111821p-jyx2-js6y-rcqx-pH1.0jz-jf50z-20min-P6.lcd
方法文件名 : RC$SMF-364 - SMF-364-FX259.lcm
批处理文件名: RC$SMF-364 - SMF-364-20240527-FX259.lcb
样品瓶号 : 2-49
进样体积 : 20 μl
进样时间 : 2024/05/27 17:22:42
处理时间(V2) : 2024/05/28 10:37:19
仪器型号 : SHIMADZU LC-2050C (FX259)

流 速: 1.0ml/min
波 长: 251nm
版本号: 6.115
实验者: xiexinhui
处理者: xiexinhui

<色谱图>

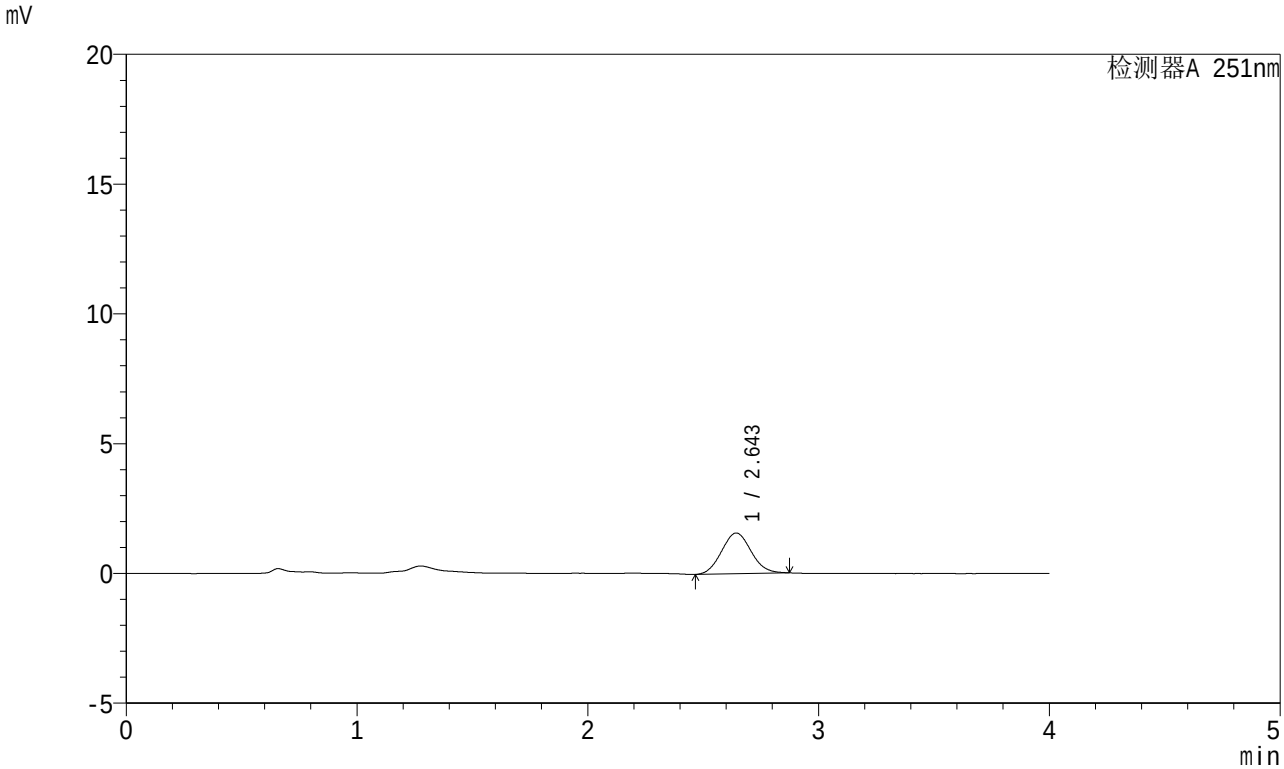

<峰表>

检测器A 251nm

峰号	保留时间	面积	面积%	高度	理论塔板数(USP)	拖尾因子	分离度(USP)
1	2.643	13973	100.000	1568	2007	1.072	--
总计		13973	100.000	1568			

SHIMADZU LabSolutions

SMF-364

<样品信息>

色谱柱 : XB-C18(50mm*4.6mm,5μm)
柱温 : 30℃
数据文件名 : RC$SMF-364 - 10-42/10-2465-2 - zzp-2023111821p-jyx2-js6y-rcqx-pH1.0jz-jf50z-30min-P1.lcd
方法文件名 : RC$SMF-364 - SMF-364-FX259.lcm
批处理文件名: RC$SMF-364 - SMF-364-20240527-FX259.lcb
样品瓶号 : 2-5
进样体积 : 20 μl
进样时间 : 2024/05/27 17:27:14
处理时间(V2) : 2024/05/28 10:37:21
仪器型号 : SHIMADZU LC-2050C (FX259)

流 速: 1.0ml/min
波 长: 251nm
版本号: 6.115
实验者: xiexinhui
处理者: xiexinhui

<色谱图>

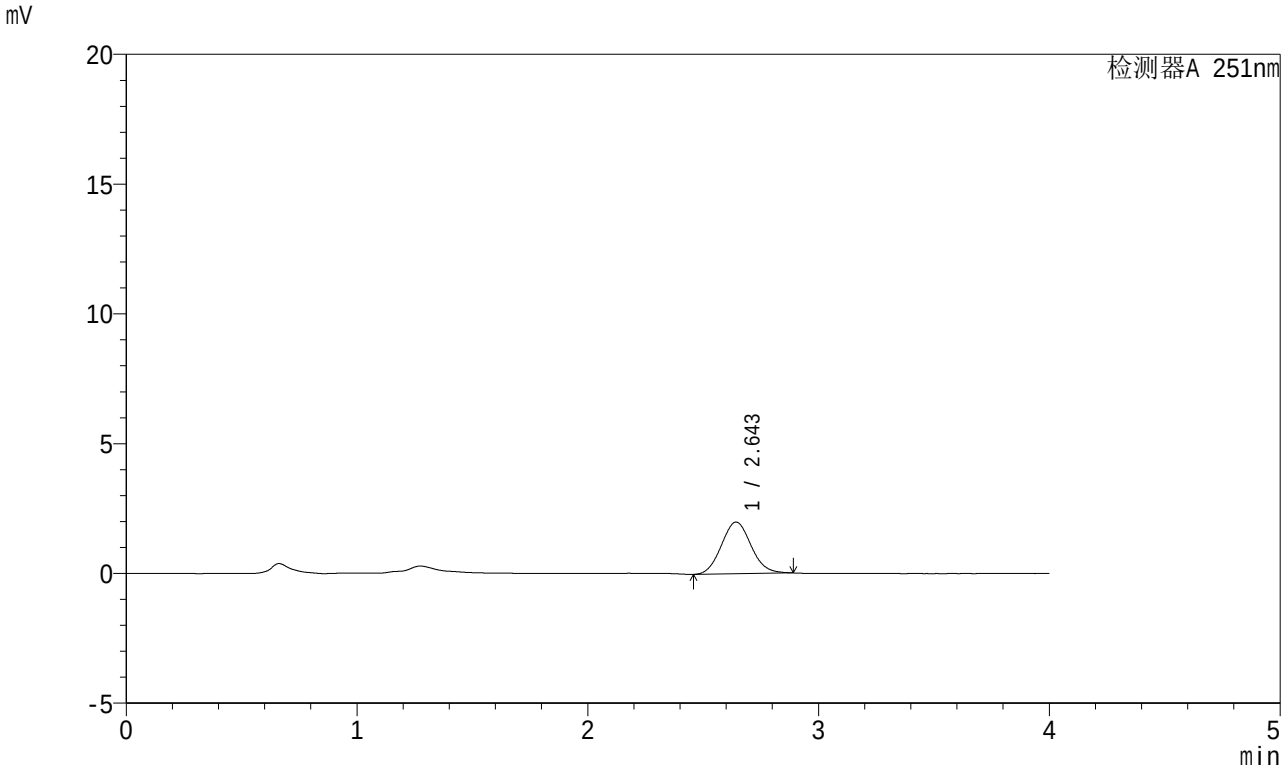

<峰表>

检测器A 251nm

峰号	保留时间	面积	面积%	高度	理论塔板数(USP)	拖尾因子	分离度(USP)
1	2.643	17816	100.000	1988	2014	1.080	--
总计		17816	100.000	1988			

SHIMADZU LabSolutions

SMF-364

<样品信息>

色谱柱 : XB-C18(50mm*4.6mm,5μm)
柱温 : 30℃
数据文件名 : RC$SMF-364 - 10-42/10-2466-2 - zzp-2023111821p-jyx2-js6y-rcqx-pH1.0jz-jf50z-30min-P2.lcd
方法文件名 : RC$SMF-364 - SMF-364-FX259.lcm
批处理文件名: RC$SMF-364 - SMF-364-20240527-FX259.lcb
样品瓶号 : 2-14
进样体积 : 20 μl
进样时间 : 2024/05/27 17:31:38
处理时间(V2) : 2024/05/28 10:37:24
仪器型号 : SHIMADZU LC-2050C (FX259)

流 速: 1.0ml/min
波 长: 251nm
版本号: 6.115
实验者: xiexinhui
处理者: xiexinhui

<色谱图>

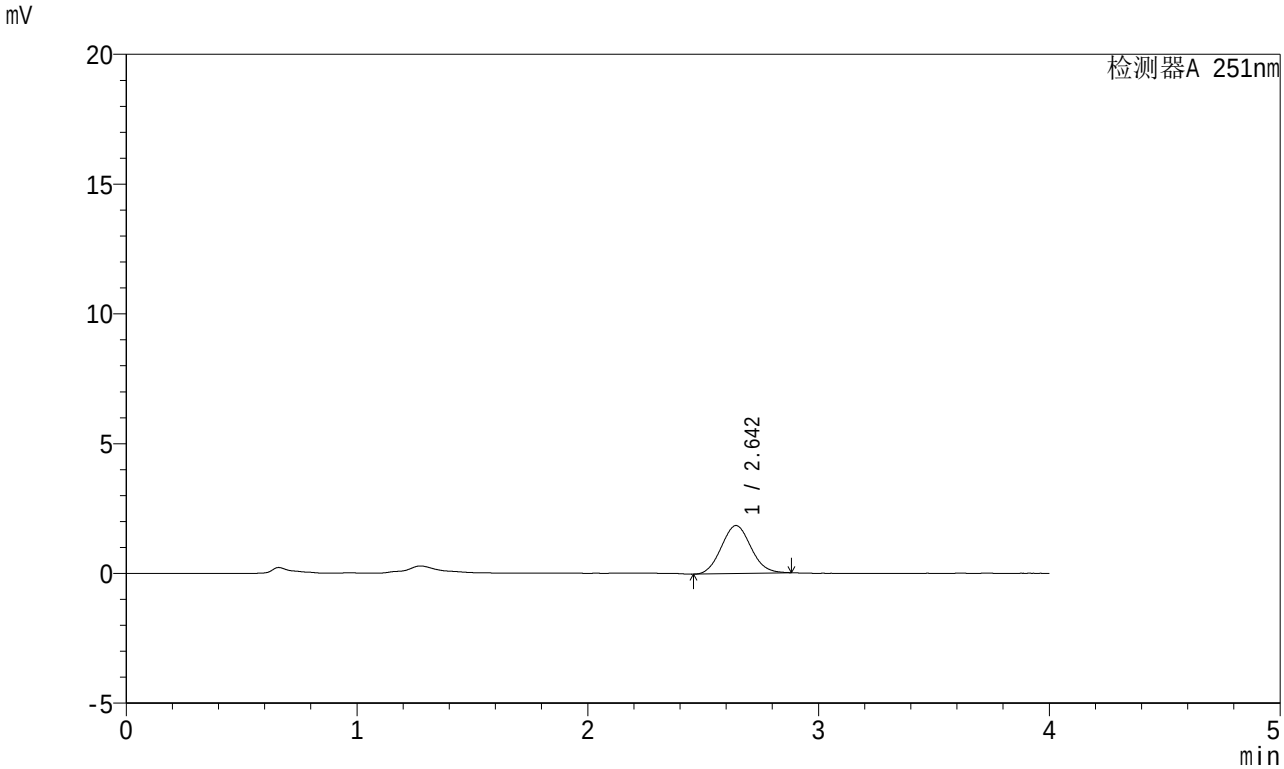

<峰表>

检测器A 251nm

峰号	保留时间	面积	面积%	高度	理论塔板数(USP)	拖尾因子	分离度(USP)
1	2.642	16503	100.000	1846	1996	1.077	--
总计		16503	100.000	1846			

SHIMADZU LabSolutions

SMF-364

<样品信息>

色谱柱 : XB-C18(50mm*4.6mm,5μm)
柱温 : 30℃
数据文件名 : RC$SMF-364 - 10-42/10-2467-2 - zzp-2023111821p-jyx2-js6y-rcqx-pH1.0jz-jf50z-30min-P3.lcd
方法文件名 : RC$SMF-364 - SMF-364-FX259.lcm
批处理文件名: RC$SMF-364 - SMF-364-20240527-FX259.lcb
样品瓶号 : 2-23
进样体积 : 20 μl
进样时间 : 2024/05/27 17:36:02
处理时间(V2) : 2024/05/28 10:37:26
仪器型号 : SHIMADZU LC-2050C (FX259)

流 速: 1.0ml/min
波 长: 251nm
版本号: 6.115
实验者: xiexinhui
处理者: xiexinhui

<色谱图>

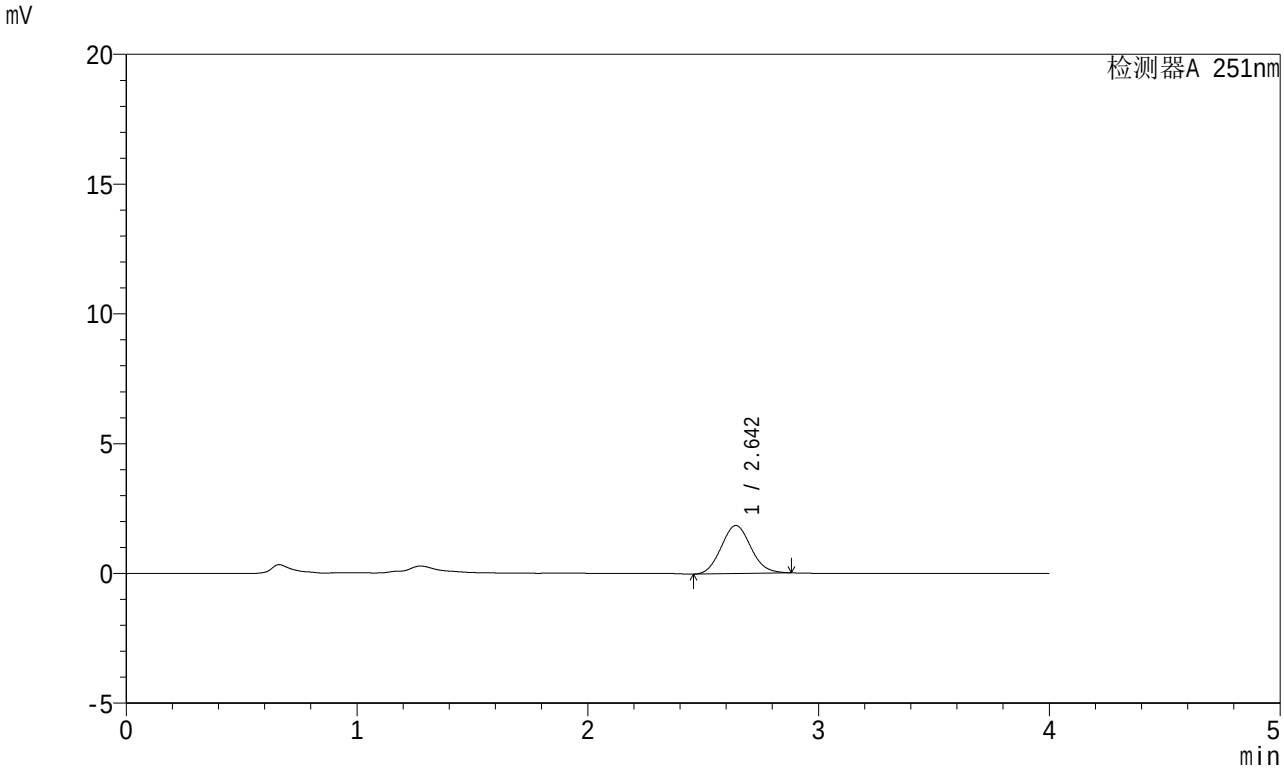

<峰表>

检测器A 251nm

峰号	保留时间	面积	面积%	高度	理论塔板数(USP)	拖尾因子	分离度(USP)
1	2.642	16534	100.000	1848	2006	1.081	--
总计		16534	100.000	1848			

SHIMADZU LabSolutions

SMF-364

<样品信息>

色谱柱 : XB-C18(50mm*4.6mm,5μm)
柱温 : 30℃
数据文件名 : RC$SMF-364 - 10-42/10-2468-2 - zzp-2023111821p-jyx2-js6y-rcqx-pH1.0jz-jf50z-30min-P4.lcd
方法文件名 : RC$SMF-364 - SMF-364-FX259.lcm
批处理文件名: RC$SMF-364 - SMF-364-20240527-FX259.lcb
样品瓶号 : 2-32
进样体积 : 20 μl
进样时间 : 2024/05/27 17:40:28
处理时间(V2) : 2024/05/28 10:37:29
仪器型号 : SHIMADZU LC-2050C (FX259)

流 速: 1.0ml/min
波 长: 251nm
版本号: 6.115
实验者: xiexinhui
处理者: xiexinhui

<色谱图>

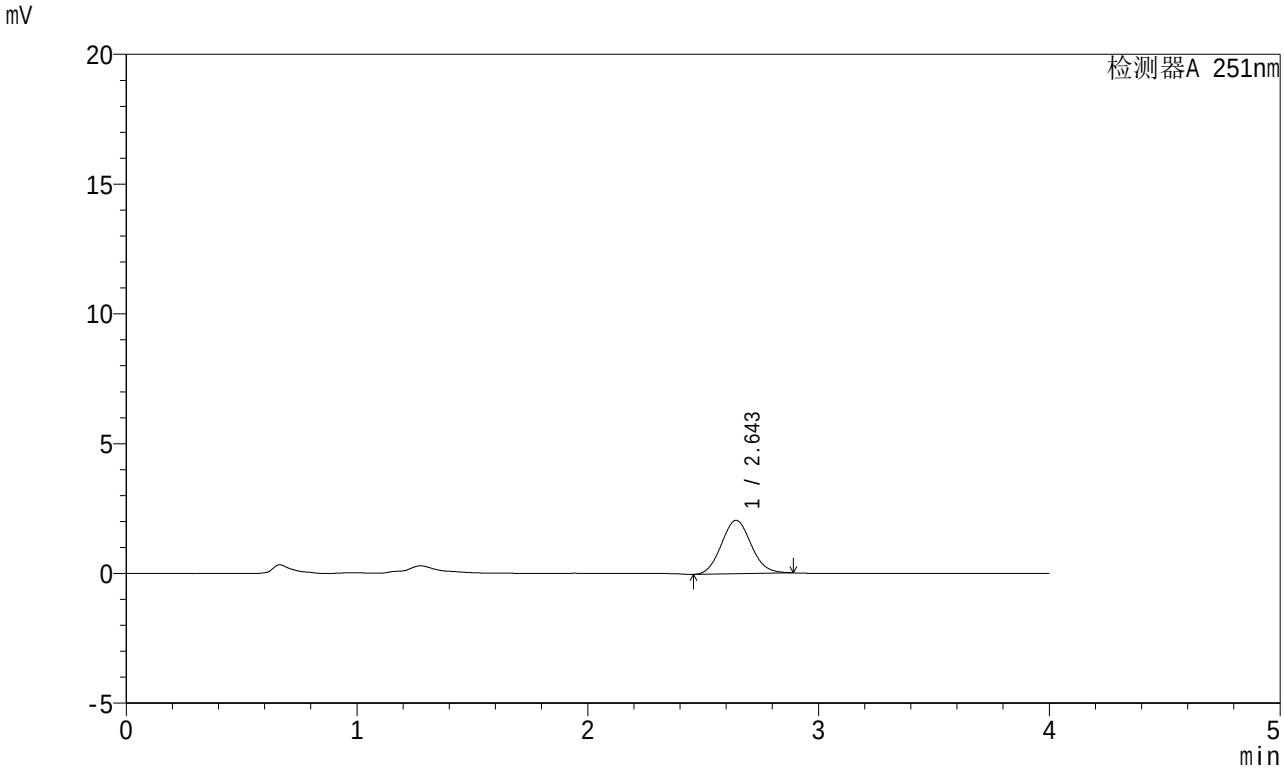

<峰表>

检测器A 251nm

峰号	保留时间	面积	面积%	高度	理论塔板数(USP)	拖尾因子	分离度(USP)
1	2.643	18432	100.000	2056	2011	1.082	--
总计		18432	100.000	2056			

SHIMADZU LabSolutions

SMF-364

<样品信息>

色谱柱 : XB-C18(50mm*4.6mm,5μm)
柱温 : 30℃
数据文件名 : RC$SMF-364 - 10-42/10-2469-2 - zzp-2023111821p-jyx2-js6y-rcqx-pH1.0jz-jf50z-30min-P5.lcd
方法文件名 : RC$SMF-364 - SMF-364-FX259.lcm
批处理文件名: RC$SMF-364 - SMF-364-20240527-FX259.lcb
样品瓶号 : 2-41
进样体积 : 20 μl
进样时间 : 2024/05/27 17:44:53
处理时间(V2) : 2024/05/28 10:37:32
仪器型号 : SHIMADZU LC-2050C (FX259)

流 速: 1.0ml/min
波 长: 251nm
版本号: 6.115
实验者: xiexinhui
处理者: xiexinhui

<色谱图>

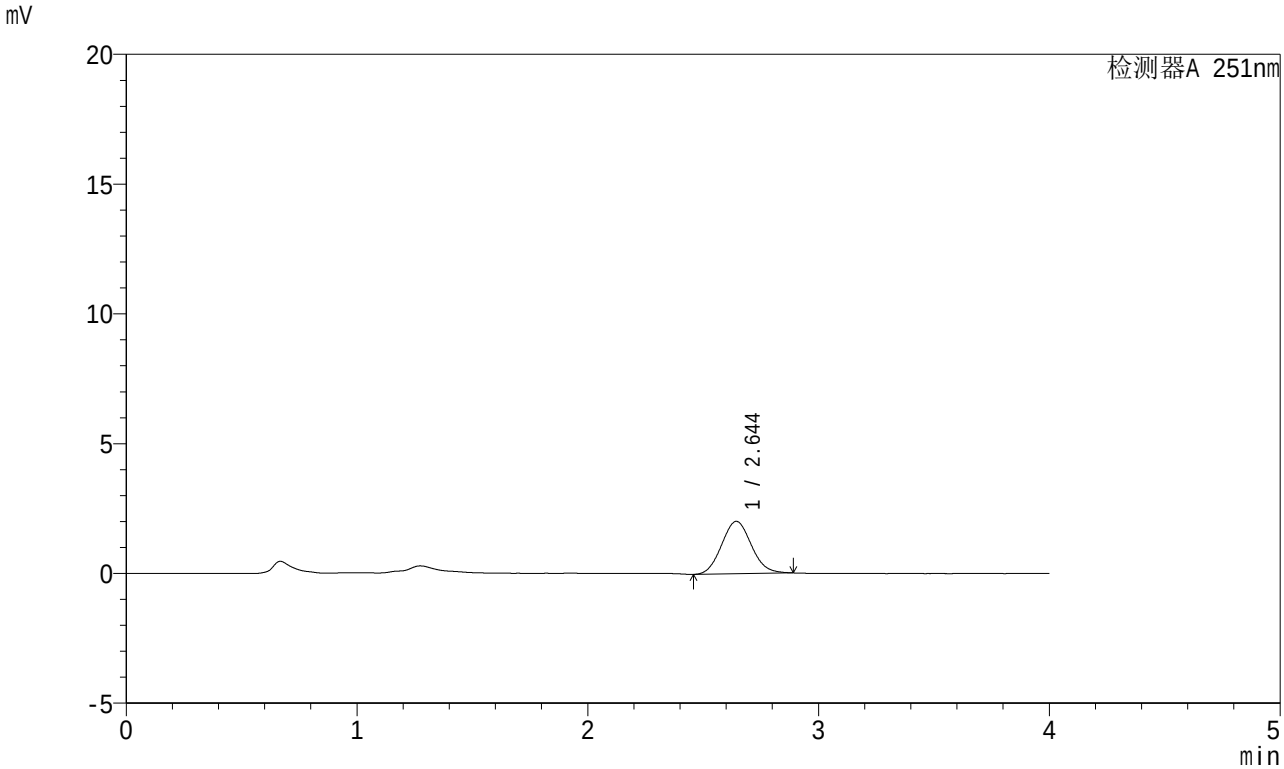

<峰表>

检测器A 251nm

峰号	保留时间	面积	面积%	高度	理论塔板数(USP)	拖尾因子	分离度(USP)
1	2.644	18075	100.000	2019	1997	1.081	--
总计		18075	100.000	2019			

SHIMADZU LabSolutions

SMF-364

<样品信息>

色谱柱 : XB-C18(50mm*4.6mm,5μm)
柱温 : 30℃
数据文件名 : RC$SMF-364 - 10-42/10-2470-2 - zzp-2023111821p-jyx2-js6y-rcqx-pH1.0jz-jf50z-30min-P6.lcd
方法文件名 : RC$SMF-364 - SMF-364-FX259.lcm
批处理文件名: RC$SMF-364 - SMF-364-20240527-FX259.lcb
样品瓶号 : 2-50
进样体积 : 20 μl
进样时间 : 2024/05/27 17:49:17
处理时间(V2) : 2024/05/28 10:37:34
仪器型号 : SHIMADZU LC-2050C (FX259)

流 速: 1.0ml/min
波 长: 251nm
版本号: 6.115
实验者: xiexinhui
处理者: xiexinhui

<色谱图>

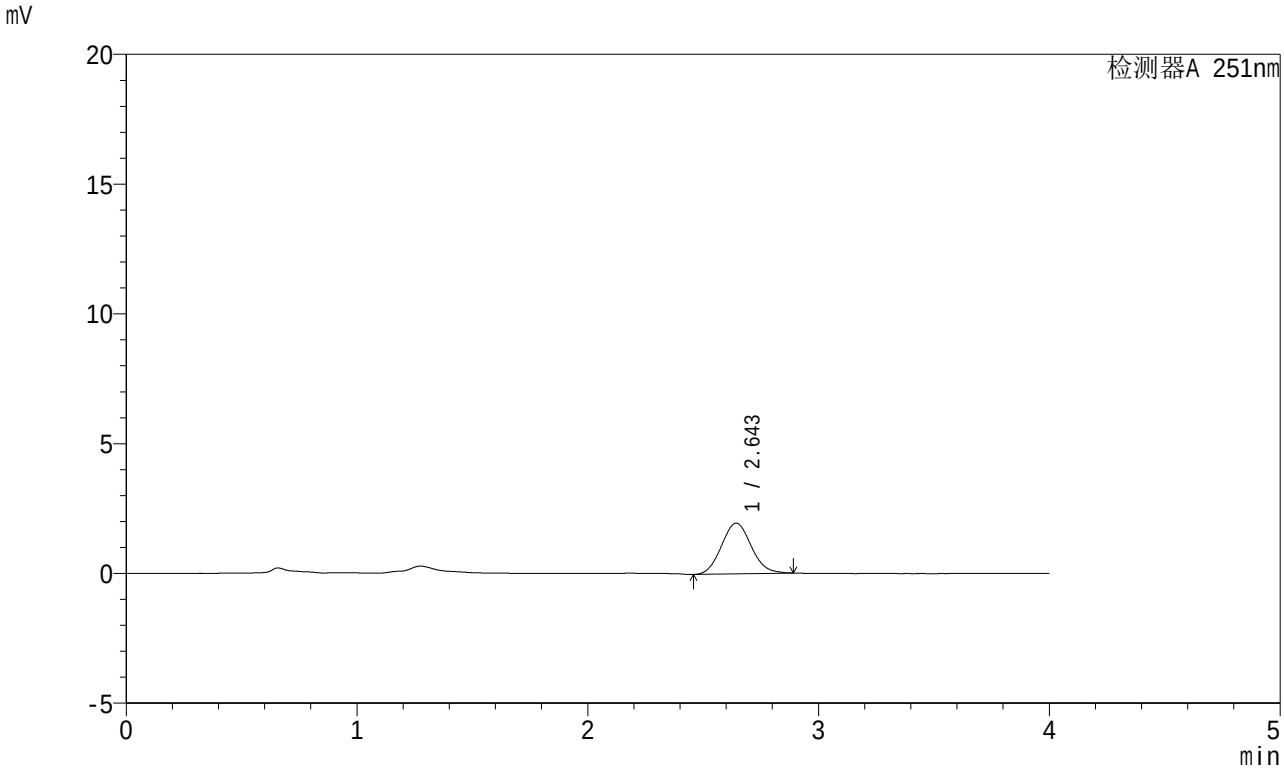

<峰表>

检测器A 251nm

峰号	保留时间	面积	面积%	高度	理论塔板数(USP)	拖尾因子	分离度(USP)
1	2.643	17524	100.000	1951	1997	1.087	--
总计		17524	100.000	1951			

SHIMADZU LabSolutions

SMF-364

<样品信息>

色谱柱 : XB-C18(50mm*4.6mm,5μm)
柱温 : 30℃
数据文件名 : RC$SMF-364 - 10-42/10-2471-2 - zzp-2023111821p-jyx2-js6y-rcqx-pH1.0jz-jf50z-45min-P1.lcd
方法文件名 : RC$SMF-364 - SMF-364-FX259.lcm
批处理文件名: RC$SMF-364 - SMF-364-20240527-FX259.lcb
样品瓶号 : 2-6
进样体积 : 20 μl
进样时间 : 2024/05/27 17:53:42
处理时间(V2) : 2024/05/28 10:37:37
仪器型号 : SHIMADZU LC-2050C (FX259)

流 速: 1.0ml/min
波 长: 251nm
版本号: 6.115
实验者: xiexinhui
处理者: xiexinhui

<色谱图>

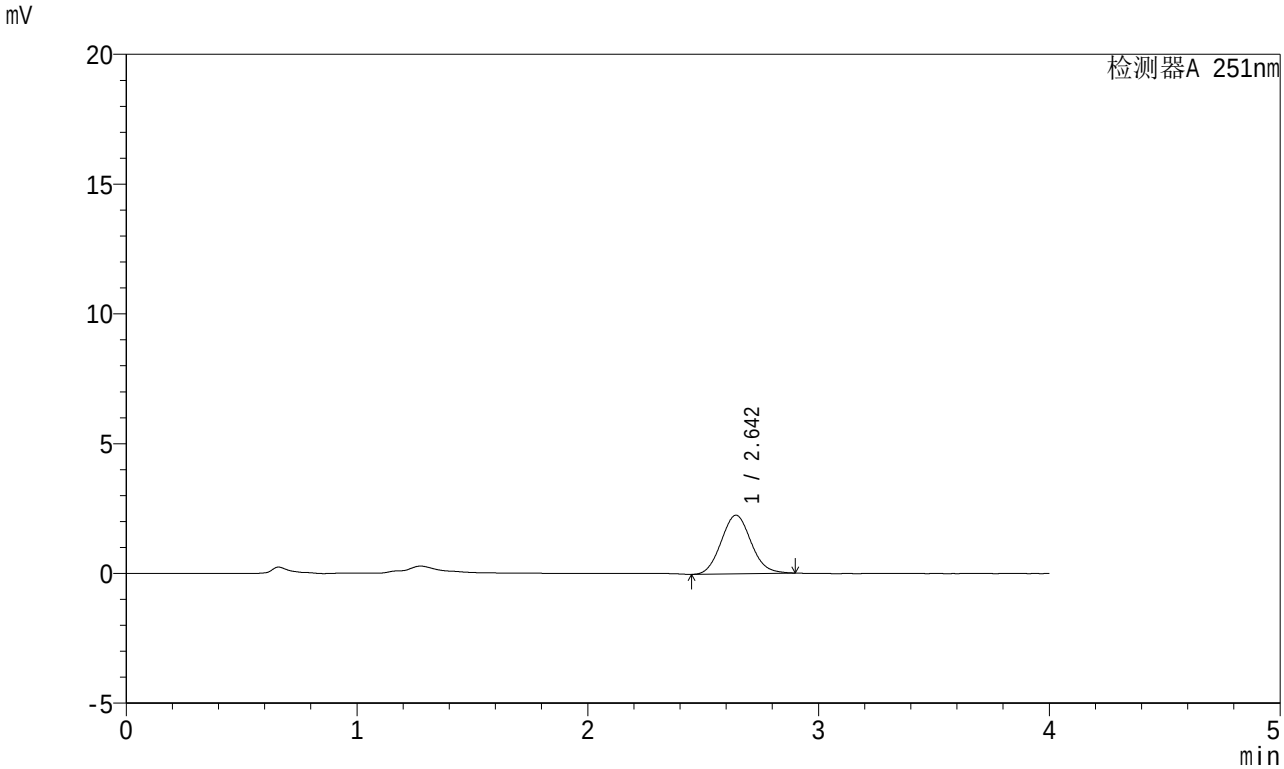

<峰表>

检测器A 251nm

峰号	保留时间	面积	面积%	高度	理论塔板数(USP)	拖尾因子	分离度(USP)
1	2.642	20285	100.000	2255	1994	1.091	--
总计		20285	100.000	2255			

SHIMADZU LabSolutions

SMF-364

<样品信息>

色谱柱 : XB-C18(50mm*4.6mm,5μm)
柱温 : 30℃
数据文件名 : RC$SMF-364 - 10-42/10-2472-2 - zzp-2023111821p-jyx2-js6y-rcqx-pH1.0jz-jf50z-45min-P2.lcd
方法文件名 : RC$SMF-364 - SMF-364-FX259.lcm
批处理文件名: RC$SMF-364 - SMF-364-20240527-FX259.lcb
样品瓶号 : 2-15
进样体积 : 20 μl
进样时间 : 2024/05/27 17:58:06
处理时间(V2) : 2024/05/28 10:37:39
仪器型号 : SHIMADZU LC-2050C (FX259)

流 速: 1.0ml/min
波 长: 251nm
版本号: 6.115
实验者: xiexinhui
处理者: xiexinhui

<色谱图>

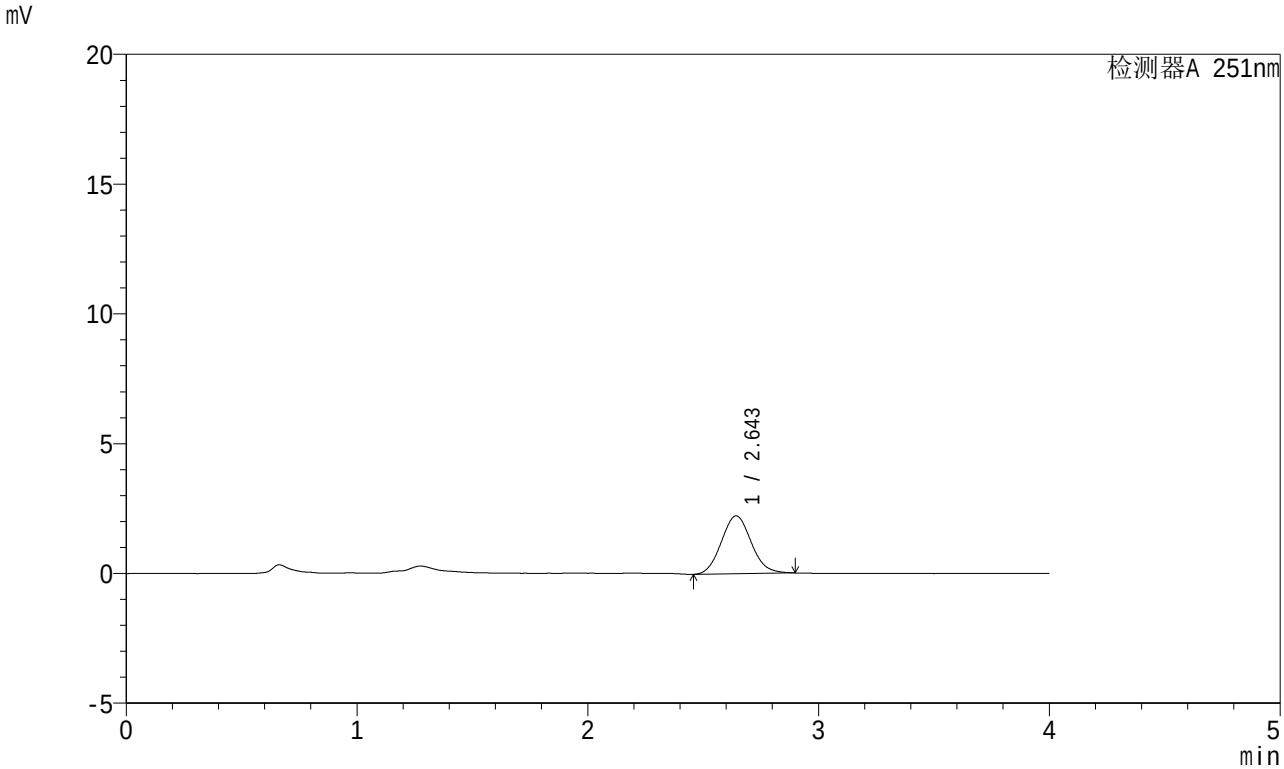

<峰表>

检测器A 251nm

峰号	保留时间	面积	面积%	高度	理论塔板数(USP)	拖尾因子	分离度(USP)
1	2.643	20055	100.000	2228	1993	1.085	--
总计		20055	100.000	2228			

SHIMADZU LabSolutions

SMF-364

<样品信息>

色谱柱 : XB-C18(50mm*4.6mm,5μm)
柱温 : 30℃
数据文件名 : RC$SMF-364 - 10-42/10-2473-2 - zzp-2023111821p-jyx2-js6y-rcqx-pH1.0jz-jf50z-45min-P3.lcd
方法文件名 : RC$SMF-364 - SMF-364-FX259.lcm
批处理文件名: RC$SMF-364 - SMF-364-20240527-FX259.lcb
样品瓶号 : 2-24
进样体积 : 20 μl
进样时间 : 2024/05/27 18:02:31
处理时间(V2) : 2024/05/28 10:37:42
仪器型号 : SHIMADZU LC-2050C (FX259)

流 速: 1.0ml/min
波 长: 251nm
版本号: 6.115
实验者: xiexinhui
处理者: xiexinhui

<色谱图>

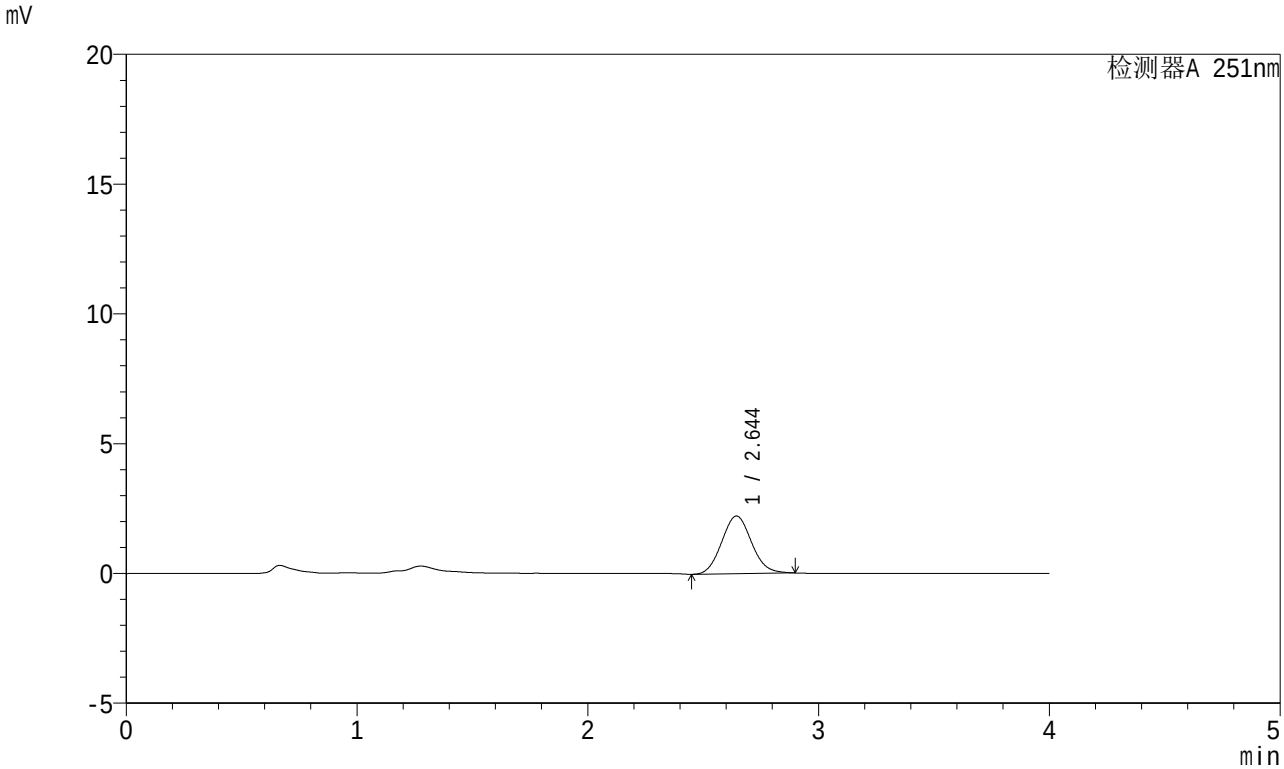

<峰表>

检测器A 251nm

峰号	保留时间	面积	面积%	高度	理论塔板数(USP)	拖尾因子	分离度(USP)
1	2.644	19986	100.000	2223	1997	1.084	--
总计		19986	100.000	2223			

SHIMADZU LabSolutions

SMF-364

<样品信息>

色谱柱 : XB-C18(50mm*4.6mm,5μm)
柱温 : 30℃
数据文件名 : RC$SMF-364 - 10-42/10-2474-2 - zzp-2023111821p-jyx2-js6y-rcqx-pH1.0jz-jf50z-45min-P4.lcd
方法文件名 : RC$SMF-364 - SMF-364-FX259.lcm
批处理文件名: RC$SMF-364 - SMF-364-20240527-FX259.lcb
样品瓶号 : 2-33
进样体积 : 20 μl
进样时间 : 2024/05/27 18:06:56
处理时间(V2) : 2024/05/28 10:37:44
仪器型号 : SHIMADZU LC-2050C (FX259)

流 速: 1.0ml/min
波 长: 251nm
版本号: 6.115
实验者: xiexinhui
处理者: xiexinhui

<色谱图>

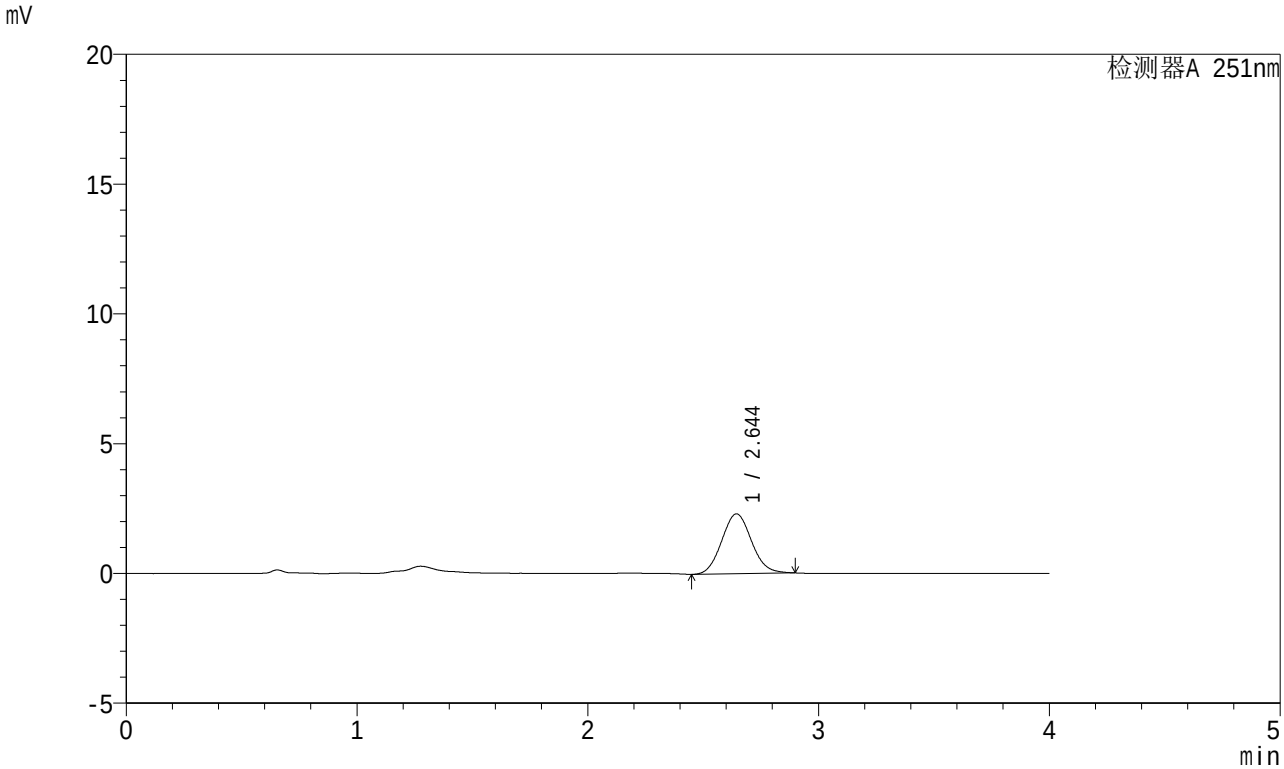

<峰表>

检测器A 251nm

峰号	保留时间	面积	面积%	高度	理论塔板数(USP)	拖尾因子	分离度(USP)
1	2.644	20689	100.000	2306	2002	1.081	--
总计		20689	100.000	2306			

SHIMADZU LabSolutions

SMF-364

<样品信息>

色谱柱 : XB-C18(50mm*4.6mm,5μm)
柱温 : 30℃
数据文件名 : RC$SMF-364 - 10-42/10-2475-2 - zzp-2023111821p-jyx2-js6y-rcqx-pH1.0jz-jf50z-45min-P5.lcd
方法文件名 : RC$SMF-364 - SMF-364-FX259.lcm
批处理文件名: RC$SMF-364 - SMF-364-20240527-FX259.lcb
样品瓶号 : 2-42
进样体积 : 20 μl
进样时间 : 2024/05/27 18:11:21
处理时间(V2) : 2024/05/28 10:37:47
仪器型号 : SHIMADZU LC-2050C (FX259)

流 速: 1.0ml/min
波 长: 251nm
版本号: 6.115
实验者: xiexinhui
处理者: xiexinhui

<色谱图>

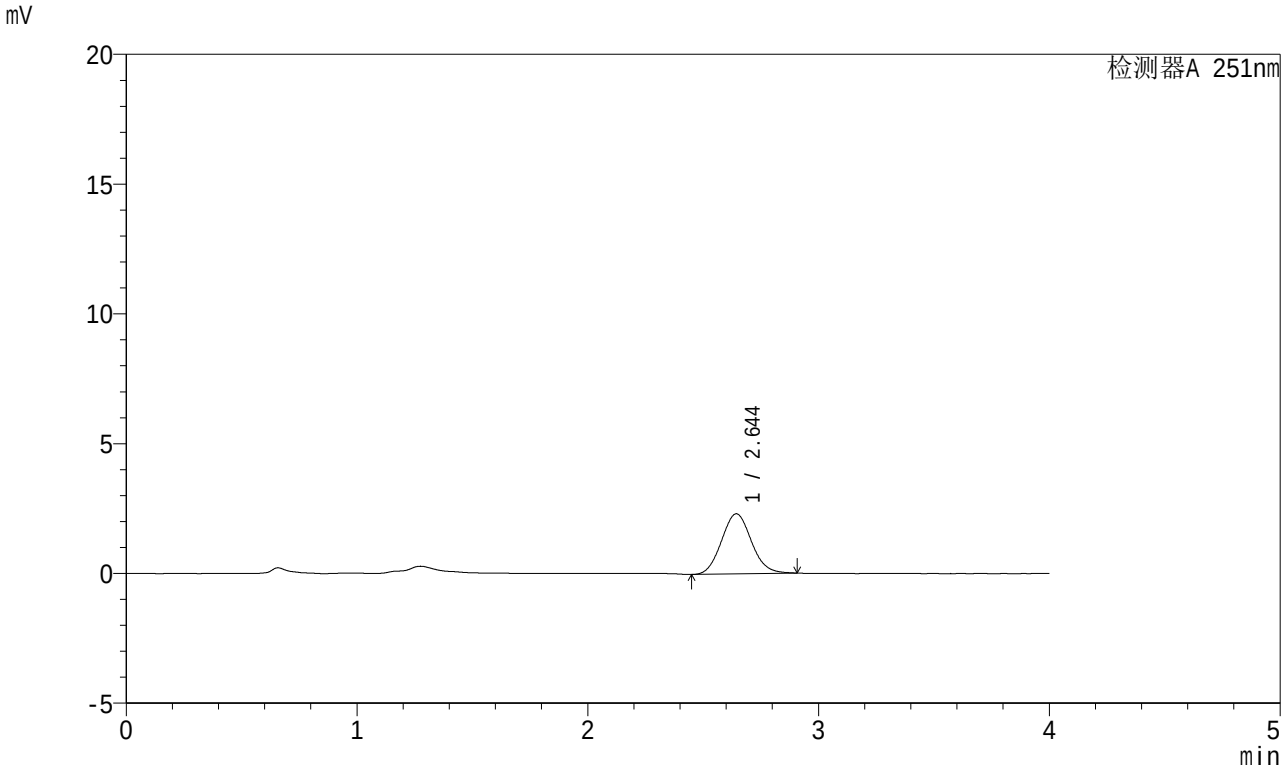

<峰表>

检测器A 251nm

峰号	保留时间	面积	面积%	高度	理论塔板数(USP)	拖尾因子	分离度(USP)
1	2.644	20860	100.000	2315	2000	1.087	--
总计		20860	100.000	2315			

SHIMADZU LabSolutions

SMF-364

<样品信息>

色谱柱 : XB-C18(50mm*4.6mm,5μm)
柱温 : 30℃
数据文件名 : RC$SMF-364 - 10-42/10-2476-2 - zzp-2023111821p-jyx2-js6y-rcqx-pH1.0jz-jf50z-45min-P6.lcd
方法文件名 : RC$SMF-364 - SMF-364-FX259.lcm
批处理文件名: RC$SMF-364 - SMF-364-20240527-FX259.lcb
样品瓶号 : 2-51
进样体积 : 20 μl
进样时间 : 2024/05/27 18:15:45
处理时间(V2) : 2024/05/28 10:37:49
仪器型号 : SHIMADZU LC-2050C (FX259)

流 速: 1.0ml/min
波 长: 251nm
版本号: 6.115
实验者: xiexinhui
处理者: xiexinhui

<色谱图>

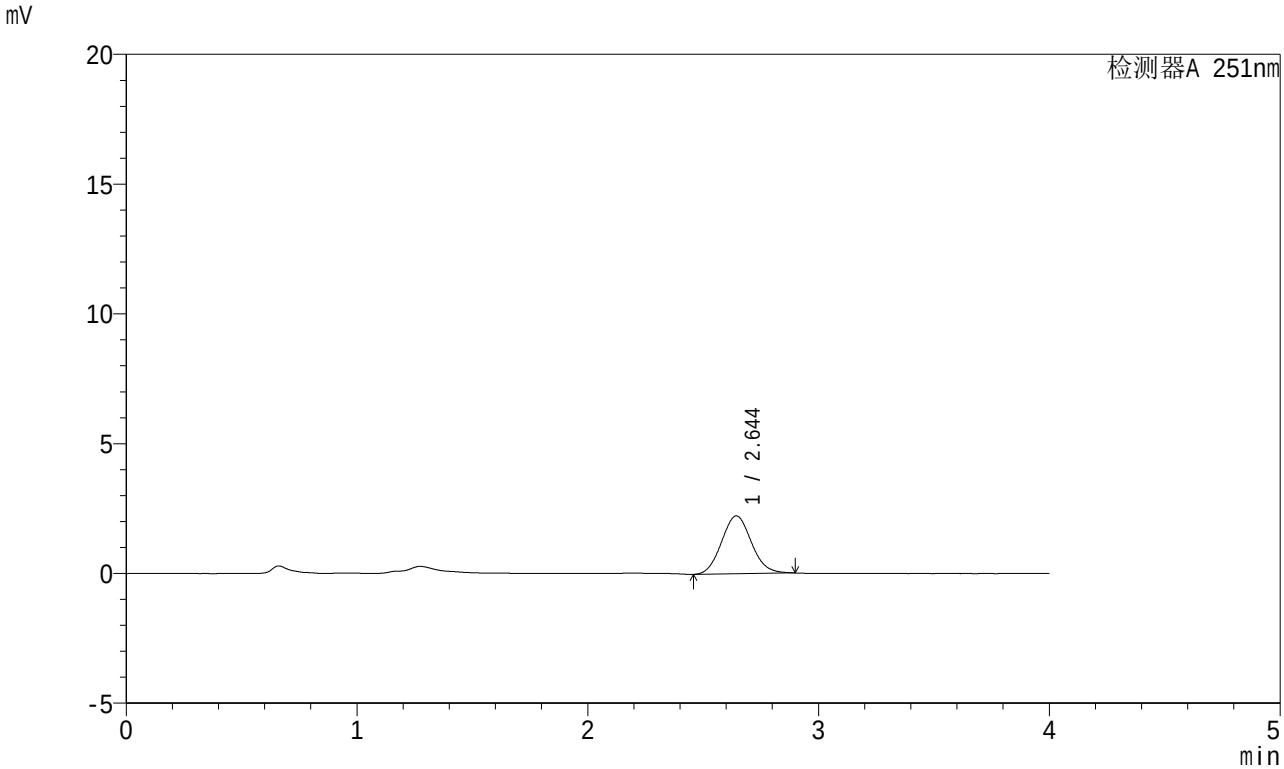

<峰表>

检测器A 251nm

峰号	保留时间	面积	面积%	高度	理论塔板数(USP)	拖尾因子	分离度(USP)
1	2.644	20041	100.000	2228	1988	1.083	--
总计		20041	100.000	2228			

SHIMADZU LabSolutions

SMF-364

<样品信息>

色谱柱 : XB-C18(50mm*4.6mm,5μm)
柱温 : 30℃
数据文件名 : RC$SMF-364 - 10-42/10-2477-2 - zzp-2023111821p-jyx2-js6y-rcqx-pH1.0jz-jf50z-60min-P1.lcd
方法文件名 : RC$SMF-364 - SMF-364-FX259.lcm
批处理文件名: RC$SMF-364 - SMF-364-20240527-FX259.lcb
样品瓶号 : 2-7
进样体积 : 20 μl
进样时间 : 2024/05/27 18:20:10
处理时间(V2) : 2024/05/28 10:37:53
仪器型号 : SHIMADZU LC-2050C (FX259)

流 速: 1.0ml/min
波 长: 251nm
版本号: 6.115
实验者: xiexinhui
处理者: xiexinhui

<色谱图>

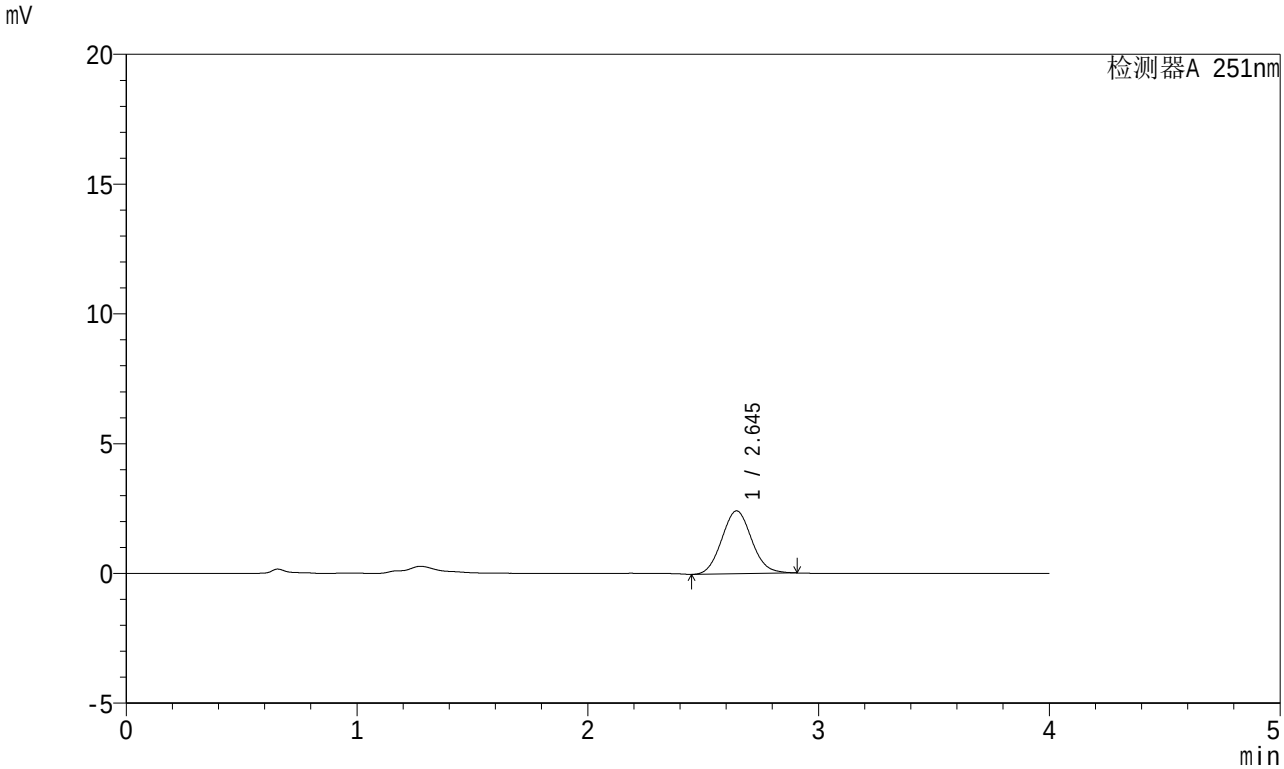

<峰表>

检测器A 251nm

峰号	保留时间	面积	面积%	高度	理论塔板数(USP)	拖尾因子	分离度(USP)
1	2.645	21835	100.000	2423	1995	1.083	--
总计		21835	100.000	2423			

SHIMADZU LabSolutions

SMF-364

<样品信息>

色谱柱 : XB-C18(50mm*4.6mm,5μm)
柱温 : 30℃
数据文件名 : RC$SMF-364 - 10-42/10-2478-2 - zzp-2023111821p-jyx2-js6y-rcqx-pH1.0jz-jf50z-60min-P2.lcd
方法文件名 : RC$SMF-364 - SMF-364-FX259.lcm
批处理文件名: RC$SMF-364 - SMF-364-20240527-FX259.lcb
样品瓶号 : 2-16
进样体积 : 20 μl
进样时间 : 2024/05/27 18:24:34
处理时间(V2) : 2024/05/28 10:37:55
仪器型号 : SHIMADZU LC-2050C (FX259)

流 速: 1.0ml/min
波 长: 251nm
版本号: 6.115
实验者: xiexinhui
处理者: xiexinhui

<色谱图>

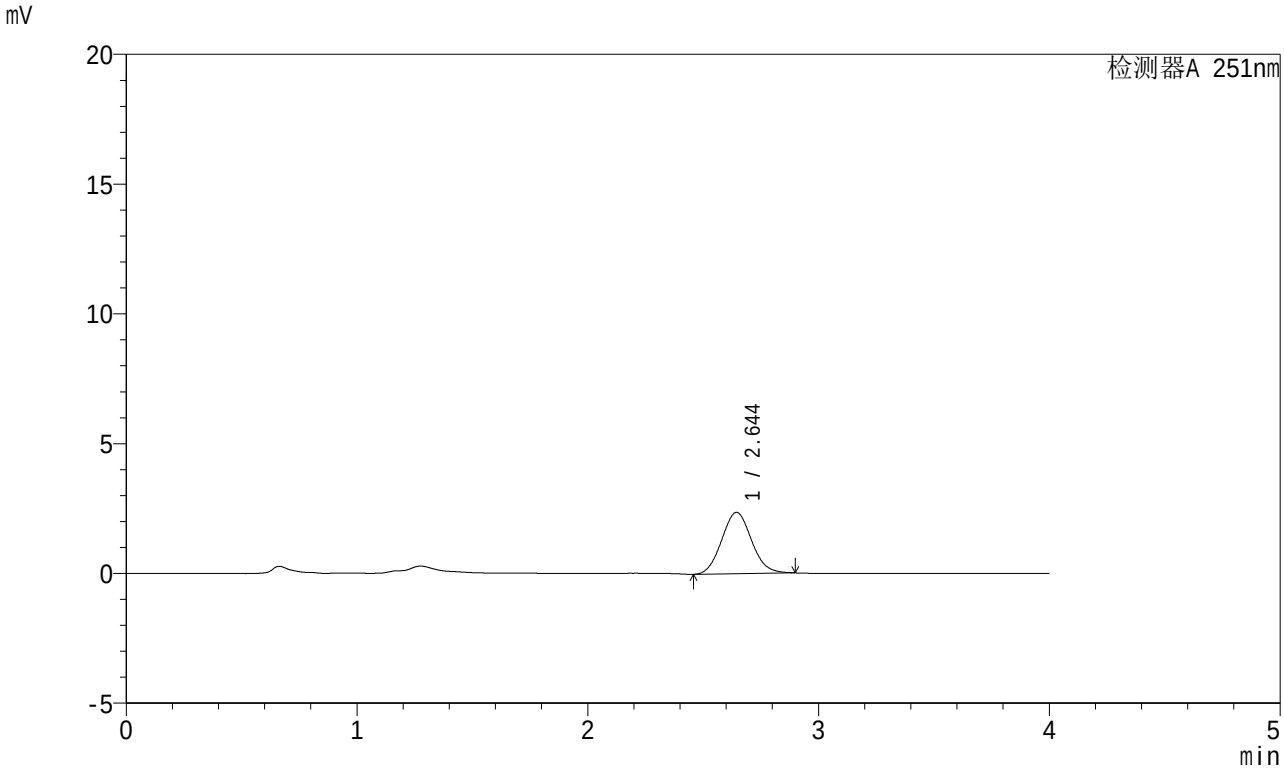

<峰表>

检测器A 251nm

峰号	保留时间	面积	面积%	高度	理论塔板数(USP)	拖尾因子	分离度(USP)
1	2.644	21228	100.000	2364	1991	1.077	--
总计		21228	100.000	2364			

SHIMADZU LabSolutions

SMF-364

<样品信息>

色谱柱 : XB-C18(50mm*4.6mm,5μm)
柱温 : 30℃
数据文件名 : RC$SMF-364 - 10-42/10-2479-2 - zzp-2023111821p-jyx2-js6y-rcqx-pH1.0jz-jf50z-60min-P3.lcd
方法文件名 : RC$SMF-364 - SMF-364-FX259.lcm
批处理文件名: RC$SMF-364 - SMF-364-20240527-FX259.lcb
样品瓶号 : 2-25
进样体积 : 20 μl
进样时间 : 2024/05/27 18:28:59
处理时间(V2) : 2024/05/28 10:37:58
仪器型号 : SHIMADZU LC-2050C (FX259)

流 速: 1.0ml/min
波 长: 251nm
版本号: 6.115
实验者: xiexinhui
处理者: xiexinhui

<色谱图>

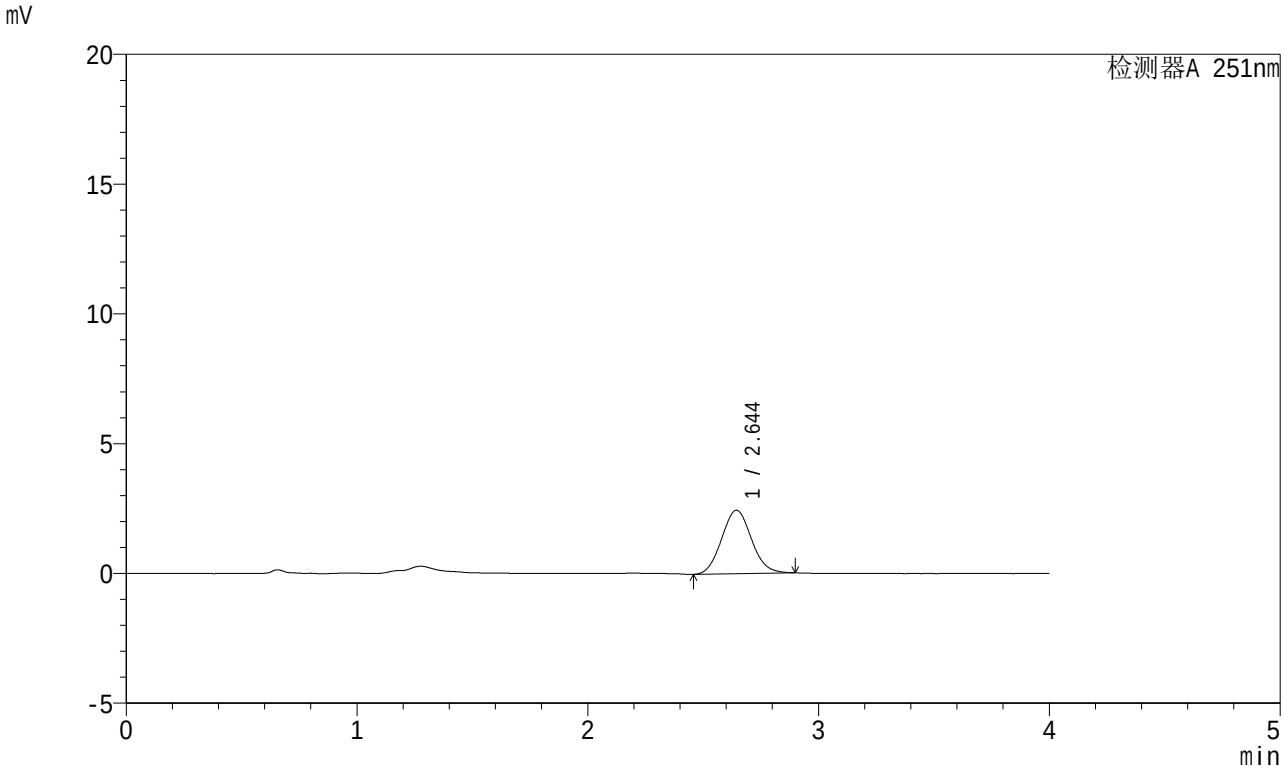

<峰表>

检测器A 251nm

峰号	保留时间	面积	面积%	高度	理论塔板数(USP)	拖尾因子	分离度(USP)
1	2.644	22004	100.000	2446	1988	1.077	--
总计		22004	100.000	2446			

SHIMADZU LabSolutions

SMF-364

<样品信息>

色谱柱 : XB-C18(50mm*4.6mm,5μm)
柱温 : 30℃
数据文件名 : RC$SMF-364 - 10-42/10-2480-2 - zzp-2023111821p-jyx2-js6y-rcqx-pH1.0jz-jf50z-60min-P4.lcd
方法文件名 : RC$SMF-364 - SMF-364-FX259.lcm
批处理文件名: RC$SMF-364 - SMF-364-20240527-FX259.lcb
样品瓶号 : 2-34
进样体积 : 20 μl
进样时间 : 2024/05/27 18:33:24
处理时间(V2) : 2024/05/28 10:38:00
仪器型号 : SHIMADZU LC-2050C (FX259)

流 速: 1.0ml/min
波 长: 251nm
版本号: 6.115
实验者: xiexinhui
处理者: xiexinhui

<色谱图>

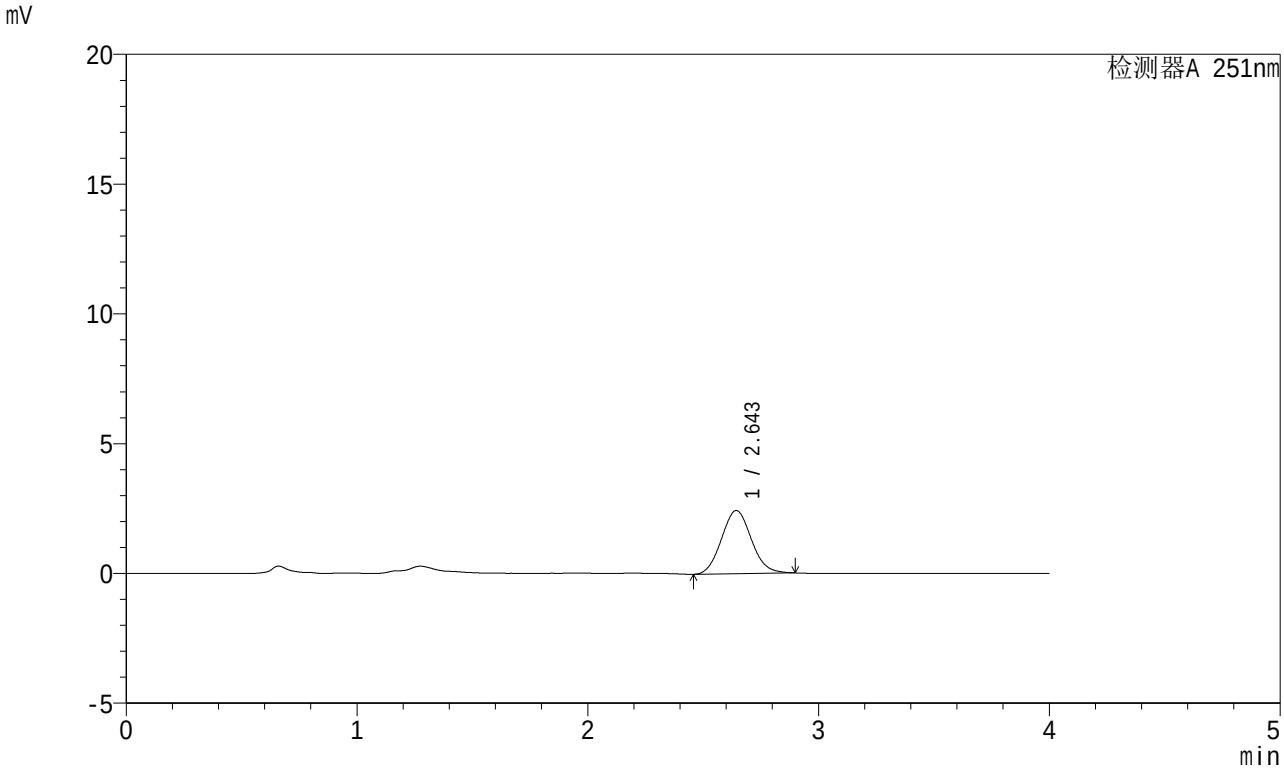

<峰表>

检测器A 251nm

峰号	保留时间	面积	面积%	高度	理论塔板数(USP)	拖尾因子	分离度(USP)
1	2.643	21924	100.000	2433	1980	1.082	--
总计		21924	100.000	2433			

SHIMADZU LabSolutions

SMF-364

<样品信息>

色谱柱 : XB-C18(50mm*4.6mm,5μm)
柱温 : 30℃
数据文件名 : RC$SMF-364 - 10-42/10-2481-2 - zzp-2023111821p-jyx2-js6y-rcqx-pH1.0jz-jf50z-60min-P5.lcd
方法文件名 : RC$SMF-364 - SMF-364-FX259.lcm
批处理文件名: RC$SMF-364 - SMF-364-20240527-FX259.lcb
样品瓶号 : 2-43
进样体积 : 20 μl
进样时间 : 2024/05/27 18:37:47
处理时间(V2) : 2024/05/28 10:38:03
仪器型号 : SHIMADZU LC-2050C (FX259)

流 速: 1.0ml/min
波 长: 251nm
版本号: 6.115
实验者: xiexinhui
处理者: xiexinhui

<色谱图>

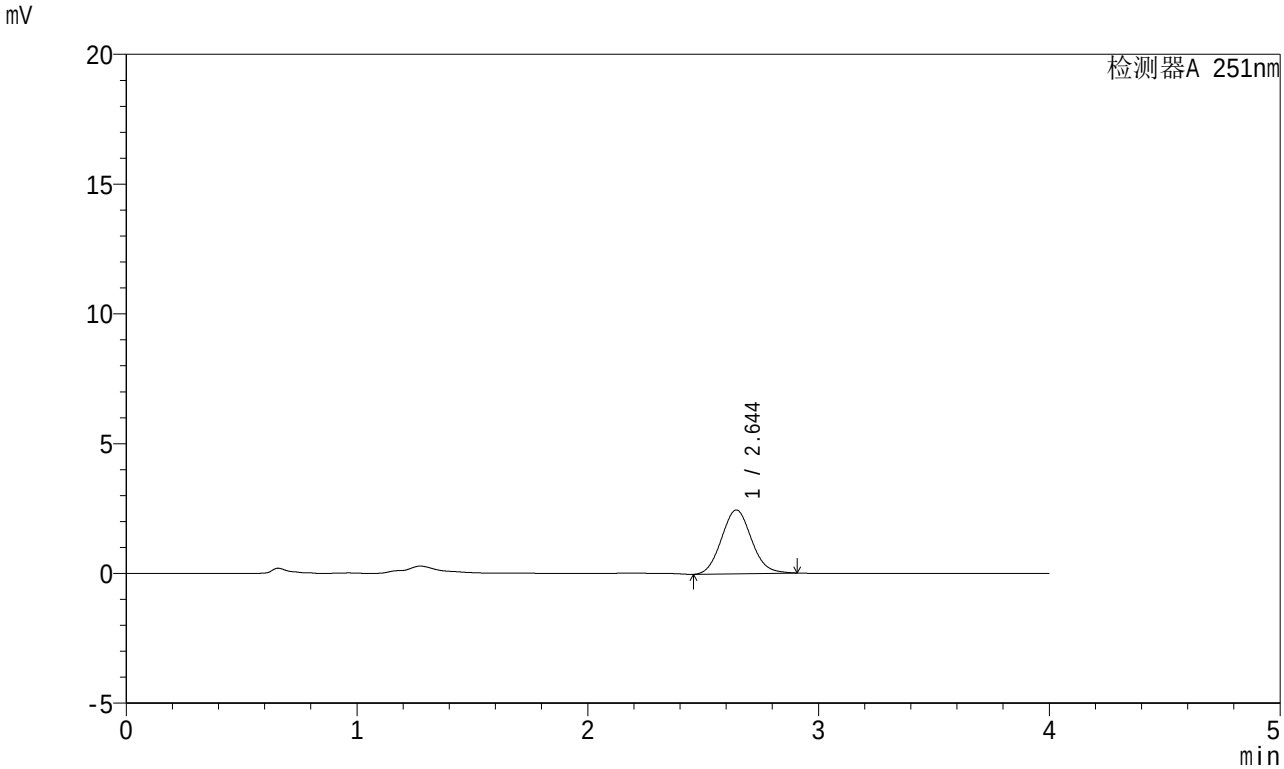

<峰表>

检测器A 251nm

峰号	保留时间	面积	面积%	高度	理论塔板数(USP)	拖尾因子	分离度(USP)
1	2.644	22198	100.000	2456	1979	1.084	--
总计		22198	100.000	2456			

SHIMADZU LabSolutions

SMF-364

<样品信息>

色谱柱 : XB-C18(50mm*4.6mm,5μm)
柱温 : 30℃
数据文件名 : RC$SMF-364 - 10-42/10-2482-2 - zzp-2023111821p-jyx2-js6y-rcqx-pH1.0jz-jf50z-60min-P6.lcd
方法文件名 : RC$SMF-364 - SMF-364-FX259.lcm
批处理文件名: RC$SMF-364 - SMF-364-20240527-FX259.lcb
样品瓶号 : 2-52
进样体积 : 20 μl
进样时间 : 2024/05/27 18:42:11
处理时间(V2) : 2024/05/28 10:38:05
仪器型号 : SHIMADZU LC-2050C (FX259)

流 速: 1.0ml/min
波 长: 251nm
版本号: 6.115
实验者: xiexinhui
处理者: xiexinhui

<色谱图>

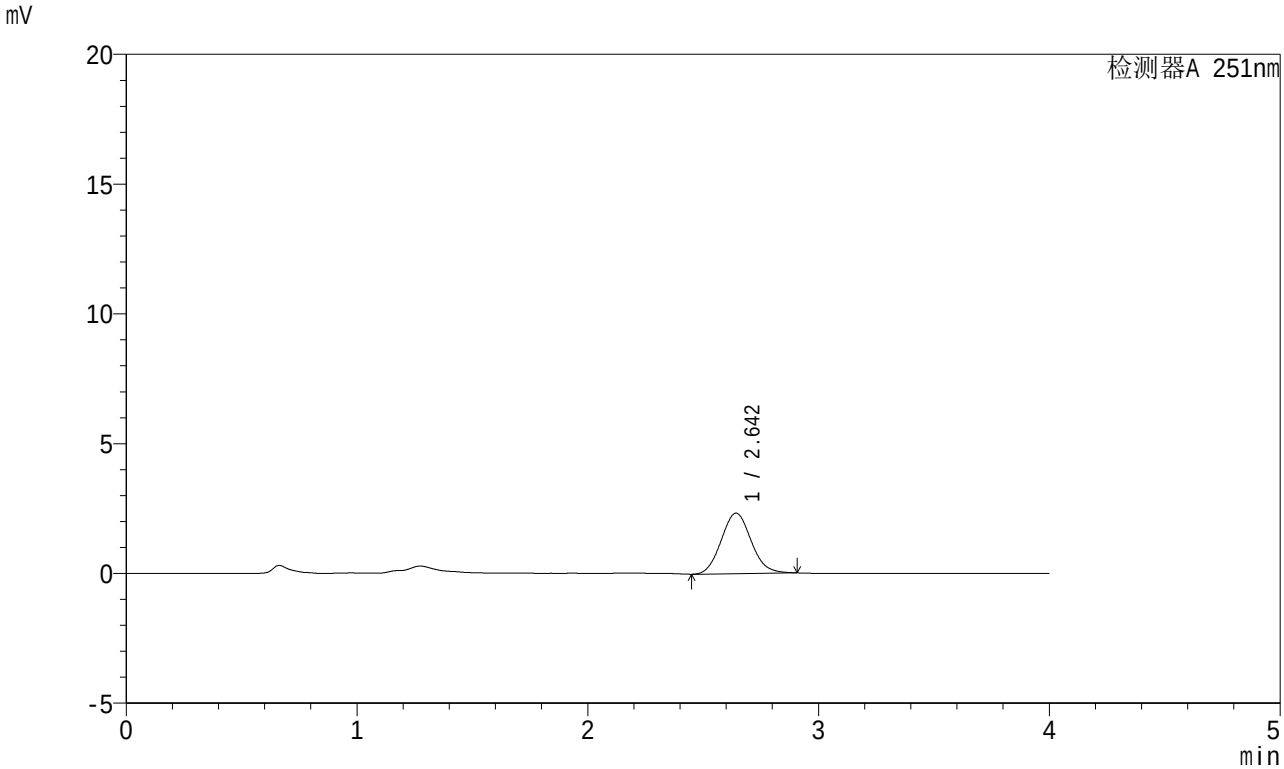

<峰表>

检测器A 251nm

峰号	保留时间	面积	面积%	高度	理论塔板数(USP)	拖尾因子	分离度(USP)
1	2.642	21031	100.000	2327	1987	1.086	--
总计		21031	100.000	2327			

SHIMADZU LabSolutions

SMF-364

<样品信息>

色谱柱 : XB-C18(50mm*4.6mm,5μm)
柱温 : 30℃
数据文件名 : RC$SMF-364 - 10-42/10-2483-2 - zzp-2023111821p-jyx2-js6y-rcqx-pH1.0jz-jf50z-JX-P1.lcd
方法文件名 : RC$SMF-364 - SMF-364-FX259.lcm
批处理文件名: RC$SMF-364 - SMF-364-20240527-FX259.lcb
样品瓶号 : 2-8
进样体积 : 20 μl
进样时间 : 2024/05/27 18:46:37
处理时间(V2) : 2024/05/28 10:38:08
仪器型号 : SHIMADZU LC-2050C (FX259)

流 速: 1.0ml/min
波 长: 251nm
版本号: 6.115
实验者: xiexinhui
处理者: xiexinhui

<色谱图>

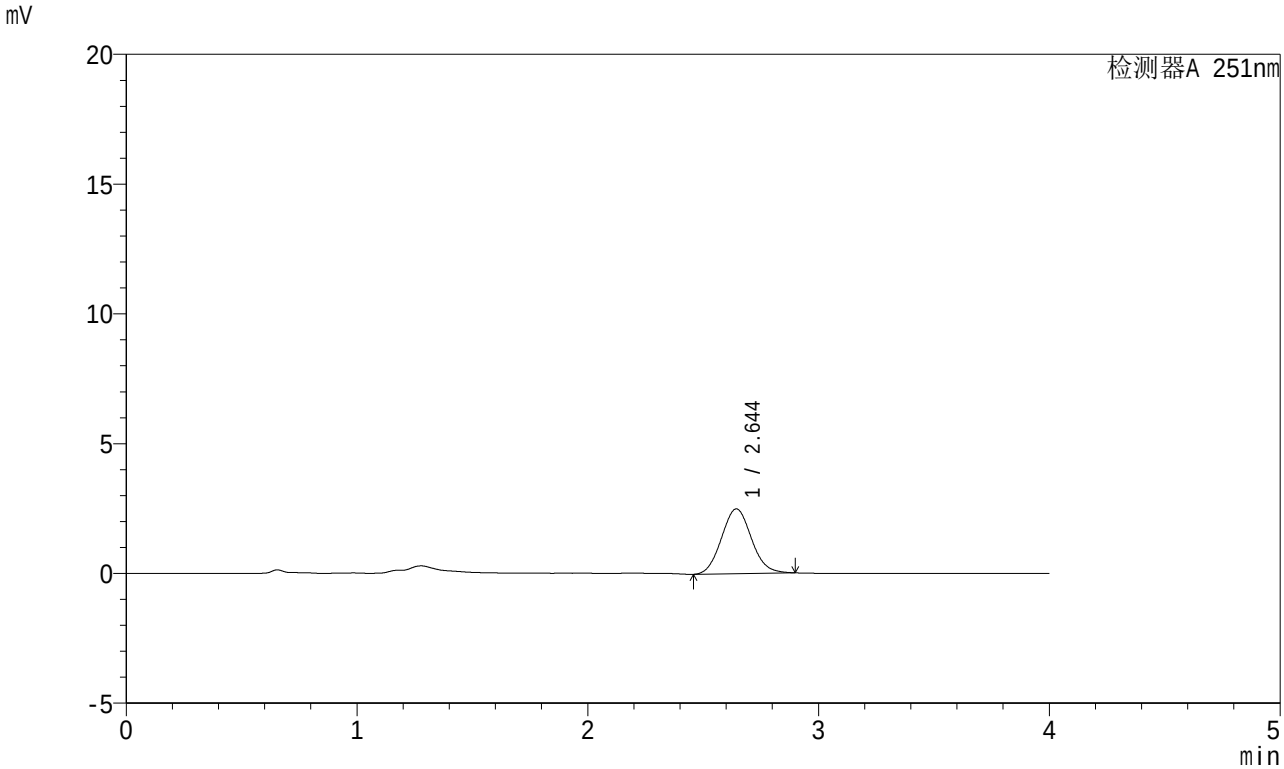

<峰表>

检测器A 251nm

峰号	保留时间	面积	面积%	高度	理论塔板数(USP)	拖尾因子	分离度(USP)
1	2.644	22489	100.000	2495	1979	1.079	--
总计		22489	100.000	2495			

SHIMADZU LabSolutions

SMF-364

<样品信息>

色谱柱 : XB-C18(50mm*4.6mm,5μm)
柱温 : 30℃
数据文件名 : RC$SMF-364 - 10-42/10-2484-2 - zzp-2023111821p-jyx2-js6y-rcqx-pH1.0jz-jf50z-JX-P2.lcd
方法文件名 : RC$SMF-364 - SMF-364-FX259.lcm
批处理文件名: RC$SMF-364 - SMF-364-20240527-FX259.lcb
样品瓶号 : 2-17
进样体积 : 20 μl
进样时间 : 2024/05/27 18:51:02
处理时间(V2) : 2024/05/28 10:38:10
仪器型号 : SHIMADZU LC-2050C (FX259)

流 速: 1.0ml/min
波 长: 251nm
版本号: 6.115
实验者: xiexinhui
处理者: xiexinhui

<色谱图>

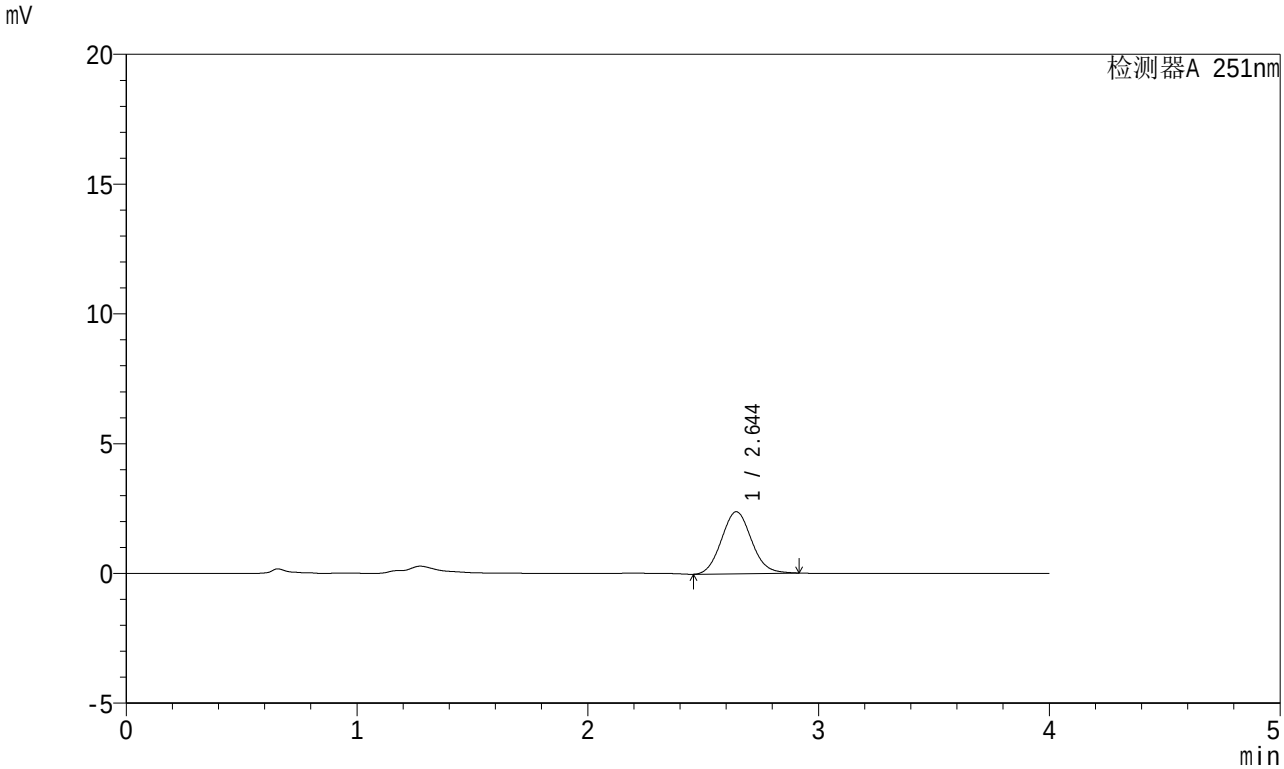

<峰表>

检测器A 251nm

峰号	保留时间	面积	面积%	高度	理论塔板数(USP)	拖尾因子	分离度(USP)
1	2.644	21634	100.000	2389	1976	1.086	--
总计		21634	100.000	2389			

SHIMADZU LabSolutions

SMF-364

<样品信息>

色谱柱 : XB-C18(50mm*4.6mm,5μm)
柱温 : 30℃
数据文件名 : RC$SMF-364 - 10-42/10-2485-2 - zzp-2023111821p-jyx2-js6y-rcqx-pH1.0jz-jf50z-JX-P3.lcd
方法文件名 : RC$SMF-364 - SMF-364-FX259.lcm
批处理文件名: RC$SMF-364 - SMF-364-20240527-FX259.lcb
样品瓶号 : 2-26
进样体积 : 20 μl
进样时间 : 2024/05/27 18:55:26
处理时间(V2) : 2024/05/28 10:38:13
仪器型号 : SHIMADZU LC-2050C (FX259)

流 速: 1.0ml/min
波 长: 251nm
版本号: 6.115
实验者: xiexinhui
处理者: xiexinhui

<色谱图>

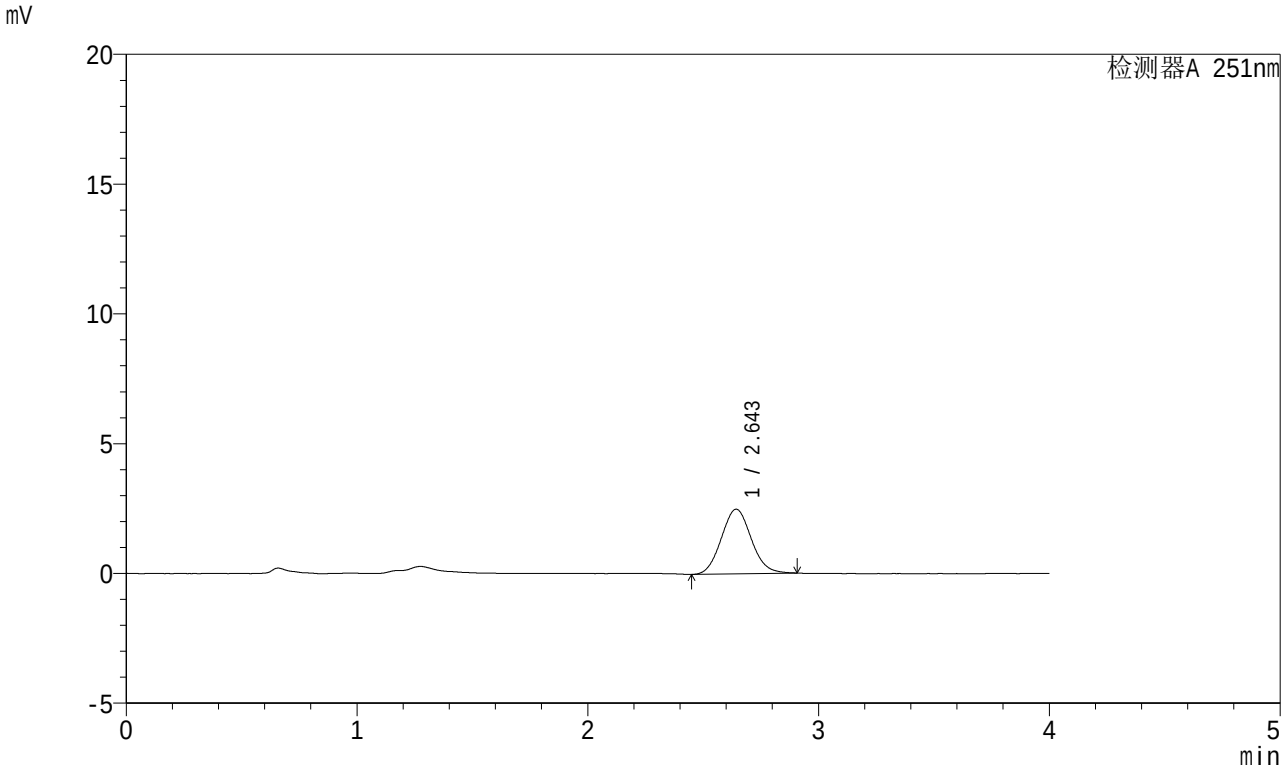

<峰表>

检测器A 251nm

峰号	保留时间	面积	面积%	高度	理论塔板数(USP)	拖尾因子	分离度(USP)
1	2.643	22468	100.000	2485	1973	1.081	--
总计		22468	100.000	2485			

SHIMADZU LabSolutions

SMF-364

<样品信息>

色谱柱 : XB-C18(50mm*4.6mm,5μm)
柱温 : 30℃
数据文件名 : RC$SMF-364 - 10-42/10-2486-2 - zzp-2023111821p-jyx2-js6y-rcqx-pH1.0jz-jf50z-JX-P4.lcd
方法文件名 : RC$SMF-364 - SMF-364-FX259.lcm
批处理文件名: RC$SMF-364 - SMF-364-20240527-FX259.lcb
样品瓶号 : 2-35
进样体积 : 20 μl
进样时间 : 2024/05/27 18:59:51
处理时间(V2) : 2024/05/28 10:38:16
仪器型号 : SHIMADZU LC-2050C (FX259)

流 速: 1.0ml/min
波 长: 251nm
版本号: 6.115
实验者: xiexinhui
处理者: xiexinhui

<色谱图>

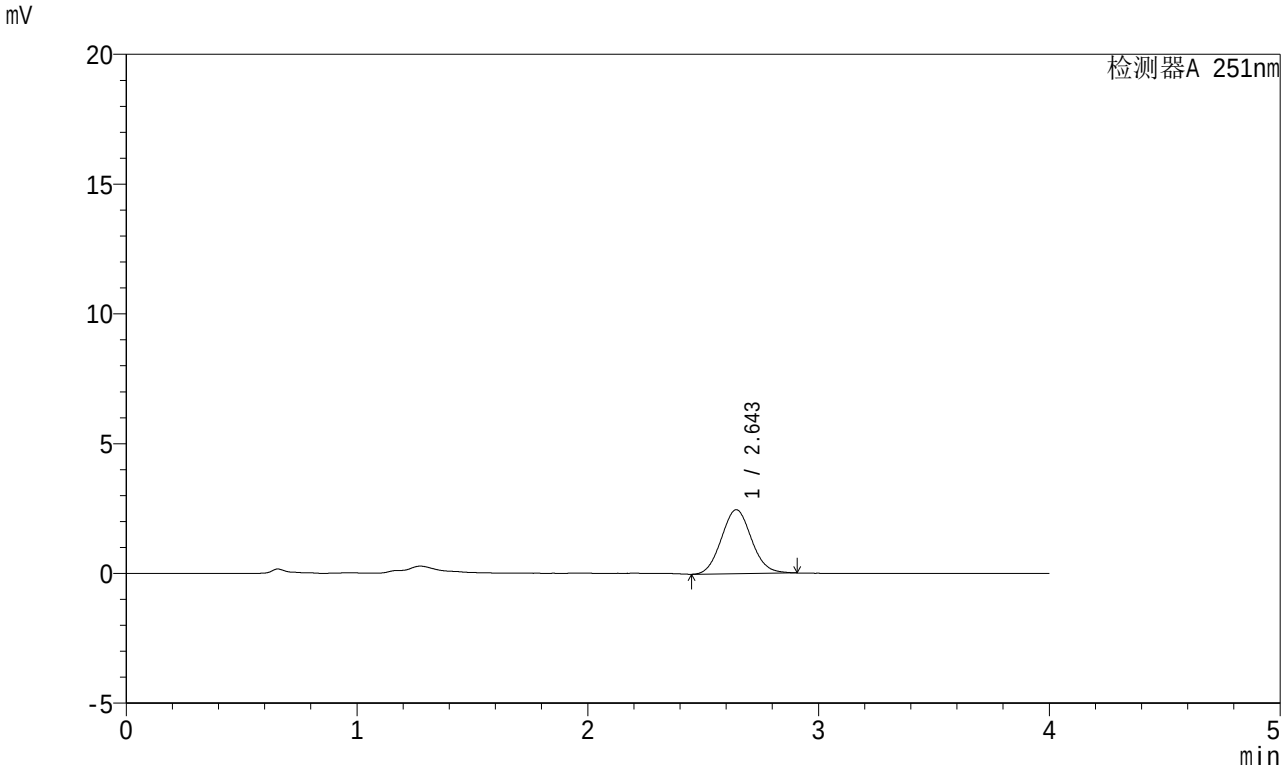

<峰表>

检测器A 251nm

峰号	保留时间	面积	面积%	高度	理论塔板数(USP)	拖尾因子	分离度(USP)
1	2.643	22333	100.000	2464	1963	1.080	--
总计		22333	100.000	2464			

SHIMADZU LabSolutions

SMF-364

<样品信息>

色谱柱 : XB-C18(50mm*4.6mm,5μm)
柱温 : 30℃
流 速: 1.0ml/min
波 长: 251nm
数据文件名 : RC$SMF-364 - 10-42/10-2487-2 - zzp-2023111821p-jyx2-js6y-rcqx-pH1.0jz-jf50z-JX-P5.lcd
方法文件名 : RC$SMF-364 - SMF-364-FX259.lcm
批处理文件名: RC$SMF-364 - SMF-364-20240527-FX259.lcb
样品瓶号 : 2-44
进样体积 : 20 μl
版本号: 6.115
进样时间 : 2024/05/27 19:04:15
实验者: xiexinhui
处理时间(V2) : 2024/05/28 10:38:18
处理者: xiexinhui
仪器型号 : SHIMADZU LC-2050C (FX259)

<色谱图>

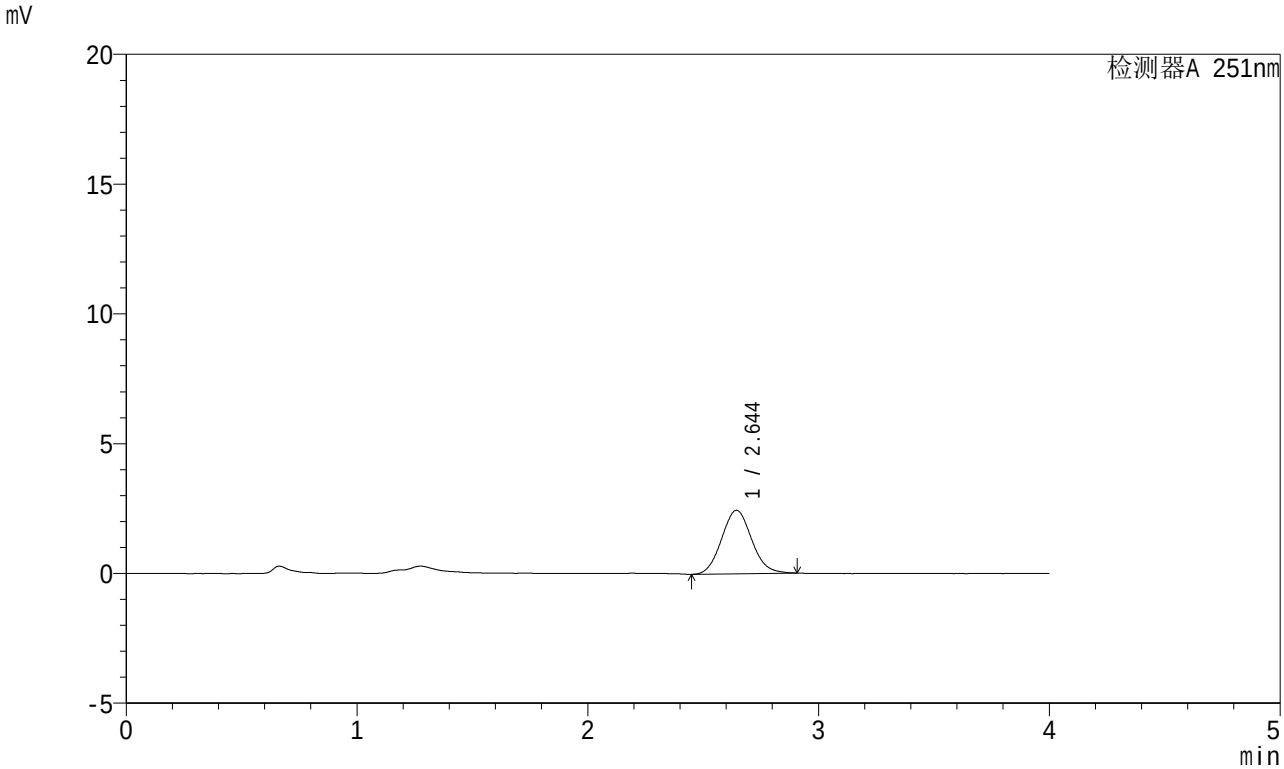

<峰表>

检测器A 251nm

峰号	保留时间	面积	面积%	高度	理论塔板数(USP)	拖尾因子	分离度(USP)
1	2.644	22088	100.000	2445	1979	1.083	--
总计		22088	100.000	2445			

SHIMADZU LabSolutions

SMF-364

<样品信息>

色谱柱 : XB-C18(50mm*4.6mm,5μm)
柱温 : 30℃
数据文件名 : RC$SMF-364 - 10-42/10-2488-2 - zzp-2023111821p-jyx2-js6y-rcqx-pH1.0jz-jf50z-JX-P6.lcd
方法文件名 : RC$SMF-364 - SMF-364-FX259.lcm
批处理文件名: RC$SMF-364 - SMF-364-20240527-FX259.lcb
样品瓶号 : 2-53
进样体积 : 20 μl
进样时间 : 2024/05/27 19:08:39
处理时间(V2) : 2024/05/28 10:38:21
仪器型号 : SHIMADZU LC-2050C (FX259)

流 速: 1.0ml/min
波 长: 251nm
版本号: 6.115
实验者: xiexinhui
处理者: xiexinhui

<色谱图>

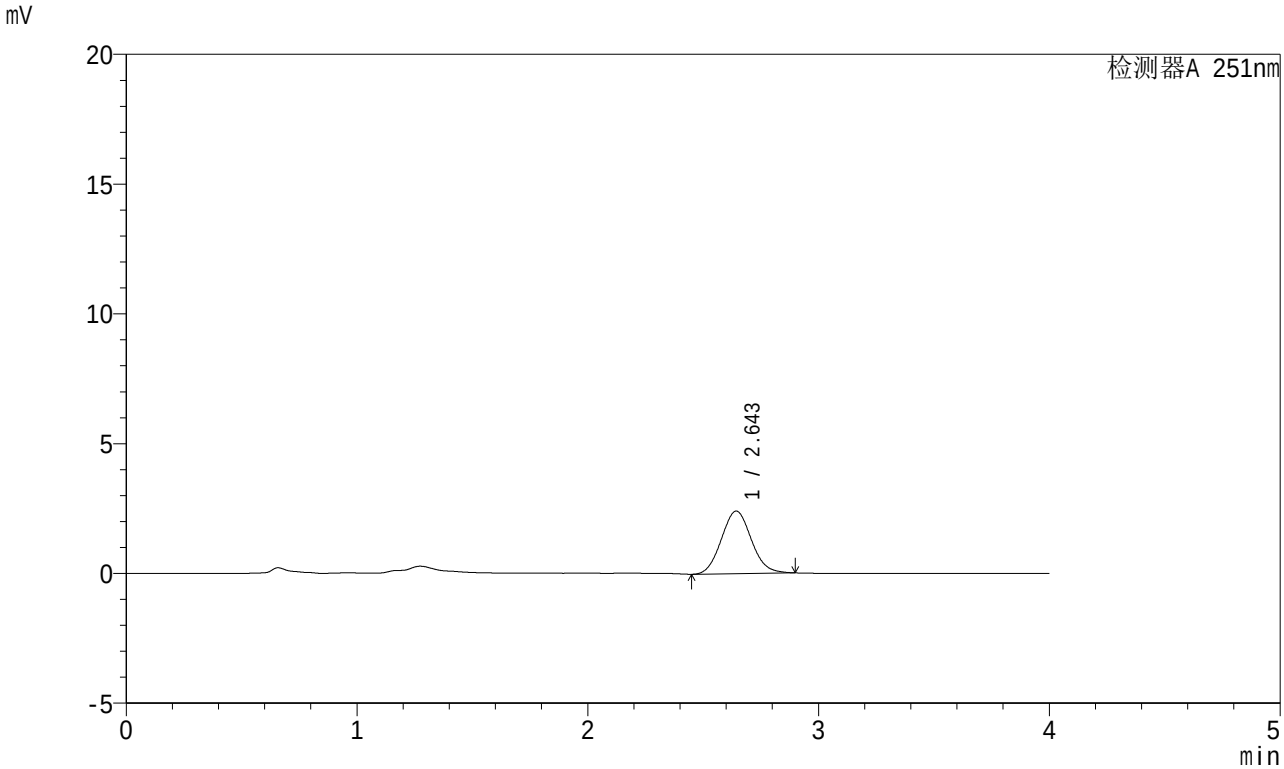

<峰表>

检测器A 251nm

峰号	保留时间	面积	面积%	高度	理论塔板数(USP)	拖尾因子	分离度(USP)
1	2.643	21766	100.000	2409	1970	1.077	--
总计		21766	100.000	2409			

SHIMADZU LabSolutions

SMF-364

<样品信息>

色谱柱 : XB-C18(50mm*4.6mm,5μm)
柱温 : 30℃
数据文件名 : RC$SMF-364 - 10-42/10-2489-2 - zzp-2023111821p-jyx2-js6y-rcqx-pH1.0jz-jf50z-dz-2-1.lcd
方法文件名 : RC$SMF-364 - SMF-364-FX259.lcm
批处理文件名: RC$SMF-364 - SMF-364-20240527-FX259.lcb
样品瓶号 : 2-27
进样体积 : 20 μl
进样时间 : 2024/05/27 19:13:04
处理时间(V2) : 2024/05/28 10:38:24
仪器型号 : SHIMADZU LC-2050C (FX259)

流 速: 1.0ml/min
波 长: 251nm
版本号: 6.115
实验者: xiexinhui
处理者: xiexinhui

<色谱图>

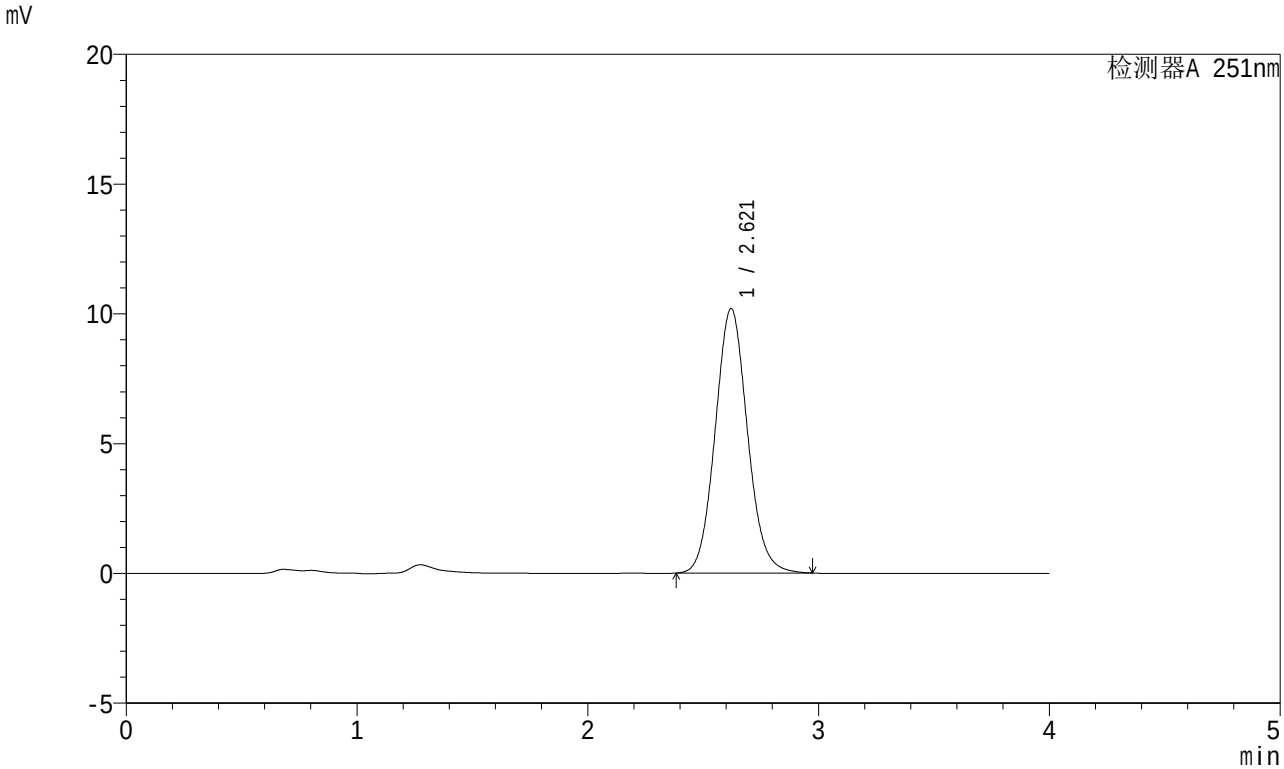

<峰表>

检测器A 251nm

峰号	保留时间	面积	面积%	高度	理论塔板数(USP)	拖尾因子	分离度(USP)
1	2.621	98854	100.000	10192	1712	1.084	--
总计		98854	100.000	10192			

SHIMADZU LabSolutions

SMF-364

<样品信息>

色谱柱 : XB-C18(50mm*4.6mm,5μm)
柱温 : 30℃
数据文件名 : RC$SMF-364 - 10-42/10-2490-2 - zzp-2023111821p-jyx2-js6y-rcqx-pH1.0jz-jf50z-dz-2-2.lcd
方法文件名 : RC$SMF-364 - SMF-364-FX259.lcm
批处理文件名: RC$SMF-364 - SMF-364-20240527-FX259.lcb
样品瓶号 : 2-27
进样体积 : 20 μl
进样时间 : 2024/05/27 19:17:29
处理时间(V2) : 2024/05/28 10:38:26
仪器型号 : SHIMADZU LC-2050C (FX259)

流 速: 1.0ml/min
波 长: 251nm
版本号: 6.115
实验者: xiexinhui
处理者: xiexinhui

<色谱图>

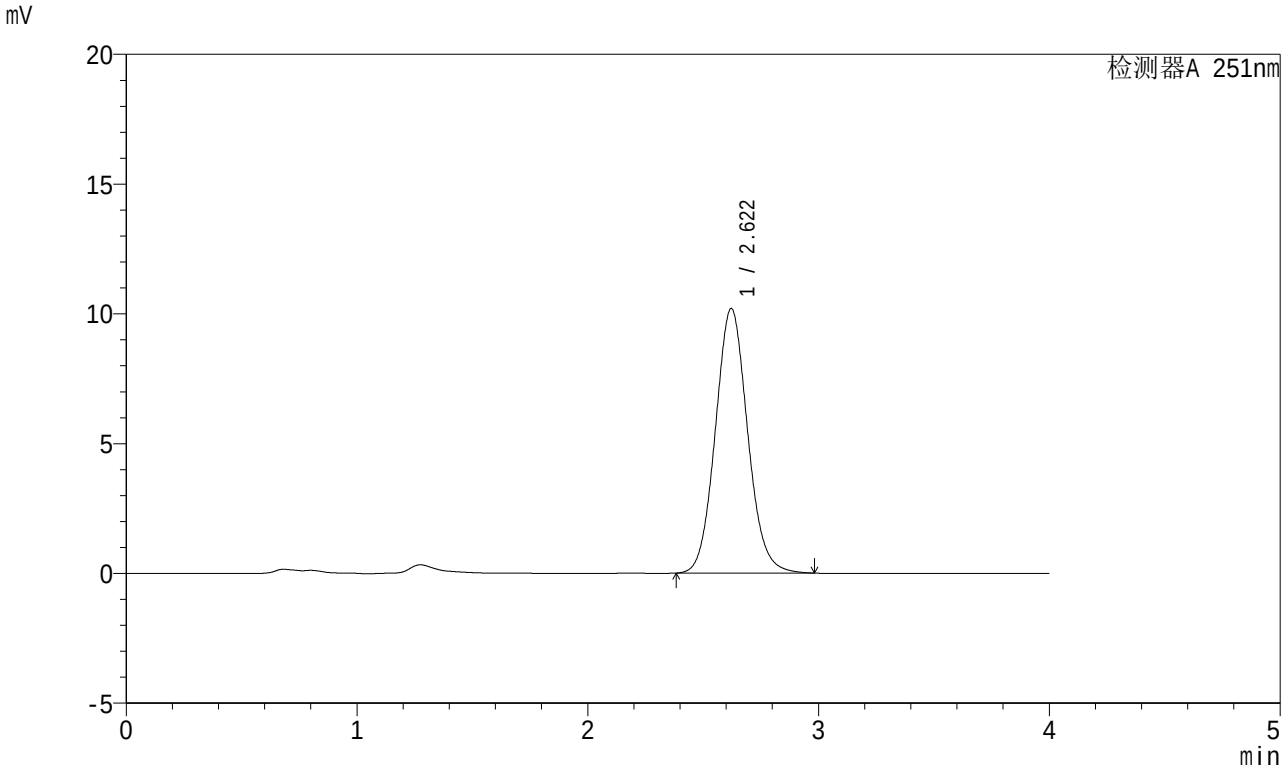

<峰表>

检测器A 251nm

峰号	保留时间	面积	面积%	高度	理论塔板数(USP)	拖尾因子	分离度(USP)
1	2.622	99033	100.000	10200	1711	1.086	--
总计		99033	100.000	10200			

SHIMADZU LabSolutions

SMF-364

<样品信息>

色谱柱 : XB-C18(50mm*4.6mm,5μm)
柱温 : 30℃
数据文件名 : RC$SMF-364 - 10-42/10-2491-2 - zzp-2023111921p-jyx2-js6y-rcqx-pH1.0jz-jf50z-rj.lcd
方法文件名 : RC$SMF-364 - SMF-364-FX259.lcm
批处理文件名: RC$SMF-364 - SMF-364-20240527-FX259.lcb
样品瓶号 : 3-9
进样体积 : 20 μl
进样时间 : 2024/05/27 19:21:52
处理时间(V2) : 2024/05/28 10:38:29
仪器型号 : SHIMADZU LC-2050C (FX259)

流 速: 1.0ml/min
波 长: 251nm
版本号: 6.115
实验者: xiexinhui
处理者: xiexinhui

<色谱图>

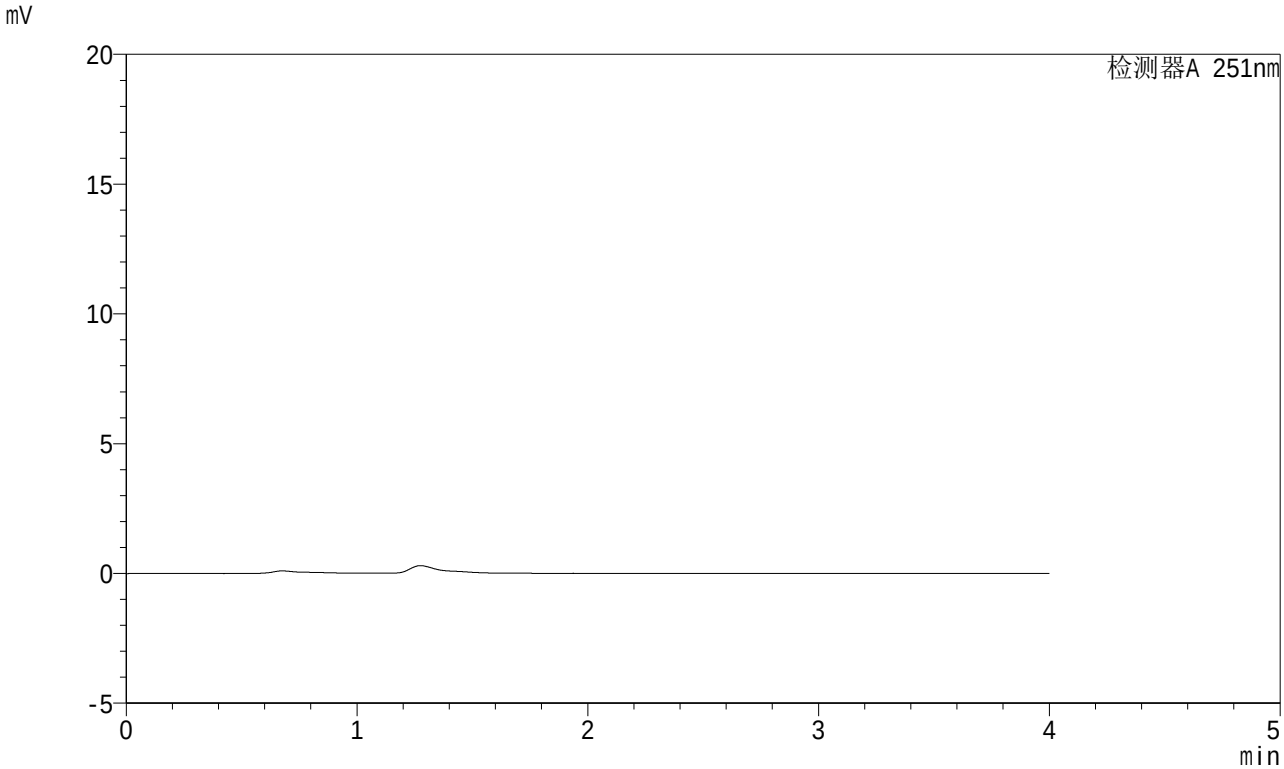

<峰表>

检测器A 251nm

峰号	保留时间	面积	面积%	高度	理论塔板数(USP)	拖尾因子	分离度(USP)
总计							

SHIMADZU LabSolutions

SMF-364

<样品信息>

色谱柱 : XB-C18(50mm*4.6mm,5μm)
柱温 : 30℃
数据文件名 : RC$SMF-364 - 10-42/10-2492-2 - zzp-2023111921p-jyx2-js6y-rcqx-pH1.0jz-jf50z-dz-1-1.lcd
方法文件名 : RC$SMF-364 - SMF-364-FX259.lcm
批处理文件名: RC$SMF-364 - SMF-364-20240527-FX259.lcb
样品瓶号 : 3-18
进样体积 : 20 μl
进样时间 : 2024/05/27 19:26:13
处理时间(V2) : 2024/05/28 10:38:31
仪器型号 : SHIMADZU LC-2050C (FX259)

流 速: 1.0ml/min
波 长: 251nm
版本号: 6.115
实验者: xiexinhui
处理者: xiexinhui

<色谱图>

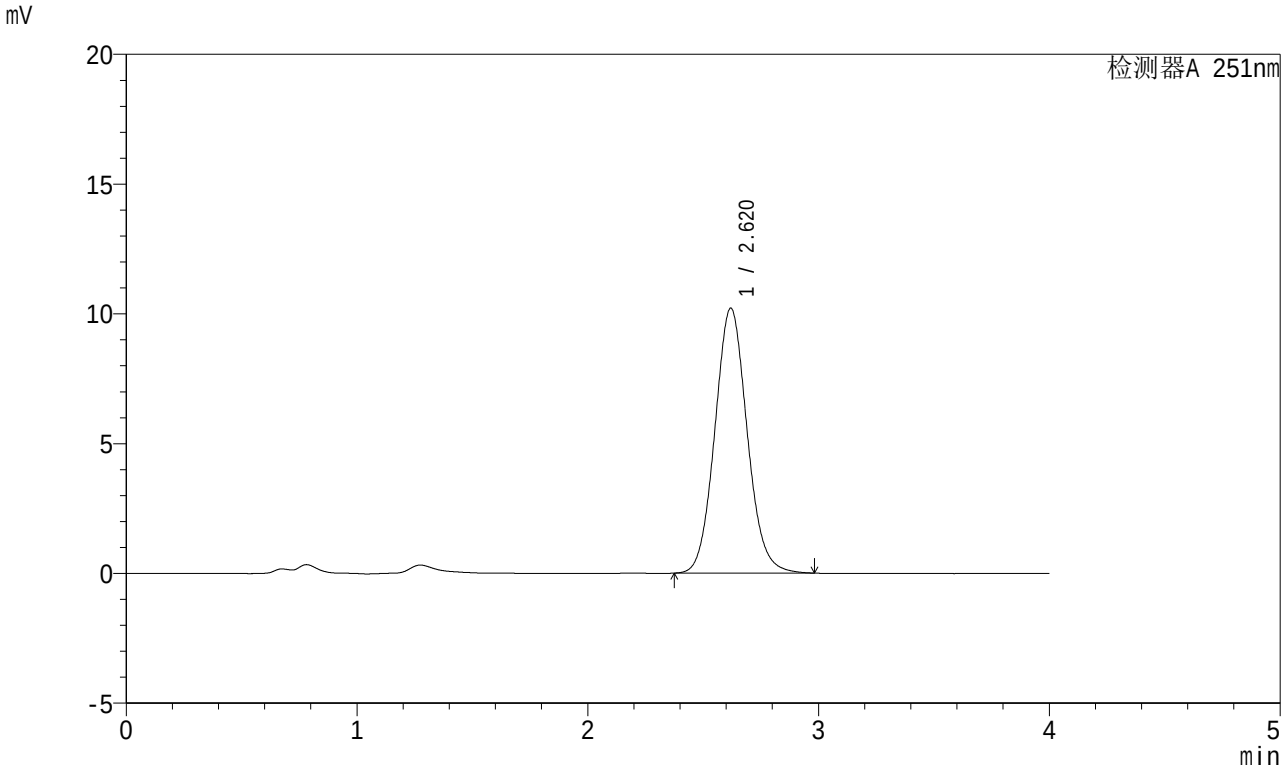

<峰表>

检测器A 251nm

峰号	保留时间	面积	面积%	高度	理论塔板数(USP)	拖尾因子	分离度(USP)
1	2.620	99191	100.000	10209	1709	1.085	--
总计		99191	100.000	10209			

SHIMADZU LabSolutions

SMF-364

<样品信息>

色谱柱 : XB-C18(50mm*4.6mm,5μm)
柱温 : 30℃
数据文件名 : RC$SMF-364 - 10-42/10-2493-2 - zzp-2023111921p-jyx2-js6y-rcqx-pH1.0jz-jf50z-dz-1-2.lcd
方法文件名 : RC$SMF-364 - SMF-364-FX259.lcm
批处理文件名: RC$SMF-364 - SMF-364-20240527-FX259.lcb
样品瓶号 : 3-18
进样体积 : 20 μl
进样时间 : 2024/05/27 19:30:36
处理时间(V2) : 2024/05/28 10:38:34
仪器型号 : SHIMADZU LC-2050C (FX259)

流 速: 1.0ml/min
波 长: 251nm
版本号: 6.115
实验者: xiexinhui
处理者: xiexinhui

<色谱图>

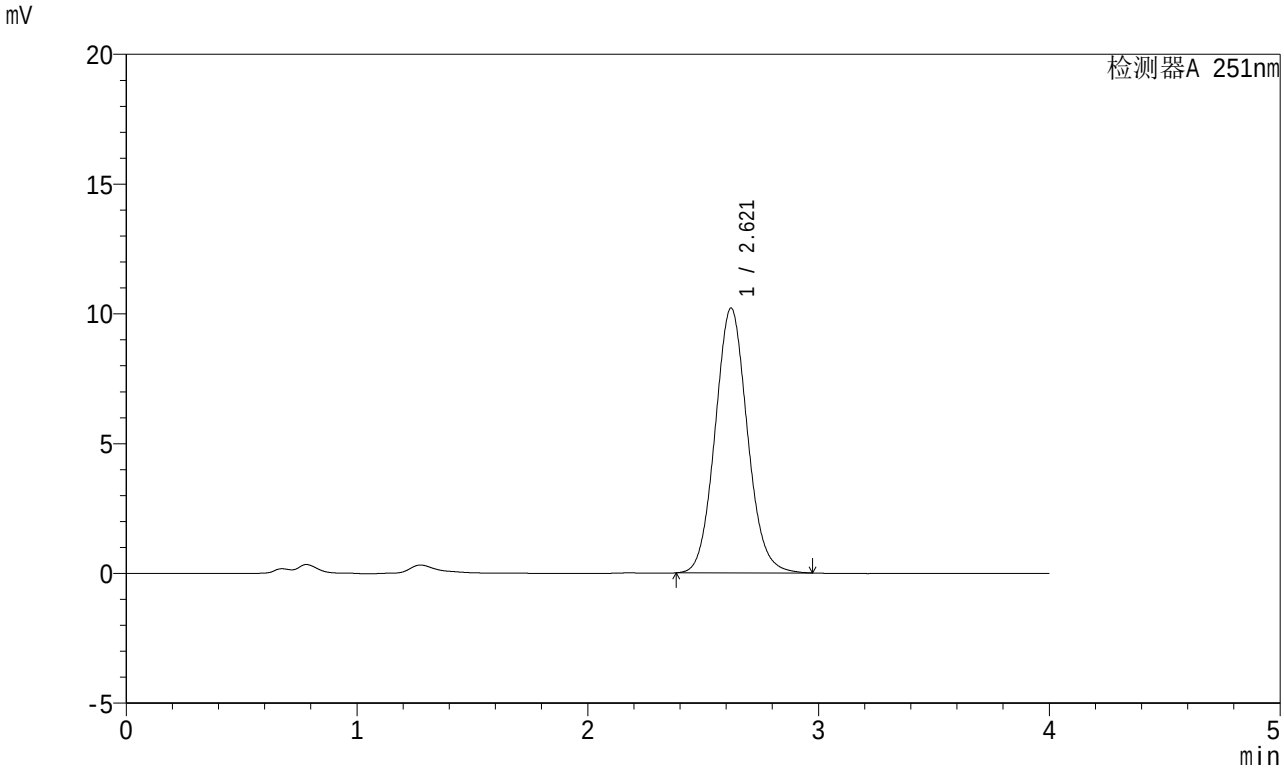

<峰表>

检测器A 251nm

峰号	保留时间	面积	面积%	高度	理论塔板数(USP)	拖尾因子	分离度(USP)
1	2.621	98942	100.000	10206	1711	1.083	--
总计		98942	100.000	10206			

SHIMADZU LabSolutions

SMF-364

<样品信息>

色谱柱 : XB-C18(50mm*4.6mm,5μm)
柱温 : 30℃
数据文件名 : RC$SMF-364 - 10-42/10-2494-2 - zzp-2023111921p-jyx2-js6y-rcqx-pH1.0jz-jf50z-dz-1-3.lcd
方法文件名 : RC$SMF-364 - SMF-364-FX259.lcm
批处理文件名: RC$SMF-364 - SMF-364-20240527-FX259.lcb
样品瓶号 : 3-18
进样体积 : 20 μl
进样时间 : 2024/05/27 19:35:00
处理时间(V2) : 2024/05/28 10:38:37
仪器型号 : SHIMADZU LC-2050C (FX259)

流 速: 1.0ml/min
波 长: 251nm
版本号: 6.115
实验者: xiexinhui
处理者: xiexinhui

<色谱图>

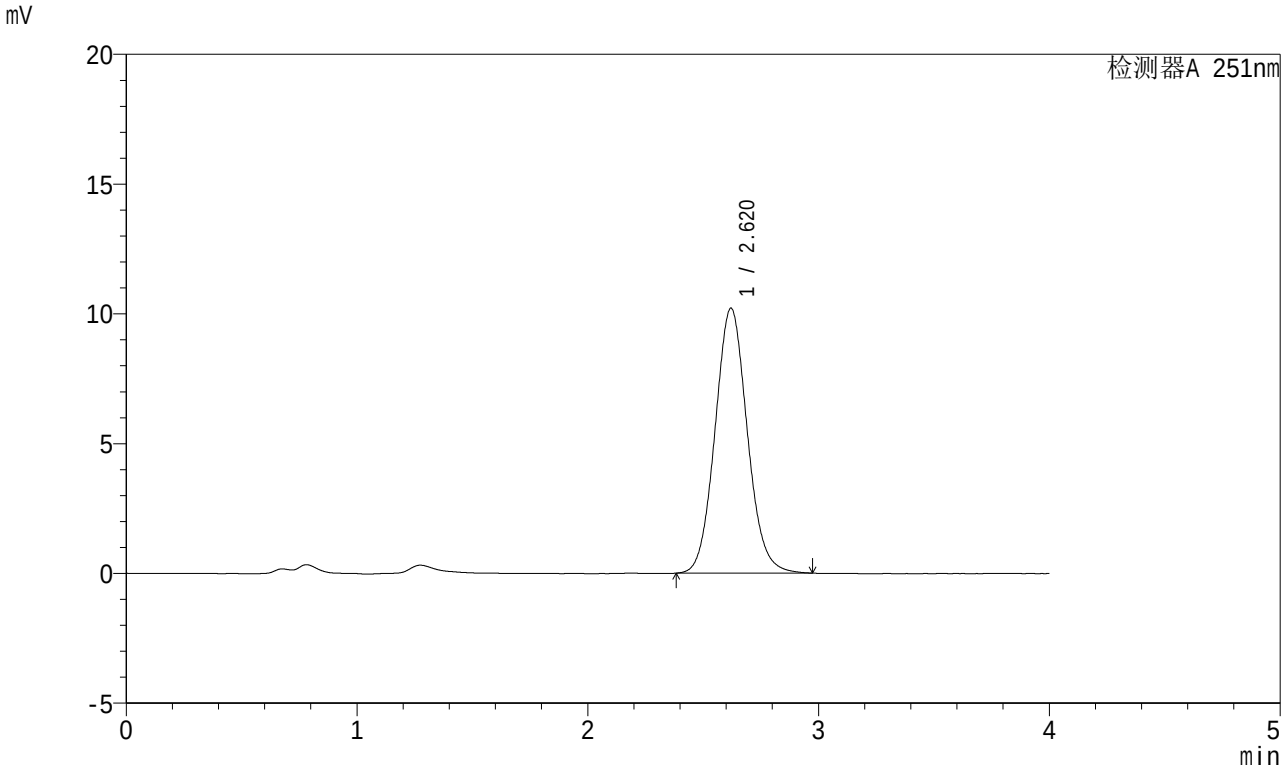

<峰表>

检测器A 251nm

峰号	保留时间	面积	面积%	高度	理论塔板数(USP)	拖尾因子	分离度(USP)
1	2.620	99021	100.000	10212	1712	1.082	--
总计		99021	100.000	10212			

SHIMADZU LabSolutions

SMF-364

<样品信息>

色谱柱 : XB-C18(50mm*4.6mm,5μm)
柱温 : 30℃
数据文件名 : RC$SMF-364 - 10-42/10-2495-2 - zzp-2023111921p-jyx2-js6y-rcqx-pH1.0jz-jf50z-dz-1-4.lcd
方法文件名 : RC$SMF-364 - SMF-364-FX259.lcm
批处理文件名: RC$SMF-364 - SMF-364-20240527-FX259.lcb
样品瓶号 : 3-18
进样体积 : 20 μl
进样时间 : 2024/05/27 19:39:23
处理时间(V2) : 2024/05/28 10:38:39
仪器型号 : SHIMADZU LC-2050C (FX259)

流 速: 1.0ml/min
波 长: 251nm
版本号: 6.115
实验者: xiexinhui
处理者: xiexinhui

<色谱图>

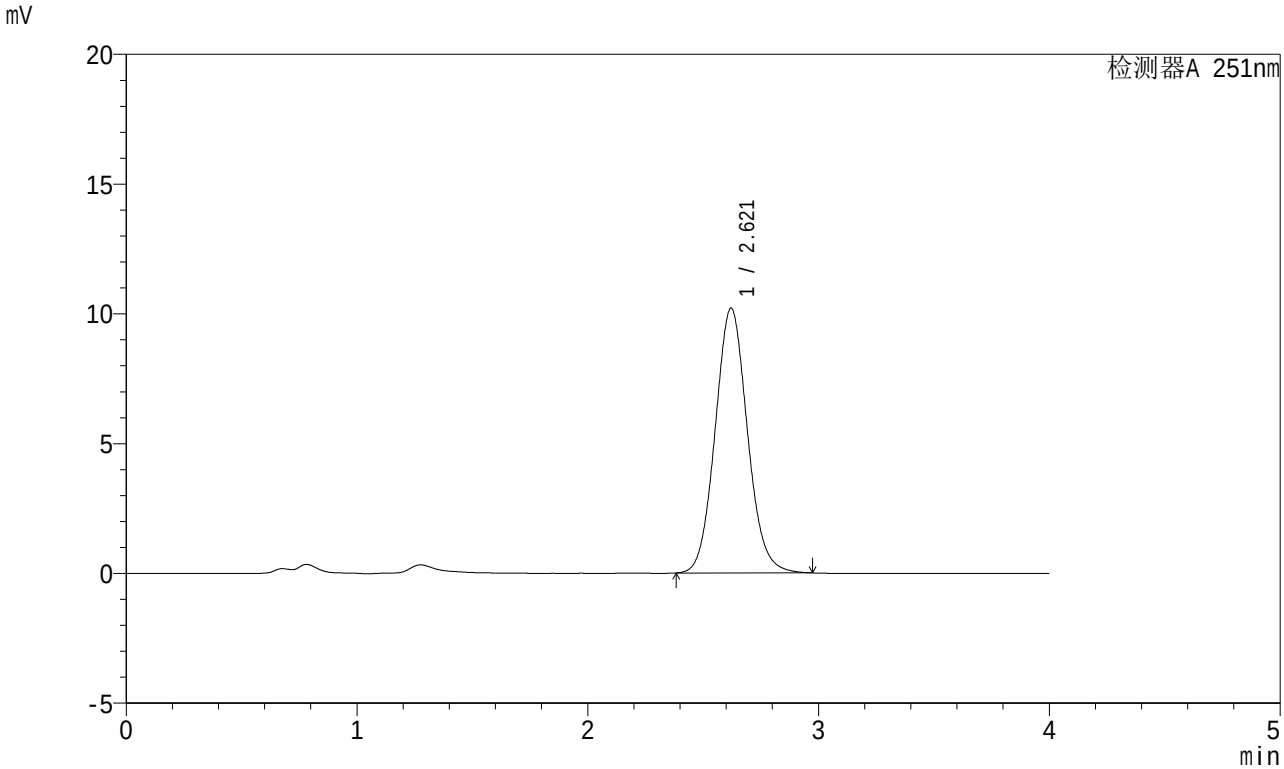

<峰表>

检测器A 251nm

峰号	保留时间	面积	面积%	高度	理论塔板数(USP)	拖尾因子	分离度(USP)
1	2.621	98995	100.000	10205	1711	1.084	--
总计		98995	100.000	10205			

SHIMADZU LabSolutions

SMF-364

<样品信息>

色谱柱 : XB-C18(50mm*4.6mm,5μm)
柱温 : 30℃
数据文件名 : RC$SMF-364 - 10-42/10-2496-2 - zzp-2023111921p-jyx2-js6y-rcqx-pH1.0jz-jf50z-dz-1-5.lcd
方法文件名 : RC$SMF-364 - SMF-364-FX259.lcm
批处理文件名: RC$SMF-364 - SMF-364-20240527-FX259.lcb
样品瓶号 : 3-18
进样体积 : 20 μl
进样时间 : 2024/05/27 19:43:46
处理时间(V2) : 2024/05/28 10:38:42
仪器型号 : SHIMADZU LC-2050C (FX259)

流 速: 1.0ml/min
波 长: 251nm
版本号: 6.115
实验者: xiexinhui
处理者: xiexinhui

<色谱图>

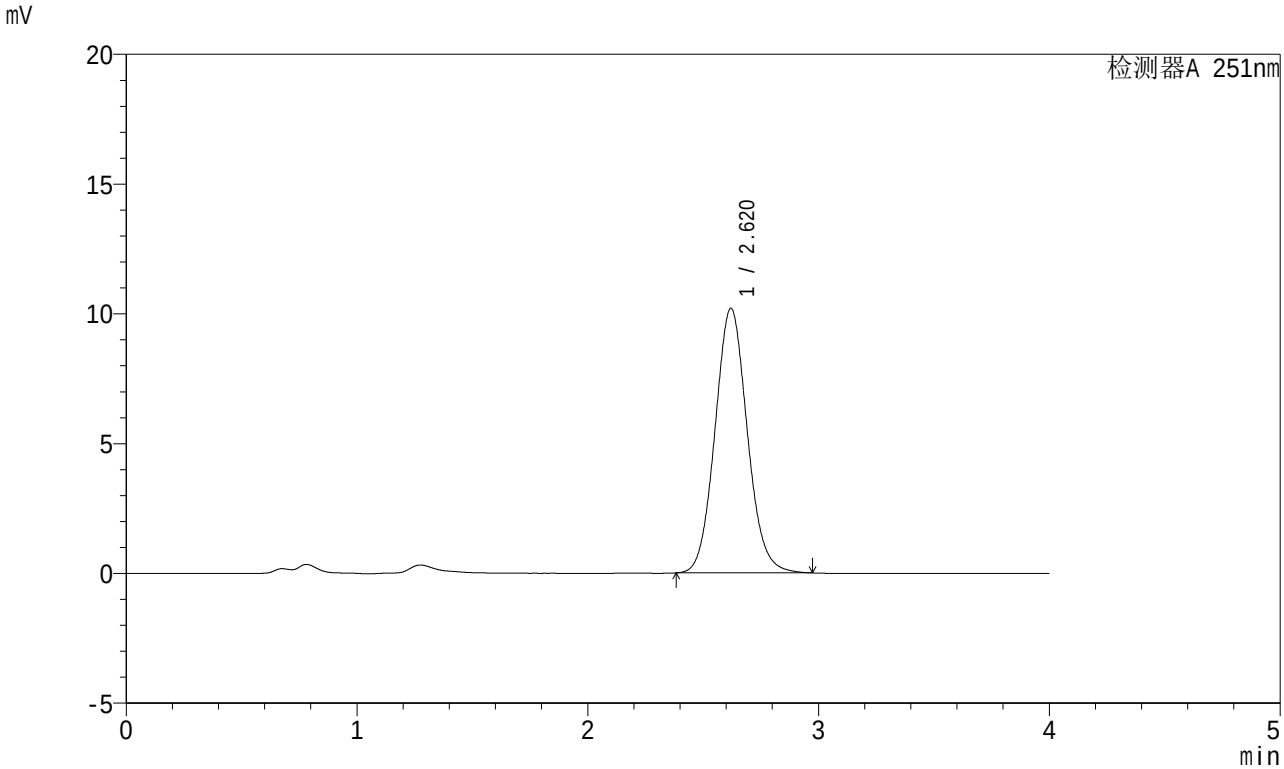

<峰表>

检测器A 251nm

峰号	保留时间	面积	面积%	高度	理论塔板数(USP)	拖尾因子	分离度(USP)
1	2.620	98976	100.000	10198	1709	1.084	--
总计		98976	100.000	10198			

SHIMADZU LabSolutions

SMF-364

<样品信息>

色谱柱 : XB-C18(50mm*4.6mm,5μm)
柱温 : 30℃
数据文件名 : RC$SMF-364 - 10-42/10-2497-2 - zzp-2023111921p-jyx2-js6y-rcqx-pH1.0jz-jf50z-5min-P1.lcd
方法文件名 : RC$SMF-364 - SMF-364-FX259.lcm
批处理文件名: RC$SMF-364 - SMF-364-20240527-FX259.lcb
样品瓶号 : 3-1
进样体积 : 20 μl
进样时间 : 2024/05/27 19:48:08
处理时间(V2) : 2024/05/28 10:38:44
仪器型号 : SHIMADZU LC-2050C (FX259)

流 速: 1.0ml/min
波 长: 251nm
版本号: 6.115
实验者: xiexinhui
处理者: xiexinhui

<色谱图>

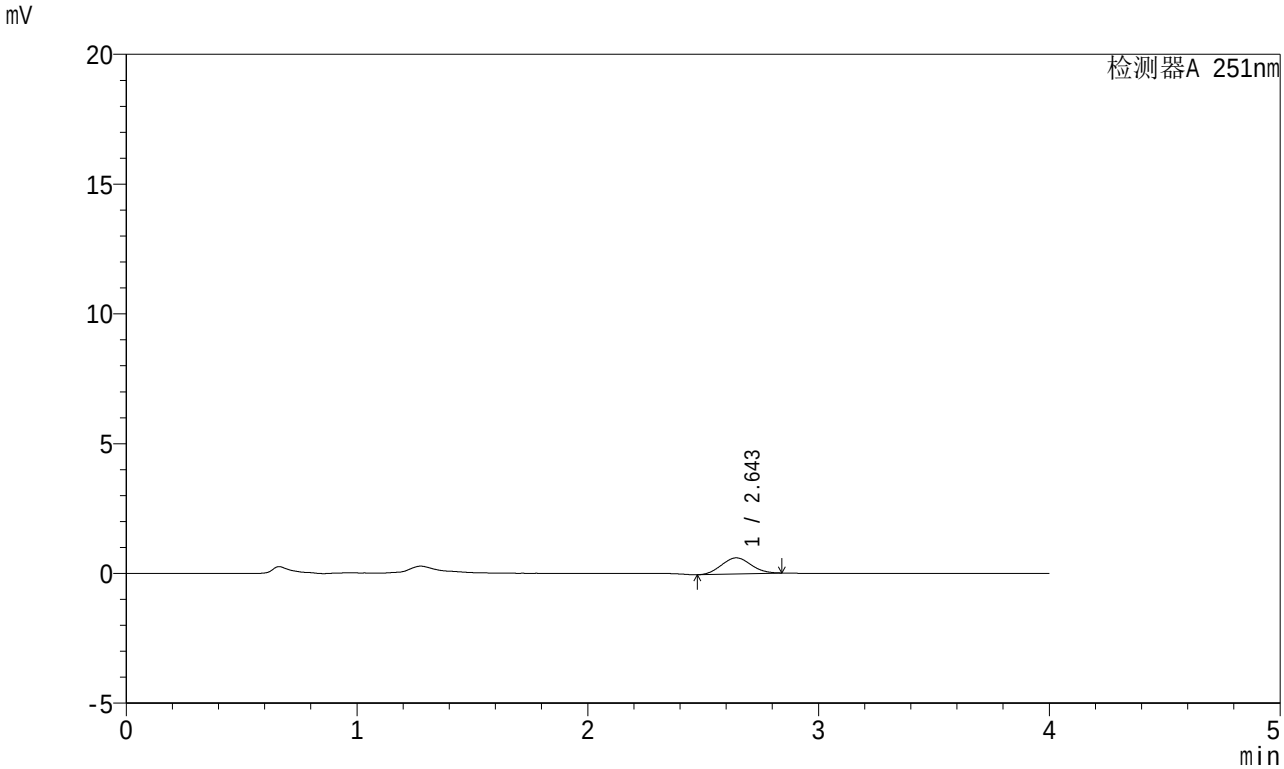

<峰表>

检测器A 251nm

峰号	保留时间	面积	面积%	高度	理论塔板数(USP)	拖尾因子	分离度(USP)
1	2.643	5520	100.000	620	1967	1.067	--
总计		5520	100.000	620			

SHIMADZU LabSolutions

SMF-364

<样品信息>

色谱柱 : XB-C18(50mm*4.6mm,5μm)
柱温 : 30℃
数据文件名 : RC$SMF-364 - 10-42/10-2498-2 - zzp-2023111921p-jyx2-js6y-rcqx-pH1.0jz-jf50z-5min-P2.lcd
方法文件名 : RC$SMF-364 - SMF-364-FX259.lcm
批处理文件名: RC$SMF-364 - SMF-364-20240527-FX259.lcb
样品瓶号 : 3-10
进样体积 : 20 μl
进样时间 : 2024/05/27 19:52:31
处理时间(V2) : 2024/05/28 10:38:47
仪器型号 : SHIMADZU LC-2050C (FX259)

流 速: 1.0ml/min
波 长: 251nm
版本号: 6.115
实验者: xiexinhui
处理者: xiexinhui

<色谱图>

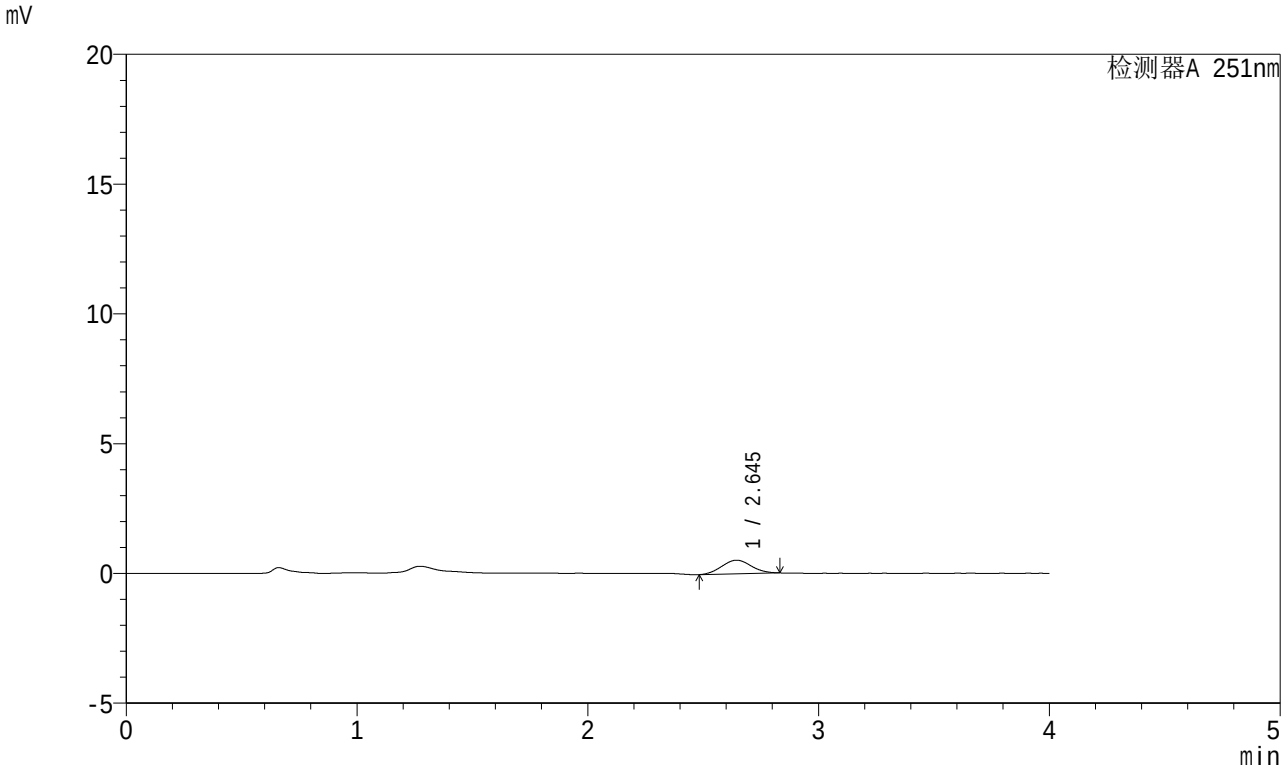

<峰表>

检测器A 251nm

峰号	保留时间	面积	面积%	高度	理论塔板数(USP)	拖尾因子	分离度(USP)
1	2.645	4688	100.000	527	1975	1.049	--
总计		4688	100.000	527			

SHIMADZU LabSolutions

SMF-364

<样品信息>

色谱柱 : XB-C18(50mm*4.6mm,5μm)
柱温 : 30℃
数据文件名 : RC$SMF-364 - 10-42/10-2499-2 - zzp-2023111921p-jyx2-js6y-rcqx-pH1.0jz-jf50z-5min-P3.lcd
方法文件名 : RC$SMF-364 - SMF-364-FX259.lcm
批处理文件名: RC$SMF-364 - SMF-364-20240527-FX259.lcb
样品瓶号 : 3-19
进样体积 : 20 μl
进样时间 : 2024/05/27 19:56:53
处理时间(V2) : 2024/05/28 10:38:50
仪器型号 : SHIMADZU LC-2050C (FX259)

流 速: 1.0ml/min
波 长: 251nm
版本号: 6.115
实验者: xiexinhui
处理者: xiexinhui

<色谱图>

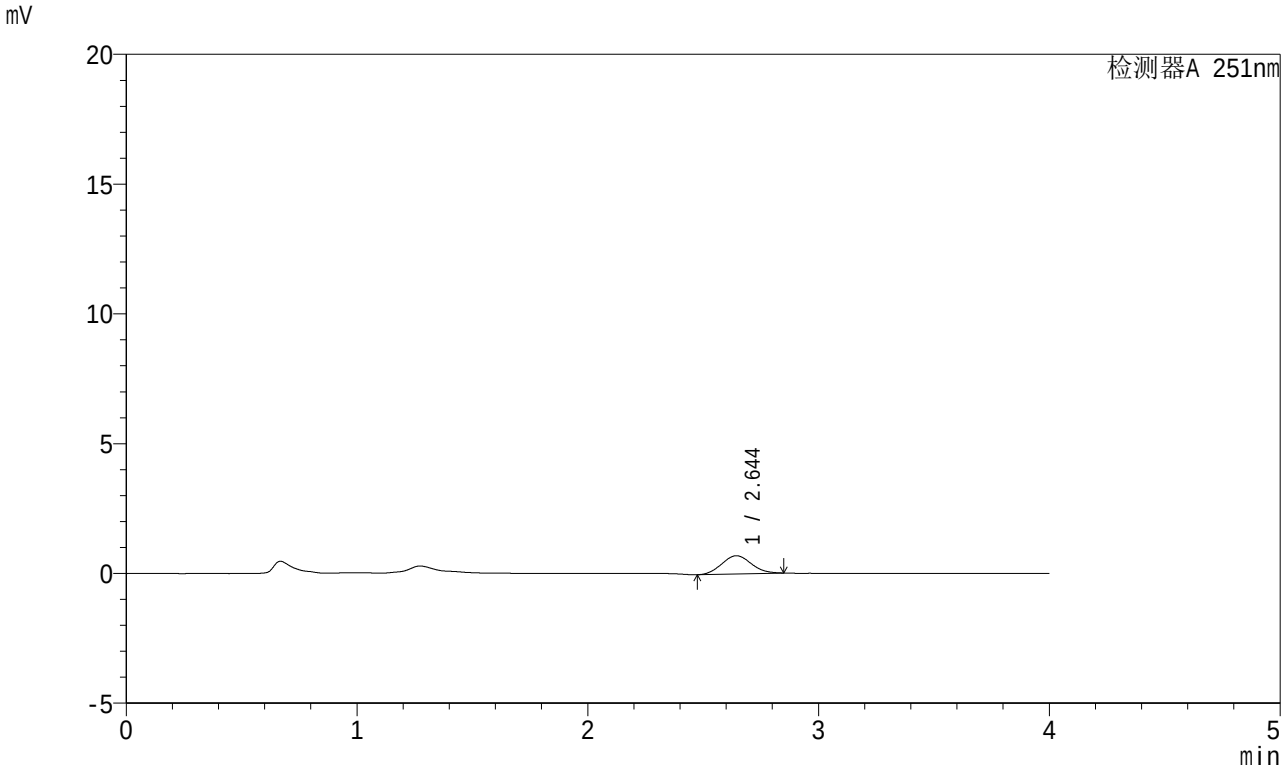

<峰表>

检测器A 251nm

峰号	保留时间	面积	面积%	高度	理论塔板数(USP)	拖尾因子	分离度(USP)
1	2.644	6266	100.000	702	1980	1.077	--
总计		6266	100.000	702			

SHIMADZU LabSolutions

SMF-364

<样品信息>

色谱柱 : XB-C18(50mm*4.6mm,5μm)
柱温 : 30℃
数据文件名 : RC$SMF-364 - 10-42/10-2500-2 - zzp-2023111921p-jyx2-js6y-rcqx-pH1.0jz-jf50z-5min-P4.lcd
方法文件名 : RC$SMF-364 - SMF-364-FX259.lcm
批处理文件名: RC$SMF-364 - SMF-364-20240527-FX259.lcb
样品瓶号 : 3-28
进样体积 : 20 μl
进样时间 : 2024/05/27 20:01:16
处理时间(V2) : 2024/05/28 10:38:52
仪器型号 : SHIMADZU LC-2050C (FX259)

流 速: 1.0ml/min
波 长: 251nm
版本号: 6.115
实验者: xiexinhui
处理者: xiexinhui

<色谱图>

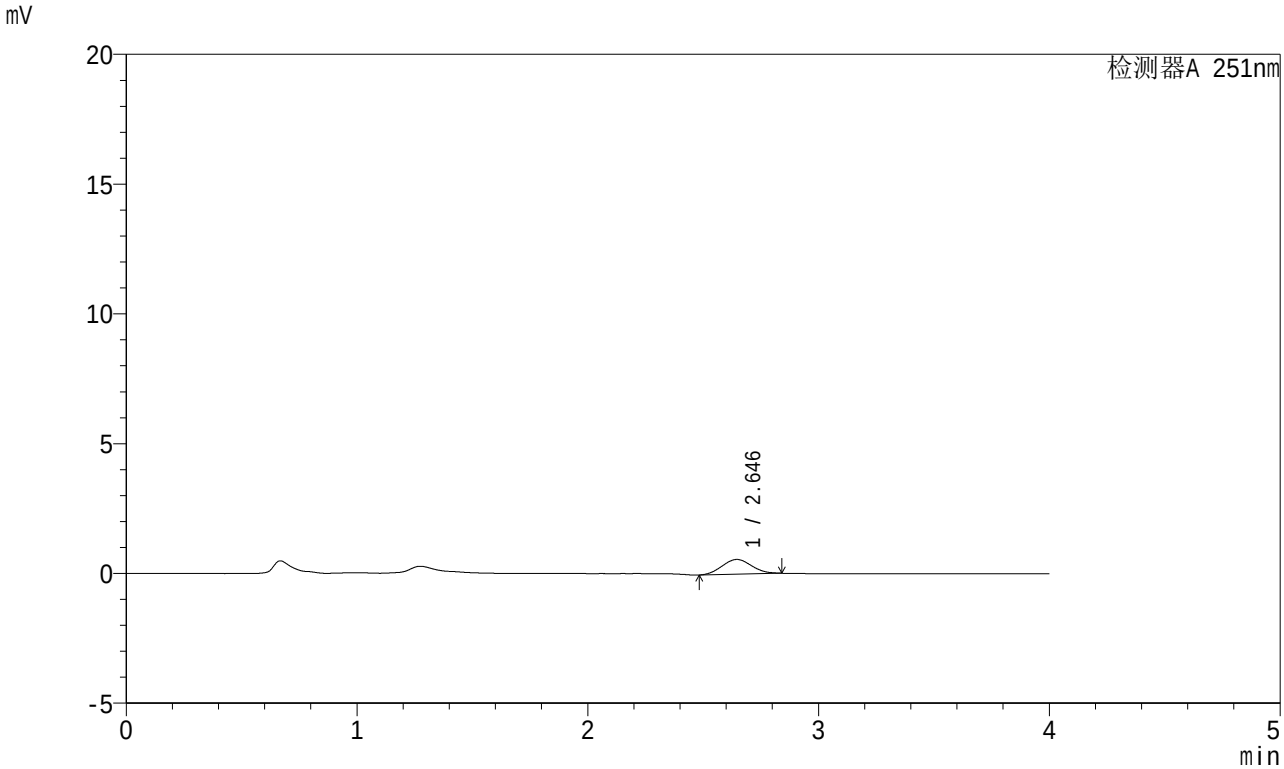

<峰表>

检测器A 251nm

峰号	保留时间	面积	面积%	高度	理论塔板数(USP)	拖尾因子	分离度(USP)
1	2.646	5055	100.000	568	1963	1.067	--
总计		5055	100.000	568			

SHIMADZU LabSolutions

SMF-364

<样品信息>

色谱柱 : XB-C18(50mm*4.6mm,5μm)
柱温 : 30℃
数据文件名 : RC$SMF-364 - 10-42/10-2501-2 - zzp-2023111921p-jyx2-js6y-rcqx-pH1.0jz-jf50z-5min-P5.lcd
方法文件名 : RC$SMF-364 - SMF-364-FX259.lcm
批处理文件名: RC$SMF-364 - SMF-364-20240527-FX259.lcb
样品瓶号 : 3-37
进样体积 : 20 μl
进样时间 : 2024/05/27 20:05:39
处理时间(V2) : 2024/05/28 10:38:55
仪器型号 : SHIMADZU LC-2050C (FX259)

流 速: 1.0ml/min
波 长: 251nm
版本号: 6.115
实验者: xiexinhui
处理者: xiexinhui

<色谱图>

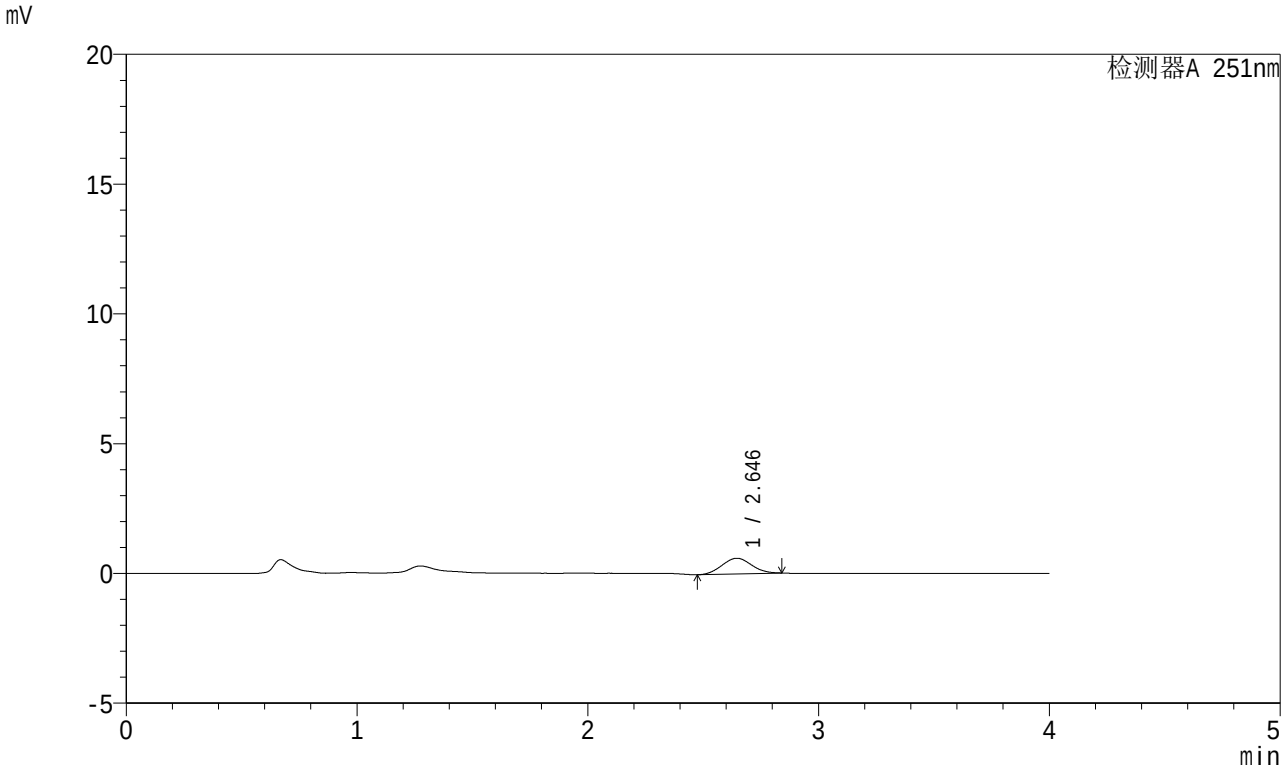

<峰表>

检测器A 251nm

峰号	保留时间	面积	面积%	高度	理论塔板数(USP)	拖尾因子	分离度(USP)
1	2.646	5416	100.000	606	1966	1.054	--
总计		5416	100.000	606			

SHIMADZU LabSolutions

SMF-364

<样品信息>

色谱柱 : XB-C18(50mm*4.6mm,5μm)
柱温 : 30℃
数据文件名 : RC$SMF-364 - 10-42/10-2502-2 - zzp-2023111921p-jyx2-js6y-rcqx-pH1.0jz-jf50z-5min-P6.lcd
方法文件名 : RC$SMF-364 - SMF-364-FX259.lcm
批处理文件名: RC$SMF-364 - SMF-364-20240527-FX259.lcb
样品瓶号 : 3-46
进样体积 : 20 μl
进样时间 : 2024/05/27 20:10:01
处理时间(V2) : 2024/05/28 10:38:57
仪器型号 : SHIMADZU LC-2050C (FX259)

流 速: 1.0ml/min
波 长: 251nm
版本号: 6.115
实验者: xiexinhui
处理者: xiexinhui

<色谱图>

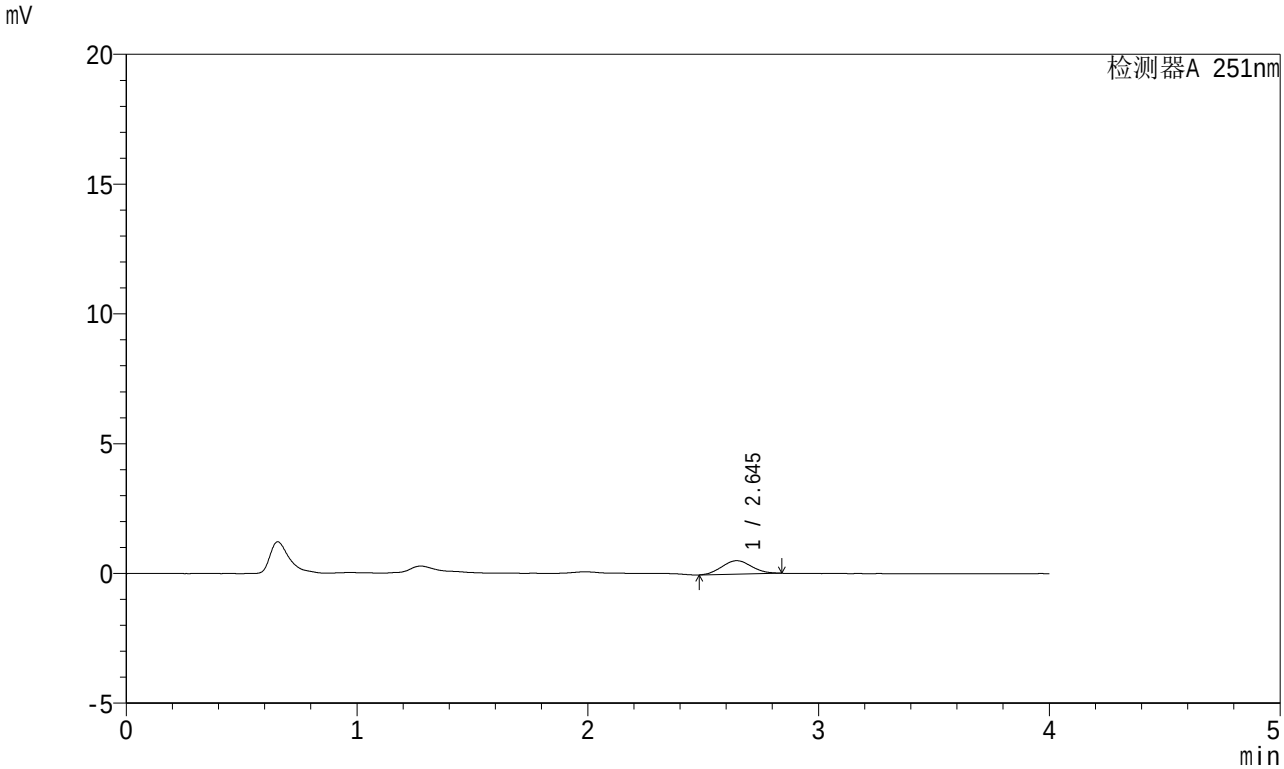

<峰表>

检测器A 251nm

峰号	保留时间	面积	面积%	高度	理论塔板数(USP)	拖尾因子	分离度(USP)
1	2.645	4662	100.000	519	1919	1.068	--
总计		4662	100.000	519			

SHIMADZU LabSolutions

SMF-364

<样品信息>

色谱柱 : XB-C18(50mm*4.6mm,5μm)
柱温 : 30℃
数据文件名 : RC$SMF-364 - 10-42/10-2503-2 - zzp-2023111921p-jyx2-js6y-rcqx-pH1.0jz-jf50z-10min-P1.lcd
方法文件名 : RC$SMF-364 - SMF-364-FX259.lcm
批处理文件名: RC$SMF-364 - SMF-364-20240527-FX259.lcb
样品瓶号 : 3-2
进样体积 : 20 μl
进样时间 : 2024/05/27 20:14:24
处理时间(V2) : 2024/05/28 10:39:00
仪器型号 : SHIMADZU LC-2050C (FX259)

流 速: 1.0ml/min
波 长: 251nm
版本号: 6.115
实验者: xiexinhui
处理者: xiexinhui

<色谱图>

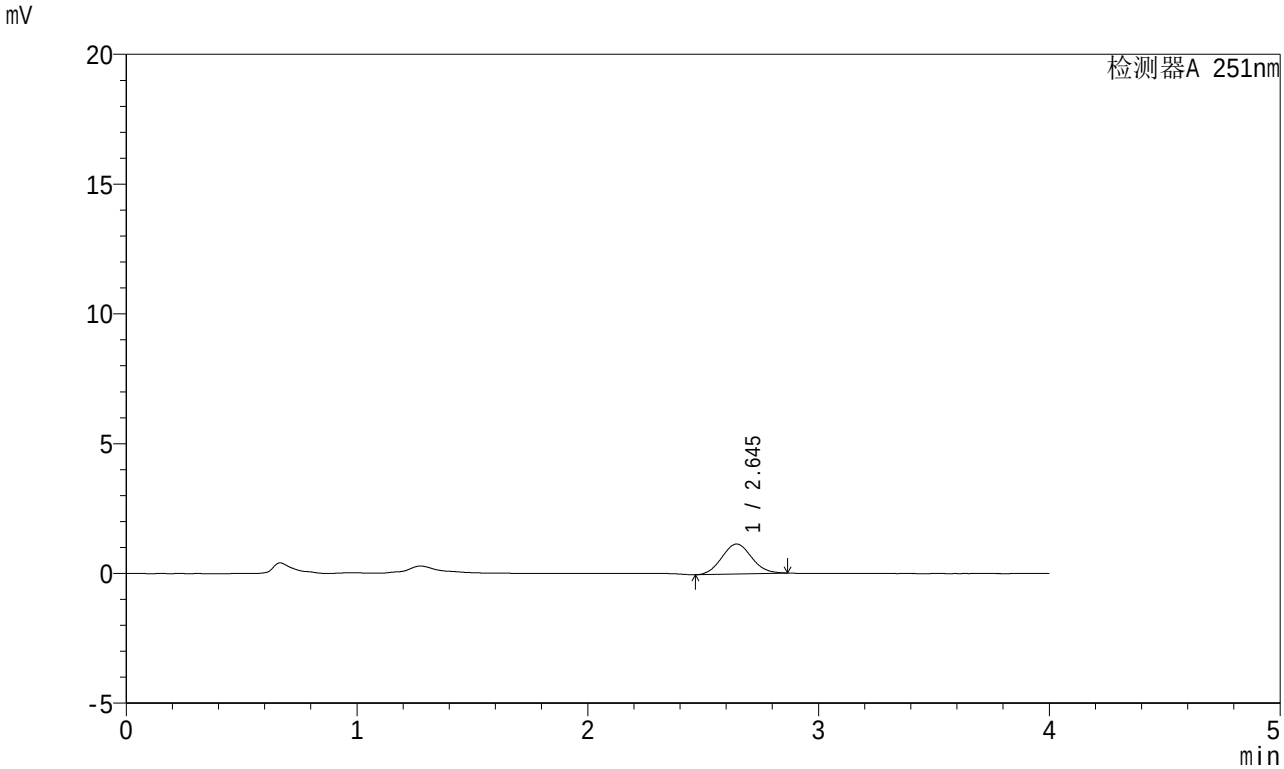

<峰表>

检测器A 251nm

峰号	保留时间	面积	面积%	高度	理论塔板数(USP)	拖尾因子	分离度(USP)
1	2.645	10400	100.000	1155	1973	1.073	--
总计		10400	100.000	1155			

SHIMADZU LabSolutions

SMF-364

<样品信息>

色谱柱 : XB-C18(50mm*4.6mm,5μm)
柱温 : 30℃
数据文件名 : RC$SMF-364 - 10-42/10-2504-2 - zzp-2023111921p-jyx2-js6y-rcqx-pH1.0jz-jf50z-10min-P2.lcd
方法文件名 : RC$SMF-364 - SMF-364-FX259.lcm
批处理文件名: RC$SMF-364 - SMF-364-20240527-FX259.lcb
样品瓶号 : 3-11
进样体积 : 20 μl
进样时间 : 2024/05/27 20:18:46
处理时间(V2) : 2024/05/28 10:39:03
仪器型号 : SHIMADZU LC-2050C (FX259)

流 速: 1.0ml/min
波 长: 251nm
版本号: 6.115
实验者: xiexinhui
处理者: xiexinhui

<色谱图>

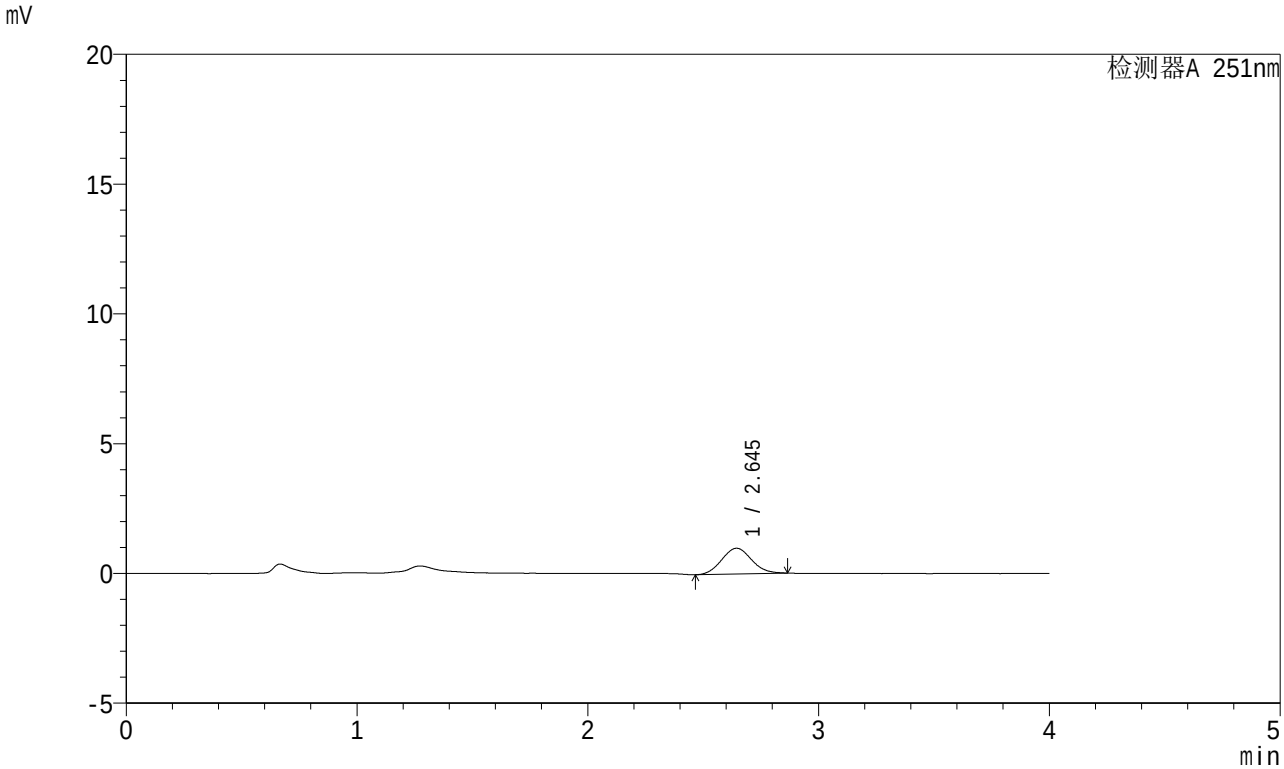

<峰表>

检测器A 251nm

峰号	保留时间	面积	面积%	高度	理论塔板数(USP)	拖尾因子	分离度(USP)
1	2.645	8944	100.000	992	1981	1.075	--
总计		8944	100.000	992			

SHIMADZU LabSolutions

SMF-364

<样品信息>

色谱柱 : XB-C18(50mm*4.6mm,5μm)
柱温 : 30℃
数据文件名 : RC$SMF-364 - 10-42/10-2505-2 - zzp-2023111921p-jyx2-js6y-rcqx-pH1.0jz-jf50z-10min-P3.lcd
方法文件名 : RC$SMF-364 - SMF-364-FX259.lcm
批处理文件名: RC$SMF-364 - SMF-364-20240527-FX259.lcb
样品瓶号 : 3-20
进样体积 : 20 μl
进样时间 : 2024/05/27 20:23:08
处理时间(V2) : 2024/05/28 10:39:06
仪器型号 : SHIMADZU LC-2050C (FX259)

流 速: 1.0ml/min
波 长: 251nm
版本号: 6.115
实验者: xiexinhui
处理者: xiexinhui

<色谱图>

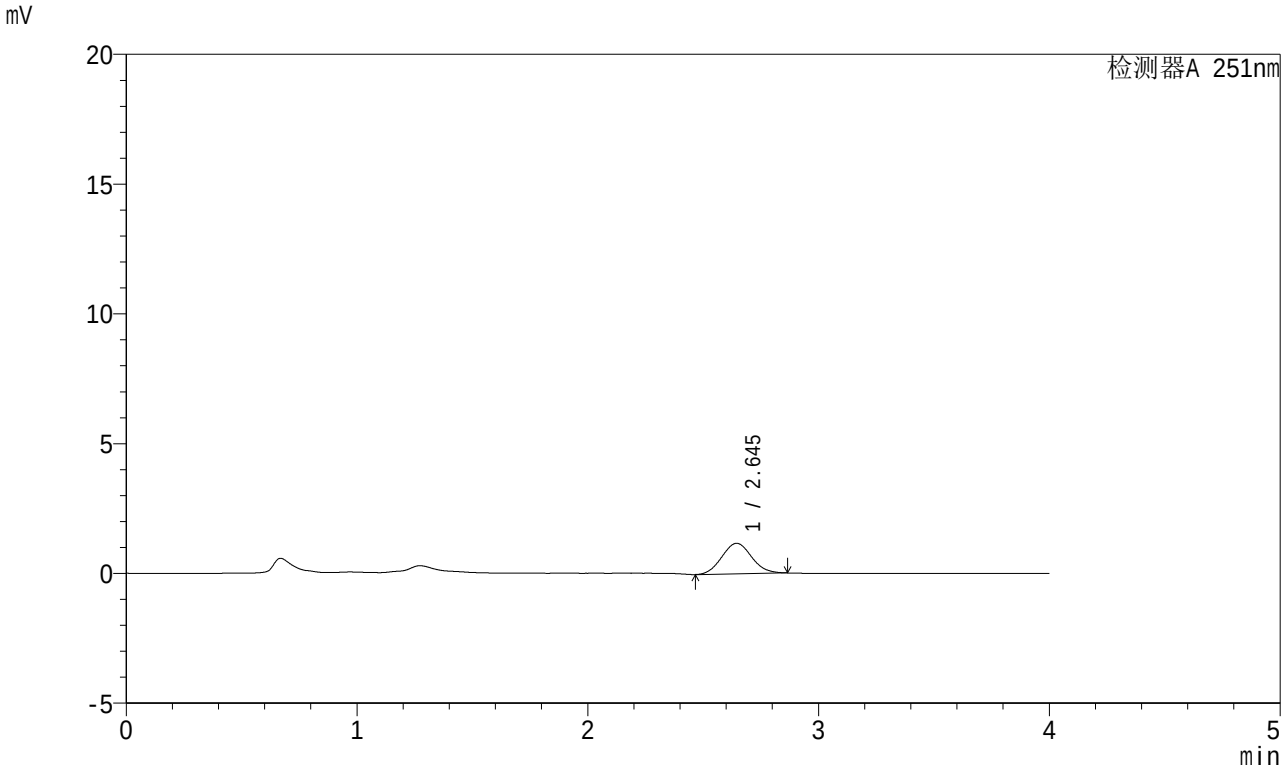

<峰表>

检测器A 251nm

峰号	保留时间	面积	面积%	高度	理论塔板数(USP)	拖尾因子	分离度(USP)
1	2.645	10566	100.000	1178	1980	1.074	--
总计		10566	100.000	1178			

SHIMADZU LabSolutions

SMF-364

<样品信息>

色谱柱 : XB-C18(50mm*4.6mm,5μm)
柱温 : 30℃
数据文件名 : RC$SMF-364 - 10-42/10-2506-2 - zzp-2023111921p-jyx2-js6y-rcqx-pH1.0jz-jf50z-10min-P4.lcd
方法文件名 : RC$SMF-364 - SMF-364-FX259.lcm
批处理文件名: RC$SMF-364 - SMF-364-20240527-FX259.lcb
样品瓶号 : 3-29
进样体积 : 20 μl
进样时间 : 2024/05/27 20:27:31
处理时间(V2) : 2024/05/28 10:39:08
仪器型号 : SHIMADZU LC-2050C (FX259)

流 速: 1.0ml/min
波 长: 251nm
版本号: 6.115
实验者: xiexinhui
处理者: xiexinhui

<色谱图>

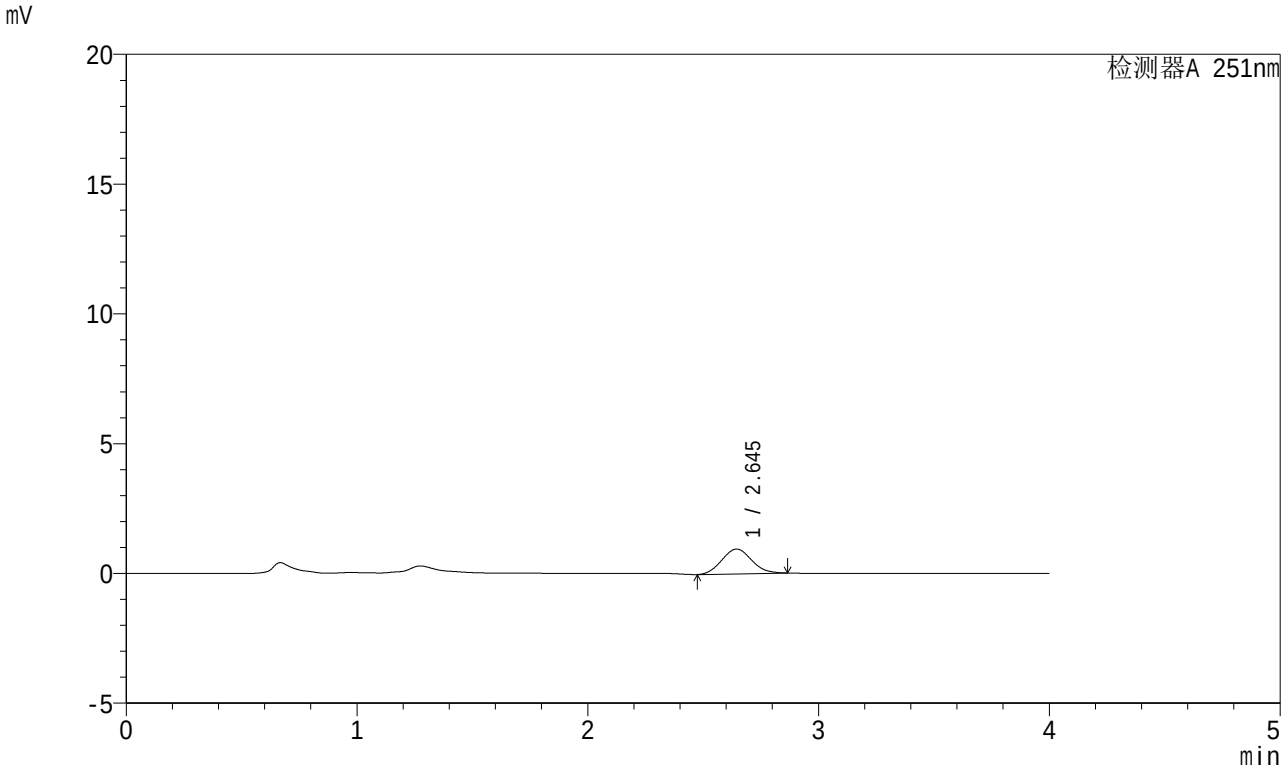

<峰表>

检测器A 251nm

峰号	保留时间	面积	面积%	高度	理论塔板数(USP)	拖尾因子	分离度(USP)
1	2.645	8596	100.000	957	1978	1.083	--
总计		8596	100.000	957			

SHIMADZU LabSolutions

SMF-364

<样品信息>

色谱柱 : XB-C18(50mm*4.6mm,5μm)
柱温 : 30℃
数据文件名 : RC$SMF-364 - 10-42/10-2507-2 - zzp-2023111921p-jyx2-js6y-rcqx-pH1.0jz-jf50z-10min-P5.lcd
方法文件名 : RC$SMF-364 - SMF-364-FX259.lcm
批处理文件名: RC$SMF-364 - SMF-364-20240527-FX259.lcb
样品瓶号 : 3-38
进样体积 : 20 μl
进样时间 : 2024/05/27 20:31:53
处理时间(V2) : 2024/05/28 10:39:11
仪器型号 : SHIMADZU LC-2050C (FX259)

流 速: 1.0ml/min
波 长: 251nm
版本号: 6.115
实验者: xiexinhui
处理者: xiexinhui

<色谱图>

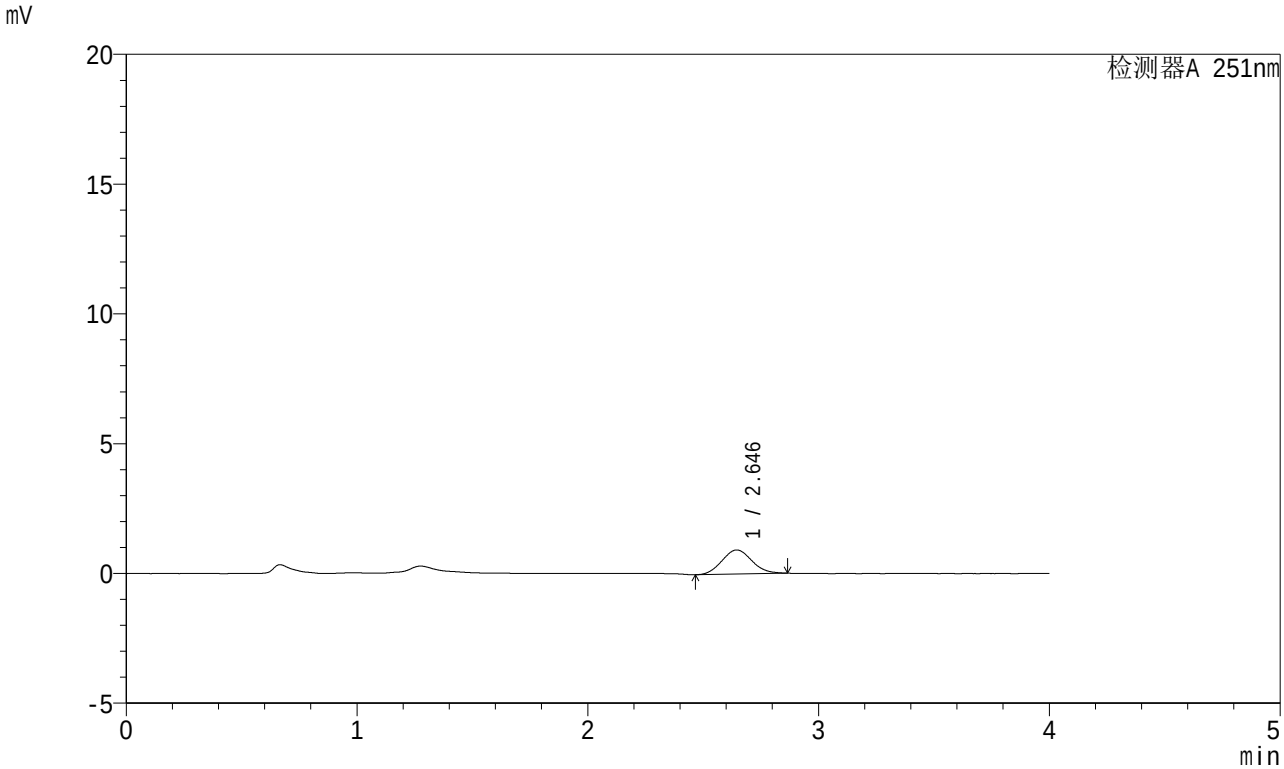

<峰表>

检测器A 251nm

峰号	保留时间	面积	面积%	高度	理论塔板数(USP)	拖尾因子	分离度(USP)
1	2.646	8373	100.000	930	1933	1.086	--
总计		8373	100.000	930			

SHIMADZU LabSolutions

SMF-364

<样品信息>

色谱柱 : XB-C18(50mm*4.6mm,5μm)
柱温 : 30℃
数据文件名 : RC$SMF-364 - 10-42/10-2508-2 - zzp-2023111921p-jyx2-js6y-rcqx-pH1.0jz-jf50z-10min-P6.lcd
方法文件名 : RC$SMF-364 - SMF-364-FX259.lcm
批处理文件名: RC$SMF-364 - SMF-364-20240527-FX259.lcb
样品瓶号 : 3-47
进样体积 : 20 μl
进样时间 : 2024/05/27 20:36:16
处理时间(V2) : 2024/05/28 10:39:13
仪器型号 : SHIMADZU LC-2050C (FX259)

流 速: 1.0ml/min
波 长: 251nm
版本号: 6.115
实验者: xiexinhui
处理者: xiexinhui

<色谱图>

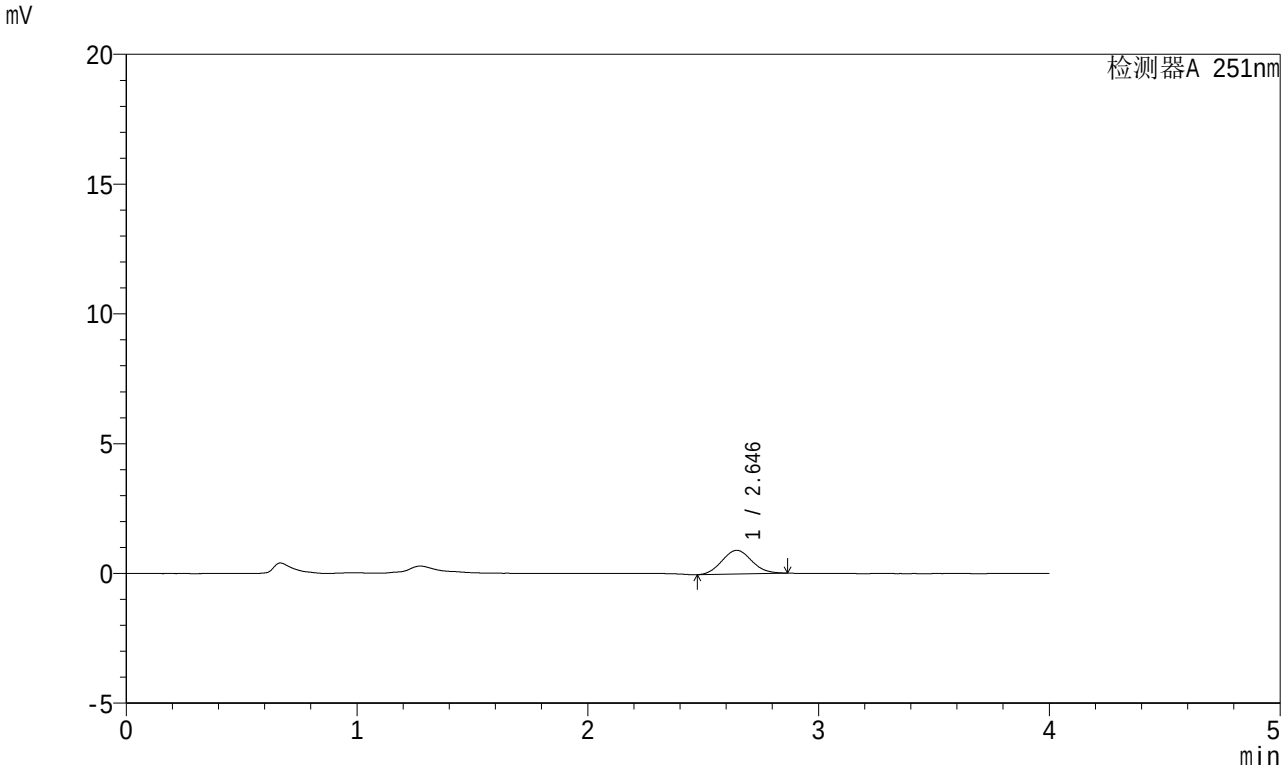

<峰表>

检测器A 251nm

峰号	保留时间	面积	面积%	高度	理论塔板数(USP)	拖尾因子	分离度(USP)
1	2.646	8246	100.000	915	1976	1.082	--
总计		8246	100.000	915			

SHIMADZU LabSolutions

SMF-364

<样品信息>

色谱柱 : XB-C18(50mm*4.6mm,5μm)
柱温 : 30℃
数据文件名 : RC$SMF-364 - 10-42/10-2509-2 - zzp-2023111921p-jyx2-js6y-rcqx-pH1.0jz-jf50z-15min-P1.lcd
方法文件名 : RC$SMF-364 - SMF-364-FX259.lcm
批处理文件名: RC$SMF-364 - SMF-364-20240527-FX259.lcb
样品瓶号 : 3-3
进样体积 : 20 μl
进样时间 : 2024/05/27 20:40:39
处理时间(V2) : 2024/05/28 10:39:16
仪器型号 : SHIMADZU LC-2050C (FX259)

流 速: 1.0ml/min
波 长: 251nm
版本号: 6.115
实验者: xiexinhui
处理者: xiexinhui

<色谱图>

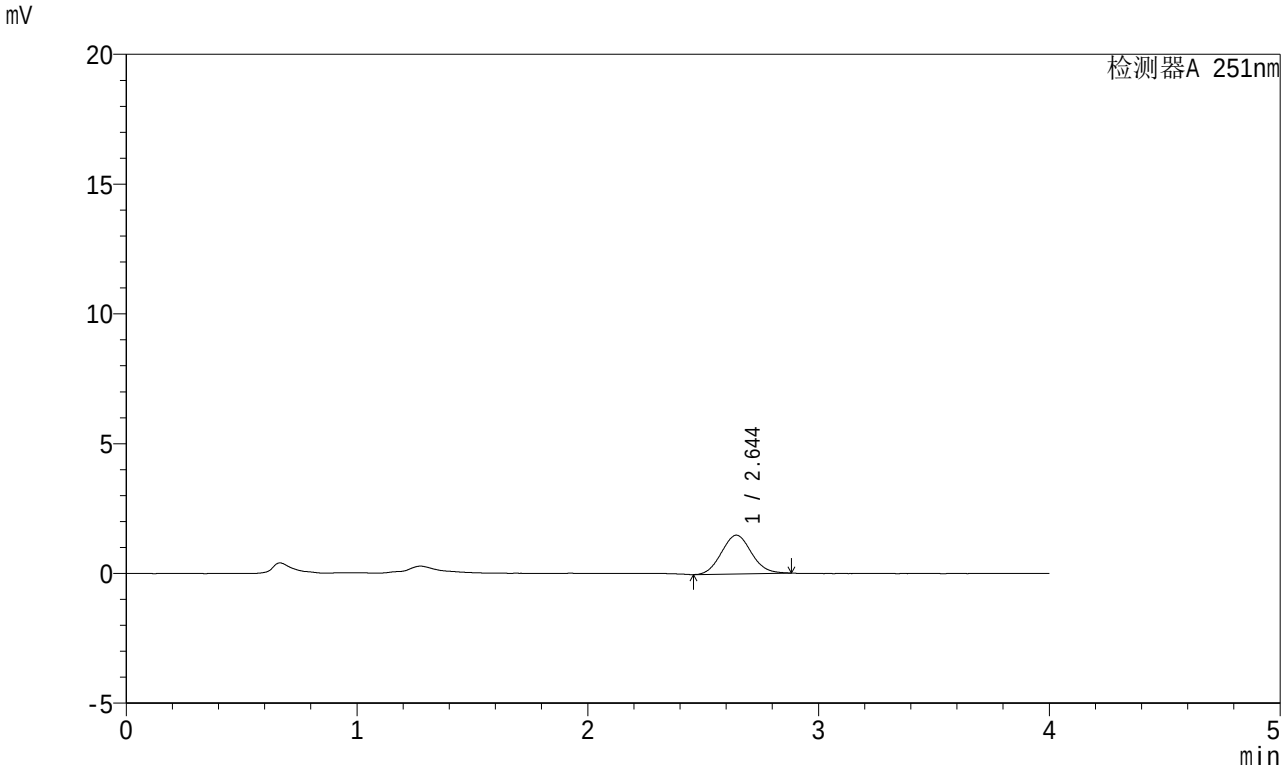

<峰表>

检测器A 251nm

峰号	保留时间	面积	面积%	高度	理论塔板数(USP)	拖尾因子	分离度(USP)
1	2.644	13466	100.000	1491	1959	1.076	--
总计		13466	100.000	1491			

SHIMADZU LabSolutions

SMF-364

<样品信息>

色谱柱 : XB-C18(50mm*4.6mm,5μm)
柱温 : 30℃
数据文件名 : RC$SMF-364 - 10-42/10-2510-2 - zzp-2023111921p-jyx2-js6y-rcqx-pH1.0jz-jf50z-15min-P2.lcd
方法文件名 : RC$SMF-364 - SMF-364-FX259.lcm
批处理文件名: RC$SMF-364 - SMF-364-20240527-FX259.lcb
样品瓶号 : 3-12
进样体积 : 20 μl
进样时间 : 2024/05/27 20:45:01
处理时间(V2) : 2024/05/28 10:39:18
仪器型号 : SHIMADZU LC-2050C (FX259)

流 速: 1.0ml/min
波 长: 251nm
版本号: 6.115
实验者: xiexinhui
处理者: xiexinhui

<色谱图>

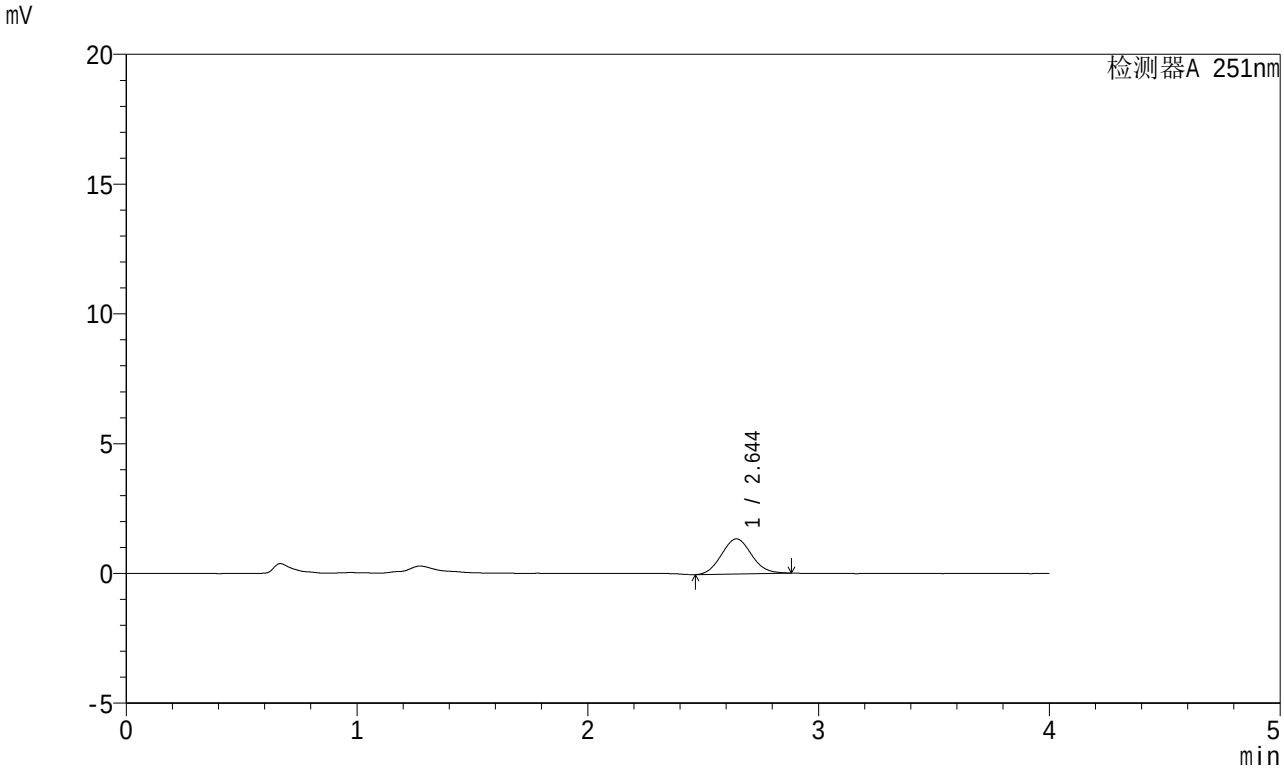

<峰表>

检测器A 251nm

峰号	保留时间	面积	面积%	高度	理论塔板数(USP)	拖尾因子	分离度(USP)
1	2.644	12247	100.000	1355	1958	1.082	--
总计		12247	100.000	1355			

SHIMADZU LabSolutions

SMF-364

<样品信息>

色谱柱 : XB-C18(50mm*4.6mm,5μm)
柱温 : 30℃
数据文件名 : RC$SMF-364 - 10-42/10-2511-2 - zzp-2023111921p-jyx2-js6y-rcqx-pH1.0jz-jf50z-15min-P3.lcd
方法文件名 : RC$SMF-364 - SMF-364-FX259.lcm
批处理文件名: RC$SMF-364 - SMF-364-20240527-FX259.lcb
样品瓶号 : 3-21
进样体积 : 20 μl
进样时间 : 2024/05/27 20:49:23
处理时间(V2) : 2024/05/28 10:39:21
仪器型号 : SHIMADZU LC-2050C (FX259)

流 速: 1.0ml/min
波 长: 251nm
版本号: 6.115
实验者: xiexinhui
处理者: xiexinhui

<色谱图>

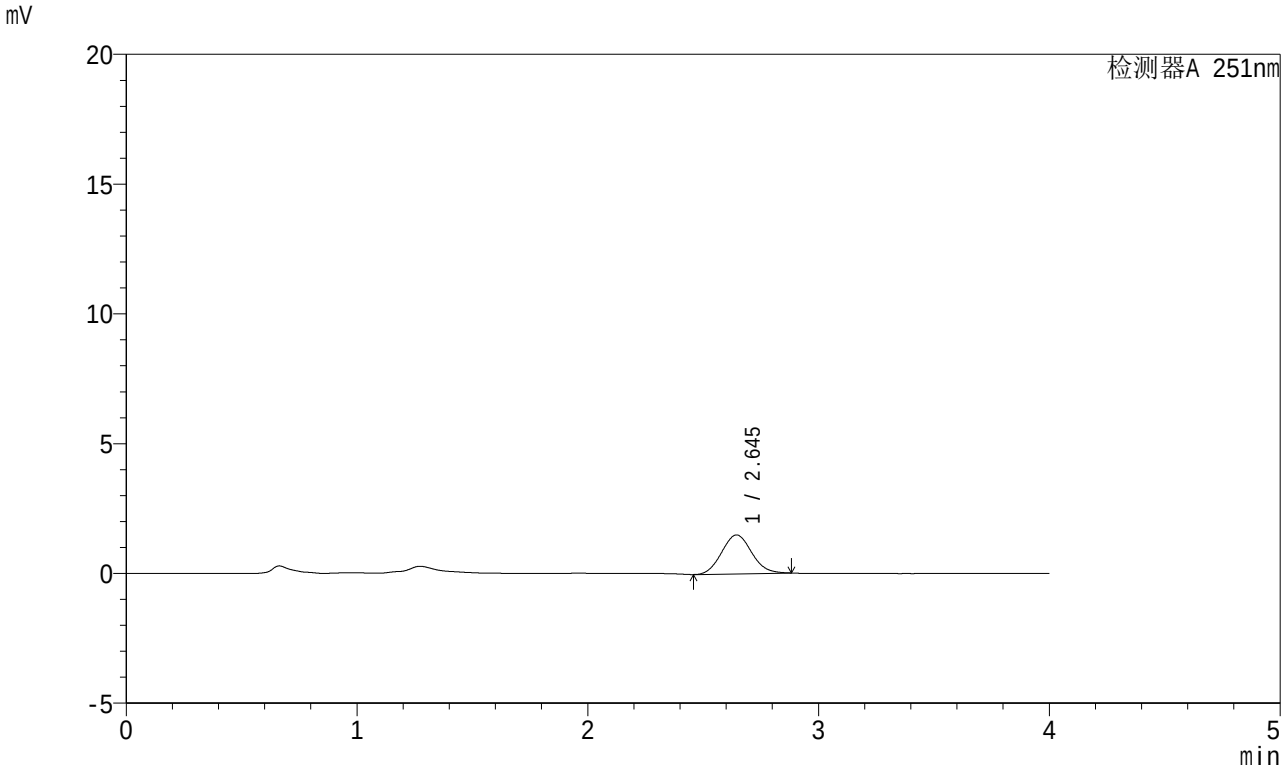

<峰表>

检测器A 251nm

峰号	保留时间	面积	面积%	高度	理论塔板数(USP)	拖尾因子	分离度(USP)
1	2.645	13566	100.000	1500	1958	1.081	--
总计		13566	100.000	1500			

SHIMADZU LabSolutions

SMF-364

<样品信息>

色谱柱 : XB-C18(50mm*4.6mm,5μm)
柱温 : 30℃
数据文件名 : RC$SMF-364 - 10-42/10-2512-2 - zzp-2023111921p-jyx2-js6y-rcqx-pH1.0jz-jf50z-15min-P4.lcd
方法文件名 : RC$SMF-364 - SMF-364-FX259.lcm
批处理文件名: RC$SMF-364 - SMF-364-20240527-FX259.lcb
样品瓶号 : 3-30
进样体积 : 20 μl
进样时间 : 2024/05/27 20:53:46
处理时间(V2) : 2024/05/28 10:39:24
仪器型号 : SHIMADZU LC-2050C (FX259)

流 速: 1.0ml/min
波 长: 251nm
版本号: 6.115
实验者: xiexinhui
处理者: xiexinhui

<色谱图>

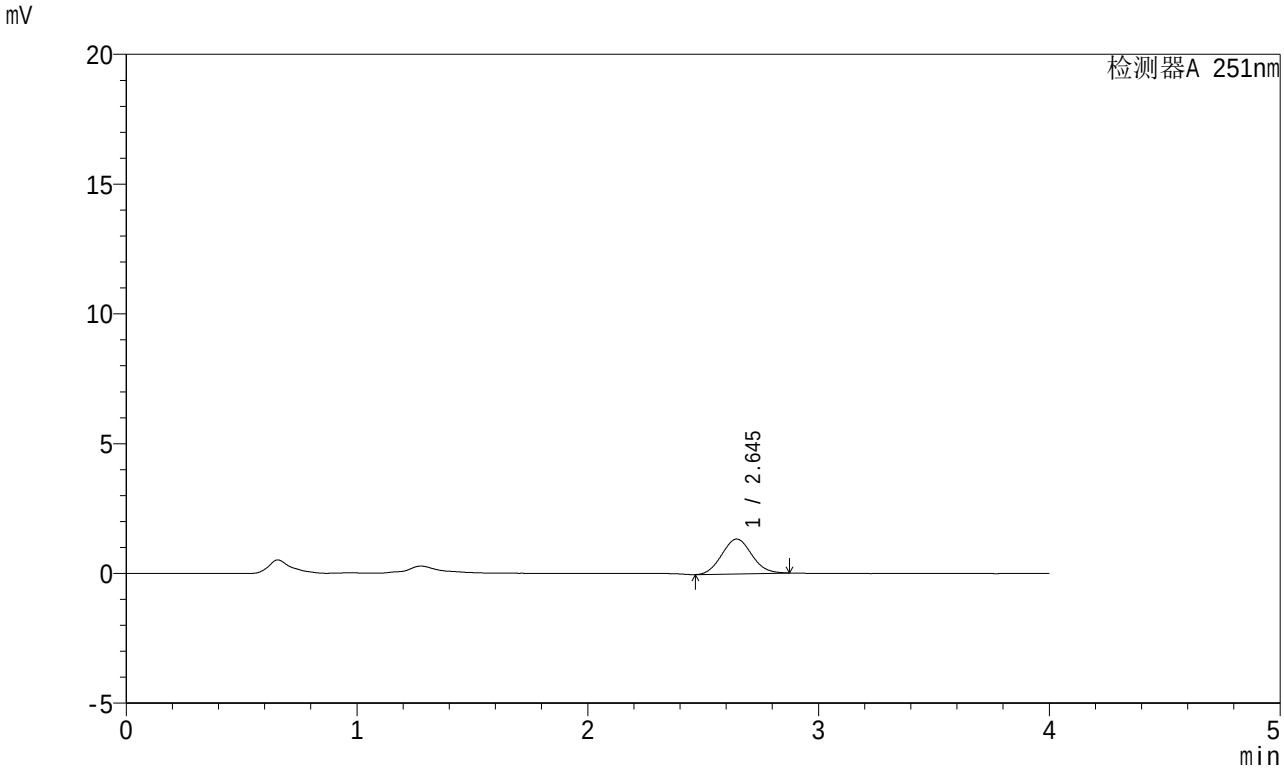

<峰表>

检测器A 251nm

峰号	保留时间	面积	面积%	高度	理论塔板数(USP)	拖尾因子	分离度(USP)
1	2.645	12122	100.000	1343	1959	1.071	--
总计		12122	100.000	1343			

SHIMADZU LabSolutions

SMF-364

<样品信息>

色谱柱 : XB-C18(50mm*4.6mm,5μm)
柱温 : 30℃
数据文件名 : RC$SMF-364 - 10-42/10-2513-2 - zzp-2023111921p-jyx2-js6y-rcqx-pH1.0jz-jf50z-15min-P5.lcd
方法文件名 : RC$SMF-364 - SMF-364-FX259.lcm
批处理文件名: RC$SMF-364 - SMF-364-20240527-FX259.lcb
样品瓶号 : 3-39
进样体积 : 20 μl
进样时间 : 2024/05/27 20:58:09
处理时间(V2) : 2024/05/28 10:39:26
仪器型号 : SHIMADZU LC-2050C (FX259)

流 速: 1.0ml/min
波 长: 251nm
版本号: 6.115
实验者: xiexinhui
处理者: xiexinhui

<色谱图>

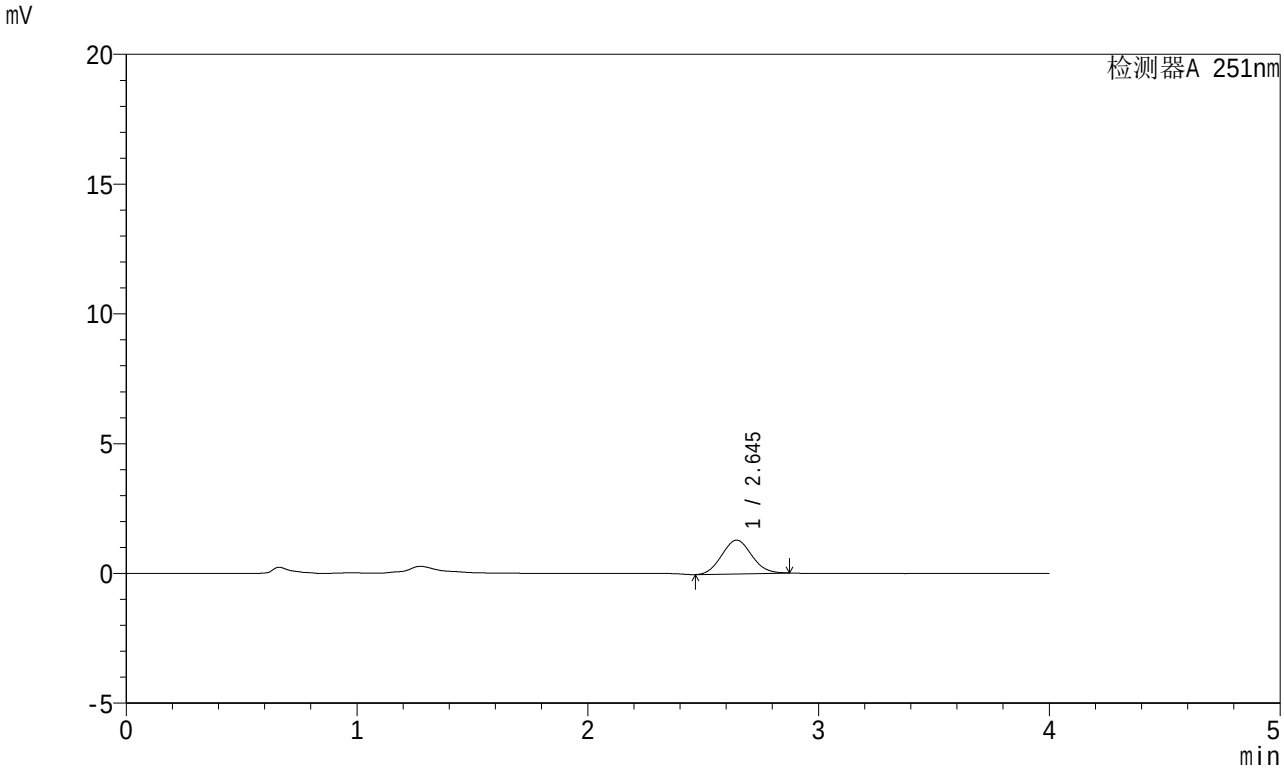

<峰表>

检测器A 251nm

峰号	保留时间	面积	面积%	高度	理论塔板数(USP)	拖尾因子	分离度(USP)
1	2.645	11720	100.000	1300	1943	1.071	--
总计		11720	100.000	1300			

SHIMADZU LabSolutions

SMF-364

<样品信息>

色谱柱 : XB-C18(50mm*4.6mm,5μm)
柱温 : 30℃
数据文件名 : RC$SMF-364 - 10-42/10-2514-2 - zzp-2023111921p-jyx2-js6y-rcqx-pH1.0jz-jf50z-15min-P6.lcd
方法文件名 : RC$SMF-364 - SMF-364-FX259.lcm
批处理文件名: RC$SMF-364 - SMF-364-20240527-FX259.lcb
样品瓶号 : 3-48
进样体积 : 20 μl
进样时间 : 2024/05/27 21:02:31
处理时间(V2) : 2024/05/28 10:39:29
仪器型号 : SHIMADZU LC-2050C (FX259)

流 速: 1.0ml/min
波 长: 251nm
版本号: 6.115
实验者: xiexinhui
处理者: xiexinhui

<色谱图>

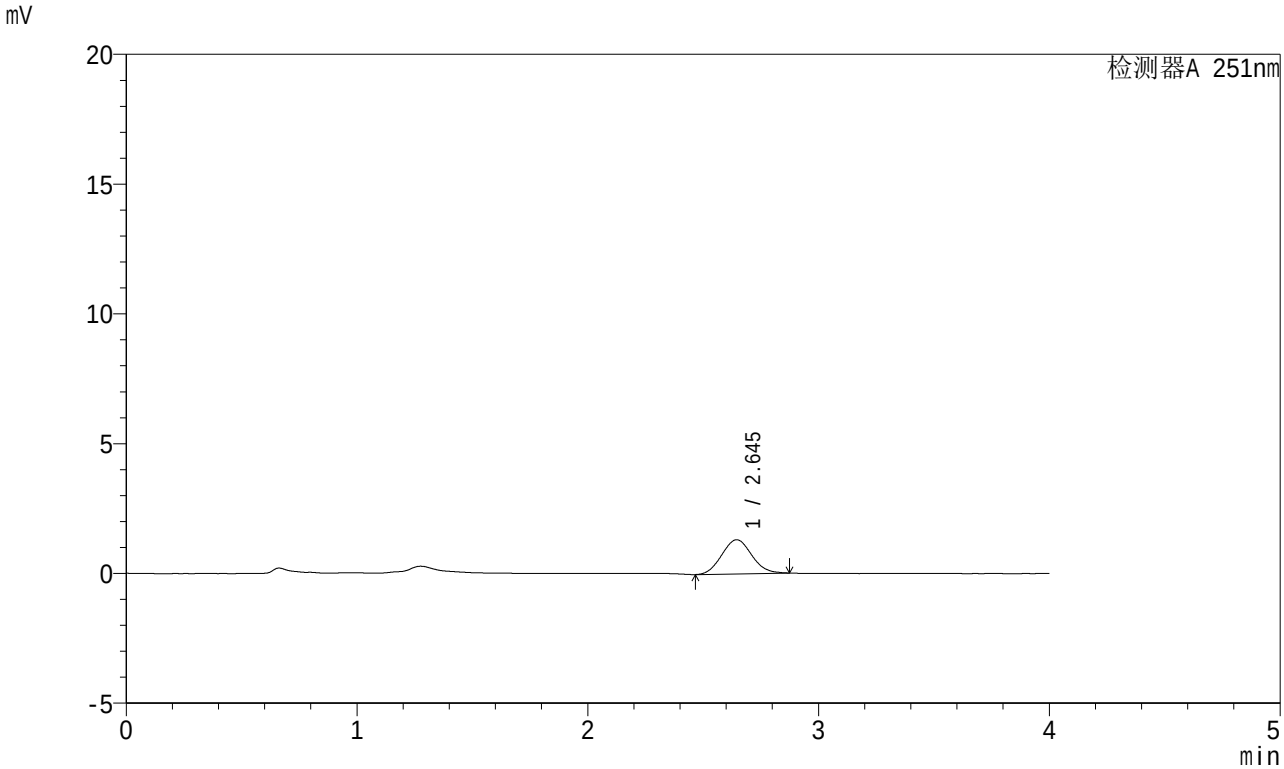

<峰表>

检测器A 251nm

峰号	保留时间	面积	面积%	高度	理论塔板数(USP)	拖尾因子	分离度(USP)
1	2.645	11885	100.000	1318	1956	1.076	--
总计		11885	100.000	1318			

SHIMADZU LabSolutions

SMF-364

<样品信息>

色谱柱 : XB-C18(50mm*4.6mm,5μm)
柱温 : 30℃
数据文件名 : RC$SMF-364 - 10-42/10-2515-2 - zzp-2023111921p-jyx2-js6y-rcqx-pH1.0jz-jf50z-20min-P1.lcd
方法文件名 : RC$SMF-364 - SMF-364-FX259.lcm
批处理文件名: RC$SMF-364 - SMF-364-20240527-FX259.lcb
样品瓶号 : 3-4
进样体积 : 20 μl
进样时间 : 2024/05/27 21:06:52
处理时间(V2) : 2024/05/28 10:39:31
仪器型号 : SHIMADZU LC-2050C (FX259)

流 速: 1.0ml/min
波 长: 251nm
版本号: 6.115
实验者: xiexinhui
处理者: xiexinhui

<色谱图>

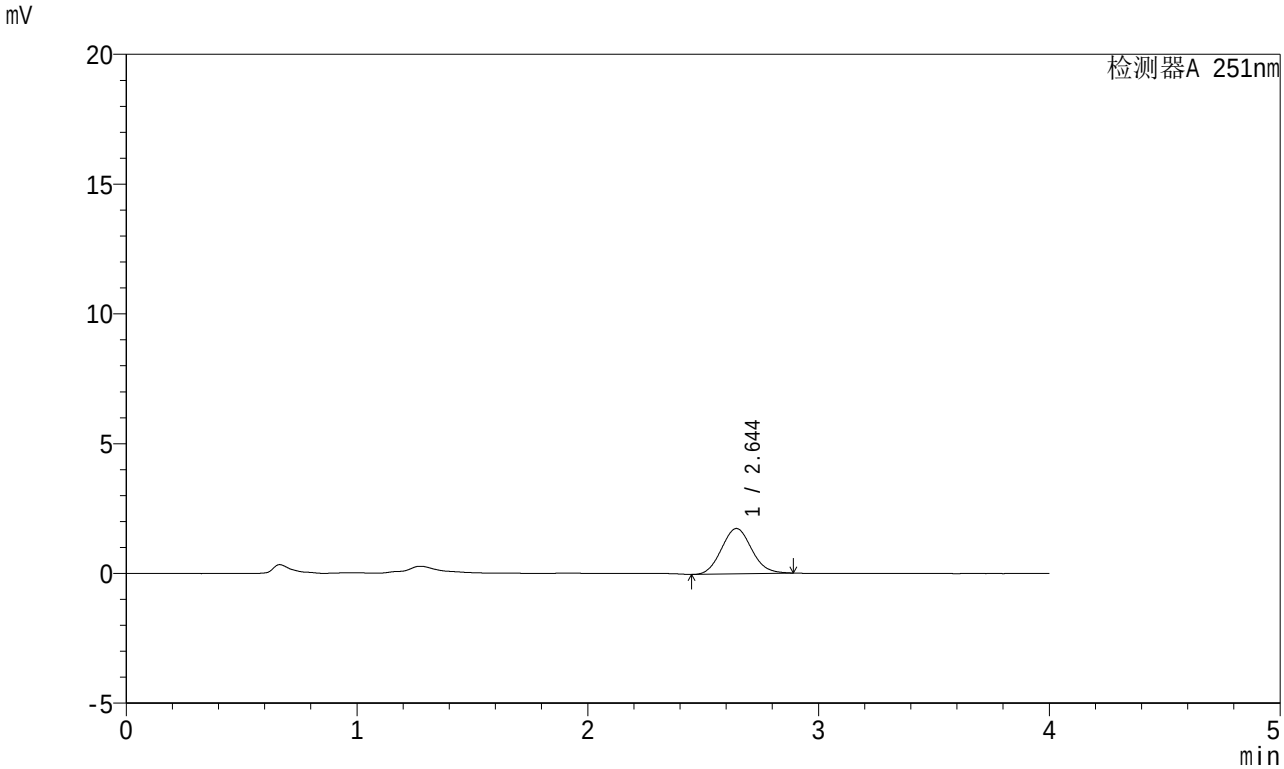

<峰表>

检测器A 251nm

峰号	保留时间	面积	面积%	高度	理论塔板数(USP)	拖尾因子	分离度(USP)
1	2.644	15853	100.000	1747	1951	1.082	--
总计		15853	100.000	1747			

SHIMADZU LabSolutions

SMF-364

<样品信息>

色谱柱 : XB-C18(50mm*4.6mm,5μm)
柱温 : 30℃
数据文件名 : RC$SMF-364 - 10-42/10-2516-2 - zzp-2023111921p-jyx2-js6y-rcqx-pH1.0jz-jf50z-20min-P2.lcd
方法文件名 : RC$SMF-364 - SMF-364-FX259.lcm
批处理文件名: RC$SMF-364 - SMF-364-20240527-FX259.lcb
样品瓶号 : 3-13
进样体积 : 20 μl
进样时间 : 2024/05/27 21:11:15
处理时间(V2) : 2024/05/28 10:39:34
仪器型号 : SHIMADZU LC-2050C (FX259)

流 速: 1.0ml/min
波 长: 251nm
版本号: 6.115
实验者: xiexinhui
处理者: xiexinhui

<色谱图>

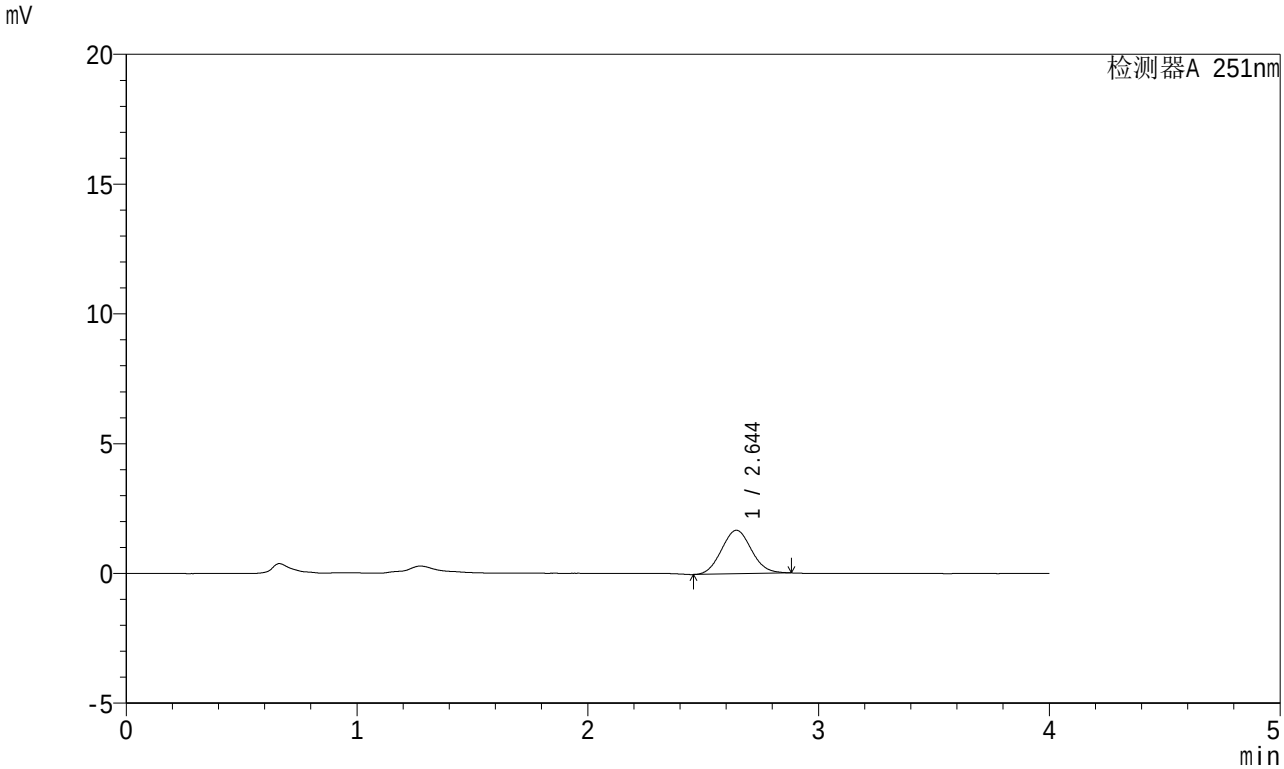

<峰表>

检测器A 251nm

峰号	保留时间	面积	面积%	高度	理论塔板数(USP)	拖尾因子	分离度(USP)
1	2.644	15139	100.000	1677	1959	1.069	--
总计		15139	100.000	1677			

SHIMADZU LabSolutions

SMF-364

<样品信息>

色谱柱 : XB-C18(50mm*4.6mm,5μm)
柱温 : 30℃
数据文件名 : RC$SMF-364 - 10-42/10-2517-2 - zzp-2023111921p-jyx2-js6y-rcqx-pH1.0jz-jf50z-20min-P3.lcd
方法文件名 : RC$SMF-364 - SMF-364-FX259.lcm
批处理文件名: RC$SMF-364 - SMF-364-20240527-FX259.lcb
样品瓶号 : 3-22
进样体积 : 20 μl
进样时间 : 2024/05/27 21:15:37
处理时间(V2) : 2024/05/28 10:39:37
仪器型号 : SHIMADZU LC-2050C (FX259)

流 速: 1.0ml/min
波 长: 251nm
版本号: 6.115
实验者: xiexinhui
处理者: xiexinhui

<色谱图>

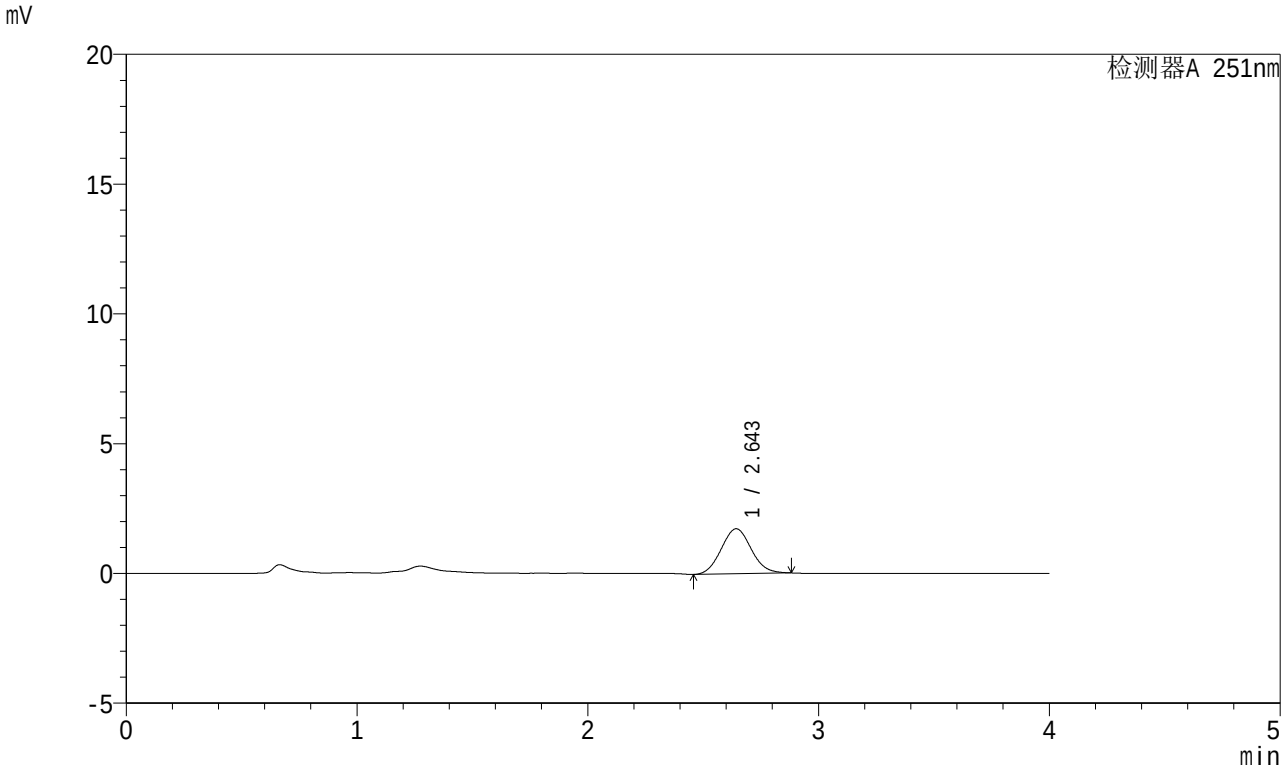

<峰表>

检测器A 251nm

峰号	保留时间	面积	面积%	高度	理论塔板数(USP)	拖尾因子	分离度(USP)
1	2.643	15655	100.000	1731	1954	1.072	--
总计		15655	100.000	1731			

SHIMADZU LabSolutions

SMF-364

<样品信息>

色谱柱 : XB-C18(50mm*4.6mm,5μm)
柱温 : 30℃
数据文件名 : RC$SMF-364 - 10-42/10-2518-2 - zzp-2023111921p-jyx2-js6y-rcqx-pH1.0jz-jf50z-20min-P4.lcd
方法文件名 : RC$SMF-364 - SMF-364-FX259.lcm
批处理文件名: RC$SMF-364 - SMF-364-20240527-FX259.lcb
样品瓶号 : 3-31
进样体积 : 20 μl
进样时间 : 2024/05/27 21:19:59
处理时间(V2) : 2024/05/28 10:39:39
仪器型号 : SHIMADZU LC-2050C (FX259)

流 速: 1.0ml/min
波 长: 251nm
版本号: 6.115
实验者: xiexinhui
处理者: xiexinhui

<色谱图>

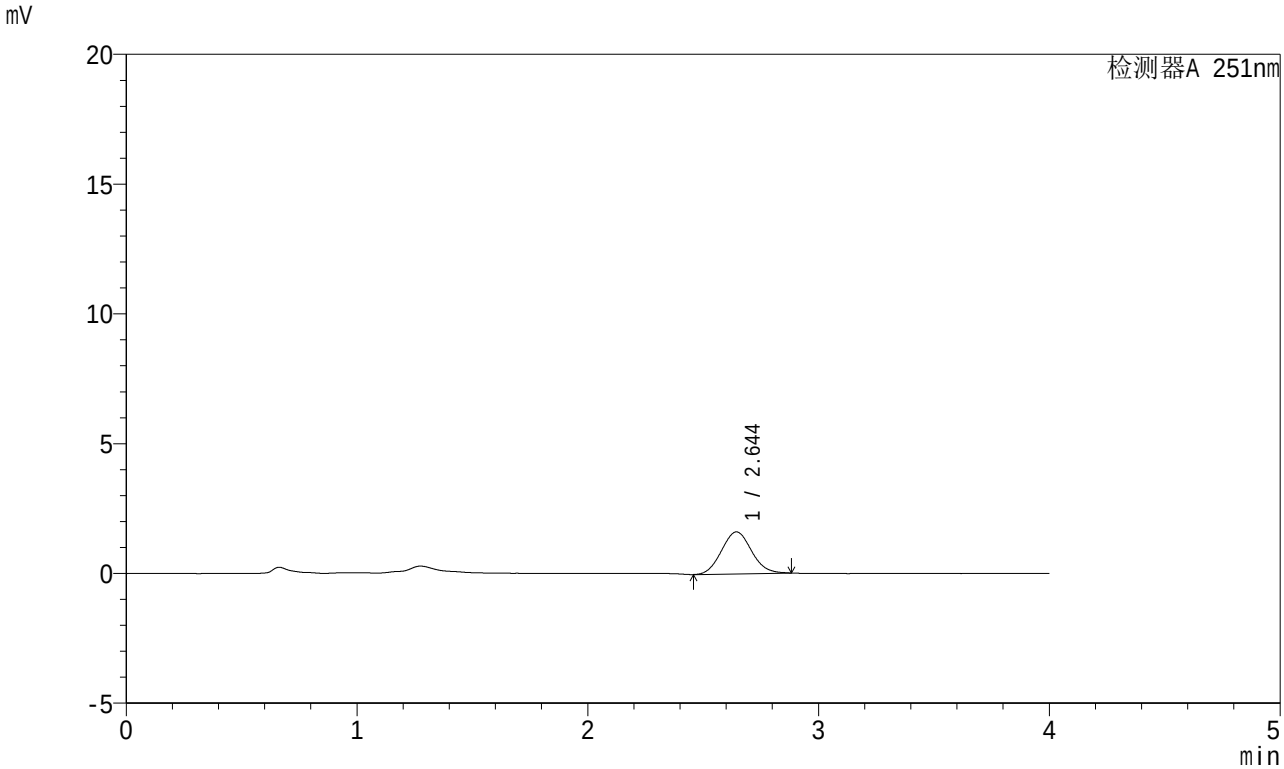

<峰表>

检测器A 251nm

峰号	保留时间	面积	面积%	高度	理论塔板数(USP)	拖尾因子	分离度(USP)
1	2.644	14634	100.000	1618	1946	1.078	--
总计		14634	100.000	1618			

SHIMADZU LabSolutions

SMF-364

<样品信息>

色谱柱 : XB-C18(50mm*4.6mm,5μm)
柱温 : 30℃
数据文件名 : RC$SMF-364 - 10-42/10-2519-2 - zzp-2023111921p-jyx2-js6y-rcqx-pH1.0jz-jf50z-20min-P5.lcd
方法文件名 : RC$SMF-364 - SMF-364-FX259.lcm
批处理文件名: RC$SMF-364 - SMF-364-20240527-FX259.lcb
样品瓶号 : 3-40
进样体积 : 20 μl
进样时间 : 2024/05/27 21:24:21
处理时间(V2) : 2024/05/28 10:39:42
仪器型号 : SHIMADZU LC-2050C (FX259)

流 速: 1.0ml/min
波 长: 251nm
版本号: 6.115
实验者: xiexinhui
处理者: xiexinhui

<色谱图>

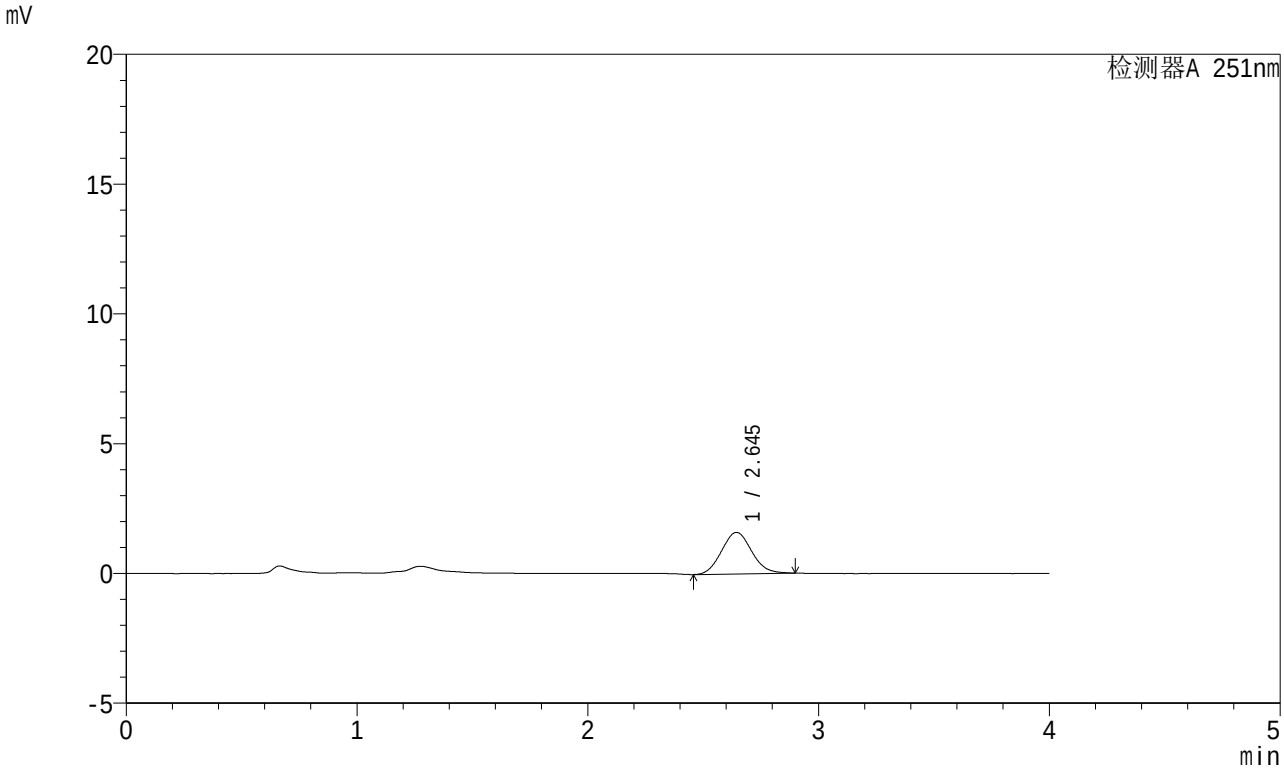

<峰表>

检测器A 251nm

峰号	保留时间	面积	面积%	高度	理论塔板数(USP)	拖尾因子	分离度(USP)
1	2.645	14569	100.000	1603	1939	1.091	--
总计		14569	100.000	1603			

SHIMADZU LabSolutions

SMF-364

<样品信息>

色谱柱 : XB-C18(50mm*4.6mm,5μm)
柱温 : 30℃
数据文件名 : RC$SMF-364 - 10-42/10-2520-2 - zzp-2023111921p-jyx2-js6y-rcqx-pH1.0jz-jf50z-20min-P6.lcd
方法文件名 : RC$SMF-364 - SMF-364-FX259.lcm
批处理文件名: RC$SMF-364 - SMF-364-20240527-FX259.lcb
样品瓶号 : 3-49
进样体积 : 20 μl
进样时间 : 2024/05/27 21:28:45
处理时间(V2) : 2024/05/28 10:39:44
仪器型号 : SHIMADZU LC-2050C (FX259)

流 速: 1.0ml/min
波 长: 251nm
版本号: 6.115
实验者: xiexinhui
处理者: xiexinhui

<色谱图>

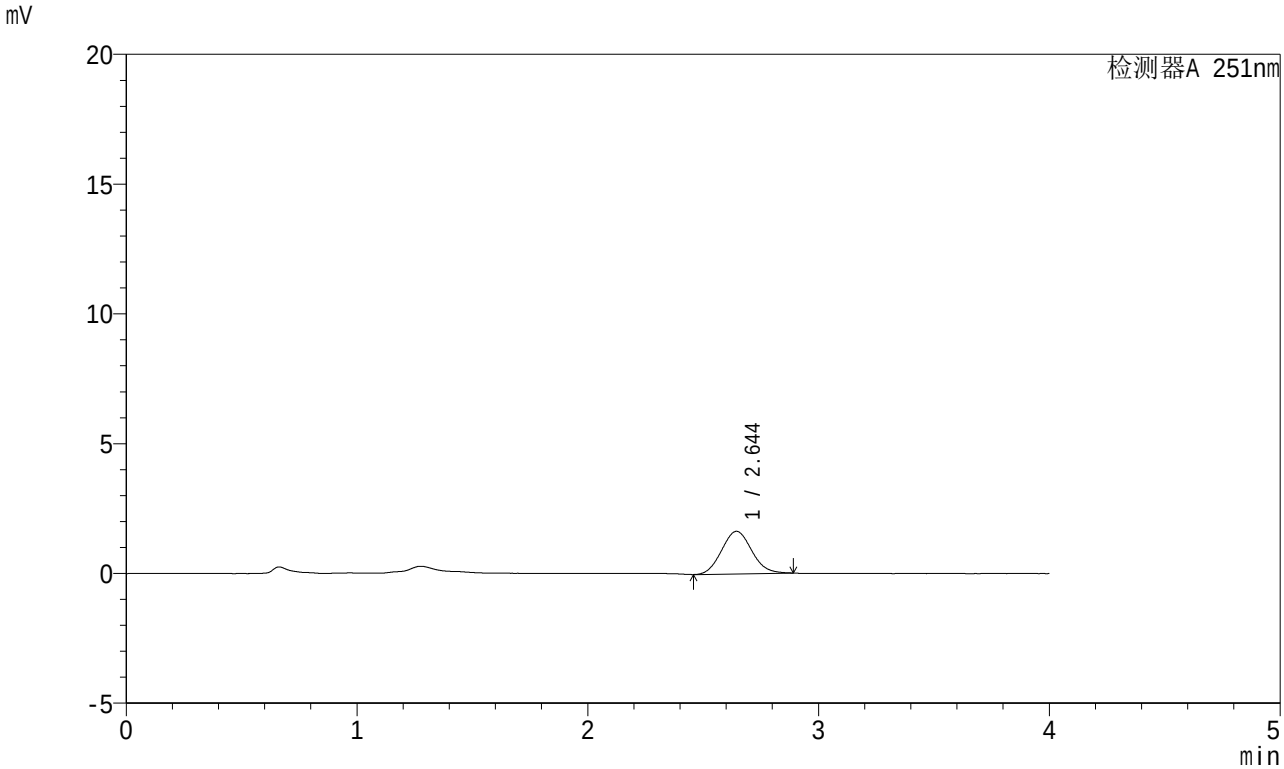

<峰表>

检测器A 251nm

峰号	保留时间	面积	面积%	高度	理论塔板数(USP)	拖尾因子	分离度(USP)
1	2.644	14894	100.000	1640	1939	1.087	--
总计		14894	100.000	1640			

SHIMADZU LabSolutions

SMF-364

<样品信息>

色谱柱 : XB-C18(50mm*4.6mm,5μm)
柱温 : 30℃
数据文件名 : RC$SMF-364 - 10-42/10-2521-2 - zzp-2023111921p-jyx2-js6y-rcqx-pH1.0jz-jf50z-30min-P1.lcd
方法文件名 : RC$SMF-364 - SMF-364-FX259.lcm
批处理文件名: RC$SMF-364 - SMF-364-20240527-FX259.lcb
样品瓶号 : 3-5
进样体积 : 20 μl
进样时间 : 2024/05/27 21:33:07
处理时间(V2) : 2024/05/28 10:39:47
仪器型号 : SHIMADZU LC-2050C (FX259)

流 速: 1.0ml/min
波 长: 251nm
版本号: 6.115
实验者: xiexinhui
处理者: xiexinhui

<色谱图>

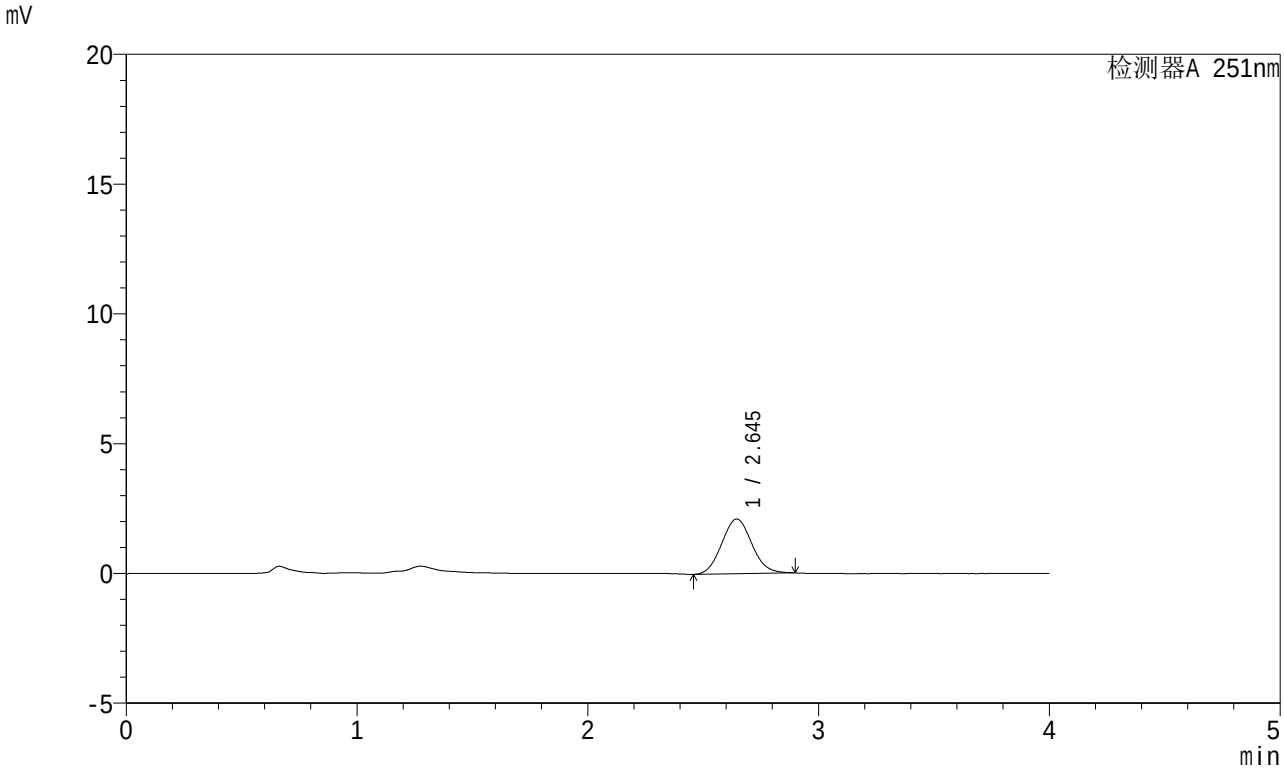

<峰表>

检测器A 251nm

峰号	保留时间	面积	面积%	高度	理论塔板数(USP)	拖尾因子	分离度(USP)
1	2.645	19136	100.000	2110	1951	1.075	--
总计		19136	100.000	2110			

SHIMADZU LabSolutions

SMF-364

<样品信息>

色谱柱 : XB-C18(50mm*4.6mm,5μm)
柱温 : 30℃
数据文件名 : RC$SMF-364 - 10-42/10-2522-2 - zzp-2023111921p-jyx2-js6y-rcqx-pH1.0jz-jf50z-30min-P2.lcd
方法文件名 : RC$SMF-364 - SMF-364-FX259.lcm
批处理文件名: RC$SMF-364 - SMF-364-20240527-FX259.lcb
样品瓶号 : 3-14
进样体积 : 20 μl
进样时间 : 2024/05/27 21:37:28
处理时间(V2) : 2024/05/28 10:39:49
仪器型号 : SHIMADZU LC-2050C (FX259)

流 速: 1.0ml/min
波 长: 251nm
版本号: 6.115
实验者: xiexinhui
处理者: xiexinhui

<色谱图>

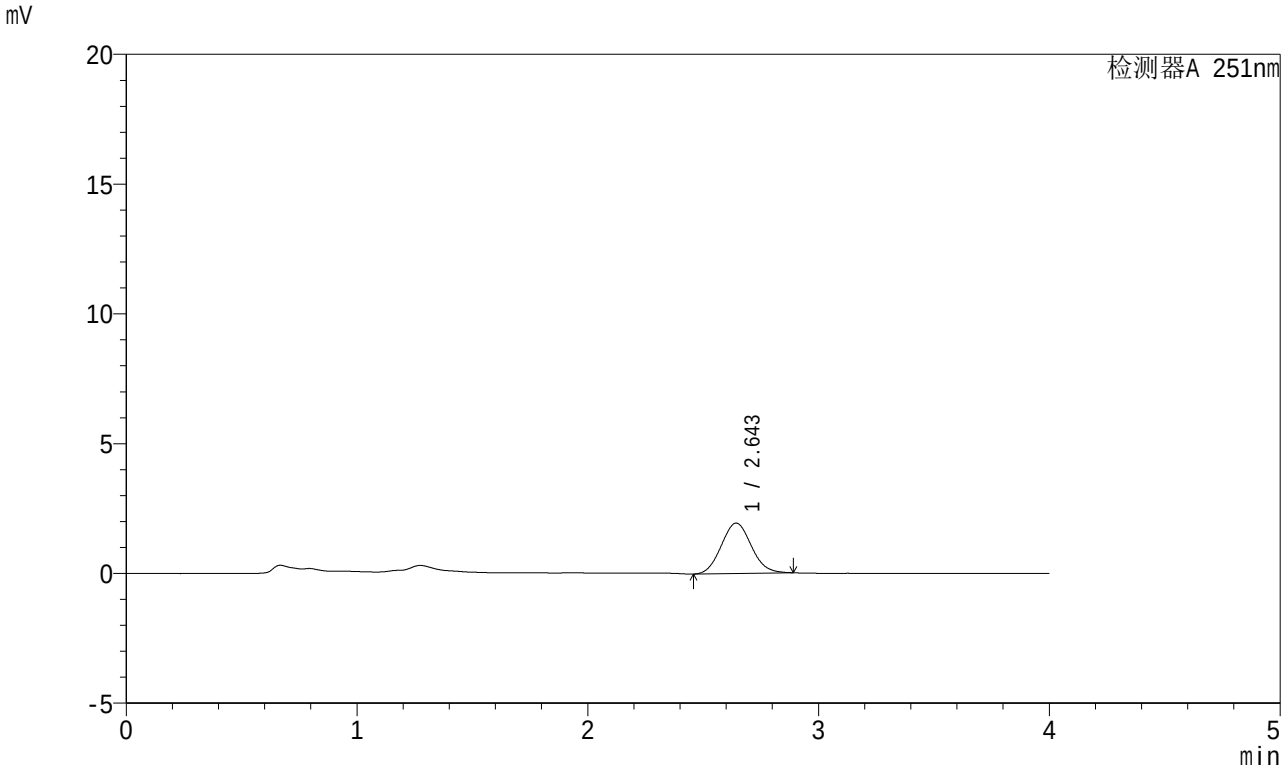

<峰表>

检测器A 251nm

峰号	保留时间	面积	面积%	高度	理论塔板数(USP)	拖尾因子	分离度(USP)
1	2.643	17596	100.000	1941	1954	1.077	--
总计		17596	100.000	1941			

SHIMADZU LabSolutions

SMF-364

<样品信息>

色谱柱 : XB-C18(50mm*4.6mm,5μm)
柱温 : 30℃
数据文件名 : RC$SMF-364 - 10-42/10-2523-2 - zzp-2023111921p-jyx2-js6y-rcqx-pH1.0jz-jf50z-30min-P3.lcd
方法文件名 : RC$SMF-364 - SMF-364-FX259.lcm
批处理文件名: RC$SMF-364 - SMF-364-20240527-FX259.lcb
样品瓶号 : 3-23
进样体积 : 20 μl
进样时间 : 2024/05/27 21:41:51
处理时间(V2) : 2024/05/28 10:39:52
仪器型号 : SHIMADZU LC-2050C (FX259)

流 速: 1.0ml/min
波 长: 251nm
版本号: 6.115
实验者: xiexinhui
处理者: xiexinhui

<色谱图>

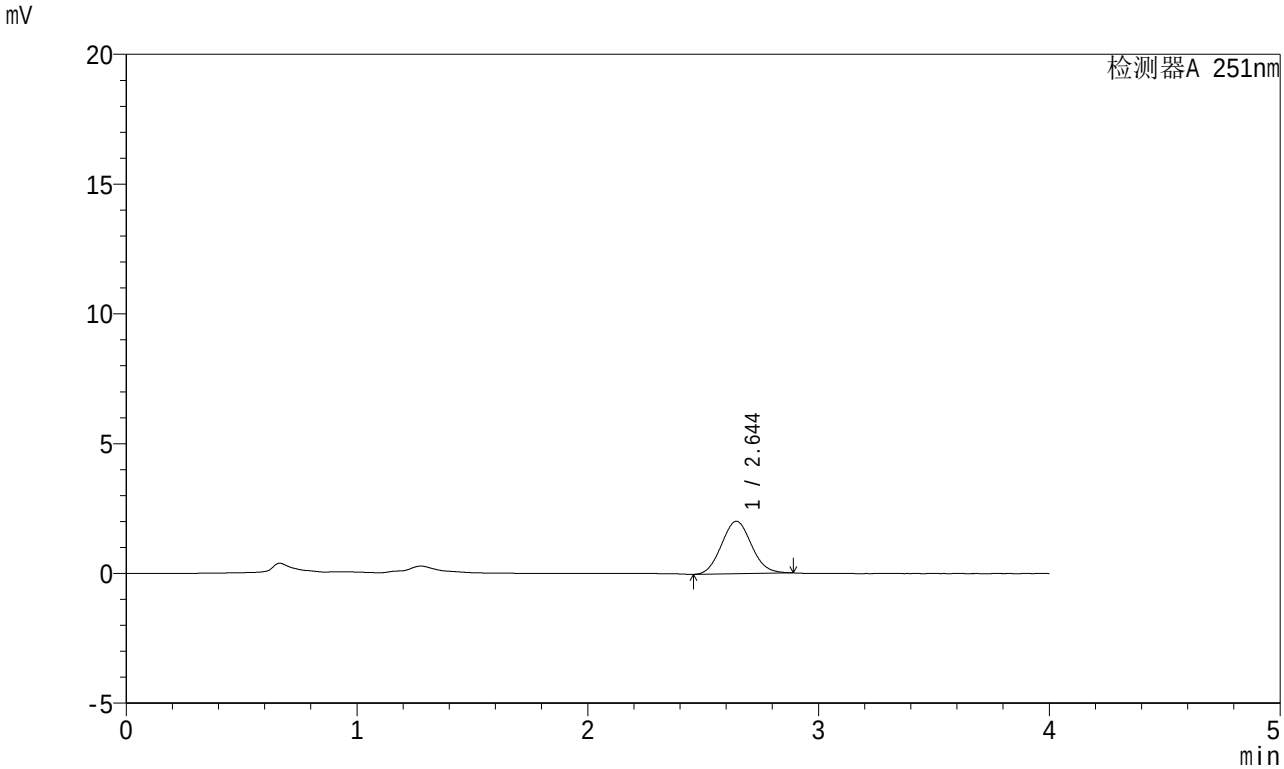

<峰表>

检测器A 251nm

峰号	保留时间	面积	面积%	高度	理论塔板数(USP)	拖尾因子	分离度(USP)
1	2.644	18255	100.000	2021	1956	1.076	--
总计		18255	100.000	2021			

SHIMADZU LabSolutions

SMF-364

<样品信息>

色谱柱 : XB-C18(50mm*4.6mm,5μm)
柱温 : 30℃
数据文件名 : RC$SMF-364 - 10-42/10-2524-2 - zzp-2023111921p-jyx2-js6y-rcqx-pH1.0jz-jf50z-30min-P4.lcd
方法文件名 : RC$SMF-364 - SMF-364-FX259.lcm
批处理文件名: RC$SMF-364 - SMF-364-20240527-FX259.lcb
样品瓶号 : 3-32
进样体积 : 20 μl
进样时间 : 2024/05/27 21:46:13
处理时间(V2) : 2024/05/28 10:39:54
仪器型号 : SHIMADZU LC-2050C (FX259)

流 速: 1.0ml/min
波 长: 251nm
版本号: 6.115
实验者: xiexinhui
处理者: xiexinhui

<色谱图>

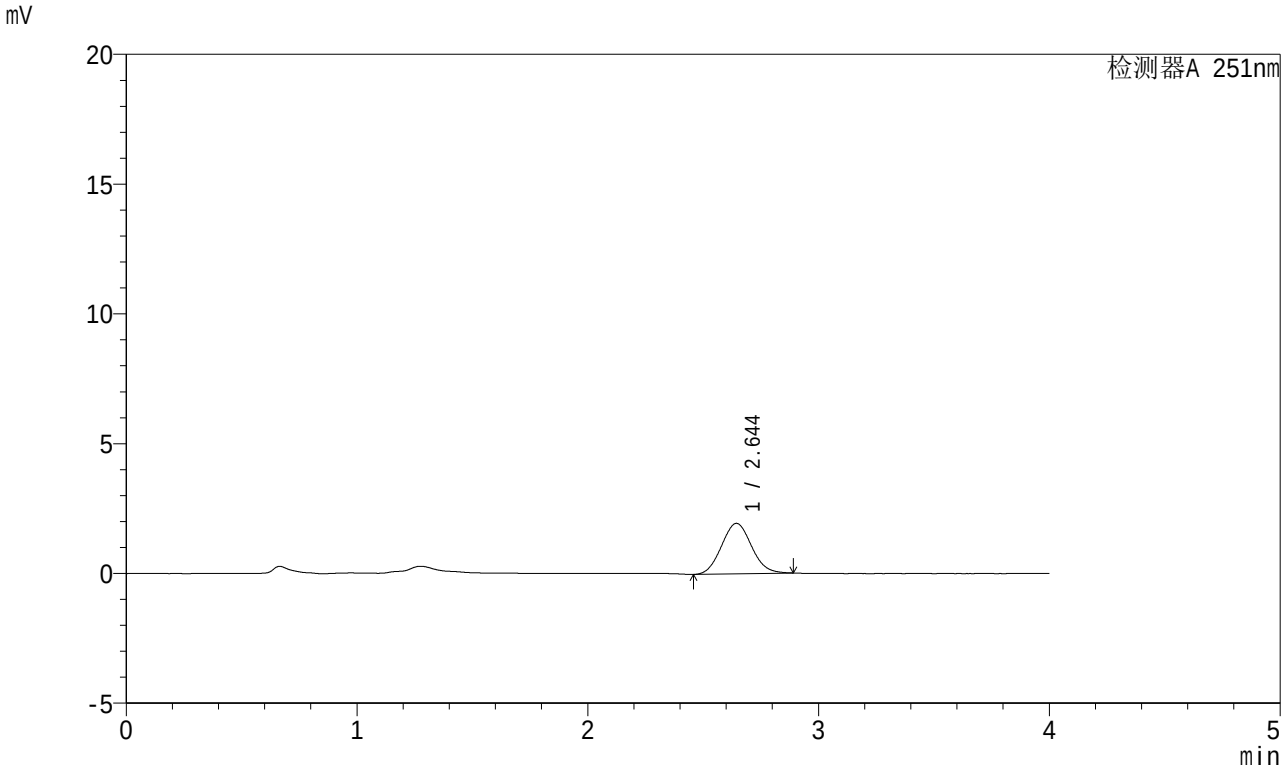

<峰表>

检测器A 251nm

峰号	保留时间	面积	面积%	高度	理论塔板数(USP)	拖尾因子	分离度(USP)
1	2.644	17580	100.000	1944	1962	1.073	--
总计		17580	100.000	1944			

SHIMADZU LabSolutions

SMF-364

<样品信息>

色谱柱 : XB-C18(50mm*4.6mm,5μm)
柱温 : 30℃
数据文件名 : RC$SMF-364 - 10-42/10-2525-2 - zzp-2023111921p-jyx2-js6y-rcqx-pH1.0jz-jf50z-30min-P5.lcd
方法文件名 : RC$SMF-364 - SMF-364-FX259.lcm
批处理文件名: RC$SMF-364 - SMF-364-20240527-FX259.lcb
样品瓶号 : 3-41
进样体积 : 20 μl
进样时间 : 2024/05/27 21:50:35
处理时间(V2) : 2024/05/28 10:39:57
仪器型号 : SHIMADZU LC-2050C (FX259)

流 速: 1.0ml/min
波 长: 251nm
版本号: 6.115
实验者: xiexinhui
处理者: xiexinhui

<色谱图>

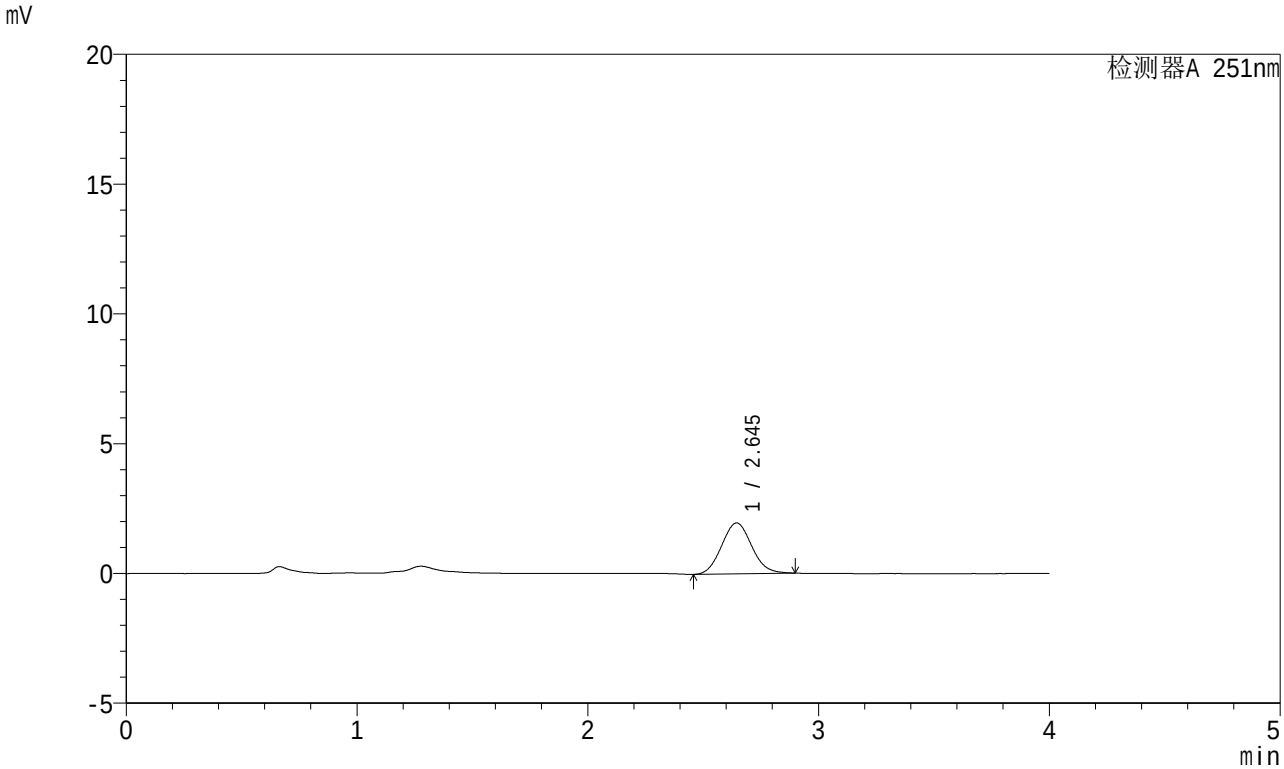

<峰表>

检测器A 251nm

峰号	保留时间	面积	面积%	高度	理论塔板数(USP)	拖尾因子	分离度(USP)
1	2.645	17794	100.000	1961	1953	1.080	--
总计		17794	100.000	1961			

SHIMADZU LabSolutions

SMF-364

<样品信息>

色谱柱 : XB-C18(50mm*4.6mm,5μm)
柱温 : 30℃
数据文件名 : RC$SMF-364 - 10-42/10-2526-2 - zzp-2023111921p-jyx2-js6y-rcqx-pH1.0jz-jf50z-30min-P6.lcd
方法文件名 : RC$SMF-364 - SMF-364-FX259.lcm
批处理文件名: RC$SMF-364 - SMF-364-20240527-FX259.lcb
样品瓶号 : 3-50
进样体积 : 20 μl
进样时间 : 2024/05/27 21:54:57
处理时间(V2) : 2024/05/28 10:39:59
仪器型号 : SHIMADZU LC-2050C (FX259)

流 速: 1.0ml/min
波 长: 251nm
版本号: 6.115
实验者: xiexinhui
处理者: xiexinhui

<色谱图>

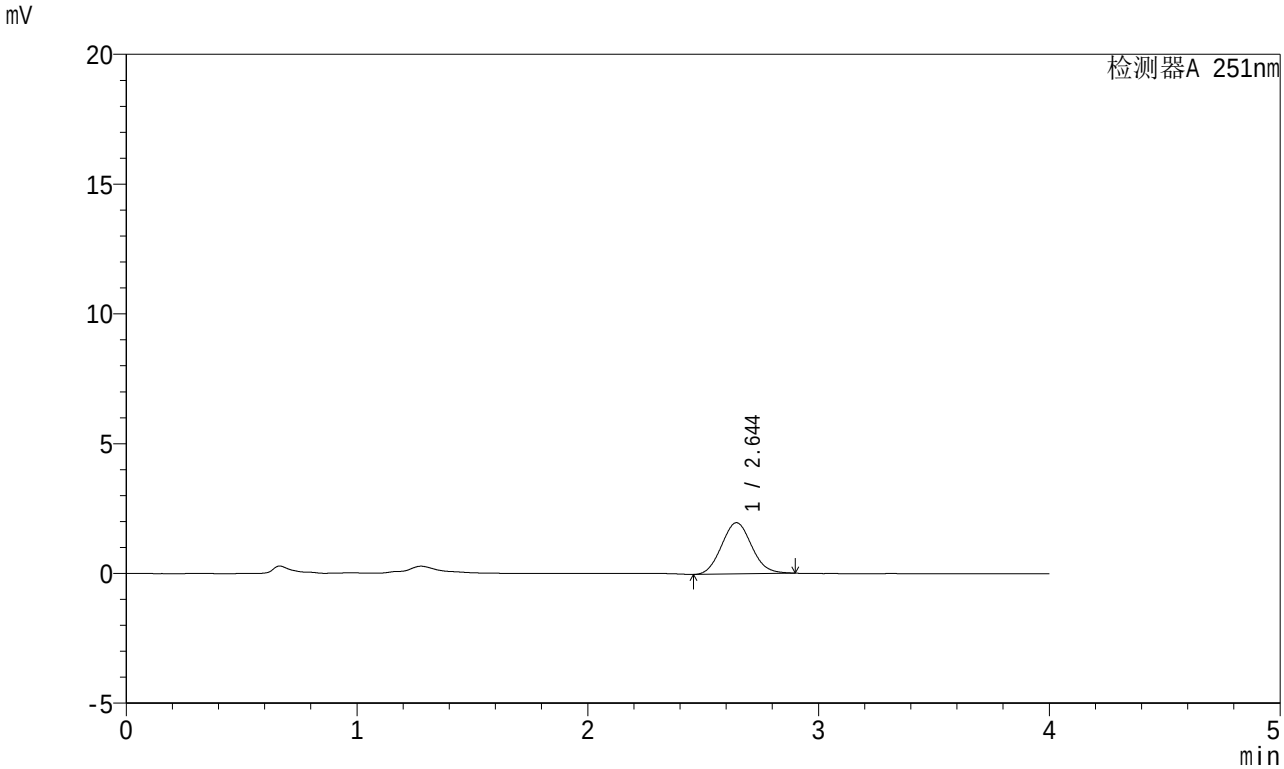

<峰表>

检测器A 251nm

峰号	保留时间	面积	面积%	高度	理论塔板数(USP)	拖尾因子	分离度(USP)
1	2.644	17910	100.000	1973	1947	1.082	--
总计		17910	100.000	1973			

SHIMADZU LabSolutions

SMF-364

<样品信息>

色谱柱 : XB-C18(50mm*4.6mm,5μm)
柱温 : 30℃
数据文件名 : RC$SMF-364 - 10-42/10-2527-2 - zzp-2023111921p-jyx2-js6y-rcqx-pH1.0jz-jf50z-45min-P1.lcd
方法文件名 : RC$SMF-364 - SMF-364-FX259.lcm
批处理文件名: RC$SMF-364 - SMF-364-20240527-FX259.lcb
样品瓶号 : 3-6
进样体积 : 20 μl
进样时间 : 2024/05/27 21:59:19
处理时间(V2) : 2024/05/28 10:40:02
仪器型号 : SHIMADZU LC-2050C (FX259)

流 速: 1.0ml/min
波 长: 251nm
版本号: 6.115
实验者: xiexinhui
处理者: xiexinhui

<色谱图>

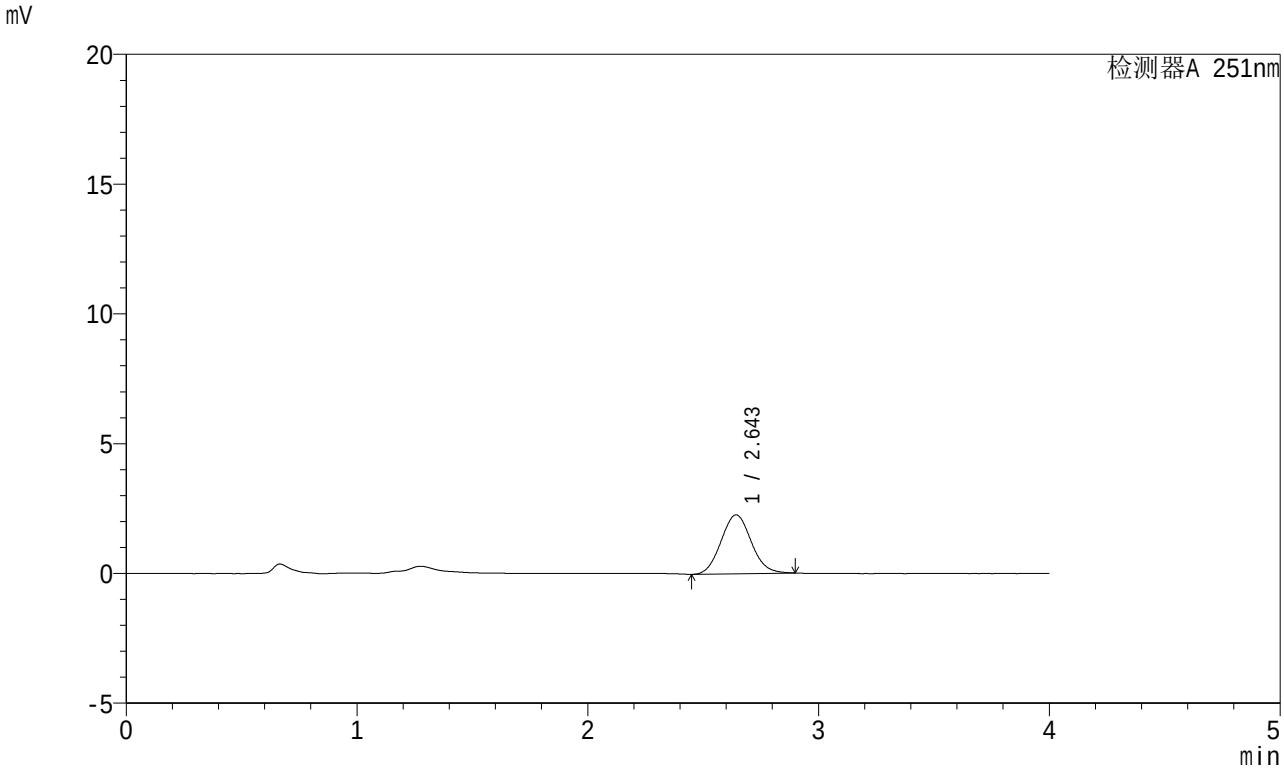

<峰表>

检测器A 251nm

峰号	保留时间	面积	面积%	高度	理论塔板数(USP)	拖尾因子	分离度(USP)
1	2.643	20611	100.000	2266	1946	1.076	--
总计		20611	100.000	2266			

SHIMADZU LabSolutions

SMF-364

<样品信息>

色谱柱 : XB-C18(50mm*4.6mm,5μm)
柱温 : 30℃
数据文件名 : RC$SMF-364 - 10-42/10-2528-2 - zzp-2023111921p-jyx2-js6y-rcqx-pH1.0jz-jf50z-45min-P2.lcd
方法文件名 : RC$SMF-364 - SMF-364-FX259.lcm
批处理文件名: RC$SMF-364 - SMF-364-20240527-FX259.lcb
样品瓶号 : 3-15
进样体积 : 20 μl
进样时间 : 2024/05/27 22:03:41
处理时间(V2) : 2024/05/28 10:40:05
仪器型号 : SHIMADZU LC-2050C (FX259)

流 速: 1.0ml/min
波 长: 251nm
版本号: 6.115
实验者: xiexinhui
处理者: xiexinhui

<色谱图>

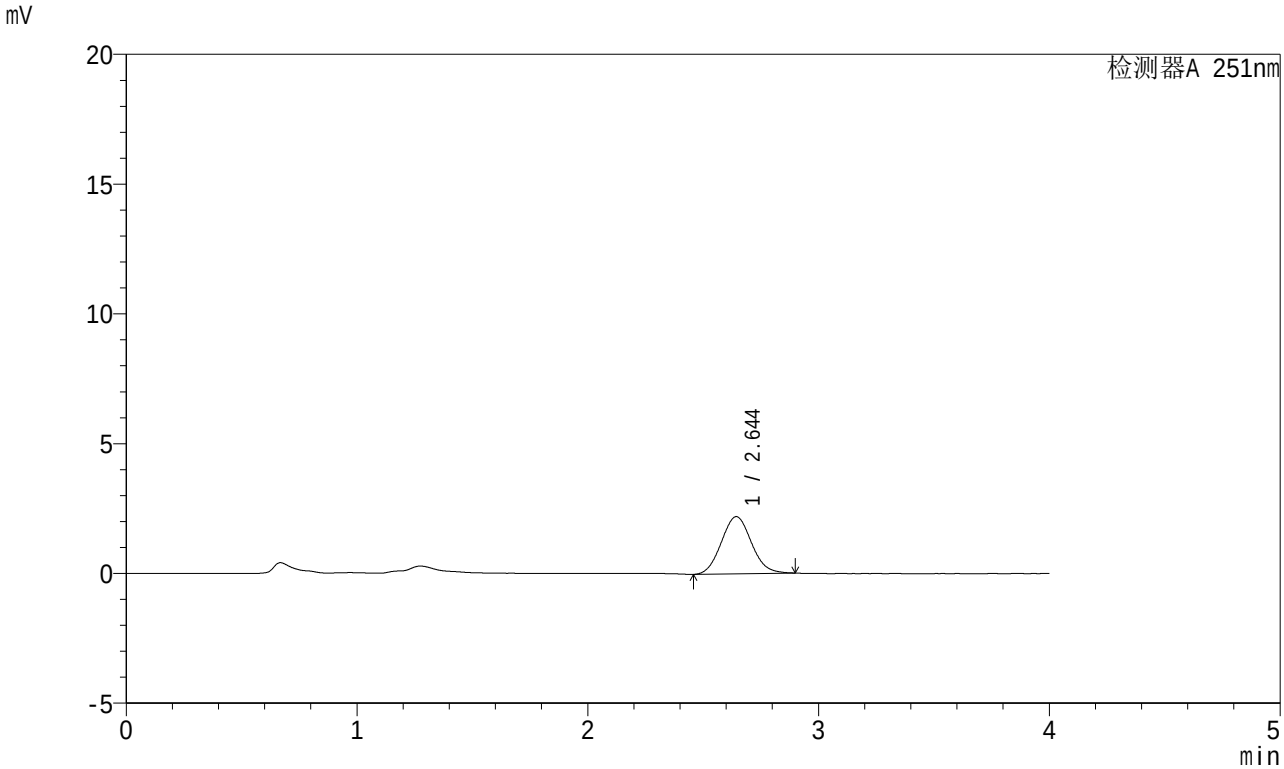

<峰表>

检测器A 251nm

峰号	保留时间	面积	面积%	高度	理论塔板数(USP)	拖尾因子	分离度(USP)
1	2.644	19981	100.000	2202	1949	1.078	--
总计		19981	100.000	2202			

SHIMADZU LabSolutions

SMF-364

<样品信息>

色谱柱 : XB-C18(50mm*4.6mm,5μm)
柱温 : 30℃
数据文件名 : RC$SMF-364 - 10-42/10-2529-2 - zzp-2023111921p-jyx2-js6y-rcqx-pH1.0jz-jf50z-45min-P3.lcd
方法文件名 : RC$SMF-364 - SMF-364-FX259.lcm
批处理文件名: RC$SMF-364 - SMF-364-20240527-FX259.lcb
样品瓶号 : 3-24
进样体积 : 20 μl
进样时间 : 2024/05/27 22:08:03
处理时间(V2) : 2024/05/28 10:40:07
仪器型号 : SHIMADZU LC-2050C (FX259)

流 速: 1.0ml/min
波 长: 251nm
版本号: 6.115
实验者: xiexinhui
处理者: xiexinhui

<色谱图>

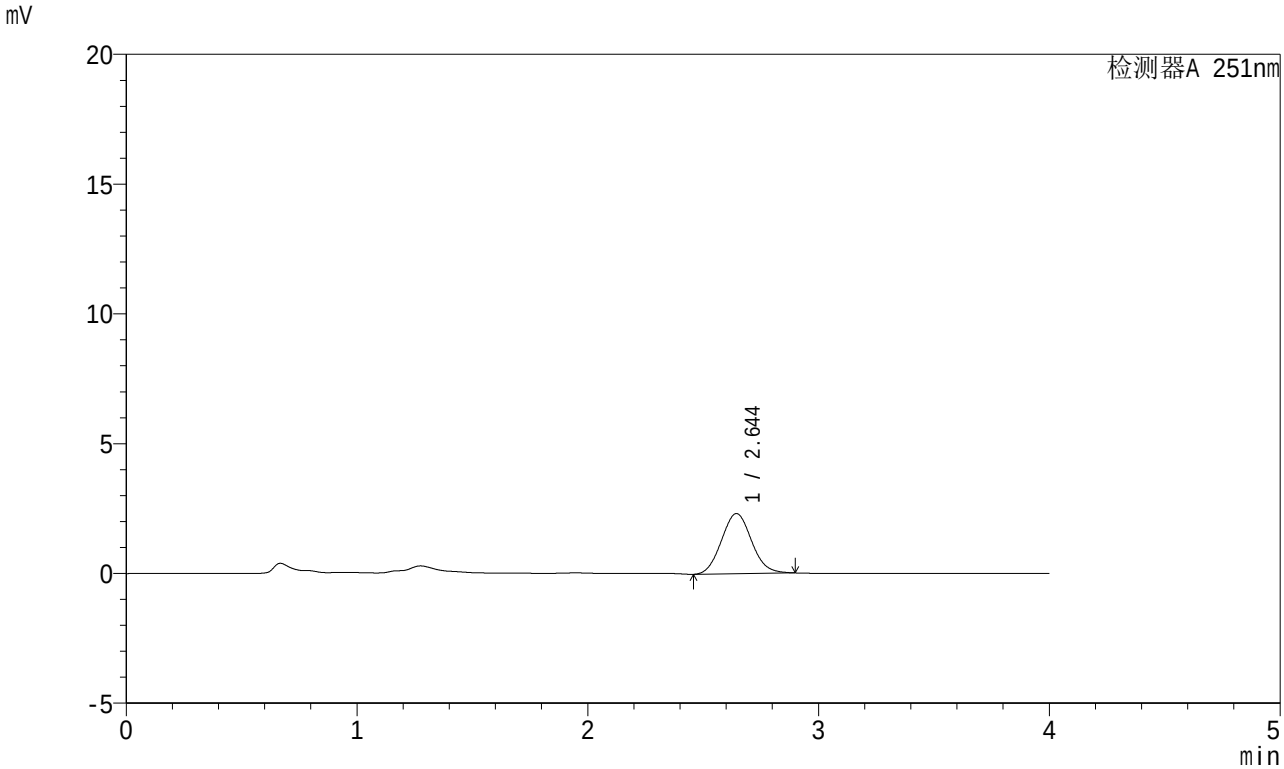

<峰表>

检测器A 251nm

峰号	保留时间	面积	面积%	高度	理论塔板数(USP)	拖尾因子	分离度(USP)
1	2.644	21022	100.000	2318	1951	1.076	--
总计		21022	100.000	2318			

SHIMADZU LabSolutions

SMF-364

<样品信息>

色谱柱 : XB-C18(50mm*4.6mm,5μm)
柱温 : 30℃
数据文件名 : RC$SMF-364 - 10-42/10-2530-2 - zzp-2023111921p-jyx2-js6y-rcqx-pH1.0jz-jf50z-45min-P4.lcd
方法文件名 : RC$SMF-364 - SMF-364-FX259.lcm
批处理文件名: RC$SMF-364 - SMF-364-20240527-FX259.lcb
样品瓶号 : 3-33
进样体积 : 20 μl
进样时间 : 2024/05/27 22:12:25
处理时间(V2) : 2024/05/28 10:40:10
仪器型号 : SHIMADZU LC-2050C (FX259)

流 速: 1.0ml/min
波 长: 251nm
版本号: 6.115
实验者: xiexinhui
处理者: xiexinhui

<色谱图>

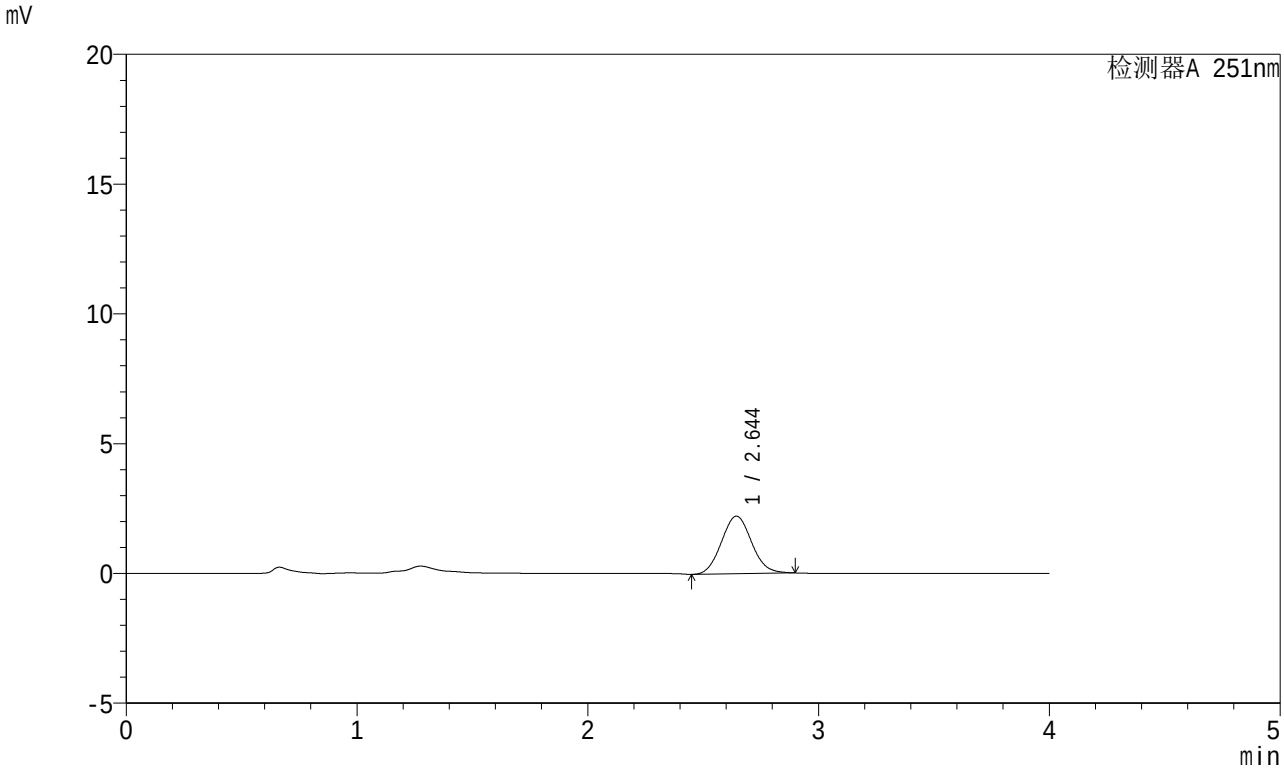

<峰表>

检测器A 251nm

峰号	保留时间	面积	面积%	高度	理论塔板数(USP)	拖尾因子	分离度(USP)
1	2.644	20125	100.000	2220	1959	1.075	--
总计		20125	100.000	2220			

SHIMADZU LabSolutions

SMF-364

<样品信息>

色谱柱 : XB-C18(50mm*4.6mm,5μm)
柱温 : 30℃
数据文件名 : RC$SMF-364 - 10-42/10-2531-2 - zzp-2023111921p-jyx2-js6y-rcqx-pH1.0jz-jf50z-45min-P5.lcd
方法文件名 : RC$SMF-364 - SMF-364-FX259.lcm
批处理文件名: RC$SMF-364 - SMF-364-20240527-FX259.lcb
样品瓶号 : 3-42
进样体积 : 20 μl
进样时间 : 2024/05/27 22:16:47
处理时间(V2) : 2024/05/28 10:40:12
仪器型号 : SHIMADZU LC-2050C (FX259)

流 速: 1.0ml/min
波 长: 251nm
版本号: 6.115
实验者: xiexinhui
处理者: xiexinhui

<色谱图>

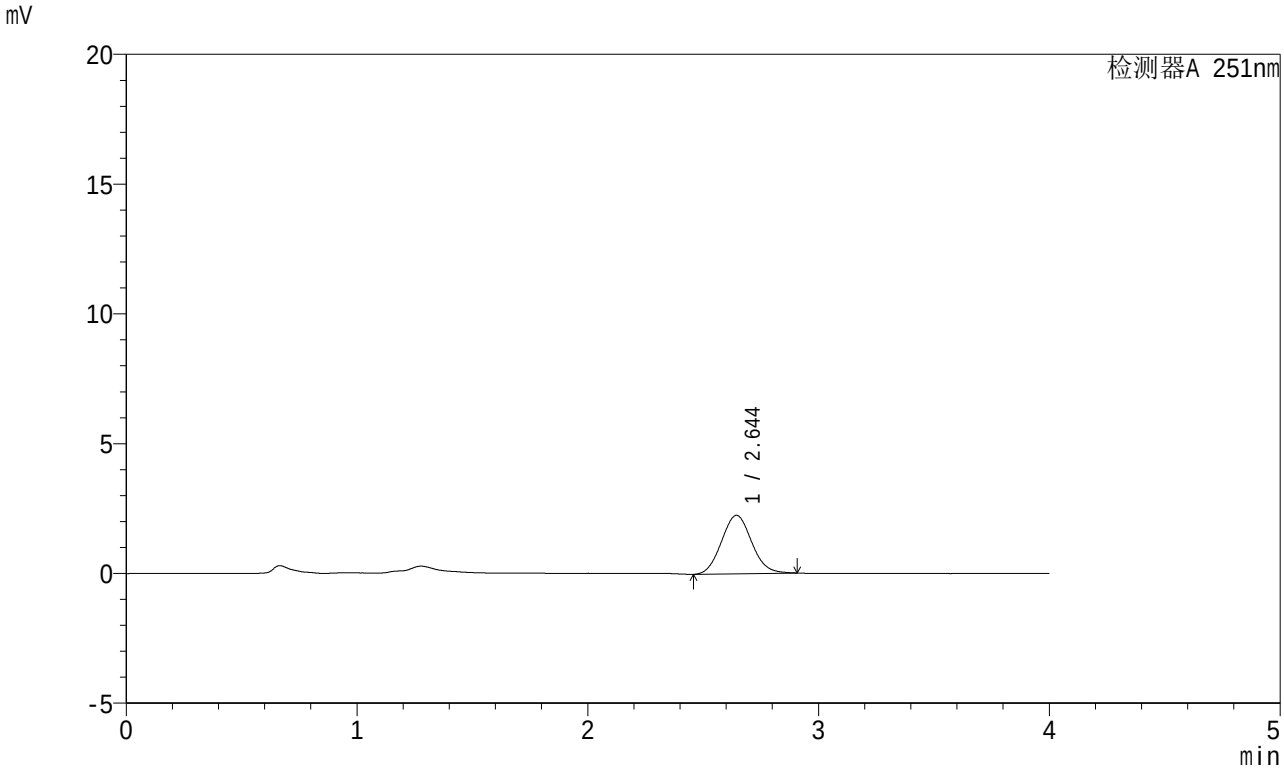

<峰表>

检测器A 251nm

峰号	保留时间	面积	面积%	高度	理论塔板数(USP)	拖尾因子	分离度(USP)
1	2.644	20471	100.000	2252	1947	1.079	--
总计		20471	100.000	2252			

SHIMADZU LabSolutions

SMF-364

<样品信息>

色谱柱 : XB-C18(50mm*4.6mm,5μm)
柱温 : 30℃
数据文件名 : RC$SMF-364 - 10-42/10-2532-2 - zzp-2023111921p-jyx2-js6y-rcqx-pH1.0jz-jf50z-45min-P6.lcd
方法文件名 : RC$SMF-364 - SMF-364-FX259.lcm
批处理文件名: RC$SMF-364 - SMF-364-20240527-FX259.lcb
样品瓶号 : 3-51
进样体积 : 20 μl
进样时间 : 2024/05/27 22:21:08
处理时间(V2) : 2024/05/28 10:40:15
仪器型号 : SHIMADZU LC-2050C (FX259)

流 速: 1.0ml/min
波 长: 251nm
版本号: 6.115
实验者: xiexinhui
处理者: xiexinhui

<色谱图>

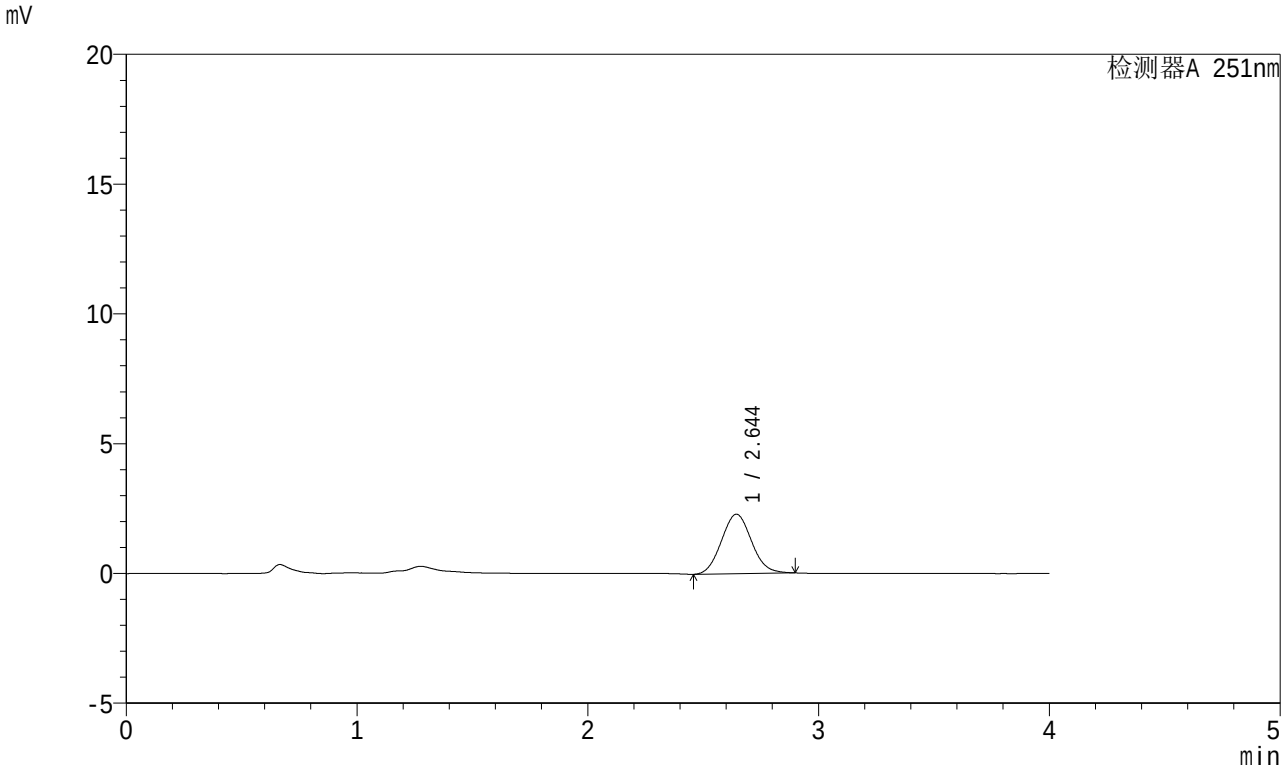

<峰表>

检测器A 251nm

峰号	保留时间	面积	面积%	高度	理论塔板数(USP)	拖尾因子	分离度(USP)
1	2.644	20737	100.000	2290	1952	1.075	--
总计		20737	100.000	2290			

SHIMADZU LabSolutions

SMF-364

<样品信息>

色谱柱 : XB-C18(50mm*4.6mm,5μm)
柱温 : 30℃
数据文件名 : RC$SMF-364 - 10-42/10-2533-2 - zzp-2023111921p-jyx2-js6y-rcqx-pH1.0jz-jf50z-60min-P1.lcd
方法文件名 : RC$SMF-364 - SMF-364-FX259.lcm
批处理文件名: RC$SMF-364 - SMF-364-20240527-FX259.lcb
样品瓶号 : 3-7
进样体积 : 20 μl
进样时间 : 2024/05/27 22:25:30
处理时间(V2) : 2024/05/28 10:40:17
仪器型号 : SHIMADZU LC-2050C (FX259)

流 速: 1.0ml/min
波 长: 251nm
版本号: 6.115
实验者: xiexinhui
处理者: xiexinhui

<色谱图>

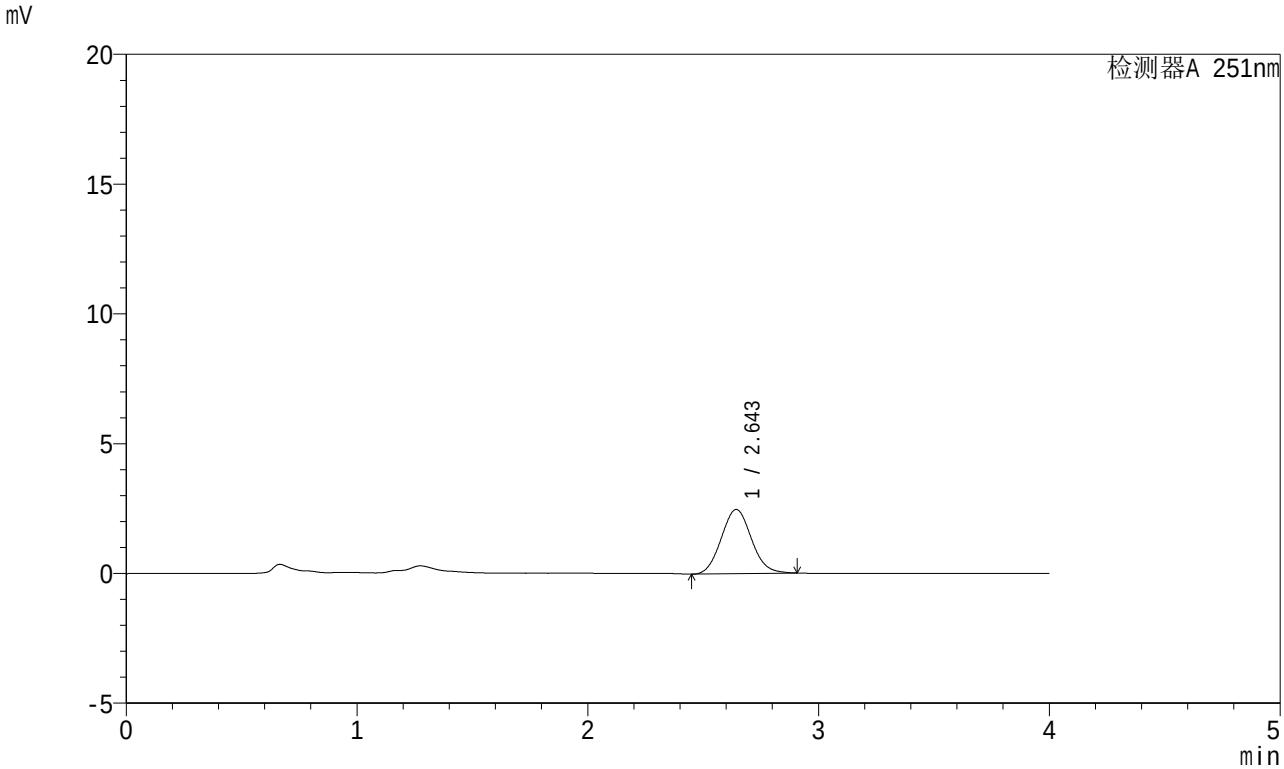

<峰表>

检测器A 251nm

峰号	保留时间	面积	面积%	高度	理论塔板数(USP)	拖尾因子	分离度(USP)
1	2.643	22476	100.000	2471	1951	1.078	--
总计		22476	100.000	2471			

SHIMADZU LabSolutions

SMF-364

<样品信息>

色谱柱 : XB-C18(50mm*4.6mm,5μm)
柱温 : 30℃
数据文件名 : RC$SMF-364 - 10-42/10-2534-2 - zzp-2023111921p-jyx2-js6y-rcqx-pH1.0jz-jf50z-60min-P2.lcd
方法文件名 : RC$SMF-364 - SMF-364-FX259.lcm
批处理文件名: RC$SMF-364 - SMF-364-20240527-FX259.lcb
样品瓶号 : 3-16
进样体积 : 20 μl
进样时间 : 2024/05/27 22:29:52
处理时间(V2) : 2024/05/28 10:40:20
仪器型号 : SHIMADZU LC-2050C (FX259)

流 速: 1.0ml/min
波 长: 251nm
版本号: 6.115
实验者: xiexinhui
处理者: xiexinhui

<色谱图>

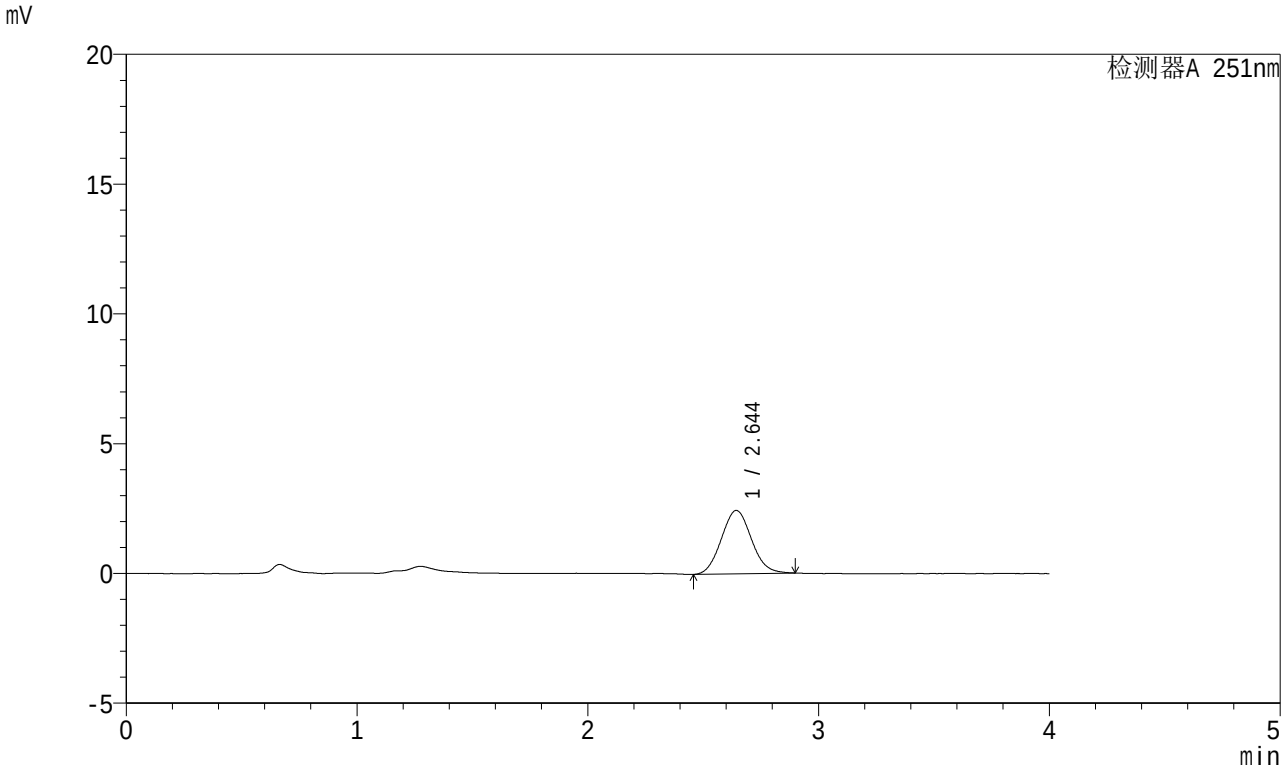

<峰表>

检测器A 251nm

峰号	保留时间	面积	面积%	高度	理论塔板数(USP)	拖尾因子	分离度(USP)
1	2.644	22150	100.000	2441	1946	1.076	--
总计		22150	100.000	2441			

SHIMADZU LabSolutions

SMF-364

<样品信息>

色谱柱 : XB-C18(50mm*4.6mm,5μm)
柱温 : 30℃
数据文件名 : RC$SMF-364 - 10-42/10-2535-2 - zzp-2023111921p-jyx2-js6y-rcqx-pH1.0jz-jf50z-60min-P3.lcd
方法文件名 : RC$SMF-364 - SMF-364-FX259.lcm
批处理文件名: RC$SMF-364 - SMF-364-20240527-FX259.lcb
样品瓶号 : 3-25
进样体积 : 20 μl
进样时间 : 2024/05/27 22:34:14
处理时间(V2) : 2024/05/28 10:40:22
仪器型号 : SHIMADZU LC-2050C (FX259)

流 速: 1.0ml/min
波 长: 251nm
版本号: 6.115
实验者: xiexinhui
处理者: xiexinhui

<色谱图>

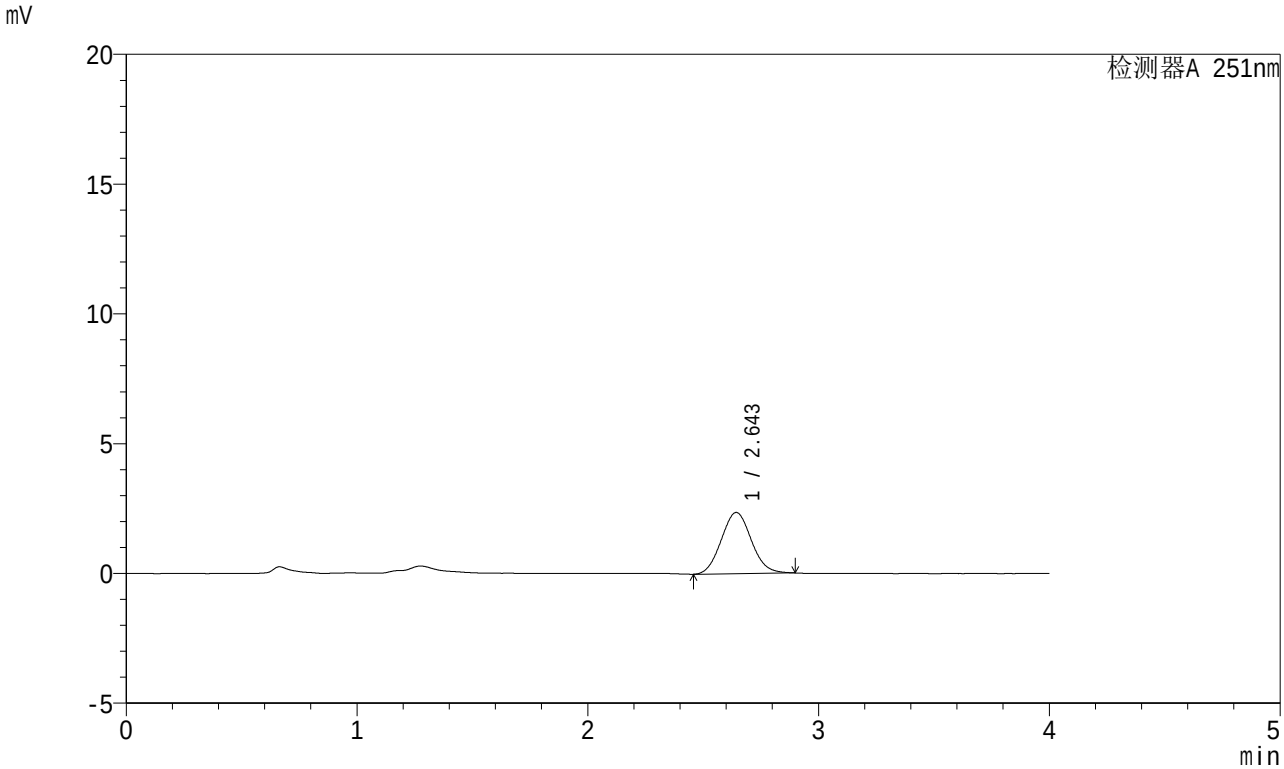

<峰表>

检测器A 251nm

峰号	保留时间	面积	面积%	高度	理论塔板数(USP)	拖尾因子	分离度(USP)
1	2.643	21369	100.000	2356	1946	1.075	--
总计		21369	100.000	2356			

SHIMADZU LabSolutions

SMF-364

<样品信息>

色谱柱 : XB-C18(50mm*4.6mm,5μm)
柱温 : 30℃
数据文件名 : RC$SMF-364 - 10-42/10-2536-2 - zzp-2023111921p-jyx2-js6y-rcqx-pH1.0jz-jf50z-60min-P4.lcd
方法文件名 : RC$SMF-364 - SMF-364-FX259.lcm
批处理文件名: RC$SMF-364 - SMF-364-20240527-FX259.lcb
样品瓶号 : 3-34
进样体积 : 20 μl
进样时间 : 2024/05/27 22:38:36
处理时间(V2) : 2024/05/28 10:40:25
仪器型号 : SHIMADZU LC-2050C (FX259)

流 速: 1.0ml/min
波 长: 251nm
版本号: 6.115
实验者: xiexinhui
处理者: xiexinhui

<色谱图>

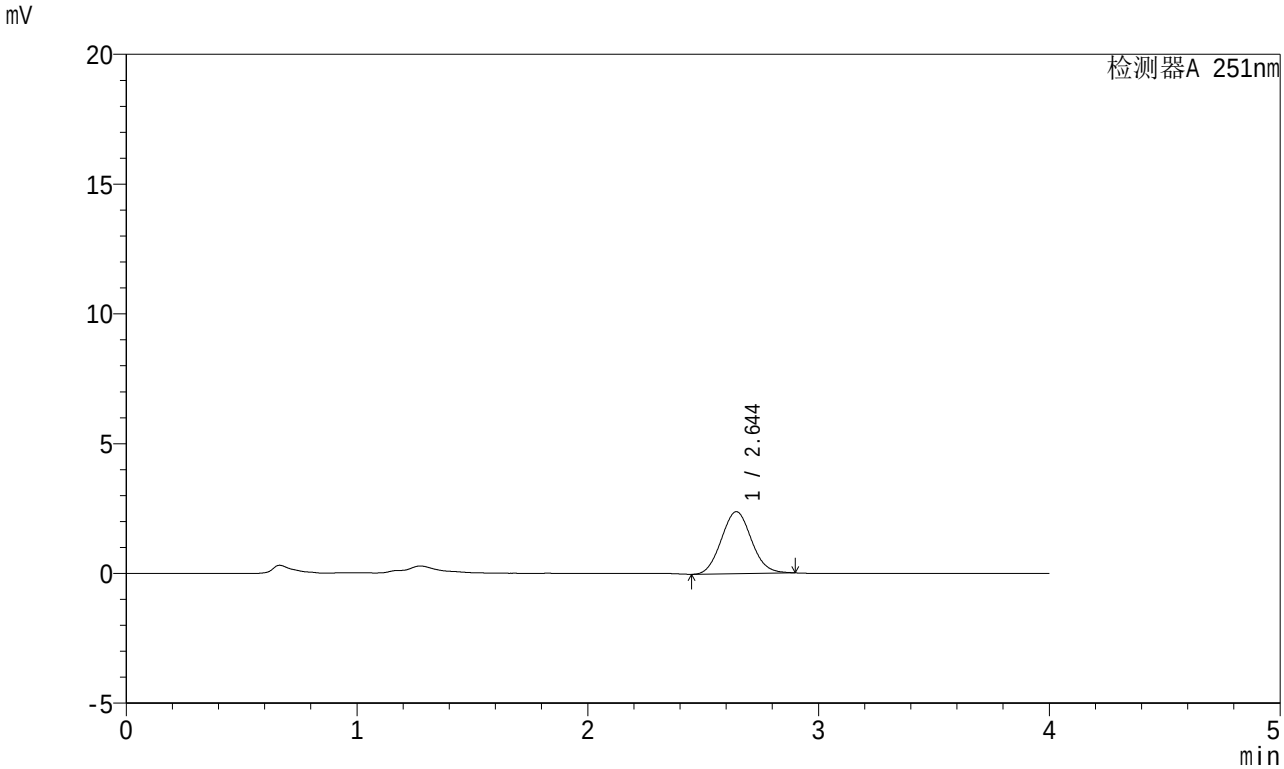

<峰表>

检测器A 251nm

峰号	保留时间	面积	面积%	高度	理论塔板数(USP)	拖尾因子	分离度(USP)
1	2.644	21663	100.000	2387	1956	1.071	--
总计		21663	100.000	2387			

SHIMADZU LabSolutions

SMF-364

<样品信息>

色谱柱 : XB-C18(50mm*4.6mm,5μm)
柱温 : 30℃
数据文件名 : RC$SMF-364 - 10-42/10-2537-2 - zzp-2023111921p-jyx2-js6y-rcqx-pH1.0jz-jf50z-60min-P5.lcd
方法文件名 : RC$SMF-364 - SMF-364-FX259.lcm
批处理文件名: RC$SMF-364 - SMF-364-20240527-FX259.lcb
样品瓶号 : 3-43
进样体积 : 20 μl
进样时间 : 2024/05/27 22:42:57
处理时间(V2) : 2024/05/28 10:40:28
仪器型号 : SHIMADZU LC-2050C (FX259)

流 速: 1.0ml/min
波 长: 251nm
版本号: 6.115
实验者: xiexinhui
处理者: xiexinhui

<色谱图>

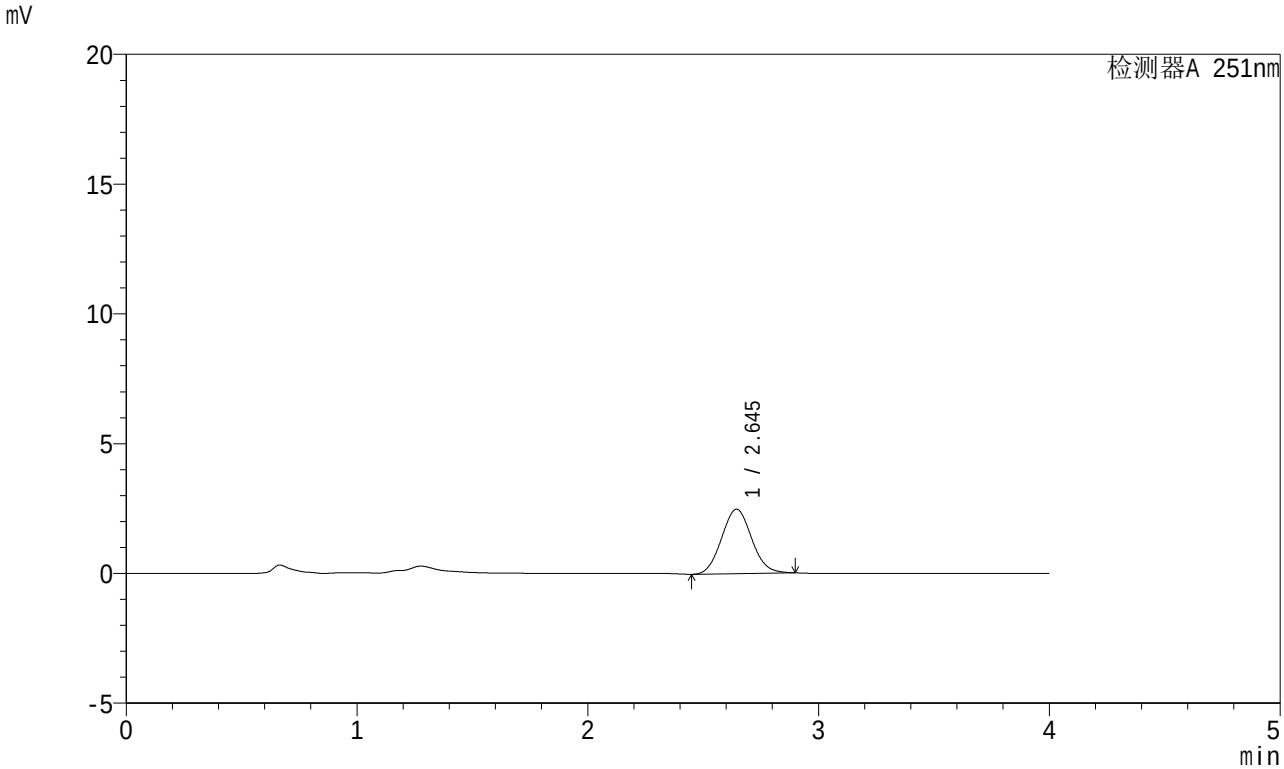

<峰表>

检测器A 251nm

峰号	保留时间	面积	面积%	高度	理论塔板数(USP)	拖尾因子	分离度(USP)
1	2.645	22482	100.000	2483	1959	1.071	--
总计		22482	100.000	2483			

SHIMADZU LabSolutions

SMF-364

<样品信息>

色谱柱 : XB-C18(50mm*4.6mm,5μm)
柱温 : 30℃
数据文件名 : RC$SMF-364 - 10-42/10-2538-2 - zzp-2023111921p-jyx2-js6y-rcqx-pH1.0jz-jf50z-60min-P6.lcd
方法文件名 : RC$SMF-364 - SMF-364-FX259.lcm
批处理文件名: RC$SMF-364 - SMF-364-20240527-FX259.lcb
样品瓶号 : 3-52
进样体积 : 20 μl
进样时间 : 2024/05/27 22:47:19
处理时间(V2) : 2024/05/28 10:40:30
仪器型号 : SHIMADZU LC-2050C (FX259)

流 速: 1.0ml/min
波 长: 251nm
版本号: 6.115
实验者: xiexinhui
处理者: xiexinhui

<色谱图>

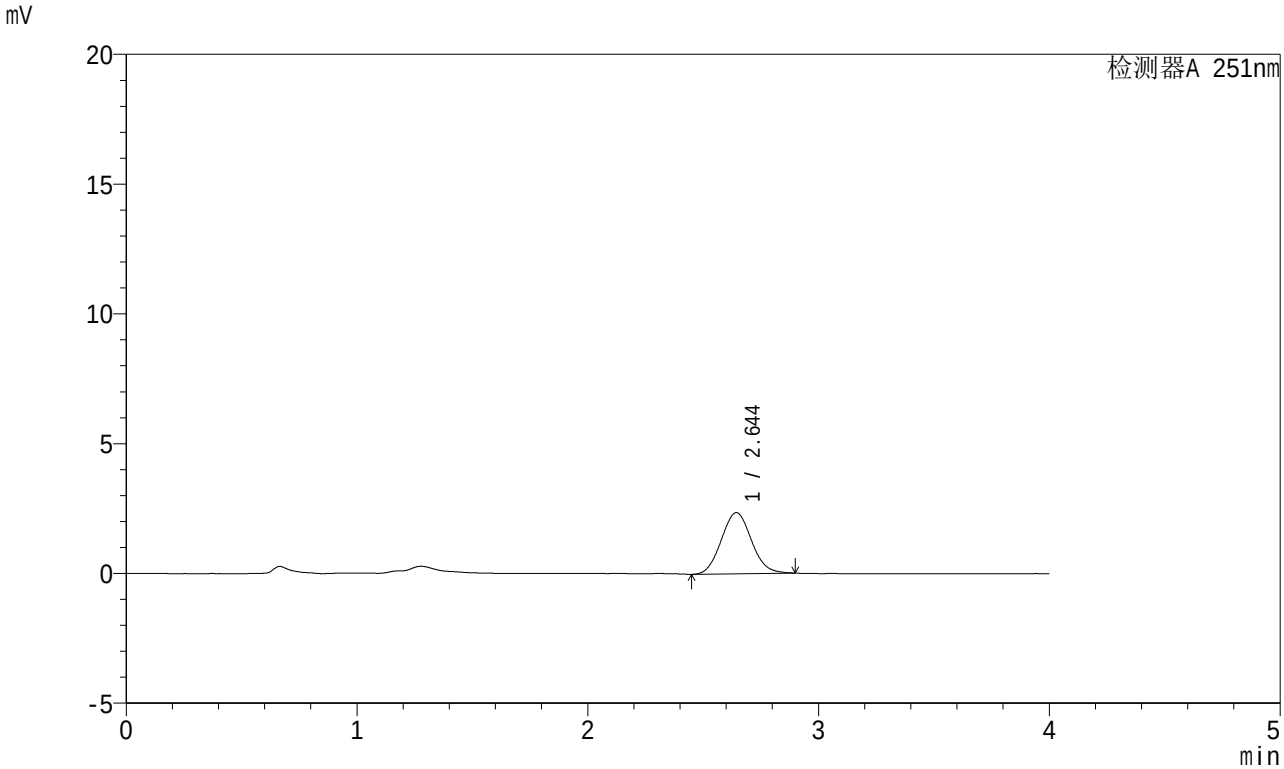

<峰表>

检测器A 251nm

峰号	保留时间	面积	面积%	高度	理论塔板数(USP)	拖尾因子	分离度(USP)
1	2.644	21395	100.000	2355	1947	1.075	--
总计		21395	100.000	2355			

SHIMADZU LabSolutions

SMF-364

<样品信息>

色谱柱 : XB-C18(50mm*4.6mm,5μm)
柱温 : 30℃
数据文件名 : RC$SMF-364 - 10-42/10-2539-2 - zzp-2023111921p-jyx2-js6y-rcqx-pH1.0jz-jf50z-JX-P1.lcd
方法文件名 : RC$SMF-364 - SMF-364-FX259.lcm
批处理文件名: RC$SMF-364 - SMF-364-20240527-FX259.lcb
样品瓶号 : 3-8
进样体积 : 20 μl
进样时间 : 2024/05/27 22:51:42
处理时间(V2) : 2024/05/28 10:40:33
仪器型号 : SHIMADZU LC-2050C (FX259)

流 速: 1.0ml/min
波 长: 251nm
版本号: 6.115
实验者: xiexinhui
处理者: xiexinhui

<色谱图>

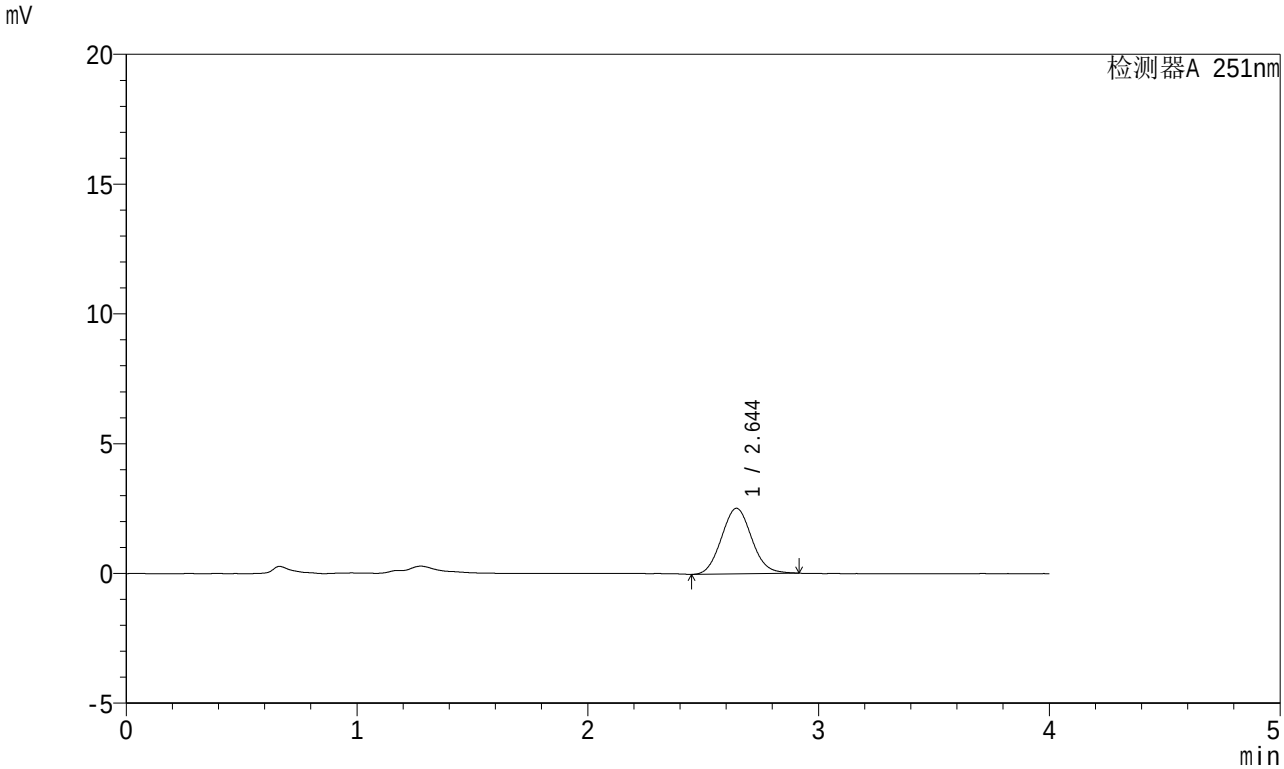

<峰表>

检测器A 251nm

峰号	保留时间	面积	面积%	高度	理论塔板数(USP)	拖尾因子	分离度(USP)
1	2.644	22995	100.000	2526	1942	1.081	--
总计		22995	100.000	2526			

SHIMADZU LabSolutions

SMF-364

<样品信息>

色谱柱 : XB-C18(50mm*4.6mm,5μm)
柱温 : 30℃
数据文件名 : RC$SMF-364 - 10-42/10-2540-2 - zzp-2023111921p-jyx2-js6y-rcqx-pH1.0jz-jf50z-JX-P2.lcd
方法文件名 : RC$SMF-364 - SMF-364-FX259.lcm
批处理文件名: RC$SMF-364 - SMF-364-20240527-FX259.lcb
样品瓶号 : 3-17
进样体积 : 20 μl
进样时间 : 2024/05/27 22:56:05
处理时间(V2) : 2024/05/28 10:40:35
仪器型号 : SHIMADZU LC-2050C (FX259)

流 速: 1.0ml/min
波 长: 251nm
版本号: 6.115
实验者: xiexinhui
处理者: xiexinhui

<色谱图>

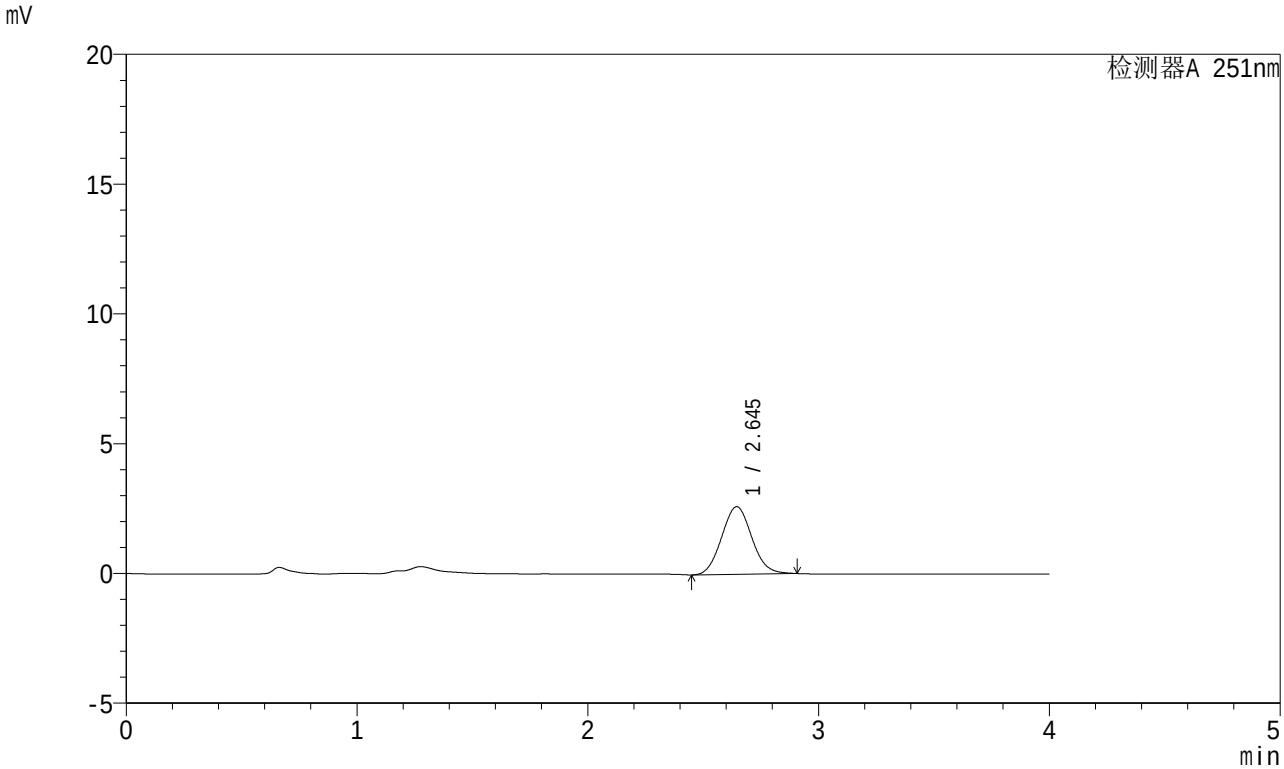

<峰表>

检测器A 251nm

峰号	保留时间	面积	面积%	高度	理论塔板数(USP)	拖尾因子	分离度(USP)
1	2.645	23646	100.000	2607	1951	1.072	--
总计		23646	100.000	2607			

SHIMADZU LabSolutions

SMF-364

<样品信息>

色谱柱 : XB-C18(50mm*4.6mm,5μm)
柱温 : 30℃
数据文件名 : RC$SMF-364 - 10-42/10-2541-2 - zzp-2023111921p-jyx2-js6y-rcqx-pH1.0jz-jf50z-JX-P3.lcd
方法文件名 : RC$SMF-364 - SMF-364-FX259.lcm
批处理文件名: RC$SMF-364 - SMF-364-20240527-FX259.lcb
样品瓶号 : 3-26
进样体积 : 20 μl
进样时间 : 2024/05/27 23:00:28
处理时间(V2) : 2024/05/28 10:40:38
仪器型号 : SHIMADZU LC-2050C (FX259)

流 速: 1.0ml/min
波 长: 251nm
版本号: 6.115
实验者: xiexinhui
处理者: xiexinhui

<色谱图>

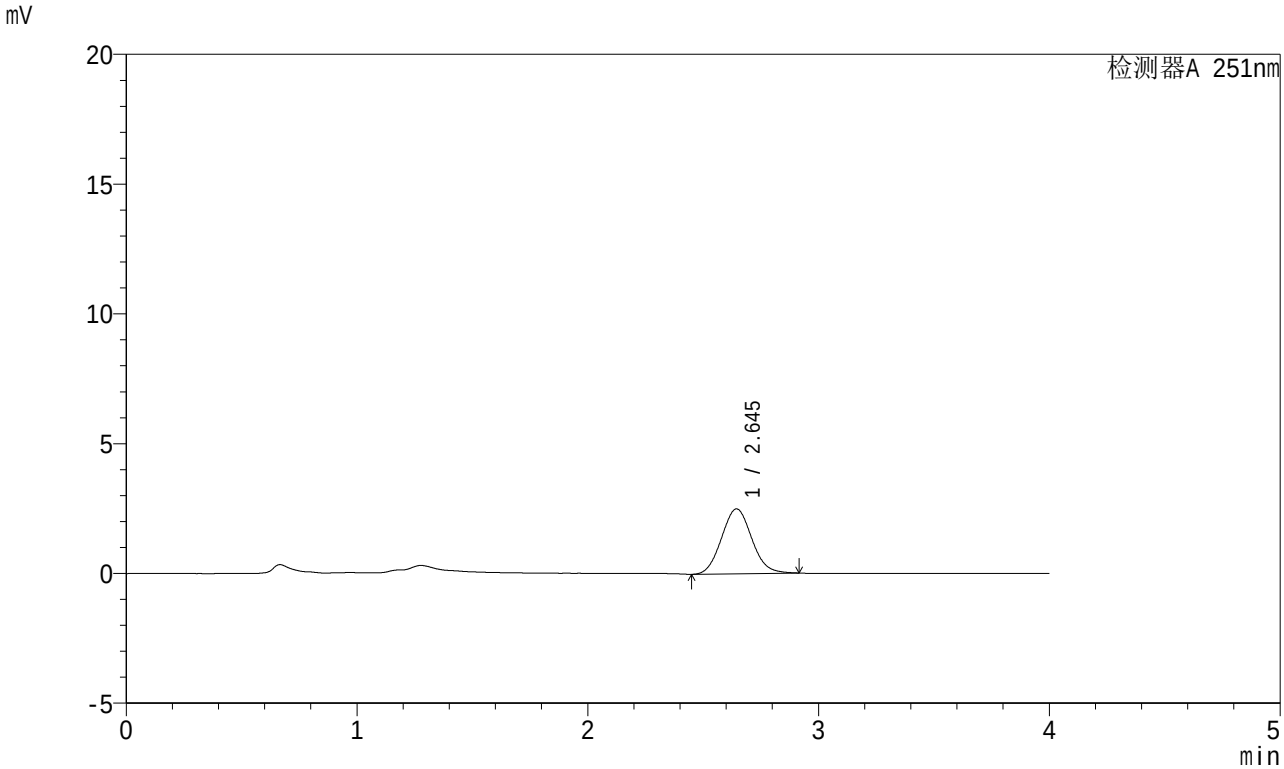

<峰表>

检测器A 251nm

峰号	保留时间	面积	面积%	高度	理论塔板数(USP)	拖尾因子	分离度(USP)
1	2.645	22764	100.000	2499	1946	1.081	--
总计		22764	100.000	2499			

SHIMADZU LabSolutions

SMF-364

<样品信息>

色谱柱 : XB-C18(50mm*4.6mm,5μm)
柱温 : 30℃
数据文件名 : RC$SMF-364 - 10-42/10-2542-2 - zzp-2023111921p-jyx2-js6y-rcqx-pH1.0jz-jf50z-JX-P4.lcd
方法文件名 : RC$SMF-364 - SMF-364-FX259.lcm
批处理文件名: RC$SMF-364 - SMF-364-20240527-FX259.lcb
样品瓶号 : 3-35
进样体积 : 20 μl
进样时间 : 2024/05/27 23:04:51
处理时间(V2) : 2024/05/28 10:40:41
仪器型号 : SHIMADZU LC-2050C (FX259)

流 速: 1.0ml/min
波 长: 251nm
版本号: 6.115
实验者: xiexinhui
处理者: xiexinhui

<色谱图>

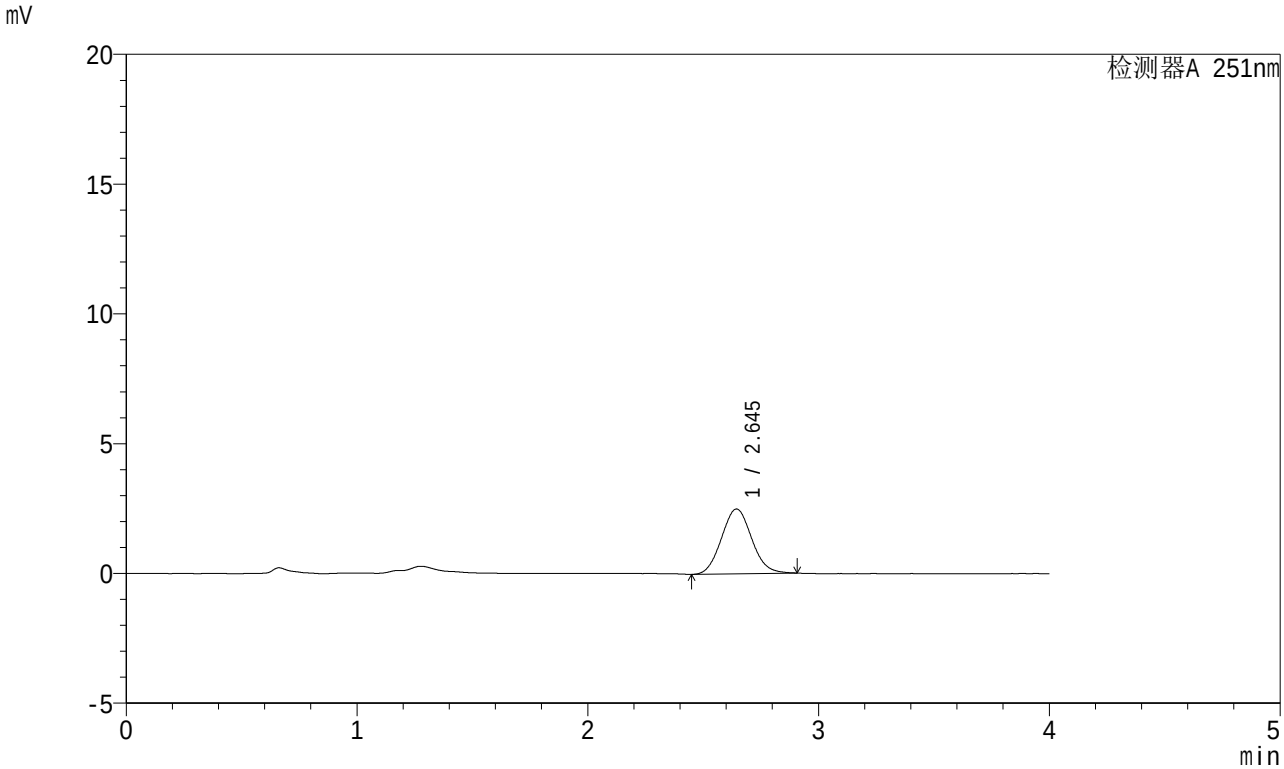

<峰表>

检测器A 251nm

峰号	保留时间	面积	面积%	高度	理论塔板数(USP)	拖尾因子	分离度(USP)
1	2.645	22699	100.000	2498	1944	1.076	--
总计		22699	100.000	2498			

SHIMADZU LabSolutions

SMF-364

<样品信息>

色谱柱 : XB-C18(50mm*4.6mm,5μm)
柱温 : 30℃
数据文件名 : RC$SMF-364 - 10-42/10-2543-2 - zzp-2023111921p-jyx2-js6y-rcqx-pH1.0jz-jf50z-JX-P5.lcd
方法文件名 : RC$SMF-364 - SMF-364-FX259.lcm
批处理文件名: RC$SMF-364 - SMF-364-20240527-FX259.lcb
样品瓶号 : 3-44
进样体积 : 20 μl
进样时间 : 2024/05/27 23:09:14
处理时间(V2) : 2024/05/28 10:40:44
仪器型号 : SHIMADZU LC-2050C (FX259)

流 速: 1.0ml/min
波 长: 251nm
版本号: 6.115
实验者: xiexinhui
处理者: xiexinhui

<色谱图>

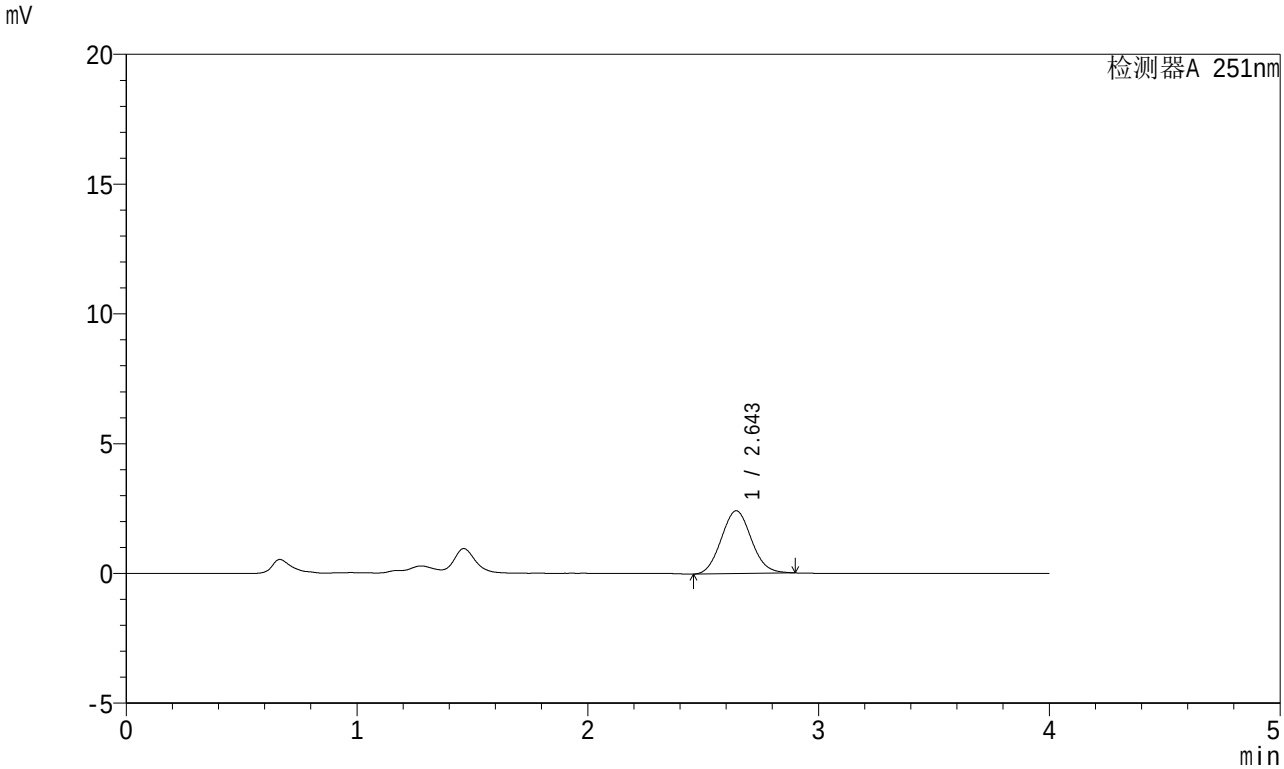

<峰表>

检测器A 251nm

峰号	保留时间	面积	面积%	高度	理论塔板数(USP)	拖尾因子	分离度(USP)
1	2.643	21992	100.000	2420	1944	1.074	--
总计		21992	100.000	2420			

SHIMADZU LabSolutions

SMF-364

<样品信息>

色谱柱　　: XB-C18(50mm*4.6mm,5μm)　　流　速: 1.0ml/min
柱温　　: 30℃　　波　长: 251nm
数据文件名　: RC$SMF-364 - 10-42/10-2544-2 - zzp-2023111921p-jyx2-js6y-rcqx-pH1.0jz-jf50z-JX-P6.lcd
方法文件名　: RC$SMF-364 - SMF-364-FX259.lcm
批处理文件名: RC$SMF-364 - SMF-364-20240527-FX259.lcb
样品瓶号　　: 3-53
进样体积　　: 20 μl　　版本号: 6.115
进样时间　　: 2024/05/27 23:13:37　　实验者: xiexinhui
处理时间(V2)　: 2024/05/28 10:40:46　　处理者: xiexinhui
仪器型号　　: SHIMADZU LC-2050C (FX259)

<色谱图>

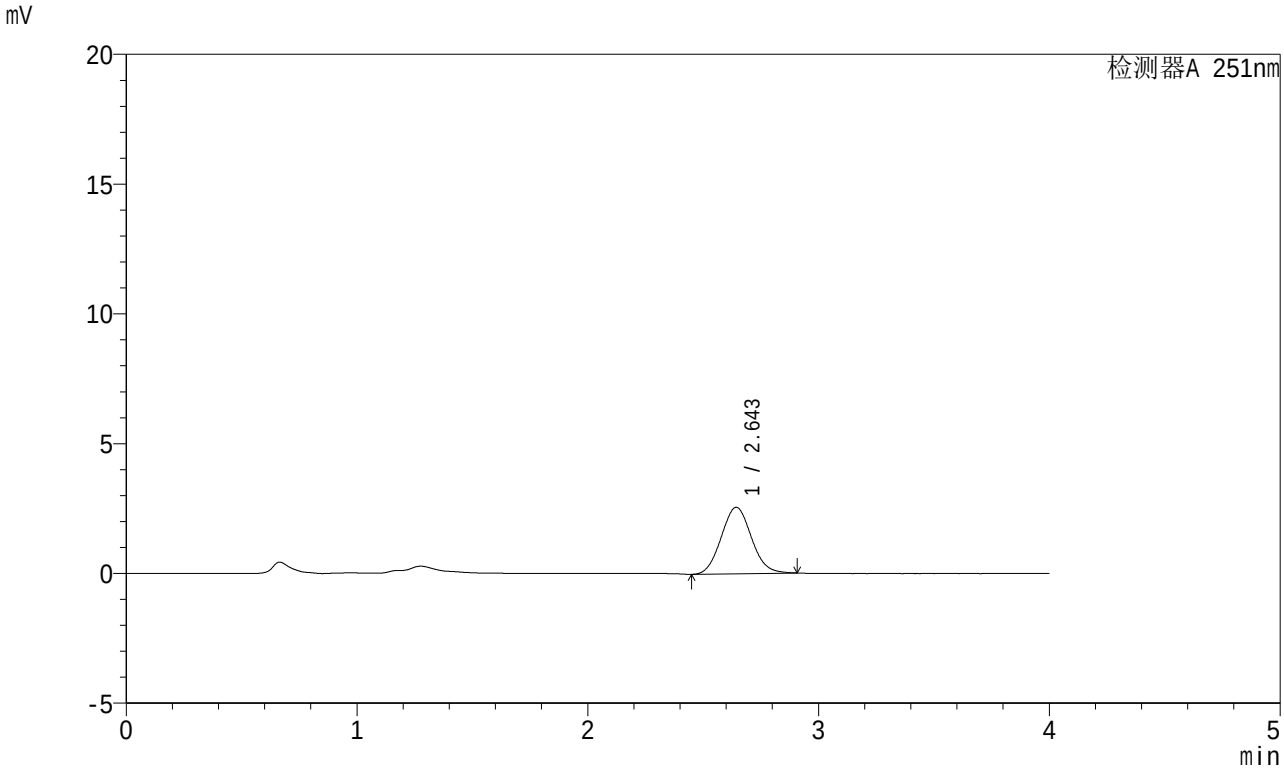

<峰表>

检测器A 251nm

峰号	保留时间	面积	面积%	高度	理论塔板数(USP)	拖尾因子	分离度(USP)
1	2.643	23246	100.000	2556	1940	1.075	--
总计		23246	100.000	2556			

SHIMADZU LabSolutions

SMF-364

<样品信息>

色谱柱 : XB-C18(50mm*4.6mm,5μm)
柱温 : 30℃
数据文件名 : RC$SMF-364 - 10-42/10-2545-2 - zzp-2023111921p-jyx2-js6y-rcqx-pH1.0jz-jf50z-dz-2-1.lcd
方法文件名 : RC$SMF-364 - SMF-364-FX259.lcm
批处理文件名: RC$SMF-364 - SMF-364-20240527-FX259.lcb
样品瓶号 : 3-27
进样体积 : 20 μl
进样时间 : 2024/05/27 23:17:59
处理时间(V2) : 2024/05/28 10:40:49
仪器型号 : SHIMADZU LC-2050C (FX259)

流 速: 1.0ml/min
波 长: 251nm
版本号: 6.115
实验者: xiexinhui
处理者: xiexinhui

<色谱图>

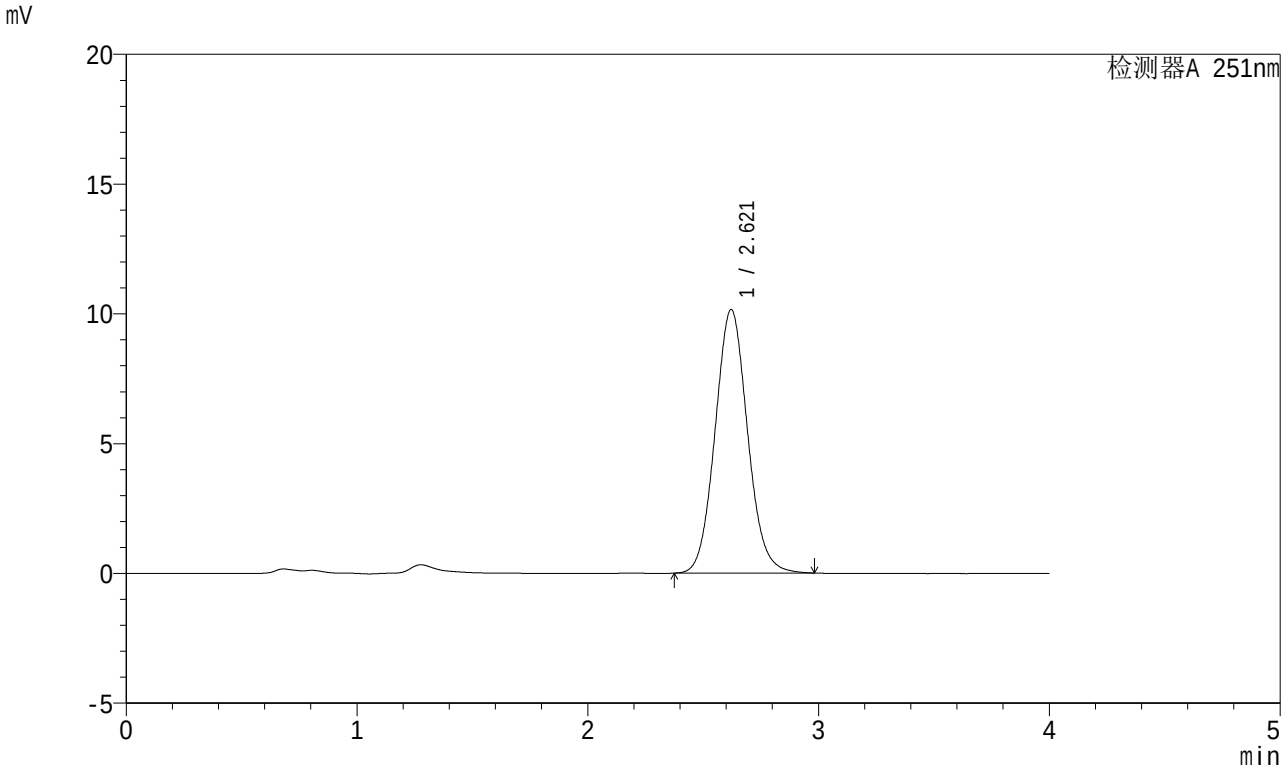

<峰表>

检测器A 251nm

峰号	保留时间	面积	面积%	高度	理论塔板数(USP)	拖尾因子	分离度(USP)
1	2.621	99184	100.000	10161	1690	1.079	--
总计		99184	100.000	10161			

SHIMADZU LabSolutions

SMF-364

<样品信息>

色谱柱 : XB-C18(50mm*4.6mm,5μm)
柱温 : 30℃
数据文件名 : RC$SMF-364 - 10-42/10-2546-2 - zzp-2023111921p-jyx2-js6y-rcqx-pH1.0jz-jf50z-dz-2-2.lcd
方法文件名 : RC$SMF-364 - SMF-364-FX259.lcm
批处理文件名: RC$SMF-364 - SMF-364-20240527-FX259.lcb
样品瓶号 : 3-27
进样体积 : 20 μl
进样时间 : 2024/05/27 23:22:22
处理时间(V2) : 2024/05/28 10:40:52
仪器型号 : SHIMADZU LC-2050C (FX259)

流 速: 1.0ml/min
波 长: 251nm
版本号: 6.115
实验者: xiexinhui
处理者: xiexinhui

<色谱图>

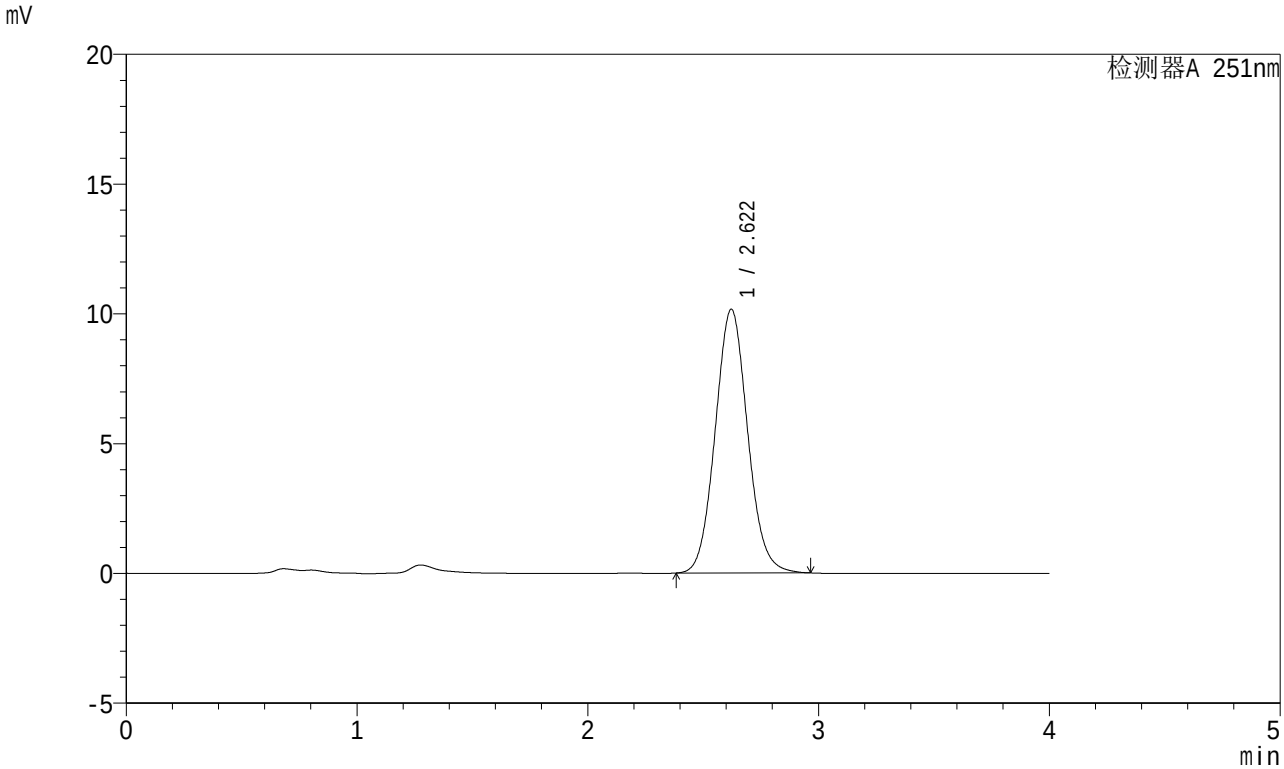

<峰表>

检测器A 251nm

峰号	保留时间	面积	面积%	高度	理论塔板数(USP)	拖尾因子	分离度(USP)
1	2.622	99096	100.000	10165	1689	1.077	--
总计		99096	100.000	10165			

SHIMADZU LabSolutions

SMF-364

<样品信息>

色谱柱 : XB-C18(50mm*4.6mm,5μm)
柱温 : 30℃
数据文件名 : RC$SMF-364 - 10-42/10-2547-2 - cbzj-542916-jyx2-js6y-rcqx-pH1.0jz-jf50z-rj.lcd
方法文件名 : RC$SMF-364 - SMF-364-FX259.lcm
批处理文件名: RC$SMF-364 - SMF-364-20240527-FX259.lcb
样品瓶号 : 4-9
进样体积 : 20 μl
进样时间 : 2024/05/27 23:26:47
处理时间(V2) : 2024/05/28 10:40:54
仪器型号 : SHIMADZU LC-2050C (FX259)

流 速: 1.0ml/min
波 长: 251nm
版本号: 6.115
实验者: xiexinhui
处理者: xiexinhui

<色谱图>

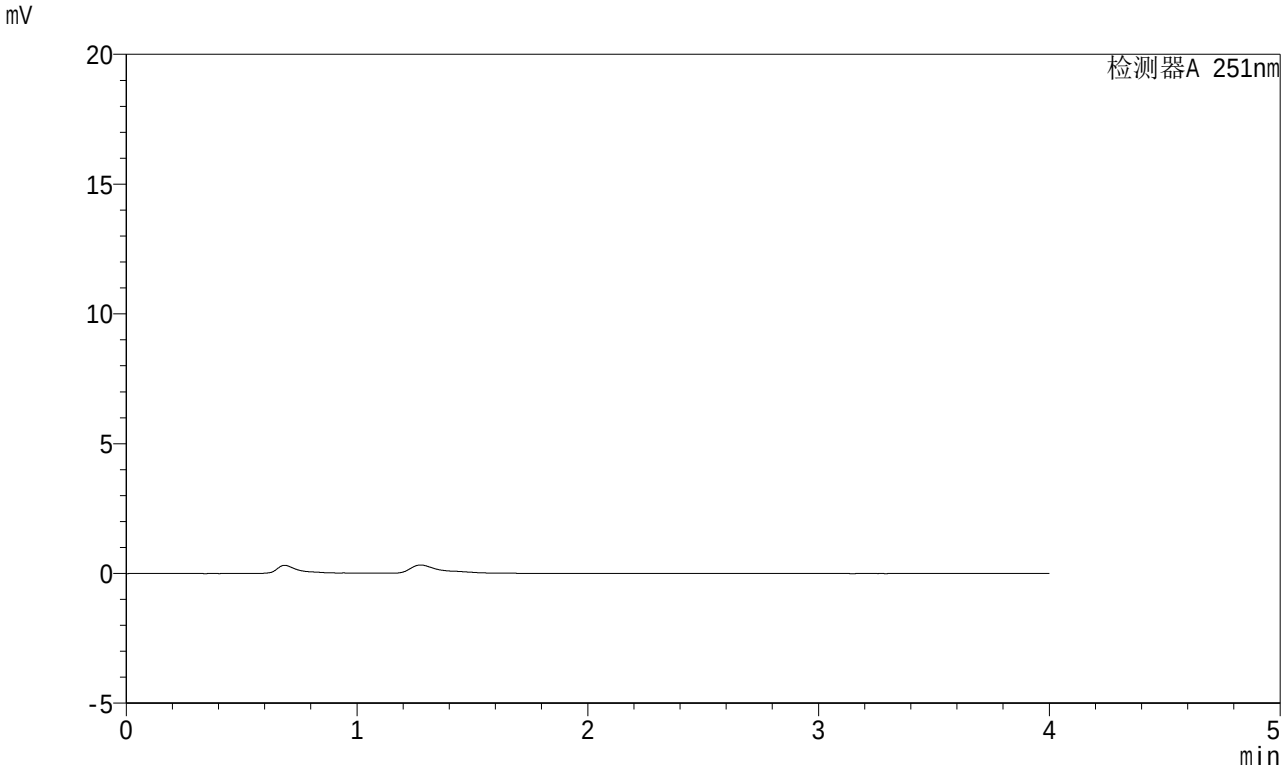

<峰表>

检测器A 251nm

峰号	保留时间	面积	面积%	高度	理论塔板数(USP)	拖尾因子	分离度(USP)
总计							

SHIMADZU LabSolutions

SMF-364

<样品信息>

色谱柱 : XB-C18(50mm*4.6mm,5μm)
柱温 : 30℃
数据文件名 : RC$SMF-364 - 10-42/10-2548-2 - cbzj-542916-jyx2-js6y-rcqx-pH1.0jz-jf50z-dz-1-1.lcd
方法文件名 : RC$SMF-364 - SMF-364-FX259.lcm
批处理文件名: RC$SMF-364 - SMF-364-20240527-FX259.lcb
样品瓶号 : 4-18
进样体积 : 20 μl
进样时间 : 2024/05/27 23:31:11
处理时间(V2) : 2024/05/28 10:40:57
仪器型号 : SHIMADZU LC-2050C (FX259)

流 速: 1.0ml/min
波 长: 251nm
版本号: 6.115
实验者: xiexinhui
处理者: xiexinhui

<色谱图>

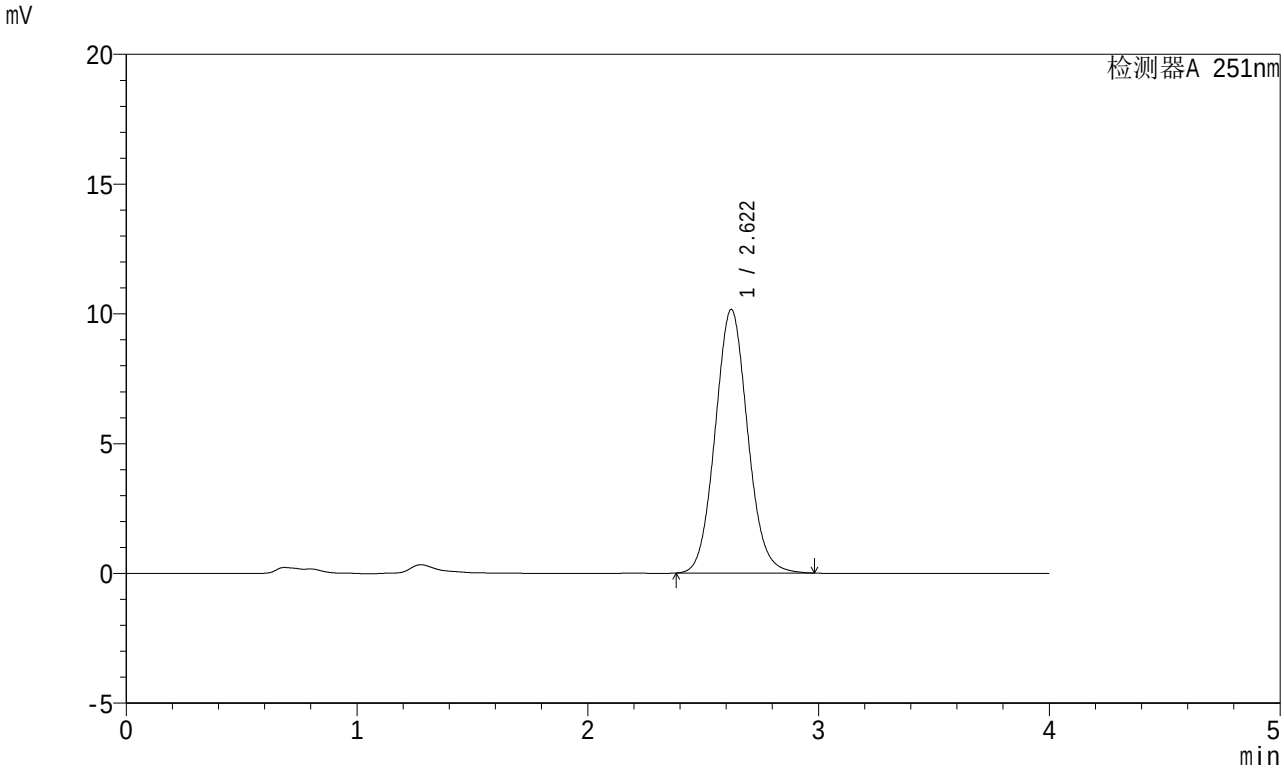

<峰表>

检测器A 251nm

峰号	保留时间	面积	面积%	高度	理论塔板数(USP)	拖尾因子	分离度(USP)
1	2.622	99216	100.000	10160	1686	1.078	--
总计		99216	100.000	10160			

SHIMADZU LabSolutions

SMF-364

<样品信息>

色谱柱 : XB-C18(50mm*4.6mm,5μm)
柱温 : 30℃
流 速: 1.0ml/min
波 长: 251nm
数据文件名 : RC$SMF-364 - 10-42/10-2549-2 - cbzj-542916-jyx2-js6y-rcqx-pH1.0jz-jf50z-dz-1-2.lcd
方法文件名 : RC$SMF-364 - SMF-364-FX259.lcm
批处理文件名: RC$SMF-364 - SMF-364-20240527-FX259.lcb
样品瓶号 : 4-18
进样体积 : 20 μl
版本号: 6.115
进样时间 : 2024/05/27 23:35:35
实验者: xiexinhui
处理时间(V2) : 2024/05/28 10:40:59
处理者: xiexinhui
仪器型号 : SHIMADZU LC-2050C (FX259)

<色谱图>

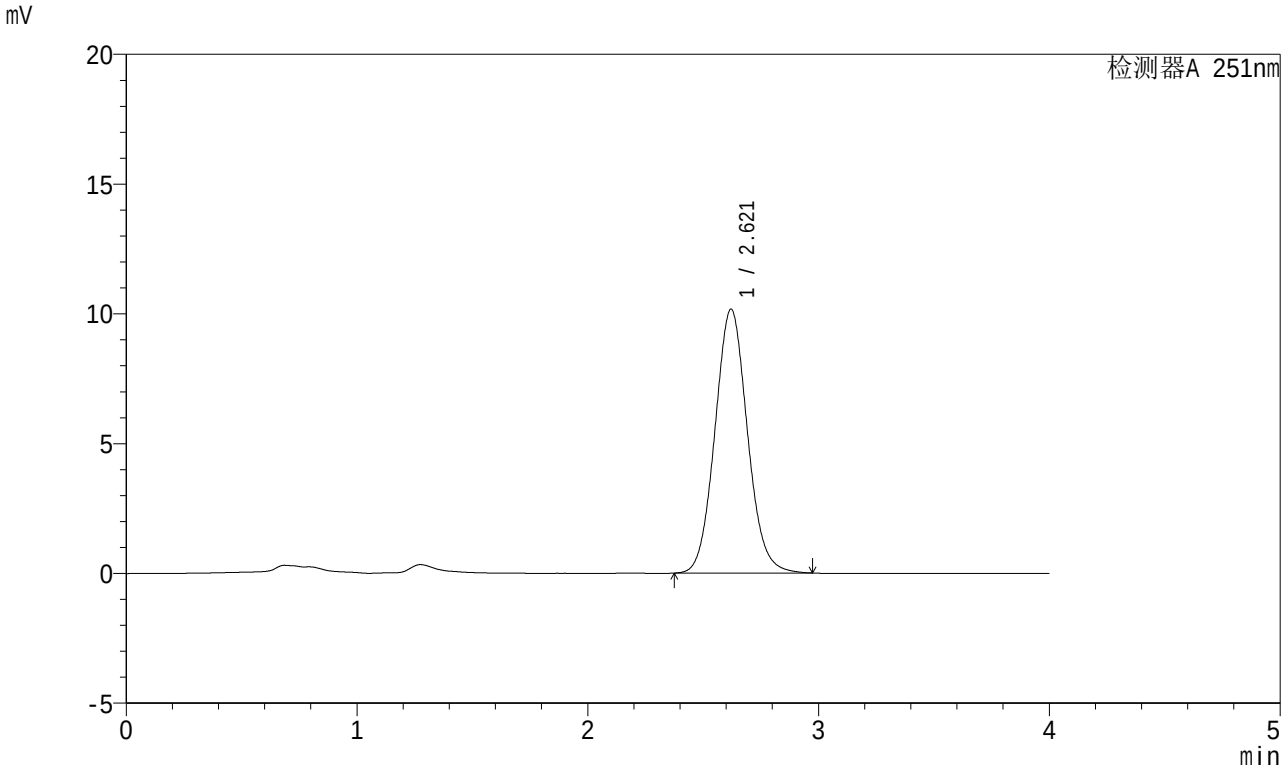

<峰表>

检测器A 251nm

峰号	保留时间	面积	面积%	高度	理论塔板数(USP)	拖尾因子	分离度(USP)
1	2.621	99295	100.000	10171	1685	1.077	--
总计		99295	100.000	10171			

SHIMADZU LabSolutions

SMF-364

<样品信息>

色谱柱 : XB-C18(50mm*4.6mm,5μm)
柱温 : 30℃
数据文件名 : RC$SMF-364 - 10-42/10-2550-2 - cbzj-542916-jyx2-js6y-rcqx-pH1.0jz-jf50z-dz-1-3.lcd
方法文件名 : RC$SMF-364 - SMF-364-FX259.lcm
批处理文件名: RC$SMF-364 - SMF-364-20240527-FX259.lcb
样品瓶号 : 4-18
进样体积 : 20 μl
进样时间 : 2024/05/27 23:40:00
处理时间(V2) : 2024/05/28 10:41:02
仪器型号 : SHIMADZU LC-2050C (FX259)

流 速: 1.0ml/min
波 长: 251nm
版本号: 6.115
实验者: xiexinhui
处理者: xiexinhui

<色谱图>

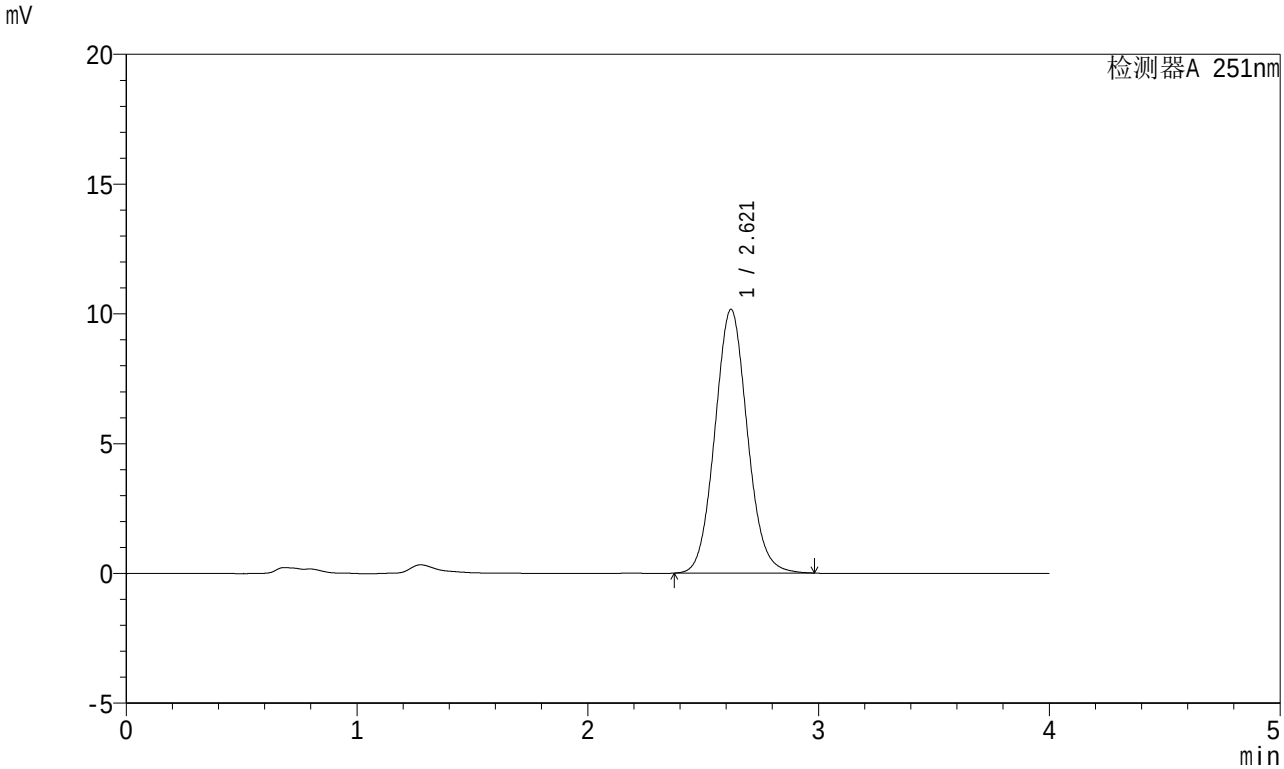

<峰表>

检测器A 251nm

峰号	保留时间	面积	面积%	高度	理论塔板数(USP)	拖尾因子	分离度(USP)
1	2.621	99302	100.000	10164	1685	1.077	--
总计		99302	100.000	10164			

SHIMADZU LabSolutions

SMF-364

<样品信息>

色谱柱 : XB-C18(50mm*4.6mm,5μm)
柱温 : 30℃
数据文件名 : RC$SMF-364 - 10-42/10-2551-2 - cbzj-542916-jyx2-js6y-rcqx-pH1.0jz-jf50z-dz-1-4.lcd
方法文件名 : RC$SMF-364 - SMF-364-FX259.lcm
批处理文件名: RC$SMF-364 - SMF-364-20240527-FX259.lcb
样品瓶号 : 4-18
进样体积 : 20 μl
进样时间 : 2024/05/27 23:44:24
处理时间(V2) : 2024/05/28 10:41:04
仪器型号 : SHIMADZU LC-2050C (FX259)

流 速: 1.0ml/min
波 长: 251nm
版本号: 6.115
实验者: xiexinhui
处理者: xiexinhui

<色谱图>

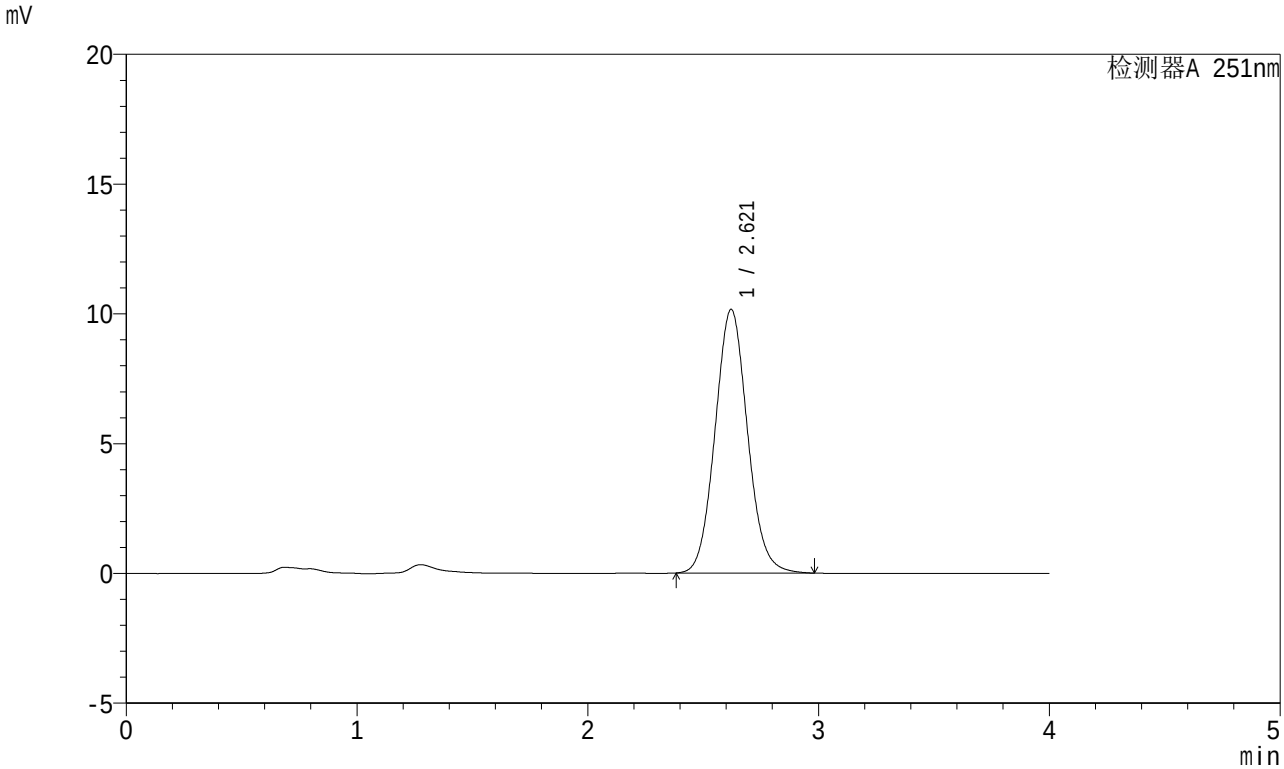

<峰表>

检测器A 251nm

峰号	保留时间	面积	面积%	高度	理论塔板数(USP)	拖尾因子	分离度(USP)
1	2.621	99285	100.000	10161	1683	1.078	--
总计		99285	100.000	10161			

SHIMADZU LabSolutions

SMF-364

<样品信息>

色谱柱 : XB-C18(50mm*4.6mm,5μm)
柱温 : 30℃
数据文件名 : RC$SMF-364 - 10-42/10-2552-2 - cbzj-542916-jyx2-js6y-rcqx-pH1.0jz-jf50z-dz-1-5.lcd
方法文件名 : RC$SMF-364 - SMF-364-FX259.lcm
批处理文件名: RC$SMF-364 - SMF-364-20240527-FX259.lcb
样品瓶号 : 4-18
进样体积 : 20 μl
进样时间 : 2024/05/27 23:48:48
处理时间(V2) : 2024/05/28 10:41:07
仪器型号 : SHIMADZU LC-2050C (FX259)

流 速: 1.0ml/min
波 长: 251nm
版本号: 6.115
实验者: xiexinhui
处理者: xiexinhui

<色谱图>

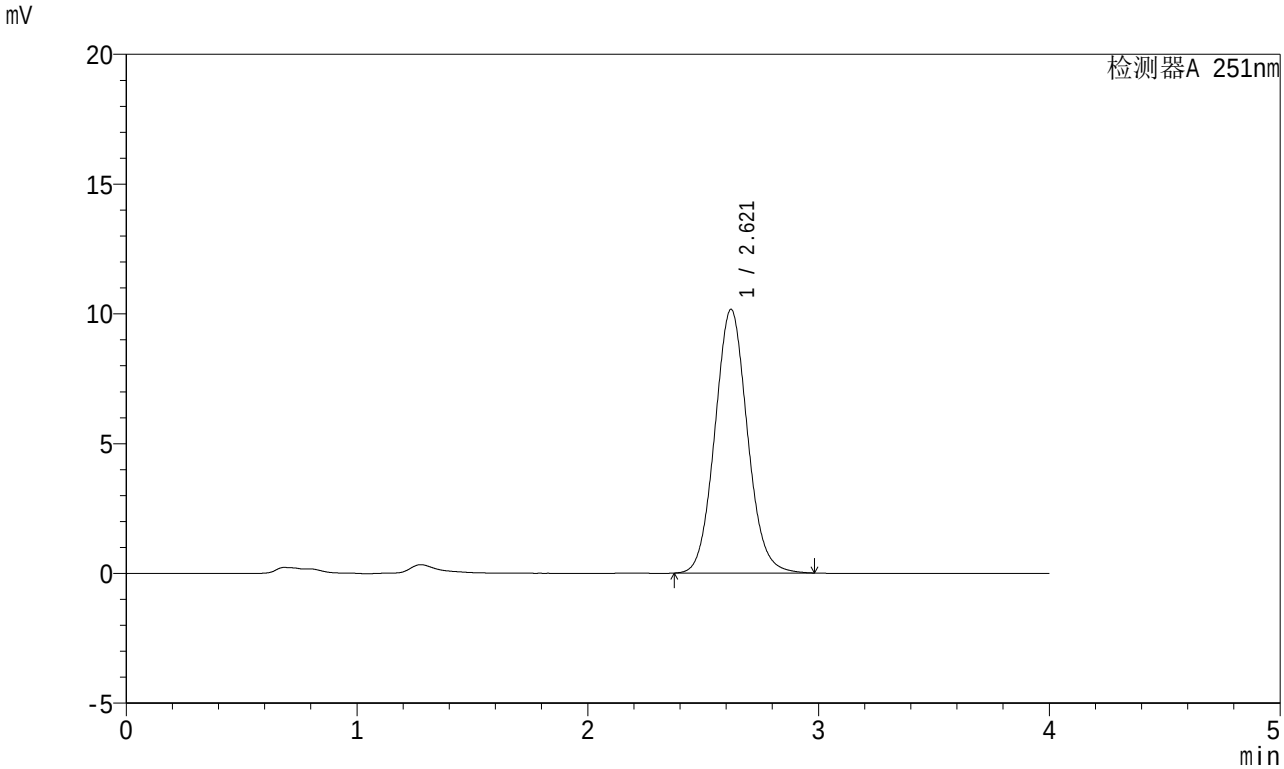

<峰表>

检测器A 251nm

峰号	保留时间	面积	面积%	高度	理论塔板数(USP)	拖尾因子	分离度(USP)
1	2.621	99388	100.000	10164	1681	1.077	--
总计		99388	100.000	10164			

SHIMADZU LabSolutions

SMF-364

<样品信息>

色谱柱 : XB-C18(50mm*4.6mm,5μm)
柱温 : 30℃
数据文件名 : RC$SMF-364 - 10-42/10-2553-2 - cbzj-542916-jyx2-js6y-rcqx-pH1.0jz-jf50z-5min-P1.lcd
方法文件名 : RC$SMF-364 - SMF-364-FX259.lcm
批处理文件名: RC$SMF-364 - SMF-364-20240527-FX259.lcb
样品瓶号 : 4-1
进样体积 : 20 μl
进样时间 : 2024/05/27 23:53:12
处理时间(V2) : 2024/05/28 10:41:09
仪器型号 : SHIMADZU LC-2050C (FX259)

流 速: 1.0ml/min
波 长: 251nm
版本号: 6.115
实验者: xiexinhui
处理者: xiexinhui

<色谱图>

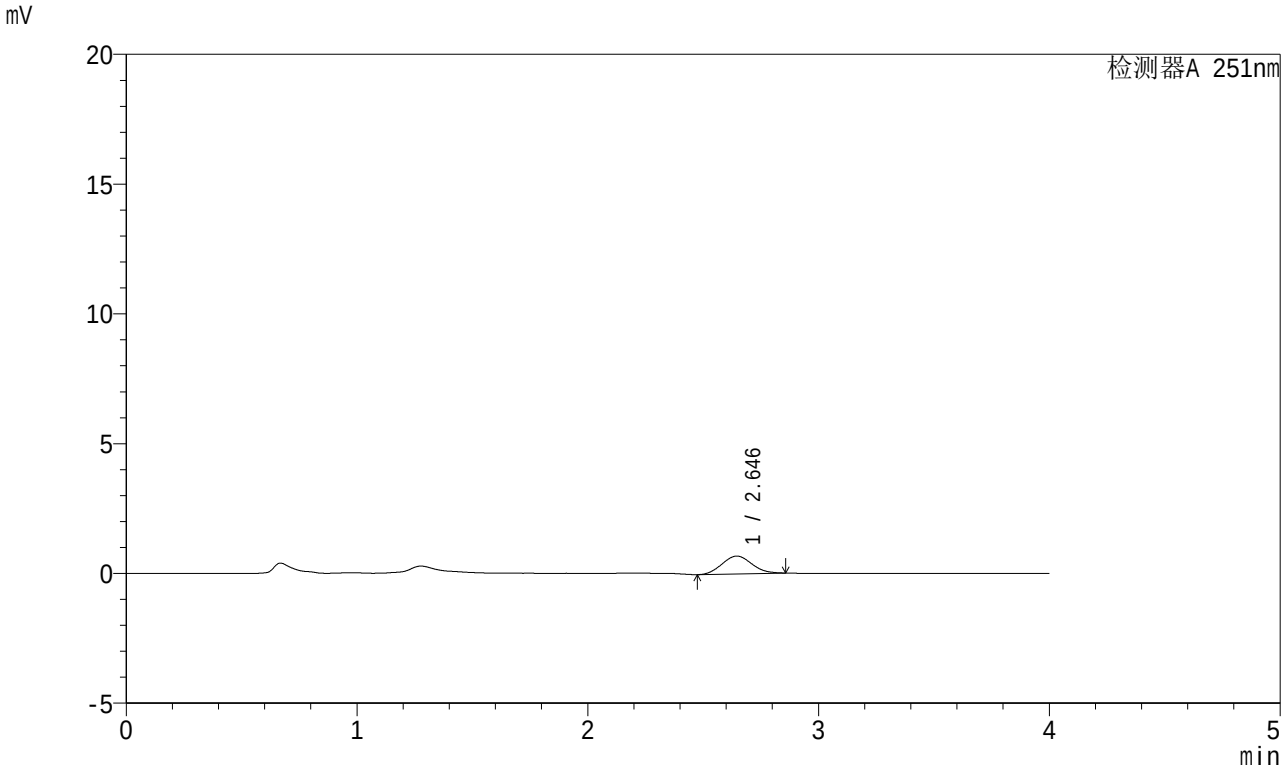

<峰表>

检测器A 251nm

峰号	保留时间	面积	面积%	高度	理论塔板数(USP)	拖尾因子	分离度(USP)
1	2.646	6226	100.000	691	1937	1.093	--
总计		6226	100.000	691			

SHIMADZU LabSolutions

SMF-364

<样品信息>

色谱柱 : XB-C18(50mm*4.6mm,5μm)
柱温 : 30℃
数据文件名 : RC$SMF-364 - 10-42/10-2554-2 - cbzj-542916-jyx2-js6y-rcqx-pH1.0jz-jf50z-5min-P2.lcd
方法文件名 : RC$SMF-364 - SMF-364-FX259.lcm
批处理文件名: RC$SMF-364 - SMF-364-20240527-FX259.lcb
样品瓶号 : 4-10
进样体积 : 20 μl
进样时间 : 2024/05/27 23:57:36
处理时间(V2) : 2024/05/28 10:41:12
仪器型号 : SHIMADZU LC-2050C (FX259)

流 速: 1.0ml/min
波 长: 251nm
版本号: 6.115
实验者: xiexinhui
处理者: xiexinhui

<色谱图>

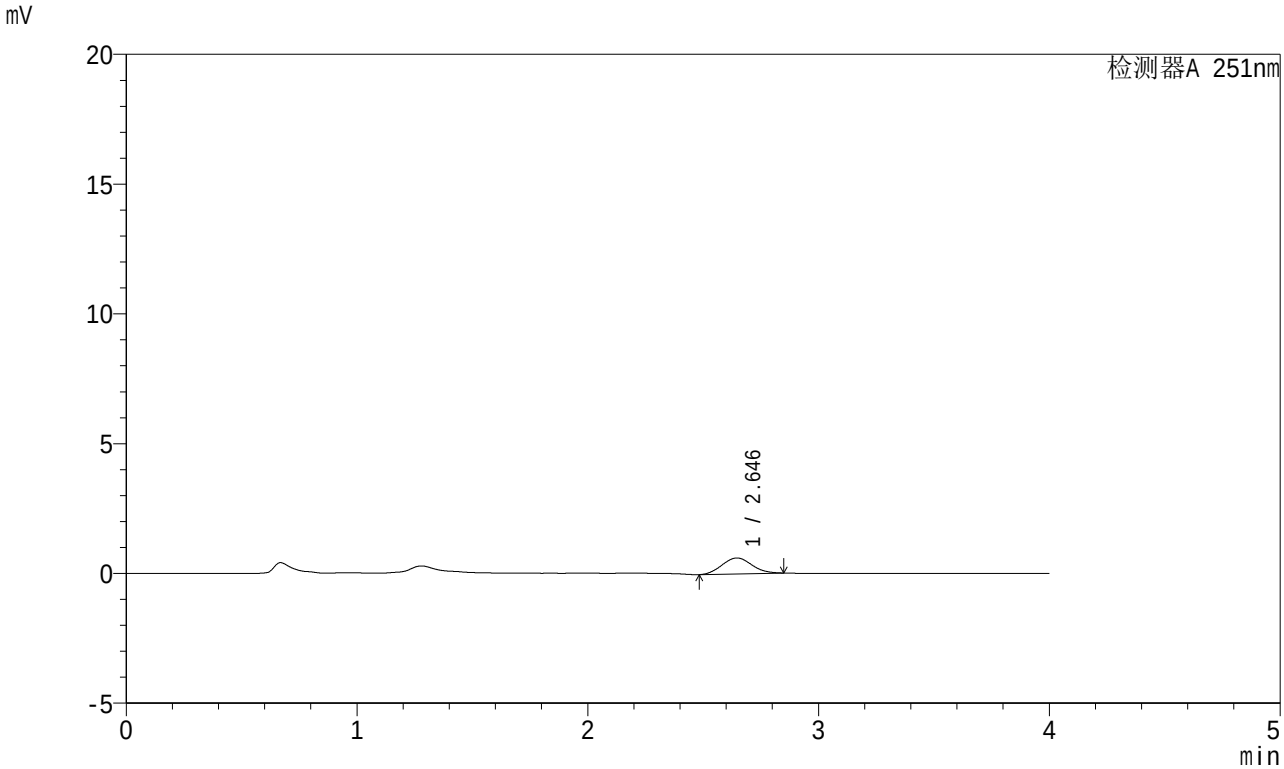

<峰表>

检测器A 251nm

峰号	保留时间	面积	面积%	高度	理论塔板数(USP)	拖尾因子	分离度(USP)
1	2.646	5543	100.000	616	1967	1.076	--
总计		5543	100.000	616			

SHIMADZU LabSolutions

SMF-364

<样品信息>

色谱柱 : XB-C18(50mm*4.6mm,5μm)
柱温 : 30℃
数据文件名 : RC$SMF-364 - 10-42/10-2555-2 - cbzj-542916-jyx2-js6y-rcqx-pH1.0jz-jf50z-5min-P3.lcd
方法文件名 : RC$SMF-364 - SMF-364-FX259.lcm
批处理文件名: RC$SMF-364 - SMF-364-20240527-FX259.lcb
样品瓶号 : 4-19
进样体积 : 20 μl
进样时间 : 2024/05/28 00:01:59
处理时间(V2) : 2024/05/28 10:41:14
仪器型号 : SHIMADZU LC-2050C (FX259)

流 速: 1.0ml/min
波 长: 251nm
版本号: 6.115
实验者: xiexinhui
处理者: xiexinhui

<色谱图>

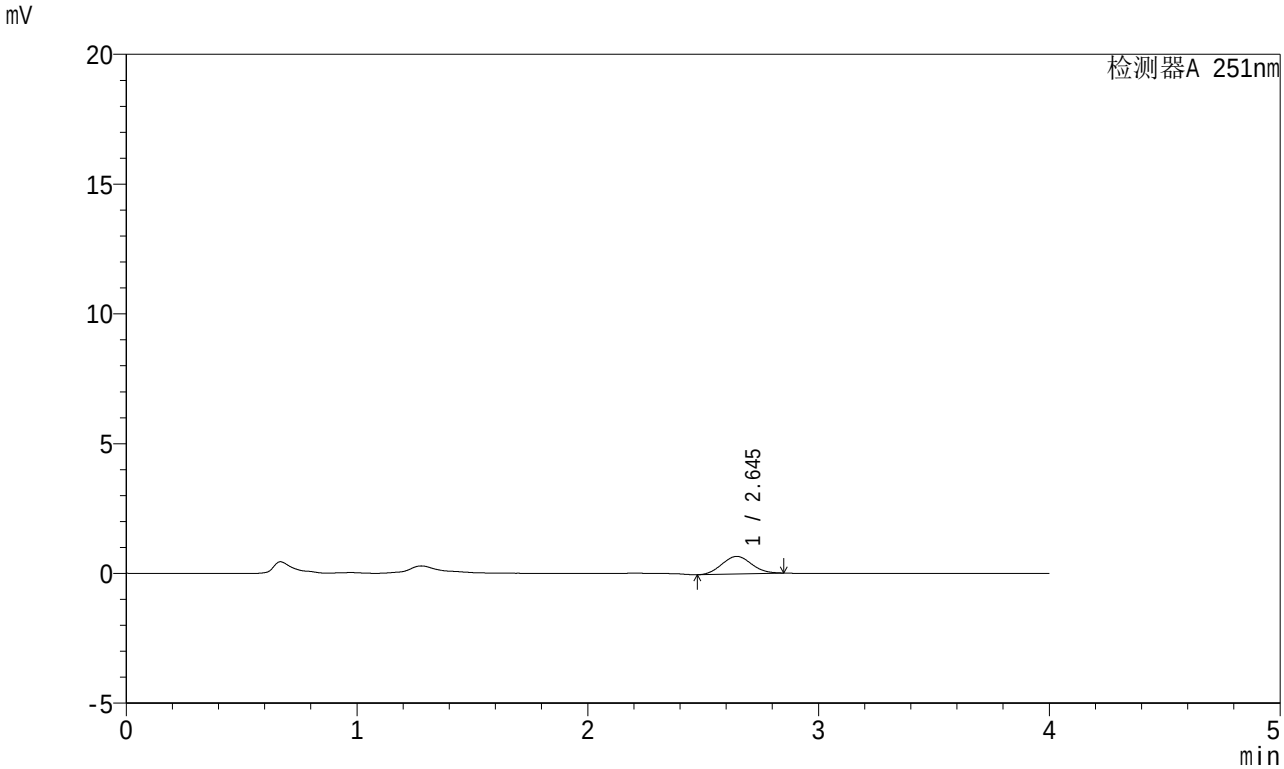

<峰表>

检测器A 251nm

峰号	保留时间	面积	面积%	高度	理论塔板数(USP)	拖尾因子	分离度(USP)
1	2.645	6064	100.000	678	1956	1.073	--
总计		6064	100.000	678			

SHIMADZU LabSolutions

SMF-364

<样品信息>

色谱柱 : XB-C18(50mm*4.6mm,5μm)
柱温 : 30℃
流 速: 1.0ml/min
波 长: 251nm
数据文件名 : RC$SMF-364 - 10-42/10-2556-2 - cbzj-542916-jyx2-js6y-rcqx-pH1.0jz-jf50z-5min-P4.lcd
方法文件名 : RC$SMF-364 - SMF-364-FX259.lcm
批处理文件名: RC$SMF-364 - SMF-364-20240527-FX259.lcb
样品瓶号 : 4-28
进样体积 : 20 μl
版本号: 6.115
进样时间 : 2024/05/28 00:06:22
实验者: xiexinhui
处理时间(V2) : 2024/05/28 10:41:17
处理者: xiexinhui
仪器型号 : SHIMADZU LC-2050C (FX259)

<色谱图>

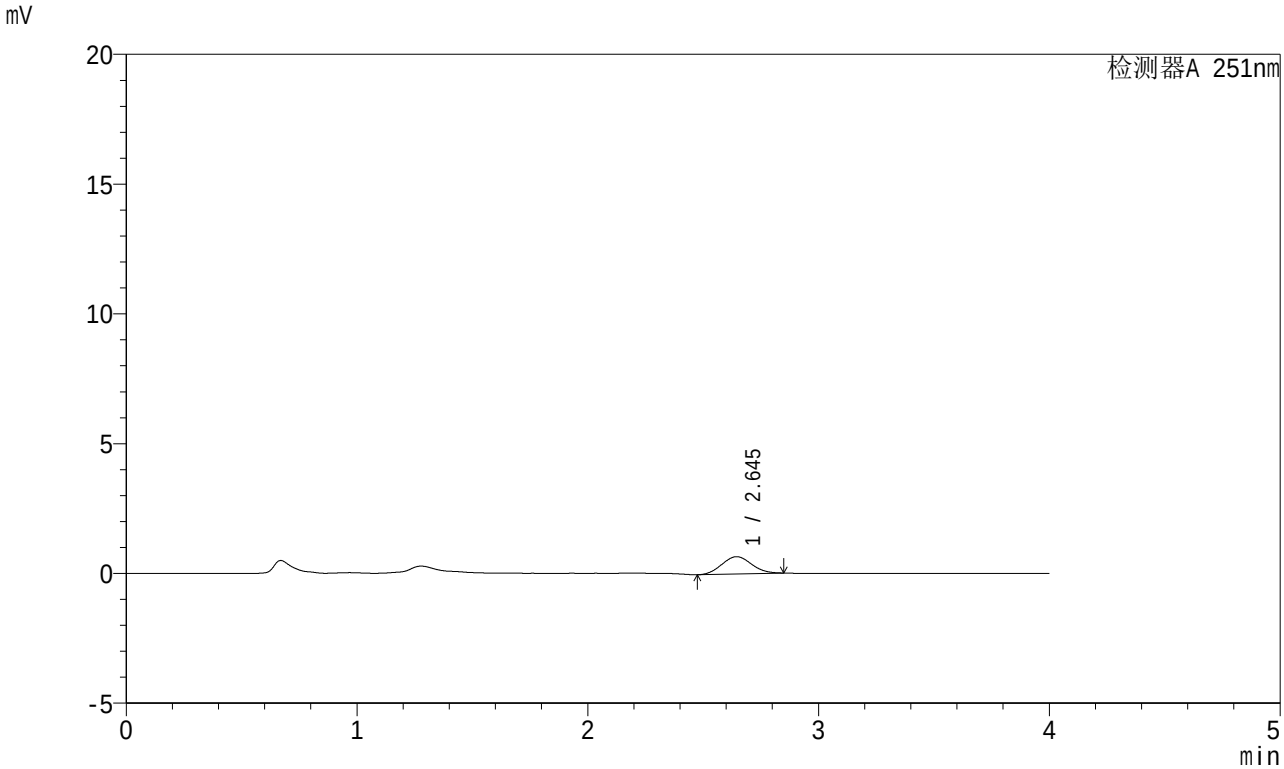

<峰表>

检测器A 251nm

峰号	保留时间	面积	面积%	高度	理论塔板数(USP)	拖尾因子	分离度(USP)
1	2.645	6009	100.000	669	1935	1.070	--
总计		6009	100.000	669			

SHIMADZU LabSolutions

SMF-364

<样品信息>

色谱柱 : XB-C18(50mm*4.6mm,5μm)
柱温 : 30℃
数据文件名 : RC$SMF-364 - 10-42/10-2557-2 - cbzj-542916-jyx2-js6y-rcqx-pH1.0jz-jf50z-5min-P5.lcd
方法文件名 : RC$SMF-364 - SMF-364-FX259.lcm
批处理文件名: RC$SMF-364 - SMF-364-20240527-FX259.lcb
样品瓶号 : 4-37
进样体积 : 20 μl
进样时间 : 2024/05/28 00:10:46
处理时间(V2) : 2024/05/28 10:41:19
仪器型号 : SHIMADZU LC-2050C (FX259)

流 速: 1.0ml/min
波 长: 251nm
版本号: 6.115
实验者: xiexinhui
处理者: xiexinhui

<色谱图>

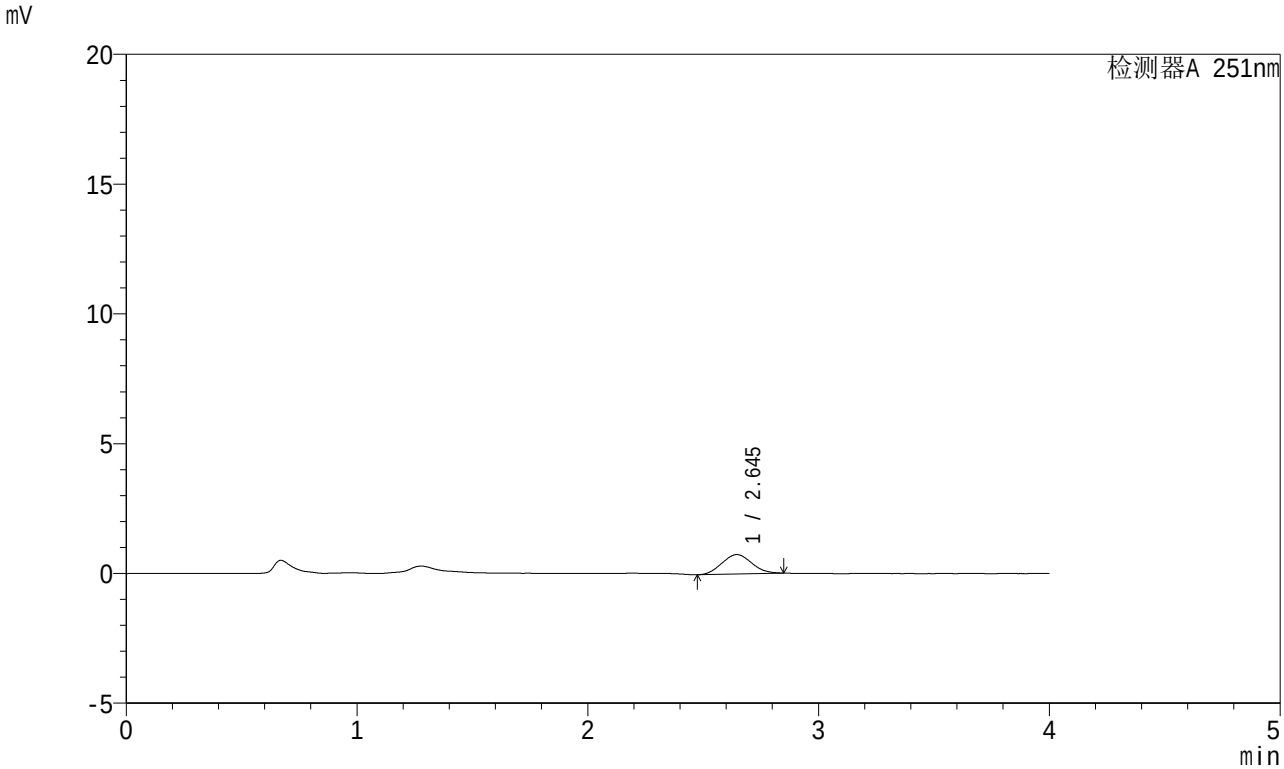

<峰表>

检测器A 251nm

峰号	保留时间	面积	面积%	高度	理论塔板数(USP)	拖尾因子	分离度(USP)
1	2.645	6713	100.000	748	1932	1.069	--
总计		6713	100.000	748			

SHIMADZU LabSolutions

SMF-364

<样品信息>

色谱柱 : XB-C18(50mm*4.6mm,5μm)
柱温 : 30℃
流 速: 1.0ml/min
波 长: 251nm
数据文件名 : RC$SMF-364 - 10-42/10-2558-2 - cbzj-542916-jyx2-js6y-rcqx-pH1.0jz-jf50z-5min-P6.lcd
方法文件名 : RC$SMF-364 - SMF-364-FX259.lcm
批处理文件名: RC$SMF-364 - SMF-364-20240527-FX259.lcb
样品瓶号 : 4-46
进样体积 : 20 μl
版本号: 6.115
进样时间 : 2024/05/28 00:15:08
实验者: xiexinhui
处理时间(V2) : 2024/05/28 10:41:22
处理者: xiexinhui
仪器型号 : SHIMADZU LC-2050C (FX259)

<色谱图>

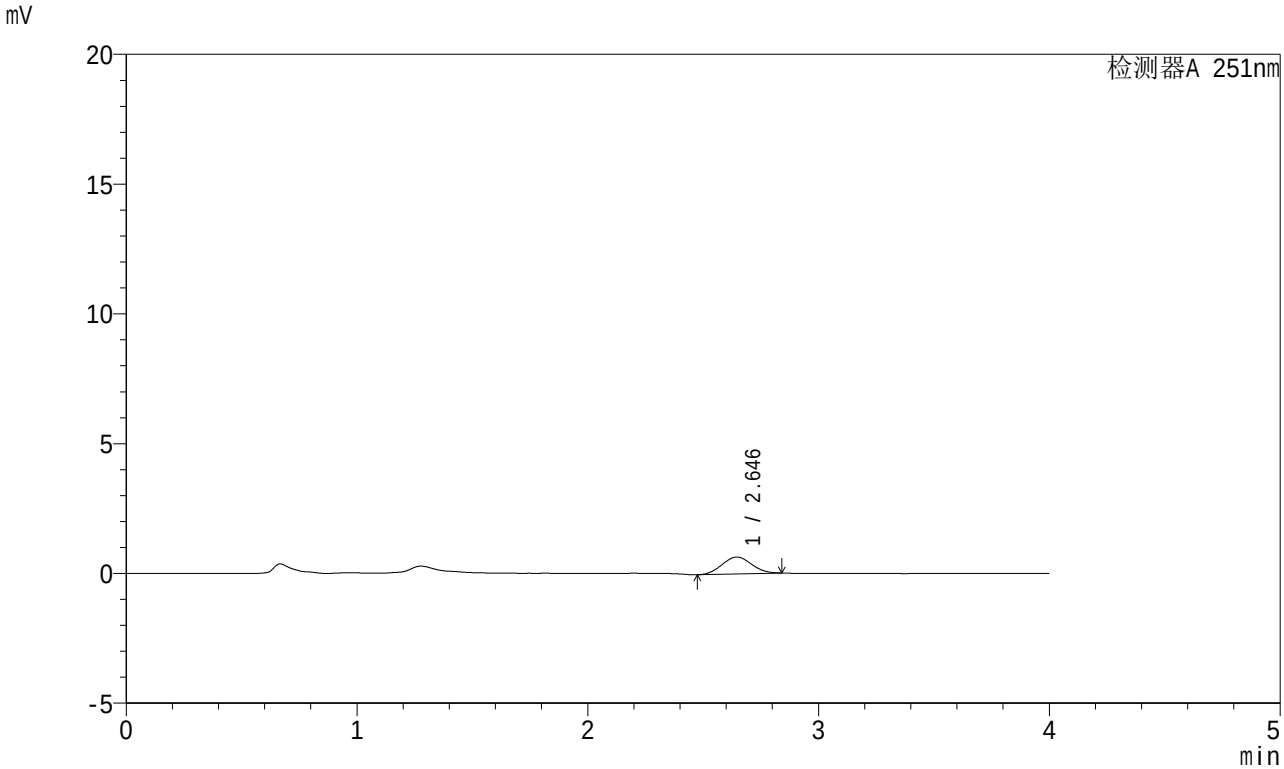

<峰表>

检测器A 251nm

峰号	保留时间	面积	面积%	高度	理论塔板数(USP)	拖尾因子	分离度(USP)
1	2.646	5816	100.000	653	1954	1.059	--
总计		5816	100.000	653			

SHIMADZU LabSolutions

SMF-364

<样品信息>

色谱柱 : XB-C18(50mm*4.6mm,5μm)
柱温 : 30℃
数据文件名 : RC$SMF-364 - 10-42/10-2559-2 - cbzj-542916-jyx2-js6y-rcqx-pH1.0jz-jf50z-10min-P1.lcd
方法文件名 : RC$SMF-364 - SMF-364-FX259.lcm
批处理文件名: RC$SMF-364 - SMF-364-20240527-FX259.lcb
样品瓶号 : 4-2
进样体积 : 20 μl
进样时间 : 2024/05/28 00:19:32
处理时间(V2) : 2024/05/28 10:41:24
仪器型号 : SHIMADZU LC-2050C (FX259)

流 速: 1.0ml/min
波 长: 251nm
版本号: 6.115
实验者: xiexinhui
处理者: xiexinhui

<色谱图>

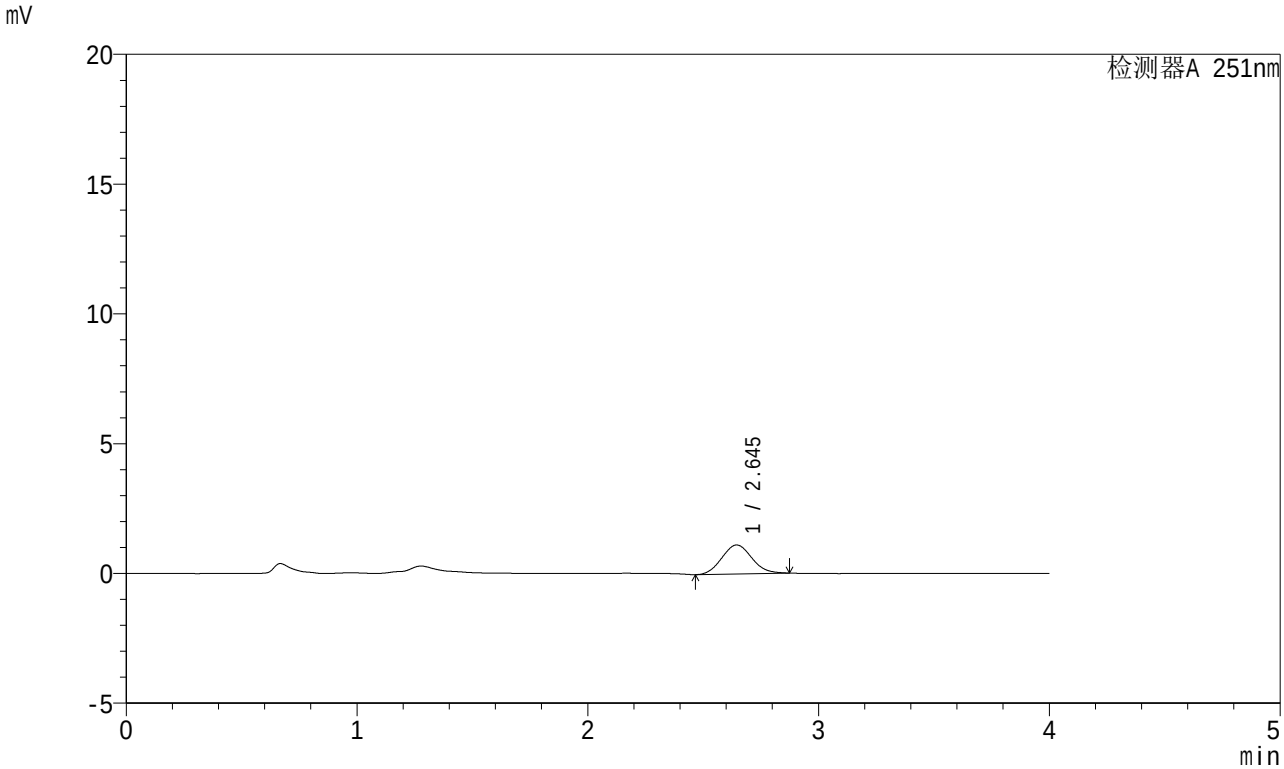

<峰表>

检测器A 251nm

峰号	保留时间	面积	面积%	高度	理论塔板数(USP)	拖尾因子	分离度(USP)
1	2.645	10112	100.000	1117	1950	1.088	--
总计		10112	100.000	1117			

SHIMADZU LabSolutions

SMF-364

<样品信息>

色谱柱 : XB-C18(50mm*4.6mm,5μm)
柱温 : 30℃
数据文件名 : RC$SMF-364 - 10-42/10-2560-2 - cbzj-542916-jyx2-js6y-rcqx-pH1.0jz-jf50z-10min-P2.lcd
方法文件名 : RC$SMF-364 - SMF-364-FX259.lcm
批处理文件名: RC$SMF-364 - SMF-364-20240527-FX259.lcb
样品瓶号 : 4-11
进样体积 : 20 μl
进样时间 : 2024/05/28 00:23:55
处理时间(V2) : 2024/05/28 10:41:27
仪器型号 : SHIMADZU LC-2050C (FX259)

流 速: 1.0ml/min
波 长: 251nm
版本号: 6.115
实验者: xiexinhui
处理者: xiexinhui

<色谱图>

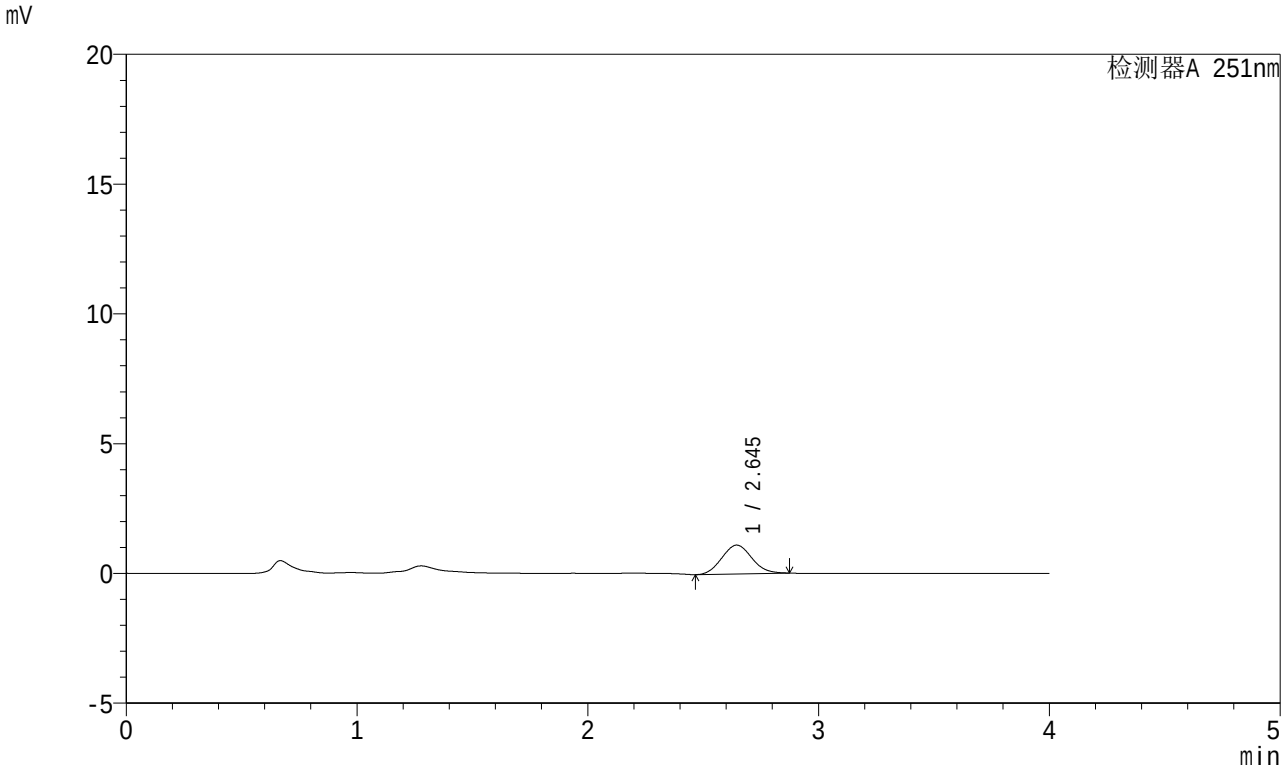

<峰表>

检测器A 251nm

峰号	保留时间	面积	面积%	高度	理论塔板数(USP)	拖尾因子	分离度(USP)
1	2.645	10085	100.000	1113	1934	1.082	--
总计		10085	100.000	1113			

SHIMADZU LabSolutions

SMF-364

<样品信息>

色谱柱 : XB-C18(50mm*4.6mm,5μm)
柱温 : 30℃
数据文件名 : RC$SMF-364 - 10-42/10-2561-2 - cbzj-542916-jyx2-js6y-rcqx-pH1.0jz-jf50z-10min-P3.lcd
方法文件名 : RC$SMF-364 - SMF-364-FX259.lcm
批处理文件名: RC$SMF-364 - SMF-364-20240527-FX259.lcb
样品瓶号 : 4-20
进样体积 : 20 μl
进样时间 : 2024/05/28 00:28:18
处理时间(V2) : 2024/05/28 10:41:30
仪器型号 : SHIMADZU LC-2050C (FX259)

流 速: 1.0ml/min
波 长: 251nm
版本号: 6.115
实验者: xiexinhui
处理者: xiexinhui

<色谱图>

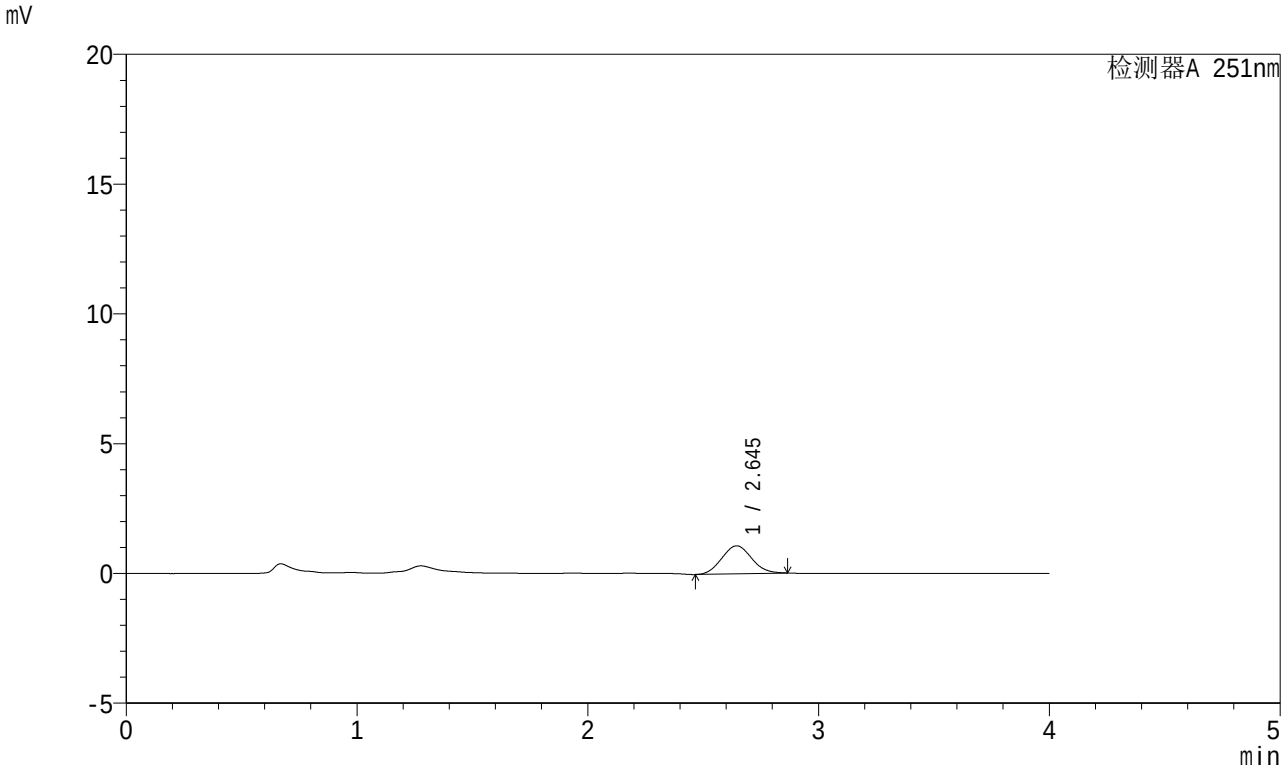

<峰表>

检测器A 251nm

峰号	保留时间	面积	面积%	高度	理论塔板数(USP)	拖尾因子	分离度(USP)
1	2.645	9729	100.000	1080	1950	1.077	--
总计		9729	100.000	1080			

SHIMADZU LabSolutions

SMF-364

<样品信息>

色谱柱 : XB-C18(50mm*4.6mm,5μm)
柱温 : 30℃
数据文件名 : RC$SMF-364 - 10-42/10-2562-2 - cbzj-542916-jyx2-js6y-rcqx-pH1.0jz-jf50z-10min-P4.lcd
方法文件名 : RC$SMF-364 - SMF-364-FX259.lcm
批处理文件名: RC$SMF-364 - SMF-364-20240527-FX259.lcb
样品瓶号 : 4-29
进样体积 : 20 μl
进样时间 : 2024/05/28 00:32:41
处理时间(V2) : 2024/05/28 10:41:32
仪器型号 : SHIMADZU LC-2050C (FX259)

流 速: 1.0ml/min
波 长: 251nm
版本号: 6.115
实验者: xiexinhui
处理者: xiexinhui

<色谱图>

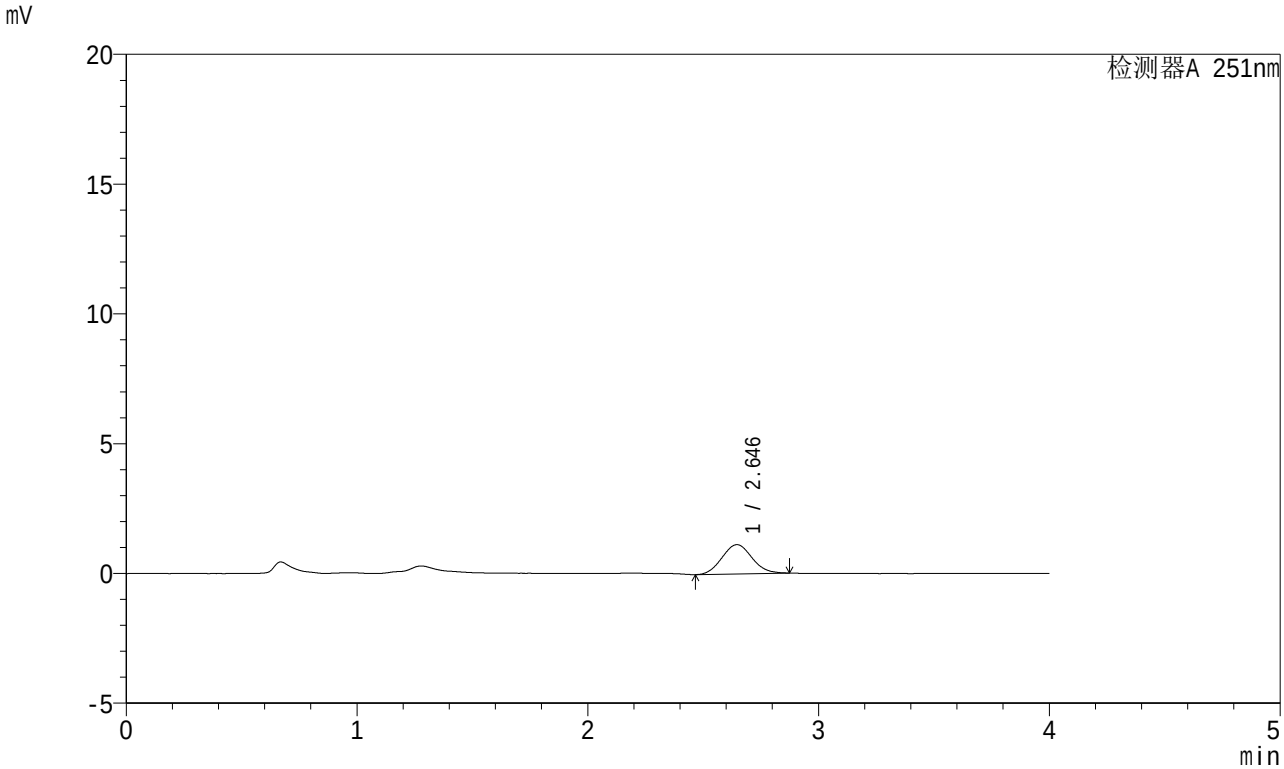

<峰表>

检测器A 251nm

峰号	保留时间	面积	面积%	高度	理论塔板数(USP)	拖尾因子	分离度(USP)
1	2.646	10206	100.000	1129	1952	1.081	--
总计		10206	100.000	1129			

SHIMADZU LabSolutions

SMF-364

<样品信息>

色谱柱 : XB-C18(50mm*4.6mm,5μm)
柱温 : 30℃
数据文件名 : RC$SMF-364 - 10-42/10-2563-2 - cbzj-542916-jyx2-js6y-rcqx-pH1.0jz-jf50z-10min-P5.lcd
方法文件名 : RC$SMF-364 - SMF-364-FX259.lcm
批处理文件名: RC$SMF-364 - SMF-364-20240527-FX259.lcb
样品瓶号 : 4-38
进样体积 : 20 μl
进样时间 : 2024/05/28 00:37:04
处理时间(V2) : 2024/05/28 10:41:35
仪器型号 : SHIMADZU LC-2050C (FX259)

流 速: 1.0ml/min
波 长: 251nm
版本号: 6.115
实验者: xiexinhui
处理者: xiexinhui

<色谱图>

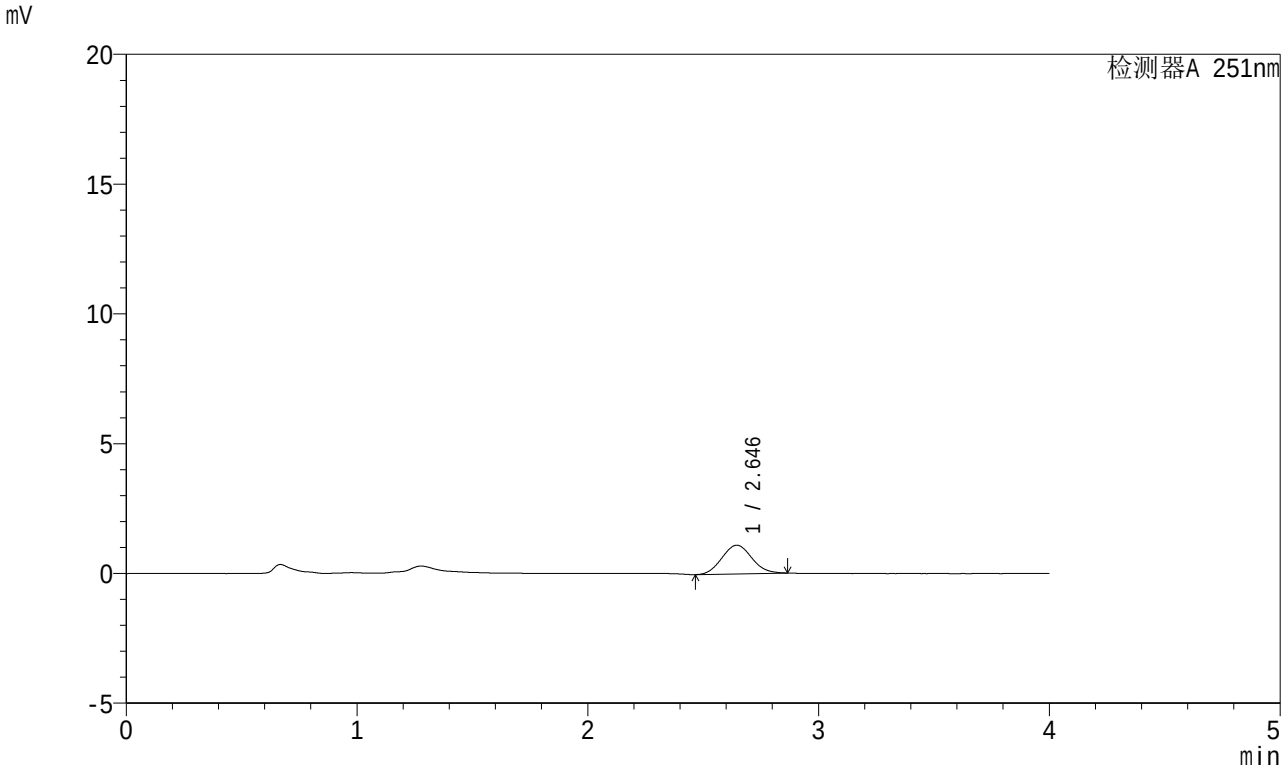

<峰表>

检测器A 251nm

峰号	保留时间	面积	面积%	高度	理论塔板数(USP)	拖尾因子	分离度(USP)
1	2.646	9975	100.000	1107	1958	1.079	--
总计		9975	100.000	1107			

SHIMADZU LabSolutions

SMF-364

<样品信息>

色谱柱 : XB-C18(50mm*4.6mm,5μm)
柱温 : 30℃
数据文件名 : RC$SMF-364 - 10-42/10-2564-2 - cbzj-542916-jyx2-js6y-rcqx-pH1.0jz-jf50z-10min-P6.lcd
方法文件名 : RC$SMF-364 - SMF-364-FX259.lcm
批处理文件名: RC$SMF-364 - SMF-364-20240527-FX259.lcb
样品瓶号 : 4-47
进样体积 : 20 μl
进样时间 : 2024/05/28 00:41:28
处理时间(V2) : 2024/05/28 10:41:37
仪器型号 : SHIMADZU LC-2050C (FX259)

流 速: 1.0ml/min
波 长: 251nm
版本号: 6.115
实验者: xiexinhui
处理者: xiexinhui

<色谱图>

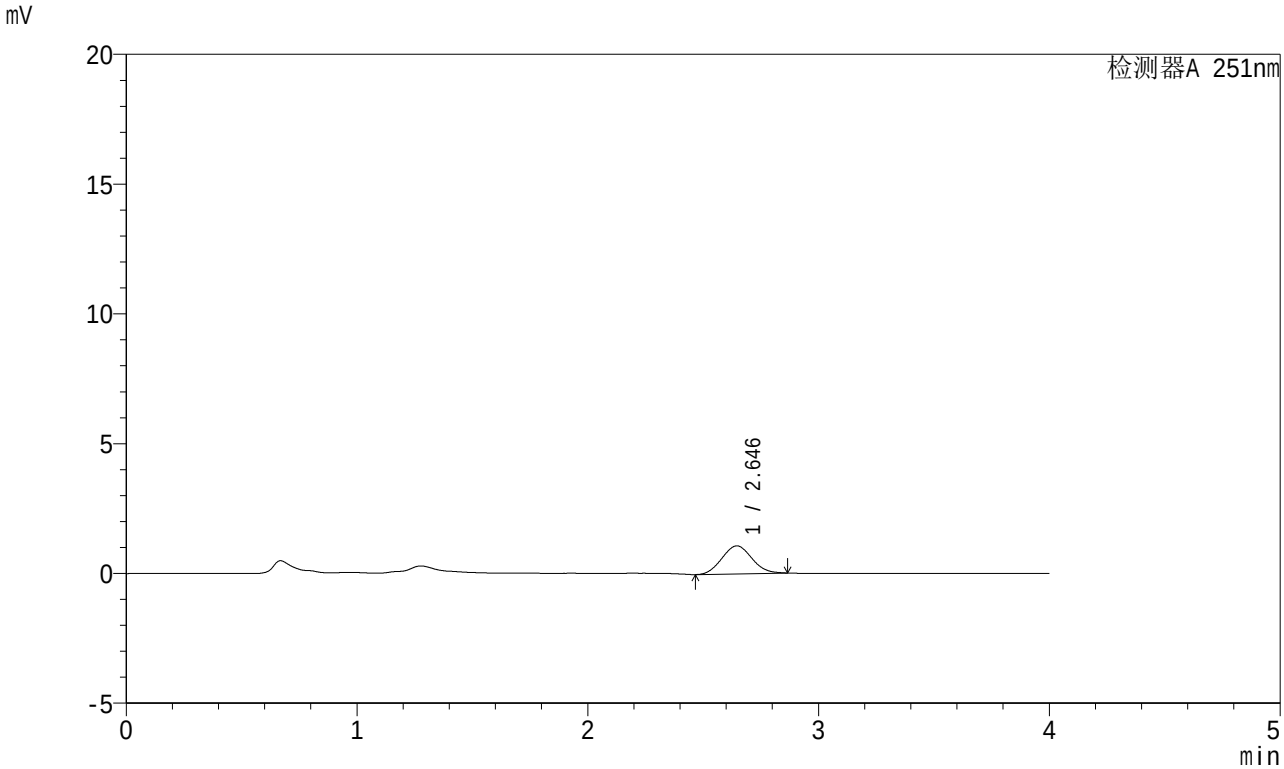

<峰表>

检测器A 251nm

峰号	保留时间	面积	面积%	高度	理论塔板数(USP)	拖尾因子	分离度(USP)
1	2.646	9763	100.000	1081	1923	1.071	--
总计		9763	100.000	1081			

SHIMADZU LabSolutions

SMF-364

<样品信息>

色谱柱 : XB-C18(50mm*4.6mm,5μm)
柱温 : 30℃
数据文件名 : RC$SMF-364 - 10-42/10-2565-2 - cbzj-542916-jyx2-js6y-rcqx-pH1.0jz-jf50z-15min-P1.lcd
方法文件名 : RC$SMF-364 - SMF-364-FX259.lcm
批处理文件名: RC$SMF-364 - SMF-364-20240527-FX259.lcb
样品瓶号 : 4-3
进样体积 : 20 μl
进样时间 : 2024/05/28 00:45:51
处理时间(V2) : 2024/05/28 10:41:40
仪器型号 : SHIMADZU LC-2050C (FX259)

流 速: 1.0ml/min
波 长: 251nm
版本号: 6.115
实验者: xiexinhui
处理者: xiexinhui

<色谱图>

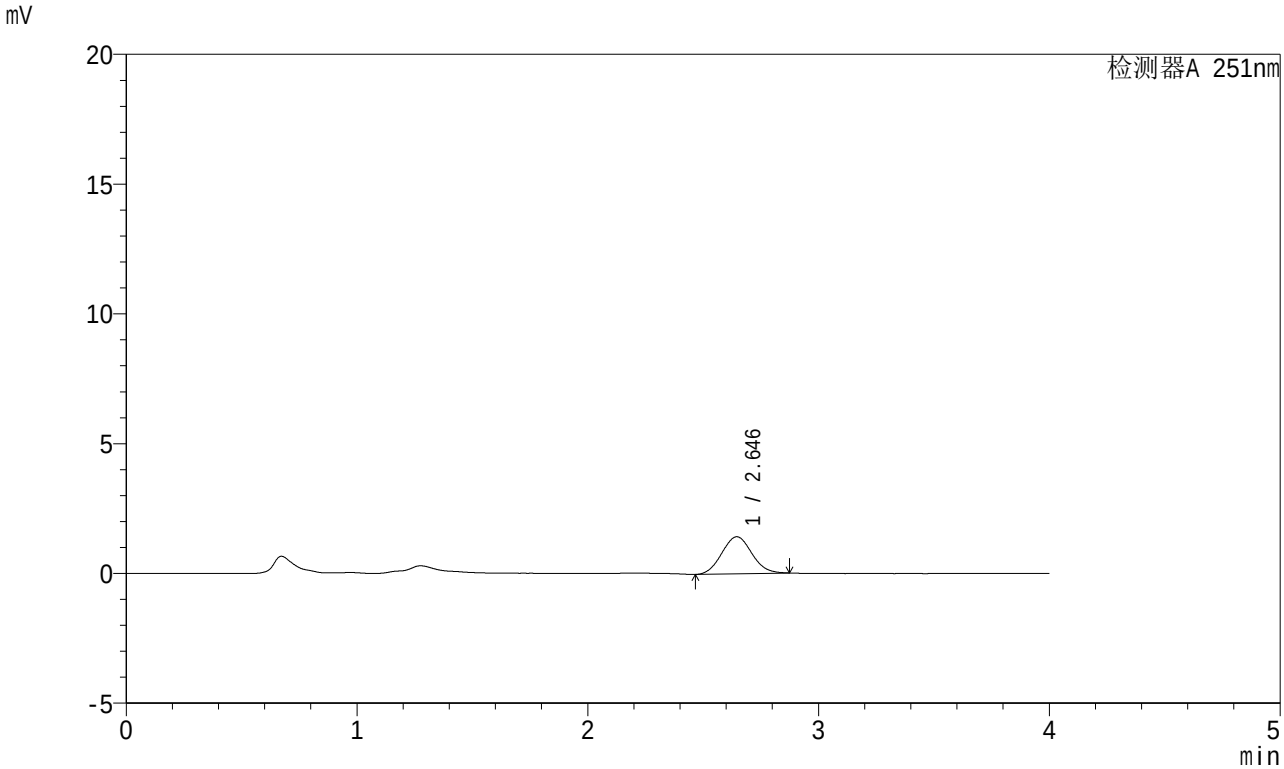

<峰表>

检测器A 251nm

峰号	保留时间	面积	面积%	高度	理论塔板数(USP)	拖尾因子	分离度(USP)
1	2.646	12913	100.000	1428	1946	1.067	--
总计		12913	100.000	1428			

SHIMADZU LabSolutions

SMF-364

<样品信息>

色谱柱 : XB-C18(50mm*4.6mm,5μm)
柱温 : 30℃
数据文件名 : RC$SMF-364 - 10-42/10-2566-2 - cbzj-542916-jyx2-js6y-rcqx-pH1.0jz-jf50z-15min-P2.lcd
方法文件名 : RC$SMF-364 - SMF-364-FX259.lcm
批处理文件名: RC$SMF-364 - SMF-364-20240527-FX259.lcb
样品瓶号 : 4-12
进样体积 : 20 μl
进样时间 : 2024/05/28 00:50:14
处理时间(V2) : 2024/05/28 10:41:43
仪器型号 : SHIMADZU LC-2050C (FX259)

流 速: 1.0ml/min
波 长: 251nm
版本号: 6.115
实验者: xiexinhui
处理者: xiexinhui

<色谱图>

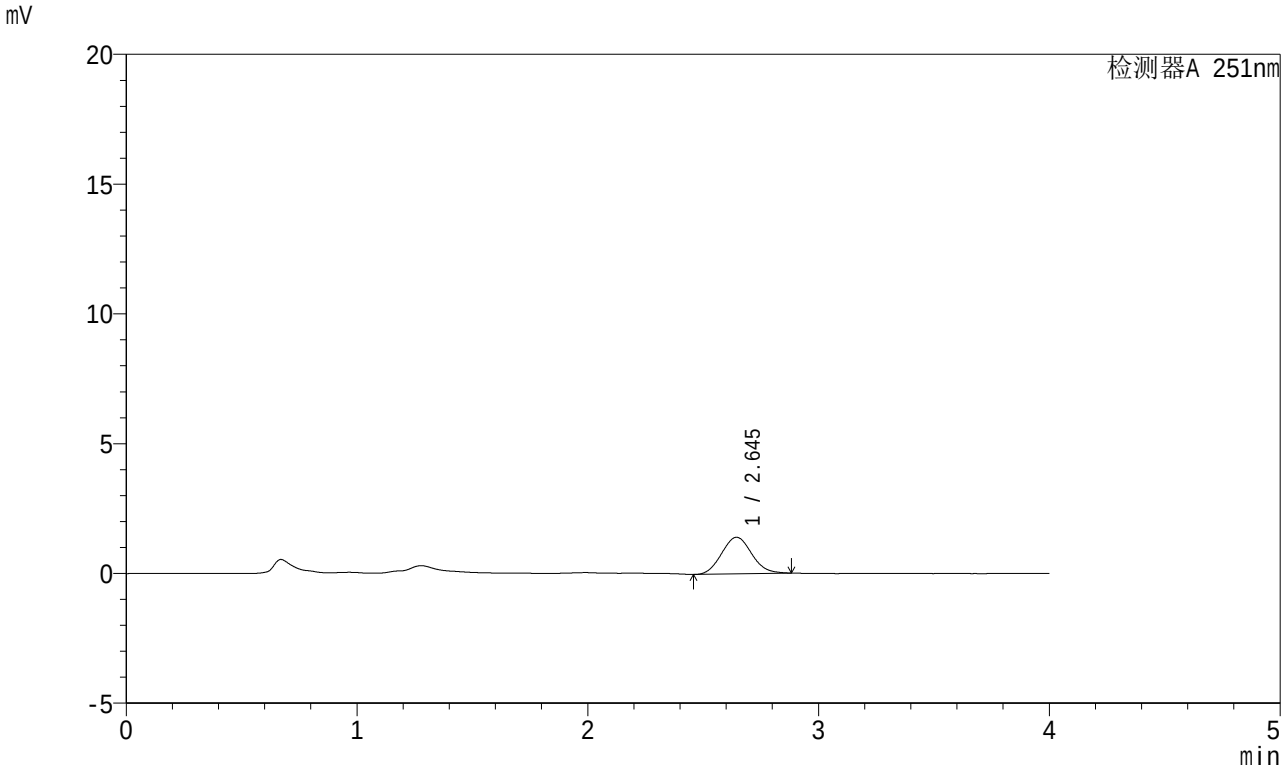

<峰表>

检测器A 251nm

峰号	保留时间	面积	面积%	高度	理论塔板数(USP)	拖尾因子	分离度(USP)
1	2.645	12804	100.000	1412	1932	1.081	--
总计		12804	100.000	1412			

SHIMADZU LabSolutions

SMF-364

<样品信息>

色谱柱 : XB-C18(50mm*4.6mm,5μm)
柱温 : 30℃
数据文件名 : RC$SMF-364 - 10-42/10-2567-2 - cbzj-542916-jyx2-js6y-rcqx-pH1.0jz-jf50z-15min-P3.lcd
方法文件名 : RC$SMF-364 - SMF-364-FX259.lcm
批处理文件名: RC$SMF-364 - SMF-364-20240527-FX259.lcb
样品瓶号 : 4-21
进样体积 : 20 μl
进样时间 : 2024/05/28 00:54:38
处理时间(V2) : 2024/05/28 10:41:45
仪器型号 : SHIMADZU LC-2050C (FX259)

流 速: 1.0ml/min
波 长: 251nm
版本号: 6.115
实验者: xiexinhui
处理者: xiexinhui

<色谱图>

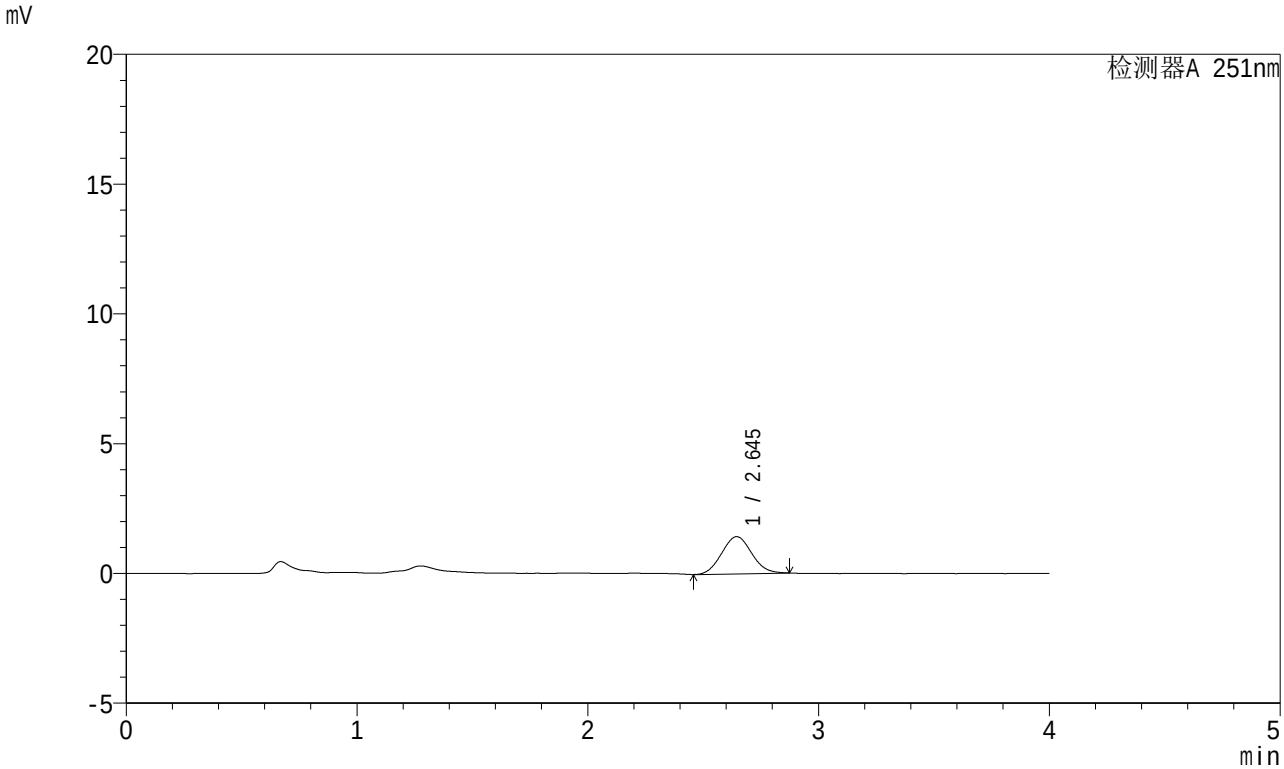

<峰表>

检测器A 251nm

峰号	保留时间	面积	面积%	高度	理论塔板数(USP)	拖尾因子	分离度(USP)
1	2.645	12952	100.000	1434	1933	1.068	--
总计		12952	100.000	1434			

SHIMADZU LabSolutions

SMF-364

<样品信息>

色谱柱 : XB-C18(50mm*4.6mm,5μm)
柱温 : 30℃
数据文件名 : RC$SMF-364 - 10-42/10-2568-2 - cbzj-542916-jyx2-js6y-rcqx-pH1.0jz-jf50z-15min-P4.lcd
方法文件名 : RC$SMF-364 - SMF-364-FX259.lcm
批处理文件名: RC$SMF-364 - SMF-364-20240527-FX259.lcb
样品瓶号 : 4-30
进样体积 : 20 μl
进样时间 : 2024/05/28 00:59:01
处理时间(V2) : 2024/05/28 10:41:48
仪器型号 : SHIMADZU LC-2050C (FX259)

流 速: 1.0ml/min
波 长: 251nm
版本号: 6.115
实验者: xiexinhui
处理者: xiexinhui

<色谱图>

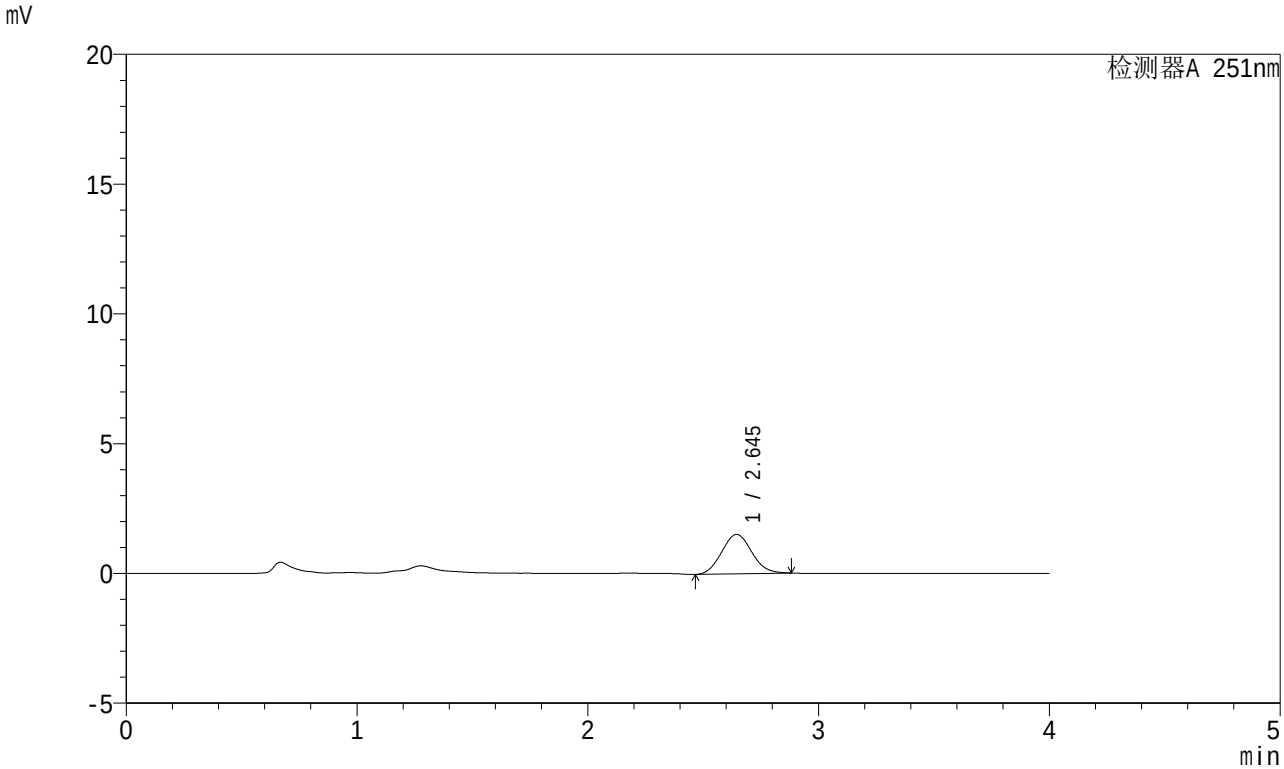

<峰表>

检测器A 251nm

峰号	保留时间	面积	面积%	高度	理论塔板数(USP)	拖尾因子	分离度(USP)
1	2.645	13788	100.000	1522	1947	1.079	--
总计		13788	100.000	1522			

SHIMADZU LabSolutions

SMF-364

<样品信息>

色谱柱 : XB-C18(50mm*4.6mm,5μm)
柱温 : 30℃
数据文件名 : RC$SMF-364 - 10-42/10-2569-2 - cbzj-542916-jyx2-js6y-rcqx-pH1.0jz-jf50z-15min-P5.lcd
方法文件名 : RC$SMF-364 - SMF-364-FX259.lcm
批处理文件名: RC$SMF-364 - SMF-364-20240527-FX259.lcb
样品瓶号 : 4-39
进样体积 : 20 μl
进样时间 : 2024/05/28 01:03:25
处理时间(V2) : 2024/05/28 10:41:50
仪器型号 : SHIMADZU LC-2050C (FX259)

流 速: 1.0ml/min
波 长: 251nm
版本号: 6.115
实验者: xiexinhui
处理者: xiexinhui

<色谱图>

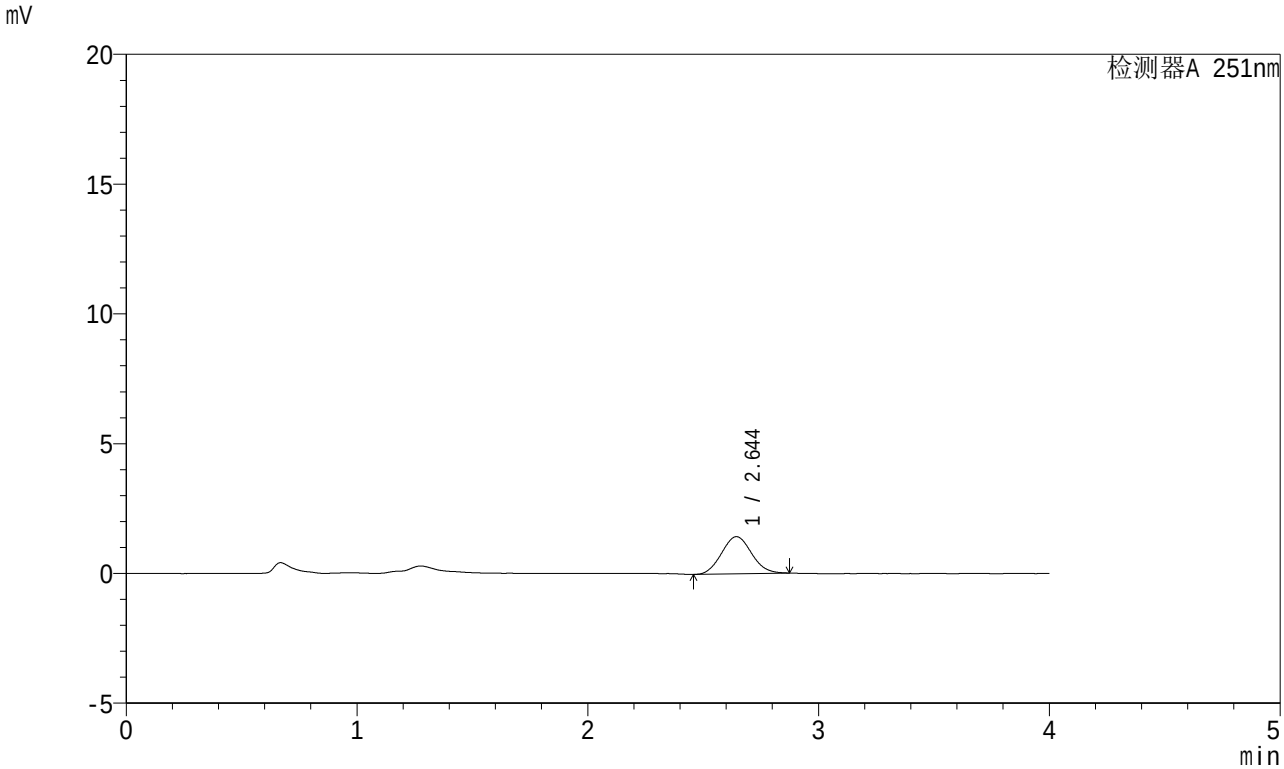

<峰表>

检测器A 251nm

峰号	保留时间	面积	面积%	高度	理论塔板数(USP)	拖尾因子	分离度(USP)
1	2.644	12944	100.000	1431	1951	1.072	--
总计		12944	100.000	1431			

SHIMADZU LabSolutions

SMF-364

<样品信息>

色谱柱 : XB-C18(50mm*4.6mm,5μm)
柱温 : 30℃
数据文件名 : RC$SMF-364 - 10-42/10-2570-2 - cbzj-542916-jyx2-js6y-rcqx-pH1.0jz-jf50z-15min-P6.lcd
方法文件名 : RC$SMF-364 - SMF-364-FX259.lcm
批处理文件名: RC$SMF-364 - SMF-364-20240527-FX259.lcb
样品瓶号 : 4-48
进样体积 : 20 μl
进样时间 : 2024/05/28 01:07:48
处理时间(V2) : 2024/05/28 10:41:53
仪器型号 : SHIMADZU LC-2050C (FX259)

流 速: 1.0ml/min
波 长: 251nm
版本号: 6.115
实验者: xiexinhui
处理者: xiexinhui

<色谱图>

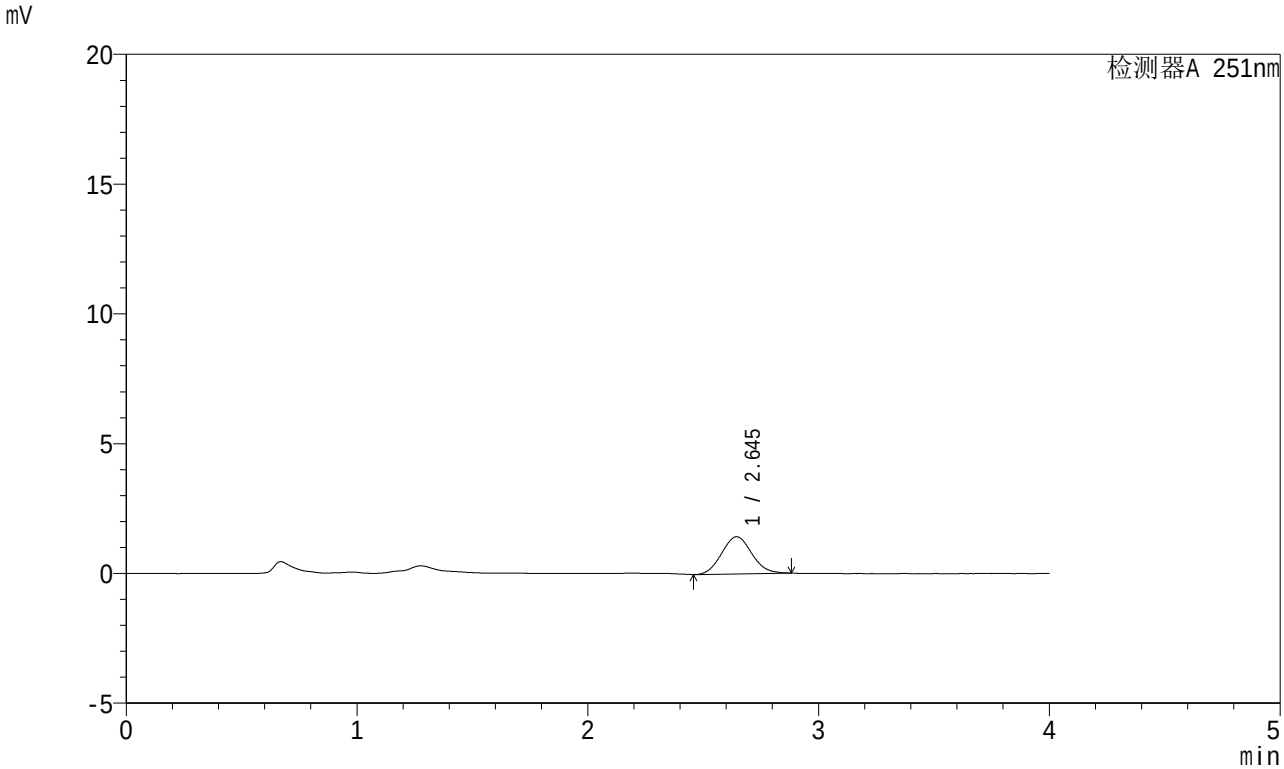

<峰表>

检测器A 251nm

峰号	保留时间	面积	面积%	高度	理论塔板数(USP)	拖尾因子	分离度(USP)
1	2.645	12974	100.000	1431	1937	1.083	--
总计		12974	100.000	1431			

SHIMADZU LabSolutions

SMF-364

<样品信息>

色谱柱 : XB-C18(50mm*4.6mm,5μm)
柱温 : 30℃
数据文件名 : RC$SMF-364 - 10-42/10-2571-2 - cbzj-542916-jyx2-js6y-rcqx-pH1.0jz-jf50z-20min-P1.lcd
方法文件名 : RC$SMF-364 - SMF-364-FX259.lcm
批处理文件名: RC$SMF-364 - SMF-364-20240527-FX259.lcb
样品瓶号 : 4-4
进样体积 : 20 μl
进样时间 : 2024/05/28 01:12:13
处理时间(V2) : 2024/05/28 10:41:56
仪器型号 : SHIMADZU LC-2050C (FX259)

流 速: 1.0ml/min
波 长: 251nm
版本号: 6.115
实验者: xiexinhui
处理者: xiexinhui

<色谱图>

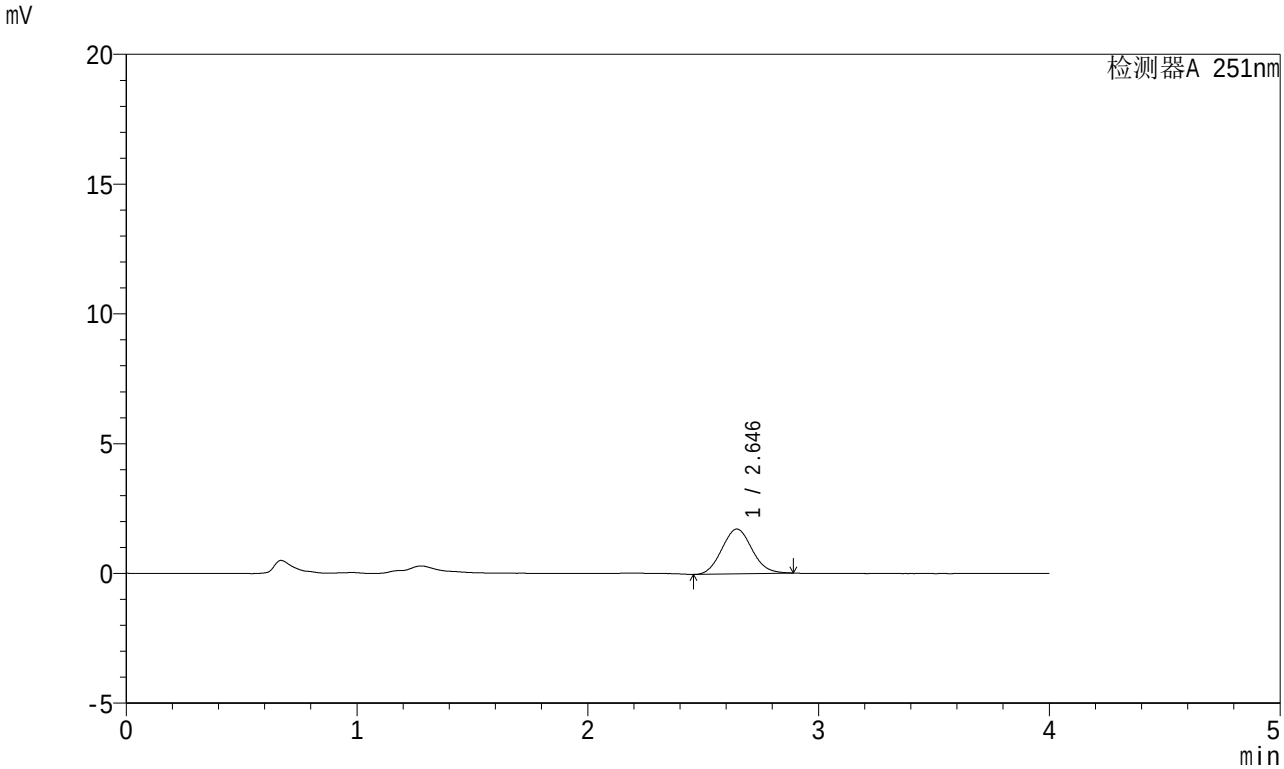

<峰表>

检测器A 251nm

峰号	保留时间	面积	面积%	高度	理论塔板数(USP)	拖尾因子	分离度(USP)
1	2.646	15682	100.000	1726	1933	1.081	--
总计		15682	100.000	1726			

SHIMADZU LabSolutions

SMF-364

<样品信息>

色谱柱 : XB-C18(50mm*4.6mm,5μm)
柱温 : 30℃
数据文件名 : RC$SMF-364 - 10-42/10-2572-2 - cbzj-542916-jyx2-js6y-rcqx-pH1.0jz-jf50z-20min-P2.lcd
方法文件名 : RC$SMF-364 - SMF-364-FX259.lcm
批处理文件名: RC$SMF-364 - SMF-364-20240527-FX259.lcb
样品瓶号 : 4-13
进样体积 : 20 μl
进样时间 : 2024/05/28 01:16:37
处理时间(V2) : 2024/05/28 10:41:58
仪器型号 : SHIMADZU LC-2050C (FX259)

流 速: 1.0ml/min
波 长: 251nm
版本号: 6.115
实验者: xiexinhui
处理者: xiexinhui

<色谱图>

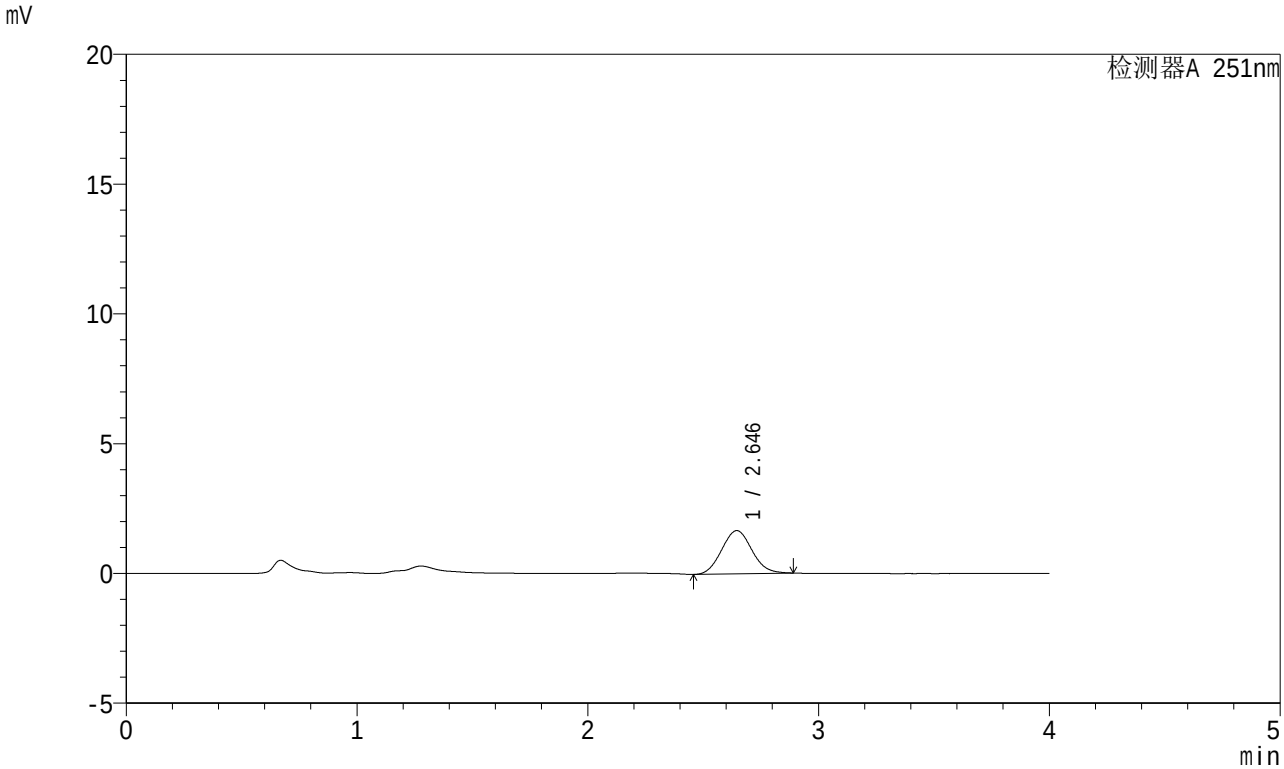

<峰表>

检测器A 251nm

峰号	保留时间	面积	面积%	高度	理论塔板数(USP)	拖尾因子	分离度(USP)
1	2.646	15178	100.000	1666	1935	1.075	--
总计		15178	100.000	1666			

SHIMADZU LabSolutions

SMF-364

<样品信息>

色谱柱 : XB-C18(50mm*4.6mm,5μm)
柱温 : 30℃
数据文件名 : RC$SMF-364 - 10-42/10-2573-2 - cbzj-542916-jyx2-js6y-rcqx-pH1.0jz-jf50z-20min-P3.lcd
方法文件名 : RC$SMF-364 - SMF-364-FX259.lcm
批处理文件名: RC$SMF-364 - SMF-364-20240527-FX259.lcb
样品瓶号 : 4-22
进样体积 : 20 μl
进样时间 : 2024/05/28 01:21:01
处理时间(V2) : 2024/05/28 10:42:01
仪器型号 : SHIMADZU LC-2050C (FX259)

流 速: 1.0ml/min
波 长: 251nm
版本号: 6.115
实验者: xiexinhui
处理者: xiexinhui

<色谱图>

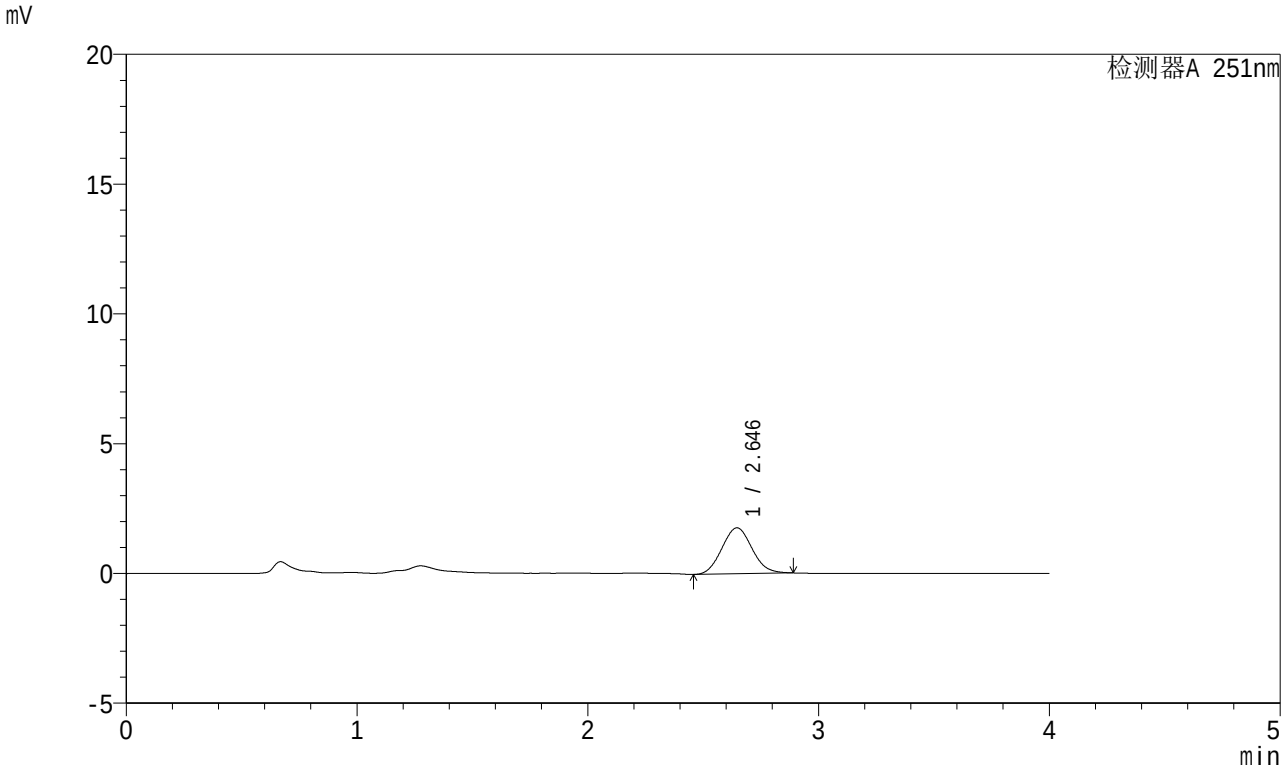

<峰表>

检测器A 251nm

峰号	保留时间	面积	面积%	高度	理论塔板数(USP)	拖尾因子	分离度(USP)
1	2.646	16086	100.000	1772	1939	1.077	--
总计		16086	100.000	1772			

SHIMADZU LabSolutions

SMF-364

<样品信息>

色谱柱 : XB-C18(50mm*4.6mm,5μm)
柱温 : 30℃
数据文件名 : RC$SMF-364 - 10-42/10-2574-2 - cbzj-542916-jyx2-js6y-rcqx-pH1.0jz-jf50z-20min-P4.lcd
方法文件名 : RC$SMF-364 - SMF-364-FX259.lcm
批处理文件名: RC$SMF-364 - SMF-364-20240527-FX259.lcb
样品瓶号 : 4-31
进样体积 : 20 μl
进样时间 : 2024/05/28 01:25:24
处理时间(V2) : 2024/05/28 10:42:03
仪器型号 : SHIMADZU LC-2050C (FX259)

流 速: 1.0ml/min
波 长: 251nm
版本号: 6.115
实验者: xiexinhui
处理者: xiexinhui

<色谱图>

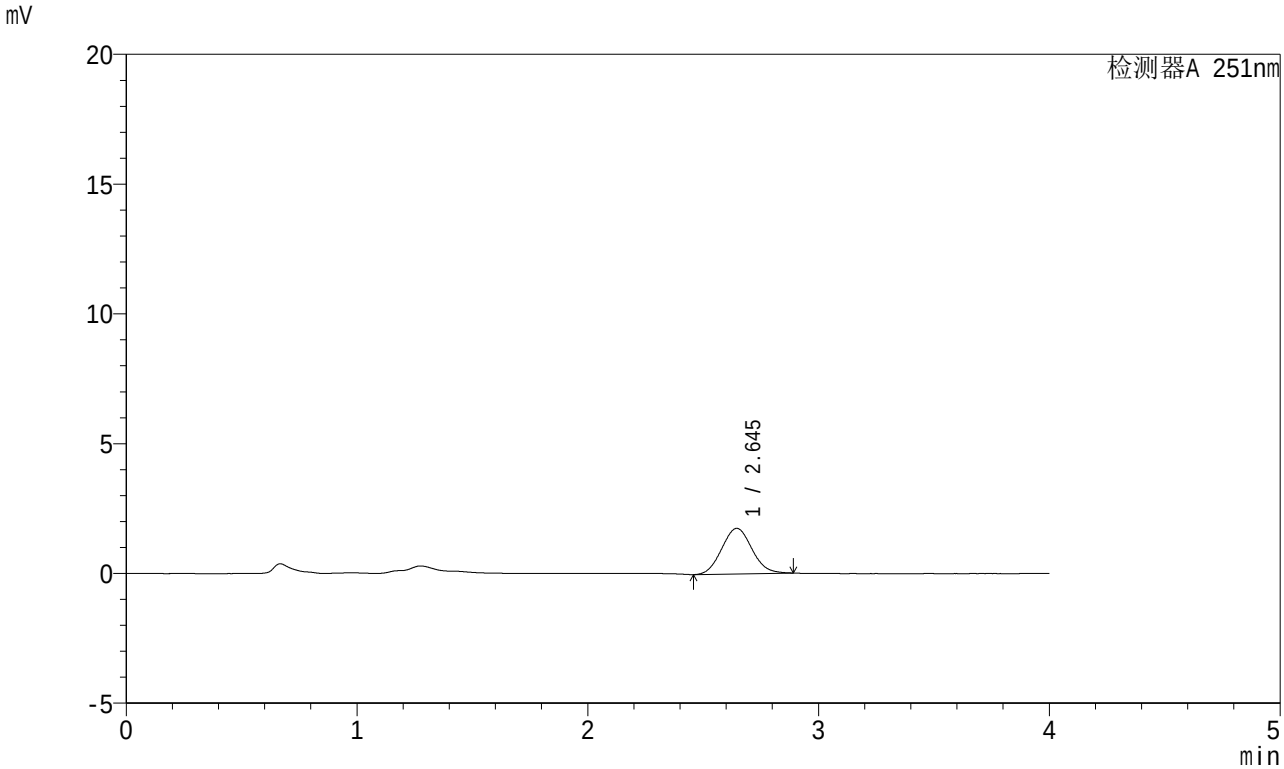

<峰表>

检测器A 251nm

峰号	保留时间	面积	面积%	高度	理论塔板数(USP)	拖尾因子	分离度(USP)
1	2.645	15999	100.000	1758	1924	1.076	--
总计		15999	100.000	1758			

SHIMADZU LabSolutions

SMF-364

<样品信息>

色谱柱 : XB-C18(50mm*4.6mm,5μm)
柱温 : 30℃
数据文件名 : RC$SMF-364 - 10-42/10-2575-2 - cbzj-542916-jyx2-js6y-rcqx-pH1.0jz-jf50z-20min-P5.lcd
方法文件名 : RC$SMF-364 - SMF-364-FX259.lcm
批处理文件名: RC$SMF-364 - SMF-364-20240527-FX259.lcb
样品瓶号 : 4-40
进样体积 : 20 μl
进样时间 : 2024/05/28 01:29:48
处理时间(V2) : 2024/05/28 10:42:06
仪器型号 : SHIMADZU LC-2050C (FX259)

流 速: 1.0ml/min
波 长: 251nm
版本号: 6.115
实验者: xiexinhui
处理者: xiexinhui

<色谱图>

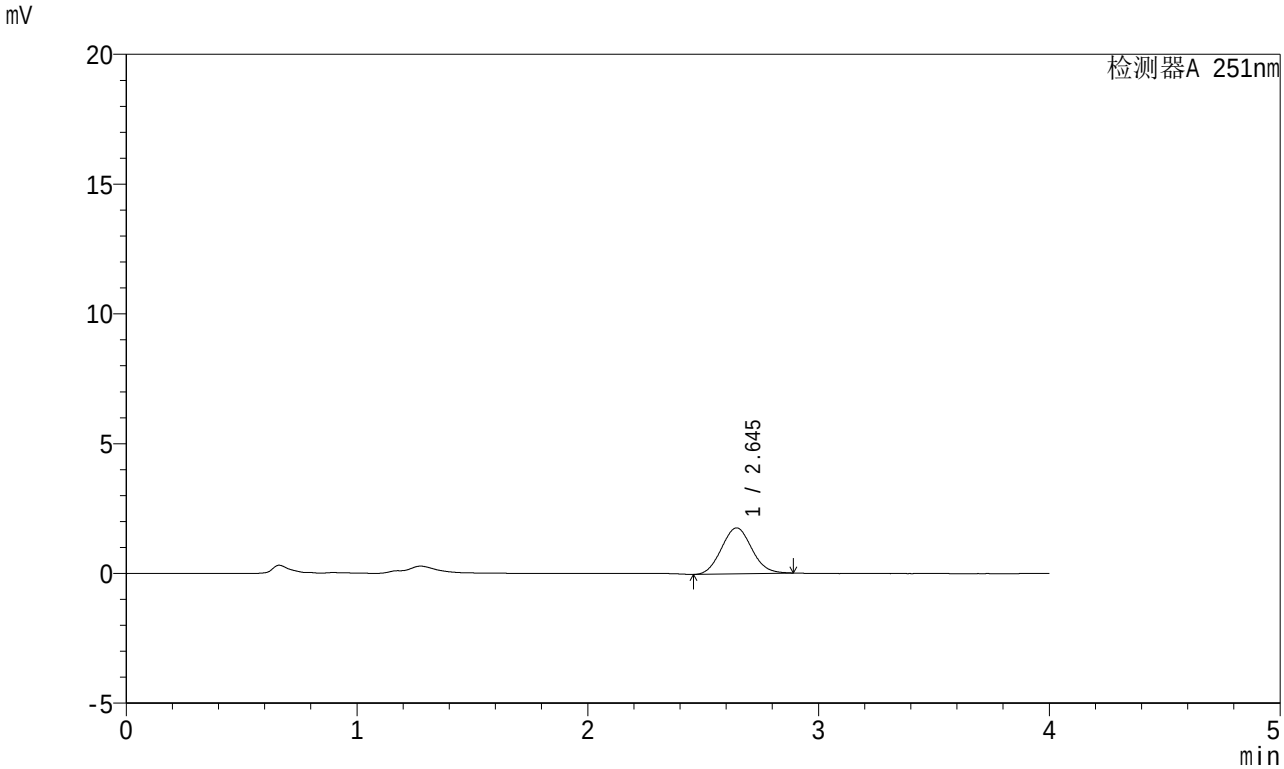

<峰表>

检测器A 251nm

峰号	保留时间	面积	面积%	高度	理论塔板数(USP)	拖尾因子	分离度(USP)
1	2.645	16187	100.000	1772	1917	1.074	--
总计		16187	100.000	1772			

SHIMADZU LabSolutions

SMF-364

<样品信息>

色谱柱 : XB-C18(50mm*4.6mm,5μm)
柱温 : 30℃
数据文件名 : RC$SMF-364 - 10-42/10-2576-2 - cbzj-542916-jyx2-js6y-rcqx-pH1.0jz-jf50z-20min-P6.lcd
方法文件名 : RC$SMF-364 - SMF-364-FX259.lcm
批处理文件名: RC$SMF-364 - SMF-364-20240527-FX259.lcb
样品瓶号 : 4-49
进样体积 : 20 μl
进样时间 : 2024/05/28 01:34:11
处理时间(V2) : 2024/05/28 10:42:08
仪器型号 : SHIMADZU LC-2050C (FX259)

流 速: 1.0ml/min
波 长: 251nm
版本号: 6.115
实验者: xiexinhui
处理者: xiexinhui

<色谱图>

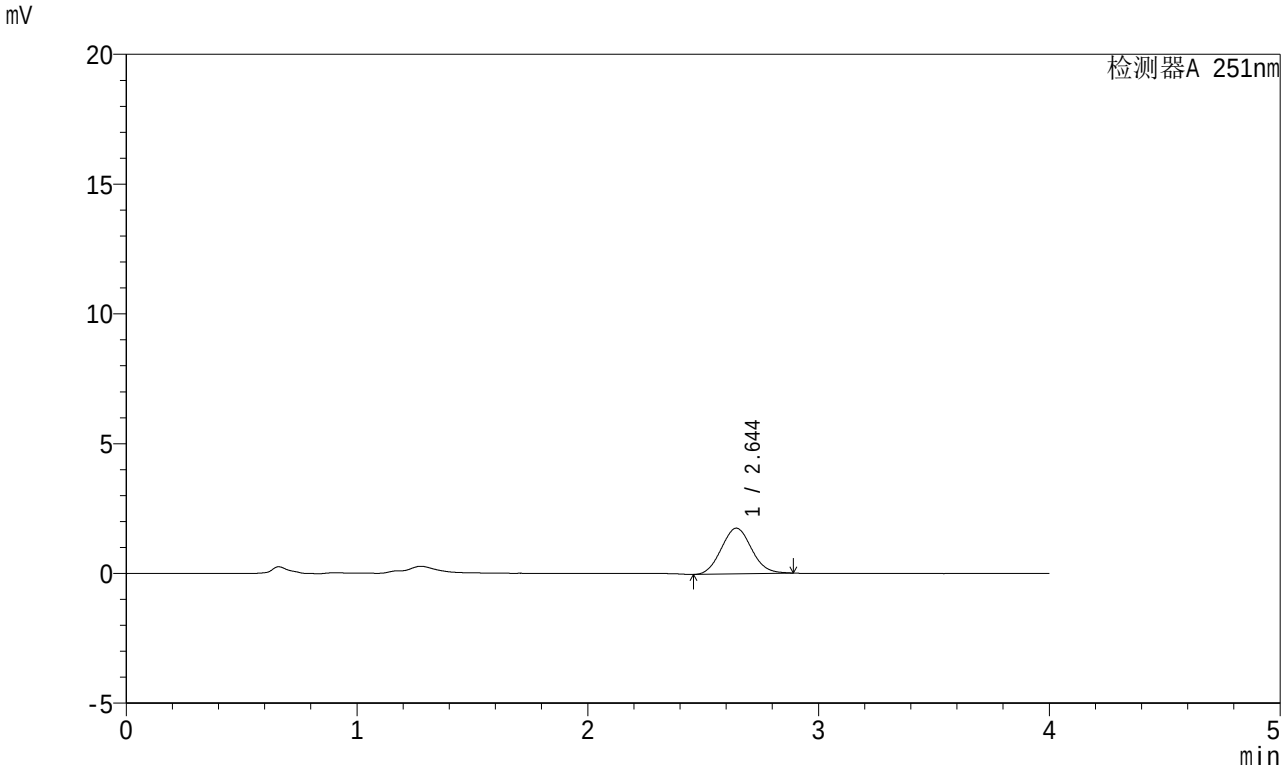

<峰表>

检测器A 251nm

峰号	保留时间	面积	面积%	高度	理论塔板数(USP)	拖尾因子	分离度(USP)
1	2.644	16049	100.000	1761	1914	1.074	--
总计		16049	100.000	1761			

SHIMADZU LabSolutions

SMF-364

<样品信息>

色谱柱 : XB-C18(50mm*4.6mm,5μm)
柱温 : 30℃
数据文件名 : RC$SMF-364 - 10-42/10-2577-2 - cbzj-542916-jyx2-js6y-rcqx-pH1.0jz-jf50z-30min-P1.lcd
方法文件名 : RC$SMF-364 - SMF-364-FX259.lcm
批处理文件名: RC$SMF-364 - SMF-364-20240527-FX259.lcb
样品瓶号 : 4-5
进样体积 : 20 μl
进样时间 : 2024/05/28 01:38:35
处理时间(V2) : 2024/05/28 10:42:11
仪器型号 : SHIMADZU LC-2050C (FX259)

流 速: 1.0ml/min
波 长: 251nm
版本号: 6.115
实验者: xiexinhui
处理者: xiexinhui

<色谱图>

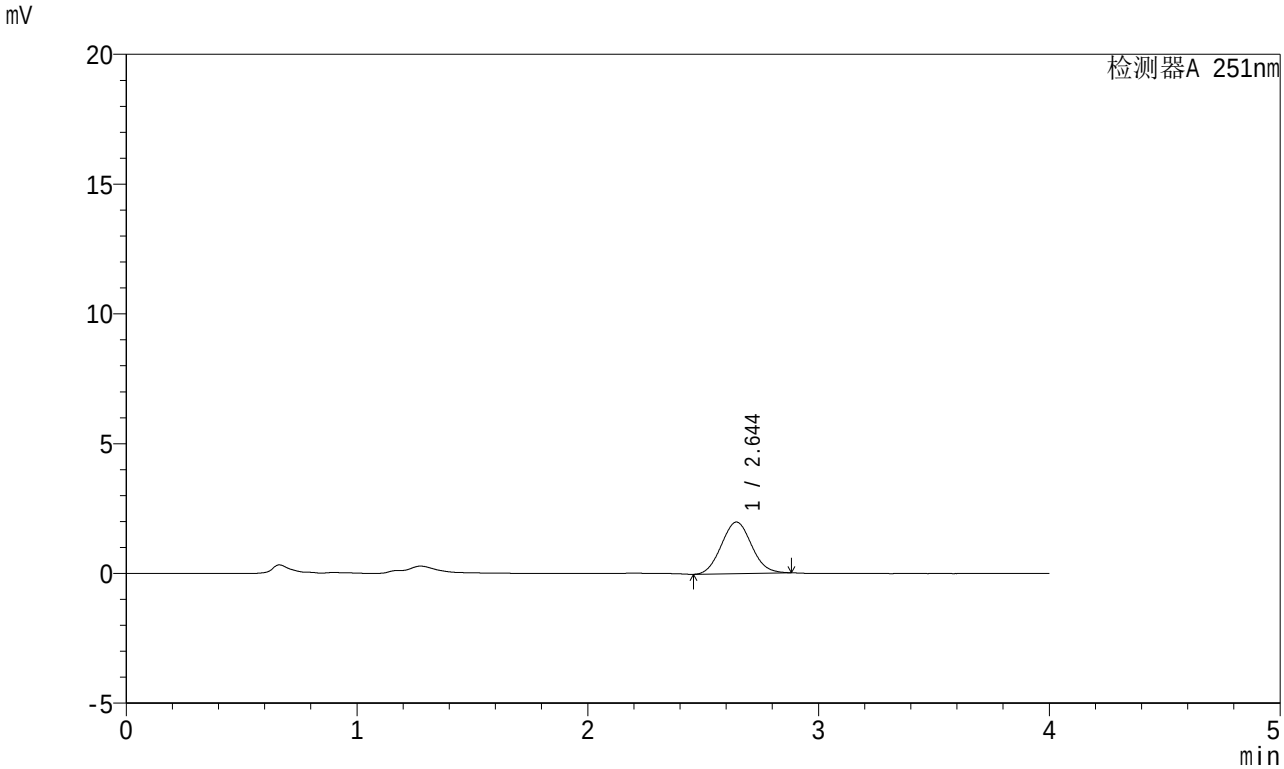

<峰表>

检测器A 251nm

峰号	保留时间	面积	面积%	高度	理论塔板数(USP)	拖尾因子	分离度(USP)
1	2.644	18062	100.000	1987	1931	1.066	--
总计		18062	100.000	1987			

SHIMADZU LabSolutions

SMF-364

<样品信息>

色谱柱 : XB-C18(50mm*4.6mm,5μm)
柱温 : 30℃
数据文件名 : RC$SMF-364 - 10-42/10-2578-2 - cbzj-542916-jyx2-js6y-rcqx-pH1.0jz-jf50z-30min-P2.lcd
方法文件名 : RC$SMF-364 - SMF-364-FX259.lcm
批处理文件名: RC$SMF-364 - SMF-364-20240527-FX259.lcb
样品瓶号 : 4-14
进样体积 : 20 μl
进样时间 : 2024/05/28 01:42:59
处理时间(V2) : 2024/05/28 10:42:13
仪器型号 : SHIMADZU LC-2050C (FX259)

流 速: 1.0ml/min
波 长: 251nm
版本号: 6.115
实验者: xiexinhui
处理者: xiexinhui

<色谱图>

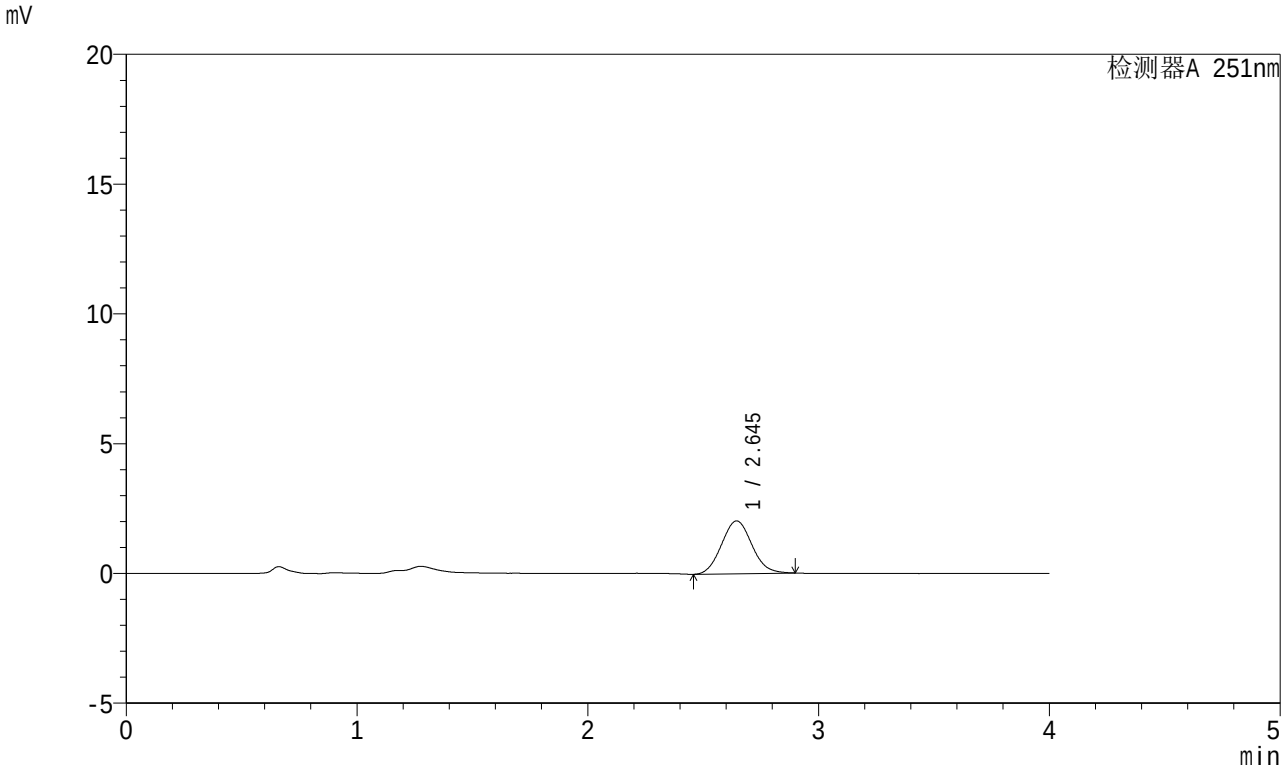

<峰表>

检测器A 251nm

峰号	保留时间	面积	面积%	高度	理论塔板数(USP)	拖尾因子	分离度(USP)
1	2.645	18613	100.000	2036	1915	1.078	--
总计		18613	100.000	2036			

SHIMADZU LabSolutions

SMF-364

<样品信息>

色谱柱 : XB-C18(50mm*4.6mm,5μm)
柱温 : 30℃
数据文件名 : RC$SMF-364 - 10-42/10-2579-2 - cbzj-542916-jyx2-js6y-rcqx-pH1.0jz-jf50z-30min-P3.lcd
方法文件名 : RC$SMF-364 - SMF-364-FX259.lcm
批处理文件名: RC$SMF-364 - SMF-364-20240527-FX259.lcb
样品瓶号 : 4-23
进样体积 : 20 μl
进样时间 : 2024/05/28 01:47:23
处理时间(V2) : 2024/05/28 10:42:16
仪器型号 : SHIMADZU LC-2050C (FX259)

流 速: 1.0ml/min
波 长: 251nm
版本号: 6.115
实验者: xiexinhui
处理者: xiexinhui

<色谱图>

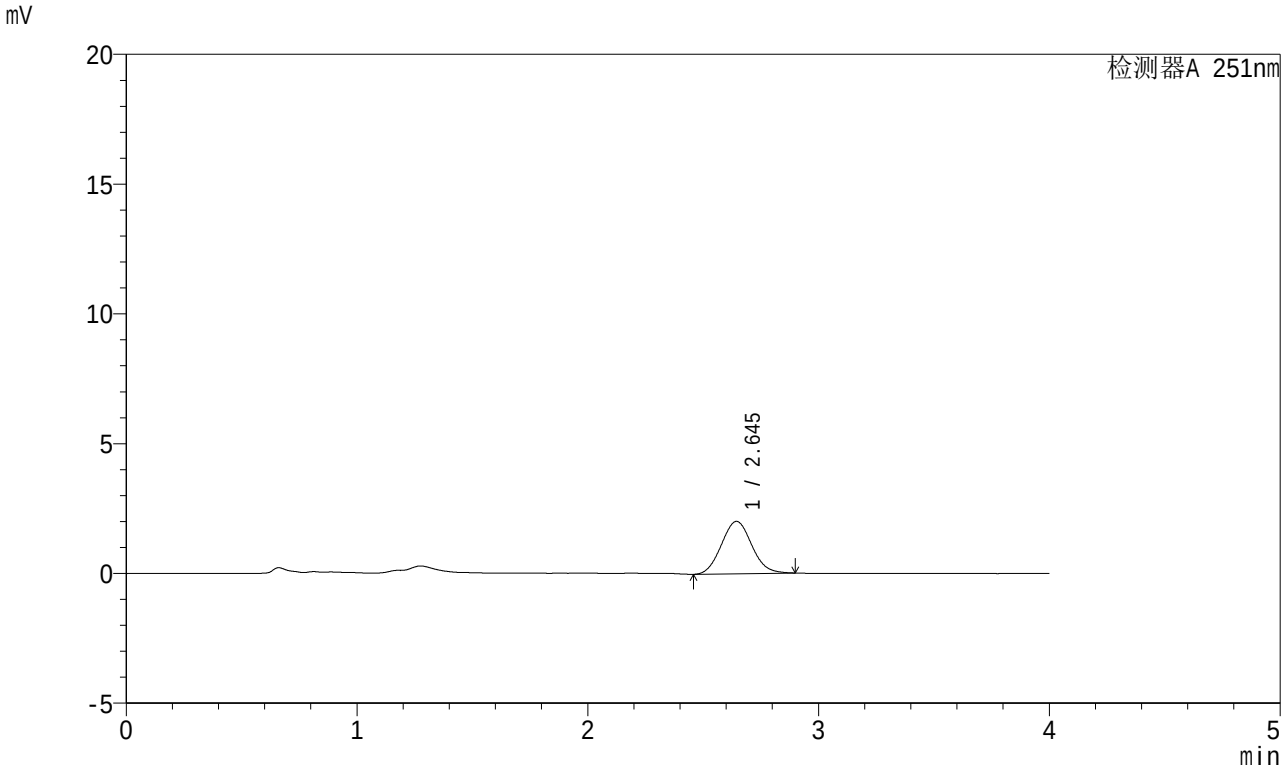

<峰表>

检测器A 251nm

峰号	保留时间	面积	面积%	高度	理论塔板数(USP)	拖尾因子	分离度(USP)
1	2.645	18461	100.000	2018	1924	1.075	--
总计		18461	100.000	2018			

SHIMADZU LabSolutions

SMF-364

<样品信息>

色谱柱 : XB-C18(50mm*4.6mm,5μm)
柱温 : 30℃
数据文件名 : RC$SMF-364 - 10-42/10-2580-2 - cbzj-542916-jyx2-js6y-rcqx-pH1.0jz-jf50z-30min-P4.lcd
方法文件名 : RC$SMF-364 - SMF-364-FX259.lcm
批处理文件名: RC$SMF-364 - SMF-364-20240527-FX259.lcb
样品瓶号 : 4-32
进样体积 : 20 μl
进样时间 : 2024/05/28 01:51:47
处理时间(V2) : 2024/05/28 10:42:18
仪器型号 : SHIMADZU LC-2050C (FX259)

流 速: 1.0ml/min
波 长: 251nm
版本号: 6.115
实验者: xiexinhui
处理者: xiexinhui

<色谱图>

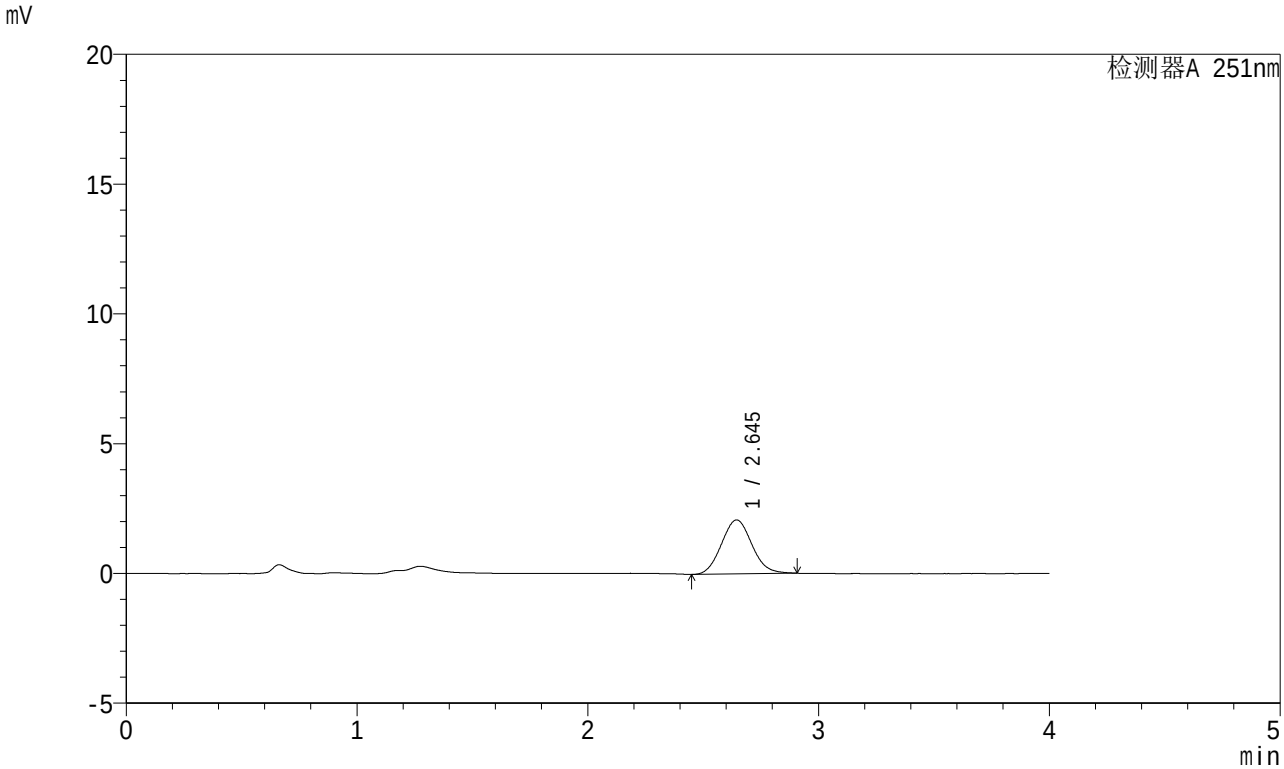

<峰表>

检测器A 251nm

峰号	保留时间	面积	面积%	高度	理论塔板数(USP)	拖尾因子	分离度(USP)
1	2.645	19072	100.000	2079	1912	1.083	--
总计		19072	100.000	2079			

SHIMADZU LabSolutions

SMF-364

<样品信息>

色谱柱 : XB-C18(50mm*4.6mm,5μm)
柱温 : 30℃
数据文件名 : RC$SMF-364 - 10-42/10-2581-2 - cbzj-542916-jyx2-js6y-rcqx-pH1.0jz-jf50z-30min-P5.lcd
方法文件名 : RC$SMF-364 - SMF-364-FX259.lcm
批处理文件名: RC$SMF-364 - SMF-364-20240527-FX259.lcb
样品瓶号 : 4-41
进样体积 : 20 μl
进样时间 : 2024/05/28 01:56:10
处理时间(V2) : 2024/05/28 10:42:21
仪器型号 : SHIMADZU LC-2050C (FX259)

流 速: 1.0ml/min
波 长: 251nm
版本号: 6.115
实验者: xiexinhui
处理者: xiexinhui

<色谱图>

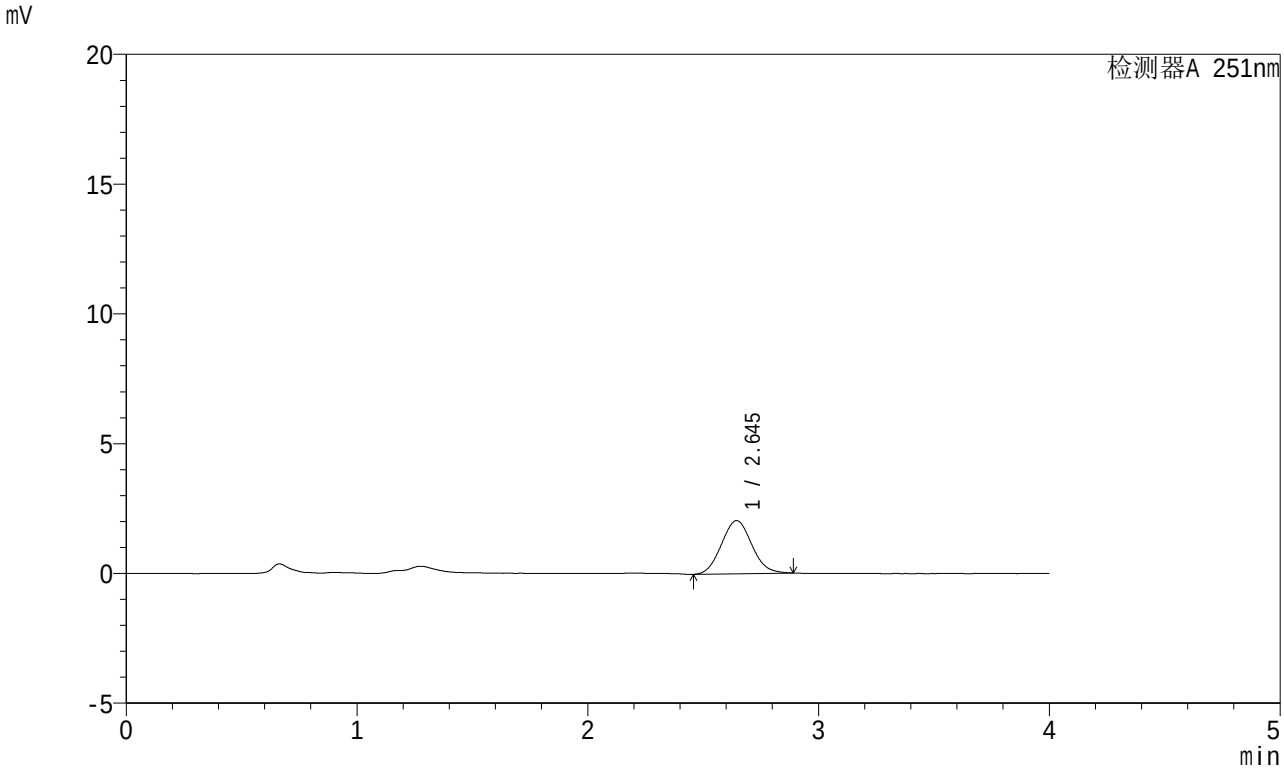

<峰表>

检测器A 251nm

峰号	保留时间	面积	面积%	高度	理论塔板数(USP)	拖尾因子	分离度(USP)
1	2.645	18680	100.000	2046	1916	1.072	--
总计		18680	100.000	2046			

SHIMADZU LabSolutions

SMF-364

<样品信息>

色谱柱 : XB-C18(50mm*4.6mm,5μm)
柱温 : 30℃
数据文件名 : RC$SMF-364 - 10-42/10-2582-2 - cbzj-542916-jyx2-js6y-rcqx-pH1.0jz-jf50z-30min-P6.lcd
方法文件名 : RC$SMF-364 - SMF-364-FX259.lcm
批处理文件名: RC$SMF-364 - SMF-364-20240527-FX259.lcb
样品瓶号 : 4-50
进样体积 : 20 μl
进样时间 : 2024/05/28 02:00:33
处理时间(V2) : 2024/05/28 10:42:23
仪器型号 : SHIMADZU LC-2050C (FX259)

流 速: 1.0ml/min
波 长: 251nm
版本号: 6.115
实验者: xiexinhui
处理者: xiexinhui

<色谱图>

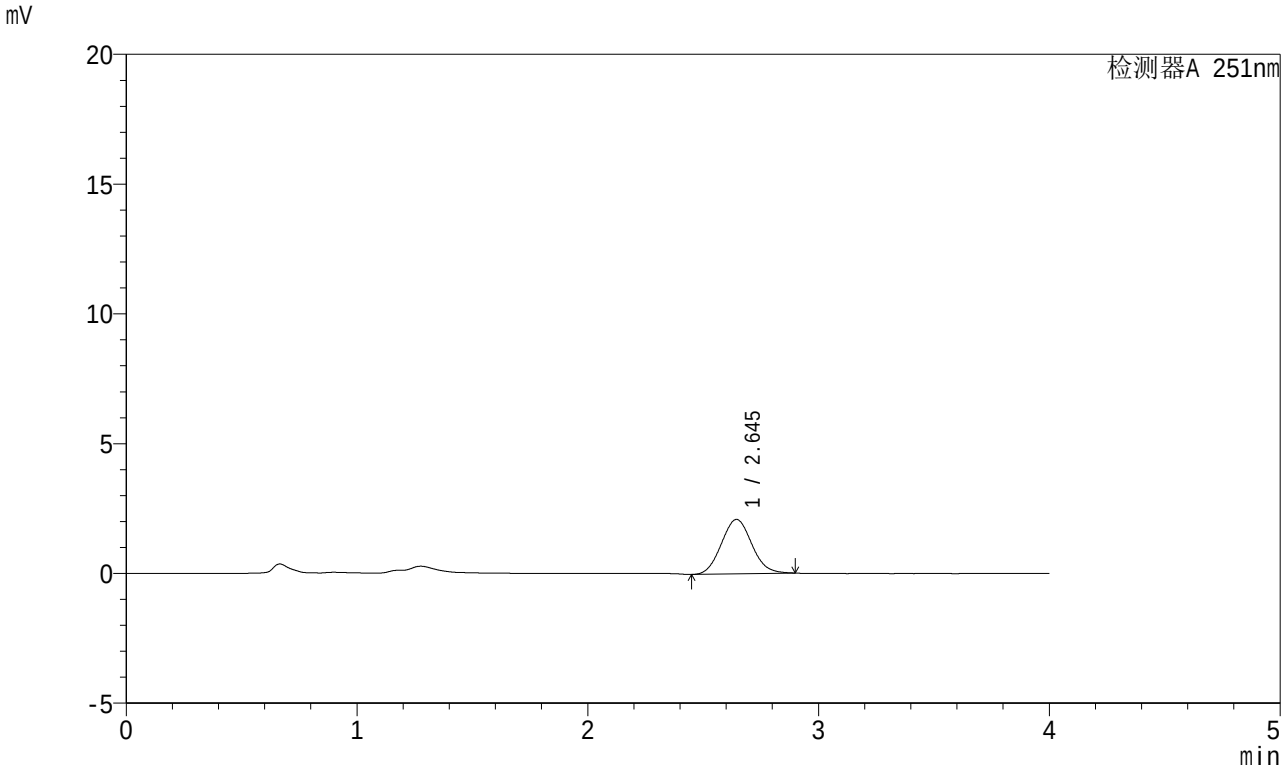

<峰表>

检测器A 251nm

峰号	保留时间	面积	面积%	高度	理论塔板数(USP)	拖尾因子	分离度(USP)
1	2.645	19206	100.000	2097	1904	1.075	--
总计		19206	100.000	2097			

SHIMADZU LabSolutions

SMF-364

<样品信息>

色谱柱 : XB-C18(50mm*4.6mm,5μm)
柱温 : 30℃
数据文件名 : RC$SMF-364 - 10-42/10-2583-2 - cbzj-542916-jyx2-js6y-rcqx-pH1.0jz-jf50z-45min-P1.lcd
方法文件名 : RC$SMF-364 - SMF-364-FX259.lcm
批处理文件名: RC$SMF-364 - SMF-364-20240527-FX259.lcb
样品瓶号 : 4-6
进样体积 : 20 μl
进样时间 : 2024/05/28 02:04:57
处理时间(V2) : 2024/05/28 10:42:27
仪器型号 : SHIMADZU LC-2050C (FX259)

流 速: 1.0ml/min
波 长: 251nm
版本号: 6.115
实验者: xiexinhui
处理者: xiexinhui

<色谱图>

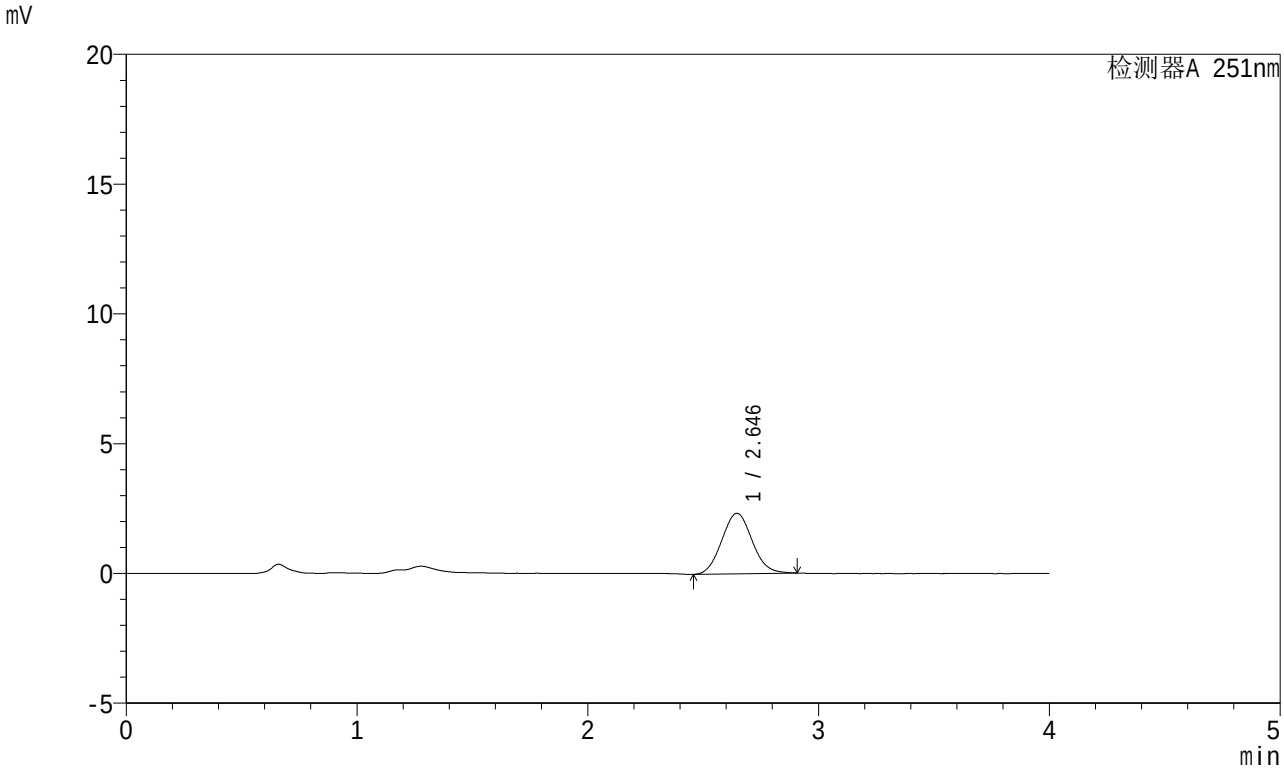

<峰表>

检测器A 251nm

峰号	保留时间	面积	面积%	高度	理论塔板数(USP)	拖尾因子	分离度(USP)
1	2.646	21350	100.000	2333	1915	1.071	--
总计		21350	100.000	2333			

SHIMADZU LabSolutions

SMF-364

<样品信息>

色谱柱 : XB-C18(50mm*4.6mm,5μm)
柱温 : 30℃
数据文件名 : RC$SMF-364 - 10-42/10-2584-2 - cbzj-542916-jyx2-js6y-rcqx-pH1.0jz-jf50z-45min-P2.lcd
方法文件名 : RC$SMF-364 - SMF-364-FX259.lcm
批处理文件名: RC$SMF-364 - SMF-364-20240527-FX259.lcb
样品瓶号 : 4-15
进样体积 : 20 μl
进样时间 : 2024/05/28 02:09:21
处理时间(V2) : 2024/05/28 10:42:29
仪器型号 : SHIMADZU LC-2050C (FX259)

流 速: 1.0ml/min
波 长: 251nm
版本号: 6.115
实验者: xiexinhui
处理者: xiexinhui

<色谱图>

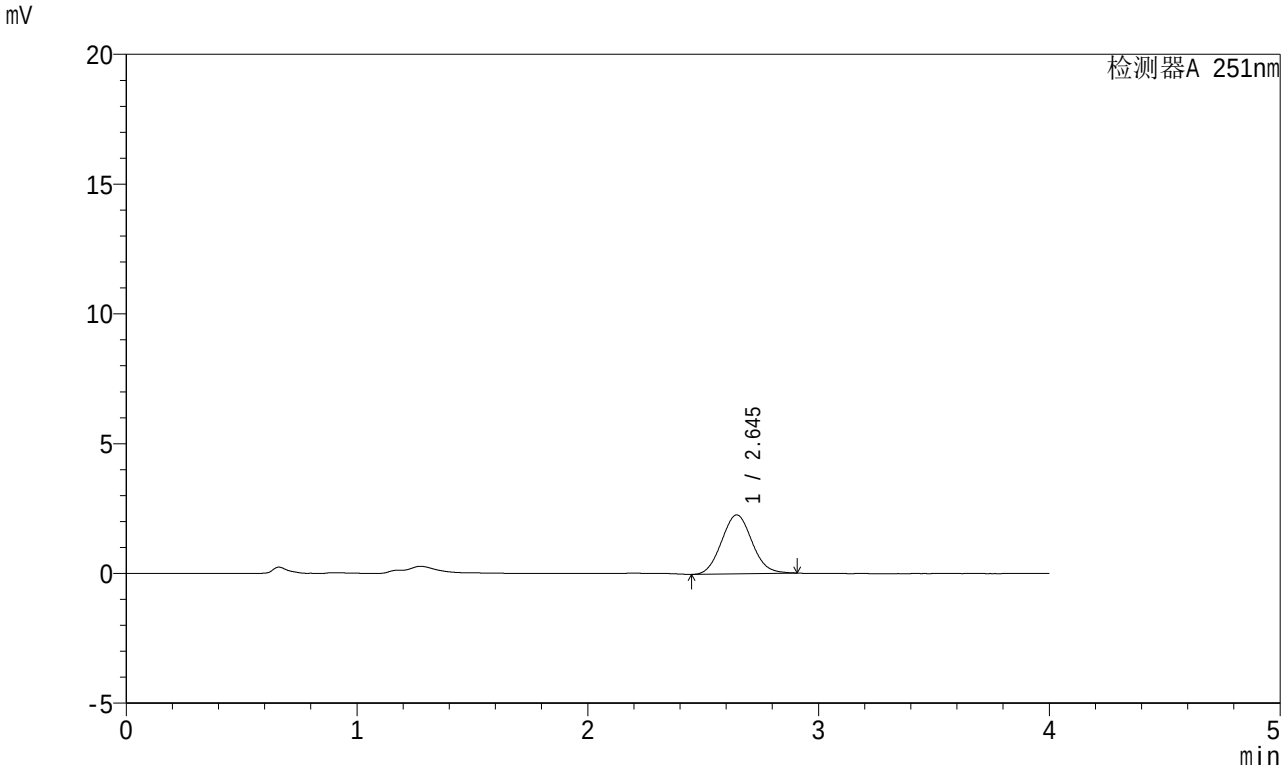

<峰表>

检测器A 251nm

峰号	保留时间	面积	面积%	高度	理论塔板数(USP)	拖尾因子	分离度(USP)
1	2.645	20789	100.000	2271	1919	1.074	--
总计		20789	100.000	2271			

SHIMADZU LabSolutions

SMF-364

<样品信息>

色谱柱 : XB-C18(50mm*4.6mm,5μm)
柱温 : 30℃
数据文件名 : RC$SMF-364 - 10-42/10-2585-2 - cbzj-542916-jyx2-js6y-rcqx-pH1.0jz-jf50z-45min-P3.lcd
方法文件名 : RC$SMF-364 - SMF-364-FX259.lcm
批处理文件名: RC$SMF-364 - SMF-364-20240527-FX259.lcb
样品瓶号 : 4-24
进样体积 : 20 μl
进样时间 : 2024/05/28 02:13:45
处理时间(V2) : 2024/05/28 10:42:32
仪器型号 : SHIMADZU LC-2050C (FX259)

流 速: 1.0ml/min
波 长: 251nm
版本号: 6.115
实验者: xiexinhui
处理者: xiexinhui

<色谱图>

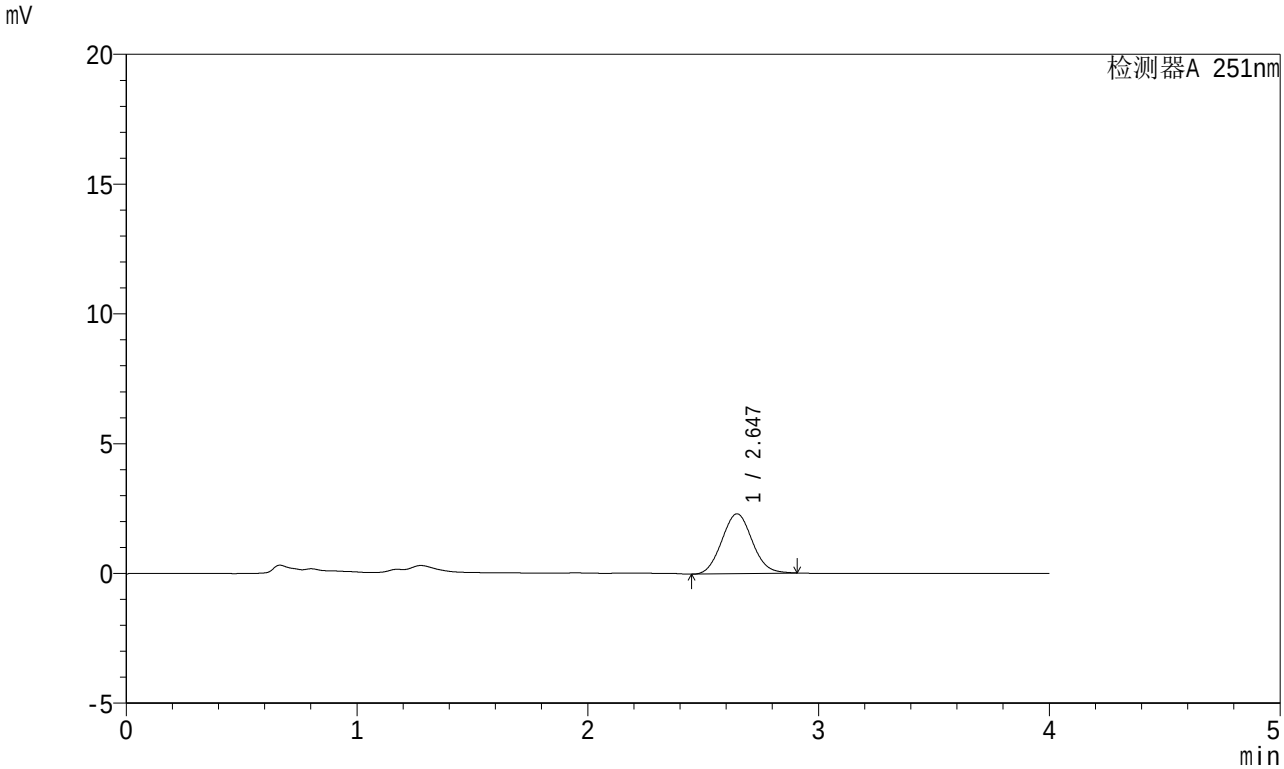

<峰表>

检测器A 251nm

峰号	保留时间	面积	面积%	高度	理论塔板数(USP)	拖尾因子	分离度(USP)
1	2.647	21148	100.000	2308	1922	1.068	--
总计		21148	100.000	2308			

SHIMADZU LabSolutions

SMF-364

<样品信息>

色谱柱 : XB-C18(50mm*4.6mm,5μm)
柱温 : 30℃
数据文件名 : RC$SMF-364 - 10-42/10-2586-2 - cbzj-542916-jyx2-js6y-rcqx-pH1.0jz-jf50z-45min-P4.lcd
方法文件名 : RC$SMF-364 - SMF-364-FX259.lcm
批处理文件名: RC$SMF-364 - SMF-364-20240527-FX259.lcb
样品瓶号 : 4-33
进样体积 : 20 μl
进样时间 : 2024/05/28 02:18:09
处理时间(V2) : 2024/05/28 10:42:34
仪器型号 : SHIMADZU LC-2050C (FX259)

流 速: 1.0ml/min
波 长: 251nm
版本号: 6.115
实验者: xiexinhui
处理者: xiexinhui

<色谱图>

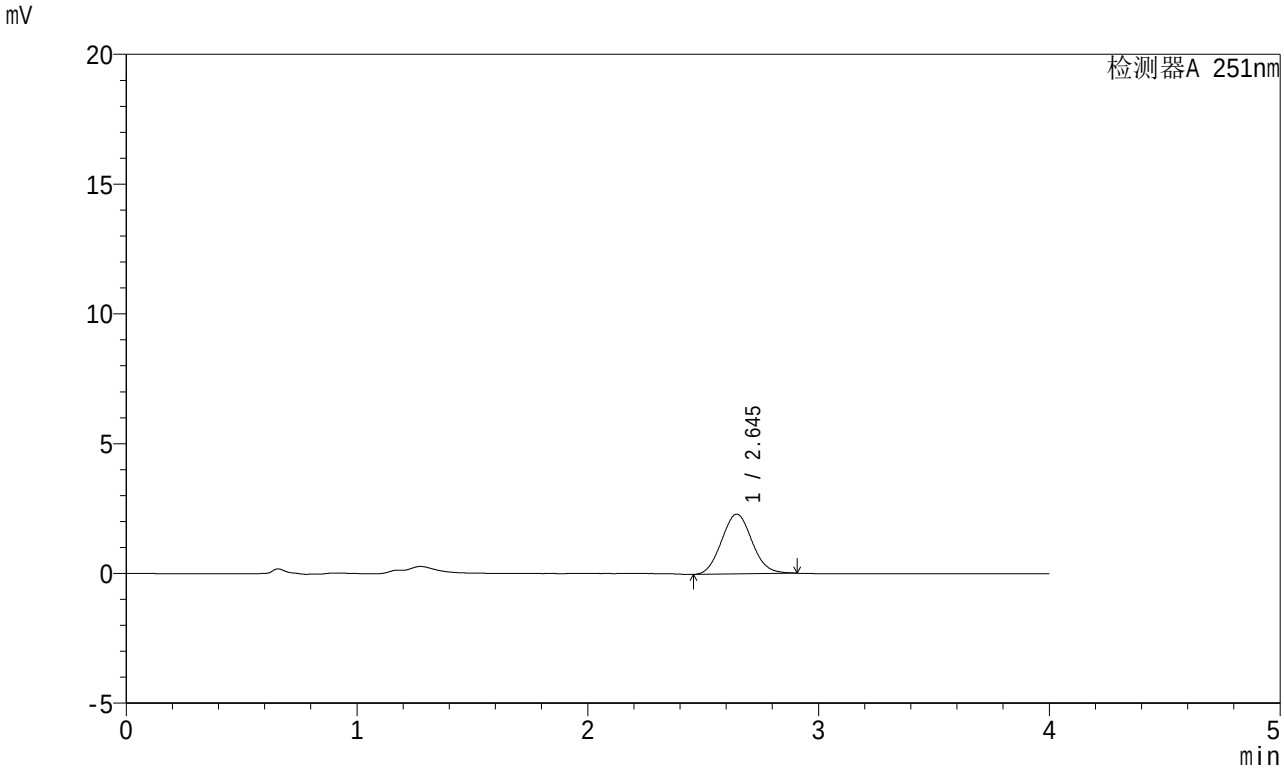

<峰表>

检测器A 251nm

峰号	保留时间	面积	面积%	高度	理论塔板数(USP)	拖尾因子	分离度(USP)
1	2.645	21144	100.000	2304	1904	1.074	--
总计		21144	100.000	2304			

SHIMADZU LabSolutions

SMF-364

<样品信息>

色谱柱 : XB-C18(50mm*4.6mm,5μm)
柱温 : 30℃
数据文件名 : RC$SMF-364 - 10-42/10-2587-2 - cbzj-542916-jyx2-js6y-rcqx-pH1.0jz-jf50z-45min-P5.lcd
方法文件名 : RC$SMF-364 - SMF-364-FX259.lcm
批处理文件名: RC$SMF-364 - SMF-364-20240527-FX259.lcb
样品瓶号 : 4-42
进样体积 : 20 μl
进样时间 : 2024/05/28 02:22:33
处理时间(V2) : 2024/05/28 10:42:37
仪器型号 : SHIMADZU LC-2050C (FX259)

流 速: 1.0ml/min
波 长: 251nm
版本号: 6.115
实验者: xiexinhui
处理者: xiexinhui

<色谱图>

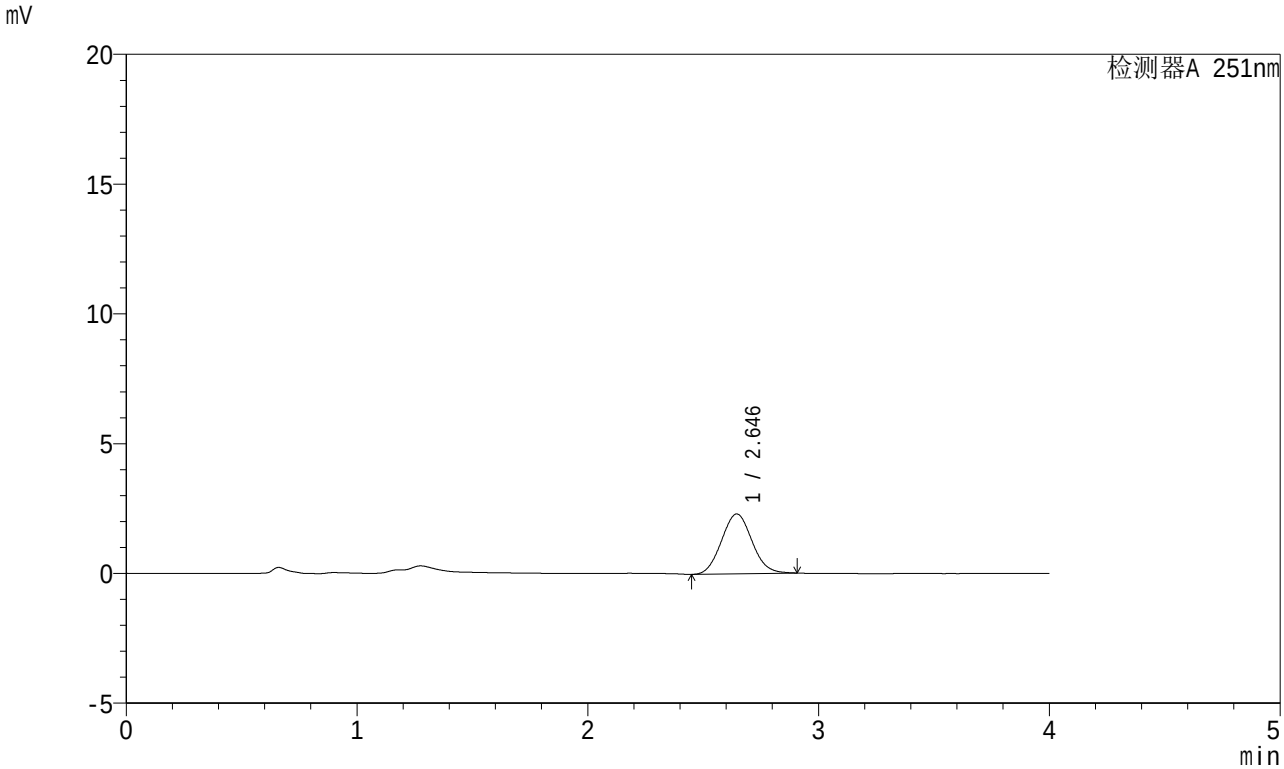

<峰表>

检测器A 251nm

峰号	保留时间	面积	面积%	高度	理论塔板数(USP)	拖尾因子	分离度(USP)
1	2.646	21151	100.000	2306	1903	1.068	--
总计		21151	100.000	2306			

SHIMADZU LabSolutions

SMF-364

<样品信息>

色谱柱 : XB-C18(50mm*4.6mm,5μm)
柱温 : 30℃
数据文件名 : RC$SMF-364 - 10-42/10-2588-2 - cbzj-542916-jyx2-js6y-rcqx-pH1.0jz-jf50z-45min-P6.lcd
方法文件名 : RC$SMF-364 - SMF-364-FX259.lcm
批处理文件名: RC$SMF-364 - SMF-364-20240527-FX259.lcb
样品瓶号 : 4-51
进样体积 : 20 μl
进样时间 : 2024/05/28 02:26:56
处理时间(V2) : 2024/05/28 10:42:39
仪器型号 : SHIMADZU LC-2050C (FX259)

流 速: 1.0ml/min
波 长: 251nm
版本号: 6.115
实验者: xiexinhui
处理者: xiexinhui

<色谱图>

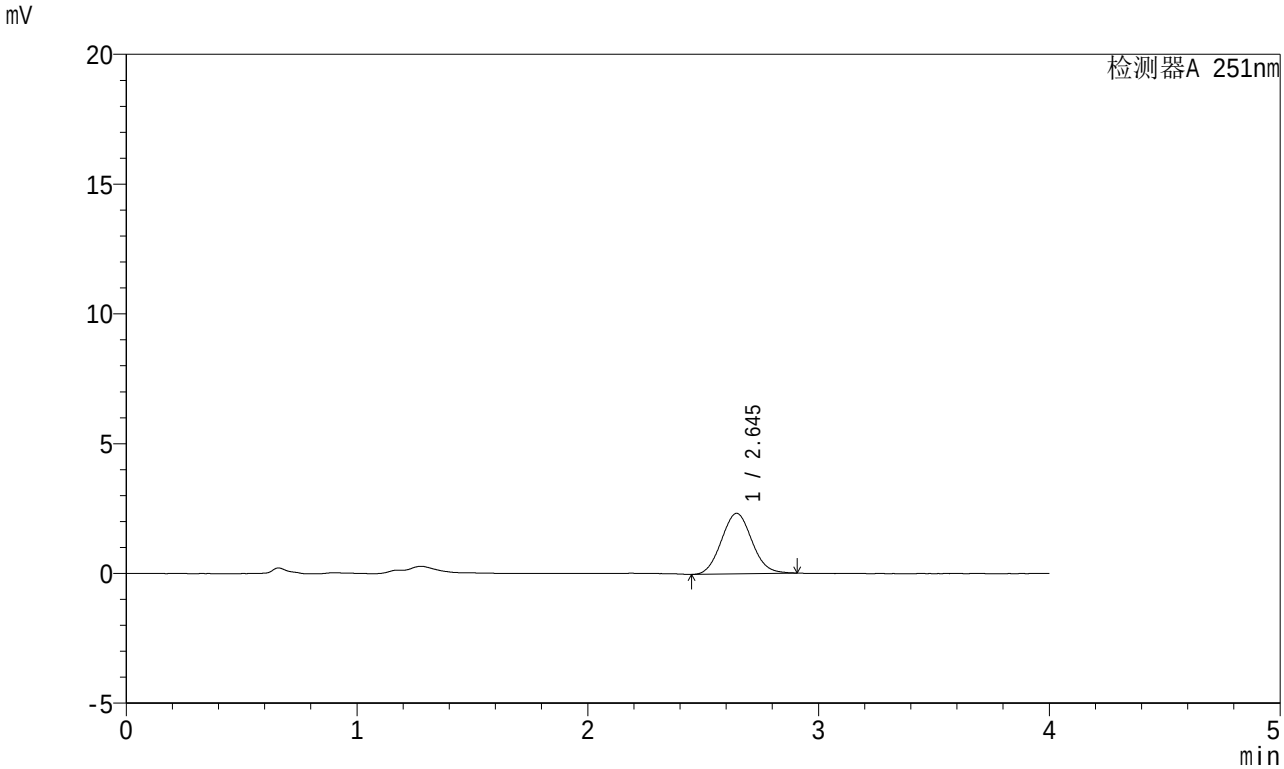

<峰表>

检测器A 251nm

峰号	保留时间	面积	面积%	高度	理论塔板数(USP)	拖尾因子	分离度(USP)
1	2.645	21408	100.000	2332	1902	1.072	--
总计		21408	100.000	2332			

SHIMADZU LabSolutions

SMF-364

<样品信息>

色谱柱 : XB-C18(50mm*4.6mm,5μm)
柱温 : 30℃
数据文件名 : RC$SMF-364 - 10-42/10-2589-2 - cbzj-542916-jyx2-js6y-rcqx-pH1.0jz-jf50z-60min-P1.lcd
方法文件名 : RC$SMF-364 - SMF-364-FX259.lcm
批处理文件名: RC$SMF-364 - SMF-364-20240527-FX259.lcb
样品瓶号 : 4-7
进样体积 : 20 μl
进样时间 : 2024/05/28 02:31:20
处理时间(V2) : 2024/05/28 10:42:42
仪器型号 : SHIMADZU LC-2050C (FX259)

流 速: 1.0ml/min
波 长: 251nm
版本号: 6.115
实验者: xiexinhui
处理者: xiexinhui

<色谱图>

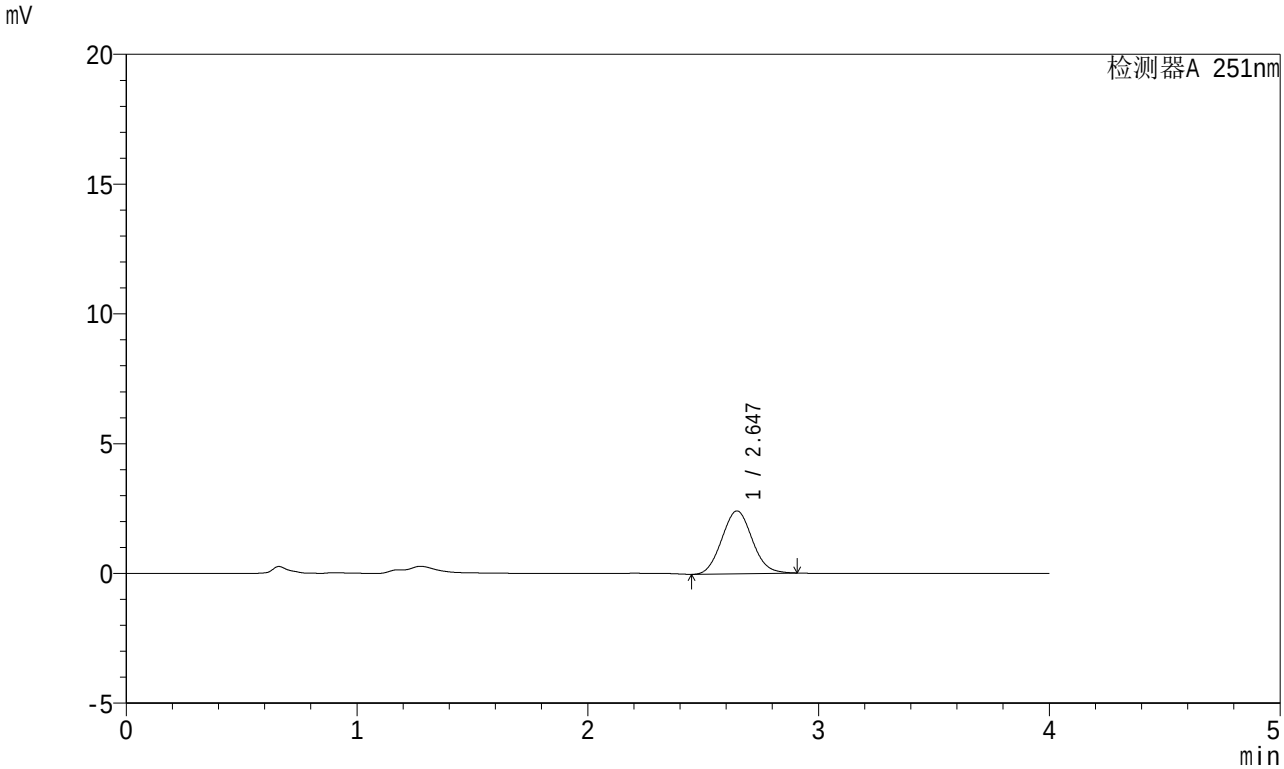

<峰表>

检测器A 251nm

峰号	保留时间	面积	面积%	高度	理论塔板数(USP)	拖尾因子	分离度(USP)
1	2.647	22225	100.000	2424	1908	1.073	--
总计		22225	100.000	2424			

SHIMADZU LabSolutions

SMF-364

<样品信息>

色谱柱 : XB-C18(50mm*4.6mm,5μm)
柱温 : 30℃
数据文件名 : RC$SMF-364 - 10-42/10-2590-2 - cbzj-542916-jyx2-js6y-rcqx-pH1.0jz-jf50z-60min-P2.lcd
方法文件名 : RC$SMF-364 - SMF-364-FX259.lcm
批处理文件名: RC$SMF-364 - SMF-364-20240527-FX259.lcb
样品瓶号 : 4-16
进样体积 : 20 μl
进样时间 : 2024/05/28 02:35:44
处理时间(V2) : 2024/05/28 10:42:45
仪器型号 : SHIMADZU LC-2050C (FX259)

流 速: 1.0ml/min
波 长: 251nm
版本号: 6.115
实验者: xiexinhui
处理者: xiexinhui

<色谱图>

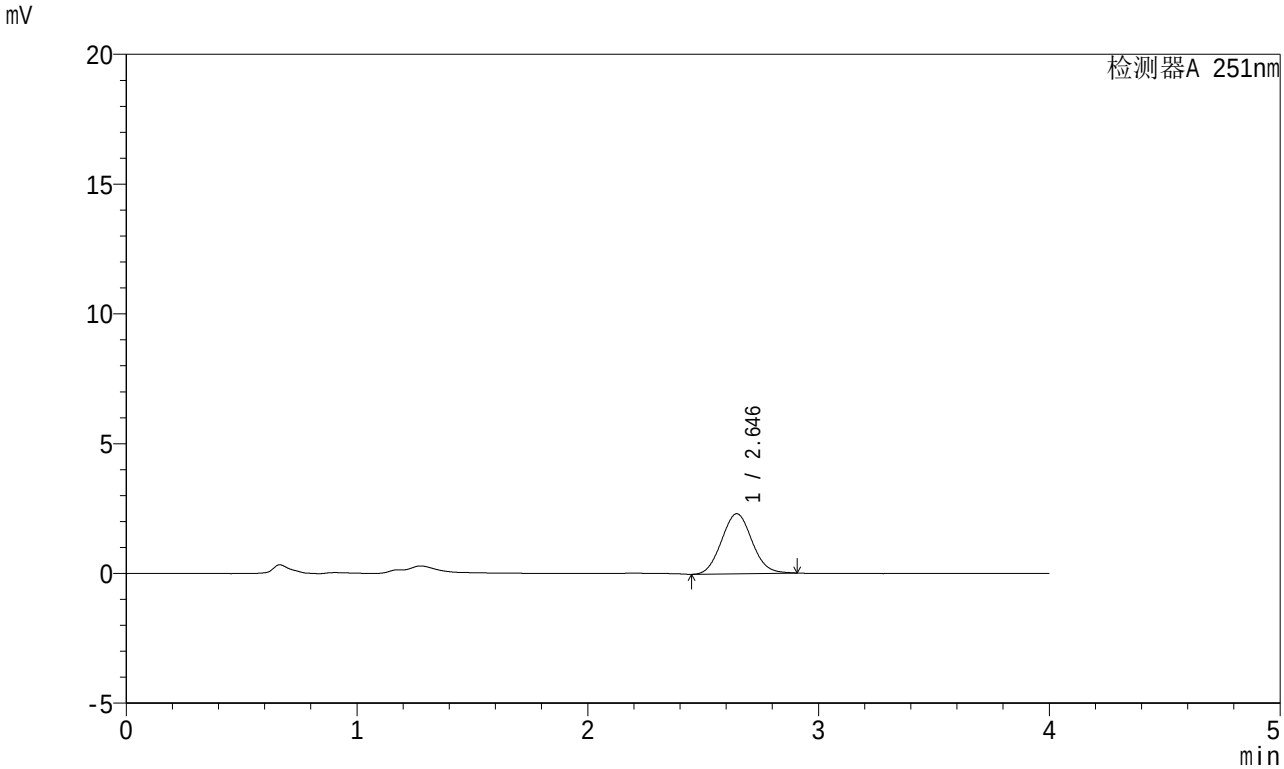

<峰表>

检测器A 251nm

峰号	保留时间	面积	面积%	高度	理论塔板数(USP)	拖尾因子	分离度(USP)
1	2.646	21194	100.000	2313	1912	1.071	--
总计		21194	100.000	2313			

SHIMADZU LabSolutions

SMF-364

<样品信息>

色谱柱 : XB-C18(50mm*4.6mm,5μm)
柱温 : 30℃
数据文件名 : RC$SMF-364 - 10-42/10-2591-2 - cbzj-542916-jyx2-js6y-rcqx-pH1.0jz-jf50z-60min-P3.lcd
方法文件名 : RC$SMF-364 - SMF-364-FX259.lcm
批处理文件名: RC$SMF-364 - SMF-364-20240527-FX259.lcb
样品瓶号 : 4-25
进样体积 : 20 μl
进样时间 : 2024/05/28 02:40:09
处理时间(V2) : 2024/05/28 10:42:47
仪器型号 : SHIMADZU LC-2050C (FX259)

流 速: 1.0ml/min
波 长: 251nm
版本号: 6.115
实验者: xiexinhui
处理者: xiexinhui

<色谱图>

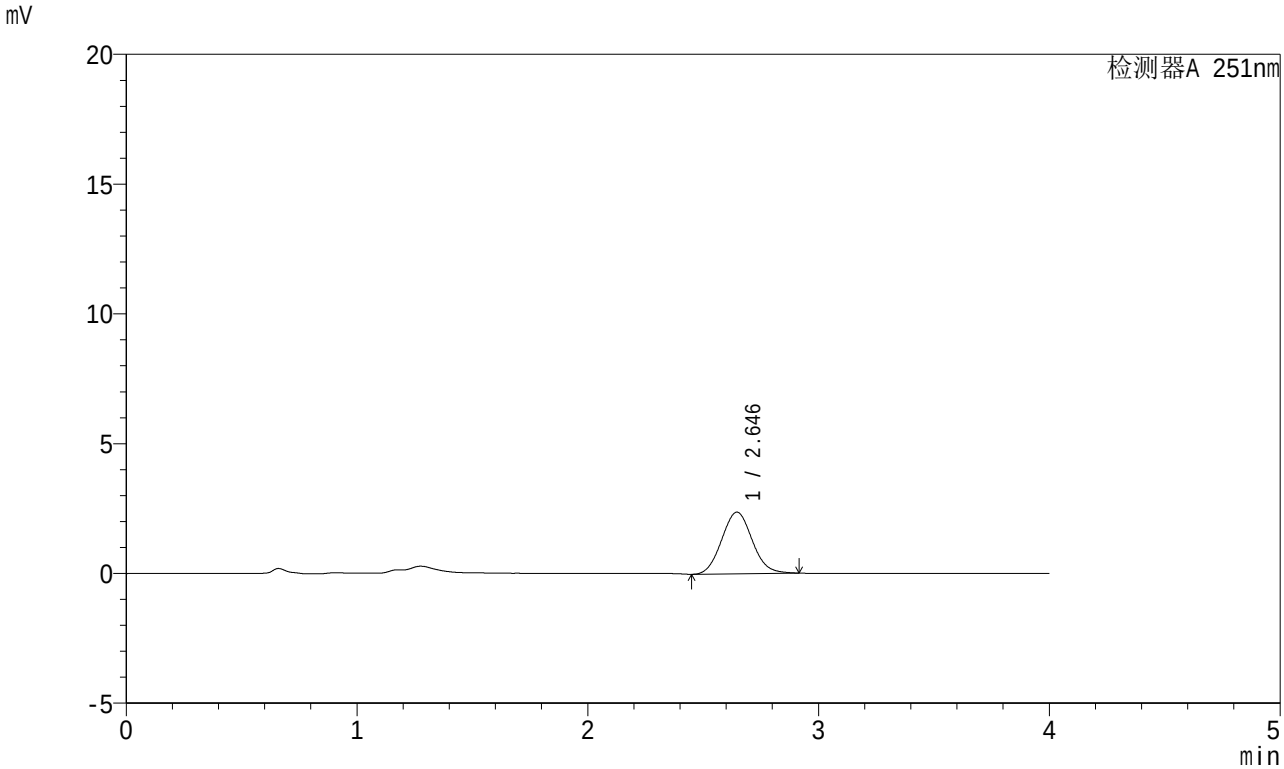

<峰表>

检测器A 251nm

峰号	保留时间	面积	面积%	高度	理论塔板数(USP)	拖尾因子	分离度(USP)
1	2.646	21843	100.000	2377	1906	1.077	--
总计		21843	100.000	2377			

SHIMADZU LabSolutions

SMF-364

<样品信息>

色谱柱 : XB-C18(50mm*4.6mm,5μm)
柱温 : 30℃
数据文件名 : RC$SMF-364 - 10-42/10-2592-2 - cbzj-542916-jyx2-js6y-rcqx-pH1.0jz-jf50z-60min-P4.lcd
方法文件名 : RC$SMF-364 - SMF-364-FX259.lcm
批处理文件名: RC$SMF-364 - SMF-364-20240527-FX259.lcb
样品瓶号 : 4-34
进样体积 : 20 μl
进样时间 : 2024/05/28 02:44:34
处理时间(V2) : 2024/05/28 10:42:50
仪器型号 : SHIMADZU LC-2050C (FX259)

流 速: 1.0ml/min
波 长: 251nm
版本号: 6.115
实验者: xiexinhui
处理者: xiexinhui

<色谱图>

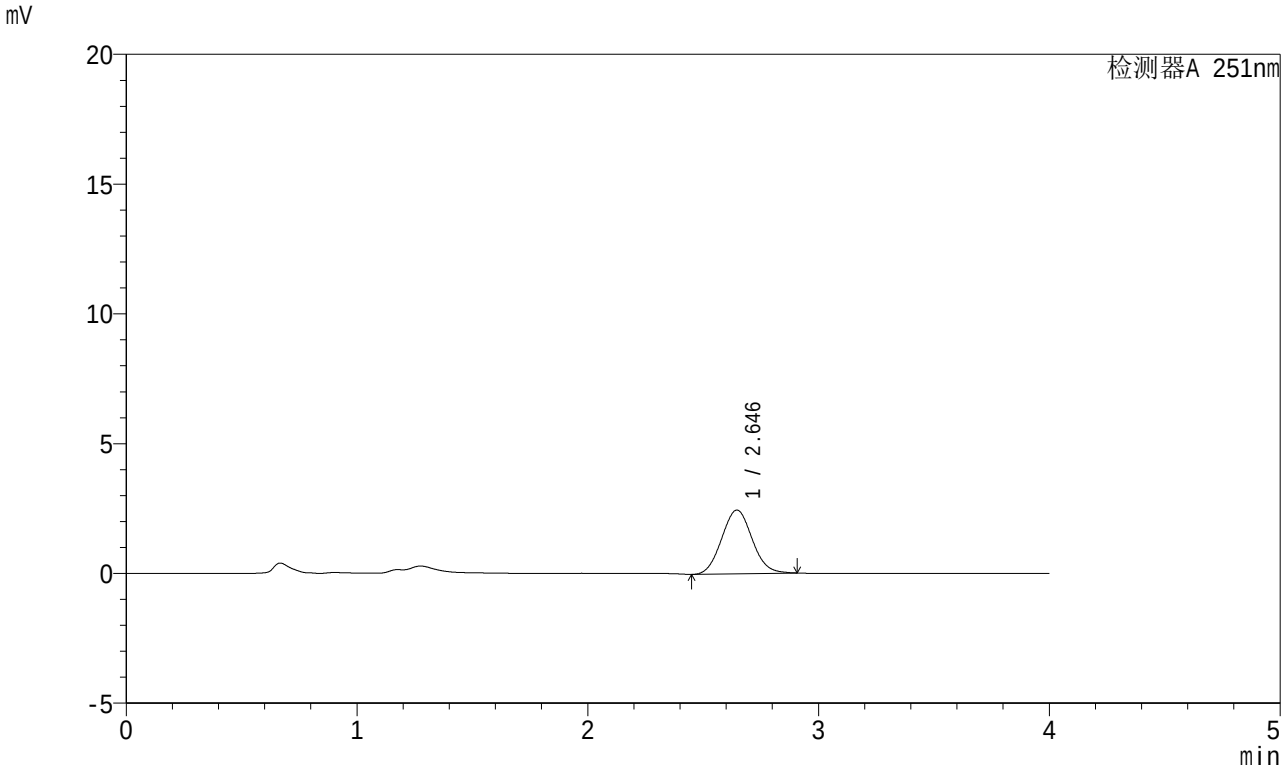

<峰表>

检测器A 251nm

峰号	保留时间	面积	面积%	高度	理论塔板数(USP)	拖尾因子	分离度(USP)
1	2.646	22550	100.000	2456	1913	1.068	--
总计		22550	100.000	2456			

SHIMADZU LabSolutions

SMF-364

<样品信息>

色谱柱 : XB-C18(50mm*4.6mm,5μm)
柱温 : 30℃
数据文件名 : RC$SMF-364 - 10-42/10-2593-2 - cbzj-542916-jyx2-js6y-rcqx-pH1.0jz-jf50z-60min-P5.lcd
方法文件名 : RC$SMF-364 - SMF-364-FX259.lcm
批处理文件名: RC$SMF-364 - SMF-364-20240527-FX259.lcb
样品瓶号 : 4-43
进样体积 : 20 μl
进样时间 : 2024/05/28 02:48:59
处理时间(V2) : 2024/05/28 10:42:52
仪器型号 : SHIMADZU LC-2050C (FX259)

流 速: 1.0ml/min
波 长: 251nm
版本号: 6.115
实验者: xiexinhui
处理者: xiexinhui

<色谱图>

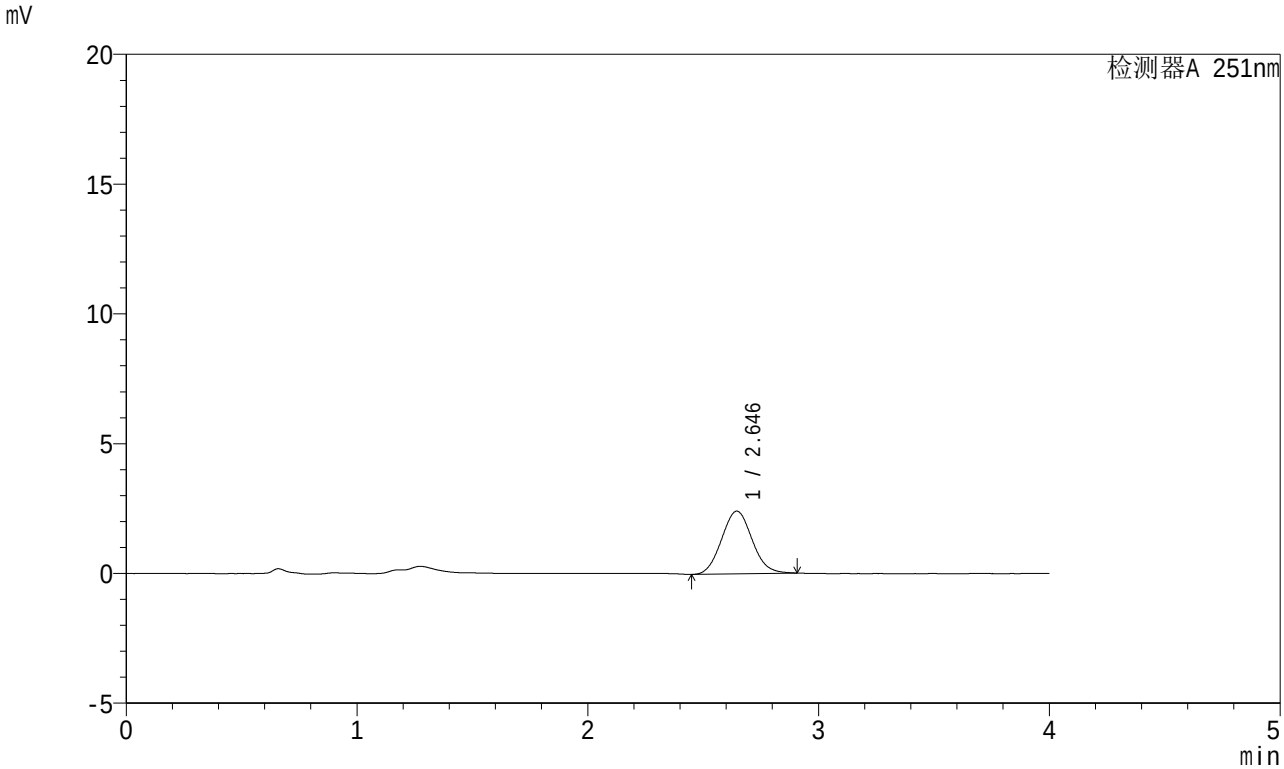

<峰表>

检测器A 251nm

峰号	保留时间	面积	面积%	高度	理论塔板数(USP)	拖尾因子	分离度(USP)
1	2.646	22183	100.000	2416	1912	1.074	--
总计		22183	100.000	2416			

SHIMADZU LabSolutions

SMF-364

<样品信息>

色谱柱 : XB-C18(50mm*4.6mm,5μm)
柱温 : 30℃
数据文件名 : RC$SMF-364 - 10-42/10-2594-2 - cbzj-542916-jyx2-js6y-rcqx-pH1.0jz-jf50z-60min-P6.lcd
方法文件名 : RC$SMF-364 - SMF-364-FX259.lcm
批处理文件名: RC$SMF-364 - SMF-364-20240527-FX259.lcb
样品瓶号 : 4-52
进样体积 : 20 μl
进样时间 : 2024/05/28 02:53:22
处理时间(V2) : 2024/05/28 10:42:55
仪器型号 : SHIMADZU LC-2050C (FX259)

流 速: 1.0ml/min
波 长: 251nm
版本号: 6.115
实验者: xiexinhui
处理者: xiexinhui

<色谱图>

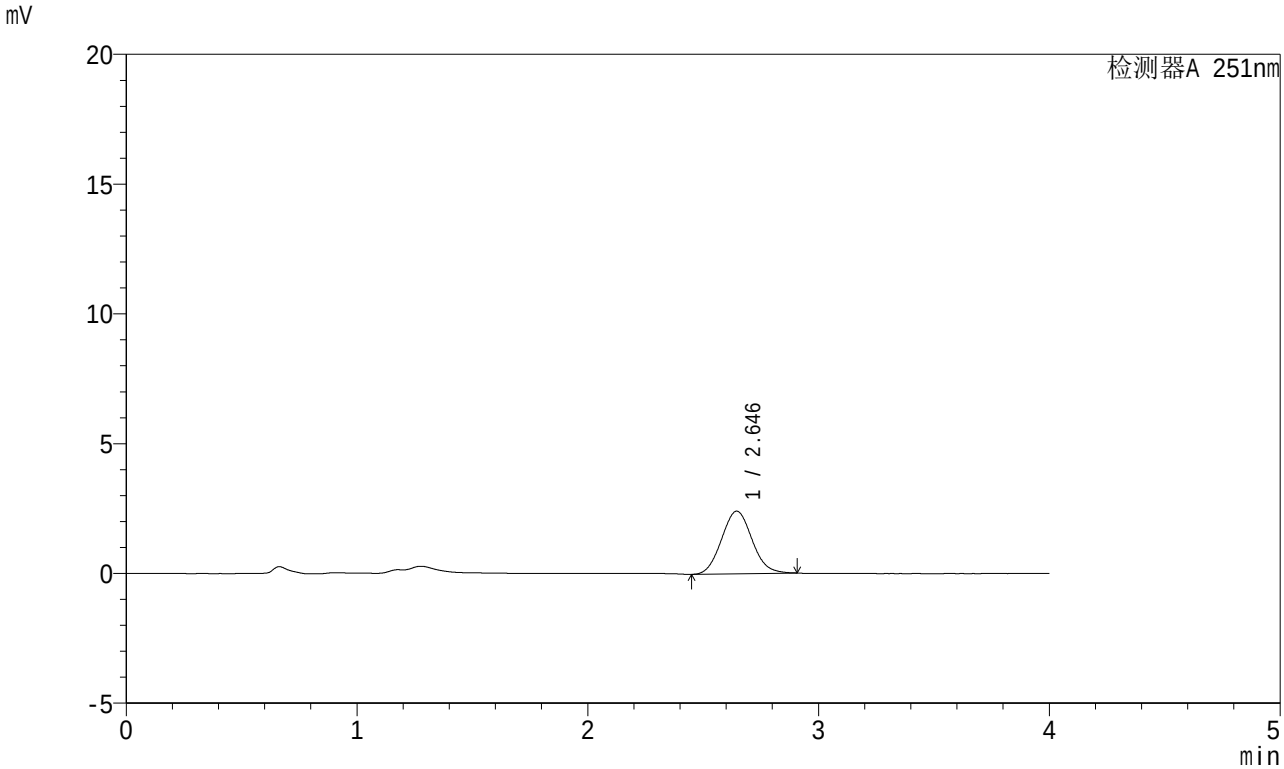

<峰表>

检测器A 251nm

峰号	保留时间	面积	面积%	高度	理论塔板数(USP)	拖尾因子	分离度(USP)
1	2.646	22138	100.000	2413	1912	1.076	--
总计		22138	100.000	2413			

SHIMADZU LabSolutions

SMF-364

<样品信息>

色谱柱 : XB-C18(50mm*4.6mm,5μm)
柱温 : 30℃
数据文件名 : RC$SMF-364 - 10-42/10-2595-2 - cbzj-542916-jyx2-js6y-rcqx-pH1.0jz-jf50z-JX-P1.lcd
方法文件名 : RC$SMF-364 - SMF-364-FX259.lcm
批处理文件名: RC$SMF-364 - SMF-364-20240527-FX259.lcb
样品瓶号 : 4-8
进样体积 : 20 μl
进样时间 : 2024/05/28 02:57:47
处理时间(V2) : 2024/05/28 10:42:58
仪器型号 : SHIMADZU LC-2050C (FX259)

流 速: 1.0ml/min
波 长: 251nm
版本号: 6.115
实验者: xiexinhui
处理者: xiexinhui

<色谱图>

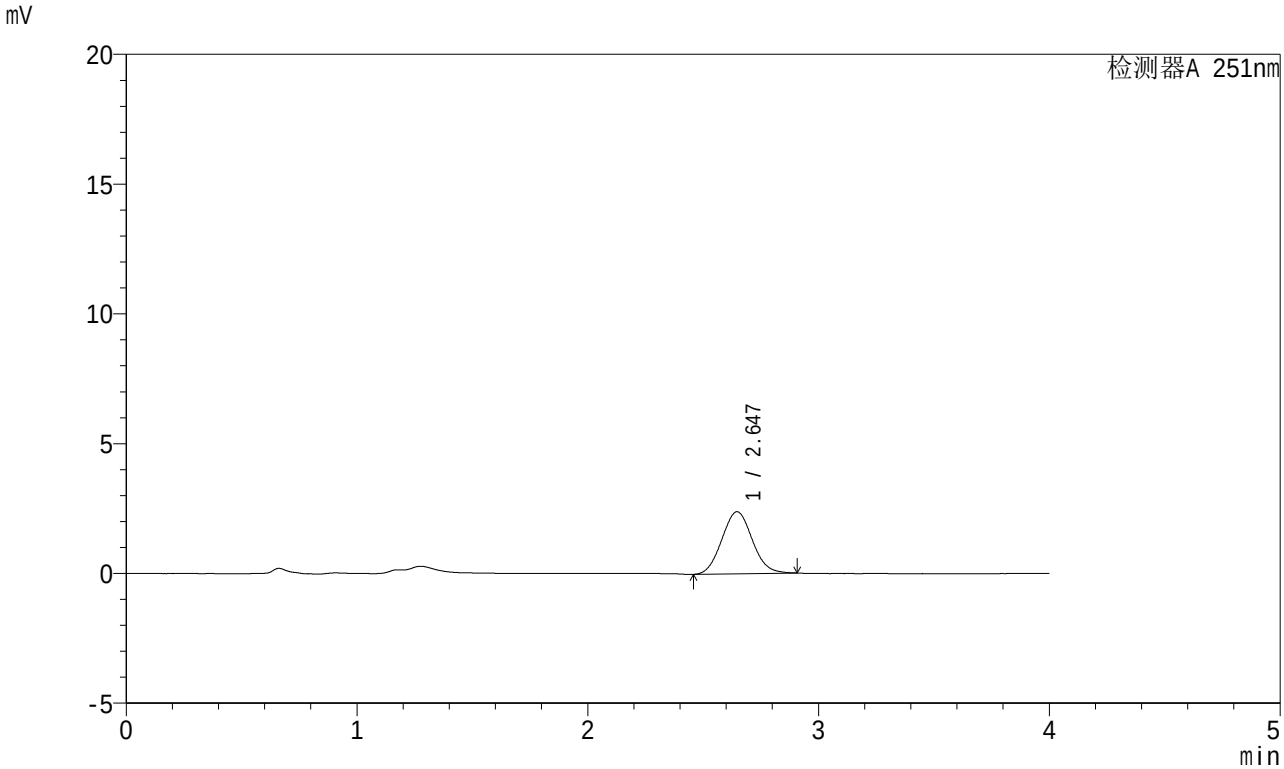

<峰表>

检测器A 251nm

峰号	保留时间	面积	面积%	高度	理论塔板数(USP)	拖尾因子	分离度(USP)
1	2.647	21944	100.000	2393	1907	1.067	--
总计		21944	100.000	2393			

SHIMADZU LabSolutions

SMF-364

<样品信息>

色谱柱 : XB-C18(50mm*4.6mm,5μm)
柱温 : 30℃
流 速: 1.0ml/min
波 长: 251nm
数据文件名 : RC$SMF-364 - 10-42/10-2596-2 - cbzj-542916-jyx2-js6y-rcqx-pH1.0jz-jf50z-JX-P2.lcd
方法文件名 : RC$SMF-364 - SMF-364-FX259.lcm
批处理文件名: RC$SMF-364 - SMF-364-20240527-FX259.lcb
样品瓶号 : 4-17
进样体积 : 20 μl
版本号: 6.115
进样时间 : 2024/05/28 03:02:11
实验者: xiexinhui
处理时间(V2) : 2024/05/28 10:43:00
处理者: xiexinhui
仪器型号 : SHIMADZU LC-2050C (FX259)

<色谱图>

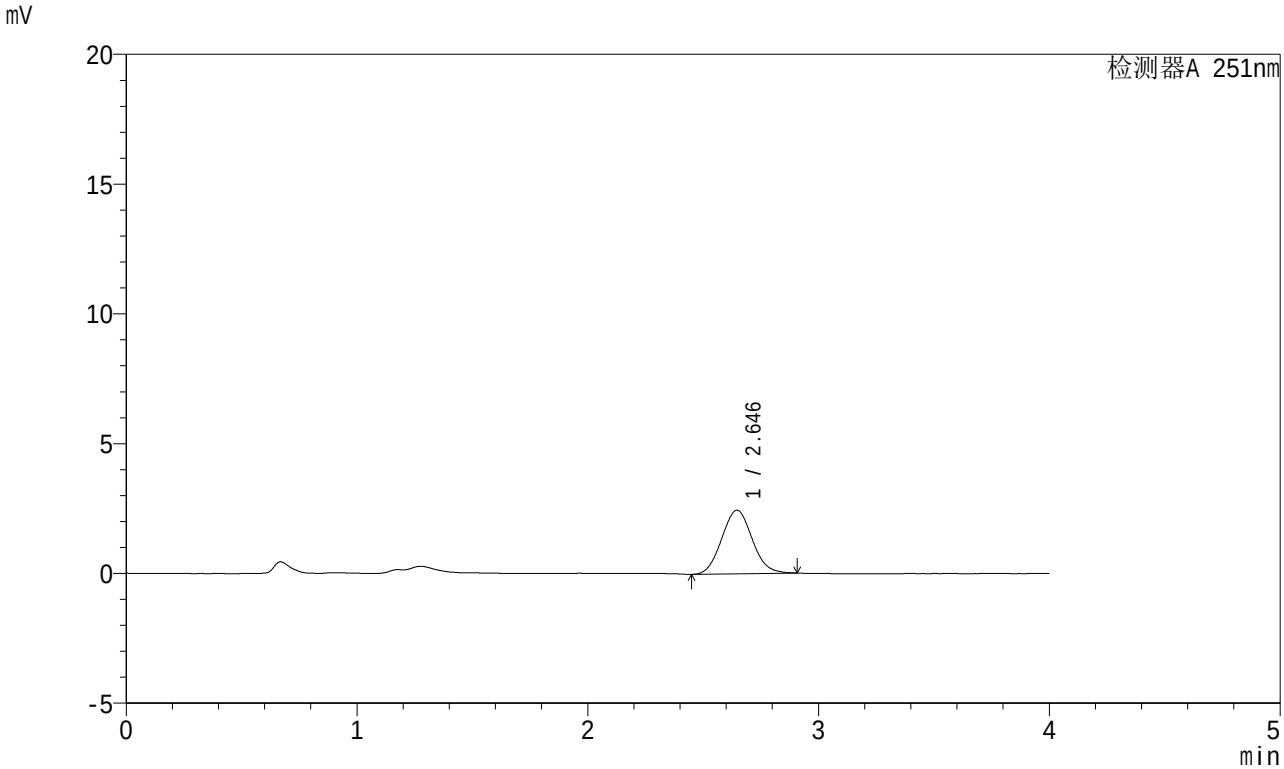

<峰表>

检测器A 251nm

峰号	保留时间	面积	面积%	高度	理论塔板数(USP)	拖尾因子	分离度(USP)
1	2.646	22502	100.000	2451	1902	1.072	--
总计		22502	100.000	2451			

SHIMADZU LabSolutions

SMF-364

<样品信息>

色谱柱 : XB-C18(50mm*4.6mm,5μm)
柱温 : 30℃
数据文件名 : RC$SMF-364 - 10-42/10-2597-2 - cbzj-542916-jyx2-js6y-rcqx-pH1.0jz-jf50z-JX-P3.lcd
方法文件名 : RC$SMF-364 - SMF-364-FX259.lcm
批处理文件名: RC$SMF-364 - SMF-364-20240527-FX259.lcb
样品瓶号 : 4-26
进样体积 : 20 μl
进样时间 : 2024/05/28 03:06:35
处理时间(V2) : 2024/05/28 10:43:03
仪器型号 : SHIMADZU LC-2050C (FX259)

流 速: 1.0ml/min
波 长: 251nm
版本号: 6.115
实验者: xiexinhui
处理者: xiexinhui

<色谱图>

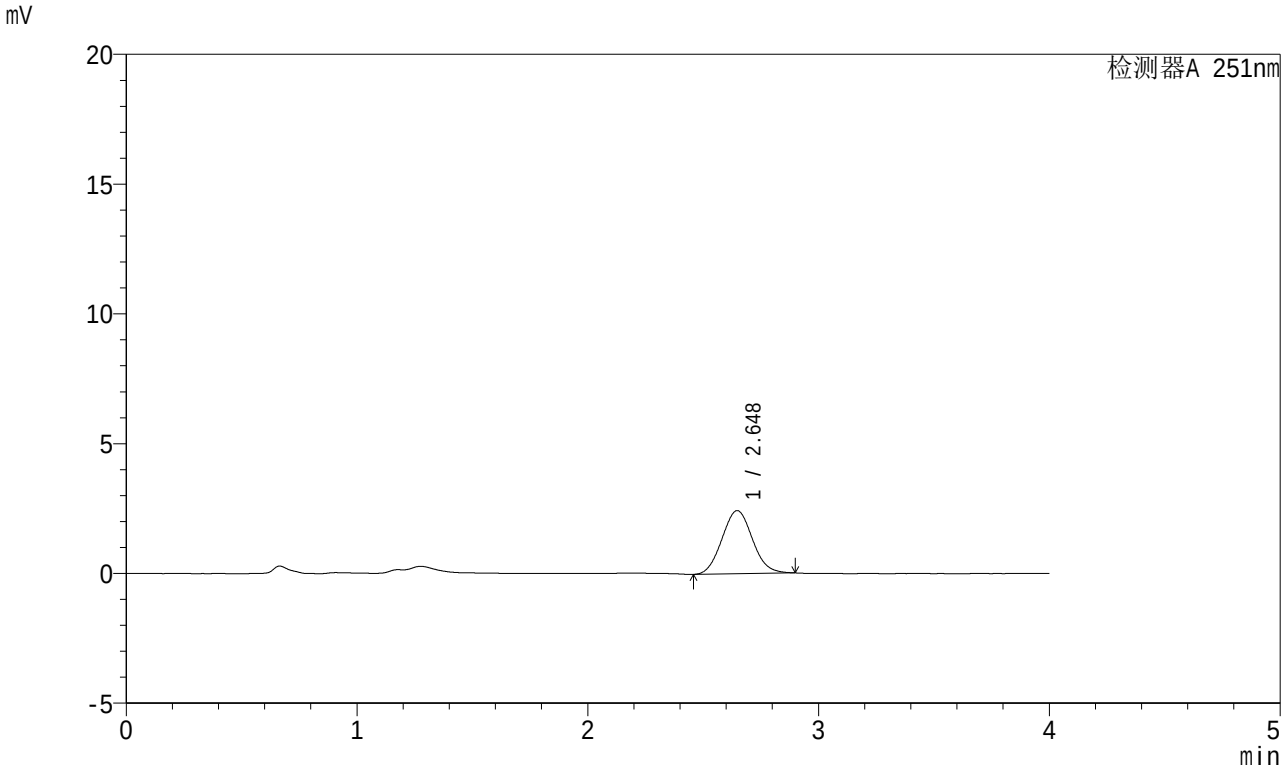

<峰表>

检测器A 251nm

峰号	保留时间	面积	面积%	高度	理论塔板数(USP)	拖尾因子	分离度(USP)
1	2.648	22293	100.000	2434	1914	1.067	--
总计		22293	100.000	2434			

SHIMADZU LabSolutions

SMF-364

<样品信息>

色谱柱 : XB-C18(50mm*4.6mm,5μm)
柱温 : 30℃
流 速: 1.0ml/min
波 长: 251nm
数据文件名 : RC$SMF-364 - 10-42/10-2598-2 - cbzj-542916-jyx2-js6y-rcqx-pH1.0jz-jf50z-JX-P4.lcd
方法文件名 : RC$SMF-364 - SMF-364-FX259.lcm
批处理文件名: RC$SMF-364 - SMF-364-20240527-FX259.lcb
样品瓶号 : 4-35
进样体积 : 20 μl
版本号: 6.115
进样时间 : 2024/05/28 03:11:00
实验者: xiexinhui
处理时间(V2) : 2024/05/28 10:43:05
处理者: xiexinhui
仪器型号 : SHIMADZU LC-2050C (FX259)

<色谱图>

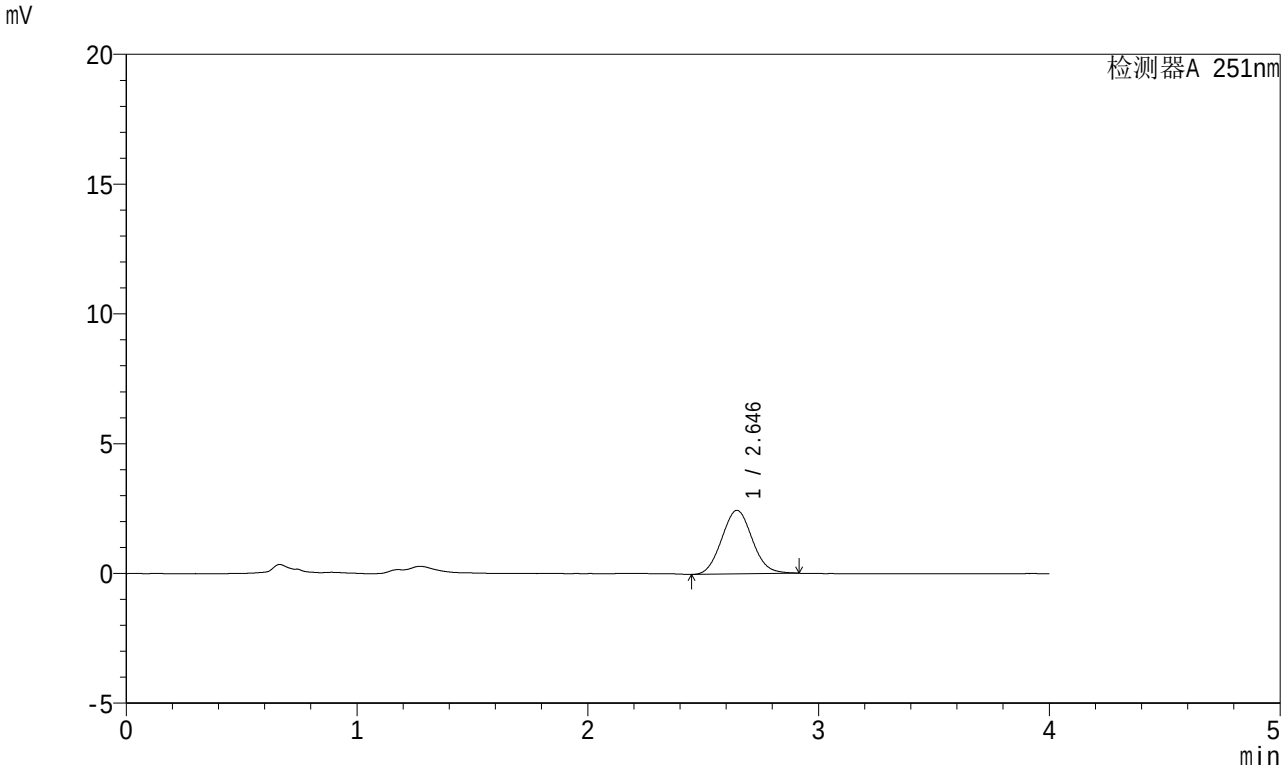

<峰表>

检测器A 251nm

峰号	保留时间	面积	面积%	高度	理论塔板数(USP)	拖尾因子	分离度(USP)
1	2.646	22557	100.000	2453	1910	1.074	--
总计		22557	100.000	2453			

SHIMADZU LabSolutions

SMF-364

<样品信息>

色谱柱 : XB-C18(50mm*4.6mm,5μm)
柱温 : 30℃
流 速: 1.0ml/min
波 长: 251nm
数据文件名 : RC$SMF-364 - 10-42/10-2599-2 - cbzj-542916-jyx2-js6y-rcqx-pH1.0jz-jf50z-JX-P5.lcd
方法文件名 : RC$SMF-364 - SMF-364-FX259.lcm
批处理文件名: RC$SMF-364 - SMF-364-20240527-FX259.lcb
样品瓶号 : 4-44
进样体积 : 20 μl
版本号: 6.115
进样时间 : 2024/05/28 03:15:25
实验者: xiexinhui
处理时间(V2) : 2024/05/28 10:43:08
处理者: xiexinhui
仪器型号 : SHIMADZU LC-2050C (FX259)

<色谱图>

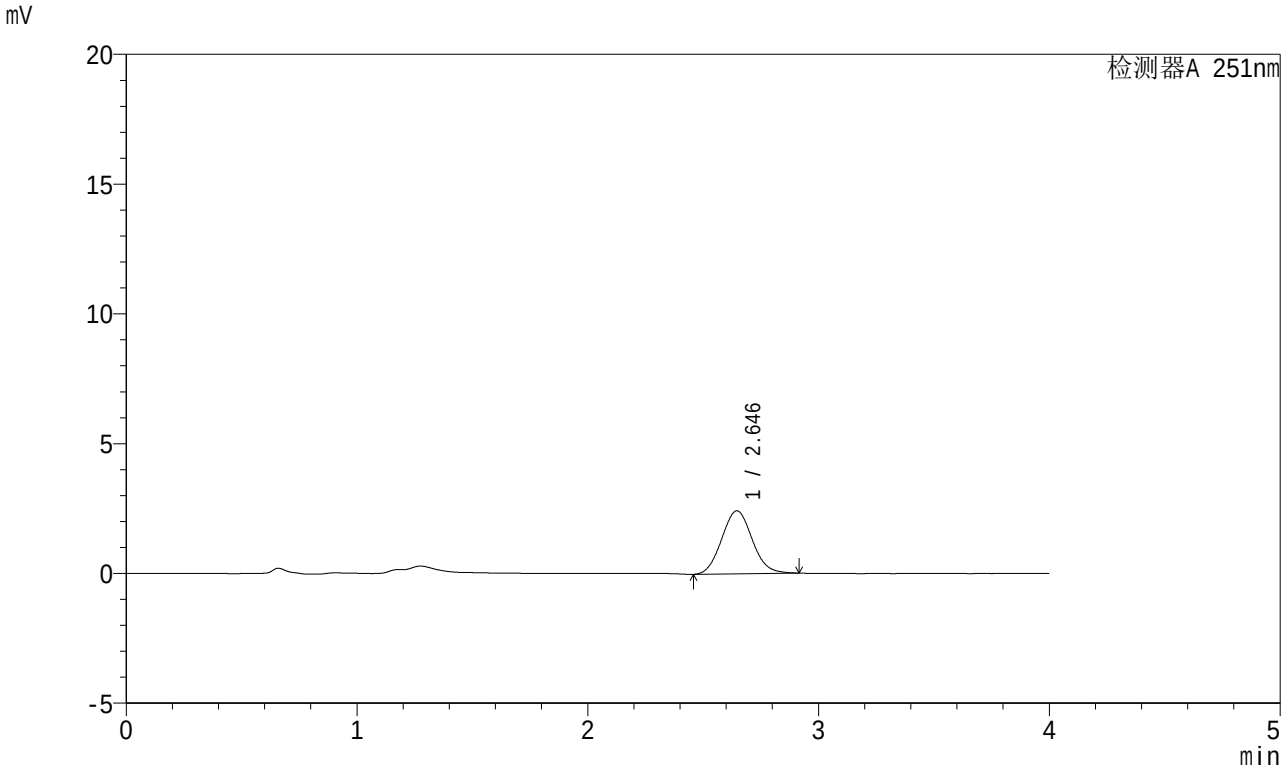

<峰表>

检测器A 251nm

峰号	保留时间	面积	面积%	高度	理论塔板数(USP)	拖尾因子	分离度(USP)
1	2.646	22327	100.000	2428	1906	1.078	--
总计		22327	100.000	2428			

SHIMADZU LabSolutions

SMF-364

<样品信息>

色谱柱 : XB-C18(50mm*4.6mm,5μm)
柱温 : 30℃
数据文件名 : RC$SMF-364 - 10-42/10-2600-2 - cbzj-542916-jyx2-js6y-rcqx-pH1.0jz-jf50z-JX-P6.lcd
方法文件名 : RC$SMF-364 - SMF-364-FX259.lcm
批处理文件名: RC$SMF-364 - SMF-364-20240527-FX259.lcb
样品瓶号 : 4-53
进样体积 : 20 μl
进样时间 : 2024/05/28 03:19:49
处理时间(V2) : 2024/05/28 10:43:10
仪器型号 : SHIMADZU LC-2050C (FX259)

流 速: 1.0ml/min
波 长: 251nm
版本号: 6.115
实验者: xiexinhui
处理者: xiexinhui

<色谱图>

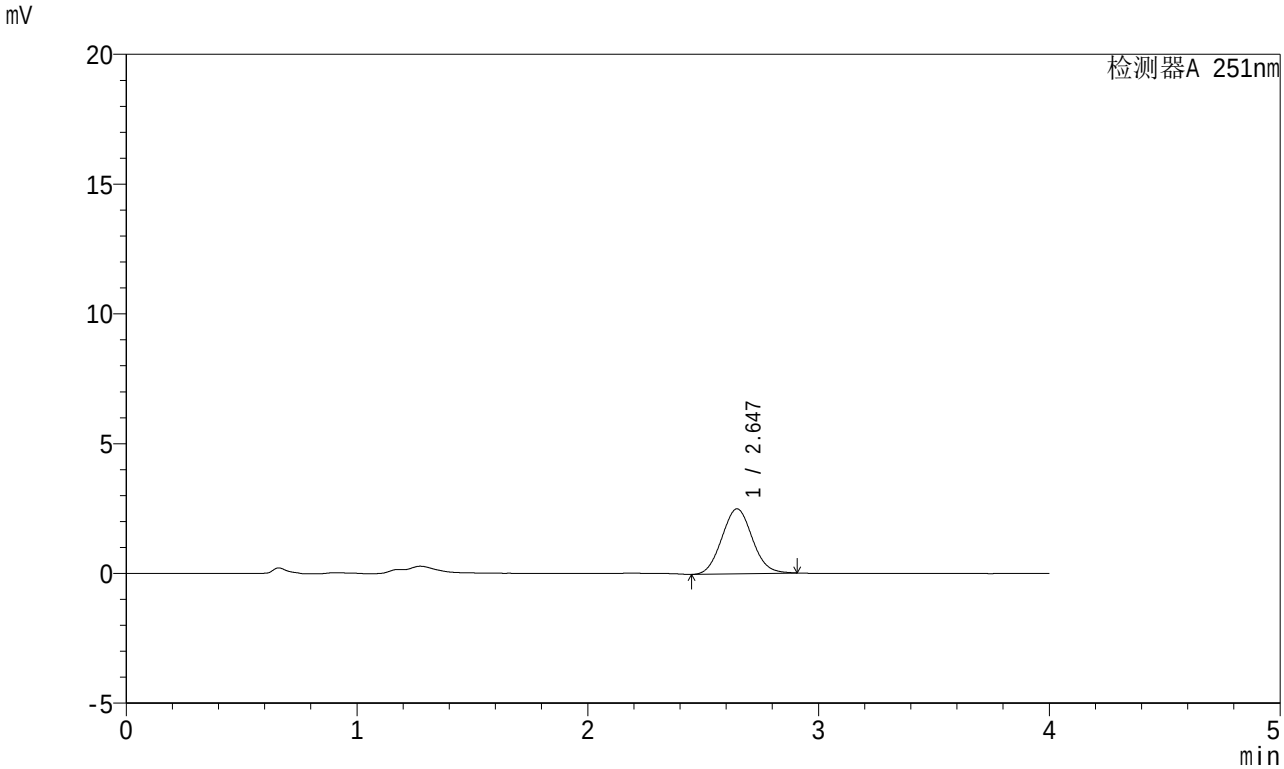

<峰表>

检测器A 251nm

峰号	保留时间	面积	面积%	高度	理论塔板数(USP)	拖尾因子	分离度(USP)
1	2.647	22986	100.000	2503	1912	1.067	--
总计		22986	100.000	2503			

SHIMADZU LabSolutions

SMF-364

<样品信息>

色谱柱 : XB-C18(50mm*4.6mm,5μm)
柱温 : 30℃
数据文件名 : RC$SMF-364 - 10-42/10-2601-2 - cbzj-542916-jyx2-js6y-rcqx-pH1.0jz-jf50z-dz-2-1.lcd
方法文件名 : RC$SMF-364 - SMF-364-FX259.lcm
批处理文件名: RC$SMF-364 - SMF-364-20240527-FX259.lcb
样品瓶号 : 4-27
进样体积 : 20 μl
进样时间 : 2024/05/28 03:24:13
处理时间(V2) : 2024/05/28 10:43:13
仪器型号 : SHIMADZU LC-2050C (FX259)

流 速: 1.0ml/min
波 长: 251nm
版本号: 6.115
实验者: xiexinhui
处理者: xiexinhui

<色谱图>

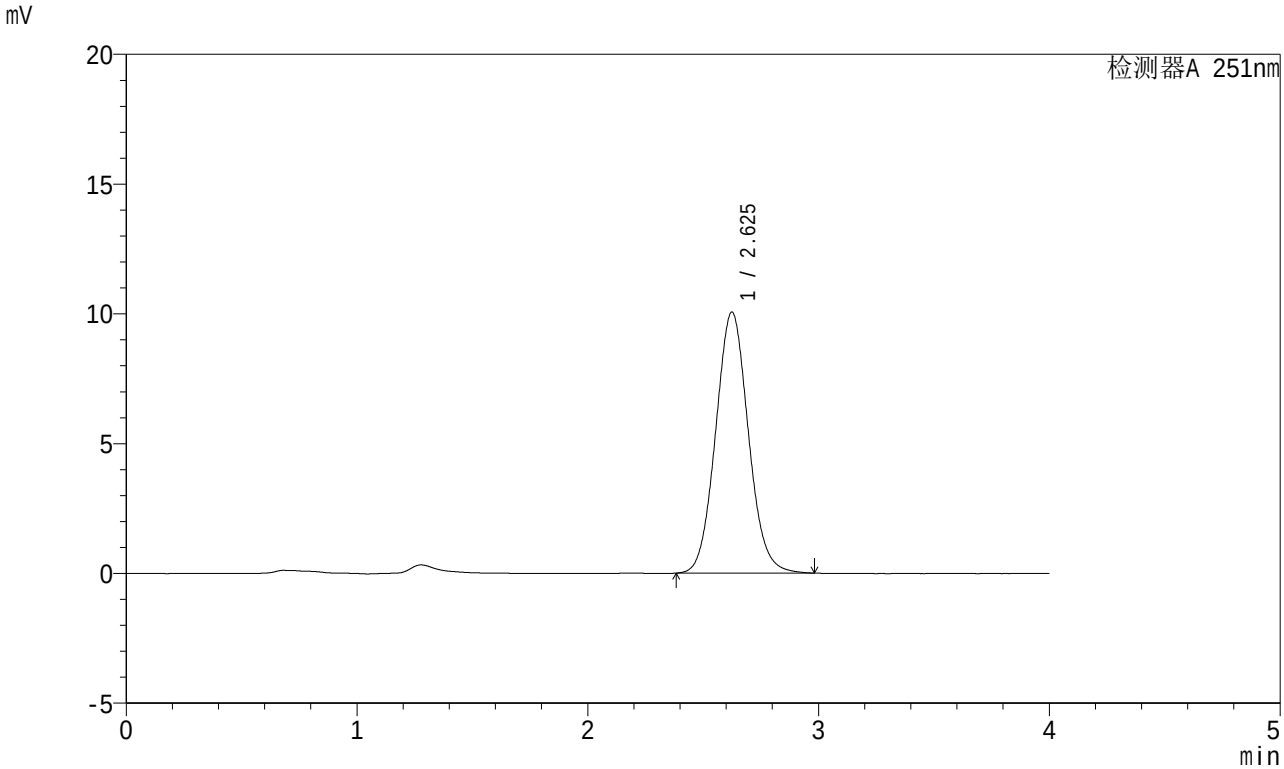

<峰表>

检测器A 251nm

峰号	保留时间	面积	面积%	高度	理论塔板数(USP)	拖尾因子	分离度(USP)
1	2.625	99051	100.000	10052	1660	1.073	--
总计		99051	100.000	10052			

SHIMADZU LabSolutions

SMF-364

<样品信息>

色谱柱 : XB-C18(50mm*4.6mm,5μm)
柱温 : 30℃
流 速: 1.0ml/min
波 长: 251nm
数据文件名 : RC$SMF-364 - 10-42/10-2602-2 - cbzj-542916-jyx2-js6y-rcqx-pH1.0jz-jf50z-dz-2-2.lcd
方法文件名 : RC$SMF-364 - SMF-364-FX259.lcm
批处理文件名: RC$SMF-364 - SMF-364-20240527-FX259.lcb
样品瓶号 : 4-27
进样体积 : 20 μl
版本号: 6.115
进样时间 : 2024/05/28 03:28:37
实验者: xiexinhui
处理时间(V2) : 2024/05/28 10:43:16
处理者: xiexinhui
仪器型号 : SHIMADZU LC-2050C (FX259)

<色谱图>

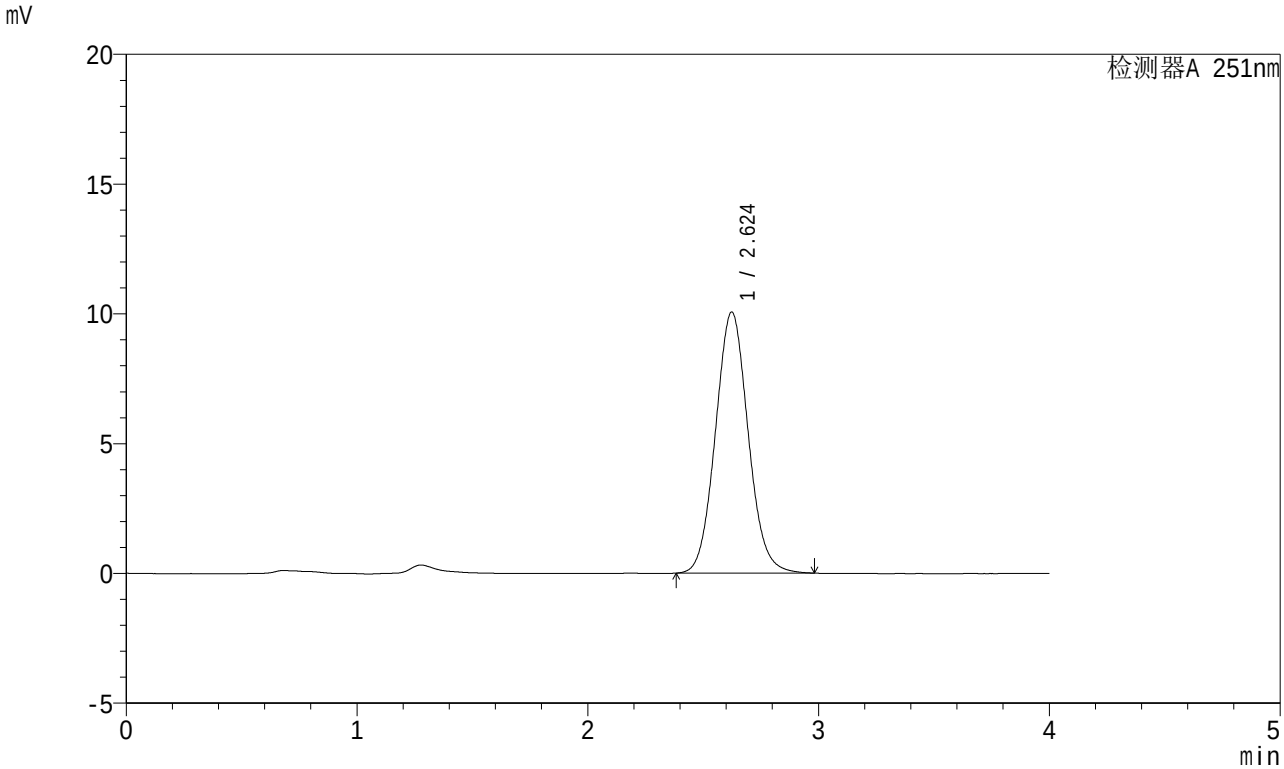

<峰表>

检测器A 251nm

峰号	保留时间	面积	面积%	高度	理论塔板数(USP)	拖尾因子	分离度(USP)
1	2.624	98980	100.000	10058	1660	1.073	--
总计		98980	100.000	10058			