SHIMADZU LabSolutions

SMF-386

<样品信息>

色谱柱:XB-C18(50*4.6mm,3μm)
柱 温 :30℃
流速：1.0ml/min
波长：214nm
数据文件名: RC$SMF-386 - 0-36/29-1-2 - 24052801p-zzp-rcqx-pH6.6jz-jf50z-rj.lcd
方法文件名: RC$SMF-386 - SMF-386-rcqx-FX278.lcm
批处理文件名: RC$SMF-386 - SMF-386-rcqx-Fx278.lcb
样品瓶号: 1-9
进样体积: 50 μl
版本号：6.115
进样时间: 2024/05/31 15:50:09
实验者:wangdan
处理时间（V2）: 2024/06/03 08:25:45
处理者: wangdan
仪器型号：SHIMADZU LC-2050C(FX278)

<色谱图>

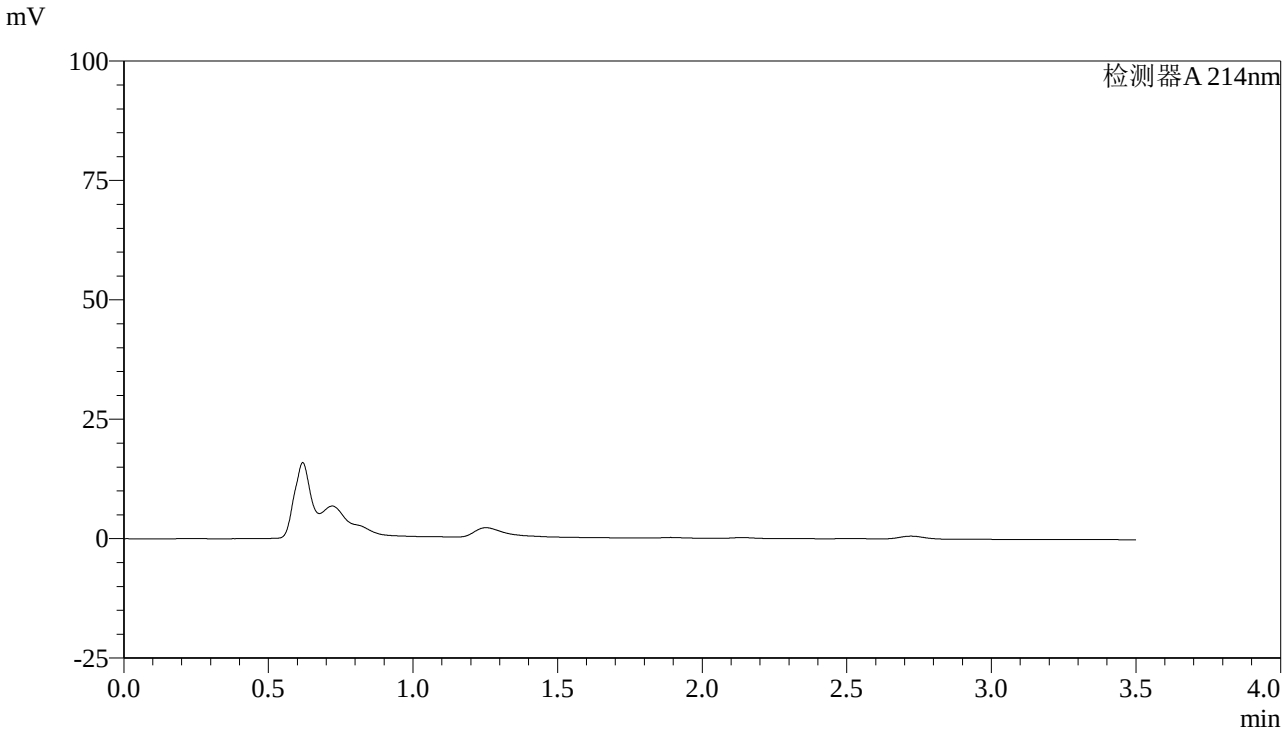

<峰表>

检测器A 214nm

峰号	保留时间	面积	面积%	高度	理论塔板数(USP)	拖尾因子	分离度(USP)
总计							

图1 贝派度酸片溶出曲线测定HPLC图谱
自制品-24052801批-pH6.6介质-桨法-50转
溶剂

SHIMADZU LabSolutions

SMF-386

<样品信息>

色谱柱:XB-C18(50*4.6mm,3μm)
柱 温 :30℃
流速：1.0ml/min
波长：214nm
数据文件名: RC$SMF-386 - 0-36/29-2-2 - 24052801p-zzp-rcqx-pH6.6jz-jf50z-dz-1-1.lcd
方法文件名: RC$SMF-386 - SMF-386-rcqx-FX278.lcm
批处理文件名: RC$SMF-386 - SMF-386-rcqx-Fx278.lcb
样品瓶号: 1-18
进样体积: 50 µl
版本号：6.115
进样时间: 2024/05/31 15:54:05
实验者:wangdan
处理时间（V2）: 2024/06/03 08:25:49
处理者: wangdan
仪器型号：SHIMADZU LC-2050C(FX278)

<色谱图>

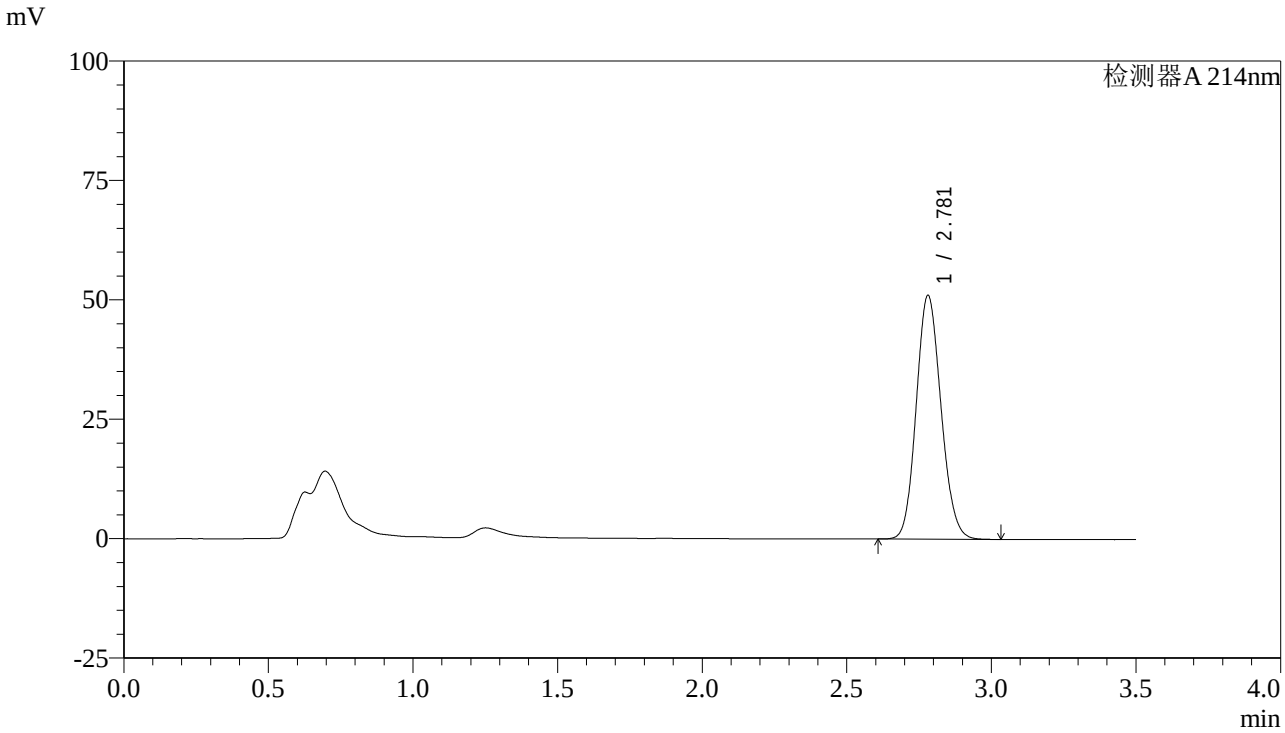

<峰表>

检测器A 214nm

峰号	保留时间	面积	面积%	高度	理论塔板数(USP)	拖尾因子	分离度(USP)
1	2.781	304717	100.000	51052	4995	1.123	--
总计		304717	100.000	51052			

图2 贝派度酸片溶出曲线测定HPLC图谱
自制品-24052801批-pH6.6介质-桨法-50转
对照品溶液-1-1

SHIMADZU LabSolutions

SMF-386

<样品信息>

色谱柱:XB-C18(50*4.6mm,3μm)
柱 温 :30℃
流速：1.0ml/min
波长：214nm
数据文件名: RC$SMF-386 - 0-36/29-3-2 - 24052801p-zzp-rcqx-pH6.6jz-jf50z-dz-1-2.lcd
方法文件名: RC$SMF-386 - SMF-386-rcqx-FX278.lcm
批处理文件名: RC$SMF-386 - SMF-386-rcqx-Fx278.lcb
样品瓶号: 1-18
进样体积: 50 µl
版本号：6.115
进样时间: 2024/05/31 15:58:00
实验者:wangdan
处理时间（V2）: 2024/06/03 08:25:52
处理者: wangdan
仪器型号：SHIMADZU LC-2050C(FX278)

<色谱图>

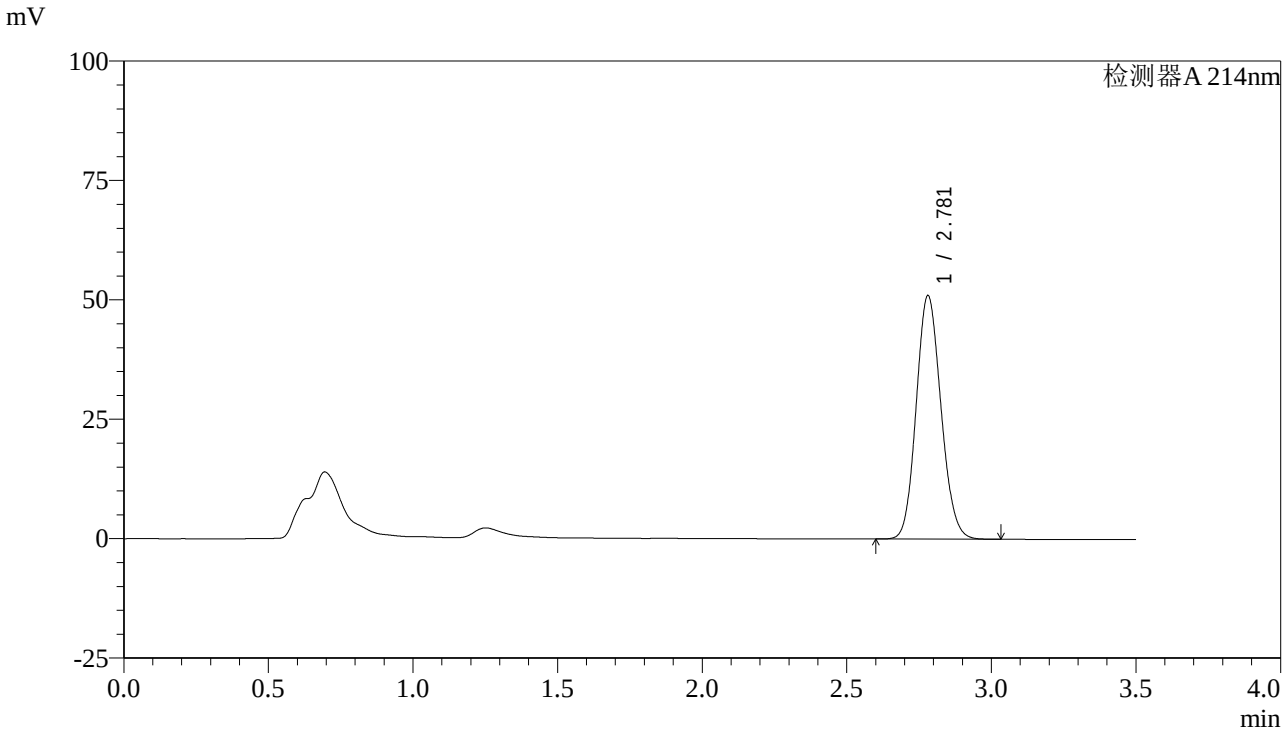

<峰表>

检测器A 214nm

峰号	保留时间	面积	面积%	高度	理论塔板数(USP)	拖尾因子	分离度(USP)
1	2.781	304504	100.000	51009	4996	1.122	--
总计		304504	100.000	51009			

图3 贝派度酸片溶出曲线测定HPLC图谱
自制品-24052801批-pH6.6介质-桨法-50转
对照品溶液-1-2

SHIMADZU LabSolutions

SMF-386

<样品信息>

色谱柱:XB-C18(50*4.6mm,3μm)　　流速：1.0ml/min
柱 温 :30℃　　波长：214nm
数据文件名: RC$SMF-386 - 0-36/29-4-2 - 24052801p-zzp-rcqx-pH6.6jz-jf50z-dz-1-3.lcd
方法文件名: RC$SMF-386 - SMF-386-rcqx-FX278.lcm
批处理文件名: RC$SMF-386 - SMF-386-rcqx-Fx278.lcb
样品瓶号: 1-18
进样体积: 50 µl　　版本号：6.115
进样时间: 2024/05/31 16:01:56　　实验者:wangdan
处理时间（V2）: 2024/06/03 08:25:55　　处理者: wangdan
仪器型号：SHIMADZU LC-2050C(FX278)

<色谱图>

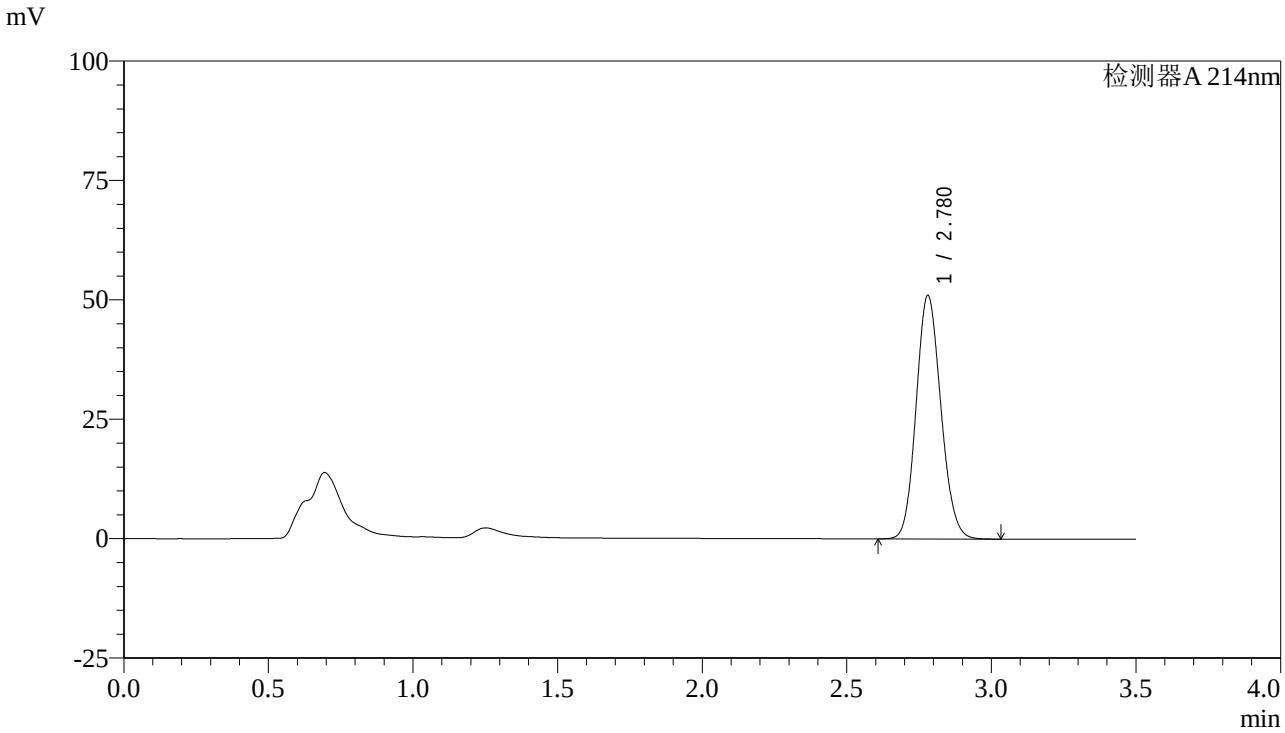

<峰表>

检测器A 214nm

峰号	保留时间	面积	面积%	高度	理论塔板数(USP)	拖尾因子	分离度(USP)
1	2.780	304301	100.000	50992	4993	1.123	--
总计		304301	100.000	50992			

图4 贝派度酸片溶出曲线测定HPLC图谱
自制品-24052801批-pH6.6介质-桨法-50转
对照品溶液-1-3

SHIMADZU LabSolutions

SMF-386

<样品信息>

色谱柱:XB-C18(50*4.6mm,3μm)　　流速：1.0ml/min
柱 温 :30℃　　波长：214nm
数据文件名: RC$SMF-386 - 0-36/29-5-2 - 24052801p-zzp-rcqx-pH6.6jz-jf50z-dz-1-4.lcd
方法文件名: RC$SMF-386 - SMF-386-rcqx-FX278.lcm
批处理文件名: RC$SMF-386 - SMF-386-rcqx-Fx278.lcb
样品瓶号: 1-18
进样体积: 50 µl　　版本号：6.115
进样时间: 2024/05/31 16:05:51　　实验者:wangdan
处理时间（V2）: 2024/06/03 08:25:58　　处理者: wangdan
仪器型号：SHIMADZU LC-2050C(FX278)

<色谱图>

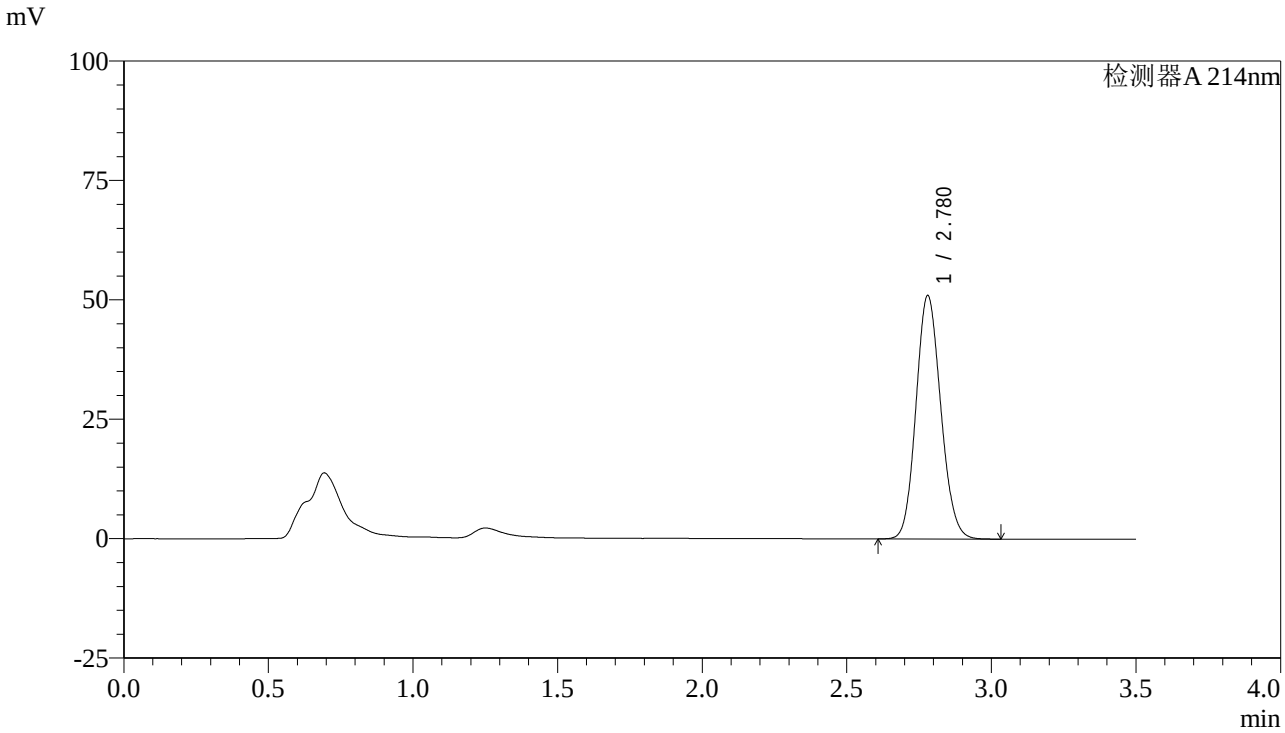

<峰表>

检测器A 214nm

峰号	保留时间	面积	面积%	高度	理论塔板数(USP)	拖尾因子	分离度(USP)
1	2.780	304324	100.000	50978	4988	1.123	--
总计		304324	100.000	50978			

图5 贝派度酸片溶出曲线测定HPLC图谱
自制品-24052801批-pH6.6介质-桨法-50转
对照品溶液-1-4

SHIMADZU LabSolutions

SMF-386

<样品信息>

色谱柱:XB-C18(50*4.6mm,3μm)
柱 温 :30℃
流速：1.0ml/min
波长：214nm
数据文件名: RC$SMF-386 - 0-36/29-6-2 - 24052801p-zzp-rcqx-pH6.6jz-jf50z-dz-1-5.lcd
方法文件名: RC$SMF-386 - SMF-386-rcqx-FX278.lcm
批处理文件名: RC$SMF-386 - SMF-386-rcqx-Fx278.lcb
样品瓶号: 1-18
进样体积: 50 µl
版本号：6.115
进样时间: 2024/05/31 16:09:47
实验者:wangdan
处理时间（V2）: 2024/06/03 08:26:01
处理者: wangdan
仪器型号：SHIMADZU LC-2050C(FX278)

<色谱图>

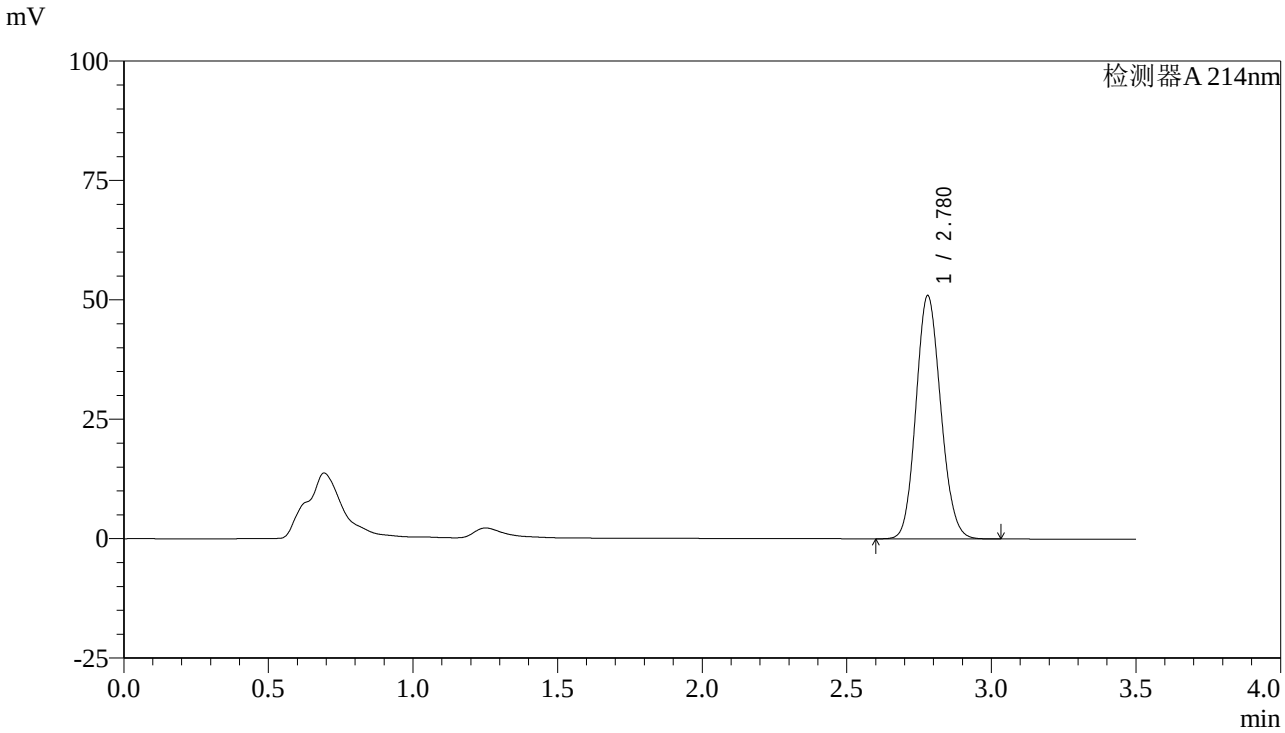

<峰表>

检测器A 214nm

峰号	保留时间	面积	面积%	高度	理论塔板数(USP)	拖尾因子	分离度(USP)
1	2.780	304279	100.000	50948	4982	1.122	--
总计		304279	100.000	50948			

图6 贝派度酸片溶出曲线测定HPLC图谱
自制品-24052801批-pH6.6介质-桨法-50转
对照品溶液-1-5

SHIMADZU LabSolutions

SMF-386

<样品信息>

色谱柱:XB-C18(50*4.6mm,3μm)　　流速：1.0ml/min
柱 温 :30℃　　波长：214nm
数据文件名: RC$SMF-386 - 0-36/29-7-2 - 24052801p-zzp-rcqx-pH6.6jz-jf50z-5min-P1.lcd
方法文件名: RC$SMF-386 - SMF-386-rcqx-FX278.lcm
批处理文件名: RC$SMF-386 - SMF-386-rcqx-Fx278.lcb
样品瓶号: 1-1
进样体积: 50 μl　　版本号：6.115
进样时间: 2024/05/31 16:13:42　　实验者:wangdan
处理时间（V2）: 2024/06/03 08:26:04　　处理者: wangdan
仪器型号：SHIMADZU LC-2050C(FX278)

<色谱图>

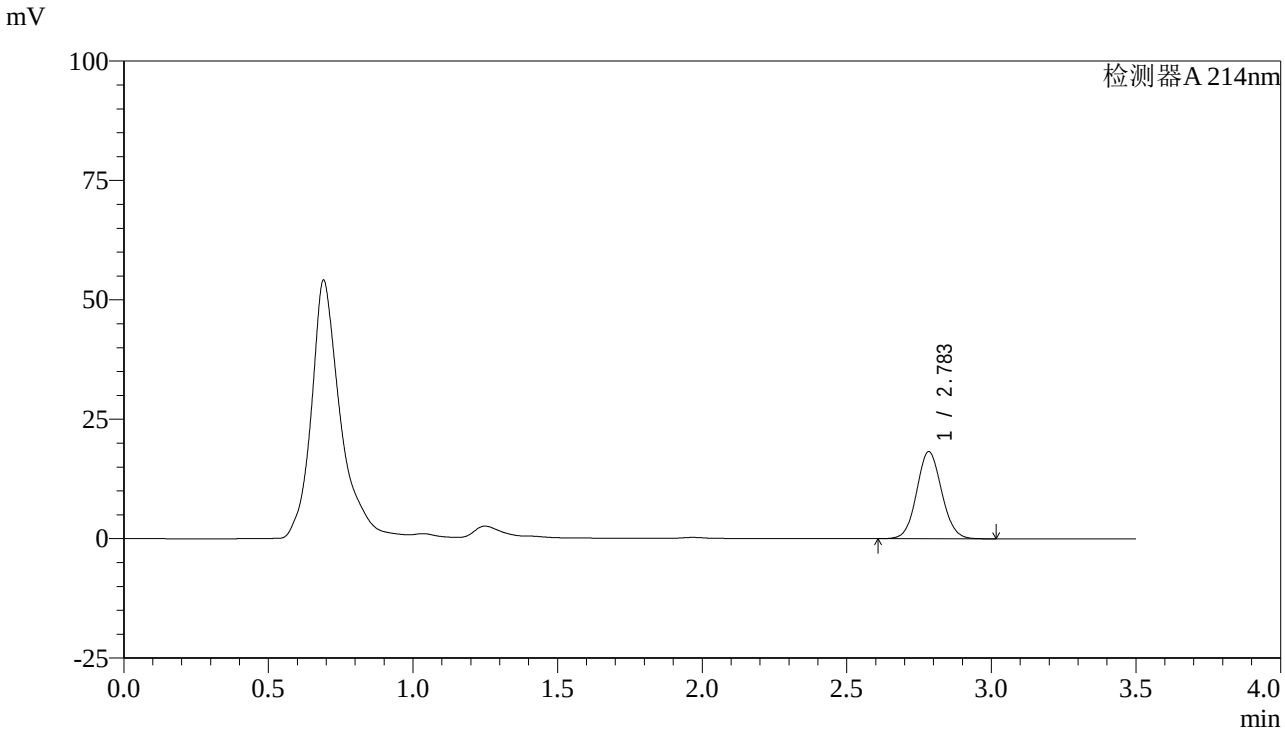

<峰表>

检测器A 214nm

峰号	保留时间	面积	面积%	高度	理论塔板数(USP)	拖尾因子	分离度(USP)
1	2.783	109762	100.000	18169	4961	1.073	--
总计		109762	100.000	18169			

图7 贝派度酸片溶出曲线测定HPLC图谱
自制品-24052801批-pH6.6介质-桨法-50转-5min-片1
供试品溶液-1

SHIMADZU LabSolutions

SMF-386

<样品信息>

色谱柱:XB-C18(50*4.6mm,3μm)
流速：1.0ml/min
柱 温 :30℃
波长：214nm
数据文件名: RC$SMF-386 - 0-36/29-8-2 - 24052801p-zzp-rcqx-pH6.6jz-jf50z-5min-P2.lcd
方法文件名: RC$SMF-386 - SMF-386-rcqx-FX278.lcm
批处理文件名: RC$SMF-386 - SMF-386-rcqx-Fx278.lcb
样品瓶号: 1-10
进样体积: 50 µl
版本号：6.115
进样时间: 2024/05/31 16:17:38
实验者:wangdan
处理时间（V2）: 2024/06/03 08:26:07
处理者: wangdan
仪器型号：SHIMADZU LC-2050C(FX278)

<色谱图>

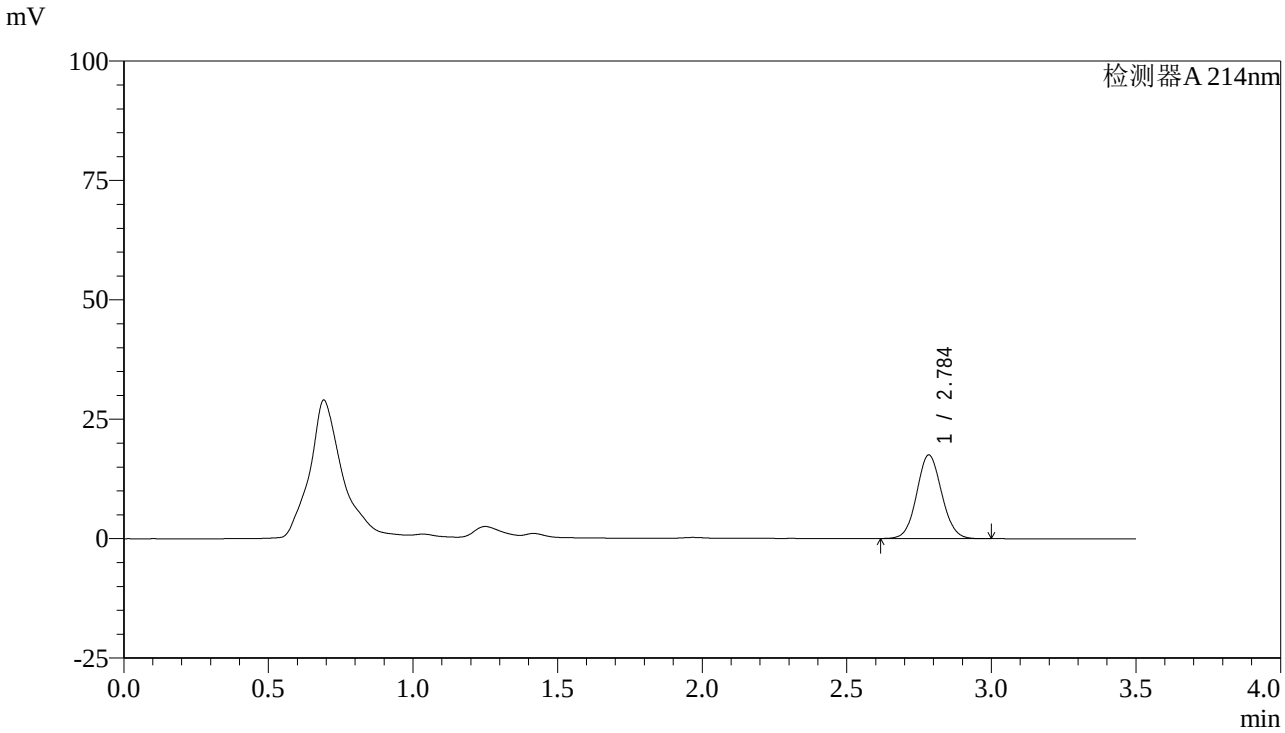

<峰表>

检测器A 214nm

峰号	保留时间	面积	面积%	高度	理论塔板数(USP)	拖尾因子	分离度(USP)
1	2.784	105207	100.000	17440	4967	1.071	--
总计		105207	100.000	17440			

图8 贝派度酸片溶出曲线测定HPLC图谱
自制品-24052801批-pH6.6介质-桨法-50转-5min-片2
供试品溶液-1

SHIMADZU LabSolutions

SMF-386

<样品信息>

色谱柱:XB-C18(50*4.6mm,3μm)　　流速：1.0ml/min
柱 温 :30℃　　波长：214nm
数据文件名: RC$SMF-386 - 0-36/29-9-2 - 24052801p-zzp-rcqx-pH6.6jz-jf50z-5min-P3.lcd
方法文件名: RC$SMF-386 - SMF-386-rcqx-FX278.lcm
批处理文件名: RC$SMF-386 - SMF-386-rcqx-Fx278.lcb
样品瓶号: 1-19
进样体积: 50 µl　　版本号：6.115
进样时间: 2024/05/31 16:21:33　　实验者:wangdan
处理时间（V2）: 2024/06/03 08:26:10　　处理者: wangdan
仪器型号：SHIMADZU LC-2050C(FX278)

<色谱图>

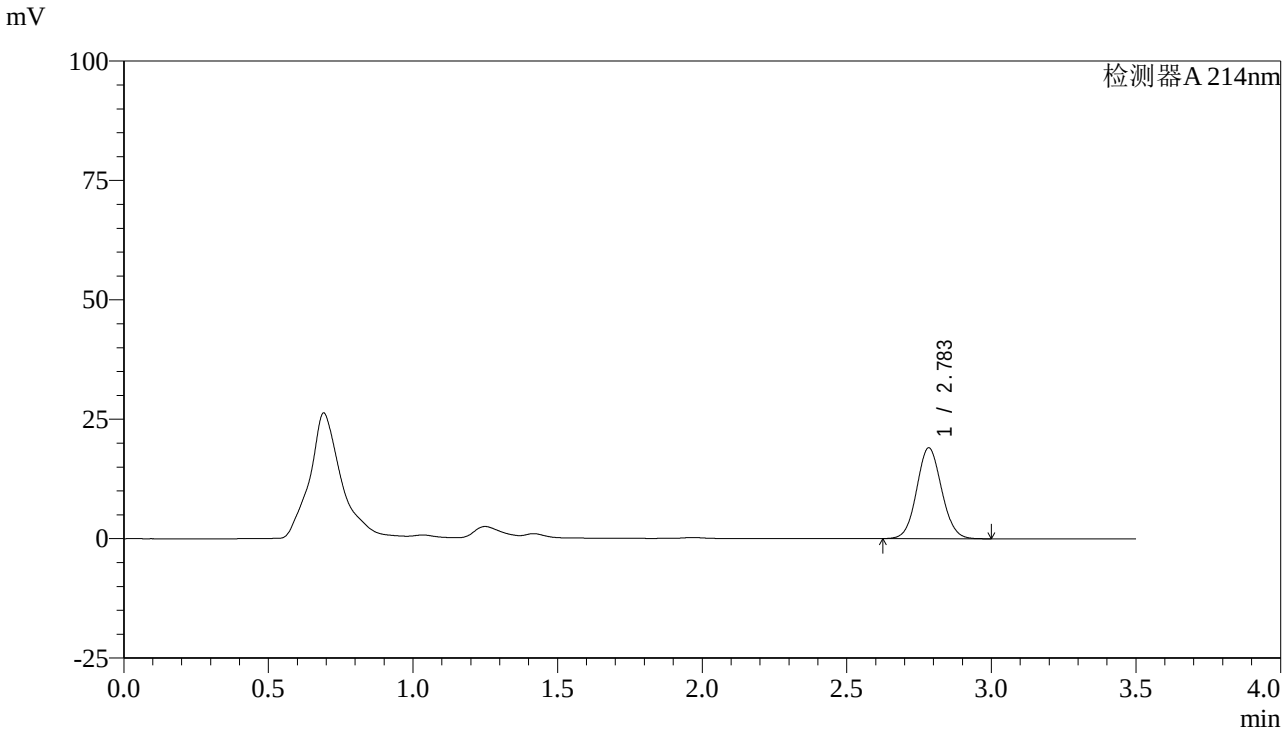

<峰表>

检测器A 214nm

峰号	保留时间	面积	面积%	高度	理论塔板数(USP)	拖尾因子	分离度(USP)
1	2.783	114065	100.000	18941	4965	1.075	--
总计		114065	100.000	18941			

图9 贝派度酸片溶出曲线测定HPLC图谱
自制品-24052801批-pH6.6介质-桨法-50转-5min-片3
供试品溶液-1

SHIMADZU LabSolutions

SMF-386

<样品信息>

色谱柱:XB-C18(50*4.6mm,3μm)　　流速：1.0ml/min
柱 温 :30℃　　波长：214nm
数据文件名: RC$SMF-386 - 0-36/29-10-2 - 24052801p-zzp-rcqx-pH6.6jz-jf50z-5min-P4.lcd
方法文件名: RC$SMF-386 - SMF-386-rcqx-FX278.lcm
批处理文件名: RC$SMF-386 - SMF-386-rcqx-Fx278.lcb
样品瓶号: 1-28
进样体积: 50 µl　　版本号：6.115
进样时间: 2024/05/31 16:25:28　　实验者:wangdan
处理时间（V2）: 2024/06/03 08:26:13　　处理者: wangdan
仪器型号：SHIMADZU LC-2050C(FX278)

<色谱图>

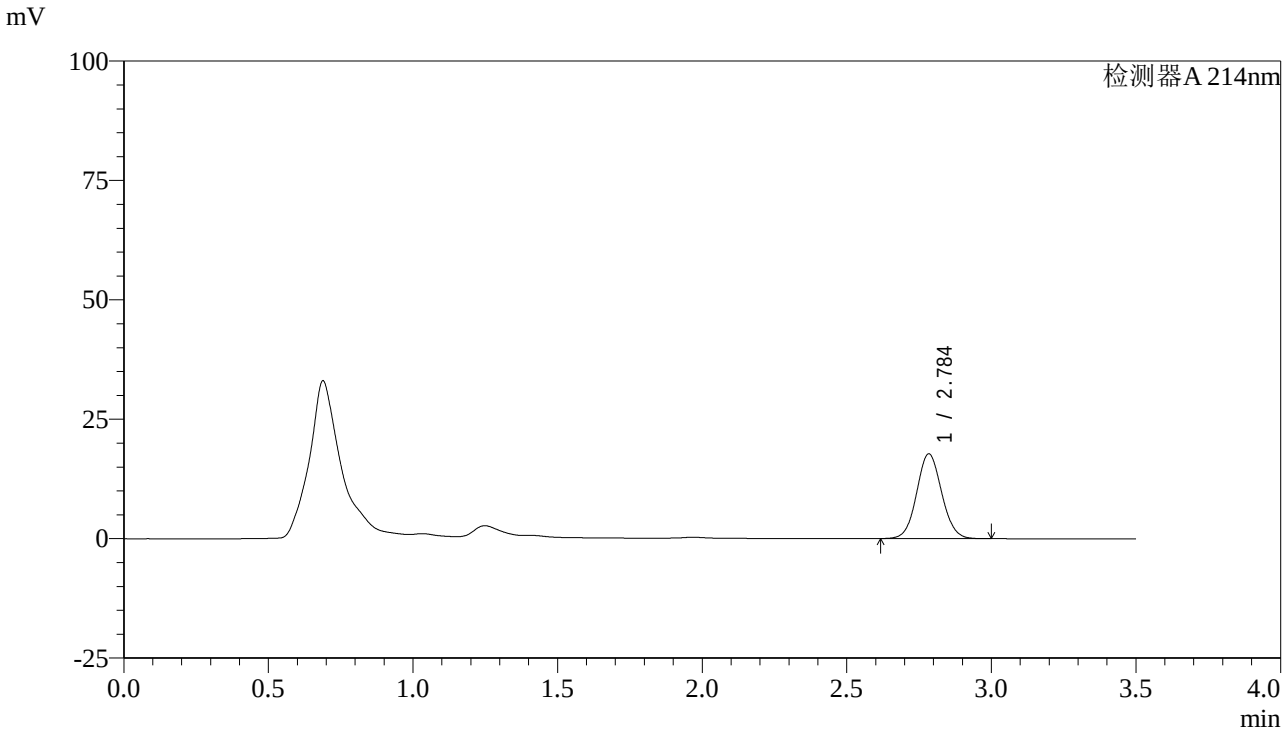

<峰表>

检测器A 214nm

峰号	保留时间	面积	面积%	高度	理论塔板数(USP)	拖尾因子	分离度(USP)
1	2.784	106773	100.000	17685	4961	1.071	--
总计		106773	100.000	17685			

图10 贝派度酸片溶出曲线测定HPLC图谱
自制品-24052801批-pH6.6介质-桨法-50转-5min-片4
供试品溶液-1

SHIMADZU LabSolutions

SMF-386

<样品信息>

色谱柱:XB-C18(50*4.6mm,3μm)　　流速：1.0ml/min
柱 温 :30℃　　波长：214nm
数据文件名: RC$SMF-386 - 0-36/29-11-2 - 24052801p-zzp-rcqx-pH6.6jz-jf50z-5min-P5.lcd
方法文件名: RC$SMF-386 - SMF-386-rcqx-FX278.lcm
批处理文件名: RC$SMF-386 - SMF-386-rcqx-Fx278.lcb
样品瓶号: 1-37
进样体积: 50 µl　　版本号：6.115
进样时间: 2024/05/31 16:29:23　　实验者:wangdan
处理时间（V2）: 2024/06/03 08:26:16　　处理者: wangdan
仪器型号：SHIMADZU LC-2050C(FX278)

<色谱图>

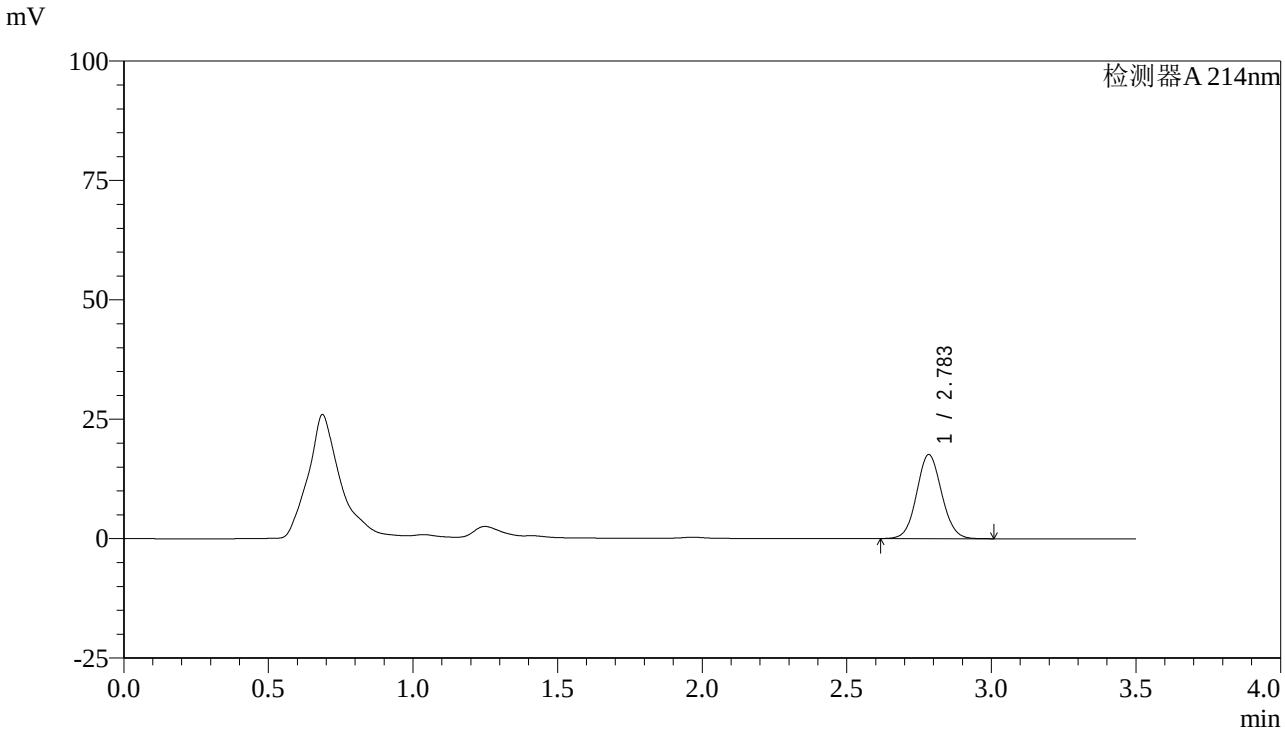

<峰表>

检测器A 214nm

峰号	保留时间	面积	面积%	高度	理论塔板数(USP)	拖尾因子	分离度(USP)
1	2.783	105760	100.000	17521	4961	1.071	--
总计		105760	100.000	17521			

图11 贝派度酸片溶出曲线测定HPLC图谱
自制品-24052801批-pH6.6介质-桨法-50转-5min-片5
供试品溶液-1

SHIMADZU LabSolutions

SMF-386

<样品信息>

色谱柱:XB-C18(50*4.6mm,3μm)
流速：1.0ml/min
柱 温 :30℃
波长：214nm
数据文件名: RC$SMF-386 - 0-36/29-12-2 - 24052801p-zzp-rcqx-pH6.6jz-jf50z-5min-P6.lcd
方法文件名: RC$SMF-386 - SMF-386-rcqx-FX278.lcm
批处理文件名: RC$SMF-386 - SMF-386-rcqx-Fx278.lcb
样品瓶号: 1-46
进样体积: 50 µl
版本号：6.115
进样时间: 2024/05/31 16:33:17
实验者:wangdan
处理时间（V2）: 2024/06/03 08:26:19
处理者: wangdan
仪器型号：SHIMADZU LC-2050C(FX278)

<色谱图>

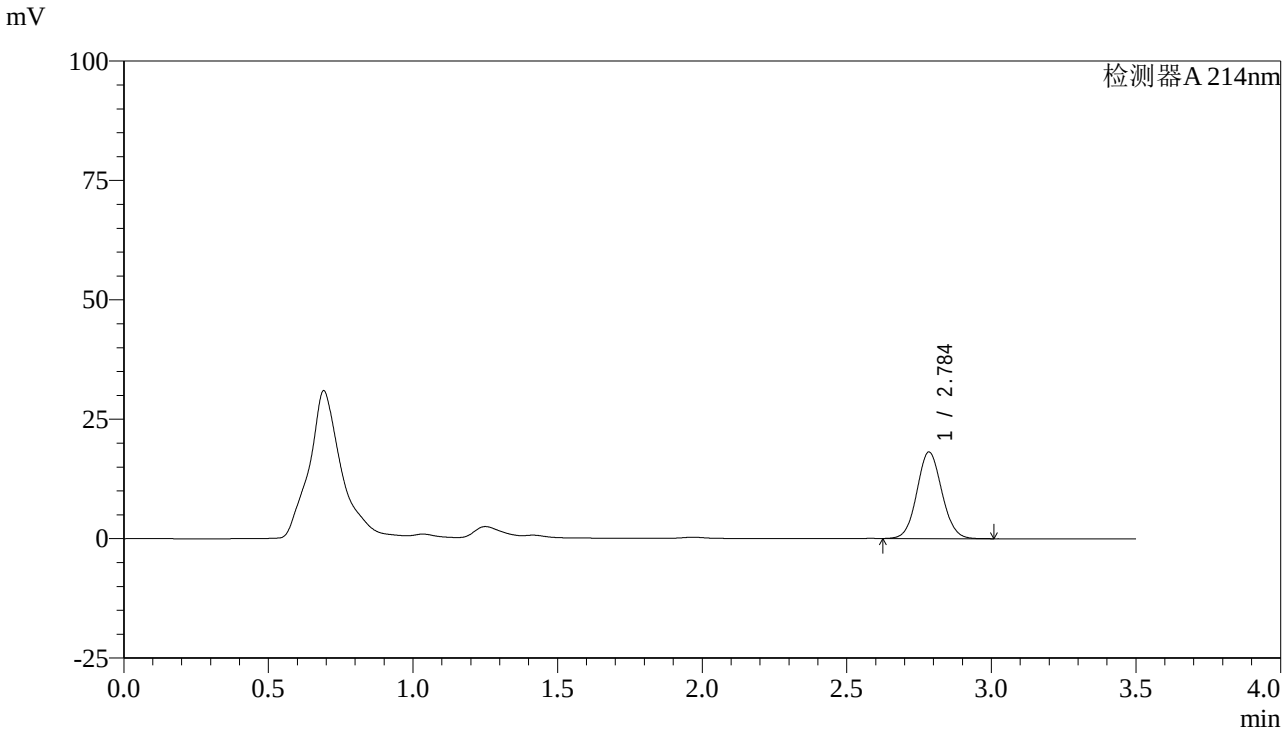

<峰表>

检测器A 214nm

峰号	保留时间	面积	面积%	高度	理论塔板数(USP)	拖尾因子	分离度(USP)
1	2.784	108909	100.000	18031	4970	1.073	--
总计		108909	100.000	18031			

图12 贝派度酸片溶出曲线测定HPLC图谱
自制品-24052801批-pH6.6介质-桨法-50转-5min-片6
供试品溶液-1

SHIMADZU LabSolutions

SMF-386

<样品信息>

色谱柱:XB-C18(50*4.6mm,3μm)
流速：1.0ml/min
柱 温 :30℃
波长：214nm
数据文件名: RC$SMF-386 - 0-36/29-13-2 - 24052801p-zzp-rcqx-pH6.6jz-jf50z-10min-P1.lcd
方法文件名: RC$SMF-386 - SMF-386-rcqx-FX278.lcm
批处理文件名: RC$SMF-386 - SMF-386-rcqx-Fx278.lcb
样品瓶号: 1-2
进样体积: 50 μl
版本号：6.115
进样时间: 2024/05/31 16:37:12
实验者:wangdan
处理时间（V2）: 2024/06/03 08:26:21
处理者: wangdan
仪器型号：SHIMADZU LC-2050C(FX278)

<色谱图>

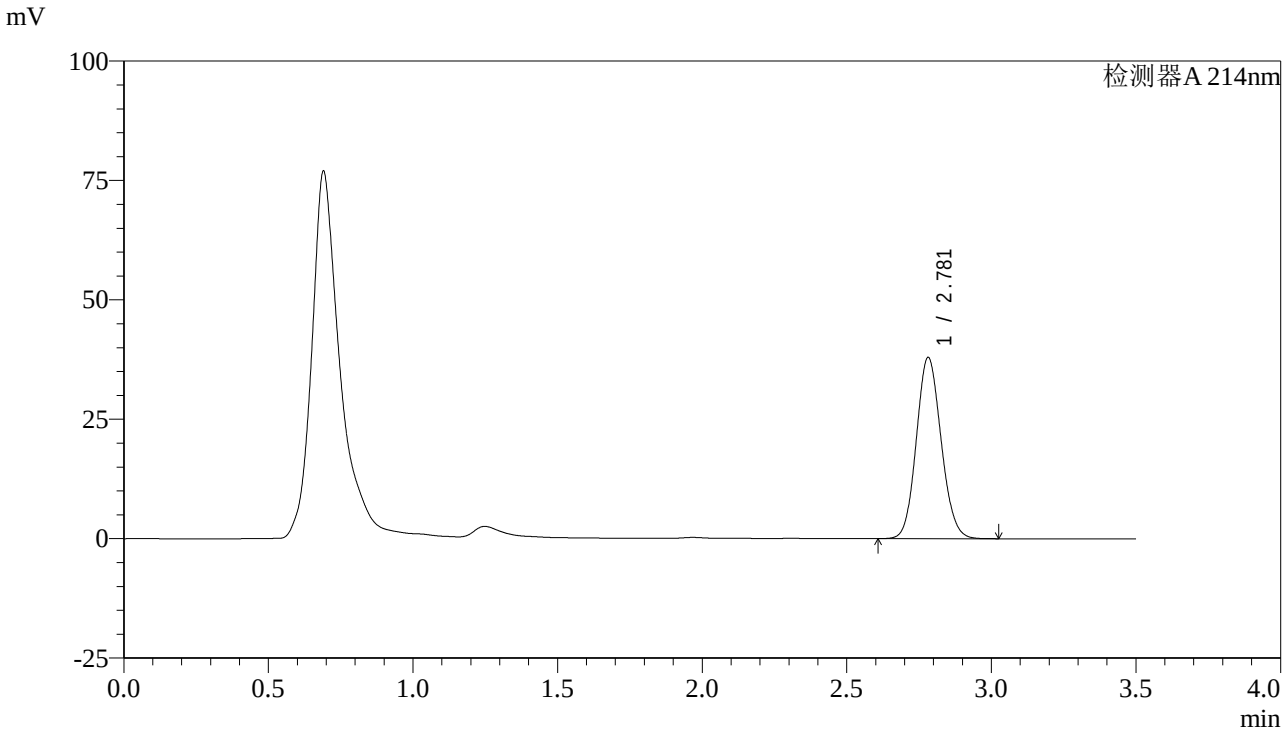

<峰表>

检测器A 214nm

峰号	保留时间	面积	面积%	高度	理论塔板数(USP)	拖尾因子	分离度(USP)
1	2.781	226710	100.000	37940	5000	1.108	--
总计		226710	100.000	37940			

图13 贝派度酸片溶出曲线测定HPLC图谱
自制品-24052801批-pH6.6介质-桨法-50转-10min-片1
供试品溶液-1

SHIMADZU LabSolutions

SMF-386

<样品信息>

色谱柱:XB-C18(50*4.6mm,3μm)
流速：1.0ml/min
柱 温 :30℃
波长：214nm
数据文件名: RC$SMF-386 - 0-36/29-14-2 - 24052801p-zzp-rcqx-pH6.6jz-jf50z-10min-P2.lcd
方法文件名: RC$SMF-386 - SMF-386-rcqx-FX278.lcm
批处理文件名: RC$SMF-386 - SMF-386-rcqx-Fx278.lcb
样品瓶号: 1-11
进样体积: 50 µl
版本号：6.115
进样时间: 2024/05/31 16:41:07
实验者:wangdan
处理时间（V2）: 2024/06/03 08:26:24
处理者: wangdan
仪器型号：SHIMADZU LC-2050C(FX278)

<色谱图>

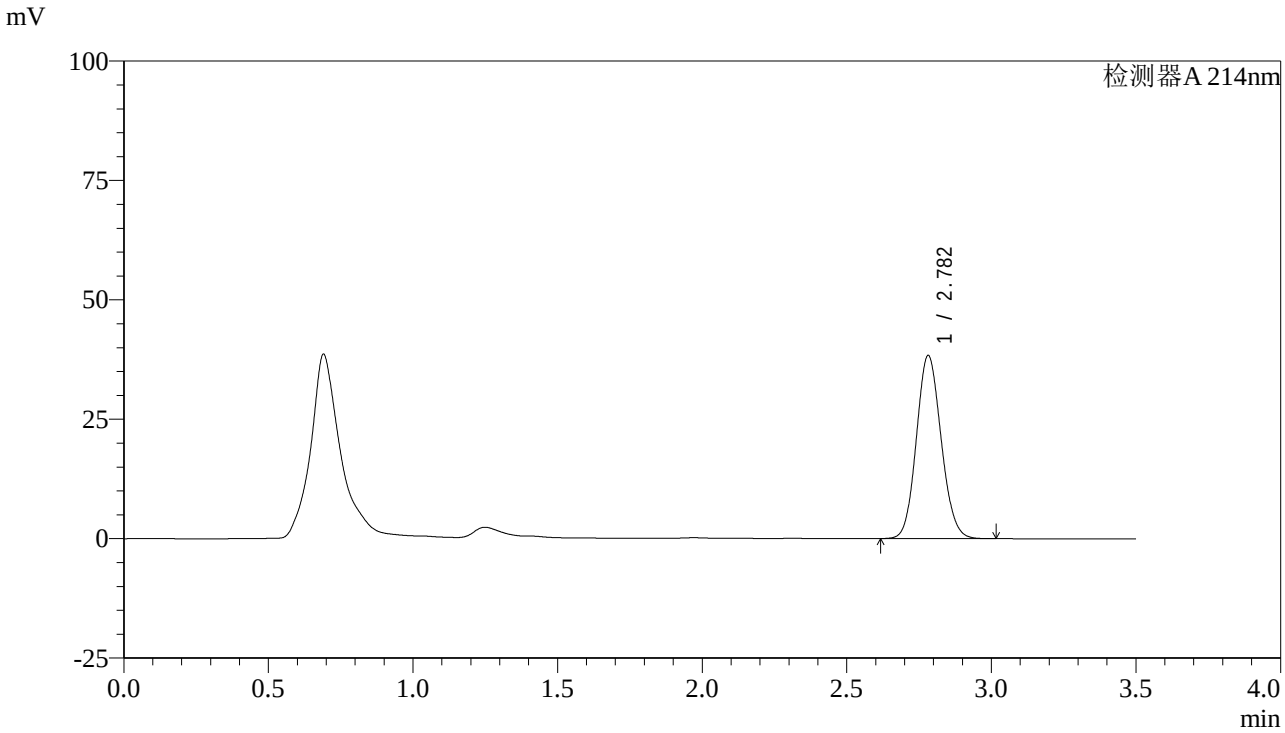

<峰表>

检测器A 214nm

峰号	保留时间	面积	面积%	高度	理论塔板数(USP)	拖尾因子	分离度(USP)
1	2.782	228911	100.000	38330	4997	1.109	--
总计		228911	100.000	38330			

图14 贝派度酸片溶出曲线测定HPLC图谱
自制品-24052801批-pH6.6介质-桨法-50转-10min-片2
供试品溶液-1

SHIMADZU LabSolutions

SMF-386

<样品信息>

色谱柱:XB-C18(50*4.6mm,3μm)
流速：1.0ml/min
柱 温 :30℃
波长：214nm
数据文件名: RC$SMF-386 - 0-36/29-15-2 - 24052801p-zzp-rcqx-pH6.6jz-jf50z-10min-P3.lcd
方法文件名: RC$SMF-386 - SMF-386-rcqx-FX278.lcm
批处理文件名: RC$SMF-386 - SMF-386-rcqx-Fx278.lcb
样品瓶号: 1-20
进样体积: 50 µl
版本号：6.115
进样时间: 2024/05/31 16:45:04
实验者:wangdan
处理时间（V2）: 2024/06/03 08:26:27
处理者: wangdan
仪器型号：SHIMADZU LC-2050C(FX278)

<色谱图>

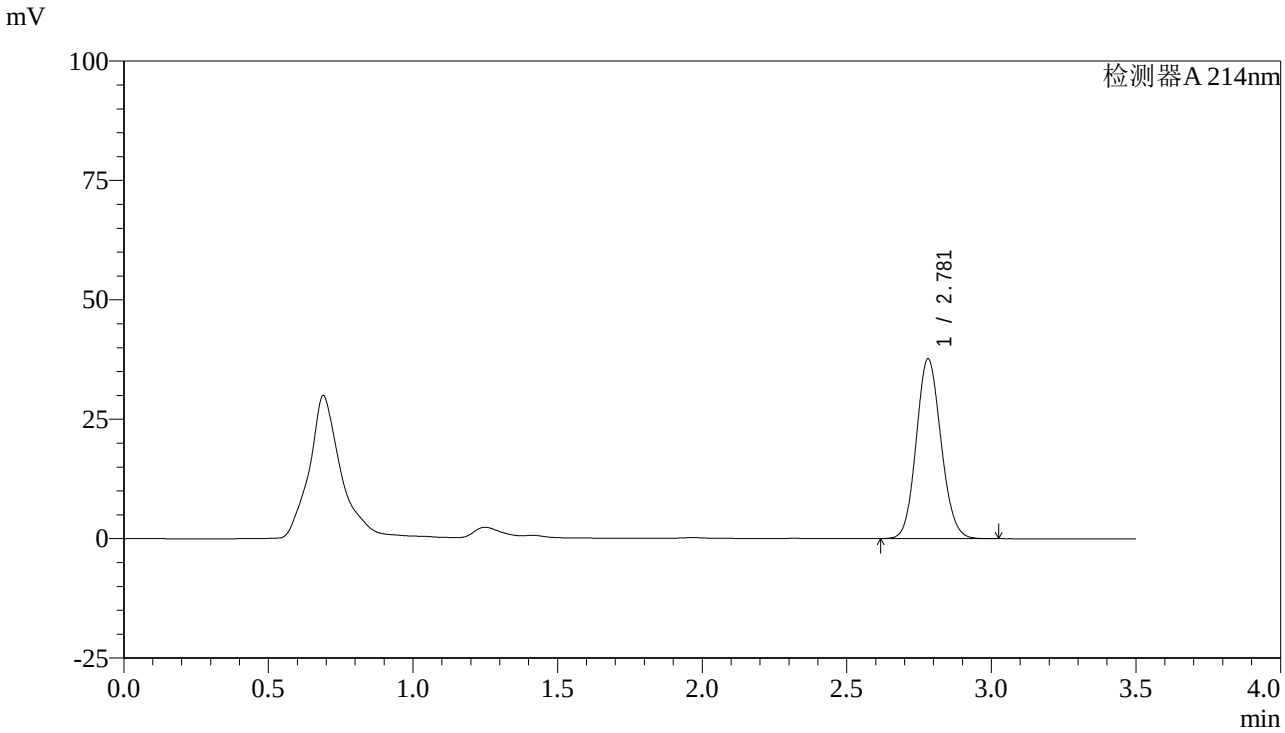

<峰表>

检测器A 214nm

峰号	保留时间	面积	面积%	高度	理论塔板数(USP)	拖尾因子	分离度(USP)
1	2.781	224851	100.000	37651	4999	1.108	--
总计		224851	100.000	37651			

图15 贝派度酸片溶出曲线测定HPLC图谱
自制品-24052801批-pH6.6介质-桨法-50转-10min-片3
供试品溶液-1

SHIMADZU LabSolutions

SMF-386

<样品信息>

色谱柱:XB-C18(50*4.6mm,3μm)
流速：1.0ml/min
柱 温 :30℃
波长：214nm
数据文件名: RC$SMF-386 - 0-36/29-16-2 - 24052801p-zzp-rcqx-pH6.6jz-jf50z-10min-P4.lcd
方法文件名: RC$SMF-386 - SMF-386-rcqx-FX278.lcm
批处理文件名: RC$SMF-386 - SMF-386-rcqx-Fx278.lcb
样品瓶号: 1-29
进样体积: 50 μl
版本号：6.115
进样时间: 2024/05/31 16:48:58
实验者:wangdan
处理时间（V2）: 2024/06/03 08:26:30
处理者: wangdan
仪器型号：SHIMADZU LC-2050C(FX278)

<色谱图>

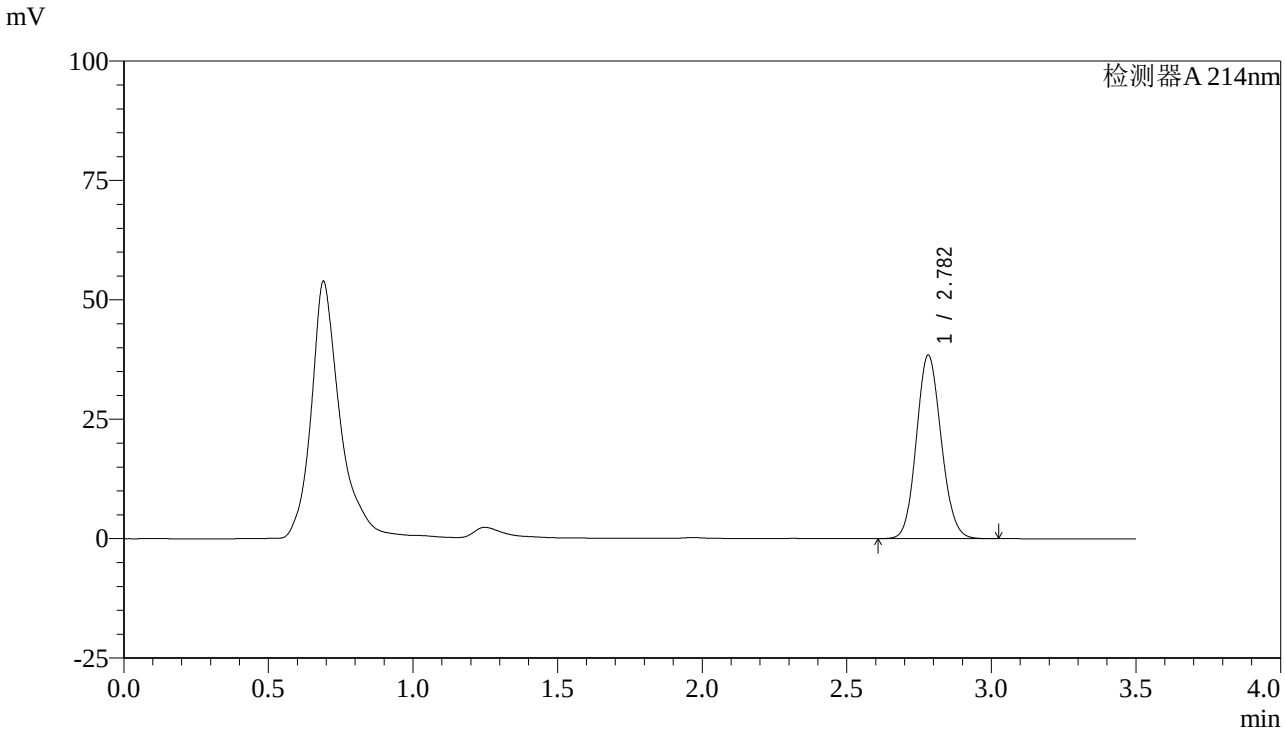

<峰表>

检测器A 214nm

峰号	保留时间	面积	面积%	高度	理论塔板数(USP)	拖尾因子	分离度(USP)
1	2.782	229476	100.000	38403	4997	1.109	--
总计		229476	100.000	38403			

图16 贝派度酸片溶出曲线测定HPLC图谱
自制品-24052801批-pH6.6介质-桨法-50转-10min-片4
供试品溶液-1

SHIMADZU LabSolutions

SMF-386

<样品信息>

色谱柱:XB-C18(50*4.6mm,3μm)
柱 温 :30℃
流速：1.0ml/min
波长：214nm
数据文件名: RC$SMF-386 - 0-36/29-17-2 - 24052801p-zzp-rcqx-pH6.6jz-jf50z-10min-P5.lcd
方法文件名: RC$SMF-386 - SMF-386-rcqx-FX278.lcm
批处理文件名: RC$SMF-386 - SMF-386-rcqx-Fx278.lcb
样品瓶号: 1-38
进样体积: 50 μl
版本号：6.115
进样时间: 2024/05/31 16:52:53
实验者:wangdan
处理时间（V2）: 2024/06/03 08:26:33
处理者: wangdan
仪器型号：SHIMADZU LC-2050C(FX278)

<色谱图>

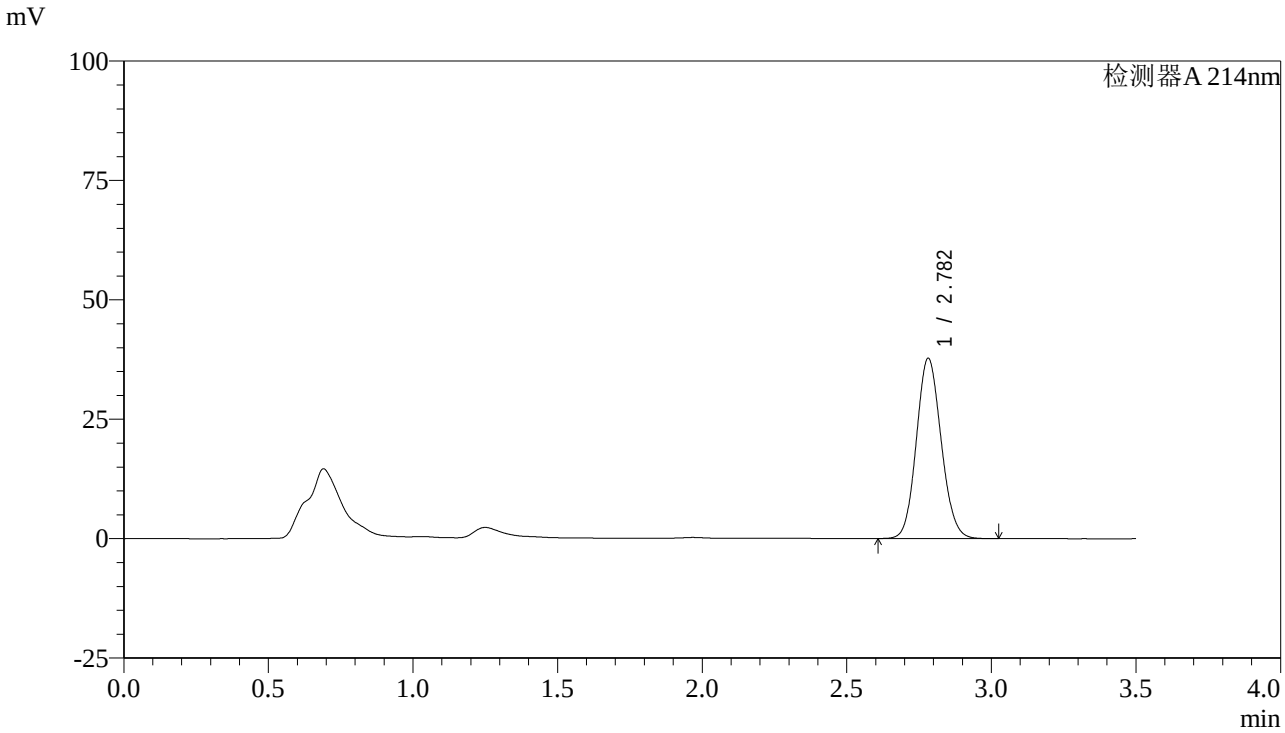

<峰表>

检测器A 214nm

峰号	保留时间	面积	面积%	高度	理论塔板数(USP)	拖尾因子	分离度(USP)
1	2.782	225414	100.000	37729	4997	1.108	--
总计		225414	100.000	37729			

图17 贝派度酸片溶出曲线测定HPLC图谱
自制品-24052801批-pH6.6介质-桨法-50转-10min-片5
供试品溶液-1

SHIMADZU LabSolutions

SMF-386

<样品信息>

色谱柱:XB-C18(50*4.6mm,3μm)
柱 温 :30℃
流速：1.0ml/min
波长：214nm
数据文件名: RC$SMF-386 - 0-36/29-18-2 - 24052801p-zzp-rcqx-pH6.6jz-jf50z-10min-P6.lcd
方法文件名: RC$SMF-386 - SMF-386-rcqx-FX278.lcm
批处理文件名: RC$SMF-386 - SMF-386-rcqx-Fx278.lcb
样品瓶号: 1-47
进样体积: 50 µl
版本号：6.115
进样时间: 2024/05/31 16:56:48
实验者:wangdan
处理时间（V2）: 2024/06/03 08:26:36
处理者: wangdan
仪器型号：SHIMADZU LC-2050C(FX278)

<色谱图>

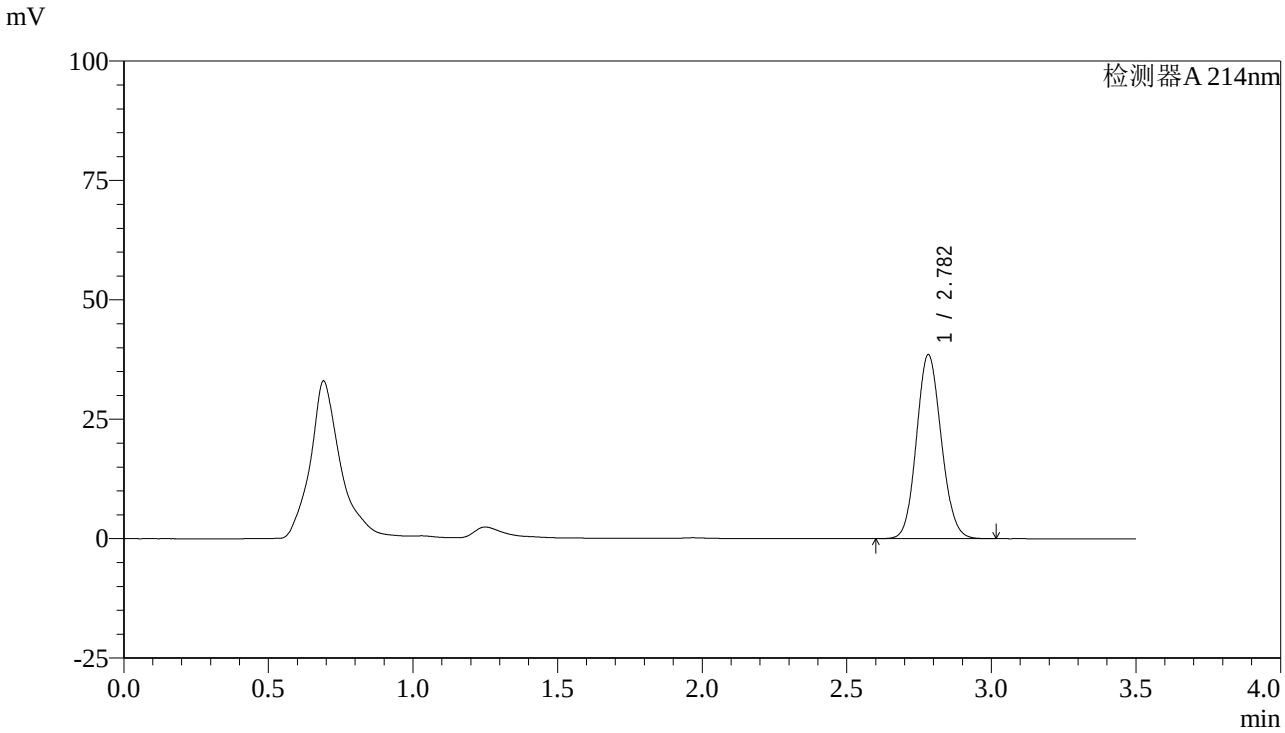

<峰表>

检测器A 214nm

峰号	保留时间	面积	面积%	高度	理论塔板数(USP)	拖尾因子	分离度(USP)
1	2.782	230064	100.000	38492	4998	1.109	--
总计		230064	100.000	38492			

图18 贝派度酸片溶出曲线测定HPLC图谱
自制品-24052801批-pH6.6介质-桨法-50转-10min-片6
供试品溶液-1

SHIMADZU LabSolutions

SMF-386

<样品信息>

色谱柱:XB-C18(50*4.6mm,3μm)　　流速：1.0ml/min
柱 温 :30℃　　波长：214nm
数据文件名: RC$SMF-386 - 0-36/29-19-2 - 24052801p-zzp-rcqx-pH6.6jz-jf50z-15min-P1.lcd
方法文件名: RC$SMF-386 - SMF-386-rcqx-FX278.lcm
批处理文件名: RC$SMF-386 - SMF-386-rcqx-Fx278.lcb
样品瓶号: 1-3
进样体积: 50 μl　　版本号：6.115
进样时间: 2024/05/31 17:00:42　　实验者:wangdan
处理时间（V2）: 2024/06/03 08:26:38　　处理者: wangdan
仪器型号：SHIMADZU LC-2050C(FX278)

<色谱图>

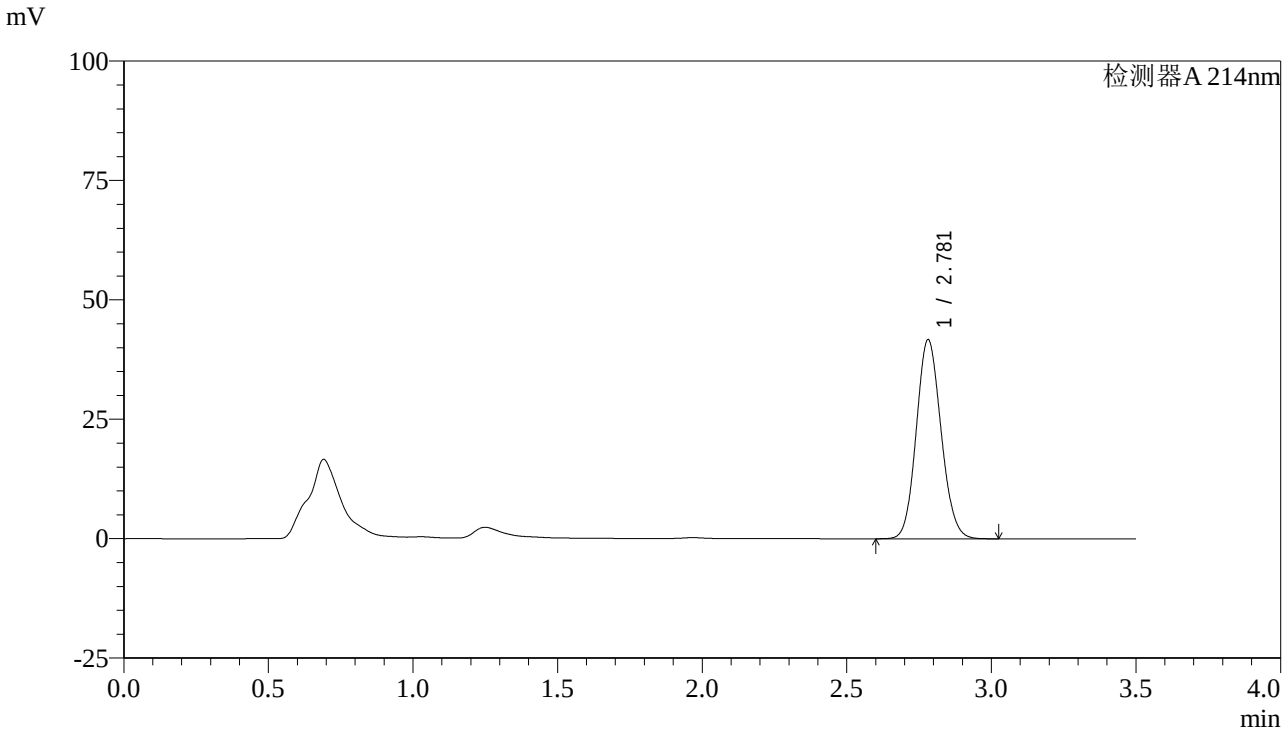

<峰表>

检测器A 214nm

峰号	保留时间	面积	面积%	高度	理论塔板数(USP)	拖尾因子	分离度(USP)
1	2.781	248966	100.000	41686	4999	1.113	--
总计		248966	100.000	41686			

图19 贝派度酸片溶出曲线测定HPLC图谱
自制品-24052801批-pH6.6介质-桨法-50转-15min-片1
供试品溶液-1

SHIMADZU LabSolutions

SMF-386

<样品信息>

色谱柱:XB-C18(50*4.6mm,3μm)
流速：1.0ml/min
柱 温 :30℃
波长：214nm
数据文件名: RC$SMF-386 - 0-36/29-20-2 - 24052801p-zzp-rcqx-pH6.6jz-jf50z-15min-P2.lcd
方法文件名: RC$SMF-386 - SMF-386-rcqx-FX278.lcm
批处理文件名: RC$SMF-386 - SMF-386-rcqx-Fx278.lcb
样品瓶号: 1-12
进样体积: 50 µl
版本号：6.115
进样时间: 2024/05/31 17:04:37
实验者:wangdan
处理时间（V2）: 2024/06/03 08:26:41
处理者: wangdan
仪器型号：SHIMADZU LC-2050C(FX278)

<色谱图>

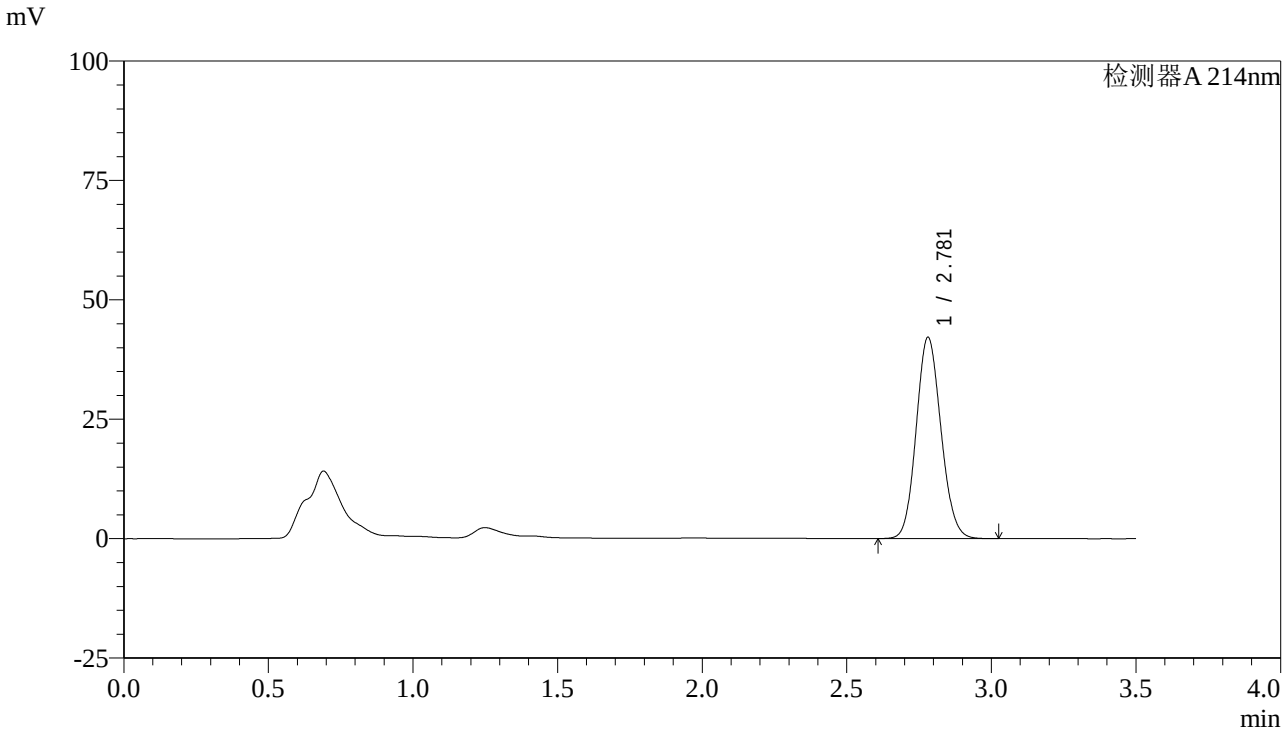

<峰表>

检测器A 214nm

峰号	保留时间	面积	面积%	高度	理论塔板数(USP)	拖尾因子	分离度(USP)
1	2.781	251442	100.000	42138	5000	1.113	--
总计		251442	100.000	42138			

图20 贝派度酸片溶出曲线测定HPLC图谱
自制品-24052801批-pH6.6介质-桨法-50转-15min-片2
供试品溶液-1

SHIMADZU LabSolutions

SMF-386

<样品信息>

色谱柱:XB-C18(50*4.6mm,3μm)　　流速：1.0ml/min
柱 温 :30℃　　波长：214nm
数据文件名: RC$SMF-386 - 0-36/29-21-2 - 24052801p-zzp-rcqx-pH6.6jz-jf50z-15min-P3.lcd
方法文件名: RC$SMF-386 - SMF-386-rcqx-FX278.lcm
批处理文件名: RC$SMF-386 - SMF-386-rcqx-Fx278.lcb
样品瓶号: 1-21
进样体积: 50 μl　　版本号：6.115
进样时间: 2024/05/31 17:08:34　　实验者:wangdan
处理时间（V2）: 2024/06/03 08:26:44　　处理者: wangdan
仪器型号：SHIMADZU LC-2050C(FX278)

<色谱图>

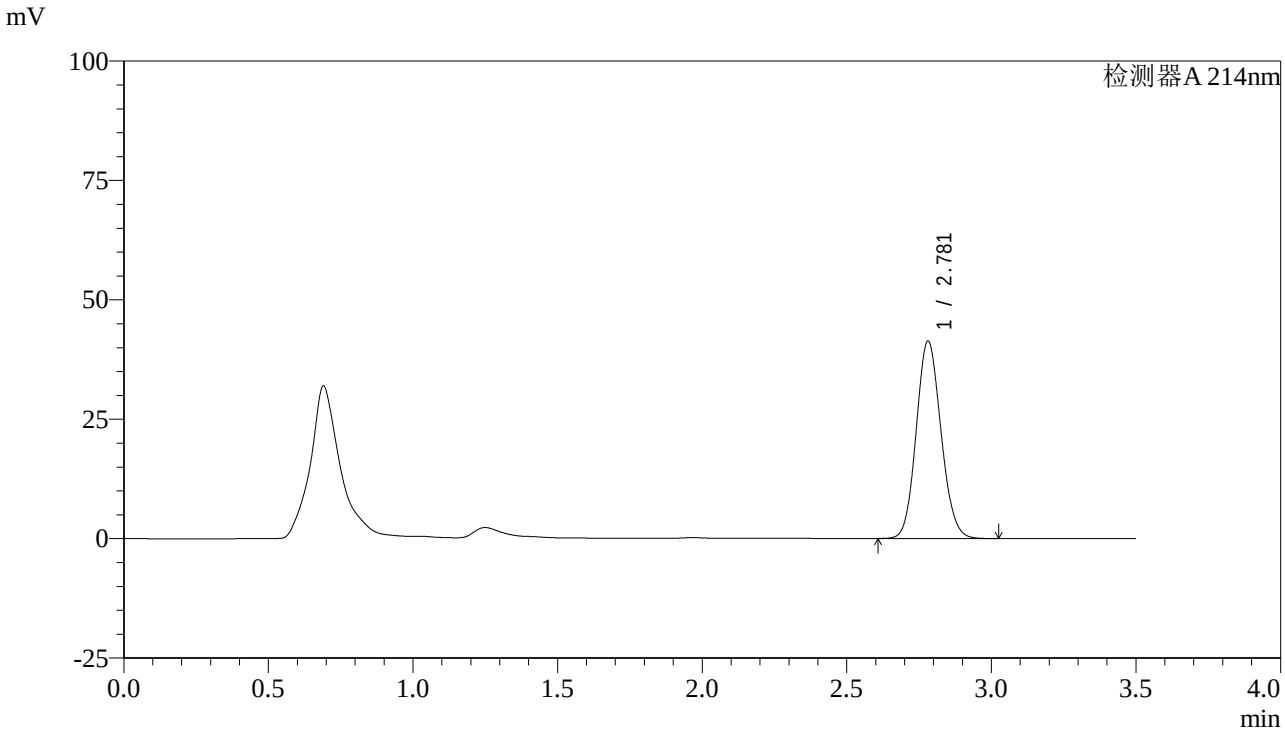

<峰表>

检测器A 214nm

峰号	保留时间	面积	面积%	高度	理论塔板数(USP)	拖尾因子	分离度(USP)
1	2.781	246856	100.000	41351	5001	1.112	--
总计		246856	100.000	41351			

图21 贝派度酸片溶出曲线测定HPLC图谱
自制品-24052801批-pH6.6介质-桨法-50转-15min-片3
供试品溶液-1

SHIMADZU LabSolutions

SMF-386

<样品信息>

色谱柱:XB-C18(50*4.6mm,3μm)
流速：1.0ml/min
柱 温 :30℃
波长：214nm
数据文件名: RC$SMF-386 - 0-36/29-22-2 - 24052801p-zzp-rcqx-pH6.6jz-jf50z-15min-P4.lcd
方法文件名: RC$SMF-386 - SMF-386-rcqx-FX278.lcm
批处理文件名: RC$SMF-386 - SMF-386-rcqx-Fx278.lcb
样品瓶号: 1-30
进样体积: 50 µl
版本号：6.115
进样时间: 2024/05/31 17:12:28
实验者:wangdan
处理时间（V2）: 2024/06/03 08:26:47
处理者: wangdan
仪器型号：SHIMADZU LC-2050C(FX278)

<色谱图>

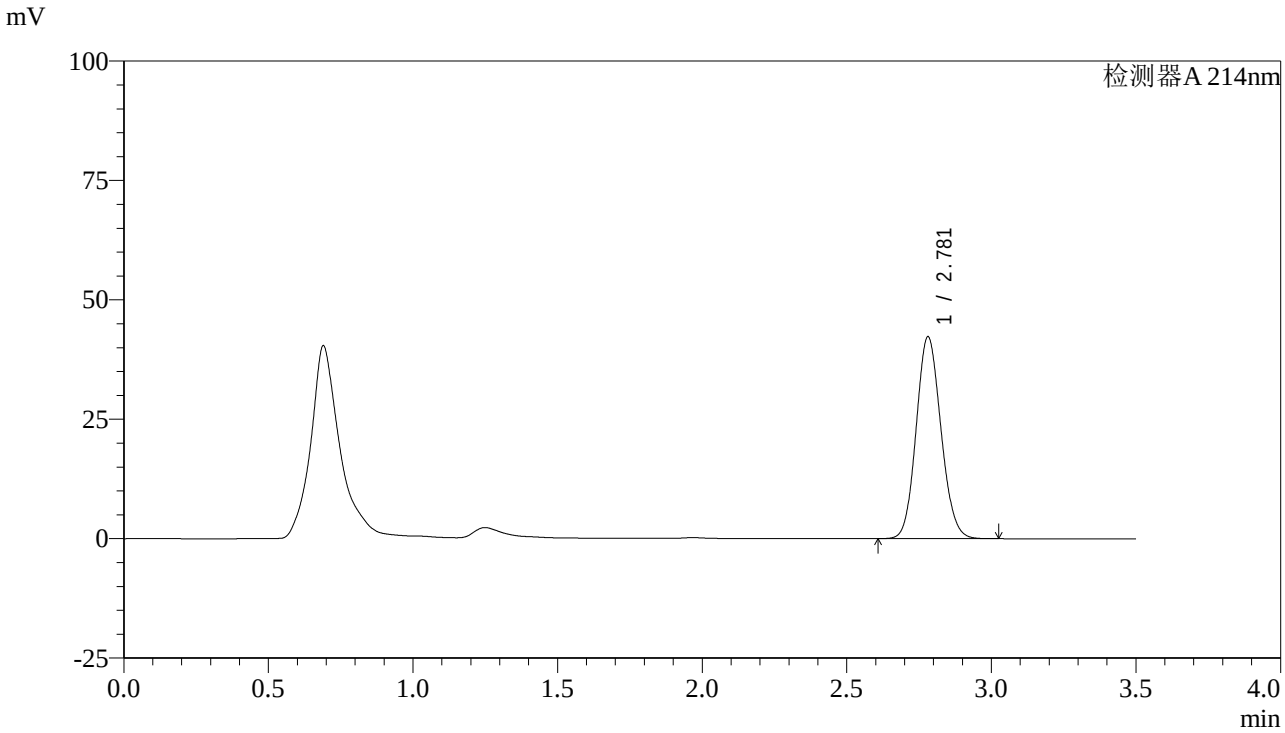

<峰表>

检测器A 214nm

峰号	保留时间	面积	面积%	高度	理论塔板数(USP)	拖尾因子	分离度(USP)
1	2.781	252384	100.000	42280	4998	1.113	--
总计		252384	100.000	42280			

图22 贝派度酸片溶出曲线测定HPLC图谱
自制品-24052801批-pH6.6介质-桨法-50转-15min-片4
供试品溶液-1

SHIMADZU LabSolutions

SMF-386

<样品信息>

色谱柱:XB-C18(50*4.6mm,3μm)
流速：1.0ml/min
柱 温 :30℃
波长：214nm
数据文件名: RC$SMF-386 - 0-36/29-23-2 - 24052801p-zzp-rcqx-pH6.6jz-jf50z-15min-P5.lcd
方法文件名: RC$SMF-386 - SMF-386-rcqx-FX278.lcm
批处理文件名: RC$SMF-386 - SMF-386-rcqx-Fx278.lcb
样品瓶号: 1-39
进样体积: 50 µl
版本号：6.115
进样时间: 2024/05/31 17:16:24
实验者:wangdan
处理时间（V2）: 2024/06/03 08:26:50
处理者: wangdan
仪器型号：SHIMADZU LC-2050C(FX278)

<色谱图>

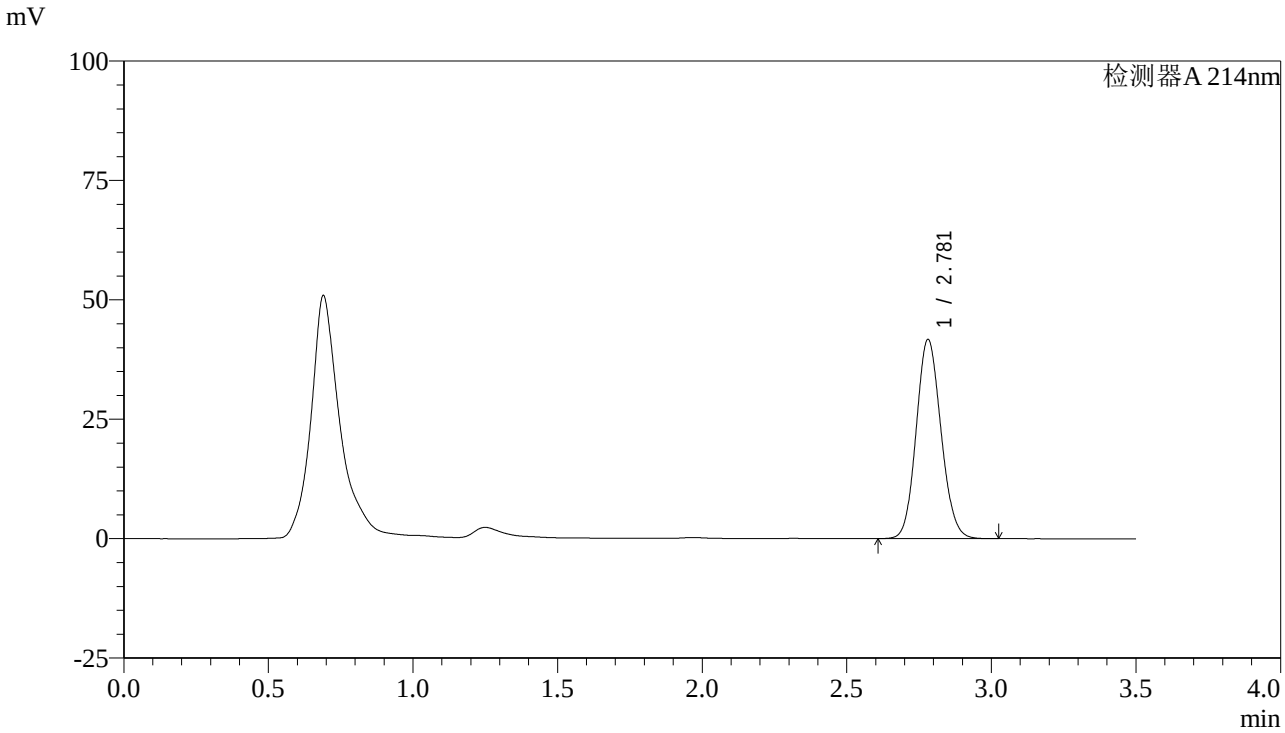

<峰表>

检测器A 214nm

峰号	保留时间	面积	面积%	高度	理论塔板数(USP)	拖尾因子	分离度(USP)
1	2.781	249018	100.000	41716	5001	1.113	--
总计		249018	100.000	41716			

图23 贝派度酸片溶出曲线测定HPLC图谱
自制品-24052801批-pH6.6介质-桨法-50转-15min-片5
供试品溶液-1

SHIMADZU LabSolutions

SMF-386

<样品信息>

色谱柱:XB-C18(50*4.6mm,3μm)
流速：1.0ml/min
柱 温 :30℃
波长：214nm
数据文件名: RC$SMF-386 - 0-36/29-24-2 - 24052801p-zzp-rcqx-pH6.6jz-jf50z-15min-P6.lcd
方法文件名: RC$SMF-386 - SMF-386-rcqx-FX278.lcm
批处理文件名: RC$SMF-386 - SMF-386-rcqx-Fx278.lcb
样品瓶号: 1-48
进样体积: 50 µl
版本号：6.115
进样时间: 2024/05/31 17:20:18
实验者:wangdan
处理时间（V2）: 2024/06/03 08:26:53
处理者: wangdan
仪器型号：SHIMADZU LC-2050C(FX278)

<色谱图>

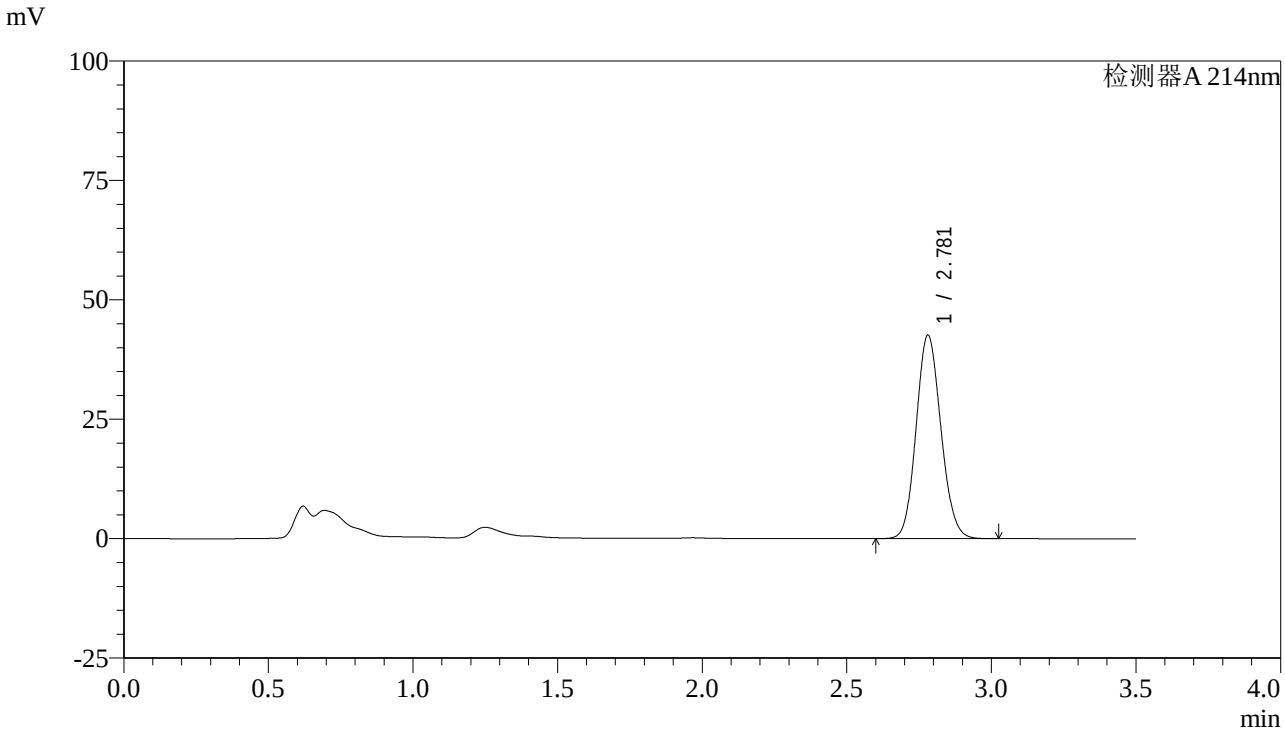

<峰表>

检测器A 214nm

峰号	保留时间	面积	面积%	高度	理论塔板数(USP)	拖尾因子	分离度(USP)
1	2.781	254404	100.000	42615	4999	1.113	--
总计		254404	100.000	42615			

图24 贝派度酸片溶出曲线测定HPLC图谱
自制品-24052801批-pH6.6介质-桨法-50转-15min-片6
供试品溶液-1

SHIMADZU LabSolutions

SMF-386

<样品信息>

色谱柱:XB-C18(50*4.6mm,3μm)
流速：1.0ml/min
柱 温 :30℃
波长：214nm
数据文件名: RC$SMF-386 - 0-36/29-25-2 - 24052801p-zzp-rcqx-pH6.6jz-jf50z-20min-P1.lcd
方法文件名: RC$SMF-386 - SMF-386-rcqx-FX278.lcm
批处理文件名: RC$SMF-386 - SMF-386-rcqx-Fx278.lcb
样品瓶号: 1-4
进样体积: 50 μl
版本号：6.115
进样时间: 2024/05/31 17:24:12
实验者:wangdan
处理时间（V2）: 2024/06/03 08:26:56
处理者: wangdan
仪器型号：SHIMADZU LC-2050C(FX278)

<色谱图>

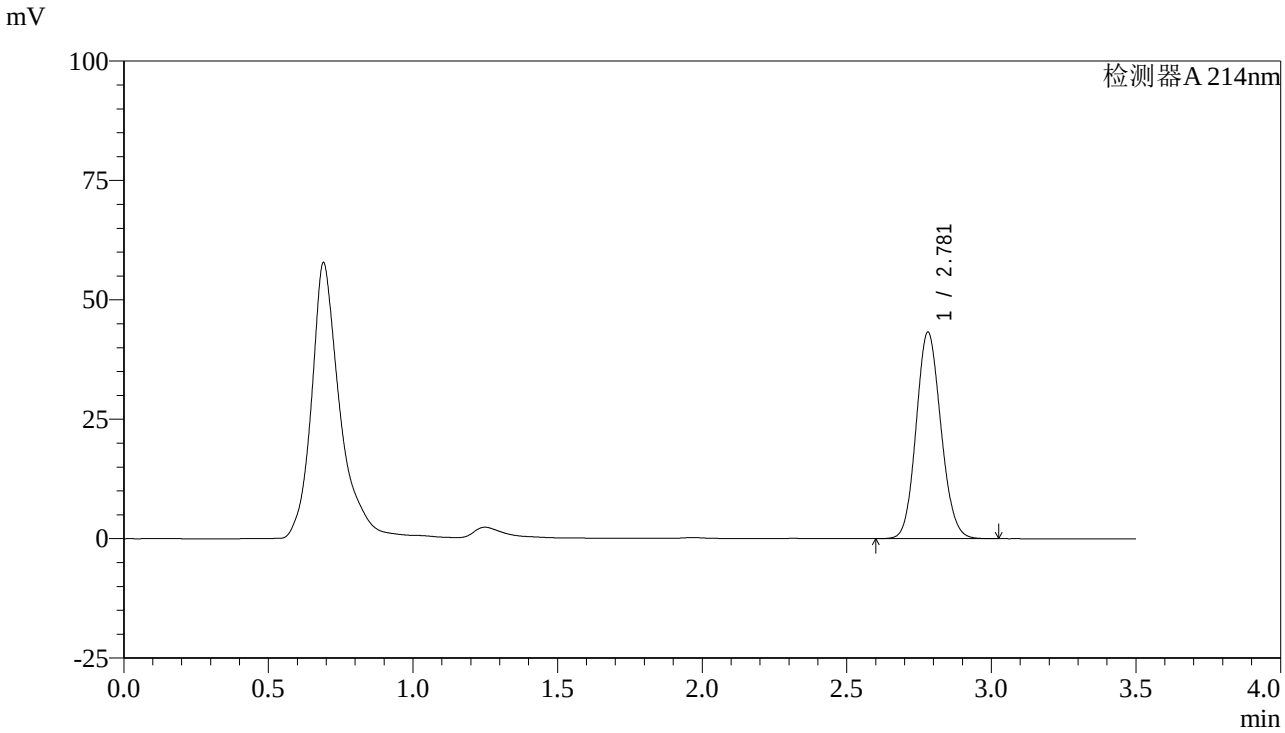

<峰表>

检测器A 214nm

峰号	保留时间	面积	面积%	高度	理论塔板数(USP)	拖尾因子	分离度(USP)
1	2.781	258091	100.000	43242	5000	1.114	--
总计		258091	100.000	43242			

图25 贝派度酸片溶出曲线测定HPLC图谱
自制品-24052801批-pH6.6介质-桨法-50转-20min-片1
供试品溶液-1

SHIMADZU LabSolutions

SMF-386

<样品信息>

色谱柱:XB-C18(50*4.6mm,3μm)
流速：1.0ml/min
柱 温 :30℃
波长：214nm
数据文件名: RC$SMF-386 - 0-36/29-26-2 - 24052801p-zzp-rcqx-pH6.6jz-jf50z-20min-P2.lcd
方法文件名: RC$SMF-386 - SMF-386-rcqx-FX278.lcm
批处理文件名: RC$SMF-386 - SMF-386-rcqx-Fx278.lcb
样品瓶号: 1-13
进样体积: 50 µl
版本号：6.115
进样时间: 2024/05/31 17:28:07
实验者:wangdan
处理时间（V2）: 2024/06/03 08:26:59
处理者: wangdan
仪器型号：SHIMADZU LC-2050C(FX278)

<色谱图>

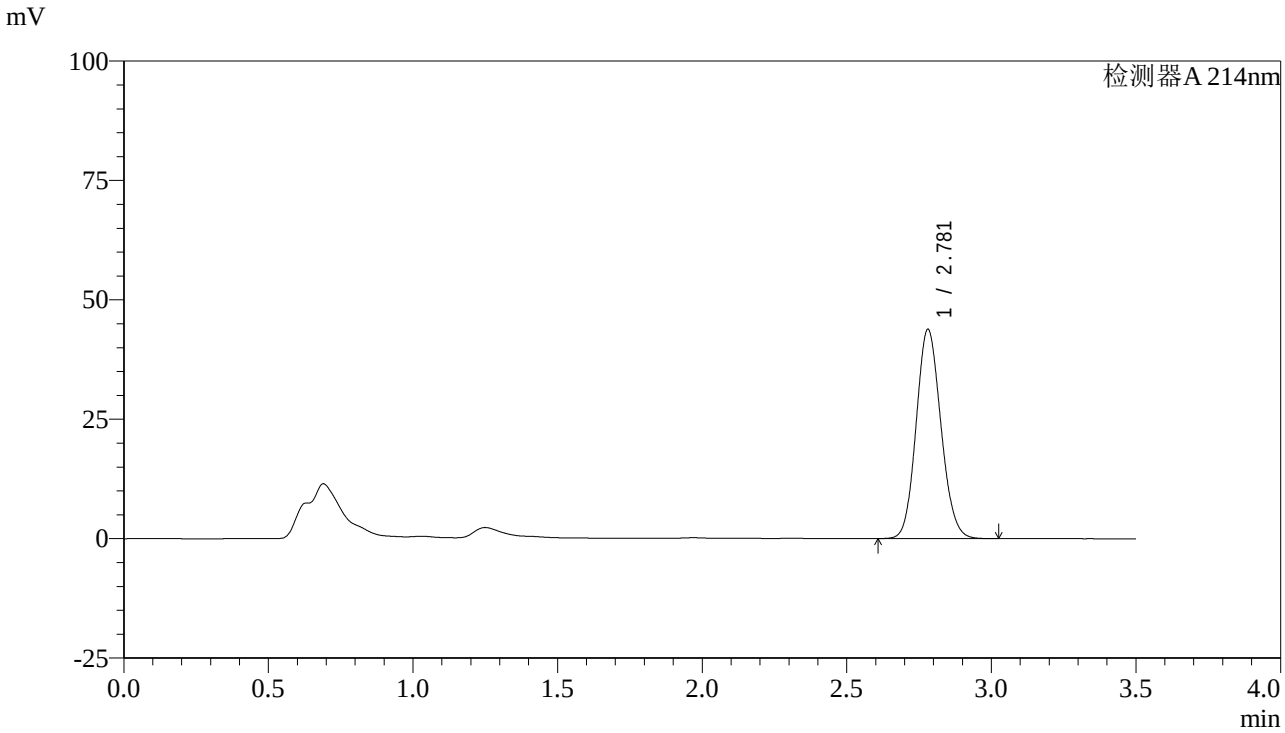

<峰表>

检测器A 214nm

峰号	保留时间	面积	面积%	高度	理论塔板数(USP)	拖尾因子	分离度(USP)
1	2.781	261452	100.000	43814	5000	1.115	--
总计		261452	100.000	43814			

图26 贝派度酸片溶出曲线测定HPLC图谱
自制品-24052801批-pH6.6介质-桨法-50转-20min-片2
供试品溶液-1

SHIMADZU LabSolutions

SMF-386

<样品信息>

色谱柱:XB-C18(50*4.6mm,3μm)
流速：1.0ml/min
柱 温 :30℃
波长：214nm
数据文件名: RC$SMF-386 - 0-36/29-27-2 - 24052801p-zzp-rcqx-pH6.6jz-jf50z-20min-P3.lcd
方法文件名: RC$SMF-386 - SMF-386-rcqx-FX278.lcm
批处理文件名: RC$SMF-386 - SMF-386-rcqx-Fx278.lcb
样品瓶号: 1-22
进样体积: 50 µl
版本号：6.115
进样时间: 2024/05/31 17:32:03
实验者:wangdan
处理时间（V2）: 2024/06/03 08:27:02
处理者: wangdan
仪器型号：SHIMADZU LC-2050C(FX278)

<色谱图>

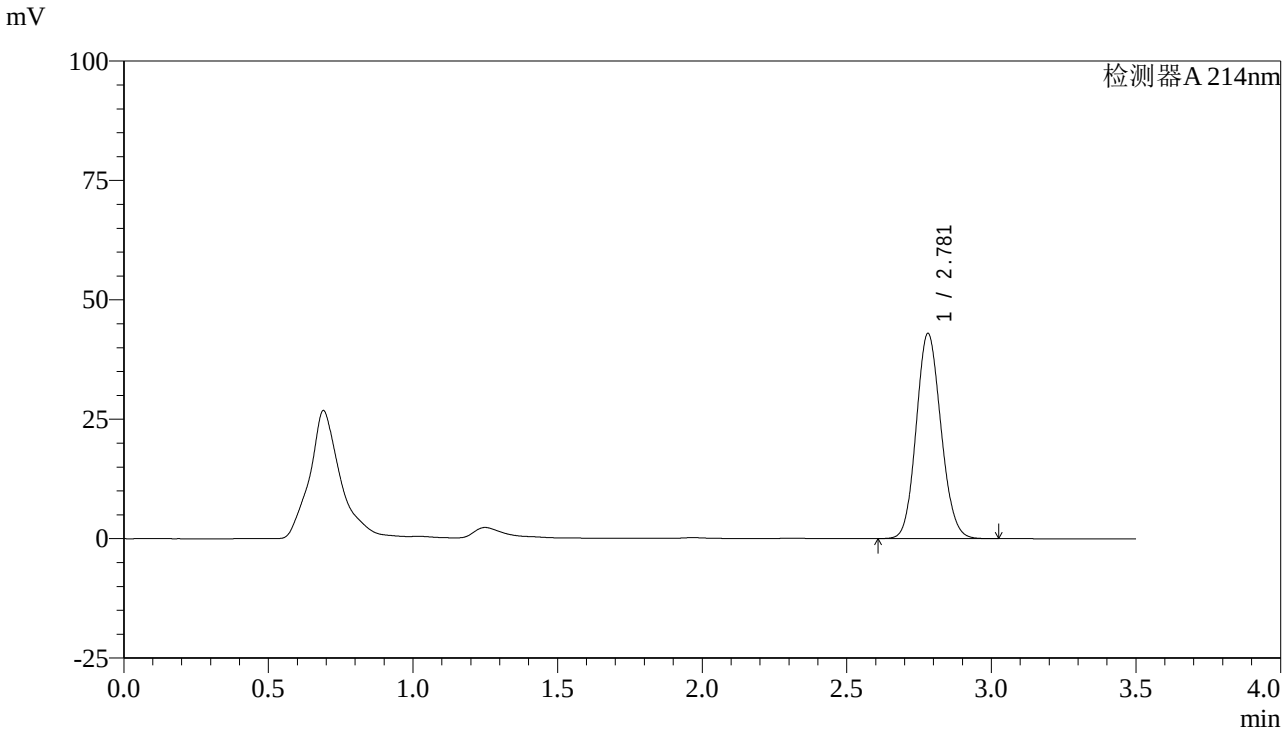

<峰表>

检测器A 214nm

峰号	保留时间	面积	面积%	高度	理论塔板数(USP)	拖尾因子	分离度(USP)
1	2.781	256454	100.000	42959	4996	1.113	--
总计		256454	100.000	42959			

图27 贝派度酸片溶出曲线测定HPLC图谱
自制品-24052801批-pH6.6介质-桨法-50转-20min-片3
供试品溶液-1

SHIMADZU LabSolutions

SMF-386

<样品信息>

色谱柱:XB-C18(50*4.6mm,3μm)
流速：1.0ml/min
柱 温 :30℃
波长：214nm
数据文件名: RC$SMF-386 - 0-36/29-28-2 - 24052801p-zzp-rcqx-pH6.6jz-jf50z-20min-P4.lcd
方法文件名: RC$SMF-386 - SMF-386-rcqx-FX278.lcm
批处理文件名: RC$SMF-386 - SMF-386-rcqx-Fx278.lcb
样品瓶号: 1-31
进样体积: 50 μl
版本号：6.115
进样时间: 2024/05/31 17:35:59
实验者:wangdan
处理时间（V2）: 2024/06/03 08:27:05
处理者: wangdan
仪器型号：SHIMADZU LC-2050C(FX278)

<色谱图>

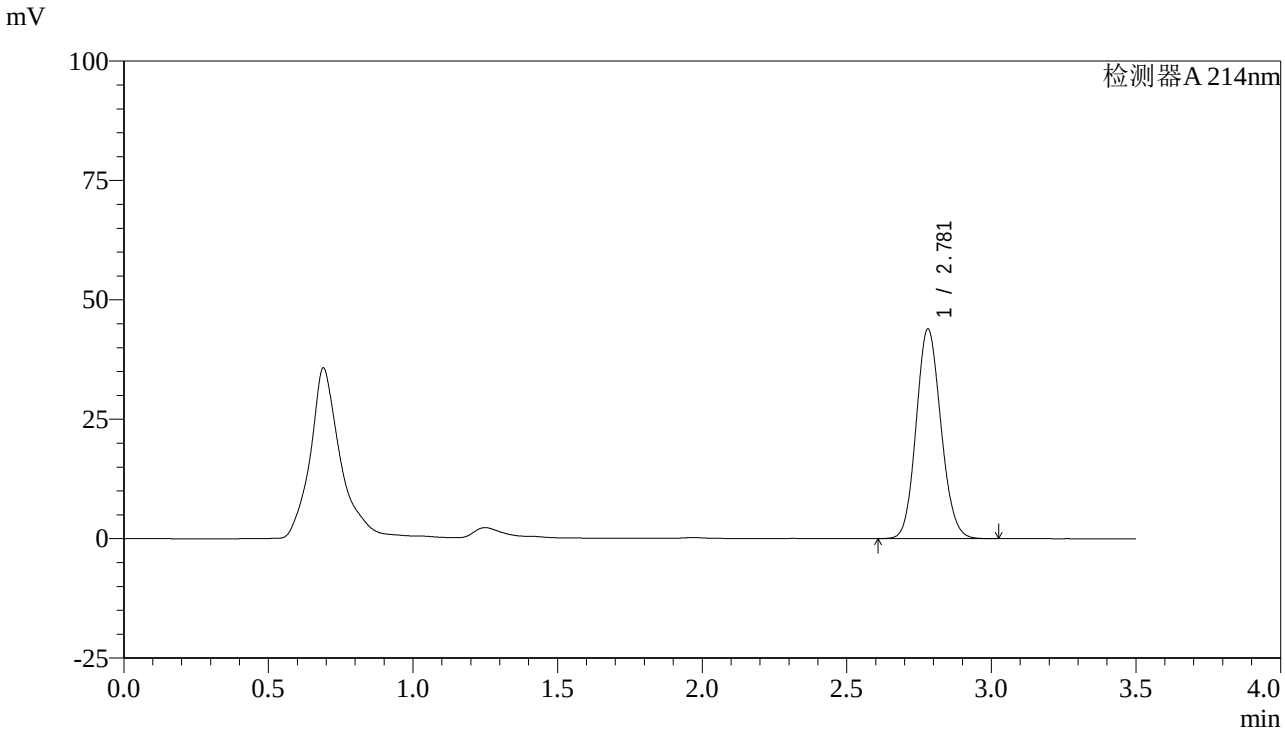

<峰表>

检测器A 214nm

峰号	保留时间	面积	面积%	高度	理论塔板数(USP)	拖尾因子	分离度(USP)
1	2.781	262031	100.000	43902	4998	1.115	--
总计		262031	100.000	43902			

图28 贝派度酸片溶出曲线测定HPLC图谱
自制品-24052801批-pH6.6介质-桨法-50转-20min-片4
供试品溶液-1

SHIMADZU LabSolutions

SMF-386

<样品信息>

色谱柱:XB-C18(50*4.6mm,3μm)
流速：1.0ml/min
柱 温 :30℃
波长：214nm
数据文件名: RC$SMF-386 - 0-36/29-29-2 - 24052801p-zzp-rcqx-pH6.6jz-jf50z-20min-P5.lcd
方法文件名: RC$SMF-386 - SMF-386-rcqx-FX278.lcm
批处理文件名: RC$SMF-386 - SMF-386-rcqx-Fx278.lcb
样品瓶号: 1-40
进样体积: 50 µl
版本号：6.115
进样时间: 2024/05/31 17:39:53
实验者:wangdan
处理时间（V2）: 2024/06/03 08:27:08
处理者: wangdan
仪器型号：SHIMADZU LC-2050C(FX278)

<色谱图>

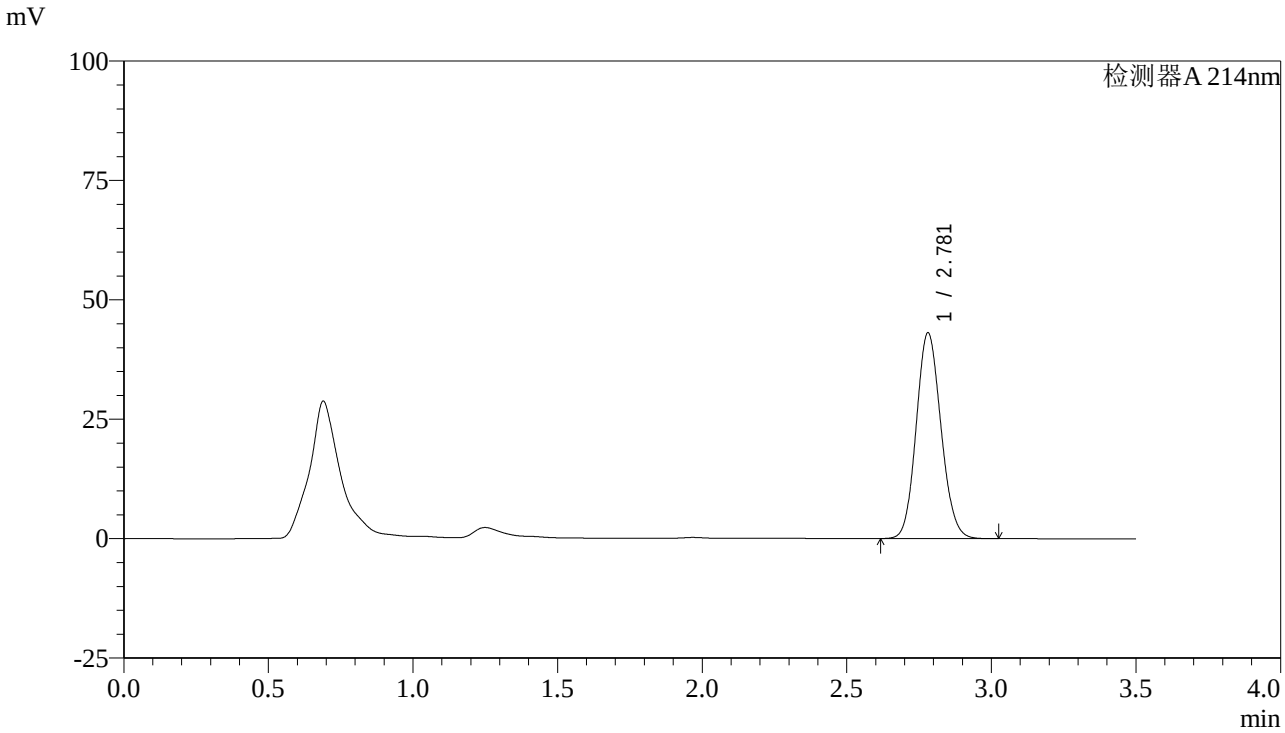

<峰表>

检测器A 214nm

峰号	保留时间	面积	面积%	高度	理论塔板数(USP)	拖尾因子	分离度(USP)
1	2.781	257074	100.000	43086	5001	1.114	--
总计		257074	100.000	43086			

图29 贝派度酸片溶出曲线测定HPLC图谱
自制品-24052801批-pH6.6介质-桨法-50转-20min-片5
供试品溶液-1

SHIMADZU LabSolutions

SMF-386

<样品信息>

色谱柱:XB-C18(50*4.6mm,3μm)
流速：1.0ml/min
柱 温 :30℃
波长：214nm
数据文件名: RC$SMF-386 - 0-36/29-30-2 - 24052801p-zzp-rcqx-pH6.6jz-jf50z-20min-P6.lcd
方法文件名: RC$SMF-386 - SMF-386-rcqx-FX278.lcm
批处理文件名: RC$SMF-386 - SMF-386-rcqx-Fx278.lcb
样品瓶号: 1-49
进样体积: 50 µl
版本号：6.115
进样时间: 2024/05/31 17:43:48
实验者:wangdan
处理时间（V2）: 2024/06/03 08:27:11
处理者: wangdan
仪器型号：SHIMADZU LC-2050C(FX278)

<色谱图>

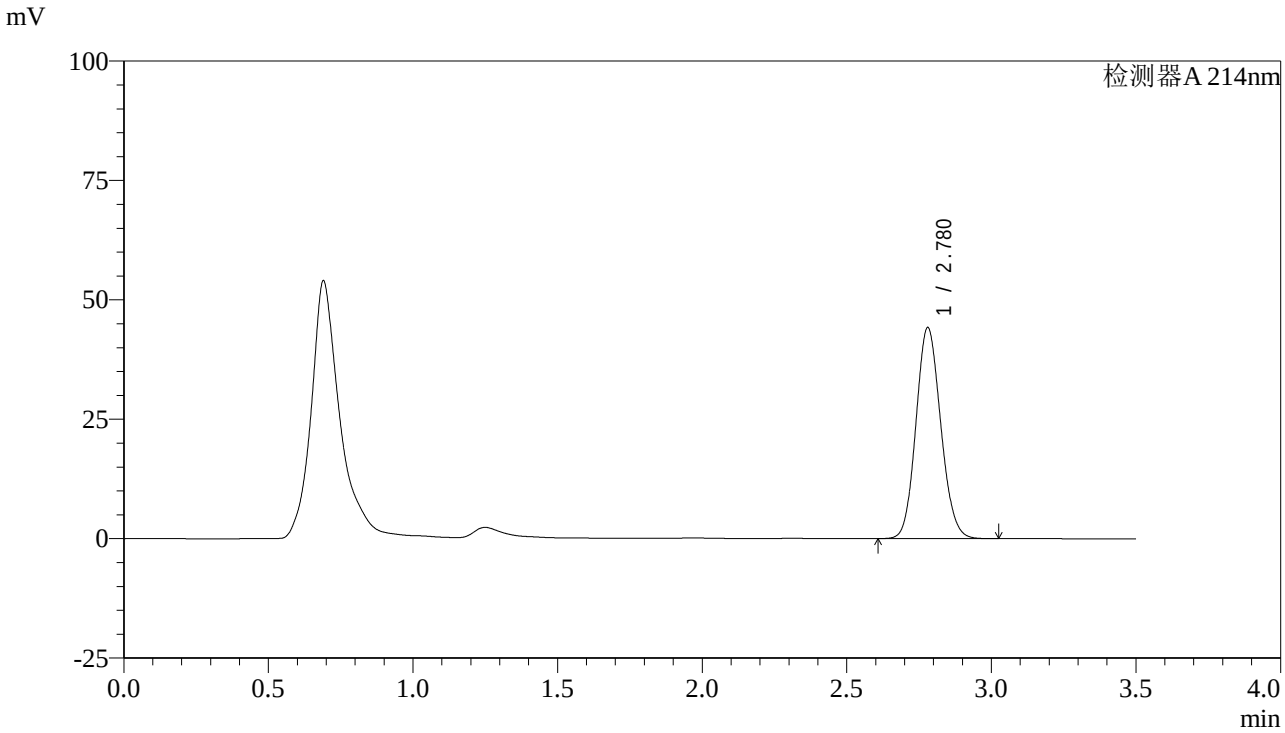

<峰表>

检测器A 214nm

峰号	保留时间	面积	面积%	高度	理论塔板数(USP)	拖尾因子	分离度(USP)
1	2.780	263793	100.000	44204	4992	1.115	--
总计		263793	100.000	44204			

图30 贝派度酸片溶出曲线测定HPLC图谱
自制品-24052801批-pH6.6介质-桨法-50转-20min-片6
供试品溶液-1

SHIMADZU LabSolutions

SMF-386

<样品信息>

色谱柱:XB-C18(50*4.6mm,3μm)
流速：1.0ml/min
柱 温 :30℃
波长：214nm
数据文件名: RC$SMF-386 - 0-36/29-31-2 - 24052801p-zzp-rcqx-pH6.6jz-jf50z-30min-P1.lcd
方法文件名: RC$SMF-386 - SMF-386-rcqx-FX278.lcm
批处理文件名: RC$SMF-386 - SMF-386-rcqx-Fx278.lcb
样品瓶号: 1-5
进样体积: 50 µl
版本号：6.115
进样时间: 2024/05/31 17:47:42
实验者:wangdan
处理时间（V2）: 2024/06/03 08:27:14
处理者: wangdan
仪器型号：SHIMADZU LC-2050C(FX278)

<色谱图>

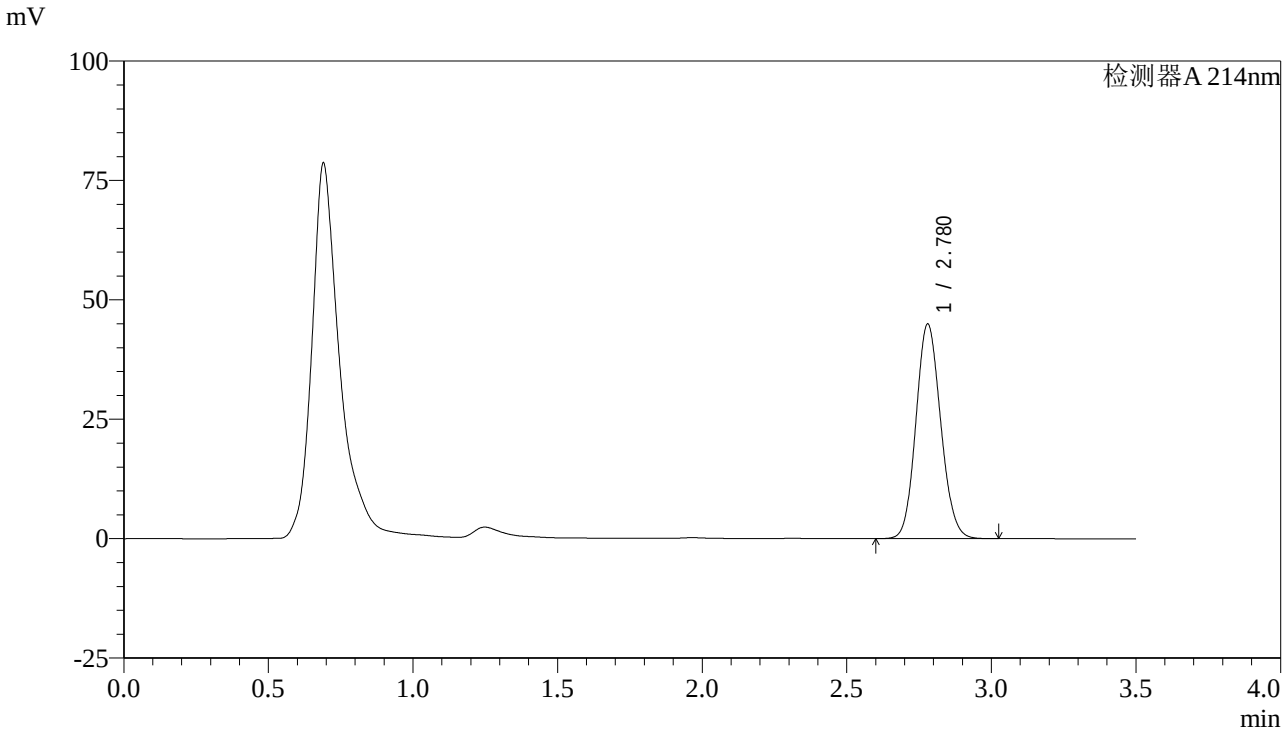

<峰表>

检测器A 214nm

峰号	保留时间	面积	面积%	高度	理论塔板数(USP)	拖尾因子	分离度(USP)
1	2.780	268055	100.000	44939	4995	1.115	--
总计		268055	100.000	44939			

图31 贝派度酸片溶出曲线测定HPLC图谱
自制品-24052801批-pH6.6介质-桨法-50转-30min-片1
供试品溶液-1

SHIMADZU LabSolutions

SMF-386

<样品信息>

色谱柱:XB-C18(50*4.6mm,3μm)
流速：1.0ml/min
柱 温 :30℃
波长：214nm
数据文件名: RC$SMF-386 - 0-36/29-32-2 - 24052801p-zzp-rcqx-pH6.6jz-jf50z-30min-P2.lcd
方法文件名: RC$SMF-386 - SMF-386-rcqx-FX278.lcm
批处理文件名: RC$SMF-386 - SMF-386-rcqx-Fx278.lcb
样品瓶号: 1-14
进样体积: 50 µl
版本号：6.115
进样时间: 2024/05/31 17:51:37
实验者:wangdan
处理时间（V2）: 2024/06/03 08:27:17
处理者: wangdan
仪器型号：SHIMADZU LC-2050C(FX278)

<色谱图>

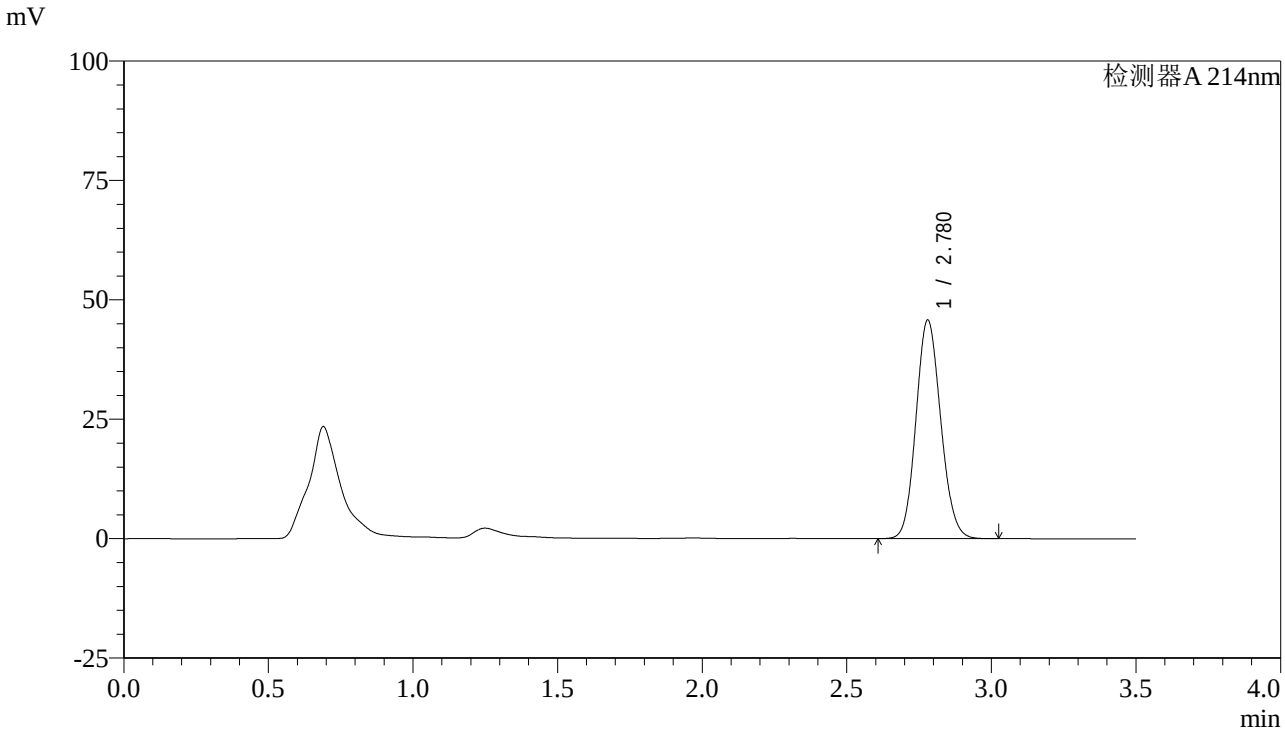

<峰表>

检测器A 214nm

峰号	保留时间	面积	面积%	高度	理论塔板数(USP)	拖尾因子	分离度(USP)
1	2.780	273198	100.000	45786	4991	1.116	--
总计		273198	100.000	45786			

图32 贝派度酸片溶出曲线测定HPLC图谱
自制品-24052801批-pH6.6介质-桨法-50转-30min-片2
供试品溶液-1

SHIMADZU LabSolutions

SMF-386

<样品信息>

色谱柱:XB-C18(50*4.6mm,3μm)
流速：1.0ml/min
柱 温 :30℃
波长：214nm
数据文件名: RC$SMF-386 - 0-36/29-33-2 - 24052801p-zzp-rcqx-pH6.6jz-jf50z-30min-P3.lcd
方法文件名: RC$SMF-386 - SMF-386-rcqx-FX278.lcm
批处理文件名: RC$SMF-386 - SMF-386-rcqx-Fx278.lcb
样品瓶号: 1-23
进样体积: 50 µl
版本号：6.115
进样时间: 2024/05/31 17:55:32
实验者:wangdan
处理时间（V2）: 2024/06/03 08:27:20
处理者: wangdan
仪器型号：SHIMADZU LC-2050C(FX278)

<色谱图>

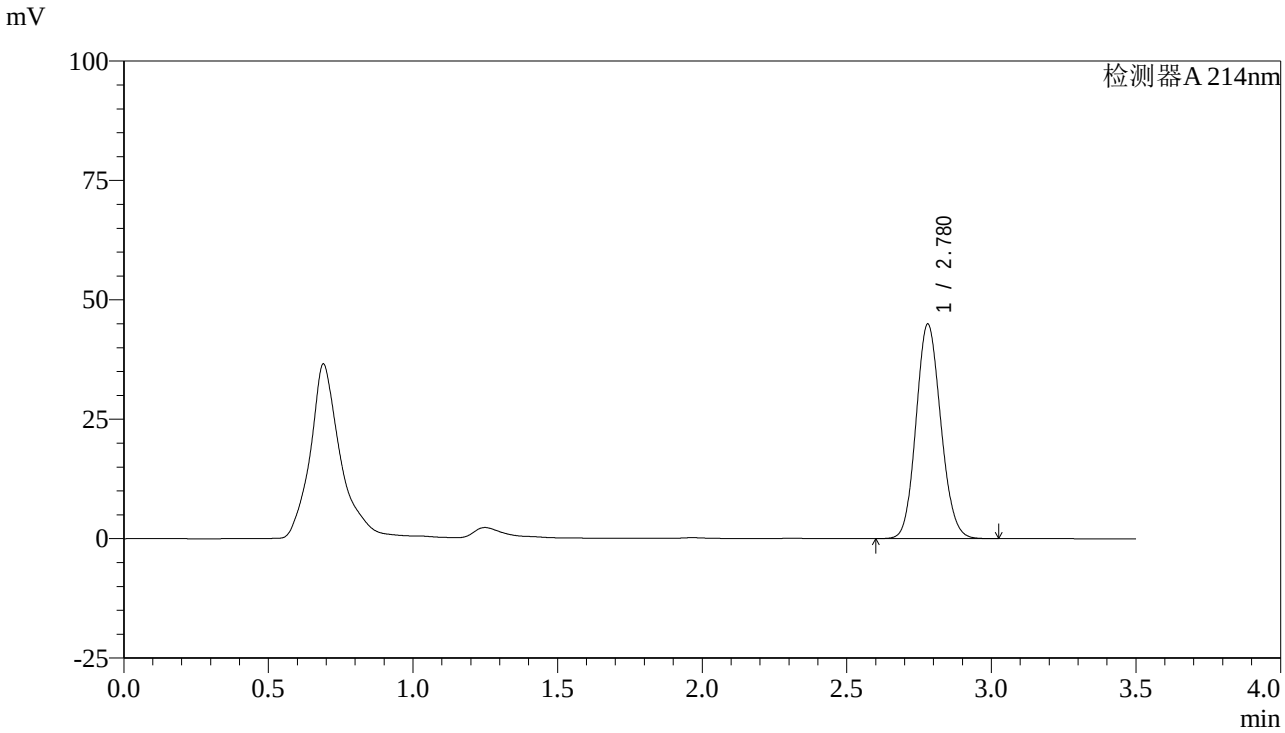

<峰表>

检测器A 214nm

峰号	保留时间	面积	面积%	高度	理论塔板数(USP)	拖尾因子	分离度(USP)
1	2.780	268110	100.000	44940	4995	1.116	--
总计		268110	100.000	44940			

图33 贝派度酸片溶出曲线测定HPLC图谱
自制品-24052801批-pH6.6介质-桨法-50转-30min-片3
供试品溶液-1

SHIMADZU LabSolutions

SMF-386

<样品信息>

色谱柱:XB-C18(50*4.6mm,3μm)
流速：1.0ml/min
柱 温 :30℃
波长：214nm
数据文件名: RC$SMF-386 - 0-36/29-34-2 - 24052801p-zzp-rcqx-pH6.6jz-jf50z-30min-P4.lcd
方法文件名: RC$SMF-386 - SMF-386-rcqx-FX278.lcm
批处理文件名: RC$SMF-386 - SMF-386-rcqx-Fx278.lcb
样品瓶号: 1-32
进样体积: 50 µl
版本号：6.115
进样时间: 2024/05/31 17:59:29
实验者:wangdan
处理时间（V2）: 2024/06/03 08:27:23
处理者: wangdan
仪器型号：SHIMADZU LC-2050C(FX278)

<色谱图>

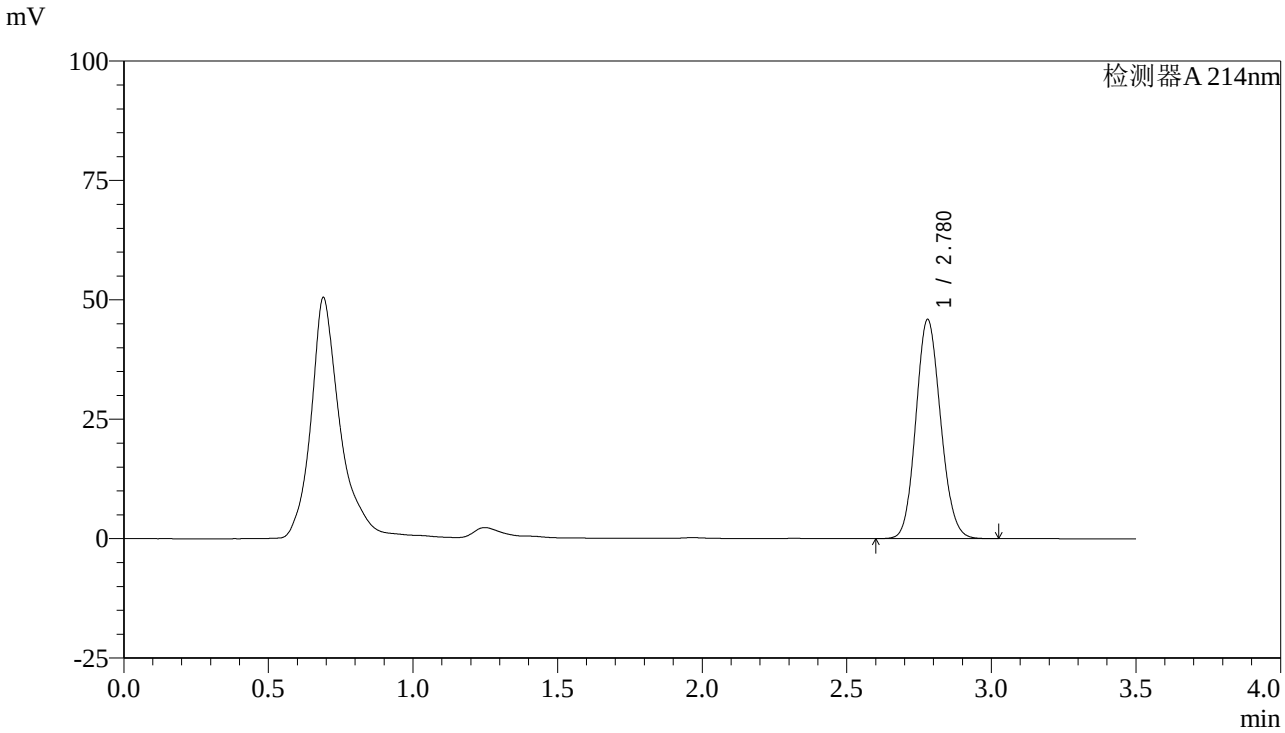

<峰表>

检测器A 214nm

峰号	保留时间	面积	面积%	高度	理论塔板数(USP)	拖尾因子	分离度(USP)
1	2.780	273884	100.000	45900	4996	1.116	--
总计		273884	100.000	45900			

图34 贝派度酸片溶出曲线测定HPLC图谱
自制品-24052801批-pH6.6介质-桨法-50转-30min-片4
供试品溶液-1

SHIMADZU LabSolutions

SMF-386

<样品信息>

色谱柱:XB-C18(50*4.6mm,3μm)　　流速：1.0ml/min
柱 温 :30℃　　波长：214nm
数据文件名: RC$SMF-386 - 0-36/29-35-2 - 24052801p-zzp-rcqx-pH6.6jz-jf50z-30min-P5.lcd
方法文件名: RC$SMF-386 - SMF-386-rcqx-FX278.lcm
批处理文件名: RC$SMF-386 - SMF-386-rcqx-Fx278.lcb
样品瓶号: 1-41
进样体积: 50 µl　　版本号：6.115
进样时间: 2024/05/31 18:03:23　　实验者:wangdan
处理时间（V2）: 2024/06/03 08:27:26　　处理者: wangdan
仪器型号：SHIMADZU LC-2050C(FX278)

<色谱图>

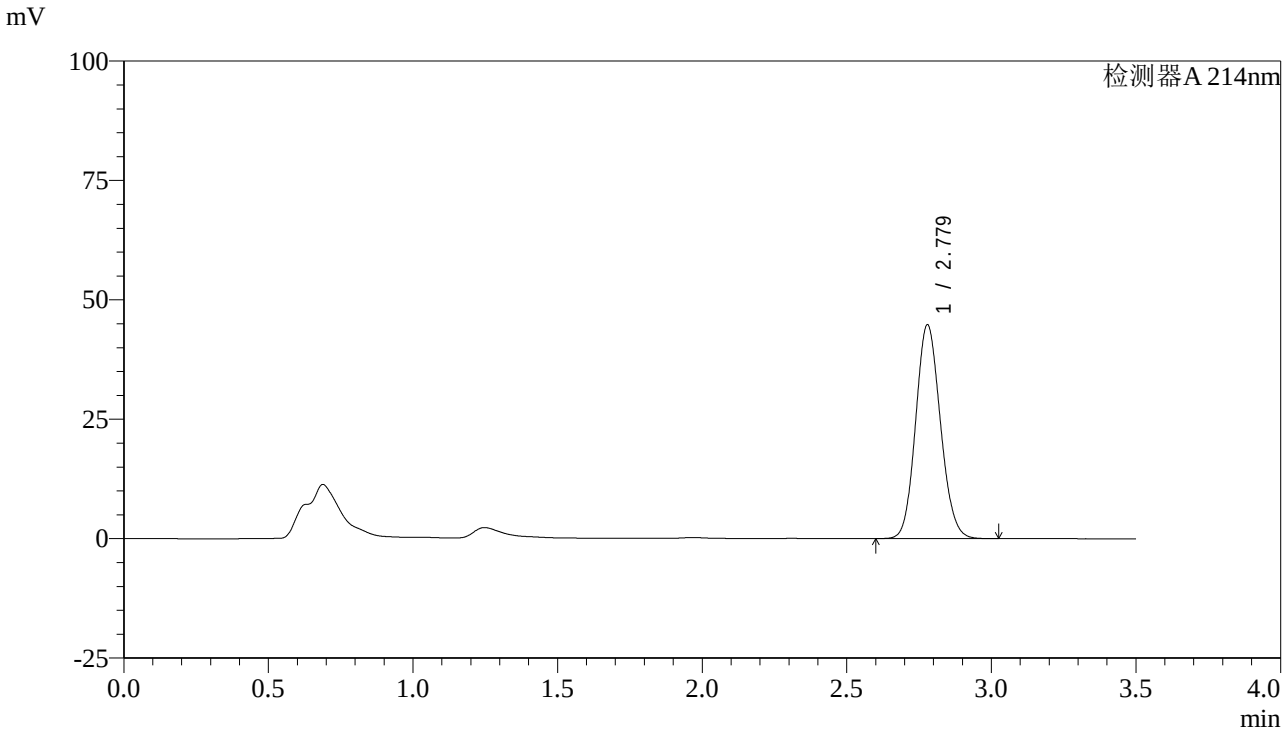

<峰表>

检测器A 214nm

峰号	保留时间	面积	面积%	高度	理论塔板数(USP)	拖尾因子	分离度(USP)
1	2.779	267170	100.000	44762	4994	1.115	--
总计		267170	100.000	44762			

图35 贝派度酸片溶出曲线测定HPLC图谱
自制品-24052801批-pH6.6介质-桨法-50转-30min-片5
供试品溶液-1

SHIMADZU LabSolutions

SMF-386

<样品信息>

色谱柱:XB-C18(50*4.6mm,3μm)
流速：1.0ml/min
柱 温 :30℃
波长：214nm
数据文件名: RC$SMF-386 - 0-36/29-36-2 - 24052801p-zzp-rcqx-pH6.6jz-jf50z-30min-P6.lcd
方法文件名: RC$SMF-386 - SMF-386-rcqx-FX278.lcm
批处理文件名: RC$SMF-386 - SMF-386-rcqx-Fx278.lcb
样品瓶号: 1-50
进样体积: 50 µl
版本号：6.115
进样时间: 2024/05/31 18:07:18
实验者:wangdan
处理时间（V2）: 2024/06/03 08:27:29
处理者: wangdan
仪器型号：SHIMADZU LC-2050C(FX278)

<色谱图>

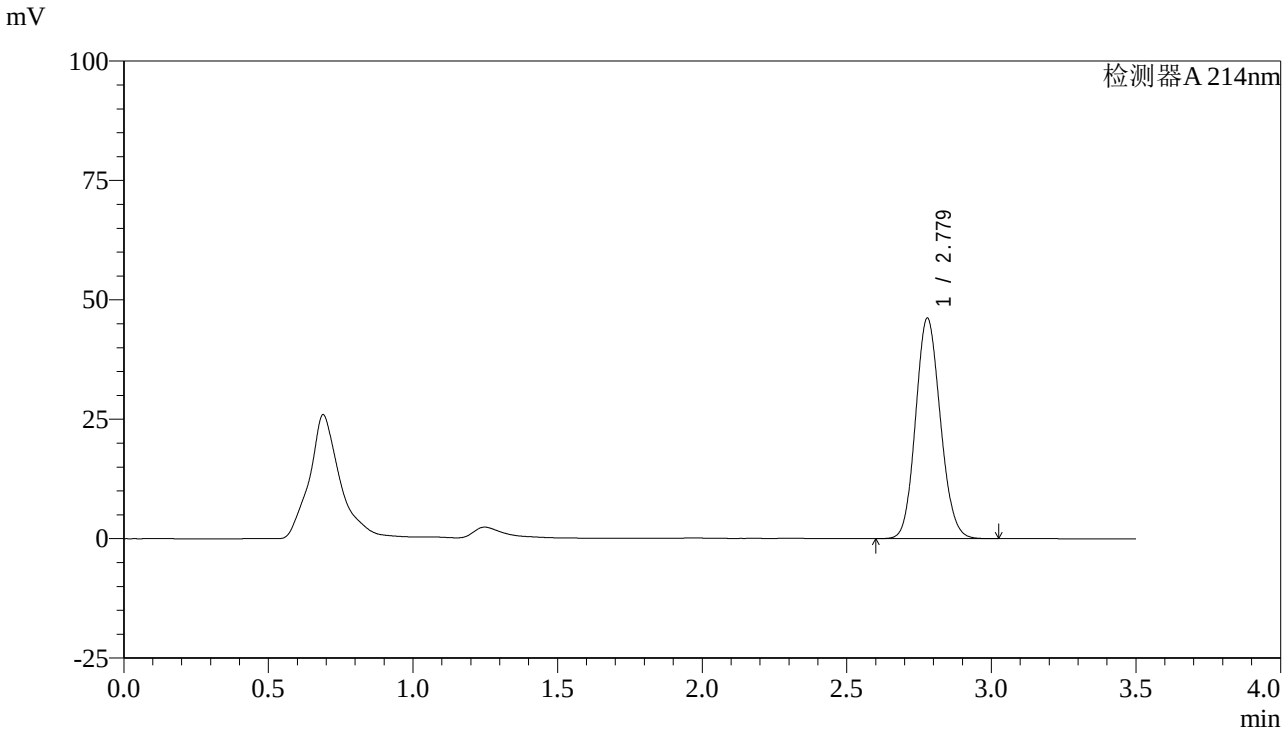

<峰表>

检测器A 214nm

峰号	保留时间	面积	面积%	高度	理论塔板数(USP)	拖尾因子	分离度(USP)
1	2.779	275563	100.000	46145	4988	1.117	--
总计		275563	100.000	46145			

图36 贝派度酸片溶出曲线测定HPLC图谱
自制品-24052801批-pH6.6介质-桨法-50转-30min-片6
供试品溶液-1

SHIMADZU LabSolutions

SMF-386

<样品信息>

色谱柱:XB-C18(50*4.6mm,3μm)
流速：1.0ml/min
柱 温 :30℃
波长：214nm
数据文件名: RC$SMF-386 - 0-36/29-37-2 - 24052801p-zzp-rcqx-pH6.6jz-jf50z-45min-P1.lcd
方法文件名: RC$SMF-386 - SMF-386-rcqx-FX278.lcm
批处理文件名: RC$SMF-386 - SMF-386-rcqx-Fx278.lcb
样品瓶号: 1-6
进样体积: 50 µl
版本号：6.115
进样时间: 2024/05/31 18:11:12
实验者:wangdan
处理时间（V2）: 2024/06/03 08:27:32
处理者: wangdan
仪器型号：SHIMADZU LC-2050C(FX278)

<色谱图>

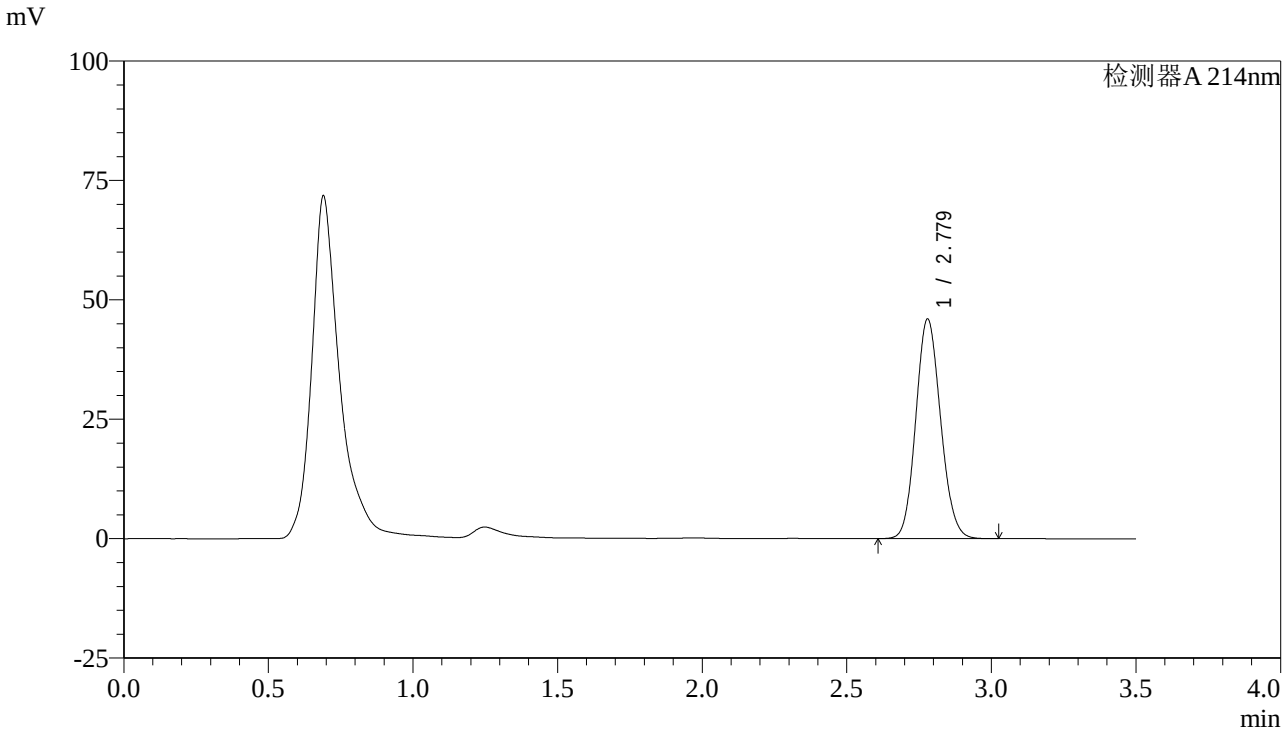

<峰表>

检测器A 214nm

峰号	保留时间	面积	面积%	高度	理论塔板数(USP)	拖尾因子	分离度(USP)
1	2.779	274848	100.000	45984	4976	1.116	--
总计		274848	100.000	45984			

图37 贝派度酸片溶出曲线测定HPLC图谱
自制品-24052801批-pH6.6介质-桨法-50转-45min-片1
供试品溶液-1

SHIMADZU LabSolutions

SMF-386

<样品信息>

色谱柱:XB-C18(50*4.6mm,3μm)
流速：1.0ml/min
柱 温 :30℃
波长：214nm
数据文件名: RC$SMF-386 - 0-36/29-38-2 - 24052801p-zzp-rcqx-pH6.6jz-jf50z-45min-P2.lcd
方法文件名: RC$SMF-386 - SMF-386-rcqx-FX278.lcm
批处理文件名: RC$SMF-386 - SMF-386-rcqx-Fx278.lcb
样品瓶号: 1-15
进样体积: 50 µl
版本号：6.115
进样时间: 2024/05/31 18:15:07
实验者:wangdan
处理时间（V2）: 2024/06/03 08:27:35
处理者: wangdan
仪器型号：SHIMADZU LC-2050C(FX278)

<色谱图>

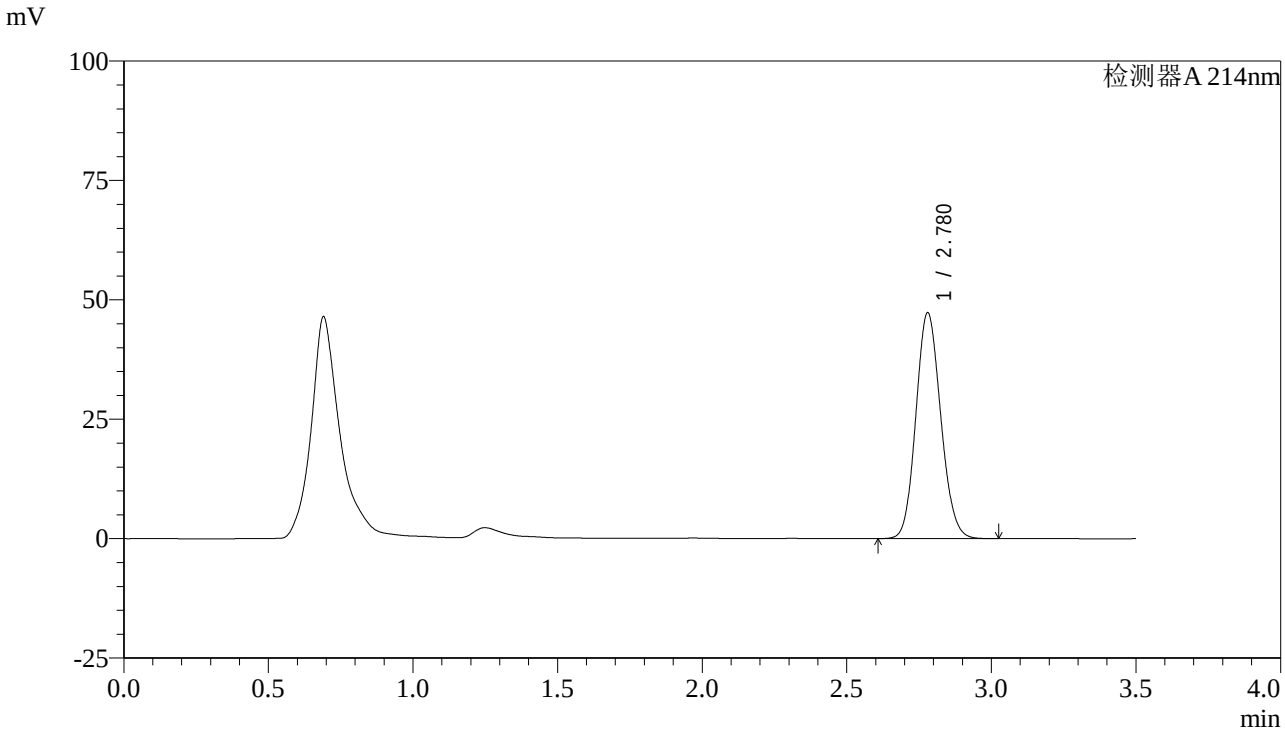

<峰表>

检测器A 214nm

峰号	保留时间	面积	面积%	高度	理论塔板数(USP)	拖尾因子	分离度(USP)
1	2.780	282783	100.000	47299	4971	1.117	--
总计		282783	100.000	47299			

图38 贝派度酸片溶出曲线测定HPLC图谱
自制品-24052801批-pH6.6介质-桨法-50转-45min-片2
供试品溶液-1

SHIMADZU LabSolutions

SMF-386

<样品信息>

色谱柱:XB-C18(50*4.6mm,3μm)　　流速：1.0ml/min
柱 温 :30℃　　波长：214nm
数据文件名: RC$SMF-386 - 0-36/29-39-2 - 24052801p-zzp-rcqx-pH6.6jz-jf50z-45min-P3.lcd
方法文件名: RC$SMF-386 - SMF-386-rcqx-FX278.lcm
批处理文件名: RC$SMF-386 - SMF-386-rcqx-Fx278.lcb
样品瓶号: 1-24
进样体积: 50 µl　　版本号：6.115
进样时间: 2024/05/31 18:19:02　　实验者:wangdan
处理时间（V2）: 2024/06/03 08:27:38　　处理者: wangdan
仪器型号：SHIMADZU LC-2050C(FX278)

<色谱图>

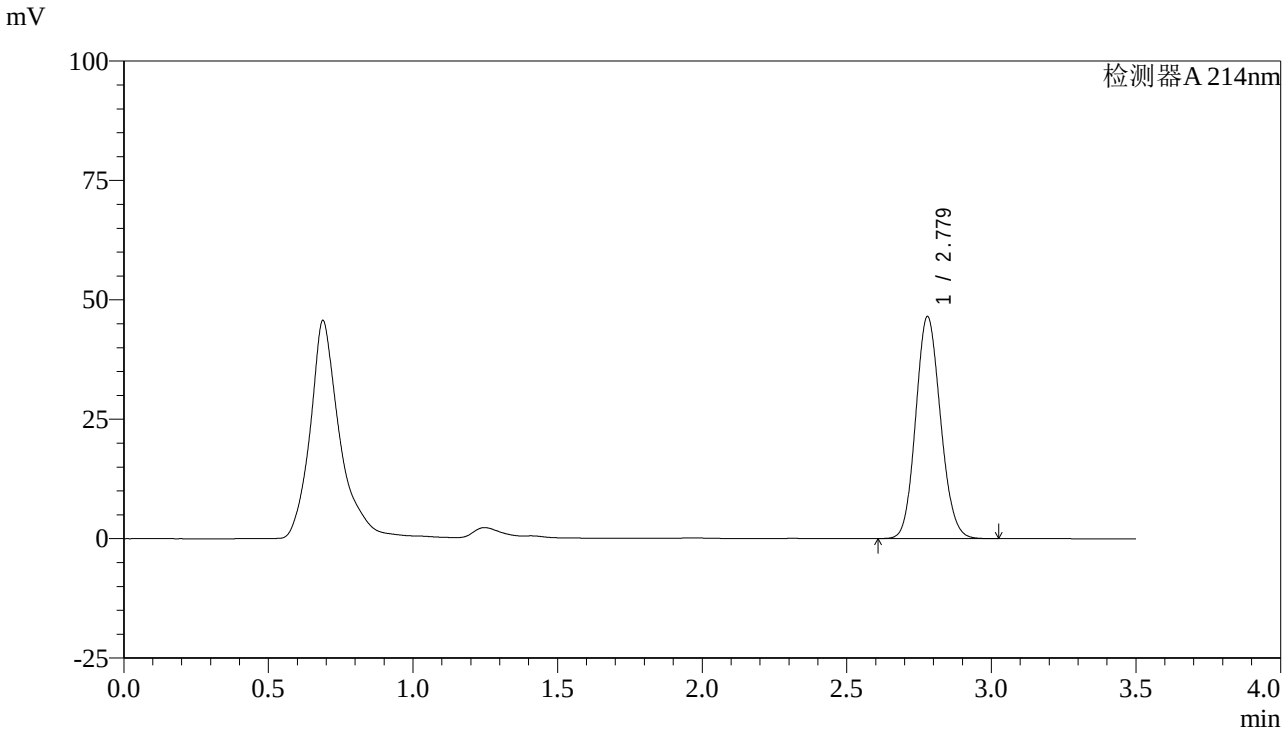

<峰表>

检测器A 214nm

峰号	保留时间	面积	面积%	高度	理论塔板数(USP)	拖尾因子	分离度(USP)
1	2.779	277851	100.000	46488	4977	1.117	--
总计		277851	100.000	46488			

图39 贝派度酸片溶出曲线测定HPLC图谱
自制品-24052801批-pH6.6介质-桨法-50转-45min-片3
供试品溶液-1

SHIMADZU LabSolutions

SMF-386

<样品信息>

色谱柱:XB-C18(50*4.6mm,3μm)　　流速：1.0ml/min
柱 温 :30℃　　波长：214nm
数据文件名: RC$SMF-386 - 0-36/29-40-2 - 24052801p-zzp-rcqx-pH6.6jz-jf50z-45min-P4.lcd
方法文件名: RC$SMF-386 - SMF-386-rcqx-FX278.lcm
批处理文件名: RC$SMF-386 - SMF-386-rcqx-Fx278.lcb
样品瓶号: 1-33
进样体积: 50 µl　　版本号：6.115
进样时间: 2024/05/31 18:22:57　　实验者:wangdan
处理时间（V2）: 2024/06/03 08:27:41　　处理者: wangdan
仪器型号：SHIMADZU LC-2050C(FX278)

<色谱图>

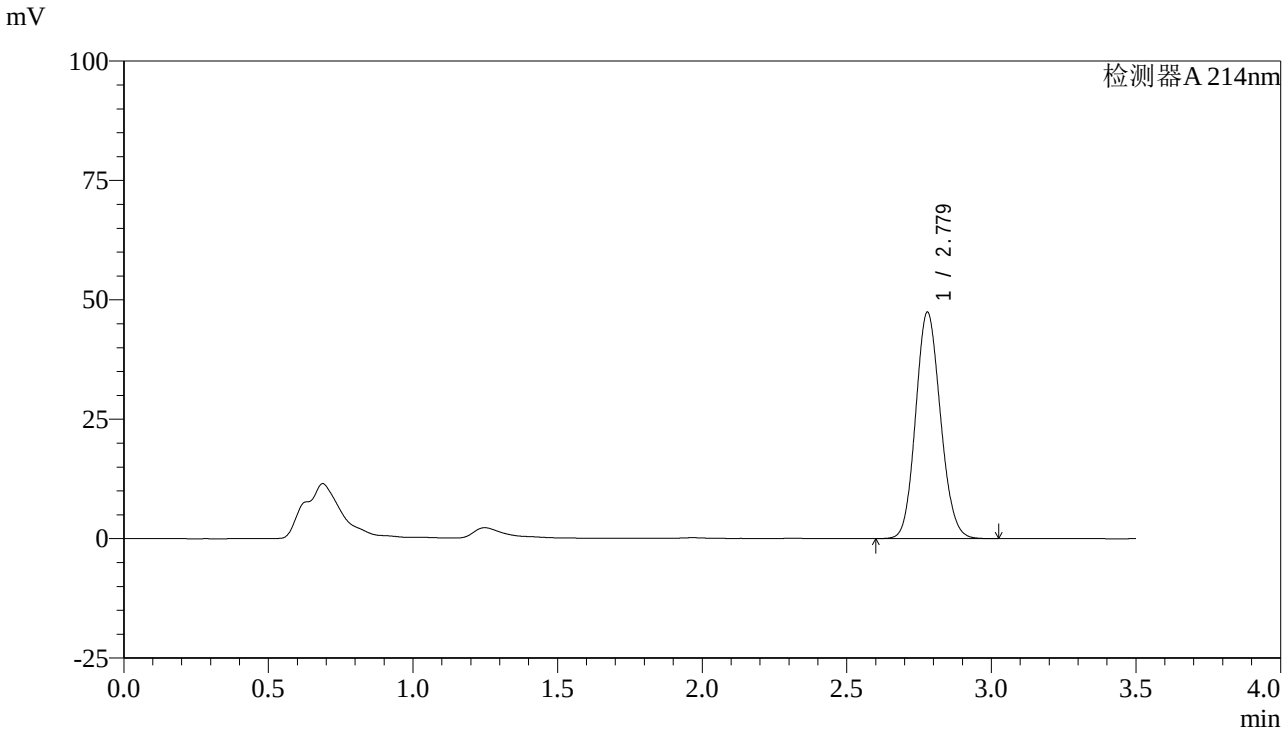

<峰表>

检测器A 214nm

峰号	保留时间	面积	面积%	高度	理论塔板数(USP)	拖尾因子	分离度(USP)
1	2.779	283530	100.000	47382	4963	1.118	--
总计		283530	100.000	47382			

图40 贝派度酸片溶出曲线测定HPLC图谱
自制品-24052801批-pH6.6介质-桨法-50转-45min-片4
供试品溶液-1

SHIMADZU LabSolutions

SMF-386

<样品信息>

色谱柱:XB-C18(50*4.6mm,3μm)
流速：1.0ml/min
柱 温 :30℃
波长：214nm
数据文件名: RC$SMF-386 - 0-36/29-41-2 - 24052801p-zzp-rcqx-pH6.6jz-jf50z-45min-P5.lcd
方法文件名: RC$SMF-386 - SMF-386-rcqx-FX278.lcm
批处理文件名: RC$SMF-386 - SMF-386-rcqx-Fx278.lcb
样品瓶号: 1-42
进样体积: 50 µl
版本号：6.115
进样时间: 2024/05/31 18:26:52
实验者:wangdan
处理时间（V2）: 2024/06/03 08:27:44
处理者: wangdan
仪器型号：SHIMADZU LC-2050C(FX278)

<色谱图>

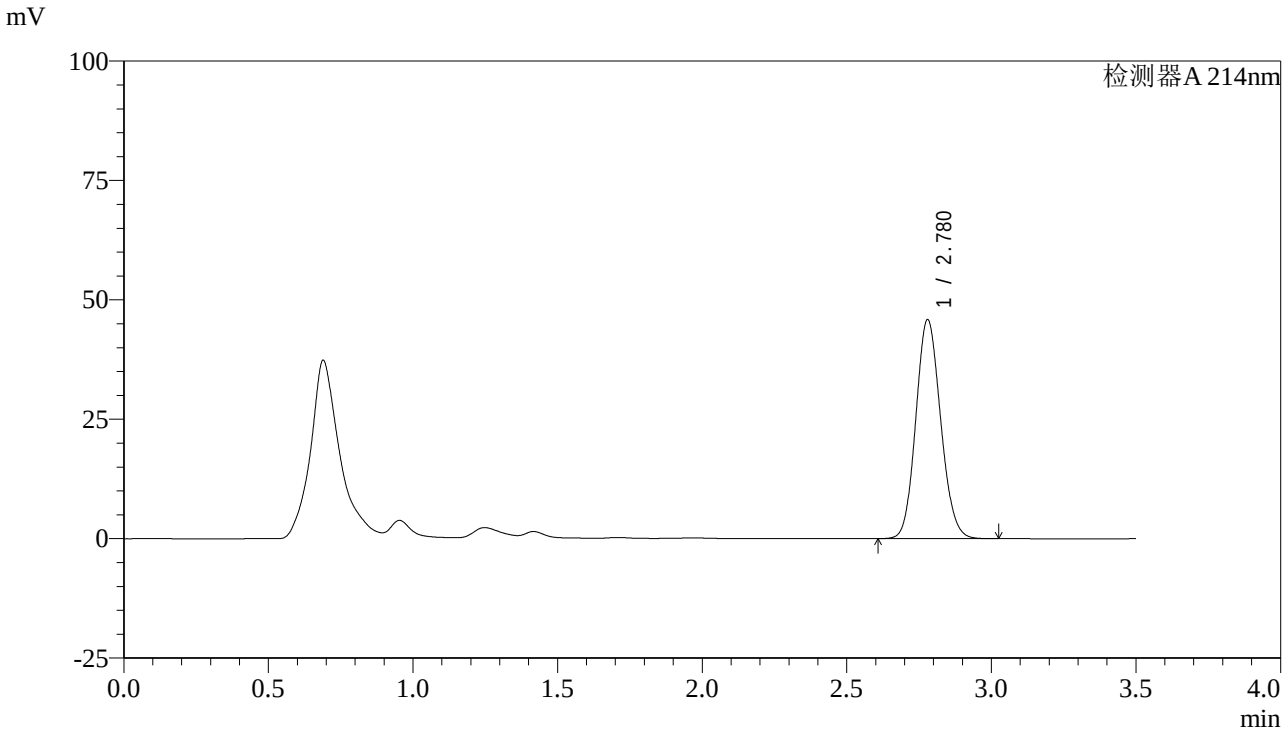

<峰表>

检测器A 214nm

峰号	保留时间	面积	面积%	高度	理论塔板数(USP)	拖尾因子	分离度(USP)
1	2.780	274367	100.000	45871	4965	1.116	--
总计		274367	100.000	45871			

图41 贝派度酸片溶出曲线测定HPLC图谱
自制品-24052801批-pH6.6介质-桨法-50转-45min-片5
供试品溶液-1

SHIMADZU LabSolutions

SMF-386

<样品信息>

色谱柱:XB-C18(50*4.6mm,3μm)　　流速：1.0ml/min
柱 温 :30℃　　波长：214nm
数据文件名: RC$SMF-386 - 0-36/29-42-2 - 24052801p-zzp-rcqx-pH6.6jz-jf50z-45min-P6.lcd
方法文件名: RC$SMF-386 - SMF-386-rcqx-FX278.lcm
批处理文件名: RC$SMF-386 - SMF-386-rcqx-Fx278.lcb
样品瓶号: 1-51
进样体积: 50 µl　　版本号：6.115
进样时间: 2024/05/31 18:30:46　　实验者:wangdan
处理时间（V2）: 2024/06/03 08:27:47　　处理者: wangdan
仪器型号：SHIMADZU LC-2050C(FX278)

<色谱图>

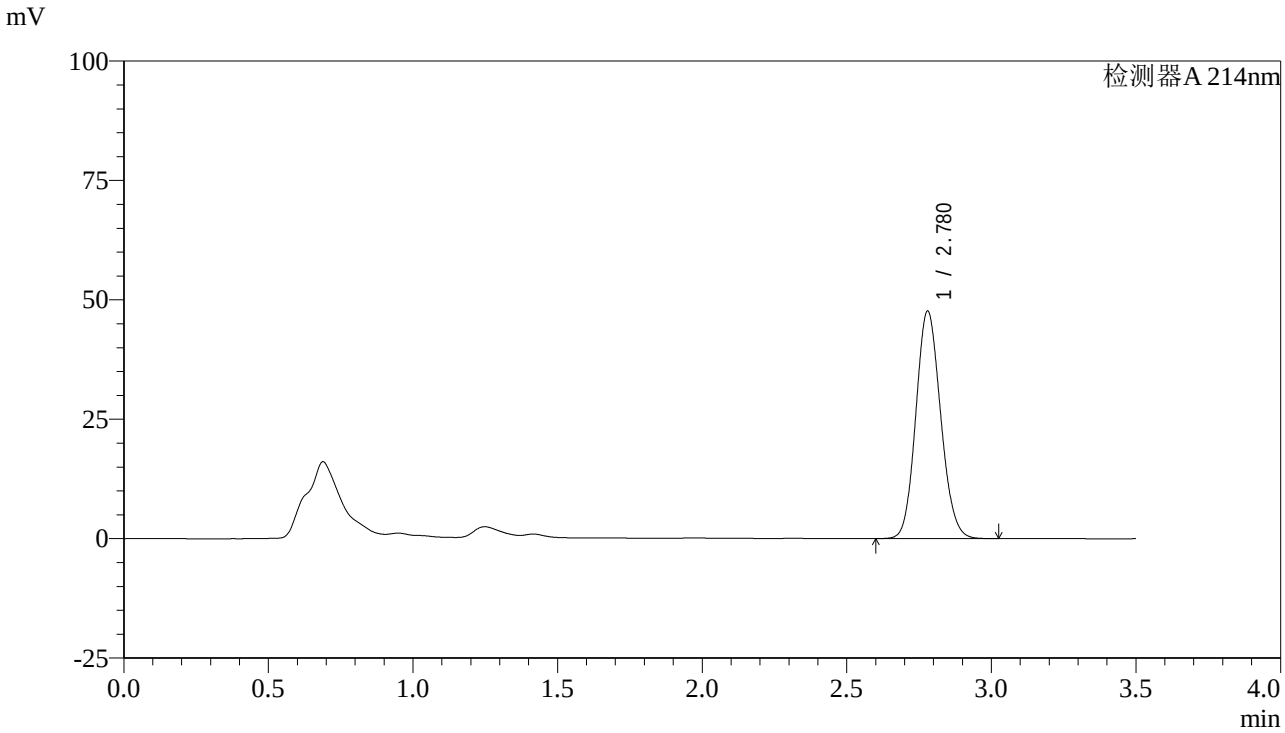

<峰表>

检测器A 214nm

峰号	保留时间	面积	面积%	高度	理论塔板数(USP)	拖尾因子	分离度(USP)
1	2.780	284999	100.000	47655	4972	1.118	--
总计		284999	100.000	47655			

图42 贝派度酸片溶出曲线测定HPLC图谱
自制品-24052801批-pH6.6介质-桨法-50转-45min-片6
供试品溶液-1

SHIMADZU LabSolutions

SMF-386

<样品信息>

色谱柱:XB-C18(50*4.6mm,3μm)
流速：1.0ml/min
柱 温 :30℃
波长：214nm
数据文件名: RC$SMF-386 - 0-36/29-43-2 - 24052801p-zzp-rcqx-pH6.6jz-jf50z-60min-P1.lcd
方法文件名: RC$SMF-386 - SMF-386-rcqx-FX278.lcm
批处理文件名: RC$SMF-386 - SMF-386-rcqx-Fx278.lcb
样品瓶号: 1-7
进样体积: 50 μl
版本号：6.115
进样时间: 2024/05/31 18:34:41
实验者:wangdan
处理时间（V2）: 2024/06/03 08:27:50
处理者: wangdan
仪器型号：SHIMADZU LC-2050C(FX278)

<色谱图>

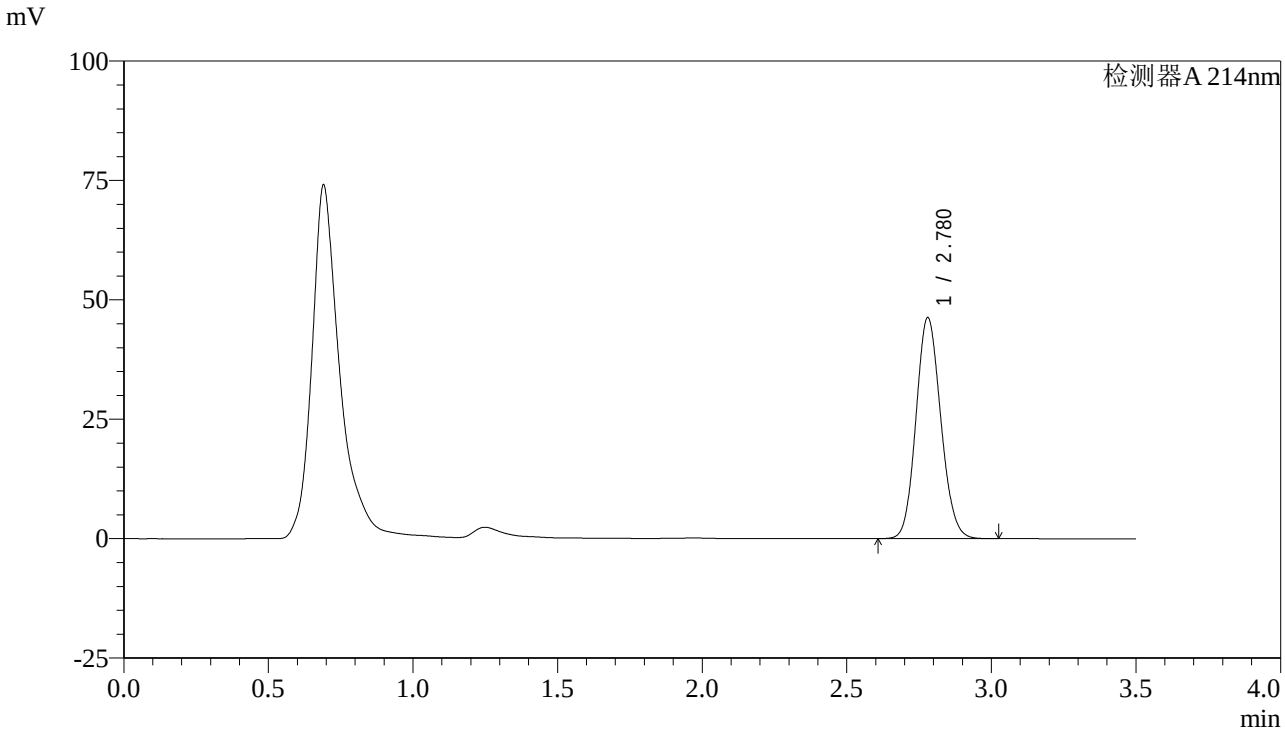

<峰表>

检测器A 214nm

峰号	保留时间	面积	面积%	高度	理论塔板数(USP)	拖尾因子	分离度(USP)
1	2.780	276535	100.000	46300	4982	1.117	--
总计		276535	100.000	46300			

图43 贝派度酸片溶出曲线测定HPLC图谱
自制品-24052801批-pH6.6介质-桨法-50转-60min-片1
供试品溶液-1

SHIMADZU LabSolutions

SMF-386

<样品信息>

色谱柱:XB-C18(50*4.6mm,3μm)
柱 温 :30℃
流速：1.0ml/min
波长：214nm
数据文件名: RC$SMF-386 - 0-36/29-44-2 - 24052801p-zzp-rcqx-pH6.6jz-jf50z-60min-P2.lcd
方法文件名: RC$SMF-386 - SMF-386-rcqx-FX278.lcm
批处理文件名: RC$SMF-386 - SMF-386-rcqx-Fx278.lcb
样品瓶号: 1-16
进样体积: 50 μl
版本号：6.115
进样时间: 2024/05/31 18:38:36
实验者:wangdan
处理时间（V2）: 2024/06/03 08:27:53
处理者: wangdan
仪器型号：SHIMADZU LC-2050C(FX278)

<色谱图>

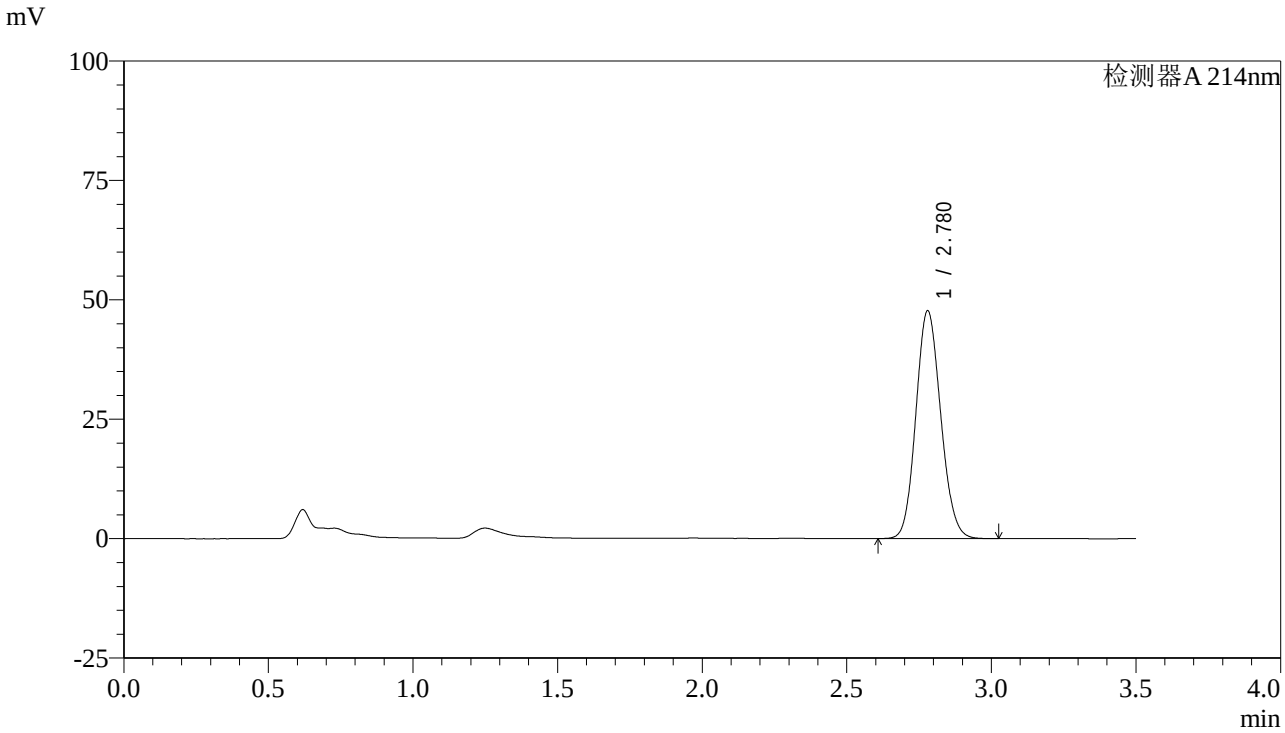

<峰表>

检测器A 214nm

峰号	保留时间	面积	面积%	高度	理论塔板数(USP)	拖尾因子	分离度(USP)
1	2.780	285422	100.000	47726	4966	1.118	--
总计		285422	100.000	47726			

图44 贝派度酸片溶出曲线测定HPLC图谱
自制品-24052801批-pH6.6介质-桨法-50转-60min-片2
供试品溶液-1

SHIMADZU LabSolutions

SMF-386

<样品信息>

色谱柱:XB-C18(50*4.6mm,3μm)
流速：1.0ml/min
柱 温 :30℃
波长：214nm
数据文件名: RC$SMF-386 - 0-36/29-45-2 - 24052801p-zzp-rcqx-pH6.6jz-jf50z-60min-P3.lcd
方法文件名: RC$SMF-386 - SMF-386-rcqx-FX278.lcm
批处理文件名: RC$SMF-386 - SMF-386-rcqx-Fx278.lcb
样品瓶号: 1-25
进样体积: 50 µl
版本号：6.115
进样时间: 2024/05/31 18:42:30
实验者:wangdan
处理时间（V2）: 2024/06/03 08:27:56
处理者: wangdan
仪器型号：SHIMADZU LC-2050C(FX278)

<色谱图>

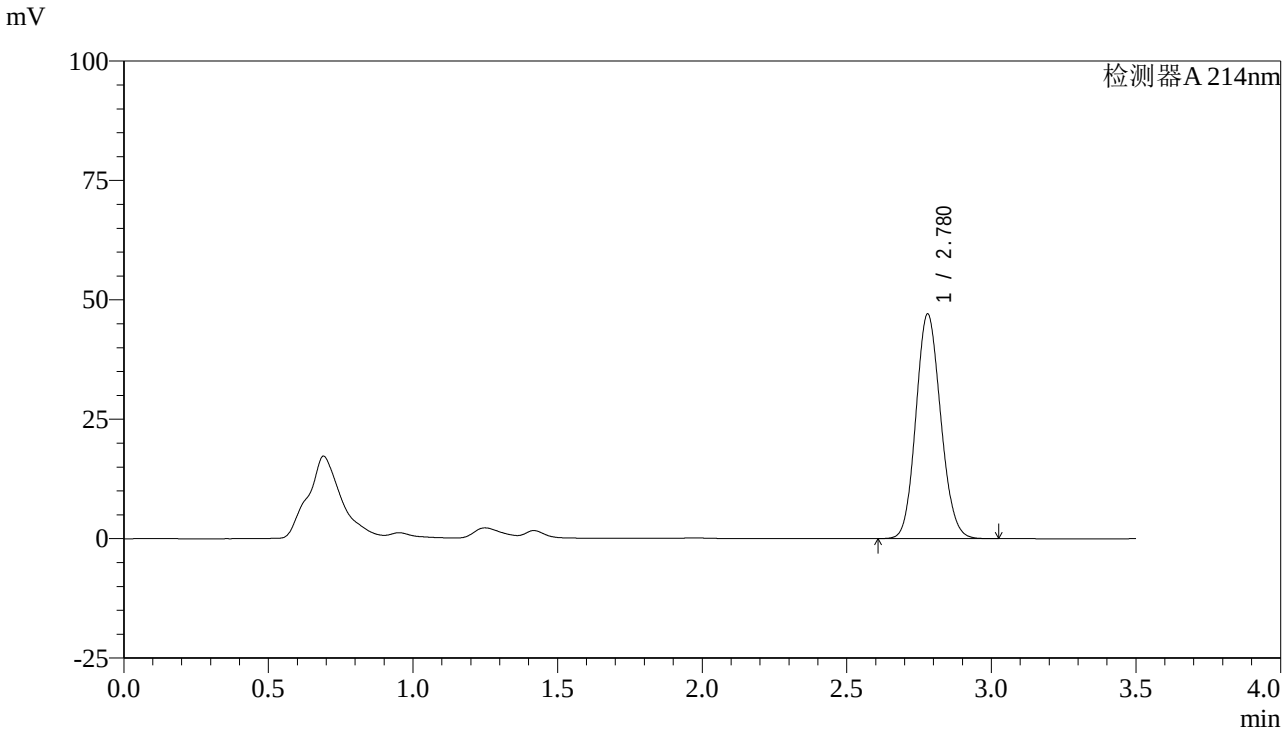

<峰表>

检测器A 214nm

峰号	保留时间	面积	面积%	高度	理论塔板数(USP)	拖尾因子	分离度(USP)
1	2.780	281379	100.000	47042	4965	1.118	--
总计		281379	100.000	47042			

图45 贝派度酸片溶出曲线测定HPLC图谱
自制品-24052801批-pH6.6介质-桨法-50转-60min-片3
供试品溶液-1

SHIMADZU LabSolutions

SMF-386

<样品信息>

色谱柱:XB-C18(50*4.6mm,3μm)
流速：1.0ml/min
柱 温 :30℃
波长：214nm
数据文件名: RC$SMF-386 - 0-36/29-46-2 - 24052801p-zzp-rcqx-pH6.6jz-jf50z-60min-P4.lcd
方法文件名: RC$SMF-386 - SMF-386-rcqx-FX278.lcm
批处理文件名: RC$SMF-386 - SMF-386-rcqx-Fx278.lcb
样品瓶号: 1-34
进样体积: 50 µl
版本号：6.115
进样时间: 2024/05/31 18:46:26
实验者:wangdan
处理时间（V2）: 2024/06/03 08:27:59
处理者: wangdan
仪器型号：SHIMADZU LC-2050C(FX278)

<色谱图>

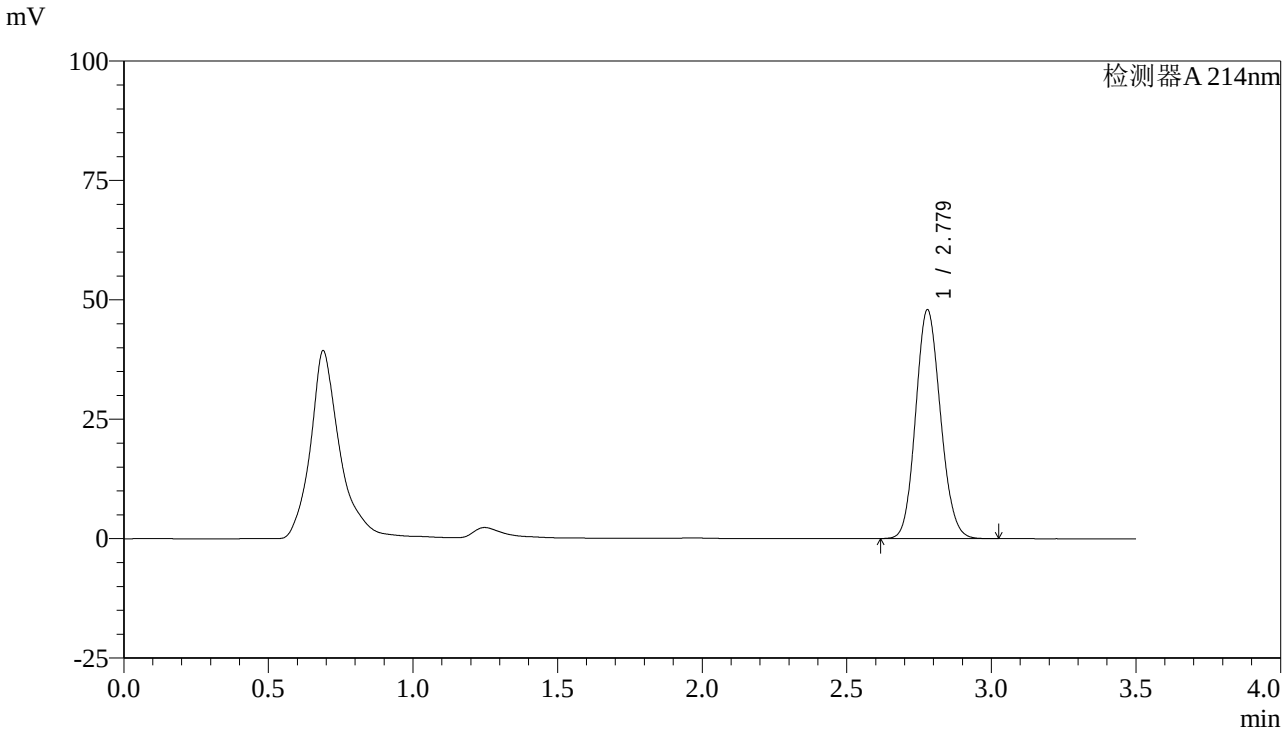

<峰表>

检测器A 214nm

峰号	保留时间	面积	面积%	高度	理论塔板数(USP)	拖尾因子	分离度(USP)
1	2.779	286388	100.000	47903	4970	1.119	--
总计		286388	100.000	47903			

图46 贝派度酸片溶出曲线测定HPLC图谱
自制品-24052801批-pH6.6介质-桨法-50转-60min-片4
供试品溶液-1

SHIMADZU LabSolutions

SMF-386

<样品信息>

色谱柱:XB-C18(50*4.6mm,3μm)
柱 温 :30℃
流速：1.0ml/min
波长：214nm
数据文件名: RC$SMF-386 - 0-36/29-47-2 - 24052801p-zzp-rcqx-pH6.6jz-jf50z-60min-P5.lcd
方法文件名: RC$SMF-386 - SMF-386-rcqx-FX278.lcm
批处理文件名: RC$SMF-386 - SMF-386-rcqx-Fx278.lcb
样品瓶号: 1-43
进样体积: 50 μl
版本号：6.115
进样时间: 2024/05/31 18:50:21
实验者:wangdan
处理时间（V2）: 2024/06/03 08:28:01
处理者: wangdan
仪器型号：SHIMADZU LC-2050C(FX278)

<色谱图>

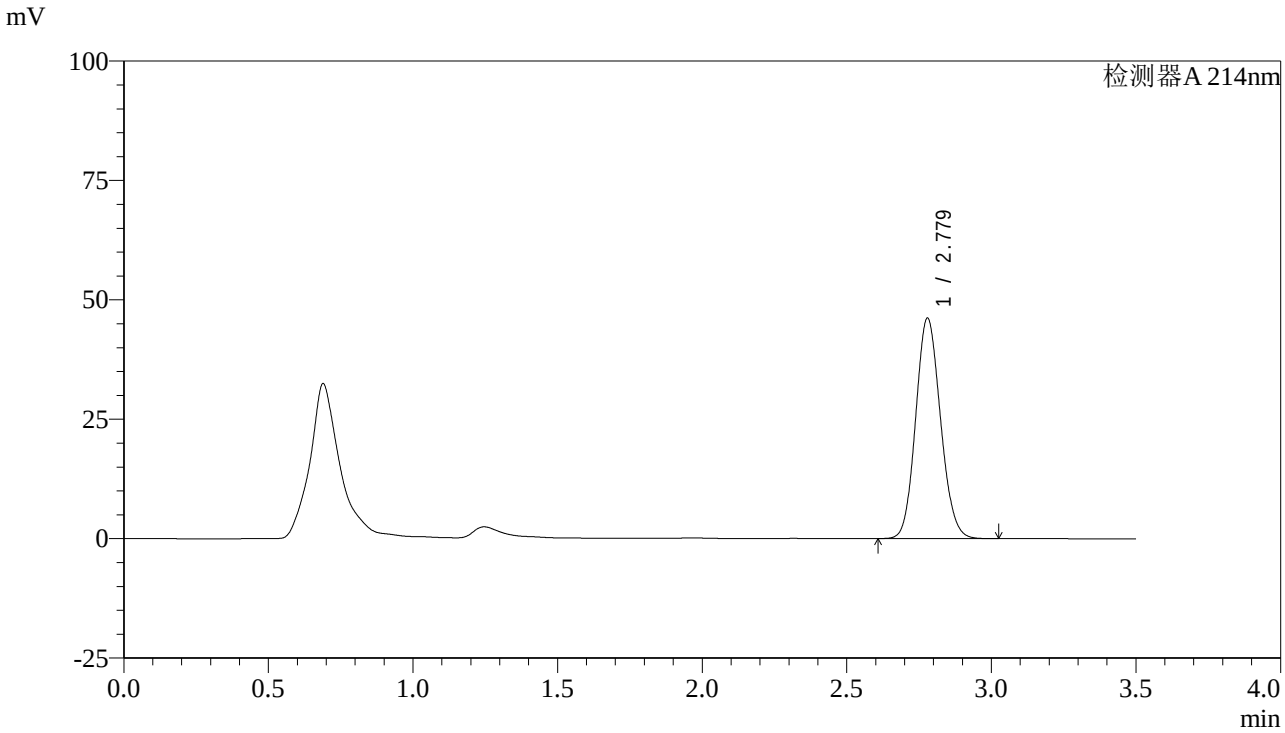

<峰表>

检测器A 214nm

峰号	保留时间	面积	面积%	高度	理论塔板数(USP)	拖尾因子	分离度(USP)
1	2.779	275981	100.000	46140	4969	1.117	--
总计		275981	100.000	46140			

图47 贝派度酸片溶出曲线测定HPLC图谱
自制品-24052801批-pH6.6介质-桨法-50转-60min-片5
供试品溶液-1

SHIMADZU LabSolutions

SMF-386

<样品信息>

色谱柱:XB-C18(50*4.6mm,3μm)
流速：1.0ml/min
柱 温 :30℃
波长：214nm
数据文件名: RC$SMF-386 - 0-36/29-48-2 - 24052801p-zzp-rcqx-pH6.6jz-jf50z-60min-P6.lcd
方法文件名: RC$SMF-386 - SMF-386-rcqx-FX278.lcm
批处理文件名: RC$SMF-386 - SMF-386-rcqx-Fx278.lcb
样品瓶号: 1-52
进样体积: 50 µl
版本号：6.115
进样时间: 2024/05/31 18:54:15
实验者:wangdan
处理时间（V2）: 2024/06/03 08:28:04
处理者: wangdan
仪器型号：SHIMADZU LC-2050C(FX278)

<色谱图>

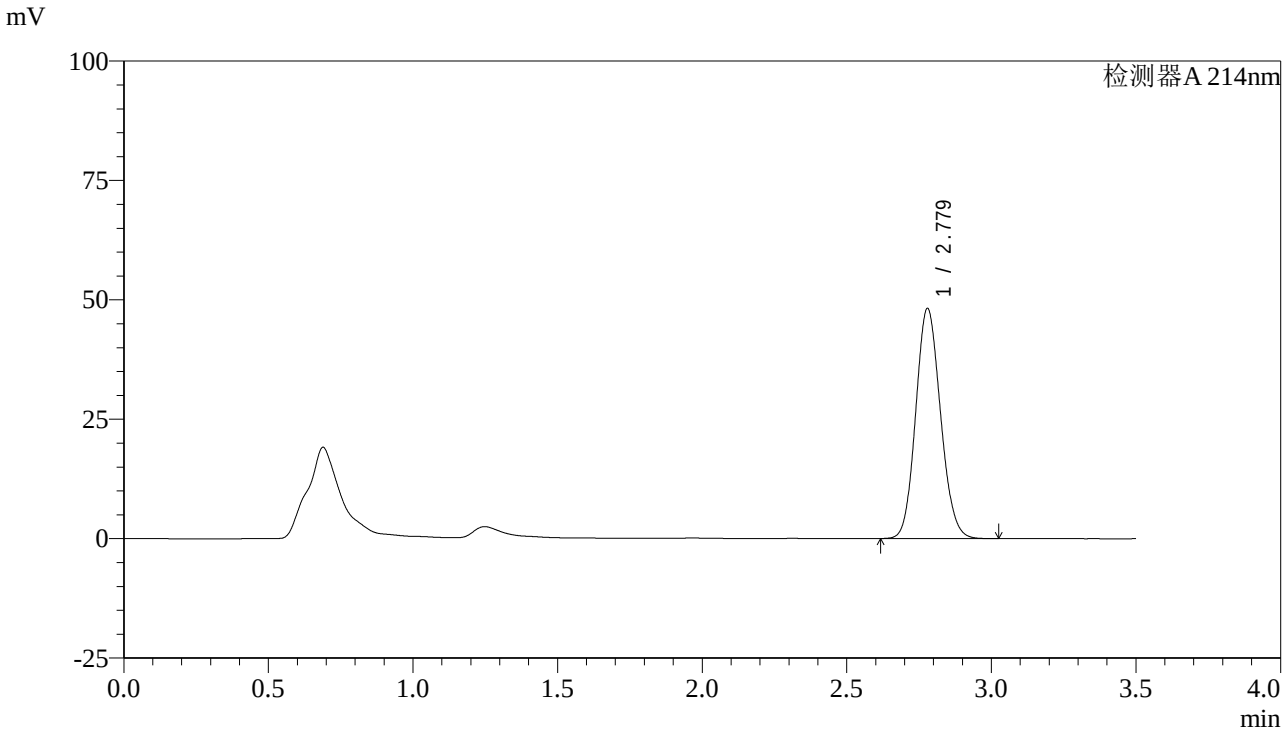

<峰表>

检测器A 214nm

峰号	保留时间	面积	面积%	高度	理论塔板数(USP)	拖尾因子	分离度(USP)
1	2.779	288159	100.000	48179	4968	1.119	--
总计		288159	100.000	48179			

图48 贝派度酸片溶出曲线测定HPLC图谱
自制品-24052801批-pH6.6介质-桨法-50转-60min-片6
供试品溶液-1

SHIMADZU LabSolutions

SMF-386

<样品信息>

色谱柱:XB-C18(50*4.6mm,3μm)　　流速：1.0ml/min
柱 温 :30℃　　波长：214nm
数据文件名: RC$SMF-386 - 0-36/29-49-2 - 24052801p-zzp-rcqx-pH6.6jz-jf50z-jx-P1.lcd
方法文件名: RC$SMF-386 - SMF-386-rcqx-FX278.lcm
批处理文件名: RC$SMF-386 - SMF-386-rcqx-Fx278.lcb
样品瓶号: 1-8
进样体积: 50 μl　　版本号：6.115
进样时间: 2024/05/31 18:58:11　　实验者:wangdan
处理时间（V2）: 2024/06/03 08:28:07　　处理者: wangdan
仪器型号：SHIMADZU LC-2050C(FX278)

<色谱图>

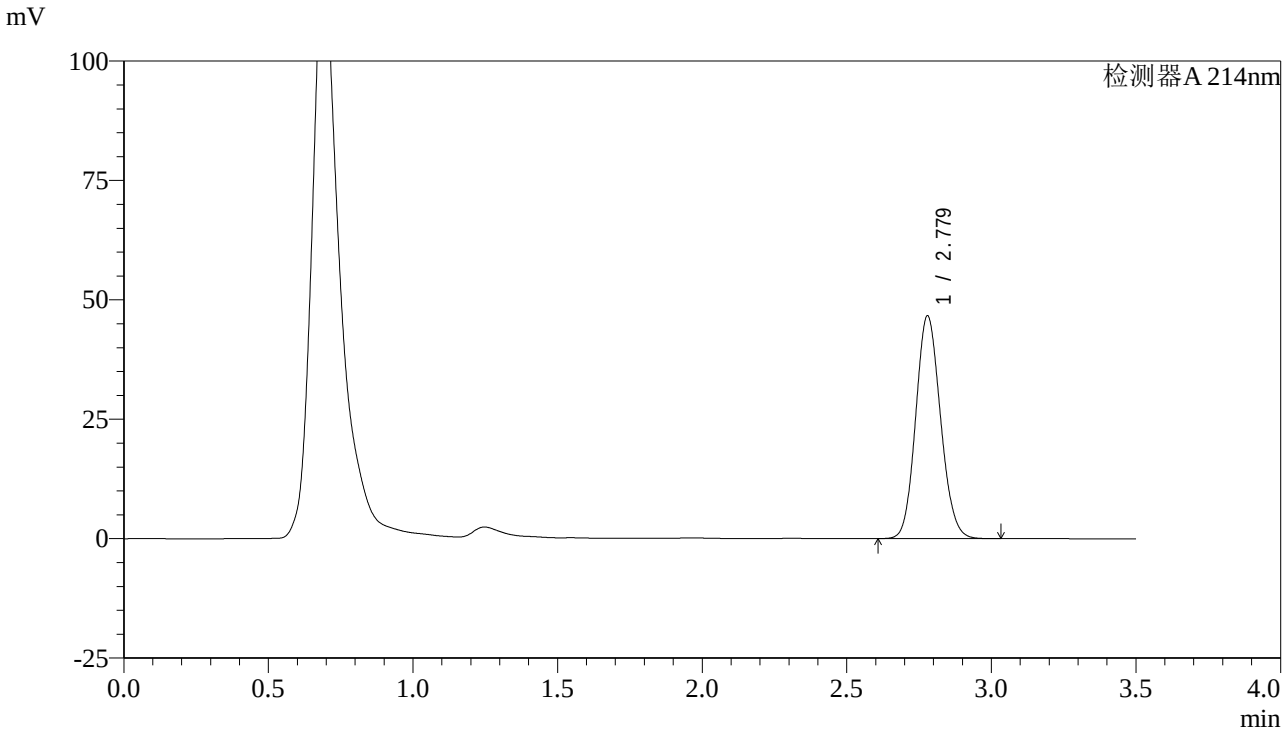

<峰表>

检测器A 214nm

峰号	保留时间	面积	面积%	高度	理论塔板数(USP)	拖尾因子	分离度(USP)
1	2.779	279059	100.000	46645	4969	1.118	--
总计		279059	100.000	46645			

图49 贝派度酸片溶出曲线测定HPLC图谱
自制品-24052801批-pH6.6介质-桨法-50转-极限转速-片1
供试品溶液-1

SHIMADZU LabSolutions

SMF-386

<样品信息>

色谱柱:XB-C18(50*4.6mm,3μm)
流速：1.0ml/min
柱 温 :30℃
波长：214nm
数据文件名: RC$SMF-386 - 0-36/29-50-2 - 24052801p-zzp-rcqx-pH6.6jz-jf50z-jx-P2.lcd
方法文件名: RC$SMF-386 - SMF-386-rcqx-FX278.lcm
批处理文件名: RC$SMF-386 - SMF-386-rcqx-Fx278.lcb
样品瓶号: 1-17
进样体积: 50 µl
版本号：6.115
进样时间: 2024/05/31 19:02:07
实验者:wangdan
处理时间（V2）: 2024/06/03 08:28:10
处理者: wangdan
仪器型号：SHIMADZU LC-2050C(FX278)

<色谱图>

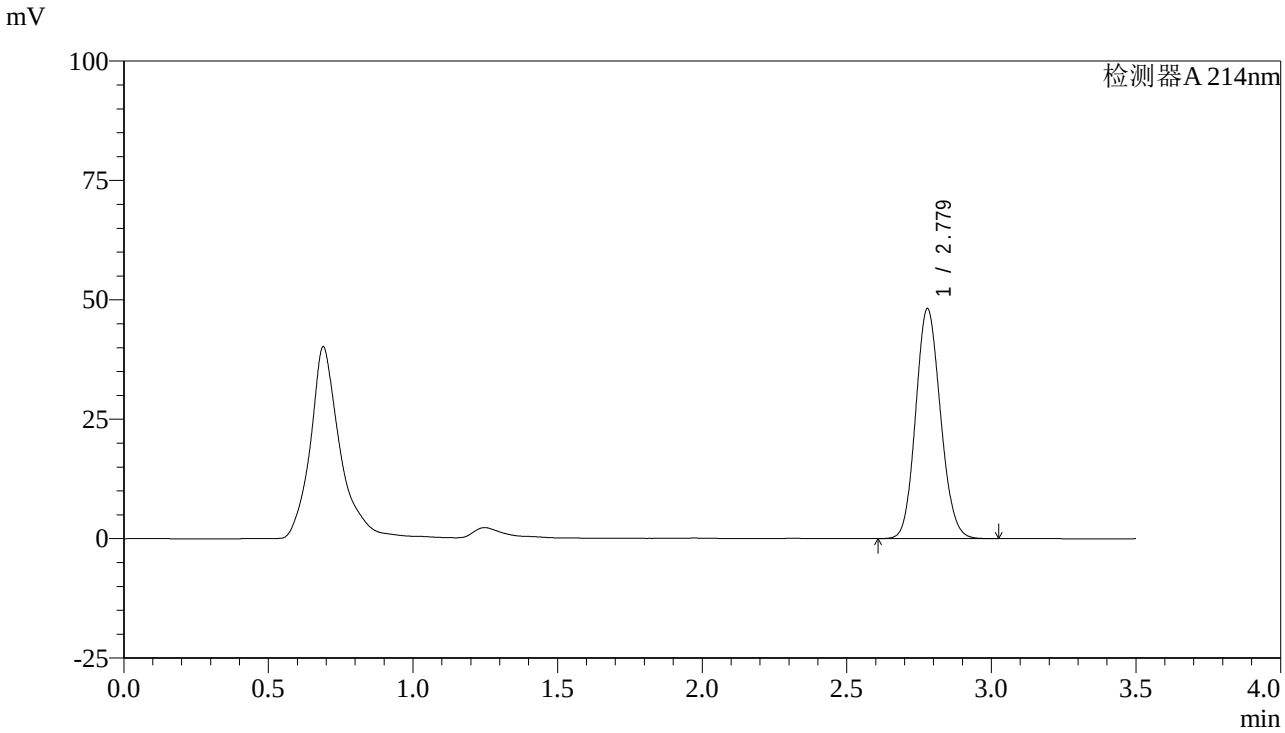

<峰表>

检测器A 214nm

峰号	保留时间	面积	面积%	高度	理论塔板数(USP)	拖尾因子	分离度(USP)
1	2.779	287989	100.000	48135	4965	1.119	--
总计		287989	100.000	48135			

图50 贝派度酸片溶出曲线测定HPLC图谱
自制品-24052801批-pH6.6介质-桨法-50转-极限转速-片2
供试品溶液-1

SHIMADZU LabSolutions

SMF-386

<样品信息>

色谱柱:XB-C18(50*4.6mm,3μm)　　流速：1.0ml/min
柱 温 :30℃　　波长：214nm
数据文件名: RC$SMF-386 - 0-36/29-51-2 - 24052801p-zzp-rcqx-pH6.6jz-jf50z-jx-P3.lcd
方法文件名: RC$SMF-386 - SMF-386-rcqx-FX278.lcm
批处理文件名: RC$SMF-386 - SMF-386-rcqx-Fx278.lcb
样品瓶号: 1-26
进样体积: 50 µl　　版本号：6.115
进样时间: 2024/05/31 19:06:03　　实验者:wangdan
处理时间（V2）: 2024/06/03 08:28:13　　处理者: wangdan
仪器型号：SHIMADZU LC-2050C(FX278)

<色谱图>

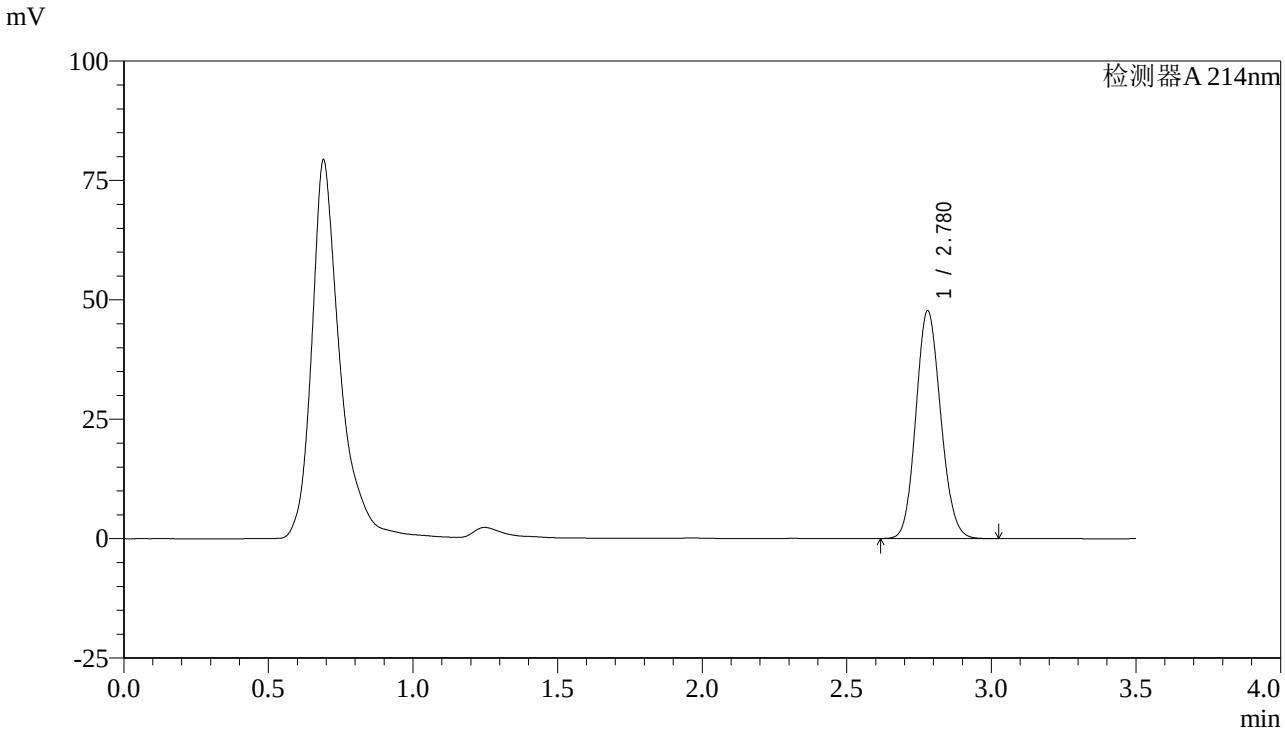

<峰表>

检测器A 214nm

峰号	保留时间	面积	面积%	高度	理论塔板数(USP)	拖尾因子	分离度(USP)
1	2.780	285171	100.000	47703	4967	1.119	--
总计		285171	100.000	47703			

图51 贝派度酸片溶出曲线测定HPLC图谱
自制品-24052801批-pH6.6介质-桨法-50转-极限转速-片3
供试品溶液-1

SHIMADZU LabSolutions

SMF-386

<样品信息>

色谱柱:XB-C18(50*4.6mm,3μm)　　流速：1.0ml/min
柱 温 :30℃　　波长：214nm
数据文件名: RC$SMF-386 - 0-36/29-52-2 - 24052801p-zzp-rcqx-pH6.6jz-jf50z-jx-P4.lcd
方法文件名: RC$SMF-386 - SMF-386-rcqx-FX278.lcm
批处理文件名: RC$SMF-386 - SMF-386-rcqx-Fx278.lcb
样品瓶号: 1-35
进样体积: 50 μl　　版本号：6.115
进样时间: 2024/05/31 19:09:58　　实验者:wangdan
处理时间（V2）: 2024/06/03 08:28:16　　处理者: wangdan
仪器型号：SHIMADZU LC-2050C(FX278)

<色谱图>

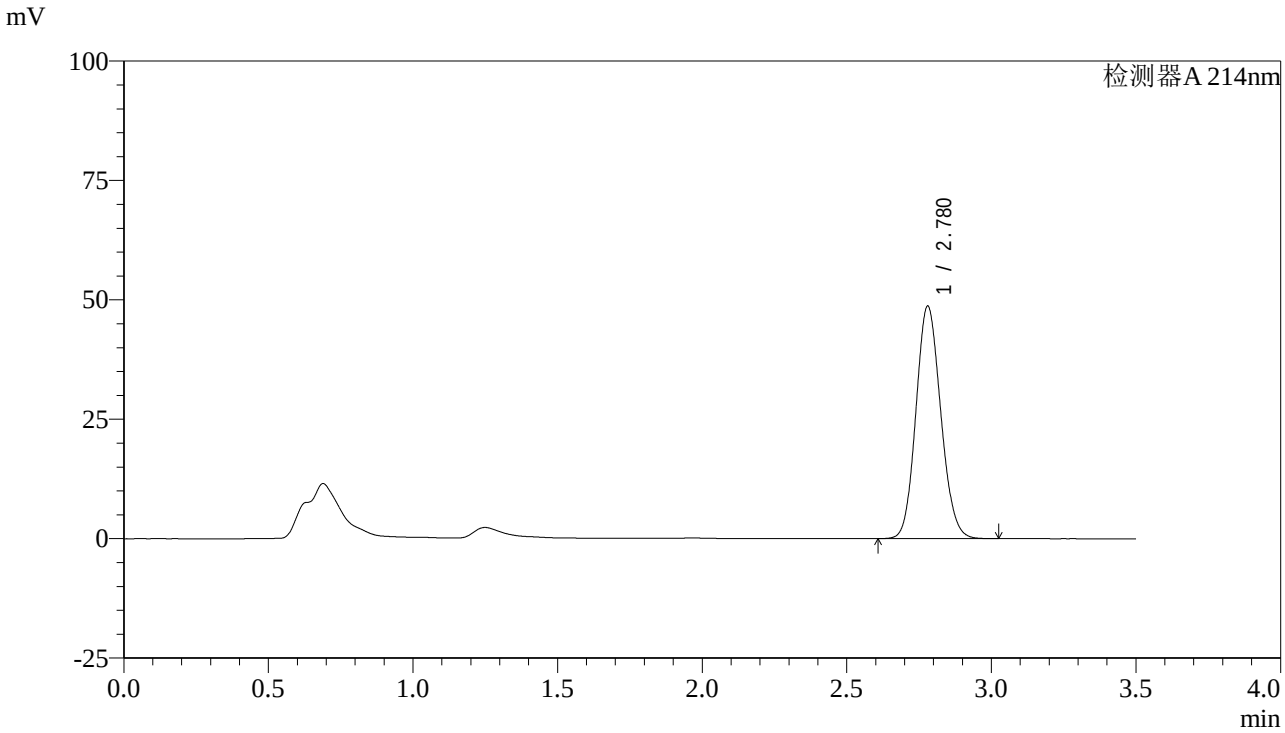

<峰表>

检测器A 214nm

峰号	保留时间	面积	面积%	高度	理论塔板数(USP)	拖尾因子	分离度(USP)
1	2.780	291235	100.000	48683	4964	1.119	--
总计		291235	100.000	48683			

图52 贝派度酸片溶出曲线测定HPLC图谱
自制品-24052801批-pH6.6介质-桨法-50转-极限转速-片4
供试品溶液-1

SHIMADZU LabSolutions

SMF-386

<样品信息>

色谱柱:XB-C18(50*4.6mm,3μm)
流速：1.0ml/min
柱 温 :30℃
波长：214nm
数据文件名: RC$SMF-386 - 0-36/29-53-2 - 24052801p-zzp-rcqx-pH6.6jz-jf50z-jx-P5.lcd
方法文件名: RC$SMF-386 - SMF-386-rcqx-FX278.lcm
批处理文件名: RC$SMF-386 - SMF-386-rcqx-Fx278.lcb
样品瓶号: 1-44
进样体积: 50 µl
版本号：6.115
进样时间: 2024/05/31 19:13:54
实验者:wangdan
处理时间（V2）: 2024/06/03 08:28:19
处理者: wangdan
仪器型号：SHIMADZU LC-2050C(FX278)

<色谱图>

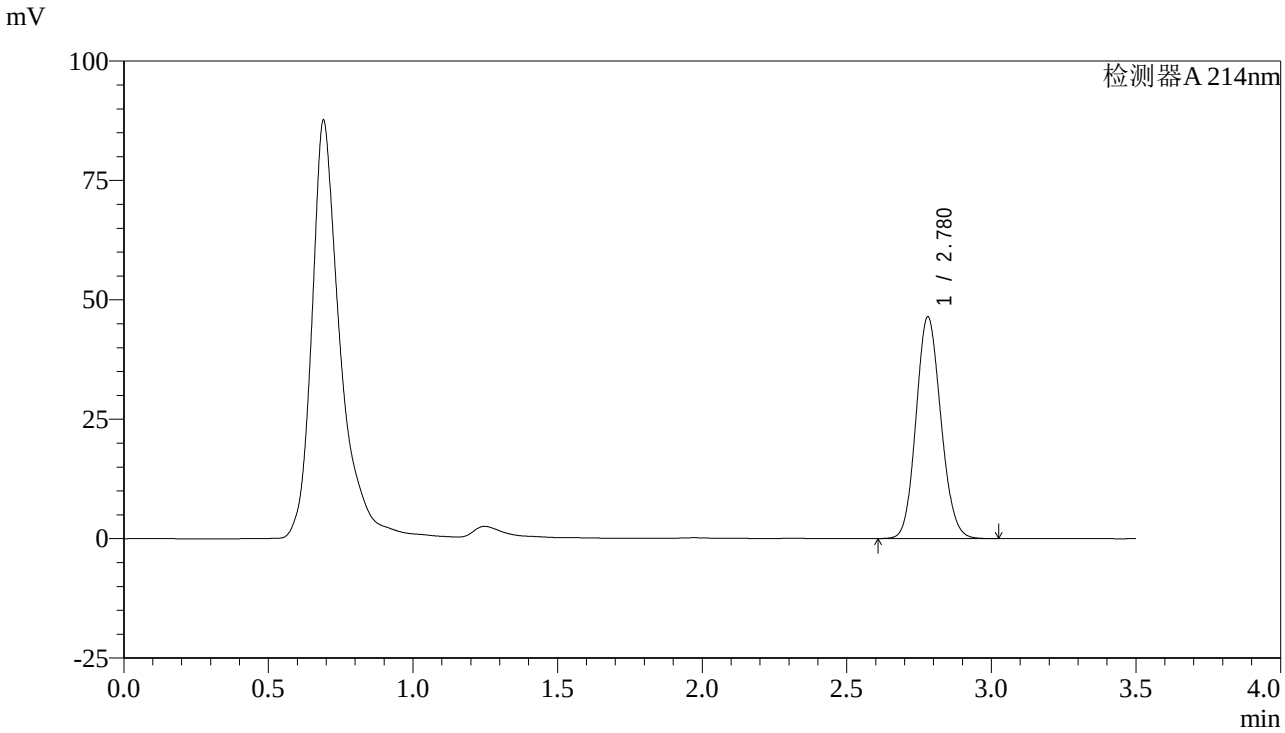

<峰表>

检测器A 214nm

峰号	保留时间	面积	面积%	高度	理论塔板数(USP)	拖尾因子	分离度(USP)
1	2.780	277685	100.000	46426	4970	1.117	--
总计		277685	100.000	46426			

图53 贝派度酸片溶出曲线测定HPLC图谱
自制品-24052801批-pH6.6介质-桨法-50转-极限转速-片5
供试品溶液-1

SHIMADZU LabSolutions

SMF-386

<样品信息>

色谱柱:XB-C18(50*4.6mm,3μm)　　流速：1.0ml/min
柱 温 :30℃　　波长：214nm
数据文件名: RC$SMF-386 - 0-36/29-54-2 - 24052801p-zzp-rcqx-pH6.6jz-jf50z-jx-P6.lcd
方法文件名: RC$SMF-386 - SMF-386-rcqx-FX278.lcm
批处理文件名: RC$SMF-386 - SMF-386-rcqx-Fx278.lcb
样品瓶号: 1-53
进样体积: 50 µl　　版本号：6.115
进样时间: 2024/05/31 19:17:49　　实验者:wangdan
处理时间（V2）: 2024/06/03 08:28:22　　处理者: wangdan
仪器型号：SHIMADZU LC-2050C(FX278)

<色谱图>

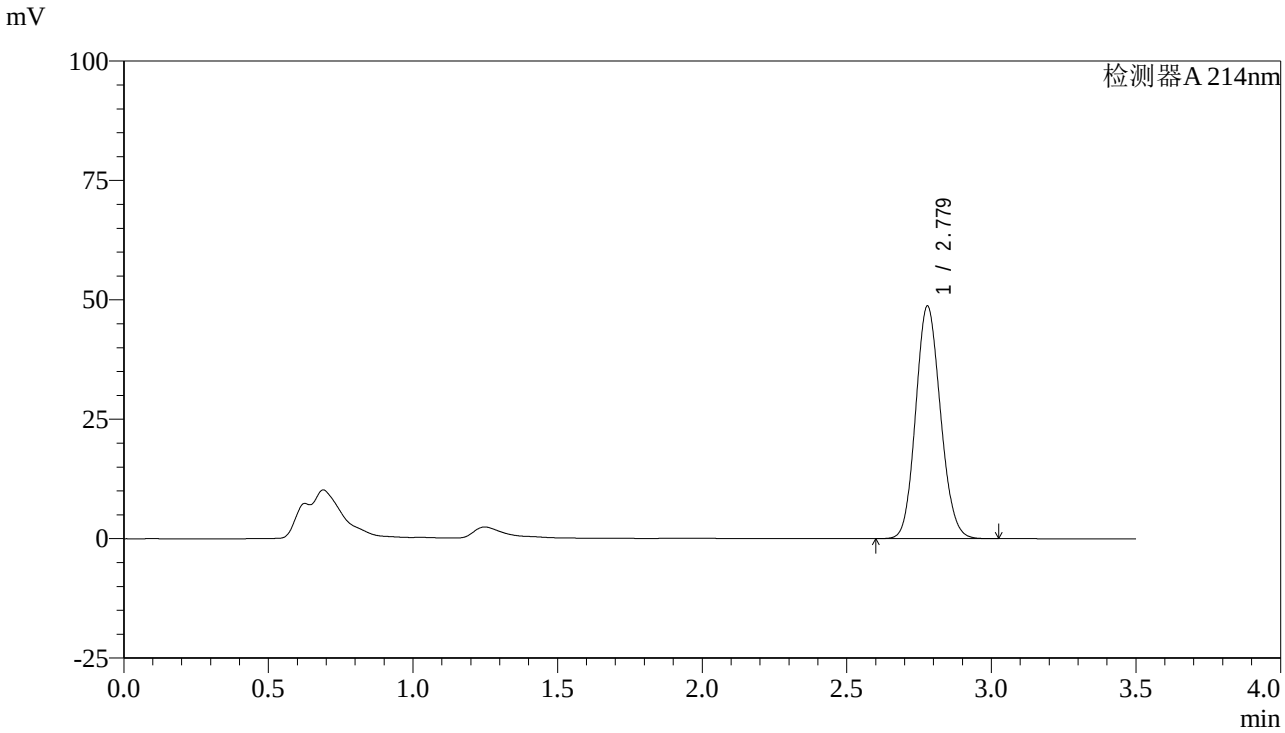

<峰表>

检测器A 214nm

峰号	保留时间	面积	面积%	高度	理论塔板数(USP)	拖尾因子	分离度(USP)
1	2.779	291341	100.000	48690	4966	1.119	--
总计		291341	100.000	48690			

图54 贝派度酸片溶出曲线测定HPLC图谱
自制品-24052801批-pH6.6介质-桨法-50转-极限转速-片6
供试品溶液-1

SHIMADZU LabSolutions

SMF-386

<样品信息>

色谱柱:XB-C18(50*4.6mm,3μm)　　流速：1.0ml/min
柱 温 :30℃　　波长：214nm
数据文件名: RC$SMF-386 - 0-36/29-55-2 - 24052801p-zzp-rcqx-pH6.6jz-jf50z-dz-2-1.lcd
方法文件名: RC$SMF-386 - SMF-386-rcqx-FX278.lcm
批处理文件名: RC$SMF-386 - SMF-386-rcqx-Fx278.lcb
样品瓶号: 1-27
进样体积: 50 µl　　版本号：6.115
进样时间: 2024/05/31 19:21:45　　实验者:wangdan
处理时间（V2）: 2024/06/03 08:28:25　　处理者: wangdan
仪器型号：SHIMADZU LC-2050C(FX278)

<色谱图>

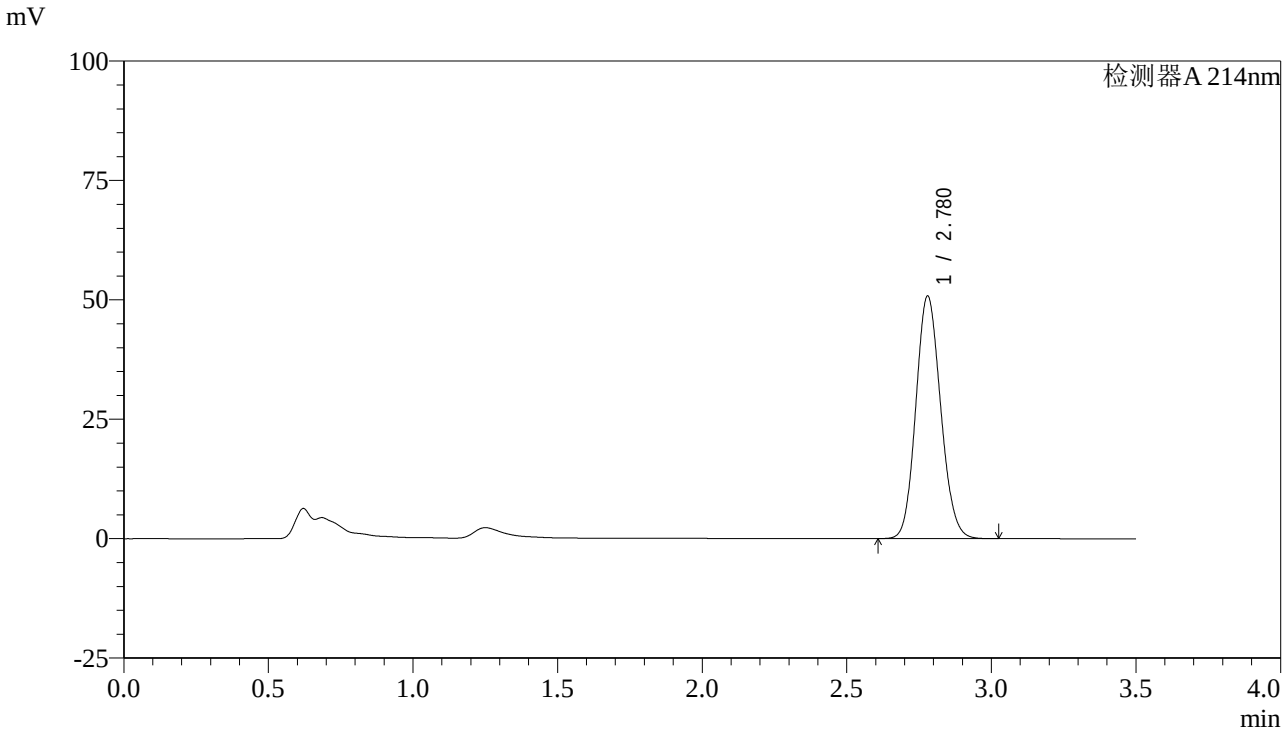

<峰表>

检测器A 214nm

峰号	保留时间	面积	面积%	高度	理论塔板数(USP)	拖尾因子	分离度(USP)
1	2.780	303994	100.000	50802	4964	1.121	--
总计		303994	100.000	50802			

图55 贝派度酸片溶出曲线测定HPLC图谱
自制品-24052801批-pH6.6介质-桨法-50转
对照品溶液-2-1

SHIMADZU LabSolutions

SMF-386

<样品信息>

色谱柱:XB-C18(50*4.6mm,3μm)
流速：1.0ml/min
柱 温 :30℃
波长：214nm
数据文件名: RC$SMF-386 - 0-36/29-56-2 - 24052801p-zzp-rcqx-pH6.6jz-jf50z-dz-2-2.lcd
方法文件名: RC$SMF-386 - SMF-386-rcqx-FX278.lcm
批处理文件名: RC$SMF-386 - SMF-386-rcqx-Fx278.lcb
样品瓶号: 1-27
进样体积: 50 µl
版本号：6.115
进样时间: 2024/05/31 19:25:40
实验者:wangdan
处理时间（V2）: 2024/06/03 08:28:27
处理者: wangdan
仪器型号：SHIMADZU LC-2050C(FX278)

<色谱图>

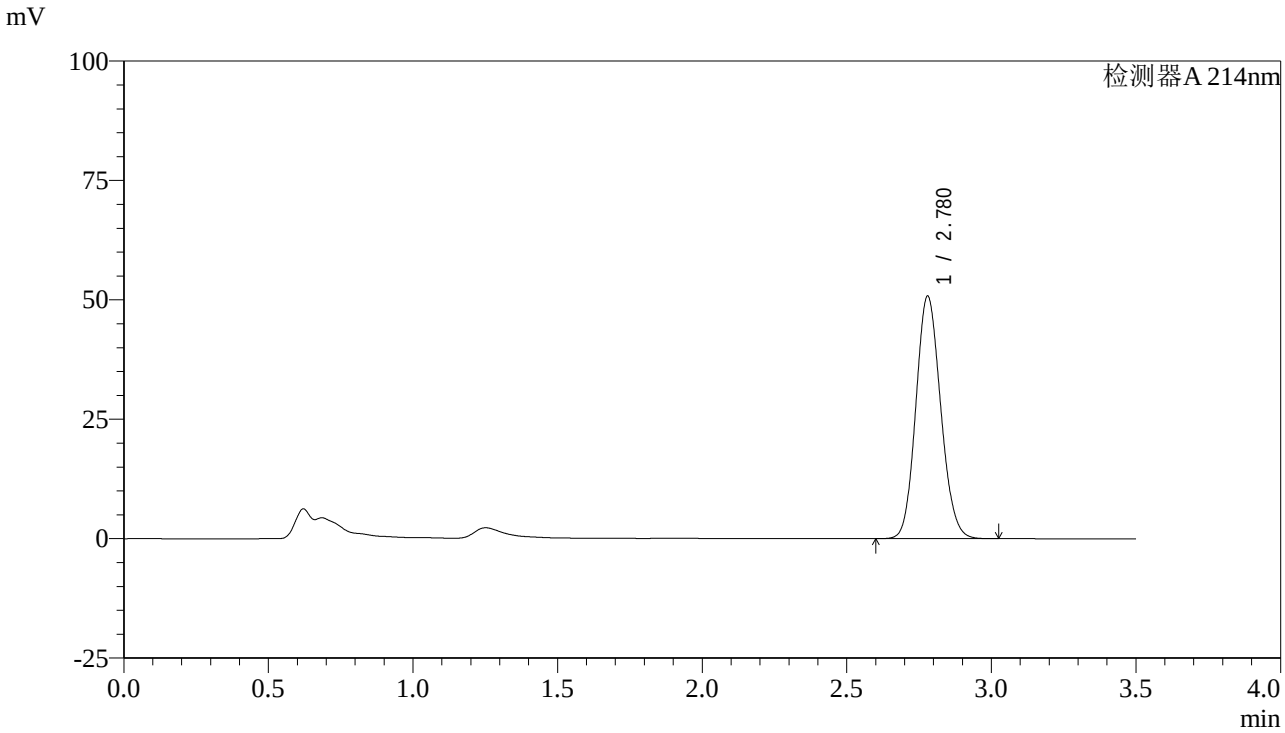

<峰表>

检测器A 214nm

峰号	保留时间	面积	面积%	高度	理论塔板数(USP)	拖尾因子	分离度(USP)
1	2.780	304079	100.000	50788	4957	1.121	--
总计		304079	100.000	50788			

图56 贝派度酸片溶出曲线测定HPLC图谱
自制品-24052801批-pH6.6介质-桨法-50转
对照品溶液-2-2

SHIMADZU LabSolutions

SMF-386

<样品信息>

色谱柱:XB-C18(50*4.6mm,3μm)
柱 温 :30℃
流速：1.0ml/min
波长：214nm
数据文件名: RC$SMF-386 - 0-36/29-57-2 - 24052801p-zzp-rcqx-pH4.5+0.45SDSjz-jf50z-rj.lcd
方法文件名: RC$SMF-386 - SMF-386-rcqx-FX278.lcm
批处理文件名: RC$SMF-386 - SMF-386-rcqx-Fx278.lcb
样品瓶号: 2-9
进样体积: 50 µl
版本号：6.115
进样时间: 2024/05/31 19:29:38
实验者:wangdan
处理时间（V2）: 2024/06/03 08:28:30
处理者: wangdan
仪器型号：SHIMADZU LC-2050C(FX278)

<色谱图>

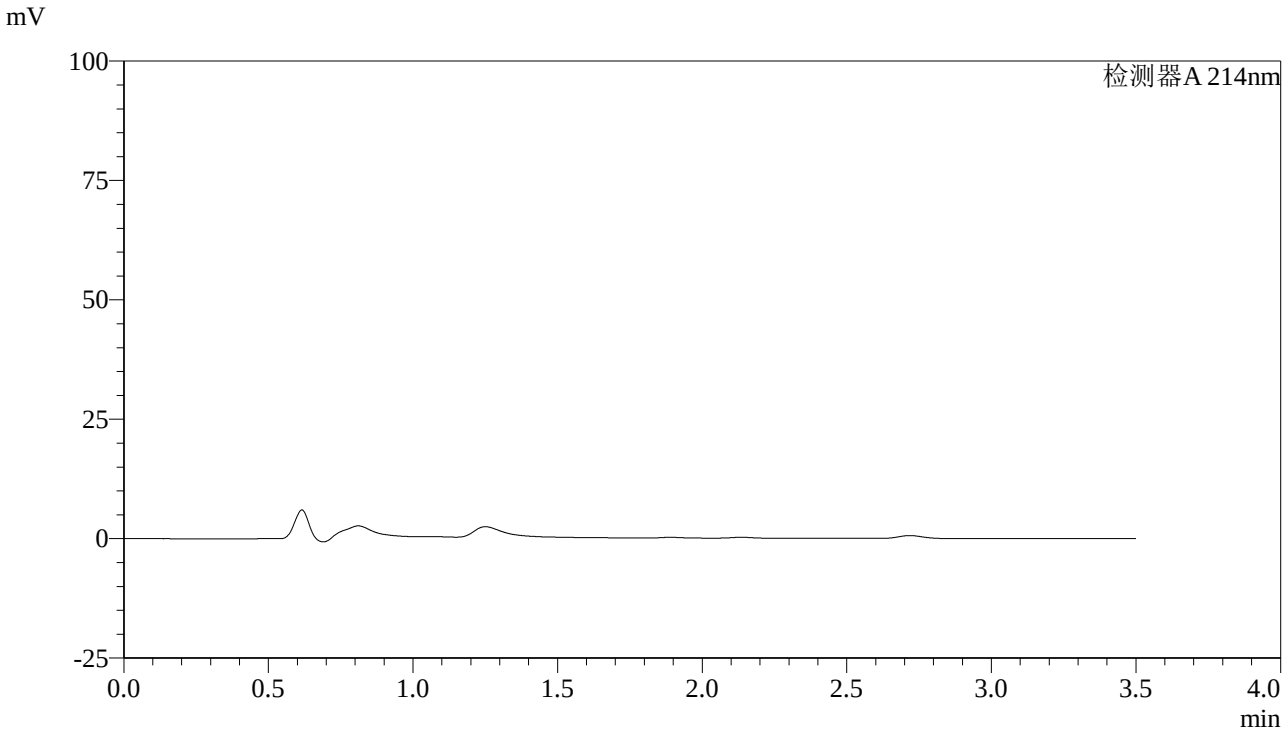

<峰表>

检测器A 214nm

峰号	保留时间	面积	面积%	高度	理论塔板数(USP)	拖尾因子	分离度(USP)
总计							

图57 贝派度酸片溶出曲线测定HPLC图谱
自制品-24052801批-pH4.5(内含0.45%SDS)介质-桨法-50转
溶剂

SHIMADZU LabSolutions

SMF-386

<样品信息>

色谱柱:XB-C18(50*4.6mm,3μm)　　流速：1.0ml/min
柱 温 :30℃　　波长：214nm
数据文件名: RC$SMF-386 - 0-36/29-58-2 - 24052801p-zzp-rcqx-pH4.5+0.45SDSjz-jf50z-dz-1-1.lcd
方法文件名: RC$SMF-386 - SMF-386-rcqx-FX278.lcm
批处理文件名: RC$SMF-386 - SMF-386-rcqx-Fx278.lcb
样品瓶号: 2-18
进样体积: 50 µl　　版本号：6.115
进样时间: 2024/05/31 19:33:35　　实验者:wangdan
处理时间（V2）: 2024/06/03 08:28:33　　处理者: wangdan
仪器型号：SHIMADZU LC-2050C(FX278)

<色谱图>

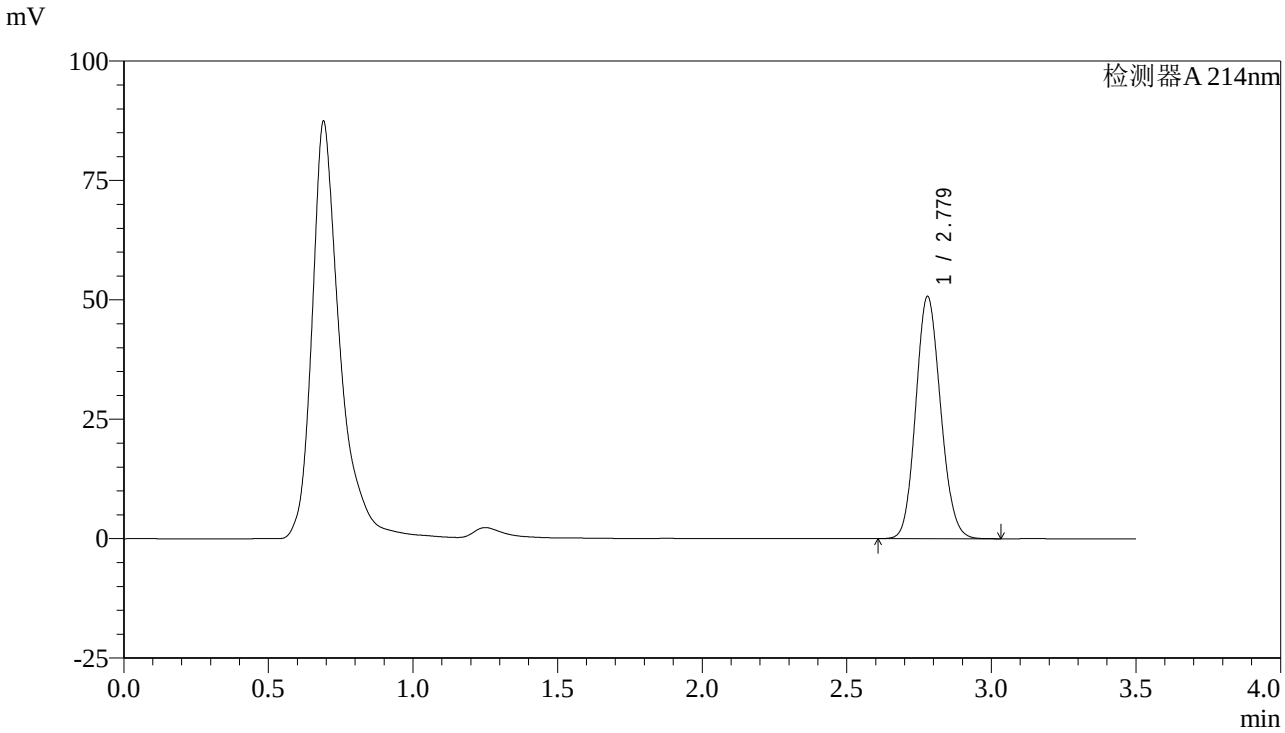

<峰表>

检测器A 214nm

峰号	保留时间	面积	面积%	高度	理论塔板数(USP)	拖尾因子	分离度(USP)
1	2.779	303528	100.000	50722	4962	1.121	--
总计		303528	100.000	50722			

图58 贝派度酸片溶出曲线测定HPLC图谱
自制品-24052801批-pH4.5(内含0.45%SDS)介质-桨法-50转
对照品溶液-1-1

SHIMADZU LabSolutions

SMF-386

<样品信息>

色谱柱:XB-C18(50*4.6mm,3μm)
流速：1.0ml/min
柱 温 :30℃
波长：214nm
数据文件名: RC$SMF-386 - 0-36/29-59-2 - 24052801p-zzp-rcqx-pH4.5+0.45SDSjz-jf50z-dz-1-2.lcd
方法文件名: RC$SMF-386 - SMF-386-rcqx-FX278.lcm
批处理文件名: RC$SMF-386 - SMF-386-rcqx-Fx278.lcb
样品瓶号: 2-18
进样体积: 50 µl
版本号：6.115
进样时间: 2024/05/31 19:37:31
实验者:wangdan
处理时间（V2）: 2024/06/03 08:28:36
处理者: wangdan
仪器型号：SHIMADZU LC-2050C(FX278)

<色谱图>

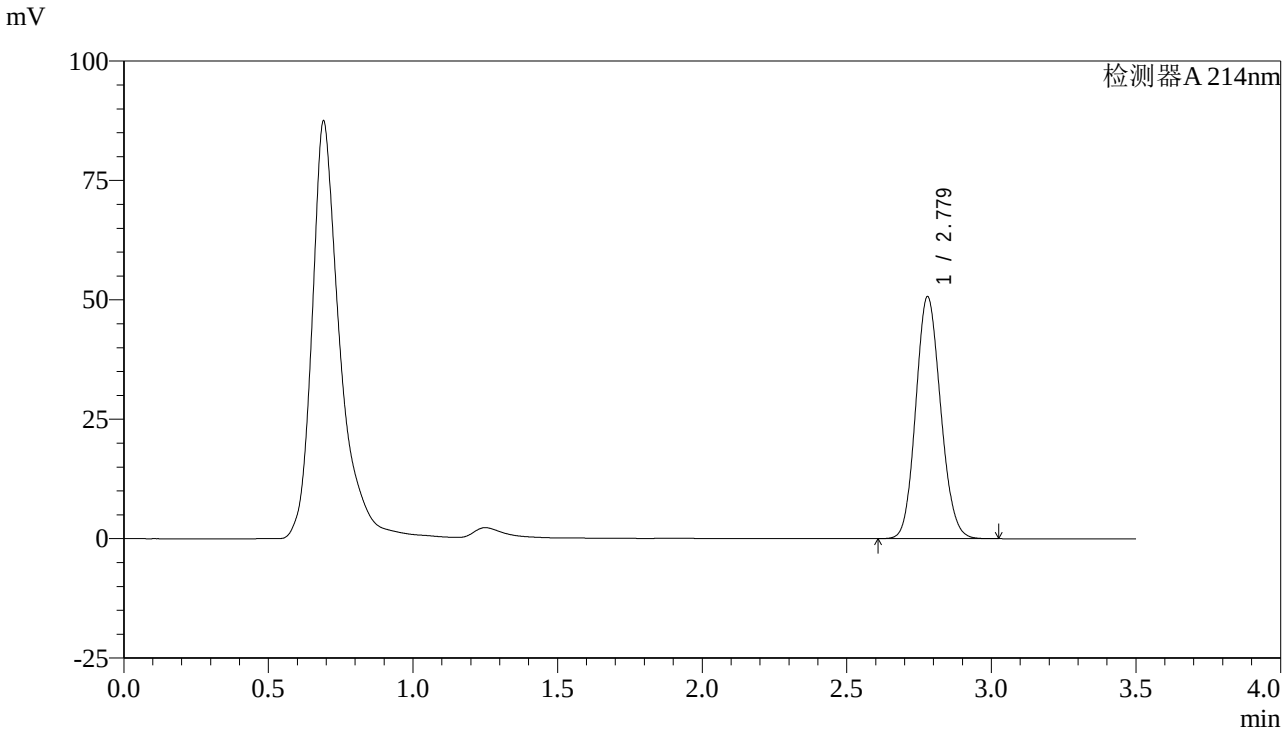

<峰表>

检测器A 214nm

峰号	保留时间	面积	面积%	高度	理论塔板数(USP)	拖尾因子	分离度(USP)
1	2.779	303665	100.000	50687	4951	1.120	--
总计		303665	100.000	50687			

图59 贝派度酸片溶出曲线测定HPLC图谱
自制品-24052801批-pH4.5(内含0.45%SDS)介质-桨法-50转
对照品溶液-1-2

SHIMADZU LabSolutions

SMF-386

<样品信息>

色谱柱:XB-C18(50*4.6mm,3μm)　　流速：1.0ml/min
柱 温 :30℃　　波长：214nm
数据文件名: RC$SMF-386 - 0-36/29-60-2 - 24052801p-zzp-rcqx-pH4.5+0.45SDSjz-jf50z-dz-1-3.lcd
方法文件名: RC$SMF-386 - SMF-386-rcqx-FX278.lcm
批处理文件名: RC$SMF-386 - SMF-386-rcqx-Fx278.lcb
样品瓶号: 2-18
进样体积: 50 μl　　版本号：6.115
进样时间: 2024/05/31 19:41:28　　实验者:wangdan
处理时间（V2）: 2024/06/03 08:28:39　　处理者: wangdan
仪器型号：SHIMADZU LC-2050C(FX278)

<色谱图>

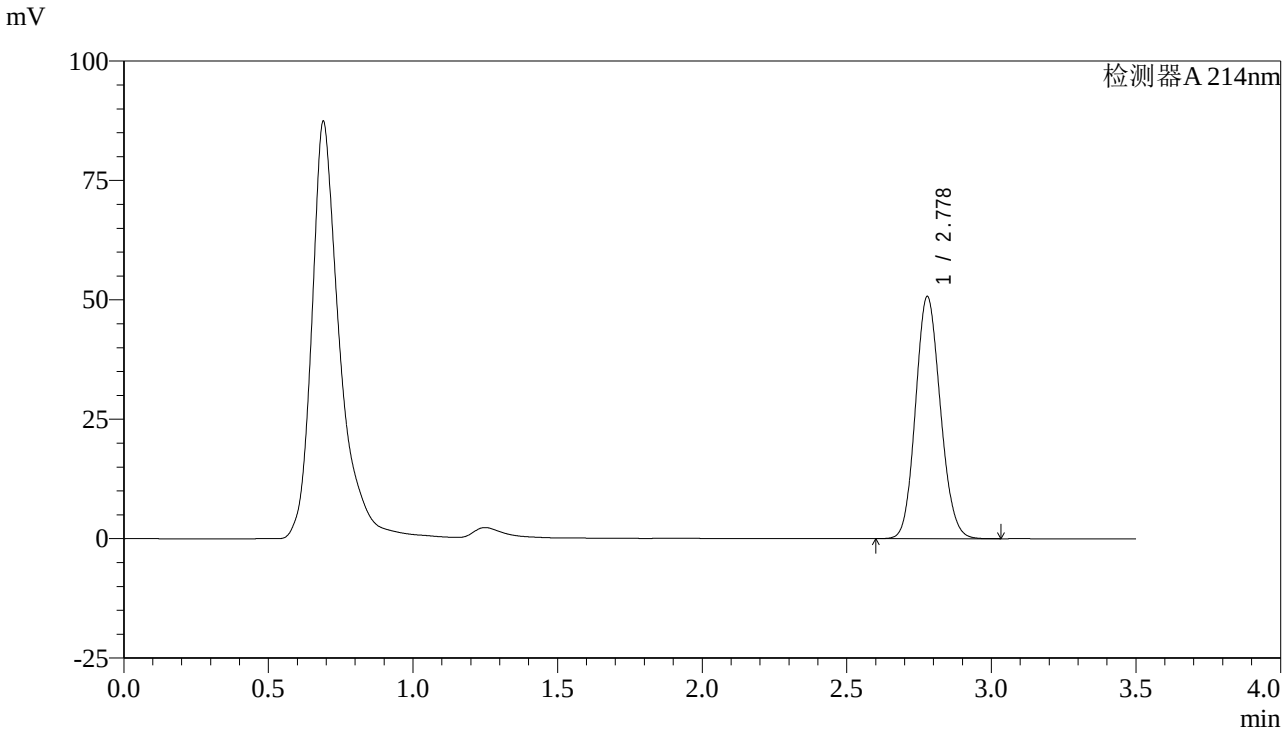

<峰表>

检测器A 214nm

峰号	保留时间	面积	面积%	高度	理论塔板数(USP)	拖尾因子	分离度(USP)
1	2.778	303653	100.000	50682	4954	1.121	--
总计		303653	100.000	50682			

图60 贝派度酸片溶出曲线测定HPLC图谱
自制品-24052801批-pH4.5(内含0.45%SDS)介质-桨法-50转
对照品溶液-1-3

SHIMADZU LabSolutions

SMF-386

<样品信息>

色谱柱:XB-C18(50*4.6mm,3μm)　　流速：1.0ml/min
柱 温 :30℃　　波长：214nm
数据文件名: RC$SMF-386 - 0-36/29-61-2 - 24052801p-zzp-rcqx-pH4.5+0.45SDSjz-jf50z-dz-1-4.lcd
方法文件名: RC$SMF-386 - SMF-386-rcqx-FX278.lcm
批处理文件名: RC$SMF-386 - SMF-386-rcqx-Fx278.lcb
样品瓶号: 2-18
进样体积: 50 μl　　版本号：6.115
进样时间: 2024/05/31 19:45:24　　实验者:wangdan
处理时间（V2）: 2024/06/03 08:28:42　　处理者: wangdan
仪器型号：SHIMADZU LC-2050C(FX278)

<色谱图>

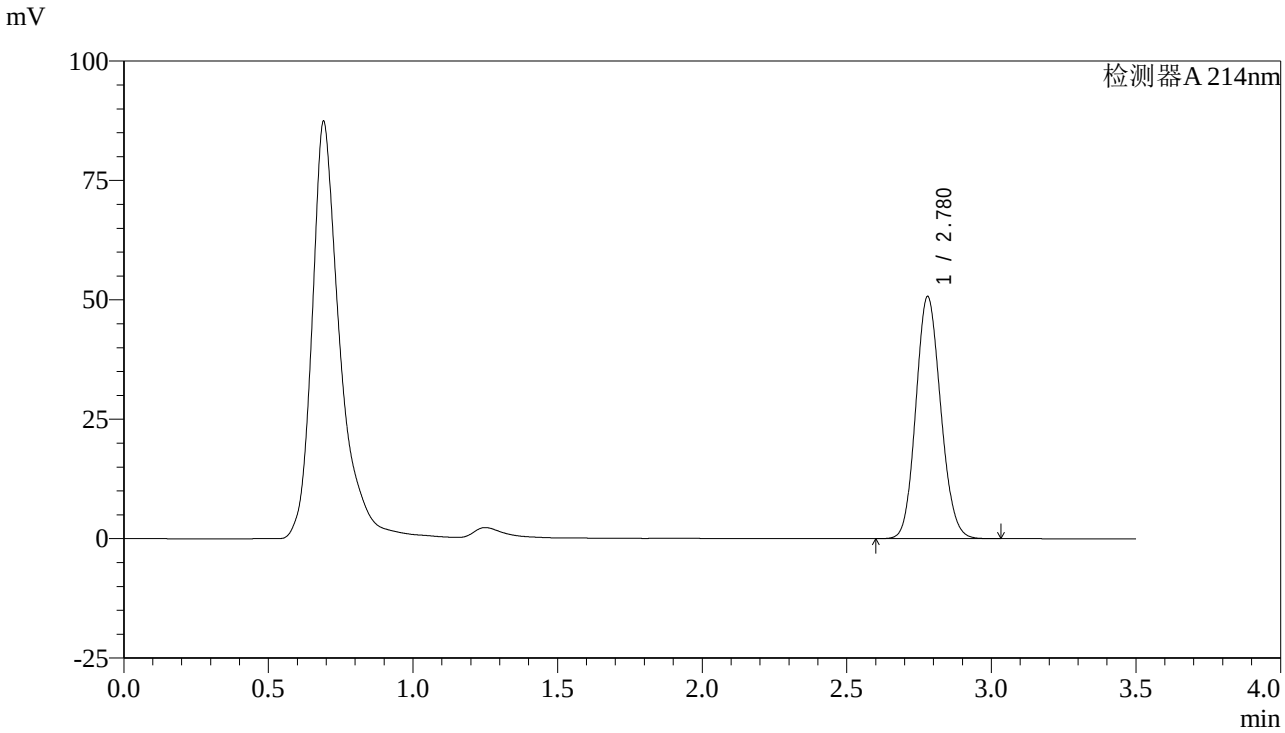

<峰表>

检测器A 214nm

峰号	保留时间	面积	面积%	高度	理论塔板数(USP)	拖尾因子	分离度(USP)
1	2.780	303663	100.000	50715	4956	1.121	--
总计		303663	100.000	50715			

图61 贝派度酸片溶出曲线测定HPLC图谱
自制品-24052801批-pH4.5(内含0.45%SDS)介质-桨法-50转
对照品溶液-1-4

SHIMADZU LabSolutions

SMF-386

<样品信息>

色谱柱:XB-C18(50*4.6mm,3μm)　　流速：1.0ml/min
柱 温 :30℃　　波长：214nm
数据文件名: RC$SMF-386 - 0-36/29-62-2 - 24052801p-zzp-rcqx-pH4.5+0.45SDSjz-jf50z-dz-1-5.lcd
方法文件名: RC$SMF-386 - SMF-386-rcqx-FX278.lcm
批处理文件名: RC$SMF-386 - SMF-386-rcqx-Fx278.lcb
样品瓶号: 2-18
进样体积: 50 µl　　版本号：6.115
进样时间: 2024/05/31 19:49:22　　实验者:wangdan
处理时间（V2）: 2024/06/03 08:28:45　　处理者: wangdan
仪器型号：SHIMADZU LC-2050C(FX278)

<色谱图>

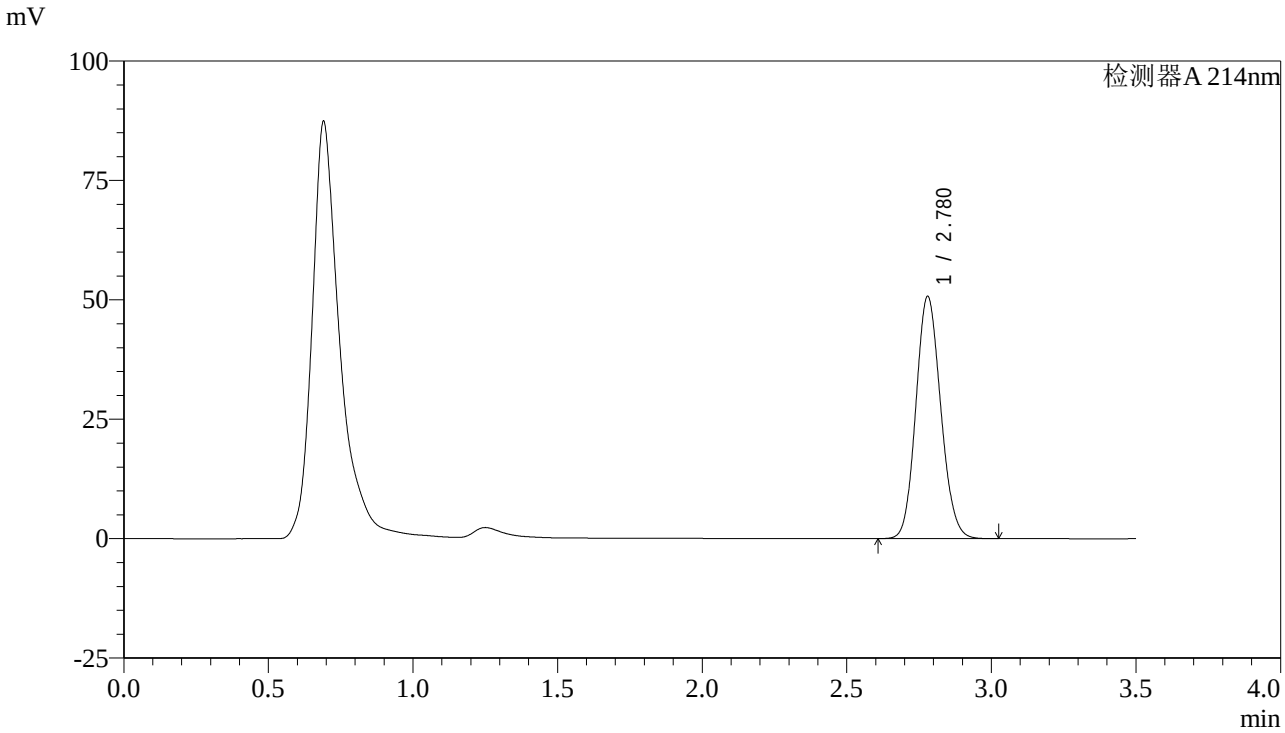

<峰表>

检测器A 214nm

峰号	保留时间	面积	面积%	高度	理论塔板数(USP)	拖尾因子	分离度(USP)
1	2.780	303694	100.000	50719	4955	1.121	--
总计		303694	100.000	50719			

图62 贝派度酸片溶出曲线测定HPLC图谱
自制品-24052801批-pH4.5(内含0.45%SDS)介质-桨法-50转
对照品溶液-1-5

SHIMADZU LabSolutions

SMF-386

<样品信息>

色谱柱:XB-C18(50*4.6mm,3μm)
柱 温 :30℃
流速：1.0ml/min
波长：214nm
数据文件名: RC$SMF-386 - 0-36/29-63-2 - 24052801p-zzp-rcqx-pH4.5+0.45SDSjz-jf50z-5min-P1.lcd
方法文件名: RC$SMF-386 - SMF-386-rcqx-FX278.lcm
批处理文件名: RC$SMF-386 - SMF-386-rcqx-Fx278.lcb
样品瓶号: 2-1
进样体积: 50 μl
版本号：6.115
进样时间: 2024/05/31 19:53:18
实验者:wangdan
处理时间（V2）: 2024/06/03 08:28:47
处理者: wangdan
仪器型号：SHIMADZU LC-2050C(FX278)

<色谱图>

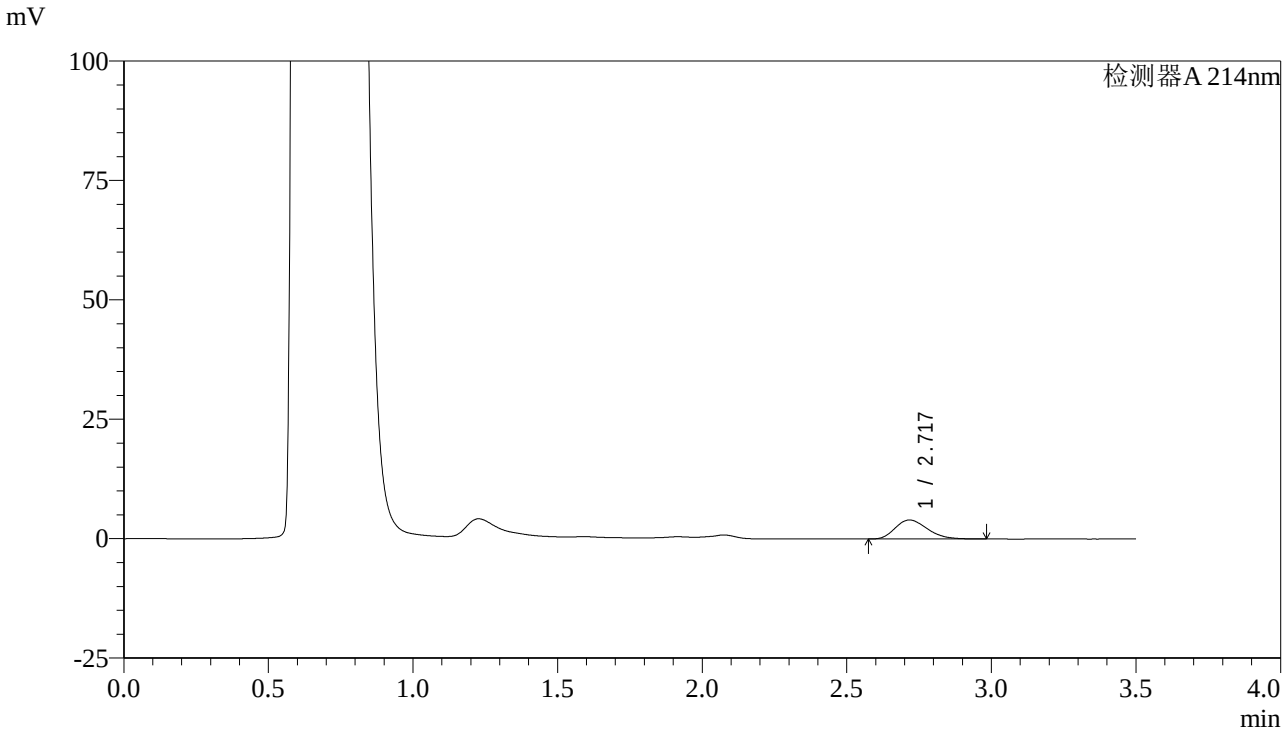

<峰表>

检测器A 214nm

峰号	保留时间	面积	面积%	高度	理论塔板数(USP)	拖尾因子	分离度(USP)
1	2.717	30635	100.000	3964	2841	1.251	--
总计		30635	100.000	3964			

图63 贝派度酸片溶出曲线测定HPLC图谱
自制品-24052801批-pH4.5(内含0.45%SDS)介质-桨法-50转-5min-片1
供试品溶液-1

SHIMADZU LabSolutions

SMF-386

<样品信息>

色谱柱:XB-C18(50*4.6mm,3μm)
柱 温 :30℃
流速：1.0ml/min
波长：214nm
数据文件名: RC$SMF-386 - 0-36/29-64-2 - 24052801p-zzp-rcqx-pH4.5+0.45SDSjz-jf50z-5min-P2.lcd
方法文件名: RC$SMF-386 - SMF-386-rcqx-FX278.lcm
批处理文件名: RC$SMF-386 - SMF-386-rcqx-Fx278.lcb
样品瓶号: 2-10
进样体积: 50 µl
版本号：6.115
进样时间: 2024/05/31 19:57:14
实验者:wangdan
处理时间（V2）: 2024/06/03 08:28:50
处理者: wangdan
仪器型号：SHIMADZU LC-2050C(FX278)

<色谱图>

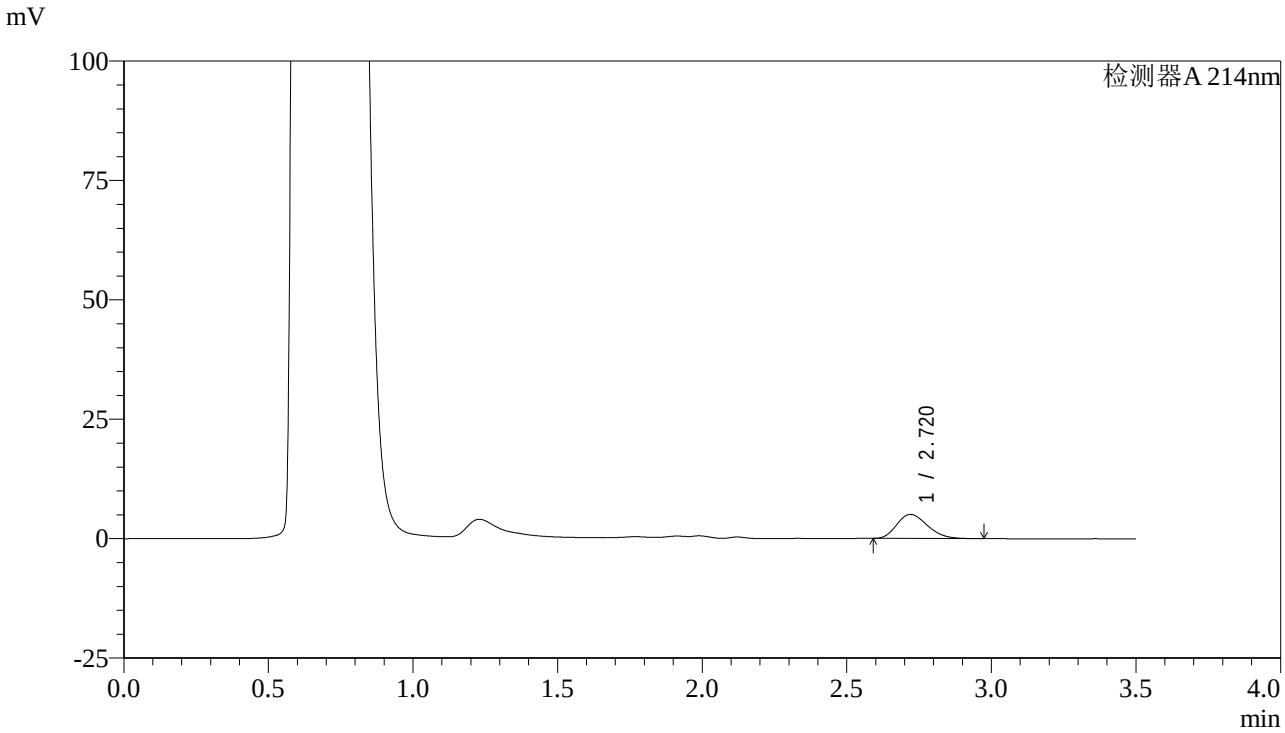

<峰表>

检测器A 214nm

峰号	保留时间	面积	面积%	高度	理论塔板数(USP)	拖尾因子	分离度(USP)
1	2.720	37124	100.000	5036	3098	1.229	--
总计		37124	100.000	5036			

图64 贝派度酸片溶出曲线测定HPLC图谱
自制品-24052801批-pH4.5(内含0.45%SDS)介质-桨法-50转-5min-片2
供试品溶液-1

SHIMADZU LabSolutions

SMF-386

<样品信息>

色谱柱:XB-C18(50*4.6mm,3μm)
流速：1.0ml/min
柱 温 :30℃
波长：214nm
数据文件名: RC$SMF-386 - 0-36/29-65-2 - 24052801p-zzp-rcqx-pH4.5+0.45SDSjz-jf50z-5min-P3.lcd
方法文件名: RC$SMF-386 - SMF-386-rcqx-FX278.lcm
批处理文件名: RC$SMF-386 - SMF-386-rcqx-Fx278.lcb
样品瓶号: 2-19
进样体积: 50 µl
版本号：6.115
进样时间: 2024/05/31 20:01:09
实验者:wangdan
处理时间（V2）: 2024/06/03 08:28:53
处理者: wangdan
仪器型号：SHIMADZU LC-2050C(FX278)

<色谱图>

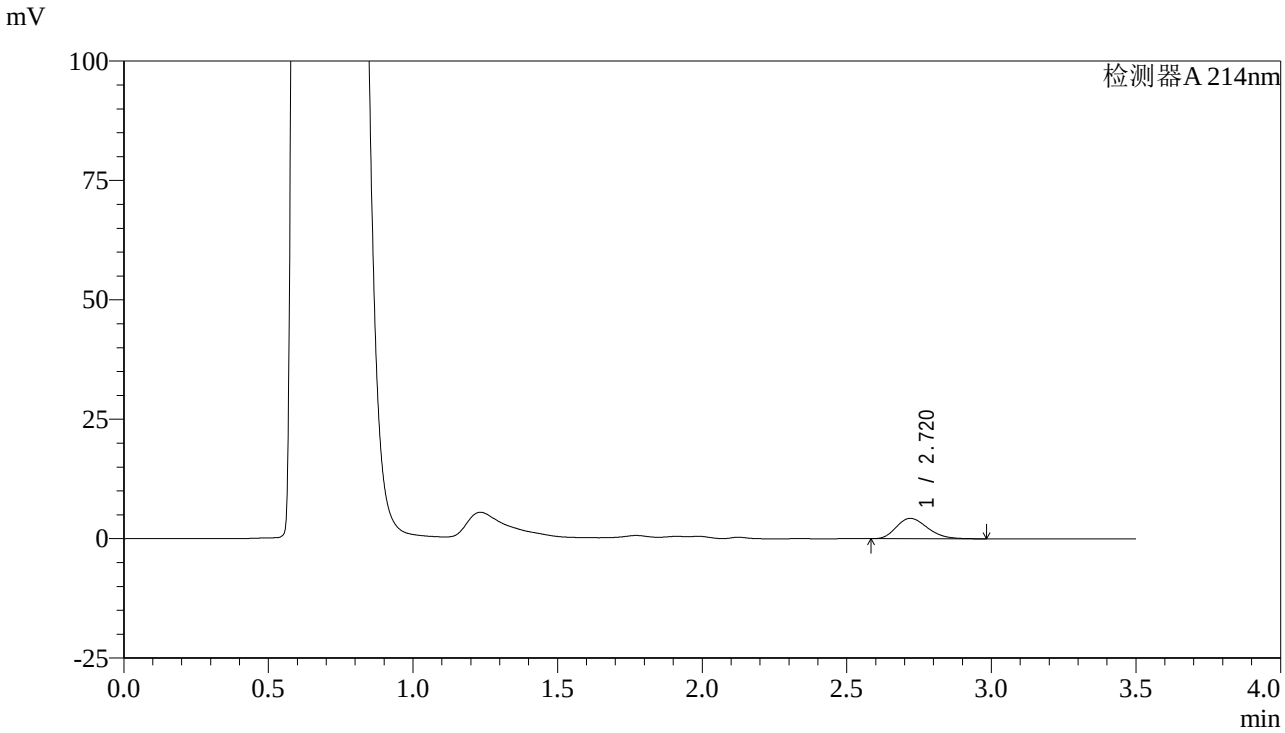

<峰表>

检测器A 214nm

峰号	保留时间	面积	面积%	高度	理论塔板数(USP)	拖尾因子	分离度(USP)
1	2.720	31936	100.000	4262	3018	1.244	--
总计		31936	100.000	4262			

图65 贝派度酸片溶出曲线测定HPLC图谱
自制品-24052801批-pH4.5(内含0.45%SDS)介质-桨法-50转-5min-片3
供试品溶液-1

SHIMADZU LabSolutions

SMF-386

<样品信息>

色谱柱:XB-C18(50*4.6mm,3μm)
流速：1.0ml/min
柱 温 :30℃
波长：214nm
数据文件名: RC$SMF-386 - 0-36/29-66-2 - 24052801p-zzp-rcqx-pH4.5+0.45SDSjz-jf50z-5min-P4.lcd
方法文件名: RC$SMF-386 - SMF-386-rcqx-FX278.lcm
批处理文件名: RC$SMF-386 - SMF-386-rcqx-Fx278.lcb
样品瓶号: 2-28
进样体积: 50 µl
版本号：6.115
进样时间: 2024/05/31 20:05:06
实验者:wangdan
处理时间（V2）: 2024/06/03 08:28:56
处理者: wangdan
仪器型号：SHIMADZU LC-2050C(FX278)

<色谱图>

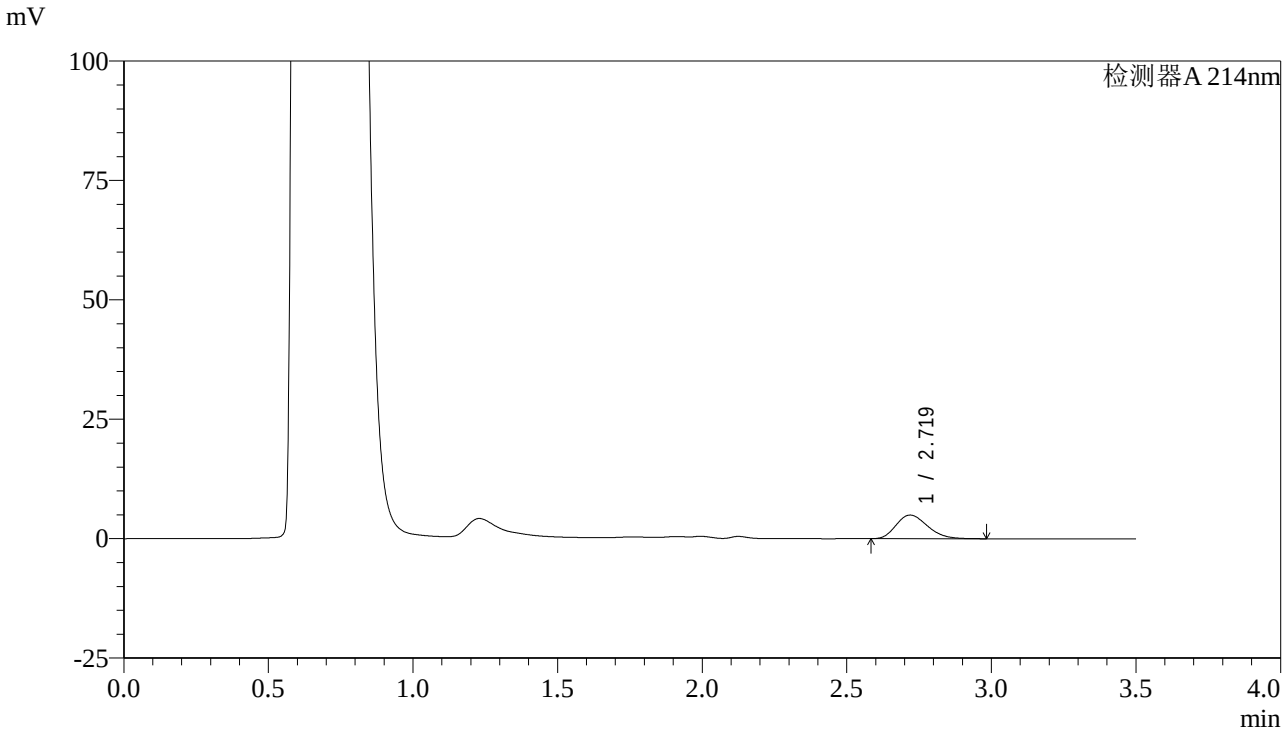

<峰表>

检测器A 214nm

峰号	保留时间	面积	面积%	高度	理论塔板数(USP)	拖尾因子	分离度(USP)
1	2.719	37321	100.000	4937	2958	1.238	--
总计		37321	100.000	4937			

图66 贝派度酸片溶出曲线测定HPLC图谱
自制品-24052801批-pH4.5(内含0.45%SDS)介质-桨法-50转-5min-片4
供试品溶液-1

SHIMADZU LabSolutions

SMF-386

<样品信息>

色谱柱:XB-C18(50*4.6mm,3μm)
柱 温 :30℃
流速：1.0ml/min
波长：214nm
数据文件名: RC$SMF-386 - 0-36/29-67-2 - 24052801p-zzp-rcqx-pH4.5+0.45SDSjz-jf50z-5min-P5.lcd
方法文件名: RC$SMF-386 - SMF-386-rcqx-FX278.lcm
批处理文件名: RC$SMF-386 - SMF-386-rcqx-Fx278.lcb
样品瓶号: 2-37
进样体积: 50 µl
版本号：6.115
进样时间: 2024/05/31 20:09:01
实验者:wangdan
处理时间（V2）: 2024/06/03 08:28:59
处理者: wangdan
仪器型号：SHIMADZU LC-2050C(FX278)

<色谱图>

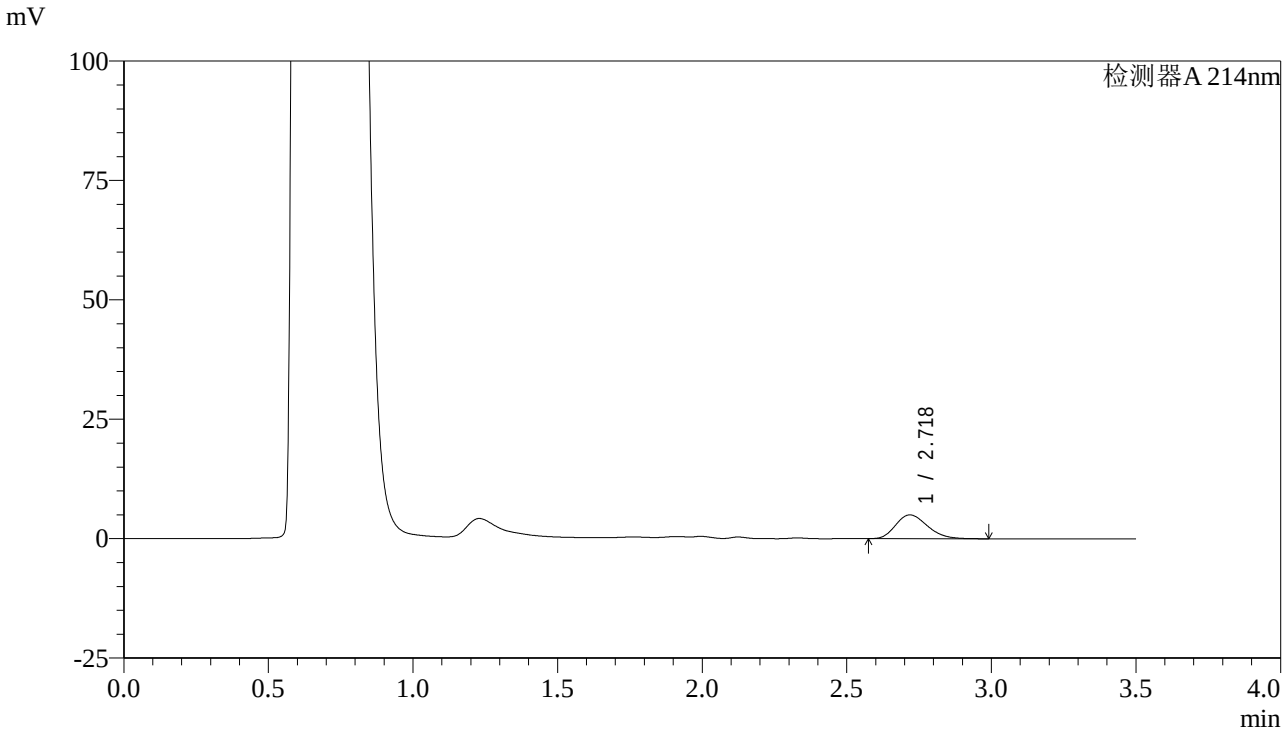

<峰表>

检测器A 214nm

峰号	保留时间	面积	面积%	高度	理论塔板数(USP)	拖尾因子	分离度(USP)
1	2.718	37913	100.000	4956	2906	1.235	--
总计		37913	100.000	4956			

图67 贝派度酸片溶出曲线测定HPLC图谱
自制品-24052801批-pH4.5(内含0.45%SDS)介质-桨法-50转-5min-片5
供试品溶液-1

SHIMADZU LabSolutions

SMF-386

<样品信息>

色谱柱:XB-C18(50*4.6mm,3μm)
柱 温 :30℃
流速：1.0ml/min
波长：214nm
数据文件名: RC$SMF-386 - 0-36/29-68-2 - 24052801p-zzp-rcqx-pH4.5+0.45SDSjz-jf50z-5min-P6.lcd
方法文件名: RC$SMF-386 - SMF-386-rcqx-FX278.lcm
批处理文件名: RC$SMF-386 - SMF-386-rcqx-Fx278.lcb
样品瓶号: 2-46
进样体积: 50 µl
版本号：6.115
进样时间: 2024/05/31 20:12:57
实验者:wangdan
处理时间（V2）: 2024/06/03 08:29:02
处理者: wangdan
仪器型号：SHIMADZU LC-2050C(FX278)

<色谱图>

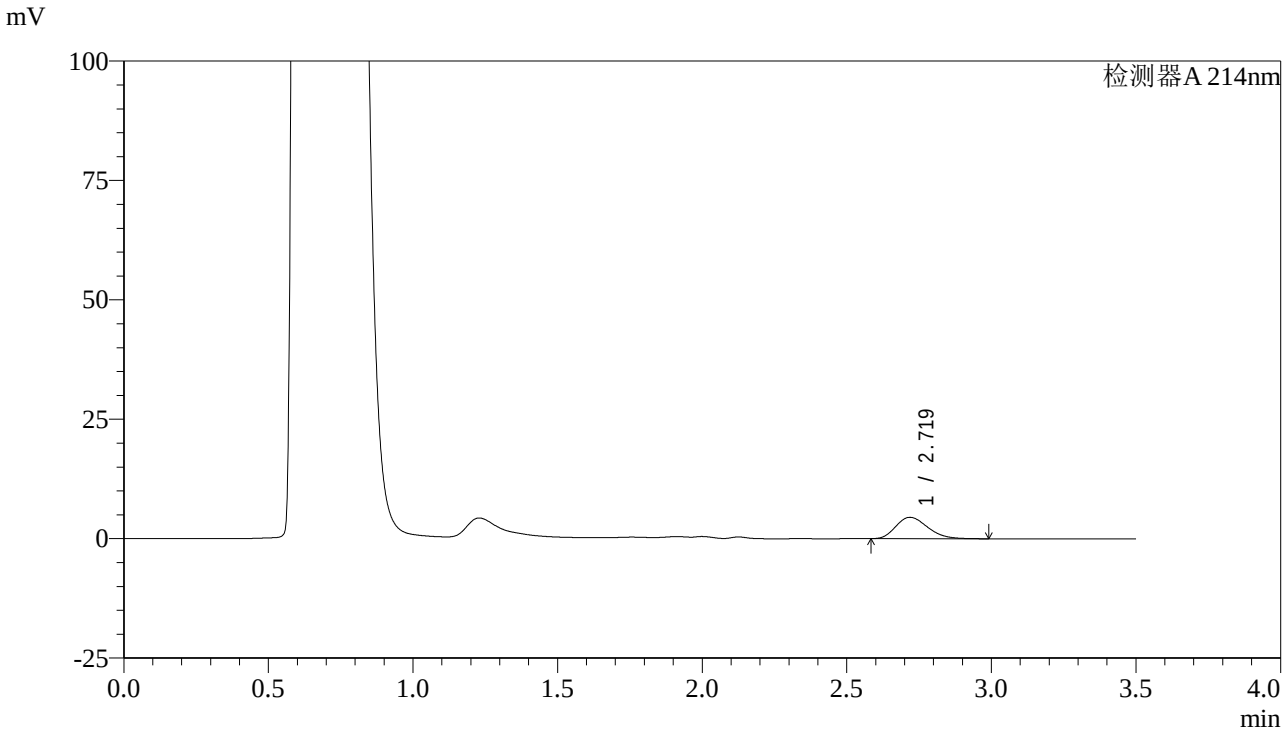

<峰表>

检测器A 214nm

峰号	保留时间	面积	面积%	高度	理论塔板数(USP)	拖尾因子	分离度(USP)
1	2.719	34262	100.000	4469	2890	1.246	--
总计		34262	100.000	4469			

图68 贝派度酸片溶出曲线测定HPLC图谱
自制品-24052801批-pH4.5(内含0.45%SDS)介质-桨法-50转-5min-片6
供试品溶液-1

SHIMADZU LabSolutions

SMF-386

<样品信息>

色谱柱:XB-C18(50*4.6mm,3μm)
柱 温 :30℃
流速：1.0ml/min
波长：214nm
数据文件名: RC$SMF-386 - 0-36/29-69-2 - 24052801p-zzp-rcqx-pH4.5+0.45SDSjz-jf50z-10min-P1.lcd
方法文件名: RC$SMF-386 - SMF-386-rcqx-FX278.lcm
批处理文件名: RC$SMF-386 - SMF-386-rcqx-Fx278.lcb
样品瓶号: 2-2
进样体积: 50 μl
版本号：6.115
进样时间: 2024/05/31 20:16:53
实验者:wangdan
处理时间（V2）: 2024/06/03 08:29:05
处理者: wangdan
仪器型号：SHIMADZU LC-2050C(FX278)

<色谱图>

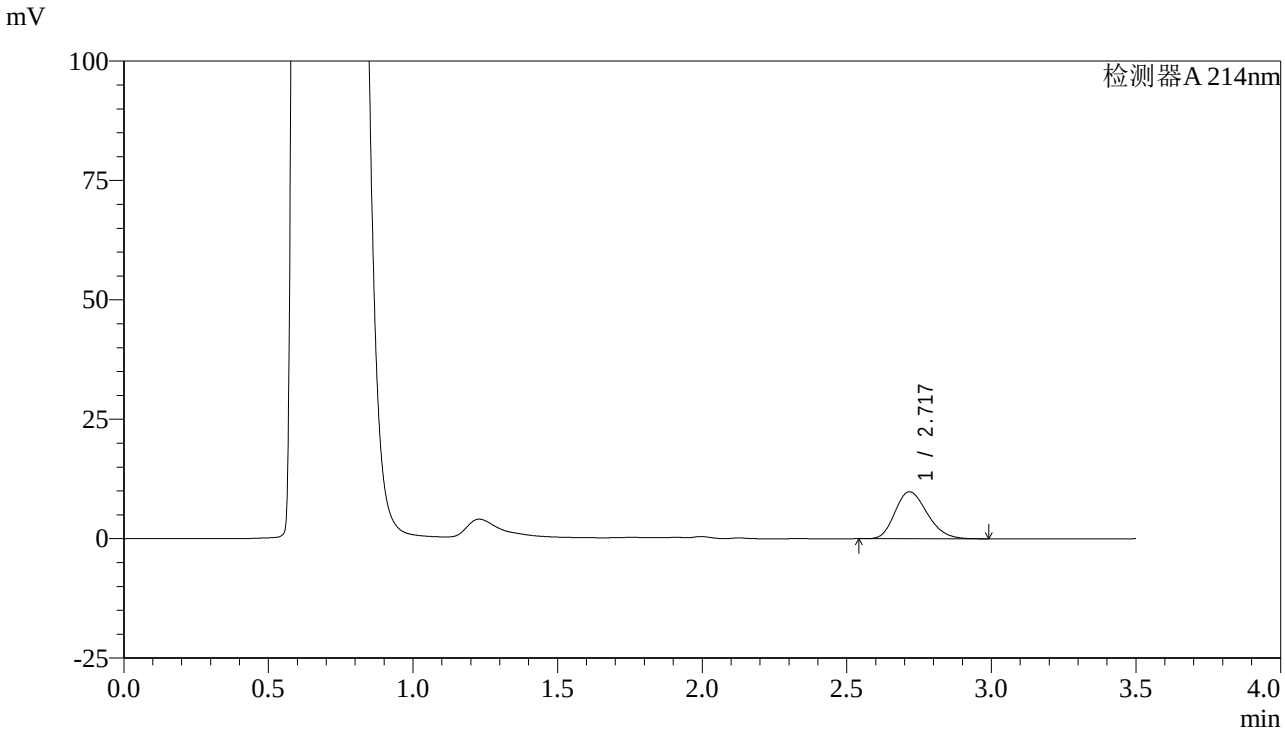

<峰表>

检测器A 214nm

峰号	保留时间	面积	面积%	高度	理论塔板数(USP)	拖尾因子	分离度(USP)
1	2.717	76221	100.000	9807	2809	1.216	--
总计		76221	100.000	9807			

图69 贝派度酸片溶出曲线测定HPLC图谱
自制品-24052801批-pH4.5(内含0.45%SDS)介质-桨法-50转-10min-片1
供试品溶液-1

SHIMADZU LabSolutions

SMF-386

<样品信息>

色谱柱:XB-C18(50*4.6mm,3μm)
流速：1.0ml/min
柱 温 :30℃
波长：214nm
数据文件名: RC$SMF-386 - 0-36/29-70-2 - 24052801p-zzp-rcqx-pH4.5+0.45SDSjz-jf50z-10min-P2.lcd
方法文件名: RC$SMF-386 - SMF-386-rcqx-FX278.lcm
批处理文件名: RC$SMF-386 - SMF-386-rcqx-Fx278.lcb
样品瓶号: 2-11
进样体积: 50 μl
版本号：6.115
进样时间: 2024/05/31 20:20:50
实验者:wangdan
处理时间（V2）: 2024/06/03 08:29:08
处理者: wangdan
仪器型号：SHIMADZU LC-2050C(FX278)

<色谱图>

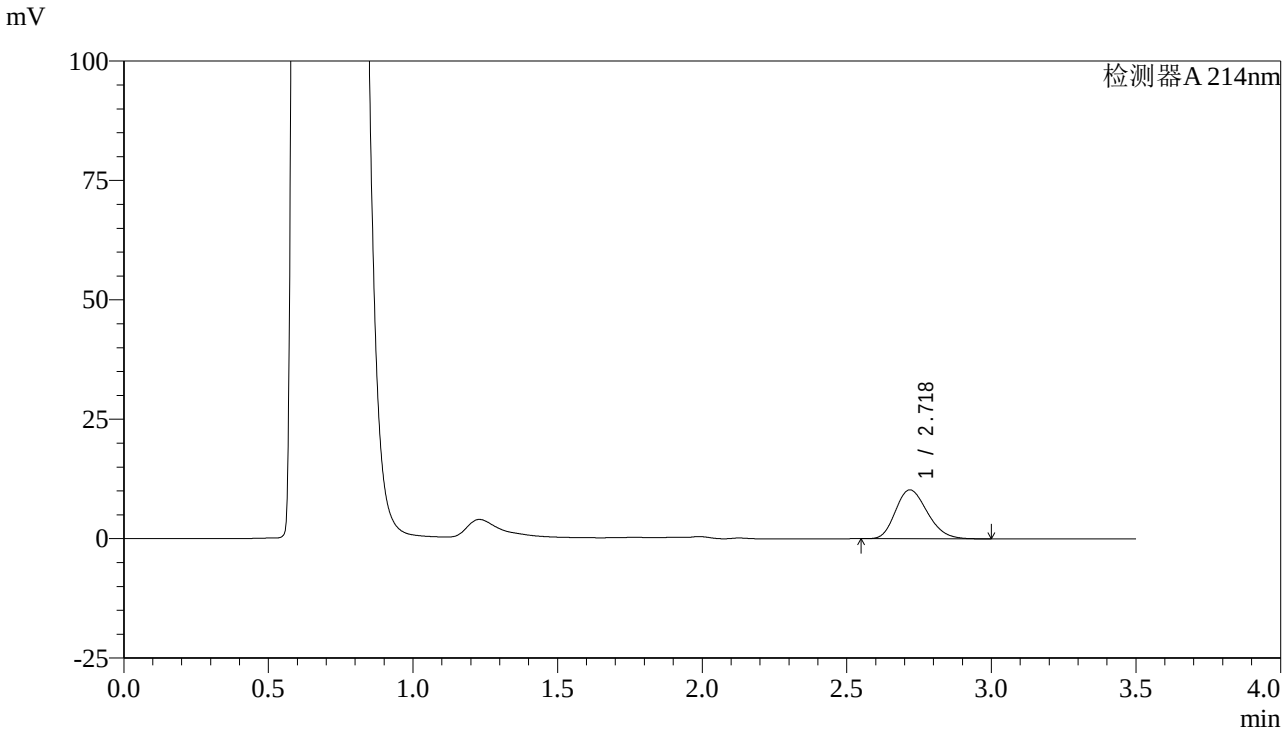

<峰表>

检测器A 214nm

峰号	保留时间	面积	面积%	高度	理论塔板数(USP)	拖尾因子	分离度(USP)
1	2.718	78516	100.000	10216	2874	1.216	--
总计		78516	100.000	10216			

图70 贝派度酸片溶出曲线测定HPLC图谱
自制品-24052801批-pH4.5(内含0.45%SDS)介质-桨法-50转-10min-片2
供试品溶液-1

SHIMADZU LabSolutions

SMF-386

<样品信息>

色谱柱:XB-C18(50*4.6mm,3μm)
流速：1.0ml/min
柱 温 :30℃
波长：214nm
数据文件名: RC$SMF-386 - 0-36/29-71-2 - 24052801p-zzp-rcqx-pH4.5+0.45SDSjz-jf50z-10min-P3.lcd
方法文件名: RC$SMF-386 - SMF-386-rcqx-FX278.lcm
批处理文件名: RC$SMF-386 - SMF-386-rcqx-Fx278.lcb
样品瓶号: 2-20
进样体积: 50 µl
版本号：6.115
进样时间: 2024/05/31 20:24:45
实验者:wangdan
处理时间（V2）: 2024/06/03 08:29:11
处理者: wangdan
仪器型号：SHIMADZU LC-2050C(FX278)

<色谱图>

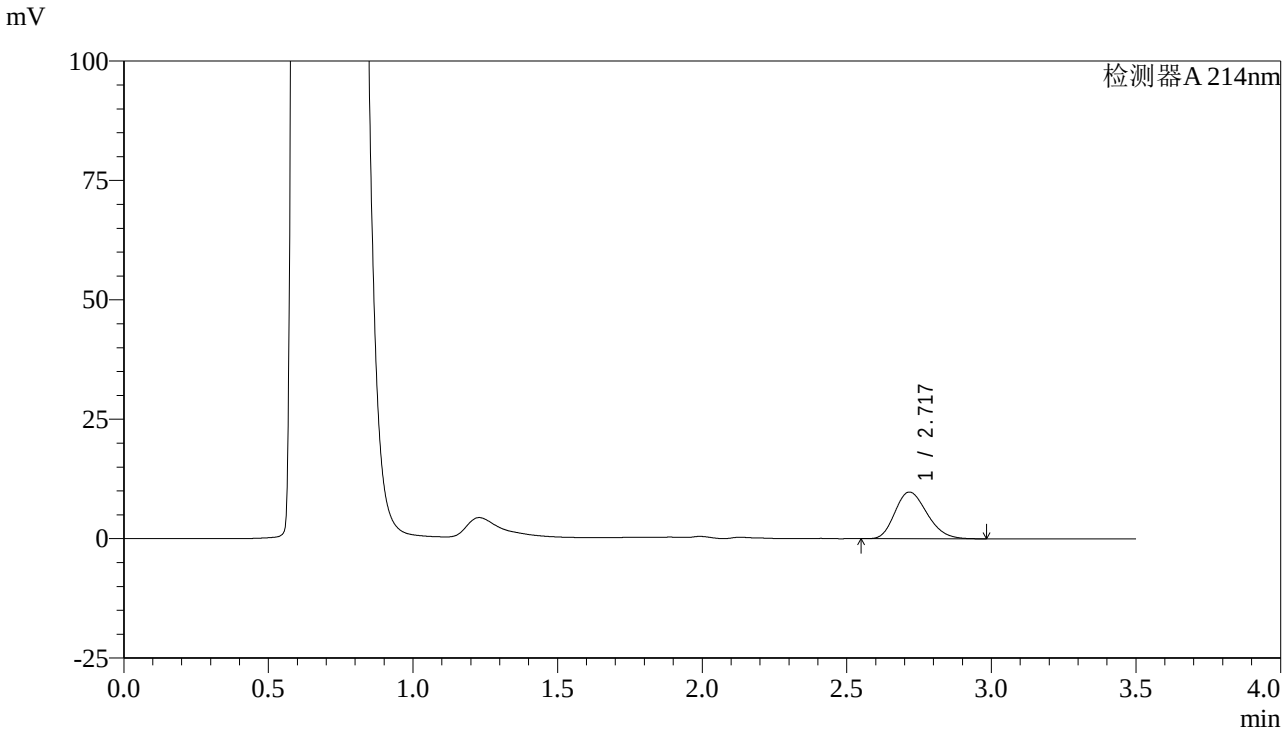

<峰表>

检测器A 214nm

峰号	保留时间	面积	面积%	高度	理论塔板数(USP)	拖尾因子	分离度(USP)
1	2.717	75394	100.000	9750	2828	1.217	--
总计		75394	100.000	9750			

图71 贝派度酸片溶出曲线测定HPLC图谱
自制品-24052801批-pH4.5(内含0.45%SDS)介质-桨法-50转-10min-片3
供试品溶液-1

SHIMADZU LabSolutions

SMF-386

<样品信息>

色谱柱:XB-C18(50*4.6mm,3μm)
柱 温 :30℃
流速：1.0ml/min
波长：214nm
数据文件名: RC$SMF-386 - 0-36/29-72-2 - 24052801p-zzp-rcqx-pH4.5+0.45SDSjz-jf50z-10min-P4.lcd
方法文件名: RC$SMF-386 - SMF-386-rcqx-FX278.lcm
批处理文件名: RC$SMF-386 - SMF-386-rcqx-Fx278.lcb
样品瓶号: 2-29
进样体积: 50 µl
版本号：6.115
进样时间: 2024/05/31 20:28:42
实验者:wangdan
处理时间（V2）: 2024/06/03 08:29:14
处理者: wangdan
仪器型号：SHIMADZU LC-2050C(FX278)

<色谱图>

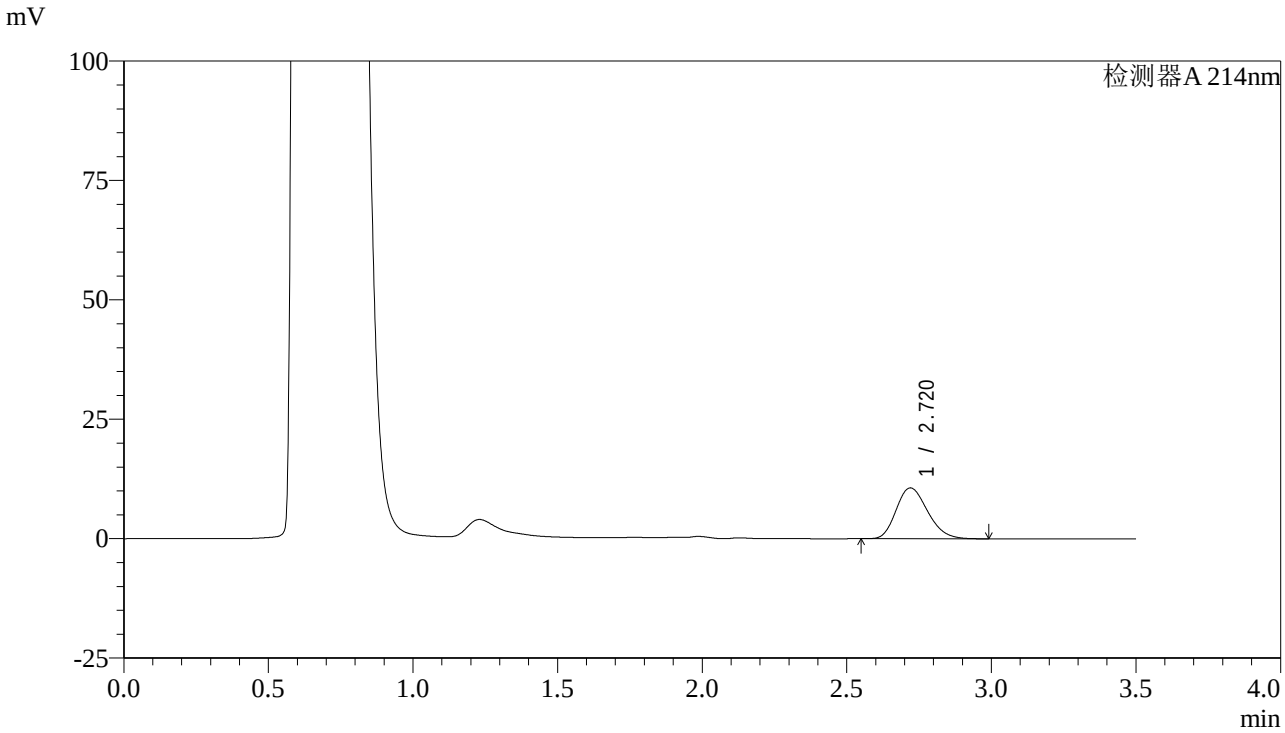

<峰表>

检测器A 214nm

峰号	保留时间	面积	面积%	高度	理论塔板数(USP)	拖尾因子	分离度(USP)
1	2.720	80389	100.000	10635	2968	1.216	--
总计		80389	100.000	10635			

图72 贝派度酸片溶出曲线测定HPLC图谱
自制品-24052801批-pH4.5(内含0.45%SDS)介质-桨法-50转-10min-片4
供试品溶液-1

SHIMADZU LabSolutions

SMF-386

<样品信息>

色谱柱:XB-C18(50*4.6mm,3μm)
柱 温 :30℃
流速：1.0ml/min
波长：214nm
数据文件名: RC$SMF-386 - 0-36/29-73-2 - 24052801p-zzp-rcqx-pH4.5+0.45SDSjz-jf50z-10min-P5.lcd
方法文件名: RC$SMF-386 - SMF-386-rcqx-FX278.lcm
批处理文件名: RC$SMF-386 - SMF-386-rcqx-Fx278.lcb
样品瓶号: 2-38
进样体积: 50 µl
版本号：6.115
进样时间: 2024/05/31 20:32:38
实验者:wangdan
处理时间（V2）: 2024/06/03 08:29:17
处理者: wangdan
仪器型号：SHIMADZU LC-2050C(FX278)

<色谱图>

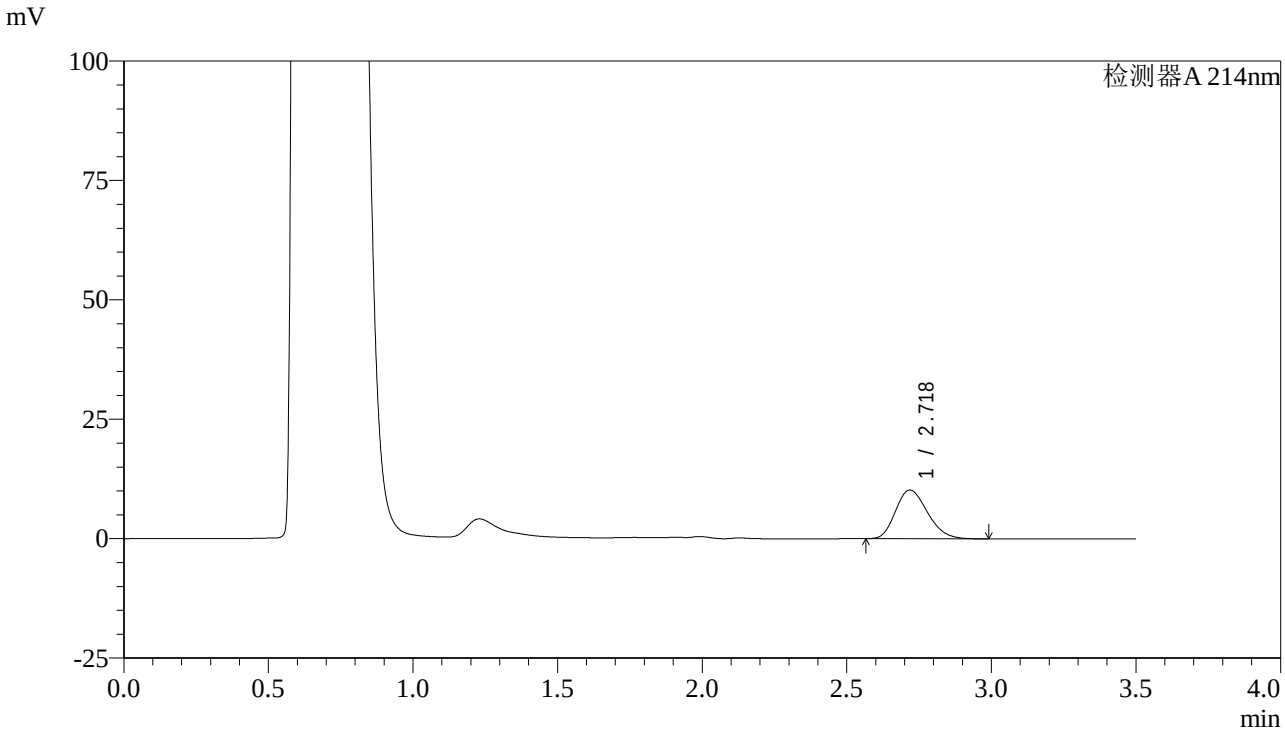

<峰表>

检测器A 214nm

峰号	保留时间	面积	面积%	高度	理论塔板数(USP)	拖尾因子	分离度(USP)
1	2.718	78147	100.000	10172	2866	1.217	--
总计		78147	100.000	10172			

图73 贝派度酸片溶出曲线测定HPLC图谱
自制品-24052801批-pH4.5(内含0.45%SDS)介质-桨法-50转-10min-片5
供试品溶液-1

SHIMADZU LabSolutions

SMF-386

<样品信息>

色谱柱:XB-C18(50*4.6mm,3μm)
流速：1.0ml/min
柱 温 :30℃
波长：214nm
数据文件名: RC$SMF-386 - 0-36/29-74-2 - 24052801p-zzp-rcqx-pH4.5+0.45SDSjz-jf50z-10min-P6.lcd
方法文件名: RC$SMF-386 - SMF-386-rcqx-FX278.lcm
批处理文件名: RC$SMF-386 - SMF-386-rcqx-Fx278.lcb
样品瓶号: 2-47
进样体积: 50 μl
版本号：6.115
进样时间: 2024/05/31 20:36:33
实验者:wangdan
处理时间（V2）: 2024/06/03 08:29:19
处理者: wangdan
仪器型号：SHIMADZU LC-2050C(FX278)

<色谱图>

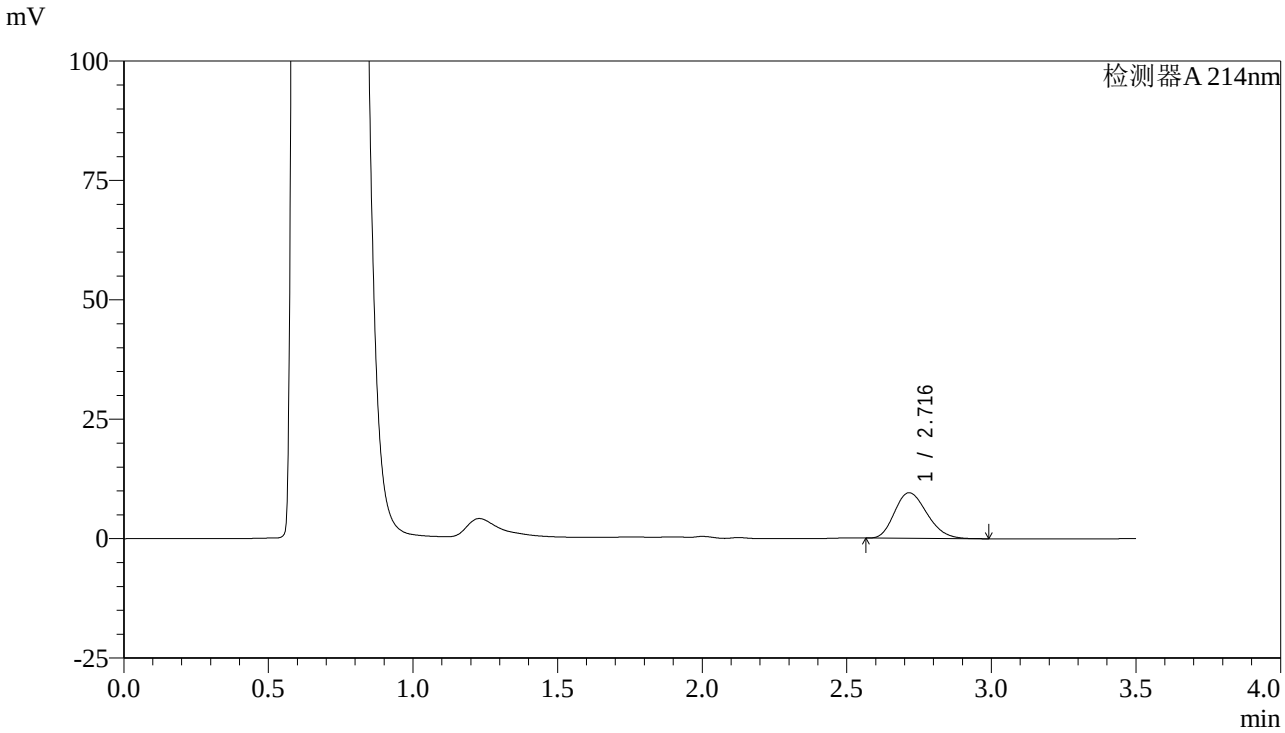

<峰表>

检测器A 214nm

峰号	保留时间	面积	面积%	高度	理论塔板数(USP)	拖尾因子	分离度(USP)
1	2.716	74587	100.000	9541	2742	1.216	--
总计		74587	100.000	9541			

图74 贝派度酸片溶出曲线测定HPLC图谱
自制品-24052801批-pH4.5(内含0.45%SDS)介质-桨法-50转-10min-片6
供试品溶液-1

SHIMADZU LabSolutions

SMF-386

<样品信息>

色谱柱:XB-C18(50*4.6mm,3μm)
柱 温 :30℃
流速：1.0ml/min
波长：214nm
数据文件名: RC$SMF-386 - 0-36/29-75-2 - 24052801p-zzp-rcqx-pH4.5+0.45SDSjz-jf50z-15min-P1.lcd
方法文件名: RC$SMF-386 - SMF-386-rcqx-FX278.lcm
批处理文件名: RC$SMF-386 - SMF-386-rcqx-Fx278.lcb
样品瓶号: 2-3
进样体积: 50 µl
版本号：6.115
进样时间: 2024/05/31 20:40:28
实验者:wangdan
处理时间（V2）: 2024/06/03 08:29:22
处理者: wangdan
仪器型号：SHIMADZU LC-2050C(FX278)

<色谱图>

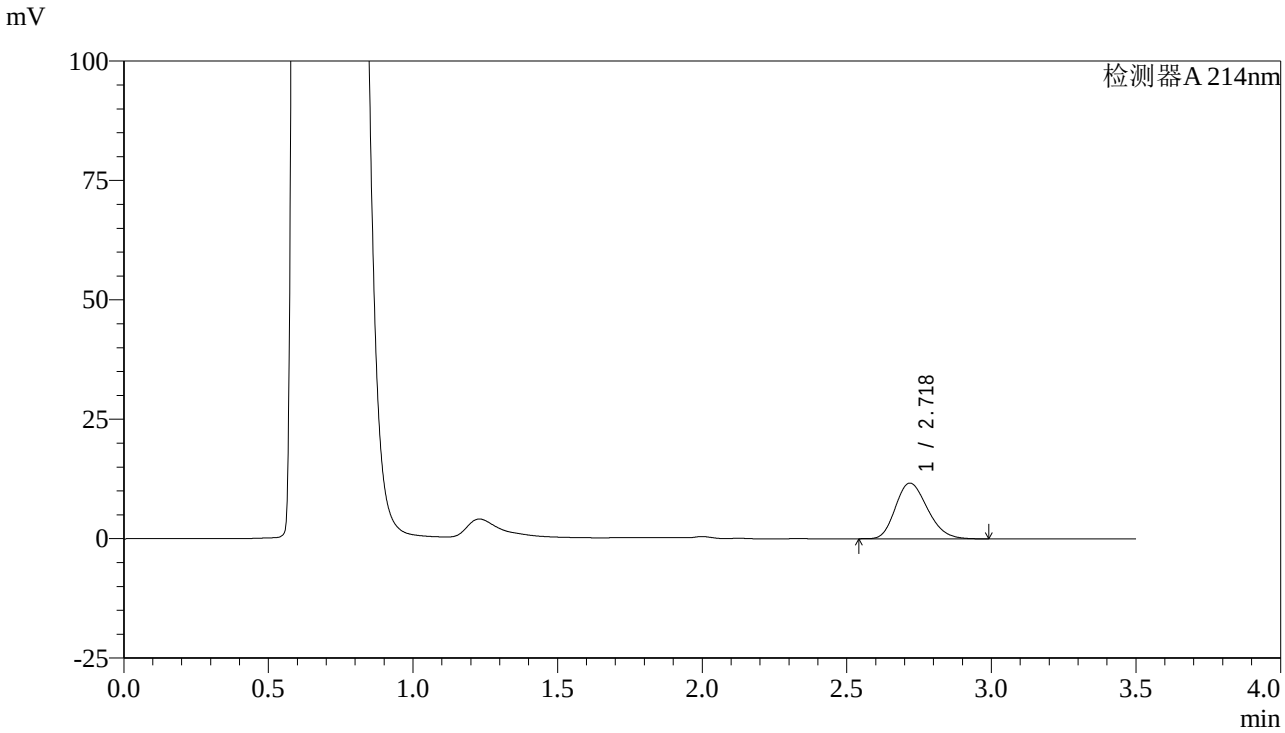

<峰表>

检测器A 214nm

峰号	保留时间	面积	面积%	高度	理论塔板数(USP)	拖尾因子	分离度(USP)
1	2.718	89737	100.000	11637	2857	1.213	--
总计		89737	100.000	11637			

图75 贝派度酸片溶出曲线测定HPLC图谱
自制品-24052801批-pH4.5(内含0.45%SDS)介质-桨法-50转-15min-片1
供试品溶液-1

SHIMADZU LabSolutions

SMF-386

<样品信息>

色谱柱:XB-C18(50*4.6mm,3μm)
流速：1.0ml/min
柱 温 :30℃
波长：214nm
数据文件名: RC$SMF-386 - 0-36/29-76-2 - 24052801p-zzp-rcqx-pH4.5+0.45SDSjz-jf50z-15min-P2.lcd
方法文件名: RC$SMF-386 - SMF-386-rcqx-FX278.lcm
批处理文件名: RC$SMF-386 - SMF-386-rcqx-Fx278.lcb
样品瓶号: 2-12
进样体积: 50 µl
版本号：6.115
进样时间: 2024/05/31 20:44:26
实验者:wangdan
处理时间（V2）: 2024/06/03 08:29:25
处理者: wangdan
仪器型号：SHIMADZU LC-2050C(FX278)

<色谱图>

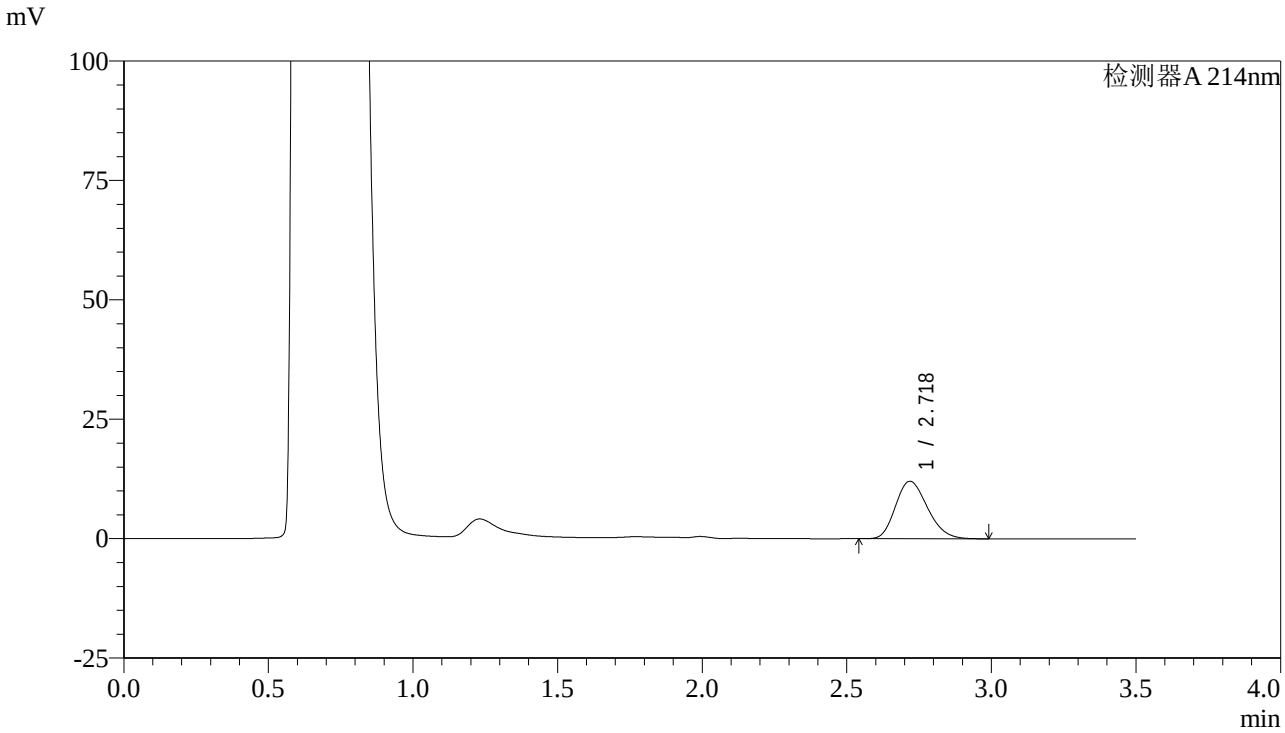

<峰表>

检测器A 214nm

峰号	保留时间	面积	面积%	高度	理论塔板数(USP)	拖尾因子	分离度(USP)
1	2.718	92403	100.000	11991	2854	1.216	--
总计		92403	100.000	11991			

图76 贝派度酸片溶出曲线测定HPLC图谱
自制品-24052801批-pH4.5(内含0.45%SDS)介质-桨法-50转-15min-片2
供试品溶液-1

SHIMADZU LabSolutions

SMF-386

<样品信息>

色谱柱:XB-C18(50*4.6mm,3μm)
柱 温 :30℃
流速：1.0ml/min
波长：214nm
数据文件名: RC$SMF-386 - 0-36/29-77-2 - 24052801p-zzp-rcqx-pH4.5+0.45SDSjz-jf50z-15min-P3.lcd
方法文件名: RC$SMF-386 - SMF-386-rcqx-FX278.lcm
批处理文件名: RC$SMF-386 - SMF-386-rcqx-Fx278.lcb
样品瓶号: 2-21
进样体积: 50 μl
版本号：6.115
进样时间: 2024/05/31 20:48:22
实验者:wangdan
处理时间（V2）: 2024/06/03 08:29:28
处理者: wangdan
仪器型号：SHIMADZU LC-2050C(FX278)

<色谱图>

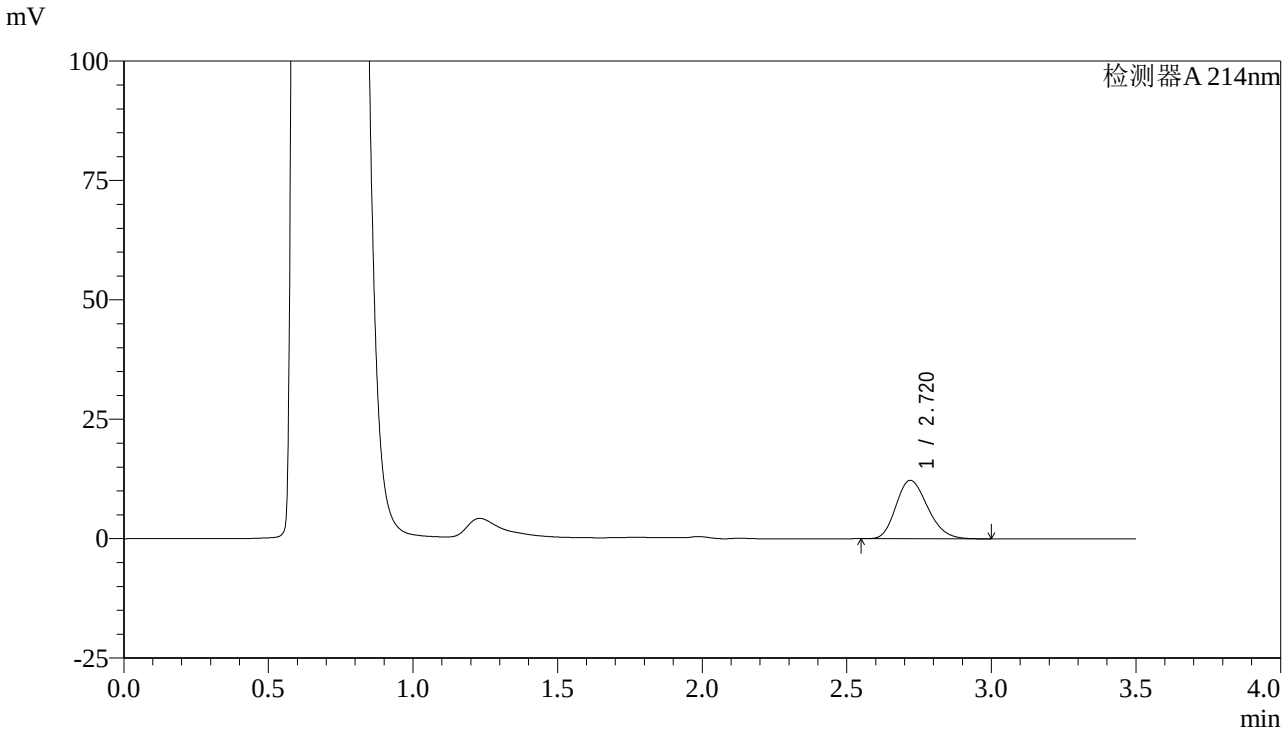

<峰表>

检测器A 214nm

峰号	保留时间	面积	面积%	高度	理论塔板数(USP)	拖尾因子	分离度(USP)
1	2.720	93032	100.000	12218	2926	1.212	--
总计		93032	100.000	12218			

图77 贝派度酸片溶出曲线测定HPLC图谱
自制品-24052801批-pH4.5(内含0.45%SDS)介质-桨法-50转-15min-片3
供试品溶液-1

SHIMADZU LabSolutions

SMF-386

<样品信息>

色谱柱:XB-C18(50*4.6mm,3μm)
流速：1.0ml/min
柱 温 :30℃
波长：214nm
数据文件名: RC$SMF-386 - 0-36/29-78-2 - 24052801p-zzp-rcqx-pH4.5+0.45SDSjz-jf50z-15min-P4.lcd
方法文件名: RC$SMF-386 - SMF-386-rcqx-FX278.lcm
批处理文件名: RC$SMF-386 - SMF-386-rcqx-Fx278.lcb
样品瓶号: 2-30
进样体积: 50 µl
版本号：6.115
进样时间: 2024/05/31 20:52:17
实验者:wangdan
处理时间（V2）: 2024/06/03 08:29:31
处理者: wangdan
仪器型号：SHIMADZU LC-2050C(FX278)

<色谱图>

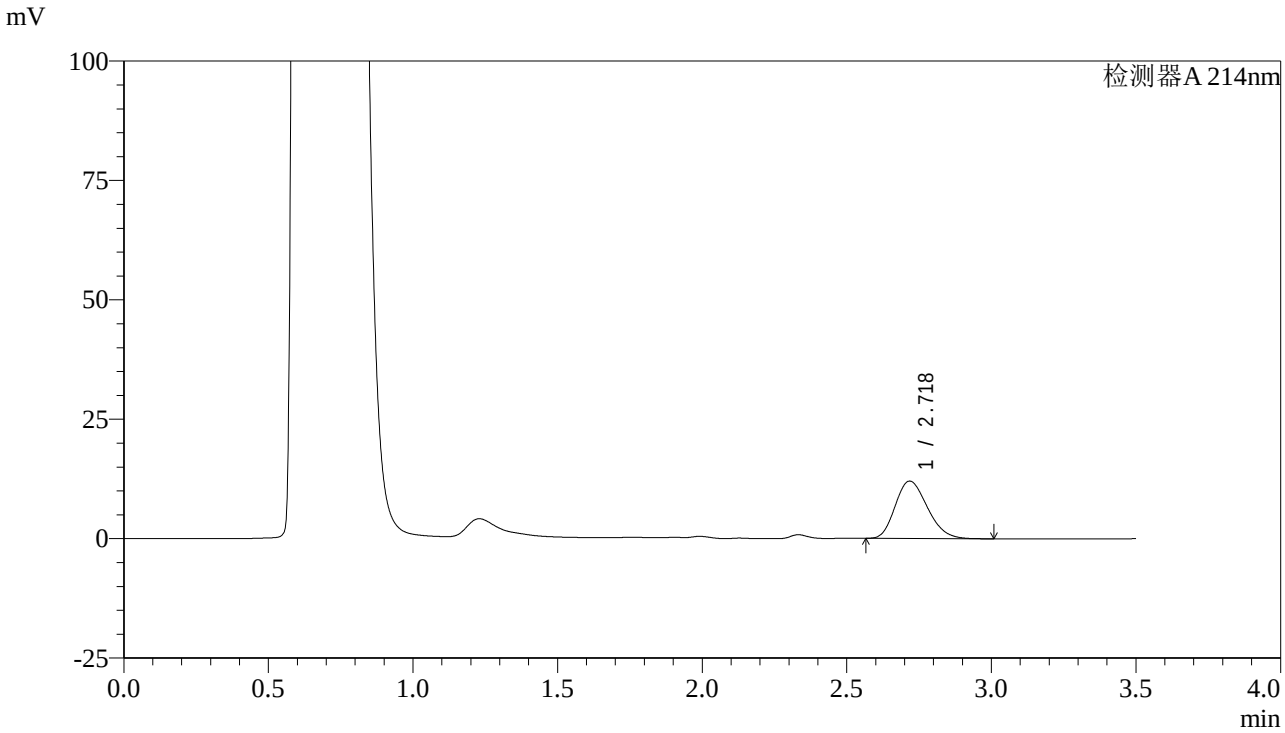

<峰表>

检测器A 214nm

峰号	保留时间	面积	面积%	高度	理论塔板数(USP)	拖尾因子	分离度(USP)
1	2.718	92650	100.000	11962	2821	1.218	--
总计		92650	100.000	11962			

图78 贝派度酸片溶出曲线测定HPLC图谱
自制品-24052801批-pH4.5(内含0.45%SDS)介质-桨法-50转-15min-片4
供试品溶液-1

SHIMADZU LabSolutions

SMF-386

<样品信息>

色谱柱:XB-C18(50*4.6mm,3μm)
流速：1.0ml/min
柱 温 :30℃
波长：214nm
数据文件名: RC$SMF-386 - 0-36/29-79-2 - 24052801p-zzp-rcqx-pH4.5+0.45SDSjz-jf50z-15min-P5.lcd
方法文件名: RC$SMF-386 - SMF-386-rcqx-FX278.lcm
批处理文件名: RC$SMF-386 - SMF-386-rcqx-Fx278.lcb
样品瓶号: 2-39
进样体积: 50 µl
版本号：6.115
进样时间: 2024/05/31 20:56:14
实验者:wangdan
处理时间（V2）: 2024/06/03 08:29:33
处理者: wangdan
仪器型号：SHIMADZU LC-2050C(FX278)

<色谱图>

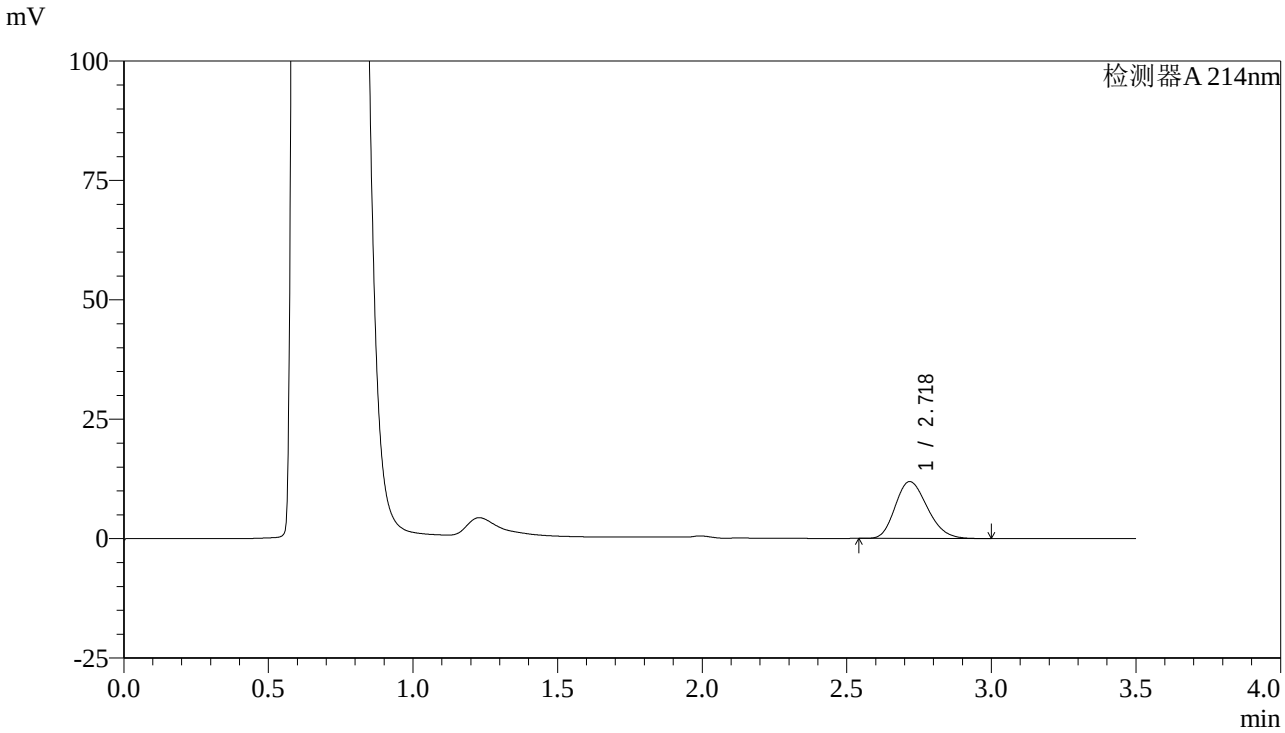

<峰表>

检测器A 214nm

峰号	保留时间	面积	面积%	高度	理论塔板数(USP)	拖尾因子	分离度(USP)
1	2.718	92005	100.000	11870	2823	1.213	--
总计		92005	100.000	11870			

图79 贝派度酸片溶出曲线测定HPLC图谱
自制品-24052801批-pH4.5(内含0.45%SDS)介质-桨法-50转-15min-片5
供试品溶液-1

SHIMADZU LabSolutions

SMF-386

<样品信息>

色谱柱:XB-C18(50*4.6mm,3μm)
柱 温 :30℃
流速：1.0ml/min
波长：214nm
数据文件名: RC$SMF-386 - 0-36/29-80-2 - 24052801p-zzp-rcqx-pH4.5+0.45SDSjz-jf50z-15min-P6.lcd
方法文件名: RC$SMF-386 - SMF-386-rcqx-FX278.lcm
批处理文件名: RC$SMF-386 - SMF-386-rcqx-Fx278.lcb
样品瓶号: 2-48
进样体积: 50 µl
版本号：6.115
进样时间: 2024/05/31 21:00:10
实验者:wangdan
处理时间（V2）: 2024/06/03 08:29:36
处理者: wangdan
仪器型号：SHIMADZU LC-2050C(FX278)

<色谱图>

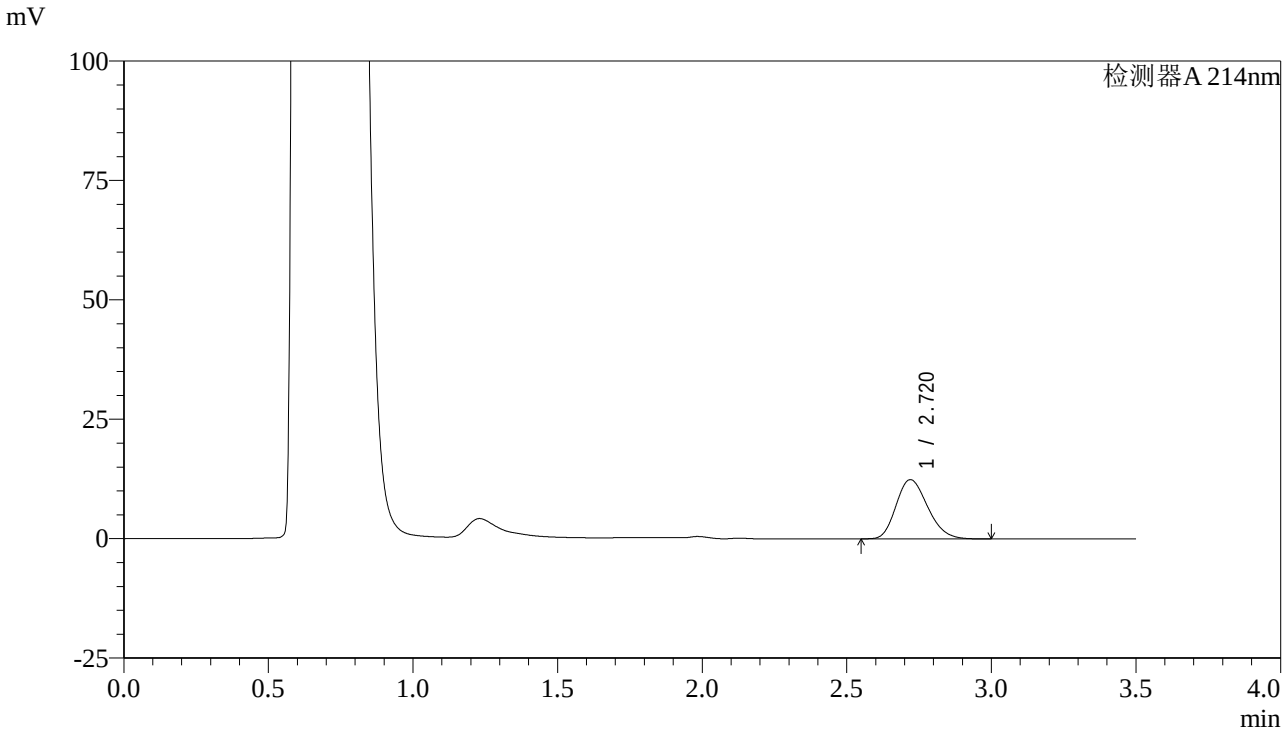

<峰表>

检测器A 214nm

峰号	保留时间	面积	面积%	高度	理论塔板数(USP)	拖尾因子	分离度(USP)
1	2.720	94178	100.000	12397	2940	1.213	--
总计		94178	100.000	12397			

图80 贝派度酸片溶出曲线测定HPLC图谱
自制品-24052801批-pH4.5(内含0.45%SDS)介质-桨法-50转-15min-片6
供试品溶液-1

SHIMADZU LabSolutions

SMF-386

<样品信息>

色谱柱:XB-C18(50*4.6mm,3μm)
流速：1.0ml/min
柱 温 :30℃
波长：214nm
数据文件名: RC$SMF-386 - 0-36/29-81-2 - 24052801p-zzp-rcqx-pH4.5+0.45SDSjz-jf50z-20min-P1.lcd
方法文件名: RC$SMF-386 - SMF-386-rcqx-FX278.lcm
批处理文件名: RC$SMF-386 - SMF-386-rcqx-Fx278.lcb
样品瓶号: 2-4
进样体积: 50 µl
版本号：6.115
进样时间: 2024/05/31 21:04:05
实验者:wangdan
处理时间（V2）: 2024/06/03 08:29:40
处理者: wangdan
仪器型号：SHIMADZU LC-2050C(FX278)

<色谱图>

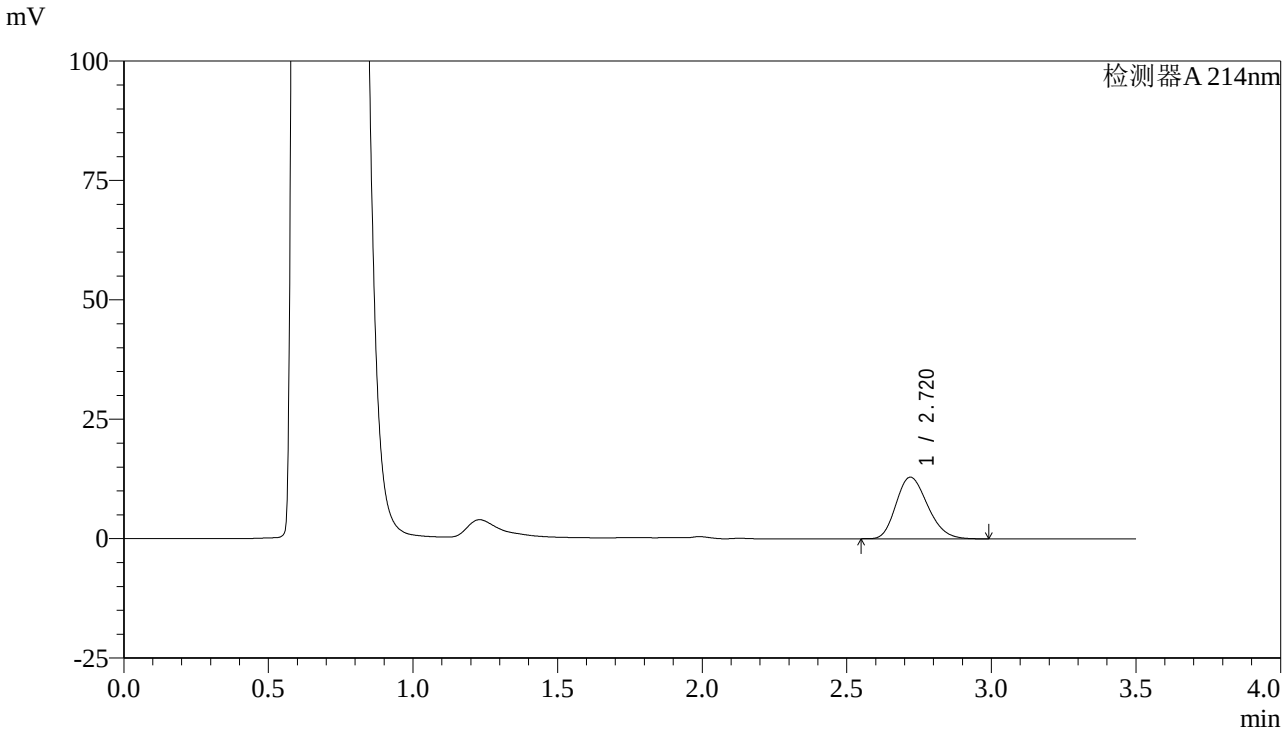

<峰表>

检测器A 214nm

峰号	保留时间	面积	面积%	高度	理论塔板数(USP)	拖尾因子	分离度(USP)
1	2.720	97918	100.000	12892	2938	1.215	--
总计		97918	100.000	12892			

图81 贝派度酸片溶出曲线测定HPLC图谱
自制品-24052801批-pH4.5(内含0.45%SDS)介质-桨法-50转-20min-片1
供试品溶液-1

SHIMADZU LabSolutions

SMF-386

<样品信息>

色谱柱:XB-C18(50*4.6mm,3μm)
柱 温 :30℃
流速：1.0ml/min
波长：214nm
数据文件名: RC$SMF-386 - 0-36/29-82-2 - 24052801p-zzp-rcqx-pH4.5+0.45SDSjz-jf50z-20min-P2.lcd
方法文件名: RC$SMF-386 - SMF-386-rcqx-FX278.lcm
批处理文件名: RC$SMF-386 - SMF-386-rcqx-Fx278.lcb
样品瓶号: 2-13
进样体积: 50 µl
版本号：6.115
进样时间: 2024/05/31 21:08:03
实验者:wangdan
处理时间（V2）: 2024/06/03 08:29:43
处理者: wangdan
仪器型号：SHIMADZU LC-2050C(FX278)

<色谱图>

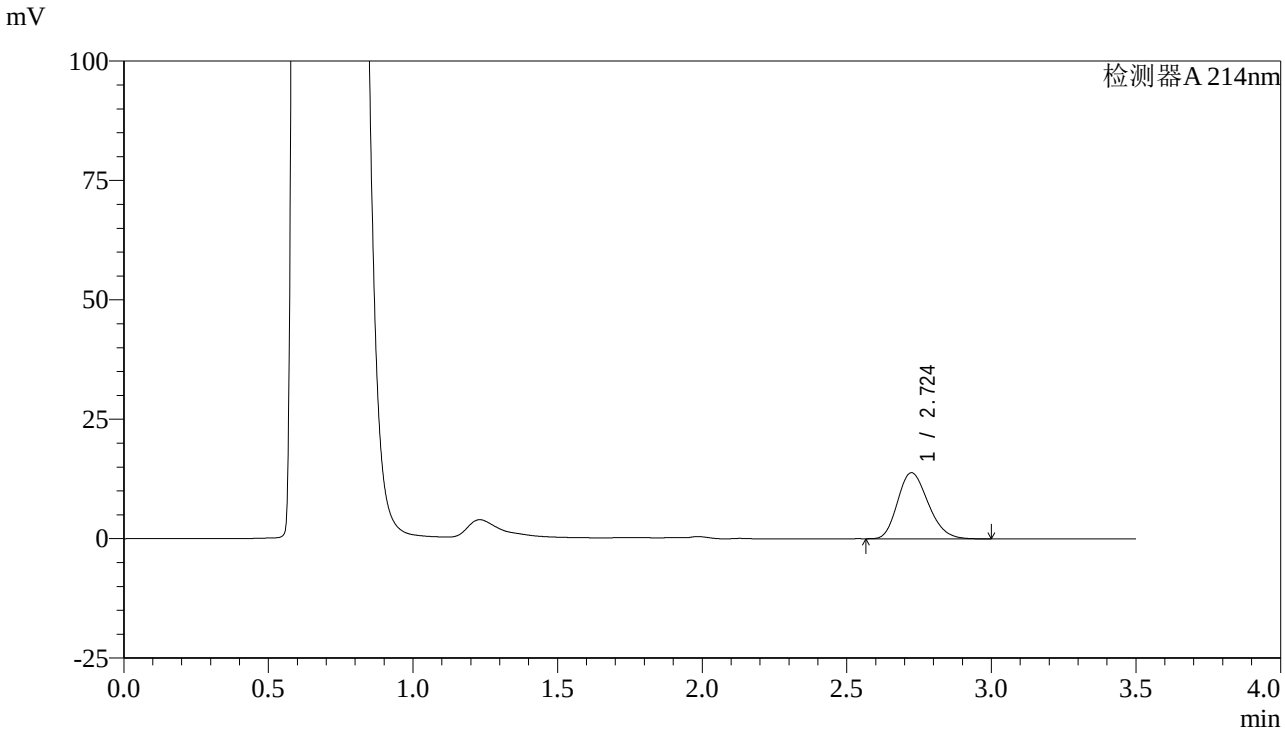

<峰表>

检测器A 214nm

峰号	保留时间	面积	面积%	高度	理论塔板数(USP)	拖尾因子	分离度(USP)
1	2.724	101690	100.000	13827	3148	1.215	--
总计		101690	100.000	13827			

图82 贝派度酸片溶出曲线测定HPLC图谱
自制品-24052801批-pH4.5(内含0.45%SDS)介质-桨法-50转-20min-片2
供试品溶液-1

SHIMADZU LabSolutions

SMF-386

<样品信息>

色谱柱:XB-C18(50*4.6mm,3μm)
流速：1.0ml/min
柱 温 :30℃
波长：214nm
数据文件名: RC$SMF-386 - 0-36/29-83-2 - 24052801p-zzp-rcqx-pH4.5+0.45SDSjz-jf50z-20min-P3.lcd
方法文件名: RC$SMF-386 - SMF-386-rcqx-FX278.lcm
批处理文件名: RC$SMF-386 - SMF-386-rcqx-Fx278.lcb
样品瓶号: 2-22
进样体积: 50 μl
版本号：6.115
进样时间: 2024/05/31 21:11:59
实验者:wangdan
处理时间（V2）: 2024/06/03 08:29:46
处理者: wangdan
仪器型号：SHIMADZU LC-2050C(FX278)

<色谱图>

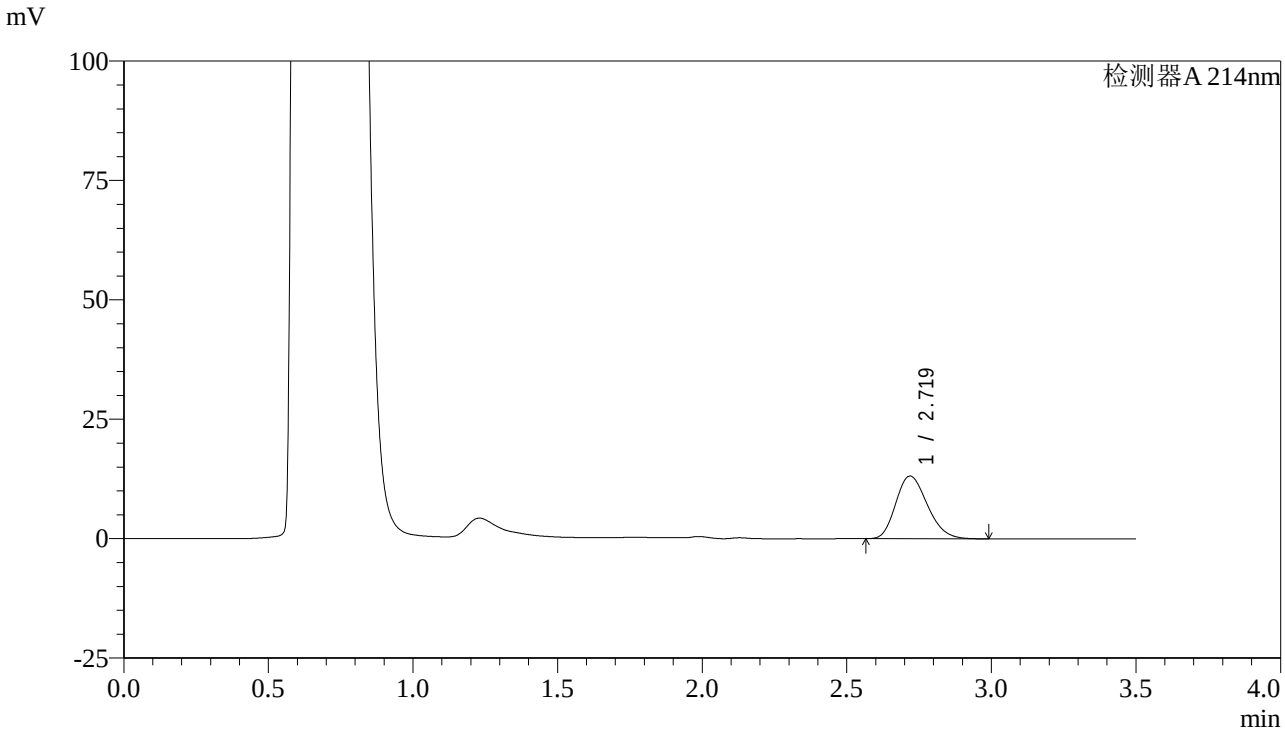

<峰表>

检测器A 214nm

峰号	保留时间	面积	面积%	高度	理论塔板数(USP)	拖尾因子	分离度(USP)
1	2.719	99462	100.000	13098	2938	1.216	--
总计		99462	100.000	13098			

图83 贝派度酸片溶出曲线测定HPLC图谱
自制品-24052801批-pH4.5(内含0.45%SDS)介质-桨法-50转-20min-片3
供试品溶液-1

SHIMADZU LabSolutions

SMF-386

<样品信息>

色谱柱:XB-C18(50*4.6mm,3μm)
流速：1.0ml/min
柱 温 :30℃
波长：214nm
数据文件名: RC$SMF-386 - 0-36/29-84-2 - 24052801p-zzp-rcqx-pH4.5+0.45SDSjz-jf50z-20min-P4.lcd
方法文件名: RC$SMF-386 - SMF-386-rcqx-FX278.lcm
批处理文件名: RC$SMF-386 - SMF-386-rcqx-Fx278.lcb
样品瓶号: 2-31
进样体积: 50 μl
版本号：6.115
进样时间: 2024/05/31 21:15:56
实验者:wangdan
处理时间（V2）: 2024/06/03 08:29:49
处理者: wangdan
仪器型号：SHIMADZU LC-2050C(FX278)

<色谱图>

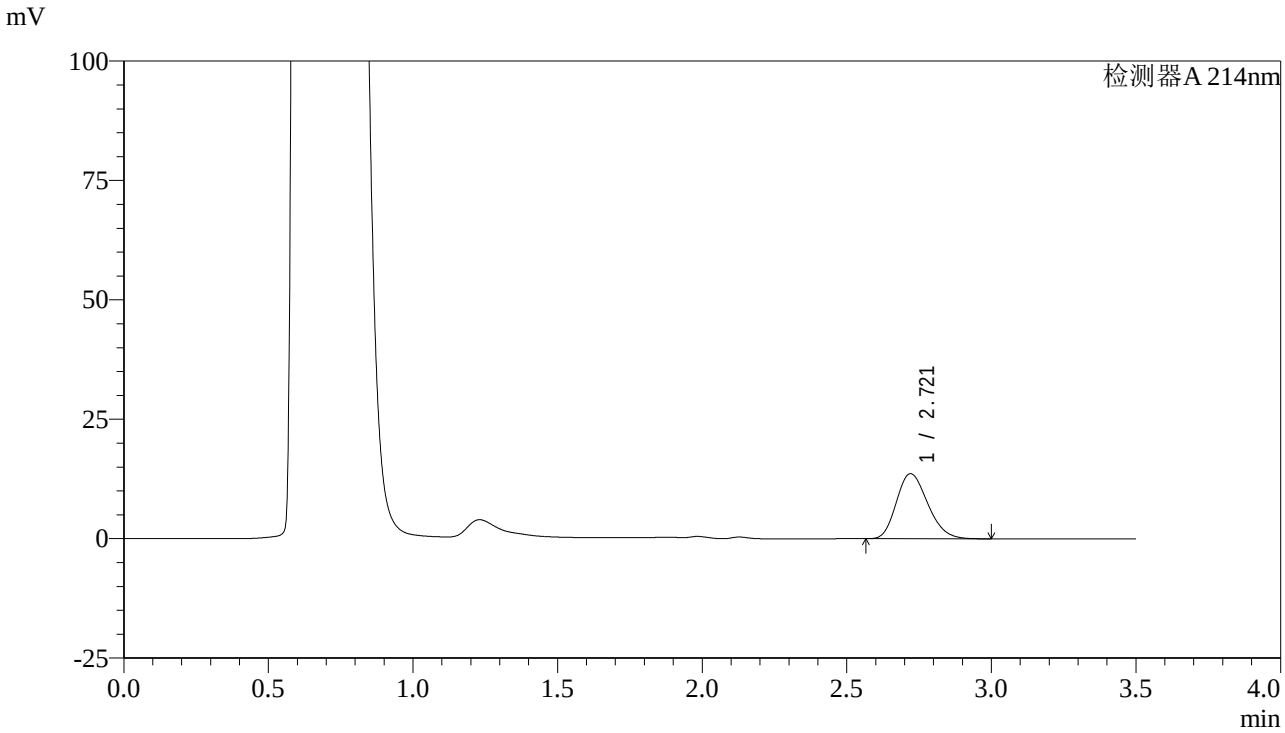

<峰表>

检测器A 214nm

峰号	保留时间	面积	面积%	高度	理论塔板数(USP)	拖尾因子	分离度(USP)
1	2.721	102496	100.000	13612	2988	1.215	--
总计		102496	100.000	13612			

图84 贝派度酸片溶出曲线测定HPLC图谱
自制品-24052801批-pH4.5(内含0.45%SDS)介质-桨法-50转-20min-片4
供试品溶液-1

SHIMADZU LabSolutions

SMF-386

<样品信息>

色谱柱:XB-C18(50*4.6mm,3μm)
流速：1.0ml/min
柱 温 :30℃
波长：214nm
数据文件名: RC$SMF-386 - 0-36/29-85-2 - 24052801p-zzp-rcqx-pH4.5+0.45SDSjz-jf50z-20min-P5.lcd
方法文件名: RC$SMF-386 - SMF-386-rcqx-FX278.lcm
批处理文件名: RC$SMF-386 - SMF-386-rcqx-Fx278.lcb
样品瓶号: 2-40
进样体积: 50 µl
版本号：6.115
进样时间: 2024/05/31 21:19:54
实验者:wangdan
处理时间（V2）: 2024/06/03 08:29:52
处理者: wangdan
仪器型号：SHIMADZU LC-2050C(FX278)

<色谱图>

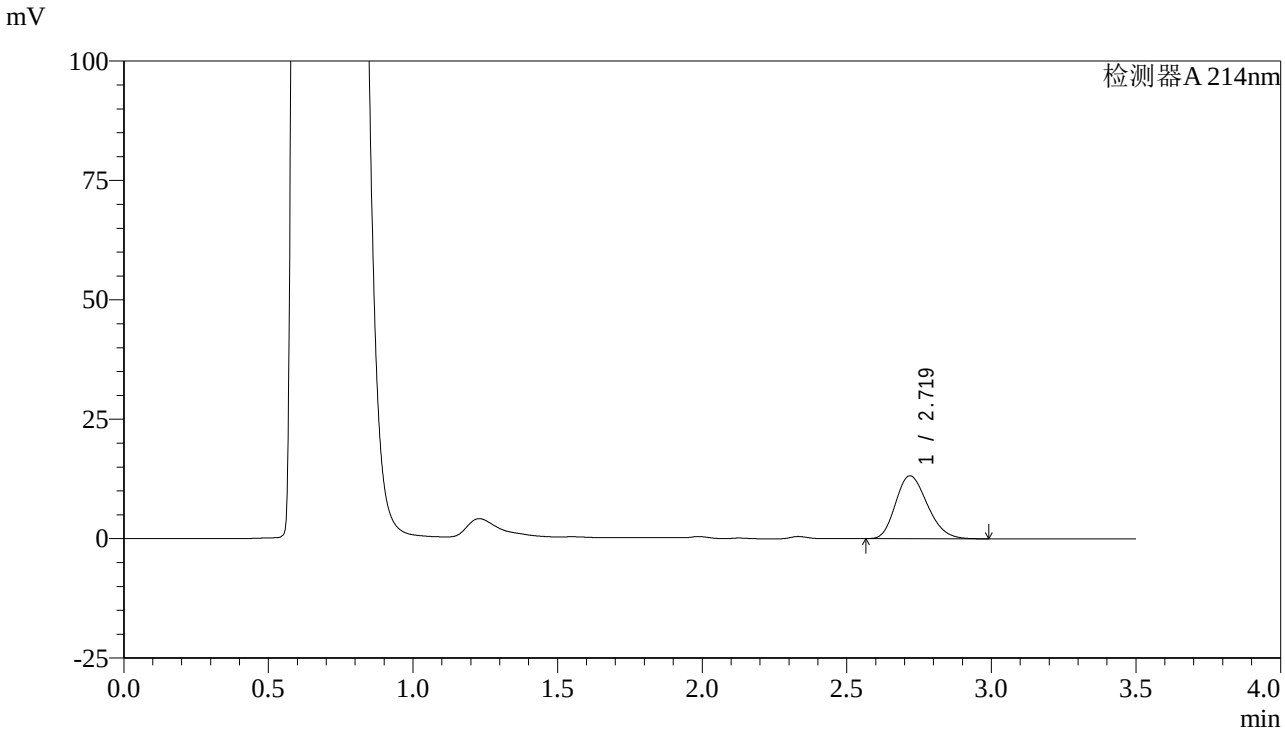

<峰表>

检测器A 214nm

峰号	保留时间	面积	面积%	高度	理论塔板数(USP)	拖尾因子	分离度(USP)
1	2.719	100464	100.000	13145	2899	1.215	--
总计		100464	100.000	13145			

图85 贝派度酸片溶出曲线测定HPLC图谱
自制品-24052801批-pH4.5(内含0.45%SDS)介质-桨法-50转-20min-片5
供试品溶液-1

SHIMADZU LabSolutions

SMF-386

<样品信息>

色谱柱:XB-C18(50*4.6mm,3μm)
流速：1.0ml/min
柱 温 :30℃
波长：214nm
数据文件名: RC$SMF-386 - 0-36/29-86-2 - 24052801p-zzp-rcqx-pH4.5+0.45SDSjz-jf50z-20min-P6.lcd
方法文件名: RC$SMF-386 - SMF-386-rcqx-FX278.lcm
批处理文件名: RC$SMF-386 - SMF-386-rcqx-Fx278.lcb
样品瓶号: 2-49
进样体积: 50 μl
版本号：6.115
进样时间: 2024/05/31 21:23:49
实验者:wangdan
处理时间（V2）: 2024/06/03 08:29:55
处理者: wangdan
仪器型号：SHIMADZU LC-2050C(FX278)

<色谱图>

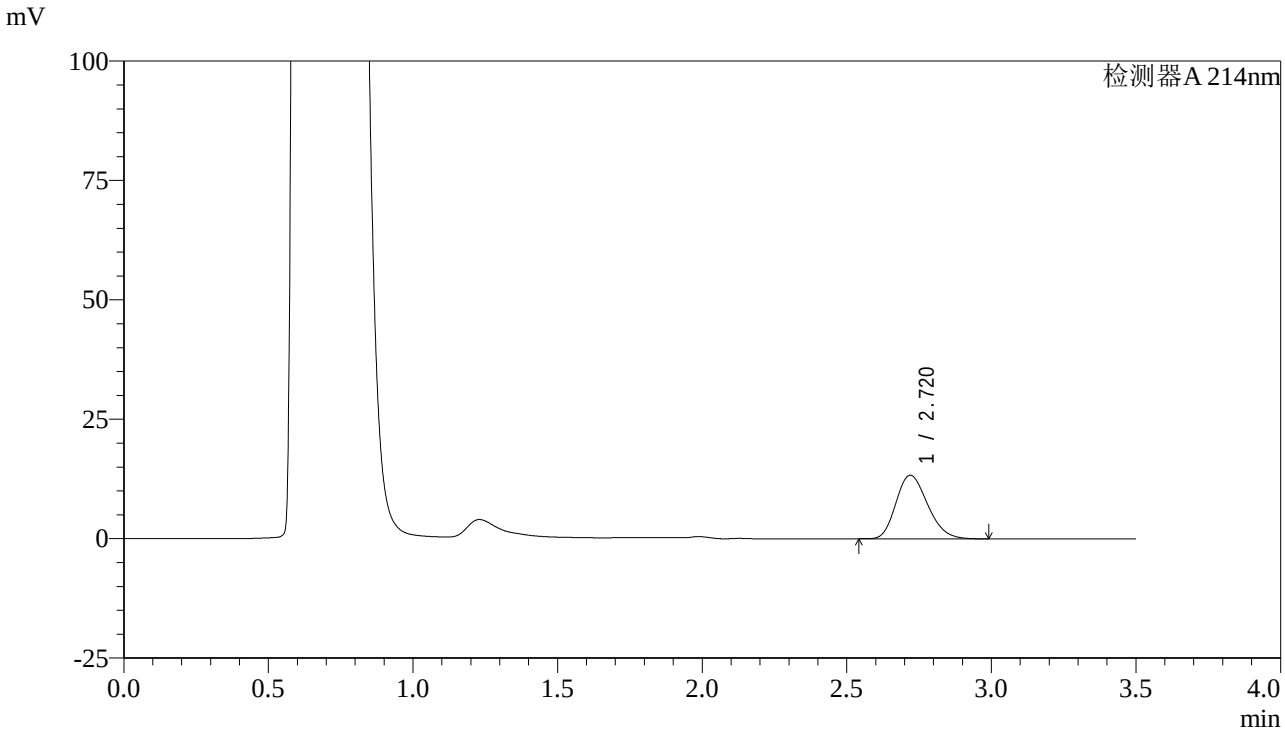

<峰表>

检测器A 214nm

峰号	保留时间	面积	面积%	高度	理论塔板数(USP)	拖尾因子	分离度(USP)
1	2.720	101184	100.000	13289	2925	1.214	--
总计		101184	100.000	13289			

图86 贝派度酸片溶出曲线测定HPLC图谱
自制品-24052801批-pH4.5(内含0.45%SDS)介质-桨法-50转-20min-片6
供试品溶液-1

SHIMADZU LabSolutions

SMF-386

<样品信息>

色谱柱:XB-C18(50*4.6mm,3μm)
柱 温 :30℃
流速：1.0ml/min
波长：214nm
数据文件名: RC$SMF-386 - 0-36/29-87-2 - 24052801p-zzp-rcqx-pH4.5+0.45SDSjz-jf50z-30min-P1.lcd
方法文件名: RC$SMF-386 - SMF-386-rcqx-FX278.lcm
批处理文件名: RC$SMF-386 - SMF-386-rcqx-Fx278.lcb
样品瓶号: 2-5
进样体积: 50 µl
版本号：6.115
进样时间: 2024/05/31 21:27:46
实验者:wangdan
处理时间（V2）: 2024/06/03 08:29:57
处理者: wangdan
仪器型号：SHIMADZU LC-2050C(FX278)

<色谱图>

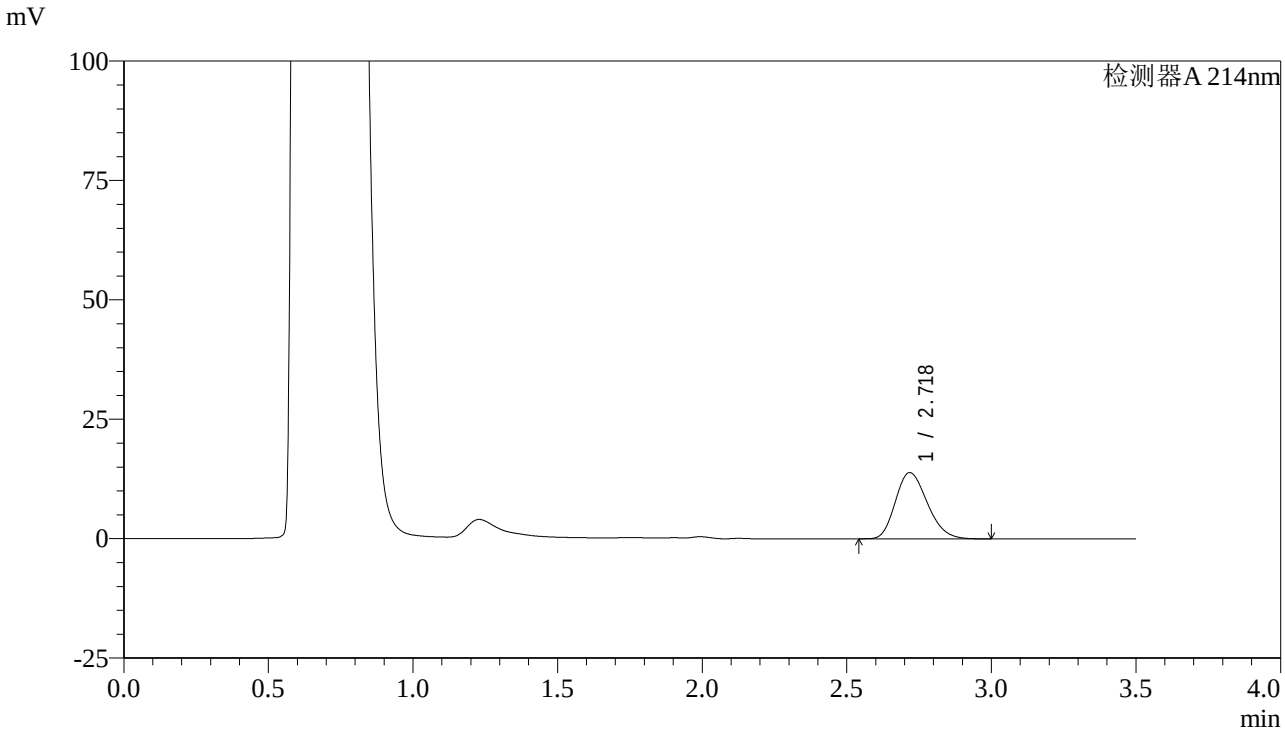

<峰表>

检测器A 214nm

峰号	保留时间	面积	面积%	高度	理论塔板数(USP)	拖尾因子	分离度(USP)
1	2.718	106360	100.000	13840	2879	1.214	--
总计		106360	100.000	13840			

图87 贝派度酸片溶出曲线测定HPLC图谱
自制品-24052801批-pH4.5(内含0.45%SDS)介质-桨法-50转-30min-片1
供试品溶液-1

SHIMADZU LabSolutions

SMF-386

<样品信息>

色谱柱:XB-C18(50*4.6mm,3μm)
柱 温 :30℃
流速：1.0ml/min
波长：214nm
数据文件名: RC$SMF-386 - 0-36/29-88-2 - 24052801p-zzp-rcqx-pH4.5+0.45SDSjz-jf50z-30min-P2.lcd
方法文件名: RC$SMF-386 - SMF-386-rcqx-FX278.lcm
批处理文件名: RC$SMF-386 - SMF-386-rcqx-Fx278.lcb
样品瓶号: 2-14
进样体积: 50 µl
版本号：6.115
进样时间: 2024/05/31 21:31:42
实验者:wangdan
处理时间（V2）: 2024/06/03 08:30:01
处理者: wangdan
仪器型号：SHIMADZU LC-2050C(FX278)

<色谱图>

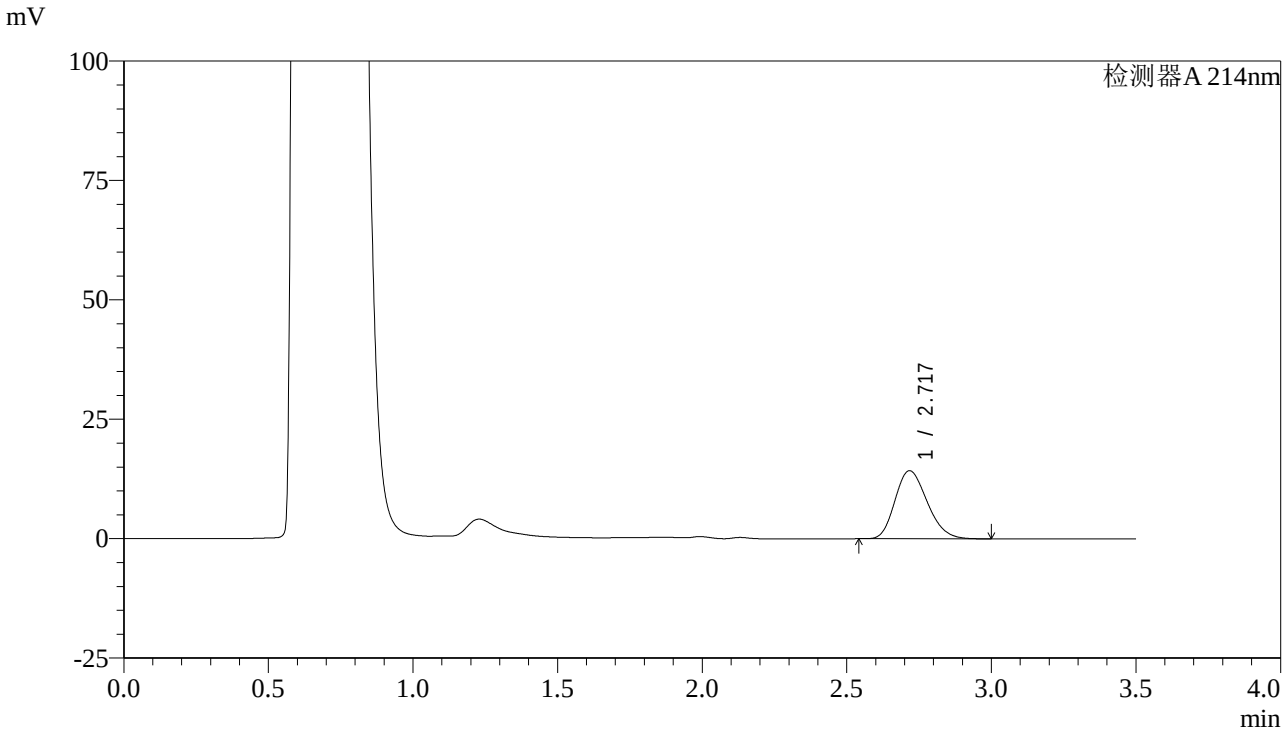

<峰表>

检测器A 214nm

峰号	保留时间	面积	面积%	高度	理论塔板数(USP)	拖尾因子	分离度(USP)
1	2.717	110250	100.000	14213	2818	1.213	--
总计		110250	100.000	14213			

图88 贝派度酸片溶出曲线测定HPLC图谱
自制品-24052801批-pH4.5(内含0.45%SDS)介质-桨法-50转-30min-片2
供试品溶液-1

SHIMADZU LabSolutions

SMF-386

<样品信息>

色谱柱:XB-C18(50*4.6mm,3μm)
流速：1.0ml/min
柱 温 :30℃
波长：214nm
数据文件名: RC$SMF-386 - 0-36/29-89-2 - 24052801p-zzp-rcqx-pH4.5+0.45SDSjz-jf50z-30min-P3.lcd
方法文件名: RC$SMF-386 - SMF-386-rcqx-FX278.lcm
批处理文件名: RC$SMF-386 - SMF-386-rcqx-Fx278.lcb
样品瓶号: 2-23
进样体积: 50 µl
版本号：6.115
进样时间: 2024/05/31 21:35:38
实验者:wangdan
处理时间（V2）: 2024/06/03 08:30:03
处理者: wangdan
仪器型号：SHIMADZU LC-2050C(FX278)

<色谱图>

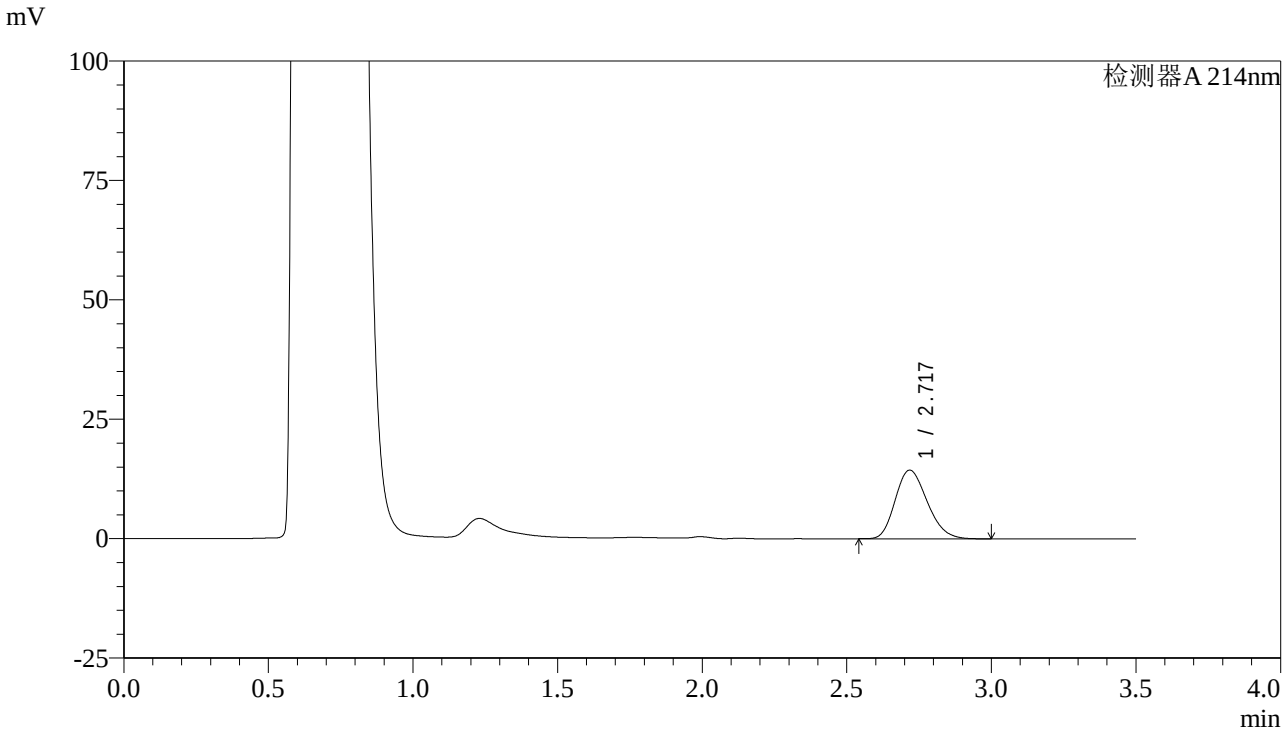

<峰表>

检测器A 214nm

峰号	保留时间	面积	面积%	高度	理论塔板数(USP)	拖尾因子	分离度(USP)
1	2.717	110491	100.000	14328	2861	1.212	--
总计		110491	100.000	14328			

图89 贝派度酸片溶出曲线测定HPLC图谱
自制品-24052801批-pH4.5(内含0.45%SDS)介质-桨法-50转-30min-片3
供试品溶液-1

SHIMADZU LabSolutions

SMF-386

<样品信息>

色谱柱:XB-C18(50*4.6mm,3μm)
流速：1.0ml/min
柱 温 :30℃
波长：214nm
数据文件名: RC$SMF-386 - 0-36/29-90-2 - 24052801p-zzp-rcqx-pH4.5+0.45SDSjz-jf50z-30min-P4.lcd
方法文件名: RC$SMF-386 - SMF-386-rcqx-FX278.lcm
批处理文件名: RC$SMF-386 - SMF-386-rcqx-Fx278.lcb
样品瓶号: 2-32
进样体积: 50 µl
版本号：6.115
进样时间: 2024/05/31 21:39:35
实验者:wangdan
处理时间（V2）: 2024/06/03 08:30:06
处理者: wangdan
仪器型号：SHIMADZU LC-2050C(FX278)

<色谱图>

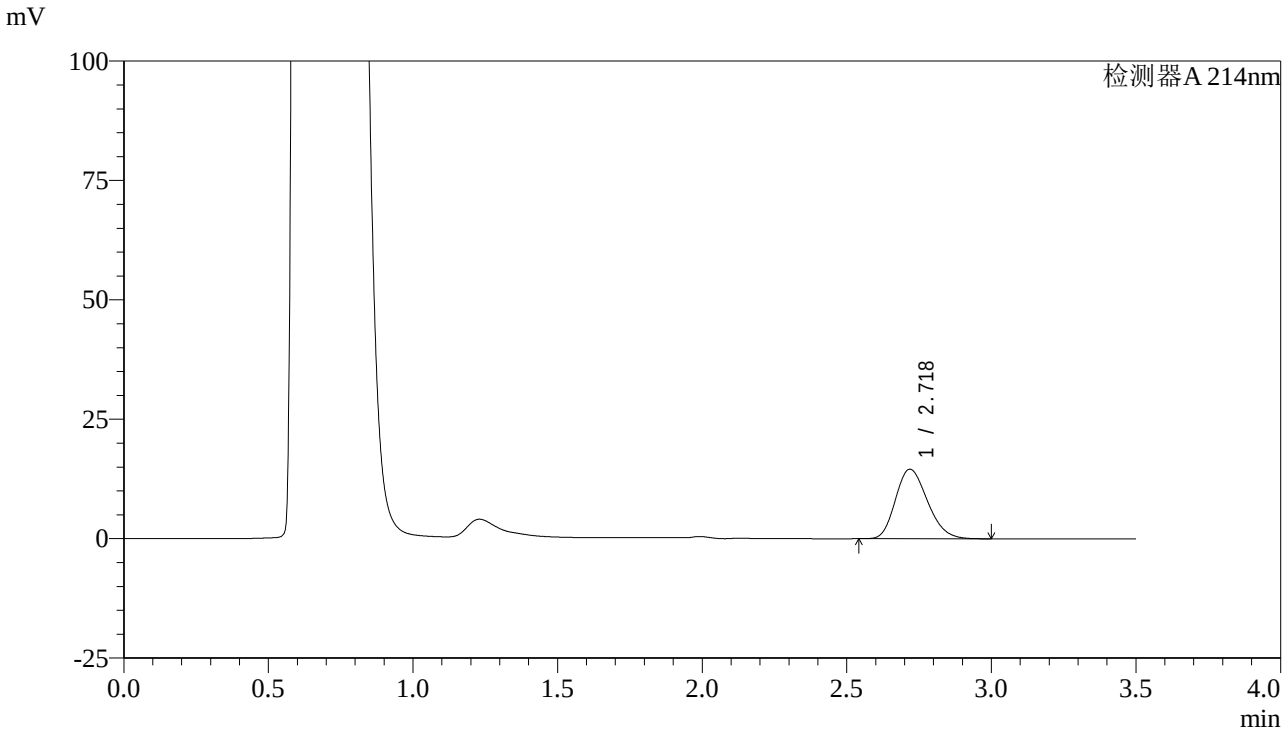

<峰表>

检测器A 214nm

峰号	保留时间	面积	面积%	高度	理论塔板数(USP)	拖尾因子	分离度(USP)
1	2.718	111837	100.000	14524	2861	1.210	--
总计		111837	100.000	14524			

图90 贝派度酸片溶出曲线测定HPLC图谱
自制品-24052801批-pH4.5(内含0.45%SDS)介质-桨法-50转-30min-片4
供试品溶液-1

SHIMADZU LabSolutions

SMF-386

<样品信息>

色谱柱:XB-C18(50*4.6mm,3μm)
流速：1.0ml/min
柱 温 :30℃
波长：214nm
数据文件名: RC$SMF-386 - 0-36/29-91-2 - 24052801p-zzp-rcqx-pH4.5+0.45SDSjz-jf50z-30min-P5.lcd
方法文件名: RC$SMF-386 - SMF-386-rcqx-FX278.lcm
批处理文件名: RC$SMF-386 - SMF-386-rcqx-Fx278.lcb
样品瓶号: 2-41
进样体积: 50 μl
版本号：6.115
进样时间: 2024/05/31 21:43:31
实验者:wangdan
处理时间（V2）: 2024/06/03 08:30:09
处理者: wangdan
仪器型号：SHIMADZU LC-2050C(FX278)

<色谱图>

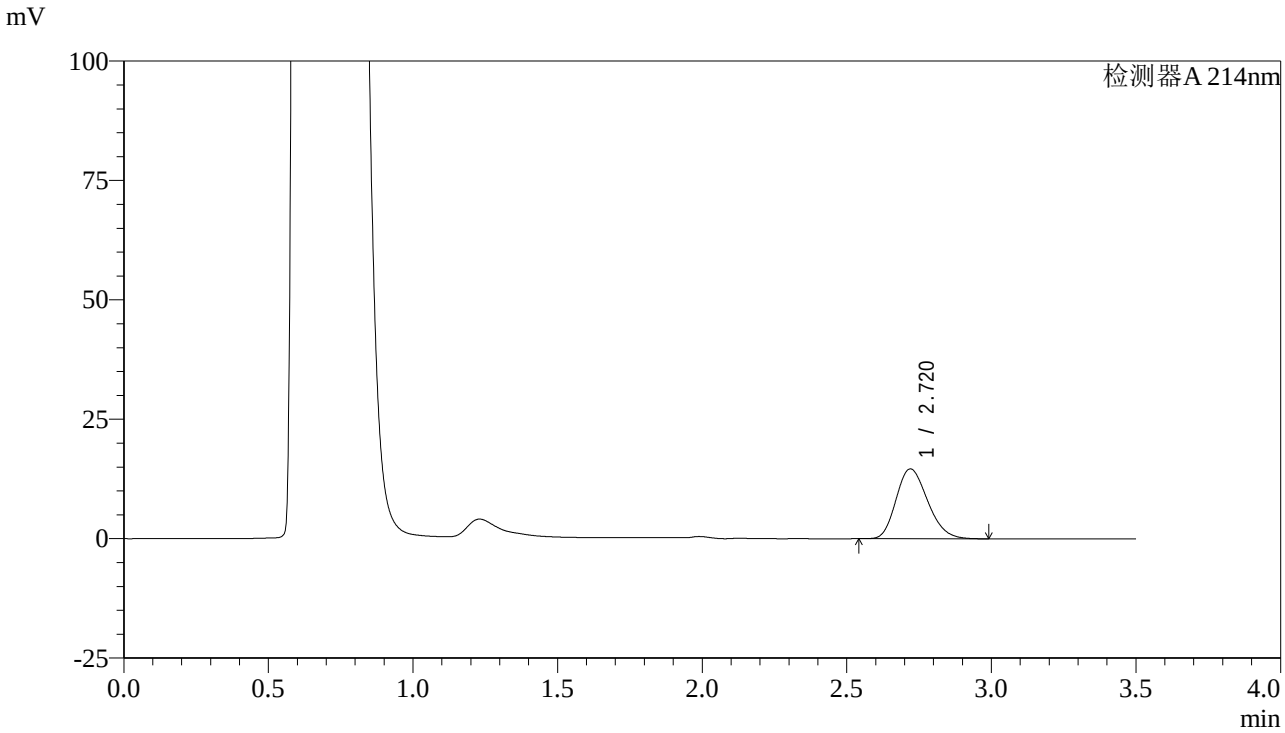

<峰表>

检测器A 214nm

峰号	保留时间	面积	面积%	高度	理论塔板数(USP)	拖尾因子	分离度(USP)
1	2.720	110923	100.000	14611	2942	1.211	--
总计		110923	100.000	14611			

图91 贝派度酸片溶出曲线测定HPLC图谱
自制品-24052801批-pH4.5(内含0.45%SDS)介质-桨法-50转-30min-片5
供试品溶液-1

SHIMADZU LabSolutions

SMF-386

<样品信息>

色谱柱:XB-C18(50*4.6mm,3μm)
流速：1.0ml/min
柱 温 :30℃
波长：214nm
数据文件名: RC$SMF-386 - 0-36/29-92-2 - 24052801p-zzp-rcqx-pH4.5+0.45SDSjz-jf50z-30min-P6.lcd
方法文件名: RC$SMF-386 - SMF-386-rcqx-FX278.lcm
批处理文件名: RC$SMF-386 - SMF-386-rcqx-Fx278.lcb
样品瓶号: 2-50
进样体积: 50 µl
版本号：6.115
进样时间: 2024/05/31 21:47:27
实验者:wangdan
处理时间（V2）: 2024/06/03 08:30:12
处理者: wangdan
仪器型号：SHIMADZU LC-2050C(FX278)

<色谱图>

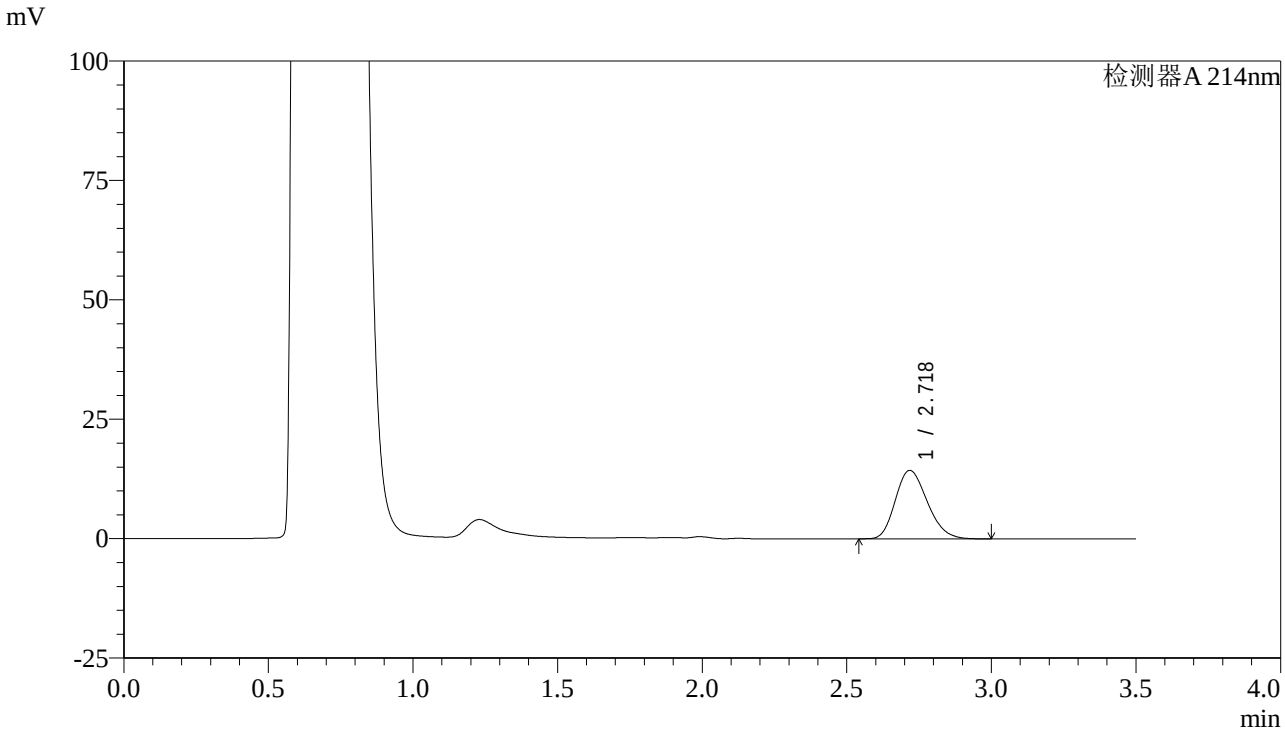

<峰表>

检测器A 214nm

峰号	保留时间	面积	面积%	高度	理论塔板数(USP)	拖尾因子	分离度(USP)
1	2.718	110060	100.000	14289	2864	1.213	--
总计		110060	100.000	14289			

图92 贝派度酸片溶出曲线测定HPLC图谱
自制品-24052801批-pH4.5(内含0.45%SDS)介质-桨法-50转-30min-片6
供试品溶液-1

SHIMADZU LabSolutions

SMF-386

<样品信息>

色谱柱:XB-C18(50*4.6mm,3μm)
流速：1.0ml/min
柱 温 :30℃
波长：214nm
数据文件名: RC$SMF-386 - 0-36/29-93-2 - 24052801p-zzp-rcqx-pH4.5+0.45SDSjz-jf50z-45min-P1.lcd
方法文件名: RC$SMF-386 - SMF-386-rcqx-FX278.lcm
批处理文件名: RC$SMF-386 - SMF-386-rcqx-Fx278.lcb
样品瓶号: 2-6
进样体积: 50 μl
版本号：6.115
进样时间: 2024/05/31 21:51:23
实验者:wangdan
处理时间（V2）: 2024/06/03 08:30:15
处理者: wangdan
仪器型号：SHIMADZU LC-2050C(FX278)

<色谱图>

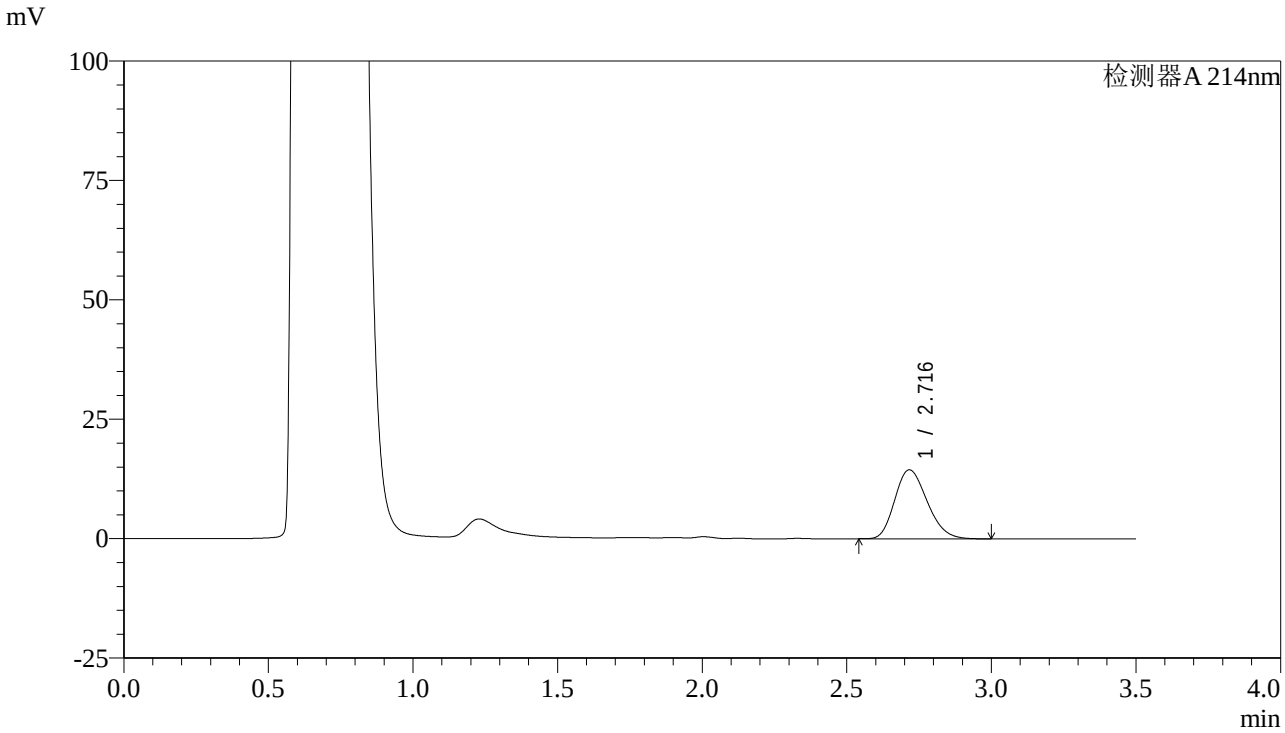

<峰表>

检测器A 214nm

峰号	保留时间	面积	面积%	高度	理论塔板数(USP)	拖尾因子	分离度(USP)
1	2.716	112481	100.000	14409	2778	1.213	--
总计		112481	100.000	14409			

图93 贝派度酸片溶出曲线测定HPLC图谱
自制品-24052801批-pH4.5(内含0.45%SDS)介质-桨法-50转-45min-片1
供试品溶液-1

SHIMADZU LabSolutions

SMF-386

<样品信息>

色谱柱:XB-C18(50*4.6mm,3μm)
流速：1.0ml/min
柱 温 :30℃
波长：214nm
数据文件名: RC$SMF-386 - 0-36/29-94-2 - 24052801p-zzp-rcqx-pH4.5+0.45SDSjz-jf50z-45min-P2.lcd
方法文件名: RC$SMF-386 - SMF-386-rcqx-FX278.lcm
批处理文件名: RC$SMF-386 - SMF-386-rcqx-Fx278.lcb
样品瓶号: 2-15
进样体积: 50 μl
版本号：6.115
进样时间: 2024/05/31 21:55:21
实验者:wangdan
处理时间（V2）: 2024/06/03 08:30:18
处理者: wangdan
仪器型号：SHIMADZU LC-2050C(FX278)

<色谱图>

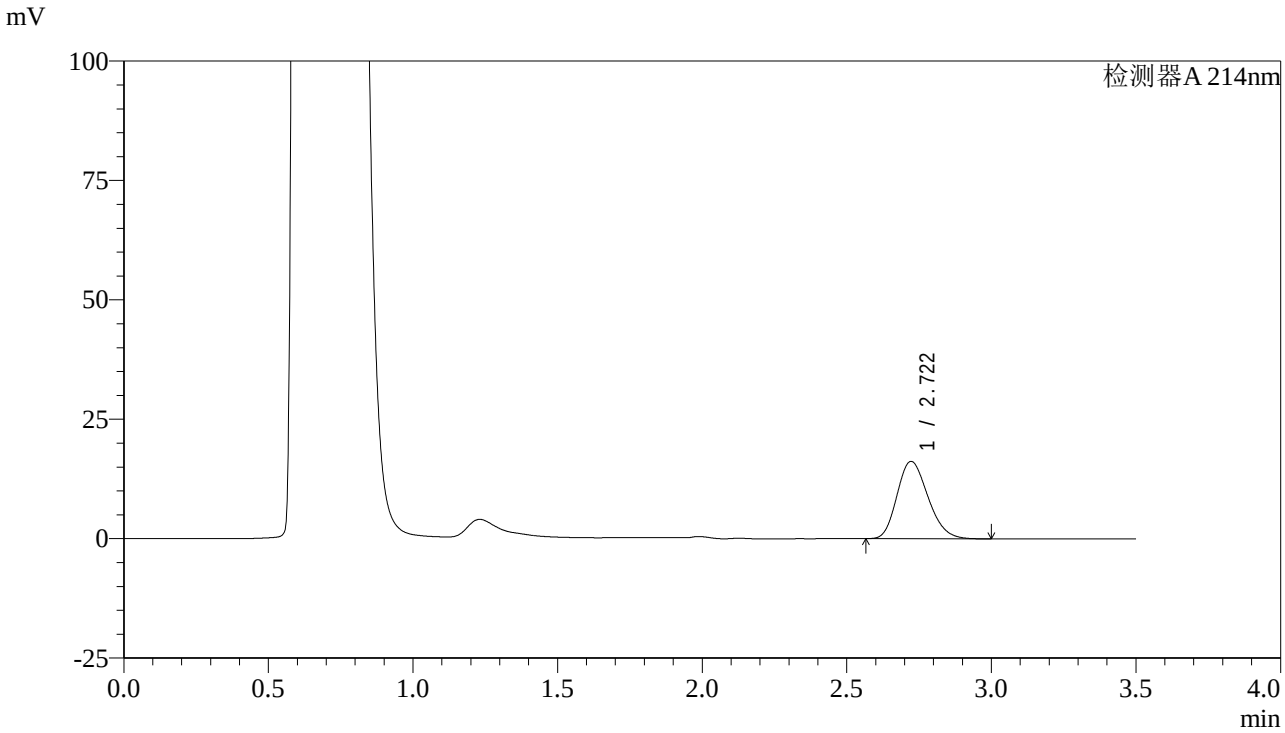

<峰表>

检测器A 214nm

峰号	保留时间	面积	面积%	高度	理论塔板数(USP)	拖尾因子	分离度(USP)
1	2.722	120336	100.000	16184	3069	1.211	--
总计		120336	100.000	16184			

图94 贝派度酸片溶出曲线测定HPLC图谱
自制品-24052801批-pH4.5(内含0.45%SDS)介质-桨法-50转-45min-片2
供试品溶液-1

SHIMADZU LabSolutions

SMF-386

<样品信息>

色谱柱:XB-C18(50*4.6mm,3μm)
流速：1.0ml/min
柱 温 :30℃
波长：214nm
数据文件名: RC$SMF-386 - 0-36/29-95-2 - 24052801p-zzp-rcqx-pH4.5+0.45SDSjz-jf50z-45min-P3.lcd
方法文件名: RC$SMF-386 - SMF-386-rcqx-FX278.lcm
批处理文件名: RC$SMF-386 - SMF-386-rcqx-Fx278.lcb
样品瓶号: 2-24
进样体积: 50 μl
版本号：6.115
进样时间: 2024/05/31 21:59:17
实验者:wangdan
处理时间（V2）: 2024/06/03 08:30:21
处理者: wangdan
仪器型号：SHIMADZU LC-2050C(FX278)

<色谱图>

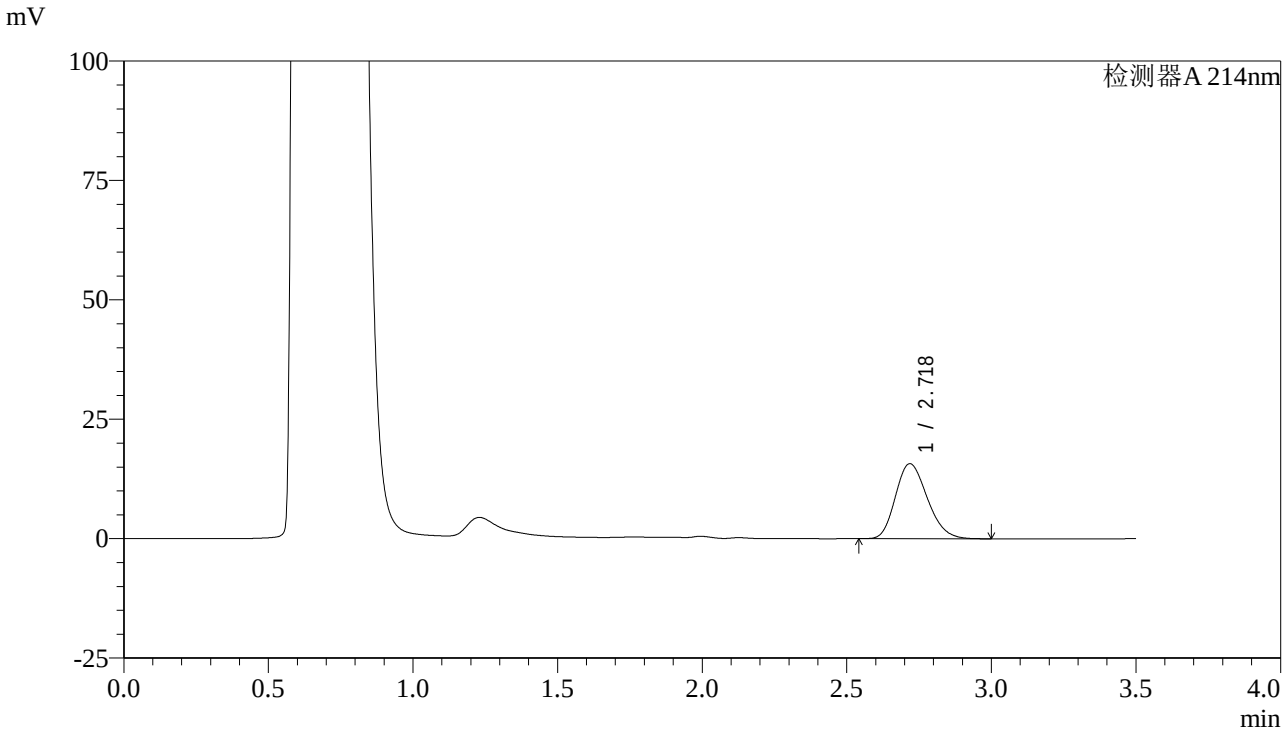

<峰表>

检测器A 214nm

峰号	保留时间	面积	面积%	高度	理论塔板数(USP)	拖尾因子	分离度(USP)
1	2.718	120131	100.000	15661	2887	1.211	--
总计		120131	100.000	15661			

图95 贝派度酸片溶出曲线测定HPLC图谱
自制品-24052801批-pH4.5(内含0.45%SDS)介质-桨法-50转-45min-片3
供试品溶液-1

SHIMADZU LabSolutions

SMF-386

<样品信息>

色谱柱:XB-C18(50*4.6mm,3μm)
流速：1.0ml/min
柱 温 :30℃
波长：214nm
数据文件名: RC$SMF-386 - 0-36/29-96-2 - 24052801p-zzp-rcqx-pH4.5+0.45SDSjz-jf50z-45min-P4.lcd
方法文件名: RC$SMF-386 - SMF-386-rcqx-FX278.lcm
批处理文件名: RC$SMF-386 - SMF-386-rcqx-Fx278.lcb
样品瓶号: 2-33
进样体积: 50 μl
版本号：6.115
进样时间: 2024/05/31 22:03:13
实验者:wangdan
处理时间（V2）: 2024/06/03 08:30:23
处理者: wangdan
仪器型号：SHIMADZU LC-2050C(FX278)

<色谱图>

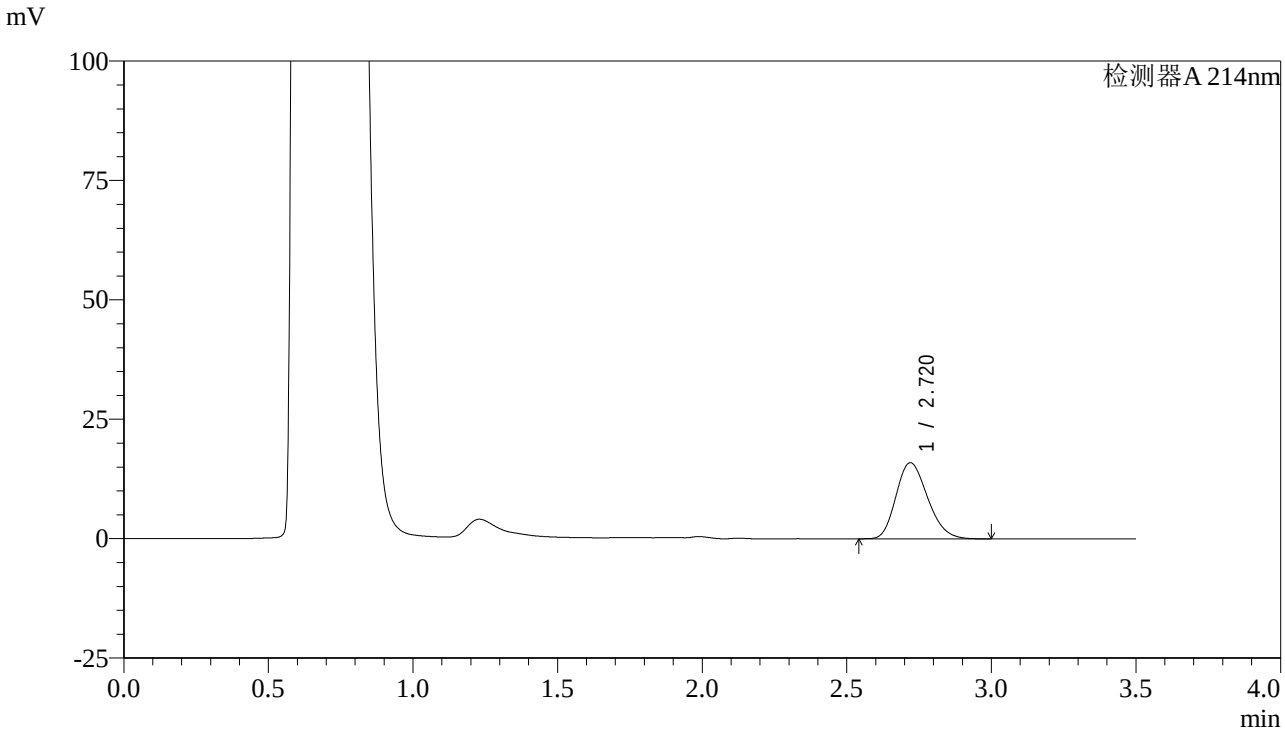

<峰表>

检测器A 214nm

峰号	保留时间	面积	面积%	高度	理论塔板数(USP)	拖尾因子	分离度(USP)
1	2.720	121146	100.000	15926	2933	1.211	--
总计		121146	100.000	15926			

图96 贝派度酸片溶出曲线测定HPLC图谱
自制品-24052801批-pH4.5(内含0.45%SDS)介质-桨法-50转-45min-片4
供试品溶液-1

SHIMADZU LabSolutions

SMF-386

<样品信息>

色谱柱:XB-C18(50*4.6mm,3μm)
流速：1.0ml/min
柱 温 :30℃
波长：214nm
数据文件名: RC$SMF-386 - 0-36/29-97-2 - 24052801p-zzp-rcqx-pH4.5+0.45SDSjz-jf50z-45min-P5.lcd
方法文件名: RC$SMF-386 - SMF-386-rcqx-FX278.lcm
批处理文件名: RC$SMF-386 - SMF-386-rcqx-Fx278.lcb
样品瓶号: 2-42
进样体积: 50 μl
版本号：6.115
进样时间: 2024/05/31 22:07:09
实验者:wangdan
处理时间（V2）: 2024/06/03 08:30:26
处理者: wangdan
仪器型号：SHIMADZU LC-2050C(FX278)

<色谱图>

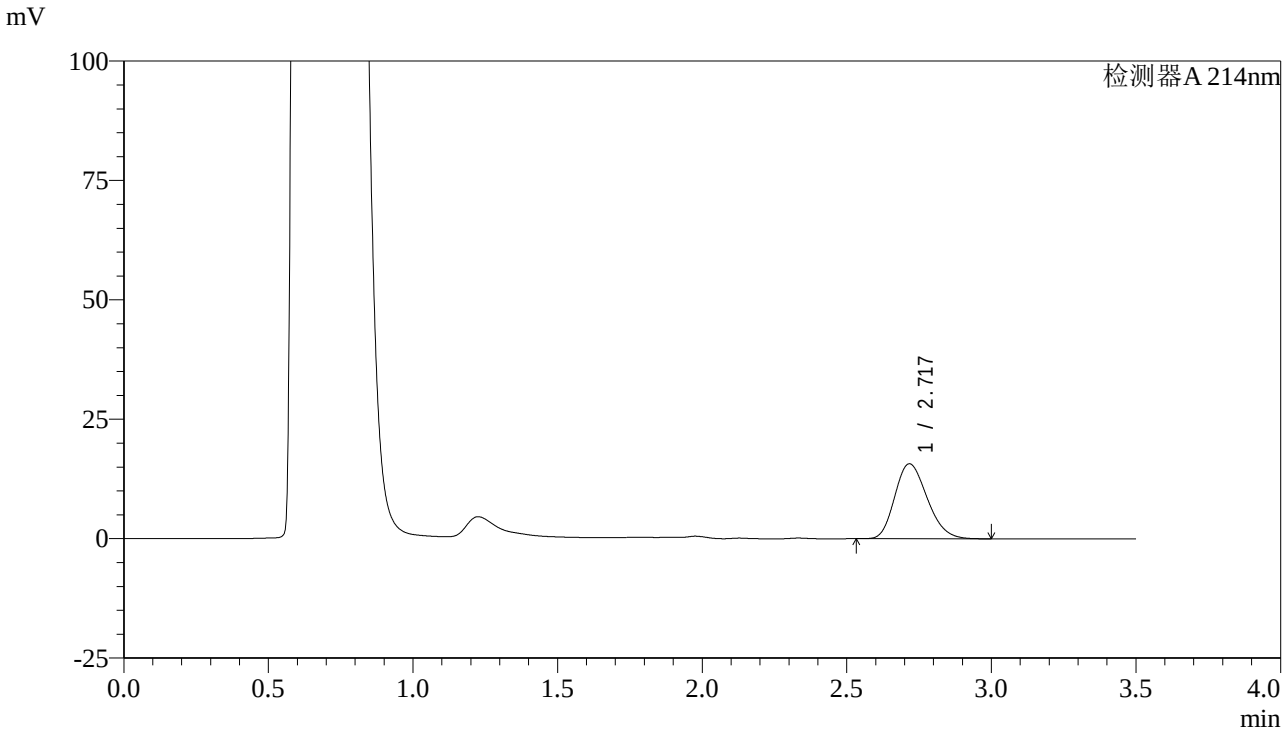

<峰表>

检测器A 214nm

峰号	保留时间	面积	面积%	高度	理论塔板数(USP)	拖尾因子	分离度(USP)
1	2.717	122235	100.000	15650	2779	1.213	--
总计		122235	100.000	15650			

图97 贝派度酸片溶出曲线测定HPLC图谱
自制品-24052801批-pH4.5(内含0.45%SDS)介质-桨法-50转-45min-片5
供试品溶液-1

SHIMADZU LabSolutions

SMF-386

<样品信息>

色谱柱:XB-C18(50*4.6mm,3μm)
流速：1.0ml/min
柱 温 :30℃
波长：214nm
数据文件名: RC$SMF-386 - 0-36/29-98-2 - 24052801p-zzp-rcqx-pH4.5+0.45SDSjz-jf50z-45min-P6.lcd
方法文件名: RC$SMF-386 - SMF-386-rcqx-FX278.lcm
批处理文件名: RC$SMF-386 - SMF-386-rcqx-Fx278.lcb
样品瓶号: 2-51
进样体积: 50 μl
版本号：6.115
进样时间: 2024/05/31 22:11:07
实验者:wangdan
处理时间（V2）: 2024/06/03 08:30:30
处理者: wangdan
仪器型号：SHIMADZU LC-2050C(FX278)

<色谱图>

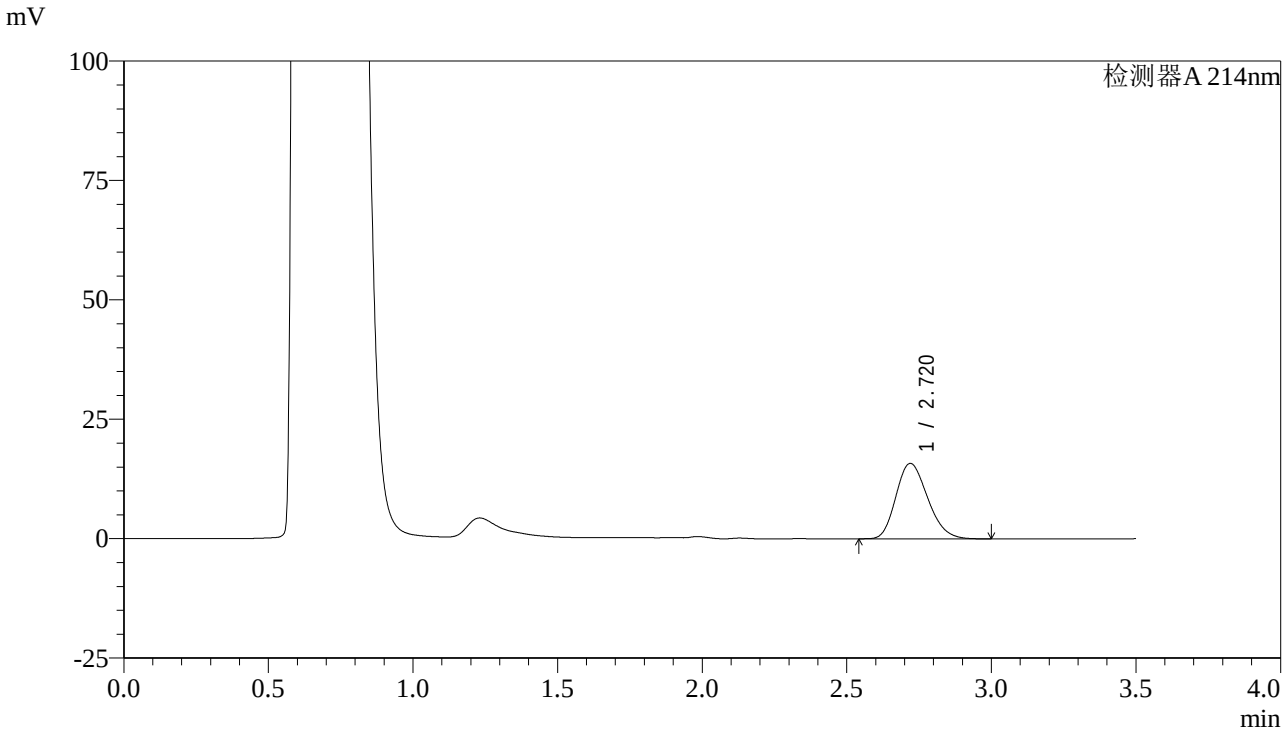

<峰表>

检测器A 214nm

峰号	保留时间	面积	面积%	高度	理论塔板数(USP)	拖尾因子	分离度(USP)
1	2.720	120460	100.000	15778	2911	1.211	--
总计		120460	100.000	15778			

图98 贝派度酸片溶出曲线测定HPLC图谱
自制品-24052801批-pH4.5(内含0.45%SDS)介质-桨法-50转-45min-片6
供试品溶液-1

SHIMADZU LabSolutions

SMF-386

<样品信息>

色谱柱:XB-C18(50*4.6mm,3μm)
流速：1.0ml/min
柱 温 :30℃
波长：214nm
数据文件名: RC$SMF-386 - 0-36/29-99-2 - 24052801p-zzp-rcqx-pH4.5+0.45SDSjz-jf50z-60min-P1.lcd
方法文件名: RC$SMF-386 - SMF-386-rcqx-FX278.lcm
批处理文件名: RC$SMF-386 - SMF-386-rcqx-Fx278.lcb
样品瓶号: 2-7
进样体积: 50 μl
版本号：6.115
进样时间: 2024/05/31 22:15:05
实验者:wangdan
处理时间（V2）: 2024/06/03 08:30:32
处理者: wangdan
仪器型号：SHIMADZU LC-2050C(FX278)

<色谱图>

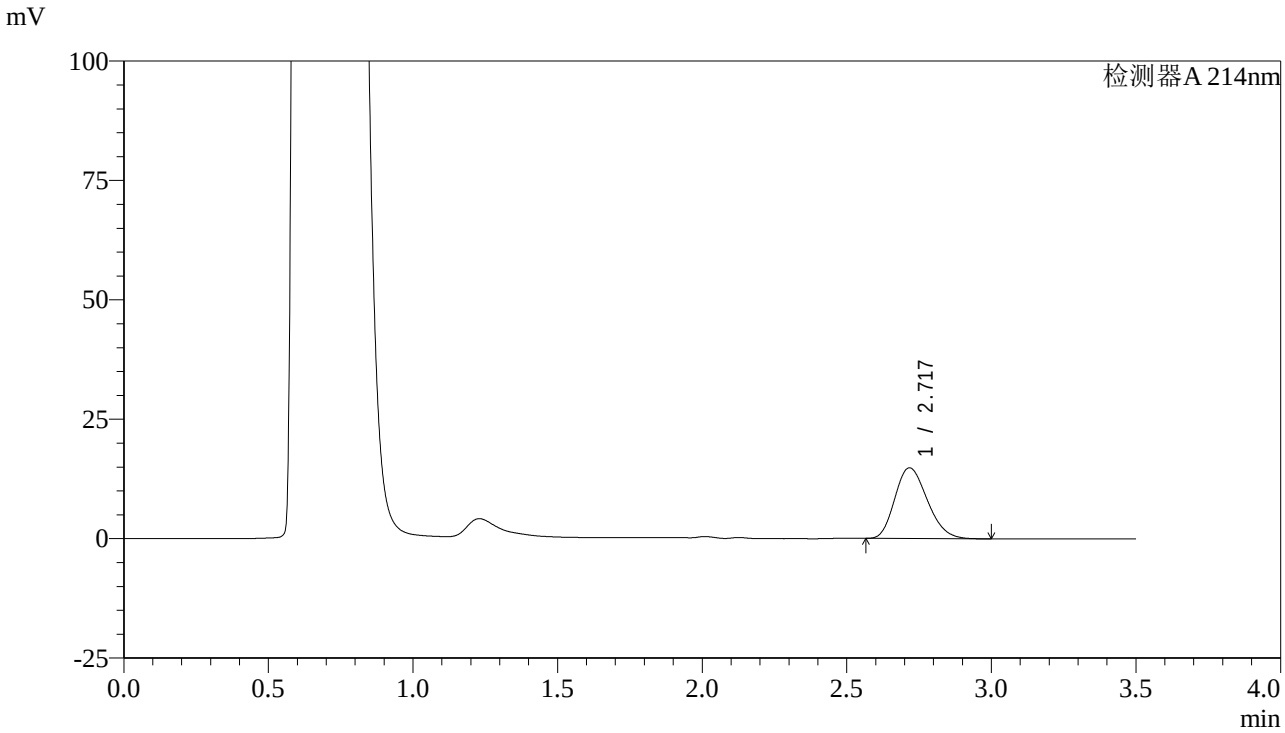

<峰表>

检测器A 214nm

峰号	保留时间	面积	面积%	高度	理论塔板数(USP)	拖尾因子	分离度(USP)
1	2.717	115800	100.000	14784	2750	1.214	--
总计		115800	100.000	14784			

图99 贝派度酸片溶出曲线测定HPLC图谱
自制品-24052801批-pH4.5(内含0.45%SDS)介质-桨法-50转-60min-片1
供试品溶液-1

SHIMADZU LabSolutions

SMF-386

<样品信息>

色谱柱:XB-C18(50*4.6mm,3μm)
柱 温 :30℃
流速：1.0ml/min
波长：214nm
数据文件名: RC$SMF-386 - 0-36/29-100-2 - 24052801p-zzp-rcqx-pH4.5+0.45SDSjz-jf50z-60min-P2.lcd
方法文件名: RC$SMF-386 - SMF-386-rcqx-FX278.lcm
批处理文件名: RC$SMF-386 - SMF-386-rcqx-Fx278.lcb
样品瓶号: 2-16
进样体积: 50 µl
版本号：6.115
进样时间: 2024/05/31 22:19:01
实验者:wangdan
处理时间（V2）: 2024/06/03 08:30:35
处理者: wangdan
仪器型号：SHIMADZU LC-2050C(FX278)

<色谱图>

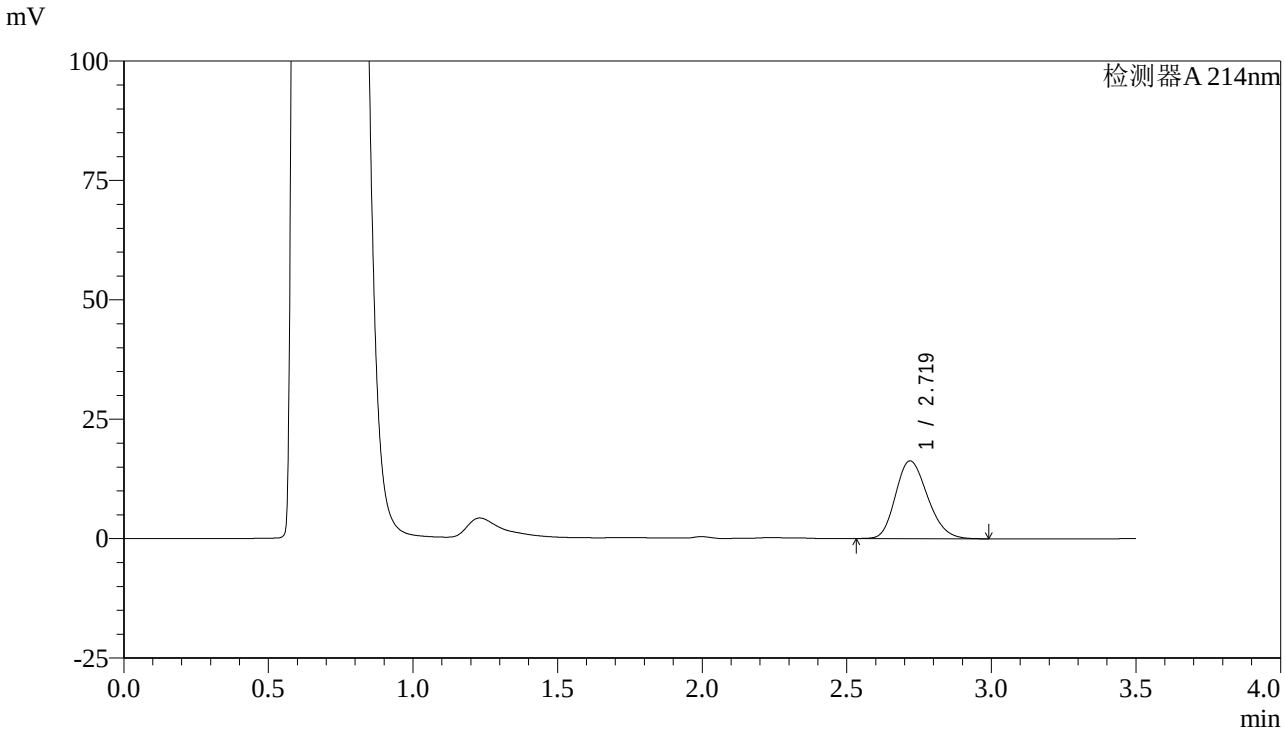

<峰表>

检测器A 214nm

峰号	保留时间	面积	面积%	高度	理论塔板数(USP)	拖尾因子	分离度(USP)
1	2.719	125530	100.000	16264	2861	1.201	--
总计		125530	100.000	16264			

图100 贝派度酸片溶出曲线测定HPLC图谱
自制品-24052801批-pH4.5(内含0.45%SDS)介质-桨法-50转-60min-片2
供试品溶液-1

SHIMADZU LabSolutions

SMF-386

<样品信息>

色谱柱:XB-C18(50*4.6mm,3μm)　　流速：1.0ml/min
柱 温 :30℃　　波长：214nm
数据文件名: RC$SMF-386 - 0-36/29-101-2 - 24052801p-zzp-rcqx-pH4.5+0.45SDSjz-jf50z-60min-P3.lcd
方法文件名: RC$SMF-386 - SMF-386-rcqx-FX278.lcm
批处理文件名: RC$SMF-386 - SMF-386-rcqx-Fx278.lcb
样品瓶号: 2-25
进样体积: 50 μl　　版本号：6.115
进样时间: 2024/05/31 22:22:58　　实验者:wangdan
处理时间（V2）: 2024/06/03 08:30:38　　处理者: wangdan
仪器型号：SHIMADZU LC-2050C(FX278)

<色谱图>

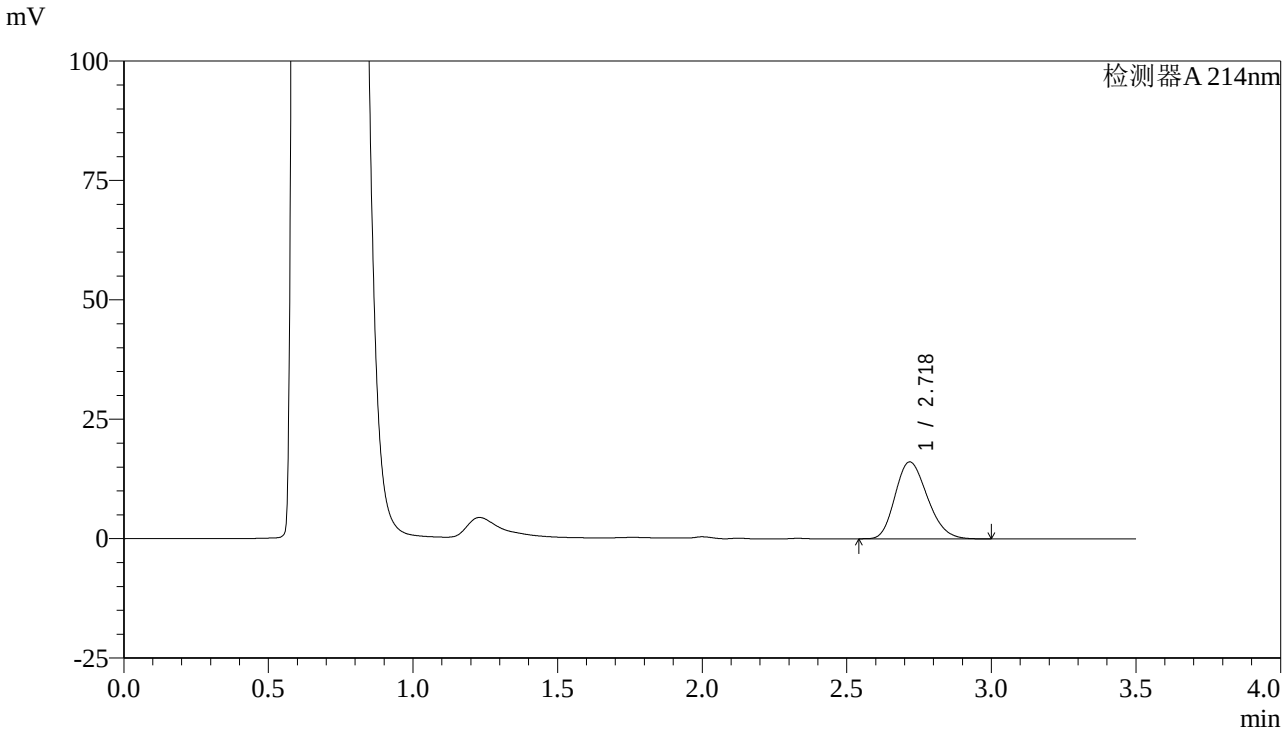

<峰表>

检测器A 214nm

峰号	保留时间	面积	面积%	高度	理论塔板数(USP)	拖尾因子	分离度(USP)
1	2.718	125040	100.000	16061	2804	1.212	--
总计		125040	100.000	16061			

图101 贝派度酸片溶出曲线测定HPLC图谱
自制品-24052801批-pH4.5(内含0.45%SDS)介质-桨法-50转-60min-片3
供试品溶液-1

SHIMADZU LabSolutions

SMF-386

<样品信息>

色谱柱:XB-C18(50*4.6mm,3μm)
柱 温 :30℃
流速：1.0ml/min
波长：214nm
数据文件名: RC$SMF-386 - 0-36/29-102-2 - 24052801p-zzp-rcqx-pH4.5+0.45SDSjz-jf50z-60min-P4.lcd
方法文件名: RC$SMF-386 - SMF-386-rcqx-FX278.lcm
批处理文件名: RC$SMF-386 - SMF-386-rcqx-Fx278.lcb
样品瓶号: 2-34
进样体积: 50 µl
版本号：6.115
进样时间: 2024/05/31 22:26:54
实验者:wangdan
处理时间（V2）: 2024/06/03 08:30:41
处理者: wangdan
仪器型号：SHIMADZU LC-2050C(FX278)

<色谱图>

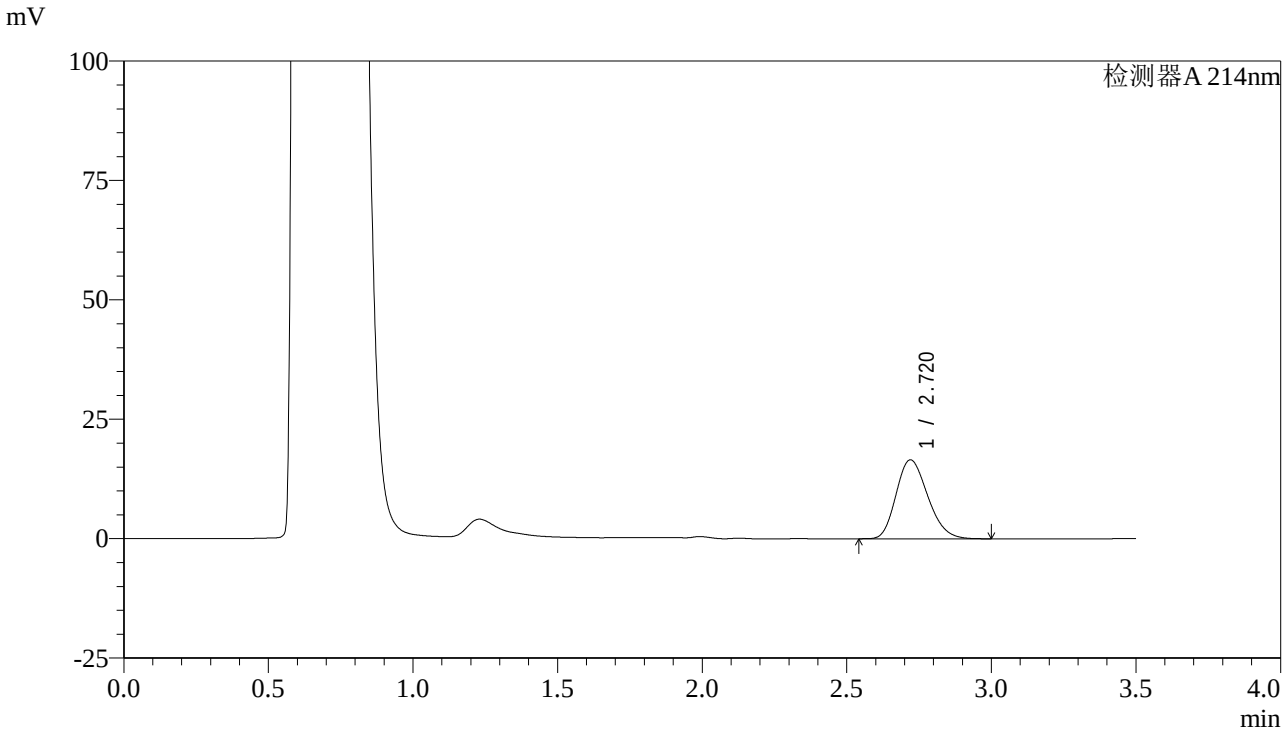

<峰表>

检测器A 214nm

峰号	保留时间	面积	面积%	高度	理论塔板数(USP)	拖尾因子	分离度(USP)
1	2.720	125752	100.000	16515	2926	1.212	--
总计		125752	100.000	16515			

图102 贝派度酸片溶出曲线测定HPLC图谱
自制品-24052801批-pH4.5(内含0.45%SDS)介质-桨法-50转-60min-片4
供试品溶液-1

SHIMADZU LabSolutions

SMF-386

<样品信息>

色谱柱:XB-C18(50*4.6mm,3μm)
柱 温 :30℃
流速：1.0ml/min
波长：214nm
数据文件名: RC$SMF-386 - 0-36/29-103-2 - 24052801p-zzp-rcqx-pH4.5+0.45SDSjz-jf50z-60min-P5.lcd
方法文件名: RC$SMF-386 - SMF-386-rcqx-FX278.lcm
批处理文件名: RC$SMF-386 - SMF-386-rcqx-Fx278.lcb
样品瓶号: 2-43
进样体积: 50 μl
版本号：6.115
进样时间: 2024/05/31 22:30:50
实验者:wangdan
处理时间（V2）: 2024/06/03 08:30:44
处理者: wangdan
仪器型号：SHIMADZU LC-2050C(FX278)

<色谱图>

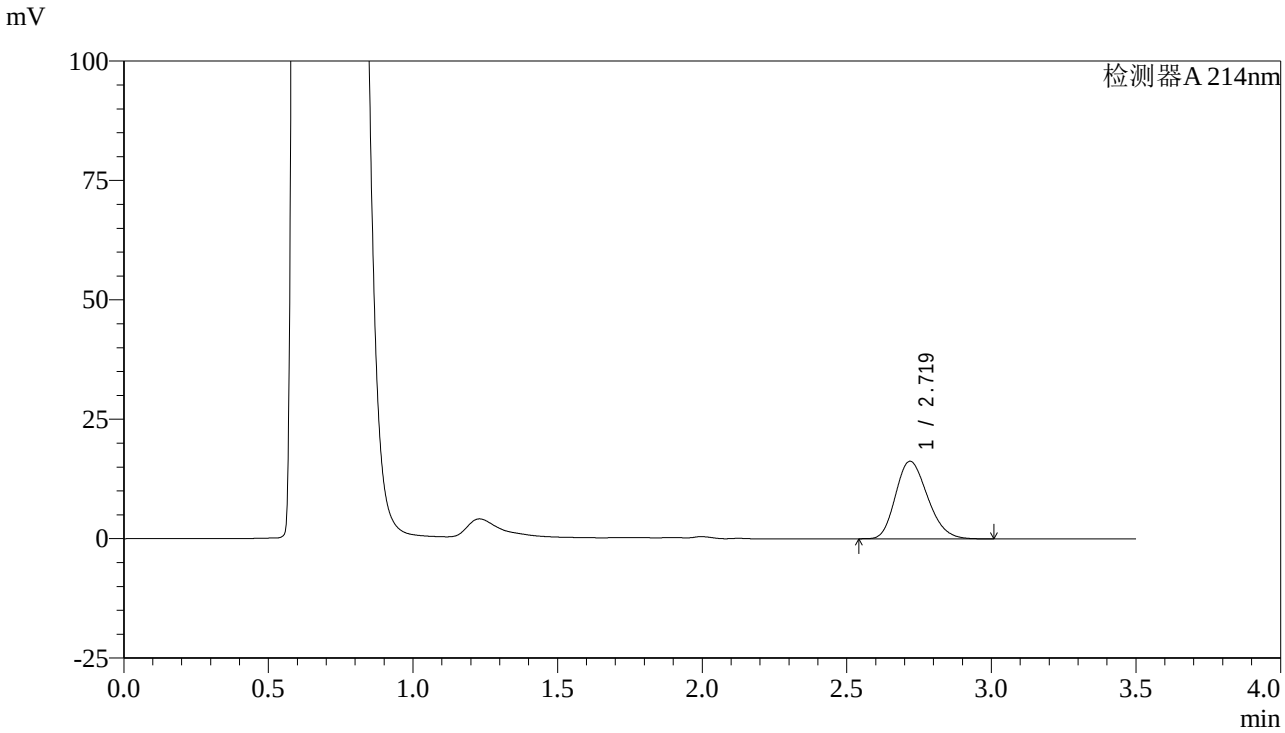

<峰表>

检测器A 214nm

峰号	保留时间	面积	面积%	高度	理论塔板数(USP)	拖尾因子	分离度(USP)
1	2.719	125060	100.000	16218	2860	1.210	--
总计		125060	100.000	16218			

图103 贝派度酸片溶出曲线测定HPLC图谱
自制品-24052801批-pH4.5(内含0.45%SDS)介质-桨法-50转-60min-片5
供试品溶液-1

SHIMADZU LabSolutions

SMF-386

<样品信息>

色谱柱:XB-C18(50*4.6mm,3μm)
流速：1.0ml/min
柱 温 :30℃
波长：214nm
数据文件名: RC$SMF-386 - 0-36/29-104-2 - 24052801p-zzp-rcqx-pH4.5+0.45SDSjz-jf50z-60min-P6.lcd
方法文件名: RC$SMF-386 - SMF-386-rcqx-FX278.lcm
批处理文件名: RC$SMF-386 - SMF-386-rcqx-Fx278.lcb
样品瓶号: 2-52
进样体积: 50 μl
版本号：6.115
进样时间: 2024/05/31 22:34:46
实验者:wangdan
处理时间（V2）: 2024/06/03 08:30:47
处理者: wangdan
仪器型号：SHIMADZU LC-2050C(FX278)

<色谱图>

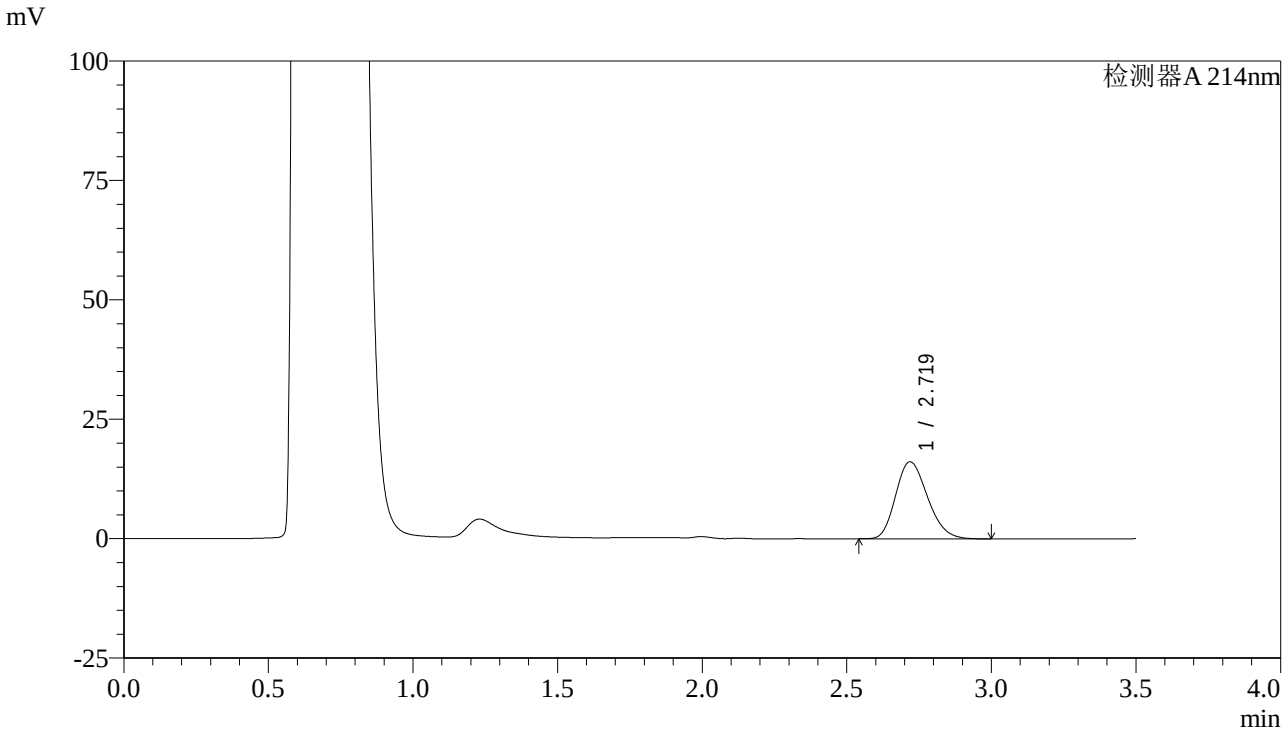

<峰表>

检测器A 214nm

峰号	保留时间	面积	面积%	高度	理论塔板数(USP)	拖尾因子	分离度(USP)
1	2.719	123757	100.000	16106	2877	1.209	--
总计		123757	100.000	16106			

图104 贝派度酸片溶出曲线测定HPLC图谱
自制品-24052801批-pH4.5(内含0.45%SDS)介质-桨法-50转-60min-片6
供试品溶液-1

SHIMADZU LabSolutions

SMF-386

<样品信息>

色谱柱:XB-C18(50*4.6mm,3μm)
流速：1.0ml/min
柱 温 :30℃
波长：214nm
数据文件名: RC$SMF-386 - 0-36/29-105-2 - 24052801p-zzp-rcqx-pH4.5+0.45SDSjz-jf50z-jx-P1.lcd
方法文件名: RC$SMF-386 - SMF-386-rcqx-FX278.lcm
批处理文件名: RC$SMF-386 - SMF-386-rcqx-Fx278.lcb
样品瓶号: 2-8
进样体积: 50 μl
版本号：6.115
进样时间: 2024/05/31 22:38:43
实验者:wangdan
处理时间（V2）: 2024/06/03 08:30:50
处理者: wangdan
仪器型号：SHIMADZU LC-2050C(FX278)

<色谱图>

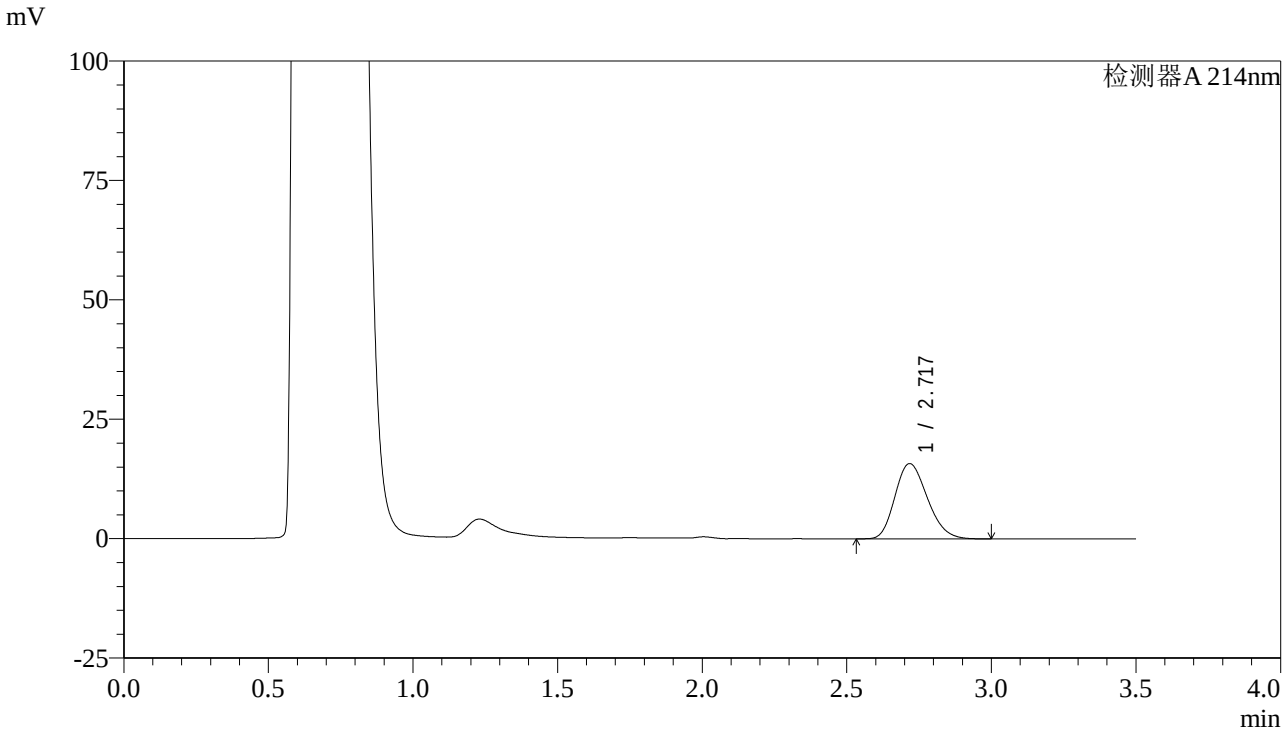

<峰表>

检测器A 214nm

峰号	保留时间	面积	面积%	高度	理论塔板数(USP)	拖尾因子	分离度(USP)
1	2.717	123016	100.000	15723	2776	1.211	--
总计		123016	100.000	15723			

图105 贝派度酸片溶出曲线测定HPLC图谱
自制品-24052801批-pH4.5(内含0.45%SDS)介质-桨法-50转-极限转速-片1
供试品溶液-1

SHIMADZU LabSolutions

SMF-386

<样品信息>

色谱柱:XB-C18(50*4.6mm,3μm)
流速：1.0ml/min
柱 温 :30℃
波长：214nm
数据文件名: RC$SMF-386 - 0-36/29-106-2 - 24052801p-zzp-rcqx-pH4.5+0.45SDSjz-jf50z-jx-P2.lcd
方法文件名: RC$SMF-386 - SMF-386-rcqx-FX278.lcm
批处理文件名: RC$SMF-386 - SMF-386-rcqx-Fx278.lcb
样品瓶号: 2-17
进样体积: 50 μl
版本号：6.115
进样时间: 2024/05/31 22:42:41
实验者:wangdan
处理时间（V2）: 2024/06/03 08:30:53
处理者: wangdan
仪器型号：SHIMADZU LC-2050C(FX278)

<色谱图>

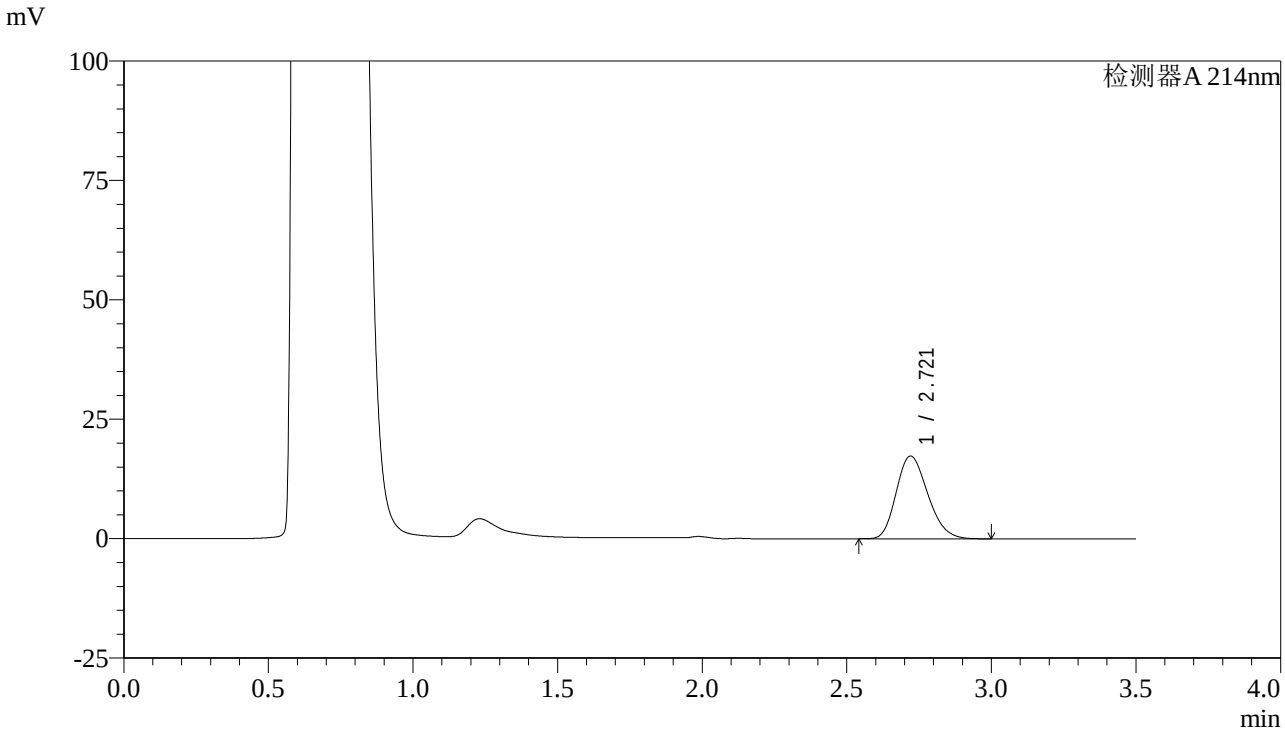

<峰表>

检测器A 214nm

峰号	保留时间	面积	面积%	高度	理论塔板数(USP)	拖尾因子	分离度(USP)
1	2.721	131445	100.000	17325	2947	1.210	--
总计		131445	100.000	17325			

图106 贝派度酸片溶出曲线测定HPLC图谱
自制品-24052801批-pH4.5(内含0.45%SDS)介质-桨法-50转-极限转速-片2
供试品溶液-1

SHIMADZU LabSolutions

SMF-386

<样品信息>

色谱柱:XB-C18(50*4.6mm,3μm)
流速：1.0ml/min
柱 温 :30℃
波长：214nm
数据文件名: RC$SMF-386 - 0-36/29-107-2 - 24052801p-zzp-rcqx-pH4.5+0.45SDSjz-jf50z-jx-P3.lcd
方法文件名: RC$SMF-386 - SMF-386-rcqx-FX278.lcm
批处理文件名: RC$SMF-386 - SMF-386-rcqx-Fx278.lcb
样品瓶号: 2-26
进样体积: 50 μl
版本号：6.115
进样时间: 2024/05/31 22:46:38
实验者:wangdan
处理时间（V2）: 2024/06/03 08:30:55
处理者: wangdan
仪器型号：SHIMADZU LC-2050C(FX278)

<色谱图>

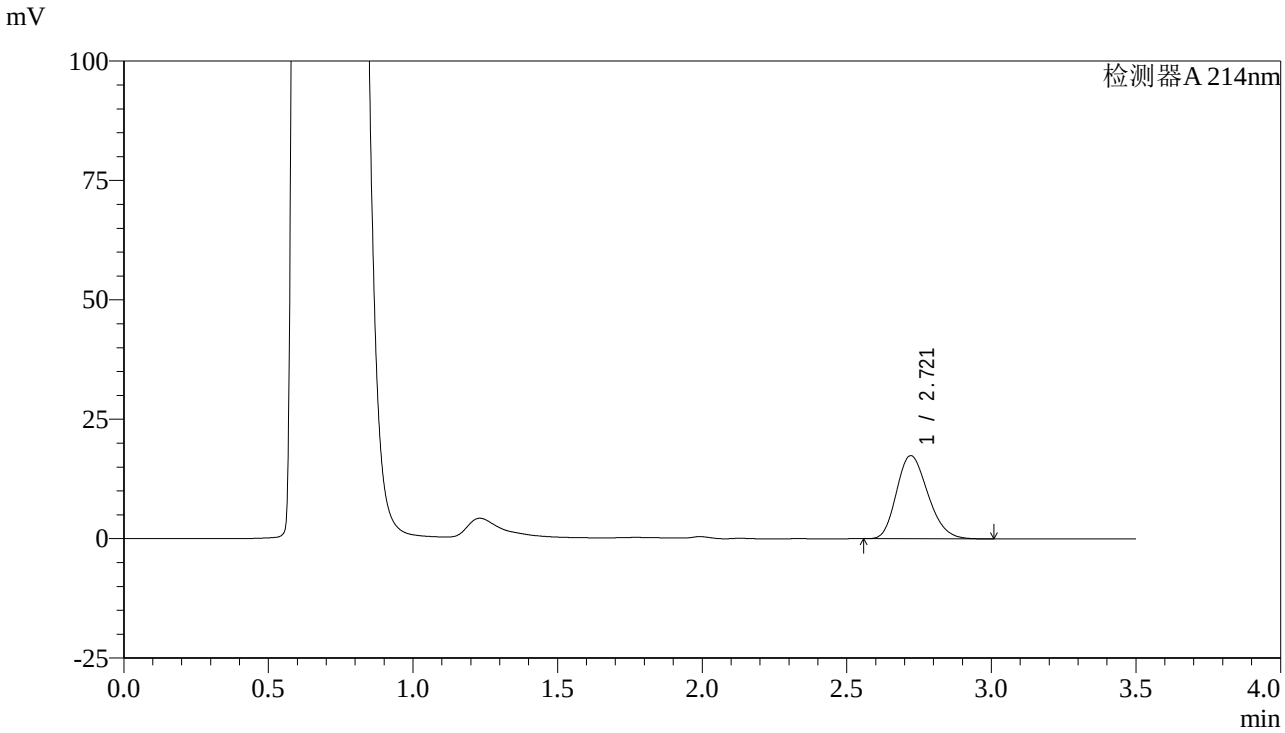

<峰表>

检测器A 214nm

峰号	保留时间	面积	面积%	高度	理论塔板数(USP)	拖尾因子	分离度(USP)
1	2.721	131266	100.000	17413	2985	1.212	--
总计		131266	100.000	17413			

图107 贝派度酸片溶出曲线测定HPLC图谱
自制品-24052801批-pH4.5(内含0.45%SDS)介质-桨法-50转-极限转速-片3
供试品溶液-1

SHIMADZU LabSolutions

SMF-386

<样品信息>

色谱柱:XB-C18(50*4.6mm,3μm)
流速：1.0ml/min
柱 温 :30℃
波长：214nm
数据文件名: RC$SMF-386 - 0-36/29-108-2 - 24052801p-zzp-rcqx-pH4.5+0.45SDSjz-jf50z-jx-P4.lcd
方法文件名: RC$SMF-386 - SMF-386-rcqx-FX278.lcm
批处理文件名: RC$SMF-386 - SMF-386-rcqx-Fx278.lcb
样品瓶号: 2-35
进样体积: 50 µl
版本号：6.115
进样时间: 2024/05/31 22:50:35
实验者:wangdan
处理时间（V2）: 2024/06/03 08:30:58
处理者: wangdan
仪器型号：SHIMADZU LC-2050C(FX278)

<色谱图>

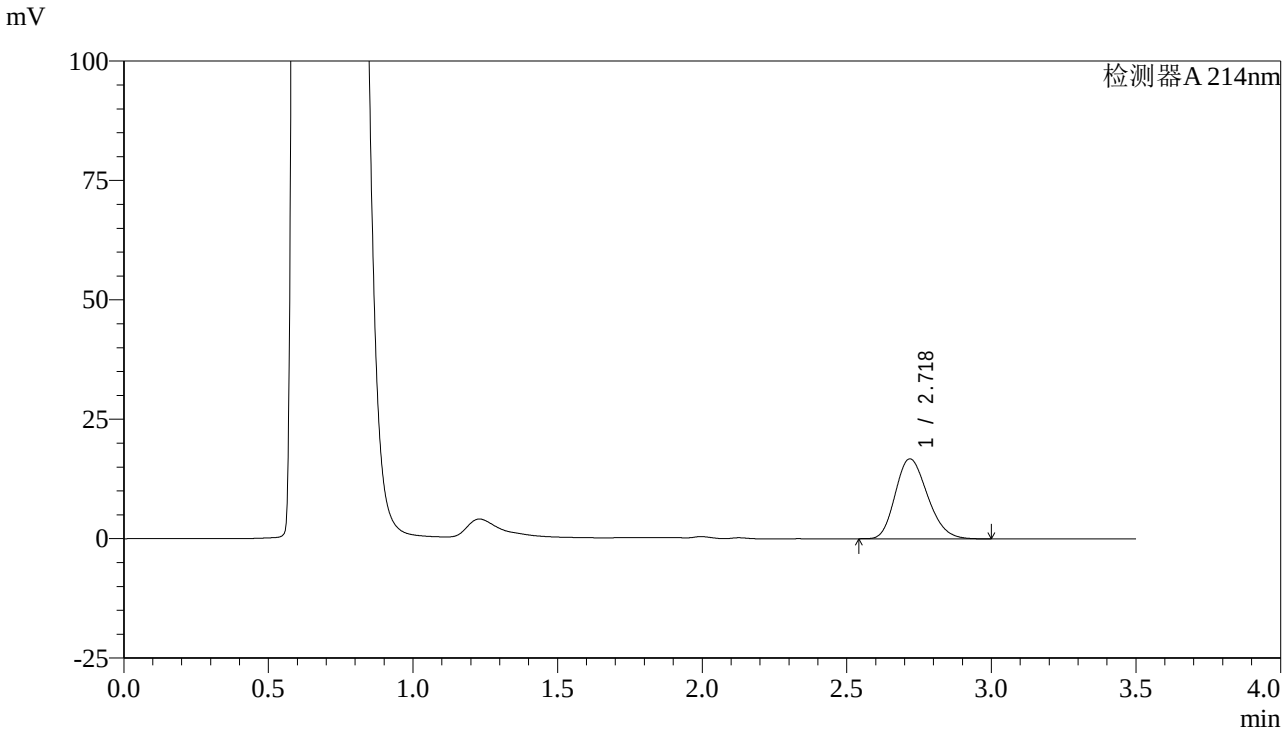

<峰表>

检测器A 214nm

峰号	保留时间	面积	面积%	高度	理论塔板数(USP)	拖尾因子	分离度(USP)
1	2.718	129702	100.000	16712	2821	1.209	--
总计		129702	100.000	16712			

图108 贝派度酸片溶出曲线测定HPLC图谱
自制品-24052801批-pH4.5(内含0.45%SDS)介质-桨法-50转-极限转速-片4
供试品溶液-1

SHIMADZU LabSolutions

SMF-386

<样品信息>

色谱柱:XB-C18(50*4.6mm,3μm)
流速：1.0ml/min
柱 温 :30℃
波长：214nm
数据文件名: RC$SMF-386 - 0-36/29-109-2 - 24052801p-zzp-rcqx-pH4.5+0.45SDSjz-jf50z-jx-P5.lcd
方法文件名: RC$SMF-386 - SMF-386-rcqx-FX278.lcm
批处理文件名: RC$SMF-386 - SMF-386-rcqx-Fx278.lcb
样品瓶号: 2-44
进样体积: 50 µl
版本号：6.115
进样时间: 2024/05/31 22:54:32
实验者:wangdan
处理时间（V2）: 2024/06/03 08:31:01
处理者: wangdan
仪器型号：SHIMADZU LC-2050C(FX278)

<色谱图>

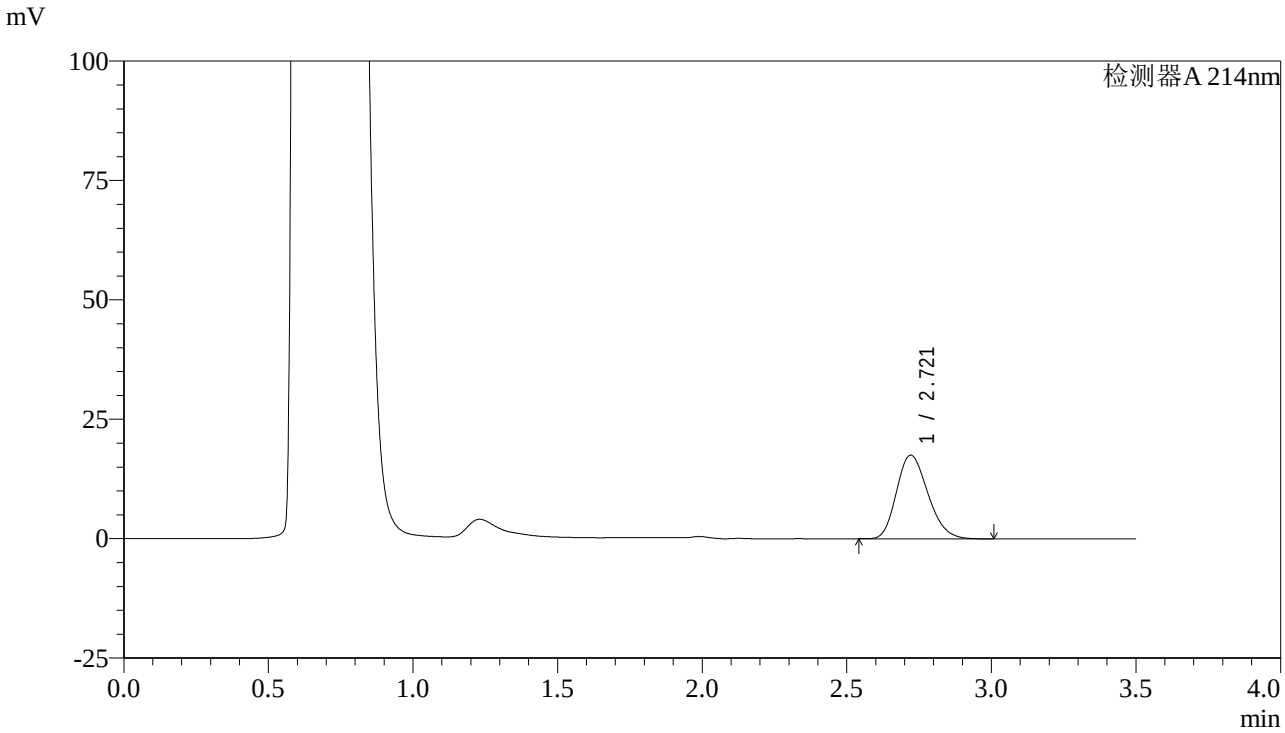

<峰表>

检测器A 214nm

峰号	保留时间	面积	面积%	高度	理论塔板数(USP)	拖尾因子	分离度(USP)
1	2.721	132310	100.000	17508	2973	1.212	--
总计		132310	100.000	17508			

图109 贝派度酸片溶出曲线测定HPLC图谱
自制品-24052801批-pH4.5(内含0.45%SDS)介质-桨法-50转-极限转速-片5
供试品溶液-1

SHIMADZU LabSolutions

SMF-386

<样品信息>

色谱柱:XB-C18(50*4.6mm,3μm)
流速：1.0ml/min
柱 温 :30℃
波长：214nm
数据文件名: RC$SMF-386 - 0-36/29-110-2 - 24052801p-zzp-rcqx-pH4.5+0.45SDSjz-jf50z-jx-P6.lcd
方法文件名: RC$SMF-386 - SMF-386-rcqx-FX278.lcm
批处理文件名: RC$SMF-386 - SMF-386-rcqx-Fx278.lcb
样品瓶号: 2-53
进样体积: 50 μl
版本号：6.115
进样时间: 2024/05/31 22:58:28
实验者:wangdan
处理时间（V2）: 2024/06/03 08:31:04
处理者: wangdan
仪器型号：SHIMADZU LC-2050C(FX278)

<色谱图>

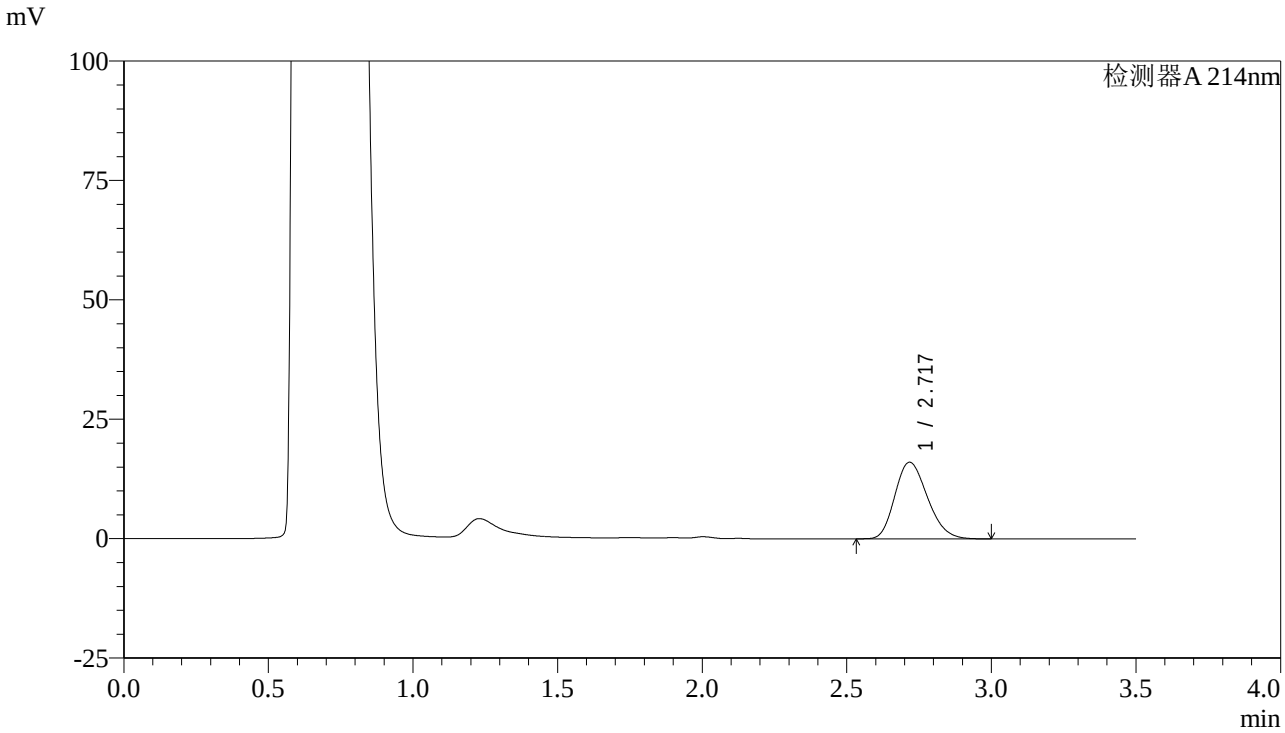

<峰表>

检测器A 214nm

峰号	保留时间	面积	面积%	高度	理论塔板数(USP)	拖尾因子	分离度(USP)
1	2.717	125711	100.000	16000	2749	1.212	--
总计		125711	100.000	16000			

图110 贝派度酸片溶出曲线测定HPLC图谱
自制品-24052801批-pH4.5(内含0.45%SDS)介质-桨法-50转-极限转速-片6
供试品溶液-1

SHIMADZU LabSolutions

SMF-386

<样品信息>

色谱柱:XB-C18(50*4.6mm,3μm)
流速：1.0ml/min
柱 温 :30℃
波长：214nm
数据文件名: RC$SMF-386 - 0-36/29-111-2 - 24052801p-zzp-rcqx-pH4.5+0.45SDSjz-jf50z-dz-2-1.lcd
方法文件名: RC$SMF-386 - SMF-386-rcqx-FX278.lcm
批处理文件名: RC$SMF-386 - SMF-386-rcqx-Fx278.lcb
样品瓶号: 2-27
进样体积: 50 μl
版本号：6.115
进样时间: 2024/05/31 23:02:24
实验者:wangdan
处理时间（V2）: 2024/06/03 08:31:07
处理者: wangdan
仪器型号：SHIMADZU LC-2050C(FX278)

<色谱图>

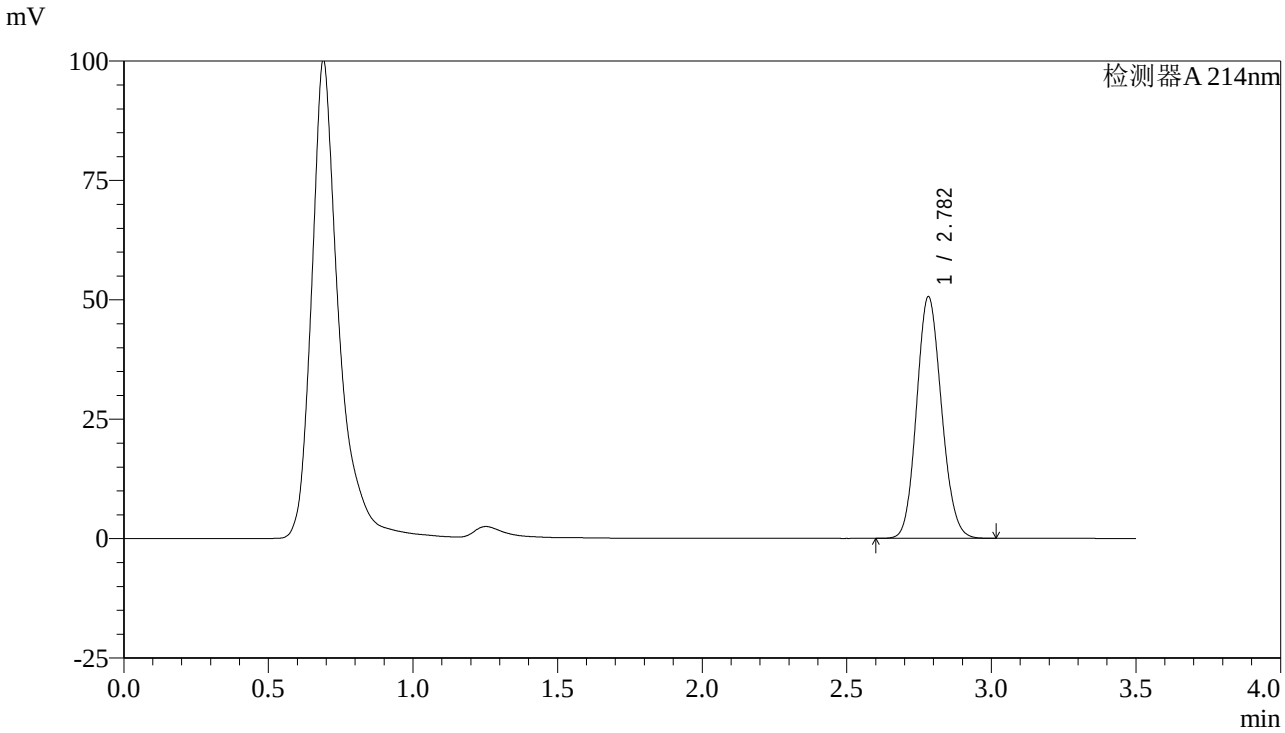

<峰表>

检测器A 214nm

峰号	保留时间	面积	面积%	高度	理论塔板数(USP)	拖尾因子	分离度(USP)
1	2.782	303849	100.000	50552	4939	1.121	--
总计		303849	100.000	50552			

图111 贝派度酸片溶出曲线测定HPLC图谱
自制品-24052801批-pH4.5(内含0.45%SDS)介质-桨法-50转
对照品溶液-2-1

SHIMADZU LabSolutions

SMF-386

<样品信息>

色谱柱:XB-C18(50*4.6mm,3μm)
柱 温 :30℃
流速：1.0ml/min
波长：214nm
数据文件名: RC$SMF-386 - 0-36/29-112-2 - 24052801p-zzp-rcqx-pH4.5+0.45SDSjz-jf50z-dz-2-2.lcd
方法文件名: RC$SMF-386 - SMF-386-rcqx-FX278.lcm
批处理文件名: RC$SMF-386 - SMF-386-rcqx-Fx278.lcb
样品瓶号: 2-27
进样体积: 50 µl
版本号：6.115
进样时间: 2024/05/31 23:06:21
实验者:wangdan
处理时间（V2）: 2024/06/03 08:31:09
处理者: wangdan
仪器型号：SHIMADZU LC-2050C(FX278)

<色谱图>

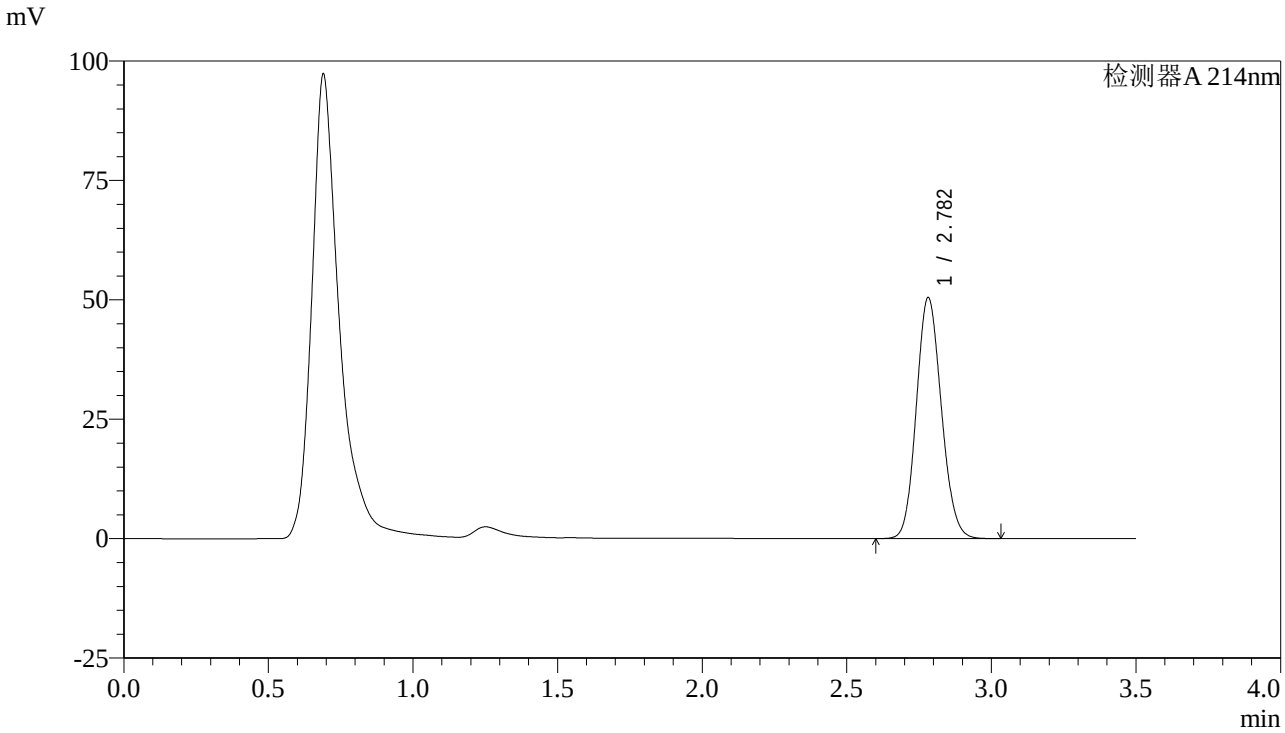

<峰表>

检测器A 214nm

峰号	保留时间	面积	面积%	高度	理论塔板数(USP)	拖尾因子	分离度(USP)
1	2.782	304063	100.000	50436	4901	1.120	--
总计		304063	100.000	50436			

图112 贝派度酸片溶出曲线测定HPLC图谱
自制品-24052801批-pH4.5(内含0.45%SDS)介质-桨法-50转
对照品溶液-2-2