SHIMADZU LabSolutions

SMF-364

<样品信息>

色谱柱 : XB-C18(50mm*4.6mm,5μm)
柱温 : 30℃
数据文件名 : RC$SMF-364 - 0-61/10-2831-3 - zzp-2023111721p-jyx2-cq6y-rcqx-pH4.5jz-jf50z-rj.lcd
方法文件名 : RC$SMF-364 - SMF-364-FX259.lcm
批处理文件名: RC$SMF-364 - SMF-364-20240603-FX259.lcb
样品瓶号 : 1-9
进样体积 : 20 μl
进样时间 : 2024/06/03 11:26:38
处理时间(V3) : 2024/06/04 08:58:50
仪器型号 : SHIMADZU LC-2050C (FX259)

流 速: 1.0ml/min
波 长: 251nm
版本号: 6.115
实验者: xiexinhui
处理者: xiexinhui

<色谱图>

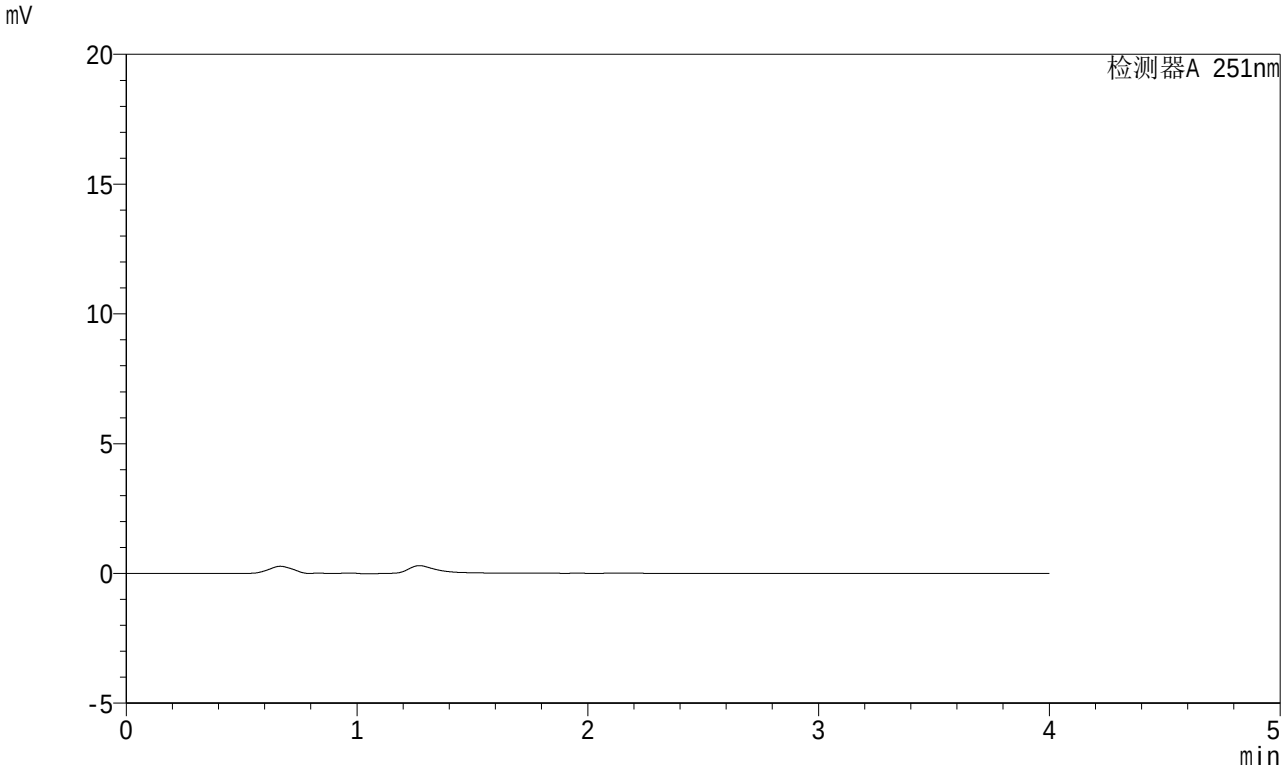

<峰表>

检测器A 251nm

峰号	保留时间	面积	面积%	高度	理论塔板数(USP)	拖尾因子	分离度(USP)
总计							

SHIMADZU LabSolutions

SMF-364

<样品信息>

色谱柱 : XB-C18(50mm*4.6mm,5μm)
柱温 : 30℃
数据文件名 : RC$SMF-364 - 0-61/10-2832-3 - zzp-2023111721p-jyx2-cq6y-rcqx-pH4.5jz-jf50z-dz-1-1.lcd
方法文件名 : RC$SMF-364 - SMF-364-FX259.lcm
批处理文件名: RC$SMF-364 - SMF-364-20240603-FX259.lcb
样品瓶号 : 1-18
进样体积 : 20 μl
进样时间 : 2024/06/03 11:31:07
处理时间(V3) : 2024/06/04 08:58:53
仪器型号 : SHIMADZU LC-2050C (FX259)

流 速: 1.0ml/min
波 长: 251nm
版本号: 6.115
实验者: xiexinhui
处理者: xiexinhui

<色谱图>

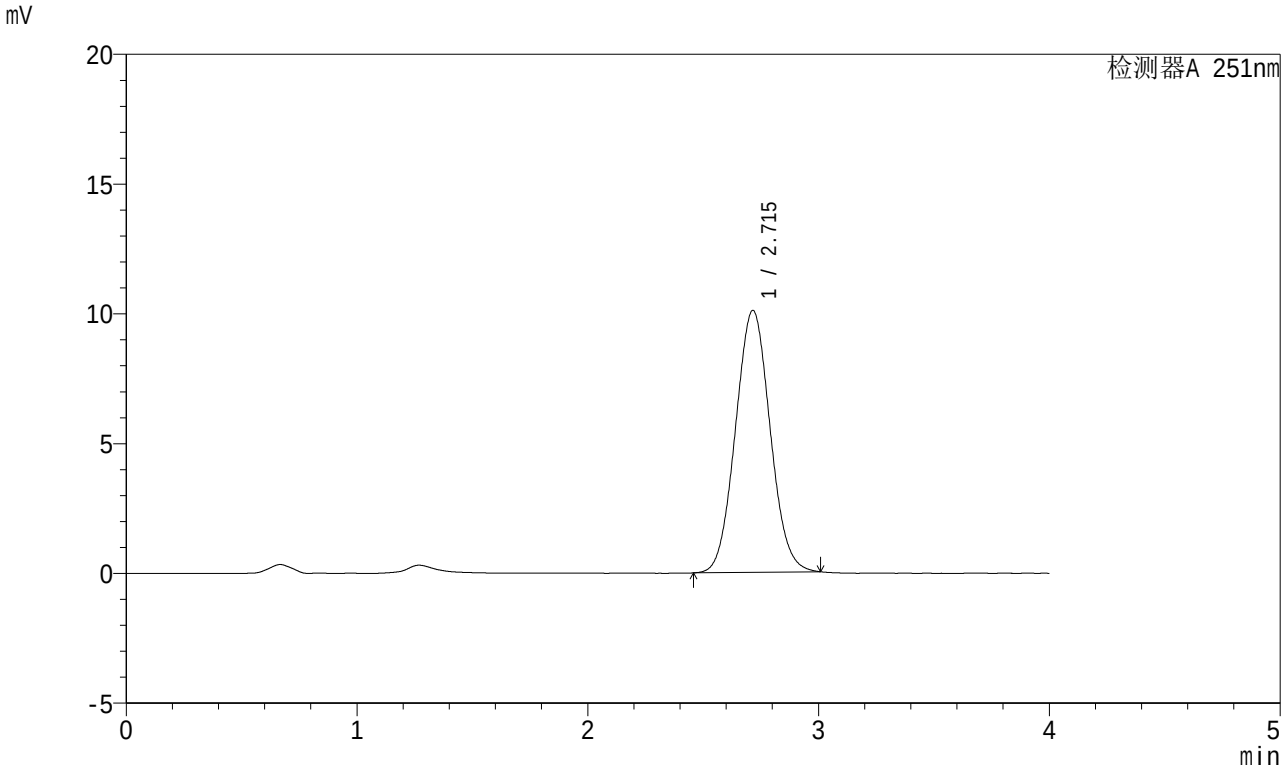

<峰表>

检测器A 251nm

峰号	保留时间	面积	面积%	高度	理论塔板数(USP)	拖尾因子	分离度(USP)
1	2.715	105294	100.000	10090	1554	1.055	--
总计		105294	100.000	10090			

SHIMADZU LabSolutions

SMF-364

<样品信息>

色谱柱 : XB-C18(50mm*4.6mm,5μm)
柱温 : 30℃
数据文件名 : RC$SMF-364 - 0-61/10-2833-3 - zzp-2023111721p-jyx2-cq6y-rcqx-pH4.5jz-jf50z-dz-1-2.lcd
方法文件名 : RC$SMF-364 - SMF-364-FX259.lcm
批处理文件名: RC$SMF-364 - SMF-364-20240603-FX259.lcb
样品瓶号 : 1-18
进样体积 : 20 μl
进样时间 : 2024/06/03 11:35:31
处理时间(V3) : 2024/06/04 08:58:55
仪器型号 : SHIMADZU LC-2050C (FX259)

流 速: 1.0ml/min
波 长: 251nm
版本号: 6.115
实验者: xiexinhui
处理者: xiexinhui

<色谱图>

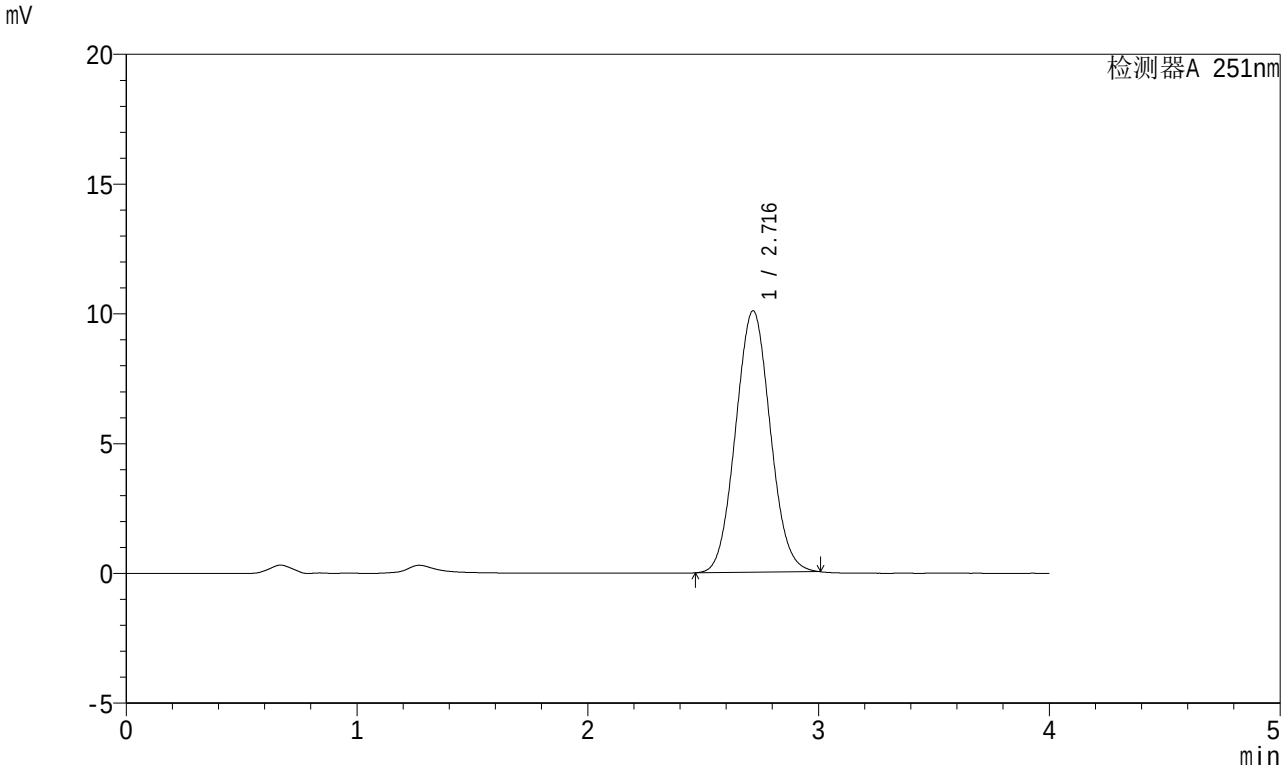

<峰表>

检测器A 251nm

峰号	保留时间	面积	面积%	高度	理论塔板数(USP)	拖尾因子	分离度(USP)
1	2.716	105168	100.000	10070	1554	1.055	--
总计		105168	100.000	10070			

SHIMADZU LabSolutions

SMF-364

<样品信息>

色谱柱 : XB-C18(50mm*4.6mm,5μm)
柱温 : 30℃
数据文件名 : RC$SMF-364 - 0-61/10-2834-3 - zzp-2023111721p-jyx2-cq6y-rcqx-pH4.5jz-jf50z-dz-1-3.lcd
方法文件名 : RC$SMF-364 - SMF-364-FX259.lcm
批处理文件名: RC$SMF-364 - SMF-364-20240603-FX259.lcb
样品瓶号 : 1-18
进样体积 : 20 μl
进样时间 : 2024/06/03 11:39:54
处理时间(V3) : 2024/06/04 08:58:57
仪器型号 : SHIMADZU LC-2050C (FX259)

流 速: 1.0ml/min
波 长: 251nm
版本号: 6.115
实验者: xiexinhui
处理者: xiexinhui

<色谱图>

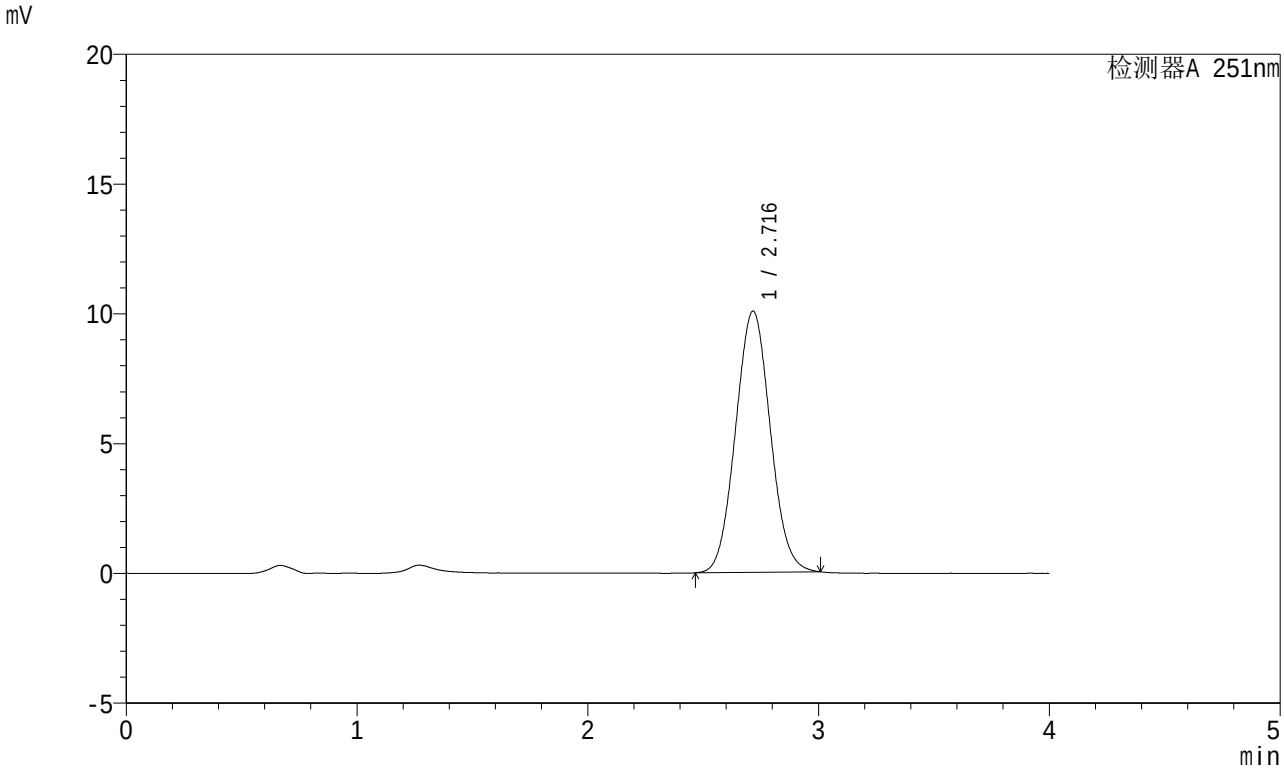

<峰表>

检测器A 251nm

峰号	保留时间	面积	面积%	高度	理论塔板数(USP)	拖尾因子	分离度(USP)
1	2.716	105160	100.000	10057	1551	1.055	--
总计		105160	100.000	10057			

SHIMADZU LabSolutions

SMF-364

<样品信息>

色谱柱 : XB-C18(50mm*4.6mm,5μm)
柱温 : 30℃
数据文件名 : RC$SMF-364 - 0-61/10-2835-3 - zzp-2023111721p-jyx2-cq6y-rcqx-pH4.5jz-jf50z-dz-1-4.lcd
方法文件名 : RC$SMF-364 - SMF-364-FX259.lcm
批处理文件名: RC$SMF-364 - SMF-364-20240603-FX259.lcb
样品瓶号 : 1-18
进样体积 : 20 μl
进样时间 : 2024/06/03 11:44:17
处理时间(V3) : 2024/06/04 08:58:59
仪器型号 : SHIMADZU LC-2050C (FX259)

流 速: 1.0ml/min
波 长: 251nm
版本号: 6.115
实验者: xiexinhui
处理者: xiexinhui

<色谱图>

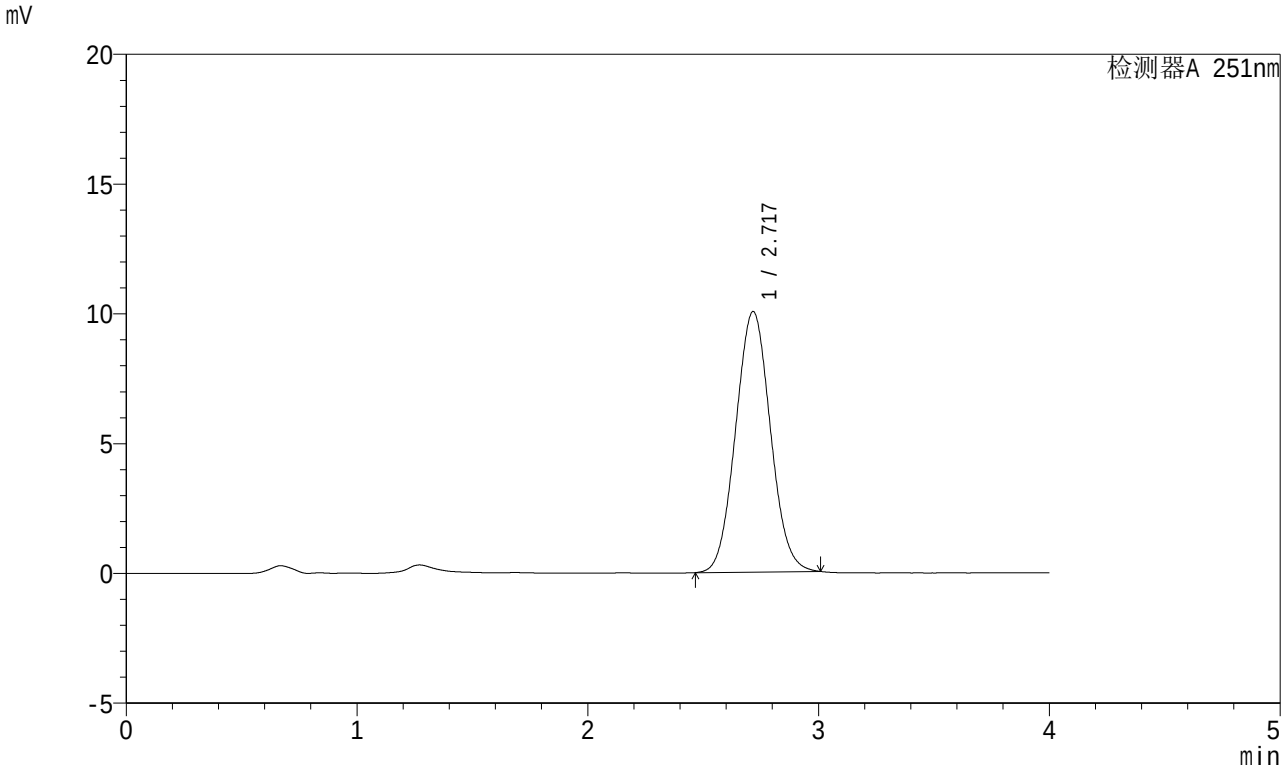

<峰表>

检测器A 251nm

峰号	保留时间	面积	面积%	高度	理论塔板数(USP)	拖尾因子	分离度(USP)
1	2.717	105023	100.000	10028	1546	1.054	--
总计		105023	100.000	10028			

SHIMADZU LabSolutions

SMF-364

<样品信息>

色谱柱 : XB-C18(50mm*4.6mm,5μm)
柱温 : 30℃
数据文件名 : RC$SMF-364 - 0-61/10-2836-3 - zzp-2023111721p-jyx2-cq6y-rcqx-pH4.5jz-jf50z-dz-1-5.lcd
方法文件名 : RC$SMF-364 - SMF-364-FX259.lcm
批处理文件名: RC$SMF-364 - SMF-364-20240603-FX259.lcb
样品瓶号 : 1-18
进样体积 : 20 μl
进样时间 : 2024/06/03 11:48:40
处理时间(V3) : 2024/06/04 08:59:02
仪器型号 : SHIMADZU LC-2050C (FX259)

流 速: 1.0ml/min
波 长: 251nm
版本号: 6.115
实验者: xiexinhui
处理者: xiexinhui

<色谱图>

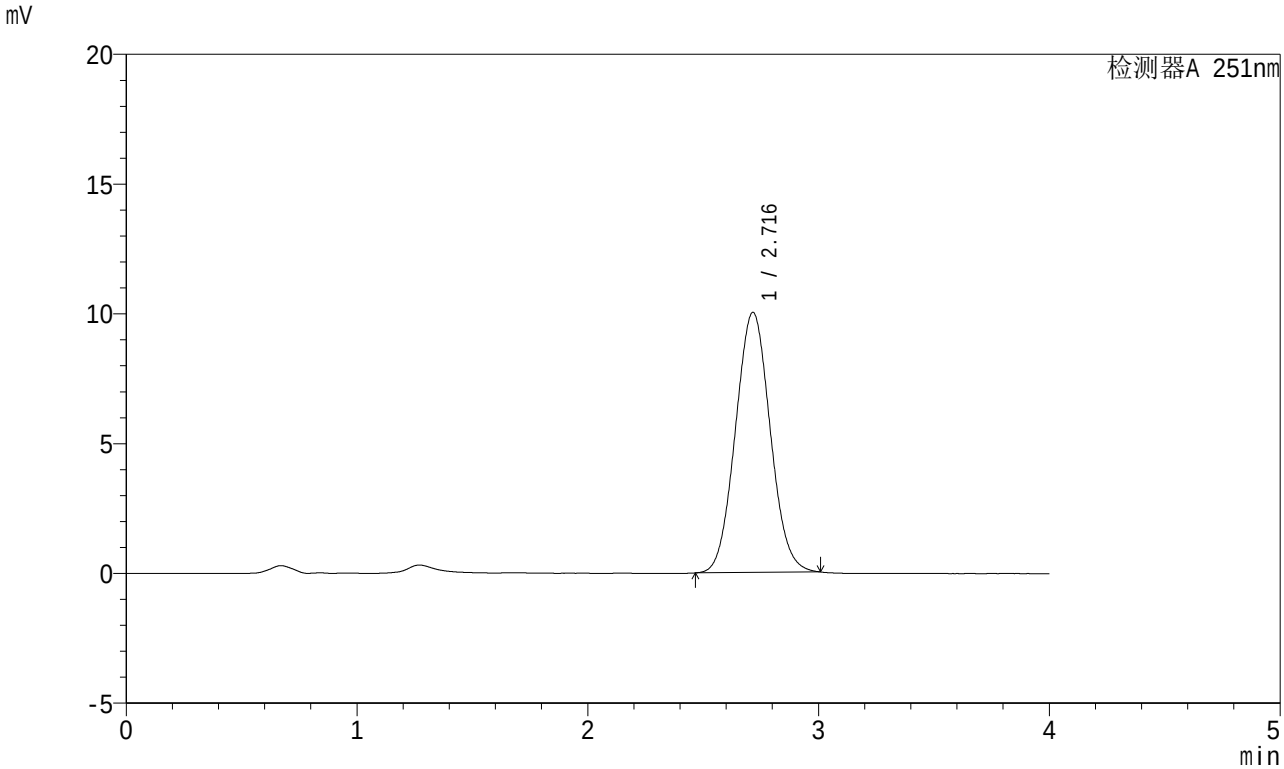

<峰表>

检测器A 251nm

峰号	保留时间	面积	面积%	高度	理论塔板数(USP)	拖尾因子	分离度(USP)
1	2.716	104860	100.000	10017	1546	1.054	--
总计		104860	100.000	10017			

SHIMADZU LabSolutions

SMF-364

<样品信息>

色谱柱 : XB-C18(50mm*4.6mm,5μm)
柱温 : 30℃
数据文件名 : RC$SMF-364 - 0-62/10-2837-4 - zzp-2023111721p-jyx2-cq6y-rcqx-pH4.5jz-jf50z-5min-P1.lcd
方法文件名 : RC$SMF-364 - SMF-364-FX259.lcm
批处理文件名: RC$SMF-364 - SMF-364-20240603-FX259.lcb
样品瓶号 : 1-1
进样体积 : 20 μl
进样时间 : 2024/06/03 11:53:02
处理时间(V4) : 2024/06/04 08:59:43
仪器型号 : SHIMADZU LC-2050C (FX259)

流 速: 1.0ml/min
波 长: 251nm
版本号: 6.115
实验者: xiexinhui
处理者: xiexinhui

<色谱图>

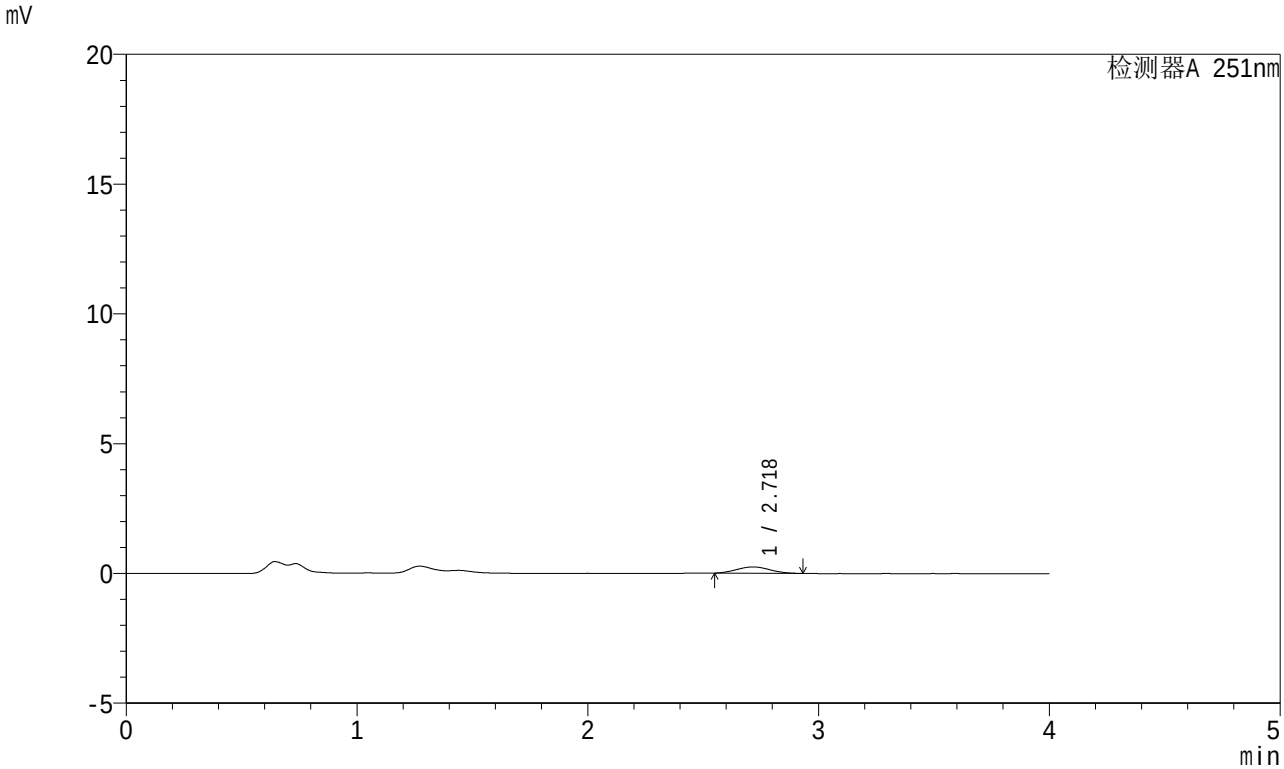

<峰表>

检测器A 251nm

峰号	保留时间	面积	面积%	高度	理论塔板数(USP)	拖尾因子	分离度(USP)
1	2.718	2435	100.000	244	1637	1.068	--
总计		2435	100.000	244			

SHIMADZU LabSolutions

SMF-364

<样品信息>

色谱柱 : XB-C18(50mm*4.6mm,5μm)
柱温 : 30℃
数据文件名 : RC$SMF-364 - 0-62/10-2838-4 - zzp-2023111721p-jyx2-cq6y-rcqx-pH4.5jz-jf50z-5min-P2.lcd
方法文件名 : RC$SMF-364 - SMF-364-FX259.lcm
批处理文件名: RC$SMF-364 - SMF-364-20240603-FX259.lcb
样品瓶号 : 1-10
进样体积 : 20 μl
进样时间 : 2024/06/03 11:57:25
处理时间(V4) : 2024/06/04 08:59:46
仪器型号 : SHIMADZU LC-2050C (FX259)

流 速: 1.0ml/min
波 长: 251nm
版本号: 6.115
实验者: xiexinhui
处理者: xiexinhui

<色谱图>

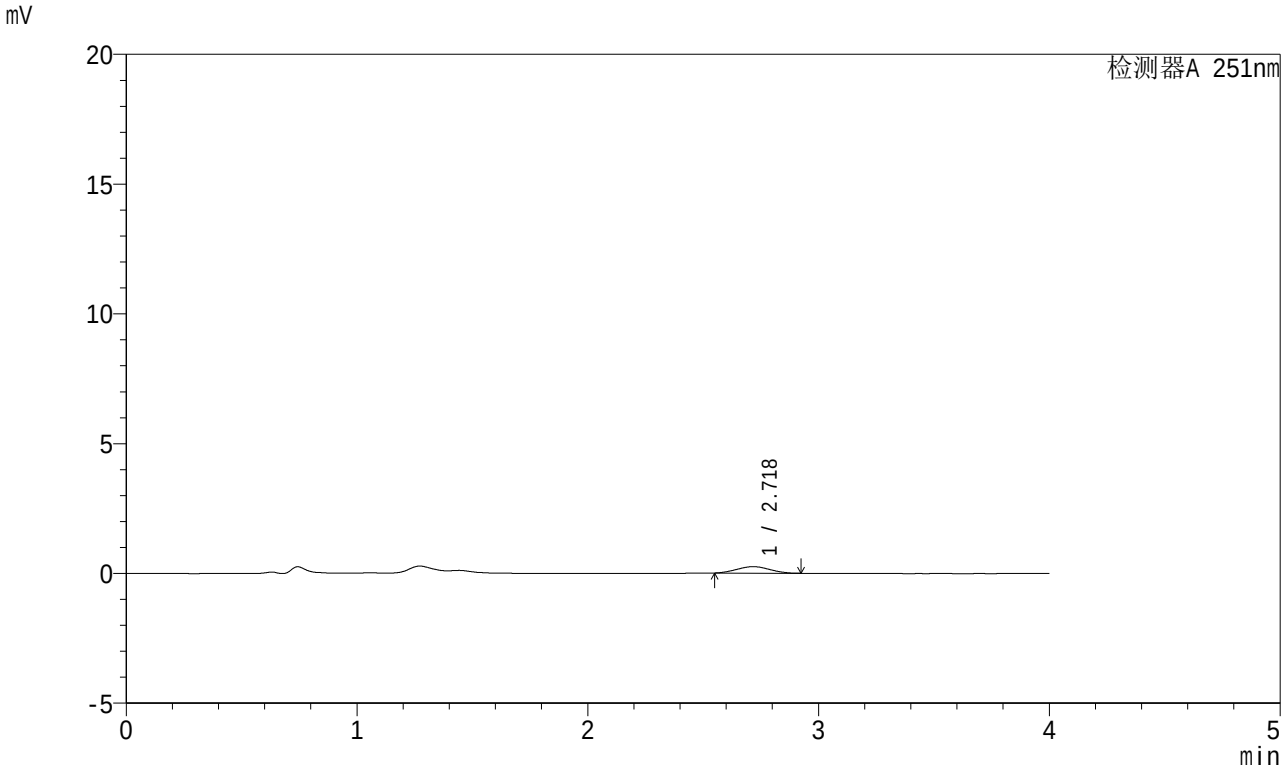

<峰表>

检测器A 251nm

峰号	保留时间	面积	面积%	高度	理论塔板数(USP)	拖尾因子	分离度(USP)
1	2.718	2464	100.000	248	1629	1.034	--
总计		2464	100.000	248			

SHIMADZU LabSolutions

SMF-364

<样品信息>

色谱柱 : XB-C18(50mm*4.6mm,5μm)
柱温 : 30℃
数据文件名 : RC$SMF-364 - 0-62/10-2839-4 - zzp-2023111721p-jyx2-cq6y-rcqx-pH4.5jz-jf50z-5min-P3.lcd
方法文件名 : RC$SMF-364 - SMF-364-FX259.lcm
批处理文件名: RC$SMF-364 - SMF-364-20240603-FX259.lcb
样品瓶号 : 1-19
进样体积 : 20 μl
进样时间 : 2024/06/03 12:01:48
处理时间(V4) : 2024/06/04 08:59:48
仪器型号 : SHIMADZU LC-2050C (FX259)

流 速: 1.0ml/min
波 长: 251nm
版本号: 6.115
实验者: xiexinhui
处理者: xiexinhui

<色谱图>

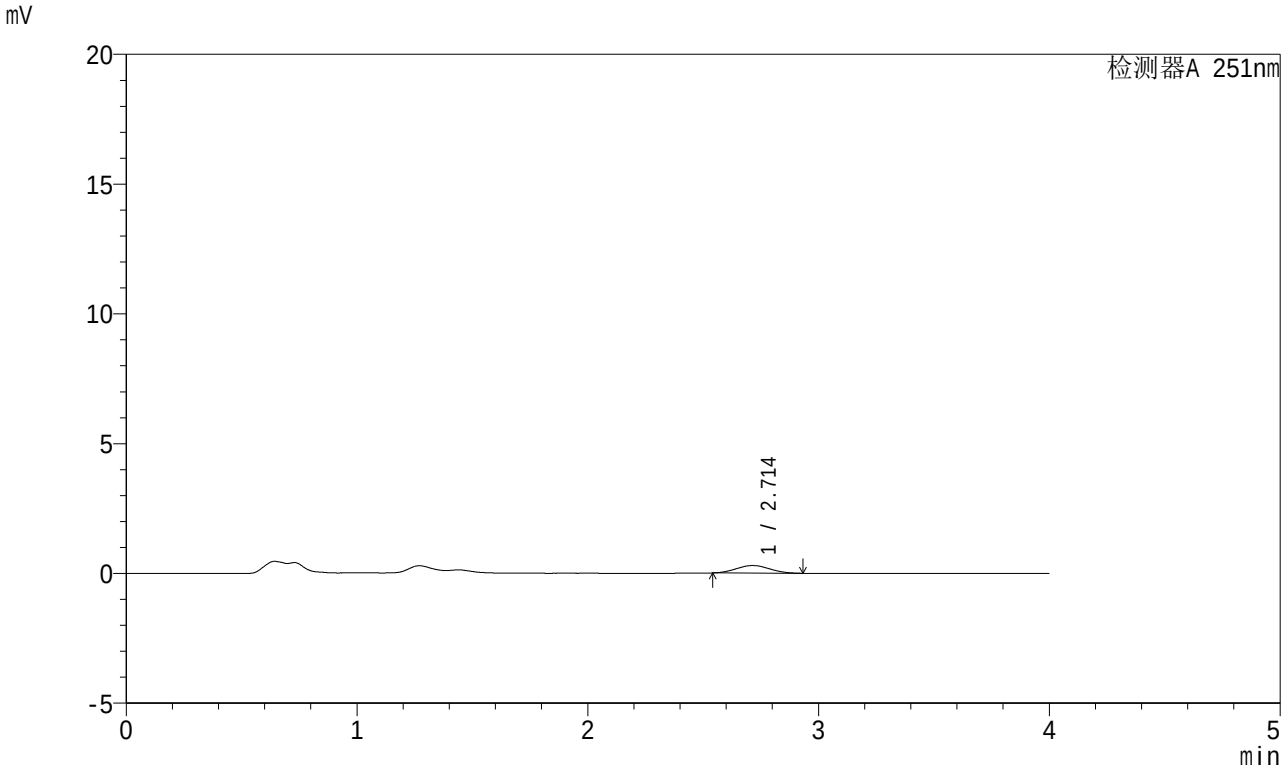

<峰表>

检测器A 251nm

峰号	保留时间	面积	面积%	高度	理论塔板数(USP)	拖尾因子	分离度(USP)
1	2.714	2929	100.000	291	1618	1.079	--
总计		2929	100.000	291			

SHIMADZU LabSolutions

SMF-364

<样品信息>

色谱柱 : XB-C18(50mm*4.6mm,5μm)
柱温 : 30℃
数据文件名 : RC$SMF-364 - 0-62/10-2840-4 - zzp-2023111721p-jyx2-cq6y-rcqx-pH4.5jz-jf50z-5min-P4.lcd
方法文件名 : RC$SMF-364 - SMF-364-FX259.lcm
批处理文件名: RC$SMF-364 - SMF-364-20240603-FX259.lcb
样品瓶号 : 1-28
进样体积 : 20 μl
进样时间 : 2024/06/03 12:06:11
处理时间(V4) : 2024/06/04 08:59:50
仪器型号 : SHIMADZU LC-2050C (FX259)

流 速: 1.0ml/min
波 长: 251nm
版本号: 6.115
实验者: xiexinhui
处理者: xiexinhui

<色谱图>

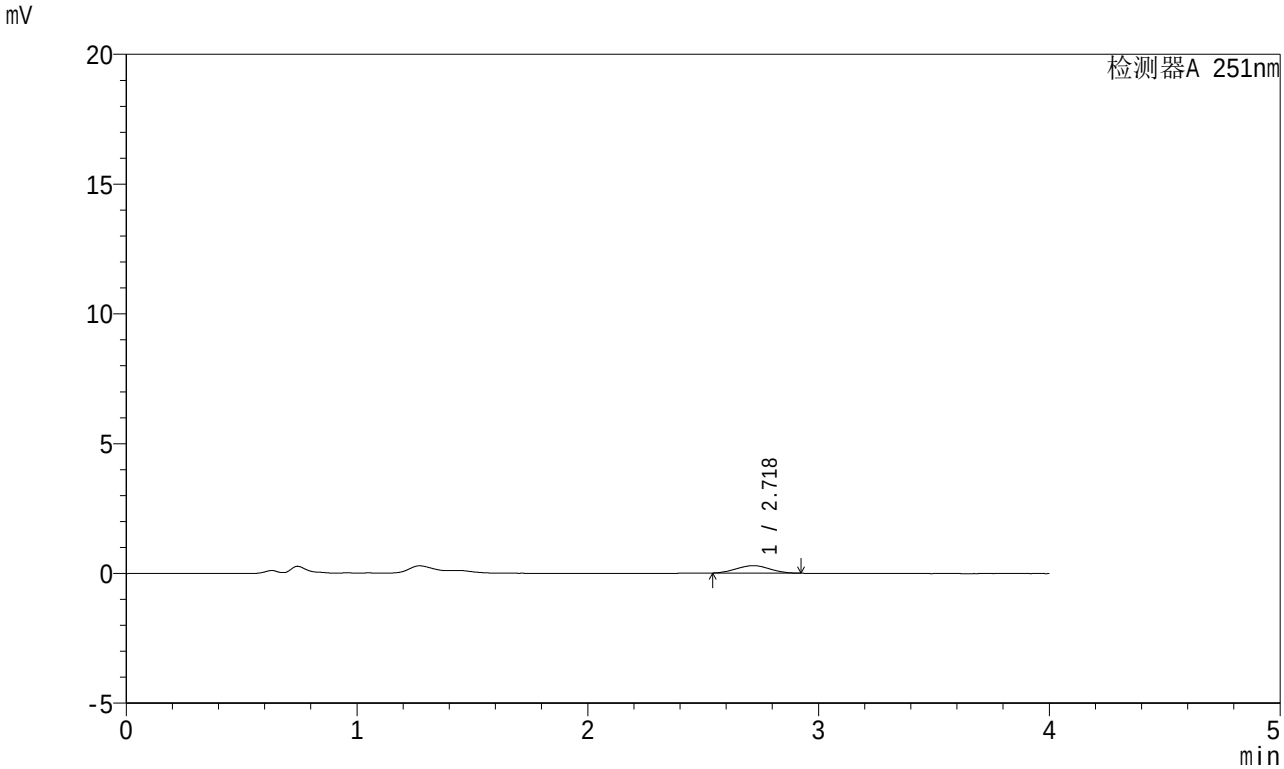

<峰表>

检测器A 251nm

峰号	保留时间	面积	面积%	高度	理论塔板数(USP)	拖尾因子	分离度(USP)
1	2.718	2882	100.000	286	1620	1.020	--
总计		2882	100.000	286			

SHIMADZU LabSolutions

SMF-364

<样品信息>

色谱柱 : XB-C18(50mm*4.6mm,5μm)
柱温 : 30℃
数据文件名 : RC$SMF-364 - 0-62/10-2841-4 - zzp-2023111721p-jyx2-cq6y-rcqx-pH4.5jz-jf50z-5min-P5.lcd
方法文件名 : RC$SMF-364 - SMF-364-FX259.lcm
批处理文件名: RC$SMF-364 - SMF-364-20240603-FX259.lcb
样品瓶号 : 1-37
进样体积 : 20 μl
进样时间 : 2024/06/03 12:10:34
处理时间(V4) : 2024/06/04 08:59:53
仪器型号 : SHIMADZU LC-2050C (FX259)

流 速: 1.0ml/min
波 长: 251nm
版本号: 6.115
实验者: xiexinhui
处理者: xiexinhui

<色谱图>

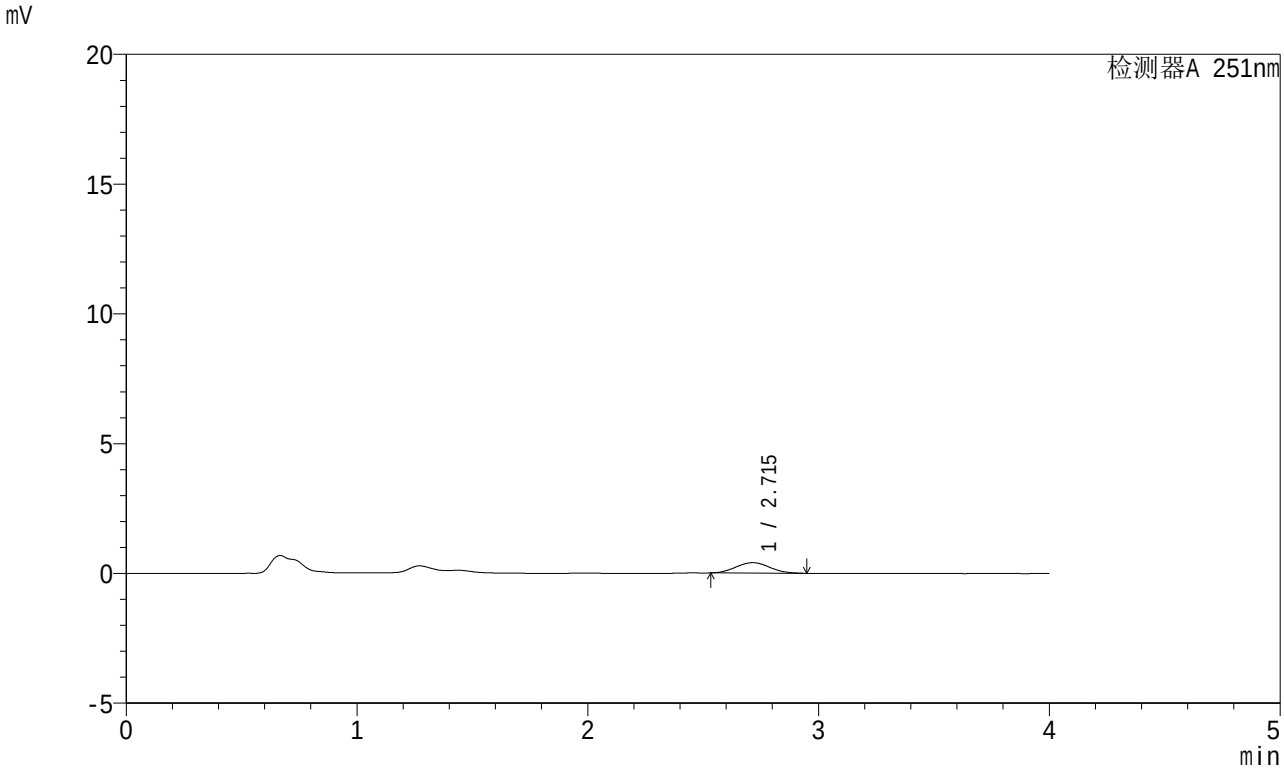

<峰表>

检测器A 251nm

峰号	保留时间	面积	面积%	高度	理论塔板数(USP)	拖尾因子	分离度(USP)
1	2.715	4080	100.000	401	1631	1.067	--
总计		4080	100.000	401			

SHIMADZU LabSolutions

SMF-364

<样品信息>

色谱柱 : XB-C18(50mm*4.6mm,5μm)
柱温 : 30℃
数据文件名 : RC$SMF-364 - 0-62/10-2842-4 - zzp-2023111721p-jyx2-cq6y-rcqx-pH4.5jz-jf50z-5min-P6.lcd
方法文件名 : RC$SMF-364 - SMF-364-FX259.lcm
批处理文件名: RC$SMF-364 - SMF-364-20240603-FX259.lcb
样品瓶号 : 1-46
进样体积 : 20 μl
进样时间 : 2024/06/03 12:14:56
处理时间(V4) : 2024/06/04 08:59:55
仪器型号 : SHIMADZU LC-2050C (FX259)

流 速: 1.0ml/min
波 长: 251nm
版本号: 6.115
实验者: xiexinhui
处理者: xiexinhui

<色谱图>

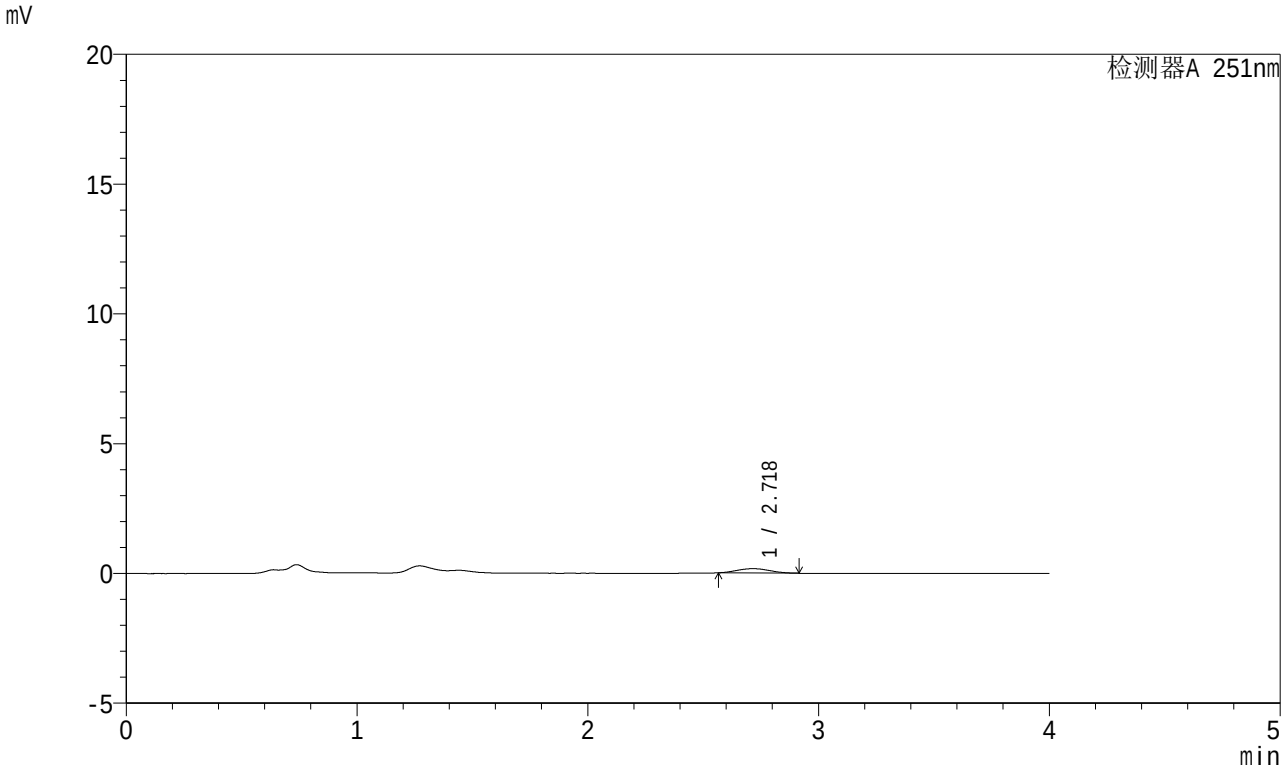

<峰表>

检测器A 251nm

峰号	保留时间	面积	面积%	高度	理论塔板数(USP)	拖尾因子	分离度(USP)
1	2.718	1639	100.000	166	1669	1.075	--
总计		1639	100.000	166			

SHIMADZU LabSolutions

SMF-364

<样品信息>

色谱柱 : XB-C18(50mm*4.6mm,5μm)
柱温 : 30℃
数据文件名 : RC$SMF-364 - 0-66/10-2843-3 - zzp-2023111721p-jyx2-cq6y-rcqx-pH4.5jz-jf50z-10min-P1.lcd
方法文件名 : RC$SMF-364 - SMF-364-FX259.lcm
批处理文件名: RC$SMF-364 - SMF-364-20240603-FX259.lcb
样品瓶号 : 1-2
进样体积 : 20 μl
进样时间 : 2024/06/03 12:19:19
处理时间(V3) : 2024/06/04 09:02:04
仪器型号 : SHIMADZU LC-2050C (FX259)

流 速: 1.0ml/min
波 长: 251nm
版本号: 6.115
实验者: xiexinhui
处理者: xiexinhui

<色谱图>

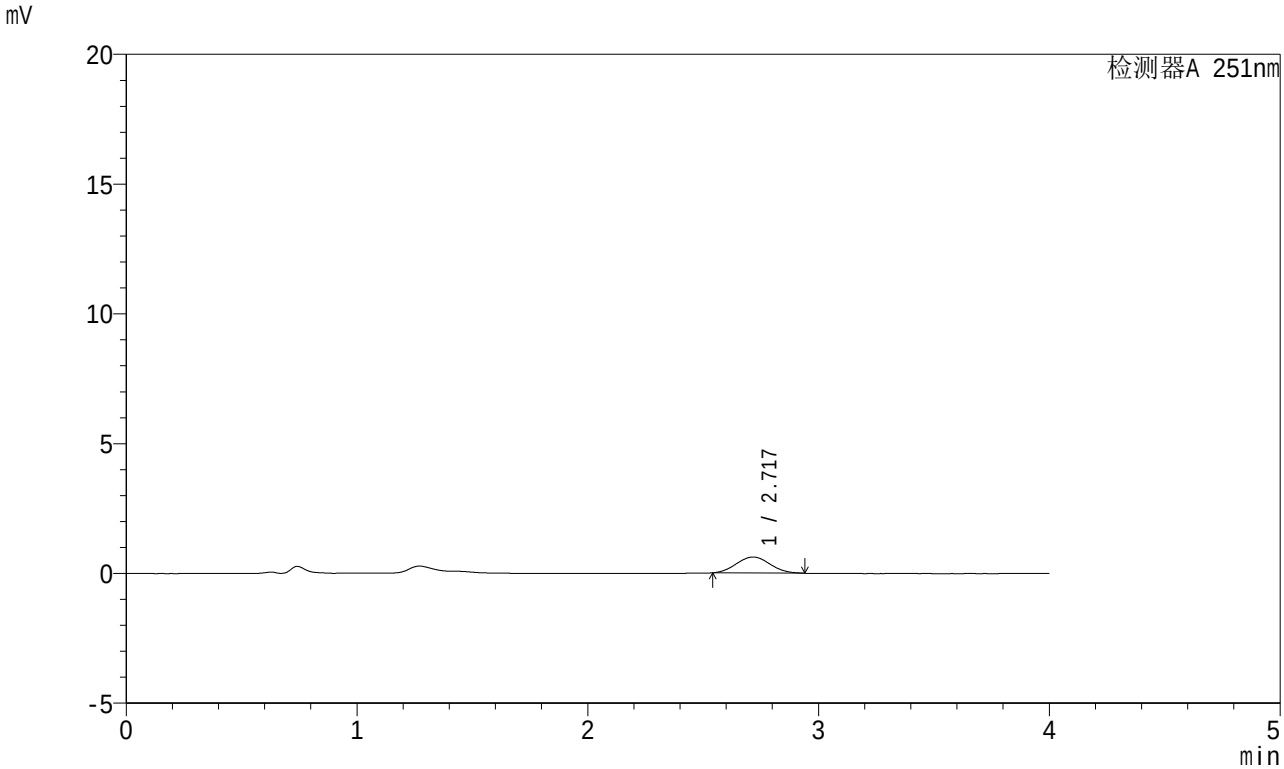

<峰表>

检测器A 251nm

峰号	保留时间	面积	面积%	高度	理论塔板数(USP)	拖尾因子	分离度(USP)
1	2.717	6237	100.000	617	1628	1.060	--
总计		6237	100.000	617			

SHIMADZU LabSolutions

SMF-364

<样品信息>

色谱柱 : XB-C18(50mm*4.6mm,5μm)
柱温 : 30℃
数据文件名 : RC$SMF-364 - 0-66/10-2844-3 - zzp-2023111721p-jyx2-cq6y-rcqx-pH4.5jz-jf50z-10min-P2.lcd
方法文件名 : RC$SMF-364 - SMF-364-FX259.lcm
批处理文件名: RC$SMF-364 - SMF-364-20240603-FX259.lcb
样品瓶号 : 1-11
进样体积 : 20 μl
进样时间 : 2024/06/03 12:23:42
处理时间(V3) : 2024/06/04 09:02:07
仪器型号 : SHIMADZU LC-2050C (FX259)

流 速: 1.0ml/min
波 长: 251nm
版本号: 6.115
实验者: xiexinhui
处理者: xiexinhui

<色谱图>

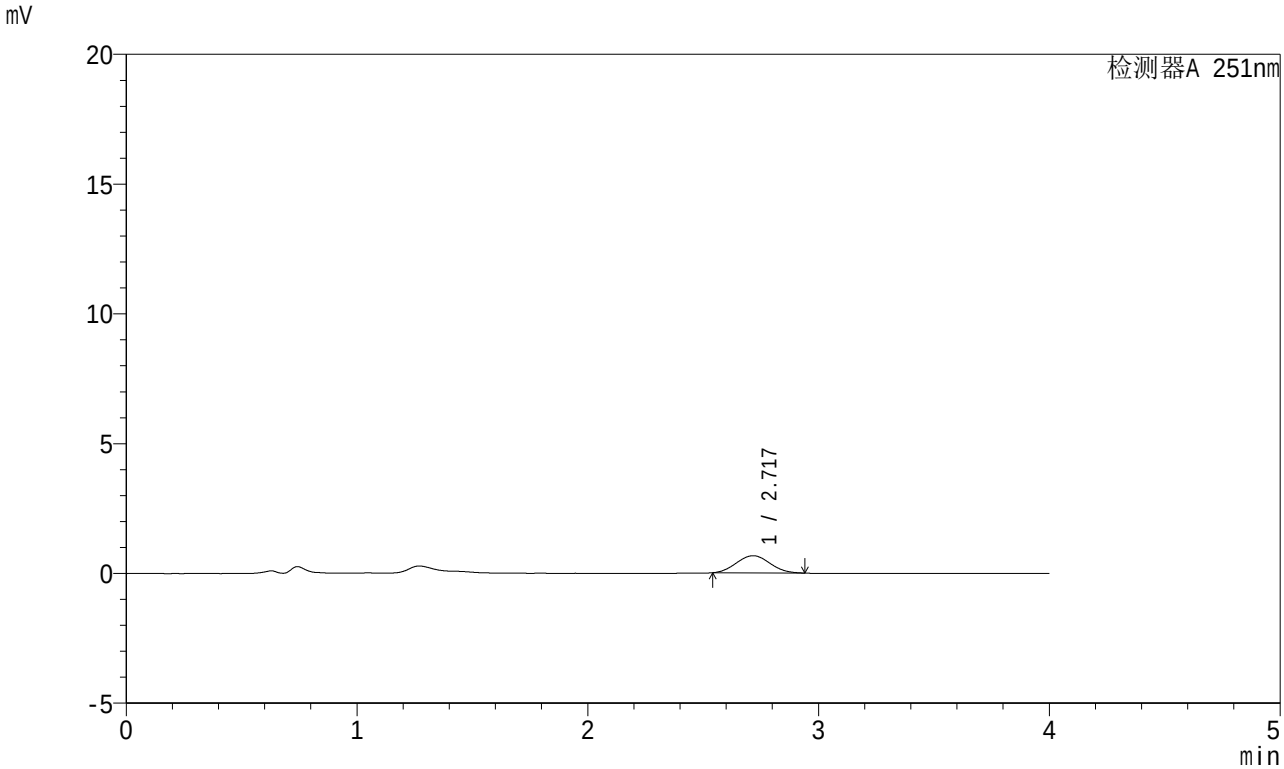

<峰表>

检测器A 251nm

峰号	保留时间	面积	面积%	高度	理论塔板数(USP)	拖尾因子	分离度(USP)
1	2.717	6686	100.000	661	1615	1.054	--
总计		6686	100.000	661			

SHIMADZU LabSolutions

SMF-364

<样品信息>

色谱柱 : XB-C18(50mm*4.6mm,5μm)
柱温 : 30℃
数据文件名 : RC$SMF-364 - 0-66/10-2845-3 - zzp-2023111721p-jyx2-cq6y-rcqx-pH4.5jz-jf50z-10min-P3.lcd
方法文件名 : RC$SMF-364 - SMF-364-FX259.lcm
批处理文件名: RC$SMF-364 - SMF-364-20240603-FX259.lcb
样品瓶号 : 1-20
进样体积 : 20 μl
进样时间 : 2024/06/03 12:28:05
处理时间(V3) : 2024/06/04 09:02:10
仪器型号 : SHIMADZU LC-2050C (FX259)

流 速: 1.0ml/min
波 长: 251nm
版本号: 6.115
实验者: xiexinhui
处理者: xiexinhui

<色谱图>

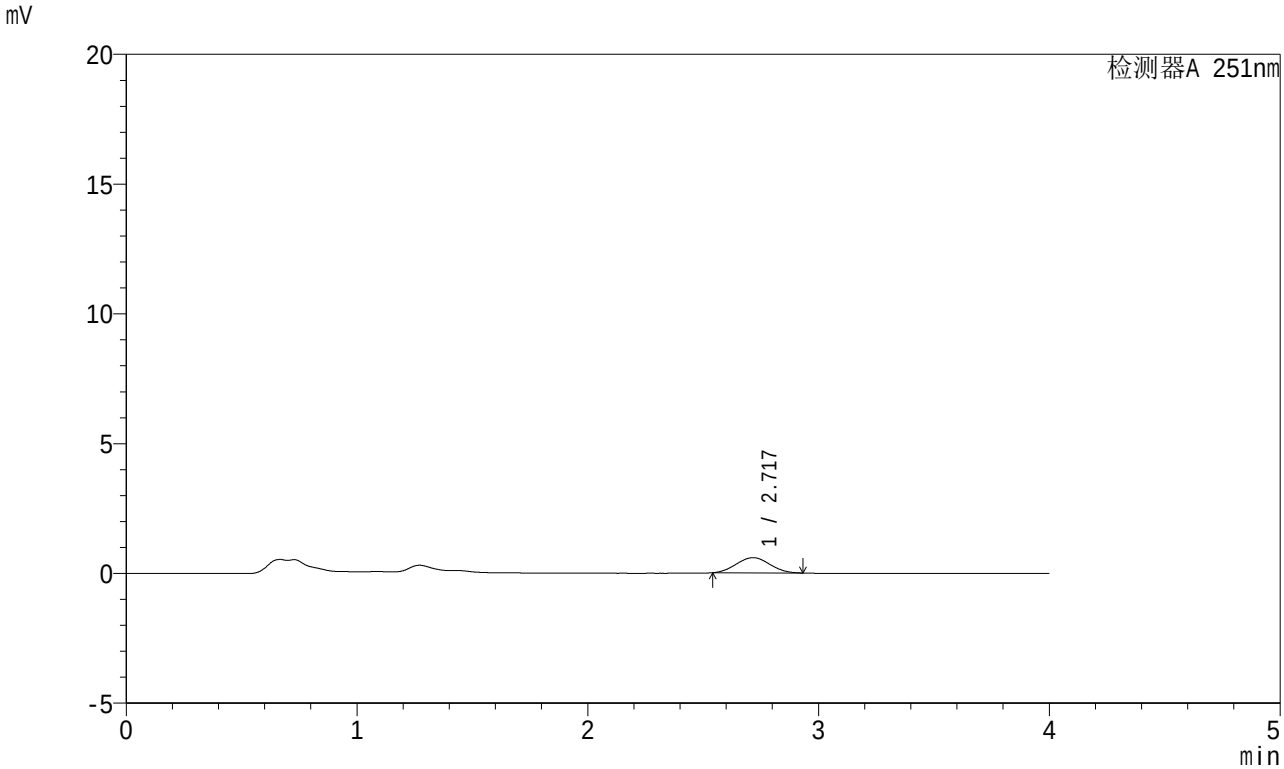

<峰表>

检测器A 251nm

峰号	保留时间	面积	面积%	高度	理论塔板数(USP)	拖尾因子	分离度(USP)
1	2.717	5903	100.000	585	1600	1.041	--
总计		5903	100.000	585			

SHIMADZU LabSolutions

SMF-364

<样品信息>

色谱柱 : XB-C18(50mm*4.6mm,5μm)
柱温 : 30℃
数据文件名 : RC$SMF-364 - 0-66/10-2846-3 - zzp-2023111721p-jyx2-cq6y-rcqx-pH4.5jz-jf50z-10min-P4.lcd
方法文件名 : RC$SMF-364 - SMF-364-FX259.lcm
批处理文件名: RC$SMF-364 - SMF-364-20240603-FX259.lcb
样品瓶号 : 1-29
进样体积 : 20 μl
进样时间 : 2024/06/03 12:32:28
处理时间(V3) : 2024/06/04 09:02:12
仪器型号 : SHIMADZU LC-2050C (FX259)

流 速: 1.0ml/min
波 长: 251nm
版本号: 6.115
实验者: xiexinhui
处理者: xiexinhui

<色谱图>

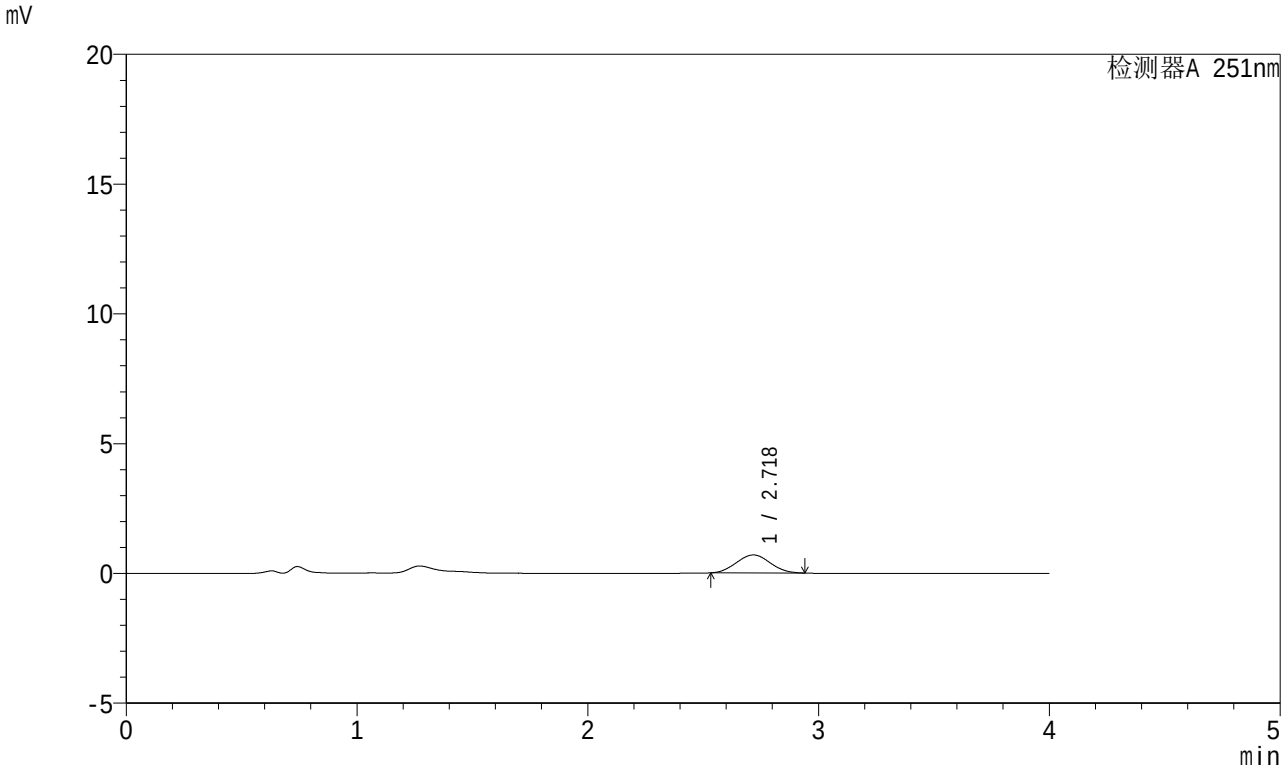

<峰表>

检测器A 251nm

峰号	保留时间	面积	面积%	高度	理论塔板数(USP)	拖尾因子	分离度(USP)
1	2.718	7056	100.000	693	1593	1.045	--
总计		7056	100.000	693			

SHIMADZU LabSolutions

SMF-364

<样品信息>

色谱柱 : XB-C18(50mm*4.6mm,5μm)
柱温 : 30℃
数据文件名 : RC$SMF-364 - 0-66/10-2847-3 - zzp-2023111721p-jyx2-cq6y-rcqx-pH4.5jz-jf50z-10min-P5.lcd
方法文件名 : RC$SMF-364 - SMF-364-FX259.lcm
批处理文件名: RC$SMF-364 - SMF-364-20240603-FX259.lcb
样品瓶号 : 1-38
进样体积 : 20 μl
进样时间 : 2024/06/03 12:36:51
处理时间(V3) : 2024/06/04 09:02:15
仪器型号 : SHIMADZU LC-2050C (FX259)

流 速: 1.0ml/min
波 长: 251nm
版本号: 6.115
实验者: xiexinhui
处理者: xiexinhui

<色谱图>

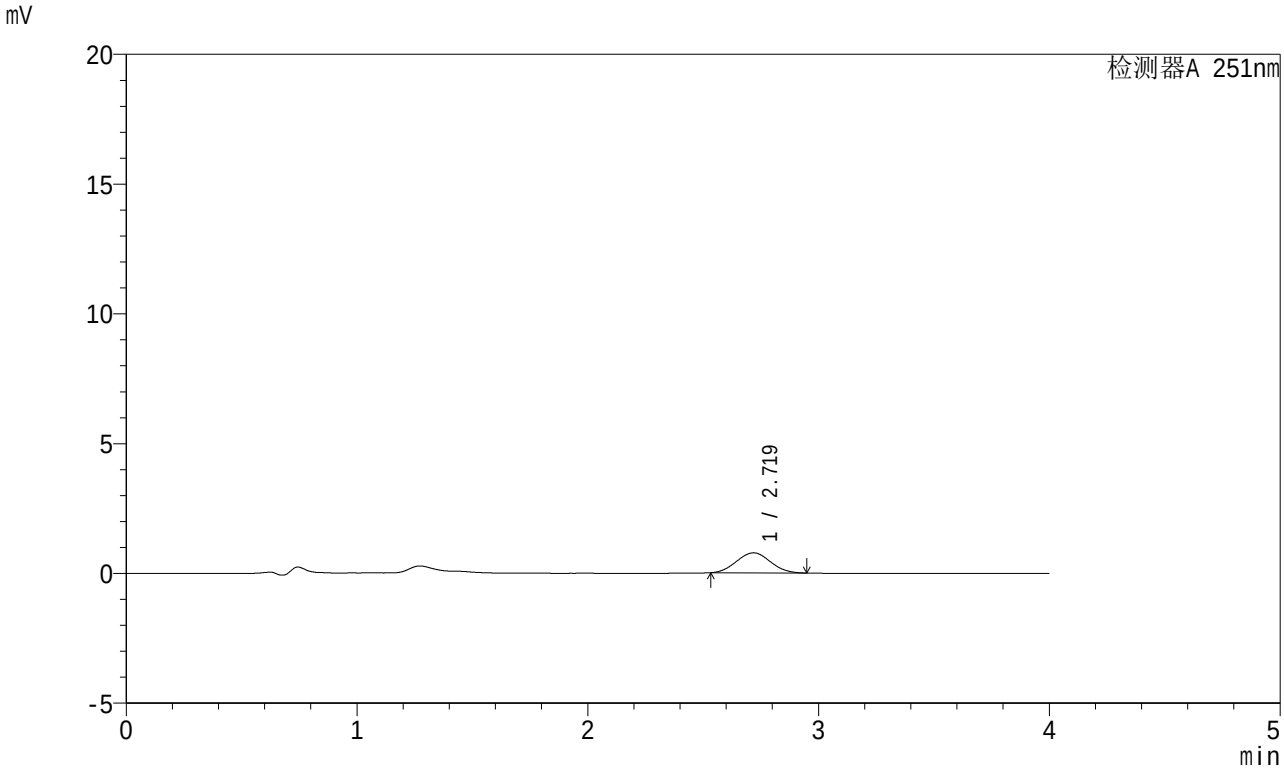

<峰表>

检测器A 251nm

峰号	保留时间	面积	面积%	高度	理论塔板数(USP)	拖尾因子	分离度(USP)
1	2.719	7887	100.000	774	1577	1.047	--
总计		7887	100.000	774			

SHIMADZU LabSolutions

SMF-364

<样品信息>

色谱柱 : XB-C18(50mm*4.6mm,5μm)
柱温 : 30℃
数据文件名 : RC$SMF-364 - 0-66/10-2848-3 - zzp-2023111721p-jyx2-cq6y-rcqx-pH4.5jz-jf50z-10min-P6.lcd
方法文件名 : RC$SMF-364 - SMF-364-FX259.lcm
批处理文件名: RC$SMF-364 - SMF-364-20240603-FX259.lcb
样品瓶号 : 1-47
进样体积 : 20 μl
进样时间 : 2024/06/03 12:41:13
处理时间(V3) : 2024/06/04 09:02:18
仪器型号 : SHIMADZU LC-2050C (FX259)

流 速: 1.0ml/min
波 长: 251nm
版本号: 6.115
实验者: xiexinhui
处理者: xiexinhui

<色谱图>

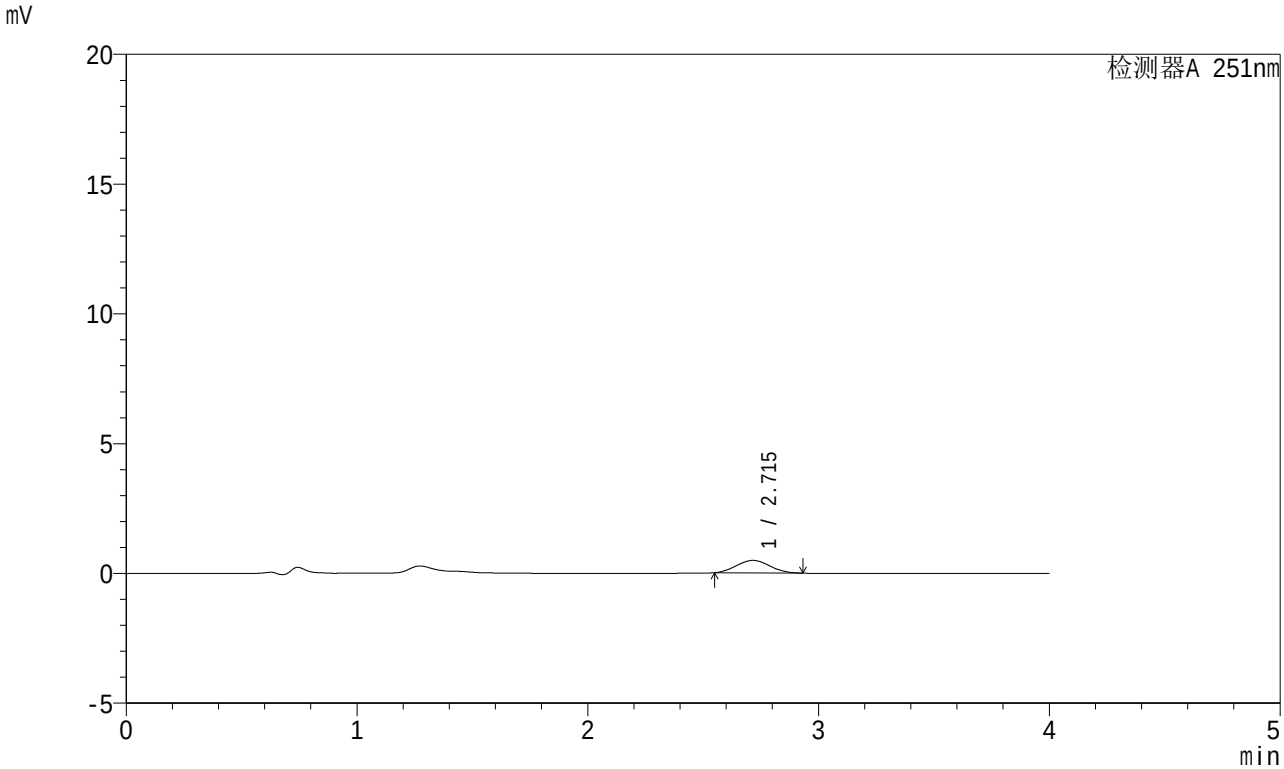

<峰表>

检测器A 251nm

峰号	保留时间	面积	面积%	高度	理论塔板数(USP)	拖尾因子	分离度(USP)
1	2.715	4835	100.000	481	1602	1.070	--
总计		4835	100.000	481			

SHIMADZU LabSolutions

SMF-364

<样品信息>

色谱柱 : XB-C18(50mm*4.6mm,5μm)
柱温 : 30℃
数据文件名 : RC$SMF-364 - 0-66/10-2849-3 - zzp-2023111721p-jyx2-cq6y-rcqx-pH4.5jz-jf50z-15min-P1.lcd
方法文件名 : RC$SMF-364 - SMF-364-FX259.lcm
批处理文件名: RC$SMF-364 - SMF-364-20240603-FX259.lcb
样品瓶号 : 1-3
进样体积 : 20 μl
进样时间 : 2024/06/03 12:45:36
处理时间(V3) : 2024/06/04 09:02:20
仪器型号 : SHIMADZU LC-2050C (FX259)

流 速: 1.0ml/min
波 长: 251nm
版本号: 6.115
实验者: xiexinhui
处理者: xiexinhui

<色谱图>

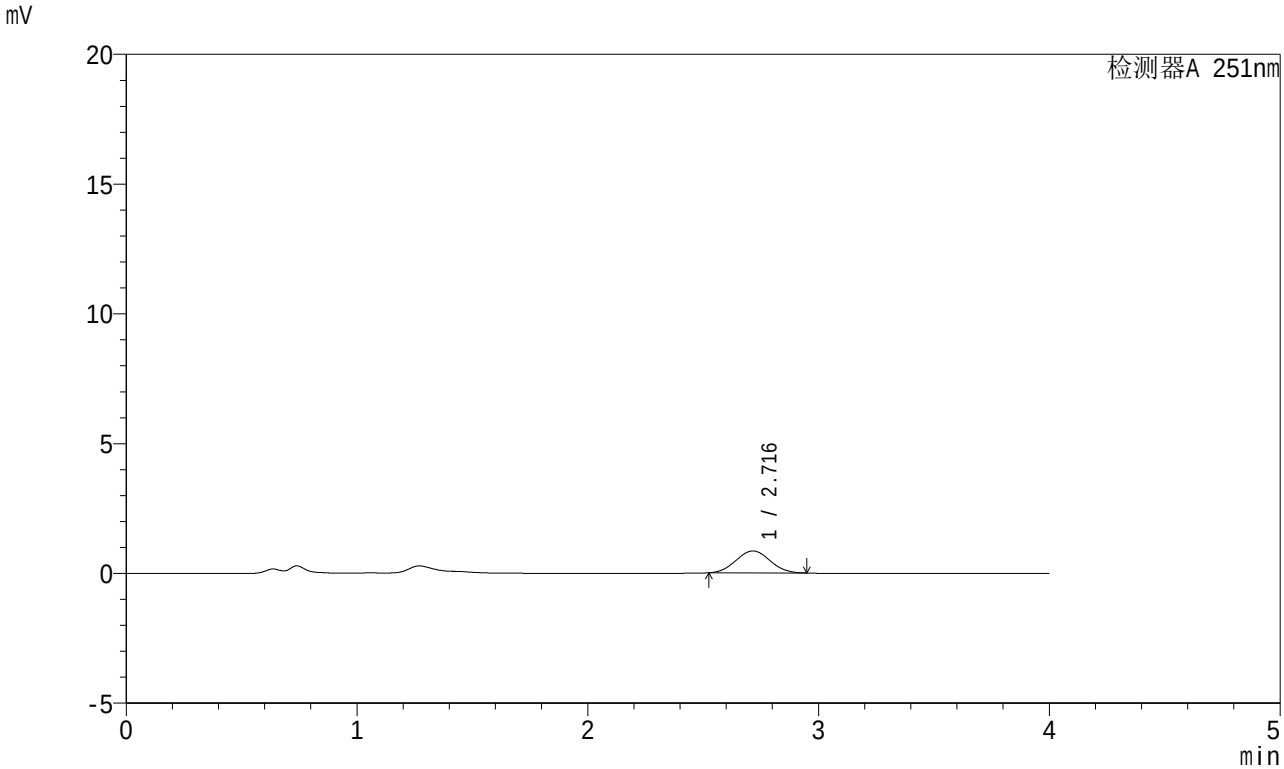

<峰表>

检测器A 251nm

峰号	保留时间	面积	面积%	高度	理论塔板数(USP)	拖尾因子	分离度(USP)
1	2.716	8676	100.000	846	1577	1.038	--
总计		8676	100.000	846			

SHIMADZU LabSolutions

SMF-364

<样品信息>

色谱柱 : XB-C18(50mm*4.6mm,5μm)
柱温 : 30℃
数据文件名 : RC$SMF-364 - 0-66/10-2850-3 - zzp-2023111721p-jyx2-cq6y-rcqx-pH4.5jz-jf50z-15min-P2.lcd
方法文件名 : RC$SMF-364 - SMF-364-FX259.lcm
批处理文件名: RC$SMF-364 - SMF-364-20240603-FX259.lcb
样品瓶号 : 1-12
进样体积 : 20 μl
进样时间 : 2024/06/03 12:49:59
处理时间(V3) : 2024/06/04 09:02:23
仪器型号 : SHIMADZU LC-2050C (FX259)

流 速: 1.0ml/min
波 长: 251nm
版本号: 6.115
实验者: xiexinhui
处理者: xiexinhui

<色谱图>

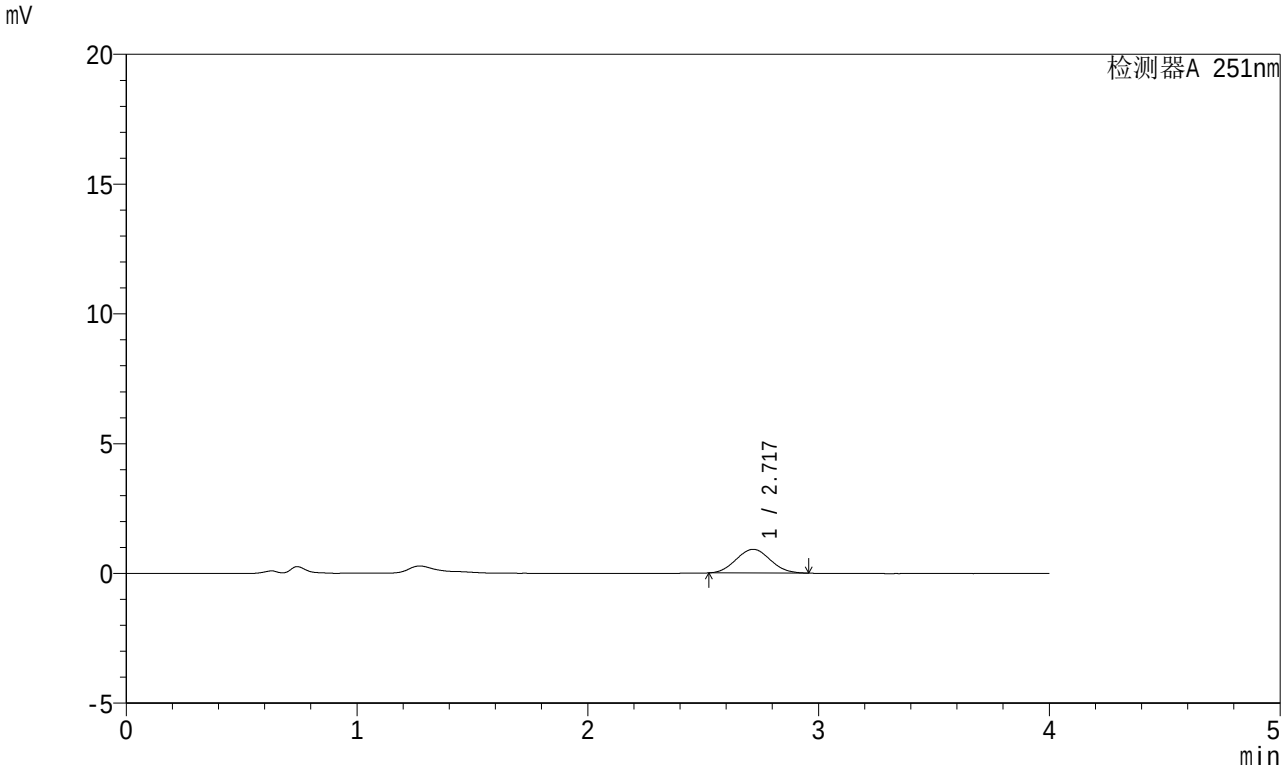

<峰表>

检测器A 251nm

峰号	保留时间	面积	面积%	高度	理论塔板数(USP)	拖尾因子	分离度(USP)
1	2.717	9394	100.000	911	1557	1.053	--
总计		9394	100.000	911			

SHIMADZU LabSolutions

SMF-364

<样品信息>

色谱柱 : XB-C18(50mm*4.6mm,5μm)
柱温 : 30℃
数据文件名 : RC$SMF-364 - 0-66/10-2851-3 - zzp-2023111721p-jyx2-cq6y-rcqx-pH4.5jz-jf50z-15min-P3.lcd
方法文件名 : RC$SMF-364 - SMF-364-FX259.lcm
批处理文件名: RC$SMF-364 - SMF-364-20240603-FX259.lcb
样品瓶号 : 1-21
进样体积 : 20 μl
进样时间 : 2024/06/03 12:54:22
处理时间(V3) : 2024/06/04 09:02:25
仪器型号 : SHIMADZU LC-2050C (FX259)

流 速: 1.0ml/min
波 长: 251nm
版本号: 6.115
实验者: xiexinhui
处理者: xiexinhui

<色谱图>

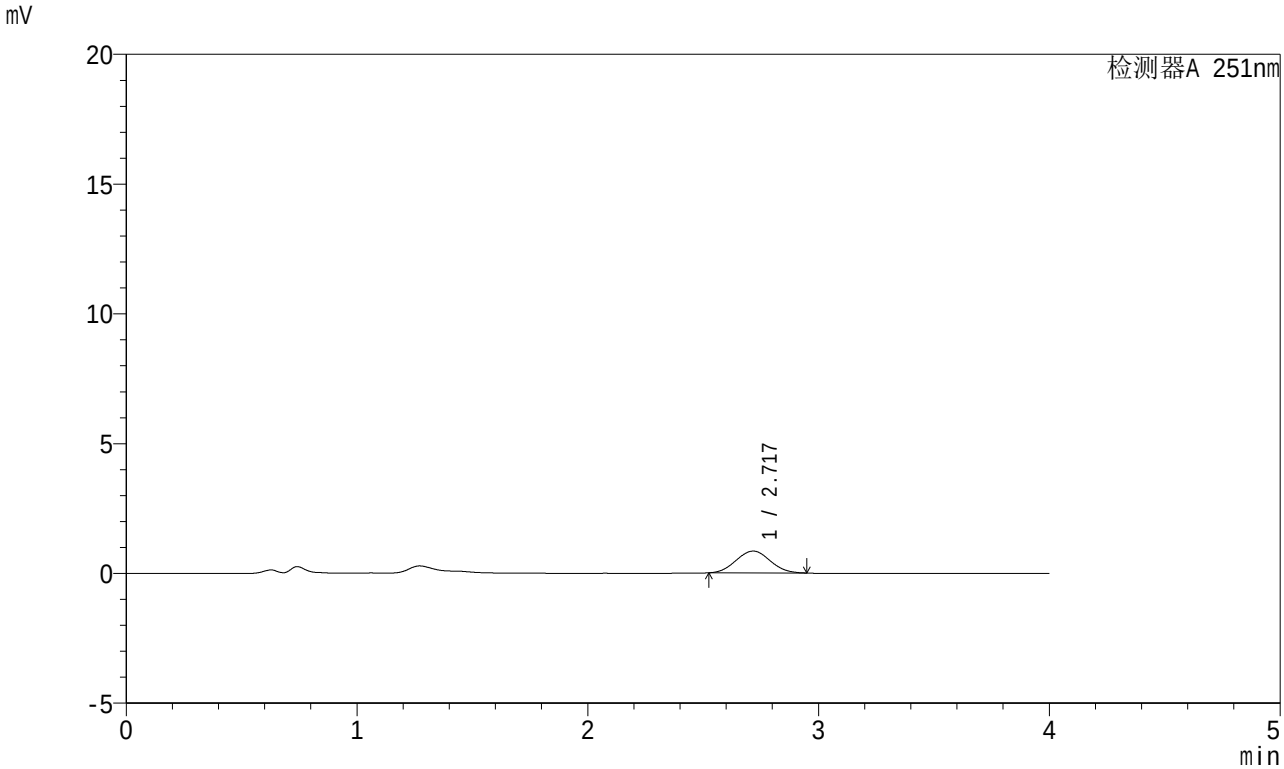

<峰表>

检测器A 251nm

峰号	保留时间	面积	面积%	高度	理论塔板数(USP)	拖尾因子	分离度(USP)
1	2.717	8668	100.000	841	1562	1.043	--
总计		8668	100.000	841			

SHIMADZU LabSolutions

SMF-364

<样品信息>

色谱柱 : XB-C18(50mm*4.6mm,5μm)
柱温 : 30℃
数据文件名 : RC$SMF-364 - 0-66/10-2852-3 - zzp-2023111721p-jyx2-cq6y-rcqx-pH4.5jz-jf50z-15min-P4.lcd
方法文件名 : RC$SMF-364 - SMF-364-FX259.lcm
批处理文件名: RC$SMF-364 - SMF-364-20240603-FX259.lcb
样品瓶号 : 1-30
进样体积 : 20 μl
进样时间 : 2024/06/03 12:58:45
处理时间(V3) : 2024/06/04 09:02:27
仪器型号 : SHIMADZU LC-2050C (FX259)

流 速: 1.0ml/min
波 长: 251nm
版本号: 6.115
实验者: xiexinhui
处理者: xiexinhui

<色谱图>

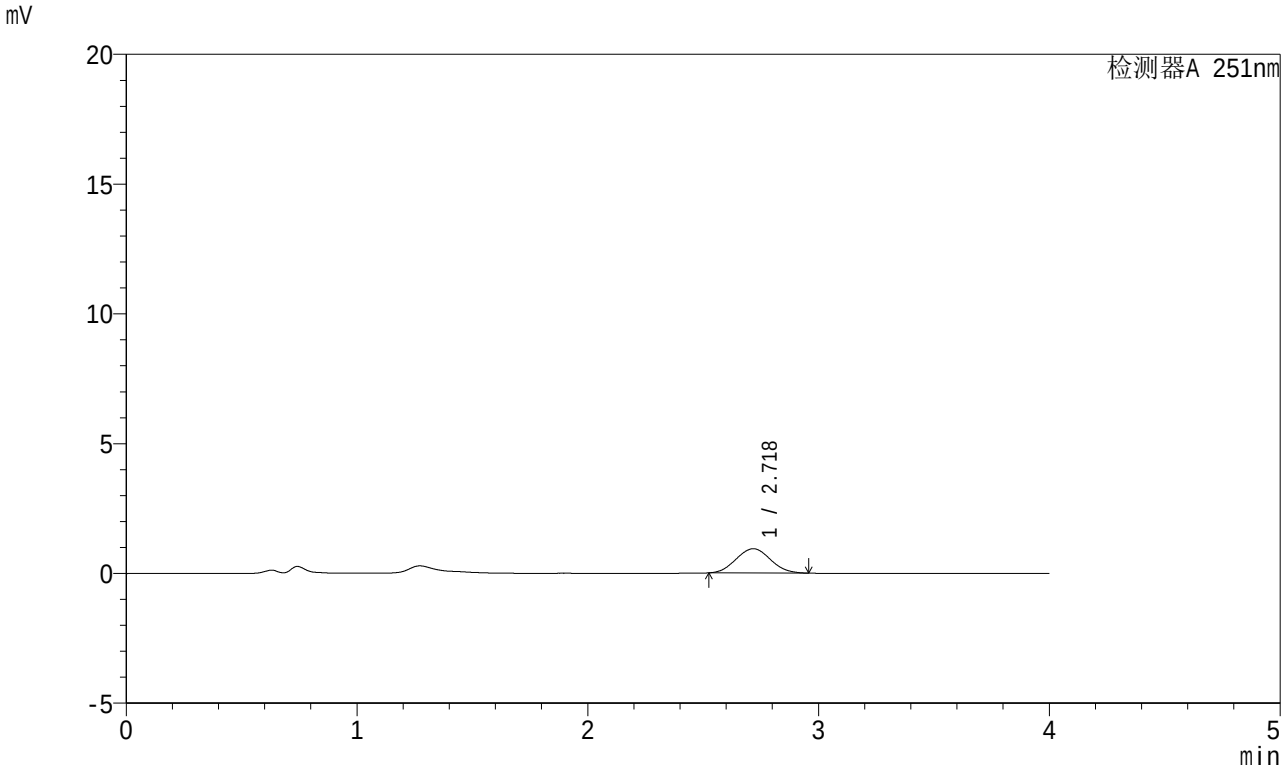

<峰表>

检测器A 251nm

峰号	保留时间	面积	面积%	高度	理论塔板数(USP)	拖尾因子	分离度(USP)
1	2.718	9643	100.000	933	1552	1.048	--
总计		9643	100.000	933			

SHIMADZU LabSolutions

SMF-364

<样品信息>

色谱柱 : XB-C18(50mm*4.6mm,5μm)
柱温 : 30℃
数据文件名 : RC$SMF-364 - 0-66/10-2853-3 - zzp-2023111721p-jyx2-cq6y-rcqx-pH4.5jz-jf50z-15min-P5.lcd
方法文件名 : RC$SMF-364 - SMF-364-FX259.lcm
批处理文件名: RC$SMF-364 - SMF-364-20240603-FX259.lcb
样品瓶号 : 1-39
进样体积 : 20 μl
进样时间 : 2024/06/03 13:03:08
处理时间(V3) : 2024/06/04 09:02:30
仪器型号 : SHIMADZU LC-2050C (FX259)

流 速: 1.0ml/min
波 长: 251nm
版本号: 6.115
实验者: xiexinhui
处理者: xiexinhui

<色谱图>

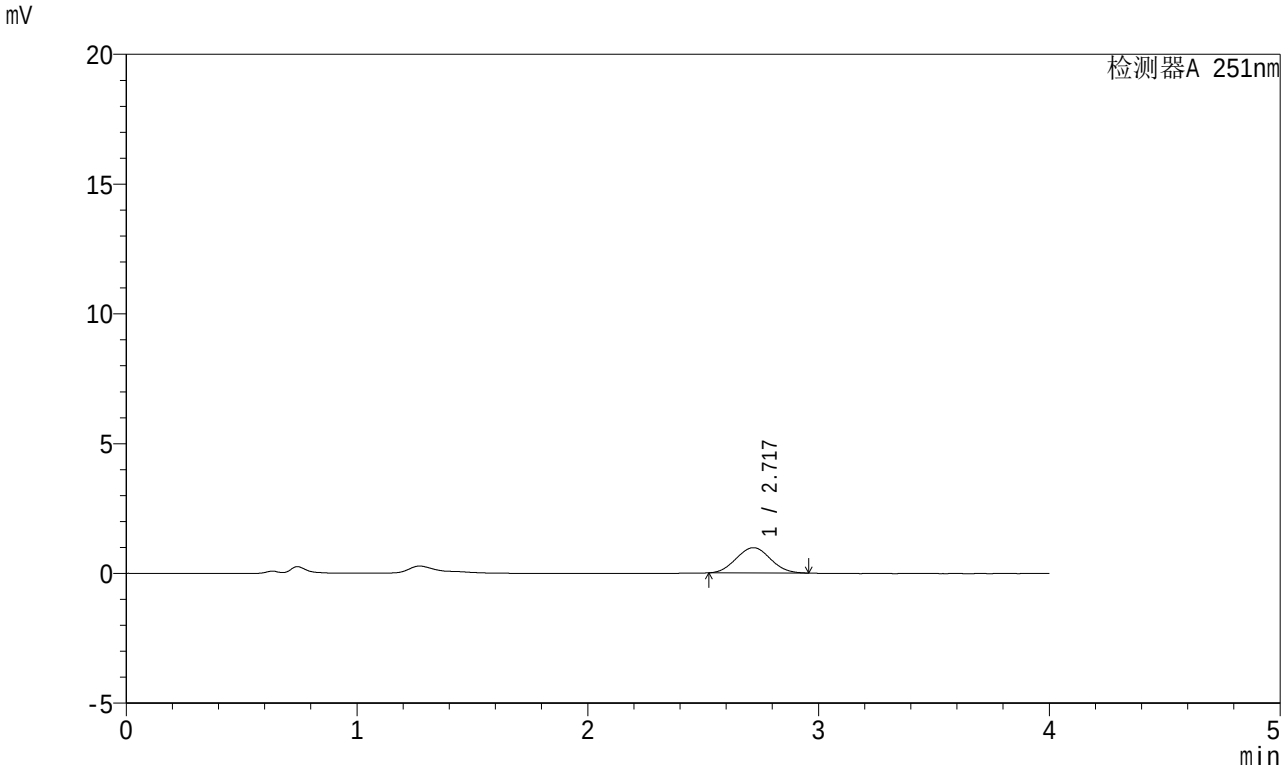

<峰表>

检测器A 251nm

峰号	保留时间	面积	面积%	高度	理论塔板数(USP)	拖尾因子	分离度(USP)
1	2.717	10076	100.000	973	1560	1.053	--
总计		10076	100.000	973			

SHIMADZU LabSolutions

SMF-364

<样品信息>

色谱柱 : XB-C18(50mm*4.6mm,5μm)
柱温 : 30℃
数据文件名 : RC$SMF-364 - 0-66/10-2854-3 - zzp-2023111721p-jyx2-cq6y-rcqx-pH4.5jz-jf50z-15min-P6.lcd
方法文件名 : RC$SMF-364 - SMF-364-FX259.lcm
批处理文件名: RC$SMF-364 - SMF-364-20240603-FX259.lcb
样品瓶号 : 1-48
进样体积 : 20 μl
进样时间 : 2024/06/03 13:07:31
处理时间(V3) : 2024/06/04 09:02:32
仪器型号 : SHIMADZU LC-2050C (FX259)

流 速: 1.0ml/min
波 长: 251nm
版本号: 6.115
实验者: xiexinhui
处理者: xiexinhui

<色谱图>

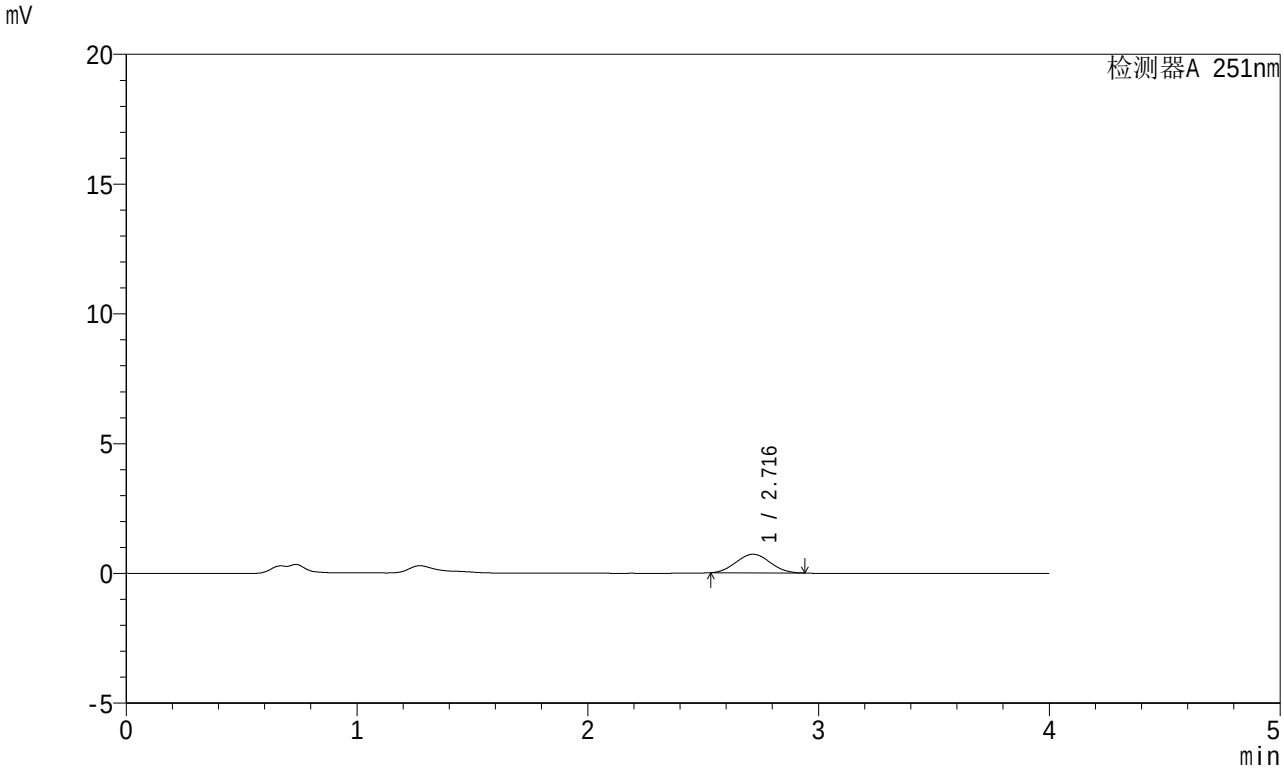

<峰表>

检测器A 251nm

峰号	保留时间	面积	面积%	高度	理论塔板数(USP)	拖尾因子	分离度(USP)
1	2.716	7339	100.000	716	1576	1.043	--
总计		7339	100.000	716			

SHIMADZU LabSolutions

SMF-364

<样品信息>

色谱柱 : XB-C18(50mm*4.6mm,5μm)
柱温 : 30℃
数据文件名 : RC$SMF-364 - 0-66/10-2855-3 - zzp-2023111721p-jyx2-cq6y-rcqx-pH4.5jz-jf50z-20min-P1.lcd
方法文件名 : RC$SMF-364 - SMF-364-FX259.lcm
批处理文件名: RC$SMF-364 - SMF-364-20240603-FX259.lcb
样品瓶号 : 1-4
进样体积 : 20 μl
进样时间 : 2024/06/03 13:11:54
处理时间(V3) : 2024/06/04 09:02:35
仪器型号 : SHIMADZU LC-2050C (FX259)

流 速: 1.0ml/min
波 长: 251nm
版本号: 6.115
实验者: xiexinhui
处理者: xiexinhui

<色谱图>

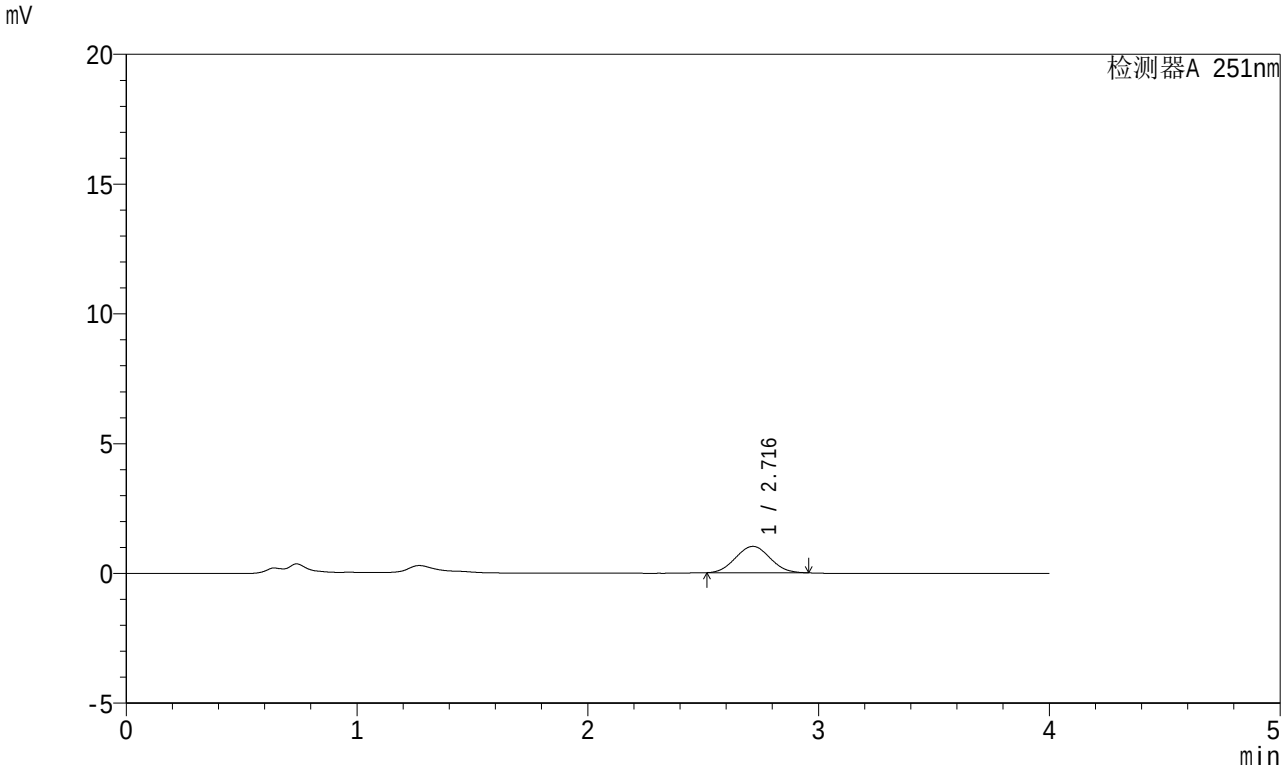

<峰表>

检测器A 251nm

峰号	保留时间	面积	面积%	高度	理论塔板数(USP)	拖尾因子	分离度(USP)
1	2.716	10554	100.000	1017	1539	1.046	--
总计		10554	100.000	1017			

SHIMADZU LabSolutions

SMF-364

<样品信息>

色谱柱 : XB-C18(50mm*4.6mm,5μm)
柱温 : 30℃
数据文件名 : RC$SMF-364 - 0-66/10-2856-3 - zzp-2023111721p-jyx2-cq6y-rcqx-pH4.5jz-jf50z-20min-P2.lcd
方法文件名 : RC$SMF-364 - SMF-364-FX259.lcm
批处理文件名: RC$SMF-364 - SMF-364-20240603-FX259.lcb
样品瓶号 : 1-13
进样体积 : 20 μl
进样时间 : 2024/06/03 13:16:17
处理时间(V3) : 2024/06/04 09:02:37
仪器型号 : SHIMADZU LC-2050C (FX259)

流 速: 1.0ml/min
波 长: 251nm
版本号: 6.115
实验者: xiexinhui
处理者: xiexinhui

<色谱图>

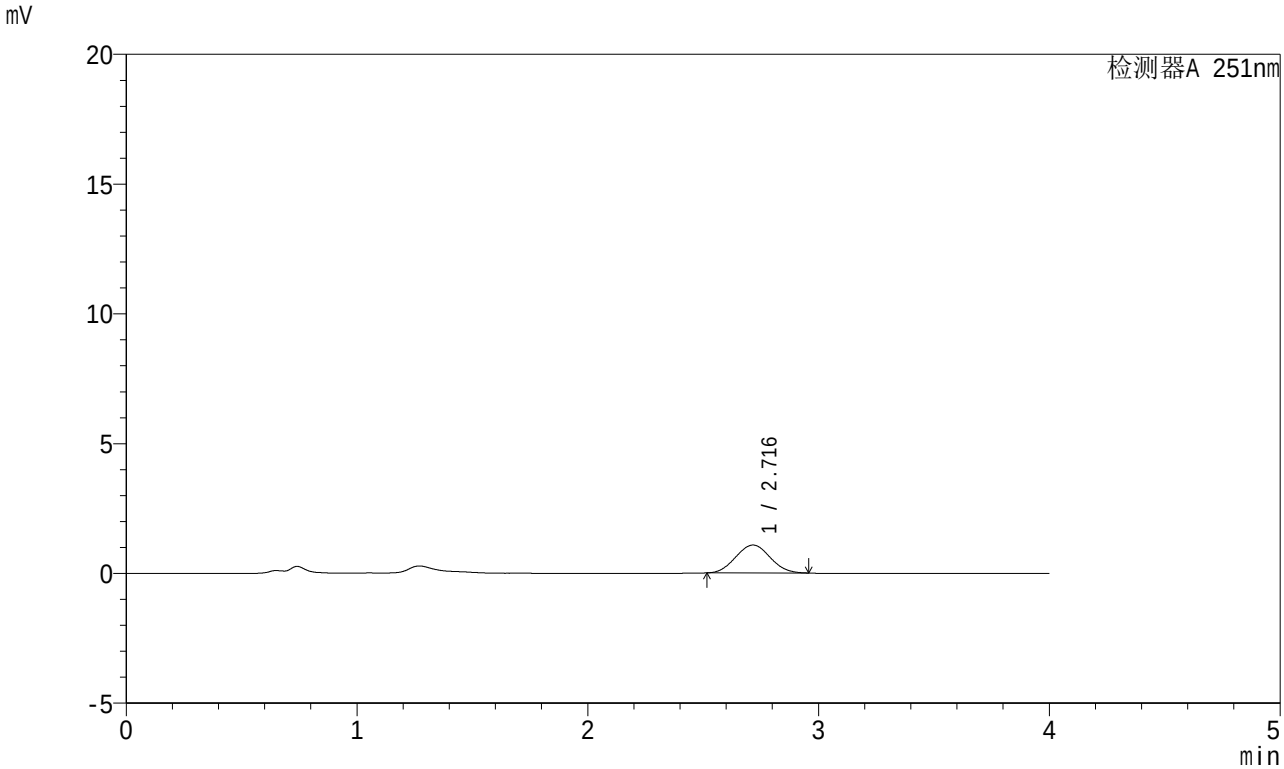

<峰表>

检测器A 251nm

峰号	保留时间	面积	面积%	高度	理论塔板数(USP)	拖尾因子	分离度(USP)
1	2.716	11145	100.000	1074	1531	1.050	--
总计		11145	100.000	1074			

SHIMADZU LabSolutions

SMF-364

<样品信息>

色谱柱 : XB-C18(50mm*4.6mm,5μm)
柱温 : 30℃
数据文件名 : RC$SMF-364 - 0-66/10-2857-3 - zzp-2023111721p-jyx2-cq6y-rcqx-pH4.5jz-jf50z-20min-P3.lcd
方法文件名 : RC$SMF-364 - SMF-364-FX259.lcm
批处理文件名: RC$SMF-364 - SMF-364-20240603-FX259.lcb
样品瓶号 : 1-22
进样体积 : 20 μl
进样时间 : 2024/06/03 13:20:40
处理时间(V3) : 2024/06/04 09:02:39
仪器型号 : SHIMADZU LC-2050C (FX259)

流 速: 1.0ml/min
波 长: 251nm
版本号: 6.115
实验者: xiexinhui
处理者: xiexinhui

<色谱图>

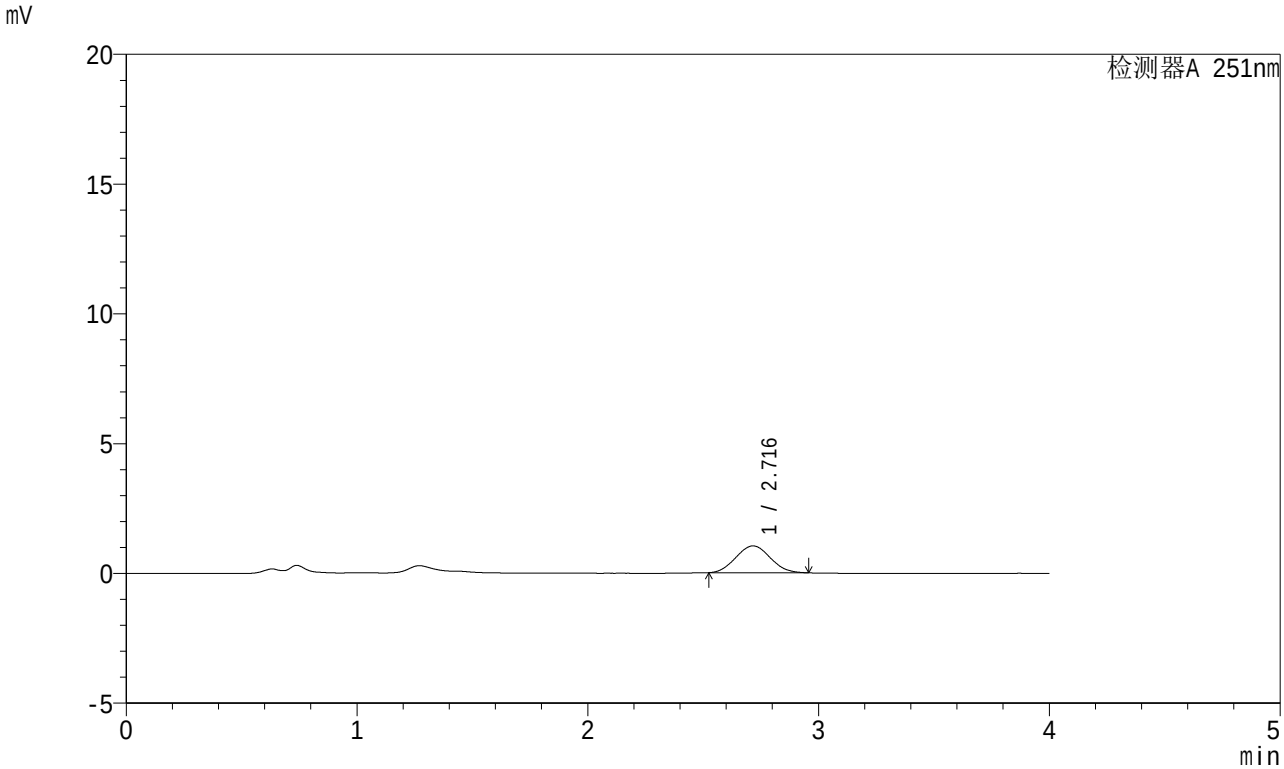

<峰表>

检测器A 251nm

峰号	保留时间	面积	面积%	高度	理论塔板数(USP)	拖尾因子	分离度(USP)
1	2.716	10711	100.000	1035	1545	1.060	--
总计		10711	100.000	1035			

SHIMADZU LabSolutions

SMF-364

<样品信息>

色谱柱 : XB-C18(50mm*4.6mm,5μm)
柱温 : 30℃
数据文件名 : RC$SMF-364 - 0-66/10-2858-3 - zzp-2023111721p-jyx2-cq6y-rcqx-pH4.5jz-jf50z-20min-P4.lcd
方法文件名 : RC$SMF-364 - SMF-364-FX259.lcm
批处理文件名: RC$SMF-364 - SMF-364-20240603-FX259.lcb
样品瓶号 : 1-31
进样体积 : 20 μl
进样时间 : 2024/06/03 13:25:03
处理时间(V3) : 2024/06/04 09:02:42
仪器型号 : SHIMADZU LC-2050C (FX259)

流 速: 1.0ml/min
波 长: 251nm
版本号: 6.115
实验者: xiexinhui
处理者: xiexinhui

<色谱图>

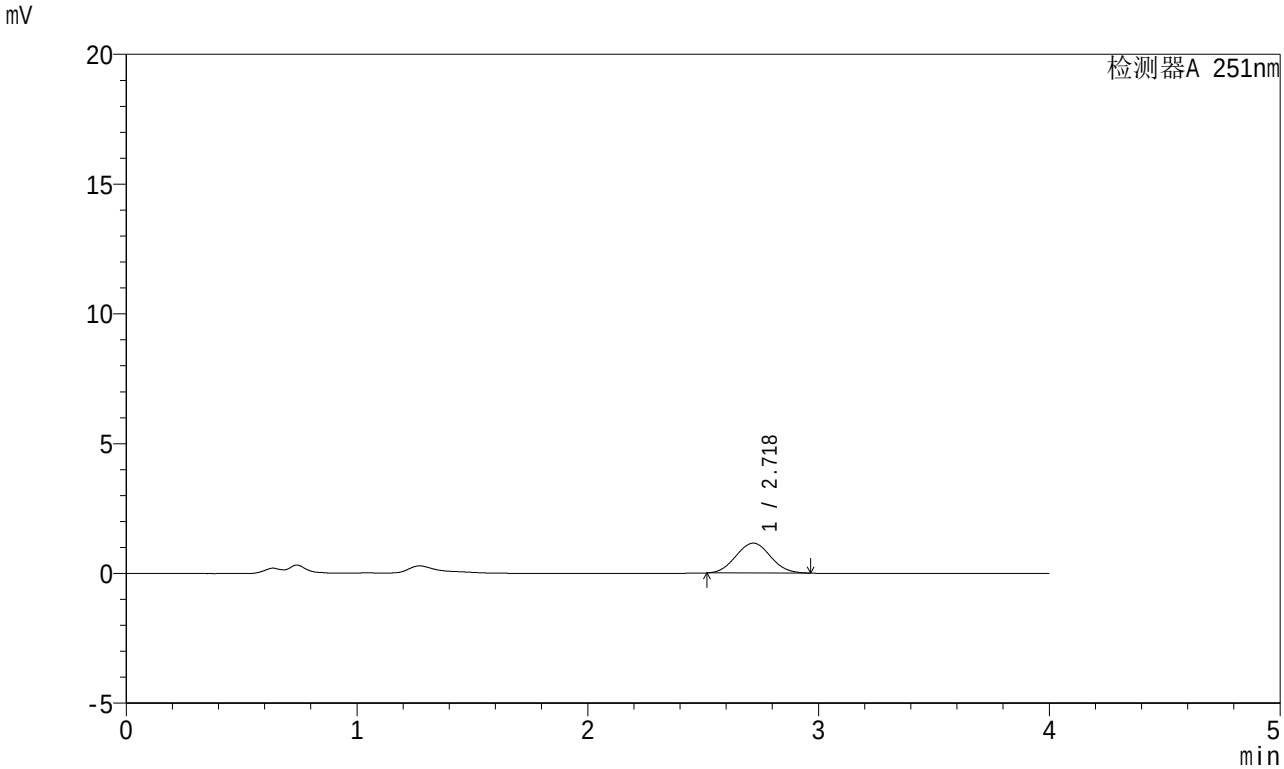

<峰表>

检测器A 251nm

峰号	保留时间	面积	面积%	高度	理论塔板数(USP)	拖尾因子	分离度(USP)
1	2.718	12026	100.000	1151	1539	1.047	--
总计		12026	100.000	1151			

SHIMADZU LabSolutions

SMF-364

<样品信息>

色谱柱 : XB-C18(50mm*4.6mm,5μm)
柱温 : 30℃
数据文件名 : RC$SMF-364 - 0-66/10-2859-3 - zzp-2023111721p-jyx2-cq6y-rcqx-pH4.5jz-jf50z-20min-P5.lcd
方法文件名 : RC$SMF-364 - SMF-364-FX259.lcm
批处理文件名: RC$SMF-364 - SMF-364-20240603-FX259.lcb
样品瓶号 : 1-40
进样体积 : 20 μl
进样时间 : 2024/06/03 13:29:26
处理时间(V3) : 2024/06/04 09:02:44
仪器型号 : SHIMADZU LC-2050C (FX259)

流 速: 1.0ml/min
波 长: 251nm
版本号: 6.115
实验者: xiexinhui
处理者: xiexinhui

<色谱图>

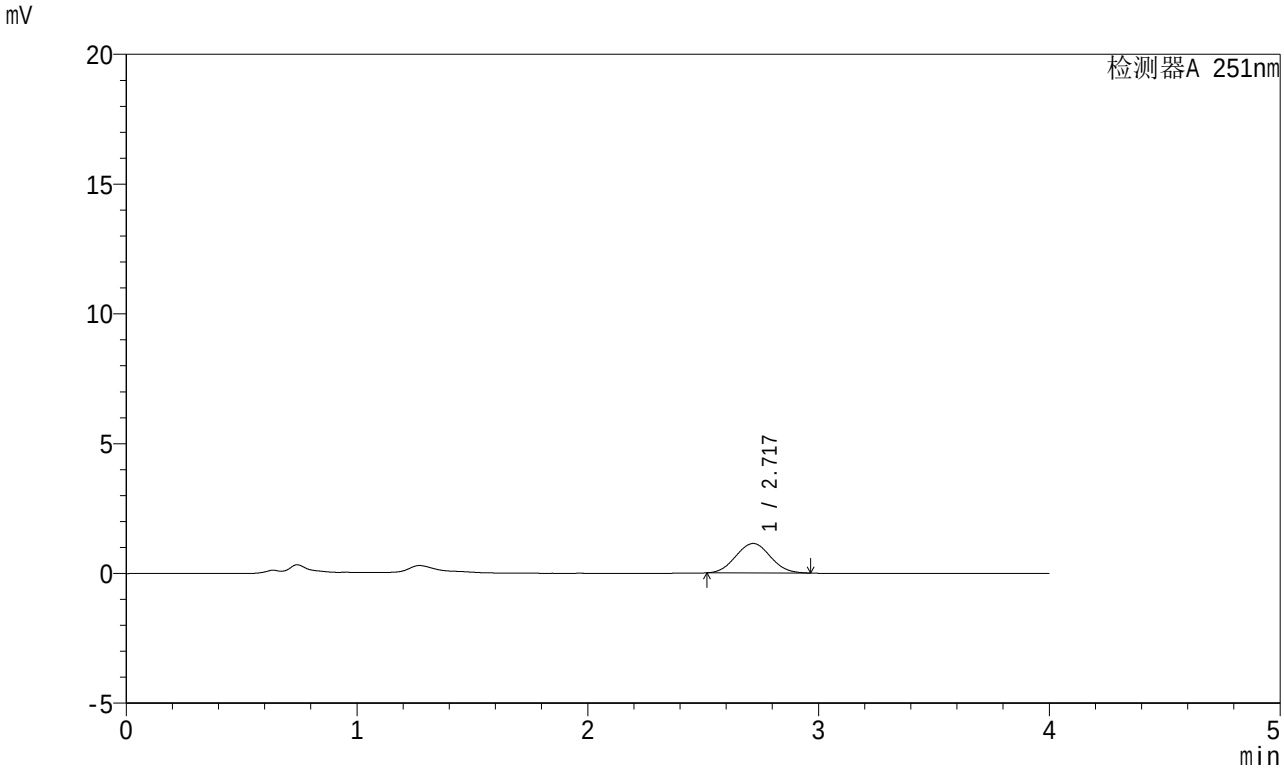

<峰表>

检测器A 251nm

峰号	保留时间	面积	面积%	高度	理论塔板数(USP)	拖尾因子	分离度(USP)
1	2.717	11835	100.000	1135	1540	1.045	--
总计		11835	100.000	1135			

SHIMADZU LabSolutions

SMF-364

<样品信息>

色谱柱 : XB-C18(50mm*4.6mm,5μm)
柱温 : 30℃
数据文件名 : RC$SMF-364 - 0-66/10-2860-3 - zzp-2023111721p-jyx2-cq6y-rcqx-pH4.5jz-jf50z-20min-P6.lcd
方法文件名 : RC$SMF-364 - SMF-364-FX259.lcm
批处理文件名: RC$SMF-364 - SMF-364-20240603-FX259.lcb
样品瓶号 : 1-49
进样体积 : 20 μl
进样时间 : 2024/06/03 13:33:48
处理时间(V3) : 2024/06/04 09:02:46
仪器型号 : SHIMADZU LC-2050C (FX259)

流 速: 1.0ml/min
波 长: 251nm
版本号: 6.115
实验者: xiexinhui
处理者: xiexinhui

<色谱图>

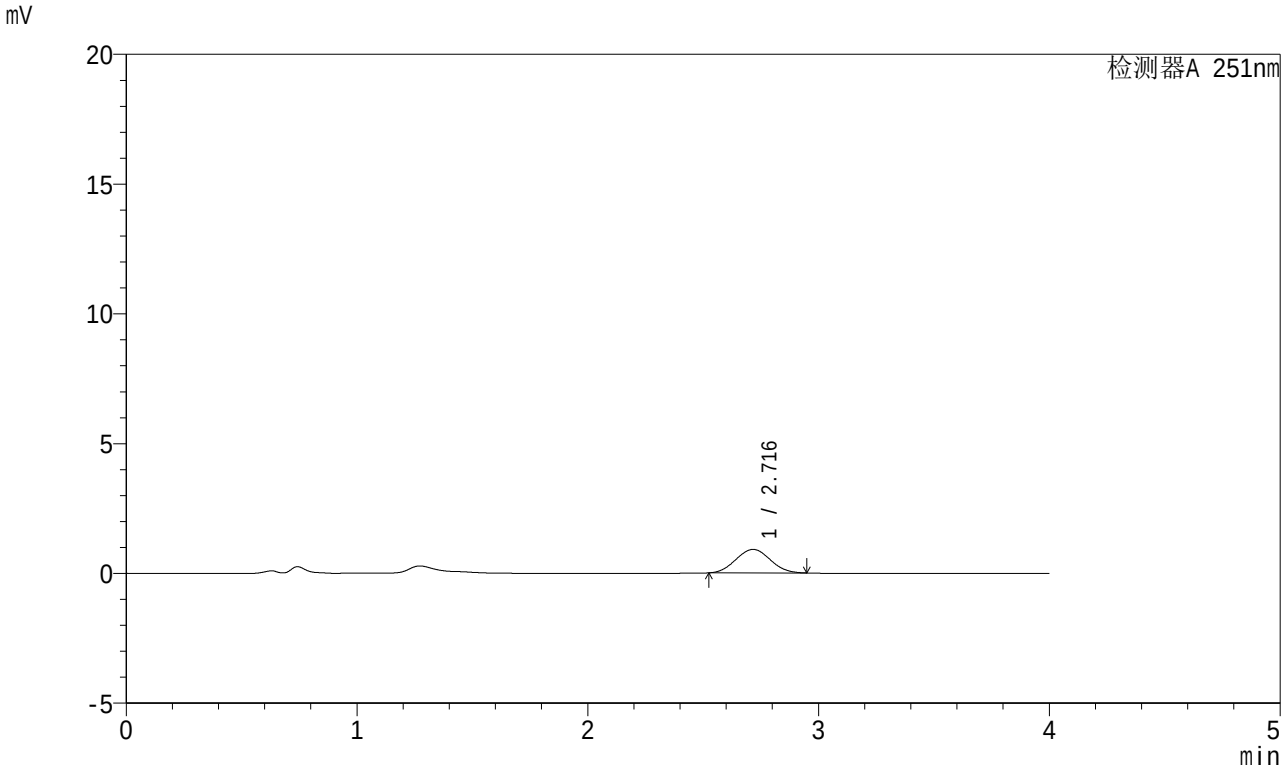

<峰表>

检测器A 251nm

峰号	保留时间	面积	面积%	高度	理论塔板数(USP)	拖尾因子	分离度(USP)
1	2.716	9361	100.000	905	1544	1.049	--
总计		9361	100.000	905			

SHIMADZU LabSolutions

SMF-364

<样品信息>

色谱柱 : XB-C18(50mm*4.6mm,5μm)
柱温 : 30℃
数据文件名 : RC$SMF-364 - 0-66/10-2861-3 - zzp-2023111721p-jyx2-cq6y-rcqx-pH4.5jz-jf50z-30min-P1.lcd
方法文件名 : RC$SMF-364 - SMF-364-FX259.lcm
批处理文件名: RC$SMF-364 - SMF-364-20240603-FX259.lcb
样品瓶号 : 1-5
进样体积 : 20 μl
进样时间 : 2024/06/03 13:38:10
处理时间(V3) : 2024/06/04 09:02:49
仪器型号 : SHIMADZU LC-2050C (FX259)

流 速: 1.0ml/min
波 长: 251nm
版本号: 6.115
实验者: xiexinhui
处理者: xiexinhui

<色谱图>

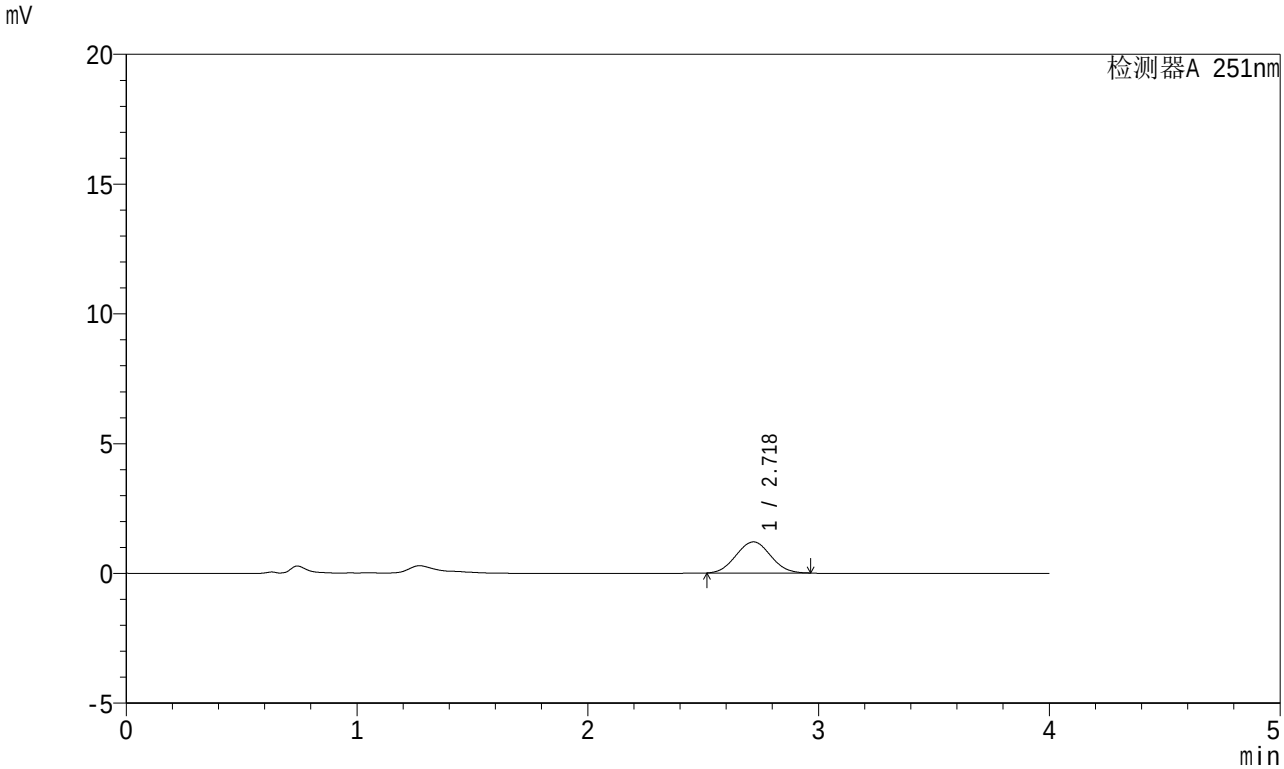

<峰表>

检测器A 251nm

峰号	保留时间	面积	面积%	高度	理论塔板数(USP)	拖尾因子	分离度(USP)
1	2.718	12476	100.000	1198	1525	1.041	--
总计		12476	100.000	1198			

SHIMADZU LabSolutions

SMF-364

<样品信息>

色谱柱 : XB-C18(50mm*4.6mm,5μm)
柱温 : 30℃
数据文件名 : RC$SMF-364 - 0-66/10-2862-3 - zzp-2023111721p-jyx2-cq6y-rcqx-pH4.5jz-jf50z-30min-P2.lcd
方法文件名 : RC$SMF-364 - SMF-364-FX259.lcm
批处理文件名: RC$SMF-364 - SMF-364-20240603-FX259.lcb
样品瓶号 : 1-14
进样体积 : 20 μl
进样时间 : 2024/06/03 13:42:33
处理时间(V3) : 2024/06/04 09:02:51
仪器型号 : SHIMADZU LC-2050C (FX259)

流 速: 1.0ml/min
波 长: 251nm
版本号: 6.115
实验者: xiexinhui
处理者: xiexinhui

<色谱图>

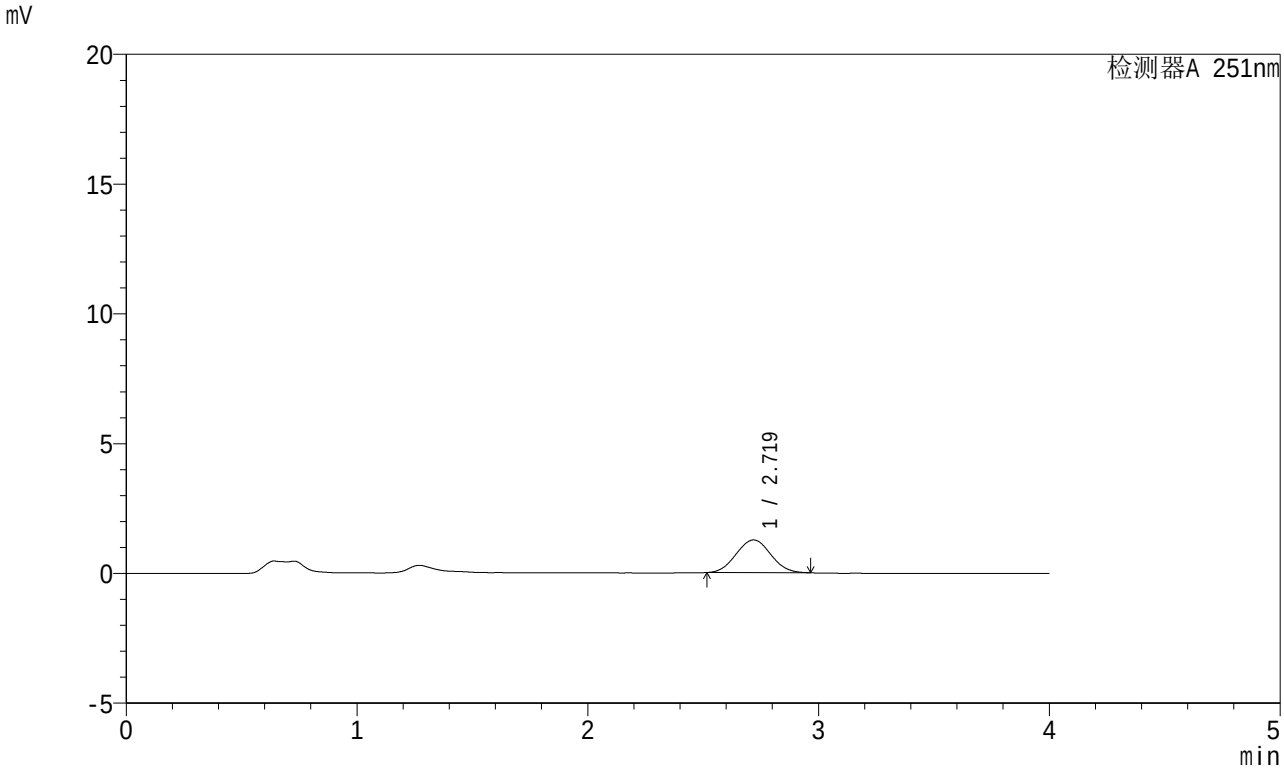

<峰表>

检测器A 251nm

峰号	保留时间	面积	面积%	高度	理论塔板数(USP)	拖尾因子	分离度(USP)
1	2.719	13136	100.000	1260	1545	1.044	--
总计		13136	100.000	1260			

SHIMADZU LabSolutions

SMF-364

<样品信息>

色谱柱 : XB-C18(50mm*4.6mm,5μm)
柱温 : 30℃
数据文件名 : RC$SMF-364 - 0-66/10-2863-3 - zzp-2023111721p-jyx2-cq6y-rcqx-pH4.5jz-jf50z-30min-P3.lcd
方法文件名 : RC$SMF-364 - SMF-364-FX259.lcm
批处理文件名: RC$SMF-364 - SMF-364-20240603-FX259.lcb
样品瓶号 : 1-23
进样体积 : 20 μl
进样时间 : 2024/06/03 13:46:56
处理时间(V3) : 2024/06/04 09:02:53
仪器型号 : SHIMADZU LC-2050C (FX259)

流 速: 1.0ml/min
波 长: 251nm
版本号: 6.115
实验者: xiexinhui
处理者: xiexinhui

<色谱图>

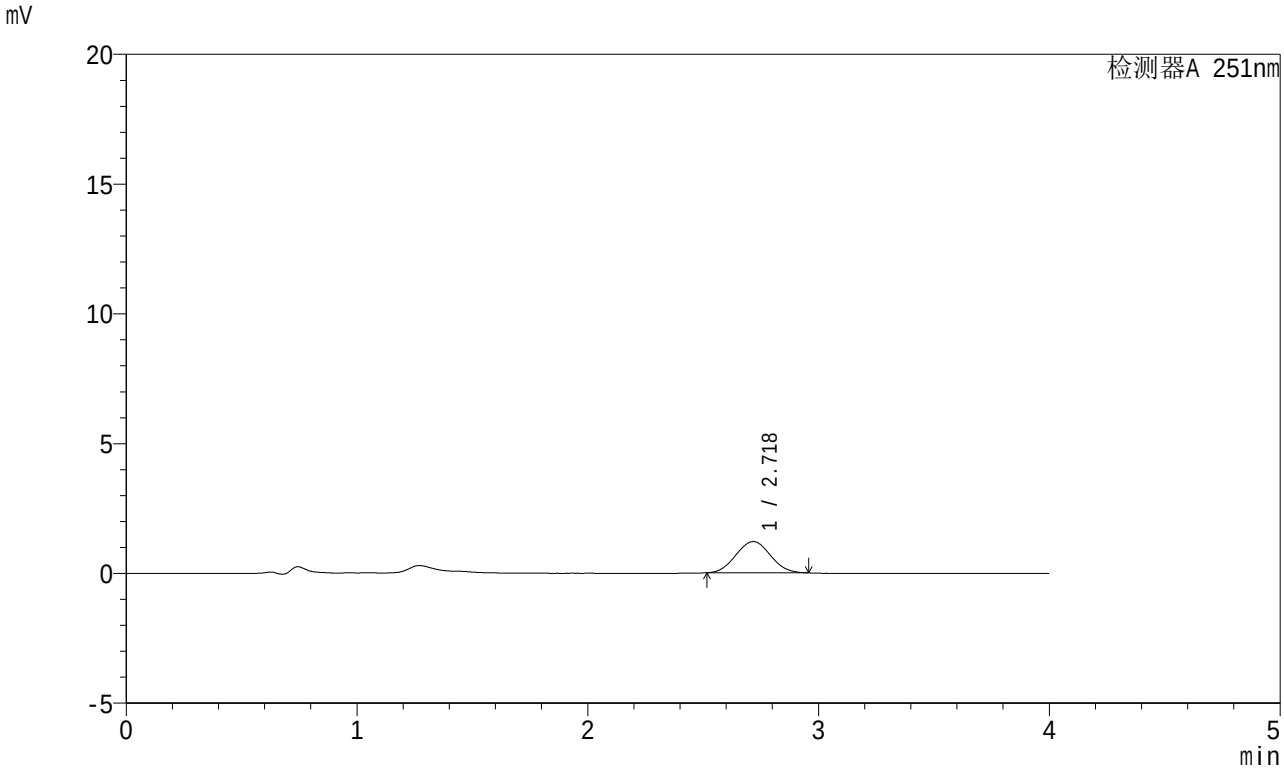

<峰表>

检测器A 251nm

峰号	保留时间	面积	面积%	高度	理论塔板数(USP)	拖尾因子	分离度(USP)
1	2.718	12518	100.000	1203	1537	1.040	--
总计		12518	100.000	1203			

SHIMADZU LabSolutions

SMF-364

<样品信息>

色谱柱 : XB-C18(50mm*4.6mm,5μm)
柱温 : 30℃
数据文件名 : RC$SMF-364 - 0-66/10-2864-3 - zzp-2023111721p-jyx2-cq6y-rcqx-pH4.5jz-jf50z-30min-P4.lcd
方法文件名 : RC$SMF-364 - SMF-364-FX259.lcm
批处理文件名: RC$SMF-364 - SMF-364-20240603-FX259.lcb
样品瓶号 : 1-32
进样体积 : 20 μl
进样时间 : 2024/06/03 13:51:19
处理时间(V3) : 2024/06/04 09:02:56
仪器型号 : SHIMADZU LC-2050C (FX259)

流 速: 1.0ml/min
波 长: 251nm
版本号: 6.115
实验者: xiexinhui
处理者: xiexinhui

<色谱图>

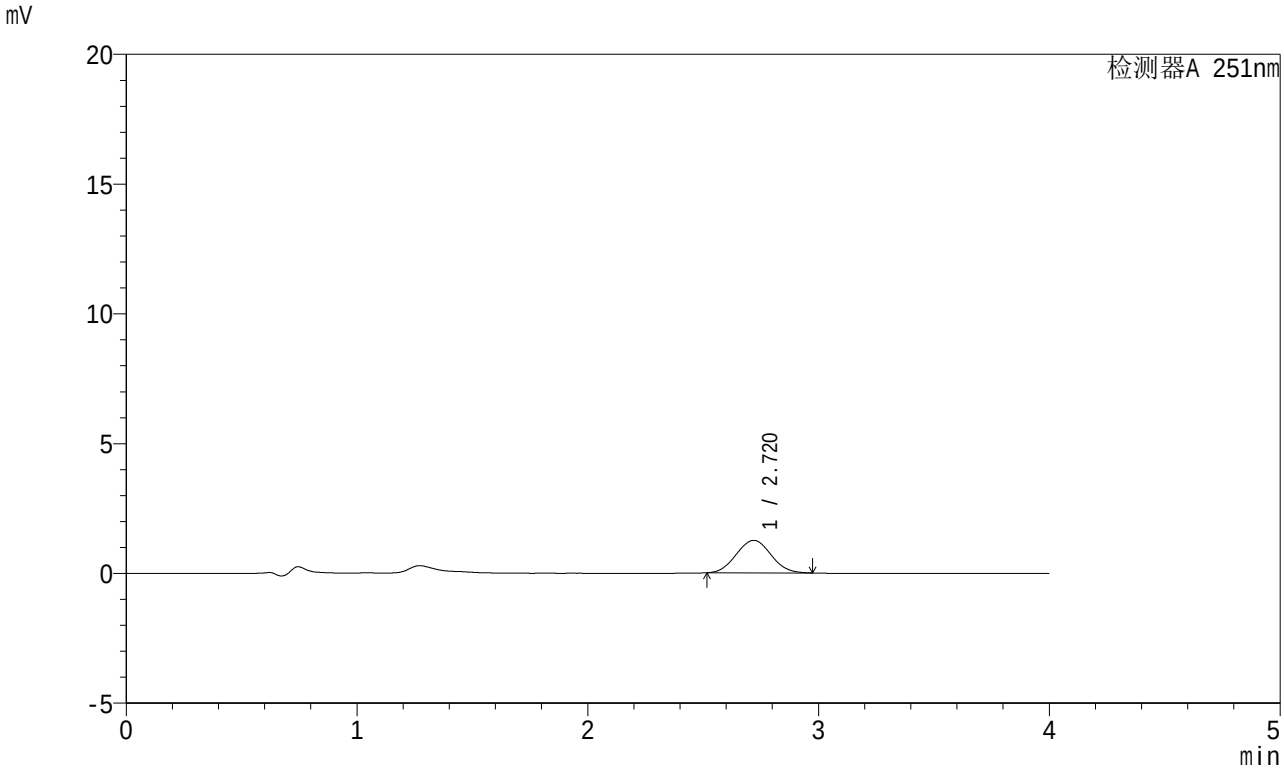

<峰表>

检测器A 251nm

峰号	保留时间	面积	面积%	高度	理论塔板数(USP)	拖尾因子	分离度(USP)
1	2.720	13097	100.000	1254	1541	1.043	--
总计		13097	100.000	1254			

SHIMADZU LabSolutions

SMF-364

<样品信息>

色谱柱 : XB-C18(50mm*4.6mm,5μm)
柱温 : 30℃
数据文件名 : RC$SMF-364 - 0-66/10-2865-3 - zzp-2023111721p-jyx2-cq6y-rcqx-pH4.5jz-jf50z-30min-P5.lcd
方法文件名 : RC$SMF-364 - SMF-364-FX259.lcm
批处理文件名: RC$SMF-364 - SMF-364-20240603-FX259.lcb
样品瓶号 : 1-41
进样体积 : 20 μl
进样时间 : 2024/06/03 13:55:42
处理时间(V3) : 2024/06/04 09:02:58
仪器型号 : SHIMADZU LC-2050C (FX259)

流 速: 1.0ml/min
波 长: 251nm
版本号: 6.115
实验者: xiexinhui
处理者: xiexinhui

<色谱图>

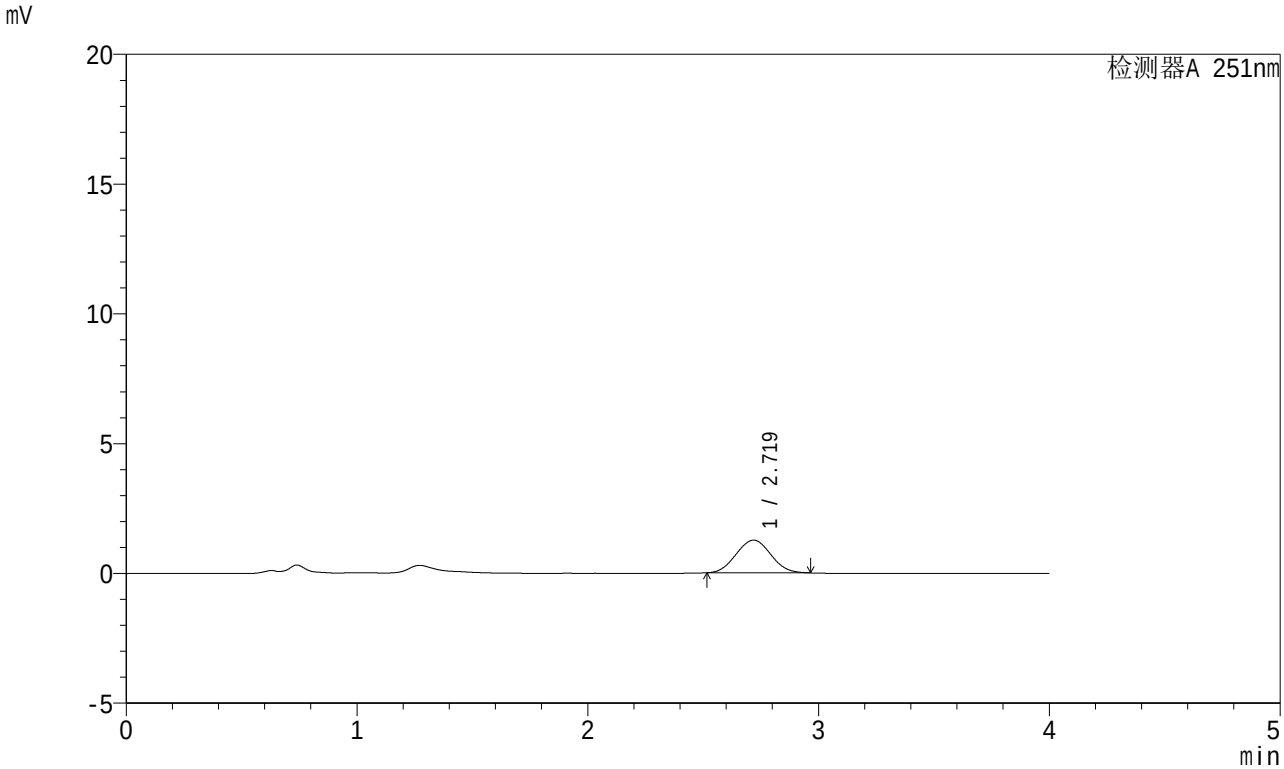

<峰表>

检测器A 251nm

峰号	保留时间	面积	面积%	高度	理论塔板数(USP)	拖尾因子	分离度(USP)
1	2.719	13158	100.000	1260	1527	1.042	--
总计		13158	100.000	1260			

SHIMADZU LabSolutions

SMF-364

<样品信息>

色谱柱 : XB-C18(50mm*4.6mm,5μm)
柱温 : 30℃
数据文件名 : RC$SMF-364 - 0-66/10-2866-2 - zzp-2023111721p-jyx2-cq6y-rcqx-pH4.5jz-jf50z-30min-P6.lcd
方法文件名 : RC$SMF-364 - SMF-364-FX259.lcm
批处理文件名: RC$SMF-364 - SMF-364-20240603-FX259.lcb
样品瓶号 : 1-50
进样体积 : 20 μl
进样时间 : 2024/06/03 14:00:05
处理时间(V2) : 2024/06/04 09:03:00
仪器型号 : SHIMADZU LC-2050C (FX259)

流 速: 1.0ml/min
波 长: 251nm
版本号: 6.115
实验者: xiexinhui
处理者: xiexinhui

<色谱图>

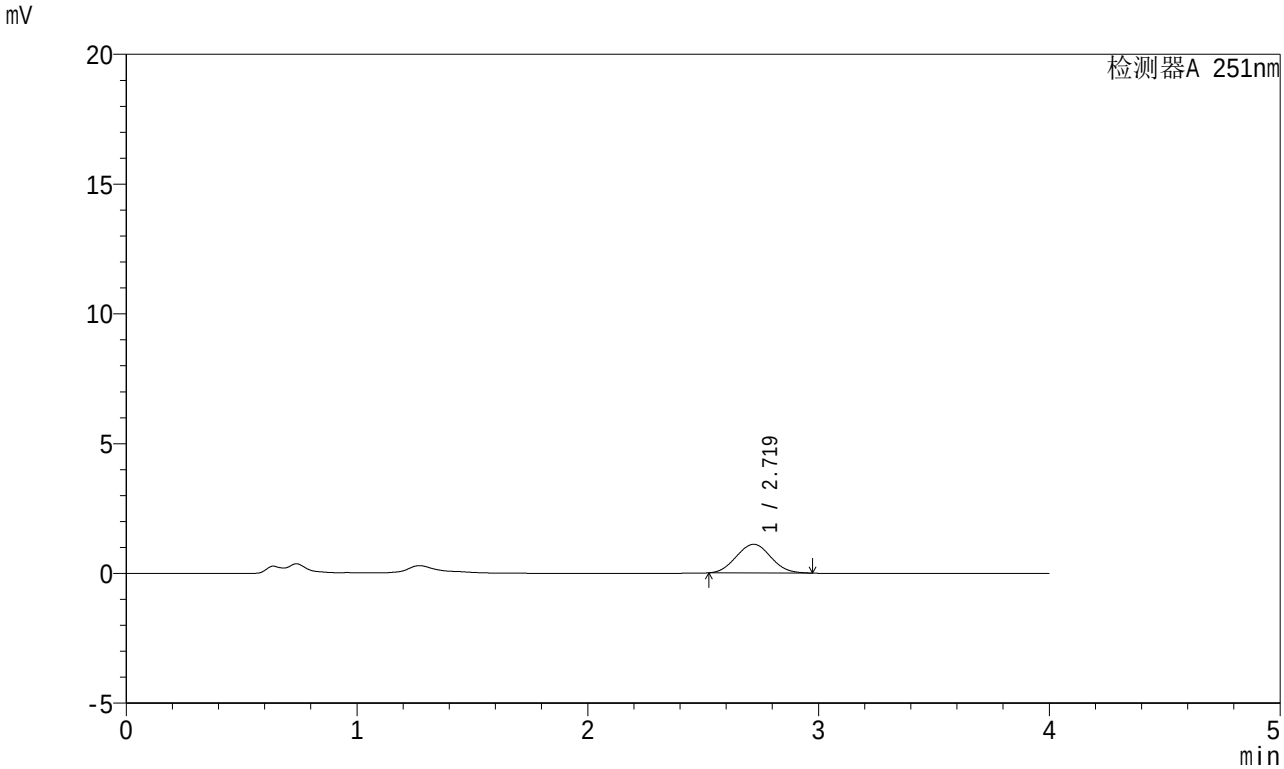

<峰表>

检测器A 251nm

峰号	保留时间	面积	面积%	高度	理论塔板数(USP)	拖尾因子	分离度(USP)
1	2.719	11528	100.000	1104	1531	1.054	--
总计		11528	100.000	1104			

SHIMADZU LabSolutions

SMF-364

<样品信息>

色谱柱 : XB-C18(50mm*4.6mm,5μm)
柱温 : 30℃
数据文件名 : RC$SMF-364 - 0-66/10-2867-2 - zzp-2023111721p-jyx2-cq6y-rcqx-pH4.5jz-jf50z-45min-P1.lcd
方法文件名 : RC$SMF-364 - SMF-364-FX259.lcm
批处理文件名: RC$SMF-364 - SMF-364-20240603-FX259.lcb
样品瓶号 : 1-6
进样体积 : 20 μl
进样时间 : 2024/06/03 14:04:29
处理时间(V2) : 2024/06/04 09:03:03
仪器型号 : SHIMADZU LC-2050C (FX259)

流 速: 1.0ml/min
波 长: 251nm
版本号: 6.115
实验者: xiexinhui
处理者: xiexinhui

<色谱图>

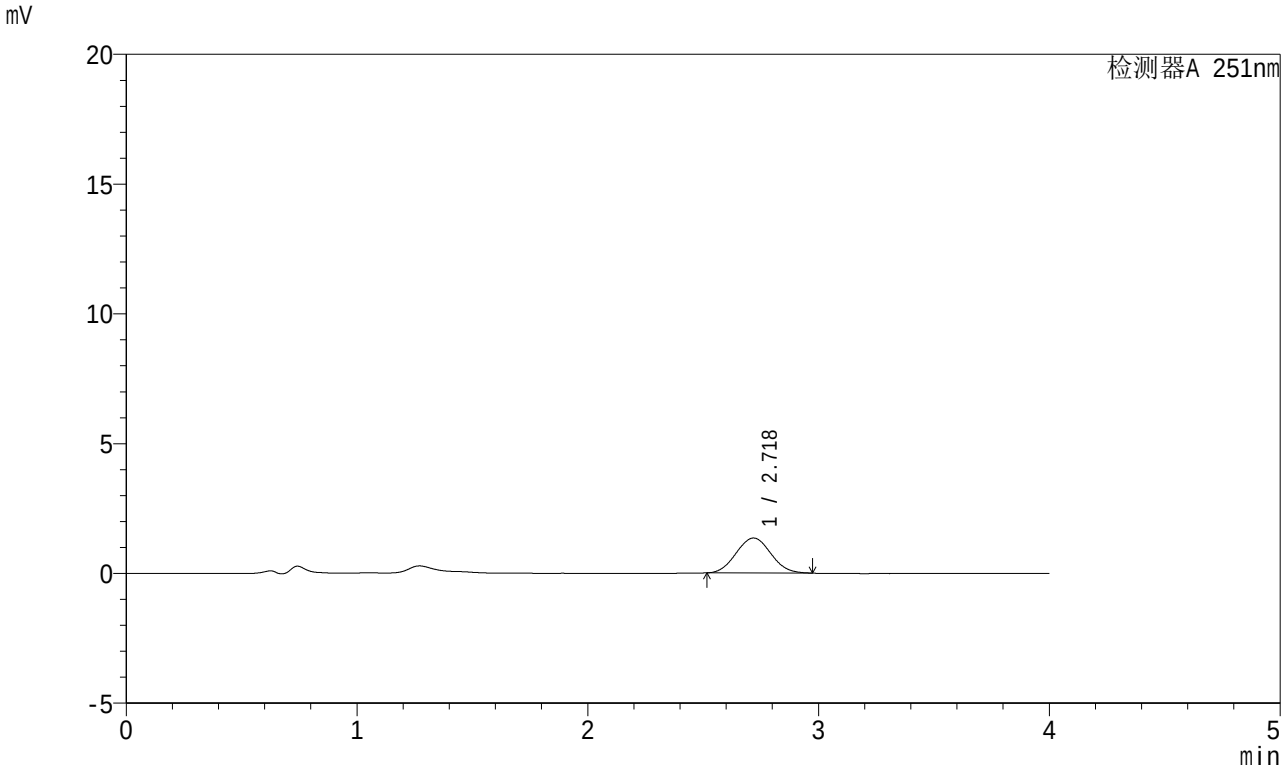

<峰表>

检测器A 251nm

峰号	保留时间	面积	面积%	高度	理论塔板数(USP)	拖尾因子	分离度(USP)
1	2.718	14058	100.000	1344	1534	1.053	--
总计		14058	100.000	1344			

SHIMADZU LabSolutions

SMF-364

<样品信息>

色谱柱 : XB-C18(50mm*4.6mm,5μm)
柱温 : 30℃
数据文件名 : RC$SMF-364 - 0-66/10-2868-2 - zzp-2023111721p-jyx2-cq6y-rcqx-pH4.5jz-jf50z-45min-P2.lcd
方法文件名 : RC$SMF-364 - SMF-364-FX259.lcm
批处理文件名: RC$SMF-364 - SMF-364-20240603-FX259.lcb
样品瓶号 : 1-15
进样体积 : 20 μl
进样时间 : 2024/06/03 14:08:52
处理时间(V2) : 2024/06/04 09:03:05
仪器型号 : SHIMADZU LC-2050C (FX259)

流 速: 1.0ml/min
波 长: 251nm
版本号: 6.115
实验者: xiexinhui
处理者: xiexinhui

<色谱图>

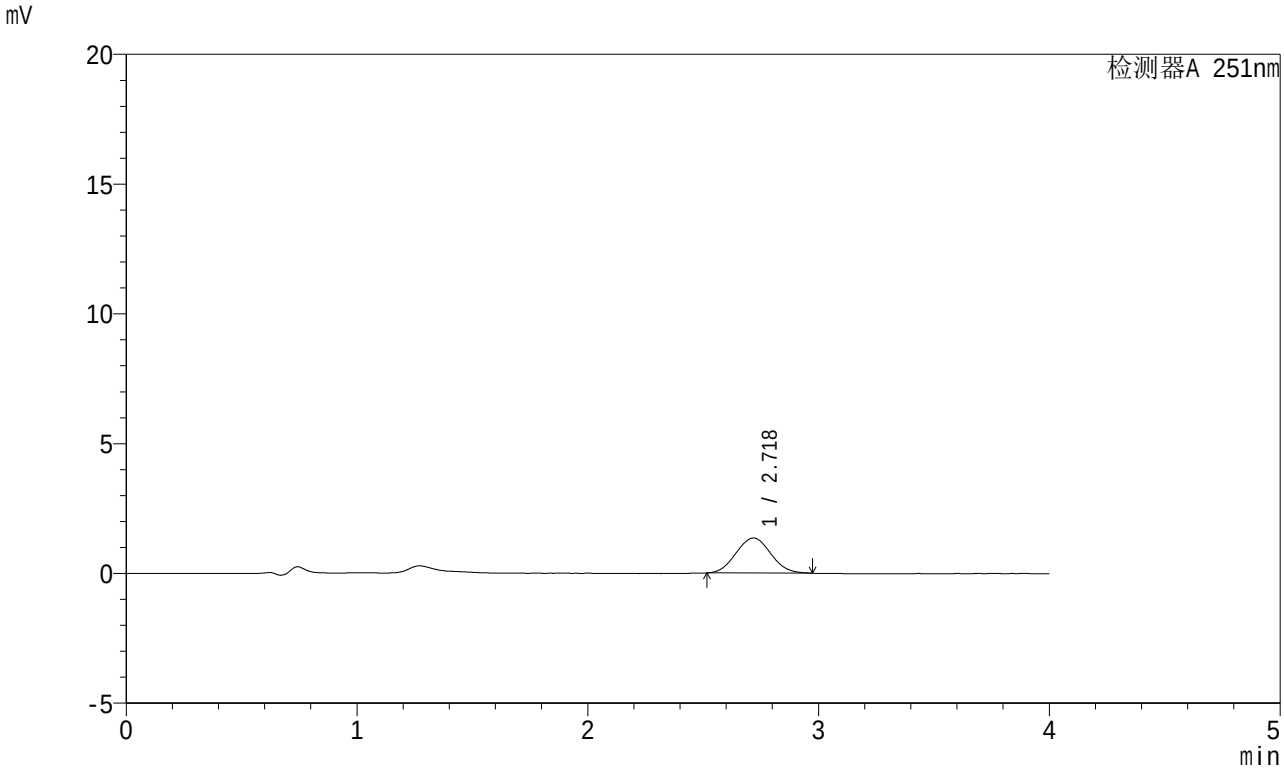

<峰表>

检测器A 251nm

峰号	保留时间	面积	面积%	高度	理论塔板数(USP)	拖尾因子	分离度(USP)
1	2.718	14117	100.000	1349	1525	1.051	--
总计		14117	100.000	1349			

SHIMADZU LabSolutions

SMF-364

<样品信息>

色谱柱 : XB-C18(50mm*4.6mm,5μm)
柱温 : 30℃
数据文件名 : RC$SMF-364 - 0-66/10-2869-2 - zzp-2023111721p-jyx2-cq6y-rcqx-pH4.5jz-jf50z-45min-P3.lcd
方法文件名 : RC$SMF-364 - SMF-364-FX259.lcm
批处理文件名: RC$SMF-364 - SMF-364-20240603-FX259.lcb
样品瓶号 : 1-24
进样体积 : 20 μl
进样时间 : 2024/06/03 14:13:15
处理时间(V2) : 2024/06/04 09:03:07
仪器型号 : SHIMADZU LC-2050C (FX259)

流 速: 1.0ml/min
波 长: 251nm
版本号: 6.115
实验者: xiexinhui
处理者: xiexinhui

<色谱图>

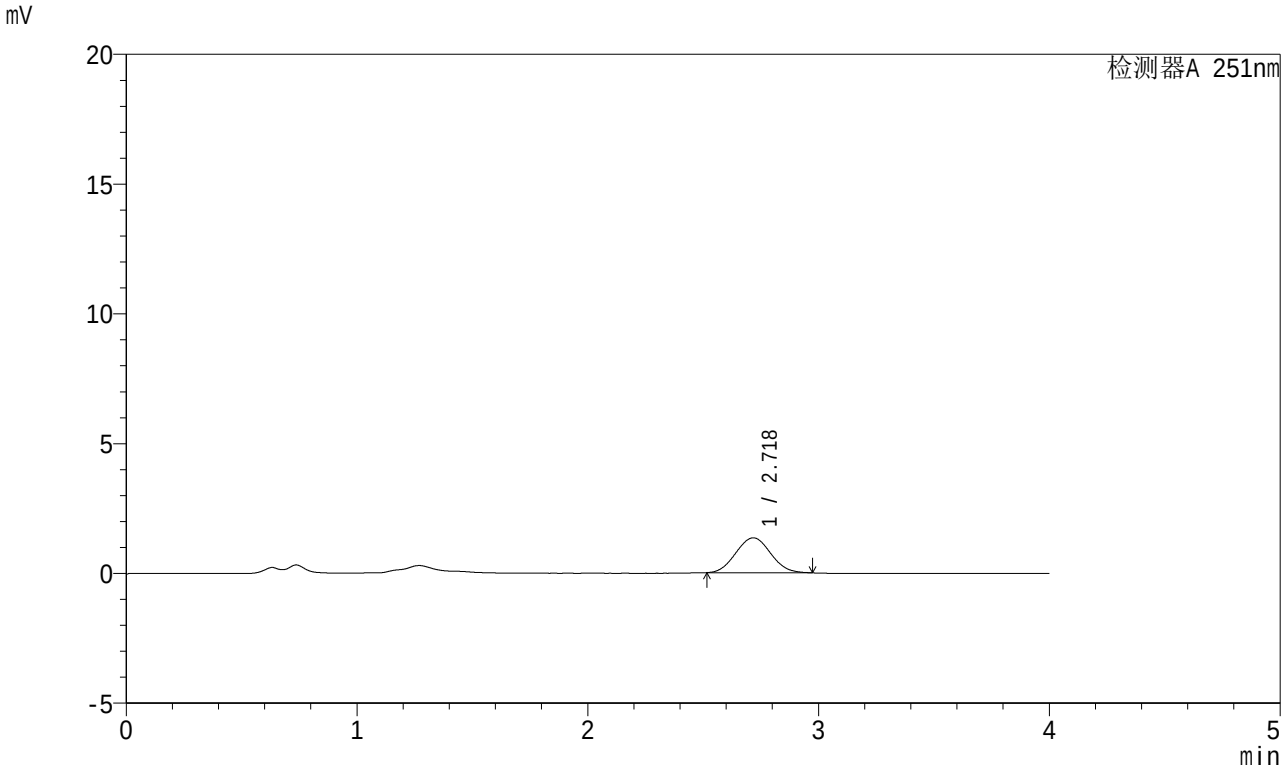

<峰表>

检测器A 251nm

峰号	保留时间	面积	面积%	高度	理论塔板数(USP)	拖尾因子	分离度(USP)
1	2.718	14068	100.000	1343	1523	1.055	--
总计		14068	100.000	1343			

SHIMADZU LabSolutions

SMF-364

<样品信息>

色谱柱 : XB-C18(50mm*4.6mm,5μm)
柱温 : 30℃
数据文件名 : RC$SMF-364 - 0-66/10-2870-2 - zzp-2023111721p-jyx2-cq6y-rcqx-pH4.5jz-jf50z-45min-P4.lcd
方法文件名 : RC$SMF-364 - SMF-364-FX259.lcm
批处理文件名: RC$SMF-364 - SMF-364-20240603-FX259.lcb
样品瓶号 : 1-33
进样体积 : 20 μl
进样时间 : 2024/06/03 14:17:38
处理时间(V2) : 2024/06/04 09:03:10
仪器型号 : SHIMADZU LC-2050C (FX259)

流 速: 1.0ml/min
波 长: 251nm
版本号: 6.115
实验者: xiexinhui
处理者: xiexinhui

<色谱图>

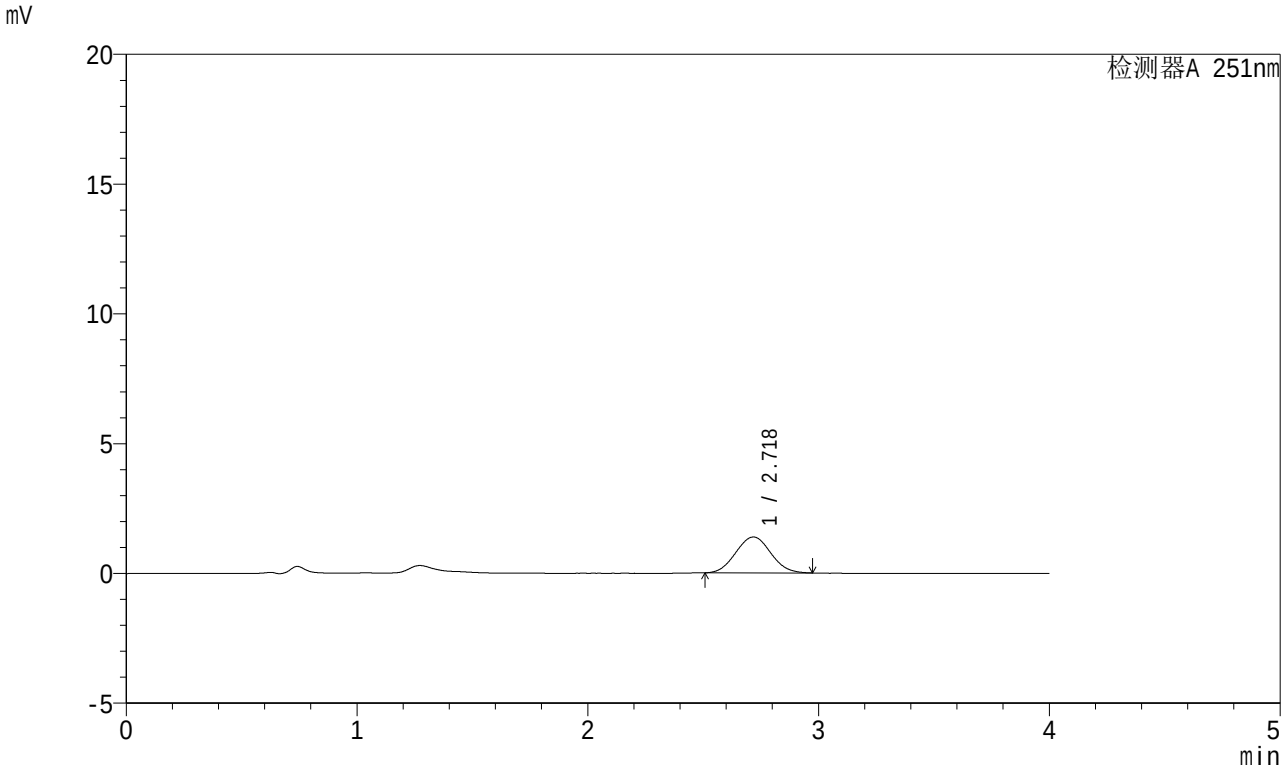

<峰表>

检测器A 251nm

峰号	保留时间	面积	面积%	高度	理论塔板数(USP)	拖尾因子	分离度(USP)
1	2.718	14555	100.000	1381	1514	1.049	--
总计		14555	100.000	1381			

SHIMADZU LabSolutions

SMF-364

<样品信息>

色谱柱 : XB-C18(50mm*4.6mm,5μm)
柱温 : 30℃
数据文件名 : RC$SMF-364 - 0-66/10-2871-2 - zzp-2023111721p-jyx2-cq6y-rcqx-pH4.5jz-jf50z-45min-P5.lcd
方法文件名 : RC$SMF-364 - SMF-364-FX259.lcm
批处理文件名: RC$SMF-364 - SMF-364-20240603-FX259.lcb
样品瓶号 : 1-42
进样体积 : 20 μl
进样时间 : 2024/06/03 14:22:01
处理时间(V2) : 2024/06/04 09:03:12
仪器型号 : SHIMADZU LC-2050C (FX259)

流 速: 1.0ml/min
波 长: 251nm
版本号: 6.115
实验者: xiexinhui
处理者: xiexinhui

<色谱图>

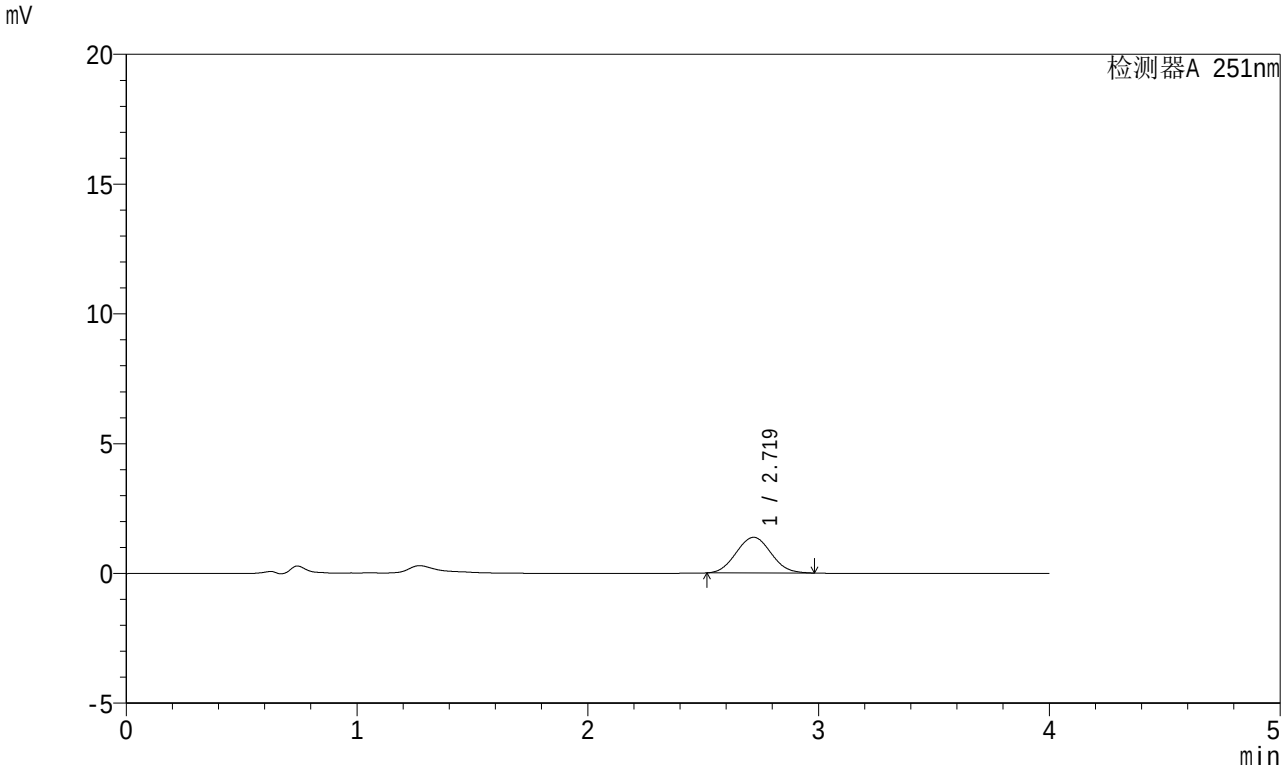

<峰表>

检测器A 251nm

峰号	保留时间	面积	面积%	高度	理论塔板数(USP)	拖尾因子	分离度(USP)
1	2.719	14454	100.000	1374	1516	1.056	--
总计		14454	100.000	1374			

SHIMADZU LabSolutions

SMF-364

<样品信息>

色谱柱 : XB-C18(50mm*4.6mm,5μm)
柱温 : 30℃
数据文件名 : RC$SMF-364 - 0-66/10-2872-2 - zzp-2023111721p-jyx2-cq6y-rcqx-pH4.5jz-jf50z-45min-P6.lcd
方法文件名 : RC$SMF-364 - SMF-364-FX259.lcm
批处理文件名: RC$SMF-364 - SMF-364-20240603-FX259.lcb
样品瓶号 : 1-51
进样体积 : 20 μl
进样时间 : 2024/06/03 14:26:23
处理时间(V2) : 2024/06/04 09:03:15
仪器型号 : SHIMADZU LC-2050C (FX259)

流 速: 1.0ml/min
波 长: 251nm
版本号: 6.115
实验者: xiexinhui
处理者: xiexinhui

<色谱图>

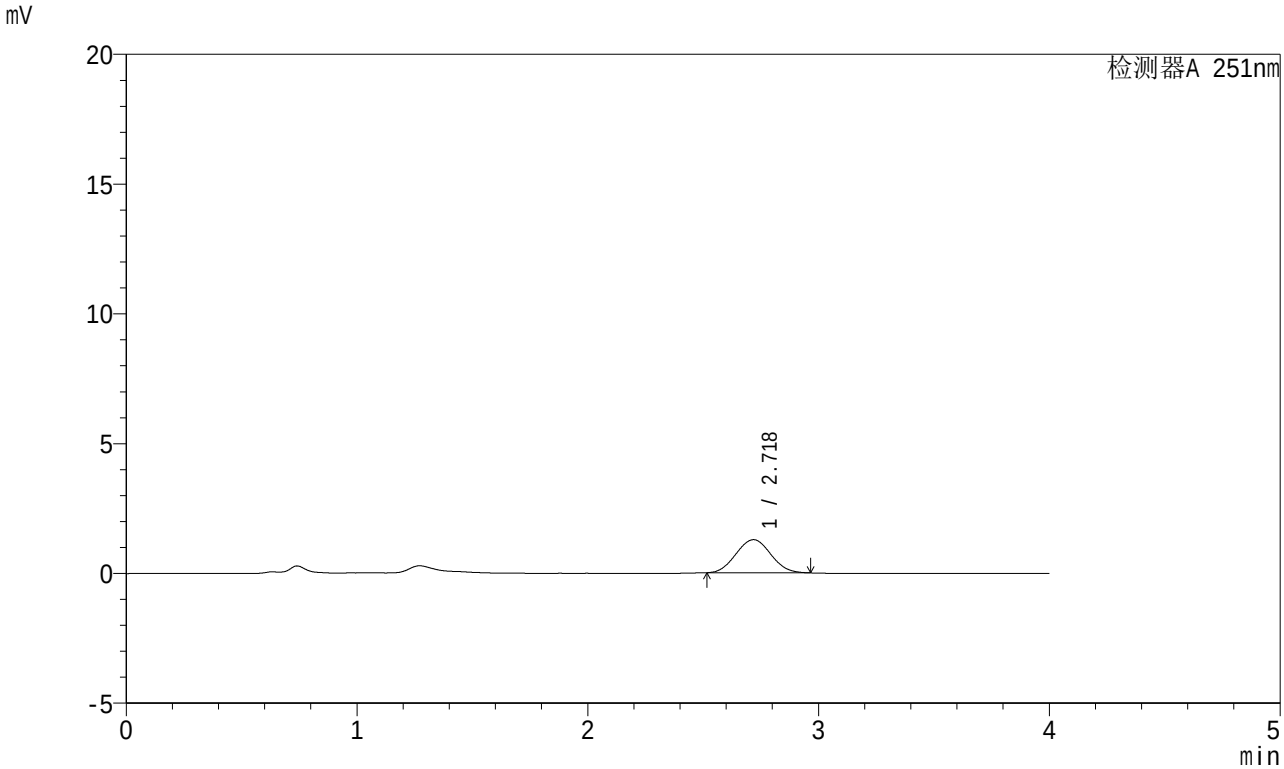

<峰表>

检测器A 251nm

峰号	保留时间	面积	面积%	高度	理论塔板数(USP)	拖尾因子	分离度(USP)
1	2.718	13364	100.000	1276	1515	1.049	--
总计		13364	100.000	1276			

SHIMADZU LabSolutions

SMF-364

<样品信息>

色谱柱 : XB-C18(50mm*4.6mm,5μm)
柱温 : 30℃
数据文件名 : RC$SMF-364 - 0-66/10-2873-2 - zzp-2023111721p-jyx2-cq6y-rcqx-pH4.5jz-jf50z-60min-P1.lcd
方法文件名 : RC$SMF-364 - SMF-364-FX259.lcm
批处理文件名: RC$SMF-364 - SMF-364-20240603-FX259.lcb
样品瓶号 : 1-7
进样体积 : 20 μl
进样时间 : 2024/06/03 14:30:46
处理时间(V2) : 2024/06/04 09:03:17
仪器型号 : SHIMADZU LC-2050C (FX259)

流 速: 1.0ml/min
波 长: 251nm
版本号: 6.115
实验者: xiexinhui
处理者: xiexinhui

<色谱图>

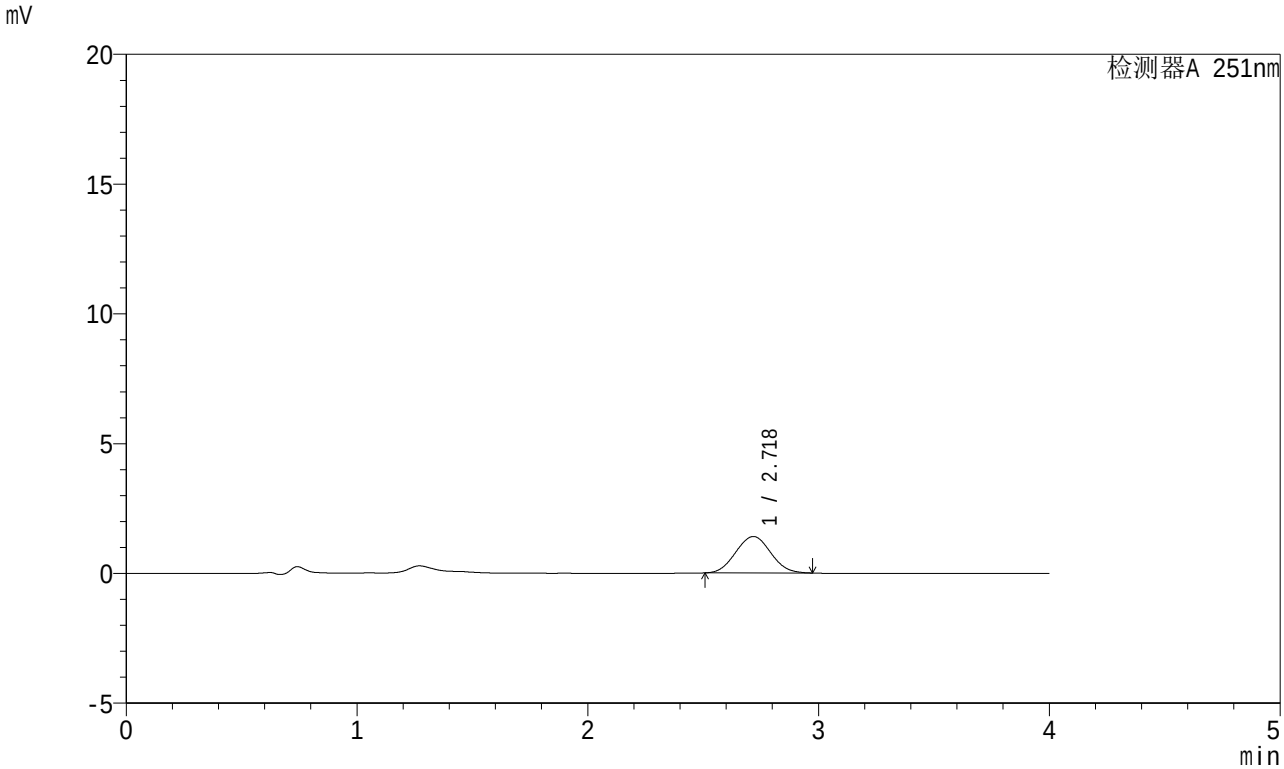

<峰表>

检测器A 251nm

峰号	保留时间	面积	面积%	高度	理论塔板数(USP)	拖尾因子	分离度(USP)
1	2.718	14798	100.000	1403	1494	1.044	--
总计		14798	100.000	1403			

SHIMADZU LabSolutions

SMF-364

<样品信息>

色谱柱 : XB-C18(50mm*4.6mm,5μm)
柱温 : 30℃
数据文件名 : RC$SMF-364 - 0-66/10-2874-2 - zzp-2023111721p-jyx2-cq6y-rcqx-pH4.5jz-jf50z-60min-P2.lcd
方法文件名 : RC$SMF-364 - SMF-364-FX259.lcm
批处理文件名: RC$SMF-364 - SMF-364-20240603-FX259.lcb
样品瓶号 : 1-16
进样体积 : 20 μl
进样时间 : 2024/06/03 14:35:09
处理时间(V2) : 2024/06/04 09:03:19
仪器型号 : SHIMADZU LC-2050C (FX259)

流 速: 1.0ml/min
波 长: 251nm
版本号: 6.115
实验者: xiexinhui
处理者: xiexinhui

<色谱图>

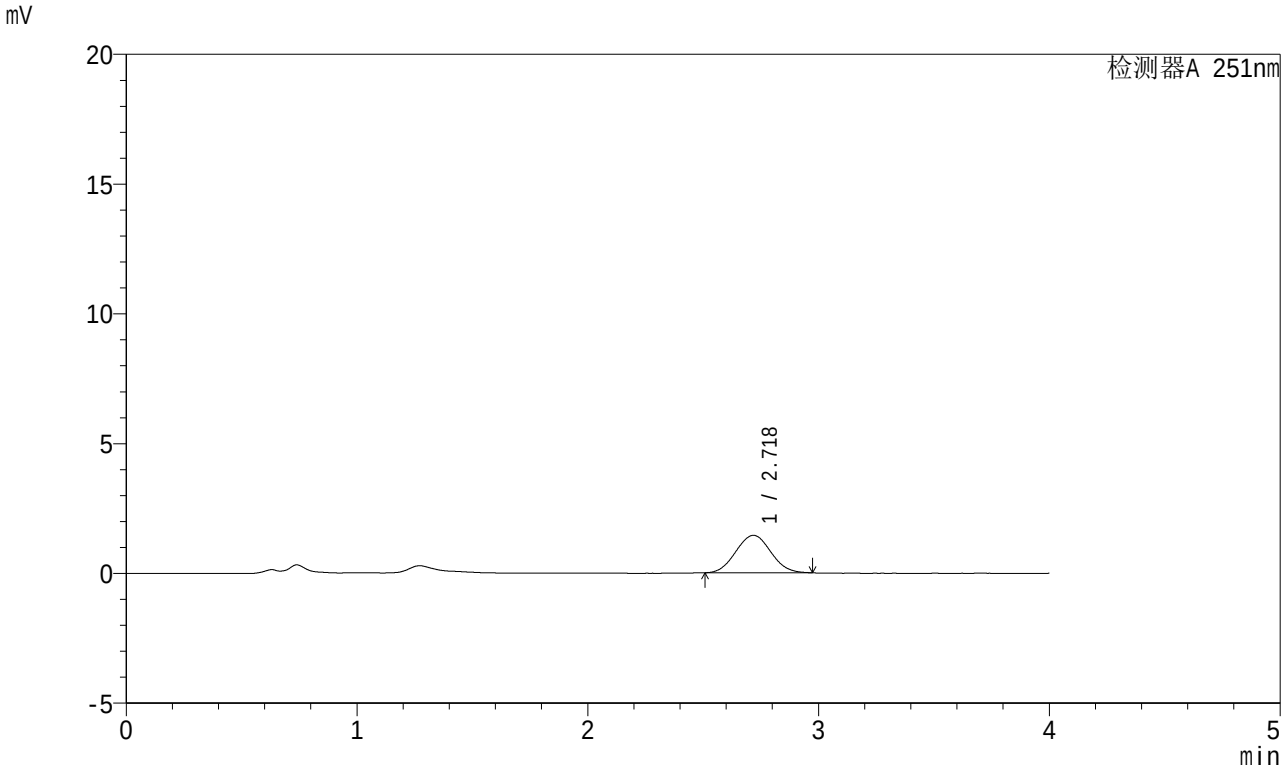

<峰表>

检测器A 251nm

峰号	保留时间	面积	面积%	高度	理论塔板数(USP)	拖尾因子	分离度(USP)
1	2.718	15186	100.000	1441	1510	1.047	--
总计		15186	100.000	1441			

SHIMADZU LabSolutions

SMF-364

<样品信息>

色谱柱 : XB-C18(50mm*4.6mm,5μm)
柱温 : 30℃
数据文件名 : RC$SMF-364 - 0-66/10-2875-2 - zzp-2023111721p-jyx2-cq6y-rcqx-pH4.5jz-jf50z-60min-P3.lcd
方法文件名 : RC$SMF-364 - SMF-364-FX259.lcm
批处理文件名: RC$SMF-364 - SMF-364-20240603-FX259.lcb
样品瓶号 : 1-25
进样体积 : 20 μl
进样时间 : 2024/06/03 14:39:32
处理时间(V2) : 2024/06/04 09:03:22
仪器型号 : SHIMADZU LC-2050C (FX259)

流 速: 1.0ml/min
波 长: 251nm
版本号: 6.115
实验者: xiexinhui
处理者: xiexinhui

<色谱图>

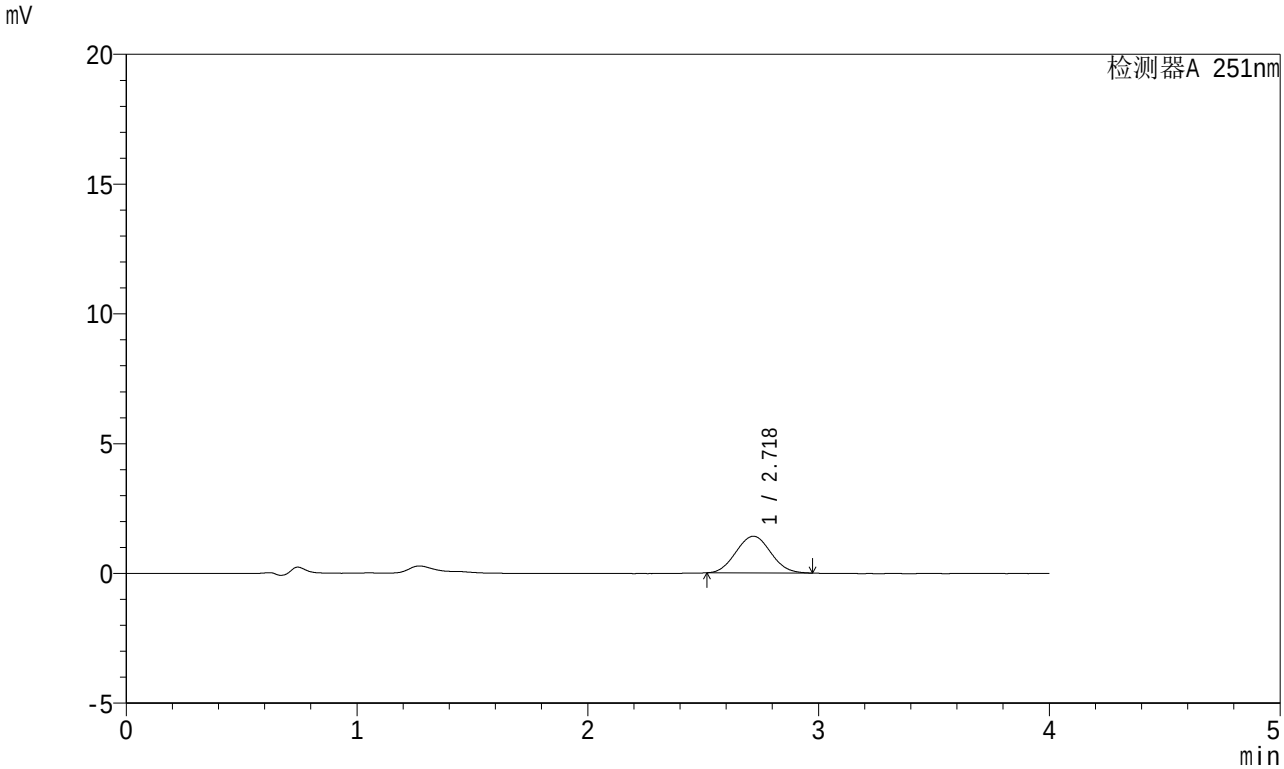

<峰表>

检测器A 251nm

峰号	保留时间	面积	面积%	高度	理论塔板数(USP)	拖尾因子	分离度(USP)
1	2.718	14820	100.000	1412	1511	1.054	--
总计		14820	100.000	1412			

SHIMADZU LabSolutions

SMF-364

<样品信息>

色谱柱 : XB-C18(50mm*4.6mm,5μm)
柱温 : 30℃
数据文件名 : RC$SMF-364 - 0-66/10-2876-2 - zzp-2023111721p-jyx2-cq6y-rcqx-pH4.5jz-jf50z-60min-P4.lcd
方法文件名 : RC$SMF-364 - SMF-364-FX259.lcm
批处理文件名: RC$SMF-364 - SMF-364-20240603-FX259.lcb
样品瓶号 : 1-34
进样体积 : 20 μl
进样时间 : 2024/06/03 14:43:55
处理时间(V2) : 2024/06/04 09:03:25
仪器型号 : SHIMADZU LC-2050C (FX259)

流 速: 1.0ml/min
波 长: 251nm
版本号: 6.115
实验者: xiexinhui
处理者: xiexinhui

<色谱图>

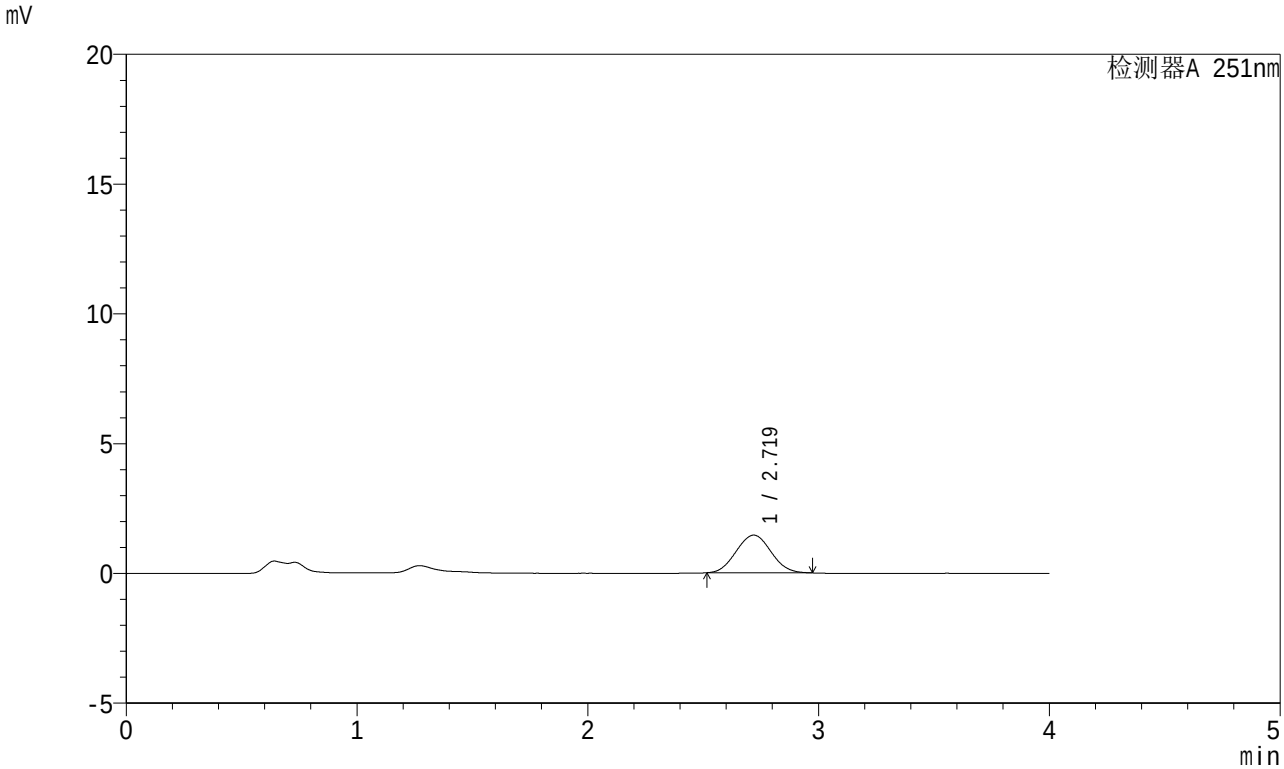

<峰表>

检测器A 251nm

峰号	保留时间	面积	面积%	高度	理论塔板数(USP)	拖尾因子	分离度(USP)
1	2.719	15247	100.000	1452	1506	1.049	--
总计		15247	100.000	1452			

SHIMADZU LabSolutions

SMF-364

<样品信息>

色谱柱 : XB-C18(50mm*4.6mm,5μm)
柱温 : 30℃
数据文件名 : RC$SMF-364 - 0-66/10-2877-2 - zzp-2023111721p-jyx2-cq6y-rcqx-pH4.5jz-jf50z-60min-P5.lcd
方法文件名 : RC$SMF-364 - SMF-364-FX259.lcm
批处理文件名: RC$SMF-364 - SMF-364-20240603-FX259.lcb
样品瓶号 : 1-43
进样体积 : 20 μl
进样时间 : 2024/06/03 14:48:18
处理时间(V2) : 2024/06/04 09:03:27
仪器型号 : SHIMADZU LC-2050C (FX259)

流 速: 1.0ml/min
波 长: 251nm
版本号: 6.115
实验者: xiexinhui
处理者: xiexinhui

<色谱图>

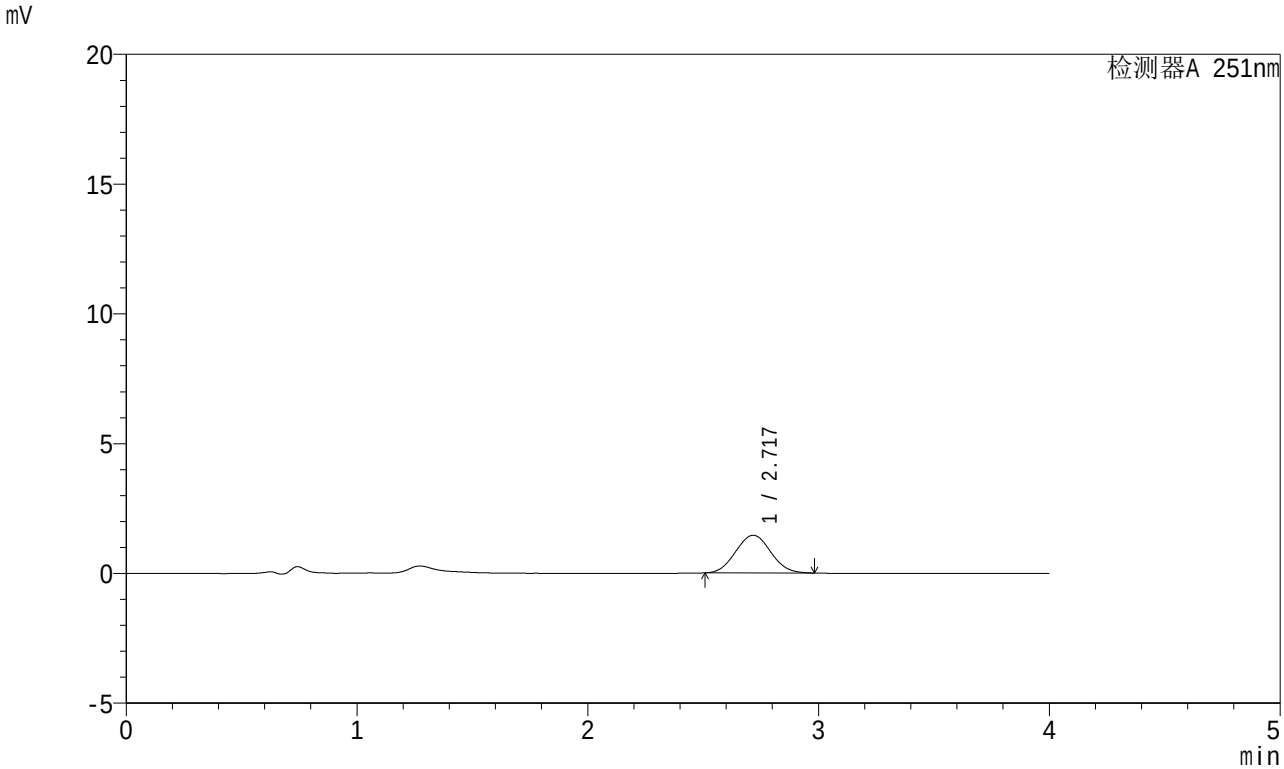

<峰表>

检测器A 251nm

峰号	保留时间	面积	面积%	高度	理论塔板数(USP)	拖尾因子	分离度(USP)
1	2.717	15367	100.000	1451	1496	1.053	--
总计		15367	100.000	1451			

SHIMADZU LabSolutions

SMF-364

<样品信息>

色谱柱 : XB-C18(50mm*4.6mm,5μm)
柱温 : 30℃
数据文件名 : RC$SMF-364 - 0-66/10-2878-2 - zzp-2023111721p-jyx2-cq6y-rcqx-pH4.5jz-jf50z-60min-P6.lcd
方法文件名 : RC$SMF-364 - SMF-364-FX259.lcm
批处理文件名: RC$SMF-364 - SMF-364-20240603-FX259.lcb
样品瓶号 : 1-52
进样体积 : 20 μl
进样时间 : 2024/06/03 14:52:40
处理时间(V2) : 2024/06/04 09:03:29
仪器型号 : SHIMADZU LC-2050C (FX259)

流 速: 1.0ml/min
波 长: 251nm
版本号: 6.115
实验者: xiexinhui
处理者: xiexinhui

<色谱图>

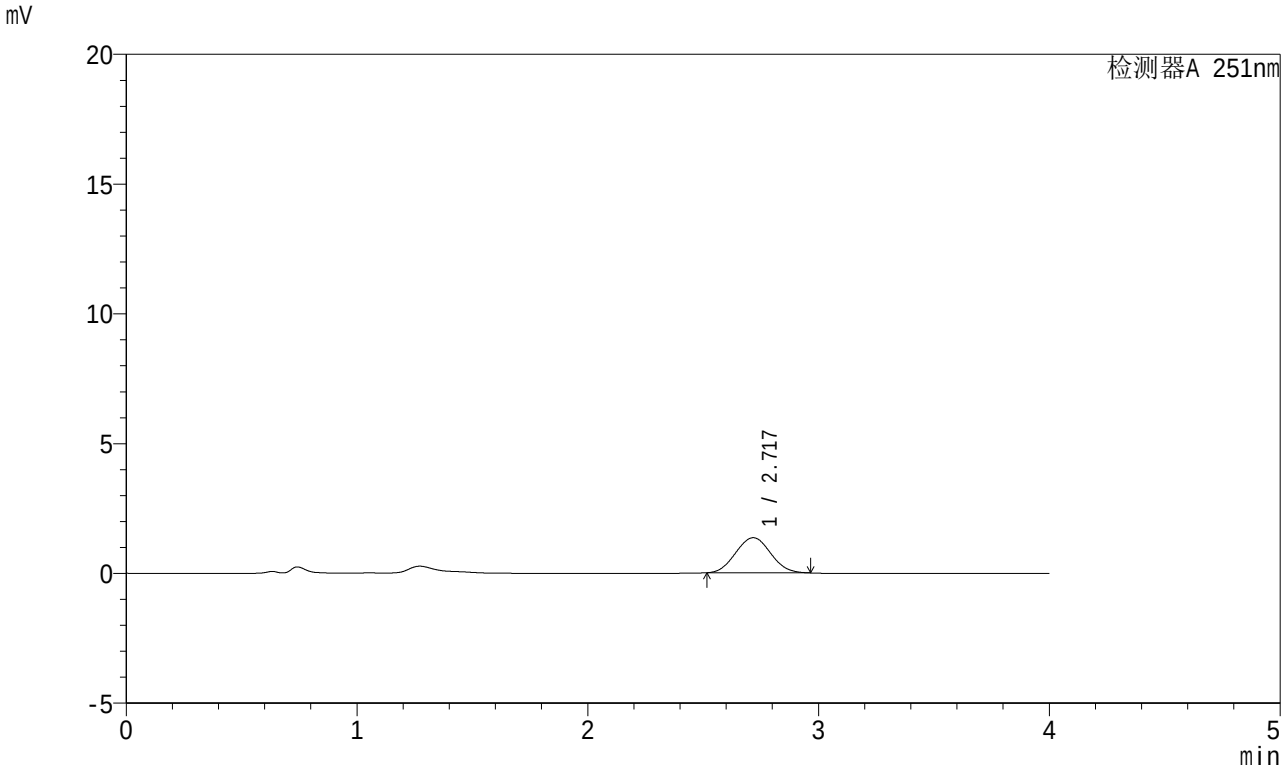

<峰表>

检测器A 251nm

峰号	保留时间	面积	面积%	高度	理论塔板数(USP)	拖尾因子	分离度(USP)
1	2.717	14237	100.000	1352	1500	1.049	--
总计		14237	100.000	1352			

SHIMADZU LabSolutions

SMF-364

<样品信息>

色谱柱 : XB-C18(50mm*4.6mm,5μm)
柱温 : 30℃
数据文件名 : RC$SMF-364 - 0-66/10-2879-2 - zzp-2023111721p-jyx2-cq6y-rcqx-pH4.5jz-jf50z-JX-P1.lcd
方法文件名 : RC$SMF-364 - SMF-364-FX259.lcm
批处理文件名: RC$SMF-364 - SMF-364-20240603-FX259.lcb
样品瓶号 : 1-8
进样体积 : 20 μl
进样时间 : 2024/06/03 14:57:04
处理时间(V2) : 2024/06/04 09:03:32
仪器型号 : SHIMADZU LC-2050C (FX259)

流 速: 1.0ml/min
波 长: 251nm
版本号: 6.115
实验者: xiexinhui
处理者: xiexinhui

<色谱图>

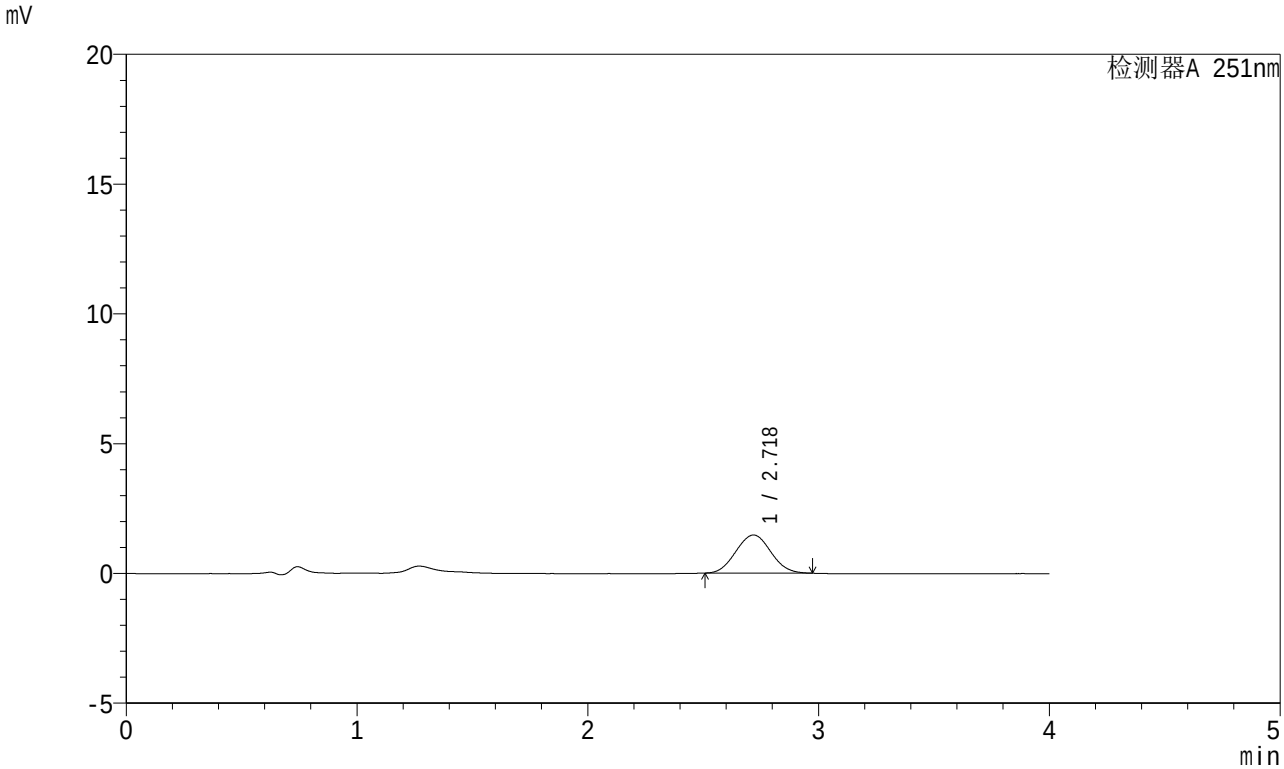

<峰表>

检测器A 251nm

峰号	保留时间	面积	面积%	高度	理论塔板数(USP)	拖尾因子	分离度(USP)
1	2.718	15492	100.000	1469	1505	1.046	--
总计		15492	100.000	1469			

SHIMADZU LabSolutions

SMF-364

<样品信息>

色谱柱 : XB-C18(50mm*4.6mm,5μm)
柱温 : 30℃
数据文件名 : RC$SMF-364 - 0-66/10-2880-2 - zzp-2023111721p-jyx2-cq6y-rcqx-pH4.5jz-jf50z-JX-P2.lcd
方法文件名 : RC$SMF-364 - SMF-364-FX259.lcm
批处理文件名: RC$SMF-364 - SMF-364-20240603-FX259.lcb
样品瓶号 : 1-17
进样体积 : 20 μl
进样时间 : 2024/06/03 15:01:28
处理时间(V2) : 2024/06/04 09:03:34
仪器型号 : SHIMADZU LC-2050C (FX259)

流 速: 1.0ml/min
波 长: 251nm
版本号: 6.115
实验者: xiexinhui
处理者: xiexinhui

<色谱图>

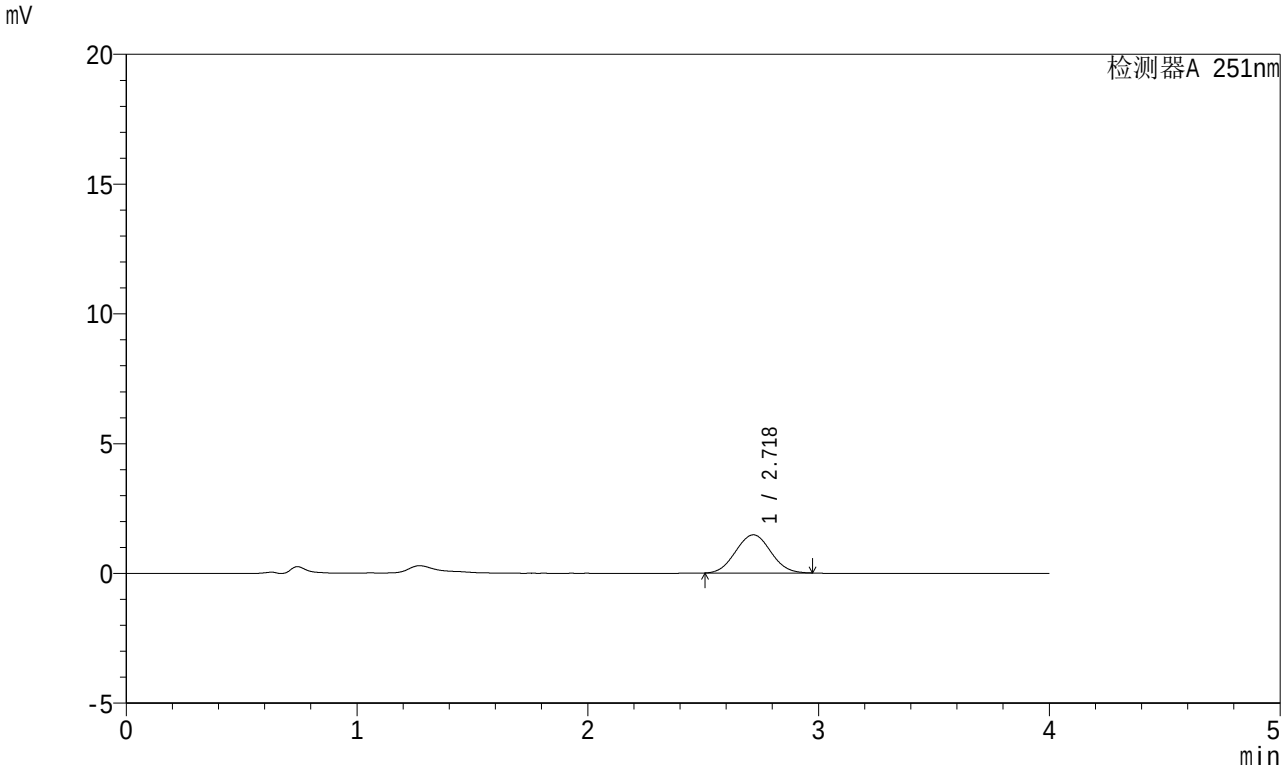

<峰表>

检测器A 251nm

峰号	保留时间	面积	面积%	高度	理论塔板数(USP)	拖尾因子	分离度(USP)
1	2.718	15525	100.000	1467	1503	1.044	--
总计		15525	100.000	1467			

SHIMADZU LabSolutions

SMF-364

<样品信息>

色谱柱 : XB-C18(50mm*4.6mm,5μm)
柱温 : 30℃
数据文件名 : RC$SMF-364 - 0-66/10-2881-2 - zzp-2023111721p-jyx2-cq6y-rcqx-pH4.5jz-jf50z-JX-P3.lcd
方法文件名 : RC$SMF-364 - SMF-364-FX259.lcm
批处理文件名: RC$SMF-364 - SMF-364-20240603-FX259.lcb
样品瓶号 : 1-26
进样体积 : 20 μl
进样时间 : 2024/06/03 15:05:51
处理时间(V2) : 2024/06/04 09:03:36
仪器型号 : SHIMADZU LC-2050C (FX259)

流 速: 1.0ml/min
波 长: 251nm
版本号: 6.115
实验者: xiexinhui
处理者: xiexinhui

<色谱图>

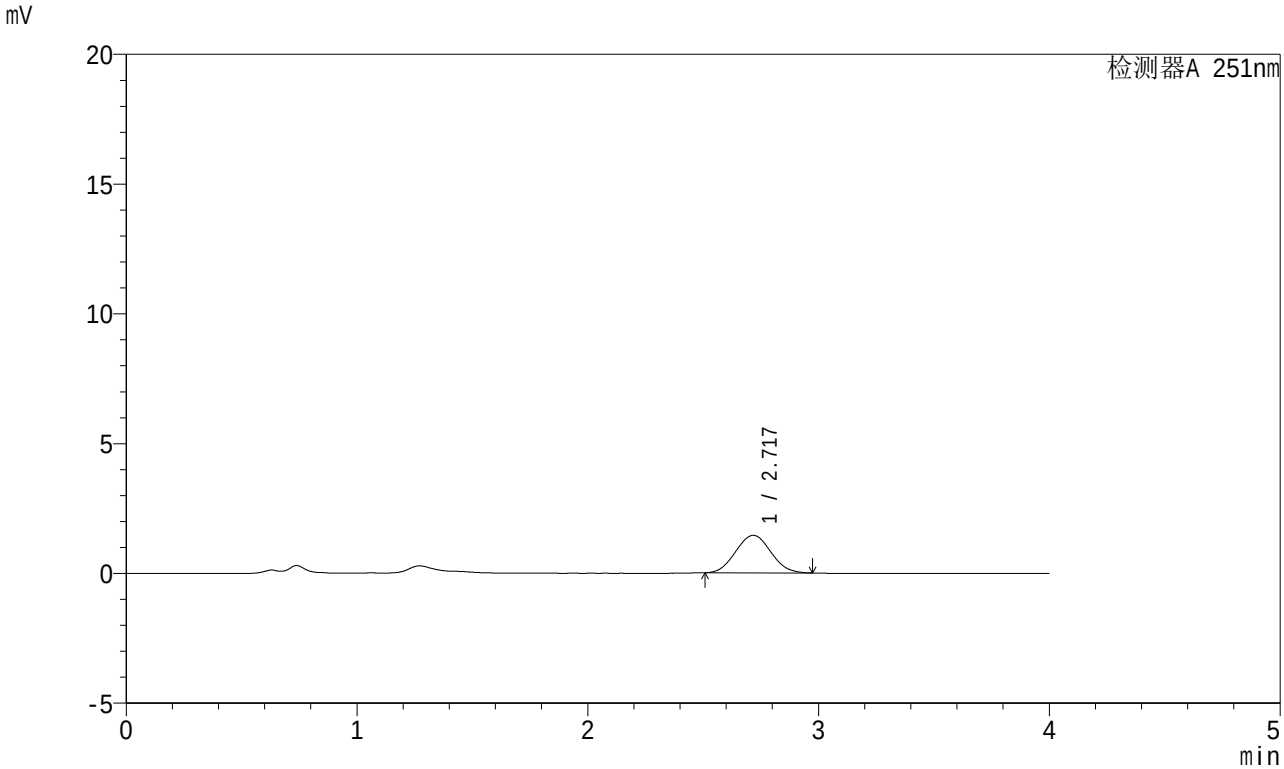

<峰表>

检测器A 251nm

峰号	保留时间	面积	面积%	高度	理论塔板数(USP)	拖尾因子	分离度(USP)
1	2.717	15316	100.000	1445	1479	1.051	--
总计		15316	100.000	1445			

SHIMADZU LabSolutions

SMF-364

<样品信息>

色谱柱 : XB-C18(50mm*4.6mm,5μm)
柱温 : 30℃
数据文件名 : RC$SMF-364 - 0-66/10-2882-2 - zzp-2023111721p-jyx2-cq6y-rcqx-pH4.5jz-jf50z-JX-P4.lcd
方法文件名 : RC$SMF-364 - SMF-364-FX259.lcm
批处理文件名: RC$SMF-364 - SMF-364-20240603-FX259.lcb
样品瓶号 : 1-35
进样体积 : 20 μl
进样时间 : 2024/06/03 15:10:15
处理时间(V2) : 2024/06/04 09:03:39
仪器型号 : SHIMADZU LC-2050C (FX259)

流 速: 1.0ml/min
波 长: 251nm
版本号: 6.115
实验者: xiexinhui
处理者: xiexinhui

<色谱图>

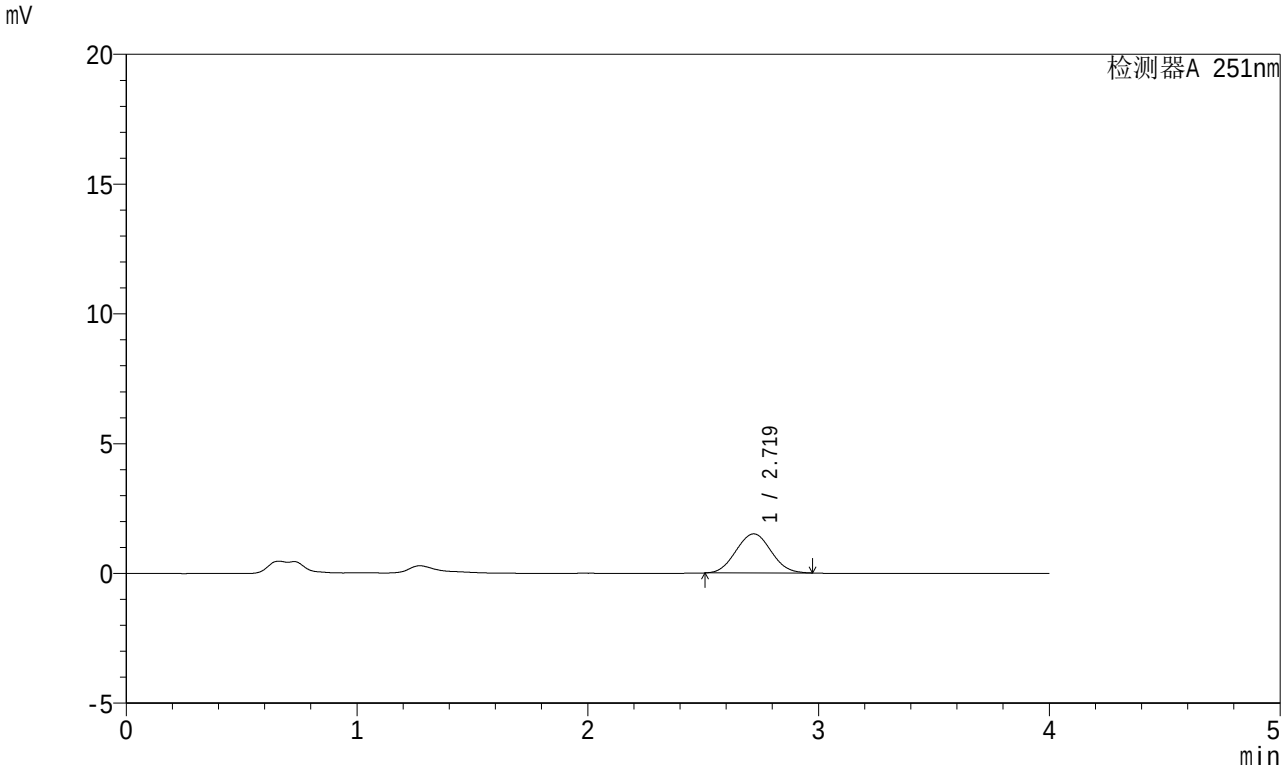

<峰表>

检测器A 251nm

峰号	保留时间	面积	面积%	高度	理论塔板数(USP)	拖尾因子	分离度(USP)
1	2.719	15911	100.000	1504	1483	1.044	--
总计		15911	100.000	1504			

SHIMADZU LabSolutions

SMF-364

<样品信息>

色谱柱 : XB-C18(50mm*4.6mm,5μm)
柱温 : 30℃
数据文件名 : RC$SMF-364 - 0-66/10-2883-2 - zzp-2023111721p-jyx2-cq6y-rcqx-pH4.5jz-jf50z-JX-P5.lcd
方法文件名 : RC$SMF-364 - SMF-364-FX259.lcm
批处理文件名: RC$SMF-364 - SMF-364-20240603-FX259.lcb
样品瓶号 : 1-44
进样体积 : 20 μl
进样时间 : 2024/06/03 15:14:39
处理时间(V2) : 2024/06/04 09:03:41
仪器型号 : SHIMADZU LC-2050C (FX259)

流 速: 1.0ml/min
波 长: 251nm
版本号: 6.115
实验者: xiexinhui
处理者: xiexinhui

<色谱图>

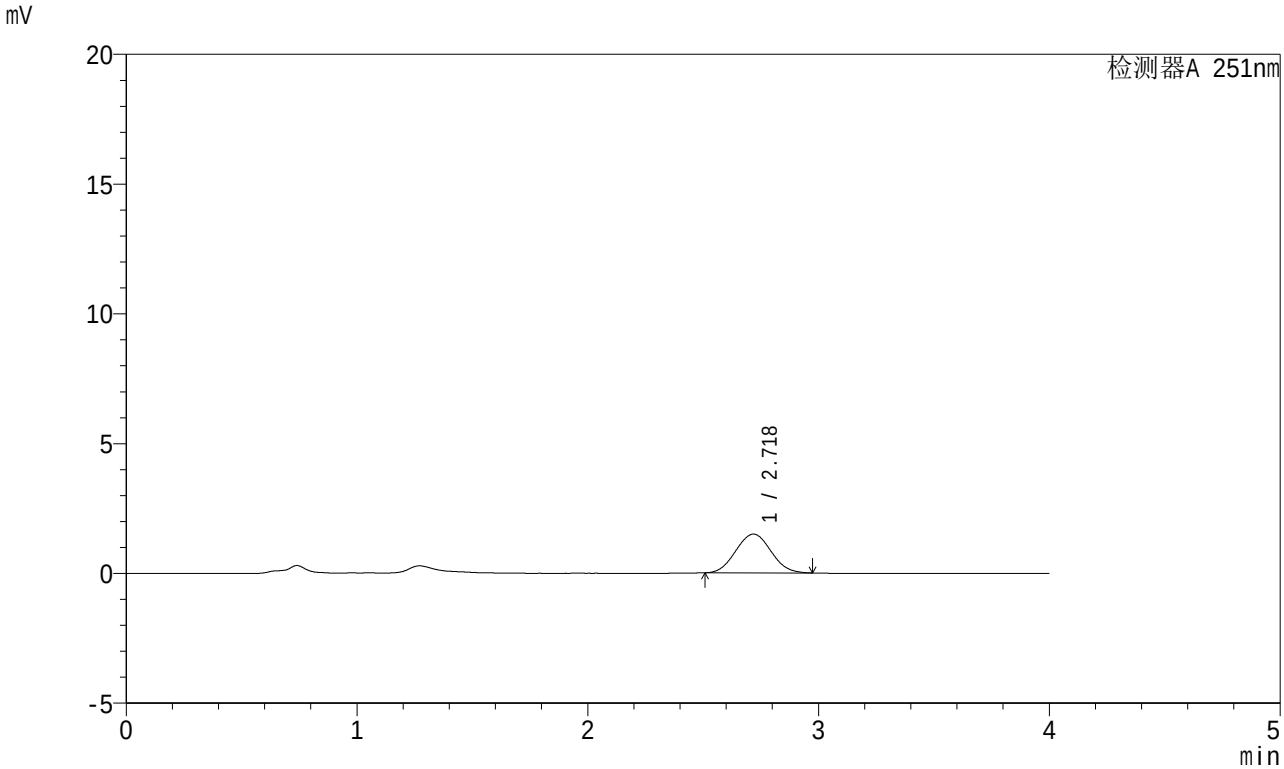

<峰表>

检测器A 251nm

峰号	保留时间	面积	面积%	高度	理论塔板数(USP)	拖尾因子	分离度(USP)
1	2.718	15817	100.000	1491	1485	1.053	--
总计		15817	100.000	1491			

SHIMADZU LabSolutions

SMF-364

<样品信息>

色谱柱 : XB-C18(50mm*4.6mm,5μm)
柱温 : 30℃
数据文件名 : RC$SMF-364 - 0-66/10-2884-2 - zzp-2023111721p-jyx2-cq6y-rcqx-pH4.5jz-jf50z-JX-P6.lcd
方法文件名 : RC$SMF-364 - SMF-364-FX259.lcm
批处理文件名: RC$SMF-364 - SMF-364-20240603-FX259.lcb
样品瓶号 : 1-53
进样体积 : 20 μl
进样时间 : 2024/06/03 15:19:02
处理时间(V2) : 2024/06/04 09:03:43
仪器型号 : SHIMADZU LC-2050C (FX259)

流 速: 1.0ml/min
波 长: 251nm
版本号: 6.115
实验者: xiexinhui
处理者: xiexinhui

<色谱图>

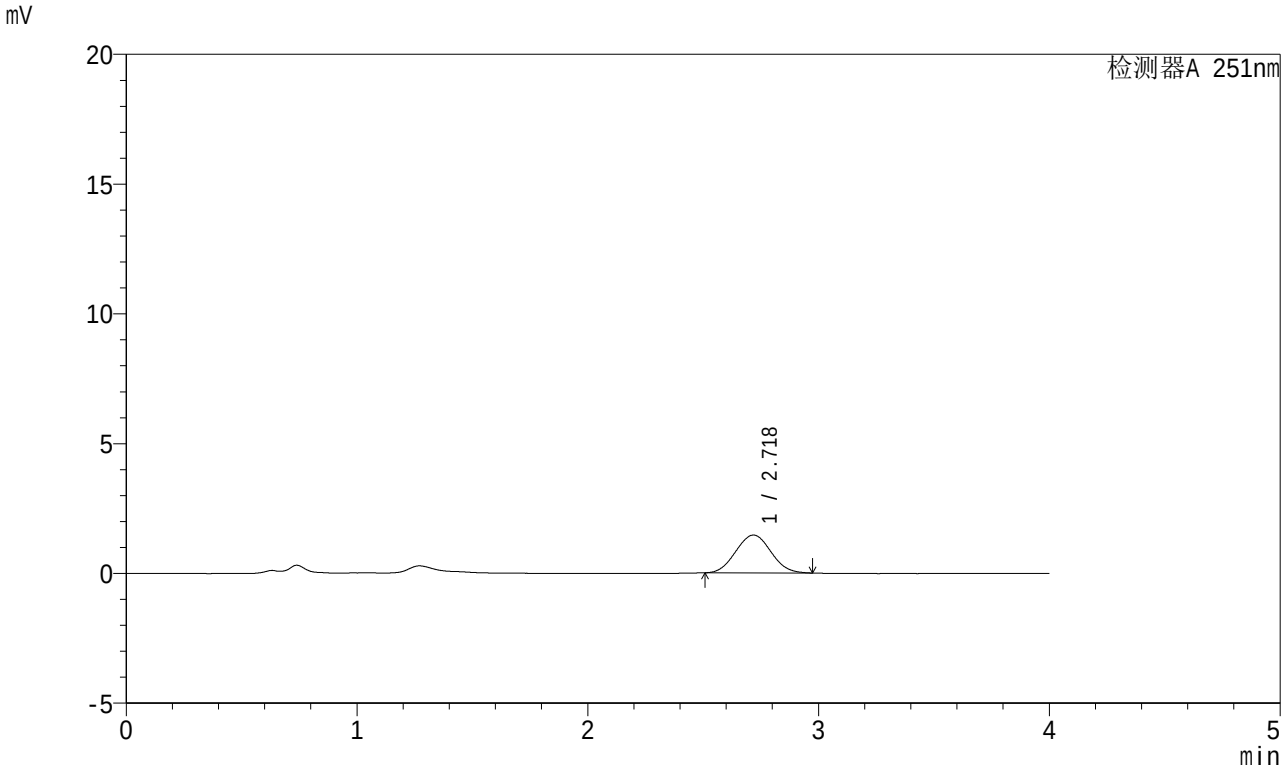

<峰表>

检测器A 251nm

峰号	保留时间	面积	面积%	高度	理论塔板数(USP)	拖尾因子	分离度(USP)
1	2.718	15433	100.000	1456	1484	1.049	--
总计		15433	100.000	1456			

SHIMADZU LabSolutions

SMF-364

<样品信息>

色谱柱 : XB-C18(50mm*4.6mm,5μm)
柱温 : 30℃
数据文件名 : RC$SMF-364 - 0-66/10-2885-2 - zzp-2023111721p-jyx2-cq6y-rcqx-pH4.5jz-jf50z-dz-2-1.lcd
方法文件名 : RC$SMF-364 - SMF-364-FX259.lcm
批处理文件名: RC$SMF-364 - SMF-364-20240603-FX259.lcb
样品瓶号 : 1-27
进样体积 : 20 μl
进样时间 : 2024/06/03 15:23:26
处理时间(V2) : 2024/06/04 09:03:46
仪器型号 : SHIMADZU LC-2050C (FX259)

流 速: 1.0ml/min
波 长: 251nm
版本号: 6.115
实验者: xiexinhui
处理者: xiexinhui

<色谱图>

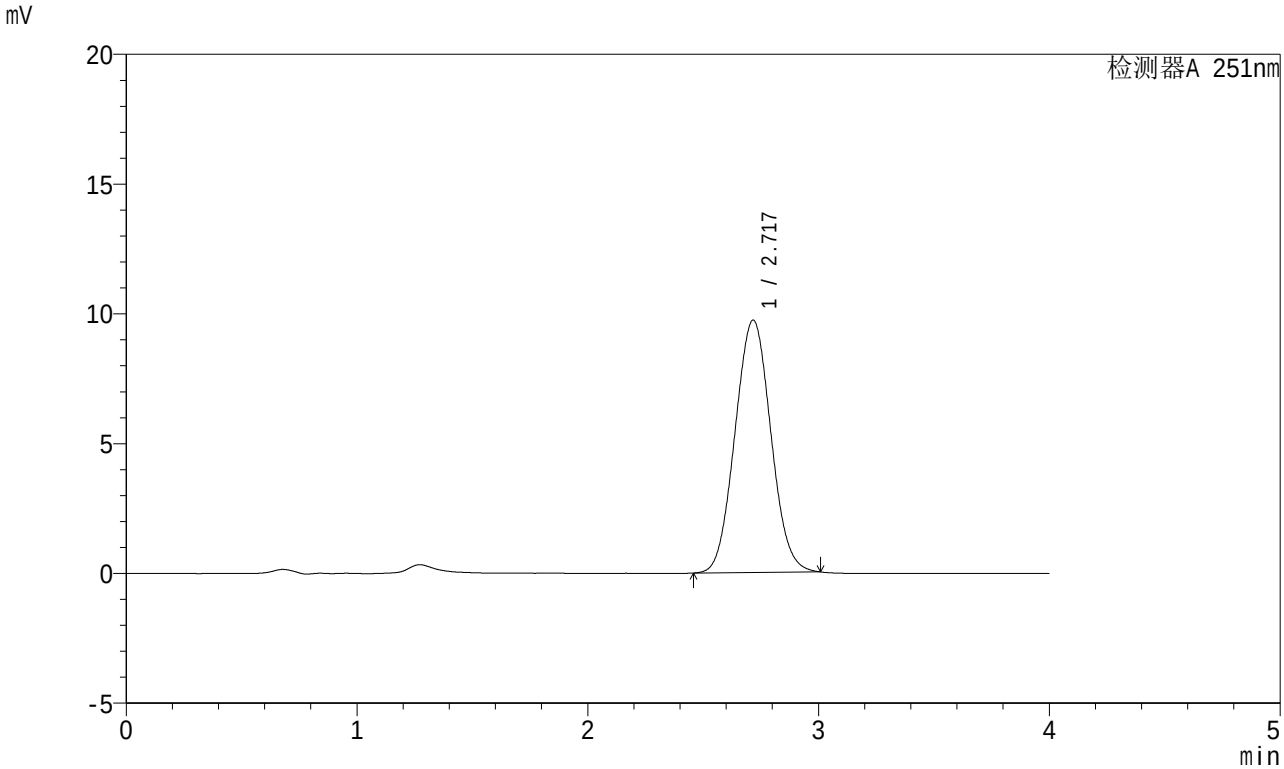

<峰表>

检测器A 251nm

峰号	保留时间	面积	面积%	高度	理论塔板数(USP)	拖尾因子	分离度(USP)
1	2.717	104924	100.000	9715	1450	1.048	--
总计		104924	100.000	9715			

SHIMADZU LabSolutions

SMF-364

<样品信息>

色谱柱 : XB-C18(50mm*4.6mm,5μm)
柱温 : 30℃
数据文件名 : RC$SMF-364 - 0-66/10-2886-2 - zzp-2023111721p-jyx2-cq6y-rcqx-pH4.5jz-jf50z-dz-2-2.lcd
方法文件名 : RC$SMF-364 - SMF-364-FX259.lcm
批处理文件名: RC$SMF-364 - SMF-364-20240603-FX259.lcb
样品瓶号 : 1-27
进样体积 : 20 μl
进样时间 : 2024/06/03 15:27:49
处理时间(V2) : 2024/06/04 09:03:48
仪器型号 : SHIMADZU LC-2050C (FX259)

流 速: 1.0ml/min
波 长: 251nm
版本号: 6.115
实验者: xiexinhui
处理者: xiexinhui

<色谱图>

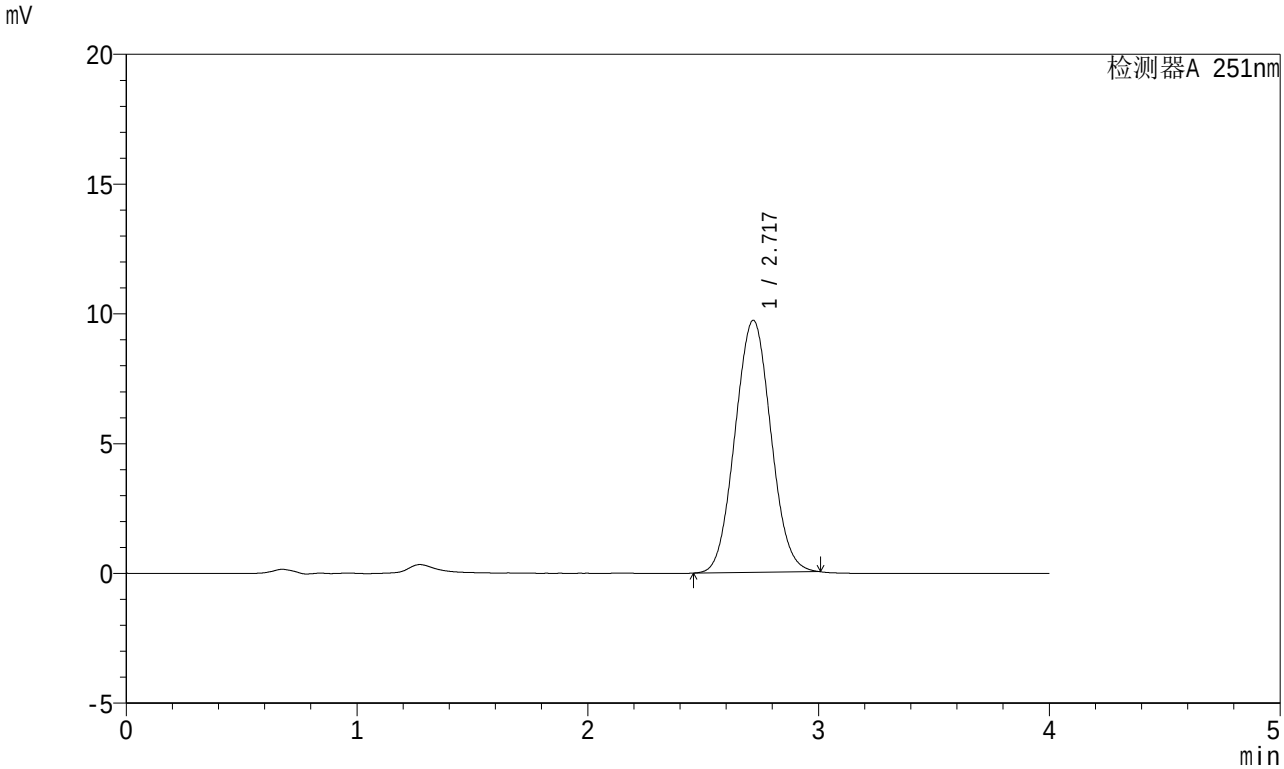

<峰表>

检测器A 251nm

峰号	保留时间	面积	面积%	高度	理论塔板数(USP)	拖尾因子	分离度(USP)
1	2.717	104829	100.000	9703	1450	1.046	--
总计		104829	100.000	9703			

SHIMADZU LabSolutions

SMF-364

<样品信息>

色谱柱 : XB-C18(50mm*4.6mm,5μm)
柱温 : 30℃
数据文件名 : RC$SMF-364 - 0-66/10-2887-2 - zzp-2023111821p-jyx2-cq6y-rcqx-pH4.5jz-jf50z-rj.lcd
方法文件名 : RC$SMF-364 - SMF-364-FX259.lcm
批处理文件名: RC$SMF-364 - SMF-364-20240603-FX259.lcb
样品瓶号 : 2-9
进样体积 : 20 μl
进样时间 : 2024/06/03 15:32:14
处理时间(V2) : 2024/06/04 09:03:51
仪器型号 : SHIMADZU LC-2050C (FX259)

流 速: 1.0ml/min
波 长: 251nm
版本号: 6.115
实验者: xiexinhui
处理者: xiexinhui

<色谱图>

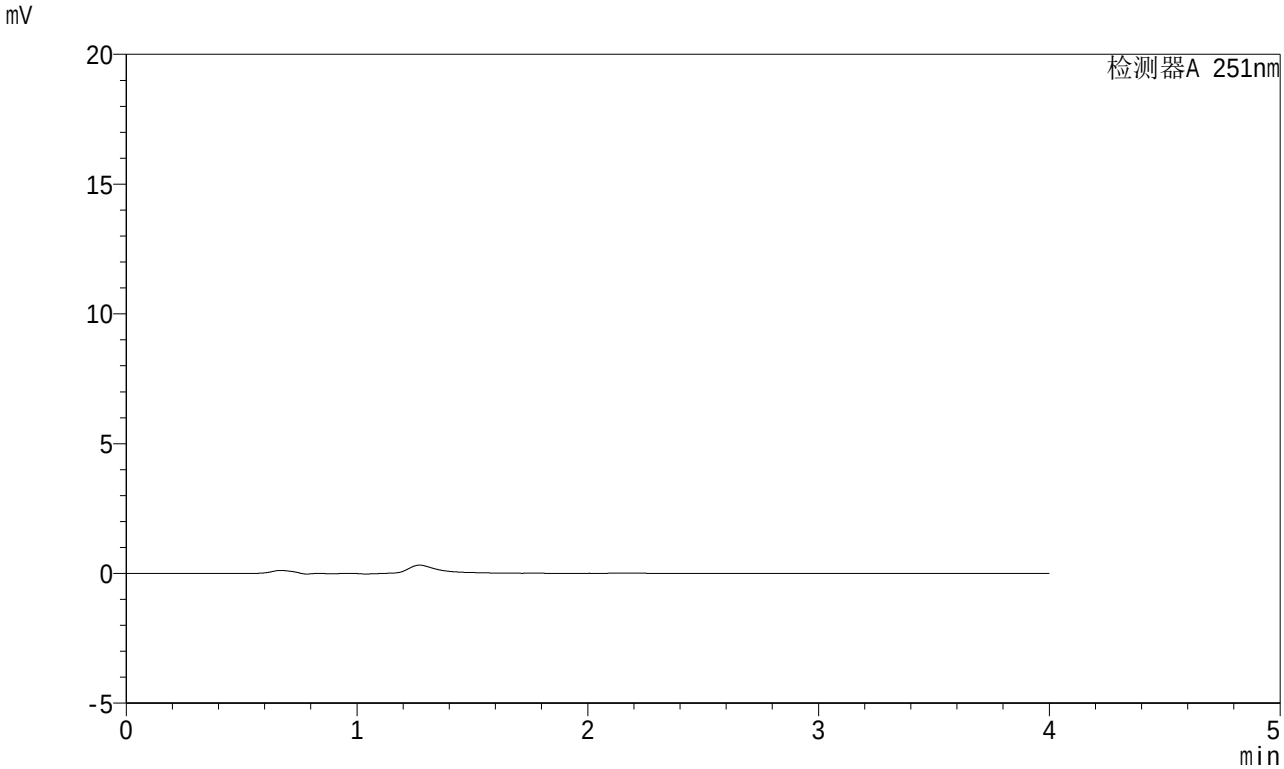

<峰表>

检测器A 251nm

峰号	保留时间	面积	面积%	高度	理论塔板数(USP)	拖尾因子	分离度(USP)
总计							

SHIMADZU LabSolutions

SMF-364

<样品信息>

色谱柱 : XB-C18(50mm*4.6mm,5μm)
柱温 : 30℃
数据文件名 : RC$SMF-364 - 0-66/10-2888-2 - zzp-2023111821p-jyx2-cq6y-rcqx-pH4.5jz-jf50z-dz-1-1.lcd
方法文件名 : RC$SMF-364 - SMF-364-FX259.lcm
批处理文件名: RC$SMF-364 - SMF-364-20240603-FX259.lcb
样品瓶号 : 2-18
进样体积 : 20 μl
进样时间 : 2024/06/03 15:36:39
处理时间(V2) : 2024/06/04 09:03:53
仪器型号 : SHIMADZU LC-2050C (FX259)

流 速: 1.0ml/min
波 长: 251nm
版本号: 6.115
实验者: xiexinhui
处理者: xiexinhui

<色谱图>

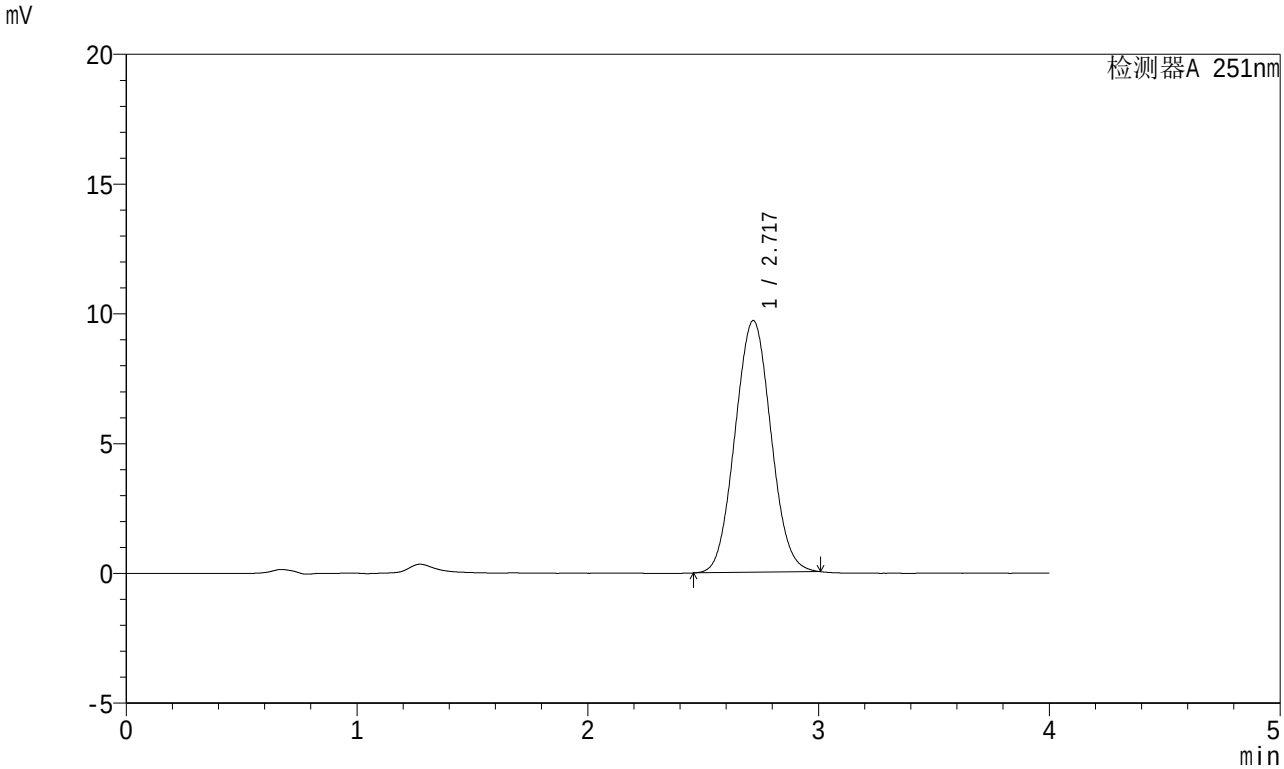

<峰表>

检测器A 251nm

峰号	保留时间	面积	面积%	高度	理论塔板数(USP)	拖尾因子	分离度(USP)
1	2.717	104814	100.000	9688	1448	1.046	--
总计		104814	100.000	9688			

SHIMADZU LabSolutions

SMF-364

<样品信息>

色谱柱 : XB-C18(50mm*4.6mm,5μm)
柱温 : 30℃
数据文件名 : RC$SMF-364 - 0-66/10-2889-2 - zzp-2023111821p-jyx2-cq6y-rcqx-pH4.5jz-jf50z-dz-1-2.lcd
方法文件名 : RC$SMF-364 - SMF-364-FX259.lcm
批处理文件名: RC$SMF-364 - SMF-364-20240603-FX259.lcb
样品瓶号 : 2-18
进样体积 : 20 μl
进样时间 : 2024/06/03 15:41:04
处理时间(V2) : 2024/06/04 09:03:55
仪器型号 : SHIMADZU LC-2050C (FX259)

流 速: 1.0ml/min
波 长: 251nm
版本号: 6.115
实验者: xiexinhui
处理者: xiexinhui

<色谱图>

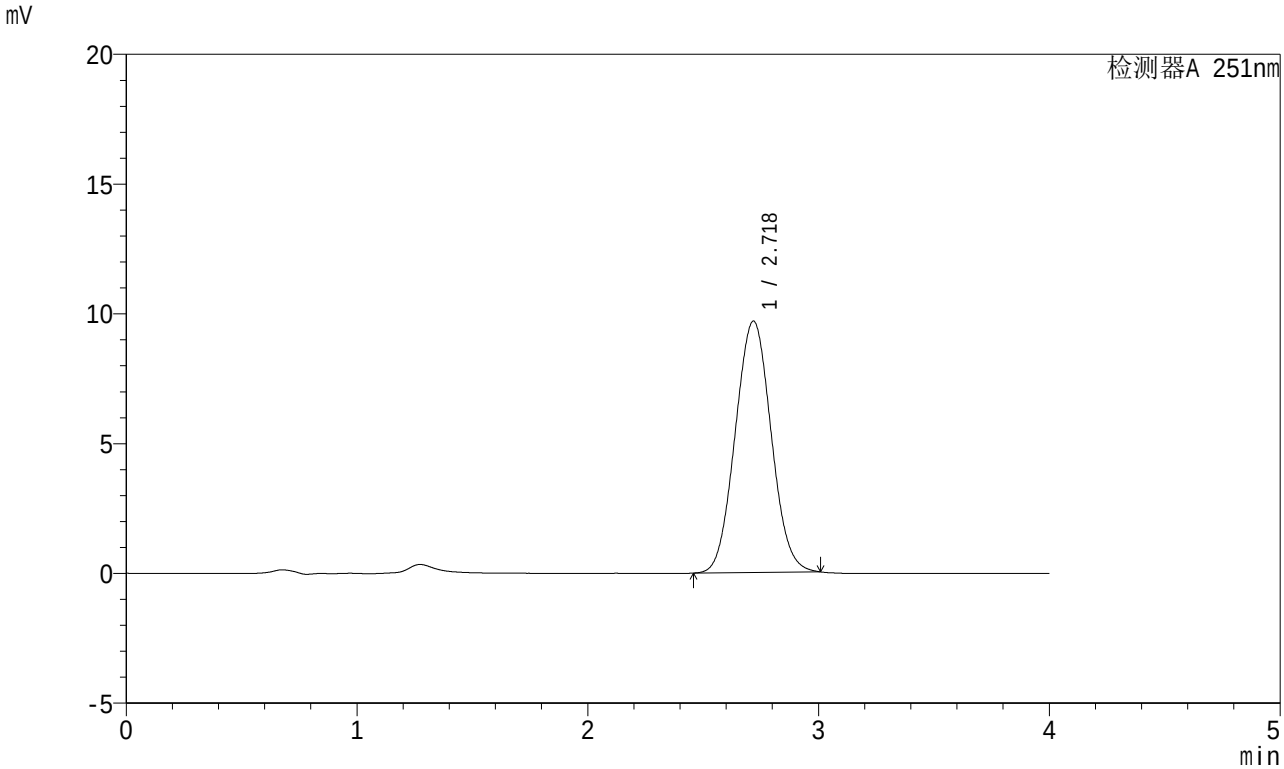

<峰表>

检测器A 251nm

峰号	保留时间	面积	面积%	高度	理论塔板数(USP)	拖尾因子	分离度(USP)
1	2.718	104775	100.000	9677	1444	1.047	--
总计		104775	100.000	9677			

SHIMADZU LabSolutions

SMF-364

<样品信息>

色谱柱 : XB-C18(50mm*4.6mm,5μm)
柱温 : 30℃
数据文件名 : RC$SMF-364 - 0-66/10-2890-2 - zzp-2023111821p-jyx2-cq6y-rcqx-pH4.5jz-jf50z-dz-1-3.lcd
方法文件名 : RC$SMF-364 - SMF-364-FX259.lcm
批处理文件名: RC$SMF-364 - SMF-364-20240603-FX259.lcb
样品瓶号 : 2-18
进样体积 : 20 μl
进样时间 : 2024/06/03 15:45:29
处理时间(V2) : 2024/06/04 09:03:58
仪器型号 : SHIMADZU LC-2050C (FX259)

流 速: 1.0ml/min
波 长: 251nm
版本号: 6.115
实验者: xiexinhui
处理者: xiexinhui

<色谱图>

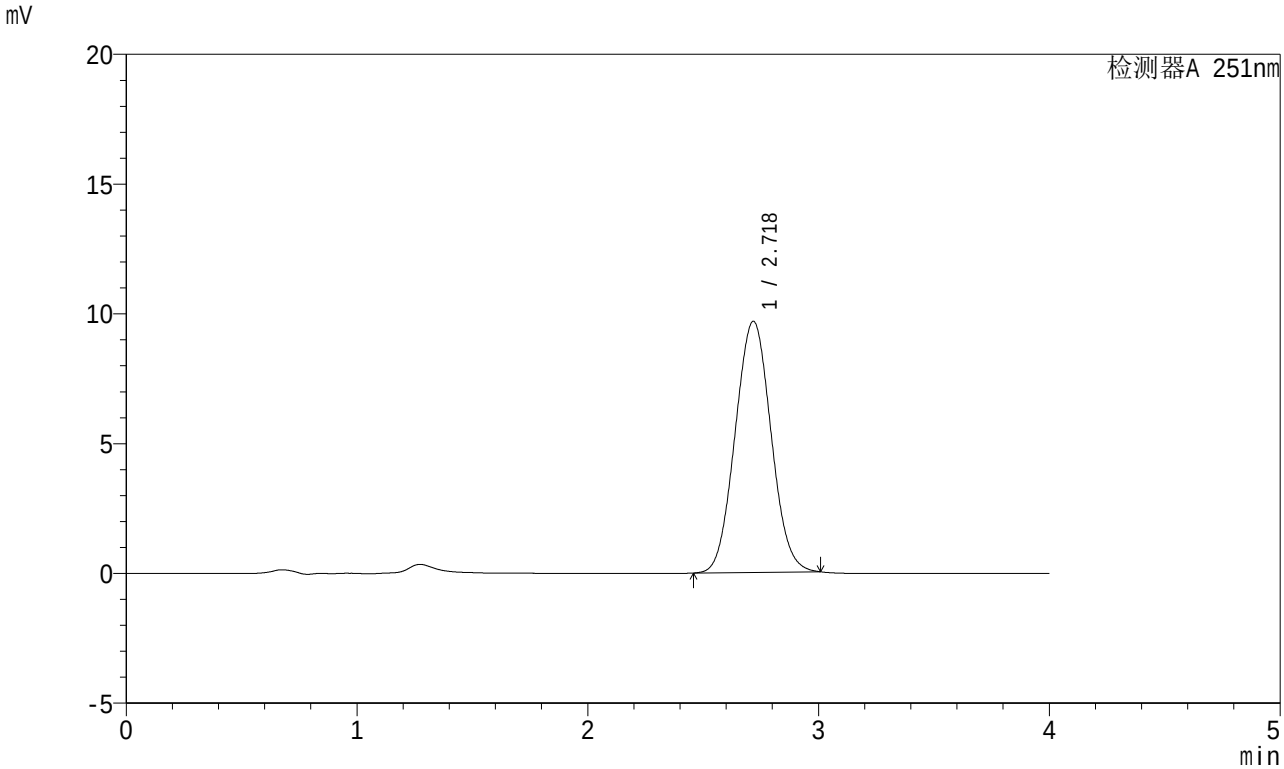

<峰表>

检测器A 251nm

峰号	保留时间	面积	面积%	高度	理论塔板数(USP)	拖尾因子	分离度(USP)
1	2.718	104605	100.000	9665	1445	1.046	--
总计		104605	100.000	9665			

SHIMADZU LabSolutions

SMF-364

<样品信息>

色谱柱 : XB-C18(50mm*4.6mm,5μm)
柱温 : 30℃
数据文件名 : RC$SMF-364 - 0-66/10-2891-2 - zzp-2023111821p-jyx2-cq6y-rcqx-pH4.5jz-jf50z-dz-1-4.lcd
方法文件名 : RC$SMF-364 - SMF-364-FX259.lcm
批处理文件名: RC$SMF-364 - SMF-364-20240603-FX259.lcb
样品瓶号 : 2-18
进样体积 : 20 μl
进样时间 : 2024/06/03 15:49:54
处理时间(V2) : 2024/06/04 09:04:00
仪器型号 : SHIMADZU LC-2050C (FX259)

流 速: 1.0ml/min
波 长: 251nm
版本号: 6.115
实验者: xiexinhui
处理者: xiexinhui

<色谱图>

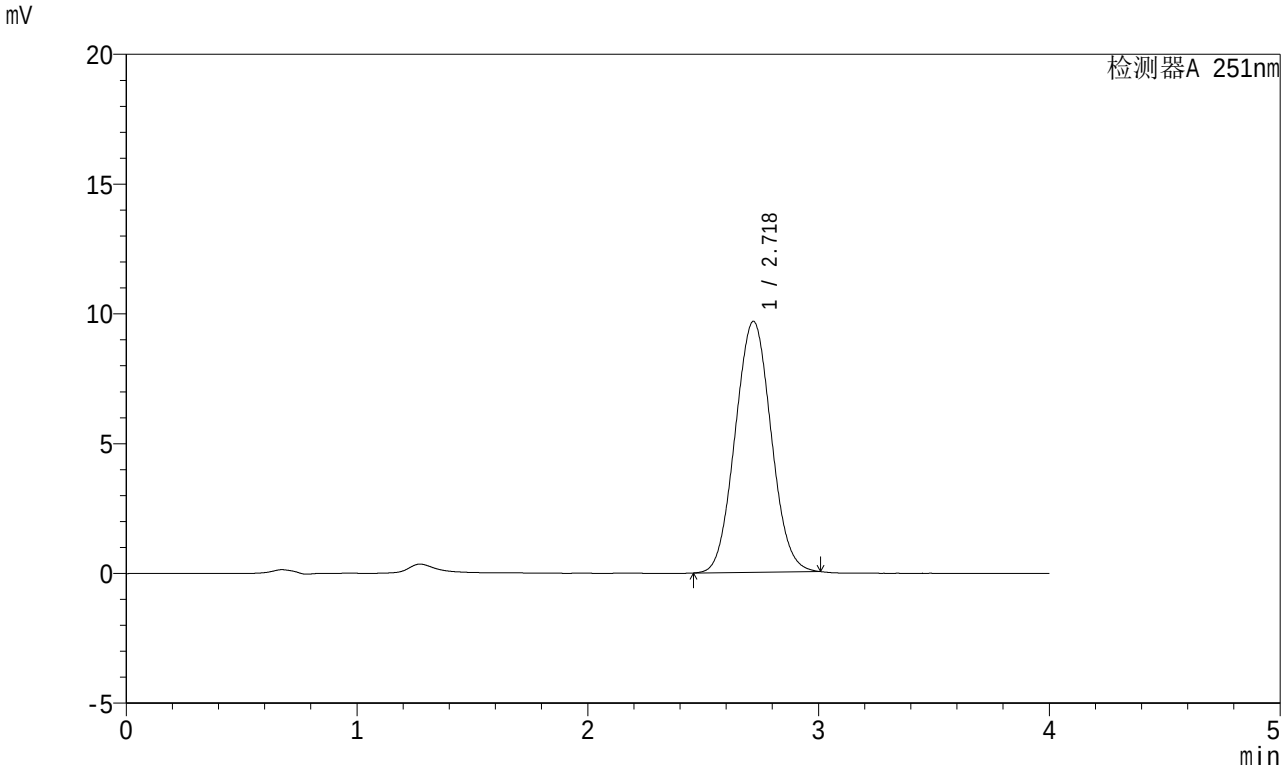

<峰表>

检测器A 251nm

峰号	保留时间	面积	面积%	高度	理论塔板数(USP)	拖尾因子	分离度(USP)
1	2.718	104628	100.000	9659	1443	1.045	--
总计		104628	100.000	9659			

SHIMADZU LabSolutions

SMF-364

<样品信息>

色谱柱 : XB-C18(50mm*4.6mm,5μm)
柱温 : 30℃
数据文件名 : RC$SMF-364 - 0-66/10-2892-2 - zzp-2023111821p-jyx2-cq6y-rcqx-pH4.5jz-jf50z-dz-1-5.lcd
方法文件名 : RC$SMF-364 - SMF-364-FX259.lcm
批处理文件名: RC$SMF-364 - SMF-364-20240603-FX259.lcb
样品瓶号 : 2-18
进样体积 : 20 μl
进样时间 : 2024/06/03 15:54:19
处理时间(V2) : 2024/06/04 09:04:03
仪器型号 : SHIMADZU LC-2050C (FX259)

流 速: 1.0ml/min
波 长: 251nm
版本号: 6.115
实验者: xiexinhui
处理者: xiexinhui

<色谱图>

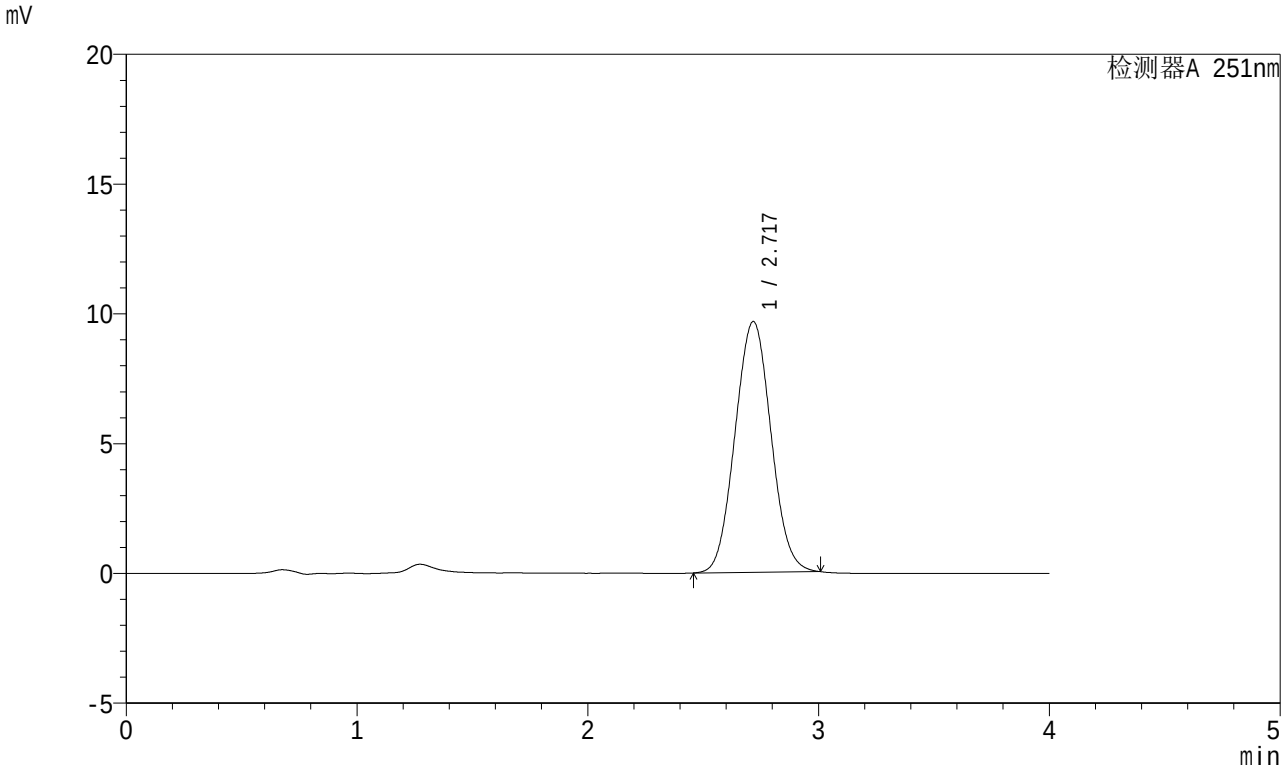

<峰表>

检测器A 251nm

峰号	保留时间	面积	面积%	高度	理论塔板数(USP)	拖尾因子	分离度(USP)
1	2.717	104574	100.000	9651	1442	1.046	--
总计		104574	100.000	9651			

SHIMADZU LabSolutions

SMF-364

<样品信息>

色谱柱 : XB-C18(50mm*4.6mm,5μm)
柱温 : 30℃
数据文件名 : RC$SMF-364 - 0-66/10-2893-2 - zzp-2023111821p-jyx2-cq6y-rcqx-pH4.5jz-jf50z-5min-P1.lcd
方法文件名 : RC$SMF-364 - SMF-364-FX259.lcm
批处理文件名: RC$SMF-364 - SMF-364-20240603-FX259.lcb
样品瓶号 : 2-1
进样体积 : 20 μl
进样时间 : 2024/06/03 15:58:43
处理时间(V2) : 2024/06/04 09:04:05
仪器型号 : SHIMADZU LC-2050C (FX259)

流 速: 1.0ml/min
波 长: 251nm
版本号: 6.115
实验者: xiexinhui
处理者: xiexinhui

<色谱图>

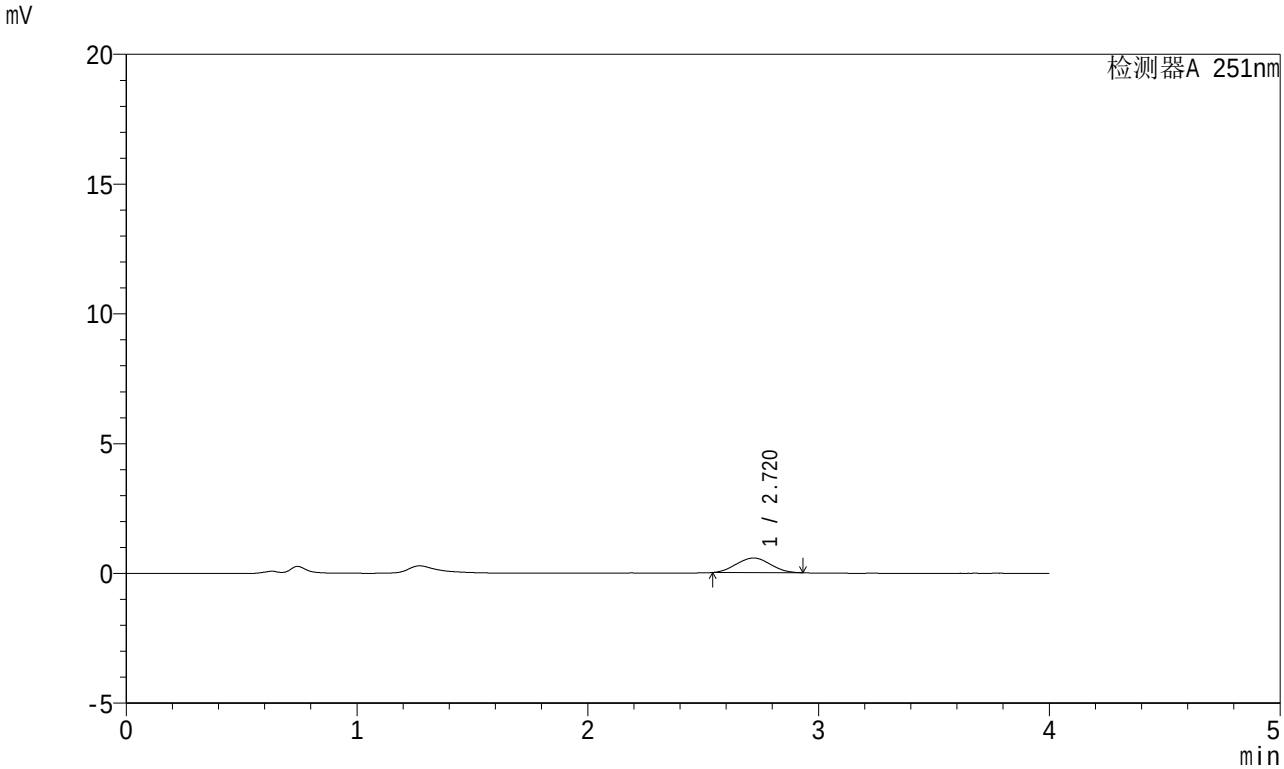

<峰表>

检测器A 251nm

峰号	保留时间	面积	面积%	高度	理论塔板数(USP)	拖尾因子	分离度(USP)
1	2.720	5764	100.000	560	1518	1.030	--
总计		5764	100.000	560			

SHIMADZU LabSolutions

SMF-364

<样品信息>

色谱柱 : XB-C18(50mm*4.6mm,5μm)
柱温 : 30℃
数据文件名 : RC$SMF-364 - 0-66/10-2894-2 - zzp-2023111821p-jyx2-cq6y-rcqx-pH4.5jz-jf50z-5min-P2.lcd
方法文件名 : RC$SMF-364 - SMF-364-FX259.lcm
批处理文件名: RC$SMF-364 - SMF-364-20240603-FX259.lcb
样品瓶号 : 2-10
进样体积 : 20 μl
进样时间 : 2024/06/03 16:03:07
处理时间(V2) : 2024/06/04 09:04:07
仪器型号 : SHIMADZU LC-2050C (FX259)

流 速: 1.0ml/min
波 长: 251nm
版本号: 6.115
实验者: xiexinhui
处理者: xiexinhui

<色谱图>

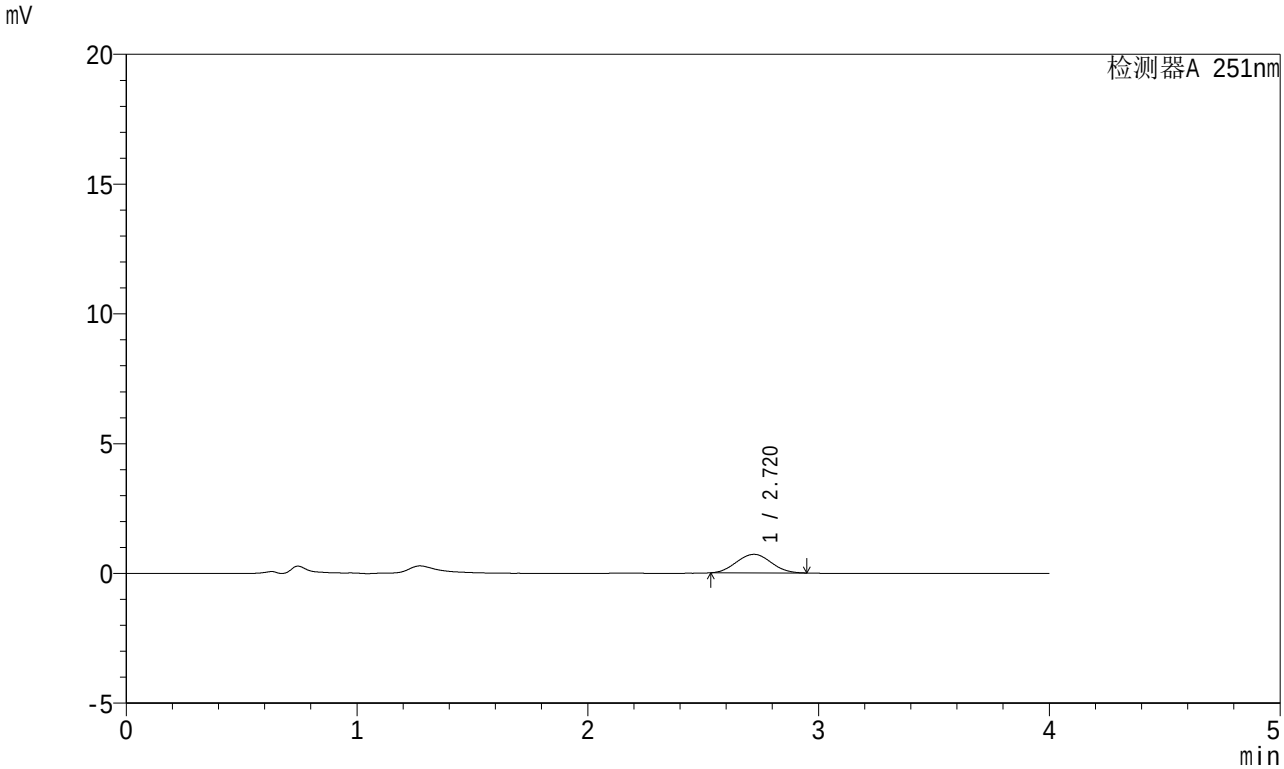

<峰表>

检测器A 251nm

峰号	保留时间	面积	面积%	高度	理论塔板数(USP)	拖尾因子	分离度(USP)
1	2.720	7518	100.000	716	1501	1.046	--
总计		7518	100.000	716			

SHIMADZU LabSolutions

SMF-364

<样品信息>

色谱柱 : XB-C18(50mm*4.6mm,5μm)
柱温 : 30℃
流 速: 1.0ml/min
波 长: 251nm
数据文件名 : RC$SMF-364 - 0-66/10-2895-2 - zzp-2023111821p-jyx2-cq6y-rcqx-pH4.5jz-jf50z-5min-P3.lcd
方法文件名 : RC$SMF-364 - SMF-364-FX259.lcm
批处理文件名: RC$SMF-364 - SMF-364-20240603-FX259.lcb
样品瓶号 : 2-19
进样体积 : 20 μl
版本号: 6.115
进样时间 : 2024/06/03 16:07:31
实验者: xiexinhui
处理时间(V2) : 2024/06/04 09:04:10
处理者: xiexinhui
仪器型号 : SHIMADZU LC-2050C (FX259)

<色谱图>

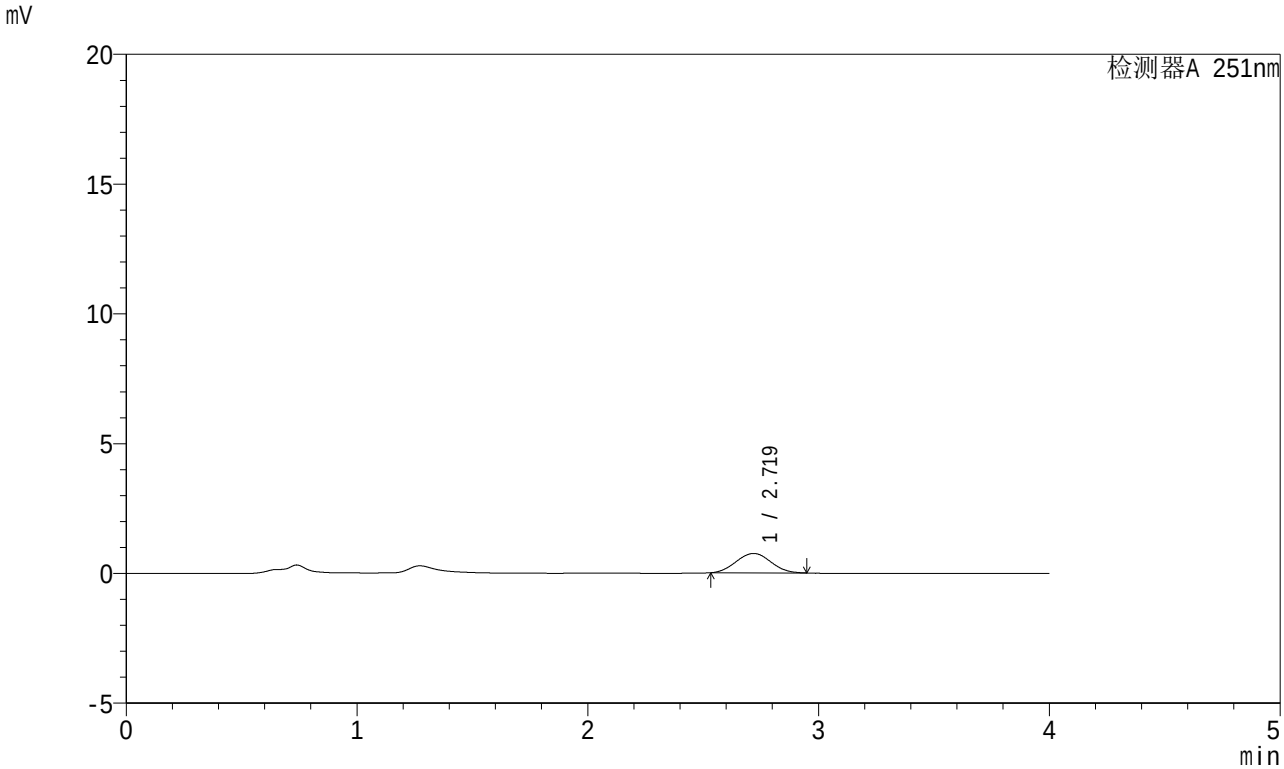

<峰表>

检测器A 251nm

峰号	保留时间	面积	面积%	高度	理论塔板数(USP)	拖尾因子	分离度(USP)
1	2.719	7818	100.000	747	1518	1.042	--
总计		7818	100.000	747			

SHIMADZU LabSolutions

SMF-364

<样品信息>

色谱柱 : XB-C18(50mm*4.6mm,5μm)
柱温 : 30℃
数据文件名 : RC$SMF-364 - 0-66/10-2896-2 - zzp-2023111821p-jyx2-cq6y-rcqx-pH4.5jz-jf50z-5min-P4.lcd
方法文件名 : RC$SMF-364 - SMF-364-FX259.lcm
批处理文件名: RC$SMF-364 - SMF-364-20240603-FX259.lcb
样品瓶号 : 2-28
进样体积 : 20 μl
进样时间 : 2024/06/03 16:11:55
处理时间(V2) : 2024/06/04 09:04:12
仪器型号 : SHIMADZU LC-2050C (FX259)

流 速: 1.0ml/min
波 长: 251nm
版本号: 6.115
实验者: xiexinhui
处理者: xiexinhui

<色谱图>

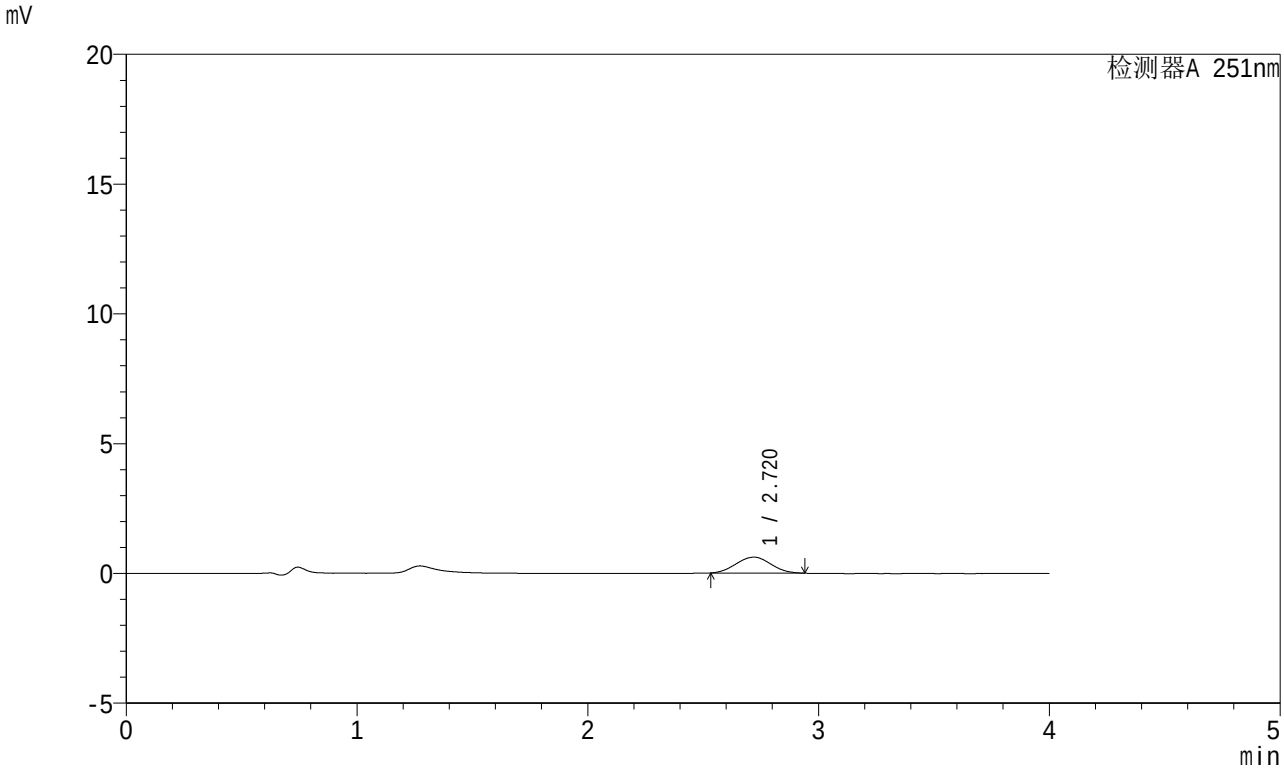

<峰表>

检测器A 251nm

峰号	保留时间	面积	面积%	高度	理论塔板数(USP)	拖尾因子	分离度(USP)
1	2.720	6414	100.000	613	1506	1.032	--
总计		6414	100.000	613			

SHIMADZU LabSolutions

SMF-364

<样品信息>

色谱柱 : XB-C18(50mm*4.6mm,5μm)
柱温 : 30℃
数据文件名 : RC$SMF-364 - 0-66/10-2897-2 - zzp-2023111821p-jyx2-cq6y-rcqx-pH4.5jz-jf50z-5min-P5.lcd
方法文件名 : RC$SMF-364 - SMF-364-FX259.lcm
批处理文件名: RC$SMF-364 - SMF-364-20240603-FX259.lcb
样品瓶号 : 2-37
进样体积 : 20 μl
进样时间 : 2024/06/03 16:16:19
处理时间(V2) : 2024/06/04 09:04:14
仪器型号 : SHIMADZU LC-2050C (FX259)

流 速: 1.0ml/min
波 长: 251nm
版本号: 6.115
实验者: xiexinhui
处理者: xiexinhui

<色谱图>

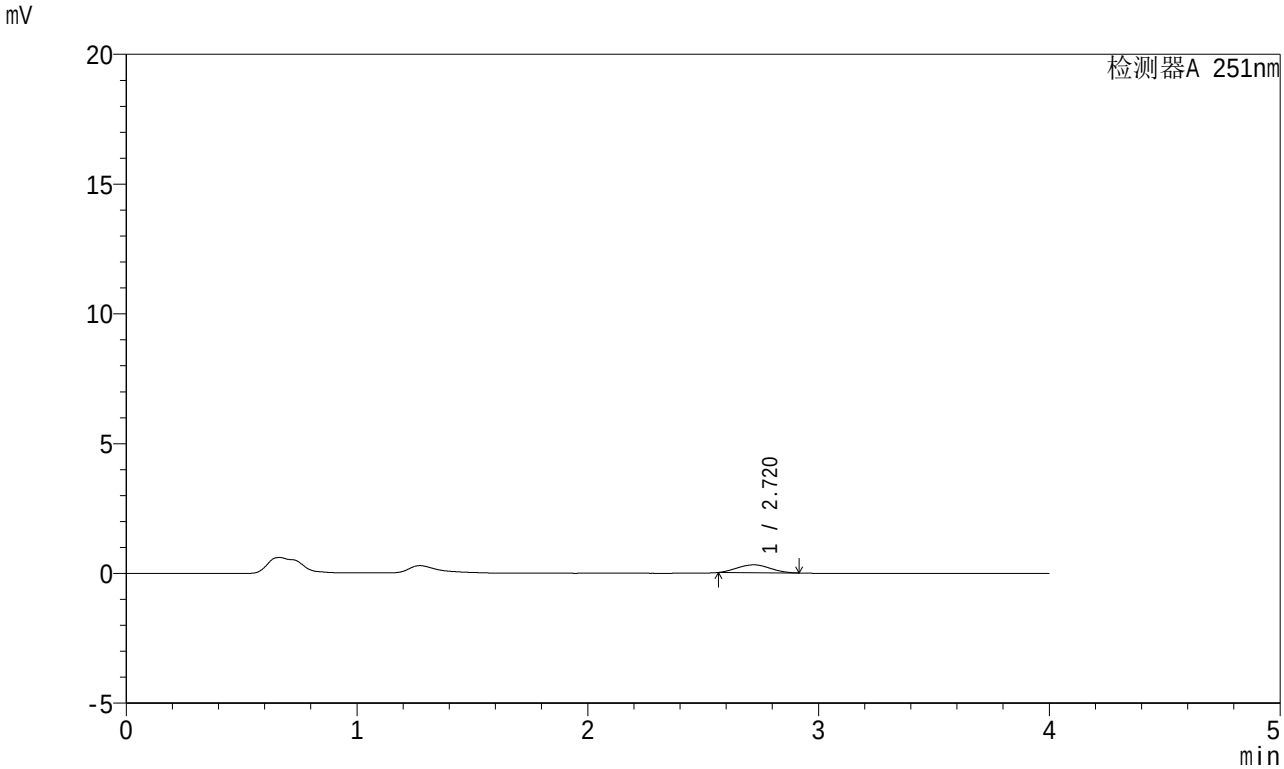

<峰表>

检测器A 251nm

峰号	保留时间	面积	面积%	高度	理论塔板数(USP)	拖尾因子	分离度(USP)
1	2.720	3002	100.000	301	1647	1.059	--
总计		3002	100.000	301			

SHIMADZU LabSolutions

SMF-364

<样品信息>

色谱柱 : XB-C18(50mm*4.6mm,5μm)
柱温 : 30℃
流 速: 1.0ml/min
波 长: 251nm
数据文件名 : RC$SMF-364 - 0-66/10-2898-2 - zzp-2023111821p-jyx2-cq6y-rcqx-pH4.5jz-jf50z-5min-P6.lcd
方法文件名 : RC$SMF-364 - SMF-364-FX259.lcm
批处理文件名: RC$SMF-364 - SMF-364-20240603-FX259.lcb
样品瓶号 : 2-46
进样体积 : 20 μl
版本号: 6.115
进样时间 : 2024/06/03 16:20:42
实验者: xiexinhui
处理时间(V2) : 2024/06/04 09:04:17
处理者: xiexinhui
仪器型号 : SHIMADZU LC-2050C (FX259)

<色谱图>

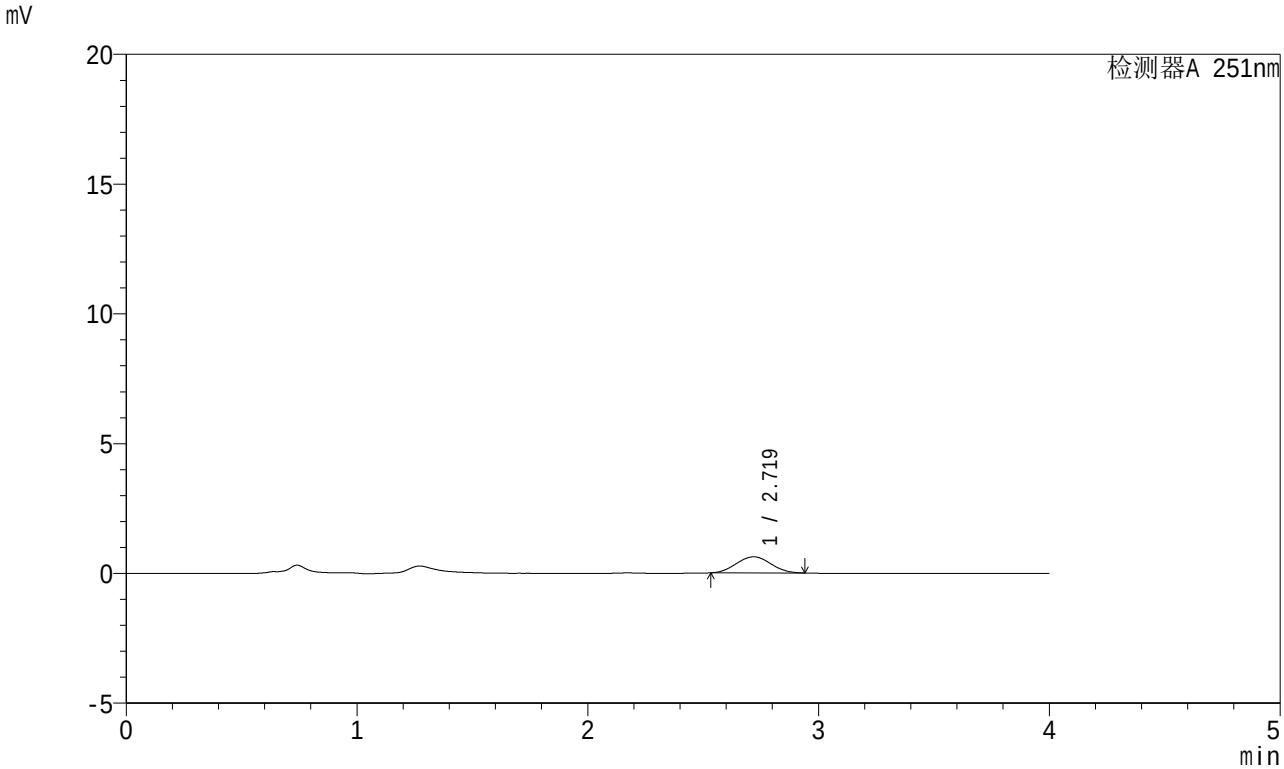

<峰表>

检测器A 251nm

峰号	保留时间	面积	面积%	高度	理论塔板数(USP)	拖尾因子	分离度(USP)
1	2.719	6445	100.000	619	1532	1.049	--
总计		6445	100.000	619			

SHIMADZU LabSolutions

SMF-364

<样品信息>

色谱柱 : XB-C18(50mm*4.6mm,5μm)
柱温 : 30℃
数据文件名 : RC$SMF-364 - 0-66/10-2899-2 - zzp-2023111821p-jyx2-cq6y-rcqx-pH4.5jz-jf50z-10min-P1.lcd
方法文件名 : RC$SMF-364 - SMF-364-FX259.lcm
批处理文件名: RC$SMF-364 - SMF-364-20240603-FX259.lcb
样品瓶号 : 2-2
进样体积 : 20 μl
进样时间 : 2024/06/03 16:25:07
处理时间(V2) : 2024/06/04 09:04:19
仪器型号 : SHIMADZU LC-2050C (FX259)

流 速: 1.0ml/min
波 长: 251nm
版本号: 6.115
实验者: xiexinhui
处理者: xiexinhui

<色谱图>

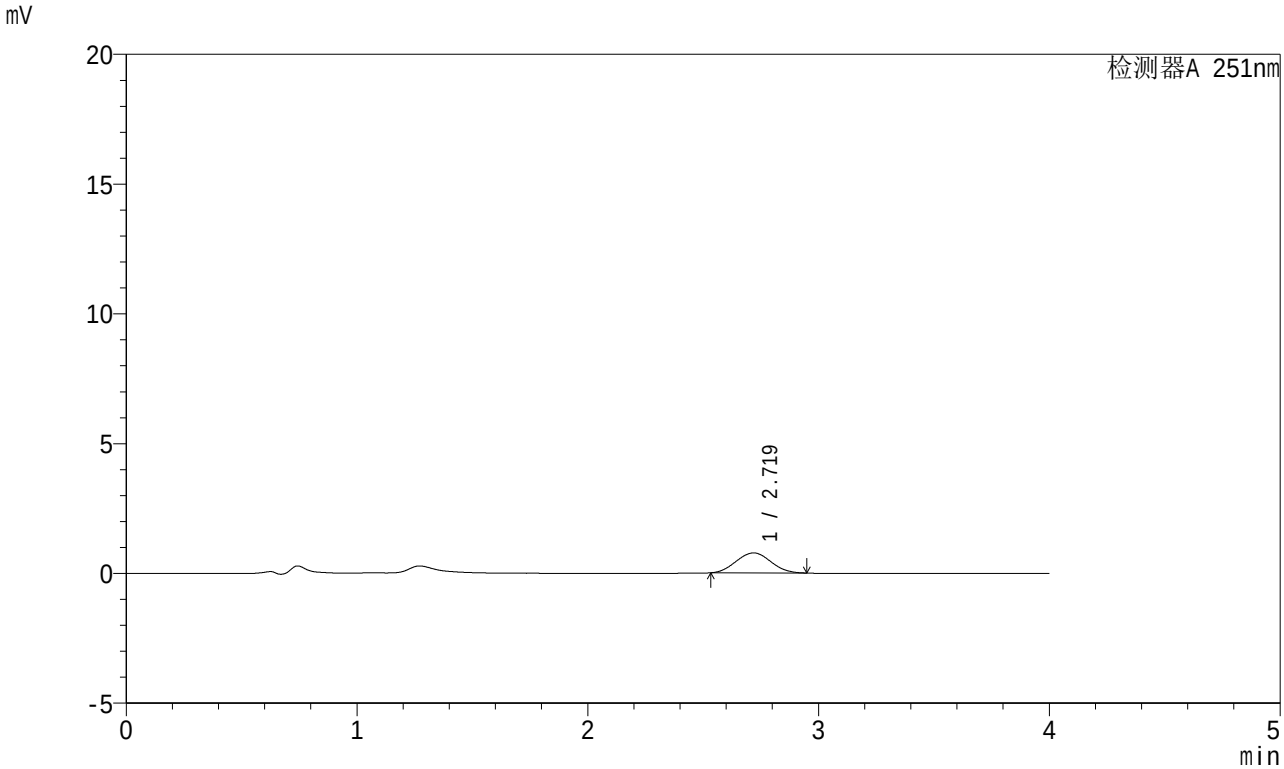

<峰表>

检测器A 251nm

峰号	保留时间	面积	面积%	高度	理论塔板数(USP)	拖尾因子	分离度(USP)
1	2.719	8052	100.000	769	1493	1.043	--
总计		8052	100.000	769			

SHIMADZU LabSolutions

SMF-364

<样品信息>

色谱柱 : XB-C18(50mm*4.6mm,5μm)
柱温 : 30℃
数据文件名 : RC$SMF-364 - 0-66/10-2900-2 - zzp-2023111821p-jyx2-cq6y-rcqx-pH4.5jz-jf50z-10min-P2.lcd
方法文件名 : RC$SMF-364 - SMF-364-FX259.lcm
批处理文件名: RC$SMF-364 - SMF-364-20240603-FX259.lcb
样品瓶号 : 2-11
进样体积 : 20 μl
进样时间 : 2024/06/03 16:29:31
处理时间(V2) : 2024/06/04 09:04:22
仪器型号 : SHIMADZU LC-2050C (FX259)

流 速: 1.0ml/min
波 长: 251nm
版本号: 6.115
实验者: xiexinhui
处理者: xiexinhui

<色谱图>

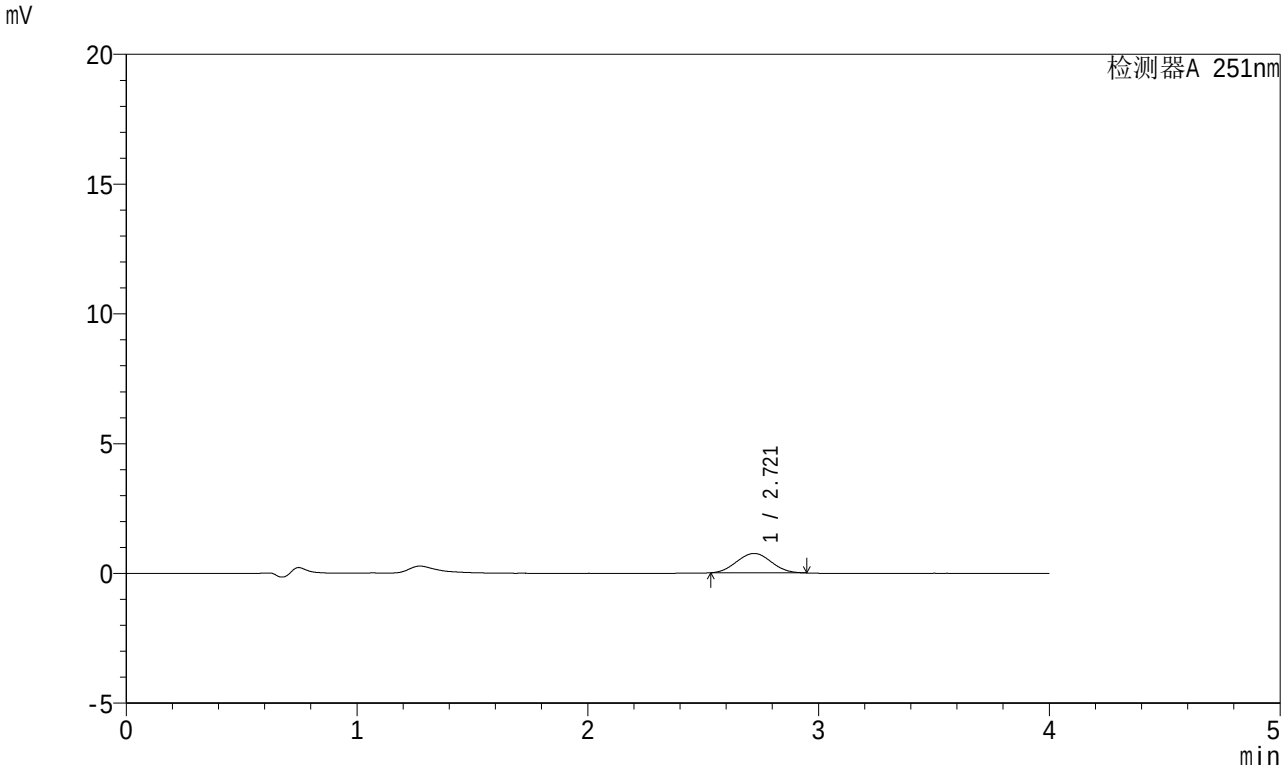

<峰表>

检测器A 251nm

峰号	保留时间	面积	面积%	高度	理论塔板数(USP)	拖尾因子	分离度(USP)
1	2.721	7798	100.000	748	1515	1.031	--
总计		7798	100.000	748			

SHIMADZU LabSolutions

SMF-364

<样品信息>

色谱柱 : XB-C18(50mm*4.6mm,5μm)
柱温 : 30℃
数据文件名 : RC$SMF-364 - 0-66/10-2901-2 - zzp-2023111821p-jyx2-cq6y-rcqx-pH4.5jz-jf50z-10min-P3.lcd
方法文件名 : RC$SMF-364 - SMF-364-FX259.lcm
批处理文件名: RC$SMF-364 - SMF-364-20240603-FX259.lcb
样品瓶号 : 2-20
进样体积 : 20 μl
进样时间 : 2024/06/03 16:33:55
处理时间(V2) : 2024/06/04 09:04:24
仪器型号 : SHIMADZU LC-2050C (FX259)

流 速: 1.0ml/min
波 长: 251nm
版本号: 6.115
实验者: xiexinhui
处理者: xiexinhui

<色谱图>

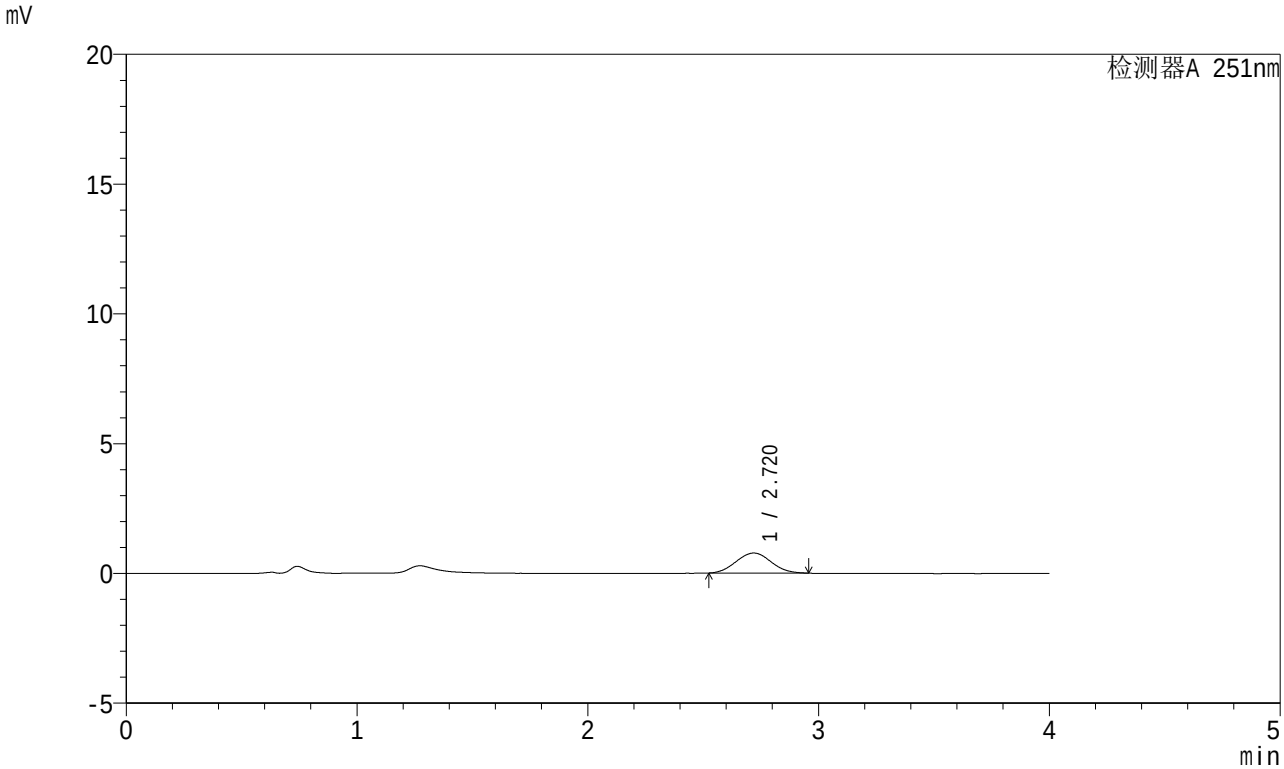

<峰表>

检测器A 251nm

峰号	保留时间	面积	面积%	高度	理论塔板数(USP)	拖尾因子	分离度(USP)
1	2.720	8161	100.000	772	1506	1.055	--
总计		8161	100.000	772			

SHIMADZU LabSolutions

SMF-364

<样品信息>

色谱柱 : XB-C18(50mm*4.6mm,5μm)
柱温 : 30℃
数据文件名 : RC$SMF-364 - 0-66/10-2902-2 - zzp-2023111821p-jyx2-cq6y-rcqx-pH4.5jz-jf50z-10min-P4.lcd
方法文件名 : RC$SMF-364 - SMF-364-FX259.lcm
批处理文件名: RC$SMF-364 - SMF-364-20240603-FX259.lcb
样品瓶号 : 2-29
进样体积 : 20 μl
进样时间 : 2024/06/03 16:38:19
处理时间(V2) : 2024/06/04 09:04:26
仪器型号 : SHIMADZU LC-2050C (FX259)

流 速: 1.0ml/min
波 长: 251nm
版本号: 6.115
实验者: xiexinhui
处理者: xiexinhui

<色谱图>

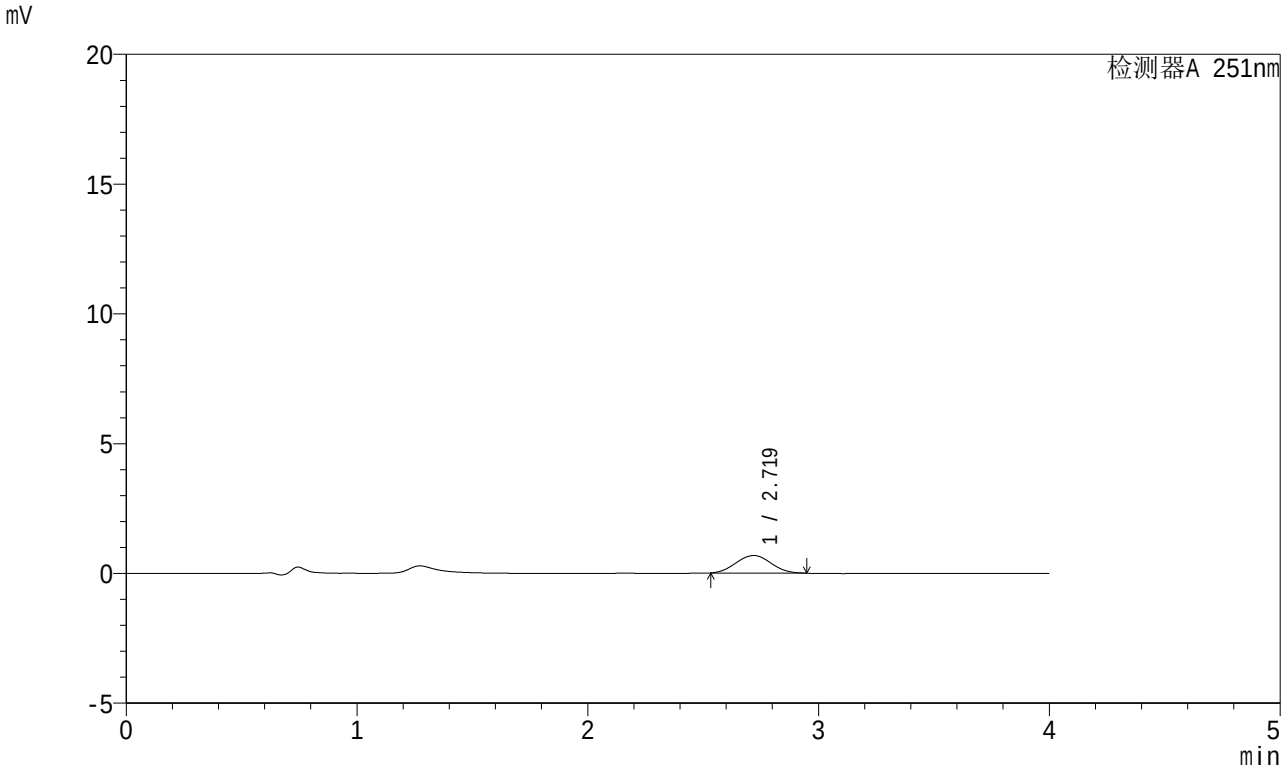

<峰表>

检测器A 251nm

峰号	保留时间	面积	面积%	高度	理论塔板数(USP)	拖尾因子	分离度(USP)
1	2.719	7118	100.000	677	1492	1.039	--
总计		7118	100.000	677			

SHIMADZU LabSolutions

SMF-364

<样品信息>

色谱柱 : XB-C18(50mm*4.6mm,5μm)
柱温 : 30℃
数据文件名 : RC$SMF-364 - 0-66/10-2903-2 - zzp-2023111821p-jyx2-cq6y-rcqx-pH4.5jz-jf50z-10min-P5.lcd
方法文件名 : RC$SMF-364 - SMF-364-FX259.lcm
批处理文件名: RC$SMF-364 - SMF-364-20240603-FX259.lcb
样品瓶号 : 2-38
进样体积 : 20 μl
进样时间 : 2024/06/03 16:42:45
处理时间(V2) : 2024/06/04 09:04:29
仪器型号 : SHIMADZU LC-2050C (FX259)

流 速: 1.0ml/min
波 长: 251nm
版本号: 6.115
实验者: xiexinhui
处理者: xiexinhui

<色谱图>

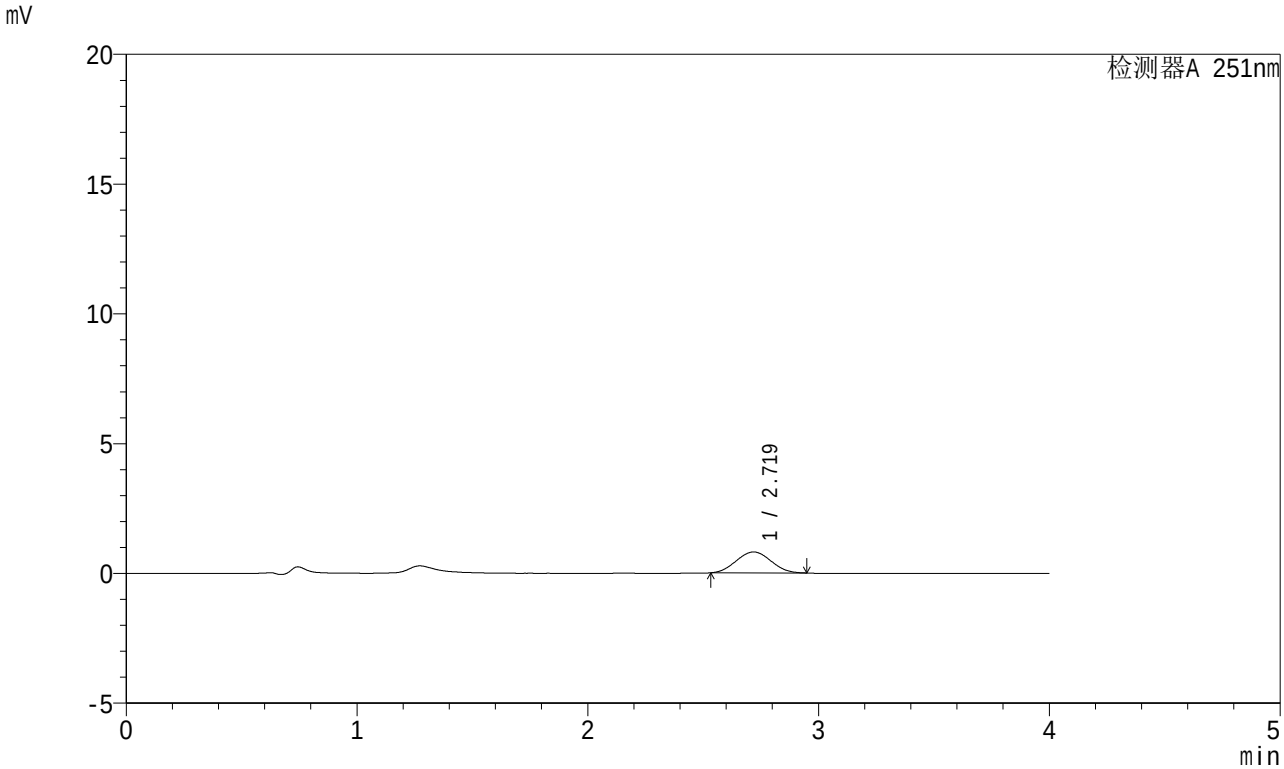

<峰表>

检测器A 251nm

峰号	保留时间	面积	面积%	高度	理论塔板数(USP)	拖尾因子	分离度(USP)
1	2.719	8444	100.000	807	1500	1.041	--
总计		8444	100.000	807			

SHIMADZU LabSolutions

SMF-364

<样品信息>

色谱柱 : XB-C18(50mm*4.6mm,5μm)
柱温 : 30℃
数据文件名 : RC$SMF-364 - 0-66/10-2904-2 - zzp-2023111821p-jyx2-cq6y-rcqx-pH4.5jz-jf50z-10min-P6.lcd
方法文件名 : RC$SMF-364 - SMF-364-FX259.lcm
批处理文件名: RC$SMF-364 - SMF-364-20240603-FX259.lcb
样品瓶号 : 2-47
进样体积 : 20 μl
进样时间 : 2024/06/03 16:47:10
处理时间(V2) : 2024/06/04 09:04:31
仪器型号 : SHIMADZU LC-2050C (FX259)

流 速: 1.0ml/min
波 长: 251nm
版本号: 6.115
实验者: xiexinhui
处理者: xiexinhui

<色谱图>

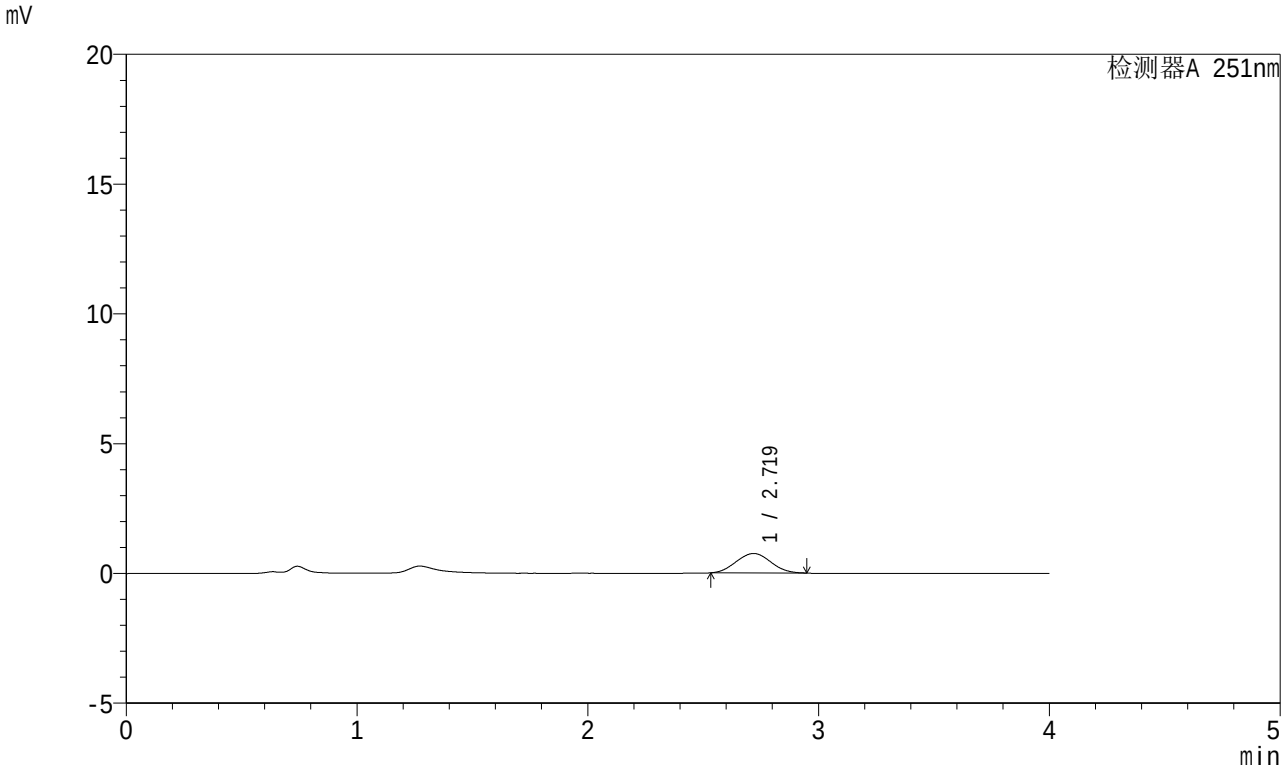

<峰表>

检测器A 251nm

峰号	保留时间	面积	面积%	高度	理论塔板数(USP)	拖尾因子	分离度(USP)
1	2.719	7815	100.000	749	1521	1.045	--
总计		7815	100.000	749			

SHIMADZU LabSolutions

SMF-364

<样品信息>

色谱柱 : XB-C18(50mm*4.6mm,5μm)
柱温 : 30℃
数据文件名 : RC$SMF-364 - 0-66/10-2905-2 - zzp-2023111821p-jyx2-cq6y-rcqx-pH4.5jz-jf50z-15min-P1.lcd
方法文件名 : RC$SMF-364 - SMF-364-FX259.lcm
批处理文件名: RC$SMF-364 - SMF-364-20240603-FX259.lcb
样品瓶号 : 2-3
进样体积 : 20 μl
进样时间 : 2024/06/03 16:51:34
处理时间(V2) : 2024/06/04 09:04:33
仪器型号 : SHIMADZU LC-2050C (FX259)

流 速: 1.0ml/min
波 长: 251nm
版本号: 6.115
实验者: xiexinhui
处理者: xiexinhui

<色谱图>

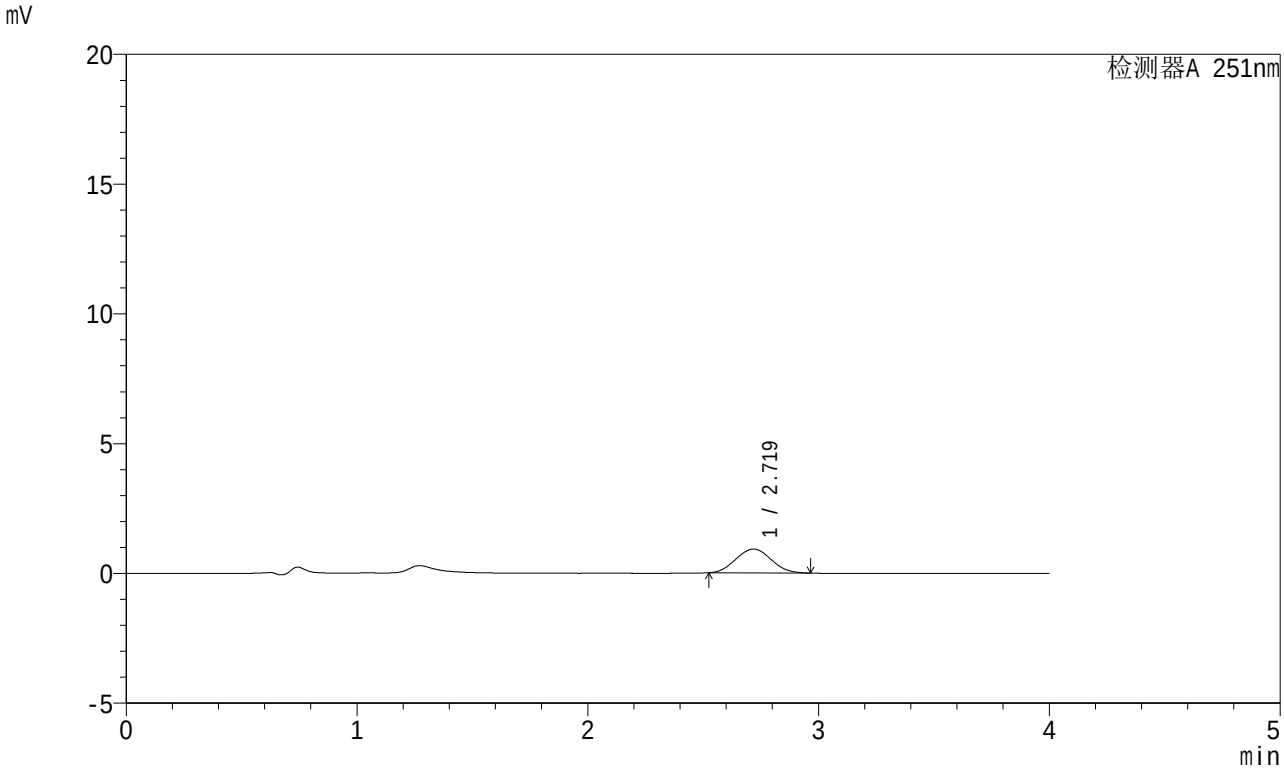

<峰表>

检测器A 251nm

峰号	保留时间	面积	面积%	高度	理论塔板数(USP)	拖尾因子	分离度(USP)
1	2.719	9759	100.000	920	1471	1.053	--
总计		9759	100.000	920			

SHIMADZU LabSolutions

SMF-364

<样品信息>

色谱柱 : XB-C18(50mm*4.6mm,5μm)
柱温 : 30℃
数据文件名 : RC$SMF-364 - 0-66/10-2906-2 - zzp-2023111821p-jyx2-cq6y-rcqx-pH4.5jz-jf50z-15min-P2.lcd
方法文件名 : RC$SMF-364 - SMF-364-FX259.lcm
批处理文件名: RC$SMF-364 - SMF-364-20240603-FX259.lcb
样品瓶号 : 2-12
进样体积 : 20 μl
进样时间 : 2024/06/03 16:55:58
处理时间(V2) : 2024/06/04 09:04:36
仪器型号 : SHIMADZU LC-2050C (FX259)

流 速: 1.0ml/min
波 长: 251nm
版本号: 6.115
实验者: xiexinhui
处理者: xiexinhui

<色谱图>

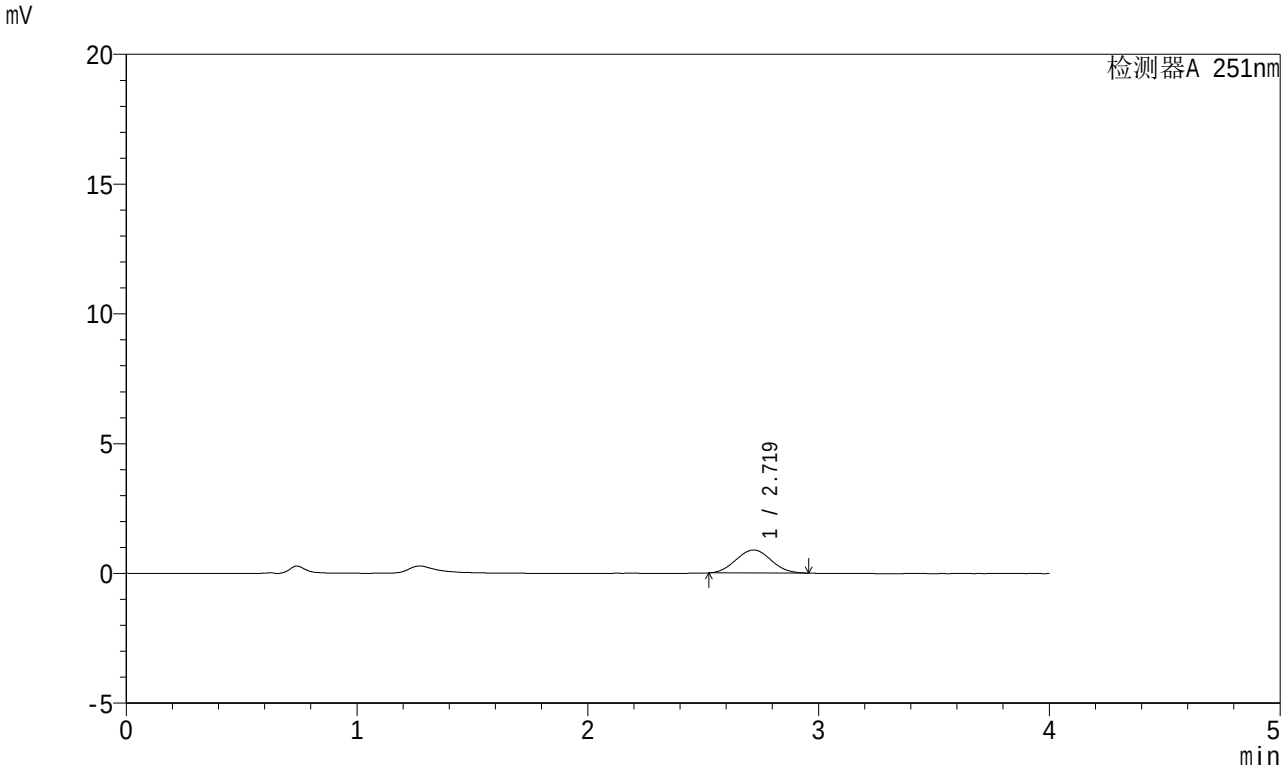

<峰表>

检测器A 251nm

峰号	保留时间	面积	面积%	高度	理论塔板数(USP)	拖尾因子	分离度(USP)
1	2.719	9402	100.000	886	1486	1.042	--
总计		9402	100.000	886			

SHIMADZU LabSolutions

SMF-364

<样品信息>

色谱柱 : XB-C18(50mm*4.6mm,5μm)
柱温 : 30℃
数据文件名 : RC$SMF-364 - 0-66/10-2907-2 - zzp-2023111821p-jyx2-cq6y-rcqx-pH4.5jz-jf50z-15min-P3.lcd
方法文件名 : RC$SMF-364 - SMF-364-FX259.lcm
批处理文件名: RC$SMF-364 - SMF-364-20240603-FX259.lcb
样品瓶号 : 2-21
进样体积 : 20 μl
进样时间 : 2024/06/03 17:00:22
处理时间(V2) : 2024/06/04 09:04:38
仪器型号 : SHIMADZU LC-2050C (FX259)

流 速: 1.0ml/min
波 长: 251nm
版本号: 6.115
实验者: xiexinhui
处理者: xiexinhui

<色谱图>

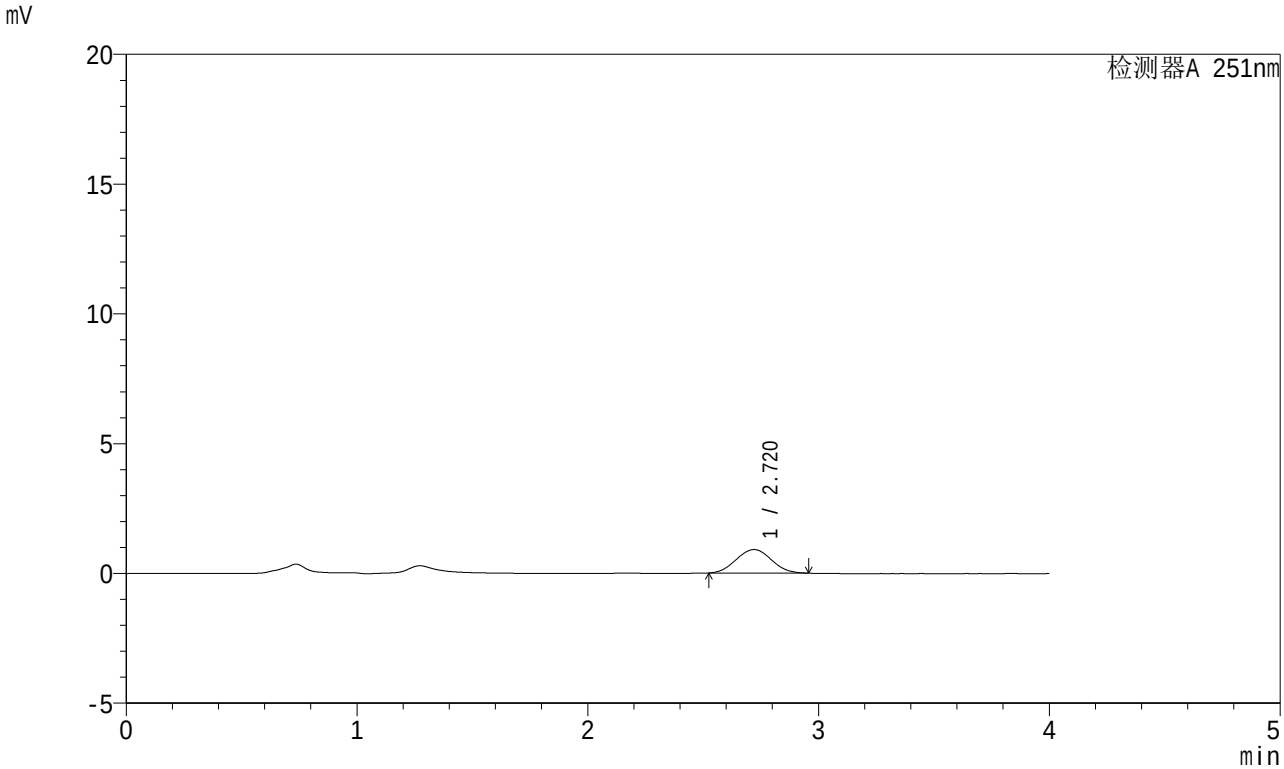

<峰表>

检测器A 251nm

峰号	保留时间	面积	面积%	高度	理论塔板数(USP)	拖尾因子	分离度(USP)
1	2.720	9584	100.000	905	1492	1.040	--
总计		9584	100.000	905			

SHIMADZU LabSolutions

SMF-364

<样品信息>

色谱柱 : XB-C18(50mm*4.6mm,5μm)
柱温 : 30℃
数据文件名 : RC$SMF-364 - 0-66/10-2908-2 - zzp-2023111821p-jyx2-cq6y-rcqx-pH4.5jz-jf50z-15min-P4.lcd
方法文件名 : RC$SMF-364 - SMF-364-FX259.lcm
批处理文件名: RC$SMF-364 - SMF-364-20240603-FX259.lcb
样品瓶号 : 2-30
进样体积 : 20 μl
进样时间 : 2024/06/03 17:04:46
处理时间(V2) : 2024/06/04 09:04:40
仪器型号 : SHIMADZU LC-2050C (FX259)

流 速: 1.0ml/min
波 长: 251nm
版本号: 6.115
实验者: xiexinhui
处理者: xiexinhui

<色谱图>

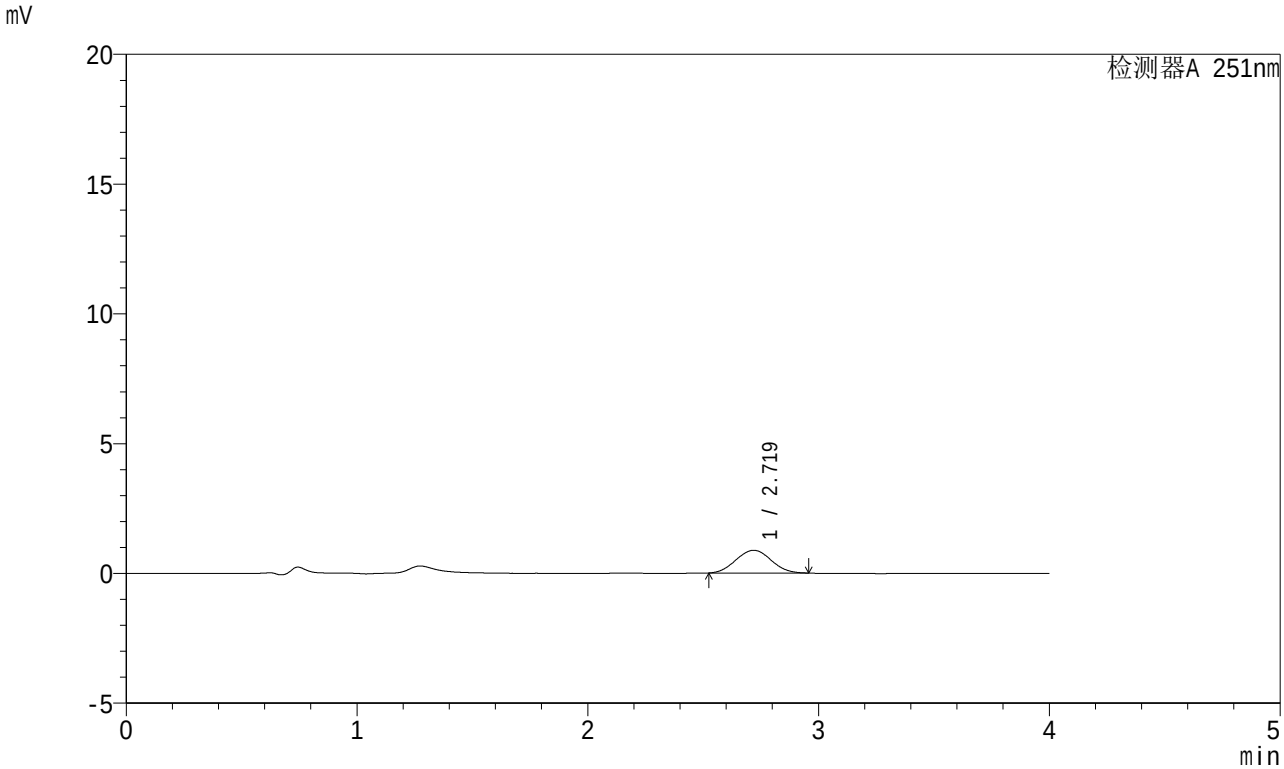

<峰表>

检测器A 251nm

峰号	保留时间	面积	面积%	高度	理论塔板数(USP)	拖尾因子	分离度(USP)
1	2.719	9275	100.000	874	1485	1.040	--
总计		9275	100.000	874			

SHIMADZU LabSolutions

SMF-364

<样品信息>

色谱柱 : XB-C18(50mm*4.6mm,5μm)
柱温 : 30℃
数据文件名 : RC$SMF-364 - 0-66/10-2909-2 - zzp-2023111821p-jyx2-cq6y-rcqx-pH4.5jz-jf50z-15min-P5.lcd
方法文件名 : RC$SMF-364 - SMF-364-FX259.lcm
批处理文件名: RC$SMF-364 - SMF-364-20240603-FX259.lcb
样品瓶号 : 2-39
进样体积 : 20 μl
进样时间 : 2024/06/03 17:09:10
处理时间(V2) : 2024/06/04 09:04:43
仪器型号 : SHIMADZU LC-2050C (FX259)

流 速: 1.0ml/min
波 长: 251nm
版本号: 6.115
实验者: xiexinhui
处理者: xiexinhui

<色谱图>

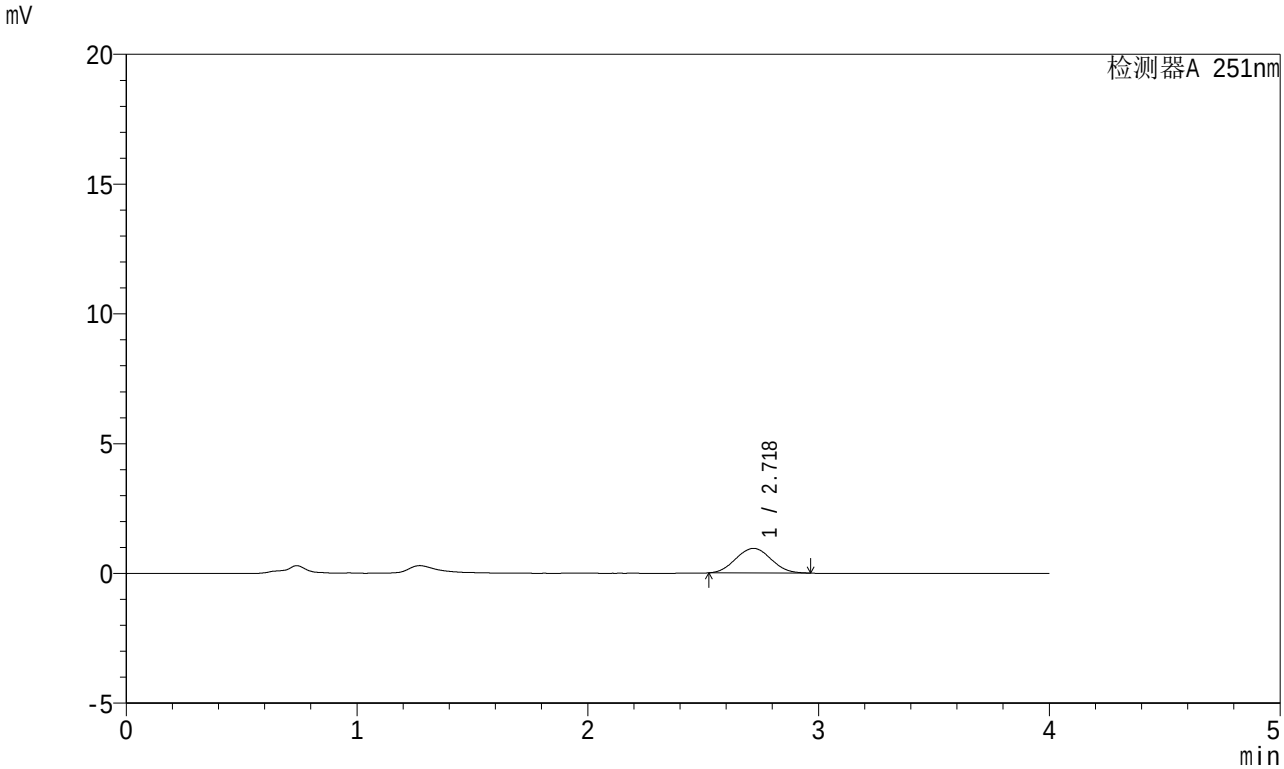

<峰表>

检测器A 251nm

峰号	保留时间	面积	面积%	高度	理论塔板数(USP)	拖尾因子	分离度(USP)
1	2.718	10090	100.000	947	1469	1.052	--
总计		10090	100.000	947			

SHIMADZU LabSolutions

SMF-364

<样品信息>

色谱柱 : XB-C18(50mm*4.6mm,5μm)
柱温 : 30℃
数据文件名 : RC$SMF-364 - 0-66/10-2910-2 - zzp-2023111821p-jyx2-cq6y-rcqx-pH4.5jz-jf50z-15min-P6.lcd
方法文件名 : RC$SMF-364 - SMF-364-FX259.lcm
批处理文件名: RC$SMF-364 - SMF-364-20240603-FX259.lcb
样品瓶号 : 2-48
进样体积 : 20 μl
进样时间 : 2024/06/03 17:13:34
处理时间(V2) : 2024/06/04 09:04:45
仪器型号 : SHIMADZU LC-2050C (FX259)

流 速: 1.0ml/min
波 长: 251nm
版本号: 6.115
实验者: xiexinhui
处理者: xiexinhui

<色谱图>

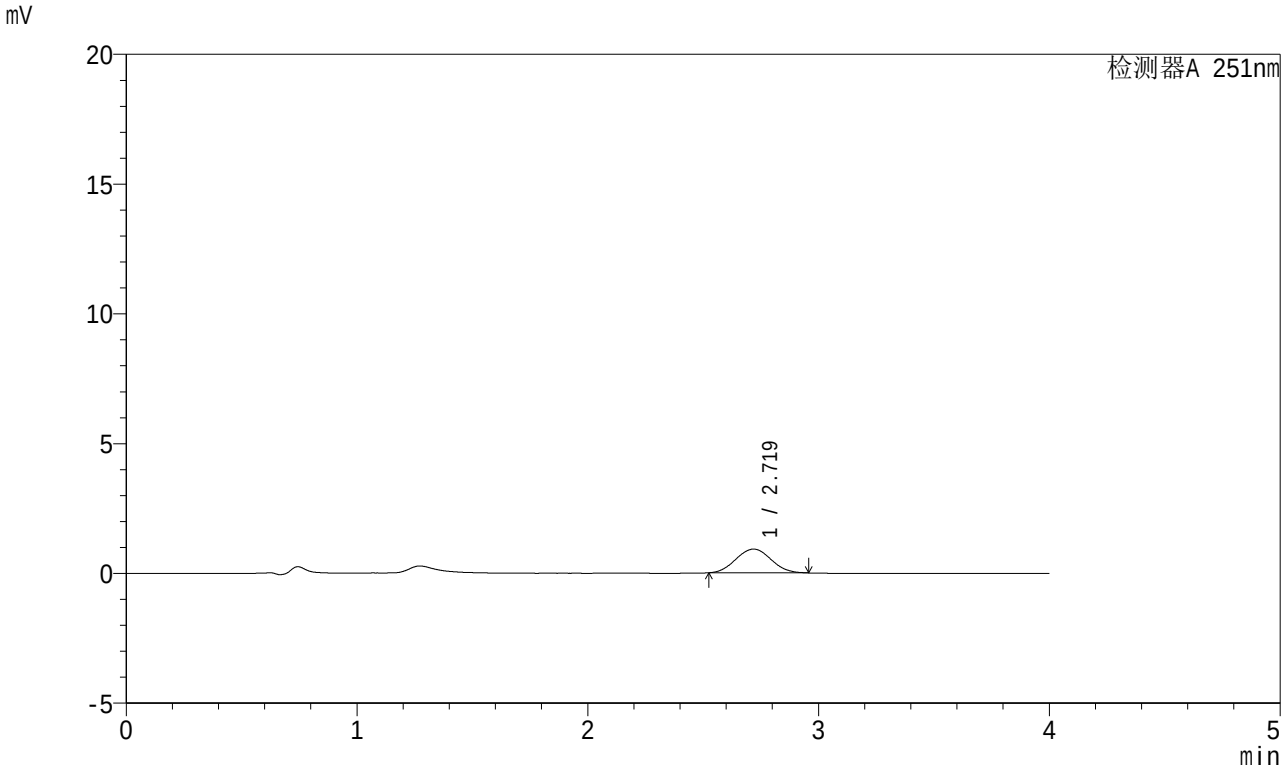

<峰表>

检测器A 251nm

峰号	保留时间	面积	面积%	高度	理论塔板数(USP)	拖尾因子	分离度(USP)
1	2.719	9694	100.000	915	1504	1.047	--
总计		9694	100.000	915			

SHIMADZU LabSolutions

SMF-364

<样品信息>

色谱柱 : XB-C18(50mm*4.6mm,5μm)
柱温 : 30℃
数据文件名 : RC$SMF-364 - 0-66/10-2911-2 - zzp-2023111821p-jyx2-cq6y-rcqx-pH4.5jz-jf50z-20min-P1.lcd
方法文件名 : RC$SMF-364 - SMF-364-FX259.lcm
批处理文件名: RC$SMF-364 - SMF-364-20240603-FX259.lcb
样品瓶号 : 2-4
进样体积 : 20 μl
进样时间 : 2024/06/03 17:17:59
处理时间(V2) : 2024/06/04 09:04:48
仪器型号 : SHIMADZU LC-2050C (FX259)

流 速: 1.0ml/min
波 长: 251nm
版本号: 6.115
实验者: xiexinhui
处理者: xiexinhui

<色谱图>

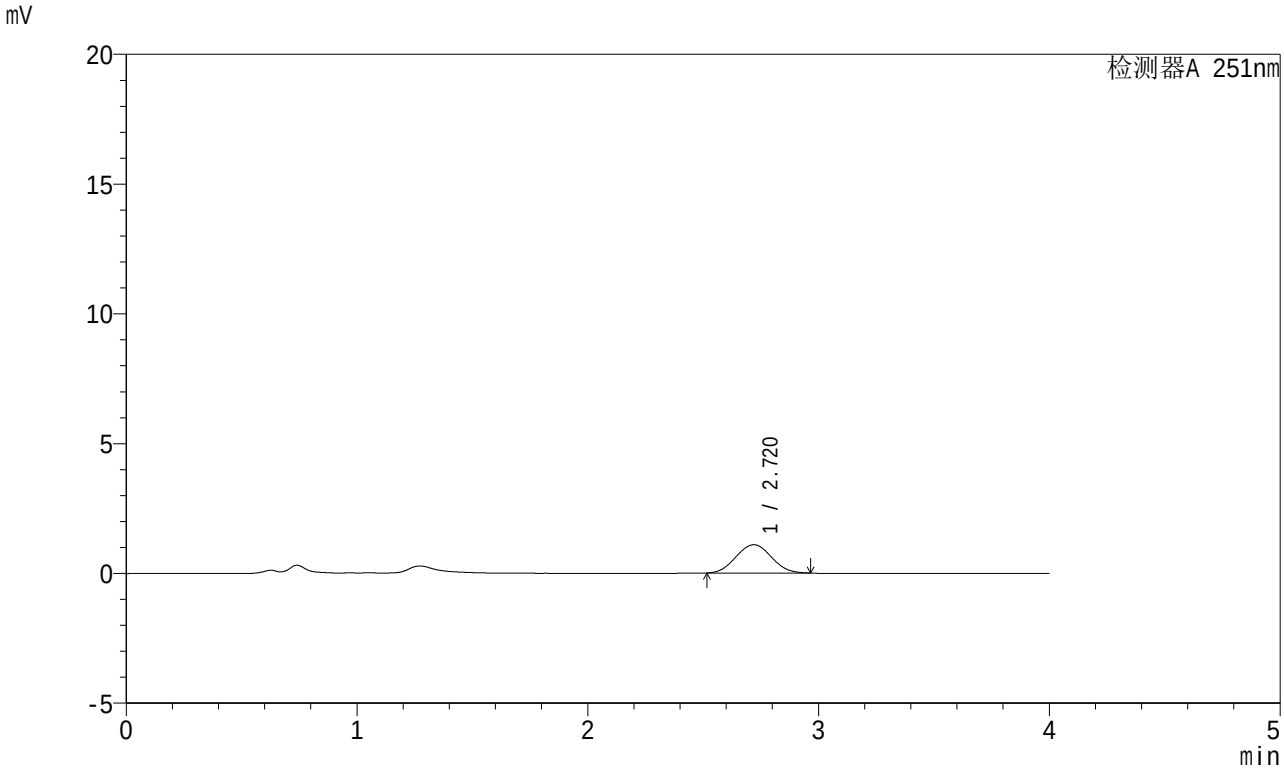

<峰表>

检测器A 251nm

峰号	保留时间	面积	面积%	高度	理论塔板数(USP)	拖尾因子	分离度(USP)
1	2.720	11602	100.000	1090	1483	1.039	--
总计		11602	100.000	1090			

SHIMADZU LabSolutions

SMF-364

<样品信息>

色谱柱 : XB-C18(50mm*4.6mm,5μm)
柱温 : 30℃
数据文件名 : RC$SMF-364 - 0-66/10-2912-2 - zzp-2023111821p-jyx2-cq6y-rcqx-pH4.5jz-jf50z-20min-P2.lcd
方法文件名 : RC$SMF-364 - SMF-364-FX259.lcm
批处理文件名: RC$SMF-364 - SMF-364-20240603-FX259.lcb
样品瓶号 : 2-13
进样体积 : 20 μl
进样时间 : 2024/06/03 17:22:23
处理时间(V2) : 2024/06/04 09:04:52
仪器型号 : SHIMADZU LC-2050C (FX259)

流 速: 1.0ml/min
波 长: 251nm
版本号: 6.115
实验者: xiexinhui
处理者: xiexinhui

<色谱图>

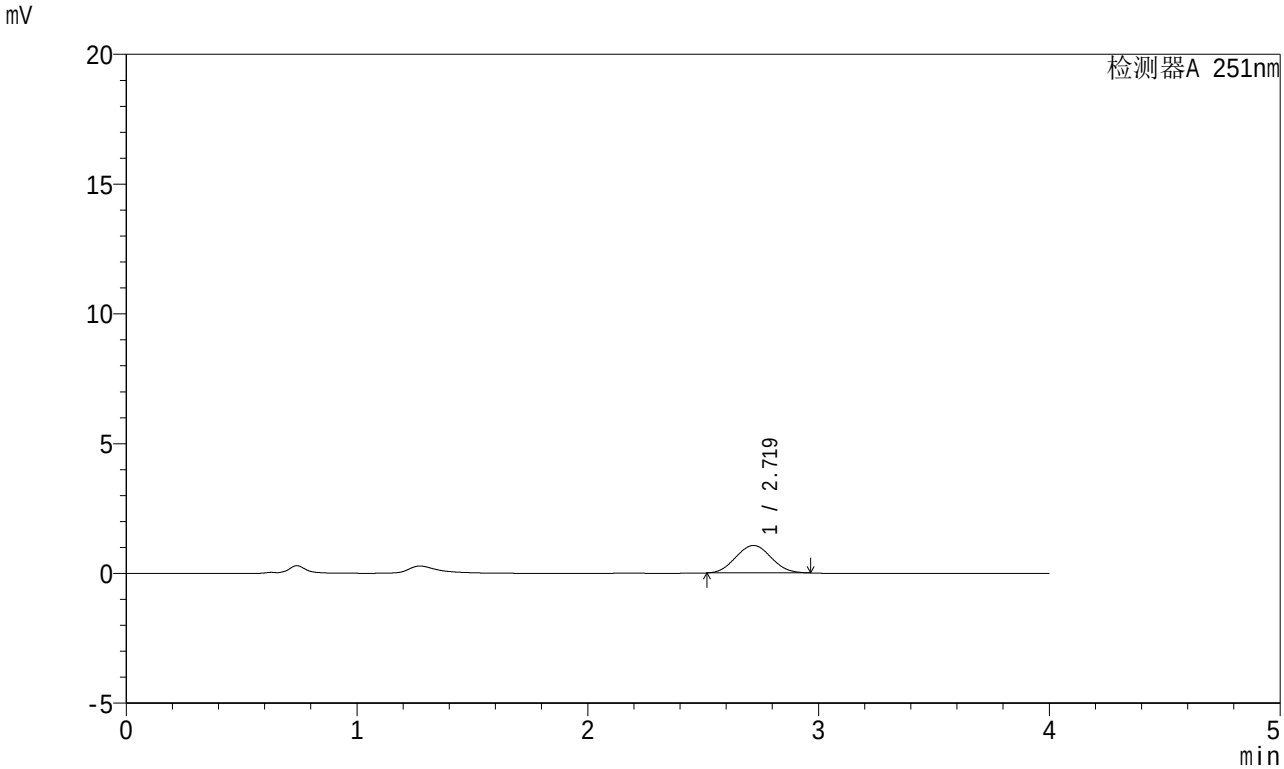

<峰表>

检测器A 251nm

峰号	保留时间	面积	面积%	高度	理论塔板数(USP)	拖尾因子	分离度(USP)
1	2.719	11281	100.000	1057	1463	1.047	--
总计		11281	100.000	1057			

SHIMADZU LabSolutions

SMF-364

<样品信息>

色谱柱 : XB-C18(50mm*4.6mm,5μm)
柱温 : 30℃
数据文件名 : RC$SMF-364 - 0-66/10-2913-2 - zzp-2023111821p-jyx2-cq6y-rcqx-pH4.5jz-jf50z-20min-P3.lcd
方法文件名 : RC$SMF-364 - SMF-364-FX259.lcm
批处理文件名: RC$SMF-364 - SMF-364-20240603-FX259.lcb
样品瓶号 : 2-22
进样体积 : 20 μl
进样时间 : 2024/06/03 17:26:47
处理时间(V2) : 2024/06/04 09:04:54
仪器型号 : SHIMADZU LC-2050C (FX259)

流 速: 1.0ml/min
波 长: 251nm
版本号: 6.115
实验者: xiexinhui
处理者: xiexinhui

<色谱图>

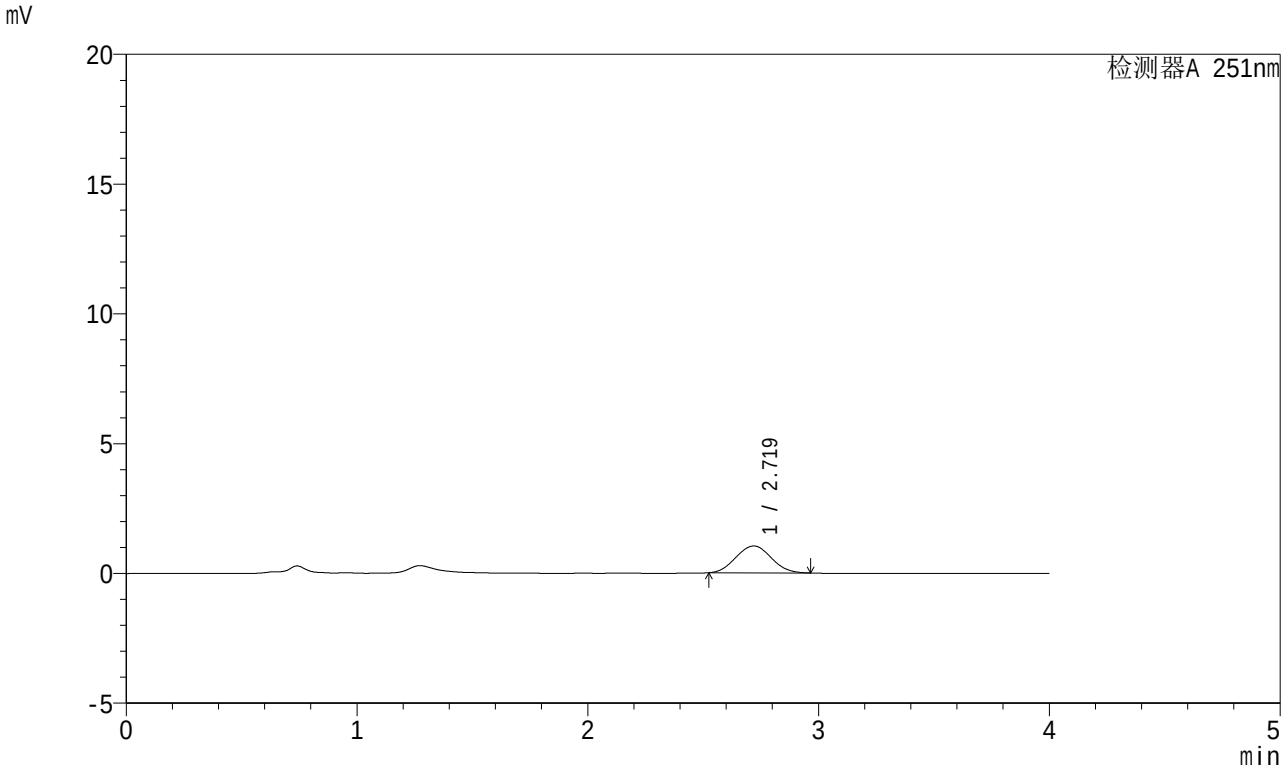

<峰表>

检测器A 251nm

峰号	保留时间	面积	面积%	高度	理论塔板数(USP)	拖尾因子	分离度(USP)
1	2.719	11022	100.000	1035	1482	1.048	--
总计		11022	100.000	1035			

SHIMADZU LabSolutions

SMF-364

<样品信息>

色谱柱 : XB-C18(50mm*4.6mm,5μm)
柱温 : 30℃
数据文件名 : RC$SMF-364 - 0-66/10-2914-2 - zzp-2023111821p-jyx2-cq6y-rcqx-pH4.5jz-jf50z-20min-P4.lcd
方法文件名 : RC$SMF-364 - SMF-364-FX259.lcm
批处理文件名: RC$SMF-364 - SMF-364-20240603-FX259.lcb
样品瓶号 : 2-31
进样体积 : 20 μl
进样时间 : 2024/06/03 17:31:11
处理时间(V2) : 2024/06/04 09:04:57
仪器型号 : SHIMADZU LC-2050C (FX259)

流 速: 1.0ml/min
波 长: 251nm
版本号: 6.115
实验者: xiexinhui
处理者: xiexinhui

<色谱图>

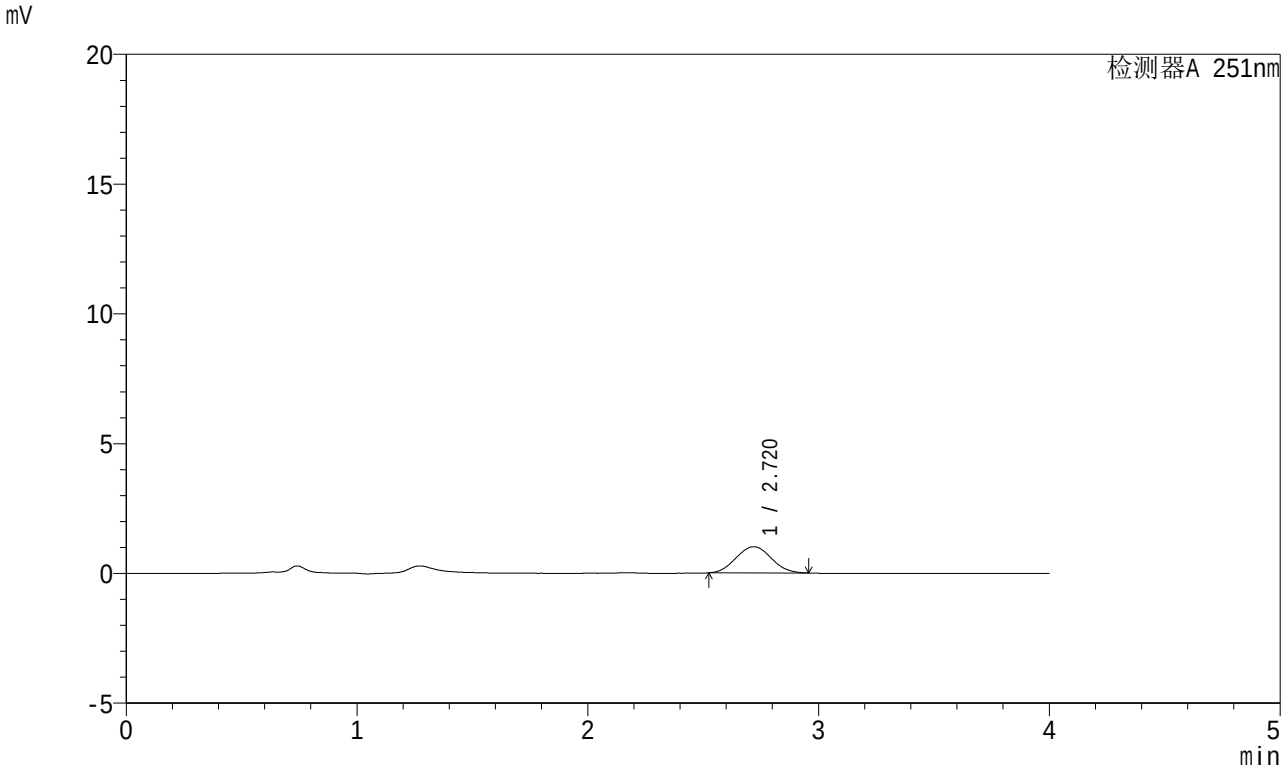

<峰表>

检测器A 251nm

峰号	保留时间	面积	面积%	高度	理论塔板数(USP)	拖尾因子	分离度(USP)
1	2.720	10687	100.000	1009	1471	1.049	--
总计		10687	100.000	1009			

SHIMADZU LabSolutions

SMF-364

<样品信息>

色谱柱 : XB-C18(50mm*4.6mm,5μm)
柱温 : 30℃
数据文件名 : RC$SMF-364 - 0-66/10-2915-2 - zzp-2023111821p-jyx2-cq6y-rcqx-pH4.5jz-jf50z-20min-P5.lcd
方法文件名 : RC$SMF-364 - SMF-364-FX259.lcm
批处理文件名: RC$SMF-364 - SMF-364-20240603-FX259.lcb
样品瓶号 : 2-40
进样体积 : 20 μl
进样时间 : 2024/06/03 17:35:36
处理时间(V2) : 2024/06/04 09:04:59
仪器型号 : SHIMADZU LC-2050C (FX259)

流 速: 1.0ml/min
波 长: 251nm
版本号: 6.115
实验者: xiexinhui
处理者: xiexinhui

<色谱图>

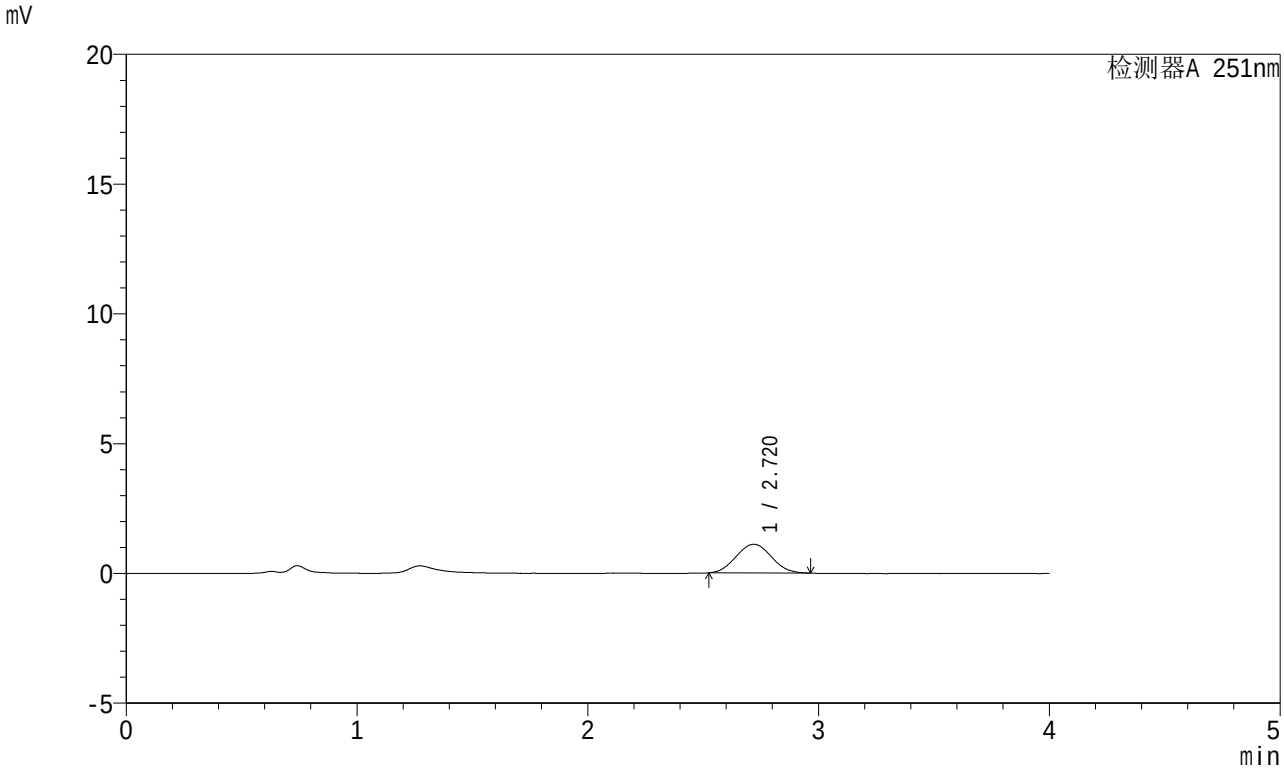

<峰表>

检测器A 251nm

峰号	保留时间	面积	面积%	高度	理论塔板数(USP)	拖尾因子	分离度(USP)
1	2.720	11751	100.000	1105	1469	1.050	--
总计		11751	100.000	1105			

SHIMADZU LabSolutions

SMF-364

<样品信息>

色谱柱 : XB-C18(50mm*4.6mm,5μm)
柱温 : 30℃
数据文件名 : RC$SMF-364 - 0-66/10-2916-2 - zzp-2023111821p-jyx2-cq6y-rcqx-pH4.5jz-jf50z-20min-P6.lcd
方法文件名 : RC$SMF-364 - SMF-364-FX259.lcm
批处理文件名: RC$SMF-364 - SMF-364-20240603-FX259.lcb
样品瓶号 : 2-49
进样体积 : 20 μl
进样时间 : 2024/06/03 17:40:00
处理时间(V2) : 2024/06/04 09:05:02
仪器型号 : SHIMADZU LC-2050C (FX259)

流 速: 1.0ml/min
波 长: 251nm
版本号: 6.115
实验者: xiexinhui
处理者: xiexinhui

<色谱图>

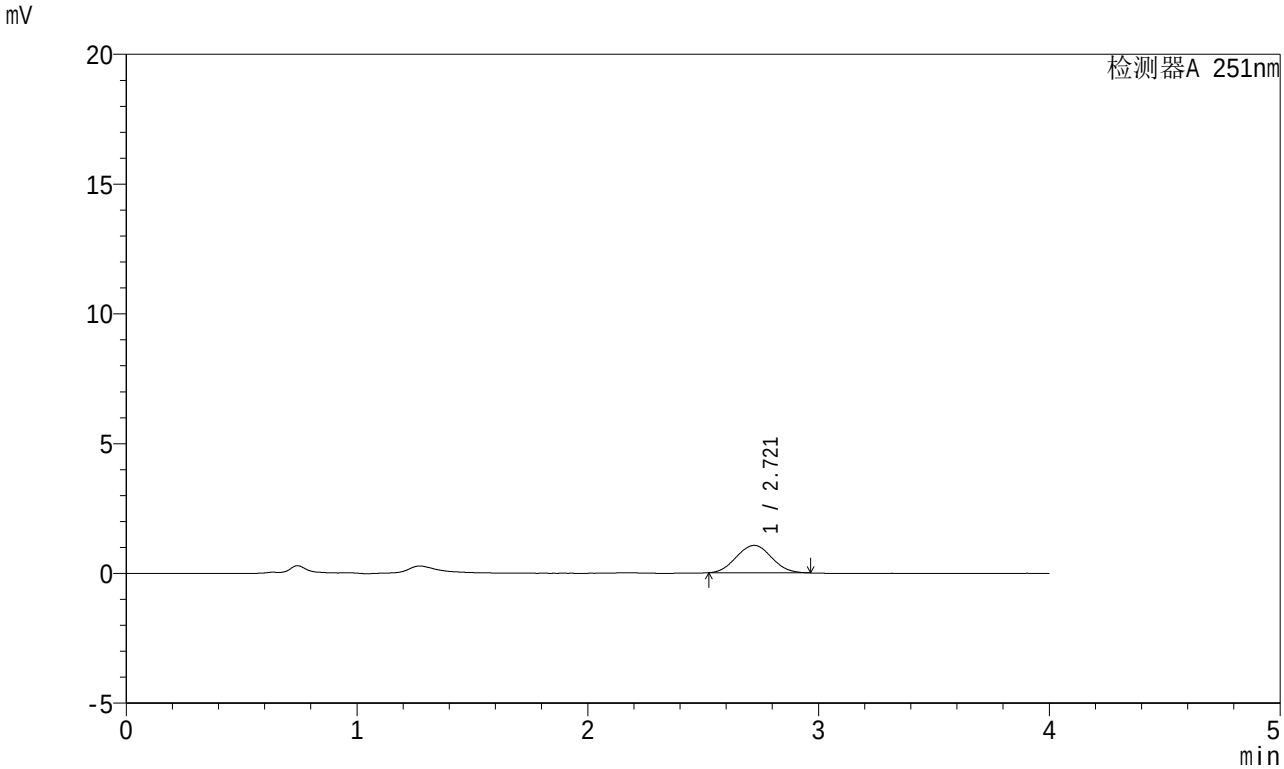

<峰表>

检测器A 251nm

峰号	保留时间	面积	面积%	高度	理论塔板数(USP)	拖尾因子	分离度(USP)
1	2.721	11210	100.000	1056	1494	1.046	--
总计		11210	100.000	1056			

SHIMADZU LabSolutions

SMF-364

<样品信息>

色谱柱 : XB-C18(50mm*4.6mm,5μm)
柱温 : 30℃
数据文件名 : RC$SMF-364 - 0-66/10-2917-2 - zzp-2023111821p-jyx2-cq6y-rcqx-pH4.5jz-jf50z-30min-P1.lcd
方法文件名 : RC$SMF-364 - SMF-364-FX259.lcm
批处理文件名: RC$SMF-364 - SMF-364-20240603-FX259.lcb
样品瓶号 : 2-5
进样体积 : 20 μl
进样时间 : 2024/06/03 17:44:25
处理时间(V2) : 2024/06/04 09:05:04
仪器型号 : SHIMADZU LC-2050C (FX259)

流 速: 1.0ml/min
波 长: 251nm
版本号: 6.115
实验者: xiexinhui
处理者: xiexinhui

<色谱图>

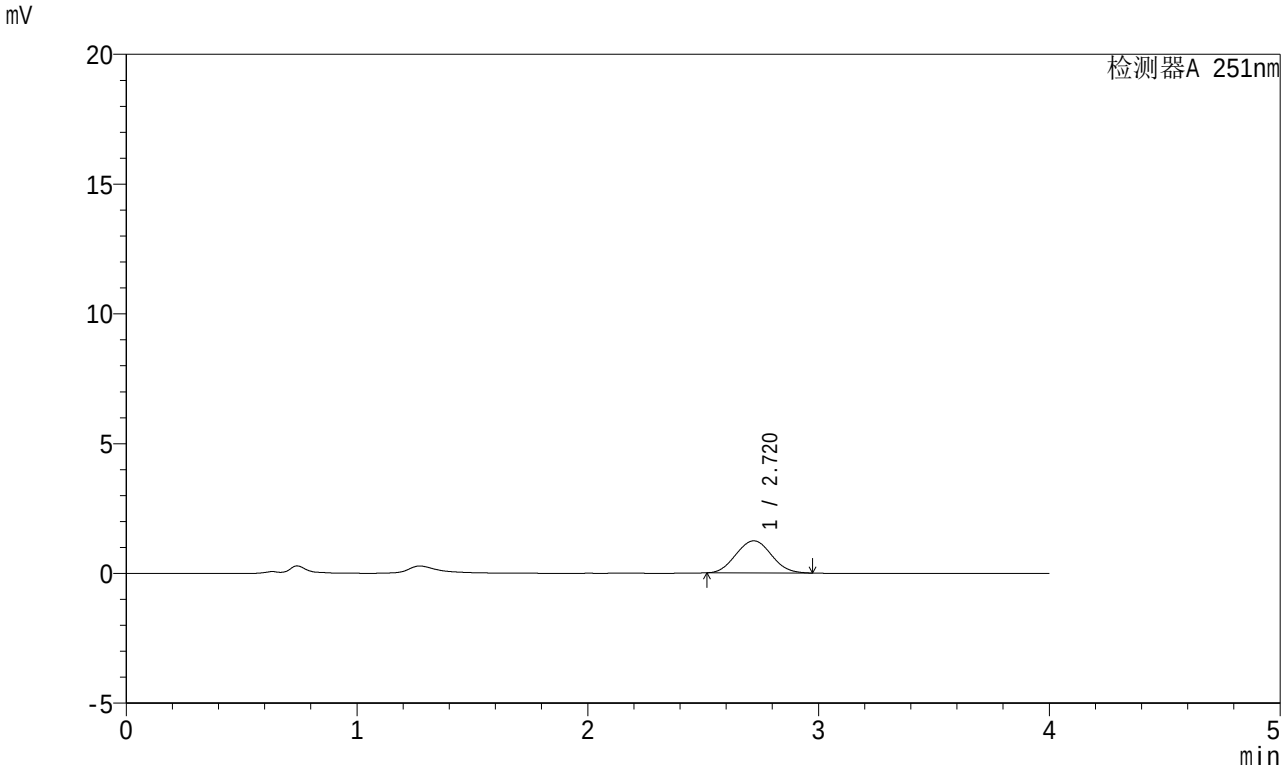

<峰表>

检测器A 251nm

峰号	保留时间	面积	面积%	高度	理论塔板数(USP)	拖尾因子	分离度(USP)
1	2.720	13233	100.000	1237	1466	1.055	--
总计		13233	100.000	1237			

SHIMADZU LabSolutions

SMF-364

<样品信息>

色谱柱 : XB-C18(50mm*4.6mm,5μm)
柱温 : 30℃
数据文件名 : RC$SMF-364 - 0-66/10-2918-2 - zzp-2023111821p-jyx2-cq6y-rcqx-pH4.5jz-jf50z-30min-P2.lcd
方法文件名 : RC$SMF-364 - SMF-364-FX259.lcm
批处理文件名: RC$SMF-364 - SMF-364-20240603-FX259.lcb
样品瓶号 : 2-14
进样体积 : 20 μl
进样时间 : 2024/06/03 17:48:50
处理时间(V2) : 2024/06/04 09:05:06
仪器型号 : SHIMADZU LC-2050C (FX259)

流 速: 1.0ml/min
波 长: 251nm
版本号: 6.115
实验者: xiexinhui
处理者: xiexinhui

<色谱图>

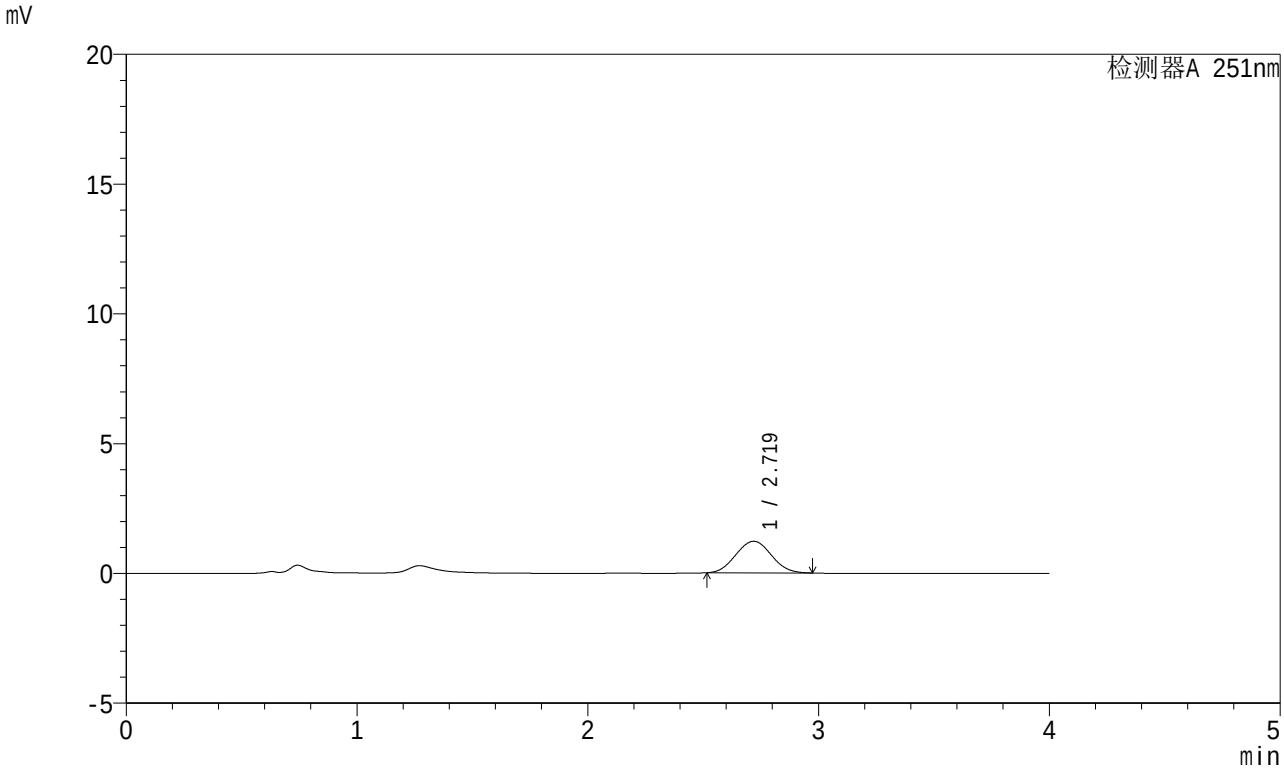

<峰表>

检测器A 251nm

峰号	保留时间	面积	面积%	高度	理论塔板数(USP)	拖尾因子	分离度(USP)
1	2.719	13046	100.000	1218	1458	1.047	--
总计		13046	100.000	1218			

SHIMADZU LabSolutions

SMF-364

<样品信息>

色谱柱 : XB-C18(50mm*4.6mm,5μm)
柱温 : 30℃
数据文件名 : RC$SMF-364 - 0-66/10-2919-2 - zzp-2023111821p-jyx2-cq6y-rcqx-pH4.5jz-jf50z-30min-P3.lcd
方法文件名 : RC$SMF-364 - SMF-364-FX259.lcm
批处理文件名: RC$SMF-364 - SMF-364-20240603-FX259.lcb
样品瓶号 : 2-23
进样体积 : 20 μl
进样时间 : 2024/06/03 17:53:15
处理时间(V2) : 2024/06/04 09:05:09
仪器型号 : SHIMADZU LC-2050C (FX259)

流 速: 1.0ml/min
波 长: 251nm
版本号: 6.115
实验者: xiexinhui
处理者: xiexinhui

<色谱图>

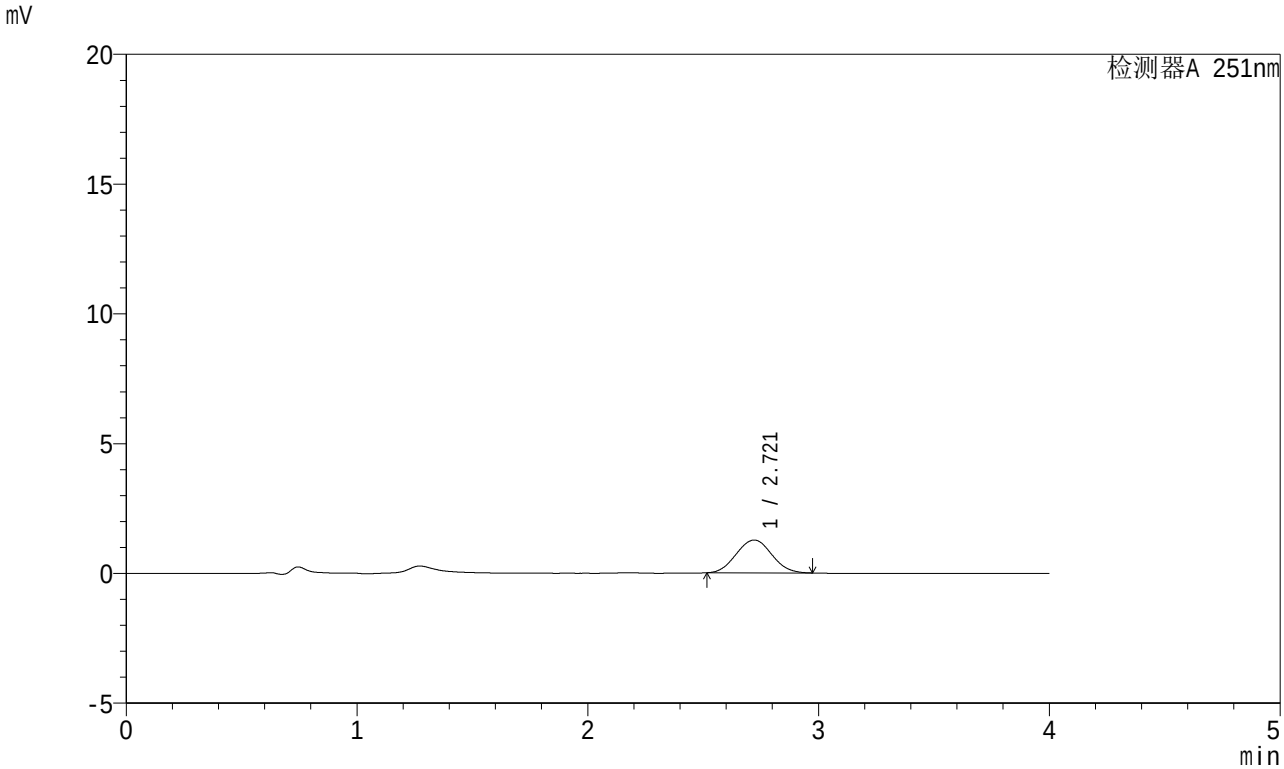

<峰表>

检测器A 251nm

峰号	保留时间	面积	面积%	高度	理论塔板数(USP)	拖尾因子	分离度(USP)
1	2.721	13547	100.000	1266	1472	1.050	--
总计		13547	100.000	1266			

SHIMADZU LabSolutions

SMF-364

<样品信息>

色谱柱 : XB-C18(50mm*4.6mm,5μm)
柱温 : 30℃
数据文件名 : RC$SMF-364 - 0-66/10-2920-2 - zzp-2023111821p-jyx2-cq6y-rcqx-pH4.5jz-jf50z-30min-P4.lcd
方法文件名 : RC$SMF-364 - SMF-364-FX259.lcm
批处理文件名: RC$SMF-364 - SMF-364-20240603-FX259.lcb
样品瓶号 : 2-32
进样体积 : 20 μl
进样时间 : 2024/06/03 17:57:39
处理时间(V2) : 2024/06/04 09:05:11
仪器型号 : SHIMADZU LC-2050C (FX259)

流 速: 1.0ml/min
波 长: 251nm
版本号: 6.115
实验者: xiexinhui
处理者: xiexinhui

<色谱图>

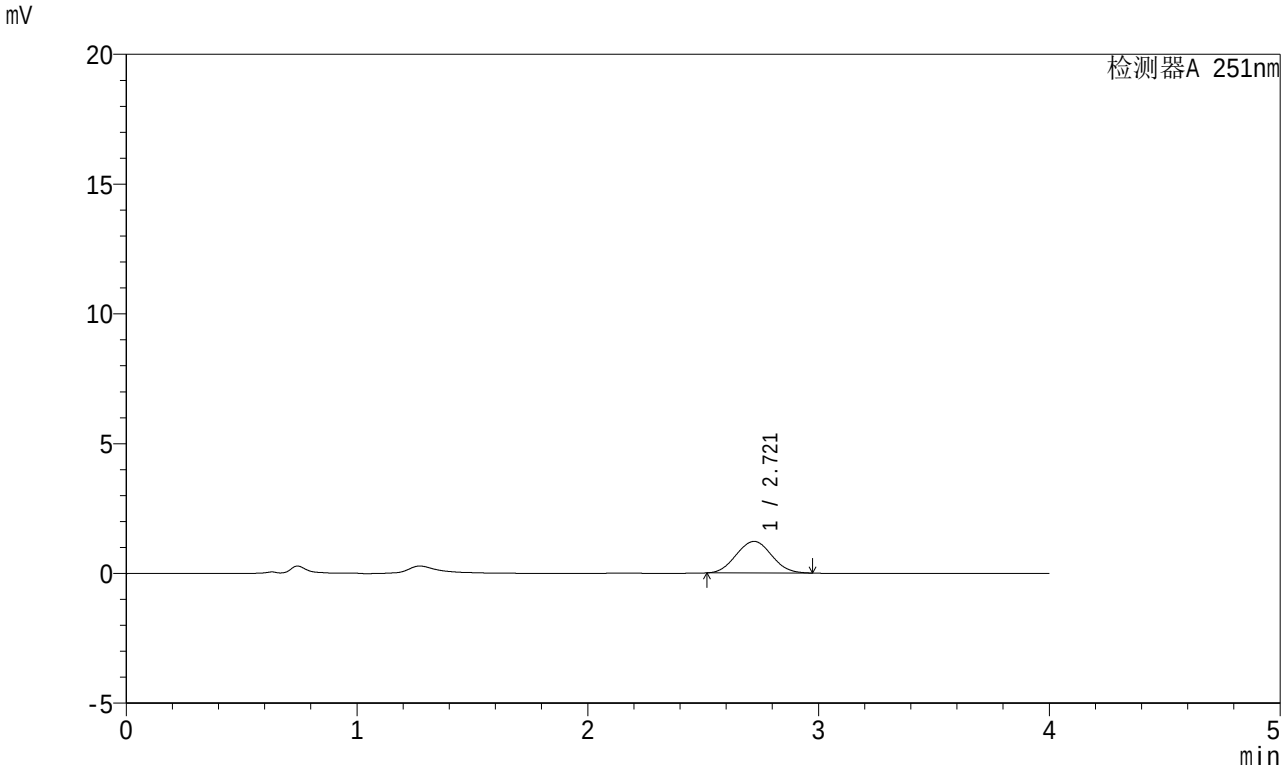

<峰表>

检测器A 251nm

峰号	保留时间	面积	面积%	高度	理论塔板数(USP)	拖尾因子	分离度(USP)
1	2.721	12998	100.000	1215	1457	1.046	--
总计		12998	100.000	1215			

SHIMADZU LabSolutions

SMF-364

<样品信息>

色谱柱 : XB-C18(50mm*4.6mm,5μm)
柱温 : 30℃
数据文件名 : RC$SMF-364 - 0-66/10-2921-2 - zzp-2023111821p-jyx2-cq6y-rcqx-pH4.5jz-jf50z-30min-P5.lcd
方法文件名 : RC$SMF-364 - SMF-364-FX259.lcm
批处理文件名: RC$SMF-364 - SMF-364-20240603-FX259.lcb
样品瓶号 : 2-41
进样体积 : 20 μl
进样时间 : 2024/06/03 18:02:02
处理时间(V2) : 2024/06/04 09:05:14
仪器型号 : SHIMADZU LC-2050C (FX259)

流 速: 1.0ml/min
波 长: 251nm
版本号: 6.115
实验者: xiexinhui
处理者: xiexinhui

<色谱图>

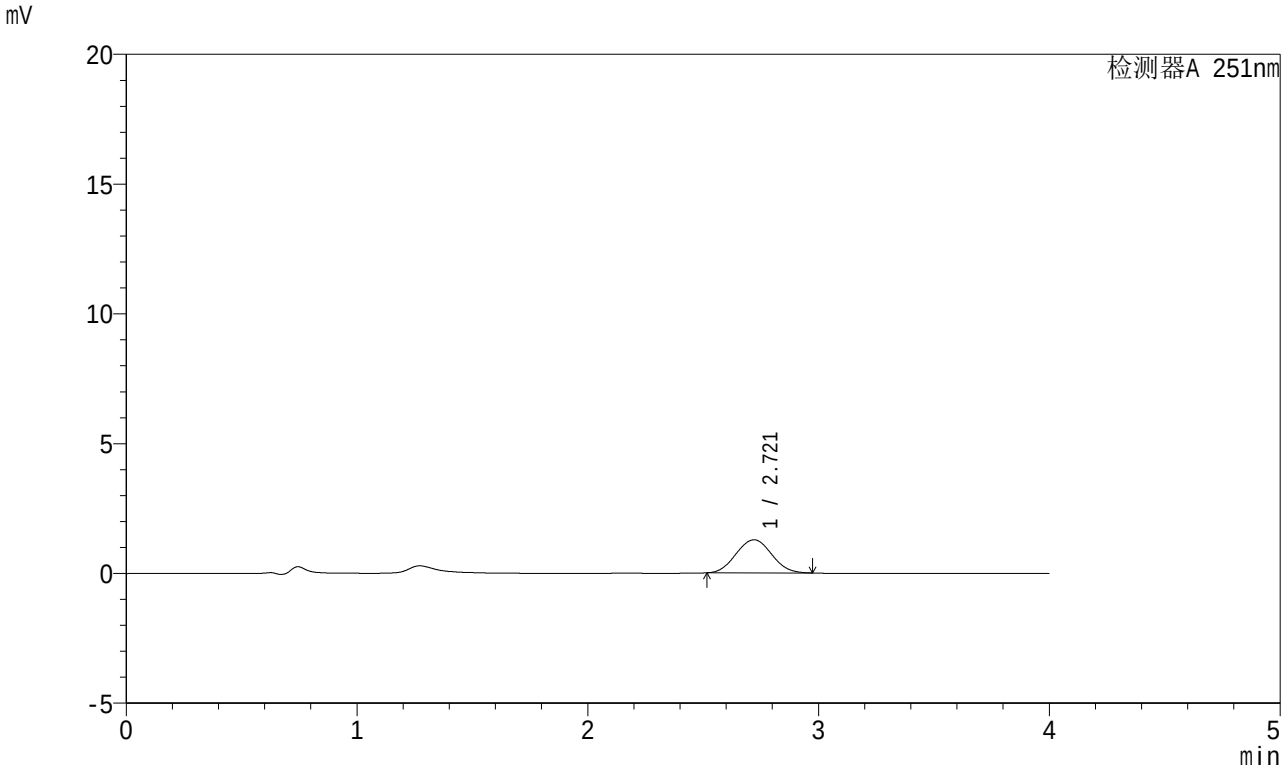

<峰表>

检测器A 251nm

峰号	保留时间	面积	面积%	高度	理论塔板数(USP)	拖尾因子	分离度(USP)
1	2.721	13664	100.000	1276	1464	1.044	--
总计		13664	100.000	1276			

SHIMADZU LabSolutions

SMF-364

<样品信息>

色谱柱 : XB-C18(50mm*4.6mm,5μm)
柱温 : 30℃
数据文件名 : RC$SMF-364 - 0-66/10-2922-2 - zzp-2023111821p-jyx2-cq6y-rcqx-pH4.5jz-jf50z-30min-P6.lcd
方法文件名 : RC$SMF-364 - SMF-364-FX259.lcm
批处理文件名: RC$SMF-364 - SMF-364-20240603-FX259.lcb
样品瓶号 : 2-50
进样体积 : 20 μl
进样时间 : 2024/06/03 18:06:27
处理时间(V2) : 2024/06/04 09:05:16
仪器型号 : SHIMADZU LC-2050C (FX259)

流 速: 1.0ml/min
波 长: 251nm
版本号: 6.115
实验者: xiexinhui
处理者: xiexinhui

<色谱图>

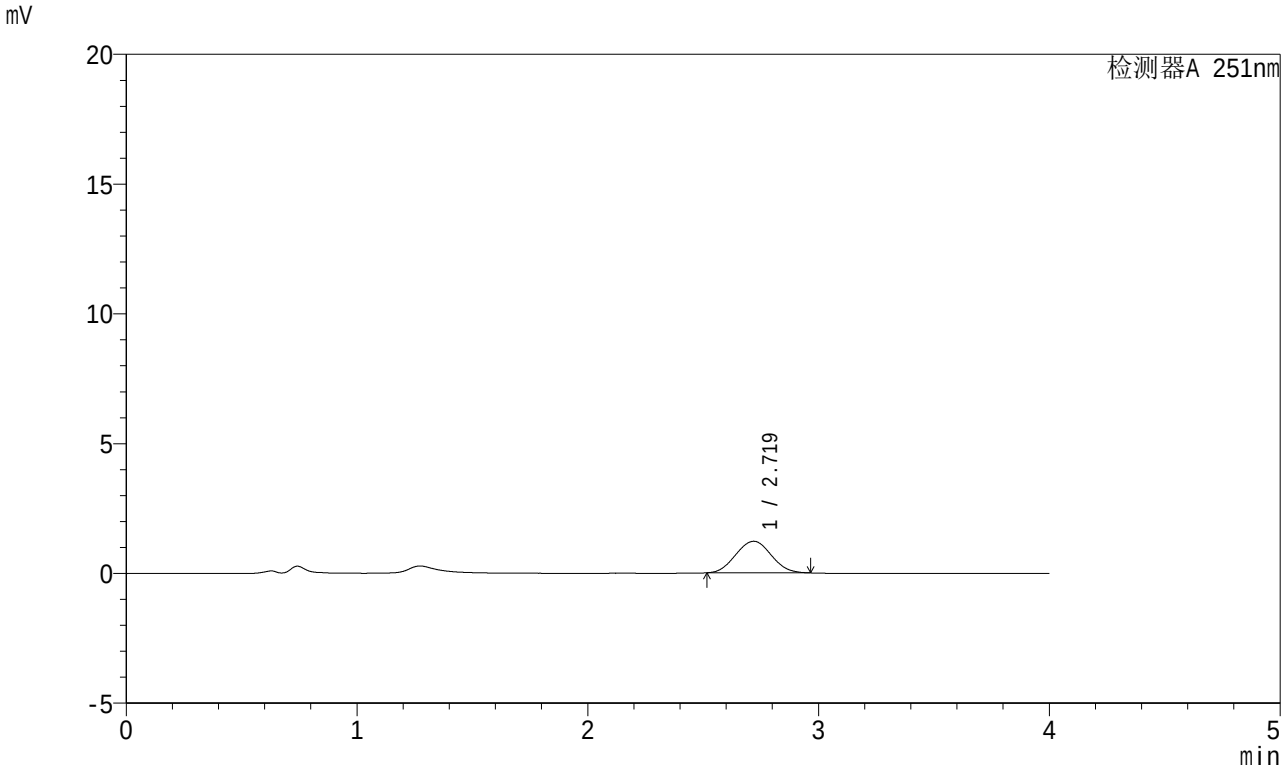

<峰表>

检测器A 251nm

峰号	保留时间	面积	面积%	高度	理论塔板数(USP)	拖尾因子	分离度(USP)
1	2.719	13017	100.000	1217	1456	1.042	--
总计		13017	100.000	1217			

SHIMADZU LabSolutions

SMF-364

<样品信息>

色谱柱 : XB-C18(50mm*4.6mm,5μm)
柱温 : 30℃
数据文件名 : RC$SMF-364 - 0-66/10-2923-2 - zzp-2023111821p-jyx2-cq6y-rcqx-pH4.5jz-jf50z-45min-P1.lcd
方法文件名 : RC$SMF-364 - SMF-364-FX259.lcm
批处理文件名: RC$SMF-364 - SMF-364-20240603-FX259.lcb
样品瓶号 : 2-6
进样体积 : 20 μl
进样时间 : 2024/06/03 18:10:51
处理时间(V2) : 2024/06/04 09:05:19
仪器型号 : SHIMADZU LC-2050C (FX259)

流 速: 1.0ml/min
波 长: 251nm
版本号: 6.115
实验者: xiexinhui
处理者: xiexinhui

<色谱图>

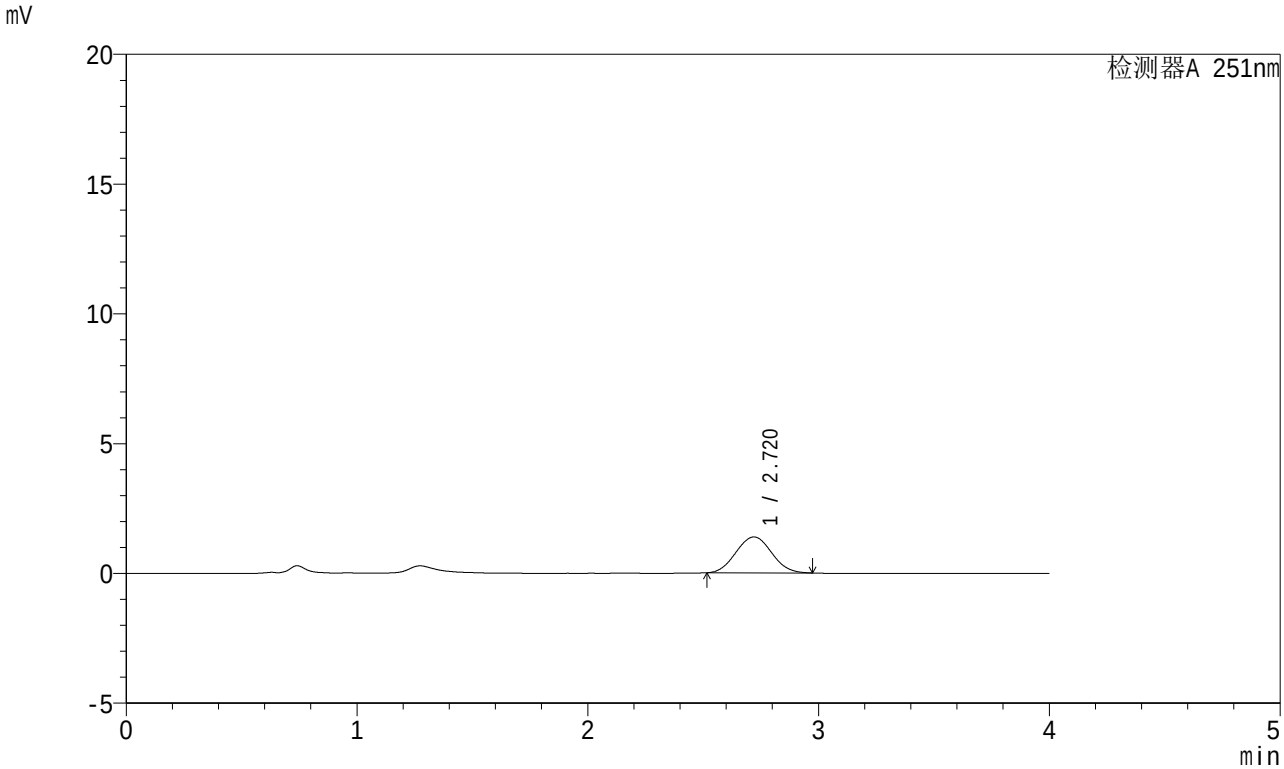

<峰表>

检测器A 251nm

峰号	保留时间	面积	面积%	高度	理论塔板数(USP)	拖尾因子	分离度(USP)
1	2.720	14864	100.000	1384	1448	1.048	--
总计		14864	100.000	1384			

SHIMADZU LabSolutions

SMF-364

<样品信息>

色谱柱 : XB-C18(50mm*4.6mm,5μm)
柱温 : 30℃
数据文件名 : RC$SMF-364 - 0-66/10-2924-2 - zzp-2023111821p-jyx2-cq6y-rcqx-pH4.5jz-jf50z-45min-P2.lcd
方法文件名 : RC$SMF-364 - SMF-364-FX259.lcm
批处理文件名: RC$SMF-364 - SMF-364-20240603-FX259.lcb
样品瓶号 : 2-15
进样体积 : 20 μl
进样时间 : 2024/06/03 18:15:16
处理时间(V2) : 2024/06/04 09:05:21
仪器型号 : SHIMADZU LC-2050C (FX259)

流 速: 1.0ml/min
波 长: 251nm
版本号: 6.115
实验者: xiexinhui
处理者: xiexinhui

<色谱图>

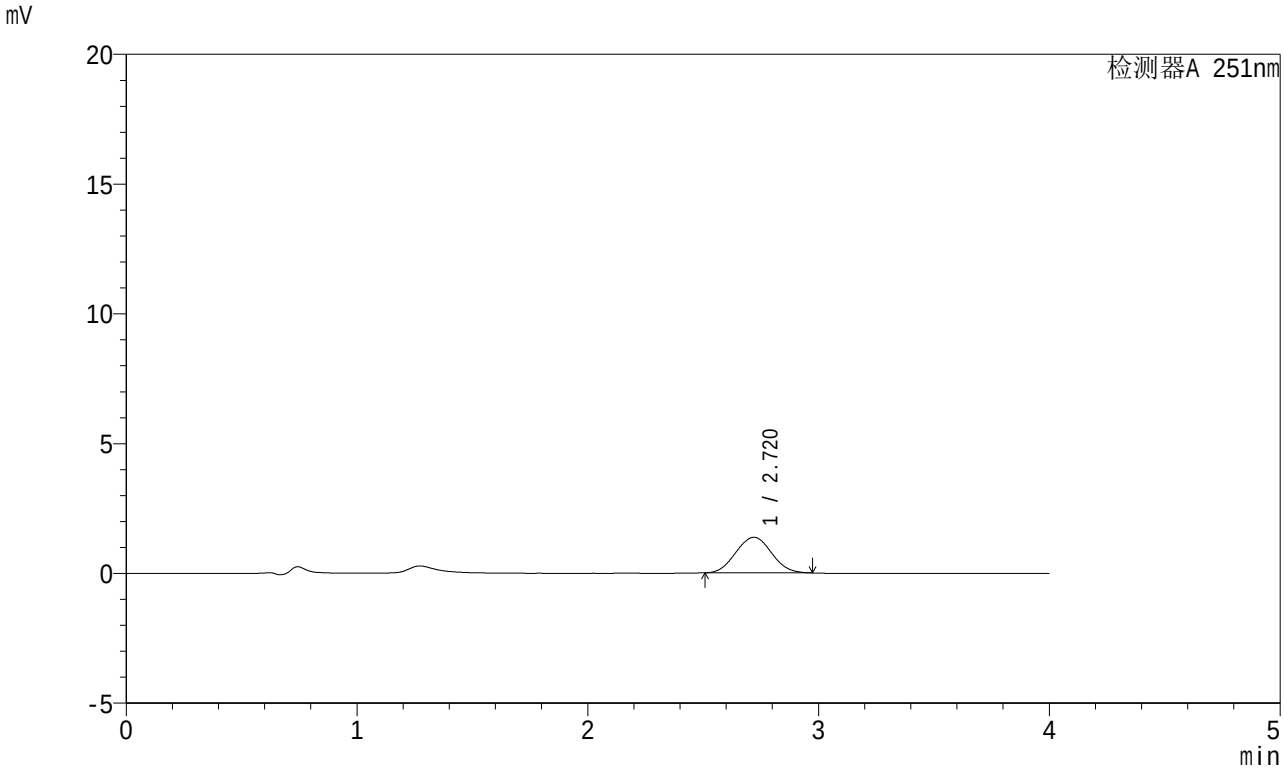

<峰表>

检测器A 251nm

峰号	保留时间	面积	面积%	高度	理论塔板数(USP)	拖尾因子	分离度(USP)
1	2.720	14752	100.000	1370	1437	1.043	--
总计		14752	100.000	1370			

SHIMADZU LabSolutions

SMF-364

<样品信息>

色谱柱 : XB-C18(50mm*4.6mm,5μm)
柱温 : 30℃
数据文件名 : RC$SMF-364 - 0-66/10-2925-2 - zzp-2023111821p-jyx2-cq6y-rcqx-pH4.5jz-jf50z-45min-P3.lcd
方法文件名 : RC$SMF-364 - SMF-364-FX259.lcm
批处理文件名: RC$SMF-364 - SMF-364-20240603-FX259.lcb
样品瓶号 : 2-24
进样体积 : 20 μl
进样时间 : 2024/06/03 18:19:40
处理时间(V2) : 2024/06/04 09:05:23
仪器型号 : SHIMADZU LC-2050C (FX259)

流 速: 1.0ml/min
波 长: 251nm
版本号: 6.115
实验者: xiexinhui
处理者: xiexinhui

<色谱图>

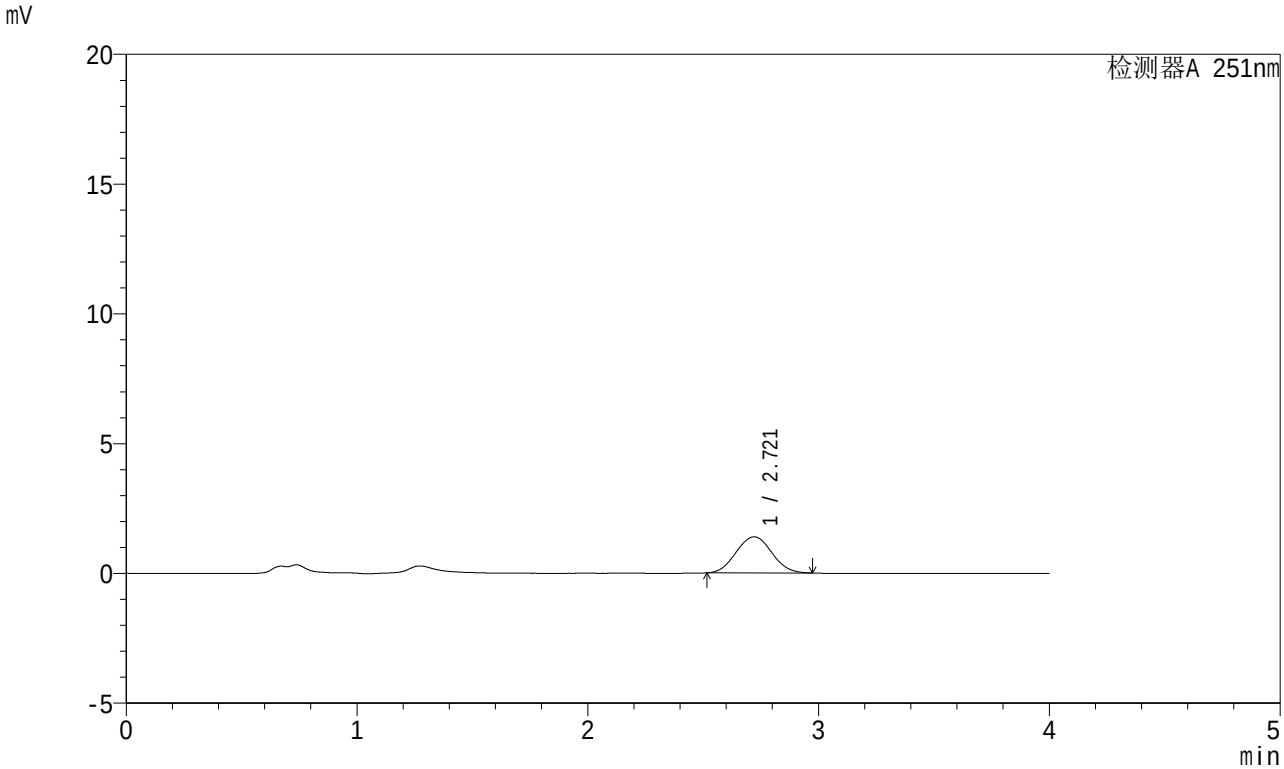

<峰表>

检测器A 251nm

峰号	保留时间	面积	面积%	高度	理论塔板数(USP)	拖尾因子	分离度(USP)
1	2.721	14956	100.000	1393	1472	1.043	--
总计		14956	100.000	1393			

SHIMADZU LabSolutions

SMF-364

<样品信息>

色谱柱 : XB-C18(50mm*4.6mm,5μm)
柱温 : 30℃
数据文件名 : RC$SMF-364 - 0-66/10-2926-2 - zzp-2023111821p-jyx2-cq6y-rcqx-pH4.5jz-jf50z-45min-P4.lcd
方法文件名 : RC$SMF-364 - SMF-364-FX259.lcm
批处理文件名: RC$SMF-364 - SMF-364-20240603-FX259.lcb
样品瓶号 : 2-33
进样体积 : 20 μl
进样时间 : 2024/06/03 18:24:05
处理时间(V2) : 2024/06/04 09:05:26
仪器型号 : SHIMADZU LC-2050C (FX259)

流 速: 1.0ml/min
波 长: 251nm
版本号: 6.115
实验者: xiexinhui
处理者: xiexinhui

<色谱图>

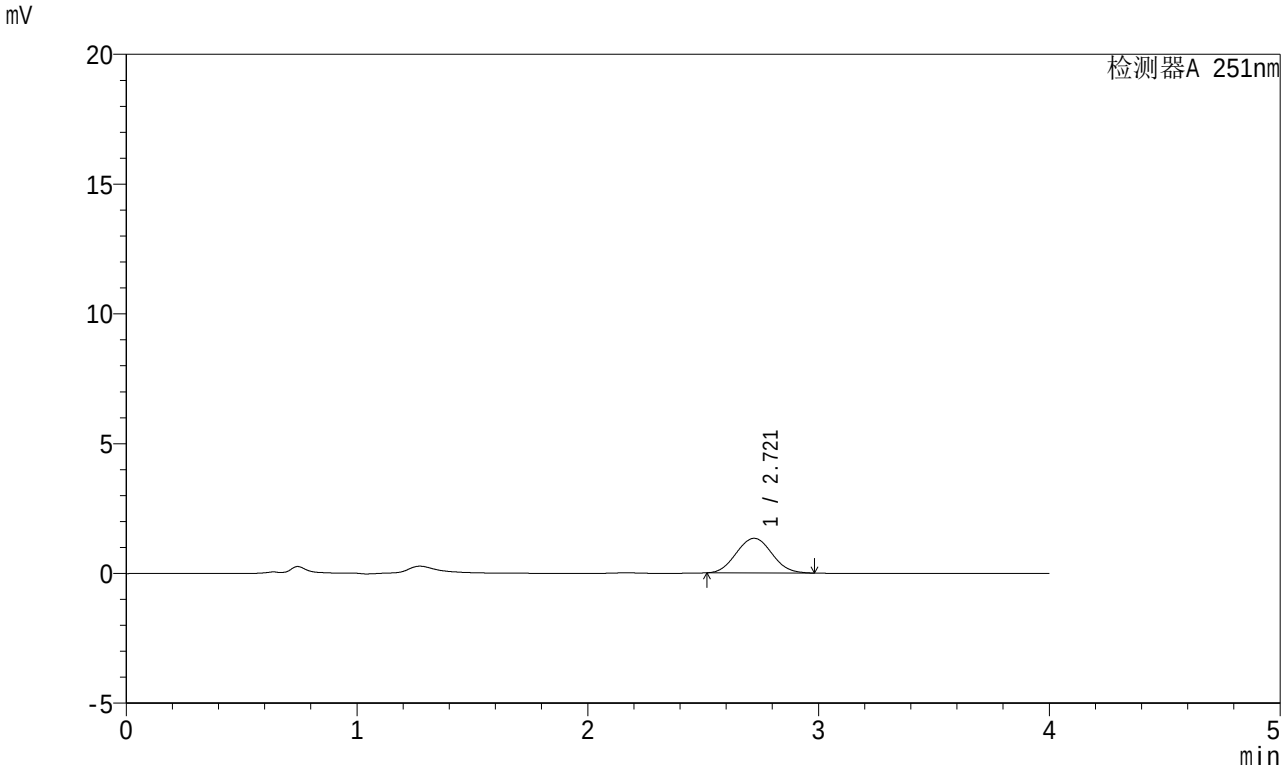

<峰表>

检测器A 251nm

峰号	保留时间	面积	面积%	高度	理论塔板数(USP)	拖尾因子	分离度(USP)
1	2.721	14321	100.000	1334	1463	1.050	--
总计		14321	100.000	1334			

SHIMADZU LabSolutions

SMF-364

<样品信息>

色谱柱 : XB-C18(50mm*4.6mm,5μm)
柱温 : 30℃
数据文件名 : RC$SMF-364 - 0-66/10-2927-2 - zzp-2023111821p-jyx2-cq6y-rcqx-pH4.5jz-jf50z-45min-P5.lcd
方法文件名 : RC$SMF-364 - SMF-364-FX259.lcm
批处理文件名: RC$SMF-364 - SMF-364-20240603-FX259.lcb
样品瓶号 : 2-42
进样体积 : 20 μl
进样时间 : 2024/06/03 18:28:29
处理时间(V2) : 2024/06/04 09:05:28
仪器型号 : SHIMADZU LC-2050C (FX259)

流 速: 1.0ml/min
波 长: 251nm
版本号: 6.115
实验者: xiexinhui
处理者: xiexinhui

<色谱图>

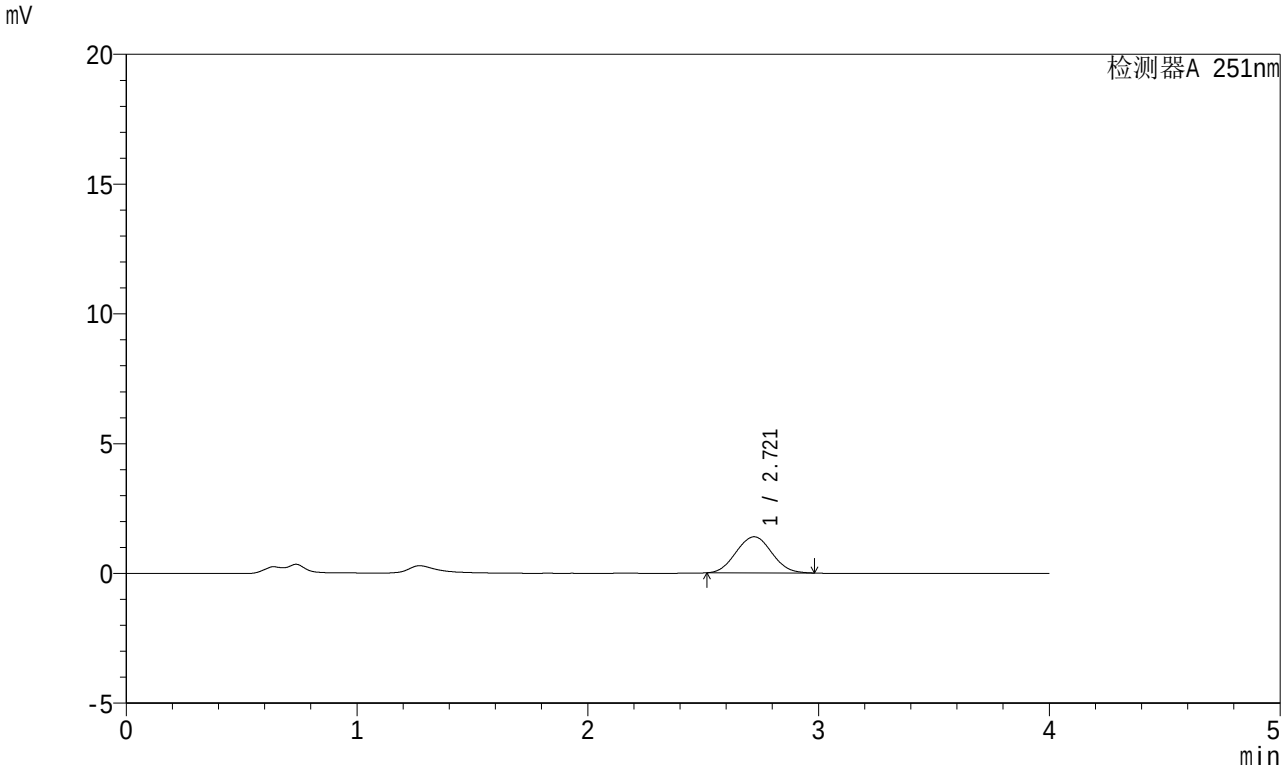

<峰表>

检测器A 251nm

峰号	保留时间	面积	面积%	高度	理论塔板数(USP)	拖尾因子	分离度(USP)
1	2.721	14996	100.000	1393	1455	1.044	--
总计		14996	100.000	1393			

SHIMADZU LabSolutions

SMF-364

<样品信息>

色谱柱 : XB-C18(50mm*4.6mm,5μm)
柱温 : 30℃
数据文件名 : RC$SMF-364 - 0-66/10-2928-2 - zzp-2023111821p-jyx2-cq6y-rcqx-pH4.5jz-jf50z-45min-P6.lcd
方法文件名 : RC$SMF-364 - SMF-364-FX259.lcm
批处理文件名: RC$SMF-364 - SMF-364-20240603-FX259.lcb
样品瓶号 : 2-51
进样体积 : 20 μl
进样时间 : 2024/06/03 18:32:53
处理时间(V2) : 2024/06/04 09:05:30
仪器型号 : SHIMADZU LC-2050C (FX259)

流 速: 1.0ml/min
波 长: 251nm
版本号: 6.115
实验者: xiexinhui
处理者: xiexinhui

<色谱图>

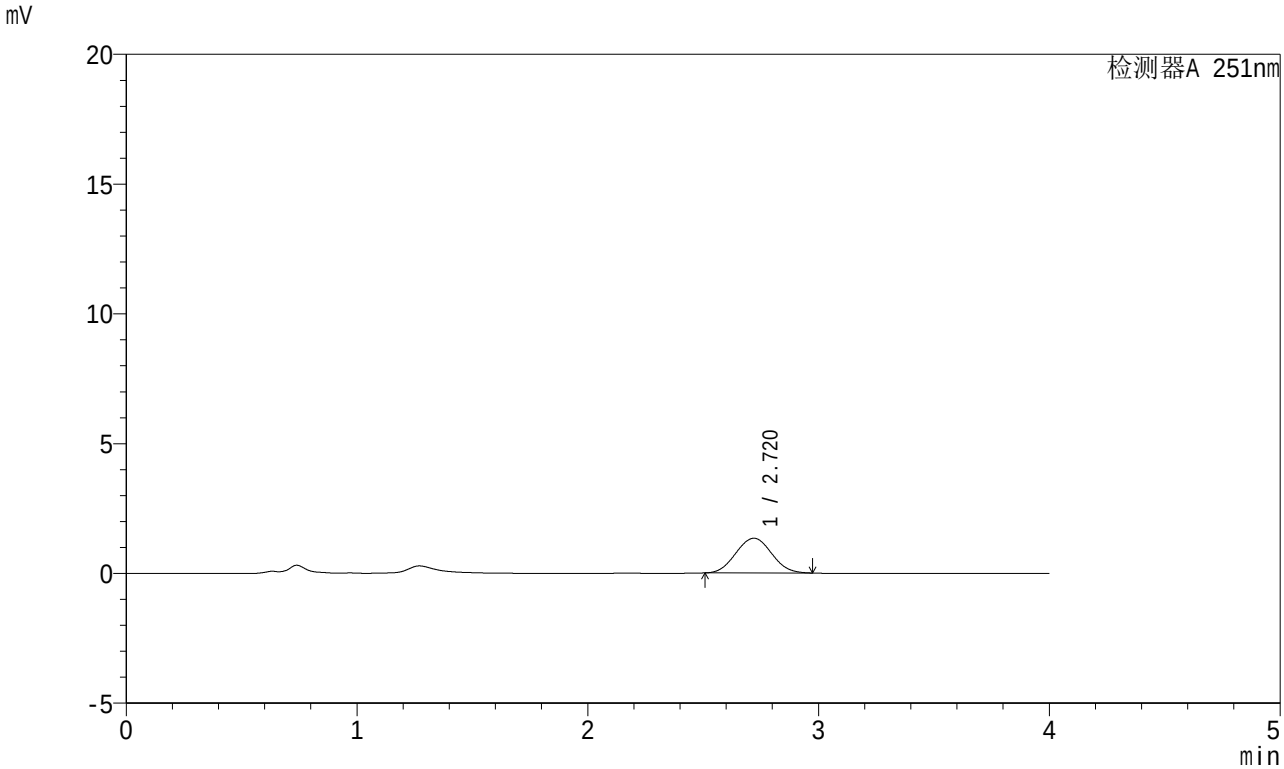

<峰表>

检测器A 251nm

峰号	保留时间	面积	面积%	高度	理论塔板数(USP)	拖尾因子	分离度(USP)
1	2.720	14403	100.000	1337	1441	1.042	--
总计		14403	100.000	1337			

SHIMADZU LabSolutions

SMF-364

<样品信息>

色谱柱 : XB-C18(50mm*4.6mm,5μm)
柱温 : 30℃
数据文件名 : RC$SMF-364 - 0-66/10-2929-2 - zzp-2023111821p-jyx2-cq6y-rcqx-pH4.5jz-jf50z-60min-P1.lcd
方法文件名 : RC$SMF-364 - SMF-364-FX259.lcm
批处理文件名: RC$SMF-364 - SMF-364-20240603-FX259.lcb
样品瓶号 : 2-7
进样体积 : 20 μl
进样时间 : 2024/06/03 18:37:18
处理时间(V2) : 2024/06/04 09:05:33
仪器型号 : SHIMADZU LC-2050C (FX259)

流 速: 1.0ml/min
波 长: 251nm
版本号: 6.115
实验者: xiexinhui
处理者: xiexinhui

<色谱图>

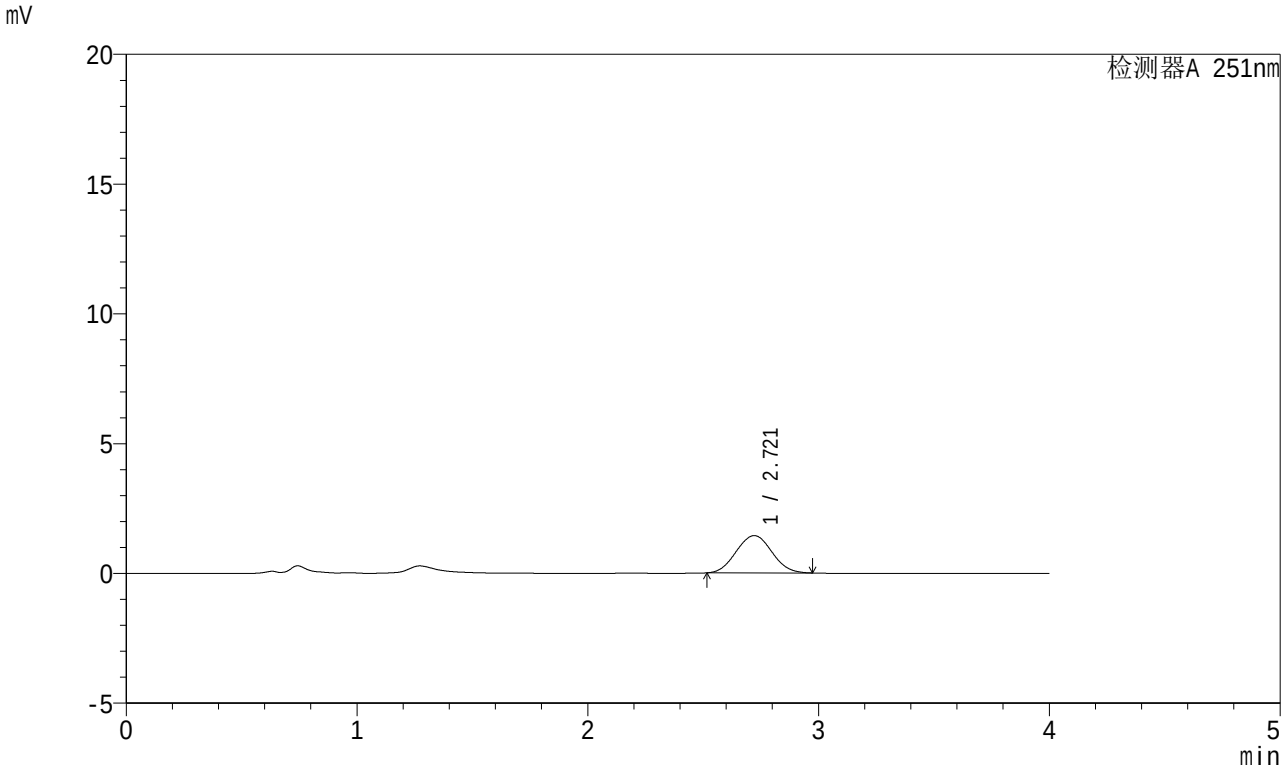

<峰表>

检测器A 251nm

峰号	保留时间	面积	面积%	高度	理论塔板数(USP)	拖尾因子	分离度(USP)
1	2.721	15462	100.000	1438	1449	1.045	--
总计		15462	100.000	1438			

SHIMADZU LabSolutions

SMF-364

<样品信息>

色谱柱 : XB-C18(50mm*4.6mm,5μm)
柱温 : 30℃
数据文件名 : RC$SMF-364 - 0-66/10-2930-2 - zzp-2023111821p-jyx2-cq6y-rcqx-pH4.5jz-jf50z-60min-P2.lcd
方法文件名 : RC$SMF-364 - SMF-364-FX259.lcm
批处理文件名: RC$SMF-364 - SMF-364-20240603-FX259.lcb
样品瓶号 : 2-16
进样体积 : 20 μl
进样时间 : 2024/06/03 18:41:43
处理时间(V2) : 2024/06/04 09:05:35
仪器型号 : SHIMADZU LC-2050C (FX259)

流 速: 1.0ml/min
波 长: 251nm
版本号: 6.115
实验者: xiexinhui
处理者: xiexinhui

<色谱图>

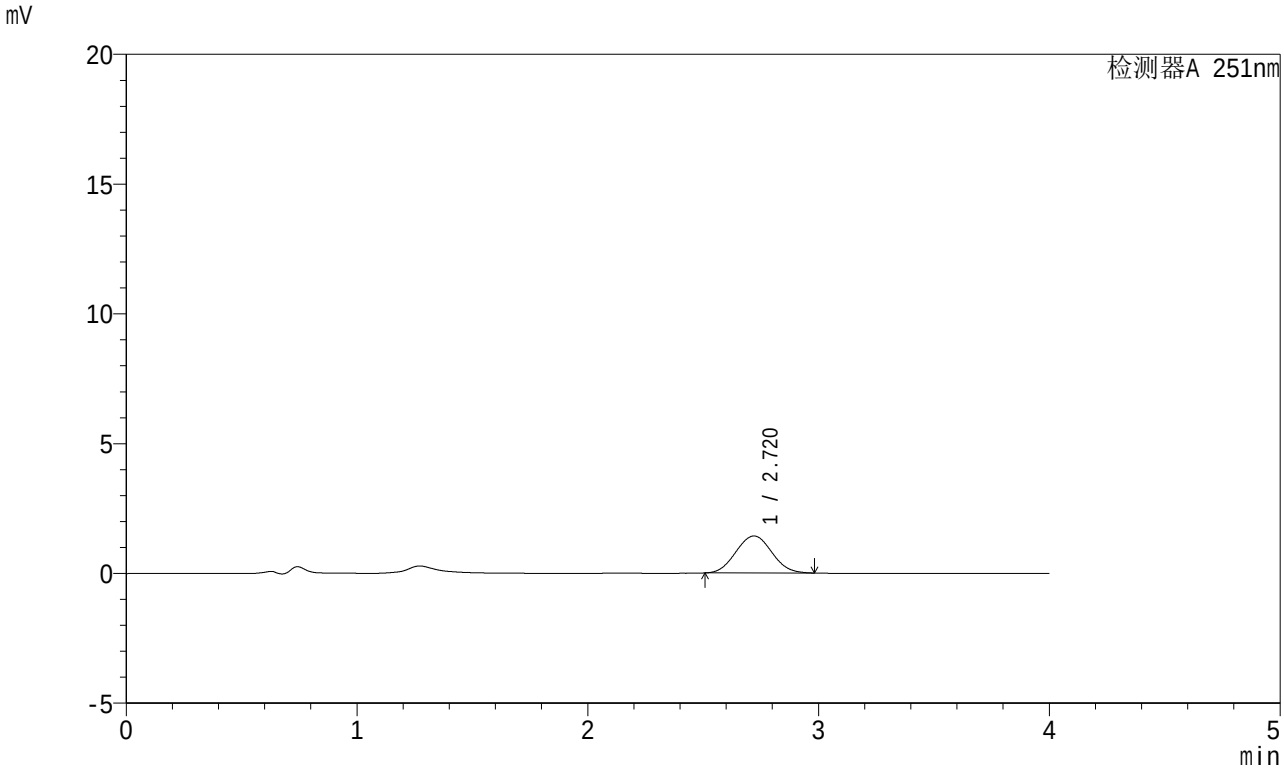

<峰表>

检测器A 251nm

峰号	保留时间	面积	面积%	高度	理论塔板数(USP)	拖尾因子	分离度(USP)
1	2.720	15424	100.000	1425	1441	1.047	--
总计		15424	100.000	1425			

SHIMADZU LabSolutions

SMF-364

<样品信息>

色谱柱 : XB-C18(50mm*4.6mm,5μm)
柱温 : 30℃
数据文件名 : RC$SMF-364 - 0-66/10-2931-2 - zzp-2023111821p-jyx2-cq6y-rcqx-pH4.5jz-jf50z-60min-P3.lcd
方法文件名 : RC$SMF-364 - SMF-364-FX259.lcm
批处理文件名: RC$SMF-364 - SMF-364-20240603-FX259.lcb
样品瓶号 : 2-25
进样体积 : 20 μl
进样时间 : 2024/06/03 18:46:07
处理时间(V2) : 2024/06/04 09:05:37
仪器型号 : SHIMADZU LC-2050C (FX259)

流 速: 1.0ml/min
波 长: 251nm
版本号: 6.115
实验者: xiexinhui
处理者: xiexinhui

<色谱图>

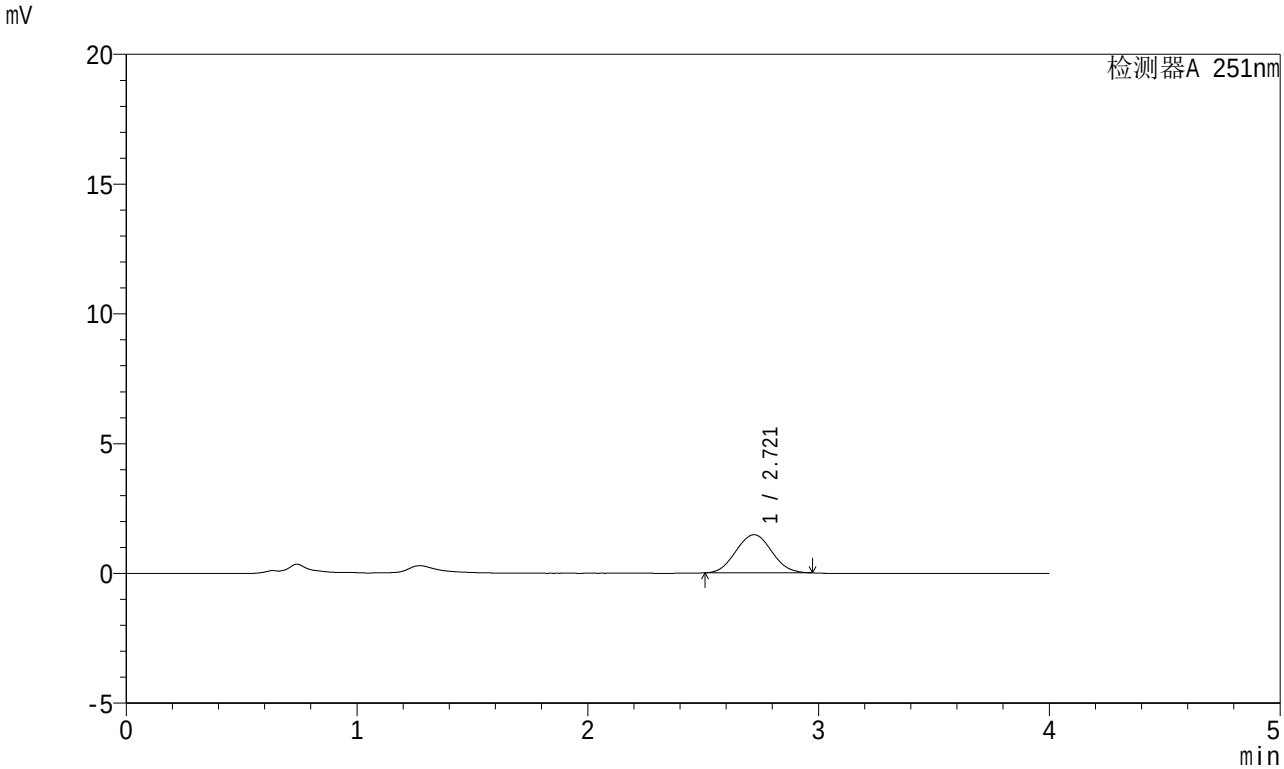

<峰表>

检测器A 251nm

峰号	保留时间	面积	面积%	高度	理论塔板数(USP)	拖尾因子	分离度(USP)
1	2.721	15859	100.000	1470	1446	1.043	--
总计		15859	100.000	1470			

SHIMADZU LabSolutions

SMF-364

<样品信息>

色谱柱 : XB-C18(50mm*4.6mm,5μm)
柱温 : 30℃
数据文件名 : RC$SMF-364 - 0-66/10-2932-2 - zzp-2023111821p-jyx2-cq6y-rcqx-pH4.5jz-jf50z-60min-P4.lcd
方法文件名 : RC$SMF-364 - SMF-364-FX259.lcm
批处理文件名: RC$SMF-364 - SMF-364-20240603-FX259.lcb
样品瓶号 : 2-34
进样体积 : 20 μl
进样时间 : 2024/06/03 18:50:32
处理时间(V2) : 2024/06/04 09:05:40
仪器型号 : SHIMADZU LC-2050C (FX259)

流 速: 1.0ml/min
波 长: 251nm
版本号: 6.115
实验者: xiexinhui
处理者: xiexinhui

<色谱图>

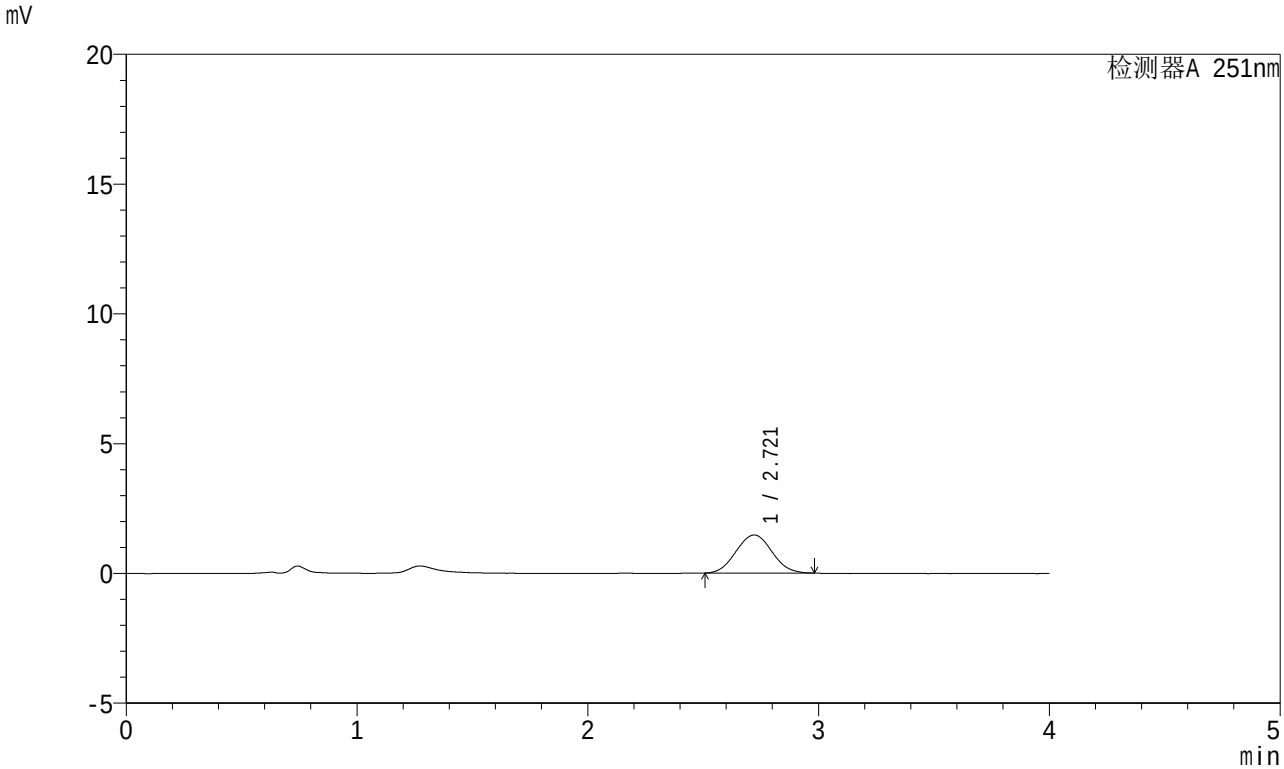

<峰表>

检测器A 251nm

峰号	保留时间	面积	面积%	高度	理论塔板数(USP)	拖尾因子	分离度(USP)
1	2.721	15838	100.000	1464	1434	1.047	--
总计		15838	100.000	1464			

SHIMADZU LabSolutions

SMF-364

<样品信息>

色谱柱 : XB-C18(50mm*4.6mm,5μm)
柱温 : 30℃
数据文件名 : RC$SMF-364 - 0-66/10-2933-2 - zzp-2023111821p-jyx2-cq6y-rcqx-pH4.5jz-jf50z-60min-P5.lcd
方法文件名 : RC$SMF-364 - SMF-364-FX259.lcm
批处理文件名: RC$SMF-364 - SMF-364-20240603-FX259.lcb
样品瓶号 : 2-43
进样体积 : 20 μl
进样时间 : 2024/06/03 18:54:57
处理时间(V2) : 2024/06/04 09:05:44
仪器型号 : SHIMADZU LC-2050C (FX259)

流 速: 1.0ml/min
波 长: 251nm
版本号: 6.115
实验者: xiexinhui
处理者: xiexinhui

<色谱图>

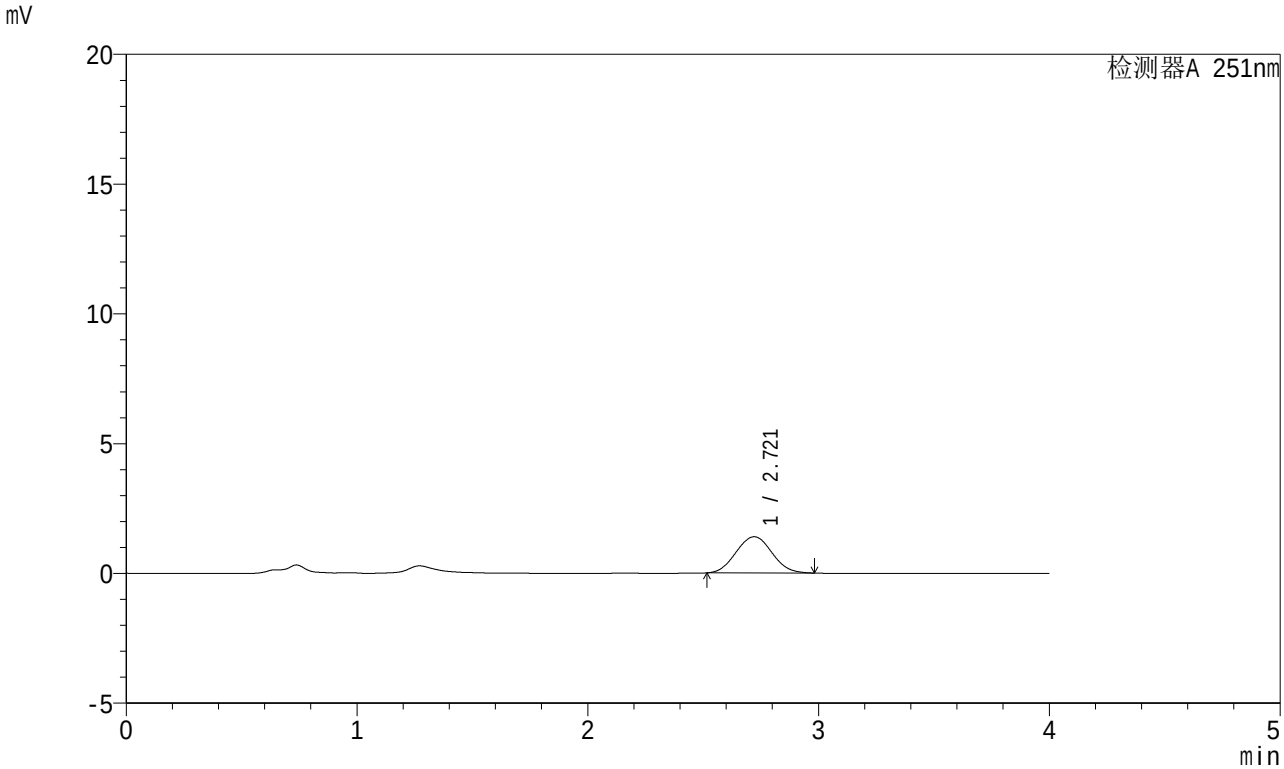

<峰表>

检测器A 251nm

峰号	保留时间	面积	面积%	高度	理论塔板数(USP)	拖尾因子	分离度(USP)
1	2.721	15093	100.000	1395	1446	1.048	--
总计		15093	100.000	1395			

SHIMADZU LabSolutions

SMF-364

<样品信息>

色谱柱 : XB-C18(50mm*4.6mm,5μm)
柱温 : 30℃
数据文件名 : RC$SMF-364 - 0-66/10-2934-2 - zzp-2023111821p-jyx2-cq6y-rcqx-pH4.5jz-jf50z-60min-P6.lcd
方法文件名 : RC$SMF-364 - SMF-364-FX259.lcm
批处理文件名: RC$SMF-364 - SMF-364-20240603-FX259.lcb
样品瓶号 : 2-52
进样体积 : 20 μl
进样时间 : 2024/06/03 18:59:21
处理时间(V2) : 2024/06/04 09:05:47
仪器型号 : SHIMADZU LC-2050C (FX259)

流 速: 1.0ml/min
波 长: 251nm
版本号: 6.115
实验者: xiexinhui
处理者: xiexinhui

<色谱图>

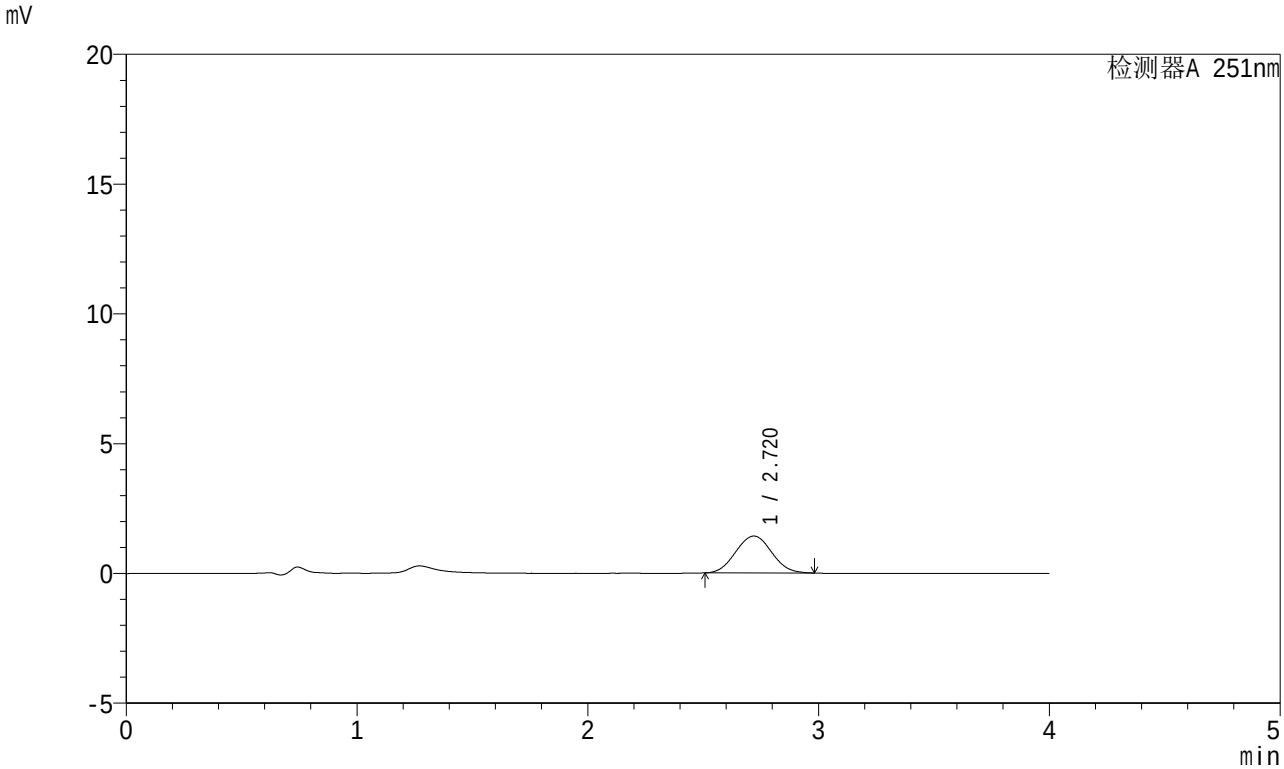

<峰表>

检测器A 251nm

峰号	保留时间	面积	面积%	高度	理论塔板数(USP)	拖尾因子	分离度(USP)
1	2.720	15381	100.000	1422	1432	1.042	--
总计		15381	100.000	1422			

SHIMADZU LabSolutions

SMF-364

<样品信息>

色谱柱 : XB-C18(50mm*4.6mm,5μm)
柱温 : 30℃
数据文件名 : RC$SMF-364 - 0-66/10-2935-2 - zzp-2023111821p-jyx2-cq6y-rcqx-pH4.5jz-jf50z-JX-P1.lcd
方法文件名 : RC$SMF-364 - SMF-364-FX259.lcm
批处理文件名: RC$SMF-364 - SMF-364-20240603-FX259.lcb
样品瓶号 : 2-8
进样体积 : 20 μl
进样时间 : 2024/06/03 19:03:45
处理时间(V2) : 2024/06/04 09:05:49
仪器型号 : SHIMADZU LC-2050C (FX259)

流 速: 1.0ml/min
波 长: 251nm
版本号: 6.115
实验者: xiexinhui
处理者: xiexinhui

<色谱图>

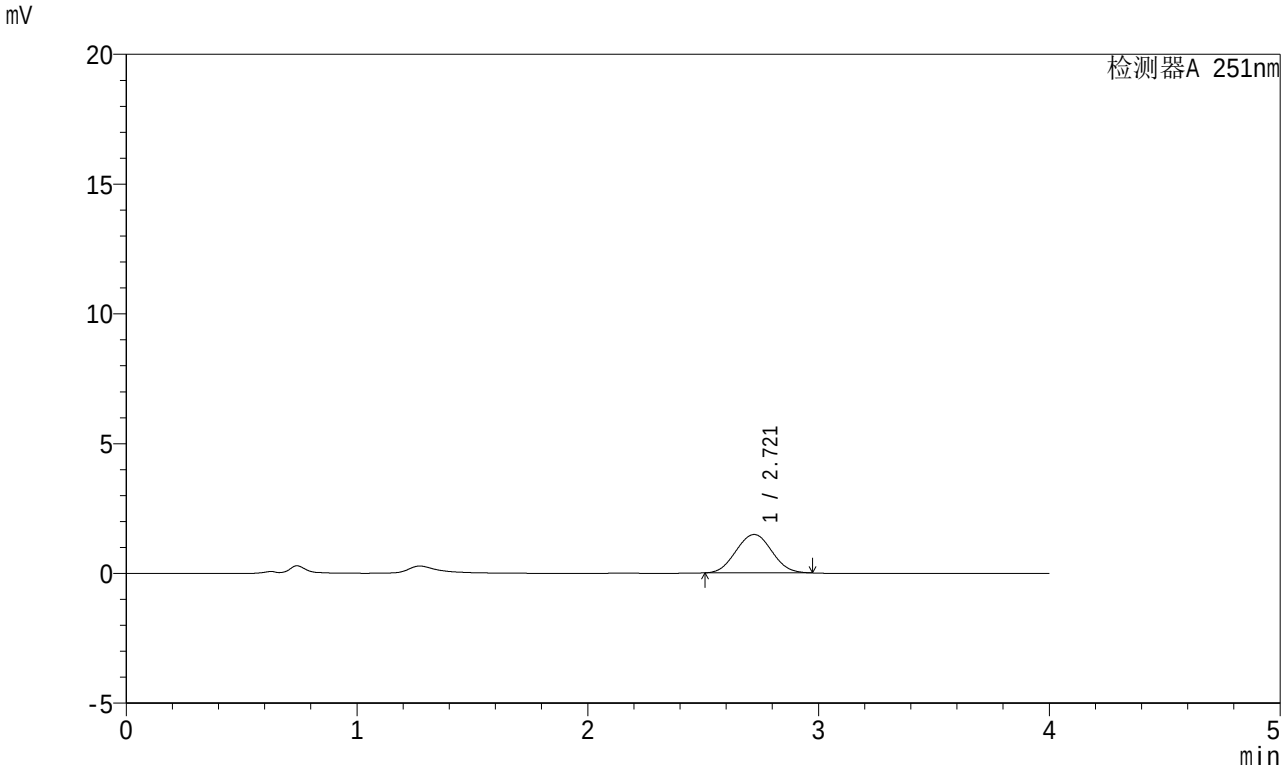

<峰表>

检测器A 251nm

峰号	保留时间	面积	面积%	高度	理论塔板数(USP)	拖尾因子	分离度(USP)
1	2.721	15983	100.000	1479	1435	1.038	--
总计		15983	100.000	1479			

SHIMADZU LabSolutions

SMF-364

<样品信息>

色谱柱 : XB-C18(50mm*4.6mm,5μm)
柱温 : 30℃
数据文件名 : RC$SMF-364 - 0-66/10-2936-2 - zzp-2023111821p-jyx2-cq6y-rcqx-pH4.5jz-jf50z-JX-P2.lcd
方法文件名 : RC$SMF-364 - SMF-364-FX259.lcm
批处理文件名: RC$SMF-364 - SMF-364-20240603-FX259.lcb
样品瓶号 : 2-17
进样体积 : 20 μl
进样时间 : 2024/06/03 19:08:10
处理时间(V2) : 2024/06/04 09:05:52
仪器型号 : SHIMADZU LC-2050C (FX259)

流 速: 1.0ml/min
波 长: 251nm
版本号: 6.115
实验者: xiexinhui
处理者: xiexinhui

<色谱图>

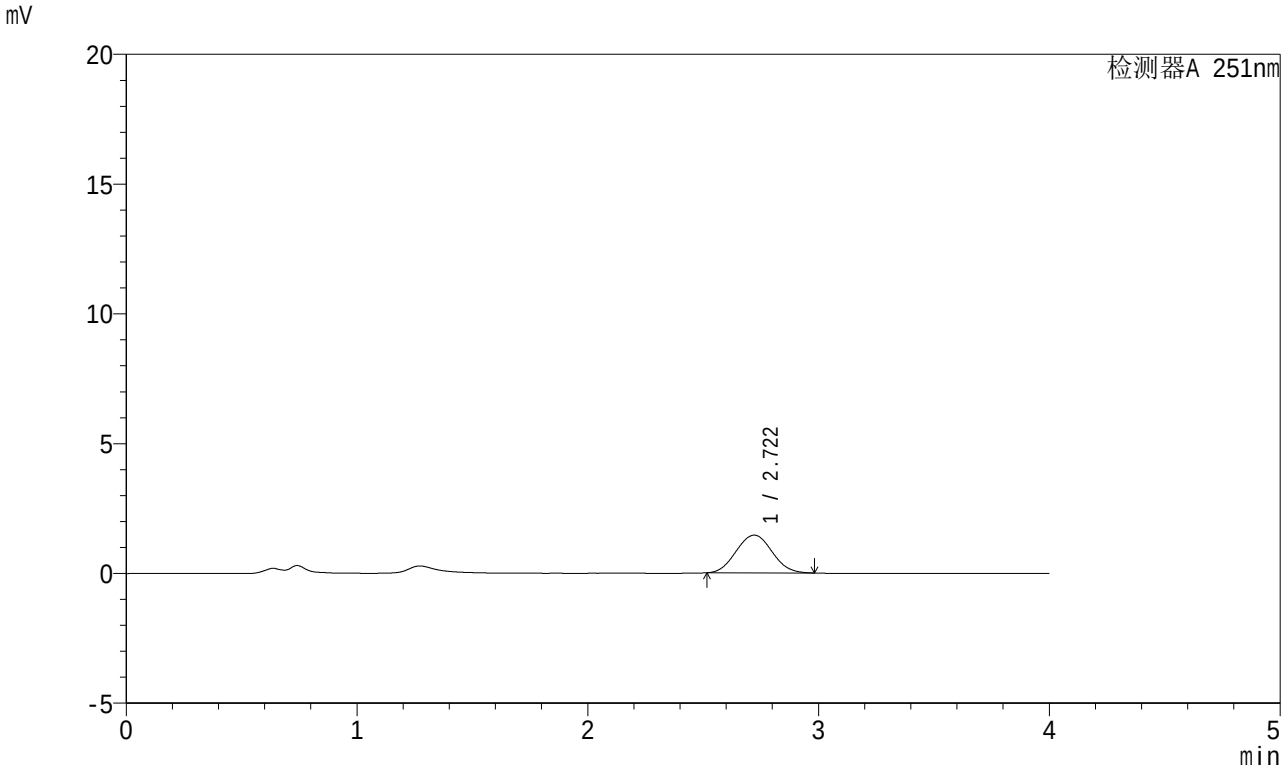

<峰表>

检测器A 251nm

峰号	保留时间	面积	面积%	高度	理论塔板数(USP)	拖尾因子	分离度(USP)
1	2.722	15748	100.000	1454	1434	1.047	--
总计		15748	100.000	1454			

SHIMADZU LabSolutions

SMF-364

<样品信息>

色谱柱 : XB-C18(50mm*4.6mm,5μm)
柱温 : 30℃
流 速: 1.0ml/min
波 长: 251nm
数据文件名 : RC$SMF-364 - 0-66/10-2937-2 - zzp-2023111821p-jyx2-cq6y-rcqx-pH4.5jz-jf50z-JX-P3.lcd
方法文件名 : RC$SMF-364 - SMF-364-FX259.lcm
批处理文件名: RC$SMF-364 - SMF-364-20240603-FX259.lcb
样品瓶号 : 2-26
进样体积 : 20 μl
版本号: 6.115
进样时间 : 2024/06/03 19:12:35
实验者: xiexinhui
处理时间(V2) : 2024/06/04 09:05:54
处理者: xiexinhui
仪器型号 : SHIMADZU LC-2050C (FX259)

<色谱图>

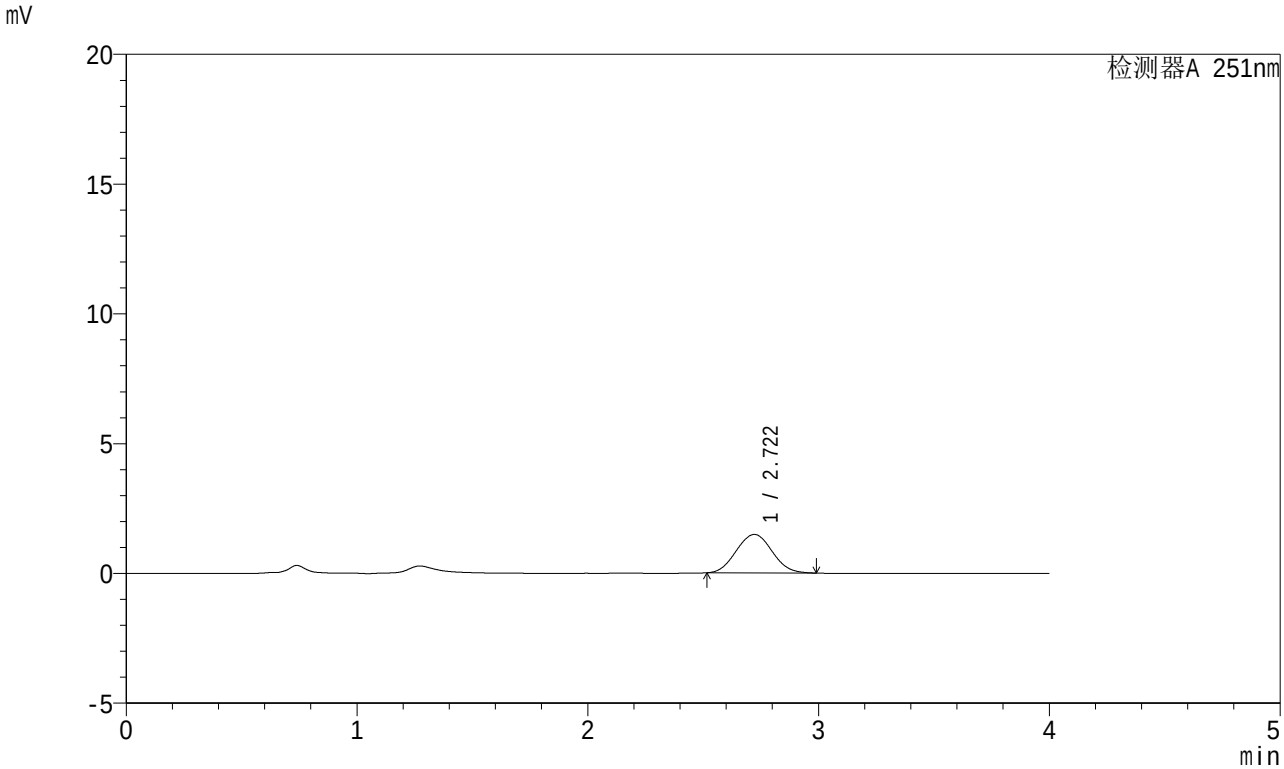

<峰表>

检测器A 251nm

峰号	保留时间	面积	面积%	高度	理论塔板数(USP)	拖尾因子	分离度(USP)
1	2.722	16079	100.000	1484	1431	1.052	--
总计		16079	100.000	1484			

SHIMADZU LabSolutions

SMF-364

<样品信息>

色谱柱 : XB-C18(50mm*4.6mm,5μm)
柱温 : 30℃
流 速: 1.0ml/min
波 长: 251nm
数据文件名 : RC$SMF-364 - 0-66/10-2938-2 - zzp-2023111821p-jyx2-cq6y-rcqx-pH4.5jz-jf50z-JX-P4.lcd
方法文件名 : RC$SMF-364 - SMF-364-FX259.lcm
批处理文件名: RC$SMF-364 - SMF-364-20240603-FX259.lcb
样品瓶号 : 2-35
进样体积 : 20 μl
版本号: 6.115
进样时间 : 2024/06/03 19:17:00
实验者: xiexinhui
处理时间(V2) : 2024/06/04 09:05:56
处理者: xiexinhui
仪器型号 : SHIMADZU LC-2050C (FX259)

<色谱图>

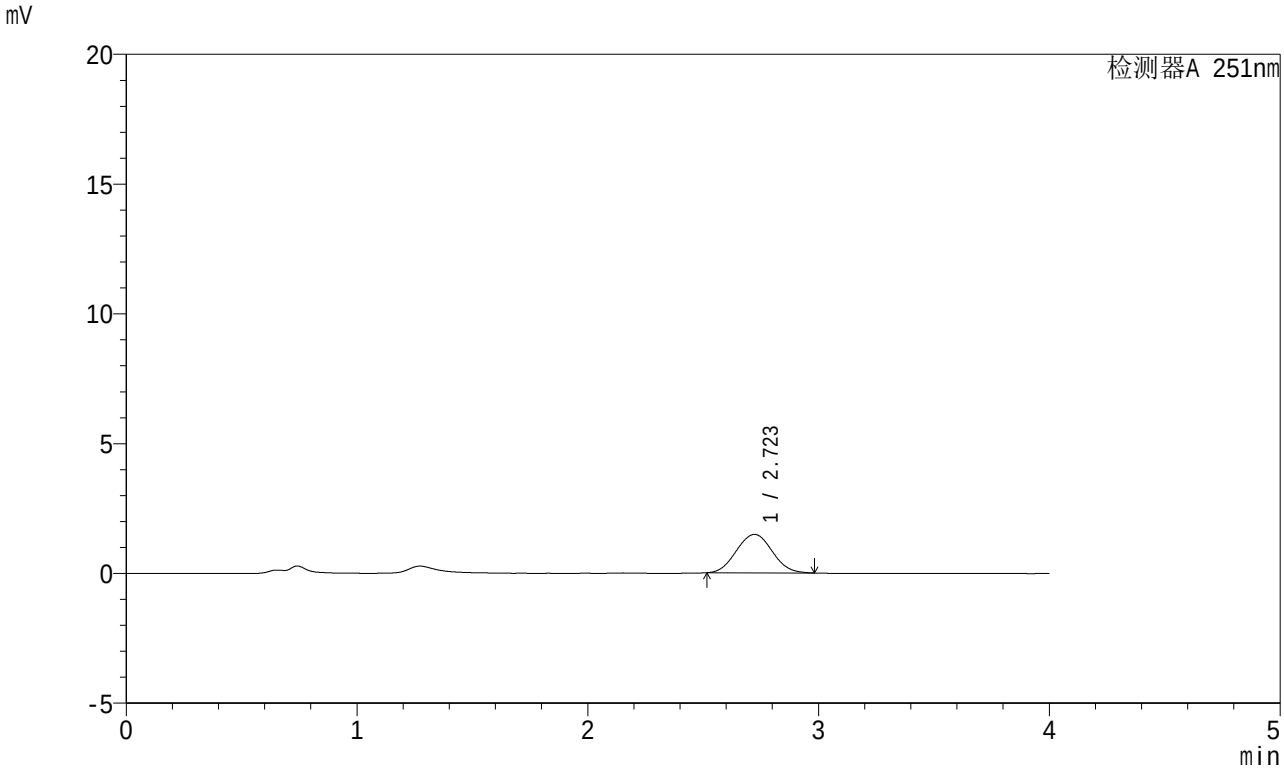

<峰表>

检测器A 251nm

峰号	保留时间	面积	面积%	高度	理论塔板数(USP)	拖尾因子	分离度(USP)
1	2.723	15989	100.000	1480	1447	1.047	--
总计		15989	100.000	1480			

SHIMADZU LabSolutions

SMF-364

<样品信息>

色谱柱 : XB-C18(50mm*4.6mm,5μm)
柱温 : 30℃
数据文件名 : RC$SMF-364 - 0-66/10-2939-2 - zzp-2023111821p-jyx2-cq6y-rcqx-pH4.5jz-jf50z-JX-P5.lcd
方法文件名 : RC$SMF-364 - SMF-364-FX259.lcm
批处理文件名: RC$SMF-364 - SMF-364-20240603-FX259.lcb
样品瓶号 : 2-44
进样体积 : 20 μl
进样时间 : 2024/06/03 19:21:23
处理时间(V2) : 2024/06/04 09:05:59
仪器型号 : SHIMADZU LC-2050C (FX259)

流 速: 1.0ml/min
波 长: 251nm
版本号: 6.115
实验者: xiexinhui
处理者: xiexinhui

<色谱图>

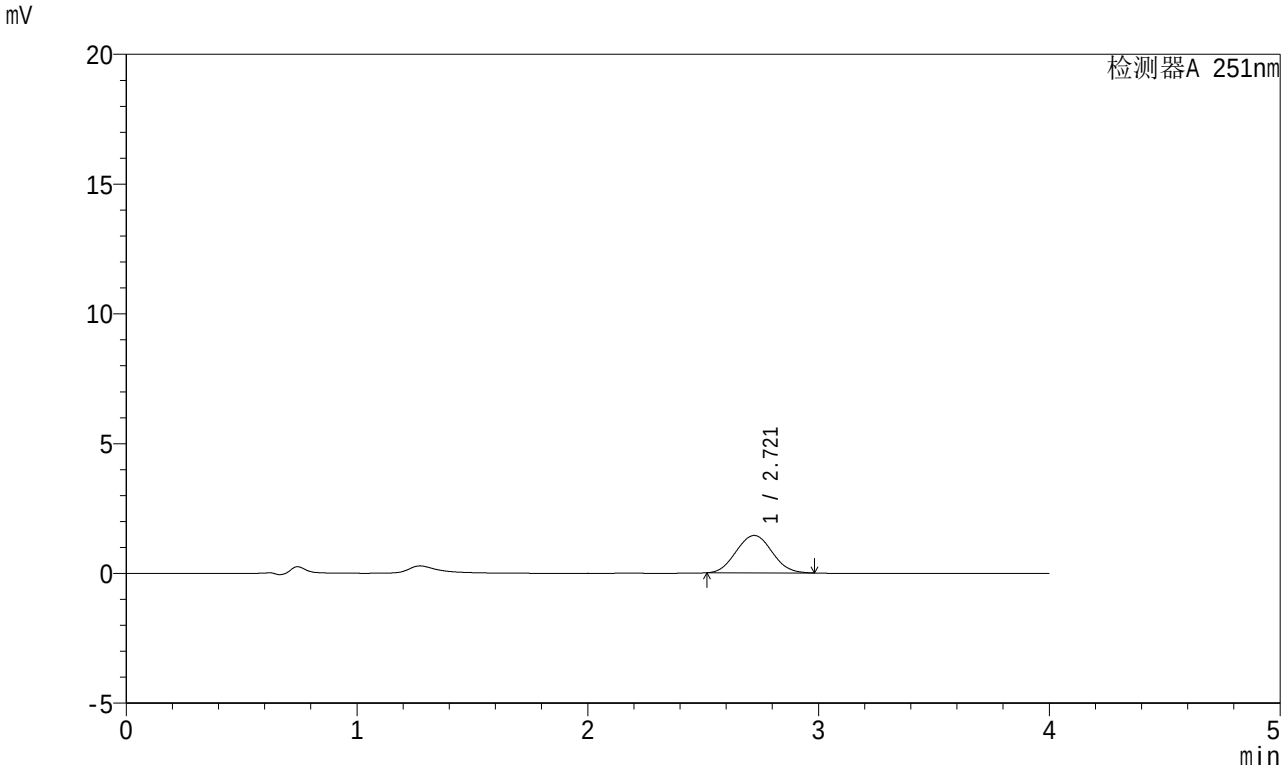

<峰表>

检测器A 251nm

峰号	保留时间	面积	面积%	高度	理论塔板数(USP)	拖尾因子	分离度(USP)
1	2.721	15560	100.000	1441	1439	1.051	--
总计		15560	100.000	1441			

SHIMADZU LabSolutions

SMF-364

<样品信息>

色谱柱 : XB-C18(50mm*4.6mm,5μm)
柱温 : 30℃
流 速: 1.0ml/min
波 长: 251nm
数据文件名 : RC$SMF-364 - 0-66/10-2940-2 - zzp-2023111821p-jyx2-cq6y-rcqx-pH4.5jz-jf50z-JX-P6.lcd
方法文件名 : RC$SMF-364 - SMF-364-FX259.lcm
批处理文件名: RC$SMF-364 - SMF-364-20240603-FX259.lcb
样品瓶号 : 2-53
进样体积 : 20 μl
版本号: 6.115
进样时间 : 2024/06/03 19:25:48
实验者: xiexinhui
处理时间(V2) : 2024/06/04 09:06:01
处理者: xiexinhui
仪器型号 : SHIMADZU LC-2050C (FX259)

<色谱图>

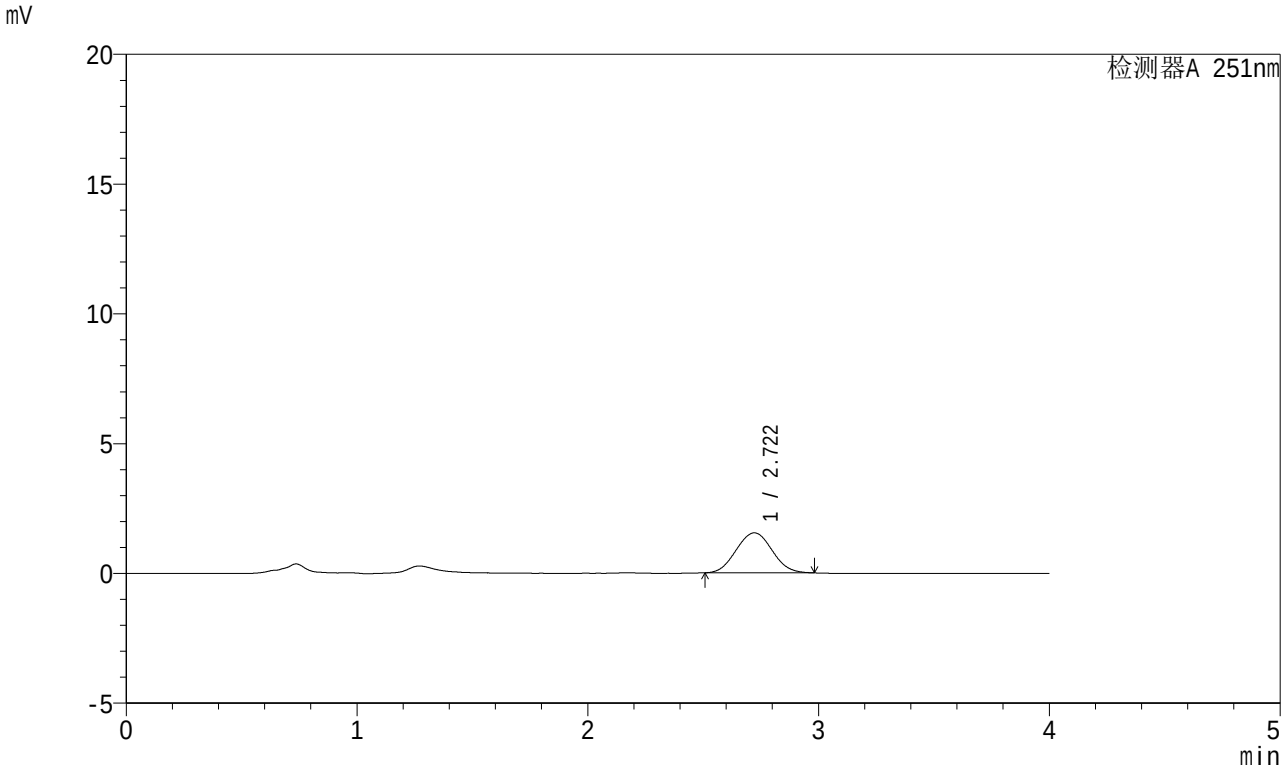

<峰表>

检测器A 251nm

峰号	保留时间	面积	面积%	高度	理论塔板数(USP)	拖尾因子	分离度(USP)
1	2.722	16650	100.000	1540	1430	1.044	--
总计		16650	100.000	1540			

SHIMADZU LabSolutions

SMF-364

<样品信息>

色谱柱 : XB-C18(50mm*4.6mm,5μm)
柱温 : 30℃
数据文件名 : RC$SMF-364 - 0-66/10-2941-2 - zzp-2023111821p-jyx2-cq6y-rcqx-pH4.5jz-jf50z-dz-2-1.lcd
方法文件名 : RC$SMF-364 - SMF-364-FX259.lcm
批处理文件名: RC$SMF-364 - SMF-364-20240603-FX259.lcb
样品瓶号 : 2-27
进样体积 : 20 μl
进样时间 : 2024/06/03 19:30:13
处理时间(V2) : 2024/06/04 09:06:03
仪器型号 : SHIMADZU LC-2050C (FX259)

流 速: 1.0ml/min
波 长: 251nm
版本号: 6.115
实验者: xiexinhui
处理者: xiexinhui

<色谱图>

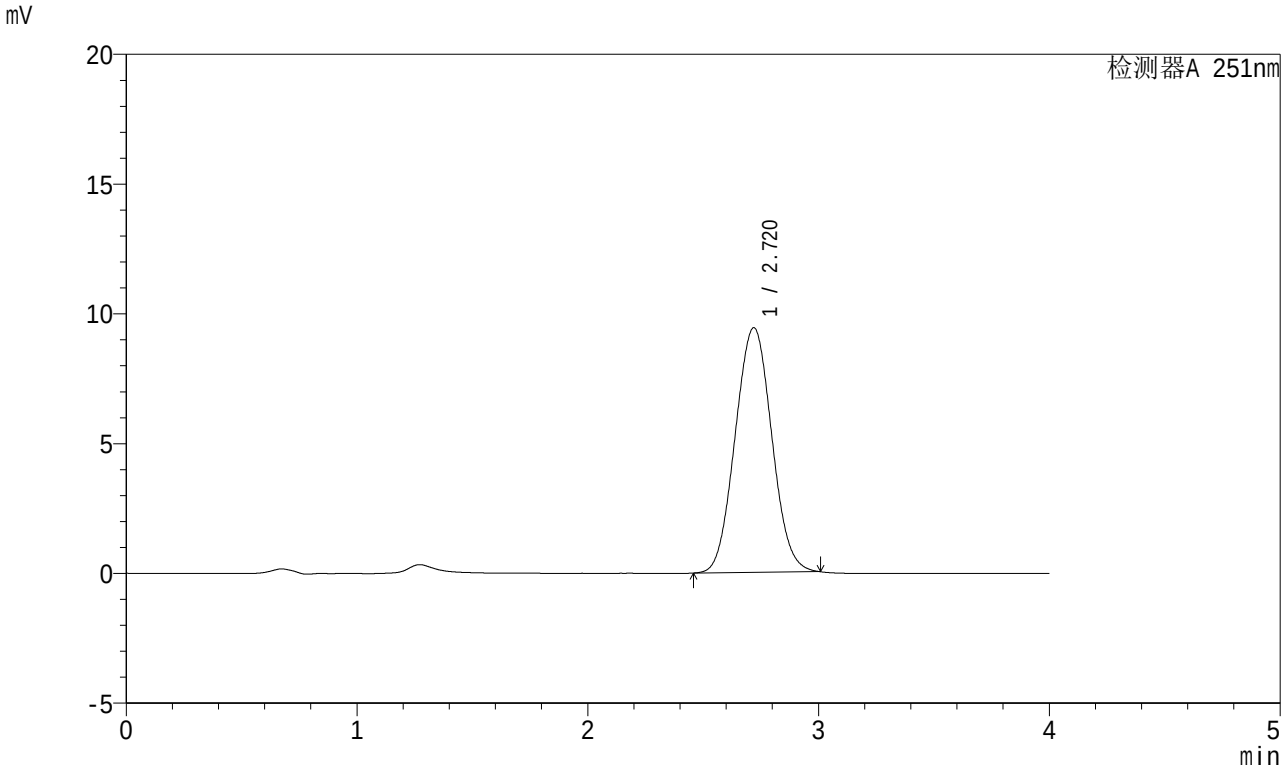

<峰表>

检测器A 251nm

峰号	保留时间	面积	面积%	高度	理论塔板数(USP)	拖尾因子	分离度(USP)
1	2.720	103890	100.000	9424	1394	1.043	--
总计		103890	100.000	9424			

SHIMADZU LabSolutions

SMF-364

<样品信息>

色谱柱 : XB-C18(50mm*4.6mm,5μm)
柱温 : 30℃
数据文件名 : RC$SMF-364 - 0-66/10-2942-2 - zzp-2023111821p-jyx2-cq6y-rcqx-pH4.5jz-jf50z-dz-2-2.lcd
方法文件名 : RC$SMF-364 - SMF-364-FX259.lcm
批处理文件名: RC$SMF-364 - SMF-364-20240603-FX259.lcb
样品瓶号 : 2-27
进样体积 : 20 μl
进样时间 : 2024/06/03 19:34:37
处理时间(V2) : 2024/06/04 09:06:06
仪器型号 : SHIMADZU LC-2050C (FX259)

流 速: 1.0ml/min
波 长: 251nm
版本号: 6.115
实验者: xiexinhui
处理者: xiexinhui

<色谱图>

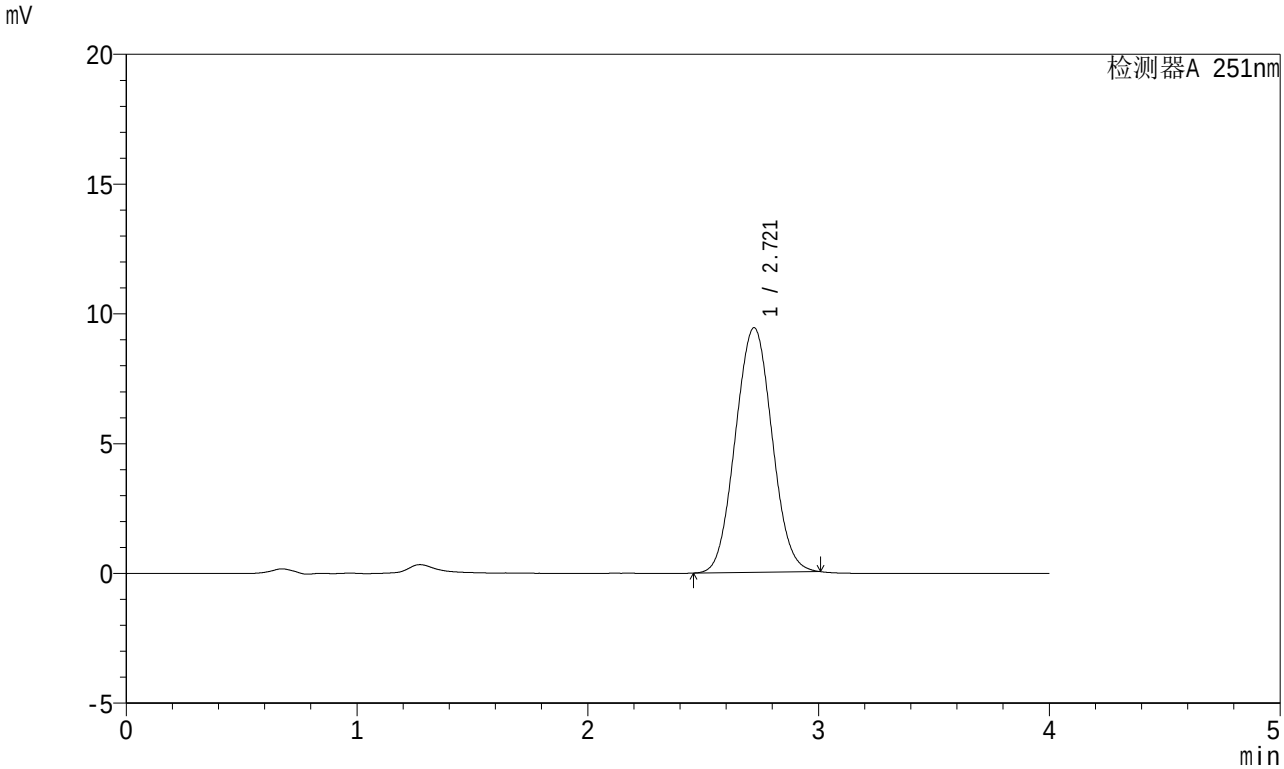

<峰表>

检测器A 251nm

峰号	保留时间	面积	面积%	高度	理论塔板数(USP)	拖尾因子	分离度(USP)
1	2.721	103974	100.000	9426	1394	1.043	--
总计		103974	100.000	9426			

SHIMADZU LabSolutions

SMF-364

<样品信息>

色谱柱 : XB-C18(50mm*4.6mm,5μm)
柱温 : 30℃
数据文件名 : RC$SMF-364 - 0-66/10-2943-2 - zzp-2023111921p-jyx2-cq6y-rcqx-pH4.5jz-jf50z-rj.lcd
方法文件名 : RC$SMF-364 - SMF-364-FX259.lcm
批处理文件名: RC$SMF-364 - SMF-364-20240603-FX259.lcb
样品瓶号 : 3-9
进样体积 : 20 μl
进样时间 : 2024/06/03 19:38:59
处理时间(V2) : 2024/06/04 09:06:08
仪器型号 : SHIMADZU LC-2050C (FX259)

流 速: 1.0ml/min
波 长: 251nm
版本号: 6.115
实验者: xiexinhui
处理者: xiexinhui

<色谱图>

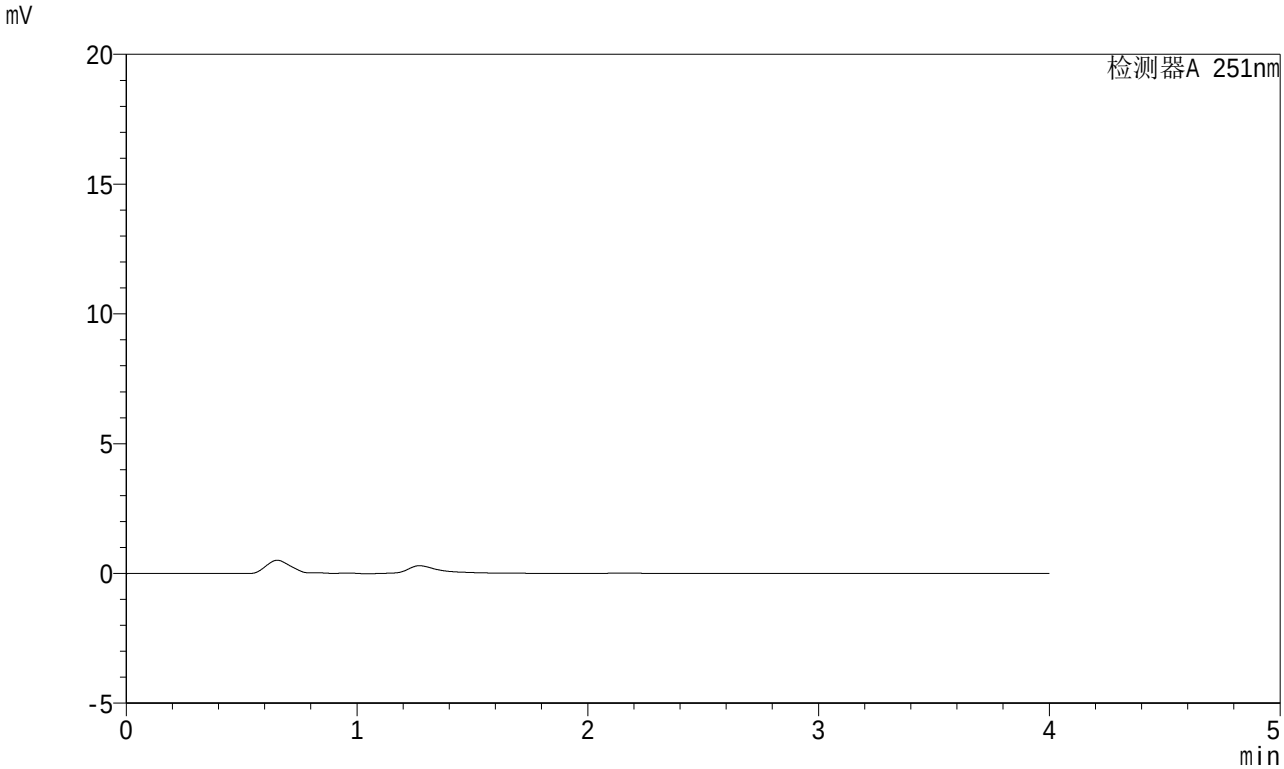

<峰表>

检测器A 251nm

峰号	保留时间	面积	面积%	高度	理论塔板数(USP)	拖尾因子	分离度(USP)
总计							

SHIMADZU LabSolutions

SMF-364

<样品信息>

色谱柱 : XB-C18(50mm*4.6mm,5μm)
柱温 : 30℃
数据文件名 : RC$SMF-364 - 0-66/10-2944-2 - zzp-2023111921p-jyx2-cq6y-rcqx-pH4.5jz-jf50z-dz-1-1.lcd
方法文件名 : RC$SMF-364 - SMF-364-FX259.lcm
批处理文件名: RC$SMF-364 - SMF-364-20240603-FX259.lcb
样品瓶号 : 3-18
进样体积 : 20 μl
进样时间 : 2024/06/03 19:43:22
处理时间(V2) : 2024/06/04 09:06:11
仪器型号 : SHIMADZU LC-2050C (FX259)

流 速: 1.0ml/min
波 长: 251nm
版本号: 6.115
实验者: xiexinhui
处理者: xiexinhui

<色谱图>

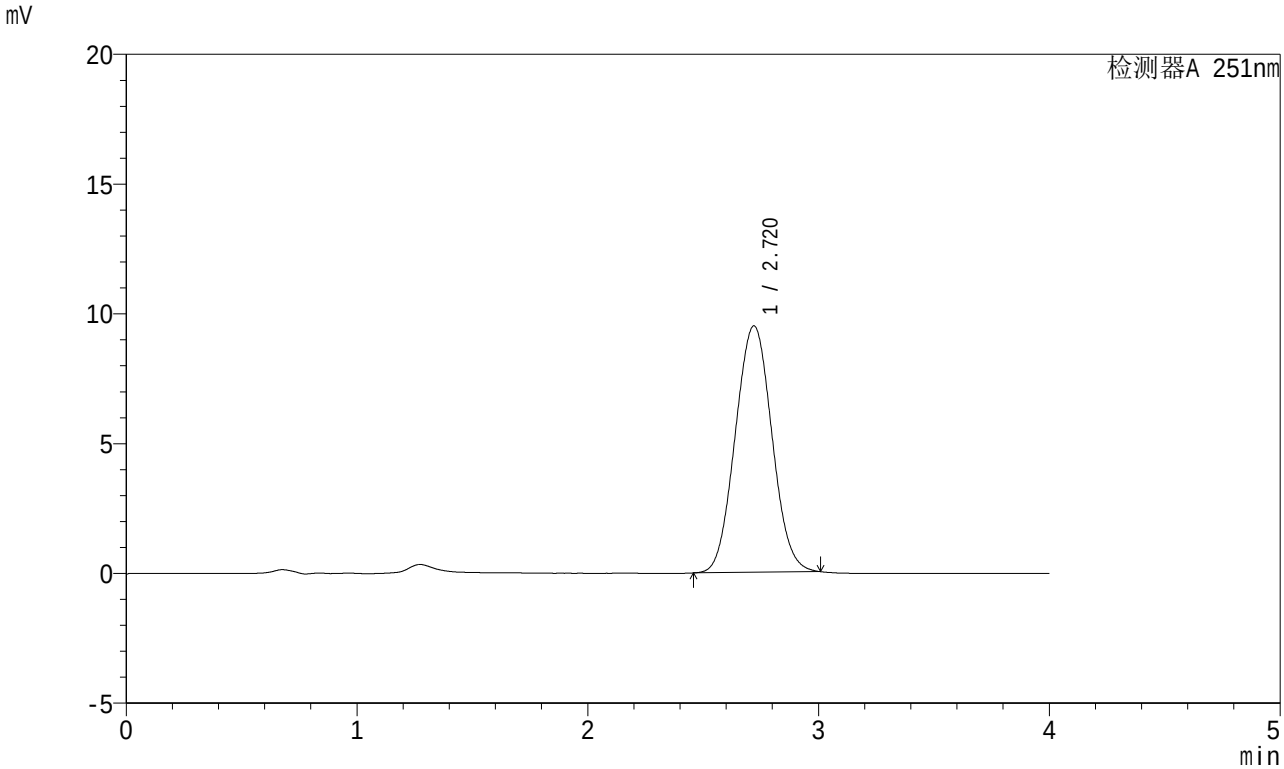

<峰表>

检测器A 251nm

峰号	保留时间	面积	面积%	高度	理论塔板数(USP)	拖尾因子	分离度(USP)
1	2.720	104808	100.000	9496	1392	1.044	--
总计		104808	100.000	9496			

SHIMADZU LabSolutions

SMF-364

<样品信息>

色谱柱 : XB-C18(50mm*4.6mm,5μm)
柱温 : 30℃
数据文件名 : RC$SMF-364 - 0-66/10-2945-2 - zzp-2023111921p-jyx2-cq6y-rcqx-pH4.5jz-jf50z-dz-1-2.lcd
方法文件名 : RC$SMF-364 - SMF-364-FX259.lcm
批处理文件名: RC$SMF-364 - SMF-364-20240603-FX259.lcb
样品瓶号 : 3-18
进样体积 : 20 μl
进样时间 : 2024/06/03 19:47:45
处理时间(V2) : 2024/06/04 09:06:13
仪器型号 : SHIMADZU LC-2050C (FX259)

流 速: 1.0ml/min
波 长: 251nm
版本号: 6.115
实验者: xiexinhui
处理者: xiexinhui

<色谱图>

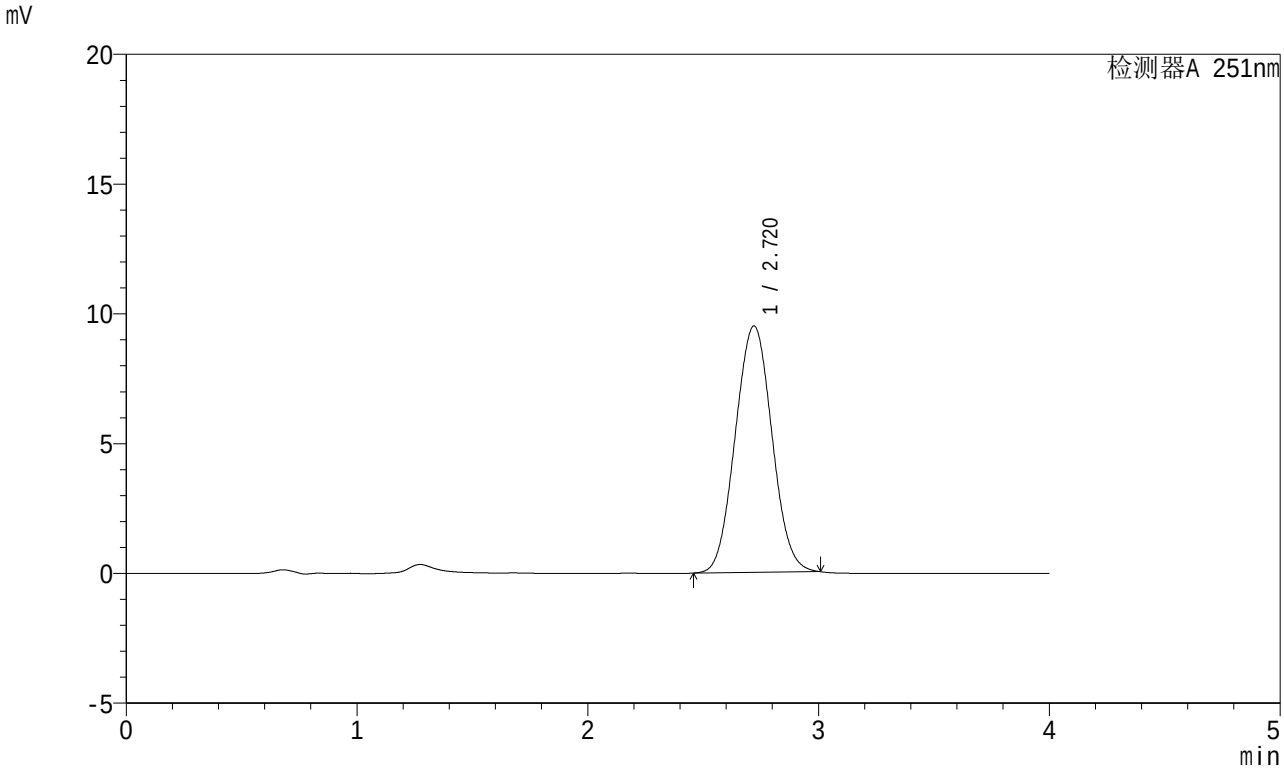

<峰表>

检测器A 251nm

峰号	保留时间	面积	面积%	高度	理论塔板数(USP)	拖尾因子	分离度(USP)
1	2.720	104855	100.000	9495	1390	1.042	--
总计		104855	100.000	9495			

SHIMADZU LabSolutions

SMF-364

<样品信息>

色谱柱 : XB-C18(50mm*4.6mm,5μm)
柱温 : 30℃
数据文件名 : RC$SMF-364 - 0-66/10-2946-2 - zzp-2023111921p-jyx2-cq6y-rcqx-pH4.5jz-jf50z-dz-1-3.lcd
方法文件名 : RC$SMF-364 - SMF-364-FX259.lcm
批处理文件名: RC$SMF-364 - SMF-364-20240603-FX259.lcb
样品瓶号 : 3-18
进样体积 : 20 μl
进样时间 : 2024/06/03 19:52:08
处理时间(V2) : 2024/06/04 09:06:15
仪器型号 : SHIMADZU LC-2050C (FX259)

流 速: 1.0ml/min
波 长: 251nm
版本号: 6.115
实验者: xiexinhui
处理者: xiexinhui

<色谱图>

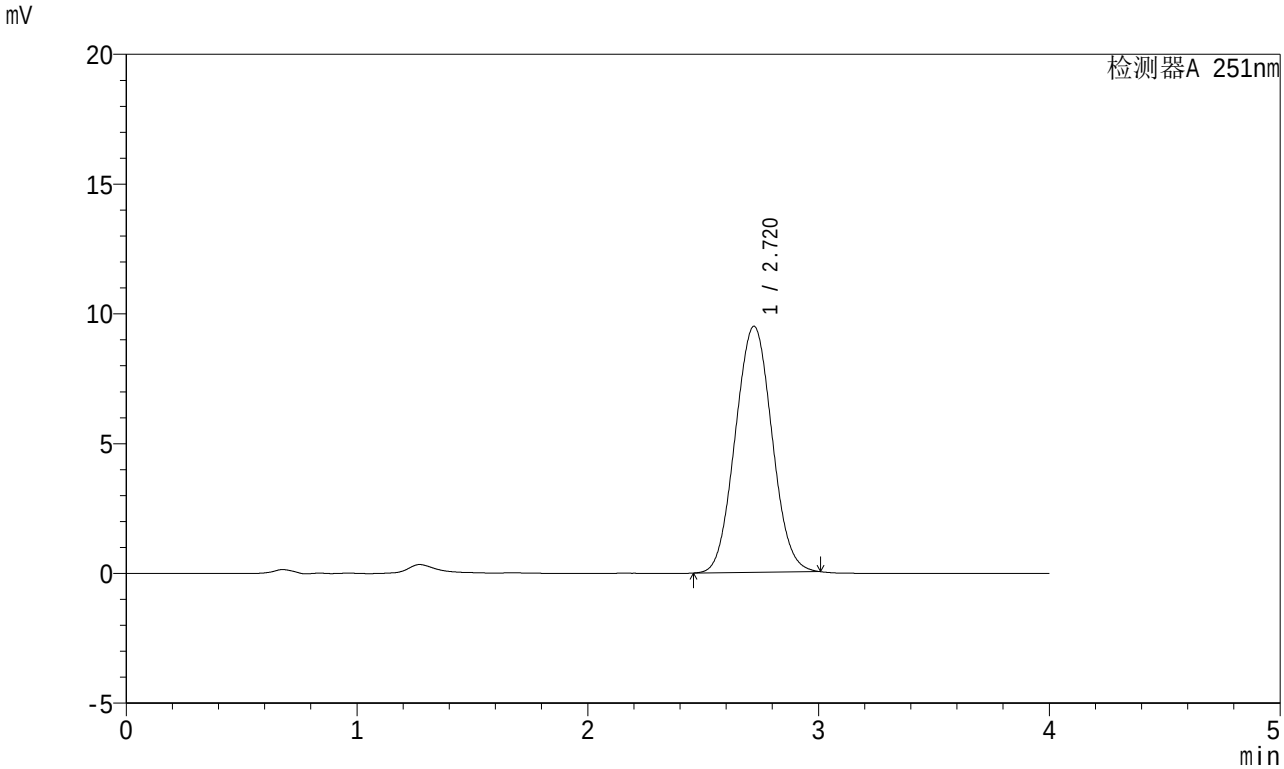

<峰表>

检测器A 251nm

峰号	保留时间	面积	面积%	高度	理论塔板数(USP)	拖尾因子	分离度(USP)
1	2.720	104741	100.000	9482	1388	1.042	--
总计		104741	100.000	9482			

SHIMADZU LabSolutions

SMF-364

<样品信息>

色谱柱 : XB-C18(50mm*4.6mm,5μm)
柱温 : 30℃
数据文件名 : RC$SMF-364 - 0-66/10-2947-2 - zzp-2023111921p-jyx2-cq6y-rcqx-pH4.5jz-jf50z-dz-1-4.lcd
方法文件名 : RC$SMF-364 - SMF-364-FX259.lcm
批处理文件名: RC$SMF-364 - SMF-364-20240603-FX259.lcb
样品瓶号 : 3-18
进样体积 : 20 μl
进样时间 : 2024/06/03 19:56:31
处理时间(V2) : 2024/06/04 09:06:18
仪器型号 : SHIMADZU LC-2050C (FX259)

流 速: 1.0ml/min
波 长: 251nm
版本号: 6.115
实验者: xiexinhui
处理者: xiexinhui

<色谱图>

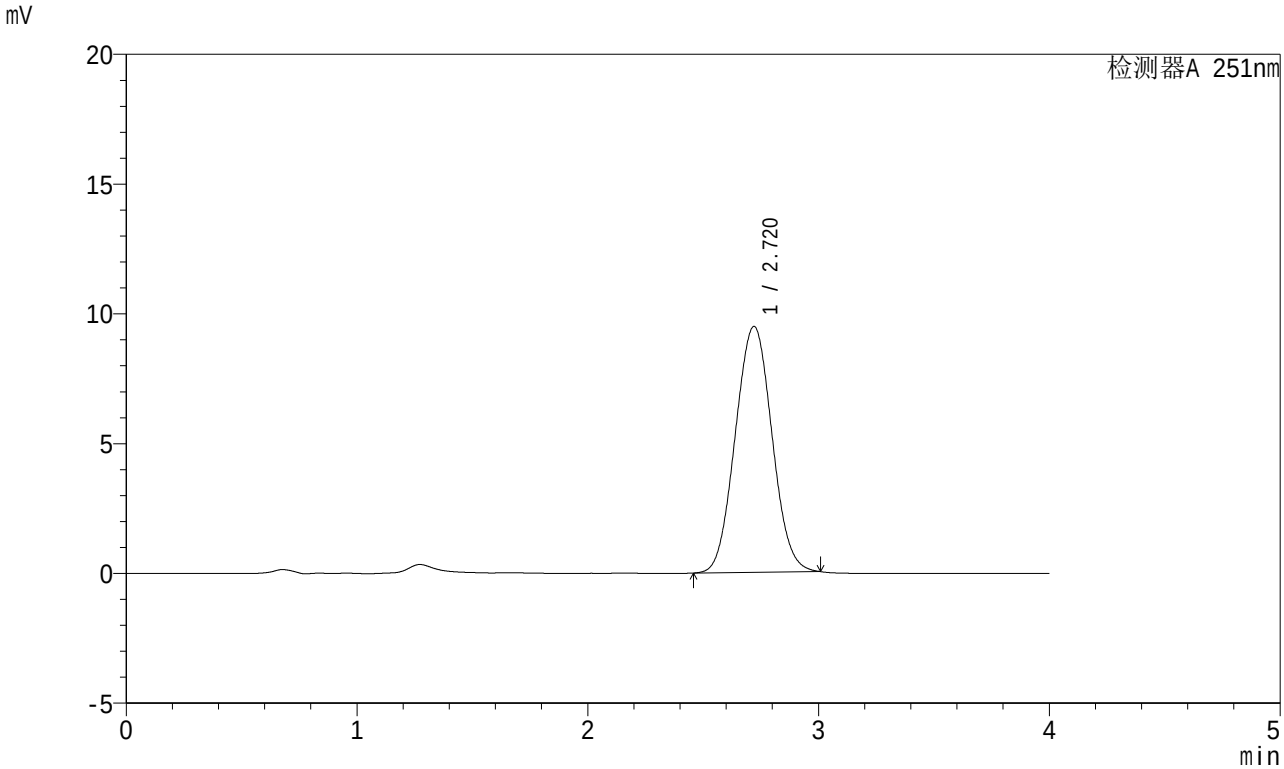

<峰表>

检测器A 251nm

峰号	保留时间	面积	面积%	高度	理论塔板数(USP)	拖尾因子	分离度(USP)
1	2.720	104765	100.000	9477	1387	1.042	--
总计		104765	100.000	9477			

SHIMADZU LabSolutions

SMF-364

<样品信息>

色谱柱 : XB-C18(50mm*4.6mm,5μm)
柱温 : 30℃
数据文件名 : RC$SMF-364 - 0-66/10-2948-2 - zzp-2023111921p-jyx2-cq6y-rcqx-pH4.5jz-jf50z-dz-1-5.lcd
方法文件名 : RC$SMF-364 - SMF-364-FX259.lcm
批处理文件名: RC$SMF-364 - SMF-364-20240603-FX259.lcb
样品瓶号 : 3-18
进样体积 : 20 μl
进样时间 : 2024/06/03 20:00:54
处理时间(V2) : 2024/06/04 09:06:20
仪器型号 : SHIMADZU LC-2050C (FX259)

流 速: 1.0ml/min
波 长: 251nm
版本号: 6.115
实验者: xiexinhui
处理者: xiexinhui

<色谱图>

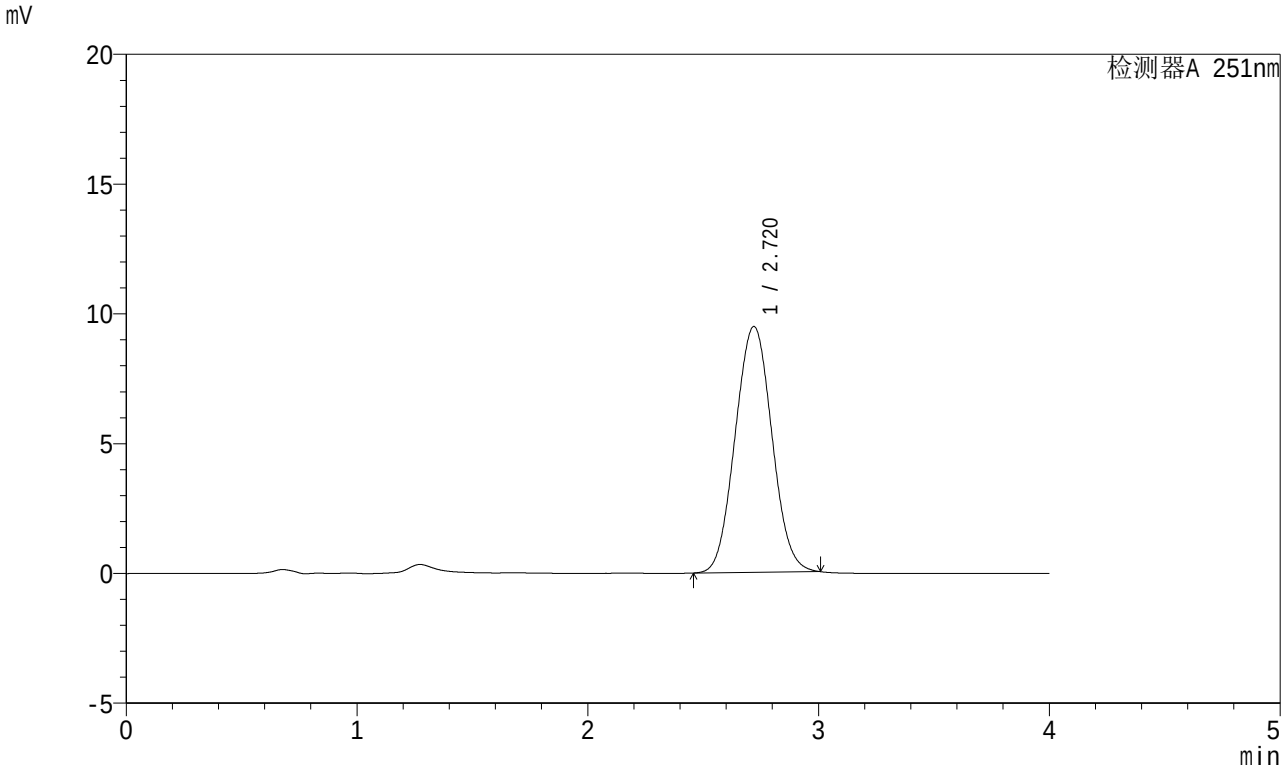

<峰表>

检测器A 251nm

峰号	保留时间	面积	面积%	高度	理论塔板数(USP)	拖尾因子	分离度(USP)
1	2.720	104754	100.000	9475	1386	1.042	--
总计		104754	100.000	9475			

SHIMADZU LabSolutions

SMF-364

<样品信息>

色谱柱 : XB-C18(50mm*4.6mm,5μm)
柱温 : 30℃
数据文件名 : RC$SMF-364 - 0-66/10-2949-2 - zzp-2023111921p-jyx2-cq6y-rcqx-pH4.5jz-jf50z-5min-P1.lcd
方法文件名 : RC$SMF-364 - SMF-364-FX259.lcm
批处理文件名: RC$SMF-364 - SMF-364-20240603-FX259.lcb
样品瓶号 : 3-1
进样体积 : 20 μl
进样时间 : 2024/06/03 20:05:17
处理时间(V2) : 2024/06/04 09:06:22
仪器型号 : SHIMADZU LC-2050C (FX259)

流 速: 1.0ml/min
波 长: 251nm
版本号: 6.115
实验者: xiexinhui
处理者: xiexinhui

<色谱图>

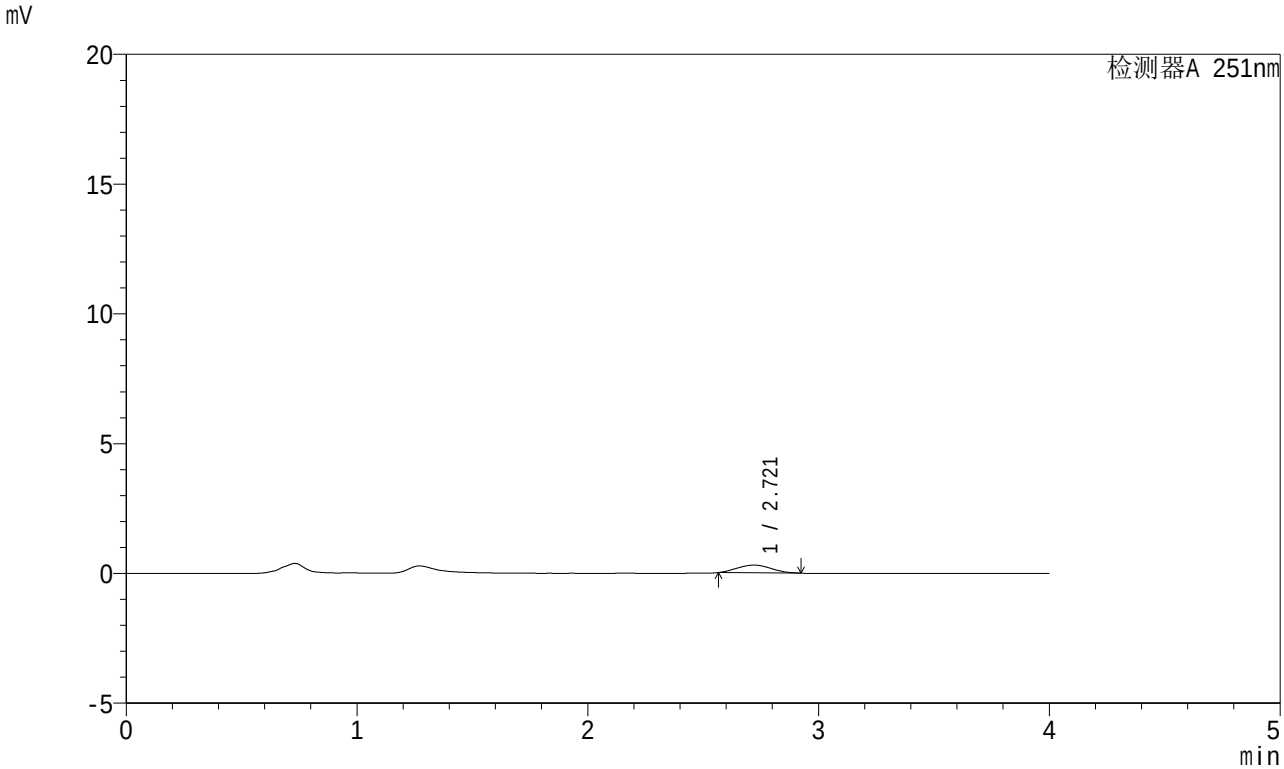

<峰表>

检测器A 251nm

峰号	保留时间	面积	面积%	高度	理论塔板数(USP)	拖尾因子	分离度(USP)
1	2.721	3050	100.000	298	1519	1.071	--
总计		3050	100.000	298			

SHIMADZU LabSolutions

SMF-364

<样品信息>

色谱柱 : XB-C18(50mm*4.6mm,5μm)
柱温 : 30℃
数据文件名 : RC$SMF-364 - 0-66/10-2950-2 - zzp-2023111921p-jyx2-cq6y-rcqx-pH4.5jz-jf50z-5min-P2.lcd
方法文件名 : RC$SMF-364 - SMF-364-FX259.lcm
批处理文件名: RC$SMF-364 - SMF-364-20240603-FX259.lcb
样品瓶号 : 3-10
进样体积 : 20 μl
进样时间 : 2024/06/03 20:09:40
处理时间(V2) : 2024/06/04 09:06:25
仪器型号 : SHIMADZU LC-2050C (FX259)

流 速: 1.0ml/min
波 长: 251nm
版本号: 6.115
实验者: xiexinhui
处理者: xiexinhui

<色谱图>

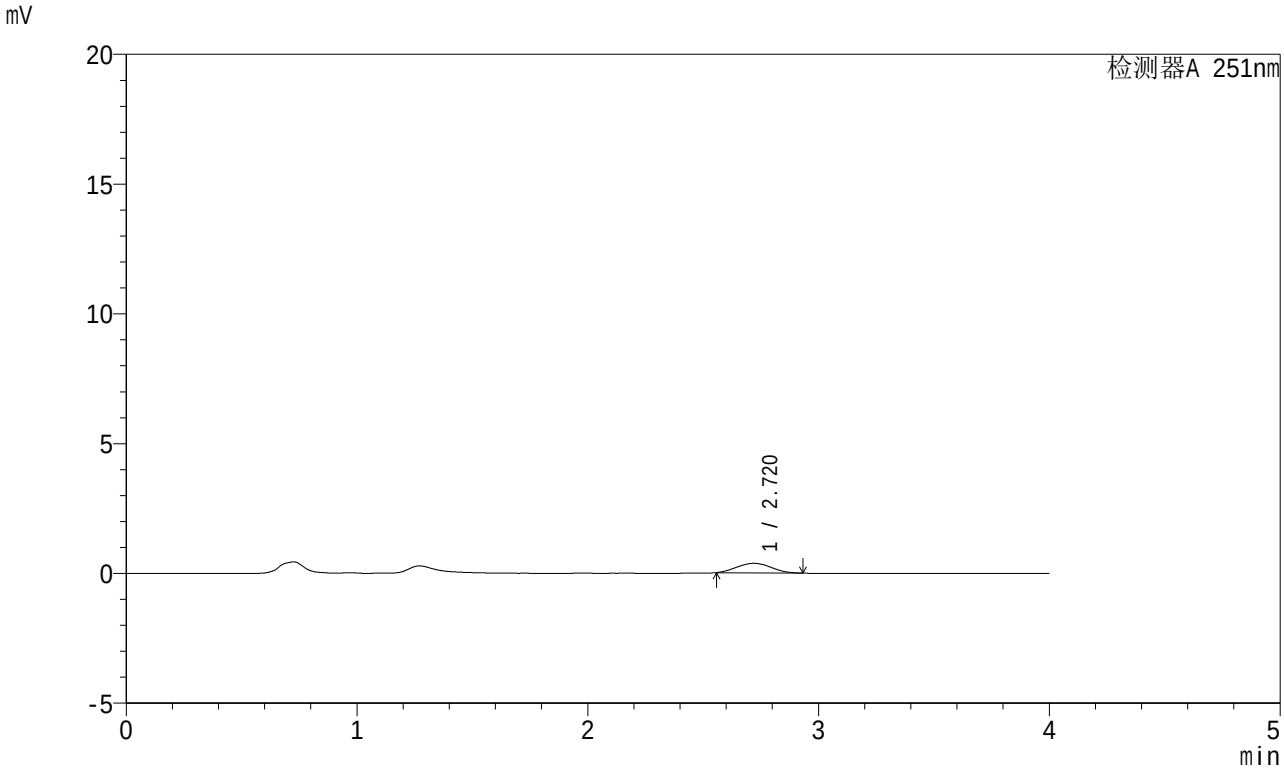

<峰表>

检测器A 251nm

峰号	保留时间	面积	面积%	高度	理论塔板数(USP)	拖尾因子	分离度(USP)
1	2.720	3827	100.000	369	1535	1.075	--
总计		3827	100.000	369			

SHIMADZU LabSolutions

SMF-364

<样品信息>

色谱柱 : XB-C18(50mm*4.6mm,5μm)
柱温 : 30℃
数据文件名 : RC$SMF-364 - 0-66/10-2951-2 - zzp-2023111921p-jyx2-cq6y-rcqx-pH4.5jz-jf50z-5min-P3.lcd
方法文件名 : RC$SMF-364 - SMF-364-FX259.lcm
批处理文件名: RC$SMF-364 - SMF-364-20240603-FX259.lcb
样品瓶号 : 3-19
进样体积 : 20 μl
进样时间 : 2024/06/03 20:14:02
处理时间(V2) : 2024/06/04 09:06:27
仪器型号 : SHIMADZU LC-2050C (FX259)

流 速: 1.0ml/min
波 长: 251nm
版本号: 6.115
实验者: xiexinhui
处理者: xiexinhui

<色谱图>

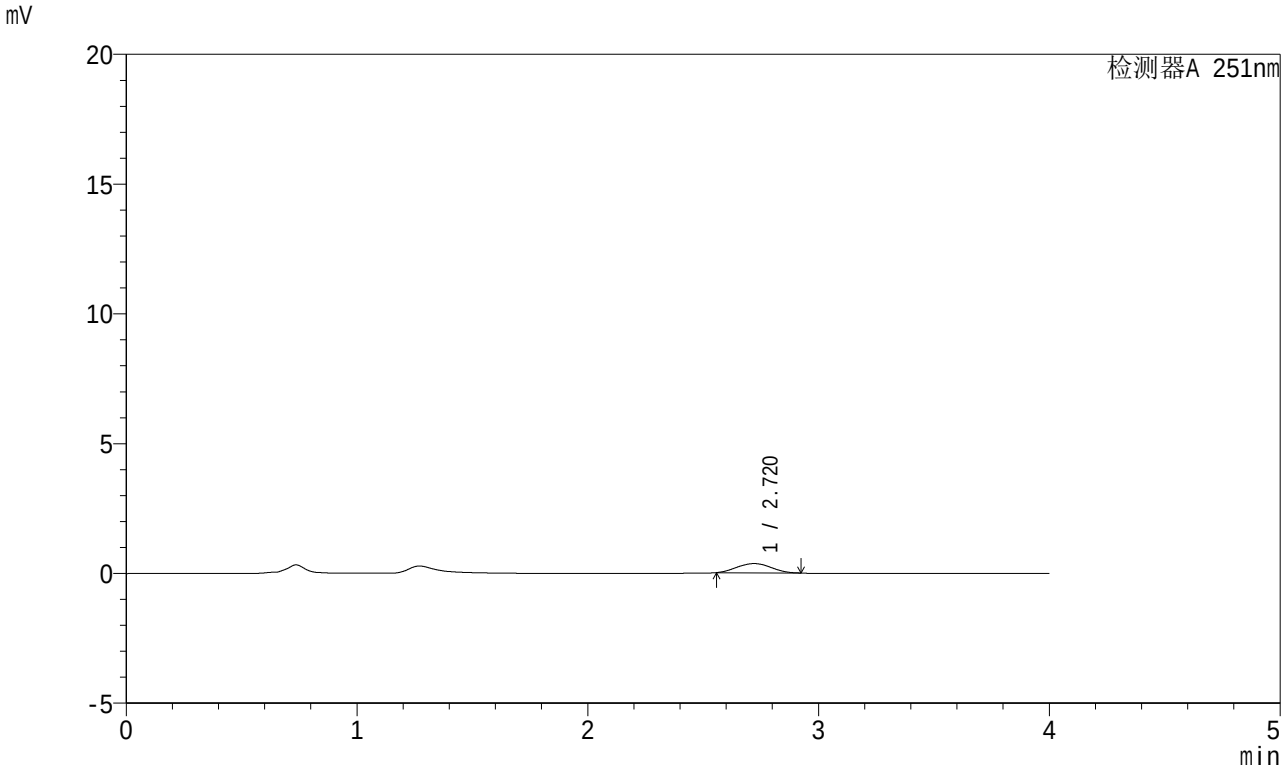

<峰表>

检测器A 251nm

峰号	保留时间	面积	面积%	高度	理论塔板数(USP)	拖尾因子	分离度(USP)
1	2.720	3675	100.000	357	1560	1.053	--
总计		3675	100.000	357			

SHIMADZU LabSolutions

SMF-364

<样品信息>

色谱柱 : XB-C18(50mm*4.6mm,5μm)
柱温 : 30℃
数据文件名 : RC$SMF-364 - 0-66/10-2952-2 - zzp-2023111921p-jyx2-cq6y-rcqx-pH4.5jz-jf50z-5min-P4.lcd
方法文件名 : RC$SMF-364 - SMF-364-FX259.lcm
批处理文件名: RC$SMF-364 - SMF-364-20240603-FX259.lcb
样品瓶号 : 3-28
进样体积 : 20 μl
进样时间 : 2024/06/03 20:18:24
处理时间(V2) : 2024/06/04 09:06:29
仪器型号 : SHIMADZU LC-2050C (FX259)

流 速: 1.0ml/min
波 长: 251nm
版本号: 6.115
实验者: xiexinhui
处理者: xiexinhui

<色谱图>

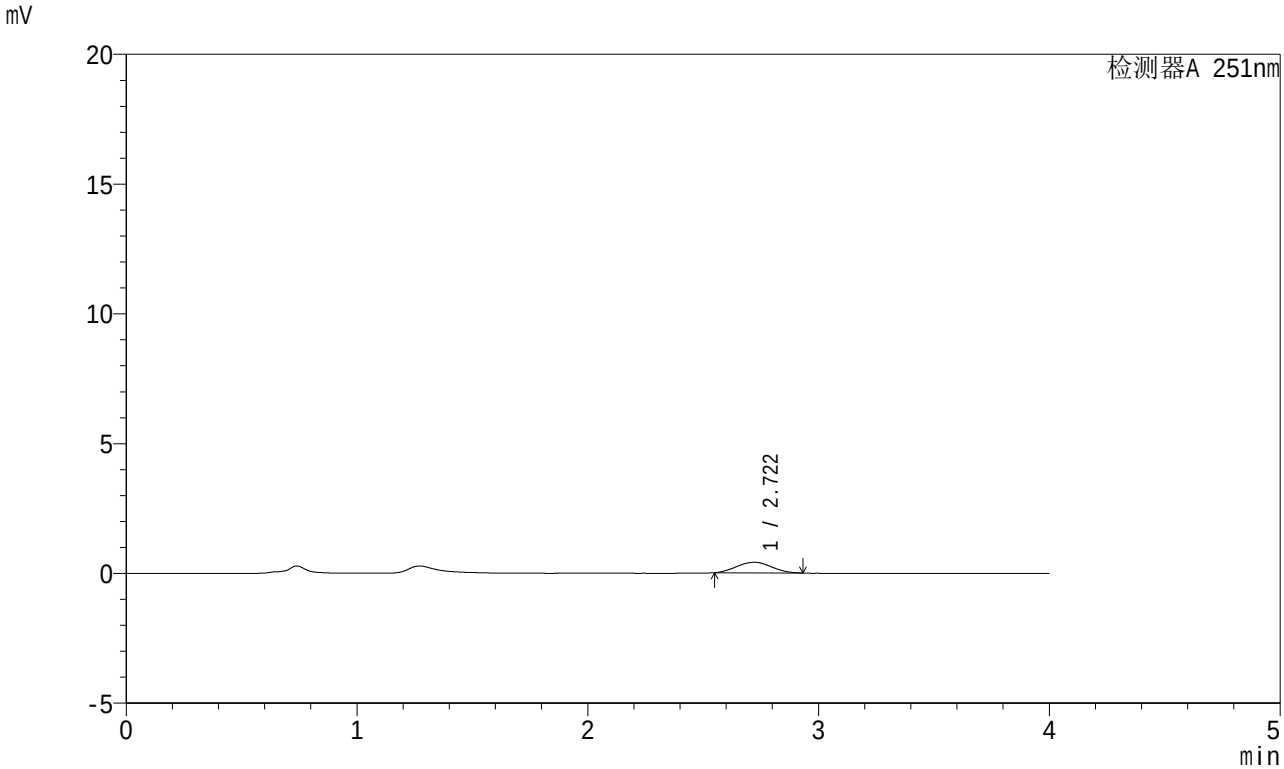

<峰表>

检测器A 251nm

峰号	保留时间	面积	面积%	高度	理论塔板数(USP)	拖尾因子	分离度(USP)
1	2.722	4287	100.000	407	1506	1.043	--
总计		4287	100.000	407			

SHIMADZU LabSolutions

SMF-364

<样品信息>

色谱柱 : XB-C18(50mm*4.6mm,5μm)
柱温 : 30℃
数据文件名 : RC$SMF-364 - 0-66/10-2953-2 - zzp-2023111921p-jyx2-cq6y-rcqx-pH4.5jz-jf50z-5min-P5.lcd
方法文件名 : RC$SMF-364 - SMF-364-FX259.lcm
批处理文件名: RC$SMF-364 - SMF-364-20240603-FX259.lcb
样品瓶号 : 3-37
进样体积 : 20 μl
进样时间 : 2024/06/03 20:22:46
处理时间(V2) : 2024/06/04 09:06:32
仪器型号 : SHIMADZU LC-2050C (FX259)

流 速: 1.0ml/min
波 长: 251nm
版本号: 6.115
实验者: xiexinhui
处理者: xiexinhui

<色谱图>

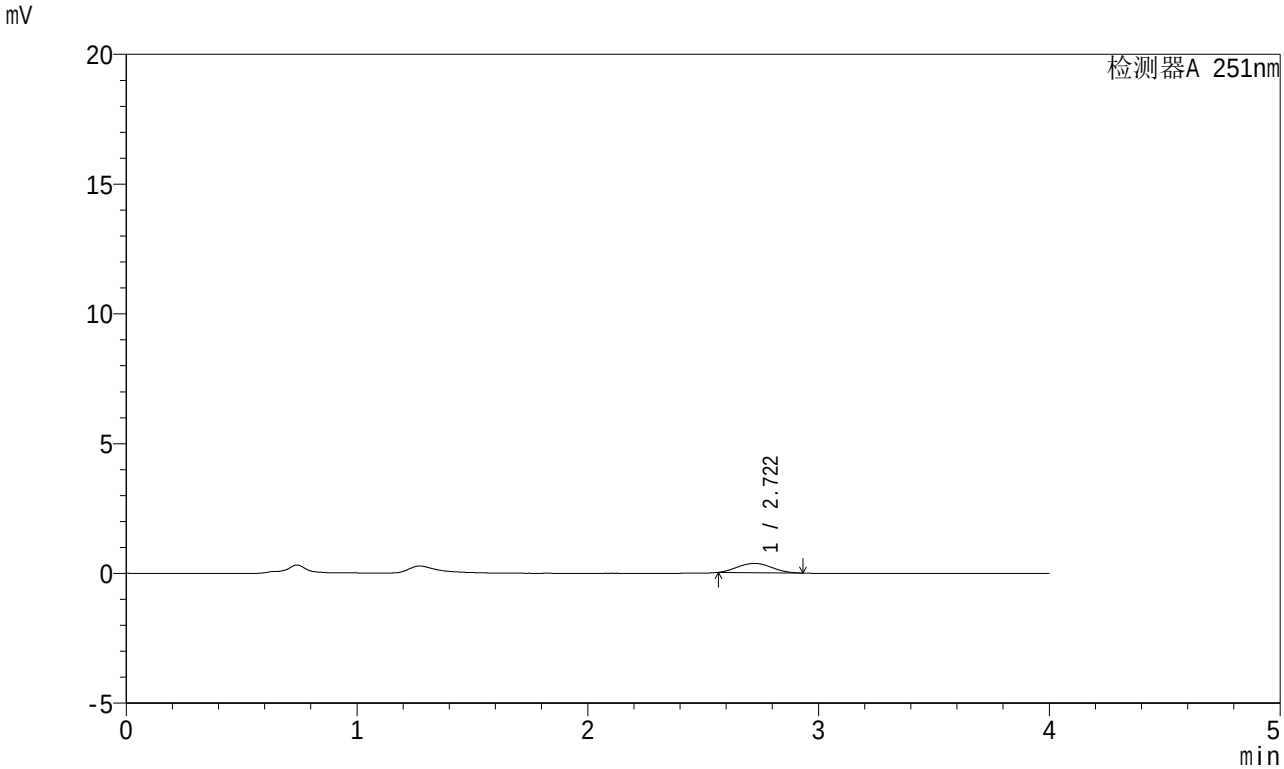

<峰表>

检测器A 251nm

峰号	保留时间	面积	面积%	高度	理论塔板数(USP)	拖尾因子	分离度(USP)
1	2.722	3680	100.000	357	1515	1.084	--
总计		3680	100.000	357			

SHIMADZU LabSolutions

SMF-364

<样品信息>

色谱柱 : XB-C18(50mm*4.6mm,5μm)
柱温 : 30℃
数据文件名 : RC$SMF-364 - 0-66/10-2954-2 - zzp-2023111921p-jyx2-cq6y-rcqx-pH4.5jz-jf50z-5min-P6.lcd
方法文件名 : RC$SMF-364 - SMF-364-FX259.lcm
批处理文件名: RC$SMF-364 - SMF-364-20240603-FX259.lcb
样品瓶号 : 3-46
进样体积 : 20 μl
进样时间 : 2024/06/03 20:27:09
处理时间(V2) : 2024/06/04 09:06:34
仪器型号 : SHIMADZU LC-2050C (FX259)

流 速: 1.0ml/min
波 长: 251nm
版本号: 6.115
实验者: xiexinhui
处理者: xiexinhui

<色谱图>

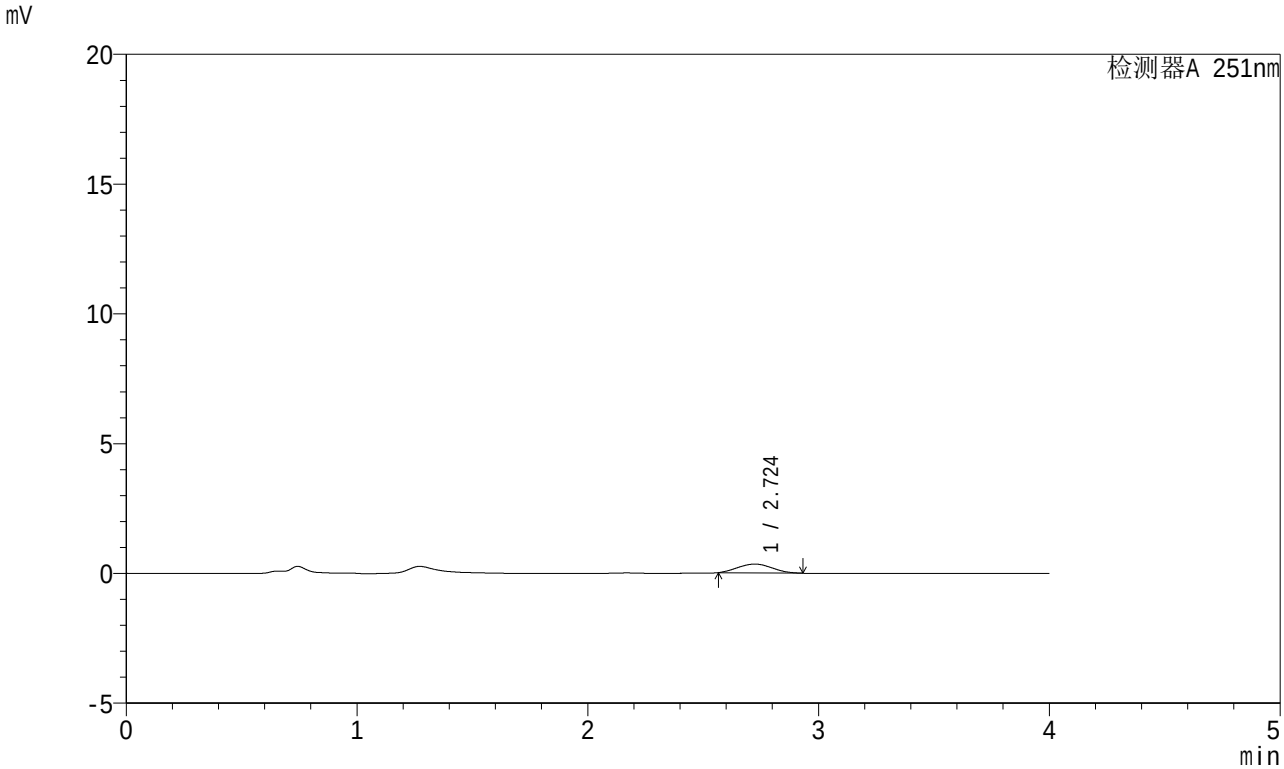

<峰表>

检测器A 251nm

峰号	保留时间	面积	面积%	高度	理论塔板数(USP)	拖尾因子	分离度(USP)
1	2.724	3510	100.000	340	1498	1.075	--
总计		3510	100.000	340			

SHIMADZU LabSolutions

SMF-364

<样品信息>

色谱柱 : XB-C18(50mm*4.6mm,5μm)
柱温 : 30℃
数据文件名 : RC$SMF-364 - 0-66/10-2955-2 - zzp-2023111921p-jyx2-cq6y-rcqx-pH4.5jz-jf50z-10min-P1.lcd
方法文件名 : RC$SMF-364 - SMF-364-FX259.lcm
批处理文件名: RC$SMF-364 - SMF-364-20240603-FX259.lcb
样品瓶号 : 3-2
进样体积 : 20 μl
进样时间 : 2024/06/03 20:31:31
处理时间(V2) : 2024/06/04 09:06:36
仪器型号 : SHIMADZU LC-2050C (FX259)

流 速: 1.0ml/min
波 长: 251nm
版本号: 6.115
实验者: xiexinhui
处理者: xiexinhui

<色谱图>

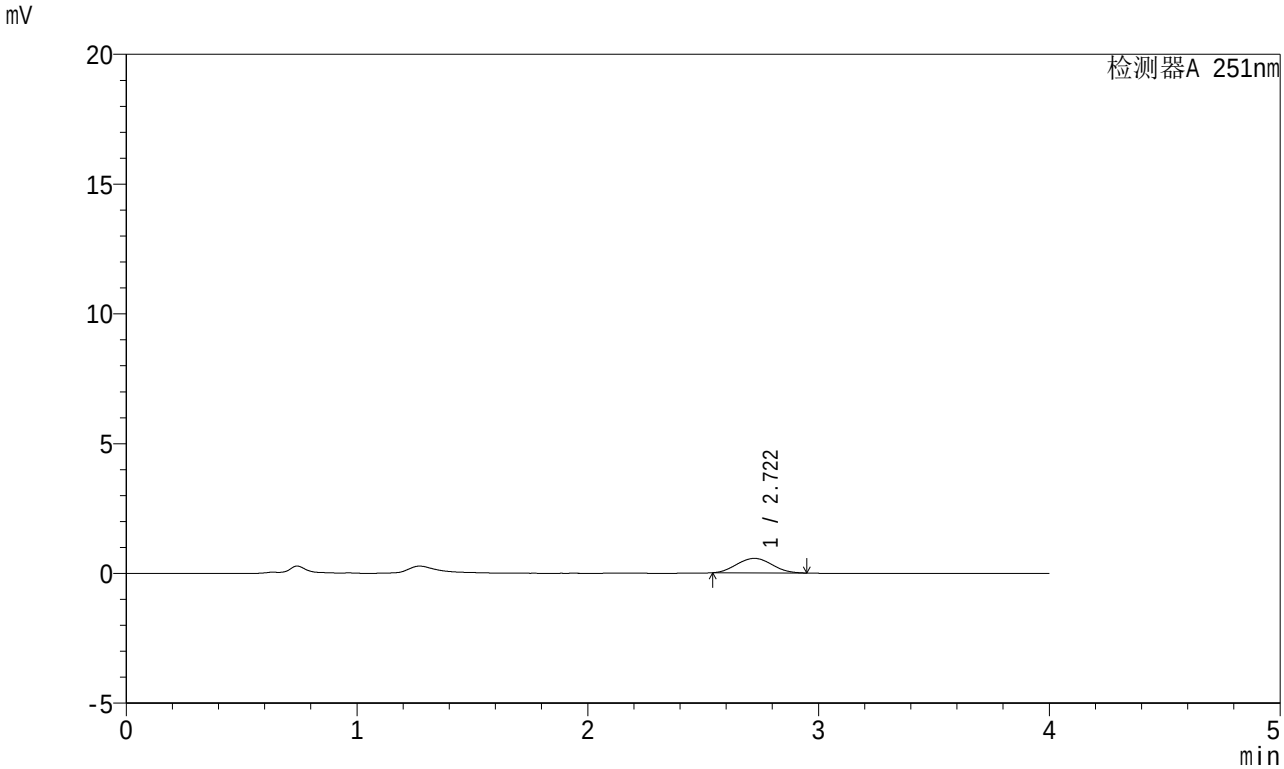

<峰表>

检测器A 251nm

峰号	保留时间	面积	面积%	高度	理论塔板数(USP)	拖尾因子	分离度(USP)
1	2.722	5947	100.000	559	1459	1.059	--
总计		5947	100.000	559			

SHIMADZU LabSolutions

SMF-364

<样品信息>

色谱柱 : XB-C18(50mm*4.6mm,5μm)
柱温 : 30℃
数据文件名 : RC$SMF-364 - 0-66/10-2956-2 - zzp-2023111921p-jyx2-cq6y-rcqx-pH4.5jz-jf50z-10min-P2.lcd
方法文件名 : RC$SMF-364 - SMF-364-FX259.lcm
批处理文件名: RC$SMF-364 - SMF-364-20240603-FX259.lcb
样品瓶号 : 3-11
进样体积 : 20 μl
进样时间 : 2024/06/03 20:35:53
处理时间(V2) : 2024/06/04 09:06:39
仪器型号 : SHIMADZU LC-2050C (FX259)

流 速: 1.0ml/min
波 长: 251nm
版本号: 6.115
实验者: xiexinhui
处理者: xiexinhui

<色谱图>

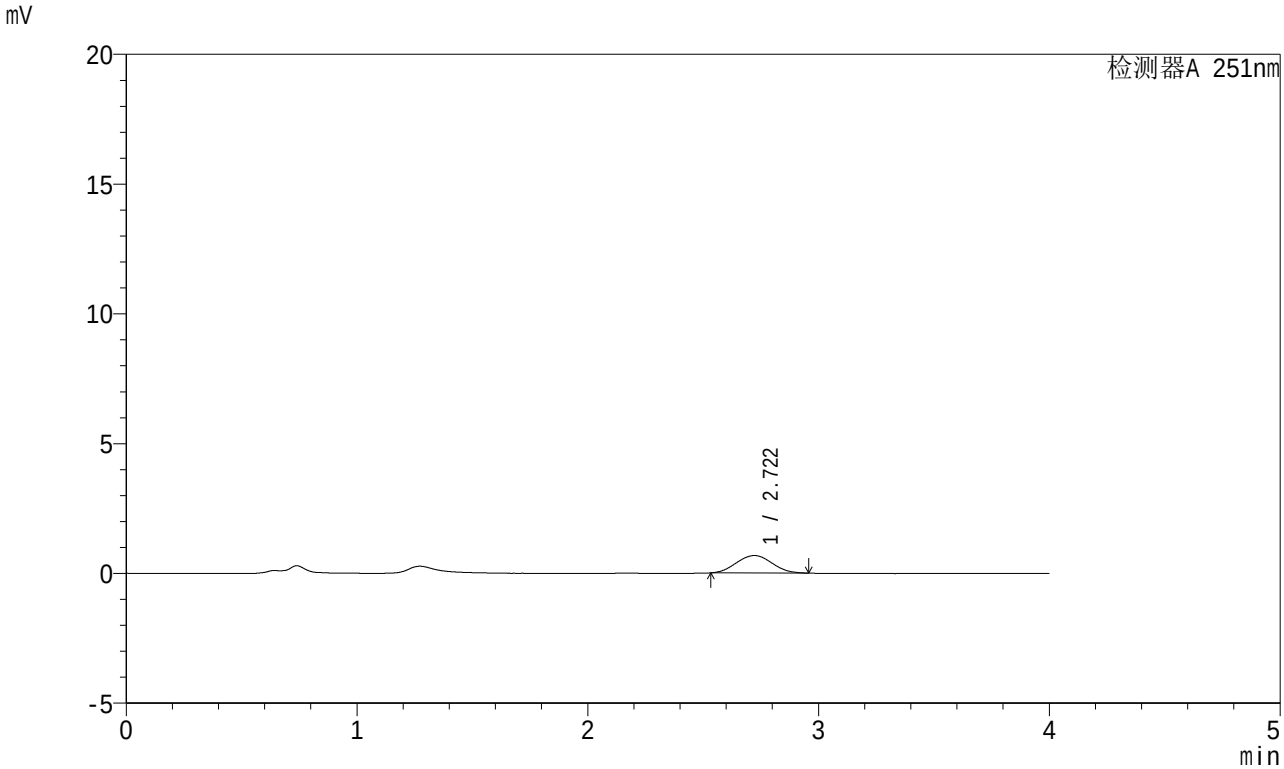

<峰表>

检测器A 251nm

峰号	保留时间	面积	面积%	高度	理论塔板数(USP)	拖尾因子	分离度(USP)
1	2.722	7243	100.000	674	1432	1.050	--
总计		7243	100.000	674			

SHIMADZU LabSolutions

SMF-364

<样品信息>

色谱柱 : XB-C18(50mm*4.6mm,5μm)
柱温 : 30℃
数据文件名 : RC$SMF-364 - 0-66/10-2957-2 - zzp-2023111921p-jyx2-cq6y-rcqx-pH4.5jz-jf50z-10min-P3.lcd
方法文件名 : RC$SMF-364 - SMF-364-FX259.lcm
批处理文件名: RC$SMF-364 - SMF-364-20240603-FX259.lcb
样品瓶号 : 3-20
进样体积 : 20 μl
进样时间 : 2024/06/03 20:40:16
处理时间(V2) : 2024/06/04 09:06:41
仪器型号 : SHIMADZU LC-2050C (FX259)

流 速: 1.0ml/min
波 长: 251nm
版本号: 6.115
实验者: xiexinhui
处理者: xiexinhui

<色谱图>

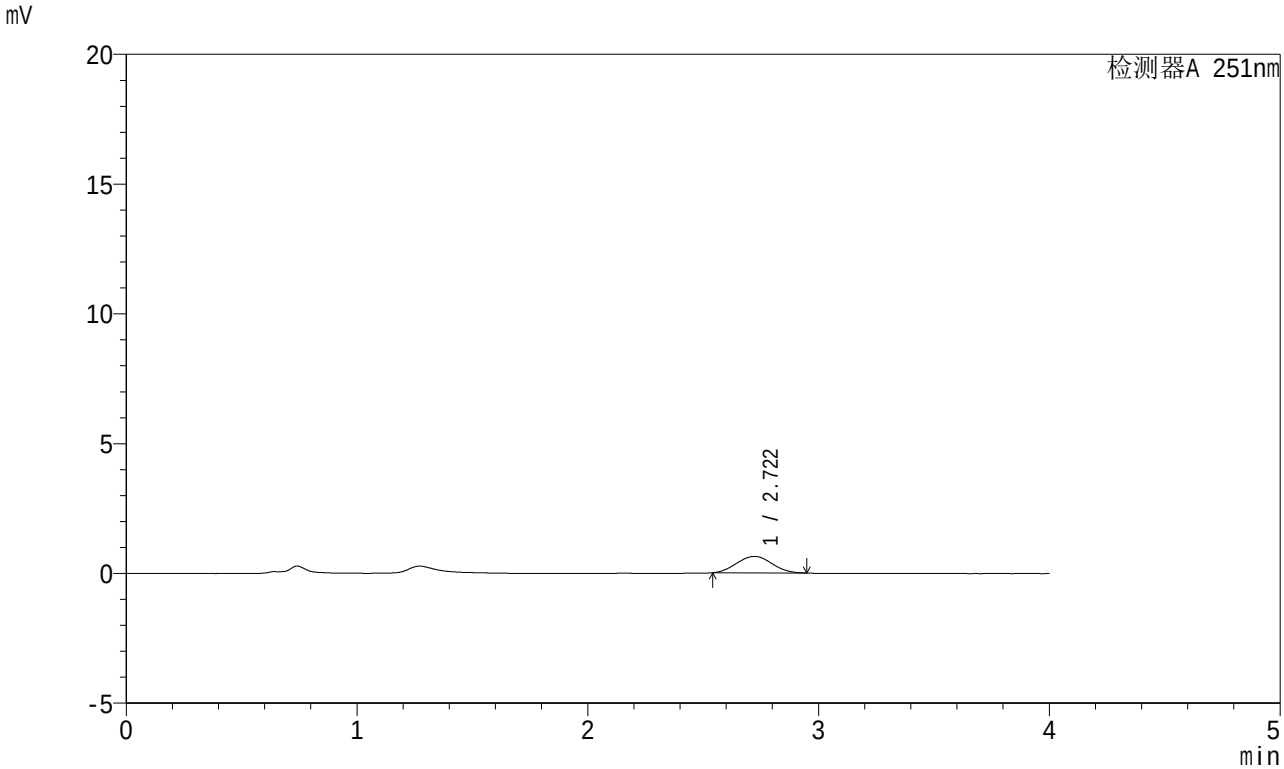

<峰表>

检测器A 251nm

峰号	保留时间	面积	面积%	高度	理论塔板数(USP)	拖尾因子	分离度(USP)
1	2.722	6712	100.000	634	1472	1.049	--
总计		6712	100.000	634			

SHIMADZU LabSolutions

SMF-364

<样品信息>

色谱柱 : XB-C18(50mm*4.6mm,5μm)
柱温 : 30℃
数据文件名 : RC$SMF-364 - 0-66/10-2958-2 - zzp-2023111921p-jyx2-cq6y-rcqx-pH4.5jz-jf50z-10min-P4.lcd
方法文件名 : RC$SMF-364 - SMF-364-FX259.lcm
批处理文件名: RC$SMF-364 - SMF-364-20240603-FX259.lcb
样品瓶号 : 3-29
进样体积 : 20 μl
进样时间 : 2024/06/03 20:44:38
处理时间(V2) : 2024/06/04 09:06:44
仪器型号 : SHIMADZU LC-2050C (FX259)

流 速: 1.0ml/min
波 长: 251nm
版本号: 6.115
实验者: xiexinhui
处理者: xiexinhui

<色谱图>

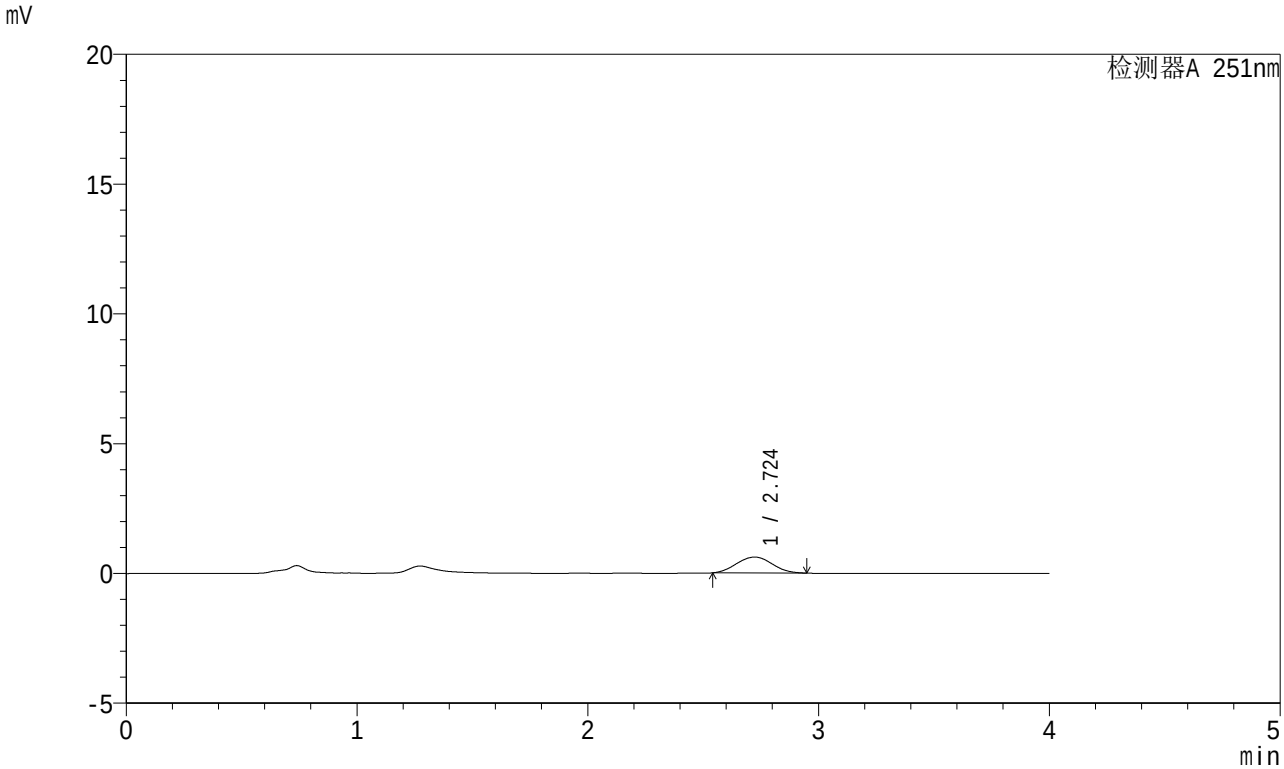

<峰表>

检测器A 251nm

峰号	保留时间	面积	面积%	高度	理论塔板数(USP)	拖尾因子	分离度(USP)
1	2.724	6553	100.000	613	1455	1.037	--
总计		6553	100.000	613			

SHIMADZU LabSolutions

SMF-364

<样品信息>

色谱柱 : XB-C18(50mm*4.6mm,5μm)
柱温 : 30℃
数据文件名 : RC$SMF-364 - 0-66/10-2959-2 - zzp-2023111921p-jyx2-cq6y-rcqx-pH4.5jz-jf50z-10min-P5.lcd
方法文件名 : RC$SMF-364 - SMF-364-FX259.lcm
批处理文件名: RC$SMF-364 - SMF-364-20240603-FX259.lcb
样品瓶号 : 3-38
进样体积 : 20 μl
进样时间 : 2024/06/03 20:49:01
处理时间(V2) : 2024/06/04 09:06:46
仪器型号 : SHIMADZU LC-2050C (FX259)

流 速: 1.0ml/min
波 长: 251nm
版本号: 6.115
实验者: xiexinhui
处理者: xiexinhui

<色谱图>

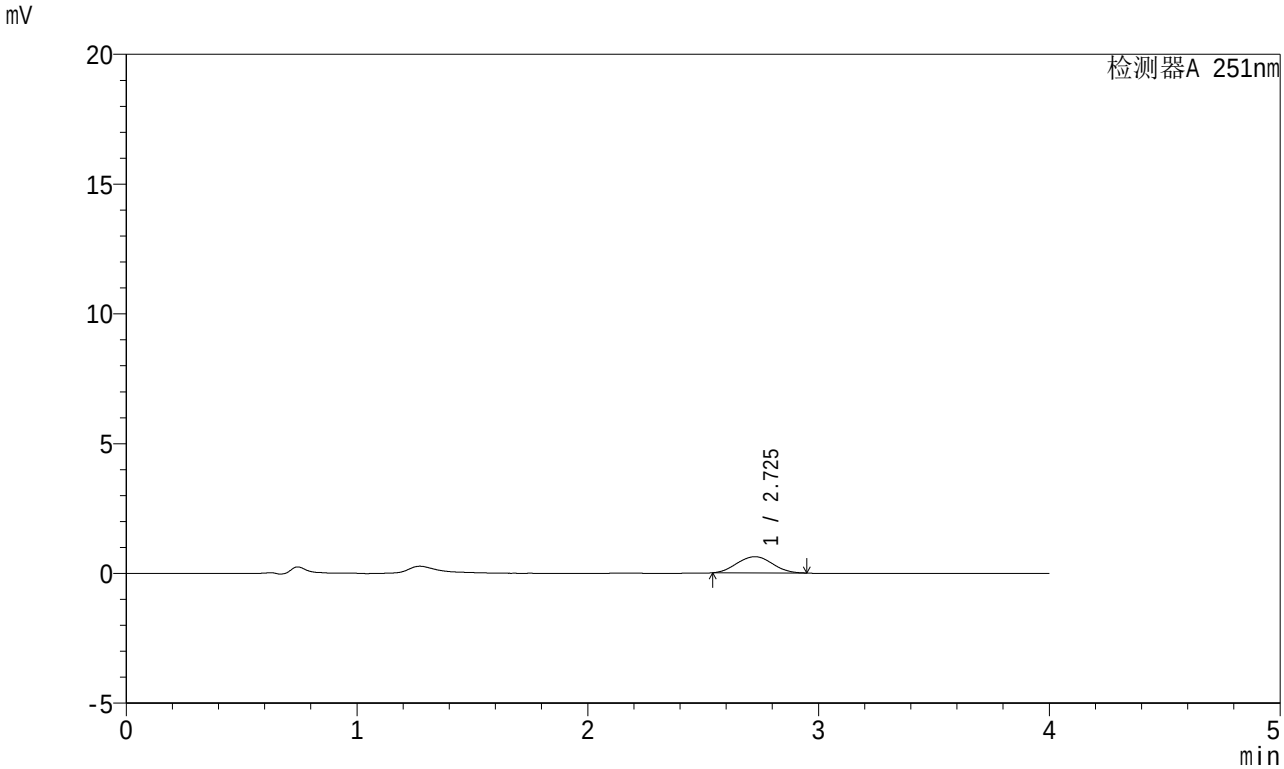

<峰表>

检测器A 251nm

峰号	保留时间	面积	面积%	高度	理论塔板数(USP)	拖尾因子	分离度(USP)
1	2.725	6682	100.000	626	1449	1.038	--
总计		6682	100.000	626			

SHIMADZU LabSolutions

SMF-364

<样品信息>

色谱柱 : XB-C18(50mm*4.6mm,5μm)
柱温 : 30℃
数据文件名 : RC$SMF-364 - 0-66/10-2960-2 - zzp-2023111921p-jyx2-cq6y-rcqx-pH4.5jz-jf50z-10min-P6.lcd
方法文件名 : RC$SMF-364 - SMF-364-FX259.lcm
批处理文件名: RC$SMF-364 - SMF-364-20240603-FX259.lcb
样品瓶号 : 3-47
进样体积 : 20 μl
进样时间 : 2024/06/03 20:53:23
处理时间(V2) : 2024/06/04 09:06:48
仪器型号 : SHIMADZU LC-2050C (FX259)

流 速: 1.0ml/min
波 长: 251nm
版本号: 6.115
实验者: xiexinhui
处理者: xiexinhui

<色谱图>

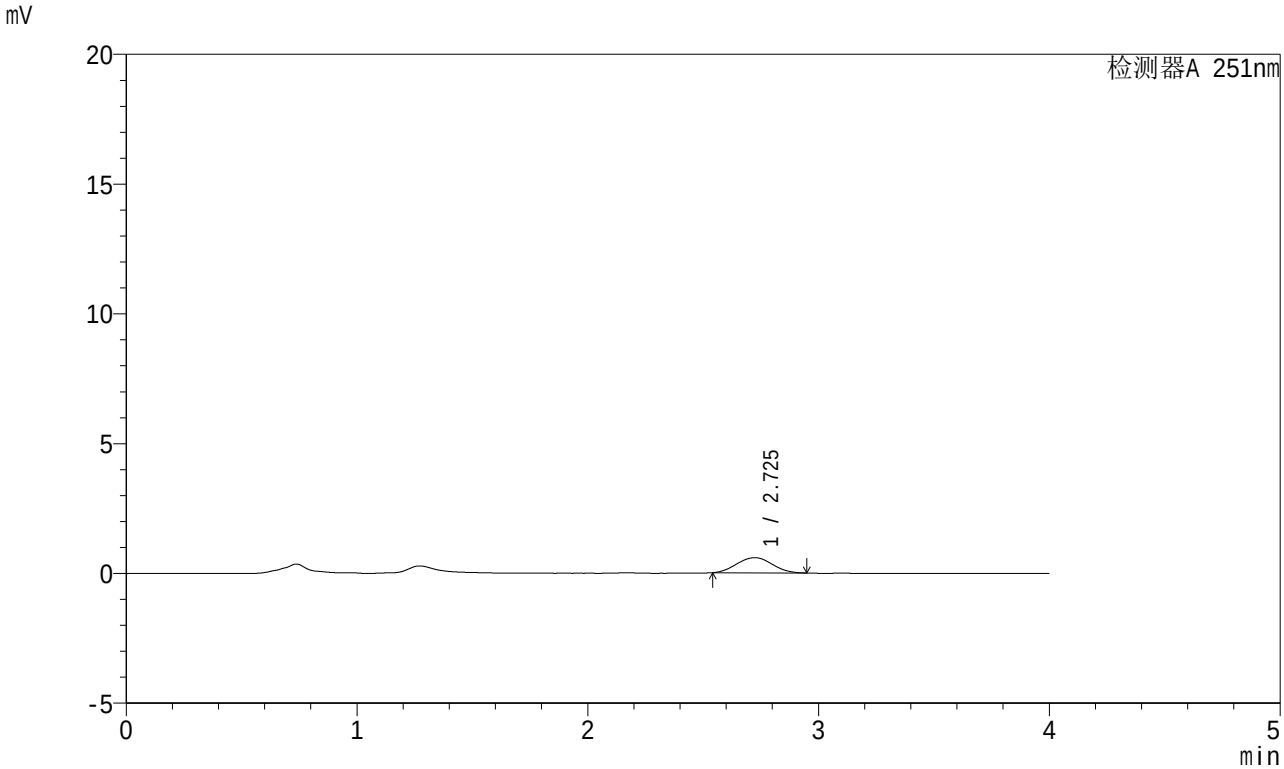

<峰表>

检测器A 251nm

峰号	保留时间	面积	面积%	高度	理论塔板数(USP)	拖尾因子	分离度(USP)
1	2.725	6221	100.000	584	1476	1.034	--
总计		6221	100.000	584			

SHIMADZU LabSolutions

SMF-364

<样品信息>

色谱柱 : XB-C18(50mm*4.6mm,5μm)
柱温 : 30℃
数据文件名 : RC$SMF-364 - 0-66/10-2961-2 - zzp-2023111921p-jyx2-cq6y-rcqx-pH4.5jz-jf50z-15min-P1.lcd
方法文件名 : RC$SMF-364 - SMF-364-FX259.lcm
批处理文件名: RC$SMF-364 - SMF-364-20240603-FX259.lcb
样品瓶号 : 3-3
进样体积 : 20 μl
进样时间 : 2024/06/03 20:57:45
处理时间(V2) : 2024/06/04 09:06:51
仪器型号 : SHIMADZU LC-2050C (FX259)

流 速: 1.0ml/min
波 长: 251nm
版本号: 6.115
实验者: xiexinhui
处理者: xiexinhui

<色谱图>

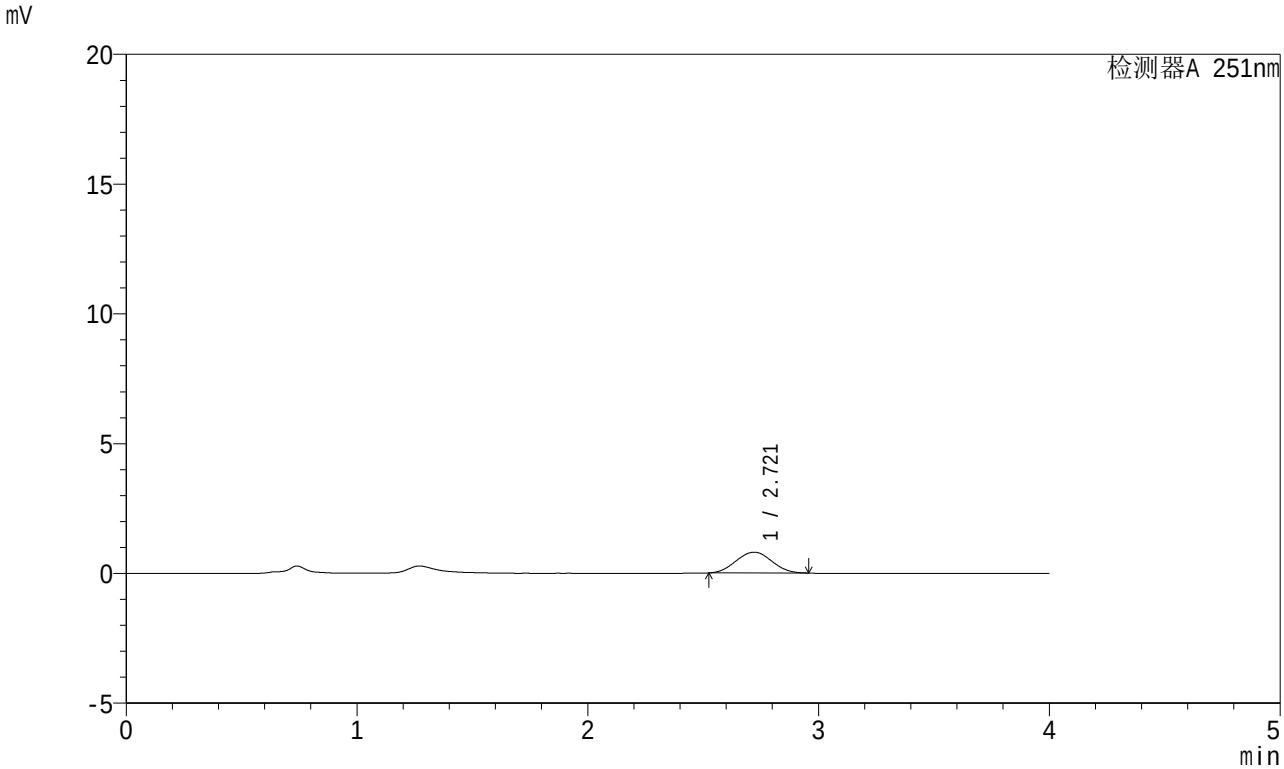

<峰表>

检测器A 251nm

峰号	保留时间	面积	面积%	高度	理论塔板数(USP)	拖尾因子	分离度(USP)
1	2.721	8649	100.000	800	1421	1.034	--
总计		8649	100.000	800			

SHIMADZU LabSolutions

SMF-364

<样品信息>

色谱柱 : XB-C18(50mm*4.6mm,5μm)
柱温 : 30℃
数据文件名 : RC$SMF-364 - 0-66/10-2962-2 - zzp-2023111921p-jyx2-cq6y-rcqx-pH4.5jz-jf50z-15min-P2.lcd
方法文件名 : RC$SMF-364 - SMF-364-FX259.lcm
批处理文件名: RC$SMF-364 - SMF-364-20240603-FX259.lcb
样品瓶号 : 3-12
进样体积 : 20 μl
进样时间 : 2024/06/03 21:02:08
处理时间(V2) : 2024/06/04 09:06:53
仪器型号 : SHIMADZU LC-2050C (FX259)

流 速: 1.0ml/min
波 长: 251nm
版本号: 6.115
实验者: xiexinhui
处理者: xiexinhui

<色谱图>

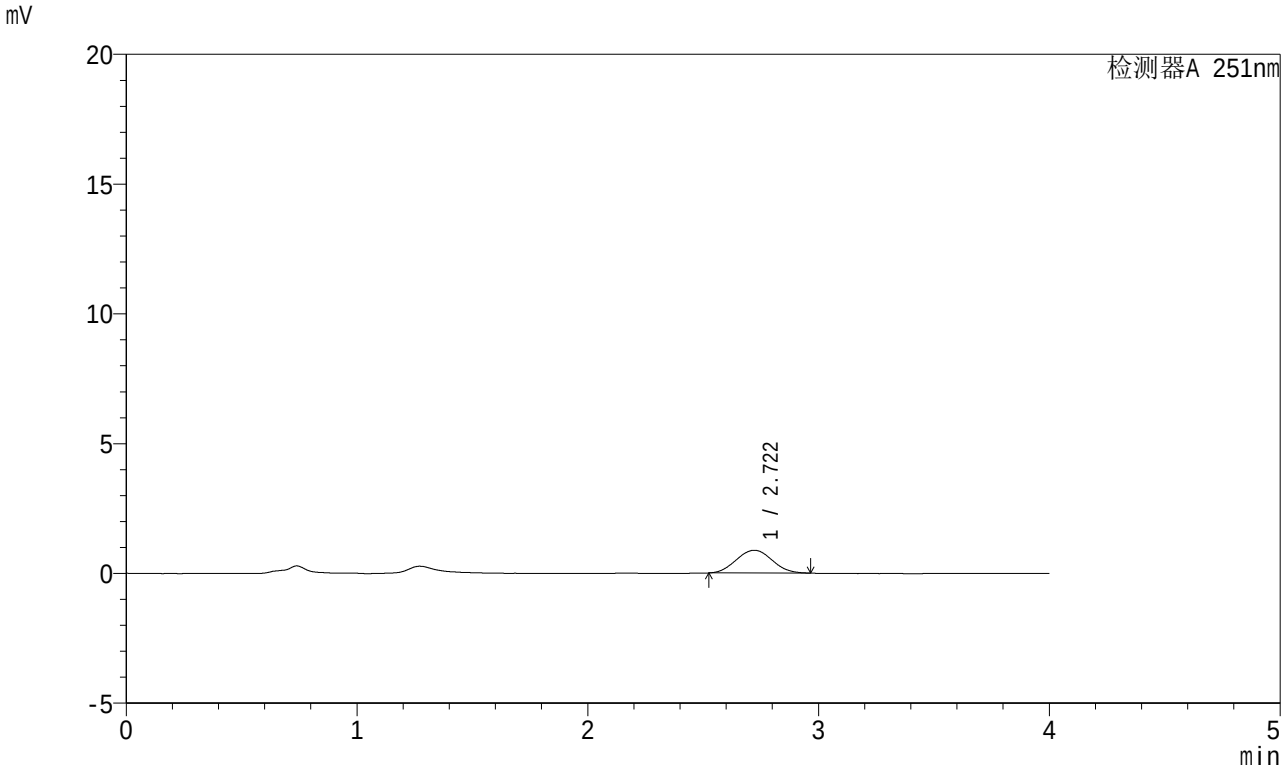

<峰表>

检测器A 251nm

峰号	保留时间	面积	面积%	高度	理论塔板数(USP)	拖尾因子	分离度(USP)
1	2.722	9506	100.000	879	1434	1.052	--
总计		9506	100.000	879			

SHIMADZU LabSolutions

SMF-364

<样品信息>

色谱柱 : XB-C18(50mm*4.6mm,5μm)
柱温 : 30℃
数据文件名 : RC$SMF-364 - 0-66/10-2963-2 - zzp-2023111921p-jyx2-cq6y-rcqx-pH4.5jz-jf50z-15min-P3.lcd
方法文件名 : RC$SMF-364 - SMF-364-FX259.lcm
批处理文件名: RC$SMF-364 - SMF-364-20240603-FX259.lcb
样品瓶号 : 3-21
进样体积 : 20 μl
进样时间 : 2024/06/03 21:06:30
处理时间(V2) : 2024/06/04 09:06:56
仪器型号 : SHIMADZU LC-2050C (FX259)

流 速: 1.0ml/min
波 长: 251nm
版本号: 6.115
实验者: xiexinhui
处理者: xiexinhui

<色谱图>

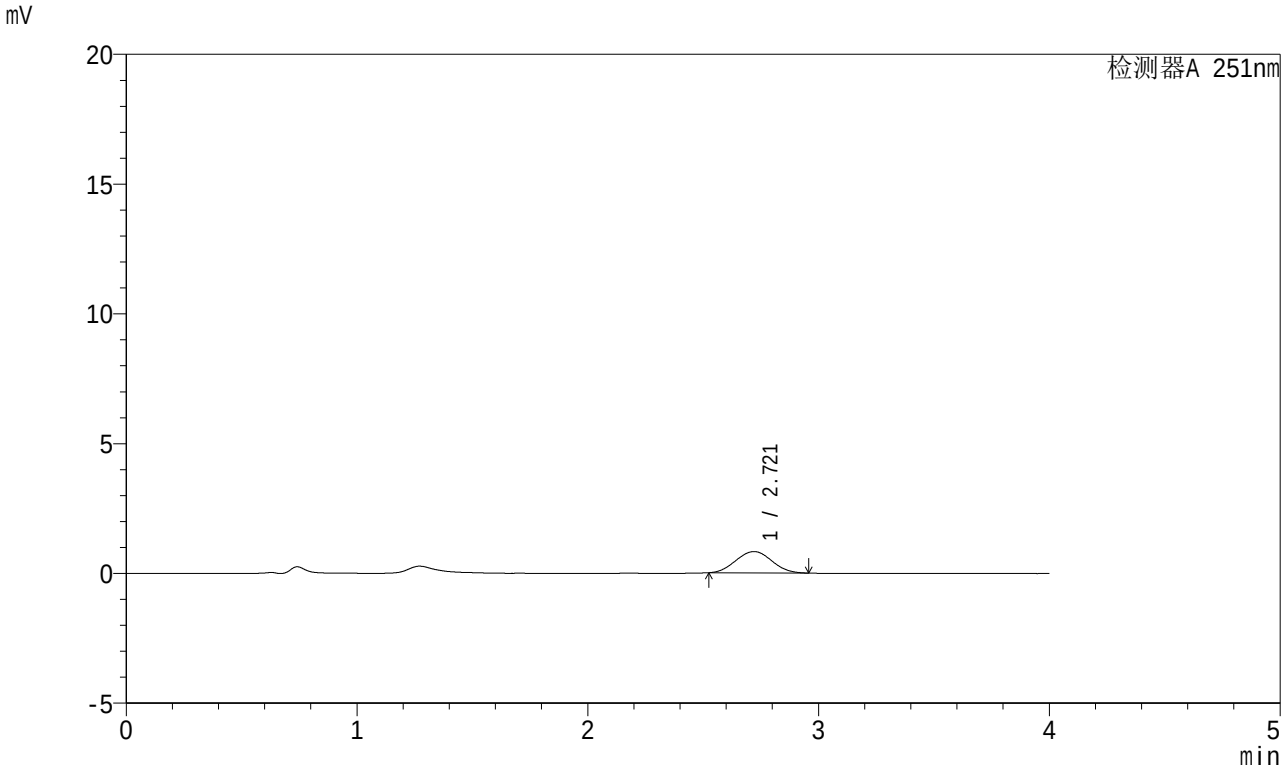

<峰表>

检测器A 251nm

峰号	保留时间	面积	面积%	高度	理论塔板数(USP)	拖尾因子	分离度(USP)
1	2.721	8903	100.000	821	1411	1.038	--
总计		8903	100.000	821			

SHIMADZU LabSolutions

SMF-364

<样品信息>

色谱柱 : XB-C18(50mm*4.6mm,5μm)
柱温 : 30℃
数据文件名 : RC$SMF-364 - 0-66/10-2964-2 - zzp-2023111921p-jyx2-cq6y-rcqx-pH4.5jz-jf50z-15min-P4.lcd
方法文件名 : RC$SMF-364 - SMF-364-FX259.lcm
批处理文件名: RC$SMF-364 - SMF-364-20240603-FX259.lcb
样品瓶号 : 3-30
进样体积 : 20 μl
进样时间 : 2024/06/03 21:10:52
处理时间(V2) : 2024/06/04 09:06:58
仪器型号 : SHIMADZU LC-2050C (FX259)

流 速: 1.0ml/min
波 长: 251nm
版本号: 6.115
实验者: xiexinhui
处理者: xiexinhui

<色谱图>

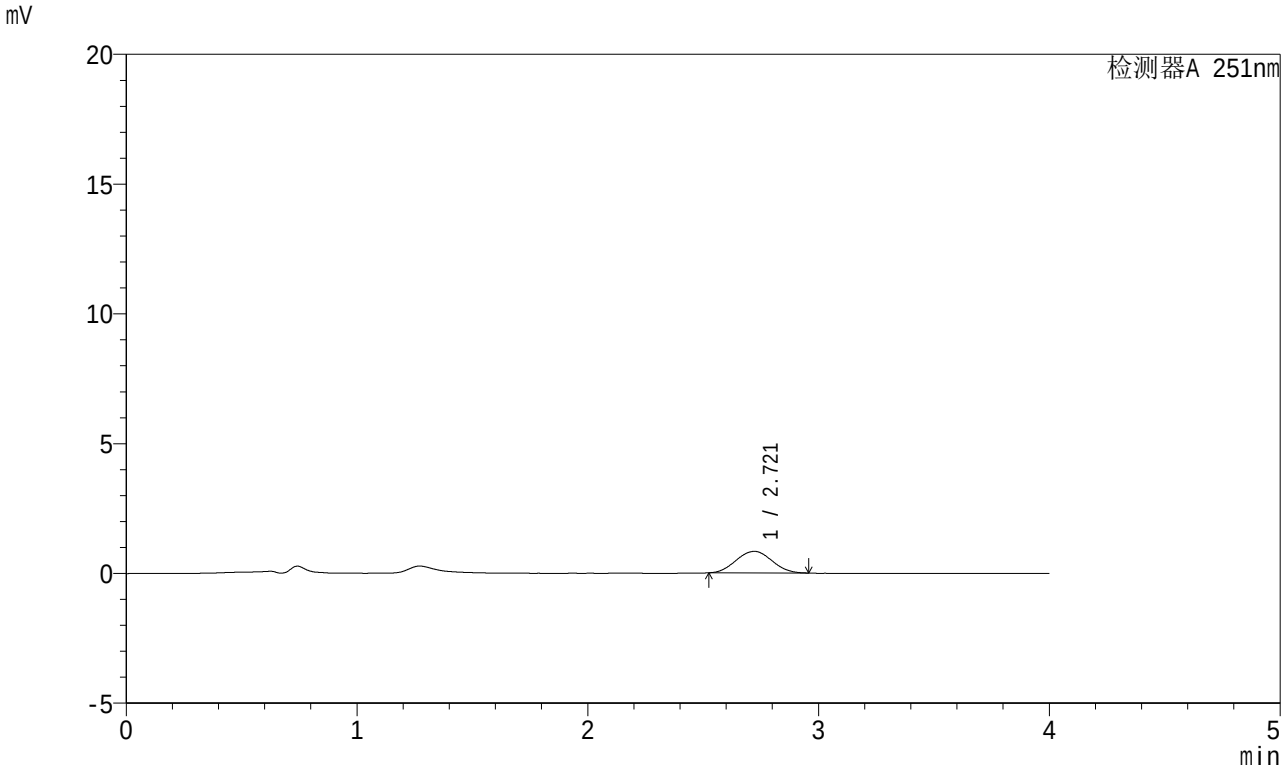

<峰表>

检测器A 251nm

峰号	保留时间	面积	面积%	高度	理论塔板数(USP)	拖尾因子	分离度(USP)
1	2.721	8982	100.000	832	1428	1.041	--
总计		8982	100.000	832			

SHIMADZU LabSolutions

SMF-364

<样品信息>

色谱柱 : XB-C18(50mm*4.6mm,5μm)
柱温 : 30℃
数据文件名 : RC$SMF-364 - 0-66/10-2965-2 - zzp-2023111921p-jyx2-cq6y-rcqx-pH4.5jz-jf50z-15min-P5.lcd
方法文件名 : RC$SMF-364 - SMF-364-FX259.lcm
批处理文件名: RC$SMF-364 - SMF-364-20240603-FX259.lcb
样品瓶号 : 3-39
进样体积 : 20 μl
进样时间 : 2024/06/03 21:15:14
处理时间(V2) : 2024/06/04 09:07:01
仪器型号 : SHIMADZU LC-2050C (FX259)

流 速: 1.0ml/min
波 长: 251nm
版本号: 6.115
实验者: xiexinhui
处理者: xiexinhui

<色谱图>

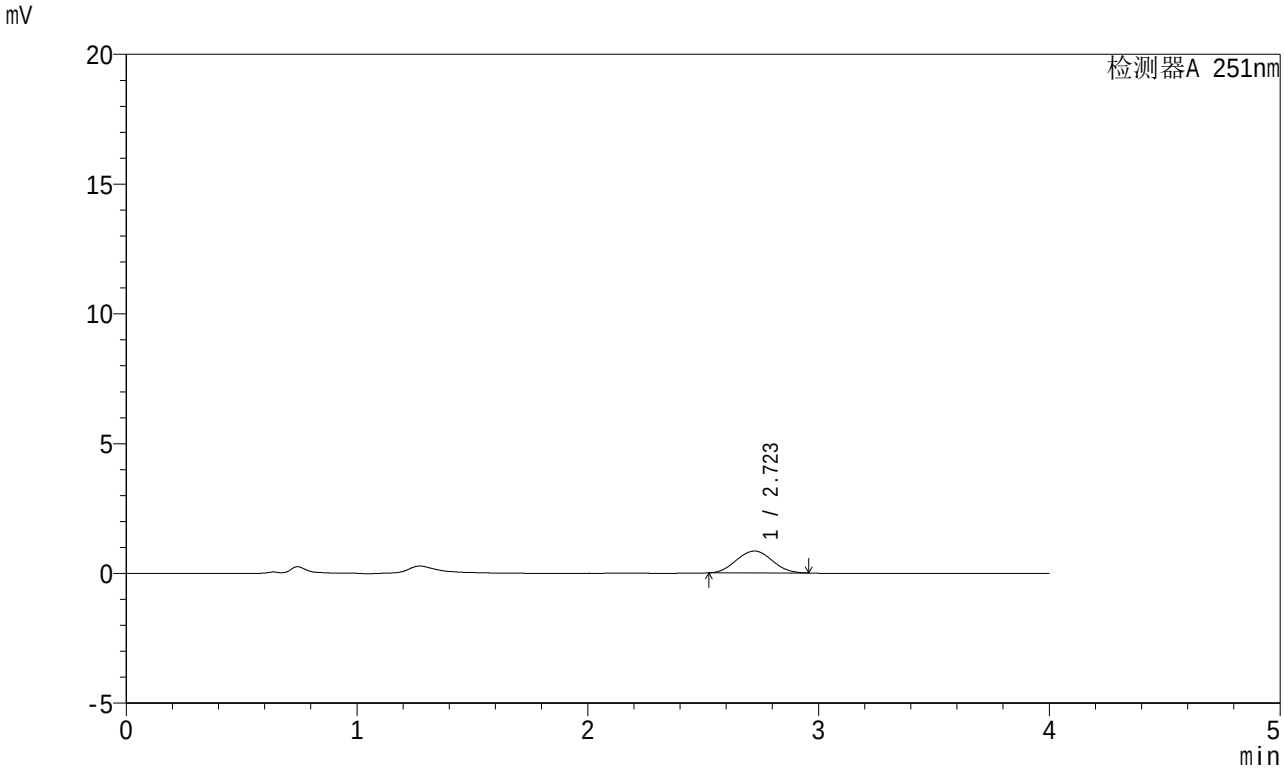

<峰表>

检测器A 251nm

峰号	保留时间	面积	面积%	高度	理论塔板数(USP)	拖尾因子	分离度(USP)
1	2.723	9095	100.000	843	1424	1.042	--
总计		9095	100.000	843			

SHIMADZU LabSolutions

SMF-364

<样品信息>

色谱柱 : XB-C18(50mm*4.6mm,5μm)
柱温 : 30℃
数据文件名 : RC$SMF-364 - 0-66/10-2966-2 - zzp-2023111921p-jyx2-cq6y-rcqx-pH4.5jz-jf50z-15min-P6.lcd
方法文件名 : RC$SMF-364 - SMF-364-FX259.lcm
批处理文件名: RC$SMF-364 - SMF-364-20240603-FX259.lcb
样品瓶号 : 3-48
进样体积 : 20 μl
进样时间 : 2024/06/03 21:19:37
处理时间(V2) : 2024/06/04 09:07:03
仪器型号 : SHIMADZU LC-2050C (FX259)

流 速: 1.0ml/min
波 长: 251nm
版本号: 6.115
实验者: xiexinhui
处理者: xiexinhui

<色谱图>

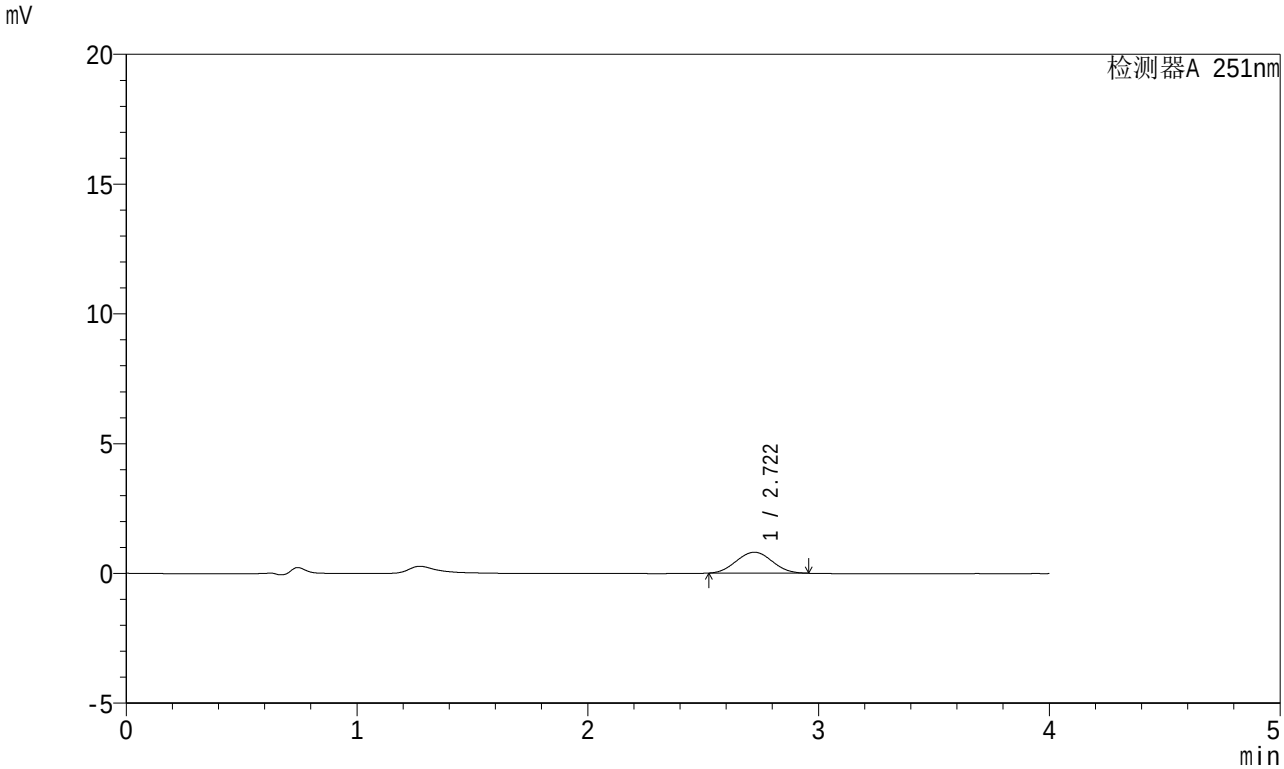

<峰表>

检测器A 251nm

峰号	保留时间	面积	面积%	高度	理论塔板数(USP)	拖尾因子	分离度(USP)
1	2.722	8717	100.000	807	1423	1.040	--
总计		8717	100.000	807			

SHIMADZU LabSolutions

SMF-364

<样品信息>

色谱柱 : XB-C18(50mm*4.6mm,5μm)
柱温 : 30℃
数据文件名 : RC$SMF-364 - 0-66/10-2967-2 - zzp-2023111921p-jyx2-cq6y-rcqx-pH4.5jz-jf50z-20min-P1.lcd
方法文件名 : RC$SMF-364 - SMF-364-FX259.lcm
批处理文件名: RC$SMF-364 - SMF-364-20240603-FX259.lcb
样品瓶号 : 3-4
进样体积 : 20 μl
进样时间 : 2024/06/03 21:23:58
处理时间(V2) : 2024/06/04 09:07:06
仪器型号 : SHIMADZU LC-2050C (FX259)

流 速: 1.0ml/min
波 长: 251nm
版本号: 6.115
实验者: xiexinhui
处理者: xiexinhui

<色谱图>

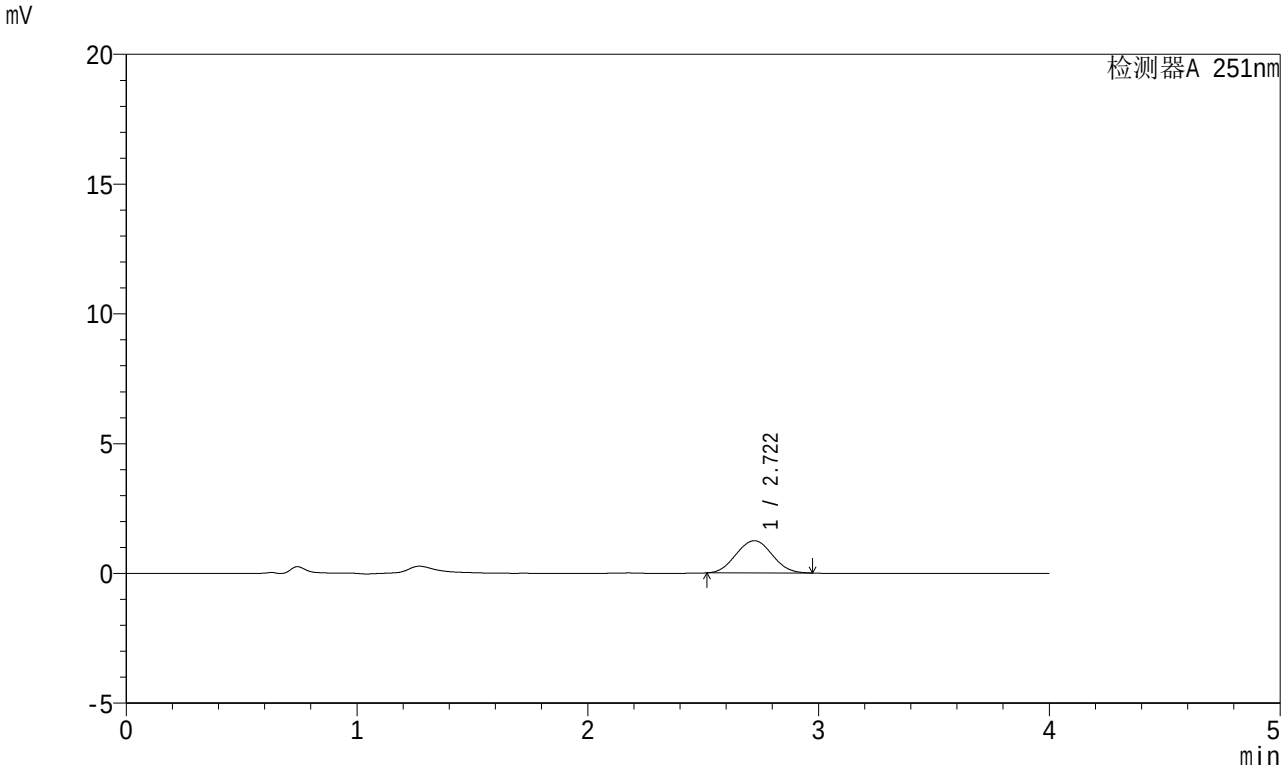

<峰表>

检测器A 251nm

峰号	保留时间	面积	面积%	高度	理论塔板数(USP)	拖尾因子	分离度(USP)
1	2.722	13522	100.000	1242	1410	1.036	--
总计		13522	100.000	1242			

SHIMADZU LabSolutions

SMF-364

<样品信息>

色谱柱 : XB-C18(50mm*4.6mm,5μm)
柱温 : 30℃
数据文件名 : RC$SMF-364 - 0-66/10-2968-2 - zzp-2023111921p-jyx2-cq6y-rcqx-pH4.5jz-jf50z-20min-P2.lcd
方法文件名 : RC$SMF-364 - SMF-364-FX259.lcm
批处理文件名: RC$SMF-364 - SMF-364-20240603-FX259.lcb
样品瓶号 : 3-13
进样体积 : 20 μl
进样时间 : 2024/06/03 21:28:20
处理时间(V2) : 2024/06/04 09:07:08
仪器型号 : SHIMADZU LC-2050C (FX259)

流 速: 1.0ml/min
波 长: 251nm
版本号: 6.115
实验者: xiexinhui
处理者: xiexinhui

<色谱图>

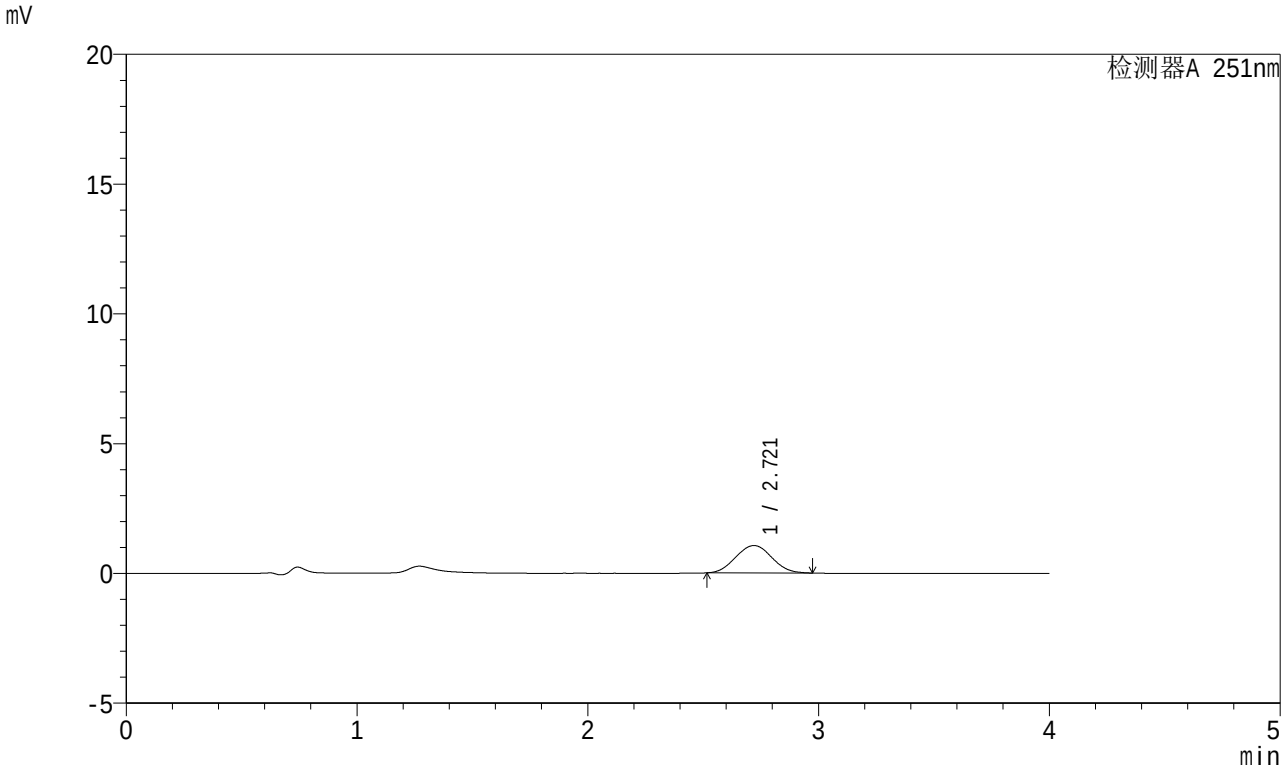

<峰表>

检测器A 251nm

峰号	保留时间	面积	面积%	高度	理论塔板数(USP)	拖尾因子	分离度(USP)
1	2.721	11485	100.000	1055	1416	1.039	--
总计		11485	100.000	1055			

SHIMADZU LabSolutions

SMF-364

<样品信息>

色谱柱 : XB-C18(50mm*4.6mm,5μm)
柱温 : 30℃
数据文件名 : RC$SMF-364 - 0-66/10-2969-2 - zzp-2023111921p-jyx2-cq6y-rcqx-pH4.5jz-jf50z-20min-P3.lcd
方法文件名 : RC$SMF-364 - SMF-364-FX259.lcm
批处理文件名: RC$SMF-364 - SMF-364-20240603-FX259.lcb
样品瓶号 : 3-22
进样体积 : 20 μl
进样时间 : 2024/06/03 21:32:42
处理时间(V2) : 2024/06/04 09:07:11
仪器型号 : SHIMADZU LC-2050C (FX259)

流 速: 1.0ml/min
波 长: 251nm
版本号: 6.115
实验者: xiexinhui
处理者: xiexinhui

<色谱图>

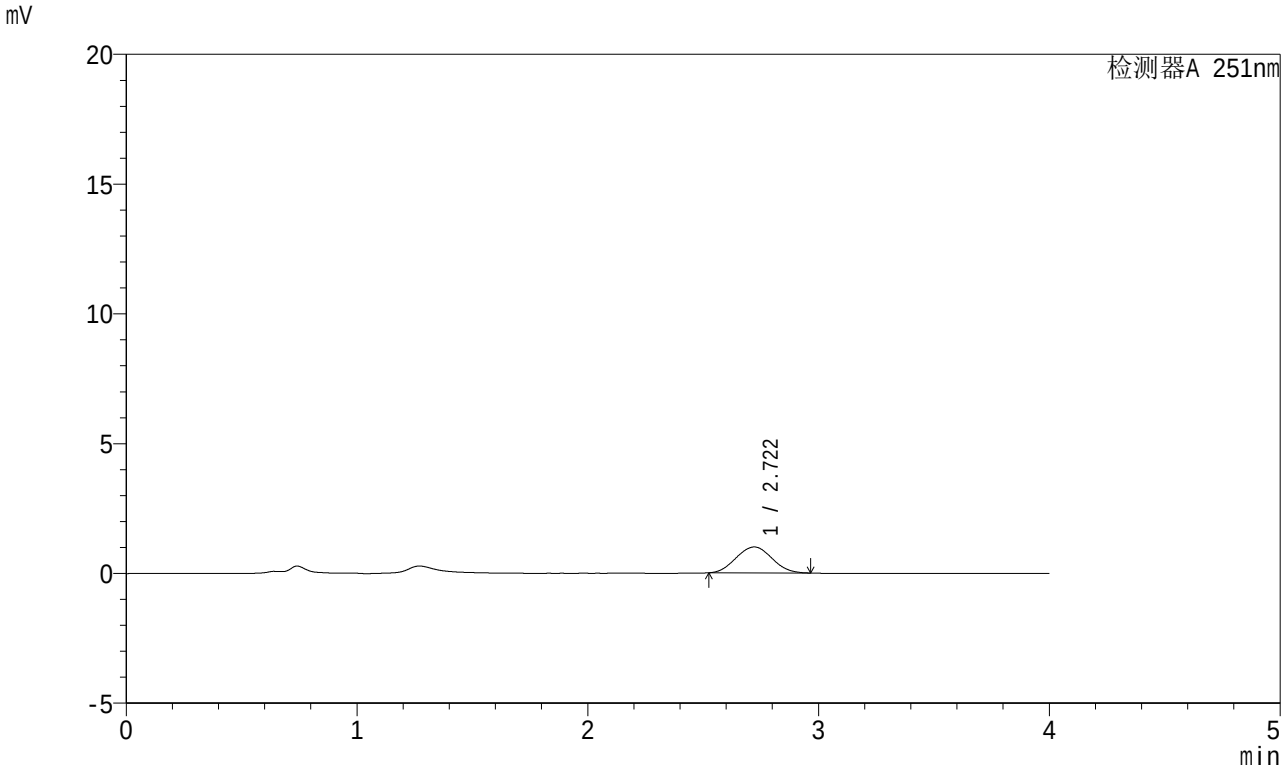

<峰表>

检测器A 251nm

峰号	保留时间	面积	面积%	高度	理论塔板数(USP)	拖尾因子	分离度(USP)
1	2.722	10820	100.000	1000	1420	1.050	--
总计		10820	100.000	1000			

SHIMADZU LabSolutions

SMF-364

<样品信息>

色谱柱 : XB-C18(50mm*4.6mm,5μm)
柱温 : 30℃
数据文件名 : RC$SMF-364 - 0-66/10-2970-2 - zzp-2023111921p-jyx2-cq6y-rcqx-pH4.5jz-jf50z-20min-P4.lcd
方法文件名 : RC$SMF-364 - SMF-364-FX259.lcm
批处理文件名: RC$SMF-364 - SMF-364-20240603-FX259.lcb
样品瓶号 : 3-31
进样体积 : 20 μl
进样时间 : 2024/06/03 21:37:05
处理时间(V2) : 2024/06/04 09:07:13
仪器型号 : SHIMADZU LC-2050C (FX259)

流 速: 1.0ml/min
波 长: 251nm
版本号: 6.115
实验者: xiexinhui
处理者: xiexinhui

<色谱图>

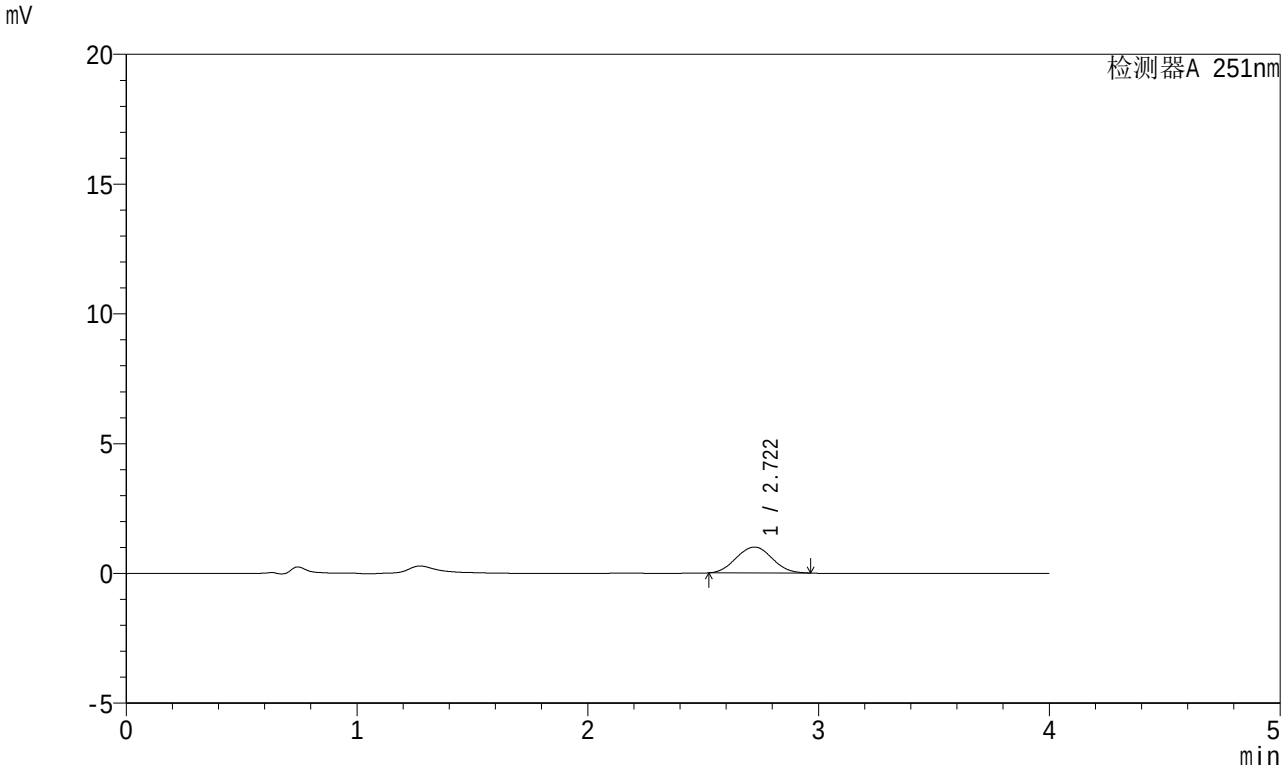

<峰表>

检测器A 251nm

峰号	保留时间	面积	面积%	高度	理论塔板数(USP)	拖尾因子	分离度(USP)
1	2.722	10820	100.000	998	1427	1.037	--
总计		10820	100.000	998			

SHIMADZU LabSolutions

SMF-364

<样品信息>

色谱柱 : XB-C18(50mm*4.6mm,5μm)
柱温 : 30℃
数据文件名 : RC$SMF-364 - 0-66/10-2971-2 - zzp-2023111921p-jyx2-cq6y-rcqx-pH4.5jz-jf50z-20min-P5.lcd
方法文件名 : RC$SMF-364 - SMF-364-FX259.lcm
批处理文件名: RC$SMF-364 - SMF-364-20240603-FX259.lcb
样品瓶号 : 3-40
进样体积 : 20 μl
进样时间 : 2024/06/03 21:41:26
处理时间(V2) : 2024/06/04 09:07:15
仪器型号 : SHIMADZU LC-2050C (FX259)

流 速: 1.0ml/min
波 长: 251nm
版本号: 6.115
实验者: xiexinhui
处理者: xiexinhui

<色谱图>

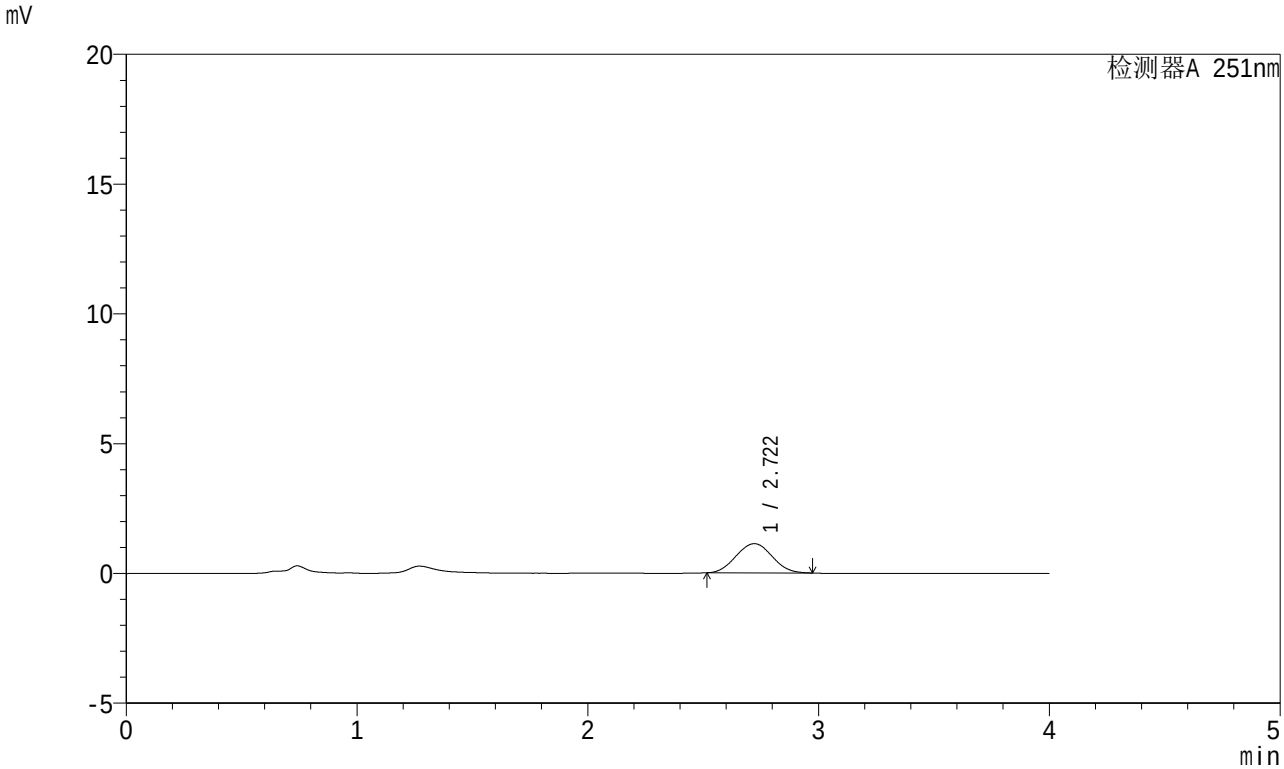

<峰表>

检测器A 251nm

峰号	保留时间	面积	面积%	高度	理论塔板数(USP)	拖尾因子	分离度(USP)
1	2.722	12257	100.000	1126	1406	1.040	--
总计		12257	100.000	1126			

SHIMADZU LabSolutions

SMF-364

<样品信息>

色谱柱 : XB-C18(50mm*4.6mm,5μm)
柱温 : 30℃
数据文件名 : RC$SMF-364 - 0-66/10-2972-2 - zzp-2023111921p-jyx2-cq6y-rcqx-pH4.5jz-jf50z-20min-P6.lcd
方法文件名 : RC$SMF-364 - SMF-364-FX259.lcm
批处理文件名: RC$SMF-364 - SMF-364-20240603-FX259.lcb
样品瓶号 : 3-49
进样体积 : 20 μl
进样时间 : 2024/06/03 21:45:50
处理时间(V2) : 2024/06/04 09:07:18
仪器型号 : SHIMADZU LC-2050C (FX259)

流 速: 1.0ml/min
波 长: 251nm
版本号: 6.115
实验者: xiexinhui
处理者: xiexinhui

<色谱图>

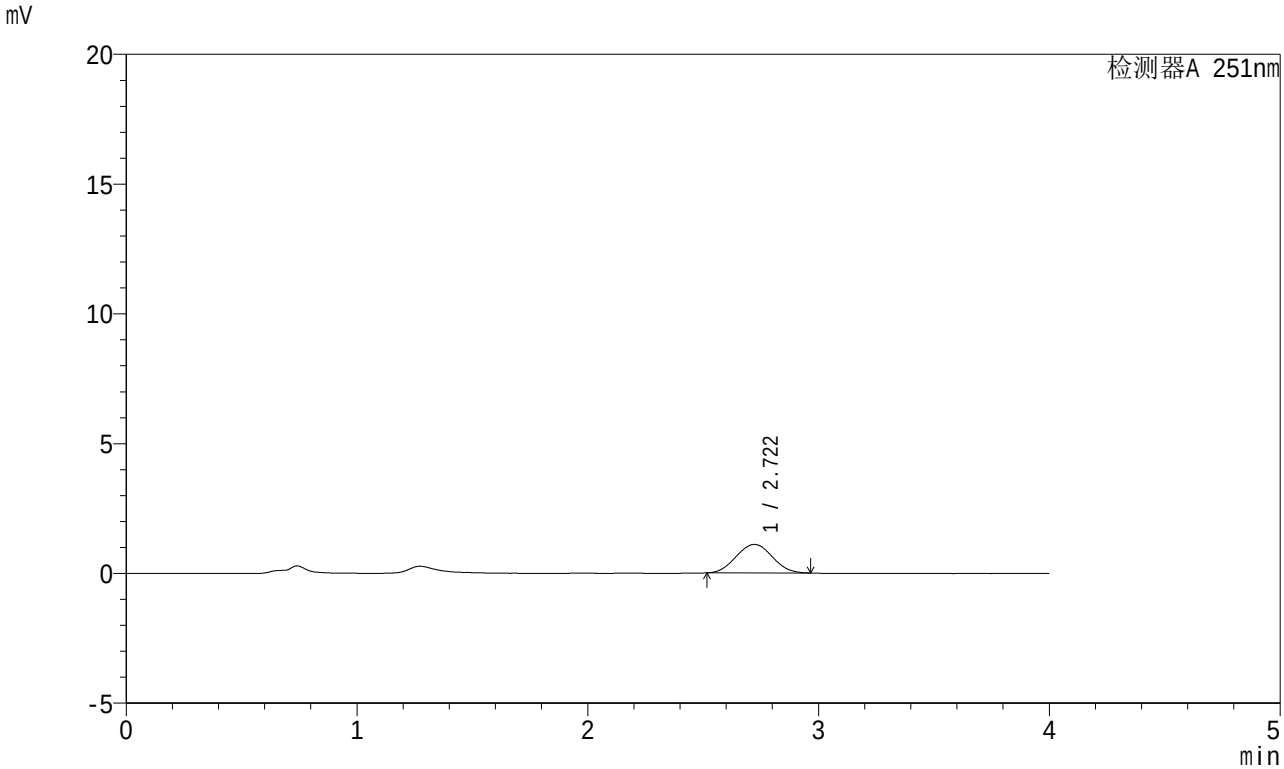

<峰表>

检测器A 251nm

峰号	保留时间	面积	面积%	高度	理论塔板数(USP)	拖尾因子	分离度(USP)
1	2.722	11960	100.000	1098	1414	1.035	--
总计		11960	100.000	1098			

SHIMADZU LabSolutions

SMF-364

<样品信息>

色谱柱 : XB-C18(50mm*4.6mm,5μm)
柱温 : 30℃
数据文件名 : RC$SMF-364 - 0-66/10-2973-2 - zzp-2023111921p-jyx2-cq6y-rcqx-pH4.5jz-jf50z-30min-P1.lcd
方法文件名 : RC$SMF-364 - SMF-364-FX259.lcm
批处理文件名: RC$SMF-364 - SMF-364-20240603-FX259.lcb
样品瓶号 : 3-5
进样体积 : 20 μl
进样时间 : 2024/06/03 21:50:11
处理时间(V2) : 2024/06/04 09:07:20
仪器型号 : SHIMADZU LC-2050C (FX259)

流 速: 1.0ml/min
波 长: 251nm
版本号: 6.115
实验者: xiexinhui
处理者: xiexinhui

<色谱图>

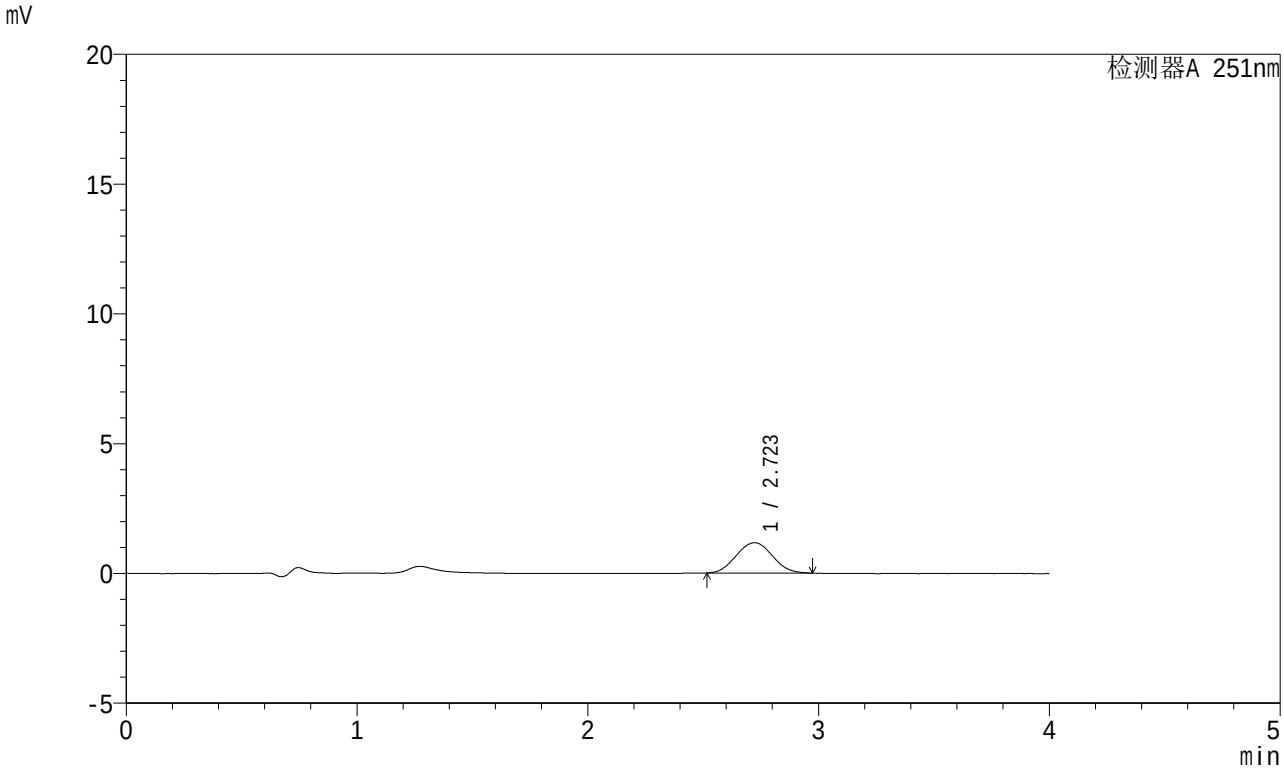

<峰表>

检测器A 251nm

峰号	保留时间	面积	面积%	高度	理论塔板数(USP)	拖尾因子	分离度(USP)
1	2.723	12718	100.000	1167	1417	1.038	--
总计		12718	100.000	1167			

SHIMADZU LabSolutions

SMF-364

<样品信息>

色谱柱 : XB-C18(50mm*4.6mm,5μm)
柱温 : 30℃
数据文件名 : RC$SMF-364 - 0-66/10-2974-2 - zzp-2023111921p-jyx2-cq6y-rcqx-pH4.5jz-jf50z-30min-P2.lcd
方法文件名 : RC$SMF-364 - SMF-364-FX259.lcm
批处理文件名: RC$SMF-364 - SMF-364-20240603-FX259.lcb
样品瓶号 : 3-14
进样体积 : 20 μl
进样时间 : 2024/06/03 21:54:33
处理时间(V2) : 2024/06/04 09:07:23
仪器型号 : SHIMADZU LC-2050C (FX259)

流 速: 1.0ml/min
波 长: 251nm
版本号: 6.115
实验者: xiexinhui
处理者: xiexinhui

<色谱图>

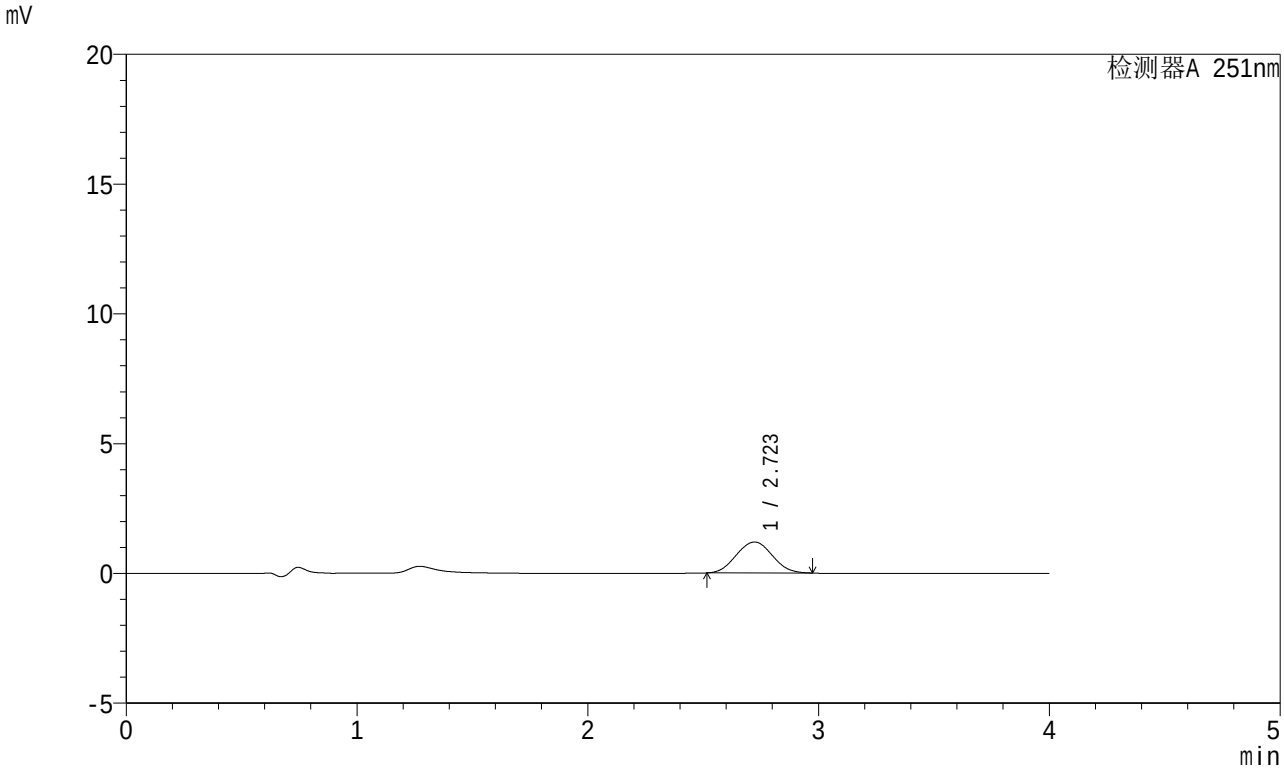

<峰表>

检测器A 251nm

峰号	保留时间	面积	面积%	高度	理论塔板数(USP)	拖尾因子	分离度(USP)
1	2.723	12972	100.000	1192	1413	1.042	--
总计		12972	100.000	1192			

SHIMADZU LabSolutions

SMF-364

<样品信息>

色谱柱 : XB-C18(50mm*4.6mm,5μm)
柱温 : 30℃
数据文件名 : RC$SMF-364 - 0-66/10-2975-2 - zzp-2023111921p-jyx2-cq6y-rcqx-pH4.5jz-jf50z-30min-P3.lcd
方法文件名 : RC$SMF-364 - SMF-364-FX259.lcm
批处理文件名: RC$SMF-364 - SMF-364-20240603-FX259.lcb
样品瓶号 : 3-23
进样体积 : 20 μl
进样时间 : 2024/06/03 21:58:55
处理时间(V2) : 2024/06/04 09:07:25
仪器型号 : SHIMADZU LC-2050C (FX259)

流 速: 1.0ml/min
波 长: 251nm
版本号: 6.115
实验者: xiexinhui
处理者: xiexinhui

<色谱图>

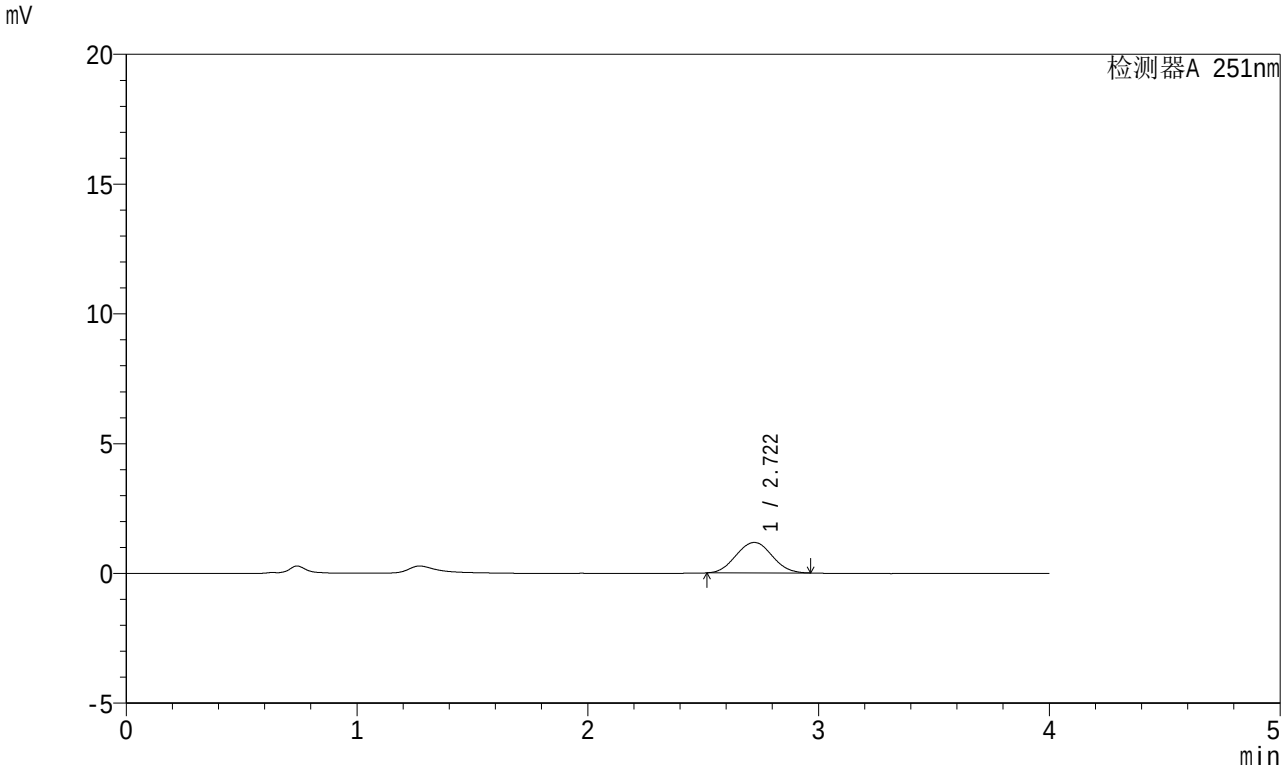

<峰表>

检测器A 251nm

峰号	保留时间	面积	面积%	高度	理论塔板数(USP)	拖尾因子	分离度(USP)
1	2.722	12757	100.000	1173	1422	1.040	--
总计		12757	100.000	1173			

SHIMADZU LabSolutions

SMF-364

<样品信息>

色谱柱 : XB-C18(50mm*4.6mm,5μm)
柱温 : 30℃
数据文件名 : RC$SMF-364 - 0-66/10-2976-2 - zzp-2023111921p-jyx2-cq6y-rcqx-pH4.5jz-jf50z-30min-P4.lcd
方法文件名 : RC$SMF-364 - SMF-364-FX259.lcm
批处理文件名: RC$SMF-364 - SMF-364-20240603-FX259.lcb
样品瓶号 : 3-32
进样体积 : 20 μl
进样时间 : 2024/06/03 22:03:17
处理时间(V2) : 2024/06/04 09:07:28
仪器型号 : SHIMADZU LC-2050C (FX259)

流 速: 1.0ml/min
波 长: 251nm
版本号: 6.115
实验者: xiexinhui
处理者: xiexinhui

<色谱图>

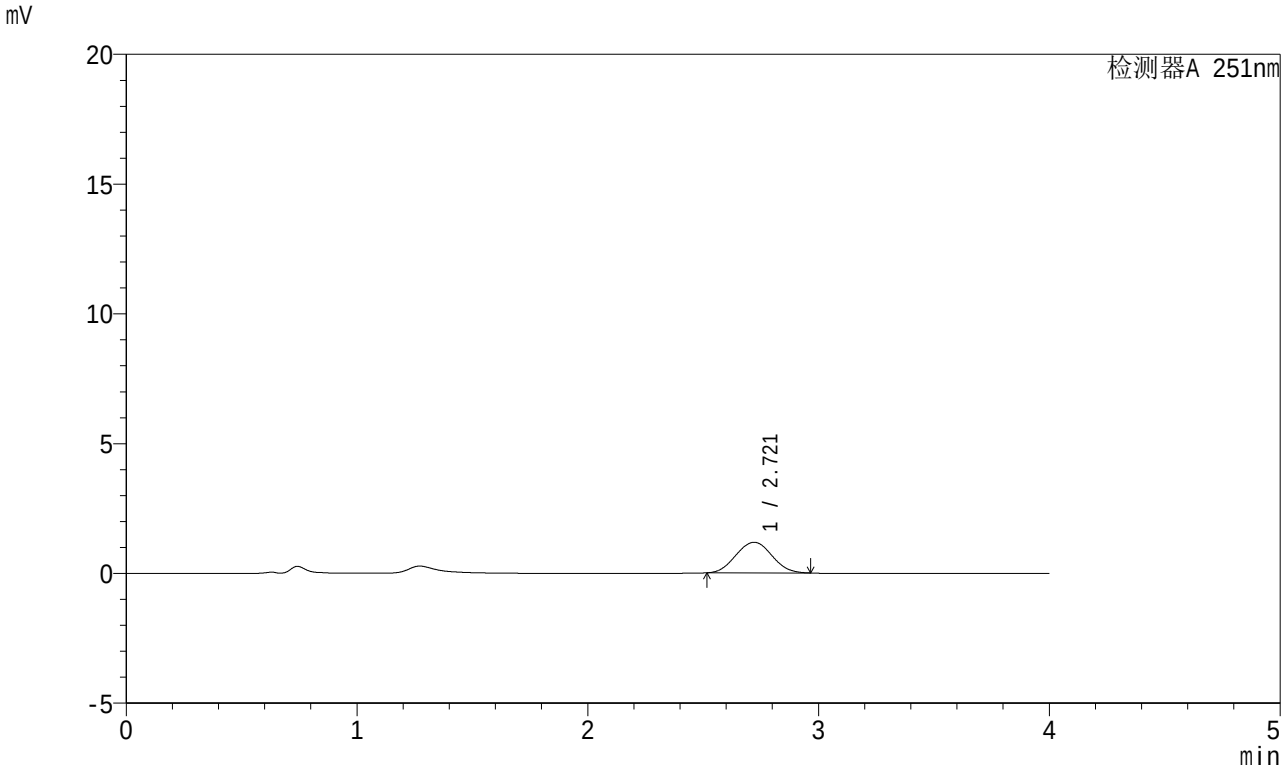

<峰表>

检测器A 251nm

峰号	保留时间	面积	面积%	高度	理论塔板数(USP)	拖尾因子	分离度(USP)
1	2.721	12810	100.000	1180	1419	1.040	--
总计		12810	100.000	1180			

SHIMADZU LabSolutions

SMF-364

<样品信息>

色谱柱 : XB-C18(50mm*4.6mm,5μm)
柱温 : 30℃
数据文件名 : RC$SMF-364 - 0-66/10-2977-2 - zzp-2023111921p-jyx2-cq6y-rcqx-pH4.5jz-jf50z-30min-P5.lcd
方法文件名 : RC$SMF-364 - SMF-364-FX259.lcm
批处理文件名: RC$SMF-364 - SMF-364-20240603-FX259.lcb
样品瓶号 : 3-41
进样体积 : 20 μl
进样时间 : 2024/06/03 22:07:39
处理时间(V2) : 2024/06/04 09:07:30
仪器型号 : SHIMADZU LC-2050C (FX259)

流 速: 1.0ml/min
波 长: 251nm
版本号: 6.115
实验者: xiexinhui
处理者: xiexinhui

<色谱图>

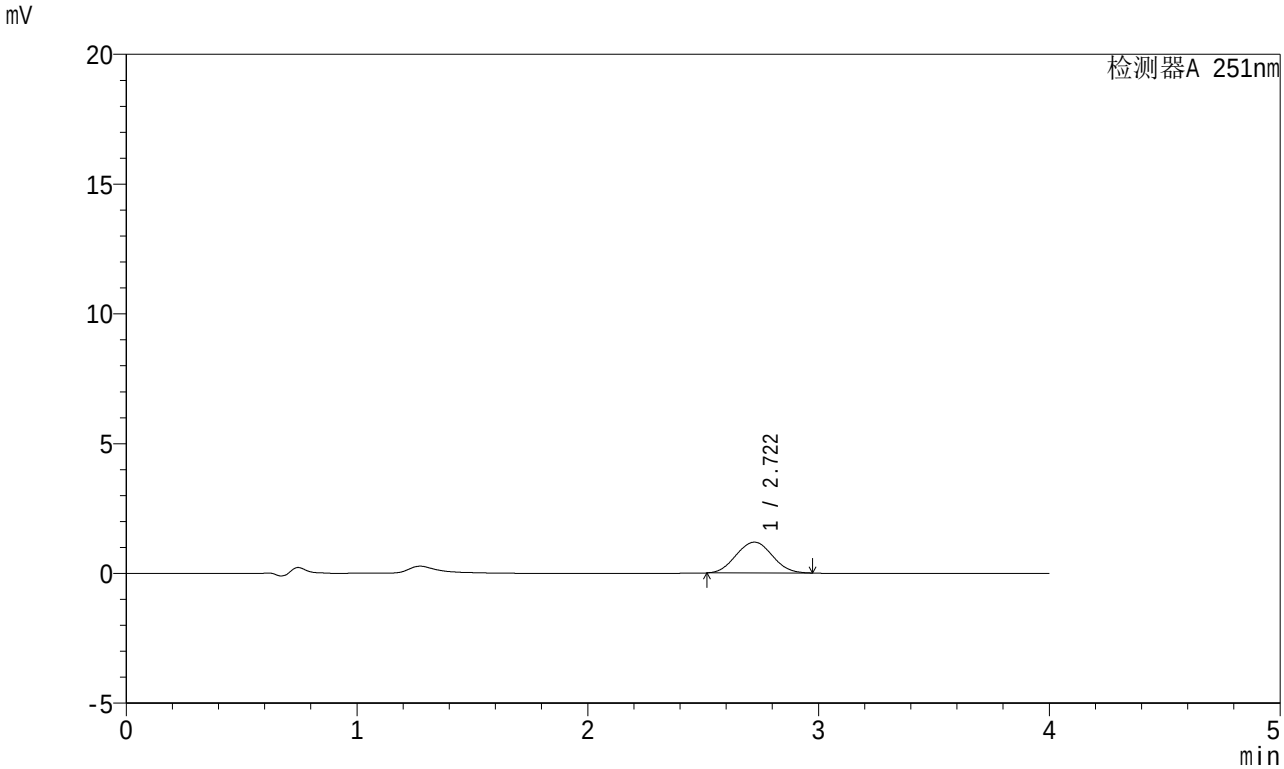

<峰表>

检测器A 251nm

峰号	保留时间	面积	面积%	高度	理论塔板数(USP)	拖尾因子	分离度(USP)
1	2.722	12974	100.000	1188	1405	1.039	--
总计		12974	100.000	1188			

SHIMADZU LabSolutions

SMF-364

<样品信息>

色谱柱 : XB-C18(50mm*4.6mm,5μm)
柱温 : 30℃
数据文件名 : RC$SMF-364 - 0-66/10-2978-2 - zzp-2023111921p-jyx2-cq6y-rcqx-pH4.5jz-jf50z-30min-P6.lcd
方法文件名 : RC$SMF-364 - SMF-364-FX259.lcm
批处理文件名: RC$SMF-364 - SMF-364-20240603-FX259.lcb
样品瓶号 : 3-50
进样体积 : 20 μl
进样时间 : 2024/06/03 22:12:01
处理时间(V2) : 2024/06/04 09:07:32
仪器型号 : SHIMADZU LC-2050C (FX259)

流 速: 1.0ml/min
波 长: 251nm
版本号: 6.115
实验者: xiexinhui
处理者: xiexinhui

<色谱图>

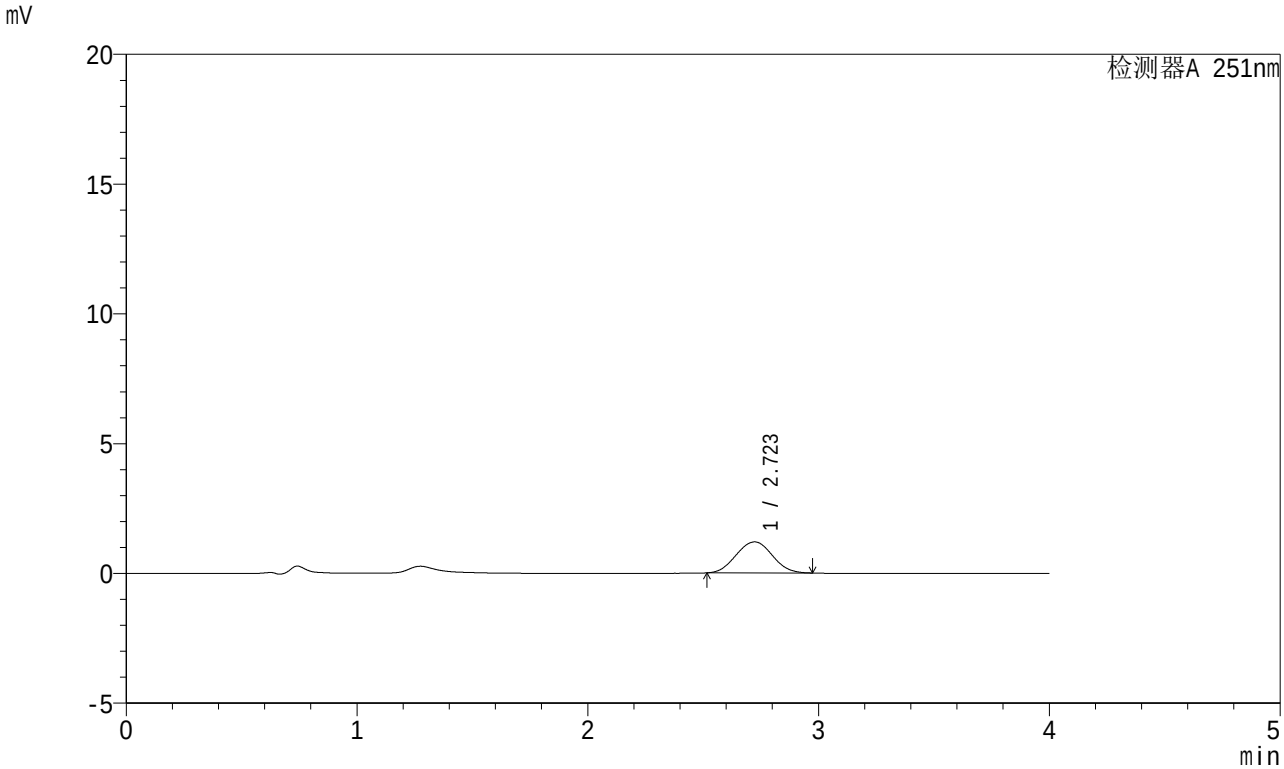

<峰表>

检测器A 251nm

峰号	保留时间	面积	面积%	高度	理论塔板数(USP)	拖尾因子	分离度(USP)
1	2.723	13045	100.000	1197	1418	1.033	--
总计		13045	100.000	1197			

SHIMADZU LabSolutions

SMF-364

<样品信息>

色谱柱 : XB-C18(50mm*4.6mm,5μm)
柱温 : 30℃
数据文件名 : RC$SMF-364 - 0-66/10-2979-2 - zzp-2023111921p-jyx2-cq6y-rcqx-pH4.5jz-jf50z-45min-P1.lcd
方法文件名 : RC$SMF-364 - SMF-364-FX259.lcm
批处理文件名: RC$SMF-364 - SMF-364-20240603-FX259.lcb
样品瓶号 : 3-6
进样体积 : 20 μl
进样时间 : 2024/06/03 22:16:23
处理时间(V2) : 2024/06/04 09:07:35
仪器型号 : SHIMADZU LC-2050C (FX259)

流 速: 1.0ml/min
波 长: 251nm
版本号: 6.115
实验者: xiexinhui
处理者: xiexinhui

<色谱图>

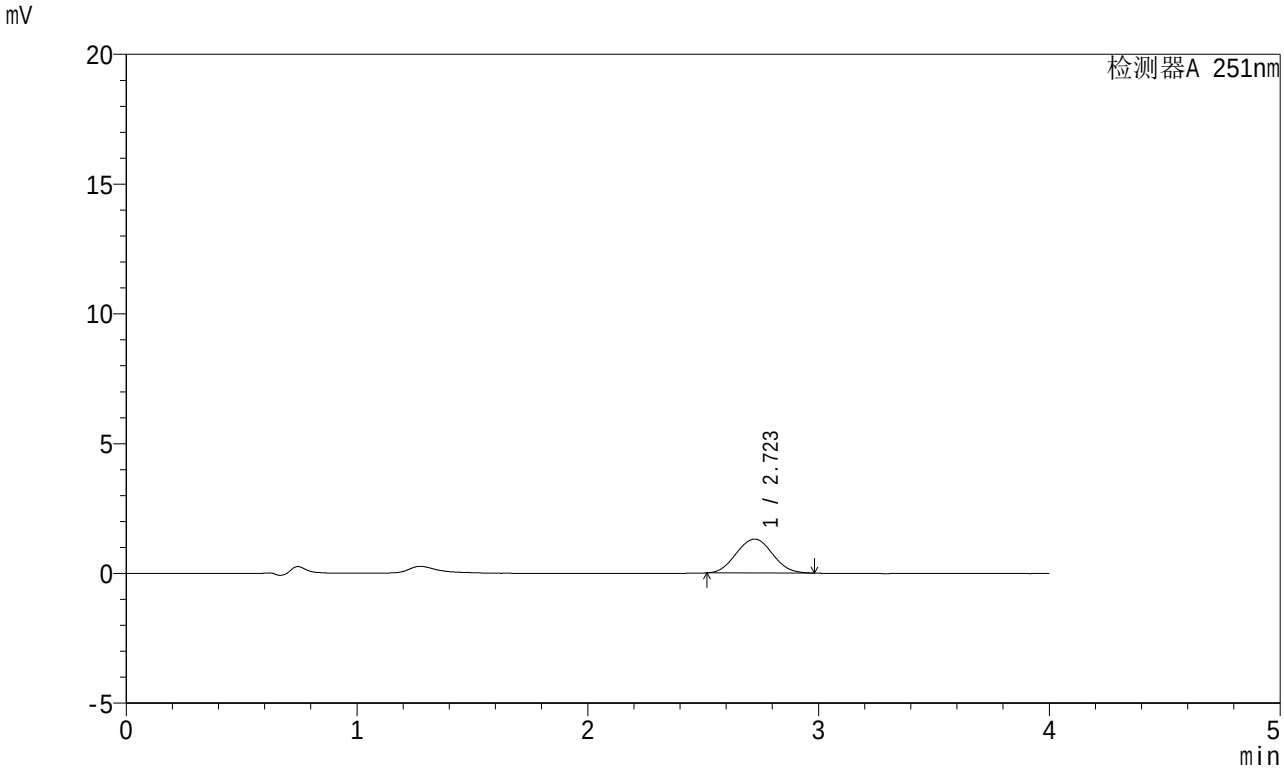

<峰表>

检测器A 251nm

峰号	保留时间	面积	面积%	高度	理论塔板数(USP)	拖尾因子	分离度(USP)
1	2.723	14299	100.000	1308	1416	1.048	--
总计		14299	100.000	1308			

SHIMADZU LabSolutions

SMF-364

<样品信息>

色谱柱 : XB-C18(50mm*4.6mm,5μm)
柱温 : 30℃
数据文件名 : RC$SMF-364 - 0-66/10-2980-2 - zzp-2023111921p-jyx2-cq6y-rcqx-pH4.5jz-jf50z-45min-P2.lcd
方法文件名 : RC$SMF-364 - SMF-364-FX259.lcm
批处理文件名: RC$SMF-364 - SMF-364-20240603-FX259.lcb
样品瓶号 : 3-15
进样体积 : 20 μl
进样时间 : 2024/06/03 22:20:45
处理时间(V2) : 2024/06/04 09:07:37
仪器型号 : SHIMADZU LC-2050C (FX259)

流 速: 1.0ml/min
波 长: 251nm
版本号: 6.115
实验者: xiexinhui
处理者: xiexinhui

<色谱图>

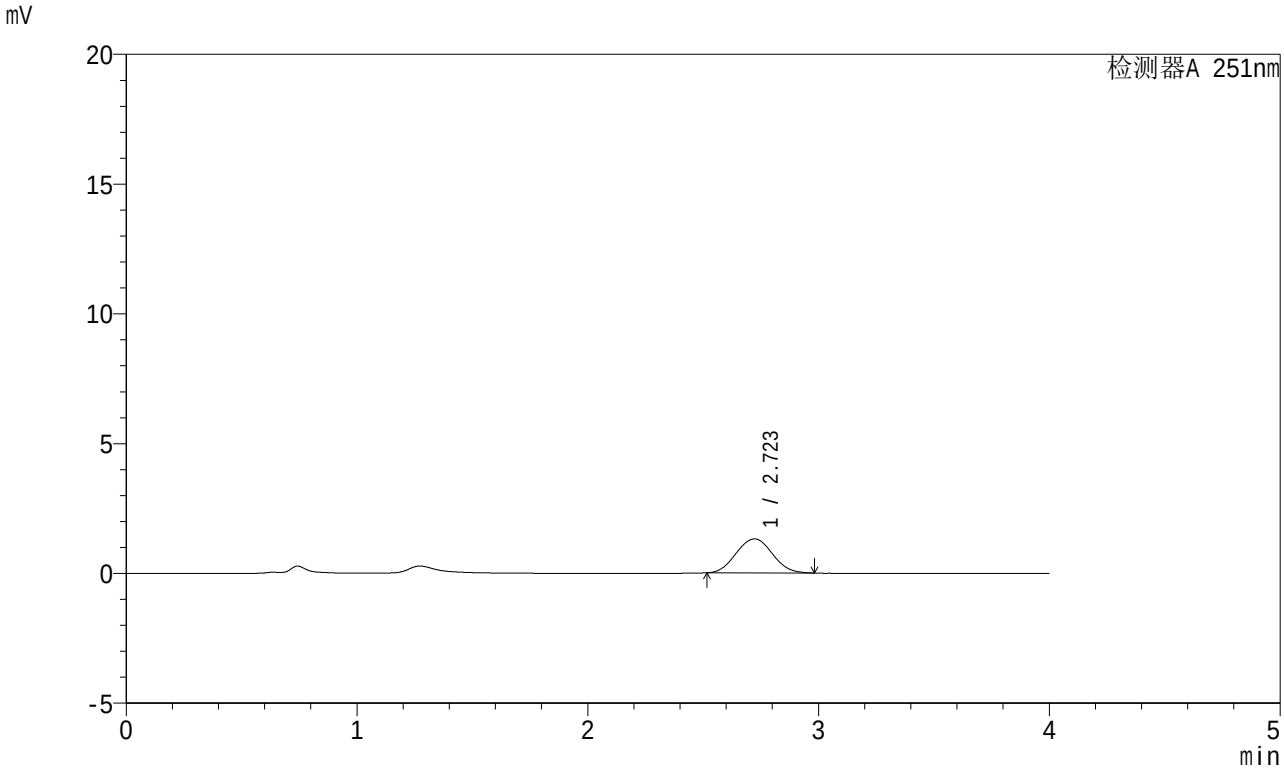

<峰表>

检测器A 251nm

峰号	保留时间	面积	面积%	高度	理论塔板数(USP)	拖尾因子	分离度(USP)
1	2.723	14350	100.000	1313	1416	1.048	--
总计		14350	100.000	1313			

SHIMADZU LabSolutions

SMF-364

<样品信息>

色谱柱 : XB-C18(50mm*4.6mm,5μm)
柱温 : 30℃
数据文件名 : RC$SMF-364 - 0-66/10-2981-2 - zzp-2023111921p-jyx2-cq6y-rcqx-pH4.5jz-jf50z-45min-P3.lcd
方法文件名 : RC$SMF-364 - SMF-364-FX259.lcm
批处理文件名: RC$SMF-364 - SMF-364-20240603-FX259.lcb
样品瓶号 : 3-24
进样体积 : 20 μl
进样时间 : 2024/06/03 22:25:06
处理时间(V2) : 2024/06/04 09:07:39
仪器型号 : SHIMADZU LC-2050C (FX259)

流 速: 1.0ml/min
波 长: 251nm
版本号: 6.115
实验者: xiexinhui
处理者: xiexinhui

<色谱图>

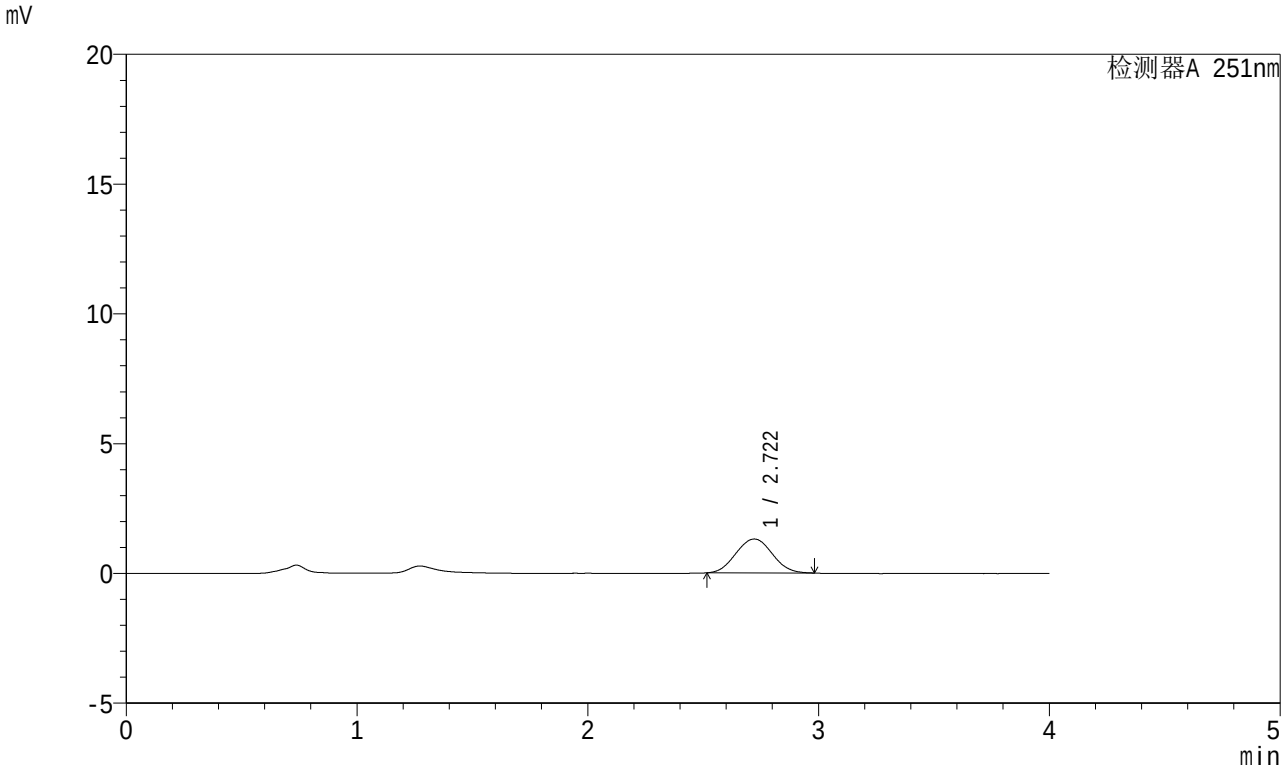

<峰表>

检测器A 251nm

峰号	保留时间	面积	面积%	高度	理论塔板数(USP)	拖尾因子	分离度(USP)
1	2.722	14326	100.000	1308	1402	1.043	--
总计		14326	100.000	1308			

SHIMADZU LabSolutions

SMF-364

<样品信息>

色谱柱 : XB-C18(50mm*4.6mm,5μm)
柱温 : 30℃
数据文件名 : RC$SMF-364 - 0-66/10-2982-2 - zzp-2023111921p-jyx2-cq6y-rcqx-pH4.5jz-jf50z-45min-P4.lcd
方法文件名 : RC$SMF-364 - SMF-364-FX259.lcm
批处理文件名: RC$SMF-364 - SMF-364-20240603-FX259.lcb
样品瓶号 : 3-33
进样体积 : 20 μl
进样时间 : 2024/06/03 22:29:29
处理时间(V2) : 2024/06/04 09:07:42
仪器型号 : SHIMADZU LC-2050C (FX259)

流 速: 1.0ml/min
波 长: 251nm
版本号: 6.115
实验者: xiexinhui
处理者: xiexinhui

<色谱图>

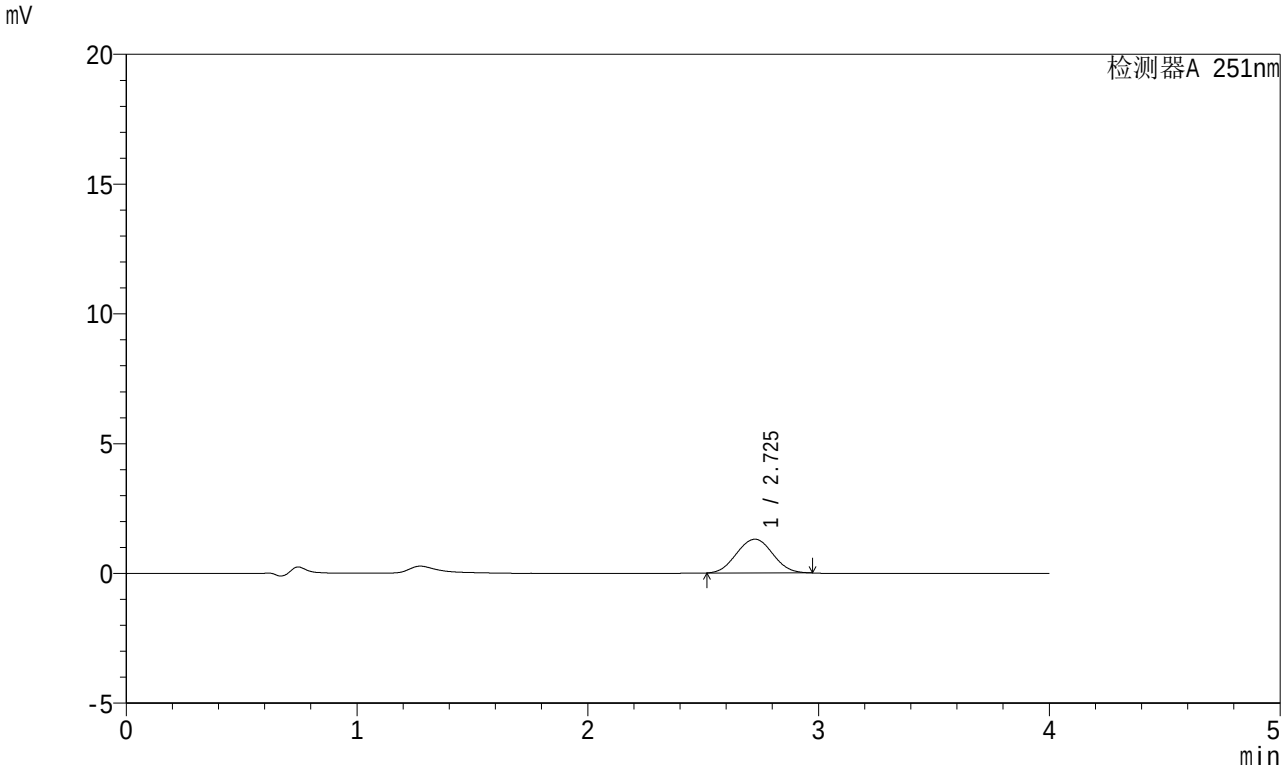

<峰表>

检测器A 251nm

峰号	保留时间	面积	面积%	高度	理论塔板数(USP)	拖尾因子	分离度(USP)
1	2.725	14177	100.000	1299	1419	1.034	--
总计		14177	100.000	1299			

SHIMADZU LabSolutions

SMF-364

<样品信息>

色谱柱 : XB-C18(50mm*4.6mm,5μm)
柱温 : 30℃
数据文件名 : RC$SMF-364 - 0-66/10-2983-2 - zzp-2023111921p-jyx2-cq6y-rcqx-pH4.5jz-jf50z-45min-P5.lcd
方法文件名 : RC$SMF-364 - SMF-364-FX259.lcm
批处理文件名: RC$SMF-364 - SMF-364-20240603-FX259.lcb
样品瓶号 : 3-42
进样体积 : 20 μl
进样时间 : 2024/06/03 22:33:49
处理时间(V2) : 2024/06/04 09:07:44
仪器型号 : SHIMADZU LC-2050C (FX259)

流 速: 1.0ml/min
波 长: 251nm
版本号: 6.115
实验者: xiexinhui
处理者: xiexinhui

<色谱图>

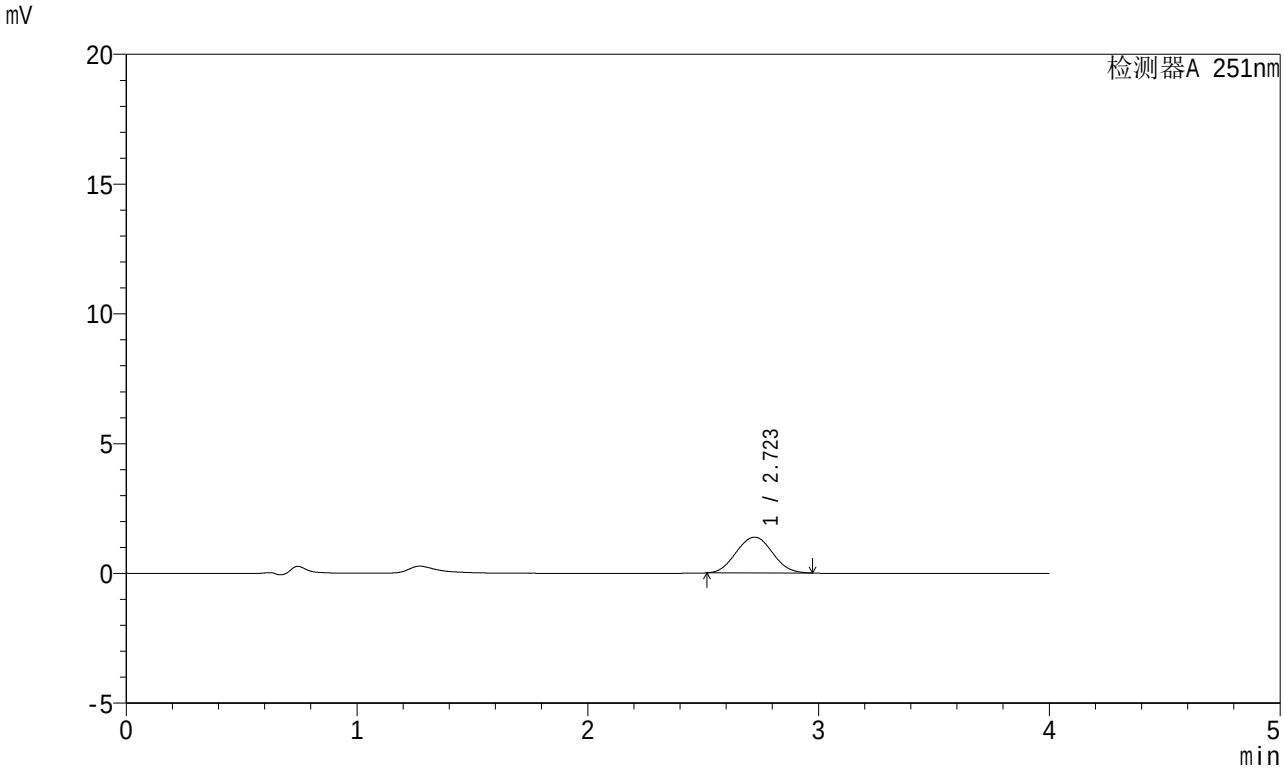

<峰表>

检测器A 251nm

峰号	保留时间	面积	面积%	高度	理论塔板数(USP)	拖尾因子	分离度(USP)
1	2.723	15064	100.000	1378	1403	1.036	--
总计		15064	100.000	1378			

SHIMADZU LabSolutions

SMF-364

<样品信息>

色谱柱 : XB-C18(50mm*4.6mm,5μm)
柱温 : 30℃
数据文件名 : RC$SMF-364 - 0-66/10-2984-2 - zzp-2023111921p-jyx2-cq6y-rcqx-pH4.5jz-jf50z-45min-P6.lcd
方法文件名 : RC$SMF-364 - SMF-364-FX259.lcm
批处理文件名: RC$SMF-364 - SMF-364-20240603-FX259.lcb
样品瓶号 : 3-51
进样体积 : 20 μl
进样时间 : 2024/06/03 22:38:11
处理时间(V2) : 2024/06/04 09:07:46
仪器型号 : SHIMADZU LC-2050C (FX259)

流 速: 1.0ml/min
波 长: 251nm
版本号: 6.115
实验者: xiexinhui
处理者: xiexinhui

<色谱图>

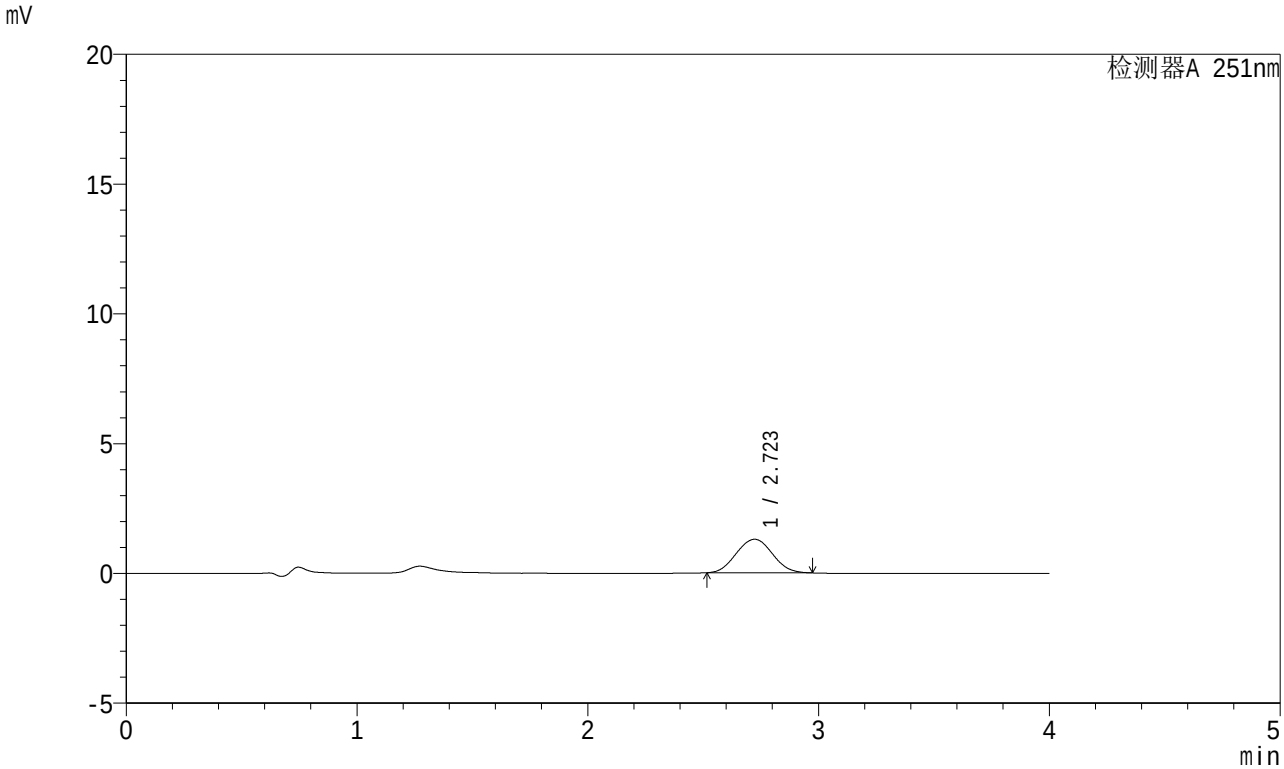

<峰表>

检测器A 251nm

峰号	保留时间	面积	面积%	高度	理论塔板数(USP)	拖尾因子	分离度(USP)
1	2.723	14085	100.000	1294	1424	1.043	--
总计		14085	100.000	1294			

SHIMADZU LabSolutions

SMF-364

<样品信息>

色谱柱 : XB-C18(50mm*4.6mm,5μm)
柱温 : 30℃
数据文件名 : RC$SMF-364 - 0-66/10-2985-2 - zzp-2023111921p-jyx2-cq6y-rcqx-pH4.5jz-jf50z-60min-P1.lcd
方法文件名 : RC$SMF-364 - SMF-364-FX259.lcm
批处理文件名: RC$SMF-364 - SMF-364-20240603-FX259.lcb
样品瓶号 : 3-7
进样体积 : 20 μl
进样时间 : 2024/06/03 22:42:33
处理时间(V2) : 2024/06/04 09:07:49
仪器型号 : SHIMADZU LC-2050C (FX259)

流 速: 1.0ml/min
波 长: 251nm
版本号: 6.115
实验者: xiexinhui
处理者: xiexinhui

<色谱图>

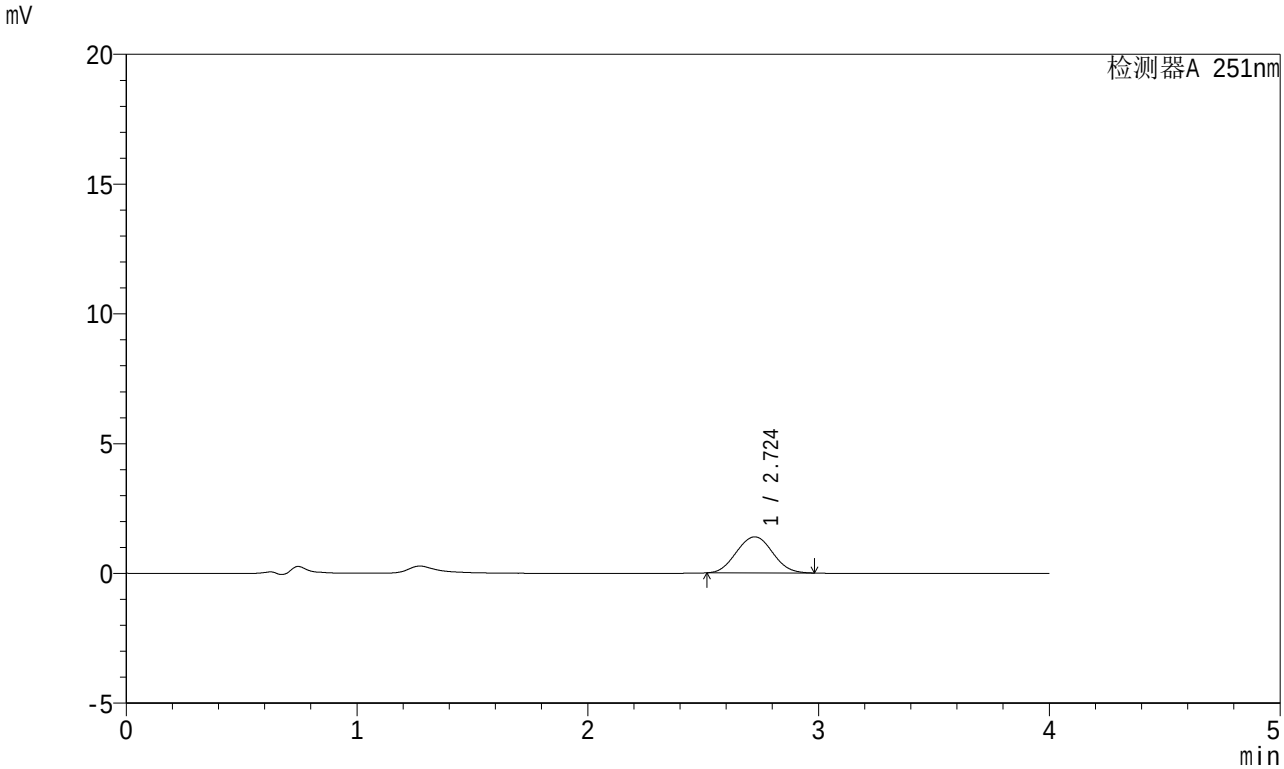

<峰表>

检测器A 251nm

峰号	保留时间	面积	面积%	高度	理论塔板数(USP)	拖尾因子	分离度(USP)
1	2.724	15163	100.000	1389	1425	1.040	--
总计		15163	100.000	1389			

SHIMADZU LabSolutions

SMF-364

<样品信息>

色谱柱 : XB-C18(50mm*4.6mm,5μm)
柱温 : 30℃
数据文件名 : RC$SMF-364 - 0-66/10-2986-2 - zzp-2023111921p-jyx2-cq6y-rcqx-pH4.5jz-jf50z-60min-P2.lcd
方法文件名 : RC$SMF-364 - SMF-364-FX259.lcm
批处理文件名: RC$SMF-364 - SMF-364-20240603-FX259.lcb
样品瓶号 : 3-16
进样体积 : 20 μl
进样时间 : 2024/06/03 22:46:56
处理时间(V2) : 2024/06/04 09:07:51
仪器型号 : SHIMADZU LC-2050C (FX259)

流 速: 1.0ml/min
波 长: 251nm
版本号: 6.115
实验者: xiexinhui
处理者: xiexinhui

<色谱图>

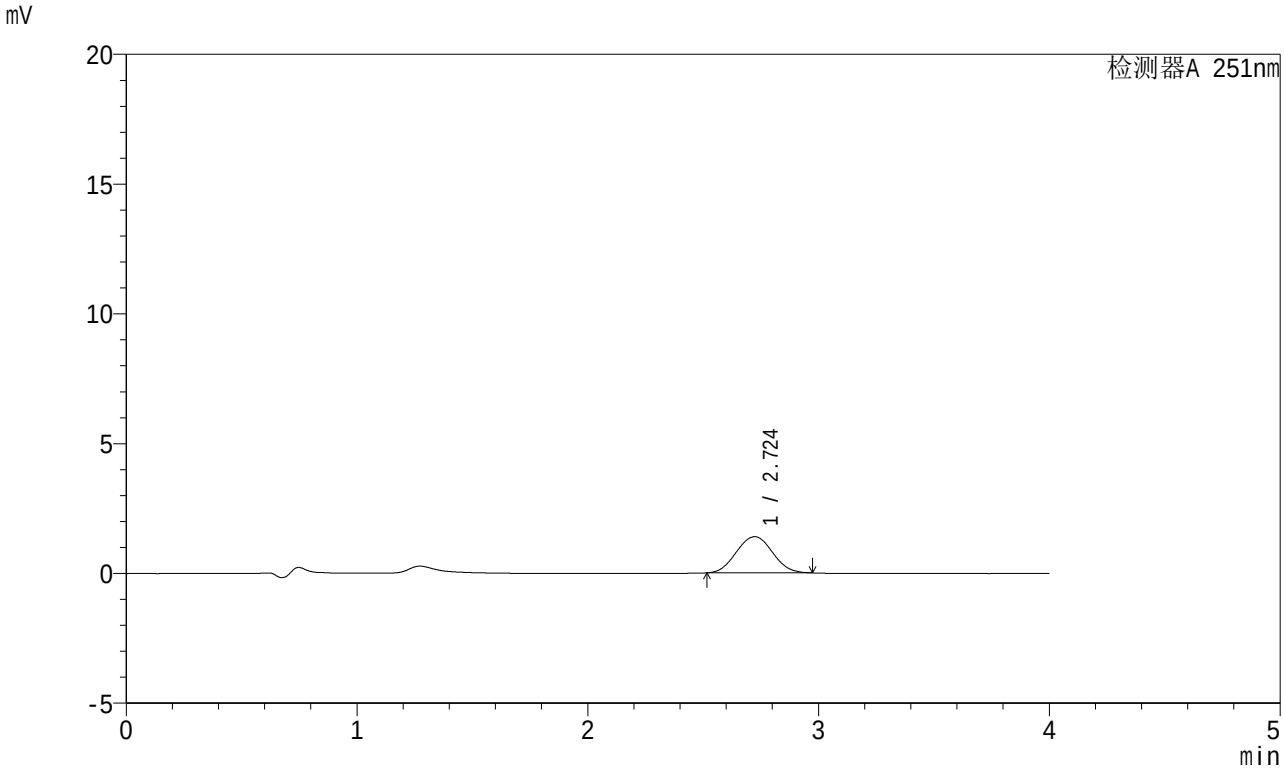

<峰表>

检测器A 251nm

峰号	保留时间	面积	面积%	高度	理论塔板数(USP)	拖尾因子	分离度(USP)
1	2.724	15167	100.000	1393	1426	1.039	--
总计		15167	100.000	1393			

SHIMADZU LabSolutions

SMF-364

<样品信息>

色谱柱 : XB-C18(50mm*4.6mm,5μm)
柱温 : 30℃
数据文件名 : RC$SMF-364 - 0-66/10-2987-2 - zzp-2023111921p-jyx2-cq6y-rcqx-pH4.5jz-jf50z-60min-P3.lcd
方法文件名 : RC$SMF-364 - SMF-364-FX259.lcm
批处理文件名: RC$SMF-364 - SMF-364-20240603-FX259.lcb
样品瓶号 : 3-25
进样体积 : 20 μl
进样时间 : 2024/06/03 22:51:17
处理时间(V2) : 2024/06/04 09:07:54
仪器型号 : SHIMADZU LC-2050C (FX259)

流 速: 1.0ml/min
波 长: 251nm
版本号: 6.115
实验者: xiexinhui
处理者: xiexinhui

<色谱图>

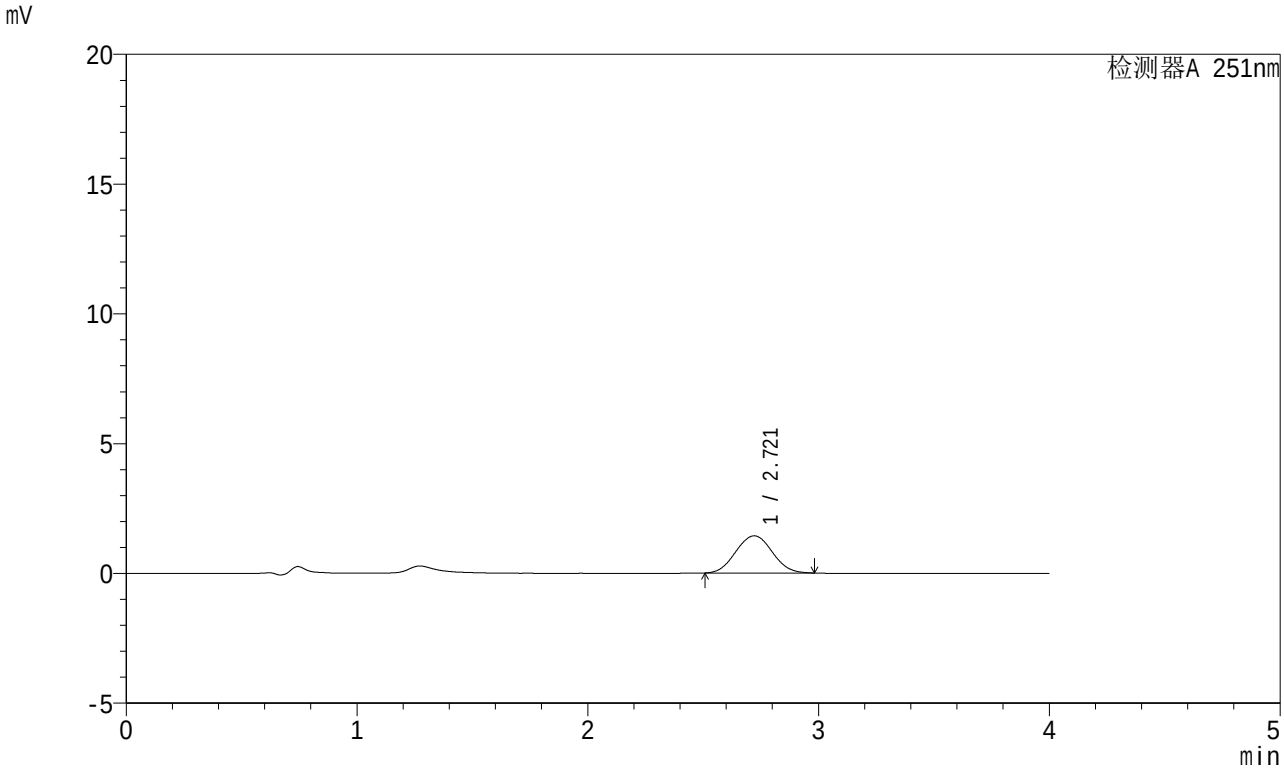

<峰表>

检测器A 251nm

峰号	保留时间	面积	面积%	高度	理论塔板数(USP)	拖尾因子	分离度(USP)
1	2.721	15726	100.000	1431	1402	1.038	--
总计		15726	100.000	1431			

SHIMADZU LabSolutions

SMF-364

<样品信息>

色谱柱 : XB-C18(50mm*4.6mm,5μm)
柱温 : 30℃
数据文件名 : RC$SMF-364 - 0-66/10-2988-2 - zzp-2023111921p-jyx2-cq6y-rcqx-pH4.5jz-jf50z-60min-P4.lcd
方法文件名 : RC$SMF-364 - SMF-364-FX259.lcm
批处理文件名: RC$SMF-364 - SMF-364-20240603-FX259.lcb
样品瓶号 : 3-34
进样体积 : 20 μl
进样时间 : 2024/06/03 22:55:40
处理时间(V2) : 2024/06/04 09:07:56
仪器型号 : SHIMADZU LC-2050C (FX259)

流 速: 1.0ml/min
波 长: 251nm
版本号: 6.115
实验者: xiexinhui
处理者: xiexinhui

<色谱图>

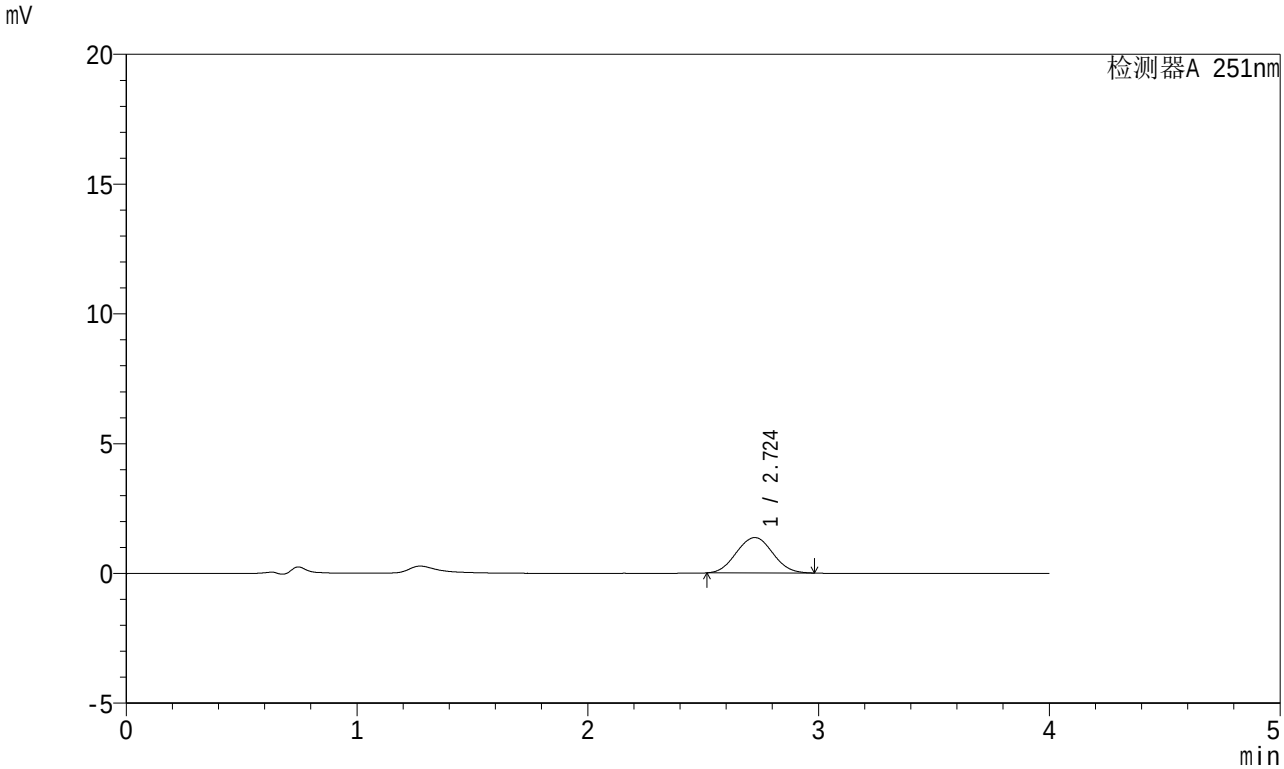

<峰表>

检测器A 251nm

峰号	保留时间	面积	面积%	高度	理论塔板数(USP)	拖尾因子	分离度(USP)
1	2.724	14950	100.000	1363	1408	1.043	--
总计		14950	100.000	1363			

SHIMADZU LabSolutions

SMF-364

<样品信息>

色谱柱 : XB-C18(50mm*4.6mm,5μm)
柱温 : 30℃
数据文件名 : RC$SMF-364 - 0-66/10-2989-2 - zzp-2023111921p-jyx2-cq6y-rcqx-pH4.5jz-jf50z-60min-P5.lcd
方法文件名 : RC$SMF-364 - SMF-364-FX259.lcm
批处理文件名: RC$SMF-364 - SMF-364-20240603-FX259.lcb
样品瓶号 : 3-43
进样体积 : 20 μl
进样时间 : 2024/06/03 23:00:01
处理时间(V2) : 2024/06/04 09:07:59
仪器型号 : SHIMADZU LC-2050C (FX259)

流 速: 1.0ml/min
波 长: 251nm
版本号: 6.115
实验者: xiexinhui
处理者: xiexinhui

<色谱图>

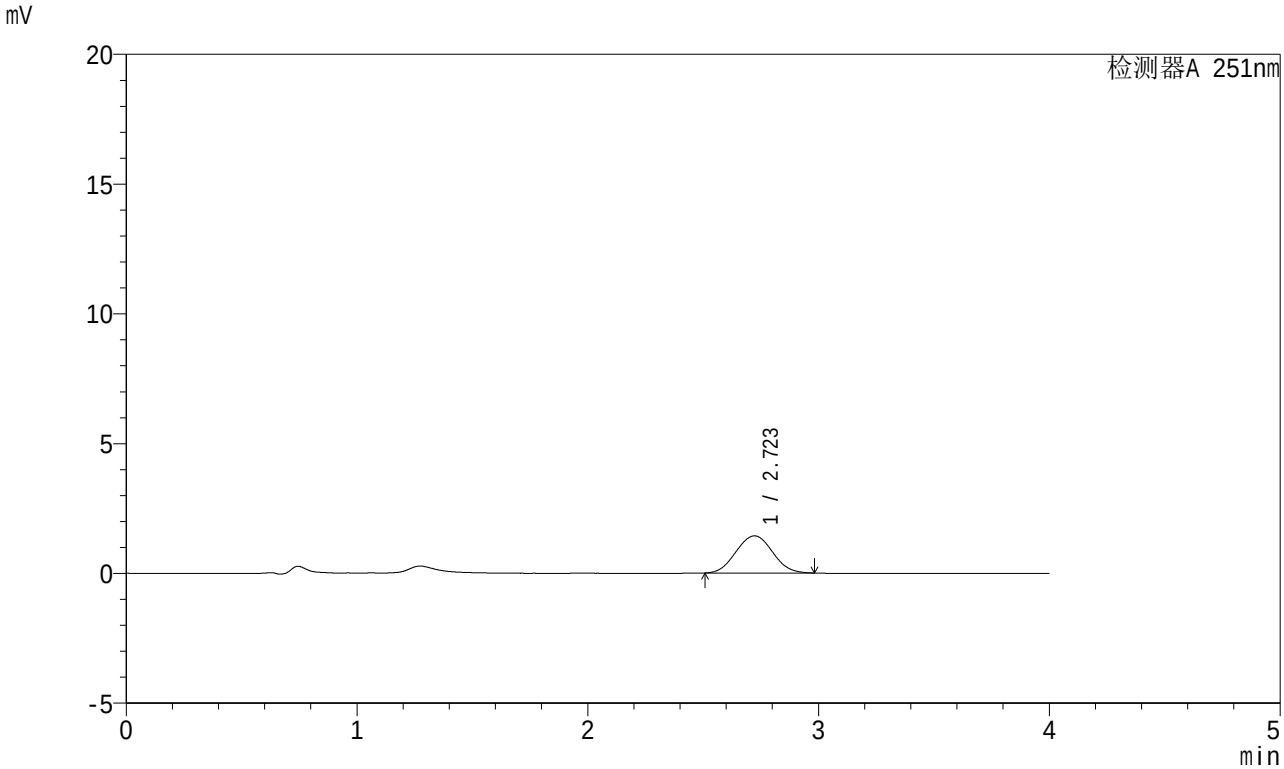

<峰表>

检测器A 251nm

峰号	保留时间	面积	面积%	高度	理论塔板数(USP)	拖尾因子	分离度(USP)
1	2.723	15733	100.000	1432	1391	1.040	--
总计		15733	100.000	1432			

SHIMADZU LabSolutions

SMF-364

<样品信息>

色谱柱 : XB-C18(50mm*4.6mm,5μm)
柱温 : 30℃
数据文件名 : RC$SMF-364 - 0-66/10-2990-2 - zzp-2023111921p-jyx2-cq6y-rcqx-pH4.5jz-jf50z-60min-P6.lcd
方法文件名 : RC$SMF-364 - SMF-364-FX259.lcm
批处理文件名: RC$SMF-364 - SMF-364-20240603-FX259.lcb
样品瓶号 : 3-52
进样体积 : 20 μl
进样时间 : 2024/06/03 23:04:23
处理时间(V2) : 2024/06/04 09:08:01
仪器型号 : SHIMADZU LC-2050C (FX259)

流 速: 1.0ml/min
波 长: 251nm
版本号: 6.115
实验者: xiexinhui
处理者: xiexinhui

<色谱图>

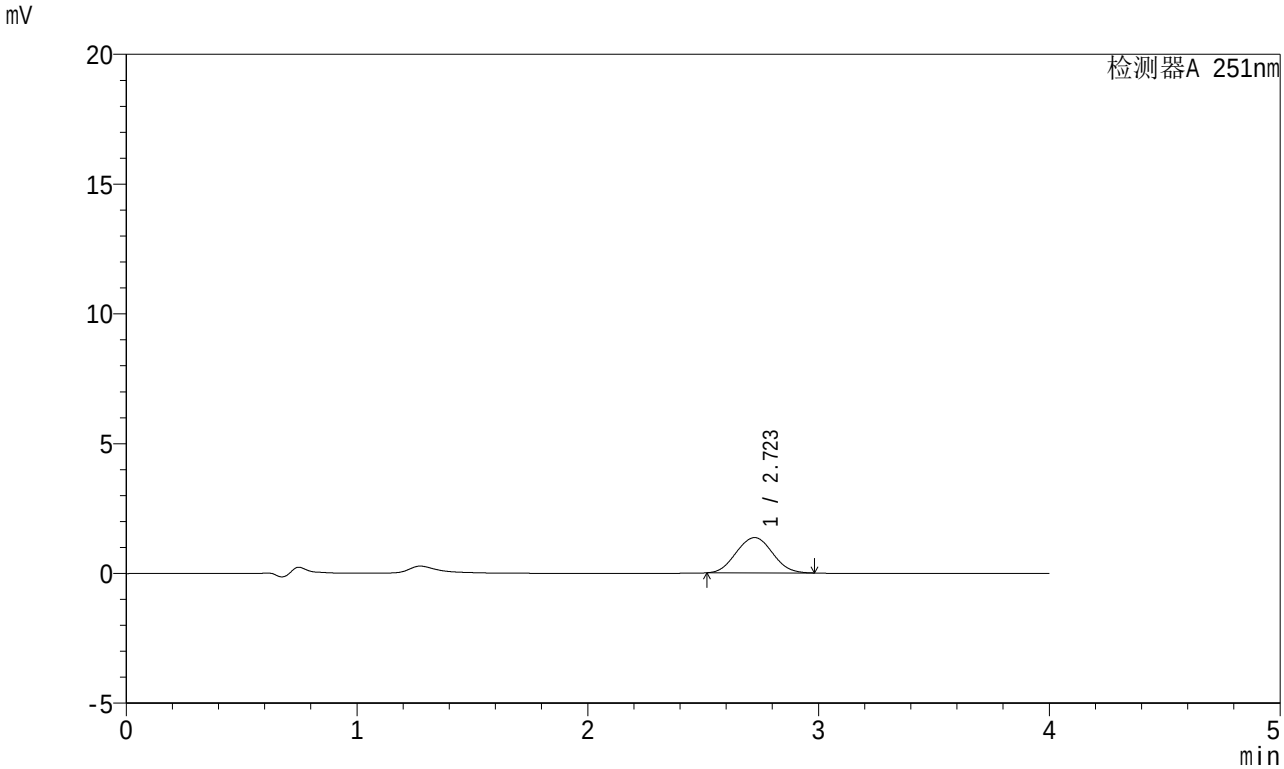

<峰表>

检测器A 251nm

峰号	保留时间	面积	面积%	高度	理论塔板数(USP)	拖尾因子	分离度(USP)
1	2.723	14877	100.000	1359	1410	1.043	--
总计		14877	100.000	1359			

SHIMADZU LabSolutions

SMF-364

<样品信息>

色谱柱 : XB-C18(50mm*4.6mm,5μm)
柱温 : 30℃
数据文件名 : RC$SMF-364 - 0-66/10-2991-2 - zzp-2023111921p-jyx2-cq6y-rcqx-pH4.5jz-jf50z-JX-P1.lcd
方法文件名 : RC$SMF-364 - SMF-364-FX259.lcm
批处理文件名: RC$SMF-364 - SMF-364-20240603-FX259.lcb
样品瓶号 : 3-8
进样体积 : 20 μl
进样时间 : 2024/06/03 23:08:46
处理时间(V2) : 2024/06/04 09:08:03
仪器型号 : SHIMADZU LC-2050C (FX259)

流 速: 1.0ml/min
波 长: 251nm
版本号: 6.115
实验者: xiexinhui
处理者: xiexinhui

<色谱图>

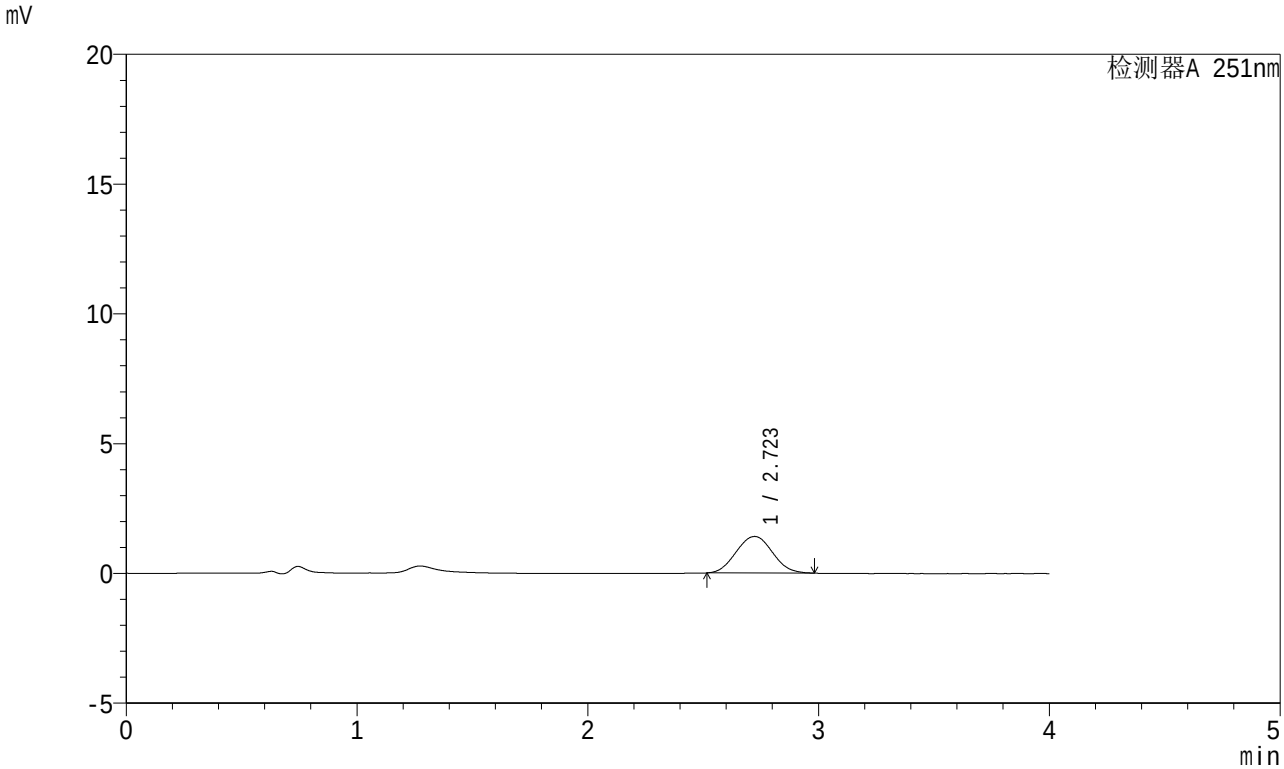

<峰表>

检测器A 251nm

峰号	保留时间	面积	面积%	高度	理论塔板数(USP)	拖尾因子	分离度(USP)
1	2.723	15426	100.000	1408	1404	1.048	--
总计		15426	100.000	1408			

SHIMADZU LabSolutions

SMF-364

<样品信息>

色谱柱 : XB-C18(50mm*4.6mm,5μm)
柱温 : 30℃
数据文件名 : RC$SMF-364 - 0-66/10-2992-2 - zzp-2023111921p-jyx2-cq6y-rcqx-pH4.5jz-jf50z-JX-P2.lcd
方法文件名 : RC$SMF-364 - SMF-364-FX259.lcm
批处理文件名: RC$SMF-364 - SMF-364-20240603-FX259.lcb
样品瓶号 : 3-17
进样体积 : 20 μl
进样时间 : 2024/06/03 23:13:11
处理时间(V2) : 2024/06/04 09:08:06
仪器型号 : SHIMADZU LC-2050C (FX259)

流 速: 1.0ml/min
波 长: 251nm
版本号: 6.115
实验者: xiexinhui
处理者: xiexinhui

<色谱图>

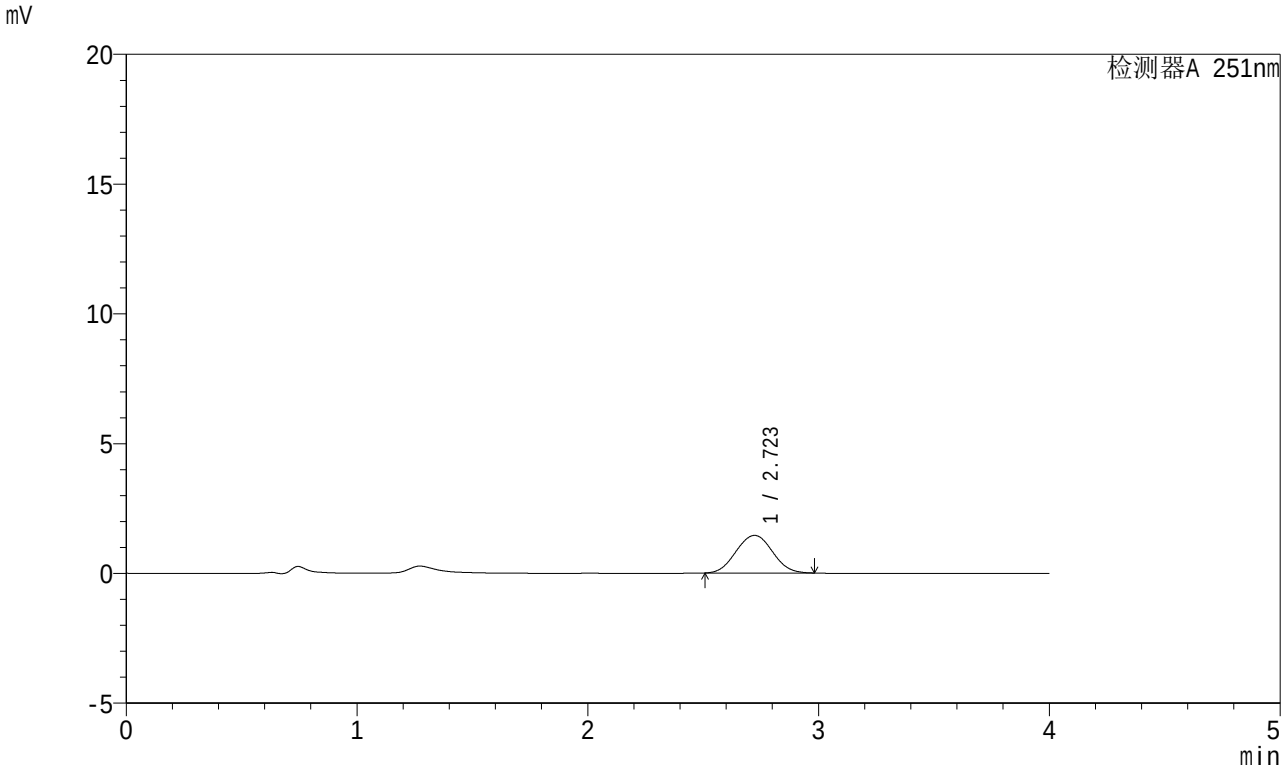

<峰表>

检测器A 251nm

峰号	保留时间	面积	面积%	高度	理论塔板数(USP)	拖尾因子	分离度(USP)
1	2.723	15904	100.000	1449	1402	1.036	--
总计		15904	100.000	1449			

SHIMADZU LabSolutions

SMF-364

<样品信息>

色谱柱 : XB-C18(50mm*4.6mm,5μm)
柱温 : 30℃
数据文件名 : RC$SMF-364 - 0-66/10-2993-2 - zzp-2023111921p-jyx2-cq6y-rcqx-pH4.5jz-jf50z-JX-P3.lcd
方法文件名 : RC$SMF-364 - SMF-364-FX259.lcm
批处理文件名: RC$SMF-364 - SMF-364-20240603-FX259.lcb
样品瓶号 : 3-26
进样体积 : 20 μl
进样时间 : 2024/06/03 23:17:33
处理时间(V2) : 2024/06/04 09:08:08
仪器型号 : SHIMADZU LC-2050C (FX259)

流 速: 1.0ml/min
波 长: 251nm
版本号: 6.115
实验者: xiexinhui
处理者: xiexinhui

<色谱图>

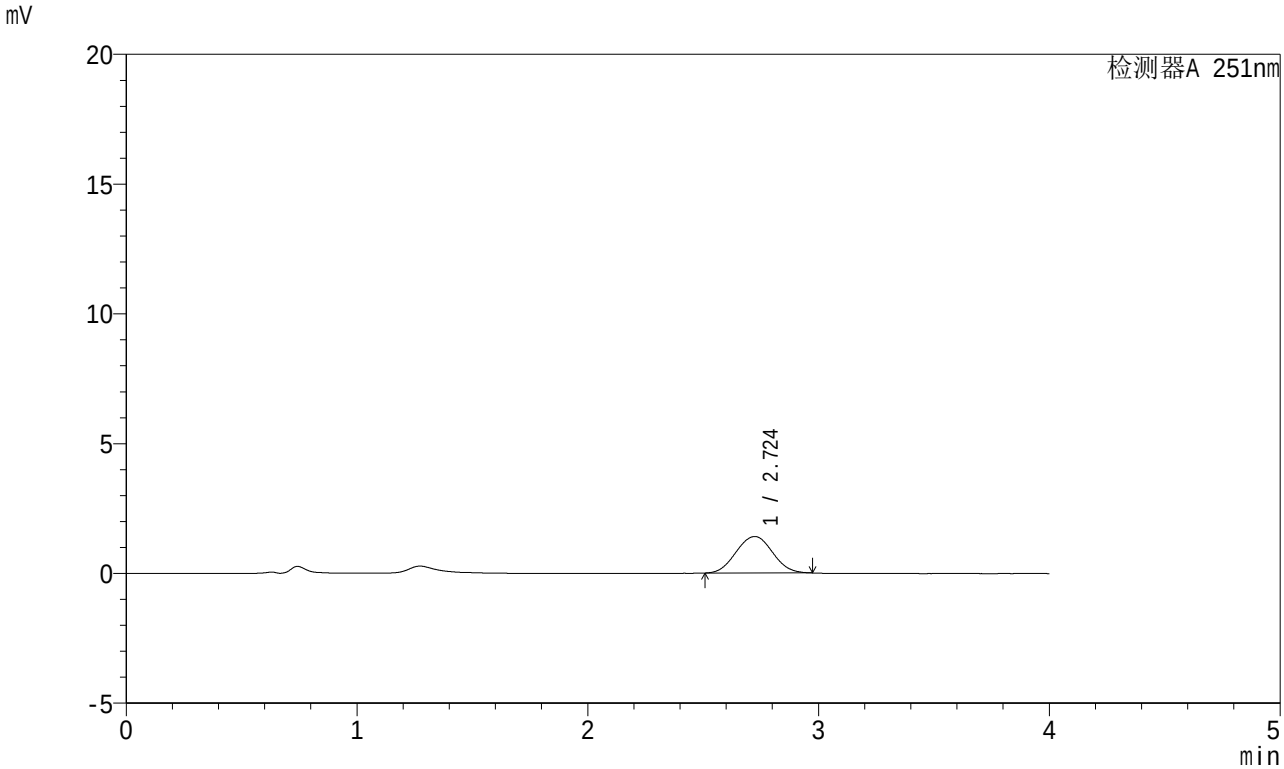

<峰表>

检测器A 251nm

峰号	保留时间	面积	面积%	高度	理论塔板数(USP)	拖尾因子	分离度(USP)
1	2.724	15426	100.000	1406	1405	1.030	--
总计		15426	100.000	1406			

SHIMADZU LabSolutions

SMF-364

<样品信息>

色谱柱 : XB-C18(50mm*4.6mm,5μm)
柱温 : 30℃
数据文件名 : RC$SMF-364 - 0-66/10-2994-2 - zzp-2023111921p-jyx2-cq6y-rcqx-pH4.5jz-jf50z-JX-P4.lcd
方法文件名 : RC$SMF-364 - SMF-364-FX259.lcm
批处理文件名: RC$SMF-364 - SMF-364-20240603-FX259.lcb
样品瓶号 : 3-35
进样体积 : 20 μl
进样时间 : 2024/06/03 23:21:57
处理时间(V2) : 2024/06/04 09:08:10
仪器型号 : SHIMADZU LC-2050C (FX259)

流 速: 1.0ml/min
波 长: 251nm
版本号: 6.115
实验者: xiexinhui
处理者: xiexinhui

<色谱图>

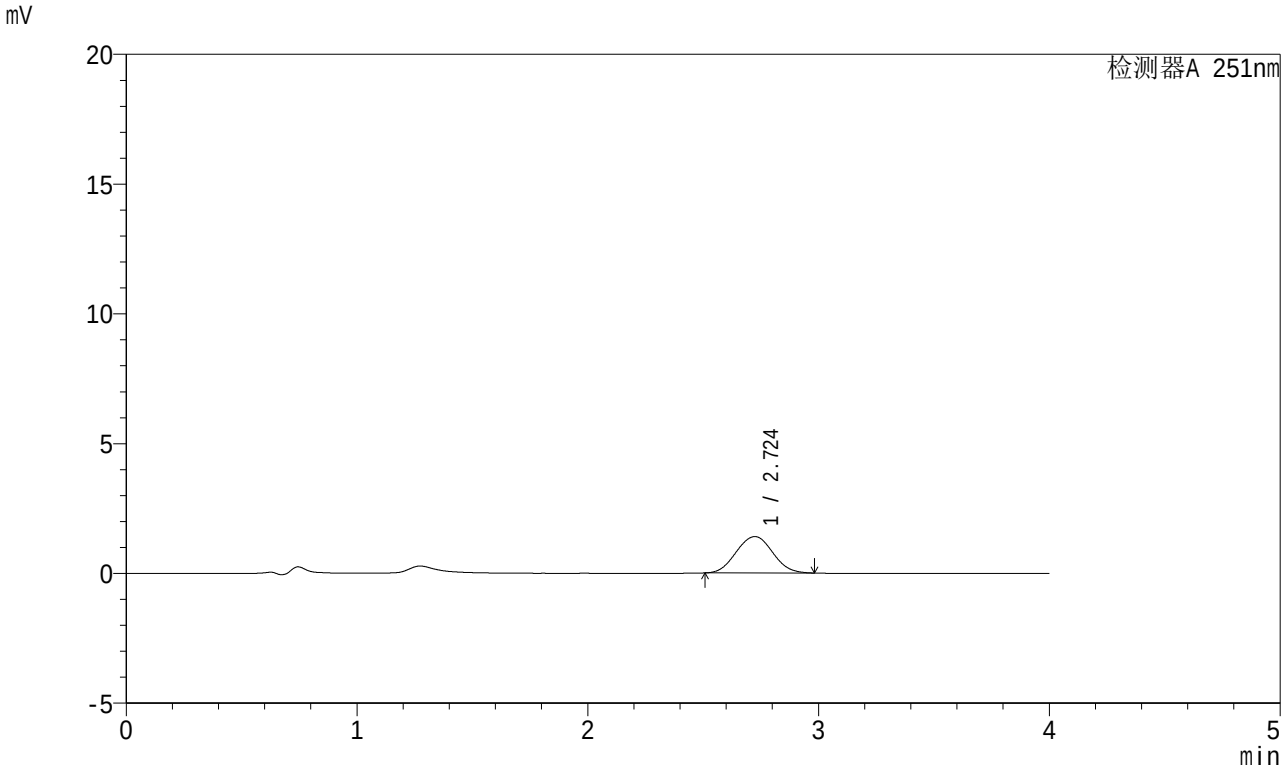

<峰表>

检测器A 251nm

峰号	保留时间	面积	面积%	高度	理论塔板数(USP)	拖尾因子	分离度(USP)
1	2.724	15395	100.000	1400	1412	1.038	--
总计		15395	100.000	1400			

SHIMADZU LabSolutions

SMF-364

<样品信息>

色谱柱 : XB-C18(50mm*4.6mm,5μm)
柱温 : 30℃
数据文件名 : RC$SMF-364 - 0-66/10-2995-2 - zzp-2023111921p-jyx2-cq6y-rcqx-pH4.5jz-jf50z-JX-P5.lcd
方法文件名 : RC$SMF-364 - SMF-364-FX259.lcm
批处理文件名: RC$SMF-364 - SMF-364-20240603-FX259.lcb
样品瓶号 : 3-44
进样体积 : 20 μl
进样时间 : 2024/06/03 23:26:19
处理时间(V2) : 2024/06/04 09:08:13
仪器型号 : SHIMADZU LC-2050C (FX259)

流 速: 1.0ml/min
波 长: 251nm
版本号: 6.115
实验者: xiexinhui
处理者: xiexinhui

<色谱图>

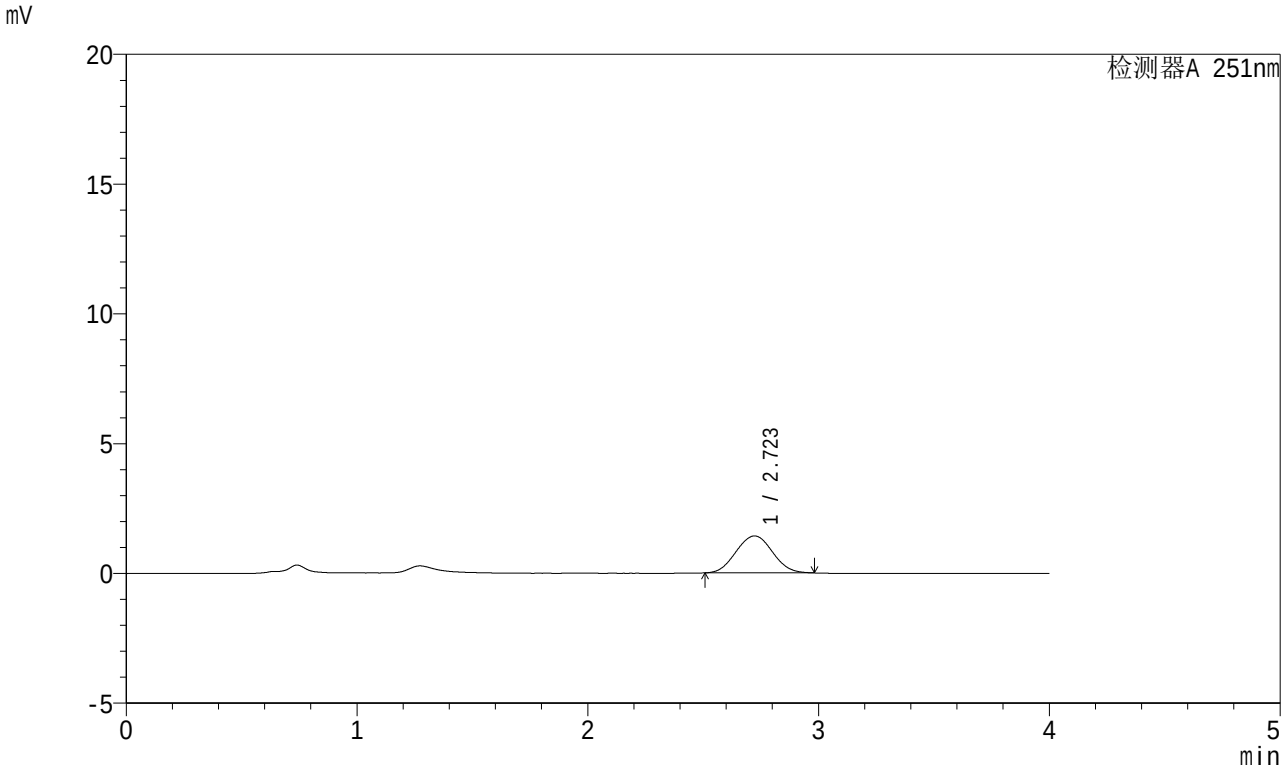

<峰表>

检测器A 251nm

峰号	保留时间	面积	面积%	高度	理论塔板数(USP)	拖尾因子	分离度(USP)
1	2.723	15628	100.000	1422	1395	1.038	--
总计		15628	100.000	1422			

SHIMADZU LabSolutions

SMF-364

<样品信息>

色谱柱 : XB-C18(50mm*4.6mm,5μm)
柱温 : 30℃
数据文件名 : RC$SMF-364 - 0-66/10-2996-2 - zzp-2023111921p-jyx2-cq6y-rcqx-pH4.5jz-jf50z-JX-P6.lcd
方法文件名 : RC$SMF-364 - SMF-364-FX259.lcm
批处理文件名: RC$SMF-364 - SMF-364-20240603-FX259.lcb
样品瓶号 : 3-53
进样体积 : 20 μl
进样时间 : 2024/06/03 23:30:41
处理时间(V2) : 2024/06/04 09:08:15
仪器型号 : SHIMADZU LC-2050C (FX259)

流 速: 1.0ml/min
波 长: 251nm
版本号: 6.115
实验者: xiexinhui
处理者: xiexinhui

<色谱图>

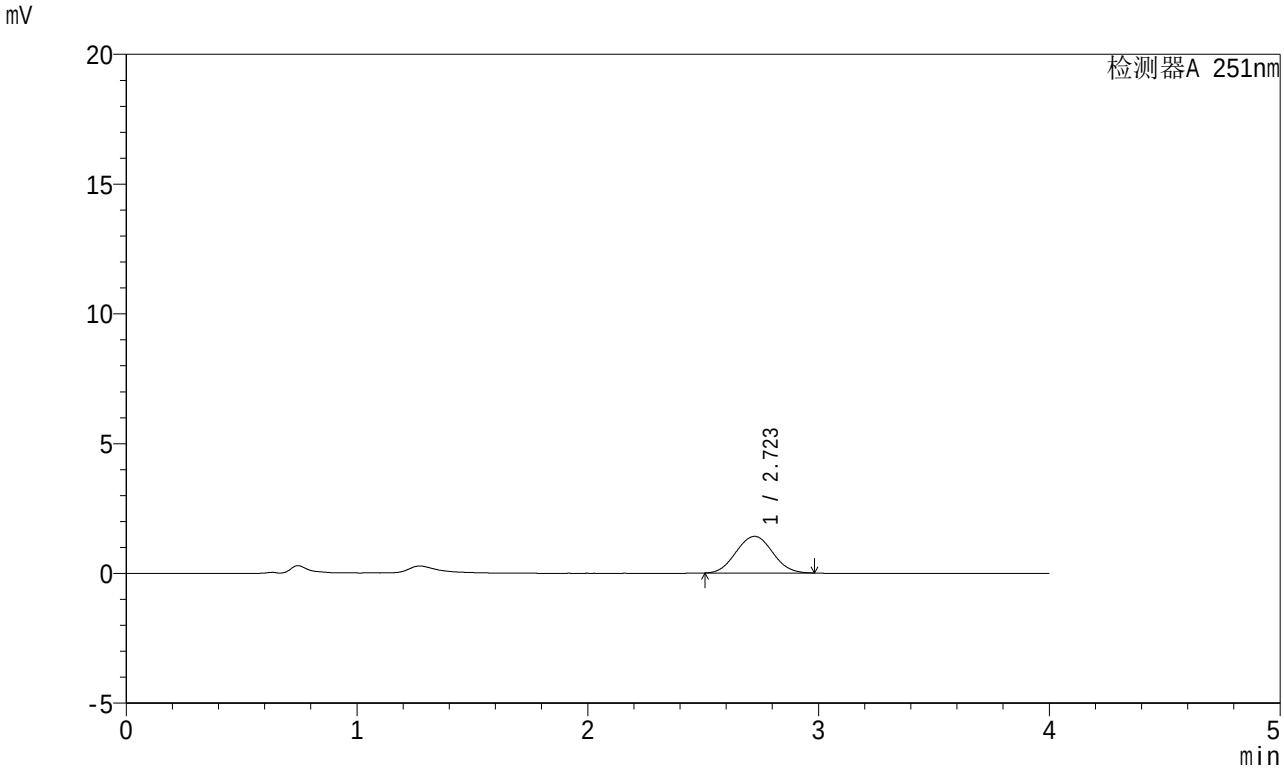

<峰表>

检测器A 251nm

峰号	保留时间	面积	面积%	高度	理论塔板数(USP)	拖尾因子	分离度(USP)
1	2.723	15523	100.000	1410	1395	1.041	--
总计		15523	100.000	1410			

SHIMADZU LabSolutions

SMF-364

<样品信息>

色谱柱 : XB-C18(50mm*4.6mm,5μm)
柱温 : 30℃
数据文件名 : RC$SMF-364 - 0-66/10-2997-2 - zzp-2023111921p-jyx2-cq6y-rcqx-pH4.5jz-jf50z-dz-2-1.lcd
方法文件名 : RC$SMF-364 - SMF-364-FX259.lcm
批处理文件名: RC$SMF-364 - SMF-364-20240603-FX259.lcb
样品瓶号 : 3-27
进样体积 : 20 μl
进样时间 : 2024/06/03 23:35:04
处理时间(V2) : 2024/06/04 09:08:22
仪器型号 : SHIMADZU LC-2050C (FX259)

流 速: 1.0ml/min
波 长: 251nm
版本号: 6.115
实验者: xiexinhui
处理者: xiexinhui

<色谱图>

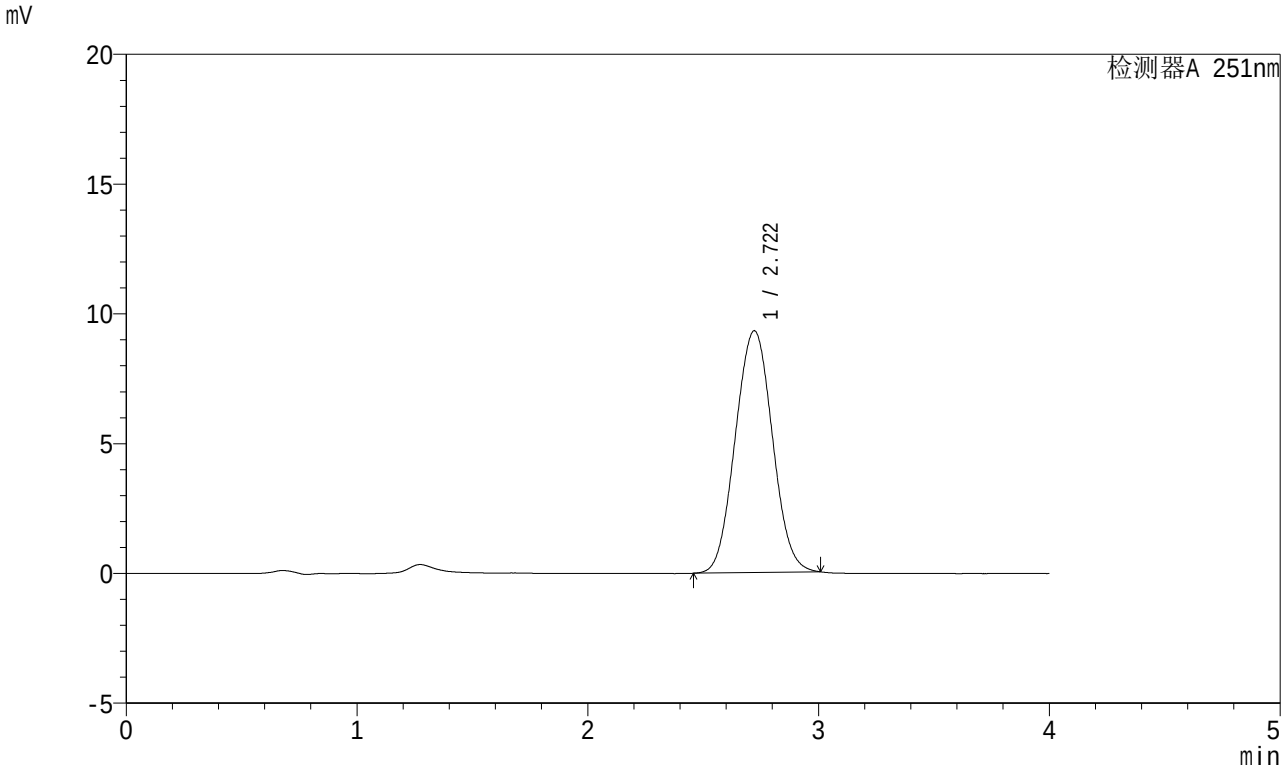

<峰表>

检测器A 251nm

峰号	保留时间	面积	面积%	高度	理论塔板数(USP)	拖尾因子	分离度(USP)
1	2.722	104062	100.000	9316	1360	1.038	--
总计		104062	100.000	9316			

SHIMADZU LabSolutions

SMF-364

<样品信息>

色谱柱 : XB-C18(50mm*4.6mm,5μm)
柱温 : 30℃
数据文件名 : RC$SMF-364 - 0-66/10-2998-2 - zzp-2023111921p-jyx2-cq6y-rcqx-pH4.5jz-jf50z-dz-2-2.lcd
方法文件名 : RC$SMF-364 - SMF-364-FX259.lcm
批处理文件名: RC$SMF-364 - SMF-364-20240603-FX259.lcb
样品瓶号 : 3-27
进样体积 : 20 μl
进样时间 : 2024/06/03 23:39:27
处理时间(V2) : 2024/06/04 09:08:25
仪器型号 : SHIMADZU LC-2050C (FX259)

流 速: 1.0ml/min
波 长: 251nm
版本号: 6.115
实验者: xiexinhui
处理者: xiexinhui

<色谱图>

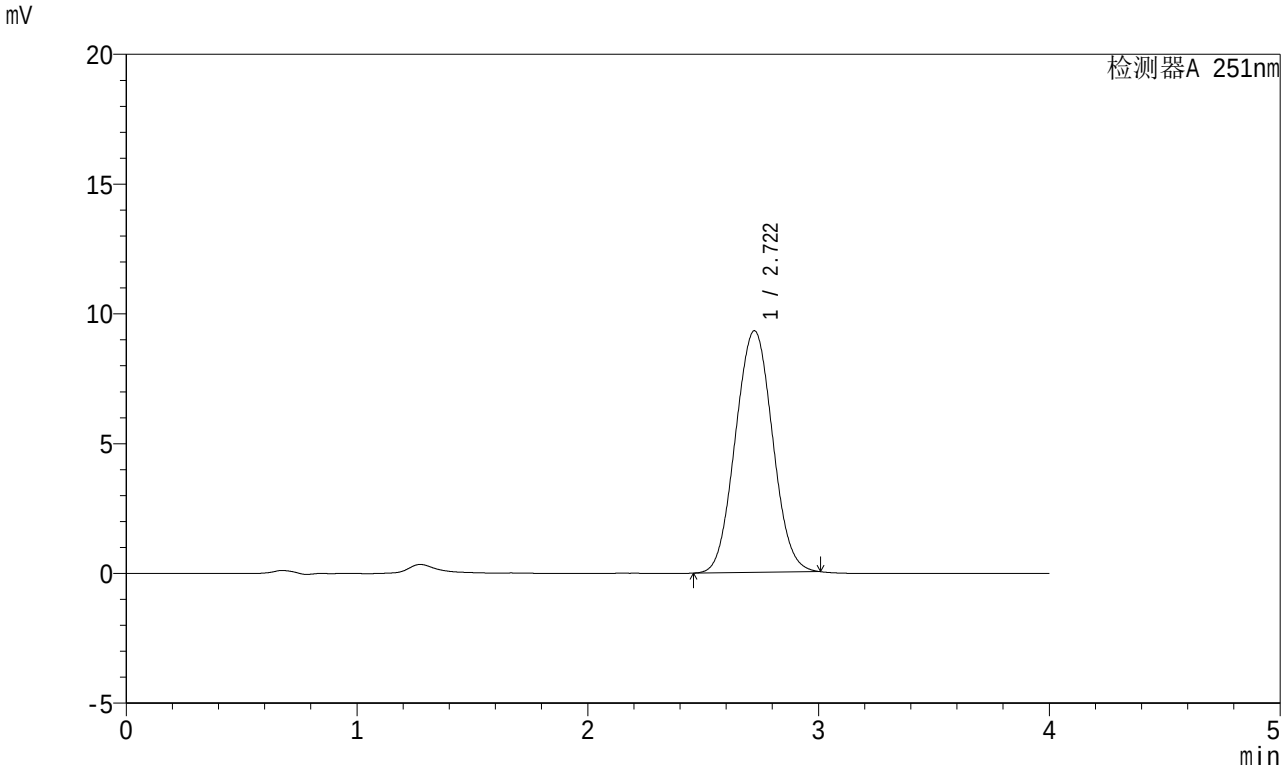

<峰表>

检测器A 251nm

峰号	保留时间	面积	面积%	高度	理论塔板数(USP)	拖尾因子	分离度(USP)
1	2.722	104036	100.000	9312	1362	1.038	--
总计		104036	100.000	9312			

SHIMADZU LabSolutions

SMF-364

<样品信息>

色谱柱 : XB-C18(50mm*4.6mm,5μm)
柱温 : 30℃
流 速: 1.0ml/min
波 长: 251nm
数据文件名 : RC$SMF-364 - 0-66/10-2999-2 - cbzj-542916-jyx2-cq6y-rcqx-pH4.5jz-jf50z-rj.lcd
方法文件名 : RC$SMF-364 - SMF-364-FX259.lcm
批处理文件名: RC$SMF-364 - SMF-364-20240603-FX259.lcb
样品瓶号 : 4-9
进样体积 : 20 μl
版本号: 6.115
进样时间 : 2024/06/03 23:43:51
实验者: xiexinhui
处理时间(V2) : 2024/06/04 09:08:27
处理者: xiexinhui
仪器型号 : SHIMADZU LC-2050C (FX259)

<色谱图>

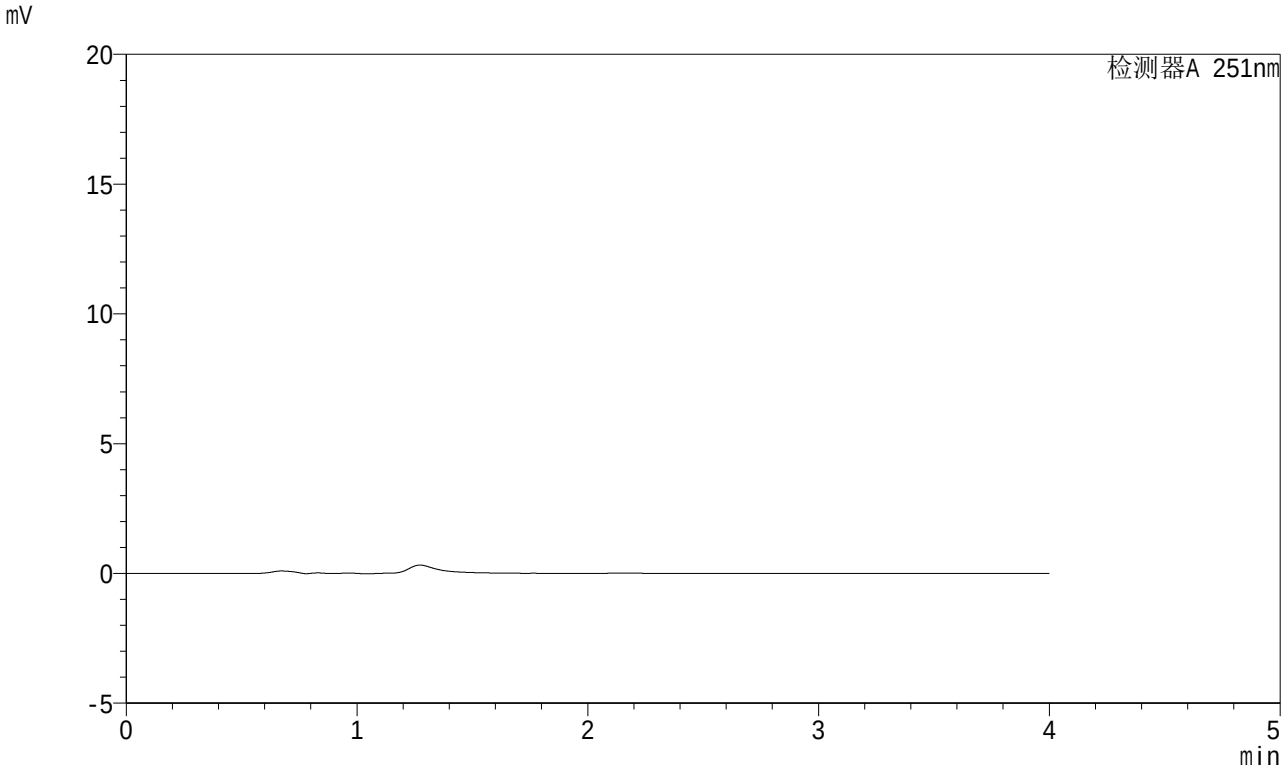

<峰表>

检测器A 251nm

峰号	保留时间	面积	面积%	高度	理论塔板数(USP)	拖尾因子	分离度(USP)
总计							

SHIMADZU LabSolutions

SMF-364

<样品信息>

色谱柱 : XB-C18(50mm*4.6mm,5μm)
柱温 : 30℃
数据文件名 : RC$SMF-364 - 0-66/10-3000-2 - cbzj-542916-jyx2-cq6y-rcqx-pH4.5jz-jf50z-dz-1-1.lcd
方法文件名 : RC$SMF-364 - SMF-364-FX259.lcm
批处理文件名: RC$SMF-364 - SMF-364-20240603-FX259.lcb
样品瓶号 : 4-18
进样体积 : 20 μl
进样时间 : 2024/06/03 23:48:16
处理时间(V2) : 2024/06/04 09:08:30
仪器型号 : SHIMADZU LC-2050C (FX259)

流 速: 1.0ml/min
波 长: 251nm
版本号: 6.115
实验者: xiexinhui
处理者: xiexinhui

<色谱图>

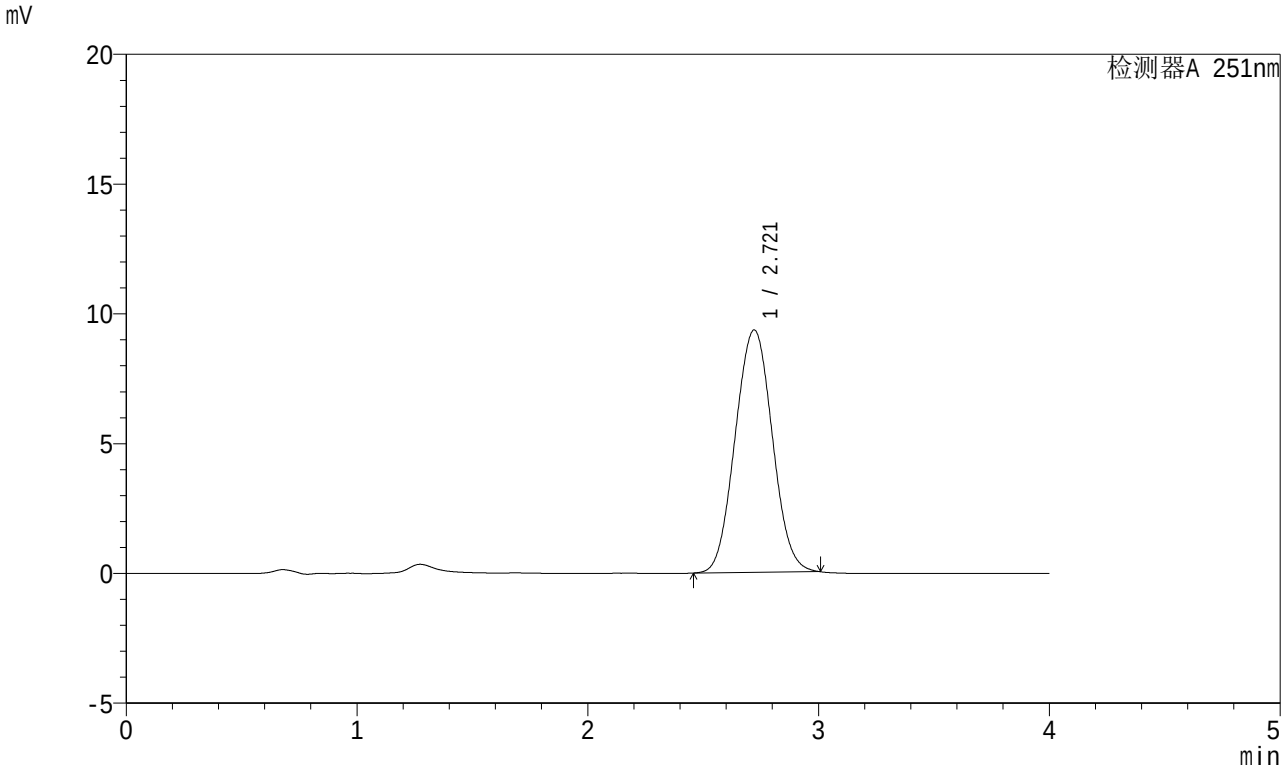

<峰表>

检测器A 251nm

峰号	保留时间	面积	面积%	高度	理论塔板数(USP)	拖尾因子	分离度(USP)
1	2.721	104436	100.000	9342	1360	1.039	--
总计		104436	100.000	9342			

SHIMADZU LabSolutions

SMF-364

<样品信息>

色谱柱 : XB-C18(50mm*4.6mm,5μm)
柱温 : 30℃
数据文件名 : RC$SMF-364 - 0-66/10-3001-2 - cbzj-542916-jyx2-cq6y-rcqx-pH4.5jz-jf50z-dz-1-2.lcd
方法文件名 : RC$SMF-364 - SMF-364-FX259.lcm
批处理文件名: RC$SMF-364 - SMF-364-20240603-FX259.lcb
样品瓶号 : 4-18
进样体积 : 20 μl
进样时间 : 2024/06/03 23:52:41
处理时间(V2) : 2024/06/04 09:08:32
仪器型号 : SHIMADZU LC-2050C (FX259)

流 速: 1.0ml/min
波 长: 251nm
版本号: 6.115
实验者: xiexinhui
处理者: xiexinhui

<色谱图>

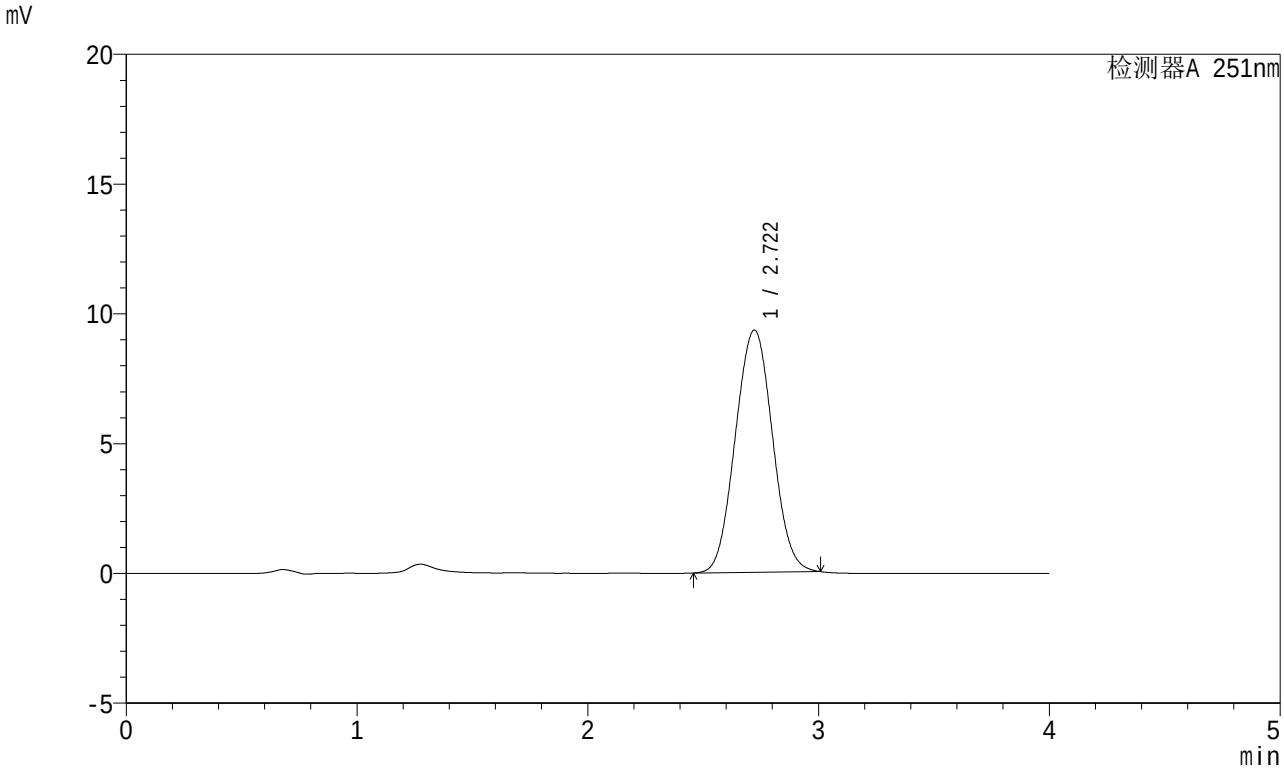

<峰表>

检测器A 251nm

峰号	保留时间	面积	面积%	高度	理论塔板数(USP)	拖尾因子	分离度(USP)
1	2.722	104418	100.000	9336	1357	1.037	--
总计		104418	100.000	9336			

SHIMADZU LabSolutions

SMF-364

<样品信息>

色谱柱 : XB-C18(50mm*4.6mm,5μm)
柱温 : 30℃
数据文件名 : RC$SMF-364 - 0-66/10-3002-2 - cbzj-542916-jyx2-cq6y-rcqx-pH4.5jz-jf50z-dz-1-3.lcd
方法文件名 : RC$SMF-364 - SMF-364-FX259.lcm
批处理文件名: RC$SMF-364 - SMF-364-20240603-FX259.lcb
样品瓶号 : 4-18
进样体积 : 20 μl
进样时间 : 2024/06/03 23:57:05
处理时间(V2) : 2024/06/04 09:08:34
仪器型号 : SHIMADZU LC-2050C (FX259)

流 速: 1.0ml/min
波 长: 251nm
版本号: 6.115
实验者: xiexinhui
处理者: xiexinhui

<色谱图>

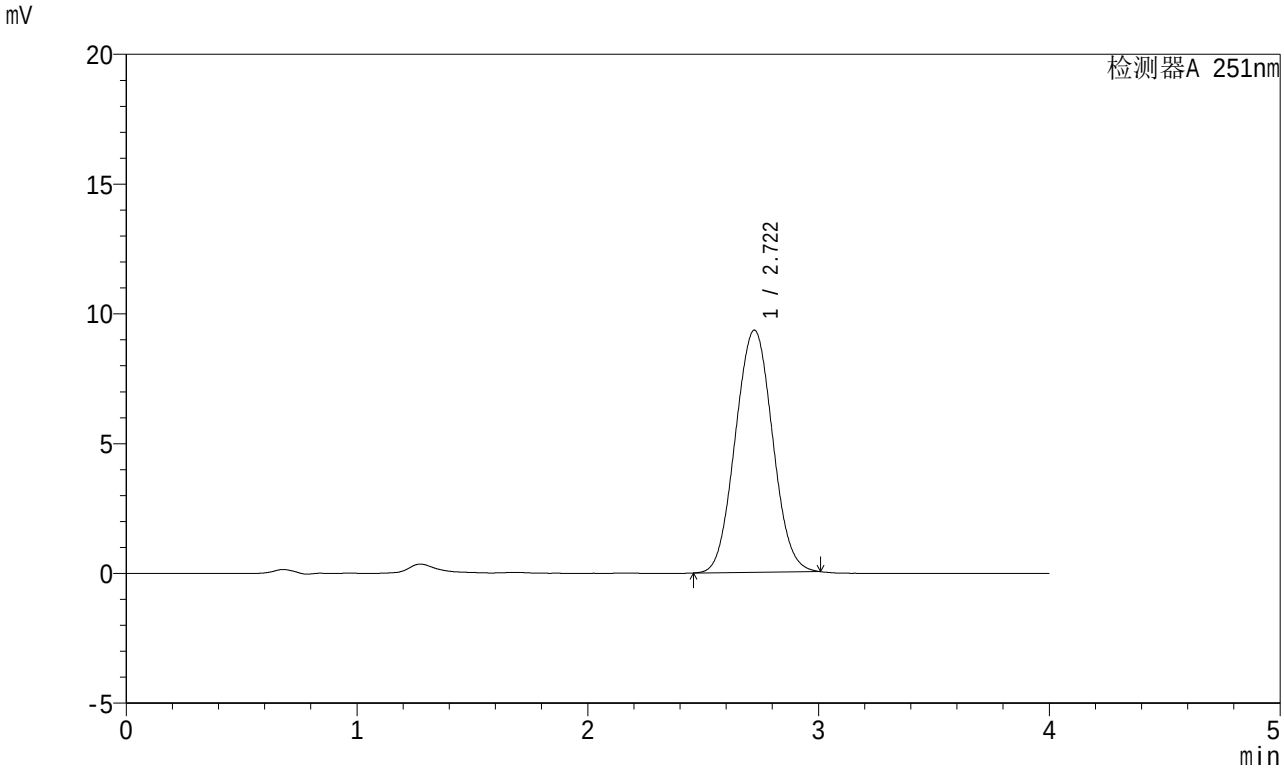

<峰表>

检测器A 251nm

峰号	保留时间	面积	面积%	高度	理论塔板数(USP)	拖尾因子	分离度(USP)
1	2.722	104369	100.000	9332	1359	1.039	--
总计		104369	100.000	9332			

SHIMADZU LabSolutions

SMF-364

<样品信息>

色谱柱 : XB-C18(50mm*4.6mm,5μm)
柱温 : 30℃
流 速: 1.0ml/min
波 长: 251nm
数据文件名 : RC$SMF-364 - 0-66/10-3003-2 - cbzj-542916-jyx2-cq6y-rcqx-pH4.5jz-jf50z-dz-1-4.lcd
方法文件名 : RC$SMF-364 - SMF-364-FX259.lcm
批处理文件名: RC$SMF-364 - SMF-364-20240603-FX259.lcb
样品瓶号 : 4-18
进样体积 : 20 μl
版本号: 6.115
进样时间 : 2024/06/04 00:01:30
实验者: xiexinhui
处理时间(V2) : 2024/06/04 09:08:37
处理者: xiexinhui
仪器型号 : SHIMADZU LC-2050C (FX259)

<色谱图>

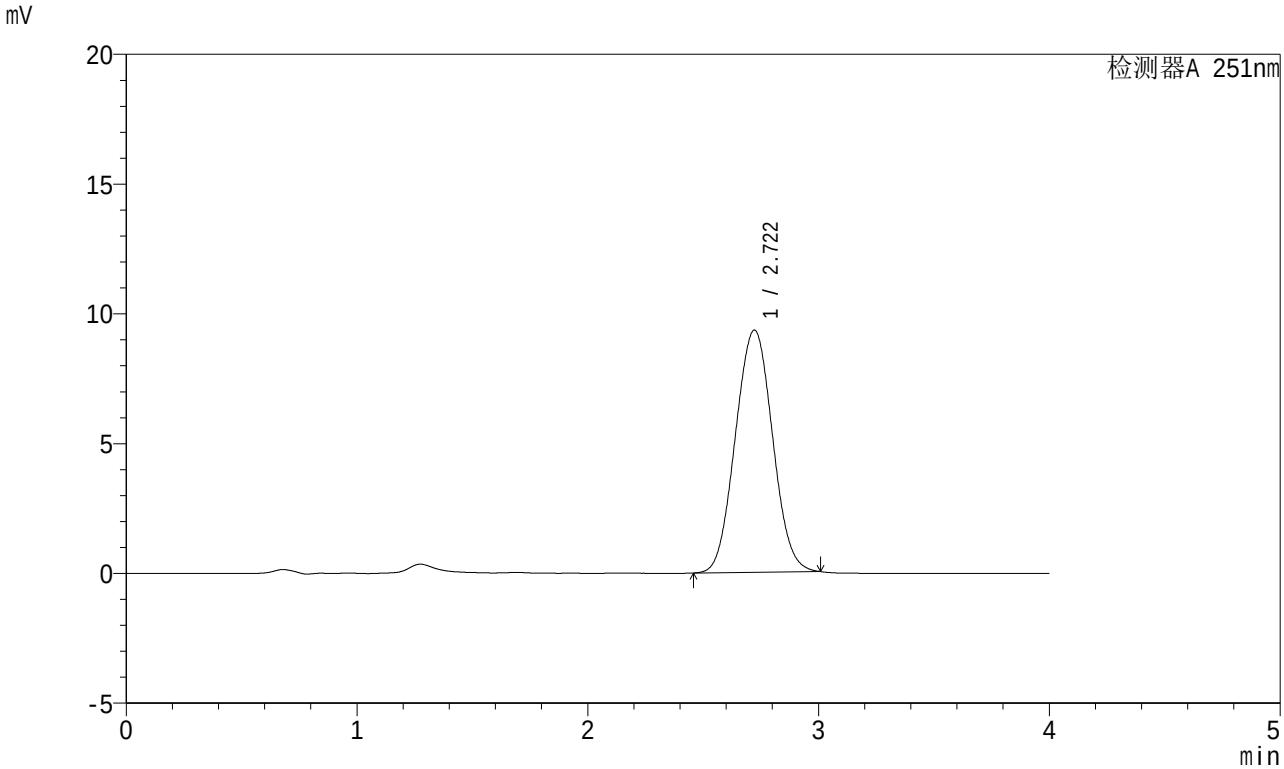

<峰表>

检测器A 251nm

峰号	保留时间	面积	面积%	高度	理论塔板数(USP)	拖尾因子	分离度(USP)
1	2.722	104428	100.000	9333	1358	1.038	--
总计		104428	100.000	9333			

SHIMADZU LabSolutions

SMF-364

<样品信息>

色谱柱 : XB-C18(50mm*4.6mm,5μm)
柱温 : 30℃
数据文件名 : RC$SMF-364 - 0-66/10-3004-2 - cbzj-542916-jyx2-cq6y-rcqx-pH4.5jz-jf50z-dz-1-5.lcd
方法文件名 : RC$SMF-364 - SMF-364-FX259.lcm
批处理文件名: RC$SMF-364 - SMF-364-20240603-FX259.lcb
样品瓶号 : 4-18
进样体积 : 20 μl
进样时间 : 2024/06/04 00:05:54
处理时间(V2) : 2024/06/04 09:08:39
仪器型号 : SHIMADZU LC-2050C (FX259)

流 速: 1.0ml/min
波 长: 251nm
版本号: 6.115
实验者: xiexinhui
处理者: xiexinhui

<色谱图>

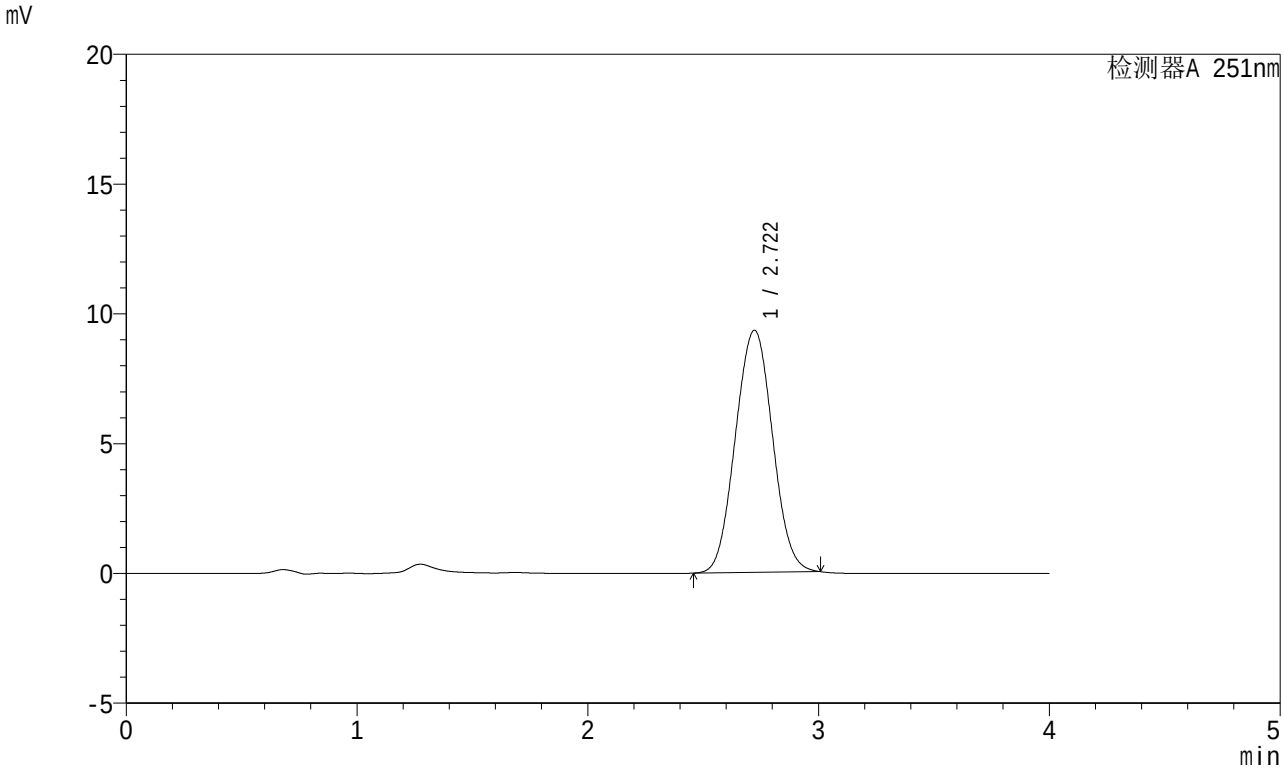

<峰表>

检测器A 251nm

峰号	保留时间	面积	面积%	高度	理论塔板数(USP)	拖尾因子	分离度(USP)
1	2.722	104349	100.000	9332	1358	1.038	--
总计		104349	100.000	9332			

SHIMADZU LabSolutions

SMF-364

<样品信息>

色谱柱 : XB-C18(50mm*4.6mm,5μm)
柱温 : 30℃
数据文件名 : RC$SMF-364 - 0-66/10-3005-2 - cbzj-542916-jyx2-cq6y-rcqx-pH4.5jz-jf50z-5min-P1.lcd
方法文件名 : RC$SMF-364 - SMF-364-FX259.lcm
批处理文件名: RC$SMF-364 - SMF-364-20240603-FX259.lcb
样品瓶号 : 4-1
进样体积 : 20 μl
进样时间 : 2024/06/04 00:10:17
处理时间(V2) : 2024/06/04 09:08:41
仪器型号 : SHIMADZU LC-2050C (FX259)

流 速: 1.0ml/min
波 长: 251nm
版本号: 6.115
实验者: xiexinhui
处理者: xiexinhui

<色谱图>

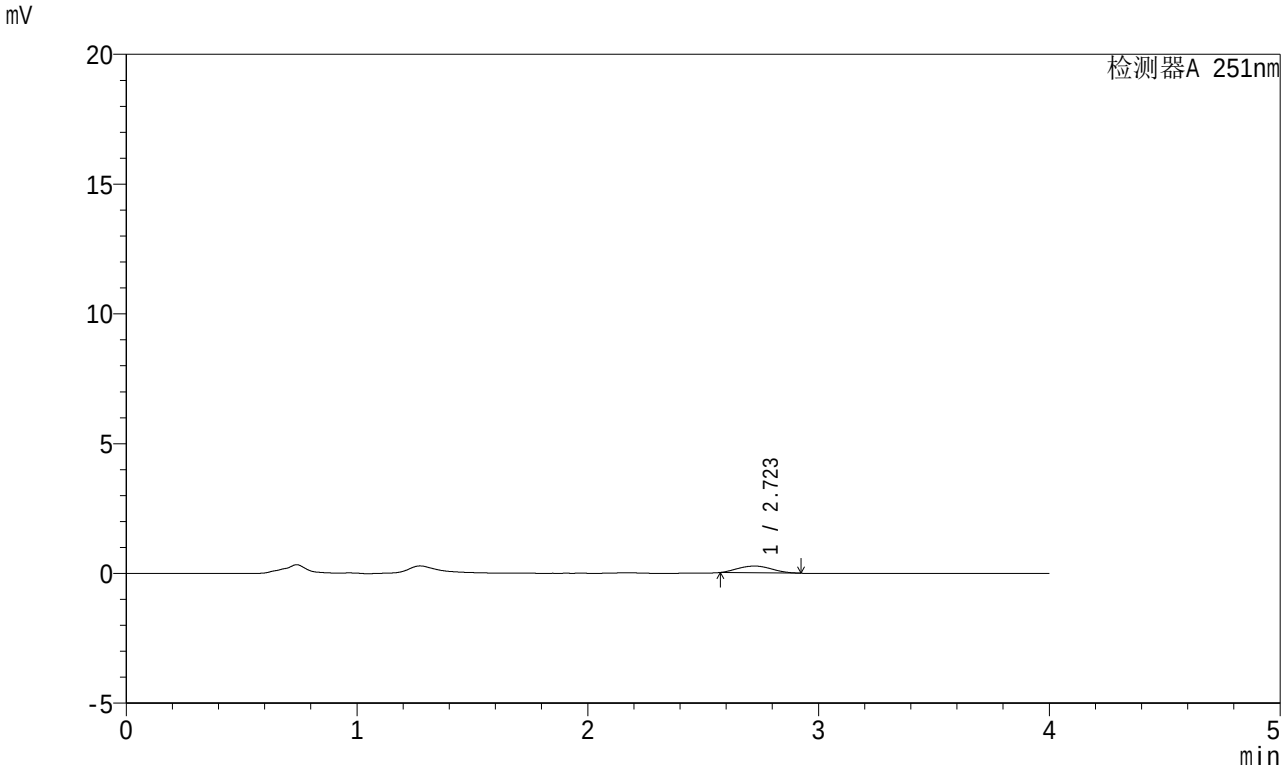

<峰表>

检测器A 251nm

峰号	保留时间	面积	面积%	高度	理论塔板数(USP)	拖尾因子	分离度(USP)
1	2.723	2661	100.000	259	1616	1.093	--
总计		2661	100.000	259			

SHIMADZU LabSolutions

SMF-364

<样品信息>

色谱柱 : XB-C18(50mm*4.6mm,5μm)
柱温 : 30℃
流 速: 1.0ml/min
波 长: 251nm
数据文件名 : RC$SMF-364 - 0-65/10-3006-3 - cbzj-542916-jyx2-cq6y-rcqx-pH4.5jz-jf50z-5min-P2.lcd
方法文件名 : RC$SMF-364 - SMF-364-FX259.lcm
批处理文件名: RC$SMF-364 - SMF-364-20240603-FX259.lcb
样品瓶号 : 4-10
进样体积 : 20 μl
版本号: 6.115
进样时间 : 2024/06/04 00:14:41
实验者: xiexinhui
处理时间(V3) : 2024/06/04 09:01:07
处理者: xiexinhui
仪器型号 : SHIMADZU LC-2050C (FX259)

<色谱图>

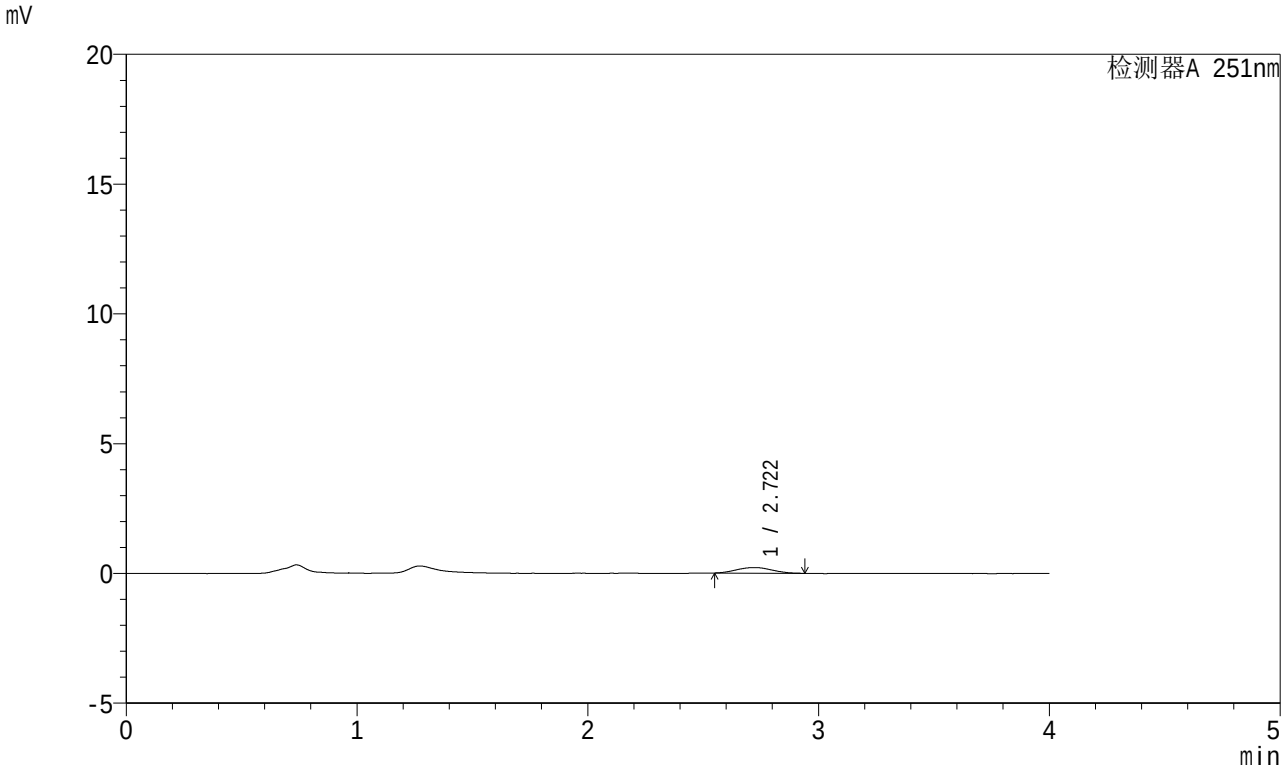

<峰表>

检测器A 251nm

峰号	保留时间	面积	面积%	高度	理论塔板数(USP)	拖尾因子	分离度(USP)
1	2.722	2297	100.000	217	1466	1.054	--
总计		2297	100.000	217			

SHIMADZU LabSolutions

SMF-364

<样品信息>

色谱柱 : XB-C18(50mm*4.6mm,5μm)
柱温 : 30℃
流 速: 1.0ml/min
波 长: 251nm
数据文件名 : RC$SMF-364 - 0-67/10-3007-2 - cbzj-542916-jyx2-cq6y-rcqx-pH4.5jz-jf50z-5min-P3.lcd
方法文件名 : RC$SMF-364 - SMF-364-FX259.lcm
批处理文件名: RC$SMF-364 - SMF-364-20240603-FX259.lcb
样品瓶号 : 4-19
进样体积 : 20 μl
版本号: 6.115
进样时间 : 2024/06/04 00:19:03
实验者: xiexinhui
处理时间(V2) : 2024/06/04 09:09:27
处理者: xiexinhui
仪器型号 : SHIMADZU LC-2050C (FX259)

<色谱图>

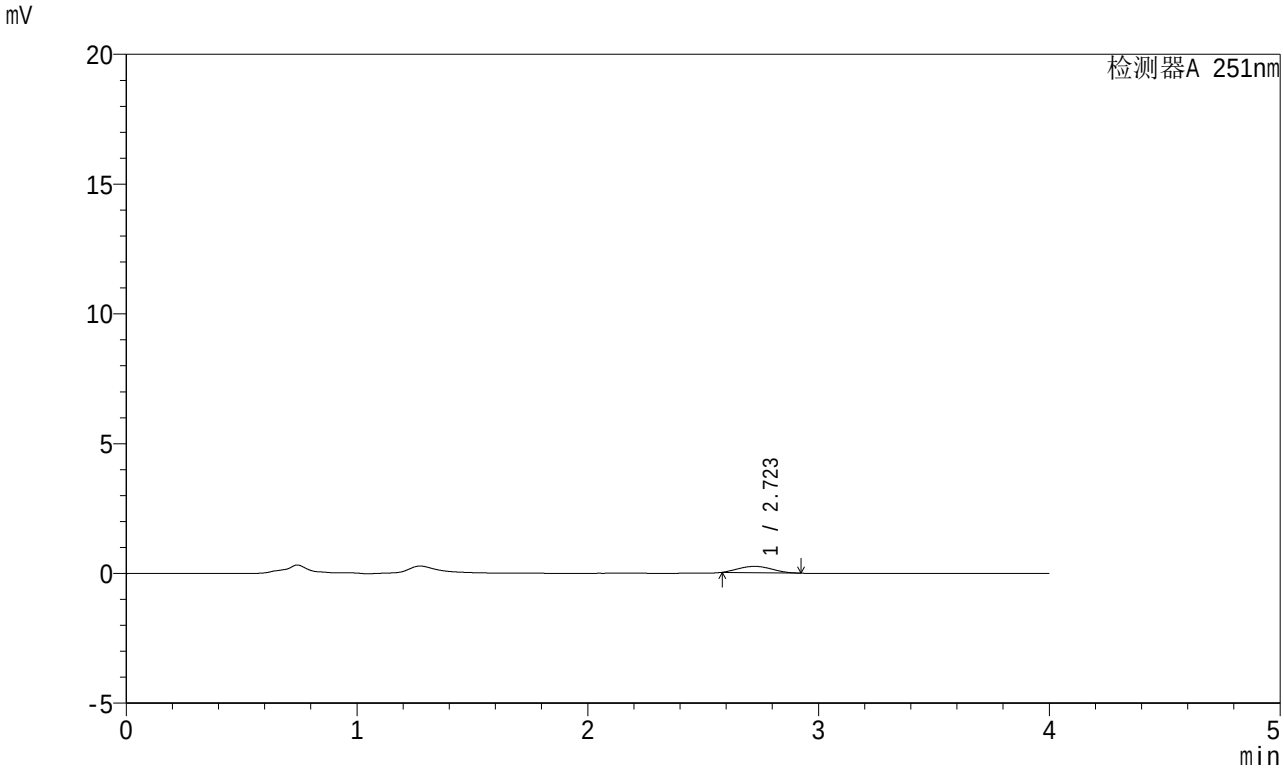

<峰表>

检测器A 251nm

峰号	保留时间	面积	面积%	高度	理论塔板数(USP)	拖尾因子	分离度(USP)
1	2.723	2471	100.000	245	1512	1.123	--
总计		2471	100.000	245			

SHIMADZU LabSolutions

SMF-364

<样品信息>

色谱柱 : XB-C18(50mm*4.6mm,5μm)
柱温 : 30℃
流 速: 1.0ml/min
波 长: 251nm
数据文件名 : RC$SMF-364 - 0-67/10-3008-2 - cbzj-542916-jyx2-cq6y-rcqx-pH4.5jz-jf50z-5min-P4.lcd
方法文件名 : RC$SMF-364 - SMF-364-FX259.lcm
批处理文件名: RC$SMF-364 - SMF-364-20240603-FX259.lcb
样品瓶号 : 4-28
进样体积 : 20 μl
版本号: 6.115
进样时间 : 2024/06/04 00:23:25
实验者: xiexinhui
处理时间(V2) : 2024/06/04 09:09:30
处理者: xiexinhui
仪器型号 : SHIMADZU LC-2050C (FX259)

<色谱图>

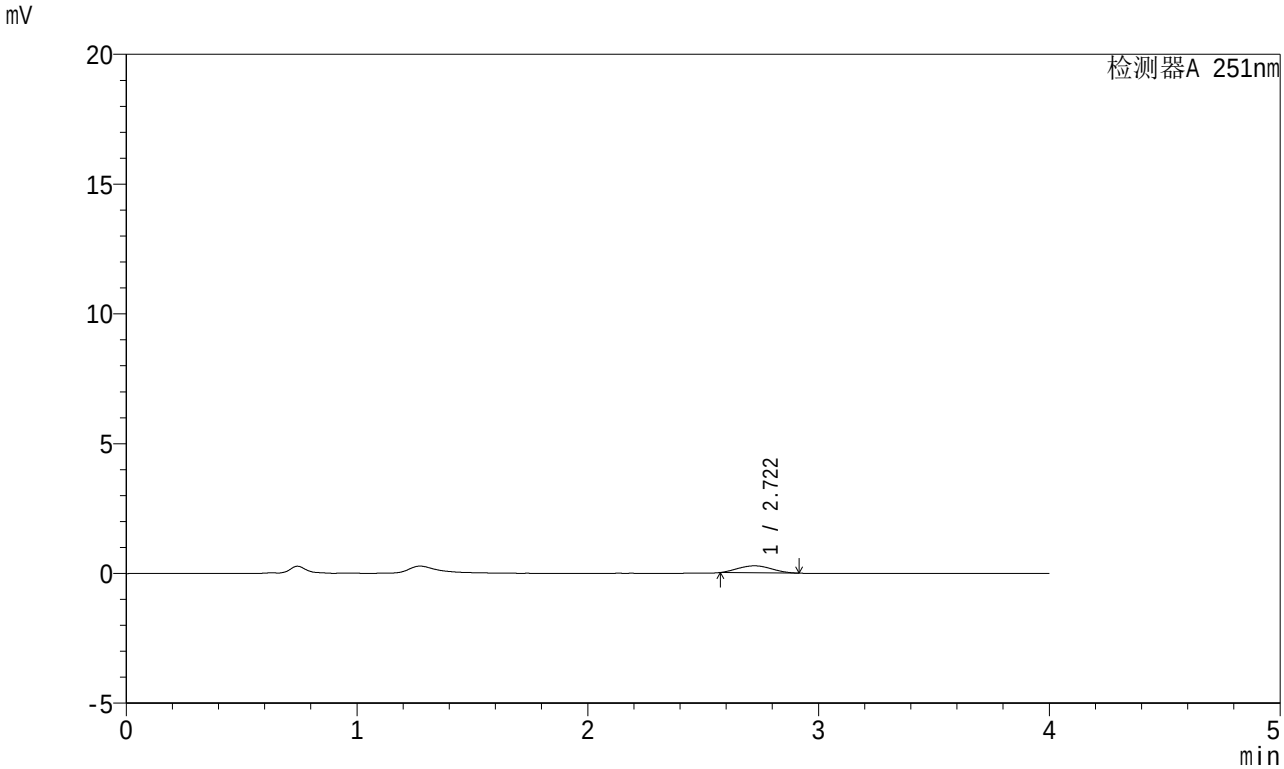

<峰表>

检测器A 251nm

峰号	保留时间	面积	面积%	高度	理论塔板数(USP)	拖尾因子	分离度(USP)
1	2.722	2727	100.000	268	1597	1.078	--
总计		2727	100.000	268			

SHIMADZU LabSolutions

SMF-364

<样品信息>

色谱柱 : XB-C18(50mm*4.6mm,5μm)
柱温 : 30℃
流 速: 1.0ml/min
波 长: 251nm
数据文件名 : RC$SMF-364 - 0-67/10-3009-2 - cbzj-542916-jyx2-cq6y-rcqx-pH4.5jz-jf50z-5min-P5.lcd
方法文件名 : RC$SMF-364 - SMF-364-FX259.lcm
批处理文件名: RC$SMF-364 - SMF-364-20240603-FX259.lcb
样品瓶号 : 4-37
进样体积 : 20 μl
版本号: 6.115
进样时间 : 2024/06/04 00:27:46
实验者: xiexinhui
处理时间(V2) : 2024/06/04 09:09:33
处理者: xiexinhui
仪器型号 : SHIMADZU LC-2050C (FX259)

<色谱图>

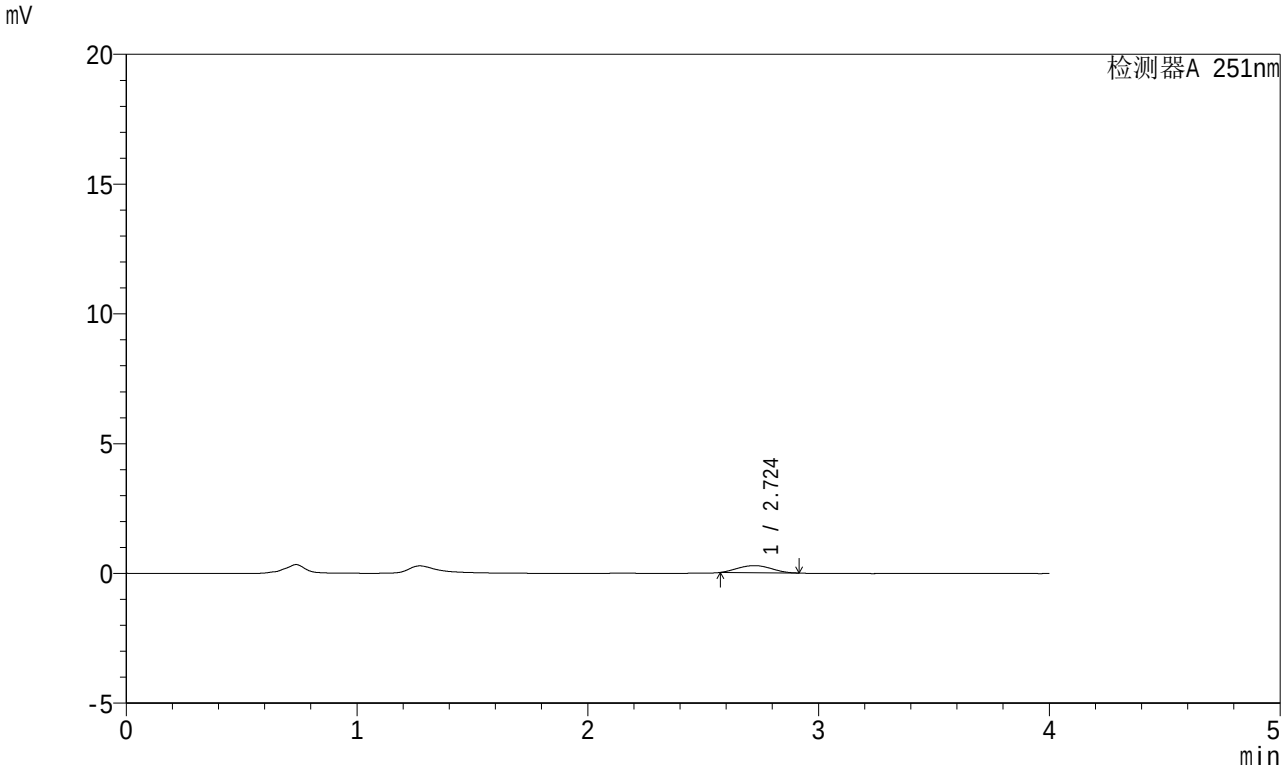

<峰表>

检测器A 251nm

峰号	保留时间	面积	面积%	高度	理论塔板数(USP)	拖尾因子	分离度(USP)
1	2.724	2788	100.000	272	1517	1.051	--
总计		2788	100.000	272			

SHIMADZU LabSolutions

SMF-364

<样品信息>

色谱柱 : XB-C18(50mm*4.6mm,5μm)
柱温 : 30℃
流 速: 1.0ml/min
波 长: 251nm
数据文件名 : RC$SMF-364 - 0-67/10-3010-2 - cbzj-542916-jyx2-cq6y-rcqx-pH4.5jz-jf50z-5min-P6.lcd
方法文件名 : RC$SMF-364 - SMF-364-FX259.lcm
批处理文件名: RC$SMF-364 - SMF-364-20240603-FX259.lcb
样品瓶号 : 4-46
进样体积 : 20 μl
版本号: 6.115
进样时间 : 2024/06/04 00:32:09
实验者: xiexinhui
处理时间(V2) : 2024/06/04 09:09:35
处理者: xiexinhui
仪器型号 : SHIMADZU LC-2050C (FX259)

<色谱图>

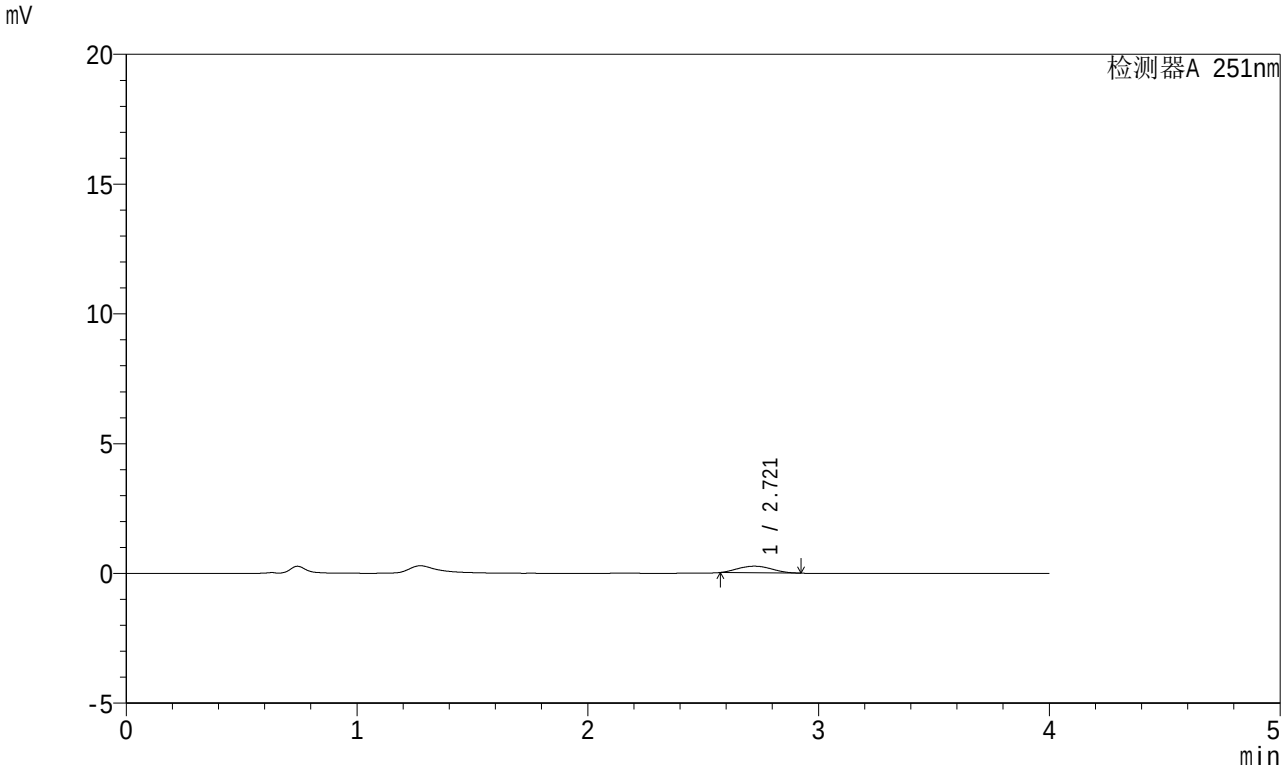

<峰表>

检测器A 251nm

峰号	保留时间	面积	面积%	高度	理论塔板数(USP)	拖尾因子	分离度(USP)
1	2.721	2624	100.000	255	1560	1.116	--
总计		2624	100.000	255			

SHIMADZU LabSolutions

SMF-364

<样品信息>

色谱柱 : XB-C18(50mm*4.6mm,5μm)
柱温 : 30℃
数据文件名 : RC$SMF-364 - 0-67/10-3011-2 - cbzj-542916-jyx2-cq6y-rcqx-pH4.5jz-jf50z-10min-P1.lcd
方法文件名 : RC$SMF-364 - SMF-364-FX259.lcm
批处理文件名: RC$SMF-364 - SMF-364-20240603-FX259.lcb
样品瓶号 : 4-2
进样体积 : 20 μl
进样时间 : 2024/06/04 00:36:32
处理时间(V2) : 2024/06/04 09:09:38
仪器型号 : SHIMADZU LC-2050C (FX259)

流 速: 1.0ml/min
波 长: 251nm
版本号: 6.115
实验者: xiexinhui
处理者: xiexinhui

<色谱图>

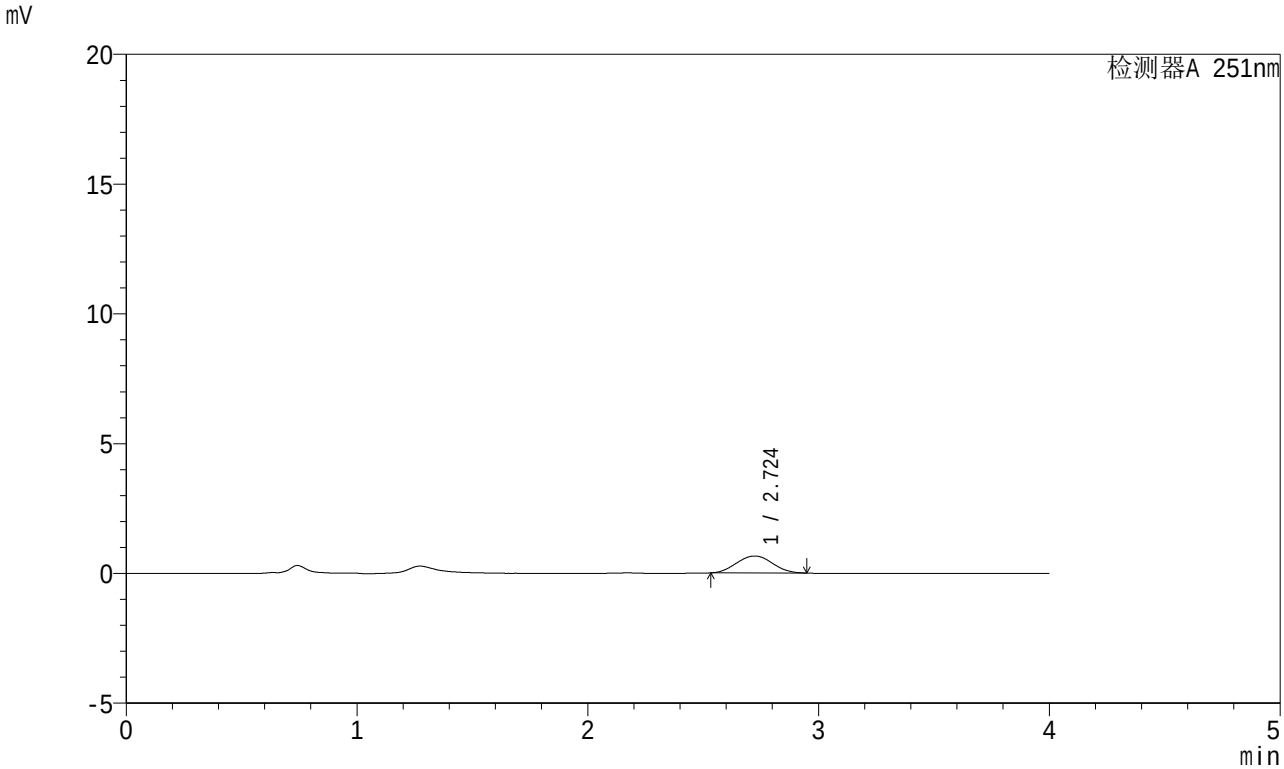

<峰表>

检测器A 251nm

峰号	保留时间	面积	面积%	高度	理论塔板数(USP)	拖尾因子	分离度(USP)
1	2.724	7062	100.000	653	1430	1.036	--
总计		7062	100.000	653			

SHIMADZU LabSolutions

SMF-364

<样品信息>

色谱柱 : XB-C18(50mm*4.6mm,5μm)
柱温 : 30℃
数据文件名 : RC$SMF-364 - 0-67/10-3012-2 - cbzj-542916-jyx2-cq6y-rcqx-pH4.5jz-jf50z-10min-P2.lcd
方法文件名 : RC$SMF-364 - SMF-364-FX259.lcm
批处理文件名: RC$SMF-364 - SMF-364-20240603-FX259.lcb
样品瓶号 : 4-11
进样体积 : 20 μl
进样时间 : 2024/06/04 00:40:55
处理时间(V2) : 2024/06/04 09:09:40
仪器型号 : SHIMADZU LC-2050C (FX259)

流 速: 1.0ml/min
波 长: 251nm
版本号: 6.115
实验者: xiexinhui
处理者: xiexinhui

<色谱图>

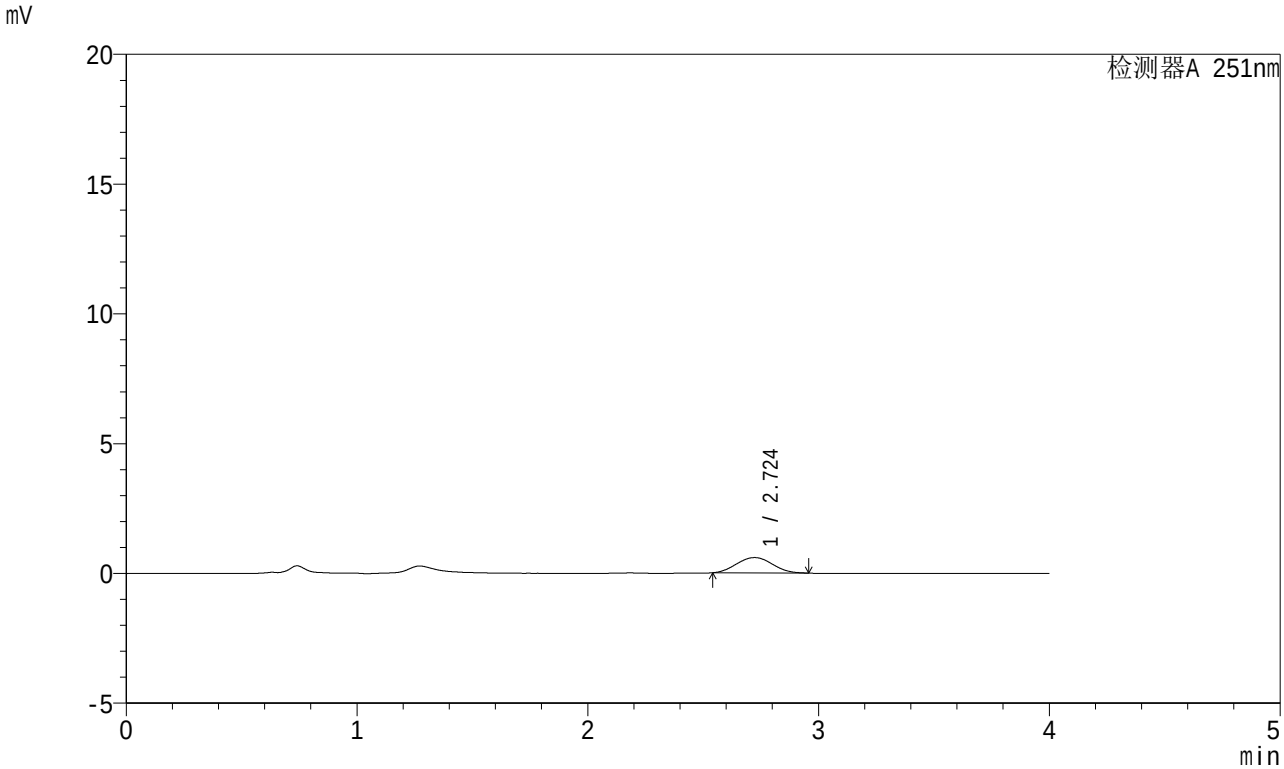

<峰表>

检测器A 251nm

峰号	保留时间	面积	面积%	高度	理论塔板数(USP)	拖尾因子	分离度(USP)
1	2.724	6390	100.000	592	1429	1.054	--
总计		6390	100.000	592			

SHIMADZU LabSolutions

SMF-364

<样品信息>

色谱柱 : XB-C18(50mm*4.6mm,5μm)
柱温 : 30℃
数据文件名 : RC$SMF-364 - 0-67/10-3013-2 - cbzj-542916-jyx2-cq6y-rcqx-pH4.5jz-jf50z-10min-P3.lcd
方法文件名 : RC$SMF-364 - SMF-364-FX259.lcm
批处理文件名: RC$SMF-364 - SMF-364-20240603-FX259.lcb
样品瓶号 : 4-20
进样体积 : 20 μl
进样时间 : 2024/06/04 00:45:19
处理时间(V2) : 2024/06/04 09:09:43
仪器型号 : SHIMADZU LC-2050C (FX259)

流 速: 1.0ml/min
波 长: 251nm
版本号: 6.115
实验者: xiexinhui
处理者: xiexinhui

<色谱图>

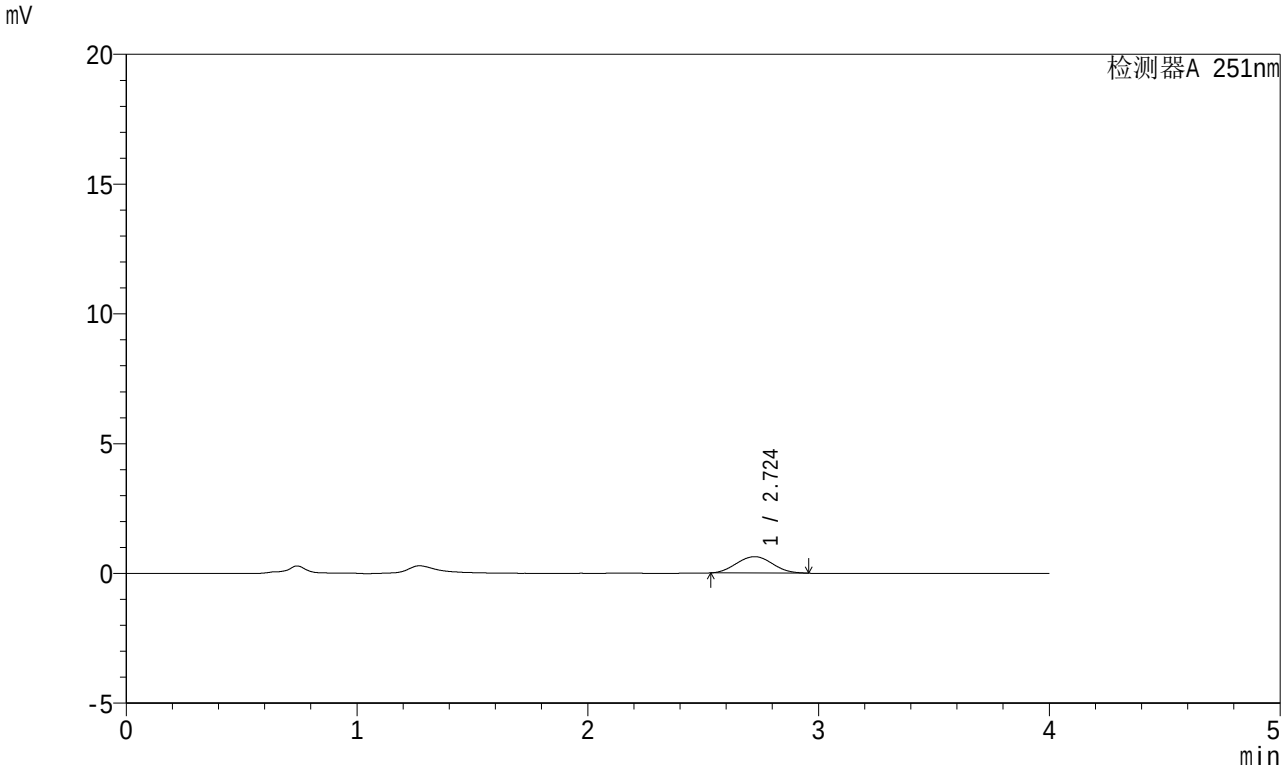

<峰表>

检测器A 251nm

峰号	保留时间	面积	面积%	高度	理论塔板数(USP)	拖尾因子	分离度(USP)
1	2.724	6853	100.000	629	1411	1.050	--
总计		6853	100.000	629			

SHIMADZU LabSolutions

SMF-364

<样品信息>

色谱柱 : XB-C18(50mm*4.6mm,5μm)
柱温 : 30℃
数据文件名 : RC$SMF-364 - 0-67/10-3014-2 - cbzj-542916-jyx2-cq6y-rcqx-pH4.5jz-jf50z-10min-P4.lcd
方法文件名 : RC$SMF-364 - SMF-364-FX259.lcm
批处理文件名: RC$SMF-364 - SMF-364-20240603-FX259.lcb
样品瓶号 : 4-29
进样体积 : 20 μl
进样时间 : 2024/06/04 00:49:42
处理时间(V2) : 2024/06/04 09:09:45
仪器型号 : SHIMADZU LC-2050C (FX259)

流 速: 1.0ml/min
波 长: 251nm
版本号: 6.115
实验者: xiexinhui
处理者: xiexinhui

<色谱图>

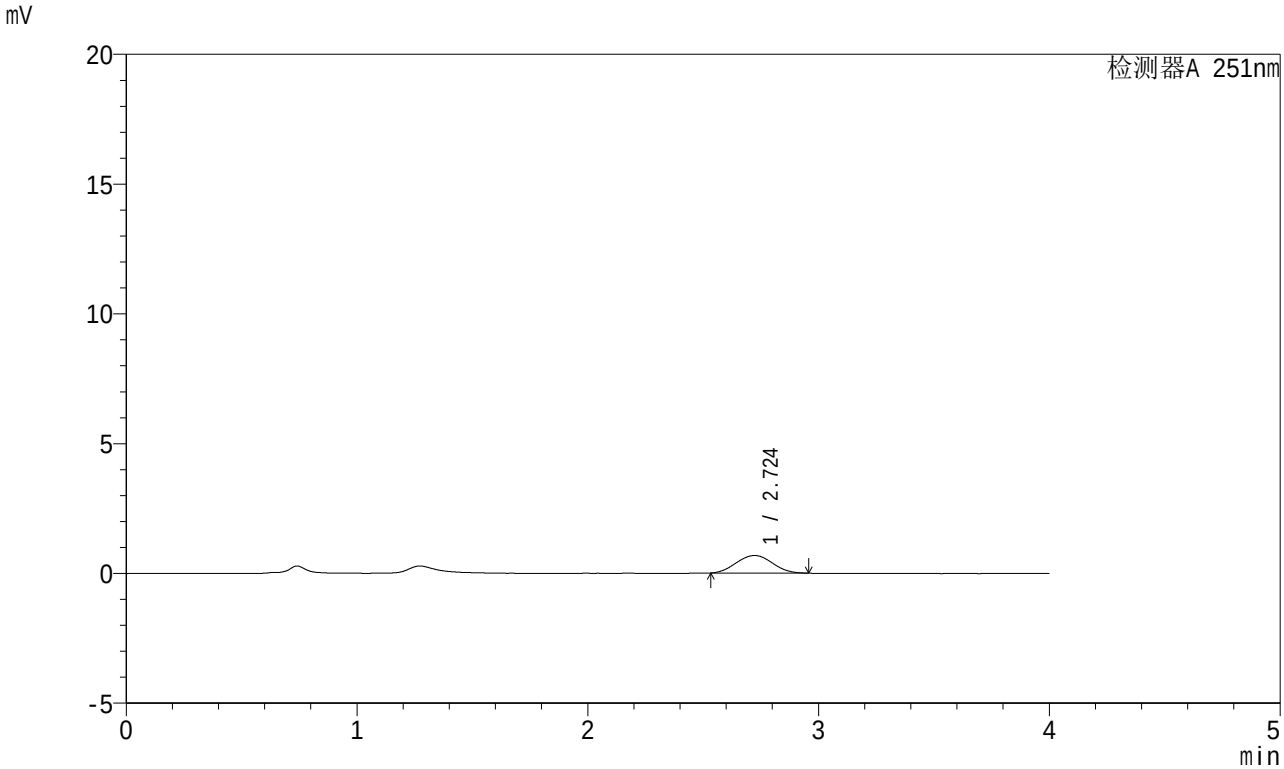

<峰表>

检测器A 251nm

峰号	保留时间	面积	面积%	高度	理论塔板数(USP)	拖尾因子	分离度(USP)
1	2.724	7355	100.000	676	1417	1.035	--
总计		7355	100.000	676			

SHIMADZU LabSolutions

SMF-364

<样品信息>

色谱柱 : XB-C18(50mm*4.6mm,5μm)
柱温 : 30℃
数据文件名 : RC$SMF-364 - 0-67/10-3015-2 - cbzj-542916-jyx2-cq6y-rcqx-pH4.5jz-jf50z-10min-P5.lcd
方法文件名 : RC$SMF-364 - SMF-364-FX259.lcm
批处理文件名: RC$SMF-364 - SMF-364-20240603-FX259.lcb
样品瓶号 : 4-38
进样体积 : 20 μl
进样时间 : 2024/06/04 00:54:05
处理时间(V2) : 2024/06/04 09:09:47
仪器型号 : SHIMADZU LC-2050C (FX259)

流 速: 1.0ml/min
波 长: 251nm
版本号: 6.115
实验者: xiexinhui
处理者: xiexinhui

<色谱图>

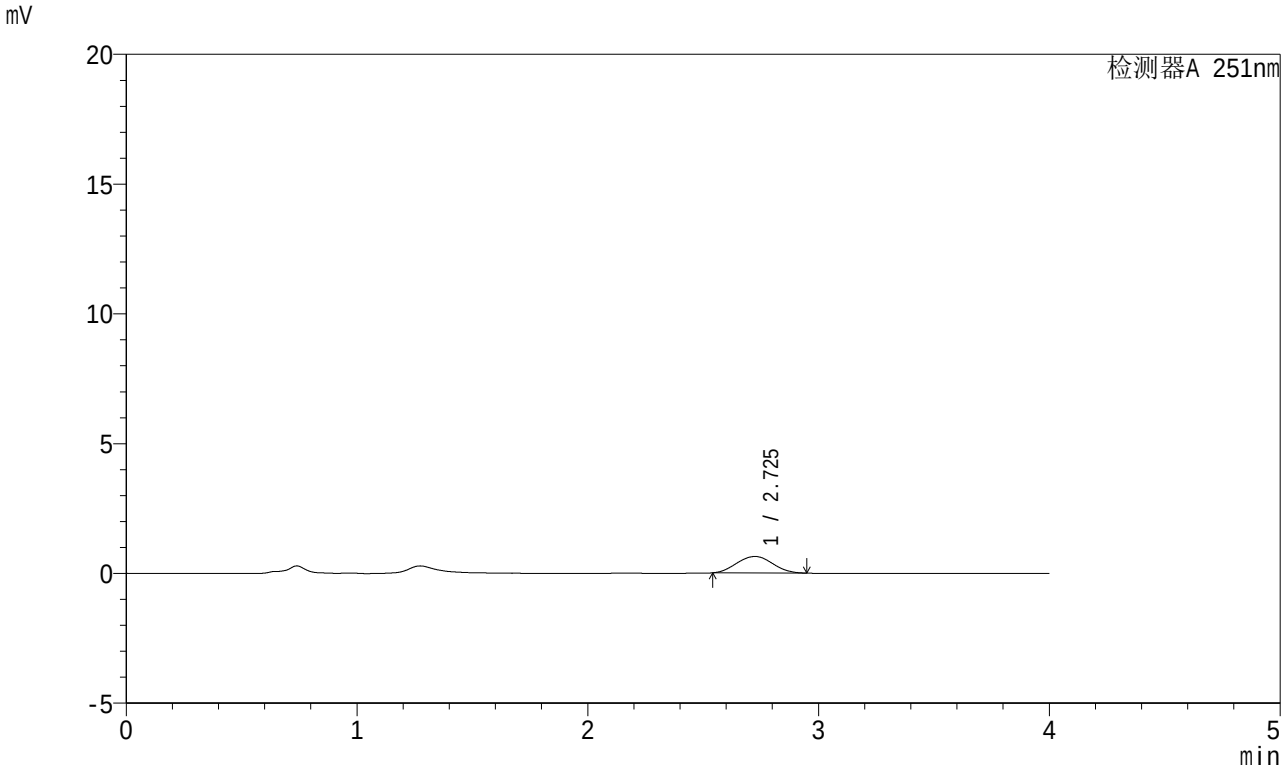

<峰表>

检测器A 251nm

峰号	保留时间	面积	面积%	高度	理论塔板数(USP)	拖尾因子	分离度(USP)
1	2.725	6885	100.000	635	1431	1.043	--
总计		6885	100.000	635			

SHIMADZU LabSolutions

SMF-364

<样品信息>

色谱柱 : XB-C18(50mm*4.6mm,5μm)
柱温 : 30℃
数据文件名 : RC$SMF-364 - 0-67/10-3016-2 - cbzj-542916-jyx2-cq6y-rcqx-pH4.5jz-jf50z-10min-P6.lcd
方法文件名 : RC$SMF-364 - SMF-364-FX259.lcm
批处理文件名: RC$SMF-364 - SMF-364-20240603-FX259.lcb
样品瓶号 : 4-47
进样体积 : 20 μl
进样时间 : 2024/06/04 00:58:27
处理时间(V2) : 2024/06/04 09:09:50
仪器型号 : SHIMADZU LC-2050C (FX259)

流 速: 1.0ml/min
波 长: 251nm
版本号: 6.115
实验者: xiexinhui
处理者: xiexinhui

<色谱图>

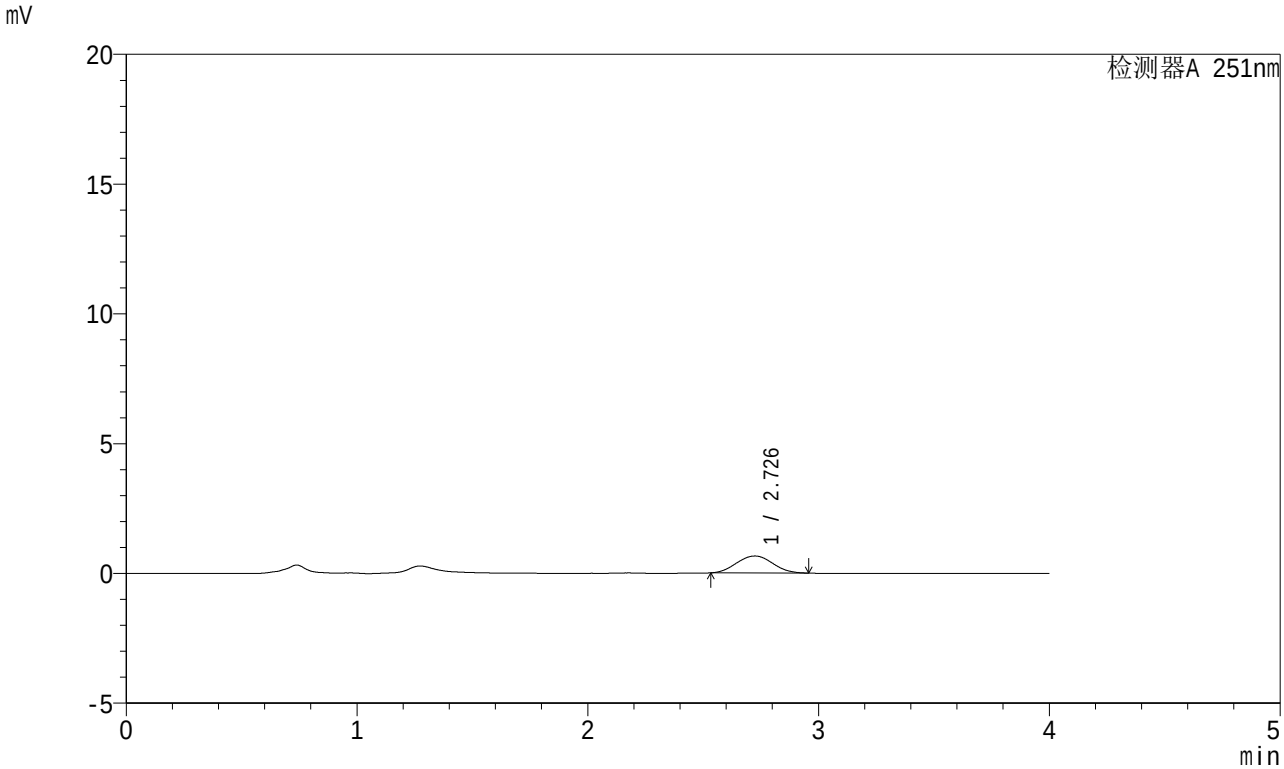

<峰表>

检测器A 251nm

峰号	保留时间	面积	面积%	高度	理论塔板数(USP)	拖尾因子	分离度(USP)
1	2.726	7113	100.000	654	1433	1.028	--
总计		7113	100.000	654			

SHIMADZU LabSolutions

SMF-364

<样品信息>

色谱柱 : XB-C18(50mm*4.6mm,5μm)
柱温 : 30℃
数据文件名 : RC$SMF-364 - 0-67/10-3017-2 - cbzj-542916-jyx2-cq6y-rcqx-pH4.5jz-jf50z-15min-P1.lcd
方法文件名 : RC$SMF-364 - SMF-364-FX259.lcm
批处理文件名: RC$SMF-364 - SMF-364-20240603-FX259.lcb
样品瓶号 : 4-3
进样体积 : 20 μl
进样时间 : 2024/06/04 01:02:51
处理时间(V2) : 2024/06/04 09:09:52
仪器型号 : SHIMADZU LC-2050C (FX259)

流 速: 1.0ml/min
波 长: 251nm
版本号: 6.115
实验者: xiexinhui
处理者: xiexinhui

<色谱图>

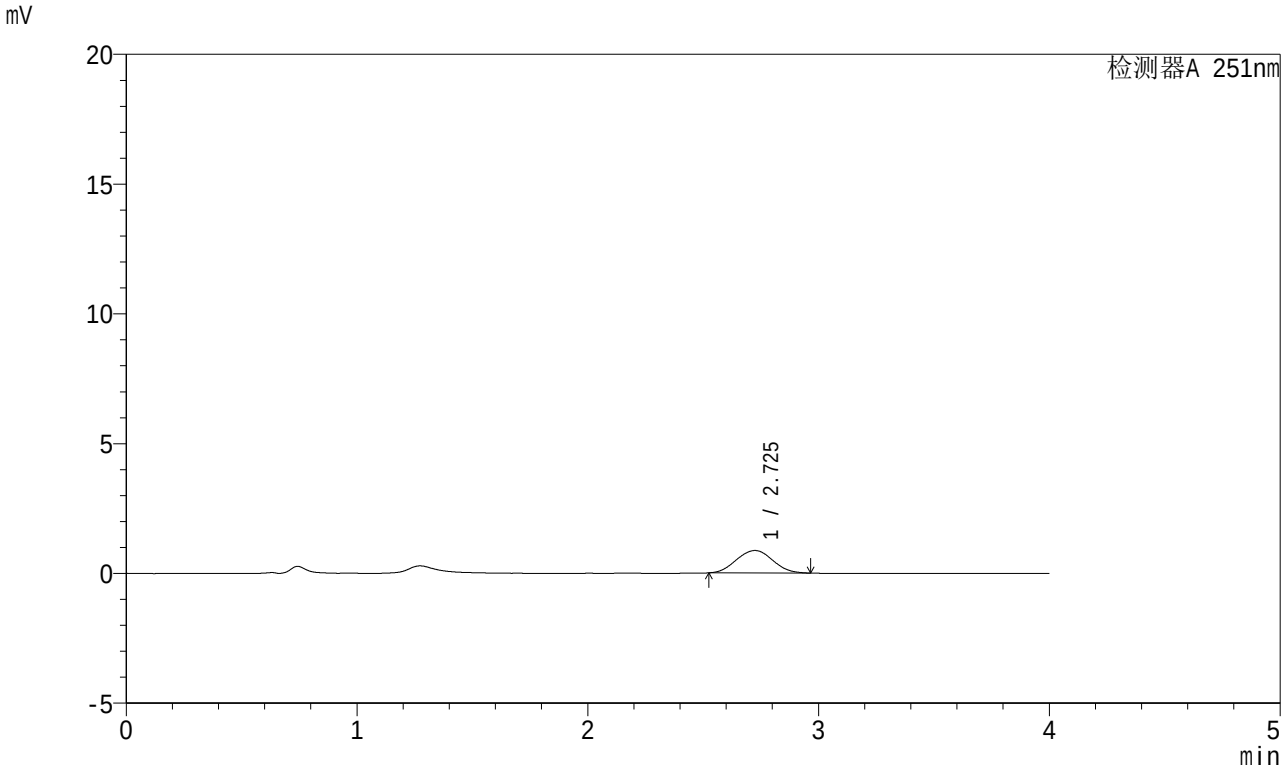

<峰表>

检测器A 251nm

峰号	保留时间	面积	面积%	高度	理论塔板数(USP)	拖尾因子	分离度(USP)
1	2.725	9493	100.000	866	1399	1.039	--
总计		9493	100.000	866			

SHIMADZU LabSolutions

SMF-364

<样品信息>

色谱柱 : XB-C18(50mm*4.6mm,5μm)
柱温 : 30℃
数据文件名 : RC$SMF-364 - 0-67/10-3018-2 - cbzj-542916-jyx2-cq6y-rcqx-pH4.5jz-jf50z-15min-P2.lcd
方法文件名 : RC$SMF-364 - SMF-364-FX259.lcm
批处理文件名: RC$SMF-364 - SMF-364-20240603-FX259.lcb
样品瓶号 : 4-12
进样体积 : 20 μl
进样时间 : 2024/06/04 01:07:15
处理时间(V2) : 2024/06/04 09:09:54
仪器型号 : SHIMADZU LC-2050C (FX259)

流 速: 1.0ml/min
波 长: 251nm
版本号: 6.115
实验者: xiexinhui
处理者: xiexinhui

<色谱图>

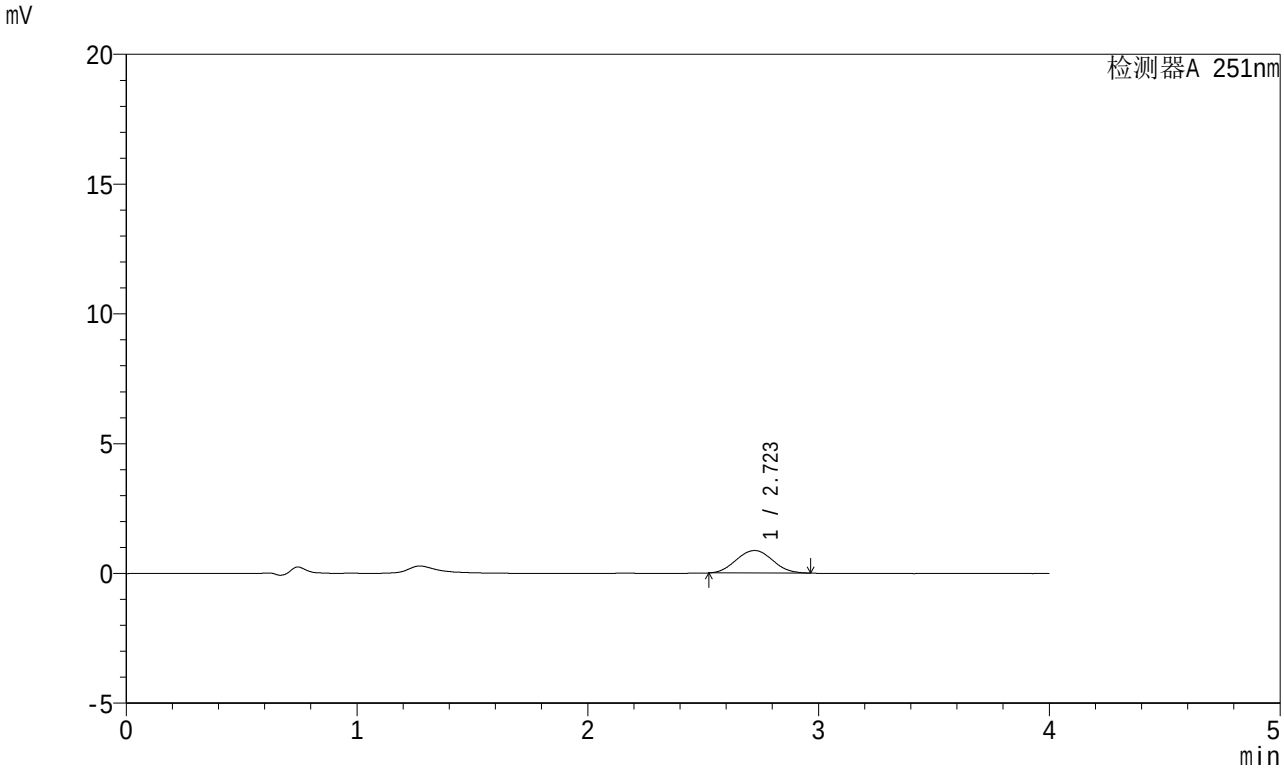

<峰表>

检测器A 251nm

峰号	保留时间	面积	面积%	高度	理论塔板数(USP)	拖尾因子	分离度(USP)
1	2.723	9495	100.000	866	1406	1.043	--
总计		9495	100.000	866			

SHIMADZU LabSolutions

SMF-364

<样品信息>

色谱柱 : XB-C18(50mm*4.6mm,5μm)
柱温 : 30℃
数据文件名 : RC$SMF-364 - 0-67/10-3019-2 - cbzj-542916-jyx2-cq6y-rcqx-pH4.5jz-jf50z-15min-P3.lcd
方法文件名 : RC$SMF-364 - SMF-364-FX259.lcm
批处理文件名: RC$SMF-364 - SMF-364-20240603-FX259.lcb
样品瓶号 : 4-21
进样体积 : 20 μl
进样时间 : 2024/06/04 01:11:38
处理时间(V2) : 2024/06/04 09:09:57
仪器型号 : SHIMADZU LC-2050C (FX259)

流 速: 1.0ml/min
波 长: 251nm
版本号: 6.115
实验者: xiexinhui
处理者: xiexinhui

<色谱图>

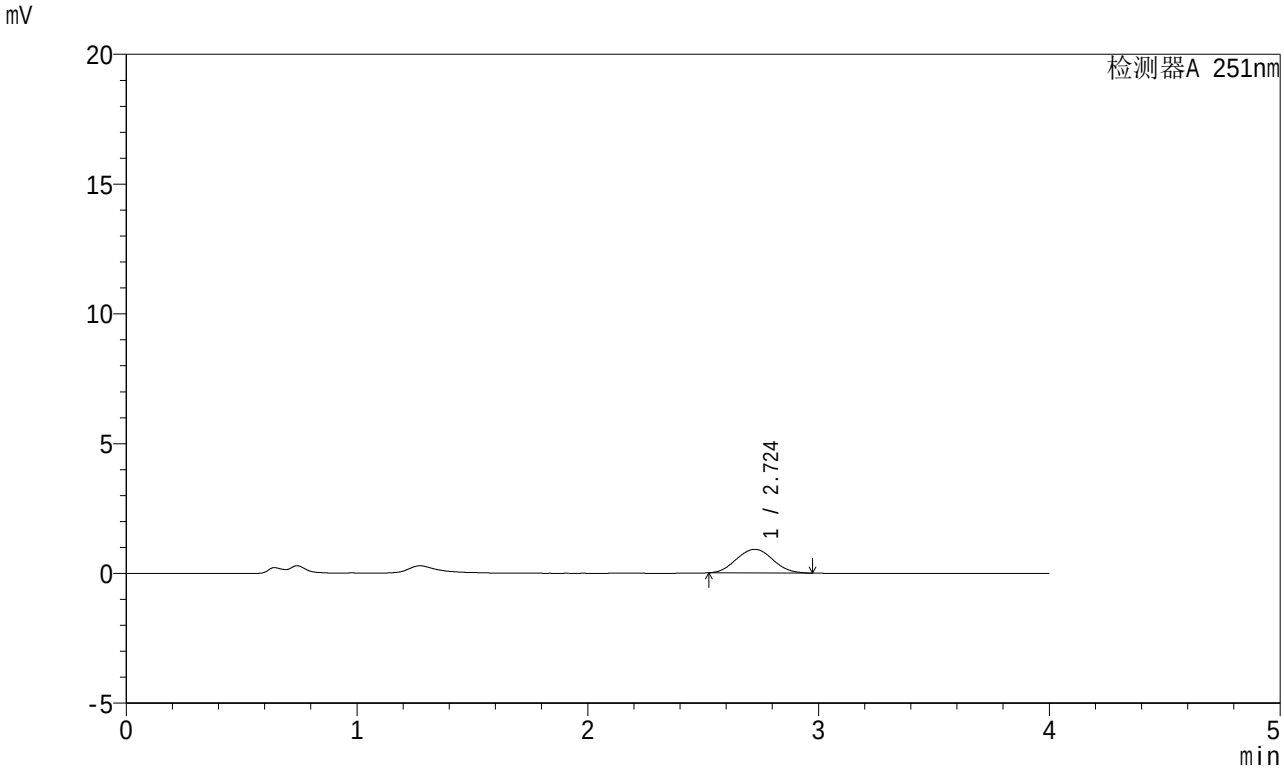

<峰表>

检测器A 251nm

峰号	保留时间	面积	面积%	高度	理论塔板数(USP)	拖尾因子	分离度(USP)
1	2.724	10016	100.000	911	1408	1.045	--
总计		10016	100.000	911			

SHIMADZU LabSolutions

SMF-364

<样品信息>

色谱柱 : XB-C18(50mm*4.6mm,5μm)
柱温 : 30℃
数据文件名 : RC$SMF-364 - 0-67/10-3020-2 - cbzj-542916-jyx2-cq6y-rcqx-pH4.5jz-jf50z-15min-P4.lcd
方法文件名 : RC$SMF-364 - SMF-364-FX259.lcm
批处理文件名: RC$SMF-364 - SMF-364-20240603-FX259.lcb
样品瓶号 : 4-30
进样体积 : 20 μl
进样时间 : 2024/06/04 01:16:02
处理时间(V2) : 2024/06/04 09:09:59
仪器型号 : SHIMADZU LC-2050C (FX259)

流 速: 1.0ml/min
波 长: 251nm
版本号: 6.115
实验者: xiexinhui
处理者: xiexinhui

<色谱图>

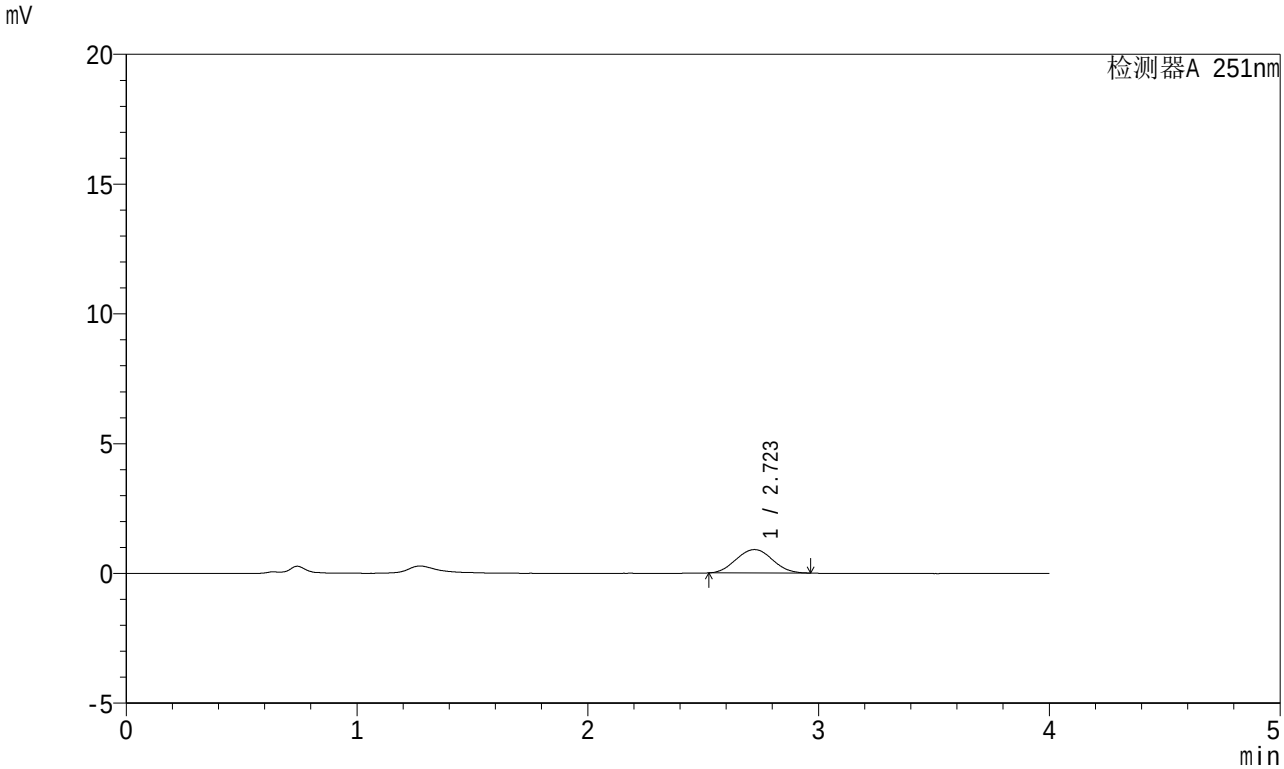

<峰表>

检测器A 251nm

峰号	保留时间	面积	面积%	高度	理论塔板数(USP)	拖尾因子	分离度(USP)
1	2.723	9869	100.000	902	1403	1.043	--
总计		9869	100.000	902			

SHIMADZU LabSolutions

SMF-364

<样品信息>

色谱柱 : XB-C18(50mm*4.6mm,5μm)
柱温 : 30℃
数据文件名 : RC$SMF-364 - 0-67/10-3021-2 - cbzj-542916-jyx2-cq6y-rcqx-pH4.5jz-jf50z-15min-P5.lcd
方法文件名 : RC$SMF-364 - SMF-364-FX259.lcm
批处理文件名: RC$SMF-364 - SMF-364-20240603-FX259.lcb
样品瓶号 : 4-39
进样体积 : 20 μl
进样时间 : 2024/06/04 01:20:24
处理时间(V2) : 2024/06/04 09:10:02
仪器型号 : SHIMADZU LC-2050C (FX259)

流 速: 1.0ml/min
波 长: 251nm
版本号: 6.115
实验者: xiexinhui
处理者: xiexinhui

<色谱图>

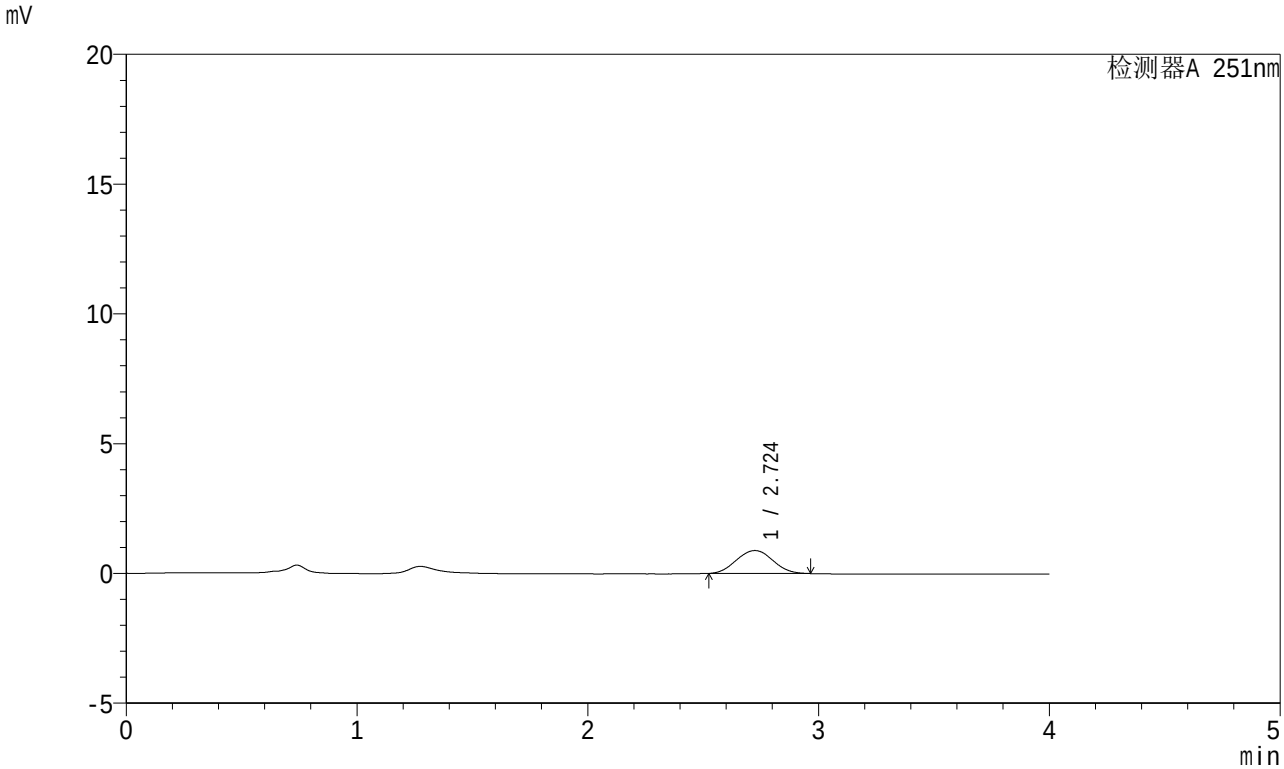

<峰表>

检测器A 251nm

峰号	保留时间	面积	面积%	高度	理论塔板数(USP)	拖尾因子	分离度(USP)
1	2.724	9730	100.000	885	1397	1.040	--
总计		9730	100.000	885			

SHIMADZU LabSolutions

SMF-364

<样品信息>

色谱柱 : XB-C18(50mm*4.6mm,5μm)
柱温 : 30℃
数据文件名 : RC$SMF-364 - 0-67/10-3022-2 - cbzj-542916-jyx2-cq6y-rcqx-pH4.5jz-jf50z-15min-P6.lcd
方法文件名 : RC$SMF-364 - SMF-364-FX259.lcm
批处理文件名: RC$SMF-364 - SMF-364-20240603-FX259.lcb
样品瓶号 : 4-48
进样体积 : 20 μl
进样时间 : 2024/06/04 01:24:47
处理时间(V2) : 2024/06/04 09:10:04
仪器型号 : SHIMADZU LC-2050C (FX259)

流 速: 1.0ml/min
波 长: 251nm
版本号: 6.115
实验者: xiexinhui
处理者: xiexinhui

<色谱图>

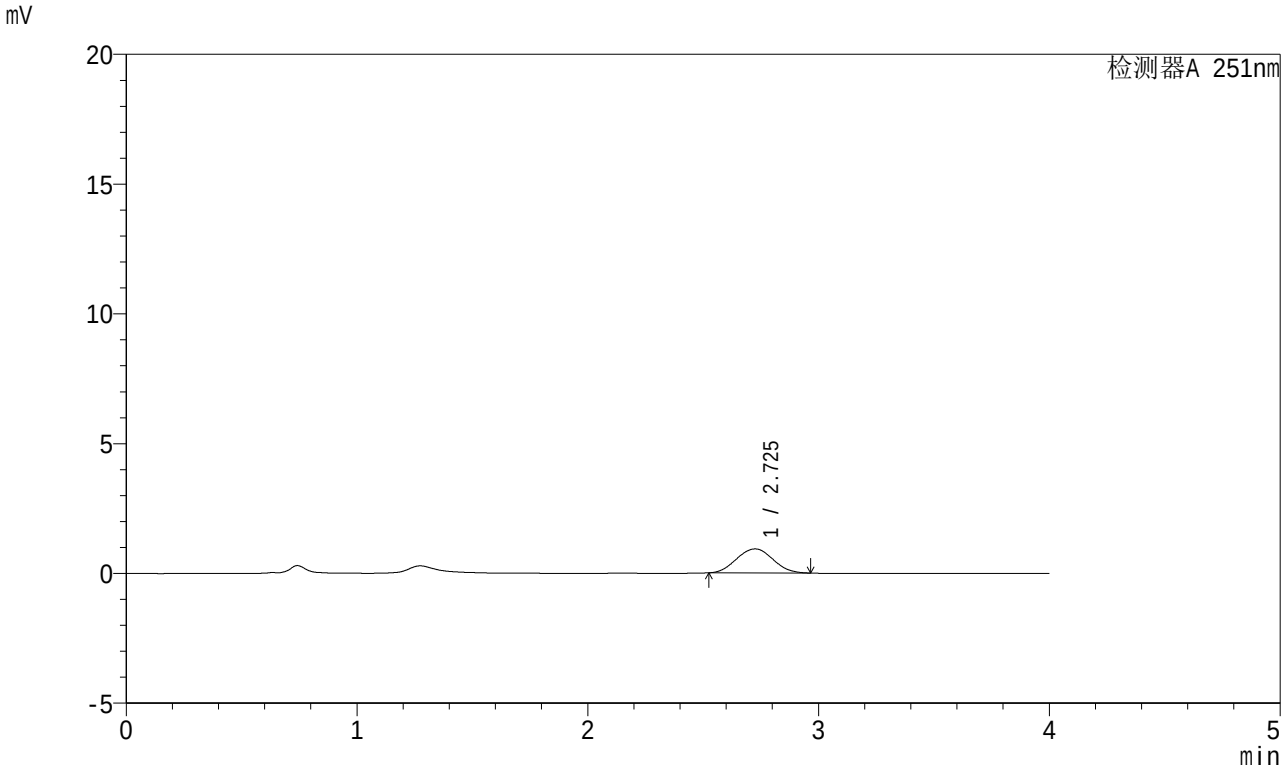

<峰表>

检测器A 251nm

峰号	保留时间	面积	面积%	高度	理论塔板数(USP)	拖尾因子	分离度(USP)
1	2.725	10141	100.000	925	1399	1.043	--
总计		10141	100.000	925			

SHIMADZU LabSolutions

SMF-364

<样品信息>

色谱柱 : XB-C18(50mm*4.6mm,5μm)
柱温 : 30℃
数据文件名 : RC$SMF-364 - 0-67/10-3023-2 - cbzj-542916-jyx2-cq6y-rcqx-pH4.5jz-jf50z-20min-P1.lcd
方法文件名 : RC$SMF-364 - SMF-364-FX259.lcm
批处理文件名: RC$SMF-364 - SMF-364-20240603-FX259.lcb
样品瓶号 : 4-4
进样体积 : 20 μl
进样时间 : 2024/06/04 01:29:10
处理时间(V2) : 2024/06/04 09:10:06
仪器型号 : SHIMADZU LC-2050C (FX259)

流 速: 1.0ml/min
波 长: 251nm
版本号: 6.115
实验者: xiexinhui
处理者: xiexinhui

<色谱图>

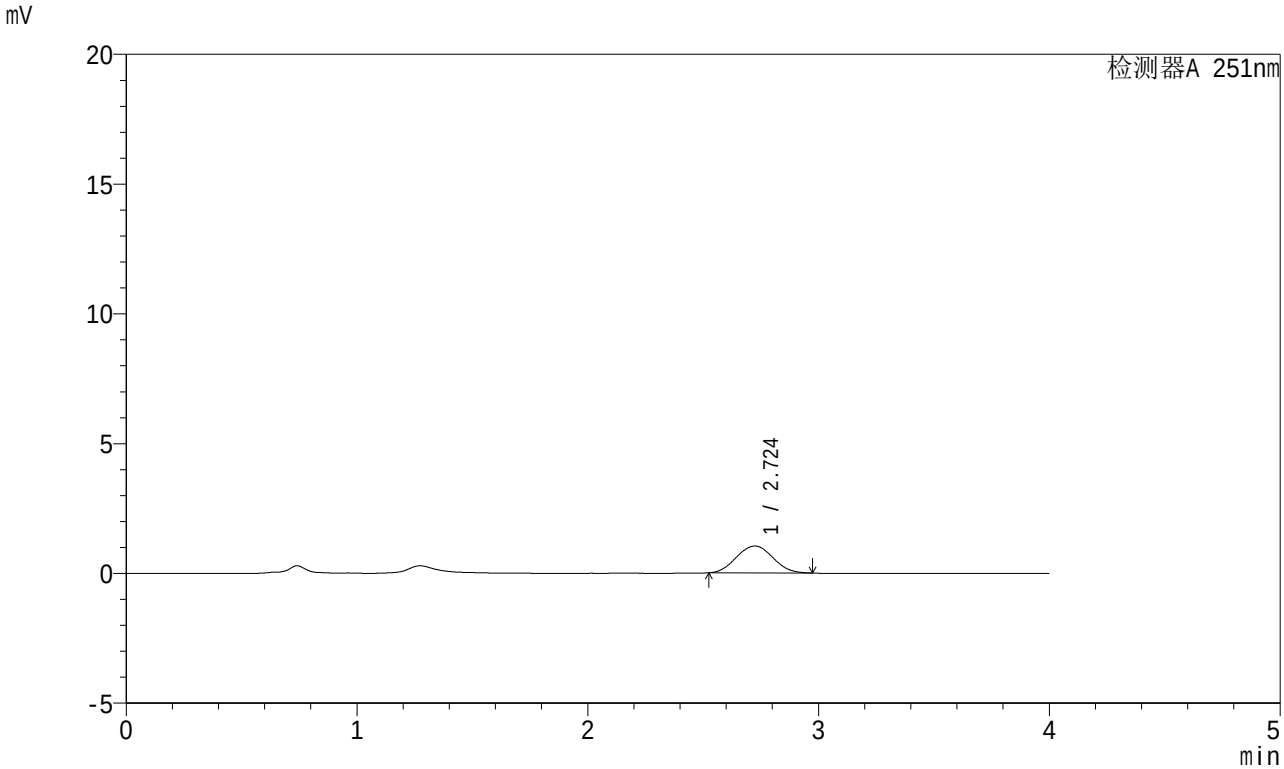

<峰表>

检测器A 251nm

峰号	保留时间	面积	面积%	高度	理论塔板数(USP)	拖尾因子	分离度(USP)
1	2.724	11406	100.000	1036	1382	1.042	--
总计		11406	100.000	1036			

SHIMADZU LabSolutions

SMF-364

<样品信息>

色谱柱 : XB-C18(50mm*4.6mm,5μm)
柱温 : 30℃
数据文件名 : RC$SMF-364 - 0-67/10-3024-2 - cbzj-542916-jyx2-cq6y-rcqx-pH4.5jz-jf50z-20min-P2.lcd
方法文件名 : RC$SMF-364 - SMF-364-FX259.lcm
批处理文件名: RC$SMF-364 - SMF-364-20240603-FX259.lcb
样品瓶号 : 4-13
进样体积 : 20 μl
进样时间 : 2024/06/04 01:33:33
处理时间(V2) : 2024/06/04 09:10:09
仪器型号 : SHIMADZU LC-2050C (FX259)

流 速: 1.0ml/min
波 长: 251nm
版本号: 6.115
实验者: xiexinhui
处理者: xiexinhui

<色谱图>

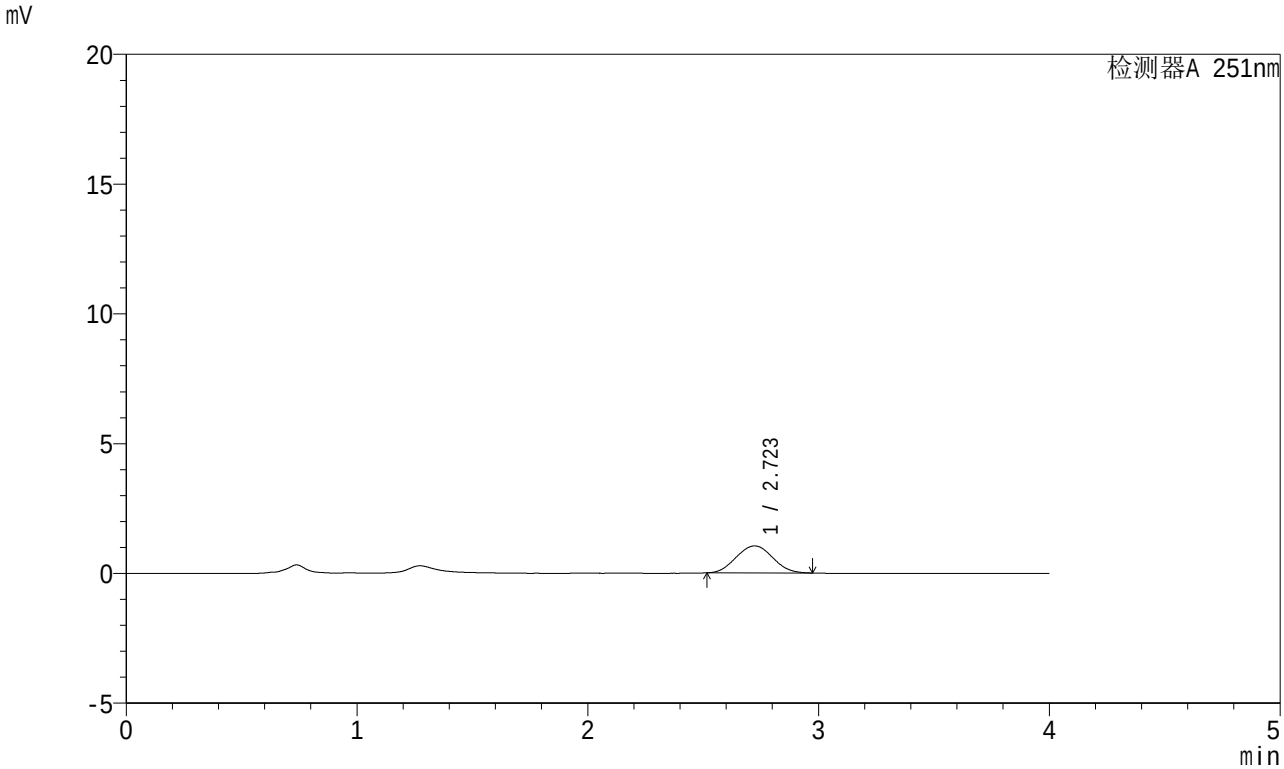

<峰表>

检测器A 251nm

峰号	保留时间	面积	面积%	高度	理论塔板数(USP)	拖尾因子	分离度(USP)
1	2.723	11458	100.000	1040	1384	1.044	--
总计		11458	100.000	1040			

SHIMADZU LabSolutions

SMF-364

<样品信息>

色谱柱 : XB-C18(50mm*4.6mm,5μm)
柱温 : 30℃
数据文件名 : RC$SMF-364 - 0-67/10-3025-2 - cbzj-542916-jyx2-cq6y-rcqx-pH4.5jz-jf50z-20min-P3.lcd
方法文件名 : RC$SMF-364 - SMF-364-FX259.lcm
批处理文件名: RC$SMF-364 - SMF-364-20240603-FX259.lcb
样品瓶号 : 4-22
进样体积 : 20 μl
进样时间 : 2024/06/04 01:37:57
处理时间(V2) : 2024/06/04 09:10:11
仪器型号 : SHIMADZU LC-2050C (FX259)

流 速: 1.0ml/min
波 长: 251nm
版本号: 6.115
实验者: xiexinhui
处理者: xiexinhui

<色谱图>

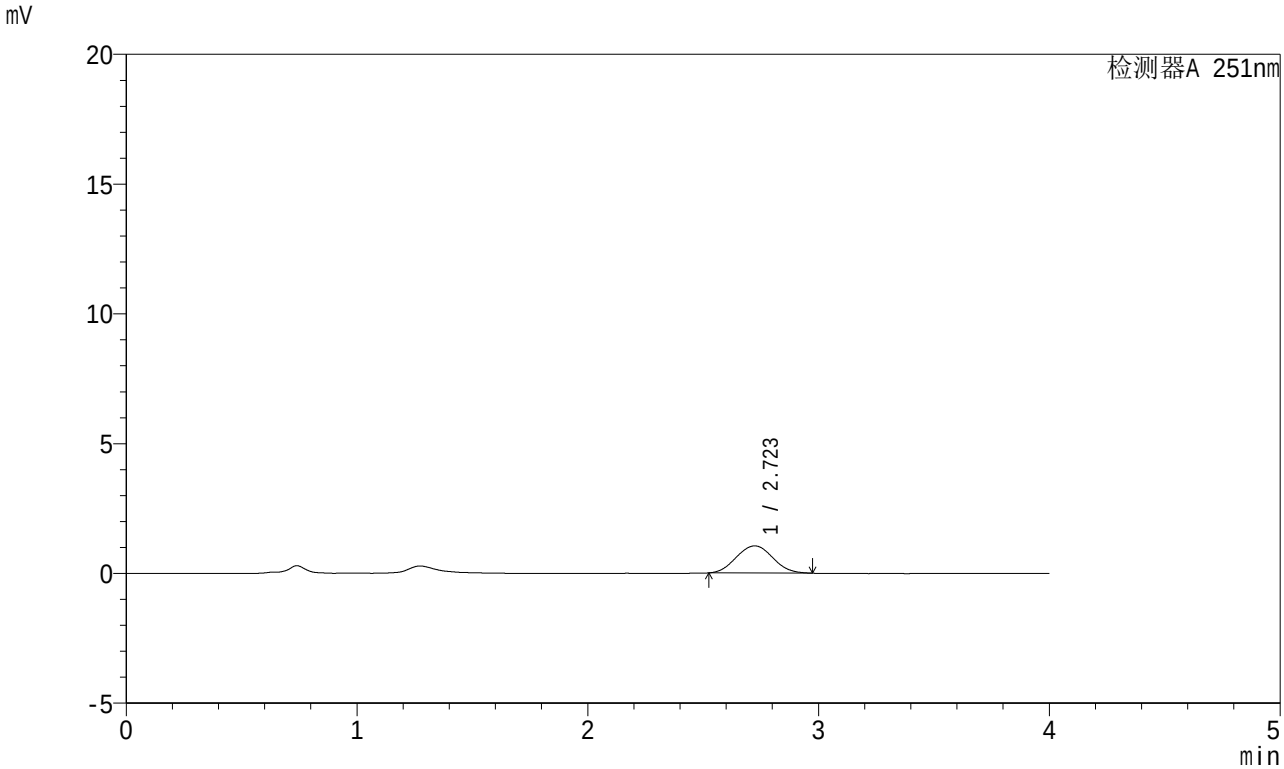

<峰表>

检测器A 251nm

峰号	保留时间	面积	面积%	高度	理论塔板数(USP)	拖尾因子	分离度(USP)
1	2.723	11499	100.000	1046	1396	1.047	--
总计		11499	100.000	1046			

SHIMADZU LabSolutions

SMF-364

<样品信息>

色谱柱 : XB-C18(50mm*4.6mm,5μm)
柱温 : 30℃
数据文件名 : RC$SMF-364 - 0-67/10-3026-2 - cbzj-542916-jyx2-cq6y-rcqx-pH4.5jz-jf50z-20min-P4.lcd
方法文件名 : RC$SMF-364 - SMF-364-FX259.lcm
批处理文件名: RC$SMF-364 - SMF-364-20240603-FX259.lcb
样品瓶号 : 4-31
进样体积 : 20 μl
进样时间 : 2024/06/04 01:42:20
处理时间(V2) : 2024/06/04 09:10:13
仪器型号 : SHIMADZU LC-2050C (FX259)

流 速: 1.0ml/min
波 长: 251nm
版本号: 6.115
实验者: xiexinhui
处理者: xiexinhui

<色谱图>

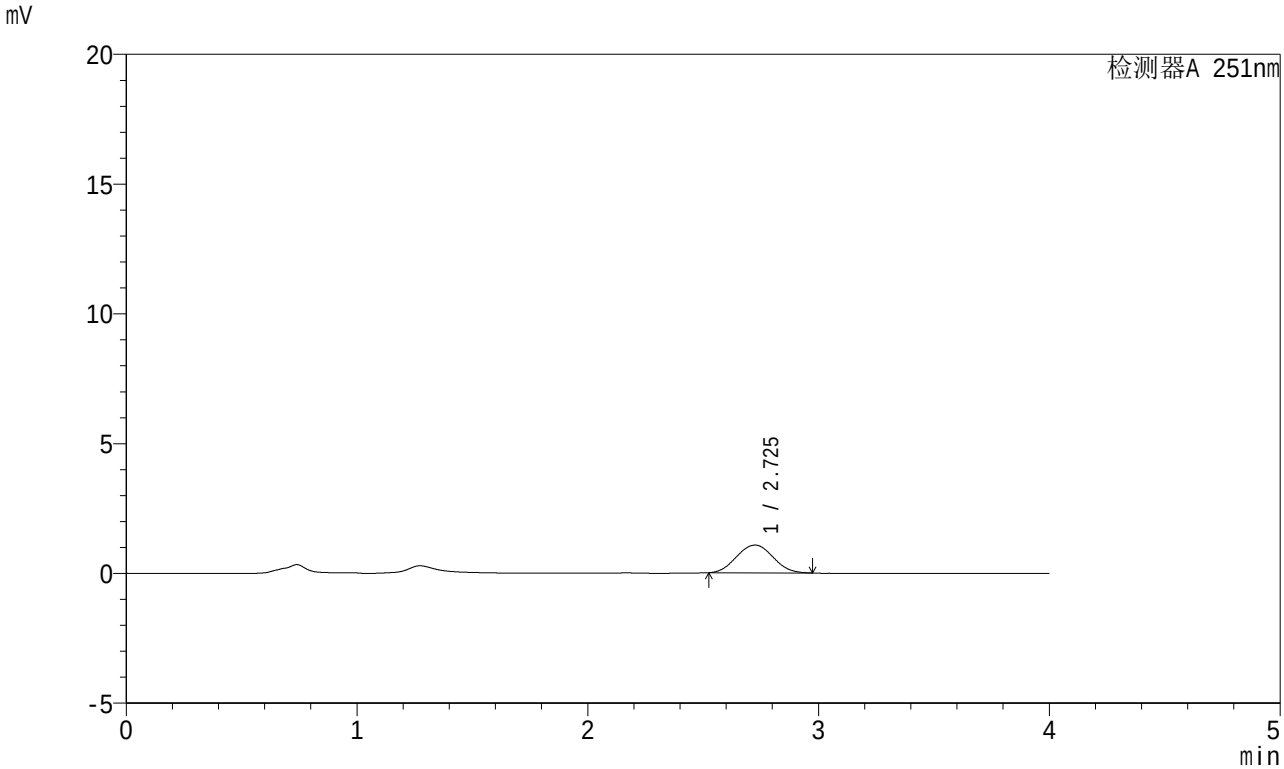

<峰表>

检测器A 251nm

峰号	保留时间	面积	面积%	高度	理论塔板数(USP)	拖尾因子	分离度(USP)
1	2.725	11749	100.000	1069	1388	1.043	--
总计		11749	100.000	1069			

SHIMADZU LabSolutions

SMF-364

<样品信息>

色谱柱 : XB-C18(50mm*4.6mm,5μm)
柱温 : 30℃
数据文件名 : RC$SMF-364 - 0-67/10-3027-2 - cbzj-542916-jyx2-cq6y-rcqx-pH4.5jz-jf50z-20min-P5.lcd
方法文件名 : RC$SMF-364 - SMF-364-FX259.lcm
批处理文件名: RC$SMF-364 - SMF-364-20240603-FX259.lcb
样品瓶号 : 4-40
进样体积 : 20 μl
进样时间 : 2024/06/04 01:46:45
处理时间(V2) : 2024/06/04 09:10:16
仪器型号 : SHIMADZU LC-2050C (FX259)

流 速: 1.0ml/min
波 长: 251nm
版本号: 6.115
实验者: xiexinhui
处理者: xiexinhui

<色谱图>

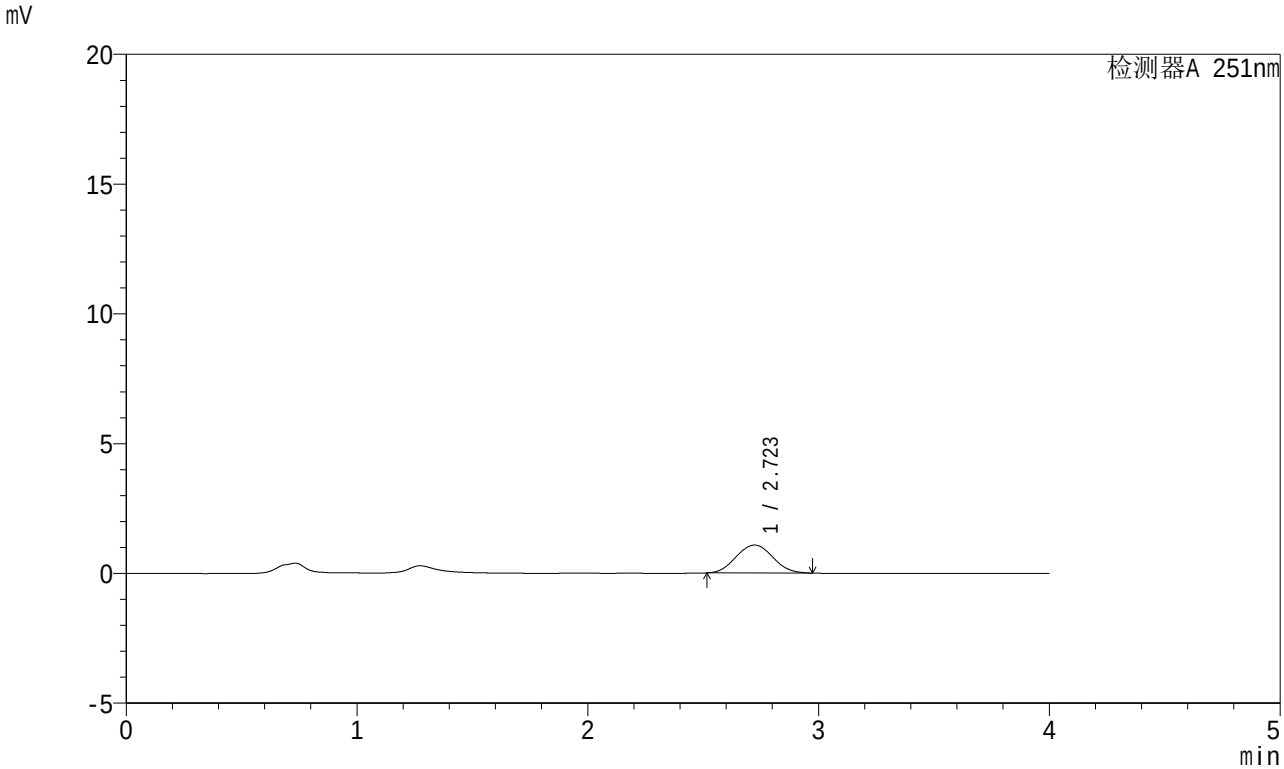

<峰表>

检测器A 251nm

峰号	保留时间	面积	面积%	高度	理论塔板数(USP)	拖尾因子	分离度(USP)
1	2.723	11882	100.000	1076	1384	1.042	--
总计		11882	100.000	1076			

SHIMADZU LabSolutions

SMF-364

<样品信息>

色谱柱 : XB-C18(50mm*4.6mm,5μm)
柱温 : 30℃
数据文件名 : RC$SMF-364 - 0-67/10-3028-2 - cbzj-542916-jyx2-cq6y-rcqx-pH4.5jz-jf50z-20min-P6.lcd
方法文件名 : RC$SMF-364 - SMF-364-FX259.lcm
批处理文件名: RC$SMF-364 - SMF-364-20240603-FX259.lcb
样品瓶号 : 4-49
进样体积 : 20 μl
进样时间 : 2024/06/04 01:51:08
处理时间(V2) : 2024/06/04 09:10:18
仪器型号 : SHIMADZU LC-2050C (FX259)

流 速: 1.0ml/min
波 长: 251nm
版本号: 6.115
实验者: xiexinhui
处理者: xiexinhui

<色谱图>

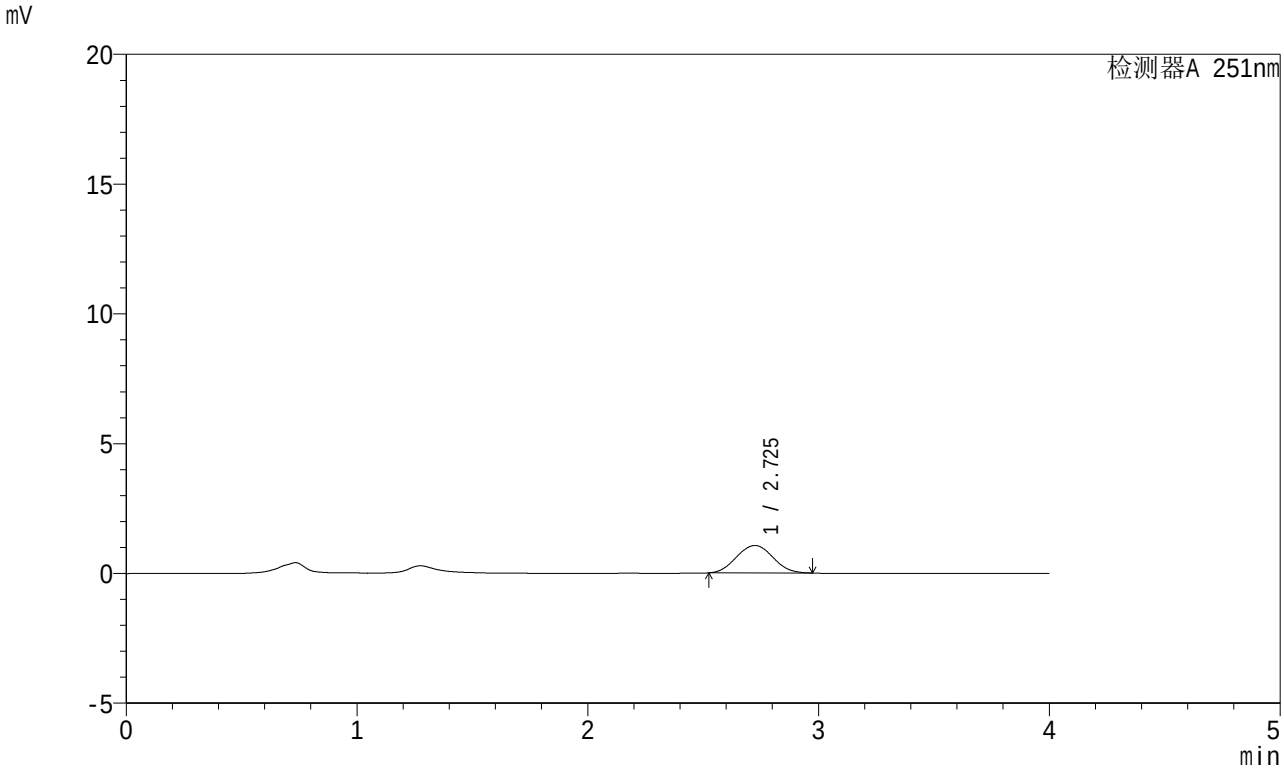

<峰表>

检测器A 251nm

峰号	保留时间	面积	面积%	高度	理论塔板数(USP)	拖尾因子	分离度(USP)
1	2.725	11616	100.000	1057	1405	1.039	--
总计		11616	100.000	1057			

SHIMADZU LabSolutions

SMF-364

<样品信息>

色谱柱 : XB-C18(50mm*4.6mm,5μm)
柱温 : 30℃
数据文件名 : RC$SMF-364 - 0-67/10-3029-2 - cbzj-542916-jyx2-cq6y-rcqx-pH4.5jz-jf50z-30min-P1.lcd
方法文件名 : RC$SMF-364 - SMF-364-FX259.lcm
批处理文件名: RC$SMF-364 - SMF-364-20240603-FX259.lcb
样品瓶号 : 4-5
进样体积 : 20 μl
进样时间 : 2024/06/04 01:55:33
处理时间(V2) : 2024/06/04 09:10:21
仪器型号 : SHIMADZU LC-2050C (FX259)

流 速: 1.0ml/min
波 长: 251nm
版本号: 6.115
实验者: xiexinhui
处理者: xiexinhui

<色谱图>

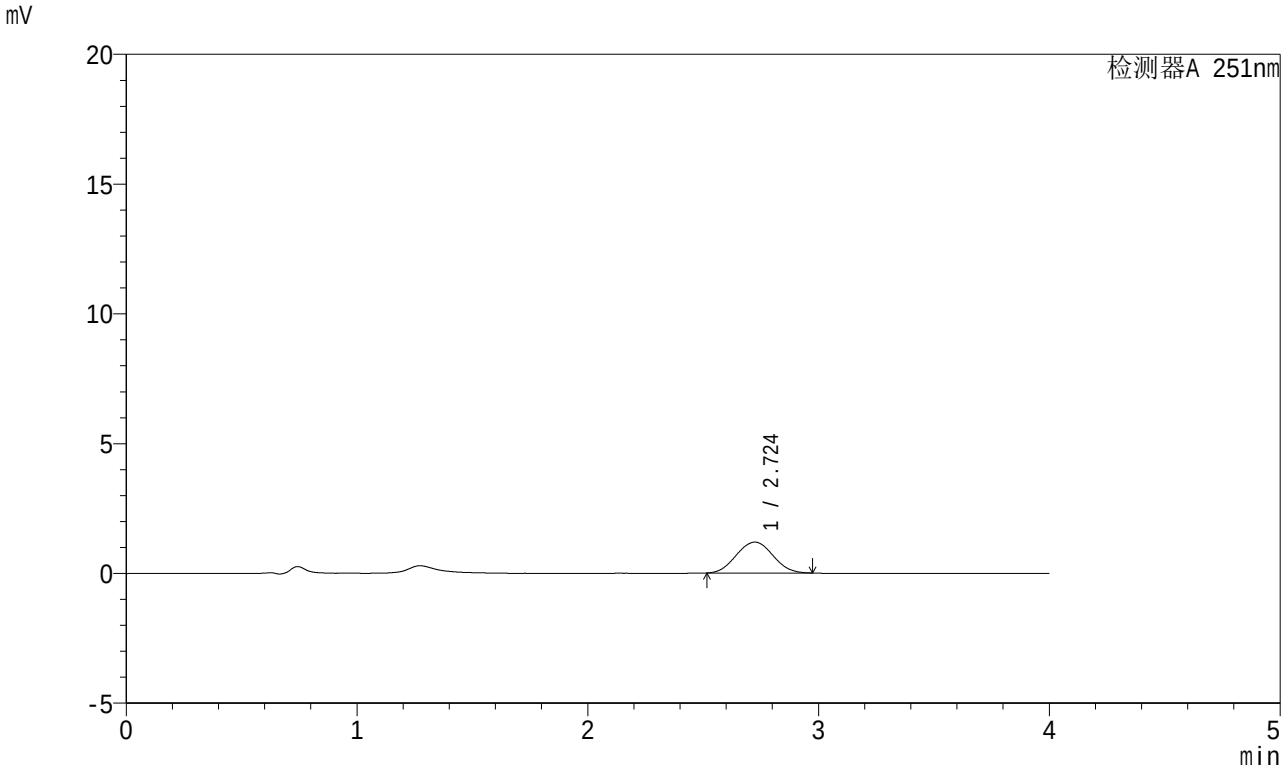

<峰表>

检测器A 251nm

峰号	保留时间	面积	面积%	高度	理论塔板数(USP)	拖尾因子	分离度(USP)
1	2.724	13135	100.000	1189	1382	1.037	--
总计		13135	100.000	1189			

SHIMADZU LabSolutions

SMF-364

<样品信息>

色谱柱 : XB-C18(50mm*4.6mm,5μm)
柱温 : 30℃
数据文件名 : RC$SMF-364 - 0-67/10-3030-2 - cbzj-542916-jyx2-cq6y-rcqx-pH4.5jz-jf50z-30min-P2.lcd
方法文件名 : RC$SMF-364 - SMF-364-FX259.lcm
批处理文件名: RC$SMF-364 - SMF-364-20240603-FX259.lcb
样品瓶号 : 4-14
进样体积 : 20 μl
进样时间 : 2024/06/04 01:59:57
处理时间(V2) : 2024/06/04 09:10:23
仪器型号 : SHIMADZU LC-2050C (FX259)

流 速: 1.0ml/min
波 长: 251nm
版本号: 6.115
实验者: xiexinhui
处理者: xiexinhui

<色谱图>

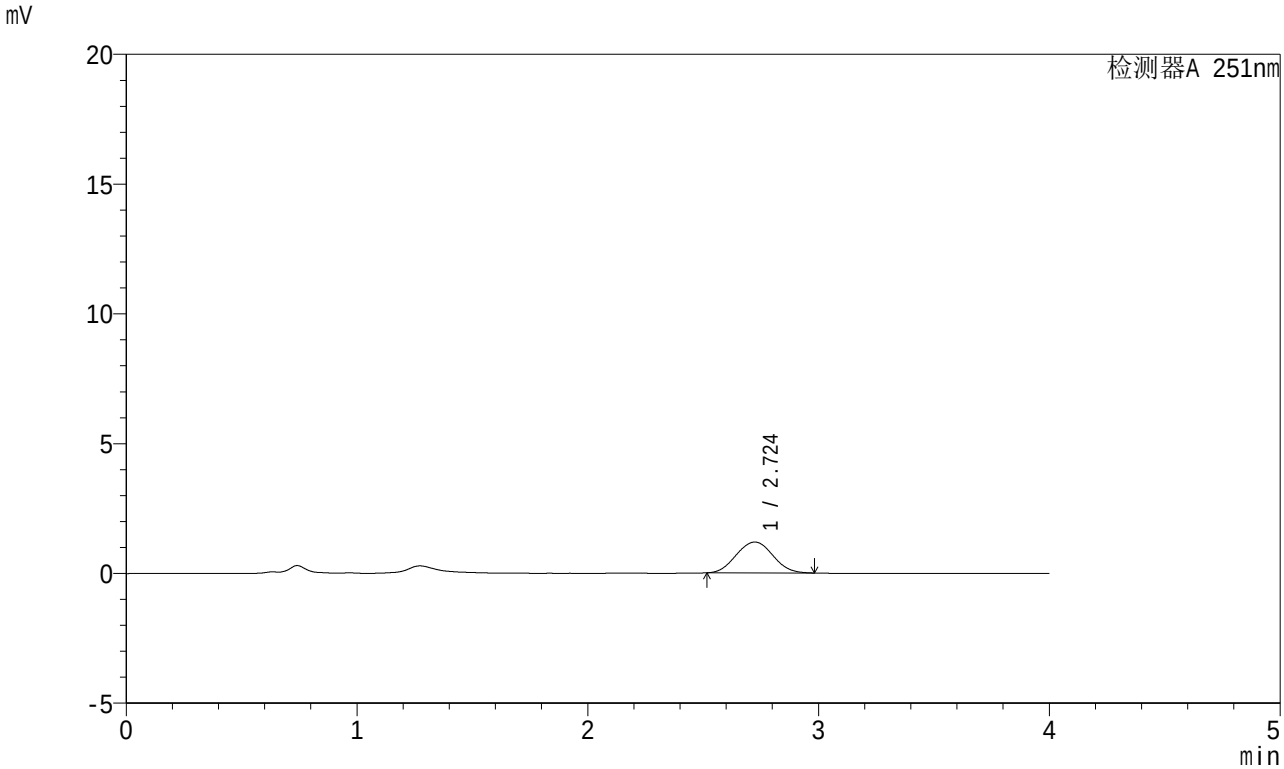

<峰表>

检测器A 251nm

峰号	保留时间	面积	面积%	高度	理论塔板数(USP)	拖尾因子	分离度(USP)
1	2.724	13176	100.000	1191	1383	1.045	--
总计		13176	100.000	1191			

SHIMADZU LabSolutions

SMF-364

<样品信息>

色谱柱 : XB-C18(50mm*4.6mm,5μm)
柱温 : 30℃
数据文件名 : RC$SMF-364 - 0-67/10-3031-2 - cbzj-542916-jyx2-cq6y-rcqx-pH4.5jz-jf50z-30min-P3.lcd
方法文件名 : RC$SMF-364 - SMF-364-FX259.lcm
批处理文件名: RC$SMF-364 - SMF-364-20240603-FX259.lcb
样品瓶号 : 4-23
进样体积 : 20 μl
进样时间 : 2024/06/04 02:04:20
处理时间(V2) : 2024/06/04 09:10:25
仪器型号 : SHIMADZU LC-2050C (FX259)

流 速: 1.0ml/min
波 长: 251nm
版本号: 6.115
实验者: xiexinhui
处理者: xiexinhui

<色谱图>

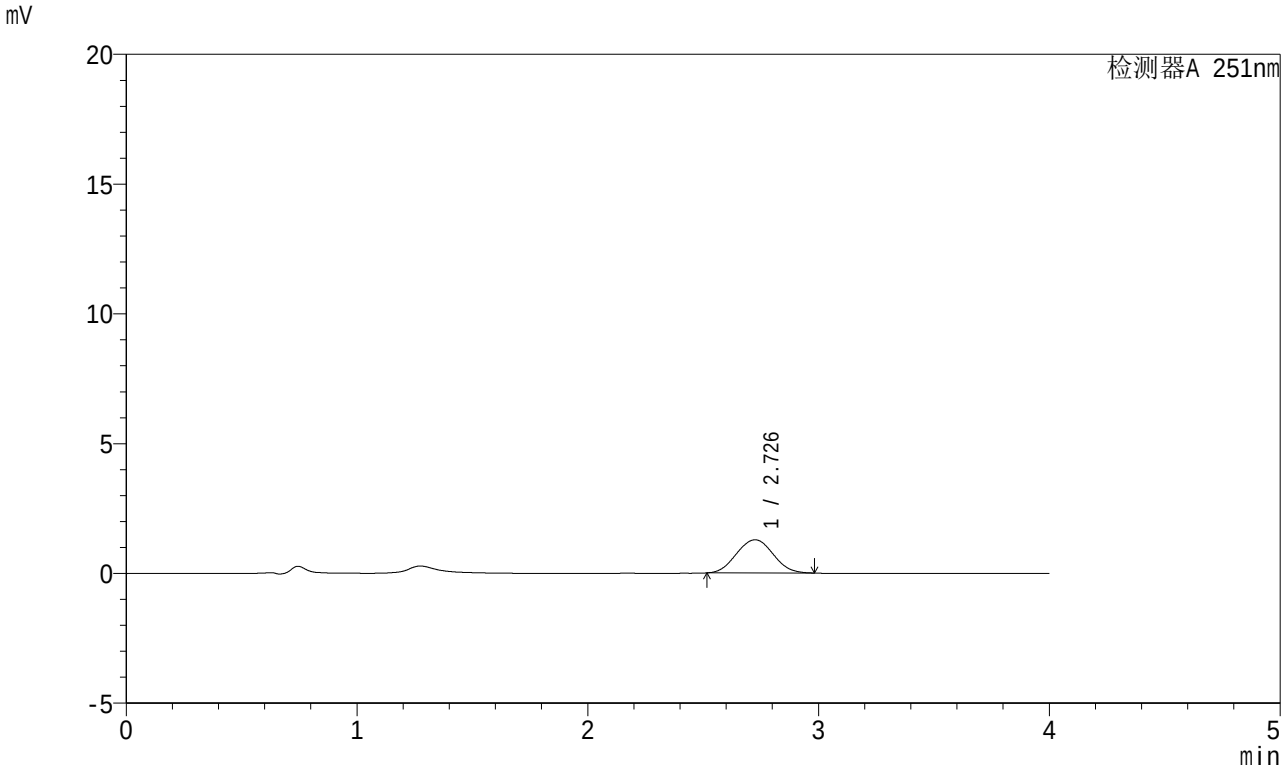

<峰表>

检测器A 251nm

峰号	保留时间	面积	面积%	高度	理论塔板数(USP)	拖尾因子	分离度(USP)
1	2.726	14146	100.000	1277	1372	1.037	--
总计		14146	100.000	1277			

SHIMADZU LabSolutions

SMF-364

<样品信息>

色谱柱 : XB-C18(50mm*4.6mm,5μm)
柱温 : 30℃
数据文件名 : RC$SMF-364 - 0-67/10-3032-2 - cbzj-542916-jyx2-cq6y-rcqx-pH4.5jz-jf50z-30min-P4.lcd
方法文件名 : RC$SMF-364 - SMF-364-FX259.lcm
批处理文件名: RC$SMF-364 - SMF-364-20240603-FX259.lcb
样品瓶号 : 4-32
进样体积 : 20 μl
进样时间 : 2024/06/04 02:08:45
处理时间(V2) : 2024/06/04 09:10:28
仪器型号 : SHIMADZU LC-2050C (FX259)

流 速: 1.0ml/min
波 长: 251nm
版本号: 6.115
实验者: xiexinhui
处理者: xiexinhui

<色谱图>

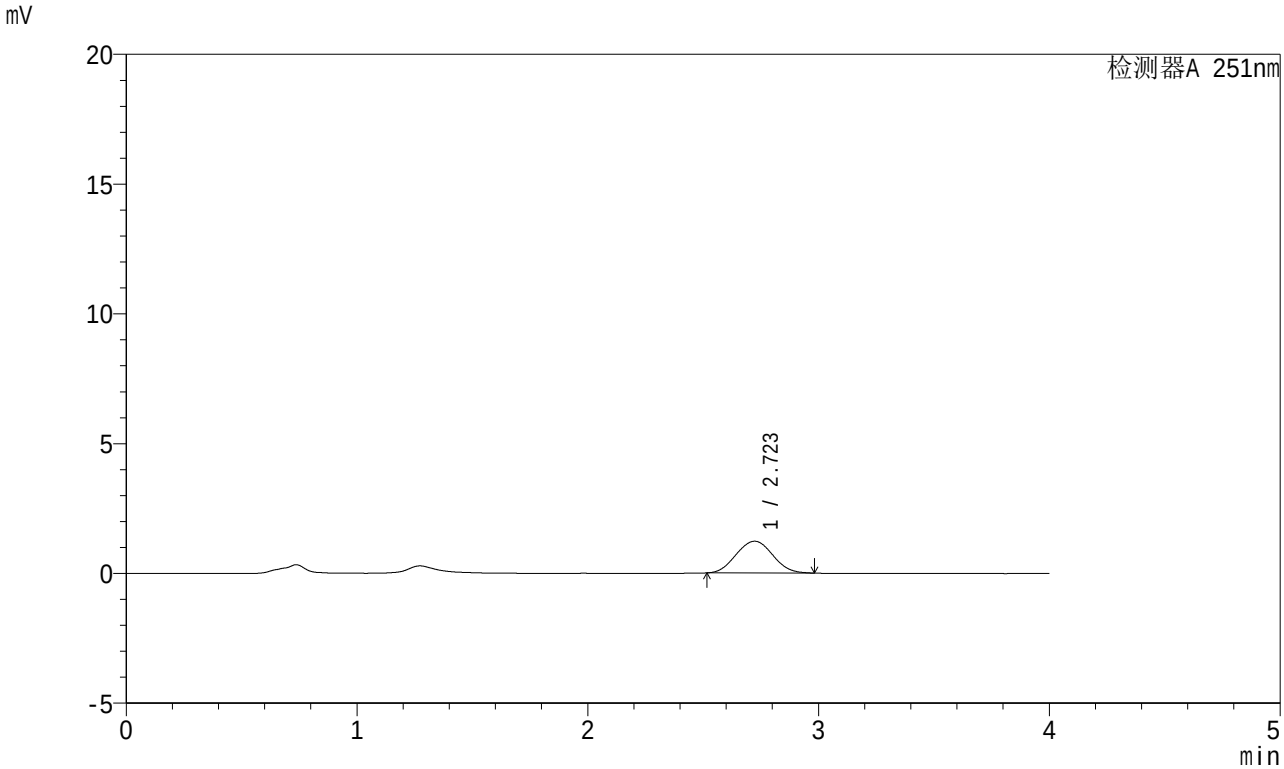

<峰表>

检测器A 251nm

峰号	保留时间	面积	面积%	高度	理论塔板数(USP)	拖尾因子	分离度(USP)
1	2.723	13522	100.000	1224	1380	1.042	--
总计		13522	100.000	1224			

SHIMADZU LabSolutions

SMF-364

<样品信息>

色谱柱 : XB-C18(50mm*4.6mm,5μm)
柱温 : 30℃
数据文件名 : RC$SMF-364 - 0-67/10-3033-2 - cbzj-542916-jyx2-cq6y-rcqx-pH4.5jz-jf50z-30min-P5.lcd
方法文件名 : RC$SMF-364 - SMF-364-FX259.lcm
批处理文件名: RC$SMF-364 - SMF-364-20240603-FX259.lcb
样品瓶号 : 4-41
进样体积 : 20 μl
进样时间 : 2024/06/04 02:13:07
处理时间(V2) : 2024/06/04 09:10:30
仪器型号 : SHIMADZU LC-2050C (FX259)

流 速: 1.0ml/min
波 长: 251nm
版本号: 6.115
实验者: xiexinhui
处理者: xiexinhui

<色谱图>

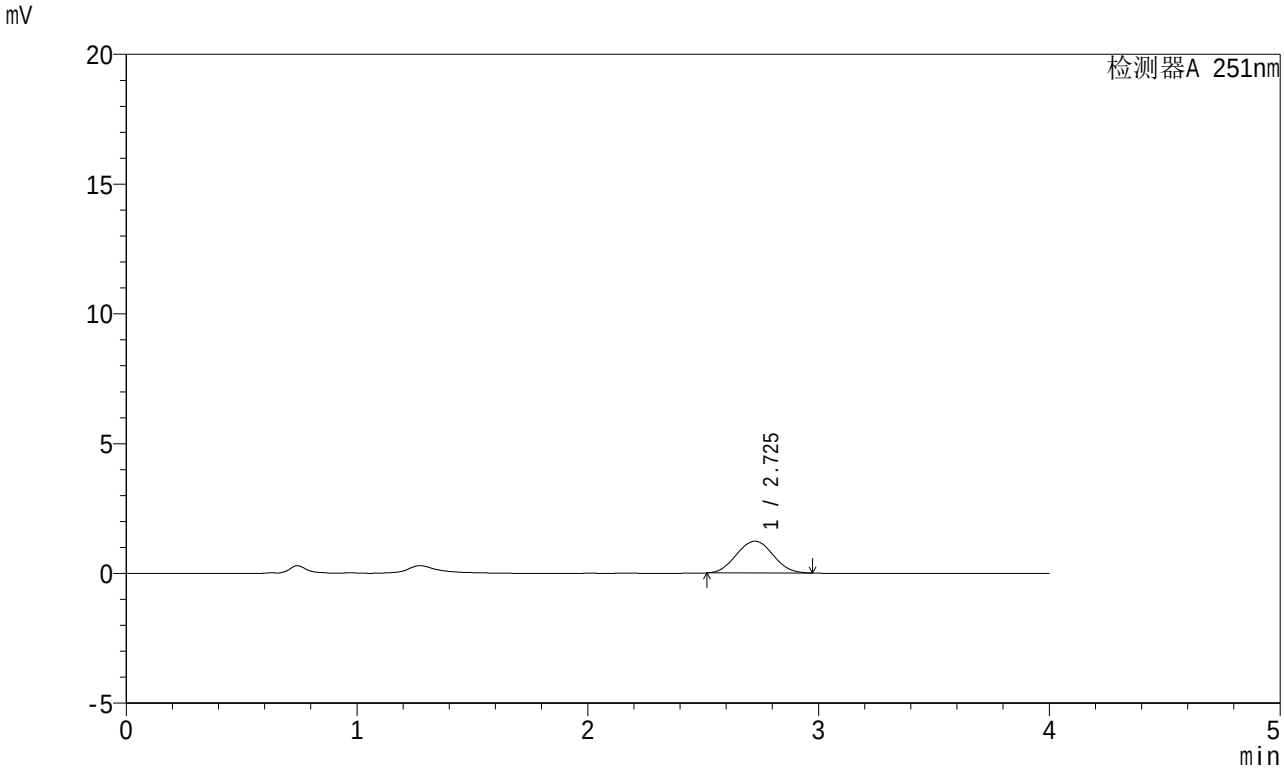

<峰表>

检测器A 251nm

峰号	保留时间	面积	面积%	高度	理论塔板数(USP)	拖尾因子	分离度(USP)
1	2.725	13507	100.000	1223	1382	1.036	--
总计		13507	100.000	1223			

SHIMADZU LabSolutions

SMF-364

<样品信息>

色谱柱 : XB-C18(50mm*4.6mm,5μm)
柱温 : 30℃
数据文件名 : RC$SMF-364 - 0-67/10-3034-2 - cbzj-542916-jyx2-cq6y-rcqx-pH4.5jz-jf50z-30min-P6.lcd
方法文件名 : RC$SMF-364 - SMF-364-FX259.lcm
批处理文件名: RC$SMF-364 - SMF-364-20240603-FX259.lcb
样品瓶号 : 4-50
进样体积 : 20 μl
进样时间 : 2024/06/04 02:17:31
处理时间(V2) : 2024/06/04 09:10:33
仪器型号 : SHIMADZU LC-2050C (FX259)

流 速: 1.0ml/min
波 长: 251nm
版本号: 6.115
实验者: xiexinhui
处理者: xiexinhui

<色谱图>

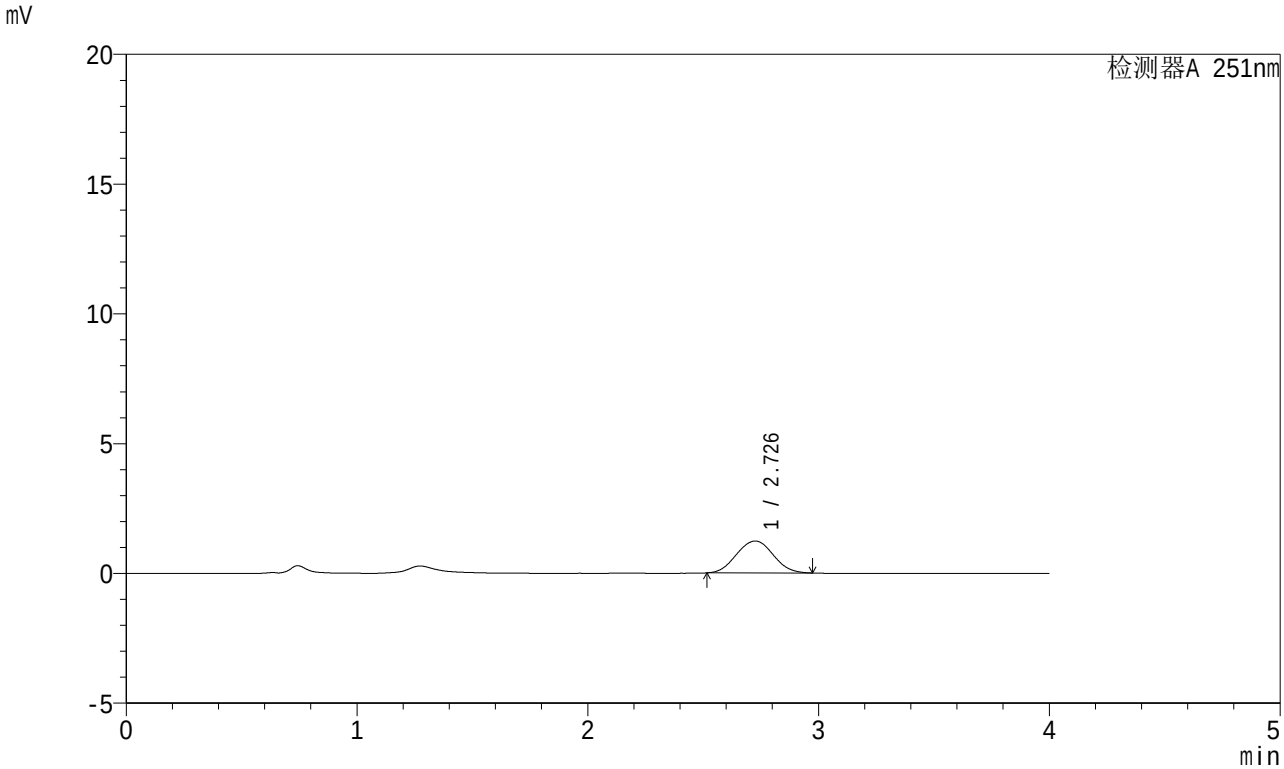

<峰表>

检测器A 251nm

峰号	保留时间	面积	面积%	高度	理论塔板数(USP)	拖尾因子	分离度(USP)
1	2.726	13597	100.000	1228	1397	1.032	--
总计		13597	100.000	1228			

SHIMADZU LabSolutions

SMF-364

<样品信息>

色谱柱 : XB-C18(50mm*4.6mm,5μm)
柱温 : 30℃
数据文件名 : RC$SMF-364 - 0-67/10-3035-2 - cbzj-542916-jyx2-cq6y-rcqx-pH4.5jz-jf50z-45min-P1.lcd
方法文件名 : RC$SMF-364 - SMF-364-FX259.lcm
批处理文件名: RC$SMF-364 - SMF-364-20240603-FX259.lcb
样品瓶号 : 4-6
进样体积 : 20 μl
进样时间 : 2024/06/04 02:21:56
处理时间(V2) : 2024/06/04 09:10:35
仪器型号 : SHIMADZU LC-2050C (FX259)

流 速: 1.0ml/min
波 长: 251nm
版本号: 6.115
实验者: xiexinhui
处理者: xiexinhui

<色谱图>

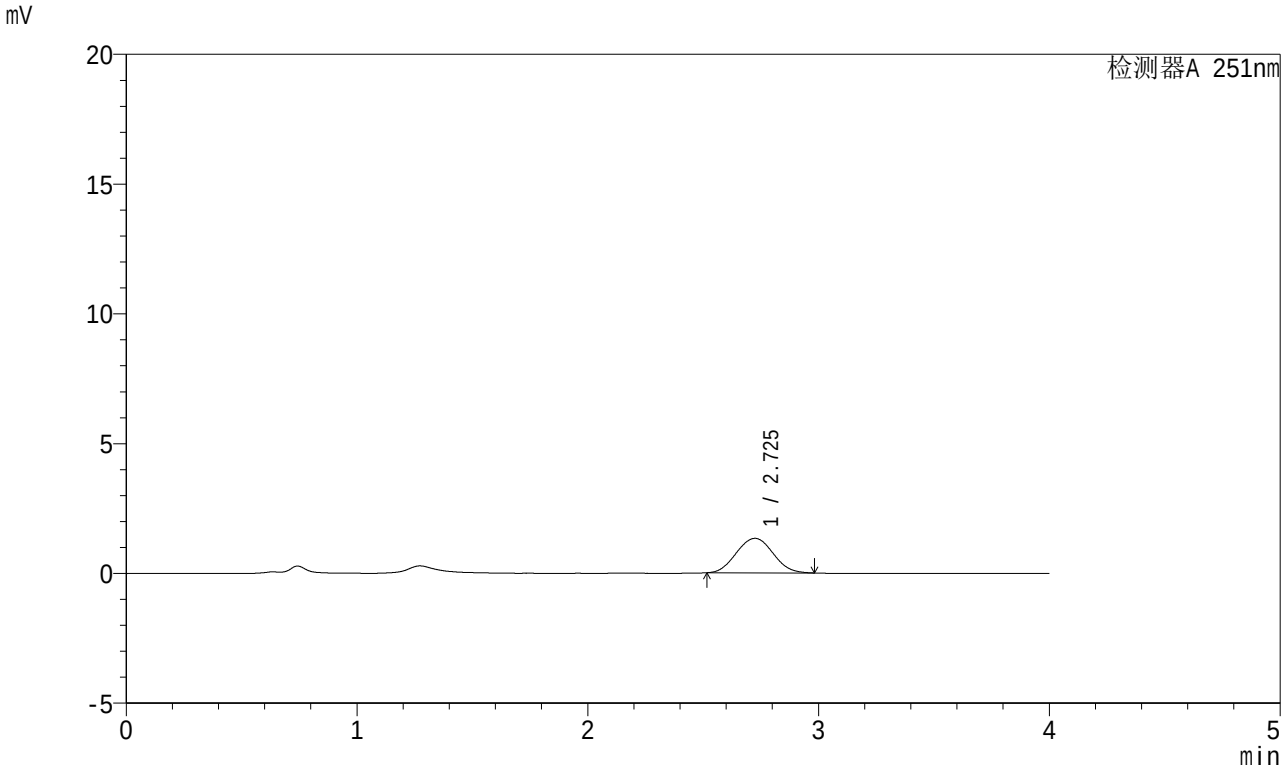

<峰表>

检测器A 251nm

峰号	保留时间	面积	面积%	高度	理论塔板数(USP)	拖尾因子	分离度(USP)
1	2.725	14700	100.000	1329	1390	1.044	--
总计		14700	100.000	1329			

SHIMADZU LabSolutions

SMF-364

<样品信息>

色谱柱 : XB-C18(50mm*4.6mm,5μm)
柱温 : 30℃
数据文件名 : RC$SMF-364 - 0-67/10-3036-2 - cbzj-542916-jyx2-cq6y-rcqx-pH4.5jz-jf50z-45min-P2.lcd
方法文件名 : RC$SMF-364 - SMF-364-FX259.lcm
批处理文件名: RC$SMF-364 - SMF-364-20240603-FX259.lcb
样品瓶号 : 4-15
进样体积 : 20 μl
进样时间 : 2024/06/04 02:26:20
处理时间(V2) : 2024/06/04 09:10:37
仪器型号 : SHIMADZU LC-2050C (FX259)

流 速: 1.0ml/min
波 长: 251nm
版本号: 6.115
实验者: xiexinhui
处理者: xiexinhui

<色谱图>

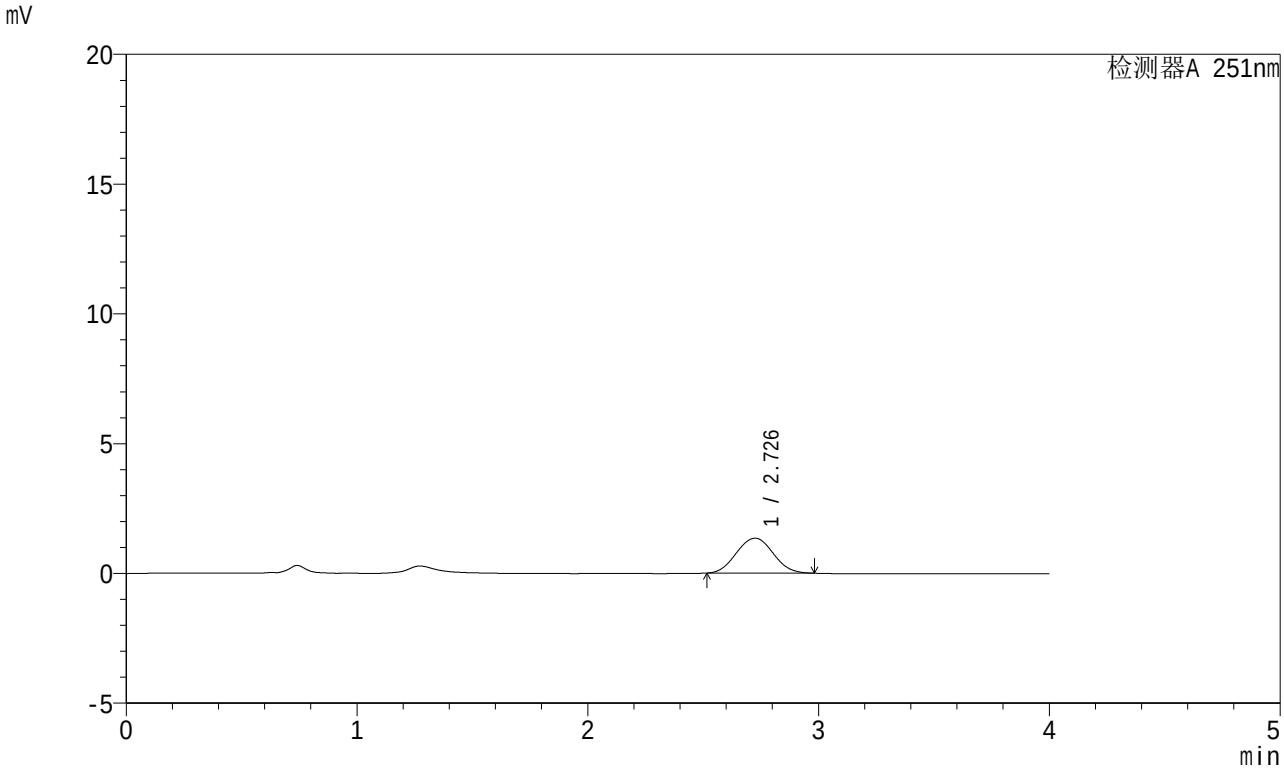

<峰表>

检测器A 251nm

峰号	保留时间	面积	面积%	高度	理论塔板数(USP)	拖尾因子	分离度(USP)
1	2.726	14922	100.000	1345	1381	1.037	--
总计		14922	100.000	1345			

SHIMADZU LabSolutions

SMF-364

<样品信息>

色谱柱 : XB-C18(50mm*4.6mm,5μm)
柱温 : 30℃
数据文件名 : RC$SMF-364 - 0-67/10-3037-2 - cbzj-542916-jyx2-cq6y-rcqx-pH4.5jz-jf50z-45min-P3.lcd
方法文件名 : RC$SMF-364 - SMF-364-FX259.lcm
批处理文件名: RC$SMF-364 - SMF-364-20240603-FX259.lcb
样品瓶号 : 4-24
进样体积 : 20 μl
进样时间 : 2024/06/04 02:30:45
处理时间(V2) : 2024/06/04 09:10:40
仪器型号 : SHIMADZU LC-2050C (FX259)

流 速: 1.0ml/min
波 长: 251nm
版本号: 6.115
实验者: xiexinhui
处理者: xiexinhui

<色谱图>

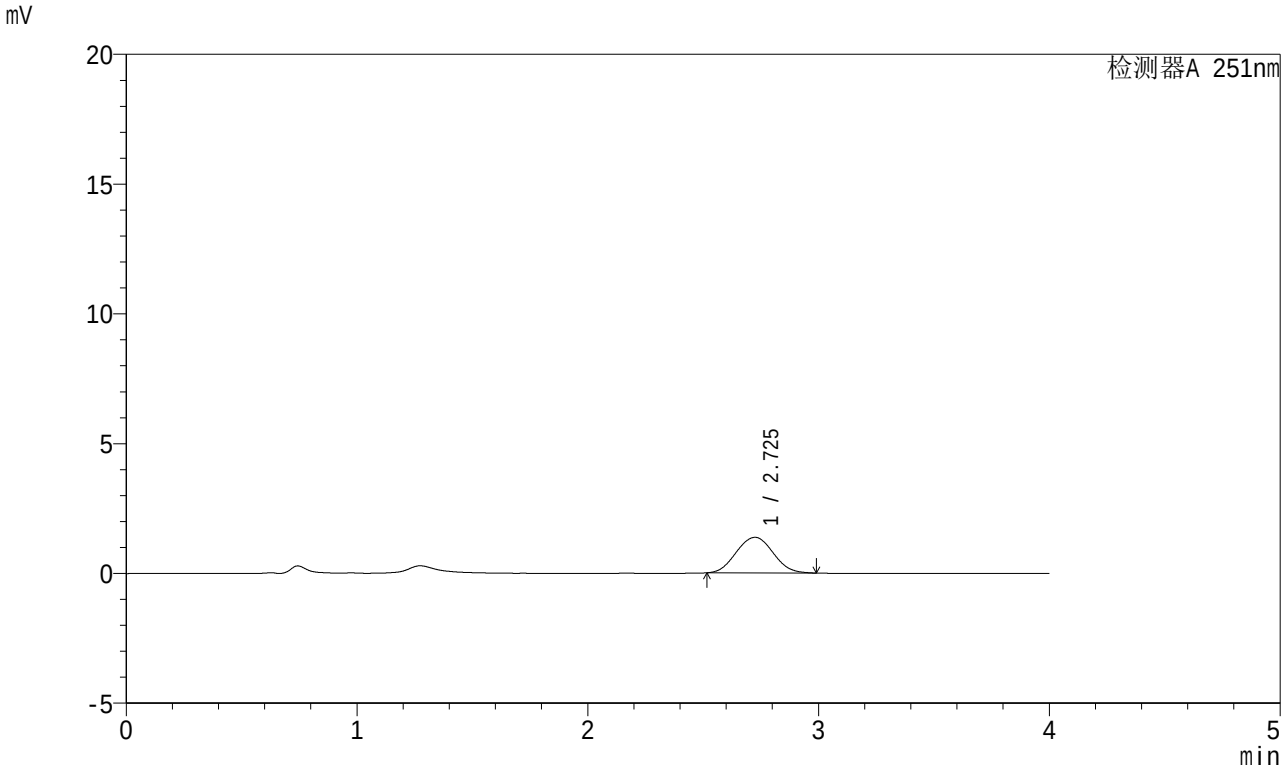

<峰表>

检测器A 251nm

峰号	保留时间	面积	面积%	高度	理论塔板数(USP)	拖尾因子	分离度(USP)
1	2.725	15235	100.000	1371	1382	1.043	--
总计		15235	100.000	1371			

SHIMADZU LabSolutions

SMF-364

<样品信息>

色谱柱 : XB-C18(50mm*4.6mm,5μm)
柱温 : 30℃
数据文件名 : RC$SMF-364 - 0-67/10-3038-2 - cbzj-542916-jyx2-cq6y-rcqx-pH4.5jz-jf50z-45min-P4.lcd
方法文件名 : RC$SMF-364 - SMF-364-FX259.lcm
批处理文件名: RC$SMF-364 - SMF-364-20240603-FX259.lcb
样品瓶号 : 4-33
进样体积 : 20 μl
进样时间 : 2024/06/04 02:35:08
处理时间(V2) : 2024/06/04 09:10:42
仪器型号 : SHIMADZU LC-2050C (FX259)

流 速: 1.0ml/min
波 长: 251nm
版本号: 6.115
实验者: xiexinhui
处理者: xiexinhui

<色谱图>

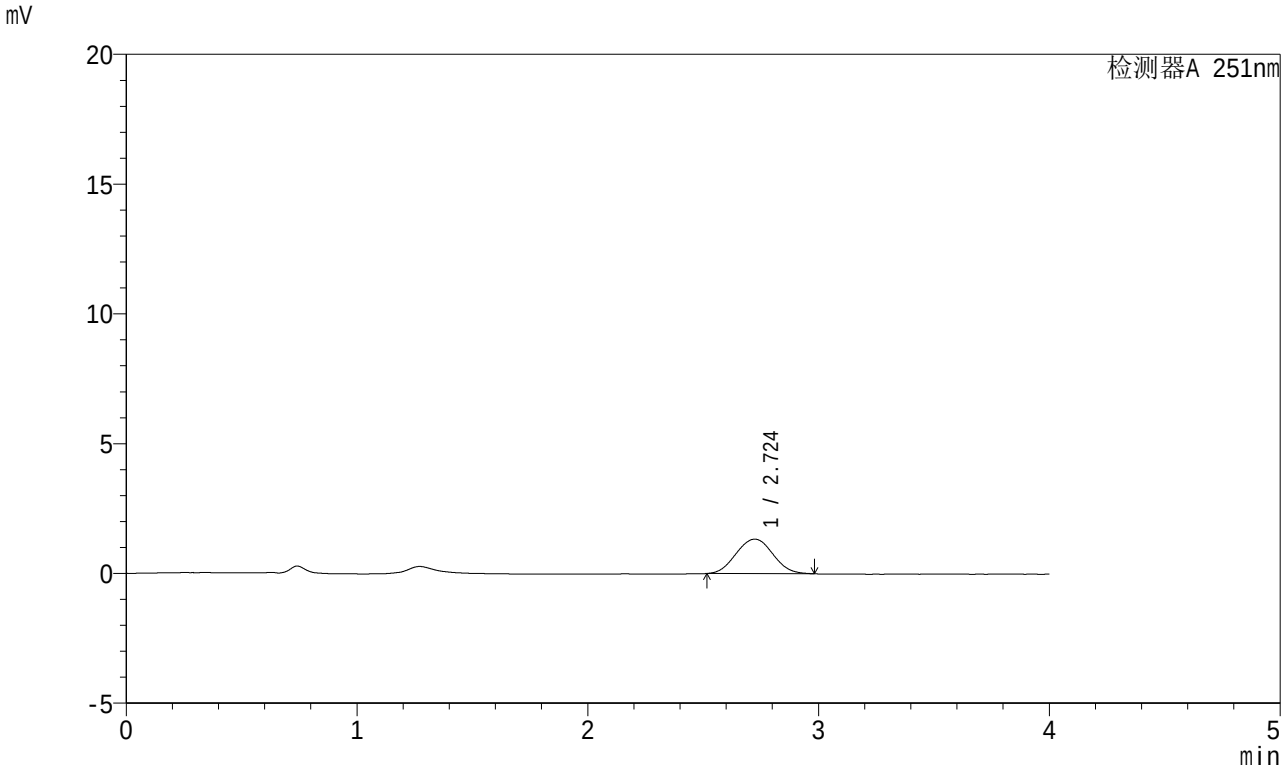

<峰表>

检测器A 251nm

峰号	保留时间	面积	面积%	高度	理论塔板数(USP)	拖尾因子	分离度(USP)
1	2.724	14741	100.000	1328	1380	1.039	--
总计		14741	100.000	1328			

SHIMADZU LabSolutions

SMF-364

<样品信息>

色谱柱 : XB-C18(50mm*4.6mm,5μm)
柱温 : 30℃
数据文件名 : RC$SMF-364 - 0-67/10-3039-2 - cbzj-542916-jyx2-cq6y-rcqx-pH4.5jz-jf50z-45min-P5.lcd
方法文件名 : RC$SMF-364 - SMF-364-FX259.lcm
批处理文件名: RC$SMF-364 - SMF-364-20240603-FX259.lcb
样品瓶号 : 4-42
进样体积 : 20 μl
进样时间 : 2024/06/04 02:39:30
处理时间(V2) : 2024/06/04 09:10:45
仪器型号 : SHIMADZU LC-2050C (FX259)

流 速: 1.0ml/min
波 长: 251nm
版本号: 6.115
实验者: xiexinhui
处理者: xiexinhui

<色谱图>

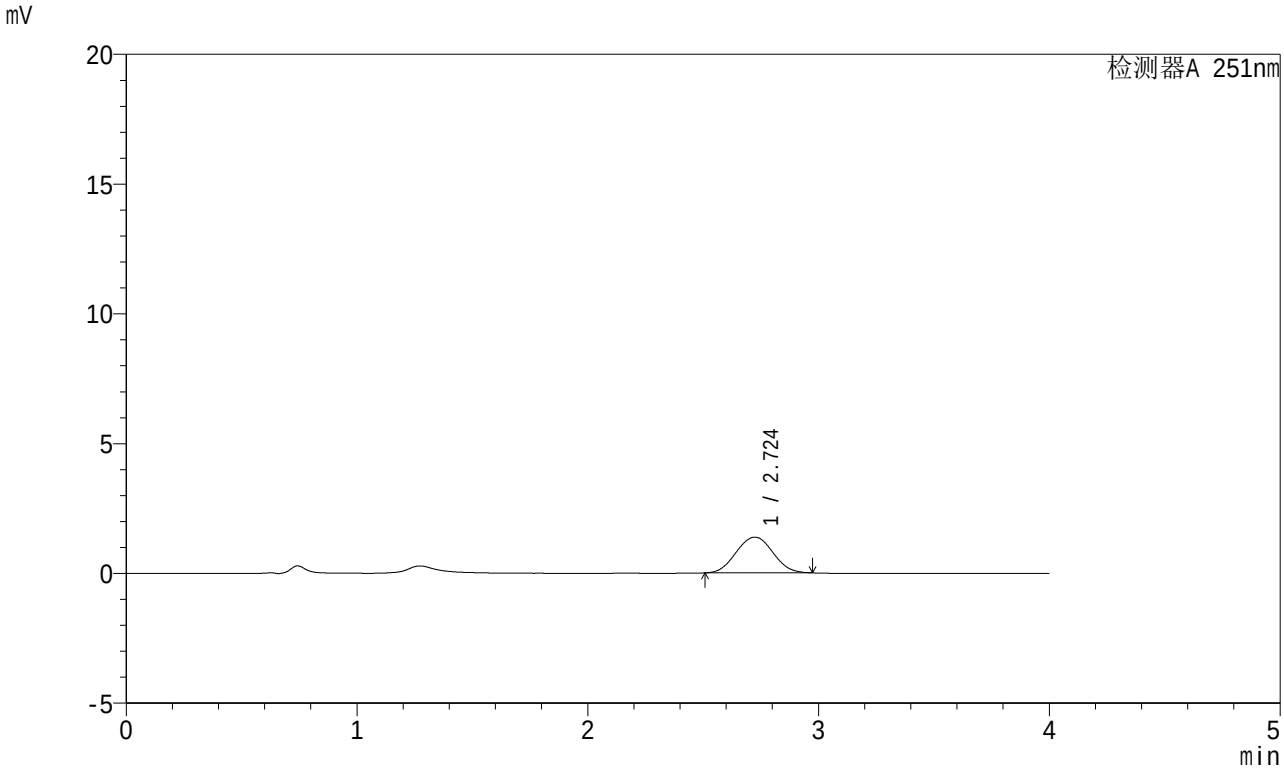

<峰表>

检测器A 251nm

峰号	保留时间	面积	面积%	高度	理论塔板数(USP)	拖尾因子	分离度(USP)
1	2.724	15253	100.000	1377	1380	1.030	--
总计		15253	100.000	1377			

SHIMADZU LabSolutions

SMF-364

<样品信息>

色谱柱 : XB-C18(50mm*4.6mm,5μm)
柱温 : 30℃
数据文件名 : RC$SMF-364 - 0-67/10-3040-2 - cbzj-542916-jyx2-cq6y-rcqx-pH4.5jz-jf50z-45min-P6.lcd
方法文件名 : RC$SMF-364 - SMF-364-FX259.lcm
批处理文件名: RC$SMF-364 - SMF-364-20240603-FX259.lcb
样品瓶号 : 4-51
进样体积 : 20 μl
进样时间 : 2024/06/04 02:43:54
处理时间(V2) : 2024/06/04 09:10:47
仪器型号 : SHIMADZU LC-2050C (FX259)

流 速: 1.0ml/min
波 长: 251nm
版本号: 6.115
实验者: xiexinhui
处理者: xiexinhui

<色谱图>

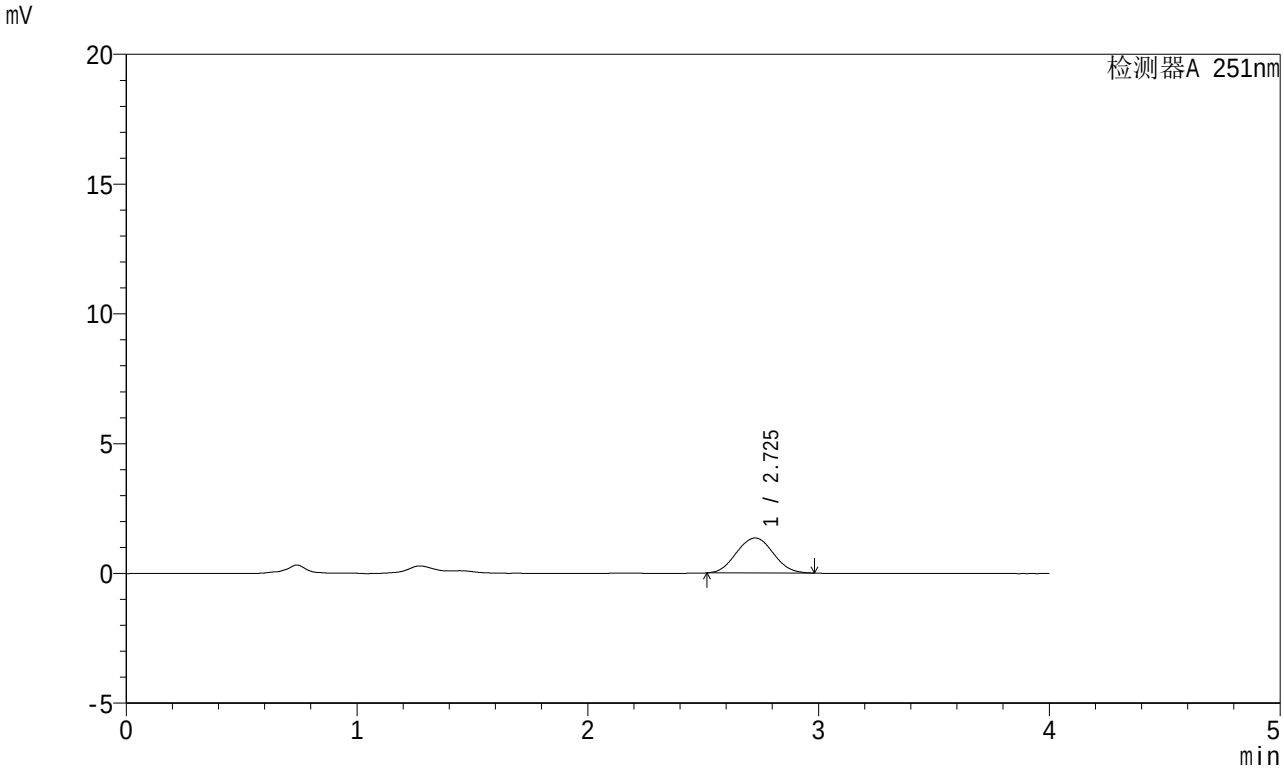

<峰表>

检测器A 251nm

峰号	保留时间	面积	面积%	高度	理论塔板数(USP)	拖尾因子	分离度(USP)
1	2.725	14942	100.000	1347	1374	1.043	--
总计		14942	100.000	1347			

SHIMADZU LabSolutions

SMF-364

<样品信息>

色谱柱 : XB-C18(50mm*4.6mm,5μm)
柱温 : 30℃
数据文件名 : RC$SMF-364 - 0-67/10-3041-2 - cbzj-542916-jyx2-cq6y-rcqx-pH4.5jz-jf50z-60min-P1.lcd
方法文件名 : RC$SMF-364 - SMF-364-FX259.lcm
批处理文件名: RC$SMF-364 - SMF-364-20240603-FX259.lcb
样品瓶号 : 4-7
进样体积 : 20 μl
进样时间 : 2024/06/04 02:48:19
处理时间(V2) : 2024/06/04 09:10:50
仪器型号 : SHIMADZU LC-2050C (FX259)

流 速: 1.0ml/min
波 长: 251nm
版本号: 6.115
实验者: xiexinhui
处理者: xiexinhui

<色谱图>

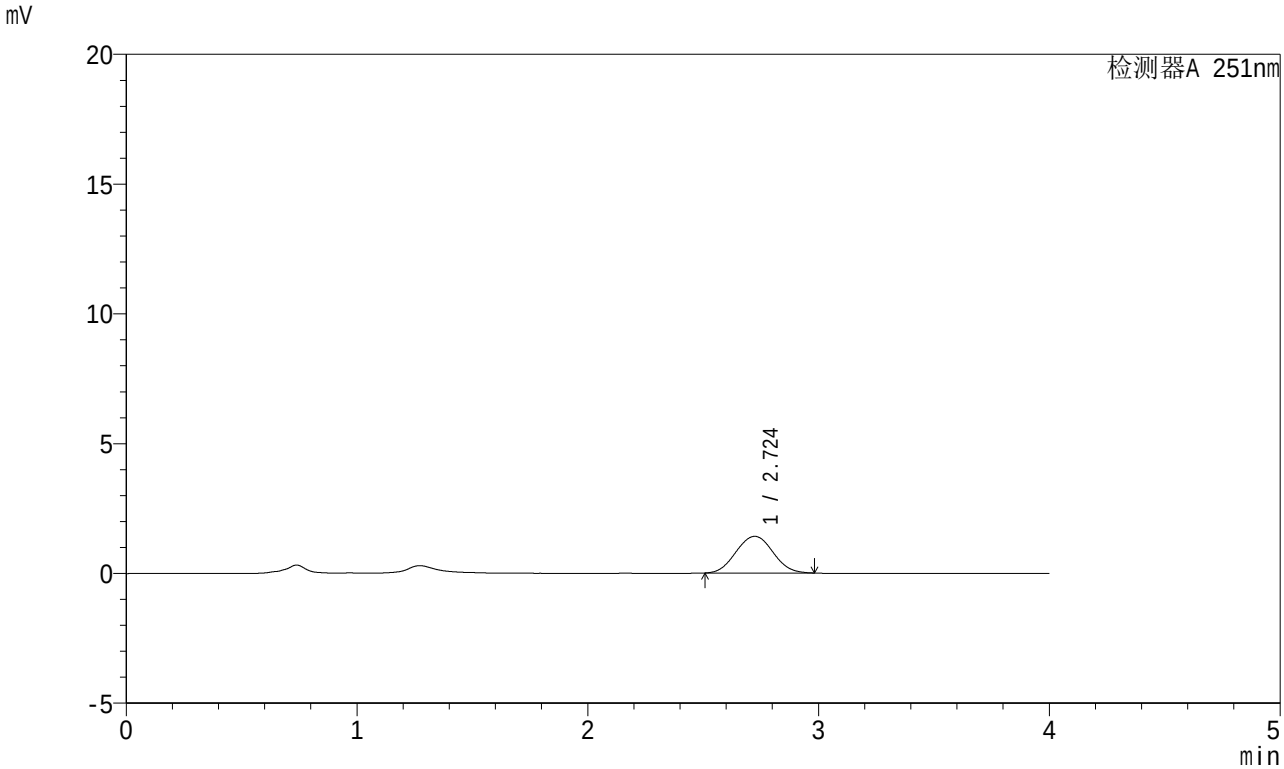

<峰表>

检测器A 251nm

峰号	保留时间	面积	面积%	高度	理论塔板数(USP)	拖尾因子	分离度(USP)
1	2.724	15719	100.000	1411	1364	1.040	--
总计		15719	100.000	1411			

SHIMADZU LabSolutions

SMF-364

<样品信息>

色谱柱 : XB-C18(50mm*4.6mm,5μm)
柱温 : 30℃
数据文件名 : RC$SMF-364 - 0-67/10-3042-2 - cbzj-542916-jyx2-cq6y-rcqx-pH4.5jz-jf50z-60min-P2.lcd
方法文件名 : RC$SMF-364 - SMF-364-FX259.lcm
批处理文件名: RC$SMF-364 - SMF-364-20240603-FX259.lcb
样品瓶号 : 4-16
进样体积 : 20 μl
进样时间 : 2024/06/04 02:52:42
处理时间(V2) : 2024/06/04 09:10:52
仪器型号 : SHIMADZU LC-2050C (FX259)

流 速: 1.0ml/min
波 长: 251nm
版本号: 6.115
实验者: xiexinhui
处理者: xiexinhui

<色谱图>

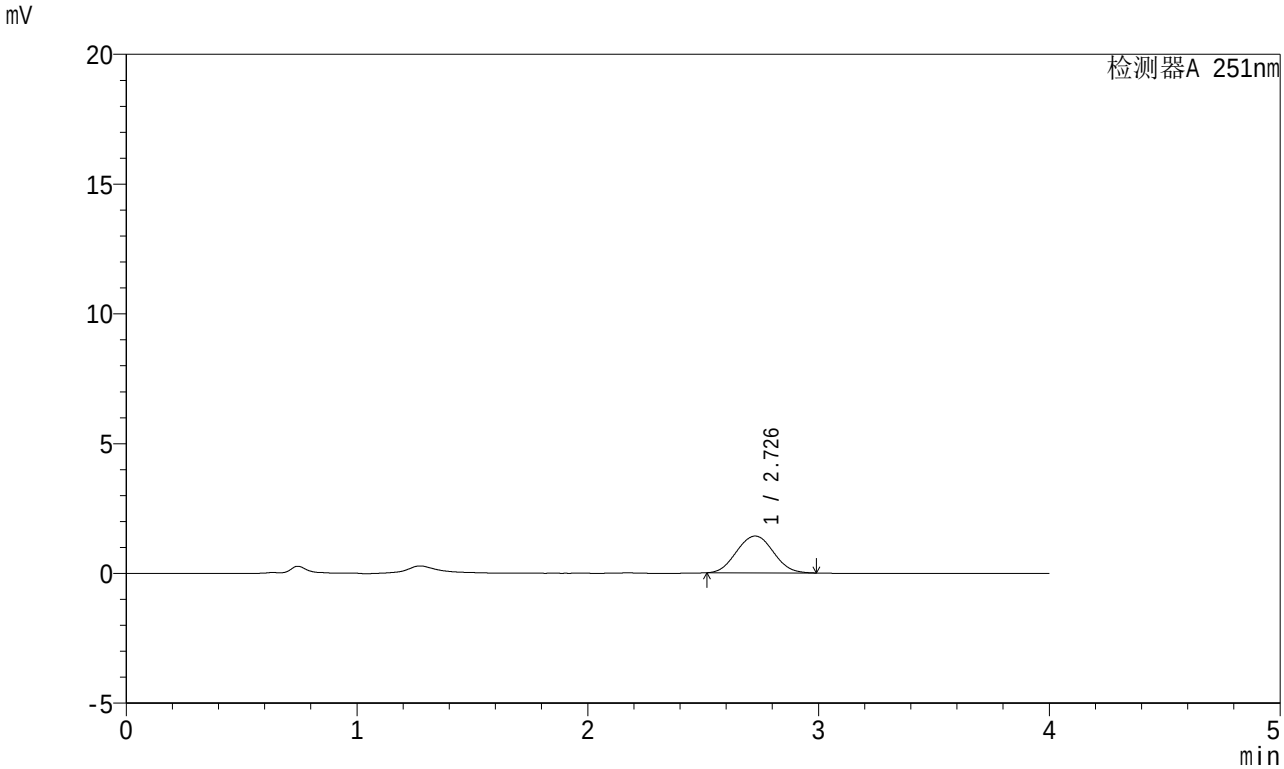

<峰表>

检测器A 251nm

峰号	保留时间	面积	面积%	高度	理论塔板数(USP)	拖尾因子	分离度(USP)
1	2.726	15749	100.000	1418	1378	1.045	--
总计		15749	100.000	1418			

SHIMADZU LabSolutions

SMF-364

<样品信息>

色谱柱 : XB-C18(50mm*4.6mm,5μm)
柱温 : 30℃
数据文件名 : RC$SMF-364 - 0-67/10-3043-2 - cbzj-542916-jyx2-cq6y-rcqx-pH4.5jz-jf50z-60min-P3.lcd
方法文件名 : RC$SMF-364 - SMF-364-FX259.lcm
批处理文件名: RC$SMF-364 - SMF-364-20240603-FX259.lcb
样品瓶号 : 4-25
进样体积 : 20 μl
进样时间 : 2024/06/04 02:57:06
处理时间(V2) : 2024/06/04 09:10:54
仪器型号 : SHIMADZU LC-2050C (FX259)

流 速: 1.0ml/min
波 长: 251nm
版本号: 6.115
实验者: xiexinhui
处理者: xiexinhui

<色谱图>

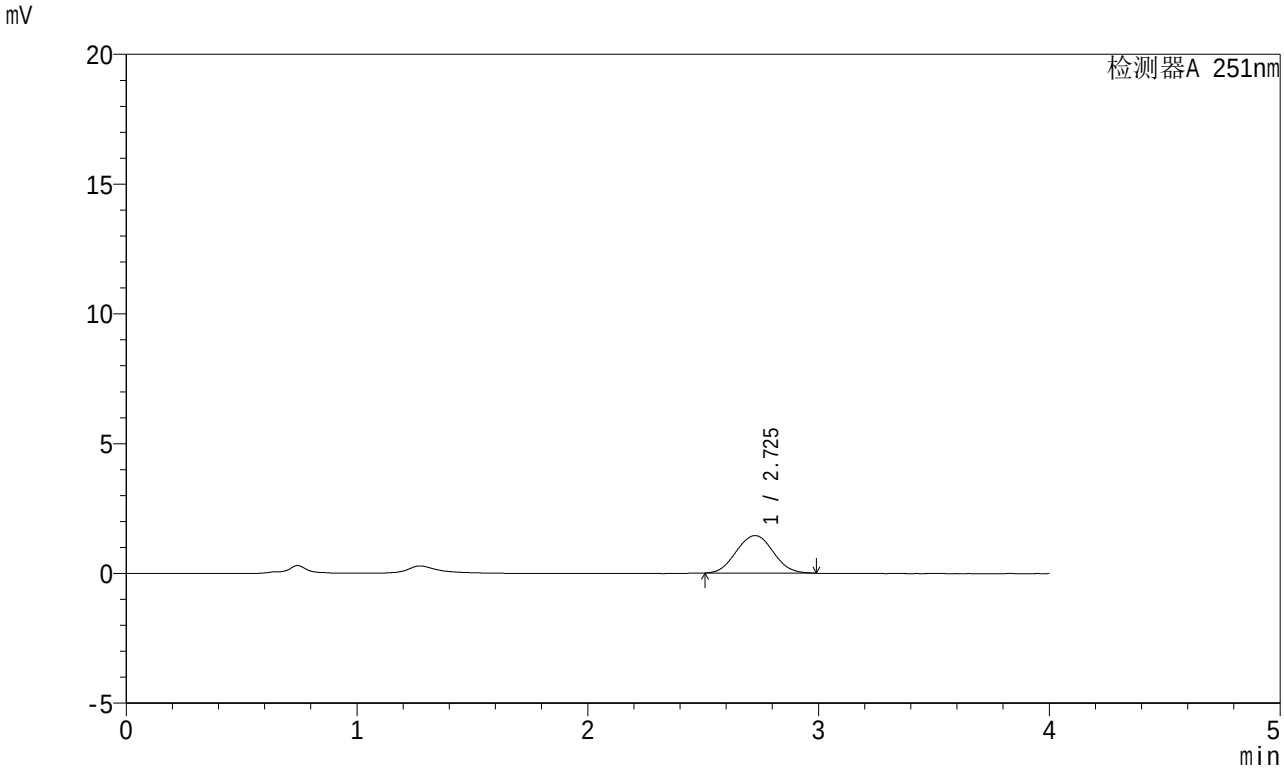

<峰表>

检测器A 251nm

峰号	保留时间	面积	面积%	高度	理论塔板数(USP)	拖尾因子	分离度(USP)
1	2.725	16099	100.000	1443	1378	1.041	--
总计		16099	100.000	1443			

SHIMADZU LabSolutions

SMF-364

<样品信息>

色谱柱 : XB-C18(50mm*4.6mm,5μm)
柱温 : 30℃
数据文件名 : RC$SMF-364 - 0-67/10-3044-2 - cbzj-542916-jyx2-cq6y-rcqx-pH4.5jz-jf50z-60min-P4.lcd
方法文件名 : RC$SMF-364 - SMF-364-FX259.lcm
批处理文件名: RC$SMF-364 - SMF-364-20240603-FX259.lcb
样品瓶号 : 4-34
进样体积 : 20 μl
进样时间 : 2024/06/04 03:01:31
处理时间(V2) : 2024/06/04 09:10:57
仪器型号 : SHIMADZU LC-2050C (FX259)

流 速: 1.0ml/min
波 长: 251nm
版本号: 6.115
实验者: xiexinhui
处理者: xiexinhui

<色谱图>

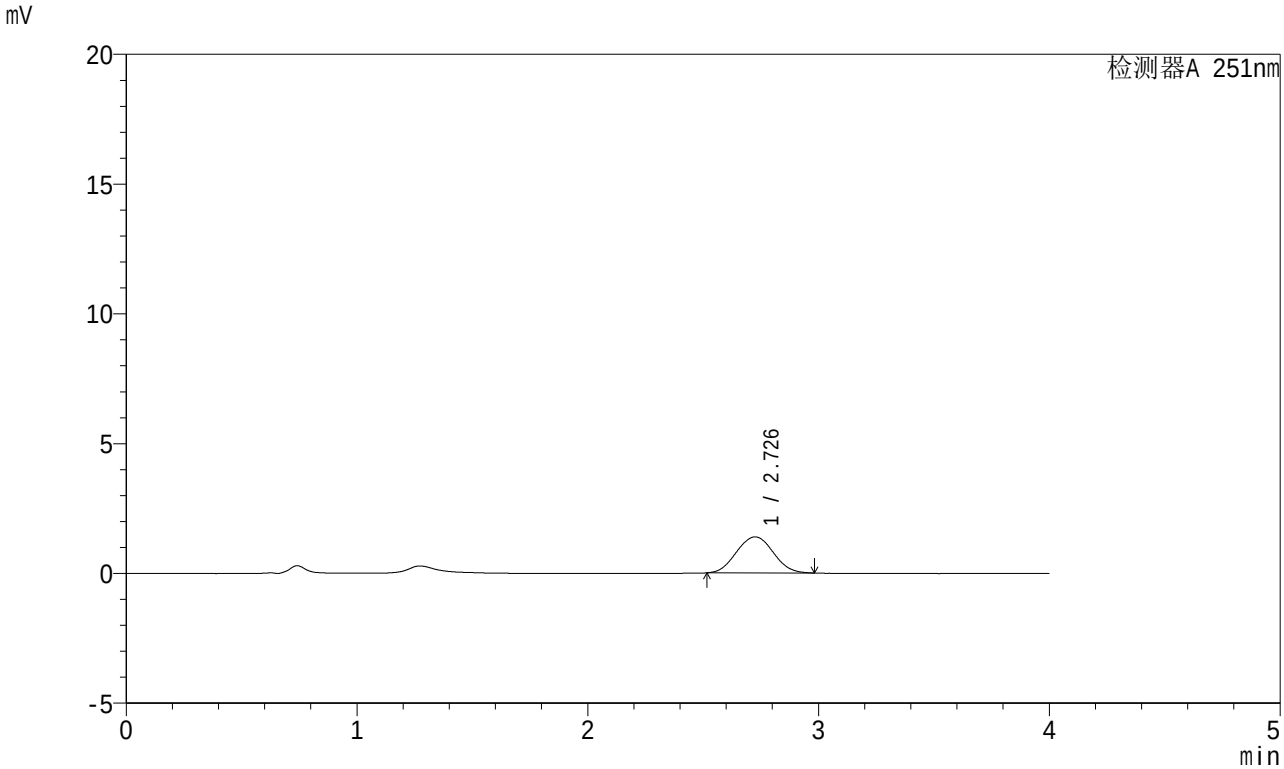

<峰表>

检测器A 251nm

峰号	保留时间	面积	面积%	高度	理论塔板数(USP)	拖尾因子	分离度(USP)
1	2.726	15398	100.000	1387	1378	1.038	--
总计		15398	100.000	1387			

SHIMADZU LabSolutions

SMF-364

<样品信息>

色谱柱 : XB-C18(50mm*4.6mm,5μm)
柱温 : 30℃
数据文件名 : RC$SMF-364 - 0-67/10-3045-2 - cbzj-542916-jyx2-cq6y-rcqx-pH4.5jz-jf50z-60min-P5.lcd
方法文件名 : RC$SMF-364 - SMF-364-FX259.lcm
批处理文件名: RC$SMF-364 - SMF-364-20240603-FX259.lcb
样品瓶号 : 4-43
进样体积 : 20 μl
进样时间 : 2024/06/04 03:05:54
处理时间(V2) : 2024/06/04 09:10:59
仪器型号 : SHIMADZU LC-2050C (FX259)

流 速: 1.0ml/min
波 长: 251nm
版本号: 6.115
实验者: xiexinhui
处理者: xiexinhui

<色谱图>

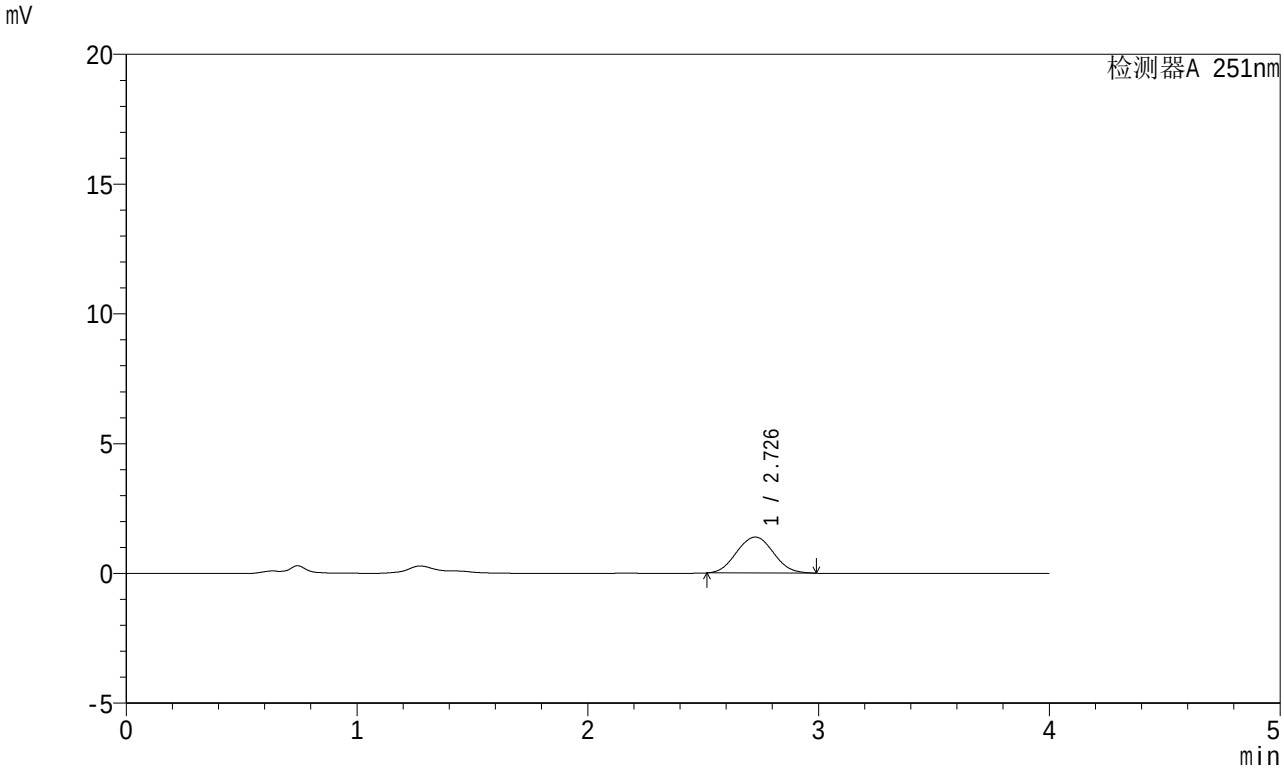

<峰表>

检测器A 251nm

峰号	保留时间	面积	面积%	高度	理论塔板数(USP)	拖尾因子	分离度(USP)
1	2.726	15414	100.000	1384	1376	1.045	--
总计		15414	100.000	1384			

SHIMADZU LabSolutions

SMF-364

<样品信息>

色谱柱 : XB-C18(50mm*4.6mm,5μm)
柱温 : 30℃
数据文件名 : RC$SMF-364 - 0-67/10-3046-2 - cbzj-542916-jyx2-cq6y-rcqx-pH4.5jz-jf50z-60min-P6.lcd
方法文件名 : RC$SMF-364 - SMF-364-FX259.lcm
批处理文件名: RC$SMF-364 - SMF-364-20240603-FX259.lcb
样品瓶号 : 4-52
进样体积 : 20 μl
进样时间 : 2024/06/04 03:10:18
处理时间(V2) : 2024/06/04 09:11:02
仪器型号 : SHIMADZU LC-2050C (FX259)

流 速: 1.0ml/min
波 长: 251nm
版本号: 6.115
实验者: xiexinhui
处理者: xiexinhui

<色谱图>

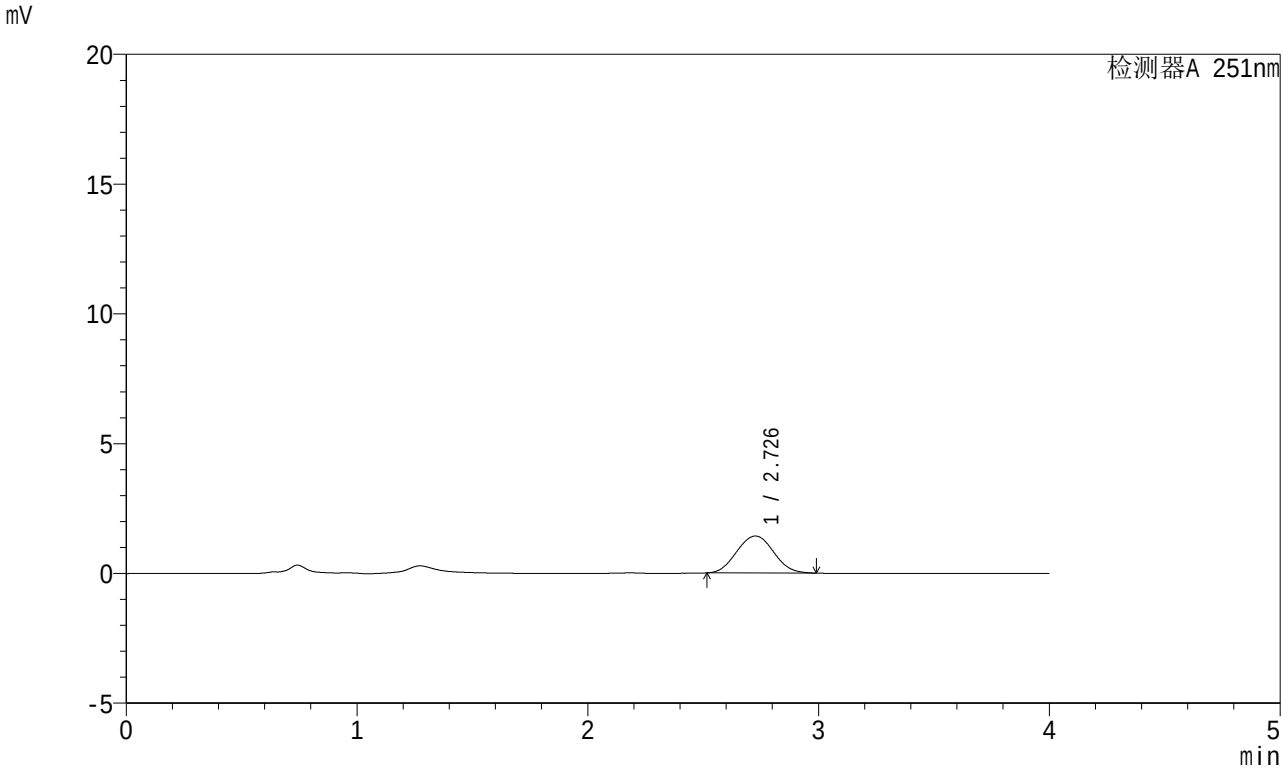

<峰表>

检测器A 251nm

峰号	保留时间	面积	面积%	高度	理论塔板数(USP)	拖尾因子	分离度(USP)
1	2.726	15850	100.000	1423	1365	1.050	--
总计		15850	100.000	1423			

SHIMADZU LabSolutions

SMF-364

<样品信息>

色谱柱 : XB-C18(50mm*4.6mm,5μm)
柱温 : 30℃
数据文件名 : RC$SMF-364 - 0-67/10-3047-2 - cbzj-542916-jyx2-cq6y-rcqx-pH4.5jz-jf50z-JX-P1.lcd
方法文件名 : RC$SMF-364 - SMF-364-FX259.lcm
批处理文件名: RC$SMF-364 - SMF-364-20240603-FX259.lcb
样品瓶号 : 4-8
进样体积 : 20 μl
进样时间 : 2024/06/04 03:14:44
处理时间(V2) : 2024/06/04 09:11:04
仪器型号 : SHIMADZU LC-2050C (FX259)

流 速: 1.0ml/min
波 长: 251nm
版本号: 6.115
实验者: xiexinhui
处理者: xiexinhui

<色谱图>

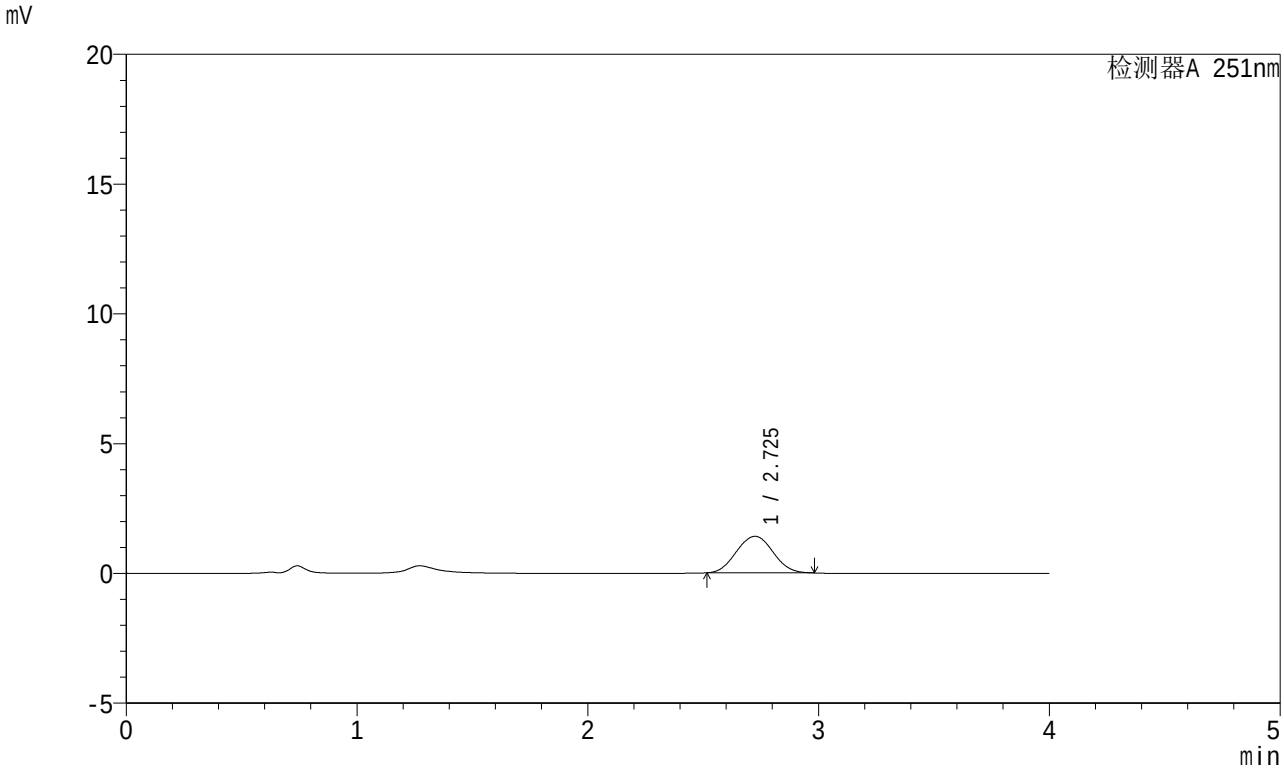

<峰表>

检测器A 251nm

峰号	保留时间	面积	面积%	高度	理论塔板数(USP)	拖尾因子	分离度(USP)
1	2.725	15604	100.000	1408	1390	1.037	--
总计		15604	100.000	1408			

SHIMADZU LabSolutions

SMF-364

<样品信息>

色谱柱 : XB-C18(50mm*4.6mm,5μm)
柱温 : 30℃
数据文件名 : RC$SMF-364 - 0-67/10-3048-2 - cbzj-542916-jyx2-cq6y-rcqx-pH4.5jz-jf50z-JX-P2.lcd
方法文件名 : RC$SMF-364 - SMF-364-FX259.lcm
批处理文件名: RC$SMF-364 - SMF-364-20240603-FX259.lcb
样品瓶号 : 4-17
进样体积 : 20 μl
进样时间 : 2024/06/04 03:19:09
处理时间(V2) : 2024/06/04 09:11:07
仪器型号 : SHIMADZU LC-2050C (FX259)

流 速: 1.0ml/min
波 长: 251nm
版本号: 6.115
实验者: xiexinhui
处理者: xiexinhui

<色谱图>

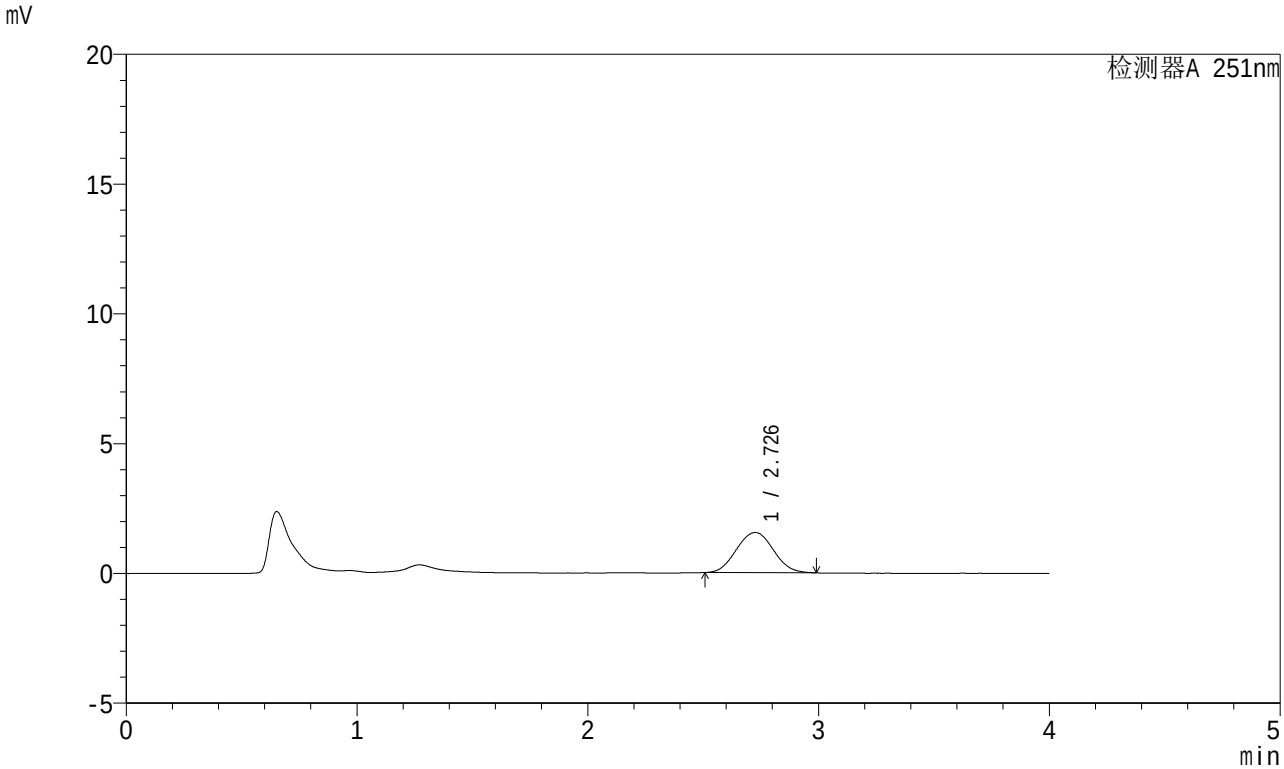

<峰表>

检测器A 251nm

峰号	保留时间	面积	面积%	高度	理论塔板数(USP)	拖尾因子	分离度(USP)
1	2.726	17241	100.000	1547	1376	1.043	--
总计		17241	100.000	1547			

SHIMADZU LabSolutions

SMF-364

<样品信息>

色谱柱 : XB-C18(50mm*4.6mm,5μm)
柱温 : 30℃
流 速: 1.0ml/min
波 长: 251nm
数据文件名 : RC$SMF-364 - 0-67/10-3049-2 - cbzj-542916-jyx2-cq6y-rcqx-pH4.5jz-jf50z-JX-P3.lcd
方法文件名 : RC$SMF-364 - SMF-364-FX259.lcm
批处理文件名: RC$SMF-364 - SMF-364-20240603-FX259.lcb
样品瓶号 : 4-26
进样体积 : 20 μl
版本号: 6.115
进样时间 : 2024/06/04 03:23:33
实验者: xiexinhui
处理时间(V2) : 2024/06/04 09:11:09
处理者: xiexinhui
仪器型号 : SHIMADZU LC-2050C (FX259)

<色谱图>

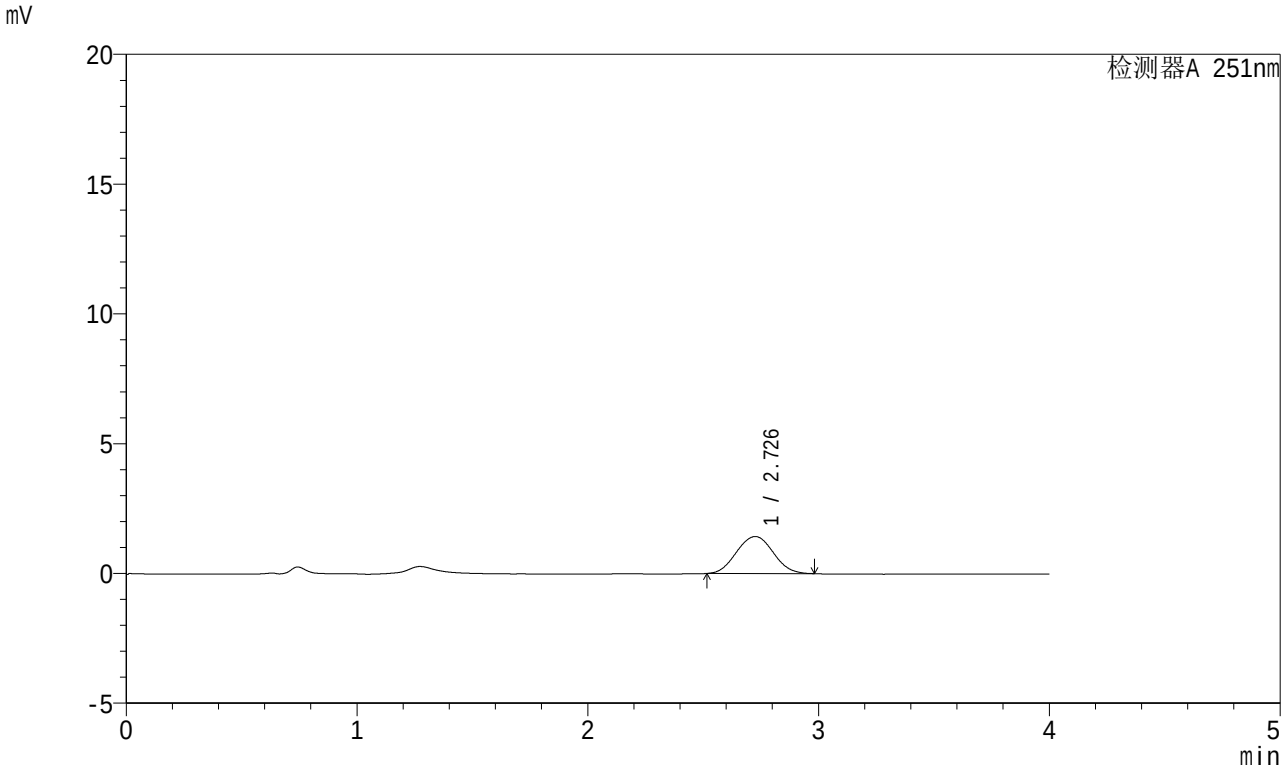

<峰表>

检测器A 251nm

峰号	保留时间	面积	面积%	高度	理论塔板数(USP)	拖尾因子	分离度(USP)
1	2.726	15814	100.000	1425	1378	1.038	--
总计		15814	100.000	1425			

SHIMADZU LabSolutions

SMF-364

<样品信息>

色谱柱 : XB-C18(50mm*4.6mm,5μm)
柱温 : 30℃
数据文件名 : RC$SMF-364 - 0-67/10-3050-2 - cbzj-542916-jyx2-cq6y-rcqx-pH4.5jz-jf50z-JX-P4.lcd
方法文件名 : RC$SMF-364 - SMF-364-FX259.lcm
批处理文件名: RC$SMF-364 - SMF-364-20240603-FX259.lcb
样品瓶号 : 4-35
进样体积 : 20 μl
进样时间 : 2024/06/04 03:27:58
处理时间(V2) : 2024/06/04 09:11:12
仪器型号 : SHIMADZU LC-2050C (FX259)

流 速: 1.0ml/min
波 长: 251nm
版本号: 6.115
实验者: xiexinhui
处理者: xiexinhui

<色谱图>

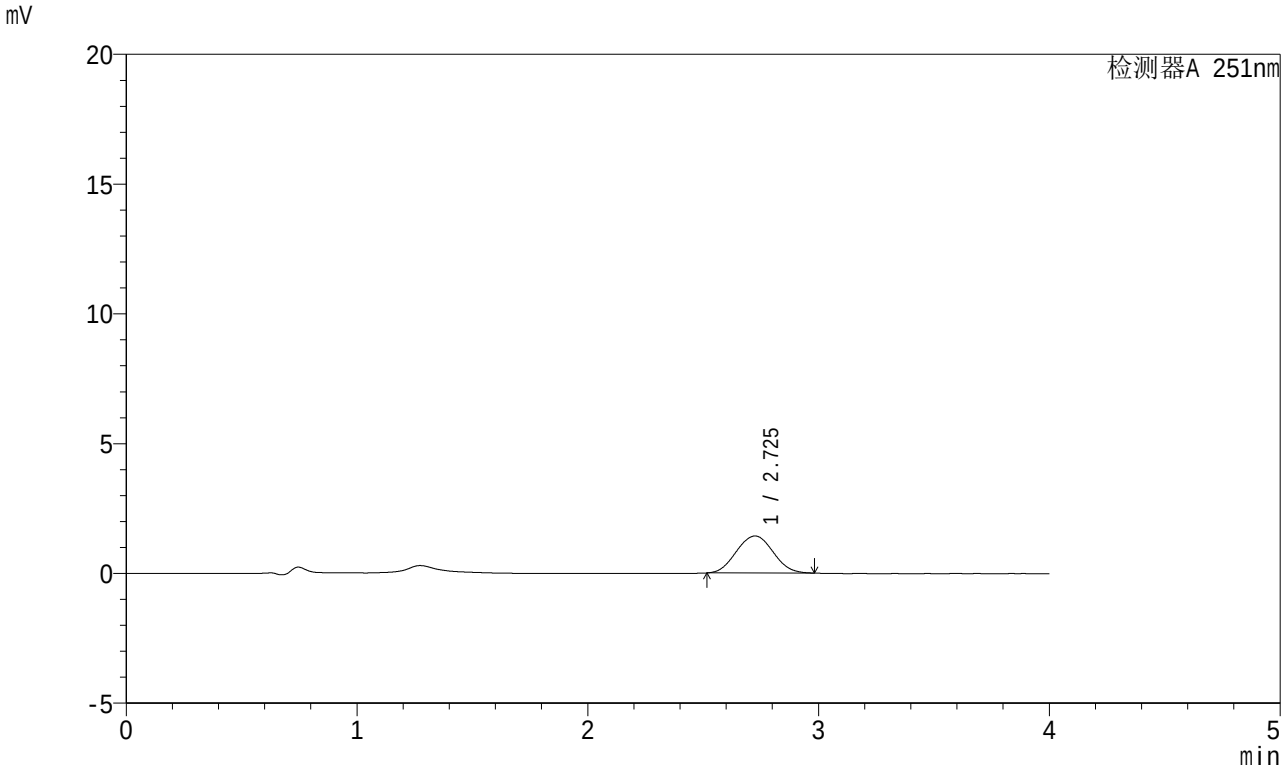

<峰表>

检测器A 251nm

峰号	保留时间	面积	面积%	高度	理论塔板数(USP)	拖尾因子	分离度(USP)
1	2.725	15801	100.000	1425	1376	1.038	--
总计		15801	100.000	1425			

SHIMADZU LabSolutions

SMF-364

<样品信息>

色谱柱 : XB-C18(50mm*4.6mm,5μm)
柱温 : 30℃
数据文件名 : RC$SMF-364 - 0-67/10-3051-2 - cbzj-542916-jyx2-cq6y-rcqx-pH4.5jz-jf50z-JX-P5.lcd
方法文件名 : RC$SMF-364 - SMF-364-FX259.lcm
批处理文件名: RC$SMF-364 - SMF-364-20240603-FX259.lcb
样品瓶号 : 4-44
进样体积 : 20 μl
进样时间 : 2024/06/04 03:32:21
处理时间(V2) : 2024/06/04 09:11:14
仪器型号 : SHIMADZU LC-2050C (FX259)

流 速: 1.0ml/min
波 长: 251nm
版本号: 6.115
实验者: xiexinhui
处理者: xiexinhui

<色谱图>

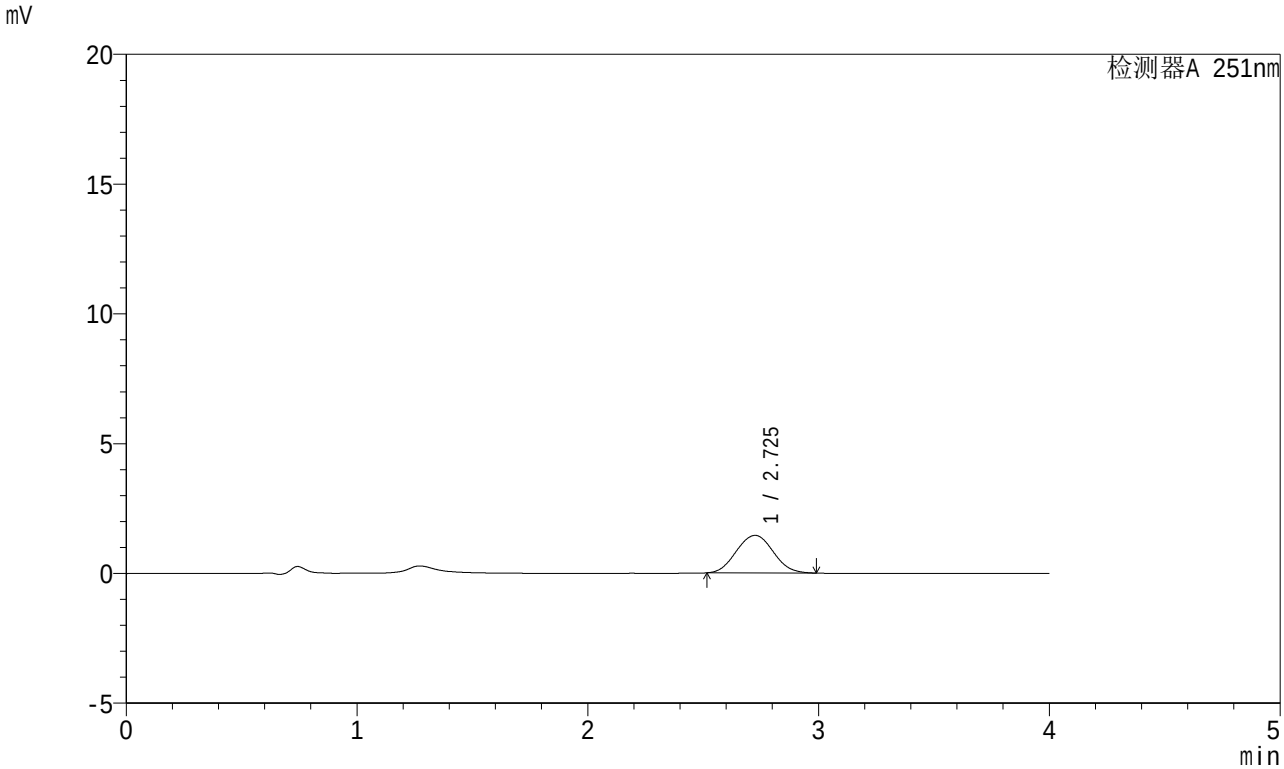

<峰表>

检测器A 251nm

峰号	保留时间	面积	面积%	高度	理论塔板数(USP)	拖尾因子	分离度(USP)
1	2.725	16097	100.000	1446	1375	1.045	--
总计		16097	100.000	1446			

SHIMADZU LabSolutions

SMF-364

<样品信息>

色谱柱 : XB-C18(50mm*4.6mm,5μm)
柱温 : 30℃
流 速: 1.0ml/min
波 长: 251nm
数据文件名 : RC$SMF-364 - 0-67/10-3052-2 - cbzj-542916-jyx2-cq6y-rcqx-pH4.5jz-jf50z-JX-P6.lcd
方法文件名 : RC$SMF-364 - SMF-364-FX259.lcm
批处理文件名: RC$SMF-364 - SMF-364-20240603-FX259.lcb
样品瓶号 : 4-53
进样体积 : 20 μl
版本号: 6.115
进样时间 : 2024/06/04 03:36:45
实验者: xiexinhui
处理时间(V2) : 2024/06/04 09:11:17
处理者: xiexinhui
仪器型号 : SHIMADZU LC-2050C (FX259)

<色谱图>

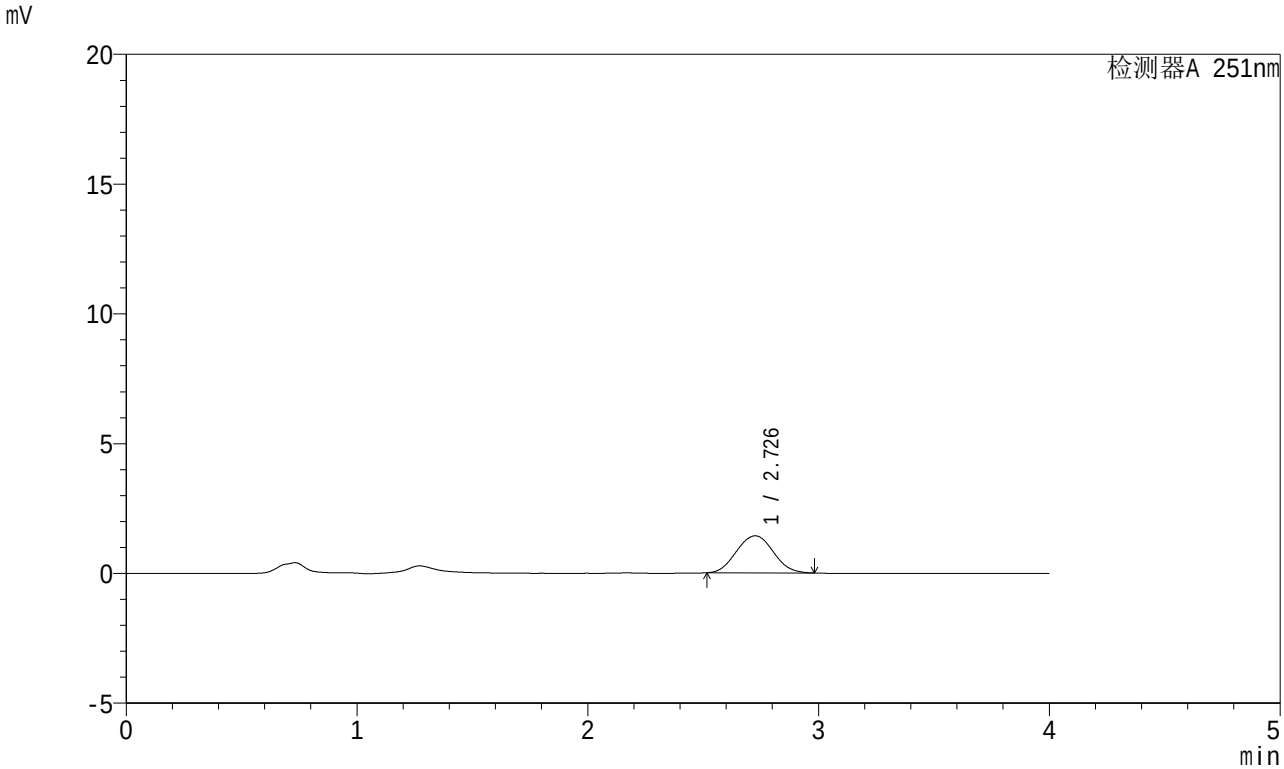

<峰表>

检测器A 251nm

峰号	保留时间	面积	面积%	高度	理论塔板数(USP)	拖尾因子	分离度(USP)
1	2.726	15855	100.000	1426	1374	1.041	--
总计		15855	100.000	1426			

SHIMADZU LabSolutions

SMF-364

<样品信息>

色谱柱 : XB-C18(50mm*4.6mm,5μm)
柱温 : 30℃
数据文件名 : RC$SMF-364 - 0-67/10-3053-2 - cbzj-542916-jyx2-cq6y-rcqx-pH4.5jz-jf50z-dz-2-1.lcd
方法文件名 : RC$SMF-364 - SMF-364-FX259.lcm
批处理文件名: RC$SMF-364 - SMF-364-20240603-FX259.lcb
样品瓶号 : 4-27
进样体积 : 20 μl
进样时间 : 2024/06/04 03:41:10
处理时间(V2) : 2024/06/04 09:11:19
仪器型号 : SHIMADZU LC-2050C (FX259)

流 速: 1.0ml/min
波 长: 251nm
版本号: 6.115
实验者: xiexinhui
处理者: xiexinhui

<色谱图>

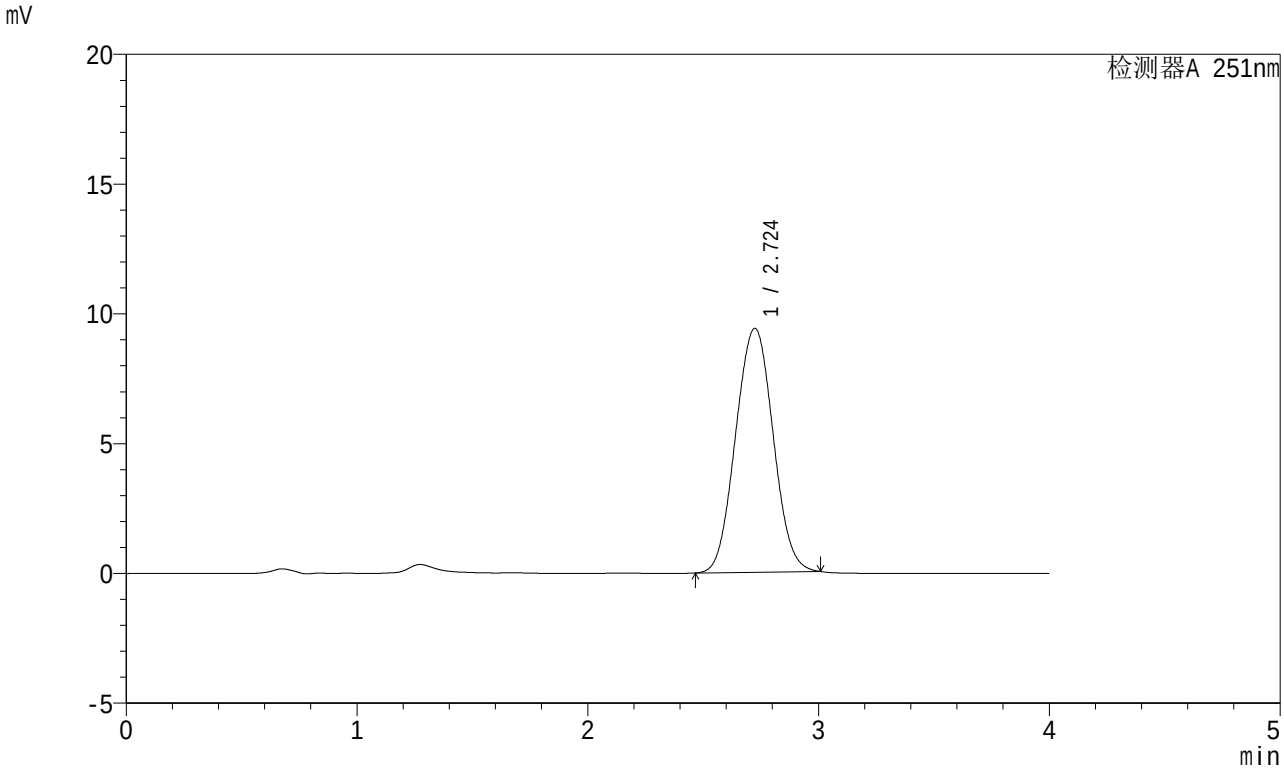

<峰表>

检测器A 251nm

峰号	保留时间	面积	面积%	高度	理论塔板数(USP)	拖尾因子	分离度(USP)
1	2.724	106126	100.000	9398	1338	1.036	--
总计		106126	100.000	9398			

SHIMADZU LabSolutions

SMF-364

<样品信息>

色谱柱 : XB-C18(50mm*4.6mm,5μm)
柱温 : 30℃
数据文件名 : RC$SMF-364 - 0-67/10-3054-2 - cbzj-542916-jyx2-cq6y-rcqx-pH4.5jz-jf50z-dz-2-2.lcd
方法文件名 : RC$SMF-364 - SMF-364-FX259.lcm
批处理文件名: RC$SMF-364 - SMF-364-20240603-FX259.lcb
样品瓶号 : 4-27
进样体积 : 20 μl
进样时间 : 2024/06/04 03:45:35
处理时间(V2) : 2024/06/04 09:11:21
仪器型号 : SHIMADZU LC-2050C (FX259)

流 速: 1.0ml/min
波 长: 251nm
版本号: 6.115
实验者: xiexinhui
处理者: xiexinhui

<色谱图>

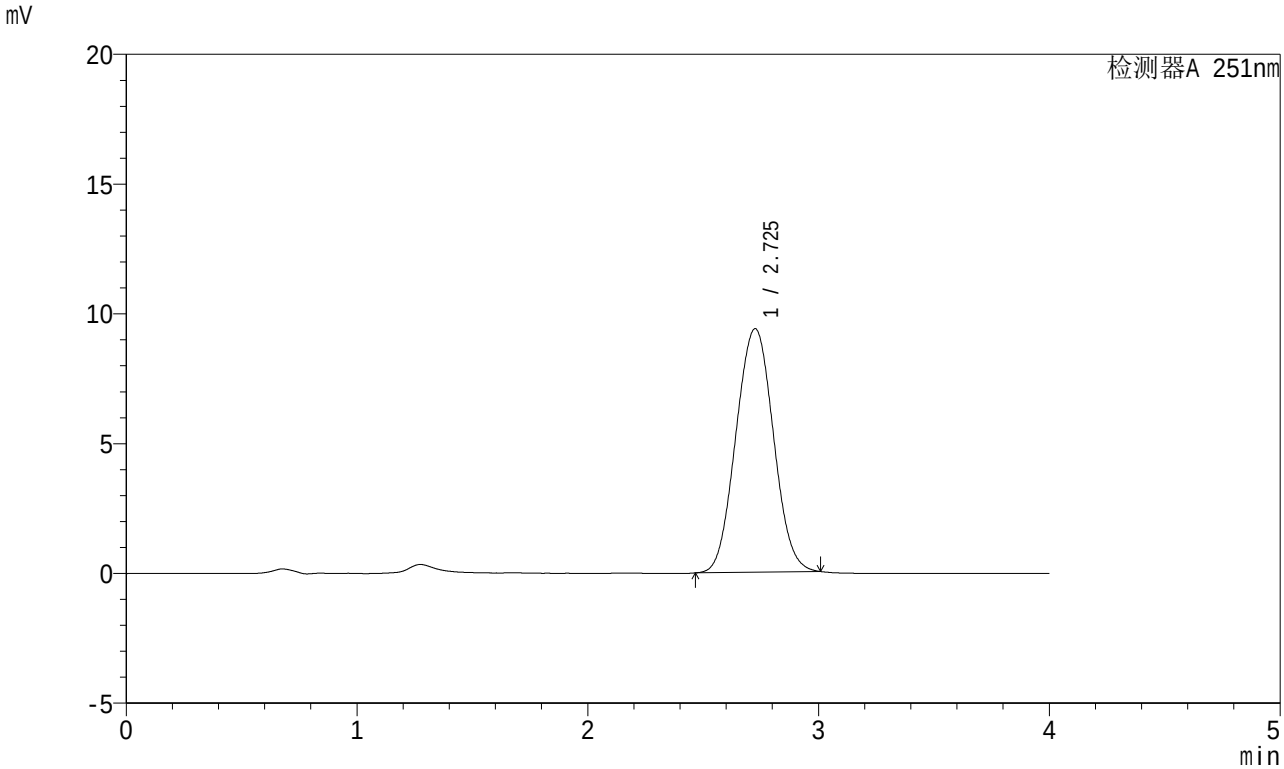

<峰表>

检测器A 251nm

峰号	保留时间	面积	面积%	高度	理论塔板数(USP)	拖尾因子	分离度(USP)
1	2.725	105972	100.000	9375	1337	1.036	--
总计		105972	100.000	9375			