



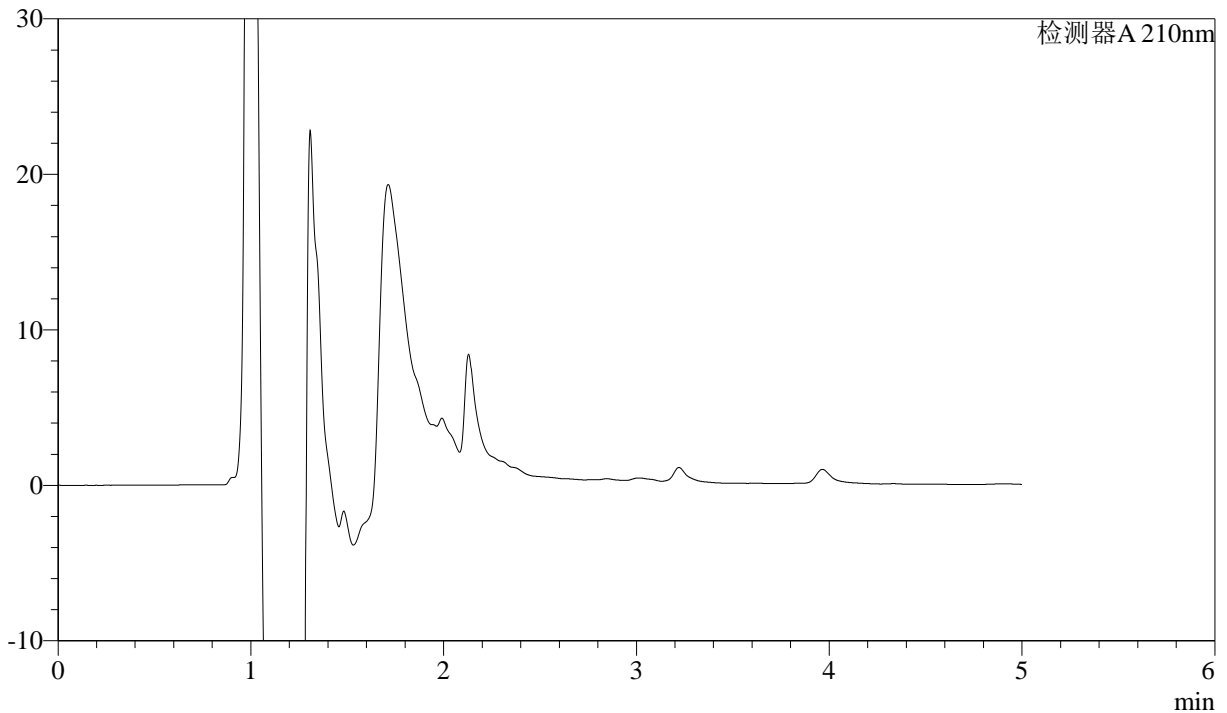
J483

<样品信息>

色谱柱 :SB-C8(150mm*4.6mm,3.5μm) 流速: 1.5ml/min
 柱温 :60°C 波长: 210nm
 数据文件名 :RC\$J483 - 0-36/27-2614-2 - zzp-24053001p-rcqx-pH4.5-0.005qbjxws-rj.lcd
 方法文件名 :RC\$J483 - J483-RC-FX276.lcm
 批处理文件名: RC\$J483 - J483-RCQX-20240603-FX276.lcb
 样品瓶号 : 1-9
 进样体积 : 400 μL 版本号: 6.115
 进样时间 : 2024/06/03 16:54:11 实验者: jiangjinwei
 处理时间 (V2) : 2024/06/04 08:56:45 处理者: jiangjinwei
 仪器型号: SHIMADZU LC-2050C(FX276)

<色谱图>

mV



<峰表>

检测器A 210nm

峰号	保留时间	面积	面积%	高度	理论塔板数(USP)	拖尾因子	分离度(USP)
总计							



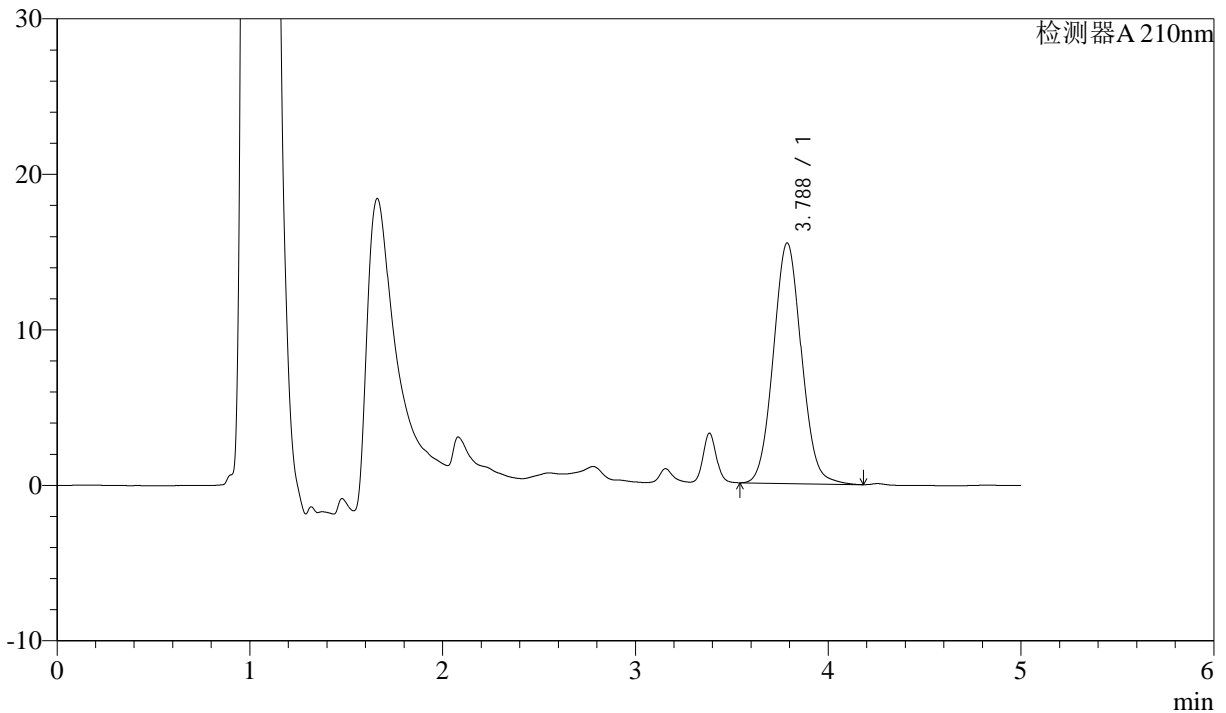
J483

<样品信息>

色谱柱 :SB-C8(150mm*4.6mm,3.5μm) 流速: 1.5ml/min
 柱温 :60°C 波长: 210nm
 数据文件名 :RC\$J483 - 0-36/27-2615-2 - zzp-24053001p-rcqx-pH4.5-0.005qbjxws-dz1-1.lcd
 方法文件名 :RC\$J483 - J483-RC-FX276.lcm
 批处理文件名: RC\$J483 - J483-RCQX-20240603-FX276.lcb
 样品瓶号 : 1-18
 进样体积 : 400 μL 版本号: 6.115
 进样时间 : 2024/06/03 17:01:25 实验者: jiangjinwei
 处理时间 (V2) : 2024/06/04 08:56:50 处理者: jiangjinwei
 仪器型号: SHIMADZU LC-2050C(FX276)

<色谱图>

mV



<峰表>

检测器A 210nm

峰号	保留时间	面积	面积%	高度	理论塔板数(USP)	拖尾因子	分离度(USP)
1	3.788	156277	100.000	15477	3255	1.064	--
总计		156277	100.000	15477			



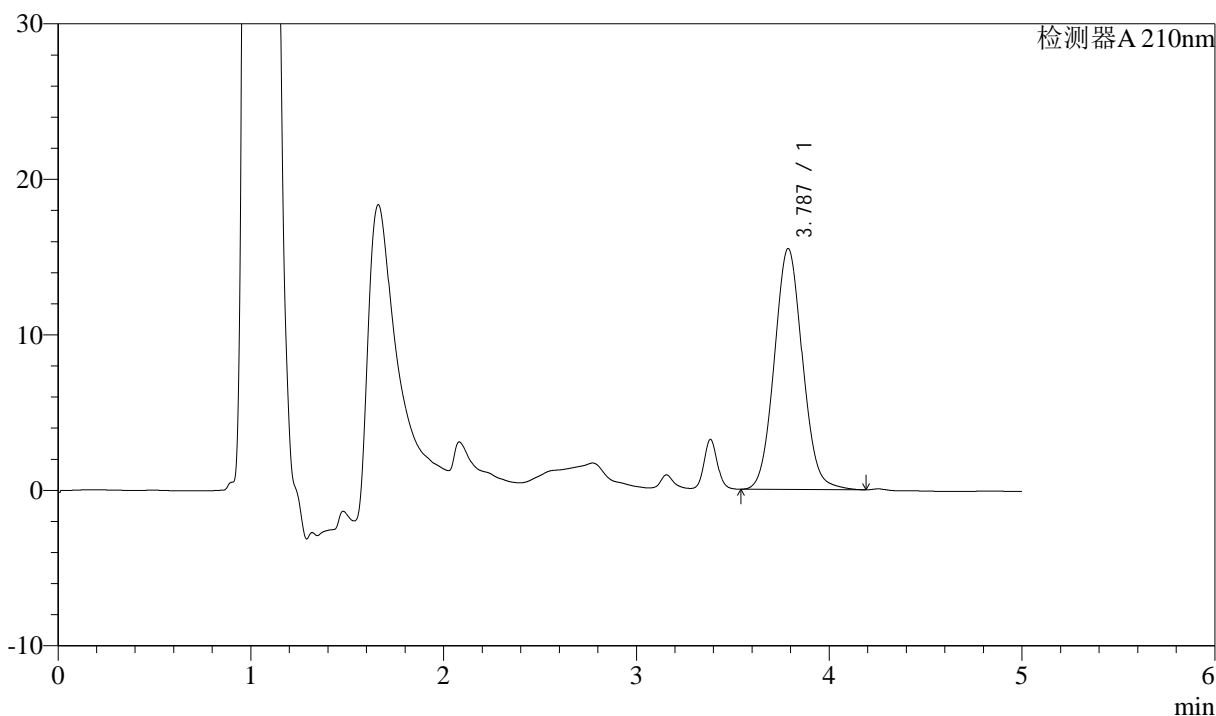
J483

<样品信息>

色谱柱 :SB-C8(150mm*4.6mm,3.5μm) 流速: 1.5ml/min
 柱温 :60°C 波长: 210nm
 数据文件名 :RC\$J483 - 0-36/27-2616-2 - zzp-24053001p-rcqx-pH4.5-0.005qbjxws-dz1-2.lcd
 方法文件名 :RC\$J483 - J483-RC-FX276.lcm
 批处理文件名: RC\$J483 - J483-RCQX-20240603-FX276.lcb
 样品瓶号 : 1-18
 进样体积 : 400 μL 版本号: 6.115
 进样时间 : 2024/06/03 17:07:58 实验者: jiangjinwei
 处理时间 (V2) : 2024/06/04 08:56:53 处理者: jiangjinwei
 仪器型号: SHIMADZU LC-2050C(FX276)

<色谱图>

mV



<峰表>

检测器A 210nm

峰号	保留时间	面积	面积%	高度	理论塔板数(USP)	拖尾因子	分离度(USP)
1	3.787	156956	100.000	15495	3246	1.069	--
总计		156956	100.000	15495			



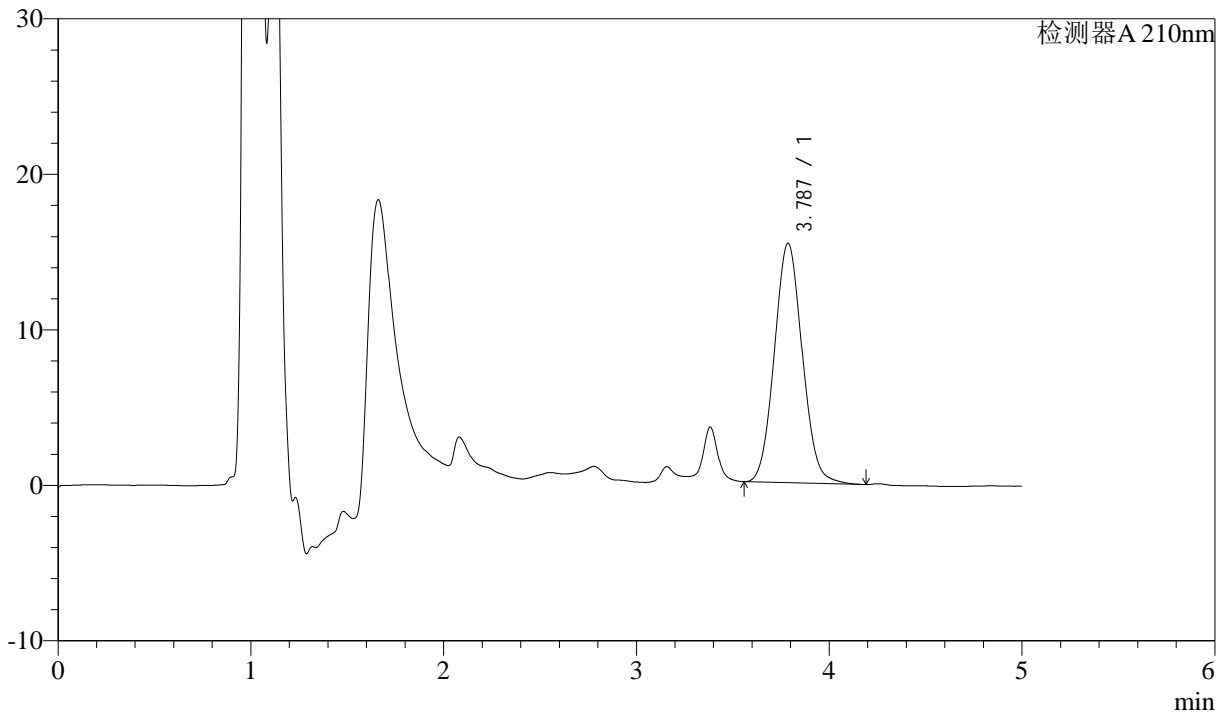
J483

<样品信息>

色谱柱 :SB-C8(150mm*4.6mm,3.5μm) 流速: 1.5ml/min
 柱温 :60°C 波长: 210nm
 数据文件名 :RC\$J483 - 0-36/27-2617-2 - zzp-24053001p-rcqx-pH4.5-0.005qbjxws-dz1-3.lcd
 方法文件名 :RC\$J483 - J483-RC-FX276.lcm
 批处理文件名: RC\$J483 - J483-RCQX-20240603-FX276.lcb
 样品瓶号 : 1-18
 进样体积 : 400 μL 版本号: 6.115
 进样时间 : 2024/06/03 17:14:30 实验者: jiangjinwei
 处理时间 (V2) : 2024/06/04 08:56:55 处理者: jiangjinwei
 仪器型号: SHIMADZU LC-2050C(FX276)

<色谱图>

mV



<峰表>

检测器A 210nm

峰号	保留时间	面积	面积%	高度	理论塔板数(USP)	拖尾因子	分离度(USP)
1	3.787	154830	100.000	15398	3269	1.069	--
总计		154830	100.000	15398			



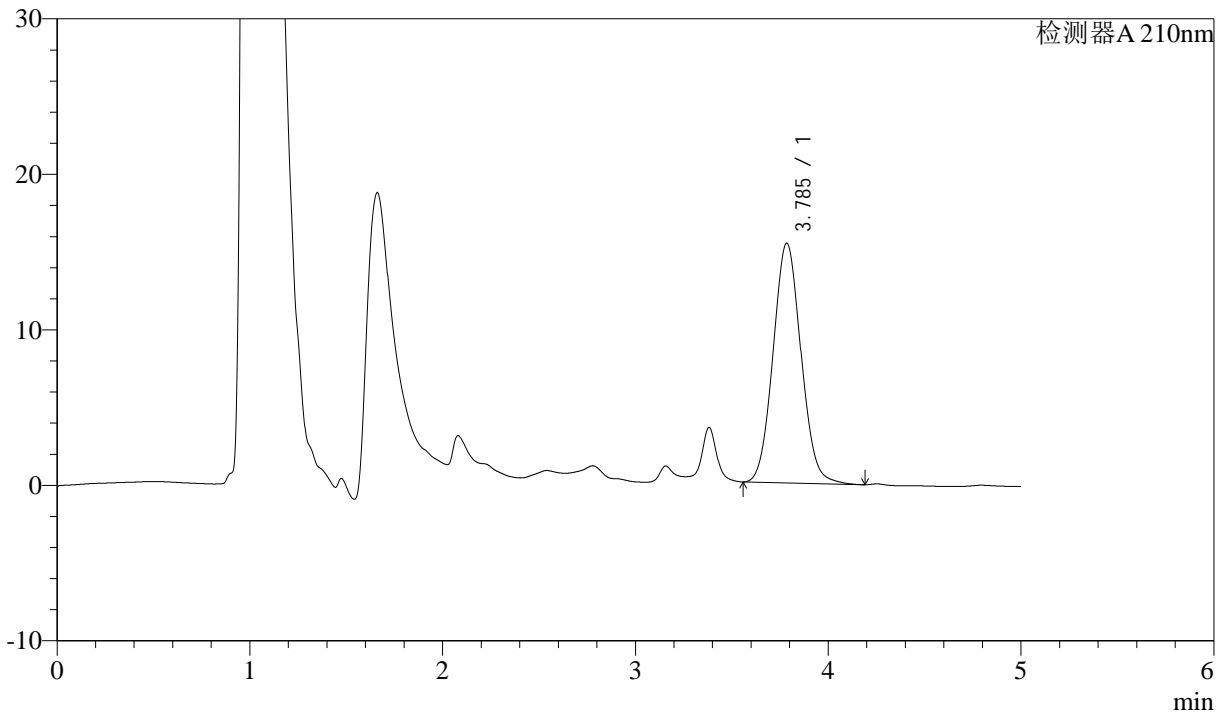
J483

<样品信息>

色谱柱 :SB-C8(150mm*4.6mm,3.5μm) 流速: 1.5ml/min
 柱温 :60°C 波长: 210nm
 数据文件名 :RC\$J483 - 0-36/27-2618-2 - zzp-24053001p-rcqx-pH4.5-0.005qbjxws-dz1-4.lcd
 方法文件名 :RC\$J483 - J483-RC-FX276.lcm
 批处理文件名: RC\$J483 - J483-RCQX-20240603-FX276.lcb
 样品瓶号 : 1-27
 进样体积 : 400 μL 版本号: 6.115
 进样时间 : 2024/06/03 17:21:01 实验者: jiangjinwei
 处理时间 (V2) : 2024/06/04 08:56:58 处理者: jiangjinwei
 仪器型号: SHIMADZU LC-2050C(FX276)

<色谱图>

mV



<峰表>

检测器A 210nm

峰号	保留时间	面积	面积%	高度	理论塔板数(USP)	拖尾因子	分离度(USP)
1	3.785	154990	100.000	15409	3272	1.069	--
总计		154990	100.000	15409			



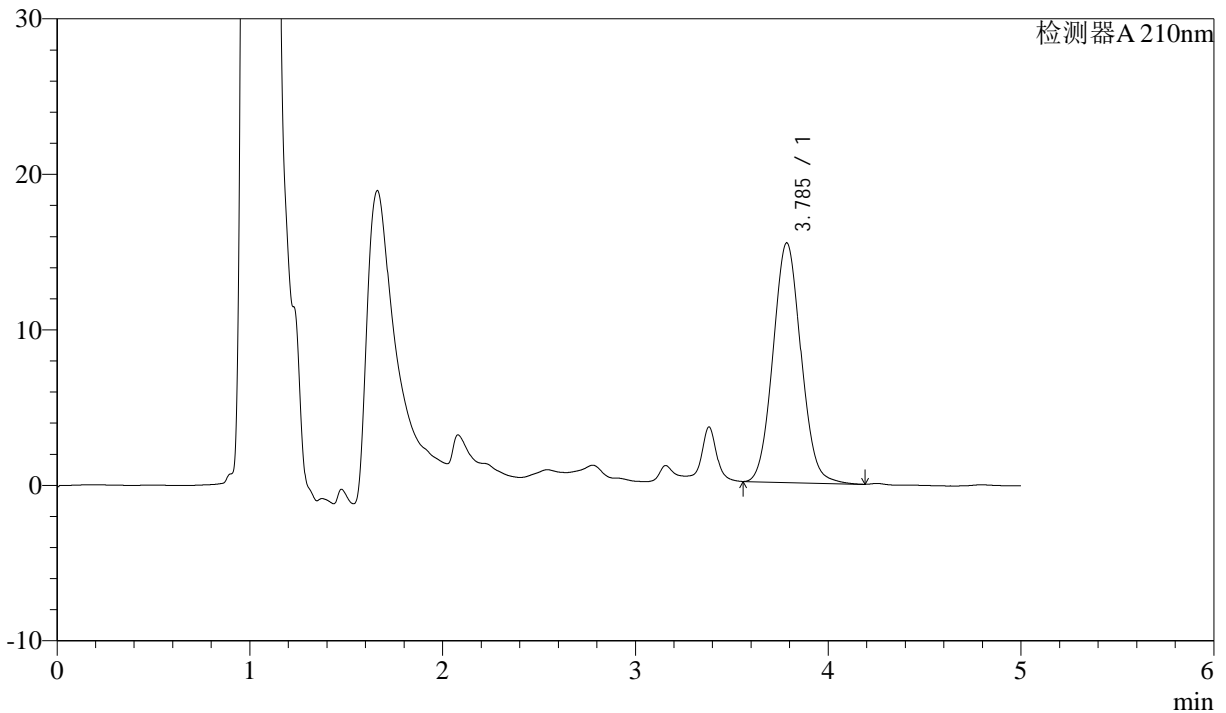
J483

<样品信息>

色谱柱 :SB-C8(150mm*4.6mm,3.5μm) 流速: 1.5ml/min
 柱温 :60°C 波长: 210nm
 数据文件名 :RC\$J483 - 0-36/27-2619-2 - zzp-24053001p-rcqx-pH4.5-0.005qbjxws-dz1-5.lcd
 方法文件名 :RC\$J483 - J483-RC-FX276.lcm
 批处理文件名: RC\$J483 - J483-RCQX-20240603-FX276.lcb
 样品瓶号 : 1-27
 进样体积 : 400 μL 版本号: 6.115
 进样时间 : 2024/06/03 17:27:33 实验者: jiangjinwei
 处理时间 (V2) : 2024/06/04 08:57:01 处理者: jiangjinwei
 仪器型号: SHIMADZU LC-2050C(FX276)

<色谱图>

mV



<峰表>

检测器A 210nm

峰号	保留时间	面积	面积%	高度	理论塔板数(USP)	拖尾因子	分离度(USP)
1	3.785	154984	100.000	15398	3270	1.070	--
总计		154984	100.000	15398			



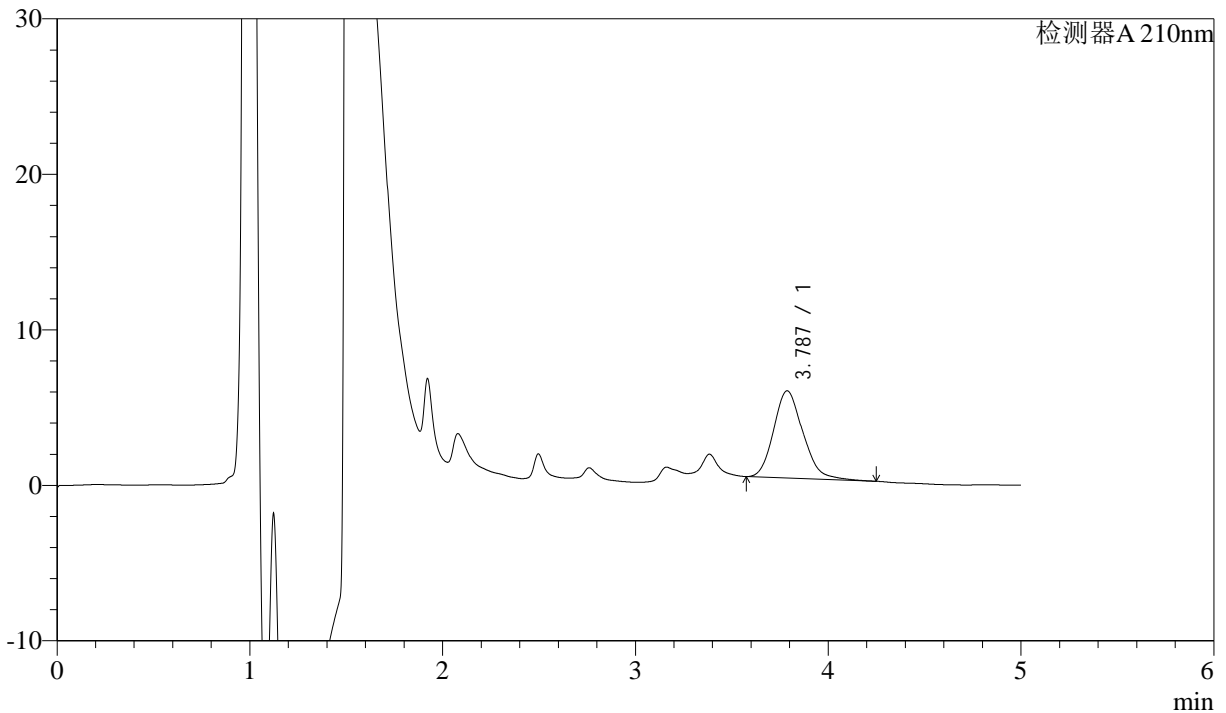
J483

<样品信息>

色谱柱 :SB-C8(150mm*4.6mm,3.5μm) 流速: 1.5ml/min
 柱温 :60°C 波长: 210nm
 数据文件名 :RC\$J483 - 0-36/27-2620-2 - zzp-24053001p-rcqx-pH4.5-0.005qbjxws-5min-P1.lcd
 方法文件名 :RC\$J483 - J483-RC-FX276.lcm
 批处理文件名: RC\$J483 - J483-RCQX-20240603-FX276.lcb
 样品瓶号 : 1-1
 进样体积 : 400 μL 版本号: 6.115
 进样时间 : 2024/06/03 17:34:03 实验者: jiangjinwei
 处理时间 (V2) : 2024/06/04 08:57:04 处理者: jiangjinwei
 仪器型号: SHIMADZU LC-2050C(FX276)

<色谱图>

mV



<峰表>

检测器A 210nm

峰号	保留时间	面积	面积%	高度	理论塔板数(USP)	拖尾因子	分离度(USP)
1	3.787	59164	100.000	5607	2987	1.171	--
总计		59164	100.000	5607			



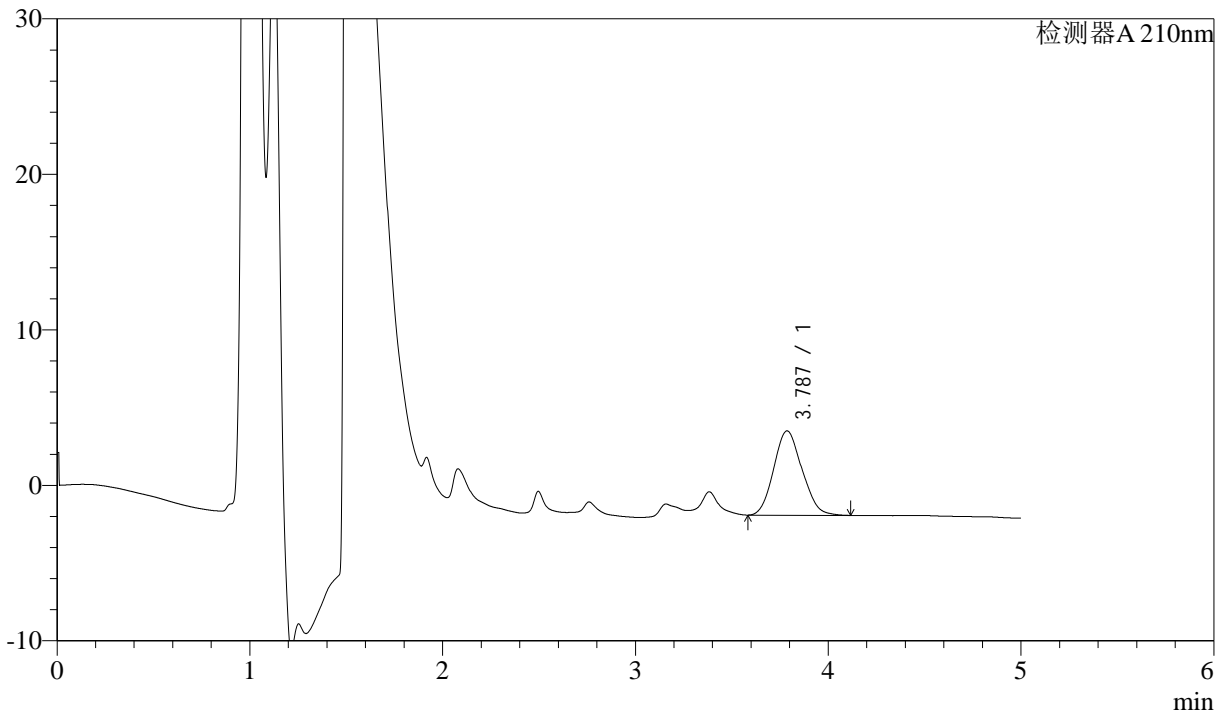
J483

<样品信息>

色谱柱 :SB-C8(150mm*4.6mm,3.5μm) 流速: 1.5ml/min
 柱温 :60°C 波长: 210nm
 数据文件名 :RC\$J483 - 0-36/27-2621-2 - zzp-24053001p-rcqx-pH4.5-0.005qbjxws-5min-P2.lcd
 方法文件名 :RC\$J483 - J483-RC-FX276.lcm
 批处理文件名: RC\$J483 - J483-RCQX-20240603-FX276.lcb
 样品瓶号 : 1-10
 进样体积 : 400 μL 版本号: 6.115
 进样时间 : 2024/06/03 17:40:34 实验者: jiangjinwei
 处理时间 (V2) : 2024/06/04 08:57:06 处理者: jiangjinwei
 仪器型号: SHIMADZU LC-2050C(FX276)

<色谱图>

mV



<峰表>

检测器A 210nm

峰号	保留时间	面积	面积%	高度	理论塔板数(USP)	拖尾因子	分离度(USP)
1	3.787	55229	100.000	5424	3097	1.116	--
总计		55229	100.000	5424			



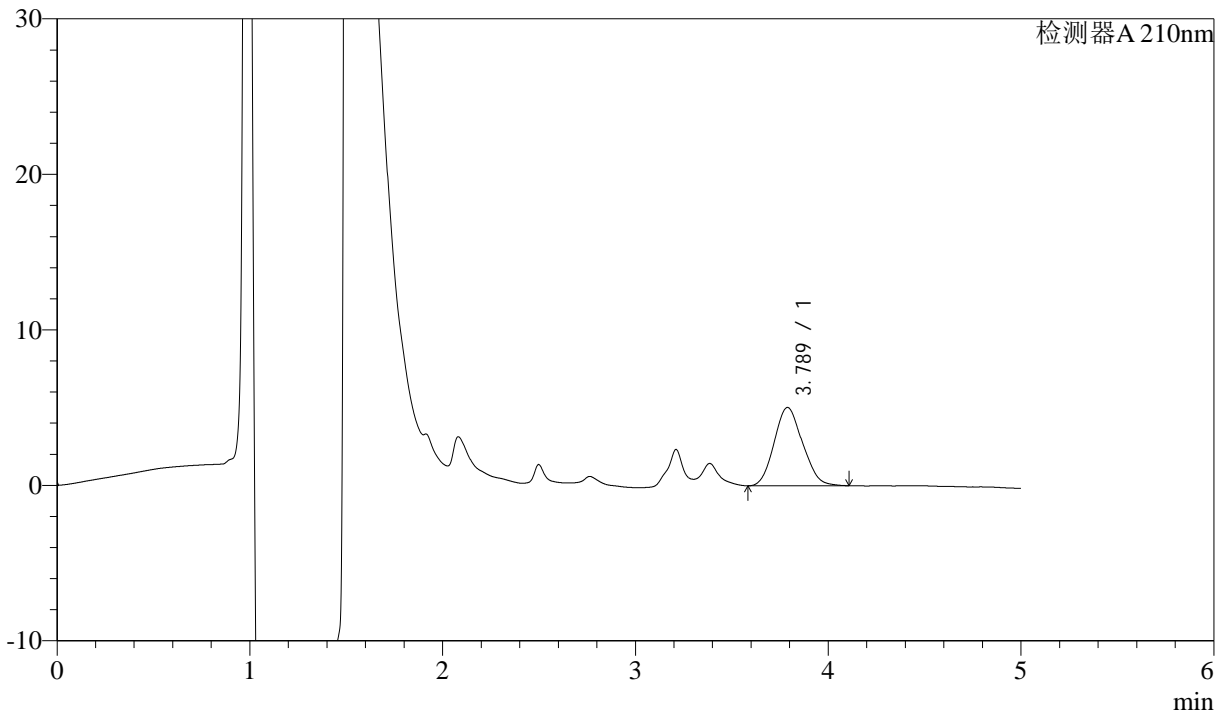
J483

<样品信息>

色谱柱 :SB-C8(150mm*4.6mm,3.5μm) 流速: 1.5ml/min
 柱温 :60°C 波长: 210nm
 数据文件名 :RC\$J483 - 0-36/27-2622-2 - zzp-24053001p-rcqx-pH4.5-0.005qbjxws-5min-P3.lcd
 方法文件名 :RC\$J483 - J483-RC-FX276.lcm
 批处理文件名: RC\$J483 - J483-RCQX-20240603-FX276.lcb
 样品瓶号 : 1-19
 进样体积 : 400 μL 版本号: 6.115
 进样时间 : 2024/06/03 17:47:05 实验者: jiangjinwei
 处理时间 (V2) : 2024/06/04 08:57:09 处理者: jiangjinwei
 仪器型号: SHIMADZU LC-2050C(FX276)

<色谱图>

mV



<峰表>

检测器A 210nm

峰号	保留时间	面积	面积%	高度	理论塔板数(USP)	拖尾因子	分离度(USP)
1	3.789	51484	100.000	5038	3070	1.117	--
总计		51484	100.000	5038			



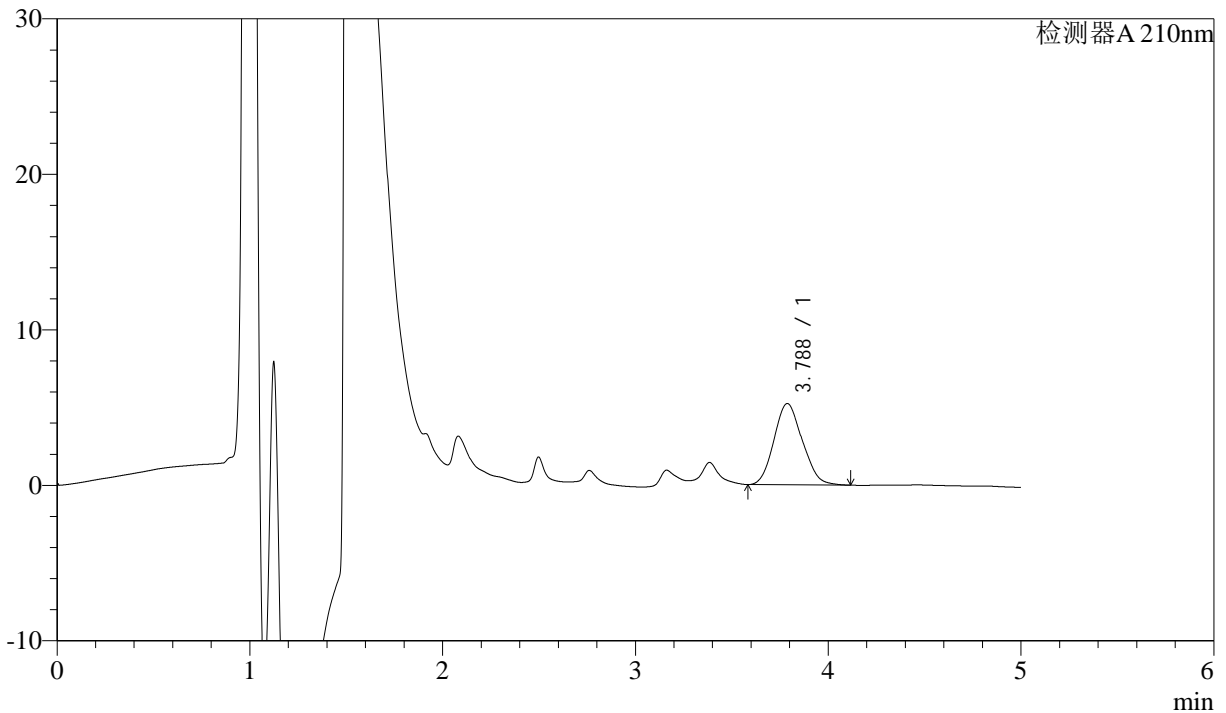
J483

<样品信息>

色谱柱 :SB-C8(150mm*4.6mm,3.5μm) 流速: 1.5ml/min
 柱温 :60°C 波长: 210nm
 数据文件名 :RC\$J483 - 0-36/27-2623-2 - zzp-24053001p-rcqx-pH4.5-0.005qbjxws-5min-P4.lcd
 方法文件名 :RC\$J483 - J483-RC-FX276.lcm
 批处理文件名: RC\$J483 - J483-RCQX-20240603-FX276.lcb
 样品瓶号 : 1-28
 进样体积 : 400 μL 版本号: 6.115
 进样时间 : 2024/06/03 17:53:35 实验者: jiangjinwei
 处理时间 (V2) : 2024/06/04 08:57:12 处理者: jiangjinwei
 仪器型号: SHIMADZU LC-2050C(FX276)

<色谱图>

mV



<峰表>

检测器A 210nm

峰号	保留时间	面积	面积%	高度	理论塔板数(USP)	拖尾因子	分离度(USP)
1	3.788	53363	100.000	5227	3078	1.119	--
总计		53363	100.000	5227			



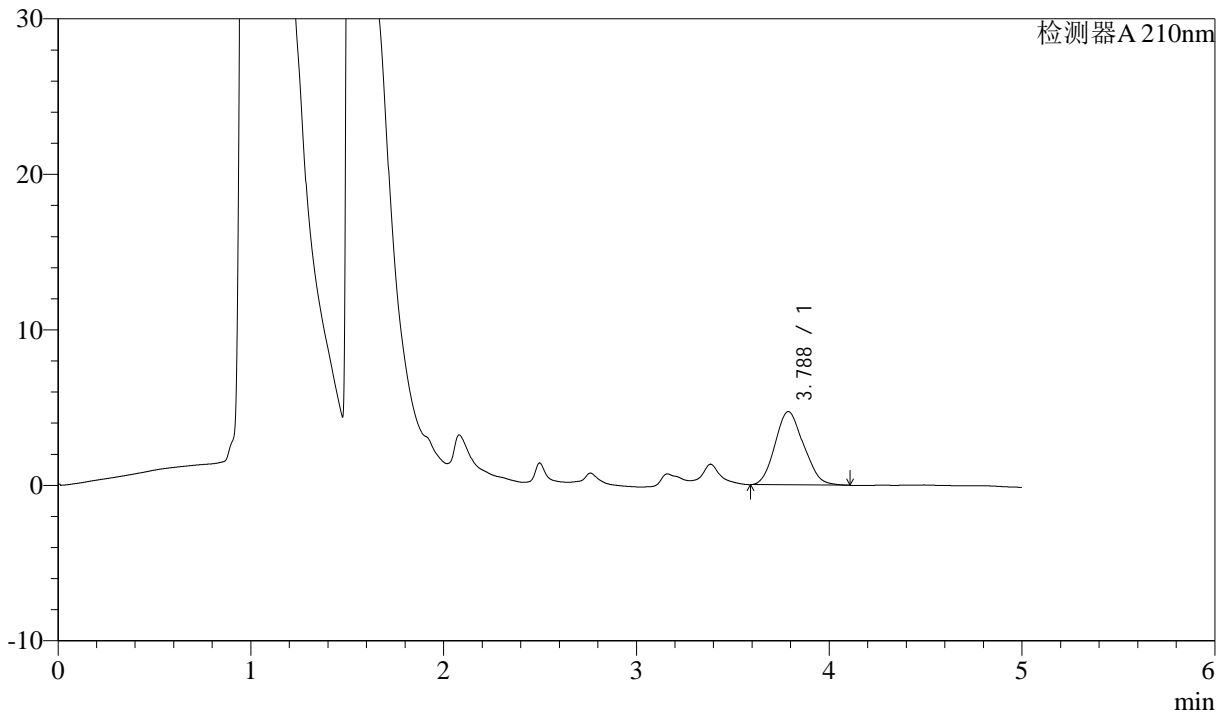
J483

<样品信息>

色谱柱 :SB-C8(150mm*4.6mm,3.5μm) 流速: 1.5ml/min
 柱温 :60°C 波长: 210nm
 数据文件名 :RC\$J483 - 0-36/27-2624-2 - zzp-24053001p-rcqx-pH4.5-0.005qbjxws-5min-P5.lcd
 方法文件名 :RC\$J483 - J483-RC-FX276.lcm
 批处理文件名: RC\$J483 - J483-RCQX-20240603-FX276.lcb
 样品瓶号 : 1-37
 进样体积 : 400 μL 版本号: 6.115
 进样时间 : 2024/06/03 18:00:06 实验者: jiangjinwei
 处理时间 (V2) : 2024/06/04 08:57:15 处理者: jiangjinwei
 仪器型号: SHIMADZU LC-2050C(FX276)

<色谱图>

mV



<峰表>

检测器A 210nm

峰号	保留时间	面积	面积%	高度	理论塔板数(USP)	拖尾因子	分离度(USP)
1	3.788	48429	100.000	4717	3019	1.126	--
总计		48429	100.000	4717			



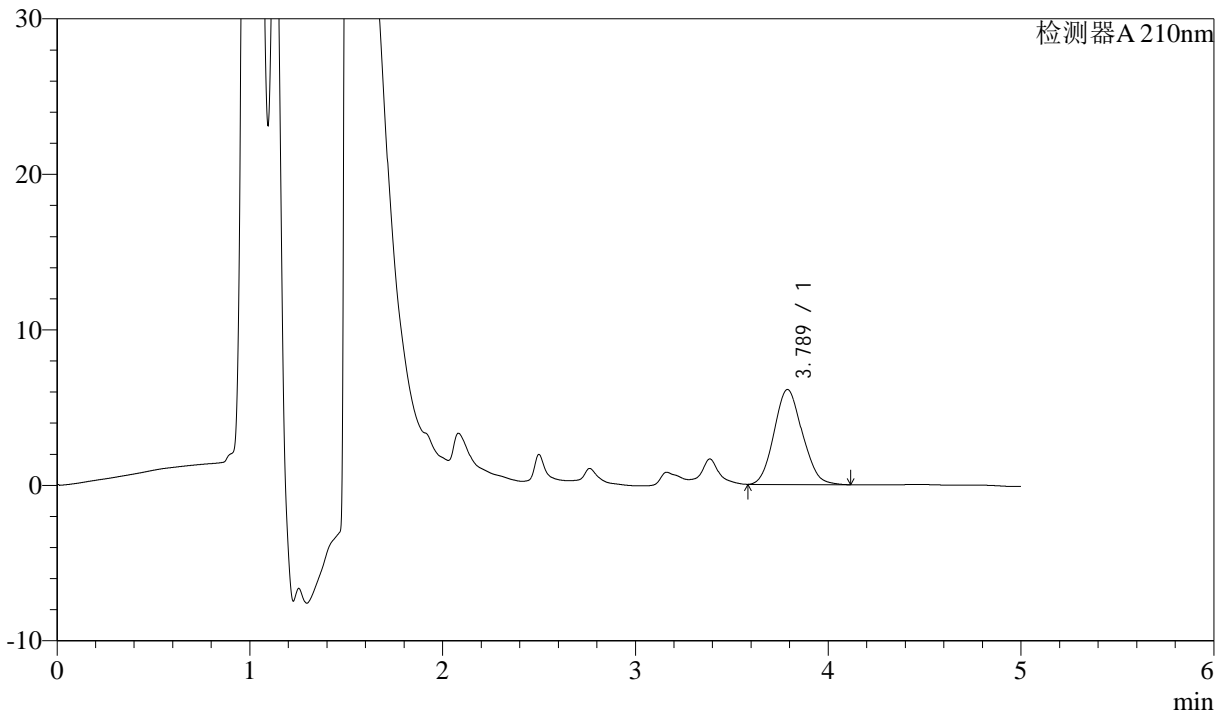
J483

<样品信息>

色谱柱 :SB-C8(150mm*4.6mm,3.5μm) 流速: 1.5ml/min
 柱温 :60°C 波长: 210nm
 数据文件名 :RC\$J483 - 0-36/27-2625-2 - zzp-24053001p-rcqx-pH4.5-0.005qbjxws-5min-P6.lcd
 方法文件名 :RC\$J483 - J483-RC-FX276.lcm
 批处理文件名: RC\$J483 - J483-RCQX-20240603-FX276.lcb
 样品瓶号 : 1-46
 进样体积 : 400 μL 版本号: 6.115
 进样时间 : 2024/06/03 18:06:37 实验者: jiangjinwei
 处理时间 (V2) : 2024/06/04 08:57:18 处理者: jiangjinwei
 仪器型号: SHIMADZU LC-2050C(FX276)

<色谱图>

mV



<峰表>

检测器A 210nm

峰号	保留时间	面积	面积%	高度	理论塔板数(USP)	拖尾因子	分离度(USP)
1	3.789	62062	100.000	6106	3139	1.105	--
总计		62062	100.000	6106			



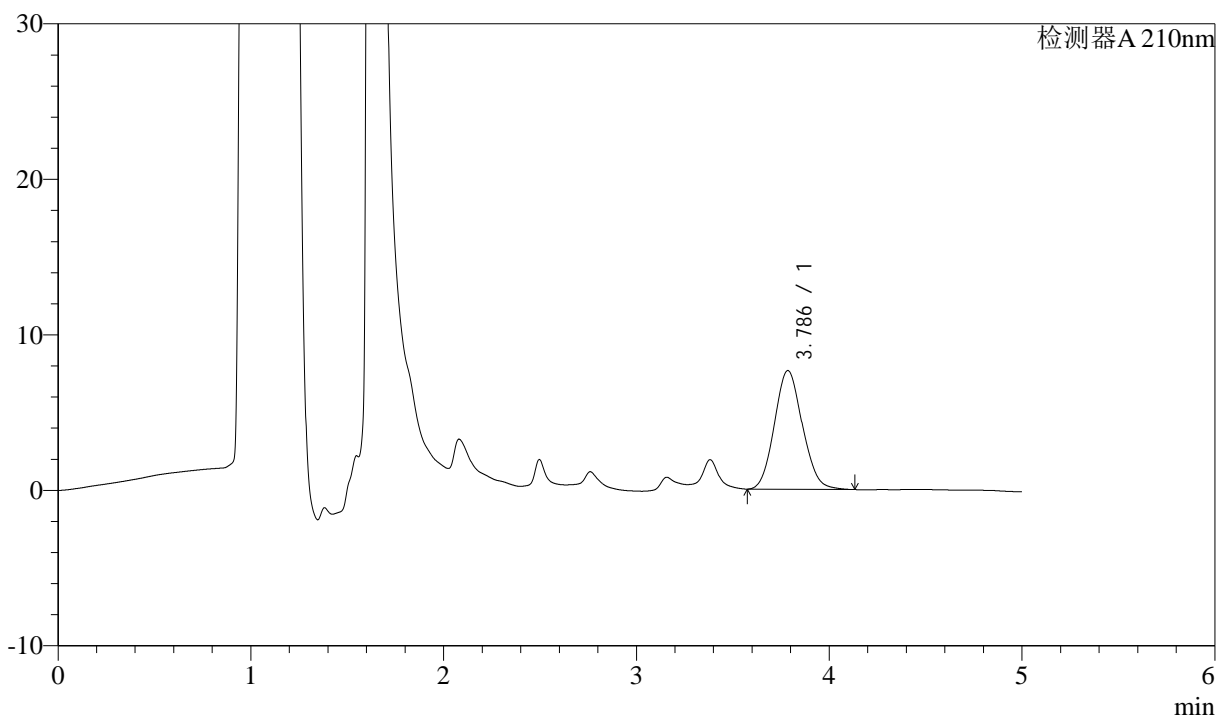
J483

<样品信息>

色谱柱 :SB-C8(150mm*4.6mm,3.5μm) 流速: 1.5ml/min
 柱温 :60°C 波长: 210nm
 数据文件名 :RC\$J483 - 0-36/27-2626-2 - zzp-24053001p-rcqx-pH4.5-0.005qbjxws-10min-P1.lcd
 方法文件名 :RC\$J483 - J483-RC-FX276.lcm
 批处理文件名: RC\$J483 - J483-RCQX-20240603-FX276.lcb
 样品瓶号 : 1-2
 进样体积 : 400 μL 版本号: 6.115
 进样时间 : 2024/06/03 18:13:08 实验者: jiangjinwei
 处理时间 (V2) : 2024/06/04 08:57:20 处理者: jiangjinwei
 仪器型号: SHIMADZU LC-2050C(FX276)

<色谱图>

mV



<峰表>

检测器A 210nm

峰号	保留时间	面积	面积%	高度	理论塔板数(USP)	拖尾因子	分离度(USP)
1	3.786	77036	100.000	7634	3223	1.097	--
总计		77036	100.000	7634			



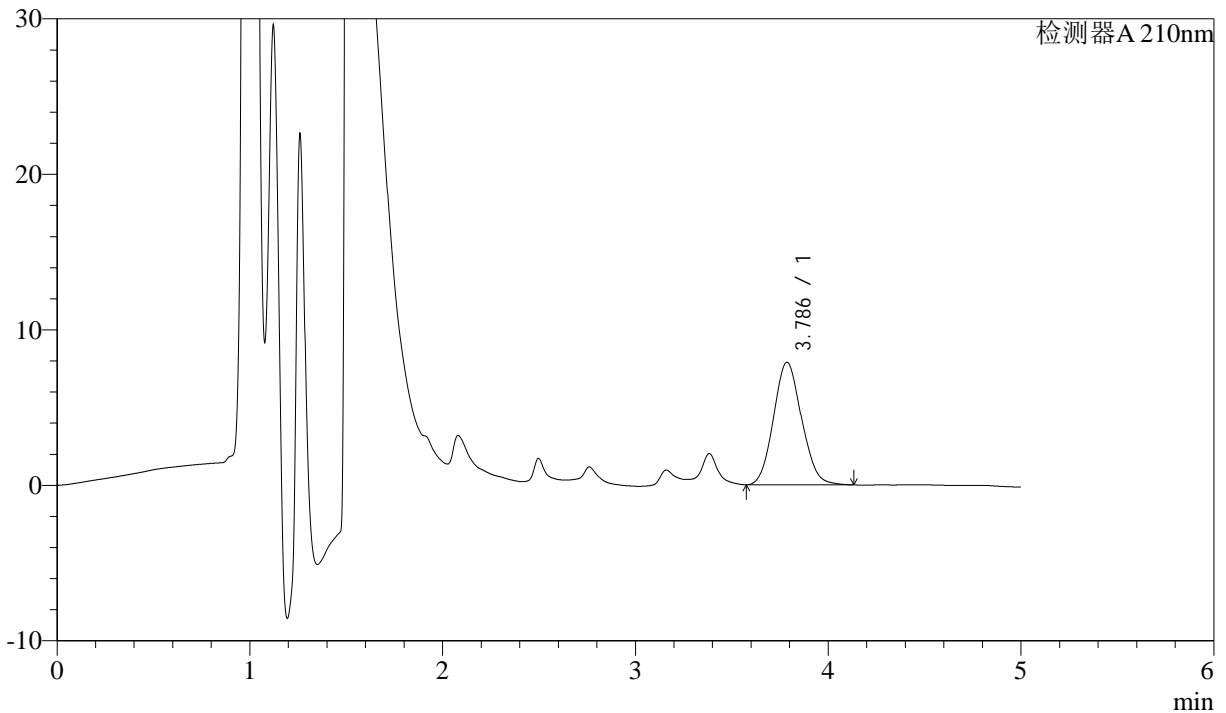
J483

<样品信息>

色谱柱 :SB-C8(150mm*4.6mm,3.5μm) 流速: 1.5ml/min
 柱温 :60°C 波长: 210nm
 数据文件名 :RC\$J483 - 0-36/27-2627-2 - zzp-24053001p-rcqx-pH4.5-0.005qbjxws-10min-P2.lcd
 方法文件名 :RC\$J483 - J483-RC-FX276.lcm
 批处理文件名: RC\$J483 - J483-RCQX-20240603-FX276.lcb
 样品瓶号 : 1-11
 进样体积 : 400 μL 版本号: 6.115
 进样时间 : 2024/06/03 18:19:39 实验者: jiangjinwei
 处理时间 (V2) : 2024/06/04 08:57:23 处理者: jiangjinwei
 仪器型号: SHIMADZU LC-2050C(FX276)

<色谱图>

mV



<峰表>

检测器A 210nm

峰号	保留时间	面积	面积%	高度	理论塔板数(USP)	拖尾因子	分离度(USP)
1	3.786	79655	100.000	7877	3201	1.094	--
总计		79655	100.000	7877			



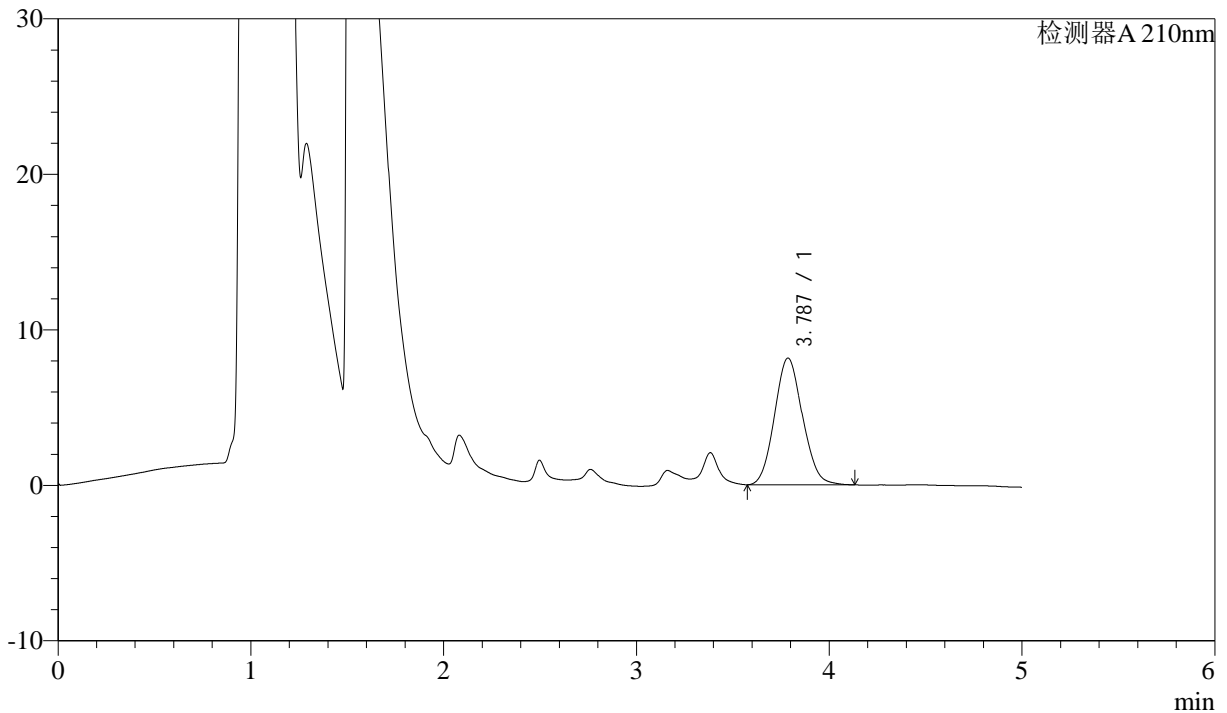
J483

<样品信息>

色谱柱 :SB-C8(150mm*4.6mm,3.5μm) 流速: 1.5ml/min
 柱温 :60°C 波长: 210nm
 数据文件名 :RC\$J483 - 0-36/27-2628-2 - zzp-24053001p-rcqx-pH4.5-0.005qbjxws-10min-P3.lcd
 方法文件名 :RC\$J483 - J483-RC-FX276.lcm
 批处理文件名: RC\$J483 - J483-RCQX-20240603-FX276.lcb
 样品瓶号 : 1-20
 进样体积 : 400 μL 版本号: 6.115
 进样时间 : 2024/06/03 18:26:10 实验者: jiangjinwei
 处理时间 (V2) : 2024/06/04 08:57:26 处理者: jiangjinwei
 仪器型号: SHIMADZU LC-2050C(FX276)

<色谱图>

mV



<峰表>

检测器A 210nm

峰号	保留时间	面积	面积%	高度	理论塔板数(USP)	拖尾因子	分离度(USP)
1	3.787	82111	100.000	8145	3222	1.092	--
总计		82111	100.000	8145			



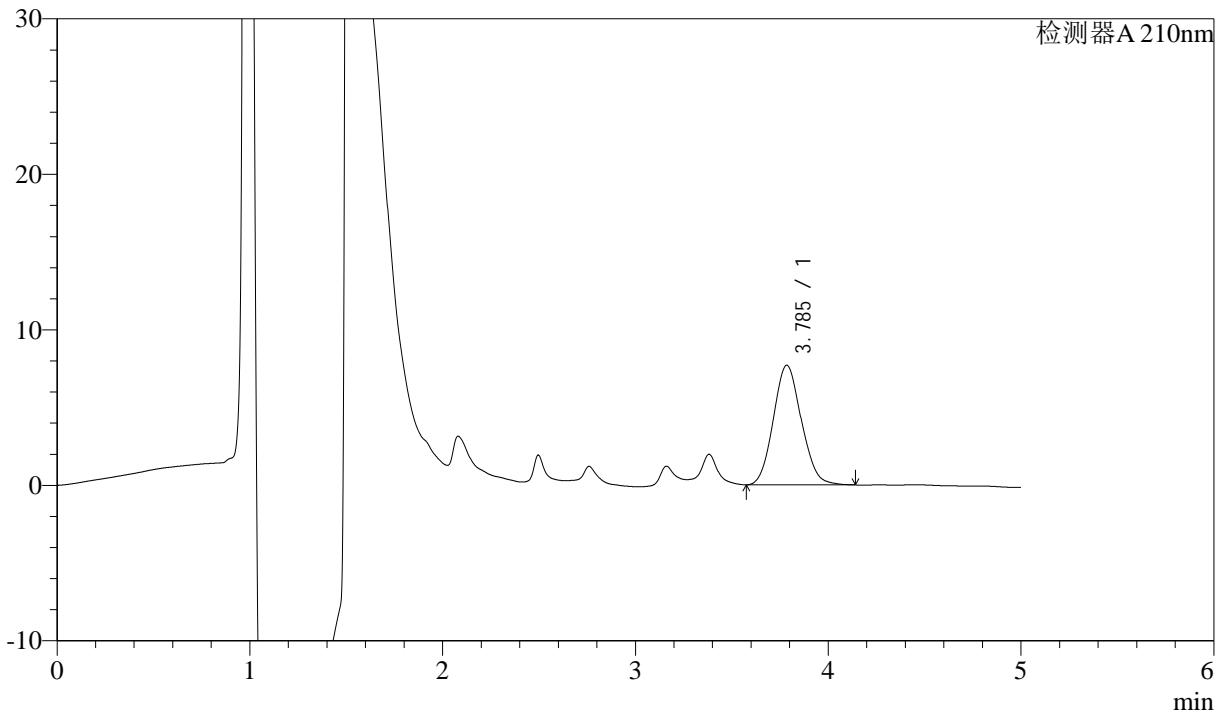
J483

<样品信息>

色谱柱 :SB-C8(150mm*4.6mm,3.5μm) 流速: 1.5ml/min
 柱温 :60°C 波长: 210nm
 数据文件名 :RC\$J483 - 0-36/27-2629-2 - zzp-24053001p-rcqx-pH4.5-0.005qbjxws-10min-P4.lcd
 方法文件名 :RC\$J483 - J483-RC-FX276.lcm
 批处理文件名: RC\$J483 - J483-RCQX-20240603-FX276.lcb
 样品瓶号 : 1-29
 进样体积 : 400 μL 版本号: 6.115
 进样时间 : 2024/06/03 18:32:41 实验者: jiangjinwei
 处理时间 (V2) : 2024/06/04 08:57:29 处理者: jiangjinwei
 仪器型号: SHIMADZU LC-2050C(FX276)

<色谱图>

mV



<峰表>

检测器A 210nm

峰号	保留时间	面积	面积%	高度	理论塔板数(USP)	拖尾因子	分离度(USP)
1	3.785	77797	100.000	7692	3208	1.098	--
总计		77797	100.000	7692			



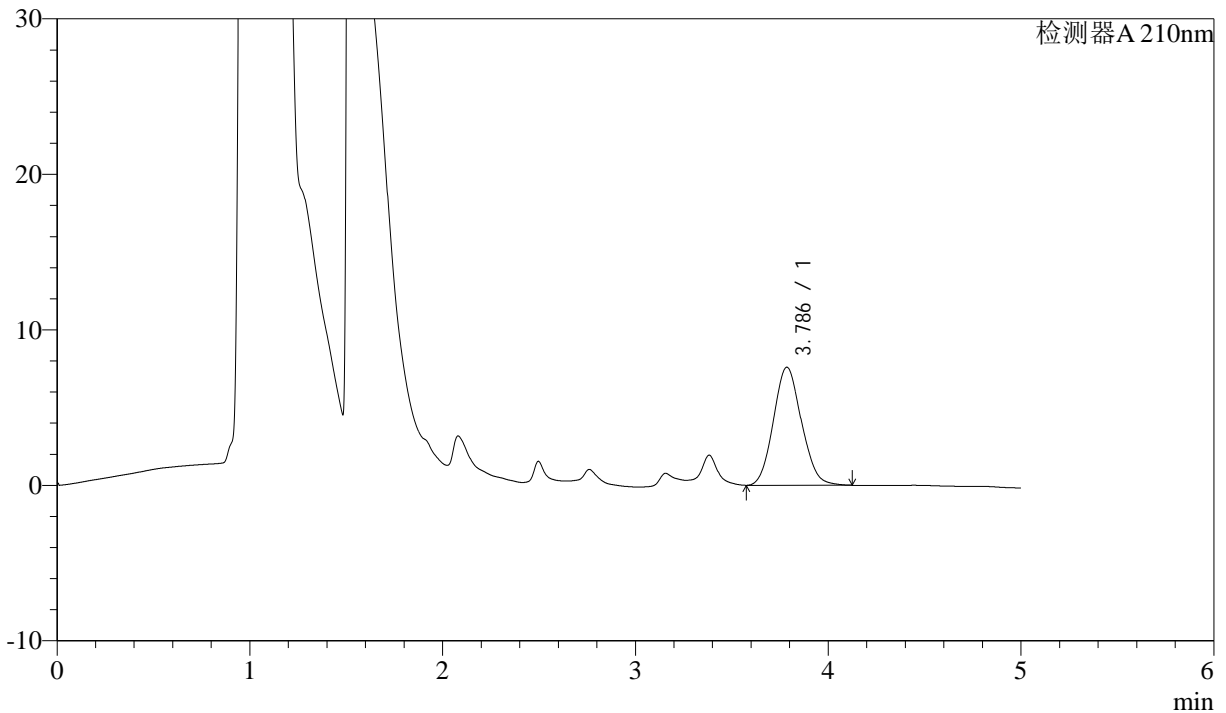
J483

<样品信息>

色谱柱 :SB-C8(150mm*4.6mm,3.5μm) 流速: 1.5ml/min
 柱温 :60°C 波长: 210nm
 数据文件名 :RC\$J483 - 0-36/27-2630-2 - zzp-24053001p-rcqx-pH4.5-0.005qbjxws-10min-P5.lcd
 方法文件名 :RC\$J483 - J483-RC-FX276.lcm
 批处理文件名: RC\$J483 - J483-RCQX-20240603-FX276.lcb
 样品瓶号 : 1-38
 进样体积 : 400 μL 版本号: 6.115
 进样时间 : 2024/06/03 18:39:12 实验者: jiangjinwei
 处理时间 (V2) : 2024/06/04 08:57:32 处理者: jiangjinwei
 仪器型号: SHIMADZU LC-2050C(FX276)

<色谱图>

mV



<峰表>

检测器A 210nm

峰号	保留时间	面积	面积%	高度	理论塔板数(USP)	拖尾因子	分离度(USP)
1	3.786	76654	100.000	7590	3214	1.098	--
总计		76654	100.000	7590			



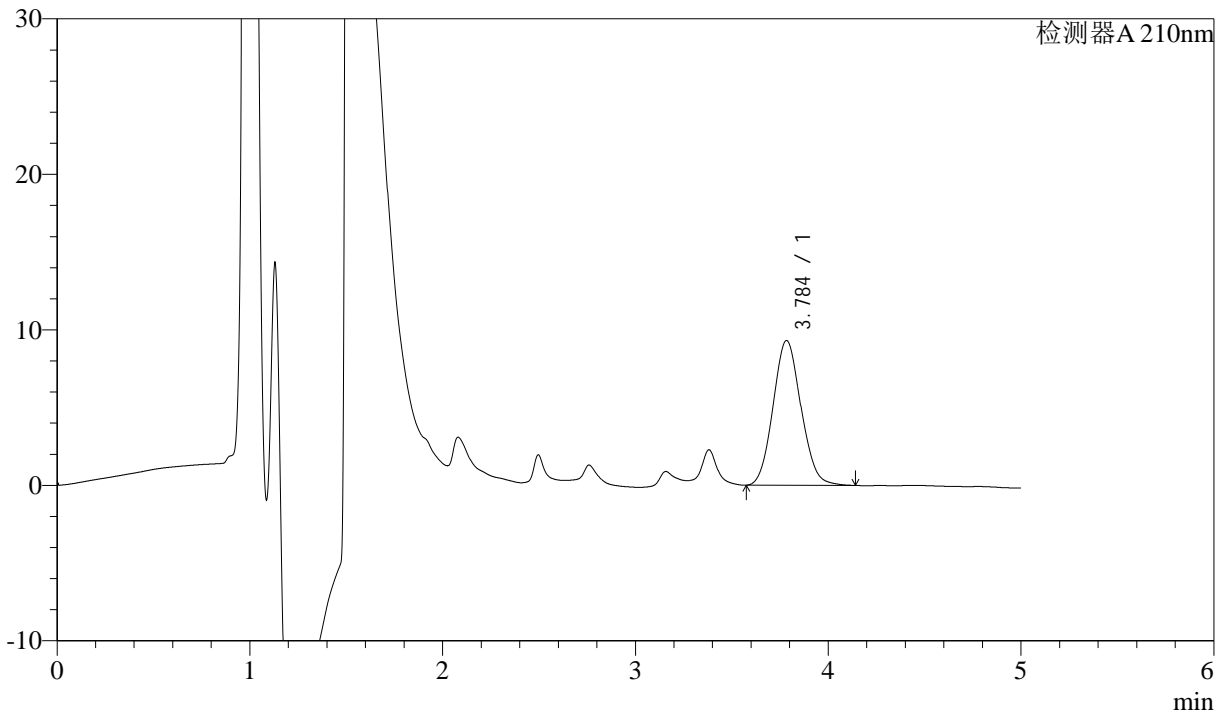
J483

<样品信息>

色谱柱 :SB-C8(150mm*4.6mm,3.5μm) 流速: 1.5ml/min
 柱温 :60°C 波长: 210nm
 数据文件名 :RC\$J483 - 0-36/27-2631-2 - zzp-24053001p-rcqx-pH4.5-0.005qbjxws-10min-P6.lcd
 方法文件名 :RC\$J483 - J483-RC-FX276.lcm
 批处理文件名: RC\$J483 - J483-RCQX-20240603-FX276.lcb
 样品瓶号 : 1-47
 进样体积 : 400 μL 版本号: 6.115
 进样时间 : 2024/06/03 18:45:42 实验者: jiangjinwei
 处理时间 (V2) : 2024/06/04 08:57:34 处理者: jiangjinwei
 仪器型号: SHIMADZU LC-2050C(FX276)

<色谱图>

mV



<峰表>

检测器A 210nm

峰号	保留时间	面积	面积%	高度	理论塔板数(USP)	拖尾因子	分离度(USP)
1	3.784	93760	100.000	9301	3242	1.088	--
总计		93760	100.000	9301			



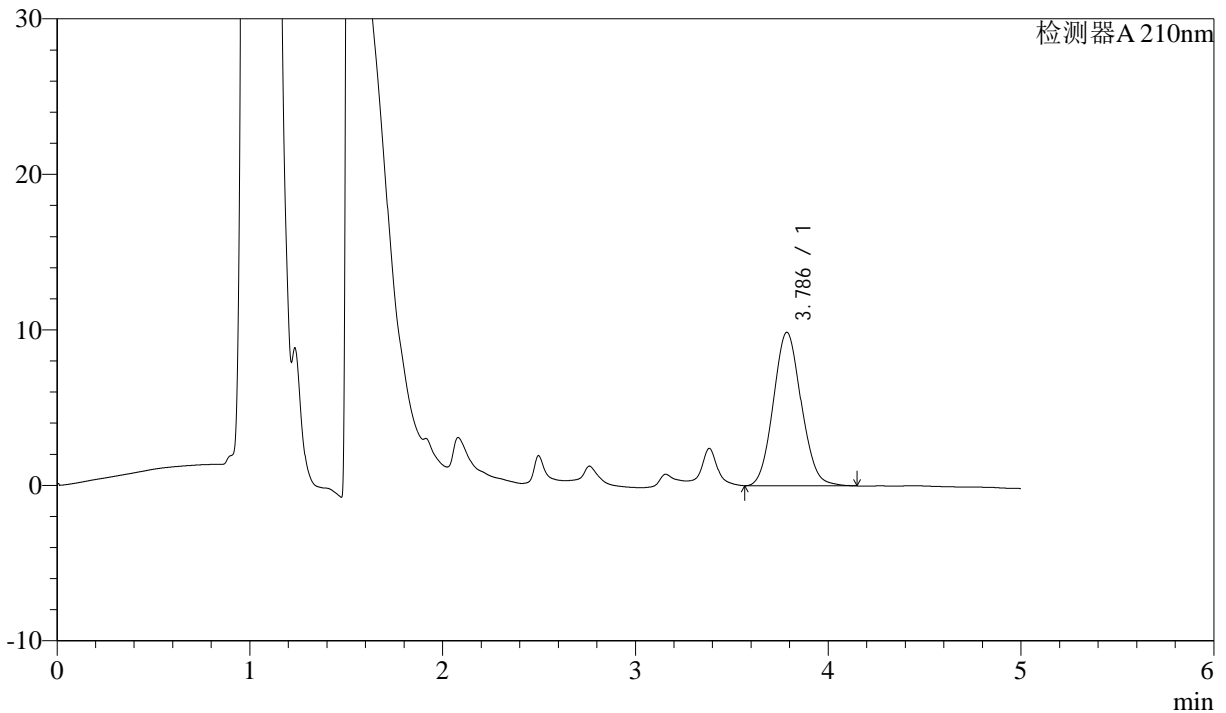
J483

<样品信息>

色谱柱 :SB-C8(150mm*4.6mm,3.5μm) 流速: 1.5ml/min
 柱温 :60°C 波长: 210nm
 数据文件名 :RC\$J483 - 0-36/27-2632-2 - zzp-24053001p-rcqx-pH4.5-0.005qbjxws-15min-P1.lcd
 方法文件名 :RC\$J483 - J483-RC-FX276.lcm
 批处理文件名: RC\$J483 - J483-RCQX-20240603-FX276.lcb
 样品瓶号 : 1-3
 进样体积 : 400 μL 版本号: 6.115
 进样时间 : 2024/06/03 18:52:13 实验者: jiangjinwei
 处理时间 (V2) : 2024/06/04 08:57:37 处理者: jiangjinwei
 仪器型号: SHIMADZU LC-2050C(FX276)

<色谱图>

mV



<峰表>

检测器A 210nm

峰号	保留时间	面积	面积%	高度	理论塔板数(USP)	拖尾因子	分离度(USP)
1	3.786	99175	100.000	9862	3257	1.085	--
总计		99175	100.000	9862			



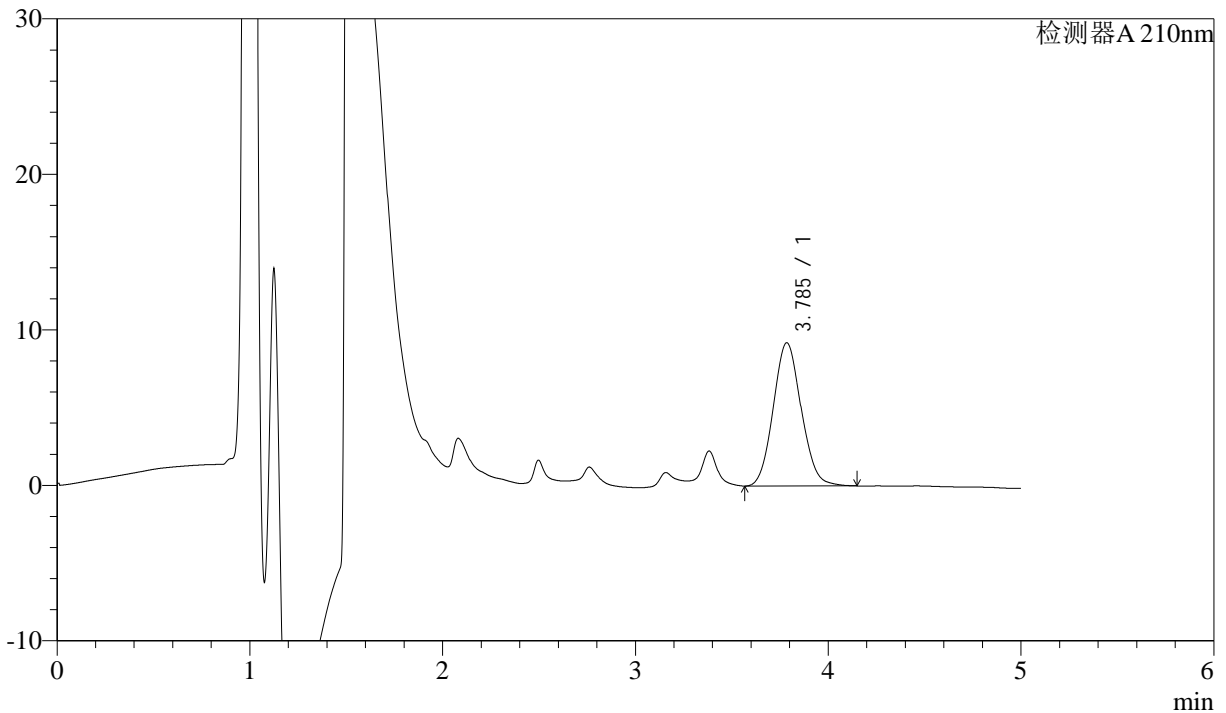
J483

<样品信息>

色谱柱 :SB-C8(150mm*4.6mm,3.5 μ m) 流速: 1.5ml/min
 柱温 :60 $^{\circ}$ C 波长: 210nm
 数据文件名 :RC\$J483 - 0-36/27-2633-2 - zzp-24053001p-rcqx-pH4.5-0.005qbjxws-15min-P2.lcd
 方法文件名 :RC\$J483 - J483-RC-FX276.lcm
 批处理文件名: RC\$J483 - J483-RCQX-20240603-FX276.lcb
 样品瓶号 : 1-12
 进样体积 : 400 μ L 版本号: 6.115
 进样时间 : 2024/06/03 18:58:44 实验者: jiangjinwei
 处理时间 (V2) : 2024/06/04 08:57:40 处理者: jiangjinwei
 仪器型号: SHIMADZU LC-2050C(FX276)

<色谱图>

mV



<峰表>

检测器A 210nm

峰号	保留时间	面积	面积%	高度	理论塔板数(USP)	拖尾因子	分离度(USP)
1	3.785	92808	100.000	9206	3253	1.089	--
总计		92808	100.000	9206			



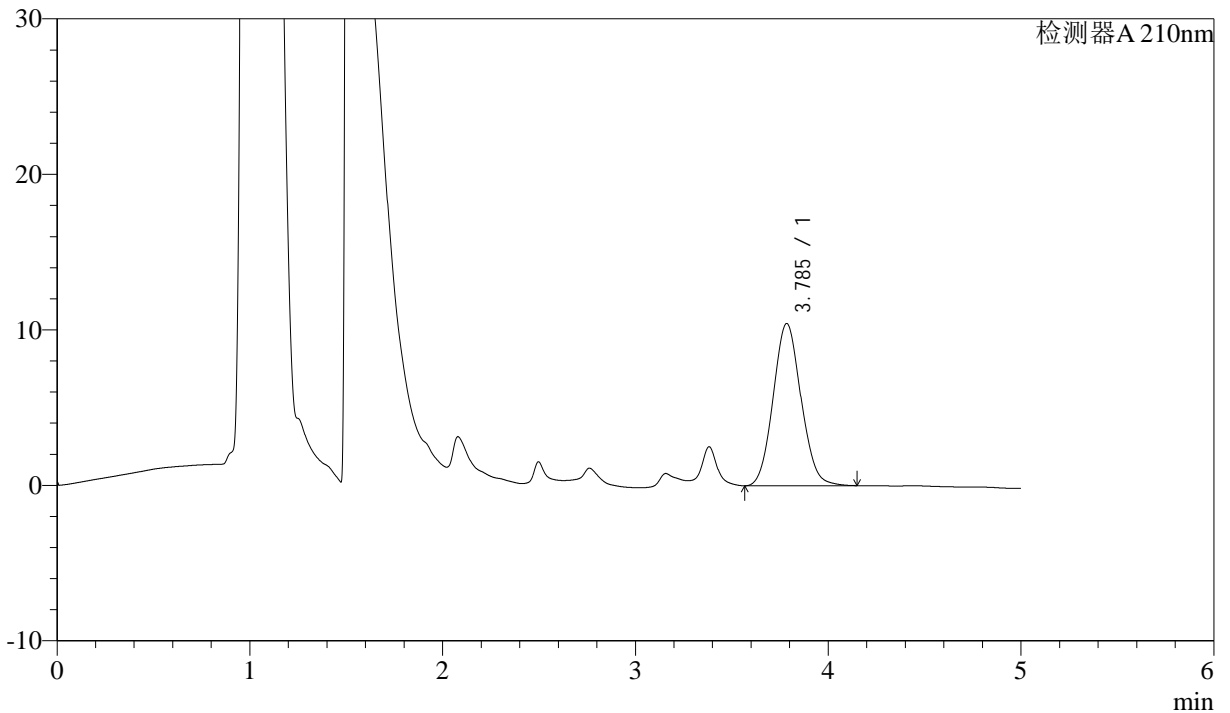
J483

<样品信息>

色谱柱 :SB-C8(150mm*4.6mm,3.5μm) 流速: 1.5ml/min
 柱温 :60°C 波长: 210nm
 数据文件名 :RC\$J483 - 0-36/27-2634-2 - zzp-24053001p-rcqx-pH4.5-0.005qbjxws-15min-P3.lcd
 方法文件名 :RC\$J483 - J483-RC-FX276.lcm
 批处理文件名: RC\$J483 - J483-RCQX-20240603-FX276.lcb
 样品瓶号 : 1-21
 进样体积 : 400 μL 版本号: 6.115
 进样时间 : 2024/06/03 19:05:15 实验者: jiangjinwei
 处理时间 (V2) : 2024/06/04 08:57:43 处理者: jiangjinwei
 仪器型号: SHIMADZU LC-2050C(FX276)

<色谱图>

mV



<峰表>

检测器A 210nm

峰号	保留时间	面积	面积%	高度	理论塔板数(USP)	拖尾因子	分离度(USP)
1	3.785	104734	100.000	10422	3276	1.083	--
总计		104734	100.000	10422			



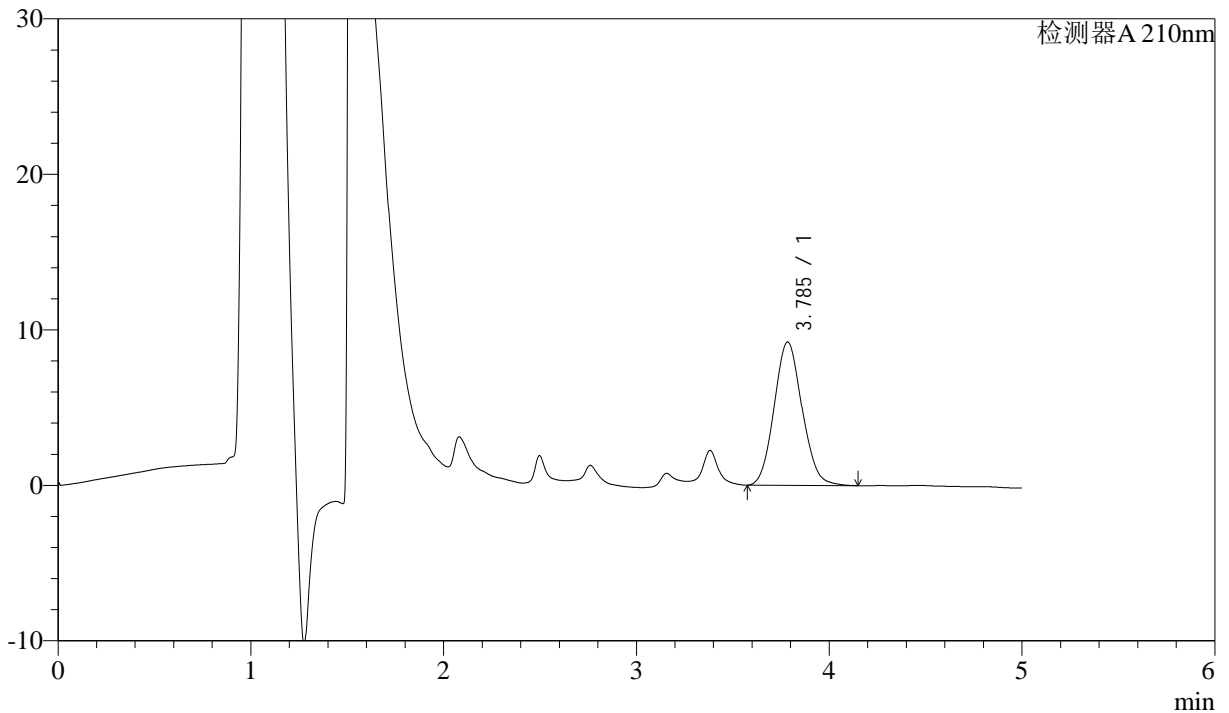
J483

<样品信息>

色谱柱 :SB-C8(150mm*4.6mm,3.5μm) 流速: 1.5ml/min
 柱温 :60°C 波长: 210nm
 数据文件名 :RC\$J483 - 0-36/27-2635-2 - zzp-24053001p-rcqx-pH4.5-0.005qbjxws-15min-P4.lcd
 方法文件名 :RC\$J483 - J483-RC-FX276.lcm
 批处理文件名: RC\$J483 - J483-RCQX-20240603-FX276.lcb
 样品瓶号 : 1-30
 进样体积 : 400 μL 版本号: 6.115
 进样时间 : 2024/06/03 19:11:45 实验者: jiangjinwei
 处理时间 (V2) : 2024/06/04 08:57:45 处理者: jiangjinwei
 仪器型号: SHIMADZU LC-2050C(FX276)

<色谱图>

mV



<峰表>

检测器A 210nm

峰号	保留时间	面积	面积%	高度	理论塔板数(USP)	拖尾因子	分离度(USP)
1	3.785	92707	100.000	9207	3258	1.092	--
总计		92707	100.000	9207			



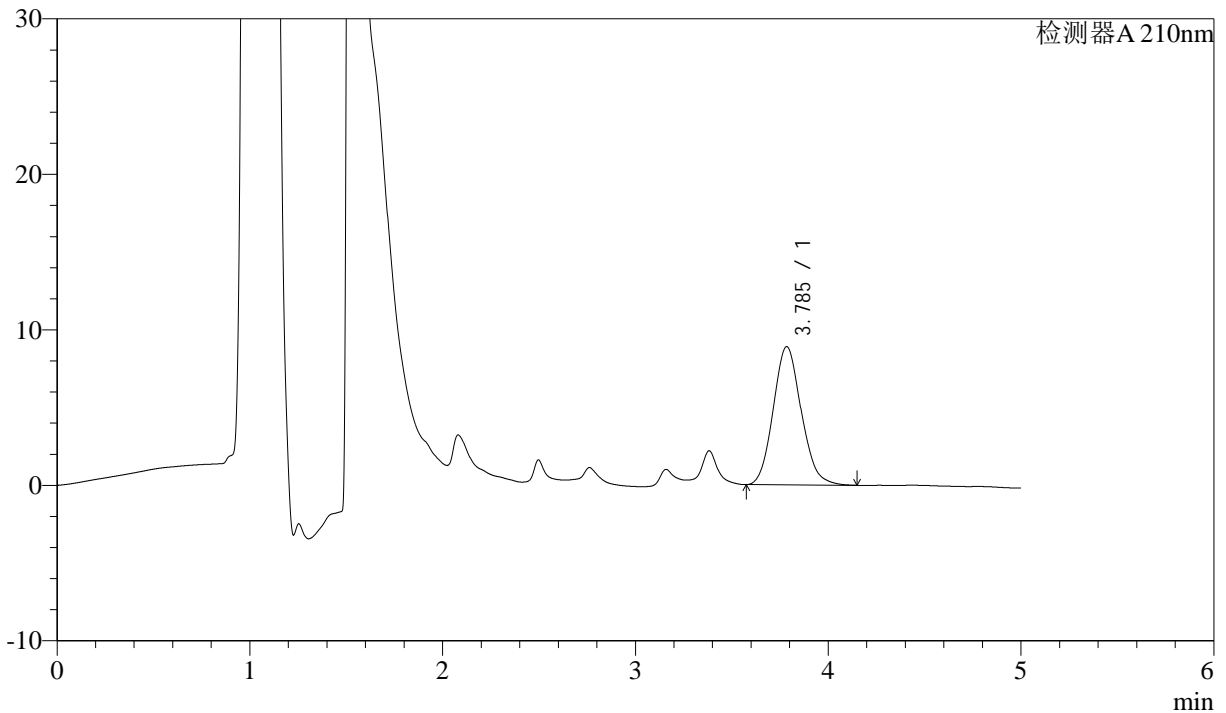
J483

<样品信息>

色谱柱 :SB-C8(150mm*4.6mm,3.5μm) 流速: 1.5ml/min
 柱温 :60°C 波长: 210nm
 数据文件名 :RC\$J483 - 0-36/27-2636-2 - zzp-24053001p-rcqx-pH4.5-0.005qbjxws-15min-P5.lcd
 方法文件名 :RC\$J483 - J483-RC-FX276.lcm
 批处理文件名: RC\$J483 - J483-RCQX-20240603-FX276.lcb
 样品瓶号 : 1-39
 进样体积 : 400 μL 版本号: 6.115
 进样时间 : 2024/06/03 19:18:16 实验者: jiangjinwei
 处理时间 (V2) : 2024/06/04 08:57:48 处理者: jiangjinwei
 仪器型号: SHIMADZU LC-2050C(FX276)

<色谱图>

mV



<峰表>

检测器A 210nm

峰号	保留时间	面积	面积%	高度	理论塔板数(USP)	拖尾因子	分离度(USP)
1	3.785	89761	100.000	8880	3260	1.117	--
总计		89761	100.000	8880			

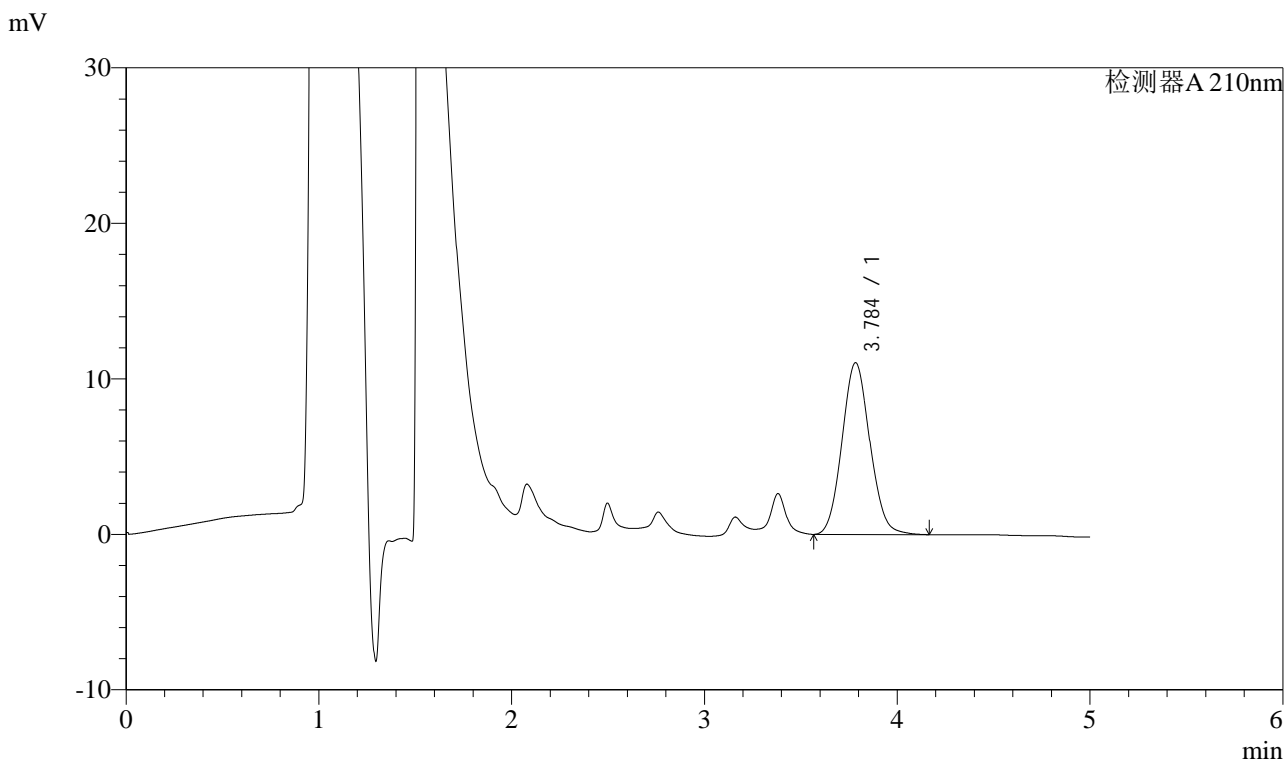


J483

<样品信息>

色谱柱 :SB-C8(150mm*4.6mm,3.5μm) 流速: 1.5ml/min
 柱温 :60°C 波长: 210nm
 数据文件名 :RC\$J483 - 0-36/27-2637-2 - zzp-24053001p-rcqx-pH4.5-0.005qbjxws-15min-P6.lcd
 方法文件名 :RC\$J483 - J483-RC-FX276.lcm
 批处理文件名: RC\$J483 - J483-RCQX-20240603-FX276.lcb
 样品瓶号 : 1-48
 进样体积 : 400 μL 版本号: 6.115
 进样时间 : 2024/06/03 19:24:47 实验者: jiangjinwei
 处理时间 (V2) : 2024/06/04 08:57:51 处理者: jiangjinwei
 仪器型号: SHIMADZU LC-2050C(FX276)

<色谱图>



<峰表>

检测器A 210nm

峰号	保留时间	面积	面积%	高度	理论塔板数(USP)	拖尾因子	分离度(USP)
1	3.784	111013	100.000	11027	3275	1.084	--
总计		111013	100.000	11027			



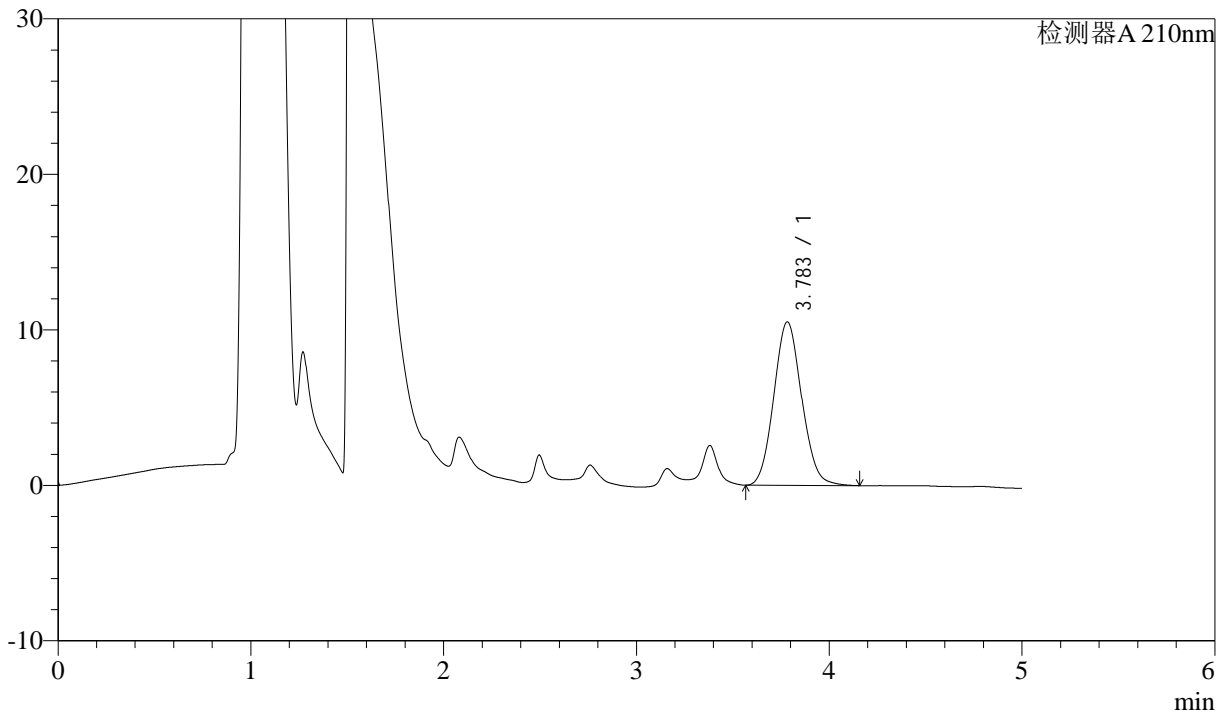
J483

<样品信息>

色谱柱 :SB-C8(150mm*4.6mm,3.5μm) 流速: 1.5ml/min
 柱温 :60°C 波长: 210nm
 数据文件名 :RC\$J483 - 0-36/27-2638-2 - zzp-24053001p-rcqx-pH4.5-0.005qbjxws-20min-P1.lcd
 方法文件名 :RC\$J483 - J483-RC-FX276.lcm
 批处理文件名: RC\$J483 - J483-RCQX-20240603-FX276.lcb
 样品瓶号 : 1-4
 进样体积 : 400 μL 版本号: 6.115
 进样时间 : 2024/06/03 19:31:18 实验者: jiangjinwei
 处理时间 (V2) : 2024/06/04 08:57:54 处理者: jiangjinwei
 仪器型号: SHIMADZU LC-2050C(FX276)

<色谱图>

mV



<峰表>

检测器A 210nm

峰号	保留时间	面积	面积%	高度	理论塔板数(USP)	拖尾因子	分离度(USP)
1	3.783	105530	100.000	10504	3287	1.086	--
总计		105530	100.000	10504			



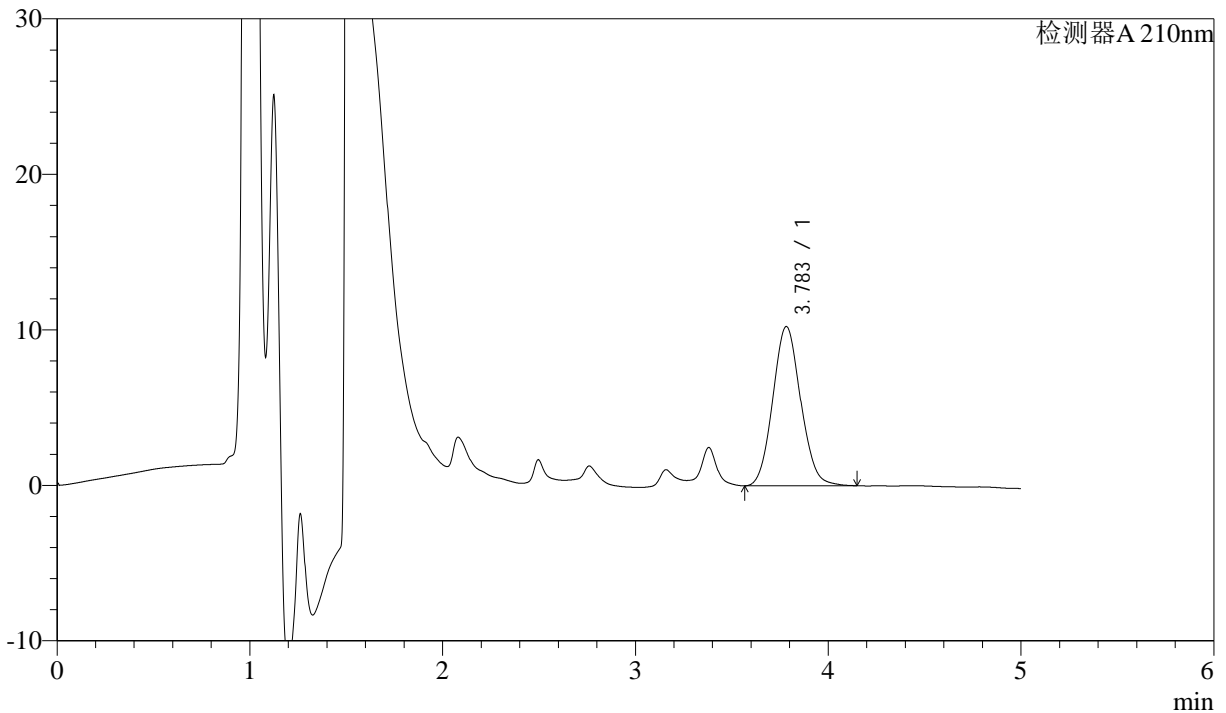
J483

<样品信息>

色谱柱 :SB-C8(150mm*4.6mm,3.5μm) 流速: 1.5ml/min
 柱温 :60°C 波长: 210nm
 数据文件名 :RC\$J483 - 0-36/27-2639-2 - zzp-24053001p-rcqx-pH4.5-0.005qbjxws-20min-P2.lcd
 方法文件名 :RC\$J483 - J483-RC-FX276.lcm
 批处理文件名: RC\$J483 - J483-RCQX-20240603-FX276.lcb
 样品瓶号 : 1-13
 进样体积 : 400 μL 版本号: 6.115
 进样时间 : 2024/06/03 19:37:49 实验者: jiangjinwei
 处理时间 (V2) : 2024/06/04 08:57:57 处理者: jiangjinwei
 仪器型号: SHIMADZU LC-2050C(FX276)

<色谱图>

mV



<峰表>

检测器A 210nm

峰号	保留时间	面积	面积%	高度	理论塔板数(USP)	拖尾因子	分离度(USP)
1	3.783	102922	100.000	10236	3278	1.086	--
总计		102922	100.000	10236			

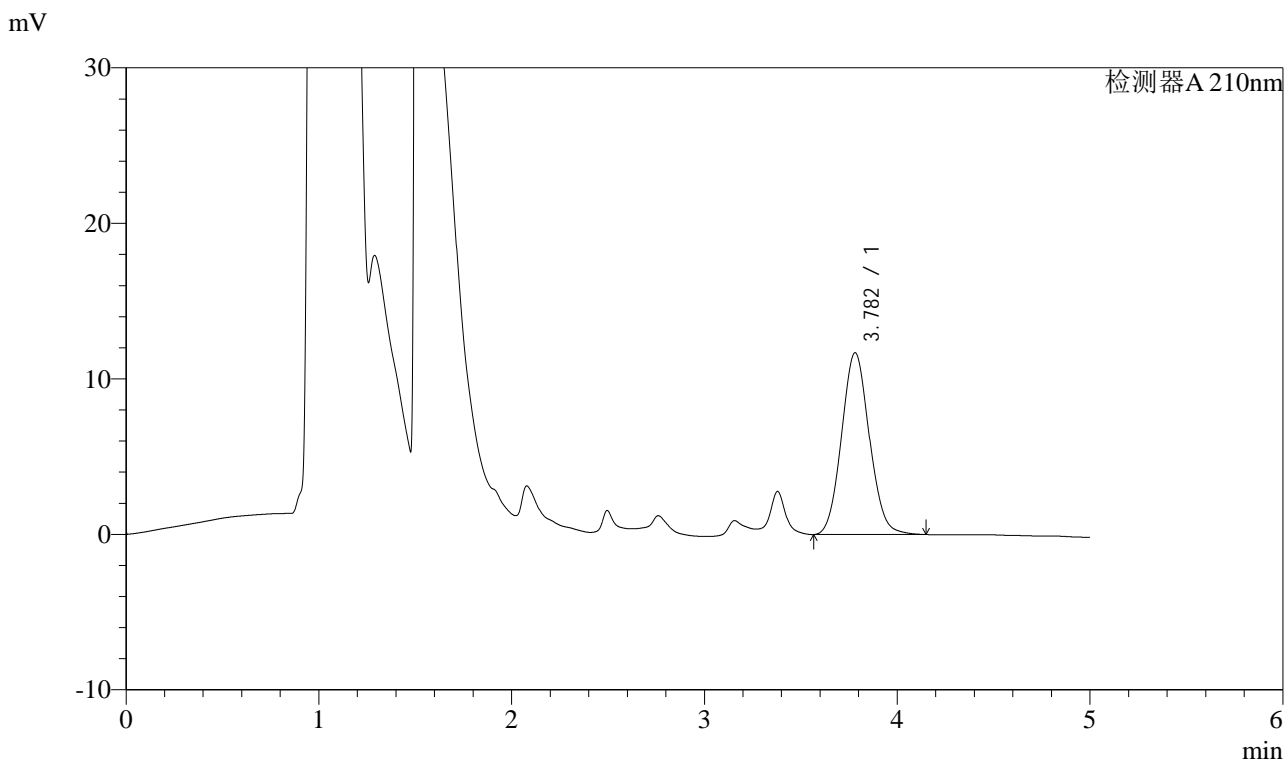


J483

<样品信息>

色谱柱 :SB-C8(150mm*4.6mm,3.5μm) 流速: 1.5ml/min
 柱温 :60°C 波长: 210nm
 数据文件名 :RC\$J483 - 0-36/27-2640-2 - zzp-24053001p-rcqx-pH4.5-0.005qbjxws-20min-P3.lcd
 方法文件名 :RC\$J483 - J483-RC-FX276.lcm
 批处理文件名: RC\$J483 - J483-RCQX-20240603-FX276.lcb
 样品瓶号 : 1-22
 进样体积 : 400 μL 版本号: 6.115
 进样时间 : 2024/06/03 19:44:20 实验者: jiangjinwei
 处理时间 (V2) : 2024/06/04 08:58:00 处理者: jiangjinwei
 仪器型号: SHIMADZU LC-2050C(FX276)

<色谱图>



<峰表>

检测器A 210nm

峰号	保留时间	面积	面积%	高度	理论塔板数(USP)	拖尾因子	分离度(USP)
1	3.782	117202	100.000	11690	3295	1.081	--
总计		117202	100.000	11690			



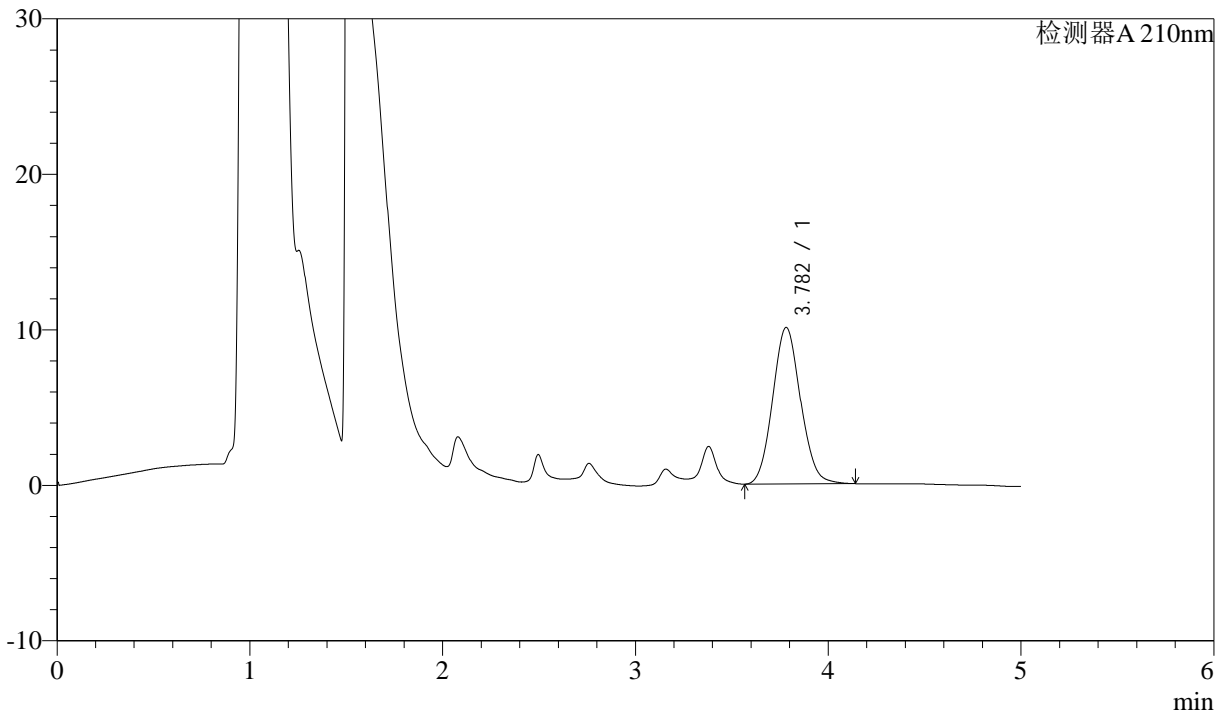
J483

<样品信息>

色谱柱 :SB-C8(150mm*4.6mm,3.5μm) 流速: 1.5ml/min
 柱温 :60°C 波长: 210nm
 数据文件名 :RC\$J483 - 0-36/27-2641-2 - zzp-24053001p-rcqx-pH4.5-0.005qbjxws-20min-P4.lcd
 方法文件名 :RC\$J483 - J483-RC-FX276.lcm
 批处理文件名: RC\$J483 - J483-RCQX-20240603-FX276.lcb
 样品瓶号 : 1-31
 进样体积 : 400 μL 版本号: 6.115
 进样时间 : 2024/06/03 19:50:51 实验者: jiangjinwei
 处理时间 (V2) : 2024/06/04 08:58:02 处理者: jiangjinwei
 仪器型号: SHIMADZU LC-2050C(FX276)

<色谱图>

mV



<峰表>

检测器A 210nm

峰号	保留时间	面积	面积%	高度	理论塔板数(USP)	拖尾因子	分离度(USP)
1	3.782	101178	100.000	10067	3278	1.087	--
总计		101178	100.000	10067			



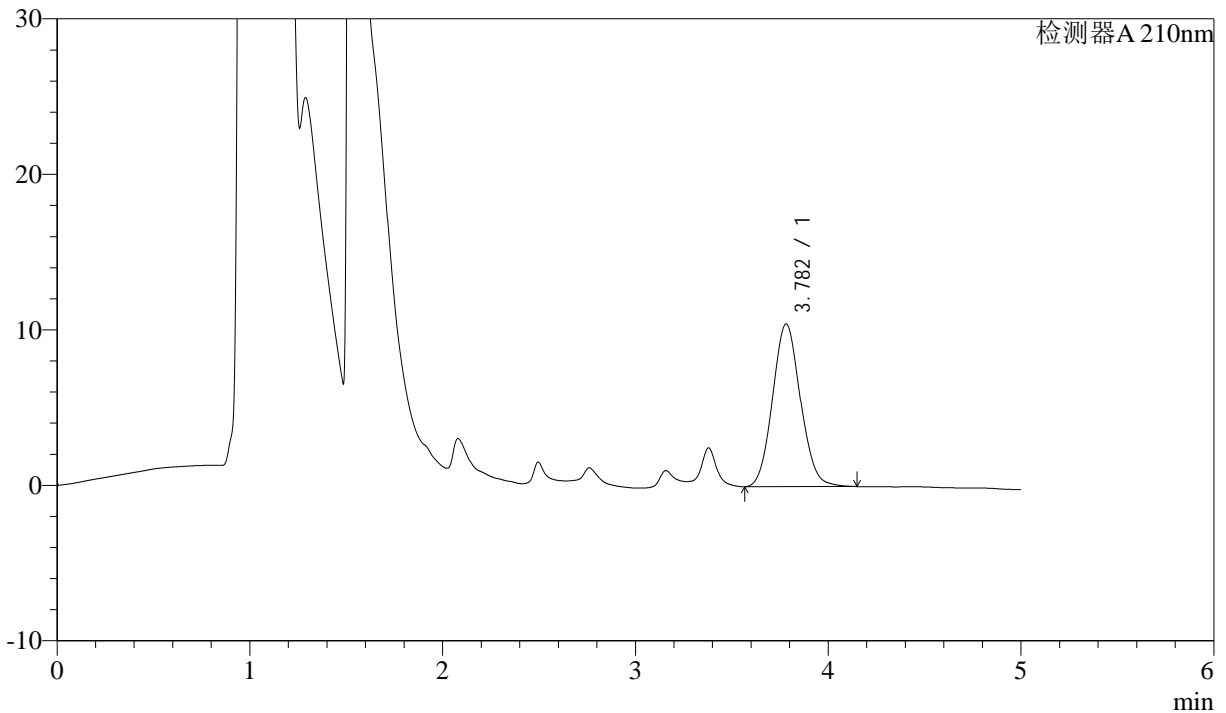
J483

<样品信息>

色谱柱 :SB-C8(150mm*4.6mm,3.5μm) 流速: 1.5ml/min
 柱温 :60°C 波长: 210nm
 数据文件名 :RC\$J483 - 0-36/27-2642-2 - zzp-24053001p-rcqx-pH4.5-0.005qbjxws-20min-P5.lcd
 方法文件名 :RC\$J483 - J483-RC-FX276.lcm
 批处理文件名: RC\$J483 - J483-RCQX-20240603-FX276.lcb
 样品瓶号 : 1-40
 进样体积 : 400 μL 版本号: 6.115
 进样时间 : 2024/06/03 19:57:22 实验者: jiangjinwei
 处理时间 (V2) : 2024/06/04 08:58:05 处理者: jiangjinwei
 仪器型号: SHIMADZU LC-2050C(FX276)

<色谱图>

mV



<峰表>

检测器A 210nm

峰号	保留时间	面积	面积%	高度	理论塔板数(USP)	拖尾因子	分离度(USP)
1	3.782	105203	100.000	10465	3282	1.085	--
总计		105203	100.000	10465			



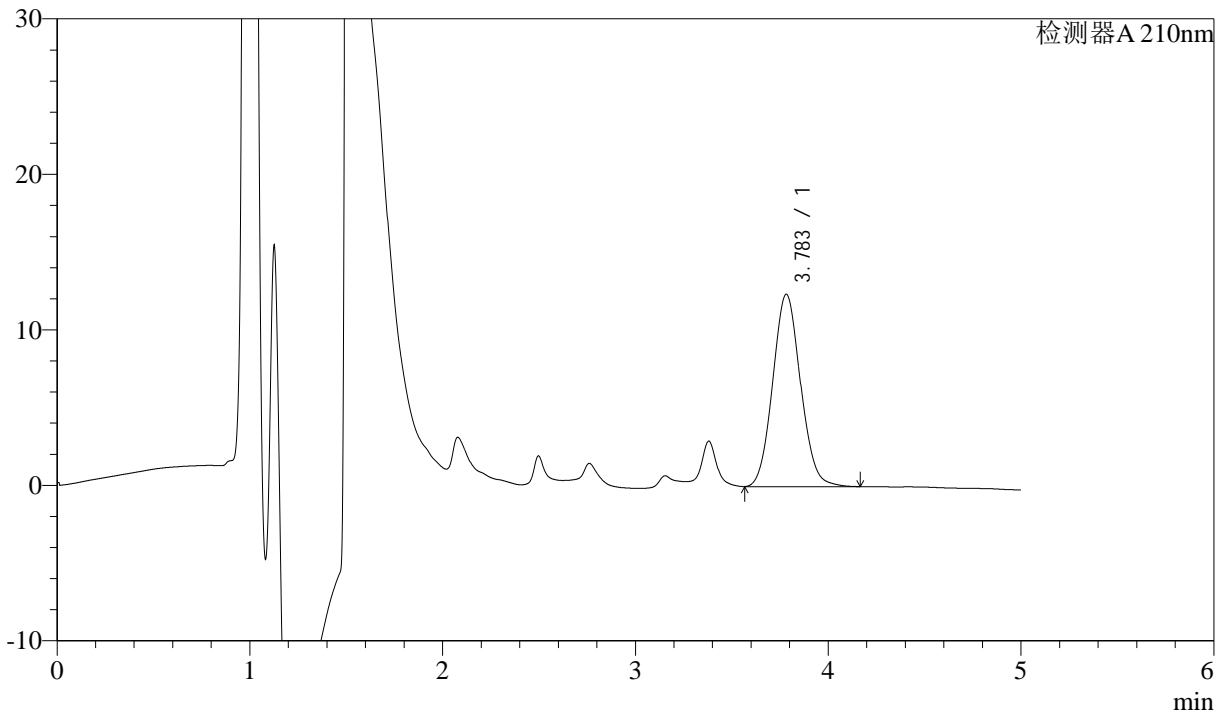
J483

<样品信息>

色谱柱 :SB-C8(150mm*4.6mm,3.5μm) 流速: 1.5ml/min
 柱温 :60°C 波长: 210nm
 数据文件名 :RC\$J483 - 0-36/27-2643-2 - zzp-24053001p-rcqx-pH4.5-0.005qbjxws-20min-P6.lcd
 方法文件名 :RC\$J483 - J483-RC-FX276.lcm
 批处理文件名: RC\$J483 - J483-RCQX-20240603-FX276.lcb
 样品瓶号 : 1-49
 进样体积 : 400 μL 版本号: 6.115
 进样时间 : 2024/06/03 20:03:52 实验者: jiangjinwei
 处理时间 (V2) : 2024/06/04 08:58:08 处理者: jiangjinwei
 仪器型号: SHIMADZU LC-2050C(FX276)

<色谱图>

mV



<峰表>

检测器A 210nm

峰号	保留时间	面积	面积%	高度	理论塔板数(USP)	拖尾因子	分离度(USP)
1	3.783	124031	100.000	12360	3304	1.081	--
总计		124031	100.000	12360			



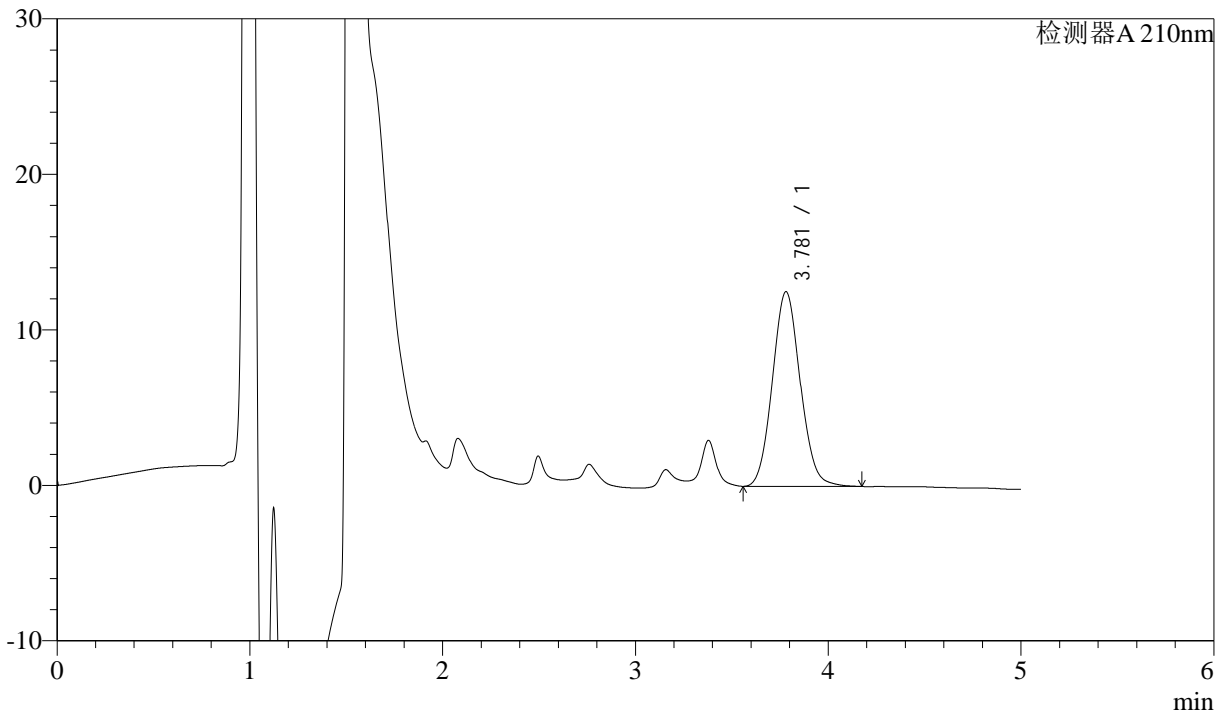
J483

<样品信息>

色谱柱 :SB-C8(150mm*4.6mm,3.5μm) 流速: 1.5ml/min
 柱温 :60°C 波长: 210nm
 数据文件名 :RC\$J483 - 0-36/27-2644-2 - zzp-24053001p-rcqx-pH4.5-0.005qbjxws-30min-P1.lcd
 方法文件名 :RC\$J483 - J483-RC-FX276.lcm
 批处理文件名: RC\$J483 - J483-RCQX-20240603-FX276.lcb
 样品瓶号 : 1-5
 进样体积 : 400 μL 版本号: 6.115
 进样时间 : 2024/06/03 20:10:23 实验者: jiangjinwei
 处理时间 (V2) : 2024/06/04 08:58:11 处理者: jiangjinwei
 仪器型号: SHIMADZU LC-2050C(FX276)

<色谱图>

mV



<峰表>

检测器A 210nm

峰号	保留时间	面积	面积%	高度	理论塔板数(USP)	拖尾因子	分离度(USP)
1	3.781	125631	100.000	12522	3299	1.081	--
总计		125631	100.000	12522			



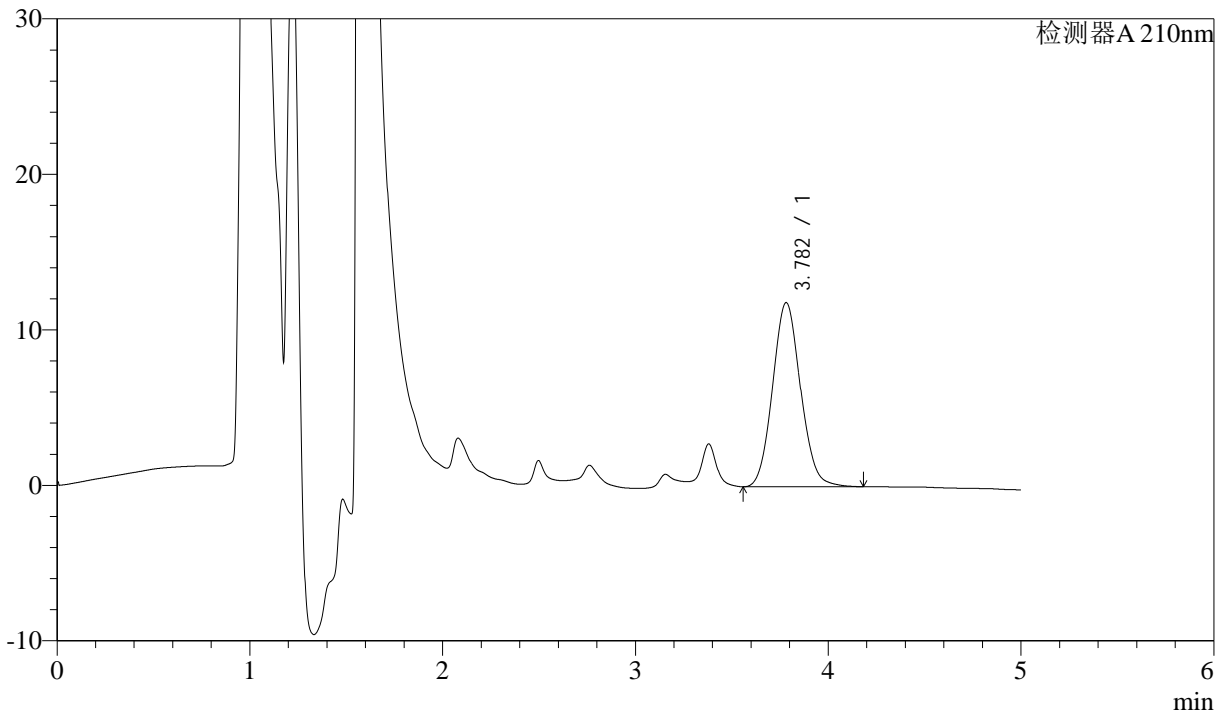
J483

<样品信息>

色谱柱 :SB-C8(150mm*4.6mm,3.5μm) 流速: 1.5ml/min
 柱温 :60°C 波长: 210nm
 数据文件名 :RC\$J483 - 0-36/27-2645-2 - zzp-24053001p-rcqx-pH4.5-0.005qbjxws-30min-P2.lcd
 方法文件名 :RC\$J483 - J483-RC-FX276.lcm
 批处理文件名: RC\$J483 - J483-RCQX-20240603-FX276.lcb
 样品瓶号 : 1-14
 进样体积 : 400 μL 版本号: 6.115
 进样时间 : 2024/06/03 20:16:54 实验者: jiangjinwei
 处理时间 (V2) : 2024/06/04 08:58:14 处理者: jiangjinwei
 仪器型号: SHIMADZU LC-2050C(FX276)

<色谱图>

mV



<峰表>

检测器A 210nm

峰号	保留时间	面积	面积%	高度	理论塔板数(USP)	拖尾因子	分离度(USP)
1	3.782	119406	100.000	11840	3285	1.087	--
总计		119406	100.000	11840			



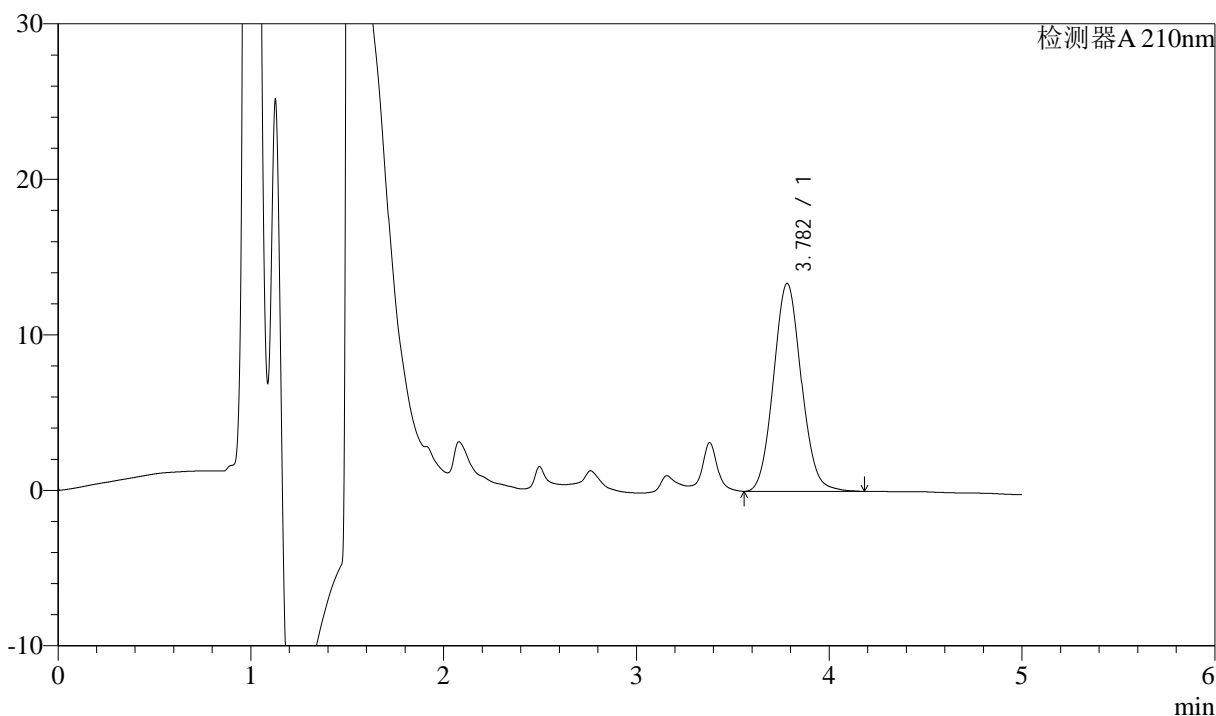
J483

<样品信息>

色谱柱 :SB-C8(150mm*4.6mm,3.5 μ m) 流速: 1.5ml/min
柱温 :60 $^{\circ}$ C 波长: 210nm
数据文件名 :RC\$J483 - 0-36/27-2646-2 - zzp-24053001p-rcqx-pH4.5-0.005qbjxws-30min-P3.lcd
方法文件名 :RC\$J483 - J483-RC-FX276.lcm
批处理文件名: RC\$J483 - J483-RCQX-20240603-FX276.lcb
样品瓶号 : 1-23
进样体积 : 400 μ L 版本号: 6.115
进样时间 : 2024/06/03 20:23:25 实验者: jiangjinwei
处理时间 (V2) : 2024/06/04 08:58:16 处理者: jiangjinwei
仪器型号: SHIMADZU LC-2050C(FX276)

<色谱图>

mV



<峰表>

检测器A 210nm

峰号	保留时间	面积	面积%	高度	理论塔板数(USP)	拖尾因子	分离度(USP)
1	3.782	134172	100.000	13375	3312	1.080	--
总计		134172	100.000	13375			

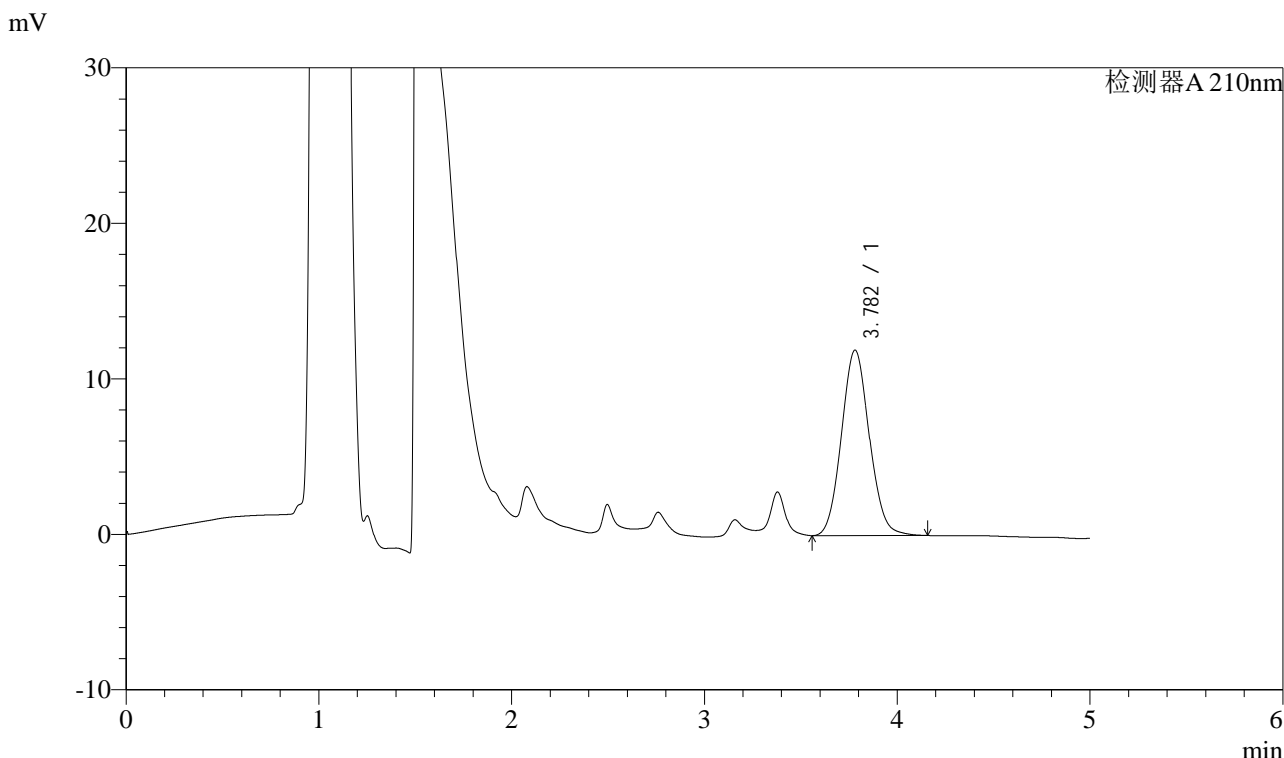


J483

<样品信息>

色谱柱 :SB-C8(150mm*4.6mm,3.5μm) 流速: 1.5ml/min
 柱温 :60°C 波长: 210nm
 数据文件名 :RC\$J483 - 0-36/27-2647-2 - zzp-24053001p-rcqx-pH4.5-0.005qbjxws-30min-P4.lcd
 方法文件名 :RC\$J483 - J483-RC-FX276.lcm
 批处理文件名: RC\$J483 - J483-RCQX-20240603-FX276.lcb
 样品瓶号 : 1-32
 进样体积 : 400 μL 版本号: 6.115
 进样时间 : 2024/06/03 20:29:56 实验者: jiangjinwei
 处理时间 (V2) : 2024/06/04 08:58:19 处理者: jiangjinwei
 仪器型号: SHIMADZU LC-2050C(FX276)

<色谱图>



<峰表>

检测器A 210nm

峰号	保留时间	面积	面积%	高度	理论塔板数(USP)	拖尾因子	分离度(USP)
1	3.782	119752	100.000	11926	3299	1.082	--
总计		119752	100.000	11926			



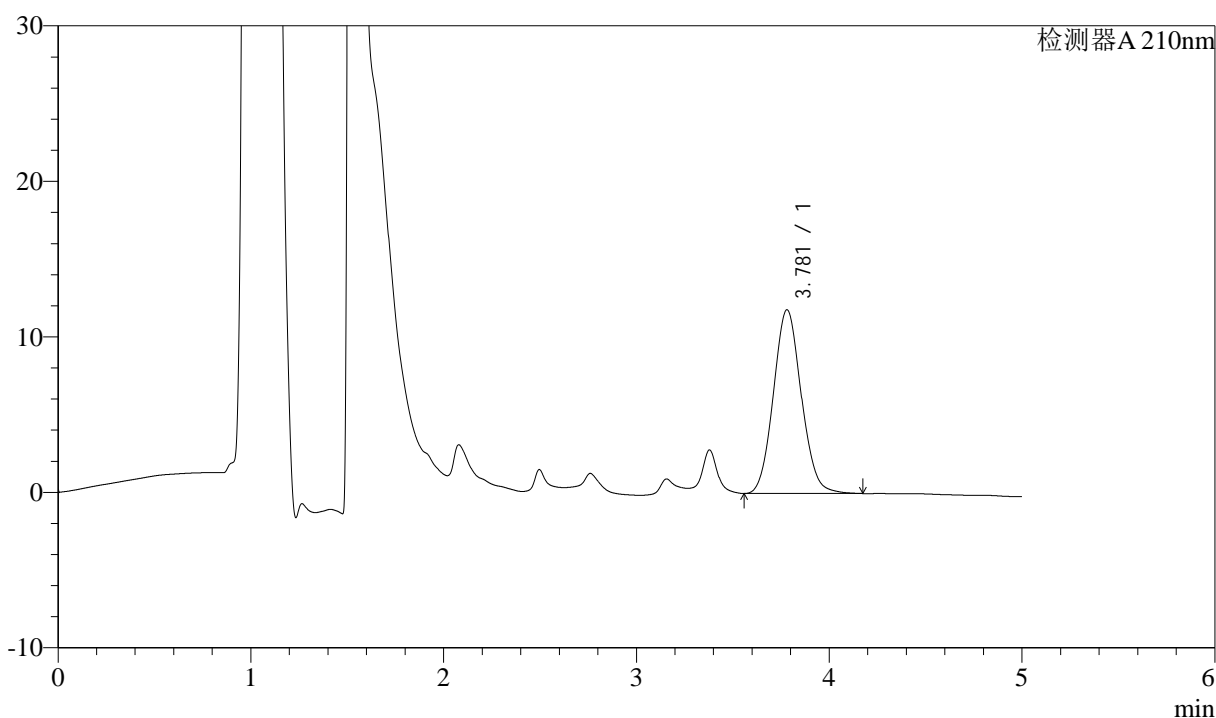
J483

<样品信息>

色谱柱 :SB-C8(150mm*4.6mm,3.5μm) 流速: 1.5ml/min
 柱温 :60°C 波长: 210nm
 数据文件名 :RC\$J483 - 0-36/27-2648-2 - zzp-24053001p-rcqx-pH4.5-0.005qbjxws-30min-P5.lcd
 方法文件名 :RC\$J483 - J483-RC-FX276.lcm
 批处理文件名: RC\$J483 - J483-RCQX-20240603-FX276.lcb
 样品瓶号 : 1-41
 进样体积 : 400 μL 版本号: 6.115
 进样时间 : 2024/06/03 20:36:27 实验者: jiangjinwei
 处理时间 (V2) : 2024/06/04 08:58:22 处理者: jiangjinwei
 仪器型号: SHIMADZU LC-2050C(FX276)

<色谱图>

mV



<峰表>

检测器A 210nm

峰号	保留时间	面积	面积%	高度	理论塔板数(USP)	拖尾因子	分离度(USP)
1	3.781	118727	100.000	11820	3300	1.084	--
总计		118727	100.000	11820			



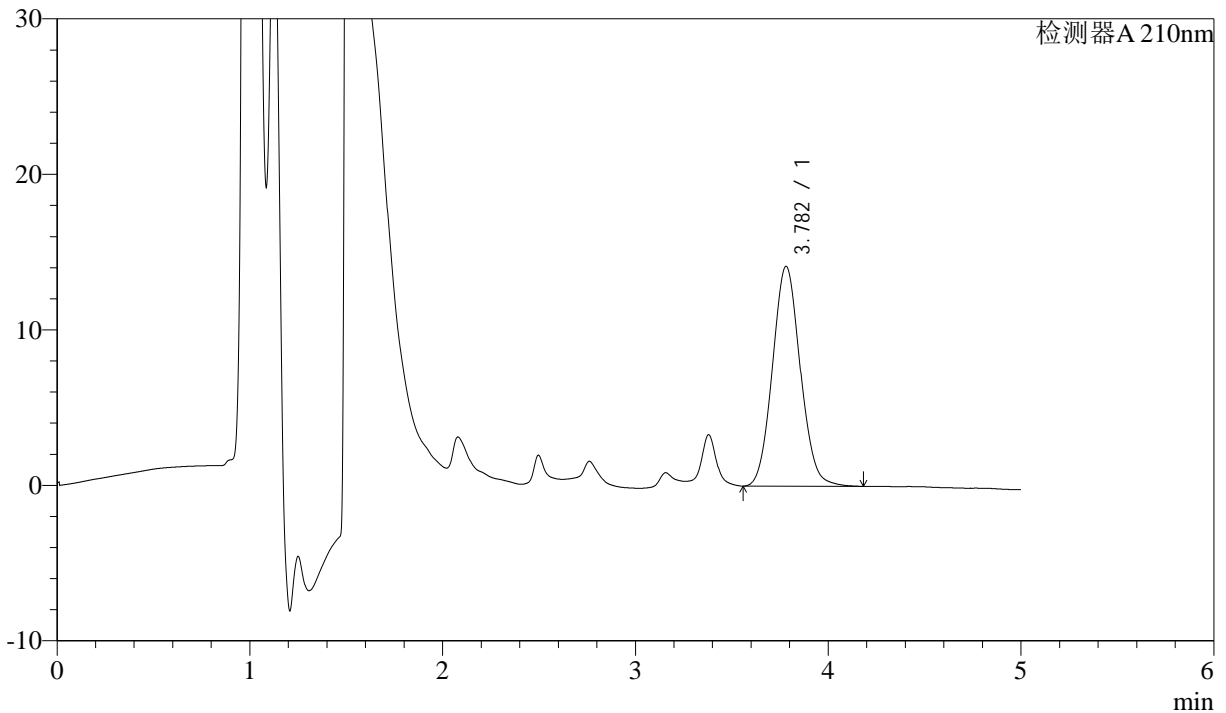
J483

<样品信息>

色谱柱 :SB-C8(150mm*4.6mm,3.5μm) 流速: 1.5ml/min
 柱温 :60°C 波长: 210nm
 数据文件名 :RC\$J483 - 0-36/27-2649-2 - zzp-24053001p-rcqx-pH4.5-0.005qbjxws-30min-P6.lcd
 方法文件名 :RC\$J483 - J483-RC-FX276.lcm
 批处理文件名: RC\$J483 - J483-RCQX-20240603-FX276.lcb
 样品瓶号 : 1-50
 进样体积 : 400 μL 版本号: 6.115
 进样时间 : 2024/06/03 20:42:58 实验者: jiangjinwei
 处理时间 (V2) : 2024/06/04 08:58:25 处理者: jiangjinwei
 仪器型号: SHIMADZU LC-2050C(FX276)

<色谱图>

mV



<峰表>

检测器A 210nm

峰号	保留时间	面积	面积%	高度	理论塔板数(USP)	拖尾因子	分离度(USP)
1	3.782	141603	100.000	14141	3321	1.077	--
总计		141603	100.000	14141			



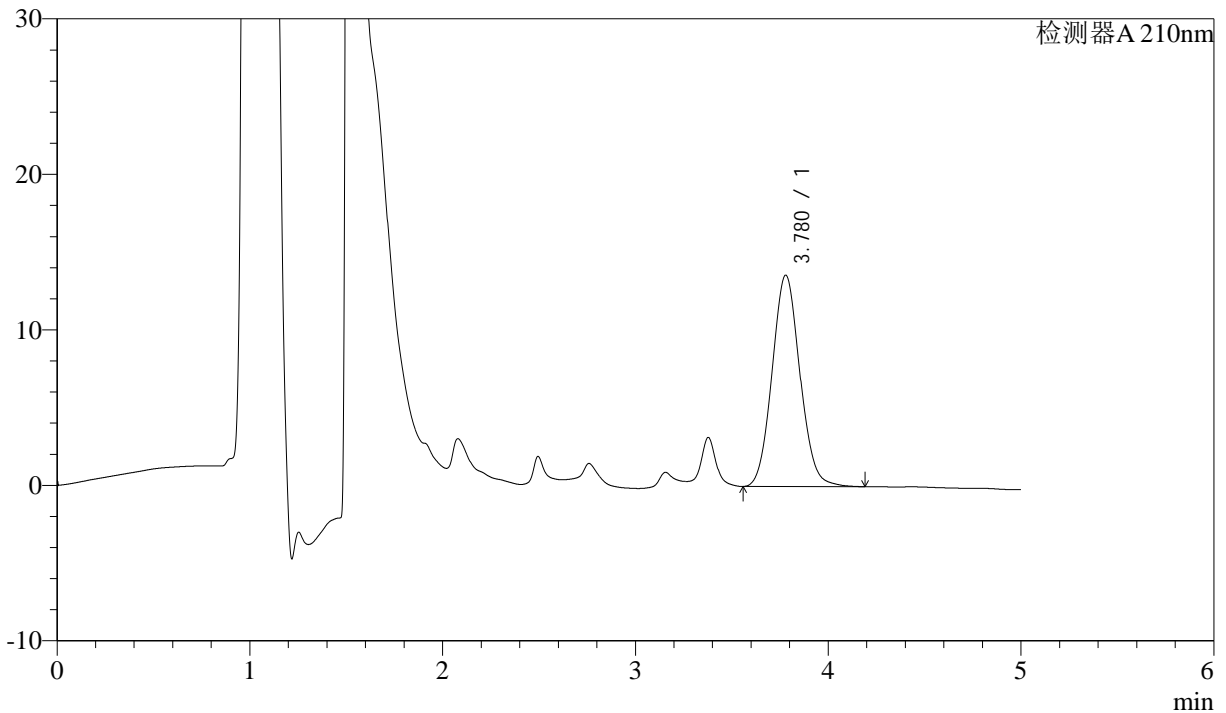
J483

<样品信息>

色谱柱 :SB-C8(150mm*4.6mm,3.5μm) 流速: 1.5ml/min
 柱温 :60°C 波长: 210nm
 数据文件名 :RC\$J483 - 0-36/27-2650-2 - zzp-24053001p-rcqx-pH4.5-0.005qbjxws-45min-P1.lcd
 方法文件名 :RC\$J483 - J483-RC-FX276.lcm
 批处理文件名: RC\$J483 - J483-RCQX-20240603-FX276.lcb
 样品瓶号 : 1-6
 进样体积 : 400 μL 版本号: 6.115
 进样时间 : 2024/06/03 20:49:29 实验者: jiangjinwei
 处理时间 (V2) : 2024/06/04 08:58:28 处理者: jiangjinwei
 仪器型号: SHIMADZU LC-2050C(FX276)

<色谱图>

mV



<峰表>

检测器A 210nm

峰号	保留时间	面积	面积%	高度	理论塔板数(USP)	拖尾因子	分离度(USP)
1	3.780	136513	100.000	13601	3306	1.080	--
总计		136513	100.000	13601			



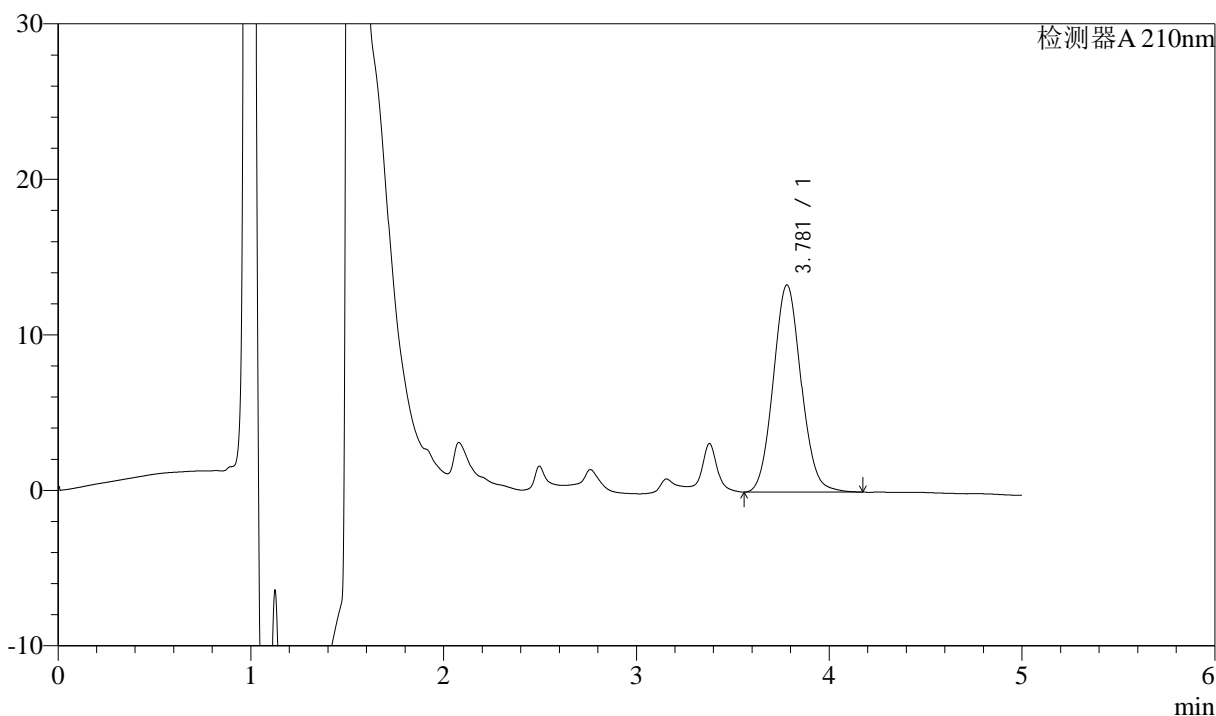
J483

<样品信息>

色谱柱 :SB-C8(150mm*4.6mm,3.5μm) 流速: 1.5ml/min
 柱温 :60°C 波长: 210nm
 数据文件名 :RC\$J483 - 0-36/27-2651-2 - zzp-24053001p-rcqx-pH4.5-0.005qbjxws-45min-P2.lcd
 方法文件名 :RC\$J483 - J483-RC-FX276.lcm
 批处理文件名: RC\$J483 - J483-RCQX-20240603-FX276.lcb
 样品瓶号 : 1-15
 进样体积 : 400 μL 版本号: 6.115
 进样时间 : 2024/06/03 20:56:00 实验者: jiangjinwei
 处理时间 (V2) : 2024/06/04 08:58:30 处理者: jiangjinwei
 仪器型号: SHIMADZU LC-2050C(FX276)

<色谱图>

mV



<峰表>

检测器A 210nm

峰号	保留时间	面积	面积%	高度	理论塔板数(USP)	拖尾因子	分离度(USP)
1	3.781	133585	100.000	13326	3314	1.080	--
总计		133585	100.000	13326			



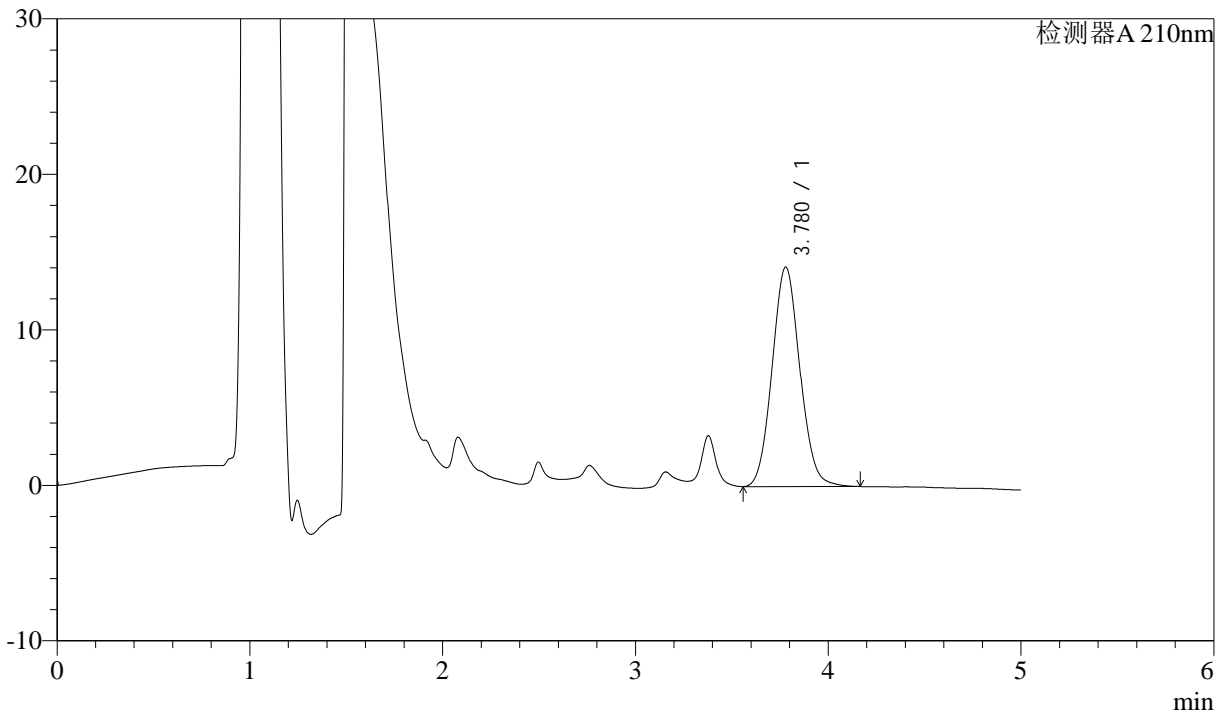
J483

<样品信息>

色谱柱 :SB-C8(150mm*4.6mm,3.5μm) 流速: 1.5ml/min
 柱温 :60°C 波长: 210nm
 数据文件名 :RC\$J483 - 0-36/27-2652-2 - zzp-24053001p-rcqx-pH4.5-0.005qbjxws-45min-P3.lcd
 方法文件名 :RC\$J483 - J483-RC-FX276.lcm
 批处理文件名: RC\$J483 - J483-RCQX-20240603-FX276.lcb
 样品瓶号 : 1-24
 进样体积 : 400 μL 版本号: 6.115
 进样时间 : 2024/06/03 21:02:30 实验者: jiangjinwei
 处理时间 (V2) : 2024/06/04 08:58:34 处理者: jiangjinwei
 仪器型号: SHIMADZU LC-2050C(FX276)

<色谱图>

mV



<峰表>

检测器A 210nm

峰号	保留时间	面积	面积%	高度	理论塔板数(USP)	拖尾因子	分离度(USP)
1	3.780	141239	100.000	14123	3327	1.078	--
总计		141239	100.000	14123			



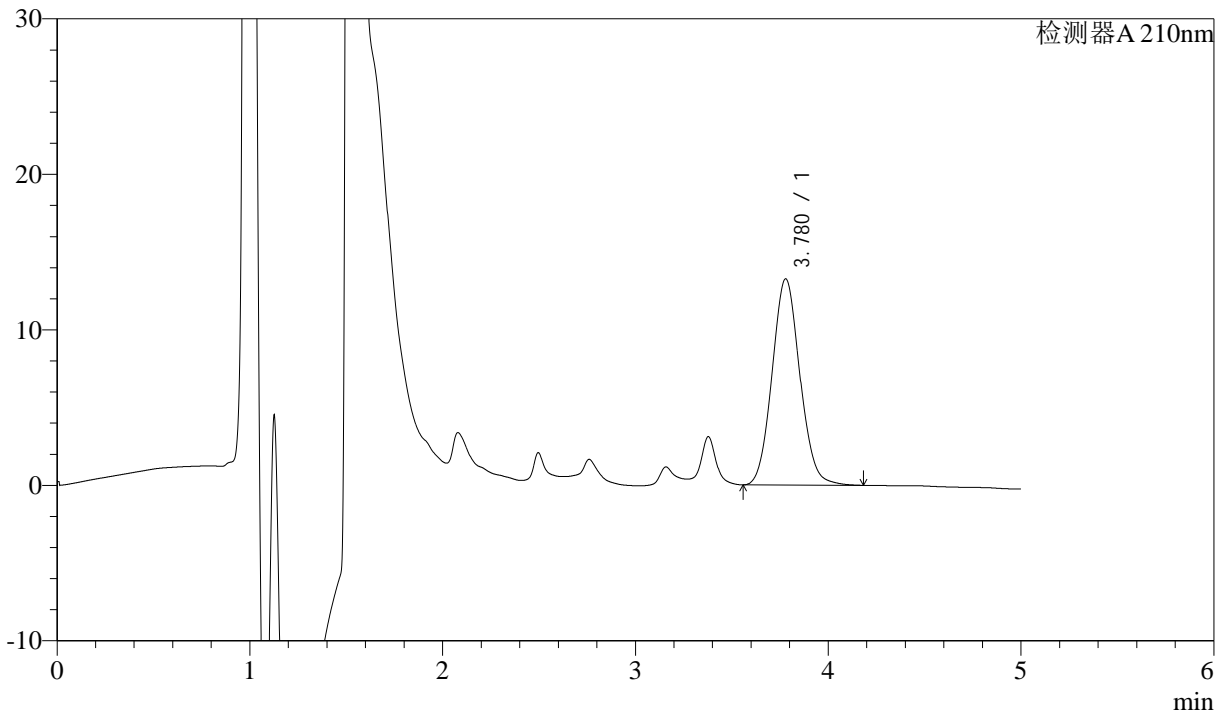
J483

<样品信息>

色谱柱 :SB-C8(150mm*4.6mm,3.5μm) 流速: 1.5ml/min
 柱温 :60°C 波长: 210nm
 数据文件名 :RC\$J483 - 0-36/27-2653-2 - zzp-24053001p-rcqx-pH4.5-0.005qbjxws-45min-P4.lcd
 方法文件名 :RC\$J483 - J483-RC-FX276.lcm
 批处理文件名: RC\$J483 - J483-RCQX-20240603-FX276.lcb
 样品瓶号 : 1-33
 进样体积 : 400 μL 版本号: 6.115
 进样时间 : 2024/06/03 21:09:01 实验者: jiangjinwei
 处理时间 (V2) : 2024/06/04 08:58:36 处理者: jiangjinwei
 仪器型号: SHIMADZU LC-2050C(FX276)

<色谱图>

mV



<峰表>

检测器A 210nm

峰号	保留时间	面积	面积%	高度	理论塔板数(USP)	拖尾因子	分离度(USP)
1	3.780	132868	100.000	13269	3325	1.083	--
总计		132868	100.000	13269			



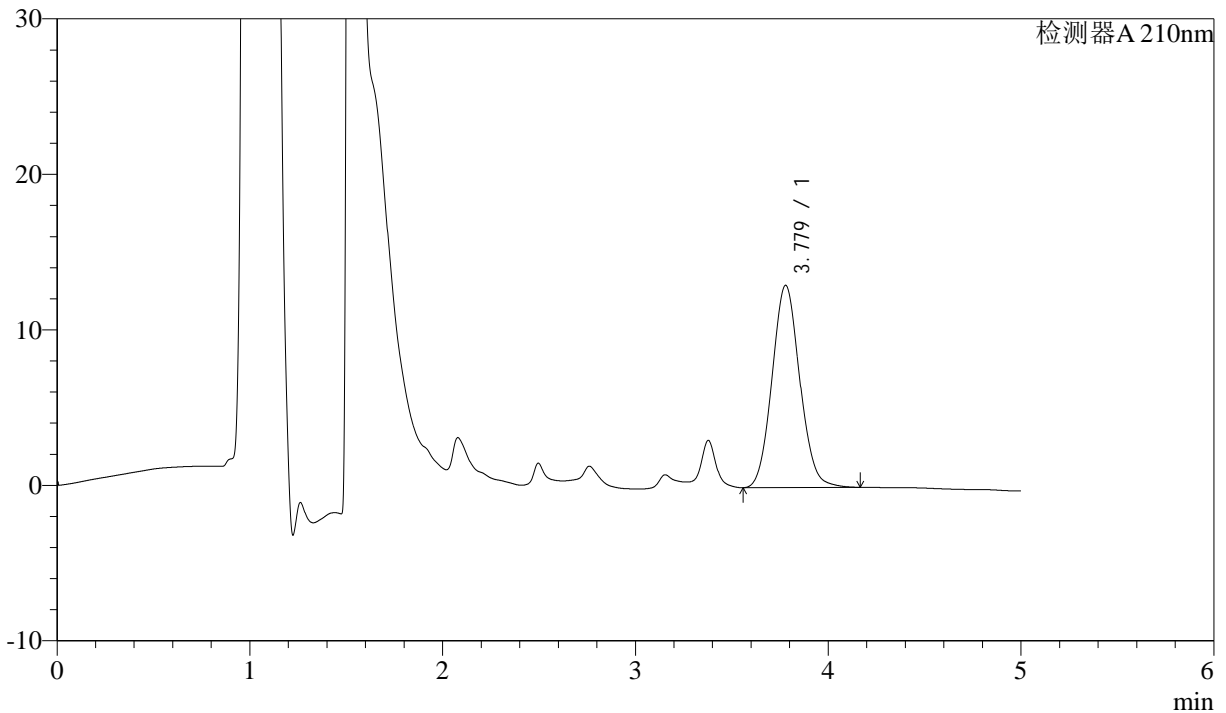
J483

<样品信息>

色谱柱 :SB-C8(150mm*4.6mm,3.5μm) 流速: 1.5ml/min
 柱温 :60°C 波长: 210nm
 数据文件名 :RC\$J483 - 0-36/27-2654-2 - zzp-24053001p-rcqx-pH4.5-0.005qbjxws-45min-P5.lcd
 方法文件名 :RC\$J483 - J483-RC-FX276.lcm
 批处理文件名: RC\$J483 - J483-RCQX-20240603-FX276.lcb
 样品瓶号 : 1-42
 进样体积 : 400 μL 版本号: 6.115
 进样时间 : 2024/06/03 21:15:32 实验者: jiangjinwei
 处理时间 (V2) : 2024/06/04 08:58:40 处理者: jiangjinwei
 仪器型号: SHIMADZU LC-2050C(FX276)

<色谱图>

mV



<峰表>

检测器A 210nm

峰号	保留时间	面积	面积%	高度	理论塔板数(USP)	拖尾因子	分离度(USP)
1	3.779	130184	100.000	13013	3334	1.082	--
总计		130184	100.000	13013			



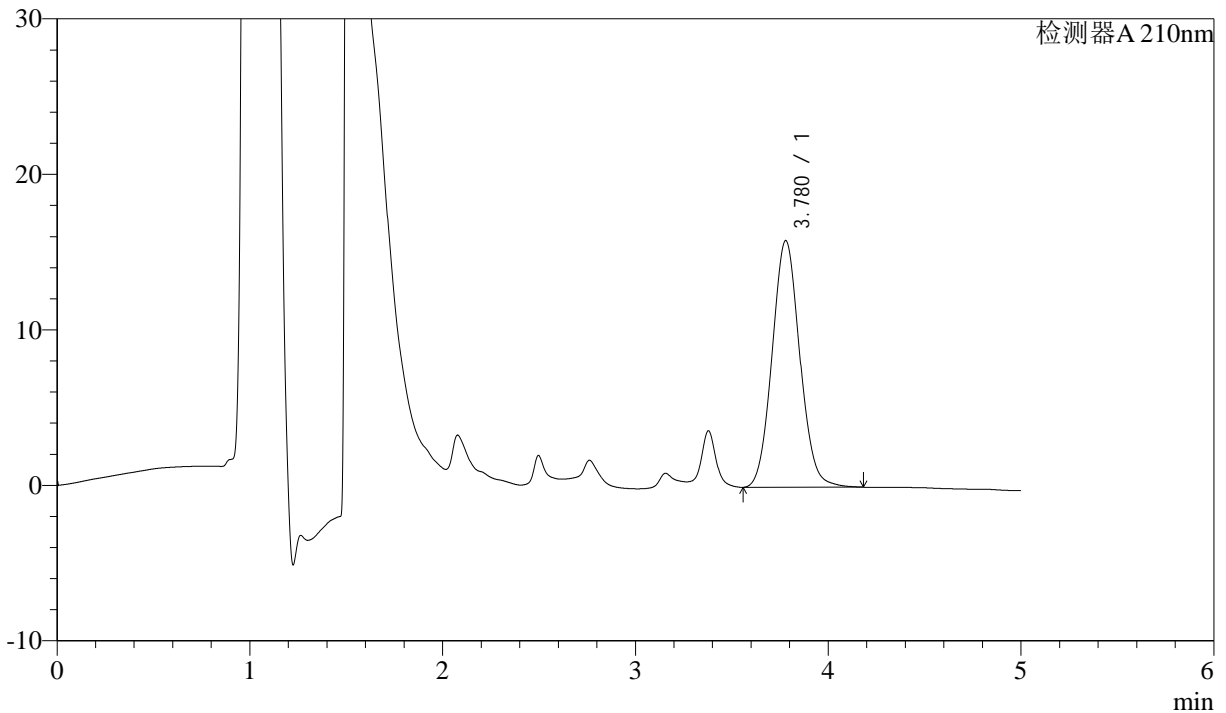
J483

<样品信息>

色谱柱 :SB-C8(150mm*4.6mm,3.5μm) 流速: 1.5ml/min
 柱温 :60°C 波长: 210nm
 数据文件名 :RC\$J483 - 0-36/27-2655-2 - zzp-24053001p-rcqx-pH4.5-0.005qbjxws-45min-P6.lcd
 方法文件名 :RC\$J483 - J483-RC-FX276.lcm
 批处理文件名: RC\$J483 - J483-RCQX-20240603-FX276.lcb
 样品瓶号 : 1-51
 进样体积 : 400 μL 版本号: 6.115
 进样时间 : 2024/06/03 21:22:03 实验者: jiangjinwei
 处理时间 (V2) : 2024/06/04 08:58:43 处理者: jiangjinwei
 仪器型号: SHIMADZU LC-2050C(FX276)

<色谱图>

mV



<峰表>

检测器A 210nm

峰号	保留时间	面积	面积%	高度	理论塔板数(USP)	拖尾因子	分离度(USP)
1	3.780	158202	100.000	15868	3355	1.074	--
总计		158202	100.000	15868			



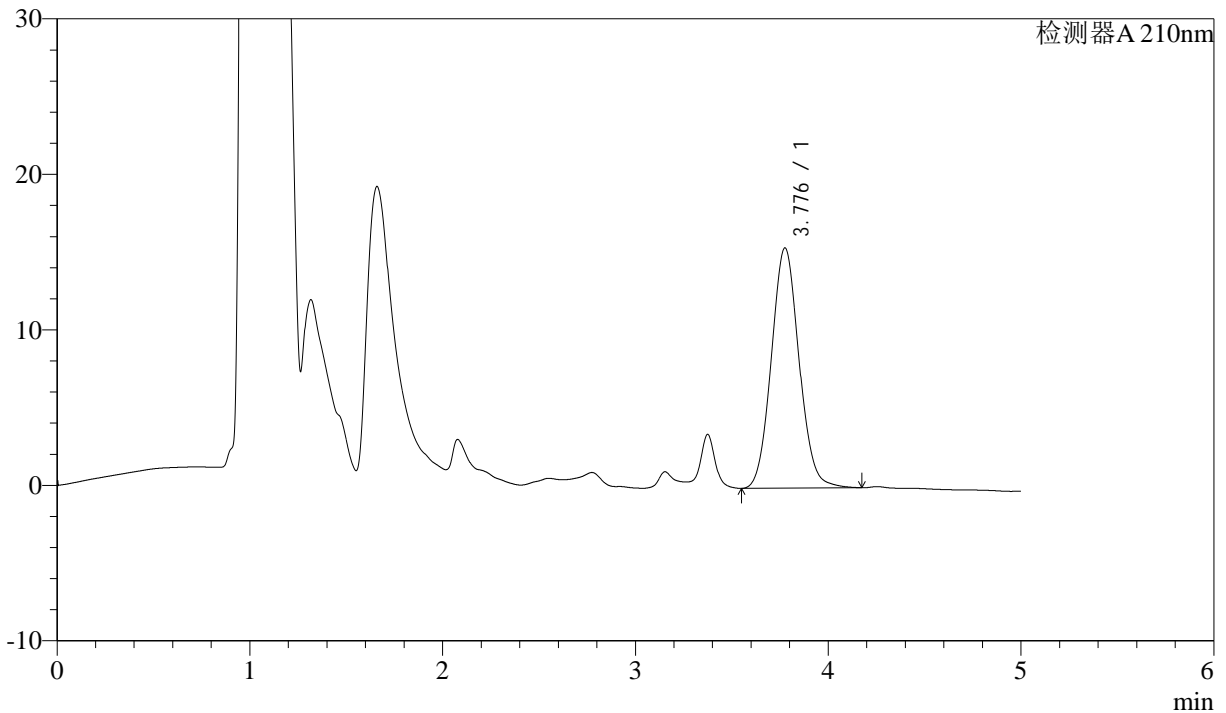
J483

<样品信息>

色谱柱 :SB-C8(150mm*4.6mm,3.5μm) 流速: 1.5ml/min
 柱温 :60°C 波长: 210nm
 数据文件名 :RC\$J483 - 0-36/27-2656-2 - zzp-24053001p-rcqx-pH4.5-0.005qbjxws-dz2-1.lcd
 方法文件名 :RC\$J483 - J483-RC-FX276.lcm
 批处理文件名: RC\$J483 - J483-RCQX-20240603-FX276.lcb
 样品瓶号 : 1-36
 进样体积 : 400 μL 版本号: 6.115
 进样时间 : 2024/06/03 21:28:35 实验者: jiangjinwei
 处理时间 (V2) : 2024/06/04 08:58:46 处理者: jiangjinwei
 仪器型号: SHIMADZU LC-2050C(FX276)

<色谱图>

mV



<峰表>

检测器A 210nm

峰号	保留时间	面积	面积%	高度	理论塔板数(USP)	拖尾因子	分离度(USP)
1	3.776	154464	100.000	15426	3343	1.076	--
总计		154464	100.000	15426			



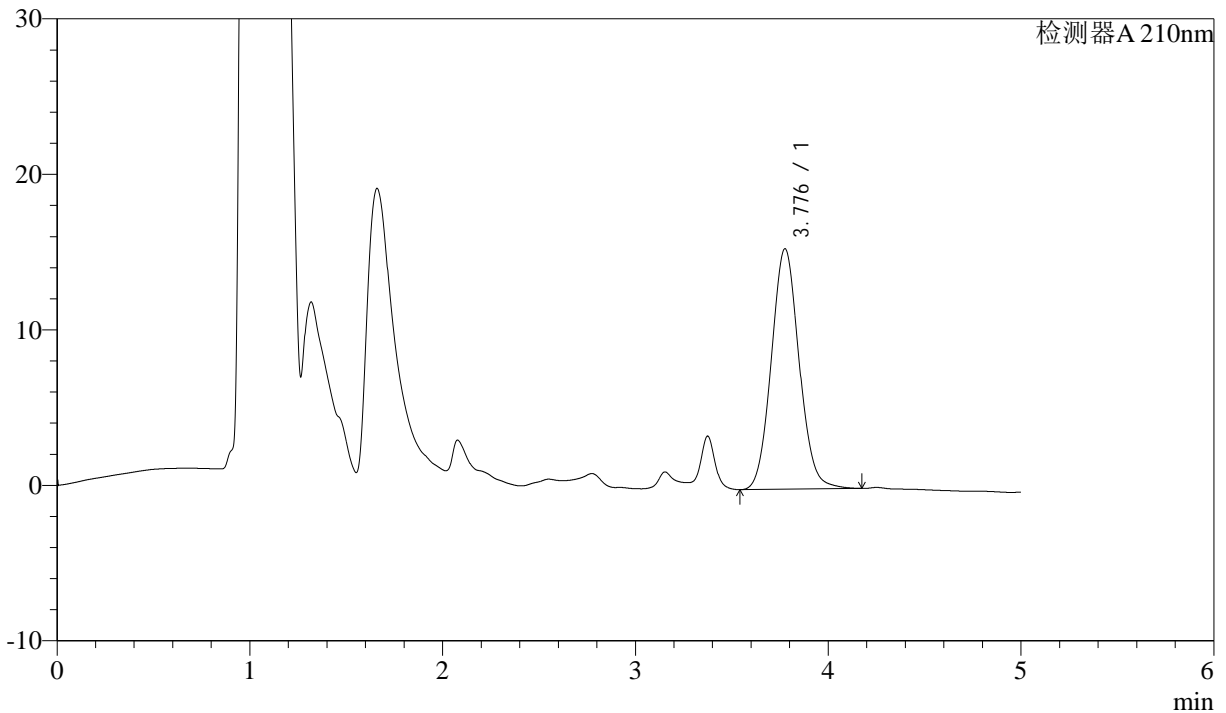
J483

<样品信息>

色谱柱 :SB-C8(150mm*4.6mm,3.5μm) 流速: 1.5ml/min
 柱温 :60°C 波长: 210nm
 数据文件名 :RC\$J483 - 0-36/27-2657-2 - zzp-24053001p-rcqx-pH4.5-0.005qbjxws-dz2-2.lcd
 方法文件名 :RC\$J483 - J483-RC-FX276.lcm
 批处理文件名: RC\$J483 - J483-RCQX-20240603-FX276.lcb
 样品瓶号 : 1-36
 进样体积 : 400 μL 版本号: 6.115
 进样时间 : 2024/06/03 21:35:06 实验者: jiangjinwei
 处理时间 (V2) : 2024/06/04 08:58:48 处理者: jiangjinwei
 仪器型号: SHIMADZU LC-2050C(FX276)

<色谱图>

mV



<峰表>

检测器A 210nm

峰号	保留时间	面积	面积%	高度	理论塔板数(USP)	拖尾因子	分离度(USP)
1	3.776	154893	100.000	15444	3340	1.077	--
总计		154893	100.000	15444			



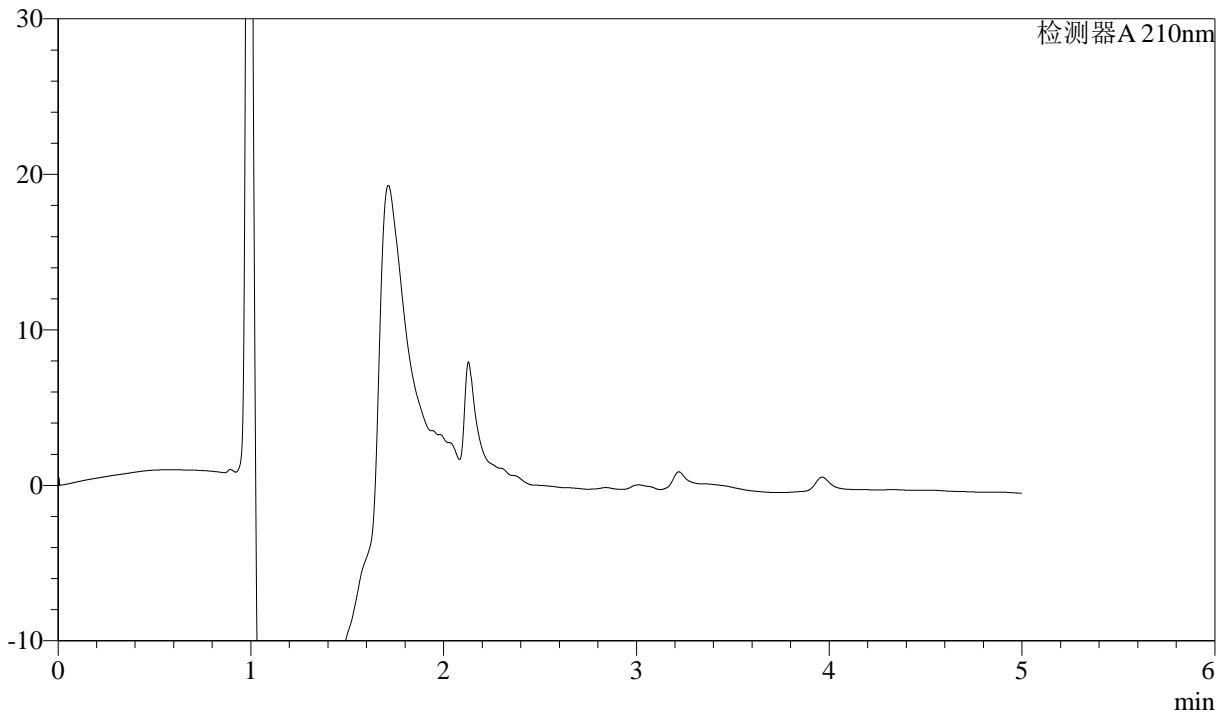
J483

<样品信息>

色谱柱 :SB-C8(150mm*4.6mm,3.5μm) 流速: 1.5ml/min
 柱温 :60°C 波长: 210nm
 数据文件名 :RC\$J483 - 0-36/27-2658-2 - zzp-24053002p-rcqx-pH4.5-0.005qbjxws-rj.lcd
 方法文件名 :RC\$J483 - J483-RC-FX276.lcm
 批处理文件名: RC\$J483 - J483-RCQX-20240603-FX276.lcb
 样品瓶号 : 2-9
 进样体积 : 400 μL 版本号: 6.115
 进样时间 : 2024/06/03 21:41:39 实验者: jiangjinwei
 处理时间 (V2) : 2024/06/04 08:58:51 处理者: jiangjinwei
 仪器型号: SHIMADZU LC-2050C(FX276)

<色谱图>

mV



<峰表>

检测器A 210nm

峰号	保留时间	面积	面积%	高度	理论塔板数(USP)	拖尾因子	分离度(USP)
总计							



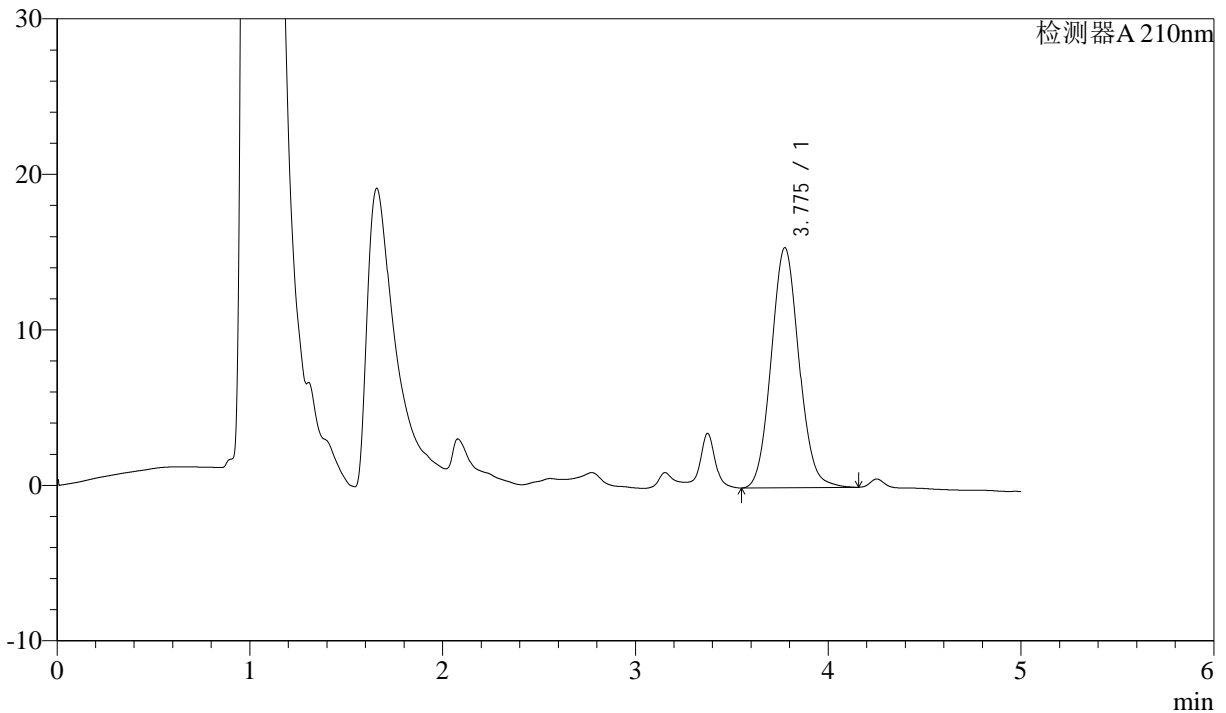
J483

<样品信息>

色谱柱 :SB-C8(150mm*4.6mm,3.5μm) 流速: 1.5ml/min
 柱温 :60°C 波长: 210nm
 数据文件名 :RC\$J483 - 0-36/27-2659-2 - zzp-24053002p-rcqx-pH4.5-0.005qbjxws-dz1-1.lcd
 方法文件名 :RC\$J483 - J483-RC-FX276.lcm
 批处理文件名: RC\$J483 - J483-RCQX-20240603-FX276.lcb
 样品瓶号 : 2-18
 进样体积 : 400 μL 版本号: 6.115
 进样时间 : 2024/06/03 21:48:12 实验者: jiangjinwei
 处理时间 (V2) : 2024/06/04 08:58:54 处理者: jiangjinwei
 仪器型号: SHIMADZU LC-2050C(FX276)

<色谱图>

mV



<峰表>

检测器A 210nm

峰号	保留时间	面积	面积%	高度	理论塔板数(USP)	拖尾因子	分离度(USP)
1	3.775	154406	100.000	15417	3336	1.079	--
总计		154406	100.000	15417			



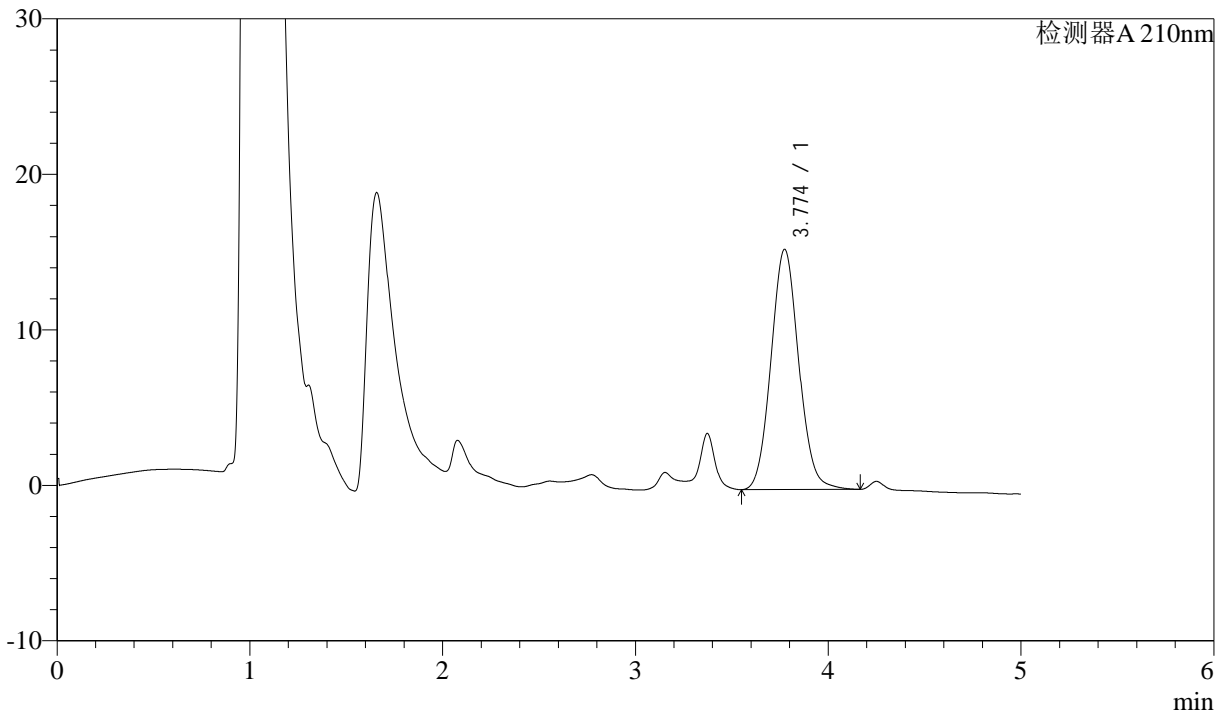
J483

<样品信息>

色谱柱 :SB-C8(150mm*4.6mm,3.5μm) 流速: 1.5ml/min
 柱温 :60°C 波长: 210nm
 数据文件名 :RC\$J483 - 0-36/27-2660-2 - zzp-24053002p-rcqx-pH4.5-0.005qbjxws-dz1-2.lcd
 方法文件名 :RC\$J483 - J483-RC-FX276.lcm
 批处理文件名: RC\$J483 - J483-RCQX-20240603-FX276.lcb
 样品瓶号 : 2-18
 进样体积 : 400 μL 版本号: 6.115
 进样时间 : 2024/06/03 21:54:45 实验者: jiangjinwei
 处理时间 (V2) : 2024/06/04 08:58:57 处理者: jiangjinwei
 仪器型号: SHIMADZU LC-2050C(FX276)

<色谱图>

mV



<峰表>

检测器A 210nm

峰号	保留时间	面积	面积%	高度	理论塔板数(USP)	拖尾因子	分离度(USP)
1	3.774	154414	100.000	15439	3341	1.078	--
总计		154414	100.000	15439			



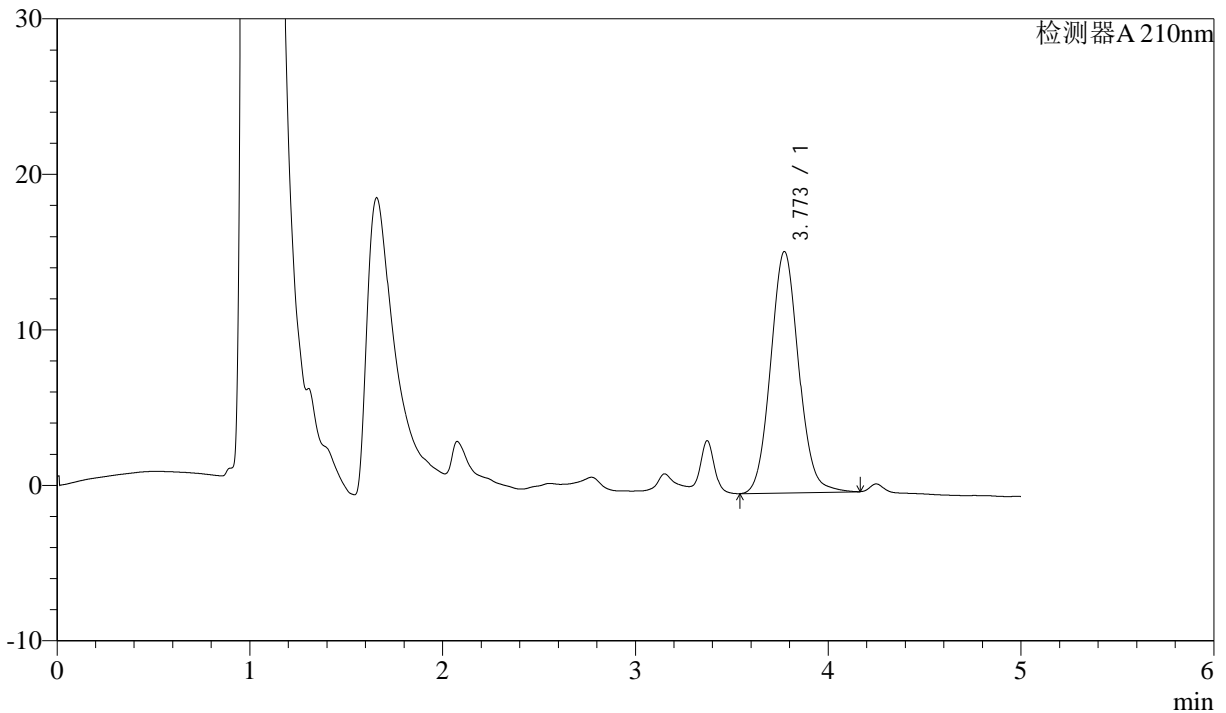
J483

<样品信息>

色谱柱 :SB-C8(150mm*4.6mm,3.5μm) 流速: 1.5ml/min
 柱温 :60°C 波长: 210nm
 数据文件名 :RC\$J483 - 0-36/27-2661-2 - zzp-24053002p-rcqx-pH4.5-0.005qbjxws-dz1-3.lcd
 方法文件名 :RC\$J483 - J483-RC-FX276.lcm
 批处理文件名: RC\$J483 - J483-RCQX-20240603-FX276.lcb
 样品瓶号 : 2-18
 进样体积 : 400 μL 版本号: 6.115
 进样时间 : 2024/06/03 22:01:18 实验者: jiangjinwei
 处理时间 (V2) : 2024/06/04 08:58:59 处理者: jiangjinwei
 仪器型号: SHIMADZU LC-2050C(FX276)

<色谱图>

mV



<峰表>

检测器A 210nm

峰号	保留时间	面积	面积%	高度	理论塔板数(USP)	拖尾因子	分离度(USP)
1	3.773	156344	100.000	15525	3310	1.080	--
总计		156344	100.000	15525			



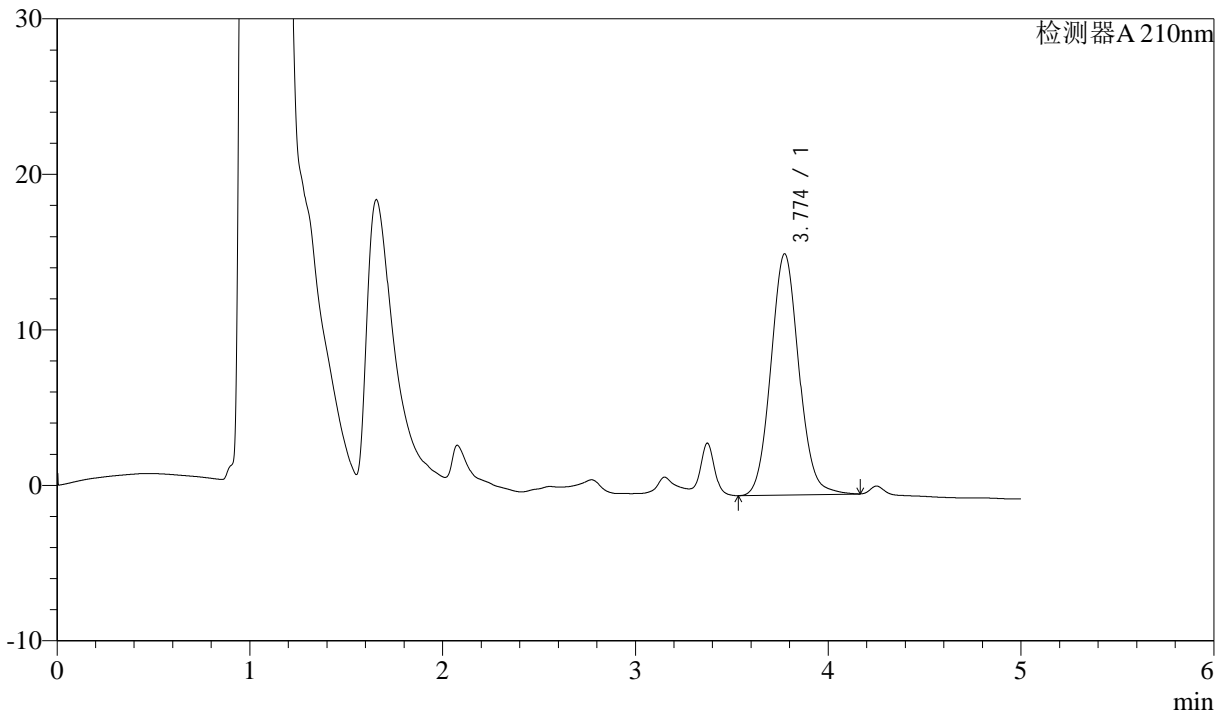
J483

<样品信息>

色谱柱 :SB-C8(150mm*4.6mm,3.5μm) 流速: 1.5ml/min
 柱温 :60°C 波长: 210nm
 数据文件名 :RC\$J483 - 0-36/27-2662-2 - zzp-24053002p-rcqx-pH4.5-0.005qbjxws-dz1-4.lcd
 方法文件名 :RC\$J483 - J483-RC-FX276.lcm
 批处理文件名: RC\$J483 - J483-RCQX-20240603-FX276.lcb
 样品瓶号 : 2-27
 进样体积 : 400 μL 版本号: 6.115
 进样时间 : 2024/06/03 22:07:51 实验者: jiangjinwei
 处理时间 (V2) : 2024/06/04 08:59:02 处理者: jiangjinwei
 仪器型号: SHIMADZU LC-2050C(FX276)

<色谱图>

mV



<峰表>

检测器A 210nm

峰号	保留时间	面积	面积%	高度	理论塔板数(USP)	拖尾因子	分离度(USP)
1	3.774	156173	100.000	15502	3319	1.080	--
总计		156173	100.000	15502			



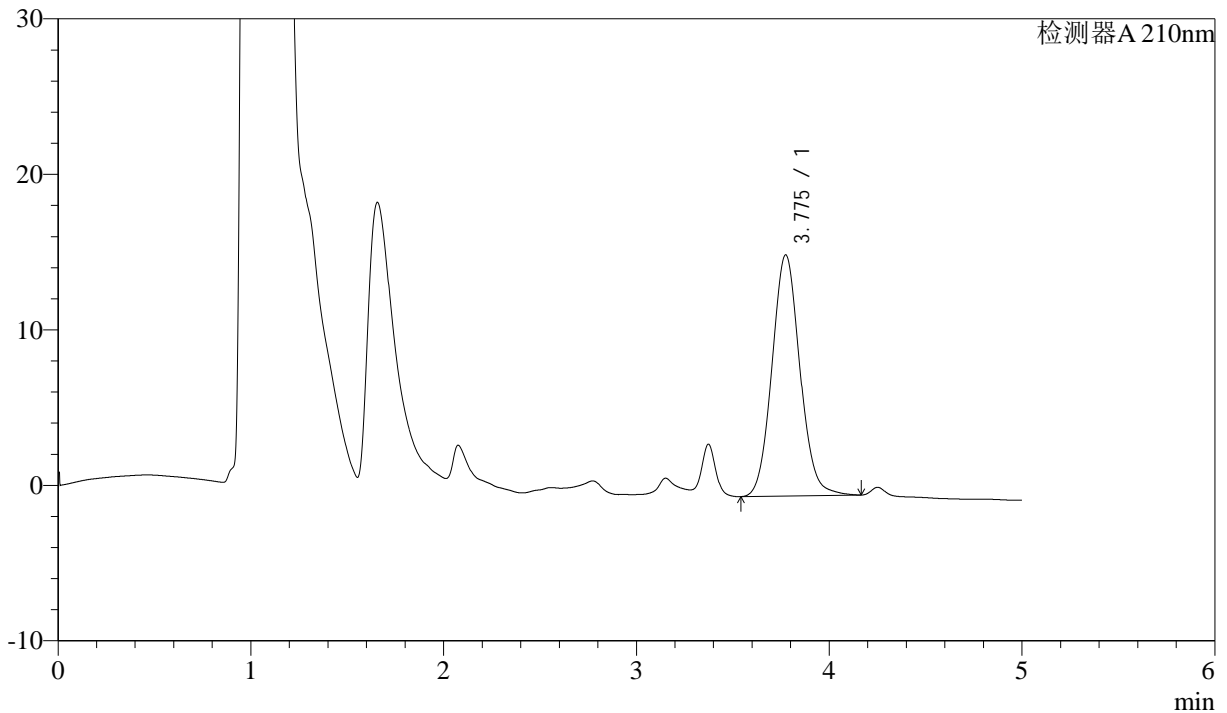
J483

<样品信息>

色谱柱 :SB-C8(150mm*4.6mm,3.5μm) 流速: 1.5ml/min
 柱温 :60°C 波长: 210nm
 数据文件名 :RC\$J483 - 0-36/27-2663-2 - zzp-24053002p-rcqx-pH4.5-0.005qbjxws-dz1-5.lcd
 方法文件名 :RC\$J483 - J483-RC-FX276.lcm
 批处理文件名: RC\$J483 - J483-RCQX-20240603-FX276.lcb
 样品瓶号 : 2-27
 进样体积 : 400 μL 版本号: 6.115
 进样时间 : 2024/06/03 22:14:24 实验者: jiangjinwei
 处理时间 (V2) : 2024/06/04 08:59:05 处理者: jiangjinwei
 仪器型号: SHIMADZU LC-2050C(FX276)

<色谱图>

mV



<峰表>

检测器A 210nm

峰号	保留时间	面积	面积%	高度	理论塔板数(USP)	拖尾因子	分离度(USP)
1	3.775	156115	100.000	15499	3323	1.081	--
总计		156115	100.000	15499			



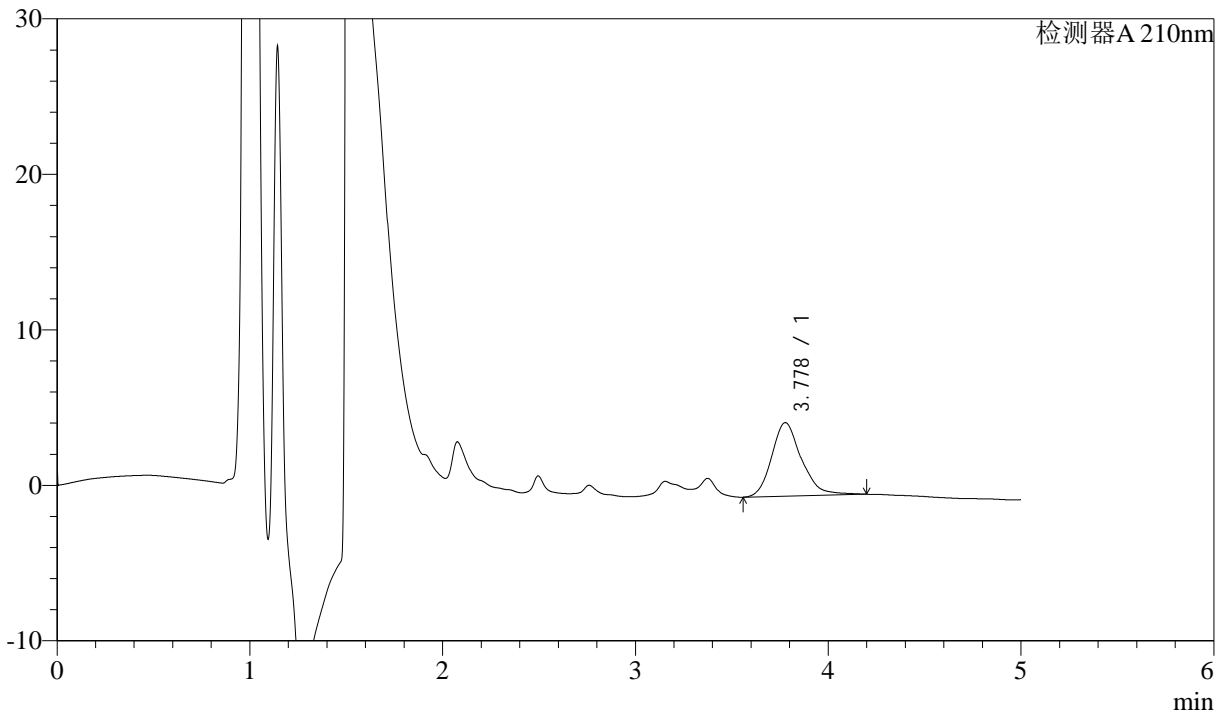
J483

<样品信息>

色谱柱 :SB-C8(150mm*4.6mm,3.5μm) 流速: 1.5ml/min
 柱温 :60°C 波长: 210nm
 数据文件名 :RC\$J483 - 0-36/27-2664-2 - zzp-24053002p-rcqx-pH4.5-0.005qbjxws-5min-P1.lcd
 方法文件名 :RC\$J483 - J483-RC-FX276.lcm
 批处理文件名: RC\$J483 - J483-RCQX-20240603-FX276.lcb
 样品瓶号 : 2-1
 进样体积 : 400 μL 版本号: 6.115
 进样时间 : 2024/06/03 22:20:56 实验者: jiangjinwei
 处理时间 (V2) : 2024/06/04 08:59:08 处理者: jiangjinwei
 仪器型号: SHIMADZU LC-2050C(FX276)

<色谱图>

mV



<峰表>

检测器A 210nm

峰号	保留时间	面积	面积%	高度	理论塔板数(USP)	拖尾因子	分离度(USP)
1	3.778	50720	100.000	4729	3104	1.208	--
总计		50720	100.000	4729			



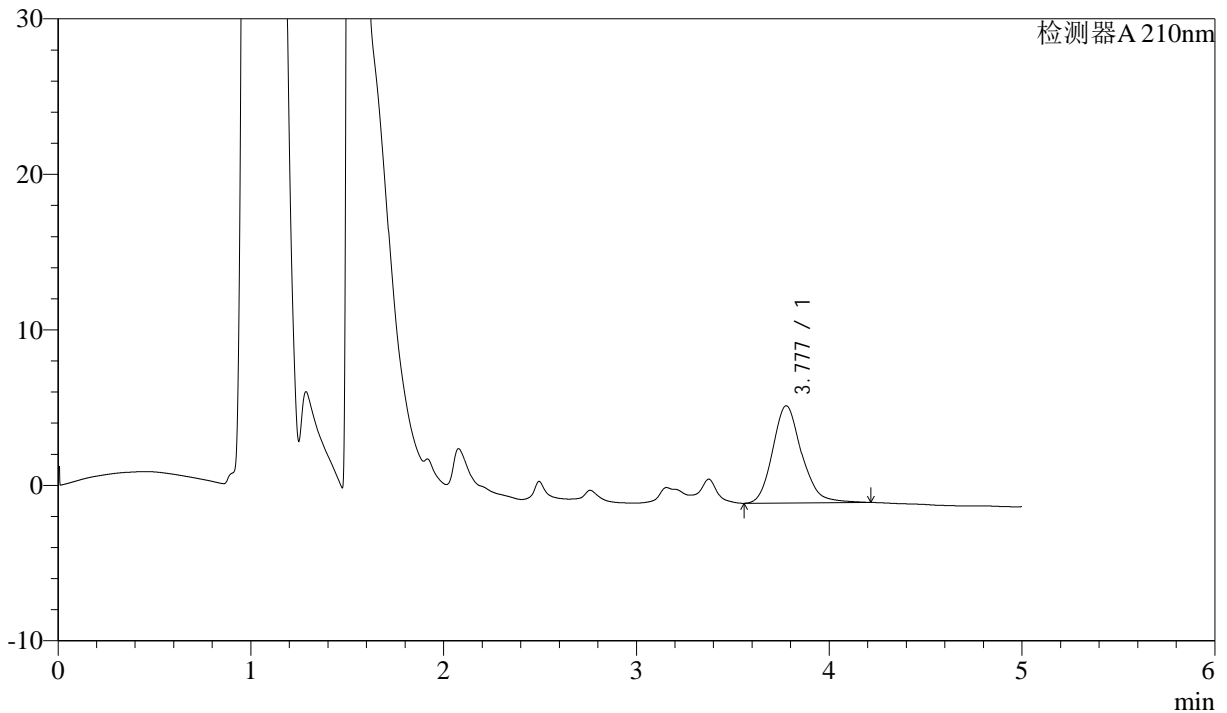
J483

<样品信息>

色谱柱 :SB-C8(150mm*4.6mm,3.5μm) 流速: 1.5ml/min
 柱温 :60°C 波长: 210nm
 数据文件名 :RC\$J483 - 0-36/27-2665-2 - zzp-24053002p-rcqx-pH4.5-0.005qbjxws-5min-P2.lcd
 方法文件名 :RC\$J483 - J483-RC-FX276.lcm
 批处理文件名: RC\$J483 - J483-RCQX-20240603-FX276.lcb
 样品瓶号 : 2-10
 进样体积 : 400 μL 版本号: 6.115
 进样时间 : 2024/06/03 22:27:28 实验者: jiangjinwei
 处理时间 (V2) : 2024/06/04 08:59:11 处理者: jiangjinwei
 仪器型号: SHIMADZU LC-2050C(FX276)

<色谱图>

mV



<峰表>

检测器A 210nm

峰号	保留时间	面积	面积%	高度	理论塔板数(USP)	拖尾因子	分离度(USP)
1	3.777	65488	100.000	6248	3188	1.171	--
总计		65488	100.000	6248			



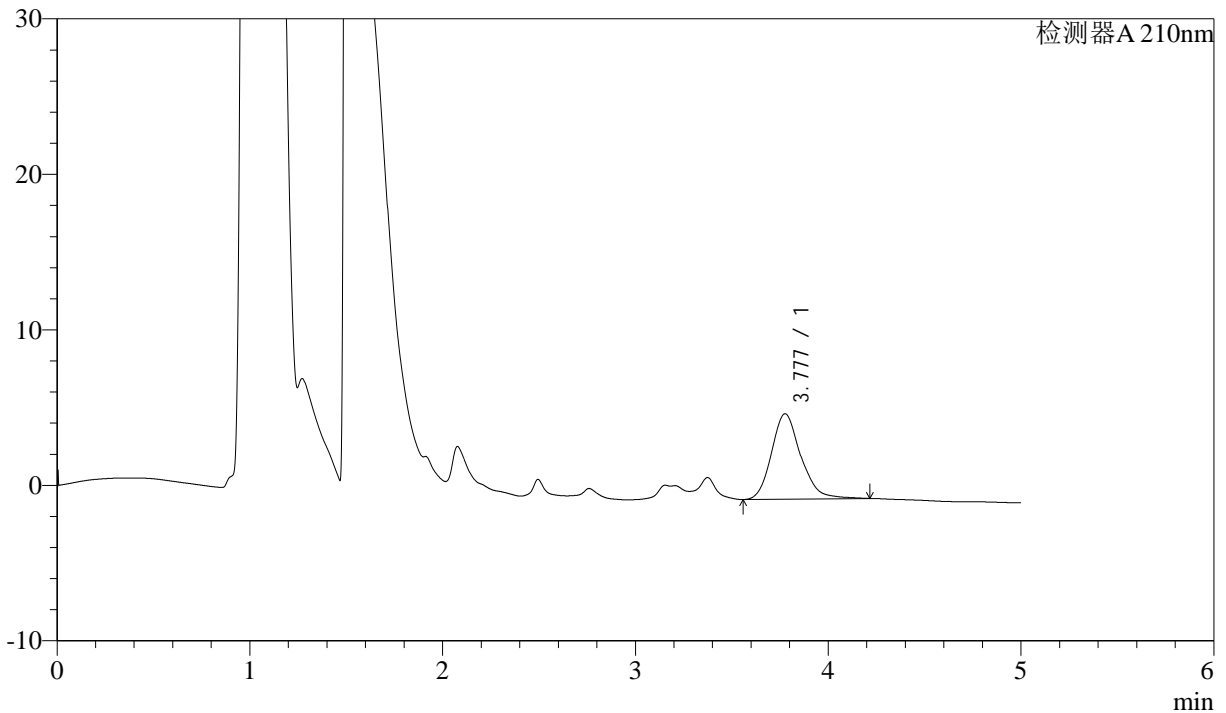
J483

<样品信息>

色谱柱 :SB-C8(150mm*4.6mm,3.5μm) 流速: 1.5ml/min
 柱温 :60°C 波长: 210nm
 数据文件名 :RC\$J483 - 0-36/27-2666-2 - zzp-24053002p-rcqx-pH4.5-0.005qbjxws-5min-P3.lcd
 方法文件名 :RC\$J483 - J483-RC-FX276.lcm
 批处理文件名: RC\$J483 - J483-RCQX-20240603-FX276.lcb
 样品瓶号 : 2-19
 进样体积 : 400 μL 版本号: 6.115
 进样时间 : 2024/06/03 22:34:00 实验者: jiangjinwei
 处理时间 (V2) : 2024/06/04 08:59:13 处理者: jiangjinwei
 仪器型号: SHIMADZU LC-2050C(FX276)

<色谱图>

mV



<峰表>

检测器A 210nm

峰号	保留时间	面积	面积%	高度	理论塔板数(USP)	拖尾因子	分离度(USP)
1	3.777	57944	100.000	5481	3154	1.187	--
总计		57944	100.000	5481			



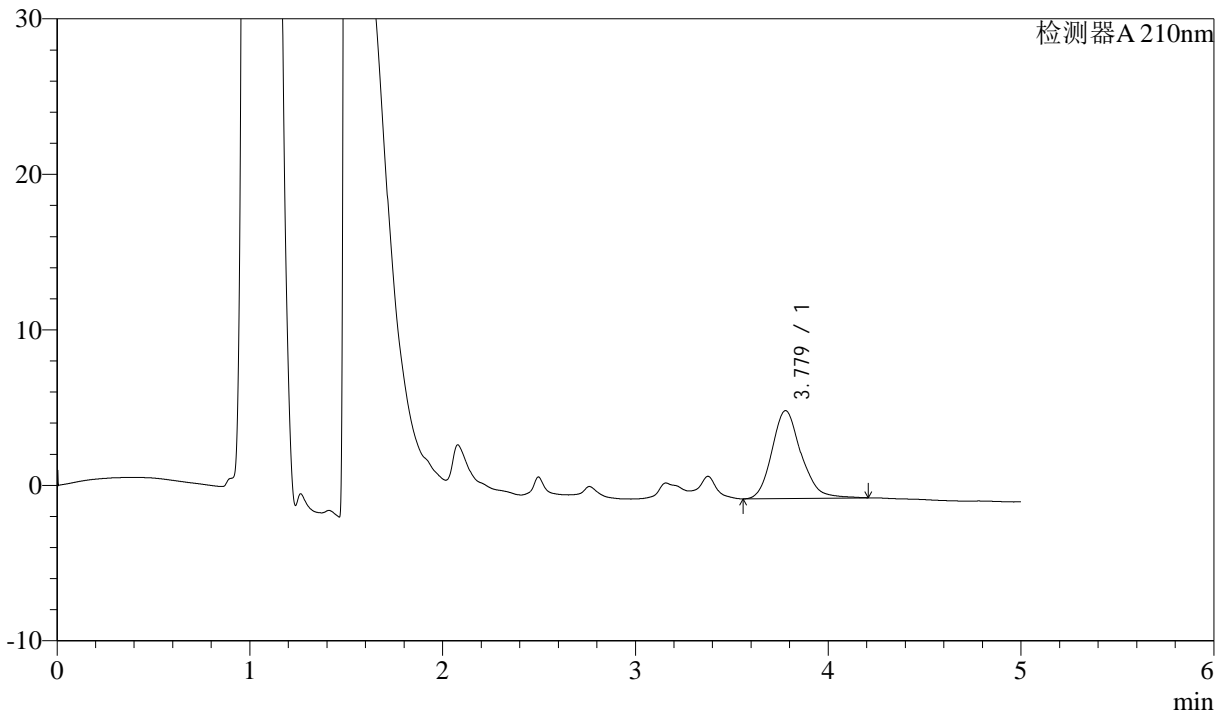
J483

<样品信息>

色谱柱 :SB-C8(150mm*4.6mm,3.5μm) 流速: 1.5ml/min
 柱温 :60°C 波长: 210nm
 数据文件名 :RC\$J483 - 0-36/27-2667-2 - zzp-24053002p-rcqx-pH4.5-0.005qbjxws-5min-P4.lcd
 方法文件名 :RC\$J483 - J483-RC-FX276.lcm
 批处理文件名: RC\$J483 - J483-RCQX-20240603-FX276.lcb
 样品瓶号 : 2-28
 进样体积 : 400 μL 版本号: 6.115
 进样时间 : 2024/06/03 22:40:32 实验者: jiangjinwei
 处理时间 (V2) : 2024/06/04 08:59:16 处理者: jiangjinwei
 仪器型号: SHIMADZU LC-2050C(FX276)

<色谱图>

mV



<峰表>

检测器A 210nm

峰号	保留时间	面积	面积%	高度	理论塔板数(USP)	拖尾因子	分离度(USP)
1	3.779	59459	100.000	5653	3183	1.178	--
总计		59459	100.000	5653			



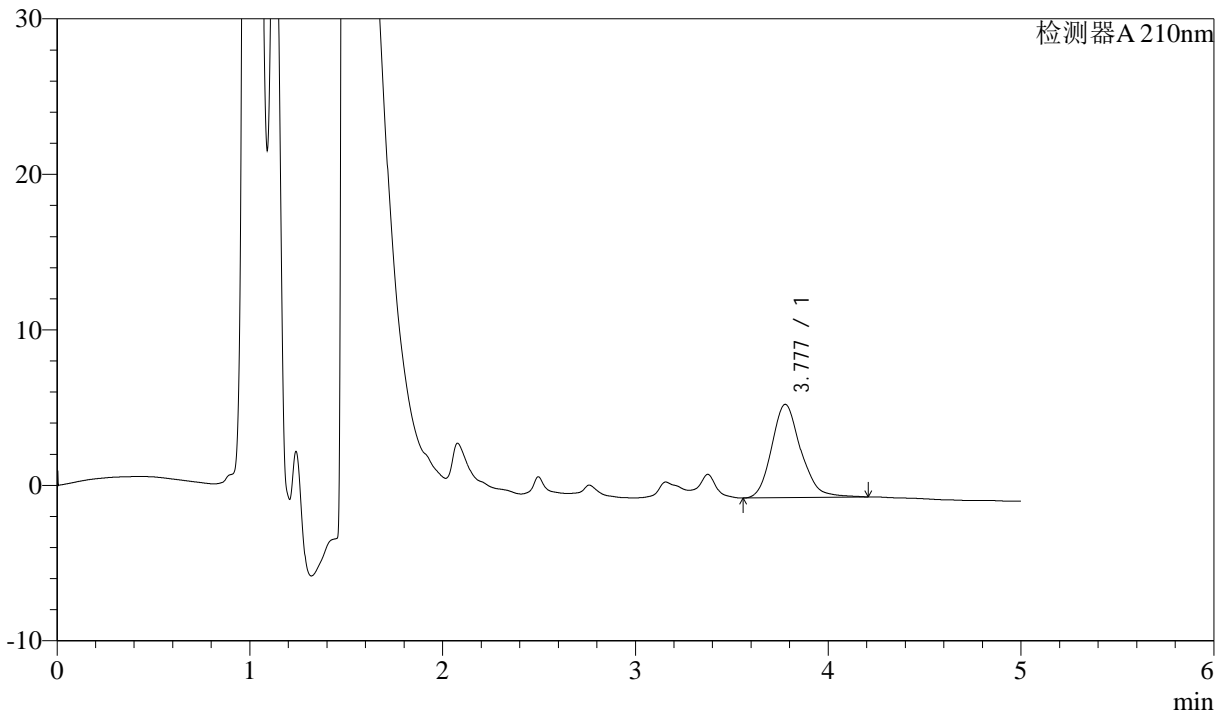
J483

<样品信息>

色谱柱 :SB-C8(150mm*4.6mm,3.5μm) 流速: 1.5ml/min
 柱温 :60°C 波长: 210nm
 数据文件名 :RC\$J483 - 0-36/27-2668-2 - zzp-24053002p-rcqx-pH4.5-0.005qbjxws-5min-P5.lcd
 方法文件名 :RC\$J483 - J483-RC-FX276.lcm
 批处理文件名: RC\$J483 - J483-RCQX-20240603-FX276.lcb
 样品瓶号 : 2-37
 进样体积 : 400 μL 版本号: 6.115
 进样时间 : 2024/06/03 22:47:03 实验者: jiangjinwei
 处理时间 (V2) : 2024/06/04 08:59:19 处理者: jiangjinwei
 仪器型号: SHIMADZU LC-2050C(FX276)

<色谱图>

mV



<峰表>

检测器A 210nm

峰号	保留时间	面积	面积%	高度	理论塔板数(USP)	拖尾因子	分离度(USP)
1	3.777	63011	100.000	5997	3168	1.174	--
总计		63011	100.000	5997			



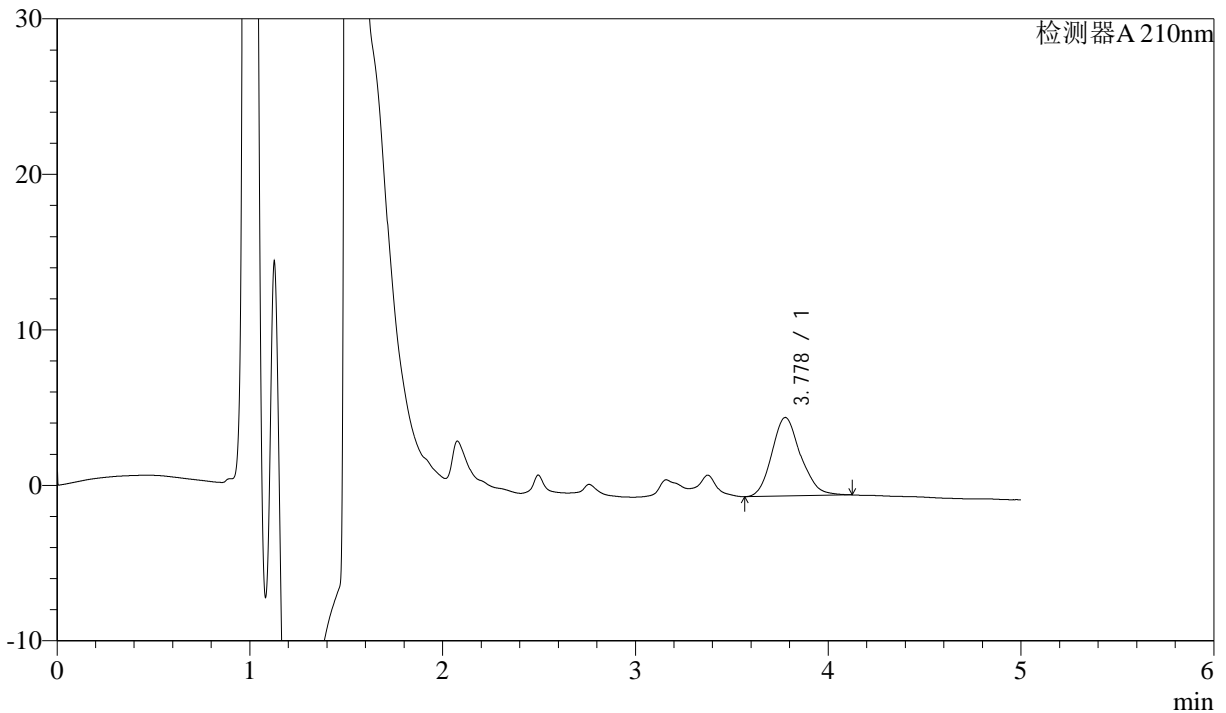
J483

<样品信息>

色谱柱 :SB-C8(150mm*4.6mm,3.5μm) 流速: 1.5ml/min
 柱温 :60°C 波长: 210nm
 数据文件名 :RC\$J483 - 0-36/27-2669-2 - zzp-24053002p-rcqx-pH4.5-0.005qbjxws-5min-P6.lcd
 方法文件名 :RC\$J483 - J483-RC-FX276.lcm
 批处理文件名: RC\$J483 - J483-RCQX-20240603-FX276.lcb
 样品瓶号 : 2-46
 进样体积 : 400 μL 版本号: 6.115
 进样时间 : 2024/06/03 22:53:34 实验者: jiangjinwei
 处理时间 (V2) : 2024/06/04 08:59:22 处理者: jiangjinwei
 仪器型号: SHIMADZU LC-2050C(FX276)

<色谱图>

mV



<峰表>

检测器A 210nm

峰号	保留时间	面积	面积%	高度	理论塔板数(USP)	拖尾因子	分离度(USP)
1	3.778	52306	100.000	5048	3201	1.158	--
总计		52306	100.000	5048			



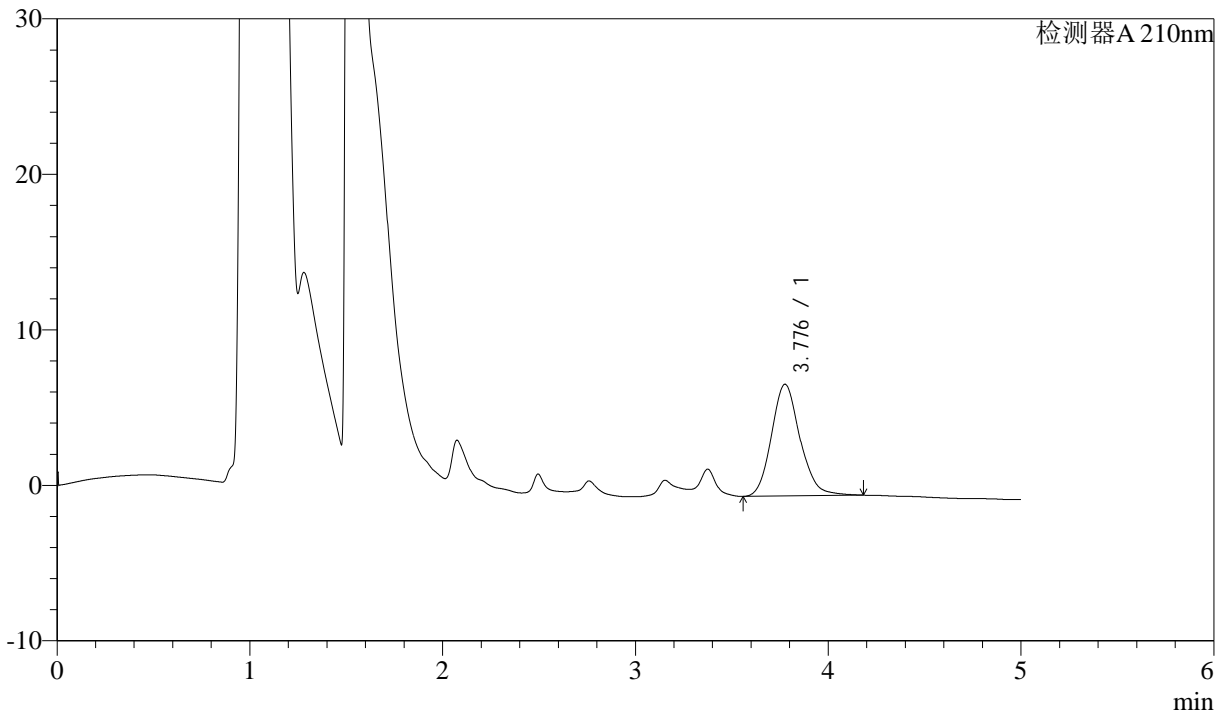
J483

<样品信息>

色谱柱 :SB-C8(150mm*4.6mm,3.5μm) 流速: 1.5ml/min
 柱温 :60°C 波长: 210nm
 数据文件名 :RC\$J483 - 0-36/27-2670-2 - zzp-24053002p-rcqx-pH4.5-0.005qbjxws-10min-P1.lcd
 方法文件名 :RC\$J483 - J483-RC-FX276.lcm
 批处理文件名: RC\$J483 - J483-RCQX-20240603-FX276.lcb
 样品瓶号 : 2-2
 进样体积 : 400 μL 版本号: 6.115
 进样时间 : 2024/06/03 23:00:06 实验者: jiangjinwei
 处理时间 (V2) : 2024/06/04 08:59:24 处理者: jiangjinwei
 仪器型号: SHIMADZU LC-2050C(FX276)

<色谱图>

mV



<峰表>

检测器A 210nm

峰号	保留时间	面积	面积%	高度	理论塔板数(USP)	拖尾因子	分离度(USP)
1	3.776	74015	100.000	7179	3251	1.140	--
总计		74015	100.000	7179			



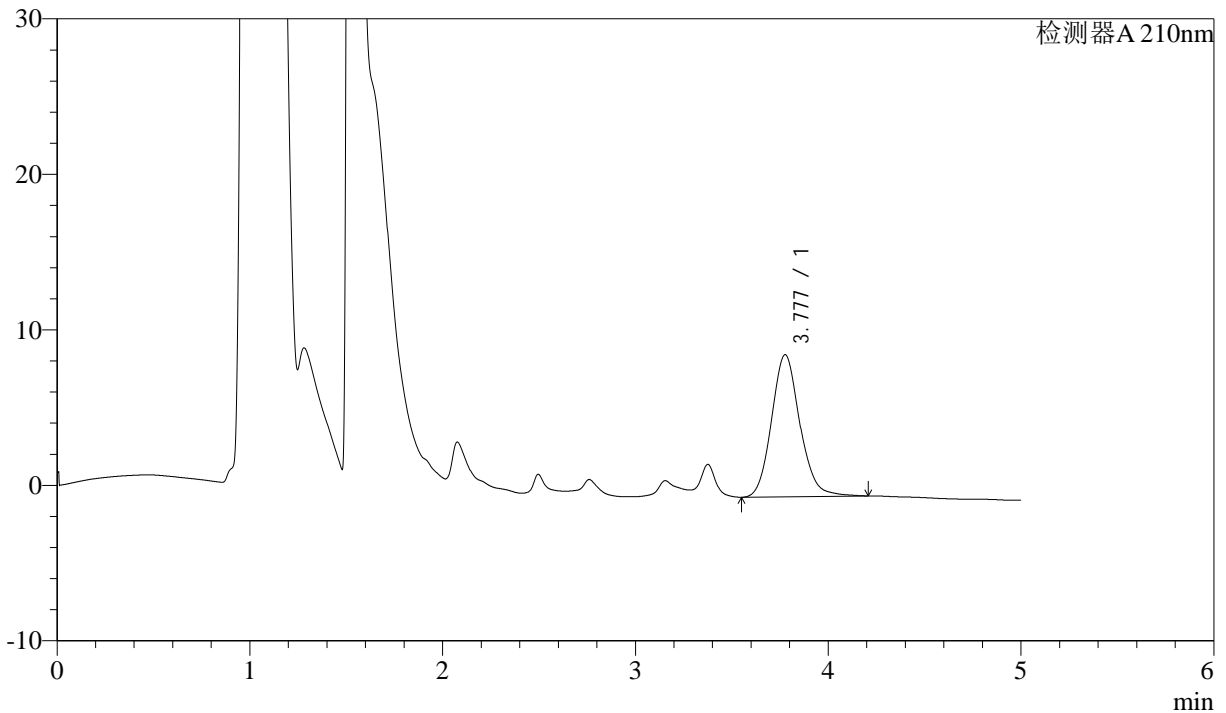
J483

<样品信息>

色谱柱 :SB-C8(150mm*4.6mm,3.5μm) 流速: 1.5ml/min
 柱温 :60°C 波长: 210nm
 数据文件名 :RC\$J483 - 0-36/27-2671-2 - zzp-24053002p-rcqx-pH4.5-0.005qbjxws-10min-P2.lcd
 方法文件名 :RC\$J483 - J483-RC-FX276.lcm
 批处理文件名: RC\$J483 - J483-RCQX-20240603-FX276.lcb
 样品瓶号 : 2-11
 进样体积 : 400 μL 版本号: 6.115
 进样时间 : 2024/06/03 23:06:39 实验者: jiangjinwei
 处理时间 (V2) : 2024/06/04 08:59:27 处理者: jiangjinwei
 仪器型号: SHIMADZU LC-2050C(FX276)

<色谱图>

mV



<峰表>

检测器A 210nm

峰号	保留时间	面积	面积%	高度	理论塔板数(USP)	拖尾因子	分离度(USP)
1	3.777	93392	100.000	9131	3291	1.125	--
总计		93392	100.000	9131			



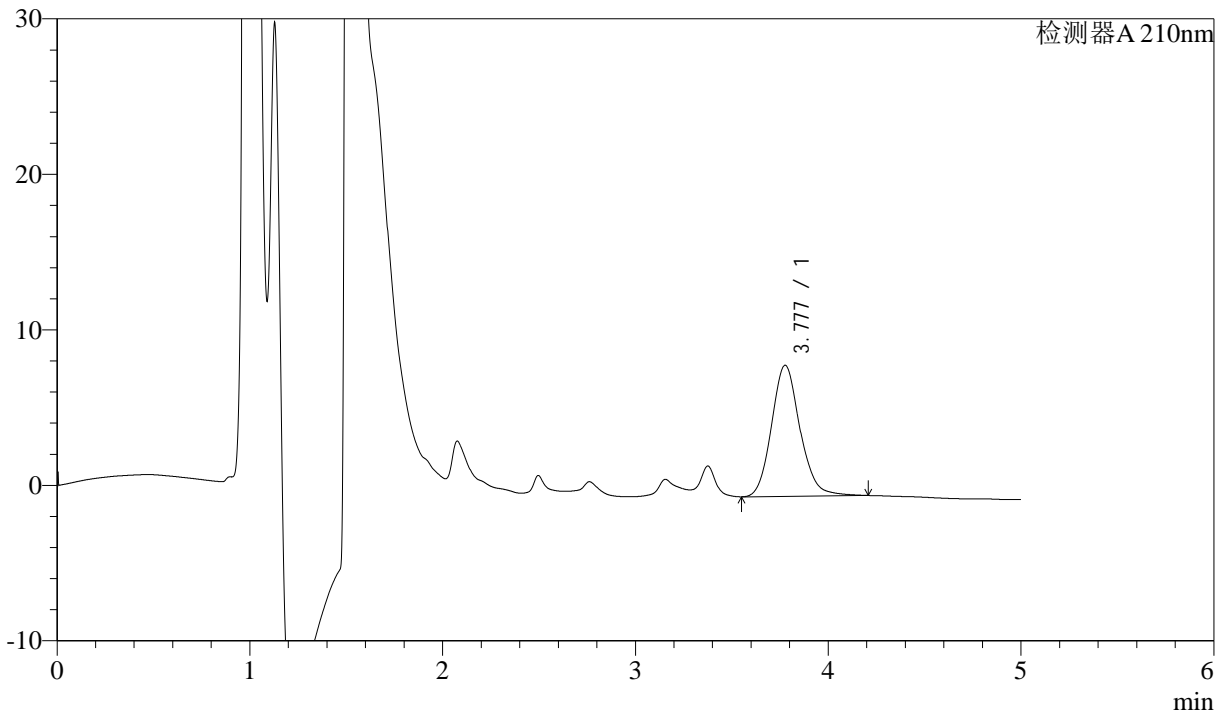
J483

<样品信息>

色谱柱 :SB-C8(150mm*4.6mm,3.5μm) 流速: 1.5ml/min
 柱温 :60°C 波长: 210nm
 数据文件名 :RC\$J483 - 0-36/27-2672-2 - zzp-24053002p-rcqx-pH4.5-0.005qbjxws-10min-P3.lcd
 方法文件名 :RC\$J483 - J483-RC-FX276.lcm
 批处理文件名: RC\$J483 - J483-RCQX-20240603-FX276.lcb
 样品瓶号 : 2-20
 进样体积 : 400 μL 版本号: 6.115
 进样时间 : 2024/06/03 23:13:11 实验者: jiangjinwei
 处理时间 (V2) : 2024/06/04 08:59:30 处理者: jiangjinwei
 仪器型号: SHIMADZU LC-2050C(FX276)

<色谱图>

mV



<峰表>

检测器A 210nm

峰号	保留时间	面积	面积%	高度	理论塔板数(USP)	拖尾因子	分离度(USP)
1	3.777	86560	100.000	8424	3279	1.131	--
总计		86560	100.000	8424			



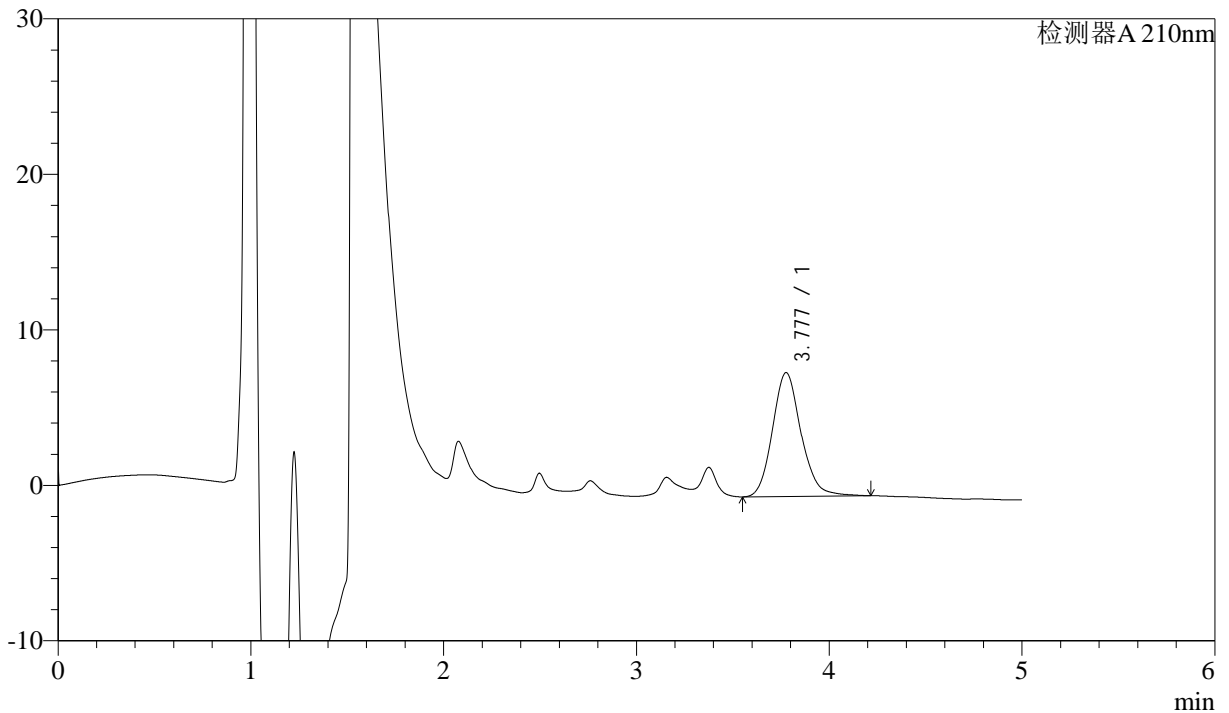
J483

<样品信息>

色谱柱 :SB-C8(150mm*4.6mm,3.5μm) 流速: 1.5ml/min
 柱温 :60°C 波长: 210nm
 数据文件名 :RC\$J483 - 0-36/27-2673-2 - zzp-24053002p-rcqx-pH4.5-0.005qbjxws-10min-P4.lcd
 方法文件名 :RC\$J483 - J483-RC-FX276.lcm
 批处理文件名: RC\$J483 - J483-RCQX-20240603-FX276.lcb
 样品瓶号 : 2-29
 进样体积 : 400 μL 版本号: 6.115
 进样时间 : 2024/06/03 23:19:43 实验者: jiangjinwei
 处理时间 (V2) : 2024/06/04 08:59:33 处理者: jiangjinwei
 仪器型号: SHIMADZU LC-2050C(FX276)

<色谱图>

mV



<峰表>

检测器A 210nm

峰号	保留时间	面积	面积%	高度	理论塔板数(USP)	拖尾因子	分离度(USP)
1	3.777	82087	100.000	7957	3270	1.136	--
总计		82087	100.000	7957			



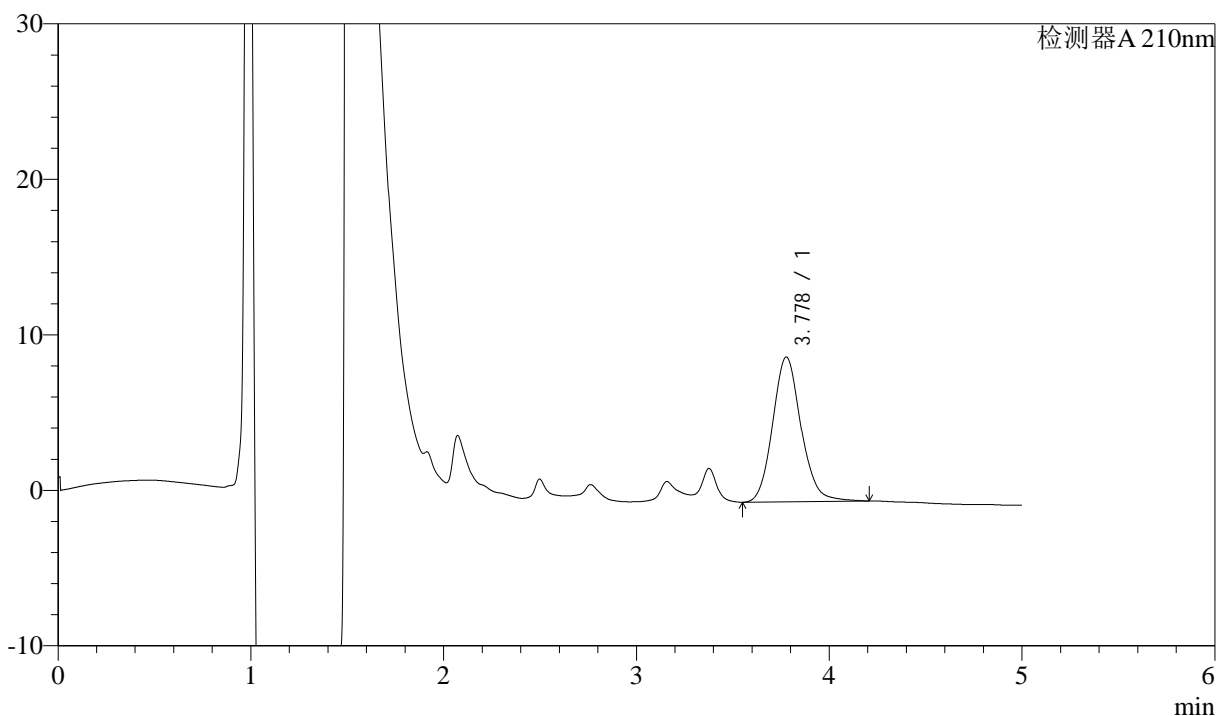
J483

<样品信息>

色谱柱 :SB-C8(150mm*4.6mm,3.5μm) 流速: 1.5ml/min
 柱温 :60°C 波长: 210nm
 数据文件名 :RC\$J483 - 0-36/27-2674-2 - zzp-24053002p-rcqx-pH4.5-0.005qbjxws-10min-P5.lcd
 方法文件名 :RC\$J483 - J483-RC-FX276.lcm
 批处理文件名: RC\$J483 - J483-RCQX-20240603-FX276.lcb
 样品瓶号 : 2-38
 进样体积 : 400 μL 版本号: 6.115
 进样时间 : 2024/06/03 23:26:14 实验者: jiangjinwei
 处理时间 (V2) : 2024/06/04 08:59:35 处理者: jiangjinwei
 仪器型号: SHIMADZU LC-2050C(FX276)

<色谱图>

mV



<峰表>

检测器A 210nm

峰号	保留时间	面积	面积%	高度	理论塔板数(USP)	拖尾因子	分离度(USP)
1	3.778	95348	100.000	9311	3290	1.119	--
总计		95348	100.000	9311			



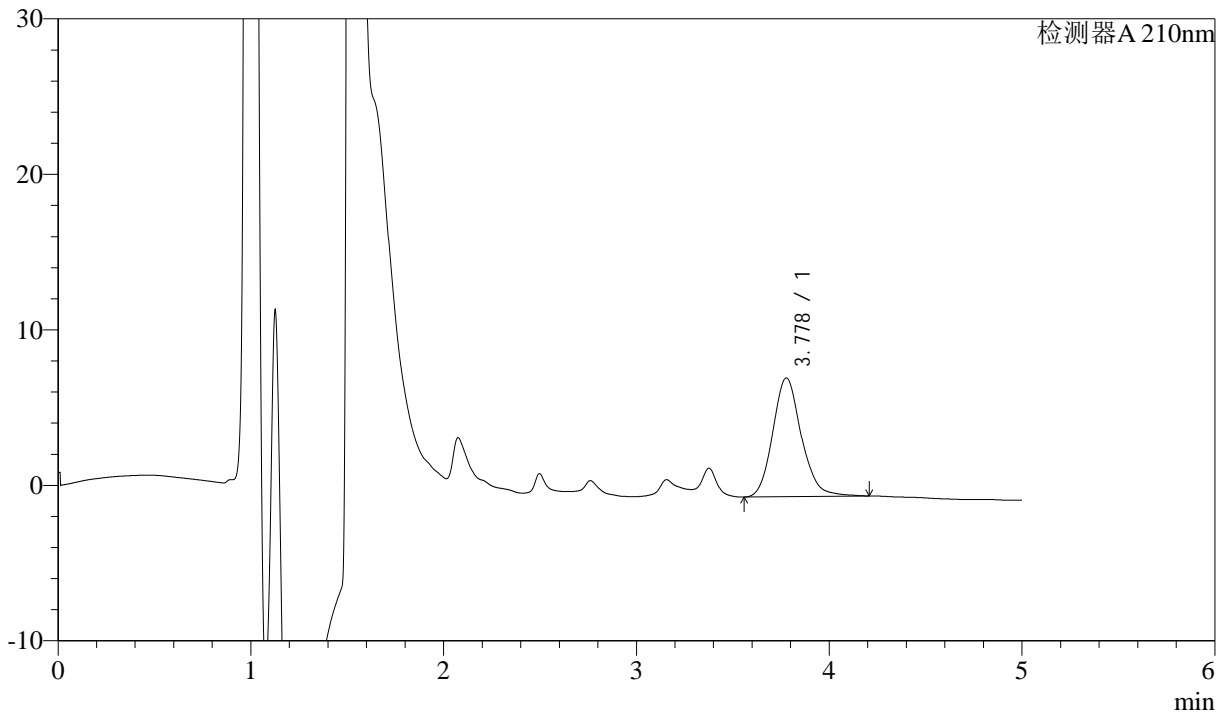
J483

<样品信息>

色谱柱 :SB-C8(150mm*4.6mm,3.5μm) 流速: 1.5ml/min
 柱温 :60°C 波长: 210nm
 数据文件名 :RC\$J483 - 0-36/27-2675-2 - zzp-24053002p-rcqx-pH4.5-0.005qbjxws-10min-P6.lcd
 方法文件名 :RC\$J483 - J483-RC-FX276.lcm
 批处理文件名: RC\$J483 - J483-RCQX-20240603-FX276.lcb
 样品瓶号 : 2-47
 进样体积 : 400 μL 版本号: 6.115
 进样时间 : 2024/06/03 23:32:46 实验者: jiangjinwei
 处理时间 (V2) : 2024/06/04 08:59:38 处理者: jiangjinwei
 仪器型号: SHIMADZU LC-2050C(FX276)

<色谱图>

mV



<峰表>

检测器A 210nm

峰号	保留时间	面积	面积%	高度	理论塔板数(USP)	拖尾因子	分离度(USP)
1	3.778	78808	100.000	7641	3273	1.142	--
总计		78808	100.000	7641			



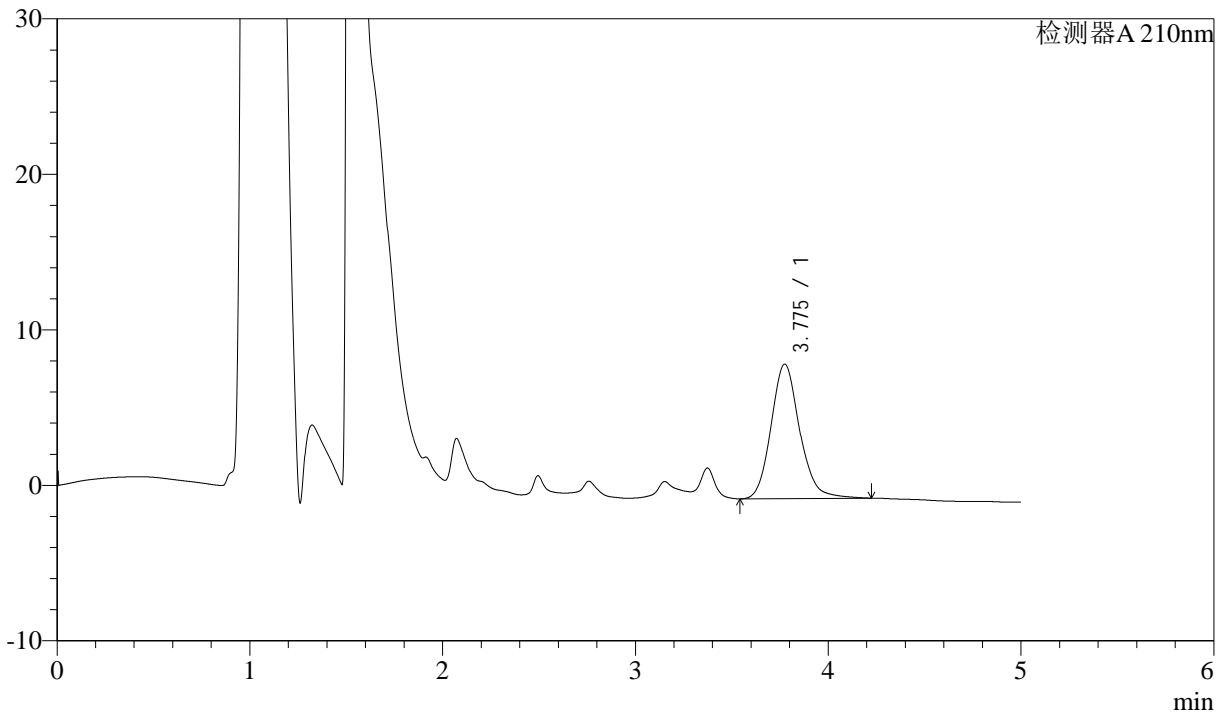
J483

<样品信息>

色谱柱 :SB-C8(150mm*4.6mm,3.5μm) 流速: 1.5ml/min
 柱温 :60°C 波长: 210nm
 数据文件名 :RC\$J483 - 0-36/27-2676-2 - zzp-24053002p-rcqx-pH4.5-0.005qbjxws-15min-P1.lcd
 方法文件名 :RC\$J483 - J483-RC-FX276.lcm
 批处理文件名: RC\$J483 - J483-RCQX-20240603-FX276.lcb
 样品瓶号 : 2-3
 进样体积 : 400 μL 版本号: 6.115
 进样时间 : 2024/06/03 23:39:20 实验者: jiangjinwei
 处理时间 (V2) : 2024/06/04 08:59:41 处理者: jiangjinwei
 仪器型号: SHIMADZU LC-2050C(FX276)

<色谱图>

mV



<峰表>

检测器A 210nm

峰号	保留时间	面积	面积%	高度	理论塔板数(USP)	拖尾因子	分离度(USP)
1	3.775	89233	100.000	8643	3265	1.140	--
总计		89233	100.000	8643			



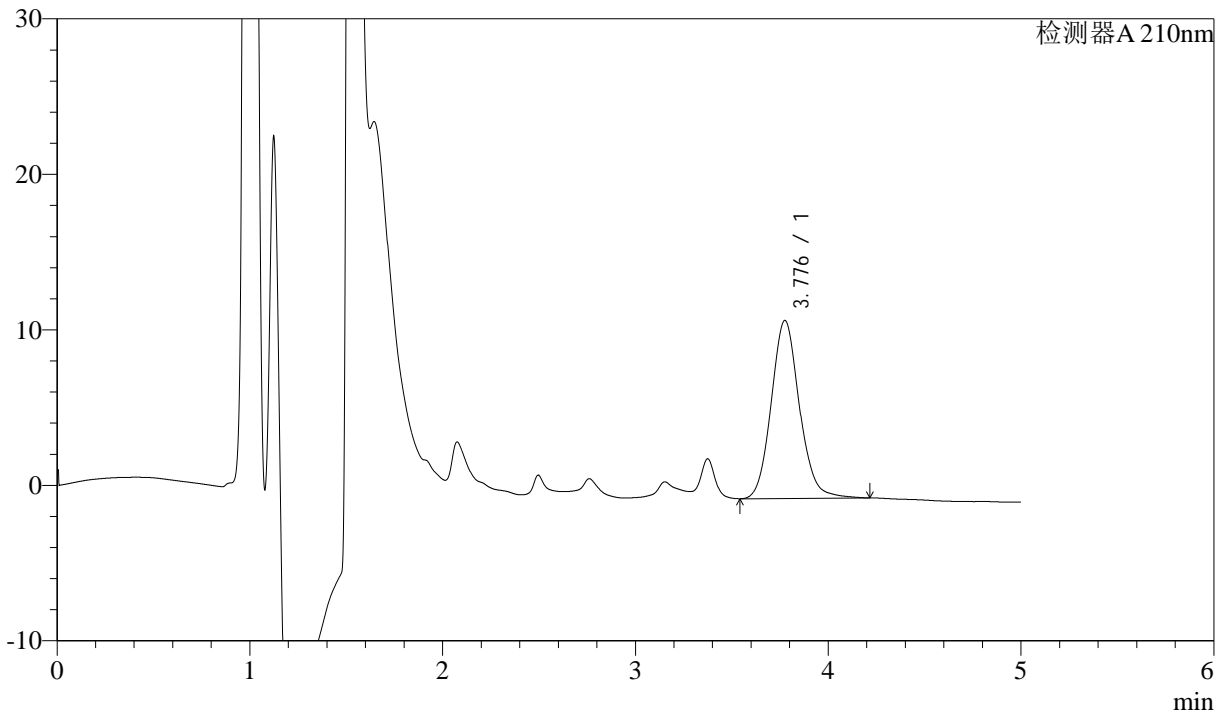
J483

<样品信息>

色谱柱 :SB-C8(150mm*4.6mm,3.5μm) 流速: 1.5ml/min
 柱温 :60°C 波长: 210nm
 数据文件名 :RC\$J483 - 0-36/27-2677-2 - zzp-24053002p-rcqx-pH4.5-0.005qbjxws-15min-P2.lcd
 方法文件名 :RC\$J483 - J483-RC-FX276.lcm
 批处理文件名: RC\$J483 - J483-RCQX-20240603-FX276.lcb
 样品瓶号 : 2-12
 进样体积 : 400 μL 版本号: 6.115
 进样时间 : 2024/06/03 23:45:52 实验者: jiangjinwei
 处理时间 (V2) : 2024/06/04 08:59:44 处理者: jiangjinwei
 仪器型号: SHIMADZU LC-2050C(FX276)

<色谱图>

mV



<峰表>

检测器A 210nm

峰号	保留时间	面积	面积%	高度	理论塔板数(USP)	拖尾因子	分离度(USP)
1	3.776	116486	100.000	11429	3316	1.110	--
总计		116486	100.000	11429			



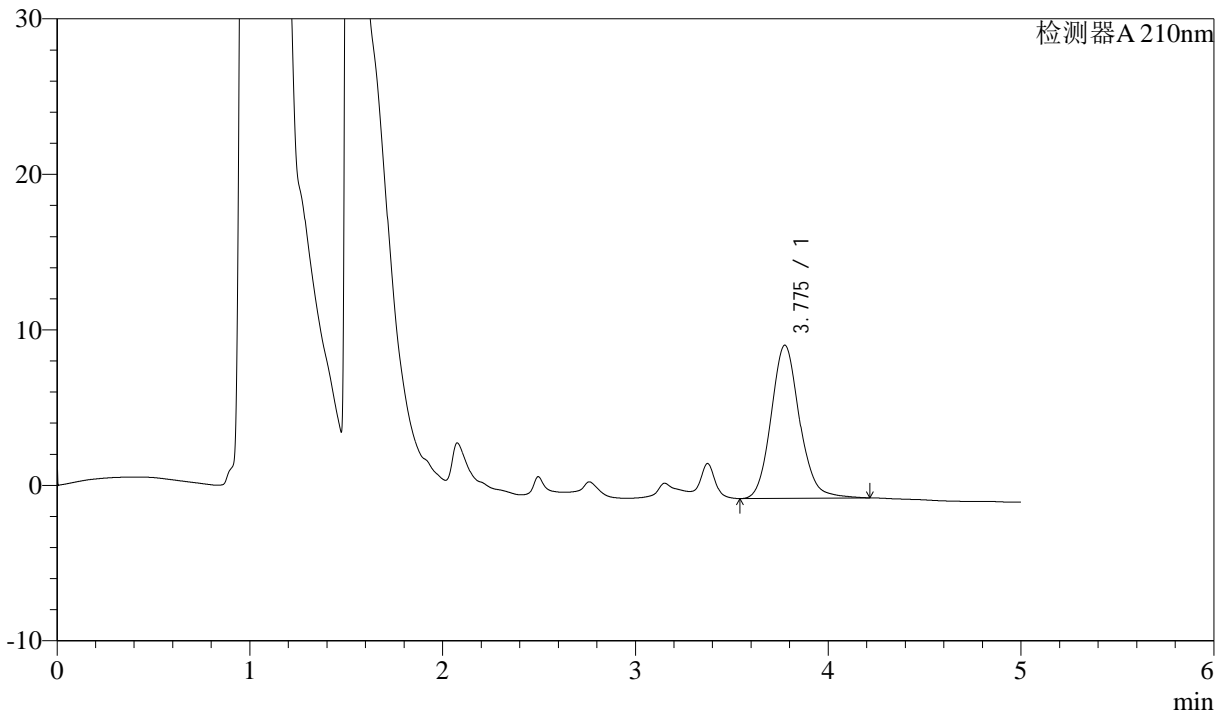
J483

<样品信息>

色谱柱 :SB-C8(150mm*4.6mm,3.5μm) 流速: 1.5ml/min
 柱温 :60°C 波长: 210nm
 数据文件名 :RC\$J483 - 0-36/27-2678-2 - zzp-24053002p-rcqx-pH4.5-0.005qbjxws-15min-P3.lcd
 方法文件名 :RC\$J483 - J483-RC-FX276.lcm
 批处理文件名: RC\$J483 - J483-RCQX-20240603-FX276.lcb
 样品瓶号 : 2-21
 进样体积 : 400 μL 版本号: 6.115
 进样时间 : 2024/06/03 23:52:24 实验者: jiangjinwei
 处理时间 (V2) : 2024/06/04 08:59:47 处理者: jiangjinwei
 仪器型号: SHIMADZU LC-2050C(FX276)

<色谱图>

mV



<峰表>

检测器A 210nm

峰号	保留时间	面积	面积%	高度	理论塔板数(USP)	拖尾因子	分离度(USP)
1	3.775	100972	100.000	9836	3296	1.123	--
总计		100972	100.000	9836			



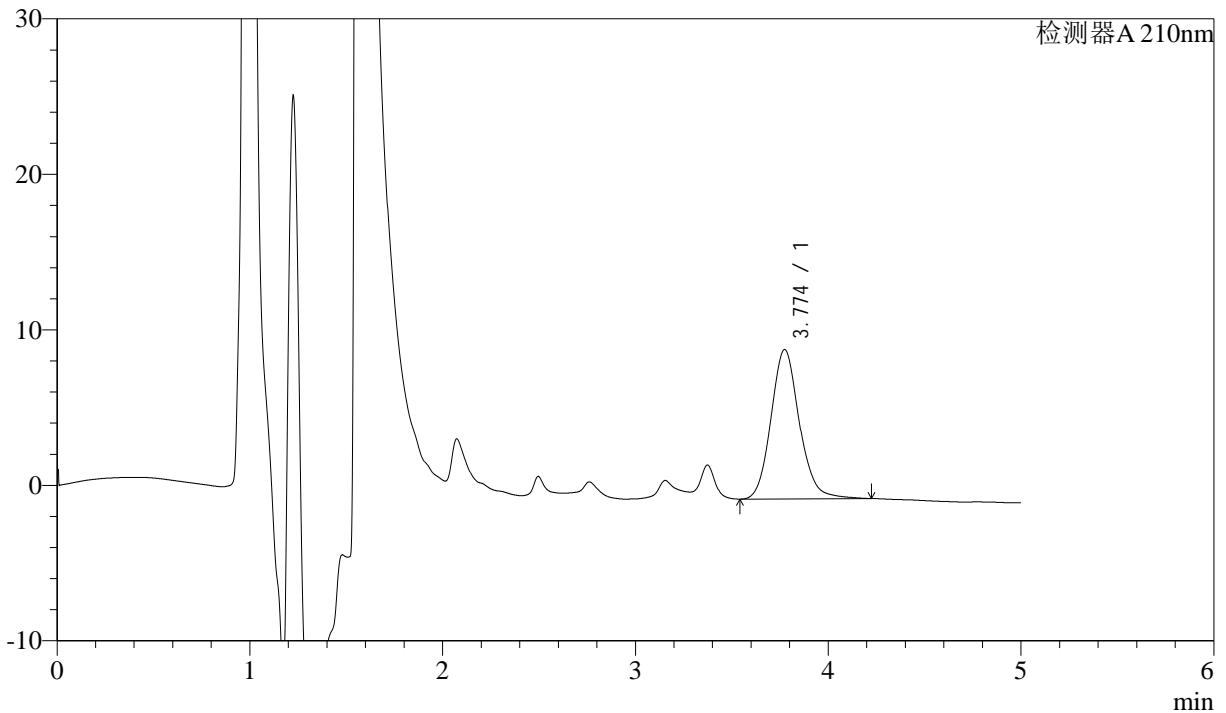
J483

<样品信息>

色谱柱 :SB-C8(150mm*4.6mm,3.5μm) 流速: 1.5ml/min
 柱温 :60°C 波长: 210nm
 数据文件名 :RC\$J483 - 0-36/27-2679-2 - zzp-24053002p-rcqx-pH4.5-0.005qbjxws-15min-P4.lcd
 方法文件名 :RC\$J483 - J483-RC-FX276.lcm
 批处理文件名: RC\$J483 - J483-RCQX-20240603-FX276.lcb
 样品瓶号 : 2-30
 进样体积 : 400 μL 版本号: 6.115
 进样时间 : 2024/06/03 23:58:56 实验者: jiangjinwei
 处理时间 (V2) : 2024/06/04 08:59:50 处理者: jiangjinwei
 仪器型号: SHIMADZU LC-2050C(FX276)

<色谱图>

mV



<峰表>

检测器A 210nm

峰号	保留时间	面积	面积%	高度	理论塔板数(USP)	拖尾因子	分离度(USP)
1	3.774	98384	100.000	9601	3305	1.126	--
总计		98384	100.000	9601			



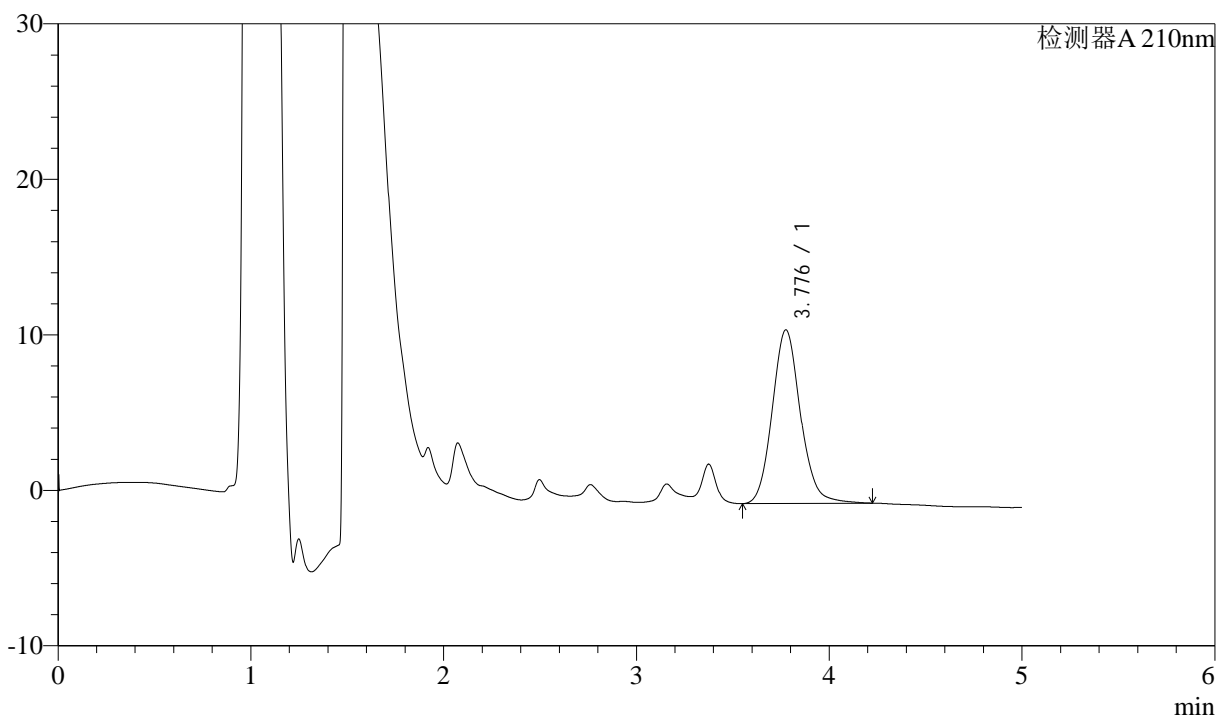
J483

<样品信息>

色谱柱 :SB-C8(150mm*4.6mm,3.5μm) 流速: 1.5ml/min
 柱温 :60°C 波长: 210nm
 数据文件名 :RC\$J483 - 0-36/27-2680-2 - zzp-24053002p-rcqx-pH4.5-0.005qbjxws-15min-P5.lcd
 方法文件名 :RC\$J483 - J483-RC-FX276.lcm
 批处理文件名: RC\$J483 - J483-RCQX-20240603-FX276.lcb
 样品瓶号 : 2-39
 进样体积 : 400 μL 版本号: 6.115
 进样时间 : 2024/06/04 00:05:28 实验者: jiangjinwei
 处理时间 (V2) : 2024/06/04 08:59:53 处理者: jiangjinwei
 仪器型号: SHIMADZU LC-2050C(FX276)

<色谱图>

mV



<峰表>

检测器A 210nm

峰号	保留时间	面积	面积%	高度	理论塔板数(USP)	拖尾因子	分离度(USP)
1	3.776	113724	100.000	11149	3326	1.114	--
总计		113724	100.000	11149			



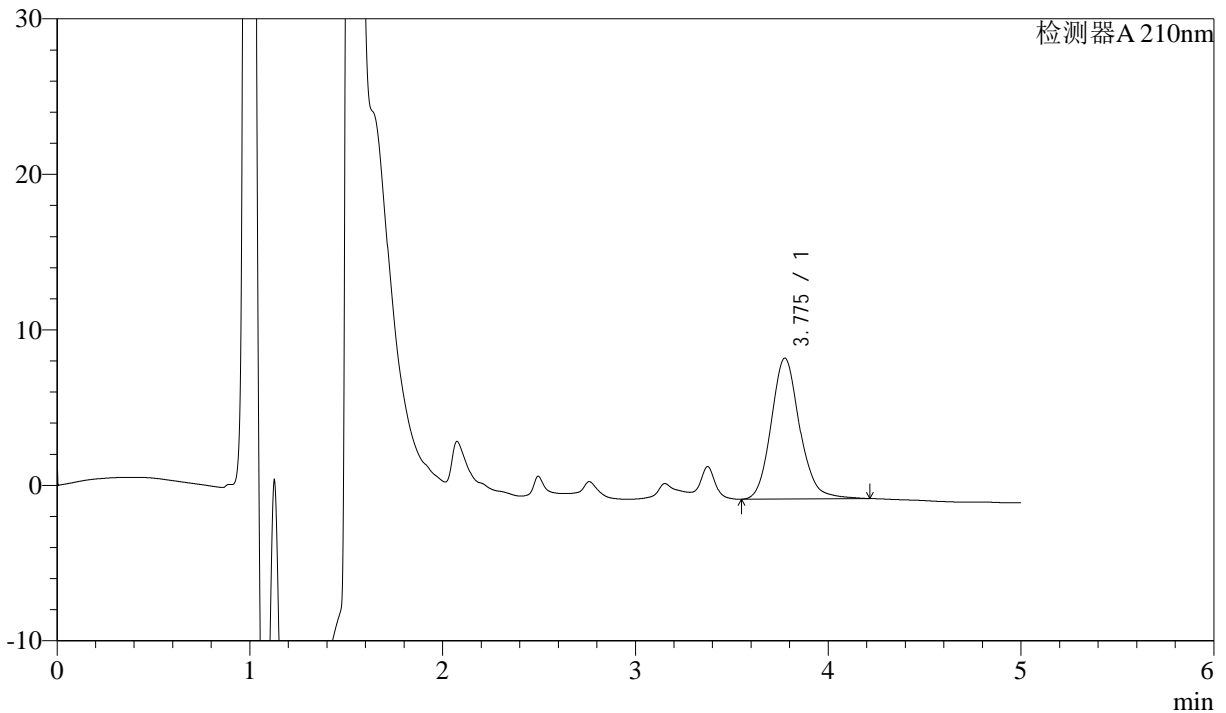
J483

<样品信息>

色谱柱 :SB-C8(150mm*4.6mm,3.5μm) 流速: 1.5ml/min
 柱温 :60°C 波长: 210nm
 数据文件名 :RC\$J483 - 0-36/27-2681-2 - zzp-24053002p-rcqx-pH4.5-0.005qbjxws-15min-P6.lcd
 方法文件名 :RC\$J483 - J483-RC-FX276.lcm
 批处理文件名: RC\$J483 - J483-RCQX-20240603-FX276.lcb
 样品瓶号 : 2-48
 进样体积 : 400 μL 版本号: 6.115
 进样时间 : 2024/06/04 00:12:00 实验者: jiangjinwei
 处理时间 (V2) : 2024/06/04 08:59:55 处理者: jiangjinwei
 仪器型号: SHIMADZU LC-2050C(FX276)

<色谱图>

mV



<峰表>

检测器A 210nm

峰号	保留时间	面积	面积%	高度	理论塔板数(USP)	拖尾因子	分离度(USP)
1	3.775	93047	100.000	9048	3293	1.134	--
总计		93047	100.000	9048			



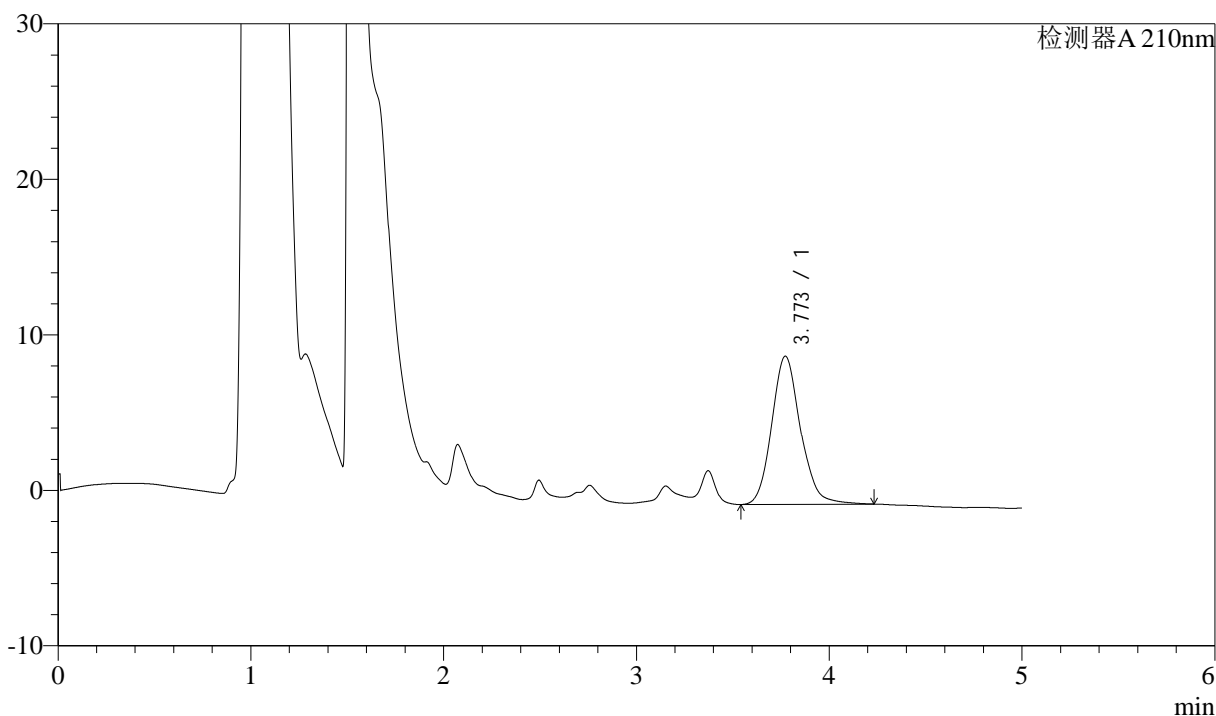
J483

<样品信息>

色谱柱 :SB-C8(150mm*4.6mm,3.5μm) 流速: 1.5ml/min
 柱温 :60°C 波长: 210nm
 数据文件名 :RC\$J483 - 0-36/27-2682-2 - zzp-24053002p-rcqx-pH4.5-0.005qbjxws-20min-P1.lcd
 方法文件名 :RC\$J483 - J483-RC-FX276.lcm
 批处理文件名: RC\$J483 - J483-RCQX-20240603-FX276.lcb
 样品瓶号 : 2-4
 进样体积 : 400 μL 版本号: 6.115
 进样时间 : 2024/06/04 00:18:32 实验者: jiangjinwei
 处理时间 (V2) : 2024/06/04 08:59:58 处理者: jiangjinwei
 仪器型号: SHIMADZU LC-2050C(FX276)

<色谱图>

mV



<峰表>

检测器A 210nm

峰号	保留时间	面积	面积%	高度	理论塔板数(USP)	拖尾因子	分离度(USP)
1	3.773	98777	100.000	9530	3231	1.134	--
总计		98777	100.000	9530			

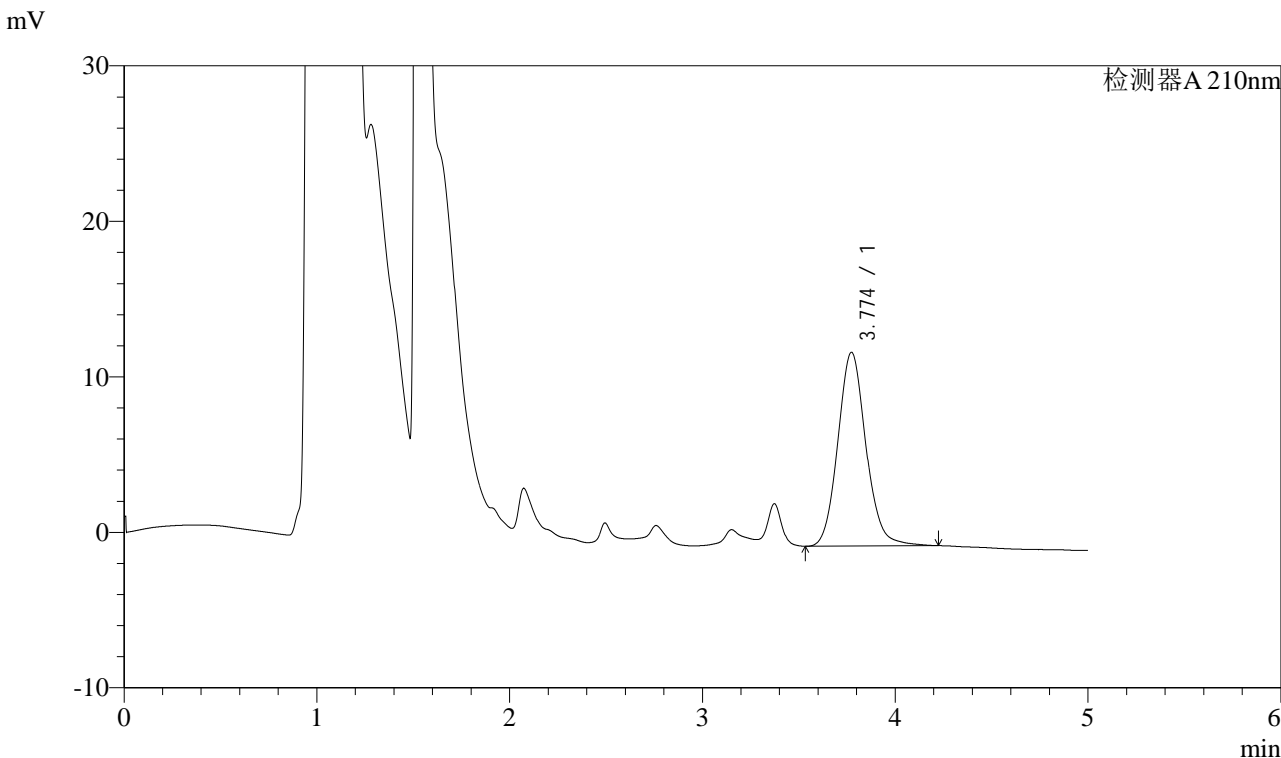


J483

<样品信息>

色谱柱 :SB-C8(150mm*4.6mm,3.5μm) 流速: 1.5ml/min
 柱温 :60°C 波长: 210nm
 数据文件名 :RC\$J483 - 0-36/27-2683-2 - zzp-24053002p-rcqx-pH4.5-0.005qbjxws-20min-P2.lcd
 方法文件名 :RC\$J483 - J483-RC-FX276.lcm
 批处理文件名: RC\$J483 - J483-RCQX-20240603-FX276.lcb
 样品瓶号 : 2-13
 进样体积 : 400 μL 版本号: 6.115
 进样时间 : 2024/06/04 00:25:05 实验者: jiangjinwei
 处理时间 (V2) : 2024/06/04 09:00:01 处理者: jiangjinwei
 仪器型号: SHIMADZU LC-2050C(FX276)

<色谱图>



<峰表>

检测器A 210nm

峰号	保留时间	面积	面积%	高度	理论塔板数(USP)	拖尾因子	分离度(USP)
1	3.774	126434	100.000	12461	3342	1.107	--
总计		126434	100.000	12461			



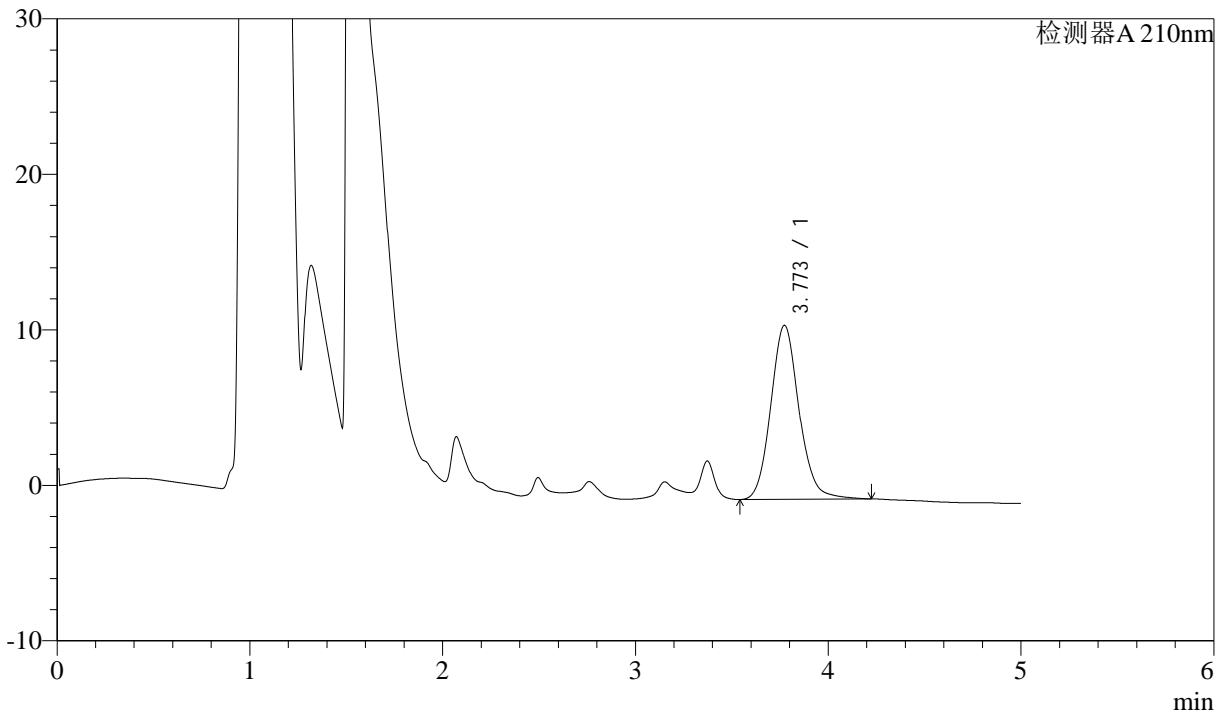
J483

<样品信息>

色谱柱 :SB-C8(150mm*4.6mm,3.5μm) 流速: 1.5ml/min
 柱温 :60°C 波长: 210nm
 数据文件名 :RC\$J483 - 0-36/27-2684-2 - zzp-24053002p-rcqx-pH4.5-0.005qbjxws-20min-P3.lcd
 方法文件名 :RC\$J483 - J483-RC-FX276.lcm
 批处理文件名: RC\$J483 - J483-RCQX-20240603-FX276.lcb
 样品瓶号 : 2-22
 进样体积 : 400 μL 版本号: 6.115
 进样时间 : 2024/06/04 00:31:37 实验者: jiangjinwei
 处理时间 (V2) : 2024/06/04 09:00:04 处理者: jiangjinwei
 仪器型号: SHIMADZU LC-2050C(FX276)

<色谱图>

mV



<峰表>

检测器A 210nm

峰号	保留时间	面积	面积%	高度	理论塔板数(USP)	拖尾因子	分离度(USP)
1	3.773	114123	100.000	11186	3320	1.116	--
总计		114123	100.000	11186			



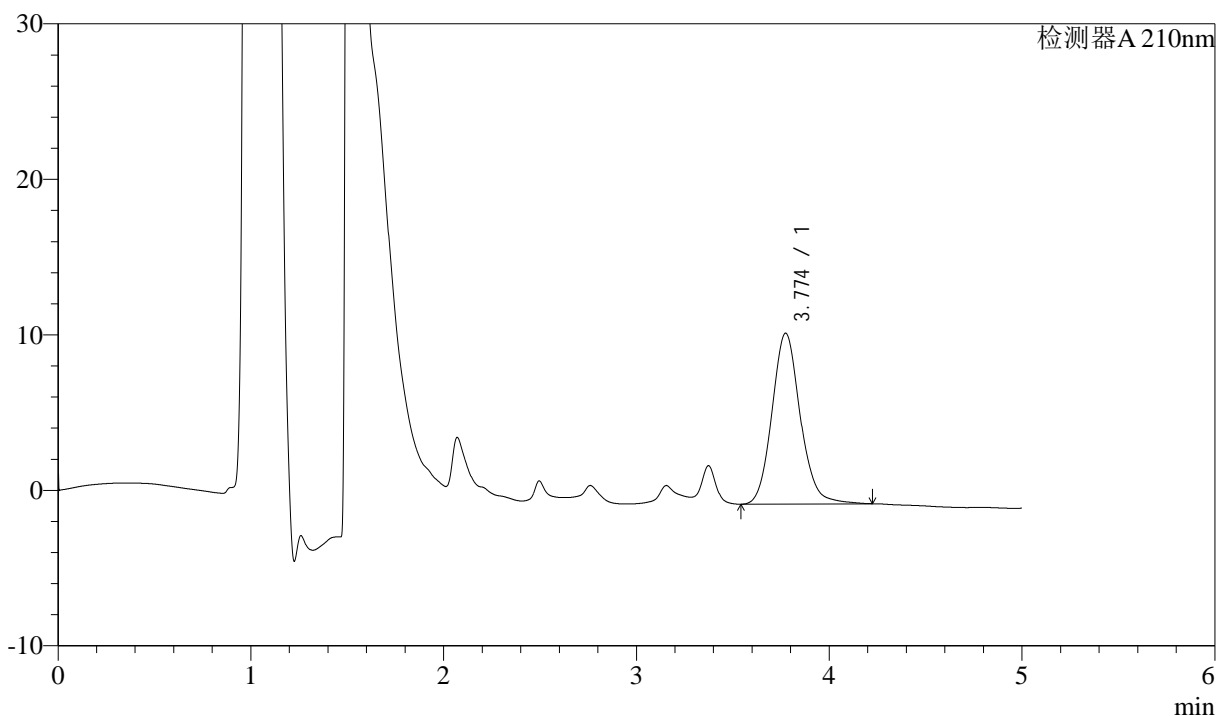
J483

<样品信息>

色谱柱 :SB-C8(150mm*4.6mm,3.5μm) 流速: 1.5ml/min
 柱温 :60°C 波长: 210nm
 数据文件名 :RC\$J483 - 0-36/27-2685-2 - zzp-24053002p-rcqx-pH4.5-0.005qbjxws-20min-P4.lcd
 方法文件名 :RC\$J483 - J483-RC-FX276.lcm
 批处理文件名: RC\$J483 - J483-RCQX-20240603-FX276.lcb
 样品瓶号 : 2-31
 进样体积 : 400 μL 版本号: 6.115
 进样时间 : 2024/06/04 00:38:10 实验者: jiangjinwei
 处理时间 (V2) : 2024/06/04 09:00:07 处理者: jiangjinwei
 仪器型号: SHIMADZU LC-2050C(FX276)

<色谱图>

mV



<峰表>

检测器A 210nm

峰号	保留时间	面积	面积%	高度	理论塔板数(USP)	拖尾因子	分离度(USP)
1	3.774	112172	100.000	10982	3324	1.118	--
总计		112172	100.000	10982			



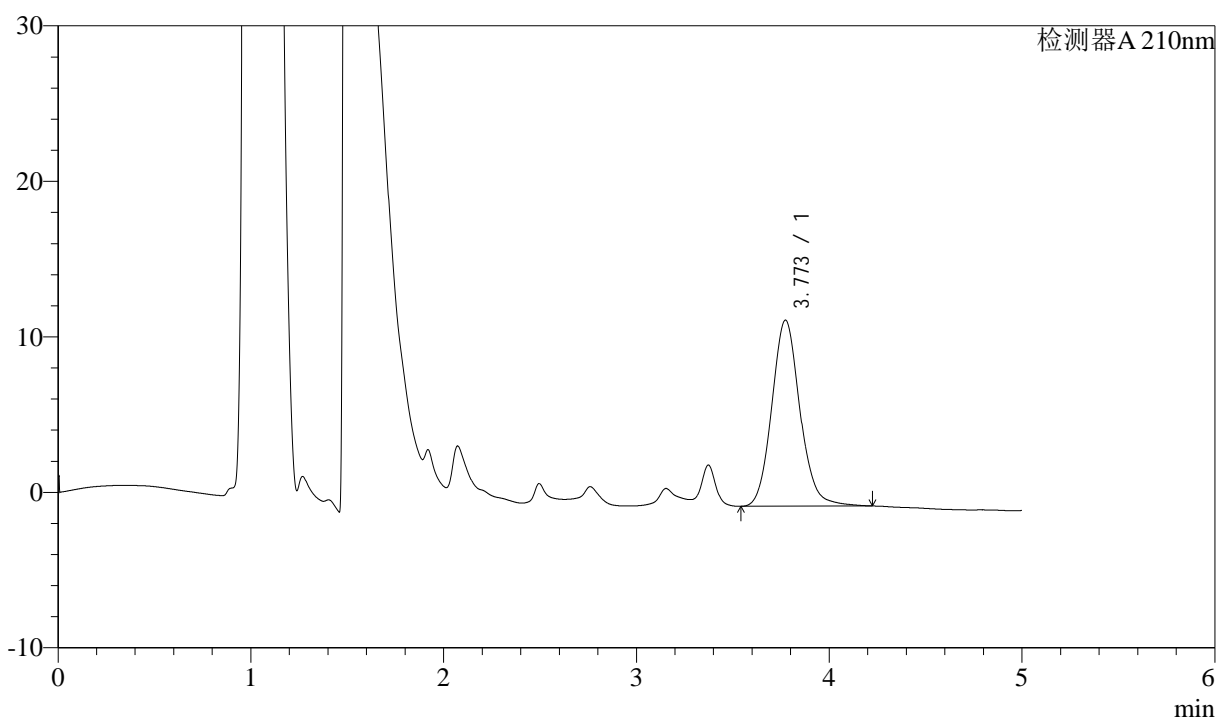
J483

<样品信息>

色谱柱 :SB-C8(150mm*4.6mm,3.5μm) 流速: 1.5ml/min
 柱温 :60°C 波长: 210nm
 数据文件名 :RC\$J483 - 0-36/27-2686-2 - zzp-24053002p-rcqx-pH4.5-0.005qbjxws-20min-P5.lcd
 方法文件名 :RC\$J483 - J483-RC-FX276.lcm
 批处理文件名: RC\$J483 - J483-RCQX-20240603-FX276.lcb
 样品瓶号 : 2-40
 进样体积 : 400 μL 版本号: 6.115
 进样时间 : 2024/06/04 00:44:42 实验者: jiangjinwei
 处理时间 (V2) : 2024/06/04 09:00:10 处理者: jiangjinwei
 仪器型号: SHIMADZU LC-2050C(FX276)

<色谱图>

mV



<峰表>

检测器A 210nm

峰号	保留时间	面积	面积%	高度	理论塔板数(USP)	拖尾因子	分离度(USP)
1	3.773	121666	100.000	11964	3338	1.111	--
总计		121666	100.000	11964			



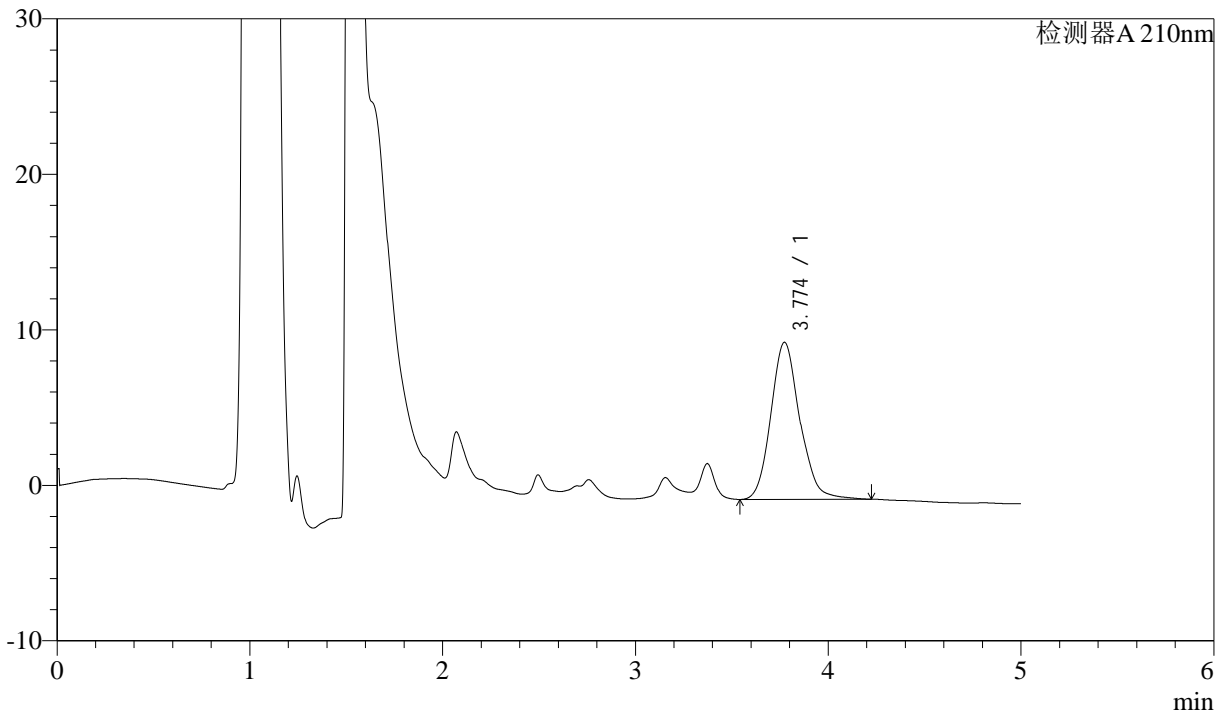
J483

<样品信息>

色谱柱 :SB-C8(150mm*4.6mm,3.5μm) 流速: 1.5ml/min
 柱温 :60°C 波长: 210nm
 数据文件名 :RC\$J483 - 0-36/27-2687-2 - zzp-24053002p-rcqx-pH4.5-0.005qbjxws-20min-P6.lcd
 方法文件名 :RC\$J483 - J483-RC-FX276.lcm
 批处理文件名: RC\$J483 - J483-RCQX-20240603-FX276.lcb
 样品瓶号 : 2-49
 进样体积 : 400 μL 版本号: 6.115
 进样时间 : 2024/06/04 00:51:14 实验者: jiangjinwei
 处理时间 (V2) : 2024/06/04 09:00:12 处理者: jiangjinwei
 仪器型号: SHIMADZU LC-2050C(FX276)

<色谱图>

mV



<峰表>

检测器A 210nm

峰号	保留时间	面积	面积%	高度	理论塔板数(USP)	拖尾因子	分离度(USP)
1	3.774	105437	100.000	10099	3196	1.139	--
总计		105437	100.000	10099			



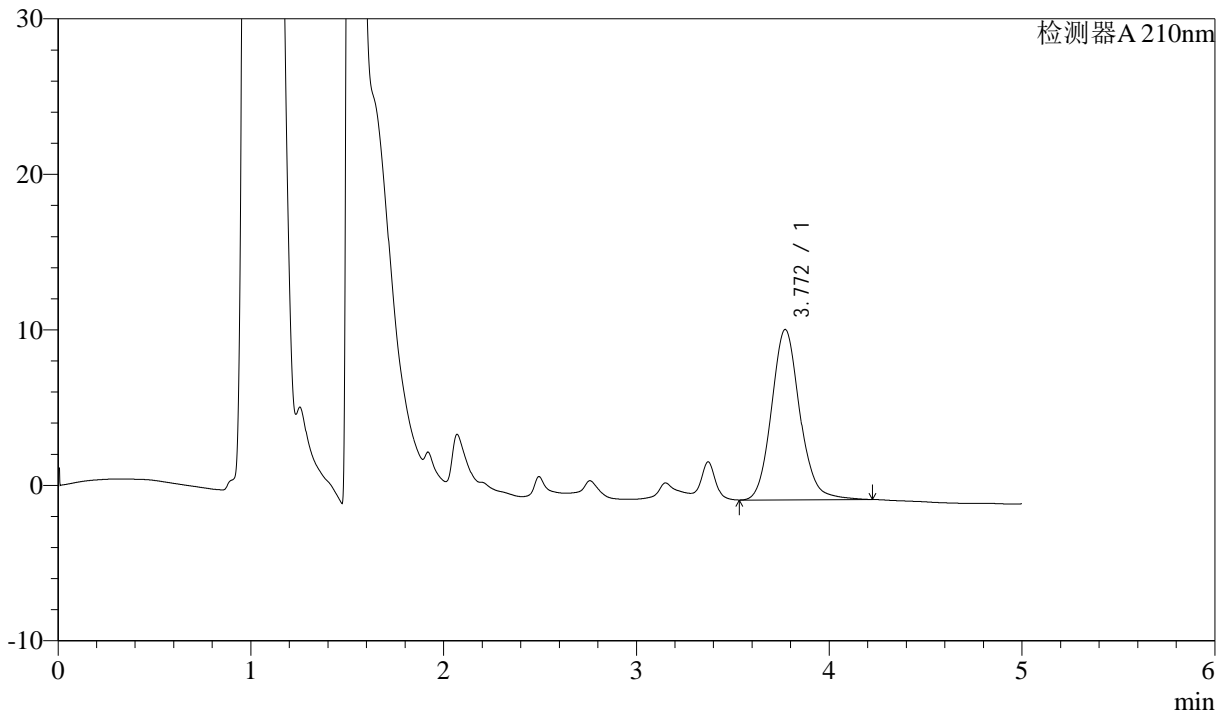
J483

<样品信息>

色谱柱 :SB-C8(150mm*4.6mm,3.5μm) 流速: 1.5ml/min
 柱温 :60°C 波长: 210nm
 数据文件名 :RC\$J483 - 0-36/27-2688-2 - zzp-24053002p-rcqx-pH4.5-0.005qbjxws-30min-P1.lcd
 方法文件名 :RC\$J483 - J483-RC-FX276.lcm
 批处理文件名: RC\$J483 - J483-RCQX-20240603-FX276.lcb
 样品瓶号 : 2-5
 进样体积 : 400 μL 版本号: 6.115
 进样时间 : 2024/06/04 00:57:46 实验者: jiangjinwei
 处理时间 (V2) : 2024/06/04 09:00:15 处理者: jiangjinwei
 仪器型号: SHIMADZU LC-2050C(FX276)

<色谱图>

mV



<峰表>

检测器A 210nm

峰号	保留时间	面积	面积%	高度	理论塔板数(USP)	拖尾因子	分离度(USP)
1	3.772	111914	100.000	10961	3327	1.121	--
总计		111914	100.000	10961			



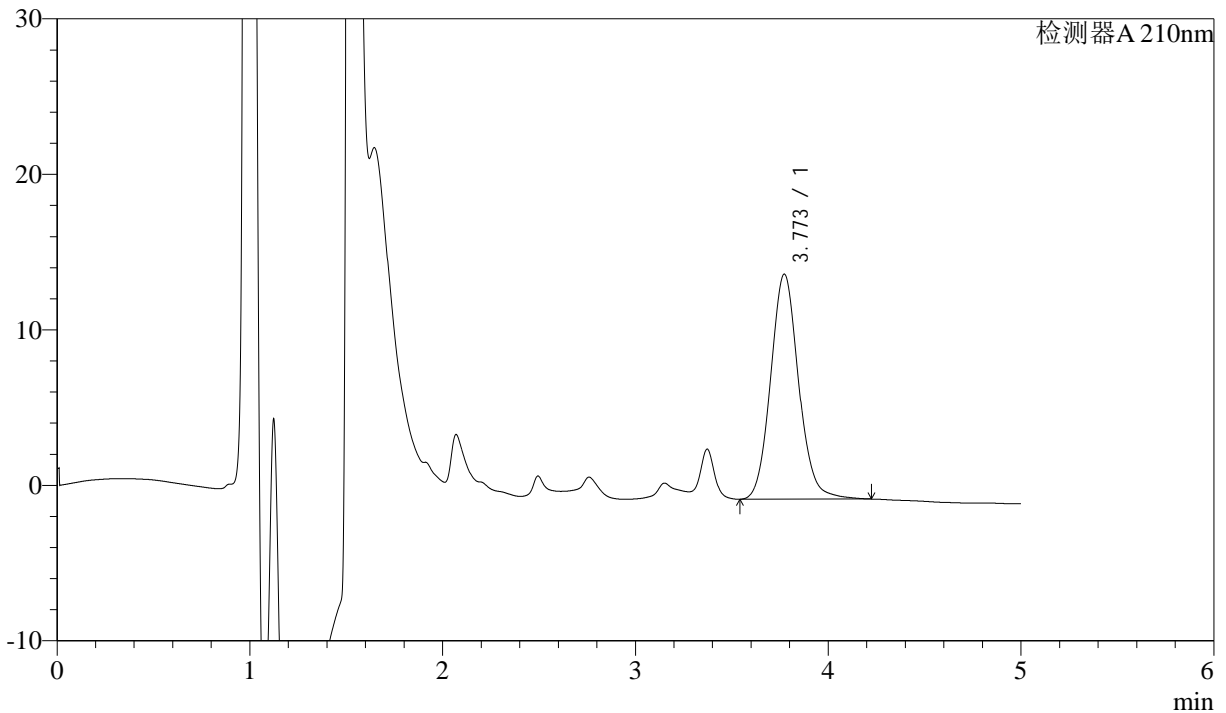
J483

<样品信息>

色谱柱 :SB-C8(150mm*4.6mm,3.5μm) 流速: 1.5ml/min
 柱温 :60°C 波长: 210nm
 数据文件名 :RC\$J483 - 0-36/27-2689-2 - zzp-24053002p-rcqx-pH4.5-0.005qbjxws-30min-P2.lcd
 方法文件名 :RC\$J483 - J483-RC-FX276.lcm
 批处理文件名: RC\$J483 - J483-RCQX-20240603-FX276.lcb
 样品瓶号 : 2-14
 进样体积 : 400 μL 版本号: 6.115
 进样时间 : 2024/06/04 01:04:18 实验者: jiangjinwei
 处理时间 (V2) : 2024/06/04 09:00:18 处理者: jiangjinwei
 仪器型号: SHIMADZU LC-2050C(FX276)

<色谱图>

mV



<峰表>

检测器A 210nm

峰号	保留时间	面积	面积%	高度	理论塔板数(USP)	拖尾因子	分离度(USP)
1	3.773	146155	100.000	14475	3356	1.098	--
总计		146155	100.000	14475			



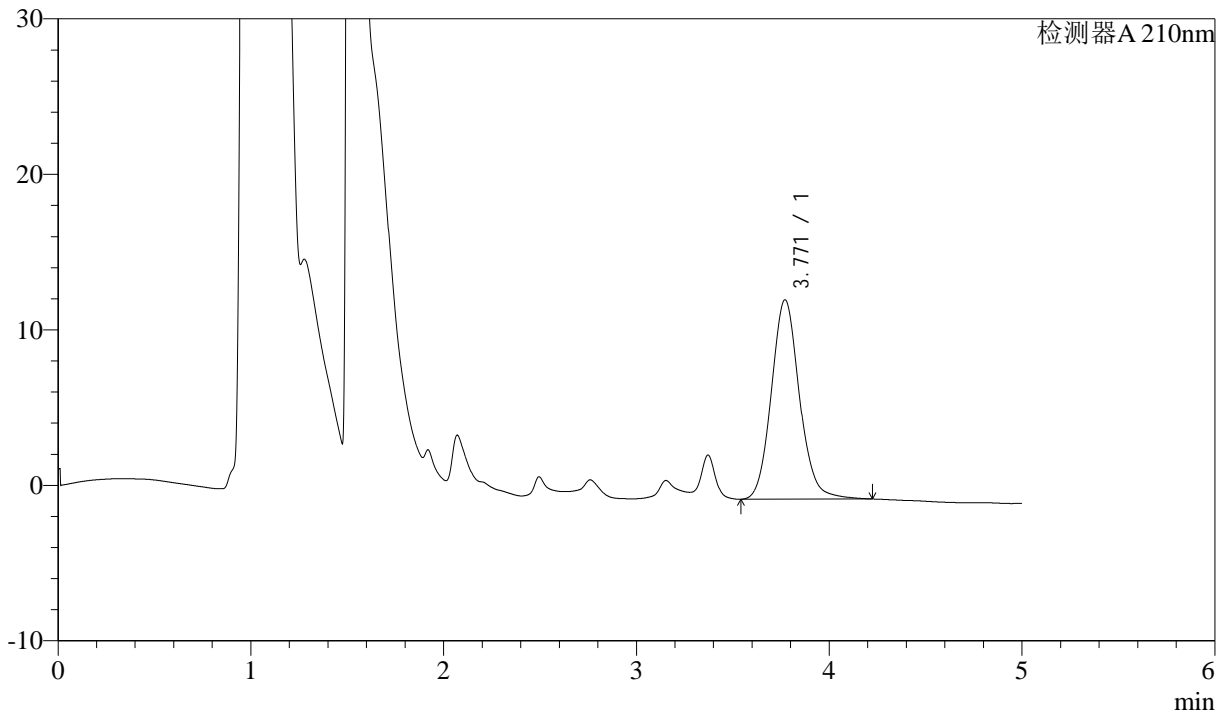
J483

<样品信息>

色谱柱 :SB-C8(150mm*4.6mm,3.5μm) 流速: 1.5ml/min
 柱温 :60°C 波长: 210nm
 数据文件名 :RC\$J483 - 0-36/27-2690-2 - zzp-24053002p-rcqx-pH4.5-0.005qbjxws-30min-P3.lcd
 方法文件名 :RC\$J483 - J483-RC-FX276.lcm
 批处理文件名: RC\$J483 - J483-RCQX-20240603-FX276.lcb
 样品瓶号 : 2-23
 进样体积 : 400 μL 版本号: 6.115
 进样时间 : 2024/06/04 01:10:50 实验者: jiangjinwei
 处理时间 (V2) : 2024/06/04 09:00:21 处理者: jiangjinwei
 仪器型号: SHIMADZU LC-2050C(FX276)

<色谱图>

mV



<峰表>

检测器A 210nm

峰号	保留时间	面积	面积%	高度	理论塔板数(USP)	拖尾因子	分离度(USP)
1	3.771	130005	100.000	12823	3348	1.106	--
总计		130005	100.000	12823			



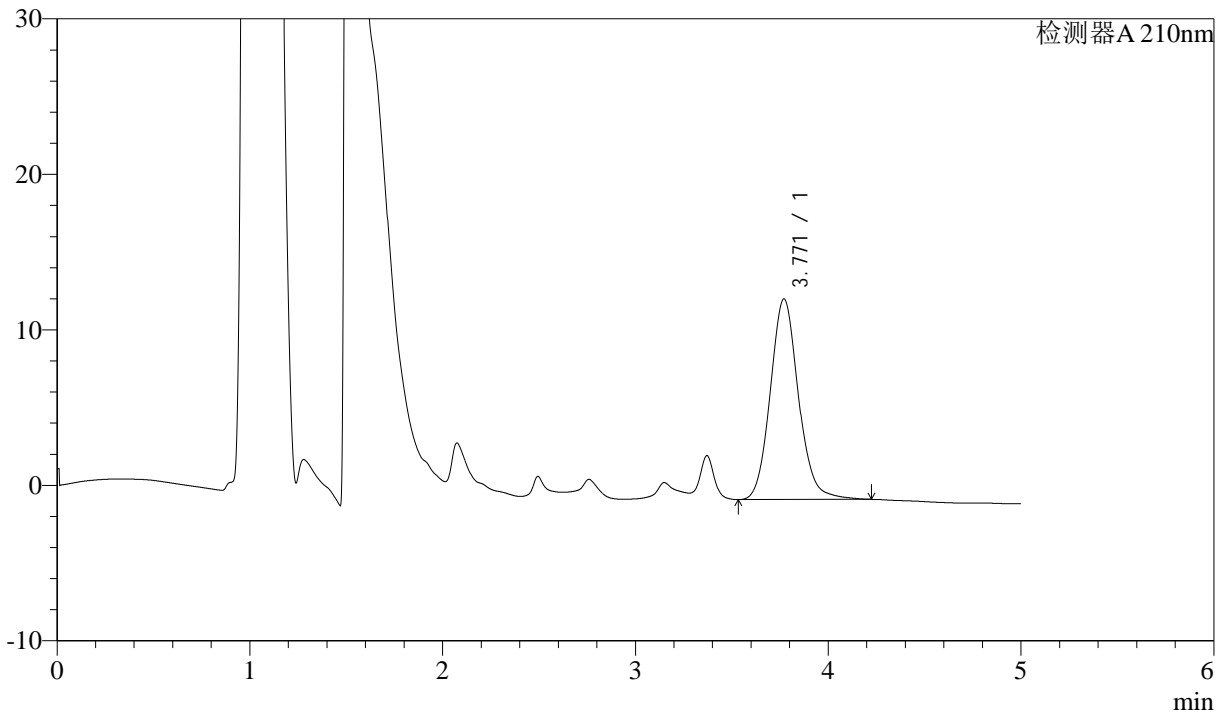
J483

<样品信息>

色谱柱 :SB-C8(150mm*4.6mm,3.5μm) 流速: 1.5ml/min
 柱温 :60°C 波长: 210nm
 数据文件名 :RC\$J483 - 0-36/27-2691-2 - zzp-24053002p-rcqx-pH4.5-0.005qbjxws-30min-P4.lcd
 方法文件名 :RC\$J483 - J483-RC-FX276.lcm
 批处理文件名: RC\$J483 - J483-RCQX-20240603-FX276.lcb
 样品瓶号 : 2-32
 进样体积 : 400 μL 版本号: 6.115
 进样时间 : 2024/06/04 01:17:23 实验者: jiangjinwei
 处理时间 (V2) : 2024/06/04 09:00:24 处理者: jiangjinwei
 仪器型号: SHIMADZU LC-2050C(FX276)

<色谱图>

mV



<峰表>

检测器A 210nm

峰号	保留时间	面积	面积%	高度	理论塔板数(USP)	拖尾因子	分离度(USP)
1	3.771	131248	100.000	12903	3333	1.112	--
总计		131248	100.000	12903			



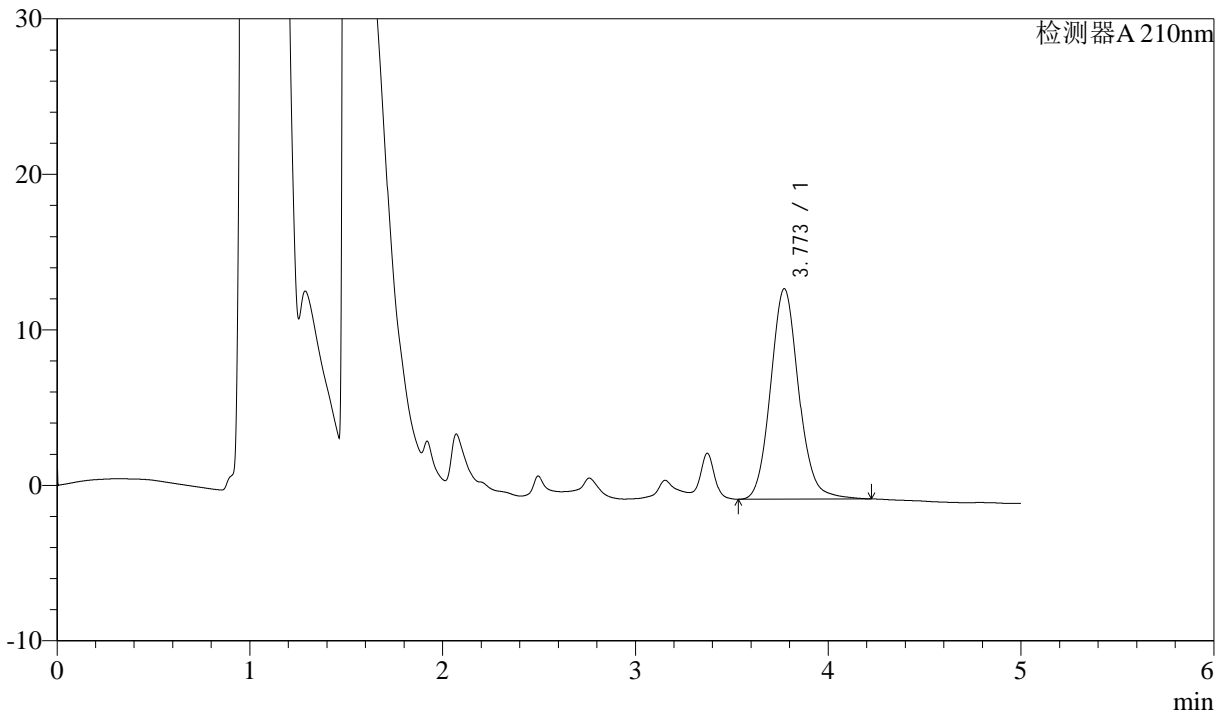
J483

<样品信息>

色谱柱 :SB-C8(150mm*4.6mm,3.5μm) 流速: 1.5ml/min
 柱温 :60°C 波长: 210nm
 数据文件名 :RC\$J483 - 0-36/27-2692-2 - zzp-24053002p-rcqx-pH4.5-0.005qbjxws-30min-P5.lcd
 方法文件名 :RC\$J483 - J483-RC-FX276.lcm
 批处理文件名: RC\$J483 - J483-RCQX-20240603-FX276.lcb
 样品瓶号 : 2-41
 进样体积 : 400 μL 版本号: 6.115
 进样时间 : 2024/06/04 01:23:55 实验者: jiangjinwei
 处理时间 (V2) : 2024/06/04 09:00:26 处理者: jiangjinwei
 仪器型号: SHIMADZU LC-2050C(FX276)

<色谱图>

mV



<峰表>

检测器A 210nm

峰号	保留时间	面积	面积%	高度	理论塔板数(USP)	拖尾因子	分离度(USP)
1	3.773	137157	100.000	13536	3351	1.106	--
总计		137157	100.000	13536			



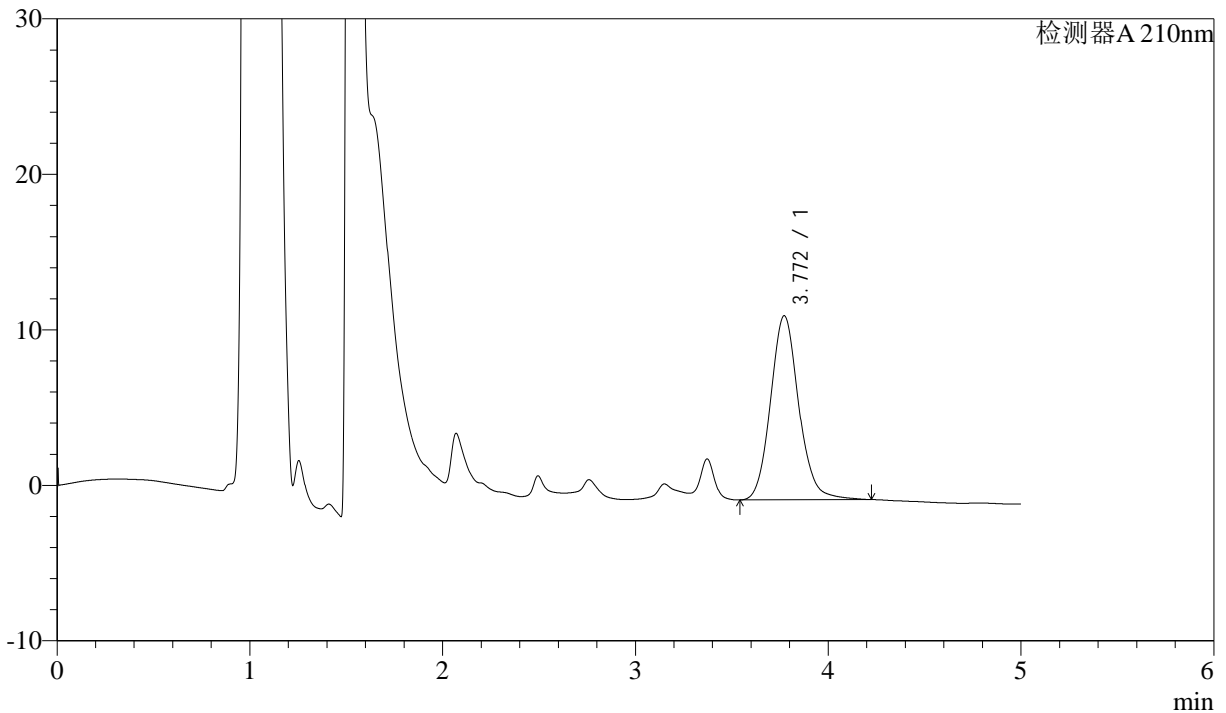
J483

<样品信息>

色谱柱 :SB-C8(150mm*4.6mm,3.5 μ m) 流速: 1.5ml/min
 柱温 :60 $^{\circ}$ C 波长: 210nm
 数据文件名 :RC\$J483 - 0-36/27-2693-2 - zzp-24053002p-rcqx-pH4.5-0.005qbjxws-30min-P6.lcd
 方法文件名 :RC\$J483 - J483-RC-FX276.lcm
 批处理文件名: RC\$J483 - J483-RCQX-20240603-FX276.lcb
 样品瓶号 : 2-50
 进样体积 : 400 μ L 版本号: 6.115
 进样时间 : 2024/06/04 01:30:27 实验者: jiangjinwei
 处理时间 (V2) : 2024/06/04 09:00:29 处理者: jiangjinwei
 仪器型号: SHIMADZU LC-2050C(FX276)

<色谱图>

mV



<峰表>

检测器A 210nm

峰号	保留时间	面积	面积%	高度	理论塔板数(USP)	拖尾因子	分离度(USP)
1	3.772	120549	100.000	11844	3340	1.114	--
总计		120549	100.000	11844			



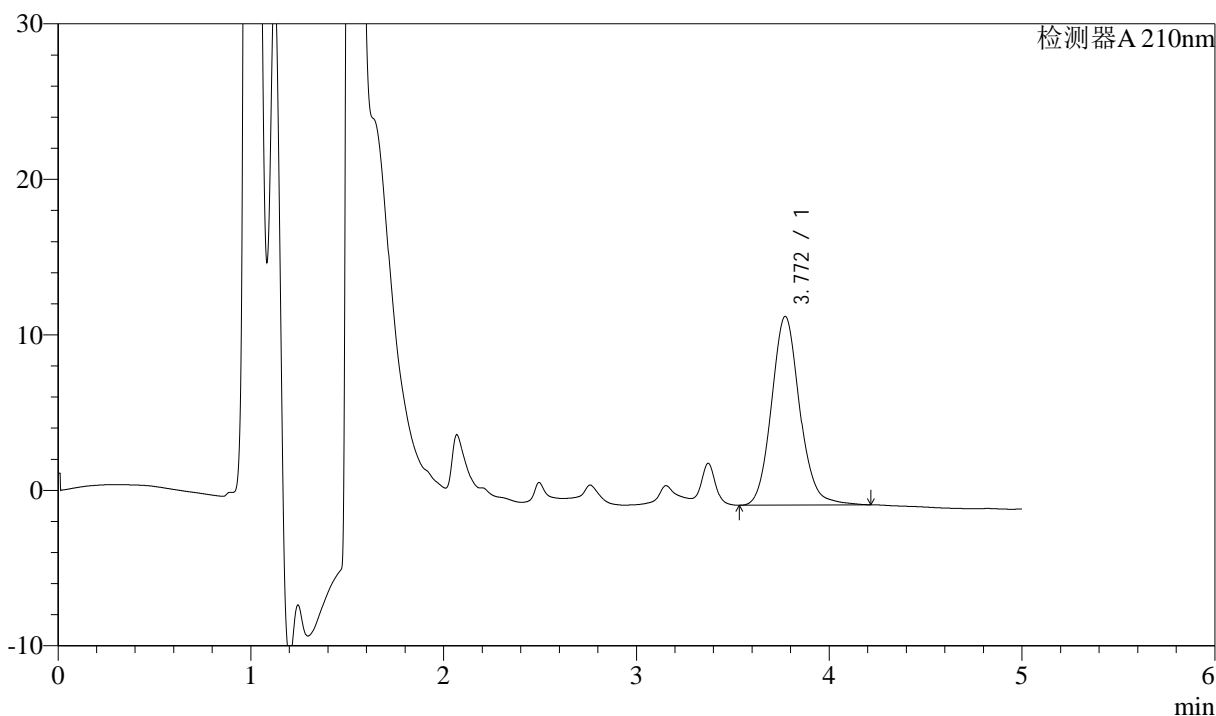
J483

<样品信息>

色谱柱 :SB-C8(150mm*4.6mm,3.5μm) 流速: 1.5ml/min
 柱温 :60°C 波长: 210nm
 数据文件名 :RC\$J483 - 0-36/27-2694-2 - zzp-24053002p-rcqx-pH4.5-0.005qbjxws-45min-P1.lcd
 方法文件名 :RC\$J483 - J483-RC-FX276.lcm
 批处理文件名: RC\$J483 - J483-RCQX-20240603-FX276.lcb
 样品瓶号 : 2-6
 进样体积 : 400 μL 版本号: 6.115
 进样时间 : 2024/06/04 01:37:00 实验者: jiangjinwei
 处理时间 (V2) : 2024/06/04 09:00:32 处理者: jiangjinwei
 仪器型号: SHIMADZU LC-2050C(FX276)

<色谱图>

mV



<峰表>

检测器A 210nm

峰号	保留时间	面积	面积%	高度	理论塔板数(USP)	拖尾因子	分离度(USP)
1	3.772	123475	100.000	12141	3345	1.111	--
总计		123475	100.000	12141			



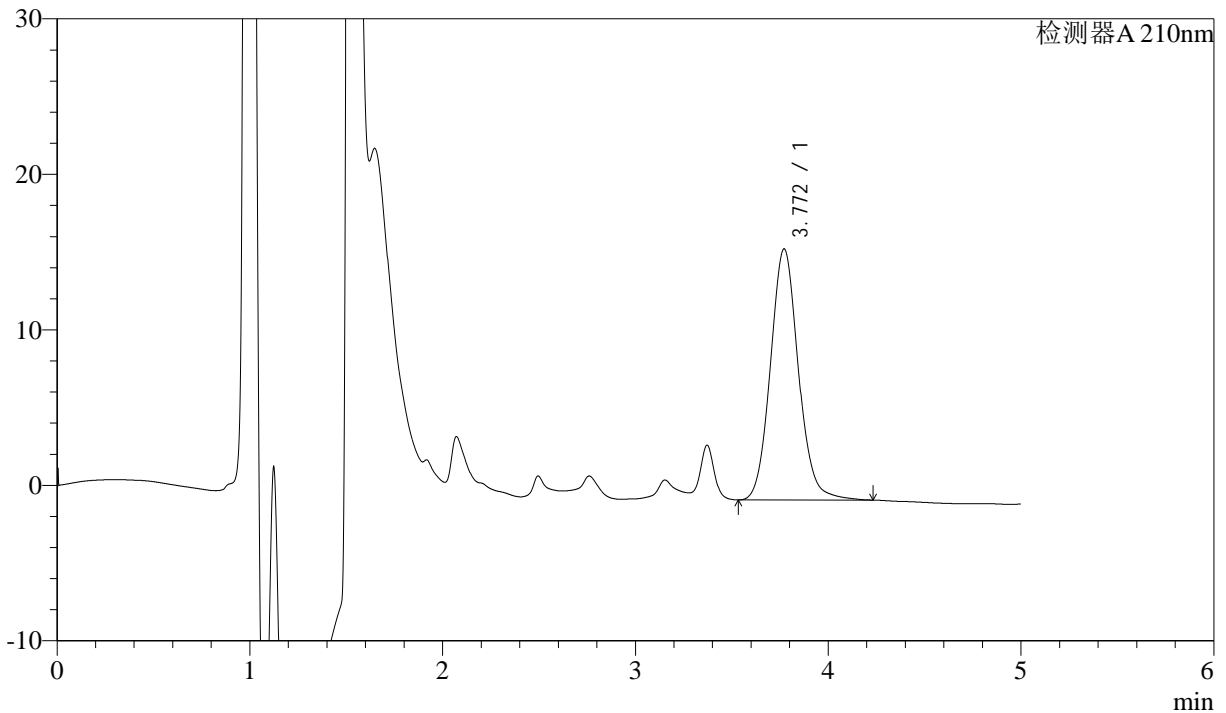
J483

<样品信息>

色谱柱 :SB-C8(150mm*4.6mm,3.5 μ m) 流速: 1.5ml/min
 柱温 :60 $^{\circ}$ C 波长: 210nm
 数据文件名 :RC\$J483 - 0-36/27-2695-2 - zzp-24053002p-rcqx-pH4.5-0.005qbjxws-45min-P2.lcd
 方法文件名 :RC\$J483 - J483-RC-FX276.lcm
 批处理文件名: RC\$J483 - J483-RCQX-20240603-FX276.lcb
 样品瓶号 : 2-15
 进样体积 : 400 μ L 版本号: 6.115
 进样时间 : 2024/06/04 01:43:33 实验者: jiangjinwei
 处理时间 (V2) : 2024/06/04 09:00:35 处理者: jiangjinwei
 仪器型号: SHIMADZU LC-2050C(FX276)

<色谱图>

mV



<峰表>

检测器A 210nm

峰号	保留时间	面积	面积%	高度	理论塔板数(USP)	拖尾因子	分离度(USP)
1	3.772	162941	100.000	16152	3370	1.096	--
总计		162941	100.000	16152			



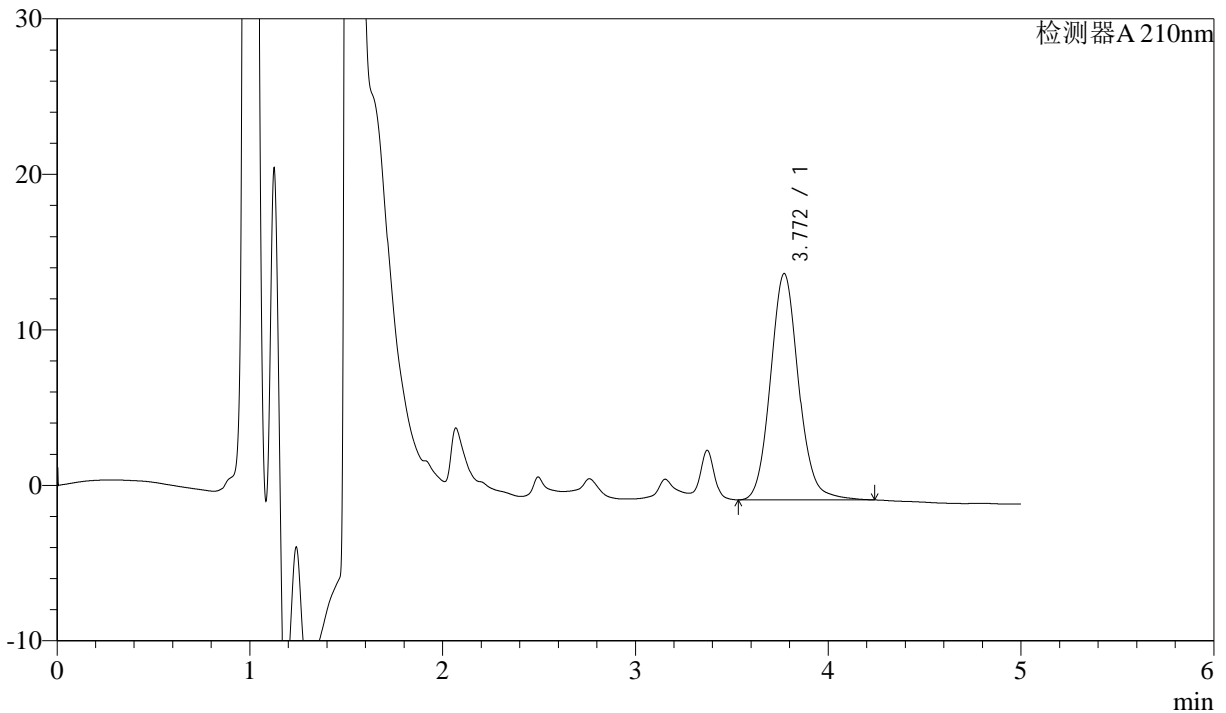
J483

<样品信息>

色谱柱 :SB-C8(150mm*4.6mm,3.5 μ m) 流速: 1.5ml/min
 柱温 :60 $^{\circ}$ C 波长: 210nm
 数据文件名 :RC\$J483 - 0-36/27-2696-2 - zzp-24053002p-rcqx-pH4.5-0.005qbjxws-45min-P3.lcd
 方法文件名 :RC\$J483 - J483-RC-FX276.lcm
 批处理文件名: RC\$J483 - J483-RCQX-20240603-FX276.lcb
 样品瓶号 : 2-24
 进样体积 : 400 μ L 版本号: 6.115
 进样时间 : 2024/06/04 01:50:05 实验者: jiangjinwei
 处理时间 (V2) : 2024/06/04 09:00:38 处理者: jiangjinwei
 仪器型号: SHIMADZU LC-2050C(FX276)

<色谱图>

mV



<峰表>

检测器A 210nm

峰号	保留时间	面积	面积%	高度	理论塔板数(USP)	拖尾因子	分离度(USP)
1	3.772	147672	100.000	14558	3349	1.104	--
总计		147672	100.000	14558			



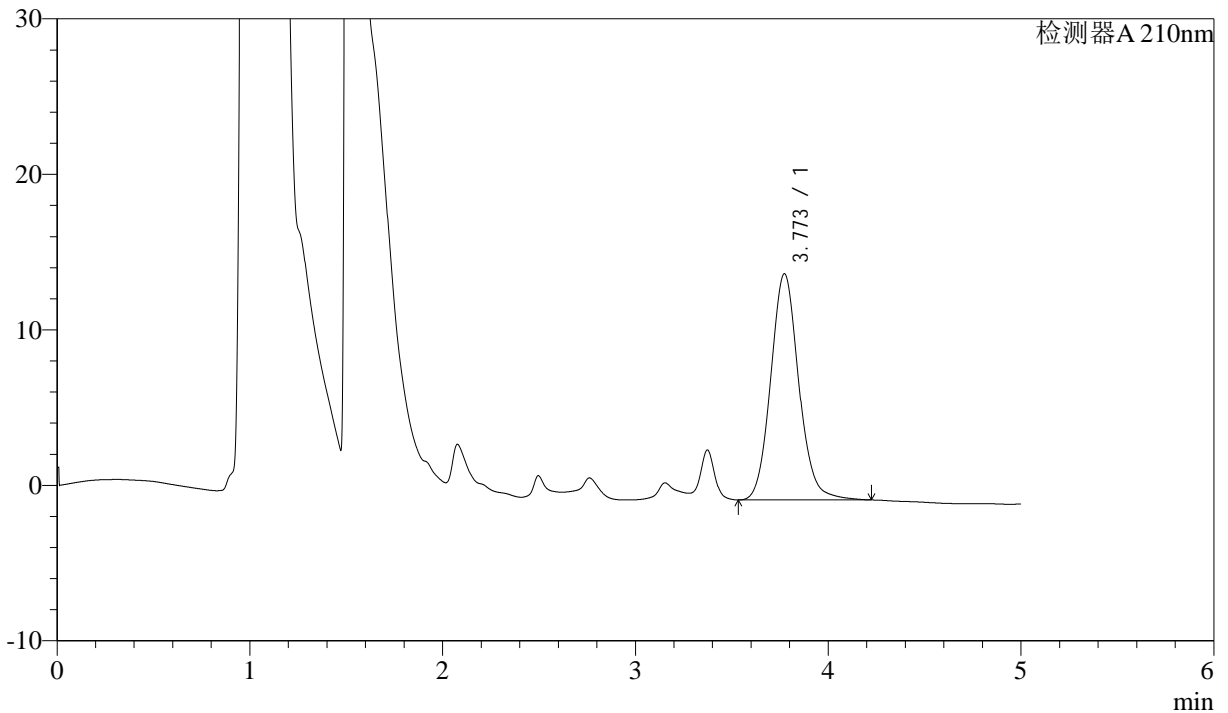
J483

<样品信息>

色谱柱 :SB-C8(150mm*4.6mm,3.5 μ m) 流速: 1.5ml/min
 柱温 :60 $^{\circ}$ C 波长: 210nm
 数据文件名 :RC\$J483 - 0-36/27-2697-2 - zzp-24053002p-rcqx-pH4.5-0.005qbjxws-45min-P4.lcd
 方法文件名 :RC\$J483 - J483-RC-FX276.lcm
 批处理文件名: RC\$J483 - J483-RCQX-20240603-FX276.lcb
 样品瓶号 : 2-33
 进样体积 : 400 μ L 版本号: 6.115
 进样时间 : 2024/06/04 01:56:37 实验者: jiangjinwei
 处理时间 (V2) : 2024/06/04 09:00:40 处理者: jiangjinwei
 仪器型号: SHIMADZU LC-2050C(FX276)

<色谱图>

mV



<峰表>

检测器A 210nm

峰号	保留时间	面积	面积%	高度	理论塔板数(USP)	拖尾因子	分离度(USP)
1	3.773	147120	100.000	14548	3363	1.102	--
总计		147120	100.000	14548			



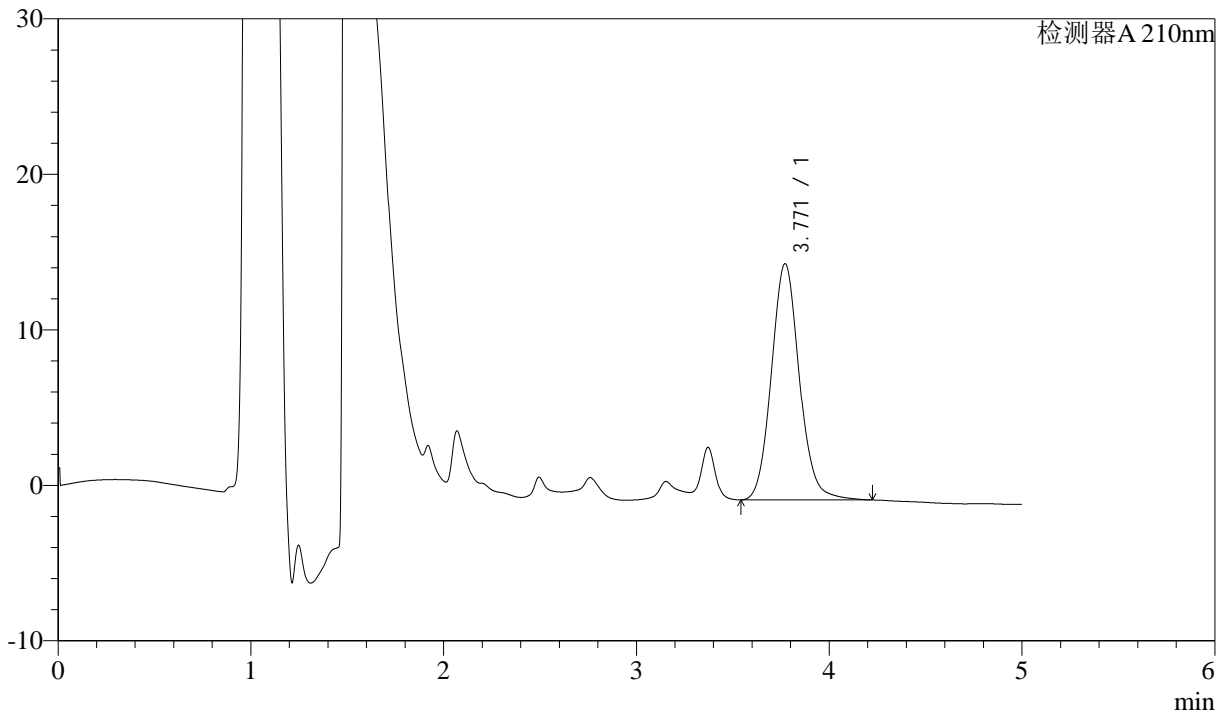
J483

<样品信息>

色谱柱 :SB-C8(150mm*4.6mm,3.5μm) 流速: 1.5ml/min
 柱温 :60°C 波长: 210nm
 数据文件名 :RC\$J483 - 0-36/27-2698-2 - zzp-24053002p-rcqx-pH4.5-0.005qbjxws-45min-P5.lcd
 方法文件名 :RC\$J483 - J483-RC-FX276.lcm
 批处理文件名: RC\$J483 - J483-RCQX-20240603-FX276.lcb
 样品瓶号 : 2-42
 进样体积 : 400 μL 版本号: 6.115
 进样时间 : 2024/06/04 02:03:09 实验者: jiangjinwei
 处理时间 (V2) : 2024/06/04 09:00:43 处理者: jiangjinwei
 仪器型号: SHIMADZU LC-2050C(FX276)

<色谱图>

mV



<峰表>

检测器A 210nm

峰号	保留时间	面积	面积%	高度	理论塔板数(USP)	拖尾因子	分离度(USP)
1	3.771	153241	100.000	15197	3372	1.098	--
总计		153241	100.000	15197			



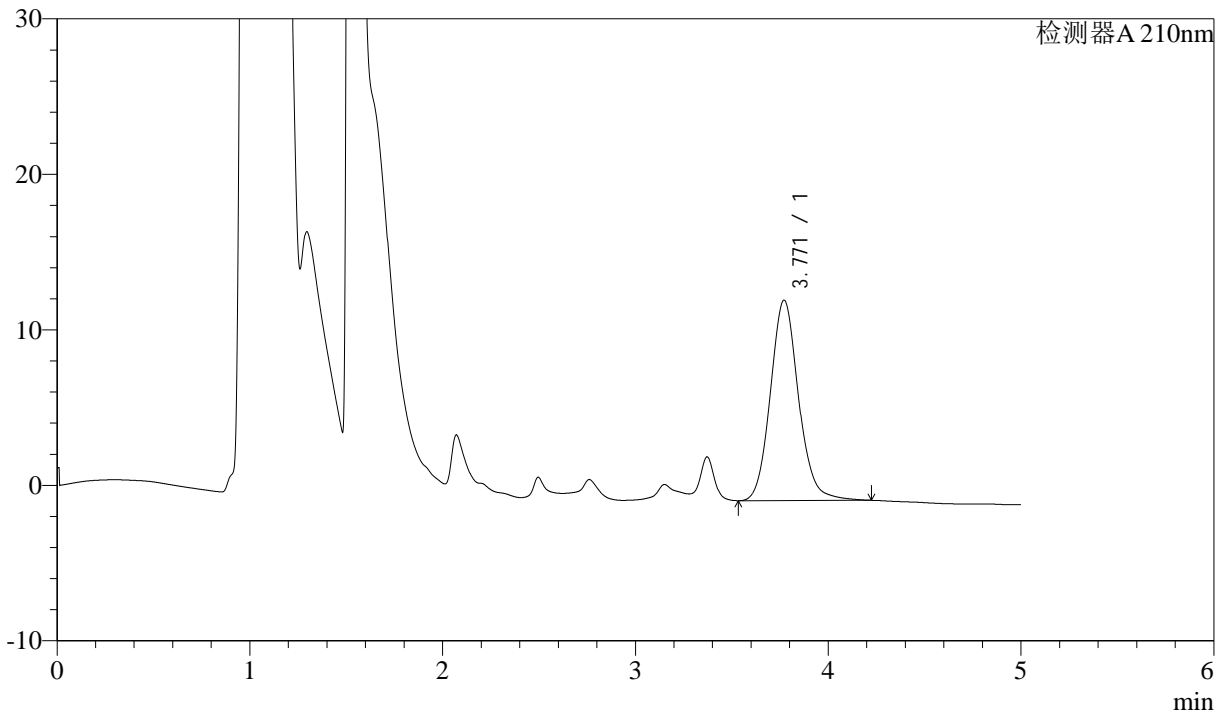
J483

<样品信息>

色谱柱 :SB-C8(150mm*4.6mm,3.5 μ m) 流速: 1.5ml/min
 柱温 :60 $^{\circ}$ C 波长: 210nm
 数据文件名 :RC\$J483 - 0-36/27-2699-2 - zzp-24053002p-rcqx-pH4.5-0.005qbjxws-45min-P6.lcd
 方法文件名 :RC\$J483 - J483-RC-FX276.lcm
 批处理文件名: RC\$J483 - J483-RCQX-20240603-FX276.lcb
 样品瓶号 : 2-51
 进样体积 : 400 μ L 版本号: 6.115
 进样时间 : 2024/06/04 02:09:41 实验者: jiangjinwei
 处理时间 (V2) : 2024/06/04 09:00:46 处理者: jiangjinwei
 仪器型号: SHIMADZU LC-2050C(FX276)

<色谱图>

mV



<峰表>

检测器A 210nm

峰号	保留时间	面积	面积%	高度	理论塔板数(USP)	拖尾因子	分离度(USP)
1	3.771	130876	100.000	12891	3349	1.113	--
总计		130876	100.000	12891			



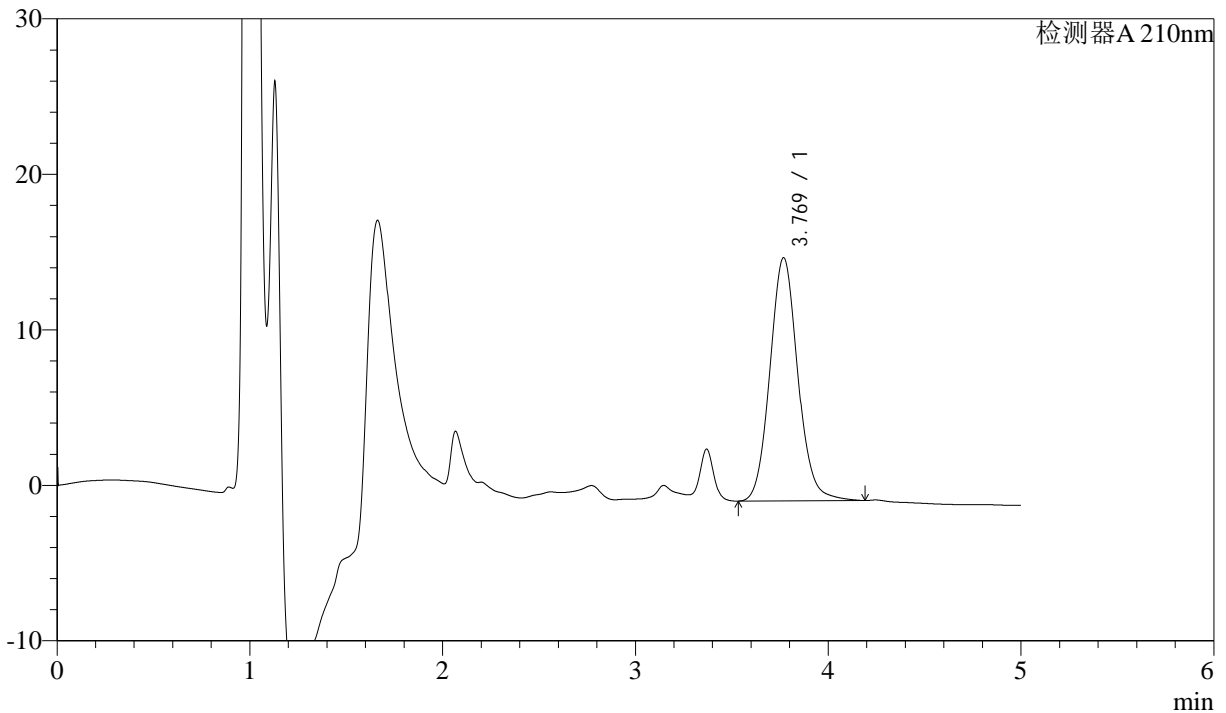
J483

<样品信息>

色谱柱 :SB-C8(150mm*4.6mm,3.5μm) 流速: 1.5ml/min
 柱温 :60°C 波长: 210nm
 数据文件名 :RC\$J483 - 0-36/27-2700-2 - zzp-24053002p-rcqx-pH4.5-0.005qbjxws-dz2-1.lcd
 方法文件名 :RC\$J483 - J483-RC-FX276.lcm
 批处理文件名: RC\$J483 - J483-RCQX-20240603-FX276.lcb
 样品瓶号 : 2-36
 进样体积 : 400 μL 版本号: 6.115
 进样时间 : 2024/06/04 02:16:14 实验者: jiangjinwei
 处理时间 (V2) : 2024/06/04 09:00:50 处理者: jiangjinwei
 仪器型号: SHIMADZU LC-2050C(FX276)

<色谱图>

mV



<峰表>

检测器A 210nm

峰号	保留时间	面积	面积%	高度	理论塔板数(USP)	拖尾因子	分离度(USP)
1	3.769	157483	100.000	15630	3366	1.094	--
总计		157483	100.000	15630			



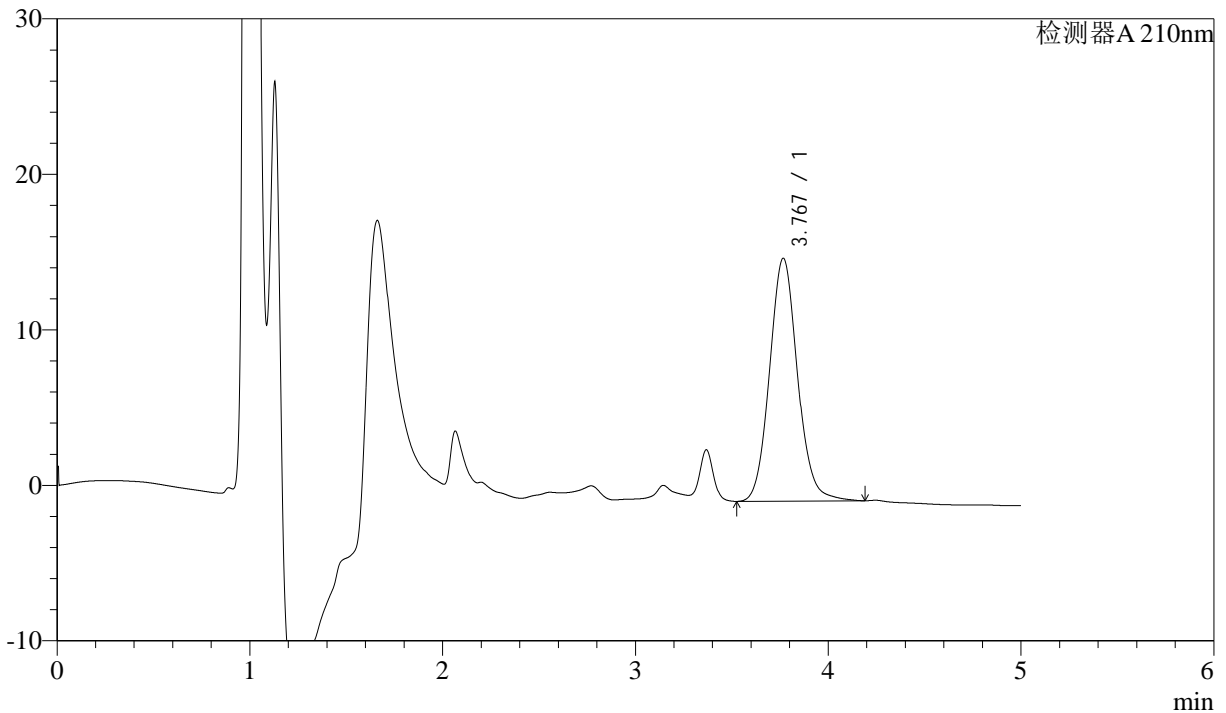
J483

<样品信息>

色谱柱 :SB-C8(150mm*4.6mm,3.5μm) 流速: 1.5ml/min
 柱温 :60°C 波长: 210nm
 数据文件名 :RC\$J483 - 0-36/27-2701-2 - zzp-24053002p-rcqx-pH4.5-0.005qbjxws-dz2-2.lcd
 方法文件名 :RC\$J483 - J483-RC-FX276.lcm
 批处理文件名: RC\$J483 - J483-RCQX-20240603-FX276.lcb
 样品瓶号 : 2-36
 进样体积 : 400 μL 版本号: 6.115
 进样时间 : 2024/06/04 02:22:47 实验者: jiangjinwei
 处理时间 (V2) : 2024/06/04 09:00:52 处理者: jiangjinwei
 仪器型号: SHIMADZU LC-2050C(FX276)

<色谱图>

mV



<峰表>

检测器A 210nm

峰号	保留时间	面积	面积%	高度	理论塔板数(USP)	拖尾因子	分离度(USP)
1	3.767	157411	100.000	15598	3362	1.093	--
总计		157411	100.000	15598			