依折麦布阿托伐他汀钙片项目信息

介质体积(ml)	900	取样体积(ml)	5	补液体积(ml)	5
对照品批号	DJ333-221017	对照品来源	工作对照品	对照品使用方法	直接使用
对照品含量(%)	99.67	对照品水分(%)	0	对照品稀释倍数	5000
标示量(mg)	10	供试品稀释倍数	5	系数	1

对照品溶液

序号	称样量(mg)	A_1	A_2	A_3	A_4	A_5	$A_{平均}$	RSD%
1	10.03	169985	169886	169933	169562	170618	169997	0.23
2	10.09	167976	167860				167918	0.05

单位质量响应值		RSD%	判断
16948.85	16642.02	1.30	数据可信

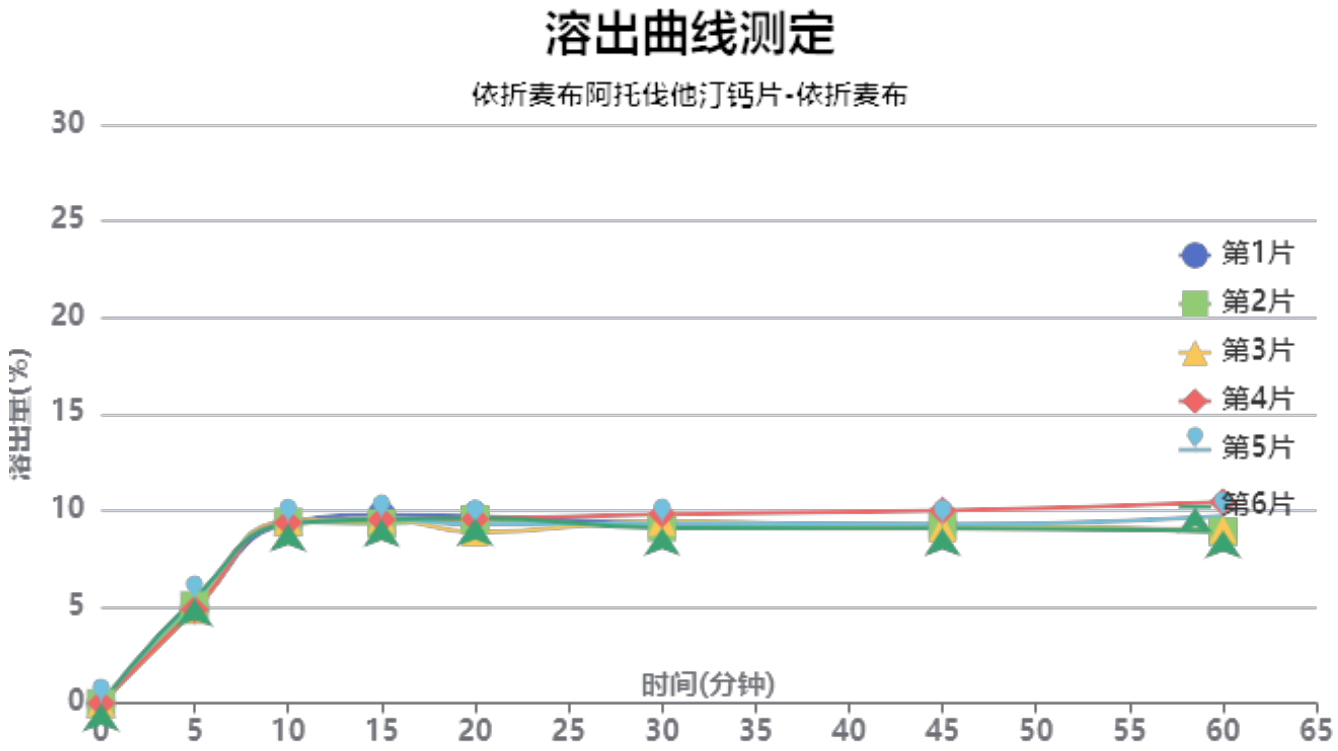

操作者: 谢超君

日　期: 2024-06-19

复核者:

未审阅版本

供试品溶液-2023121221批-依折麦布-pH6.8

时间(分钟)	样品	A_1	A_2	$A_{平均}$	溶出量(%)	平均(%)	RSD%	累计溶出量(%)	平均(%)	RSD%
5min	1	9230	-	9230	4.930	5.08	4.97	4.93	5.08	4.94
	2	9486	-	9486	5.067			5.07		
	3	9081	-	9081	4.850			4.85		
	4	9114	-	9114	4.868			4.87		
	5	10012	-	10012	5.348			5.35		
	6	10175	-	10175	5.435			5.43		
10min	1	17413	-	17413	9.301	9.33	0.60	9.33	9.36	0.59
	2	17524	-	17524	9.360			9.39		
	3	17636	-	17636	9.420			9.45		
	4	17488	-	17488	9.341			9.37		
	5	17393	-	17393	9.290			9.32		
	6	17354	-	17354	9.269			9.30		
15min	1	18139	-	18139	9.689	9.46	1.50	9.77	9.54	1.48
	2	17310	-	17310	9.246			9.33		
	3	17768	-	17768	9.491			9.57		
	4	17649	-	17649	9.427			9.51		
	5	17702	-	17702	9.455			9.54		
	6	17713	-	17713	9.461			9.54		
20min	1	17918	-	17918	9.571	9.29	3.30	9.70	9.42	3.25
	2	17615	-	17615	9.409			9.54		
	3	16361	-	16361	8.739			8.87		
	4	17643	-	17643	9.424			9.56		
	5	17116	-	17116	9.142			9.28		
	6	17723	-	17723	9.466			9.60		
30min	1	17154	-	17154	9.163	9.18	2.82	9.35	9.36	2.76
	2	16751	-	16751	8.947			9.13		
	3	17314	-	17314	9.248			9.43		
	4	18034	-	18034	9.633			9.82		
	5	17117	-	17117	9.143			9.33		
	6	16699	-	16699	8.920			9.11		
45min	1	16809	-	16809	8.978	9.07	3.81	9.22	9.30	3.72
	2	16773	-	16773	8.959			9.19		
	3	16593	-	16593	8.863			9.09		
	4	18262	-	18262	9.754			9.99		
	5	16914	-	16914	9.034			9.27		
	6	16517	-	16517	8.822			9.06		
60min	1	16153	-	16153	8.628	9.03	6.83	8.91	9.32	6.66
	2	16124	-	16124	8.612			8.90		
	3	16354	-	16354	8.735			9.02		
	4	18974	-	18974	10.135			10.43		
	5	17600	-	17600	9.401			9.69		
	6	16259	-	16259	8.685			8.97		
极限	1	16246	-	16246	8.678	9.23	8.64	9.01	9.56	8.41
	2	16305	-	16305	8.709			9.04		
	3	16456	-	16456	8.790			9.12		
	4	19750	-	19750	10.549			10.90		
	5	18502	-	18502	9.883			10.22		
	6	16368	-	16368	8.743			9.08		

操作者: 谢超君

日　期: 2024-06-19

复核者:

日　期:

未审阅版本

依折麦布阿托伐他汀钙片项目信息

介质体积(ml)	900	取样体积(ml)	5	补液体积(ml)	5
对照品批号	100590-202005	对照品来源	中检院	对照品使用方法	直接使用
对照品含量(%)	94.9	对照品水分(%)	0	对照品稀释倍数	2500
标示量(mg)	20	供试品稀释倍数	5	系数	0.9671

对照品溶液

序号	称样量(mg)	A_1	A_2	A_3	A_4	A_5	$A_{平均}$	RSD%
1	10.73	301239	301024	301728	300677	302061	301346	0.19
2	10.78	299804	298688				299246	0.27

单位质量响应值		RSD%	判断
28084.44	27759.37	0.83	数据可信

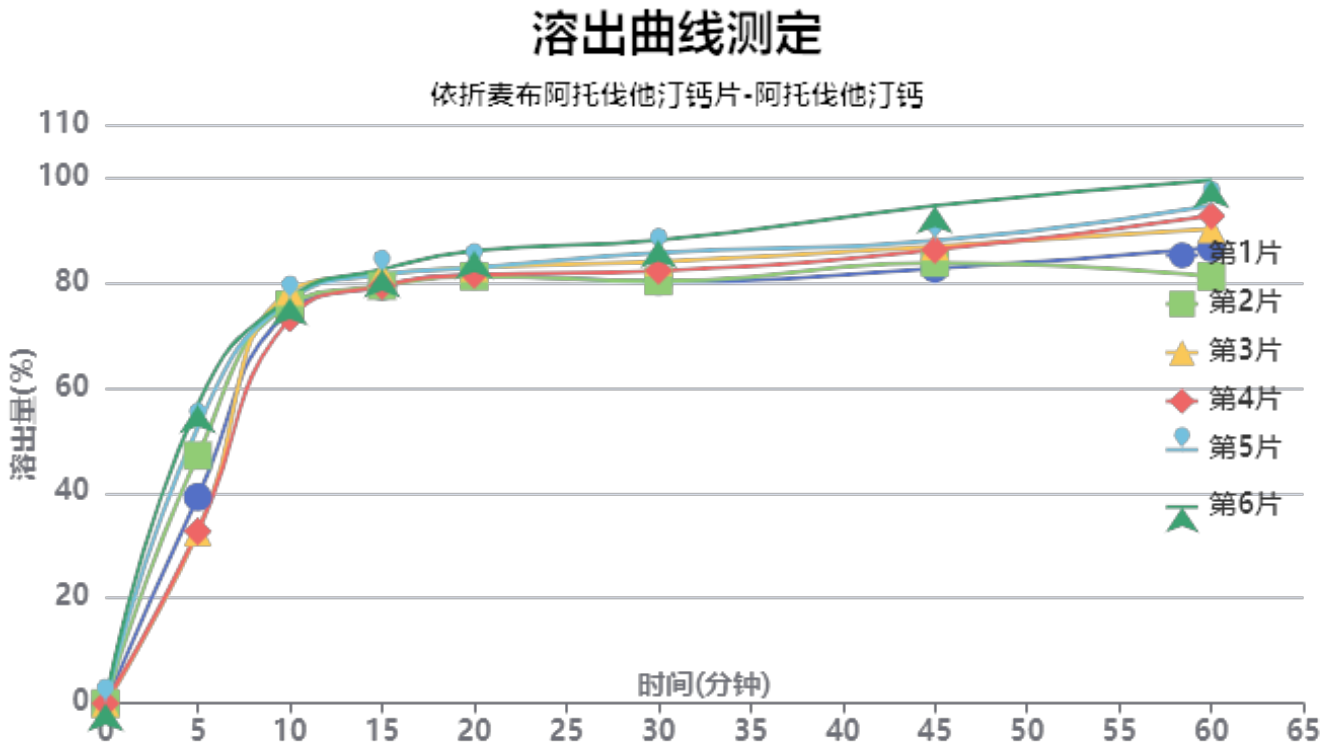

操作者: 谢超君

日　期: 2024-06-19

复核者:

日　期:

未审阅版本

供试品溶液-2023121221批-阿托伐他汀钙-pH6.8

时间(分钟)	样品	A_1	A_2	$A_{平均}$	溶出量(%)	平均(%)	RSD%	累计溶出量(%)	平均(%)	RSD%
5min	1	132545	-	132545	39.211	43.43	23.54	39.21	43.44	23.54
	2	159220	-	159220	47.103			47.10		
	3	109970	-	109970	32.533			32.53		
	4	110423	-	110423	32.667			32.67		
	5	177120	-	177120	52.398			52.40		
	6	191644	-	191644	56.695			56.70		
10min	1	251173	-	251173	74.306	75.66	2.40	74.52	75.90	2.42
	2	255258	-	255258	75.514			75.78		
	3	263899	-	263899	78.071			78.25		
	4	246691	-	246691	72.980			73.16		
	5	257992	-	257992	76.323			76.61		
	6	259391	-	259391	76.737			77.05		
15min	1	265769	-	265769	78.624	79.90	1.73	79.25	80.56	1.77
	2	265953	-	265953	78.678			79.36		
	3	273343	-	273343	80.864			81.48		
	4	266139	-	266139	78.733			79.32		
	5	273032	-	273032	80.772			81.49		
	6	276264	-	276264	81.729			82.47		
20min	1	271469	-	271469	80.310	81.49	2.18	81.38	82.59	2.21
	2	270564	-	270564	80.042			81.16		
	3	276376	-	276376	81.762			82.83		
	4	271747	-	271747	80.392			81.42		
	5	275857	-	275857	81.608			82.77		
	6	286657	-	286657	84.803			86.00		
30min	1	266034	-	266034	78.702	81.82	3.73	80.22	83.38	3.72
	2	265949	-	265949	78.677			80.24		
	3	278592	-	278592	82.417			83.94		
	4	272939	-	272939	80.745			82.22		
	5	283995	-	283995	84.016			85.63		
	6	291874	-	291874	86.347			88.01		
45min	1	272657	-	272657	80.662	84.97	4.88	82.61	86.98	4.84
	2	276290	-	276290	81.736			83.74		
	3	286935	-	286935	84.885			86.86		
	4	284840	-	284840	84.266			86.19		
	5	290151	-	290151	85.837			87.92		
	6	312385	-	312385	92.414			94.56		
60min	1	284483	-	284483	84.160	88.27	7.16	86.56	90.76	7.05
	2	265961	-	265961	78.681			81.13		
	3	296467	-	296467	87.705			90.15		
	4	305125	-	305125	90.267			92.65		
	5	311220	-	311220	92.070			94.63		
	6	327086	-	327086	96.764			99.42		
极限	1	341802	-	341802	101.117	100.76	0.48	103.98	103.74	0.51
	2	338827	-	338827	100.237			103.13		
	3	342516	-	342516	101.328			104.26		
	4	338596	-	338596	100.169			103.06		
	5	340492	-	340492	100.730			103.80		
	6	341372	-	341372	100.990			104.19		

操作者: 谢超君

日　期: 2024-06-19

复核者:

日　期:

未审阅版本

依折麦布阿托伐他汀钙片项目信息

介质体积(ml)	900	取样体积(ml)	5	补液体积(ml)	5
对照品批号	DJ333-221017	对照品来源	工作对照品	对照品使用方法	直接使用
对照品含量(%)	99.67	对照品水分(%)	0	对照品稀释倍数	5000
标示量(mg)	10	供试品稀释倍数	5	系数	1

对照品溶液

序号	称样量(mg)	A_1	A_2	A_3	A_4	A_5	$A_{平均}$	RSD%
1	10.03	168170	168414	168588	168328	168493	168399	0.10
2	10.09	167196	167289				167242	0.04

单位质量响应值		RSD%	判断
16789.53	16575.02	0.91	数据可信

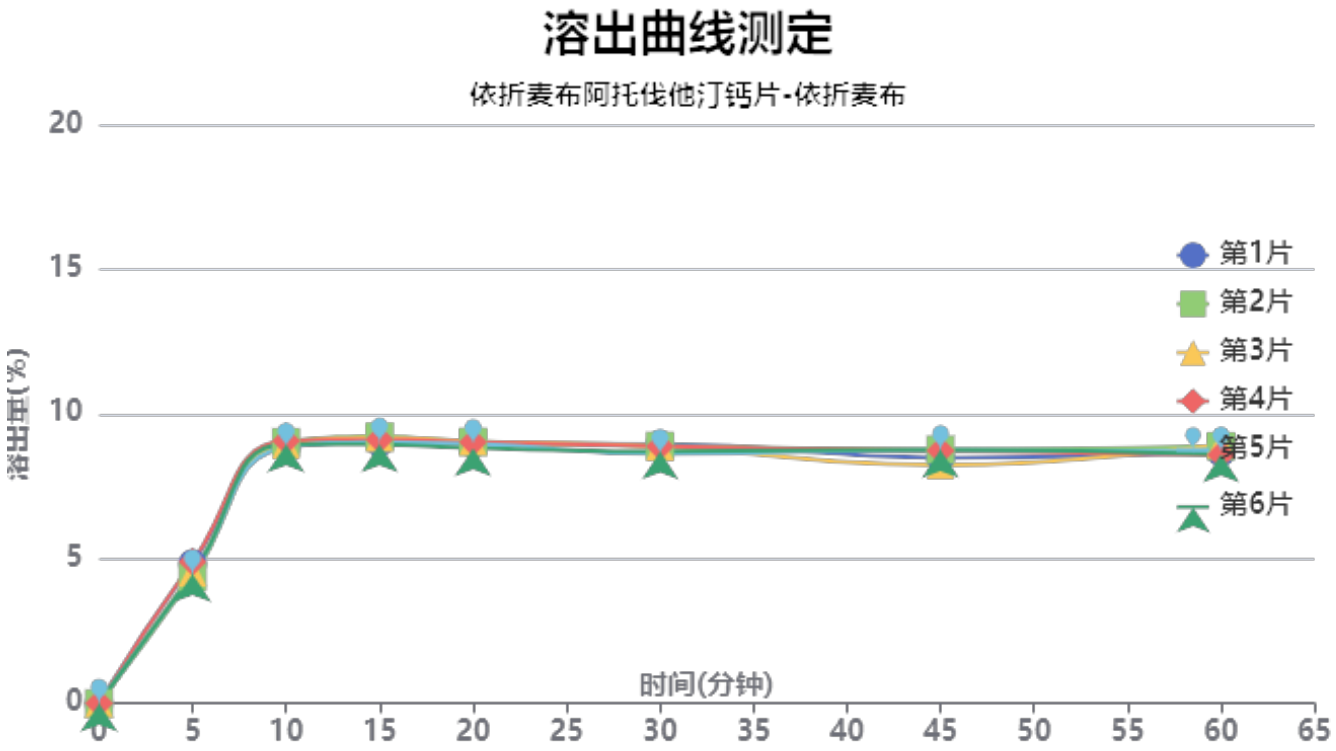

操作者: 谢超君

日　期: 2024-06-19

复核者:

日　期:

未审阅版本

供试品溶液-2023121221批-依折麦布-pH6.8

时间(分钟)	样品	A_1	A_2	$A_{平均}$	溶出量(%)	平均(%)	RSD%	累计溶出量(%)	平均(%)	RSD%
5min	1	9007	-	9007	4.843	4.59	4.71	4.84	4.59	4.75
	2	8134	-	8134	4.374			4.37		
	3	8410	-	8410	4.522			4.52		
	4	9088	-	9088	4.887			4.89		
	5	8302	-	8302	4.464			4.46		
	6	8311	-	8311	4.469			4.47		
10min	1	16398	-	16398	8.818	8.92	1.01	8.84	8.95	1.04
	2	16746	-	16746	9.005			9.03		
	3	16586	-	16586	8.919			8.94		
	4	16809	-	16809	9.039			9.07		
	5	16418	-	16418	8.829			8.85		
	6	16614	-	16614	8.934			8.96		
15min	1	16608	-	16608	8.931	9.01	1.18	9.01	9.08	1.15
	2	16993	-	16993	9.138			9.21		
	3	16938	-	16938	9.108			9.18		
	4	16812	-	16812	9.040			9.12		
	5	16641	-	16641	8.948			9.02		
	6	16497	-	16497	8.871			8.95		
20min	1	16443	-	16443	8.842	8.85	0.99	8.97	8.98	0.96
	2	16585	-	16585	8.918			9.04		
	3	16601	-	16601	8.927			9.05		
	4	16557	-	16557	8.903			9.03		
	5	16445	-	16445	8.843			8.97		
	6	16166	-	16166	8.693			8.82		
30min	1	16329	-	16329	8.781	8.65	1.49	8.96	8.82	1.48
	2	16234	-	16234	8.730			8.90		
	3	16164	-	16164	8.692			8.87		
	4	16180	-	16180	8.701			8.88		
	5	15702	-	15702	8.444			8.62		
	6	15877	-	15877	8.538			8.71		
45min	1	15364	-	15364	8.262	8.40	2.63	8.49	8.63	2.53
	2	15890	-	15890	8.545			8.77		
	3	14903	-	14903	8.014			8.24		
	4	15807	-	15807	8.500			8.73		
	5	15886	-	15886	8.542			8.76		
	6	15907	-	15907	8.554			8.77		
60min	1	15615	-	15615	8.397	8.47	1.84	8.67	8.74	1.77
	2	16026	-	16026	8.618			8.89		
	3	16172	-	16172	8.696			8.96		
	4	15465	-	15465	8.316			8.59		
	5	15706	-	15706	8.446			8.71		
	6	15496	-	15496	8.333			8.60		
极限	1	15733	-	15733	8.460	8.39	1.84	8.78	8.70	1.77
	2	16042	-	16042	8.626			8.94		
	3	15723	-	15723	8.455			8.77		
	4	15323	-	15323	8.240			8.56		
	5	15406	-	15406	8.284			8.60		
	6	15343	-	15343	8.250			8.56		

操作者: 谢超君

日　期: 2024-06-19

复核者:

日　期:

未审阅版本

依折麦布阿托伐他汀钙片项目信息

介质体积(ml)	900	取样体积(ml)	5	补液体积(ml)	5
对照品批号	100590-202005	对照品来源	中检院	对照品使用方法	直接使用
对照品含量(%)	94.9	对照品水分(%)	0	对照品稀释倍数	2500
标示量(mg)	20	供试品稀释倍数	5	系数	0.9671

对照品溶液

序号	称样量(mg)	A_1	A_2	A_3	A_4	A_5	$A_{平均}$	RSD%
1	10.73	301435	301854	302190	301700	301474	301731	0.11
2	10.78	300395	299644				300020	0.18

单位质量响应值		RSD%	判断
28120.32	27831.17	0.74	数据可信

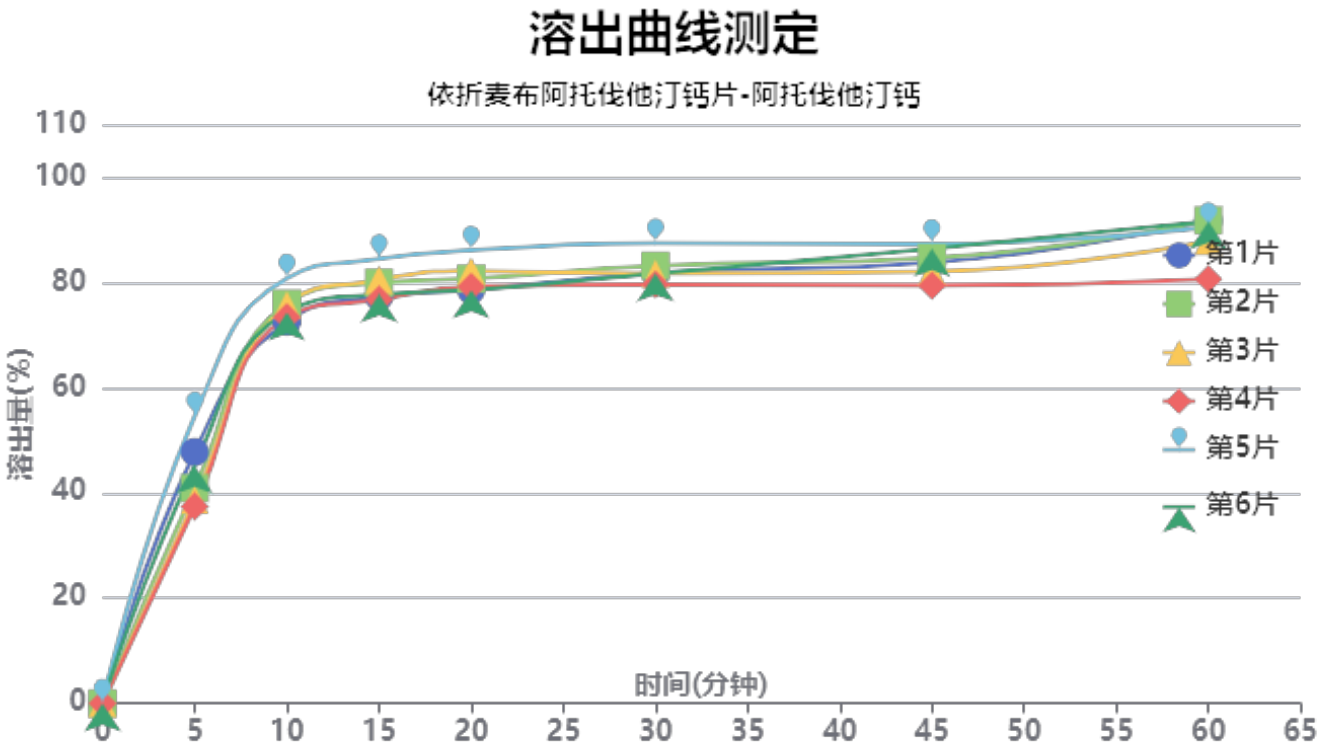

操作者: 谢超君

日　期: 2024-06-19

复核者:

日　期:

未审阅版本

供试品溶液-2023121221批-阿托伐他汀钙-pH6.8

时间(分钟)	样品	A_1	A_2	$A_{平均}$	溶出量(%)	平均(%)	RSD%	累计溶出量(%)	平均(%)	RSD%
5min	1	161872	-	161872	47.795	44.09	14.63	47.79	44.09	14.63
	2	138594	-	138594	40.922			40.92		
	3	131083	-	131083	38.704			38.70		
	4	126734	-	126734	37.420			37.42		
	5	184789	-	184789	54.561			54.56		
	6	152959	-	152959	45.163			45.16		
10min	1	244703	-	244703	72.252	75.19	3.87	72.52	75.44	3.89
	2	256580	-	256580	75.759			75.99		
	3	255614	-	255614	75.474			75.69		
	4	247832	-	247832	73.176			73.38		
	5	272523	-	272523	80.466			80.77		
	6	250715	-	250715	74.027			74.28		
15min	1	259423	-	259423	76.598	78.77	3.61	77.27	79.44	3.63
	2	268463	-	268463	79.267			79.92		
	3	270380	-	270380	79.833			80.47		
	4	257795	-	257795	76.118			76.73		
	5	283530	-	283530	83.716			84.47		
	6	261155	-	261155	77.110			77.77		
20min	1	262288	-	262288	77.444	79.76	3.61	78.54	80.86	3.62
	2	269606	-	269606	79.605			80.69		
	3	274642	-	274642	81.092			82.17		
	4	264594	-	264594	78.125			79.16		
	5	287462	-	287462	84.877			86.09		
	6	262292	-	262292	77.445			78.54		
30min	1	271844	-	271844	80.266	81.02	3.20	81.79	82.56	3.23
	2	276516	-	276516	81.645			83.18		
	3	271347	-	271347	80.119			81.65		
	4	264591	-	264591	78.124			79.60		
	5	290519	-	290519	85.780			87.47		
	6	271516	-	271516	80.169			81.69		
45min	1	277034	-	277034	81.798	81.93	3.49	83.77	83.93	3.48
	2	279943	-	279943	82.657			84.64		
	3	271188	-	271188	80.072			82.05		
	4	262369	-	262369	77.468			79.37		
	5	288370	-	288370	85.145			87.31		
	6	286070	-	286070	84.466			86.43		
60min	1	302454	-	302454	89.304	86.59	4.99	91.73	89.04	4.91
	2	302649	-	302649	89.361			91.80		
	3	289457	-	289457	85.466			87.88		
	4	265270	-	265270	78.325			80.66		
	5	297723	-	297723	87.907			90.54		
	6	302077	-	302077	89.192			91.63		
极限	1	338351	-	338351	99.903	99.77	1.27	102.82	102.70	1.28
	2	340393	-	340393	100.506			103.45		
	3	340863	-	340863	100.644			103.54		
	4	329829	-	329829	97.387			100.16		
	5	337039	-	337039	99.515			102.64		
	6	341013	-	341013	100.689			103.62		

操作者: 谢超君

日　期: 2024-06-19

复核者:

日　期:

未审阅版本

依折麦布阿托伐他汀钙片项目信息

介质体积(ml)	900	取样体积(ml)	5	补液体积(ml)	5
对照品批号	DJ333-221017	对照品来源	工作对照品	对照品使用方法	直接使用
对照品含量(%)	99.67	对照品水分(%)	0	对照品稀释倍数	5000
标示量(mg)	10	供试品稀释倍数	5	系数	1

对照品溶液

序号	称样量(mg)	A_1	A_2	A_3	A_4	A_5	$A_{平均}$	RSD%
1	10.03	169446	169561	169437	169696	169621	169552	0.07
2	10.09	167082	167280				167181	0.09

单位质量响应值		RSD%	判断
16904.49	16568.98	1.42	数据可信

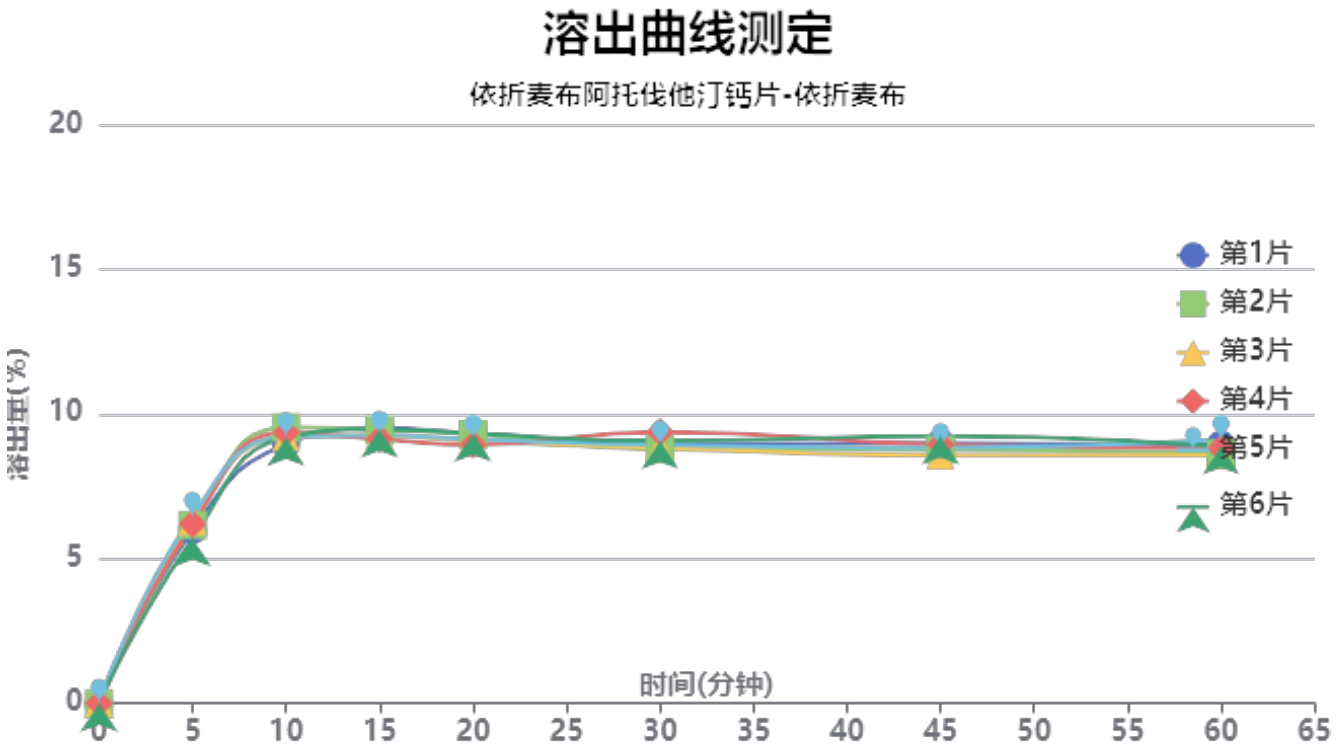

操作者: 谢超君

日　期: 2024-06-19

复核者:

日　期:

未审阅版本

供试品溶液-2023121621批-依折麦布-pH6.8

时间(分钟)	样品	A_1	A_2	$A_{平均}$	溶出量(%)	平均(%)	RSD%	累计溶出量(%)	平均(%)	RSD%
5min	1	11176	-	11176	5.991	6.14	4.40	5.99	6.14	4.38
	2	11484	-	11484	6.156			6.16		
	3	11773	-	11773	6.311			6.31		
	4	11568	-	11568	6.201			6.20		
	5	12059	-	12059	6.464			6.46		
	6	10615	-	10615	5.690			5.69		
10min	1	16660	-	16660	8.930	9.21	2.06	8.96	9.24	2.07
	2	17713	-	17713	9.494			9.53		
	3	17107	-	17107	9.170			9.20		
	4	17404	-	17404	9.329			9.36		
	5	17110	-	17110	9.171			9.21		
	6	17091	-	17091	9.161			9.19		
15min	1	17604	-	17604	9.436	9.26	1.65	9.52	9.35	1.65
	2	17465	-	17465	9.362			9.45		
	3	17117	-	17117	9.175			9.26		
	4	16881	-	16881	9.049			9.13		
	5	17112	-	17112	9.172			9.26		
	6	17505	-	17505	9.383			9.47		
20min	1	17158	-	17158	9.197	9.04	1.81	9.33	9.18	1.78
	2	17086	-	17086	9.158			9.30		
	3	16642	-	16642	8.920			9.06		
	4	16427	-	16427	8.805			8.94		
	5	16758	-	16758	8.983			9.12		
	6	17136	-	17136	9.185			9.32		
30min	1	16382	-	16382	8.781	8.81	2.47	8.97	8.99	2.42
	2	16025	-	16025	8.590			8.78		
	3	16112	-	16112	8.636			8.82		
	4	17153	-	17153	9.194			9.38		
	5	16318	-	16318	8.747			8.93		
	6	16575	-	16575	8.885			9.07		
45min	1	16324	-	16324	8.750	8.65	2.57	8.99	8.89	2.51
	2	15918	-	15918	8.532			8.77		
	3	15560	-	15560	8.340			8.57		
	4	16229	-	16229	8.699			8.94		
	5	16036	-	16036	8.596			8.83		
	6	16786	-	16786	8.998			9.23		
60min	1	16151	-	16151	8.657	8.54	2.32	8.94	8.83	2.25
	2	15595	-	15595	8.359			8.64		
	3	15470	-	15470	8.292			8.57		
	4	15920	-	15920	8.533			8.82		
	5	16475	-	16475	8.831			9.11		
	6	16034	-	16034	8.595			8.88		
极限	1	15981	-	15981	8.566	8.57	2.64	8.90	8.90	2.58
	2	15652	-	15652	8.390			8.72		
	3	15568	-	15568	8.345			8.67		
	4	16016	-	16016	8.585			8.92		
	5	16758	-	16758	8.983			9.32		
	6	15937	-	15937	8.543			8.88		

操作者: 谢超君

日　期: 2024-06-19

复核者:

日　期:

未审阅版本

依折麦布阿托伐他汀钙片项目信息

介质体积(ml)	900	取样体积(ml)	5	补液体积(ml)	5
对照品批号	100590-202005	对照品来源	中检院	对照品使用方法	直接使用
对照品含量(%)	94.9	对照品水分(%)	0	对照品稀释倍数	2500
标示量(mg)	20	供试品稀释倍数	5	系数	0.9671

对照品溶液

序号	称样量(mg)	A_1	A_2	A_3	A_4	A_5	$A_{平均}$	RSD%
1	10.73	301983	302430	302605	302422	302281	302344	0.08
2	10.78	299223	298866				299044	0.09

单位质量响应值		RSD%	判断
28177.45	27740.63	1.11	数据可信

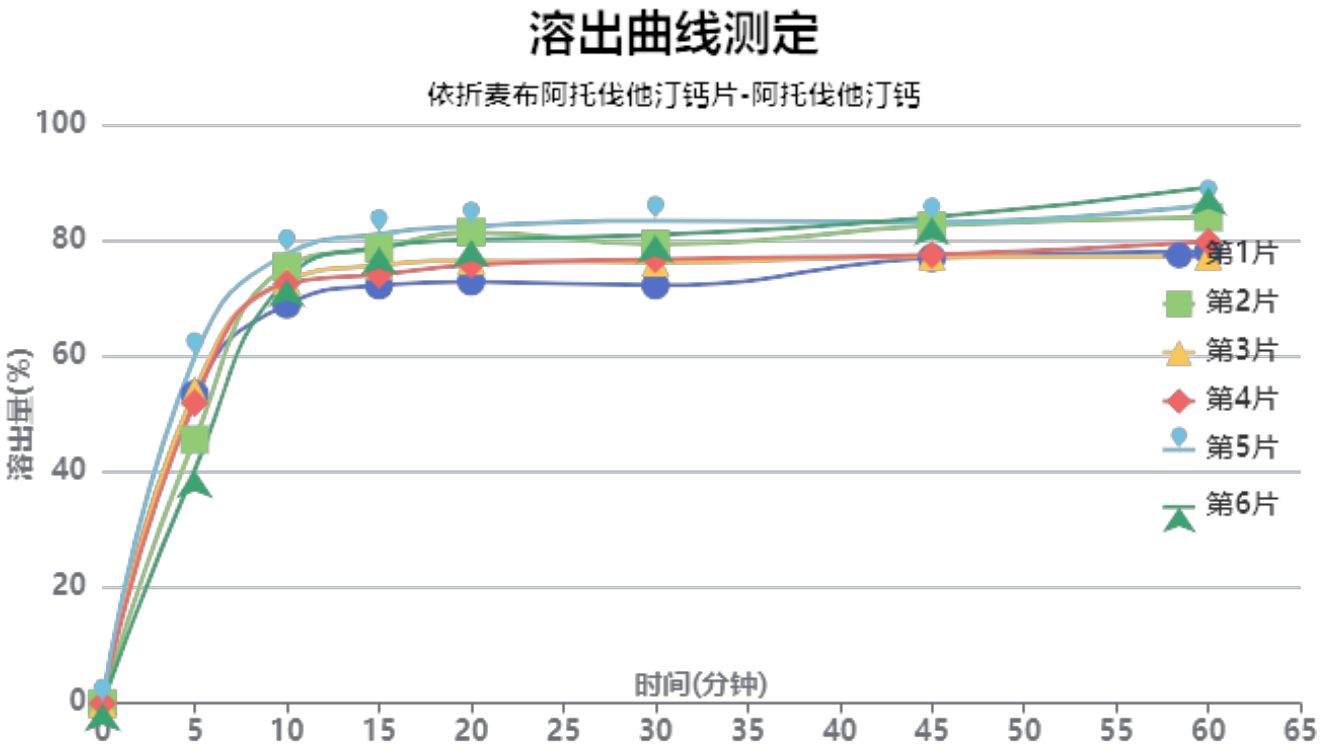

操作者: 谢超君

日　期: 2024-06-19

复核者:

未审阅版本

供试品溶液-2023121621批-阿托伐他汀钙-pH6.8

时间(分钟)	样品	A_1	A_2	$A_{平均}$	溶出量(%)	平均(%)	RSD%	累计溶出量(%)	平均(%)	RSD%
5min	1	180834	-	180834	53.427	50.84	13.57	53.43	50.84	13.56
	2	154270	-	154270	45.579			45.58		
	3	182741	-	182741	53.991			53.99		
	4	175681	-	175681	51.905			51.90		
	5	202601	-	202601	59.859			59.86		
	6	136430	-	136430	40.308			40.31		
10min	1	232243	-	232243	68.616	73.18	4.01	68.91	73.46	4.00
	2	254479	-	254479	75.186			75.44		
	3	246029	-	246029	72.689			72.99		
	4	244514	-	244514	72.242			72.53		
	5	261625	-	261625	77.297			77.63		
	6	247293	-	247293	73.063			73.29		
15min	1	242139	-	242139	71.540	76.06	4.37	72.22	76.75	4.35
	2	263881	-	263881	77.964			78.63		
	3	253756	-	253756	74.972			75.68		
	4	248365	-	248365	73.380			74.07		
	5	271925	-	271925	80.340			81.10		
	6	264584	-	264584	78.171			78.80		
20min	1	243026	-	243026	71.802	77.07	4.78	72.88	78.18	4.75
	2	271725	-	271725	80.281			81.39		
	3	255115	-	255115	75.374			76.49		
	4	252787	-	252787	74.686			75.78		
	5	274862	-	274862	81.208			82.42		
	6	267571	-	267571	79.054			80.12		
30min	1	239450	-	239450	70.746	76.60	5.10	72.22	78.14	5.06
	2	263289	-	263289	77.789			79.34		
	3	252594	-	252594	74.629			76.17		
	4	254587	-	254587	75.218			76.73		
	5	276651	-	276651	81.737			83.40		
	6	268928	-	268928	79.455			80.96		
45min	1	254142	-	254142	75.086	78.25	4.18	76.95	80.21	4.14
	2	272659	-	272659	80.557			82.54		
	3	254637	-	254637	75.233			77.19		
	4	255840	-	255840	75.588			77.52		
	5	274196	-	274196	81.011			83.12		
	6	277600	-	277600	82.017			83.96		
60min	1	256542	-	256542	75.795	80.00	5.94	78.08	82.40	5.84
	2	276143	-	276143	81.587			84.02		
	3	253233	-	253233	74.818			77.19		
	4	261984	-	261984	77.403			79.75		
	5	283086	-	283086	83.638			86.20		
	6	293640	-	293640	86.756			89.16		
极限	1	326378	-	326378	96.428	97.78	1.16	99.13	100.62	1.16
	2	330138	-	330138	97.539			100.42		
	3	329514	-	329514	97.355			100.14		
	4	333021	-	333021	98.391			101.17		
	5	329263	-	329263	97.281			100.31		
	6	337455	-	337455	99.701			102.58		

操作者: 谢超君

日　期: 2024-06-19

复核者:

日　期:

未审阅版本

依折麦布阿托伐他汀钙片项目信息

介质体积(ml)	900	取样体积(ml)	5	补液体积(ml)	5
对照品批号	DJ333-221017	对照品来源	工作对照品	对照品使用方法	直接使用
对照品含量(%)	99.67	对照品水分(%)	0	对照品稀释倍数	5000
标示量(mg)	10	供试品稀释倍数	5	系数	1

对照品溶液

序号	称样量(mg)	A_1	A_2	A_3	A_4	A_5	$A_{平均}$	RSD%
1	10.03	168572	169647	170531	170849	171145	170149	0.62
2	10.09	167641	168422				168032	0.33

单位质量响应值		RSD%	判断
16964.01	16653.32	1.31	数据可信

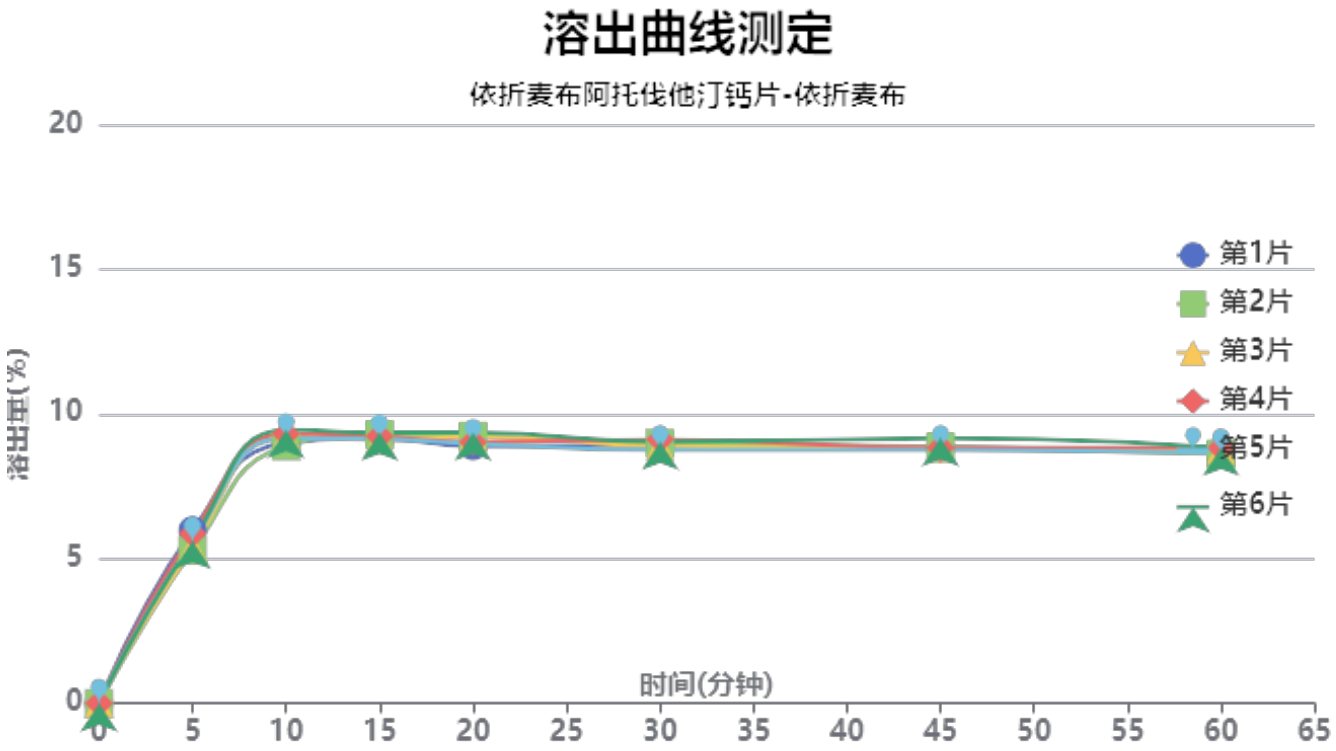

操作者: 谢超君

日　期: 2024-06-19

复核者:

日　期:

未审阅版本

供试品溶液-2023121621批-依折麦布-pH6.8

时间(分钟)	样品	A_1	A_2	$A_{平均}$	溶出量(%)	平均(%)	RSD%	累计溶出量(%)	平均(%)	RSD%
5min	1	11202	-	11202	5.979	5.62	4.80	5.98	5.62	4.79
	2	9898	-	9898	5.283			5.28		
	3	10074	-	10074	5.377			5.38		
	4	10988	-	10988	5.864			5.86		
	5	10476	-	10476	5.591			5.59		
	6	10506	-	10506	5.607			5.61		
10min	1	16796	-	16796	8.964	9.14	2.24	9.00	9.17	2.23
	2	16607	-	16607	8.863			8.89		
	3	17220	-	17220	9.191			9.22		
	4	17380	-	17380	9.276			9.31		
	5	17126	-	17126	9.140			9.17		
	6	17657	-	17657	9.424			9.45		
15min	1	16995	-	16995	9.071	9.13	1.04	9.15	9.21	1.01
	2	17264	-	17264	9.214			9.29		
	3	16928	-	16928	9.035			9.12		
	4	17141	-	17141	9.148			9.23		
	5	16971	-	16971	9.058			9.14		
	6	17371	-	17371	9.271			9.35		
20min	1	16405	-	16405	8.756	8.98	2.01	8.89	9.12	1.99
	2	17077	-	17077	9.114			9.24		
	3	17006	-	17006	9.076			9.21		
	4	16661	-	16661	8.892			9.03		
	5	16563	-	16563	8.840			8.97		
	6	17276	-	17276	9.220			9.36		
30min	1	16328	-	16328	8.715	8.77	1.46	8.90	8.95	1.44
	2	16500	-	16500	8.806			8.99		
	3	16299	-	16299	8.699			8.88		
	4	16746	-	16746	8.938			9.12		
	5	16076	-	16076	8.580			8.76		
	6	16592	-	16592	8.855			9.04		
45min	1	16113	-	16113	8.600	8.65	1.61	8.83	8.88	1.61
	2	16195	-	16195	8.644			8.87		
	3	16087	-	16087	8.586			8.82		
	4	16101	-	16101	8.593			8.83		
	5	15989	-	15989	8.534			8.76		
	6	16713	-	16713	8.920			9.16		
60min	1	15834	-	15834	8.451	8.46	1.04	8.73	8.74	1.04
	2	15635	-	15635	8.345			8.62		
	3	15887	-	15887	8.479			8.76		
	4	16019	-	16019	8.550			8.83		
	5	15692	-	15692	8.375			8.65		
	6	16034	-	16034	8.558			8.84		
极限	1	15569	-	15569	8.309	8.44	1.87	8.63	8.77	1.81
	2	15569	-	15569	8.309			8.63		
	3	16338	-	16338	8.720			9.04		
	4	15868	-	15868	8.469			8.80		
	5	15664	-	15664	8.360			8.68		
	6	15926	-	15926	8.500			8.83		

操作者: 谢超君

日　期: 2024-06-19

复核者:

日　期:

未审阅版本

依折麦布阿托伐他汀钙片项目信息

介质体积(ml)	900	取样体积(ml)	5	补液体积(ml)	5
对照品批号	100590-202005	对照品来源	中检院	对照品使用方法	直接使用
对照品含量(%)	94.9	对照品水分(%)	0	对照品稀释倍数	2500
标示量(mg)	20	供试品稀释倍数	5	系数	0.9671

对照品溶液

序号	称样量(mg)	A_1	A_2	A_3	A_4	A_5	$A_{平均}$	RSD%
1	10.73	299697	301613	302722	303336	303618	302197	0.53
2	10.78	300148	300647				300398	0.12

单位质量响应值		RSD%	判断
28163.75	27866.23	0.76	数据可信

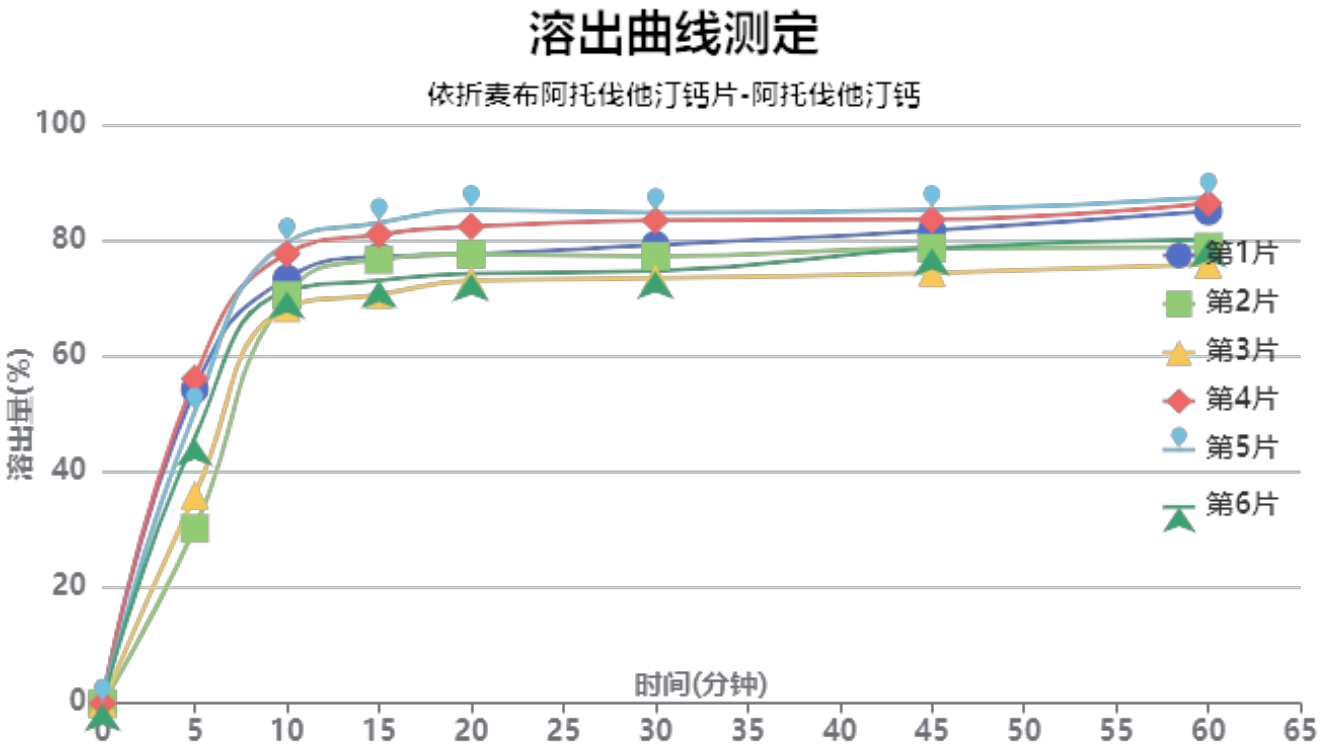

操作者: 谢超君

日　期: 2024-06-19

复核者:

日　期:

未审阅版本

供试品溶液-2023121621批-阿托伐他汀钙-pH6.8

时间(分钟)	样品	A_1	A_2	$A_{平均}$	溶出量(%)	平均(%)	RSD%	累计溶出量(%)	平均(%)	RSD%
5min	1	183965	-	183965	54.242	45.45	22.81	54.24	45.45	22.81
	2	102518	-	102518	30.227			30.23		
	3	121922	-	121922	35.949			35.95		
	4	190322	-	190322	56.117			56.12		
	5	170733	-	170733	50.341			50.34		
	6	155417	-	155417	45.825			45.82		
10min	1	248033	-	248033	73.133	73.21	5.92	73.43	73.46	5.96
	2	238500	-	238500	70.322			70.49		
	3	231022	-	231022	68.117			68.32		
	4	262420	-	262420	77.375			77.69		
	5	268994	-	268994	79.313			79.59		
	6	240753	-	240753	70.986			71.24		
15min	1	259338	-	259338	76.466	76.27	6.03	77.17	76.93	6.06
	2	258116	-	258116	76.106			76.66		
	3	237666	-	237666	70.076			70.65		
	4	272329	-	272329	80.296			81.04		
	5	279056	-	279056	82.280			83.00		
	6	245541	-	245541	72.398			73.05		
20min	1	259165	-	259165	76.415	77.26	5.99	77.55	78.35	6.01
	2	259797	-	259797	76.601			77.58		
	3	244484	-	244484	72.086			73.05		
	4	275318	-	275318	81.178			82.37		
	5	285274	-	285274	84.113			85.29		
	6	248235	-	248235	73.192			74.24		
30min	1	263351	-	263351	77.649	77.30	5.77	79.21	78.81	5.80
	2	257310	-	257310	75.868			77.27		
	3	244523	-	244523	72.098			73.47		
	4	277381	-	277381	81.786			83.42		
	5	281879	-	281879	83.112			84.76		
	6	248471	-	248471	73.262			74.72		
45min	1	270353	-	270353	79.714	78.44	4.87	81.70	80.38	4.92
	2	260627	-	260627	76.846			78.67		
	3	246173	-	246173	72.584			74.35		
	4	276428	-	276428	81.505			83.60		
	5	282016	-	282016	83.153			85.26		
	6	260517	-	260517	76.814			78.68		
60min	1	280083	-	280083	82.583	79.90	5.65	85.01	82.28	5.69
	2	259811	-	259811	76.605			78.86		
	3	249820	-	249820	73.660			75.83		
	4	284587	-	284587	83.911			86.46		
	5	287720	-	287720	84.834			87.40		
	6	263866	-	263866	77.801			80.09		
极限	1	326060	-	326060	96.139	96.78	0.46	99.03	99.60	0.48
	2	327324	-	327324	96.512			99.19		
	3	329919	-	329919	97.277			99.86		
	4	329920	-	329920	97.277			100.29		
	5	328343	-	328343	96.812			99.85		
	6	327927	-	327927	96.689			99.41		

操作者: 谢超君

日　期: 2024-06-19

复核者:

日　期:

未审阅版本

依折麦布阿托伐他汀钙片项目信息

介质体积(ml)	900	取样体积(ml)	5	补液体积(ml)	5
对照品批号	DJ333-221017	对照品来源	工作对照品	对照品使用方法	直接使用
对照品含量(%)	99.67	对照品水分(%)	0	对照品稀释倍数	5000
标示量(mg)	10	供试品稀释倍数	5	系数	1

对照品溶液

序号	称样量(mg)	A_1	A_2	A_3	A_4	A_5	$A_{平均}$	RSD%
1	10.03	168433	168690	168789	168537	168563	168602	0.09
2	10.09	169336	169735				169536	0.17

单位质量响应值		RSD%	判断
16809.77	16802.38	0.04	数据可信

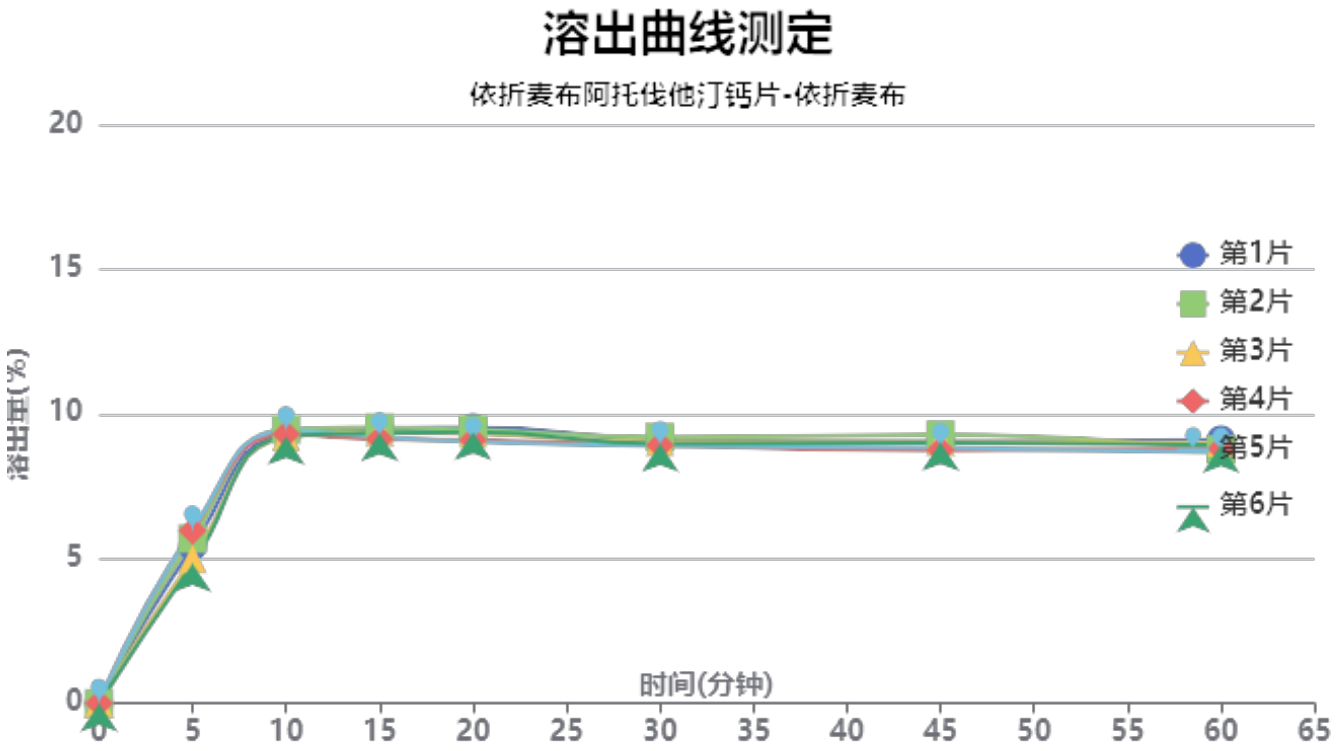

操作者: 谢超君

日　期: 2024-06-19

复核者:

日　期:

未审阅版本

供试品溶液-2023121421批-依折麦布-pH6.8

时间(分钟)	样品	A_1	A_2	$A_{平均}$	溶出量(%)	平均(%)	RSD%	累计溶出量(%)	平均(%)	RSD%
5min	1	10127	-	10127	5.405	5.48	9.07	5.41	5.48	9.04
	2	10653	-	10653	5.686			5.69		
	3	9344	-	9344	4.987			4.99		
	4	11178	-	11178	5.966			5.97		
	5	11229	-	11229	5.994			5.99		
	6	9022	-	9022	4.816			4.82		
10min	1	17361	-	17361	9.266	9.28	1.13	9.30	9.32	1.15
	2	17672	-	17672	9.432			9.46		
	3	17193	-	17193	9.177			9.20		
	4	17361	-	17361	9.266			9.30		
	5	17579	-	17579	9.383			9.42		
	6	17198	-	17198	9.179			9.21		
15min	1	17573	-	17573	9.380	9.26	1.68	9.46	9.34	1.63
	2	17706	-	17706	9.451			9.53		
	3	17430	-	17430	9.303			9.38		
	4	16948	-	16948	9.046			9.13		
	5	17072	-	17072	9.112			9.20		
	6	17355	-	17355	9.263			9.34		
20min	1	17623	-	17623	9.406	9.17	2.19	9.54	9.31	2.15
	2	17491	-	17491	9.336			9.47		
	3	17235	-	17235	9.199			9.33		
	4	16794	-	16794	8.964			9.10		
	5	16684	-	16684	8.905			9.04		
	6	17308	-	17308	9.238			9.37		
30min	1	16745	-	16745	8.938	8.84	1.33	9.12	9.02	1.31
	2	16885	-	16885	9.012			9.20		
	3	16602	-	16602	8.861			9.04		
	4	16374	-	16374	8.740			8.92		
	5	16320	-	16320	8.711			8.90		
	6	16465	-	16465	8.788			8.97		
45min	1	16511	-	16511	8.813	8.76	2.10	9.05	8.99	2.08
	2	16933	-	16933	9.038			9.28		
	3	16502	-	16502	8.808			9.04		
	4	15956	-	15956	8.517			8.75		
	5	16104	-	16104	8.596			8.83		
	6	16442	-	16442	8.776			9.01		
60min	1	16557	-	16557	8.837	8.60	1.94	9.12	8.89	1.88
	2	15909	-	15909	8.491			8.78		
	3	16354	-	16354	8.729			9.01		
	4	15953	-	15953	8.515			8.80		
	5	15723	-	15723	8.392			8.67		
	6	16219	-	16219	8.657			8.94		
极限	1	16306	-	16306	8.703	8.63	1.24	9.04	8.96	1.20
	2	16226	-	16226	8.661			9.00		
	3	16242	-	16242	8.669			9.00		
	4	15828	-	15828	8.448			8.78		
	5	16036	-	16036	8.559			8.89		
	6	16361	-	16361	8.733			9.06		

操作者: 谢超君

日　期: 2024-06-19

复核者:

未审阅版本

依折麦布阿托伐他汀钙片项目信息

介质体积(ml)	900	取样体积(ml)	5	补液体积(ml)	5
对照品批号	100590-202005	对照品来源	中检院	对照品使用方法	直接使用
对照品含量(%)	94.9	对照品水分(%)	0	对照品稀释倍数	2500
标示量(mg)	20	供试品稀释倍数	5	系数	0.9671

对照品溶液

序号	称样量(mg)	A_1	A_2	A_3	A_4	A_5	$A_{平均}$	RSD%
1	10.73	298554	299156	299011	298636	299167	298905	0.10
2	10.78	301324	301363				301344	0.01

单位质量响应值		RSD%	判断
27856.94	27953.99	0.25	数据可信

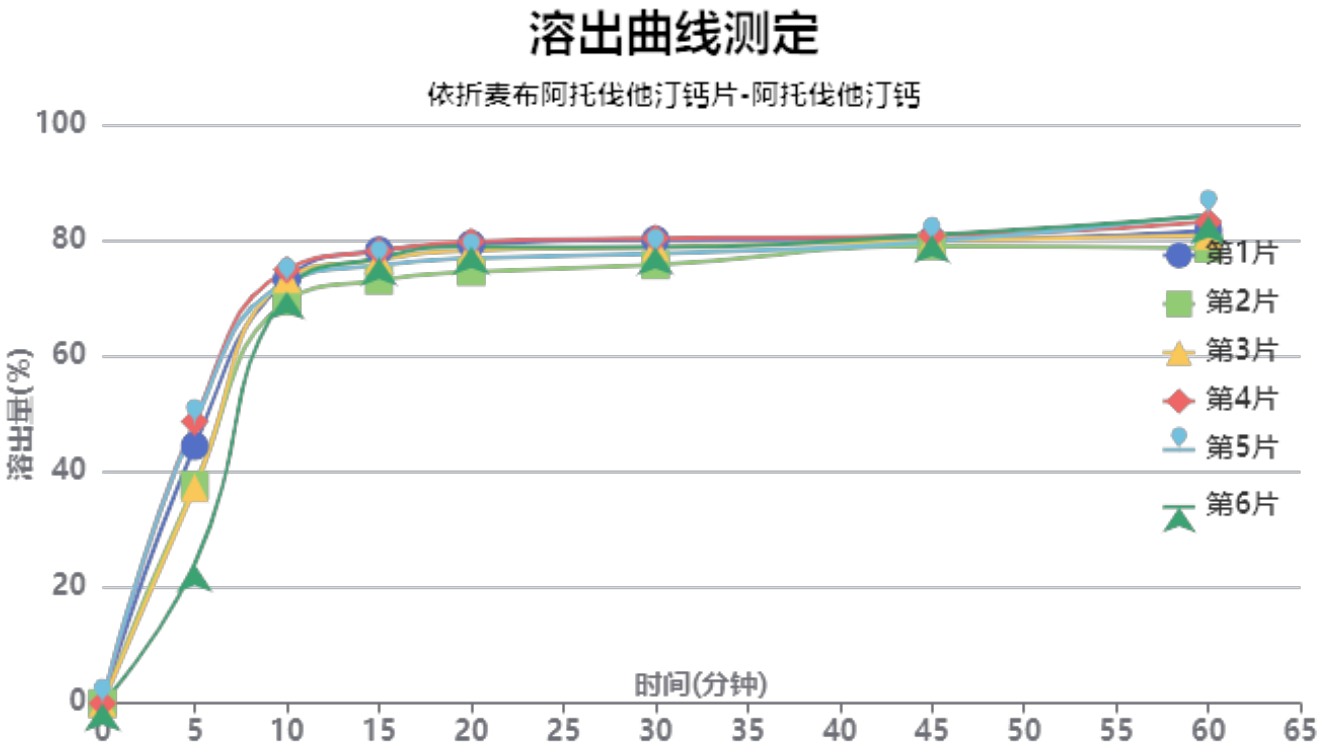

操作者: 谢超君

日　期: 2024-06-19

复核者:

日　期:

未审阅版本

供试品溶液-2023121421批-阿托伐他汀钙-pH6.8

时间(分钟)	样品	A_1	A_2	$A_{平均}$	溶出量(%)	平均(%)	RSD%	累计溶出量(%)	平均(%)	RSD%
5min	1	150172	-	150172	44.451	40.07	23.19	44.45	40.07	23.19
	2	127475	-	127475	37.733			37.73		
	3	125693	-	125693	37.205			37.21		
	4	164422	-	164422	48.669			48.67		
	5	163228	-	163228	48.316			48.32		
	6	81255	-	81255	24.052			24.05		
10min	1	246626	-	246626	73.001	72.24	2.62	73.25	72.46	2.65
	2	233913	-	233913	69.238			69.45		
	3	246986	-	246986	73.108			73.31		
	4	252203	-	252203	74.652			74.92		
	5	244849	-	244849	72.475			72.74		
	6	239749	-	239749	70.966			71.10		
15min	1	262146	-	262146	77.595	75.83	2.50	78.25	76.46	2.50
	2	244901	-	244901	72.491			73.09		
	3	256854	-	256854	76.029			76.64		
	4	261639	-	261639	77.445			78.13		
	5	253404	-	253404	75.008			75.68		
	6	258188	-	258188	76.424			76.95		
20min	1	264369	-	264369	78.253	76.91	2.49	79.34	77.96	2.48
	2	248558	-	248558	73.573			74.57		
	3	260830	-	260830	77.206			78.24		
	4	265733	-	265733	78.657			79.77		
	5	256231	-	256231	75.844			76.93		
	6	263267	-	263267	77.927			78.88		
30min	1	265447	-	265447	78.572	77.11	2.16	80.09	78.58	2.17
	2	251112	-	251112	74.329			75.73		
	3	261367	-	261367	77.365			78.83		
	4	266195	-	266195	78.794			80.35		
	5	257330	-	257330	76.170			77.68		
	6	261606	-	261606	77.435			78.82		
45min	1	264109	-	264109	78.176	78.21	0.88	80.13	80.11	0.88
	2	260832	-	260832	77.206			79.03		
	3	263769	-	263769	78.076			79.97		
	4	266264	-	266264	78.814			80.80		
	5	263020	-	263020	77.854			79.79		
	6	267288	-	267288	79.117			80.93		
60min	1	267804	-	267804	79.270	79.81	2.77	81.66	82.15	2.72
	2	258029	-	258029	76.377			78.62		
	3	265094	-	265094	78.468			80.80		
	4	272838	-	272838	80.760			83.19		
	5	277323	-	277323	82.088			84.45		
	6	276701	-	276701	81.904			84.16		
极限	1	328196	-	328196	97.146	97.07	0.41	99.98	99.84	0.40
	2	328630	-	328630	97.275			99.95		
	3	325905	-	325905	96.468			99.23		
	4	328902	-	328902	97.355			100.23		
	5	326644	-	326644	96.687			99.51		
	6	329260	-	329260	97.461			100.17		

操作者: 谢超君

复核者:

日　期: 2024-06-19

日　期:

未审阅版本

依折麦布阿托伐他汀钙片项目信息

介质体积(ml)	900	取样体积(ml)	5	补液体积(ml)	5
对照品批号	DJ333-221017	对照品来源	工作对照品	对照品使用方法	直接使用
对照品含量(%)	99.67	对照品水分(%)	0	对照品稀释倍数	5000
标示量(mg)	10	供试品稀释倍数	5	系数	1

对照品溶液

序号	称样量(mg)	A_1	A_2	A_3	A_4	A_5	$A_{平均}$	RSD%
1	10.03	168542	169276	169494	169672	169890	169375	0.31
2	10.09	169081	169615				169348	0.23

单位质量响应值		RSD%	判断
16886.84	16783.75	0.44	数据可信

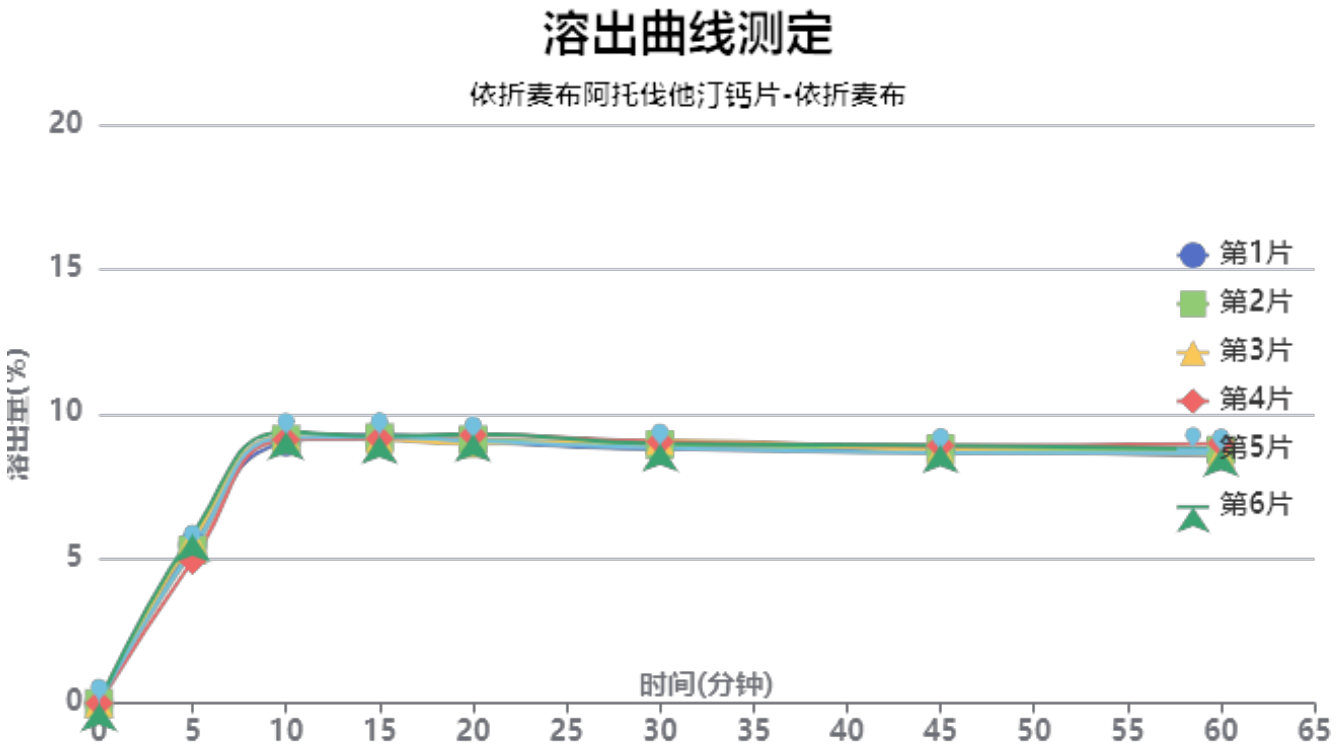

操作者: 谢超君

日　期: 2024-06-19

复核者:

日　期:

未审阅版本

供试品溶液-2023121421批-依折麦布-pH6.8

时间(分钟)	样品	A_1	A_2	$A_{平均}$	溶出量(%)	平均(%)	RSD%	累计溶出量(%)	平均(%)	RSD%
5min	1	10267	-	10267	5.471	5.42	5.80	5.47	5.42	5.82
	2	9943	-	9943	5.298			5.30		
	3	10604	-	10604	5.650			5.65		
	4	9257	-	9257	4.932			4.93		
	5	9991	-	9991	5.324			5.32		
	6	10957	-	10957	5.838			5.84		
10min	1	16880	-	16880	8.994	9.14	1.29	9.02	9.17	1.33
	2	17073	-	17073	9.097			9.13		
	3	17223	-	17223	9.177			9.21		
	4	17053	-	17053	9.086			9.11		
	5	17201	-	17201	9.165			9.19		
	6	17535	-	17535	9.343			9.38		
15min	1	17268	-	17268	9.201	9.11	0.65	9.28	9.19	0.64
	2	17095	-	17095	9.109			9.19		
	3	16963	-	16963	9.038			9.12		
	4	17010	-	17010	9.063			9.14		
	5	17114	-	17114	9.119			9.20		
	6	17169	-	17169	9.148			9.23		
20min	1	16756	-	16756	8.928	9.00	1.45	9.06	9.13	1.44
	2	16867	-	16867	8.987			9.12		
	3	16588	-	16588	8.839			8.97		
	4	17150	-	17150	9.138			9.27		
	5	16769	-	16769	8.935			9.07		
	6	17214	-	17214	9.172			9.31		
30min	1	16156	-	16156	8.608	8.76	1.32	8.79	8.94	1.31
	2	16460	-	16460	8.770			8.95		
	3	16693	-	16693	8.895			9.08		
	4	16627	-	16627	8.859			9.04		
	5	16216	-	16216	8.640			8.82		
	6	16501	-	16501	8.792			8.98		
45min	1	15971	-	15971	8.510	8.57	1.18	8.74	8.80	1.17
	2	16077	-	16077	8.566			8.80		
	3	15980	-	15980	8.515			8.75		
	4	16297	-	16297	8.684			8.91		
	5	15828	-	15828	8.434			8.66		
	6	16294	-	16294	8.682			8.92		
60min	1	15538	-	15538	8.279	8.45	1.83	8.56	8.72	1.78
	2	15927	-	15927	8.486			8.76		
	3	15636	-	15636	8.331			8.61		
	4	16328	-	16328	8.700			8.98		
	5	15694	-	15694	8.362			8.64		
	6	15980	-	15980	8.515			8.80		
极限	1	16262	-	16262	8.665	8.46	1.34	8.99	8.79	1.31
	2	15785	-	15785	8.411			8.73		
	3	15686	-	15686	8.358			8.68		
	4	15970	-	15970	8.509			8.83		
	5	15719	-	15719	8.376			8.70		
	6	15893	-	15893	8.468			8.80		

操作者: 谢超君

日　期: 2024-06-19

复核者:

日　期:

未审阅版本

依折麦布阿托伐他汀钙片项目信息

介质体积(ml)	900	取样体积(ml)	5	补液体积(ml)	5
对照品批号	100590-202005	对照品来源	中检院	对照品使用方法	直接使用
对照品含量(%)	94.9	对照品水分(%)	0	对照品稀释倍数	2500
标示量(mg)	20	供试品稀释倍数	5	系数	0.9671

对照品溶液

序号	称样量(mg)	A_1	A_2	A_3	A_4	A_5	$A_{平均}$	RSD%
1	10.73	299123	300324	301173	301305	301407	300666	0.33
2	10.78	301814	301949				301882	0.04

单位质量响应值		RSD%	判断
28021.06	28003.90	0.05	数据可信

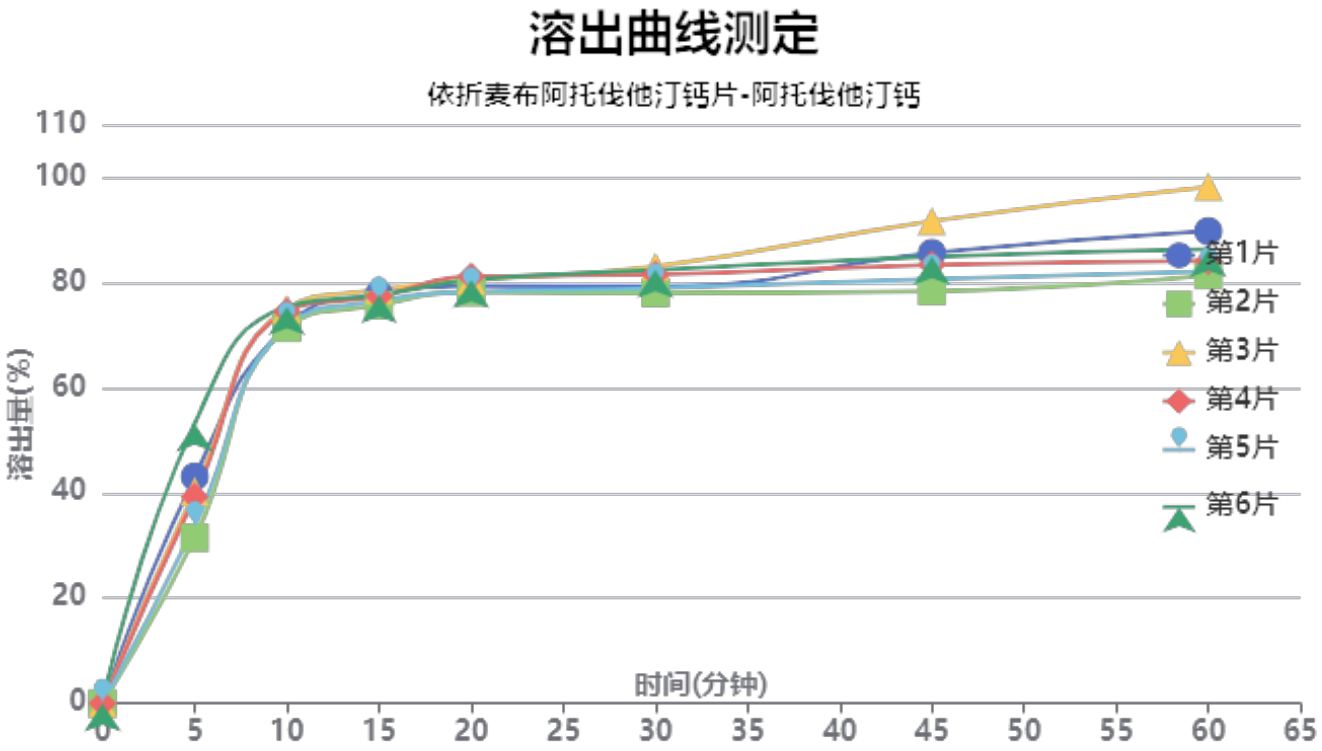

操作者: 谢超君

日　期: 2024-06-19

复核者:

日　期:

未审阅版本

供试品溶液-2023121421批-阿托伐他汀钙-pH6.8

时间(分钟)	样品	A_1	A_2	$A_{平均}$	溶出量(%)	平均(%)	RSD%	累计溶出量(%)	平均(%)	RSD%
5min	1	146131	-	146131	43.089	40.17	19.15	43.09	40.17	19.14
	2	106743	-	106743	31.475			31.48		
	3	136636	-	136636	40.290			40.29		
	4	133165	-	133165	39.266			39.27		
	5	114392	-	114392	33.731			33.73		
	6	180344	-	180344	53.178			53.18		
10min	1	242520	-	242520	71.512	73.04	2.52	71.75	73.26	2.55
	2	241416	-	241416	71.186			71.36		
	3	253674	-	253674	74.801			75.02		
	4	251709	-	251709	74.221			74.44		
	5	242333	-	242333	71.456			71.64		
	6	254534	-	254534	75.054			75.35		
15min	1	261507	-	261507	77.110	76.61	1.29	77.75	77.24	1.32
	2	254838	-	254838	75.144			75.71		
	3	264356	-	264356	77.950			78.59		
	4	260231	-	260231	76.734			77.36		
	5	257280	-	257280	75.864			76.45		
	6	260696	-	260696	76.871			77.58		
20min	1	265181	-	265181	78.194	78.53	1.56	79.26	79.58	1.59
	2	261615	-	261615	77.142			78.13		
	3	268838	-	268838	79.272			80.34		
	4	271629	-	271629	80.095			81.15		
	5	261721	-	261721	77.173			78.18		
	6	268958	-	268958	79.307			80.45		
30min	1	263439	-	263439	77.680	79.02	2.56	79.18	80.50	2.58
	2	259833	-	259833	76.617			78.03		
	3	276491	-	276491	81.529			83.04		
	4	271382	-	271382	80.022			81.52		
	5	262694	-	262694	77.460			78.89		
	6	273982	-	273982	80.789			82.37		
45min	1	283740	-	283740	83.666	82.15	5.54	85.60	84.08	5.47
	2	259487	-	259487	76.515			78.36		
	3	304174	-	304174	89.691			91.66		
	4	276052	-	276052	81.399			83.35		
	5	267166	-	267166	78.779			80.64		
	6	280917	-	280917	82.834			84.86		
60min	1	296225	-	296225	87.347	84.58	7.37	89.74	86.97	7.23
	2	268328	-	268328	79.122			81.39		
	3	324648	-	324648	95.729			98.19		
	4	276998	-	276998	81.678			84.08		
	5	270490	-	270490	79.759			82.06		
	6	284422	-	284422	83.867			86.36		
极限	1	335717	-	335717	98.992	97.93	0.84	101.87	100.78	0.86
	2	331793	-	331793	97.835			100.54		
	3	334851	-	334851	98.737			101.73		
	4	328209	-	328209	96.779			99.63		
	5	331212	-	331212	97.664			100.41		
	6	330811	-	330811	97.546			100.50		

操作者: 谢超君

复核者:

日　期: 2024-06-19

日　期:

未审阅版本

SHIMADZU LabSolutions

SMF-4068

<样品信息>

色谱柱:XB-C18(50*4.6mm,5μm）
流速: 1.5ml/min
柱 温 :30℃
波长: 232nm
数据文件名: RC$SMF-4068 - 25-1-2 - zzp-2023121221p-10mg20mg-rcqx-pH6.8jz-1-lf100z-rj.lcd
方法文件名: RC$SMF-4068 - SMF-4068-rcqx-FX274.lcm
批处理文件名: RC$SMF-4068 - SMF-4068-20240618-rcqx-FX274.lcb
样品瓶号: 1-9
进样体积: 50 μl
版本号: 6.115
进样时间: 2024/06/18 13:01:18
实验者: xiechaojun
处理时间（V2）: 2024/06/19 09:19:57
处理者: sunwenxin
仪器型号: SHIMADZU LC-2050C(FX274)

<色谱图>

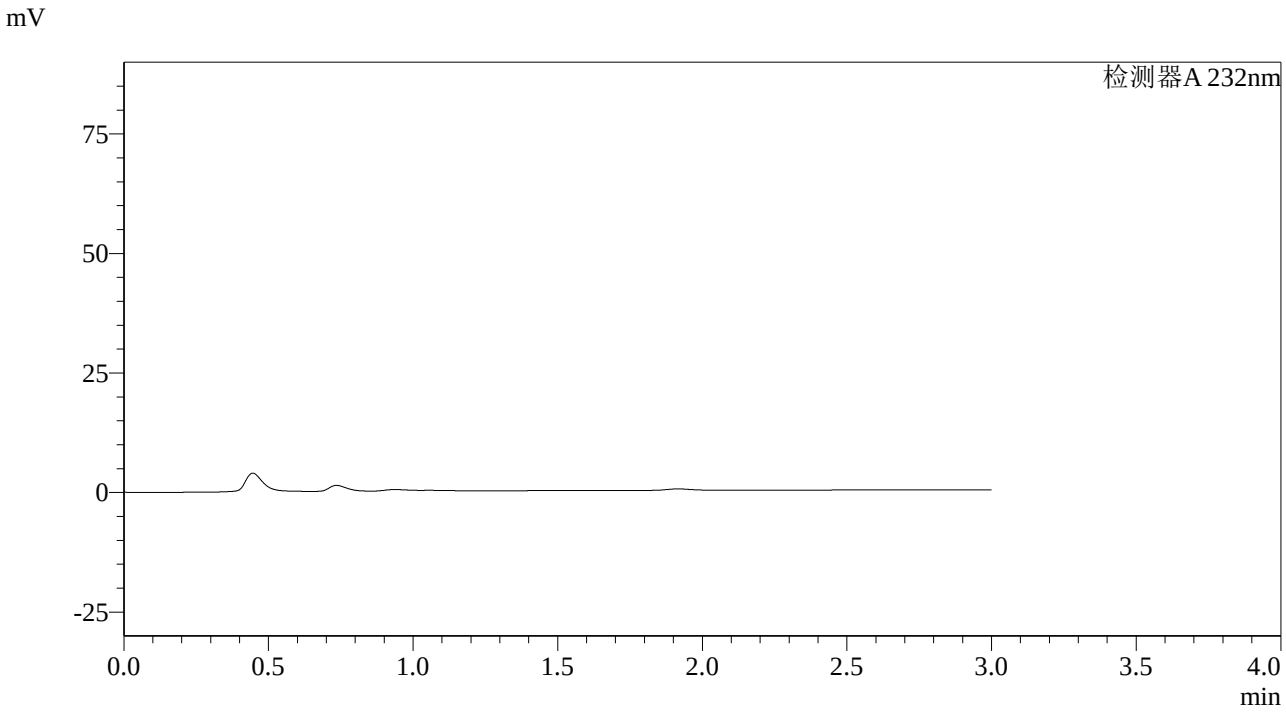

<峰表>

检测器A 232nm

峰号	保留时间	面积	面积%	高度	理论塔板数(USP)	拖尾因子	分离度(USP)
总计							

图1 依折麦布阿托伐他汀钙片溶出曲线测定HPLC图谱
自制品-2023121221批(10mg/20mg规格)-pH6.8介质-篮法-100转
溶剂

SHIMADZU LabSolutions

SMF-4068

<样品信息>

色谱柱:XB-C18(50*4.6mm,5μm）
流速: 1.5ml/min
柱 温 :30℃
波长: 232nm
数据文件名: RC$SMF-4068 - 25-2-2 - zzp-2023121221p-10mg20mg-rcqx-pH6.8jz-1-lf100z-dz1-1.lcd
方法文件名: RC$SMF-4068 - SMF-4068-rcqx-FX274.lcm
批处理文件名: RC$SMF-4068 - SMF-4068-20240618-rcqx-FX274.lcb
样品瓶号: 1-18
进样体积: 50 μl
版本号: 6.115
进样时间: 2024/06/18 13:04:42
实验者: xiechaojun
处理时间（V2）: 2024/06/19 09:20:09
处理者: sunwenxin
仪器型号: SHIMADZU LC-2050C(FX274)

<色谱图>

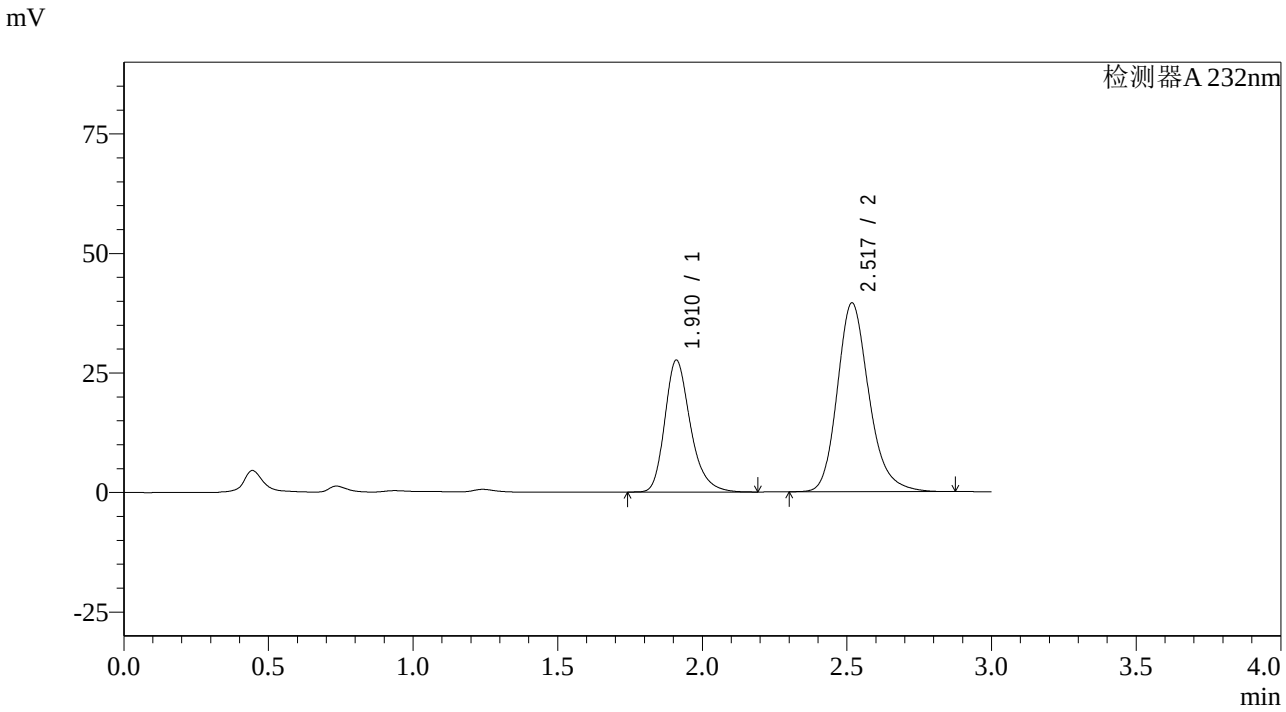

<峰表>

检测器A 232nm

峰号	保留时间	面积	面积%	高度	理论塔板数(USP)	拖尾因子	分离度(USP)
1	1.910	169985	36.073	27499	2332	1.269	--
2	2.517	301239	63.927	39365	2652	1.212	3.434
总计		471225	100.000	66864			

图2 依折麦布阿托伐他汀钙片溶出曲线测定HPLC图谱
自制品-2023121221批(10mg/20mg规格)-pH6.8介质-篮法-100转
对照品溶液-1-1

SHIMADZU LabSolutions

SMF-4068

<样品信息>

色谱柱:XB-C18(50*4.6mm,5μm）
流速: 1.5ml/min
柱 温 :30℃
波长: 232nm
数据文件名: RC$SMF-4068 - 25-3-2 - zzp-2023121221p-10mg20mg-rcqx-pH6.8jz-1-lf100z-dz1-2.lcd
方法文件名: RC$SMF-4068 - SMF-4068-rcqx-FX274.lcm
批处理文件名: RC$SMF-4068 - SMF-4068-20240618-rcqx-FX274.lcb
样品瓶号: 1-18
进样体积: 50 μl
版本号: 6.115
进样时间: 2024/06/18 13:08:08
实验者: xiechaojun
处理时间（V2）: 2024/06/19 09:20:18
处理者: sunwenxin
仪器型号: SHIMADZU LC-2050C(FX274)

<色谱图>

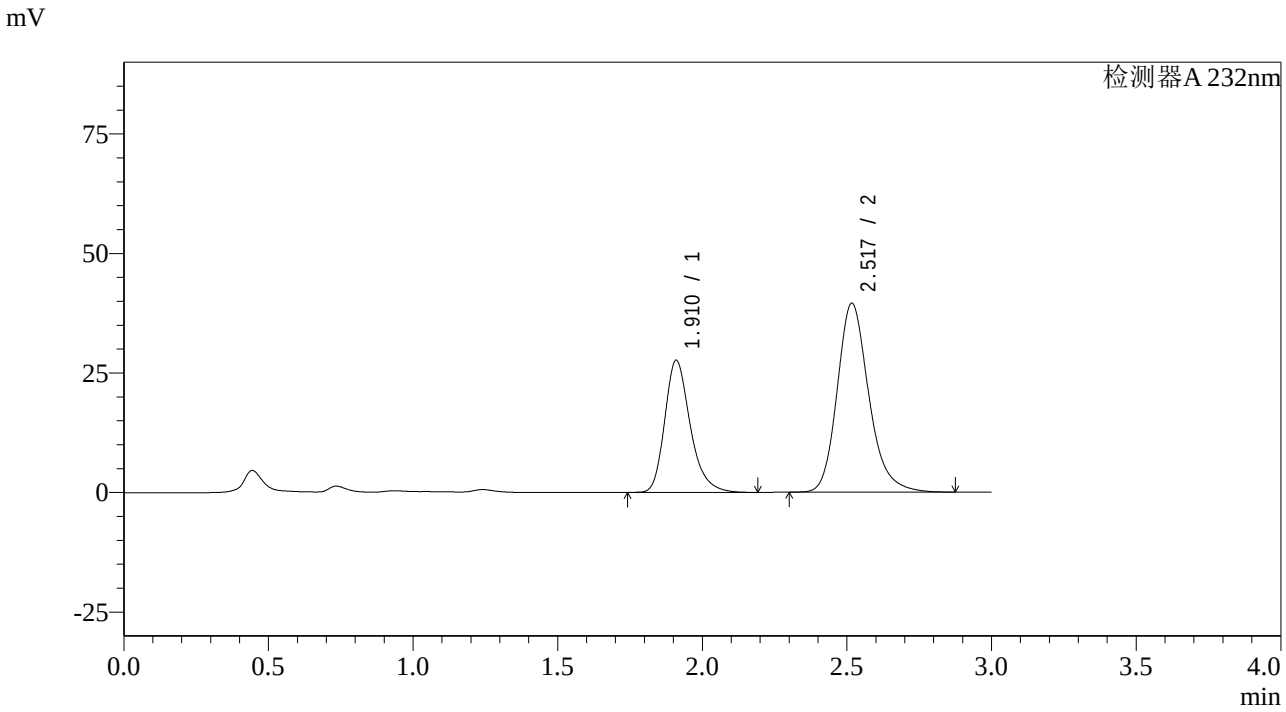

<峰表>

检测器A 232nm

峰号	保留时间	面积	面积%	高度	理论塔板数(USP)	拖尾因子	分离度(USP)
1	1.910	169886	36.076	27505	2343	1.270	--
2	2.517	301024	63.924	39427	2660	1.212	3.441
总计		470910	100.000	66932			

图3 依折麦布阿托伐他汀钙片溶出曲线测定HPLC图谱
自制品-2023121221批(10mg/20mg规格)-pH6.8介质-篮法-100转
对照品溶液-1-2

SHIMADZU LabSolutions

SMF-4068

<样品信息>

色谱柱:XB-C18(50*4.6mm,5μm）
流速: 1.5ml/min
柱 温 :30℃
波长: 232nm
数据文件名: RC$SMF-4068 - 0-55/25-4-2 - zzp-2023121221p-10mg20mg-rcqx-pH6.8jz-1-lf100z-dz1-3.lcd
方法文件名: RC$SMF-4068 - SMF-4068-rcqx-FX274.lcm
批处理文件名: RC$SMF-4068 - SMF-4068-20240618-rcqx-FX274.lcb
样品瓶号: 1-18
进样体积: 50 μl
版本号: 6.115
进样时间: 2024/06/18 13:16:25
实验者: xiechaojun
处理时间（V2）: 2024/06/19 09:21:57
处理者: xiechaojun
仪器型号: SHIMADZU LC-2050C(FX274)

<色谱图>

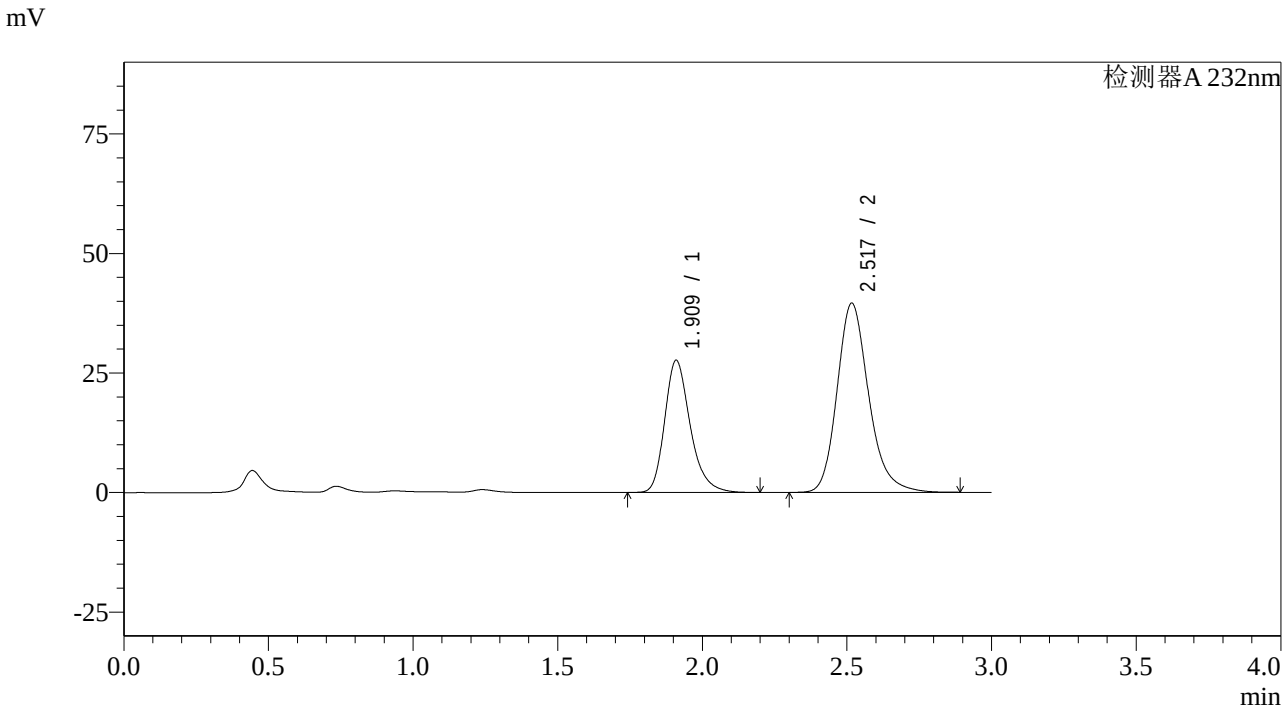

<峰表>

检测器A 232nm

峰号	保留时间	面积	面积%	高度	理论塔板数(USP)	拖尾因子	分离度(USP)
1	1.909	169933	36.029	27507	2345	1.272	--
2	2.517	301728	63.971	39491	2659	1.216	3.441
总计		471661	100.000	66998			

图4 依折麦布阿托伐他汀钙片溶出曲线测定HPLC图谱
自制品-2023121221批(10mg/20mg规格)-pH6.8介质-篮法-100转
对照品溶液-1-3

SHIMADZU LabSolutions

SMF-4068

<样品信息>

色谱柱:XB-C18(50*4.6mm,5μm）
流速: 1.5ml/min
柱 温 :30℃
波长: 232nm
数据文件名: RC$SMF-4068 - 0-55/25-5-2 - zzp-2023121221p-10mg20mg-rcqx-pH6.8jz-1-lf100z-dz1-4.lcd
方法文件名: RC$SMF-4068 - SMF-4068-rcqx-FX274.lcm
批处理文件名: RC$SMF-4068 - SMF-4068-20240618-rcqx-FX274.lcb
样品瓶号: 1-18
进样体积: 50 μl
版本号: 6.115
进样时间: 2024/06/18 13:19:50
实验者: xiechaojun
处理时间（V2）: 2024/06/19 09:22:00
处理者: xiechaojun
仪器型号: SHIMADZU LC-2050C(FX274)

<色谱图>

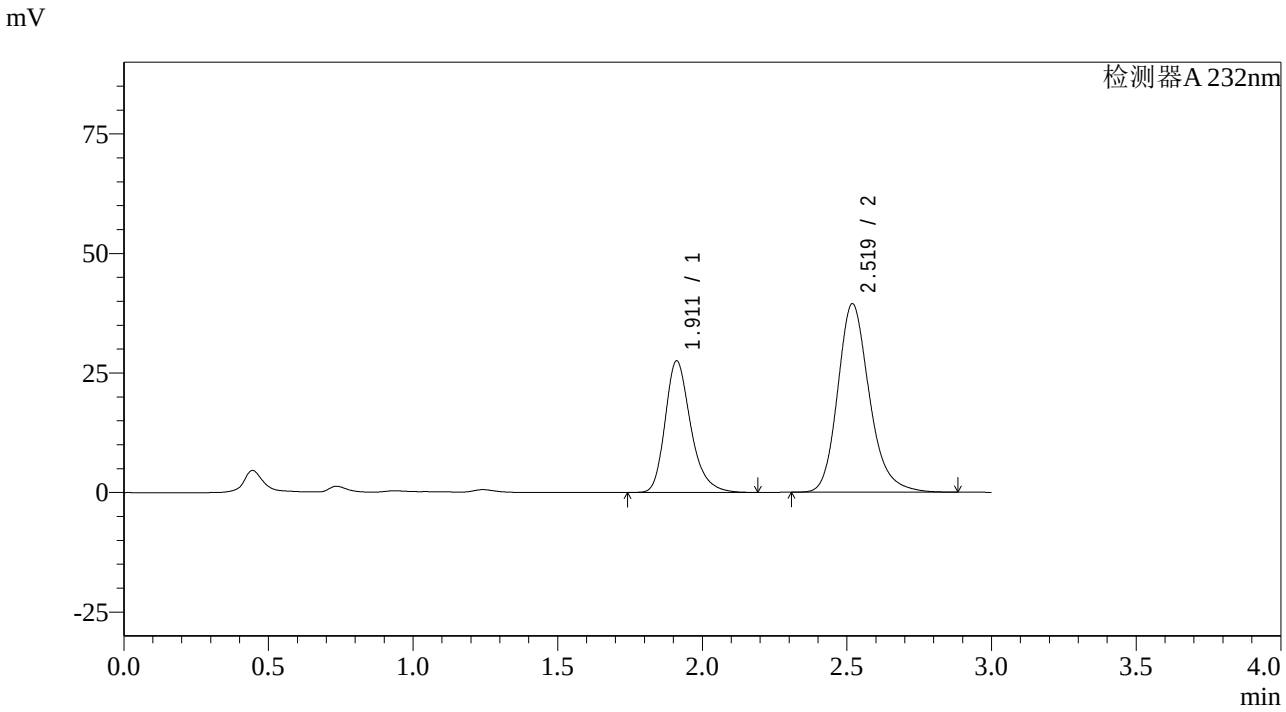

<峰表>

检测器A 232nm

峰号	保留时间	面积	面积%	高度	理论塔板数(USP)	拖尾因子	分离度(USP)
1	1.911	169562	36.059	27490	2340	1.272	--
2	2.519	300677	63.941	39370	2659	1.214	3.439
总计		470240	100.000	66860			

图5 依折麦布阿托伐他汀钙片溶出曲线测定HPLC图谱
自制品-2023121221批(10mg/20mg规格)-pH6.8介质-篮法-100转
对照品溶液-1-4

SHIMADZU LabSolutions

SMF-4068

<样品信息>

色谱柱:XB-C18(50*4.6mm,5μm）
流速: 1.5ml/min
柱 温 :30℃
波长: 232nm
数据文件名: RC$SMF-4068 - 0-55/25-6-2 - zzp-2023121221p-10mg20mg-rcqx-pH6.8jz-1-lf100z-dz1-5.lcd
方法文件名: RC$SMF-4068 - SMF-4068-rcqx-FX274.lcm
批处理文件名: RC$SMF-4068 - SMF-4068-20240618-rcqx-FX274.lcb
样品瓶号: 1-18
进样体积: 50 μl
版本号: 6.115
进样时间: 2024/06/18 13:23:16
实验者: xiechaojun
处理时间（V2）: 2024/06/19 09:22:03
处理者: xiechaojun
仪器型号: SHIMADZU LC-2050C(FX274)

<色谱图>

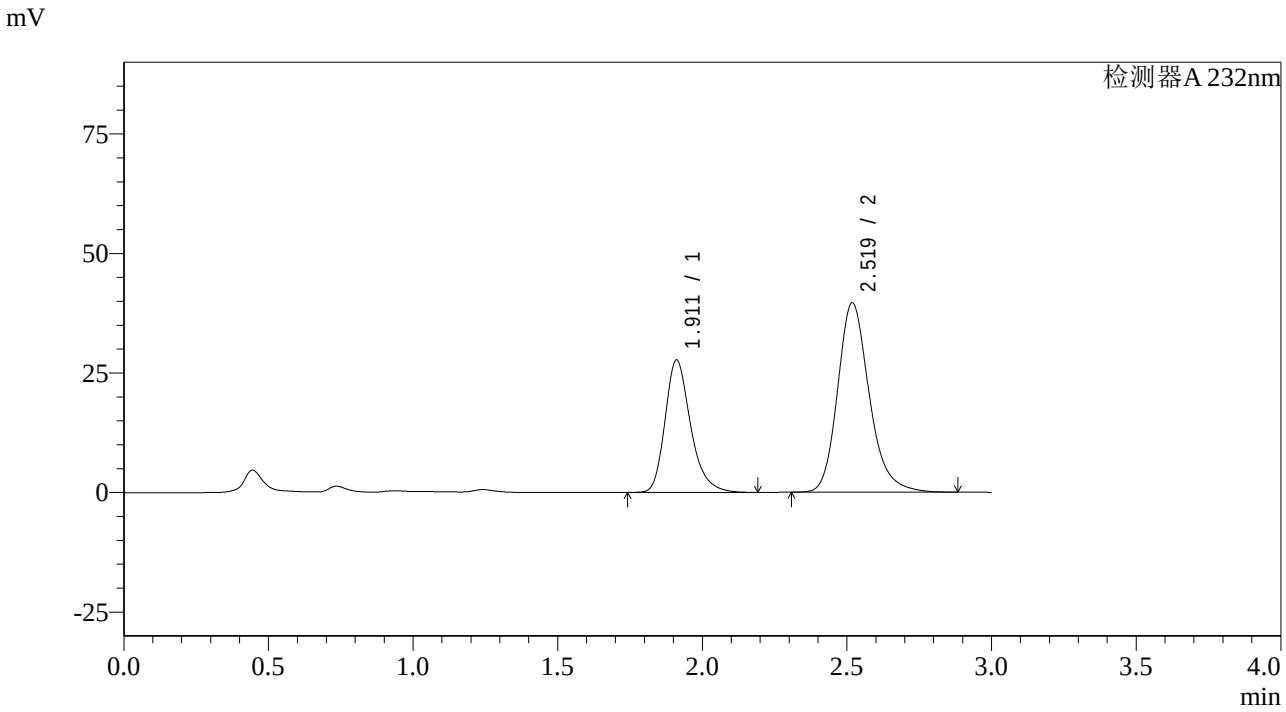

<峰表>

检测器A 232nm

峰号	保留时间	面积	面积%	高度	理论塔板数(USP)	拖尾因子	分离度(USP)
1	1.911	170618	36.096	27647	2339	1.273	--
2	2.519	302061	63.904	39542	2659	1.214	3.439
总计		472679	100.000	67189			

图6 依折麦布阿托伐他汀钙片溶出曲线测定HPLC图谱
自制品-2023121221批(10mg/20mg规格)-pH6.8介质-篮法-100转
对照品溶液-1-5

SHIMADZU LabSolutions

SMF-4068

<样品信息>

色谱柱:XB-C18(50*4.6mm,5μm）
流速: 1.5ml/min
柱 温 :30℃
波长: 232nm
数据文件名: RC$SMF-4068 - 0-55/25-7-2 - zzp-2023121221p-10mg20mg-rcqx-pH6.8jz-1-lf100z-5min-P1.lcd
方法文件名: RC$SMF-4068 - SMF-4068-rcqx-FX274.lcm
批处理文件名: RC$SMF-4068 - SMF-4068-20240618-rcqx-FX274.lcb
样品瓶号: 1-1
进样体积: 50 µl
版本号: 6.115
进样时间: 2024/06/18 13:26:42
实验者: xiechaojun
处理时间（V2）: 2024/06/19 09:22:06
处理者: xiechaojun
仪器型号: SHIMADZU LC-2050C(FX274)

<色谱图>

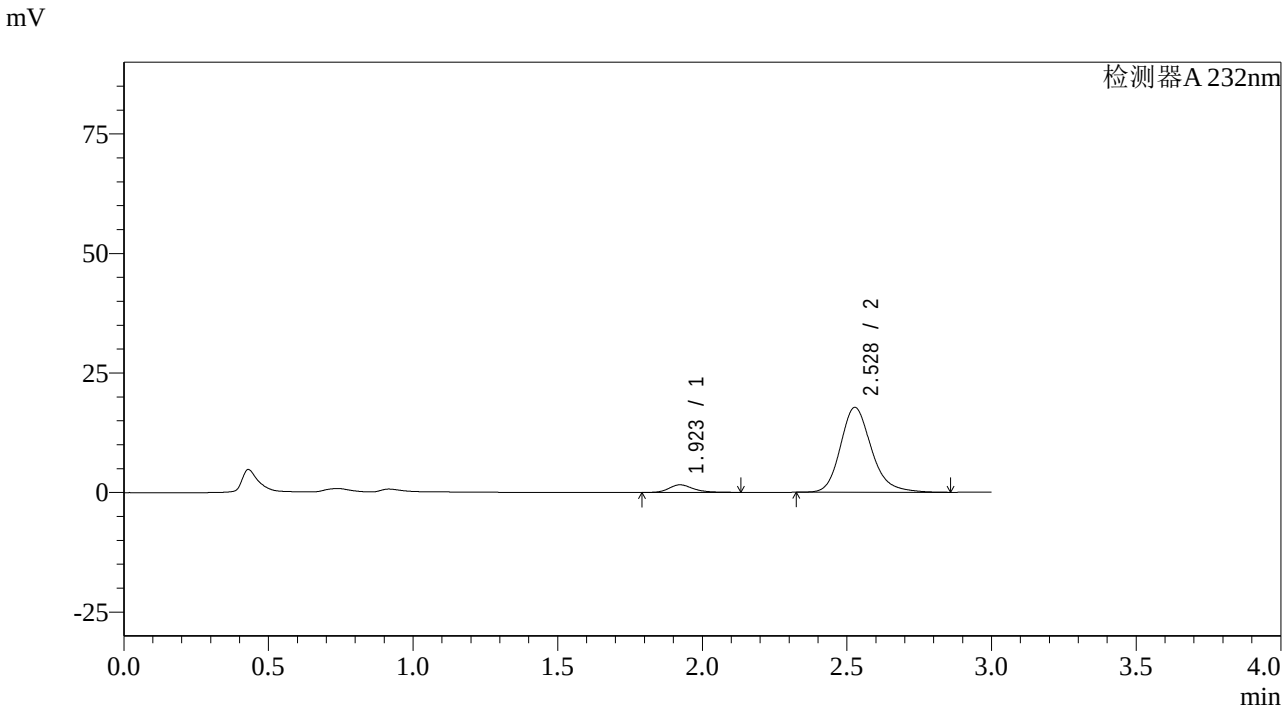

<峰表>

检测器A 232nm

峰号	保留时间	面积	面积%	高度	理论塔板数(USP)	拖尾因子	分离度(USP)
1	1.923	9230	6.511	1586	2662	1.264	--
2	2.528	132545	93.489	17740	2803	1.207	3.556
总计		141775	100.000	19326			

图7 依折麦布阿托伐他汀钙片溶出曲线测定HPLC图谱
自制品-2023121221批(10mg/20mg规格)-pH6.8介质-篮法-100转-5min-片1
供试品溶液-1

SHIMADZU LabSolutions

SMF-4068

<样品信息>

色谱柱:XB-C18(50*4.6mm,5μm）
流速: 1.5ml/min
柱 温 :30℃
波长: 232nm
数据文件名: RC$SMF-4068 - 0-55/25-8-2 - zzp-2023121221p-10mg20mg-rcqx-pH6.8jz-1-lf100z-5min-P2.lcd
方法文件名: RC$SMF-4068 - SMF-4068-rcqx-FX274.lcm
批处理文件名: RC$SMF-4068 - SMF-4068-20240618-rcqx-FX274.lcb
样品瓶号: 1-10
进样体积: 50 μl
版本号: 6.115
进样时间: 2024/06/18 13:30:06
实验者: xiechaojun
处理时间（V2）: 2024/06/19 09:22:09
处理者: xiechaojun
仪器型号: SHIMADZU LC-2050C(FX274)

<色谱图>

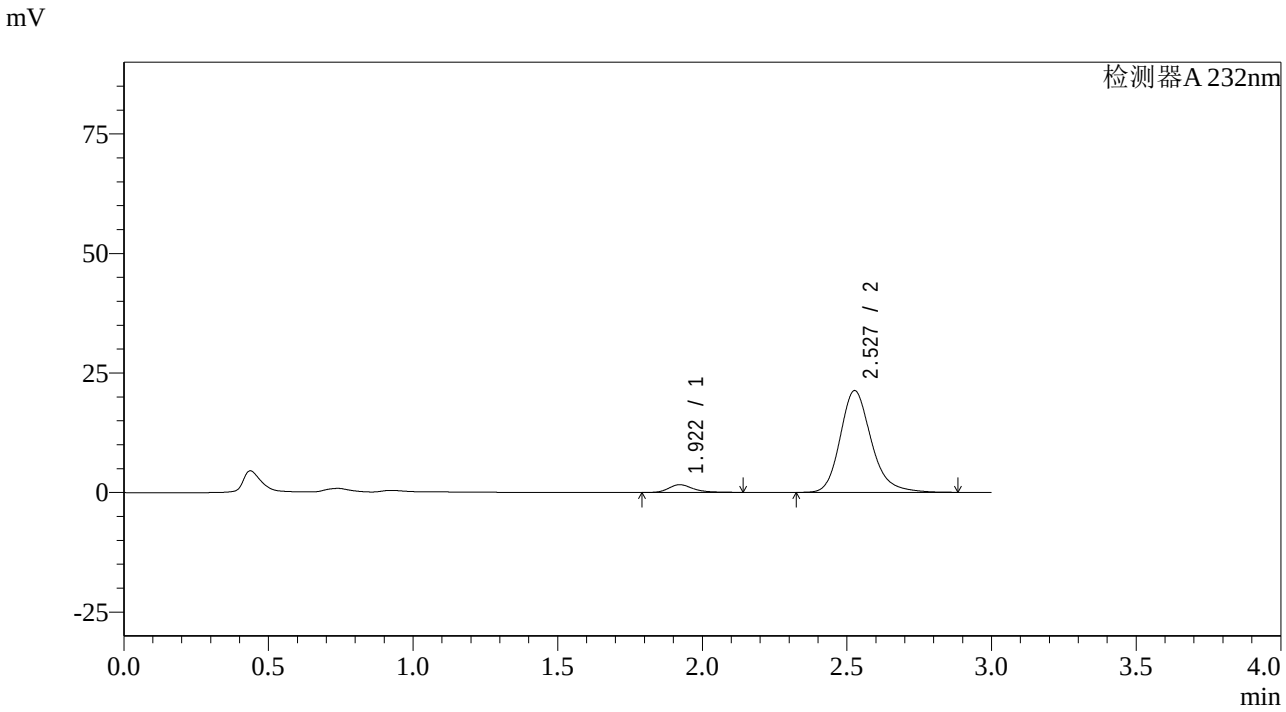

<峰表>

检测器A 232nm

峰号	保留时间	面积	面积%	高度	理论塔板数(USP)	拖尾因子	分离度(USP)
1	1.922	9486	5.623	1622	2664	1.303	--
2	2.527	159220	94.377	21237	2800	1.214	3.559
总计		168706	100.000	22859			

图8 依折麦布阿托伐他汀钙片溶出曲线测定HPLC图谱
自制品-2023121221批(10mg/20mg规格)-pH6.8介质-篮法-100转-5min-片2
供试品溶液-1

SHIMADZU LabSolutions

SMF-4068

<样品信息>

色谱柱:XB-C18(50*4.6mm,5μm）
流速: 1.5ml/min
柱 温 :30℃
波长: 232nm
数据文件名: RC$SMF-4068 - 0-55/25-9-2 - zzp-2023121221p-10mg20mg-rcqx-pH6.8jz-1-lf100z-5min-P3.lcd
方法文件名: RC$SMF-4068 - SMF-4068-rcqx-FX274.lcm
批处理文件名: RC$SMF-4068 - SMF-4068-20240618-rcqx-FX274.lcb
样品瓶号: 1-19
进样体积: 50 μl
版本号: 6.115
进样时间: 2024/06/18 13:33:31
实验者: xiechaojun
处理时间（V2）: 2024/06/19 09:22:11
处理者: xiechaojun
仪器型号: SHIMADZU LC-2050C(FX274)

<色谱图>

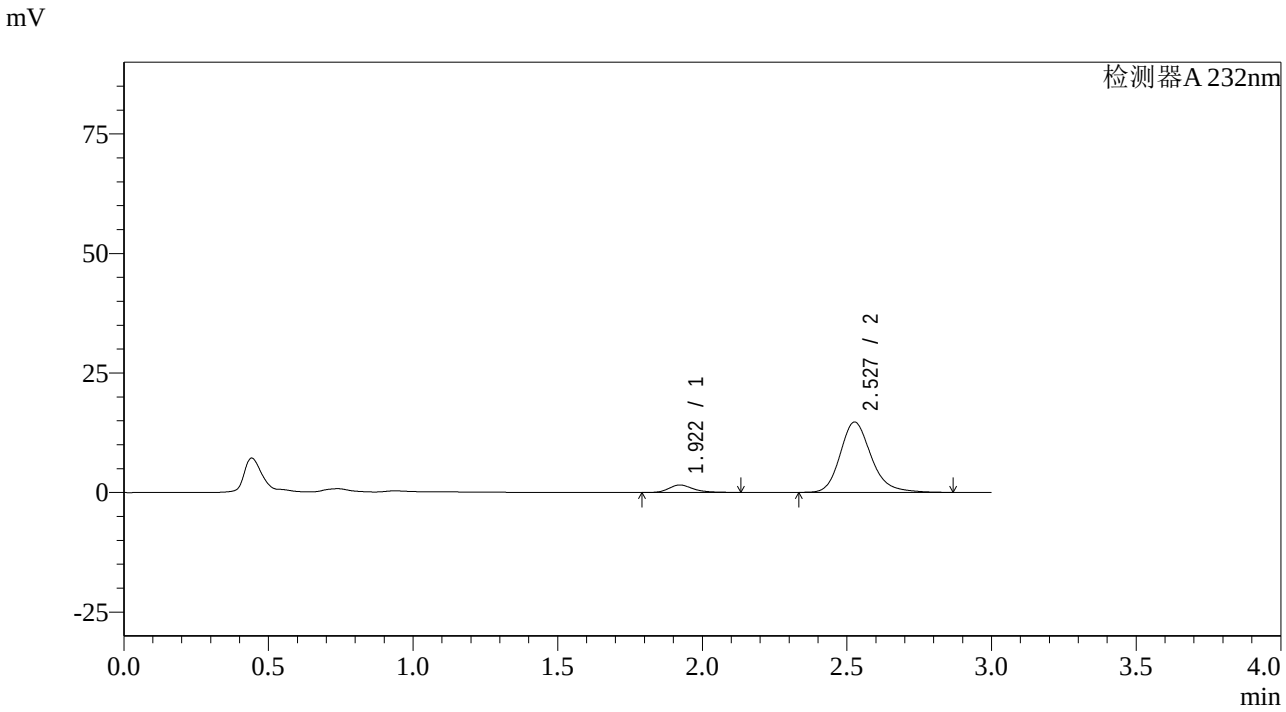

<峰表>

检测器A 232nm

峰号	保留时间	面积	面积%	高度	理论塔板数(USP)	拖尾因子	分离度(USP)
1	1.922	9081	7.628	1563	2672	1.286	--
2	2.527	109970	92.372	14682	2803	1.211	3.558
总计		119051	100.000	16244			

图9 依折麦布阿托伐他汀钙片溶出曲线测定HPLC图谱
自制品-2023121221批(10mg/20mg规格)-pH6.8介质-篮法-100转-5min-片3
供试品溶液-1

SHIMADZU LabSolutions

SMF-4068

<样品信息>

色谱柱:XB-C18(50*4.6mm,5μm）
流速: 1.5ml/min
柱 温 :30℃
波长: 232nm
数据文件名: RC$SMF-4068 - 0-55/25-10-2 - zzp-2023121221p-10mg20mg-rcqx-pH6.8jz-1-lf100z-5min-P4.lcd
方法文件名: RC$SMF-4068 - SMF-4068-rcqx-FX274.lcm
批处理文件名: RC$SMF-4068 - SMF-4068-20240618-rcqx-FX274.lcb
样品瓶号: 1-28
进样体积: 50 µl
版本号: 6.115
进样时间: 2024/06/18 13:36:55
实验者: xiechaojun
处理时间（V2）: 2024/06/19 09:22:14
处理者: xiechaojun
仪器型号: SHIMADZU LC-2050C(FX274)

<色谱图>

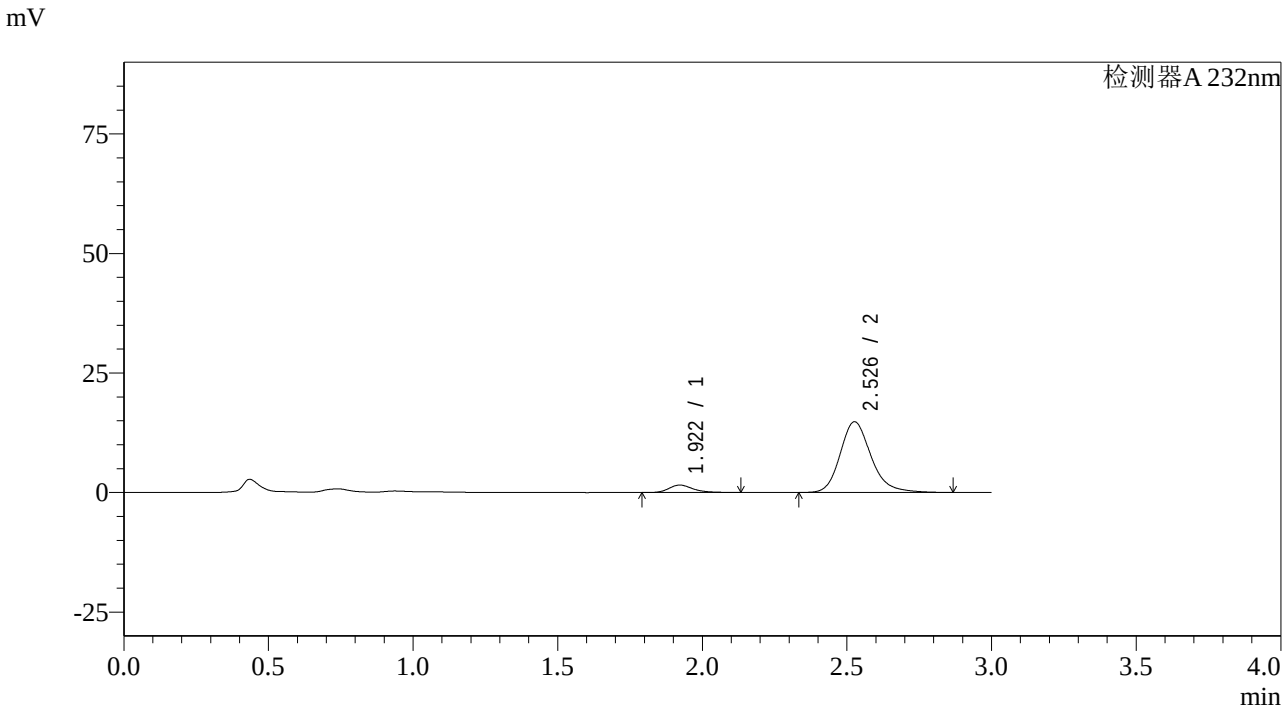

<峰表>

检测器A 232nm

峰号	保留时间	面积	面积%	高度	理论塔板数(USP)	拖尾因子	分离度(USP)
1	1.922	9114	7.624	1565	2665	1.289	--
2	2.526	110423	92.376	14756	2811	1.211	3.560
总计		119537	100.000	16320			

图10 依折麦布阿托伐他汀钙片溶出曲线测定HPLC图谱
自制品-2023121221批(10mg/20mg规格)-pH6.8介质-篮法-100转-5min-片4
供试品溶液-1

SHIMADZU LabSolutions

SMF-4068

<样品信息>

色谱柱:XB-C18(50*4.6mm,5μm）
流速: 1.5ml/min
柱 温 :30℃
波长: 232nm
数据文件名: RC$SMF-4068 - 0-55/25-11-2 - zzp-2023121221p-10mg20mg-rcqx-pH6.8jz-1-lf100z-5min-P5.lcd
方法文件名: RC$SMF-4068 - SMF-4068-rcqx-FX274.lcm
批处理文件名: RC$SMF-4068 - SMF-4068-20240618-rcqx-FX274.lcb
样品瓶号: 1-37
进样体积: 50 μl
版本号: 6.115
进样时间: 2024/06/18 13:40:19
实验者: xiechaojun
处理时间（V2）: 2024/06/19 09:22:17
处理者: xiechaojun
仪器型号: SHIMADZU LC-2050C(FX274)

<色谱图>

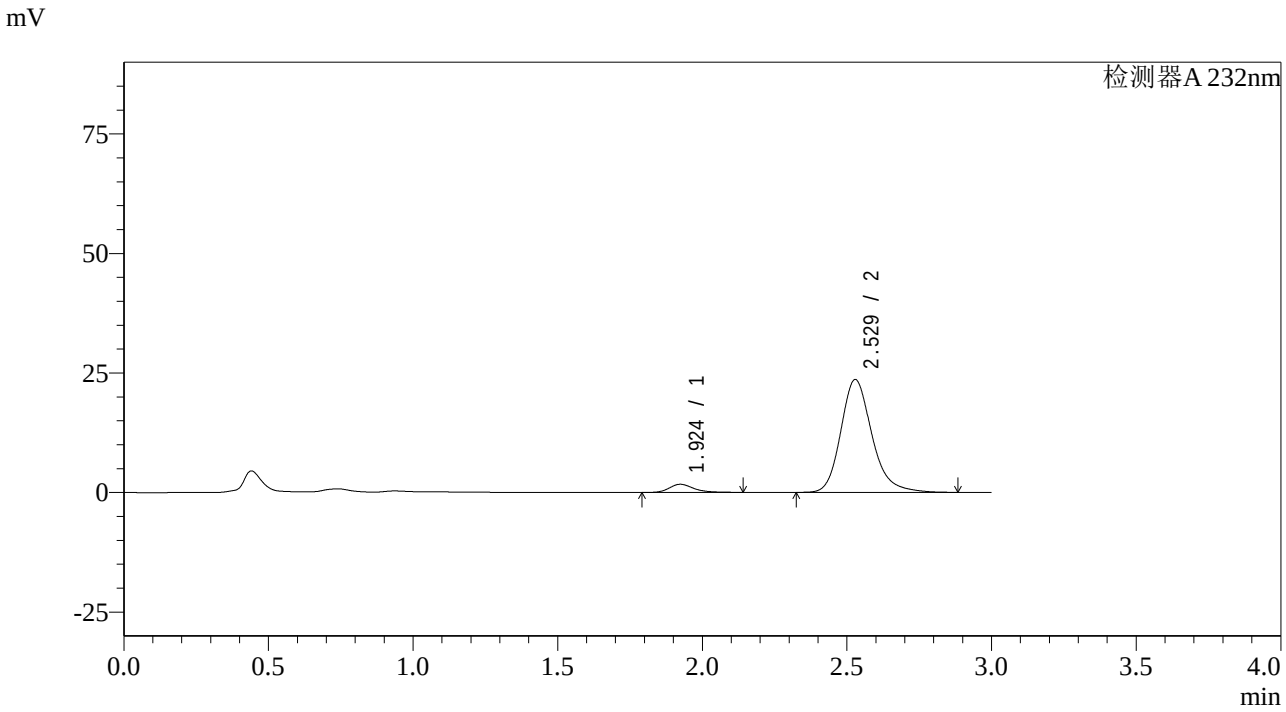

<峰表>

检测器A 232nm

峰号	保留时间	面积	面积%	高度	理论塔板数(USP)	拖尾因子	分离度(USP)
1	1.924	10012	5.350	1706	2656	1.282	--
2	2.529	177120	94.650	23622	2793	1.216	3.551
总计		187132	100.000	25328			

图11 依折麦布阿托伐他汀钙片溶出曲线测定HPLC图谱
自制品-2023121221批(10mg/20mg规格)-pH6.8介质-篮法-100转-5min-片5
供试品溶液-1

SHIMADZU LabSolutions

SMF-4068

<样品信息>

色谱柱:XB-C18(50*4.6mm,5μm）
流速: 1.5ml/min
柱 温 :30℃
波长: 232nm
数据文件名: RC$SMF-4068 - 0-55/25-12-2 - zzp-2023121221p-10mg20mg-rcqx-pH6.8jz-1-lf100z-5min-P6.lcd
方法文件名: RC$SMF-4068 - SMF-4068-rcqx-FX274.lcm
批处理文件名: RC$SMF-4068 - SMF-4068-20240618-rcqx-FX274.lcb
样品瓶号: 1-46
进样体积: 50 μl
版本号: 6.115
进样时间: 2024/06/18 13:43:43
实验者: xiechaojun
处理时间（V2）: 2024/06/19 09:22:20
处理者: xiechaojun
仪器型号: SHIMADZU LC-2050C(FX274)

<色谱图>

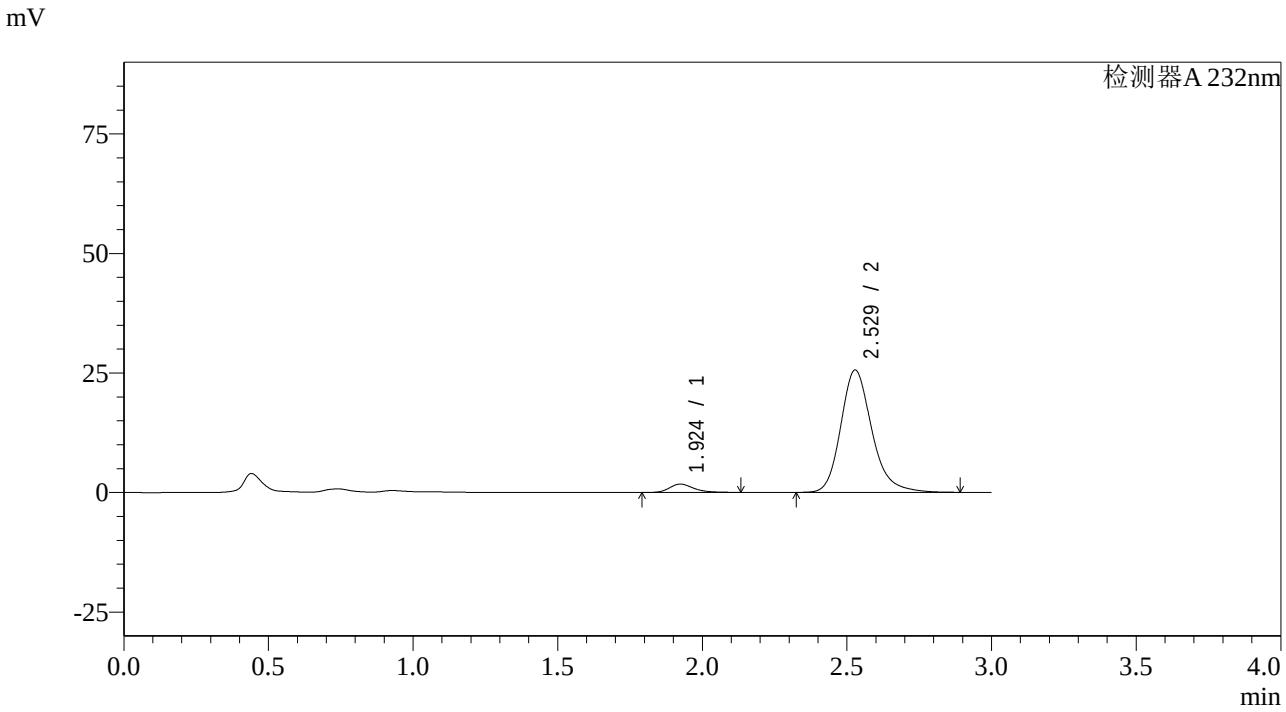

<峰表>

检测器A 232nm

峰号	保留时间	面积	面积%	高度	理论塔板数(USP)	拖尾因子	分离度(USP)
1	1.924	10175	5.041	1745	2667	1.277	--
2	2.529	191644	94.959	25575	2797	1.217	3.552
总计		201818	100.000	27320			

图12 依折麦布阿托伐他汀钙片溶出曲线测定HPLC图谱
自制品-2023121221批(10mg/20mg规格)-pH6.8介质-篮法-100转-5min-片6
供试品溶液-1

SHIMADZU LabSolutions

SMF-4068

<样品信息>

色谱柱:XB-C18(50*4.6mm,5μm）
流速: 1.5ml/min
柱 温 :30℃
波长: 232nm
数据文件名: RC$SMF-4068 - 0-55/25-13-2 - zzp-2023121221p-10mg20mg-rcqx-pH6.8jz-1-lf100z-10min-P1.lcd
方法文件名: RC$SMF-4068 - SMF-4068-rcqx-FX274.lcm
批处理文件名: RC$SMF-4068 - SMF-4068-20240618-rcqx-FX274.lcb
样品瓶号: 1-2
进样体积: 50 µl
版本号: 6.115
进样时间: 2024/06/18 13:47:08
实验者: xiechaojun
处理时间（V2）: 2024/06/19 09:22:23
处理者: xiechaojun
仪器型号: SHIMADZU LC-2050C(FX274)

<色谱图>

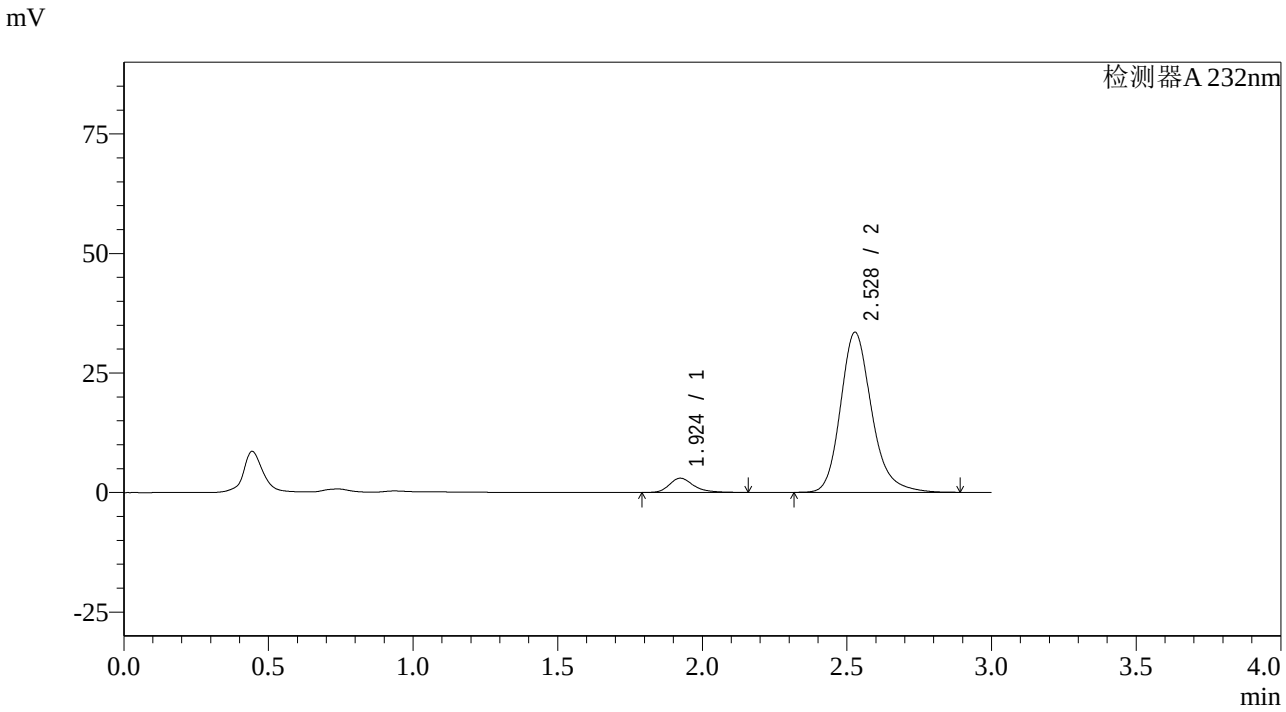

<峰表>

检测器A 232nm

峰号	保留时间	面积	面积%	高度	理论塔板数(USP)	拖尾因子	分离度(USP)
1	1.924	17413	6.483	2978	2674	1.292	--
2	2.528	251173	93.517	33462	2791	1.218	3.552
总计		268586	100.000	36440			

图13 依折麦布阿托伐他汀钙片溶出曲线测定HPLC图谱
自制品-2023121221批(10mg/20mg规格)-pH6.8介质-篮法-100转-10min-片1
供试品溶液-1

SHIMADZU LabSolutions

SMF-4068

<样品信息>

色谱柱:XB-C18(50*4.6mm,5μm）
流速: 1.5ml/min
柱 温 :30℃
波长: 232nm
数据文件名: RC$SMF-4068 - 0-55/25-14-2 - zzp-2023121221p-10mg20mg-rcqx-pH6.8jz-1-lf100z-10min-P2.lcd
方法文件名: RC$SMF-4068 - SMF-4068-rcqx-FX274.lcm
批处理文件名: RC$SMF-4068 - SMF-4068-20240618-rcqx-FX274.lcb
样品瓶号: 1-11
进样体积: 50 µl
版本号: 6.115
进样时间: 2024/06/18 13:50:34
实验者: xiechaojun
处理时间（V2）: 2024/06/19 09:22:25
处理者: xiechaojun
仪器型号: SHIMADZU LC-2050C(FX274)

<色谱图>

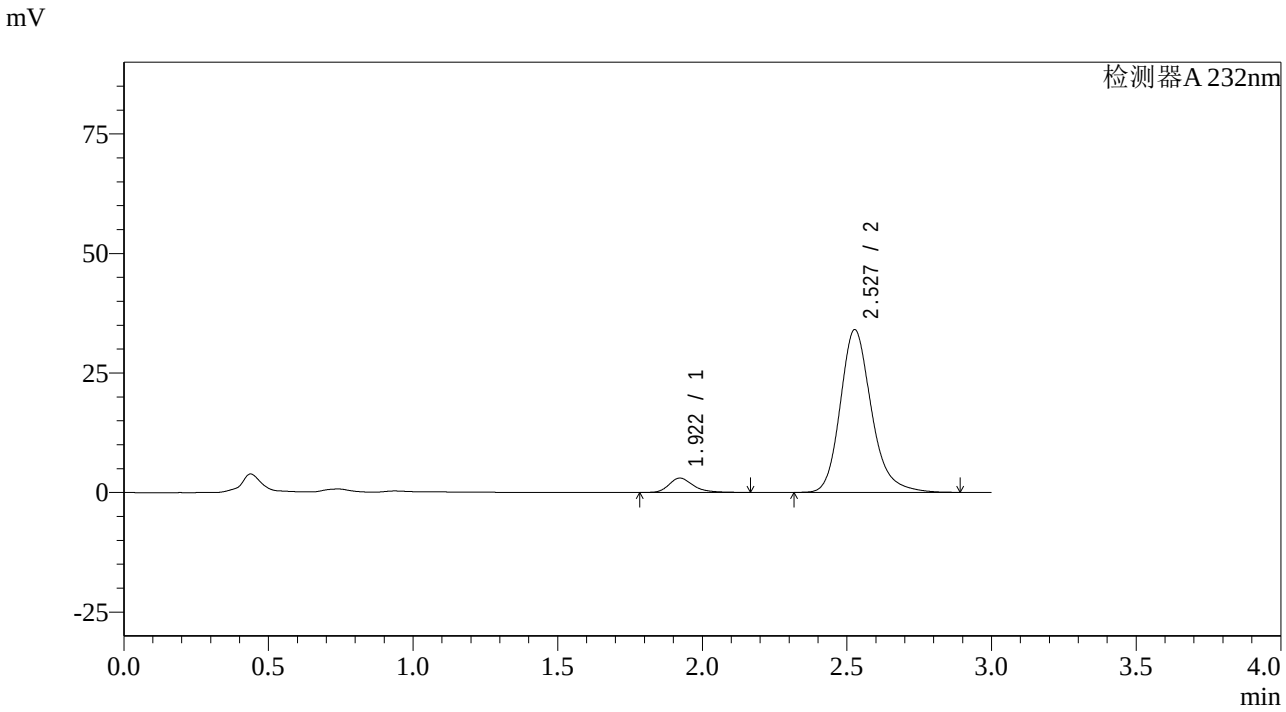

<峰表>

检测器A 232nm

峰号	保留时间	面积	面积%	高度	理论塔板数(USP)	拖尾因子	分离度(USP)
1	1.922	17524	6.424	3005	2688	1.288	--
2	2.527	255258	93.576	33991	2791	1.218	3.560
总计		272782	100.000	36996			

图14 依折麦布阿托伐他汀钙片溶出曲线测定HPLC图谱
自制品-2023121221批(10mg/20mg规格)-pH6.8介质-篮法-100转-10min-片2
供试品溶液-1

SHIMADZU LabSolutions

SMF-4068

<样品信息>

色谱柱:XB-C18(50*4.6mm,5μm）
流速: 1.5ml/min
柱 温 :30℃
波长: 232nm
数据文件名: RC$SMF-4068 - 0-55/25-15-2 - zzp-2023121221p-10mg20mg-rcqx-pH6.8jz-1-lf100z-10min-P3.lcd
方法文件名: RC$SMF-4068 - SMF-4068-rcqx-FX274.lcm
批处理文件名: RC$SMF-4068 - SMF-4068-20240618-rcqx-FX274.lcb
样品瓶号: 1-20
进样体积: 50 µl
版本号: 6.115
进样时间: 2024/06/18 13:53:58
实验者: xiechaojun
处理时间（V2）: 2024/06/19 09:22:28
处理者: xiechaojun
仪器型号: SHIMADZU LC-2050C(FX274)

<色谱图>

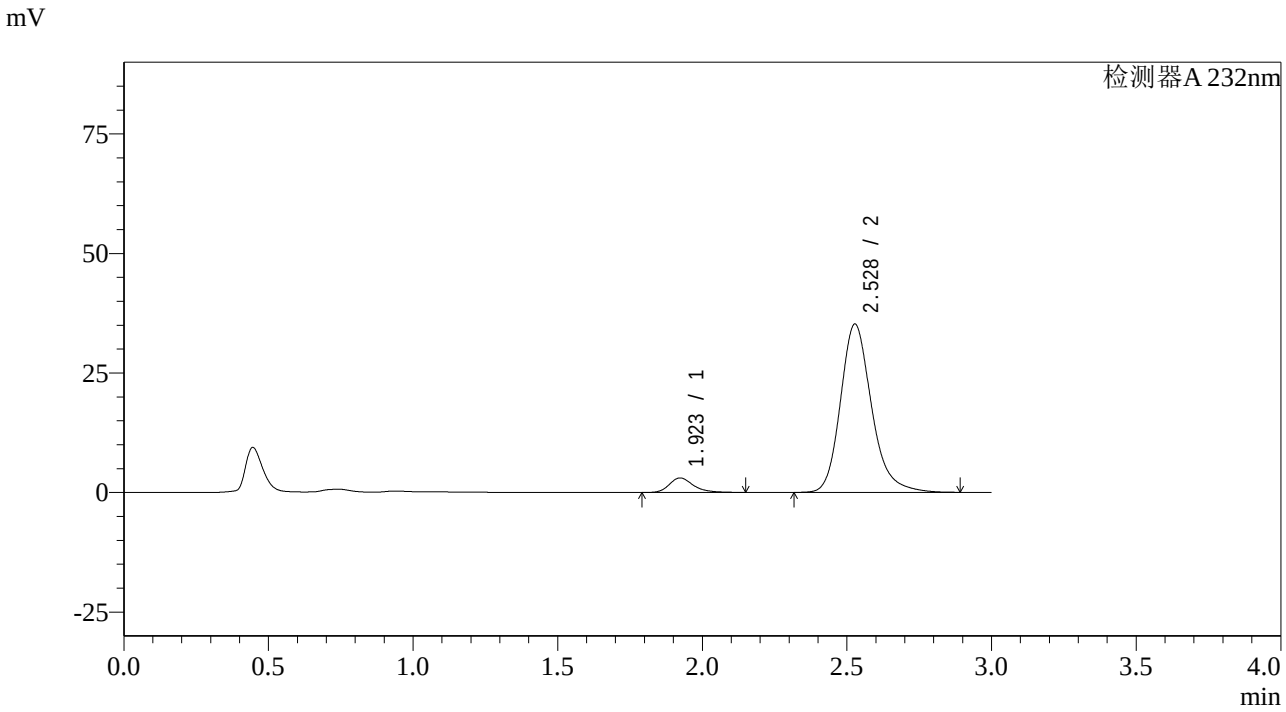

<峰表>

检测器A 232nm

峰号	保留时间	面积	面积%	高度	理论塔板数(USP)	拖尾因子	分离度(USP)
1	1.923	17636	6.264	3037	2696	1.285	--
2	2.528	263899	93.736	35159	2793	1.218	3.560
总计		281535	100.000	38196			

图15 依折麦布阿托伐他汀钙片溶出曲线测定HPLC图谱
自制品-2023121221批(10mg/20mg规格)-pH6.8介质-篮法-100转-10min-片3
供试品溶液-1

SHIMADZU LabSolutions

SMF-4068

<样品信息>

色谱柱:XB-C18(50*4.6mm,5μm）
流速: 1.5ml/min
柱 温 :30℃
波长: 232nm
数据文件名: RC$SMF-4068 - 0-55/25-16-2 - zzp-2023121221p-10mg20mg-rcqx-pH6.8jz-1-lf100z-10min-P4.lcd
方法文件名: RC$SMF-4068 - SMF-4068-rcqx-FX274.lcm
批处理文件名: RC$SMF-4068 - SMF-4068-20240618-rcqx-FX274.lcb
样品瓶号: 1-29
进样体积: 50 μl
版本号: 6.115
进样时间: 2024/06/18 13:57:22
实验者: xiechaojun
处理时间（V2）: 2024/06/19 09:22:31
处理者: xiechaojun
仪器型号: SHIMADZU LC-2050C(FX274)

<色谱图>

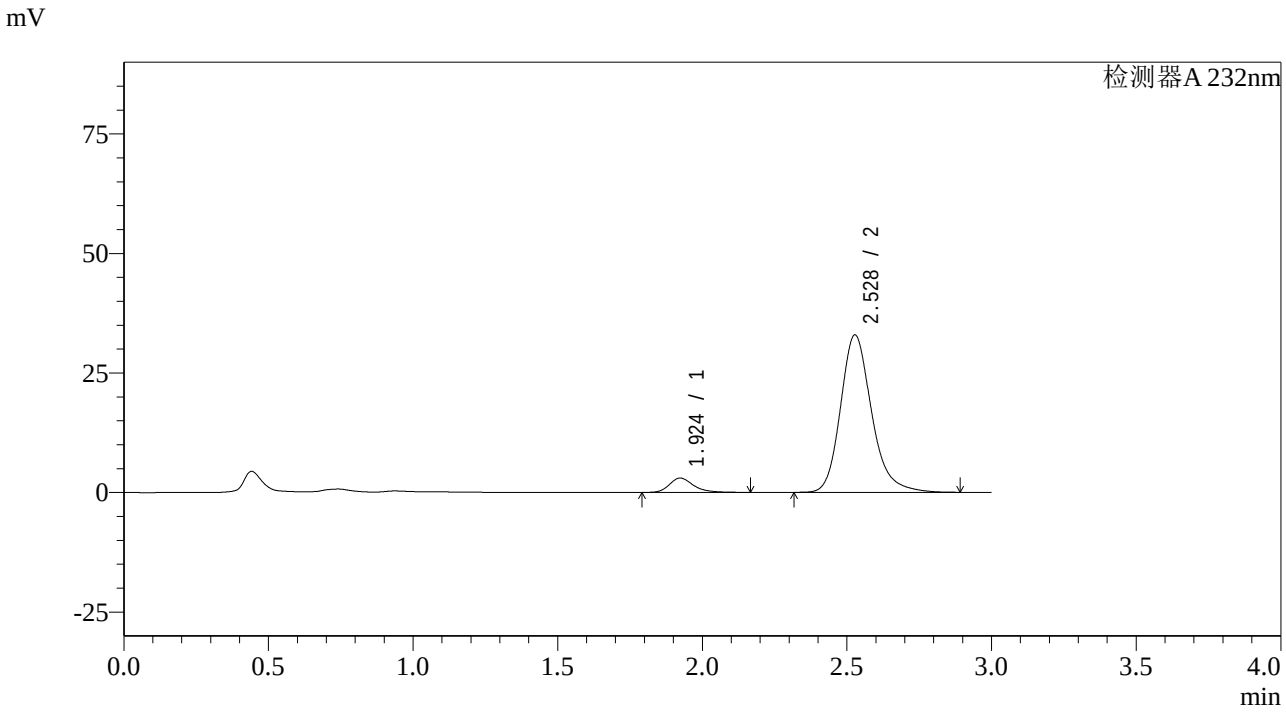

<峰表>

检测器A 232nm

峰号	保留时间	面积	面积%	高度	理论塔板数(USP)	拖尾因子	分离度(USP)
1	1.924	17488	6.620	2998	2699	1.288	--
2	2.528	246691	93.380	32912	2801	1.218	3.563
总计		264180	100.000	35910			

图16 依折麦布阿托伐他汀钙片溶出曲线测定HPLC图谱
自制品-2023121221批(10mg/20mg规格)-pH6.8介质-篮法-100转-10min-片4
供试品溶液-1

SHIMADZU LabSolutions

SMF-4068

<样品信息>

色谱柱:XB-C18(50*4.6mm,5μm）
流速: 1.5ml/min
柱 温 :30℃
波长: 232nm
数据文件名: RC$SMF-4068 - 0-55/25-17-2 - zzp-2023121221p-10mg20mg-rcqx-pH6.8jz-1-lf100z-10min-P5.lcd
方法文件名: RC$SMF-4068 - SMF-4068-rcqx-FX274.lcm
批处理文件名: RC$SMF-4068 - SMF-4068-20240618-rcqx-FX274.lcb
样品瓶号: 1-38
进样体积: 50 μl
版本号: 6.115
进样时间: 2024/06/18 14:00:48
实验者: xiechaojun
处理时间（V2）: 2024/06/19 09:22:34
处理者: xiechaojun
仪器型号: SHIMADZU LC-2050C(FX274)

<色谱图>

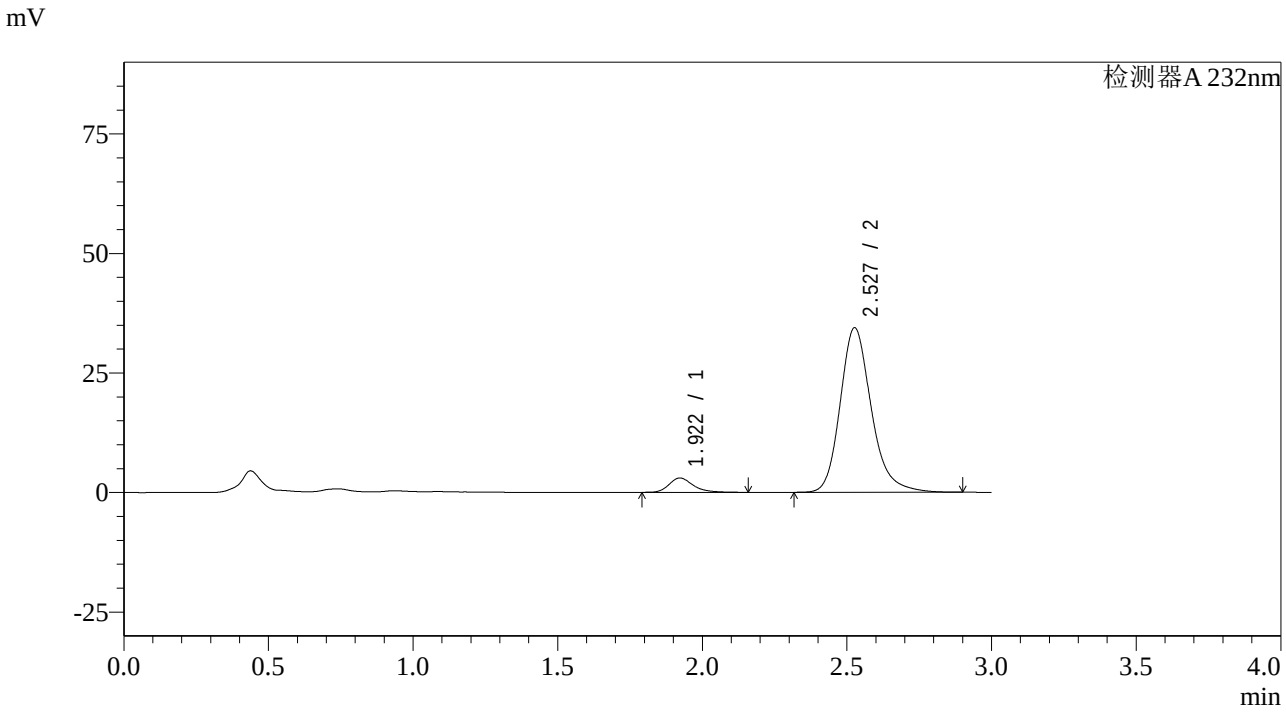

<峰表>

检测器A 232nm

峰号	保留时间	面积	面积%	高度	理论塔板数(USP)	拖尾因子	分离度(USP)
1	1.922	17393	6.316	2999	2699	1.284	--
2	2.527	257992	93.684	34350	2797	1.219	3.563
总计		275385	100.000	37349			

图17 依折麦布阿托伐他汀钙片溶出曲线测定HPLC图谱
自制品-2023121221批(10mg/20mg规格)-pH6.8介质-篮法-100转-10min-片5
供试品溶液-1

SHIMADZU LabSolutions

SMF-4068

<样品信息>

色谱柱:XB-C18(50*4.6mm,5μm） 流速: 1.5ml/min
柱 温 :30℃ 波长: 232nm
数据文件名: RC$SMF-4068 - 0-55/25-18-2 - zzp-2023121221p-10mg20mg-rcqx-pH6.8jz-1-lf100z-10min-P6.lcd
方法文件名: RC$SMF-4068 - SMF-4068-rcqx-FX274.lcm
批处理文件名: RC$SMF-4068 - SMF-4068-20240618-rcqx-FX274.lcb
样品瓶号: 1-47
进样体积: 50 μl 版本号: 6.115
进样时间: 2024/06/18 14:04:13 实验者: xiechaojun
处理时间（V2） : 2024/06/19 09:22:36 处理者: xiechaojun
仪器型号: SHIMADZU LC-2050C(FX274)

<色谱图>

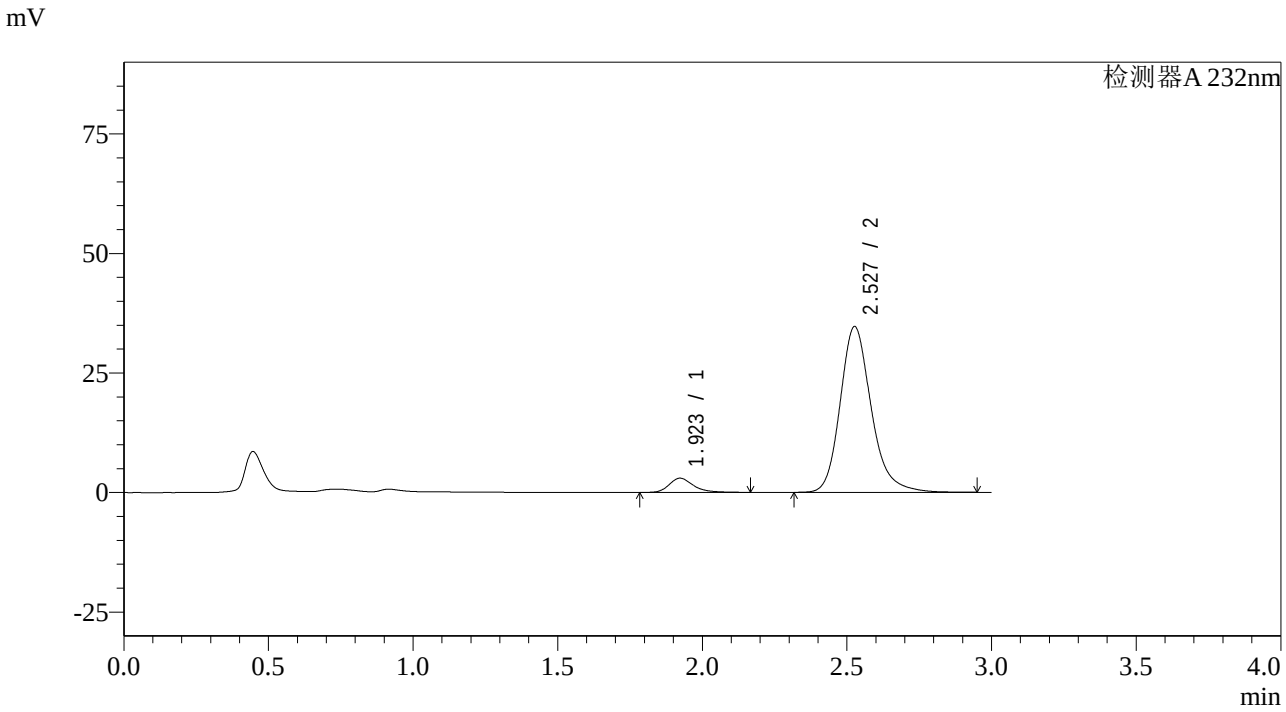

<峰表>

检测器A 232nm

峰号	保留时间	面积	面积%	高度	理论塔板数(USP)	拖尾因子	分离度(USP)
1	1.923	17354	6.271	2973	2695	1.289	--
2	2.527	259391	93.729	34587	2812	1.216	3.564
总计		276744	100.000	37560			

图18 依折麦布阿托伐他汀钙片溶出曲线测定HPLC图谱
自制品-2023121221批(10mg/20mg规格)-pH6.8介质-篮法-100转-10min-片6
供试品溶液-1

SHIMADZU LabSolutions

SMF-4068

<样品信息>

色谱柱:XB-C18(50*4.6mm,5μm）
流速: 1.5ml/min
柱 温 :30℃
波长: 232nm
数据文件名: RC$SMF-4068 - 0-55/25-19-2 - zzp-2023121221p-10mg20mg-rcqx-pH6.8jz-1-lf100z-15min-P1.lcd
方法文件名: RC$SMF-4068 - SMF-4068-rcqx-FX274.lcm
批处理文件名: RC$SMF-4068 - SMF-4068-20240618-rcqx-FX274.lcb
样品瓶号: 1-3
进样体积: 50 µl
版本号: 6.115
进样时间: 2024/06/18 14:07:37
实验者: xiechaojun
处理时间（V2）: 2024/06/19 09:22:39
处理者: xiechaojun
仪器型号: SHIMADZU LC-2050C(FX274)

<色谱图>

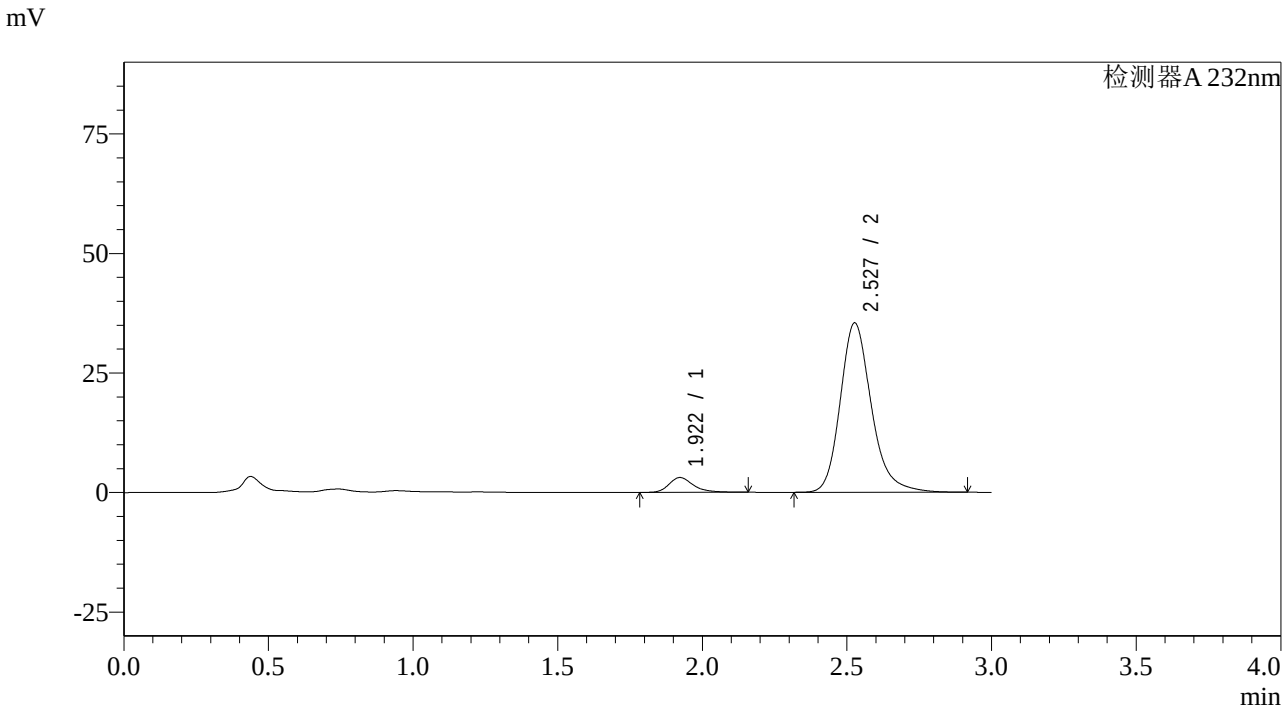

<峰表>

检测器A 232nm

峰号	保留时间	面积	面积%	高度	理论塔板数(USP)	拖尾因子	分离度(USP)
1	1.922	18139	6.389	3101	2676	1.304	--
2	2.527	265769	93.611	35361	2798	1.221	3.558
总计		283908	100.000	38462			

图19 依折麦布阿托伐他汀钙片溶出曲线测定HPLC图谱
自制品-2023121221批(10mg/20mg规格)-pH6.8介质-篮法-100转-15min-片1
供试品溶液-1

SHIMADZU LabSolutions

SMF-4068

<样品信息>

色谱柱:XB-C18(50*4.6mm,5μm）
流速: 1.5ml/min
柱 温 :30℃
波长: 232nm
数据文件名: RC$SMF-4068 - 0-55/25-20-2 - zzp-2023121221p-10mg20mg-rcqx-pH6.8jz-1-lf100z-15min-P2.lcd
方法文件名: RC$SMF-4068 - SMF-4068-rcqx-FX274.lcm
批处理文件名: RC$SMF-4068 - SMF-4068-20240618-rcqx-FX274.lcb
样品瓶号: 1-12
进样体积: 50 μl
版本号: 6.115
进样时间: 2024/06/18 14:11:03
实验者: xiechaojun
处理时间（V2）: 2024/06/19 09:22:42
处理者: xiechaojun
仪器型号: SHIMADZU LC-2050C(FX274)

<色谱图>

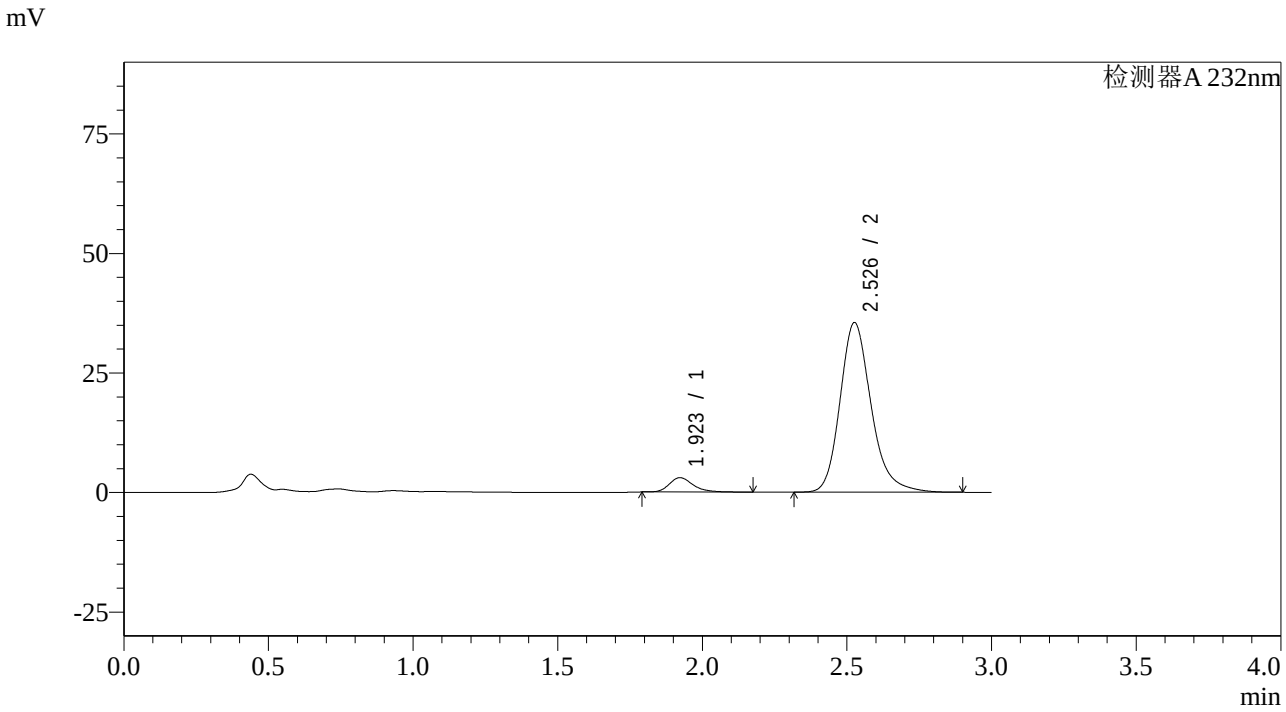

<峰表>

检测器A 232nm

峰号	保留时间	面积	面积%	高度	理论塔板数(USP)	拖尾因子	分离度(USP)
1	1.923	17310	6.111	3006	2739	1.279	--
2	2.526	265953	93.889	35375	2792	1.220	3.568
总计		283263	100.000	38381			

图20 依折麦布阿托伐他汀钙片溶出曲线测定HPLC图谱
自制品-2023121221批(10mg/20mg规格)-pH6.8介质-篮法-100转-15min-片2
供试品溶液-1

SHIMADZU LabSolutions

SMF-4068

<样品信息>

色谱柱:XB-C18(50*4.6mm,5μm）
流速: 1.5ml/min
柱 温 :30℃
波长: 232nm
数据文件名: RC$SMF-4068 - 0-55/25-21-2 - zzp-2023121221p-10mg20mg-rcqx-pH6.8jz-1-lf100z-15min-P3.lcd
方法文件名: RC$SMF-4068 - SMF-4068-rcqx-FX274.lcm
批处理文件名: RC$SMF-4068 - SMF-4068-20240618-rcqx-FX274.lcb
样品瓶号: 1-21
进样体积: 50 μl
版本号: 6.115
进样时间: 2024/06/18 14:14:28
实验者: xiechaojun
处理时间（V2）: 2024/06/19 09:22:44
处理者: xiechaojun
仪器型号: SHIMADZU LC-2050C(FX274)

<色谱图>

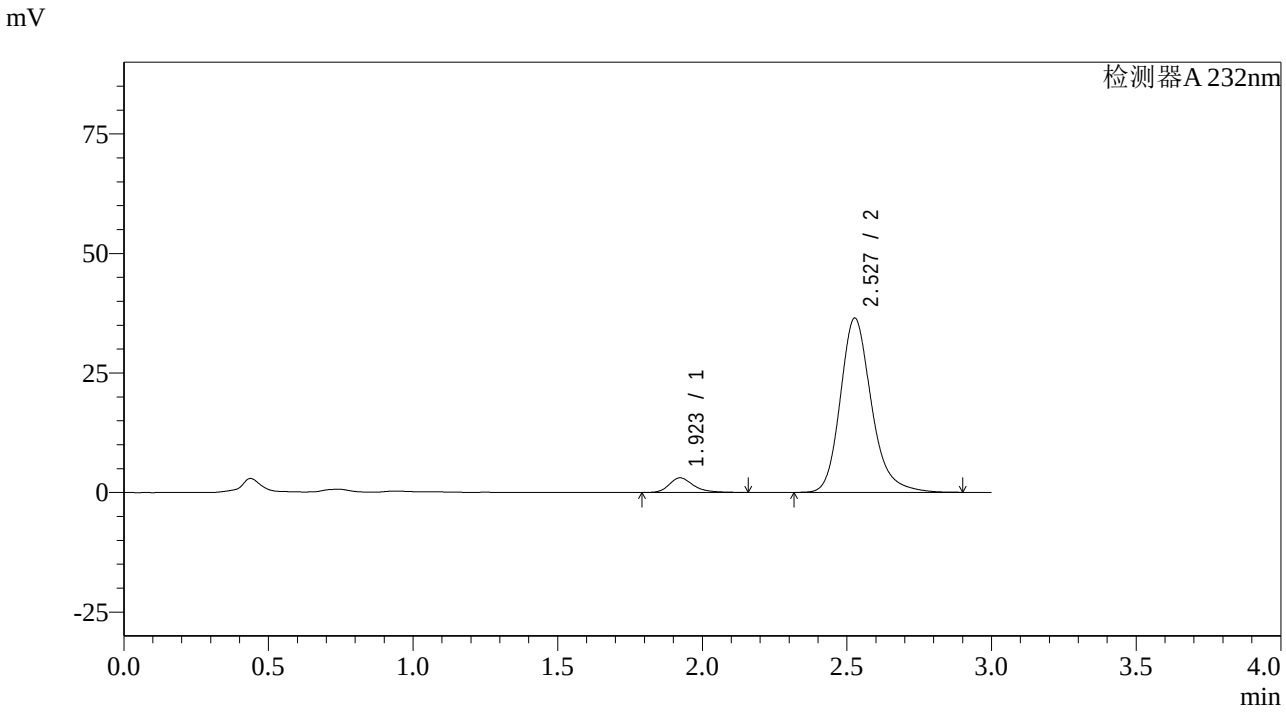

<峰表>

检测器A 232nm

峰号	保留时间	面积	面积%	高度	理论塔板数(USP)	拖尾因子	分离度(USP)
1	1.923	17768	6.104	3053	2694	1.293	--
2	2.527	273343	93.896	36396	2794	1.220	3.558
总计		291111	100.000	39449			

图21 依折麦布阿托伐他汀钙片溶出曲线测定HPLC图谱
自制品-2023121221批(10mg/20mg规格)-pH6.8介质-篮法-100转-15min-片3
供试品溶液-1

SHIMADZU LabSolutions

SMF-4068

<样品信息>

色谱柱:XB-C18(50*4.6mm,5μm） 流速: 1.5ml/min
柱 温 :30℃ 波长: 232nm
数据文件名: RC$SMF-4068 - 0-55/25-22-2 - zzp-2023121221p-10mg20mg-rcqx-pH6.8jz-1-lf100z-15min-P4.lcd
方法文件名: RC$SMF-4068 - SMF-4068-rcqx-FX274.lcm
批处理文件名: RC$SMF-4068 - SMF-4068-20240618-rcqx-FX274.lcb
样品瓶号: 1-30
进样体积: 50 µl 版本号: 6.115
进样时间: 2024/06/18 14:17:53 实验者: xiechaojun
处理时间（V2） : 2024/06/19 09:22:47 处理者: xiechaojun
仪器型号: SHIMADZU LC-2050C(FX274)

<色谱图>

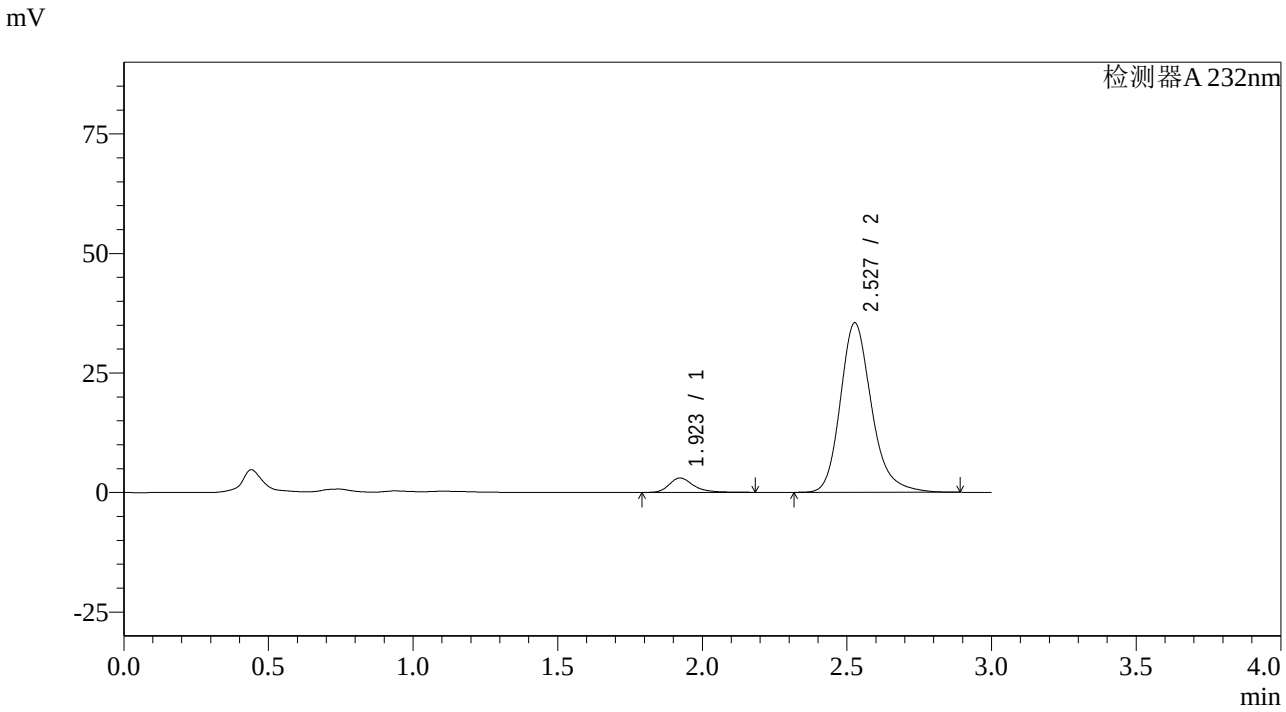

<峰表>

检测器A 232nm

峰号	保留时间	面积	面积%	高度	理论塔板数(USP)	拖尾因子	分离度(USP)
1	1.923	17649	6.219	3003	2676	1.306	--
2	2.527	266139	93.781	35401	2784	1.220	3.551
总计		283788	100.000	38404			

图22 依折麦布阿托伐他汀钙片溶出曲线测定HPLC图谱
自制品-2023121221批(10mg/20mg规格)-pH6.8介质-篮法-100转-15min-片4
供试品溶液-1

SHIMADZU LabSolutions

SMF-4068

<样品信息>

色谱柱:XB-C18(50*4.6mm,5μm）
流速: 1.5ml/min
柱 温 :30℃
波长: 232nm
数据文件名: RC$SMF-4068 - 0-55/25-23-2 - zzp-2023121221p-10mg20mg-rcqx-pH6.8jz-1-lf100z-15min-P5.lcd
方法文件名: RC$SMF-4068 - SMF-4068-rcqx-FX274.lcm
批处理文件名: RC$SMF-4068 - SMF-4068-20240618-rcqx-FX274.lcb
样品瓶号: 1-39
进样体积: 50 μl
版本号: 6.115
进样时间: 2024/06/18 14:21:17
实验者: xiechaojun
处理时间（V2）: 2024/06/19 09:22:50
处理者: xiechaojun
仪器型号: SHIMADZU LC-2050C(FX274)

<色谱图>

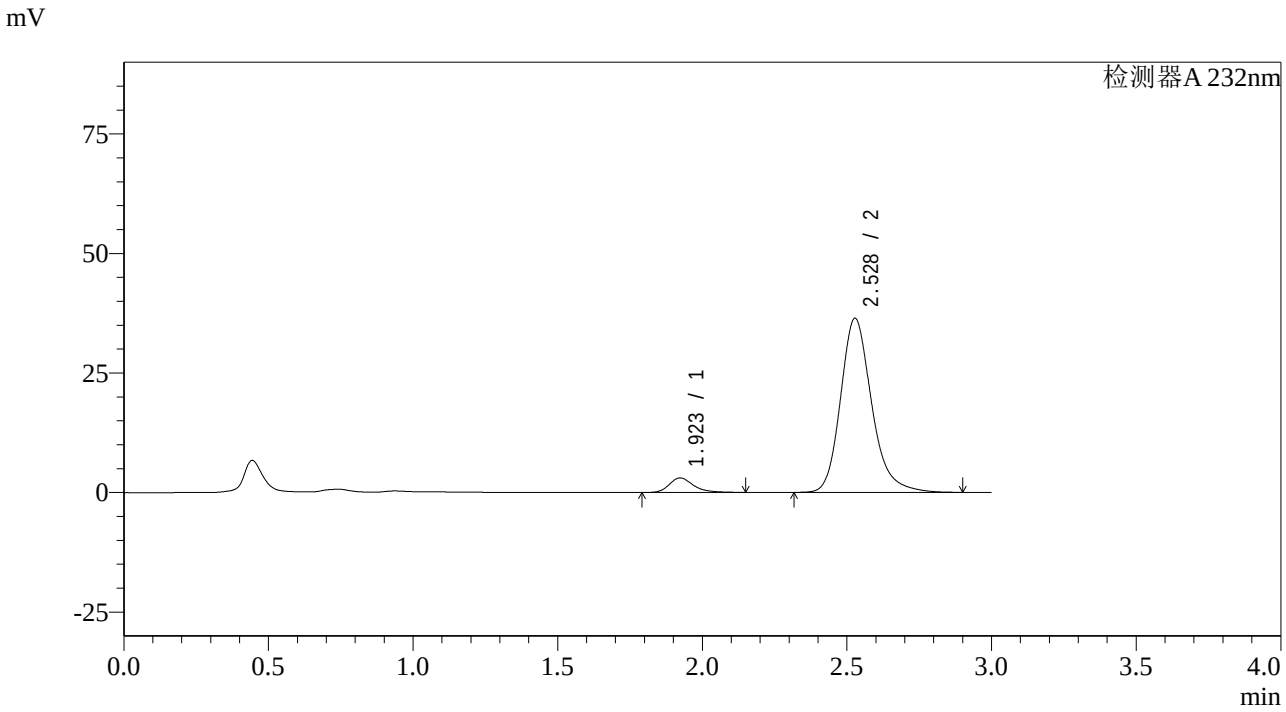

<峰表>

检测器A 232nm

峰号	保留时间	面积	面积%	高度	理论塔板数(USP)	拖尾因子	分离度(USP)
1	1.923	17702	6.089	3041	2689	1.290	--
2	2.528	273032	93.911	36396	2799	1.220	3.562
总计		290734	100.000	39437			

图23 依折麦布阿托伐他汀钙片溶出曲线测定HPLC图谱
自制品-2023121221批(10mg/20mg规格)-pH6.8介质-篮法-100转-15min-片5
供试品溶液-1

SHIMADZU LabSolutions

SMF-4068

<样品信息>

色谱柱:XB-C18(50*4.6mm,5μm）
流速: 1.5ml/min
柱 温 :30℃
波长: 232nm
数据文件名: RC$SMF-4068 - 0-55/25-24-2 - zzp-2023121221p-10mg20mg-rcqx-pH6.8jz-1-lf100z-15min-P6.lcd
方法文件名: RC$SMF-4068 - SMF-4068-rcqx-FX274.lcm
批处理文件名: RC$SMF-4068 - SMF-4068-20240618-rcqx-FX274.lcb
样品瓶号: 1-48
进样体积: 50 μl
版本号: 6.115
进样时间: 2024/06/18 14:24:41
实验者: xiechaojun
处理时间（V2）: 2024/06/19 09:22:53
处理者: xiechaojun
仪器型号: SHIMADZU LC-2050C(FX274)

<色谱图>

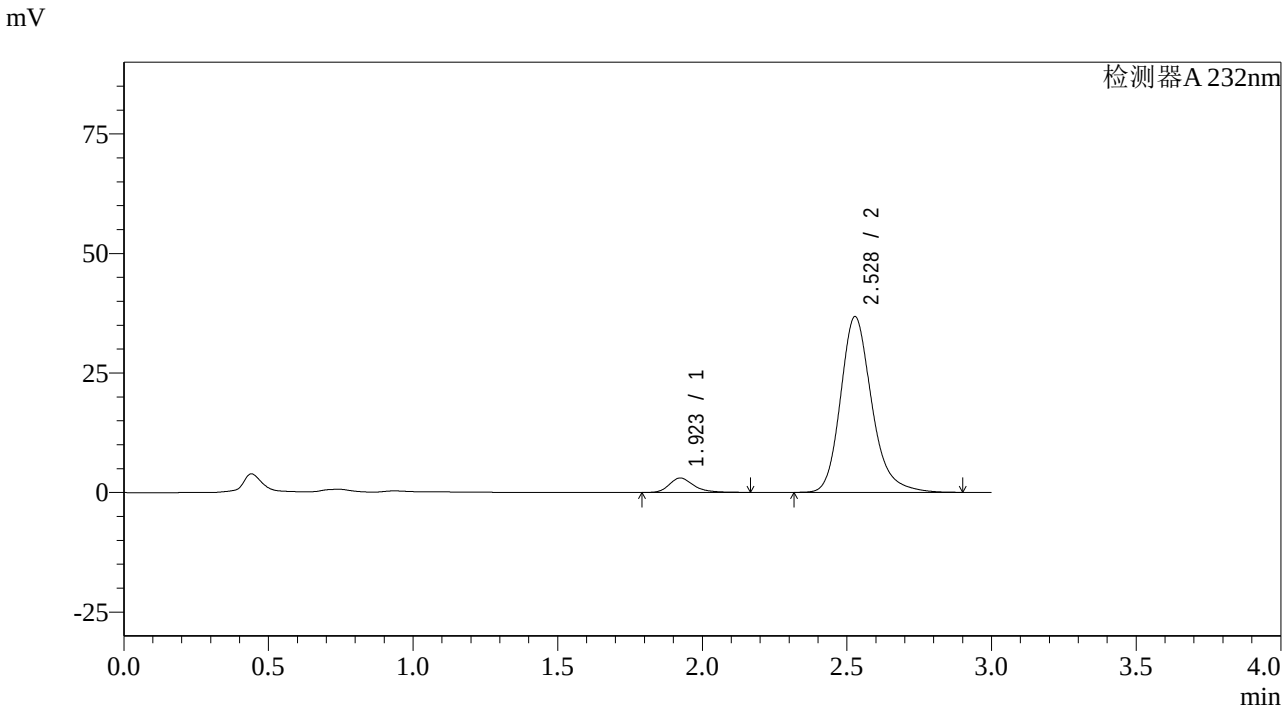

<峰表>

检测器A 232nm

峰号	保留时间	面积	面积%	高度	理论塔板数(USP)	拖尾因子	分离度(USP)
1	1.923	17713	6.025	3019	2666	1.292	--
2	2.528	276264	93.975	36743	2785	1.221	3.550
总计		293976	100.000	39762			

图24 依折麦布阿托伐他汀钙片溶出曲线测定HPLC图谱
自制品-2023121221批(10mg/20mg规格)-pH6.8介质-篮法-100转-15min-片6
供试品溶液-1

SHIMADZU LabSolutions

SMF-4068

<样品信息>

色谱柱:XB-C18(50*4.6mm,5μm）
流速: 1.5ml/min
柱 温 :30℃
波长: 232nm
数据文件名: RC$SMF-4068 - 0-55/25-25-2 - zzp-2023121221p-10mg20mg-rcqx-pH6.8jz-1-lf100z-20min-P1.lcd
方法文件名: RC$SMF-4068 - SMF-4068-rcqx-FX274.lcm
批处理文件名: RC$SMF-4068 - SMF-4068-20240618-rcqx-FX274.lcb
样品瓶号: 1-4
进样体积: 50 μl
版本号: 6.115
进样时间: 2024/06/18 14:28:06
实验者: xiechaojun
处理时间（V2）: 2024/06/19 09:22:56
处理者: xiechaojun
仪器型号: SHIMADZU LC-2050C(FX274)

<色谱图>

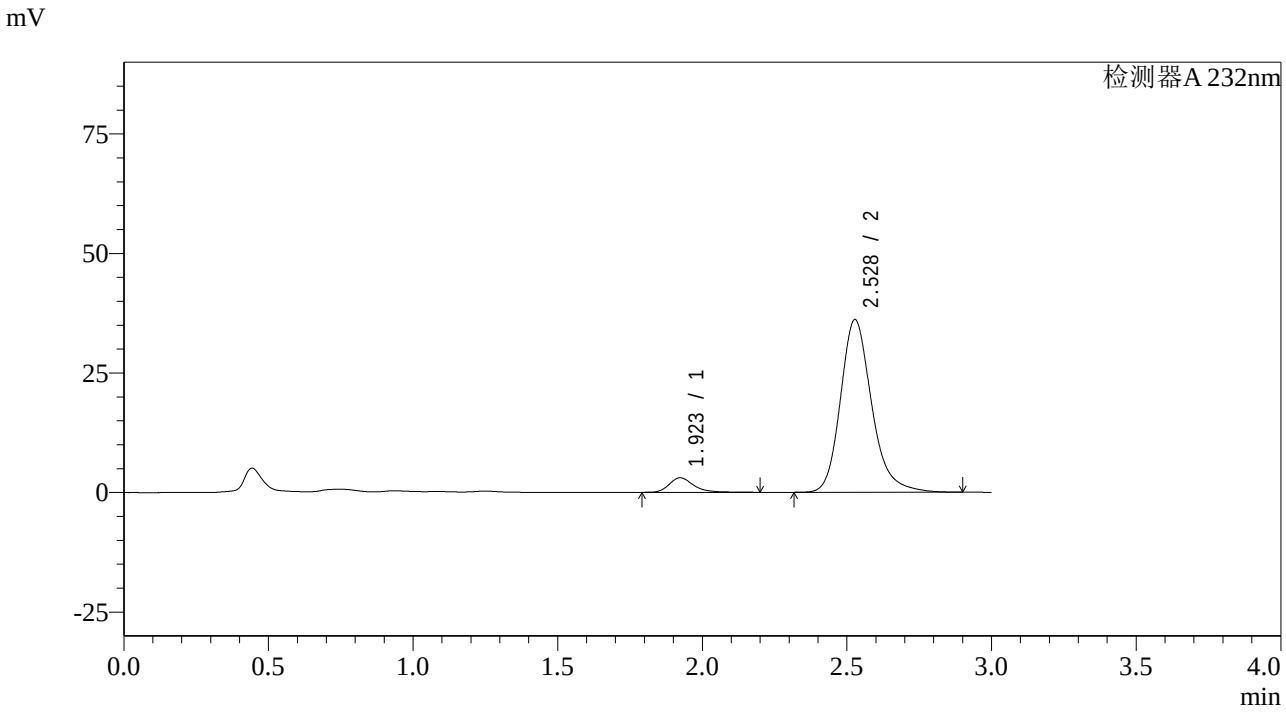

<峰表>

检测器A 232nm

峰号	保留时间	面积	面积%	高度	理论塔板数(USP)	拖尾因子	分离度(USP)
1	1.923	17918	6.192	3042	2681	1.292	--
2	2.528	271469	93.808	36084	2783	1.220	3.554
总计		289386	100.000	39126			

图25 依折麦布阿托伐他汀钙片溶出曲线测定HPLC图谱
自制品-2023121221批(10mg/20mg规格)-pH6.8介质-篮法-100转-20min-片1
供试品溶液-1

SHIMADZU LabSolutions

SMF-4068

<样品信息>

色谱柱:XB-C18(50*4.6mm,5μm）
流速: 1.5ml/min
柱 温 :30℃
波长: 232nm
数据文件名: RC$SMF-4068 - 0-55/25-26-2 - zzp-2023121221p-10mg20mg-rcqx-pH6.8jz-1-lf100z-20min-P2.lcd
方法文件名: RC$SMF-4068 - SMF-4068-rcqx-FX274.lcm
批处理文件名: RC$SMF-4068 - SMF-4068-20240618-rcqx-FX274.lcb
样品瓶号: 1-13
进样体积: 50 μl
版本号: 6.115
进样时间: 2024/06/18 14:31:30
实验者: xiechaojun
处理时间（V2）: 2024/06/19 09:22:59
处理者: xiechaojun
仪器型号: SHIMADZU LC-2050C(FX274)

<色谱图>

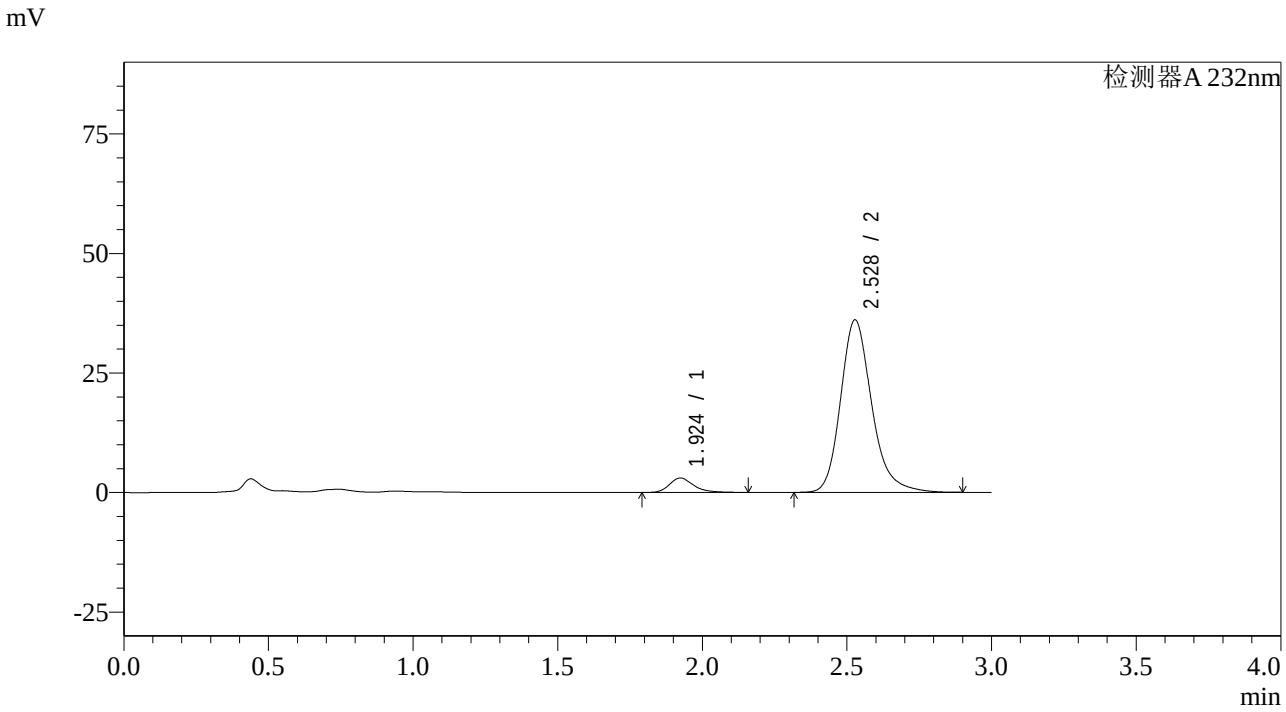

<峰表>

检测器A 232nm

峰号	保留时间	面积	面积%	高度	理论塔板数(USP)	拖尾因子	分离度(USP)
1	1.924	17615	6.112	3023	2694	1.292	--
2	2.528	270564	93.888	36059	2799	1.221	3.562
总计		288179	100.000	39082			

图26 依折麦布阿托伐他汀钙片溶出曲线测定HPLC图谱
自制品-2023121221批(10mg/20mg规格)-pH6.8介质-篮法-100转-20min-片2
供试品溶液-1

SHIMADZU LabSolutions

SMF-4068

<样品信息>

色谱柱:XB-C18(50*4.6mm,5μm）
流速: 1.5ml/min
柱 温 :30℃
波长: 232nm
数据文件名: RC$SMF-4068 - 0-55/25-27-2 - zzp-2023121221p-10mg20mg-rcqx-pH6.8jz-1-lf100z-20min-P3.lcd
方法文件名: RC$SMF-4068 - SMF-4068-rcqx-FX274.lcm
批处理文件名: RC$SMF-4068 - SMF-4068-20240618-rcqx-FX274.lcb
样品瓶号: 1-22
进样体积: 50 µl
版本号: 6.115
进样时间: 2024/06/18 14:34:56
实验者: xiechaojun
处理时间（V2）: 2024/06/19 09:23:01
处理者: xiechaojun
仪器型号: SHIMADZU LC-2050C(FX274)

<色谱图>

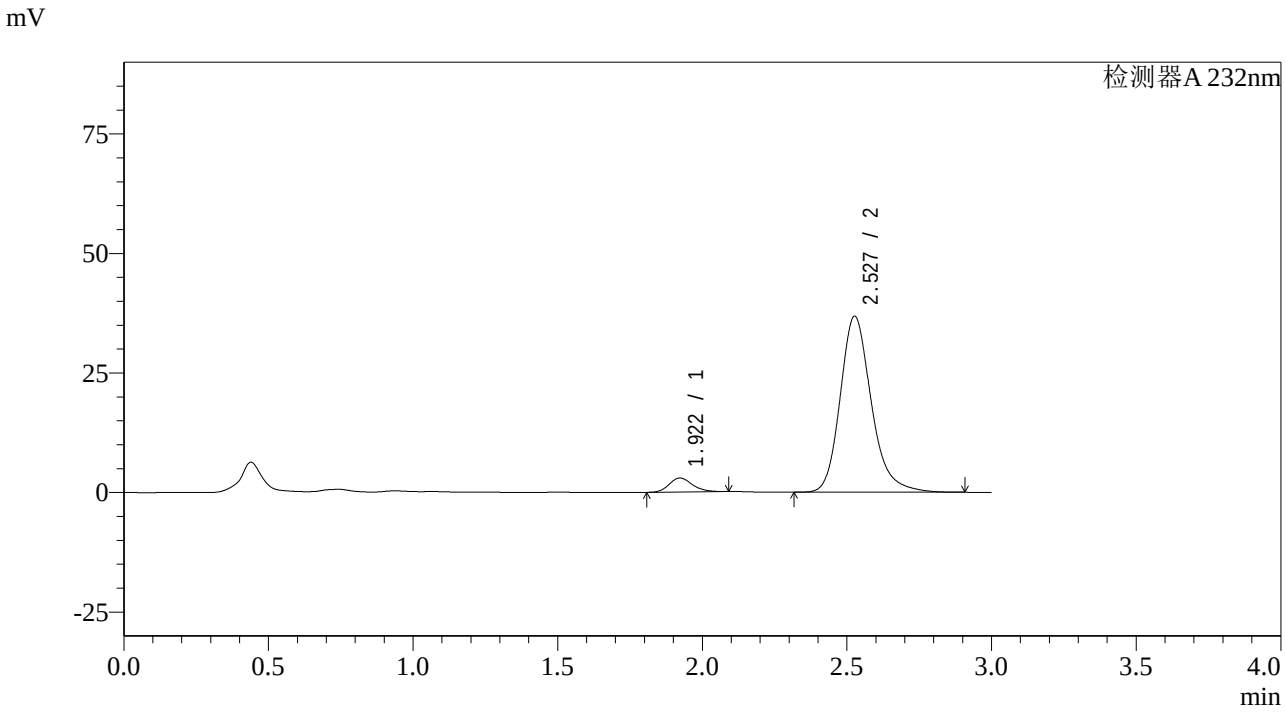

<峰表>

检测器A 232nm

峰号	保留时间	面积	面积%	高度	理论塔板数(USP)	拖尾因子	分离度(USP)
1	1.922	16361	5.589	2933	2776	1.192	--
2	2.527	276376	94.411	36751	2791	1.220	3.584
总计		292736	100.000	39684			

图27 依折麦布阿托伐他汀钙片溶出曲线测定HPLC图谱
自制品-2023121221批(10mg/20mg规格)-pH6.8介质-篮法-100转-20min-片3
供试品溶液-1

SHIMADZU LabSolutions

SMF-4068

<样品信息>

色谱柱:XB-C18(50*4.6mm,5μm）
流速: 1.5ml/min
柱 温 :30℃
波长: 232nm
数据文件名: RC$SMF-4068 - 0-55/25-28-2 - zzp-2023121221p-10mg20mg-rcqx-pH6.8jz-1-lf100z-20min-P4.lcd
方法文件名: RC$SMF-4068 - SMF-4068-rcqx-FX274.lcm
批处理文件名: RC$SMF-4068 - SMF-4068-20240618-rcqx-FX274.lcb
样品瓶号: 1-31
进样体积: 50 μl
版本号: 6.115
进样时间: 2024/06/18 14:38:20
实验者: xiechaojun
处理时间（V2）: 2024/06/19 09:23:05
处理者: xiechaojun
仪器型号: SHIMADZU LC-2050C(FX274)

<色谱图>

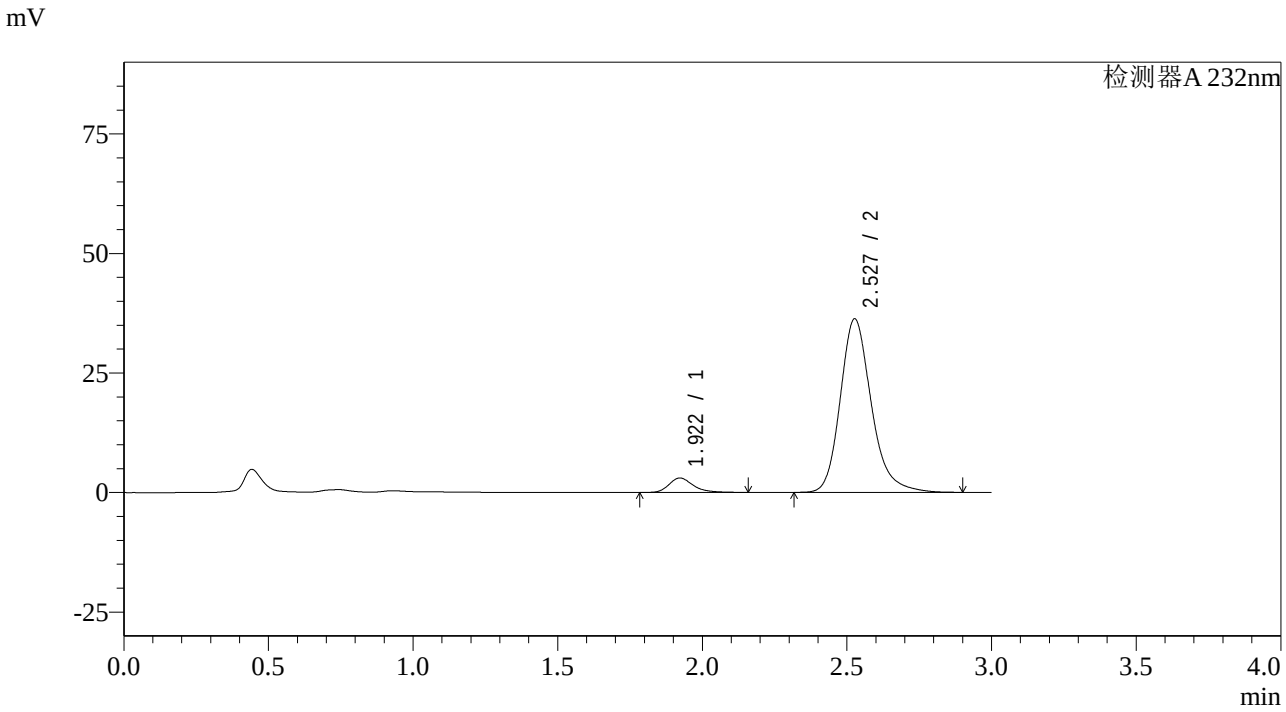

<峰表>

检测器A 232nm

峰号	保留时间	面积	面积%	高度	理论塔板数(USP)	拖尾因子	分离度(USP)
1	1.922	17643	6.097	3032	2707	1.293	--
2	2.527	271747	93.903	36225	2806	1.221	3.571
总计		289390	100.000	39258			

图28 依折麦布阿托伐他汀钙片溶出曲线测定HPLC图谱
自制品-2023121221批(10mg/20mg规格)-pH6.8介质-篮法-100转-20min-片4
供试品溶液-1

SHIMADZU LabSolutions

SMF-4068

<样品信息>

色谱柱:XB-C18(50*4.6mm,5μm）
流速: 1.5ml/min
柱 温 :30℃
波长: 232nm
数据文件名: RC$SMF-4068 - 0-55/25-29-2 - zzp-2023121221p-10mg20mg-rcqx-pH6.8jz-1-lf100z-20min-P5.lcd
方法文件名: RC$SMF-4068 - SMF-4068-rcqx-FX274.lcm
批处理文件名: RC$SMF-4068 - SMF-4068-20240618-rcqx-FX274.lcb
样品瓶号: 1-40
进样体积: 50 μl
版本号: 6.115
进样时间: 2024/06/18 14:41:45
实验者: xiechaojun
处理时间（V2）: 2024/06/19 09:23:07
处理者: xiechaojun
仪器型号: SHIMADZU LC-2050C(FX274)

<色谱图>

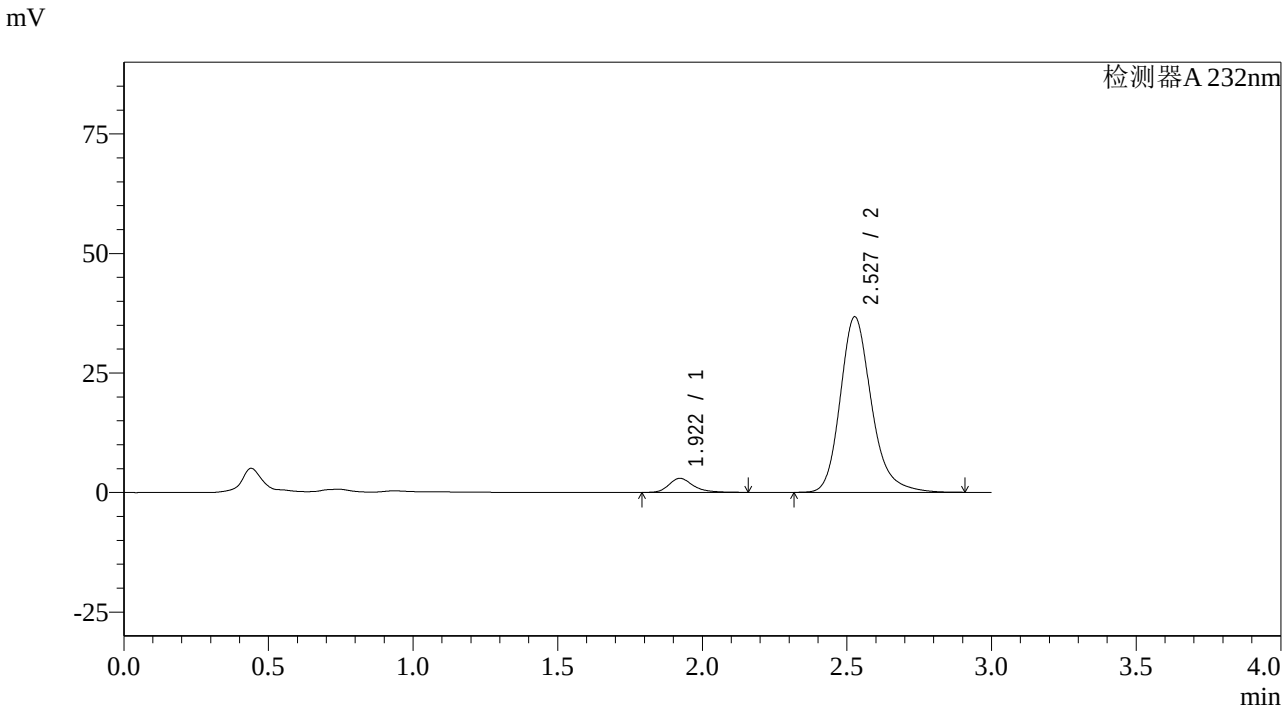

<峰表>

检测器A 232nm

峰号	保留时间	面积	面积%	高度	理论塔板数(USP)	拖尾因子	分离度(USP)
1	1.922	17116	5.842	2939	2688	1.294	--
2	2.527	275857	94.158	36658	2788	1.221	3.560
总计		292973	100.000	39597			

图29 依折麦布阿托伐他汀钙片溶出曲线测定HPLC图谱
自制品-2023121221批(10mg/20mg规格)-pH6.8介质-篮法-100转-20min-片5
供试品溶液-1

SHIMADZU LabSolutions

SMF-4068

<样品信息>

色谱柱:XB-C18(50*4.6mm,5μm）
流速: 1.5ml/min
柱 温 :30℃
波长: 232nm
数据文件名: RC$SMF-4068 - 0-55/25-30-2 - zzp-2023121221p-10mg20mg-rcqx-pH6.8jz-1-lf100z-20min-P6.lcd
方法文件名: RC$SMF-4068 - SMF-4068-rcqx-FX274.lcm
批处理文件名: RC$SMF-4068 - SMF-4068-20240618-rcqx-FX274.lcb
样品瓶号: 1-49
进样体积: 50 μl
版本号: 6.115
进样时间: 2024/06/18 14:45:10
实验者: xiechaojun
处理时间（V2）: 2024/06/19 09:23:10
处理者: xiechaojun
仪器型号: SHIMADZU LC-2050C(FX274)

<色谱图>

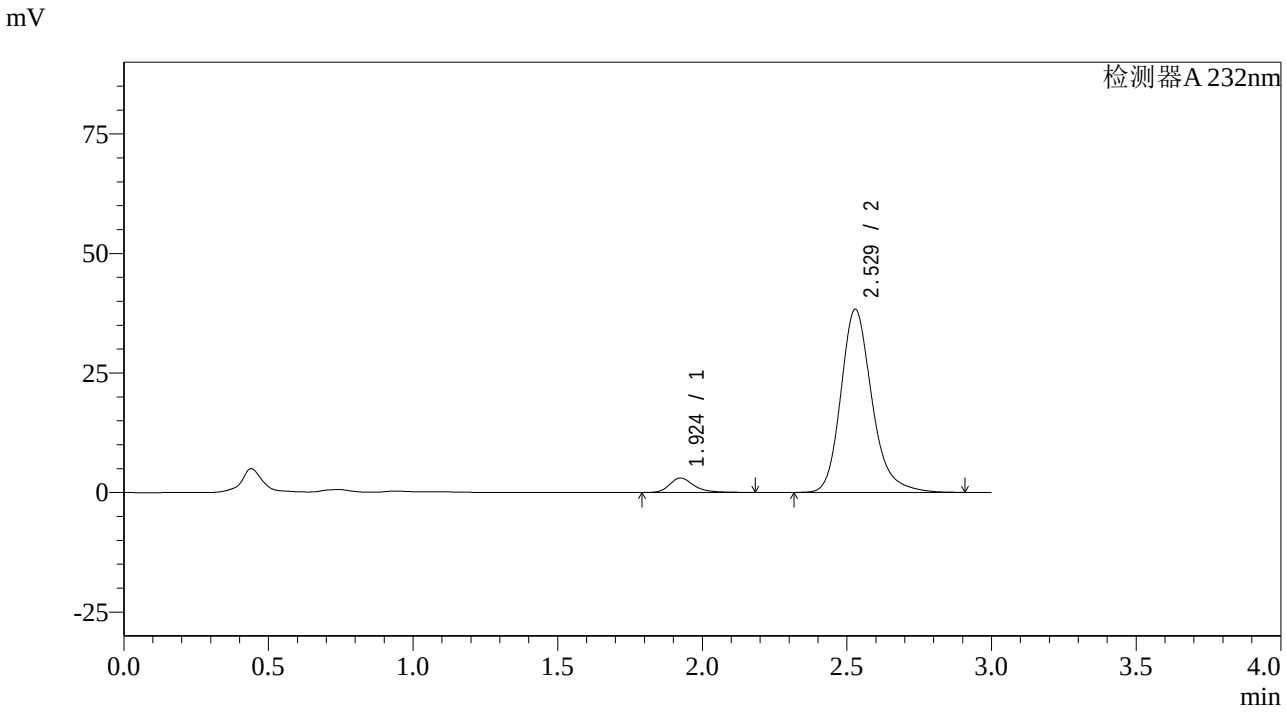

<峰表>

检测器A 232nm

峰号	保留时间	面积	面积%	高度	理论塔板数(USP)	拖尾因子	分离度(USP)
1	1.924	17723	5.823	3012	2691	1.311	--
2	2.529	286657	94.177	38316	2815	1.221	3.566
总计		304380	100.000	41327			

图30 依折麦布阿托伐他汀钙片溶出曲线测定HPLC图谱
自制品-2023121221批(10mg/20mg规格)-pH6.8介质-篮法-100转-20min-片6
供试品溶液-1

SHIMADZU LabSolutions

SMF-4068

<样品信息>

色谱柱:XB-C18(50*4.6mm,5μm）
流速: 1.5ml/min
柱 温 :30℃
波长: 232nm
数据文件名: RC$SMF-4068 - 0-55/25-31-2 - zzp-2023121221p-10mg20mg-rcqx-pH6.8jz-1-lf100z-30min-P1.lcd
方法文件名: RC$SMF-4068 - SMF-4068-rcqx-FX274.lcm
批处理文件名: RC$SMF-4068 - SMF-4068-20240618-rcqx-FX274.lcb
样品瓶号: 1-5
进样体积: 50 µl
版本号: 6.115
进样时间: 2024/06/18 14:48:36
实验者: xiechaojun
处理时间（V2）: 2024/06/19 09:23:13
处理者: xiechaojun
仪器型号: SHIMADZU LC-2050C(FX274)

<色谱图>

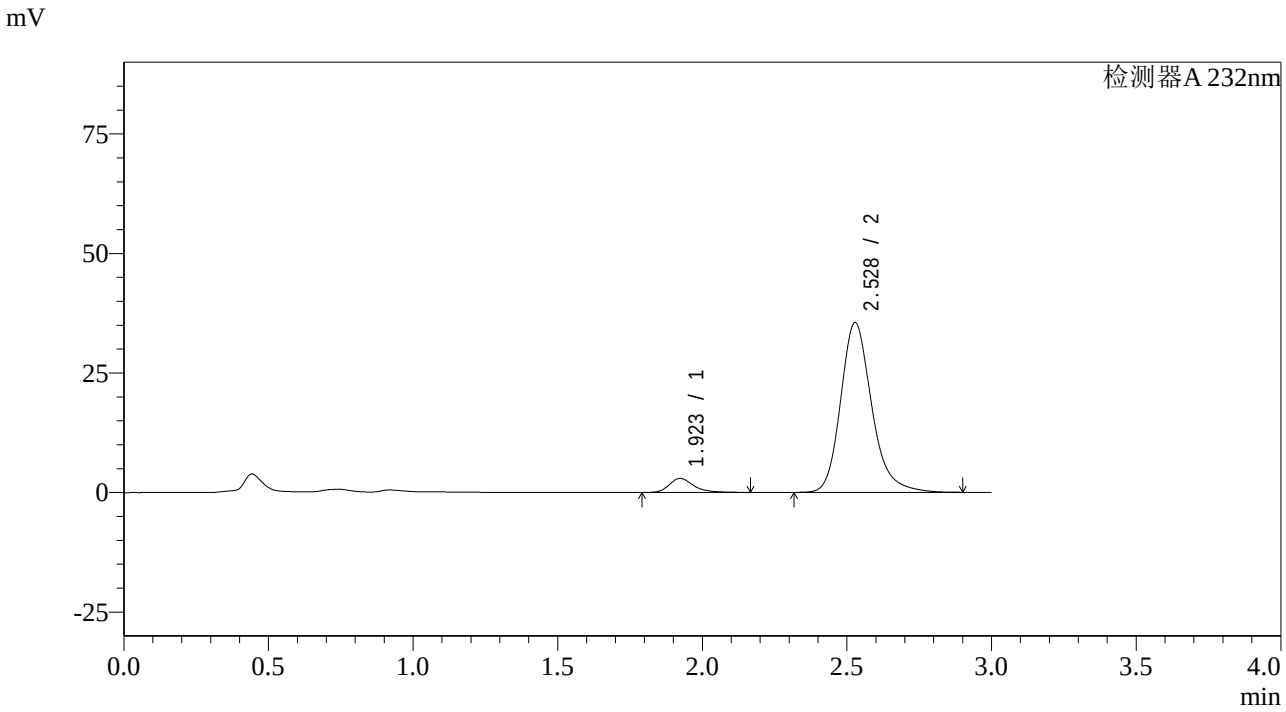

<峰表>

检测器A 232nm

峰号	保留时间	面积	面积%	高度	理论塔板数(USP)	拖尾因子	分离度(USP)
1	1.923	17154	6.057	2936	2692	1.302	--
2	2.528	266034	93.943	35500	2807	1.220	3.567
总计		283187	100.000	38436			

图31 依折麦布阿托伐他汀钙片溶出曲线测定HPLC图谱
自制品-2023121221批(10mg/20mg规格)-pH6.8介质-篮法-100转-30min-片1
供试品溶液-1

SHIMADZU LabSolutions

SMF-4068

<样品信息>

色谱柱:XB-C18(50*4.6mm,5μm）
流速: 1.5ml/min
柱 温 :30℃
波长: 232nm
数据文件名: RC$SMF-4068 - 0-55/25-32-2 - zzp-2023121221p-10mg20mg-rcqx-pH6.8jz-1-lf100z-30min-P2.lcd
方法文件名: RC$SMF-4068 - SMF-4068-rcqx-FX274.lcm
批处理文件名: RC$SMF-4068 - SMF-4068-20240618-rcqx-FX274.lcb
样品瓶号: 1-14
进样体积: 50 μl
版本号: 6.115
进样时间: 2024/06/18 14:52:01
实验者: xiechaojun
处理时间（V2）: 2024/06/19 09:23:15
处理者: xiechaojun
仪器型号: SHIMADZU LC-2050C(FX274)

<色谱图>

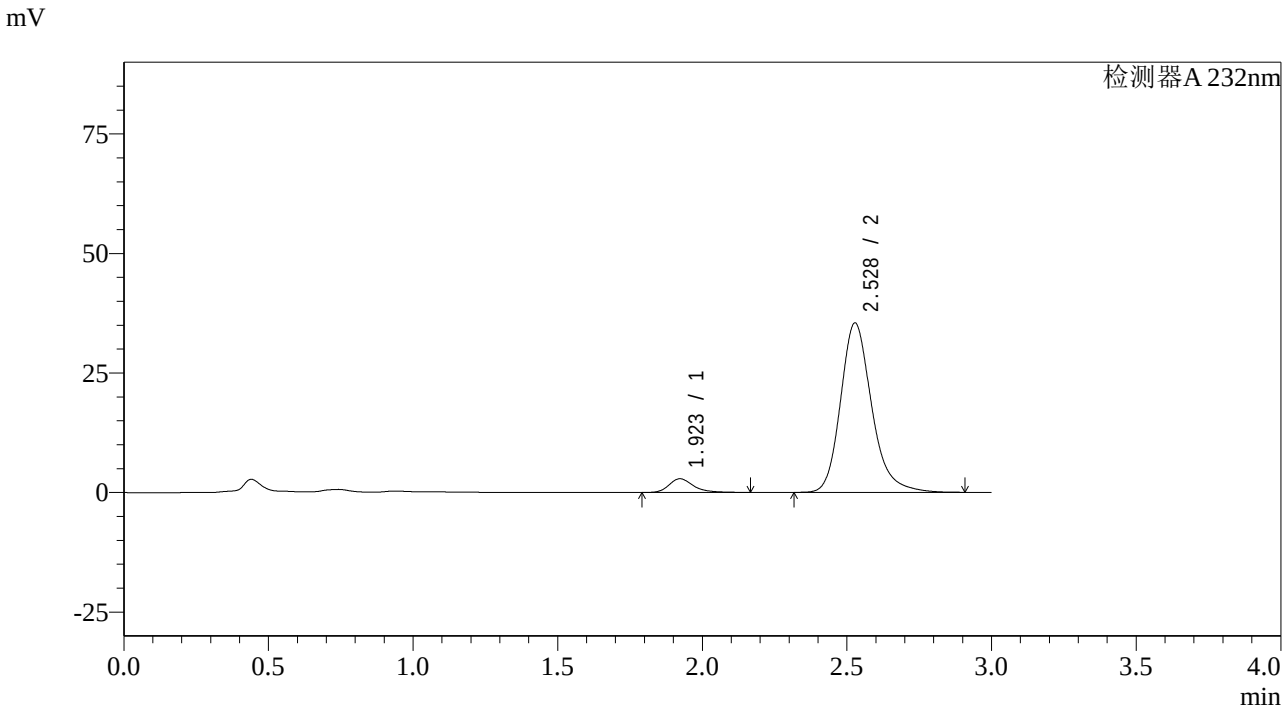

<峰表>

检测器A 232nm

峰号	保留时间	面积	面积%	高度	理论塔板数(USP)	拖尾因子	分离度(USP)
1	1.923	16751	5.925	2862	2674	1.300	--
2	2.528	265949	94.075	35409	2797	1.222	3.562
总计		282701	100.000	38271			

图32 依折麦布阿托伐他汀钙片溶出曲线测定HPLC图谱
自制品-2023121221批(10mg/20mg规格)-pH6.8介质-篮法-100转-30min-片2
供试品溶液-1

SHIMADZU LabSolutions

SMF-4068

<样品信息>

色谱柱:XB-C18(50*4.6mm,5μm）
流速: 1.5ml/min
柱 温 :30℃
波长: 232nm
数据文件名: RC$SMF-4068 - 0-55/25-33-2 - zzp-2023121221p-10mg20mg-rcqx-pH6.8jz-1-lf100z-30min-P3.lcd
方法文件名: RC$SMF-4068 - SMF-4068-rcqx-FX274.lcm
批处理文件名: RC$SMF-4068 - SMF-4068-20240618-rcqx-FX274.lcb
样品瓶号: 1-23
进样体积: 50 µl
版本号: 6.115
进样时间: 2024/06/18 14:55:25
实验者: xiechaojun
处理时间（V2）: 2024/06/19 09:23:18
处理者: xiechaojun
仪器型号: SHIMADZU LC-2050C(FX274)

<色谱图>

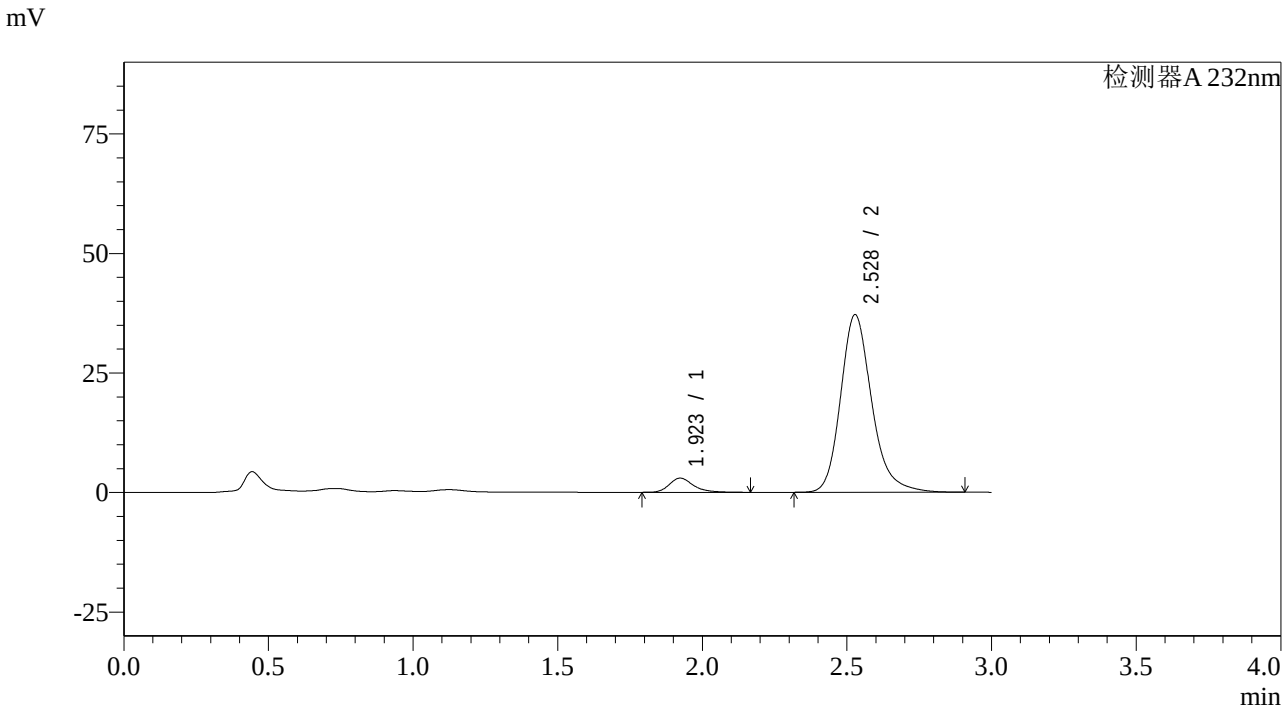

<峰表>

检测器A 232nm

峰号	保留时间	面积	面积%	高度	理论塔板数(USP)	拖尾因子	分离度(USP)
1	1.923	17314	5.851	2966	2689	1.289	--
2	2.528	278592	94.149	37131	2801	1.219	3.565
总计		295905	100.000	40097			

图33 依折麦布阿托伐他汀钙片溶出曲线测定HPLC图谱
自制品-2023121221批(10mg/20mg规格)-pH6.8介质-篮法-100转-30min-片3
供试品溶液-1

SHIMADZU LabSolutions

SMF-4068

<样品信息>

色谱柱:XB-C18(50*4.6mm,5μm）
流速: 1.5ml/min
柱 温 :30℃
波长: 232nm
数据文件名: RC$SMF-4068 - 0-55/25-34-2 - zzp-2023121221p-10mg20mg-rcqx-pH6.8jz-1-lf100z-30min-P4.lcd
方法文件名: RC$SMF-4068 - SMF-4068-rcqx-FX274.lcm
批处理文件名: RC$SMF-4068 - SMF-4068-20240618-rcqx-FX274.lcb
样品瓶号: 1-32
进样体积: 50 μl
版本号: 6.115
进样时间: 2024/06/18 14:58:49
实验者: xiechaojun
处理时间（V2）: 2024/06/19 09:23:21
处理者: xiechaojun
仪器型号: SHIMADZU LC-2050C(FX274)

<色谱图>

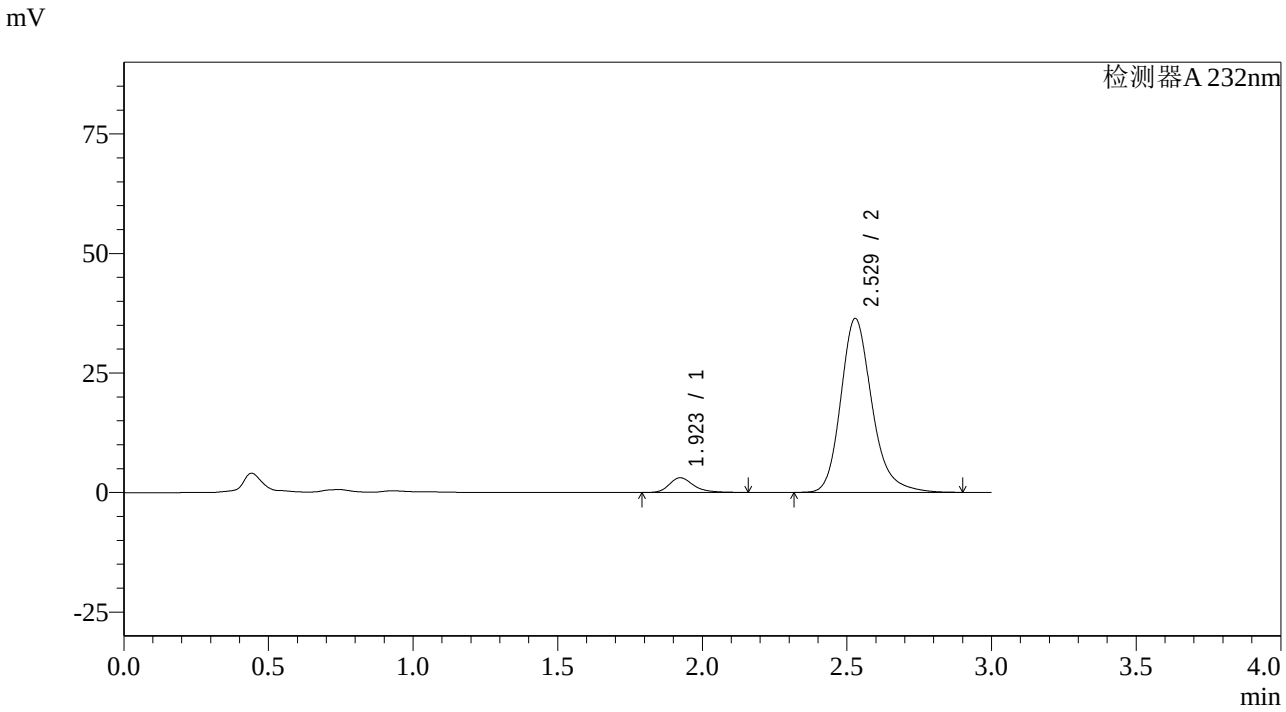

<峰表>

检测器A 232nm

峰号	保留时间	面积	面积%	高度	理论塔板数(USP)	拖尾因子	分离度(USP)
1	1.923	18034	6.198	3091	2686	1.294	--
2	2.529	272939	93.802	36389	2799	1.221	3.565
总计		290972	100.000	39479			

图34 依折麦布阿托伐他汀钙片溶出曲线测定HPLC图谱
自制品-2023121221批(10mg/20mg规格)-pH6.8介质-篮法-100转-30min-片4
供试品溶液-1

SHIMADZU LabSolutions

SMF-4068

<样品信息>

色谱柱:XB-C18(50*4.6mm,5μm）
流速: 1.5ml/min
柱 温 :30℃
波长: 232nm
数据文件名: RC$SMF-4068 - 0-55/25-35-2 - zzp-2023121221p-10mg20mg-rcqx-pH6.8jz-1-lf100z-30min-P5.lcd
方法文件名: RC$SMF-4068 - SMF-4068-rcqx-FX274.lcm
批处理文件名: RC$SMF-4068 - SMF-4068-20240618-rcqx-FX274.lcb
样品瓶号: 1-41
进样体积: 50 μl
版本号: 6.115
进样时间: 2024/06/18 15:02:12
实验者: xiechaojun
处理时间（V2）: 2024/06/19 09:23:24
处理者: xiechaojun
仪器型号: SHIMADZU LC-2050C(FX274)

<色谱图>

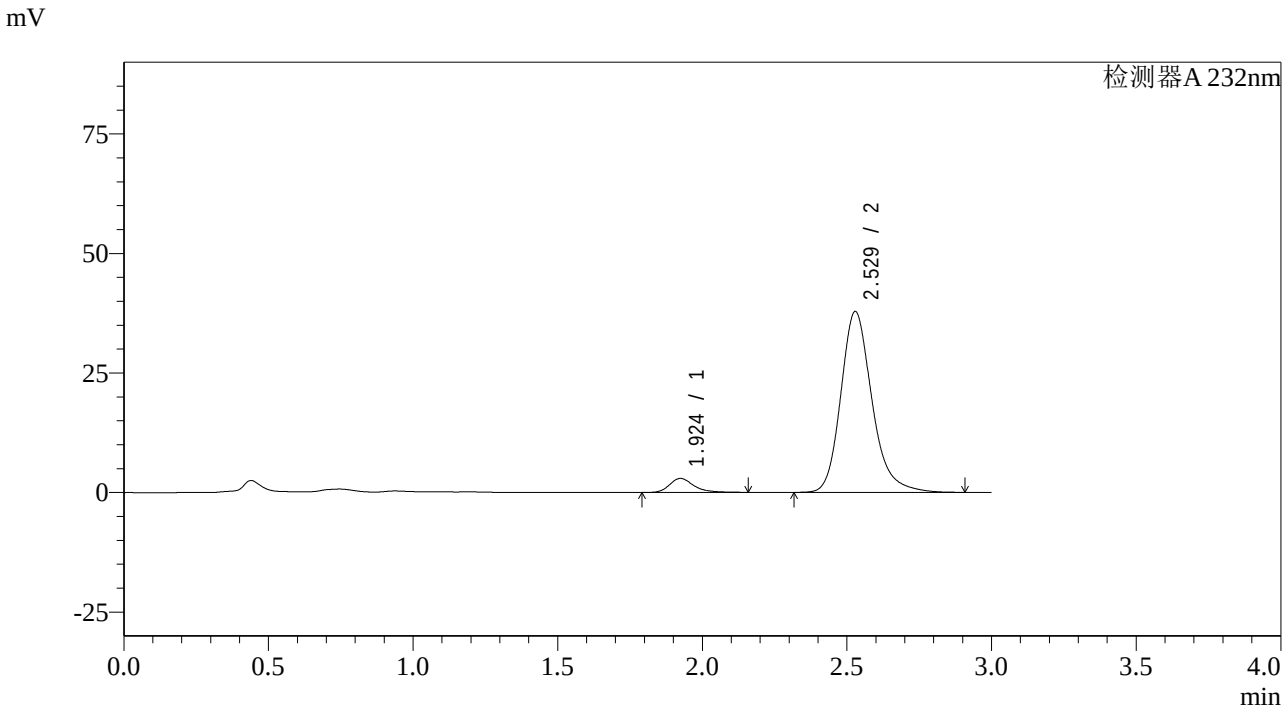

<峰表>

检测器A 232nm

峰号	保留时间	面积	面积%	高度	理论塔板数(USP)	拖尾因子	分离度(USP)
1	1.924	17117	5.684	2925	2692	1.299	--
2	2.529	283995	94.316	37844	2796	1.221	3.560
总计		301111	100.000	40770			

图35 依折麦布阿托伐他汀钙片溶出曲线测定HPLC图谱
自制品-2023121221批(10mg/20mg规格)-pH6.8介质-篮法-100转-30min-片5
供试品溶液-1

SHIMADZU LabSolutions

SMF-4068

<样品信息>

色谱柱:XB-C18(50*4.6mm,5μm）
流速: 1.5ml/min
柱 温 :30℃
波长: 232nm
数据文件名: RC$SMF-4068 - 0-55/25-36-2 - zzp-2023121221p-10mg20mg-rcqx-pH6.8jz-1-lf100z-30min-P6.lcd
方法文件名: RC$SMF-4068 - SMF-4068-rcqx-FX274.lcm
批处理文件名: RC$SMF-4068 - SMF-4068-20240618-rcqx-FX274.lcb
样品瓶号: 1-50
进样体积: 50 μl
版本号: 6.115
进样时间: 2024/06/18 15:05:38
实验者: xiechaojun
处理时间（V2）: 2024/06/19 09:23:27
处理者: xiechaojun
仪器型号: SHIMADZU LC-2050C(FX274)

<色谱图>

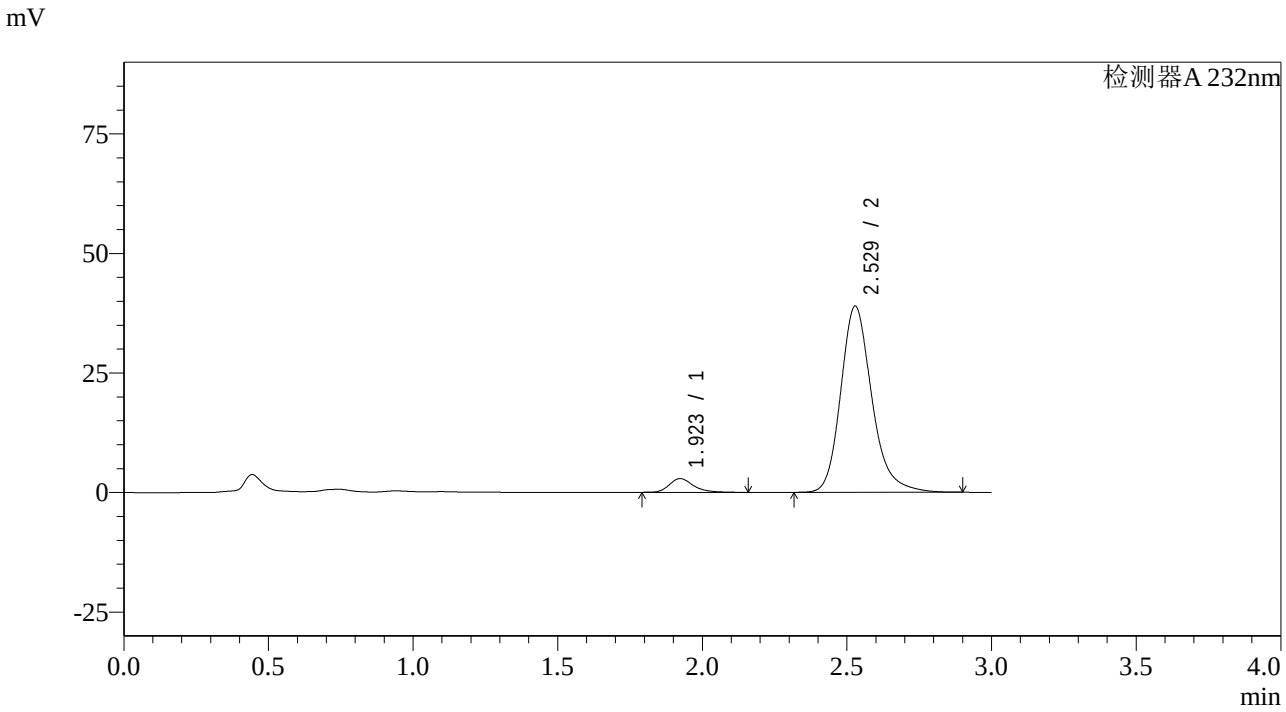

<峰表>

检测器A 232nm

峰号	保留时间	面积	面积%	高度	理论塔板数(USP)	拖尾因子	分离度(USP)
1	1.923	16699	5.412	2876	2703	1.287	--
2	2.529	291874	94.588	38939	2804	1.221	3.571
总计		308573	100.000	41815			

图36 依折麦布阿托伐他汀钙片溶出曲线测定HPLC图谱
自制品-2023121221批(10mg/20mg规格)-pH6.8介质-篮法-100转-30min-片6
供试品溶液-1

SHIMADZU LabSolutions

SMF-4068

<样品信息>

色谱柱:XB-C18(50*4.6mm,5μm）
流速: 1.5ml/min
柱 温 :30℃
波长: 232nm
数据文件名: RC$SMF-4068 - 0-55/25-37-2 - zzp-2023121221p-10mg20mg-rcqx-pH6.8jz-1-lf100z-45min-P1.lcd
方法文件名: RC$SMF-4068 - SMF-4068-rcqx-FX274.lcm
批处理文件名: RC$SMF-4068 - SMF-4068-20240618-rcqx-FX274.lcb
样品瓶号: 1-6
进样体积: 50 μl
版本号: 6.115
进样时间: 2024/06/18 15:10:44
实验者: xiechaojun
处理时间（V2）: 2024/06/19 09:23:30
处理者: xiechaojun
仪器型号: SHIMADZU LC-2050C(FX274)

<色谱图>

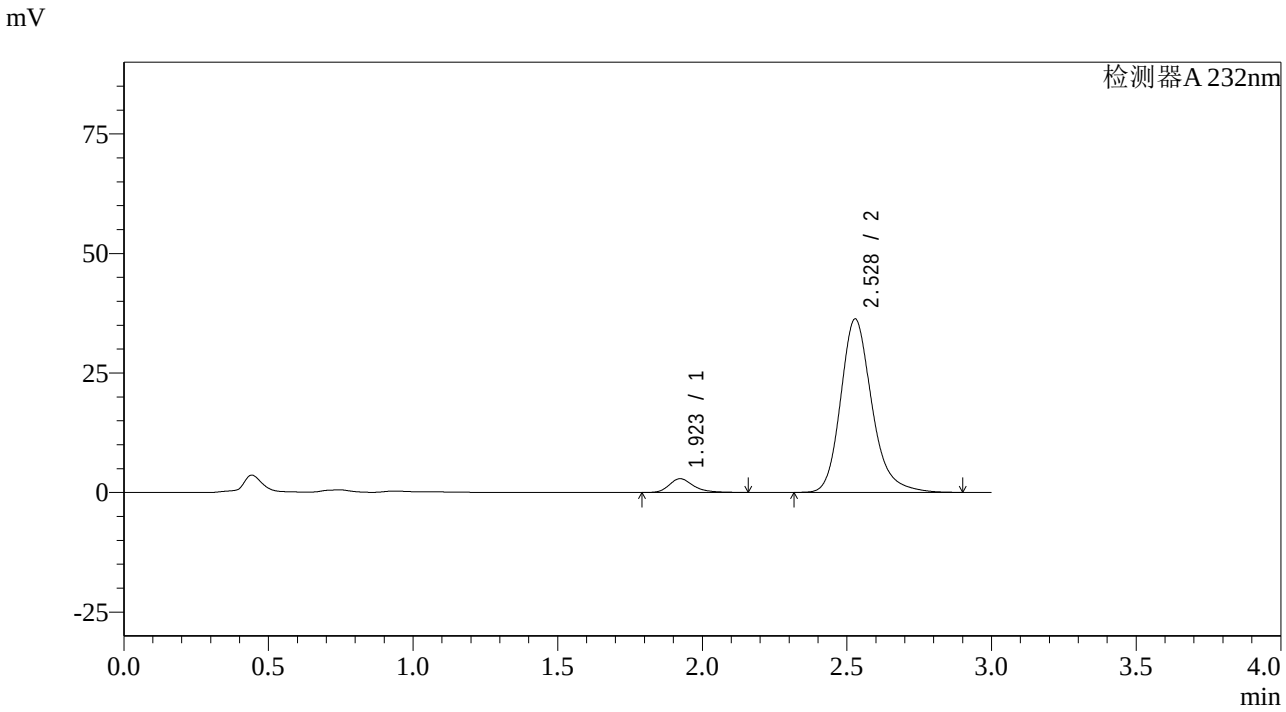

<峰表>

检测器A 232nm

峰号	保留时间	面积	面积%	高度	理论塔板数(USP)	拖尾因子	分离度(USP)
1	1.923	16809	5.807	2875	2680	1.291	--
2	2.528	272657	94.193	36272	2788	1.222	3.559
总计		289466	100.000	39148			

图37 依折麦布阿托伐他汀钙片溶出曲线测定HPLC图谱
自制品-2023121221批(10mg/20mg规格)-pH6.8介质-篮法-100转-45min-片1
供试品溶液-1

SHIMADZU LabSolutions

SMF-4068

<样品信息>

色谱柱:XB-C18(50*4.6mm,5μm）
流速: 1.5ml/min
柱 温 :30℃
波长: 232nm
数据文件名: RC$SMF-4068 - 0-55/25-38-2 - zzp-2023121221p-10mg20mg-rcqx-pH6.8jz-1-lf100z-45min-P2.lcd
方法文件名: RC$SMF-4068 - SMF-4068-rcqx-FX274.lcm
批处理文件名: RC$SMF-4068 - SMF-4068-20240618-rcqx-FX274.lcb
样品瓶号: 1-15
进样体积: 50 μl
版本号: 6.115
进样时间: 2024/06/18 15:14:10
实验者: xiechaojun
处理时间（V2）: 2024/06/19 09:23:33
处理者: xiechaojun
仪器型号: SHIMADZU LC-2050C(FX274)

<色谱图>

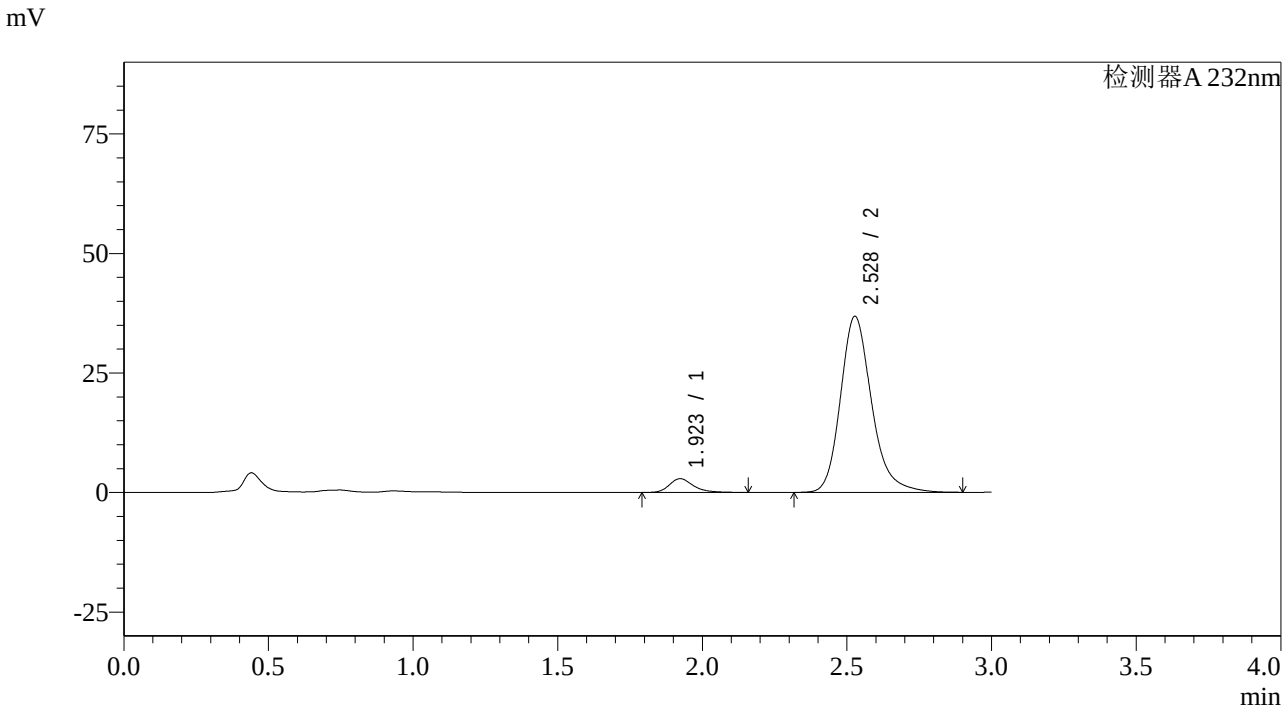

<峰表>

检测器A 232nm

峰号	保留时间	面积	面积%	高度	理论塔板数(USP)	拖尾因子	分离度(USP)
1	1.923	16773	5.724	2884	2701	1.284	--
2	2.528	276290	94.276	36793	2795	1.221	3.562
总计		293063	100.000	39677			

图38 依折麦布阿托伐他汀钙片溶出曲线测定HPLC图谱
自制品-2023121221批(10mg/20mg规格)-pH6.8介质-篮法-100转-45min-片2
供试品溶液-1

SHIMADZU LabSolutions

SMF-4068

<样品信息>

色谱柱:XB-C18(50*4.6mm,5μm）
流速: 1.5ml/min
柱 温 :30℃
波长: 232nm
数据文件名: RC$SMF-4068 - 0-55/25-39-2 - zzp-2023121221p-10mg20mg-rcqx-pH6.8jz-1-lf100z-45min-P3.lcd
方法文件名: RC$SMF-4068 - SMF-4068-rcqx-FX274.lcm
批处理文件名: RC$SMF-4068 - SMF-4068-20240618-rcqx-FX274.lcb
样品瓶号: 1-24
进样体积: 50 µl
版本号: 6.115
进样时间: 2024/06/18 15:17:34
实验者: xiechaojun
处理时间（V2）: 2024/06/19 09:23:35
处理者: xiechaojun
仪器型号: SHIMADZU LC-2050C(FX274)

<色谱图>

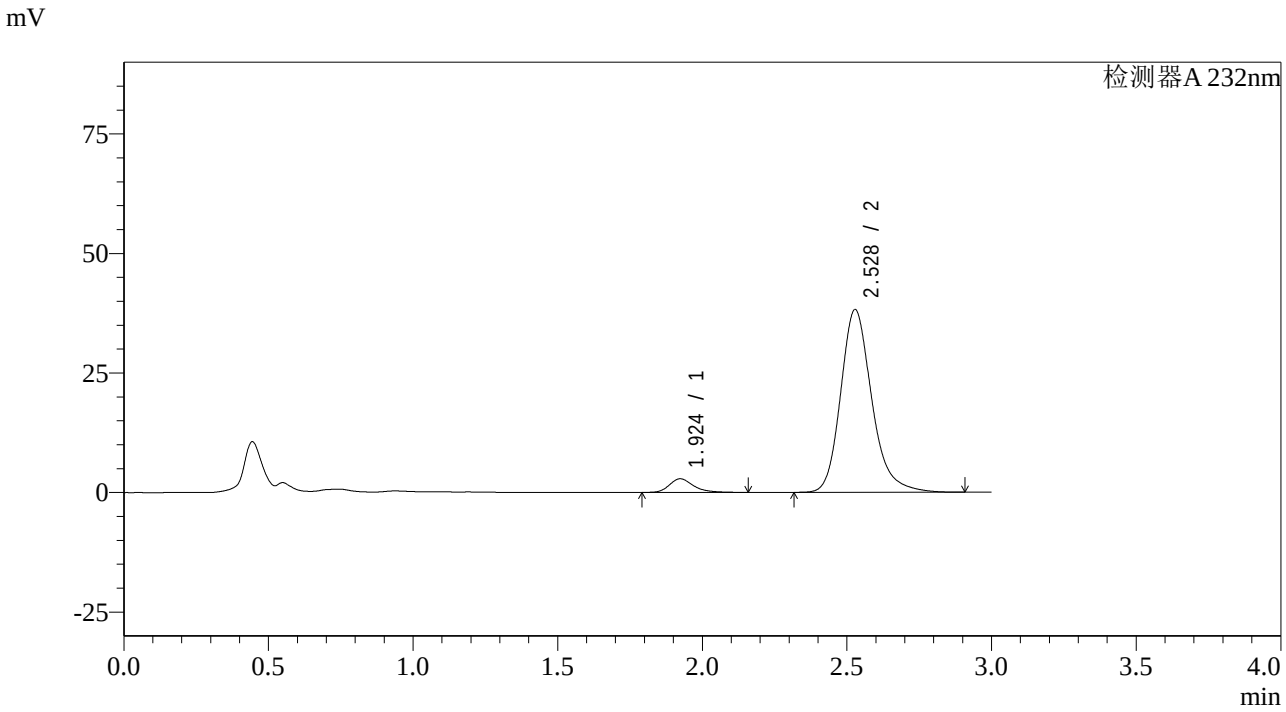

<峰表>

检测器A 232nm

峰号	保留时间	面积	面积%	高度	理论塔板数(USP)	拖尾因子	分离度(USP)
1	1.924	16593	5.467	2846	2692	1.291	--
2	2.528	286935	94.533	38218	2796	1.221	3.562
总计		303529	100.000	41064			

图39 依折麦布阿托伐他汀钙片溶出曲线测定HPLC图谱
自制品-2023121221批(10mg/20mg规格)-pH6.8介质-篮法-100转-45min-片3
供试品溶液-1

SHIMADZU LabSolutions

SMF-4068

<样品信息>

色谱柱:XB-C18(50*4.6mm,5μm）
流速: 1.5ml/min
柱 温 :30℃
波长: 232nm
数据文件名: RC$SMF-4068 - 0-55/25-40-2 - zzp-2023121221p-10mg20mg-rcqx-pH6.8jz-1-lf100z-45min-P4.lcd
方法文件名: RC$SMF-4068 - SMF-4068-rcqx-FX274.lcm
批处理文件名: RC$SMF-4068 - SMF-4068-20240618-rcqx-FX274.lcb
样品瓶号: 1-33
进样体积: 50 μl
版本号: 6.115
进样时间: 2024/06/18 15:20:58
实验者: xiechaojun
处理时间（V2）: 2024/06/19 09:23:38
处理者: xiechaojun
仪器型号: SHIMADZU LC-2050C(FX274)

<色谱图>

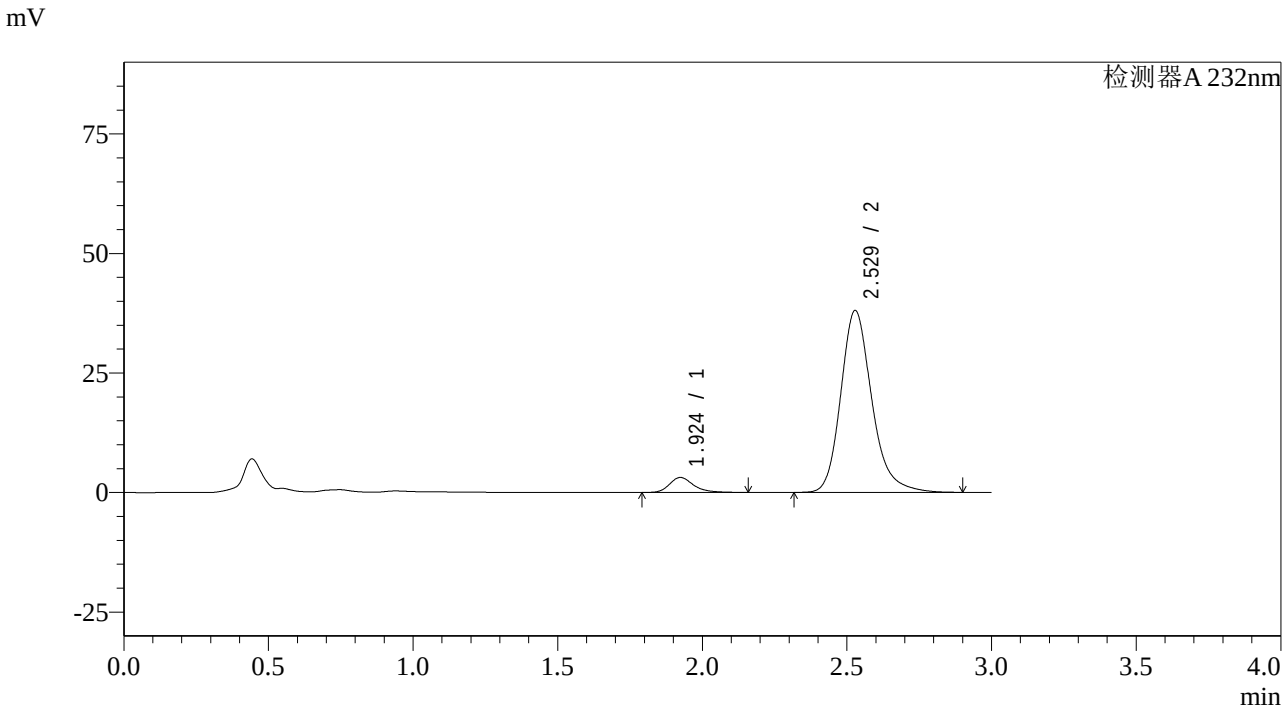

<峰表>

检测器A 232nm

峰号	保留时间	面积	面积%	高度	理论塔板数(USP)	拖尾因子	分离度(USP)
1	1.924	18262	6.025	3134	2701	1.288	--
2	2.529	284840	93.975	38053	2813	1.221	3.570
总计		303102	100.000	41187			

图40 依折麦布阿托伐他汀钙片溶出曲线测定HPLC图谱
自制品-2023121221批(10mg/20mg规格)-pH6.8介质-篮法-100转-45min-片4
供试品溶液-1

SHIMADZU LabSolutions

SMF-4068

<样品信息>

色谱柱:XB-C18(50*4.6mm,5μm）
流速: 1.5ml/min
柱 温 :30℃
波长: 232nm
数据文件名: RC$SMF-4068 - 0-55/25-41-2 - zzp-2023121221p-10mg20mg-rcqx-pH6.8jz-1-lf100z-45min-P5.lcd
方法文件名: RC$SMF-4068 - SMF-4068-rcqx-FX274.lcm
批处理文件名: RC$SMF-4068 - SMF-4068-20240618-rcqx-FX274.lcb
样品瓶号: 1-42
进样体积: 50 μl
版本号: 6.115
进样时间: 2024/06/18 15:24:22
实验者: xiechaojun
处理时间（V2）: 2024/06/19 09:23:41
处理者: xiechaojun
仪器型号: SHIMADZU LC-2050C(FX274)

<色谱图>

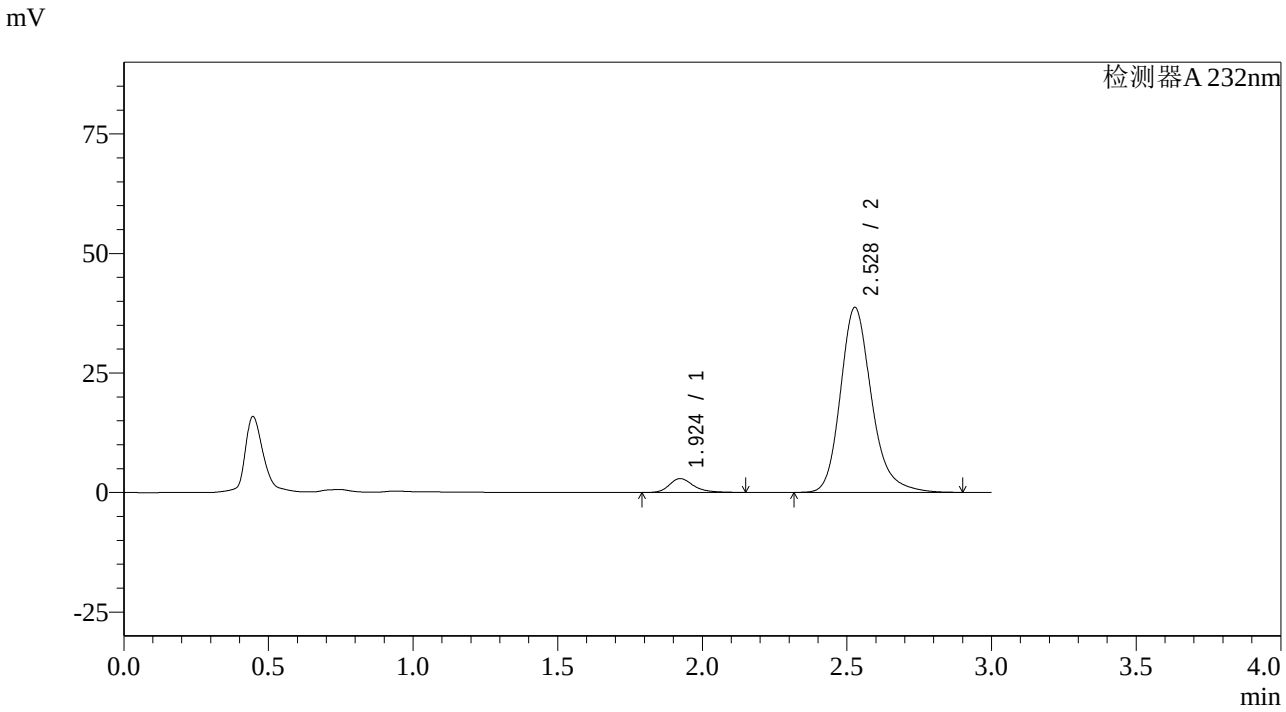

<峰表>

检测器A 232nm

峰号	保留时间	面积	面积%	高度	理论塔板数(USP)	拖尾因子	分离度(USP)
1	1.924	16914	5.508	2901	2690	1.294	--
2	2.528	290151	94.492	38655	2799	1.222	3.558
总计		307065	100.000	41556			

图41 依折麦布阿托伐他汀钙片溶出曲线测定HPLC图谱
自制品-2023121221批(10mg/20mg规格)-pH6.8介质-篮法-100转-45min-片5
供试品溶液-1

SHIMADZU LabSolutions

SMF-4068

<样品信息>

色谱柱:XB-C18(50*4.6mm,5μm）
流速: 1.5ml/min
柱 温 :30℃
波长: 232nm
数据文件名: RC$SMF-4068 - 0-55/25-42-2 - zzp-2023121221p-10mg20mg-rcqx-pH6.8jz-1-lf100z-45min-P6.lcd
方法文件名: RC$SMF-4068 - SMF-4068-rcqx-FX274.lcm
批处理文件名: RC$SMF-4068 - SMF-4068-20240618-rcqx-FX274.lcb
样品瓶号: 1-51
进样体积: 50 μl
版本号: 6.115
进样时间: 2024/06/18 15:27:46
实验者: xiechaojun
处理时间（V2）: 2024/06/19 09:23:43
处理者: xiechaojun
仪器型号: SHIMADZU LC-2050C(FX274)

<色谱图>

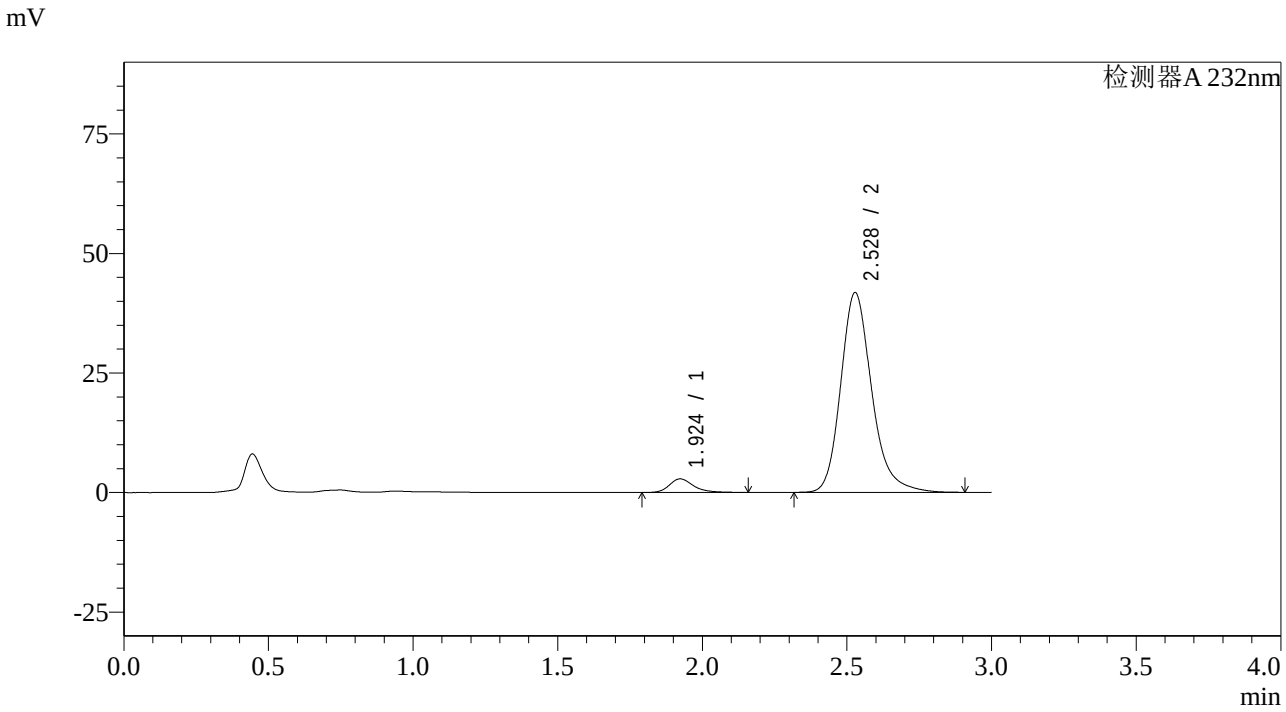

<峰表>

检测器A 232nm

峰号	保留时间	面积	面积%	高度	理论塔板数(USP)	拖尾因子	分离度(USP)
1	1.924	16517	5.022	2841	2714	1.295	--
2	2.528	312385	94.978	41776	2820	1.221	3.577
总计		328902	100.000	44617			

图42 依折麦布阿托伐他汀钙片溶出曲线测定HPLC图谱
自制品-2023121221批(10mg/20mg规格)-pH6.8介质-篮法-100转-45min-片6
供试品溶液-1

SHIMADZU LabSolutions

SMF-4068

<样品信息>

色谱柱:XB-C18(50*4.6mm,5μm）
流速: 1.5ml/min
柱 温 :30℃
波长: 232nm
数据文件名: RC$SMF-4068 - 0-55/25-43-2 - zzp-2023121221p-10mg20mg-rcqx-pH6.8jz-1-lf100z-60min-P1.lcd
方法文件名: RC$SMF-4068 - SMF-4068-rcqx-FX274.lcm
批处理文件名: RC$SMF-4068 - SMF-4068-20240618-rcqx-FX274.lcb
样品瓶号: 1-7
进样体积: 50 μl
版本号: 6.115
进样时间: 2024/06/18 15:31:11
实验者: xiechaojun
处理时间（V2）: 2024/06/19 09:23:46
处理者: xiechaojun
仪器型号: SHIMADZU LC-2050C(FX274)

<色谱图>

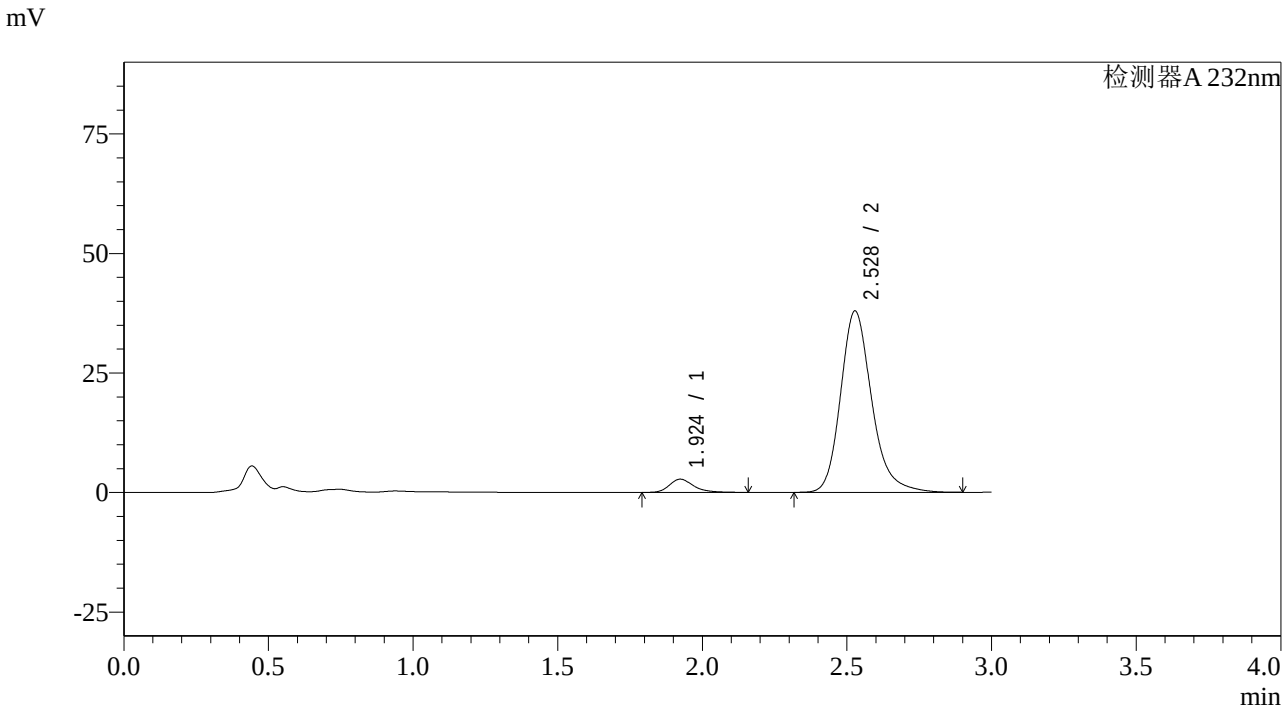

<峰表>

检测器A 232nm

峰号	保留时间	面积	面积%	高度	理论塔板数(USP)	拖尾因子	分离度(USP)
1	1.924	16153	5.373	2769	2694	1.292	--
2	2.528	284483	94.627	37919	2802	1.221	3.563
总计		300636	100.000	40688			

图43 依折麦布阿托伐他汀钙片溶出曲线测定HPLC图谱
自制品-2023121221批(10mg/20mg规格)-pH6.8介质-篮法-100转-60min-片1
供试品溶液-1

SHIMADZU LabSolutions

SMF-4068

<样品信息>

色谱柱:XB-C18(50*4.6mm,5μm）
流速: 1.5ml/min
柱 温 :30℃
波长: 232nm
数据文件名: RC$SMF-4068 - 0-55/25-44-2 - zzp-2023121221p-10mg20mg-rcqx-pH6.8jz-1-lf100z-60min-P2.lcd
方法文件名: RC$SMF-4068 - SMF-4068-rcqx-FX274.lcm
批处理文件名: RC$SMF-4068 - SMF-4068-20240618-rcqx-FX274.lcb
样品瓶号: 1-16
进样体积: 50 μl
版本号: 6.115
进样时间: 2024/06/18 15:34:38
实验者: xiechaojun
处理时间（V2）: 2024/06/19 09:23:49
处理者: xiechaojun
仪器型号: SHIMADZU LC-2050C(FX274)

<色谱图>

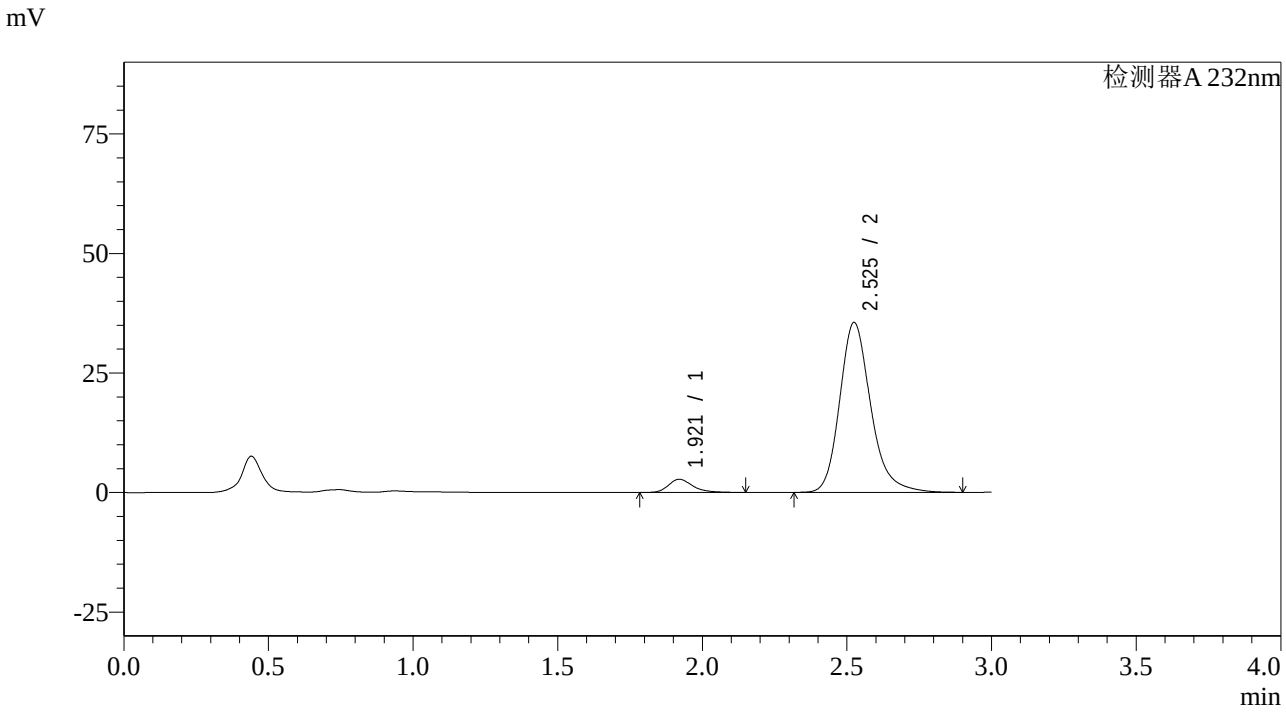

<峰表>

检测器A 232nm

峰号	保留时间	面积	面积%	高度	理论塔板数(USP)	拖尾因子	分离度(USP)
1	1.921	16124	5.716	2764	2678	1.296	--
2	2.525	265961	94.284	35474	2806	1.223	3.563
总计		282085	100.000	38239			

图44 依折麦布阿托伐他汀钙片溶出曲线测定HPLC图谱
自制品-2023121221批(10mg/20mg规格)-pH6.8介质-篮法-100转-60min-片2
供试品溶液-1

SHIMADZU LabSolutions

SMF-4068

<样品信息>

色谱柱:XB-C18(50*4.6mm,5μm）
流速: 1.5ml/min
柱 温 :30℃
波长: 232nm
数据文件名: RC$SMF-4068 - 0-55/25-45-2 - zzp-2023121221p-10mg20mg-rcqx-pH6.8jz-1-lf100z-60min-P3.lcd
方法文件名: RC$SMF-4068 - SMF-4068-rcqx-FX274.lcm
批处理文件名: RC$SMF-4068 - SMF-4068-20240618-rcqx-FX274.lcb
样品瓶号: 1-25
进样体积: 50 µl
版本号: 6.115
进样时间: 2024/06/18 15:38:02
实验者: xiechaojun
处理时间（V2）: 2024/06/19 09:23:52
处理者: xiechaojun
仪器型号: SHIMADZU LC-2050C(FX274)

<色谱图>

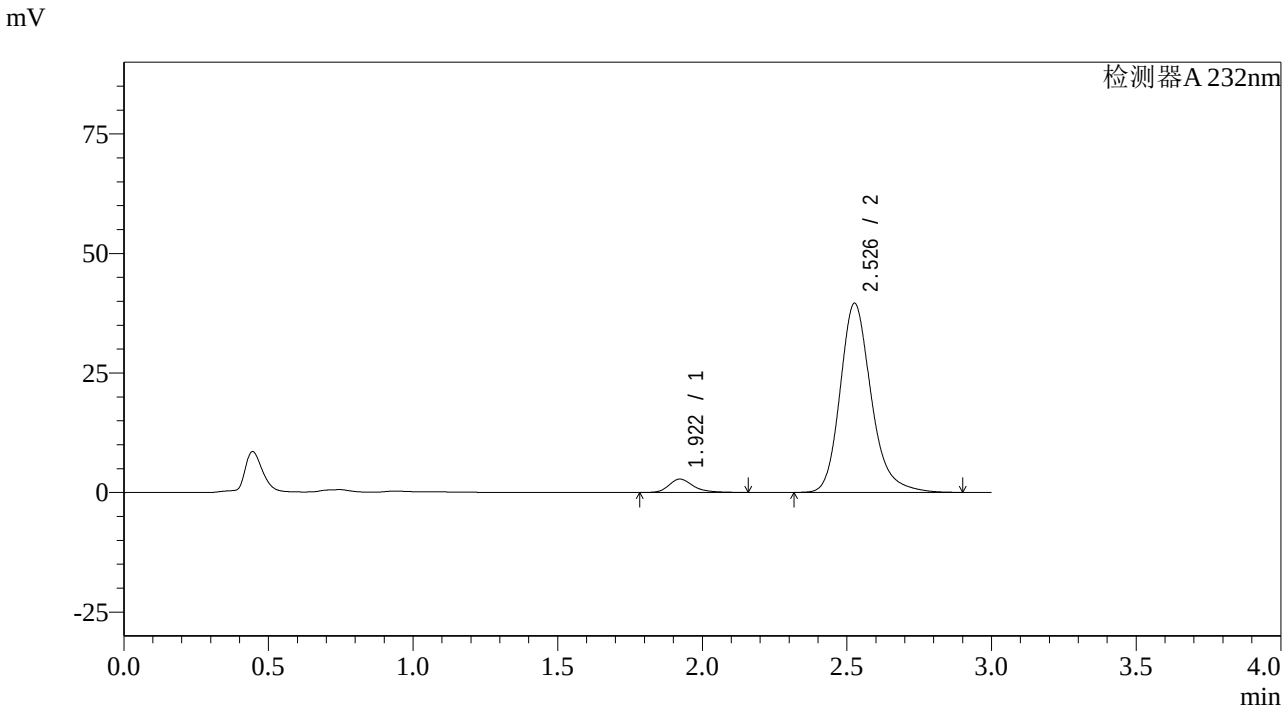

<峰表>

检测器A 232nm

峰号	保留时间	面积	面积%	高度	理论塔板数(USP)	拖尾因子	分离度(USP)
1	1.922	16354	5.228	2800	2689	1.300	--
2	2.526	296467	94.772	39450	2801	1.223	3.561
总计		312820	100.000	42250			

图45 依折麦布阿托伐他汀钙片溶出曲线测定HPLC图谱
自制品-2023121221批(10mg/20mg规格)-pH6.8介质-篮法-100转-60min-片3
供试品溶液-1

SHIMADZU LabSolutions

SMF-4068

<样品信息>

色谱柱:XB-C18(50*4.6mm,5μm）
流速: 1.5ml/min
柱 温 :30℃
波长: 232nm
数据文件名: RC$SMF-4068 - 0-55/25-46-2 - zzp-2023121221p-10mg20mg-rcqx-pH6.8jz-1-lf100z-60min-P4.lcd
方法文件名: RC$SMF-4068 - SMF-4068-rcqx-FX274.lcm
批处理文件名: RC$SMF-4068 - SMF-4068-20240618-rcqx-FX274.lcb
样品瓶号: 1-34
进样体积: 50 µl
版本号: 6.115
进样时间: 2024/06/18 15:41:26
实验者: xiechaojun
处理时间（V2）: 2024/06/19 09:23:54
处理者: xiechaojun
仪器型号: SHIMADZU LC-2050C(FX274)

<色谱图>

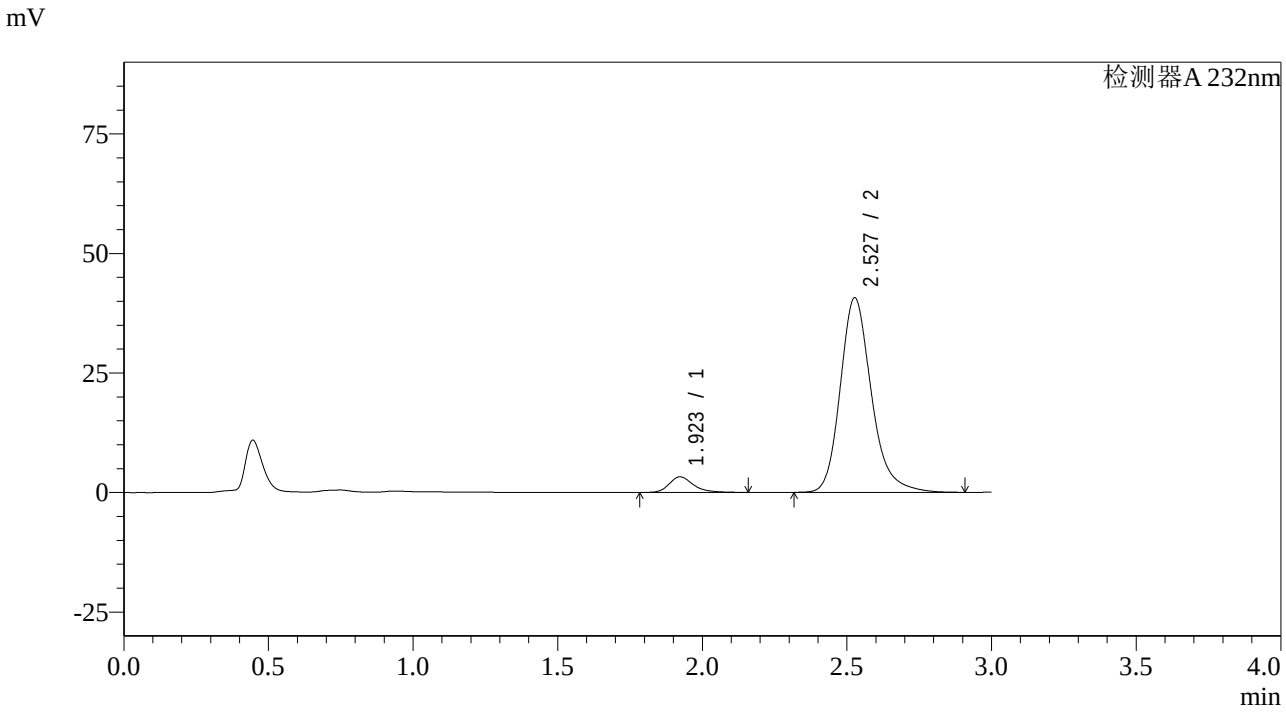

<峰表>

检测器A 232nm

峰号	保留时间	面积	面积%	高度	理论塔板数(USP)	拖尾因子	分离度(USP)
1	1.923	18974	5.854	3261	2699	1.292	--
2	2.527	305125	94.146	40617	2801	1.222	3.563
总计		324099	100.000	43877			

图46 依折麦布阿托伐他汀钙片溶出曲线测定HPLC图谱
自制品-2023121221批(10mg/20mg规格)-pH6.8介质-篮法-100转-60min-片4
供试品溶液-1

SHIMADZU LabSolutions

SMF-4068

<样品信息>

色谱柱:XB-C18(50*4.6mm,5μm）
流速: 1.5ml/min
柱 温 :30℃
波长: 232nm
数据文件名: RC$SMF-4068 - 0-55/25-47-2 - zzp-2023121221p-10mg20mg-rcqx-pH6.8jz-1-lf100z-60min-P5.lcd
方法文件名: RC$SMF-4068 - SMF-4068-rcqx-FX274.lcm
批处理文件名: RC$SMF-4068 - SMF-4068-20240618-rcqx-FX274.lcb
样品瓶号: 1-43
进样体积: 50 μl
版本号: 6.115
进样时间: 2024/06/18 15:44:50
实验者: xiechaojun
处理时间（V2）: 2024/06/19 09:23:57
处理者: xiechaojun
仪器型号: SHIMADZU LC-2050C(FX274)

<色谱图>

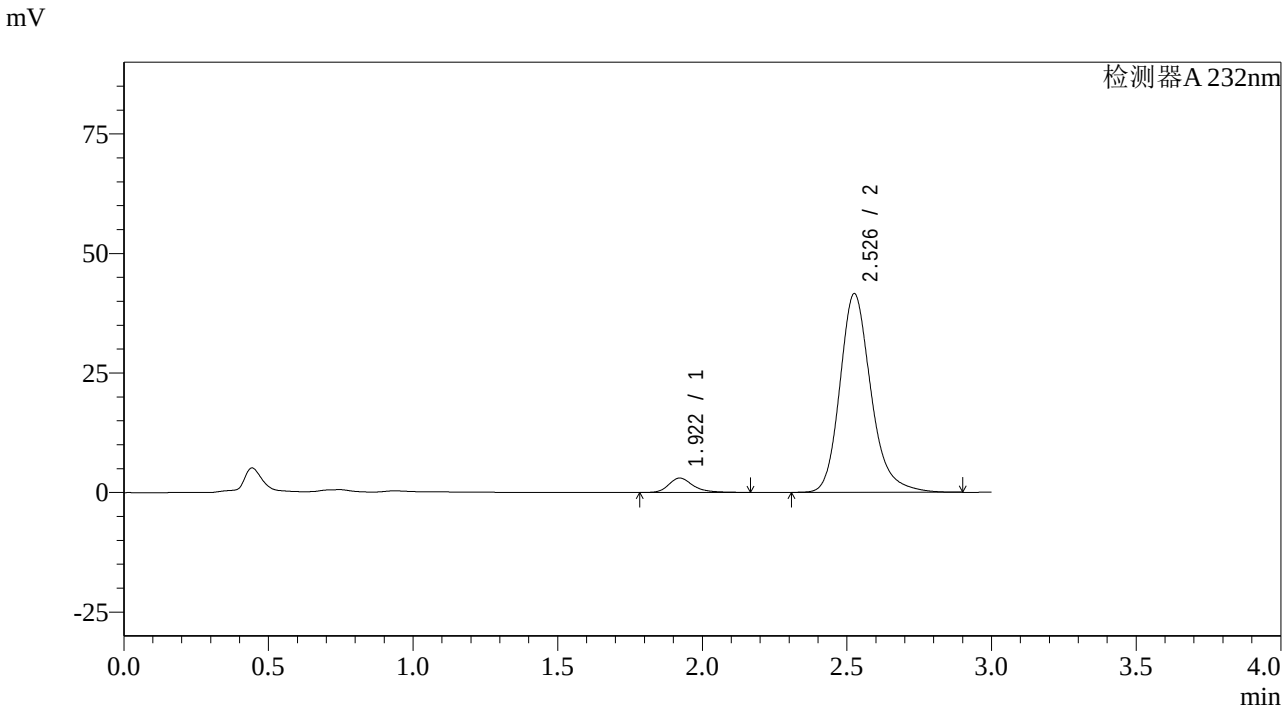

<峰表>

检测器A 232nm

峰号	保留时间	面积	面积%	高度	理论塔板数(USP)	拖尾因子	分离度(USP)
1	1.922	17600	5.352	3015	2692	1.298	--
2	2.526	311220	94.648	41426	2802	1.221	3.563
总计		328820	100.000	44441			

图47 依折麦布阿托伐他汀钙片溶出曲线测定HPLC图谱
自制品-2023121221批(10mg/20mg规格)-pH6.8介质-篮法-100转-60min-片5
供试品溶液-1

SHIMADZU LabSolutions

SMF-4068

<样品信息>

色谱柱:XB-C18(50*4.6mm,5μm）
流速: 1.5ml/min
柱 温 :30℃
波长: 232nm
数据文件名: RC$SMF-4068 - 0-55/25-48-2 - zzp-2023121221p-10mg20mg-rcqx-pH6.8jz-1-lf100z-60min-P6.lcd
方法文件名: RC$SMF-4068 - SMF-4068-rcqx-FX274.lcm
批处理文件名: RC$SMF-4068 - SMF-4068-20240618-rcqx-FX274.lcb
样品瓶号: 1-52
进样体积: 50 μl
版本号: 6.115
进样时间: 2024/06/18 15:48:14
实验者: xiechaojun
处理时间（V2）: 2024/06/19 09:24:00
处理者: xiechaojun
仪器型号: SHIMADZU LC-2050C(FX274)

<色谱图>

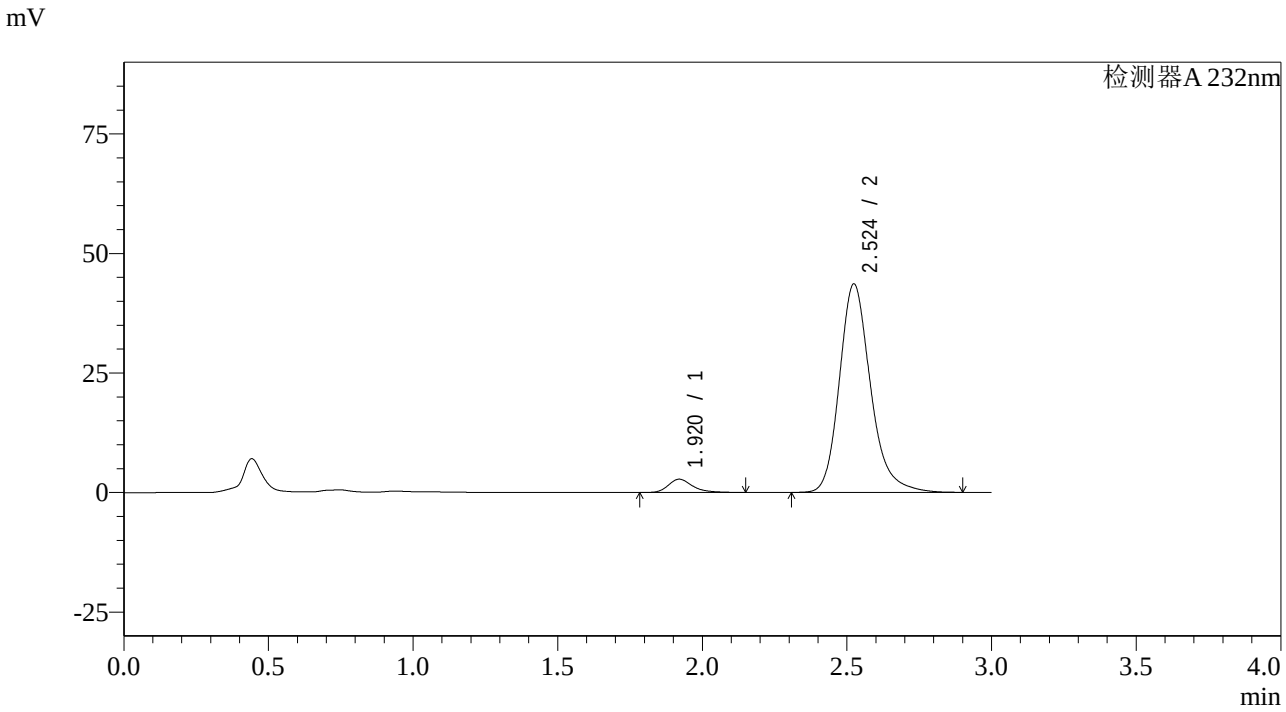

<峰表>

检测器A 232nm

峰号	保留时间	面积	面积%	高度	理论塔板数(USP)	拖尾因子	分离度(USP)
1	1.920	16259	4.735	2783	2676	1.299	--
2	2.524	327086	95.265	43568	2790	1.223	3.556
总计		343345	100.000	46351			

图48 依折麦布阿托伐他汀钙片溶出曲线测定HPLC图谱
自制品-2023121221批(10mg/20mg规格)-pH6.8介质-篮法-100转-60min-片6
供试品溶液-1

SHIMADZU LabSolutions

SMF-4068

<样品信息>

色谱柱:XB-C18(50*4.6mm,5μm）
流速: 1.5ml/min
柱 温 :30℃
波长: 232nm
数据文件名: RC$SMF-4068 - 0-55/25-49-2 - zzp-2023121221p-10mg20mg-rcqx-pH6.8jz-1-lf100z-JX-P1.lcd
方法文件名: RC$SMF-4068 - SMF-4068-rcqx-FX274.lcm
批处理文件名: RC$SMF-4068 - SMF-4068-20240618-rcqx-FX274.lcb
样品瓶号: 1-8
进样体积: 50 μl
版本号: 6.115
进样时间: 2024/06/18 15:51:41
实验者: xiechaojun
处理时间（V2）: 2024/06/19 09:24:03
处理者: xiechaojun
仪器型号: SHIMADZU LC-2050C(FX274)

<色谱图>

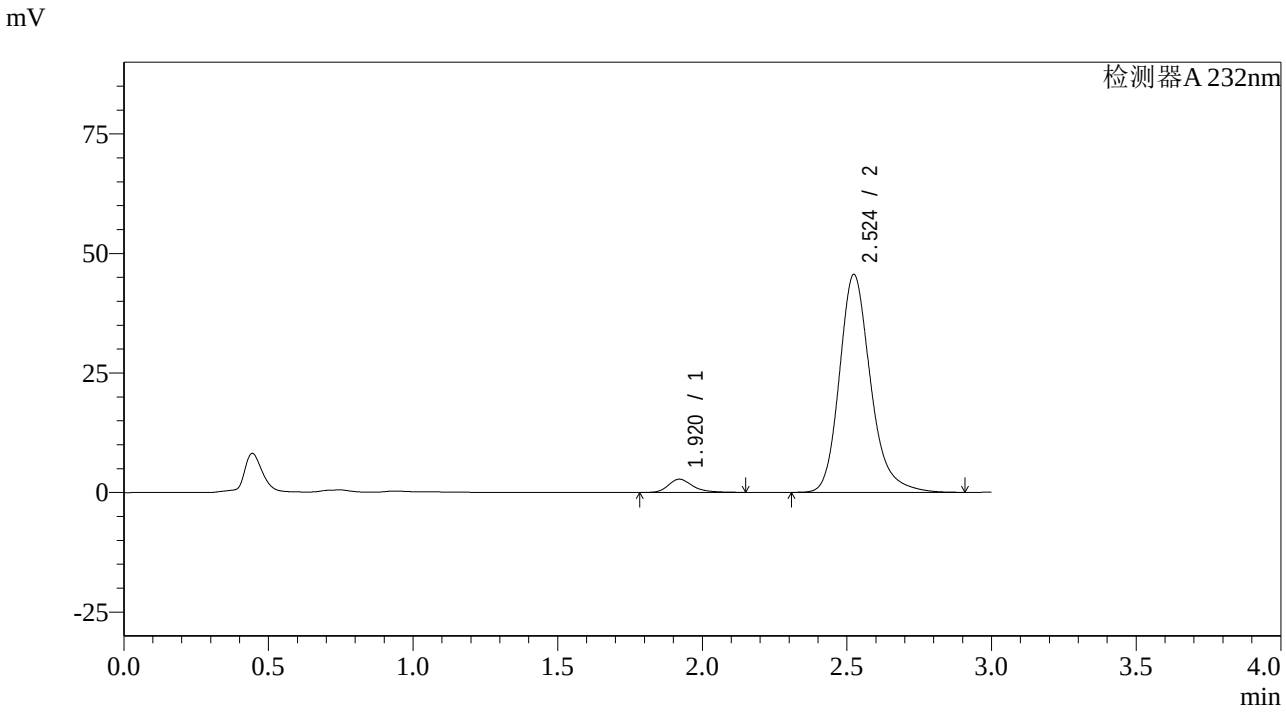

<峰表>

检测器A 232nm

峰号	保留时间	面积	面积%	高度	理论塔板数(USP)	拖尾因子	分离度(USP)
1	1.920	16246	4.537	2775	2668	1.308	--
2	2.524	341802	95.463	45538	2793	1.224	3.553
总计		358048	100.000	48312			

图49 依折麦布阿托伐他汀钙片溶出曲线测定HPLC图谱
自制品-2023121221批(10mg/20mg规格)-pH6.8介质-篮法-100转-极限转速-片1
供试品溶液-1

SHIMADZU LabSolutions

SMF-4068

<样品信息>

色谱柱:XB-C18(50*4.6mm,5μm）
流速: 1.5ml/min
柱 温 :30℃
波长: 232nm
数据文件名: RC$SMF-4068 - 0-55/25-50-2 - zzp-2023121221p-10mg20mg-rcqx-pH6.8jz-1-lf100z-JX-P2.lcd
方法文件名: RC$SMF-4068 - SMF-4068-rcqx-FX274.lcm
批处理文件名: RC$SMF-4068 - SMF-4068-20240618-rcqx-FX274.lcb
样品瓶号: 1-17
进样体积: 50 μl
版本号: 6.115
进样时间: 2024/06/18 15:55:06
实验者: xiechaojun
处理时间（V2）: 2024/06/19 09:24:06
处理者: xiechaojun
仪器型号: SHIMADZU LC-2050C(FX274)

<色谱图>

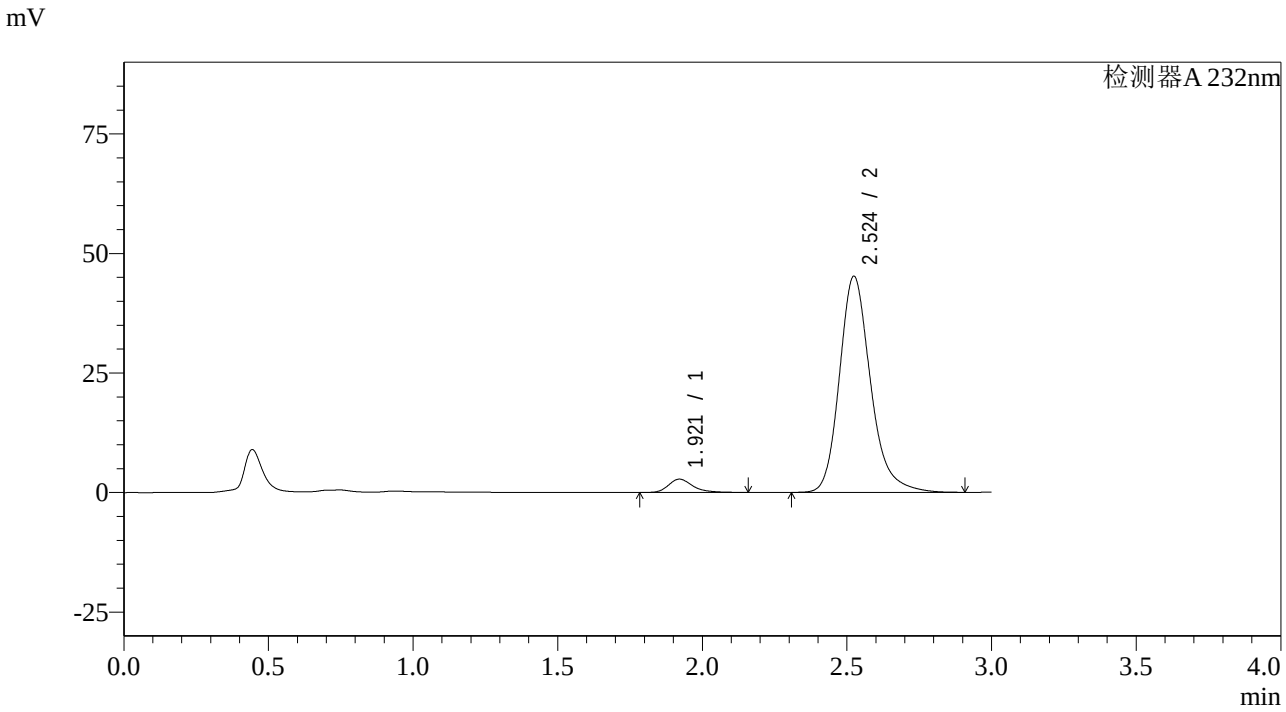

<峰表>

检测器A 232nm

峰号	保留时间	面积	面积%	高度	理论塔板数(USP)	拖尾因子	分离度(USP)
1	1.921	16305	4.591	2790	2677	1.300	--
2	2.524	338827	95.409	45169	2797	1.223	3.556
总计		355132	100.000	47959			

图50 依折麦布阿托伐他汀钙片溶出曲线测定HPLC图谱
自制品-2023121221批(10mg/20mg规格)-pH6.8介质-篮法-100转-极限转速-片2
供试品溶液-1

SHIMADZU LabSolutions

SMF-4068

<样品信息>

色谱柱:XB-C18(50*4.6mm,5μm）
流速: 1.5ml/min
柱 温 :30℃
波长: 232nm
数据文件名: RC$SMF-4068 - 0-55/25-51-2 - zzp-2023121221p-10mg20mg-rcqx-pH6.8jz-1-lf100z-JX-P3.lcd
方法文件名: RC$SMF-4068 - SMF-4068-rcqx-FX274.lcm
批处理文件名: RC$SMF-4068 - SMF-4068-20240618-rcqx-FX274.lcb
样品瓶号: 1-26
进样体积: 50 μl
版本号: 6.115
进样时间: 2024/06/18 15:58:32
实验者: xiechaojun
处理时间（V2）: 2024/06/19 09:24:08
处理者: xiechaojun
仪器型号: SHIMADZU LC-2050C(FX274)

<色谱图>

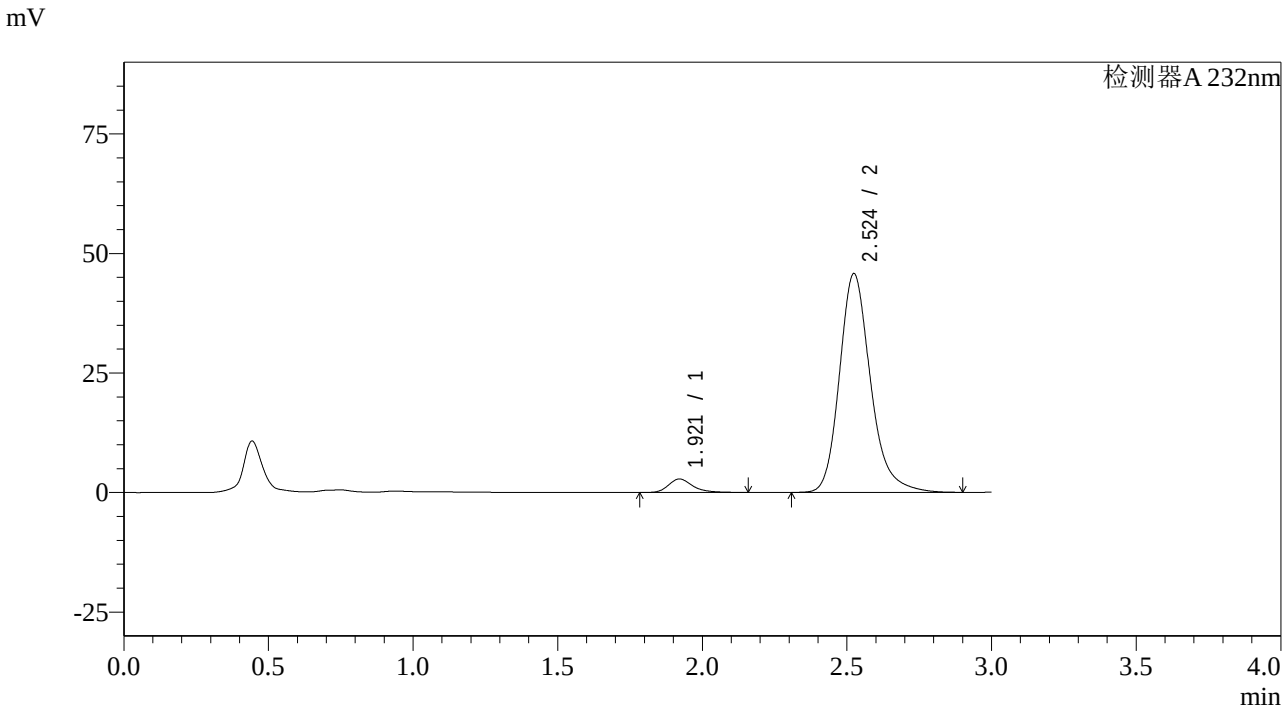

<峰表>

检测器A 232nm

峰号	保留时间	面积	面积%	高度	理论塔板数(USP)	拖尾因子	分离度(USP)
1	1.921	16456	4.584	2820	2682	1.297	--
2	2.524	342516	95.416	45712	2802	1.223	3.560
总计		358972	100.000	48531			

图51 依折麦布阿托伐他汀钙片溶出曲线测定HPLC图谱
自制品-2023121221批(10mg/20mg规格)-pH6.8介质-篮法-100转-极限转速-片3
供试品溶液-1

SHIMADZU LabSolutions

SMF-4068

<样品信息>

色谱柱:XB-C18(50*4.6mm,5μm）
流速: 1.5ml/min
柱 温 :30℃
波长: 232nm
数据文件名: RC$SMF-4068 - 0-55/25-52-2 - zzp-2023121221p-10mg20mg-rcqx-pH6.8jz-1-lf100z-JX-P4.lcd
方法文件名: RC$SMF-4068 - SMF-4068-rcqx-FX274.lcm
批处理文件名: RC$SMF-4068 - SMF-4068-20240618-rcqx-FX274.lcb
样品瓶号: 1-35
进样体积: 50 μl
版本号: 6.115
进样时间: 2024/06/18 16:01:57
实验者: xiechaojun
处理时间（V2）: 2024/06/19 09:24:11
处理者: xiechaojun
仪器型号: SHIMADZU LC-2050C(FX274)

<色谱图>

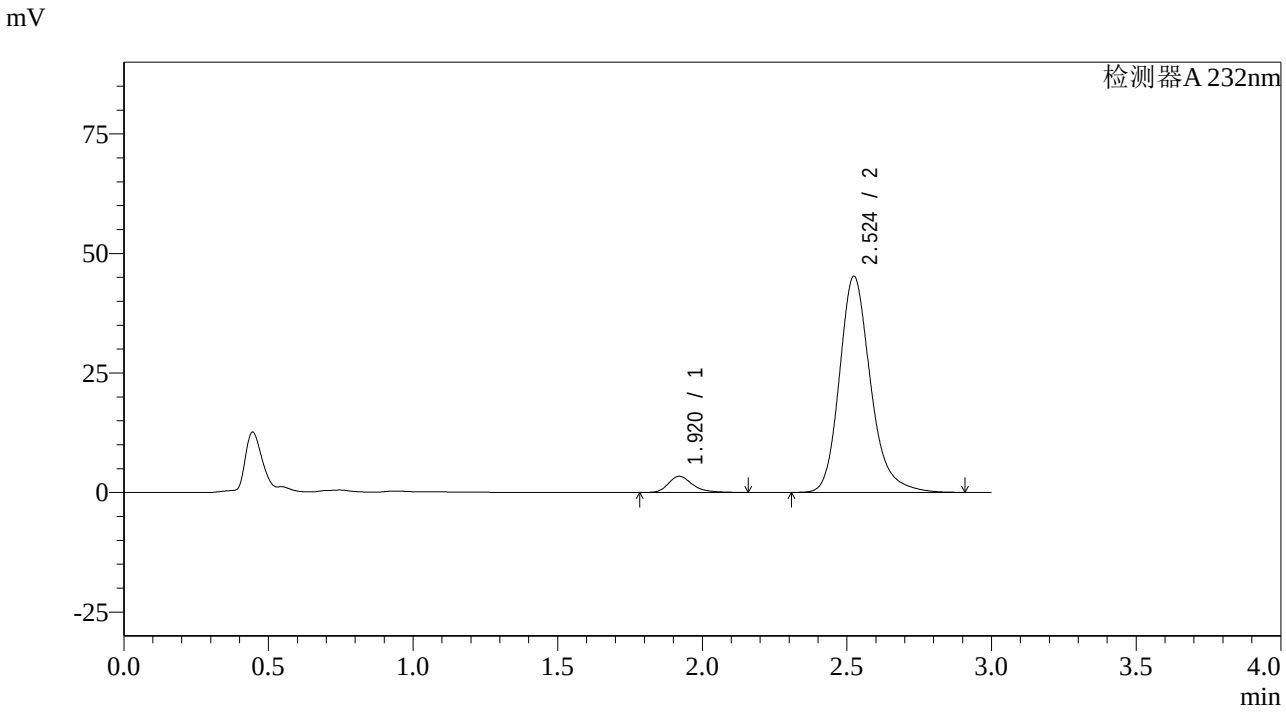

<峰表>

检测器A 232nm

峰号	保留时间	面积	面积%	高度	理论塔板数(USP)	拖尾因子	分离度(USP)
1	1.920	19750	5.511	3389	2692	1.296	--
2	2.524	338596	94.489	45177	2802	1.222	3.566
总计		358346	100.000	48566			

图52 依折麦布阿托伐他汀钙片溶出曲线测定HPLC图谱
自制品-2023121221批(10mg/20mg规格)-pH6.8介质-篮法-100转-极限转速-片4
供试品溶液-1

SHIMADZU LabSolutions

SMF-4068

<样品信息>

色谱柱:XB-C18(50*4.6mm,5μm）
流速: 1.5ml/min
柱 温 :30℃
波长: 232nm
数据文件名: RC$SMF-4068 - 0-55/25-53-2 - zzp-2023121221p-10mg20mg-rcqx-pH6.8jz-1-lf100z-JX-P5.lcd
方法文件名: RC$SMF-4068 - SMF-4068-rcqx-FX274.lcm
批处理文件名: RC$SMF-4068 - SMF-4068-20240618-rcqx-FX274.lcb
样品瓶号: 1-44
进样体积: 50 μl
版本号: 6.115
进样时间: 2024/06/18 16:05:21
实验者: xiechaojun
处理时间（V2）: 2024/06/19 09:24:14
处理者: xiechaojun
仪器型号: SHIMADZU LC-2050C(FX274)

<色谱图>

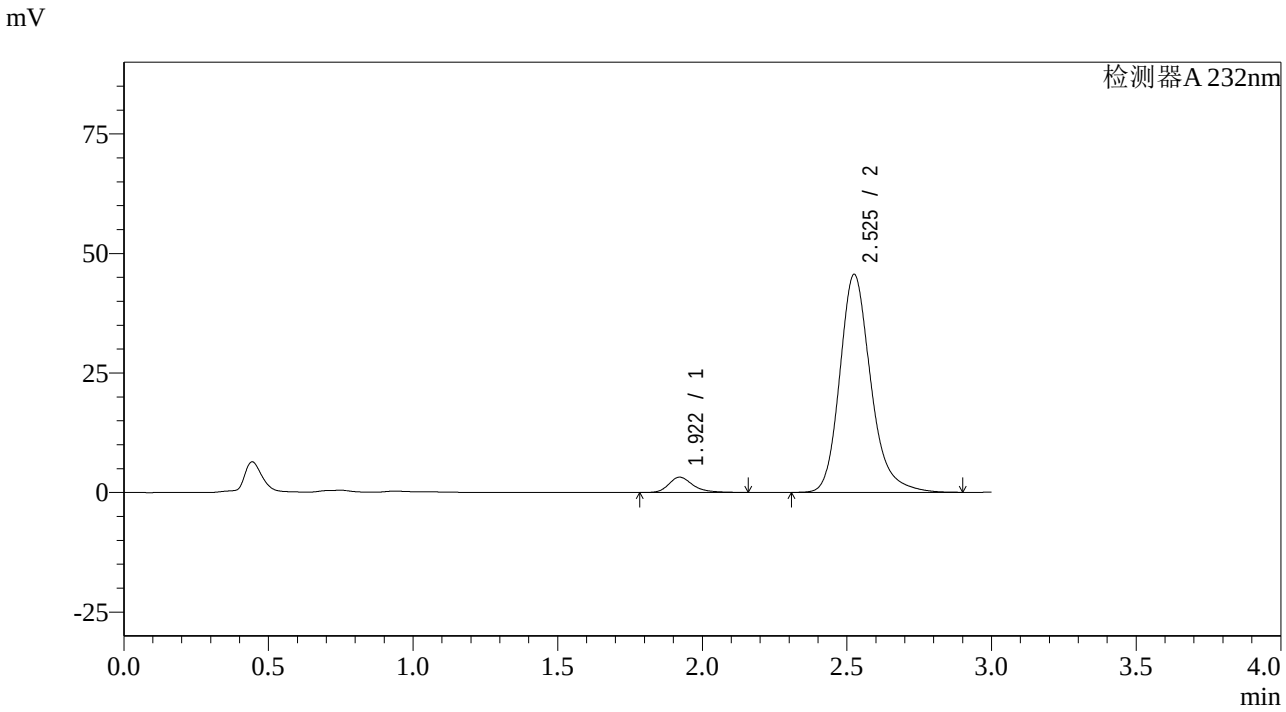

<峰表>

检测器A 232nm

峰号	保留时间	面积	面积%	高度	理论塔板数(USP)	拖尾因子	分离度(USP)
1	1.922	18502	5.154	3193	2712	1.295	--
2	2.525	340492	94.846	45504	2821	1.223	3.573
总计		358993	100.000	48696			

图53 依折麦布阿托伐他汀钙片溶出曲线测定HPLC图谱
自制品-2023121221批(10mg/20mg规格)-pH6.8介质-篮法-100转-极限转速-片5
供试品溶液-1

SHIMADZU LabSolutions

SMF-4068

<样品信息>

色谱柱:XB-C18(50*4.6mm,5μm）
流速: 1.5ml/min
柱 温 :30℃
波长: 232nm
数据文件名: RC$SMF-4068 - 0-55/25-54-2 - zzp-2023121221p-10mg20mg-rcqx-pH6.8jz-1-lf100z-JX-P6.lcd
方法文件名: RC$SMF-4068 - SMF-4068-rcqx-FX274.lcm
批处理文件名: RC$SMF-4068 - SMF-4068-20240618-rcqx-FX274.lcb
样品瓶号: 1-53
进样体积: 50 μl
版本号: 6.115
进样时间: 2024/06/18 16:08:47
实验者: xiechaojun
处理时间（V2）: 2024/06/19 09:24:17
处理者: xiechaojun
仪器型号: SHIMADZU LC-2050C(FX274)

<色谱图>

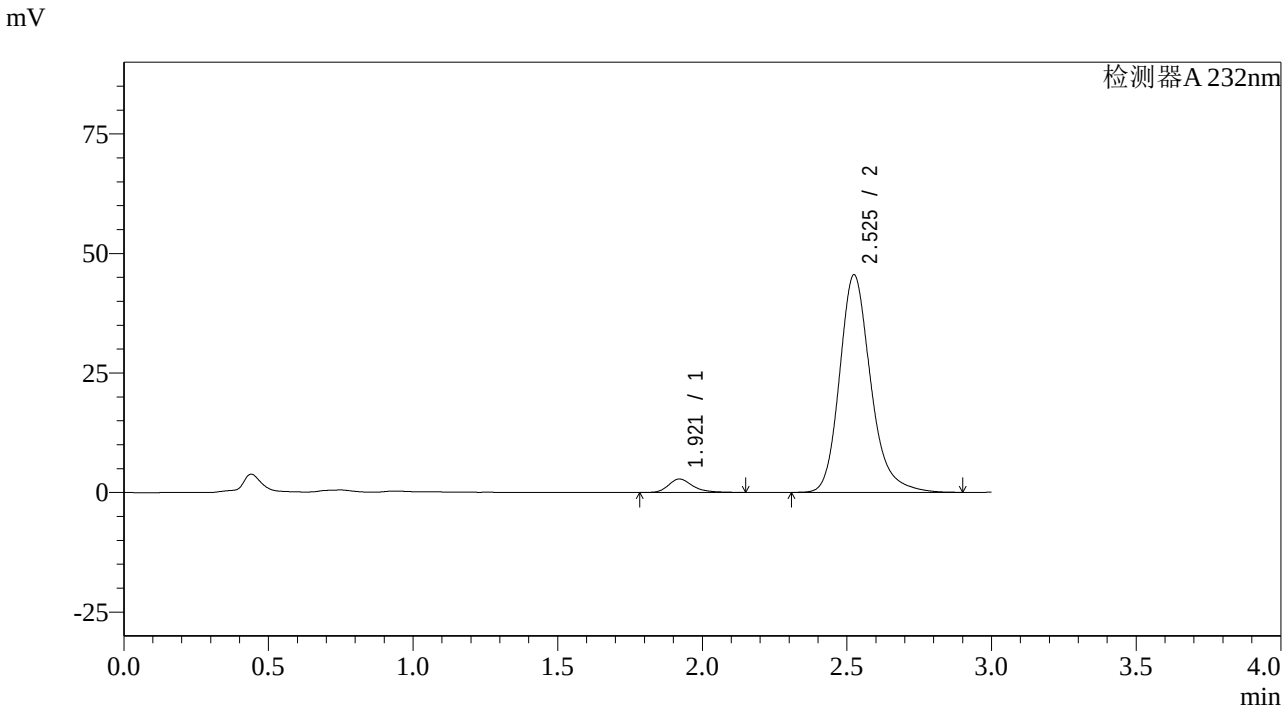

<峰表>

检测器A 232nm

峰号	保留时间	面积	面积%	高度	理论塔板数(USP)	拖尾因子	分离度(USP)
1	1.921	16368	4.575	2809	2685	1.296	--
2	2.525	341372	95.425	45438	2794	1.223	3.559
总计		357740	100.000	48248			

图54 依折麦布阿托伐他汀钙片溶出曲线测定HPLC图谱
自制品-2023121221批(10mg/20mg规格)-pH6.8介质-篮法-100转-极限转速-片6
供试品溶液-1

SHIMADZU LabSolutions

SMF-4068

<样品信息>

色谱柱:XB-C18(50*4.6mm,5μm）
流速: 1.5ml/min
柱 温 :30℃
波长: 232nm
数据文件名: RC$SMF-4068 - 0-55/25-55-2 - zzp-2023121221p-10mg20mg-rcqx-pH6.8jz-1-lf100z-dz2-1.lcd
方法文件名: RC$SMF-4068 - SMF-4068-rcqx-FX274.lcm
批处理文件名: RC$SMF-4068 - SMF-4068-20240618-rcqx-FX274.lcb
样品瓶号: 1-27
进样体积: 50 μl
版本号: 6.115
进样时间: 2024/06/18 16:12:13
实验者: xiechaojun
处理时间（V2）: 2024/06/19 09:24:20
处理者: xiechaojun
仪器型号: SHIMADZU LC-2050C(FX274)

<色谱图>

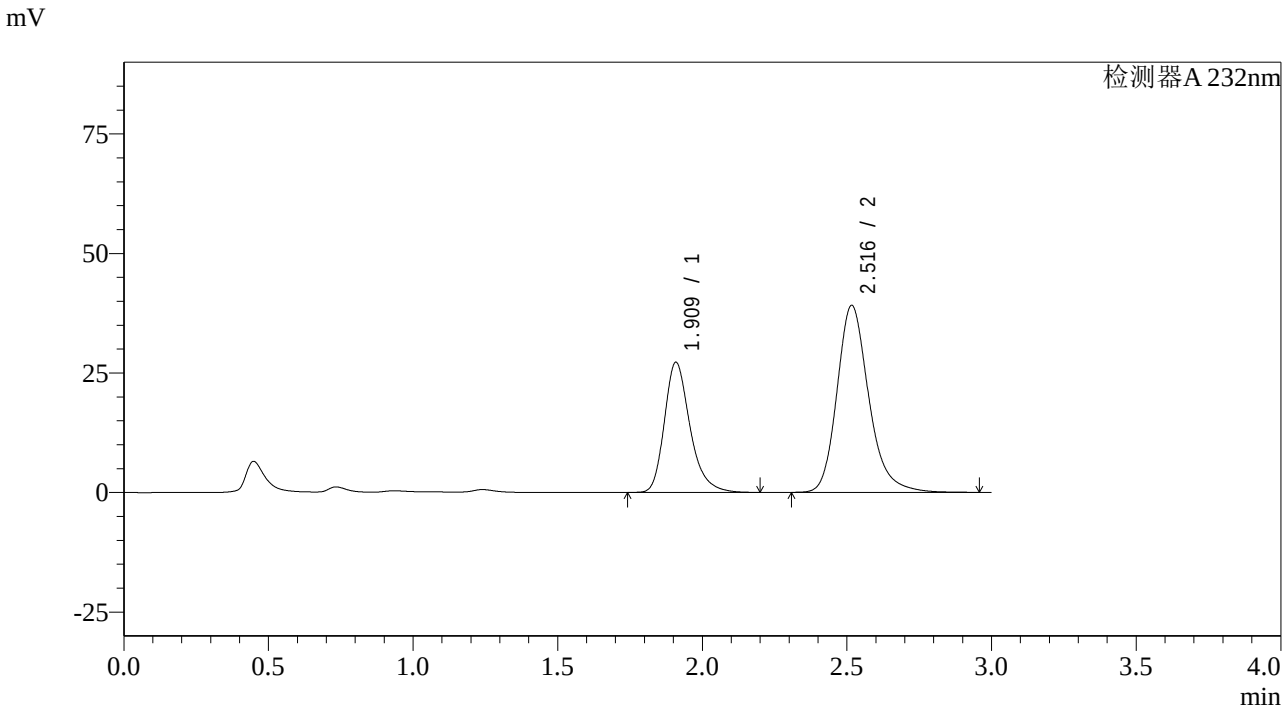

<峰表>

检测器A 232nm

峰号	保留时间	面积	面积%	高度	理论塔板数(USP)	拖尾因子	分离度(USP)
1	1.909	167976	35.909	27130	2337	1.282	--
2	2.516	299804	64.091	39048	2653	1.227	3.441
总计		467780	100.000	66178			

图55 依折麦布阿托伐他汀钙片溶出曲线测定HPLC图谱
自制品-2023121221批(10mg/20mg规格)-pH6.8介质-篮法-100转
对照品溶液-2-1

SHIMADZU LabSolutions

SMF-4068

<样品信息>

色谱柱:XB-C18(50*4.6mm,5μm）
流速: 1.5ml/min
柱 温 :30℃
波长: 232nm
数据文件名: RC$SMF-4068 - 0-55/25-56-2 - zzp-2023121221p-10mg20mg-rcqx-pH6.8jz-1-lf100z-dz2-2.lcd
方法文件名: RC$SMF-4068 - SMF-4068-rcqx-FX274.lcm
批处理文件名: RC$SMF-4068 - SMF-4068-20240618-rcqx-FX274.lcb
样品瓶号: 1-27
进样体积: 50 μl
版本号: 6.115
进样时间: 2024/06/18 16:15:39
实验者: xiechaojun
处理时间（V2）: 2024/06/19 09:24:23
处理者: xiechaojun
仪器型号: SHIMADZU LC-2050C(FX274)

<色谱图>

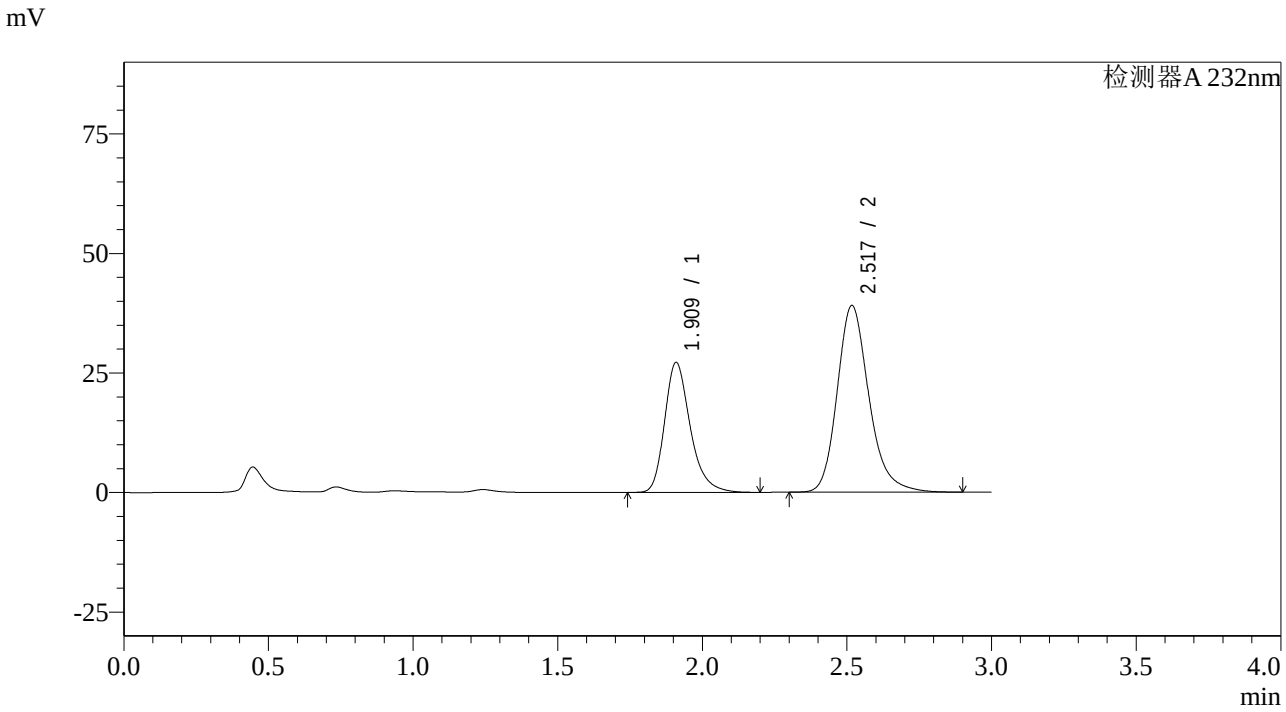

<峰表>

检测器A 232nm

峰号	保留时间	面积	面积%	高度	理论塔板数(USP)	拖尾因子	分离度(USP)
1	1.909	167860	35.979	27050	2334	1.283	--
2	2.517	298688	64.021	38945	2653	1.222	3.439
总计		466549	100.000	65996			

图56 依折麦布阿托伐他汀钙片溶出曲线测定HPLC图谱
自制品-2023121221批(10mg/20mg规格)-pH6.8介质-篮法-100转
对照品溶液-2-2

SHIMADZU LabSolutions

SMF-4068

<样品信息>

色谱柱:XB-C18(50*4.6mm,5μm）
流速: 1.5ml/min
柱 温 :30℃
波长: 232nm
数据文件名: RC$SMF-4068 - 26-1-2 - zzp-2023121221p-10mg20mg-rcqx-pH6.8jz-2-lf100z-rj.lcd
方法文件名: RC$SMF-4068 - SMF-4068-rcqx-FX274.lcm
批处理文件名: RC$SMF-4068 - SMF-4068-20240618-rcqx-FX275.lcb
样品瓶号: 1-9
进样体积: 50 μl
版本号: 6.115
进样时间: 2024/06/18 13:01:33
实验者: xiechaojun
处理时间（V2）: 2024/06/19 09:20:38
处理者: sunwenxin
仪器型号: SHIMADZU LC-2050C(FX275)

<色谱图>

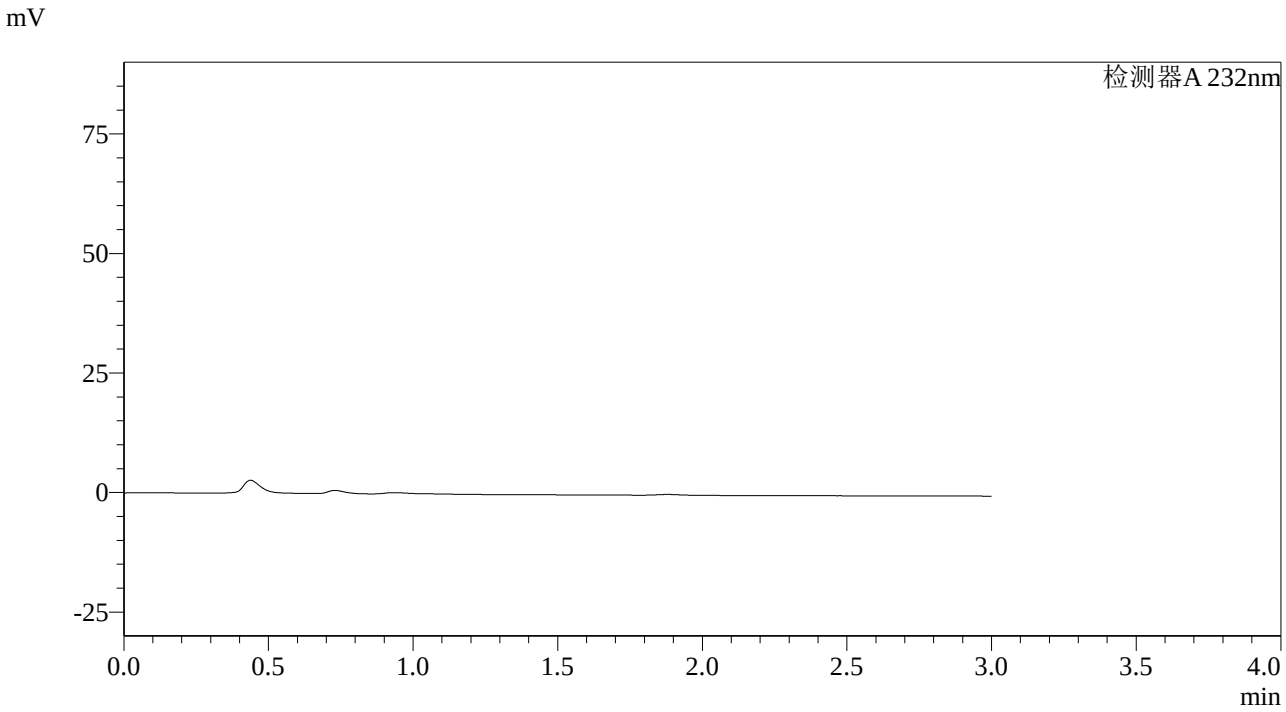

<峰表>

检测器A 232nm

峰号	保留时间	面积	面积%	高度	理论塔板数(USP)	拖尾因子	分离度(USP)
总计							

图57 依折麦布阿托伐他汀钙片溶出曲线测定HPLC图谱
自制品-2023121221批(10mg/20mg规格)-pH6.8介质-篮法-100转溶剂

SHIMADZU LabSolutions

SMF-4068

<样品信息>

色谱柱:XB-C18(50*4.6mm,5μm）
流速: 1.5ml/min
柱 温 :30℃
波长: 232nm
数据文件名: RC$SMF-4068 - 26-2-2 - zzp-2023121221p-10mg20mg-rcqx-pH6.8jz-2-lf100z-dz1-1.lcd
方法文件名: RC$SMF-4068 - SMF-4068-rcqx-FX275.lcm
批处理文件名: RC$SMF-4068 - SMF-4068-20240618-rcqx-FX275.lcb
样品瓶号: 1-18
进样体积: 50 μl
版本号: 6.115
进样时间: 2024/06/18 13:04:59
实验者: xiechaojun
处理时间（V2）: 2024/06/19 09:20:49
处理者: sunwenxin
仪器型号: SHIMADZU LC-2050C(FX275)

<色谱图>

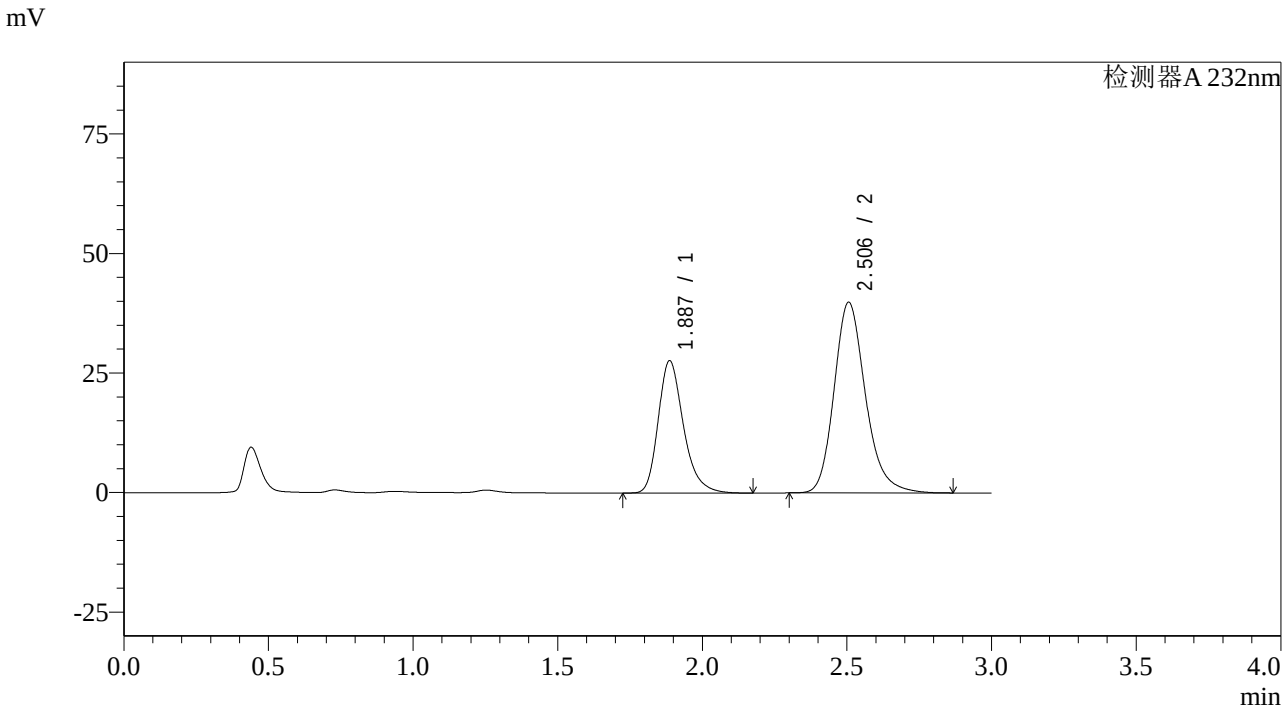

<峰表>

检测器A 232nm

峰号	保留时间	面积	面积%	高度	理论塔板数(USP)	拖尾因子	分离度(USP)
1	1.887	168170	35.811	27660	2337	1.272	--
2	2.506	301435	64.189	39885	2669	1.211	3.537
总计		469605	100.000	67545			

图58 依折麦布阿托伐他汀钙片溶出曲线测定HPLC图谱
自制品-2023121221批(10mg/20mg规格)-pH6.8介质-篮法-100转
对照品溶液-1-1

SHIMADZU LabSolutions

SMF-4068

<样品信息>

色谱柱:XB-C18(50*4.6mm,5μm）
流速: 1.5ml/min
柱 温 :30℃
波长: 232nm
数据文件名: RC$SMF-4068 - 26-3-2 - zzp-2023121221p-10mg20mg-rcqx-pH6.8jz-2-lf100z-dz1-2.lcd
方法文件名: RC$SMF-4068 - SMF-4068-rcqx-FX275.lcm
批处理文件名: RC$SMF-4068 - SMF-4068-20240618-rcqx-FX275.lcb
样品瓶号: 1-18
进样体积: 50 μl
版本号: 6.115
进样时间: 2024/06/18 13:08:25
实验者: xiechaojun
处理时间（V2）: 2024/06/19 09:20:59
处理者: sunwenxin
仪器型号: SHIMADZU LC-2050C(FX275)

<色谱图>

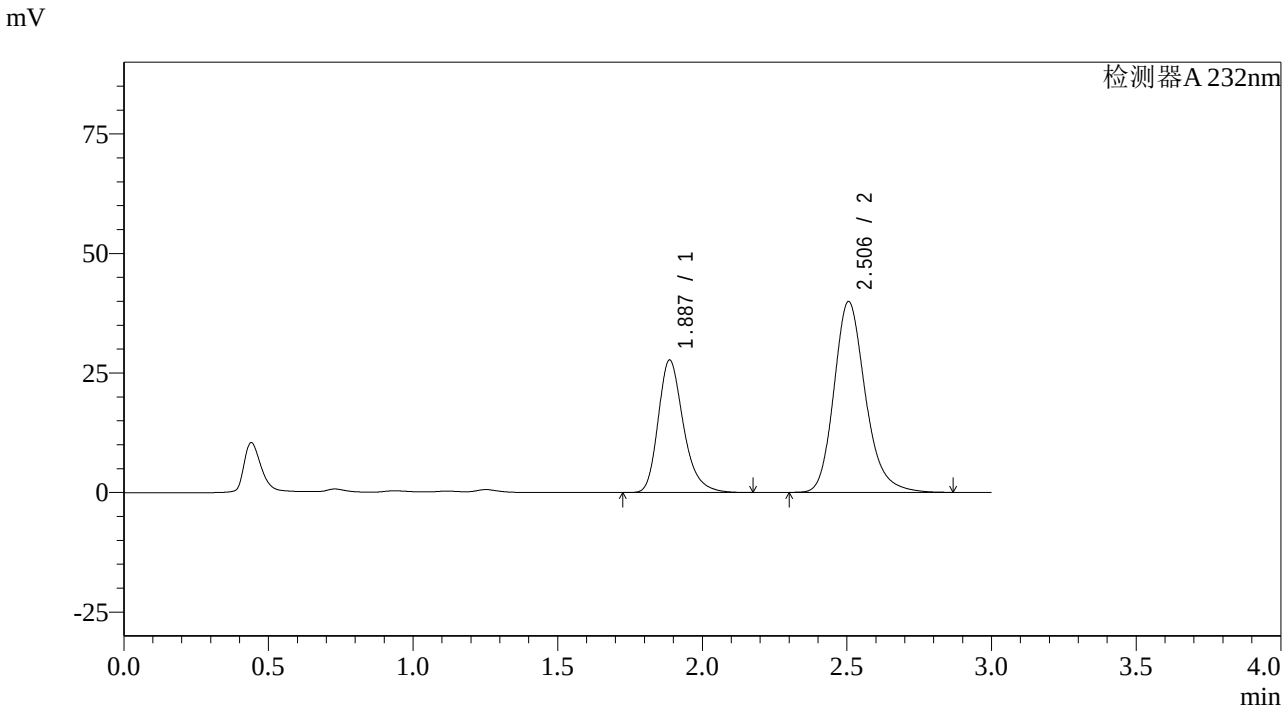

<峰表>

检测器A 232nm

峰号	保留时间	面积	面积%	高度	理论塔板数(USP)	拖尾因子	分离度(USP)
1	1.887	168414	35.812	27714	2339	1.270	--
2	2.506	301854	64.188	39924	2666	1.211	3.535
总计		470269	100.000	67638			

图59 依折麦布阿托伐他汀钙片溶出曲线测定HPLC图谱
自制品-2023121221批(10mg/20mg规格)-pH6.8介质-篮法-100转
对照品溶液-1-2

SHIMADZU LabSolutions

SMF-4068

<样品信息>

色谱柱:XB-C18(50*4.6mm,5μm）
流速: 1.5ml/min
柱 温 :30℃
波长: 232nm
数据文件名: RC$SMF-4068 - 0-56/26-4-2 - zzp-2023121221p-10mg20mg-rcqx-pH6.8jz-2-lf100z-dz1-3.lcd
方法文件名: RC$SMF-4068 - SMF-4068-rcqx-FX275.lcm
批处理文件名: RC$SMF-4068 - SMF-4068-20240618-rcqx-FX275.lcb
样品瓶号: 1-18
进样体积: 50 µl
版本号: 6.115
进样时间: 2024/06/18 13:16:29
实验者: xiechaojun
处理时间（V2）: 2024/06/19 09:25:38
处理者: xiechaojun
仪器型号: SHIMADZU LC-2050C(FX275)

<色谱图>

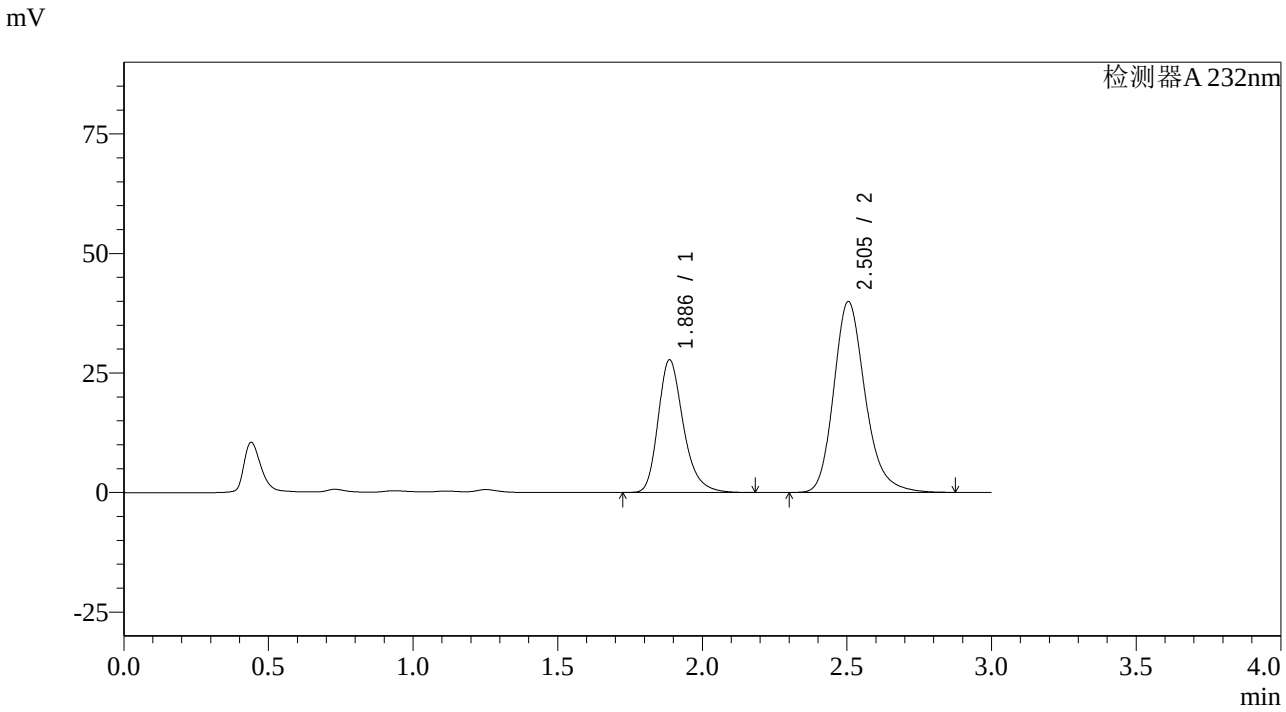

<峰表>

检测器A 232nm

峰号	保留时间	面积	面积%	高度	理论塔板数(USP)	拖尾因子	分离度(USP)
1	1.886	168588	35.810	27726	2339	1.270	--
2	2.505	302190	64.190	39951	2665	1.214	3.532
总计		470777	100.000	67677			

图60 依折麦布阿托伐他汀钙片溶出曲线测定HPLC图谱
自制品-2023121221批(10mg/20mg规格)-pH6.8介质-篮法-100转
对照品溶液-1-3

SHIMADZU LabSolutions

SMF-4068

<样品信息>

色谱柱:XB-C18(50*4.6mm,5μm）
流速: 1.5ml/min
柱 温 :30℃
波长: 232nm
数据文件名: RC$SMF-4068 - 0-56/26-5-2 - zzp-2023121221p-10mg20mg-rcqx-pH6.8jz-2-lf100z-dz1-4.lcd
方法文件名: RC$SMF-4068 - SMF-4068-rcqx-FX275.lcm
批处理文件名: RC$SMF-4068 - SMF-4068-20240618-rcqx-FX275.lcb
样品瓶号: 1-18
进样体积: 50 μl
版本号: 6.115
进样时间: 2024/06/18 13:19:54
实验者: xiechaojun
处理时间（V2）: 2024/06/19 09:25:41
处理者: xiechaojun
仪器型号: SHIMADZU LC-2050C(FX275)

<色谱图>

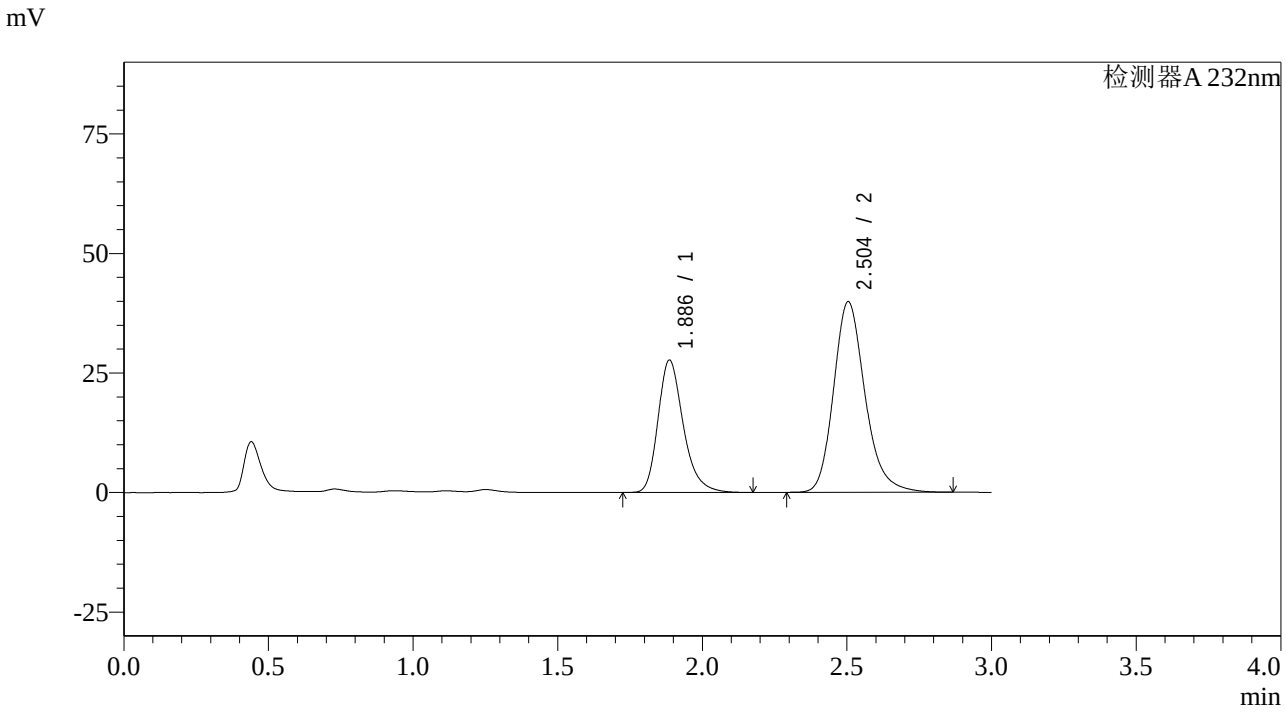

<峰表>

检测器A 232nm

峰号	保留时间	面积	面积%	高度	理论塔板数(USP)	拖尾因子	分离度(USP)
1	1.886	168328	35.812	27653	2333	1.271	--
2	2.504	301700	64.188	39867	2659	1.210	3.528
总计		470027	100.000	67521			

图61 依折麦布阿托伐他汀钙片溶出曲线测定HPLC图谱
自制品-2023121221批(10mg/20mg规格)-pH6.8介质-篮法-100转
对照品溶液-1-4

SHIMADZU LabSolutions

SMF-4068

<样品信息>

色谱柱:XB-C18(50*4.6mm,5μm）
流速: 1.5ml/min
柱 温 :30℃
波长: 232nm
数据文件名: RC$SMF-4068 - 0-56/26-6-2 - zzp-2023121221p-10mg20mg-rcqx-pH6.8jz-2-lf100z-dz1-5.lcd
方法文件名: RC$SMF-4068 - SMF-4068-rcqx-FX275.lcm
批处理文件名: RC$SMF-4068 - SMF-4068-20240618-rcqx-FX275.lcb
样品瓶号: 1-18
进样体积: 50 µl
版本号: 6.115
进样时间: 2024/06/18 13:23:20
实验者: xiechaojun
处理时间（V2）: 2024/06/19 09:25:44
处理者: xiechaojun
仪器型号: SHIMADZU LC-2050C(FX275)

<色谱图>

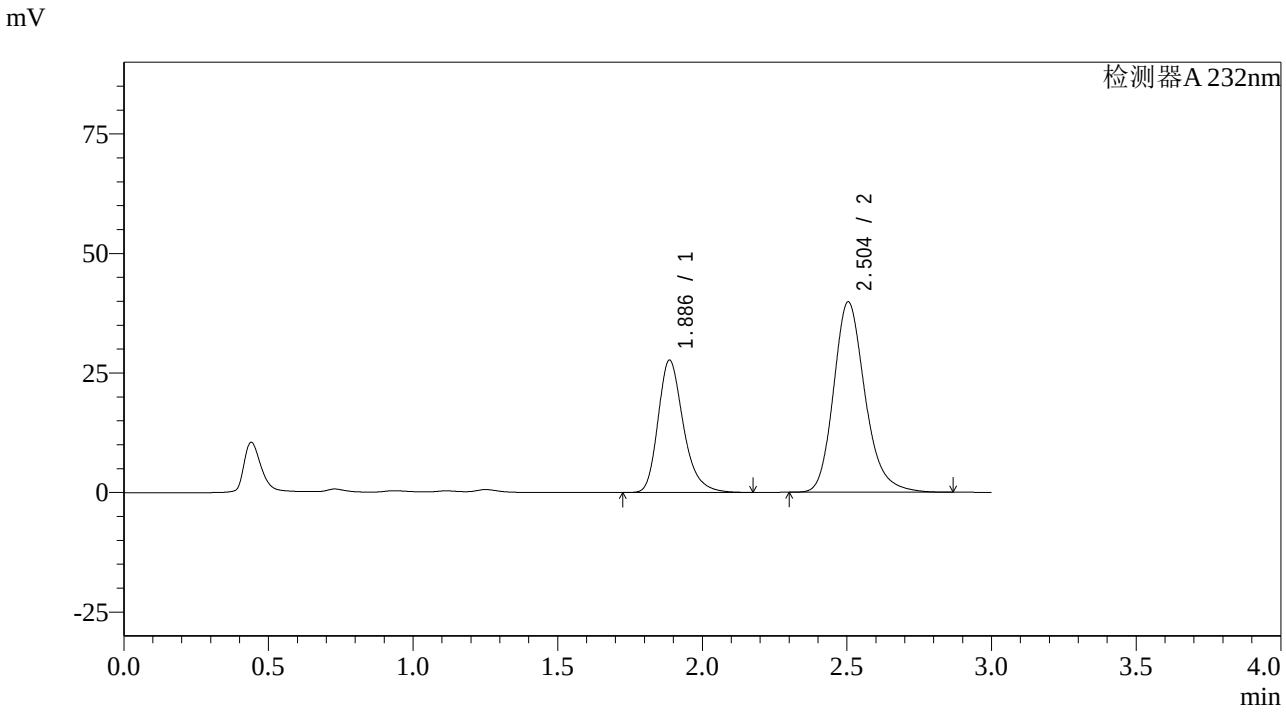

<峰表>

检测器A 232nm

峰号	保留时间	面积	面积%	高度	理论塔板数(USP)	拖尾因子	分离度(USP)
1	1.886	168493	35.852	27660	2330	1.270	--
2	2.504	301474	64.148	39839	2656	1.210	3.524
总计		469967	100.000	67499			

图62 依折麦布阿托伐他汀钙片溶出曲线测定HPLC图谱
自制品-2023121221批(10mg/20mg规格)-pH6.8介质-篮法-100转
对照品溶液-1-5

SHIMADZU LabSolutions

SMF-4068

<样品信息>

色谱柱:XB-C18(50*4.6mm,5μm）
柱 温 :30℃
流速: 1.5ml/min
波长: 232nm
数据文件名: RC$SMF-4068 - 0-56/26-7-2 - zzp-2023121221p-10mg20mg-rcqx-pH6.8jz-2-lf100z-5min-P1.lcd
方法文件名: RC$SMF-4068 - SMF-4068-rcqx-FX275.lcm
批处理文件名: RC$SMF-4068 - SMF-4068-20240618-rcqx-FX275.lcb
样品瓶号: 1-1
进样体积: 50 μl
版本号: 6.115
进样时间: 2024/06/18 13:26:44
实验者: xiechaojun
处理时间（V2）: 2024/06/19 09:25:46
处理者: xiechaojun
仪器型号: SHIMADZU LC-2050C(FX275)

<色谱图>

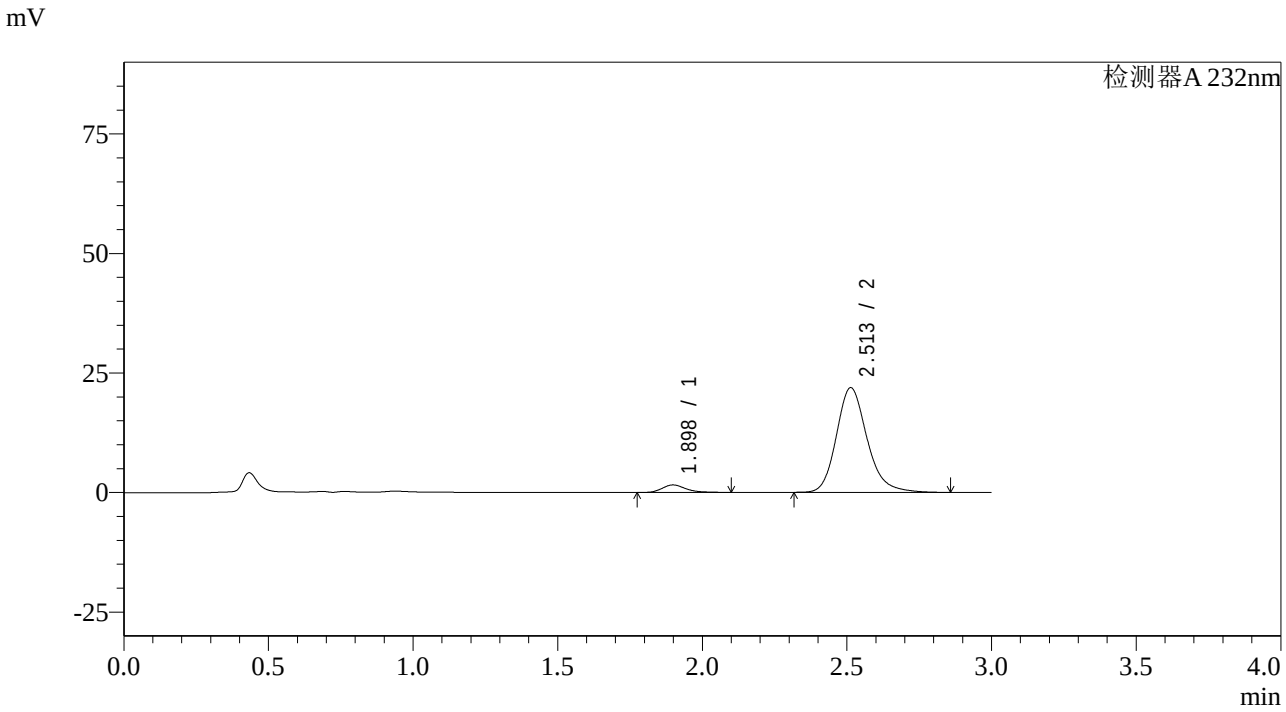

<峰表>

检测器A 232nm

峰号	保留时间	面积	面积%	高度	理论塔板数(USP)	拖尾因子	分离度(USP)
1	1.898	9007	5.271	1578	2702	1.274	--
2	2.513	161872	94.729	21894	2812	1.200	3.665
总计		170878	100.000	23472			

图63 依折麦布阿托伐他汀钙片溶出曲线测定HPLC图谱
自制品-2023121221批(10mg/20mg规格)-pH6.8介质-篮法-100转-5min-片1
供试品溶液-1

SHIMADZU LabSolutions

SMF-4068

<样品信息>

色谱柱:XB-C18(50*4.6mm,5μm）
流速: 1.5ml/min
柱 温 :30℃
波长: 232nm
数据文件名: RC$SMF-4068 - 0-56/26-8-2 - zzp-2023121221p-10mg20mg-rcqx-pH6.8jz-2-lf100z-5min-P2.lcd
方法文件名: RC$SMF-4068 - SMF-4068-rcqx-FX275.lcm
批处理文件名: RC$SMF-4068 - SMF-4068-20240618-rcqx-FX275.lcb
样品瓶号: 1-10
进样体积: 50 μl
版本号: 6.115
进样时间: 2024/06/18 13:30:09
实验者: xiechaojun
处理时间（V2）: 2024/06/19 09:25:50
处理者: xiechaojun
仪器型号: SHIMADZU LC-2050C(FX275)

<色谱图>

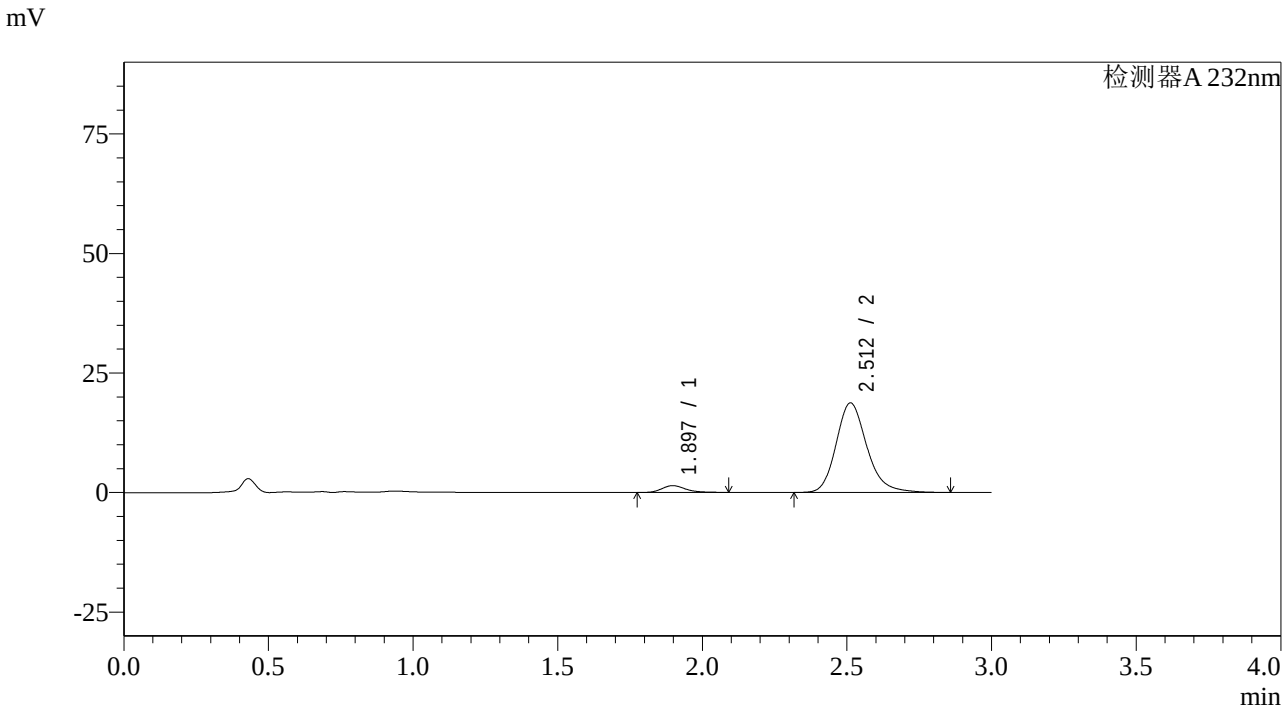

<峰表>

检测器A 232nm

峰号	保留时间	面积	面积%	高度	理论塔板数(USP)	拖尾因子	分离度(USP)
1	1.897	8134	5.543	1435	2693	1.250	--
2	2.512	138594	94.457	18721	2800	1.201	3.659
总计		146728	100.000	20155			

图64 依折麦布阿托伐他汀钙片溶出曲线测定HPLC图谱
自制品-2023121221批(10mg/20mg规格)-pH6.8介质-篮法-100转-5min-片2
供试品溶液-1

SHIMADZU LabSolutions

SMF-4068

<样品信息>

色谱柱:XB-C18(50*4.6mm,5μm）
柱 温 :30℃
流速: 1.5ml/min
波长: 232nm
数据文件名: RC$SMF-4068 - 0-56/26-9-2 - zzp-2023121221p-10mg20mg-rcqx-pH6.8jz-2-lf100z-5min-P3.lcd
方法文件名: RC$SMF-4068 - SMF-4068-rcqx-FX275.lcm
批处理文件名: RC$SMF-4068 - SMF-4068-20240618-rcqx-FX275.lcb
样品瓶号: 1-19
进样体积: 50 μl
版本号: 6.115
进样时间: 2024/06/18 13:33:34
实验者: xiechaojun
处理时间（V2）: 2024/06/19 09:25:52
处理者: xiechaojun
仪器型号: SHIMADZU LC-2050C(FX275)

<色谱图>

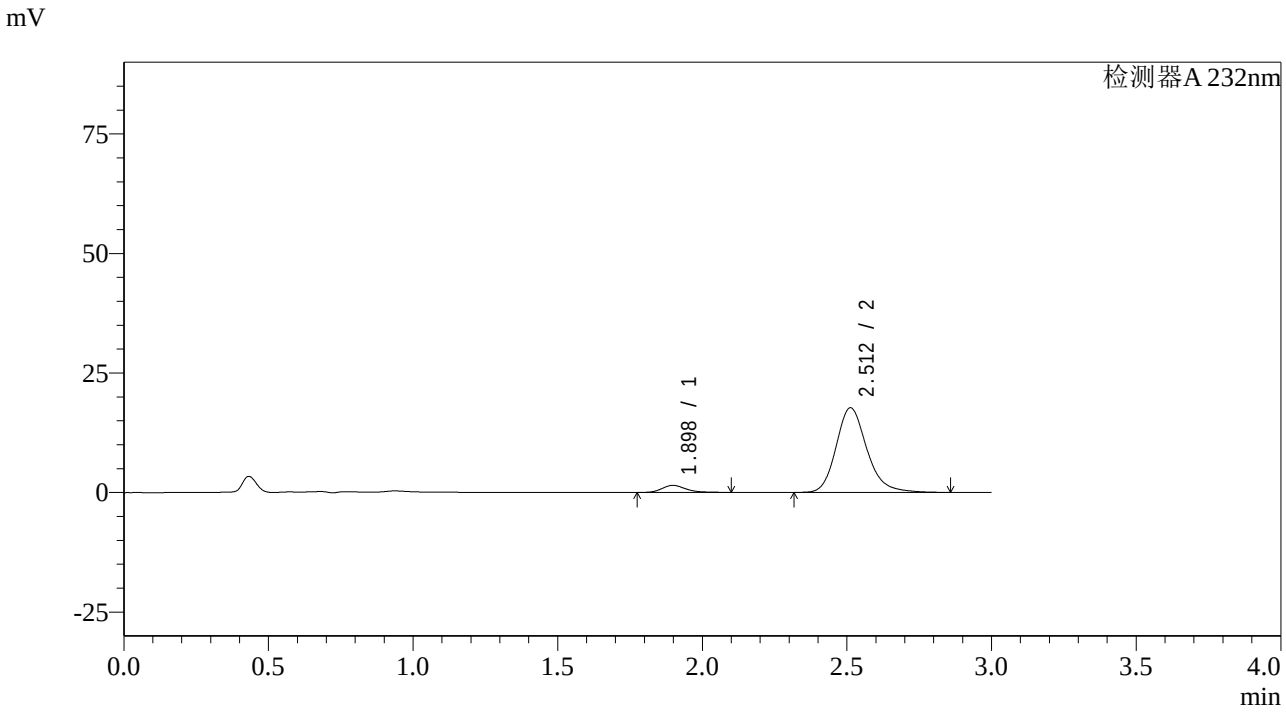

<峰表>

检测器A 232nm

峰号	保留时间	面积	面积%	高度	理论塔板数(USP)	拖尾因子	分离度(USP)
1	1.898	8410	6.029	1479	2698	1.241	--
2	2.512	131083	93.971	17702	2800	1.203	3.656
总计		139493	100.000	19181			

图65 依折麦布阿托伐他汀钙片溶出曲线测定HPLC图谱
自制品-2023121221批(10mg/20mg规格)-pH6.8介质-篮法-100转-5min-片3
供试品溶液-1

SHIMADZU LabSolutions

SMF-4068

<样品信息>

色谱柱:XB-C18(50*4.6mm,5μm）
流速: 1.5ml/min
柱 温 :30℃
波长: 232nm
数据文件名: RC$SMF-4068 - 0-56/26-10-2 - zzp-2023121221p-10mg20mg-rcqx-pH6.8jz-2-lf100z-5min-P4.lcd
方法文件名: RC$SMF-4068 - SMF-4068-rcqx-FX275.lcm
批处理文件名: RC$SMF-4068 - SMF-4068-20240618-rcqx-FX275.lcb
样品瓶号: 1-28
进样体积: 50 µl
版本号: 6.115
进样时间: 2024/06/18 13:36:59
实验者: xiechaojun
处理时间（V2）: 2024/06/19 09:25:55
处理者: xiechaojun
仪器型号: SHIMADZU LC-2050C(FX275)

<色谱图>

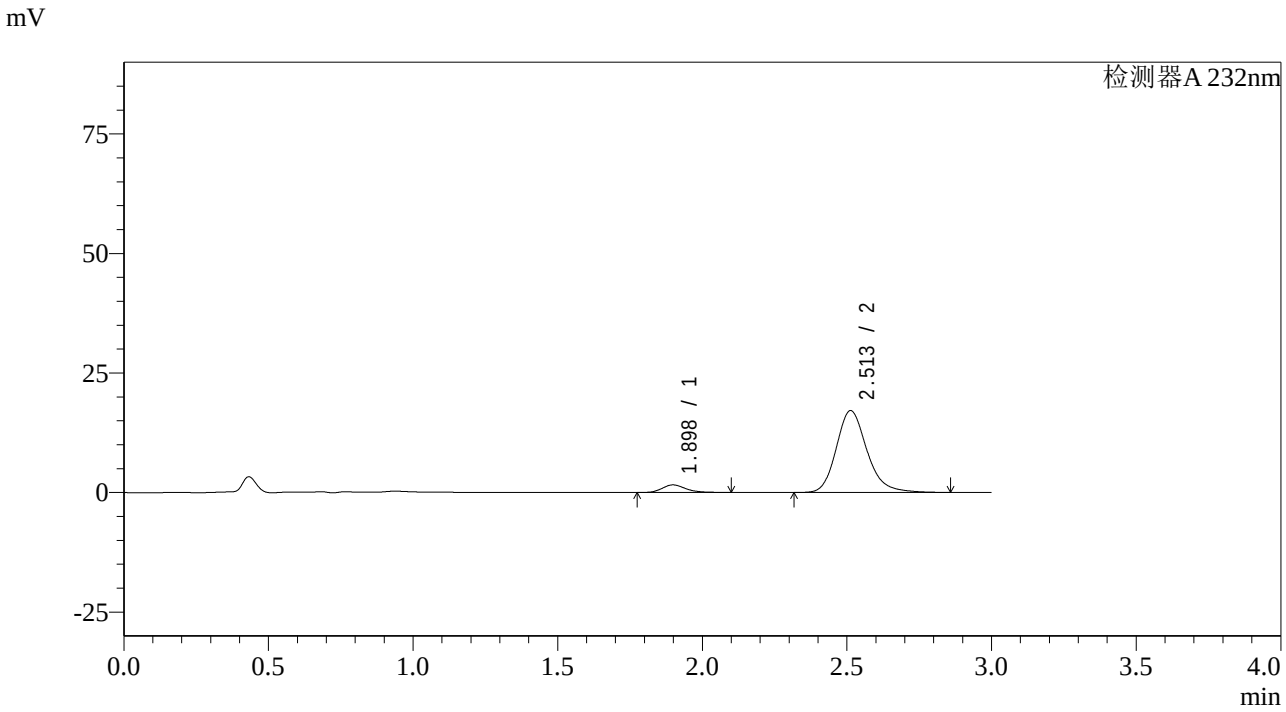

<峰表>

检测器A 232nm

峰号	保留时间	面积	面积%	高度	理论塔板数(USP)	拖尾因子	分离度(USP)
1	1.898	9088	6.691	1595	2692	1.247	--
2	2.513	126734	93.309	17124	2807	1.202	3.657
总计		135822	100.000	18719			

图66 依折麦布阿托伐他汀钙片溶出曲线测定HPLC图谱
自制品-2023121221批(10mg/20mg规格)-pH6.8介质-篮法-100转-5min-片4
供试品溶液-1

SHIMADZU LabSolutions

SMF-4068

<样品信息>

色谱柱:XB-C18(50*4.6mm,5μm）
流速: 1.5ml/min
柱 温 :30℃
波长: 232nm
数据文件名: RC$SMF-4068 - 0-56/26-11-2 - zzp-2023121221p-10mg20mg-rcqx-pH6.8jz-2-lf100z-5min-P5.lcd
方法文件名: RC$SMF-4068 - SMF-4068-rcqx-FX275.lcm
批处理文件名: RC$SMF-4068 - SMF-4068-20240618-rcqx-FX275.lcb
样品瓶号: 1-37
进样体积: 50 μl
版本号: 6.115
进样时间: 2024/06/18 13:40:24
实验者: xiechaojun
处理时间（V2）: 2024/06/19 09:25:57
处理者: xiechaojun
仪器型号: SHIMADZU LC-2050C(FX275)

<色谱图>

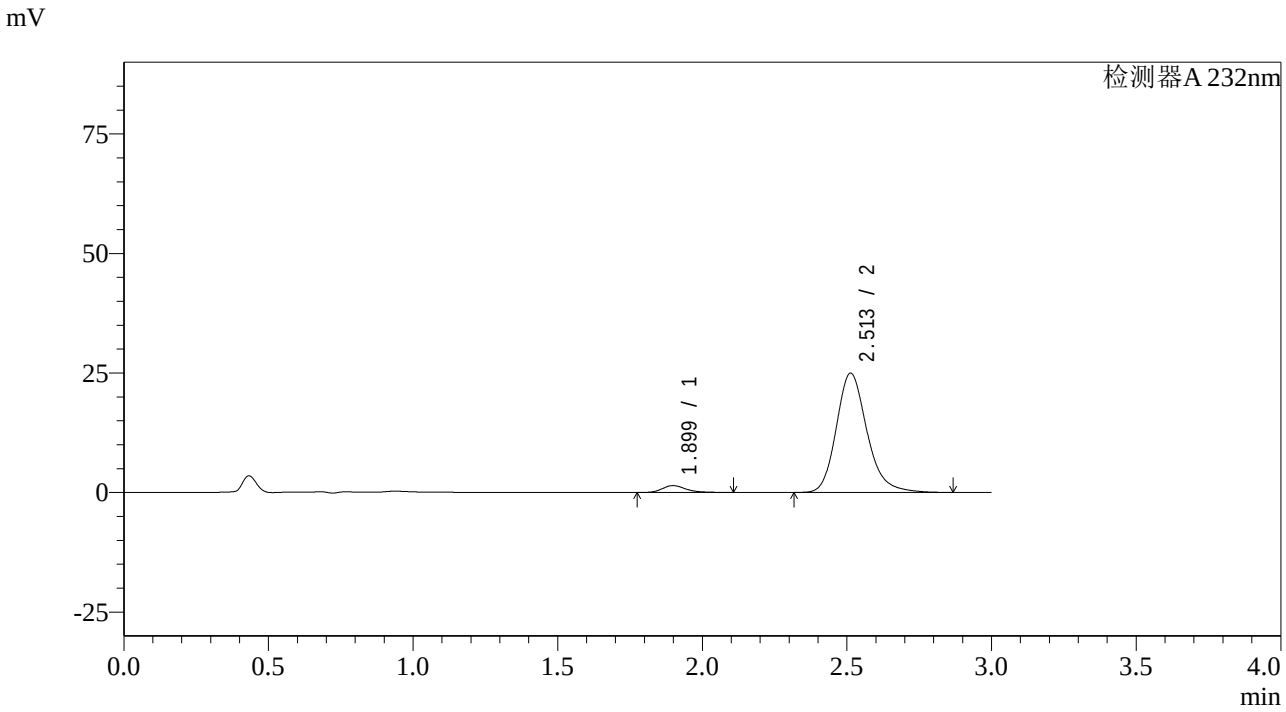

<峰表>

检测器A 232nm

峰号	保留时间	面积	面积%	高度	理论塔板数(USP)	拖尾因子	分离度(USP)
1	1.899	8302	4.299	1448	2692	1.271	--
2	2.513	184789	95.701	24961	2807	1.205	3.653
总计		193091	100.000	26409			

图67 依折麦布阿托伐他汀钙片溶出曲线测定HPLC图谱
自制品-2023121221批(10mg/20mg规格)-pH6.8介质-篮法-100转-5min-片5
供试品溶液-1

SHIMADZU LabSolutions

SMF-4068

<样品信息>

色谱柱:XB-C18(50*4.6mm,5μm）
流速: 1.5ml/min
柱 温 :30℃
波长: 232nm
数据文件名: RC$SMF-4068 - 0-56/26-12-2 - zzp-2023121221p-10mg20mg-rcqx-pH6.8jz-2-lf100z-5min-P6.lcd
方法文件名: RC$SMF-4068 - SMF-4068-rcqx-FX275.lcm
批处理文件名: RC$SMF-4068 - SMF-4068-20240618-rcqx-FX275.lcb
样品瓶号: 1-46
进样体积: 50 µl
版本号: 6.115
进样时间: 2024/06/18 13:43:48
实验者: xiechaojun
处理时间（V2）: 2024/06/19 09:26:01
处理者: xiechaojun
仪器型号: SHIMADZU LC-2050C(FX275)

<色谱图>

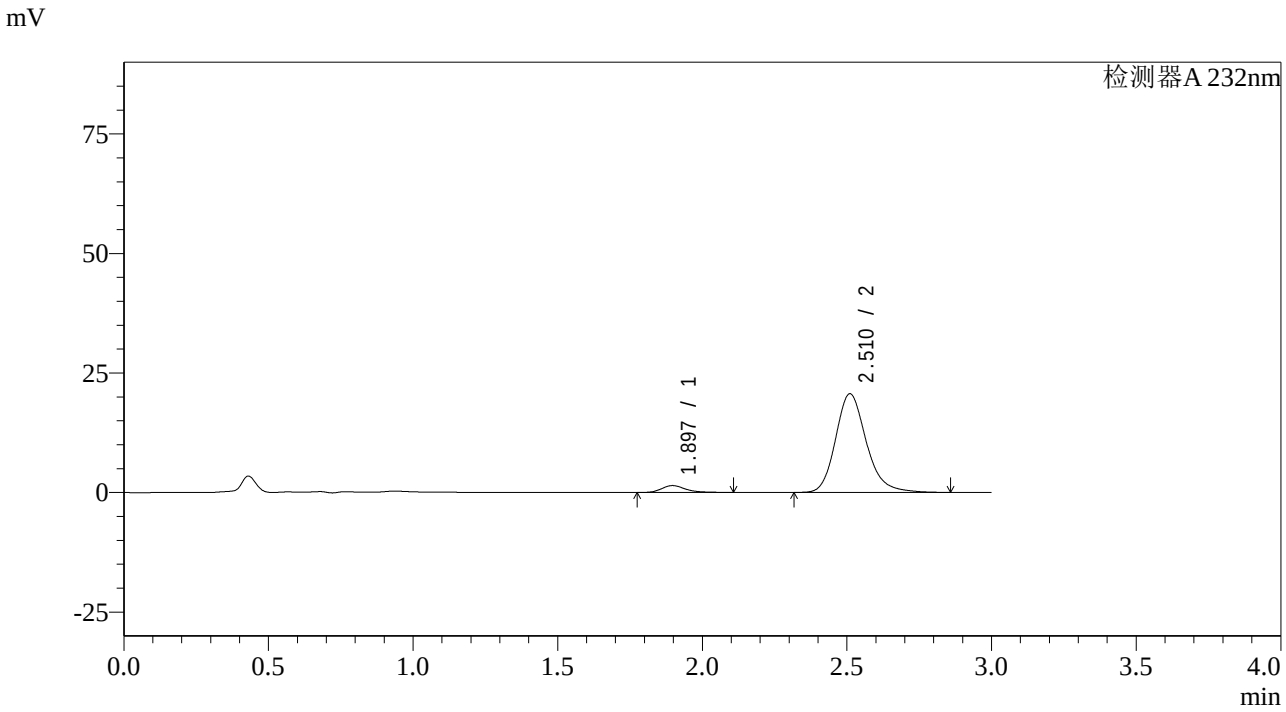

<峰表>

检测器A 232nm

峰号	保留时间	面积	面积%	高度	理论塔板数(USP)	拖尾因子	分离度(USP)
1	1.897	8311	5.153	1445	2674	1.298	--
2	2.510	152959	94.847	20598	2791	1.205	3.644
总计		161269	100.000	22043			

图68 依折麦布阿托伐他汀钙片溶出曲线测定HPLC图谱
自制品-2023121221批(10mg/20mg规格)-pH6.8介质-篮法-100转-5min-片6
供试品溶液-1

SHIMADZU LabSolutions

SMF-4068

<样品信息>

色谱柱:XB-C18(50*4.6mm,5μm）
柱 温 :30℃
流速: 1.5ml/min
波长: 232nm
数据文件名: RC$SMF-4068 - 0-56/26-13-2 - zzp-2023121221p-10mg20mg-rcqx-pH6.8jz-2-lf100z-10min-P1.lcd
方法文件名: RC$SMF-4068 - SMF-4068-rcqx-FX275.lcm
批处理文件名: RC$SMF-4068 - SMF-4068-20240618-rcqx-FX275.lcb
样品瓶号: 1-2
进样体积: 50 μl
版本号: 6.115
进样时间: 2024/06/18 13:47:13
实验者: xiechaojun
处理时间（V2）: 2024/06/19 09:26:03
处理者: xiechaojun
仪器型号: SHIMADZU LC-2050C(FX275)

<色谱图>

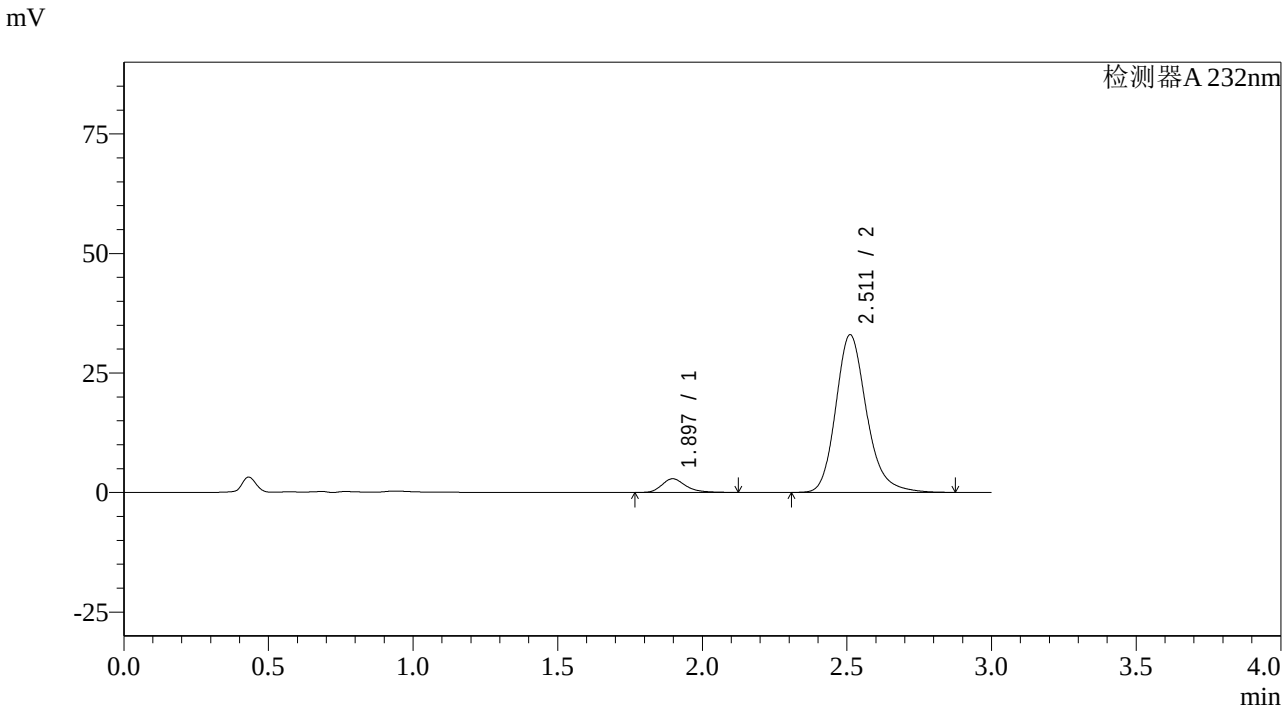

<峰表>

检测器A 232nm

峰号	保留时间	面积	面积%	高度	理论塔板数(USP)	拖尾因子	分离度(USP)
1	1.897	16398	6.280	2860	2680	1.278	--
2	2.511	244703	93.720	32948	2793	1.208	3.645
总计		261101	100.000	35808			

图69 依折麦布阿托伐他汀钙片溶出曲线测定HPLC图谱
自制品-2023121221批(10mg/20mg规格)-pH6.8介质-篮法-100转-10min-片1
供试品溶液-1

SHIMADZU LabSolutions

SMF-4068

<样品信息>

色谱柱:XB-C18(50*4.6mm,5μm）
流速: 1.5ml/min
柱 温 :30℃
波长: 232nm
数据文件名: RC$SMF-4068 - 0-56/26-14-2 - zzp-2023121221p-10mg20mg-rcqx-pH6.8jz-2-lf100z-10min-P2.lcd
方法文件名: RC$SMF-4068 - SMF-4068-rcqx-FX275.lcm
批处理文件名: RC$SMF-4068 - SMF-4068-20240618-rcqx-FX275.lcb
样品瓶号: 1-11
进样体积: 50 μl
版本号: 6.115
进样时间: 2024/06/18 13:50:37
实验者: xiechaojun
处理时间（V2）: 2024/06/19 09:26:06
处理者: xiechaojun
仪器型号: SHIMADZU LC-2050C(FX275)

<色谱图>

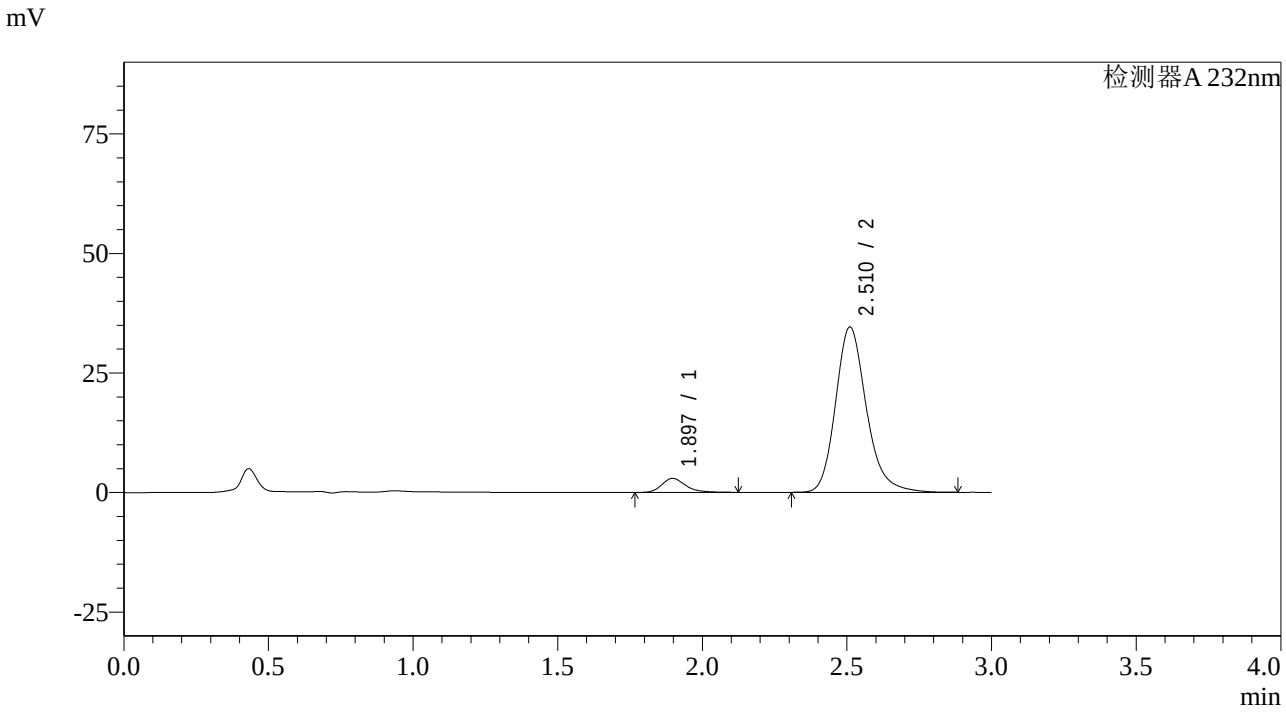

<峰表>

检测器A 232nm

峰号	保留时间	面积	面积%	高度	理论塔板数(USP)	拖尾因子	分离度(USP)
1	1.897	16746	6.127	2930	2699	1.274	--
2	2.510	256580	93.873	34512	2791	1.208	3.648
总计		273326	100.000	37442			

图70 依折麦布阿托伐他汀钙片溶出曲线测定HPLC图谱
自制品-2023121221批(10mg/20mg规格)-pH6.8介质-篮法-100转-10min-片2
供试品溶液-1

SHIMADZU LabSolutions

SMF-4068

<样品信息>

色谱柱:XB-C18(50*4.6mm,5μm）
流速: 1.5ml/min
柱 温 :30℃
波长: 232nm
数据文件名: RC$SMF-4068 - 0-56/26-15-2 - zzp-2023121221p-10mg20mg-rcqx-pH6.8jz-2-lf100z-10min-P3.lcd
方法文件名: RC$SMF-4068 - SMF-4068-rcqx-FX275.lcm
批处理文件名: RC$SMF-4068 - SMF-4068-20240618-rcqx-FX275.lcb
样品瓶号: 1-20
进样体积: 50 μl
版本号: 6.115
进样时间: 2024/06/18 13:54:02
实验者: xiechaojun
处理时间（V2）: 2024/06/19 09:26:09
处理者: xiechaojun
仪器型号: SHIMADZU LC-2050C(FX275)

<色谱图>

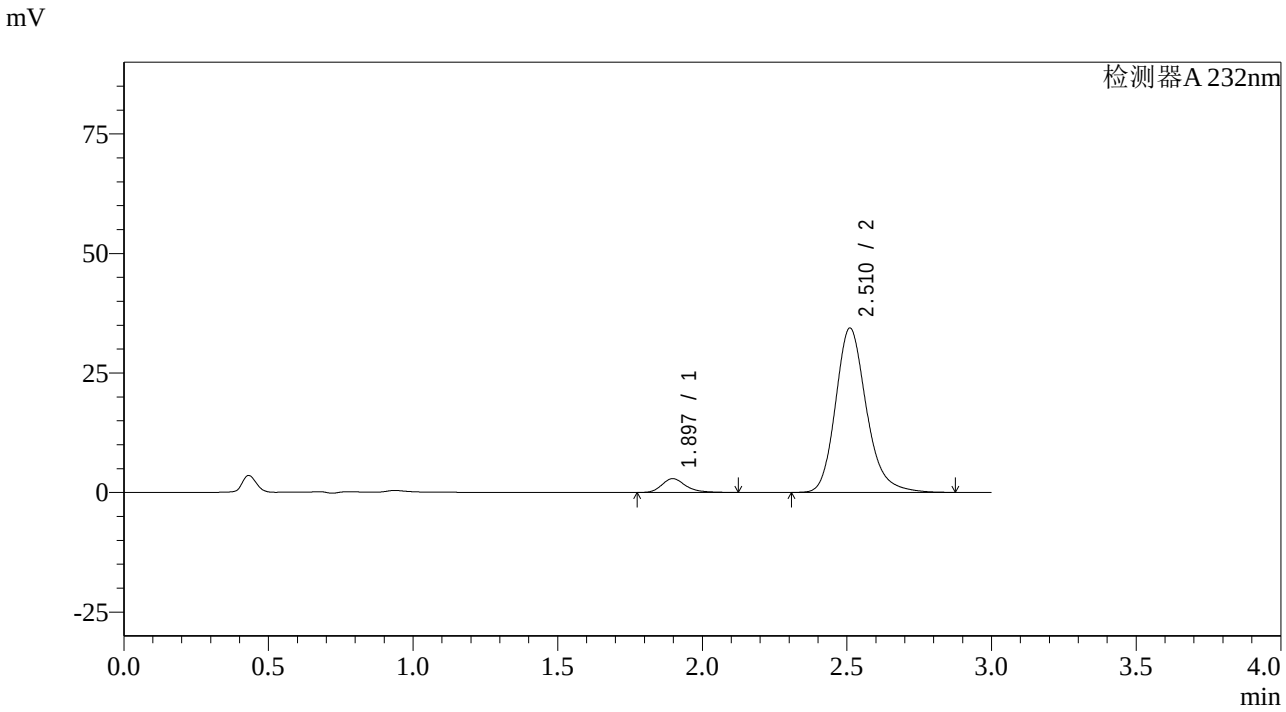

<峰表>

检测器A 232nm

峰号	保留时间	面积	面积%	高度	理论塔板数(USP)	拖尾因子	分离度(USP)
1	1.897	16586	6.093	2891	2683	1.272	--
2	2.510	255614	93.907	34320	2778	1.209	3.638
总计		272200	100.000	37211			

图71 依折麦布阿托伐他汀钙片溶出曲线测定HPLC图谱
自制品-2023121221批(10mg/20mg规格)-pH6.8介质-篮法-100转-10min-片3
供试品溶液-1

SHIMADZU LabSolutions

SMF-4068

<样品信息>

色谱柱:XB-C18(50*4.6mm,5μm）
流速: 1.5ml/min
柱 温 :30℃
波长: 232nm
数据文件名: RC$SMF-4068 - 0-56/26-16-2 - zzp-2023121221p-10mg20mg-rcqx-pH6.8jz-2-lf100z-10min-P4.lcd
方法文件名: RC$SMF-4068 - SMF-4068-rcqx-FX275.lcm
批处理文件名: RC$SMF-4068 - SMF-4068-20240618-rcqx-FX275.lcb
样品瓶号: 1-29
进样体积: 50 µl
版本号: 6.115
进样时间: 2024/06/18 13:57:27
实验者: xiechaojun
处理时间（V2）: 2024/06/19 09:26:12
处理者: xiechaojun
仪器型号: SHIMADZU LC-2050C(FX275)

<色谱图>

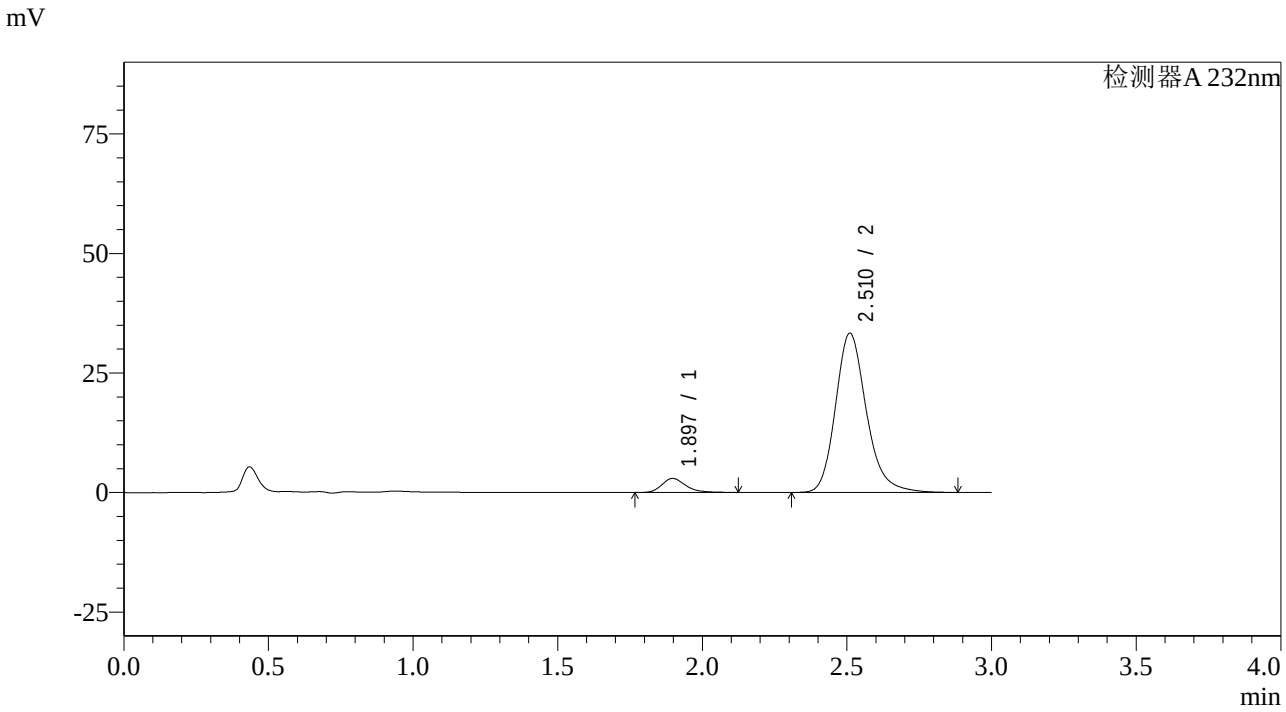

<峰表>

检测器A 232nm

峰号	保留时间	面积	面积%	高度	理论塔板数(USP)	拖尾因子	分离度(USP)
1	1.897	16809	6.352	2940	2693	1.269	--
2	2.510	247832	93.648	33248	2777	1.208	3.639
总计		264641	100.000	36188			

图72 依折麦布阿托伐他汀钙片溶出曲线测定HPLC图谱
自制品-2023121221批(10mg/20mg规格)-pH6.8介质-篮法-100转-10min-片4
供试品溶液-1

SHIMADZU LabSolutions

SMF-4068

<样品信息>

色谱柱:XB-C18(50*4.6mm,5μm）
流速: 1.5ml/min
柱 温 :30℃
波长: 232nm
数据文件名: RC$SMF-4068 - 0-56/26-17-2 - zzp-2023121221p-10mg20mg-rcqx-pH6.8jz-2-lf100z-10min-P5.lcd
方法文件名: RC$SMF-4068 - SMF-4068-rcqx-FX275.lcm
批处理文件名: RC$SMF-4068 - SMF-4068-20240618-rcqx-FX275.lcb
样品瓶号: 1-38
进样体积: 50 μl
版本号: 6.115
进样时间: 2024/06/18 14:00:52
实验者: xiechaojun
处理时间（V2）: 2024/06/19 09:26:15
处理者: xiechaojun
仪器型号: SHIMADZU LC-2050C(FX275)

<色谱图>

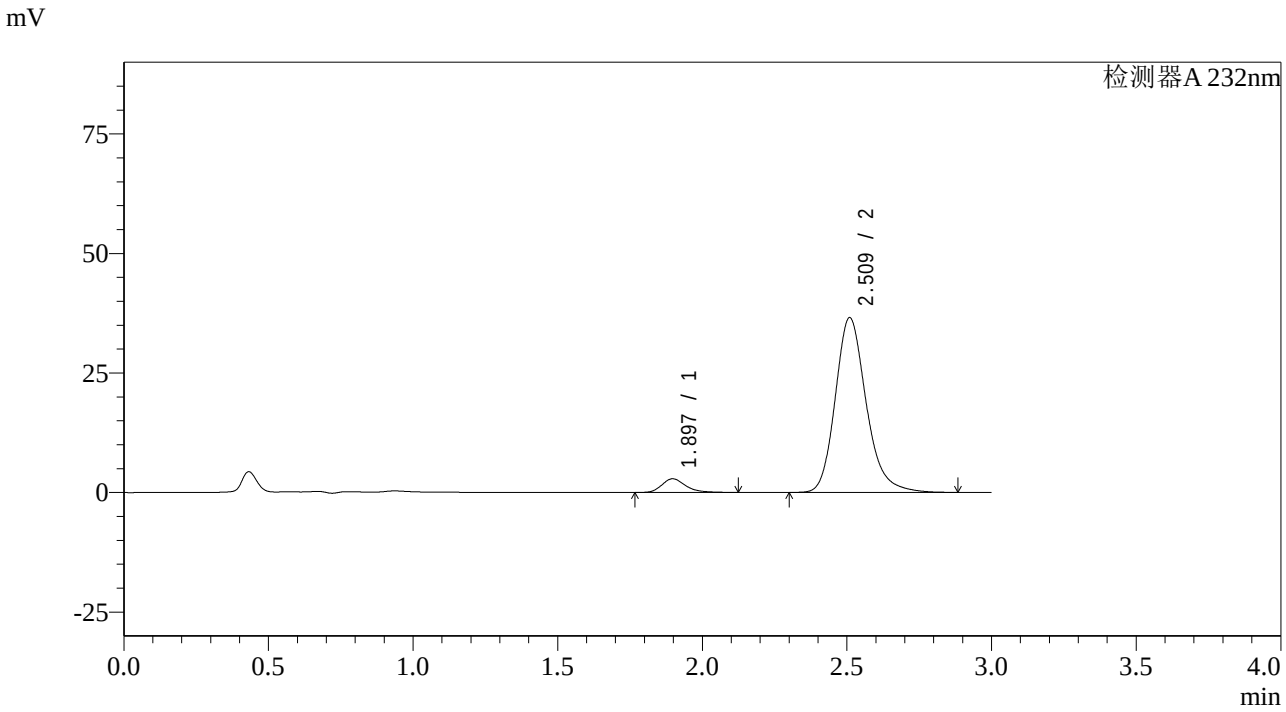

<峰表>

检测器A 232nm

峰号	保留时间	面积	面积%	高度	理论塔板数(USP)	拖尾因子	分离度(USP)
1	1.897	16418	5.682	2864	2684	1.276	--
2	2.509	272523	94.318	36451	2763	1.208	3.628
总计		288942	100.000	39315			

图73 依折麦布阿托伐他汀钙片溶出曲线测定HPLC图谱
自制品-2023121221批(10mg/20mg规格)-pH6.8介质-篮法-100转-10min-片5
供试品溶液-1

SHIMADZU LabSolutions

SMF-4068

<样品信息>

色谱柱:XB-C18(50*4.6mm,5μm）
流速: 1.5ml/min
柱 温 :30℃
波长: 232nm
数据文件名: RC$SMF-4068 - 0-56/26-18-2 - zzp-2023121221p-10mg20mg-rcqx-pH6.8jz-2-lf100z-10min-P6.lcd
方法文件名: RC$SMF-4068 - SMF-4068-rcqx-FX275.lcm
批处理文件名: RC$SMF-4068 - SMF-4068-20240618-rcqx-FX275.lcb
样品瓶号: 1-47
进样体积: 50 μl
版本号: 6.115
进样时间: 2024/06/18 14:04:16
实验者: xiechaojun
处理时间（V2）: 2024/06/19 09:26:17
处理者: xiechaojun
仪器型号: SHIMADZU LC-2050C(FX275)

<色谱图>

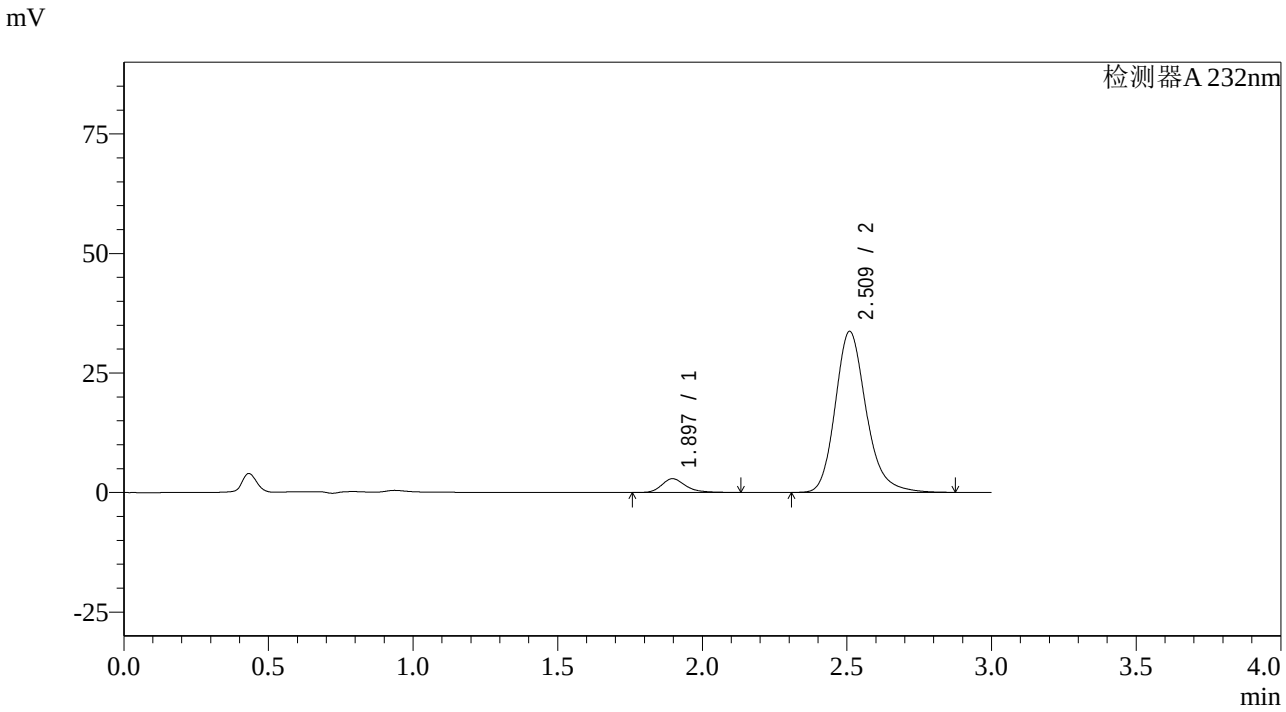

<峰表>

检测器A 232nm

峰号	保留时间	面积	面积%	高度	理论塔板数(USP)	拖尾因子	分离度(USP)
1	1.897	16614	6.215	2880	2661	1.272	--
2	2.509	250715	93.785	33574	2770	1.208	3.625
总计		267330	100.000	36455			

图74 依折麦布阿托伐他汀钙片溶出曲线测定HPLC图谱
自制品-2023121221批(10mg/20mg规格)-pH6.8介质-篮法-100转-10min-片6
供试品溶液-1

SHIMADZU LabSolutions

SMF-4068

<样品信息>

色谱柱:XB-C18(50*4.6mm,5μm）
流速: 1.5ml/min
柱 温 :30℃
波长: 232nm
数据文件名: RC$SMF-4068 - 0-56/26-19-2 - zzp-2023121221p-10mg20mg-rcqx-pH6.8jz-2-lf100z-15min-P1.lcd
方法文件名: RC$SMF-4068 - SMF-4068-rcqx-FX275.lcm
批处理文件名: RC$SMF-4068 - SMF-4068-20240618-rcqx-FX275.lcb
样品瓶号: 1-3
进样体积: 50 μl
版本号: 6.115
进样时间: 2024/06/18 14:07:41
实验者: xiechaojun
处理时间（V2）: 2024/06/19 09:26:20
处理者: xiechaojun
仪器型号: SHIMADZU LC-2050C(FX275)

<色谱图>

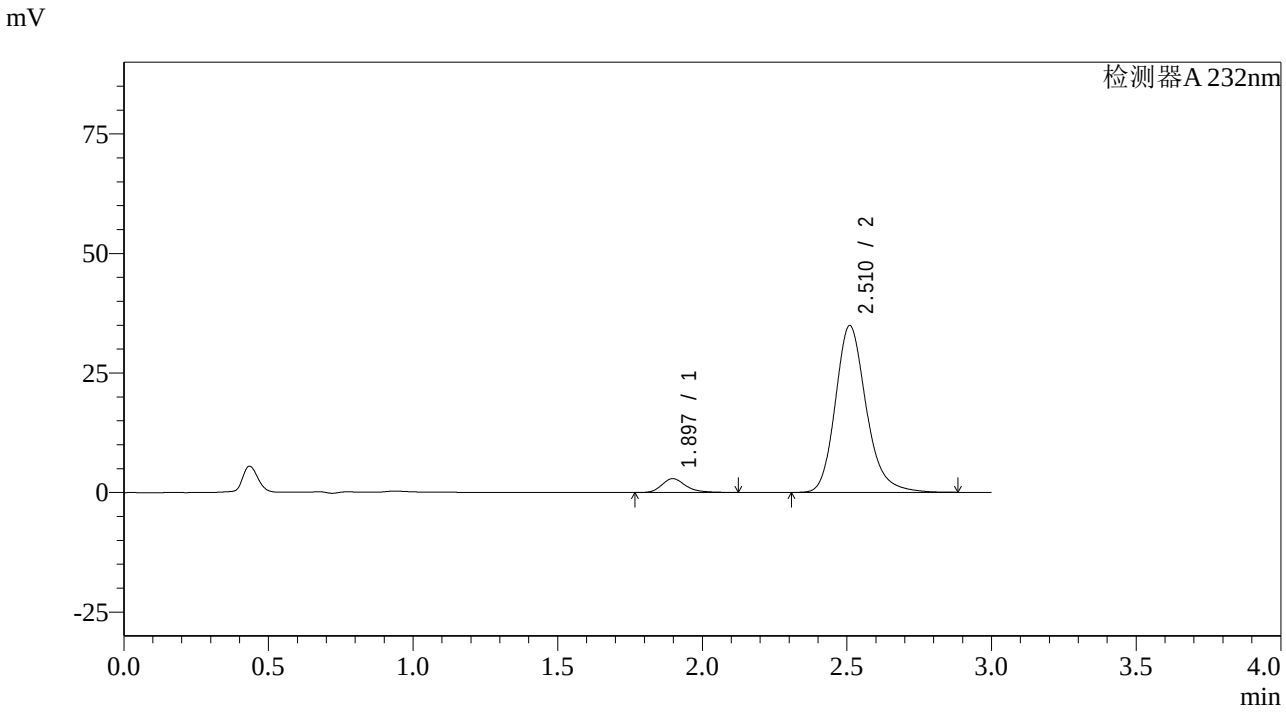

<峰表>

检测器A 232nm

峰号	保留时间	面积	面积%	高度	理论塔板数(USP)	拖尾因子	分离度(USP)
1	1.897	16608	6.017	2898	2680	1.272	--
2	2.510	259423	93.983	34805	2782	1.207	3.635
总计		276032	100.000	37703			

图75 依折麦布阿托伐他汀钙片溶出曲线测定HPLC图谱
自制品-2023121221批(10mg/20mg规格)-pH6.8介质-篮法-100转-15min-片1
供试品溶液-1

SHIMADZU LabSolutions

SMF-4068

<样品信息>

色谱柱:XB-C18(50*4.6mm,5μm）
流速: 1.5ml/min
柱 温 :30℃
波长: 232nm
数据文件名: RC$SMF-4068 - 0-56/26-20-2 - zzp-2023121221p-10mg20mg-rcqx-pH6.8jz-2-lf100z-15min-P2.lcd
方法文件名: RC$SMF-4068 - SMF-4068-rcqx-FX275.lcm
批处理文件名: RC$SMF-4068 - SMF-4068-20240618-rcqx-FX275.lcb
样品瓶号: 1-12
进样体积: 50 μl
版本号: 6.115
进样时间: 2024/06/18 14:11:06
实验者: xiechaojun
处理时间（V2）: 2024/06/19 09:26:23
处理者: xiechaojun
仪器型号: SHIMADZU LC-2050C(FX275)

<色谱图>

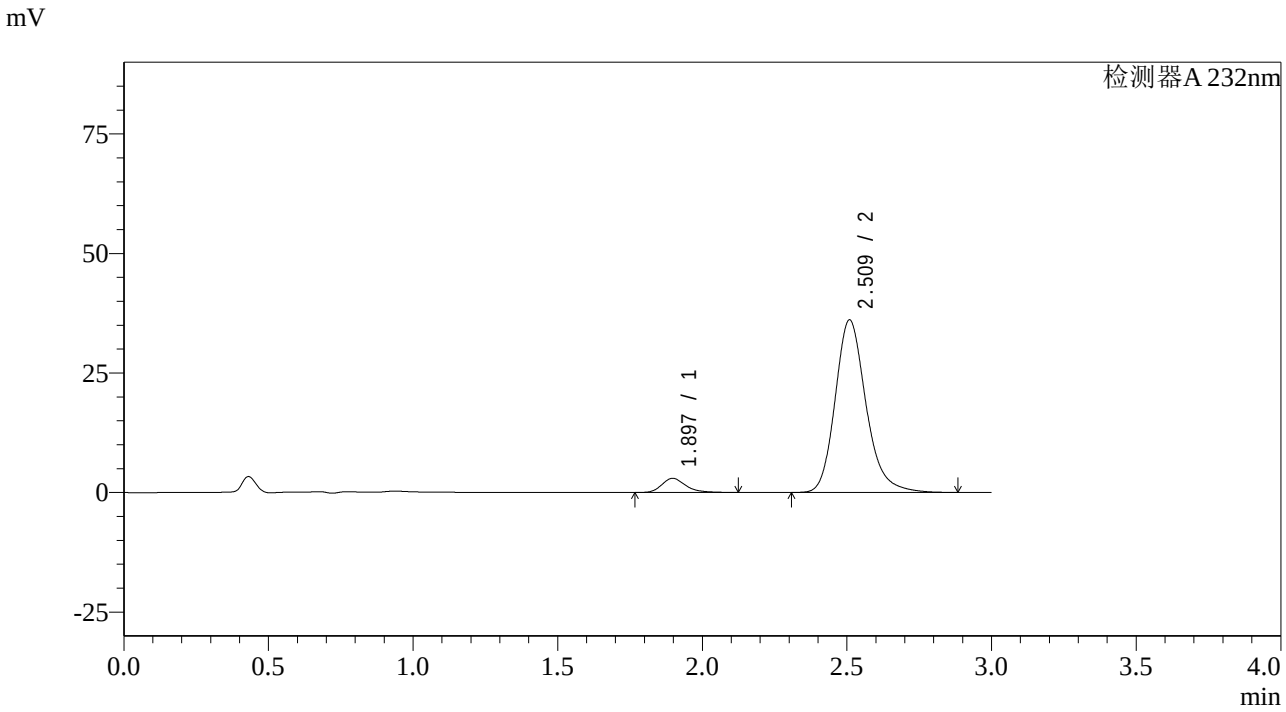

<峰表>

检测器A 232nm

峰号	保留时间	面积	面积%	高度	理论塔板数(USP)	拖尾因子	分离度(USP)
1	1.897	16993	5.953	2970	2698	1.273	--
2	2.509	268463	94.047	35986	2776	1.210	3.636
总计		285456	100.000	38955			

图76 依折麦布阿托伐他汀钙片溶出曲线测定HPLC图谱
自制品-2023121221批(10mg/20mg规格)-pH6.8介质-篮法-100转-15min-片2
供试品溶液-1

SHIMADZU LabSolutions

SMF-4068

<样品信息>

色谱柱:XB-C18(50*4.6mm,5μm）
流速: 1.5ml/min
柱 温 :30℃
波长: 232nm
数据文件名: RC$SMF-4068 - 0-56/26-21-2 - zzp-2023121221p-10mg20mg-rcqx-pH6.8jz-2-lf100z-15min-P3.lcd
方法文件名: RC$SMF-4068 - SMF-4068-rcqx-FX275.lcm
批处理文件名: RC$SMF-4068 - SMF-4068-20240618-rcqx-FX275.lcb
样品瓶号: 1-21
进样体积: 50 μl
版本号: 6.115
进样时间: 2024/06/18 14:14:31
实验者: xiechaojun
处理时间（V2）: 2024/06/19 09:26:26
处理者: xiechaojun
仪器型号: SHIMADZU LC-2050C(FX275)

<色谱图>

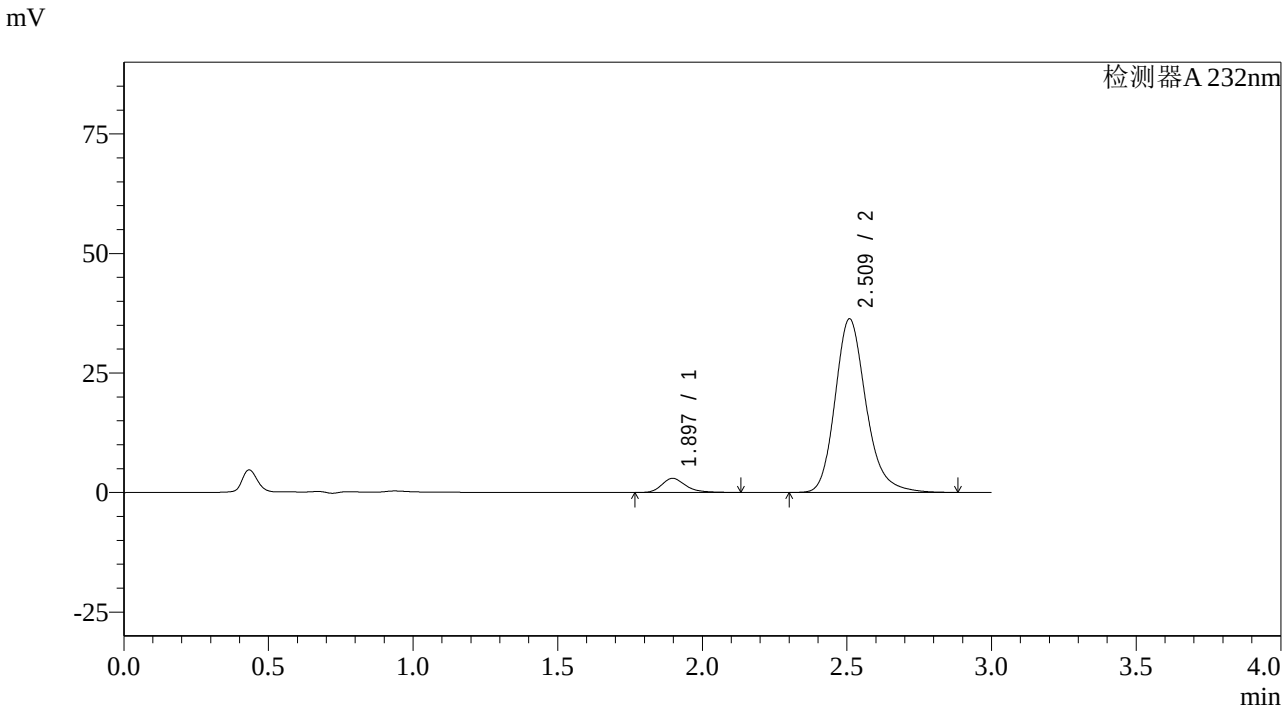

<峰表>

检测器A 232nm

峰号	保留时间	面积	面积%	高度	理论塔板数(USP)	拖尾因子	分离度(USP)
1	1.897	16938	5.895	2955	2688	1.275	--
2	2.509	270380	94.105	36201	2768	1.209	3.629
总计		287318	100.000	39157			

图77 依折麦布阿托伐他汀钙片溶出曲线测定HPLC图谱
自制品-2023121221批(10mg/20mg规格)-pH6.8介质-篮法-100转-15min-片3
供试品溶液-1

SHIMADZU LabSolutions

SMF-4068

<样品信息>

色谱柱:XB-C18(50*4.6mm,5μm）
柱 温 :30℃
流速: 1.5ml/min
波长: 232nm
数据文件名: RC$SMF-4068 - 0-56/26-22-2 - zzp-2023121221p-10mg20mg-rcqx-pH6.8jz-2-lf100z-15min-P4.lcd
方法文件名: RC$SMF-4068 - SMF-4068-rcqx-FX275.lcm
批处理文件名: RC$SMF-4068 - SMF-4068-20240618-rcqx-FX275.lcb
样品瓶号: 1-30
进样体积: 50 μl
版本号: 6.115
进样时间: 2024/06/18 14:17:56
实验者: xiechaojun
处理时间（V2）: 2024/06/19 09:26:29
处理者: xiechaojun
仪器型号: SHIMADZU LC-2050C(FX275)

<色谱图>

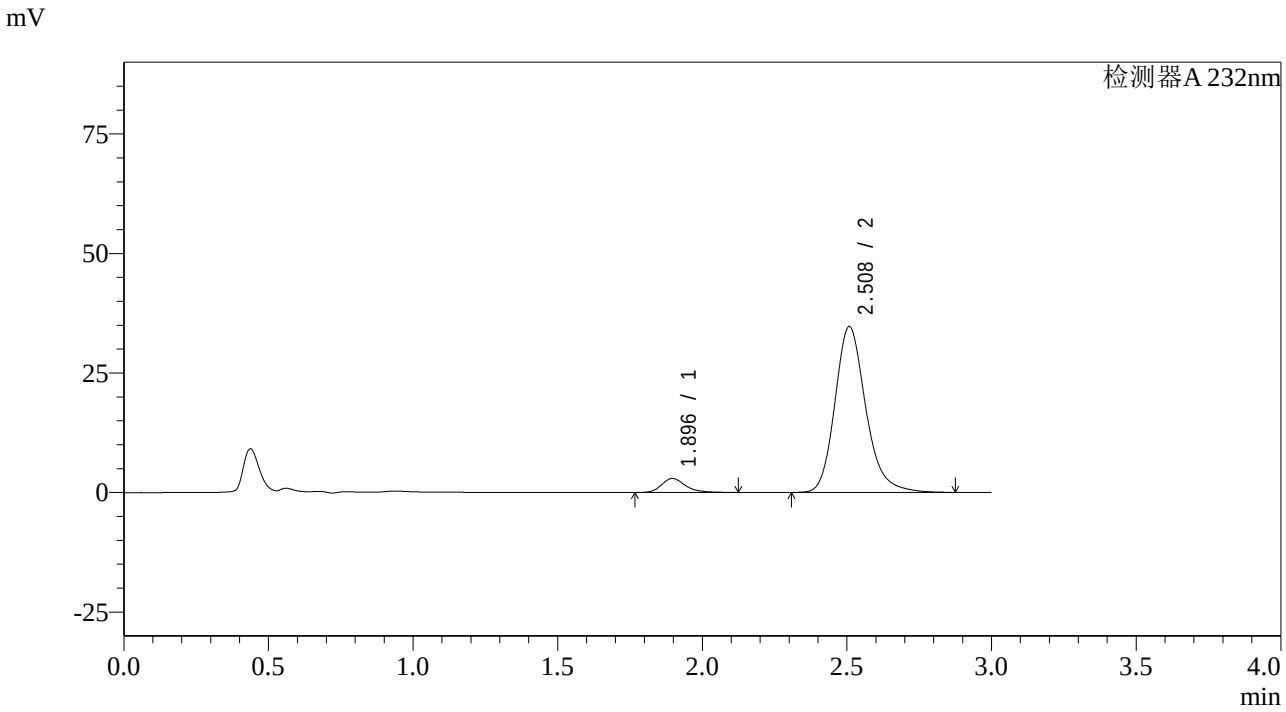

<峰表>

检测器A 232nm

峰号	保留时间	面积	面积%	高度	理论塔板数(USP)	拖尾因子	分离度(USP)
1	1.896	16812	6.122	2933	2676	1.277	--
2	2.508	257795	93.878	34618	2777	1.209	3.630
总计		274606	100.000	37551			

图78 依折麦布阿托伐他汀钙片溶出曲线测定HPLC图谱
自制品-2023121221批(10mg/20mg规格)-pH6.8介质-篮法-100转-15min-片4
供试品溶液-1

SHIMADZU LabSolutions

SMF-4068

<样品信息>

色谱柱:XB-C18(50*4.6mm,5μm）
流速: 1.5ml/min
柱 温 :30℃
波长: 232nm
数据文件名: RC$SMF-4068 - 0-56/26-23-2 - zzp-2023121221p-10mg20mg-rcqx-pH6.8jz-2-lf100z-15min-P5.lcd
方法文件名: RC$SMF-4068 - SMF-4068-rcqx-FX275.lcm
批处理文件名: RC$SMF-4068 - SMF-4068-20240618-rcqx-FX275.lcb
样品瓶号: 1-39
进样体积: 50 μl
版本号: 6.115
进样时间: 2024/06/18 14:21:21
实验者: xiechaojun
处理时间（V2）: 2024/06/19 09:26:31
处理者: xiechaojun
仪器型号: SHIMADZU LC-2050C(FX275)

<色谱图>

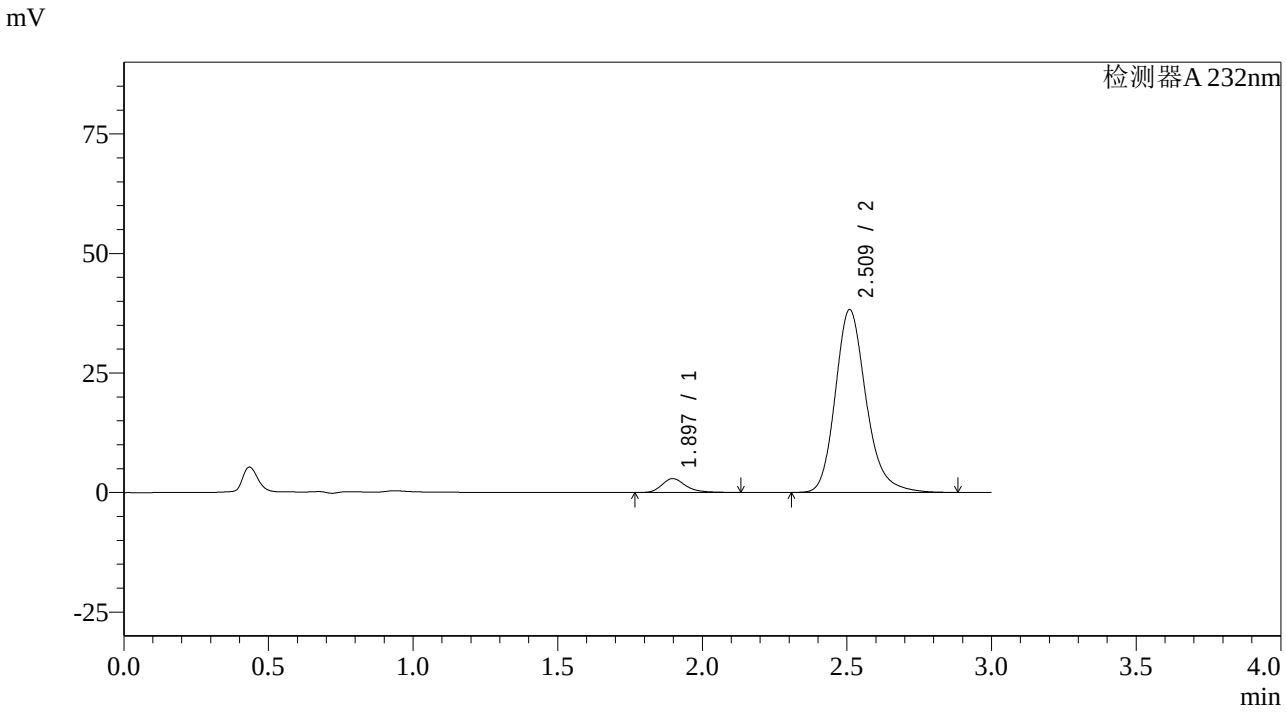

<峰表>

检测器A 232nm

峰号	保留时间	面积	面积%	高度	理论塔板数(USP)	拖尾因子	分离度(USP)
1	1.897	16641	5.544	2910	2702	1.277	--
2	2.509	283530	94.456	38114	2793	1.209	3.643
总计		300171	100.000	41024			

图79 依折麦布阿托伐他汀钙片溶出曲线测定HPLC图谱
自制品-2023121221批(10mg/20mg规格)-pH6.8介质-篮法-100转-15min-片5
供试品溶液-1

SHIMADZU LabSolutions

SMF-4068

<样品信息>

色谱柱:XB-C18(50*4.6mm,5μm）
流速: 1.5ml/min
柱 温 :30℃
波长: 232nm
数据文件名: RC$SMF-4068 - 0-56/26-24-2 - zzp-2023121221p-10mg20mg-rcqx-pH6.8jz-2-lf100z-15min-P6.lcd
方法文件名: RC$SMF-4068 - SMF-4068-rcqx-FX275.lcm
批处理文件名: RC$SMF-4068 - SMF-4068-20240618-rcqx-FX275.lcb
样品瓶号: 1-48
进样体积: 50 µl
版本号: 6.115
进样时间: 2024/06/18 14:24:45
实验者: xiechaojun
处理时间（V2）: 2024/06/19 09:26:34
处理者: xiechaojun
仪器型号: SHIMADZU LC-2050C(FX275)

<色谱图>

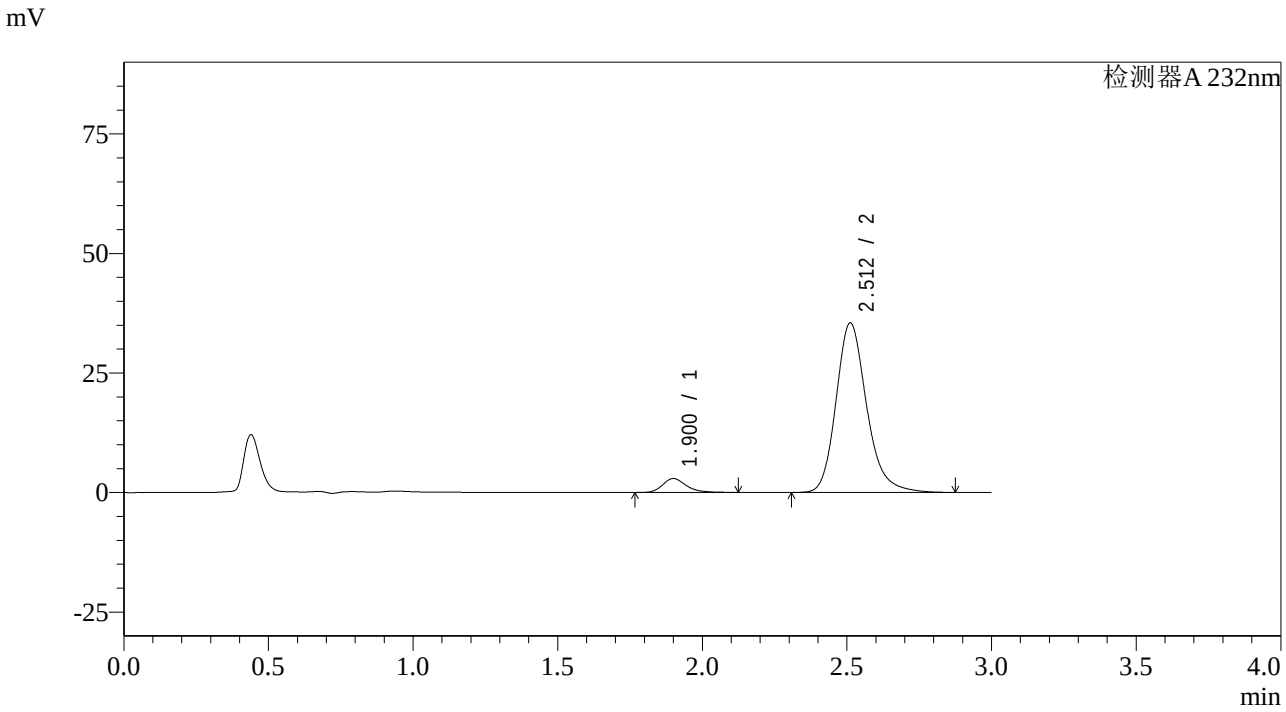

<峰表>

检测器A 232nm

峰号	保留时间	面积	面积%	高度	理论塔板数(USP)	拖尾因子	分离度(USP)
1	1.900	16497	5.942	2905	2749	1.269	--
2	2.512	261155	94.058	35463	2842	1.209	3.672
总计		277652	100.000	38367			

图80 依折麦布阿托伐他汀钙片溶出曲线测定HPLC图谱
自制品-2023121221批(10mg/20mg规格)-pH6.8介质-篮法-100转-15min-片6
供试品溶液-1

SHIMADZU LabSolutions

SMF-4068

<样品信息>

色谱柱:XB-C18(50*4.6mm,5μm）
流速: 1.5ml/min
柱 温 :30℃
波长: 232nm
数据文件名: RC$SMF-4068 - 0-56/26-25-2 - zzp-2023121221p-10mg20mg-rcqx-pH6.8jz-2-lf100z-20min-P1.lcd
方法文件名: RC$SMF-4068 - SMF-4068-rcqx-FX275.lcm
批处理文件名: RC$SMF-4068 - SMF-4068-20240618-rcqx-FX275.lcb
样品瓶号: 1-4
进样体积: 50 µl
版本号: 6.115
进样时间: 2024/06/18 14:28:09
实验者: xiechaojun
处理时间（V2）: 2024/06/19 09:26:37
处理者: xiechaojun
仪器型号: SHIMADZU LC-2050C(FX275)

<色谱图>

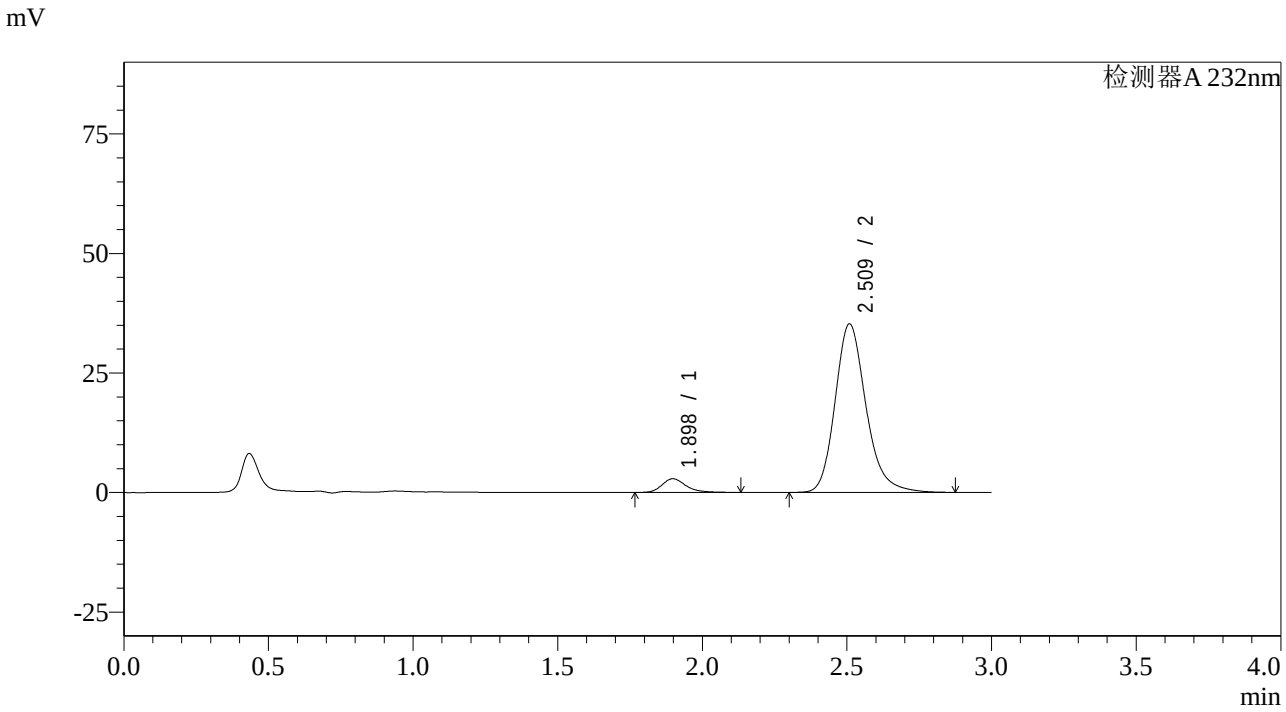

<峰表>

检测器A 232nm

峰号	保留时间	面积	面积%	高度	理论塔板数(USP)	拖尾因子	分离度(USP)
1	1.898	16443	5.899	2865	2695	1.275	--
2	2.509	262288	94.101	35142	2770	1.210	3.626
总计		278731	100.000	38008			

图81 依折麦布阿托伐他汀钙片溶出曲线测定HPLC图谱
自制品-2023121221批(10mg/20mg规格)-pH6.8介质-篮法-100转-20min-片1
供试品溶液-1

SHIMADZU LabSolutions

SMF-4068

<样品信息>

色谱柱:XB-C18(50*4.6mm,5μm）
流速: 1.5ml/min
柱 温 :30℃
波长: 232nm
数据文件名: RC$SMF-4068 - 0-56/26-26-2 - zzp-2023121221p-10mg20mg-rcqx-pH6.8jz-2-lf100z-20min-P2.lcd
方法文件名: RC$SMF-4068 - SMF-4068-rcqx-FX275.lcm
批处理文件名: RC$SMF-4068 - SMF-4068-20240618-rcqx-FX275.lcb
样品瓶号: 1-13
进样体积: 50 μl
版本号: 6.115
进样时间: 2024/06/18 14:31:33
实验者: xiechaojun
处理时间（V2）: 2024/06/19 09:26:40
处理者: xiechaojun
仪器型号: SHIMADZU LC-2050C(FX275)

<色谱图>

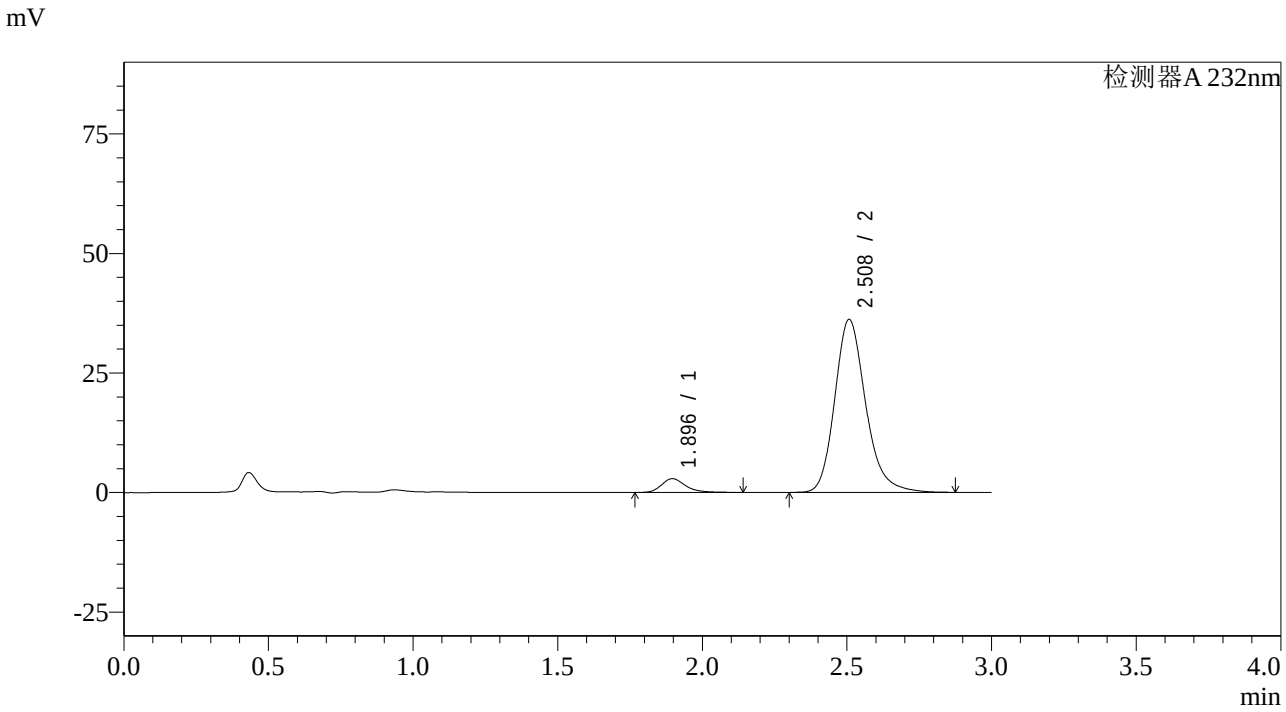

<峰表>

检测器A 232nm

峰号	保留时间	面积	面积%	高度	理论塔板数(USP)	拖尾因子	分离度(USP)
1	1.896	16585	5.795	2877	2663	1.281	--
2	2.508	269606	94.205	36137	2760	1.210	3.618
总计		286192	100.000	39013			

图82 依折麦布阿托伐他汀钙片溶出曲线测定HPLC图谱
自制品-2023121221批(10mg/20mg规格)-pH6.8介质-篮法-100转-20min-片2
供试品溶液-1

SHIMADZU LabSolutions

SMF-4068

<样品信息>

色谱柱:XB-C18(50*4.6mm,5μm）
流速: 1.5ml/min
柱 温 :30℃
波长: 232nm
数据文件名: RC$SMF-4068 - 0-56/26-27-2 - zzp-2023121221p-10mg20mg-rcqx-pH6.8jz-2-lf100z-20min-P3.lcd
方法文件名: RC$SMF-4068 - SMF-4068-rcqx-FX275.lcm
批处理文件名: RC$SMF-4068 - SMF-4068-20240618-rcqx-FX275.lcb
样品瓶号: 1-22
进样体积: 50 μl
版本号: 6.115
进样时间: 2024/06/18 14:34:58
实验者: xiechaojun
处理时间（V2）: 2024/06/19 09:26:43
处理者: xiechaojun
仪器型号: SHIMADZU LC-2050C(FX275)

<色谱图>

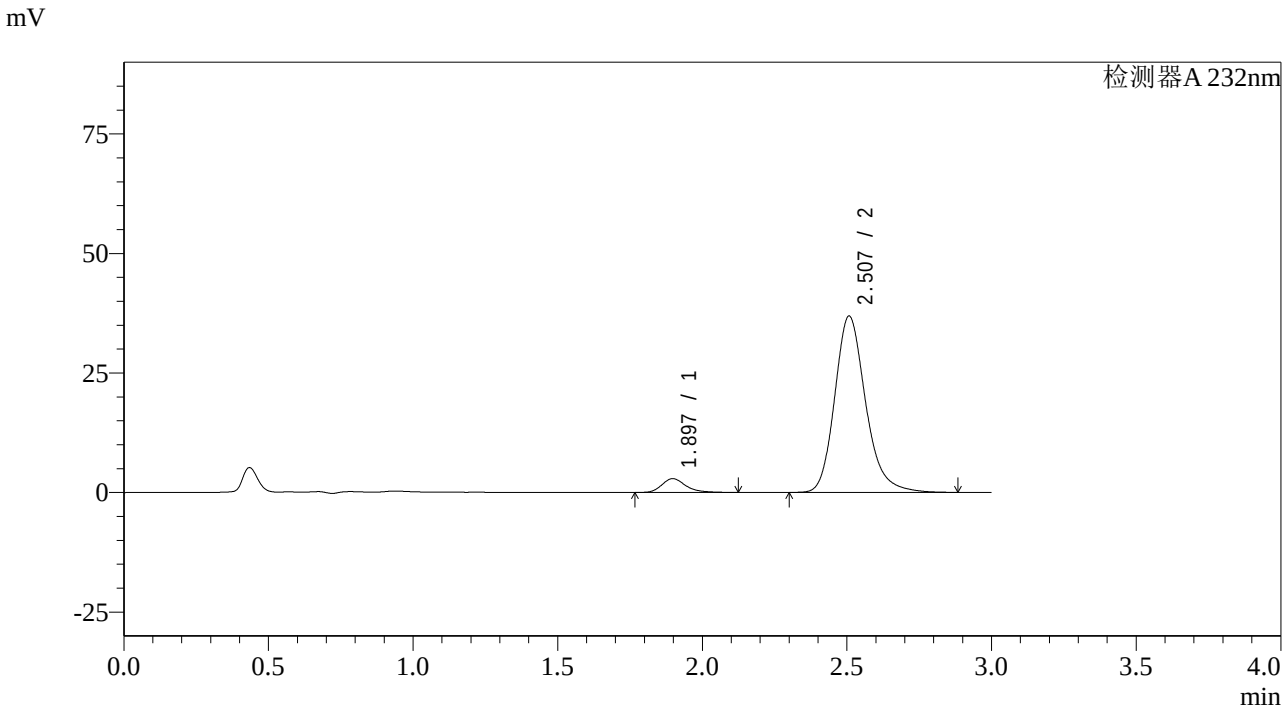

<峰表>

检测器A 232nm

峰号	保留时间	面积	面积%	高度	理论塔板数(USP)	拖尾因子	分离度(USP)
1	1.897	16601	5.700	2893	2678	1.276	--
2	2.507	274642	94.300	36844	2766	1.211	3.617
总计		291243	100.000	39737			

图83 依折麦布阿托伐他汀钙片溶出曲线测定HPLC图谱
自制品-2023121221批(10mg/20mg规格)-pH6.8介质-篮法-100转-20min-片3
供试品溶液-1

SHIMADZU LabSolutions

SMF-4068

<样品信息>

色谱柱:XB-C18(50*4.6mm,5μm）
柱 温 :30℃
流速: 1.5ml/min
波长: 232nm
数据文件名: RC$SMF-4068 - 0-56/26-28-2 - zzp-2023121221p-10mg20mg-rcqx-pH6.8jz-2-lf100z-20min-P4.lcd
方法文件名: RC$SMF-4068 - SMF-4068-rcqx-FX275.lcm
批处理文件名: RC$SMF-4068 - SMF-4068-20240618-rcqx-FX275.lcb
样品瓶号: 1-31
进样体积: 50 μl
版本号: 6.115
进样时间: 2024/06/18 14:38:23
实验者: xiechaojun
处理时间（V2）: 2024/06/19 09:26:46
处理者: xiechaojun
仪器型号: SHIMADZU LC-2050C(FX275)

<色谱图>

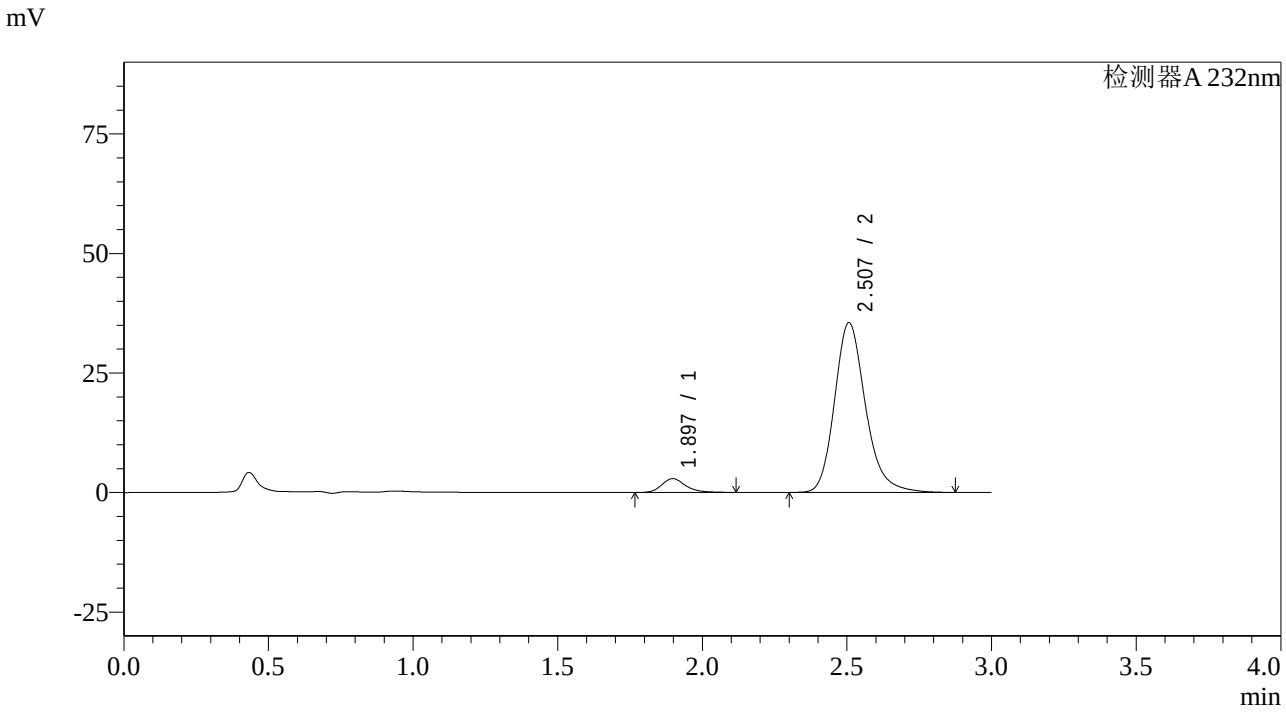

<峰表>

检测器A 232nm

峰号	保留时间	面积	面积%	高度	理论塔板数(USP)	拖尾因子	分离度(USP)
1	1.897	16557	5.889	2893	2686	1.267	--
2	2.507	264594	94.111	35484	2759	1.211	3.616
总计		281151	100.000	38377			

图84 依折麦布阿托伐他汀钙片溶出曲线测定HPLC图谱
自制品-2023121221批(10mg/20mg规格)-pH6.8介质-篮法-100转-20min-片4
供试品溶液-1

SHIMADZU LabSolutions

SMF-4068

<样品信息>

色谱柱:XB-C18(50*4.6mm,5μm）
流速: 1.5ml/min
柱 温 :30℃
波长: 232nm
数据文件名: RC$SMF-4068 - 0-56/26-29-2 - zzp-2023121221p-10mg20mg-rcqx-pH6.8jz-2-lf100z-20min-P5.lcd
方法文件名: RC$SMF-4068 - SMF-4068-rcqx-FX275.lcm
批处理文件名: RC$SMF-4068 - SMF-4068-20240618-rcqx-FX275.lcb
样品瓶号: 1-40
进样体积: 50 μl
版本号: 6.115
进样时间: 2024/06/18 14:41:49
实验者: xiechaojun
处理时间（V2）: 2024/06/19 09:26:48
处理者: xiechaojun
仪器型号: SHIMADZU LC-2050C(FX275)

<色谱图>

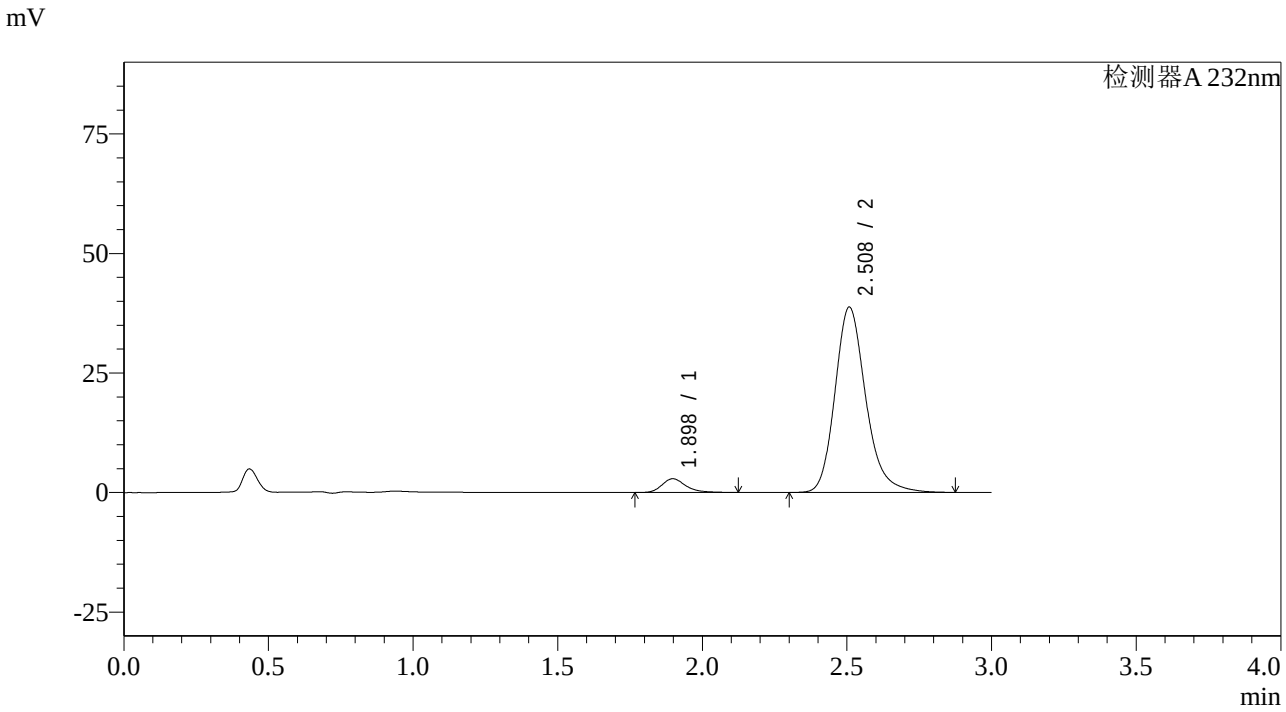

<峰表>

检测器A 232nm

峰号	保留时间	面积	面积%	高度	理论塔板数(USP)	拖尾因子	分离度(USP)
1	1.898	16445	5.411	2870	2693	1.282	--
2	2.508	287462	94.589	38684	2792	1.210	3.633
总计		303908	100.000	41554			

图85 依折麦布阿托伐他汀钙片溶出曲线测定HPLC图谱
自制品-2023121221批(10mg/20mg规格)-pH6.8介质-篮法-100转-20min-片5
供试品溶液-1

SHIMADZU LabSolutions

SMF-4068

<样品信息>

色谱柱:XB-C18(50*4.6mm,5μm）
流速: 1.5ml/min
柱 温 :30℃
波长: 232nm
数据文件名: RC$SMF-4068 - 0-56/26-30-2 - zzp-2023121221p-10mg20mg-rcqx-pH6.8jz-2-lf100z-20min-P6.lcd
方法文件名: RC$SMF-4068 - SMF-4068-rcqx-FX275.lcm
批处理文件名: RC$SMF-4068 - SMF-4068-20240618-rcqx-FX275.lcb
样品瓶号: 1-49
进样体积: 50 μl
版本号: 6.115
进样时间: 2024/06/18 14:45:13
实验者: xiechaojun
处理时间（V2）: 2024/06/19 09:26:51
处理者: xiechaojun
仪器型号: SHIMADZU LC-2050C(FX275)

<色谱图>

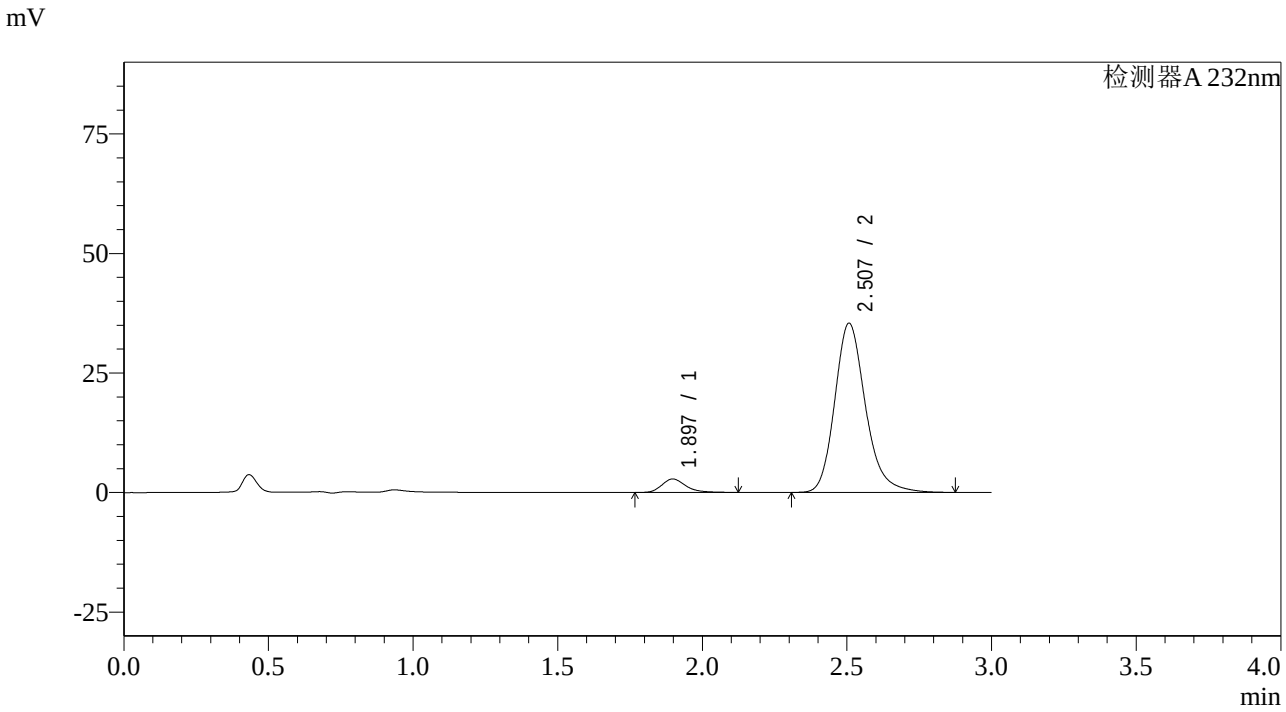

<峰表>

检测器A 232nm

峰号	保留时间	面积	面积%	高度	理论塔板数(USP)	拖尾因子	分离度(USP)
1	1.897	16166	5.806	2821	2684	1.275	--
2	2.507	262292	94.194	35357	2791	1.210	3.629
总计		278458	100.000	38178			

图86 依折麦布阿托伐他汀钙片溶出曲线测定HPLC图谱
自制品-2023121221批(10mg/20mg规格)-pH6.8介质-篮法-100转-20min-片6
供试品溶液-1

SHIMADZU LabSolutions

SMF-4068

<样品信息>

色谱柱:XB-C18(50*4.6mm,5μm）
流速: 1.5ml/min
柱 温 :30℃
波长: 232nm
数据文件名: RC$SMF-4068 - 0-56/26-31-2 - zzp-2023121221p-10mg20mg-rcqx-pH6.8jz-2-lf100z-30min-P1.lcd
方法文件名: RC$SMF-4068 - SMF-4068-rcqx-FX275.lcm
批处理文件名: RC$SMF-4068 - SMF-4068-20240618-rcqx-FX275.lcb
样品瓶号: 1-5
进样体积: 50 μl
版本号: 6.115
进样时间: 2024/06/18 14:48:38
实验者: xiechaojun
处理时间（V2）: 2024/06/19 09:26:54
处理者: xiechaojun
仪器型号: SHIMADZU LC-2050C(FX275)

<色谱图>

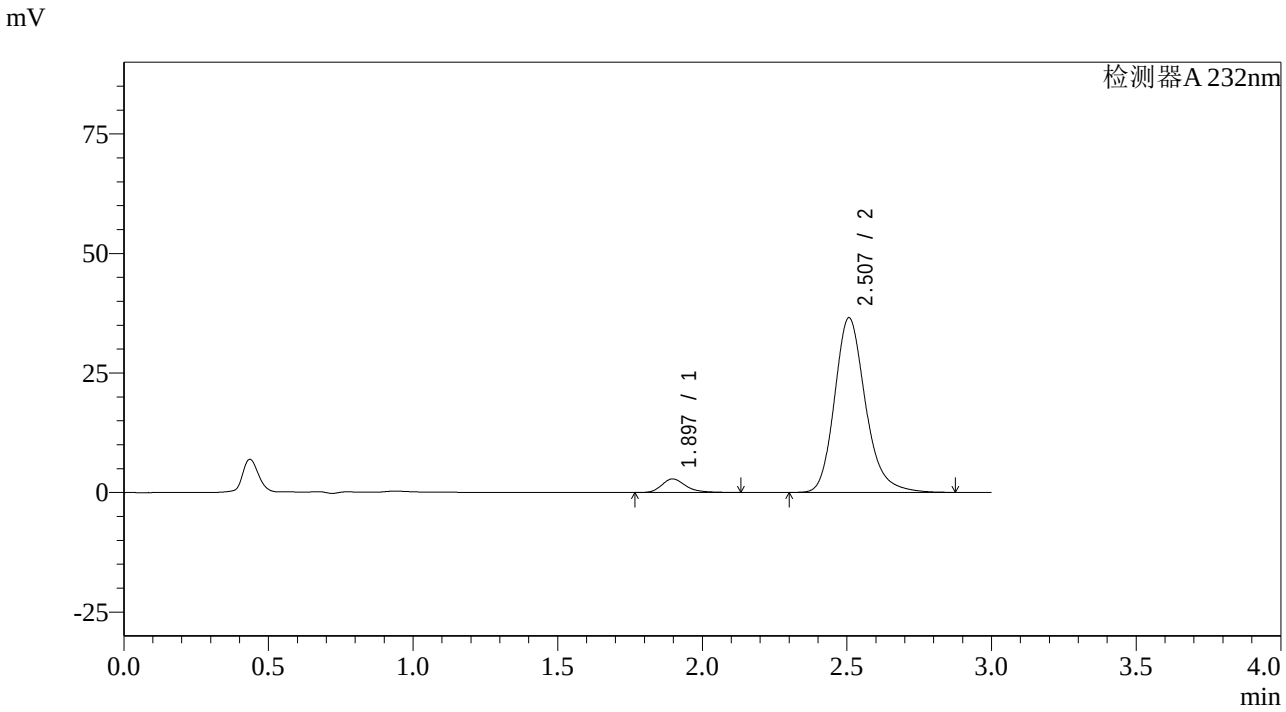

<峰表>

检测器A 232nm

峰号	保留时间	面积	面积%	高度	理论塔板数(USP)	拖尾因子	分离度(USP)
1	1.897	16329	5.667	2844	2680	1.288	--
2	2.507	271844	94.333	36514	2768	1.211	3.617
总计		288173	100.000	39357			

图87 依折麦布阿托伐他汀钙片溶出曲线测定HPLC图谱
自制品-2023121221批(10mg/20mg规格)-pH6.8介质-篮法-100转-30min-片1
供试品溶液-1

SHIMADZU LabSolutions

SMF-4068

<样品信息>

色谱柱:XB-C18(50*4.6mm,5μm）
流速: 1.5ml/min
柱 温 :30℃
波长: 232nm
数据文件名: RC$SMF-4068 - 0-56/26-32-2 - zzp-2023121221p-10mg20mg-rcqx-pH6.8jz-2-lf100z-30min-P2.lcd
方法文件名: RC$SMF-4068 - SMF-4068-rcqx-FX275.lcm
批处理文件名: RC$SMF-4068 - SMF-4068-20240618-rcqx-FX275.lcb
样品瓶号: 1-14
进样体积: 50 μl
版本号: 6.115
进样时间: 2024/06/18 14:52:02
实验者: xiechaojun
处理时间（V2）: 2024/06/19 09:26:57
处理者: xiechaojun
仪器型号: SHIMADZU LC-2050C(FX275)

<色谱图>

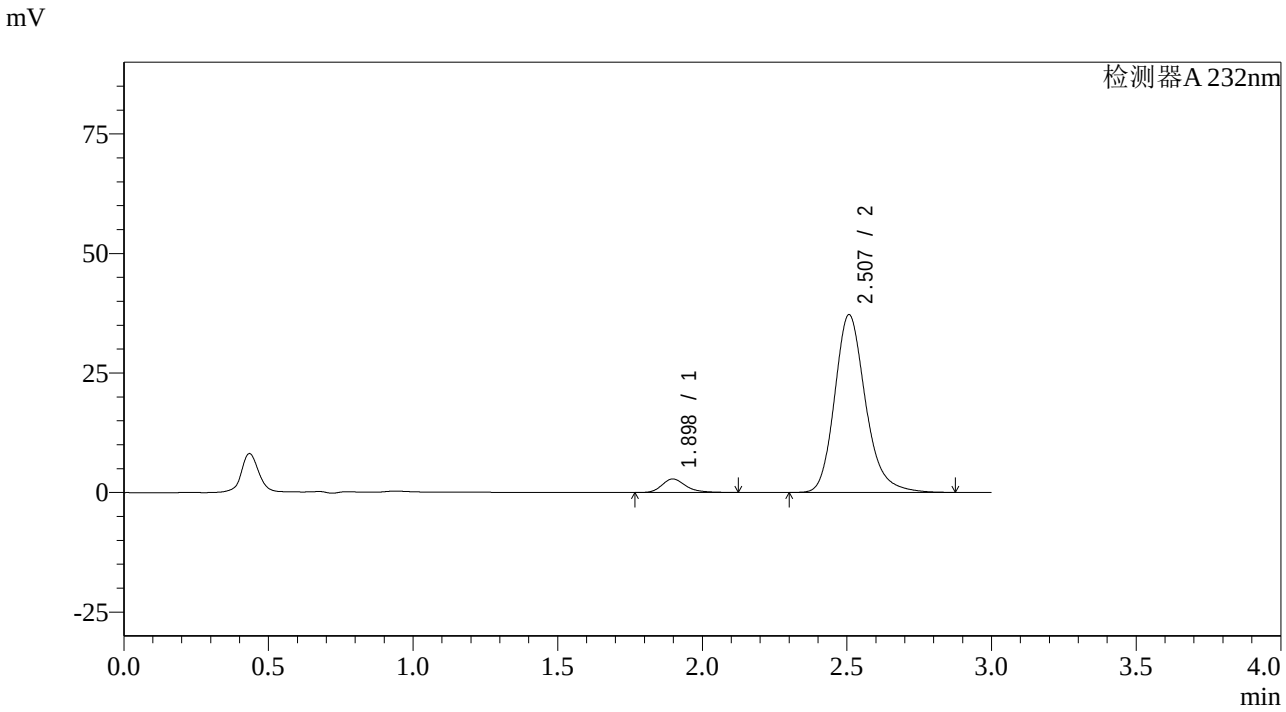

<峰表>

检测器A 232nm

峰号	保留时间	面积	面积%	高度	理论塔板数(USP)	拖尾因子	分离度(USP)
1	1.898	16234	5.545	2829	2684	1.278	--
2	2.507	276516	94.455	37161	2771	1.211	3.618
总计		292751	100.000	39990			

图88 依折麦布阿托伐他汀钙片溶出曲线测定HPLC图谱
自制品-2023121221批(10mg/20mg规格)-pH6.8介质-篮法-100转-30min-片2
供试品溶液-1

SHIMADZU LabSolutions

SMF-4068

<样品信息>

色谱柱:XB-C18(50*4.6mm,5μm）
流速: 1.5ml/min
柱 温 :30℃
波长: 232nm
数据文件名: RC$SMF-4068 - 0-56/26-33-2 - zzp-2023121221p-10mg20mg-rcqx-pH6.8jz-2-lf100z-30min-P3.lcd
方法文件名: RC$SMF-4068 - SMF-4068-rcqx-FX275.lcm
批处理文件名: RC$SMF-4068 - SMF-4068-20240618-rcqx-FX275.lcb
样品瓶号: 1-23
进样体积: 50 μl
版本号: 6.115
进样时间: 2024/06/18 14:55:27
实验者: xiechaojun
处理时间（V2）: 2024/06/19 09:27:00
处理者: xiechaojun
仪器型号: SHIMADZU LC-2050C(FX275)

<色谱图>

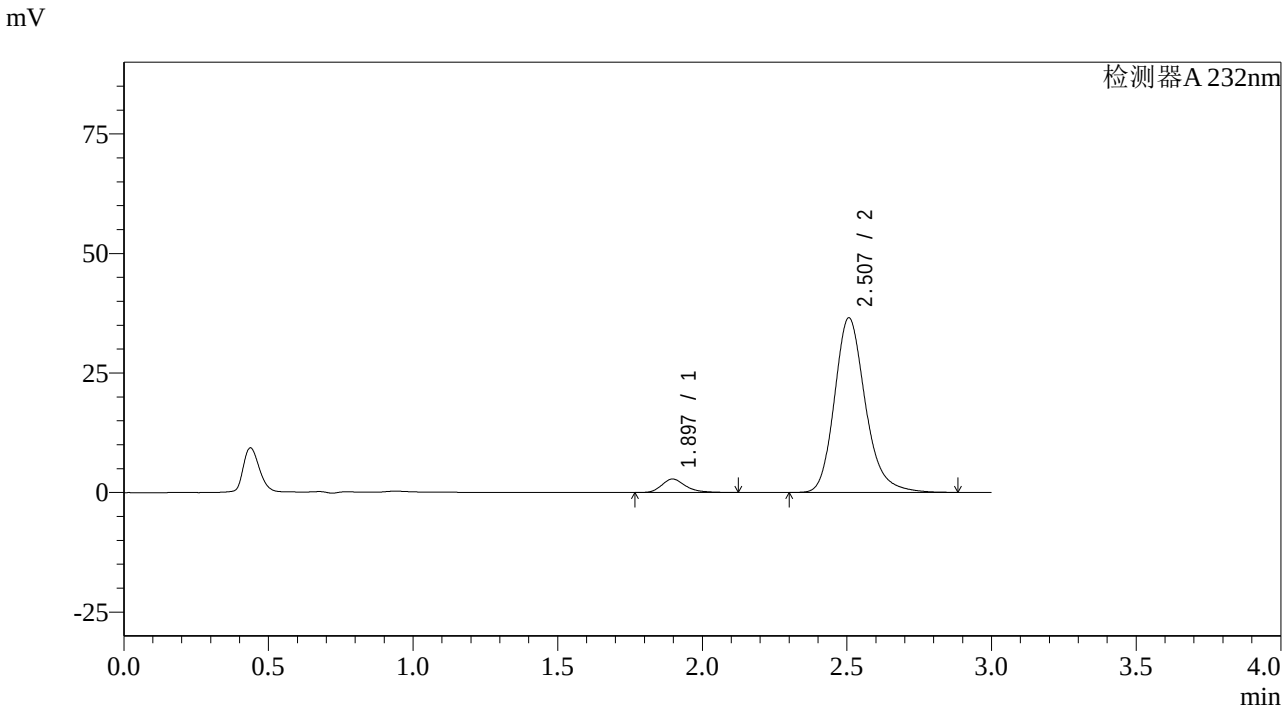

<峰表>

检测器A 232nm

峰号	保留时间	面积	面积%	高度	理论塔板数(USP)	拖尾因子	分离度(USP)
1	1.897	16164	5.622	2818	2672	1.282	--
2	2.507	271347	94.378	36507	2776	1.210	3.618
总计		287511	100.000	39325			

图89 依折麦布阿托伐他汀钙片溶出曲线测定HPLC图谱
自制品-2023121221批(10mg/20mg规格)-pH6.8介质-篮法-100转-30min-片3
供试品溶液-1

SHIMADZU LabSolutions

SMF-4068

<样品信息>

色谱柱:XB-C18(50*4.6mm,5μm）
流速: 1.5ml/min
柱 温 :30℃
波长: 232nm
数据文件名: RC$SMF-4068 - 0-56/26-34-2 - zzp-2023121221p-10mg20mg-rcqx-pH6.8jz-2-lf100z-30min-P4.lcd
方法文件名: RC$SMF-4068 - SMF-4068-rcqx-FX275.lcm
批处理文件名: RC$SMF-4068 - SMF-4068-20240618-rcqx-FX275.lcb
样品瓶号: 1-32
进样体积: 50 μl
版本号: 6.115
进样时间: 2024/06/18 14:58:52
实验者: xiechaojun
处理时间（V2）: 2024/06/19 09:27:03
处理者: xiechaojun
仪器型号: SHIMADZU LC-2050C(FX275)

<色谱图>

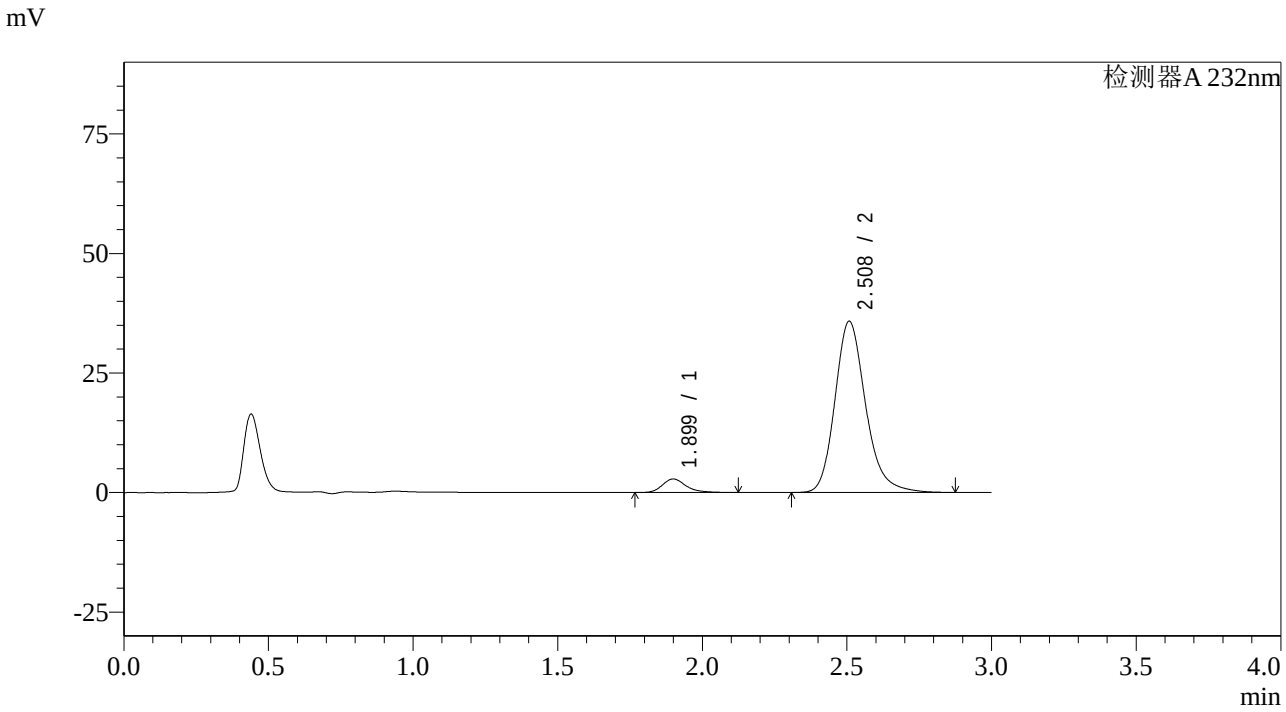

<峰表>

检测器A 232nm

峰号	保留时间	面积	面积%	高度	理论塔板数(USP)	拖尾因子	分离度(USP)
1	1.899	16180	5.763	2838	2731	1.273	--
2	2.508	264591	94.237	35750	2811	1.209	3.642
总计		280771	100.000	38588			

图90 依折麦布阿托伐他汀钙片溶出曲线测定HPLC图谱
自制品-2023121221批(10mg/20mg规格)-pH6.8介质-篮法-100转-30min-片4
供试品溶液-1

SHIMADZU LabSolutions

SMF-4068

<样品信息>

色谱柱:XB-C18(50*4.6mm,5μm）
流速: 1.5ml/min
柱 温 :30℃
波长: 232nm
数据文件名: RC$SMF-4068 - 0-56/26-35-2 - zzp-2023121221p-10mg20mg-rcqx-pH6.8jz-2-lf100z-30min-P5.lcd
方法文件名: RC$SMF-4068 - SMF-4068-rcqx-FX275.lcm
批处理文件名: RC$SMF-4068 - SMF-4068-20240618-rcqx-FX275.lcb
样品瓶号: 1-41
进样体积: 50 μl
版本号: 6.115
进样时间: 2024/06/18 15:02:17
实验者: xiechaojun
处理时间（V2）: 2024/06/19 09:27:06
处理者: xiechaojun
仪器型号: SHIMADZU LC-2050C(FX275)

<色谱图>

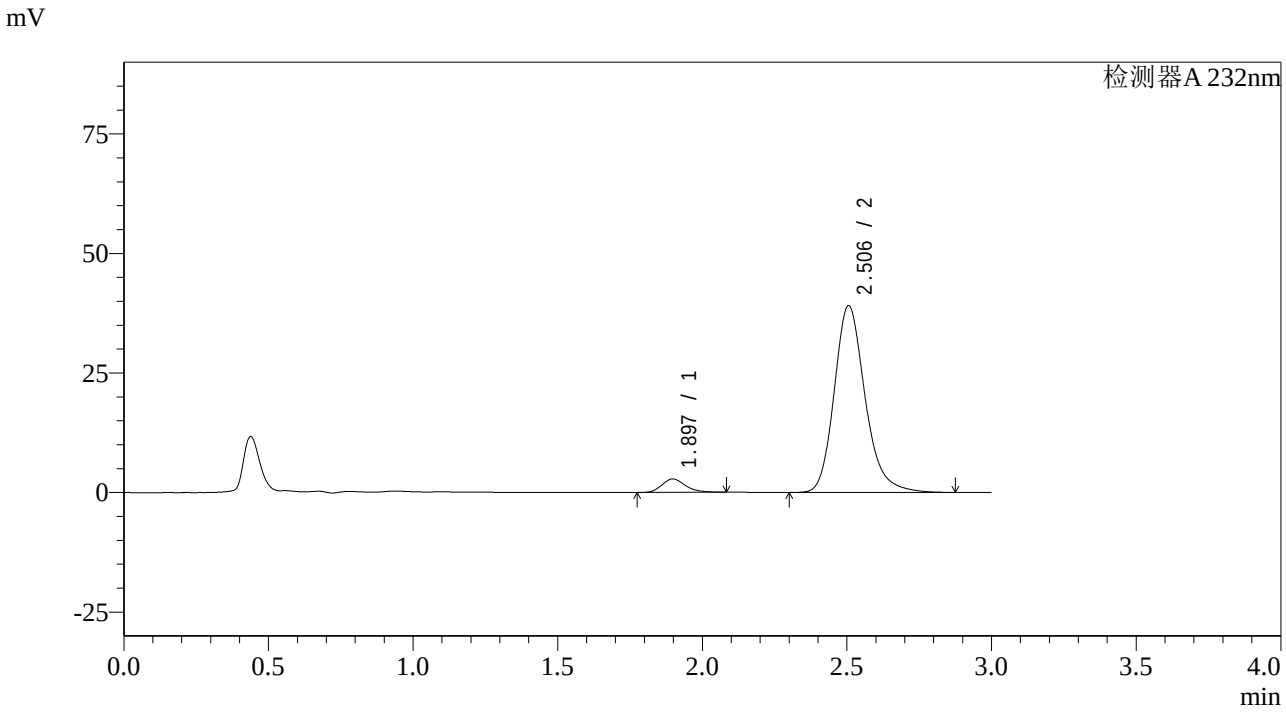

<峰表>

检测器A 232nm

峰号	保留时间	面积	面积%	高度	理论塔板数(USP)	拖尾因子	分离度(USP)
1	1.897	15702	5.128	2800	2716	1.225	--
2	2.506	290519	94.872	39084	2770	1.211	3.622
总计		306221	100.000	41884			

图91 依折麦布阿托伐他汀钙片溶出曲线测定HPLC图谱
自制品-2023121221批(10mg/20mg规格)-pH6.8介质-篮法-100转-30min-片5
供试品溶液-1

SHIMADZU LabSolutions

SMF-4068

<样品信息>

色谱柱:XB-C18(50*4.6mm,5μm）
流速: 1.5ml/min
柱 温 :30℃
波长: 232nm
数据文件名: RC$SMF-4068 - 0-56/26-36-2 - zzp-2023121221p-10mg20mg-rcqx-pH6.8jz-2-lf100z-30min-P6.lcd
方法文件名: RC$SMF-4068 - SMF-4068-rcqx-FX275.lcm
批处理文件名: RC$SMF-4068 - SMF-4068-20240618-rcqx-FX275.lcb
样品瓶号: 1-50
进样体积: 50 µl
版本号: 6.115
进样时间: 2024/06/18 15:05:42
实验者: xiechaojun
处理时间（V2）: 2024/06/19 09:27:08
处理者: xiechaojun
仪器型号: SHIMADZU LC-2050C(FX275)

<色谱图>

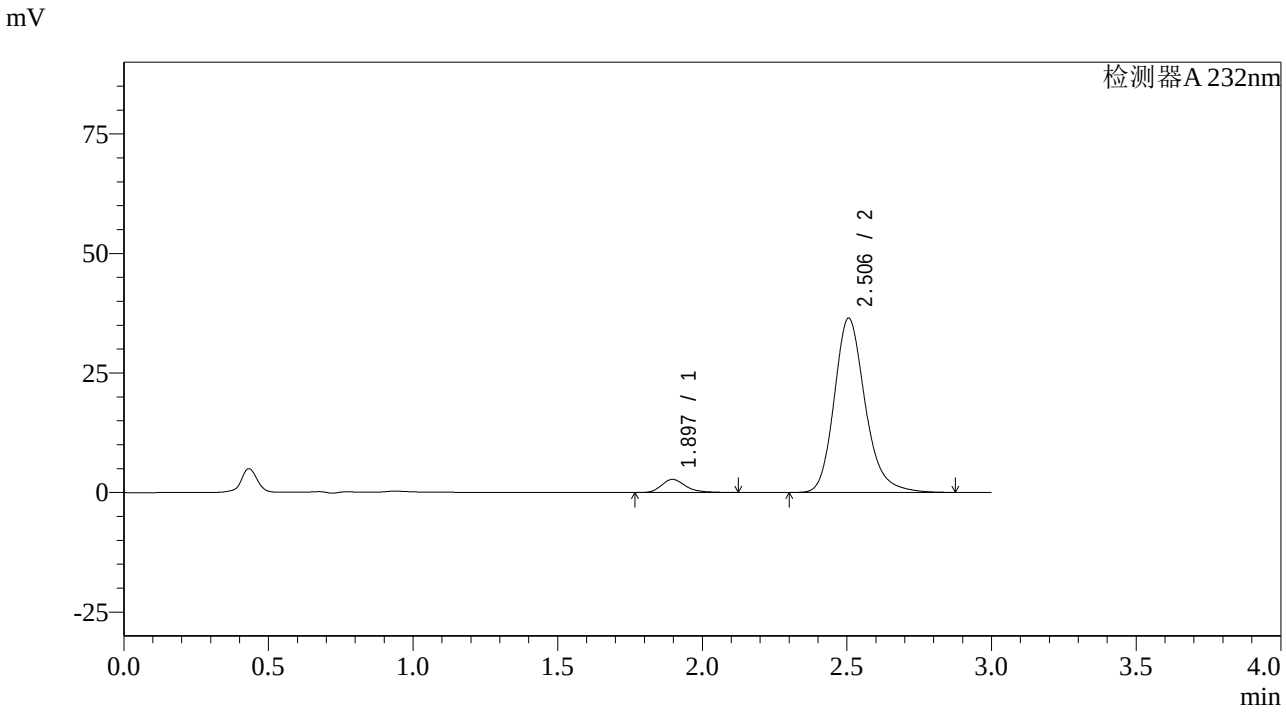

<峰表>

检测器A 232nm

峰号	保留时间	面积	面积%	高度	理论塔板数(USP)	拖尾因子	分离度(USP)
1	1.897	15877	5.524	2757	2658	1.278	--
2	2.506	271516	94.476	36460	2759	1.210	3.605
总计		287393	100.000	39218			

图92 依折麦布阿托伐他汀钙片溶出曲线测定HPLC图谱
自制品-2023121221批(10mg/20mg规格)-pH6.8介质-篮法-100转-30min-片6
供试品溶液-1

SHIMADZU LabSolutions

SMF-4068

<样品信息>

色谱柱:XB-C18(50*4.6mm,5μm）
流速: 1.5ml/min
柱 温 :30℃
波长: 232nm
数据文件名: RC$SMF-4068 - 0-56/26-37-2 - zzp-2023121221p-10mg20mg-rcqx-pH6.8jz-2-lf100z-45min-P1.lcd
方法文件名: RC$SMF-4068 - SMF-4068-rcqx-FX275.lcm
批处理文件名: RC$SMF-4068 - SMF-4068-20240618-rcqx-FX275.lcb
样品瓶号: 1-6
进样体积: 50 µl
版本号: 6.115
进样时间: 2024/06/18 15:09:06
实验者: xiechaojun
处理时间（V2）: 2024/06/19 09:27:11
处理者: xiechaojun
仪器型号: SHIMADZU LC-2050C(FX275)

<色谱图>

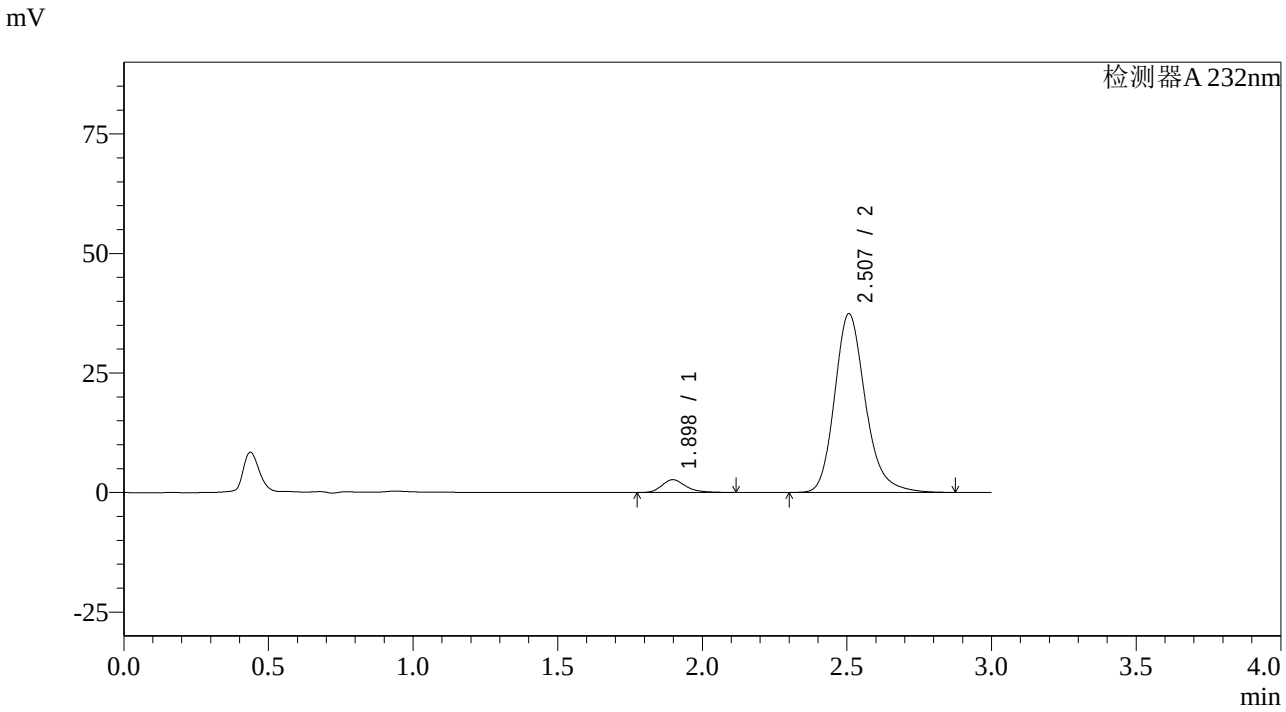

<峰表>

检测器A 232nm

峰号	保留时间	面积	面积%	高度	理论塔板数(USP)	拖尾因子	分离度(USP)
1	1.898	15364	5.255	2682	2683	1.276	--
2	2.507	277034	94.745	37363	2790	1.210	3.623
总计		292398	100.000	40045			

图93 依折麦布阿托伐他汀钙片溶出曲线测定HPLC图谱
自制品-2023121221批(10mg/20mg规格)-pH6.8介质-篮法-100转-45min-片1
供试品溶液-1

SHIMADZU LabSolutions

SMF-4068

<样品信息>

色谱柱:XB-C18(50*4.6mm,5μm）
流速: 1.5ml/min
柱 温 :30℃
波长: 232nm
数据文件名: RC$SMF-4068 - 0-56/26-38-2 - zzp-2023121221p-10mg20mg-rcqx-pH6.8jz-2-lf100z-45min-P2.lcd
方法文件名: RC$SMF-4068 - SMF-4068-rcqx-FX275.lcm
批处理文件名: RC$SMF-4068 - SMF-4068-20240618-rcqx-FX275.lcb
样品瓶号: 1-15
进样体积: 50 μl
版本号: 6.115
进样时间: 2024/06/18 15:12:30
实验者: xiechaojun
处理时间（V2）: 2024/06/19 09:27:14
处理者: xiechaojun
仪器型号: SHIMADZU LC-2050C(FX275)

<色谱图>

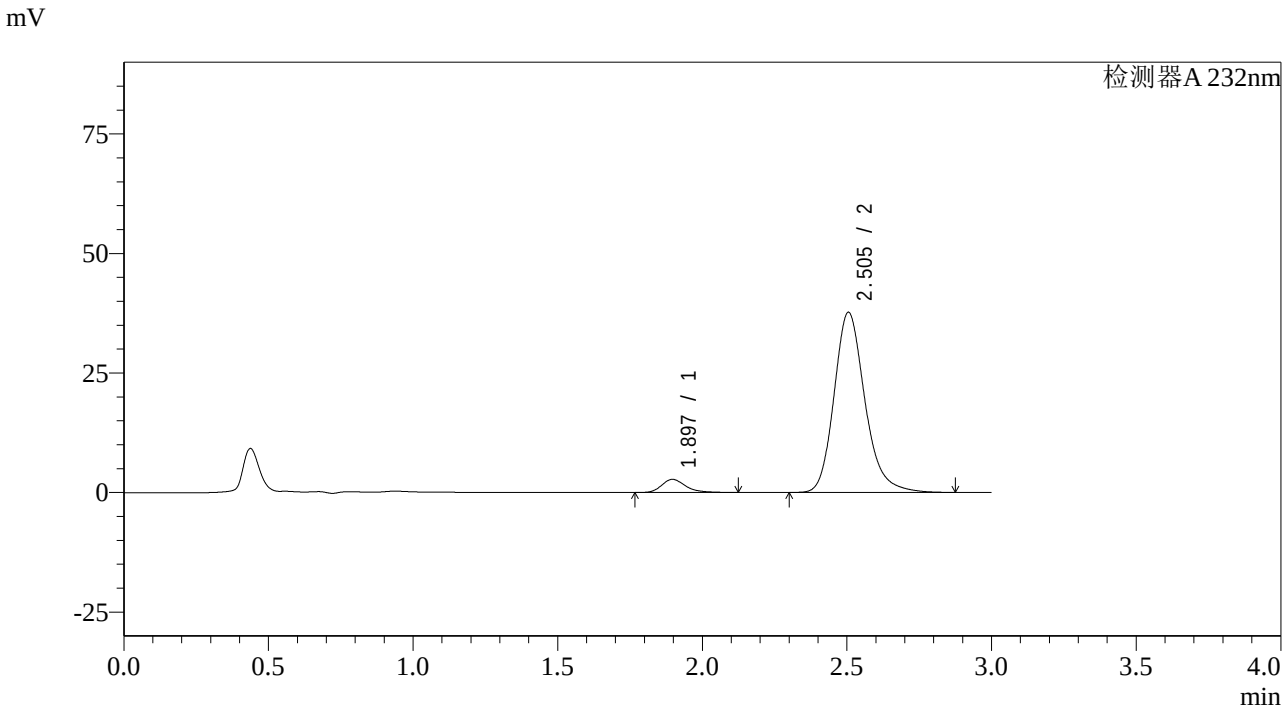

<峰表>

检测器A 232nm

峰号	保留时间	面积	面积%	高度	理论塔板数(USP)	拖尾因子	分离度(USP)
1	1.897	15890	5.371	2759	2669	1.286	--
2	2.505	279943	94.629	37706	2774	1.209	3.610
总计		295833	100.000	40464			

图94 依折麦布阿托伐他汀钙片溶出曲线测定HPLC图谱
自制品-2023121221批(10mg/20mg规格)-pH6.8介质-篮法-100转-45min-片2
供试品溶液-1

SHIMADZU LabSolutions

SMF-4068

<样品信息>

色谱柱:XB-C18(50*4.6mm,5μm）
流速: 1.5ml/min
柱 温 :30℃
波长: 232nm
数据文件名: RC$SMF-4068 - 0-56/26-39-2 - zzp-2023121221p-10mg20mg-rcqx-pH6.8jz-2-lf100z-45min-P3.lcd
方法文件名: RC$SMF-4068 - SMF-4068-rcqx-FX275.lcm
批处理文件名: RC$SMF-4068 - SMF-4068-20240618-rcqx-FX275.lcb
样品瓶号: 1-24
进样体积: 50 µl
版本号: 6.115
进样时间: 2024/06/18 15:15:55
实验者: xiechaojun
处理时间（V2）: 2024/06/19 09:27:17
处理者: xiechaojun
仪器型号: SHIMADZU LC-2050C(FX275)

<色谱图>

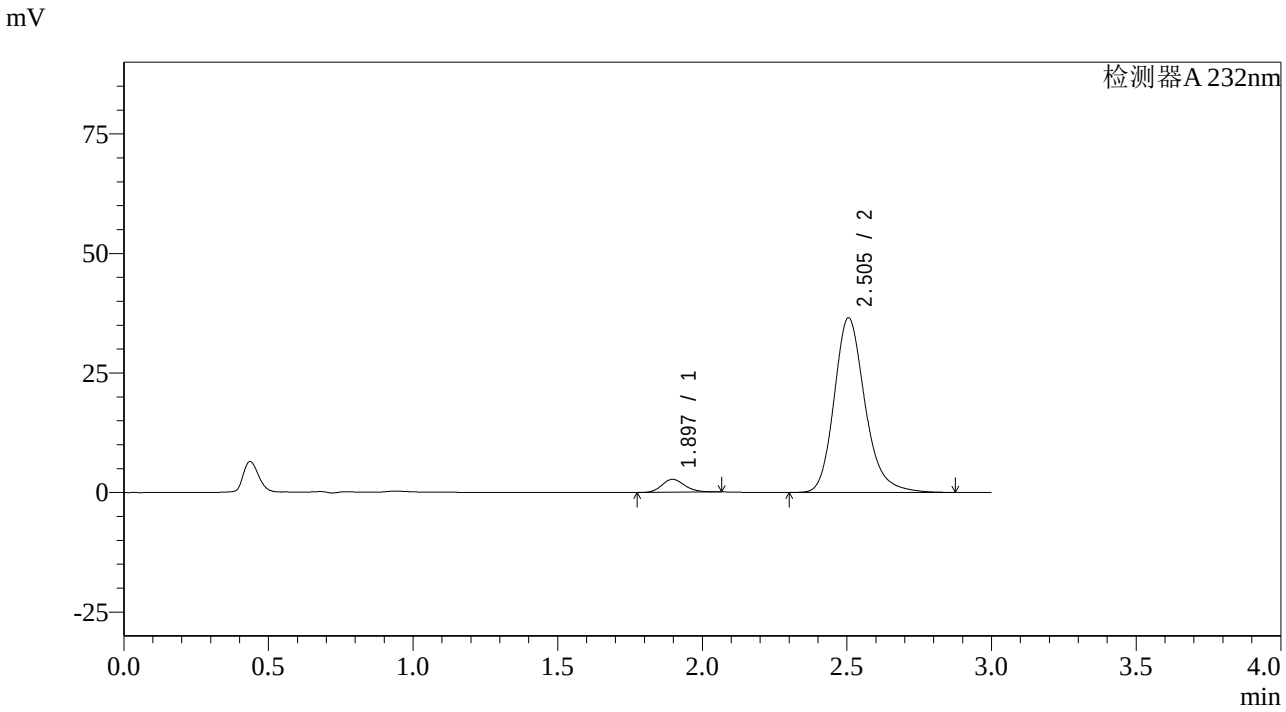

<峰表>

检测器A 232nm

峰号	保留时间	面积	面积%	高度	理论塔板数(USP)	拖尾因子	分离度(USP)
1	1.897	14903	5.209	2708	2761	1.179	--
2	2.505	271188	94.791	36545	2778	1.211	3.639
总计		286090	100.000	39254			

图95 依折麦布阿托伐他汀钙片溶出曲线测定HPLC图谱
自制品-2023121221批(10mg/20mg规格)-pH6.8介质-篮法-100转-45min-片3
供试品溶液-1

SHIMADZU LabSolutions

SMF-4068

<样品信息>

色谱柱:XB-C18(50*4.6mm,5μm）
流速: 1.5ml/min
柱 温 :30℃
波长: 232nm
数据文件名: RC$SMF-4068 - 0-56/26-40-2 - zzp-2023121221p-10mg20mg-rcqx-pH6.8jz-2-lf100z-45min-P4.lcd
方法文件名: RC$SMF-4068 - SMF-4068-rcqx-FX275.lcm
批处理文件名: RC$SMF-4068 - SMF-4068-20240618-rcqx-FX275.lcb
样品瓶号: 1-33
进样体积: 50 μl
版本号: 6.115
进样时间: 2024/06/18 15:19:20
实验者: xiechaojun
处理时间（V2）: 2024/06/19 09:27:19
处理者: xiechaojun
仪器型号: SHIMADZU LC-2050C(FX275)

<色谱图>

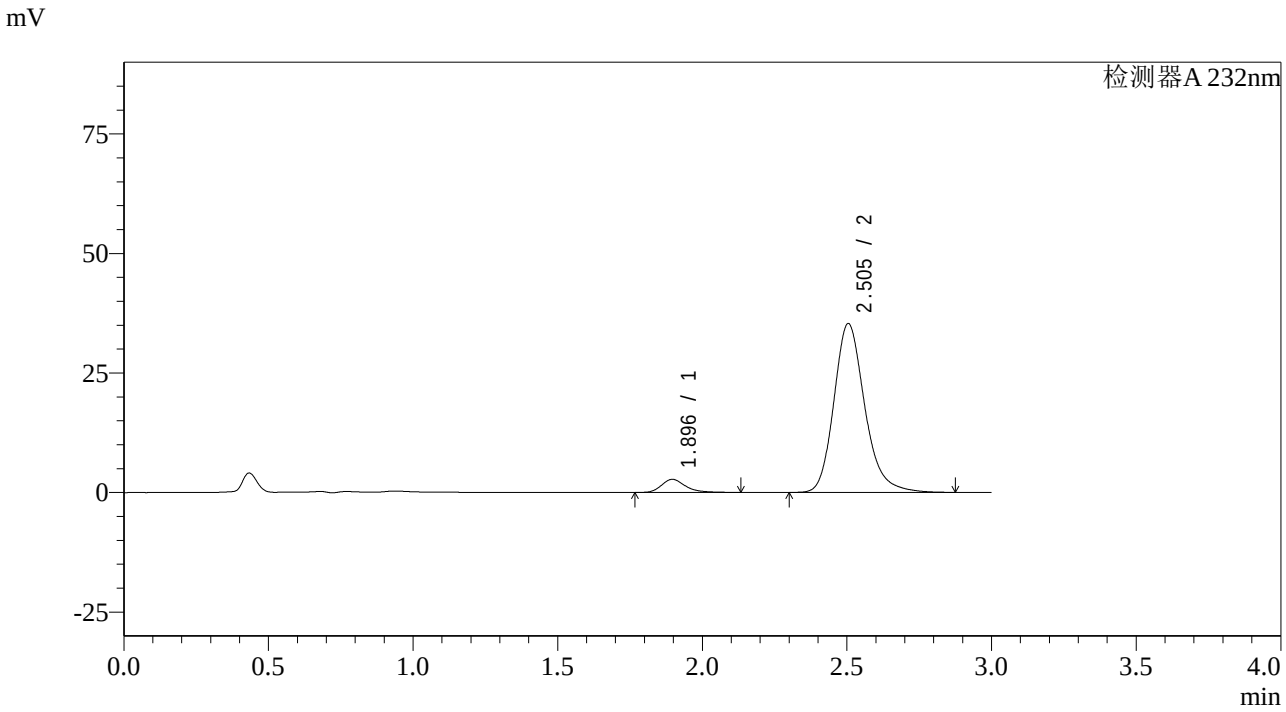

<峰表>

检测器A 232nm

峰号	保留时间	面积	面积%	高度	理论塔板数(USP)	拖尾因子	分离度(USP)
1	1.896	15807	5.683	2741	2663	1.290	--
2	2.505	262369	94.317	35330	2773	1.210	3.608
总计		278176	100.000	38071			

图96 依折麦布阿托伐他汀钙片溶出曲线测定HPLC图谱
自制品-2023121221批(10mg/20mg规格)-pH6.8介质-篮法-100转-45min-片4
供试品溶液-1

SHIMADZU LabSolutions

SMF-4068

<样品信息>

色谱柱:XB-C18(50*4.6mm,5μm）
流速: 1.5ml/min
柱 温 :30℃
波长: 232nm
数据文件名: RC$SMF-4068 - 0-56/26-41-2 - zzp-2023121221p-10mg20mg-rcqx-pH6.8jz-2-lf100z-45min-P5.lcd
方法文件名: RC$SMF-4068 - SMF-4068-rcqx-FX275.lcm
批处理文件名: RC$SMF-4068 - SMF-4068-20240618-rcqx-FX275.lcb
样品瓶号: 1-42
进样体积: 50 μl
版本号: 6.115
进样时间: 2024/06/18 15:22:46
实验者: xiechaojun
处理时间（V2）: 2024/06/19 09:27:22
处理者: xiechaojun
仪器型号: SHIMADZU LC-2050C(FX275)

<色谱图>

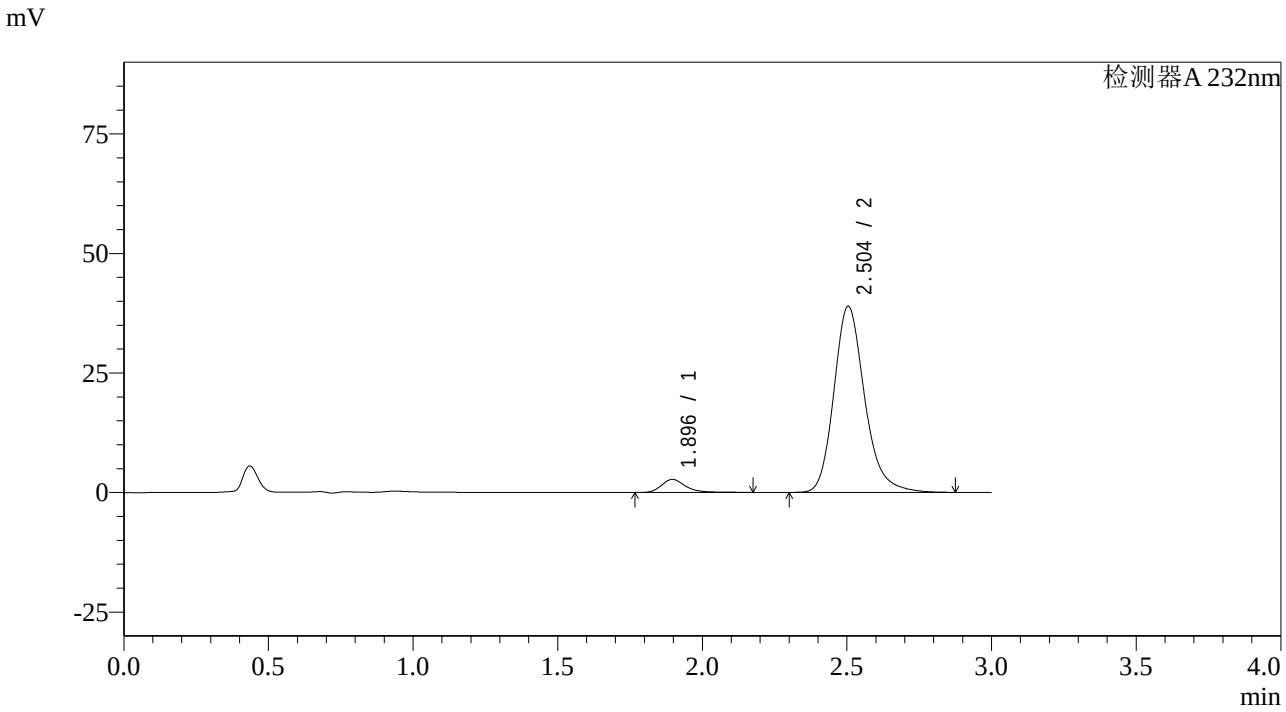

<峰表>

检测器A 232nm

峰号	保留时间	面积	面积%	高度	理论塔板数(USP)	拖尾因子	分离度(USP)
1	1.896	15886	5.221	2731	2674	1.295	--
2	2.504	288370	94.779	38948	2791	1.210	3.617
总计		304256	100.000	41679			

图97 依折麦布阿托伐他汀钙片溶出曲线测定HPLC图谱
自制品-2023121221批(10mg/20mg规格)-pH6.8介质-篮法-100转-45min-片5
供试品溶液-1

SHIMADZU LabSolutions

SMF-4068

<样品信息>

色谱柱:XB-C18(50*4.6mm,5μm）
流速: 1.5ml/min
柱 温 :30℃
波长: 232nm
数据文件名: RC$SMF-4068 - 0-56/26-42-2 - zzp-2023121221p-10mg20mg-rcqx-pH6.8jz-2-lf100z-45min-P6.lcd
方法文件名: RC$SMF-4068 - SMF-4068-rcqx-FX275.lcm
批处理文件名: RC$SMF-4068 - SMF-4068-20240618-rcqx-FX275.lcb
样品瓶号: 1-51
进样体积: 50 μl
版本号: 6.115
进样时间: 2024/06/18 15:26:11
实验者: xiechaojun
处理时间（V2）: 2024/06/19 09:27:25
处理者: xiechaojun
仪器型号: SHIMADZU LC-2050C(FX275)

<色谱图>

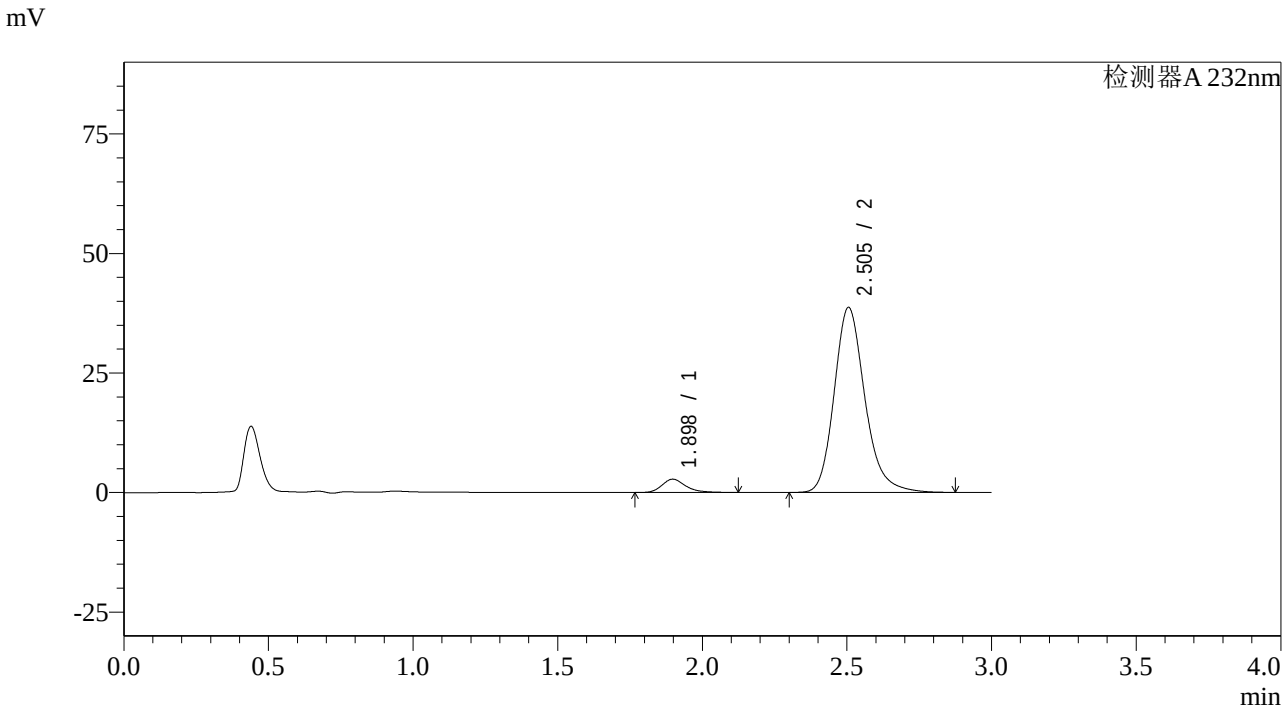

<峰表>

检测器A 232nm

峰号	保留时间	面积	面积%	高度	理论塔板数(USP)	拖尾因子	分离度(USP)
1	1.898	15907	5.268	2783	2709	1.274	--
2	2.505	286070	94.732	38701	2801	1.209	3.627
总计		301978	100.000	41485			

图98 依折麦布阿托伐他汀钙片溶出曲线测定HPLC图谱
自制品-2023121221批(10mg/20mg规格)-pH6.8介质-篮法-100转-45min-片6
供试品溶液-1

SHIMADZU LabSolutions

SMF-4068

<样品信息>

色谱柱:XB-C18(50*4.6mm,5μm）
流速: 1.5ml/min
柱 温 :30℃
波长: 232nm
数据文件名: RC$SMF-4068 - 0-56/26-43-2 - zzp-2023121221p-10mg20mg-rcqx-pH6.8jz-2-lf100z-60min-P1.lcd
方法文件名: RC$SMF-4068 - SMF-4068-rcqx-FX275.lcm
批处理文件名: RC$SMF-4068 - SMF-4068-20240618-rcqx-FX275.lcb
样品瓶号: 1-7
进样体积: 50 μl
版本号: 6.115
进样时间: 2024/06/18 15:29:35
实验者: xiechaojun
处理时间（V2）: 2024/06/19 09:27:28
处理者: xiechaojun
仪器型号: SHIMADZU LC-2050C(FX275)

<色谱图>

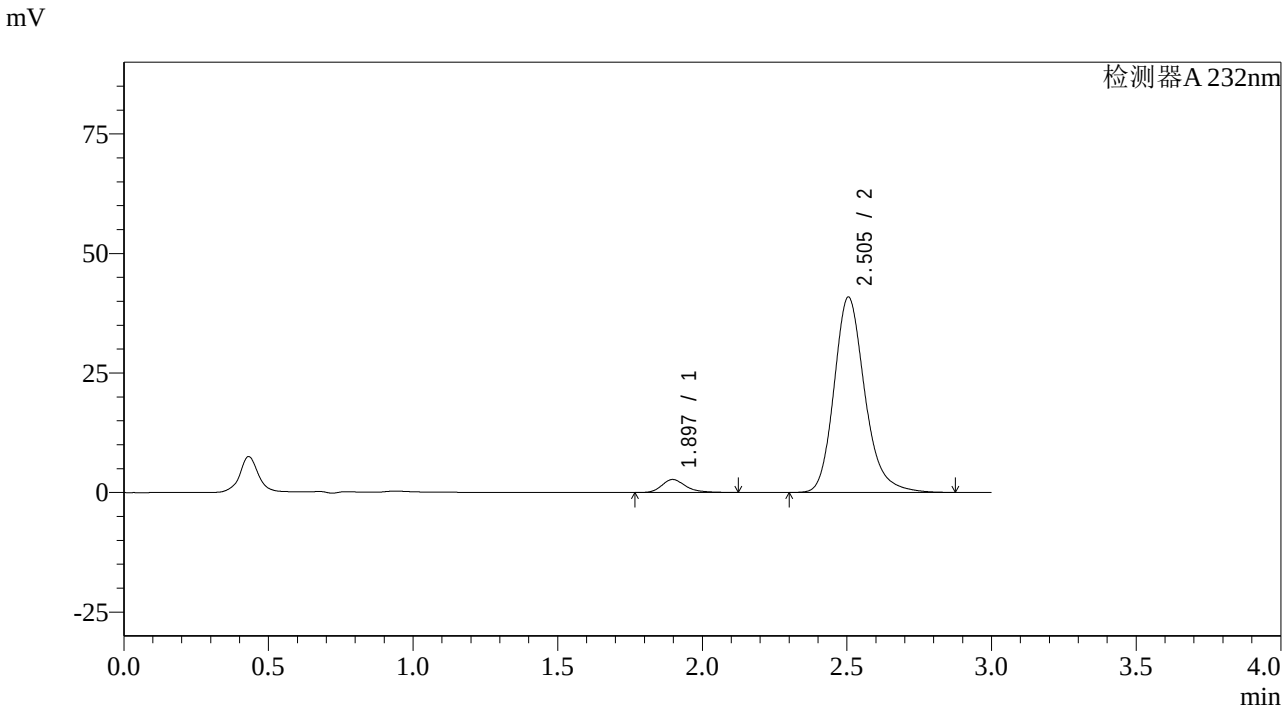

<峰表>

检测器A 232nm

峰号	保留时间	面积	面积%	高度	理论塔板数(USP)	拖尾因子	分离度(USP)
1	1.897	15615	4.909	2721	2691	1.288	--
2	2.505	302454	95.091	40865	2793	1.209	3.619
总计		318068	100.000	43585			

图99 依折麦布阿托伐他汀钙片溶出曲线测定HPLC图谱
自制品-2023121221批(10mg/20mg规格)-pH6.8介质-篮法-100转-60min-片1
供试品溶液-1

SHIMADZU LabSolutions

SMF-4068

<样品信息>

色谱柱:XB-C18(50*4.6mm,5μm）
流速: 1.5ml/min
柱 温 :30℃
波长: 232nm
数据文件名: RC$SMF-4068 - 0-56/26-44-2 - zzp-2023121221p-10mg20mg-rcqx-pH6.8jz-2-lf100z-60min-P2.lcd
方法文件名: RC$SMF-4068 - SMF-4068-rcqx-FX275.lcm
批处理文件名: RC$SMF-4068 - SMF-4068-20240618-rcqx-FX275.lcb
样品瓶号: 1-16
进样体积: 50 μl
版本号: 6.115
进样时间: 2024/06/18 15:32:59
实验者: xiechaojun
处理时间（V2）: 2024/06/19 09:27:31
处理者: xiechaojun
仪器型号: SHIMADZU LC-2050C(FX275)

<色谱图>

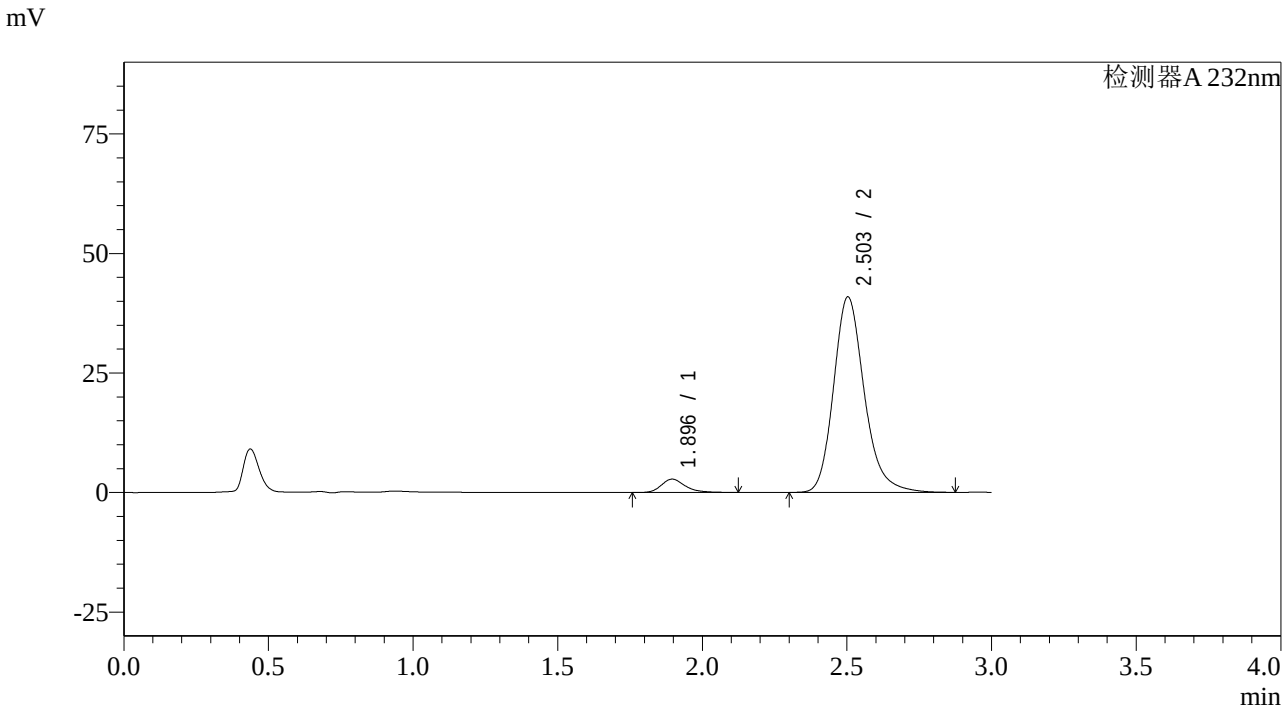

<峰表>

检测器A 232nm

峰号	保留时间	面积	面积%	高度	理论塔板数(USP)	拖尾因子	分离度(USP)
1	1.896	16026	5.029	2793	2675	1.279	--
2	2.503	302649	94.971	40881	2791	1.209	3.616
总计		318676	100.000	43674			

图100 依折麦布阿托伐他汀钙片溶出曲线测定HPLC图谱
自制品-2023121221批(10mg/20mg规格)-pH6.8介质-篮法-100转-60min-片2
供试品溶液-1

SHIMADZU LabSolutions

SMF-4068

<样品信息>

色谱柱:XB-C18(50*4.6mm,5μm）
流速: 1.5ml/min
柱 温 :30℃
波长: 232nm
数据文件名: RC$SMF-4068 - 0-56/26-45-2 - zzp-2023121221p-10mg20mg-rcqx-pH6.8jz-2-lf100z-60min-P3.lcd
方法文件名: RC$SMF-4068 - SMF-4068-rcqx-FX275.lcm
批处理文件名: RC$SMF-4068 - SMF-4068-20240618-rcqx-FX275.lcb
样品瓶号: 1-25
进样体积: 50 μl
版本号: 6.115
进样时间: 2024/06/18 15:36:24
实验者: xiechaojun
处理时间（V2）: 2024/06/19 09:27:33
处理者: xiechaojun
仪器型号: SHIMADZU LC-2050C(FX275)

<色谱图>

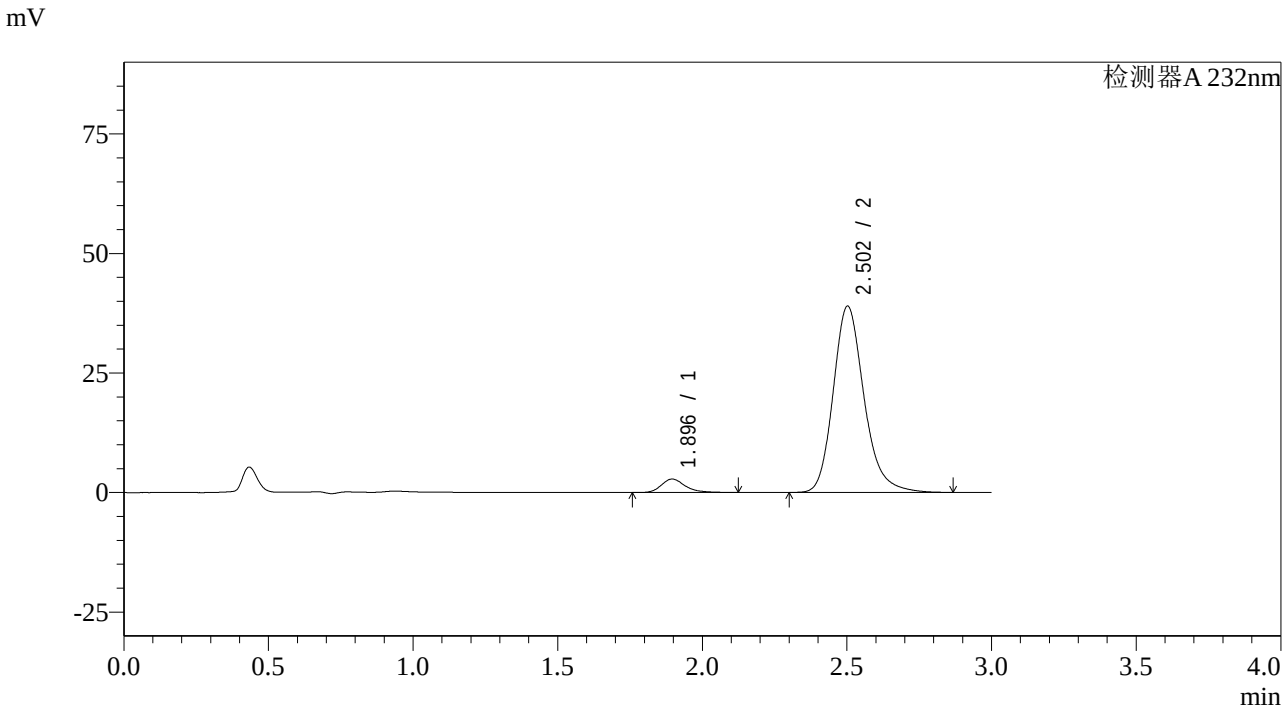

<峰表>

检测器A 232nm

峰号	保留时间	面积	面积%	高度	理论塔板数(USP)	拖尾因子	分离度(USP)
1	1.896	16172	5.291	2816	2686	1.279	--
2	2.502	289457	94.709	38915	2766	1.208	3.605
总计		305629	100.000	41731			

图101 依折麦布阿托伐他汀钙片溶出曲线测定HPLC图谱
自制品-2023121221批(10mg/20mg规格)-pH6.8介质-篮法-100转-60min-片3
供试品溶液-1

SHIMADZU LabSolutions

SMF-4068

<样品信息>

色谱柱:XB-C18(50*4.6mm,5μm）
流速: 1.5ml/min
柱 温 :30℃
波长: 232nm
数据文件名: RC$SMF-4068 - 0-56/26-46-2 - zzp-2023121221p-10mg20mg-rcqx-pH6.8jz-2-lf100z-60min-P4.lcd
方法文件名: RC$SMF-4068 - SMF-4068-rcqx-FX275.lcm
批处理文件名: RC$SMF-4068 - SMF-4068-20240618-rcqx-FX275.lcb
样品瓶号: 1-34
进样体积: 50 μl
版本号: 6.115
进样时间: 2024/06/18 15:39:49
实验者: xiechaojun
处理时间（V2）: 2024/06/19 09:27:36
处理者: xiechaojun
仪器型号: SHIMADZU LC-2050C(FX275)

<色谱图>

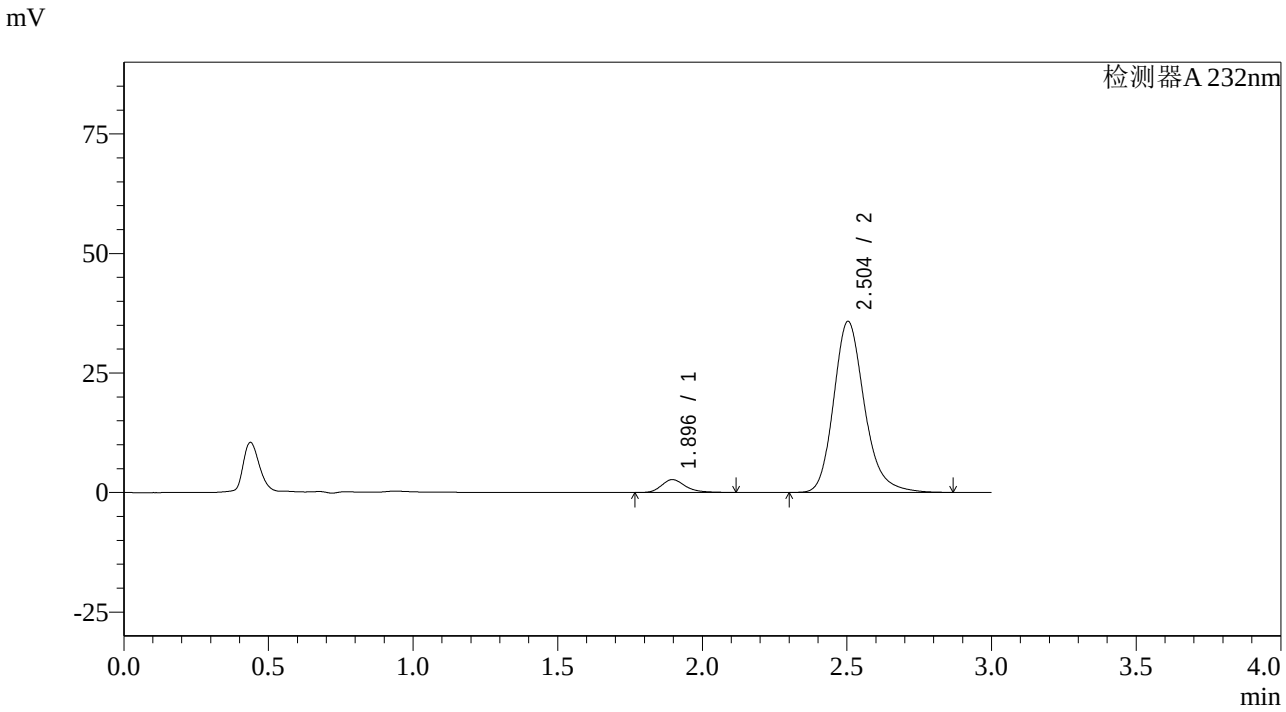

<峰表>

检测器A 232nm

峰号	保留时间	面积	面积%	高度	理论塔板数(USP)	拖尾因子	分离度(USP)
1	1.896	15465	5.509	2700	2688	1.276	--
2	2.504	265270	94.491	35788	2782	1.208	3.614
总计		280735	100.000	38488			

图102 依折麦布阿托伐他汀钙片溶出曲线测定HPLC图谱
自制品-2023121221批(10mg/20mg规格)-pH6.8介质-篮法-100转-60min-片4
供试品溶液-1

SHIMADZU LabSolutions

SMF-4068

<样品信息>

色谱柱:XB-C18(50*4.6mm,5μm）
流速: 1.5ml/min
柱 温 :30℃
波长: 232nm
数据文件名: RC$SMF-4068 - 0-56/26-47-2 - zzp-2023121221p-10mg20mg-rcqx-pH6.8jz-2-lf100z-60min-P5.lcd
方法文件名: RC$SMF-4068 - SMF-4068-rcqx-FX275.lcm
批处理文件名: RC$SMF-4068 - SMF-4068-20240618-rcqx-FX275.lcb
样品瓶号: 1-43
进样体积: 50 μl
版本号: 6.115
进样时间: 2024/06/18 15:43:14
实验者: xiechaojun
处理时间（V2）: 2024/06/19 09:27:39
处理者: xiechaojun
仪器型号: SHIMADZU LC-2050C(FX275)

<色谱图>

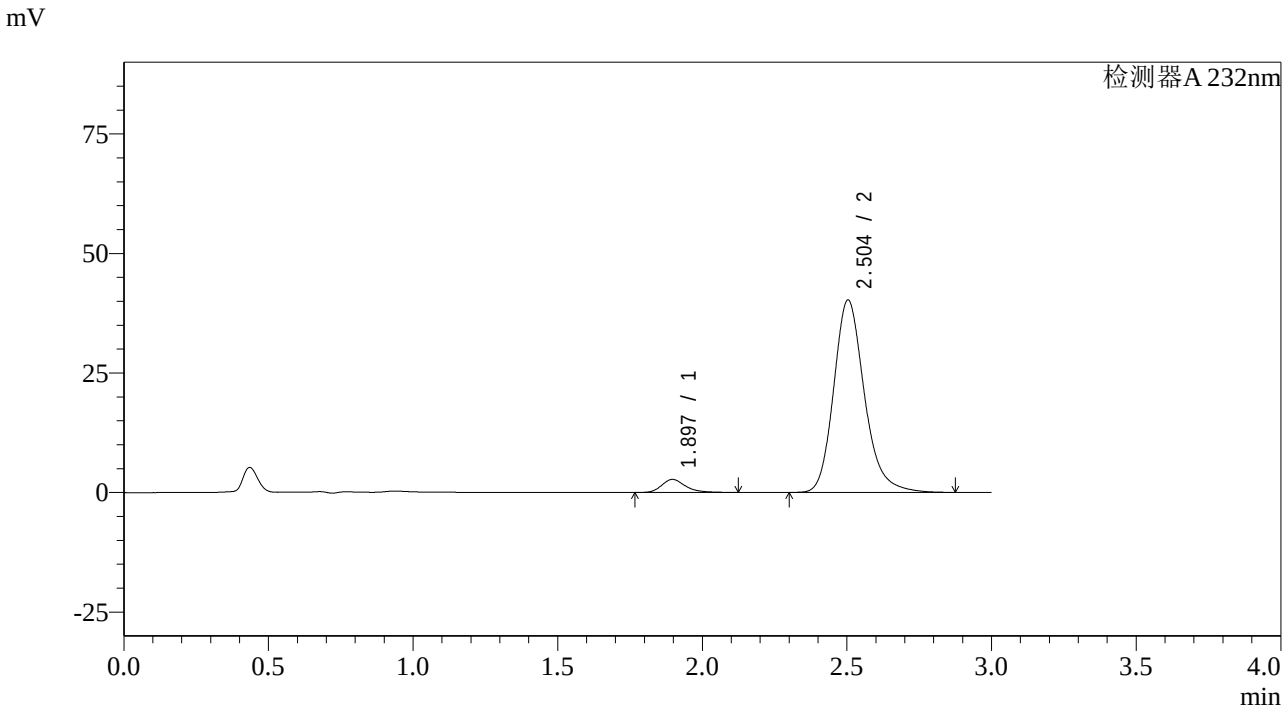

<峰表>

检测器A 232nm

峰号	保留时间	面积	面积%	高度	理论塔板数(USP)	拖尾因子	分离度(USP)
1	1.897	15706	5.011	2736	2686	1.282	--
2	2.504	297723	94.989	40250	2796	1.209	3.615
总计		313429	100.000	42986			

图103 依折麦布阿托伐他汀钙片溶出曲线测定HPLC图谱
自制品-2023121221批(10mg/20mg规格)-pH6.8介质-篮法-100转-60min-片5
供试品溶液-1

SHIMADZU LabSolutions

SMF-4068

<样品信息>

色谱柱:XB-C18(50*4.6mm,5μm）
流速: 1.5ml/min
柱 温 :30℃
波长: 232nm
数据文件名: RC$SMF-4068 - 0-56/26-48-2 - zzp-2023121221p-10mg20mg-rcqx-pH6.8jz-2-lf100z-60min-P6.lcd
方法文件名: RC$SMF-4068 - SMF-4068-rcqx-FX275.lcm
批处理文件名: RC$SMF-4068 - SMF-4068-20240618-rcqx-FX275.lcb
样品瓶号: 1-52
进样体积: 50 µl
版本号: 6.115
进样时间: 2024/06/18 15:46:38
实验者: xiechaojun
处理时间（V2）: 2024/06/19 09:27:42
处理者: xiechaojun
仪器型号: SHIMADZU LC-2050C(FX275)

<色谱图>

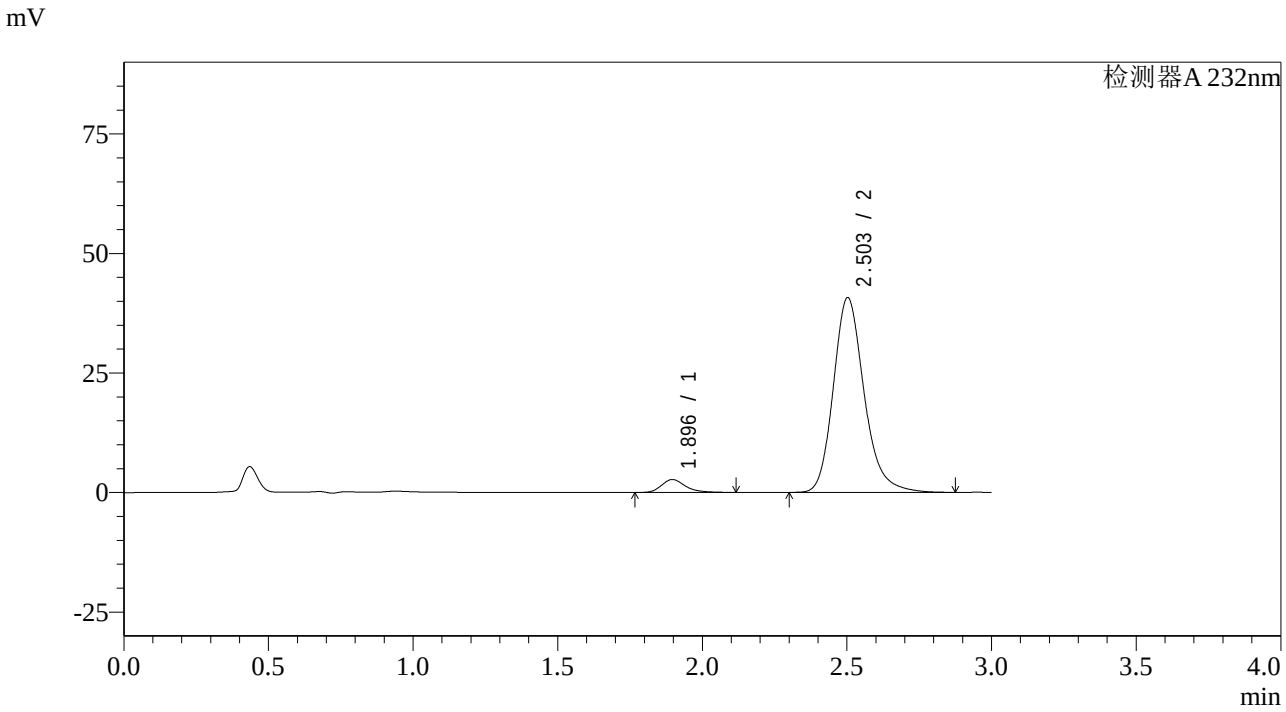

<峰表>

检测器A 232nm

峰号	保留时间	面积	面积%	高度	理论塔板数(USP)	拖尾因子	分离度(USP)
1	1.896	15496	4.879	2705	2685	1.281	--
2	2.503	302077	95.121	40689	2777	1.209	3.606
总计		317573	100.000	43394			

图104 依折麦布阿托伐他汀钙片溶出曲线测定HPLC图谱
自制品-2023121221批(10mg/20mg规格)-pH6.8介质-篮法-100转-60min-片6
供试品溶液-1

SHIMADZU LabSolutions

SMF-4068

<样品信息>

色谱柱:XB-C18(50*4.6mm,5μm）
流速: 1.5ml/min
柱 温 :30℃
波长: 232nm
数据文件名: RC$SMF-4068 - 0-56/26-49-2 - zzp-2023121221p-10mg20mg-rcqx-pH6.8jz-2-lf100z-JX-P1.lcd
方法文件名: RC$SMF-4068 - SMF-4068-rcqx-FX275.lcm
批处理文件名: RC$SMF-4068 - SMF-4068-20240618-rcqx-FX275.lcb
样品瓶号: 1-8
进样体积: 50 µl
版本号: 6.115
进样时间: 2024/06/18 15:50:03
实验者: xiechaojun
处理时间（V2）: 2024/06/19 09:27:45
处理者: xiechaojun
仪器型号: SHIMADZU LC-2050C(FX275)

<色谱图>

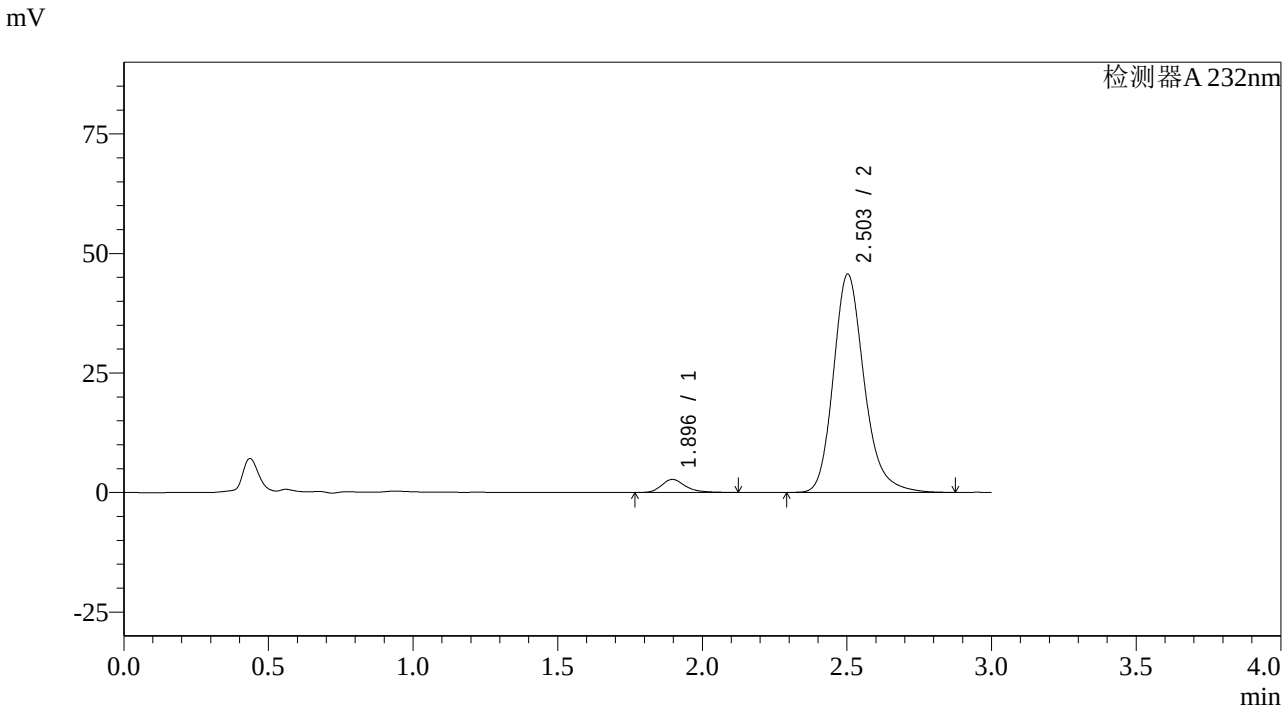

<峰表>

检测器A 232nm

峰号	保留时间	面积	面积%	高度	理论塔板数(USP)	拖尾因子	分离度(USP)
1	1.896	15733	4.443	2734	2677	1.289	--
2	2.503	338351	95.557	45621	2783	1.209	3.605
总计		354084	100.000	48355			

图105 依折麦布阿托伐他汀钙片溶出曲线测定HPLC图谱
自制品-2023121221批(10mg/20mg规格)-pH6.8介质-篮法-100转-极限转速-片1
供试品溶液-1

SHIMADZU LabSolutions

SMF-4068

<样品信息>

色谱柱:XB-C18(50*4.6mm,5μm）
流速: 1.5ml/min
柱 温 :30℃
波长: 232nm
数据文件名: RC$SMF-4068 - 0-56/26-50-2 - zzp-2023121221p-10mg20mg-rcqx-pH6.8jz-2-lf100z-JX-P2.lcd
方法文件名: RC$SMF-4068 - SMF-4068-rcqx-FX275.lcm
批处理文件名: RC$SMF-4068 - SMF-4068-20240618-rcqx-FX275.lcb
样品瓶号: 1-17
进样体积: 50 µl
版本号: 6.115
进样时间: 2024/06/18 15:53:29
实验者: xiechaojun
处理时间（V2）: 2024/06/19 09:27:48
处理者: xiechaojun
仪器型号: SHIMADZU LC-2050C(FX275)

<色谱图>

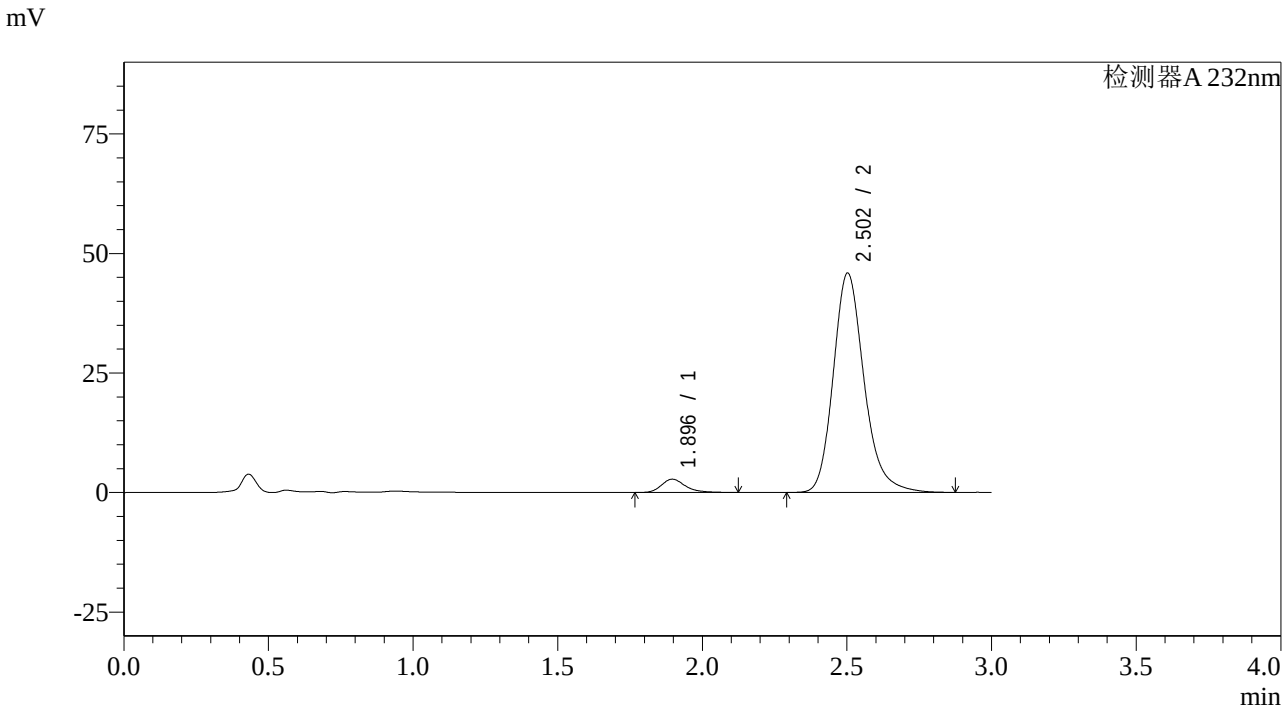

<峰表>

检测器A 232nm

峰号	保留时间	面积	面积%	高度	理论塔板数(USP)	拖尾因子	分离度(USP)
1	1.896	16042	4.501	2788	2670	1.286	--
2	2.502	340393	95.499	45824	2775	1.210	3.601
总计		356434	100.000	48613			

图106 依折麦布阿托伐他汀钙片溶出曲线测定HPLC图谱
自制品-2023121221批(10mg/20mg规格)-pH6.8介质-篮法-100转-极限转速-片2
供试品溶液-1

SHIMADZU LabSolutions

SMF-4068

<样品信息>

色谱柱:XB-C18(50*4.6mm,5μm）
柱 温 :30℃
流速: 1.5ml/min
波长: 232nm
数据文件名: RC$SMF-4068 - 0-56/26-51-2 - zzp-2023121221p-10mg20mg-rcqx-pH6.8jz-2-lf100z-JX-P3.lcd
方法文件名: RC$SMF-4068 - SMF-4068-rcqx-FX275.lcm
批处理文件名: RC$SMF-4068 - SMF-4068-20240618-rcqx-FX275.lcb
样品瓶号: 1-26
进样体积: 50 µl
版本号: 6.115
进样时间: 2024/06/18 15:56:55
实验者: xiechaojun
处理时间（V2）: 2024/06/19 09:27:51
处理者: xiechaojun
仪器型号: SHIMADZU LC-2050C(FX275)

<色谱图>

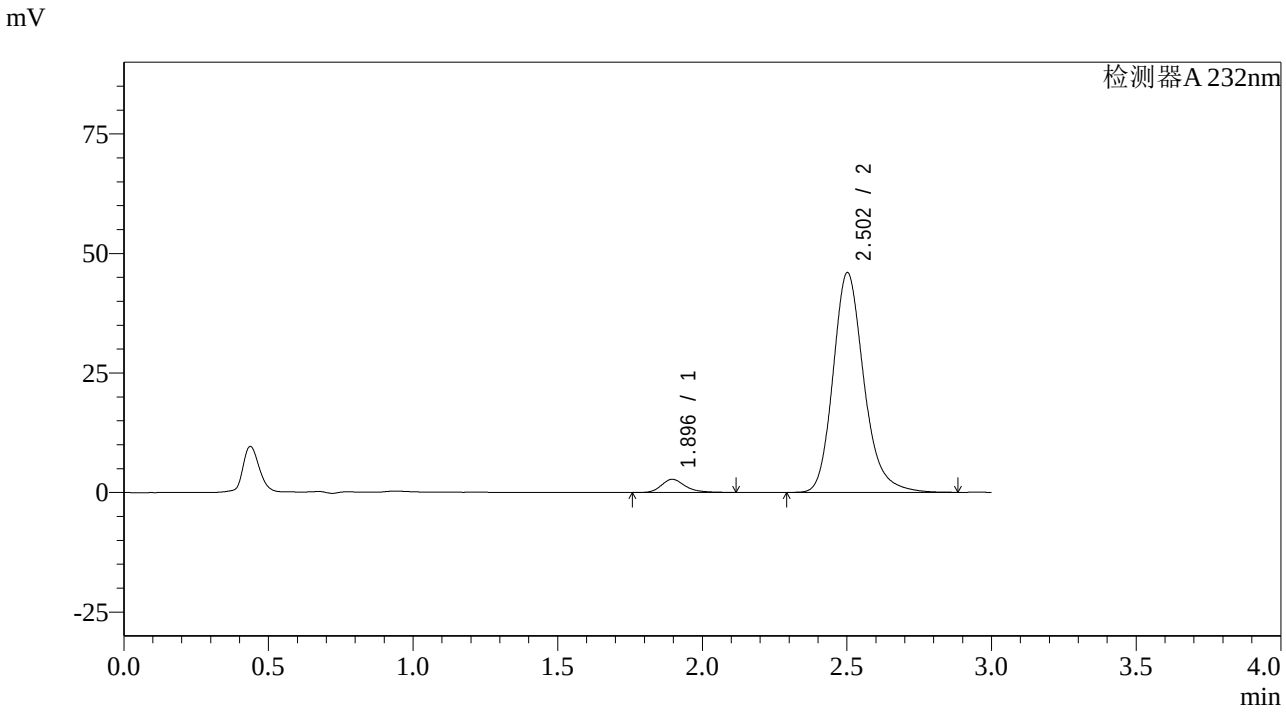

<峰表>

检测器A 232nm

峰号	保留时间	面积	面积%	高度	理论塔板数(USP)	拖尾因子	分离度(USP)
1	1.896	15723	4.409	2749	2686	1.276	--
2	2.502	340863	95.591	45863	2778	1.210	3.604
总计		356586	100.000	48612			

图107 依折麦布阿托伐他汀钙片溶出曲线测定HPLC图谱
自制品-2023121221批(10mg/20mg规格)-pH6.8介质-篮法-100转-极限转速-片3
供试品溶液-1

SHIMADZU LabSolutions

SMF-4068

<样品信息>

色谱柱:XB-C18(50*4.6mm,5μm）
流速: 1.5ml/min
柱 温 :30℃
波长: 232nm
数据文件名: RC$SMF-4068 - 0-56/26-52-2 - zzp-2023121221p-10mg20mg-rcqx-pH6.8jz-2-lf100z-JX-P4.lcd
方法文件名: RC$SMF-4068 - SMF-4068-rcqx-FX275.lcm
批处理文件名: RC$SMF-4068 - SMF-4068-20240618-rcqx-FX275.lcb
样品瓶号: 1-35
进样体积: 50 μl
版本号: 6.115
进样时间: 2024/06/18 16:00:20
实验者: xiechaojun
处理时间（V2）: 2024/06/19 09:27:54
处理者: xiechaojun
仪器型号: SHIMADZU LC-2050C(FX275)

<色谱图>

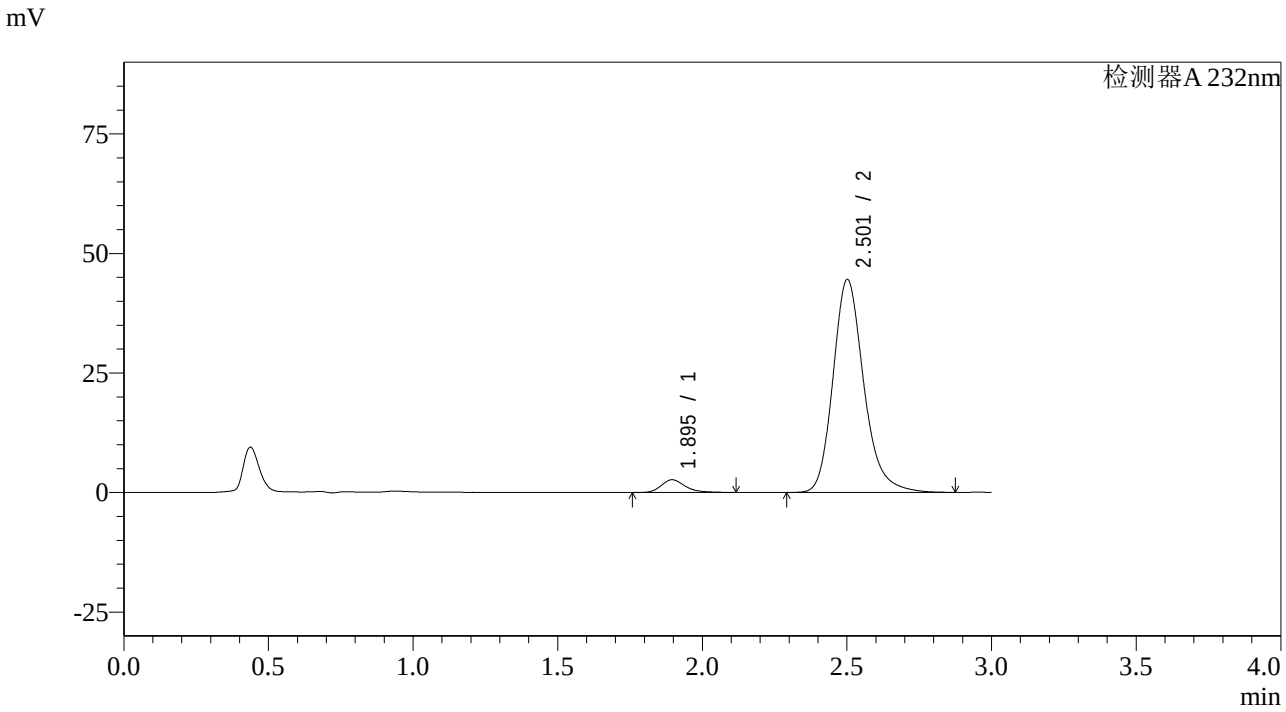

<峰表>

检测器A 232nm

峰号	保留时间	面积	面积%	高度	理论塔板数(USP)	拖尾因子	分离度(USP)
1	1.895	15323	4.440	2664	2673	1.282	--
2	2.501	329829	95.560	44415	2784	1.210	3.604
总计		345152	100.000	47079			

图108 依折麦布阿托伐他汀钙片溶出曲线测定HPLC图谱
自制品-2023121221批(10mg/20mg规格)-pH6.8介质-篮法-100转-极限转速-片4
供试品溶液-1

SHIMADZU LabSolutions

SMF-4068

<样品信息>

色谱柱:XB-C18(50*4.6mm,5μm）
流速: 1.5ml/min
柱 温 :30℃
波长: 232nm
数据文件名: RC$SMF-4068 - 0-56/26-53-2 - zzp-2023121221p-10mg20mg-rcqx-pH6.8jz-2-lf100z-JX-P5.lcd
方法文件名: RC$SMF-4068 - SMF-4068-rcqx-FX275.lcm
批处理文件名: RC$SMF-4068 - SMF-4068-20240618-rcqx-FX275.lcb
样品瓶号: 1-44
进样体积: 50 μl
版本号: 6.115
进样时间: 2024/06/18 16:03:46
实验者: xiechaojun
处理时间（V2）: 2024/06/19 09:27:57
处理者: xiechaojun
仪器型号: SHIMADZU LC-2050C(FX275)

<色谱图>

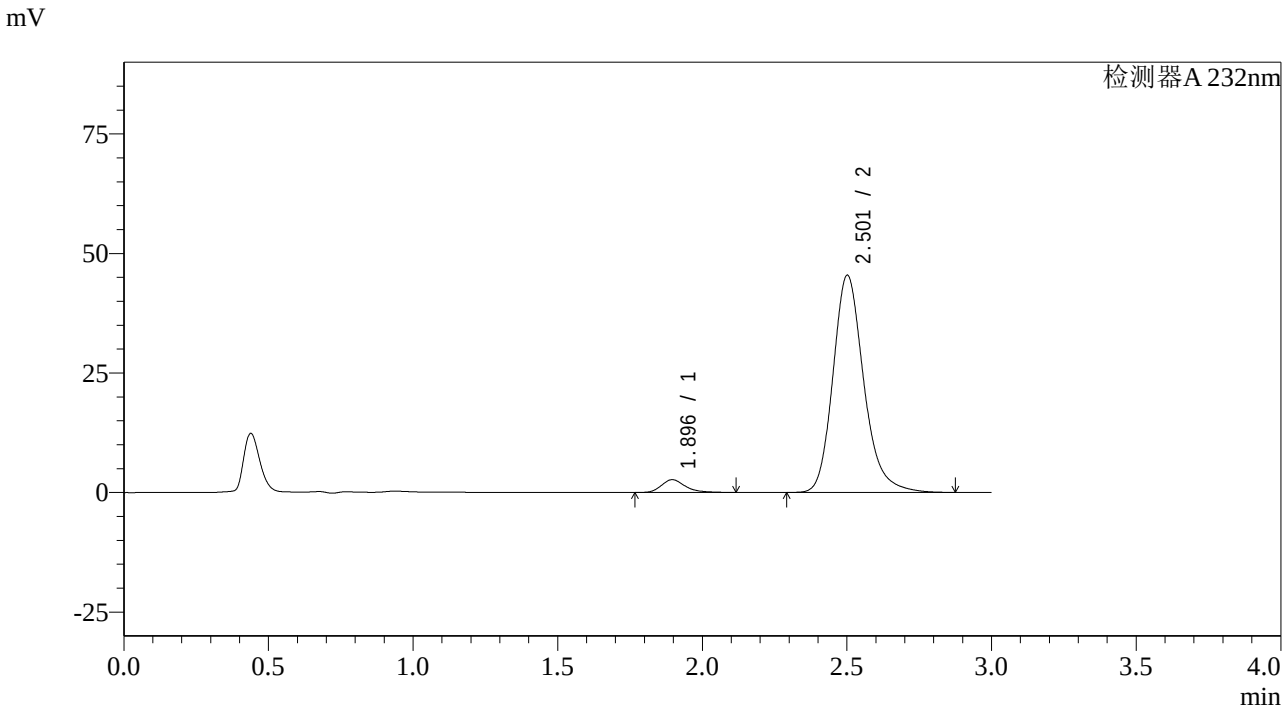

<峰表>

检测器A 232nm

峰号	保留时间	面积	面积%	高度	理论塔板数(USP)	拖尾因子	分离度(USP)
1	1.896	15406	4.371	2679	2681	1.284	--
2	2.501	337039	95.629	45306	2776	1.210	3.601
总计		352445	100.000	47985			

图109 依折麦布阿托伐他汀钙片溶出曲线测定HPLC图谱
自制品-2023121221批(10mg/20mg规格)-pH6.8介质-篮法-100转-极限转速-片5
供试品溶液-1

SHIMADZU LabSolutions

SMF-4068

<样品信息>

色谱柱:XB-C18(50*4.6mm,5μm）
流速: 1.5ml/min
柱 温 :30℃
波长: 232nm
数据文件名: RC$SMF-4068 - 0-56/26-54-2 - zzp-2023121221p-10mg20mg-rcqx-pH6.8jz-2-lf100z-JX-P6.lcd
方法文件名: RC$SMF-4068 - SMF-4068-rcqx-FX275.lcm
批处理文件名: RC$SMF-4068 - SMF-4068-20240618-rcqx-FX275.lcb
样品瓶号: 1-53
进样体积: 50 µl
版本号: 6.115
进样时间: 2024/06/18 16:07:12
实验者: xiechaojun
处理时间（V2）: 2024/06/19 09:27:59
处理者: xiechaojun
仪器型号: SHIMADZU LC-2050C(FX275)

<色谱图>

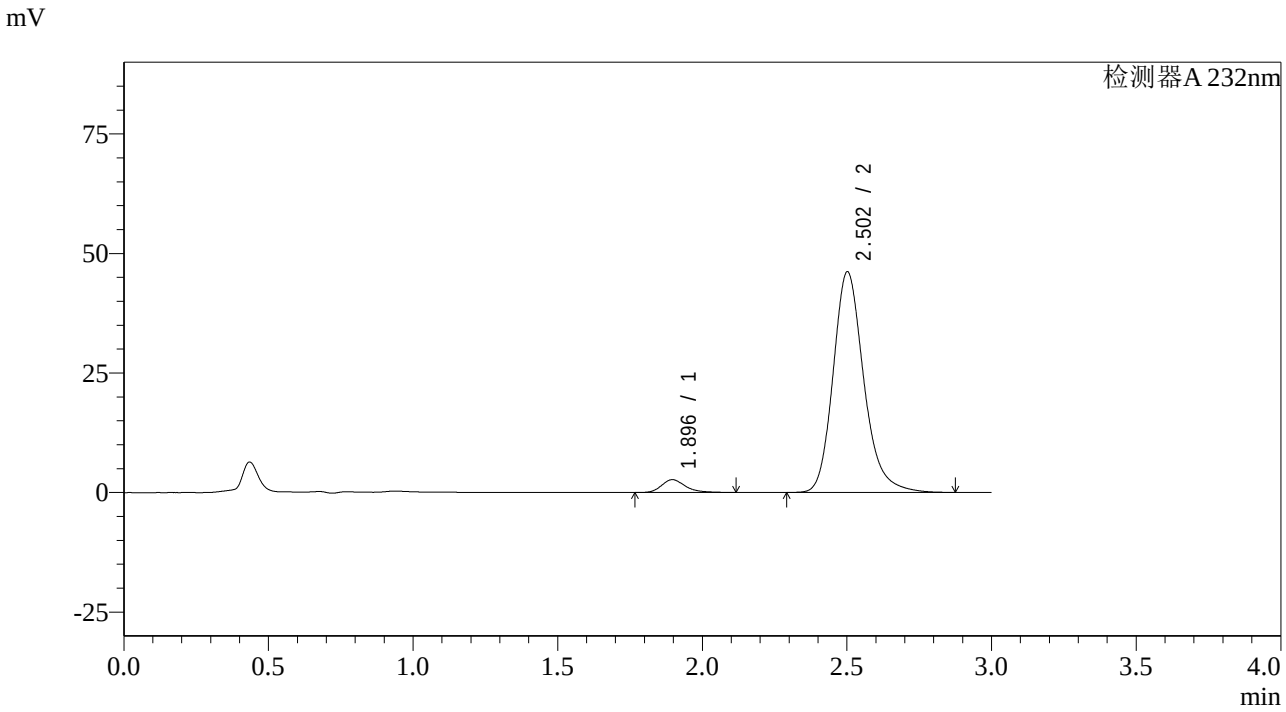

<峰表>

检测器A 232nm

峰号	保留时间	面积	面积%	高度	理论塔板数(USP)	拖尾因子	分离度(USP)
1	1.896	15343	4.306	2681	2703	1.282	--
2	2.502	341013	95.694	46049	2800	1.210	3.614
总计		356356	100.000	48730			

图110 依折麦布阿托伐他汀钙片溶出曲线测定HPLC图谱
自制品-2023121221批(10mg/20mg规格)-pH6.8介质-篮法-100转-极限转速-片6
供试品溶液-1

SHIMADZU LabSolutions

SMF-4068

<样品信息>

色谱柱:XB-C18(50*4.6mm,5μm）
流速: 1.5ml/min
柱 温 :30℃
波长: 232nm
数据文件名: RC$SMF-4068 - 0-56/26-55-2 - zzp-2023121221p-10mg20mg-rcqx-pH6.8jz-2-lf100z-dz2-1.lcd
方法文件名: RC$SMF-4068 - SMF-4068-rcqx-FX275.lcm
批处理文件名: RC$SMF-4068 - SMF-4068-20240618-rcqx-FX275.lcb
样品瓶号: 1-27
进样体积: 50 µl
版本号: 6.115
进样时间: 2024/06/18 16:10:37
实验者: xiechaojun
处理时间（V2）: 2024/06/19 09:28:02
处理者: xiechaojun
仪器型号: SHIMADZU LC-2050C(FX275)

<色谱图>

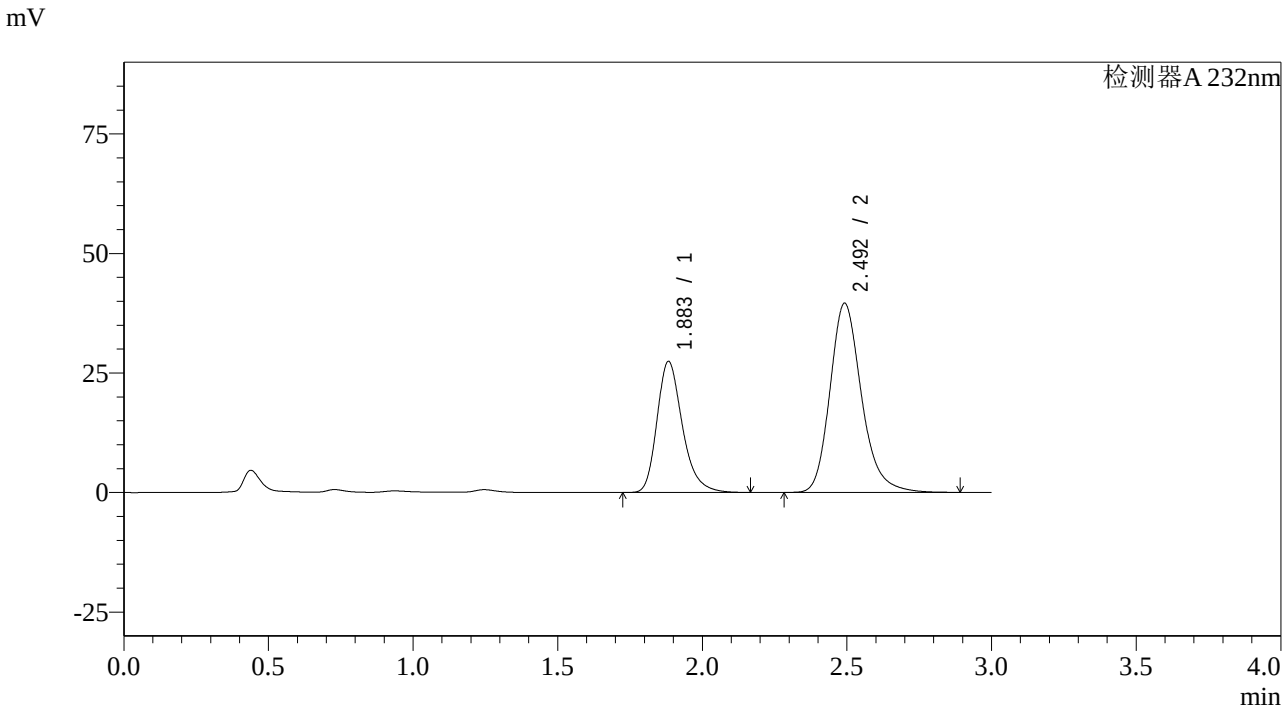

<峰表>

检测器A 232nm

峰号	保留时间	面积	面积%	高度	理论塔板数(USP)	拖尾因子	分离度(USP)
1	1.883	167196	35.757	27360	2308	1.272	--
2	2.492	300395	64.243	39474	2623	1.218	3.467
总计		467592	100.000	66834			

图111 依折麦布阿托伐他汀钙片溶出曲线测定HPLC图谱
自制品-2023121221批(10mg/20mg规格)-pH6.8介质-篮法-100转
对照品溶液-2-1

SHIMADZU LabSolutions

SMF-4068

<样品信息>

色谱柱:XB-C18(50*4.6mm,5μm）
流速: 1.5ml/min
柱 温 :30℃
波长: 232nm
数据文件名: RC$SMF-4068 - 0-56/26-56-2 - zzp-2023121221p-10mg20mg-rcqx-pH6.8jz-2-lf100z-dz2-2.lcd
方法文件名: RC$SMF-4068 - SMF-4068-rcqx-FX275.lcm
批处理文件名: RC$SMF-4068 - SMF-4068-20240618-rcqx-FX275.lcb
样品瓶号: 1-27
进样体积: 50 μl
版本号: 6.115
进样时间: 2024/06/18 16:14:02
实验者: xiechaojun
处理时间（V2）: 2024/06/19 09:28:05
处理者: xiechaojun
仪器型号: SHIMADZU LC-2050C(FX275)

<色谱图>

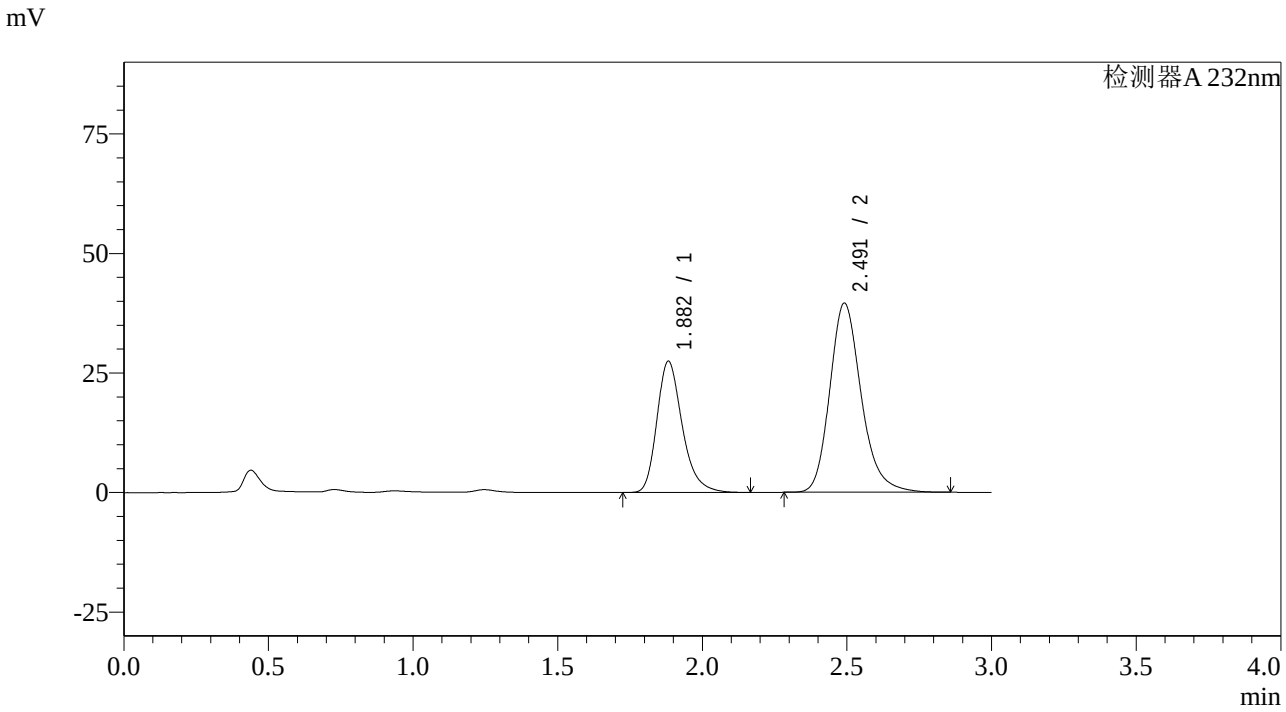

<峰表>

检测器A 232nm

峰号	保留时间	面积	面积%	高度	理论塔板数(USP)	拖尾因子	分离度(USP)
1	1.882	167289	35.827	27406	2307	1.272	--
2	2.491	299644	64.173	39521	2627	1.214	3.467
总计		466932	100.000	66926			

图112 依折麦布阿托伐他汀钙片溶出曲线测定HPLC图谱
自制品-2023121221批(10mg/20mg规格)-pH6.8介质-篮法-100转
对照品溶液-2-2

SHIMADZU LabSolutions

SMF-4068

<样品信息>

色谱柱:XB-C18(50*4.6mm,5μm） 流速: 1.5ml/min
柱 温 :30℃ 波长: 232nm
数据文件名: RC$SMF-4068 - 0-57/26-57-2 - zzp-2023121621p-10mg20mg-rcqx-pH6.8jz-1-lf100z-rj.lcd
方法文件名: RC$SMF-4068 - SMF-4068-rcqx-FX275.lcm
批处理文件名: RC$SMF-4068 - SMF-4068-20240618-rcqx-FX275.lcb
样品瓶号: 2-9
进样体积: 50 µl 版本号: 6.115
进样时间: 2024/06/18 16:17:29 实验者: xiechaojun
处理时间（V2）: 2024/06/19 09:30:17 处理者: xiechaojun
仪器型号: SHIMADZU LC-2050C(FX275)

<色谱图>

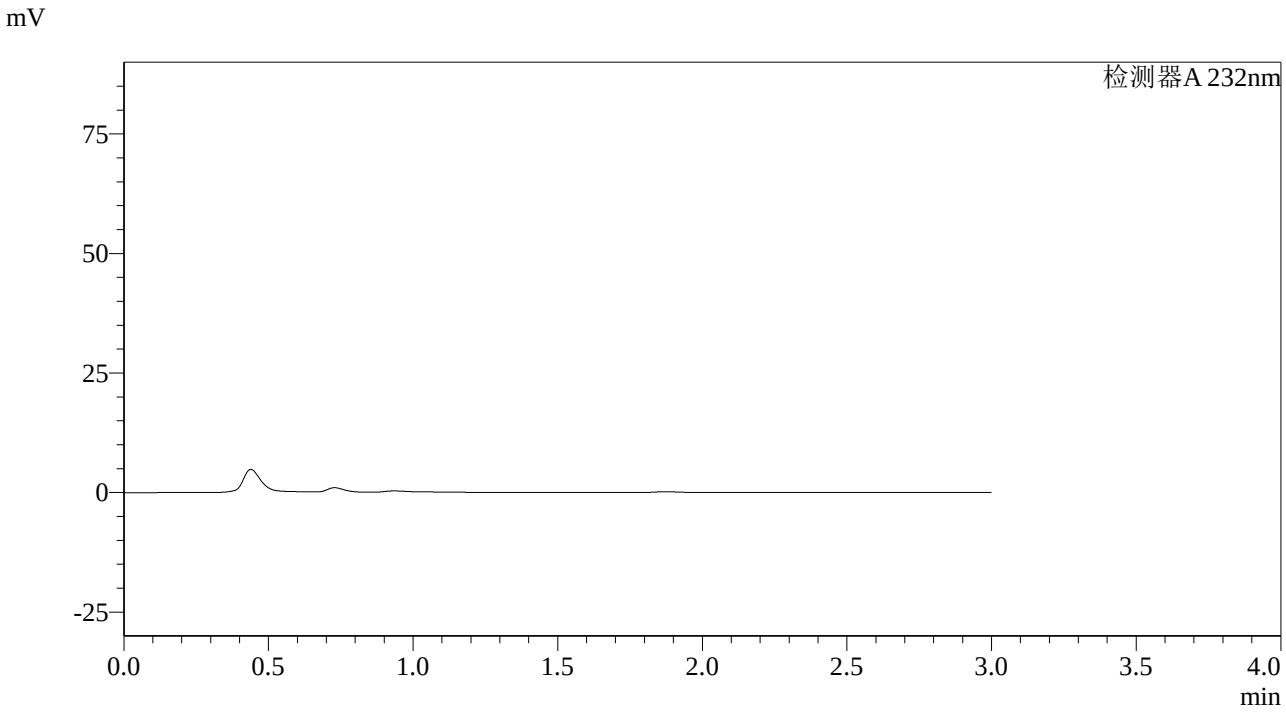

<峰表>

检测器A 232nm

峰号	保留时间	面积	面积%	高度	理论塔板数(USP)	拖尾因子	分离度(USP)
总计							

图113 依折麦布阿托伐他汀钙片溶出曲线测定HPLC图谱
自制品-2023121621批(10mg/20mg规格)-pH6.8介质-篮法-100转溶剂

SHIMADZU LabSolutions

SMF-4068

<样品信息>

色谱柱:XB-C18(50*4.6mm,5μm）
流速: 1.5ml/min
柱 温 :30℃
波长: 232nm
数据文件名: RC$SMF-4068 - 0-57/26-58-2 - zzp-2023121621p-10mg20mg-rcqx-pH6.8jz-1-lf100z-dz1-1.lcd
方法文件名: RC$SMF-4068 - SMF-4068-rcqx-FX275.lcm
批处理文件名: RC$SMF-4068 - SMF-4068-20240618-rcqx-FX275.lcb
样品瓶号: 2-18
进样体积: 50 μl
版本号: 6.115
进样时间: 2024/06/18 16:20:56
实验者: xiechaojun
处理时间（V2）: 2024/06/19 09:30:20
处理者: xiechaojun
仪器型号: SHIMADZU LC-2050C(FX275)

<色谱图>

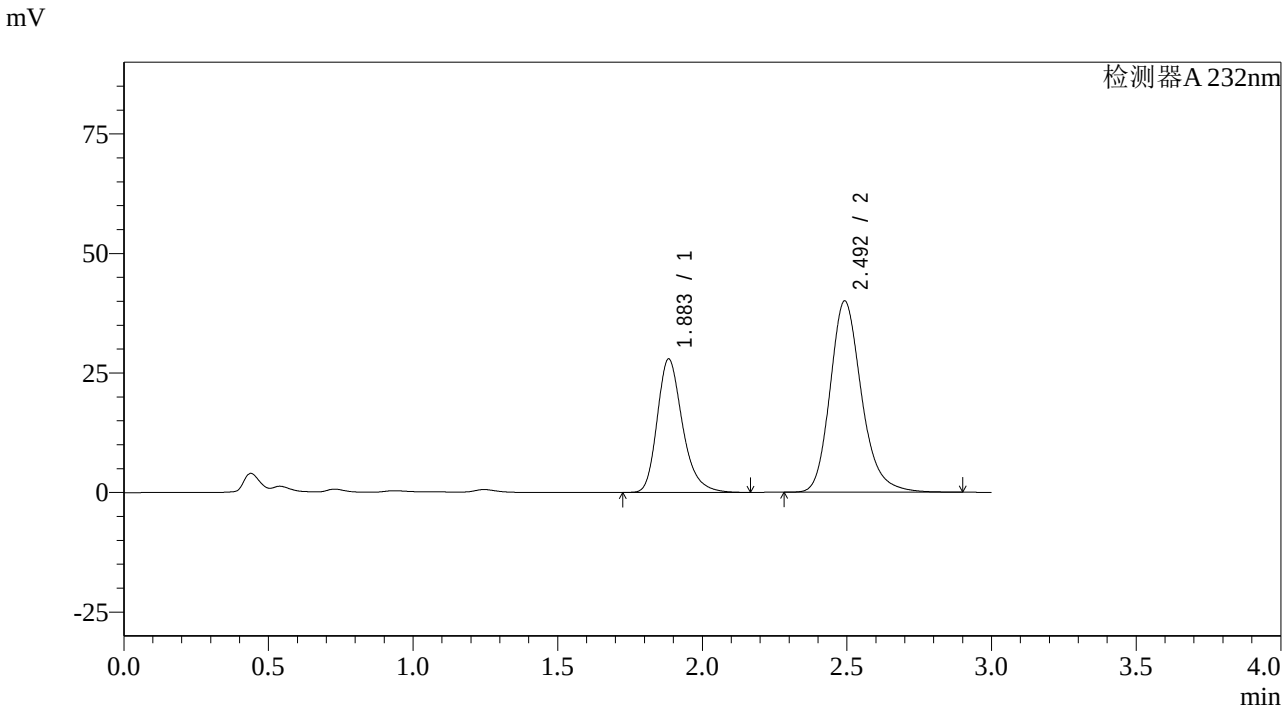

<峰表>

检测器A 232nm

峰号	保留时间	面积	面积%	高度	理论塔板数(USP)	拖尾因子	分离度(USP)
1	1.883	169446	35.943	27821	2332	1.270	--
2	2.492	301983	64.057	39888	2651	1.212	3.483
总计		471429	100.000	67709			

图114 依折麦布阿托伐他汀钙片溶出曲线测定HPLC图谱
自制品-2023121621批(10mg/20mg规格)-pH6.8介质-篮法-100转
对照品溶液-1-1

SHIMADZU LabSolutions

SMF-4068

<样品信息>

色谱柱:XB-C18(50*4.6mm,5μm）
流速: 1.5ml/min
柱 温 :30℃
波长: 232nm
数据文件名: RC$SMF-4068 - 0-57/26-59-2 - zzp-2023121621p-10mg20mg-rcqx-pH6.8jz-1-lf100z-dz1-2.lcd
方法文件名: RC$SMF-4068 - SMF-4068-rcqx-FX275.lcm
批处理文件名: RC$SMF-4068 - SMF-4068-20240618-rcqx-FX275.lcb
样品瓶号: 2-18
进样体积: 50 μl
版本号: 6.115
进样时间: 2024/06/18 16:24:23
实验者: xiechaojun
处理时间（V2）: 2024/06/19 09:30:23
处理者: xiechaojun
仪器型号: SHIMADZU LC-2050C(FX275)

<色谱图>

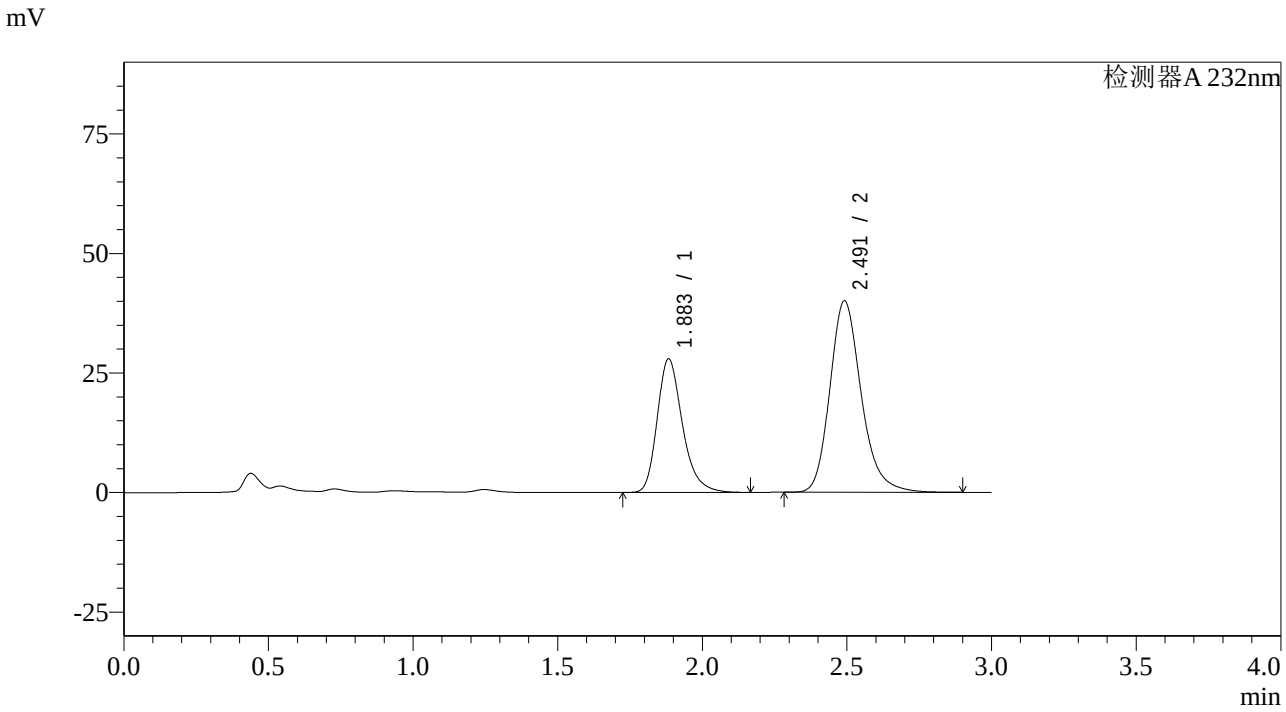

<峰表>

检测器A 232nm

峰号	保留时间	面积	面积%	高度	理论塔板数(USP)	拖尾因子	分离度(USP)
1	1.883	169561	35.925	27854	2332	1.269	--
2	2.491	302430	64.075	39972	2644	1.212	3.477
总计		471991	100.000	67827			

图115 依折麦布阿托伐他汀钙片溶出曲线测定HPLC图谱
自制品-2023121621批(10mg/20mg规格)-pH6.8介质-篮法-100转
对照品溶液-1-2

SHIMADZU LabSolutions

SMF-4068

<样品信息>

色谱柱:XB-C18(50*4.6mm,5μm）
流速: 1.5ml/min
柱 温 :30℃
波长: 232nm
数据文件名: RC$SMF-4068 - 0-57/26-60-2 - zzp-2023121621p-10mg20mg-rcqx-pH6.8jz-1-lf100z-dz1-3.lcd
方法文件名: RC$SMF-4068 - SMF-4068-rcqx-FX275.lcm
批处理文件名: RC$SMF-4068 - SMF-4068-20240618-rcqx-FX275.lcb
样品瓶号: 2-18
进样体积: 50 µl
版本号: 6.115
进样时间: 2024/06/18 16:27:50
实验者: xiechaojun
处理时间（V2）: 2024/06/19 09:30:26
处理者: xiechaojun
仪器型号: SHIMADZU LC-2050C(FX275)

<色谱图>

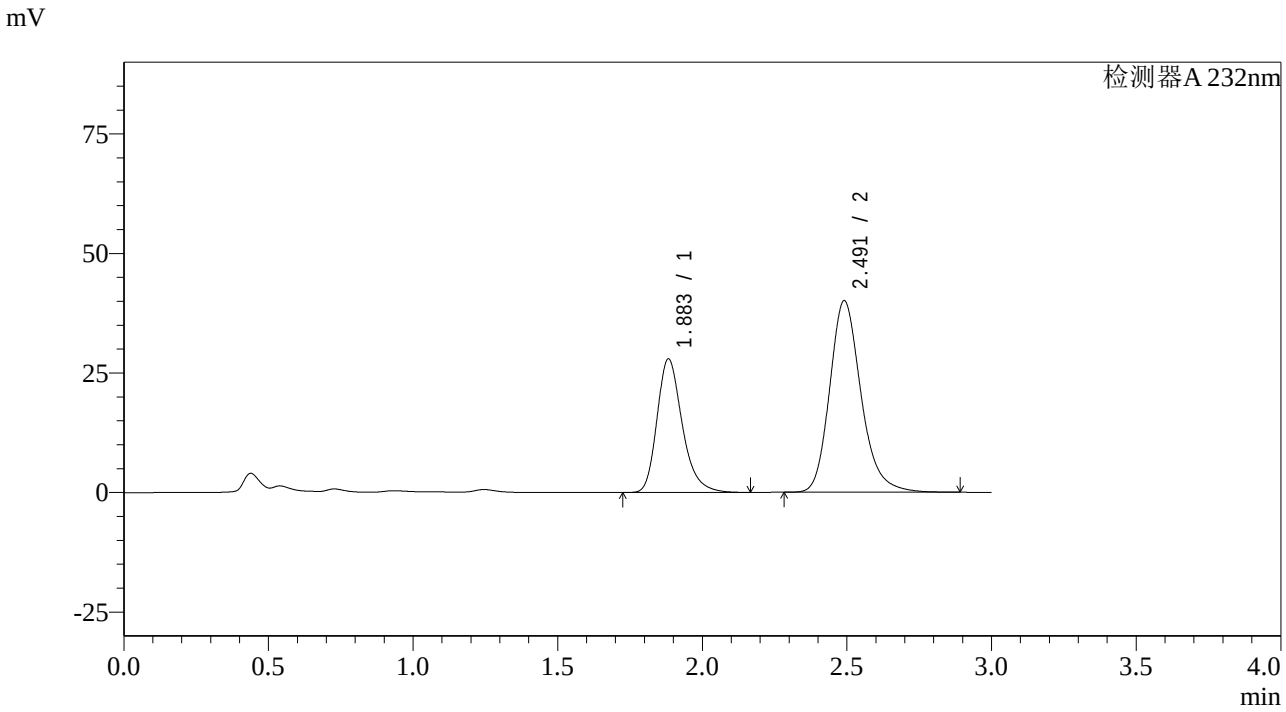

<峰表>

检测器A 232nm

峰号	保留时间	面积	面积%	高度	理论塔板数(USP)	拖尾因子	分离度(USP)
1	1.883	169437	35.894	27897	2333	1.269	--
2	2.491	302605	64.106	40030	2645	1.212	3.478
总计		472042	100.000	67927			

图116 依折麦布阿托伐他汀钙片溶出曲线测定HPLC图谱
自制品-2023121621批(10mg/20mg规格)-pH6.8介质-篮法-100转
对照品溶液-1-3

SHIMADZU LabSolutions

SMF-4068

<样品信息>

色谱柱:XB-C18(50*4.6mm,5μm）
流速: 1.5ml/min
柱 温 :30℃
波长: 232nm
数据文件名: RC$SMF-4068 - 0-57/26-61-2 - zzp-2023121621p-10mg20mg-rcqx-pH6.8jz-1-lf100z-dz1-4.lcd
方法文件名: RC$SMF-4068 - SMF-4068-rcqx-FX275.lcm
批处理文件名: RC$SMF-4068 - SMF-4068-20240618-rcqx-FX275.lcb
样品瓶号: 2-18
进样体积: 50 μl
版本号: 6.115
进样时间: 2024/06/18 16:31:16
实验者: xiechaojun
处理时间（V2）: 2024/06/19 09:30:29
处理者: xiechaojun
仪器型号: SHIMADZU LC-2050C(FX275)

<色谱图>

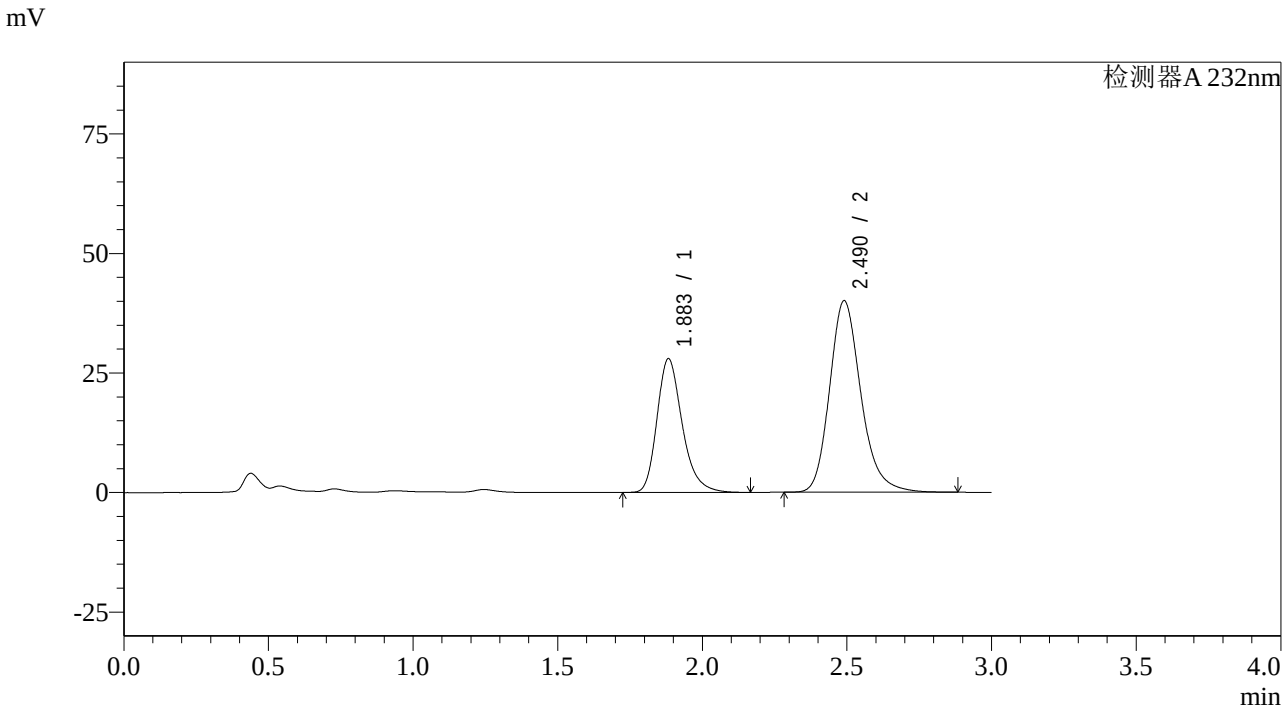

<峰表>

检测器A 232nm

峰号	保留时间	面积	面积%	高度	理论塔板数(USP)	拖尾因子	分离度(USP)
1	1.883	169696	35.944	27911	2329	1.270	--
2	2.490	302422	64.056	40041	2646	1.211	3.477
总计		472118	100.000	67952			

图117 依折麦布阿托伐他汀钙片溶出曲线测定HPLC图谱
自制品-2023121621批(10mg/20mg规格)-pH6.8介质-篮法-100转
对照品溶液-1-4

SHIMADZU LabSolutions

SMF-4068

<样品信息>

色谱柱:XB-C18(50*4.6mm,5μm）
流速: 1.5ml/min
柱 温 :30℃
波长: 232nm
数据文件名: RC$SMF-4068 - 0-57/26-62-2 - zzp-2023121621p-10mg20mg-rcqx-pH6.8jz-1-lf100z-dz1-5.lcd
方法文件名: RC$SMF-4068 - SMF-4068-rcqx-FX275.lcm
批处理文件名: RC$SMF-4068 - SMF-4068-20240618-rcqx-FX275.lcb
样品瓶号: 2-18
进样体积: 50 μl
版本号: 6.115
进样时间: 2024/06/18 16:34:43
实验者: xiechaojun
处理时间（V2）: 2024/06/19 09:30:31
处理者: xiechaojun
仪器型号: SHIMADZU LC-2050C(FX275)

<色谱图>

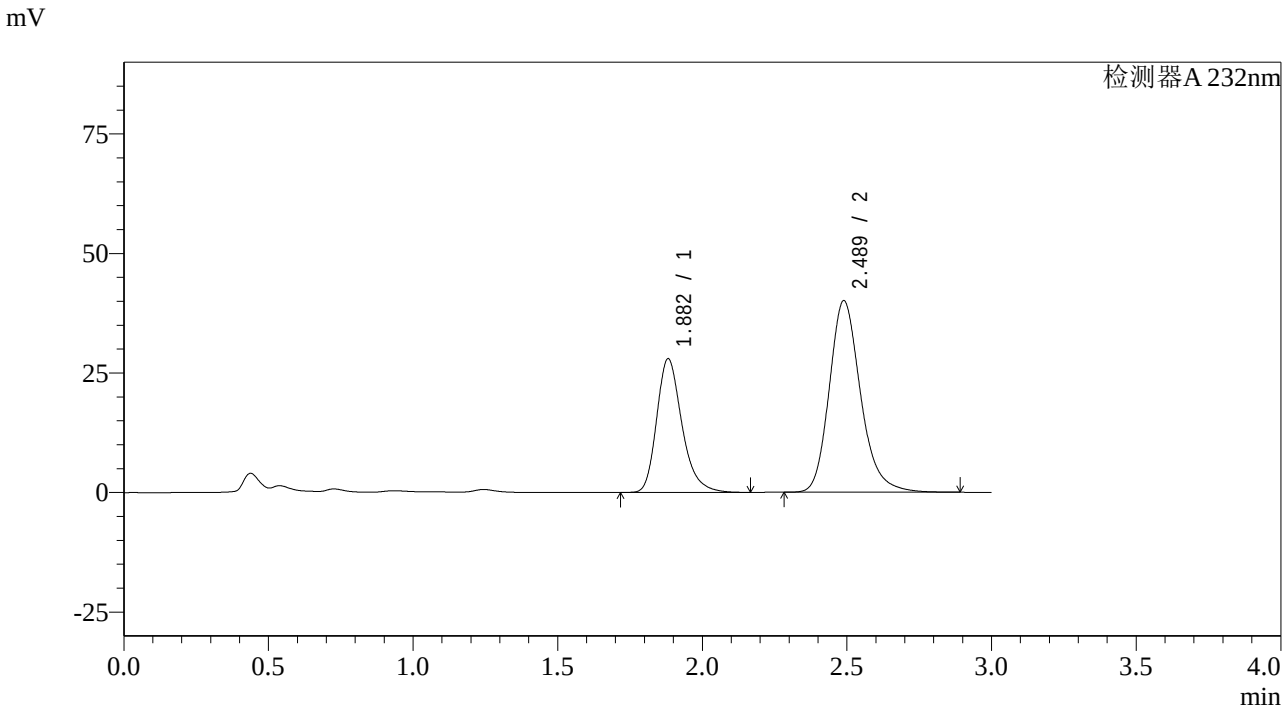

<峰表>

检测器A 232nm

峰号	保留时间	面积	面积%	高度	理论塔板数(USP)	拖尾因子	分离度(USP)
1	1.882	169621	35.944	27953	2329	1.269	--
2	2.489	302281	64.056	40075	2647	1.212	3.477
总计		471902	100.000	68028			

图118 依折麦布阿托伐他汀钙片溶出曲线测定HPLC图谱
自制品-2023121621批(10mg/20mg规格)-pH6.8介质-篮法-100转
对照品溶液-1-5

SHIMADZU LabSolutions

SMF-4068

<样品信息>

色谱柱:XB-C18(50*4.6mm,5μm）
流速: 1.5ml/min
柱 温 :30℃
波长: 232nm
数据文件名: RC$SMF-4068 - 0-57/26-63-2 - zzp-2023121621p-10mg20mg-rcqx-pH6.8jz-1-lf100z-5min-P1.lcd
方法文件名: RC$SMF-4068 - SMF-4068-rcqx-FX275.lcm
批处理文件名: RC$SMF-4068 - SMF-4068-20240618-rcqx-FX275.lcb
样品瓶号: 2-1
进样体积: 50 µl
版本号: 6.115
进样时间: 2024/06/18 16:38:08
实验者: xiechaojun
处理时间（V2）: 2024/06/19 09:30:34
处理者: xiechaojun
仪器型号: SHIMADZU LC-2050C(FX275)

<色谱图>

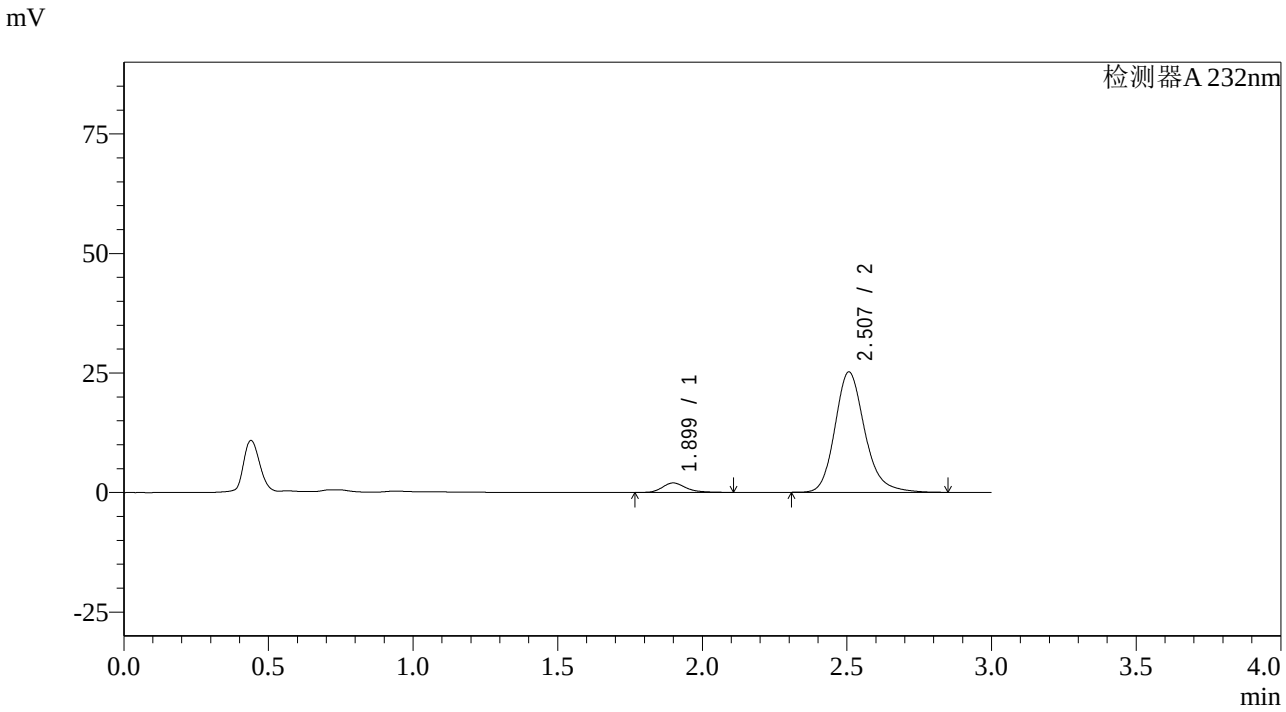

<峰表>

检测器A 232nm

峰号	保留时间	面积	面积%	高度	理论塔板数(USP)	拖尾因子	分离度(USP)
1	1.899	11176	5.821	1983	2788	1.281	--
2	2.507	180834	94.179	25169	2973	1.197	3.709
总计		192010	100.000	27151			

图119 依折麦布阿托伐他汀钙片溶出曲线测定HPLC图谱
自制品-2023121621批(10mg/20mg规格)-pH6.8介质-篮法-100转-5min-片1
供试品溶液-1

SHIMADZU LabSolutions

SMF-4068

<样品信息>

色谱柱:XB-C18(50*4.6mm,5μm）
流速: 1.5ml/min
柱 温 :30℃
波长: 232nm
数据文件名: RC$SMF-4068 - 0-57/26-64-2 - zzp-2023121621p-10mg20mg-rcqx-pH6.8jz-1-lf100z-5min-P2.lcd
方法文件名: RC$SMF-4068 - SMF-4068-rcqx-FX275.lcm
批处理文件名: RC$SMF-4068 - SMF-4068-20240618-rcqx-FX275.lcb
样品瓶号: 2-10
进样体积: 50 μl
版本号: 6.115
进样时间: 2024/06/18 16:41:34
实验者: xiechaojun
处理时间（V2）: 2024/06/19 09:30:37
处理者: xiechaojun
仪器型号: SHIMADZU LC-2050C(FX275)

<色谱图>

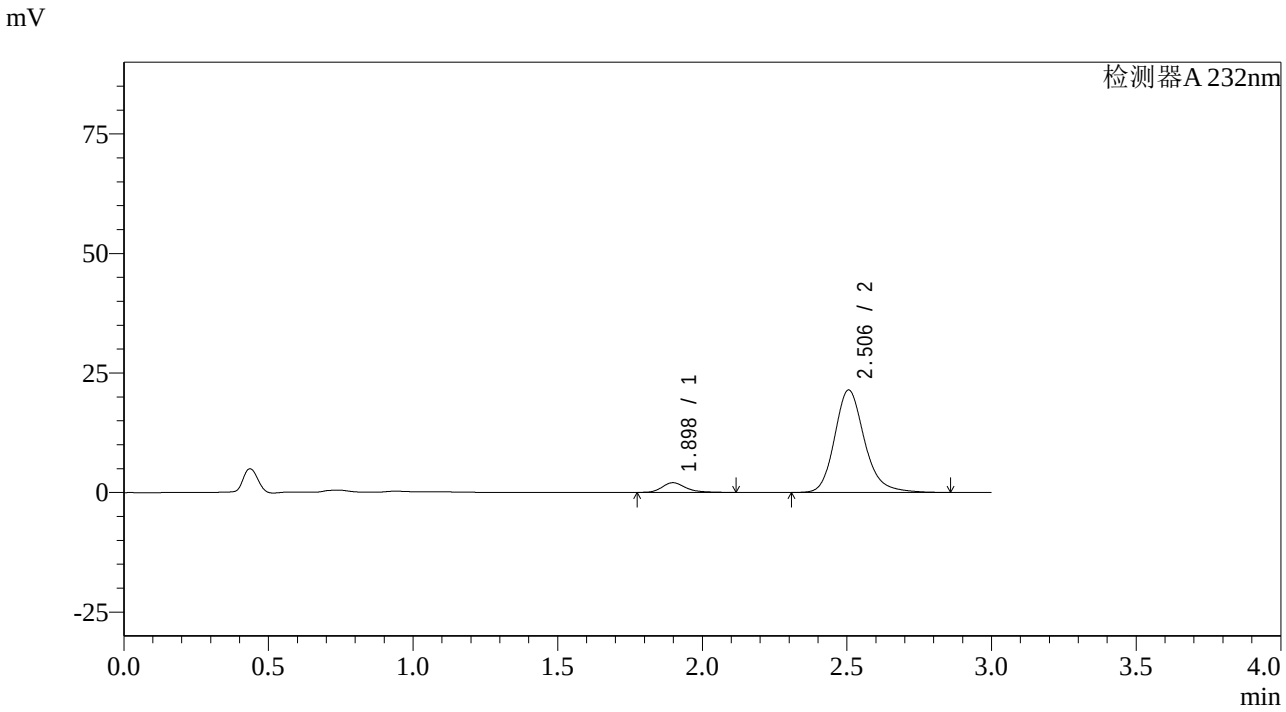

<峰表>

检测器A 232nm

峰号	保留时间	面积	面积%	高度	理论塔板数(USP)	拖尾因子	分离度(USP)
1	1.898	11484	6.928	2030	2782	1.301	--
2	2.506	154270	93.072	21453	2975	1.198	3.710
总计		165754	100.000	23483			

图120 依折麦布阿托伐他汀钙片溶出曲线测定HPLC图谱
自制品-2023121621批(10mg/20mg规格)-pH6.8介质-篮法-100转-5min-片2
供试品溶液-1

SHIMADZU LabSolutions

SMF-4068

<样品信息>

色谱柱:XB-C18(50*4.6mm,5μm）
流速: 1.5ml/min
柱 温 :30℃
波长: 232nm
数据文件名: RC$SMF-4068 - 0-57/26-65-2 - zzp-2023121621p-10mg20mg-rcqx-pH6.8jz-1-lf100z-5min-P3.lcd
方法文件名: RC$SMF-4068 - SMF-4068-rcqx-FX275.lcm
批处理文件名: RC$SMF-4068 - SMF-4068-20240618-rcqx-FX275.lcb
样品瓶号: 2-19
进样体积: 50 μl
版本号: 6.115
进样时间: 2024/06/18 16:45:00
实验者: xiechaojun
处理时间（V2）: 2024/06/19 09:30:40
处理者: xiechaojun
仪器型号: SHIMADZU LC-2050C(FX275)

<色谱图>

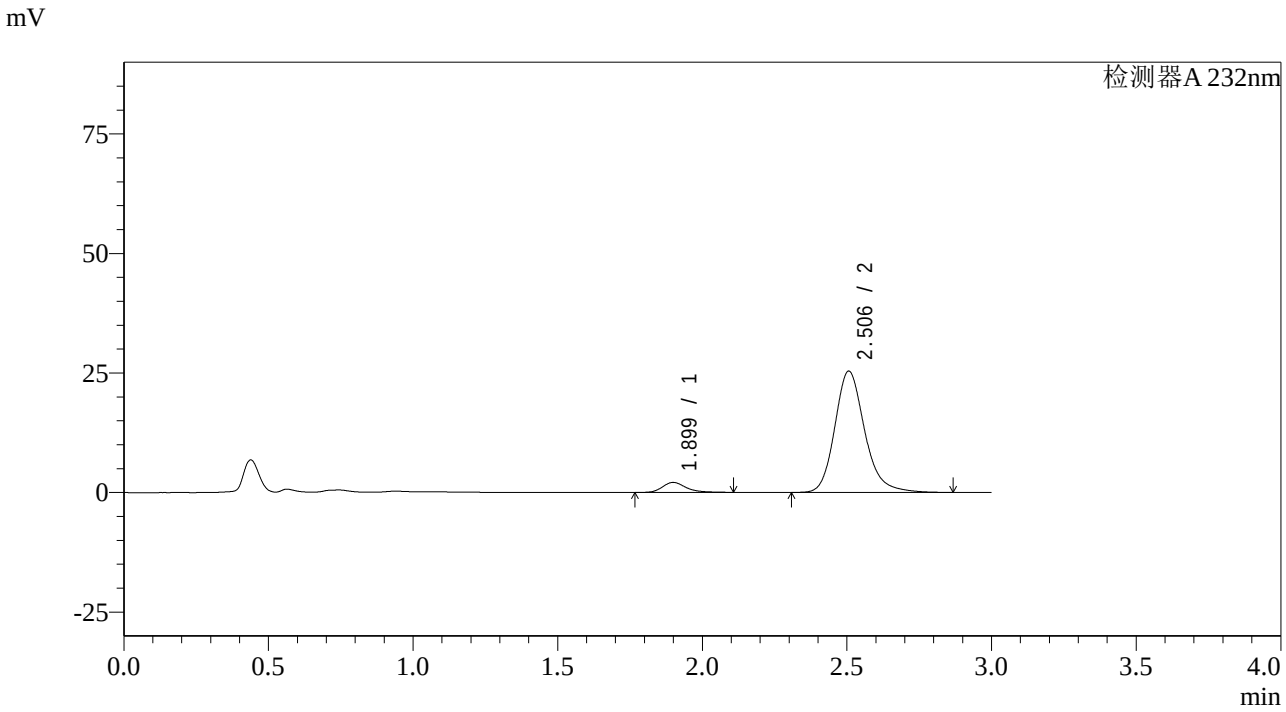

<峰表>

检测器A 232nm

峰号	保留时间	面积	面积%	高度	理论塔板数(USP)	拖尾因子	分离度(USP)
1	1.899	11773	6.052	2089	2788	1.281	--
2	2.506	182741	93.948	25378	2972	1.202	3.706
总计		194513	100.000	27467			

图121 依折麦布阿托伐他汀钙片溶出曲线测定HPLC图谱
自制品-2023121621批(10mg/20mg规格)-pH6.8介质-篮法-100转-5min-片3
供试品溶液-1

SHIMADZU LabSolutions

SMF-4068

<样品信息>

色谱柱:XB-C18(50*4.6mm,5μm）
流速: 1.5ml/min
柱 温 :30℃
波长: 232nm
数据文件名: RC$SMF-4068 - 0-57/26-66-2 - zzp-2023121621p-10mg20mg-rcqx-pH6.8jz-1-lf100z-5min-P4.lcd
方法文件名: RC$SMF-4068 - SMF-4068-rcqx-FX275.lcm
批处理文件名: RC$SMF-4068 - SMF-4068-20240618-rcqx-FX275.lcb
样品瓶号: 2-28
进样体积: 50 μl
版本号: 6.115
进样时间: 2024/06/18 16:48:27
实验者: xiechaojun
处理时间（V2）: 2024/06/19 09:30:42
处理者: xiechaojun
仪器型号: SHIMADZU LC-2050C(FX275)

<色谱图>

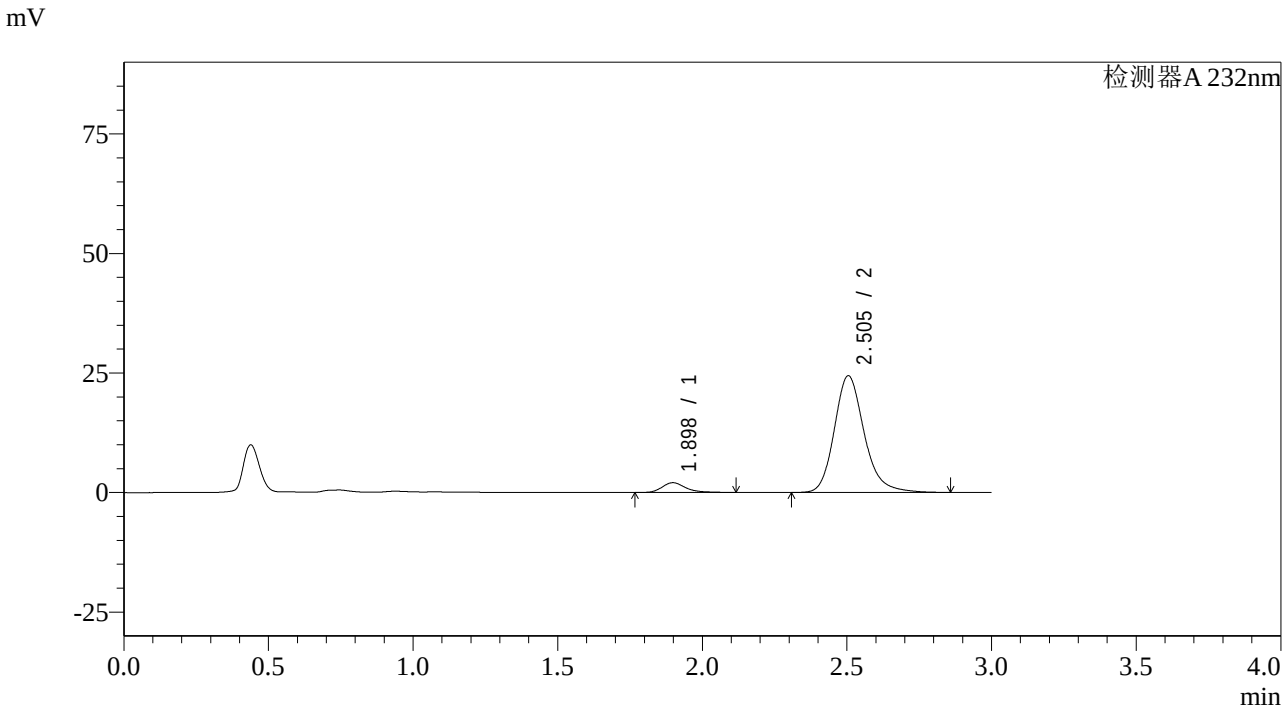

<峰表>

检测器A 232nm

峰号	保留时间	面积	面积%	高度	理论塔板数(USP)	拖尾因子	分离度(USP)
1	1.898	11568	6.178	2047	2772	1.299	--
2	2.505	175681	93.822	24422	2968	1.202	3.700
总计		187249	100.000	26469			

图122 依折麦布阿托伐他汀钙片溶出曲线测定HPLC图谱
自制品-2023121621批(10mg/20mg规格)-pH6.8介质-篮法-100转-5min-片4
供试品溶液-1

SHIMADZU LabSolutions

SMF-4068

<样品信息>

色谱柱:XB-C18(50*4.6mm,5μm）
流速: 1.5ml/min
柱 温 :30℃
波长: 232nm
数据文件名: RC$SMF-4068 - 0-57/26-67-2 - zzp-2023121621p-10mg20mg-rcqx-pH6.8jz-1-lf100z-5min-P5.lcd
方法文件名: RC$SMF-4068 - SMF-4068-rcqx-FX275.lcm
批处理文件名: RC$SMF-4068 - SMF-4068-20240618-rcqx-FX275.lcb
样品瓶号: 2-37
进样体积: 50 μl
版本号: 6.115
进样时间: 2024/06/18 16:51:52
实验者: xiechaojun
处理时间（V2）: 2024/06/19 09:30:45
处理者: xiechaojun
仪器型号: SHIMADZU LC-2050C(FX275)

<色谱图>

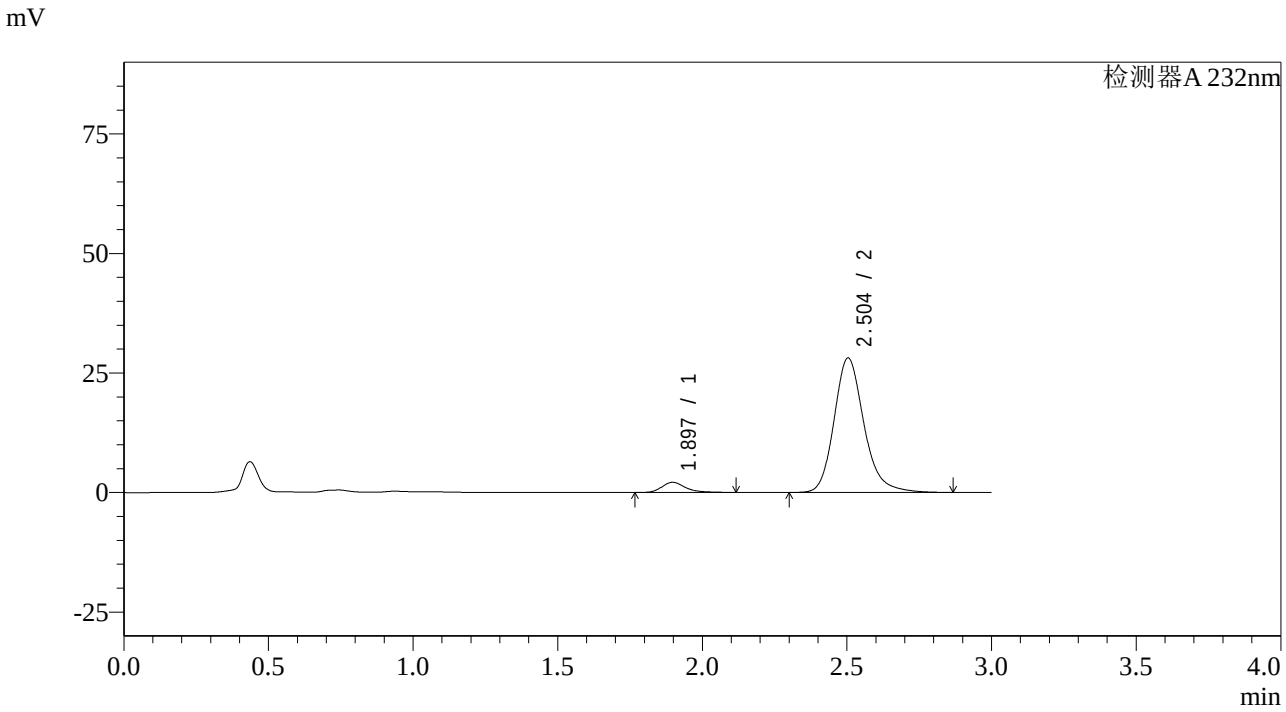

<峰表>

检测器A 232nm

峰号	保留时间	面积	面积%	高度	理论塔板数(USP)	拖尾因子	分离度(USP)
1	1.897	12059	5.618	2126	2778	1.308	--
2	2.504	202601	94.382	28133	2964	1.201	3.703
总计		214660	100.000	30260			

图123 依折麦布阿托伐他汀钙片溶出曲线测定HPLC图谱
自制品-2023121621批(10mg/20mg规格)-pH6.8介质-篮法-100转-5min-片5
供试品溶液-1

SHIMADZU LabSolutions

SMF-4068

<样品信息>

色谱柱:XB-C18(50*4.6mm,5μm）
流速: 1.5ml/min
柱 温 :30℃
波长: 232nm
数据文件名: RC$SMF-4068 - 0-57/26-68-2 - zzp-2023121621p-10mg20mg-rcqx-pH6.8jz-1-lf100z-5min-P6.lcd
方法文件名: RC$SMF-4068 - SMF-4068-rcqx-FX275.lcm
批处理文件名: RC$SMF-4068 - SMF-4068-20240618-rcqx-FX275.lcb
样品瓶号: 2-46
进样体积: 50 μl
版本号: 6.115
进样时间: 2024/06/18 16:55:18
实验者: xiechaojun
处理时间（V2）: 2024/06/19 09:30:48
处理者: xiechaojun
仪器型号: SHIMADZU LC-2050C(FX275)

<色谱图>

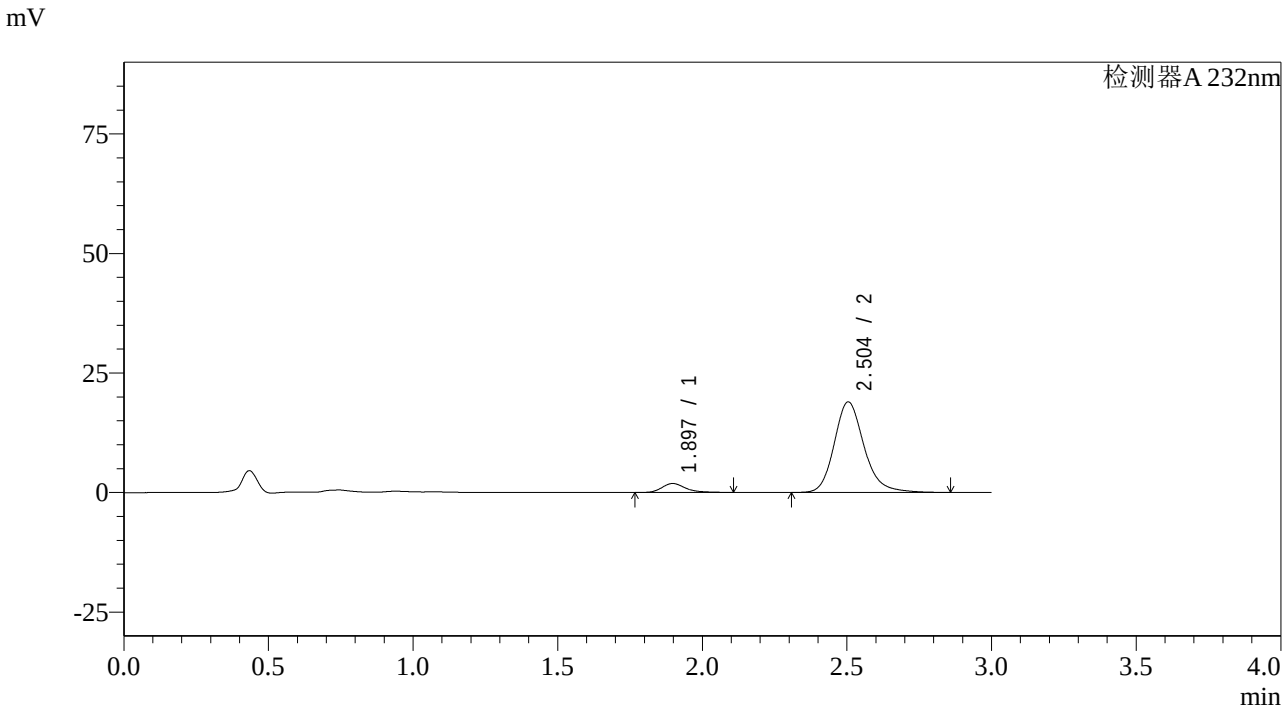

<峰表>

检测器A 232nm

峰号	保留时间	面积	面积%	高度	理论塔板数(USP)	拖尾因子	分离度(USP)
1	1.897	10615	7.219	1877	2777	1.296	--
2	2.504	136430	92.781	18954	2967	1.198	3.703
总计		147045	100.000	20831			

图124 依折麦布阿托伐他汀钙片溶出曲线测定HPLC图谱
自制品-2023121621批(10mg/20mg规格)-pH6.8介质-篮法-100转-5min-片6
供试品溶液-1

SHIMADZU LabSolutions

SMF-4068

<样品信息>

色谱柱:XB-C18(50*4.6mm,5μm）
流速: 1.5ml/min
柱 温 :30℃
波长: 232nm
数据文件名: RC$SMF-4068 - 0-57/26-69-2 - zzp-2023121621p-10mg20mg-rcqx-pH6.8jz-1-lf100z-10min-P1.lcd
方法文件名: RC$SMF-4068 - SMF-4068-rcqx-FX275.lcm
批处理文件名: RC$SMF-4068 - SMF-4068-20240618-rcqx-FX275.lcb
样品瓶号: 2-2
进样体积: 50 μl
版本号: 6.115
进样时间: 2024/06/18 16:58:44
实验者: xiechaojun
处理时间（V2）: 2024/06/19 09:30:51
处理者: xiechaojun
仪器型号: SHIMADZU LC-2050C(FX275)

<色谱图>

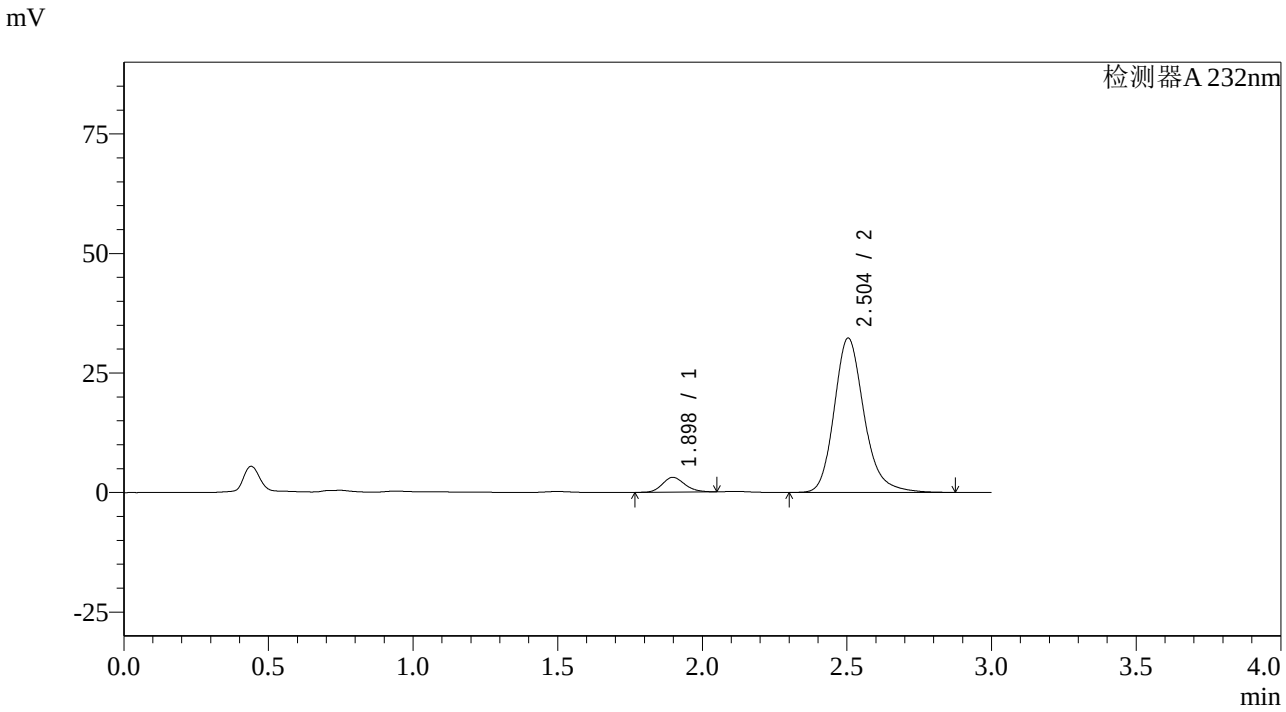

<峰表>

检测器A 232nm

峰号	保留时间	面积	面积%	高度	理论塔板数(USP)	拖尾因子	分离度(USP)
1	1.898	16660	6.693	3097	2902	1.175	--
2	2.504	232243	93.307	32302	2971	1.205	3.733
总计		248904	100.000	35399			

图125 依折麦布阿托伐他汀钙片溶出曲线测定HPLC图谱
自制品-2023121621批(10mg/20mg规格)-pH6.8介质-篮法-100转-10min-片1
供试品溶液-1

SHIMADZU LabSolutions

SMF-4068

<样品信息>

色谱柱:XB-C18(50*4.6mm,5μm）
流速: 1.5ml/min
柱 温 :30℃
波长: 232nm
数据文件名: RC$SMF-4068 - 0-57/26-70-2 - zzp-2023121621p-10mg20mg-rcqx-pH6.8jz-1-lf100z-10min-P2.lcd
方法文件名: RC$SMF-4068 - SMF-4068-rcqx-FX275.lcm
批处理文件名: RC$SMF-4068 - SMF-4068-20240618-rcqx-FX275.lcb
样品瓶号: 2-11
进样体积: 50 μl
版本号: 6.115
进样时间: 2024/06/18 17:02:10
实验者: xiechaojun
处理时间（V2）: 2024/06/19 09:30:54
处理者: xiechaojun
仪器型号: SHIMADZU LC-2050C(FX275)

<色谱图>

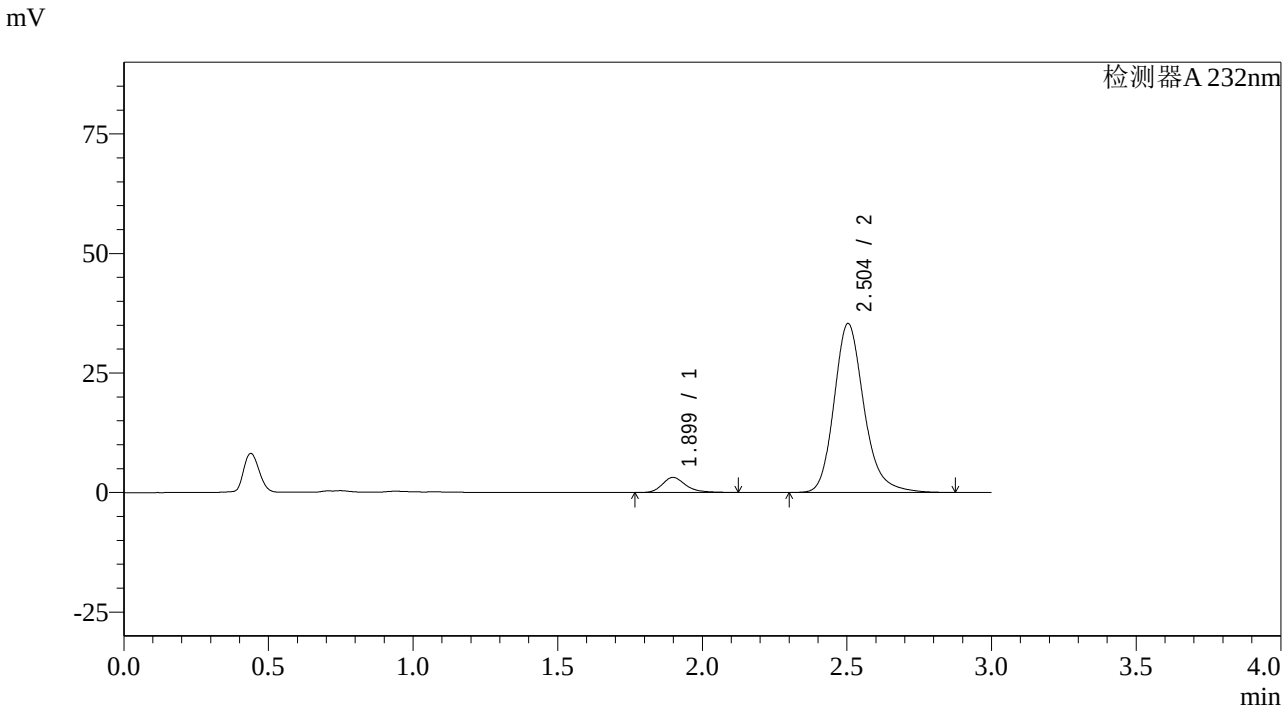

<峰表>

检测器A 232nm

峰号	保留时间	面积	面积%	高度	理论塔板数(USP)	拖尾因子	分离度(USP)
1	1.899	17713	6.507	3145	2797	1.274	--
2	2.504	254479	93.493	35336	2963	1.206	3.696
总计		272191	100.000	38481			

图126 依折麦布阿托伐他汀钙片溶出曲线测定HPLC图谱
自制品-2023121621批(10mg/20mg规格)-pH6.8介质-篮法-100转-10min-片2
供试品溶液-1

SHIMADZU LabSolutions

SMF-4068

<样品信息>

色谱柱:XB-C18(50*4.6mm,5μm）
流速: 1.5ml/min
柱 温 :30℃
波长: 232nm
数据文件名: RC$SMF-4068 - 0-57/26-71-2 - zzp-2023121621p-10mg20mg-rcqx-pH6.8jz-1-lf100z-10min-P3.lcd
方法文件名: RC$SMF-4068 - SMF-4068-rcqx-FX275.lcm
批处理文件名: RC$SMF-4068 - SMF-4068-20240618-rcqx-FX275.lcb
样品瓶号: 2-20
进样体积: 50 µl
版本号: 6.115
进样时间: 2024/06/18 17:05:36
实验者: xiechaojun
处理时间（V2）: 2024/06/19 09:30:56
处理者: xiechaojun
仪器型号: SHIMADZU LC-2050C(FX275)

<色谱图>

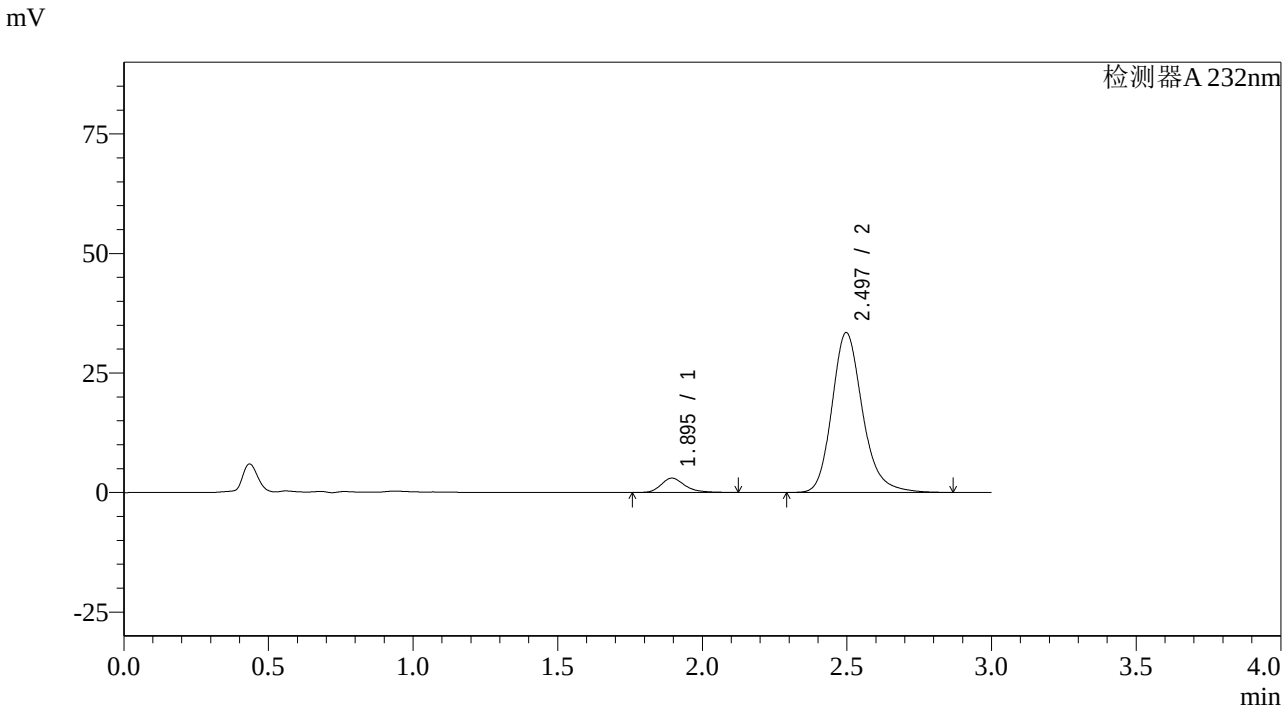

<峰表>

检测器A 232nm

峰号	保留时间	面积	面积%	高度	理论塔板数(USP)	拖尾因子	分离度(USP)
1	1.895	17107	6.501	2995	2709	1.276	--
2	2.497	246029	93.499	33450	2816	1.206	3.610
总计		263136	100.000	36445			

图127 依折麦布阿托伐他汀钙片溶出曲线测定HPLC图谱
自制品-2023121621批(10mg/20mg规格)-pH6.8介质-篮法-100转-10min-片3
供试品溶液-1

SHIMADZU LabSolutions

SMF-4068

<样品信息>

色谱柱:XB-C18(50*4.6mm,5μm）
流速: 1.5ml/min
柱 温 :30℃
波长: 232nm
数据文件名: RC$SMF-4068 - 0-57/26-72-2 - zzp-2023121621p-10mg20mg-rcqx-pH6.8jz-1-lf100z-10min-P4.lcd
方法文件名: RC$SMF-4068 - SMF-4068-rcqx-FX275.lcm
批处理文件名: RC$SMF-4068 - SMF-4068-20240618-rcqx-FX275.lcb
样品瓶号: 2-29
进样体积: 50 μl
版本号: 6.115
进样时间: 2024/06/18 17:09:02
实验者: xiechaojun
处理时间（V2）: 2024/06/19 09:30:59
处理者: xiechaojun
仪器型号: SHIMADZU LC-2050C(FX275)

<色谱图>

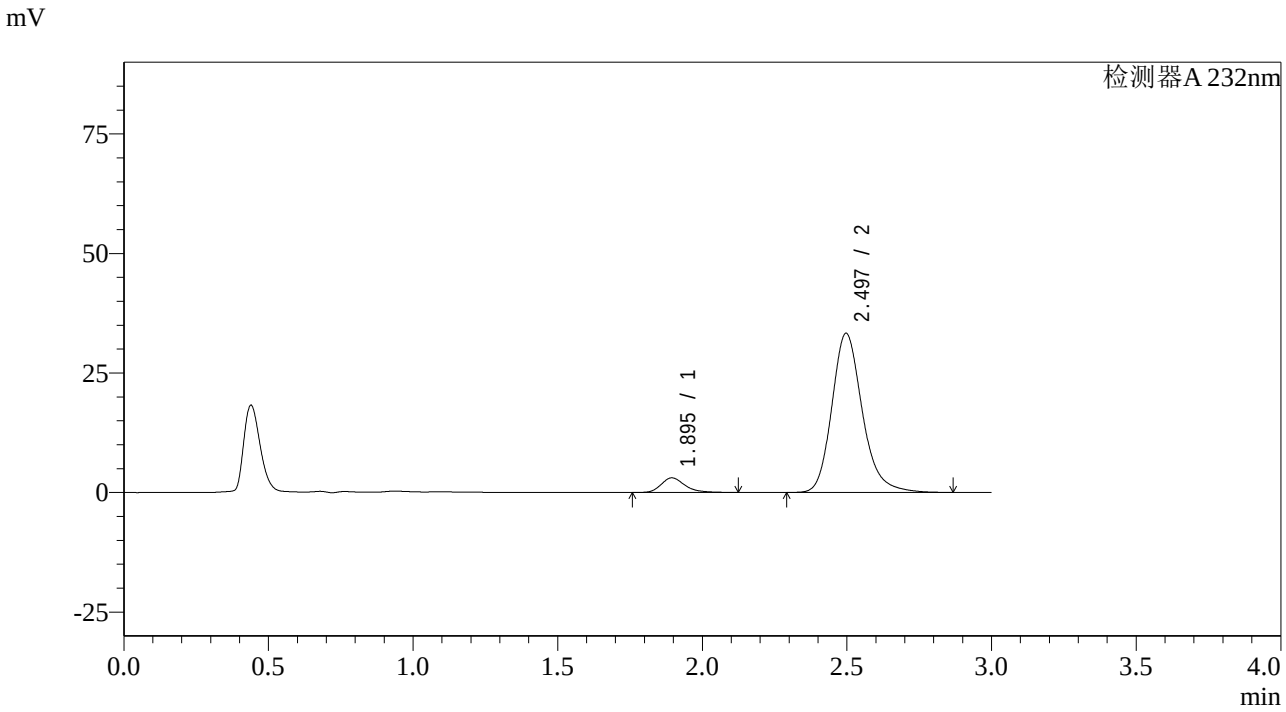

<峰表>

检测器A 232nm

峰号	保留时间	面积	面积%	高度	理论塔板数(USP)	拖尾因子	分离度(USP)
1	1.895	17404	6.645	3052	2714	1.270	--
2	2.497	244514	93.355	33302	2824	1.207	3.612
总计		261918	100.000	36354			

图128 依折麦布阿托伐他汀钙片溶出曲线测定HPLC图谱
自制品-2023121621批(10mg/20mg规格)-pH6.8介质-篮法-100转-10min-片4
供试品溶液-1

SHIMADZU LabSolutions

SMF-4068

<样品信息>

色谱柱:XB-C18(50*4.6mm,5μm）
流速: 1.5ml/min
柱 温 :30℃
波长: 232nm
数据文件名: RC$SMF-4068 - 0-57/26-73-2 - zzp-2023121621p-10mg20mg-rcqx-pH6.8jz-1-lf100z-10min-P5.lcd
方法文件名: RC$SMF-4068 - SMF-4068-rcqx-FX275.lcm
批处理文件名: RC$SMF-4068 - SMF-4068-20240618-rcqx-FX275.lcb
样品瓶号: 2-38
进样体积: 50 μl
版本号: 6.115
进样时间: 2024/06/18 17:12:28
实验者: xiechaojun
处理时间（V2）: 2024/06/19 09:31:02
处理者: xiechaojun
仪器型号: SHIMADZU LC-2050C(FX275)

<色谱图>

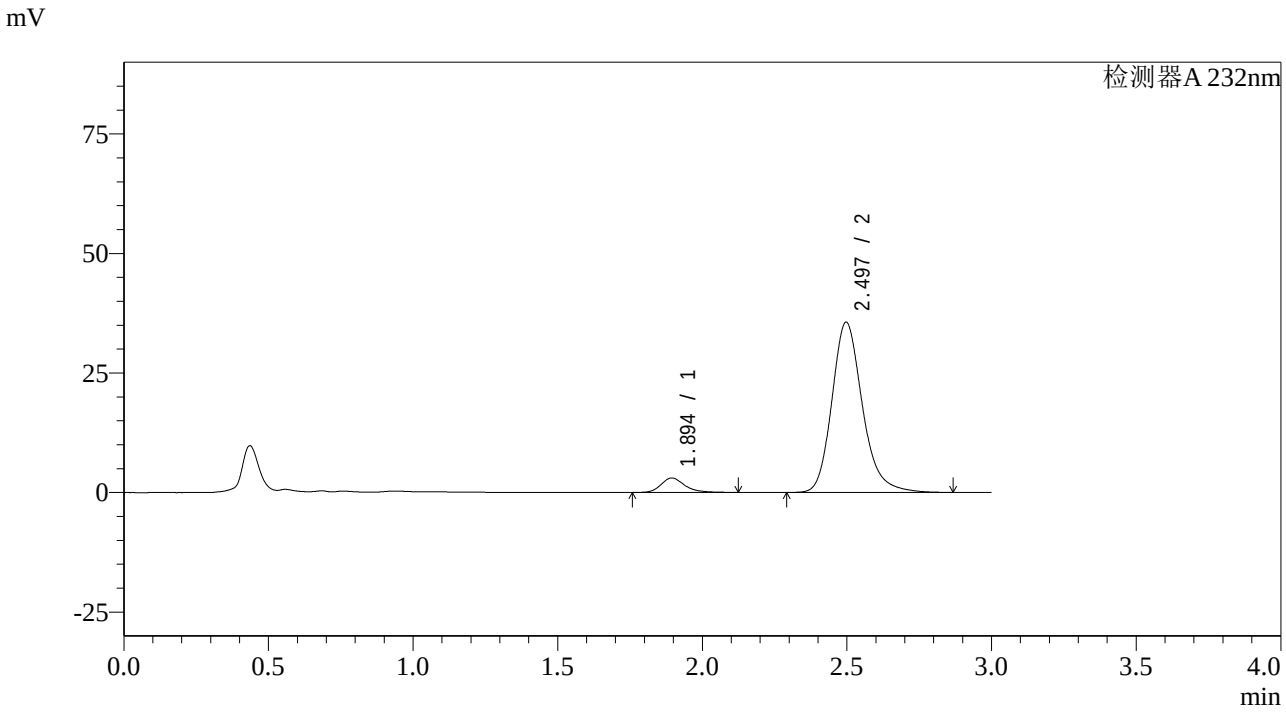

<峰表>

检测器A 232nm

峰号	保留时间	面积	面积%	高度	理论塔板数(USP)	拖尾因子	分离度(USP)
1	1.894	17110	6.138	3006	2716	1.266	--
2	2.497	261625	93.862	35616	2824	1.208	3.616
总计		278735	100.000	38621			

图129 依折麦布阿托伐他汀钙片溶出曲线测定HPLC图谱
自制品-2023121621批(10mg/20mg规格)-pH6.8介质-篮法-100转-10min-片5
供试品溶液-1

SHIMADZU LabSolutions

SMF-4068

<样品信息>

色谱柱:XB-C18(50*4.6mm,5μm）
流速: 1.5ml/min
柱 温 :30℃
波长: 232nm
数据文件名: RC$SMF-4068 - 0-57/26-74-2 - zzp-2023121621p-10mg20mg-rcqx-pH6.8jz-1-lf100z-10min-P6.lcd
方法文件名: RC$SMF-4068 - SMF-4068-rcqx-FX275.lcm
批处理文件名: RC$SMF-4068 - SMF-4068-20240618-rcqx-FX275.lcb
样品瓶号: 2-47
进样体积: 50 µl
版本号: 6.115
进样时间: 2024/06/18 17:15:53
实验者: xiechaojun
处理时间（V2）: 2024/06/19 09:31:04
处理者: xiechaojun
仪器型号: SHIMADZU LC-2050C(FX275)

<色谱图>

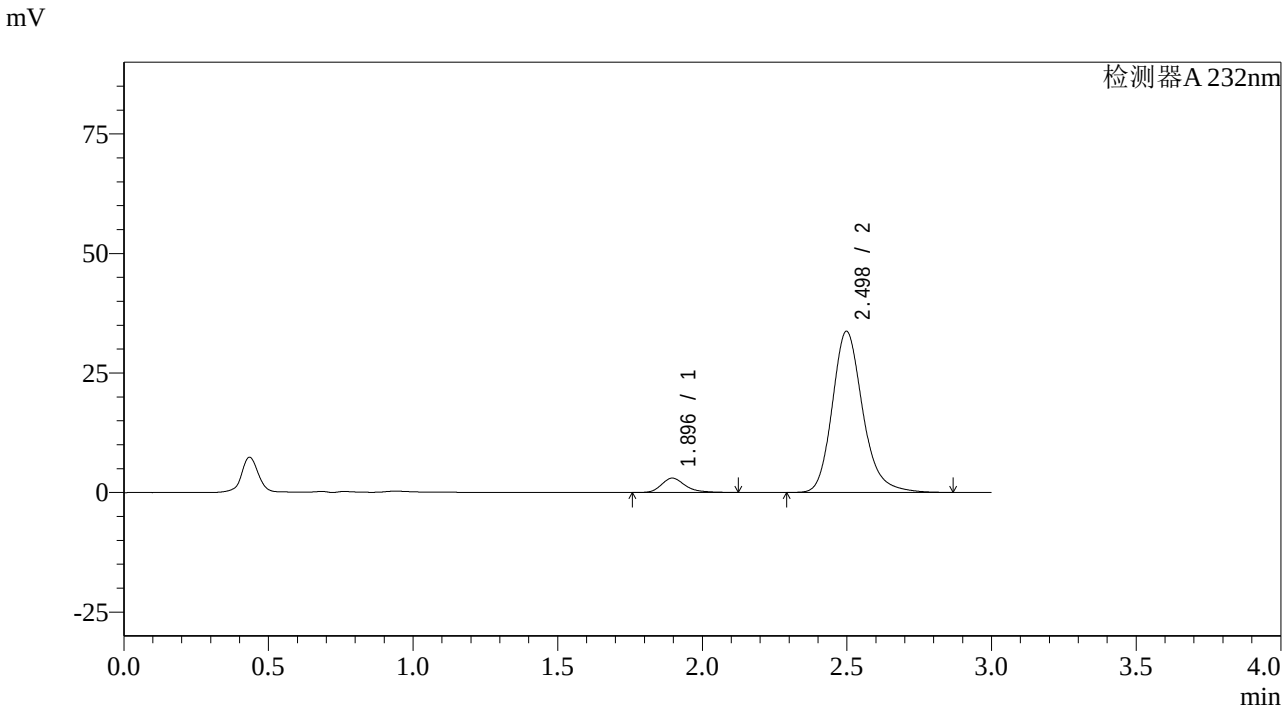

<峰表>

检测器A 232nm

峰号	保留时间	面积	面积%	高度	理论塔板数(USP)	拖尾因子	分离度(USP)
1	1.896	17091	6.464	2999	2725	1.280	--
2	2.498	247293	93.536	33707	2837	1.208	3.620
总计		264384	100.000	36706			

图130 依折麦布阿托伐他汀钙片溶出曲线测定HPLC图谱
自制品-2023121621批(10mg/20mg规格)-pH6.8介质-篮法-100转-10min-片6
供试品溶液-1

SHIMADZU LabSolutions

SMF-4068

<样品信息>

色谱柱:XB-C18(50*4.6mm,5μm）
流速: 1.5ml/min
柱 温 :30℃
波长: 232nm
数据文件名: RC$SMF-4068 - 0-57/26-75-2 - zzp-2023121621p-10mg20mg-rcqx-pH6.8jz-1-lf100z-15min-P1.lcd
方法文件名: RC$SMF-4068 - SMF-4068-rcqx-FX275.lcm
批处理文件名: RC$SMF-4068 - SMF-4068-20240618-rcqx-FX275.lcb
样品瓶号: 2-3
进样体积: 50 μl
版本号: 6.115
进样时间: 2024/06/18 17:19:19
实验者: xiechaojun
处理时间（V2）: 2024/06/19 09:31:07
处理者: xiechaojun
仪器型号: SHIMADZU LC-2050C(FX275)

<色谱图>

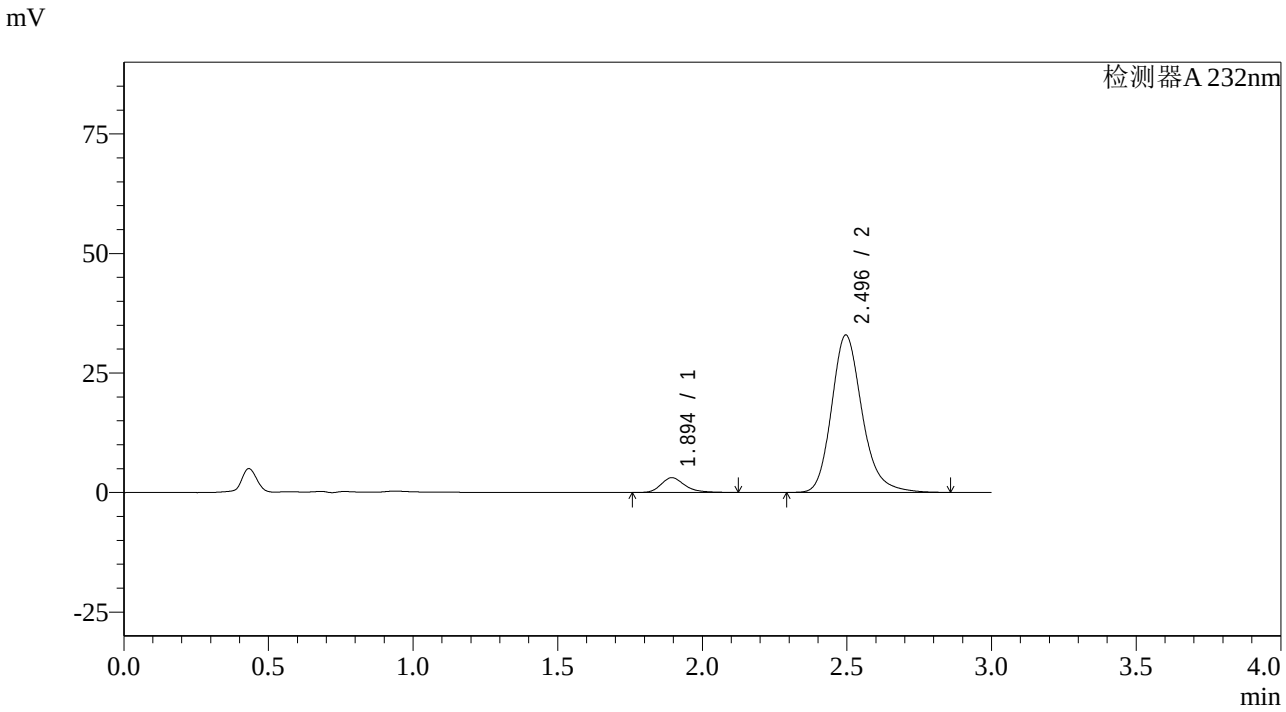

<峰表>

检测器A 232nm

峰号	保留时间	面积	面积%	高度	理论塔板数(USP)	拖尾因子	分离度(USP)
1	1.894	17604	6.778	3082	2706	1.274	--
2	2.496	242139	93.222	32934	2815	1.209	3.604
总计		259743	100.000	36016			

图131 依折麦布阿托伐他汀钙片溶出曲线测定HPLC图谱
自制品-2023121621批(10mg/20mg规格)-pH6.8介质-篮法-100转-15min-片1
供试品溶液-1

SHIMADZU LabSolutions

SMF-4068

<样品信息>

色谱柱:XB-C18(50*4.6mm,5μm）
流速: 1.5ml/min
柱 温 :30℃
波长: 232nm
数据文件名: RC$SMF-4068 - 0-57/26-76-2 - zzp-2023121621p-10mg20mg-rcqx-pH6.8jz-1-lf100z-15min-P2.lcd
方法文件名: RC$SMF-4068 - SMF-4068-rcqx-FX275.lcm
批处理文件名: RC$SMF-4068 - SMF-4068-20240618-rcqx-FX275.lcb
样品瓶号: 2-12
进样体积: 50 μl
版本号: 6.115
进样时间: 2024/06/18 17:22:46
实验者: xiechaojun
处理时间（V2）: 2024/06/19 09:31:10
处理者: xiechaojun
仪器型号: SHIMADZU LC-2050C(FX275)

<色谱图>

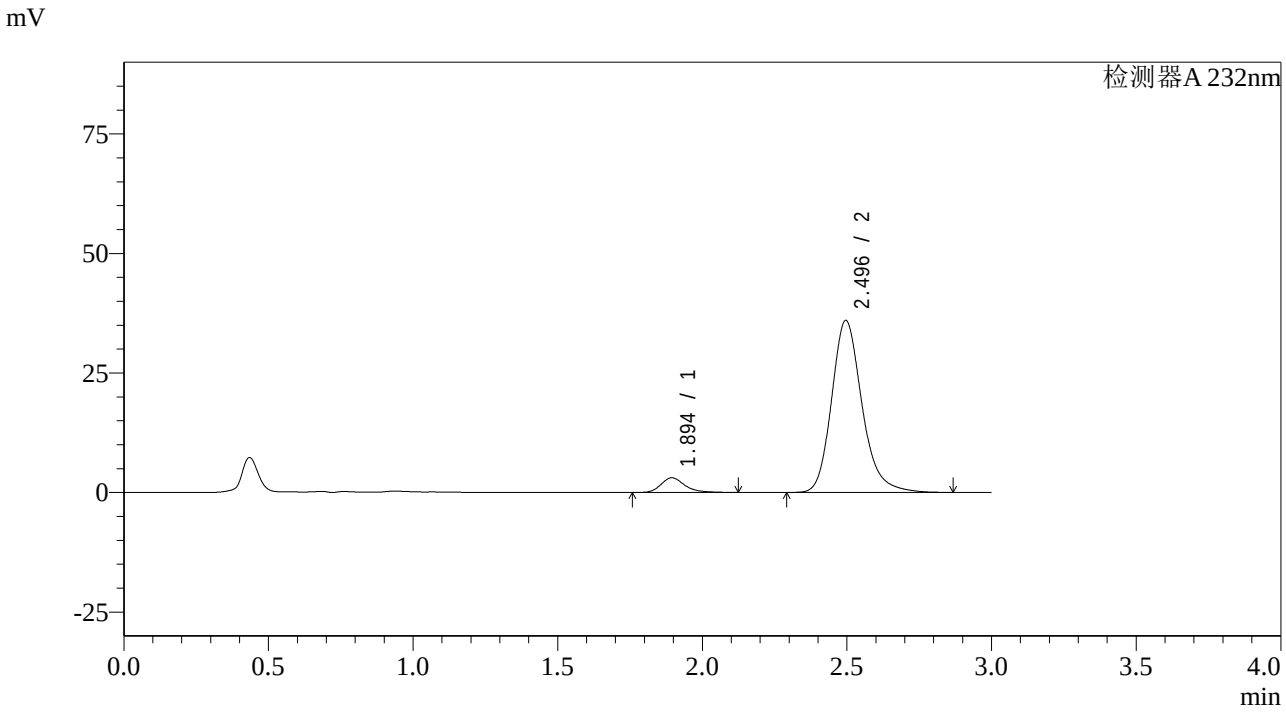

<峰表>

检测器A 232nm

峰号	保留时间	面积	面积%	高度	理论塔板数(USP)	拖尾因子	分离度(USP)
1	1.894	17465	6.208	3055	2717	1.278	--
2	2.496	263881	93.792	36000	2833	1.209	3.615
总计		281345	100.000	39056			

图132 依折麦布阿托伐他汀钙片溶出曲线测定HPLC图谱
自制品-2023121621批(10mg/20mg规格)-pH6.8介质-篮法-100转-15min-片2
供试品溶液-1

SHIMADZU LabSolutions

SMF-4068

<样品信息>

色谱柱:XB-C18(50*4.6mm,5μm）
流速: 1.5ml/min
柱 温 :30℃
波长: 232nm
数据文件名: RC$SMF-4068 - 0-57/26-77-2 - zzp-2023121621p-10mg20mg-rcqx-pH6.8jz-1-lf100z-15min-P3.lcd
方法文件名: RC$SMF-4068 - SMF-4068-rcqx-FX275.lcm
批处理文件名: RC$SMF-4068 - SMF-4068-20240618-rcqx-FX275.lcb
样品瓶号: 2-21
进样体积: 50 μl
版本号: 6.115
进样时间: 2024/06/18 17:26:12
实验者: xiechaojun
处理时间（V2）: 2024/06/19 09:31:13
处理者: xiechaojun
仪器型号: SHIMADZU LC-2050C(FX275)

<色谱图>

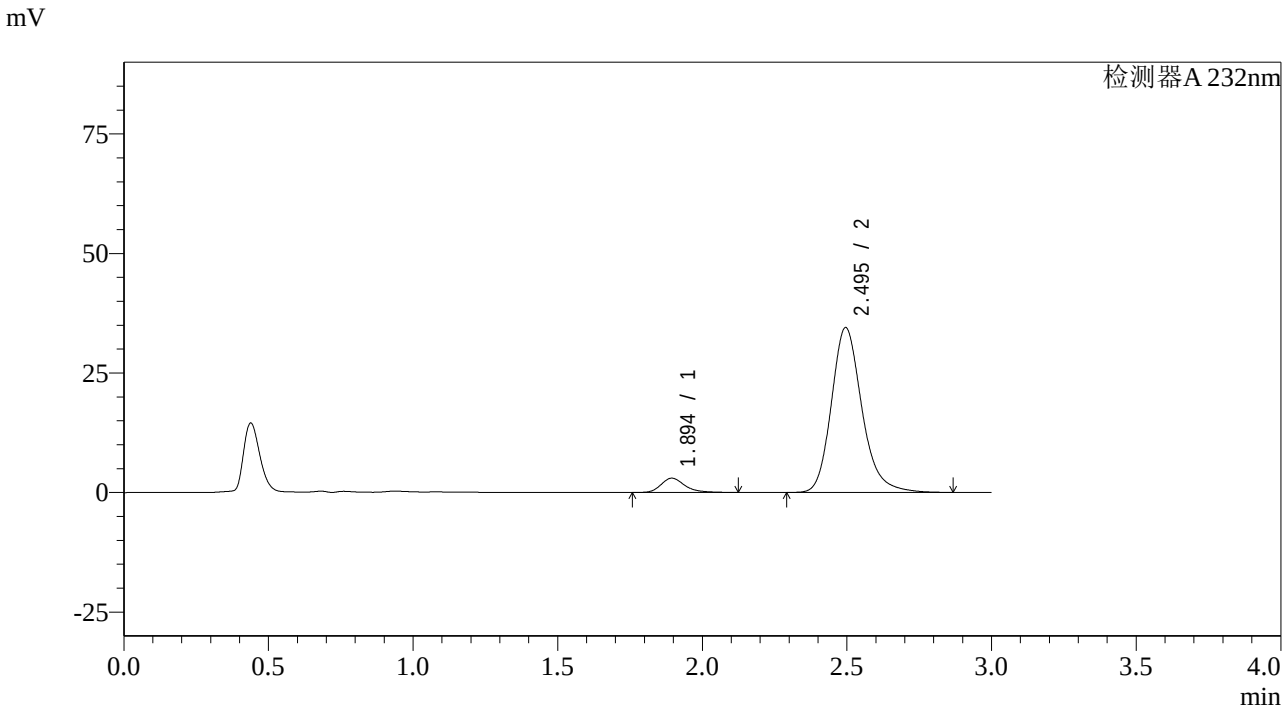

<峰表>

检测器A 232nm

峰号	保留时间	面积	面积%	高度	理论塔板数(USP)	拖尾因子	分离度(USP)
1	1.894	17117	6.319	2986	2702	1.280	--
2	2.495	253756	93.681	34482	2810	1.208	3.599
总计		270873	100.000	37469			

图133 依折麦布阿托伐他汀钙片溶出曲线测定HPLC图谱
自制品-2023121621批(10mg/20mg规格)-pH6.8介质-篮法-100转-15min-片3
供试品溶液-1

SHIMADZU LabSolutions

SMF-4068

<样品信息>

色谱柱:XB-C18(50*4.6mm,5μm）
流速: 1.5ml/min
柱 温 :30℃
波长: 232nm
数据文件名: RC$SMF-4068 - 0-57/26-78-2 - zzp-2023121621p-10mg20mg-rcqx-pH6.8jz-1-lf100z-15min-P4.lcd
方法文件名: RC$SMF-4068 - SMF-4068-rcqx-FX275.lcm
批处理文件名: RC$SMF-4068 - SMF-4068-20240618-rcqx-FX275.lcb
样品瓶号: 2-30
进样体积: 50 μl
版本号: 6.115
进样时间: 2024/06/18 17:29:38
实验者: xiechaojun
处理时间（V2）: 2024/06/19 09:31:15
处理者: xiechaojun
仪器型号: SHIMADZU LC-2050C(FX275)

<色谱图>

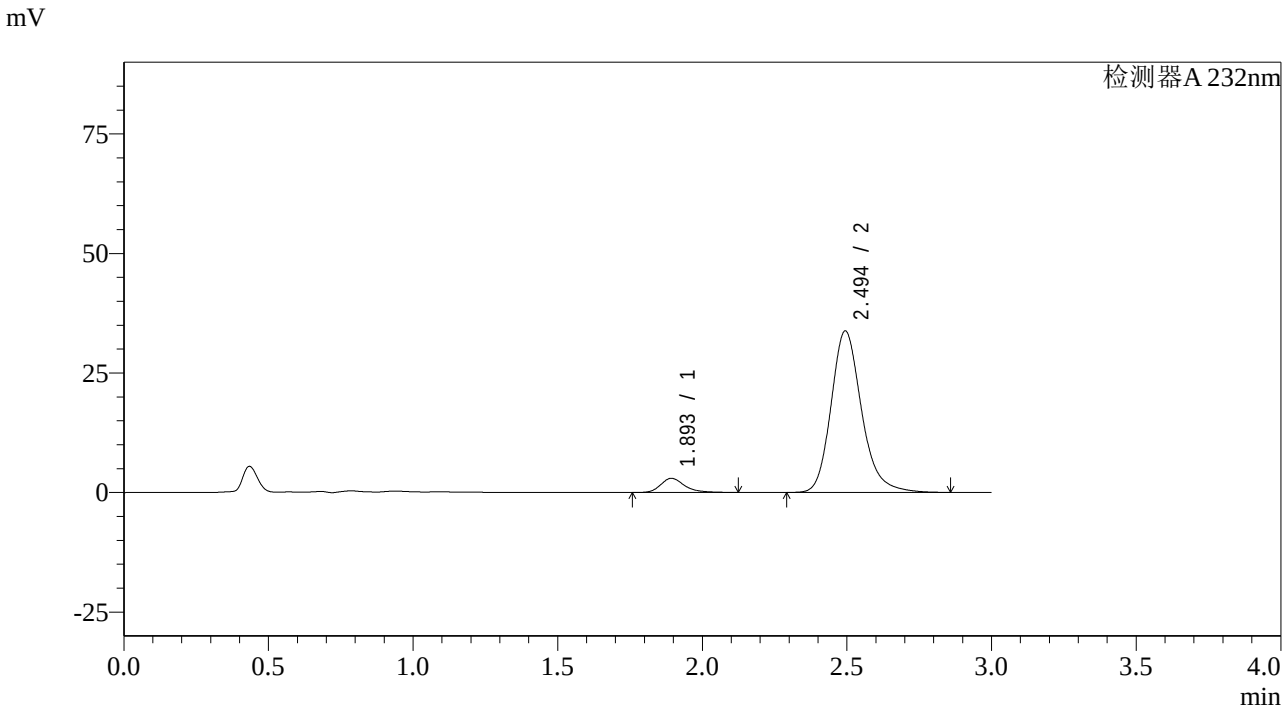

<峰表>

检测器A 232nm

峰号	保留时间	面积	面积%	高度	理论塔板数(USP)	拖尾因子	分离度(USP)
1	1.893	16881	6.364	2940	2704	1.285	--
2	2.494	248365	93.636	33759	2817	1.207	3.603
总计		265245	100.000	36699			

图134 依折麦布阿托伐他汀钙片溶出曲线测定HPLC图谱
自制品-2023121621批(10mg/20mg规格)-pH6.8介质-篮法-100转-15min-片4
供试品溶液-1

SHIMADZU LabSolutions

SMF-4068

<样品信息>

色谱柱:XB-C18(50*4.6mm,5μm）
流速: 1.5ml/min
柱 温 :30℃
波长: 232nm
数据文件名: RC$SMF-4068 - 0-57/26-79-2 - zzp-2023121621p-10mg20mg-rcqx-pH6.8jz-1-lf100z-15min-P5.lcd
方法文件名: RC$SMF-4068 - SMF-4068-rcqx-FX275.lcm
批处理文件名: RC$SMF-4068 - SMF-4068-20240618-rcqx-FX275.lcb
样品瓶号: 2-39
进样体积: 50 μl
版本号: 6.115
进样时间: 2024/06/18 17:33:04
实验者: xiechaojun
处理时间（V2）: 2024/06/19 09:31:18
处理者: xiechaojun
仪器型号: SHIMADZU LC-2050C(FX275)

<色谱图>

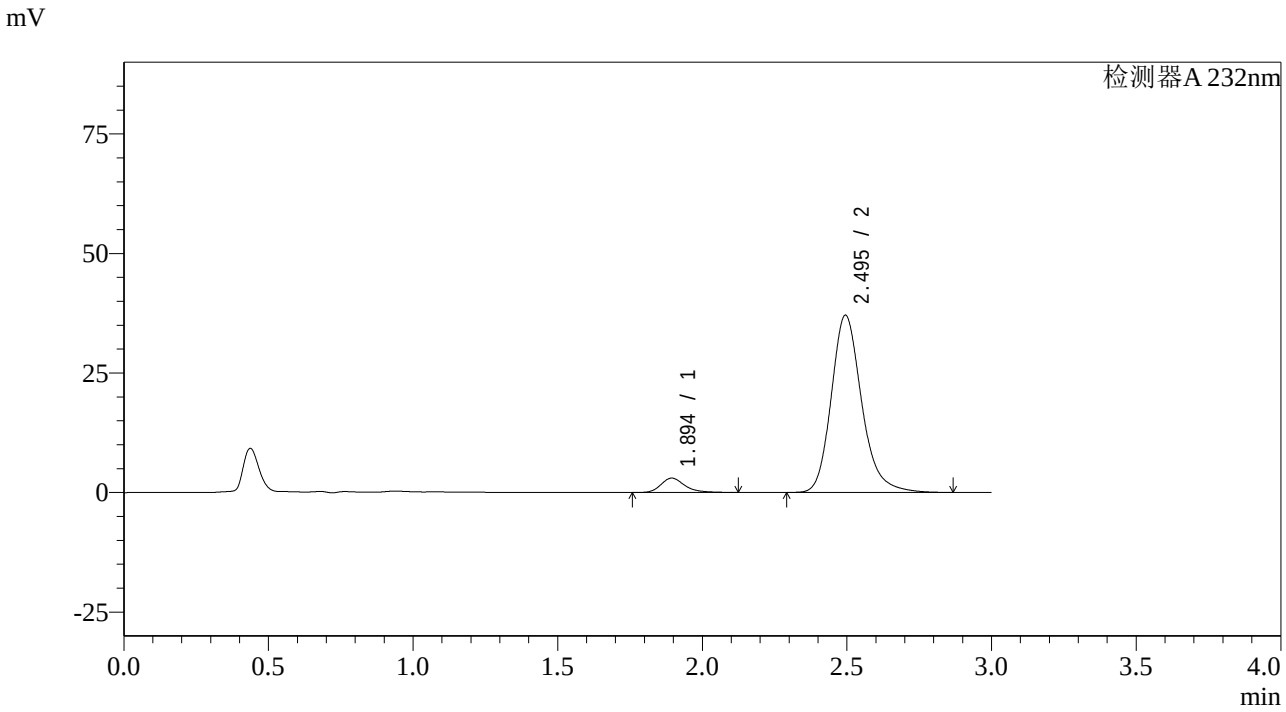

<峰表>

检测器A 232nm

峰号	保留时间	面积	面积%	高度	理论塔板数(USP)	拖尾因子	分离度(USP)
1	1.894	17112	5.920	2993	2714	1.276	--
2	2.495	271925	94.080	37065	2830	1.210	3.608
总计		289037	100.000	40057			

图135 依折麦布阿托伐他汀钙片溶出曲线测定HPLC图谱
自制品-2023121621批(10mg/20mg规格)-pH6.8介质-篮法-100转-15min-片5
供试品溶液-1

SHIMADZU LabSolutions

SMF-4068

<样品信息>

色谱柱:XB-C18(50*4.6mm,5μm）
柱 温 :30℃
流速: 1.5ml/min
波长: 232nm
数据文件名: RC$SMF-4068 - 0-57/26-80-2 - zzp-2023121621p-10mg20mg-rcqx-pH6.8jz-1-lf100z-15min-P6.lcd
方法文件名: RC$SMF-4068 - SMF-4068-rcqx-FX275.lcm
批处理文件名: RC$SMF-4068 - SMF-4068-20240618-rcqx-FX275.lcb
样品瓶号: 2-48
进样体积: 50 μl
版本号: 6.115
进样时间: 2024/06/18 17:36:30
实验者: xiechaojun
处理时间（V2）: 2024/06/19 09:31:21
处理者: xiechaojun
仪器型号: SHIMADZU LC-2050C(FX275)

<色谱图>

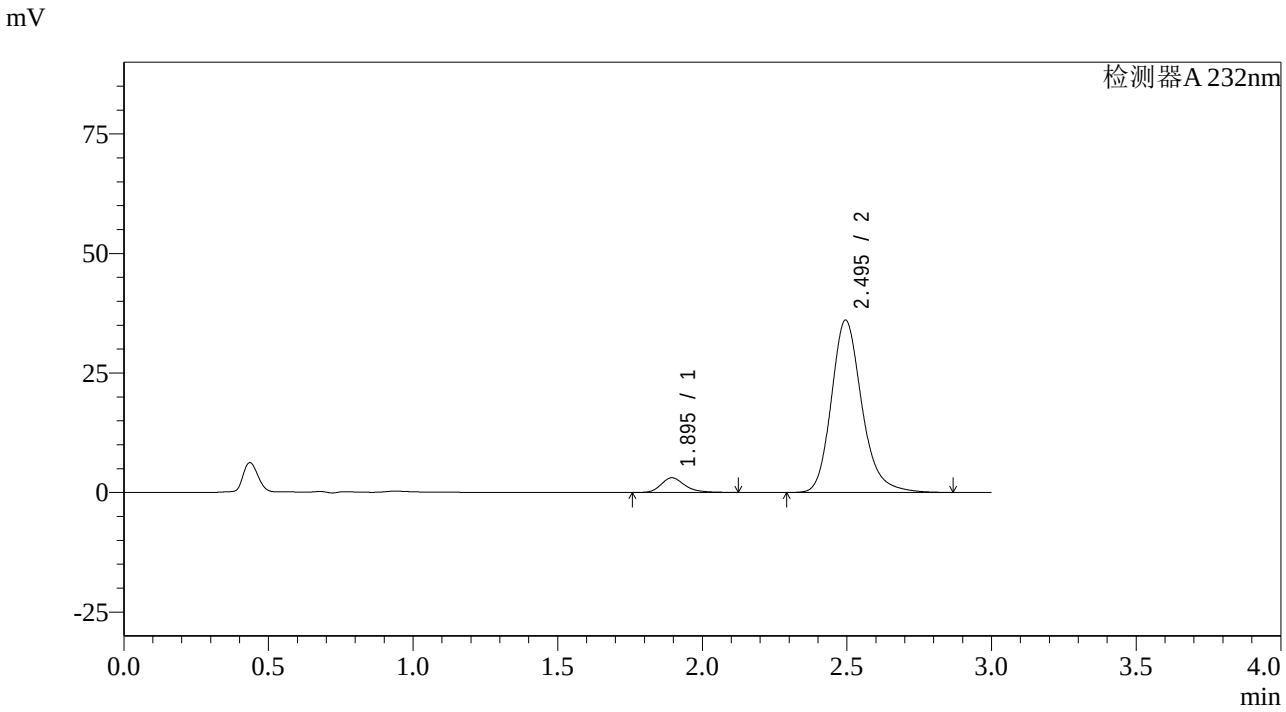

<峰表>

检测器A 232nm

峰号	保留时间	面积	面积%	高度	理论塔板数(USP)	拖尾因子	分离度(USP)
1	1.895	17505	6.206	3066	2718	1.269	--
2	2.495	264584	93.794	36046	2826	1.209	3.606
总计		282089	100.000	39113			

图136 依折麦布阿托伐他汀钙片溶出曲线测定HPLC图谱
自制品-2023121621批(10mg/20mg规格)-pH6.8介质-篮法-100转-15min-片6
供试品溶液-1

SHIMADZU LabSolutions

SMF-4068

<样品信息>

色谱柱:XB-C18(50*4.6mm,5μm）
流速: 1.5ml/min
柱 温 :30℃
波长: 232nm
数据文件名: RC$SMF-4068 - 0-57/26-81-2 - zzp-2023121621p-10mg20mg-rcqx-pH6.8jz-1-lf100z-20min-P1.lcd
方法文件名: RC$SMF-4068 - SMF-4068-rcqx-FX275.lcm
批处理文件名: RC$SMF-4068 - SMF-4068-20240618-rcqx-FX275.lcb
样品瓶号: 2-4
进样体积: 50 μl
版本号: 6.115
进样时间: 2024/06/18 17:39:56
实验者: xiechaojun
处理时间（V2）: 2024/06/19 09:31:24
处理者: xiechaojun
仪器型号: SHIMADZU LC-2050C(FX275)

<色谱图>

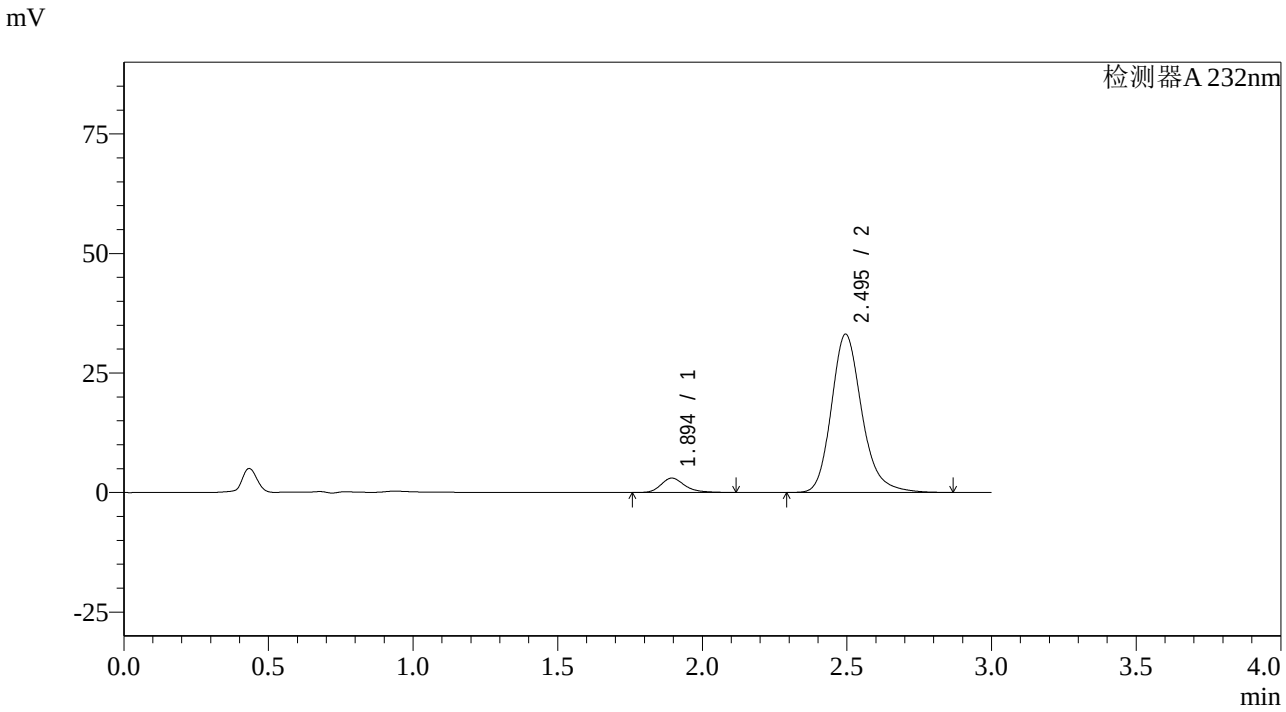

<峰表>

检测器A 232nm

峰号	保留时间	面积	面积%	高度	理论塔板数(USP)	拖尾因子	分离度(USP)
1	1.894	17158	6.595	3008	2713	1.271	--
2	2.495	243026	93.405	33107	2825	1.209	3.607
总计		260184	100.000	36115			

图137 依折麦布阿托伐他汀钙片溶出曲线测定HPLC图谱
自制品-2023121621批(10mg/20mg规格)-pH6.8介质-篮法-100转-20min-片1
供试品溶液-1

SHIMADZU LabSolutions

SMF-4068

<样品信息>

色谱柱:XB-C18(50*4.6mm,5μm）
流速: 1.5ml/min
柱 温 :30℃
波长: 232nm
数据文件名: RC$SMF-4068 - 0-57/26-82-2 - zzp-2023121621p-10mg20mg-rcqx-pH6.8jz-1-lf100z-20min-P2.lcd
方法文件名: RC$SMF-4068 - SMF-4068-rcqx-FX275.lcm
批处理文件名: RC$SMF-4068 - SMF-4068-20240618-rcqx-FX275.lcb
样品瓶号: 2-13
进样体积: 50 μl
版本号: 6.115
进样时间: 2024/06/18 17:43:22
实验者: xiechaojun
处理时间（V2）: 2024/06/19 09:31:27
处理者: xiechaojun
仪器型号: SHIMADZU LC-2050C(FX275)

<色谱图>

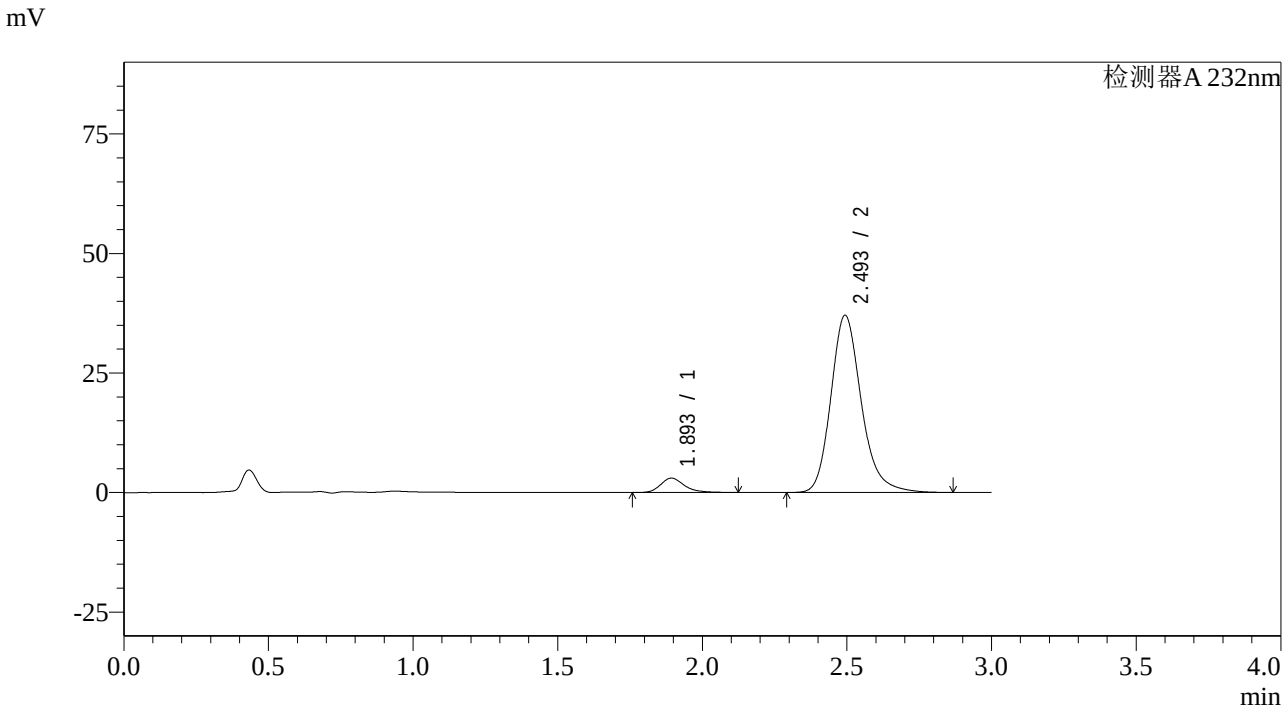

<峰表>

检测器A 232nm

峰号	保留时间	面积	面积%	高度	理论塔板数(USP)	拖尾因子	分离度(USP)
1	1.893	17086	5.916	2988	2721	1.275	--
2	2.493	271725	94.084	36993	2827	1.210	3.609
总计		288811	100.000	39981			

图138 依折麦布阿托伐他汀钙片溶出曲线测定HPLC图谱
自制品-2023121621批(10mg/20mg规格)-pH6.8介质-篮法-100转-20min-片2
供试品溶液-1

SHIMADZU LabSolutions

SMF-4068

<样品信息>

色谱柱:XB-C18(50*4.6mm,5μm）
流速: 1.5ml/min
柱 温 :30℃
波长: 232nm
数据文件名: RC$SMF-4068 - 0-57/26-83-2 - zzp-2023121621p-10mg20mg-rcqx-pH6.8jz-1-lf100z-20min-P3.lcd
方法文件名: RC$SMF-4068 - SMF-4068-rcqx-FX275.lcm
批处理文件名: RC$SMF-4068 - SMF-4068-20240618-rcqx-FX275.lcb
样品瓶号: 2-22
进样体积: 50 μl
版本号: 6.115
进样时间: 2024/06/18 17:46:48
实验者: xiechaojun
处理时间（V2）: 2024/06/19 09:31:30
处理者: xiechaojun
仪器型号: SHIMADZU LC-2050C(FX275)

<色谱图>

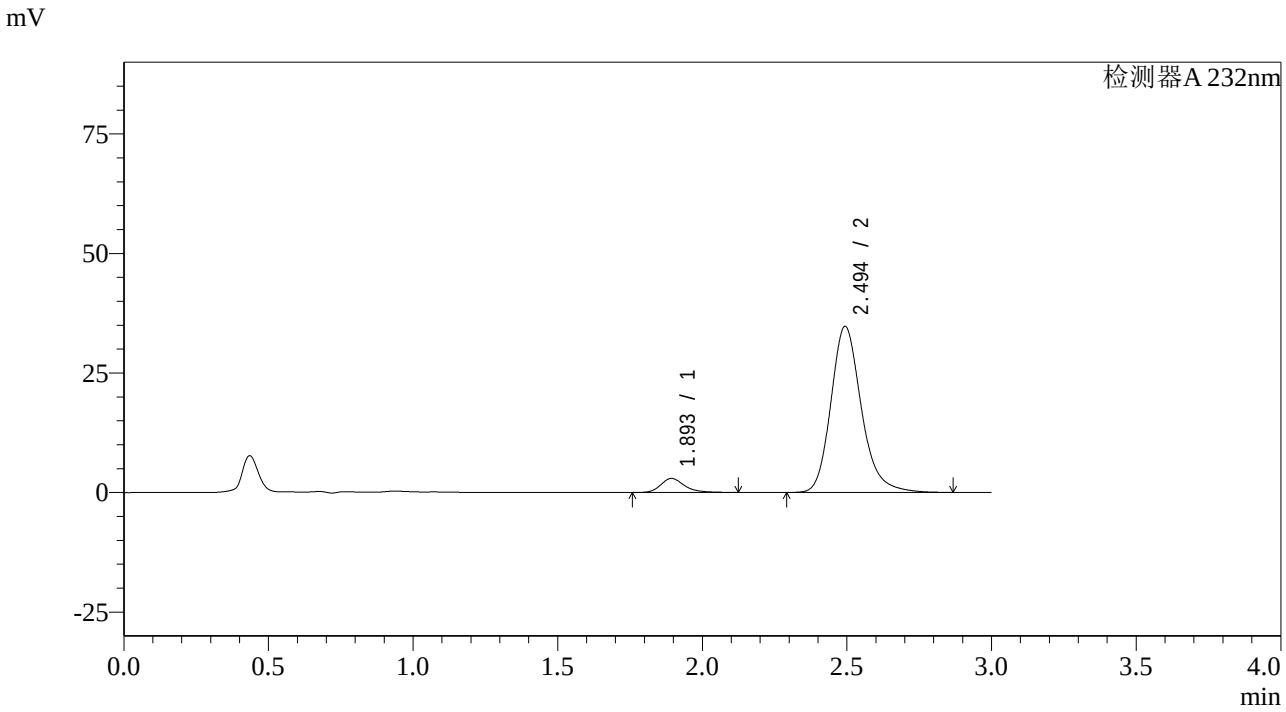

<峰表>

检测器A 232nm

峰号	保留时间	面积	面积%	高度	理论塔板数(USP)	拖尾因子	分离度(USP)
1	1.893	16642	6.124	2911	2725	1.273	--
2	2.494	255115	93.876	34673	2819	1.209	3.606
总计		271757	100.000	37583			

图139 依折麦布阿托伐他汀钙片溶出曲线测定HPLC图谱
自制品-2023121621批(10mg/20mg规格)-pH6.8介质-篮法-100转-20min-片3
供试品溶液-1

SHIMADZU LabSolutions

SMF-4068

<样品信息>

色谱柱:XB-C18(50*4.6mm,5μm）
流速: 1.5ml/min
柱 温 :30℃
波长: 232nm
数据文件名: RC$SMF-4068 - 0-57/26-84-2 - zzp-2023121621p-10mg20mg-rcqx-pH6.8jz-1-lf100z-20min-P4.lcd
方法文件名: RC$SMF-4068 - SMF-4068-rcqx-FX275.lcm
批处理文件名: RC$SMF-4068 - SMF-4068-20240618-rcqx-FX275.lcb
样品瓶号: 2-31
进样体积: 50 μl
版本号: 6.115
进样时间: 2024/06/18 17:50:14
实验者: xiechaojun
处理时间（V2）: 2024/06/19 09:31:32
处理者: xiechaojun
仪器型号: SHIMADZU LC-2050C(FX275)

<色谱图>

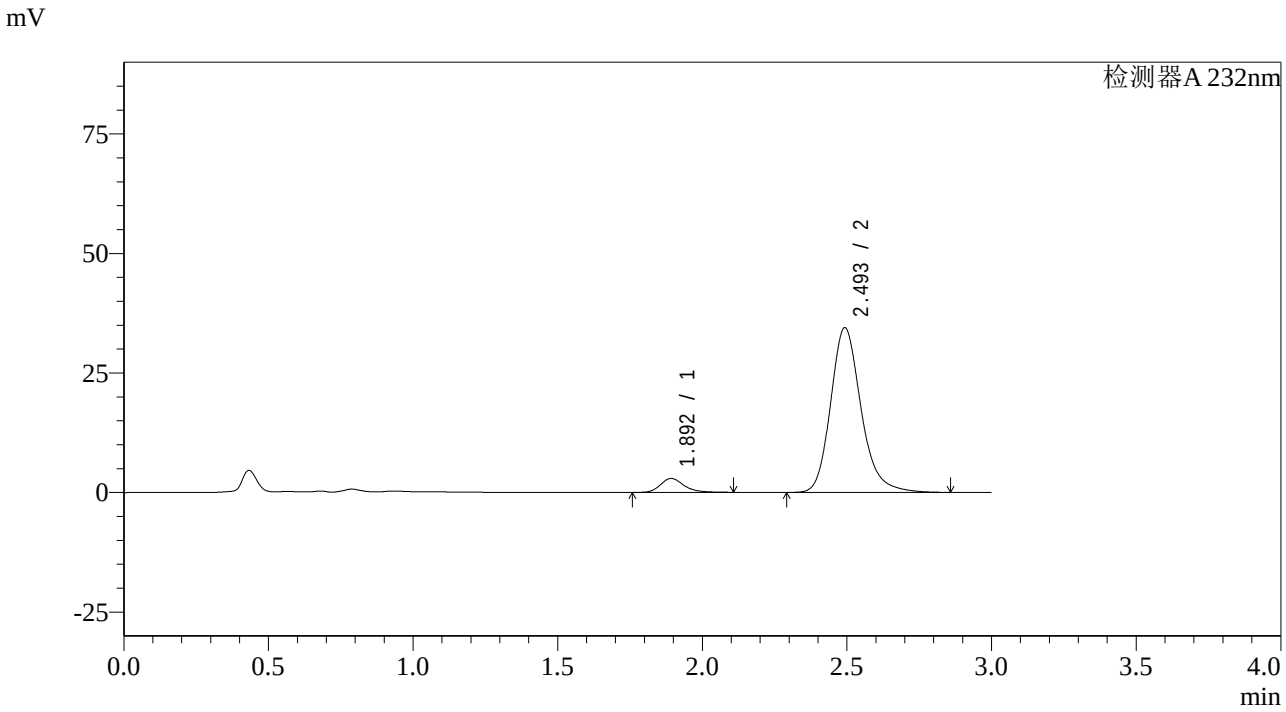

<峰表>

检测器A 232nm

峰号	保留时间	面积	面积%	高度	理论塔板数(USP)	拖尾因子	分离度(USP)
1	1.892	16427	6.102	2891	2719	1.253	--
2	2.493	252787	93.898	34335	2822	1.209	3.608
总计		269214	100.000	37226			

图140 依折麦布阿托伐他汀钙片溶出曲线测定HPLC图谱
自制品-2023121621批(10mg/20mg规格)-pH6.8介质-篮法-100转-20min-片4
供试品溶液-1

SHIMADZU LabSolutions

SMF-4068

<样品信息>

色谱柱:XB-C18(50*4.6mm,5μm）
流速: 1.5ml/min
柱 温 :30℃
波长: 232nm
数据文件名: RC$SMF-4068 - 0-57/26-85-2 - zzp-2023121621p-10mg20mg-rcqx-pH6.8jz-1-lf100z-20min-P5.lcd
方法文件名: RC$SMF-4068 - SMF-4068-rcqx-FX275.lcm
批处理文件名: RC$SMF-4068 - SMF-4068-20240618-rcqx-FX275.lcb
样品瓶号: 2-40
进样体积: 50 µl
版本号: 6.115
进样时间: 2024/06/18 17:53:40
实验者: xiechaojun
处理时间（V2）: 2024/06/19 09:31:35
处理者: xiechaojun
仪器型号: SHIMADZU LC-2050C(FX275)

<色谱图>

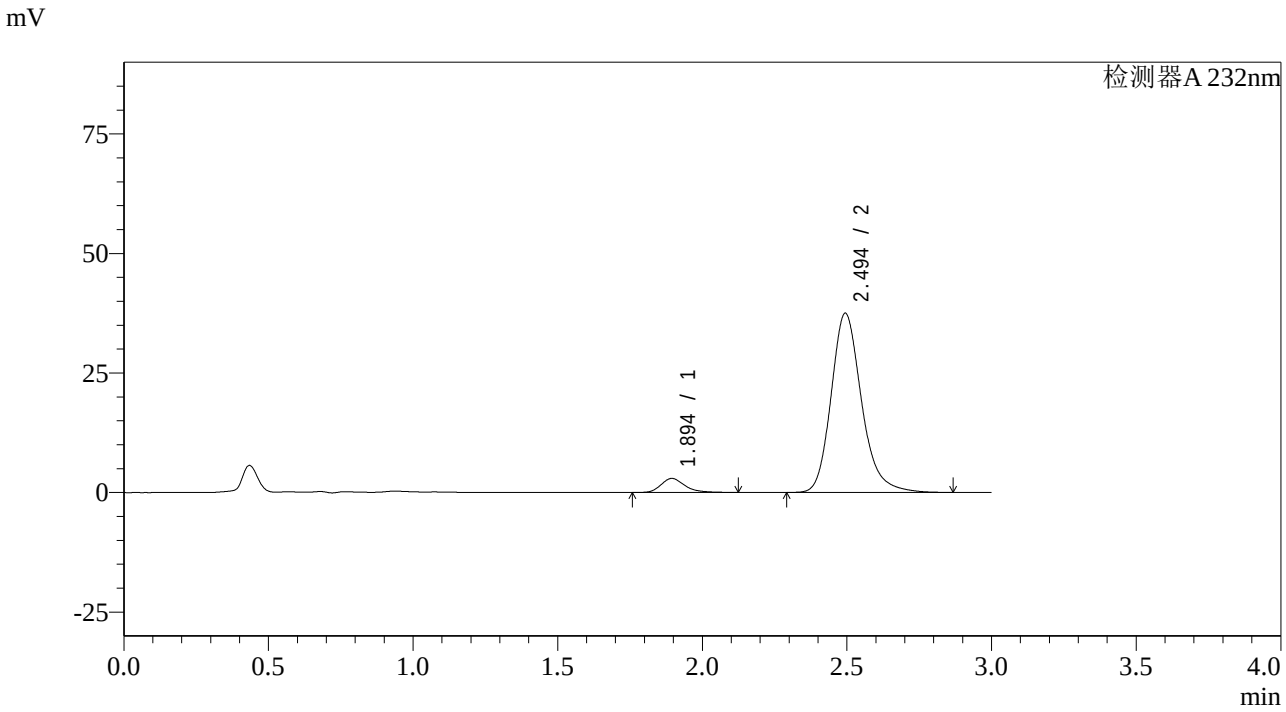

<峰表>

检测器A 232nm

峰号	保留时间	面积	面积%	高度	理论塔板数(USP)	拖尾因子	分离度(USP)
1	1.894	16758	5.746	2932	2711	1.275	--
2	2.494	274862	94.254	37448	2829	1.210	3.602
总计		291619	100.000	40380			

图141 依折麦布阿托伐他汀钙片溶出曲线测定HPLC图谱
自制品-2023121621批(10mg/20mg规格)-pH6.8介质-篮法-100转-20min-片5
供试品溶液-1

SHIMADZU LabSolutions

SMF-4068

<样品信息>

色谱柱:XB-C18(50*4.6mm,5μm）
流速: 1.5ml/min
柱 温 :30℃
波长: 232nm
数据文件名: RC$SMF-4068 - 0-57/26-86-2 - zzp-2023121621p-10mg20mg-rcqx-pH6.8jz-1-lf100z-20min-P6.lcd
方法文件名: RC$SMF-4068 - SMF-4068-rcqx-FX275.lcm
批处理文件名: RC$SMF-4068 - SMF-4068-20240618-rcqx-FX275.lcb
样品瓶号: 2-49
进样体积: 50 μl
版本号: 6.115
进样时间: 2024/06/18 17:57:07
实验者: xiechaojun
处理时间（V2）: 2024/06/19 09:31:38
处理者: xiechaojun
仪器型号: SHIMADZU LC-2050C(FX275)

<色谱图>

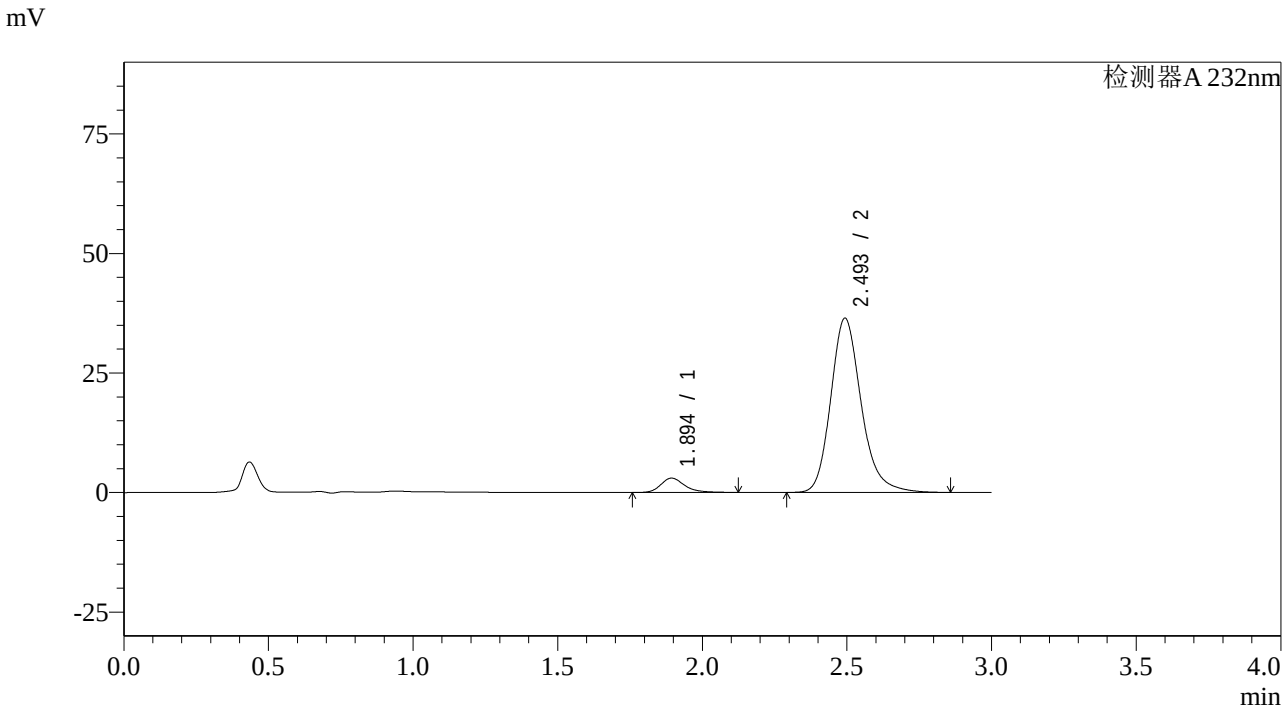

<峰表>

检测器A 232nm

峰号	保留时间	面积	面积%	高度	理论塔板数(USP)	拖尾因子	分离度(USP)
1	1.894	17136	6.019	2989	2717	1.281	--
2	2.493	267571	93.981	36354	2820	1.209	3.598
总计		284707	100.000	39343			

图142 依折麦布阿托伐他汀钙片溶出曲线测定HPLC图谱
自制品-2023121621批(10mg/20mg规格)-pH6.8介质-篮法-100转-20min-片6
供试品溶液-1

SHIMADZU LabSolutions

SMF-4068

<样品信息>

色谱柱:XB-C18(50*4.6mm,5μm）
流速: 1.5ml/min
柱 温 :30℃
波长: 232nm
数据文件名: RC$SMF-4068 - 0-57/26-87-2 - zzp-2023121621p-10mg20mg-rcqx-pH6.8jz-1-lf100z-30min-P1.lcd
方法文件名: RC$SMF-4068 - SMF-4068-rcqx-FX275.lcm
批处理文件名: RC$SMF-4068 - SMF-4068-20240618-rcqx-FX275.lcb
样品瓶号: 2-5
进样体积: 50 μl
版本号: 6.115
进样时间: 2024/06/18 18:00:33
实验者: xiechaojun
处理时间（V2）: 2024/06/19 09:31:41
处理者: xiechaojun
仪器型号: SHIMADZU LC-2050C(FX275)

<色谱图>

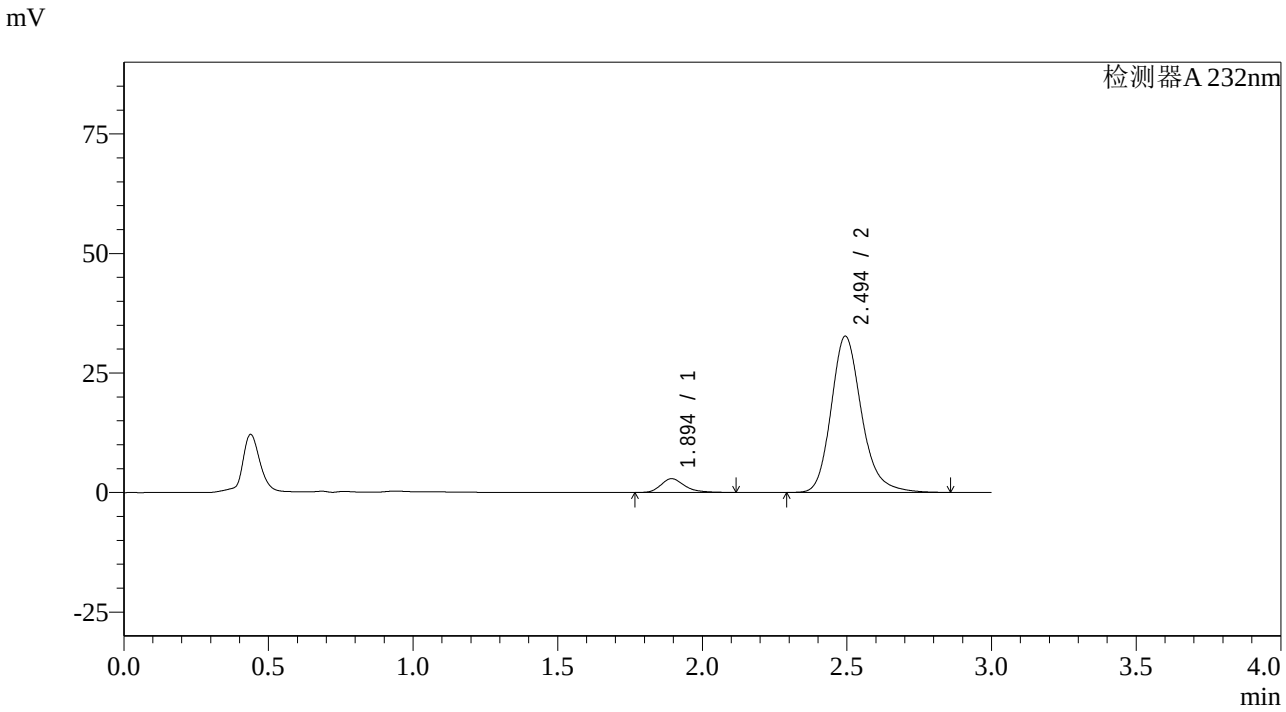

<峰表>

检测器A 232nm

峰号	保留时间	面积	面积%	高度	理论塔板数(USP)	拖尾因子	分离度(USP)
1	1.894	16382	6.403	2871	2712	1.272	--
2	2.494	239450	93.597	32656	2835	1.208	3.608
总计		255832	100.000	35527			

图143 依折麦布阿托伐他汀钙片溶出曲线测定HPLC图谱
自制品-2023121621批(10mg/20mg规格)-pH6.8介质-篮法-100转-30min-片1
供试品溶液-1

SHIMADZU LabSolutions

SMF-4068

<样品信息>

色谱柱:XB-C18(50*4.6mm,5μm）
流速: 1.5ml/min
柱 温 :30℃
波长: 232nm
数据文件名: RC$SMF-4068 - 0-57/26-88-2 - zzp-2023121621p-10mg20mg-rcqx-pH6.8jz-1-lf100z-30min-P2.lcd
方法文件名: RC$SMF-4068 - SMF-4068-rcqx-FX275.lcm
批处理文件名: RC$SMF-4068 - SMF-4068-20240618-rcqx-FX275.lcb
样品瓶号: 2-14
进样体积: 50 μl
版本号: 6.115
进样时间: 2024/06/18 18:04:00
实验者: xiechaojun
处理时间（V2）: 2024/06/19 09:31:44
处理者: xiechaojun
仪器型号: SHIMADZU LC-2050C(FX275)

<色谱图>

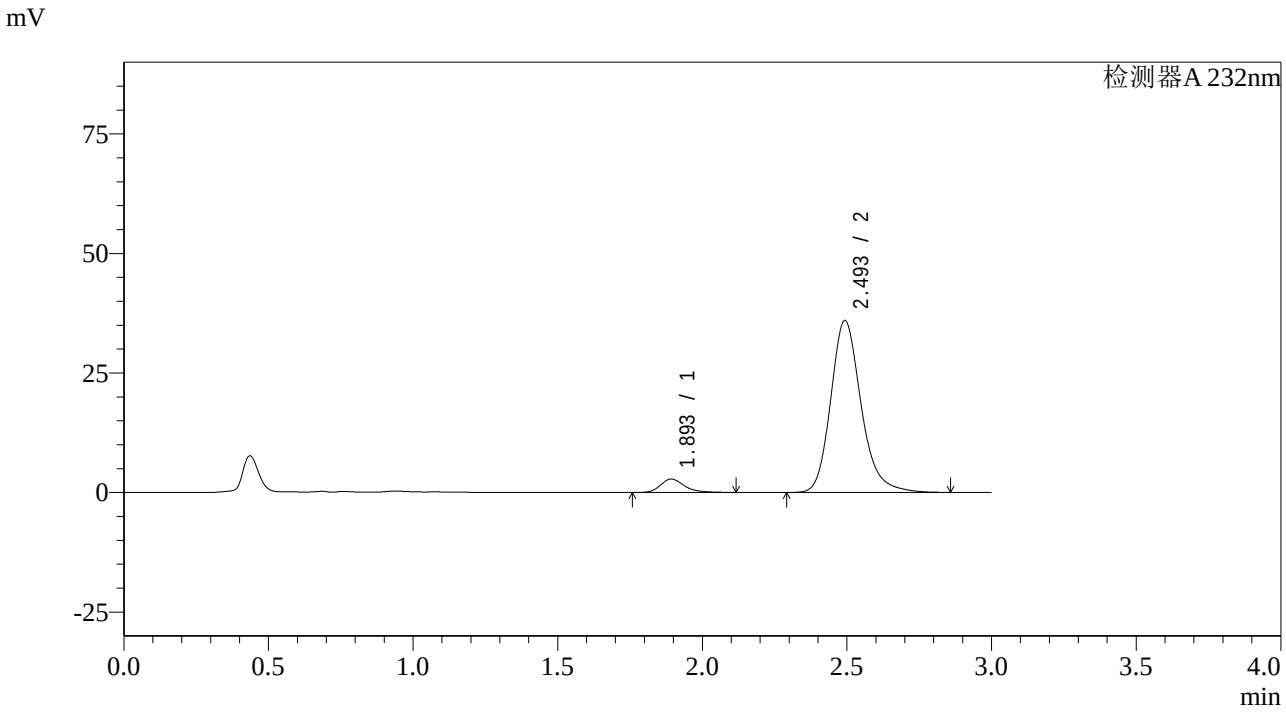

<峰表>

检测器A 232nm

峰号	保留时间	面积	面积%	高度	理论塔板数(USP)	拖尾因子	分离度(USP)
1	1.893	16025	5.737	2786	2691	1.280	--
2	2.493	263289	94.263	35845	2833	1.210	3.602
总计		279314	100.000	38631			

图144 依折麦布阿托伐他汀钙片溶出曲线测定HPLC图谱
自制品-2023121621批(10mg/20mg规格)-pH6.8介质-篮法-100转-30min-片2
供试品溶液-1

SHIMADZU LabSolutions

SMF-4068

<样品信息>

色谱柱:XB-C18(50*4.6mm,5μm）
流速: 1.5ml/min
柱 温 :30℃
波长: 232nm
数据文件名: RC$SMF-4068 - 0-57/26-89-2 - zzp-2023121621p-10mg20mg-rcqx-pH6.8jz-1-lf100z-30min-P3.lcd
方法文件名: RC$SMF-4068 - SMF-4068-rcqx-FX275.lcm
批处理文件名: RC$SMF-4068 - SMF-4068-20240618-rcqx-FX275.lcb
样品瓶号: 2-23
进样体积: 50 μl
版本号: 6.115
进样时间: 2024/06/18 18:07:26
实验者: xiechaojun
处理时间（V2）: 2024/06/19 09:31:46
处理者: xiechaojun
仪器型号: SHIMADZU LC-2050C(FX275)

<色谱图>

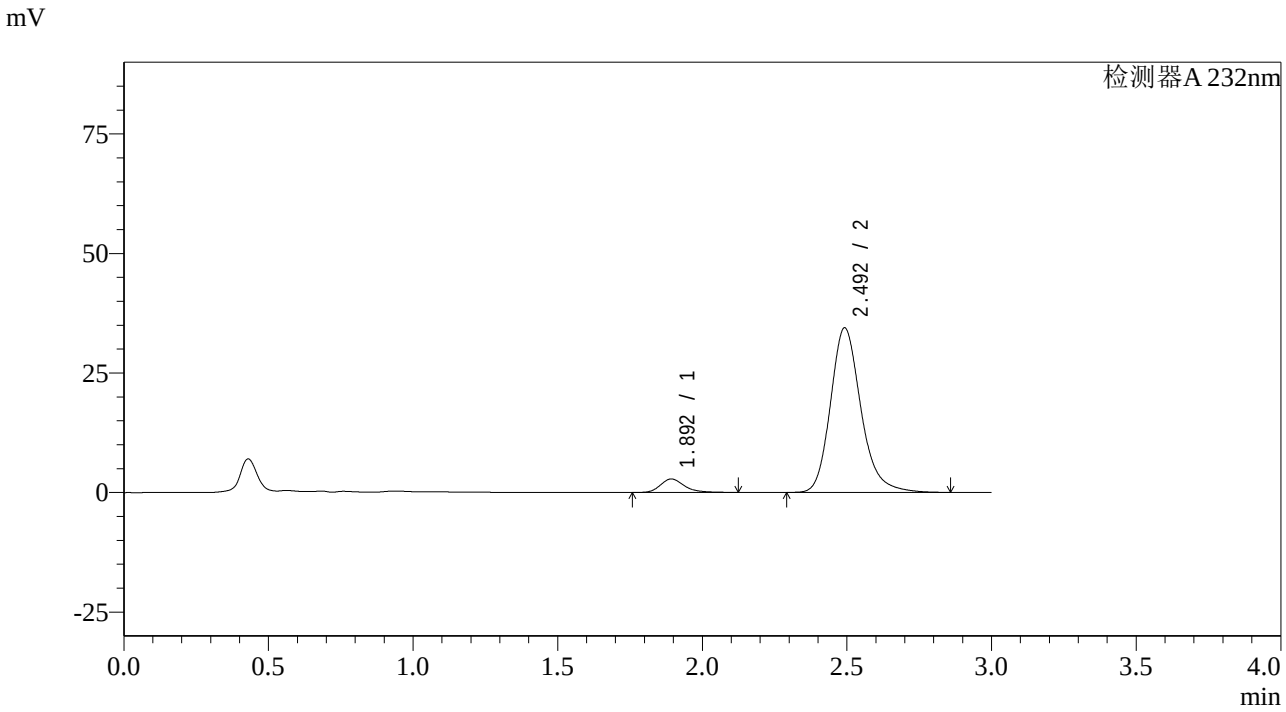

<峰表>

检测器A 232nm

峰号	保留时间	面积	面积%	高度	理论塔板数(USP)	拖尾因子	分离度(USP)
1	1.892	16112	5.996	2805	2703	1.267	--
2	2.492	252594	94.004	34327	2822	1.211	3.599
总计		268706	100.000	37132			

图145 依折麦布阿托伐他汀钙片溶出曲线测定HPLC图谱
自制品-2023121621批(10mg/20mg规格)-pH6.8介质-篮法-100转-30min-片3
供试品溶液-1

SHIMADZU LabSolutions

SMF-4068

<样品信息>

色谱柱:XB-C18(50*4.6mm,5μm）
流速: 1.5ml/min
柱 温 :30℃
波长: 232nm
数据文件名: RC$SMF-4068 - 0-57/26-90-2 - zzp-2023121621p-10mg20mg-rcqx-pH6.8jz-1-lf100z-30min-P4.lcd
方法文件名: RC$SMF-4068 - SMF-4068-rcqx-FX275.lcm
批处理文件名: RC$SMF-4068 - SMF-4068-20240618-rcqx-FX275.lcb
样品瓶号: 2-32
进样体积: 50 μl
版本号: 6.115
进样时间: 2024/06/18 18:10:52
实验者: xiechaojun
处理时间（V2）: 2024/06/19 09:31:49
处理者: xiechaojun
仪器型号: SHIMADZU LC-2050C(FX275)

<色谱图>

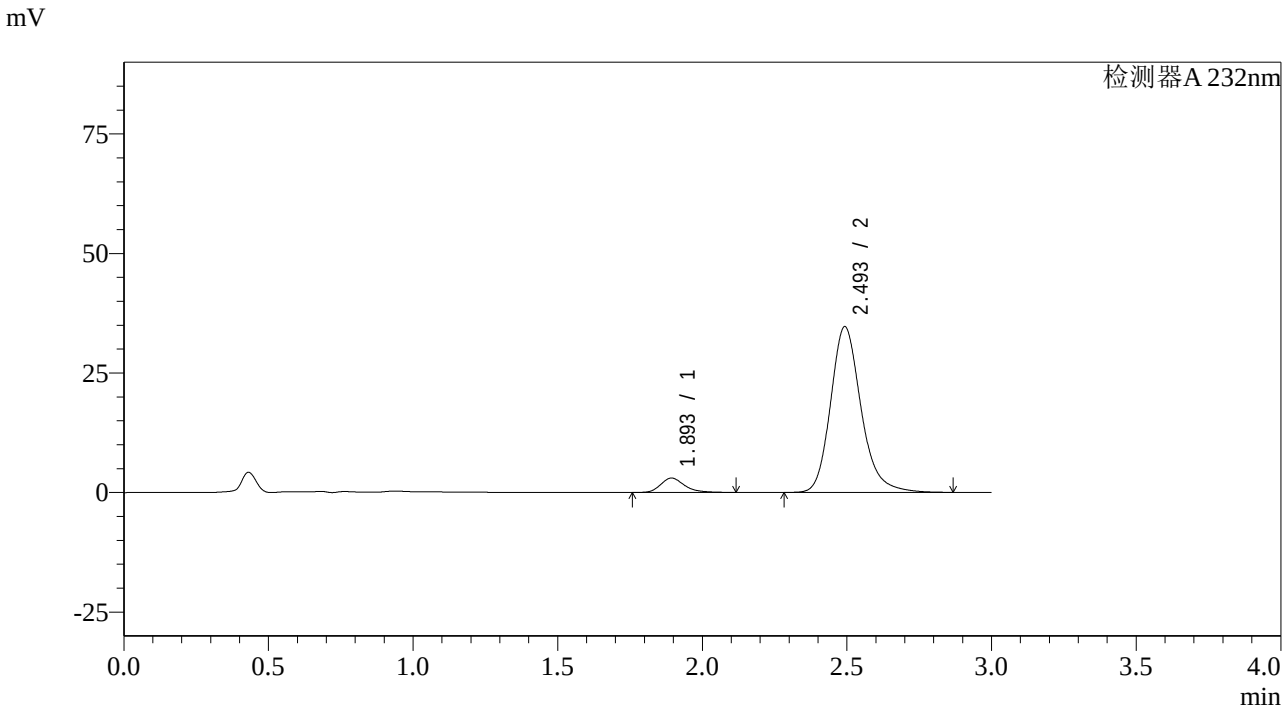

<峰表>

检测器A 232nm

峰号	保留时间	面积	面积%	高度	理论塔板数(USP)	拖尾因子	分离度(USP)
1	1.893	17153	6.312	2992	2702	1.275	--
2	2.493	254587	93.688	34538	2819	1.207	3.595
总计		271739	100.000	37530			

图146 依折麦布阿托伐他汀钙片溶出曲线测定HPLC图谱
自制品-2023121621批(10mg/20mg规格)-pH6.8介质-篮法-100转-30min-片4
供试品溶液-1

SHIMADZU LabSolutions

SMF-4068

<样品信息>

色谱柱:XB-C18(50*4.6mm,5μm）
流速: 1.5ml/min
柱 温 :30℃
波长: 232nm
数据文件名: RC$SMF-4068 - 0-57/26-91-2 - zzp-2023121621p-10mg20mg-rcqx-pH6.8jz-1-lf100z-30min-P5.lcd
方法文件名: RC$SMF-4068 - SMF-4068-rcqx-FX275.lcm
批处理文件名: RC$SMF-4068 - SMF-4068-20240618-rcqx-FX275.lcb
样品瓶号: 2-41
进样体积: 50 µl
版本号: 6.115
进样时间: 2024/06/18 18:14:18
实验者: xiechaojun
处理时间（V2）: 2024/06/19 09:31:52
处理者: xiechaojun
仪器型号: SHIMADZU LC-2050C(FX275)

<色谱图>

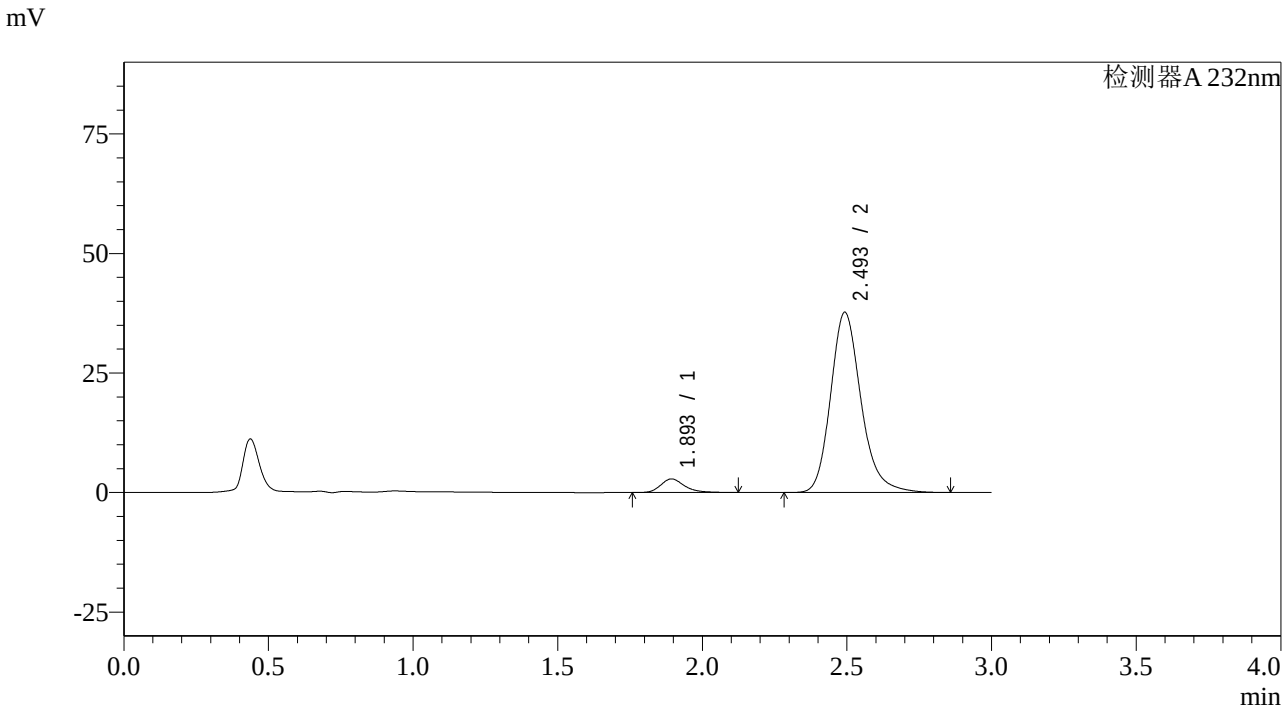

<峰表>

检测器A 232nm

峰号	保留时间	面积	面积%	高度	理论塔板数(USP)	拖尾因子	分离度(USP)
1	1.893	16318	5.570	2834	2692	1.282	--
2	2.493	276651	94.430	37569	2821	1.210	3.591
总计		292969	100.000	40402			

图147 依折麦布阿托伐他汀钙片溶出曲线测定HPLC图谱
自制品-2023121621批(10mg/20mg规格)-pH6.8介质-篮法-100转-30min-片5
供试品溶液-1

SHIMADZU LabSolutions

SMF-4068

<样品信息>

色谱柱:XB-C18(50*4.6mm,5μm）
流速: 1.5ml/min
柱 温 :30℃
波长: 232nm
数据文件名: RC$SMF-4068 - 0-57/26-92-2 - zzp-2023121621p-10mg20mg-rcqx-pH6.8jz-1-lf100z-30min-P6.lcd
方法文件名: RC$SMF-4068 - SMF-4068-rcqx-FX275.lcm
批处理文件名: RC$SMF-4068 - SMF-4068-20240618-rcqx-FX275.lcb
样品瓶号: 2-50
进样体积: 50 μl
版本号: 6.115
进样时间: 2024/06/18 18:17:44
实验者: xiechaojun
处理时间（V2）: 2024/06/19 09:31:54
处理者: xiechaojun
仪器型号: SHIMADZU LC-2050C(FX275)

<色谱图>

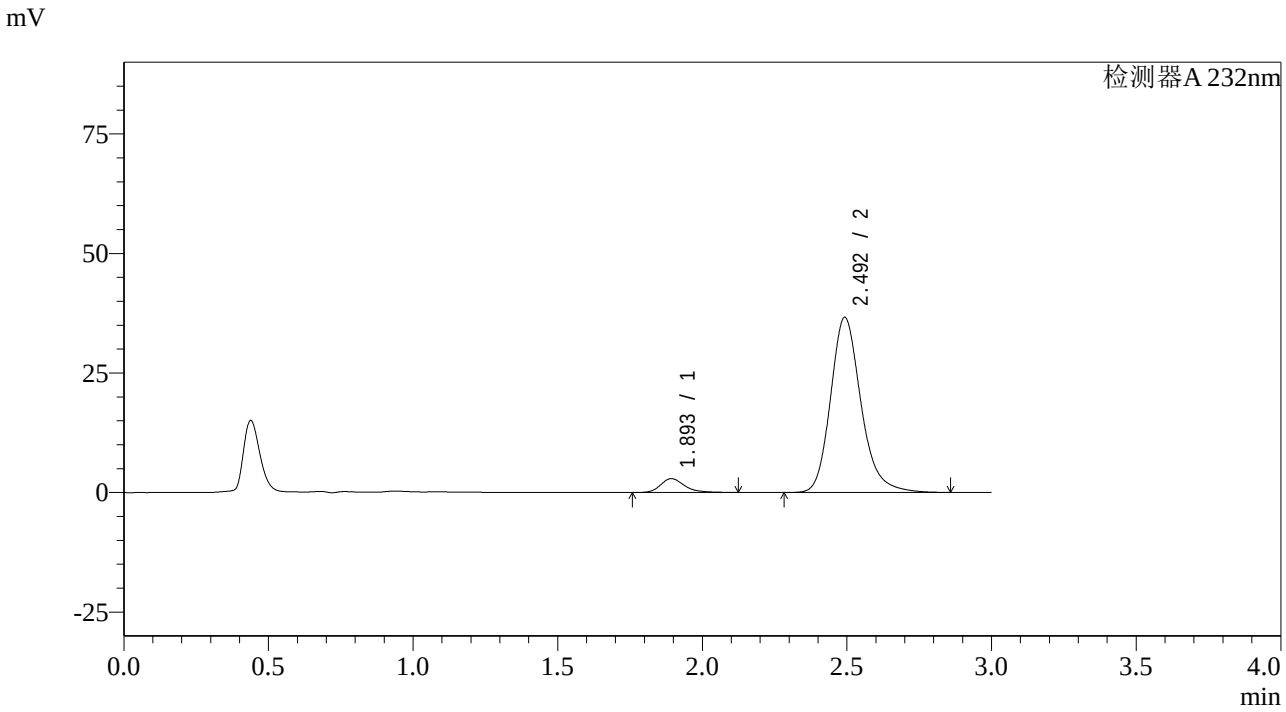

<峰表>

检测器A 232nm

峰号	保留时间	面积	面积%	高度	理论塔板数(USP)	拖尾因子	分离度(USP)
1	1.893	16575	5.805	2879	2702	1.280	--
2	2.492	268928	94.195	36501	2820	1.209	3.595
总计		285503	100.000	39379			

图148 依折麦布阿托伐他汀钙片溶出曲线测定HPLC图谱
自制品-2023121621批(10mg/20mg规格)-pH6.8介质-篮法-100转-30min-片6
供试品溶液-1

SHIMADZU LabSolutions

SMF-4068

<样品信息>

色谱柱:XB-C18(50*4.6mm,5μm）
流速: 1.5ml/min
柱 温 :30℃
波长: 232nm
数据文件名: RC$SMF-4068 - 0-57/26-93-2 - zzp-2023121621p-10mg20mg-rcqx-pH6.8jz-1-lf100z-45min-P1.lcd
方法文件名: RC$SMF-4068 - SMF-4068-rcqx-FX275.lcm
批处理文件名: RC$SMF-4068 - SMF-4068-20240618-rcqx-FX275.lcb
样品瓶号: 2-6
进样体积: 50 μl
版本号: 6.115
进样时间: 2024/06/18 18:21:12
实验者: xiechaojun
处理时间（V2）: 2024/06/19 09:31:57
处理者: xiechaojun
仪器型号: SHIMADZU LC-2050C(FX275)

<色谱图>

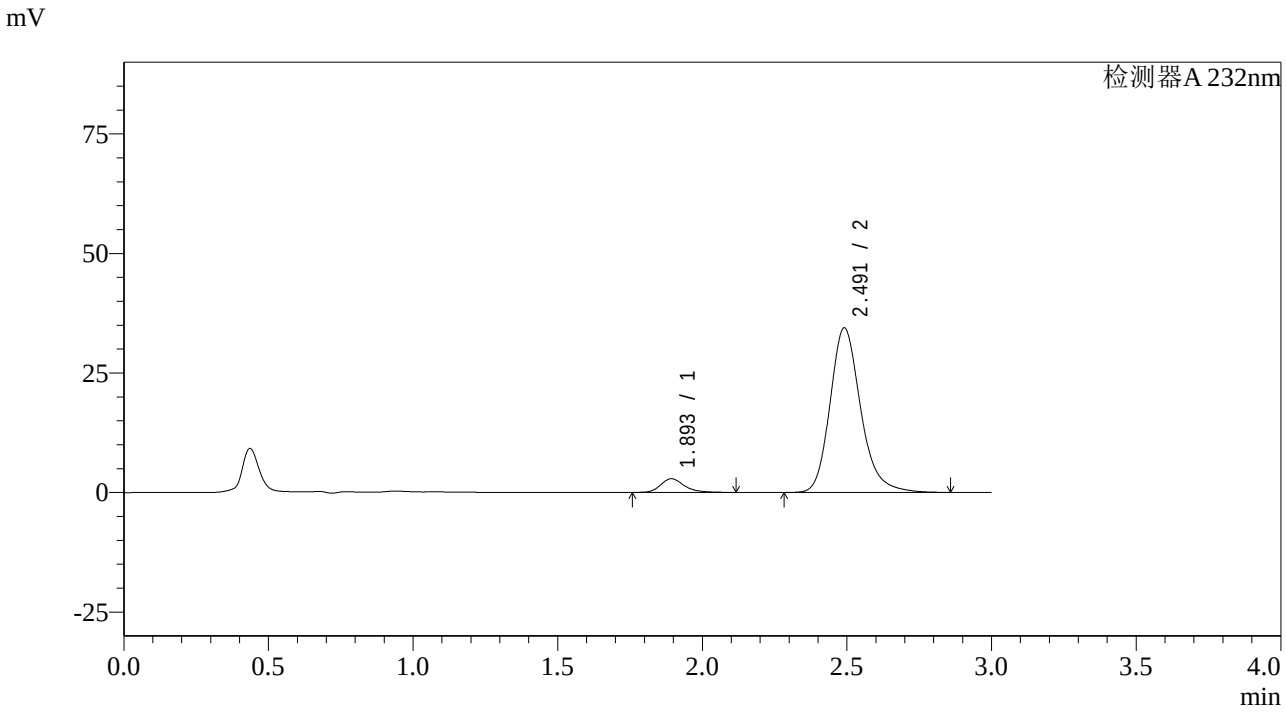

<峰表>

检测器A 232nm

峰号	保留时间	面积	面积%	高度	理论塔板数(USP)	拖尾因子	分离度(USP)
1	1.893	16324	6.035	2840	2695	1.272	--
2	2.491	254142	93.965	34378	2780	1.210	3.572
总计		270465	100.000	37217			

图149 依折麦布阿托伐他汀钙片溶出曲线测定HPLC图谱
自制品-2023121621批(10mg/20mg规格)-pH6.8介质-篮法-100转-45min-片1
供试品溶液-1

SHIMADZU LabSolutions

SMF-4068

<样品信息>

色谱柱:XB-C18(50*4.6mm,5μm）
流速: 1.5ml/min
柱 温 :30℃
波长: 232nm
数据文件名: RC$SMF-4068 - 0-57/26-94-2 - zzp-2023121621p-10mg20mg-rcqx-pH6.8jz-1-lf100z-45min-P2.lcd
方法文件名: RC$SMF-4068 - SMF-4068-rcqx-FX275.lcm
批处理文件名: RC$SMF-4068 - SMF-4068-20240618-rcqx-FX275.lcb
样品瓶号: 2-15
进样体积: 50 μl
版本号: 6.115
进样时间: 2024/06/18 18:24:38
实验者: xiechaojun
处理时间（V2）: 2024/06/19 09:32:00
处理者: xiechaojun
仪器型号: SHIMADZU LC-2050C(FX275)

<色谱图>

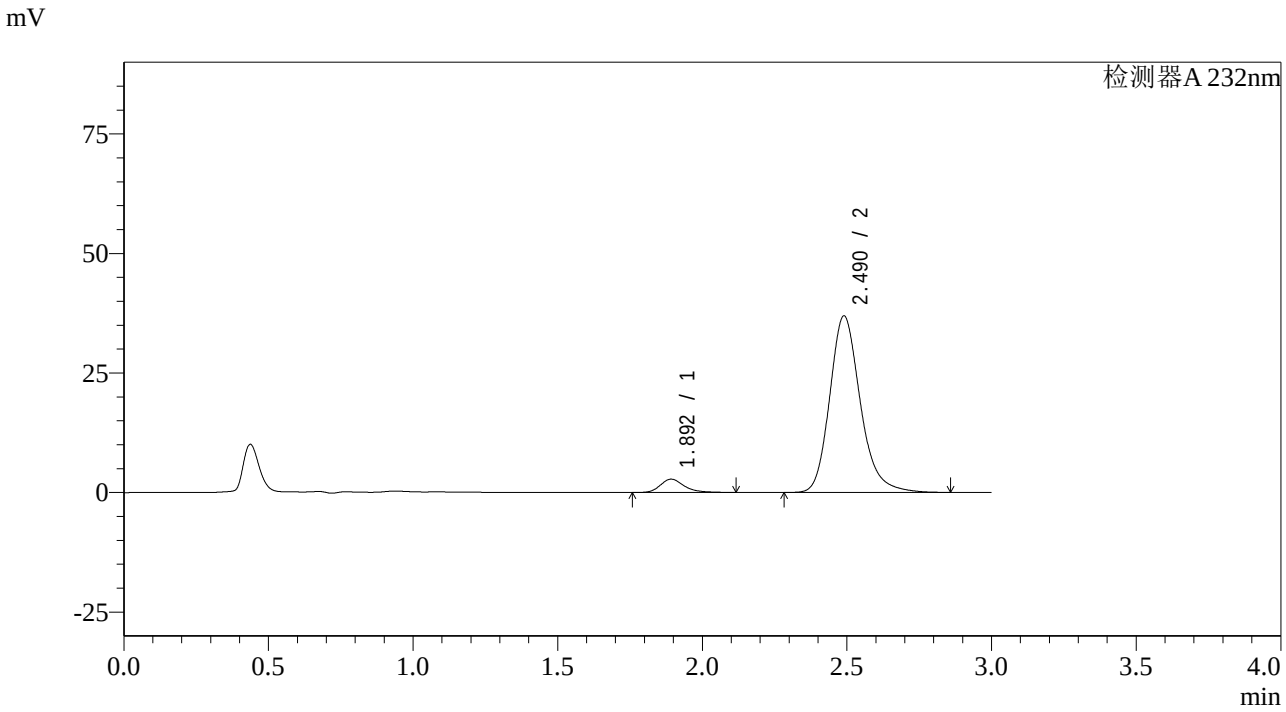

<峰表>

检测器A 232nm

峰号	保留时间	面积	面积%	高度	理论塔板数(USP)	拖尾因子	分离度(USP)
1	1.892	15918	5.516	2770	2691	1.278	--
2	2.490	272659	94.484	36935	2778	1.211	3.570
总计		288577	100.000	39704			

图150 依折麦布阿托伐他汀钙片溶出曲线测定HPLC图谱
自制品-2023121621批(10mg/20mg规格)-pH6.8介质-篮法-100转-45min-片2
供试品溶液-1

SHIMADZU LabSolutions

SMF-4068

<样品信息>

色谱柱:XB-C18(50*4.6mm,5μm）
流速: 1.5ml/min
柱 温 :30℃
波长: 232nm
数据文件名: RC$SMF-4068 - 0-57/26-95-2 - zzp-2023121621p-10mg20mg-rcqx-pH6.8jz-1-lf100z-45min-P3.lcd
方法文件名: RC$SMF-4068 - SMF-4068-rcqx-FX275.lcm
批处理文件名: RC$SMF-4068 - SMF-4068-20240618-rcqx-FX275.lcb
样品瓶号: 2-24
进样体积: 50 μl
版本号: 6.115
进样时间: 2024/06/18 18:28:04
实验者: xiechaojun
处理时间（V2）: 2024/06/19 09:32:04
处理者: xiechaojun
仪器型号: SHIMADZU LC-2050C(FX275)

<色谱图>

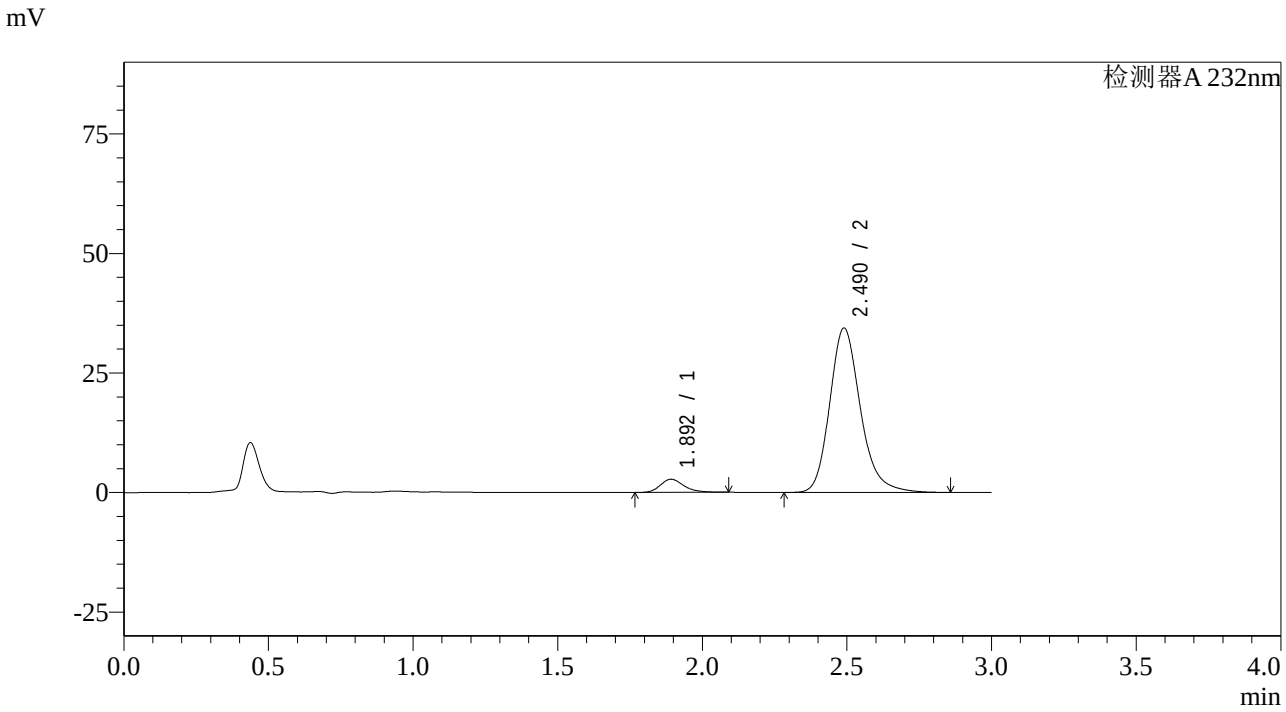

<峰表>

检测器A 232nm

峰号	保留时间	面积	面积%	高度	理论塔板数(USP)	拖尾因子	分离度(USP)
1	1.892	15560	5.759	2745	2705	1.241	--
2	2.490	254637	94.241	34396	2764	1.210	3.569
总计		270197	100.000	37141			

图151 依折麦布阿托伐他汀钙片溶出曲线测定HPLC图谱
自制品-2023121621批(10mg/20mg规格)-pH6.8介质-篮法-100转-45min-片3
供试品溶液-1

SHIMADZU LabSolutions

SMF-4068

<样品信息>

色谱柱:XB-C18(50*4.6mm,5μm）
流速: 1.5ml/min
柱 温 :30℃
波长: 232nm
数据文件名: RC$SMF-4068 - 0-57/26-96-2 - zzp-2023121621p-10mg20mg-rcqx-pH6.8jz-1-lf100z-45min-P4.lcd
方法文件名: RC$SMF-4068 - SMF-4068-rcqx-FX275.lcm
批处理文件名: RC$SMF-4068 - SMF-4068-20240618-rcqx-FX275.lcb
样品瓶号: 2-33
进样体积: 50 μl
版本号: 6.115
进样时间: 2024/06/18 18:31:31
实验者: xiechaojun
处理时间（V2）: 2024/06/19 09:32:07
处理者: xiechaojun
仪器型号: SHIMADZU LC-2050C(FX275)

<色谱图>

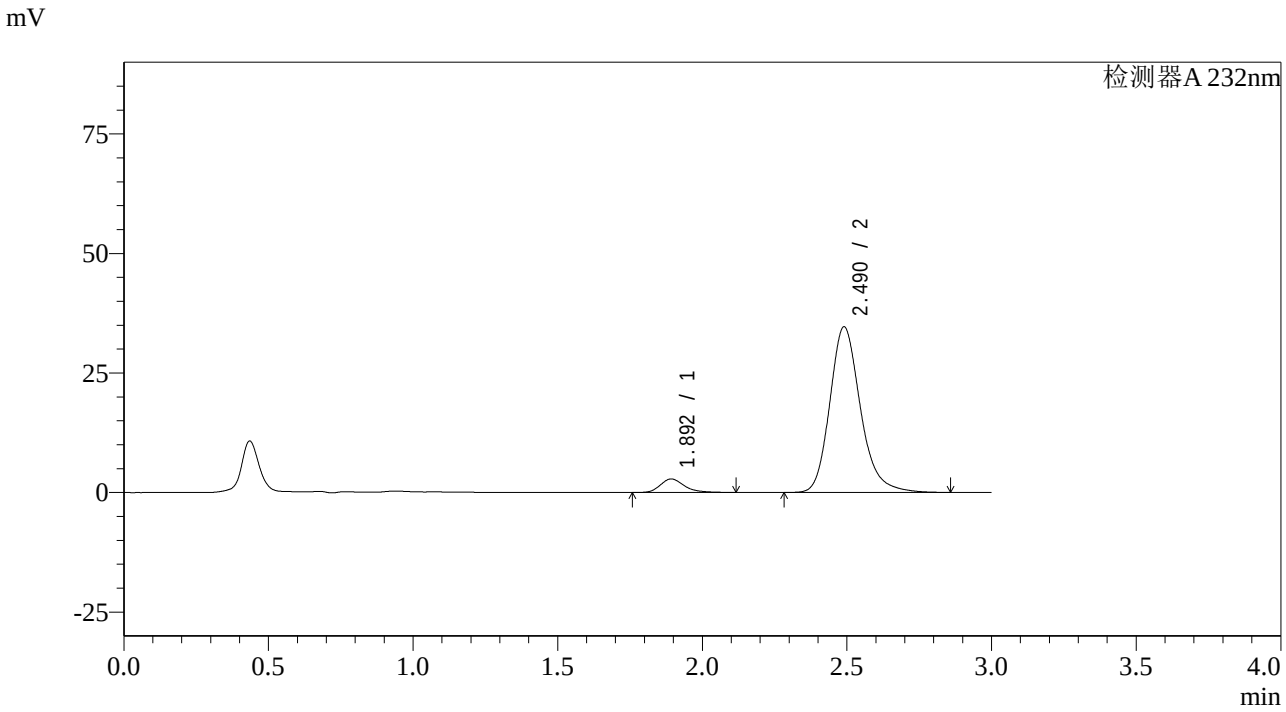

<峰表>

检测器A 232nm

峰号	保留时间	面积	面积%	高度	理论塔板数(USP)	拖尾因子	分离度(USP)
1	1.892	16229	5.965	2816	2677	1.282	--
2	2.490	255840	94.035	34627	2776	1.211	3.566
总计		272069	100.000	37444			

图152 依折麦布阿托伐他汀钙片溶出曲线测定HPLC图谱
自制品-2023121621批(10mg/20mg规格)-pH6.8介质-篮法-100转-45min-片4
供试品溶液-1

SHIMADZU LabSolutions

SMF-4068

<样品信息>

色谱柱:XB-C18(50*4.6mm,5μm）
流速: 1.5ml/min
柱 温 :30℃
波长: 232nm
数据文件名: RC$SMF-4068 - 0-57/26-97-2 - zzp-2023121621p-10mg20mg-rcqx-pH6.8jz-1-lf100z-45min-P5.lcd
方法文件名: RC$SMF-4068 - SMF-4068-rcqx-FX275.lcm
批处理文件名: RC$SMF-4068 - SMF-4068-20240618-rcqx-FX275.lcb
样品瓶号: 2-42
进样体积: 50 μl
版本号: 6.115
进样时间: 2024/06/18 18:34:57
实验者: xiechaojun
处理时间（V2）: 2024/06/19 09:32:10
处理者: xiechaojun
仪器型号: SHIMADZU LC-2050C(FX275)

<色谱图>

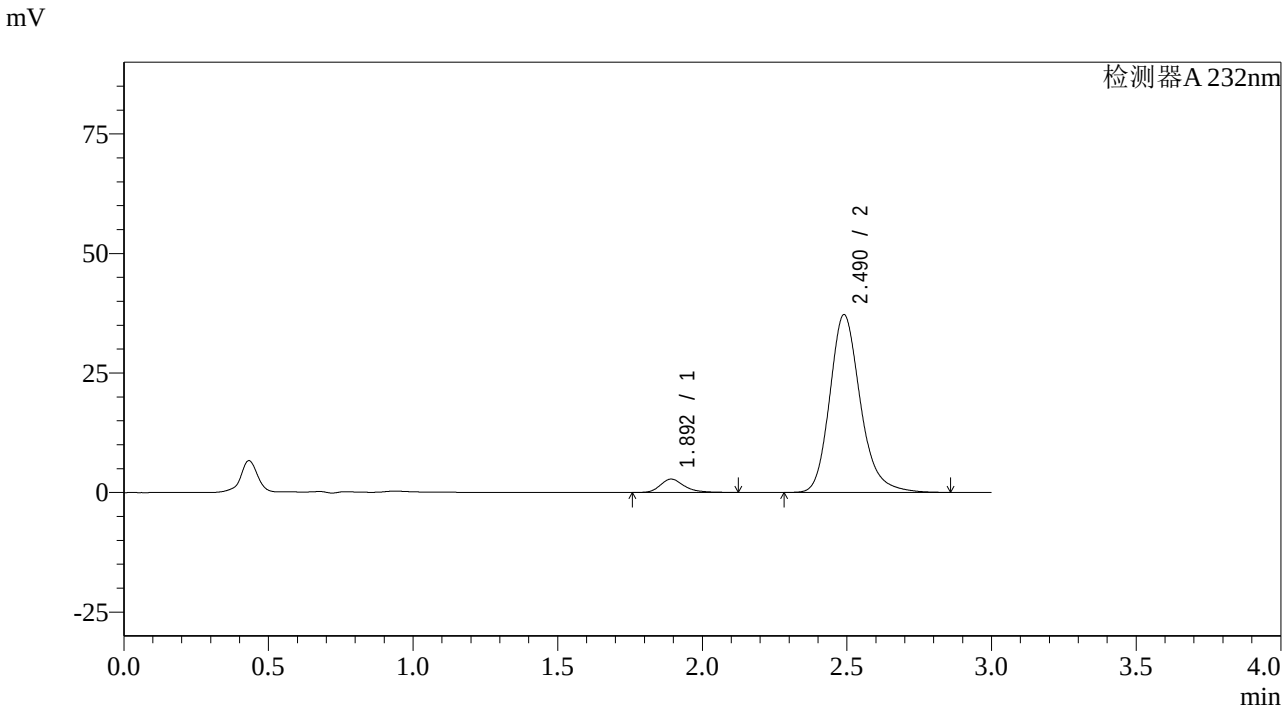

<峰表>

检测器A 232nm

峰号	保留时间	面积	面积%	高度	理论塔板数(USP)	拖尾因子	分离度(USP)
1	1.892	16036	5.525	2781	2677	1.278	--
2	2.490	274196	94.475	37182	2787	1.210	3.570
总计		290231	100.000	39962			

图153 依折麦布阿托伐他汀钙片溶出曲线测定HPLC图谱
自制品-2023121621批(10mg/20mg规格)-pH6.8介质-篮法-100转-45min-片5
供试品溶液-1

SHIMADZU LabSolutions

SMF-4068

<样品信息>

色谱柱:XB-C18(50*4.6mm,5μm）
柱 温 :30℃
流速: 1.5ml/min
波长: 232nm
数据文件名: RC$SMF-4068 - 0-57/26-98-2 - zzp-2023121621p-10mg20mg-rcqx-pH6.8jz-1-lf100z-45min-P6.lcd
方法文件名: RC$SMF-4068 - SMF-4068-rcqx-FX275.lcm
批处理文件名: RC$SMF-4068 - SMF-4068-20240618-rcqx-FX275.lcb
样品瓶号: 2-51
进样体积: 50 μl
版本号: 6.115
进样时间: 2024/06/18 18:38:23
实验者: xiechaojun
处理时间（V2）: 2024/06/19 09:32:12
处理者: xiechaojun
仪器型号: SHIMADZU LC-2050C(FX275)

<色谱图>

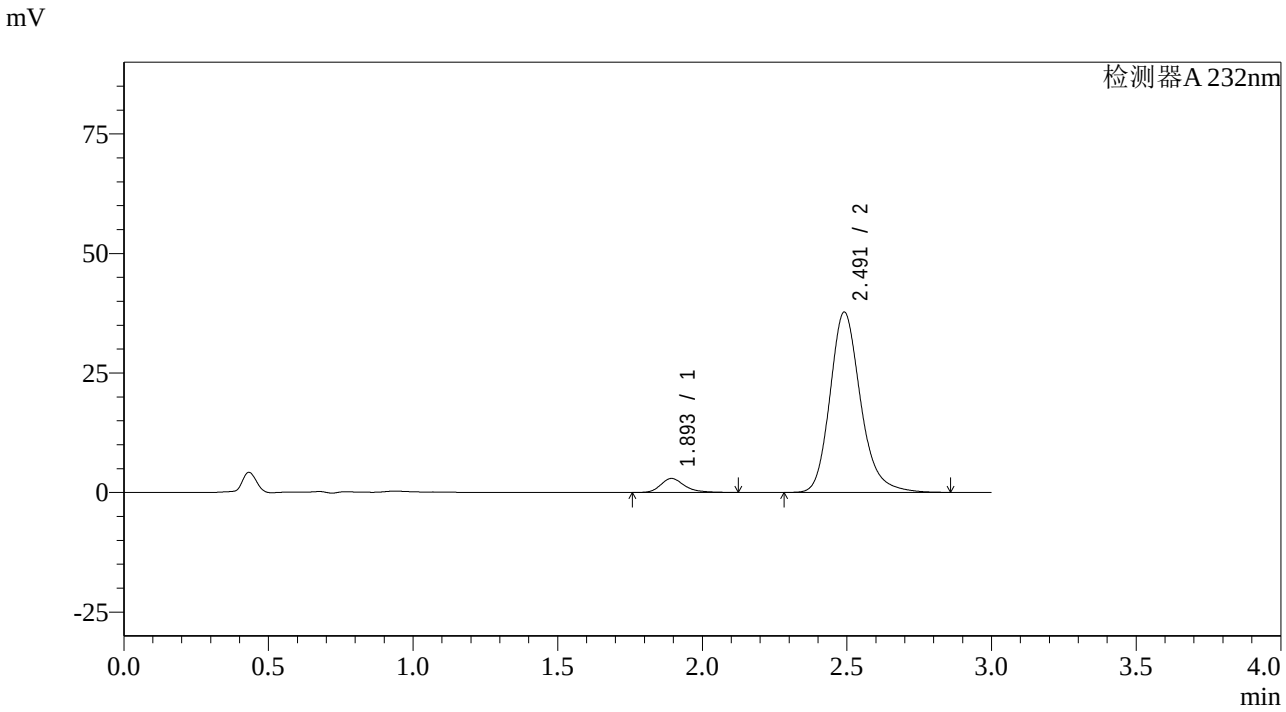

<峰表>

检测器A 232nm

峰号	保留时间	面积	面积%	高度	理论塔板数(USP)	拖尾因子	分离度(USP)
1	1.893	16786	5.702	2911	2685	1.283	--
2	2.491	277600	94.298	37695	2801	1.209	3.574
总计		294386	100.000	40605			

图154 依折麦布阿托伐他汀钙片溶出曲线测定HPLC图谱
自制品-2023121621批(10mg/20mg规格)-pH6.8介质-篮法-100转-45min-片6
供试品溶液-1

SHIMADZU LabSolutions

SMF-4068

<样品信息>

色谱柱:XB-C18(50*4.6mm,5μm）
流速: 1.5ml/min
柱 温 :30℃
波长: 232nm
数据文件名: RC$SMF-4068 - 0-57/26-99-2 - zzp-2023121621p-10mg20mg-rcqx-pH6.8jz-1-lf100z-60min-P1.lcd
方法文件名: RC$SMF-4068 - SMF-4068-rcqx-FX275.lcm
批处理文件名: RC$SMF-4068 - SMF-4068-20240618-rcqx-FX275.lcb
样品瓶号: 2-7
进样体积: 50 µl
版本号: 6.115
进样时间: 2024/06/18 18:41:50
实验者: xiechaojun
处理时间（V2）: 2024/06/19 09:32:15
处理者: xiechaojun
仪器型号: SHIMADZU LC-2050C(FX275)

<色谱图>

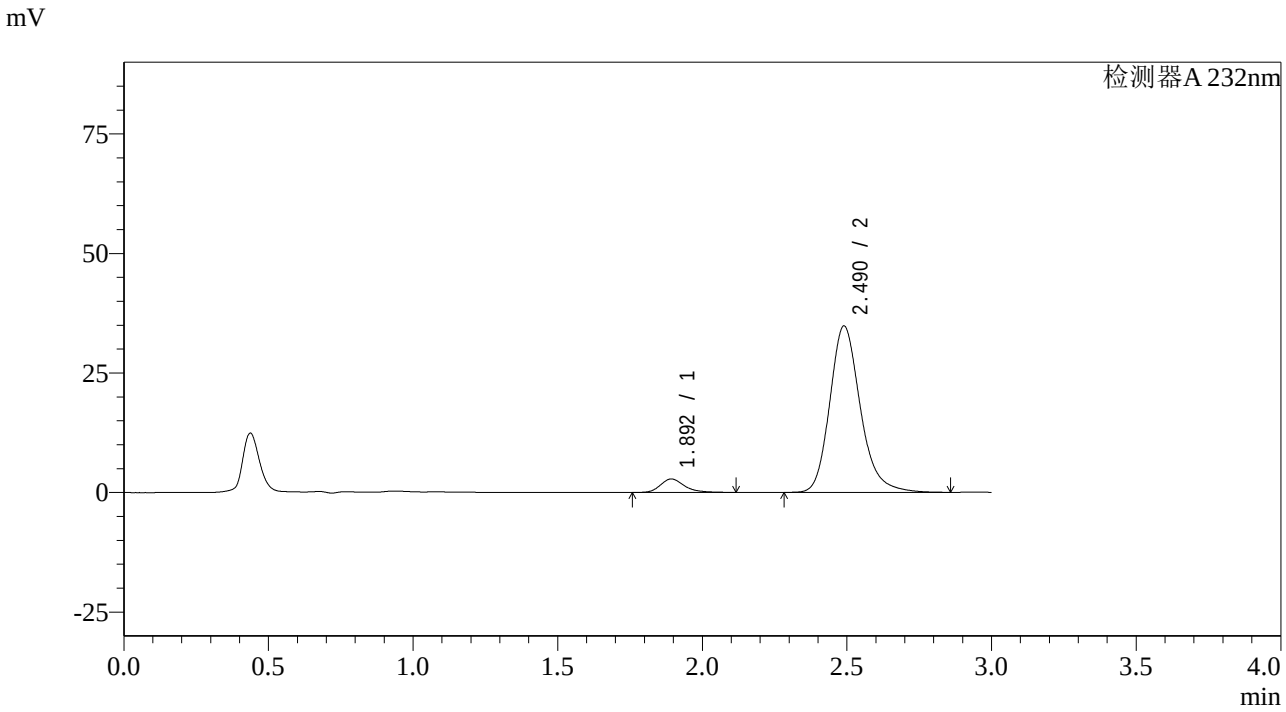

<峰表>

检测器A 232nm

峰号	保留时间	面积	面积%	高度	理论塔板数(USP)	拖尾因子	分离度(USP)
1	1.892	16151	5.923	2807	2683	1.276	--
2	2.490	256542	94.077	34799	2788	1.209	3.569
总计		272693	100.000	37606			

图155 依折麦布阿托伐他汀钙片溶出曲线测定HPLC图谱
自制品-2023121621批(10mg/20mg规格)-pH6.8介质-篮法-100转-60min-片1
供试品溶液-1

SHIMADZU LabSolutions

SMF-4068

<样品信息>

色谱柱:XB-C18(50*4.6mm,5μm）
流速: 1.5ml/min
柱 温 :30℃
波长: 232nm
数据文件名: RC$SMF-4068 - 0-57/26-100-2 - zzp-2023121621p-10mg20mg-rcqx-pH6.8jz-1-lf100z-60min-P2.lcd
方法文件名: RC$SMF-4068 - SMF-4068-rcqx-FX275.lcm
批处理文件名: RC$SMF-4068 - SMF-4068-20240618-rcqx-FX275.lcb
样品瓶号: 2-16
进样体积: 50 μl
版本号: 6.115
进样时间: 2024/06/18 18:45:17
实验者: xiechaojun
处理时间（V2）: 2024/06/19 09:32:17
处理者: xiechaojun
仪器型号: SHIMADZU LC-2050C(FX275)

<色谱图>

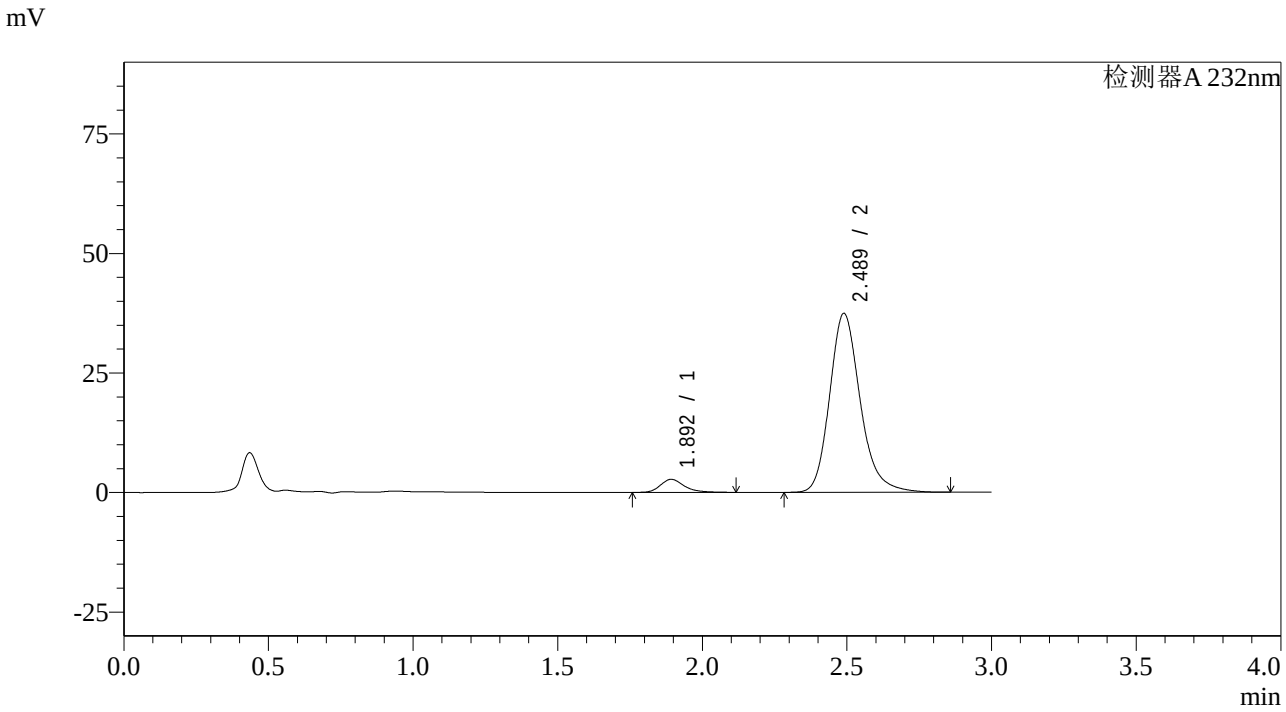

<峰表>

检测器A 232nm

峰号	保留时间	面积	面积%	高度	理论塔板数(USP)	拖尾因子	分离度(USP)
1	1.892	15595	5.346	2706	2685	1.278	--
2	2.489	276143	94.654	37439	2782	1.209	3.567
总计		291738	100.000	40145			

图156 依折麦布阿托伐他汀钙片溶出曲线测定HPLC图谱
自制品-2023121621批(10mg/20mg规格)-pH6.8介质-篮法-100转-60min-片2
供试品溶液-1

SHIMADZU LabSolutions

SMF-4068

<样品信息>

色谱柱:XB-C18(50*4.6mm,5μm） 流速: 1.5ml/min
柱 温 :30℃ 波长: 232nm
数据文件名: RC$SMF-4068 - 0-57/26-101-2 - zzp-2023121621p-10mg20mg-rcqx-pH6.8jz-1-lf100z-60min-P3.lcd
方法文件名: RC$SMF-4068 - SMF-4068-rcqx-FX275.lcm
批处理文件名: RC$SMF-4068 - SMF-4068-20240618-rcqx-FX275.lcb
样品瓶号: 2-25
进样体积: 50 μl 版本号: 6.115
进样时间: 2024/06/18 18:48:44 实验者: xiechaojun
处理时间（V2） : 2024/06/19 09:32:20 处理者: xiechaojun
仪器型号: SHIMADZU LC-2050C(FX275)

<色谱图>

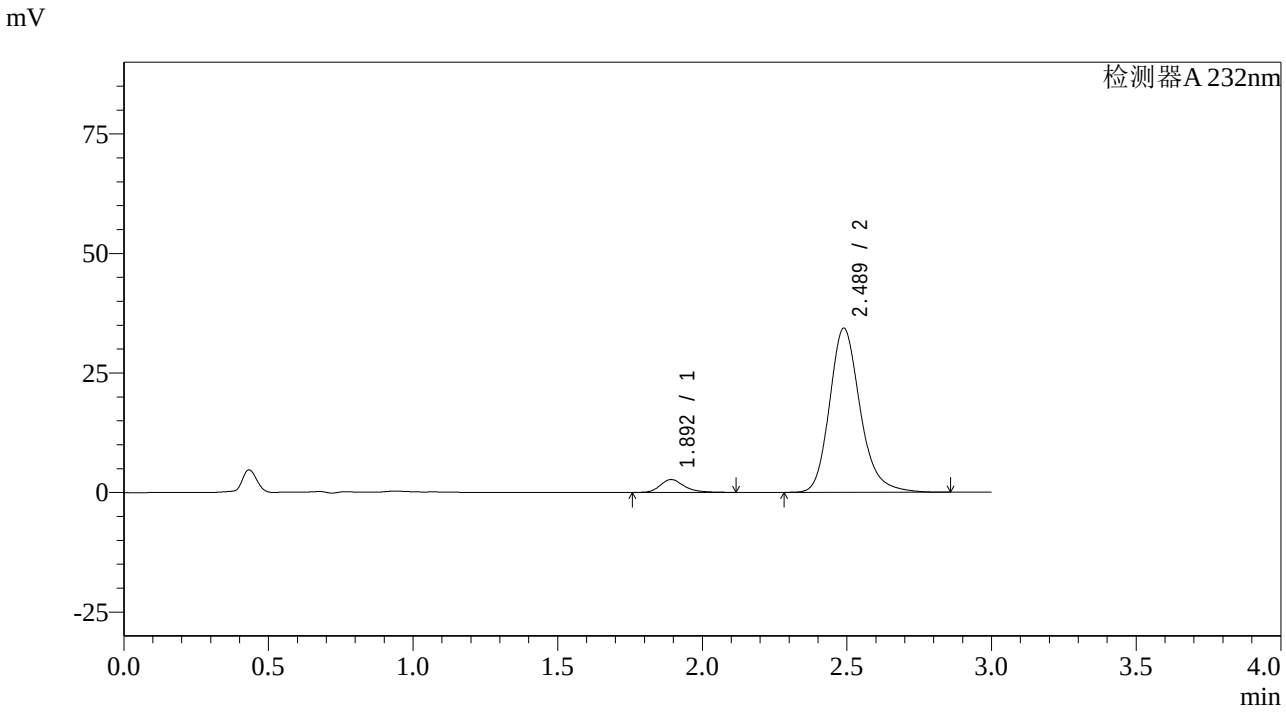

<峰表>

检测器A 232nm

峰号	保留时间	面积	面积%	高度	理论塔板数(USP)	拖尾因子	分离度(USP)
1	1.892	15470	5.757	2684	2668	1.276	--
2	2.489	253233	94.243	34338	2780	1.209	3.563
总计		268703	100.000	37022			

图157 依折麦布阿托伐他汀钙片溶出曲线测定HPLC图谱
自制品-2023121621批(10mg/20mg规格)-pH6.8介质-篮法-100转-60min-片3
供试品溶液-1

SHIMADZU LabSolutions

SMF-4068

<样品信息>

色谱柱:XB-C18(50*4.6mm,5μm） 流速: 1.5ml/min
柱 温 :30℃ 波长: 232nm
数据文件名: RC$SMF-4068 - 0-57/26-102-2 - zzp-2023121621p-10mg20mg-rcqx-pH6.8jz-1-lf100z-60min-P4.lcd
方法文件名: RC$SMF-4068 - SMF-4068-rcqx-FX275.lcm
批处理文件名: RC$SMF-4068 - SMF-4068-20240618-rcqx-FX275.lcb
样品瓶号: 2-34
进样体积: 50 μl 版本号: 6.115
进样时间: 2024/06/18 18:52:09 实验者: xiechaojun
处理时间（V2） : 2024/06/19 09:32:22 处理者: xiechaojun
仪器型号: SHIMADZU LC-2050C(FX275)

<色谱图>

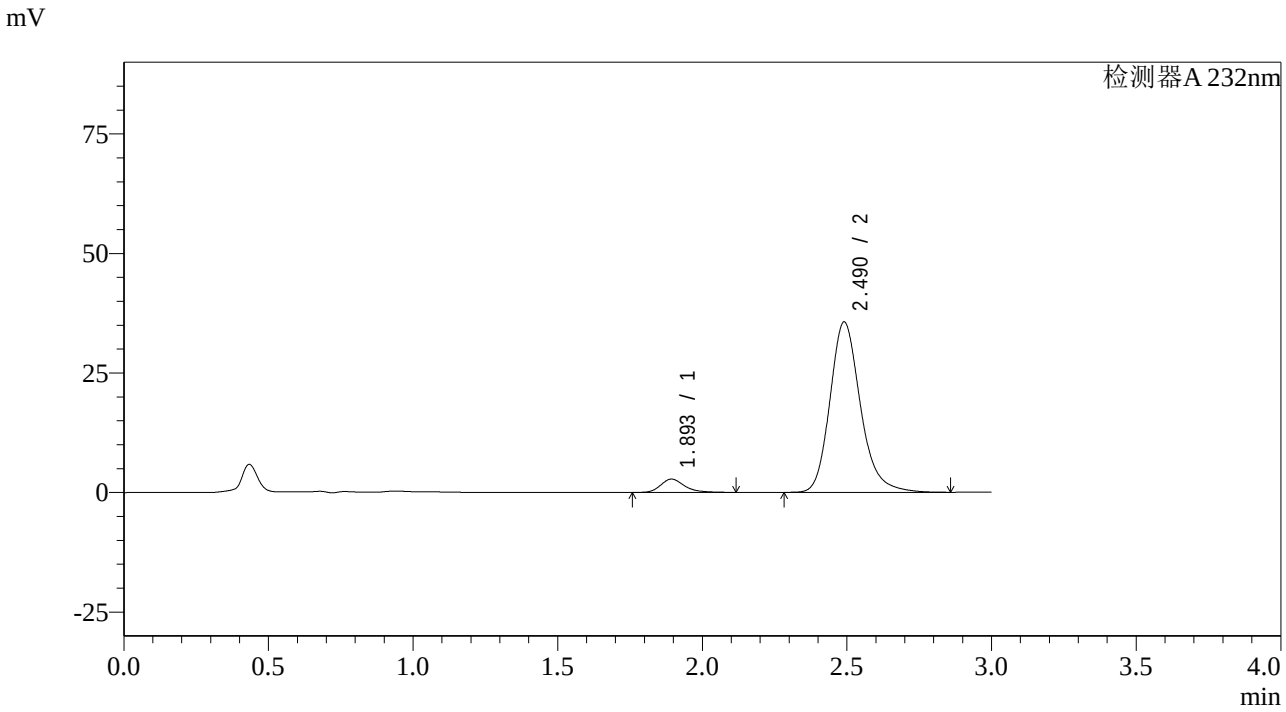

<峰表>

检测器A 232nm

峰号	保留时间	面积	面积%	高度	理论塔板数(USP)	拖尾因子	分离度(USP)
1	1.893	15920	5.729	2771	2690	1.276	--
2	2.490	261984	94.271	35627	2803	1.209	3.575
总计		277904	100.000	38398			

图158 依折麦布阿托伐他汀钙片溶出曲线测定HPLC图谱
自制品-2023121621批(10mg/20mg规格)-pH6.8介质-篮法-100转-60min-片4
供试品溶液-1

SHIMADZU LabSolutions

SMF-4068

<样品信息>

色谱柱:XB-C18(50*4.6mm,5μm）
流速: 1.5ml/min
柱 温 :30℃
波长: 232nm
数据文件名: RC$SMF-4068 - 0-57/26-103-2 - zzp-2023121621p-10mg20mg-rcqx-pH6.8jz-1-lf100z-60min-P5.lcd
方法文件名: RC$SMF-4068 - SMF-4068-rcqx-FX275.lcm
批处理文件名: RC$SMF-4068 - SMF-4068-20240618-rcqx-FX275.lcb
样品瓶号: 2-43
进样体积: 50 μl
版本号: 6.115
进样时间: 2024/06/18 18:55:36
实验者: xiechaojun
处理时间（V2）: 2024/06/19 09:32:25
处理者: xiechaojun
仪器型号: SHIMADZU LC-2050C(FX275)

<色谱图>

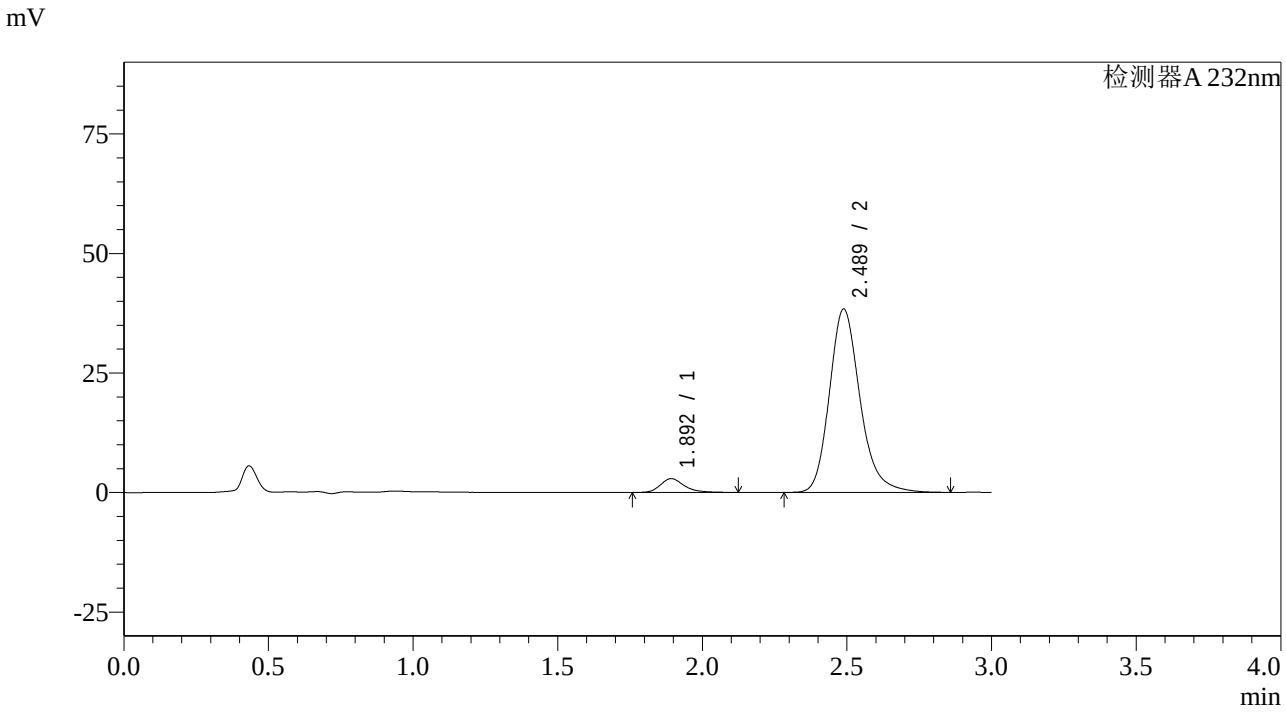

<峰表>

检测器A 232nm

峰号	保留时间	面积	面积%	高度	理论塔板数(USP)	拖尾因子	分离度(USP)
1	1.892	16475	5.500	2862	2688	1.279	--
2	2.489	283086	94.500	38373	2776	1.209	3.561
总计		299560	100.000	41235			

图159 依折麦布阿托伐他汀钙片溶出曲线测定HPLC图谱
自制品-2023121621批(10mg/20mg规格)-pH6.8介质-篮法-100转-60min-片5
供试品溶液-1

SHIMADZU LabSolutions

SMF-4068

<样品信息>

色谱柱:XB-C18(50*4.6mm,5μm）
流速: 1.5ml/min
柱 温 :30℃
波长: 232nm
数据文件名: RC$SMF-4068 - 0-57/26-104-2 - zzp-2023121621p-10mg20mg-rcqx-pH6.8jz-1-lf100z-60min-P6.lcd
方法文件名: RC$SMF-4068 - SMF-4068-rcqx-FX275.lcm
批处理文件名: RC$SMF-4068 - SMF-4068-20240618-rcqx-FX275.lcb
样品瓶号: 2-52
进样体积: 50 µl
版本号: 6.115
进样时间: 2024/06/18 18:59:03
实验者: xiechaojun
处理时间（V2）: 2024/06/19 09:32:28
处理者: xiechaojun
仪器型号: SHIMADZU LC-2050C(FX275)

<色谱图>

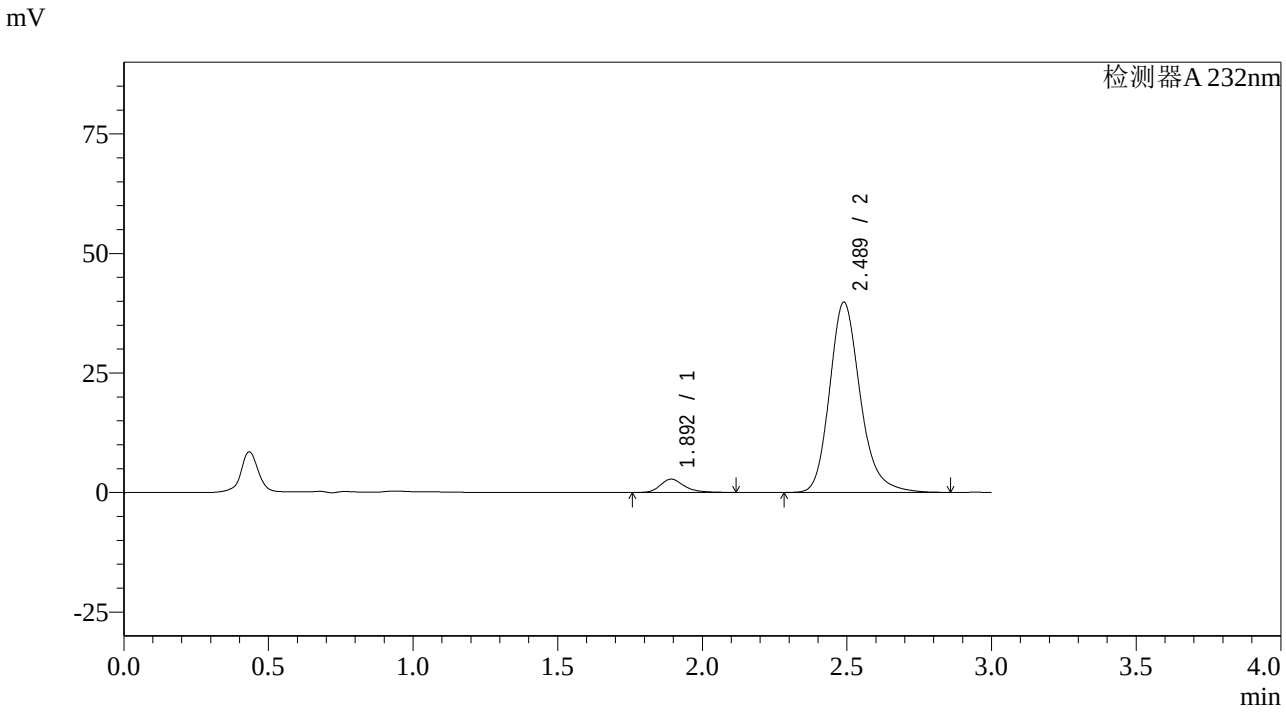

<峰表>

检测器A 232nm

峰号	保留时间	面积	面积%	高度	理论塔板数(USP)	拖尾因子	分离度(USP)
1	1.892	16034	5.178	2773	2667	1.283	--
2	2.489	293640	94.822	39813	2782	1.210	3.561
总计		309674	100.000	42586			

图160 依折麦布阿托伐他汀钙片溶出曲线测定HPLC图谱
自制品-2023121621批(10mg/20mg规格)-pH6.8介质-篮法-100转-60min-片6
供试品溶液-1

SHIMADZU LabSolutions

SMF-4068

<样品信息>

色谱柱:XB-C18(50*4.6mm,5μm）
流速: 1.5ml/min
柱 温 :30℃
波长: 232nm
数据文件名: RC$SMF-4068 - 0-57/26-105-2 - zzp-2023121621p-10mg20mg-rcqx-pH6.8jz-1-lf100z-JX-P1.lcd
方法文件名: RC$SMF-4068 - SMF-4068-rcqx-FX275.lcm
批处理文件名: RC$SMF-4068 - SMF-4068-20240618-rcqx-FX275.lcb
样品瓶号: 2-8
进样体积: 50 μl
版本号: 6.115
进样时间: 2024/06/18 19:02:30
实验者: xiechaojun
处理时间（V2）: 2024/06/19 09:32:30
处理者: xiechaojun
仪器型号: SHIMADZU LC-2050C(FX275)

<色谱图>

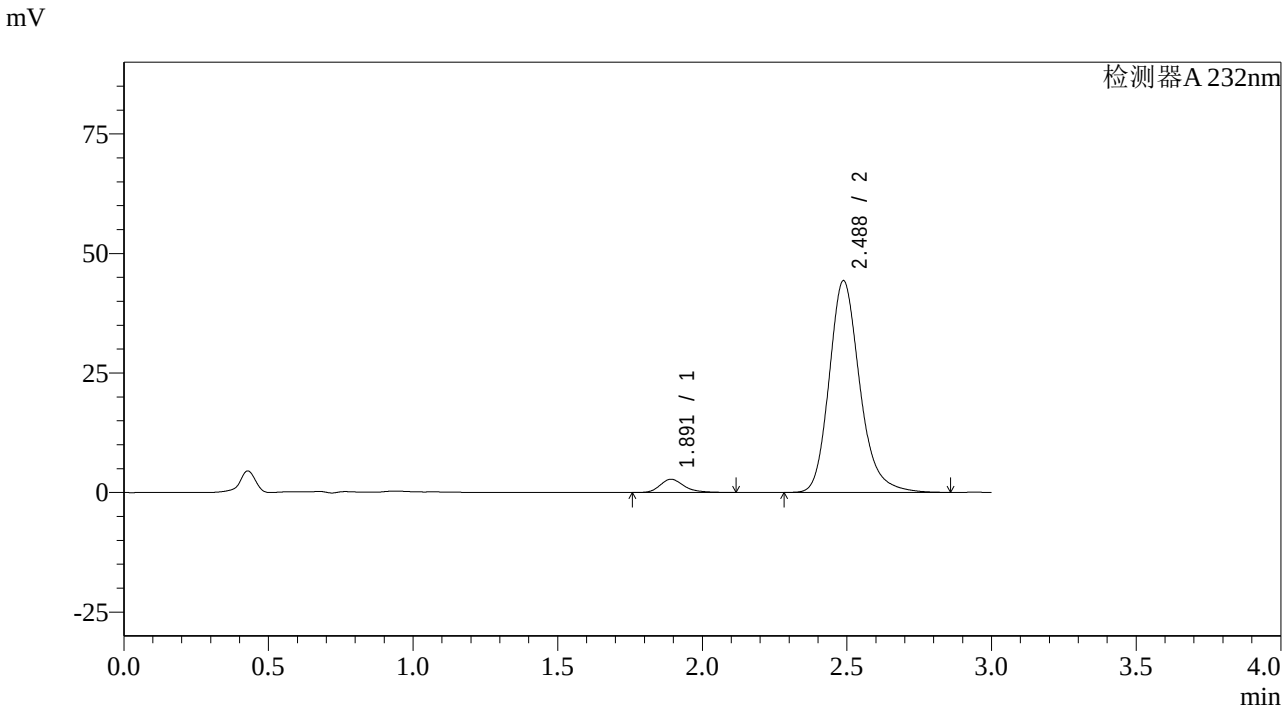

<峰表>

检测器A 232nm

峰号	保留时间	面积	面积%	高度	理论塔板数(USP)	拖尾因子	分离度(USP)
1	1.891	15981	4.668	2773	2666	1.281	--
2	2.488	326378	95.332	44308	2786	1.210	3.561
总计		342359	100.000	47080			

图161 依折麦布阿托伐他汀钙片溶出曲线测定HPLC图谱
自制品-2023121621批(10mg/20mg规格)-pH6.8介质-篮法-100转-极限转速-片1
供试品溶液-1

SHIMADZU LabSolutions

SMF-4068

<样品信息>

色谱柱:XB-C18(50*4.6mm,5μm）
流速: 1.5ml/min
柱 温 :30℃
波长: 232nm
数据文件名: RC$SMF-4068 - 0-57/26-106-2 - zzp-2023121621p-10mg20mg-rcqx-pH6.8jz-1-lf100z-JX-P2.lcd
方法文件名: RC$SMF-4068 - SMF-4068-rcqx-FX275.lcm
批处理文件名: RC$SMF-4068 - SMF-4068-20240618-rcqx-FX275.lcb
样品瓶号: 2-17
进样体积: 50 μl
版本号: 6.115
进样时间: 2024/06/18 19:05:56
实验者: xiechaojun
处理时间（V2）: 2024/06/19 09:32:33
处理者: xiechaojun
仪器型号: SHIMADZU LC-2050C(FX275)

<色谱图>

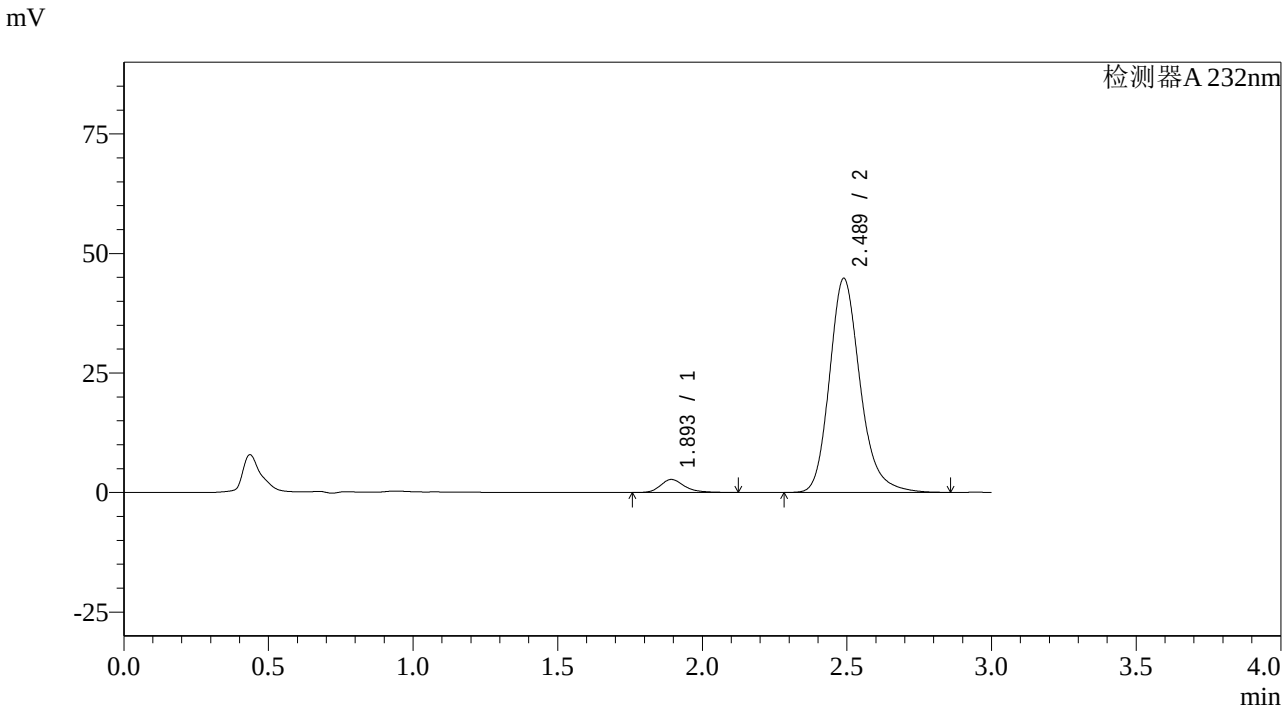

<峰表>

检测器A 232nm

峰号	保留时间	面积	面积%	高度	理论塔板数(USP)	拖尾因子	分离度(USP)
1	1.893	15652	4.526	2707	2678	1.276	--
2	2.489	330138	95.474	44782	2782	1.210	3.558
总计		345790	100.000	47489			

图162 依折麦布阿托伐他汀钙片溶出曲线测定HPLC图谱
自制品-2023121621批(10mg/20mg规格)-pH6.8介质-篮法-100转-极限转速-片2
供试品溶液-1

SHIMADZU LabSolutions

SMF-4068

<样品信息>

色谱柱:XB-C18(50*4.6mm,5μm）
流速: 1.5ml/min
柱 温 :30℃
波长: 232nm
数据文件名: RC$SMF-4068 - 0-57/26-107-2 - zzp-2023121621p-10mg20mg-rcqx-pH6.8jz-1-lf100z-JX-P3.lcd
方法文件名: RC$SMF-4068 - SMF-4068-rcqx-FX275.lcm
批处理文件名: RC$SMF-4068 - SMF-4068-20240618-rcqx-FX275.lcb
样品瓶号: 2-26
进样体积: 50 µl
版本号: 6.115
进样时间: 2024/06/18 19:09:25
实验者: xiechaojun
处理时间（V2）: 2024/06/19 09:32:35
处理者: xiechaojun
仪器型号: SHIMADZU LC-2050C(FX275)

<色谱图>

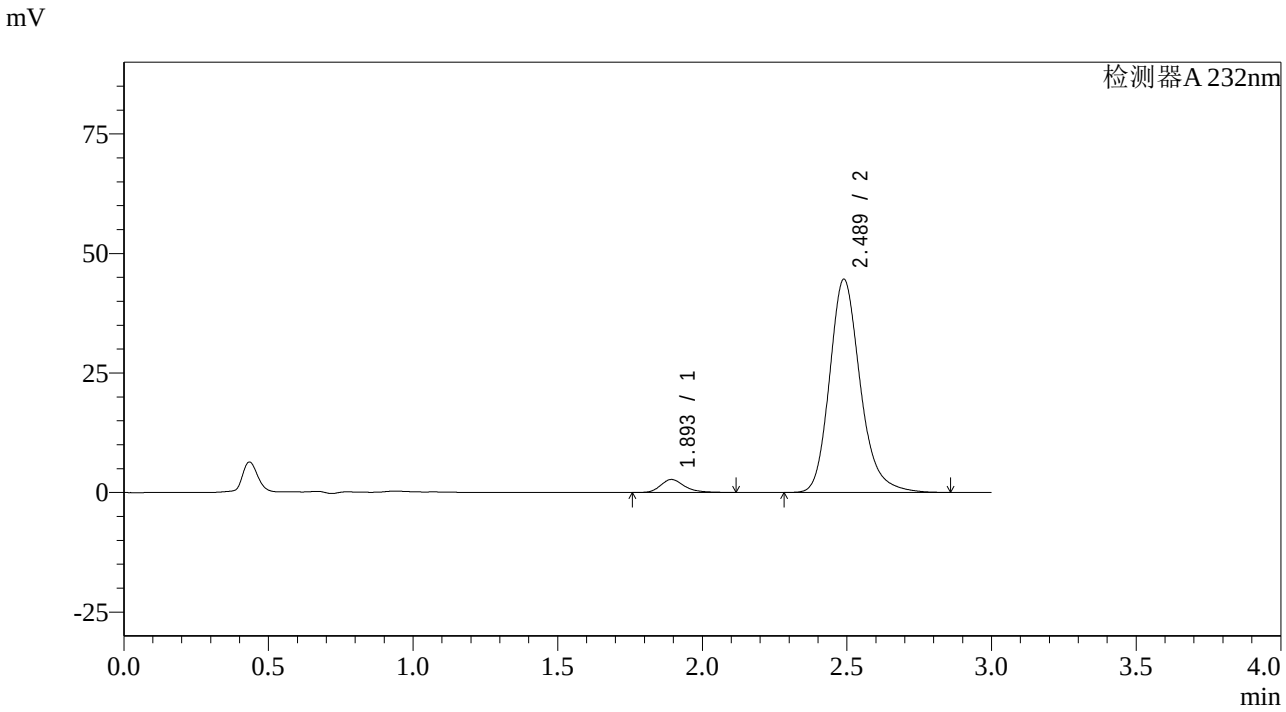

<峰表>

检测器A 232nm

峰号	保留时间	面积	面积%	高度	理论塔板数(USP)	拖尾因子	分离度(USP)
1	1.893	15568	4.511	2705	2680	1.278	--
2	2.489	329514	95.489	44624	2775	1.210	3.557
总计		345082	100.000	47328			

图163 依折麦布阿托伐他汀钙片溶出曲线测定HPLC图谱
自制品-2023121621批(10mg/20mg规格)-pH6.8介质-篮法-100转-极限转速-片3
供试品溶液-1

SHIMADZU LabSolutions

SMF-4068

<样品信息>

色谱柱:XB-C18(50*4.6mm,5μm）
流速: 1.5ml/min
柱 温 :30℃
波长: 232nm
数据文件名: RC$SMF-4068 - 0-57/26-108-2 - zzp-2023121621p-10mg20mg-rcqx-pH6.8jz-1-lf100z-JX-P4.lcd
方法文件名: RC$SMF-4068 - SMF-4068-rcqx-FX275.lcm
批处理文件名: RC$SMF-4068 - SMF-4068-20240618-rcqx-FX275.lcb
样品瓶号: 2-35
进样体积: 50 μl
版本号: 6.115
进样时间: 2024/06/18 19:12:51
实验者: xiechaojun
处理时间（V2）: 2024/06/19 09:32:38
处理者: xiechaojun
仪器型号: SHIMADZU LC-2050C(FX275)

<色谱图>

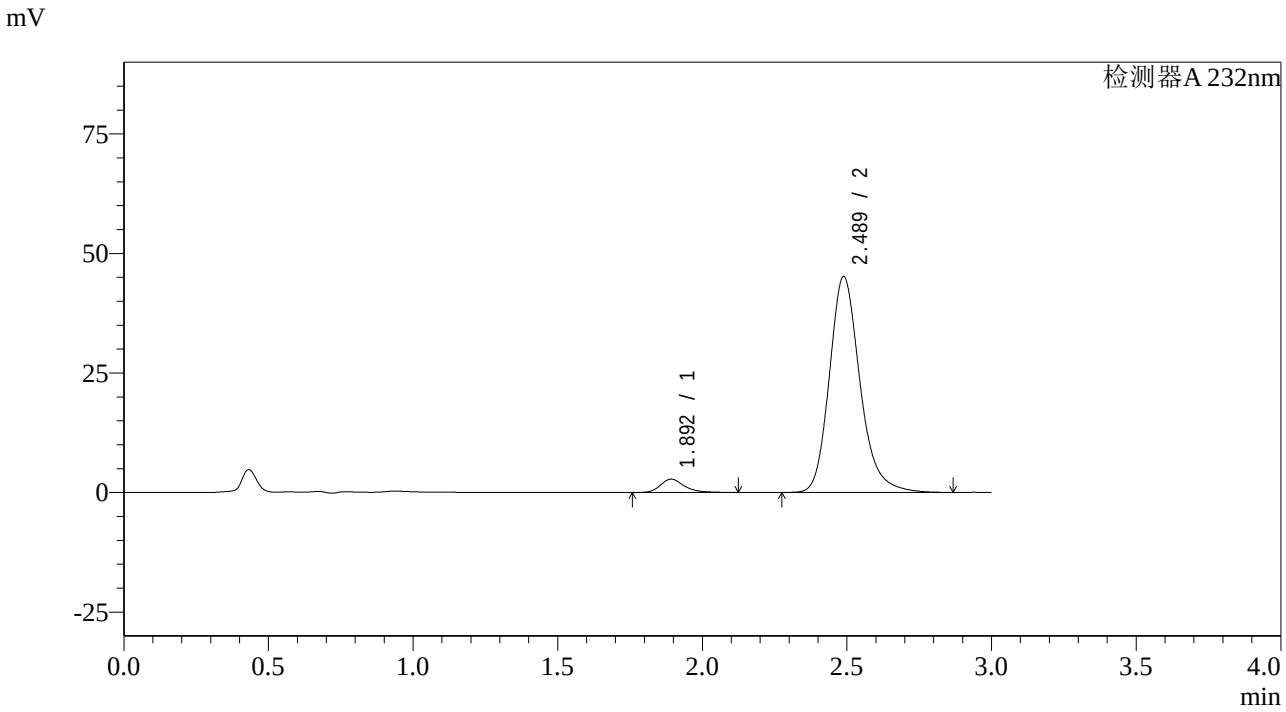

<峰表>

检测器A 232nm

峰号	保留时间	面积	面积%	高度	理论塔板数(USP)	拖尾因子	分离度(USP)
1	1.892	16016	4.589	2769	2673	1.282	--
2	2.489	333021	95.411	45161	2781	1.209	3.559
总计		349037	100.000	47931			

图164 依折麦布阿托伐他汀钙片溶出曲线测定HPLC图谱
自制品-2023121621批(10mg/20mg规格)-pH6.8介质-篮法-100转-极限转速-片4
供试品溶液-1

SHIMADZU LabSolutions

SMF-4068

<样品信息>

色谱柱:XB-C18(50*4.6mm,5μm）
流速: 1.5ml/min
柱 温 :30℃
波长: 232nm
数据文件名: RC$SMF-4068 - 0-57/26-109-2 - zzp-2023121621p-10mg20mg-rcqx-pH6.8jz-1-lf100z-JX-P5.lcd
方法文件名: RC$SMF-4068 - SMF-4068-rcqx-FX275.lcm
批处理文件名: RC$SMF-4068 - SMF-4068-20240618-rcqx-FX275.lcb
样品瓶号: 2-44
进样体积: 50 µl
版本号: 6.115
进样时间: 2024/06/18 19:16:17
实验者: xiechaojun
处理时间（V2）: 2024/06/19 09:32:40
处理者: xiechaojun
仪器型号: SHIMADZU LC-2050C(FX275)

<色谱图>

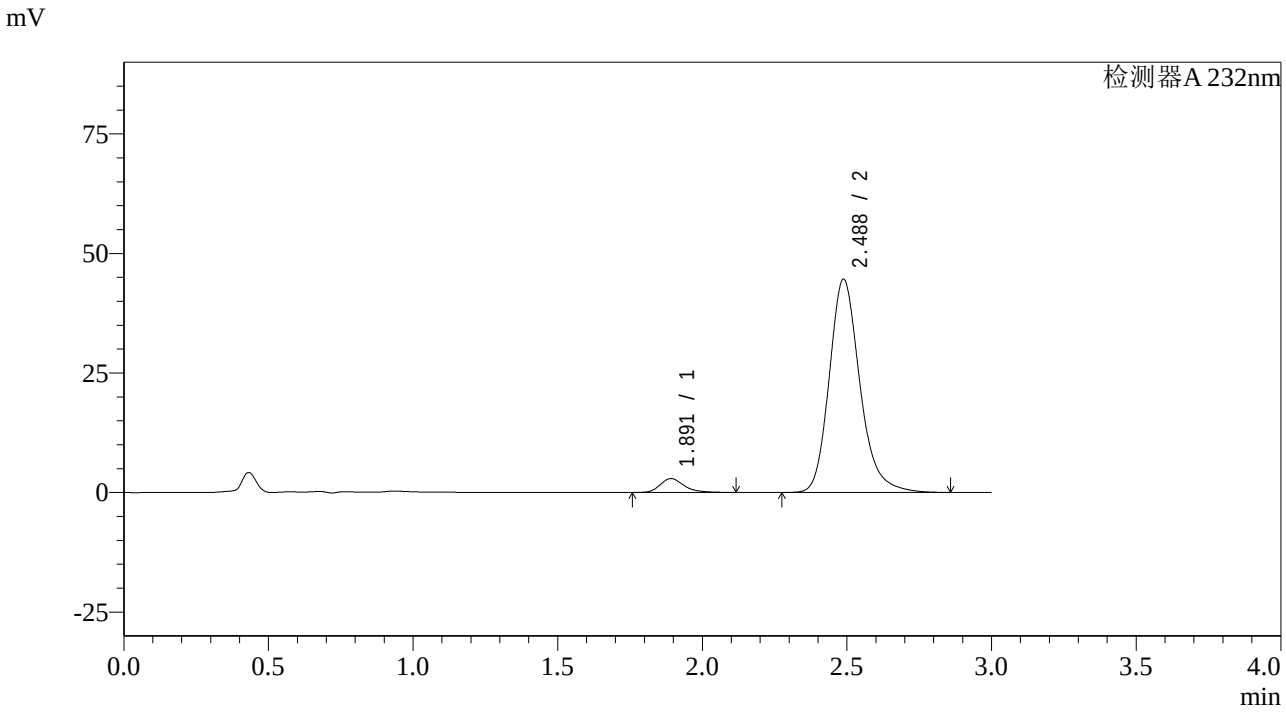

<峰表>

检测器A 232nm

峰号	保留时间	面积	面积%	高度	理论塔板数(USP)	拖尾因子	分离度(USP)
1	1.891	16758	4.843	2903	2655	1.275	--
2	2.488	329263	95.157	44614	2775	1.210	3.555
总计		346022	100.000	47517			

图165 依折麦布阿托伐他汀钙片溶出曲线测定HPLC图谱
自制品-2023121621批(10mg/20mg规格)-pH6.8介质-篮法-100转-极限转速-片5
供试品溶液-1

SHIMADZU LabSolutions

SMF-4068

<样品信息>

色谱柱:XB-C18(50*4.6mm,5μm）
流速: 1.5ml/min
柱 温 :30℃
波长: 232nm
数据文件名: RC$SMF-4068 - 0-57/26-110-2 - zzp-2023121621p-10mg20mg-rcqx-pH6.8jz-1-lf100z-JX-P6.lcd
方法文件名: RC$SMF-4068 - SMF-4068-rcqx-FX275.lcm
批处理文件名: RC$SMF-4068 - SMF-4068-20240618-rcqx-FX275.lcb
样品瓶号: 2-53
进样体积: 50 μl
版本号: 6.115
进样时间: 2024/06/18 19:19:44
实验者: xiechaojun
处理时间（V2）: 2024/06/19 09:32:43
处理者: xiechaojun
仪器型号: SHIMADZU LC-2050C(FX275)

<色谱图>

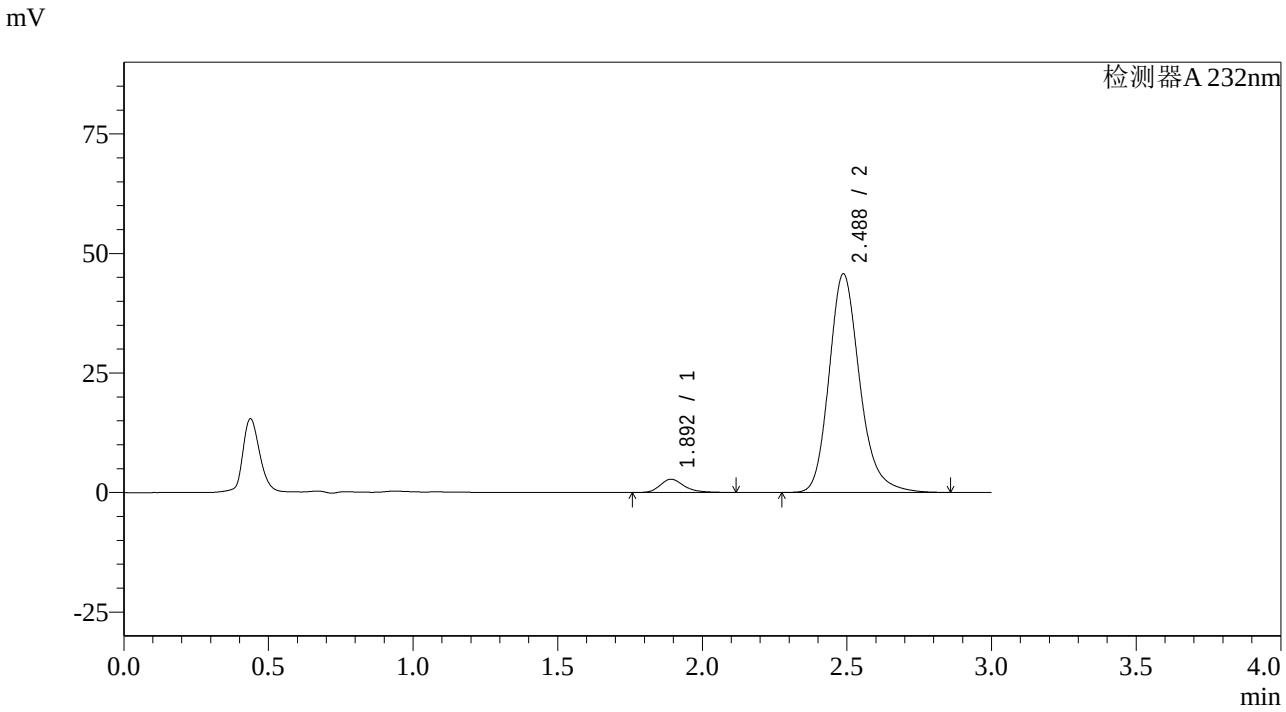

<峰表>

检测器A 232nm

峰号	保留时间	面积	面积%	高度	理论塔板数(USP)	拖尾因子	分离度(USP)
1	1.892	15937	4.510	2766	2677	1.282	--
2	2.488	337455	95.490	45742	2775	1.210	3.557
总计		353392	100.000	48507			

图166 依折麦布阿托伐他汀钙片溶出曲线测定HPLC图谱
自制品-2023121621批(10mg/20mg规格)-pH6.8介质-篮法-100转-极限转速-片6
供试品溶液-1

SHIMADZU LabSolutions

SMF-4068

<样品信息>

色谱柱:XB-C18(50*4.6mm,5μm）
流速: 1.5ml/min
柱 温 :30℃
波长: 232nm
数据文件名: RC$SMF-4068 - 0-57/26-111-2 - zzp-2023121621p-10mg20mg-rcqx-pH6.8jz-1-lf100z-dz2-1.lcd
方法文件名: RC$SMF-4068 - SMF-4068-rcqx-FX275.lcm
批处理文件名: RC$SMF-4068 - SMF-4068-20240618-rcqx-FX275.lcb
样品瓶号: 2-27
进样体积: 50 μl
版本号: 6.115
进样时间: 2024/06/18 19:23:10
实验者: xiechaojun
处理时间（V2）: 2024/06/19 09:32:46
处理者: xiechaojun
仪器型号: SHIMADZU LC-2050C(FX275)

<色谱图>

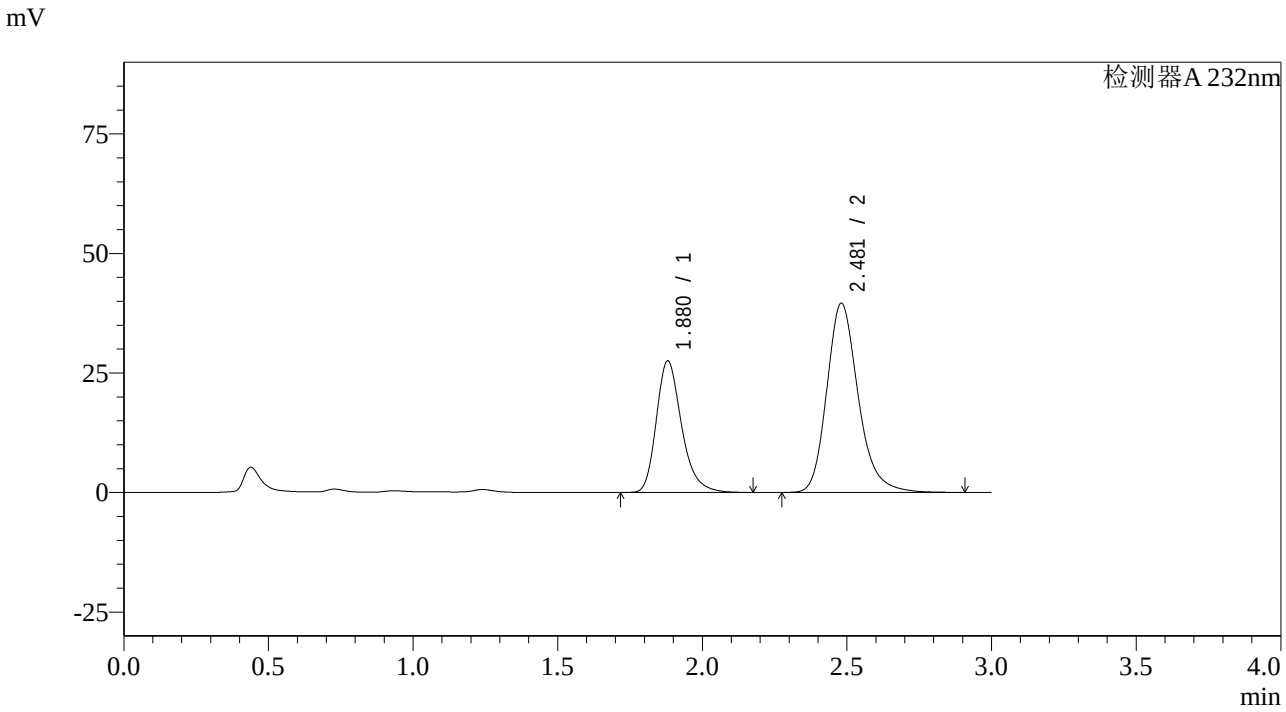

<峰表>

检测器A 232nm

峰号	保留时间	面积	面积%	高度	理论塔板数(USP)	拖尾因子	分离度(USP)
1	1.880	167082	35.831	27528	2323	1.270	--
2	2.481	299223	64.169	39569	2629	1.218	3.435
总计		466305	100.000	67098			

图167 依折麦布阿托伐他汀钙片溶出曲线测定HPLC图谱
自制品-2023121621批(10mg/20mg规格)-pH6.8介质-篮法-100转
对照品溶液-2-1

SHIMADZU LabSolutions

SMF-4068

<样品信息>

色谱柱:XB-C18(50*4.6mm,5μm）
流速: 1.5ml/min
柱 温 :30℃
波长: 232nm
数据文件名: RC$SMF-4068 - 0-57/26-112-2 - zzp-2023121621p-10mg20mg-rcqx-pH6.8jz-1-lf100z-dz2-2.lcd
方法文件名: RC$SMF-4068 - SMF-4068-rcqx-FX275.lcm
批处理文件名: RC$SMF-4068 - SMF-4068-20240618-rcqx-FX275.lcb
样品瓶号: 2-27
进样体积: 50 µl
版本号: 6.115
进样时间: 2024/06/18 19:26:37
实验者: xiechaojun
处理时间（V2）: 2024/06/19 09:32:48
处理者: xiechaojun
仪器型号: SHIMADZU LC-2050C(FX275)

<色谱图>

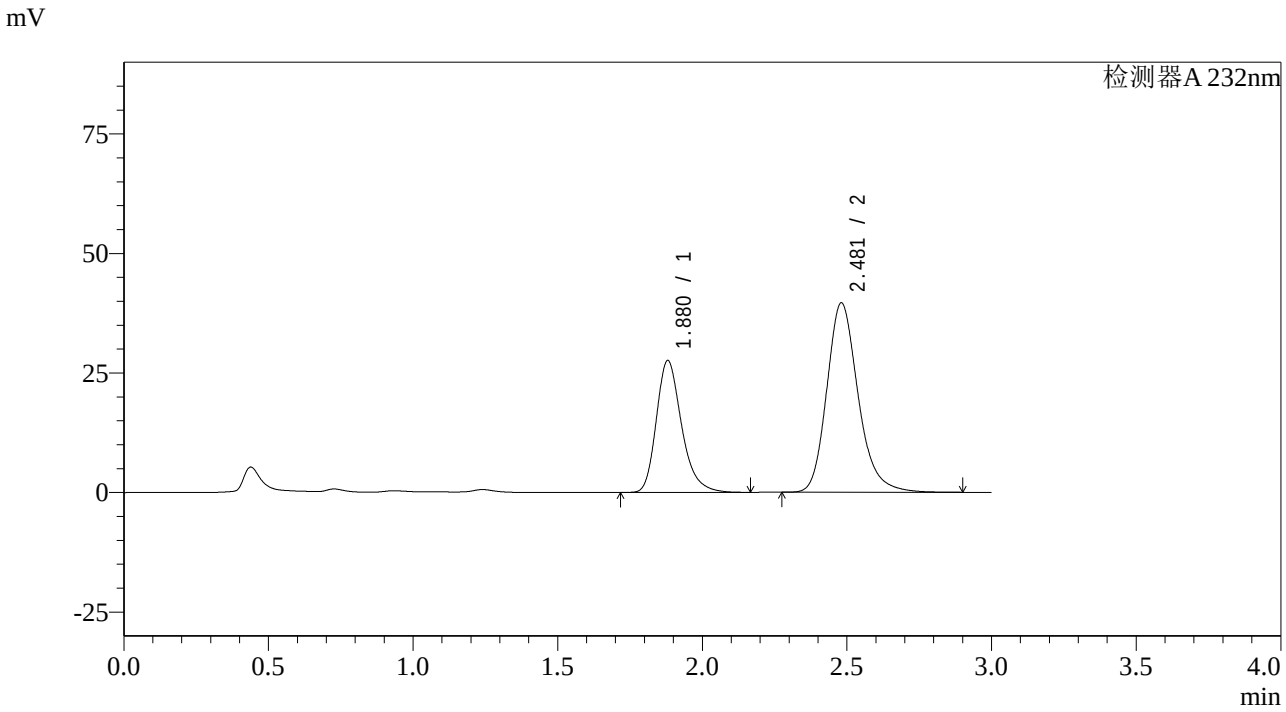

<峰表>

检测器A 232nm

峰号	保留时间	面积	面积%	高度	理论塔板数(USP)	拖尾因子	分离度(USP)
1	1.880	167280	35.886	27595	2325	1.268	--
2	2.481	298866	64.114	39635	2634	1.214	3.437
总计		466146	100.000	67231			

图168 依折麦布阿托伐他汀钙片溶出曲线测定HPLC图谱
自制品-2023121621批(10mg/20mg规格)-pH6.8介质-篮法-100转
对照品溶液-2-2

SHIMADZU LabSolutions

SMF-4068

<样品信息>

色谱柱:XB-C18(50*4.6mm,5μm）
流速: 1.5ml/min
柱 温 :30℃
波长: 232nm
数据文件名: RC$SMF-4068 - 0-57/26-113-2 - zzp-2023121621p-10mg20mg-rcqx-pH6.8jz-2-lf100z-rj.lcd
方法文件名: RC$SMF-4068 - SMF-4068-rcqx-FX275.lcm
批处理文件名: RC$SMF-4068 - SMF-4068-20240618-rcqx-FX275.lcb
样品瓶号: 3-9
进样体积: 50 μl
版本号: 6.115
进样时间: 2024/06/18 19:30:02
实验者: xiechaojun
处理时间（V2）: 2024/06/19 09:32:51
处理者: xiechaojun
仪器型号: SHIMADZU LC-2050C(FX275)

<色谱图>

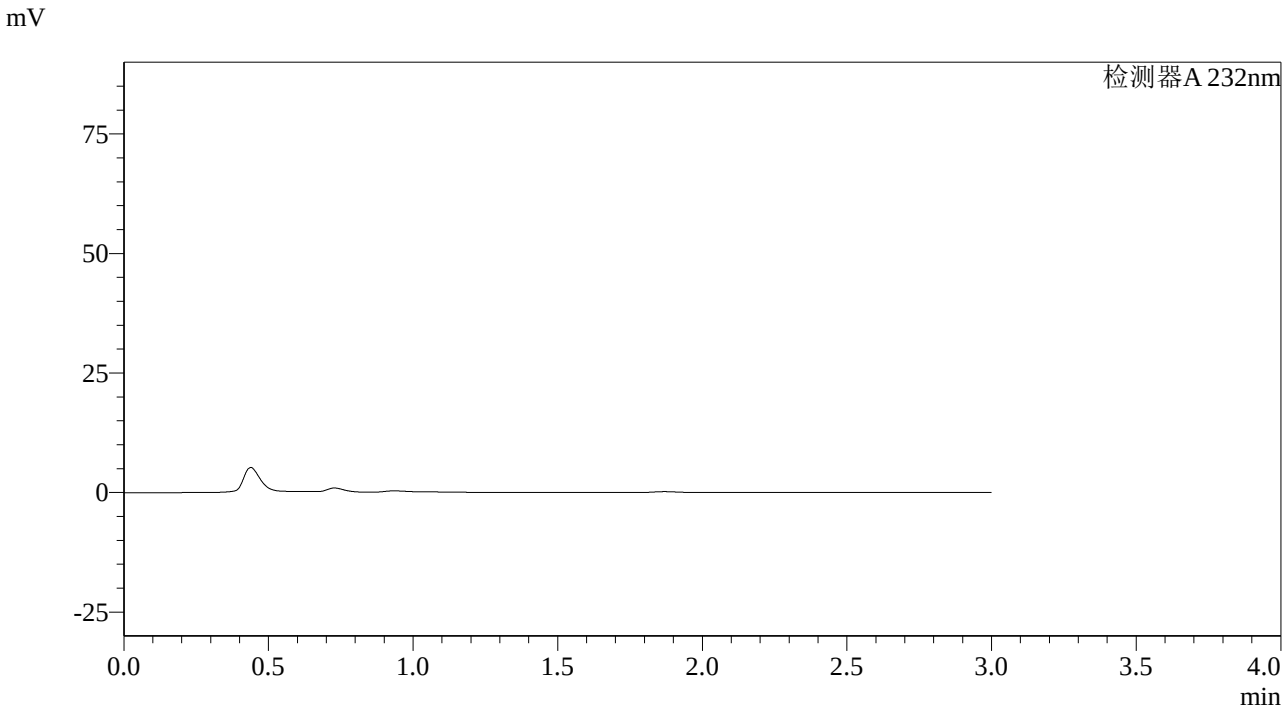

<峰表>

检测器A 232nm

峰号	保留时间	面积	面积%	高度	理论塔板数(USP)	拖尾因子	分离度(USP)
总计							

图169 依折麦布阿托伐他汀钙片溶出曲线测定HPLC图谱
自制品-2023121621批(10mg/20mg规格)-pH6.8介质-篮法-100转
溶剂

SHIMADZU LabSolutions

SMF-4068

<样品信息>

色谱柱:XB-C18(50*4.6mm,5μm）
流速: 1.5ml/min
柱 温 :30℃
波长: 232nm
数据文件名: RC$SMF-4068 - 0-58/26-114-2 - zzp-2023121621p-10mg20mg-rcqx-pH6.8jz-2-lf100z-dz1-1.lcd
方法文件名: RC$SMF-4068 - SMF-4068-rcqx-FX275.lcm
批处理文件名: RC$SMF-4068 - SMF-4068-20240618-rcqx-FX275.lcb
样品瓶号: 3-18
进样体积: 50 μl
版本号: 6.115
进样时间: 2024/06/18 19:33:26
实验者: xiechaojun
处理时间（V2）: 2024/06/19 09:35:31
处理者: xiechaojun
仪器型号: SHIMADZU LC-2050C(FX275)

<色谱图>

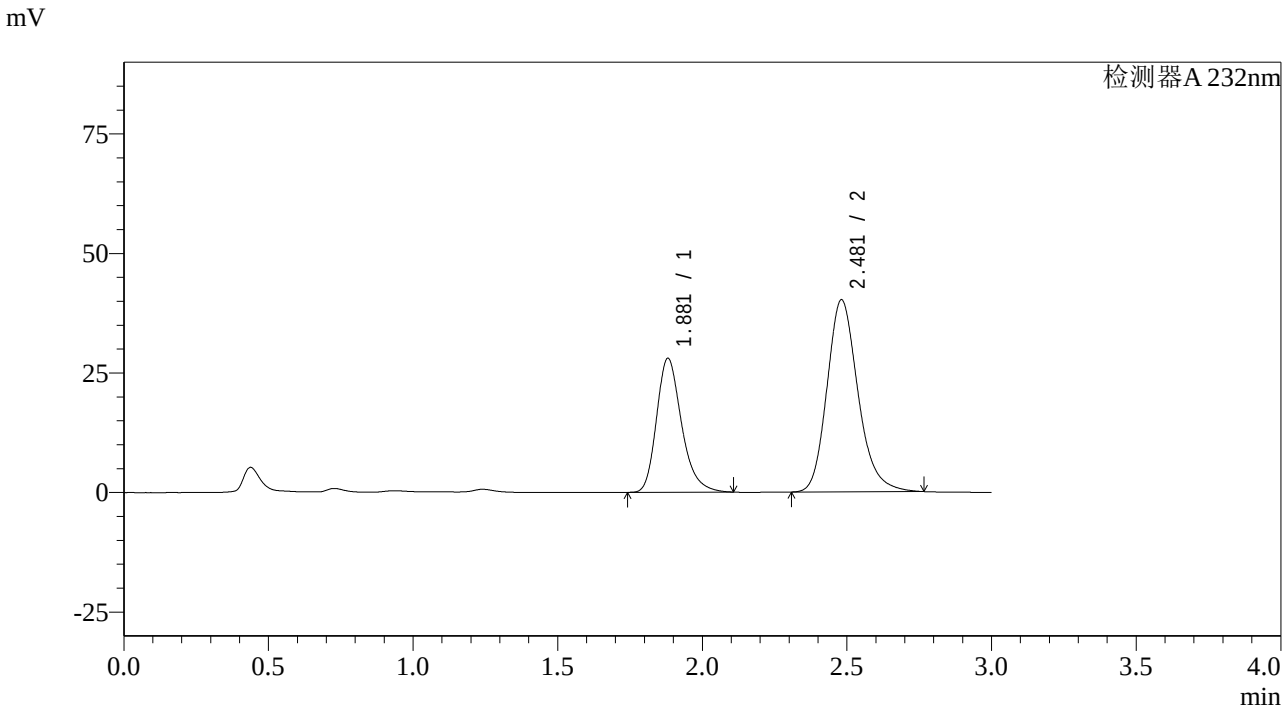

<峰表>

检测器A 232nm

峰号	保留时间	面积	面积%	高度	理论塔板数(USP)	拖尾因子	分离度(USP)
1	1.881	168572	35.999	28034	2358	1.266	--
2	2.481	299697	64.001	40186	2663	1.204	3.457
总计		468270	100.000	68220			

图170 依折麦布阿托伐他汀钙片溶出曲线测定HPLC图谱
自制品-2023121621批(10mg/20mg规格)-pH6.8介质-篮法-100转
对照品溶液-1-1

SHIMADZU LabSolutions

SMF-4068

<样品信息>

色谱柱:XB-C18(50*4.6mm,5μm）
流速: 1.5ml/min
柱 温 :30℃
波长: 232nm
数据文件名: RC$SMF-4068 - 0-58/26-115-2 - zzp-2023121621p-10mg20mg-rcqx-pH6.8jz-2-lf100z-dz1-2.lcd
方法文件名: RC$SMF-4068 - SMF-4068-rcqx-FX275.lcm
批处理文件名: RC$SMF-4068 - SMF-4068-20240618-rcqx-FX275.lcb
样品瓶号: 3-18
进样体积: 50 μl
版本号: 6.115
进样时间: 2024/06/18 19:36:52
实验者: xiechaojun
处理时间（V2）: 2024/06/19 09:35:34
处理者: xiechaojun
仪器型号: SHIMADZU LC-2050C(FX275)

<色谱图>

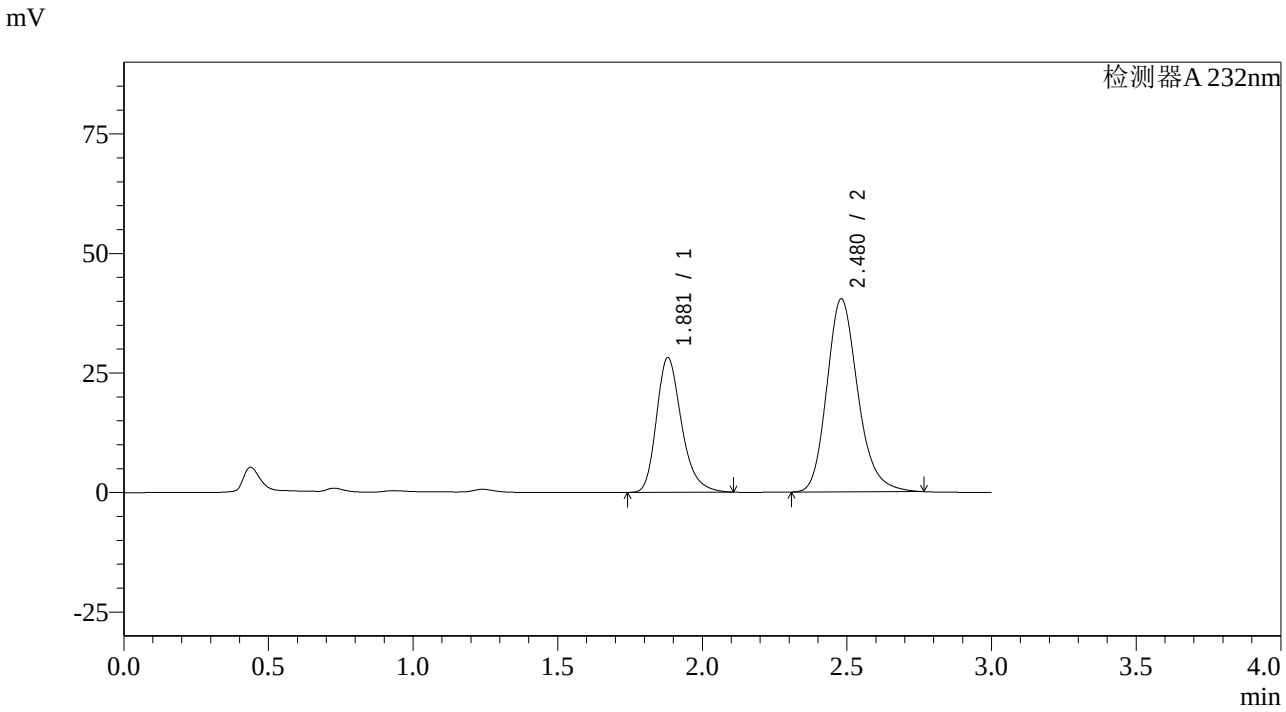

<峰表>

检测器A 232nm

峰号	保留时间	面积	面积%	高度	理论塔板数(USP)	拖尾因子	分离度(USP)
1	1.881	169647	35.999	28194	2353	1.265	--
2	2.480	301613	64.001	40411	2659	1.204	3.453
总计		471261	100.000	68605			

图171 依折麦布阿托伐他汀钙片溶出曲线测定HPLC图谱
自制品-2023121621批(10mg/20mg规格)-pH6.8介质-篮法-100转
对照品溶液-1-2

SHIMADZU LabSolutions

SMF-4068

<样品信息>

色谱柱:XB-C18(50*4.6mm,5μm）
流速: 1.5ml/min
柱 温 :30℃
波长: 232nm
数据文件名: RC$SMF-4068 - 0-58/26-116-2 - zzp-2023121621p-10mg20mg-rcqx-pH6.8jz-2-lf100z-dz1-3.lcd
方法文件名: RC$SMF-4068 - SMF-4068-rcqx-FX275.lcm
批处理文件名: RC$SMF-4068 - SMF-4068-20240618-rcqx-FX275.lcb
样品瓶号: 3-18
进样体积: 50 μl
版本号: 6.115
进样时间: 2024/06/18 19:40:16
实验者: xiechaojun
处理时间（V2）: 2024/06/19 09:35:37
处理者: xiechaojun
仪器型号: SHIMADZU LC-2050C(FX275)

<色谱图>

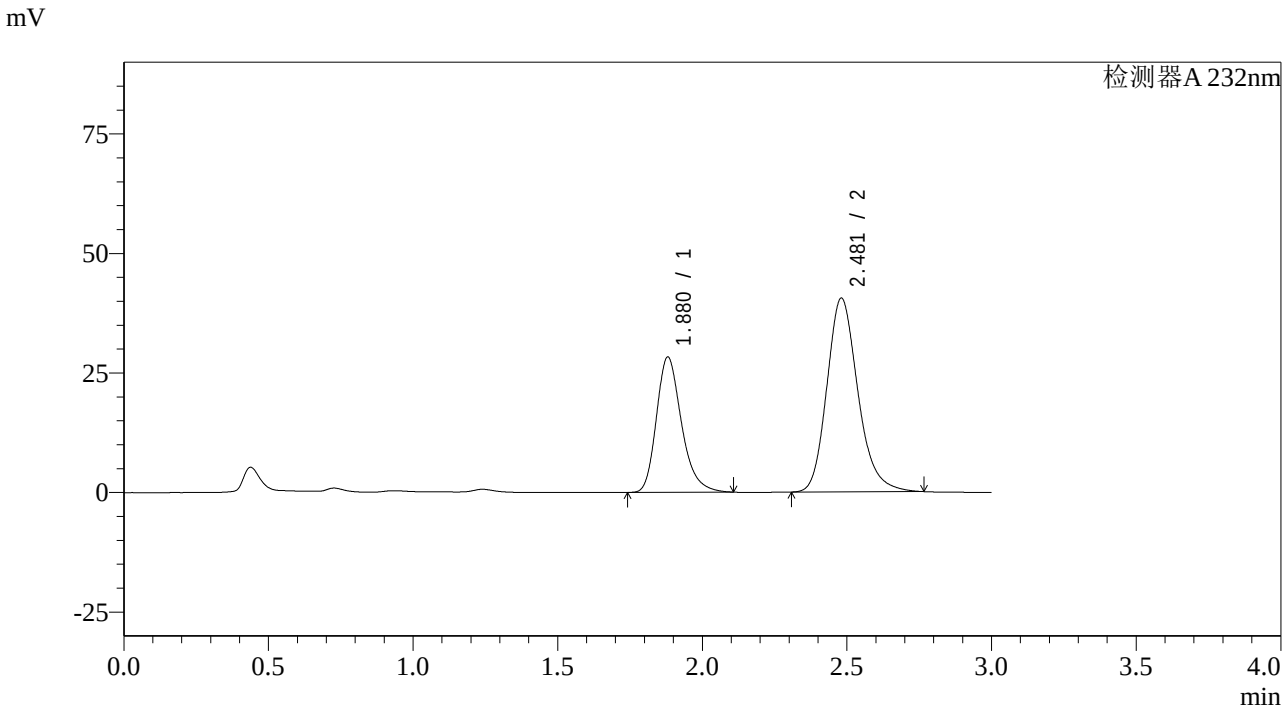

<峰表>

检测器A 232nm

峰号	保留时间	面积	面积%	高度	理论塔板数(USP)	拖尾因子	分离度(USP)
1	1.880	170531	36.034	28304	2345	1.266	--
2	2.481	302722	63.966	40548	2658	1.204	3.452
总计		473253	100.000	68852			

图172 依折麦布阿托伐他汀钙片溶出曲线测定HPLC图谱
自制品-2023121621批(10mg/20mg规格)-pH6.8介质-篮法-100转
对照品溶液-1-3

SHIMADZU LabSolutions

SMF-4068

<样品信息>

色谱柱:XB-C18(50*4.6mm,5μm）
流速: 1.5ml/min
柱 温 :30℃
波长: 232nm
数据文件名: RC$SMF-4068 - 0-58/26-117-2 - zzp-2023121621p-10mg20mg-rcqx-pH6.8jz-2-lf100z-dz1-4.lcd
方法文件名: RC$SMF-4068 - SMF-4068-rcqx-FX275.lcm
批处理文件名: RC$SMF-4068 - SMF-4068-20240618-rcqx-FX275.lcb
样品瓶号: 3-18
进样体积: 50 μl
版本号: 6.115
进样时间: 2024/06/18 19:43:39
实验者: xiechaojun
处理时间（V2） : 2024/06/19 09:35:40
处理者: xiechaojun
仪器型号: SHIMADZU LC-2050C(FX275)

<色谱图>

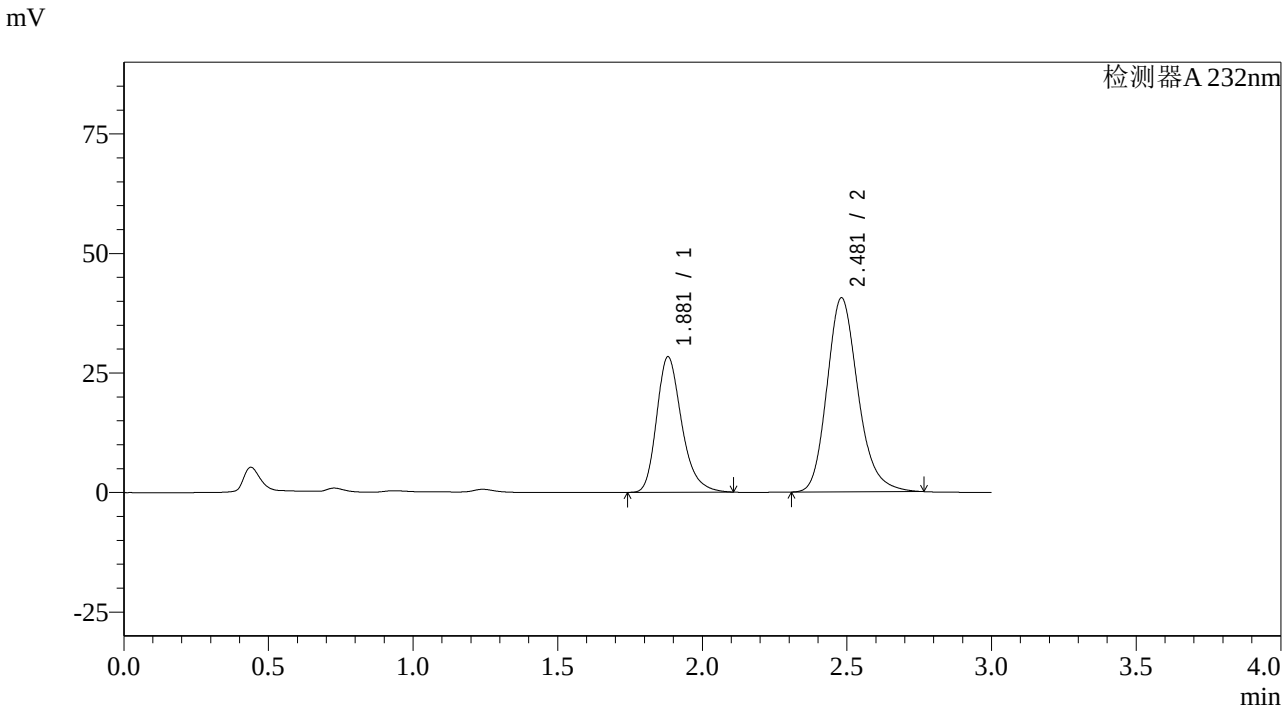

<峰表>

检测器A 232nm

峰号	保留时间	面积	面积%	高度	理论塔板数(USP)	拖尾因子	分离度(USP)
1	1.881	170849	36.030	28341	2345	1.266	--
2	2.481	303336	63.970	40607	2656	1.205	3.448
总计		474185	100.000	68948			

图173 依折麦布阿托伐他汀钙片溶出曲线测定HPLC图谱
自制品-2023121621批(10mg/20mg规格)-pH6.8介质-篮法-100转
对照品溶液-1-4

SHIMADZU LabSolutions

SMF-4068

<样品信息>

色谱柱:XB-C18(50*4.6mm,5μm）
流速: 1.5ml/min
柱 温 :30℃
波长: 232nm
数据文件名: RC$SMF-4068 - 0-58/26-118-2 - zzp-2023121621p-10mg20mg-rcqx-pH6.8jz-2-lf100z-dz1-5.lcd
方法文件名: RC$SMF-4068 - SMF-4068-rcqx-FX275.lcm
批处理文件名: RC$SMF-4068 - SMF-4068-20240618-rcqx-FX275.lcb
样品瓶号: 3-18
进样体积: 50 µl
版本号: 6.115
进样时间: 2024/06/18 19:47:04
实验者: xiechaojun
处理时间（V2）: 2024/06/19 09:35:43
处理者: xiechaojun
仪器型号: SHIMADZU LC-2050C(FX275)

<色谱图>

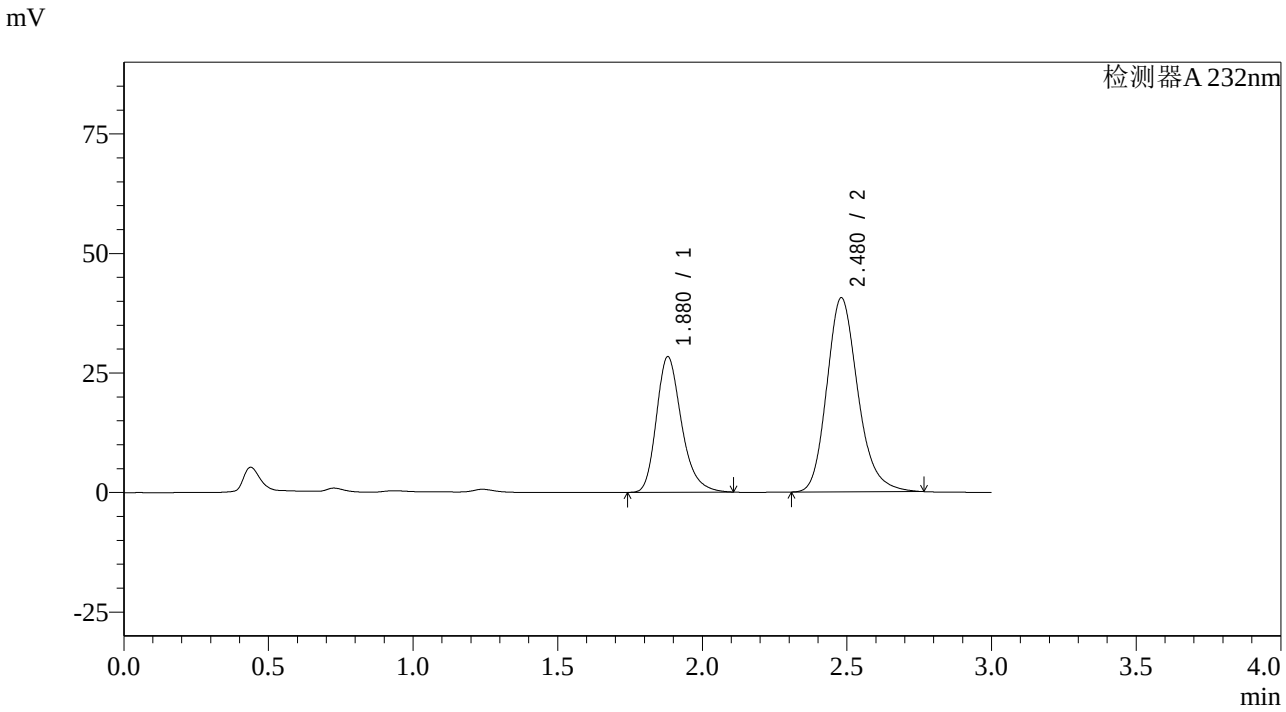

<峰表>

检测器A 232nm

峰号	保留时间	面积	面积%	高度	理论塔板数(USP)	拖尾因子	分离度(USP)
1	1.880	171145	36.049	28367	2339	1.266	--
2	2.480	303618	63.951	40626	2652	1.205	3.446
总计		474763	100.000	68993			

图174 依折麦布阿托伐他汀钙片溶出曲线测定HPLC图谱
自制品-2023121621批(10mg/20mg规格)-pH6.8介质-篮法-100转
对照品溶液-1-5

SHIMADZU LabSolutions

SMF-4068

<样品信息>

色谱柱:XB-C18(50*4.6mm,5μm）
流速: 1.5ml/min
柱 温 :30℃
波长: 232nm
数据文件名: RC$SMF-4068 - 0-59/26-119-2 - zzp-2023121621p-10mg20mg-rcqx-pH6.8jz-2-lf100z-5min-P1.lcd
方法文件名: RC$SMF-4068 - SMF-4068-rcqx-FX275.lcm
批处理文件名: RC$SMF-4068 - SMF-4068-20240618-rcqx-FX275.lcb
样品瓶号: 3-1
进样体积: 50 µl
版本号: 6.115
进样时间: 2024/06/18 19:50:30
实验者: xiechaojun
处理时间（V2）: 2024/06/19 09:38:29
处理者: xiechaojun
仪器型号: SHIMADZU LC-2050C(FX275)

<色谱图>

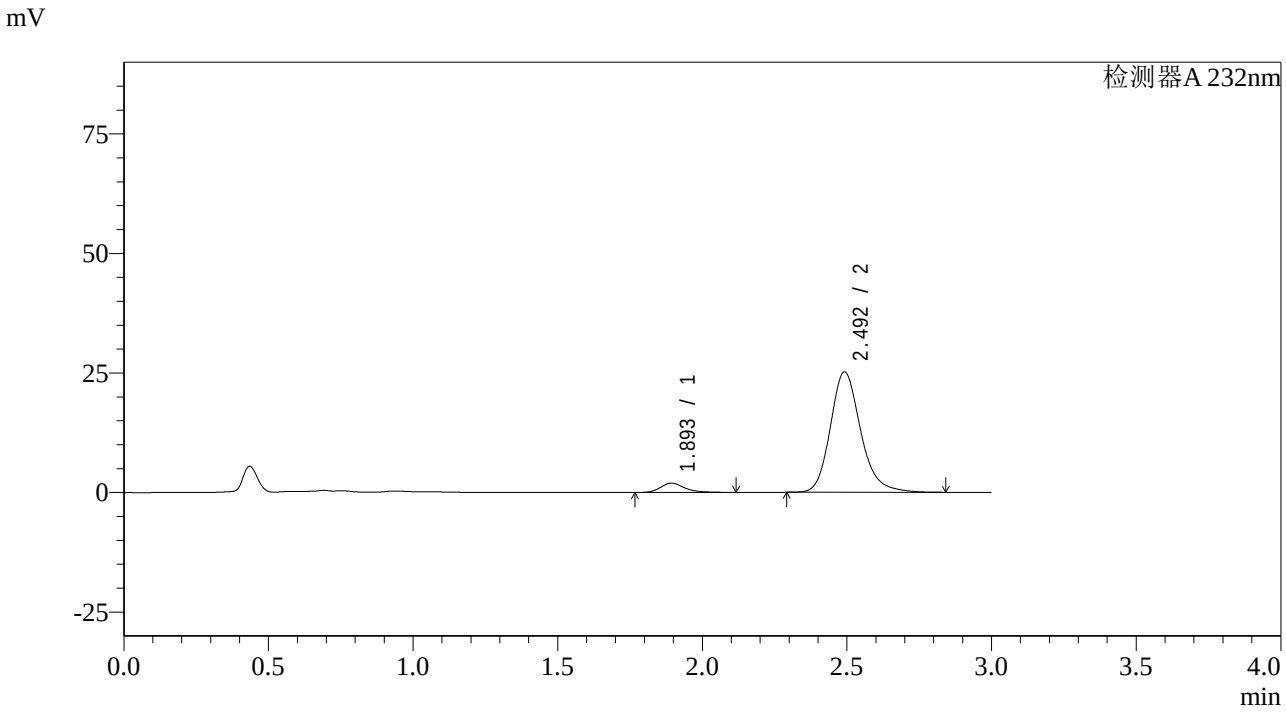

<峰表>

检测器A 232nm

峰号	保留时间	面积	面积%	高度	理论塔板数(USP)	拖尾因子	分离度(USP)
1	1.893	11202	5.740	1928	2647	1.284	--
2	2.492	183965	94.260	25145	2837	1.202	3.579
总计		195167	100.000	27073			

图175 依折麦布阿托伐他汀钙片溶出曲线测定HPLC图谱
自制品-2023121621批(10mg/20mg规格)-pH6.8介质-篮法-100转-5min-片1
供试品溶液-1

SHIMADZU LabSolutions

SMF-4068

<样品信息>

色谱柱:XB-C18(50*4.6mm,5μm）
流速: 1.5ml/min
柱 温 :30℃
波长: 232nm
数据文件名: RC$SMF-4068 - 0-59/26-120-2 - zzp-2023121621p-10mg20mg-rcqx-pH6.8jz-2-lf100z-5min-P2.lcd
方法文件名: RC$SMF-4068 - SMF-4068-rcqx-FX275.lcm
批处理文件名: RC$SMF-4068 - SMF-4068-20240618-rcqx-FX275.lcb
样品瓶号: 3-10
进样体积: 50 μl
版本号: 6.115
进样时间: 2024/06/18 19:53:54
实验者: xiechaojun
处理时间（V2）: 2024/06/19 09:38:32
处理者: xiechaojun
仪器型号: SHIMADZU LC-2050C(FX275)

<色谱图>

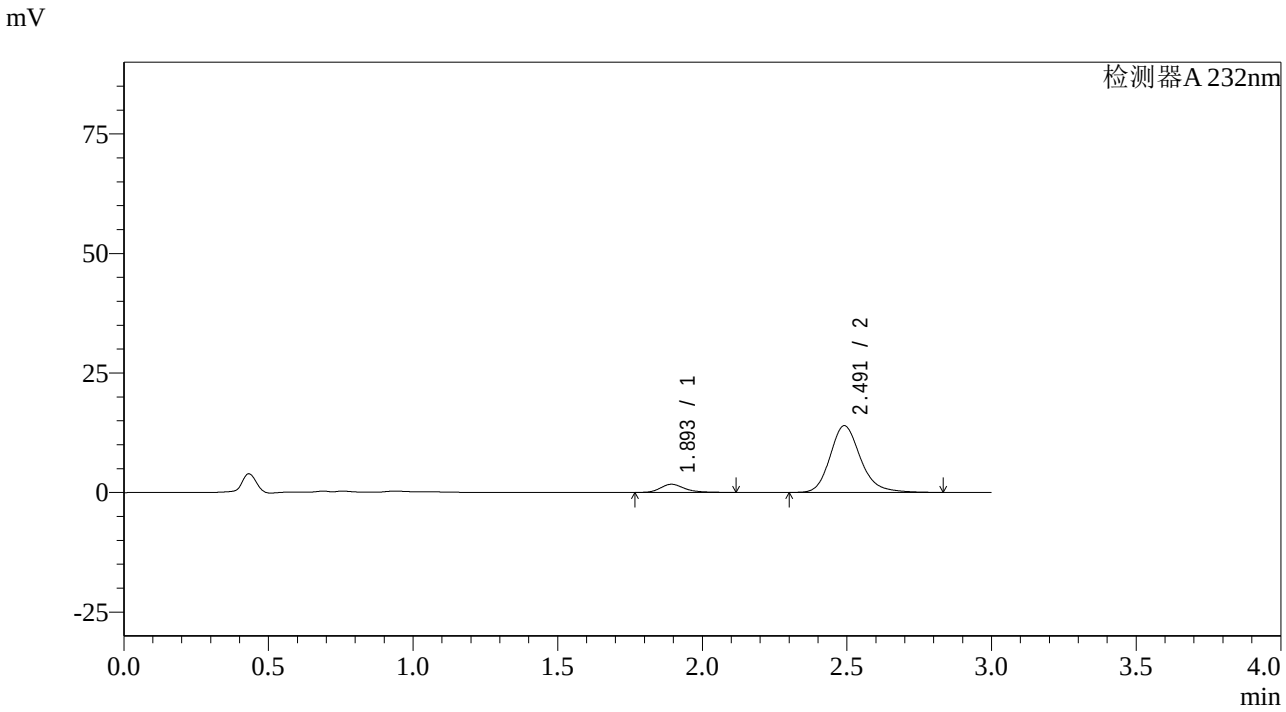

<峰表>

检测器A 232nm

峰号	保留时间	面积	面积%	高度	理论塔板数(USP)	拖尾因子	分离度(USP)
1	1.893	9898	8.805	1700	2647	1.290	--
2	2.491	102518	91.195	13949	2813	1.202	3.569
总计		112416	100.000	15649			

图176 依折麦布阿托伐他汀钙片溶出曲线测定HPLC图谱
自制品-2023121621批(10mg/20mg规格)-pH6.8介质-篮法-100转-5min-片2
供试品溶液-1

SHIMADZU LabSolutions

SMF-4068

<样品信息>

色谱柱:XB-C18(50*4.6mm,5μm）
流速: 1.5ml/min
柱 温 :30℃
波长: 232nm
数据文件名: RC$SMF-4068 - 0-59/26-121-2 - zzp-2023121621p-10mg20mg-rcqx-pH6.8jz-2-lf100z-5min-P3.lcd
方法文件名: RC$SMF-4068 - SMF-4068-rcqx-FX275.lcm
批处理文件名: RC$SMF-4068 - SMF-4068-20240618-rcqx-FX275.lcb
样品瓶号: 3-19
进样体积: 50 μl
版本号: 6.115
进样时间: 2024/06/18 19:57:18
实验者: xiechaojun
处理时间（V2）: 2024/06/19 09:38:35
处理者: xiechaojun
仪器型号: SHIMADZU LC-2050C(FX275)

<色谱图>

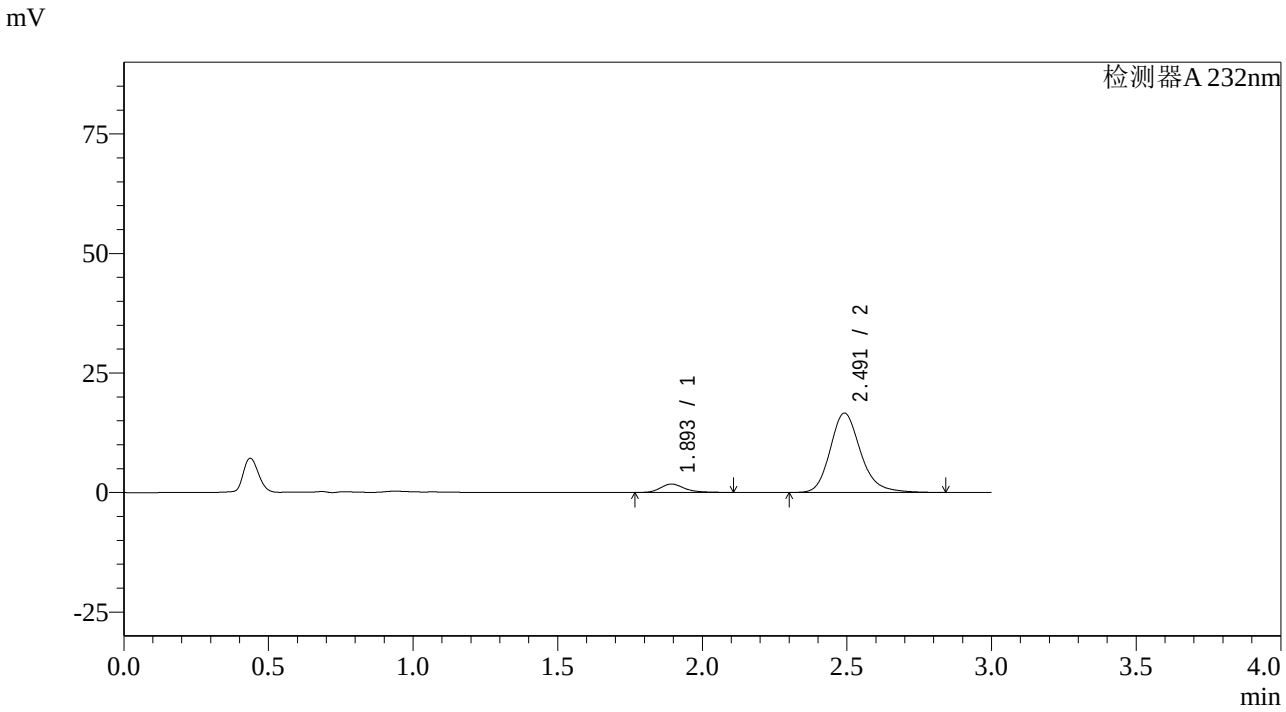

<峰表>

检测器A 232nm

峰号	保留时间	面积	面积%	高度	理论塔板数(USP)	拖尾因子	分离度(USP)
1	1.893	10074	7.632	1743	2664	1.281	--
2	2.491	121922	92.368	16598	2817	1.205	3.578
总计		131996	100.000	18341			

图177 依折麦布阿托伐他汀钙片溶出曲线测定HPLC图谱
自制品-2023121621批(10mg/20mg规格)-pH6.8介质-篮法-100转-5min-片3
供试品溶液-1

SHIMADZU LabSolutions

SMF-4068

<样品信息>

色谱柱:XB-C18(50*4.6mm,5μm）
流速: 1.5ml/min
柱 温 :30℃
波长: 232nm
数据文件名: RC$SMF-4068 - 0-59/26-122-2 - zzp-2023121621p-10mg20mg-rcqx-pH6.8jz-2-lf100z-5min-P4.lcd
方法文件名: RC$SMF-4068 - SMF-4068-rcqx-FX275.lcm
批处理文件名: RC$SMF-4068 - SMF-4068-20240618-rcqx-FX275.lcb
样品瓶号: 3-28
进样体积: 50 μl
版本号: 6.115
进样时间: 2024/06/18 20:00:43
实验者: xiechaojun
处理时间（V2）: 2024/06/19 09:38:38
处理者: xiechaojun
仪器型号: SHIMADZU LC-2050C(FX275)

<色谱图>

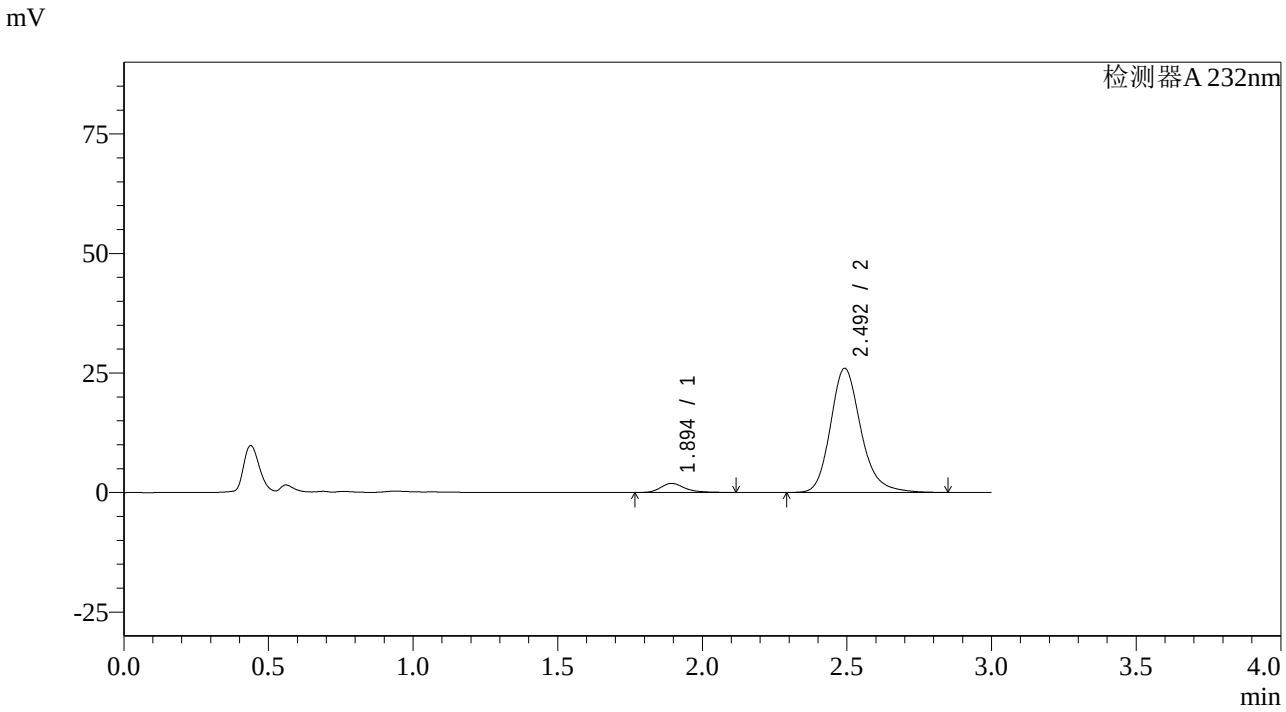

<峰表>

检测器A 232nm

峰号	保留时间	面积	面积%	高度	理论塔板数(USP)	拖尾因子	分离度(USP)
1	1.894	10988	5.458	1892	2667	1.302	--
2	2.492	190322	94.542	25896	2831	1.205	3.583
总计		201310	100.000	27787			

图178 依折麦布阿托伐他汀钙片溶出曲线测定HPLC图谱
自制品-2023121621批(10mg/20mg规格)-pH6.8介质-篮法-100转-5min-片4
供试品溶液-1

SHIMADZU LabSolutions

SMF-4068

<样品信息>

色谱柱:XB-C18(50*4.6mm,5μm）
流速: 1.5ml/min
柱 温 :30℃
波长: 232nm
数据文件名: RC$SMF-4068 - 0-59/26-123-2 - zzp-2023121621p-10mg20mg-rcqx-pH6.8jz-2-lf100z-5min-P5.lcd
方法文件名: RC$SMF-4068 - SMF-4068-rcqx-FX275.lcm
批处理文件名: RC$SMF-4068 - SMF-4068-20240618-rcqx-FX275.lcb
样品瓶号: 3-37
进样体积: 50 µl
版本号: 6.115
进样时间: 2024/06/18 20:04:08
实验者: xiechaojun
处理时间（V2）: 2024/06/19 09:38:41
处理者: xiechaojun
仪器型号: SHIMADZU LC-2050C(FX275)

<色谱图>

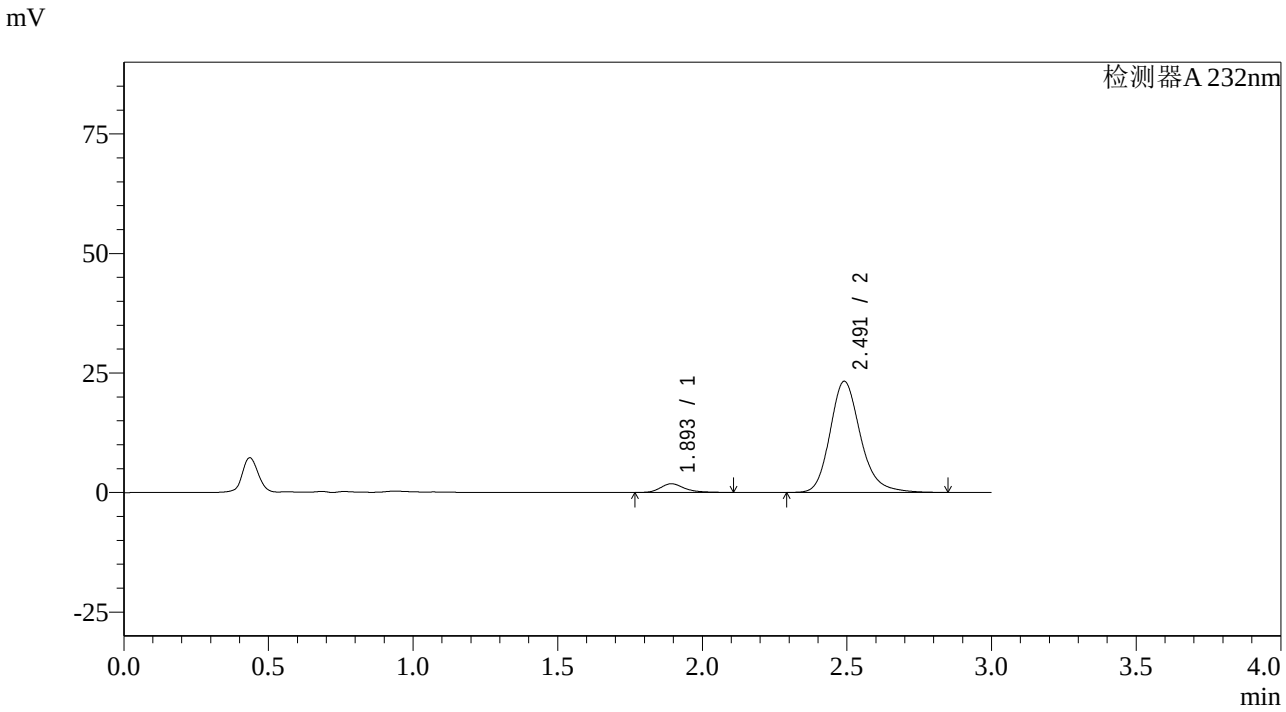

<峰表>

检测器A 232nm

峰号	保留时间	面积	面积%	高度	理论塔板数(USP)	拖尾因子	分离度(USP)
1	1.893	10476	5.781	1804	2676	1.301	--
2	2.491	170733	94.219	23239	2818	1.205	3.580
总计		181210	100.000	25043			

图179 依折麦布阿托伐他汀钙片溶出曲线测定HPLC图谱
自制品-2023121621批(10mg/20mg规格)-pH6.8介质-篮法-100转-5min-片5
供试品溶液-1

SHIMADZU LabSolutions

SMF-4068

<样品信息>

色谱柱:XB-C18(50*4.6mm,5μm）
流速: 1.5ml/min
柱 温 :30℃
波长: 232nm
数据文件名: RC$SMF-4068 - 0-59/26-124-2 - zzp-2023121621p-10mg20mg-rcqx-pH6.8jz-2-lf100z-5min-P6.lcd
方法文件名: RC$SMF-4068 - SMF-4068-rcqx-FX275.lcm
批处理文件名: RC$SMF-4068 - SMF-4068-20240618-rcqx-FX275.lcb
样品瓶号: 3-46
进样体积: 50 μl
版本号: 6.115
进样时间: 2024/06/18 20:07:33
实验者: xiechaojun
处理时间（V2）: 2024/06/19 09:38:44
处理者: xiechaojun
仪器型号: SHIMADZU LC-2050C(FX275)

<色谱图>

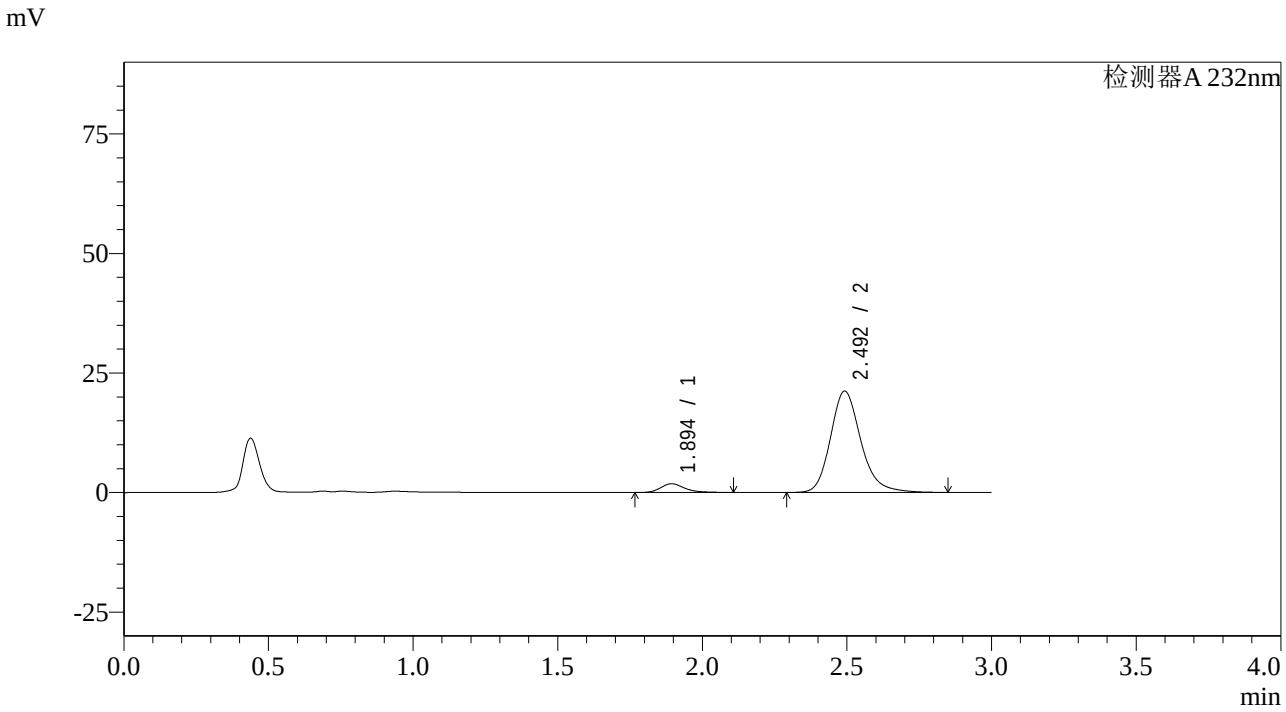

<峰表>

检测器A 232nm

峰号	保留时间	面积	面积%	高度	理论塔板数(USP)	拖尾因子	分离度(USP)
1	1.894	10506	6.332	1820	2658	1.280	--
2	2.492	155417	93.668	21142	2829	1.203	3.579
总计		165922	100.000	22961			

图180 依折麦布阿托伐他汀钙片溶出曲线测定HPLC图谱
自制品-2023121621批(10mg/20mg规格)-pH6.8介质-篮法-100转-5min-片6
供试品溶液-1

SHIMADZU LabSolutions

SMF-4068

<样品信息>

色谱柱:XB-C18(50*4.6mm,5μm）
流速: 1.5ml/min
柱 温 :30℃
波长: 232nm
数据文件名: RC$SMF-4068 - 0-59/26-125-2 - zzp-2023121621p-10mg20mg-rcqx-pH6.8jz-2-lf100z-10min-P1.lcd
方法文件名: RC$SMF-4068 - SMF-4068-rcqx-FX275.lcm
批处理文件名: RC$SMF-4068 - SMF-4068-20240618-rcqx-FX275.lcb
样品瓶号: 3-2
进样体积: 50 μl
版本号: 6.115
进样时间: 2024/06/18 20:10:57
实验者: xiechaojun
处理时间（V2）: 2024/06/19 09:38:47
处理者: xiechaojun
仪器型号: SHIMADZU LC-2050C(FX275)

<色谱图>

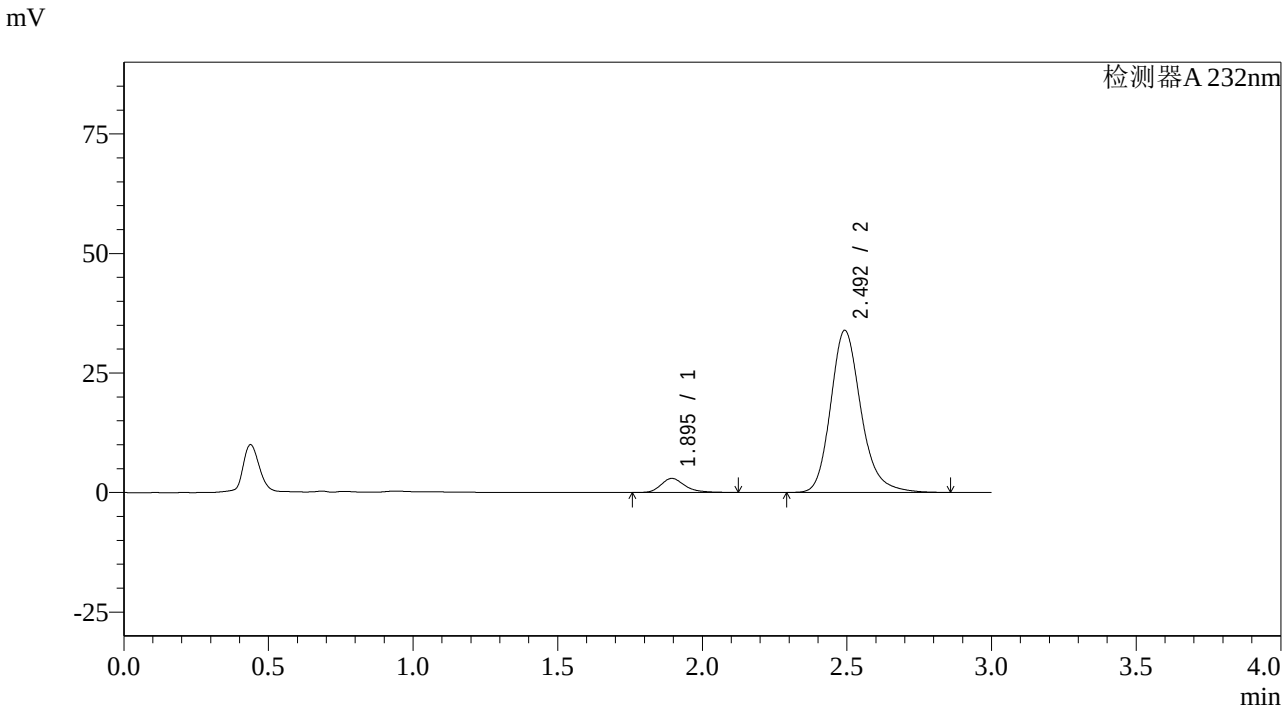

<峰表>

检测器A 232nm

峰号	保留时间	面积	面积%	高度	理论塔板数(USP)	拖尾因子	分离度(USP)
1	1.895	16796	6.342	2938	2706	1.277	--
2	2.492	248033	93.658	33787	2841	1.210	3.595
总计		264829	100.000	36725			

图181 依折麦布阿托伐他汀钙片溶出曲线测定HPLC图谱
自制品-2023121621批(10mg/20mg规格)-pH6.8介质-篮法-100转-10min-片1
供试品溶液-1

SHIMADZU LabSolutions

SMF-4068

<样品信息>

色谱柱:XB-C18(50*4.6mm,5μm）
流速: 1.5ml/min
柱 温 :30℃
波长: 232nm
数据文件名: RC$SMF-4068 - 0-59/26-126-2 - zzp-2023121621p-10mg20mg-rcqx-pH6.8jz-2-lf100z-10min-P2.lcd
方法文件名: RC$SMF-4068 - SMF-4068-rcqx-FX275.lcm
批处理文件名: RC$SMF-4068 - SMF-4068-20240618-rcqx-FX275.lcb
样品瓶号: 3-11
进样体积: 50 μl
版本号: 6.115
进样时间: 2024/06/18 20:14:23
实验者: xiechaojun
处理时间（V2）: 2024/06/19 09:38:50
处理者: xiechaojun
仪器型号: SHIMADZU LC-2050C(FX275)

<色谱图>

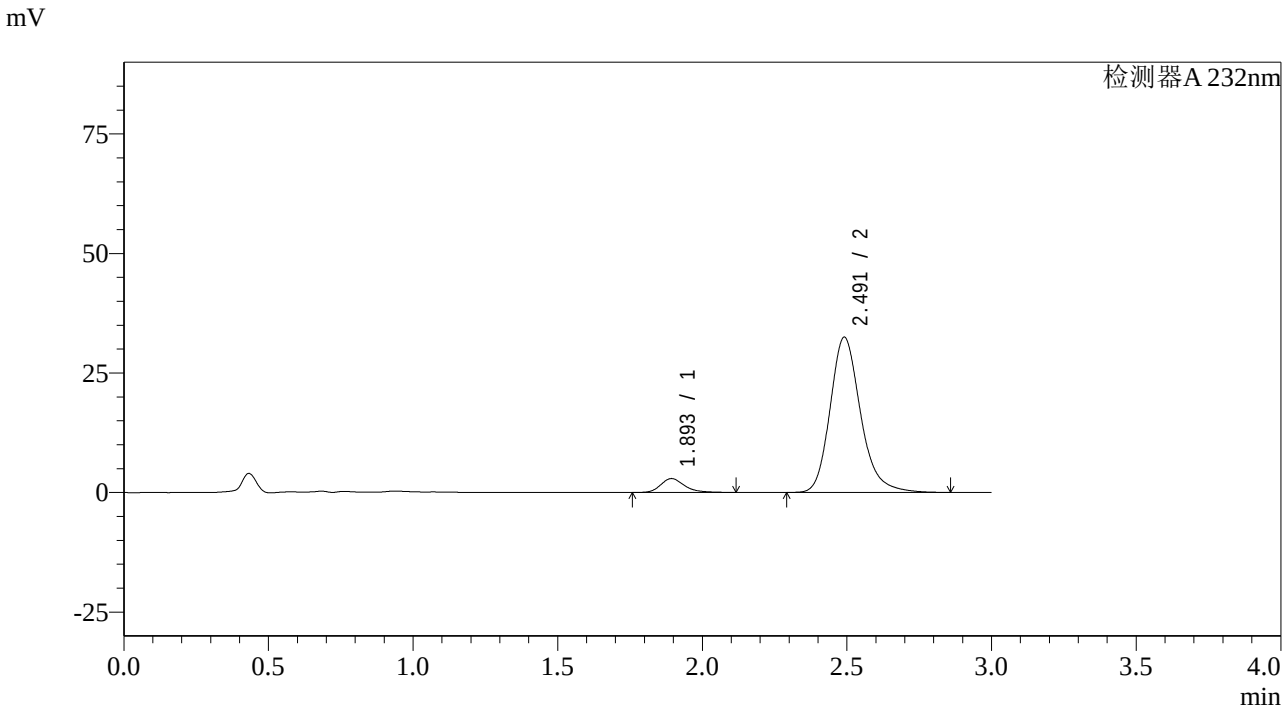

<峰表>

检测器A 232nm

峰号	保留时间	面积	面积%	高度	理论塔板数(USP)	拖尾因子	分离度(USP)
1	1.893	16607	6.510	2895	2692	1.272	--
2	2.491	238500	93.490	32436	2809	1.212	3.579
总计		255107	100.000	35332			

图182 依折麦布阿托伐他汀钙片溶出曲线测定HPLC图谱
自制品-2023121621批(10mg/20mg规格)-pH6.8介质-篮法-100转-10min-片2
供试品溶液-1

SHIMADZU LabSolutions

SMF-4068

<样品信息>

色谱柱:XB-C18(50*4.6mm,5μm） 流速: 1.5ml/min
柱 温 :30℃ 波长: 232nm
数据文件名: RC$SMF-4068 - 0-59/26-127-2 - zzp-2023121621p-10mg20mg-rcqx-pH6.8jz-2-lf100z-10min-P3.lcd
方法文件名: RC$SMF-4068 - SMF-4068-rcqx-FX275.lcm
批处理文件名: RC$SMF-4068 - SMF-4068-20240618-rcqx-FX275.lcb
样品瓶号: 3-20
进样体积: 50 μl 版本号: 6.115
进样时间: 2024/06/18 20:17:47 实验者: xiechaojun
处理时间（V2） : 2024/06/19 09:38:53 处理者: xiechaojun
仪器型号: SHIMADZU LC-2050C(FX275)

<色谱图>

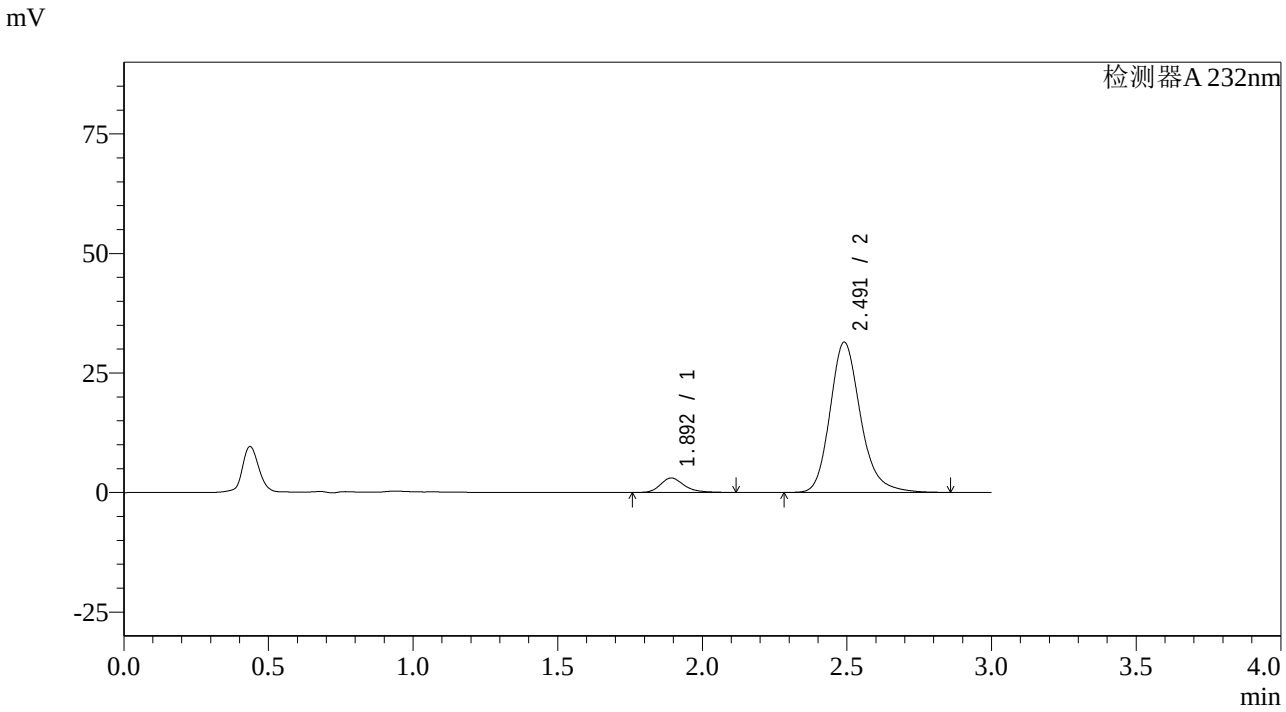

<峰表>

检测器A 232nm

峰号	保留时间	面积	面积%	高度	理论塔板数(USP)	拖尾因子	分离度(USP)
1	1.892	17220	6.937	3002	2700	1.271	--
2	2.491	231022	93.063	31415	2812	1.209	3.586
总计		248242	100.000	34417			

图183 依折麦布阿托伐他汀钙片溶出曲线测定HPLC图谱
自制品-2023121621批(10mg/20mg规格)-pH6.8介质-篮法-100转-10min-片3
供试品溶液-1

SHIMADZU LabSolutions

SMF-4068

<样品信息>

色谱柱:XB-C18(50*4.6mm,5μm）
流速: 1.5ml/min
柱 温 :30℃
波长: 232nm
数据文件名: RC$SMF-4068 - 0-59/26-128-2 - zzp-2023121621p-10mg20mg-rcqx-pH6.8jz-2-lf100z-10min-P4.lcd
方法文件名: RC$SMF-4068 - SMF-4068-rcqx-FX275.lcm
批处理文件名: RC$SMF-4068 - SMF-4068-20240618-rcqx-FX275.lcb
样品瓶号: 3-29
进样体积: 50 μl
版本号: 6.115
进样时间: 2024/06/18 20:21:11
实验者: xiechaojun
处理时间（V2）: 2024/06/19 09:38:56
处理者: xiechaojun
仪器型号: SHIMADZU LC-2050C(FX275)

<色谱图>

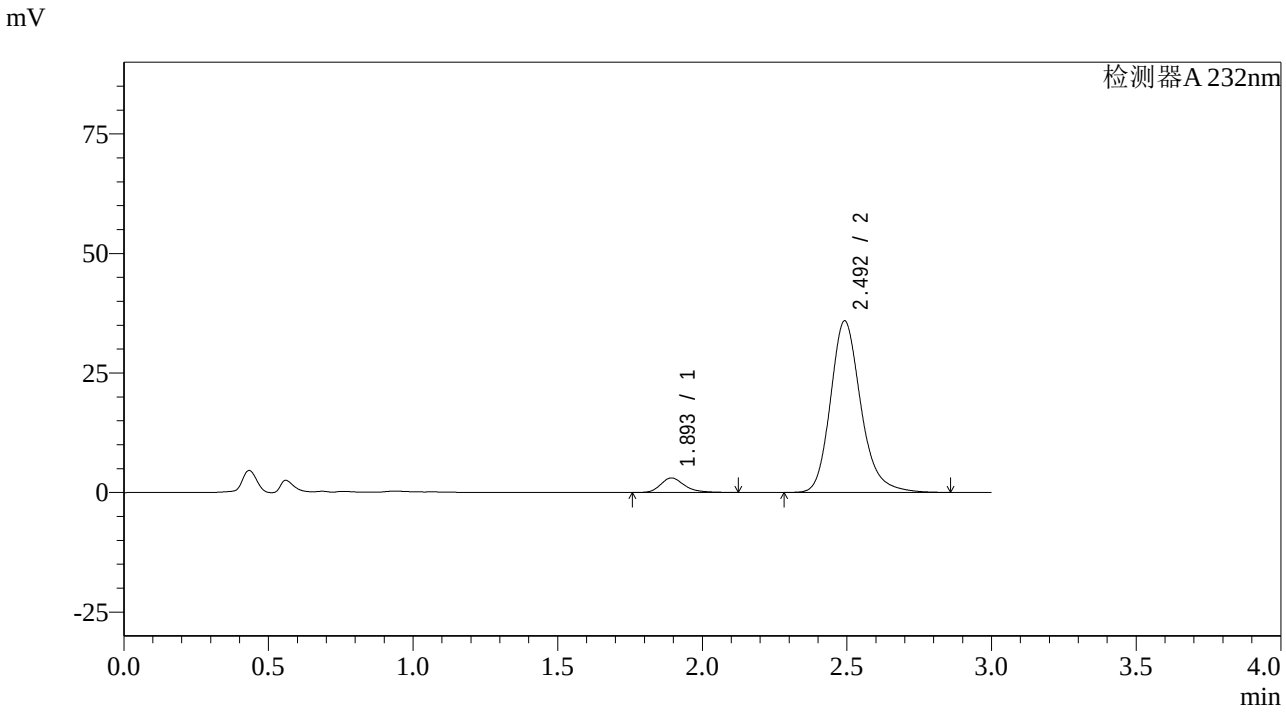

<峰表>

检测器A 232nm

峰号	保留时间	面积	面积%	高度	理论塔板数(USP)	拖尾因子	分离度(USP)
1	1.893	17380	6.212	3024	2704	1.278	--
2	2.492	262420	93.788	35791	2843	1.209	3.602
总计		279800	100.000	38815			

图184 依折麦布阿托伐他汀钙片溶出曲线测定HPLC图谱
自制品-2023121621批(10mg/20mg规格)-pH6.8介质-篮法-100转-10min-片4
供试品溶液-1

SHIMADZU LabSolutions

SMF-4068

<样品信息>

色谱柱:XB-C18(50*4.6mm,5μm）
流速: 1.5ml/min
柱 温 :30℃
波长: 232nm
数据文件名: RC$SMF-4068 - 0-59/26-129-2 - zzp-2023121621p-10mg20mg-rcqx-pH6.8jz-2-lf100z-10min-P5.lcd
方法文件名: RC$SMF-4068 - SMF-4068-rcqx-FX275.lcm
批处理文件名: RC$SMF-4068 - SMF-4068-20240618-rcqx-FX275.lcb
样品瓶号: 3-38
进样体积: 50 µl
版本号: 6.115
进样时间: 2024/06/18 20:24:35
实验者: xiechaojun
处理时间（V2）: 2024/06/19 09:38:58
处理者: xiechaojun
仪器型号: SHIMADZU LC-2050C(FX275)

<色谱图>

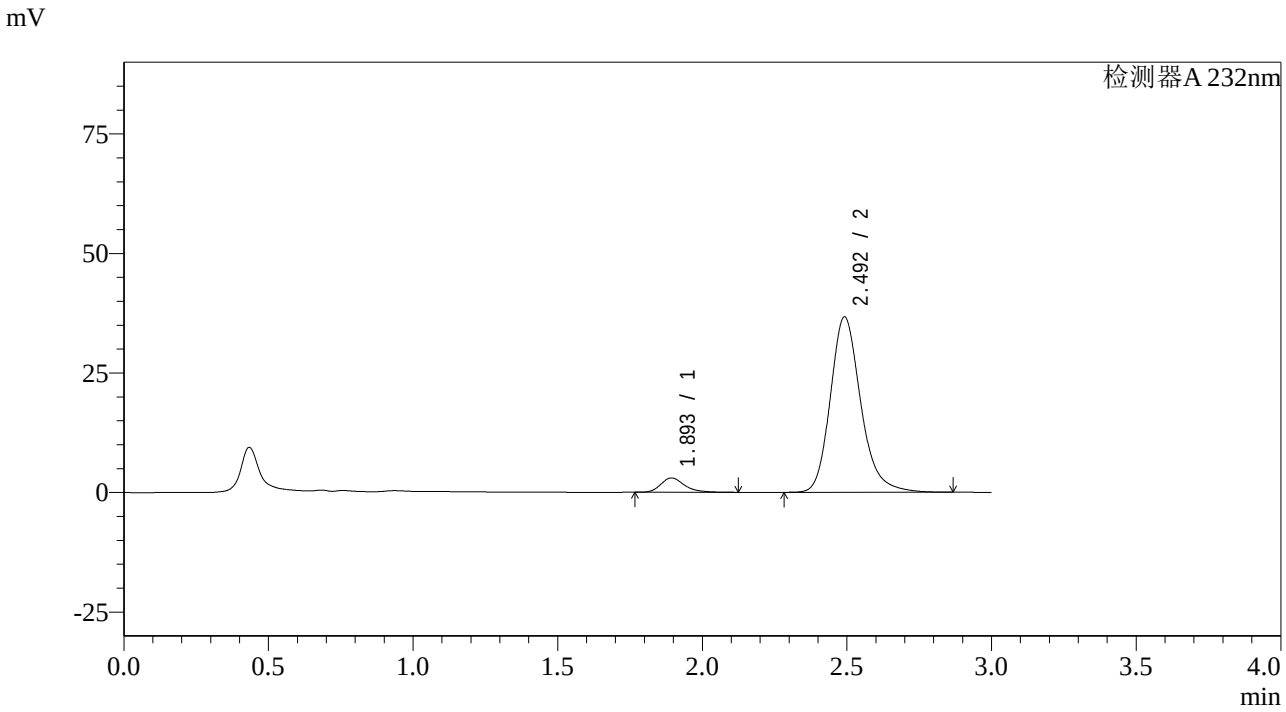

<峰表>

检测器A 232nm

峰号	保留时间	面积	面积%	高度	理论塔板数(USP)	拖尾因子	分离度(USP)
1	1.893	17126	5.986	2988	2706	1.279	--
2	2.492	268994	94.014	36608	2821	1.209	3.591
总计		286120	100.000	39596			

图185 依折麦布阿托伐他汀钙片溶出曲线测定HPLC图谱
自制品-2023121621批(10mg/20mg规格)-pH6.8介质-篮法-100转-10min-片5
供试品溶液-1

SHIMADZU LabSolutions

SMF-4068

<样品信息>

色谱柱:XB-C18(50*4.6mm,5μm） 流速: 1.5ml/min
柱 温 :30℃ 波长: 232nm
数据文件名: RC$SMF-4068 - 0-59/26-130-2 - zzp-2023121621p-10mg20mg-rcqx-pH6.8jz-2-lf100z-10min-P6.lcd
方法文件名: RC$SMF-4068 - SMF-4068-rcqx-FX275.lcm
批处理文件名: RC$SMF-4068 - SMF-4068-20240618-rcqx-FX275.lcb
样品瓶号: 3-47
进样体积: 50 μl 版本号: 6.115
进样时间: 2024/06/18 20:27:59 实验者: xiechaojun
处理时间（V2） : 2024/06/19 09:39:01 处理者: xiechaojun
仪器型号: SHIMADZU LC-2050C(FX275)

<色谱图>

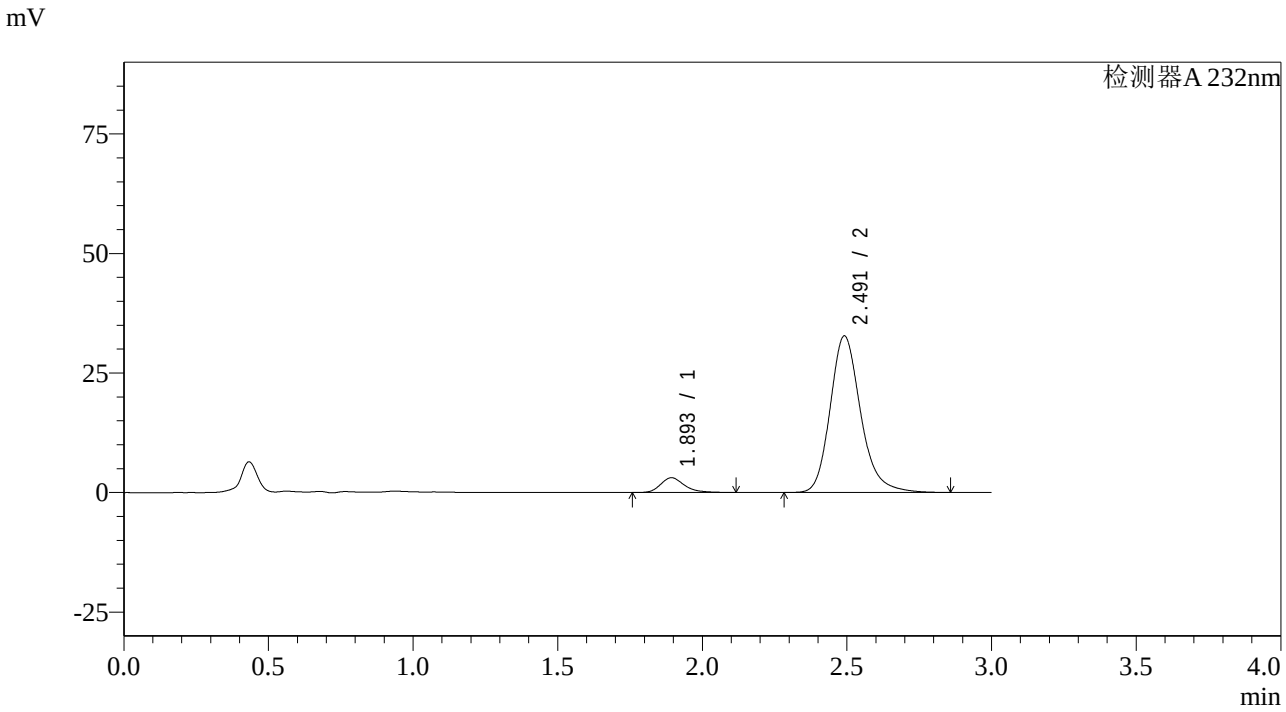

<峰表>

检测器A 232nm

峰号	保留时间	面积	面积%	高度	理论塔板数(USP)	拖尾因子	分离度(USP)
1	1.893	17657	6.833	3076	2699	1.274	--
2	2.491	240753	93.167	32700	2807	1.210	3.584
总计		258410	100.000	35776			

图186 依折麦布阿托伐他汀钙片溶出曲线测定HPLC图谱
自制品-2023121621批(10mg/20mg规格)-pH6.8介质-篮法-100转-10min-片6
供试品溶液-1

SHIMADZU LabSolutions

SMF-4068

<样品信息>

色谱柱:XB-C18(50*4.6mm,5μm）
流速: 1.5ml/min
柱 温 :30℃
波长: 232nm
数据文件名: RC$SMF-4068 - 0-59/26-131-2 - zzp-2023121621p-10mg20mg-rcqx-pH6.8jz-2-lf100z-15min-P1.lcd
方法文件名: RC$SMF-4068 - SMF-4068-rcqx-FX275.lcm
批处理文件名: RC$SMF-4068 - SMF-4068-20240618-rcqx-FX275.lcb
样品瓶号: 3-3
进样体积: 50 µl
版本号: 6.115
进样时间: 2024/06/18 20:31:25
实验者: xiechaojun
处理时间（V2）: 2024/06/19 09:39:03
处理者: xiechaojun
仪器型号: SHIMADZU LC-2050C(FX275)

<色谱图>

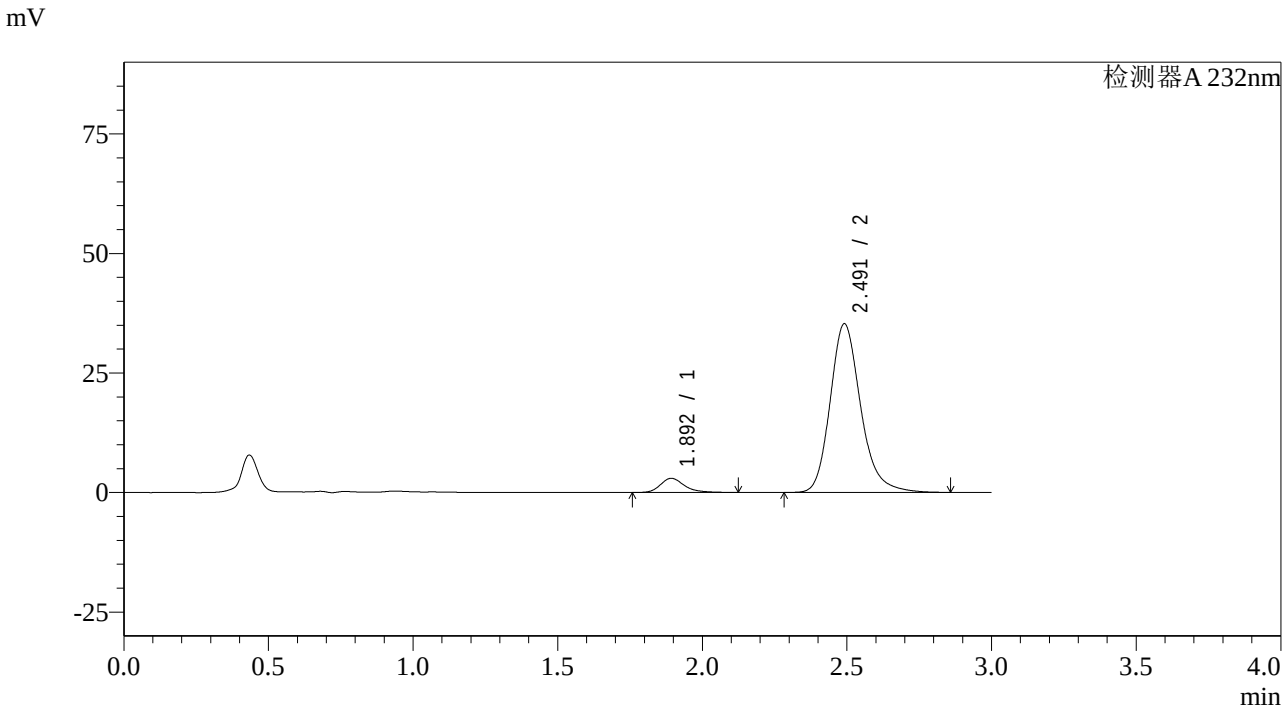

<峰表>

检测器A 232nm

峰号	保留时间	面积	面积%	高度	理论塔板数(USP)	拖尾因子	分离度(USP)
1	1.892	16995	6.150	2941	2686	1.283	--
2	2.491	259338	93.850	35224	2807	1.212	3.582
总计		276332	100.000	38165			

图187 依折麦布阿托伐他汀钙片溶出曲线测定HPLC图谱
自制品-2023121621批(10mg/20mg规格)-pH6.8介质-篮法-100转-15min-片1
供试品溶液-1

SHIMADZU LabSolutions

SMF-4068

<样品信息>

色谱柱:XB-C18(50*4.6mm,5μm）
流速: 1.5ml/min
柱 温 :30℃
波长: 232nm
数据文件名: RC$SMF-4068 - 0-59/26-132-2 - zzp-2023121621p-10mg20mg-rcqx-pH6.8jz-2-lf100z-15min-P2.lcd
方法文件名: RC$SMF-4068 - SMF-4068-rcqx-FX275.lcm
批处理文件名: RC$SMF-4068 - SMF-4068-20240618-rcqx-FX275.lcb
样品瓶号: 3-12
进样体积: 50 μl
版本号: 6.115
进样时间: 2024/06/18 20:34:49
实验者: xiechaojun
处理时间（V2）: 2024/06/19 09:39:06
处理者: xiechaojun
仪器型号: SHIMADZU LC-2050C(FX275)

<色谱图>

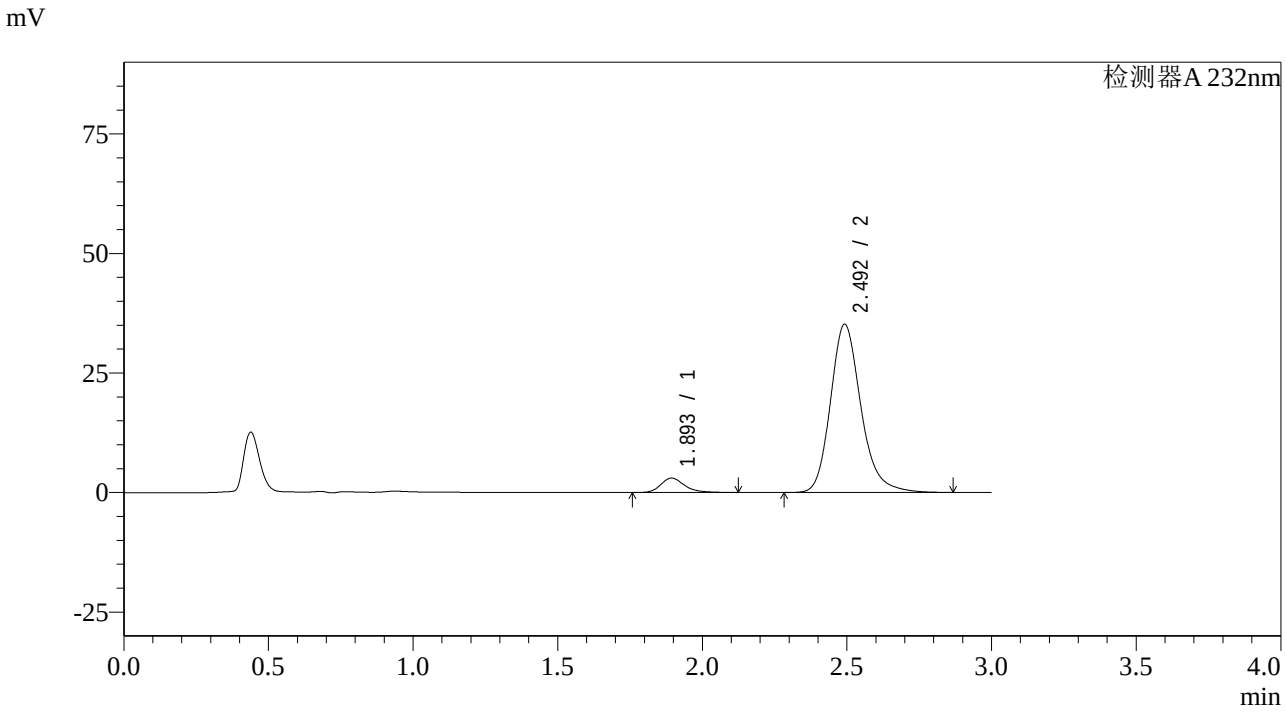

<峰表>

检测器A 232nm

峰号	保留时间	面积	面积%	高度	理论塔板数(USP)	拖尾因子	分离度(USP)
1	1.893	17264	6.269	3007	2700	1.274	--
2	2.492	258116	93.731	35093	2823	1.210	3.591
总计		275380	100.000	38101			

图188 依折麦布阿托伐他汀钙片溶出曲线测定HPLC图谱
自制品-2023121621批(10mg/20mg规格)-pH6.8介质-篮法-100转-15min-片2
供试品溶液-1

SHIMADZU LabSolutions

SMF-4068

<样品信息>

色谱柱:XB-C18(50*4.6mm,5μm）
流速: 1.5ml/min
柱 温 :30℃
波长: 232nm
数据文件名: RC$SMF-4068 - 0-59/26-133-2 - zzp-2023121621p-10mg20mg-rcqx-pH6.8jz-2-lf100z-15min-P3.lcd
方法文件名: RC$SMF-4068 - SMF-4068-rcqx-FX275.lcm
批处理文件名: RC$SMF-4068 - SMF-4068-20240618-rcqx-FX275.lcb
样品瓶号: 3-21
进样体积: 50 µl
版本号: 6.115
进样时间: 2024/06/18 20:38:12
实验者: xiechaojun
处理时间（V2）: 2024/06/19 09:39:09
处理者: xiechaojun
仪器型号: SHIMADZU LC-2050C(FX275)

<色谱图>

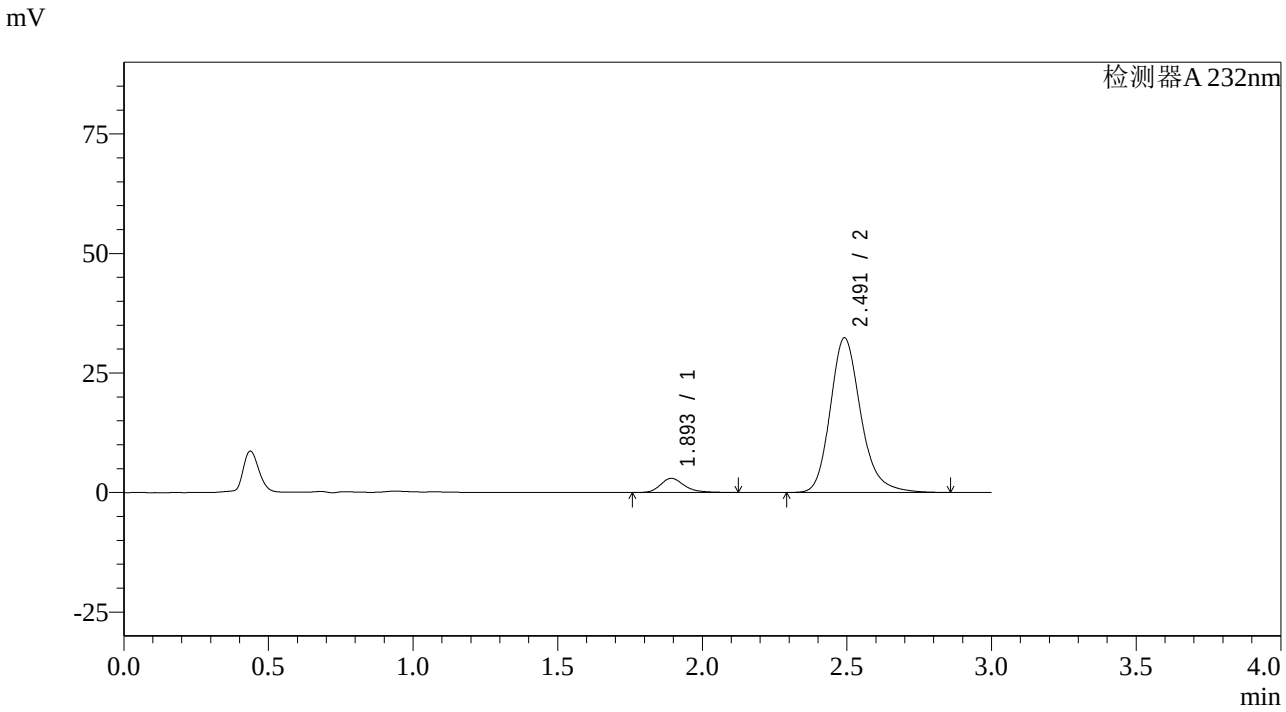

<峰表>

检测器A 232nm

峰号	保留时间	面积	面积%	高度	理论塔板数(USP)	拖尾因子	分离度(USP)
1	1.893	16928	6.649	2946	2697	1.275	--
2	2.491	237666	93.351	32281	2808	1.211	3.587
总计		254594	100.000	35227			

图189 依折麦布阿托伐他汀钙片溶出曲线测定HPLC图谱
自制品-2023121621批(10mg/20mg规格)-pH6.8介质-篮法-100转-15min-片3
供试品溶液-1

SHIMADZU LabSolutions

SMF-4068

<样品信息>

色谱柱:XB-C18(50*4.6mm,5μm） 流速: 1.5ml/min
柱 温 :30℃ 波长: 232nm
数据文件名: RC$SMF-4068 - 0-59/26-134-2 - zzp-2023121621p-10mg20mg-rcqx-pH6.8jz-2-lf100z-15min-P4.lcd
方法文件名: RC$SMF-4068 - SMF-4068-rcqx-FX275.lcm
批处理文件名: RC$SMF-4068 - SMF-4068-20240618-rcqx-FX275.lcb
样品瓶号: 3-30
进样体积: 50 μl 版本号: 6.115
进样时间: 2024/06/18 20:41:37 实验者: xiechaojun
处理时间（V2） : 2024/06/19 09:39:11 处理者: xiechaojun
仪器型号: SHIMADZU LC-2050C(FX275)

<色谱图>

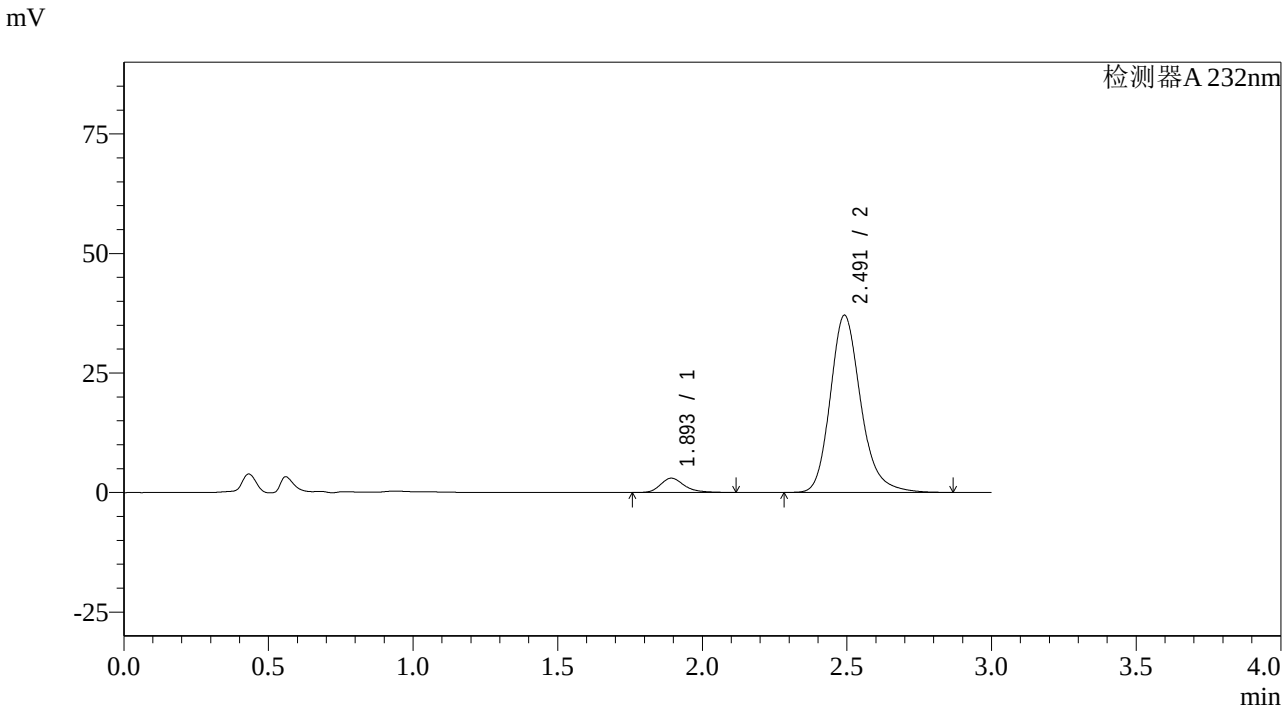

<峰表>

检测器A 232nm

峰号	保留时间	面积	面积%	高度	理论塔板数(USP)	拖尾因子	分离度(USP)
1	1.893	17141	5.922	2977	2691	1.282	--
2	2.491	272329	94.078	37003	2811	1.211	3.588
总计		289470	100.000	39980			

图190 依折麦布阿托伐他汀钙片溶出曲线测定HPLC图谱
自制品-2023121621批(10mg/20mg规格)-pH6.8介质-篮法-100转-15min-片4
供试品溶液-1

SHIMADZU LabSolutions

SMF-4068

<样品信息>

色谱柱:XB-C18(50*4.6mm,5μm）
流速: 1.5ml/min
柱 温 :30℃
波长: 232nm
数据文件名: RC$SMF-4068 - 0-59/26-135-2 - zzp-2023121621p-10mg20mg-rcqx-pH6.8jz-2-lf100z-15min-P5.lcd
方法文件名: RC$SMF-4068 - SMF-4068-rcqx-FX275.lcm
批处理文件名: RC$SMF-4068 - SMF-4068-20240618-rcqx-FX275.lcb
样品瓶号: 3-39
进样体积: 50 μl
版本号: 6.115
进样时间: 2024/06/18 20:45:01
实验者: xiechaojun
处理时间（V2） : 2024/06/19 09:39:14
处理者: xiechaojun
仪器型号: SHIMADZU LC-2050C(FX275)

<色谱图>

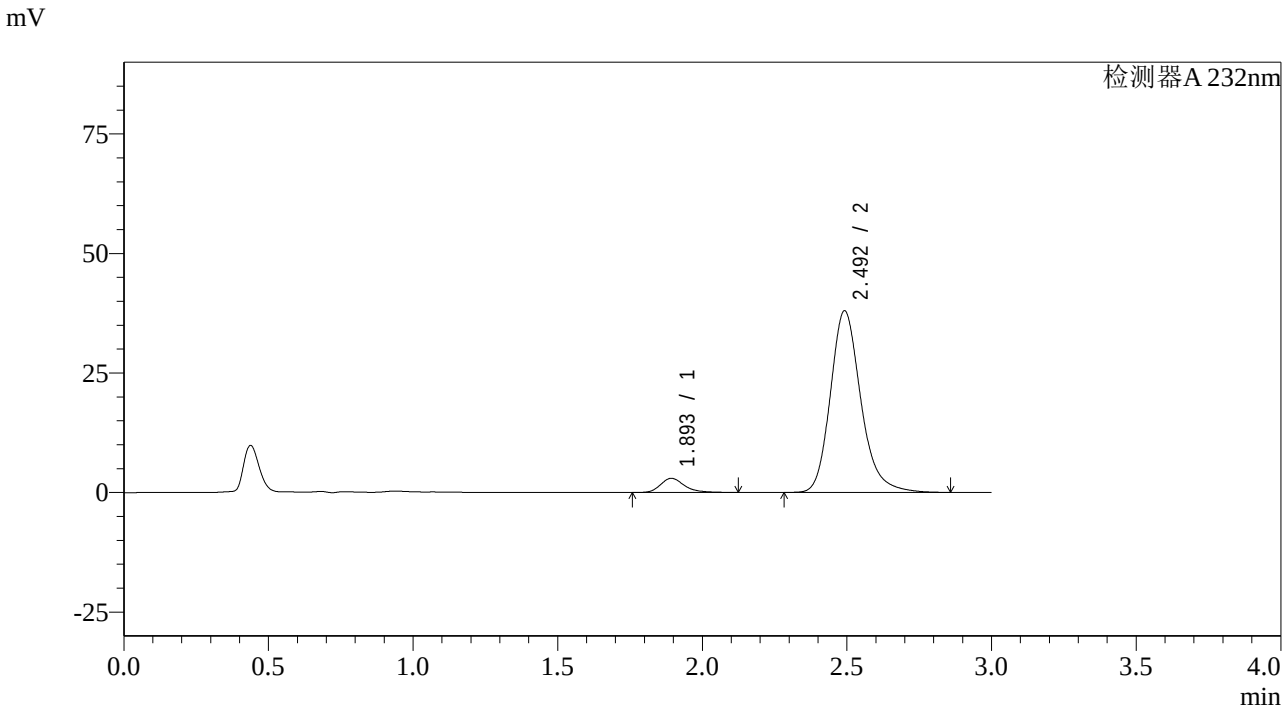

<峰表>

检测器A 232nm

峰号	保留时间	面积	面积%	高度	理论塔板数(USP)	拖尾因子	分离度(USP)
1	1.893	16971	5.733	2946	2684	1.282	--
2	2.492	279056	94.267	37913	2815	1.212	3.587
总计		296027	100.000	40859			

图191 依折麦布阿托伐他汀钙片溶出曲线测定HPLC图谱
自制品-2023121621批(10mg/20mg规格)-pH6.8介质-篮法-100转-15min-片5
供试品溶液-1

SHIMADZU LabSolutions

SMF-4068

<样品信息>

色谱柱:XB-C18(50*4.6mm,5μm）
流速: 1.5ml/min
柱 温 :30℃
波长: 232nm
数据文件名: RC$SMF-4068 - 0-59/26-136-2 - zzp-2023121621p-10mg20mg-rcqx-pH6.8jz-2-lf100z-15min-P6.lcd
方法文件名: RC$SMF-4068 - SMF-4068-rcqx-FX275.lcm
批处理文件名: RC$SMF-4068 - SMF-4068-20240618-rcqx-FX275.lcb
样品瓶号: 3-48
进样体积: 50 μl
版本号: 6.115
进样时间: 2024/06/18 20:48:26
实验者: xiechaojun
处理时间（V2）: 2024/06/19 09:39:17
处理者: xiechaojun
仪器型号: SHIMADZU LC-2050C(FX275)

<色谱图>

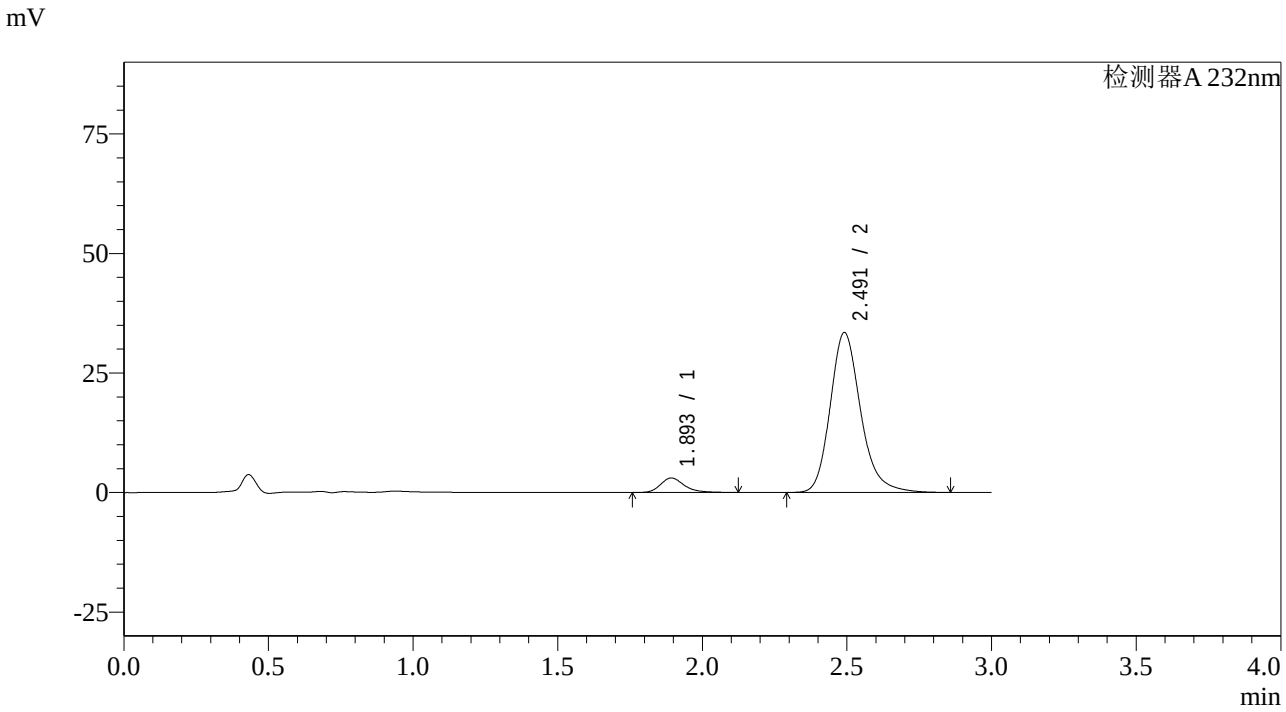

<峰表>

检测器A 232nm

峰号	保留时间	面积	面积%	高度	理论塔板数(USP)	拖尾因子	分离度(USP)
1	1.893	17371	6.607	3018	2690	1.276	--
2	2.491	245541	93.393	33410	2818	1.211	3.587
总计		262912	100.000	36428			

图192 依折麦布阿托伐他汀钙片溶出曲线测定HPLC图谱
自制品-2023121621批(10mg/20mg规格)-pH6.8介质-篮法-100转-15min-片6
供试品溶液-1

SHIMADZU LabSolutions

SMF-4068

<样品信息>

色谱柱:XB-C18(50*4.6mm,5μm） 流速: 1.5ml/min
柱 温 :30℃ 波长: 232nm
数据文件名: RC$SMF-4068 - 0-59/26-137-2 - zzp-2023121621p-10mg20mg-rcqx-pH6.8jz-2-lf100z-20min-P1.lcd
方法文件名: RC$SMF-4068 - SMF-4068-rcqx-FX275.lcm
批处理文件名: RC$SMF-4068 - SMF-4068-20240618-rcqx-FX275.lcb
样品瓶号: 3-4
进样体积: 50 µl 版本号: 6.115
进样时间: 2024/06/18 20:51:51 实验者: xiechaojun
处理时间（V2） : 2024/06/19 09:39:19 处理者: xiechaojun
仪器型号: SHIMADZU LC-2050C(FX275)

<色谱图>

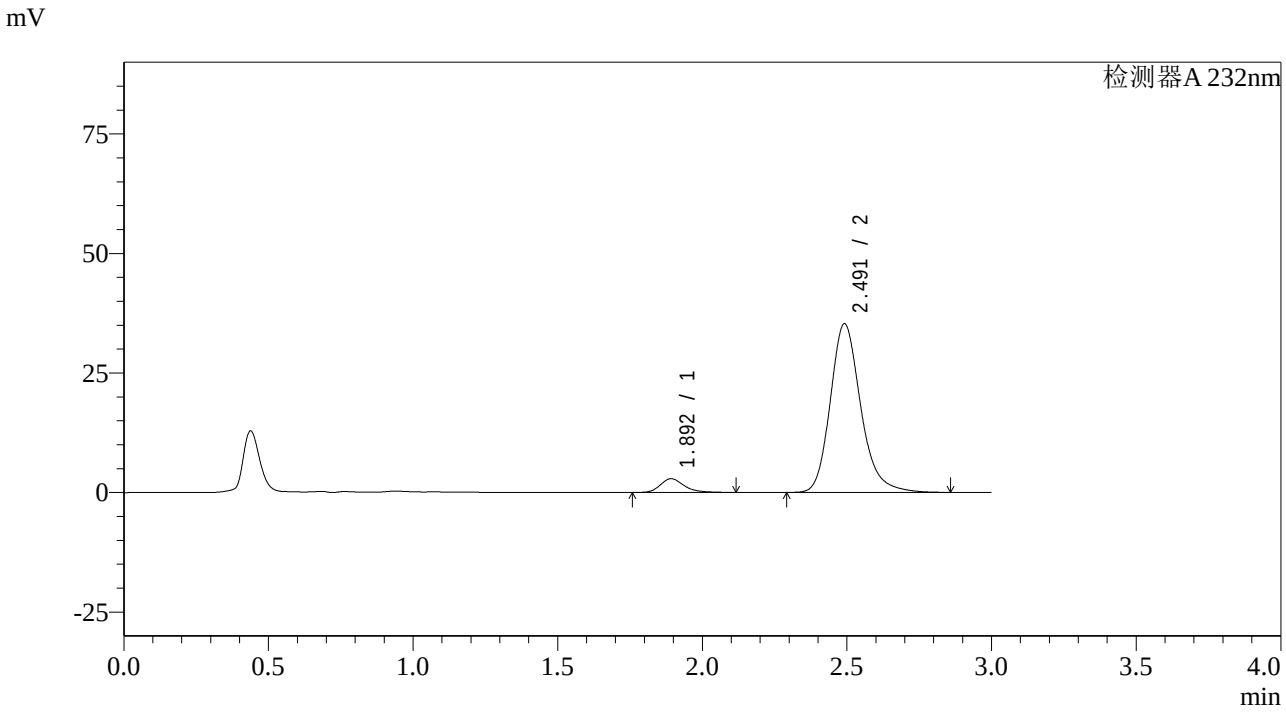

<峰表>

检测器A 232nm

峰号	保留时间	面积	面积%	高度	理论塔板数(USP)	拖尾因子	分离度(USP)
1	1.892	16405	5.953	2858	2687	1.277	--
2	2.491	259165	94.047	35233	2815	1.212	3.591
总计		275570	100.000	38091			

图193 依折麦布阿托伐他汀钙片溶出曲线测定HPLC图谱
自制品-2023121621批(10mg/20mg规格)-pH6.8介质-篮法-100转-20min-片1
供试品溶液-1

SHIMADZU LabSolutions

SMF-4068

<样品信息>

色谱柱:XB-C18(50*4.6mm,5μm） 流速: 1.5ml/min
柱 温 :30℃ 波长: 232nm
数据文件名: RC$SMF-4068 - 0-59/26-138-2 - zzp-2023121621p-10mg20mg-rcqx-pH6.8jz-2-lf100z-20min-P2.lcd
方法文件名: RC$SMF-4068 - SMF-4068-rcqx-FX275.lcm
批处理文件名: RC$SMF-4068 - SMF-4068-20240618-rcqx-FX275.lcb
样品瓶号: 3-13
进样体积: 50 μl 版本号: 6.115
进样时间: 2024/06/18 20:55:15 实验者: xiechaojun
处理时间（V2） : 2024/06/19 09:39:22 处理者: xiechaojun
仪器型号: SHIMADZU LC-2050C(FX275)

<色谱图>

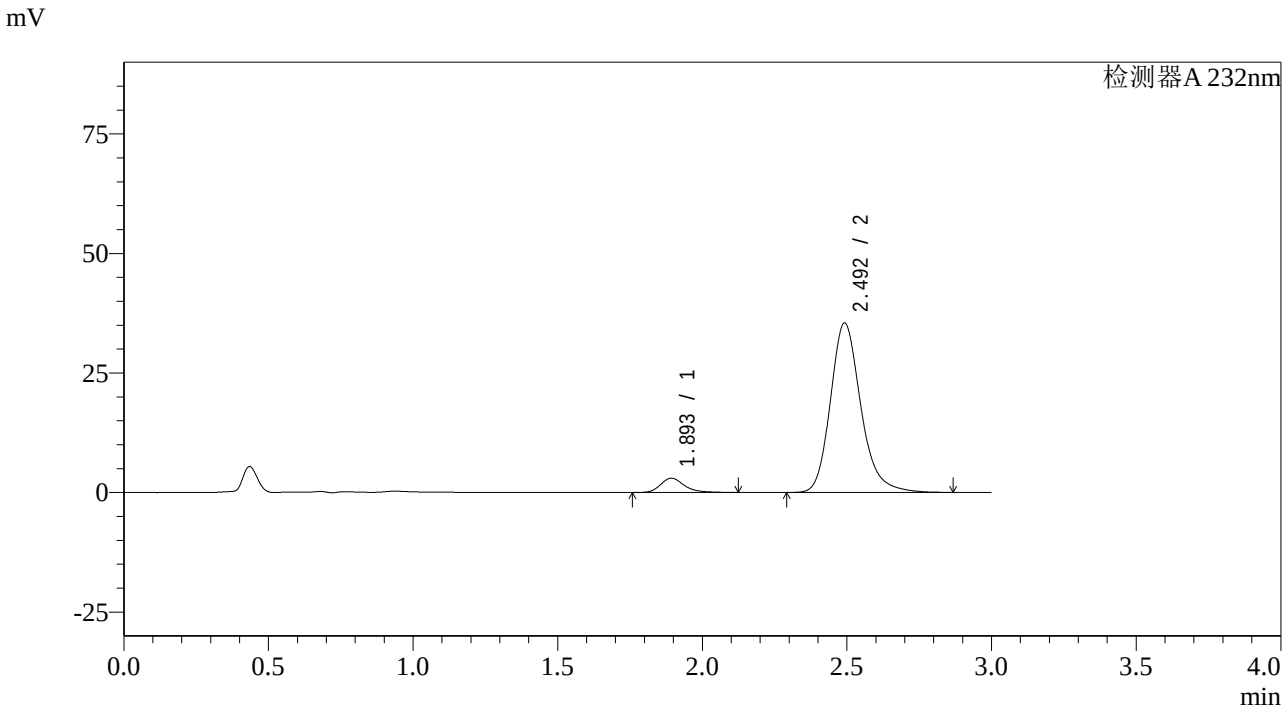

<峰表>

检测器A 232nm

峰号	保留时间	面积	面积%	高度	理论塔板数(USP)	拖尾因子	分离度(USP)
1	1.893	17077	6.168	2968	2706	1.278	--
2	2.492	259797	93.832	35371	2828	1.211	3.599
总计		276874	100.000	38340			

图194 依折麦布阿托伐他汀钙片溶出曲线测定HPLC图谱
自制品-2023121621批(10mg/20mg规格)-pH6.8介质-篮法-100转-20min-片2
供试品溶液-1

SHIMADZU LabSolutions

SMF-4068

<样品信息>

色谱柱:XB-C18(50*4.6mm,5μm）
流速: 1.5ml/min
柱 温 :30℃
波长: 232nm
数据文件名: RC$SMF-4068 - 0-59/26-139-2 - zzp-2023121621p-10mg20mg-rcqx-pH6.8jz-2-lf100z-20min-P3.lcd
方法文件名: RC$SMF-4068 - SMF-4068-rcqx-FX275.lcm
批处理文件名: RC$SMF-4068 - SMF-4068-20240618-rcqx-FX275.lcb
样品瓶号: 3-22
进样体积: 50 μl
版本号: 6.115
进样时间: 2024/06/18 20:58:39
实验者: xiechaojun
处理时间（V2）: 2024/06/19 09:39:25
处理者: xiechaojun
仪器型号: SHIMADZU LC-2050C(FX275)

<色谱图>

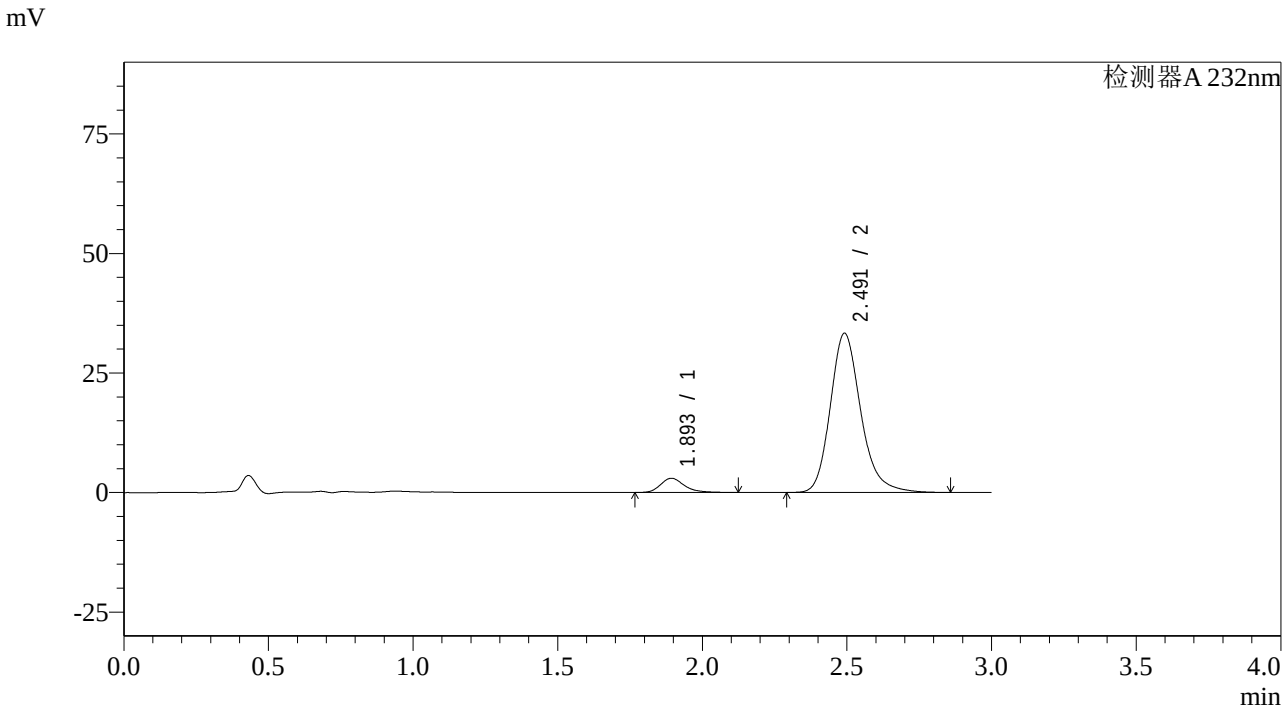

<峰表>

检测器A 232nm

峰号	保留时间	面积	面积%	高度	理论塔板数(USP)	拖尾因子	分离度(USP)
1	1.893	17006	6.503	2962	2704	1.276	--
2	2.491	244484	93.497	33234	2816	1.211	3.592
总计		261490	100.000	36196			

图195 依折麦布阿托伐他汀钙片溶出曲线测定HPLC图谱
自制品-2023121621批(10mg/20mg规格)-pH6.8介质-篮法-100转-20min-片3
供试品溶液-1

SHIMADZU LabSolutions

SMF-4068

<样品信息>

色谱柱:XB-C18(50*4.6mm,5μm）
流速: 1.5ml/min
柱 温 :30℃
波长: 232nm
数据文件名: RC$SMF-4068 - 0-59/26-140-2 - zzp-2023121621p-10mg20mg-rcqx-pH6.8jz-2-lf100z-20min-P4.lcd
方法文件名: RC$SMF-4068 - SMF-4068-rcqx-FX275.lcm
批处理文件名: RC$SMF-4068 - SMF-4068-20240618-rcqx-FX275.lcb
样品瓶号: 3-31
进样体积: 50 μl
版本号: 6.115
进样时间: 2024/06/18 21:02:03
实验者: xiechaojun
处理时间（V2）: 2024/06/19 09:39:27
处理者: xiechaojun
仪器型号: SHIMADZU LC-2050C(FX275)

<色谱图>

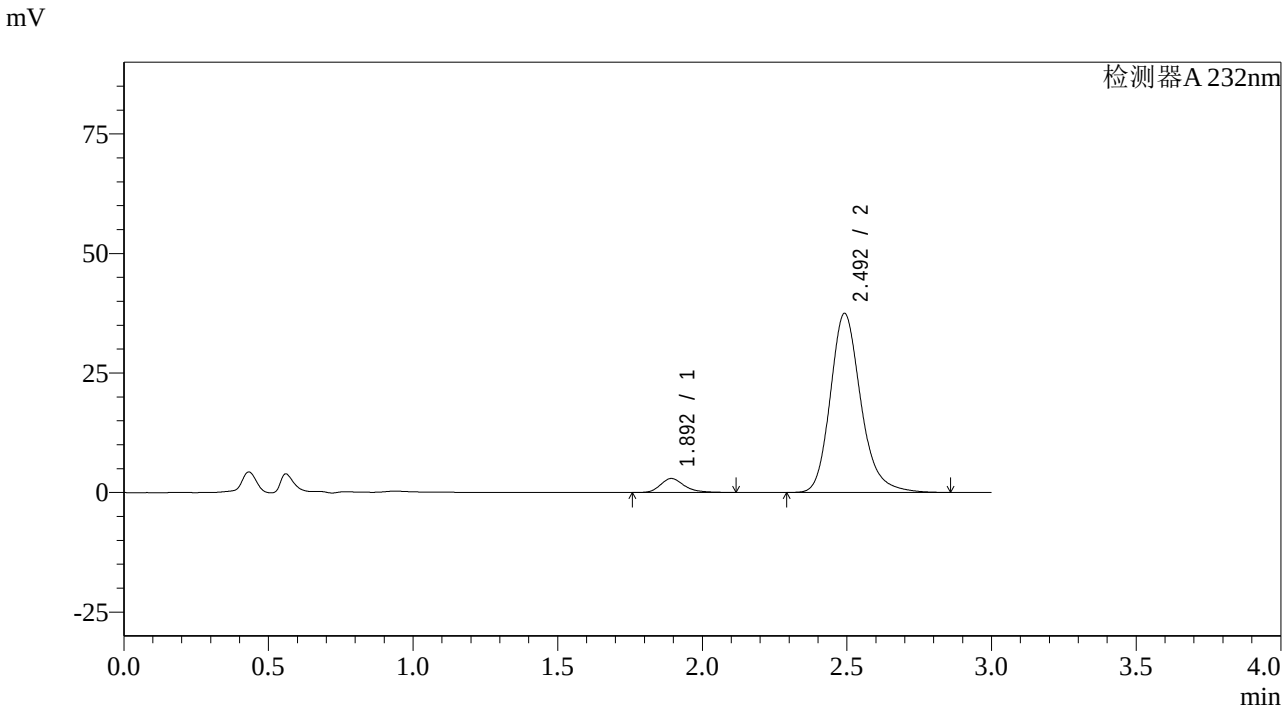

<峰表>

检测器A 232nm

峰号	保留时间	面积	面积%	高度	理论塔板数(USP)	拖尾因子	分离度(USP)
1	1.892	16661	5.706	2900	2687	1.277	--
2	2.492	275318	94.294	37376	2810	1.212	3.588
总计		291979	100.000	40276			

图196 依折麦布阿托伐他汀钙片溶出曲线测定HPLC图谱
自制品-2023121621批(10mg/20mg规格)-pH6.8介质-篮法-100转-20min-片4
供试品溶液-1

SHIMADZU LabSolutions

SMF-4068

<样品信息>

色谱柱:XB-C18(50*4.6mm,5μm）
流速: 1.5ml/min
柱 温 :30℃
波长: 232nm
数据文件名: RC$SMF-4068 - 0-59/26-141-2 - zzp-2023121621p-10mg20mg-rcqx-pH6.8jz-2-lf100z-20min-P5.lcd
方法文件名: RC$SMF-4068 - SMF-4068-rcqx-FX275.lcm
批处理文件名: RC$SMF-4068 - SMF-4068-20240618-rcqx-FX275.lcb
样品瓶号: 3-40
进样体积: 50 μl
版本号: 6.115
进样时间: 2024/06/18 21:05:28
实验者: xiechaojun
处理时间（V2）: 2024/06/19 09:39:30
处理者: xiechaojun
仪器型号: SHIMADZU LC-2050C(FX275)

<色谱图>

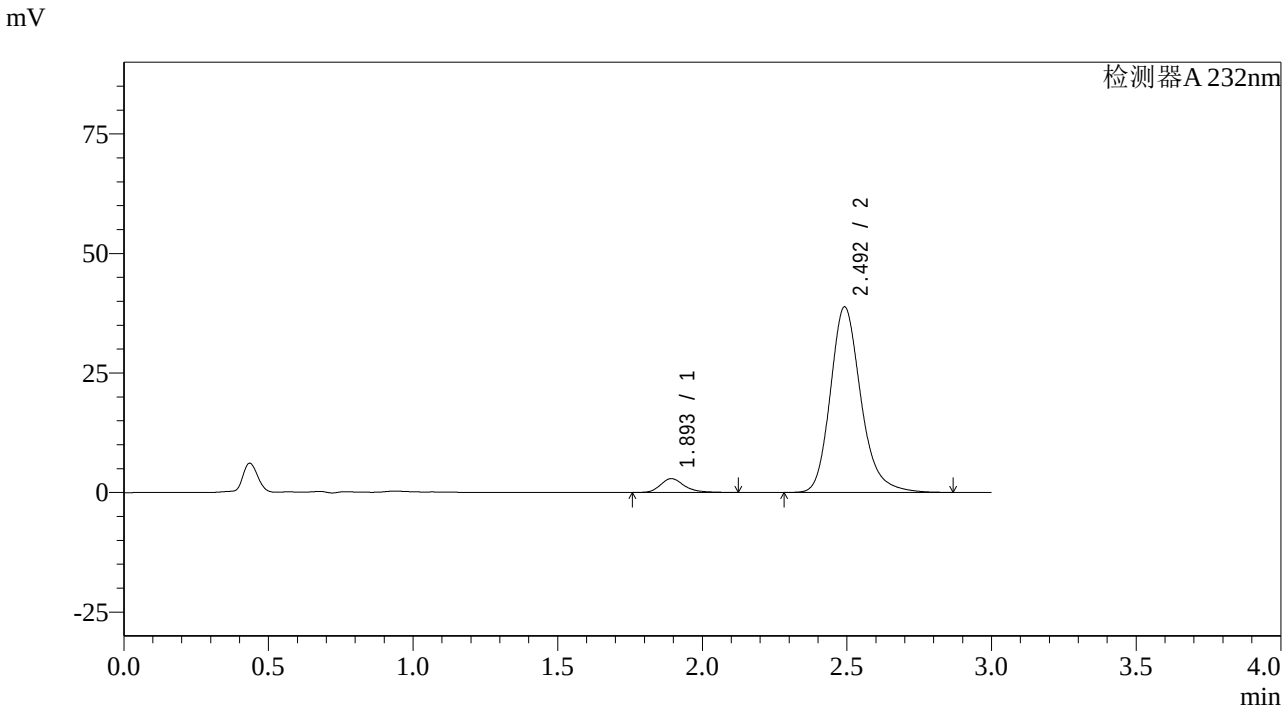

<峰表>

检测器A 232nm

峰号	保留时间	面积	面积%	高度	理论塔板数(USP)	拖尾因子	分离度(USP)
1	1.893	16563	5.487	2880	2701	1.275	--
2	2.492	285274	94.513	38723	2812	1.212	3.592
总计		301837	100.000	41603			

图197 依折麦布阿托伐他汀钙片溶出曲线测定HPLC图谱
自制品-2023121621批(10mg/20mg规格)-pH6.8介质-篮法-100转-20min-片5
供试品溶液-1

SHIMADZU LabSolutions

SMF-4068

<样品信息>

色谱柱:XB-C18(50*4.6mm,5μm）
流速: 1.5ml/min
柱 温 :30℃
波长: 232nm
数据文件名: RC$SMF-4068 - 0-59/26-142-2 - zzp-2023121621p-10mg20mg-rcqx-pH6.8jz-2-lf100z-20min-P6.lcd
方法文件名: RC$SMF-4068 - SMF-4068-rcqx-FX275.lcm
批处理文件名: RC$SMF-4068 - SMF-4068-20240618-rcqx-FX275.lcb
样品瓶号: 3-49
进样体积: 50 µl
版本号: 6.115
进样时间: 2024/06/18 21:08:52
实验者: xiechaojun
处理时间（V2）: 2024/06/19 09:39:33
处理者: xiechaojun
仪器型号: SHIMADZU LC-2050C(FX275)

<色谱图>

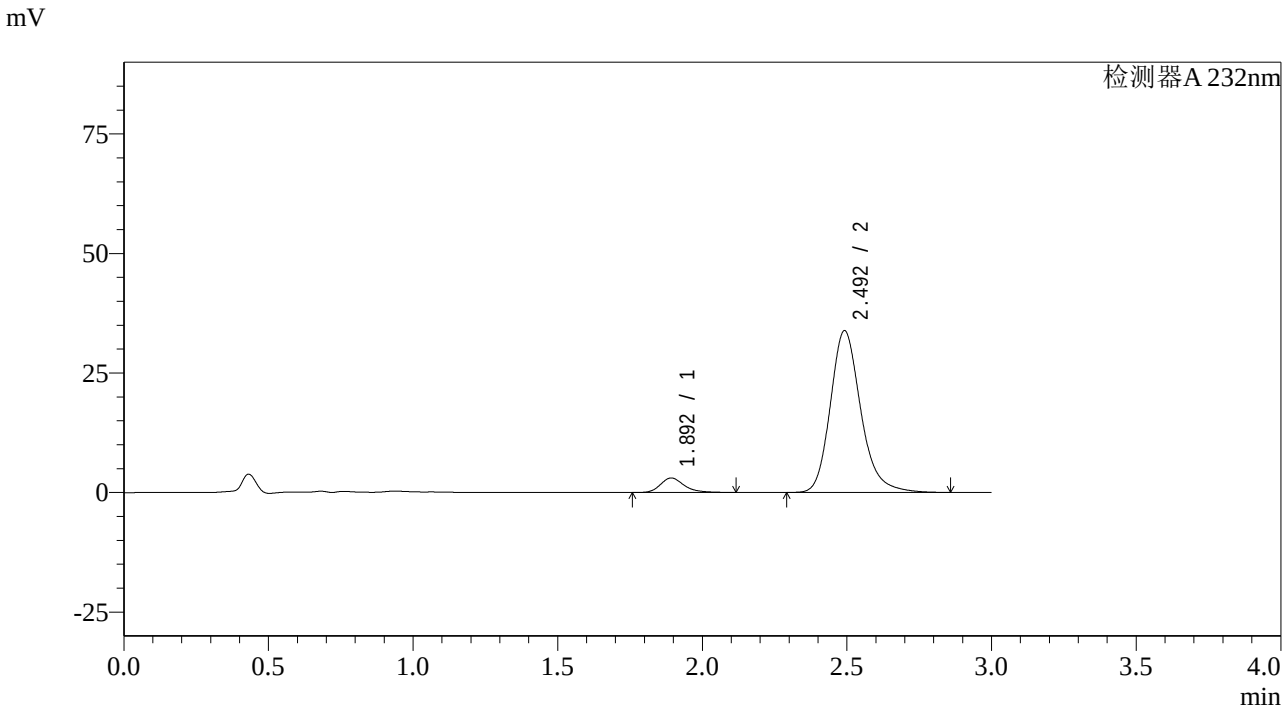

<峰表>

检测器A 232nm

峰号	保留时间	面积	面积%	高度	理论塔板数(USP)	拖尾因子	分离度(USP)
1	1.892	17276	6.507	3016	2707	1.273	--
2	2.492	248235	93.493	33765	2819	1.212	3.597
总计		265511	100.000	36781			

图198 依折麦布阿托伐他汀钙片溶出曲线测定HPLC图谱
自制品-2023121621批(10mg/20mg规格)-pH6.8介质-篮法-100转-20min-片6
供试品溶液-1

SHIMADZU LabSolutions

SMF-4068

<样品信息>

色谱柱:XB-C18(50*4.6mm,5μm）
流速: 1.5ml/min
柱 温 :30℃
波长: 232nm
数据文件名: RC$SMF-4068 - 0-59/26-143-2 - zzp-2023121621p-10mg20mg-rcqx-pH6.8jz-2-lf100z-30min-P1.lcd
方法文件名: RC$SMF-4068 - SMF-4068-rcqx-FX275.lcm
批处理文件名: RC$SMF-4068 - SMF-4068-20240618-rcqx-FX275.lcb
样品瓶号: 3-5
进样体积: 50 µl
版本号: 6.115
进样时间: 2024/06/18 21:12:16
实验者: xiechaojun
处理时间（V2）: 2024/06/19 09:39:36
处理者: xiechaojun
仪器型号: SHIMADZU LC-2050C(FX275)

<色谱图>

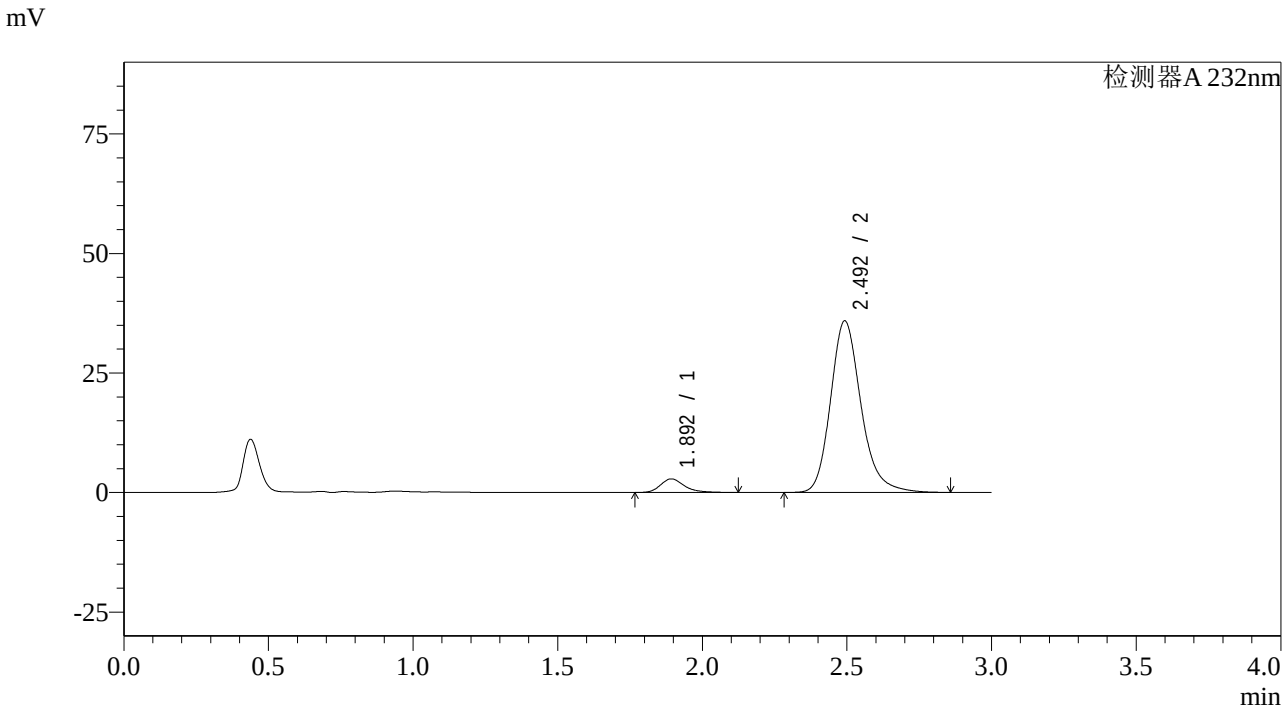

<峰表>

检测器A 232nm

峰号	保留时间	面积	面积%	高度	理论塔板数(USP)	拖尾因子	分离度(USP)
1	1.892	16328	5.838	2826	2684	1.292	--
2	2.492	263351	94.162	35763	2824	1.212	3.596
总计		279679	100.000	38589			

图199 依折麦布阿托伐他汀钙片溶出曲线测定HPLC图谱
自制品-2023121621批(10mg/20mg规格)-pH6.8介质-篮法-100转-30min-片1
供试品溶液-1

SHIMADZU LabSolutions

SMF-4068

<样品信息>

色谱柱:XB-C18(50*4.6mm,5μm）
流速: 1.5ml/min
柱 温 :30℃
波长: 232nm
数据文件名: RC$SMF-4068 - 0-59/26-144-2 - zzp-2023121621p-10mg20mg-rcqx-pH6.8jz-2-lf100z-30min-P2.lcd
方法文件名: RC$SMF-4068 - SMF-4068-rcqx-FX275.lcm
批处理文件名: RC$SMF-4068 - SMF-4068-20240618-rcqx-FX275.lcb
样品瓶号: 3-14
进样体积: 50 μl
版本号: 6.115
进样时间: 2024/06/18 21:15:41
实验者: xiechaojun
处理时间（V2）: 2024/06/19 09:39:38
处理者: xiechaojun
仪器型号: SHIMADZU LC-2050C(FX275)

<色谱图>

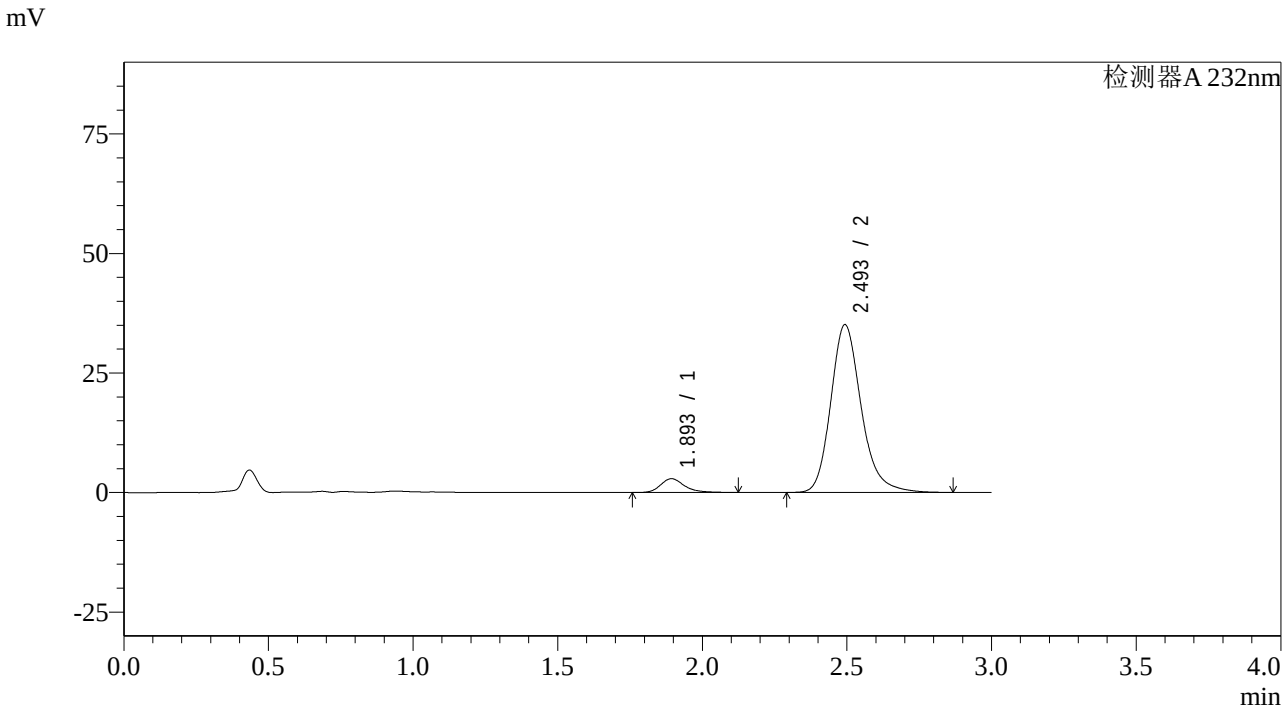

<峰表>

检测器A 232nm

峰号	保留时间	面积	面积%	高度	理论塔板数(USP)	拖尾因子	分离度(USP)
1	1.893	16500	6.026	2865	2694	1.282	--
2	2.493	257310	93.974	34999	2829	1.212	3.601
总计		273810	100.000	37865			

图200 依折麦布阿托伐他汀钙片溶出曲线测定HPLC图谱
自制品-2023121621批(10mg/20mg规格)-pH6.8介质-篮法-100转-30min-片2
供试品溶液-1

SHIMADZU LabSolutions

SMF-4068

<样品信息>

色谱柱:XB-C18(50*4.6mm,5μm）
流速: 1.5ml/min
柱 温 :30℃
波长: 232nm
数据文件名: RC$SMF-4068 - 0-59/26-145-2 - zzp-2023121621p-10mg20mg-rcqx-pH6.8jz-2-lf100z-30min-P3.lcd
方法文件名: RC$SMF-4068 - SMF-4068-rcqx-FX275.lcm
批处理文件名: RC$SMF-4068 - SMF-4068-20240618-rcqx-FX275.lcb
样品瓶号: 3-23
进样体积: 50 µl
版本号: 6.115
进样时间: 2024/06/18 21:19:06
实验者: xiechaojun
处理时间（V2）: 2024/06/19 09:39:41
处理者: xiechaojun
仪器型号: SHIMADZU LC-2050C(FX275)

<色谱图>

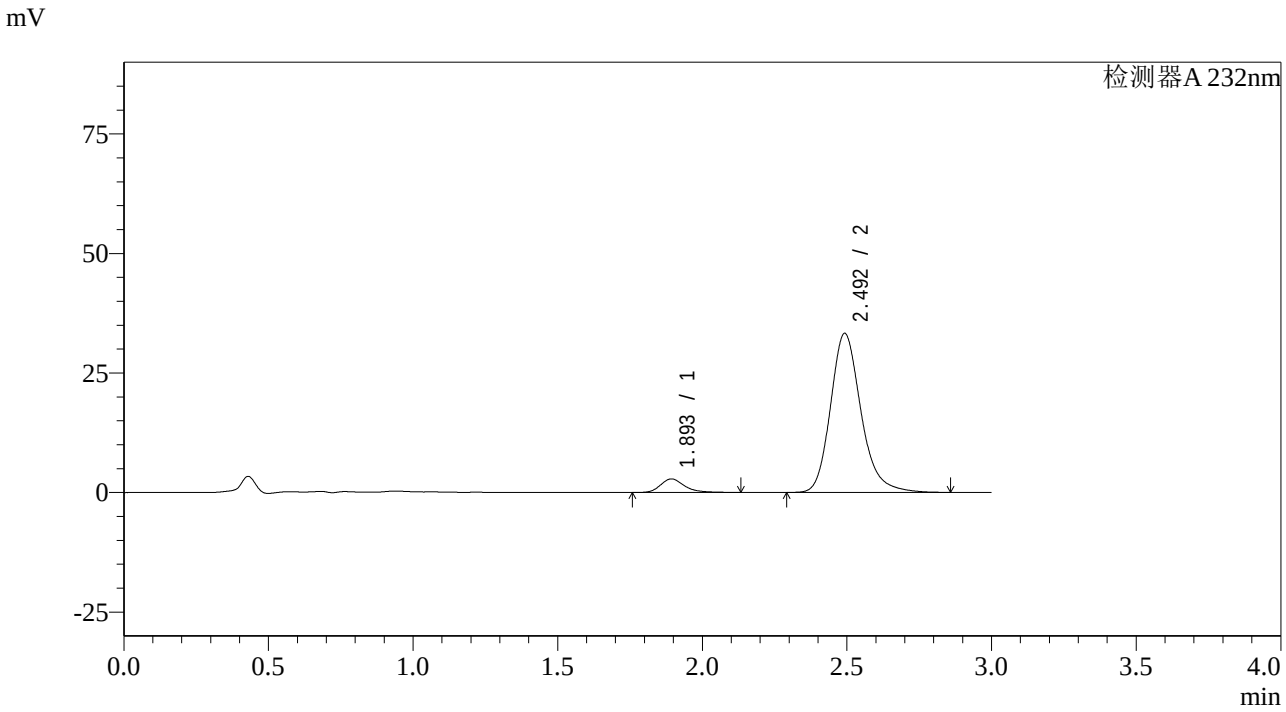

<峰表>

检测器A 232nm

峰号	保留时间	面积	面积%	高度	理论塔板数(USP)	拖尾因子	分离度(USP)
1	1.893	16299	6.249	2817	2680	1.287	--
2	2.492	244523	93.751	33164	2813	1.213	3.588
总计		260822	100.000	35982			

图201 依折麦布阿托伐他汀钙片溶出曲线测定HPLC图谱
自制品-2023121621批(10mg/20mg规格)-pH6.8介质-篮法-100转-30min-片3
供试品溶液-1

SHIMADZU LabSolutions

SMF-4068

<样品信息>

色谱柱:XB-C18(50*4.6mm,5μm） 流速: 1.5ml/min
柱 温 :30℃ 波长: 232nm
数据文件名: RC$SMF-4068 - 0-59/26-146-2 - zzp-2023121621p-10mg20mg-rcqx-pH6.8jz-2-lf100z-30min-P4.lcd
方法文件名: RC$SMF-4068 - SMF-4068-rcqx-FX275.lcm
批处理文件名: RC$SMF-4068 - SMF-4068-20240618-rcqx-FX275.lcb
样品瓶号: 3-32
进样体积: 50 μl 版本号: 6.115
进样时间: 2024/06/18 21:22:30 实验者: xiechaojun
处理时间（V2） : 2024/06/19 09:39:44 处理者: xiechaojun
仪器型号: SHIMADZU LC-2050C(FX275)

<色谱图>

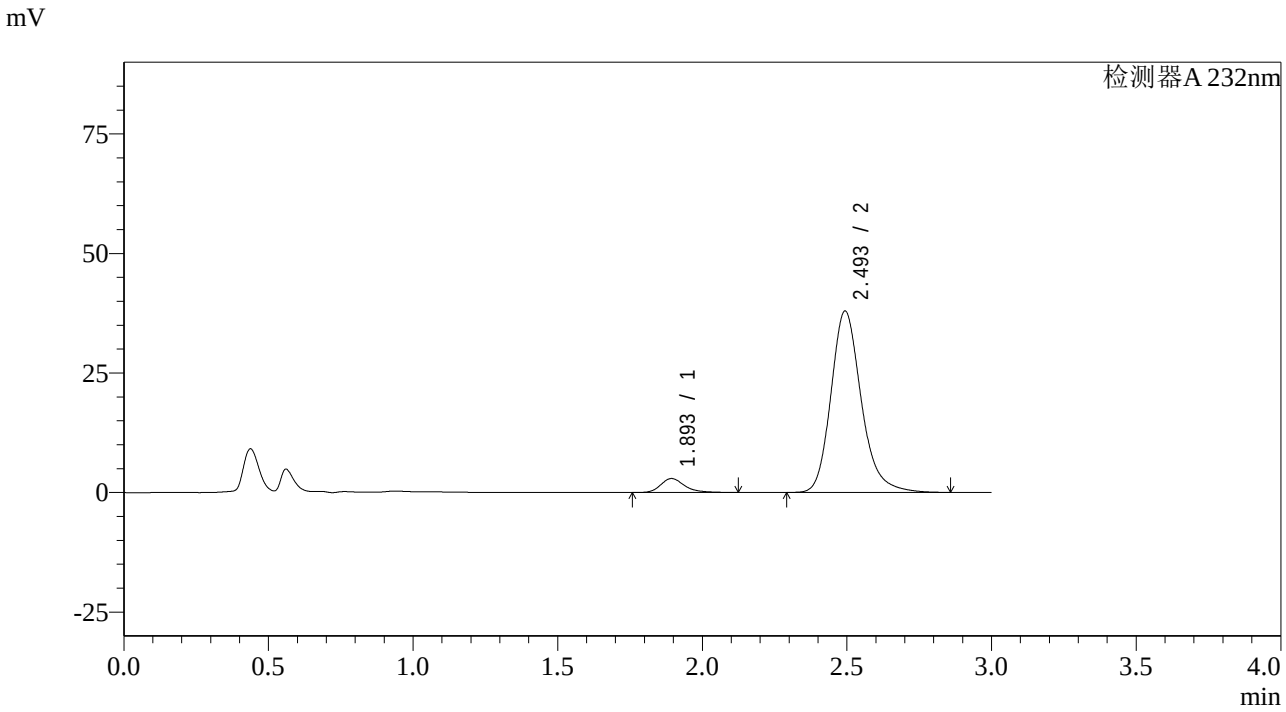

<峰表>

检测器A 232nm

峰号	保留时间	面积	面积%	高度	理论塔板数(USP)	拖尾因子	分离度(USP)
1	1.893	16746	5.694	2914	2701	1.281	--
2	2.493	277381	94.306	37860	2845	1.212	3.607
总计		294127	100.000	40774			

图202 依折麦布阿托伐他汀钙片溶出曲线测定HPLC图谱
自制品-2023121621批(10mg/20mg规格)-pH6.8介质-篮法-100转-30min-片4
供试品溶液-1

SHIMADZU LabSolutions

SMF-4068

<样品信息>

色谱柱:XB-C18(50*4.6mm,5μm）
流速: 1.5ml/min
柱 温 :30℃
波长: 232nm
数据文件名: RC$SMF-4068 - 0-59/26-147-2 - zzp-2023121621p-10mg20mg-rcqx-pH6.8jz-2-lf100z-30min-P5.lcd
方法文件名: RC$SMF-4068 - SMF-4068-rcqx-FX275.lcm
批处理文件名: RC$SMF-4068 - SMF-4068-20240618-rcqx-FX275.lcb
样品瓶号: 3-41
进样体积: 50 μl
版本号: 6.115
进样时间: 2024/06/18 21:25:54
实验者: xiechaojun
处理时间（V2）: 2024/06/19 09:39:46
处理者: xiechaojun
仪器型号: SHIMADZU LC-2050C(FX275)

<色谱图>

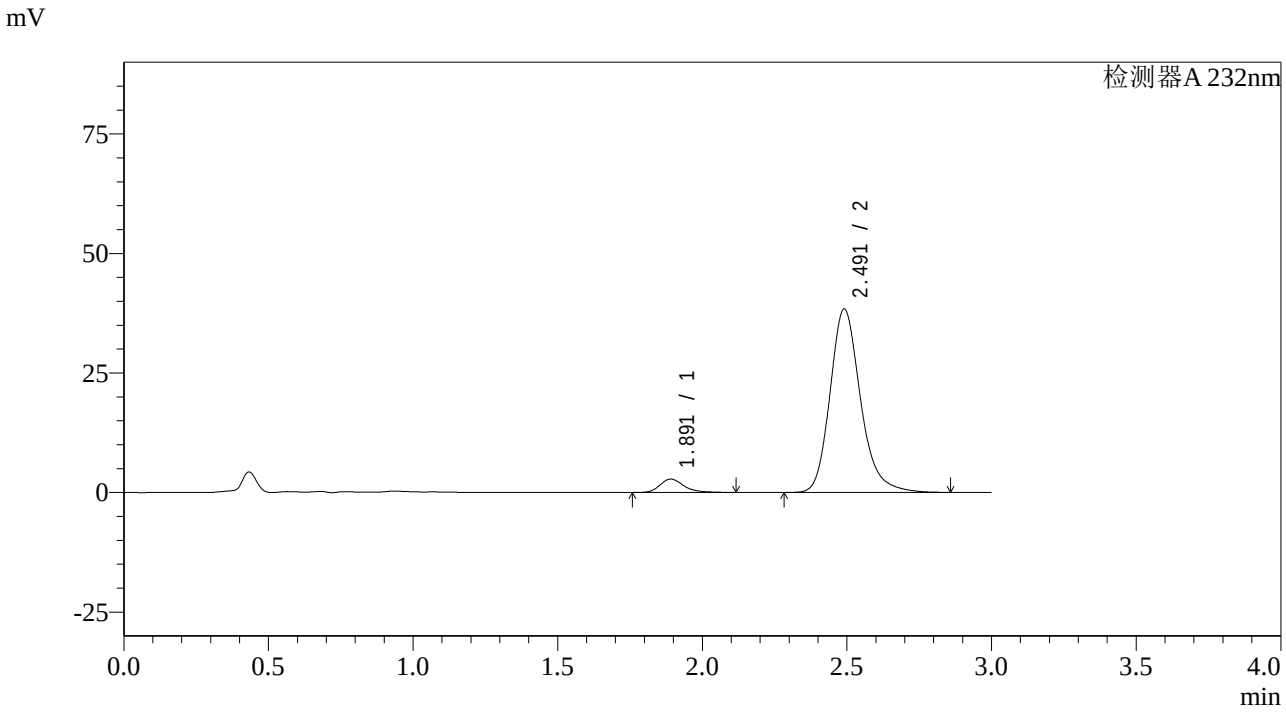

<峰表>

检测器A 232nm

峰号	保留时间	面积	面积%	高度	理论塔板数(USP)	拖尾因子	分离度(USP)
1	1.891	16076	5.396	2800	2677	1.285	--
2	2.491	281879	94.604	38356	2814	1.213	3.592
总计		297955	100.000	41156			

图203 依折麦布阿托伐他汀钙片溶出曲线测定HPLC图谱
自制品-2023121621批(10mg/20mg规格)-pH6.8介质-篮法-100转-30min-片5
供试品溶液-1

SHIMADZU LabSolutions

SMF-4068

<样品信息>

色谱柱:XB-C18(50*4.6mm,5μm）
流速: 1.5ml/min
柱 温 :30℃
波长: 232nm
数据文件名: RC$SMF-4068 - 0-59/26-148-2 - zzp-2023121621p-10mg20mg-rcqx-pH6.8jz-2-lf100z-30min-P6.lcd
方法文件名: RC$SMF-4068 - SMF-4068-rcqx-FX275.lcm
批处理文件名: RC$SMF-4068 - SMF-4068-20240618-rcqx-FX275.lcb
样品瓶号: 3-50
进样体积: 50 μl
版本号: 6.115
进样时间: 2024/06/18 21:29:18
实验者: xiechaojun
处理时间（V2）: 2024/06/19 09:39:49
处理者: xiechaojun
仪器型号: SHIMADZU LC-2050C(FX275)

<色谱图>

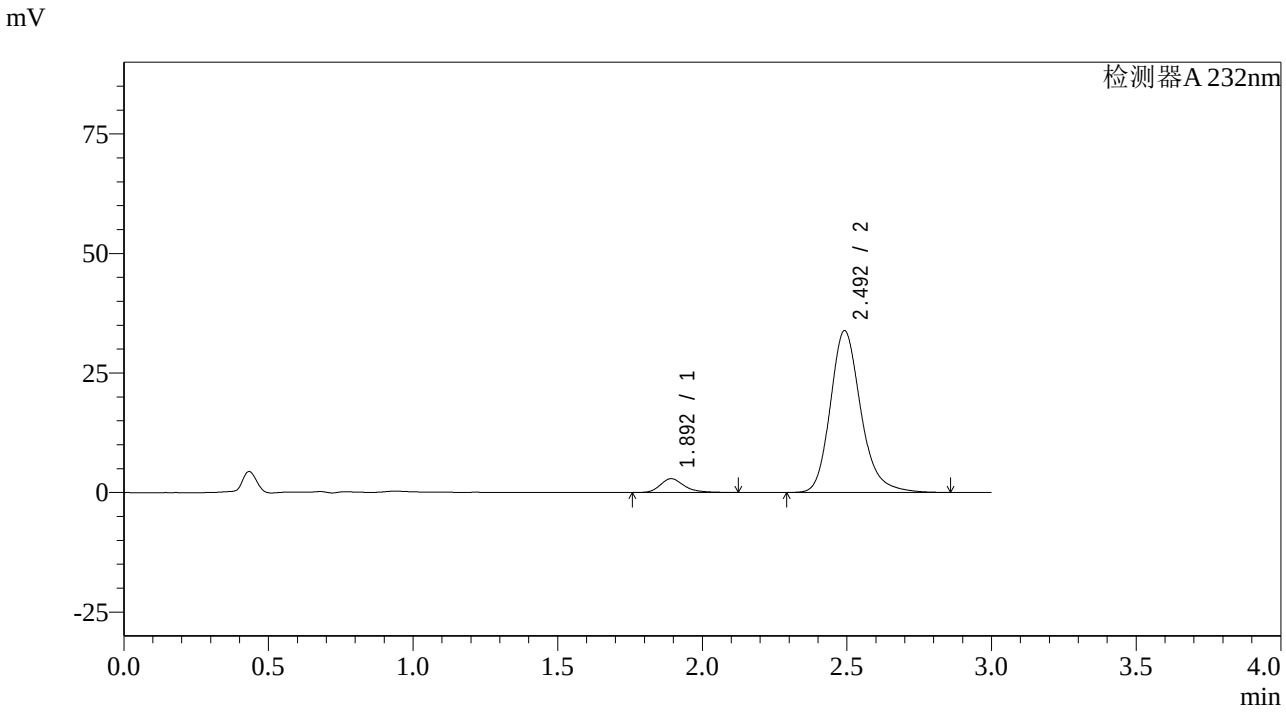

<峰表>

检测器A 232nm

峰号	保留时间	面积	面积%	高度	理论塔板数(USP)	拖尾因子	分离度(USP)
1	1.892	16592	6.260	2879	2687	1.285	--
2	2.492	248471	93.740	33778	2820	1.212	3.595
总计		265063	100.000	36657			

图204 依折麦布阿托伐他汀钙片溶出曲线测定HPLC图谱
自制品-2023121621批(10mg/20mg规格)-pH6.8介质-篮法-100转-30min-片6
供试品溶液-1

SHIMADZU LabSolutions

SMF-4068

<样品信息>

色谱柱:XB-C18(50*4.6mm,5μm）
流速: 1.5ml/min
柱 温 :30℃
波长: 232nm
数据文件名: RC$SMF-4068 - 0-59/26-149-2 - zzp-2023121621p-10mg20mg-rcqx-pH6.8jz-2-lf100z-45min-P1.lcd
方法文件名: RC$SMF-4068 - SMF-4068-rcqx-FX275.lcm
批处理文件名: RC$SMF-4068 - SMF-4068-20240618-rcqx-FX275.lcb
样品瓶号: 3-6
进样体积: 50 µl
版本号: 6.115
进样时间: 2024/06/18 21:32:42
实验者: xiechaojun
处理时间（V2）: 2024/06/19 09:39:52
处理者: xiechaojun
仪器型号: SHIMADZU LC-2050C(FX275)

<色谱图>

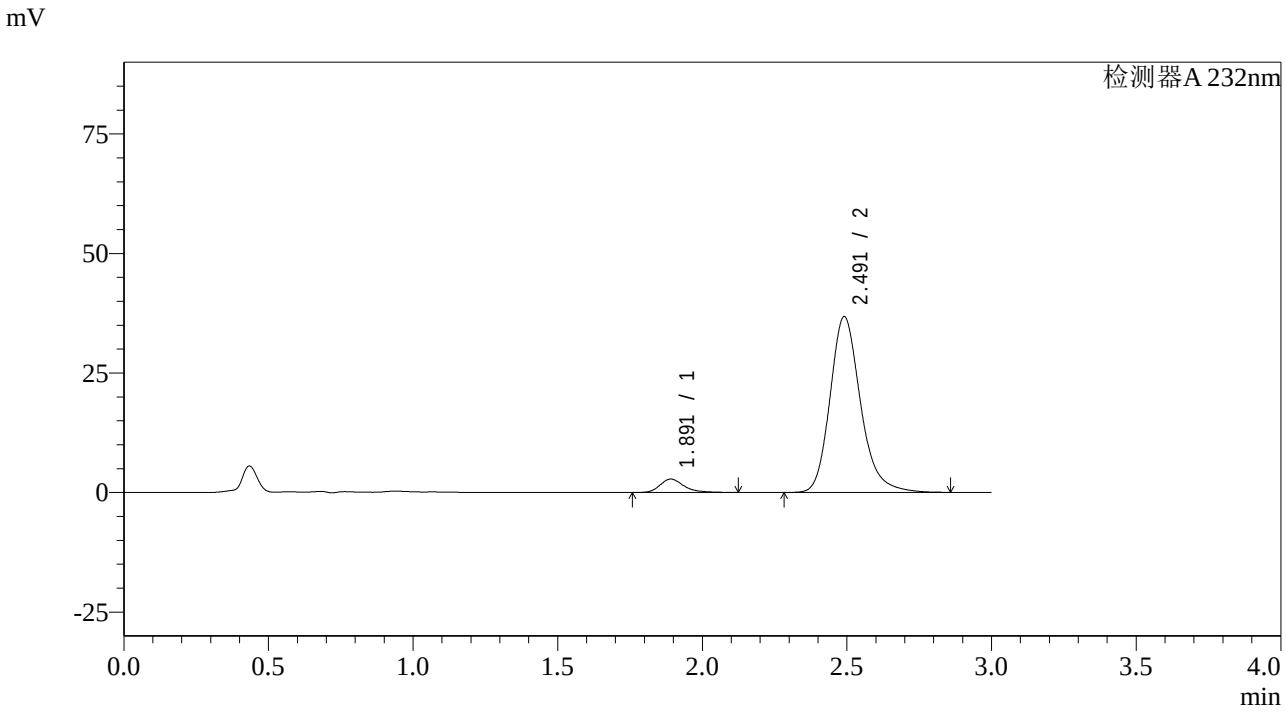

<峰表>

检测器A 232nm

峰号	保留时间	面积	面积%	高度	理论塔板数(USP)	拖尾因子	分离度(USP)
1	1.891	16113	5.625	2793	2673	1.298	--
2	2.491	270353	94.375	36748	2809	1.213	3.588
总计		286466	100.000	39541			

图205 依折麦布阿托伐他汀钙片溶出曲线测定HPLC图谱
自制品-2023121621批(10mg/20mg规格)-pH6.8介质-篮法-100转-45min-片1
供试品溶液-1

SHIMADZU LabSolutions

SMF-4068

<样品信息>

色谱柱:XB-C18(50*4.6mm,5μm）
流速: 1.5ml/min
柱 温 :30℃
波长: 232nm
数据文件名: RC$SMF-4068 - 0-59/26-150-2 - zzp-2023121621p-10mg20mg-rcqx-pH6.8jz-2-lf100z-45min-P2.lcd
方法文件名: RC$SMF-4068 - SMF-4068-rcqx-FX275.lcm
批处理文件名: RC$SMF-4068 - SMF-4068-20240618-rcqx-FX275.lcb
样品瓶号: 3-15
进样体积: 50 μl
版本号: 6.115
进样时间: 2024/06/18 21:36:08
实验者: xiechaojun
处理时间（V2）: 2024/06/19 09:39:54
处理者: xiechaojun
仪器型号: SHIMADZU LC-2050C(FX275)

<色谱图>

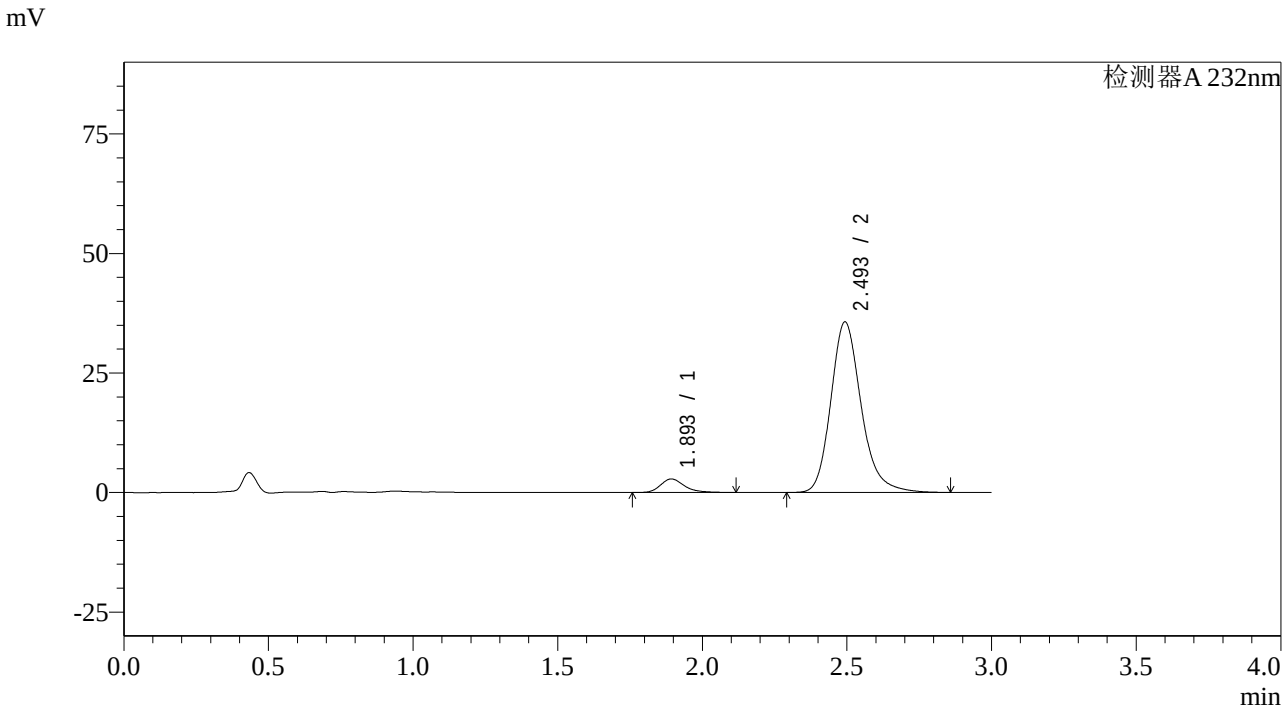

<峰表>

检测器A 232nm

峰号	保留时间	面积	面积%	高度	理论塔板数(USP)	拖尾因子	分离度(USP)
1	1.893	16195	5.850	2820	2699	1.280	--
2	2.493	260627	94.150	35577	2850	1.213	3.611
总计		276823	100.000	38398			

图206 依折麦布阿托伐他汀钙片溶出曲线测定HPLC图谱
自制品-2023121621批(10mg/20mg规格)-pH6.8介质-篮法-100转-45min-片2
供试品溶液-1

SHIMADZU LabSolutions

SMF-4068

<样品信息>

色谱柱:XB-C18(50*4.6mm,5μm）
流速: 1.5ml/min
柱 温 :30℃
波长: 232nm
数据文件名: RC$SMF-4068 - 0-59/26-151-2 - zzp-2023121621p-10mg20mg-rcqx-pH6.8jz-2-lf100z-45min-P3.lcd
方法文件名: RC$SMF-4068 - SMF-4068-rcqx-FX275.lcm
批处理文件名: RC$SMF-4068 - SMF-4068-20240618-rcqx-FX275.lcb
样品瓶号: 3-24
进样体积: 50 µl
版本号: 6.115
进样时间: 2024/06/18 21:39:30
实验者: xiechaojun
处理时间（V2）: 2024/06/19 09:39:57
处理者: xiechaojun
仪器型号: SHIMADZU LC-2050C(FX275)

<色谱图>

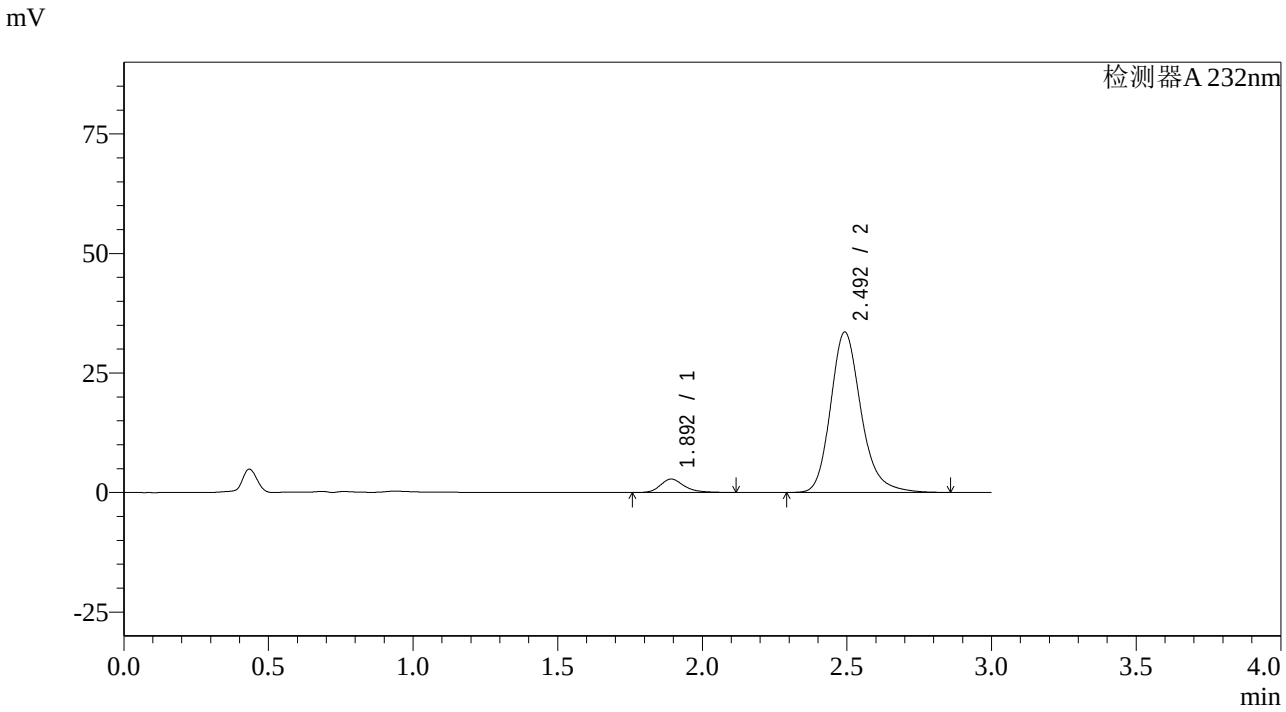

<峰表>

检测器A 232nm

峰号	保留时间	面积	面积%	高度	理论塔板数(USP)	拖尾因子	分离度(USP)
1	1.892	16087	6.134	2792	2680	1.276	--
2	2.492	246173	93.866	33446	2827	1.212	3.597
总计		262260	100.000	36238			

图207 依折麦布阿托伐他汀钙片溶出曲线测定HPLC图谱
自制品-2023121621批(10mg/20mg规格)-pH6.8介质-篮法-100转-45min-片3
供试品溶液-1

SHIMADZU LabSolutions

SMF-4068

<样品信息>

色谱柱:XB-C18(50*4.6mm,5μm）
流速: 1.5ml/min
柱 温 :30℃
波长: 232nm
数据文件名: RC$SMF-4068 - 0-59/26-152-2 - zzp-2023121621p-10mg20mg-rcqx-pH6.8jz-2-lf100z-45min-P4.lcd
方法文件名: RC$SMF-4068 - SMF-4068-rcqx-FX275.lcm
批处理文件名: RC$SMF-4068 - SMF-4068-20240618-rcqx-FX275.lcb
样品瓶号: 3-33
进样体积: 50 μl
版本号: 6.115
进样时间: 2024/06/18 21:42:55
实验者: xiechaojun
处理时间（V2）: 2024/06/19 09:40:00
处理者: xiechaojun
仪器型号: SHIMADZU LC-2050C(FX275)

<色谱图>

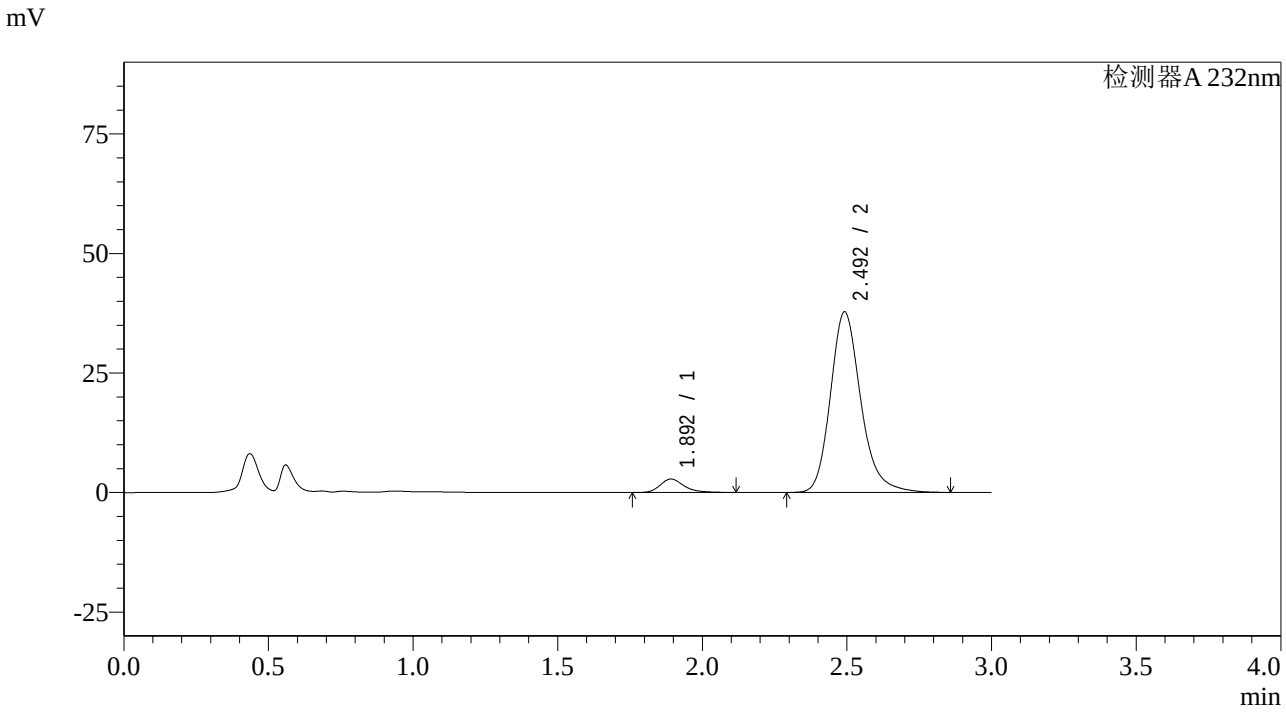

<峰表>

检测器A 232nm

峰号	保留时间	面积	面积%	高度	理论塔板数(USP)	拖尾因子	分离度(USP)
1	1.892	16101	5.504	2802	2685	1.280	--
2	2.492	276428	94.496	37667	2834	1.214	3.603
总计		292529	100.000	40468			

图208 依折麦布阿托伐他汀钙片溶出曲线测定HPLC图谱
自制品-2023121621批(10mg/20mg规格)-pH6.8介质-篮法-100转-45min-片4
供试品溶液-1

SHIMADZU LabSolutions

SMF-4068

<样品信息>

色谱柱:XB-C18(50*4.6mm,5μm）
流速: 1.5ml/min
柱 温 :30℃
波长: 232nm
数据文件名: RC$SMF-4068 - 0-59/26-153-2 - zzp-2023121621p-10mg20mg-rcqx-pH6.8jz-2-lf100z-45min-P5.lcd
方法文件名: RC$SMF-4068 - SMF-4068-rcqx-FX275.lcm
批处理文件名: RC$SMF-4068 - SMF-4068-20240618-rcqx-FX275.lcb
样品瓶号: 3-42
进样体积: 50 µl
版本号: 6.115
进样时间: 2024/06/18 21:46:18
实验者: xiechaojun
处理时间（V2）: 2024/06/19 09:40:02
处理者: xiechaojun
仪器型号: SHIMADZU LC-2050C(FX275)

<色谱图>

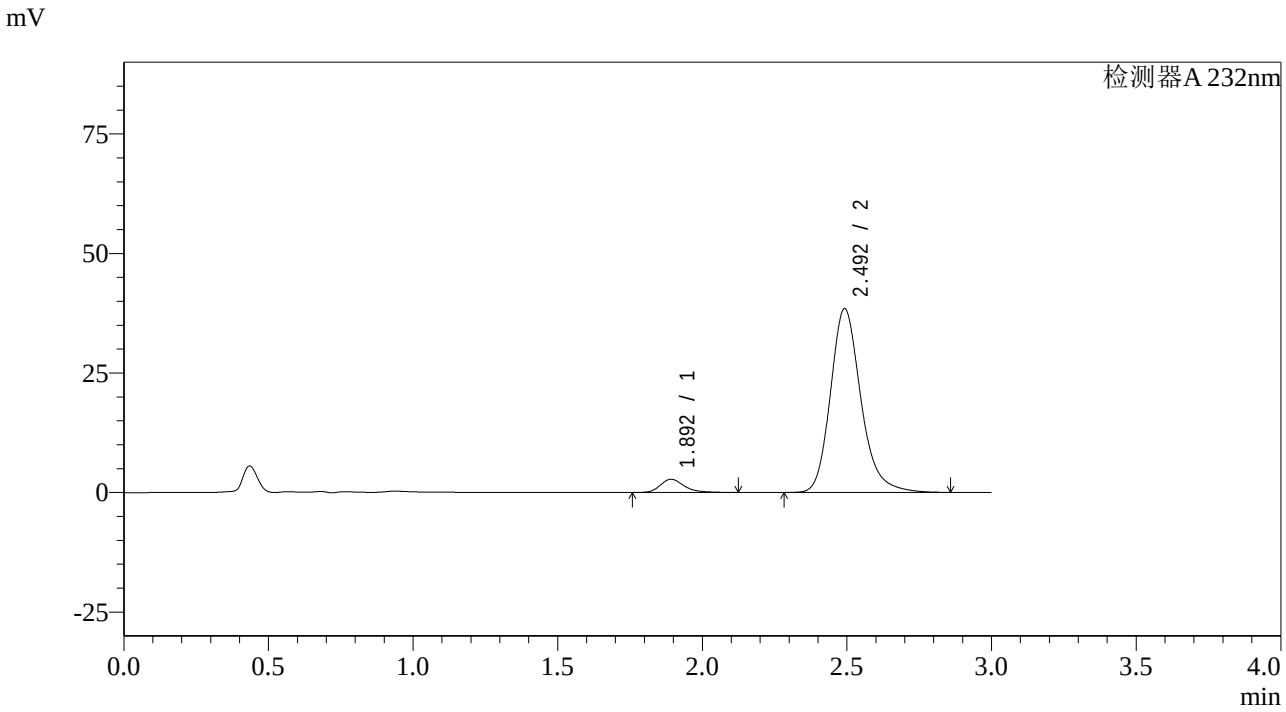

<峰表>

检测器A 232nm

峰号	保留时间	面积	面积%	高度	理论塔板数(USP)	拖尾因子	分离度(USP)
1	1.892	15989	5.365	2766	2671	1.291	--
2	2.492	282016	94.635	38334	2821	1.213	3.592
总计		298005	100.000	41100			

图209 依折麦布阿托伐他汀钙片溶出曲线测定HPLC图谱
自制品-2023121621批(10mg/20mg规格)-pH6.8介质-篮法-100转-45min-片5
供试品溶液-1

SHIMADZU LabSolutions

SMF-4068

<样品信息>

色谱柱:XB-C18(50*4.6mm,5μm）
流速: 1.5ml/min
柱 温 :30℃
波长: 232nm
数据文件名: RC$SMF-4068 - 0-59/26-154-2 - zzp-2023121621p-10mg20mg-rcqx-pH6.8jz-2-lf100z-45min-P6.lcd
方法文件名: RC$SMF-4068 - SMF-4068-rcqx-FX275.lcm
批处理文件名: RC$SMF-4068 - SMF-4068-20240618-rcqx-FX275.lcb
样品瓶号: 3-51
进样体积: 50 μl
版本号: 6.115
进样时间: 2024/06/18 21:49:42
实验者: xiechaojun
处理时间（V2）: 2024/06/19 09:40:05
处理者: xiechaojun
仪器型号: SHIMADZU LC-2050C(FX275)

<色谱图>

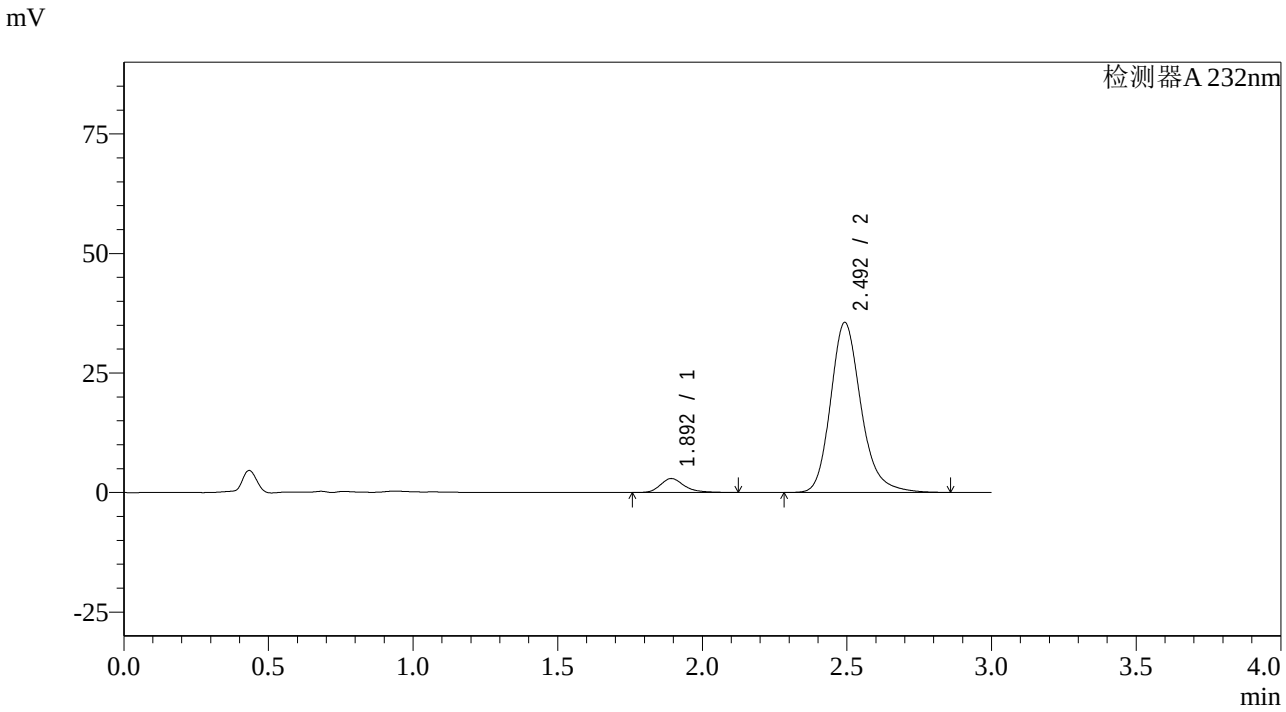

<峰表>

检测器A 232nm

峰号	保留时间	面积	面积%	高度	理论塔板数(USP)	拖尾因子	分离度(USP)
1	1.892	16713	6.028	2898	2703	1.286	--
2	2.492	260517	93.972	35435	2836	1.211	3.606
总计		277230	100.000	38333			

图210 依折麦布阿托伐他汀钙片溶出曲线测定HPLC图谱
自制品-2023121621批(10mg/20mg规格)-pH6.8介质-篮法-100转-45min-片6
供试品溶液-1

SHIMADZU LabSolutions

SMF-4068

<样品信息>

色谱柱:XB-C18(50*4.6mm,5μm） 流速: 1.5ml/min
柱 温 :30℃ 波长: 232nm
数据文件名: RC$SMF-4068 - 0-59/26-155-2 - zzp-2023121621p-10mg20mg-rcqx-pH6.8jz-2-lf100z-60min-P1.lcd
方法文件名: RC$SMF-4068 - SMF-4068-rcqx-FX275.lcm
批处理文件名: RC$SMF-4068 - SMF-4068-20240618-rcqx-FX275.lcb
样品瓶号: 3-7
进样体积: 50 µl 版本号: 6.115
进样时间: 2024/06/18 21:53:06 实验者: xiechaojun
处理时间（V2） : 2024/06/19 09:40:08 处理者: xiechaojun
仪器型号: SHIMADZU LC-2050C(FX275)

<色谱图>

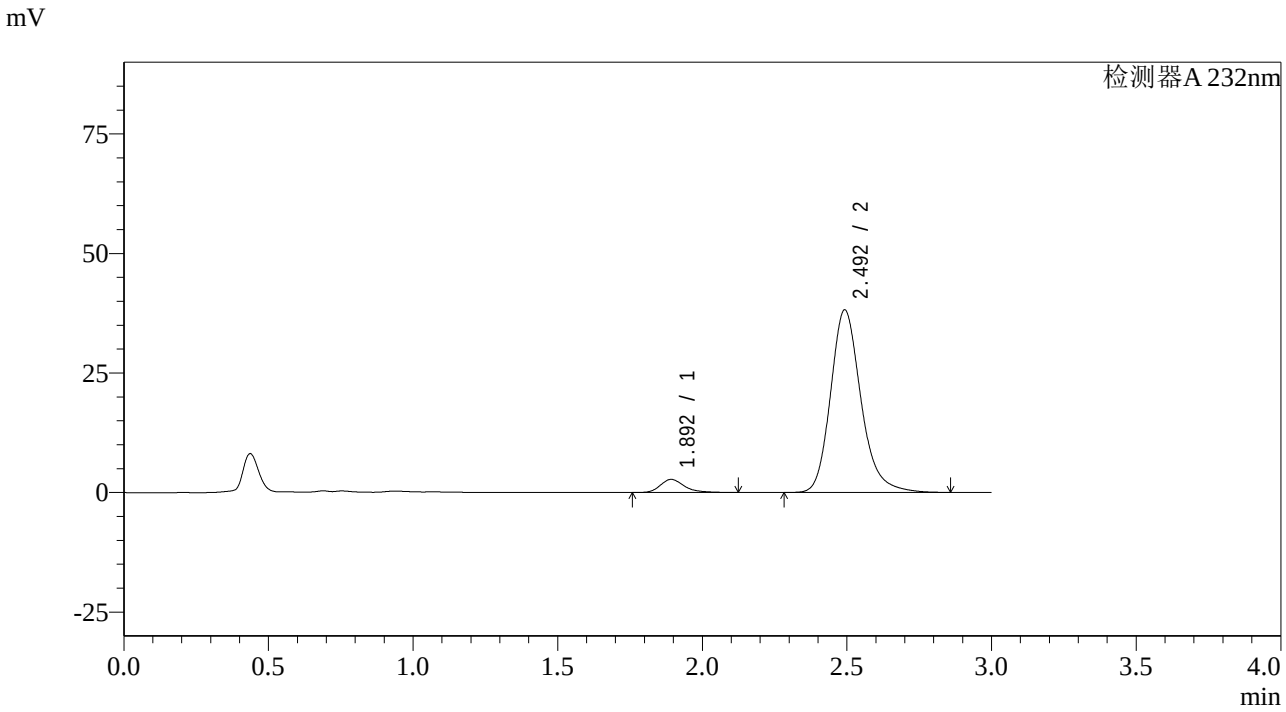

<峰表>

检测器A 232nm

峰号	保留时间	面积	面积%	高度	理论塔板数(USP)	拖尾因子	分离度(USP)
1	1.892	15834	5.351	2734	2672	1.303	--
2	2.492	280083	94.649	38061	2827	1.213	3.595
总计		295917	100.000	40795			

图211 依折麦布阿托伐他汀钙片溶出曲线测定HPLC图谱
自制品-2023121621批(10mg/20mg规格)-pH6.8介质-篮法-100转-60min-片1
供试品溶液-1

SHIMADZU LabSolutions

SMF-4068

<样品信息>

色谱柱:XB-C18(50*4.6mm,5μm）
流速: 1.5ml/min
柱 温 :30℃
波长: 232nm
数据文件名: RC$SMF-4068 - 0-59/26-156-2 - zzp-2023121621p-10mg20mg-rcqx-pH6.8jz-2-lf100z-60min-P2.lcd
方法文件名: RC$SMF-4068 - SMF-4068-rcqx-FX275.lcm
批处理文件名: RC$SMF-4068 - SMF-4068-20240618-rcqx-FX275.lcb
样品瓶号: 3-16
进样体积: 50 μl
版本号: 6.115
进样时间: 2024/06/18 21:56:29
实验者: xiechaojun
处理时间（V2）: 2024/06/19 09:40:10
处理者: xiechaojun
仪器型号: SHIMADZU LC-2050C(FX275)

<色谱图>

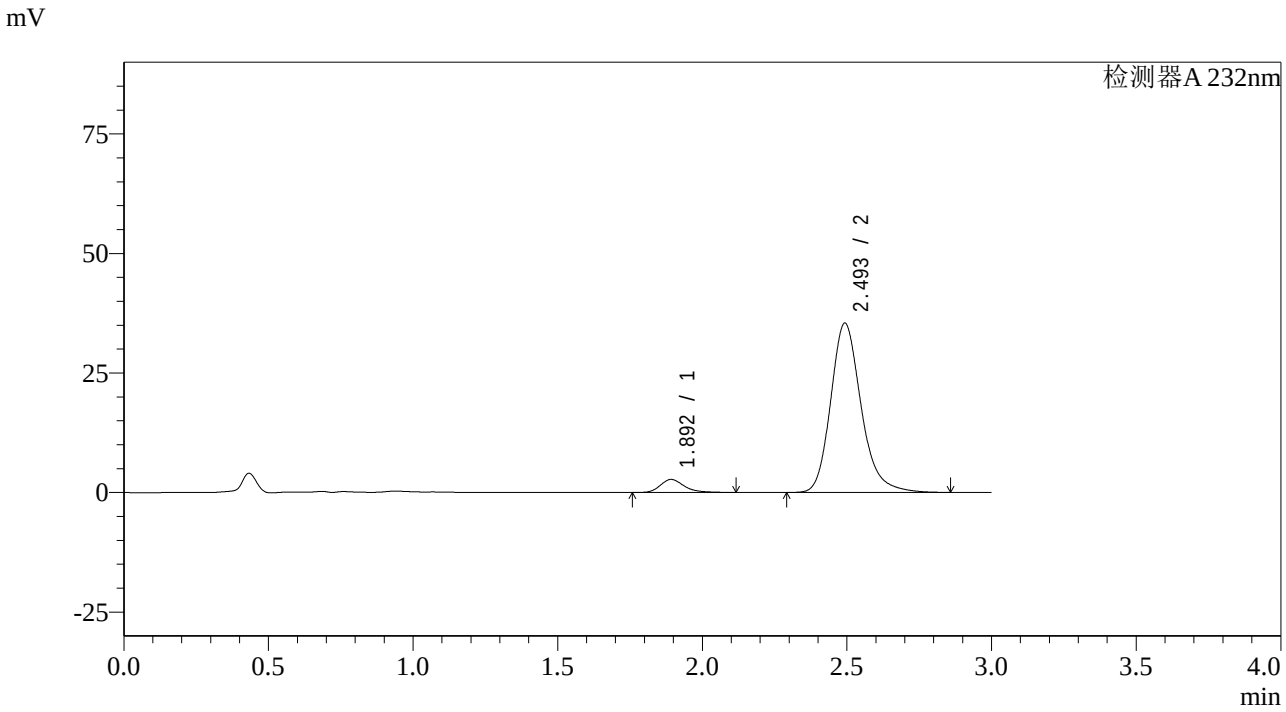

<峰表>

检测器A 232nm

峰号	保留时间	面积	面积%	高度	理论塔板数(USP)	拖尾因子	分离度(USP)
1	1.892	15635	5.676	2716	2682	1.281	--
2	2.493	259811	94.324	35297	2823	1.215	3.600
总计		275446	100.000	38013			

图212 依折麦布阿托伐他汀钙片溶出曲线测定HPLC图谱
自制品-2023121621批(10mg/20mg规格)-pH6.8介质-篮法-100转-60min-片2
供试品溶液-1

SHIMADZU LabSolutions

SMF-4068

<样品信息>

色谱柱:XB-C18(50*4.6mm,5μm）
流速: 1.5ml/min
柱 温 :30℃
波长: 232nm
数据文件名: RC$SMF-4068 - 0-59/26-157-2 - zzp-2023121621p-10mg20mg-rcqx-pH6.8jz-2-lf100z-60min-P3.lcd
方法文件名: RC$SMF-4068 - SMF-4068-rcqx-FX275.lcm
批处理文件名: RC$SMF-4068 - SMF-4068-20240618-rcqx-FX275.lcb
样品瓶号: 3-25
进样体积: 50 μl
版本号: 6.115
进样时间: 2024/06/18 21:59:53
实验者: xiechaojun
处理时间（V2）: 2024/06/19 09:40:13
处理者: xiechaojun
仪器型号: SHIMADZU LC-2050C(FX275)

<色谱图>

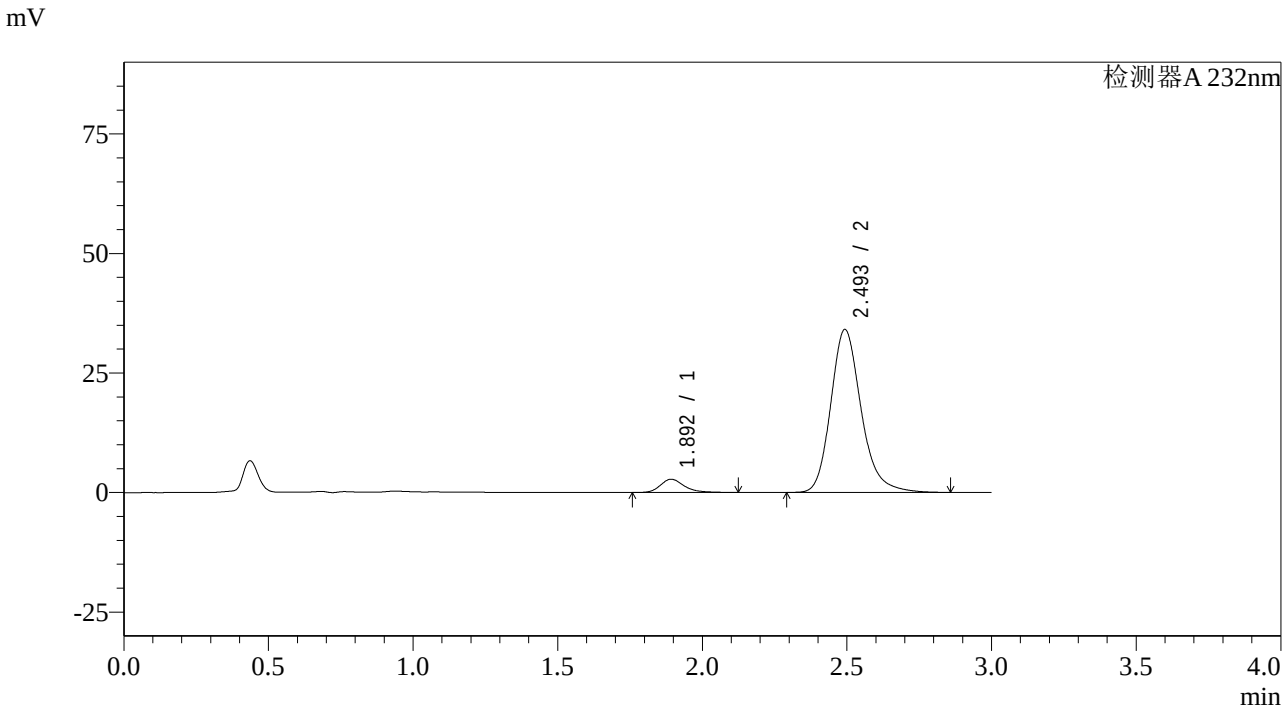

<峰表>

检测器A 232nm

峰号	保留时间	面积	面积%	高度	理论塔板数(USP)	拖尾因子	分离度(USP)
1	1.892	15887	5.979	2755	2689	1.276	--
2	2.493	249820	94.021	33991	2832	1.213	3.603
总计		265707	100.000	36746			

图213 依折麦布阿托伐他汀钙片溶出曲线测定HPLC图谱
自制品-2023121621批(10mg/20mg规格)-pH6.8介质-篮法-100转-60min-片3
供试品溶液-1

SHIMADZU LabSolutions

SMF-4068

<样品信息>

色谱柱:XB-C18(50*4.6mm,5μm） 流速: 1.5ml/min
柱 温 :30℃ 波长: 232nm
数据文件名: RC$SMF-4068 - 0-59/26-158-2 - zzp-2023121621p-10mg20mg-rcqx-pH6.8jz-2-lf100z-60min-P4.lcd
方法文件名: RC$SMF-4068 - SMF-4068-rcqx-FX275.lcm
批处理文件名: RC$SMF-4068 - SMF-4068-20240618-rcqx-FX275.lcb
样品瓶号: 3-34
进样体积: 50 μl 版本号: 6.115
进样时间: 2024/06/18 22:03:18 实验者: xiechaojun
处理时间（V2） : 2024/06/19 09:40:16 处理者: xiechaojun
仪器型号: SHIMADZU LC-2050C(FX275)

<色谱图>

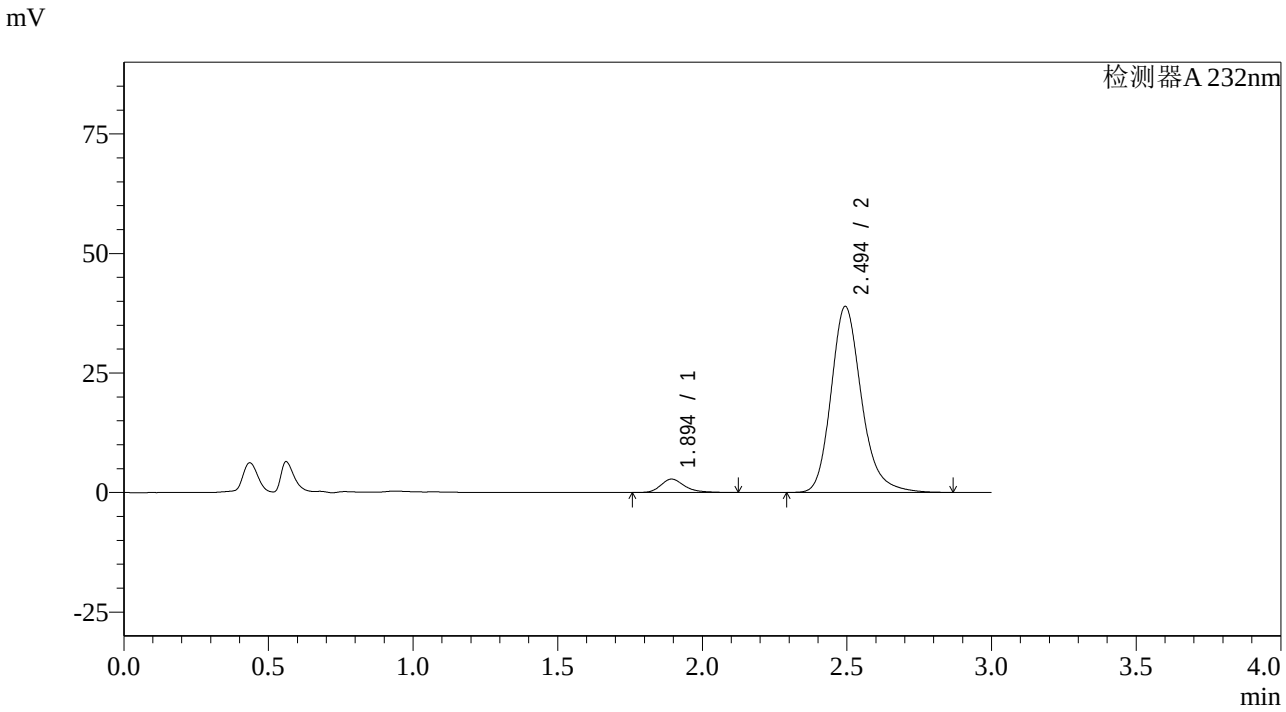

<峰表>

检测器A 232nm

峰号	保留时间	面积	面积%	高度	理论塔板数(USP)	拖尾因子	分离度(USP)
1	1.894	16019	5.329	2792	2709	1.285	--
2	2.494	284587	94.671	38867	2848	1.213	3.612
总计		300606	100.000	41658			

图214 依折麦布阿托伐他汀钙片溶出曲线测定HPLC图谱
自制品-2023121621批(10mg/20mg规格)-pH6.8介质-篮法-100转-60min-片4
供试品溶液-1

SHIMADZU LabSolutions

SMF-4068

<样品信息>

色谱柱:XB-C18(50*4.6mm,5μm）
流速: 1.5ml/min
柱 温 :30℃
波长: 232nm
数据文件名: RC$SMF-4068 - 0-59/26-159-2 - zzp-2023121621p-10mg20mg-rcqx-pH6.8jz-2-lf100z-60min-P5.lcd
方法文件名: RC$SMF-4068 - SMF-4068-rcqx-FX275.lcm
批处理文件名: RC$SMF-4068 - SMF-4068-20240618-rcqx-FX275.lcb
样品瓶号: 3-43
进样体积: 50 μl
版本号: 6.115
进样时间: 2024/06/18 22:06:42
实验者: xiechaojun
处理时间（V2）: 2024/06/19 09:40:19
处理者: xiechaojun
仪器型号: SHIMADZU LC-2050C(FX275)

<色谱图>

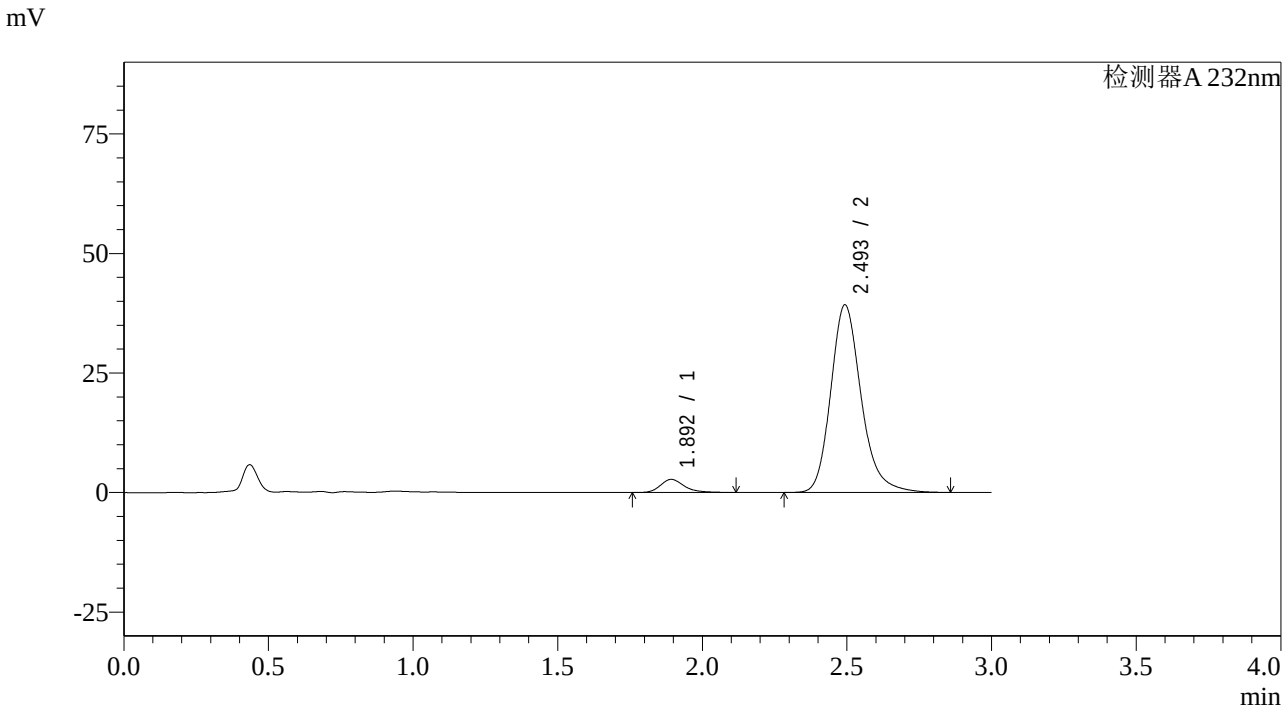

<峰表>

检测器A 232nm

峰号	保留时间	面积	面积%	高度	理论塔板数(USP)	拖尾因子	分离度(USP)
1	1.892	15692	5.172	2724	2690	1.286	--
2	2.493	287720	94.828	39132	2830	1.212	3.603
总计		303412	100.000	41856			

图215 依折麦布阿托伐他汀钙片溶出曲线测定HPLC图谱
自制品-2023121621批(10mg/20mg规格)-pH6.8介质-篮法-100转-60min-片5
供试品溶液-1

SHIMADZU LabSolutions

SMF-4068

<样品信息>

色谱柱:XB-C18(50*4.6mm,5μm） 流速: 1.5ml/min
柱 温 :30℃ 波长: 232nm
数据文件名: RC$SMF-4068 - 0-59/26-160-2 - zzp-2023121621p-10mg20mg-rcqx-pH6.8jz-2-lf100z-60min-P6.lcd
方法文件名: RC$SMF-4068 - SMF-4068-rcqx-FX275.lcm
批处理文件名: RC$SMF-4068 - SMF-4068-20240618-rcqx-FX275.lcb
样品瓶号: 3-52
进样体积: 50 µl 版本号: 6.115
进样时间: 2024/06/18 22:10:05 实验者: xiechaojun
处理时间（V2） : 2024/06/19 09:40:21 处理者: xiechaojun
仪器型号: SHIMADZU LC-2050C(FX275)

<色谱图>

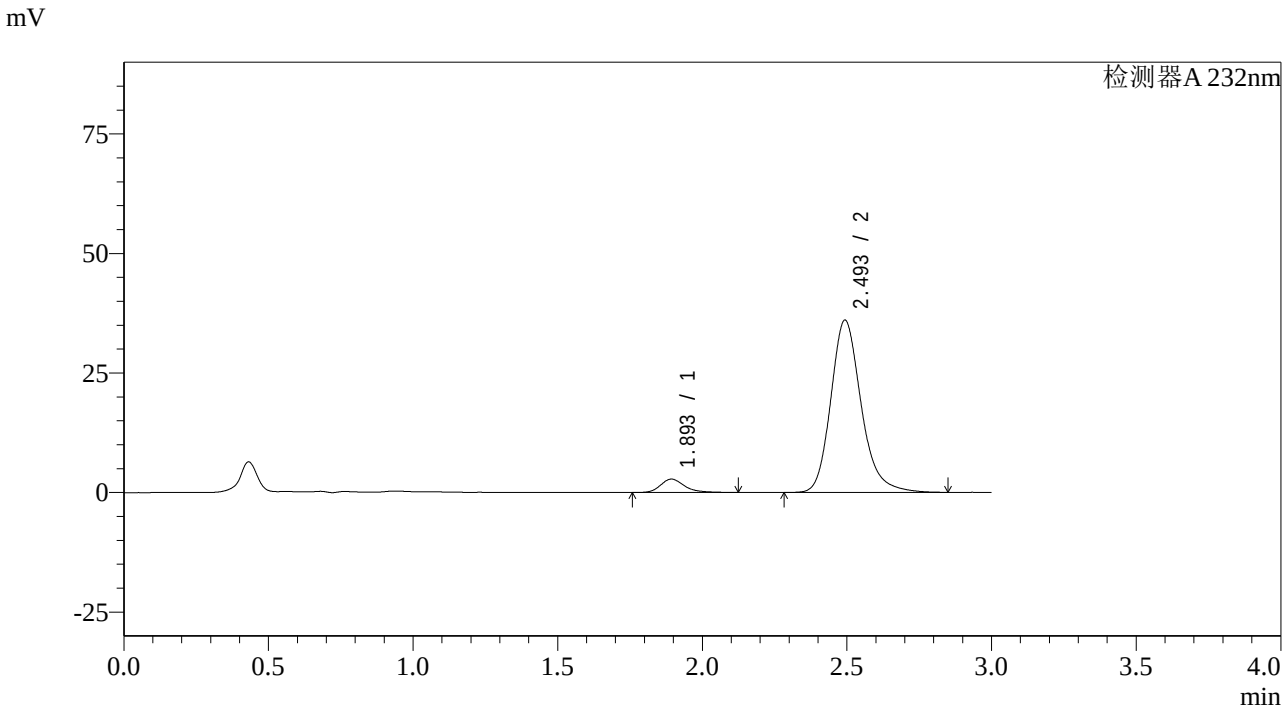

<峰表>

检测器A 232nm

峰号	保留时间	面积	面积%	高度	理论塔板数(USP)	拖尾因子	分离度(USP)
1	1.893	16034	5.729	2783	2694	1.281	--
2	2.493	263866	94.271	35940	2838	1.211	3.605
总计		279900	100.000	38723			

图216 依折麦布阿托伐他汀钙片溶出曲线测定HPLC图谱
自制品-2023121621批(10mg/20mg规格)-pH6.8介质-篮法-100转-60min-片6
供试品溶液-1

SHIMADZU LabSolutions

SMF-4068

<样品信息>

色谱柱:XB-C18(50*4.6mm,5μm）
流速: 1.5ml/min
柱 温 :30℃
波长: 232nm
数据文件名: RC$SMF-4068 - 0-59/26-161-2 - zzp-2023121621p-10mg20mg-rcqx-pH6.8jz-2-lf100z-JX-P1.lcd
方法文件名: RC$SMF-4068 - SMF-4068-rcqx-FX275.lcm
批处理文件名: RC$SMF-4068 - SMF-4068-20240618-rcqx-FX275.lcb
样品瓶号: 3-8
进样体积: 50 µl
版本号: 6.115
进样时间: 2024/06/18 22:13:30
实验者: xiechaojun
处理时间（V2）: 2024/06/19 09:40:24
处理者: xiechaojun
仪器型号: SHIMADZU LC-2050C(FX275)

<色谱图>

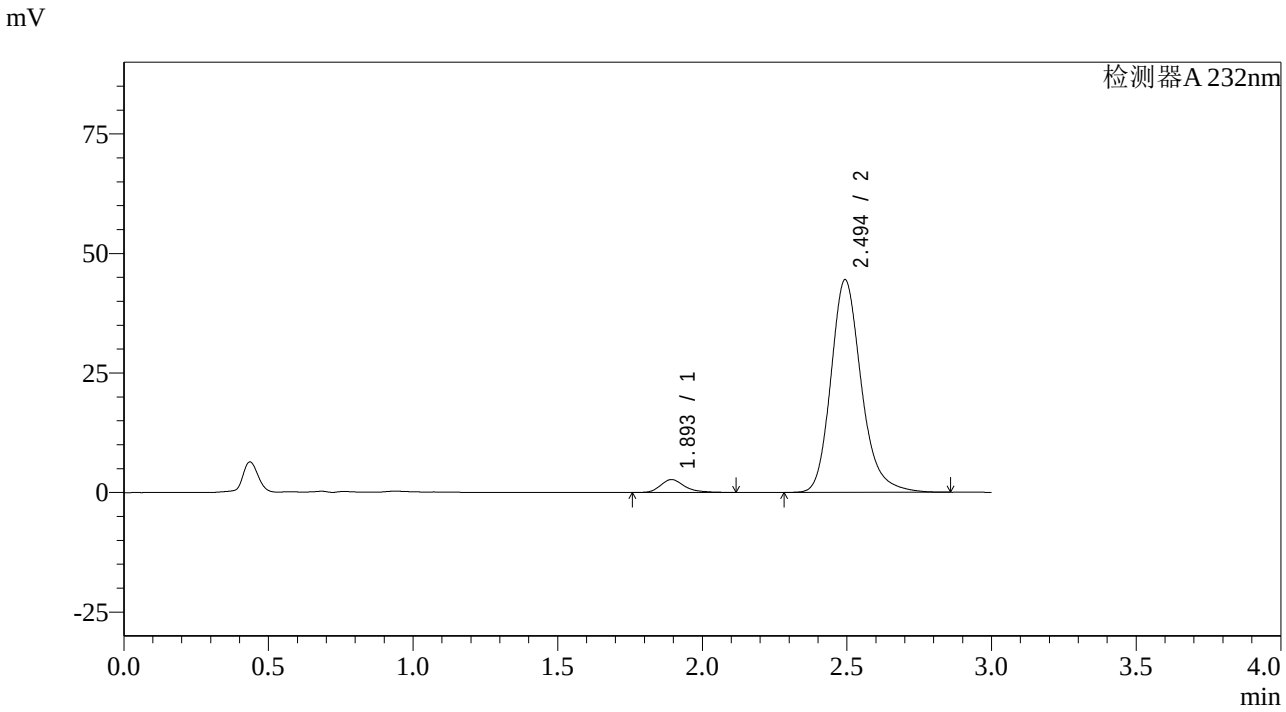

<峰表>

检测器A 232nm

峰号	保留时间	面积	面积%	高度	理论塔板数(USP)	拖尾因子	分离度(USP)
1	1.893	15569	4.557	2690	2680	1.304	--
2	2.494	326060	95.443	44399	2832	1.212	3.600
总计		341629	100.000	47088			

图217 依折麦布阿托伐他汀钙片溶出曲线测定HPLC图谱
自制品-2023121621批(10mg/20mg规格)-pH6.8介质-篮法-100转-极限转速-片1
供试品溶液-1

SHIMADZU LabSolutions

SMF-4068

<样品信息>

色谱柱:XB-C18(50*4.6mm,5μm）
流速: 1.5ml/min
柱 温 :30℃
波长: 232nm
数据文件名: RC$SMF-4068 - 0-59/26-162-2 - zzp-2023121621p-10mg20mg-rcqx-pH6.8jz-2-lf100z-JX-P2.lcd
方法文件名: RC$SMF-4068 - SMF-4068-rcqx-FX275.lcm
批处理文件名: RC$SMF-4068 - SMF-4068-20240618-rcqx-FX275.lcb
样品瓶号: 3-17
进样体积: 50 μl
版本号: 6.115
进样时间: 2024/06/18 22:16:54
实验者: xiechaojun
处理时间（V2）: 2024/06/19 09:40:27
处理者: xiechaojun
仪器型号: SHIMADZU LC-2050C(FX275)

<色谱图>

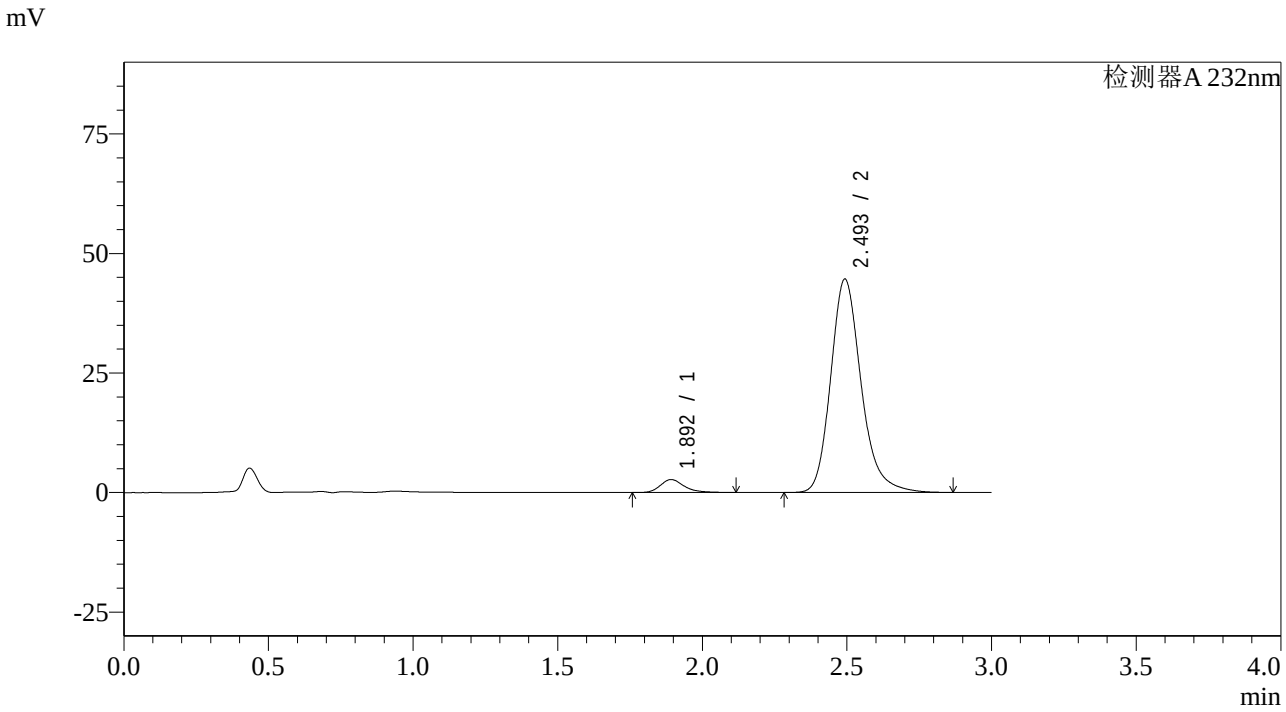

<峰表>

检测器A 232nm

峰号	保留时间	面积	面积%	高度	理论塔板数(USP)	拖尾因子	分离度(USP)
1	1.892	15569	4.540	2702	2692	1.284	--
2	2.493	327324	95.460	44493	2827	1.215	3.603
总计		342893	100.000	47195			

图218 依折麦布阿托伐他汀钙片溶出曲线测定HPLC图谱
自制品-2023121621批(10mg/20mg规格)-pH6.8介质-篮法-100转-极限转速-片2
供试品溶液-1

SHIMADZU LabSolutions

SMF-4068

<样品信息>

色谱柱:XB-C18(50*4.6mm,5μm）
流速: 1.5ml/min
柱 温 :30℃
波长: 232nm
数据文件名: RC$SMF-4068 - 0-59/26-163-2 - zzp-2023121621p-10mg20mg-rcqx-pH6.8jz-2-lf100z-JX-P3.lcd
方法文件名: RC$SMF-4068 - SMF-4068-rcqx-FX275.lcm
批处理文件名: RC$SMF-4068 - SMF-4068-20240618-rcqx-FX275.lcb
样品瓶号: 3-26
进样体积: 50 µl
版本号: 6.115
进样时间: 2024/06/18 22:20:20
实验者: xiechaojun
处理时间（V2）: 2024/06/19 09:40:30
处理者: xiechaojun
仪器型号: SHIMADZU LC-2050C(FX275)

<色谱图>

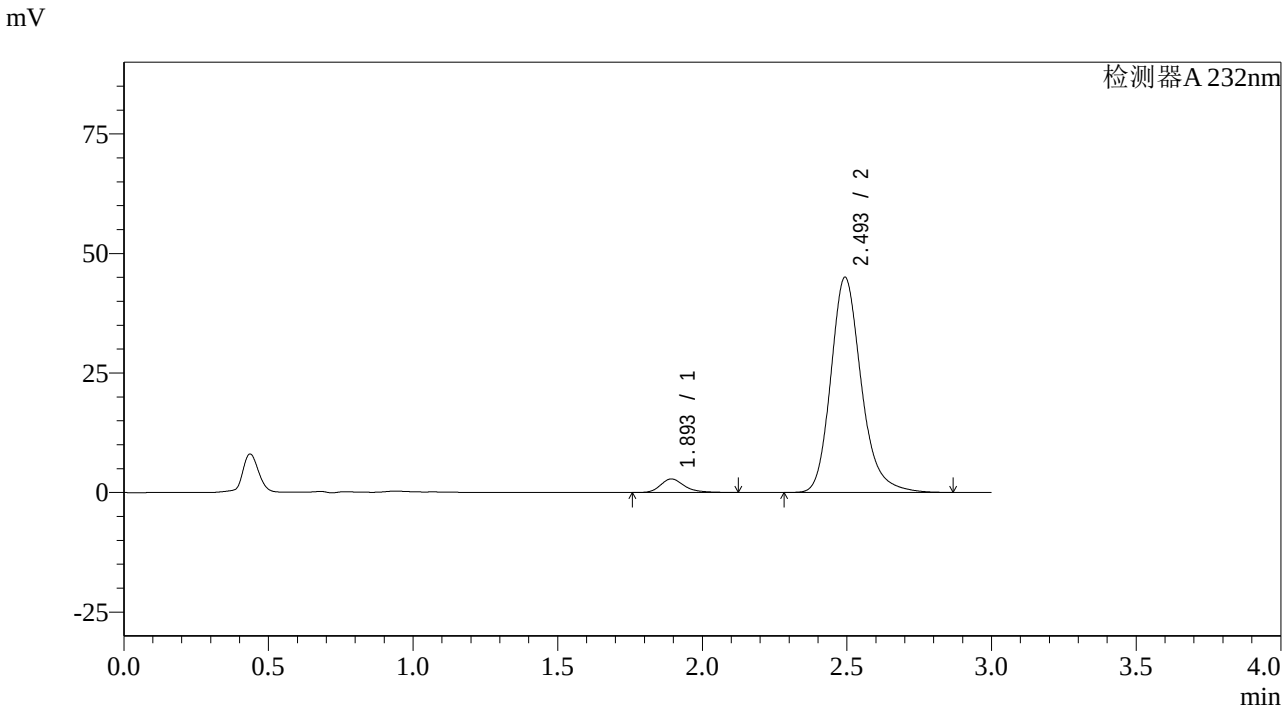

<峰表>

检测器A 232nm

峰号	保留时间	面积	面积%	高度	理论塔板数(USP)	拖尾因子	分离度(USP)
1	1.893	16338	4.718	2827	2695	1.294	--
2	2.493	329919	95.282	44912	2833	1.214	3.605
总计		346257	100.000	47740			

图219 依折麦布阿托伐他汀钙片溶出曲线测定HPLC图谱
自制品-2023121621批(10mg/20mg规格)-pH6.8介质-篮法-100转-极限转速-片3
供试品溶液-1

SHIMADZU LabSolutions

SMF-4068

<样品信息>

色谱柱:XB-C18(50*4.6mm,5μm）
流速: 1.5ml/min
柱 温 :30℃
波长: 232nm
数据文件名: RC$SMF-4068 - 0-59/26-164-2 - zzp-2023121621p-10mg20mg-rcqx-pH6.8jz-2-lf100z-JX-P4.lcd
方法文件名: RC$SMF-4068 - SMF-4068-rcqx-FX275.lcm
批处理文件名: RC$SMF-4068 - SMF-4068-20240618-rcqx-FX275.lcb
样品瓶号: 3-35
进样体积: 50 μl
版本号: 6.115
进样时间: 2024/06/18 22:23:44
实验者: xiechaojun
处理时间（V2）: 2024/06/19 09:40:33
处理者: xiechaojun
仪器型号: SHIMADZU LC-2050C(FX275)

<色谱图>

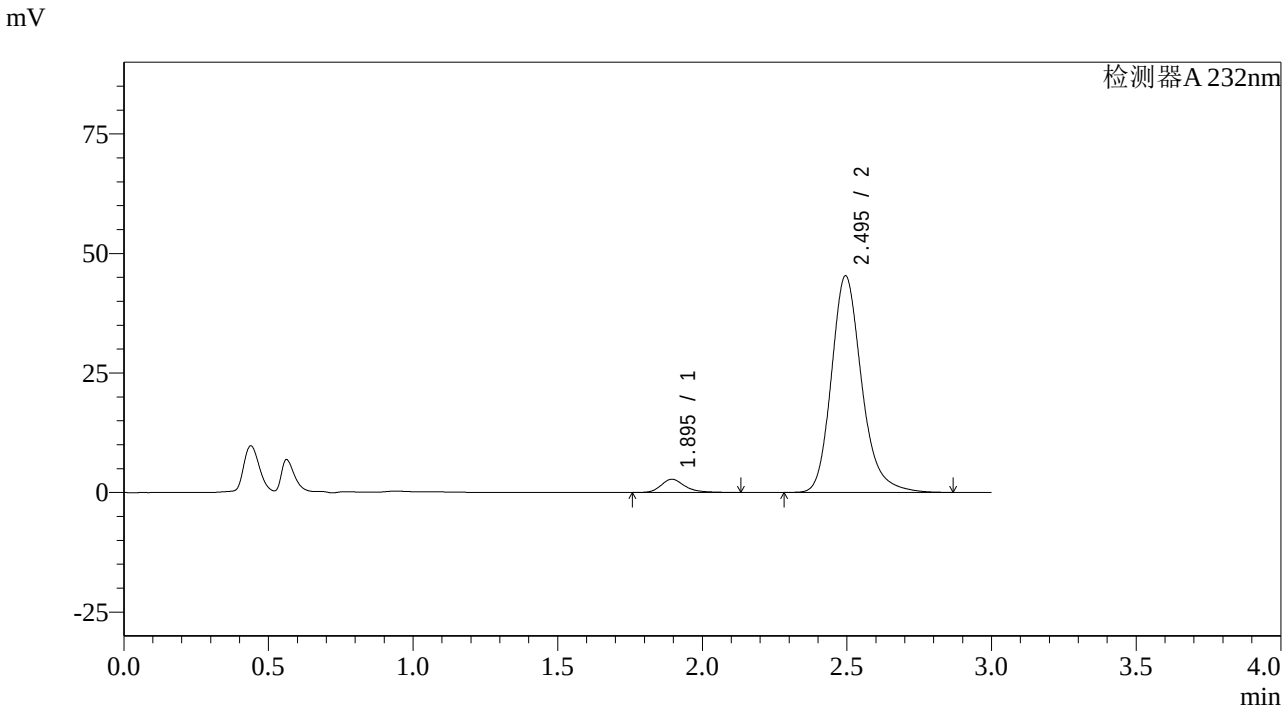

<峰表>

检测器A 232nm

峰号	保留时间	面积	面积%	高度	理论塔板数(USP)	拖尾因子	分离度(USP)
1	1.895	15868	4.589	2770	2723	1.284	--
2	2.495	329920	95.411	45291	2877	1.214	3.625
总计		345788	100.000	48061			

图220 依折麦布阿托伐他汀钙片溶出曲线测定HPLC图谱
自制品-2023121621批(10mg/20mg规格)-pH6.8介质-篮法-100转-极限转速-片4
供试品溶液-1

SHIMADZU LabSolutions

SMF-4068

<样品信息>

色谱柱:XB-C18(50*4.6mm,5μm）
流速: 1.5ml/min
柱 温 :30℃
波长: 232nm
数据文件名: RC$SMF-4068 - 0-59/26-165-2 - zzp-2023121621p-10mg20mg-rcqx-pH6.8jz-2-lf100z-JX-P5.lcd
方法文件名: RC$SMF-4068 - SMF-4068-rcqx-FX275.lcm
批处理文件名: RC$SMF-4068 - SMF-4068-20240618-rcqx-FX275.lcb
样品瓶号: 3-44
进样体积: 50 µl
版本号: 6.115
进样时间: 2024/06/18 22:27:08
实验者: xiechaojun
处理时间（V2）: 2024/06/19 09:40:35
处理者: xiechaojun
仪器型号: SHIMADZU LC-2050C(FX275)

<色谱图>

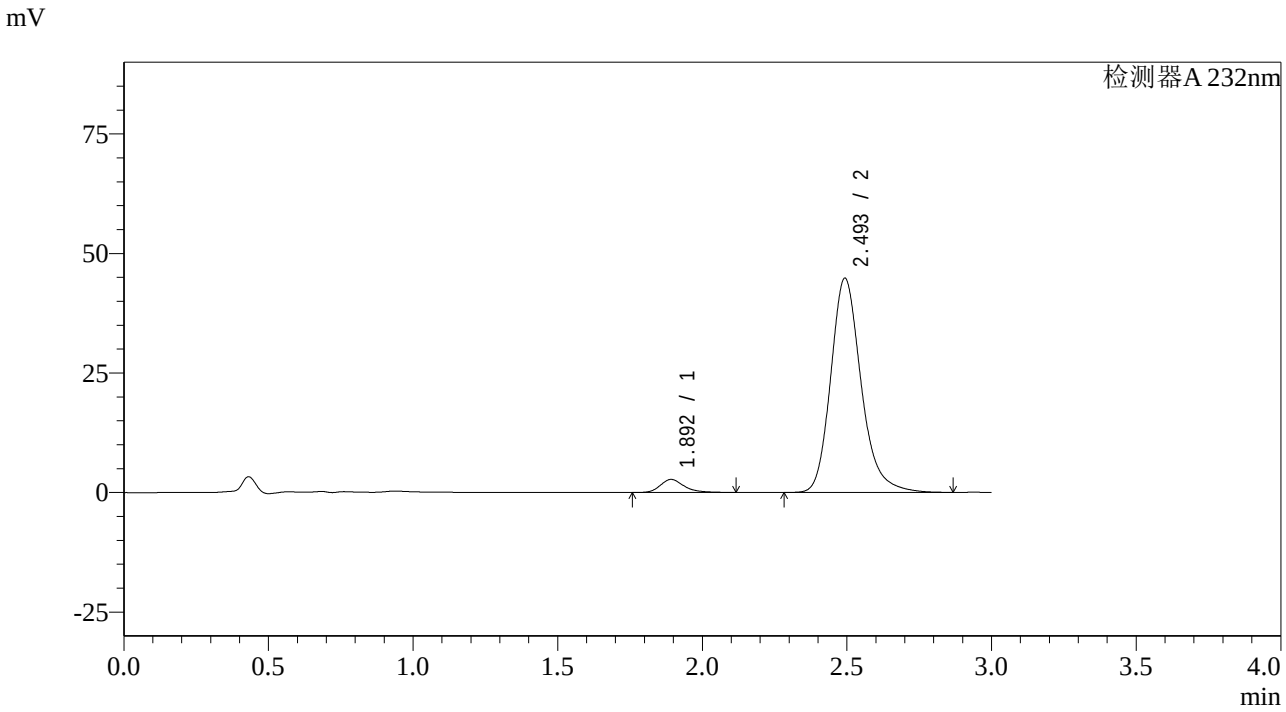

<峰表>

检测器A 232nm

峰号	保留时间	面积	面积%	高度	理论塔板数(USP)	拖尾因子	分离度(USP)
1	1.892	15664	4.553	2719	2690	1.286	--
2	2.493	328343	95.447	44683	2833	1.215	3.607
总计		344007	100.000	47402			

图221 依折麦布阿托伐他汀钙片溶出曲线测定HPLC图谱
自制品-2023121621批(10mg/20mg规格)-pH6.8介质-篮法-100转-极限转速-片5
供试品溶液-1

SHIMADZU LabSolutions

SMF-4068

<样品信息>

色谱柱:XB-C18(50*4.6mm,5μm）
流速: 1.5ml/min
柱 温 :30℃
波长: 232nm
数据文件名: RC$SMF-4068 - 0-59/26-166-2 - zzp-2023121621p-10mg20mg-rcqx-pH6.8jz-2-lf100z-JX-P6.lcd
方法文件名: RC$SMF-4068 - SMF-4068-rcqx-FX275.lcm
批处理文件名: RC$SMF-4068 - SMF-4068-20240618-rcqx-FX275.lcb
样品瓶号: 3-53
进样体积: 50 µl
版本号: 6.115
进样时间: 2024/06/18 22:30:31
实验者: xiechaojun
处理时间（V2）: 2024/06/19 09:40:38
处理者: xiechaojun
仪器型号: SHIMADZU LC-2050C(FX275)

<色谱图>

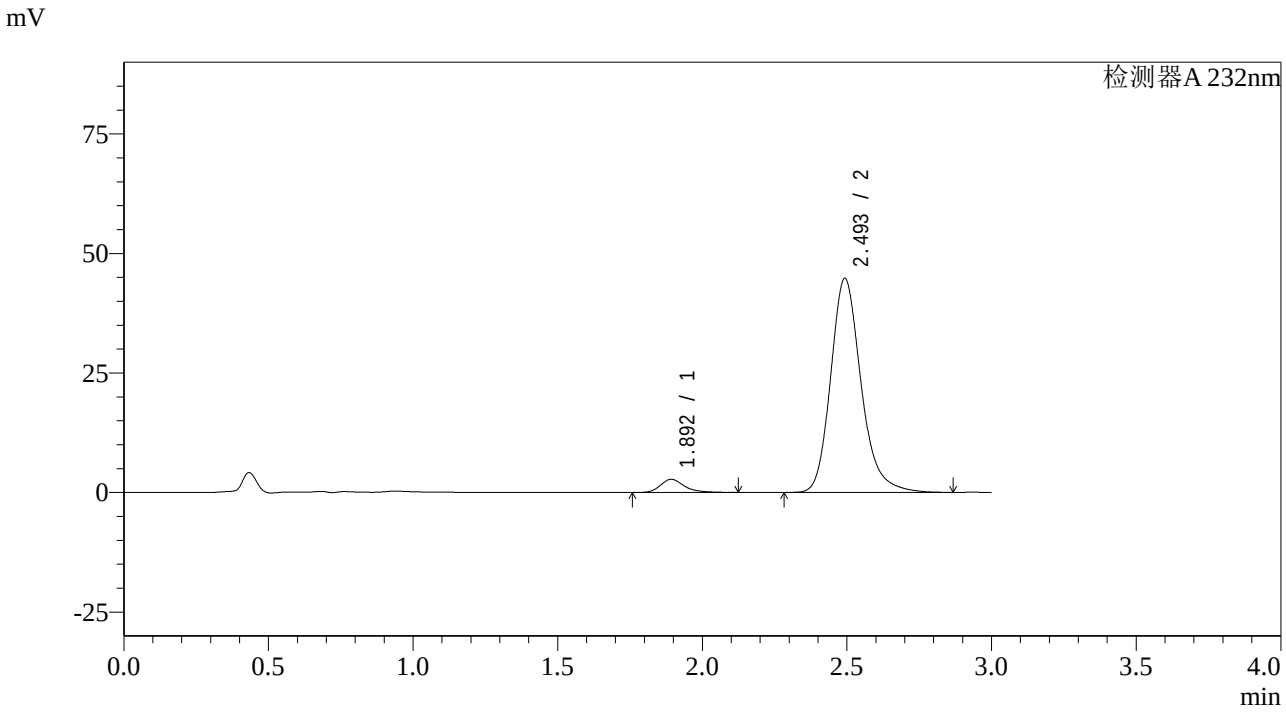

<峰表>

检测器A 232nm

峰号	保留时间	面积	面积%	高度	理论塔板数(USP)	拖尾因子	分离度(USP)
1	1.892	15926	4.632	2741	2679	1.310	--
2	2.493	327927	95.368	44610	2832	1.214	3.600
总计		343853	100.000	47350			

图222 依折麦布阿托伐他汀钙片溶出曲线测定HPLC图谱
自制品-2023121621批(10mg/20mg规格)-pH6.8介质-篮法-100转-极限转速-片6
供试品溶液-1

SHIMADZU LabSolutions

SMF-4068

<样品信息>

色谱柱:XB-C18(50*4.6mm,5μm）
流速: 1.5ml/min
柱 温 :30℃
波长: 232nm
数据文件名: RC$SMF-4068 - 0-59/26-167-2 - zzp-2023121621p-10mg20mg-rcqx-pH6.8jz-2-lf100z-dz2-1.lcd
方法文件名: RC$SMF-4068 - SMF-4068-rcqx-FX275.lcm
批处理文件名: RC$SMF-4068 - SMF-4068-20240618-rcqx-FX275.lcb
样品瓶号: 3-27
进样体积: 50 μl
版本号: 6.115
进样时间: 2024/06/18 22:33:56
实验者: xiechaojun
处理时间（V2）: 2024/06/19 09:40:40
处理者: xiechaojun
仪器型号: SHIMADZU LC-2050C(FX275)

<色谱图>

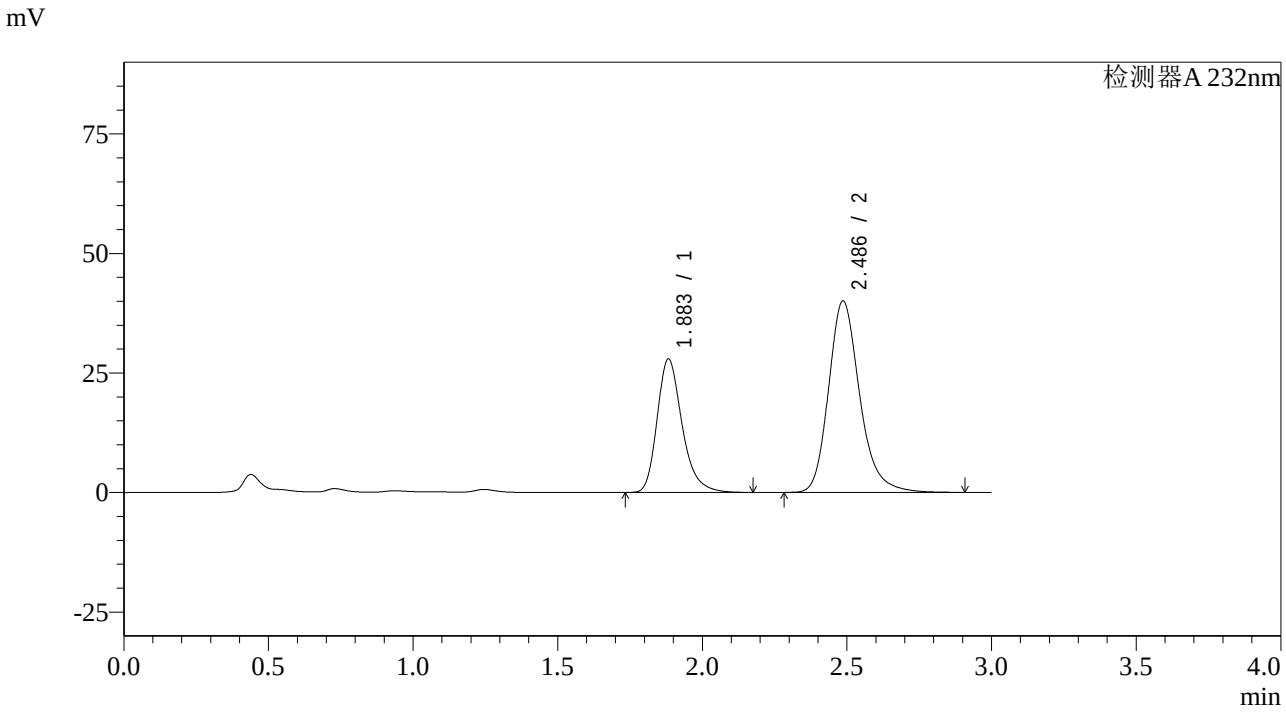

<峰表>

检测器A 232nm

峰号	保留时间	面积	面积%	高度	理论塔板数(USP)	拖尾因子	分离度(USP)
1	1.883	167641	35.837	27864	2389	1.275	--
2	2.486	300148	64.163	40036	2698	1.221	3.495
总计		467789	100.000	67900			

图223 依折麦布阿托伐他汀钙片溶出曲线测定HPLC图谱
自制品-2023121621批(10mg/20mg规格)-pH6.8介质-篮法-100转
对照品溶液-2-1

SHIMADZU LabSolutions

SMF-4068

<样品信息>

色谱柱:XB-C18(50*4.6mm,5μm）
流速: 1.5ml/min
柱 温 :30℃
波长: 232nm
数据文件名: RC$SMF-4068 - 0-59/26-168-2 - zzp-2023121621p-10mg20mg-rcqx-pH6.8jz-2-lf100z-dz2-2.lcd
方法文件名: RC$SMF-4068 - SMF-4068-rcqx-FX275.lcm
批处理文件名: RC$SMF-4068 - SMF-4068-20240618-rcqx-FX275.lcb
样品瓶号: 3-27
进样体积: 50 µl
版本号: 6.115
进样时间: 2024/06/18 22:37:20
实验者: xiechaojun
处理时间（V2）: 2024/06/19 09:40:43
处理者: xiechaojun
仪器型号: SHIMADZU LC-2050C(FX275)

<色谱图>

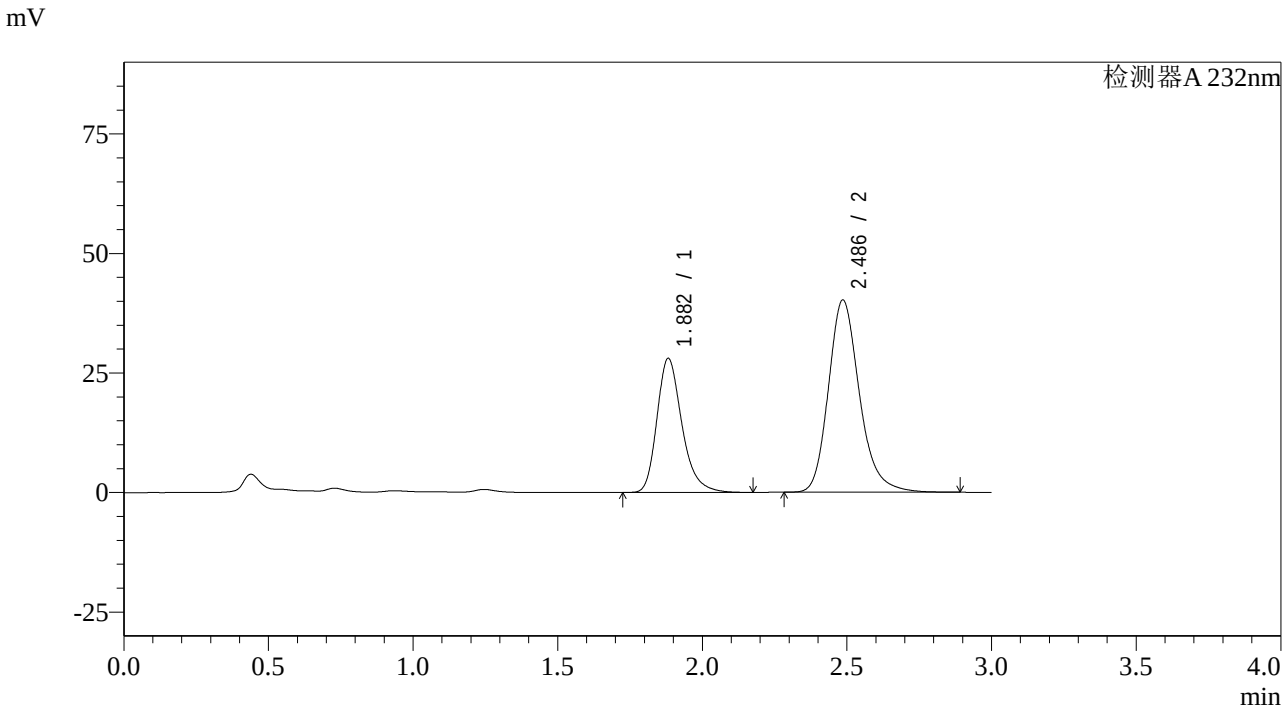

<峰表>

检测器A 232nm

峰号	保留时间	面积	面积%	高度	理论塔板数(USP)	拖尾因子	分离度(USP)
1	1.882	168422	35.906	28018	2386	1.275	--
2	2.486	300647	64.094	40168	2696	1.215	3.494
总计		469069	100.000	68186			

图224 依折麦布阿托伐他汀钙片溶出曲线测定HPLC图谱
自制品-2023121621批(10mg/20mg规格)-pH6.8介质-篮法-100转
对照品溶液-2-2

SHIMADZU LabSolutions

SMF-4068

<样品信息>

色谱柱:XB-C18(50*4.6mm,5μm）
流速: 1.5ml/min
柱 温 :30℃
波长: 232nm
数据文件名: RC$SMF-4068 - 0-60/25-57-2 - zzp-2023121421p-10mg20mg-rcqx-pH6.8jz-1-lf100z-rj.lcd
方法文件名: RC$SMF-4068 - SMF-4068-rcqx-FX274.lcm
批处理文件名: RC$SMF-4068 - SMF-4068-20240618-rcqx-FX274.lcb
样品瓶号: 2-9
进样体积: 50 µl
版本号: 6.115
进样时间: 2024/06/18 16:19:07
实验者: xiechaojun
处理时间（V2）: 2024/06/19 09:42:02
处理者: xiechaojun
仪器型号: SHIMADZU LC-2050C(FX274)

<色谱图>

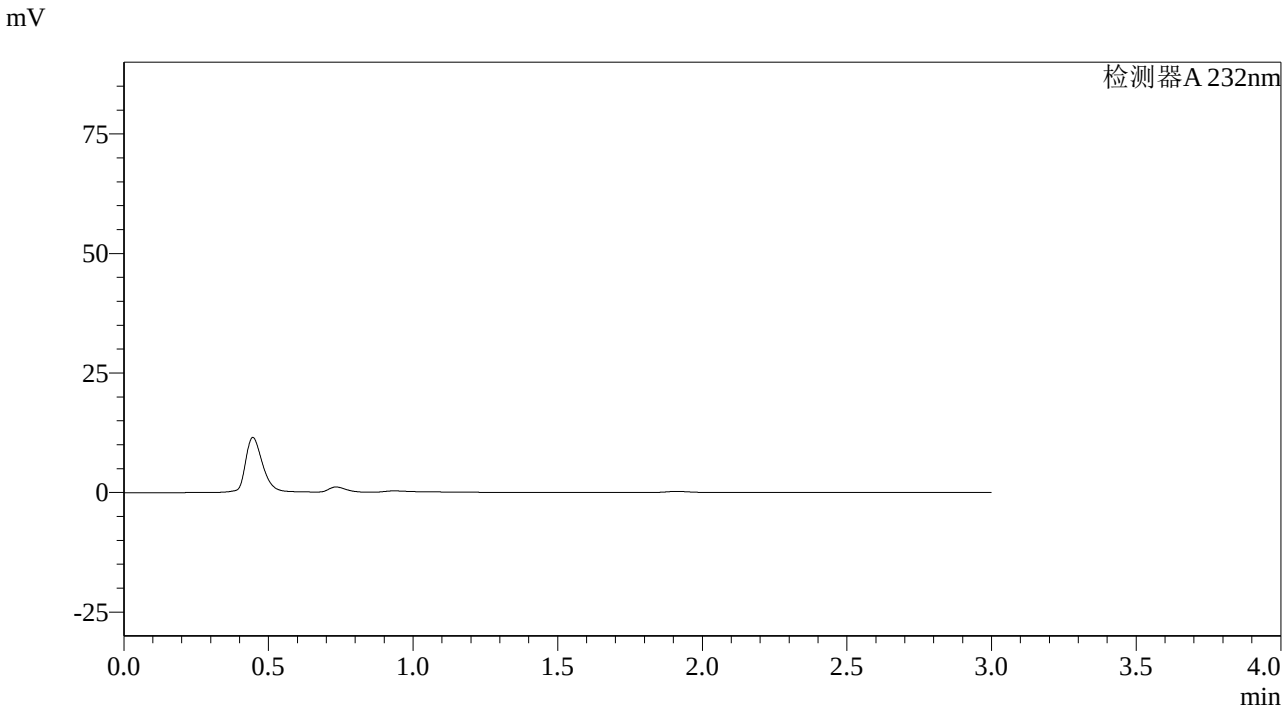

<峰表>

检测器A 232nm

峰号	保留时间	面积	面积%	高度	理论塔板数(USP)	拖尾因子	分离度(USP)
总计							

图225 依折麦布阿托伐他汀钙片溶出曲线测定HPLC图谱
自制品-2023121421批(10mg/20mg规格)-pH6.8介质-篮法-100转
溶剂

SHIMADZU LabSolutions

SMF-4068

<样品信息>

色谱柱:XB-C18(50*4.6mm,5μm）
流速: 1.5ml/min
柱 温 :30℃
波长: 232nm
数据文件名: RC$SMF-4068 - 0-60/25-58-2 - zzp-2023121421p-10mg20mg-rcqx-pH6.8jz-1-lf100z-dz1-1.lcd
方法文件名: RC$SMF-4068 - SMF-4068-rcqx-FX274.lcm
批处理文件名: RC$SMF-4068 - SMF-4068-20240618-rcqx-FX274.lcb
样品瓶号: 2-18
进样体积: 50 μl
版本号: 6.115
进样时间: 2024/06/18 16:22:33
实验者: xiechaojun
处理时间（V2）: 2024/06/19 09:42:05
处理者: xiechaojun
仪器型号: SHIMADZU LC-2050C(FX274)

<色谱图>

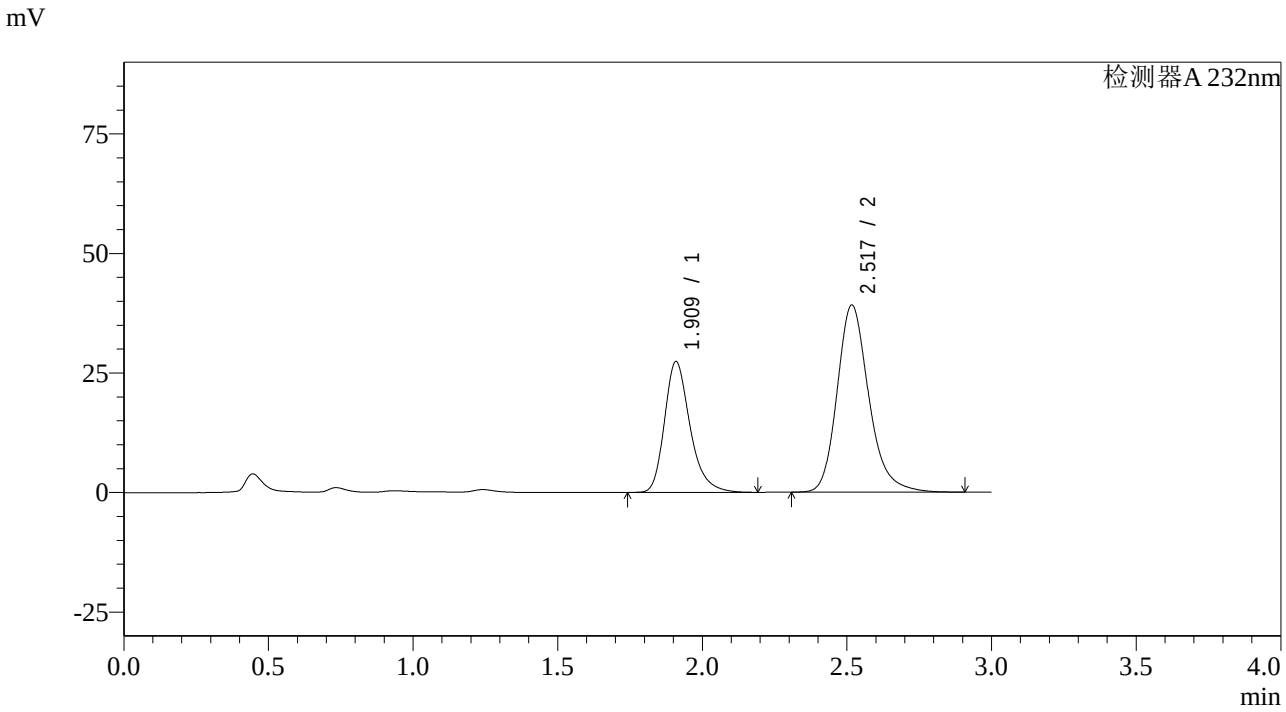

<峰表>

检测器A 232nm

峰号	保留时间	面积	面积%	高度	理论塔板数(USP)	拖尾因子	分离度(USP)
1	1.909	168433	36.068	27241	2344	1.281	--
2	2.517	298554	63.932	39045	2664	1.220	3.447
总计		466987	100.000	66286			

图226 依折麦布阿托伐他汀钙片溶出曲线测定HPLC图谱
自制品-2023121421批(10mg/20mg规格)-pH6.8介质-篮法-100转
对照品溶液-1-1

SHIMADZU LabSolutions

SMF-4068

<样品信息>

色谱柱:XB-C18(50*4.6mm,5μm）
流速: 1.5ml/min
柱 温 :30℃
波长: 232nm
数据文件名: RC$SMF-4068 - 0-60/25-59-2 - zzp-2023121421p-10mg20mg-rcqx-pH6.8jz-1-lf100z-dz1-2.lcd
方法文件名: RC$SMF-4068 - SMF-4068-rcqx-FX274.lcm
批处理文件名: RC$SMF-4068 - SMF-4068-20240618-rcqx-FX274.lcb
样品瓶号: 2-18
进样体积: 50 μl
版本号: 6.115
进样时间: 2024/06/18 16:25:59
实验者: xiechaojun
处理时间（V2） : 2024/06/19 09:42:08
处理者: xiechaojun
仪器型号: SHIMADZU LC-2050C(FX274)

<色谱图>

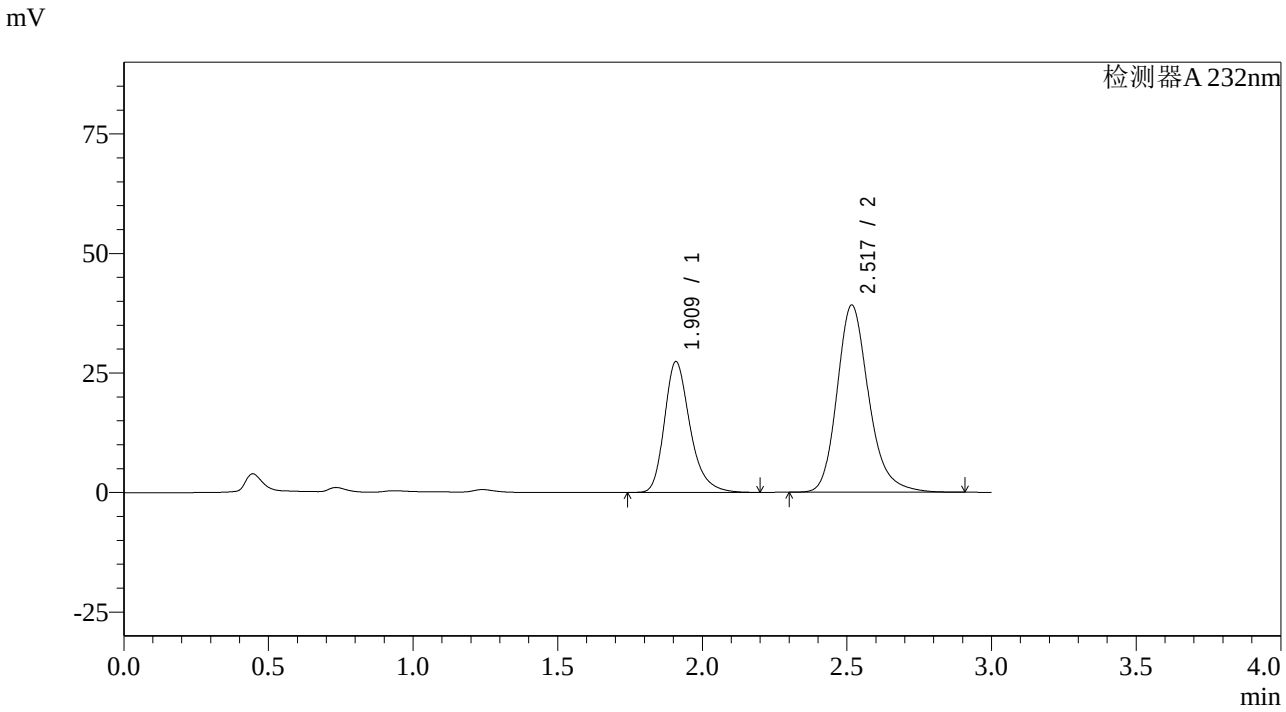

<峰表>

检测器A 232nm

峰号	保留时间	面积	面积%	高度	理论塔板数(USP)	拖尾因子	分离度(USP)
1	1.909	168690	36.057	27248	2339	1.282	--
2	2.517	299156	63.943	39070	2657	1.221	3.443
总计		467846	100.000	66318			

图227 依折麦布阿托伐他汀钙片溶出曲线测定HPLC图谱
自制品-2023121421批(10mg/20mg规格)-pH6.8介质-篮法-100转
对照品溶液-1-2

SHIMADZU LabSolutions

SMF-4068

<样品信息>

色谱柱:XB-C18(50*4.6mm,5μm）
流速: 1.5ml/min
柱 温 :30℃
波长: 232nm
数据文件名: RC$SMF-4068 - 0-60/25-60-2 - zzp-2023121421p-10mg20mg-rcqx-pH6.8jz-1-lf100z-dz1-3.lcd
方法文件名: RC$SMF-4068 - SMF-4068-rcqx-FX274.lcm
批处理文件名: RC$SMF-4068 - SMF-4068-20240618-rcqx-FX274.lcb
样品瓶号: 2-18
进样体积: 50 µl
版本号: 6.115
进样时间: 2024/06/18 16:29:25
实验者: xiechaojun
处理时间（V2）: 2024/06/19 09:42:11
处理者: xiechaojun
仪器型号: SHIMADZU LC-2050C(FX274)

<色谱图>

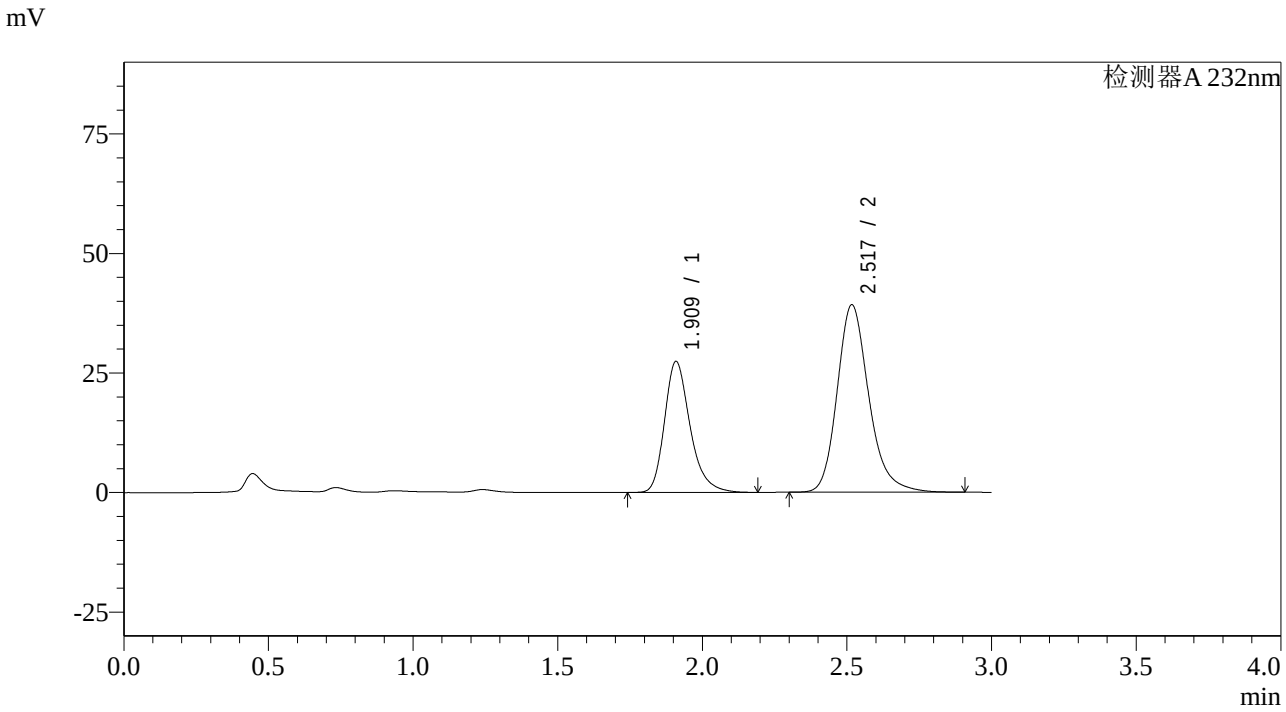

<峰表>

检测器A 232nm

峰号	保留时间	面积	面积%	高度	理论塔板数(USP)	拖尾因子	分离度(USP)
1	1.909	168789	36.081	27289	2346	1.281	--
2	2.517	299011	63.919	39105	2669	1.221	3.450
总计		467800	100.000	66394			

图228 依折麦布阿托伐他汀钙片溶出曲线测定HPLC图谱
自制品-2023121421批(10mg/20mg规格)-pH6.8介质-篮法-100转
对照品溶液-1-3

SHIMADZU LabSolutions

SMF-4068

<样品信息>

色谱柱:XB-C18(50*4.6mm,5μm）
流速: 1.5ml/min
柱 温 :30℃
波长: 232nm
数据文件名: RC$SMF-4068 - 0-60/25-61-2 - zzp-2023121421p-10mg20mg-rcqx-pH6.8jz-1-lf100z-dz1-4.lcd
方法文件名: RC$SMF-4068 - SMF-4068-rcqx-FX274.lcm
批处理文件名: RC$SMF-4068 - SMF-4068-20240618-rcqx-FX274.lcb
样品瓶号: 2-18
进样体积: 50 μl
版本号: 6.115
进样时间: 2024/06/18 16:32:52
实验者: xiechaojun
处理时间（V2）: 2024/06/19 09:42:14
处理者: xiechaojun
仪器型号: SHIMADZU LC-2050C(FX274)

<色谱图>

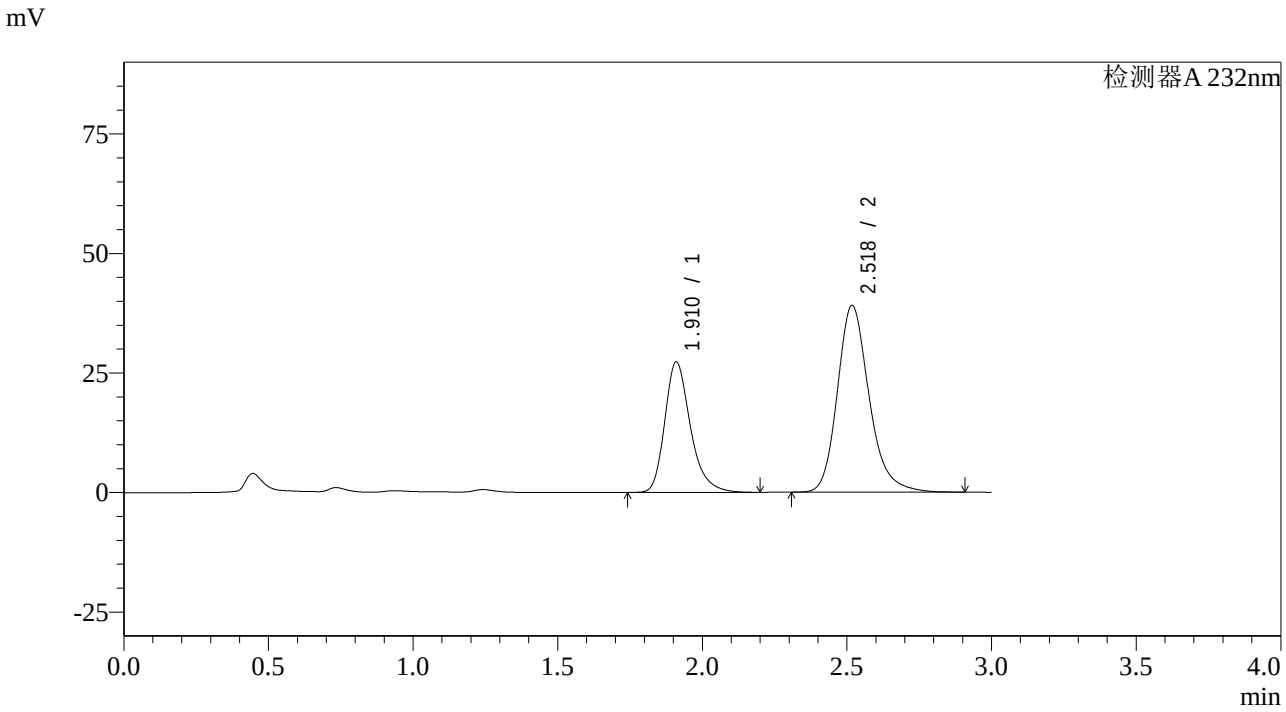

<峰表>

检测器A 232nm

峰号	保留时间	面积	面积%	高度	理论塔板数(USP)	拖尾因子	分离度(USP)
1	1.910	168537	36.076	27206	2339	1.281	--
2	2.518	298636	63.924	38953	2657	1.222	3.441
总计		467173	100.000	66158			

图229 依折麦布阿托伐他汀钙片溶出曲线测定HPLC图谱
自制品-2023121421批(10mg/20mg规格)-pH6.8介质-篮法-100转
对照品溶液-1-4

SHIMADZU LabSolutions

SMF-4068

<样品信息>

色谱柱:XB-C18(50*4.6mm,5μm）
流速: 1.5ml/min
柱 温 :30℃
波长: 232nm
数据文件名: RC$SMF-4068 - 0-60/25-62-2 - zzp-2023121421p-10mg20mg-rcqx-pH6.8jz-1-lf100z-dz1-5.lcd
方法文件名: RC$SMF-4068 - SMF-4068-rcqx-FX274.lcm
批处理文件名: RC$SMF-4068 - SMF-4068-20240618-rcqx-FX274.lcb
样品瓶号: 2-18
进样体积: 50 μl
版本号: 6.115
进样时间: 2024/06/18 16:36:20
实验者: xiechaojun
处理时间（V2）: 2024/06/19 09:42:17
处理者: xiechaojun
仪器型号: SHIMADZU LC-2050C(FX274)

<色谱图>

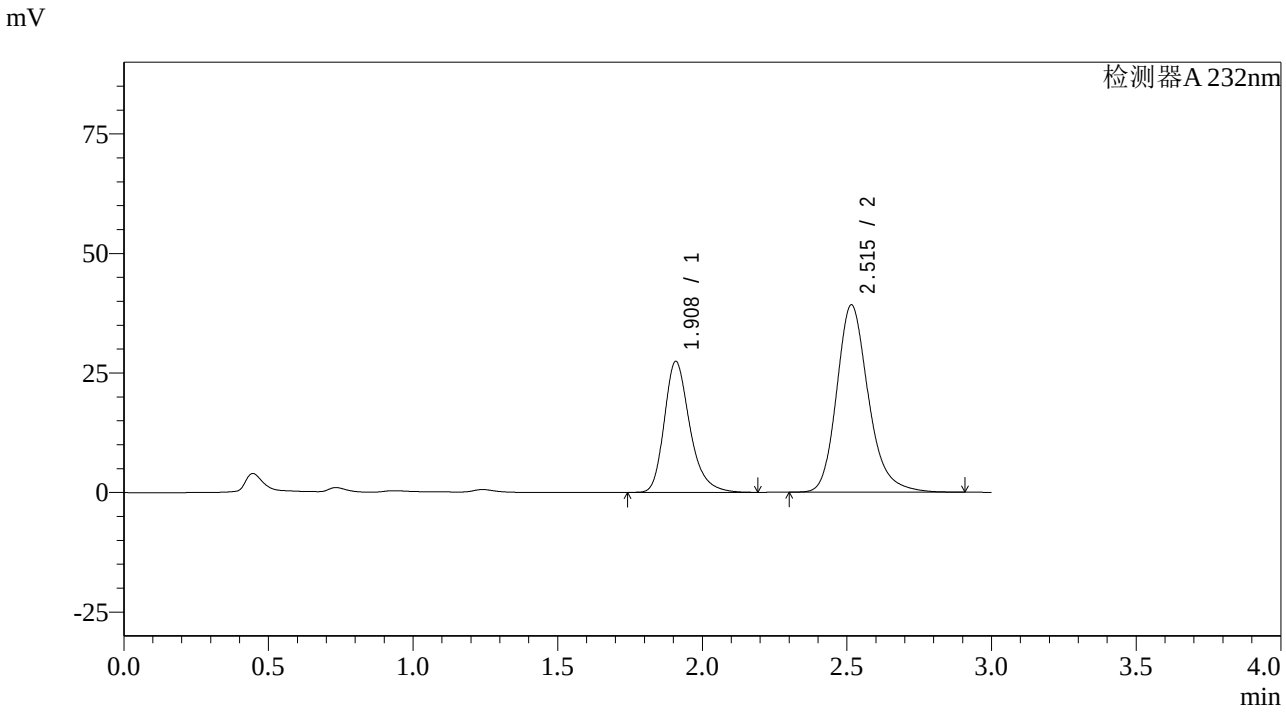

<峰表>

检测器A 232nm

峰号	保留时间	面积	面积%	高度	理论塔板数(USP)	拖尾因子	分离度(USP)
1	1.908	168563	36.039	27327	2349	1.279	--
2	2.515	299167	63.961	39161	2660	1.220	3.445
总计		467730	100.000	66488			

图230 依折麦布阿托伐他汀钙片溶出曲线测定HPLC图谱
自制品-2023121421批(10mg/20mg规格)-pH6.8介质-篮法-100转
对照品溶液-1-5

SHIMADZU LabSolutions

SMF-4068

<样品信息>

色谱柱:XB-C18(50*4.6mm,5μm）
流速: 1.5ml/min
柱 温 :30℃
波长: 232nm
数据文件名: RC$SMF-4068 - 0-60/25-63-2 - zzp-2023121421p-10mg20mg-rcqx-pH6.8jz-1-lf100z-5min-P1.lcd
方法文件名: RC$SMF-4068 - SMF-4068-rcqx-FX274.lcm
批处理文件名: RC$SMF-4068 - SMF-4068-20240618-rcqx-FX274.lcb
样品瓶号: 2-1
进样体积: 50 μl
版本号: 6.115
进样时间: 2024/06/18 16:39:46
实验者: xiechaojun
处理时间（V2）: 2024/06/19 09:42:20
处理者: xiechaojun
仪器型号: SHIMADZU LC-2050C(FX274)

<色谱图>

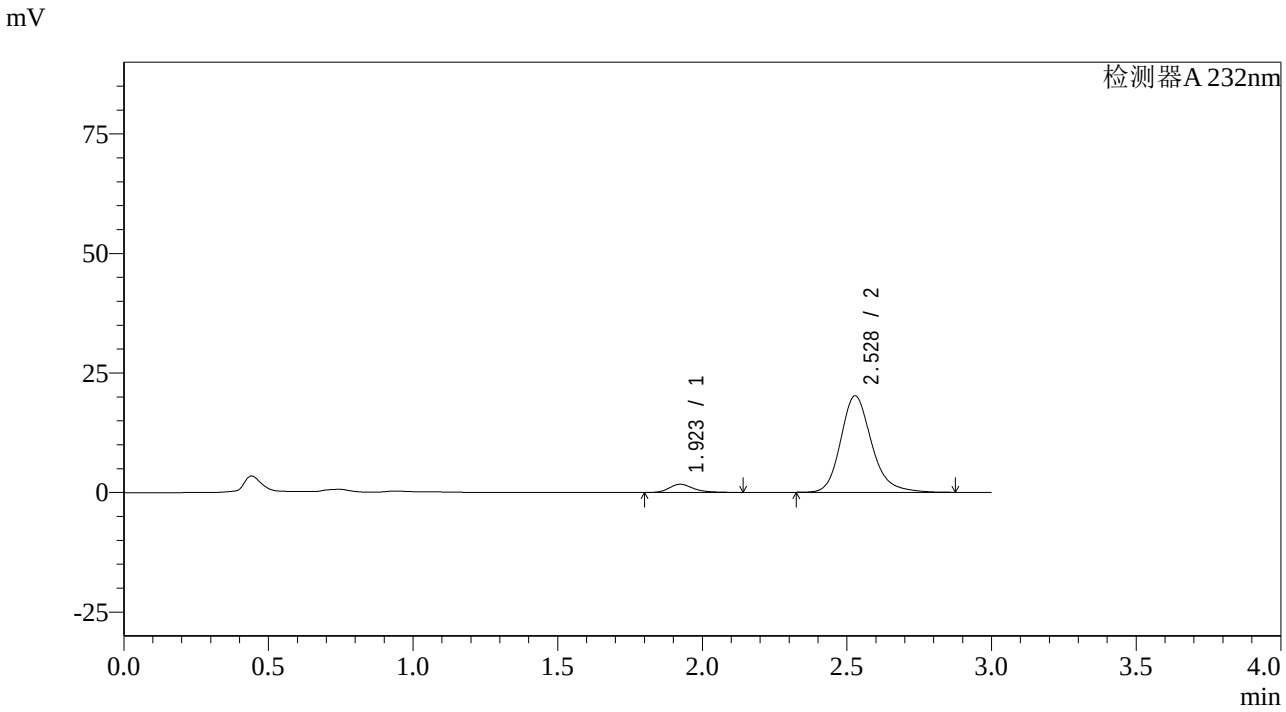

<峰表>

检测器A 232nm

峰号	保留时间	面积	面积%	高度	理论塔板数(USP)	拖尾因子	分离度(USP)
1	1.923	10127	6.318	1726	2680	1.316	--
2	2.528	150172	93.682	20176	2837	1.207	3.576
总计		160299	100.000	21902			

图231 依折麦布阿托伐他汀钙片溶出曲线测定HPLC图谱
自制品-2023121421批(10mg/20mg规格)-pH6.8介质-篮法-100转-5min-片1
供试品溶液-1

SHIMADZU LabSolutions

SMF-4068

<样品信息>

色谱柱:XB-C18(50*4.6mm,5μm）
流速: 1.5ml/min
柱 温 :30℃
波长: 232nm
数据文件名: RC$SMF-4068 - 0-60/25-64-2 - zzp-2023121421p-10mg20mg-rcqx-pH6.8jz-1-lf100z-5min-P2.lcd
方法文件名: RC$SMF-4068 - SMF-4068-rcqx-FX274.lcm
批处理文件名: RC$SMF-4068 - SMF-4068-20240618-rcqx-FX274.lcb
样品瓶号: 2-10
进样体积: 50 μl
版本号: 6.115
进样时间: 2024/06/18 16:43:12
实验者: xiechaojun
处理时间（V2）: 2024/06/19 09:42:23
处理者: xiechaojun
仪器型号: SHIMADZU LC-2050C(FX274)

<色谱图>

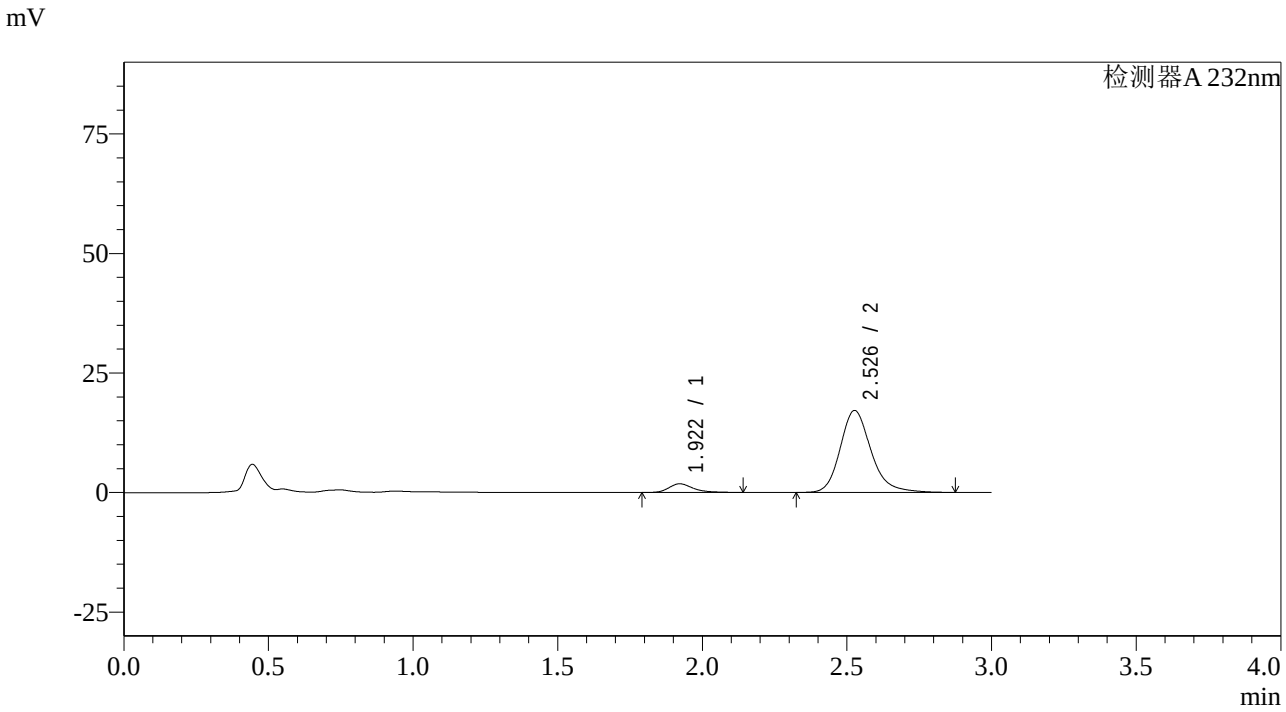

<峰表>

检测器A 232nm

峰号	保留时间	面积	面积%	高度	理论塔板数(USP)	拖尾因子	分离度(USP)
1	1.922	10653	7.713	1821	2691	1.325	--
2	2.526	127475	92.287	17098	2847	1.214	3.580
总计		138129	100.000	18918			

图232 依折麦布阿托伐他汀钙片溶出曲线测定HPLC图谱
自制品-2023121421批(10mg/20mg规格)-pH6.8介质-篮法-100转-5min-片2
供试品溶液-1

SHIMADZU LabSolutions

SMF-4068

<样品信息>

色谱柱:XB-C18(50*4.6mm,5μm）
流速: 1.5ml/min
柱 温 :30℃
波长: 232nm
数据文件名: RC$SMF-4068 - 0-60/25-65-2 - zzp-2023121421p-10mg20mg-rcqx-pH6.8jz-1-lf100z-5min-P3.lcd
方法文件名: RC$SMF-4068 - SMF-4068-rcqx-FX274.lcm
批处理文件名: RC$SMF-4068 - SMF-4068-20240618-rcqx-FX274.lcb
样品瓶号: 2-19
进样体积: 50 μl
版本号: 6.115
进样时间: 2024/06/18 16:46:37
实验者: xiechaojun
处理时间（V2）: 2024/06/19 09:42:26
处理者: xiechaojun
仪器型号: SHIMADZU LC-2050C(FX274)

<色谱图>

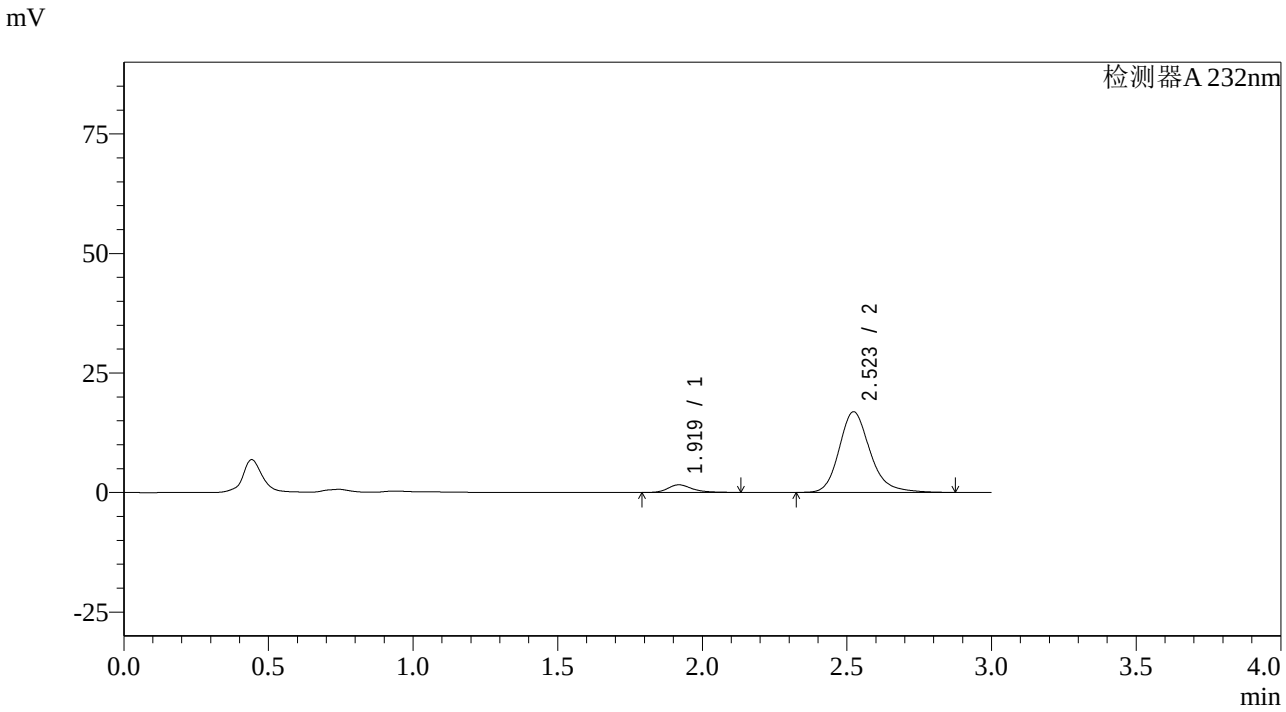

<峰表>

检测器A 232nm

峰号	保留时间	面积	面积%	高度	理论塔板数(USP)	拖尾因子	分离度(USP)
1	1.919	9344	6.919	1593	2672	1.312	--
2	2.523	125693	93.081	16871	2827	1.213	3.571
总计		135037	100.000	18463			

图233 依折麦布阿托伐他汀钙片溶出曲线测定HPLC图谱
自制品-2023121421批(10mg/20mg规格)-pH6.8介质-篮法-100转-5min-片3
供试品溶液-1

SHIMADZU LabSolutions

SMF-4068

<样品信息>

色谱柱:XB-C18(50*4.6mm,5μm）
流速: 1.5ml/min
柱 温 :30℃
波长: 232nm
数据文件名: RC$SMF-4068 - 0-60/25-66-2 - zzp-2023121421p-10mg20mg-rcqx-pH6.8jz-1-lf100z-5min-P4.lcd
方法文件名: RC$SMF-4068 - SMF-4068-rcqx-FX274.lcm
批处理文件名: RC$SMF-4068 - SMF-4068-20240618-rcqx-FX274.lcb
样品瓶号: 2-28
进样体积: 50 μl
版本号: 6.115
进样时间: 2024/06/18 16:50:02
实验者: xiechaojun
处理时间（V2）: 2024/06/19 09:42:28
处理者: xiechaojun
仪器型号: SHIMADZU LC-2050C(FX274)

<色谱图>

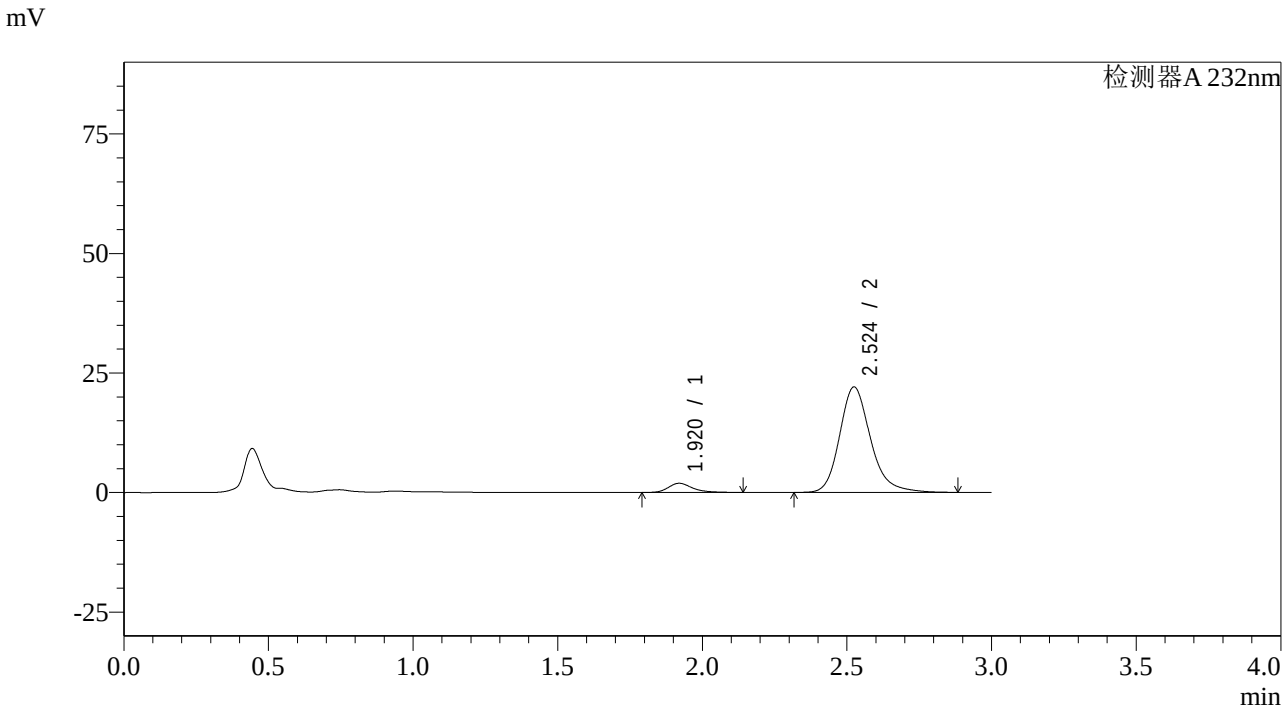

<峰表>

检测器A 232nm

峰号	保留时间	面积	面积%	高度	理论塔板数(USP)	拖尾因子	分离度(USP)
1	1.920	11178	6.366	1915	2688	1.316	--
2	2.524	164422	93.634	22028	2831	1.216	3.577
总计		175600	100.000	23943			

图234 依折麦布阿托伐他汀钙片溶出曲线测定HPLC图谱
自制品-2023121421批(10mg/20mg规格)-pH6.8介质-篮法-100转-5min-片4
供试品溶液-1

SHIMADZU LabSolutions

SMF-4068

<样品信息>

色谱柱:XB-C18(50*4.6mm,5μm）
流速: 1.5ml/min
柱 温 :30℃
波长: 232nm
数据文件名: RC$SMF-4068 - 0-60/25-67-2 - zzp-2023121421p-10mg20mg-rcqx-pH6.8jz-1-lf100z-5min-P5.lcd
方法文件名: RC$SMF-4068 - SMF-4068-rcqx-FX274.lcm
批处理文件名: RC$SMF-4068 - SMF-4068-20240618-rcqx-FX274.lcb
样品瓶号: 2-37
进样体积: 50 μl
版本号: 6.115
进样时间: 2024/06/18 16:53:27
实验者: xiechaojun
处理时间（V2）: 2024/06/19 09:42:31
处理者: xiechaojun
仪器型号: SHIMADZU LC-2050C(FX274)

<色谱图>

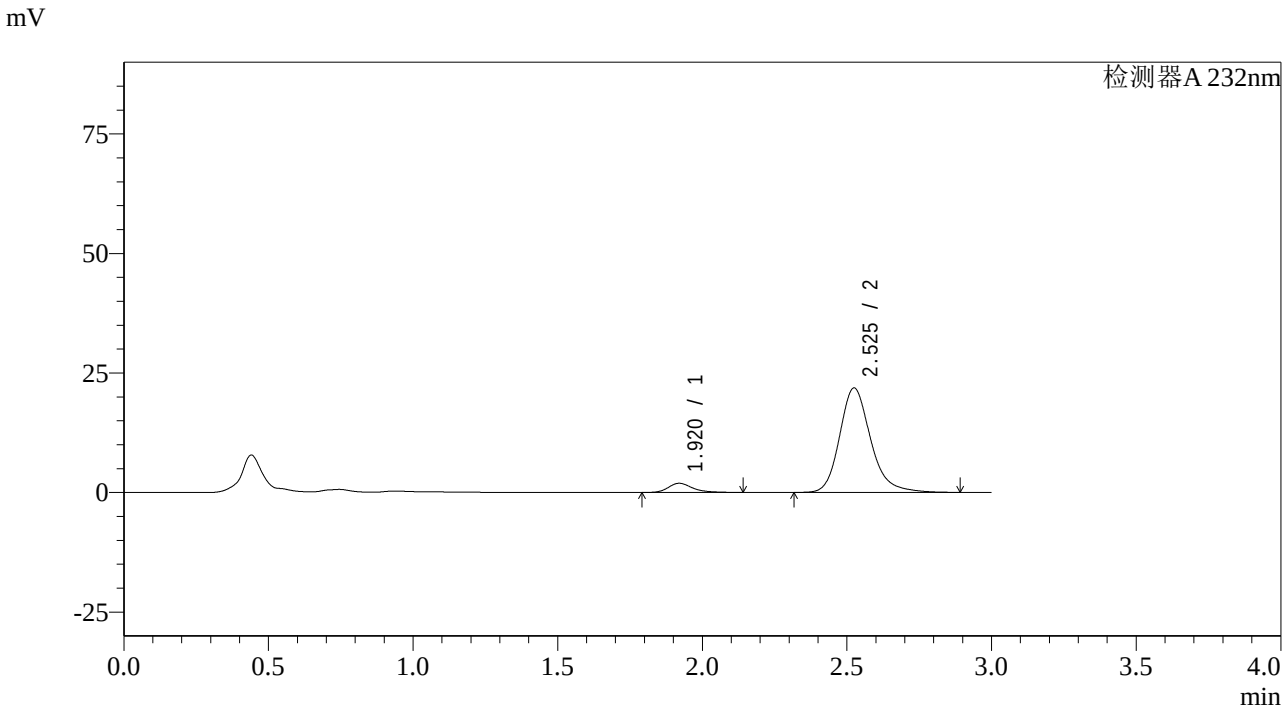

<峰表>

检测器A 232nm

峰号	保留时间	面积	面积%	高度	理论塔板数(USP)	拖尾因子	分离度(USP)
1	1.920	11229	6.436	1921	2680	1.312	--
2	2.525	163228	93.564	21810	2817	1.216	3.571
总计		174457	100.000	23731			

图235 依折麦布阿托伐他汀钙片溶出曲线测定HPLC图谱
自制品-2023121421批(10mg/20mg规格)-pH6.8介质-篮法-100转-5min-片5
供试品溶液-1

SHIMADZU LabSolutions

SMF-4068

<样品信息>

色谱柱:XB-C18(50*4.6mm,5μm）
流速: 1.5ml/min
柱 温 :30℃
波长: 232nm
数据文件名: RC$SMF-4068 - 0-60/25-68-2 - zzp-2023121421p-10mg20mg-rcqx-pH6.8jz-1-lf100z-5min-P6.lcd
方法文件名: RC$SMF-4068 - SMF-4068-rcqx-FX274.lcm
批处理文件名: RC$SMF-4068 - SMF-4068-20240618-rcqx-FX274.lcb
样品瓶号: 2-46
进样体积: 50 μl
版本号: 6.115
进样时间: 2024/06/18 16:56:53
实验者: xiechaojun
处理时间（V2）: 2024/06/19 09:42:34
处理者: xiechaojun
仪器型号: SHIMADZU LC-2050C(FX274)

<色谱图>

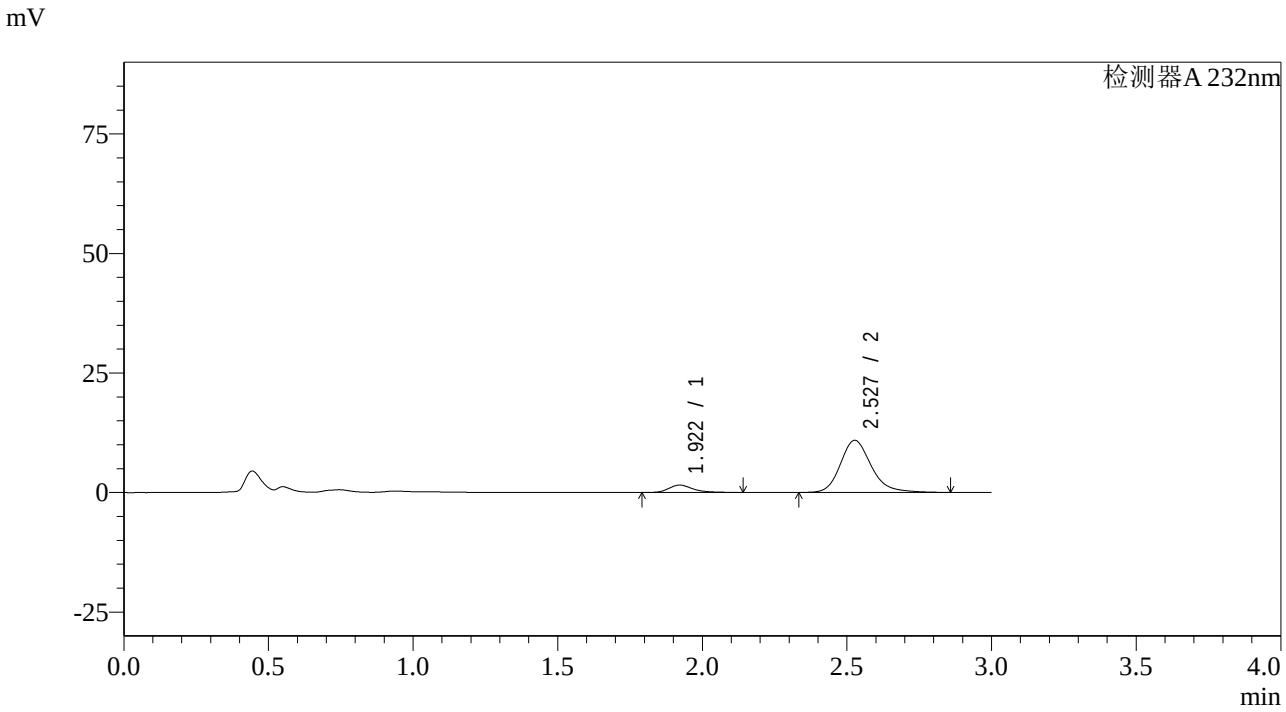

<峰表>

检测器A 232nm

峰号	保留时间	面积	面积%	高度	理论塔板数(USP)	拖尾因子	分离度(USP)
1	1.922	9022	9.993	1544	2694	1.314	--
2	2.527	81255	90.007	10884	2833	1.207	3.582
总计		90276	100.000	12427			

图236 依折麦布阿托伐他汀钙片溶出曲线测定HPLC图谱
自制品-2023121421批(10mg/20mg规格)-pH6.8介质-篮法-100转-5min-片6
供试品溶液-1

SHIMADZU LabSolutions

SMF-4068

<样品信息>

色谱柱:XB-C18(50*4.6mm,5μm）
流速: 1.5ml/min
柱 温 :30℃
波长: 232nm
数据文件名: RC$SMF-4068 - 0-60/25-69-2 - zzp-2023121421p-10mg20mg-rcqx-pH6.8jz-1-lf100z-10min-P1.lcd
方法文件名: RC$SMF-4068 - SMF-4068-rcqx-FX274.lcm
批处理文件名: RC$SMF-4068 - SMF-4068-20240618-rcqx-FX274.lcb
样品瓶号: 2-2
进样体积: 50 μl
版本号: 6.115
进样时间: 2024/06/18 17:00:19
实验者: xiechaojun
处理时间（V2）: 2024/06/19 09:42:37
处理者: xiechaojun
仪器型号: SHIMADZU LC-2050C(FX274)

<色谱图>

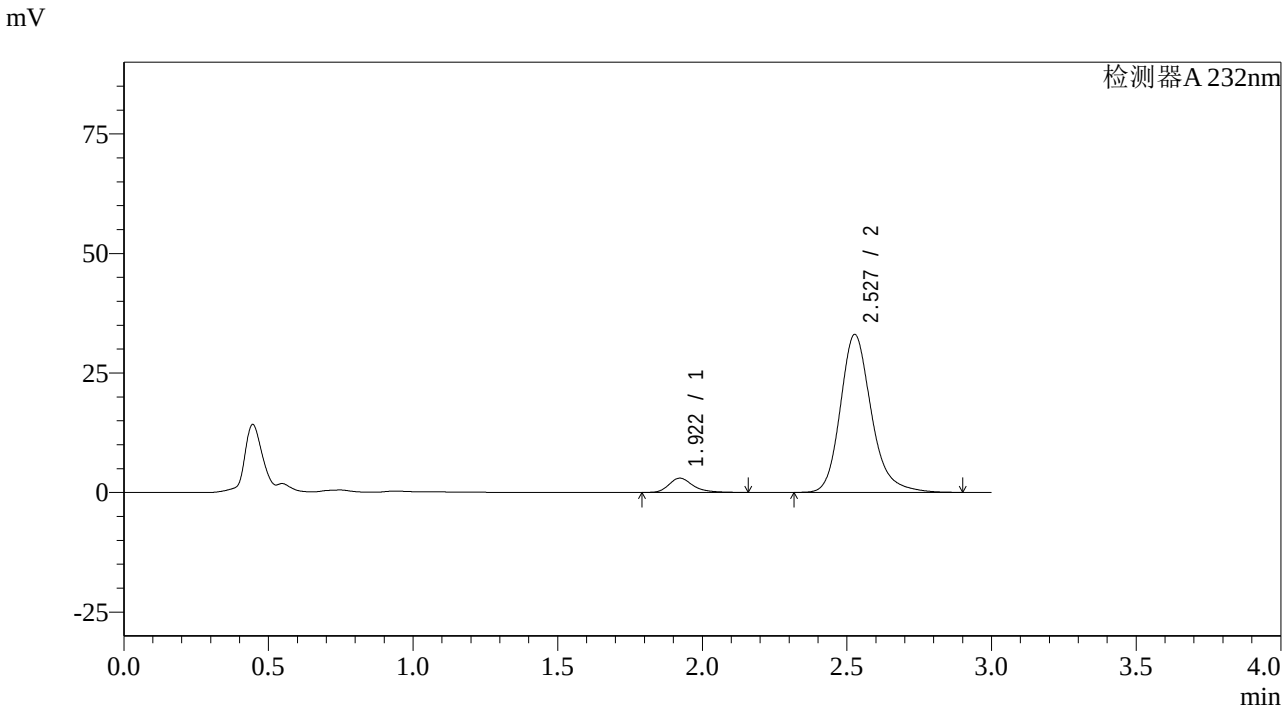

<峰表>

检测器A 232nm

峰号	保留时间	面积	面积%	高度	理论塔板数(USP)	拖尾因子	分离度(USP)
1	1.922	17361	6.576	2986	2715	1.303	--
2	2.527	246626	93.424	32992	2830	1.219	3.586
总计		263987	100.000	35978			

图237 依折麦布阿托伐他汀钙片溶出曲线测定HPLC图谱
自制品-2023121421批(10mg/20mg规格)-pH6.8介质-篮法-100转-10min-片1
供试品溶液-1

SHIMADZU LabSolutions

SMF-4068

<样品信息>

色谱柱:XB-C18(50*4.6mm,5μm）
流速: 1.5ml/min
柱 温 :30℃
波长: 232nm
数据文件名: RC$SMF-4068 - 0-60/25-70-2 - zzp-2023121421p-10mg20mg-rcqx-pH6.8jz-1-lf100z-10min-P2.lcd
方法文件名: RC$SMF-4068 - SMF-4068-rcqx-FX274.lcm
批处理文件名: RC$SMF-4068 - SMF-4068-20240618-rcqx-FX274.lcb
样品瓶号: 2-11
进样体积: 50 μl
版本号: 6.115
进样时间: 2024/06/18 17:03:45
实验者: xiechaojun
处理时间（V2）: 2024/06/19 09:42:40
处理者: xiechaojun
仪器型号: SHIMADZU LC-2050C(FX274)

<色谱图>

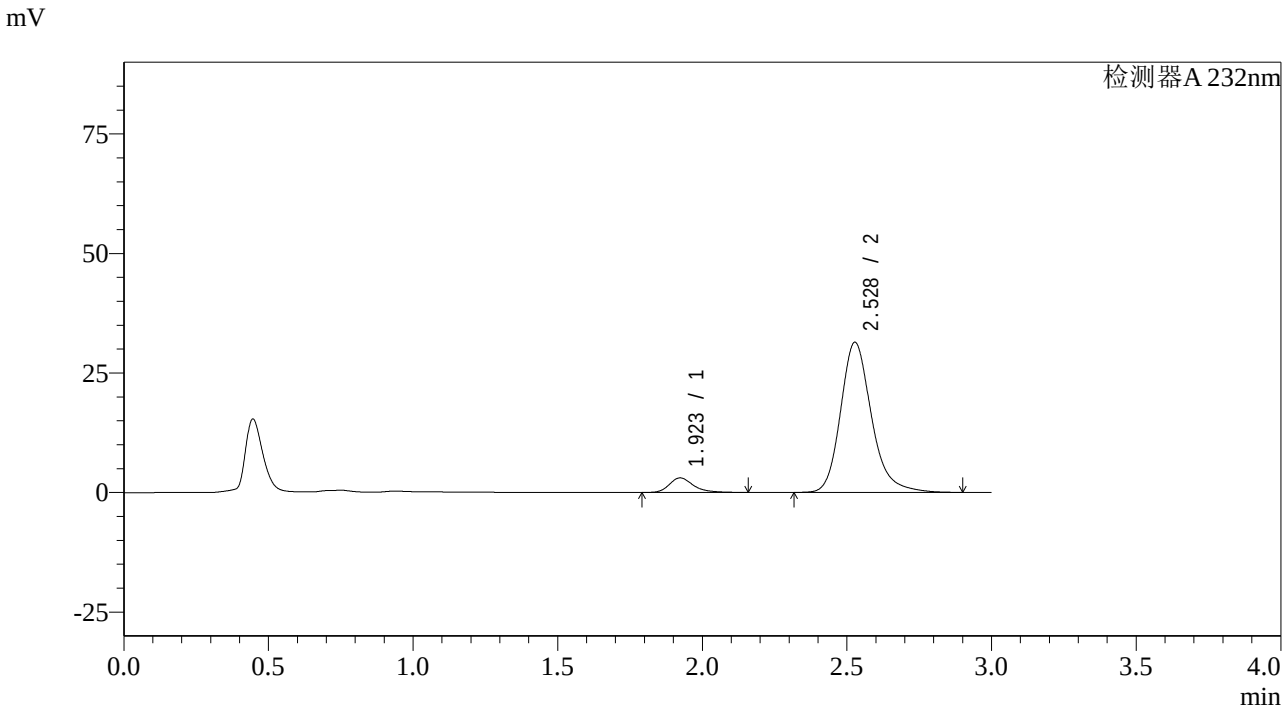

<峰表>

检测器A 232nm

峰号	保留时间	面积	面积%	高度	理论塔板数(USP)	拖尾因子	分离度(USP)
1	1.923	17672	7.024	3049	2728	1.295	--
2	2.528	233913	92.976	31383	2847	1.220	3.589
总计		251586	100.000	34433			

图238 依折麦布阿托伐他汀钙片溶出曲线测定HPLC图谱
自制品-2023121421批(10mg/20mg规格)-pH6.8介质-篮法-100转-10min-片2
供试品溶液-1

SHIMADZU LabSolutions

SMF-4068

<样品信息>

色谱柱:XB-C18(50*4.6mm,5μm）
流速: 1.5ml/min
柱 温 :30℃
波长: 232nm
数据文件名: RC$SMF-4068 - 0-60/25-71-2 - zzp-2023121421p-10mg20mg-rcqx-pH6.8jz-1-lf100z-10min-P3.lcd
方法文件名: RC$SMF-4068 - SMF-4068-rcqx-FX274.lcm
批处理文件名: RC$SMF-4068 - SMF-4068-20240618-rcqx-FX274.lcb
样品瓶号: 2-20
进样体积: 50 μl
版本号: 6.115
进样时间: 2024/06/18 17:07:11
实验者: xiechaojun
处理时间（V2）: 2024/06/19 09:42:42
处理者: xiechaojun
仪器型号: SHIMADZU LC-2050C(FX274)

<色谱图>

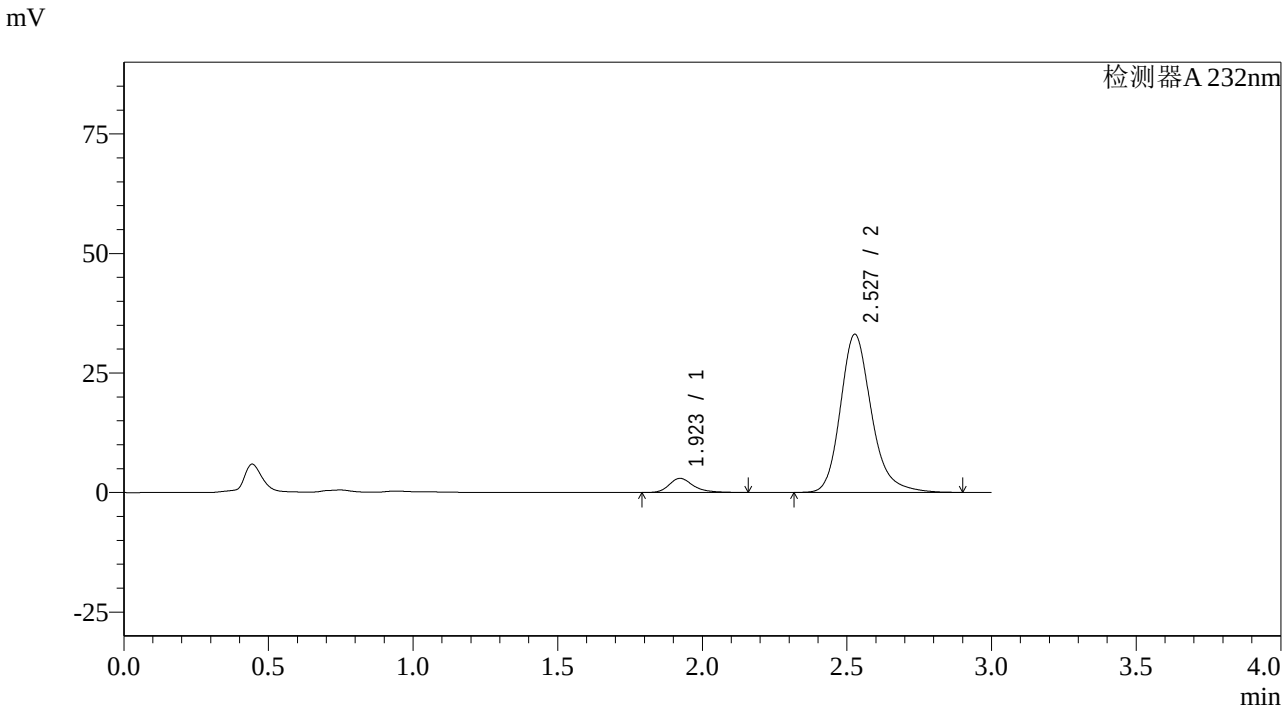

<峰表>

检测器A 232nm

峰号	保留时间	面积	面积%	高度	理论塔板数(USP)	拖尾因子	分离度(USP)
1	1.923	17193	6.508	2952	2702	1.305	--
2	2.527	246986	93.492	33035	2826	1.221	3.576
总计		264180	100.000	35986			

图239 依折麦布阿托伐他汀钙片溶出曲线测定HPLC图谱
自制品-2023121421批(10mg/20mg规格)-pH6.8介质-篮法-100转-10min-片3
供试品溶液-1

SHIMADZU LabSolutions

SMF-4068

<样品信息>

色谱柱:XB-C18(50*4.6mm,5μm）
流速: 1.5ml/min
柱 温 :30℃
波长: 232nm
数据文件名: RC$SMF-4068 - 0-60/25-72-2 - zzp-2023121421p-10mg20mg-rcqx-pH6.8jz-1-lf100z-10min-P4.lcd
方法文件名: RC$SMF-4068 - SMF-4068-rcqx-FX274.lcm
批处理文件名: RC$SMF-4068 - SMF-4068-20240618-rcqx-FX274.lcb
样品瓶号: 2-29
进样体积: 50 μl
版本号: 6.115
进样时间: 2024/06/18 17:10:36
实验者: xiechaojun
处理时间（V2）: 2024/06/19 09:42:45
处理者: xiechaojun
仪器型号: SHIMADZU LC-2050C(FX274)

<色谱图>

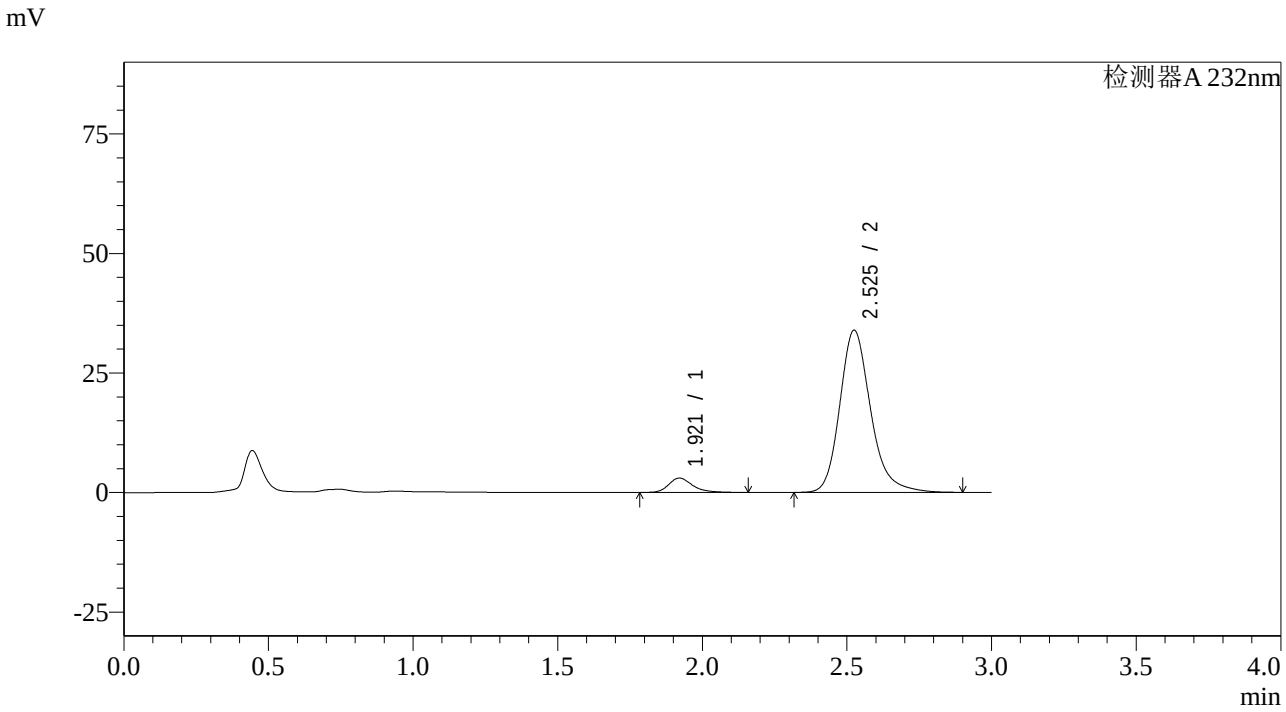

<峰表>

检测器A 232nm

峰号	保留时间	面积	面积%	高度	理论塔板数(USP)	拖尾因子	分离度(USP)
1	1.921	17361	6.440	3006	2740	1.295	--
2	2.525	252203	93.560	33860	2850	1.220	3.595
总计		269564	100.000	36867			

图240 依折麦布阿托伐他汀钙片溶出曲线测定HPLC图谱
自制品-2023121421批(10mg/20mg规格)-pH6.8介质-篮法-100转-10min-片4
供试品溶液-1

SHIMADZU LabSolutions

SMF-4068

<样品信息>

色谱柱:XB-C18(50*4.6mm,5μm）
流速: 1.5ml/min
柱 温 :30℃
波长: 232nm
数据文件名: RC$SMF-4068 - 0-60/25-73-2 - zzp-2023121421p-10mg20mg-rcqx-pH6.8jz-1-lf100z-10min-P5.lcd
方法文件名: RC$SMF-4068 - SMF-4068-rcqx-FX274.lcm
批处理文件名: RC$SMF-4068 - SMF-4068-20240618-rcqx-FX274.lcb
样品瓶号: 2-38
进样体积: 50 μl
版本号: 6.115
进样时间: 2024/06/18 17:14:02
实验者: xiechaojun
处理时间（V2）: 2024/06/19 09:42:48
处理者: xiechaojun
仪器型号: SHIMADZU LC-2050C(FX274)

<色谱图>

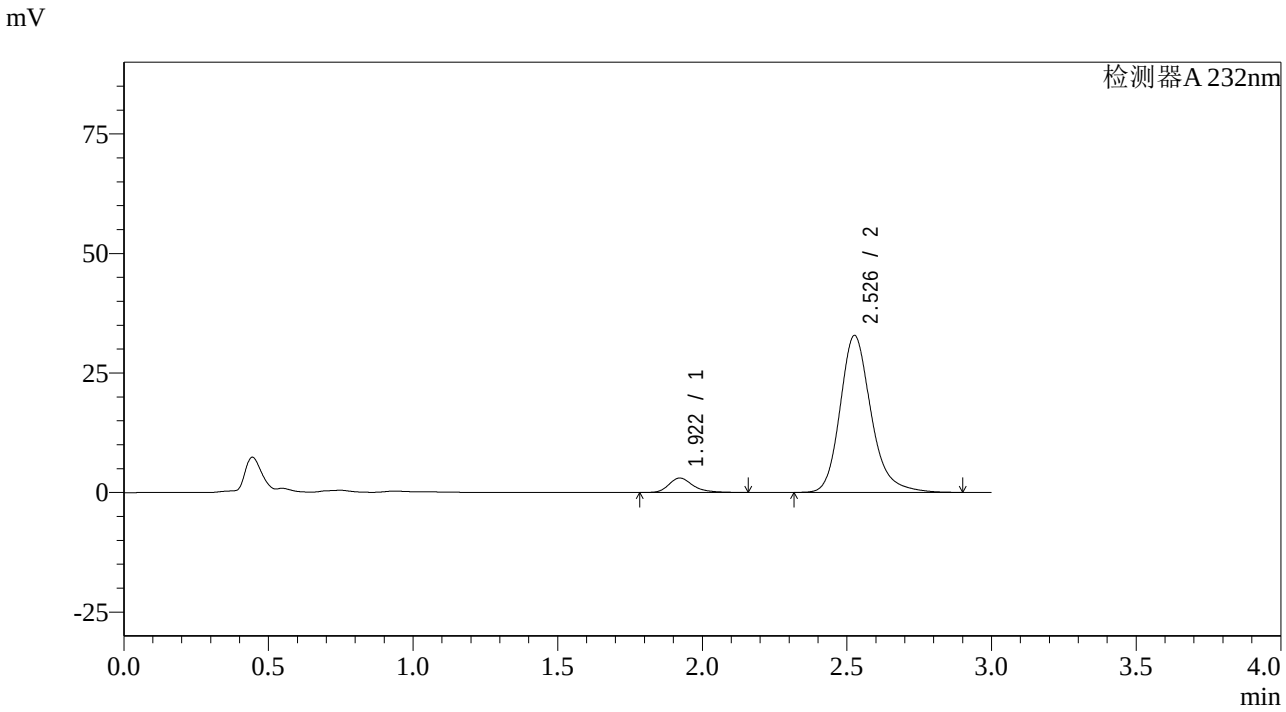

<峰表>

检测器A 232nm

峰号	保留时间	面积	面积%	高度	理论塔板数(USP)	拖尾因子	分离度(USP)
1	1.922	17579	6.699	3027	2707	1.303	--
2	2.526	244849	93.301	32728	2834	1.221	3.581
总计		262429	100.000	35755			

图241 依折麦布阿托伐他汀钙片溶出曲线测定HPLC图谱
自制品-2023121421批(10mg/20mg规格)-pH6.8介质-篮法-100转-10min-片5
供试品溶液-1

SHIMADZU LabSolutions

SMF-4068

<样品信息>

色谱柱:XB-C18(50*4.6mm,5μm）
流速: 1.5ml/min
柱 温 :30℃
波长: 232nm
数据文件名: RC$SMF-4068 - 0-60/25-74-2 - zzp-2023121421p-10mg20mg-rcqx-pH6.8jz-1-lf100z-10min-P6.lcd
方法文件名: RC$SMF-4068 - SMF-4068-rcqx-FX274.lcm
批处理文件名: RC$SMF-4068 - SMF-4068-20240618-rcqx-FX274.lcb
样品瓶号: 2-47
进样体积: 50 μl
版本号: 6.115
进样时间: 2024/06/18 17:17:28
实验者: xiechaojun
处理时间（V2）: 2024/06/19 09:42:51
处理者: xiechaojun
仪器型号: SHIMADZU LC-2050C(FX274)

<色谱图>

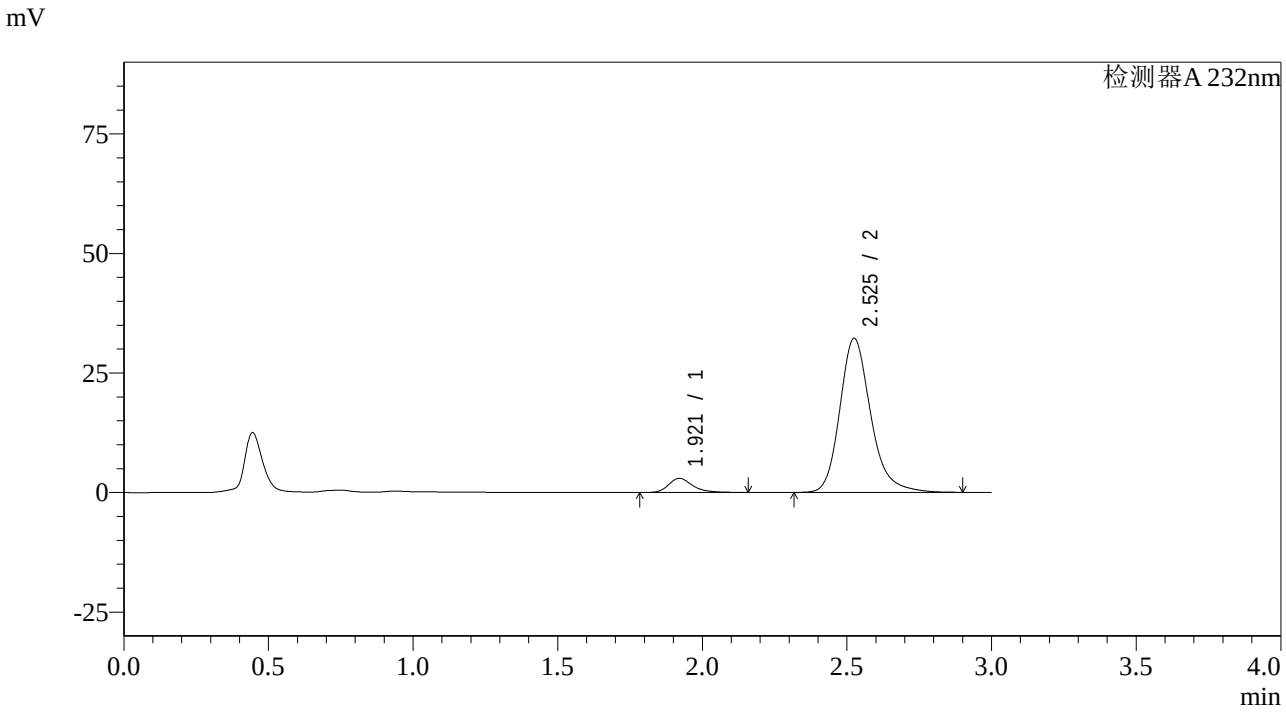

<峰表>

检测器A 232nm

峰号	保留时间	面积	面积%	高度	理论塔板数(USP)	拖尾因子	分离度(USP)
1	1.921	17198	6.693	2961	2709	1.300	--
2	2.525	239749	93.307	32141	2842	1.220	3.586
总计		256948	100.000	35102			

图242 依折麦布阿托伐他汀钙片溶出曲线测定HPLC图谱
自制品-2023121421批(10mg/20mg规格)-pH6.8介质-篮法-100转-10min-片6
供试品溶液-1

SHIMADZU LabSolutions

SMF-4068

<样品信息>

色谱柱:XB-C18(50*4.6mm,5μm）
流速: 1.5ml/min
柱 温 :30℃
波长: 232nm
数据文件名: RC$SMF-4068 - 0-60/25-75-2 - zzp-2023121421p-10mg20mg-rcqx-pH6.8jz-1-lf100z-15min-P1.lcd
方法文件名: RC$SMF-4068 - SMF-4068-rcqx-FX274.lcm
批处理文件名: RC$SMF-4068 - SMF-4068-20240618-rcqx-FX274.lcb
样品瓶号: 2-3
进样体积: 50 μl
版本号: 6.115
进样时间: 2024/06/18 17:20:54
实验者: xiechaojun
处理时间（V2）: 2024/06/19 09:42:54
处理者: xiechaojun
仪器型号: SHIMADZU LC-2050C(FX274)

<色谱图>

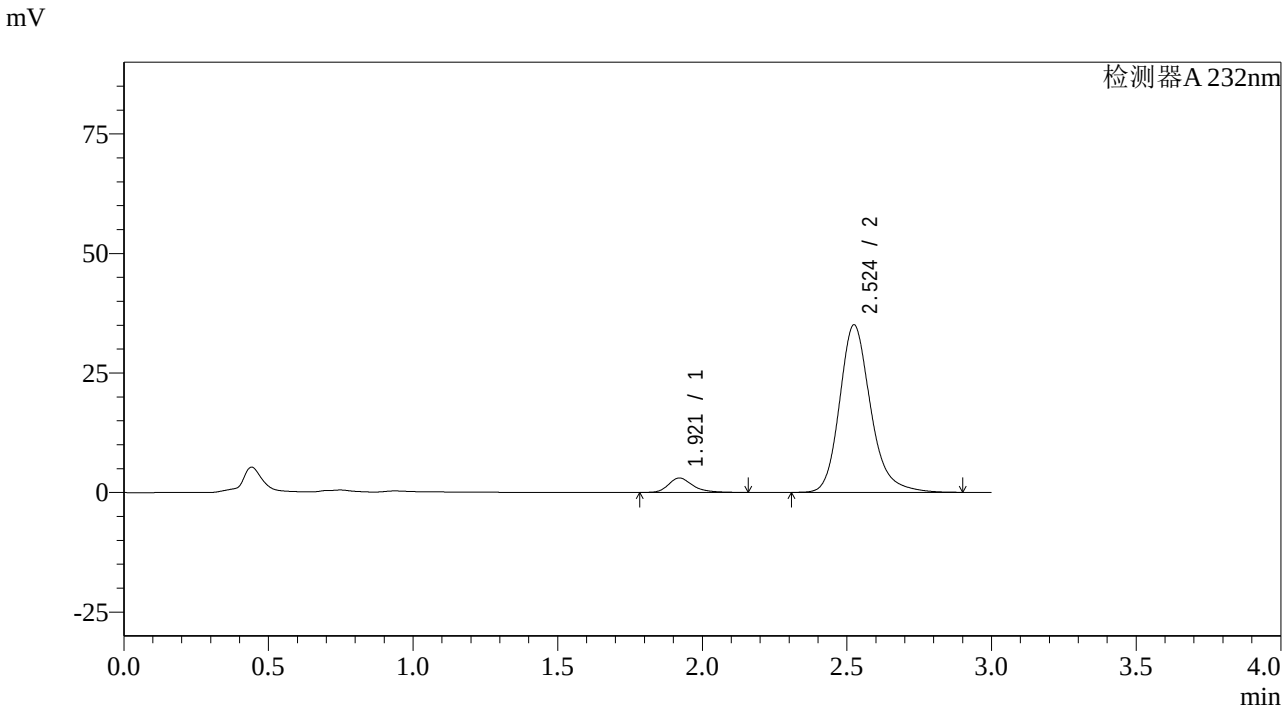

<峰表>

检测器A 232nm

峰号	保留时间	面积	面积%	高度	理论塔板数(USP)	拖尾因子	分离度(USP)
1	1.921	17573	6.282	3019	2696	1.305	--
2	2.524	262146	93.718	34994	2813	1.218	3.569
总计		279719	100.000	38013			

图243 依折麦布阿托伐他汀钙片溶出曲线测定HPLC图谱
自制品-2023121421批(10mg/20mg规格)-pH6.8介质-篮法-100转-15min-片1
供试品溶液-1

SHIMADZU LabSolutions

SMF-4068

<样品信息>

色谱柱:XB-C18(50*4.6mm,5μm）
流速: 1.5ml/min
柱 温 :30℃
波长: 232nm
数据文件名: RC$SMF-4068 - 0-60/25-76-2 - zzp-2023121421p-10mg20mg-rcqx-pH6.8jz-1-lf100z-15min-P2.lcd
方法文件名: RC$SMF-4068 - SMF-4068-rcqx-FX274.lcm
批处理文件名: RC$SMF-4068 - SMF-4068-20240618-rcqx-FX274.lcb
样品瓶号: 2-12
进样体积: 50 μl
版本号: 6.115
进样时间: 2024/06/18 17:24:19
实验者: xiechaojun
处理时间（V2）: 2024/06/19 09:42:57
处理者: xiechaojun
仪器型号: SHIMADZU LC-2050C(FX274)

<色谱图>

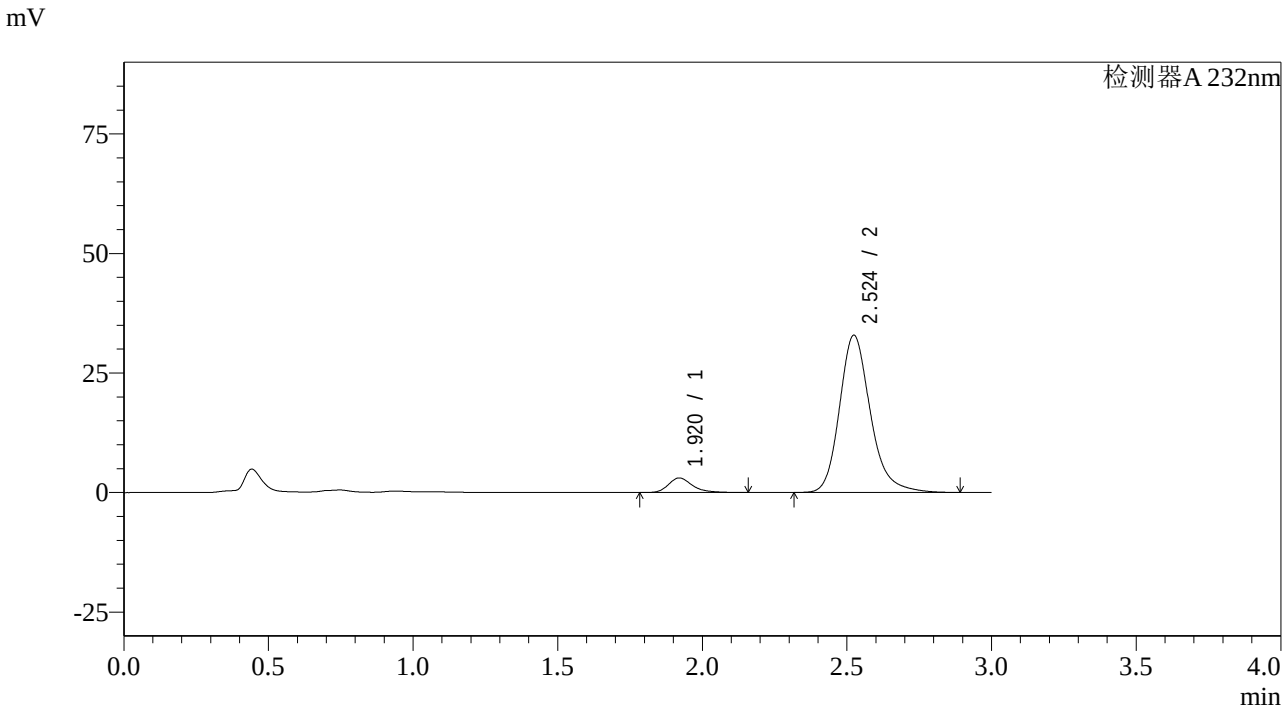

<峰表>

检测器A 232nm

峰号	保留时间	面积	面积%	高度	理论塔板数(USP)	拖尾因子	分离度(USP)
1	1.920	17706	6.742	3050	2714	1.298	--
2	2.524	244901	93.258	32868	2834	1.220	3.583
总计		262606	100.000	35918			

图244 依折麦布阿托伐他汀钙片溶出曲线测定HPLC图谱
自制品-2023121421批(10mg/20mg规格)-pH6.8介质-篮法-100转-15min-片2
供试品溶液-1

SHIMADZU LabSolutions

SMF-4068

<样品信息>

色谱柱:XB-C18(50*4.6mm,5μm）
流速: 1.5ml/min
柱 温 :30℃
波长: 232nm
数据文件名: RC$SMF-4068 - 0-60/25-77-2 - zzp-2023121421p-10mg20mg-rcqx-pH6.8jz-1-lf100z-15min-P3.lcd
方法文件名: RC$SMF-4068 - SMF-4068-rcqx-FX274.lcm
批处理文件名: RC$SMF-4068 - SMF-4068-20240618-rcqx-FX274.lcb
样品瓶号: 2-21
进样体积: 50 μl
版本号: 6.115
进样时间: 2024/06/18 17:27:44
实验者: xiechaojun
处理时间（V2）: 2024/06/19 09:42:59
处理者: xiechaojun
仪器型号: SHIMADZU LC-2050C(FX274)

<色谱图>

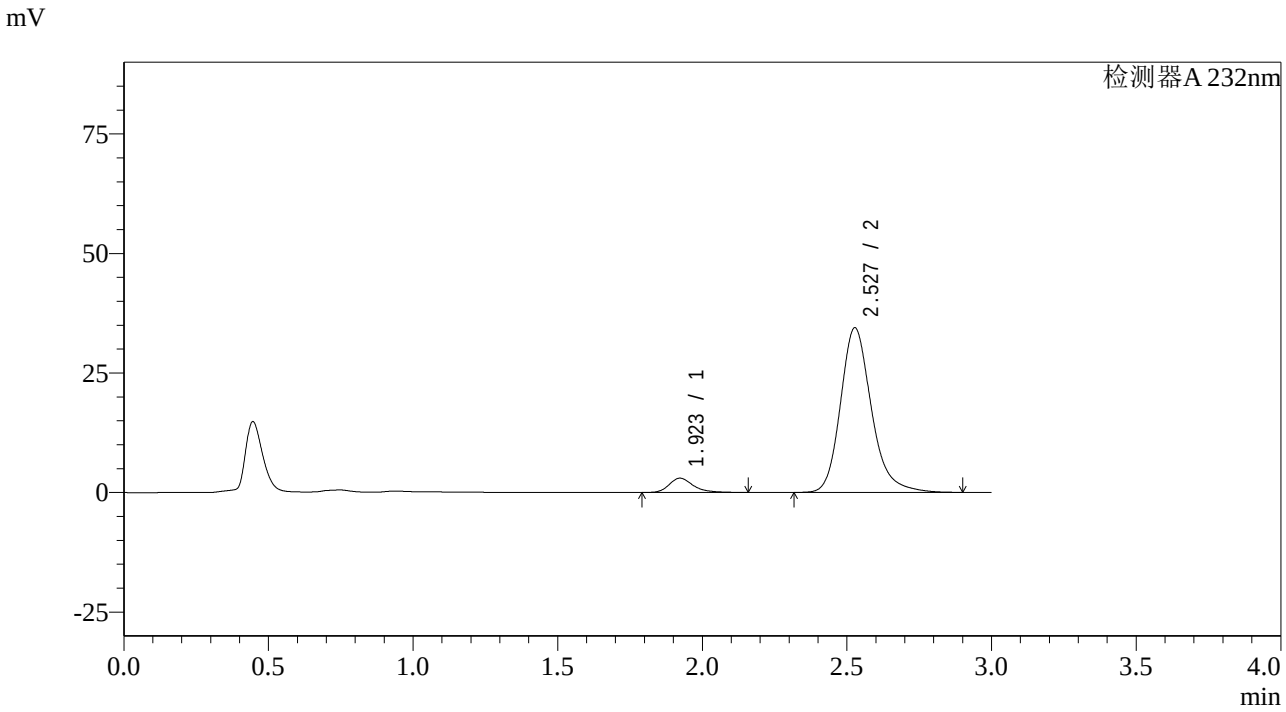

<峰表>

检测器A 232nm

峰号	保留时间	面积	面积%	高度	理论塔板数(USP)	拖尾因子	分离度(USP)
1	1.923	17430	6.355	2997	2710	1.302	--
2	2.527	256854	93.645	34404	2835	1.220	3.583
总计		274284	100.000	37401			

图245 依折麦布阿托伐他汀钙片溶出曲线测定HPLC图谱
自制品-2023121421批(10mg/20mg规格)-pH6.8介质-篮法-100转-15min-片3
供试品溶液-1

SHIMADZU LabSolutions

SMF-4068

<样品信息>

色谱柱:XB-C18(50*4.6mm,5μm）
流速: 1.5ml/min
柱 温 :30℃
波长: 232nm
数据文件名: RC$SMF-4068 - 0-60/25-78-2 - zzp-2023121421p-10mg20mg-rcqx-pH6.8jz-1-lf100z-15min-P4.lcd
方法文件名: RC$SMF-4068 - SMF-4068-rcqx-FX274.lcm
批处理文件名: RC$SMF-4068 - SMF-4068-20240618-rcqx-FX274.lcb
样品瓶号: 2-30
进样体积: 50 μl
版本号: 6.115
进样时间: 2024/06/18 17:31:10
实验者: xiechaojun
处理时间（V2）: 2024/06/19 09:43:02
处理者: xiechaojun
仪器型号: SHIMADZU LC-2050C(FX274)

<色谱图>

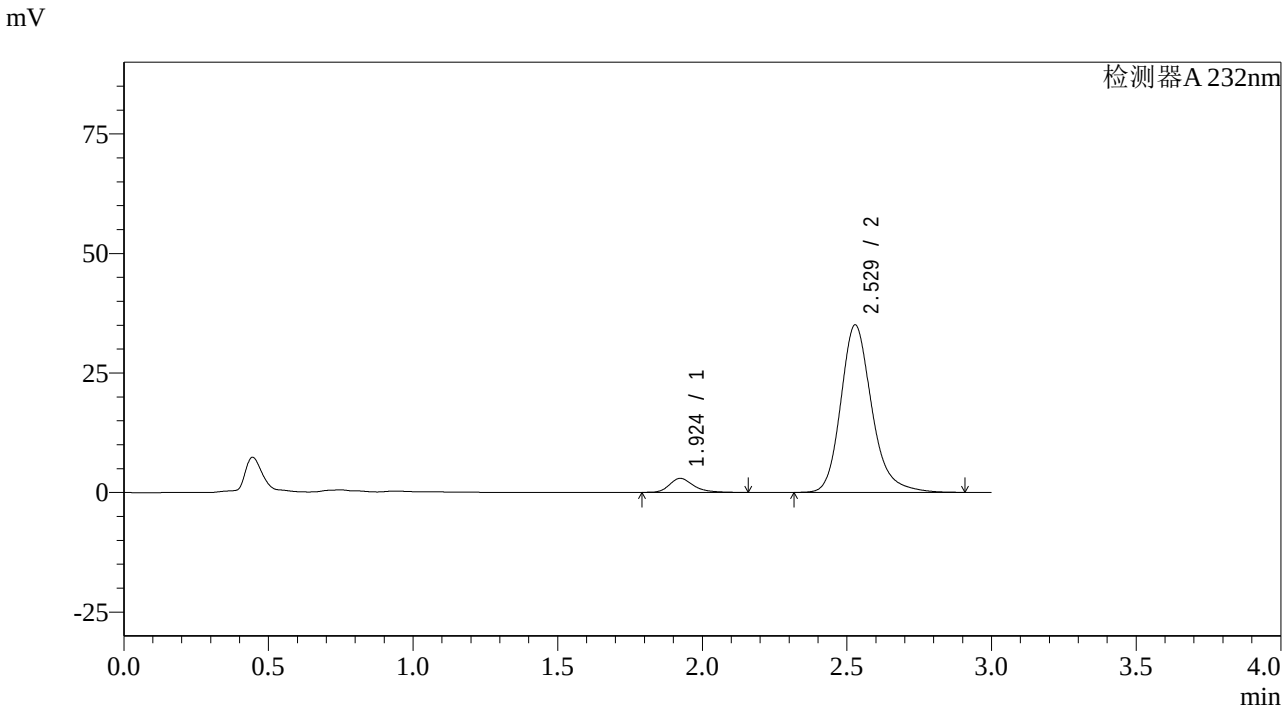

<峰表>

检测器A 232nm

峰号	保留时间	面积	面积%	高度	理论塔板数(USP)	拖尾因子	分离度(USP)
1	1.924	16948	6.083	2928	2727	1.294	--
2	2.529	261639	93.917	35036	2832	1.219	3.585
总计		278587	100.000	37963			

图246 依折麦布阿托伐他汀钙片溶出曲线测定HPLC图谱
自制品-2023121421批(10mg/20mg规格)-pH6.8介质-篮法-100转-15min-片4
供试品溶液-1

SHIMADZU LabSolutions

SMF-4068

<样品信息>

色谱柱:XB-C18(50*4.6mm,5μm）
流速: 1.5ml/min
柱 温 :30℃
波长: 232nm
数据文件名: RC$SMF-4068 - 0-60/25-79-2 - zzp-2023121421p-10mg20mg-rcqx-pH6.8jz-1-lf100z-15min-P5.lcd
方法文件名: RC$SMF-4068 - SMF-4068-rcqx-FX274.lcm
批处理文件名: RC$SMF-4068 - SMF-4068-20240618-rcqx-FX274.lcb
样品瓶号: 2-39
进样体积: 50 μl
版本号: 6.115
进样时间: 2024/06/18 17:34:36
实验者: xiechaojun
处理时间（V2）: 2024/06/19 09:43:05
处理者: xiechaojun
仪器型号: SHIMADZU LC-2050C(FX274)

<色谱图>

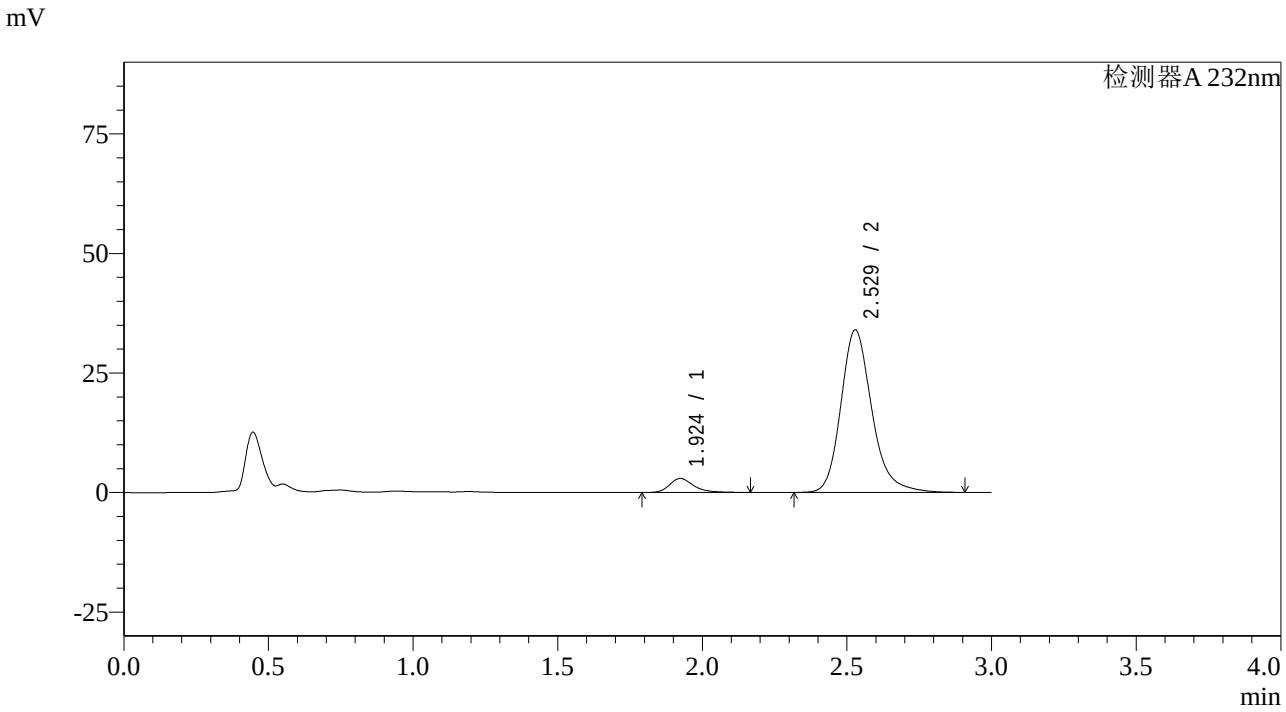

<峰表>

检测器A 232nm

峰号	保留时间	面积	面积%	高度	理论塔板数(USP)	拖尾因子	分离度(USP)
1	1.924	17072	6.312	2929	2723	1.307	--
2	2.529	253404	93.688	33987	2841	1.219	3.586
总计		270475	100.000	36916			

图247 依折麦布阿托伐他汀钙片溶出曲线测定HPLC图谱
自制品-2023121421批(10mg/20mg规格)-pH6.8介质-篮法-100转-15min-片5
供试品溶液-1

SHIMADZU LabSolutions

SMF-4068

<样品信息>

色谱柱:XB-C18(50*4.6mm,5μm）
流速: 1.5ml/min
柱 温 :30℃
波长: 232nm
数据文件名: RC$SMF-4068 - 0-60/25-80-2 - zzp-2023121421p-10mg20mg-rcqx-pH6.8jz-1-lf100z-15min-P6.lcd
方法文件名: RC$SMF-4068 - SMF-4068-rcqx-FX274.lcm
批处理文件名: RC$SMF-4068 - SMF-4068-20240618-rcqx-FX274.lcb
样品瓶号: 2-48
进样体积: 50 μl
版本号: 6.115
进样时间: 2024/06/18 17:38:02
实验者: xiechaojun
处理时间（V2）: 2024/06/19 09:43:07
处理者: xiechaojun
仪器型号: SHIMADZU LC-2050C(FX274)

<色谱图>

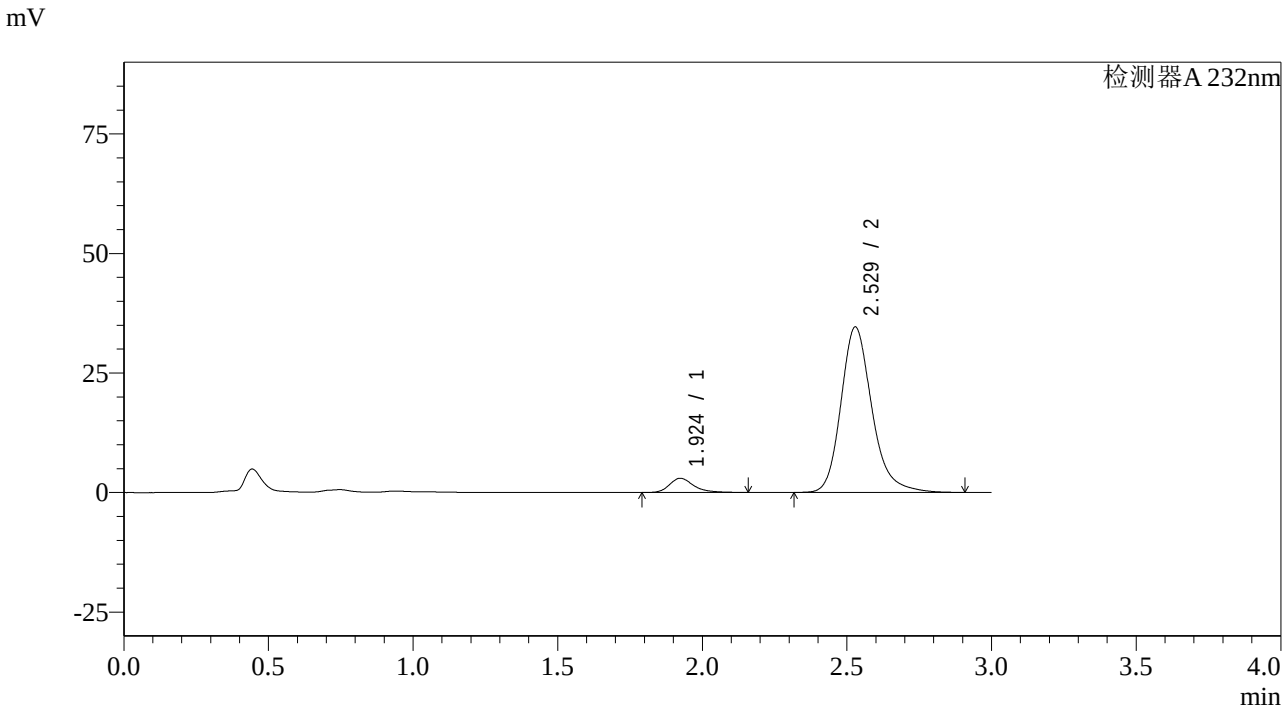

<峰表>

检测器A 232nm

峰号	保留时间	面积	面积%	高度	理论塔板数(USP)	拖尾因子	分离度(USP)
1	1.924	17355	6.299	2973	2704	1.307	--
2	2.529	258188	93.701	34613	2835	1.220	3.581
总计		275543	100.000	37586			

图248 依折麦布阿托伐他汀钙片溶出曲线测定HPLC图谱
自制品-2023121421批(10mg/20mg规格)-pH6.8介质-篮法-100转-15min-片6
供试品溶液-1

SHIMADZU LabSolutions

SMF-4068

<样品信息>

色谱柱:XB-C18(50*4.6mm,5μm）
流速: 1.5ml/min
柱 温 :30℃
波长: 232nm
数据文件名: RC$SMF-4068 - 0-60/25-81-2 - zzp-2023121421p-10mg20mg-rcqx-pH6.8jz-1-lf100z-20min-P1.lcd
方法文件名: RC$SMF-4068 - SMF-4068-rcqx-FX274.lcm
批处理文件名: RC$SMF-4068 - SMF-4068-20240618-rcqx-FX274.lcb
样品瓶号: 2-4
进样体积: 50 µl
版本号: 6.115
进样时间: 2024/06/18 17:41:28
实验者: xiechaojun
处理时间（V2）: 2024/06/19 09:43:10
处理者: xiechaojun
仪器型号: SHIMADZU LC-2050C(FX274)

<色谱图>

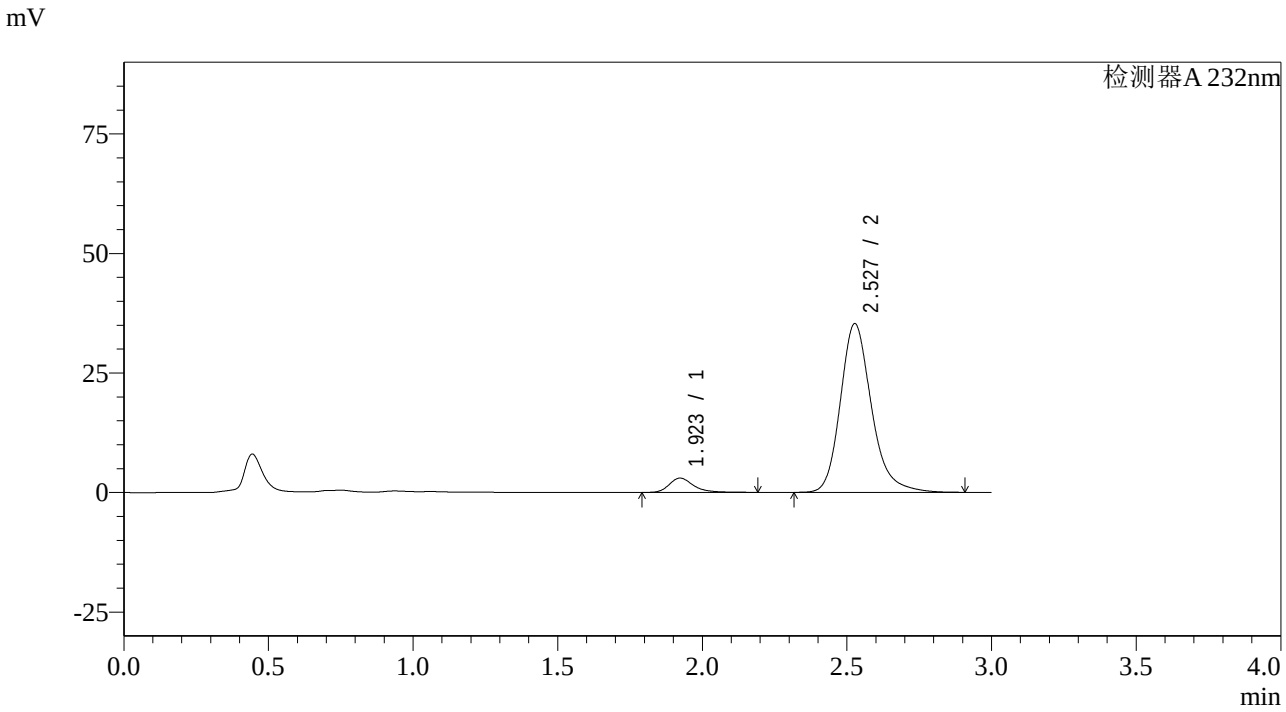

<峰表>

检测器A 232nm

峰号	保留时间	面积	面积%	高度	理论塔板数(USP)	拖尾因子	分离度(USP)
1	1.923	17623	6.249	2996	2683	1.312	--
2	2.527	264369	93.751	35238	2807	1.221	3.562
总计		281991	100.000	38234			

图249 依折麦布阿托伐他汀钙片溶出曲线测定HPLC图谱
自制品-2023121421批(10mg/20mg规格)-pH6.8介质-篮法-100转-20min-片1
供试品溶液-1

SHIMADZU LabSolutions

SMF-4068

<样品信息>

色谱柱:XB-C18(50*4.6mm,5μm）
流速: 1.5ml/min
柱 温 :30℃
波长: 232nm
数据文件名: RC$SMF-4068 - 0-60/25-82-2 - zzp-2023121421p-10mg20mg-rcqx-pH6.8jz-1-lf100z-20min-P2.lcd
方法文件名: RC$SMF-4068 - SMF-4068-rcqx-FX274.lcm
批处理文件名: RC$SMF-4068 - SMF-4068-20240618-rcqx-FX274.lcb
样品瓶号: 2-13
进样体积: 50 μl
版本号: 6.115
进样时间: 2024/06/18 17:44:54
实验者: xiechaojun
处理时间（V2）: 2024/06/19 09:43:13
处理者: xiechaojun
仪器型号: SHIMADZU LC-2050C(FX274)

<色谱图>

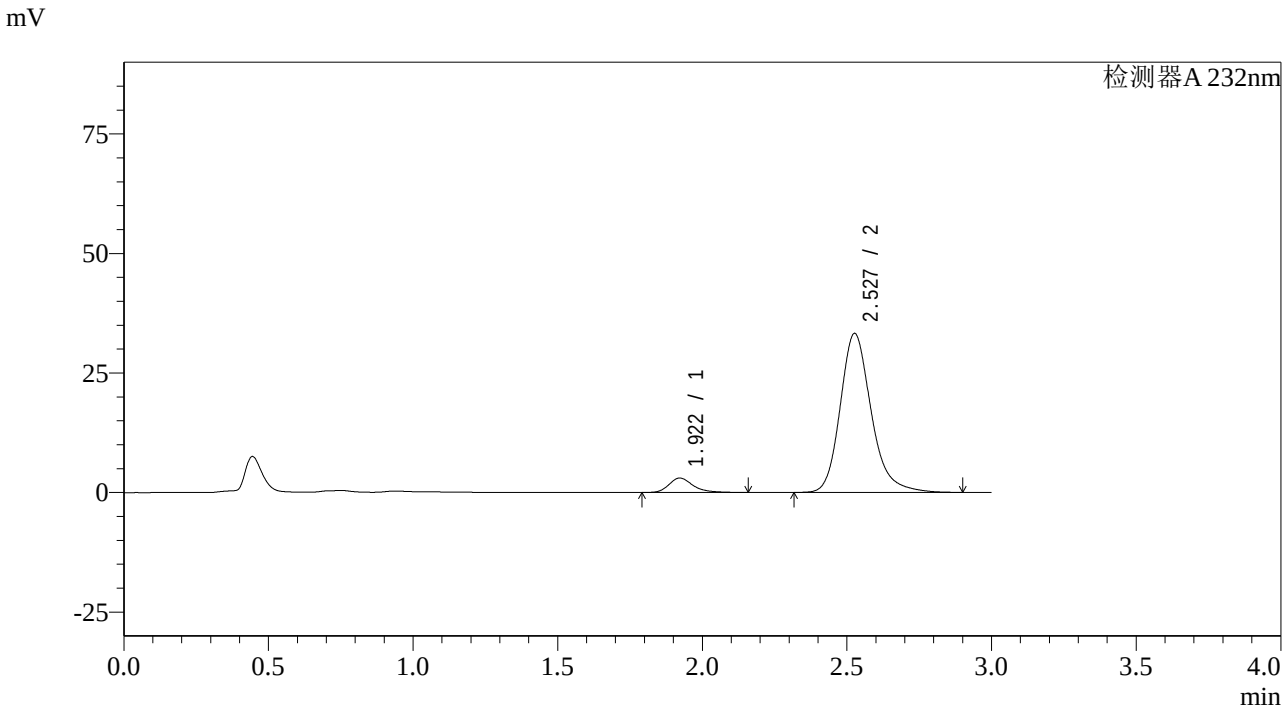

<峰表>

检测器A 232nm

峰号	保留时间	面积	面积%	高度	理论塔板数(USP)	拖尾因子	分离度(USP)
1	1.922	17491	6.574	3016	2714	1.295	--
2	2.527	248558	93.426	33178	2821	1.221	3.578
总计		266049	100.000	36193			

图250 依折麦布阿托伐他汀钙片溶出曲线测定HPLC图谱
自制品-2023121421批(10mg/20mg规格)-pH6.8介质-篮法-100转-20min-片2
供试品溶液-1

SHIMADZU LabSolutions

SMF-4068

<样品信息>

色谱柱:XB-C18(50*4.6mm,5μm）
流速: 1.5ml/min
柱 温 :30℃
波长: 232nm
数据文件名: RC$SMF-4068 - 0-60/25-83-2 - zzp-2023121421p-10mg20mg-rcqx-pH6.8jz-1-lf100z-20min-P3.lcd
方法文件名: RC$SMF-4068 - SMF-4068-rcqx-FX274.lcm
批处理文件名: RC$SMF-4068 - SMF-4068-20240618-rcqx-FX274.lcb
样品瓶号: 2-22
进样体积: 50 μl
版本号: 6.115
进样时间: 2024/06/18 17:48:21
实验者: xiechaojun
处理时间（V2）: 2024/06/19 09:43:16
处理者: xiechaojun
仪器型号: SHIMADZU LC-2050C(FX274)

<色谱图>

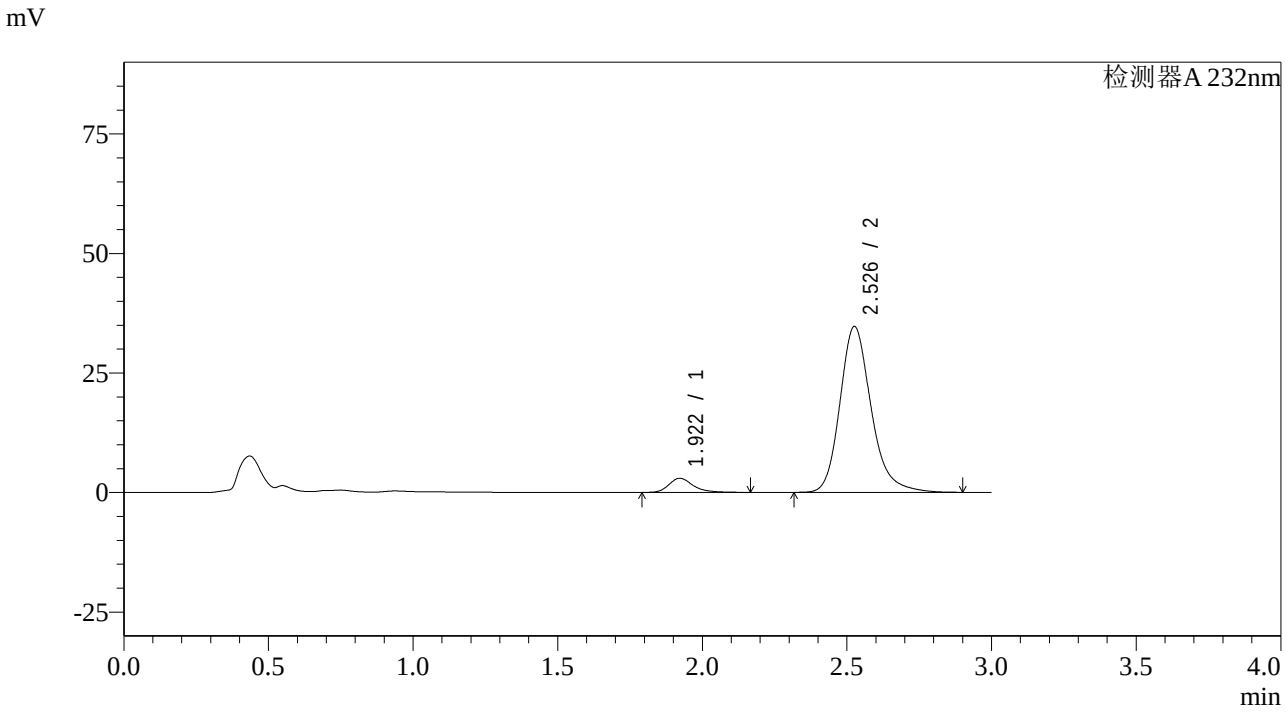

<峰表>

检测器A 232nm

峰号	保留时间	面积	面积%	高度	理论塔板数(USP)	拖尾因子	分离度(USP)
1	1.922	17235	6.198	2956	2691	1.299	--
2	2.526	260830	93.802	34586	2785	1.221	3.555
总计		278064	100.000	37542			

图251 依折麦布阿托伐他汀钙片溶出曲线测定HPLC图谱
自制品-2023121421批(10mg/20mg规格)-pH6.8介质-篮法-100转-20min-片3
供试品溶液-1

SHIMADZU LabSolutions

SMF-4068

<样品信息>

色谱柱:XB-C18(50*4.6mm,5μm）
流速: 1.5ml/min
柱 温 :30℃
波长: 232nm
数据文件名: RC$SMF-4068 - 0-60/25-84-2 - zzp-2023121421p-10mg20mg-rcqx-pH6.8jz-1-lf100z-20min-P4.lcd
方法文件名: RC$SMF-4068 - SMF-4068-rcqx-FX274.lcm
批处理文件名: RC$SMF-4068 - SMF-4068-20240618-rcqx-FX274.lcb
样品瓶号: 2-31
进样体积: 50 μl
版本号: 6.115
进样时间: 2024/06/18 17:51:47
实验者: xiechaojun
处理时间（V2）: 2024/06/19 09:43:19
处理者: xiechaojun
仪器型号: SHIMADZU LC-2050C(FX274)

<色谱图>

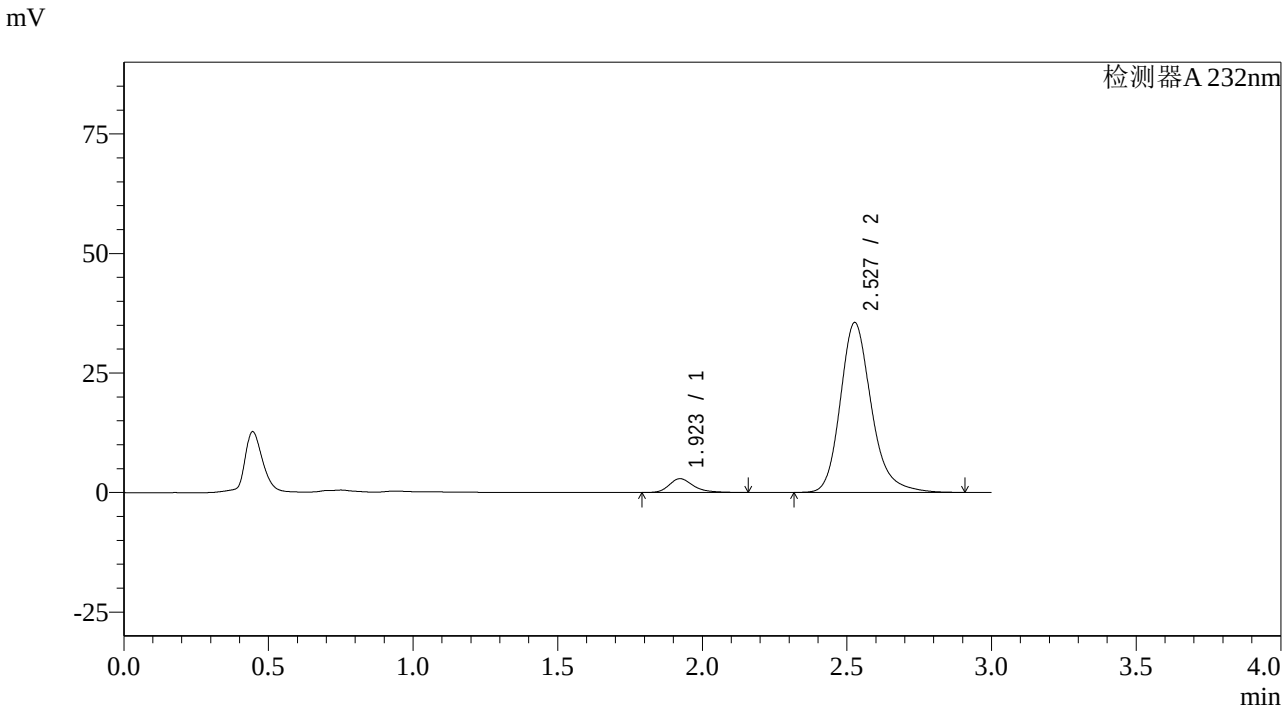

<峰表>

检测器A 232nm

峰号	保留时间	面积	面积%	高度	理论塔板数(USP)	拖尾因子	分离度(USP)
1	1.923	16794	5.944	2886	2705	1.303	--
2	2.527	265733	94.056	35475	2818	1.221	3.571
总计		282527	100.000	38361			

图252 依折麦布阿托伐他汀钙片溶出曲线测定HPLC图谱
自制品-2023121421批(10mg/20mg规格)-pH6.8介质-篮法-100转-20min-片4
供试品溶液-1

SHIMADZU LabSolutions

SMF-4068

<样品信息>

色谱柱:XB-C18(50*4.6mm,5μm）
流速: 1.5ml/min
柱 温 :30℃
波长: 232nm
数据文件名: RC$SMF-4068 - 0-60/25-85-2 - zzp-2023121421p-10mg20mg-rcqx-pH6.8jz-1-lf100z-20min-P5.lcd
方法文件名: RC$SMF-4068 - SMF-4068-rcqx-FX274.lcm
批处理文件名: RC$SMF-4068 - SMF-4068-20240618-rcqx-FX274.lcb
样品瓶号: 2-40
进样体积: 50 μl
版本号: 6.115
进样时间: 2024/06/18 17:55:13
实验者: xiechaojun
处理时间（V2）: 2024/06/19 09:43:21
处理者: xiechaojun
仪器型号: SHIMADZU LC-2050C(FX274)

<色谱图>

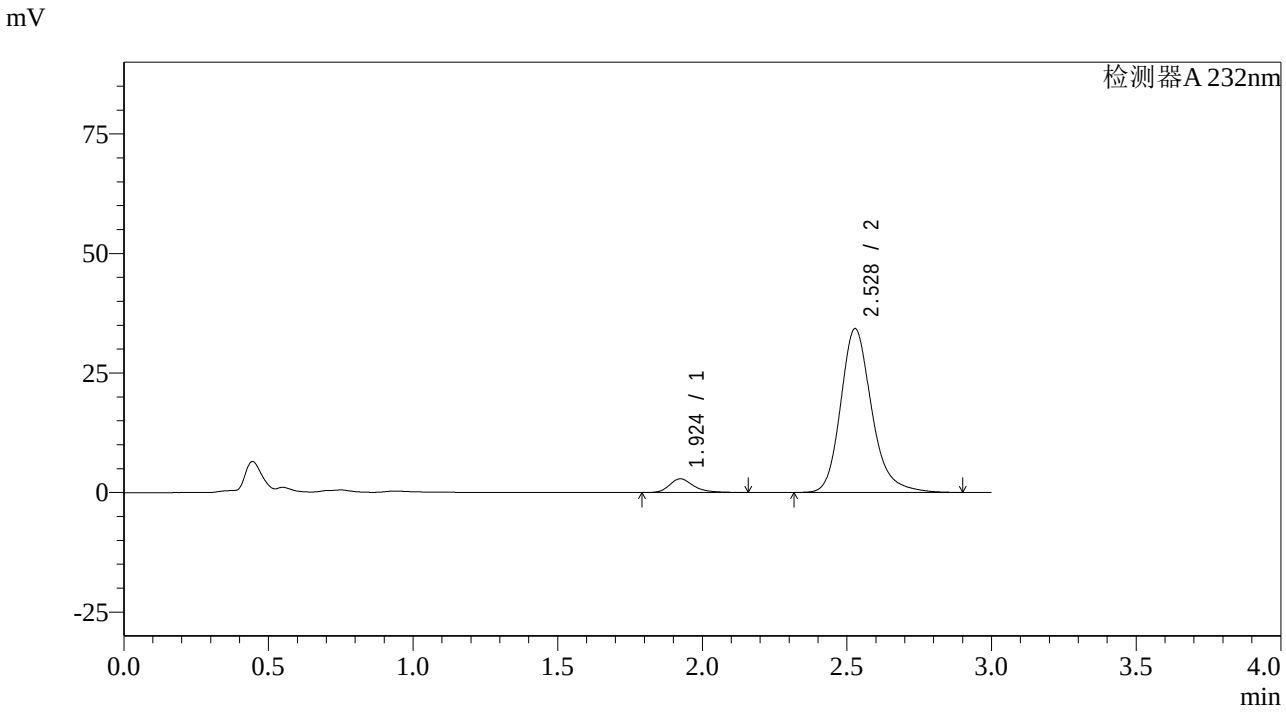

<峰表>

检测器A 232nm

峰号	保留时间	面积	面积%	高度	理论塔板数(USP)	拖尾因子	分离度(USP)
1	1.924	16684	6.113	2861	2707	1.303	--
2	2.528	256231	93.887	34259	2824	1.221	3.573
总计		272915	100.000	37120			

图253 依折麦布阿托伐他汀钙片溶出曲线测定HPLC图谱
自制品-2023121421批(10mg/20mg规格)-pH6.8介质-篮法-100转-20min-片5
供试品溶液-1

SHIMADZU LabSolutions

SMF-4068

<样品信息>

色谱柱:XB-C18(50*4.6mm,5μm）
流速: 1.5ml/min
柱 温 :30℃
波长: 232nm
数据文件名: RC$SMF-4068 - 0-60/25-86-2 - zzp-2023121421p-10mg20mg-rcqx-pH6.8jz-1-lf100z-20min-P6.lcd
方法文件名: RC$SMF-4068 - SMF-4068-rcqx-FX274.lcm
批处理文件名: RC$SMF-4068 - SMF-4068-20240618-rcqx-FX274.lcb
样品瓶号: 2-49
进样体积: 50 μl
版本号: 6.115
进样时间: 2024/06/18 17:58:39
实验者: xiechaojun
处理时间（V2）: 2024/06/19 09:43:24
处理者: xiechaojun
仪器型号: SHIMADZU LC-2050C(FX274)

<色谱图>

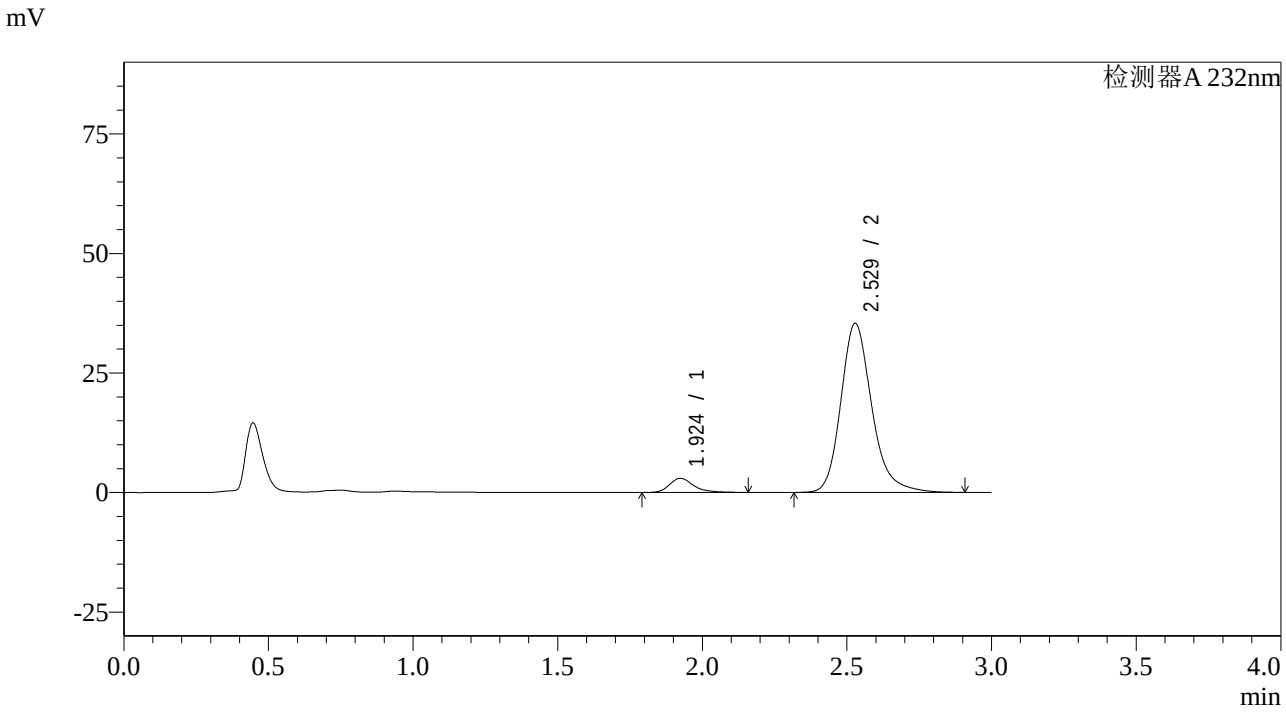

<峰表>

检测器A 232nm

峰号	保留时间	面积	面积%	高度	理论塔板数(USP)	拖尾因子	分离度(USP)
1	1.924	17308	6.169	2969	2721	1.312	--
2	2.529	263267	93.831	35360	2850	1.219	3.590
总计		280575	100.000	38329			

图254 依折麦布阿托伐他汀钙片溶出曲线测定HPLC图谱
自制品-2023121421批(10mg/20mg规格)-pH6.8介质-篮法-100转-20min-片6
供试品溶液-1

SHIMADZU LabSolutions

SMF-4068

<样品信息>

色谱柱:XB-C18(50*4.6mm,5μm）
流速: 1.5ml/min
柱 温 :30℃
波长: 232nm
数据文件名: RC$SMF-4068 - 0-60/25-87-2 - zzp-2023121421p-10mg20mg-rcqx-pH6.8jz-1-lf100z-30min-P1.lcd
方法文件名: RC$SMF-4068 - SMF-4068-rcqx-FX274.lcm
批处理文件名: RC$SMF-4068 - SMF-4068-20240618-rcqx-FX274.lcb
样品瓶号: 2-5
进样体积: 50 µl
版本号: 6.115
进样时间: 2024/06/18 18:02:05
实验者: xiechaojun
处理时间（V2）: 2024/06/19 09:43:27
处理者: xiechaojun
仪器型号: SHIMADZU LC-2050C(FX274)

<色谱图>

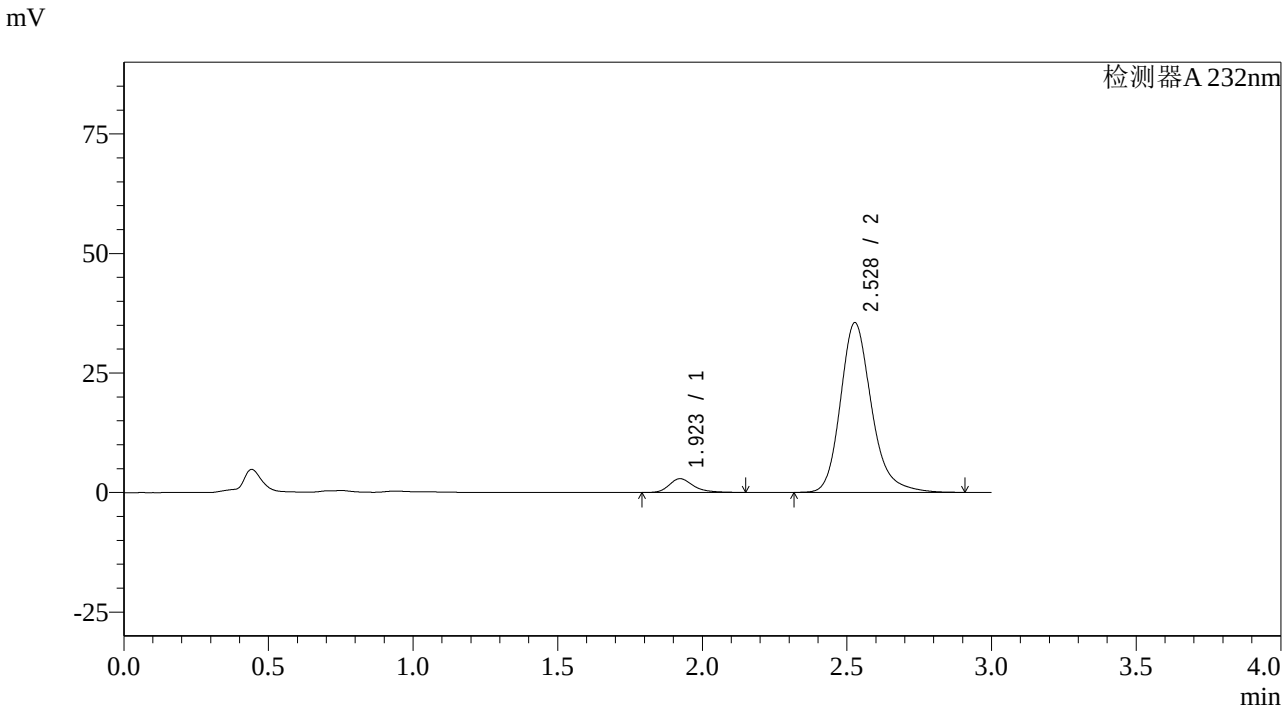

<峰表>

检测器A 232nm

峰号	保留时间	面积	面积%	高度	理论塔板数(USP)	拖尾因子	分离度(USP)
1	1.923	16745	5.934	2880	2699	1.300	--
2	2.528	265447	94.066	35466	2820	1.219	3.572
总计		282192	100.000	38346			

图255 依折麦布阿托伐他汀钙片溶出曲线测定HPLC图谱
自制品-2023121421批(10mg/20mg规格)-pH6.8介质-篮法-100转-30min-片1
供试品溶液-1

SHIMADZU LabSolutions

SMF-4068

<样品信息>

色谱柱:XB-C18(50*4.6mm,5μm）
流速: 1.5ml/min
柱 温 :30℃
波长: 232nm
数据文件名: RC$SMF-4068 - 0-60/25-88-2 - zzp-2023121421p-10mg20mg-rcqx-pH6.8jz-1-lf100z-30min-P2.lcd
方法文件名: RC$SMF-4068 - SMF-4068-rcqx-FX274.lcm
批处理文件名: RC$SMF-4068 - SMF-4068-20240618-rcqx-FX274.lcb
样品瓶号: 2-14
进样体积: 50 μl
版本号: 6.115
进样时间: 2024/06/18 18:05:30
实验者: xiechaojun
处理时间（V2）: 2024/06/19 09:43:29
处理者: xiechaojun
仪器型号: SHIMADZU LC-2050C(FX274)

<色谱图>

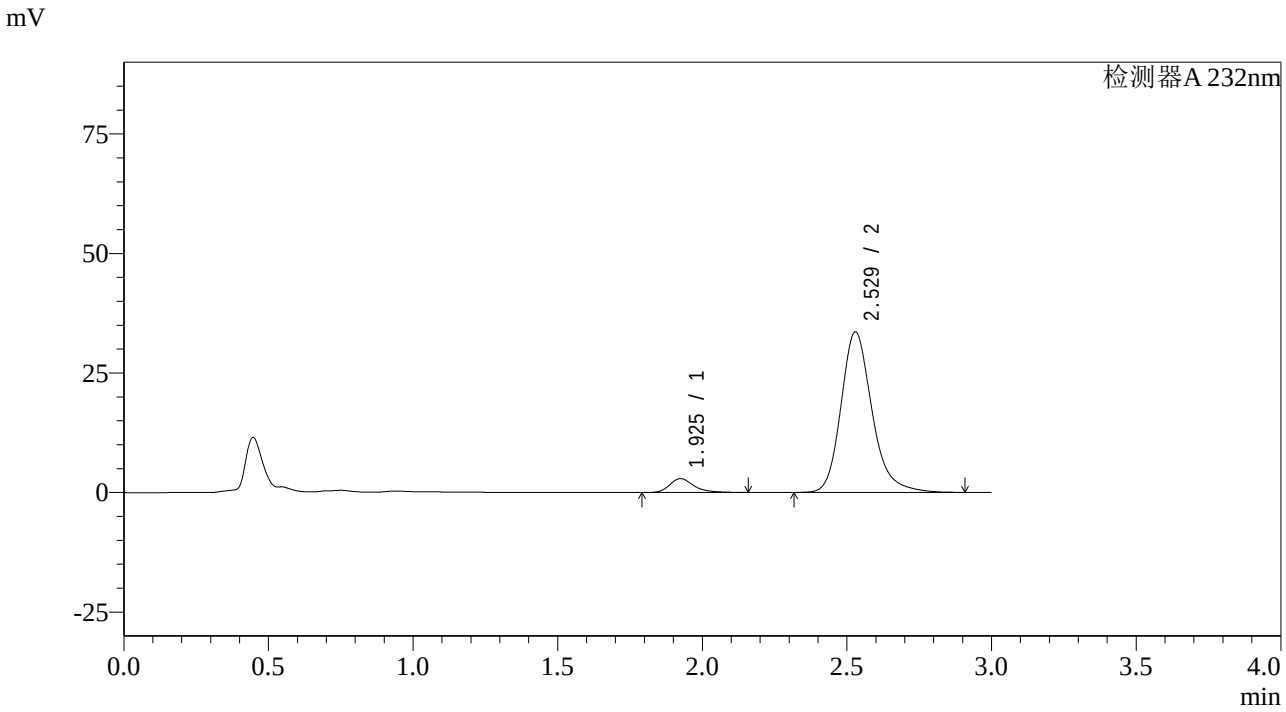

<峰表>

检测器A 232nm

峰号	保留时间	面积	面积%	高度	理论塔板数(USP)	拖尾因子	分离度(USP)
1	1.925	16885	6.300	2892	2709	1.300	--
2	2.529	251112	93.700	33599	2827	1.219	3.575
总计		267997	100.000	36491			

图256 依折麦布阿托伐他汀钙片溶出曲线测定HPLC图谱
自制品-2023121421批(10mg/20mg规格)-pH6.8介质-篮法-100转-30min-片2
供试品溶液-1

SHIMADZU LabSolutions

SMF-4068

<样品信息>

色谱柱:XB-C18(50*4.6mm,5μm）
流速: 1.5ml/min
柱 温 :30℃
波长: 232nm
数据文件名: RC$SMF-4068 - 0-60/25-89-2 - zzp-2023121421p-10mg20mg-rcqx-pH6.8jz-1-lf100z-30min-P3.lcd
方法文件名: RC$SMF-4068 - SMF-4068-rcqx-FX274.lcm
批处理文件名: RC$SMF-4068 - SMF-4068-20240618-rcqx-FX274.lcb
样品瓶号: 2-23
进样体积: 50 μl
版本号: 6.115
进样时间: 2024/06/18 18:08:56
实验者: xiechaojun
处理时间（V2）: 2024/06/19 09:43:32
处理者: xiechaojun
仪器型号: SHIMADZU LC-2050C(FX274)

<色谱图>

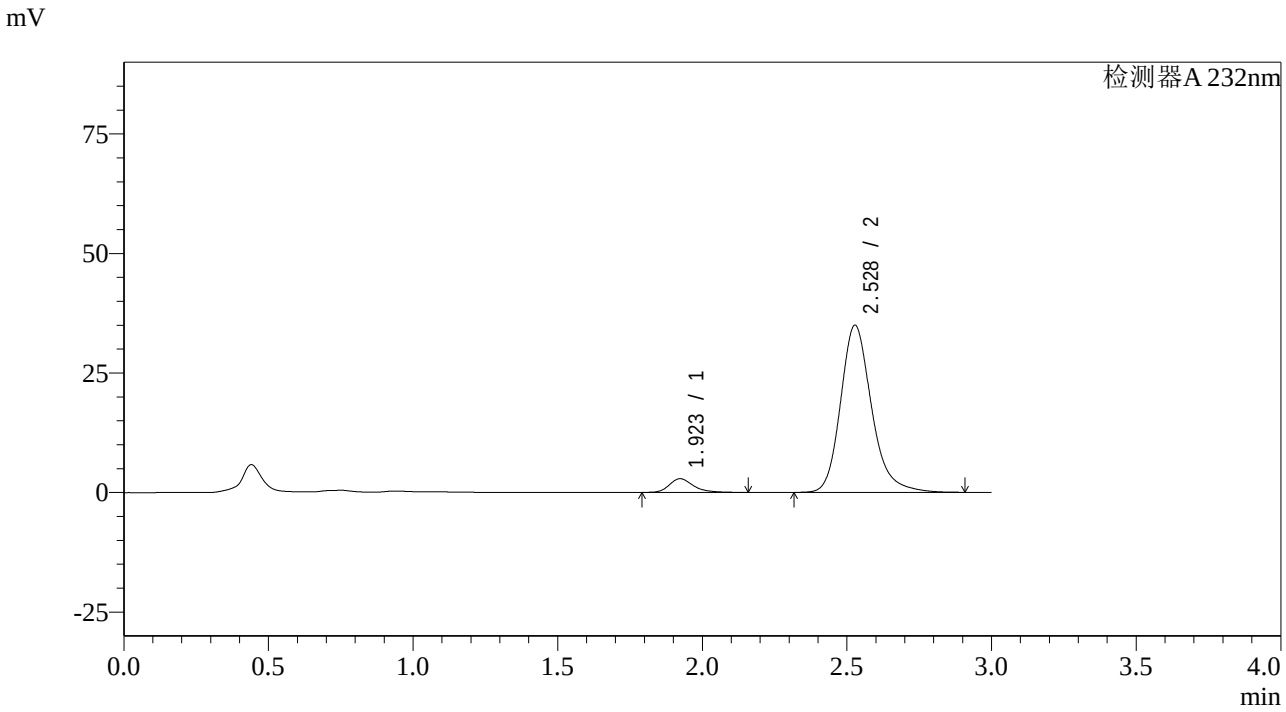

<峰表>

检测器A 232nm

峰号	保留时间	面积	面积%	高度	理论塔板数(USP)	拖尾因子	分离度(USP)
1	1.923	16602	5.973	2861	2706	1.292	--
2	2.528	261367	94.027	34946	2826	1.220	3.577
总计		277969	100.000	37807			

图257 依折麦布阿托伐他汀钙片溶出曲线测定HPLC图谱
自制品-2023121421批(10mg/20mg规格)-pH6.8介质-篮法-100转-30min-片3
供试品溶液-1

SHIMADZU LabSolutions

SMF-4068

<样品信息>

色谱柱:XB-C18(50*4.6mm,5μm）
流速: 1.5ml/min
柱 温 :30℃
波长: 232nm
数据文件名: RC$SMF-4068 - 0-60/25-90-2 - zzp-2023121421p-10mg20mg-rcqx-pH6.8jz-1-lf100z-30min-P4.lcd
方法文件名: RC$SMF-4068 - SMF-4068-rcqx-FX274.lcm
批处理文件名: RC$SMF-4068 - SMF-4068-20240618-rcqx-FX274.lcb
样品瓶号: 2-32
进样体积: 50 μl
版本号: 6.115
进样时间: 2024/06/18 18:12:22
实验者: xiechaojun
处理时间（V2）: 2024/06/19 09:43:35
处理者: xiechaojun
仪器型号: SHIMADZU LC-2050C(FX274)

<色谱图>

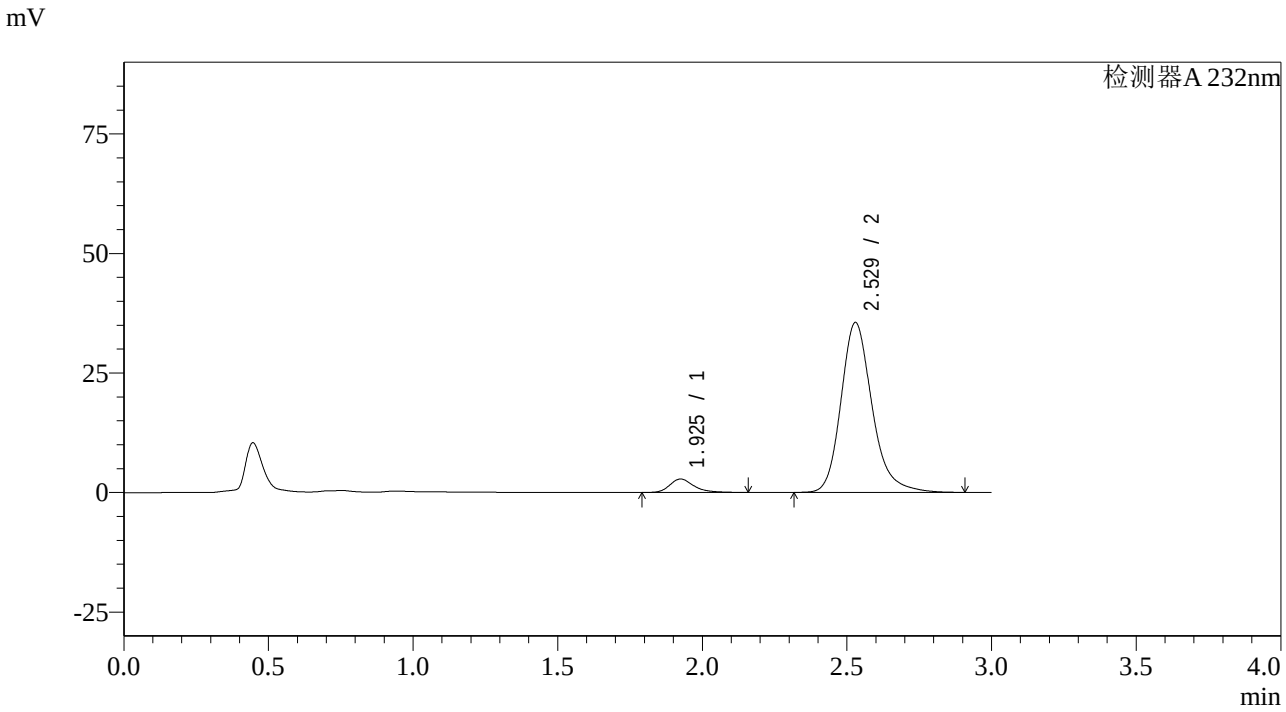

<峰表>

检测器A 232nm

峰号	保留时间	面积	面积%	高度	理论塔板数(USP)	拖尾因子	分离度(USP)
1	1.925	16374	5.795	2800	2698	1.297	--
2	2.529	266195	94.205	35542	2816	1.221	3.568
总计		282569	100.000	38343			

图258 依折麦布阿托伐他汀钙片溶出曲线测定HPLC图谱
自制品-2023121421批(10mg/20mg规格)-pH6.8介质-篮法-100转-30min-片4
供试品溶液-1

SHIMADZU LabSolutions

SMF-4068

<样品信息>

色谱柱:XB-C18(50*4.6mm,5μm）
流速: 1.5ml/min
柱 温 :30℃
波长: 232nm
数据文件名: RC$SMF-4068 - 0-60/25-91-2 - zzp-2023121421p-10mg20mg-rcqx-pH6.8jz-1-lf100z-30min-P5.lcd
方法文件名: RC$SMF-4068 - SMF-4068-rcqx-FX274.lcm
批处理文件名: RC$SMF-4068 - SMF-4068-20240618-rcqx-FX274.lcb
样品瓶号: 2-41
进样体积: 50 μl
版本号: 6.115
进样时间: 2024/06/18 18:15:49
实验者: xiechaojun
处理时间（V2）: 2024/06/19 09:43:38
处理者: xiechaojun
仪器型号: SHIMADZU LC-2050C(FX274)

<色谱图>

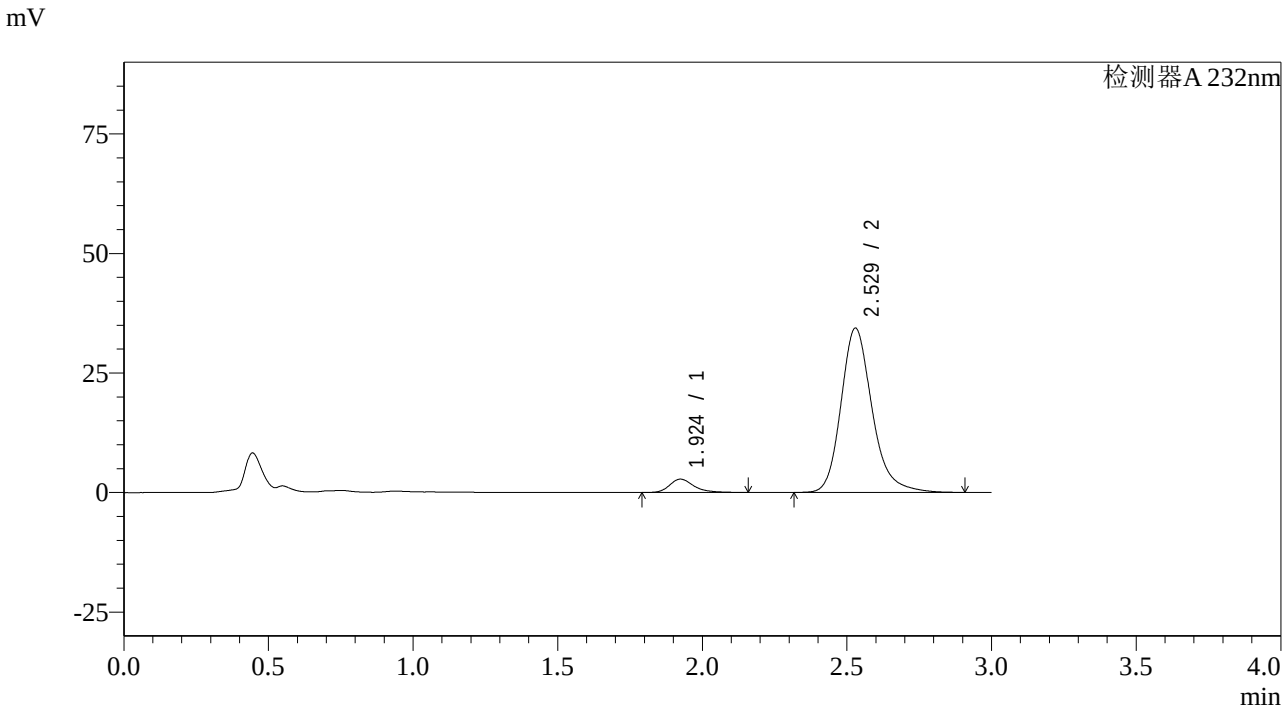

<峰表>

检测器A 232nm

峰号	保留时间	面积	面积%	高度	理论塔板数(USP)	拖尾因子	分离度(USP)
1	1.924	16320	5.964	2787	2691	1.309	--
2	2.529	257330	94.036	34382	2819	1.220	3.570
总计		273649	100.000	37169			

图259 依折麦布阿托伐他汀钙片溶出曲线测定HPLC图谱
自制品-2023121421批(10mg/20mg规格)-pH6.8介质-篮法-100转-30min-片5
供试品溶液-1

SHIMADZU LabSolutions

SMF-4068

<样品信息>

色谱柱:XB-C18(50*4.6mm,5μm）
流速: 1.5ml/min
柱 温 :30℃
波长: 232nm
数据文件名: RC$SMF-4068 - 0-60/25-92-2 - zzp-2023121421p-10mg20mg-rcqx-pH6.8jz-1-lf100z-30min-P6.lcd
方法文件名: RC$SMF-4068 - SMF-4068-rcqx-FX274.lcm
批处理文件名: RC$SMF-4068 - SMF-4068-20240618-rcqx-FX274.lcb
样品瓶号: 2-50
进样体积: 50 μl
版本号: 6.115
进样时间: 2024/06/18 18:19:14
实验者: xiechaojun
处理时间（V2）: 2024/06/19 09:43:41
处理者: xiechaojun
仪器型号: SHIMADZU LC-2050C(FX274)

<色谱图>

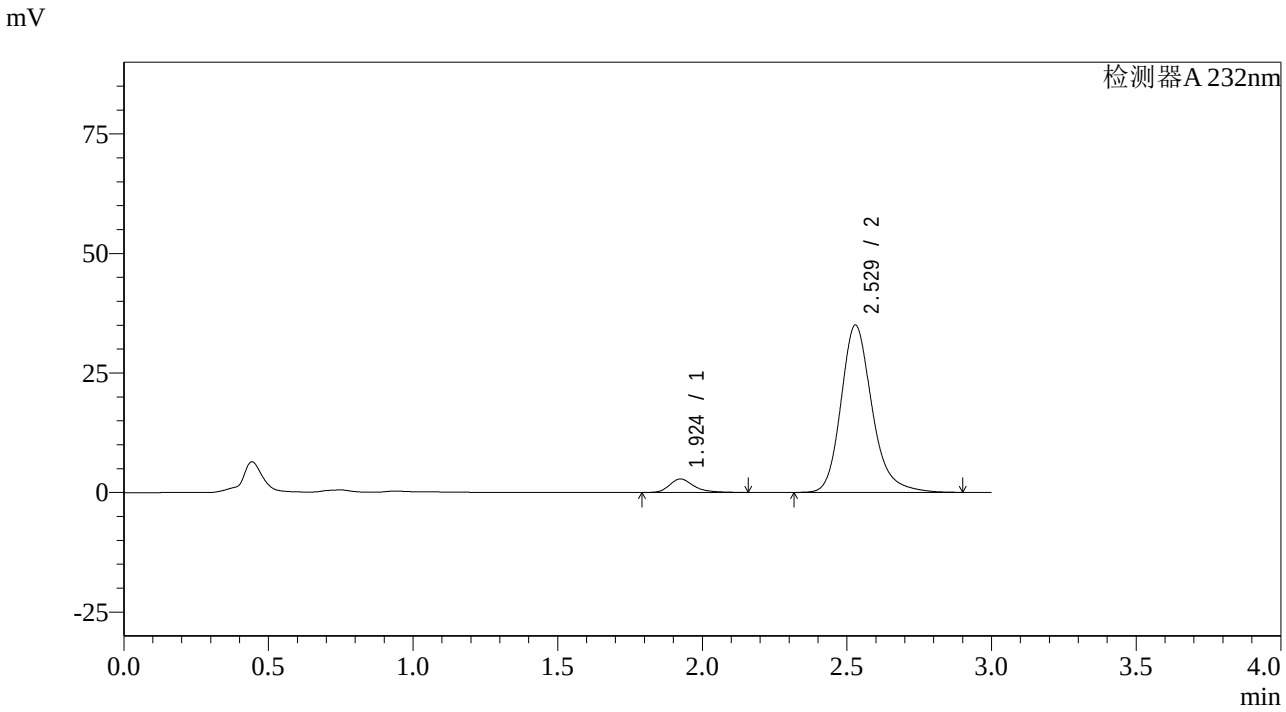

<峰表>

检测器A 232nm

峰号	保留时间	面积	面积%	高度	理论塔板数(USP)	拖尾因子	分离度(USP)
1	1.924	16465	5.921	2816	2700	1.308	--
2	2.529	261606	94.079	35017	2829	1.220	3.577
总计		278071	100.000	37833			

图260 依折麦布阿托伐他汀钙片溶出曲线测定HPLC图谱
自制品-2023121421批(10mg/20mg规格)-pH6.8介质-篮法-100转-30min-片6
供试品溶液-1

SHIMADZU LabSolutions

SMF-4068

<样品信息>

色谱柱:XB-C18(50*4.6mm,5μm）
流速: 1.5ml/min
柱 温 :30℃
波长: 232nm
数据文件名: RC$SMF-4068 - 0-60/25-93-2 - zzp-2023121421p-10mg20mg-rcqx-pH6.8jz-1-lf100z-45min-P1.lcd
方法文件名: RC$SMF-4068 - SMF-4068-rcqx-FX274.lcm
批处理文件名: RC$SMF-4068 - SMF-4068-20240618-rcqx-FX274.lcb
样品瓶号: 2-6
进样体积: 50 μl
版本号: 6.115
进样时间: 2024/06/18 18:22:39
实验者: xiechaojun
处理时间（V2）: 2024/06/19 09:43:44
处理者: xiechaojun
仪器型号: SHIMADZU LC-2050C(FX274)

<色谱图>

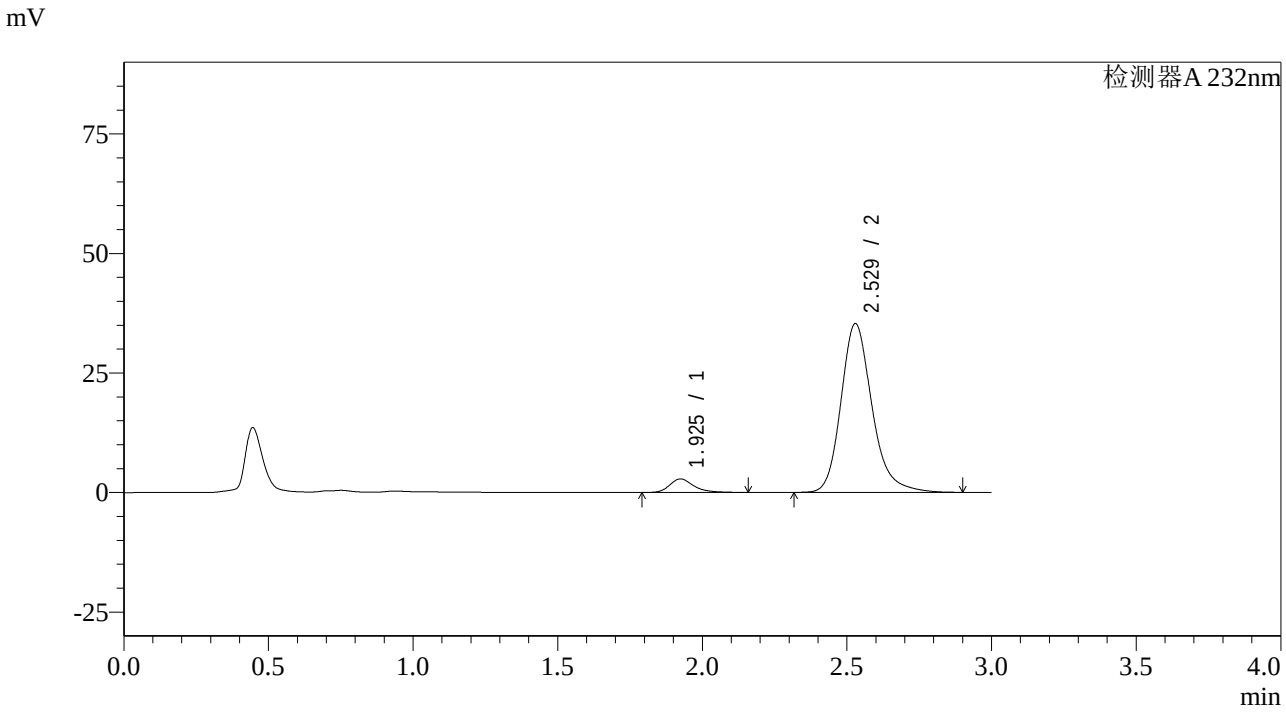

<峰表>

检测器A 232nm

峰号	保留时间	面积	面积%	高度	理论塔板数(USP)	拖尾因子	分离度(USP)
1	1.925	16511	5.884	2826	2699	1.303	--
2	2.529	264109	94.116	35321	2824	1.220	3.573
总计		280620	100.000	38146			

图261 依折麦布阿托伐他汀钙片溶出曲线测定HPLC图谱
自制品-2023121421批(10mg/20mg规格)-pH6.8介质-篮法-100转-45min-片1
供试品溶液-1

SHIMADZU LabSolutions

SMF-4068

<样品信息>

色谱柱:XB-C18(50*4.6mm,5μm）
流速: 1.5ml/min
柱 温 :30℃
波长: 232nm
数据文件名: RC$SMF-4068 - 0-60/25-94-2 - zzp-2023121421p-10mg20mg-rcqx-pH6.8jz-1-lf100z-45min-P2.lcd
方法文件名: RC$SMF-4068 - SMF-4068-rcqx-FX274.lcm
批处理文件名: RC$SMF-4068 - SMF-4068-20240618-rcqx-FX274.lcb
样品瓶号: 2-15
进样体积: 50 μl
版本号: 6.115
进样时间: 2024/06/18 18:26:06
实验者: xiechaojun
处理时间（V2）: 2024/06/19 09:43:46
处理者: xiechaojun
仪器型号: SHIMADZU LC-2050C(FX274)

<色谱图>

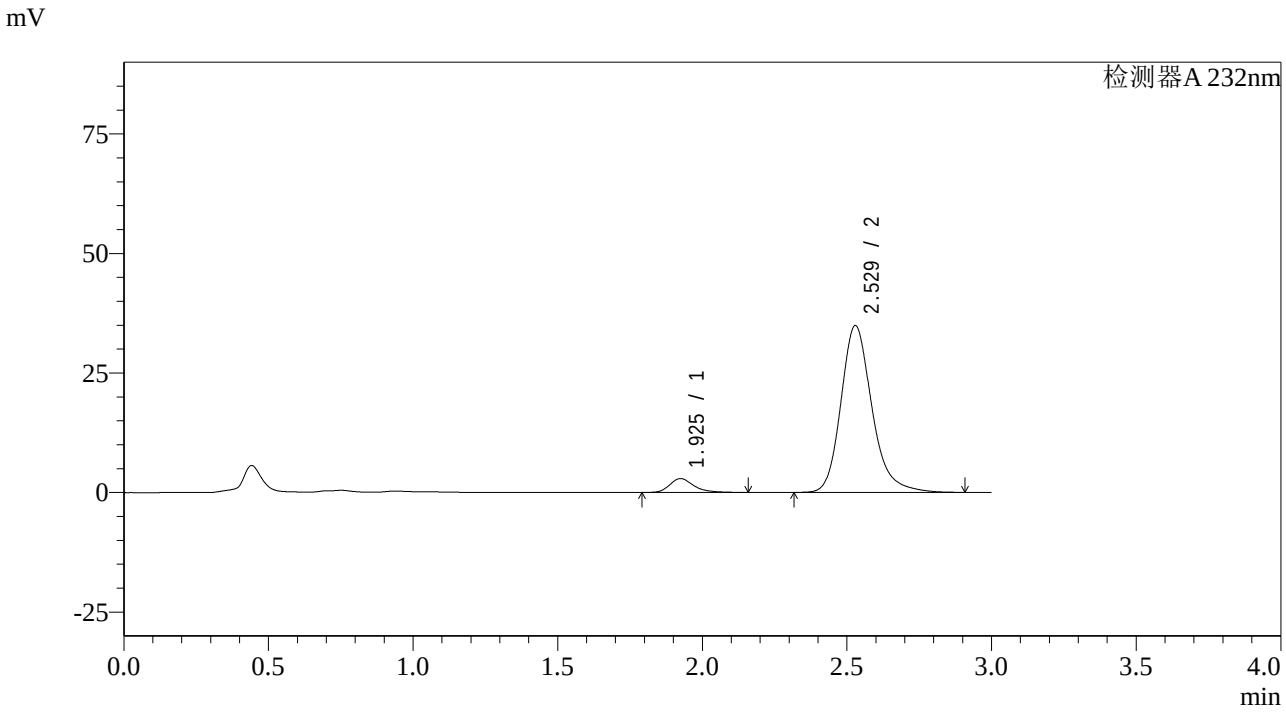

<峰表>

检测器A 232nm

峰号	保留时间	面积	面积%	高度	理论塔板数(USP)	拖尾因子	分离度(USP)
1	1.925	16933	6.096	2900	2706	1.301	--
2	2.529	260832	93.904	34911	2827	1.220	3.574
总计		277765	100.000	37812			

图262 依折麦布阿托伐他汀钙片溶出曲线测定HPLC图谱
自制品-2023121421批(10mg/20mg规格)-pH6.8介质-篮法-100转-45min-片2
供试品溶液-1

SHIMADZU LabSolutions

SMF-4068

<样品信息>

色谱柱:XB-C18(50*4.6mm,5μm）
流速: 1.5ml/min
柱 温 :30℃
波长: 232nm
数据文件名: RC$SMF-4068 - 0-60/25-95-2 - zzp-2023121421p-10mg20mg-rcqx-pH6.8jz-1-lf100z-45min-P3.lcd
方法文件名: RC$SMF-4068 - SMF-4068-rcqx-FX274.lcm
批处理文件名: RC$SMF-4068 - SMF-4068-20240618-rcqx-FX274.lcb
样品瓶号: 2-24
进样体积: 50 μl
版本号: 6.115
进样时间: 2024/06/18 18:29:32
实验者: xiechaojun
处理时间（V2）: 2024/06/19 09:43:49
处理者: xiechaojun
仪器型号: SHIMADZU LC-2050C(FX274)

<色谱图>

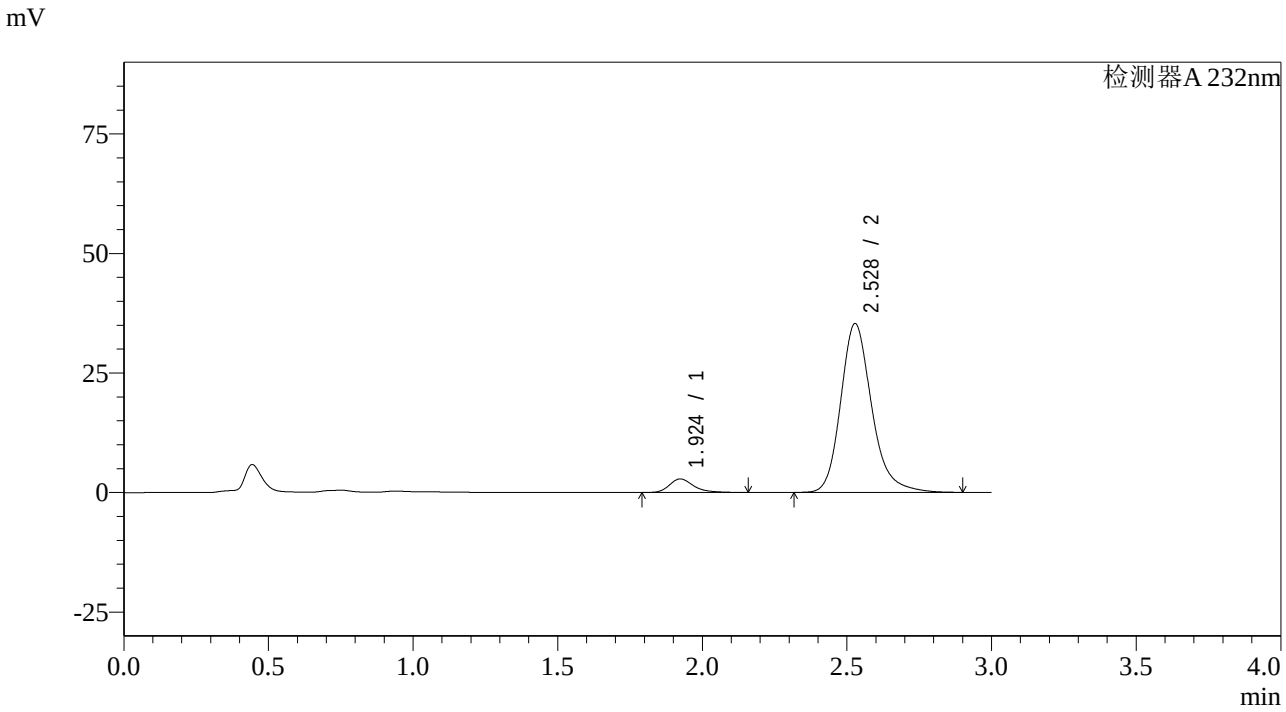

<峰表>

检测器A 232nm

峰号	保留时间	面积	面积%	高度	理论塔板数(USP)	拖尾因子	分离度(USP)
1	1.924	16502	5.888	2833	2708	1.306	--
2	2.528	263769	94.112	35306	2831	1.220	3.579
总计		280272	100.000	38139			

图263 依折麦布阿托伐他汀钙片溶出曲线测定HPLC图谱
自制品-2023121421批(10mg/20mg规格)-pH6.8介质-篮法-100转-45min-片3
供试品溶液-1

SHIMADZU LabSolutions

SMF-4068

<样品信息>

色谱柱:XB-C18(50*4.6mm,5μm）
流速: 1.5ml/min
柱 温 :30℃
波长: 232nm
数据文件名: RC$SMF-4068 - 0-60/25-96-2 - zzp-2023121421p-10mg20mg-rcqx-pH6.8jz-1-lf100z-45min-P4.lcd
方法文件名: RC$SMF-4068 - SMF-4068-rcqx-FX274.lcm
批处理文件名: RC$SMF-4068 - SMF-4068-20240618-rcqx-FX274.lcb
样品瓶号: 2-33
进样体积: 50 μl
版本号: 6.115
进样时间: 2024/06/18 18:32:58
实验者: xiechaojun
处理时间（V2）: 2024/06/19 09:43:52
处理者: xiechaojun
仪器型号: SHIMADZU LC-2050C(FX274)

<色谱图>

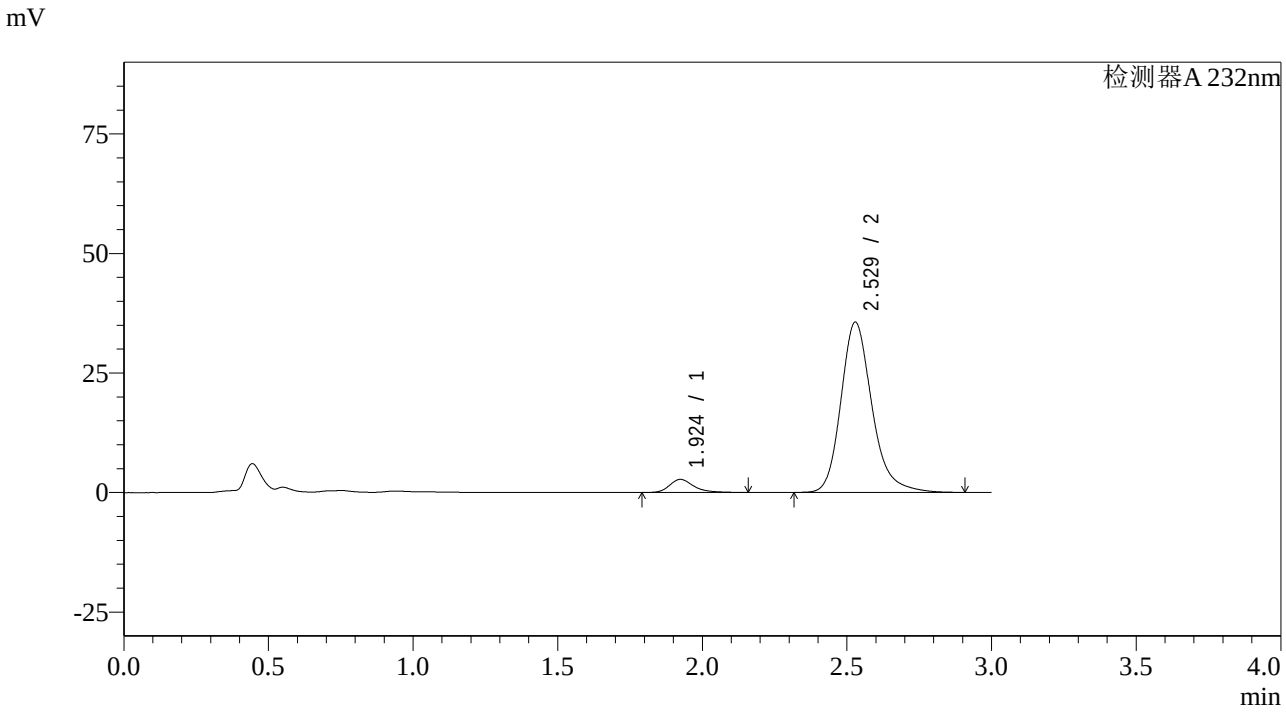

<峰表>

检测器A 232nm

峰号	保留时间	面积	面积%	高度	理论塔板数(USP)	拖尾因子	分离度(USP)
1	1.924	15956	5.654	2731	2705	1.308	--
2	2.529	266264	94.346	35617	2825	1.221	3.576
总计		282220	100.000	38348			

图264 依折麦布阿托伐他汀钙片溶出曲线测定HPLC图谱
自制品-2023121421批(10mg/20mg规格)-pH6.8介质-篮法-100转-45min-片4
供试品溶液-1

SHIMADZU LabSolutions

SMF-4068

<样品信息>

色谱柱:XB-C18(50*4.6mm,5μm）
流速: 1.5ml/min
柱 温 :30℃
波长: 232nm
数据文件名: RC$SMF-4068 - 0-60/25-97-2 - zzp-2023121421p-10mg20mg-rcqx-pH6.8jz-1-lf100z-45min-P5.lcd
方法文件名: RC$SMF-4068 - SMF-4068-rcqx-FX274.lcm
批处理文件名: RC$SMF-4068 - SMF-4068-20240618-rcqx-FX274.lcb
样品瓶号: 2-42
进样体积: 50 μl
版本号: 6.115
进样时间: 2024/06/18 18:36:25
实验者: xiechaojun
处理时间（V2）: 2024/06/19 09:43:54
处理者: xiechaojun
仪器型号: SHIMADZU LC-2050C(FX274)

<色谱图>

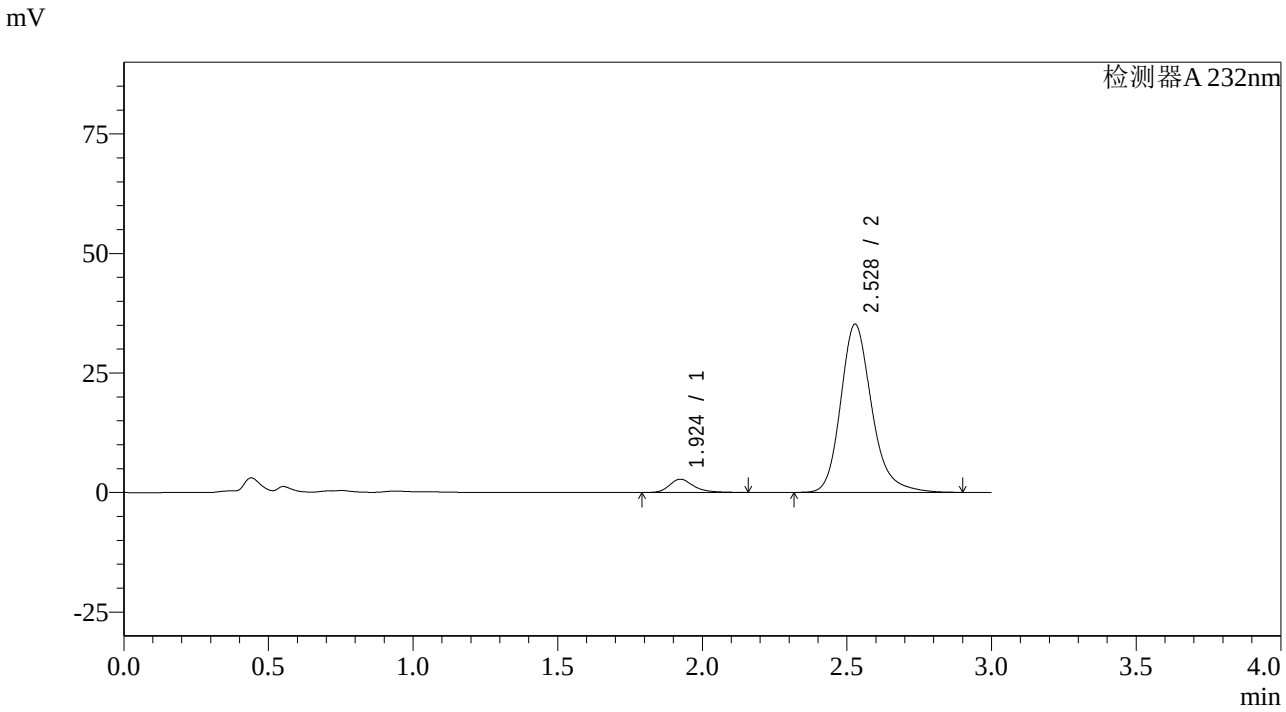

<峰表>

检测器A 232nm

峰号	保留时间	面积	面积%	高度	理论塔板数(USP)	拖尾因子	分离度(USP)
1	1.924	16104	5.769	2764	2710	1.298	--
2	2.528	263020	94.231	35174	2825	1.221	3.575
总计		279124	100.000	37938			

图265 依折麦布阿托伐他汀钙片溶出曲线测定HPLC图谱
自制品-2023121421批(10mg/20mg规格)-pH6.8介质-篮法-100转-45min-片5
供试品溶液-1

SHIMADZU LabSolutions

SMF-4068

<样品信息>

色谱柱:XB-C18(50*4.6mm,5μm）
流速: 1.5ml/min
柱 温 :30℃
波长: 232nm
数据文件名: RC$SMF-4068 - 0-60/25-98-2 - zzp-2023121421p-10mg20mg-rcqx-pH6.8jz-1-lf100z-45min-P6.lcd
方法文件名: RC$SMF-4068 - SMF-4068-rcqx-FX274.lcm
批处理文件名: RC$SMF-4068 - SMF-4068-20240618-rcqx-FX274.lcb
样品瓶号: 2-51
进样体积: 50 μl
版本号: 6.115
进样时间: 2024/06/18 18:39:51
实验者: xiechaojun
处理时间（V2）: 2024/06/19 09:43:57
处理者: xiechaojun
仪器型号: SHIMADZU LC-2050C(FX274)

<色谱图>

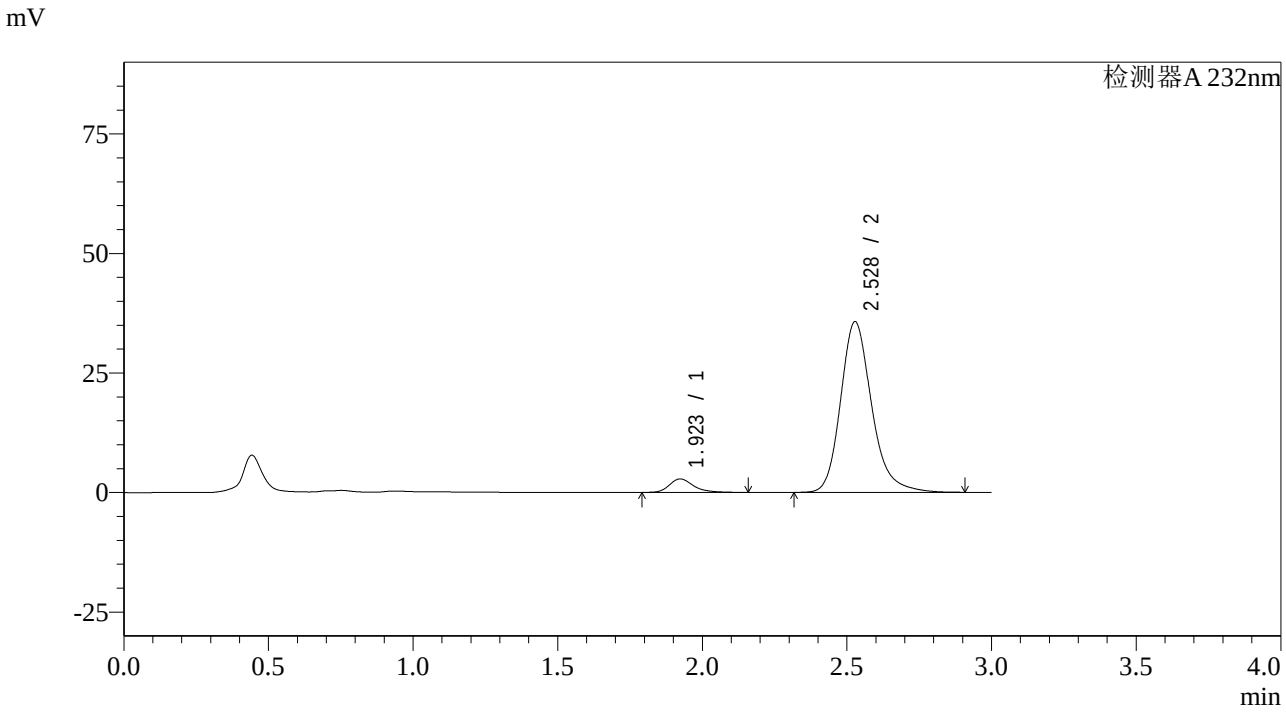

<峰表>

检测器A 232nm

峰号	保留时间	面积	面积%	高度	理论塔板数(USP)	拖尾因子	分离度(USP)
1	1.923	16442	5.795	2821	2704	1.298	--
2	2.528	267288	94.205	35678	2815	1.221	3.572
总计		283730	100.000	38499			

图266 依折麦布阿托伐他汀钙片溶出曲线测定HPLC图谱
自制品-2023121421批(10mg/20mg规格)-pH6.8介质-篮法-100转-45min-片6
供试品溶液-1

SHIMADZU LabSolutions

SMF-4068

<样品信息>

色谱柱:XB-C18(50*4.6mm,5μm）
流速: 1.5ml/min
柱 温 :30℃
波长: 232nm
数据文件名: RC$SMF-4068 - 0-60/25-99-2 - zzp-2023121421p-10mg20mg-rcqx-pH6.8jz-1-lf100z-60min-P1.lcd
方法文件名: RC$SMF-4068 - SMF-4068-rcqx-FX274.lcm
批处理文件名: RC$SMF-4068 - SMF-4068-20240618-rcqx-FX274.lcb
样品瓶号: 2-7
进样体积: 50 μl
版本号: 6.115
进样时间: 2024/06/18 18:43:17
实验者: xiechaojun
处理时间（V2）: 2024/06/19 09:44:00
处理者: xiechaojun
仪器型号: SHIMADZU LC-2050C(FX274)

<色谱图>

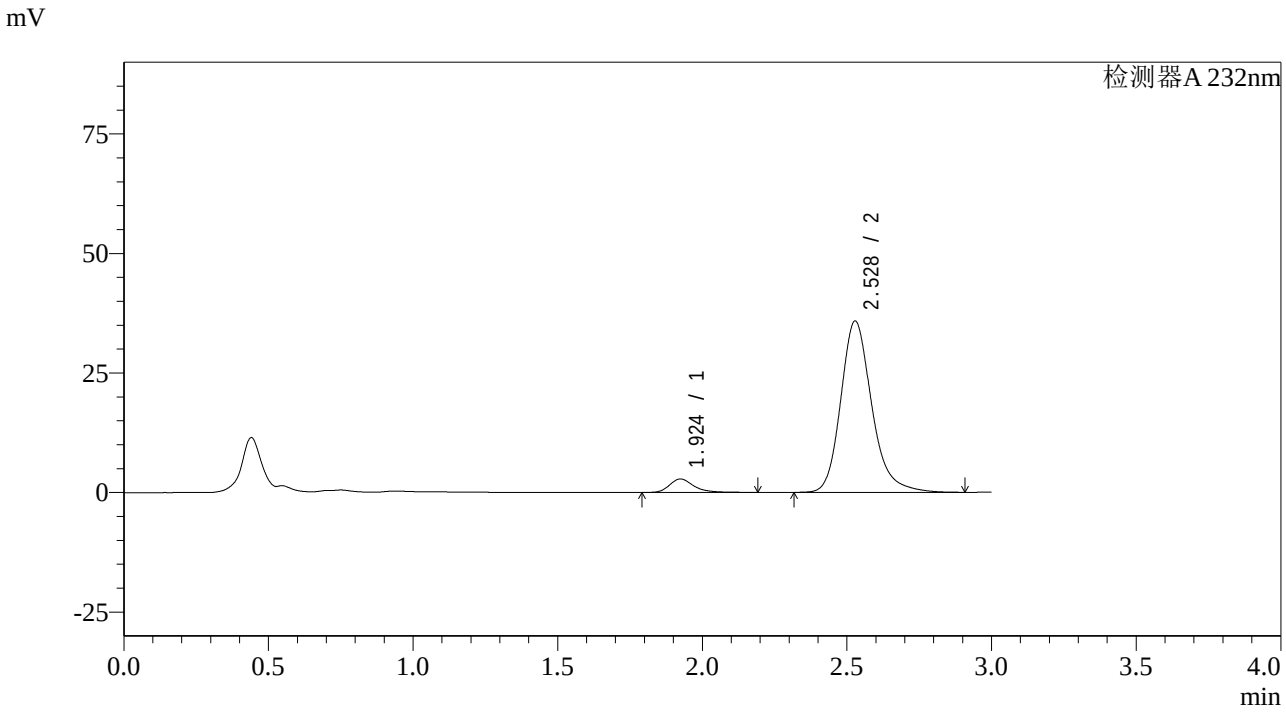

<峰表>

检测器A 232nm

峰号	保留时间	面积	面积%	高度	理论塔板数(USP)	拖尾因子	分离度(USP)
1	1.924	16557	5.823	2818	2703	1.312	--
2	2.528	267804	94.177	35838	2830	1.219	3.576
总计		284361	100.000	38657			

图267 依折麦布阿托伐他汀钙片溶出曲线测定HPLC图谱
自制品-2023121421批(10mg/20mg规格)-pH6.8介质-篮法-100转-60min-片1
供试品溶液-1

SHIMADZU LabSolutions

SMF-4068

<样品信息>

色谱柱:XB-C18(50*4.6mm,5μm）
流速: 1.5ml/min
柱 温 :30℃
波长: 232nm
数据文件名: RC$SMF-4068 - 0-60/25-100-2 - zzp-2023121421p-10mg20mg-rcqx-pH6.8jz-1-lf100z-60min-P2.lcd
方法文件名: RC$SMF-4068 - SMF-4068-rcqx-FX274.lcm
批处理文件名: RC$SMF-4068 - SMF-4068-20240618-rcqx-FX274.lcb
样品瓶号: 2-16
进样体积: 50 μl
版本号: 6.115
进样时间: 2024/06/18 18:46:43
实验者: xiechaojun
处理时间（V2）: 2024/06/19 09:44:03
处理者: xiechaojun
仪器型号: SHIMADZU LC-2050C(FX274)

<色谱图>

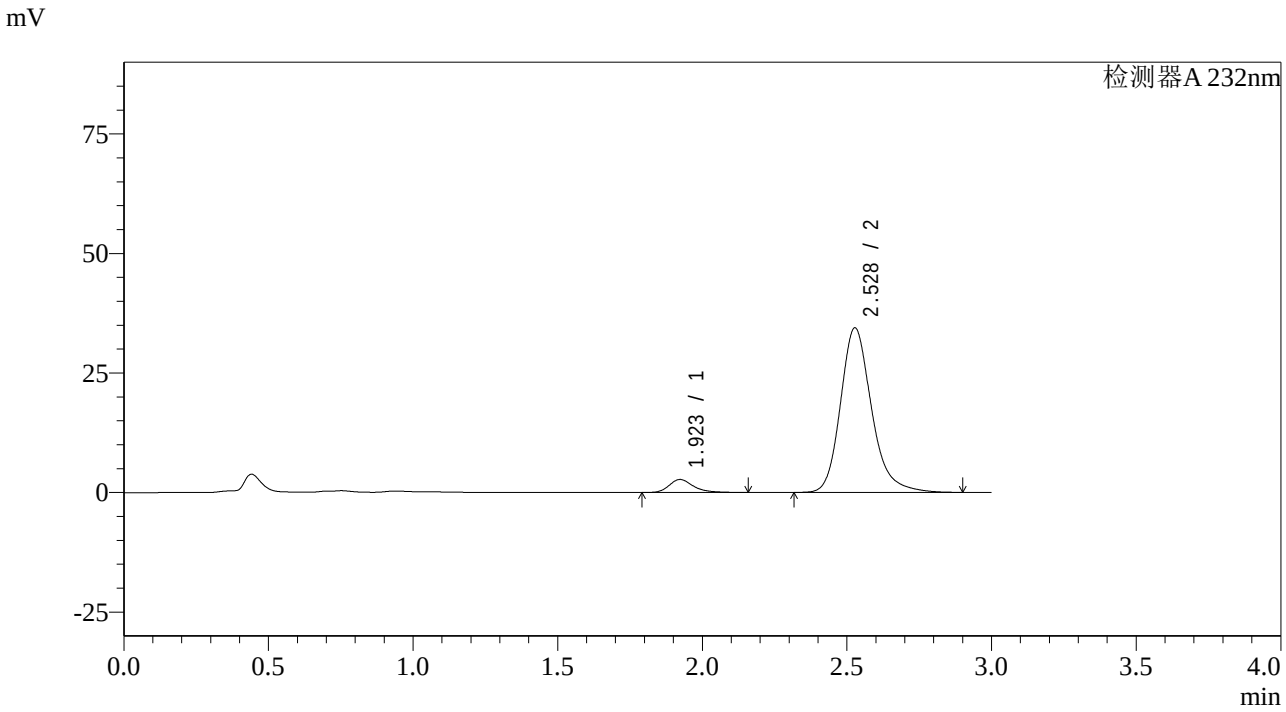

<峰表>

检测器A 232nm

峰号	保留时间	面积	面积%	高度	理论塔板数(USP)	拖尾因子	分离度(USP)
1	1.923	15909	5.807	2723	2686	1.303	--
2	2.528	258029	94.193	34398	2808	1.221	3.565
总计		273937	100.000	37121			

图268 依折麦布阿托伐他汀钙片溶出曲线测定HPLC图谱
自制品-2023121421批(10mg/20mg规格)-pH6.8介质-篮法-100转-60min-片2
供试品溶液-1

SHIMADZU LabSolutions

SMF-4068

<样品信息>

色谱柱:XB-C18(50*4.6mm,5μm）
流速: 1.5ml/min
柱 温 :30℃
波长: 232nm
数据文件名: RC$SMF-4068 - 0-60/25-101-2 - zzp-2023121421p-10mg20mg-rcqx-pH6.8jz-1-lf100z-60min-P3.lcd
方法文件名: RC$SMF-4068 - SMF-4068-rcqx-FX274.lcm
批处理文件名: RC$SMF-4068 - SMF-4068-20240618-rcqx-FX274.lcb
样品瓶号: 2-25
进样体积: 50 μl
版本号: 6.115
进样时间: 2024/06/18 18:50:09
实验者: xiechaojun
处理时间（V2）: 2024/06/19 09:44:06
处理者: xiechaojun
仪器型号: SHIMADZU LC-2050C(FX274)

<色谱图>

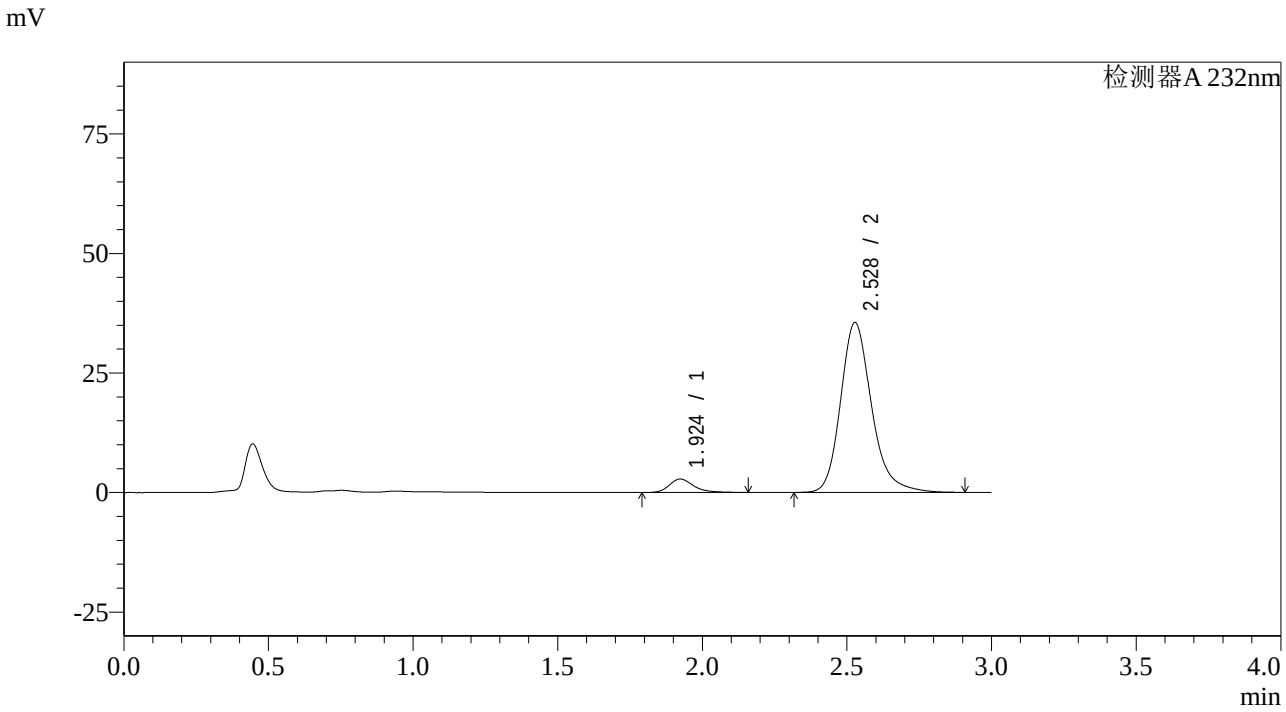

<峰表>

检测器A 232nm

峰号	保留时间	面积	面积%	高度	理论塔板数(USP)	拖尾因子	分离度(USP)
1	1.924	16354	5.811	2812	2710	1.297	--
2	2.528	265094	94.189	35498	2832	1.221	3.577
总计		281448	100.000	38310			

图269 依折麦布阿托伐他汀钙片溶出曲线测定HPLC图谱
自制品-2023121421批(10mg/20mg规格)-pH6.8介质-篮法-100转-60min-片3
供试品溶液-1

SHIMADZU LabSolutions

SMF-4068

<样品信息>

色谱柱:XB-C18(50*4.6mm,5μm）
流速: 1.5ml/min
柱 温 :30℃
波长: 232nm
数据文件名: RC$SMF-4068 - 0-60/25-102-2 - zzp-2023121421p-10mg20mg-rcqx-pH6.8jz-1-lf100z-60min-P4.lcd
方法文件名: RC$SMF-4068 - SMF-4068-rcqx-FX274.lcm
批处理文件名: RC$SMF-4068 - SMF-4068-20240618-rcqx-FX274.lcb
样品瓶号: 2-34
进样体积: 50 μl
版本号: 6.115
进样时间: 2024/06/18 18:53:35
实验者: xiechaojun
处理时间（V2）: 2024/06/19 09:44:08
处理者: xiechaojun
仪器型号: SHIMADZU LC-2050C(FX274)

<色谱图>

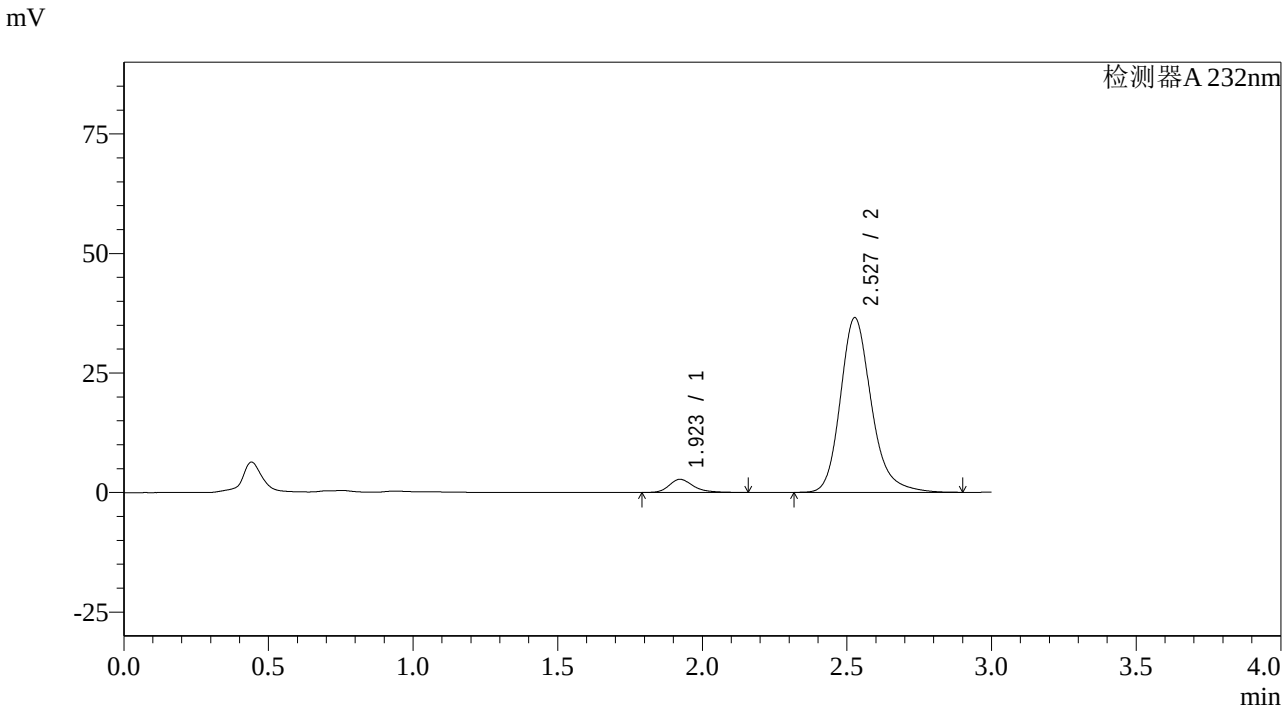

<峰表>

检测器A 232nm

峰号	保留时间	面积	面积%	高度	理论塔板数(USP)	拖尾因子	分离度(USP)
1	1.923	15953	5.524	2748	2723	1.293	--
2	2.527	272838	94.476	36486	2825	1.219	3.580
总计		288791	100.000	39234			

图270 依折麦布阿托伐他汀钙片溶出曲线测定HPLC图谱
自制品-2023121421批(10mg/20mg规格)-pH6.8介质-篮法-100转-60min-片4
供试品溶液-1

SHIMADZU LabSolutions

SMF-4068

<样品信息>

色谱柱:XB-C18(50*4.6mm,5μm）
流速: 1.5ml/min
柱 温 :30℃
波长: 232nm
数据文件名: RC$SMF-4068 - 0-60/25-103-2 - zzp-2023121421p-10mg20mg-rcqx-pH6.8jz-1-lf100z-60min-P5.lcd
方法文件名: RC$SMF-4068 - SMF-4068-rcqx-FX274.lcm
批处理文件名: RC$SMF-4068 - SMF-4068-20240618-rcqx-FX274.lcb
样品瓶号: 2-43
进样体积: 50 μl
版本号: 6.115
进样时间: 2024/06/18 18:57:01
实验者: xiechaojun
处理时间（V2）: 2024/06/19 09:44:11
处理者: xiechaojun
仪器型号: SHIMADZU LC-2050C(FX274)

<色谱图>

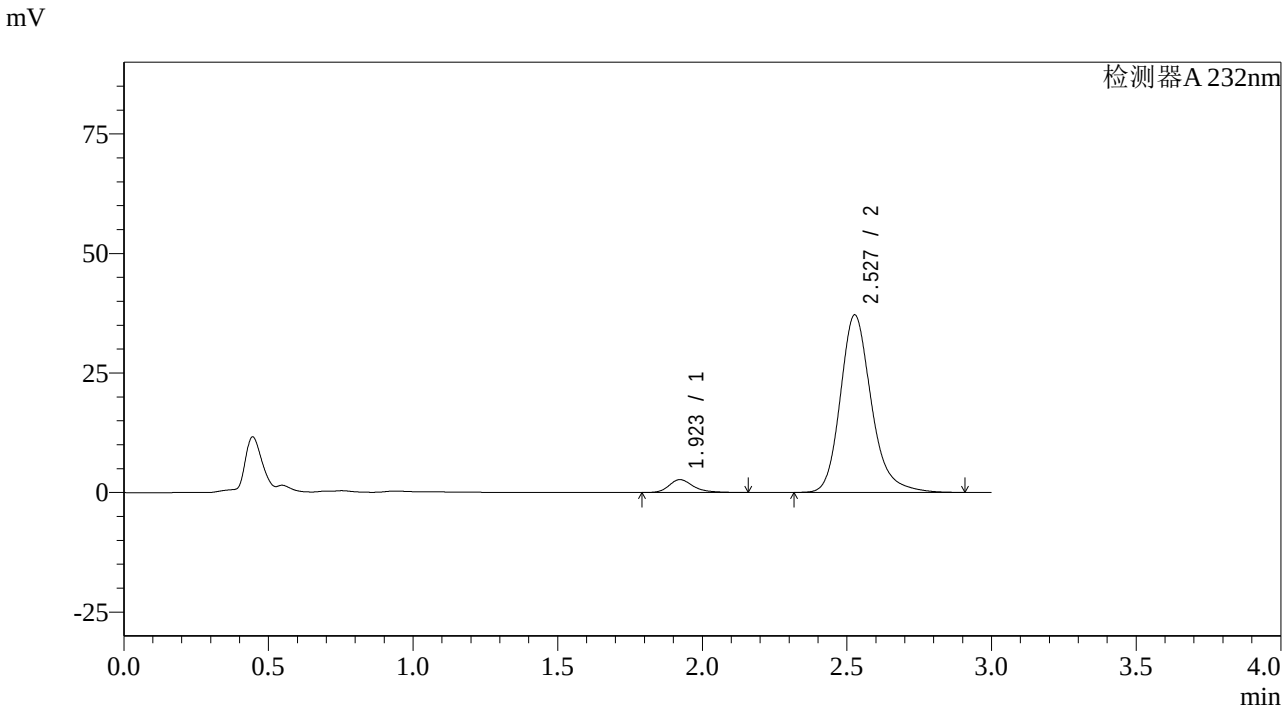

<峰表>

检测器A 232nm

峰号	保留时间	面积	面积%	高度	理论塔板数(USP)	拖尾因子	分离度(USP)
1	1.923	15723	5.365	2699	2706	1.303	--
2	2.527	277323	94.635	37078	2830	1.221	3.578
总计		293046	100.000	39777			

图271 依折麦布阿托伐他汀钙片溶出曲线测定HPLC图谱
自制品-2023121421批(10mg/20mg规格)-pH6.8介质-篮法-100转-60min-片5
供试品溶液-1

SHIMADZU LabSolutions

SMF-4068

<样品信息>

色谱柱:XB-C18(50*4.6mm,5μm）
流速: 1.5ml/min
柱 温 :30℃
波长: 232nm
数据文件名: RC$SMF-4068 - 0-60/25-104-2 - zzp-2023121421p-10mg20mg-rcqx-pH6.8jz-1-lf100z-60min-P6.lcd
方法文件名: RC$SMF-4068 - SMF-4068-rcqx-FX274.lcm
批处理文件名: RC$SMF-4068 - SMF-4068-20240618-rcqx-FX274.lcb
样品瓶号: 2-52
进样体积: 50 μl
版本号: 6.115
进样时间: 2024/06/18 19:00:27
实验者: xiechaojun
处理时间（V2）: 2024/06/19 09:44:14
处理者: xiechaojun
仪器型号: SHIMADZU LC-2050C(FX274)

<色谱图>

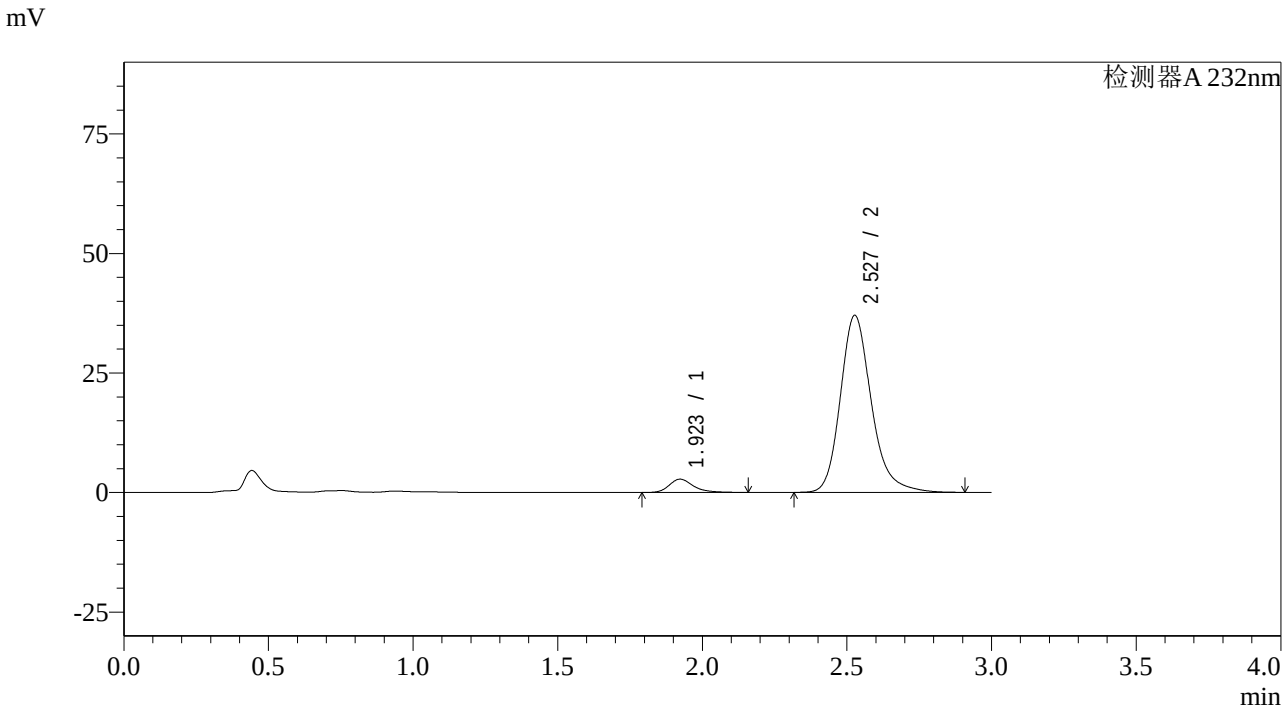

<峰表>

检测器A 232nm

峰号	保留时间	面积	面积%	高度	理论塔板数(USP)	拖尾因子	分离度(USP)
1	1.923	16219	5.537	2782	2705	1.305	--
2	2.527	276701	94.463	36970	2824	1.221	3.574
总计		292919	100.000	39752			

图272 依折麦布阿托伐他汀钙片溶出曲线测定HPLC图谱
自制品-2023121421批(10mg/20mg规格)-pH6.8介质-篮法-100转-60min-片6
供试品溶液-1

SHIMADZU LabSolutions

SMF-4068

<样品信息>

色谱柱:XB-C18(50*4.6mm,5μm）
流速: 1.5ml/min
柱 温 :30℃
波长: 232nm
数据文件名: RC$SMF-4068 - 0-60/25-105-2 - zzp-2023121421p-10mg20mg-rcqx-pH6.8jz-1-lf100z-JX-P1.lcd
方法文件名: RC$SMF-4068 - SMF-4068-rcqx-FX274.lcm
批处理文件名: RC$SMF-4068 - SMF-4068-20240618-rcqx-FX274.lcb
样品瓶号: 2-8
进样体积: 50 μl
版本号: 6.115
进样时间: 2024/06/18 19:03:53
实验者: xiechaojun
处理时间（V2）: 2024/06/19 09:44:17
处理者: xiechaojun
仪器型号: SHIMADZU LC-2050C(FX274)

<色谱图>

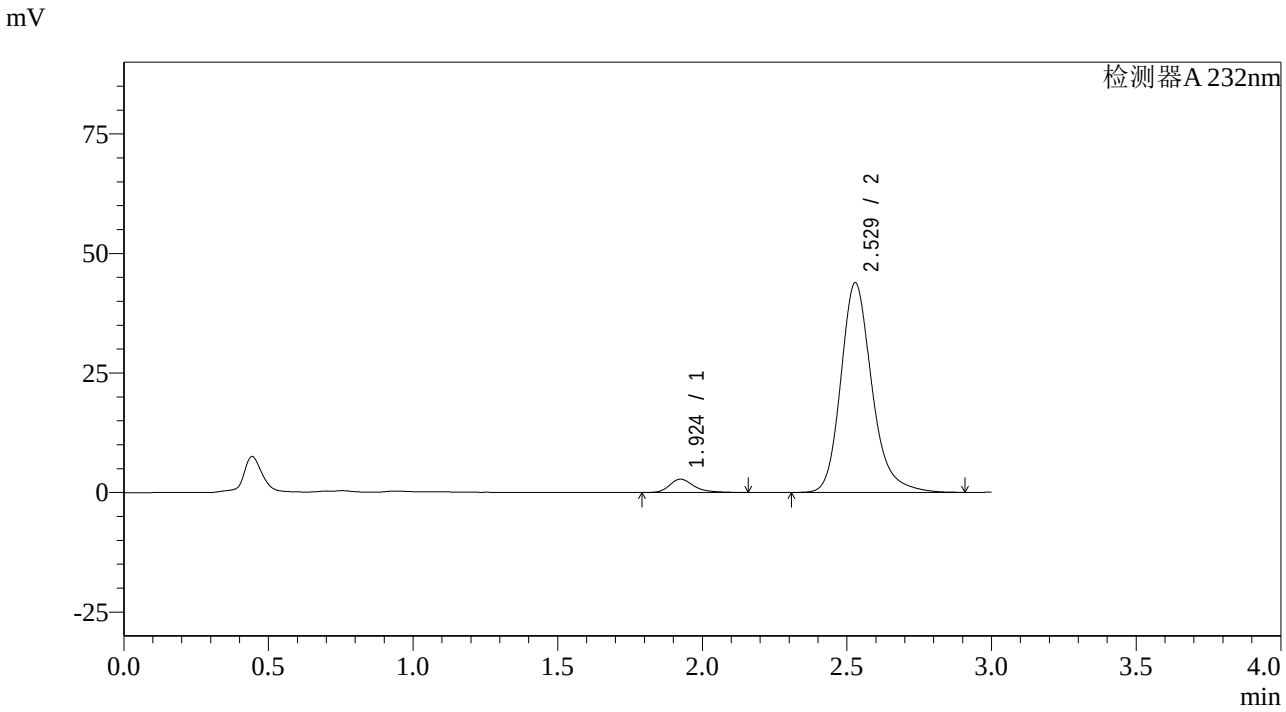

<峰表>

检测器A 232nm

峰号	保留时间	面积	面积%	高度	理论塔板数(USP)	拖尾因子	分离度(USP)
1	1.924	16306	4.733	2786	2700	1.308	--
2	2.529	328196	95.267	43845	2817	1.220	3.570
总计		344502	100.000	46631			

图273 依折麦布阿托伐他汀钙片溶出曲线测定HPLC图谱
自制品-2023121421批(10mg/20mg规格)-pH6.8介质-篮法-100转-极限转速-片1
供试品溶液-1

SHIMADZU LabSolutions

SMF-4068

<样品信息>

色谱柱:XB-C18(50*4.6mm,5μm）
流速: 1.5ml/min
柱 温 :30℃
波长: 232nm
数据文件名: RC$SMF-4068 - 0-60/25-106-2 - zzp-2023121421p-10mg20mg-rcqx-pH6.8jz-1-lf100z-JX-P2.lcd
方法文件名: RC$SMF-4068 - SMF-4068-rcqx-FX274.lcm
批处理文件名: RC$SMF-4068 - SMF-4068-20240618-rcqx-FX274.lcb
样品瓶号: 2-17
进样体积: 50 μl
版本号: 6.115
进样时间: 2024/06/18 19:07:21
实验者: xiechaojun
处理时间（V2）: 2024/06/19 09:44:19
处理者: xiechaojun
仪器型号: SHIMADZU LC-2050C(FX274)

<色谱图>

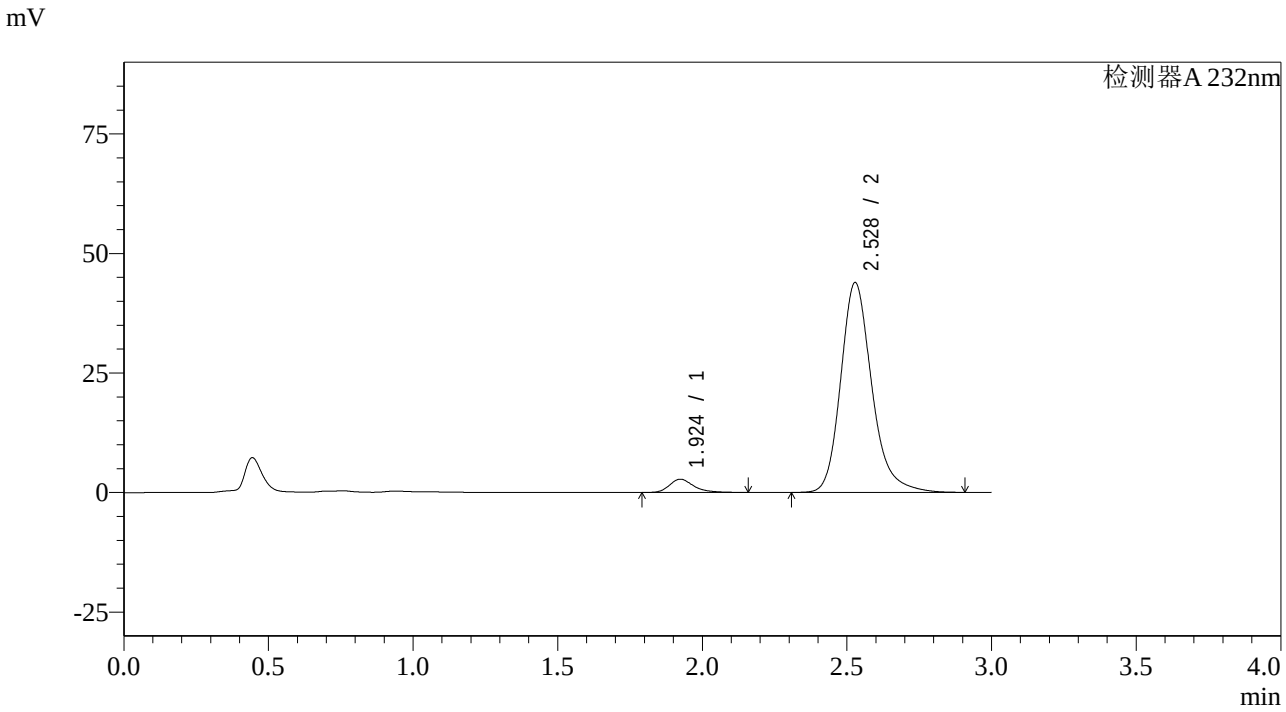

<峰表>

检测器A 232nm

峰号	保留时间	面积	面积%	高度	理论塔板数(USP)	拖尾因子	分离度(USP)
1	1.924	16226	4.705	2771	2692	1.309	--
2	2.528	328630	95.295	43895	2820	1.222	3.569
总计		344856	100.000	46665			

图274 依折麦布阿托伐他汀钙片溶出曲线测定HPLC图谱
自制品-2023121421批(10mg/20mg规格)-pH6.8介质-篮法-100转-极限转速-片2
供试品溶液-1

SHIMADZU LabSolutions

SMF-4068

<样品信息>

色谱柱:XB-C18(50*4.6mm,5μm）
流速: 1.5ml/min
柱 温 :30℃
波长: 232nm
数据文件名: RC$SMF-4068 - 0-60/25-107-2 - zzp-2023121421p-10mg20mg-rcqx-pH6.8jz-1-lf100z-JX-P3.lcd
方法文件名: RC$SMF-4068 - SMF-4068-rcqx-FX274.lcm
批处理文件名: RC$SMF-4068 - SMF-4068-20240618-rcqx-FX274.lcb
样品瓶号: 2-26
进样体积: 50 μl
版本号: 6.115
进样时间: 2024/06/18 19:10:47
实验者: xiechaojun
处理时间（V2） : 2024/06/19 09:44:22
处理者: xiechaojun
仪器型号: SHIMADZU LC-2050C(FX274)

<色谱图>

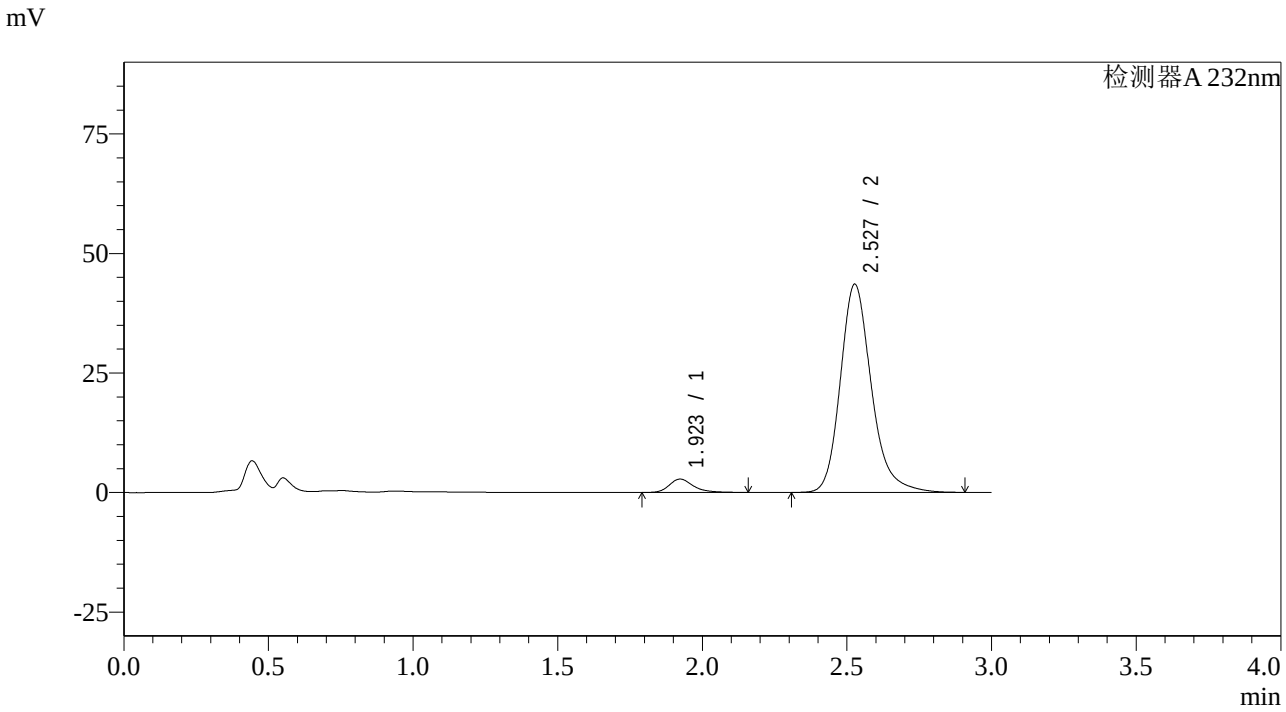

<峰表>

检测器A 232nm

峰号	保留时间	面积	面积%	高度	理论塔板数(USP)	拖尾因子	分离度(USP)
1	1.923	16242	4.747	2794	2711	1.297	--
2	2.527	325905	95.253	43489	2820	1.222	3.573
总计		342147	100.000	46283			

图275 依折麦布阿托伐他汀钙片溶出曲线测定HPLC图谱
自制品-2023121421批(10mg/20mg规格)-pH6.8介质-篮法-100转-极限转速-片3
供试品溶液-1

SHIMADZU LabSolutions

SMF-4068

<样品信息>

色谱柱:XB-C18(50*4.6mm,5μm）
流速: 1.5ml/min
柱 温 :30℃
波长: 232nm
数据文件名: RC$SMF-4068 - 0-60/25-108-2 - zzp-2023121421p-10mg20mg-rcqx-pH6.8jz-1-lf100z-JX-P4.lcd
方法文件名: RC$SMF-4068 - SMF-4068-rcqx-FX274.lcm
批处理文件名: RC$SMF-4068 - SMF-4068-20240618-rcqx-FX274.lcb
样品瓶号: 2-35
进样体积: 50 μl
版本号: 6.115
进样时间: 2024/06/18 19:14:13
实验者: xiechaojun
处理时间（V2）: 2024/06/19 09:44:25
处理者: xiechaojun
仪器型号: SHIMADZU LC-2050C(FX274)

<色谱图>

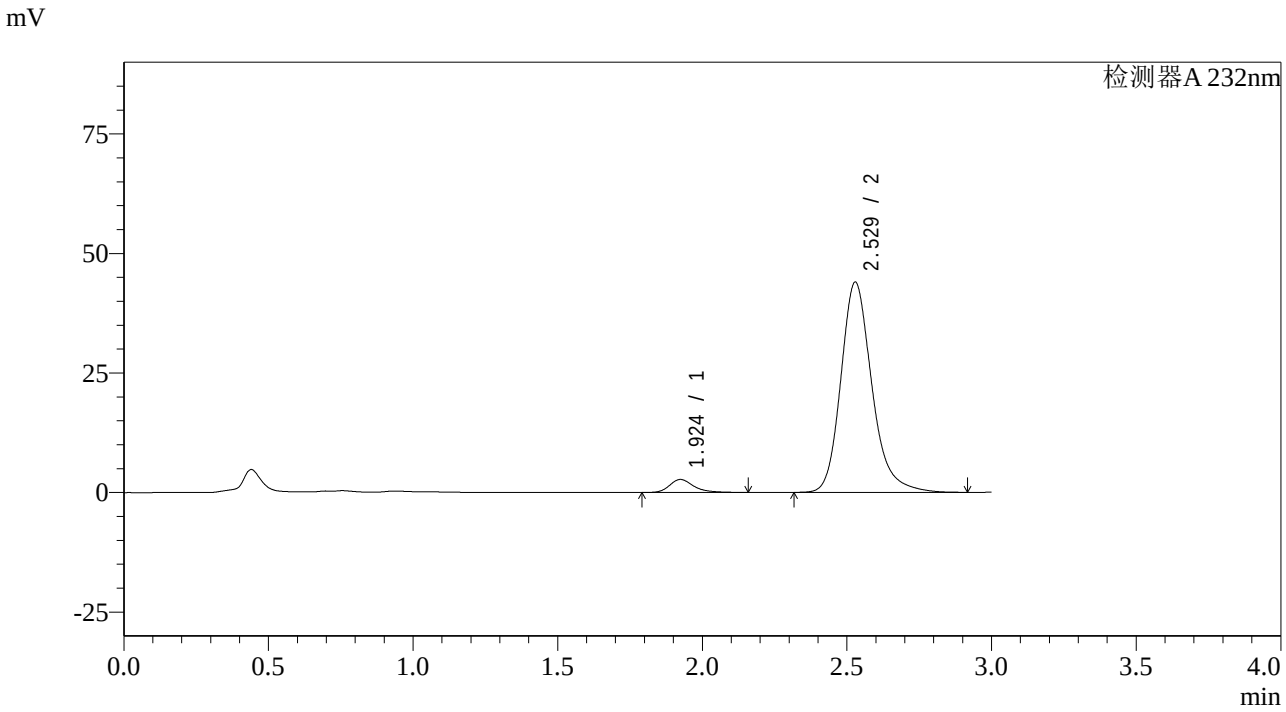

<峰表>

检测器A 232nm

峰号	保留时间	面积	面积%	高度	理论塔板数(USP)	拖尾因子	分离度(USP)
1	1.924	15828	4.591	2713	2710	1.302	--
2	2.529	328902	95.409	43983	2823	1.221	3.576
总计		344730	100.000	46696			

图276 依折麦布阿托伐他汀钙片溶出曲线测定HPLC图谱
自制品-2023121421批(10mg/20mg规格)-pH6.8介质-篮法-100转-极限转速-片4
供试品溶液-1

SHIMADZU LabSolutions

SMF-4068

<样品信息>

色谱柱:XB-C18(50*4.6mm,5μm）
流速: 1.5ml/min
柱 温 :30℃
波长: 232nm
数据文件名: RC$SMF-4068 - 0-60/25-109-2 - zzp-2023121421p-10mg20mg-rcqx-pH6.8jz-1-lf100z-JX-P5.lcd
方法文件名: RC$SMF-4068 - SMF-4068-rcqx-FX274.lcm
批处理文件名: RC$SMF-4068 - SMF-4068-20240618-rcqx-FX274.lcb
样品瓶号: 2-44
进样体积: 50 μl
版本号: 6.115
进样时间: 2024/06/18 19:17:40
实验者: xiechaojun
处理时间（V2）: 2024/06/19 09:44:28
处理者: xiechaojun
仪器型号: SHIMADZU LC-2050C(FX274)

<色谱图>

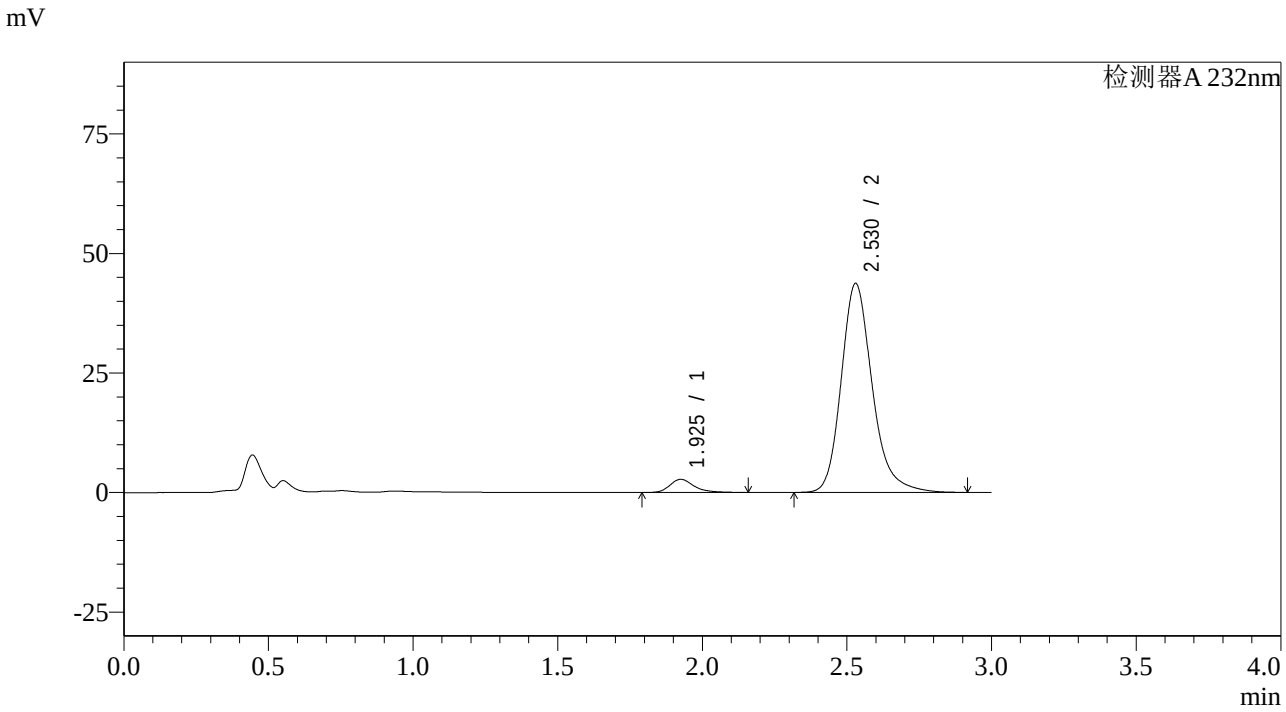

<峰表>

检测器A 232nm

峰号	保留时间	面积	面积%	高度	理论塔板数(USP)	拖尾因子	分离度(USP)
1	1.925	16036	4.680	2742	2709	1.304	--
2	2.530	326644	95.320	43732	2834	1.221	3.579
总计		342680	100.000	46474			

图277 依折麦布阿托伐他汀钙片溶出曲线测定HPLC图谱
自制品-2023121421批(10mg/20mg规格)-pH6.8介质-篮法-100转-极限转速-片5
供试品溶液-1

SHIMADZU LabSolutions

SMF-4068

<样品信息>

色谱柱:XB-C18(50*4.6mm,5μm）
流速: 1.5ml/min
柱 温 :30℃
波长: 232nm
数据文件名: RC$SMF-4068 - 0-60/25-110-2 - zzp-2023121421p-10mg20mg-rcqx-pH6.8jz-1-lf100z-JX-P6.lcd
方法文件名: RC$SMF-4068 - SMF-4068-rcqx-FX274.lcm
批处理文件名: RC$SMF-4068 - SMF-4068-20240618-rcqx-FX274.lcb
样品瓶号: 2-53
进样体积: 50 μl
版本号: 6.115
进样时间: 2024/06/18 19:21:06
实验者: xiechaojun
处理时间（V2）: 2024/06/19 09:44:30
处理者: xiechaojun
仪器型号: SHIMADZU LC-2050C(FX274)

<色谱图>

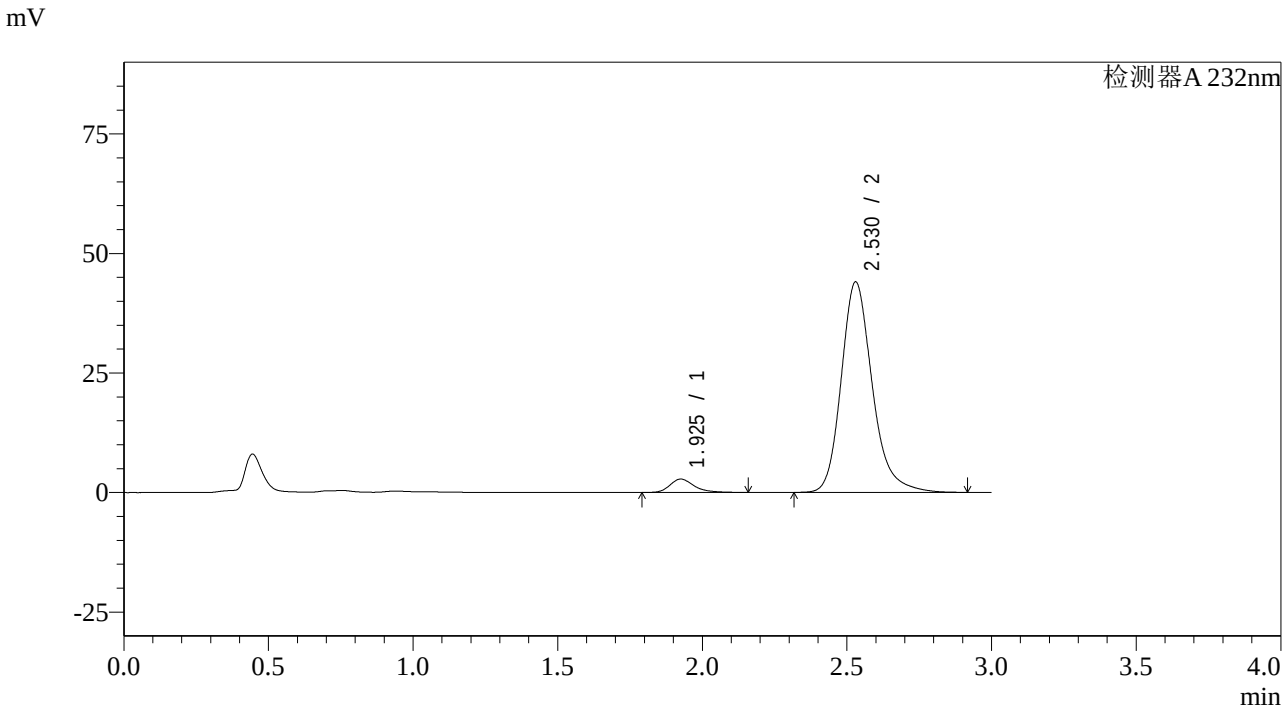

<峰表>

检测器A 232nm

峰号	保留时间	面积	面积%	高度	理论塔板数(USP)	拖尾因子	分离度(USP)
1	1.925	16361	4.734	2790	2707	1.307	--
2	2.530	329260	95.266	44044	2828	1.221	3.576
总计		345621	100.000	46833			

图278 依折麦布阿托伐他汀钙片溶出曲线测定HPLC图谱
自制品-2023121421批(10mg/20mg规格)-pH6.8介质-篮法-100转-极限转速-片6
供试品溶液-1

SHIMADZU LabSolutions

SMF-4068

<样品信息>

色谱柱:XB-C18(50*4.6mm,5μm）
流速: 1.5ml/min
柱 温 :30℃
波长: 232nm
数据文件名: RC$SMF-4068 - 0-60/25-111-2 - zzp-2023121421p-10mg20mg-rcqx-pH6.8jz-1-lf100z-dz2-1.lcd
方法文件名: RC$SMF-4068 - SMF-4068-rcqx-FX274.lcm
批处理文件名: RC$SMF-4068 - SMF-4068-20240618-rcqx-FX274.lcb
样品瓶号: 2-27
进样体积: 50 μl
版本号: 6.115
进样时间: 2024/06/18 19:24:33
实验者: xiechaojun
处理时间（V2）: 2024/06/19 09:44:33
处理者: xiechaojun
仪器型号: SHIMADZU LC-2050C(FX274)

<色谱图>

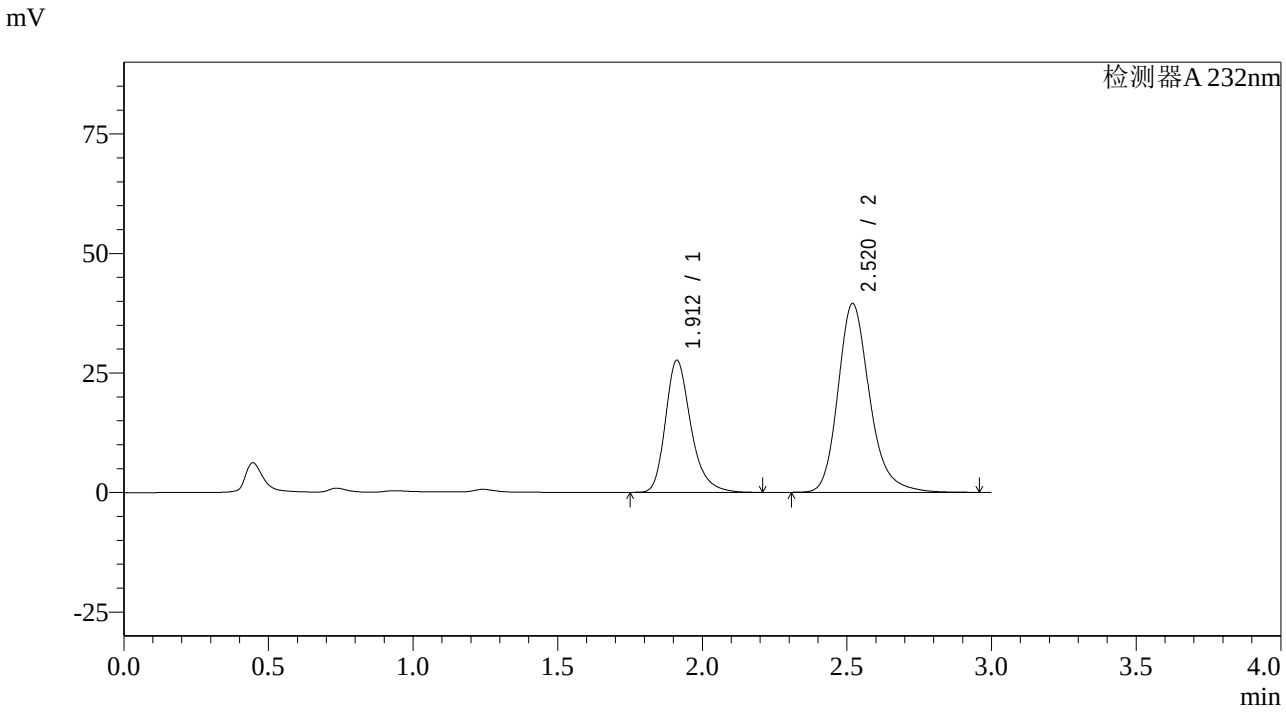

<峰表>

检测器A 232nm

峰号	保留时间	面积	面积%	高度	理论塔板数(USP)	拖尾因子	分离度(USP)
1	1.912	169336	35.978	27618	2380	1.282	--
2	2.520	301324	64.022	39469	2687	1.227	3.461
总计		470661	100.000	67087			

图279 依折麦布阿托伐他汀钙片溶出曲线测定HPLC图谱
自制品-2023121421批(10mg/20mg规格)-pH6.8介质-篮法-100转
对照品溶液-2-1

SHIMADZU LabSolutions

SMF-4068

<样品信息>

色谱柱:XB-C18(50*4.6mm,5μm）
流速: 1.5ml/min
柱 温 :30℃
波长: 232nm
数据文件名: RC$SMF-4068 - 0-60/25-112-2 - zzp-2023121421p-10mg20mg-rcqx-pH6.8jz-1-lf100z-dz2-2.lcd
方法文件名: RC$SMF-4068 - SMF-4068-rcqx-FX274.lcm
批处理文件名: RC$SMF-4068 - SMF-4068-20240618-rcqx-FX274.lcb
样品瓶号: 2-27
进样体积: 50 μl
版本号: 6.115
进样时间: 2024/06/18 19:28:00
实验者: xiechaojun
处理时间（V2）: 2024/06/19 09:44:36
处理者: xiechaojun
仪器型号: SHIMADZU LC-2050C(FX274)

<色谱图>

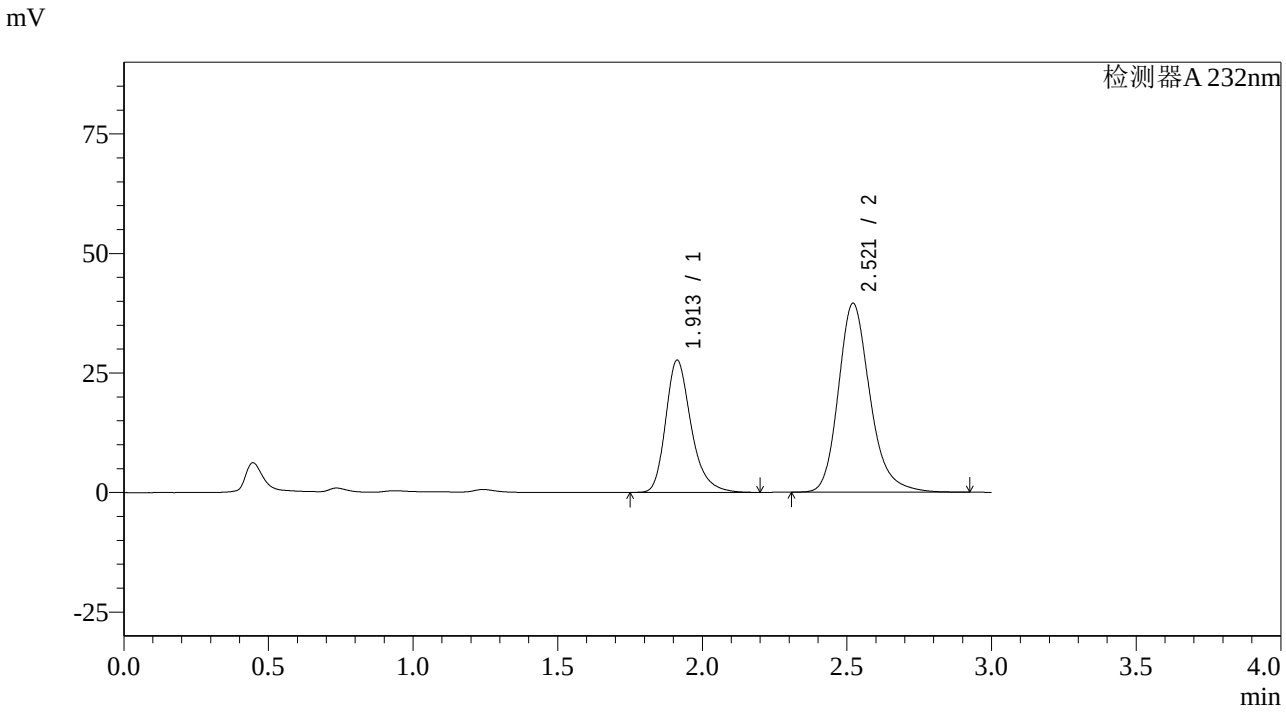

<峰表>

检测器A 232nm

峰号	保留时间	面积	面积%	高度	理论塔板数(USP)	拖尾因子	分离度(USP)
1	1.913	169735	36.030	27668	2376	1.281	--
2	2.521	301363	63.970	39533	2684	1.221	3.459
总计		471098	100.000	67202			

图280 依折麦布阿托伐他汀钙片溶出曲线测定HPLC图谱
自制品-2023121421批(10mg/20mg规格)-pH6.8介质-篮法-100转
对照品溶液-2-2

SHIMADZU LabSolutions

SMF-4068

<样品信息>

色谱柱:XB-C18(50*4.6mm,5μm）
流速: 1.5ml/min
柱 温 :30℃
波长: 232nm
数据文件名: RC$SMF-4068 - 0-60/25-113-2 - zzp-2023121421p-10mg20mg-rcqx-pH6.8jz-2-lf100z-rj.lcd
方法文件名: RC$SMF-4068 - SMF-4068-rcqx-FX274.lcm
批处理文件名: RC$SMF-4068 - SMF-4068-20240618-rcqx-FX274.lcb
样品瓶号: 3-9
进样体积: 50 µl
版本号: 6.115
进样时间: 2024/06/18 19:31:25
实验者: xiechaojun
处理时间（V2）: 2024/06/19 09:44:39
处理者: xiechaojun
仪器型号: SHIMADZU LC-2050C(FX274)

<色谱图>

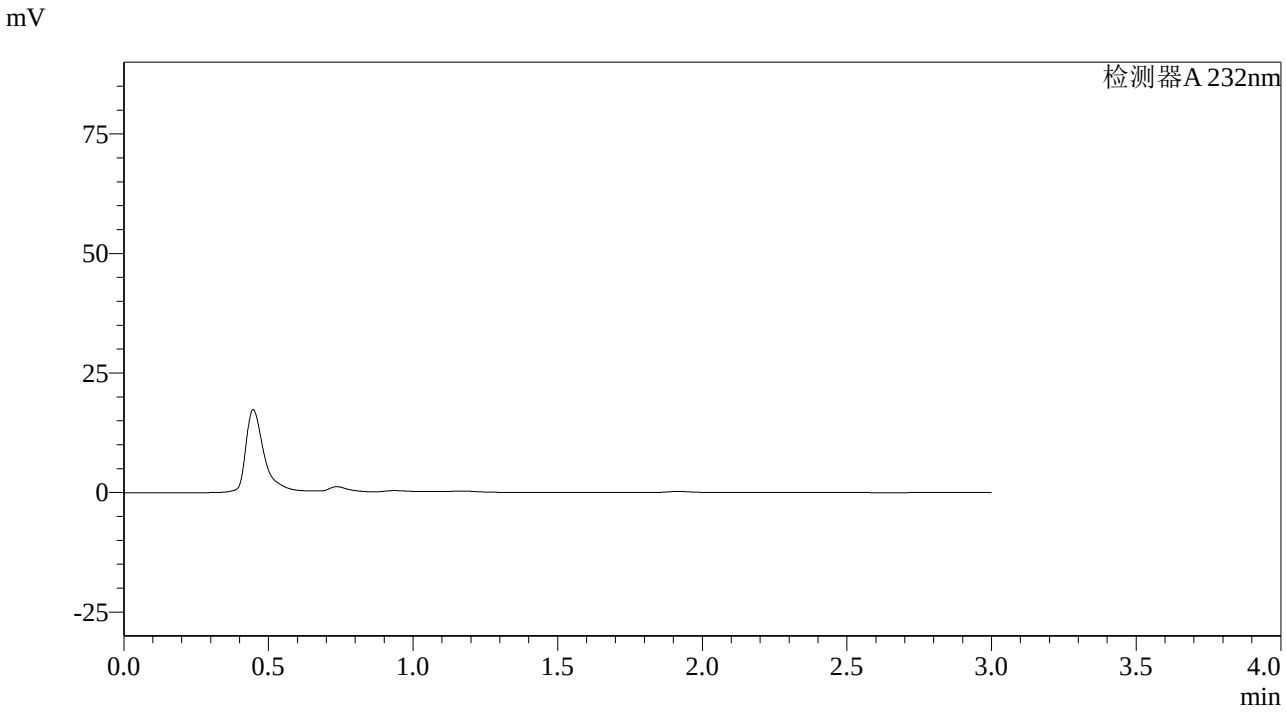

<峰表>

检测器A 232nm

峰号	保留时间	面积	面积%	高度	理论塔板数(USP)	拖尾因子	分离度(USP)
总计							

图281 依折麦布阿托伐他汀钙片溶出曲线测定HPLC图谱
自制品-2023121421批(10mg/20mg规格)-pH6.8介质-篮法-100转
溶剂

SHIMADZU LabSolutions

SMF-4068

<样品信息>

色谱柱:XB-C18(50*4.6mm,5μm）
柱 温 :30℃
流速: 1.5ml/min
波长: 232nm
数据文件名: RC$SMF-4068 - 0-60/25-114-2 - zzp-2023121421p-10mg20mg-rcqx-pH6.8jz-2-lf100z-dz1-1.lcd
方法文件名: RC$SMF-4068 - SMF-4068-rcqx-FX274.lcm
批处理文件名: RC$SMF-4068 - SMF-4068-20240618-rcqx-FX274.lcb
样品瓶号: 3-18
进样体积: 50 μl
版本号: 6.115
进样时间: 2024/06/18 19:34:50
实验者: xiechaojun
处理时间（V2）: 2024/06/19 09:44:41
处理者: xiechaojun
仪器型号: SHIMADZU LC-2050C(FX274)

<色谱图>

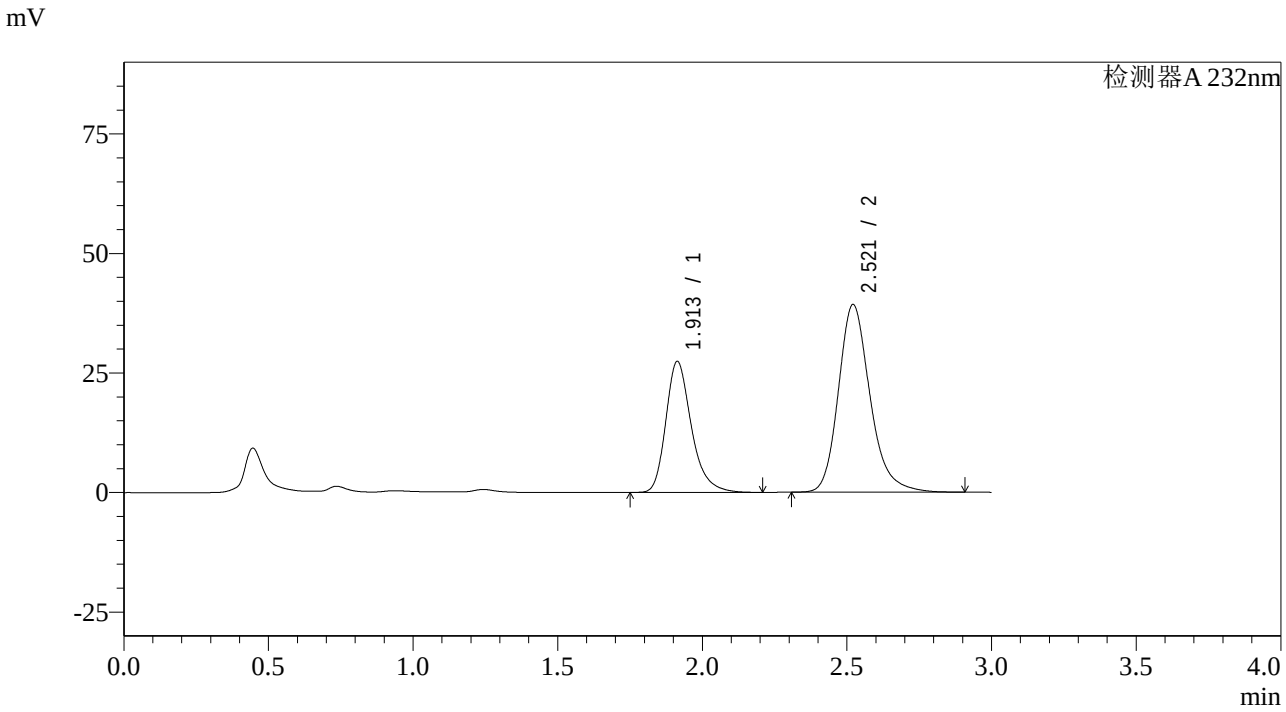

<峰表>

检测器A 232nm

峰号	保留时间	面积	面积%	高度	理论塔板数(USP)	拖尾因子	分离度(USP)
1	1.913	168542	36.039	27412	2367	1.282	--
2	2.521	299123	63.961	39277	2684	1.221	3.453
总计		467665	100.000	66690			

图282 依折麦布阿托伐他汀钙片溶出曲线测定HPLC图谱
自制品-2023121421批(10mg/20mg规格)-pH6.8介质-篮法-100转
对照品溶液-1-1

SHIMADZU LabSolutions

SMF-4068

<样品信息>

色谱柱:XB-C18(50*4.6mm,5μm）
流速: 1.5ml/min
柱 温 :30℃
波长: 232nm
数据文件名: RC$SMF-4068 - 0-60/25-115-2 - zzp-2023121421p-10mg20mg-rcqx-pH6.8jz-2-lf100z-dz1-2.lcd
方法文件名: RC$SMF-4068 - SMF-4068-rcqx-FX274.lcm
批处理文件名: RC$SMF-4068 - SMF-4068-20240618-rcqx-FX274.lcb
样品瓶号: 3-18
进样体积: 50 μl
版本号: 6.115
进样时间: 2024/06/18 19:38:15
实验者: xiechaojun
处理时间（V2）: 2024/06/19 09:44:44
处理者: xiechaojun
仪器型号: SHIMADZU LC-2050C(FX274)

<色谱图>

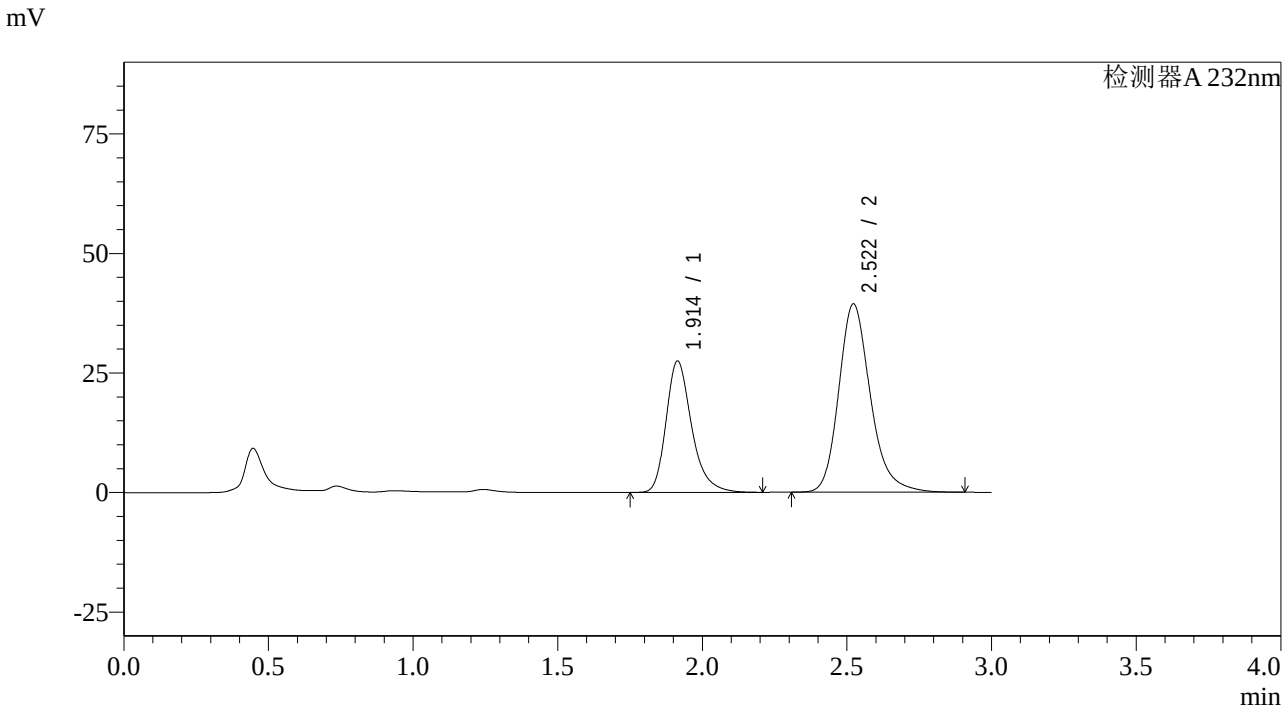

<峰表>

检测器A 232nm

峰号	保留时间	面积	面积%	高度	理论塔板数(USP)	拖尾因子	分离度(USP)
1	1.914	169276	36.047	27490	2367	1.285	--
2	2.522	300324	63.953	39385	2683	1.220	3.453
总计		469600	100.000	66875			

图283 依折麦布阿托伐他汀钙片溶出曲线测定HPLC图谱
自制品-2023121421批(10mg/20mg规格)-pH6.8介质-篮法-100转
对照品溶液-1-2

SHIMADZU LabSolutions

SMF-4068

<样品信息>

色谱柱:XB-C18(50*4.6mm,5μm）
流速: 1.5ml/min
柱 温 :30℃
波长: 232nm
数据文件名: RC$SMF-4068 - 0-60/25-116-2 - zzp-2023121421p-10mg20mg-rcqx-pH6.8jz-2-lf100z-dz1-3.lcd
方法文件名: RC$SMF-4068 - SMF-4068-rcqx-FX274.lcm
批处理文件名: RC$SMF-4068 - SMF-4068-20240618-rcqx-FX274.lcb
样品瓶号: 3-18
进样体积: 50 μl
版本号: 6.115
进样时间: 2024/06/18 19:41:40
实验者: xiechaojun
处理时间（V2）: 2024/06/19 09:44:47
处理者: xiechaojun
仪器型号: SHIMADZU LC-2050C(FX274)

<色谱图>

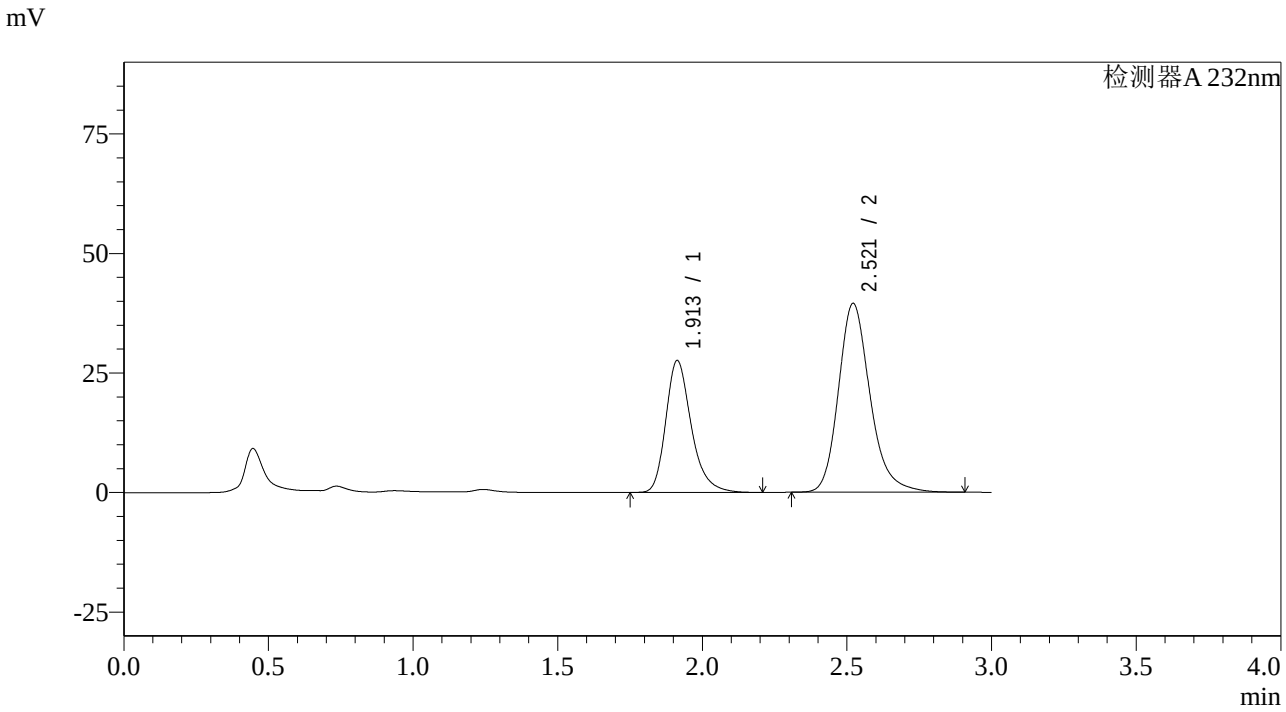

<峰表>

检测器A 232nm

峰号	保留时间	面积	面积%	高度	理论塔板数(USP)	拖尾因子	分离度(USP)
1	1.913	169494	36.011	27604	2372	1.282	--
2	2.521	301173	63.989	39520	2682	1.219	3.457
总计		470667	100.000	67124			

图284 依折麦布阿托伐他汀钙片溶出曲线测定HPLC图谱
自制品-2023121421批(10mg/20mg规格)-pH6.8介质-篮法-100转
对照品溶液-1-3

SHIMADZU LabSolutions

SMF-4068

<样品信息>

色谱柱:XB-C18(50*4.6mm,5μm）
流速: 1.5ml/min
柱 温 :30℃
波长: 232nm
数据文件名: RC$SMF-4068 - 0-60/25-117-2 - zzp-2023121421p-10mg20mg-rcqx-pH6.8jz-2-lf100z-dz1-4.lcd
方法文件名: RC$SMF-4068 - SMF-4068-rcqx-FX274.lcm
批处理文件名: RC$SMF-4068 - SMF-4068-20240618-rcqx-FX274.lcb
样品瓶号: 3-18
进样体积: 50 μl
版本号: 6.115
进样时间: 2024/06/18 19:45:05
实验者: xiechaojun
处理时间（V2）: 2024/06/19 09:44:49
处理者: xiechaojun
仪器型号: SHIMADZU LC-2050C(FX274)

<色谱图>

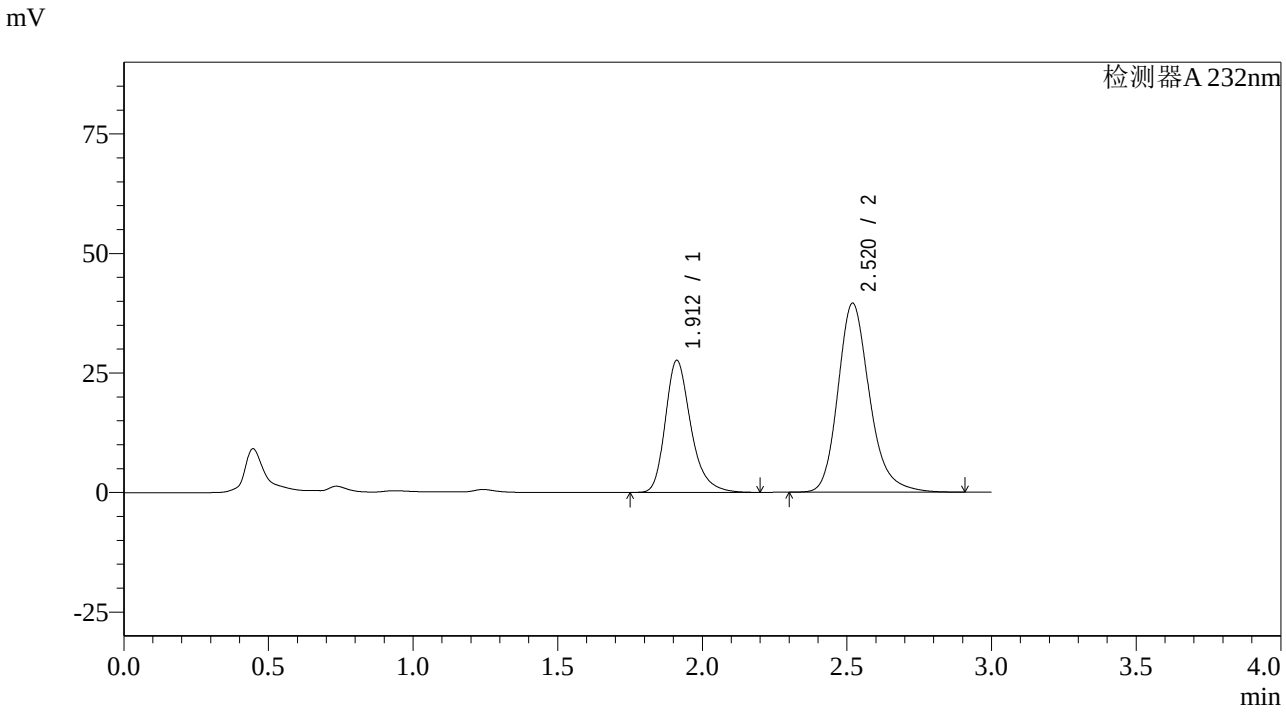

<峰表>

检测器A 232nm

峰号	保留时间	面积	面积%	高度	理论塔板数(USP)	拖尾因子	分离度(USP)
1	1.912	169672	36.025	27608	2370	1.282	--
2	2.520	301305	63.975	39511	2680	1.219	3.456
总计		470977	100.000	67119			

图285 依折麦布阿托伐他汀钙片溶出曲线测定HPLC图谱
自制品-2023121421批(10mg/20mg规格)-pH6.8介质-篮法-100转
对照品溶液-1-4

SHIMADZU LabSolutions

SMF-4068

<样品信息>

色谱柱:XB-C18(50*4.6mm,5μm）
流速: 1.5ml/min
柱 温 :30℃
波长: 232nm
数据文件名: RC$SMF-4068 - 0-60/25-118-2 - zzp-2023121421p-10mg20mg-rcqx-pH6.8jz-2-lf100z-dz1-5.lcd
方法文件名: RC$SMF-4068 - SMF-4068-rcqx-FX274.lcm
批处理文件名: RC$SMF-4068 - SMF-4068-20240618-rcqx-FX274.lcb
样品瓶号: 3-18
进样体积: 50 μl
版本号: 6.115
进样时间: 2024/06/18 19:48:30
实验者: xiechaojun
处理时间（V2）: 2024/06/19 09:44:52
处理者: xiechaojun
仪器型号: SHIMADZU LC-2050C(FX274)

<色谱图>

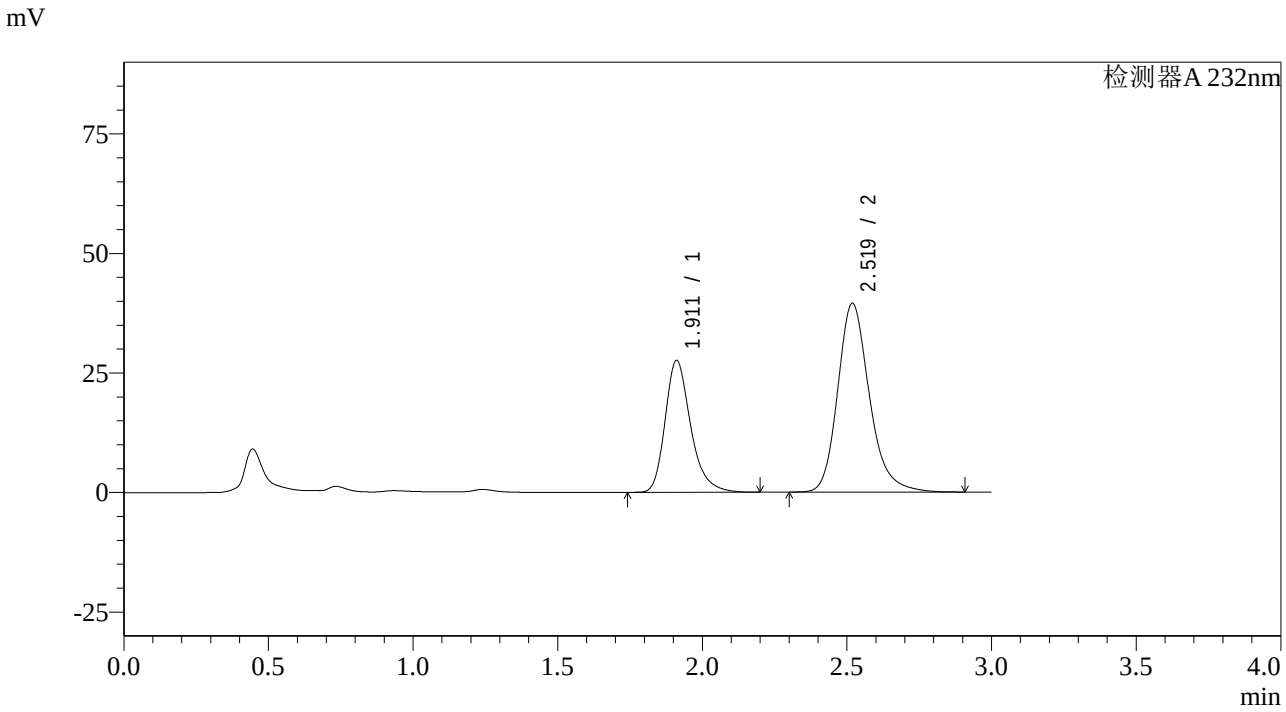

<峰表>

检测器A 232nm

峰号	保留时间	面积	面积%	高度	理论塔板数(USP)	拖尾因子	分离度(USP)
1	1.911	169890	36.047	27553	2357	1.283	--
2	2.519	301407	63.953	39436	2674	1.220	3.451
总计		471298	100.000	66989			

图286 依折麦布阿托伐他汀钙片溶出曲线测定HPLC图谱
自制品-2023121421批(10mg/20mg规格)-pH6.8介质-篮法-100转
对照品溶液-1-5

SHIMADZU LabSolutions

SMF-4068

<样品信息>

色谱柱:XB-C18(50*4.6mm,5μm）
流速: 1.5ml/min
柱 温 :30℃
波长: 232nm
数据文件名: RC$SMF-4068 - 0-60/25-119-2 - zzp-2023121421p-10mg20mg-rcqx-pH6.8jz-2-lf100z-5min-P1.lcd
方法文件名: RC$SMF-4068 - SMF-4068-rcqx-FX274.lcm
批处理文件名: RC$SMF-4068 - SMF-4068-20240618-rcqx-FX274.lcb
样品瓶号: 3-1
进样体积: 50 μl
版本号: 6.115
进样时间: 2024/06/18 19:51:54
实验者: xiechaojun
处理时间（V2）: 2024/06/19 09:44:55
处理者: xiechaojun
仪器型号: SHIMADZU LC-2050C(FX274)

<色谱图>

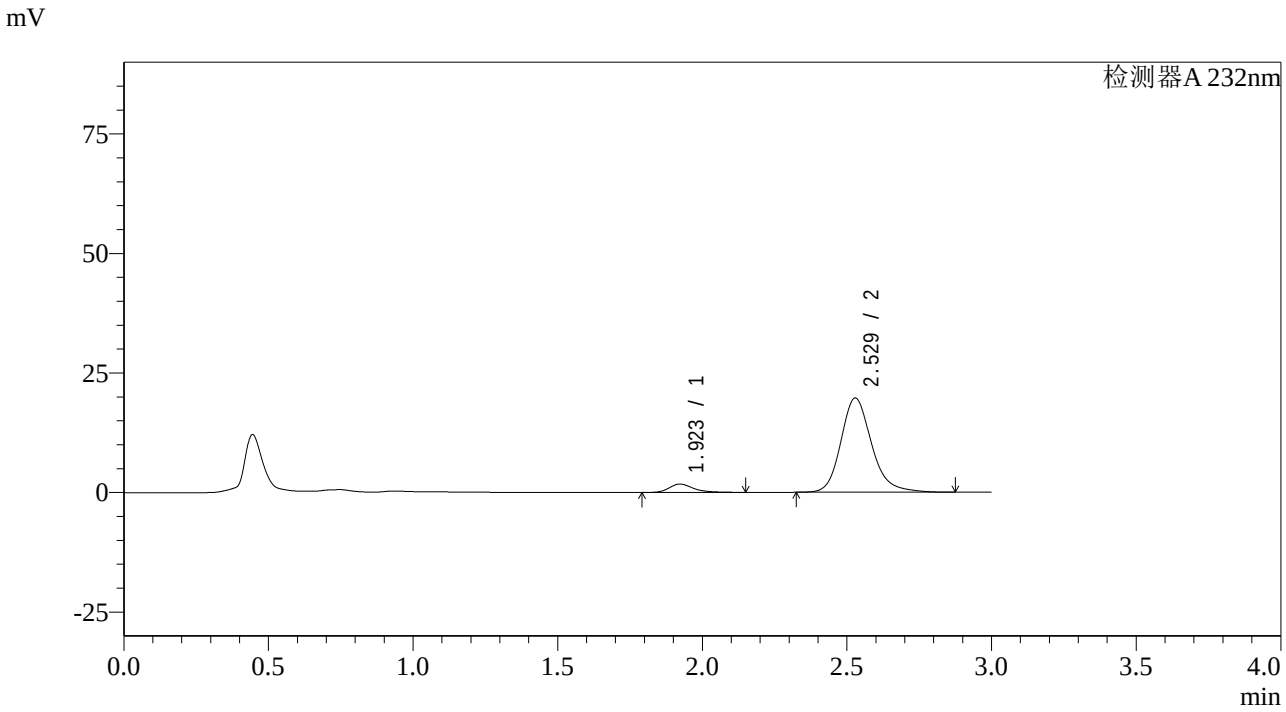

<峰表>

检测器A 232nm

峰号	保留时间	面积	面积%	高度	理论塔板数(USP)	拖尾因子	分离度(USP)
1	1.923	10267	6.565	1752	2707	1.331	--
2	2.529	146131	93.435	19722	2872	1.203	3.600
总计		156398	100.000	21473			

图287 依折麦布阿托伐他汀钙片溶出曲线测定HPLC图谱
自制品-2023121421批(10mg/20mg规格)-pH6.8介质-篮法-100转-5min-片1
供试品溶液-1

SHIMADZU LabSolutions

SMF-4068

<样品信息>

色谱柱:XB-C18(50*4.6mm,5μm）
流速: 1.5ml/min
柱 温 :30℃
波长: 232nm
数据文件名: RC$SMF-4068 - 0-60/25-120-2 - zzp-2023121421p-10mg20mg-rcqx-pH6.8jz-2-lf100z-5min-P2.lcd
方法文件名: RC$SMF-4068 - SMF-4068-rcqx-FX274.lcm
批处理文件名: RC$SMF-4068 - SMF-4068-20240618-rcqx-FX274.lcb
样品瓶号: 3-10
进样体积: 50 μl
版本号: 6.115
进样时间: 2024/06/18 19:55:19
实验者: xiechaojun
处理时间（V2）: 2024/06/19 09:44:58
处理者: xiechaojun
仪器型号: SHIMADZU LC-2050C(FX274)

<色谱图>

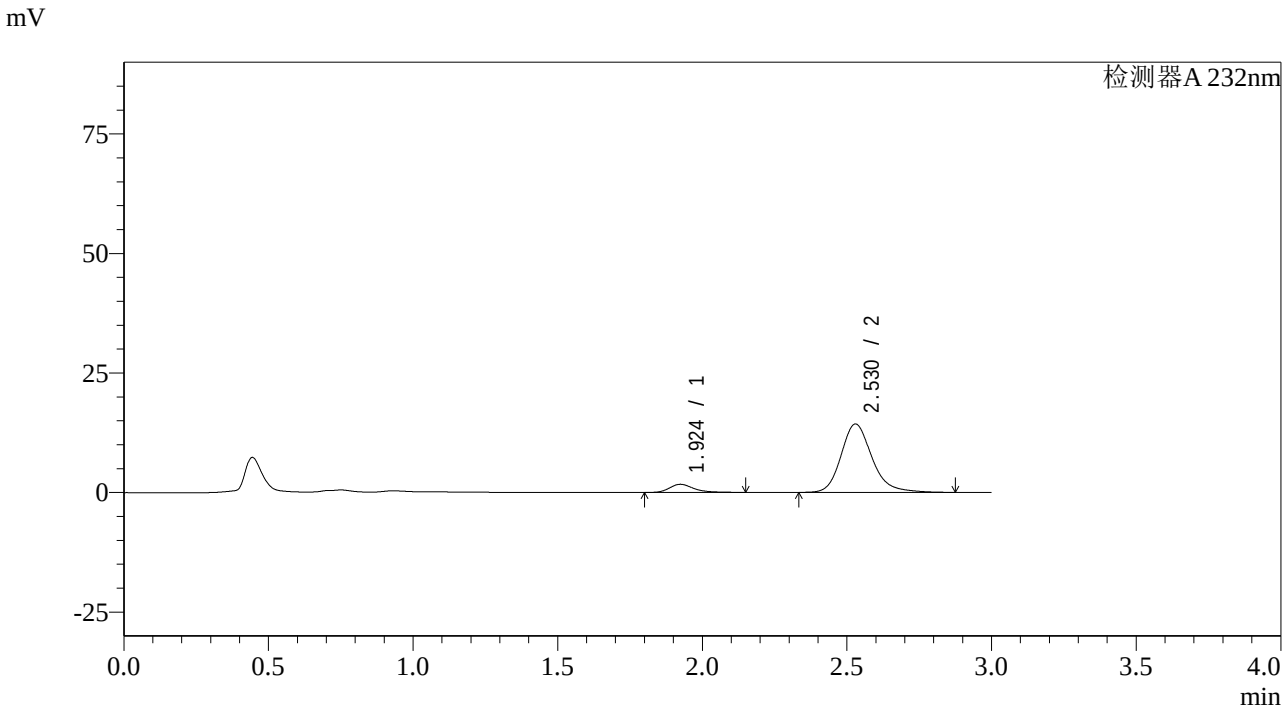

<峰表>

检测器A 232nm

峰号	保留时间	面积	面积%	高度	理论塔板数(USP)	拖尾因子	分离度(USP)
1	1.924	9943	8.521	1700	2704	1.312	--
2	2.530	106743	91.479	14317	2839	1.210	3.584
总计		116686	100.000	16017			

图288 依折麦布阿托伐他汀钙片溶出曲线测定HPLC图谱
自制品-2023121421批(10mg/20mg规格)-pH6.8介质-篮法-100转-5min-片2
供试品溶液-1

SHIMADZU LabSolutions

SMF-4068

<样品信息>

色谱柱:XB-C18(50*4.6mm,5μm）
流速: 1.5ml/min
柱 温 :30℃
波长: 232nm
数据文件名: RC$SMF-4068 - 0-60/25-121-2 - zzp-2023121421p-10mg20mg-rcqx-pH6.8jz-2-lf100z-5min-P3.lcd
方法文件名: RC$SMF-4068 - SMF-4068-rcqx-FX274.lcm
批处理文件名: RC$SMF-4068 - SMF-4068-20240618-rcqx-FX274.lcb
样品瓶号: 3-19
进样体积: 50 µl
版本号: 6.115
进样时间: 2024/06/18 19:58:43
实验者: xiechaojun
处理时间（V2）: 2024/06/19 09:45:01
处理者: xiechaojun
仪器型号: SHIMADZU LC-2050C(FX274)

<色谱图>

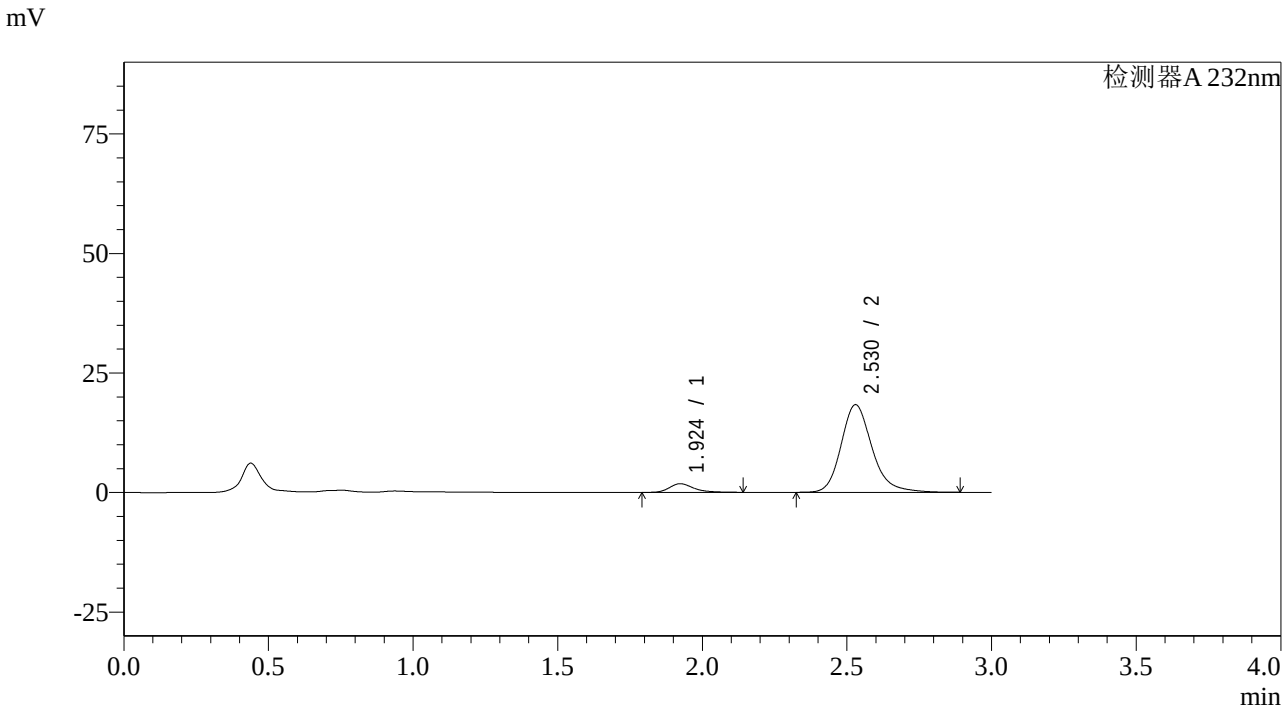

<峰表>

检测器A 232nm

峰号	保留时间	面积	面积%	高度	理论塔板数(USP)	拖尾因子	分离度(USP)
1	1.924	10604	7.202	1808	2683	1.310	--
2	2.530	136636	92.798	18331	2843	1.211	3.582
总计		147240	100.000	20140			

图289 依折麦布阿托伐他汀钙片溶出曲线测定HPLC图谱
自制品-2023121421批(10mg/20mg规格)-pH6.8介质-篮法-100转-5min-片3
供试品溶液-1

SHIMADZU LabSolutions

SMF-4068

<样品信息>

色谱柱:XB-C18(50*4.6mm,5μm）
流速: 1.5ml/min
柱 温 :30℃
波长: 232nm
数据文件名: RC$SMF-4068 - 0-60/25-122-2 - zzp-2023121421p-10mg20mg-rcqx-pH6.8jz-2-lf100z-5min-P4.lcd
方法文件名: RC$SMF-4068 - SMF-4068-rcqx-FX274.lcm
批处理文件名: RC$SMF-4068 - SMF-4068-20240618-rcqx-FX274.lcb
样品瓶号: 3-28
进样体积: 50 μl
版本号: 6.115
进样时间: 2024/06/18 20:02:07
实验者: xiechaojun
处理时间（V2）: 2024/06/19 09:45:04
处理者: xiechaojun
仪器型号: SHIMADZU LC-2050C(FX274)

<色谱图>

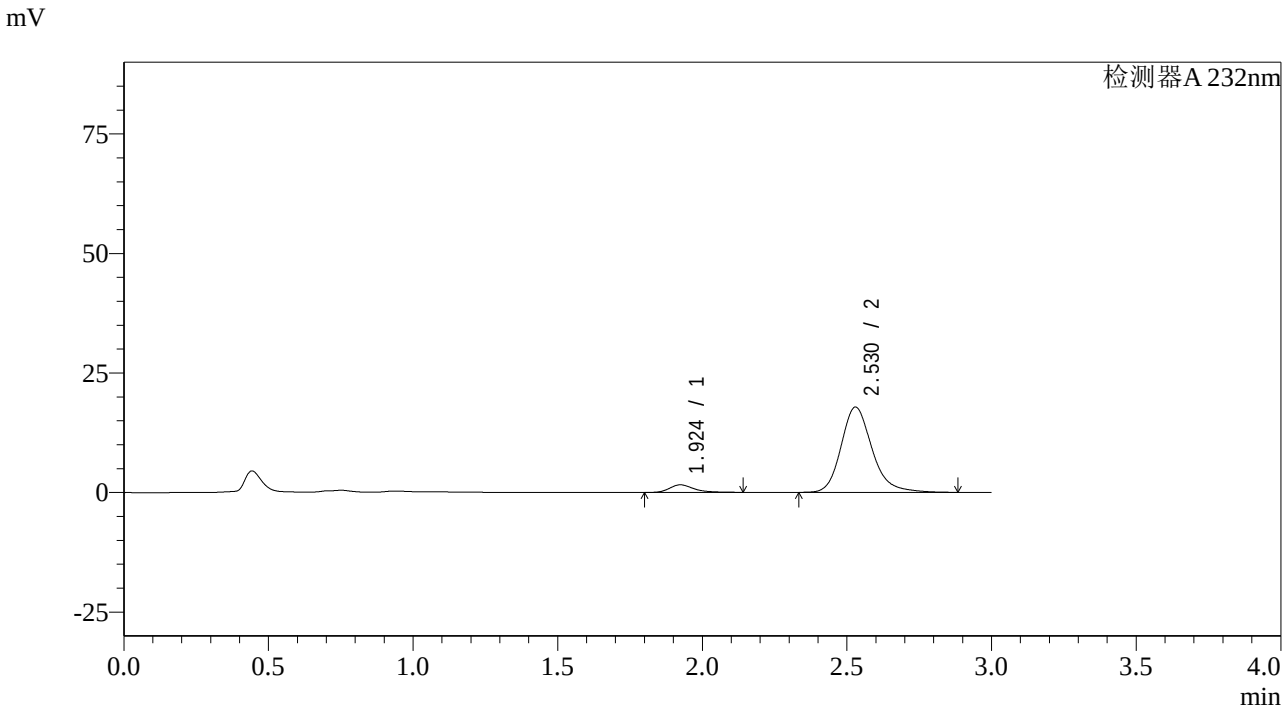

<峰表>

检测器A 232nm

峰号	保留时间	面积	面积%	高度	理论塔板数(USP)	拖尾因子	分离度(USP)
1	1.924	9257	6.499	1581	2698	1.319	--
2	2.530	133165	93.501	17845	2832	1.213	3.579
总计		142422	100.000	19426			

图290 依折麦布阿托伐他汀钙片溶出曲线测定HPLC图谱
自制品-2023121421批(10mg/20mg规格)-pH6.8介质-篮法-100转-5min-片4
供试品溶液-1

SHIMADZU LabSolutions

SMF-4068

<样品信息>

色谱柱:XB-C18(50*4.6mm,5μm）
流速: 1.5ml/min
柱 温 :30℃
波长: 232nm
数据文件名: RC$SMF-4068 - 0-60/25-123-2 - zzp-2023121421p-10mg20mg-rcqx-pH6.8jz-2-lf100z-5min-P5.lcd
方法文件名: RC$SMF-4068 - SMF-4068-rcqx-FX274.lcm
批处理文件名: RC$SMF-4068 - SMF-4068-20240618-rcqx-FX274.lcb
样品瓶号: 3-37
进样体积: 50 µl
版本号: 6.115
进样时间: 2024/06/18 20:05:31
实验者: xiechaojun
处理时间（V2）: 2024/06/19 09:45:06
处理者: xiechaojun
仪器型号: SHIMADZU LC-2050C(FX274)

<色谱图>

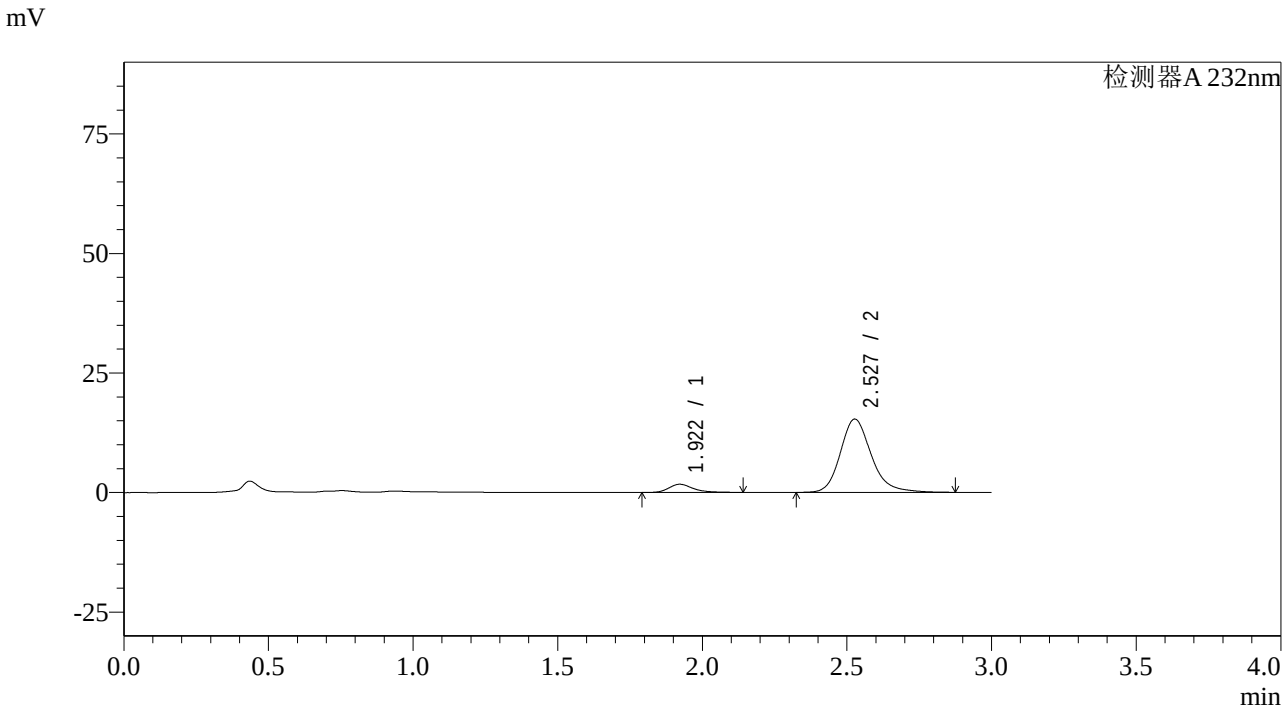

<峰表>

检测器A 232nm

峰号	保留时间	面积	面积%	高度	理论塔板数(USP)	拖尾因子	分离度(USP)
1	1.922	9991	8.032	1711	2686	1.319	--
2	2.527	114392	91.968	15309	2833	1.207	3.579
总计		124383	100.000	17020			

图291 依折麦布阿托伐他汀钙片溶出曲线测定HPLC图谱
自制品-2023121421批(10mg/20mg规格)-pH6.8介质-篮法-100转-5min-片5
供试品溶液-1

SHIMADZU LabSolutions

SMF-4068

<样品信息>

色谱柱:XB-C18(50*4.6mm,5μm）
流速: 1.5ml/min
柱 温 :30℃
波长: 232nm
数据文件名: RC$SMF-4068 - 0-60/25-124-2 - zzp-2023121421p-10mg20mg-rcqx-pH6.8jz-2-lf100z-5min-P6.lcd
方法文件名: RC$SMF-4068 - SMF-4068-rcqx-FX274.lcm
批处理文件名: RC$SMF-4068 - SMF-4068-20240618-rcqx-FX274.lcb
样品瓶号: 3-46
进样体积: 50 μl
版本号: 6.115
进样时间: 2024/06/18 20:08:55
实验者: xiechaojun
处理时间（V2）: 2024/06/19 09:45:09
处理者: xiechaojun
仪器型号: SHIMADZU LC-2050C(FX274)

<色谱图>

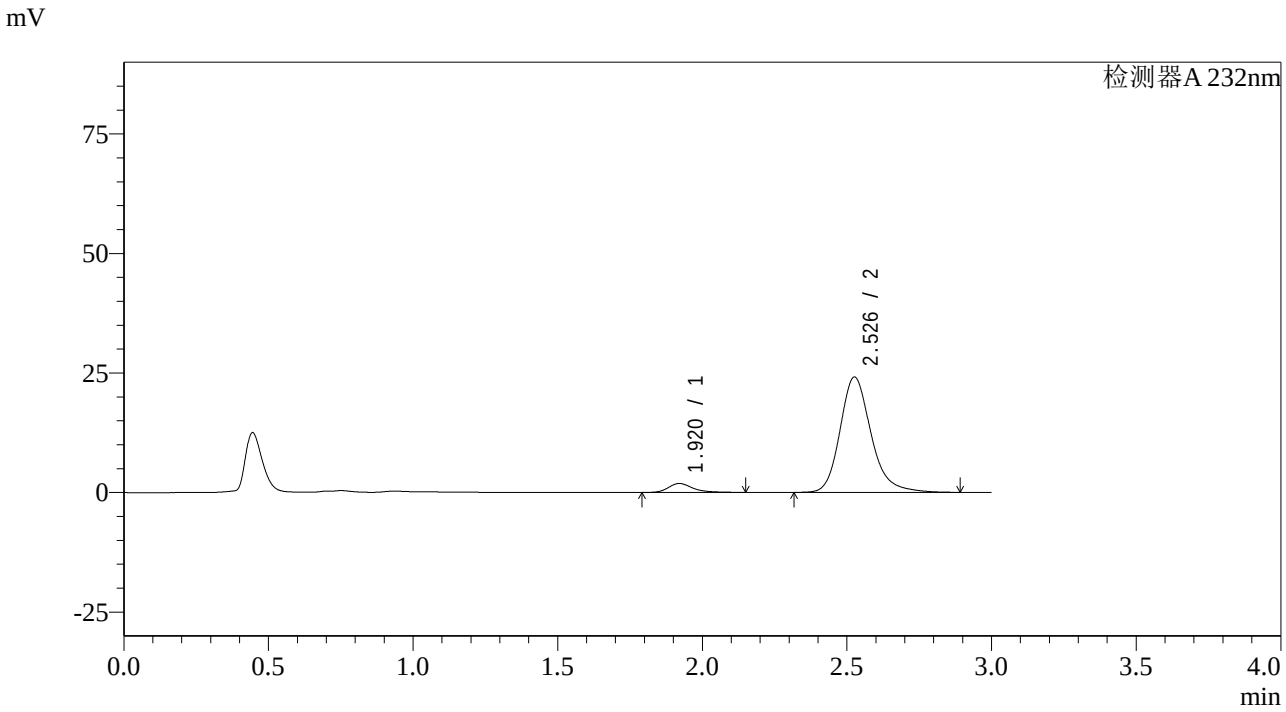

<峰表>

检测器A 232nm

峰号	保留时间	面积	面积%	高度	理论塔板数(USP)	拖尾因子	分离度(USP)
1	1.920	10957	5.728	1866	2672	1.329	--
2	2.526	180344	94.272	24045	2822	1.219	3.575
总计		191302	100.000	25911			

图292 依折麦布阿托伐他汀钙片溶出曲线测定HPLC图谱
自制品-2023121421批(10mg/20mg规格)-pH6.8介质-篮法-100转-5min-片6
供试品溶液-1

SHIMADZU LabSolutions

SMF-4068

<样品信息>

色谱柱:XB-C18(50*4.6mm,5μm）
流速: 1.5ml/min
柱 温 :30℃
波长: 232nm
数据文件名: RC$SMF-4068 - 0-60/25-125-2 - zzp-2023121421p-10mg20mg-rcqx-pH6.8jz-2-lf100z-10min-P1.lcd
方法文件名: RC$SMF-4068 - SMF-4068-rcqx-FX274.lcm
批处理文件名: RC$SMF-4068 - SMF-4068-20240618-rcqx-FX274.lcb
样品瓶号: 3-2
进样体积: 50 µl
版本号: 6.115
进样时间: 2024/06/18 20:12:19
实验者: xiechaojun
处理时间（V2）: 2024/06/19 09:45:12
处理者: xiechaojun
仪器型号: SHIMADZU LC-2050C(FX274)

<色谱图>

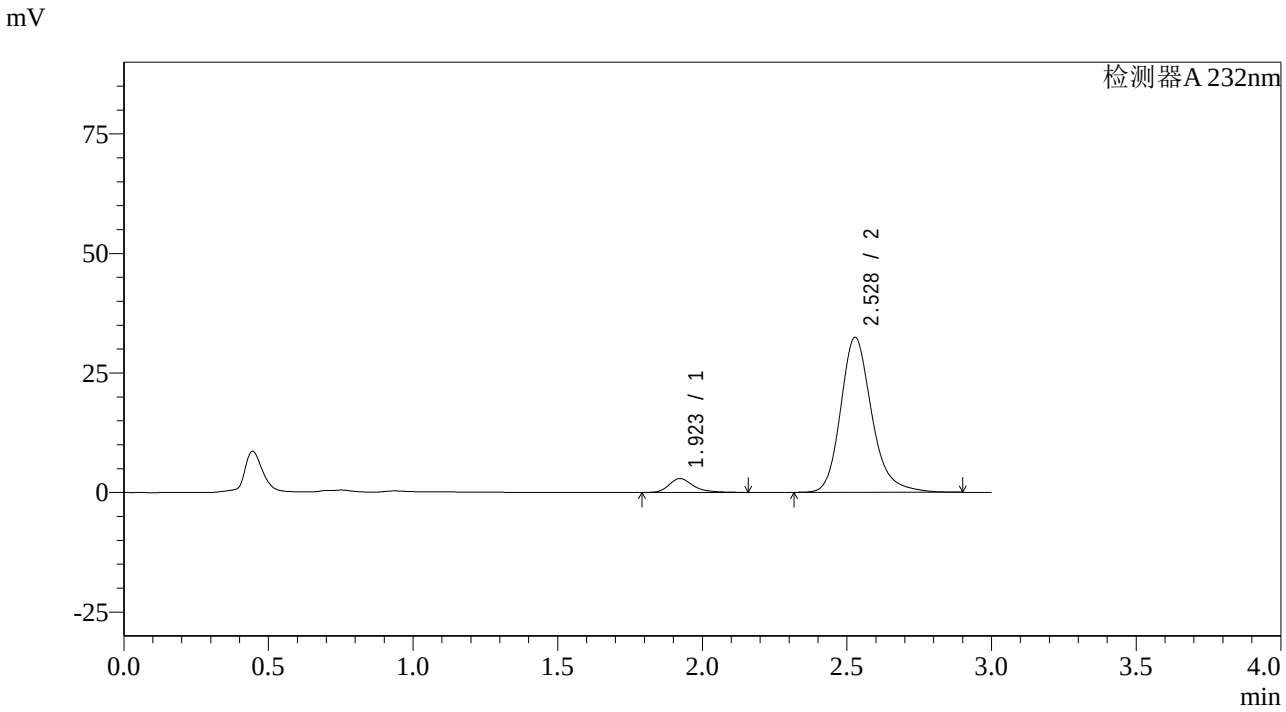

<峰表>

检测器A 232nm

峰号	保留时间	面积	面积%	高度	理论塔板数(USP)	拖尾因子	分离度(USP)
1	1.923	16880	6.507	2894	2695	1.310	--
2	2.528	242520	93.493	32418	2824	1.220	3.580
总计		259400	100.000	35312			

图293 依折麦布阿托伐他汀钙片溶出曲线测定HPLC图谱
自制品-2023121421批(10mg/20mg规格)-pH6.8介质-篮法-100转-10min-片1
供试品溶液-1

SHIMADZU LabSolutions

SMF-4068

<样品信息>

色谱柱:XB-C18(50*4.6mm,5μm）
流速: 1.5ml/min
柱 温 :30℃
波长: 232nm
数据文件名: RC$SMF-4068 - 0-60/25-126-2 - zzp-2023121421p-10mg20mg-rcqx-pH6.8jz-2-lf100z-10min-P2.lcd
方法文件名: RC$SMF-4068 - SMF-4068-rcqx-FX274.lcm
批处理文件名: RC$SMF-4068 - SMF-4068-20240618-rcqx-FX274.lcb
样品瓶号: 3-11
进样体积: 50 µl
版本号: 6.115
进样时间: 2024/06/18 20:15:44
实验者: xiechaojun
处理时间（V2）: 2024/06/19 09:45:15
处理者: xiechaojun
仪器型号: SHIMADZU LC-2050C(FX274)

<色谱图>

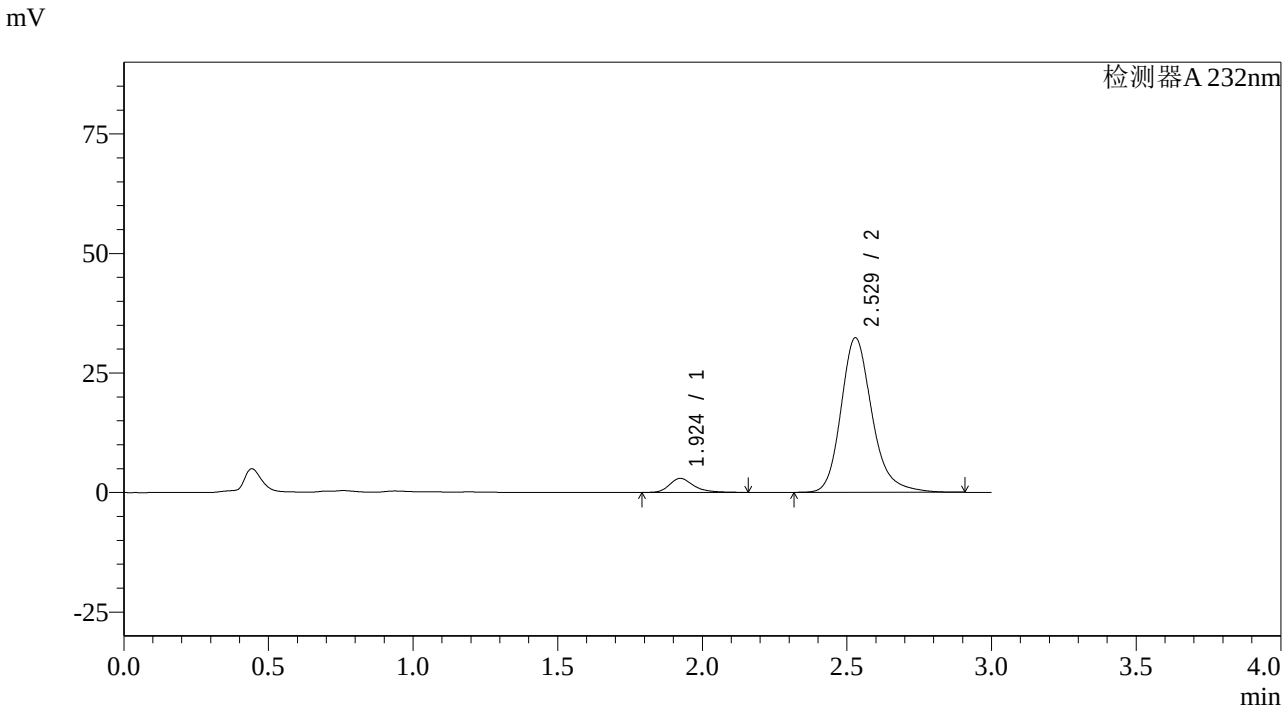

<峰表>

检测器A 232nm

峰号	保留时间	面积	面积%	高度	理论塔板数(USP)	拖尾因子	分离度(USP)
1	1.924	17073	6.605	2925	2703	1.309	--
2	2.529	241416	93.395	32347	2838	1.222	3.583
总计		258489	100.000	35272			

图294 依折麦布阿托伐他汀钙片溶出曲线测定HPLC图谱
自制品-2023121421批(10mg/20mg规格)-pH6.8介质-篮法-100转-10min-片2
供试品溶液-1

SHIMADZU LabSolutions

SMF-4068

<样品信息>

色谱柱:XB-C18(50*4.6mm,5μm）
流速: 1.5ml/min
柱 温 :30℃
波长: 232nm
数据文件名: RC$SMF-4068 - 0-60/25-127-2 - zzp-2023121421p-10mg20mg-rcqx-pH6.8jz-2-lf100z-10min-P3.lcd
方法文件名: RC$SMF-4068 - SMF-4068-rcqx-FX274.lcm
批处理文件名: RC$SMF-4068 - SMF-4068-20240618-rcqx-FX274.lcb
样品瓶号: 3-20
进样体积: 50 μl
版本号: 6.115
进样时间: 2024/06/18 20:19:08
实验者: xiechaojun
处理时间（V2）: 2024/06/19 09:45:18
处理者: xiechaojun
仪器型号: SHIMADZU LC-2050C(FX274)

<色谱图>

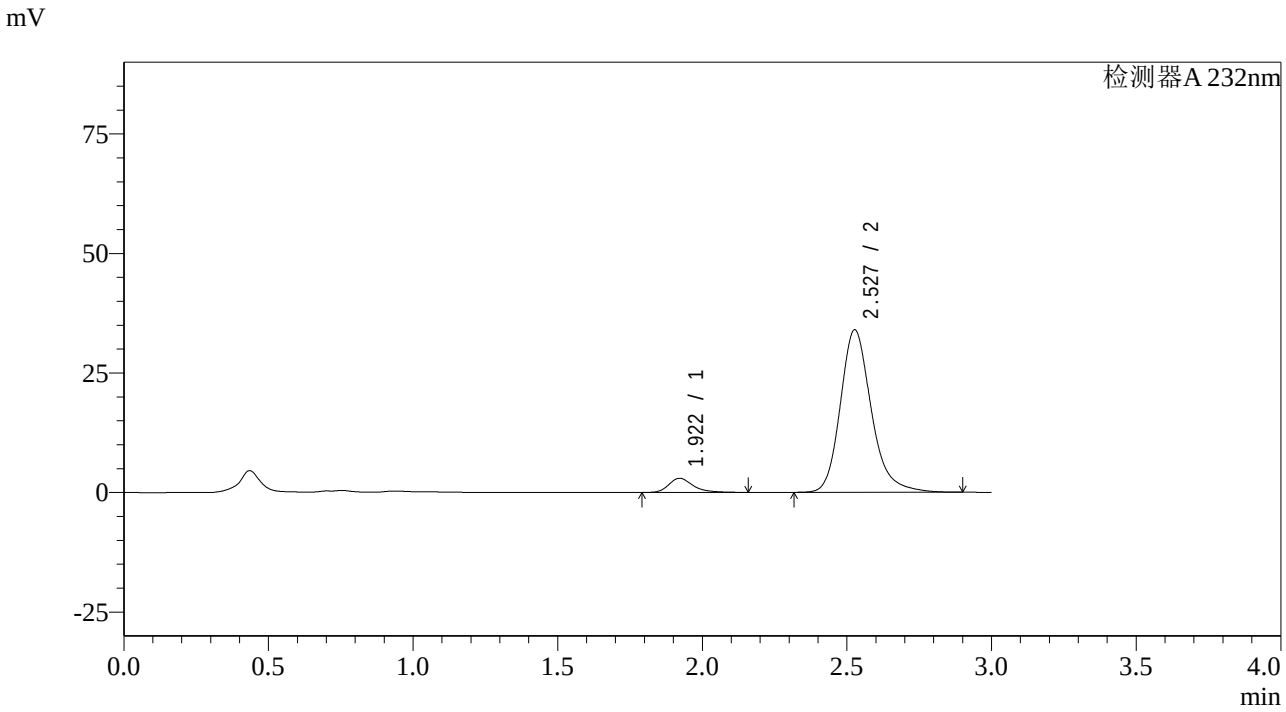

<峰表>

检测器A 232nm

峰号	保留时间	面积	面积%	高度	理论塔板数(USP)	拖尾因子	分离度(USP)
1	1.922	17223	6.358	2960	2703	1.312	--
2	2.527	253674	93.642	33930	2832	1.220	3.585
总计		270897	100.000	36889			

图295 依折麦布阿托伐他汀钙片溶出曲线测定HPLC图谱
自制品-2023121421批(10mg/20mg规格)-pH6.8介质-篮法-100转-10min-片3
供试品溶液-1

SHIMADZU LabSolutions

SMF-4068

<样品信息>

色谱柱:XB-C18(50*4.6mm,5μm）
流速: 1.5ml/min
柱 温 :30℃
波长: 232nm
数据文件名: RC$SMF-4068 - 0-60/25-128-2 - zzp-2023121421p-10mg20mg-rcqx-pH6.8jz-2-lf100z-10min-P4.lcd
方法文件名: RC$SMF-4068 - SMF-4068-rcqx-FX274.lcm
批处理文件名: RC$SMF-4068 - SMF-4068-20240618-rcqx-FX274.lcb
样品瓶号: 3-29
进样体积: 50 μl
版本号: 6.115
进样时间: 2024/06/18 20:22:32
实验者: xiechaojun
处理时间（V2）: 2024/06/19 09:45:21
处理者: xiechaojun
仪器型号: SHIMADZU LC-2050C(FX274)

<色谱图>

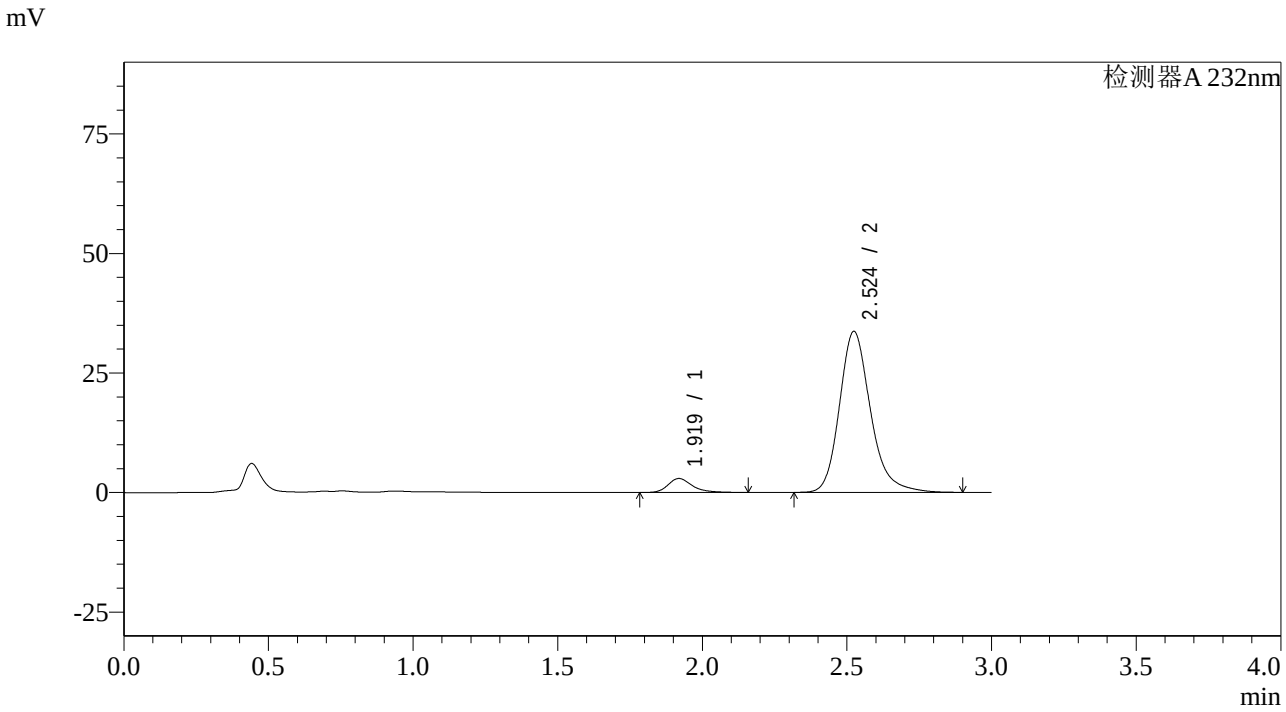

<峰表>

检测器A 232nm

峰号	保留时间	面积	面积%	高度	理论塔板数(USP)	拖尾因子	分离度(USP)
1	1.919	17053	6.345	2916	2689	1.310	--
2	2.524	251709	93.655	33637	2813	1.221	3.576
总计		268762	100.000	36553			

图296 依折麦布阿托伐他汀钙片溶出曲线测定HPLC图谱
自制品-2023121421批(10mg/20mg规格)-pH6.8介质-篮法-100转-10min-片4
供试品溶液-1

SHIMADZU LabSolutions

SMF-4068

<样品信息>

色谱柱:XB-C18(50*4.6mm,5μm）
流速: 1.5ml/min
柱 温 :30℃
波长: 232nm
数据文件名: RC$SMF-4068 - 0-60/25-129-2 - zzp-2023121421p-10mg20mg-rcqx-pH6.8jz-2-lf100z-10min-P5.lcd
方法文件名: RC$SMF-4068 - SMF-4068-rcqx-FX274.lcm
批处理文件名: RC$SMF-4068 - SMF-4068-20240618-rcqx-FX274.lcb
样品瓶号: 3-38
进样体积: 50 µl
版本号: 6.115
进样时间: 2024/06/18 20:25:56
实验者: xiechaojun
处理时间（V2）: 2024/06/19 09:45:24
处理者: xiechaojun
仪器型号: SHIMADZU LC-2050C(FX274)

<色谱图>

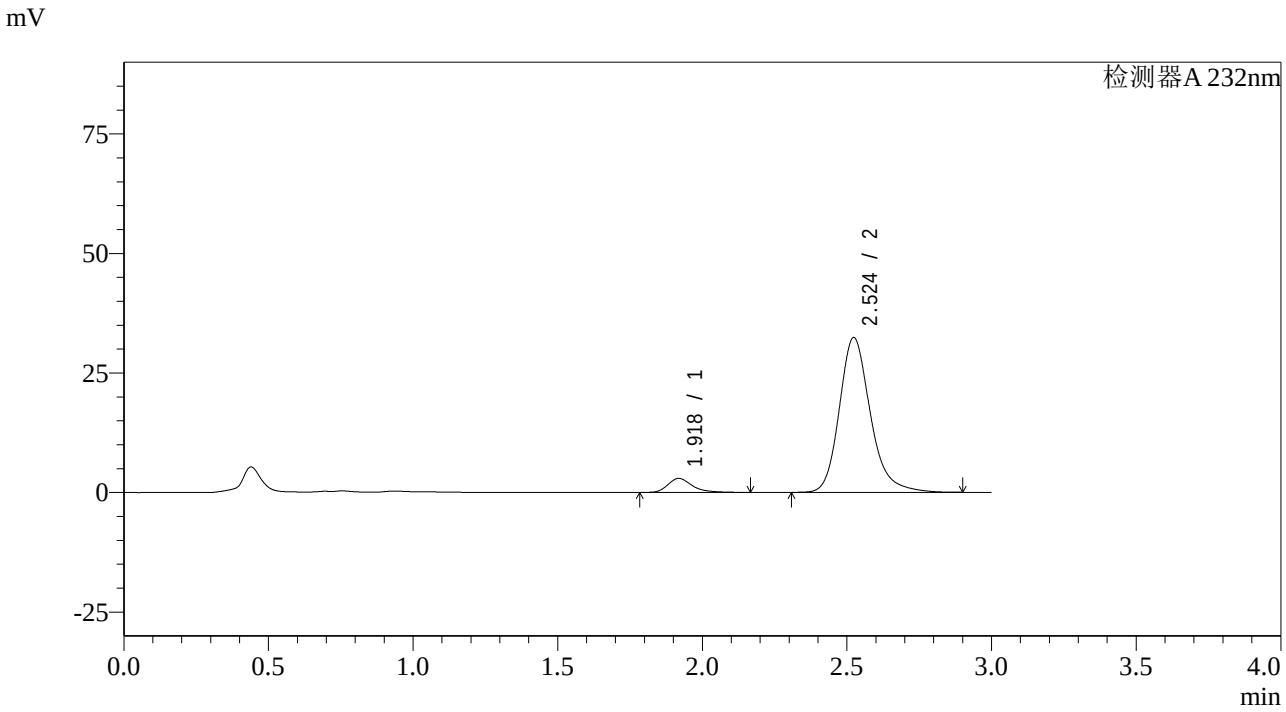

<峰表>

检测器A 232nm

峰号	保留时间	面积	面积%	高度	理论塔板数(USP)	拖尾因子	分离度(USP)
1	1.918	17201	6.628	2922	2680	1.332	--
2	2.524	242333	93.372	32369	2812	1.221	3.575
总计		259535	100.000	35292			

图297 依折麦布阿托伐他汀钙片溶出曲线测定HPLC图谱
自制品-2023121421批(10mg/20mg规格)-pH6.8介质-篮法-100转-10min-片5
供试品溶液-1

SHIMADZU LabSolutions

SMF-4068

<样品信息>

色谱柱:XB-C18(50*4.6mm,5μm）
流速: 1.5ml/min
柱 温 :30℃
波长: 232nm
数据文件名: RC$SMF-4068 - 0-60/25-130-2 - zzp-2023121421p-10mg20mg-rcqx-pH6.8jz-2-lf100z-10min-P6.lcd
方法文件名: RC$SMF-4068 - SMF-4068-rcqx-FX274.lcm
批处理文件名: RC$SMF-4068 - SMF-4068-20240618-rcqx-FX274.lcb
样品瓶号: 3-47
进样体积: 50 µl
版本号: 6.115
进样时间: 2024/06/18 20:29:19
实验者: xiechaojun
处理时间（V2）: 2024/06/19 09:45:27
处理者: xiechaojun
仪器型号: SHIMADZU LC-2050C(FX274)

<色谱图>

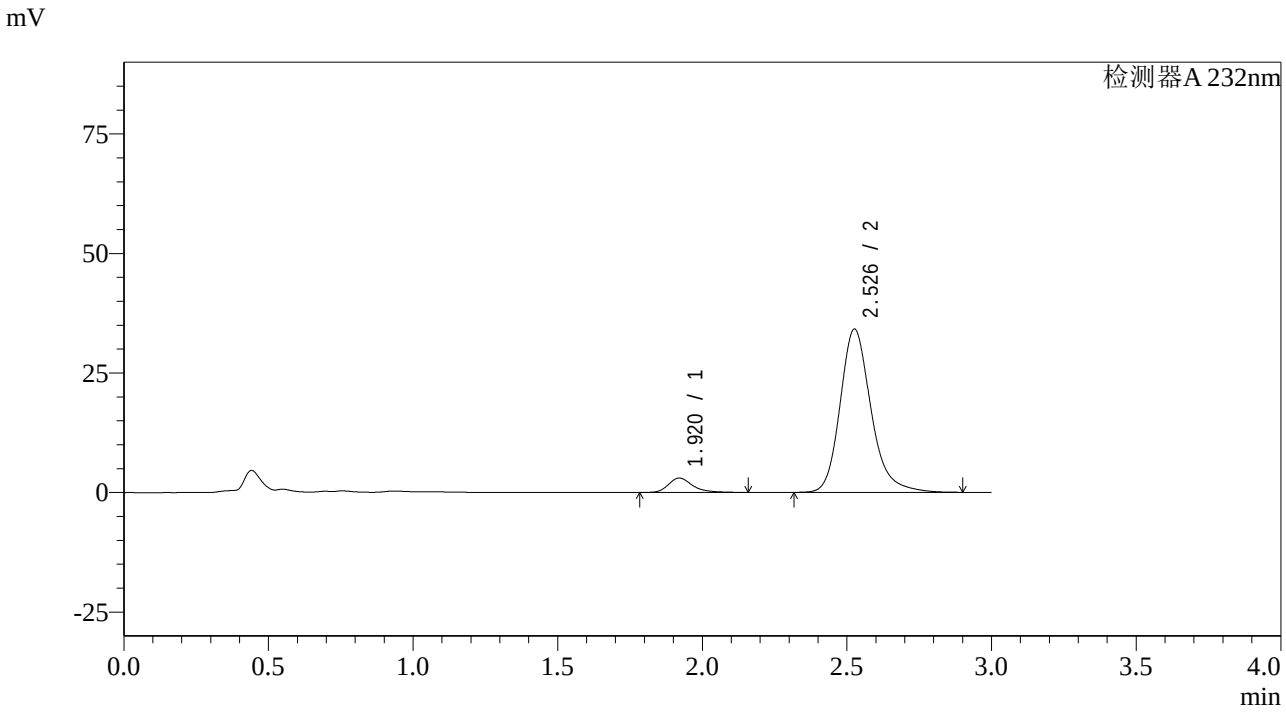

<峰表>

检测器A 232nm

峰号	保留时间	面积	面积%	高度	理论塔板数(USP)	拖尾因子	分离度(USP)
1	1.920	17535	6.445	3013	2717	1.312	--
2	2.526	254534	93.555	34042	2841	1.221	3.596
总计		272069	100.000	37055			

图298 依折麦布阿托伐他汀钙片溶出曲线测定HPLC图谱
自制品-2023121421批(10mg/20mg规格)-pH6.8介质-篮法-100转-10min-片6
供试品溶液-1

SHIMADZU LabSolutions

SMF-4068

<样品信息>

色谱柱:XB-C18(50*4.6mm,5μm）
流速: 1.5ml/min
柱 温 :30℃
波长: 232nm
数据文件名: RC$SMF-4068 - 0-60/25-131-2 - zzp-2023121421p-10mg20mg-rcqx-pH6.8jz-2-lf100z-15min-P1.lcd
方法文件名: RC$SMF-4068 - SMF-4068-rcqx-FX274.lcm
批处理文件名: RC$SMF-4068 - SMF-4068-20240618-rcqx-FX274.lcb
样品瓶号: 3-3
进样体积: 50 μl
版本号: 6.115
进样时间: 2024/06/18 20:32:44
实验者: xiechaojun
处理时间（V2）: 2024/06/19 09:45:29
处理者: xiechaojun
仪器型号: SHIMADZU LC-2050C(FX274)

<色谱图>

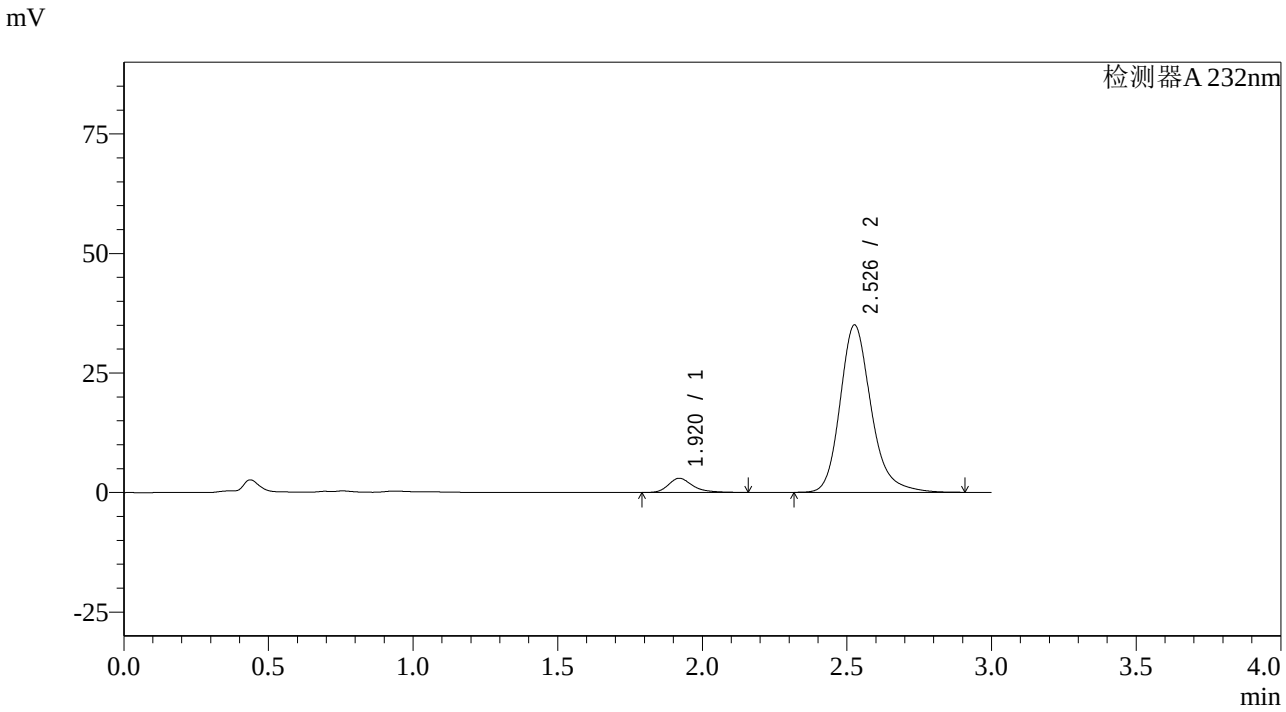

<峰表>

检测器A 232nm

峰号	保留时间	面积	面积%	高度	理论塔板数(USP)	拖尾因子	分离度(USP)
1	1.920	17268	6.194	2963	2712	1.317	--
2	2.526	261507	93.806	34909	2830	1.220	3.591
总计		278775	100.000	37872			

图299 依折麦布阿托伐他汀钙片溶出曲线测定HPLC图谱
自制品-2023121421批(10mg/20mg规格)-pH6.8介质-篮法-100转-15min-片1
供试品溶液-1

SHIMADZU LabSolutions

SMF-4068

<样品信息>

色谱柱:XB-C18(50*4.6mm,5μm）
流速: 1.5ml/min
柱 温 :30℃
波长: 232nm
数据文件名: RC$SMF-4068 - 0-60/25-132-2 - zzp-2023121421p-10mg20mg-rcqx-pH6.8jz-2-lf100z-15min-P2.lcd
方法文件名: RC$SMF-4068 - SMF-4068-rcqx-FX274.lcm
批处理文件名: RC$SMF-4068 - SMF-4068-20240618-rcqx-FX274.lcb
样品瓶号: 3-12
进样体积: 50 μl
版本号: 6.115
进样时间: 2024/06/18 20:36:09
实验者: xiechaojun
处理时间（V2）: 2024/06/19 09:45:32
处理者: xiechaojun
仪器型号: SHIMADZU LC-2050C(FX274)

<色谱图>

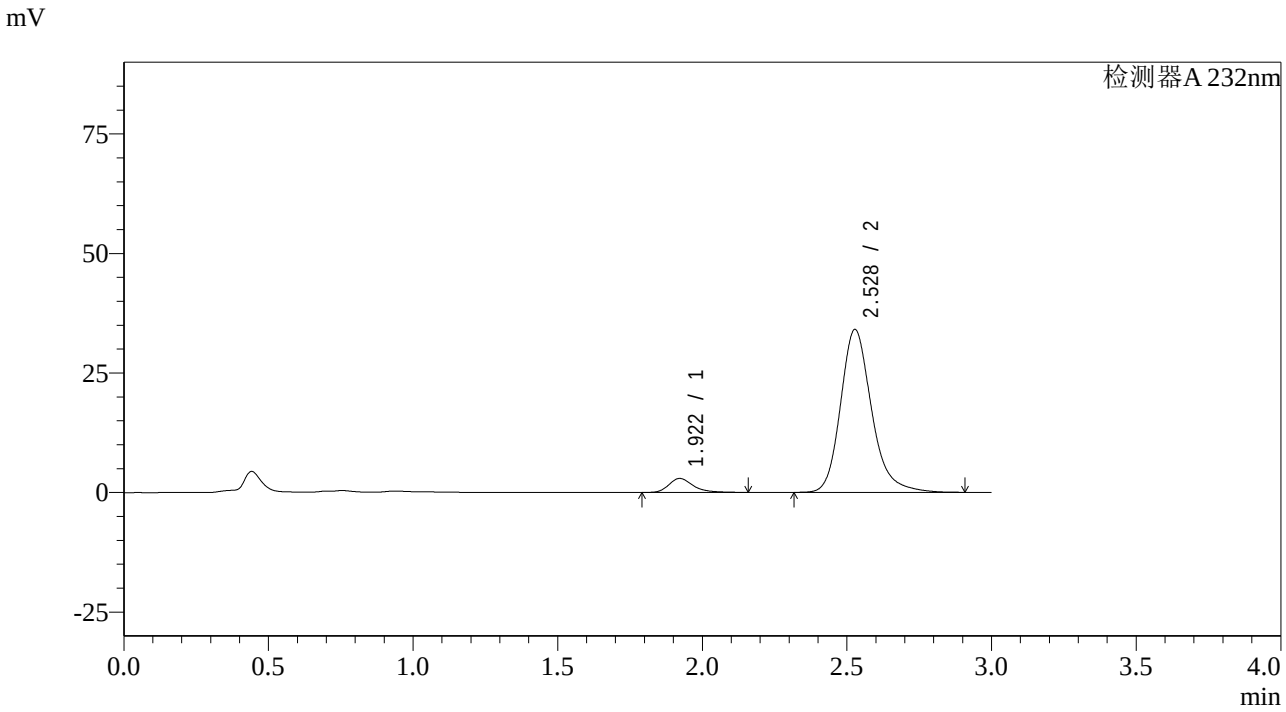

<峰表>

检测器A 232nm

峰号	保留时间	面积	面积%	高度	理论塔板数(USP)	拖尾因子	分离度(USP)
1	1.922	17095	6.286	2931	2696	1.312	--
2	2.528	254838	93.714	34041	2824	1.223	3.583
总计		271933	100.000	36972			

图300 依折麦布阿托伐他汀钙片溶出曲线测定HPLC图谱
自制品-2023121421批(10mg/20mg规格)-pH6.8介质-篮法-100转-15min-片2
供试品溶液-1

SHIMADZU LabSolutions

SMF-4068

<样品信息>

色谱柱:XB-C18(50*4.6mm,5μm）
流速: 1.5ml/min
柱 温 :30℃
波长: 232nm
数据文件名: RC$SMF-4068 - 0-60/25-133-2 - zzp-2023121421p-10mg20mg-rcqx-pH6.8jz-2-lf100z-15min-P3.lcd
方法文件名: RC$SMF-4068 - SMF-4068-rcqx-FX274.lcm
批处理文件名: RC$SMF-4068 - SMF-4068-20240618-rcqx-FX274.lcb
样品瓶号: 3-21
进样体积: 50 µl
版本号: 6.115
进样时间: 2024/06/18 20:39:33
实验者: xiechaojun
处理时间（V2）: 2024/06/19 09:45:35
处理者: xiechaojun
仪器型号: SHIMADZU LC-2050C(FX274)

<色谱图>

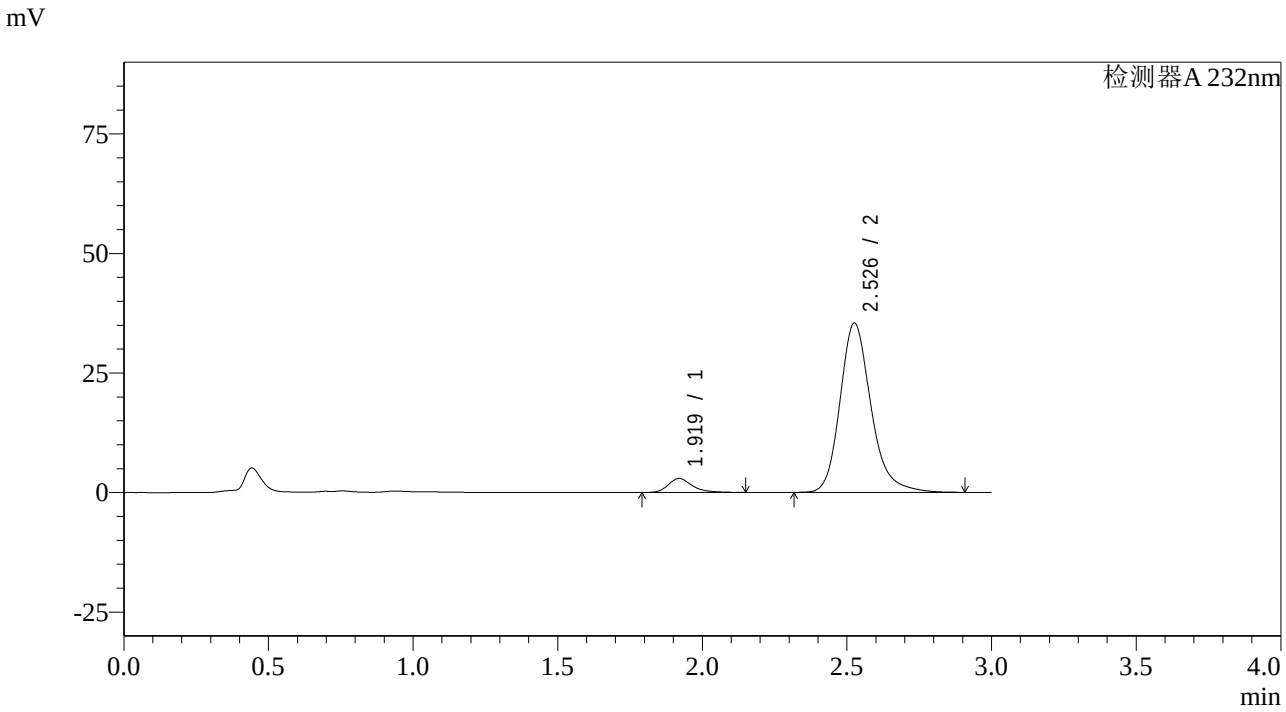

<峰表>

检测器A 232nm

峰号	保留时间	面积	面积%	高度	理论塔板数(USP)	拖尾因子	分离度(USP)
1	1.919	16963	6.030	2921	2709	1.306	--
2	2.526	264356	93.970	35282	2830	1.223	3.594
总计		281320	100.000	38204			

图301 依折麦布阿托伐他汀钙片溶出曲线测定HPLC图谱
自制品-2023121421批(10mg/20mg规格)-pH6.8介质-篮法-100转-15min-片3
供试品溶液-1

SHIMADZU LabSolutions

SMF-4068

<样品信息>

色谱柱:XB-C18(50*4.6mm,5μm）
流速: 1.5ml/min
柱 温 :30℃
波长: 232nm
数据文件名: RC$SMF-4068 - 0-60/25-134-2 - zzp-2023121421p-10mg20mg-rcqx-pH6.8jz-2-lf100z-15min-P4.lcd
方法文件名: RC$SMF-4068 - SMF-4068-rcqx-FX274.lcm
批处理文件名: RC$SMF-4068 - SMF-4068-20240618-rcqx-FX274.lcb
样品瓶号: 3-30
进样体积: 50 μl
版本号: 6.115
进样时间: 2024/06/18 20:42:57
实验者: xiechaojun
处理时间（V2）: 2024/06/19 09:45:38
处理者: xiechaojun
仪器型号: SHIMADZU LC-2050C(FX274)

<色谱图>

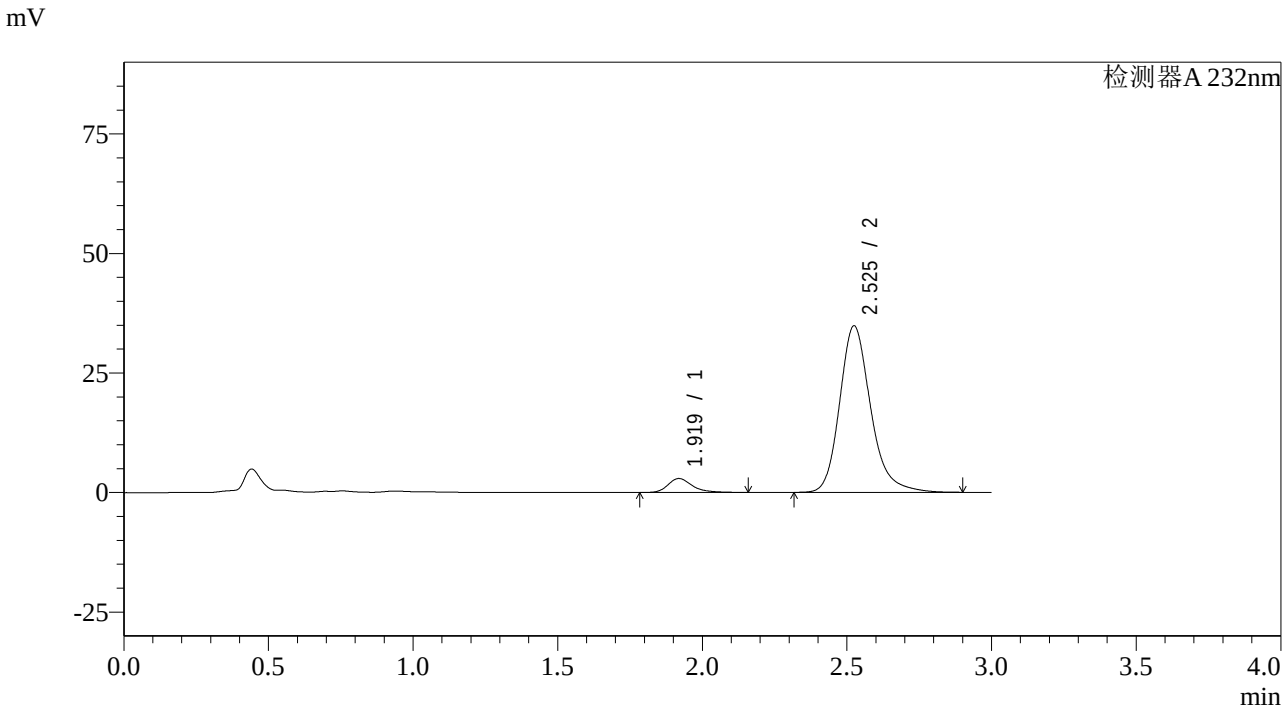

<峰表>

检测器A 232nm

峰号	保留时间	面积	面积%	高度	理论塔板数(USP)	拖尾因子	分离度(USP)
1	1.919	17010	6.136	2908	2692	1.312	--
2	2.525	260231	93.864	34774	2822	1.223	3.585
总计		277241	100.000	37682			

图302 依折麦布阿托伐他汀钙片溶出曲线测定HPLC图谱
自制品-2023121421批(10mg/20mg规格)-pH6.8介质-篮法-100转-15min-片4
供试品溶液-1

SHIMADZU LabSolutions

SMF-4068

<样品信息>

色谱柱:XB-C18(50*4.6mm,5μm）
流速: 1.5ml/min
柱 温 :30℃
波长: 232nm
数据文件名: RC$SMF-4068 - 0-60/25-135-2 - zzp-2023121421p-10mg20mg-rcqx-pH6.8jz-2-lf100z-15min-P5.lcd
方法文件名: RC$SMF-4068 - SMF-4068-rcqx-FX274.lcm
批处理文件名: RC$SMF-4068 - SMF-4068-20240618-rcqx-FX274.lcb
样品瓶号: 3-39
进样体积: 50 µl
版本号: 6.115
进样时间: 2024/06/18 20:46:22
实验者: xiechaojun
处理时间（V2）: 2024/06/19 09:45:41
处理者: xiechaojun
仪器型号: SHIMADZU LC-2050C(FX274)

<色谱图>

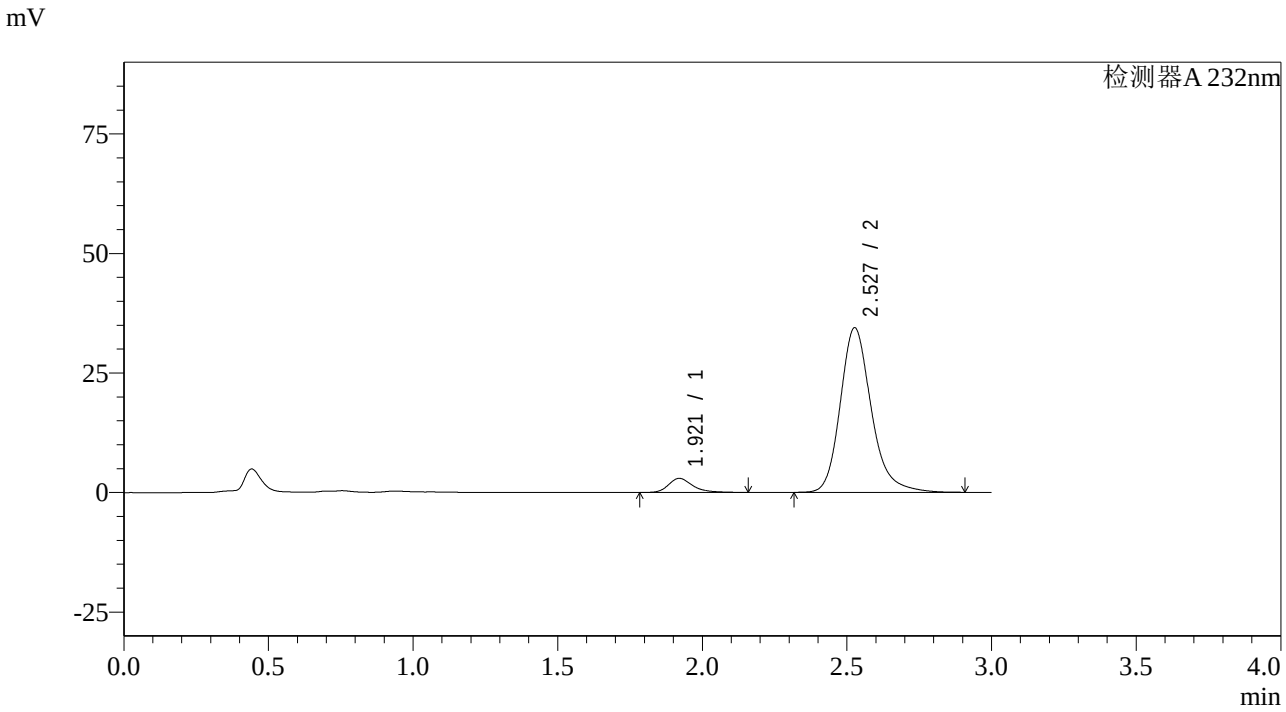

<峰表>

检测器A 232nm

峰号	保留时间	面积	面积%	高度	理论塔板数(USP)	拖尾因子	分离度(USP)
1	1.921	17114	6.237	2941	2711	1.311	--
2	2.527	257280	93.763	34364	2830	1.222	3.592
总计		274394	100.000	37305			

图303 依折麦布阿托伐他汀钙片溶出曲线测定HPLC图谱
自制品-2023121421批(10mg/20mg规格)-pH6.8介质-篮法-100转-15min-片5
供试品溶液-1

SHIMADZU LabSolutions

SMF-4068

<样品信息>

色谱柱:XB-C18(50*4.6mm,5μm）
流速: 1.5ml/min
柱 温 :30℃
波长: 232nm
数据文件名: RC$SMF-4068 - 0-60/25-136-2 - zzp-2023121421p-10mg20mg-rcqx-pH6.8jz-2-lf100z-15min-P6.lcd
方法文件名: RC$SMF-4068 - SMF-4068-rcqx-FX274.lcm
批处理文件名: RC$SMF-4068 - SMF-4068-20240618-rcqx-FX274.lcb
样品瓶号: 3-48
进样体积: 50 μl
版本号: 6.115
进样时间: 2024/06/18 20:49:46
实验者: xiechaojun
处理时间（V2）: 2024/06/19 09:45:43
处理者: xiechaojun
仪器型号: SHIMADZU LC-2050C(FX274)

<色谱图>

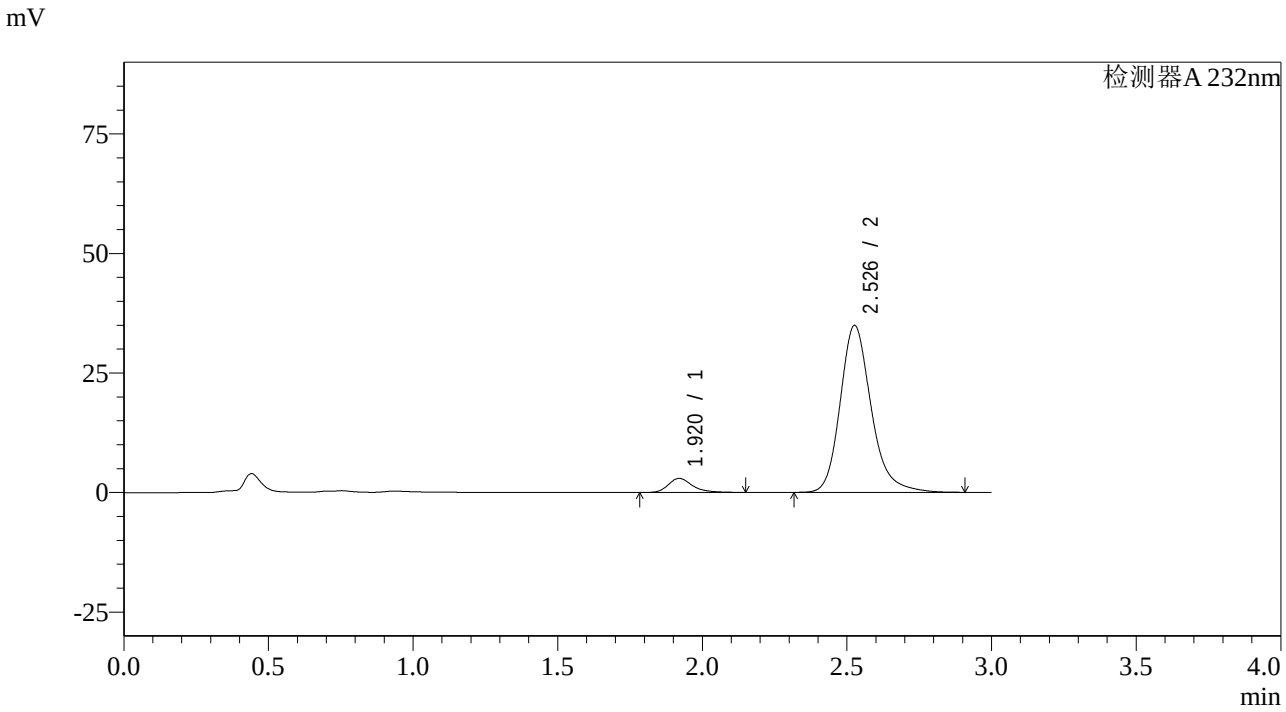

<峰表>

检测器A 232nm

峰号	保留时间	面积	面积%	高度	理论塔板数(USP)	拖尾因子	分离度(USP)
1	1.920	17169	6.179	2948	2699	1.308	--
2	2.526	260696	93.821	34827	2832	1.222	3.593
总计		277865	100.000	37776			

图304 依折麦布阿托伐他汀钙片溶出曲线测定HPLC图谱
自制品-2023121421批(10mg/20mg规格)-pH6.8介质-篮法-100转-15min-片6
供试品溶液-1

SHIMADZU LabSolutions

SMF-4068

<样品信息>

色谱柱:XB-C18(50*4.6mm,5μm）
流速: 1.5ml/min
柱 温 :30℃
波长: 232nm
数据文件名: RC$SMF-4068 - 0-60/25-137-2 - zzp-2023121421p-10mg20mg-rcqx-pH6.8jz-2-lf100z-20min-P1.lcd
方法文件名: RC$SMF-4068 - SMF-4068-rcqx-FX274.lcm
批处理文件名: RC$SMF-4068 - SMF-4068-20240618-rcqx-FX274.lcb
样品瓶号: 3-4
进样体积: 50 µl
版本号: 6.115
进样时间: 2024/06/18 20:53:10
实验者: xiechaojun
处理时间（V2）: 2024/06/19 09:45:46
处理者: xiechaojun
仪器型号: SHIMADZU LC-2050C(FX274)

<色谱图>

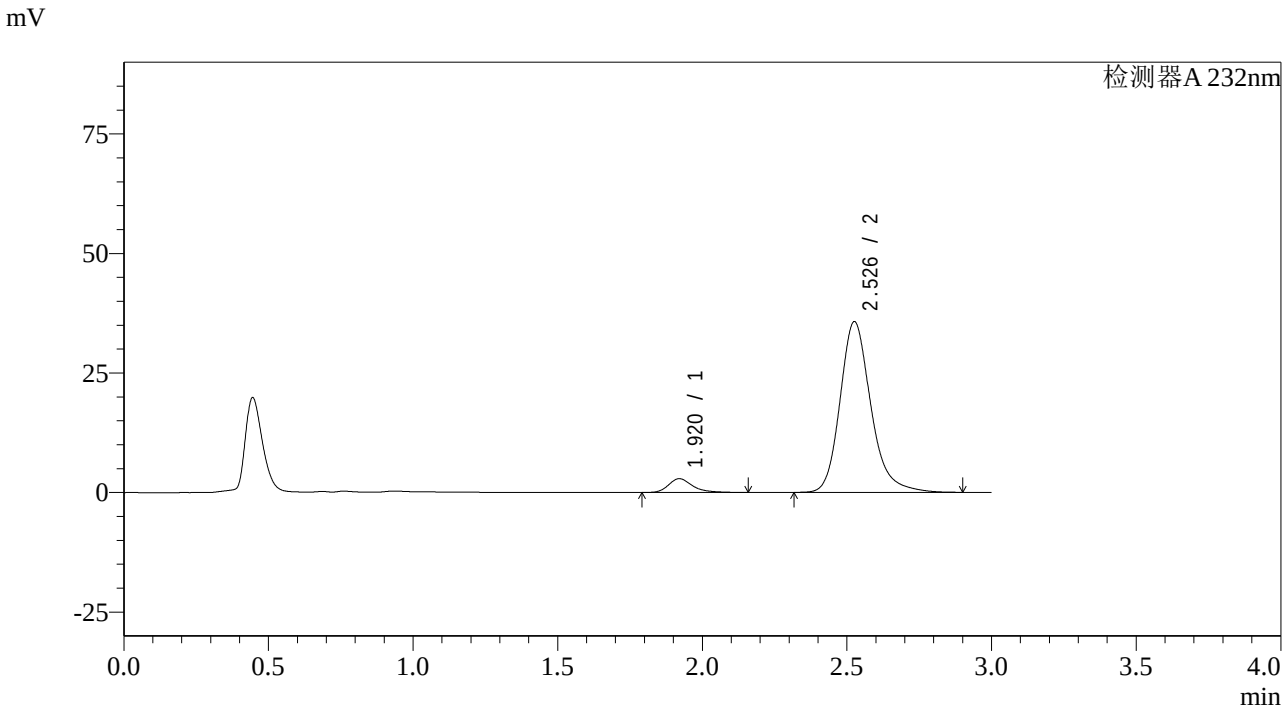

<峰表>

检测器A 232nm

峰号	保留时间	面积	面积%	高度	理论塔板数(USP)	拖尾因子	分离度(USP)
1	1.920	16756	5.943	2893	2750	1.316	--
2	2.526	265181	94.057	35591	2863	1.221	3.611
总计		281937	100.000	38484			

图305 依折麦布阿托伐他汀钙片溶出曲线测定HPLC图谱
自制品-2023121421批(10mg/20mg规格)-pH6.8介质-篮法-100转-20min-片1
供试品溶液-1

SHIMADZU LabSolutions

SMF-4068

<样品信息>

色谱柱:XB-C18(50*4.6mm,5μm）
流速: 1.5ml/min
柱 温 :30℃
波长: 232nm
数据文件名: RC$SMF-4068 - 0-60/25-138-2 - zzp-2023121421p-10mg20mg-rcqx-pH6.8jz-2-lf100z-20min-P2.lcd
方法文件名: RC$SMF-4068 - SMF-4068-rcqx-FX274.lcm
批处理文件名: RC$SMF-4068 - SMF-4068-20240618-rcqx-FX274.lcb
样品瓶号: 3-13
进样体积: 50 µl
版本号: 6.115
进样时间: 2024/06/18 20:56:34
实验者: xiechaojun
处理时间（V2）: 2024/06/19 09:45:49
处理者: xiechaojun
仪器型号: SHIMADZU LC-2050C(FX274)

<色谱图>

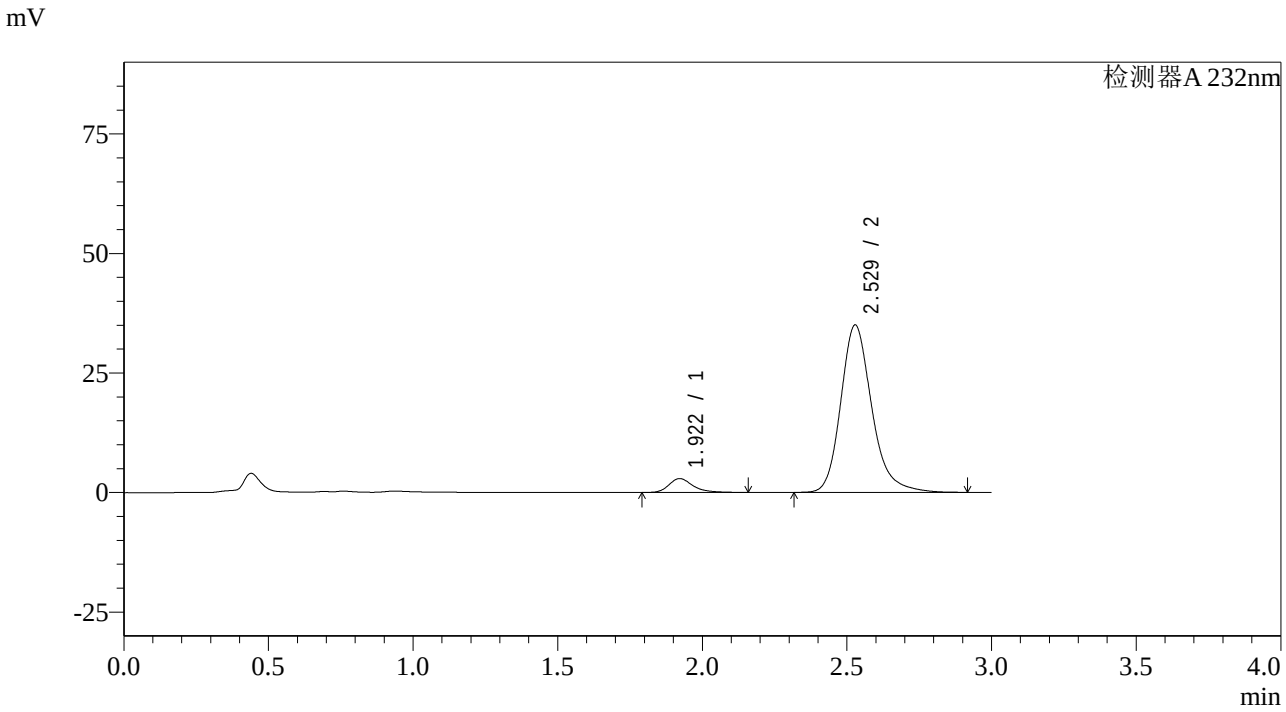

<峰表>

检测器A 232nm

峰号	保留时间	面积	面积%	高度	理论塔板数(USP)	拖尾因子	分离度(USP)
1	1.922	16867	6.057	2903	2709	1.309	--
2	2.529	261615	93.943	35005	2833	1.222	3.593
总计		278481	100.000	37909			

图306 依折麦布阿托伐他汀钙片溶出曲线测定HPLC图谱
自制品-2023121421批(10mg/20mg规格)-pH6.8介质-篮法-100转-20min-片2
供试品溶液-1

SHIMADZU LabSolutions

SMF-4068

<样品信息>

色谱柱:XB-C18(50*4.6mm,5μm）
流速: 1.5ml/min
柱 温 :30℃
波长: 232nm
数据文件名: RC$SMF-4068 - 0-60/25-139-2 - zzp-2023121421p-10mg20mg-rcqx-pH6.8jz-2-lf100z-20min-P3.lcd
方法文件名: RC$SMF-4068 - SMF-4068-rcqx-FX274.lcm
批处理文件名: RC$SMF-4068 - SMF-4068-20240618-rcqx-FX274.lcb
样品瓶号: 3-22
进样体积: 50 μl
版本号: 6.115
进样时间: 2024/06/18 20:59:58
实验者: xiechaojun
处理时间（V2）: 2024/06/19 09:45:52
处理者: xiechaojun
仪器型号: SHIMADZU LC-2050C(FX274)

<色谱图>

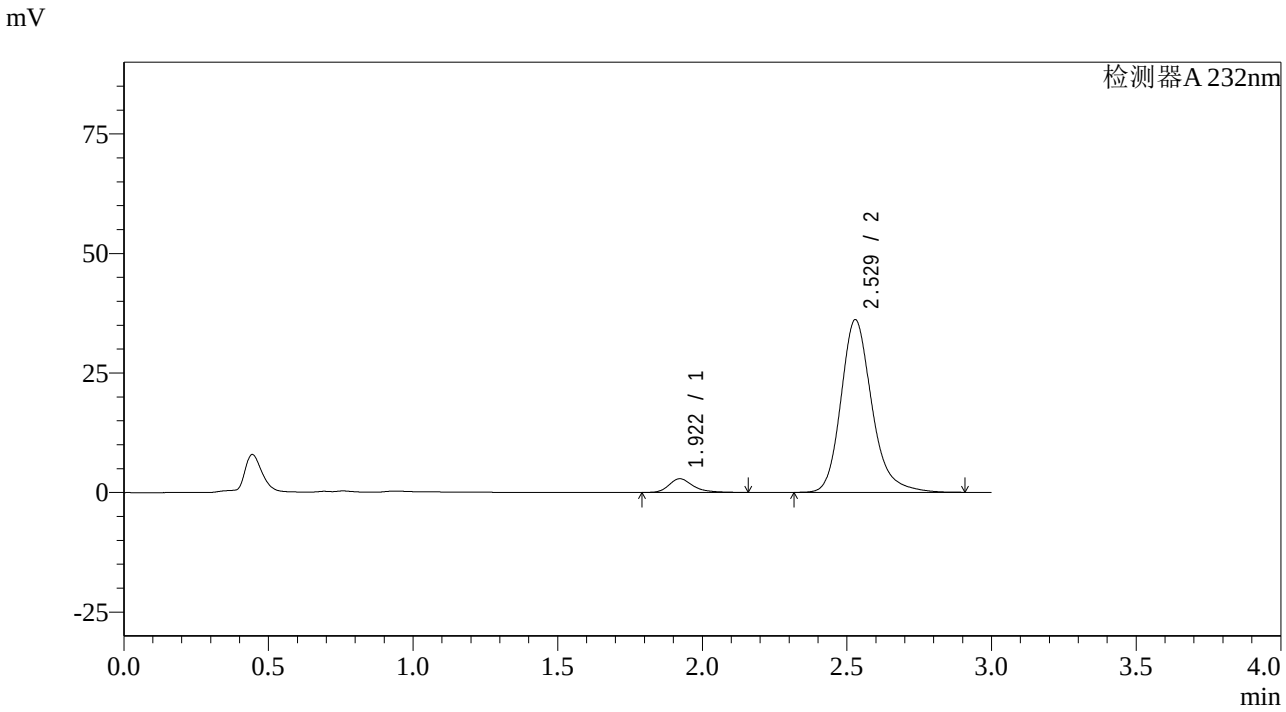

<峰表>

检测器A 232nm

峰号	保留时间	面积	面积%	高度	理论塔板数(USP)	拖尾因子	分离度(USP)
1	1.922	16588	5.812	2859	2731	1.314	--
2	2.529	268838	94.188	36119	2854	1.221	3.607
总计		285426	100.000	38978			

图307 依折麦布阿托伐他汀钙片溶出曲线测定HPLC图谱
自制品-2023121421批(10mg/20mg规格)-pH6.8介质-篮法-100转-20min-片3
供试品溶液-1

SHIMADZU LabSolutions

SMF-4068

<样品信息>

色谱柱:XB-C18(50*4.6mm,5μm）
流速: 1.5ml/min
柱 温 :30℃
波长: 232nm
数据文件名: RC$SMF-4068 - 0-60/25-140-2 - zzp-2023121421p-10mg20mg-rcqx-pH6.8jz-2-lf100z-20min-P4.lcd
方法文件名: RC$SMF-4068 - SMF-4068-rcqx-FX274.lcm
批处理文件名: RC$SMF-4068 - SMF-4068-20240618-rcqx-FX274.lcb
样品瓶号: 3-31
进样体积: 50 μl
版本号: 6.115
进样时间: 2024/06/18 21:03:21
实验者: xiechaojun
处理时间（V2）: 2024/06/19 09:45:54
处理者: xiechaojun
仪器型号: SHIMADZU LC-2050C(FX274)

<色谱图>

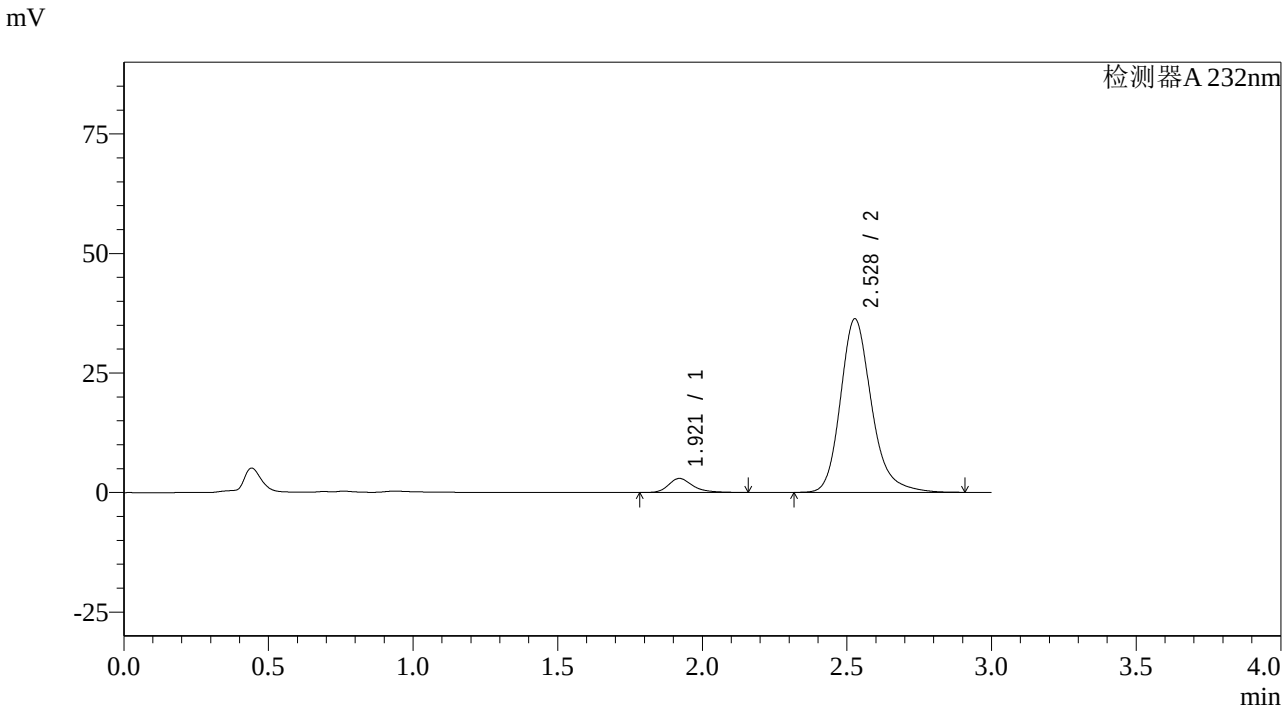

<峰表>

检测器A 232nm

峰号	保留时间	面积	面积%	高度	理论塔板数(USP)	拖尾因子	分离度(USP)
1	1.921	17150	5.939	2937	2696	1.311	--
2	2.528	271629	94.061	36274	2823	1.223	3.588
总计		288779	100.000	39211			

图308 依折麦布阿托伐他汀钙片溶出曲线测定HPLC图谱
自制品-2023121421批(10mg/20mg规格)-pH6.8介质-篮法-100转-20min-片4
供试品溶液-1

SHIMADZU LabSolutions

SMF-4068

<样品信息>

色谱柱:XB-C18(50*4.6mm,5μm）
流速: 1.5ml/min
柱 温 :30℃
波长: 232nm
数据文件名: RC$SMF-4068 - 0-60/25-141-2 - zzp-2023121421p-10mg20mg-rcqx-pH6.8jz-2-lf100z-20min-P5.lcd
方法文件名: RC$SMF-4068 - SMF-4068-rcqx-FX274.lcm
批处理文件名: RC$SMF-4068 - SMF-4068-20240618-rcqx-FX274.lcb
样品瓶号: 3-40
进样体积: 50 μl
版本号: 6.115
进样时间: 2024/06/18 21:06:44
实验者: xiechaojun
处理时间（V2）: 2024/06/19 09:45:57
处理者: xiechaojun
仪器型号: SHIMADZU LC-2050C(FX274)

<色谱图>

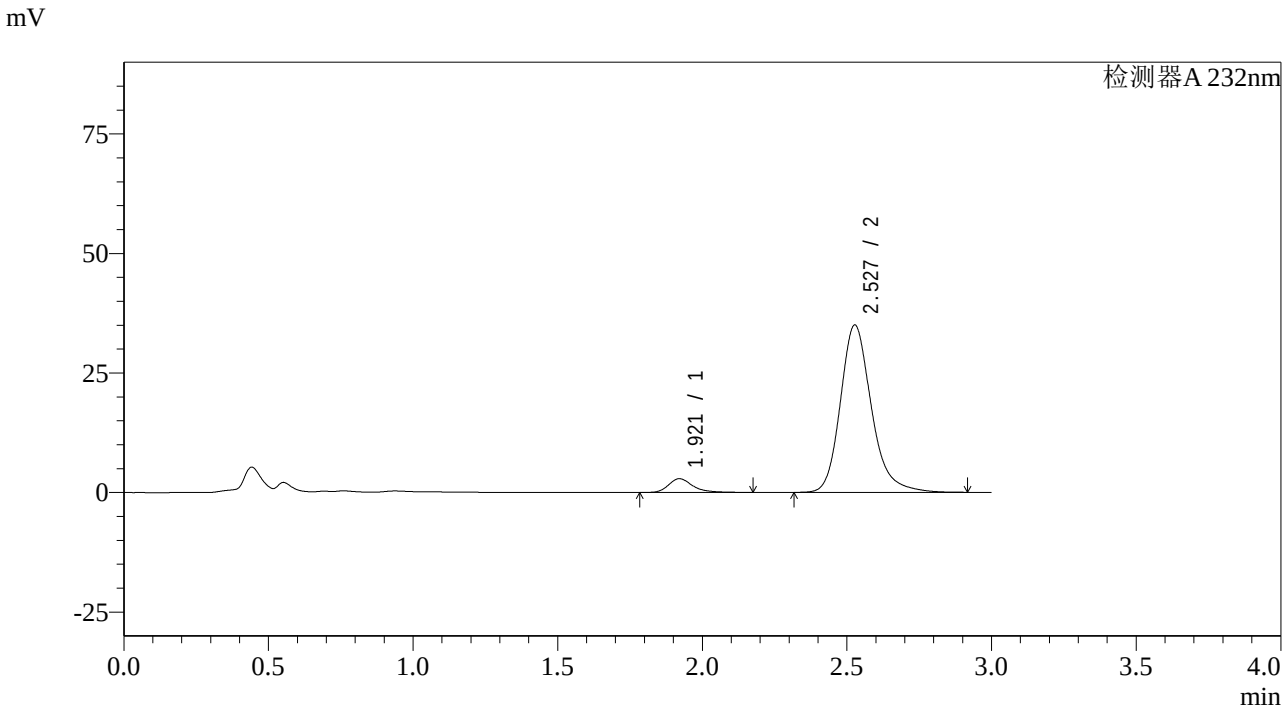

<峰表>

检测器A 232nm

峰号	保留时间	面积	面积%	高度	理论塔板数(USP)	拖尾因子	分离度(USP)
1	1.921	16769	6.021	2876	2719	1.312	--
2	2.527	261721	93.979	34965	2827	1.221	3.594
总计		278490	100.000	37841			

图309 依折麦布阿托伐他汀钙片溶出曲线测定HPLC图谱
自制品-2023121421批(10mg/20mg规格)-pH6.8介质-篮法-100转-20min-片5
供试品溶液-1

SHIMADZU LabSolutions

SMF-4068

<样品信息>

色谱柱:XB-C18(50*4.6mm,5μm）
流速: 1.5ml/min
柱 温 :30℃
波长: 232nm
数据文件名: RC$SMF-4068 - 0-60/25-142-2 - zzp-2023121421p-10mg20mg-rcqx-pH6.8jz-2-lf100z-20min-P6.lcd
方法文件名: RC$SMF-4068 - SMF-4068-rcqx-FX274.lcm
批处理文件名: RC$SMF-4068 - SMF-4068-20240618-rcqx-FX274.lcb
样品瓶号: 3-49
进样体积: 50 μl
版本号: 6.115
进样时间: 2024/06/18 21:10:09
实验者: xiechaojun
处理时间（V2）: 2024/06/19 09:46:00
处理者: xiechaojun
仪器型号: SHIMADZU LC-2050C(FX274)

<色谱图>

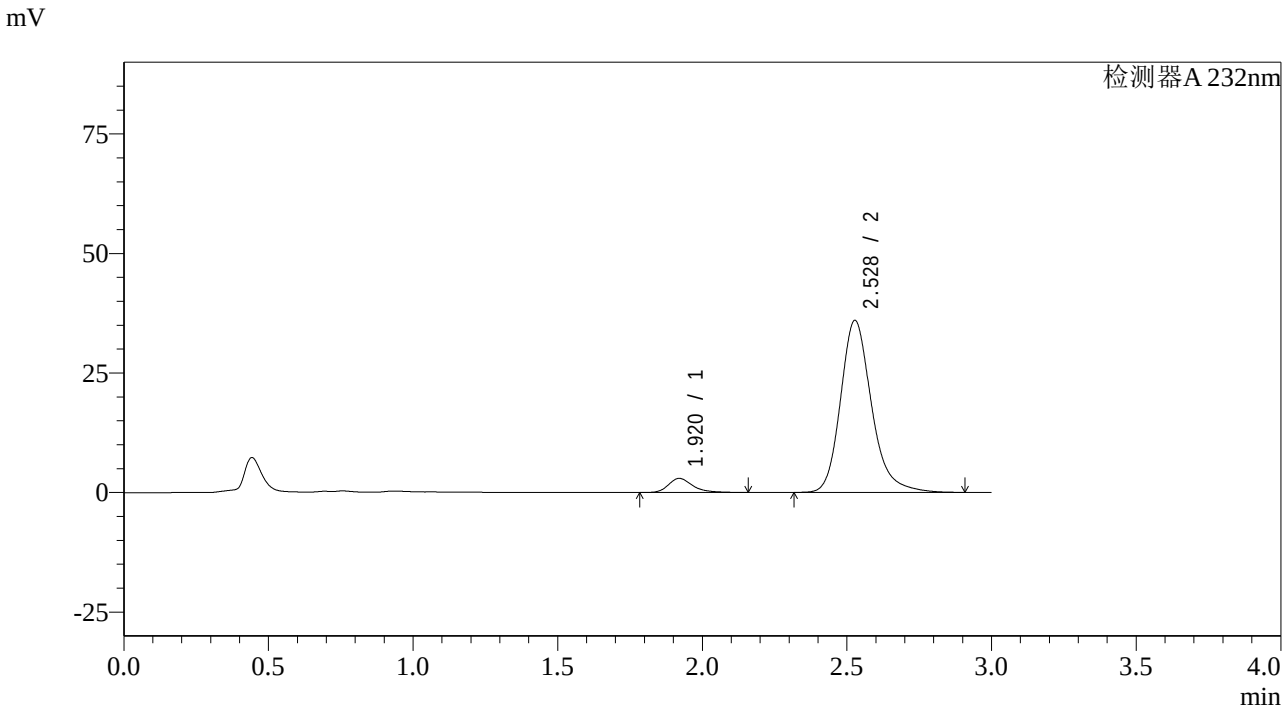

<峰表>

检测器A 232nm

峰号	保留时间	面积	面积%	高度	理论塔板数(USP)	拖尾因子	分离度(USP)
1	1.920	17214	6.015	2952	2703	1.310	--
2	2.528	268958	93.985	35959	2830	1.224	3.596
总计		286172	100.000	38911			

图310 依折麦布阿托伐他汀钙片溶出曲线测定HPLC图谱
自制品-2023121421批(10mg/20mg规格)-pH6.8介质-篮法-100转-20min-片6
供试品溶液-1

SHIMADZU LabSolutions

SMF-4068

<样品信息>

色谱柱:XB-C18(50*4.6mm,5μm）
流速: 1.5ml/min
柱 温 :30℃
波长: 232nm
数据文件名: RC$SMF-4068 - 0-60/25-143-2 - zzp-2023121421p-10mg20mg-rcqx-pH6.8jz-2-lf100z-30min-P1.lcd
方法文件名: RC$SMF-4068 - SMF-4068-rcqx-FX274.lcm
批处理文件名: RC$SMF-4068 - SMF-4068-20240618-rcqx-FX274.lcb
样品瓶号: 3-5
进样体积: 50 μl
版本号: 6.115
进样时间: 2024/06/18 21:13:33
实验者: xiechaojun
处理时间（V2）: 2024/06/19 09:46:03
处理者: xiechaojun
仪器型号: SHIMADZU LC-2050C(FX274)

<色谱图>

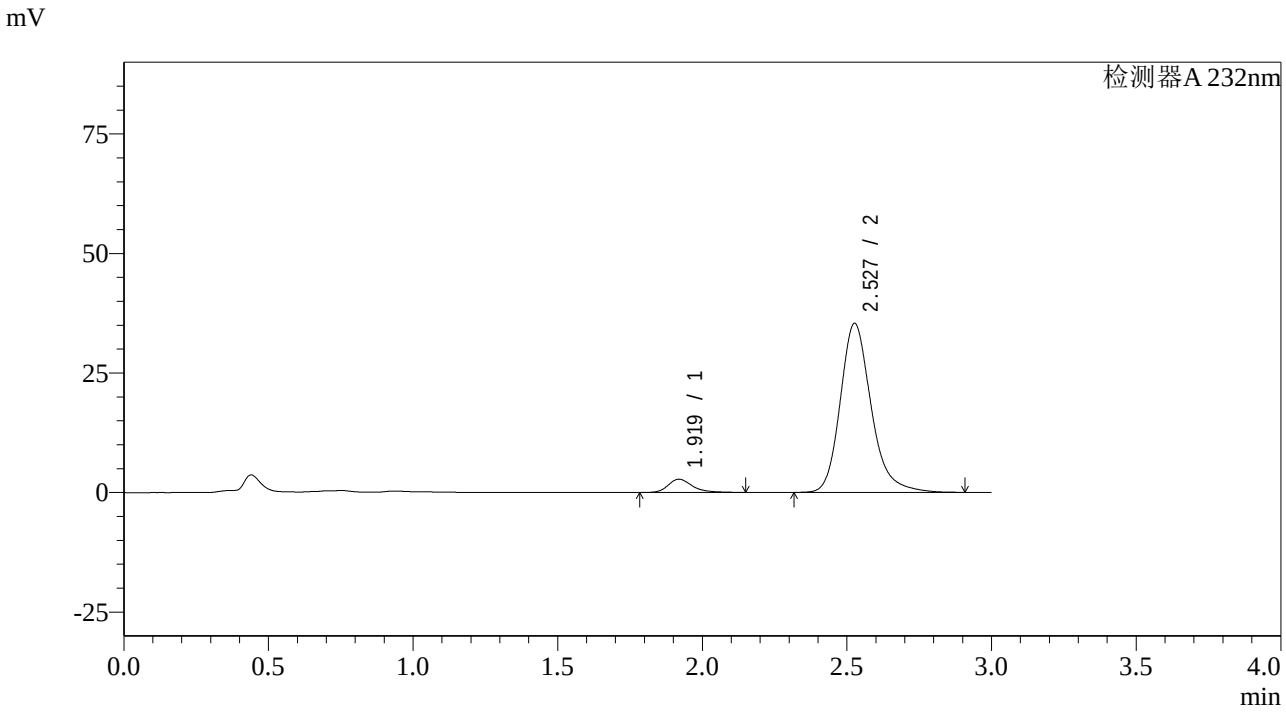

<峰表>

检测器A 232nm

峰号	保留时间	面积	面积%	高度	理论塔板数(USP)	拖尾因子	分离度(USP)
1	1.919	16156	5.778	2770	2707	1.318	--
2	2.527	263439	94.222	35271	2845	1.224	3.604
总计		279596	100.000	38042			

图311 依折麦布阿托伐他汀钙片溶出曲线测定HPLC图谱
自制品-2023121421批(10mg/20mg规格)-pH6.8介质-篮法-100转-30min-片1
供试品溶液-1

SHIMADZU LabSolutions

SMF-4068

<样品信息>

色谱柱:XB-C18(50*4.6mm,5μm）
流速: 1.5ml/min
柱 温 :30℃
波长: 232nm
数据文件名: RC$SMF-4068 - 0-60/25-144-2 - zzp-2023121421p-10mg20mg-rcqx-pH6.8jz-2-lf100z-30min-P2.lcd
方法文件名: RC$SMF-4068 - SMF-4068-rcqx-FX274.lcm
批处理文件名: RC$SMF-4068 - SMF-4068-20240618-rcqx-FX274.lcb
样品瓶号: 3-14
进样体积: 50 µl
版本号: 6.115
进样时间: 2024/06/18 21:16:57
实验者: xiechaojun
处理时间（V2）: 2024/06/19 09:46:05
处理者: xiechaojun
仪器型号: SHIMADZU LC-2050C(FX274)

<色谱图>

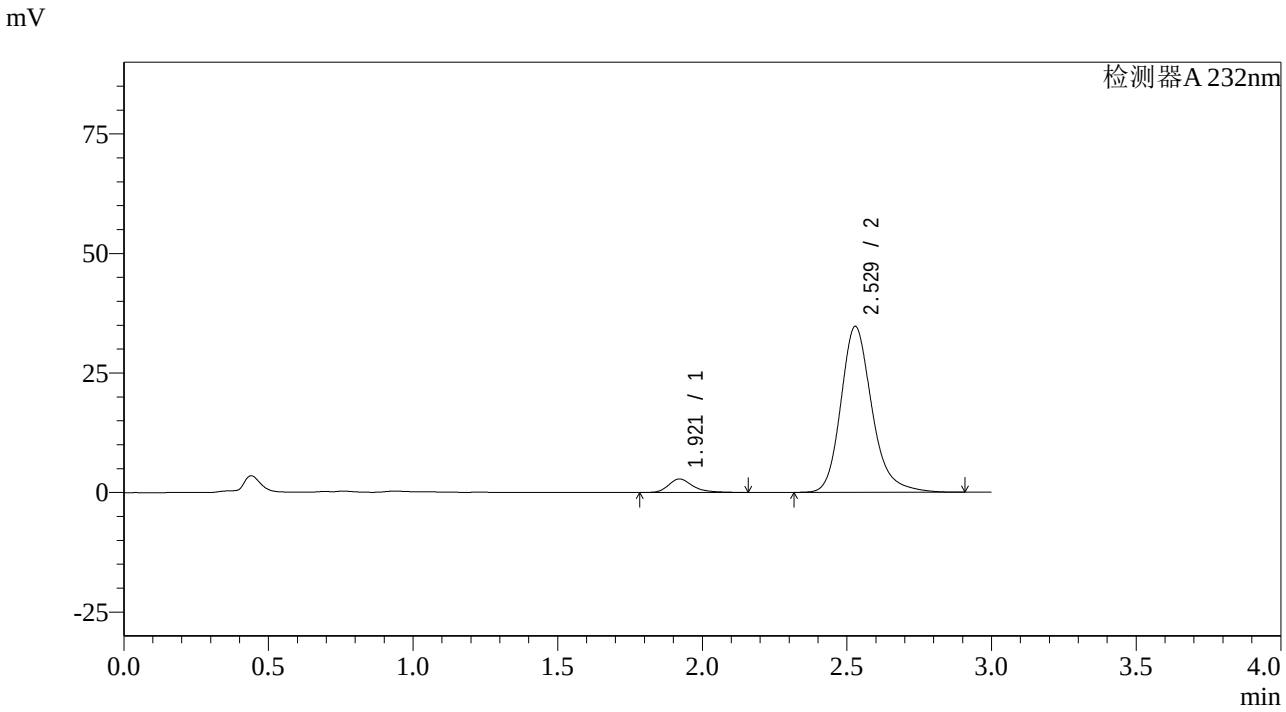

<峰表>

检测器A 232nm

峰号	保留时间	面积	面积%	高度	理论塔板数(USP)	拖尾因子	分离度(USP)
1	1.921	16460	5.957	2818	2697	1.315	--
2	2.529	259833	94.043	34720	2822	1.222	3.595
总计		276292	100.000	37538			

图312 依折麦布阿托伐他汀钙片溶出曲线测定HPLC图谱
自制品-2023121421批(10mg/20mg规格)-pH6.8介质-篮法-100转-30min-片2
供试品溶液-1

SHIMADZU LabSolutions

SMF-4068

<样品信息>

色谱柱:XB-C18(50*4.6mm,5μm）
流速: 1.5ml/min
柱 温 :30℃
波长: 232nm
数据文件名: RC$SMF-4068 - 0-60/25-145-2 - zzp-2023121421p-10mg20mg-rcqx-pH6.8jz-2-lf100z-30min-P3.lcd
方法文件名: RC$SMF-4068 - SMF-4068-rcqx-FX274.lcm
批处理文件名: RC$SMF-4068 - SMF-4068-20240618-rcqx-FX274.lcb
样品瓶号: 3-23
进样体积: 50 μl
版本号: 6.115
进样时间: 2024/06/18 21:20:21
实验者: xiechaojun
处理时间（V2）: 2024/06/19 09:46:08
处理者: xiechaojun
仪器型号: SHIMADZU LC-2050C(FX274)

<色谱图>

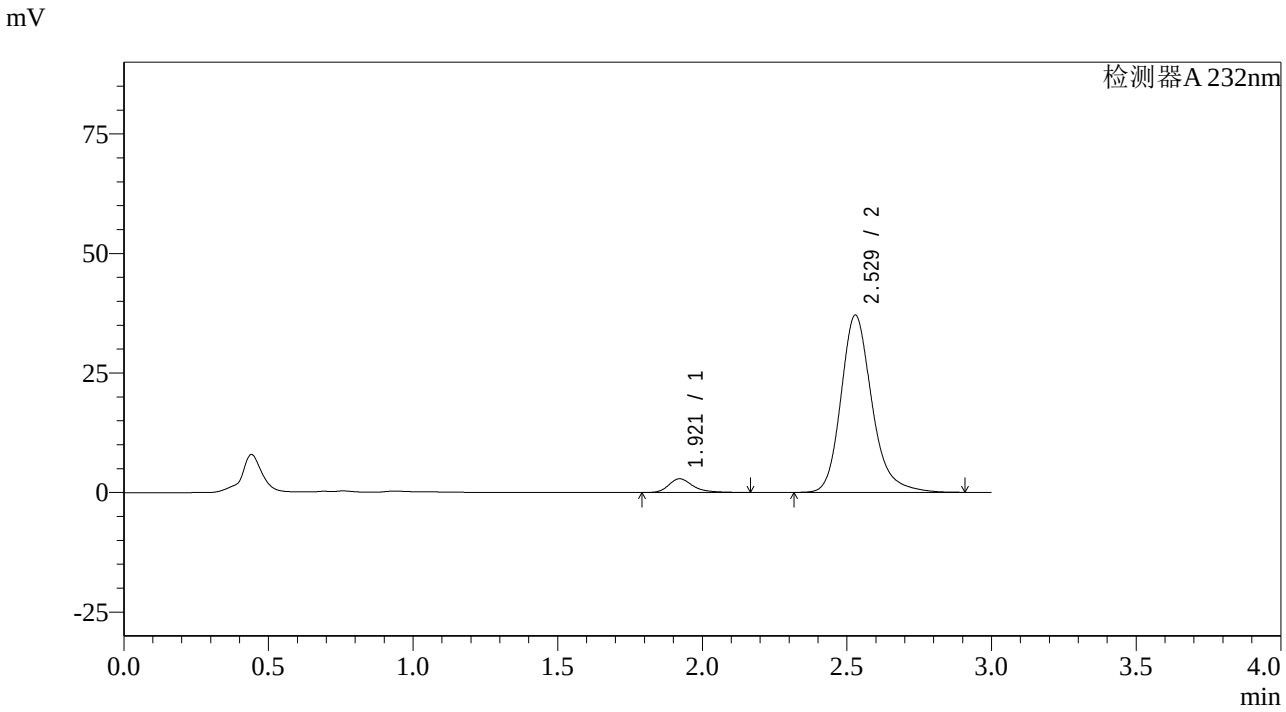

<峰表>

检测器A 232nm

峰号	保留时间	面积	面积%	高度	理论塔板数(USP)	拖尾因子	分离度(USP)
1	1.921	16693	5.694	2867	2724	1.322	--
2	2.529	276491	94.306	37087	2846	1.221	3.609
总计		293184	100.000	39954			

图313 依折麦布阿托伐他汀钙片溶出曲线测定HPLC图谱
自制品-2023121421批(10mg/20mg规格)-pH6.8介质-篮法-100转-30min-片3
供试品溶液-1

SHIMADZU LabSolutions

SMF-4068

<样品信息>

色谱柱:XB-C18(50*4.6mm,5μm） 流速: 1.5ml/min
柱 温 :30℃ 波长: 232nm
数据文件名: RC$SMF-4068 - 0-60/25-146-2 - zzp-2023121421p-10mg20mg-rcqx-pH6.8jz-2-lf100z-30min-P4.lcd
方法文件名: RC$SMF-4068 - SMF-4068-rcqx-FX274.lcm
批处理文件名: RC$SMF-4068 - SMF-4068-20240618-rcqx-FX274.lcb
样品瓶号: 3-32
进样体积: 50 μl 版本号: 6.115
进样时间: 2024/06/18 21:23:45 实验者: xiechaojun
处理时间（V2） : 2024/06/19 09:46:11 处理者: xiechaojun
仪器型号: SHIMADZU LC-2050C(FX274)

<色谱图>

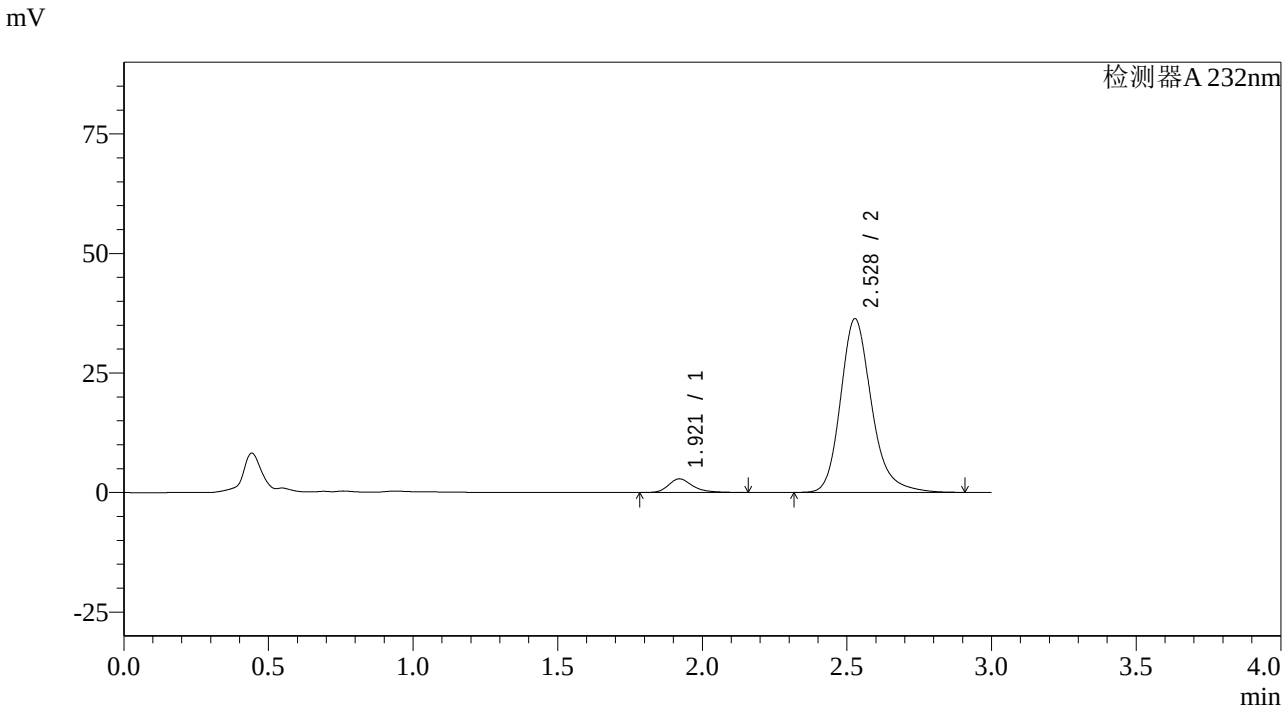

<峰表>

检测器A 232nm

峰号	保留时间	面积	面积%	高度	理论塔板数(USP)	拖尾因子	分离度(USP)
1	1.921	16627	5.773	2851	2711	1.311	--
2	2.528	271382	94.227	36298	2830	1.223	3.596
总计		288009	100.000	39150			

图314 依折麦布阿托伐他汀钙片溶出曲线测定HPLC图谱
自制品-2023121421批(10mg/20mg规格)-pH6.8介质-篮法-100转-30min-片4
供试品溶液-1

SHIMADZU LabSolutions

SMF-4068

<样品信息>

色谱柱:XB-C18(50*4.6mm,5μm）
流速: 1.5ml/min
柱 温 :30℃
波长: 232nm
数据文件名: RC$SMF-4068 - 0-60/25-147-2 - zzp-2023121421p-10mg20mg-rcqx-pH6.8jz-2-lf100z-30min-P5.lcd
方法文件名: RC$SMF-4068 - SMF-4068-rcqx-FX274.lcm
批处理文件名: RC$SMF-4068 - SMF-4068-20240618-rcqx-FX274.lcb
样品瓶号: 3-41
进样体积: 50 μl
版本号: 6.115
进样时间: 2024/06/18 21:27:09
实验者: xiechaojun
处理时间（V2）: 2024/06/19 09:46:14
处理者: xiechaojun
仪器型号: SHIMADZU LC-2050C(FX274)

<色谱图>

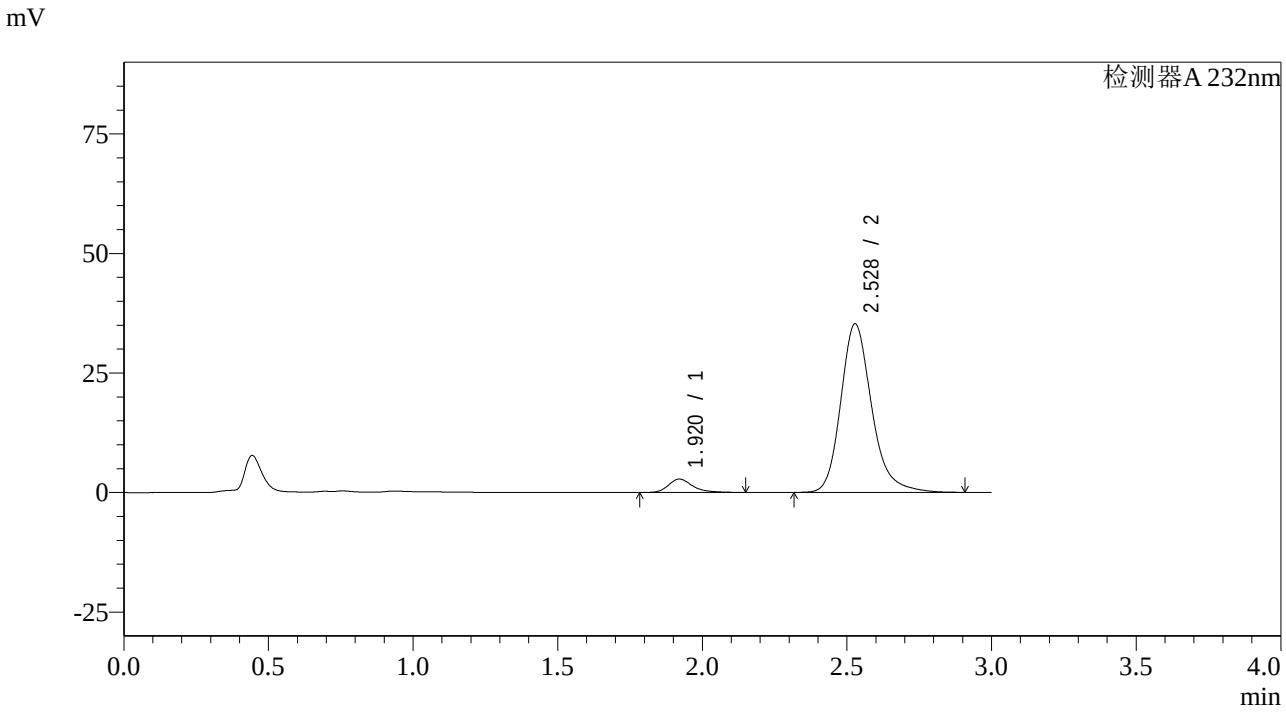

<峰表>

检测器A 232nm

峰号	保留时间	面积	面积%	高度	理论塔板数(USP)	拖尾因子	分离度(USP)
1	1.920	16216	5.814	2792	2725	1.305	--
2	2.528	262694	94.186	35251	2851	1.223	3.612
总计		278910	100.000	38043			

图315 依折麦布阿托伐他汀钙片溶出曲线测定HPLC图谱
自制品-2023121421批(10mg/20mg规格)-pH6.8介质-篮法-100转-30min-片5
供试品溶液-1

SHIMADZU LabSolutions

SMF-4068

<样品信息>

色谱柱:XB-C18(50*4.6mm,5μm） 流速: 1.5ml/min
柱 温 :30℃ 波长: 232nm
数据文件名: RC$SMF-4068 - 0-60/25-148-2 - zzp-2023121421p-10mg20mg-rcqx-pH6.8jz-2-lf100z-30min-P6.lcd
方法文件名: RC$SMF-4068 - SMF-4068-rcqx-FX274.lcm
批处理文件名: RC$SMF-4068 - SMF-4068-20240618-rcqx-FX274.lcb
样品瓶号: 3-50
进样体积: 50 μl 版本号: 6.115
进样时间: 2024/06/18 21:30:33 实验者: xiechaojun
处理时间（V2）: 2024/06/19 09:46:17 处理者: xiechaojun
仪器型号: SHIMADZU LC-2050C(FX274)

<色谱图>

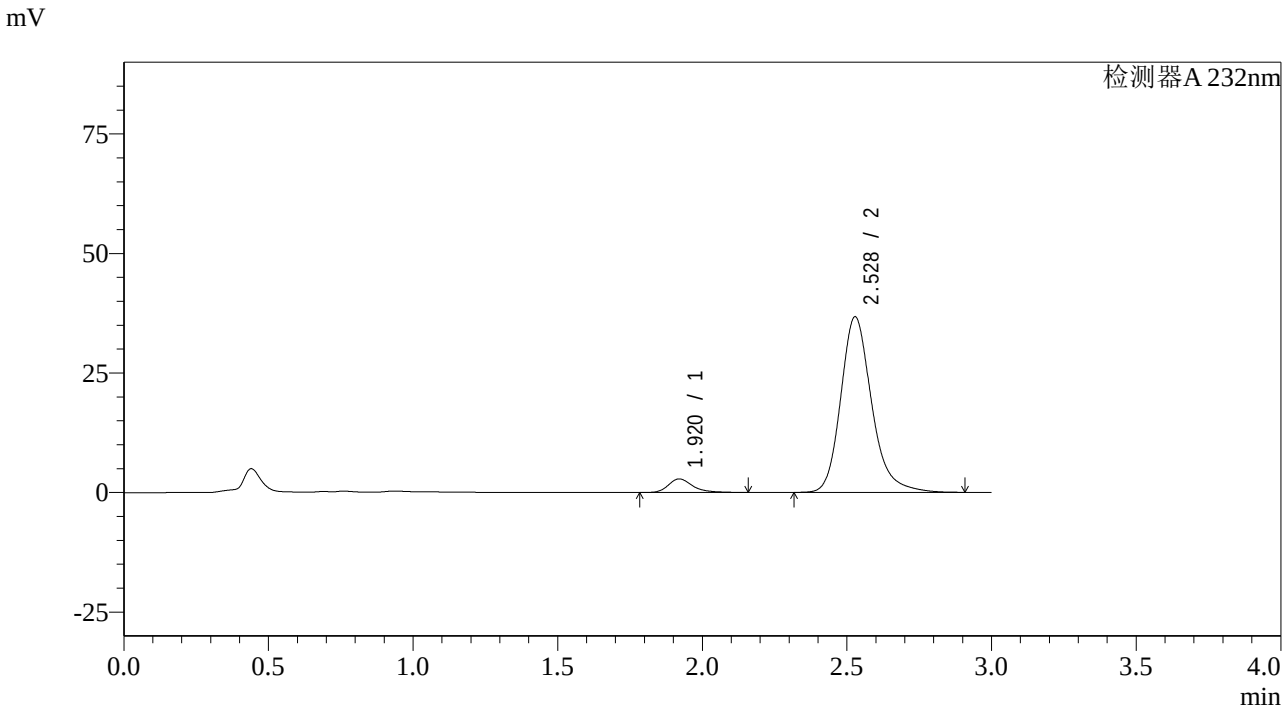

<峰表>

检测器A 232nm

峰号	保留时间	面积	面积%	高度	理论塔板数(USP)	拖尾因子	分离度(USP)
1	1.920	16501	5.681	2838	2716	1.317	--
2	2.528	273982	94.319	36716	2842	1.222	3.608
总计		290483	100.000	39554			

图316 依折麦布阿托伐他汀钙片溶出曲线测定HPLC图谱
自制品-2023121421批(10mg/20mg规格)-pH6.8介质-篮法-100转-30min-片6
供试品溶液-1

SHIMADZU LabSolutions

SMF-4068

<样品信息>

色谱柱:XB-C18(50*4.6mm,5μm）
流速: 1.5ml/min
柱 温 :30℃
波长: 232nm
数据文件名: RC$SMF-4068 - 0-60/25-149-2 - zzp-2023121421p-10mg20mg-rcqx-pH6.8jz-2-lf100z-45min-P1.lcd
方法文件名: RC$SMF-4068 - SMF-4068-rcqx-FX274.lcm
批处理文件名: RC$SMF-4068 - SMF-4068-20240618-rcqx-FX274.lcb
样品瓶号: 3-6
进样体积: 50 μl
版本号: 6.115
进样时间: 2024/06/18 21:33:57
实验者: xiechaojun
处理时间（V2）: 2024/06/19 09:46:19
处理者: xiechaojun
仪器型号: SHIMADZU LC-2050C(FX274)

<色谱图>

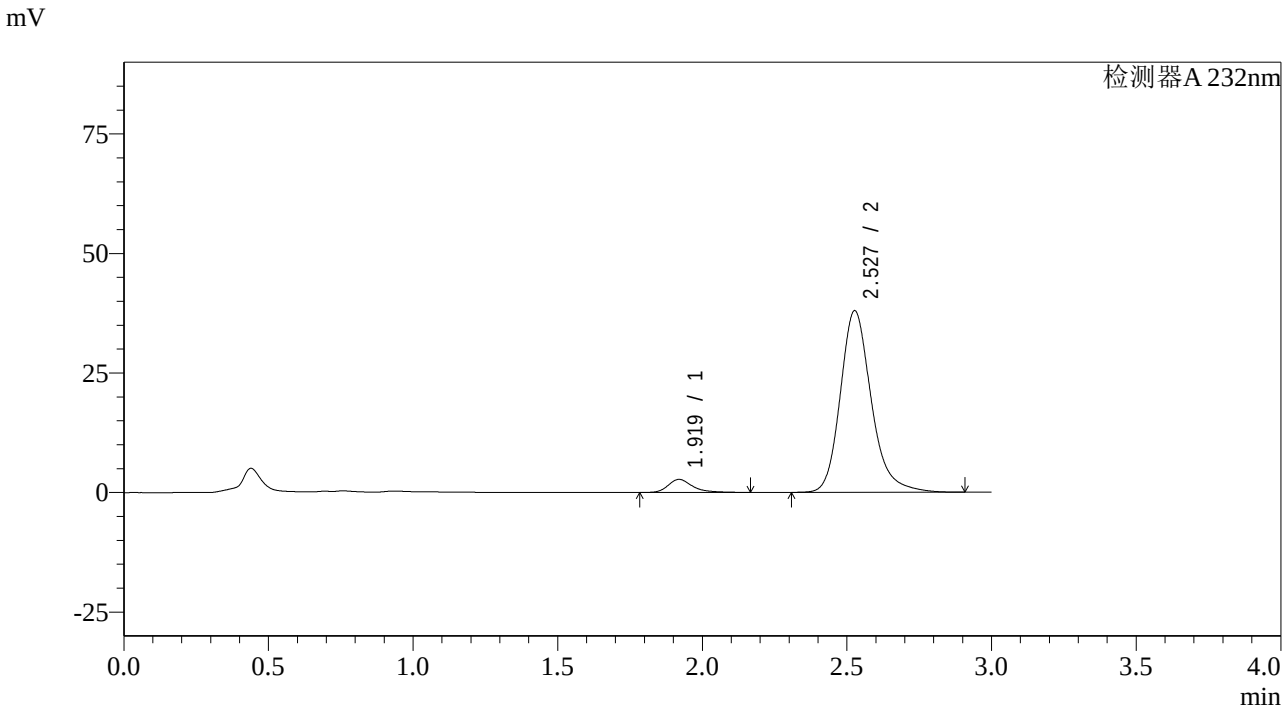

<峰表>

检测器A 232nm

峰号	保留时间	面积	面积%	高度	理论塔板数(USP)	拖尾因子	分离度(USP)
1	1.919	15971	5.329	2718	2700	1.337	--
2	2.527	283740	94.671	37923	2834	1.221	3.599
总计		299711	100.000	40641			

图317 依折麦布阿托伐他汀钙片溶出曲线测定HPLC图谱
自制品-2023121421批(10mg/20mg规格)-pH6.8介质-篮法-100转-45min-片1
供试品溶液-1

SHIMADZU LabSolutions

SMF-4068

<样品信息>

色谱柱:XB-C18(50*4.6mm,5μm）
流速: 1.5ml/min
柱 温 :30℃
波长: 232nm
数据文件名: RC$SMF-4068 - 0-60/25-150-2 - zzp-2023121421p-10mg20mg-rcqx-pH6.8jz-2-lf100z-45min-P2.lcd
方法文件名: RC$SMF-4068 - SMF-4068-rcqx-FX274.lcm
批处理文件名: RC$SMF-4068 - SMF-4068-20240618-rcqx-FX274.lcb
样品瓶号: 3-15
进样体积: 50 μl
版本号: 6.115
进样时间: 2024/06/18 21:37:20
实验者: xiechaojun
处理时间（V2）: 2024/06/19 09:46:22
处理者: xiechaojun
仪器型号: SHIMADZU LC-2050C(FX274)

<色谱图>

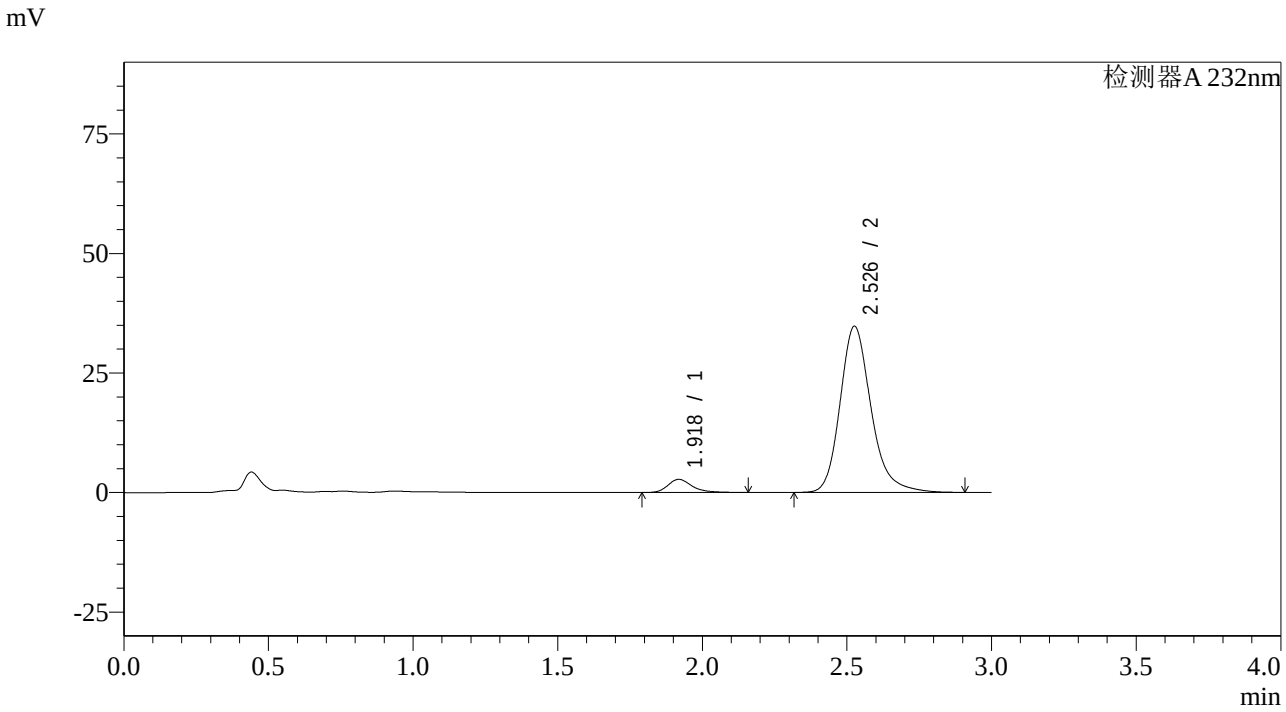

<峰表>

检测器A 232nm

峰号	保留时间	面积	面积%	高度	理论塔板数(USP)	拖尾因子	分离度(USP)
1	1.918	16077	5.834	2747	2702	1.317	--
2	2.526	259487	94.166	34650	2832	1.223	3.601
总计		275565	100.000	37397			

图318 依折麦布阿托伐他汀钙片溶出曲线测定HPLC图谱
自制品-2023121421批(10mg/20mg规格)-pH6.8介质-篮法-100转-45min-片2
供试品溶液-1

SHIMADZU LabSolutions

SMF-4068

<样品信息>

色谱柱:XB-C18(50*4.6mm,5μm）
流速: 1.5ml/min
柱 温 :30℃
波长: 232nm
数据文件名: RC$SMF-4068 - 0-60/25-151-2 - zzp-2023121421p-10mg20mg-rcqx-pH6.8jz-2-lf100z-45min-P3.lcd
方法文件名: RC$SMF-4068 - SMF-4068-rcqx-FX274.lcm
批处理文件名: RC$SMF-4068 - SMF-4068-20240618-rcqx-FX274.lcb
样品瓶号: 3-24
进样体积: 50 µl
版本号: 6.115
进样时间: 2024/06/18 21:40:44
实验者: xiechaojun
处理时间（V2）: 2024/06/19 09:46:25
处理者: xiechaojun
仪器型号: SHIMADZU LC-2050C(FX274)

<色谱图>

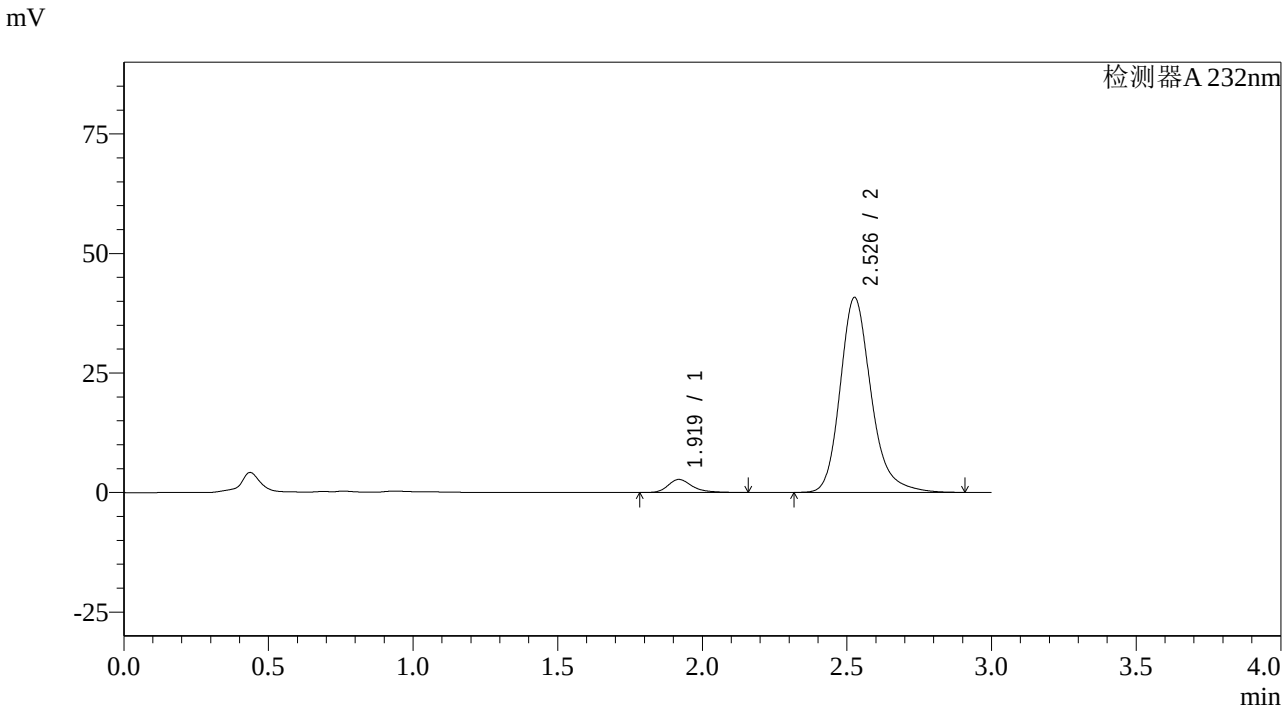

<峰表>

检测器A 232nm

峰号	保留时间	面积	面积%	高度	理论塔板数(USP)	拖尾因子	分离度(USP)
1	1.919	15980	4.991	2731	2708	1.324	--
2	2.526	304174	95.009	40666	2838	1.225	3.602
总计		320154	100.000	43397			

图319 依折麦布阿托伐他汀钙片溶出曲线测定HPLC图谱
自制品-2023121421批(10mg/20mg规格)-pH6.8介质-篮法-100转-45min-片3
供试品溶液-1

SHIMADZU LabSolutions

SMF-4068

<样品信息>

色谱柱:XB-C18(50*4.6mm,5μm）
流速: 1.5ml/min
柱 温 :30℃
波长: 232nm
数据文件名: RC$SMF-4068 - 0-60/25-152-2 - zzp-2023121421p-10mg20mg-rcqx-pH6.8jz-2-lf100z-45min-P4.lcd
方法文件名: RC$SMF-4068 - SMF-4068-rcqx-FX274.lcm
批处理文件名: RC$SMF-4068 - SMF-4068-20240618-rcqx-FX274.lcb
样品瓶号: 3-33
进样体积: 50 μl
版本号: 6.115
进样时间: 2024/06/18 21:44:08
实验者: xiechaojun
处理时间（V2）: 2024/06/19 09:46:28
处理者: xiechaojun
仪器型号: SHIMADZU LC-2050C(FX274)

<色谱图>

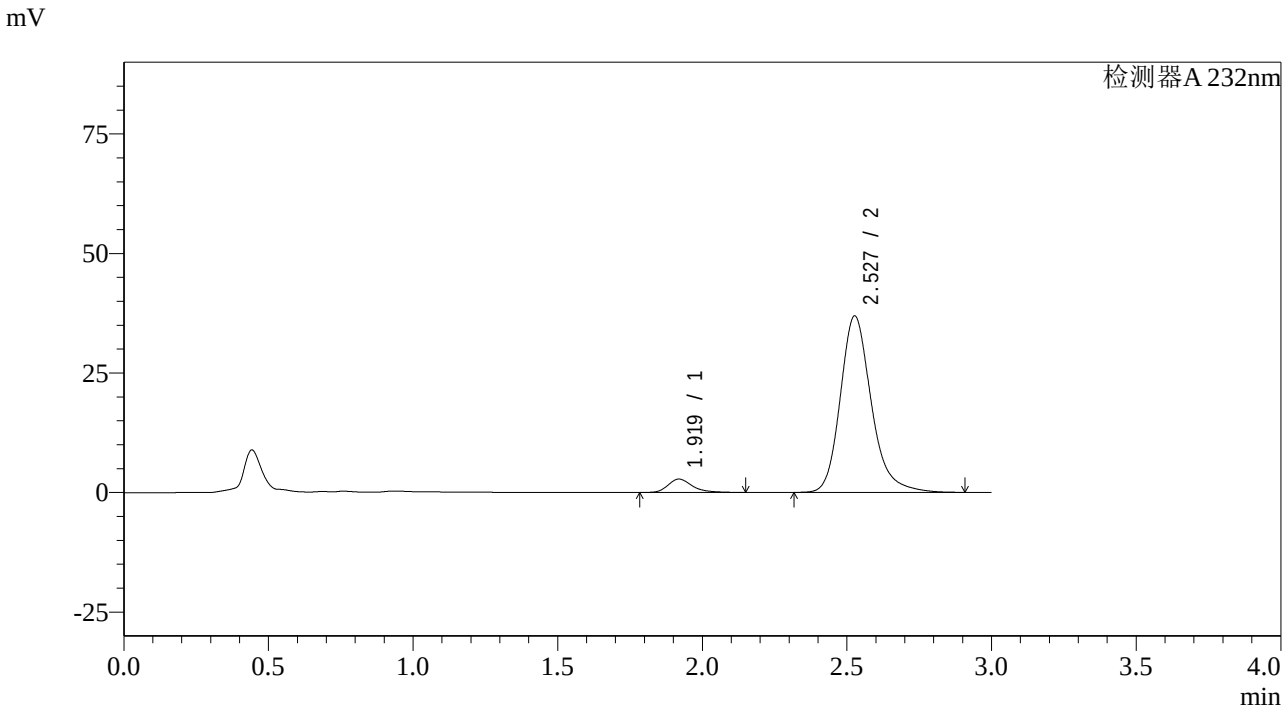

<峰表>

检测器A 232nm

峰号	保留时间	面积	面积%	高度	理论塔板数(USP)	拖尾因子	分离度(USP)
1	1.919	16297	5.575	2794	2703	1.313	--
2	2.527	276052	94.425	36838	2823	1.224	3.599
总计		292350	100.000	39632			

图320 依折麦布阿托伐他汀钙片溶出曲线测定HPLC图谱
自制品-2023121421批(10mg/20mg规格)-pH6.8介质-篮法-100转-45min-片4
供试品溶液-1

SHIMADZU LabSolutions

SMF-4068

<样品信息>

色谱柱:XB-C18(50*4.6mm,5μm）
流速: 1.5ml/min
柱 温 :30℃
波长: 232nm
数据文件名: RC$SMF-4068 - 0-60/25-153-2 - zzp-2023121421p-10mg20mg-rcqx-pH6.8jz-2-lf100z-45min-P5.lcd
方法文件名: RC$SMF-4068 - SMF-4068-rcqx-FX274.lcm
批处理文件名: RC$SMF-4068 - SMF-4068-20240618-rcqx-FX274.lcb
样品瓶号: 3-42
进样体积: 50 μl
版本号: 6.115
进样时间: 2024/06/18 21:47:31
实验者: xiechaojun
处理时间（V2）: 2024/06/19 09:46:31
处理者: xiechaojun
仪器型号: SHIMADZU LC-2050C(FX274)

<色谱图>

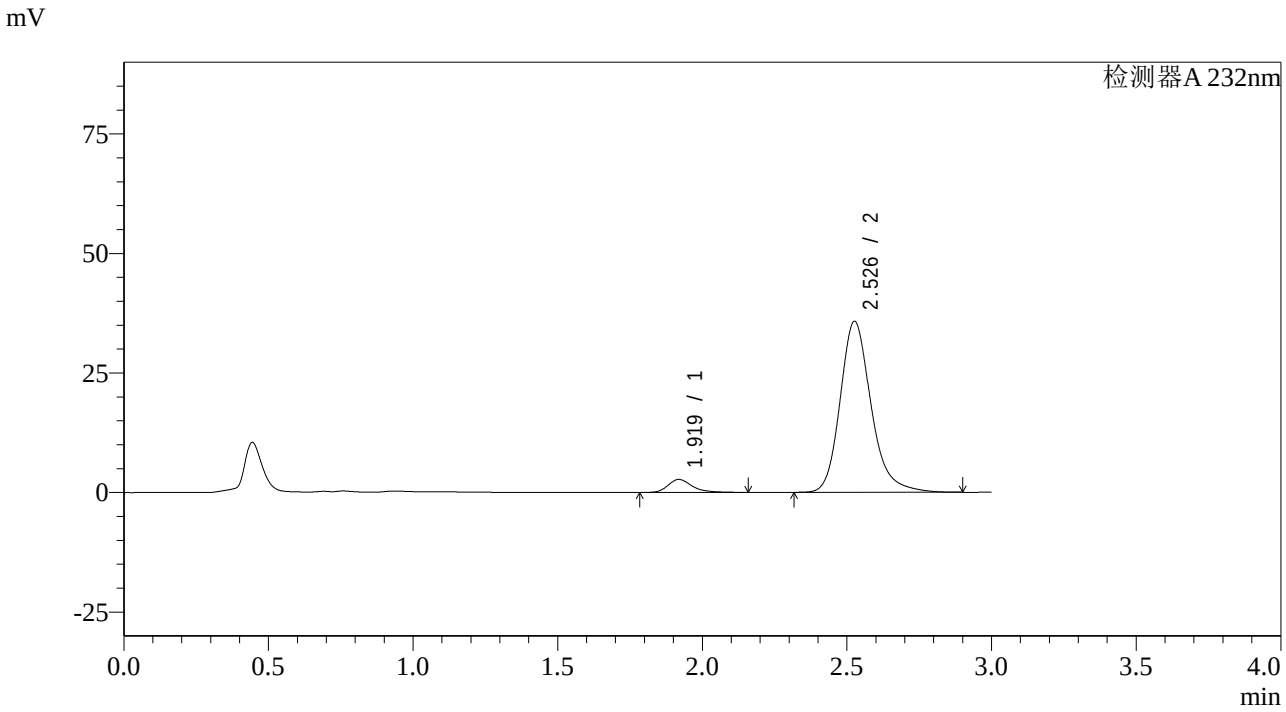

<峰表>

检测器A 232nm

峰号	保留时间	面积	面积%	高度	理论塔板数(USP)	拖尾因子	分离度(USP)
1	1.919	15828	5.593	2711	2711	1.312	--
2	2.526	267166	94.407	35669	2829	1.223	3.601
总计		282993	100.000	38381			

图321 依折麦布阿托伐他汀钙片溶出曲线测定HPLC图谱
自制品-2023121421批(10mg/20mg规格)-pH6.8介质-篮法-100转-45min-片5
供试品溶液-1

SHIMADZU LabSolutions

SMF-4068

<样品信息>

色谱柱:XB-C18(50*4.6mm,5μm）
流速: 1.5ml/min
柱 温 :30℃
波长: 232nm
数据文件名: RC$SMF-4068 - 0-60/25-154-2 - zzp-2023121421p-10mg20mg-rcqx-pH6.8jz-2-lf100z-45min-P6.lcd
方法文件名: RC$SMF-4068 - SMF-4068-rcqx-FX274.lcm
批处理文件名: RC$SMF-4068 - SMF-4068-20240618-rcqx-FX274.lcb
样品瓶号: 3-51
进样体积: 50 μl
版本号: 6.115
进样时间: 2024/06/18 21:50:55
实验者: xiechaojun
处理时间（V2）: 2024/06/19 09:46:33
处理者: xiechaojun
仪器型号: SHIMADZU LC-2050C(FX274)

<色谱图>

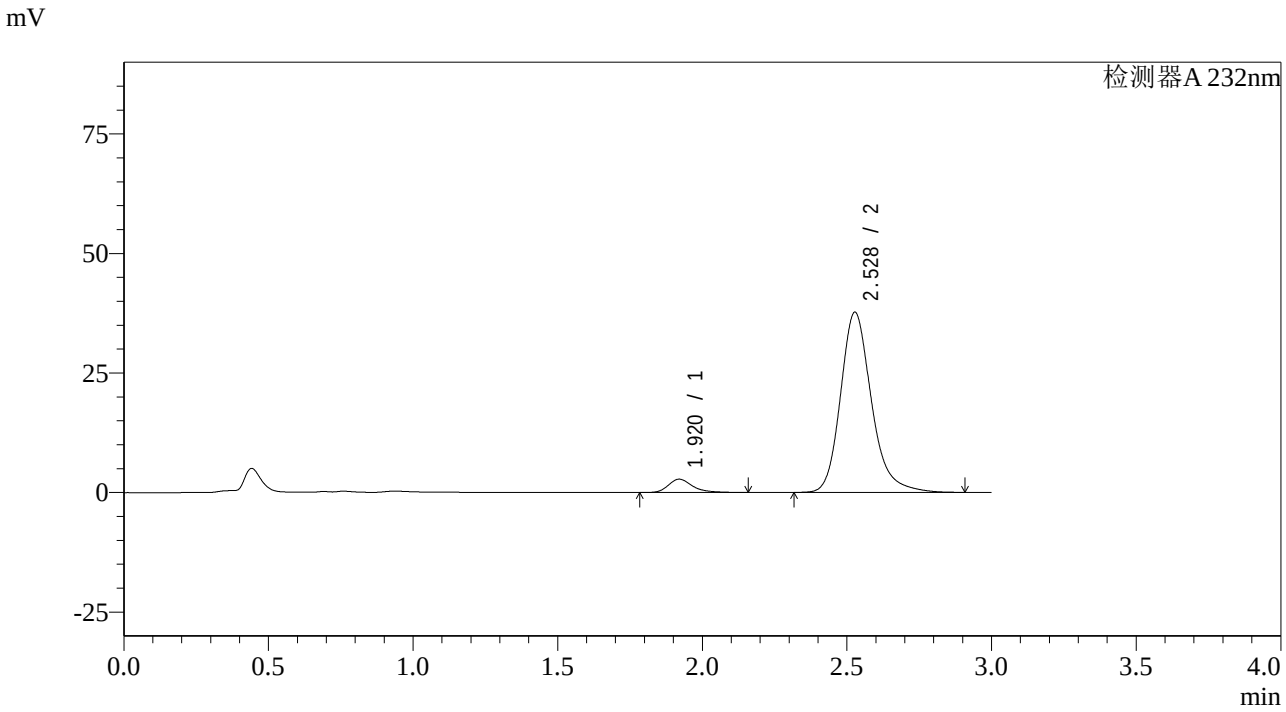

<峰表>

检测器A 232nm

峰号	保留时间	面积	面积%	高度	理论塔板数(USP)	拖尾因子	分离度(USP)
1	1.920	16294	5.482	2795	2711	1.317	--
2	2.528	280917	94.518	37652	2845	1.223	3.605
总计		297211	100.000	40447			

图322 依折麦布阿托伐他汀钙片溶出曲线测定HPLC图谱
自制品-2023121421批(10mg/20mg规格)-pH6.8介质-篮法-100转-45min-片6
供试品溶液-1

SHIMADZU LabSolutions

SMF-4068

<样品信息>

色谱柱:XB-C18(50*4.6mm,5μm）
流速: 1.5ml/min
柱 温 :30℃
波长: 232nm
数据文件名: RC$SMF-4068 - 0-60/25-155-2 - zzp-2023121421p-10mg20mg-rcqx-pH6.8jz-2-lf100z-60min-P1.lcd
方法文件名: RC$SMF-4068 - SMF-4068-rcqx-FX274.lcm
批处理文件名: RC$SMF-4068 - SMF-4068-20240618-rcqx-FX274.lcb
样品瓶号: 3-7
进样体积: 50 μl
版本号: 6.115
进样时间: 2024/06/18 21:54:19
实验者: xiechaojun
处理时间（V2）: 2024/06/19 09:46:36
处理者: xiechaojun
仪器型号: SHIMADZU LC-2050C(FX274)

<色谱图>

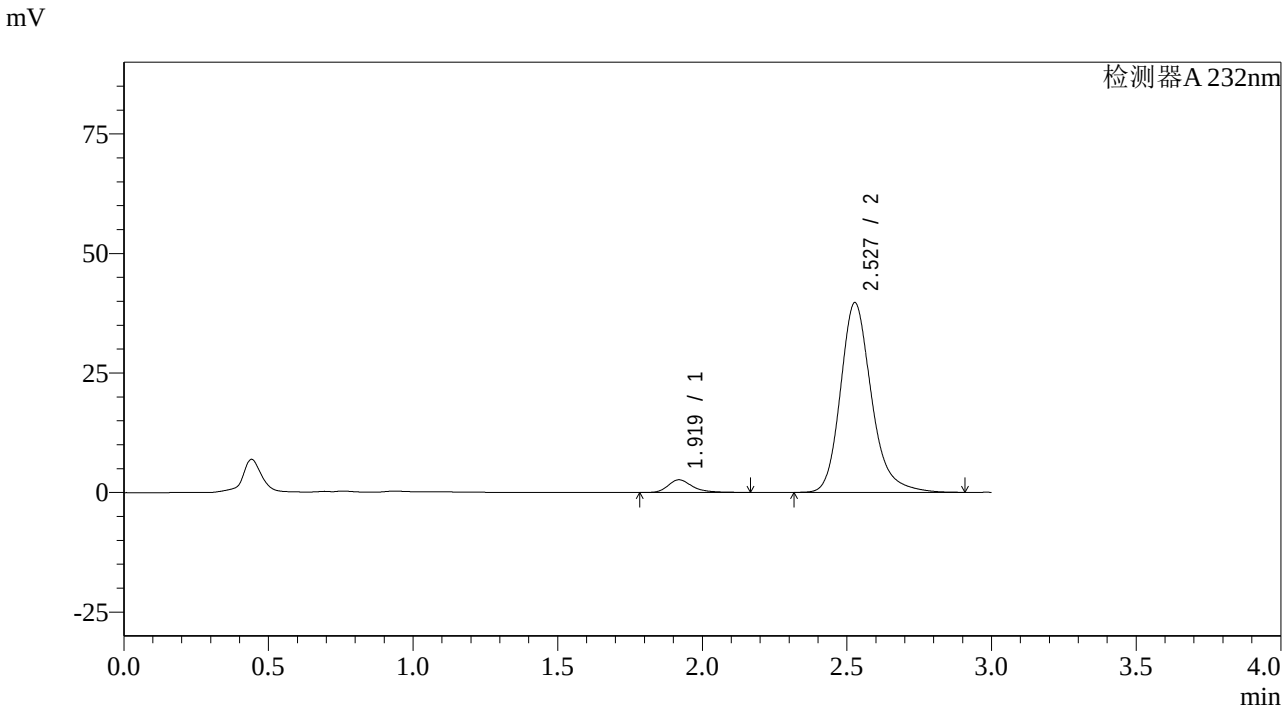

<峰表>

检测器A 232nm

峰号	保留时间	面积	面积%	高度	理论塔板数(USP)	拖尾因子	分离度(USP)
1	1.919	15538	4.984	2653	2705	1.317	--
2	2.527	296225	95.016	39640	2835	1.224	3.605
总计		311763	100.000	42293			

图323 依折麦布阿托伐他汀钙片溶出曲线测定HPLC图谱
自制品-2023121421批(10mg/20mg规格)-pH6.8介质-篮法-100转-60min-片1
供试品溶液-1

SHIMADZU LabSolutions

SMF-4068

<样品信息>

色谱柱:XB-C18(50*4.6mm,5μm）
流速: 1.5ml/min
柱 温 :30℃
波长: 232nm
数据文件名: RC$SMF-4068 - 0-60/25-156-2 - zzp-2023121421p-10mg20mg-rcqx-pH6.8jz-2-lf100z-60min-P2.lcd
方法文件名: RC$SMF-4068 - SMF-4068-rcqx-FX274.lcm
批处理文件名: RC$SMF-4068 - SMF-4068-20240618-rcqx-FX274.lcb
样品瓶号: 3-16
进样体积: 50 μl
版本号: 6.115
进样时间: 2024/06/18 21:57:44
实验者: xiechaojun
处理时间（V2）: 2024/06/19 09:46:39
处理者: xiechaojun
仪器型号: SHIMADZU LC-2050C(FX274)

<色谱图>

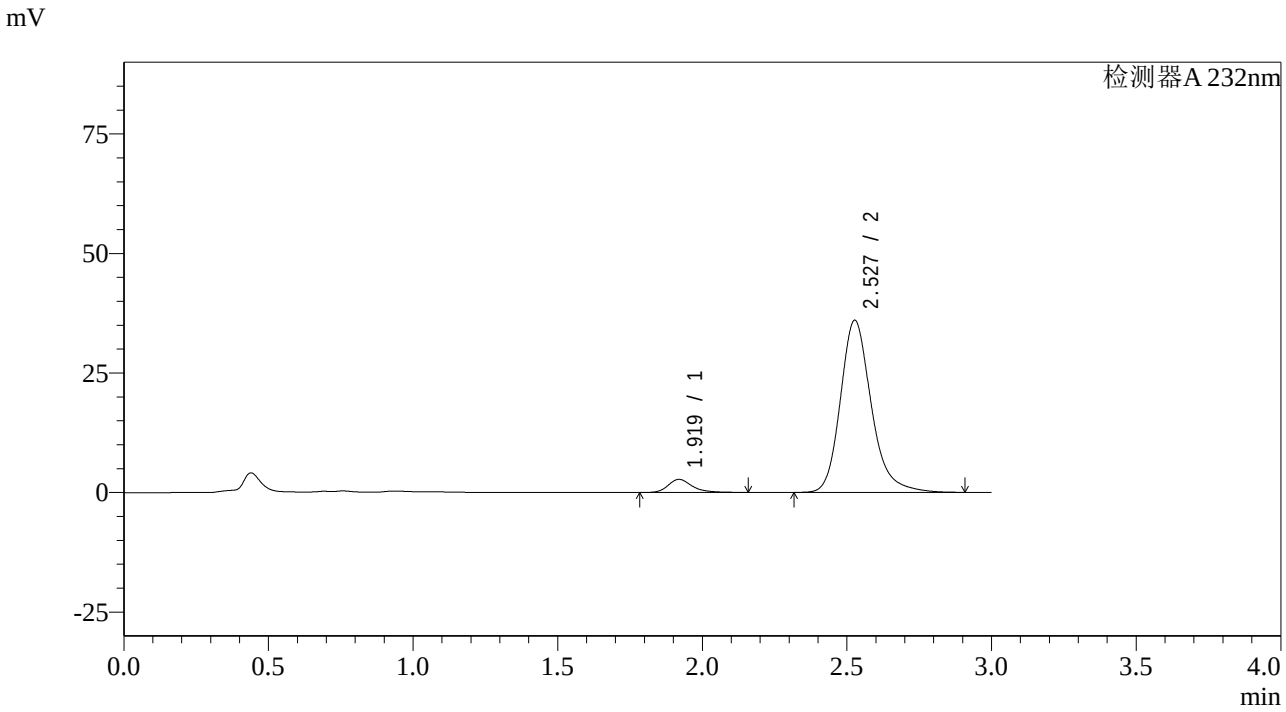

<峰表>

检测器A 232nm

峰号	保留时间	面积	面积%	高度	理论塔板数(USP)	拖尾因子	分离度(USP)
1	1.919	15927	5.603	2735	2720	1.311	--
2	2.527	268328	94.397	35939	2845	1.224	3.611
总计		284255	100.000	38674			

图324 依折麦布阿托伐他汀钙片溶出曲线测定HPLC图谱
自制品-2023121421批(10mg/20mg规格)-pH6.8介质-篮法-100转-60min-片2
供试品溶液-1

SHIMADZU LabSolutions

SMF-4068

<样品信息>

色谱柱:XB-C18(50*4.6mm,5μm）
流速: 1.5ml/min
柱 温 :30℃
波长: 232nm
数据文件名: RC$SMF-4068 - 0-60/25-157-2 - zzp-2023121421p-10mg20mg-rcqx-pH6.8jz-2-lf100z-60min-P3.lcd
方法文件名: RC$SMF-4068 - SMF-4068-rcqx-FX274.lcm
批处理文件名: RC$SMF-4068 - SMF-4068-20240618-rcqx-FX274.lcb
样品瓶号: 3-25
进样体积: 50 μl
版本号: 6.115
进样时间: 2024/06/18 22:01:08
实验者: xiechaojun
处理时间（V2）: 2024/06/19 09:46:41
处理者: xiechaojun
仪器型号: SHIMADZU LC-2050C(FX274)

<色谱图>

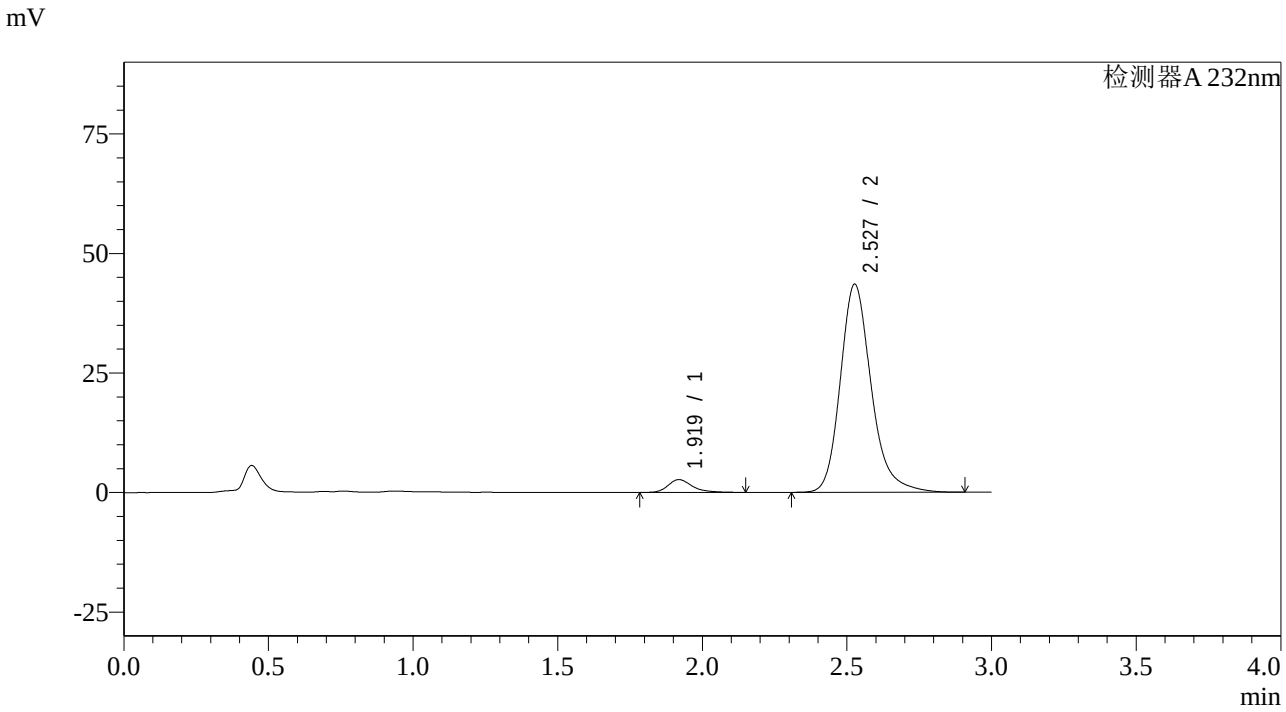

<峰表>

检测器A 232nm

峰号	保留时间	面积	面积%	高度	理论塔板数(USP)	拖尾因子	分离度(USP)
1	1.919	15636	4.595	2674	2702	1.323	--
2	2.527	324648	95.405	43440	2841	1.225	3.604
总计		340284	100.000	46113			

图325 依折麦布阿托伐他汀钙片溶出曲线测定HPLC图谱
自制品-2023121421批(10mg/20mg规格)-pH6.8介质-篮法-100转-60min-片3
供试品溶液-1

SHIMADZU LabSolutions

SMF-4068

<样品信息>

色谱柱:XB-C18(50*4.6mm,5μm） 流速: 1.5ml/min
柱 温 :30℃ 波长: 232nm
数据文件名: RC$SMF-4068 - 0-60/25-158-2 - zzp-2023121421p-10mg20mg-rcqx-pH6.8jz-2-lf100z-60min-P4.lcd
方法文件名: RC$SMF-4068 - SMF-4068-rcqx-FX274.lcm
批处理文件名: RC$SMF-4068 - SMF-4068-20240618-rcqx-FX274.lcb
样品瓶号: 3-34
进样体积: 50 μl 版本号: 6.115
进样时间: 2024/06/18 22:04:31 实验者: xiechaojun
处理时间（V2） : 2024/06/19 09:46:44 处理者: xiechaojun
仪器型号: SHIMADZU LC-2050C(FX274)

<色谱图>

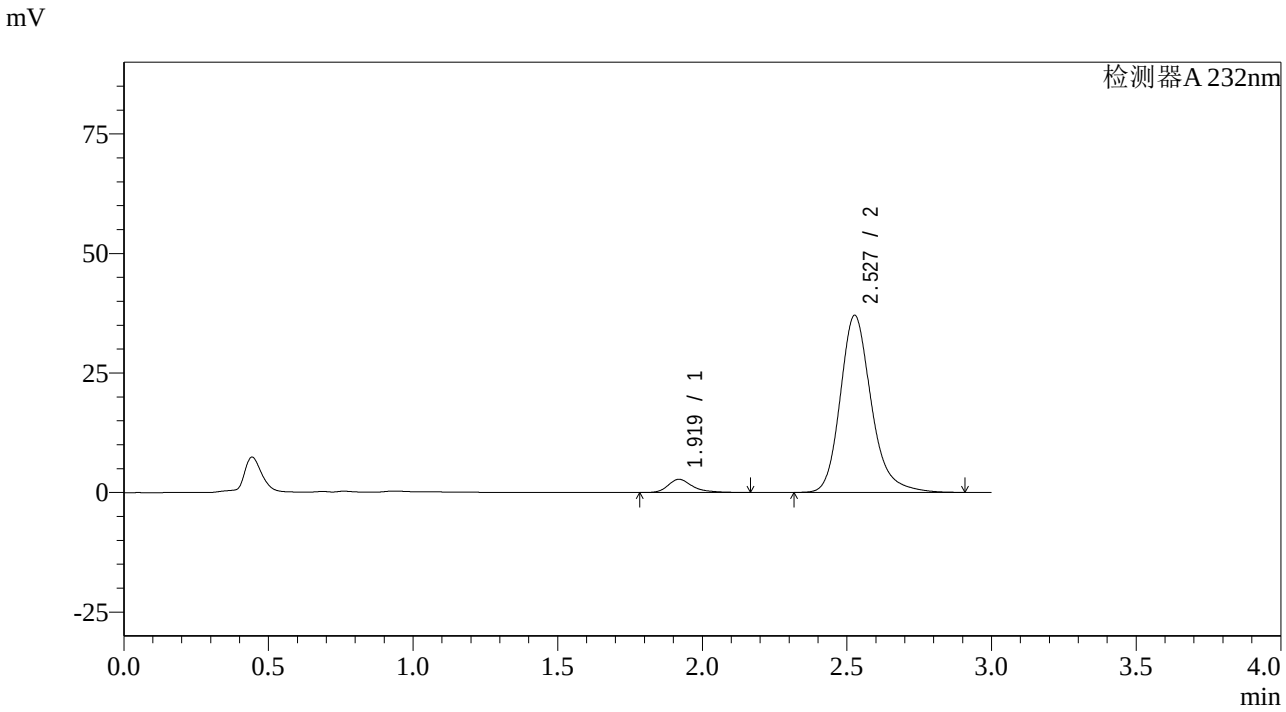

<峰表>

检测器A 232nm

峰号	保留时间	面积	面积%	高度	理论塔板数(USP)	拖尾因子	分离度(USP)
1	1.919	16328	5.566	2754	2683	1.360	--
2	2.527	276998	94.434	36968	2824	1.224	3.591
总计		293326	100.000	39722			

图326 依折麦布阿托伐他汀钙片溶出曲线测定HPLC图谱
自制品-2023121421批(10mg/20mg规格)-pH6.8介质-篮法-100转-60min-片4
供试品溶液-1

SHIMADZU LabSolutions

SMF-4068

<样品信息>

色谱柱:XB-C18(50*4.6mm,5μm）
流速: 1.5ml/min
柱 温 :30℃
波长: 232nm
数据文件名: RC$SMF-4068 - 0-60/25-159-2 - zzp-2023121421p-10mg20mg-rcqx-pH6.8jz-2-lf100z-60min-P5.lcd
方法文件名: RC$SMF-4068 - SMF-4068-rcqx-FX274.lcm
批处理文件名: RC$SMF-4068 - SMF-4068-20240618-rcqx-FX274.lcb
样品瓶号: 3-43
进样体积: 50 μl
版本号: 6.115
进样时间: 2024/06/18 22:07:54
实验者: xiechaojun
处理时间（V2）: 2024/06/19 09:46:47
处理者: xiechaojun
仪器型号: SHIMADZU LC-2050C(FX274)

<色谱图>

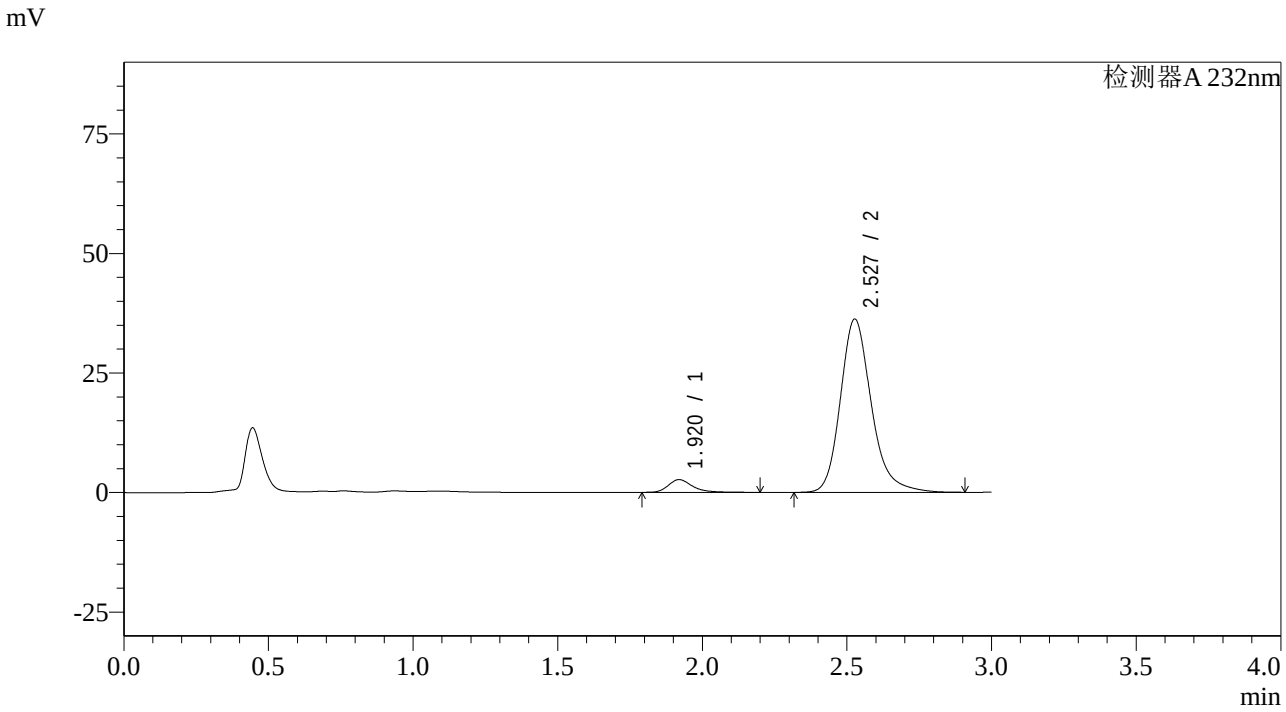

<峰表>

检测器A 232nm

峰号	保留时间	面积	面积%	高度	理论塔板数(USP)	拖尾因子	分离度(USP)
1	1.920	15694	5.484	2663	2699	1.328	--
2	2.527	270490	94.516	36196	2839	1.223	3.600
总计		286185	100.000	38859			

图327 依折麦布阿托伐他汀钙片溶出曲线测定HPLC图谱
自制品-2023121421批(10mg/20mg规格)-pH6.8介质-篮法-100转-60min-片5
供试品溶液-1

SHIMADZU LabSolutions

SMF-4068

<样品信息>

色谱柱:XB-C18(50*4.6mm,5μm）
流速: 1.5ml/min
柱 温 :30℃
波长: 232nm
数据文件名: RC$SMF-4068 - 0-60/25-160-2 - zzp-2023121421p-10mg20mg-rcqx-pH6.8jz-2-lf100z-60min-P6.lcd
方法文件名: RC$SMF-4068 - SMF-4068-rcqx-FX274.lcm
批处理文件名: RC$SMF-4068 - SMF-4068-20240618-rcqx-FX274.lcb
样品瓶号: 3-52
进样体积: 50 μl
版本号: 6.115
进样时间: 2024/06/18 22:11:17
实验者: xiechaojun
处理时间（V2）: 2024/06/19 09:46:50
处理者: xiechaojun
仪器型号: SHIMADZU LC-2050C(FX274)

<色谱图>

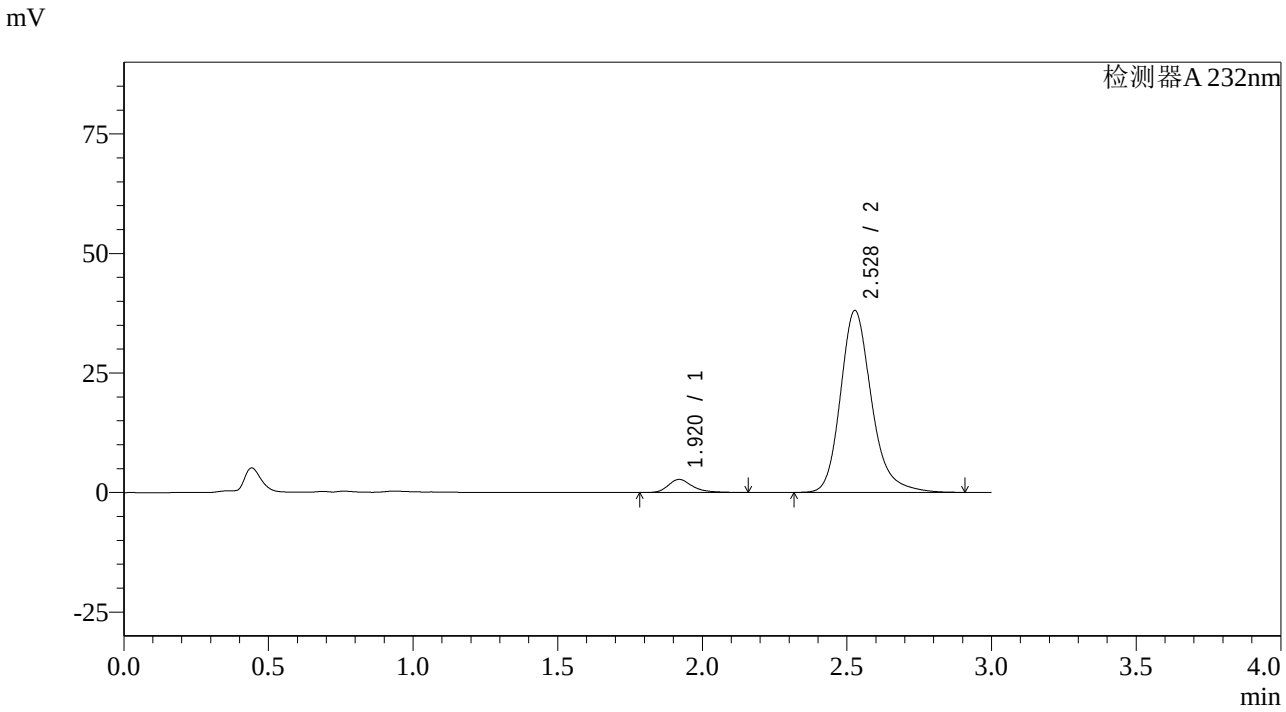

<峰表>

检测器A 232nm

峰号	保留时间	面积	面积%	高度	理论塔板数(USP)	拖尾因子	分离度(USP)
1	1.920	15980	5.319	2736	2706	1.320	--
2	2.528	284422	94.681	38014	2830	1.224	3.600
总计		300402	100.000	40750			

图328 依折麦布阿托伐他汀钙片溶出曲线测定HPLC图谱
自制品-2023121421批(10mg/20mg规格)-pH6.8介质-篮法-100转-60min-片6
供试品溶液-1

SHIMADZU LabSolutions

SMF-4068

<样品信息>

色谱柱:XB-C18(50*4.6mm,5μm）
流速: 1.5ml/min
柱 温 :30℃
波长: 232nm
数据文件名: RC$SMF-4068 - 0-60/25-161-2 - zzp-2023121421p-10mg20mg-rcqx-pH6.8jz-2-lf100z-JX-P1.lcd
方法文件名: RC$SMF-4068 - SMF-4068-rcqx-FX274.lcm
批处理文件名: RC$SMF-4068 - SMF-4068-20240618-rcqx-FX274.lcb
样品瓶号: 3-8
进样体积: 50 μl
版本号: 6.115
进样时间: 2024/06/18 22:14:41
实验者: xiechaojun
处理时间（V2）: 2024/06/19 09:46:52
处理者: xiechaojun
仪器型号: SHIMADZU LC-2050C(FX274)

<色谱图>

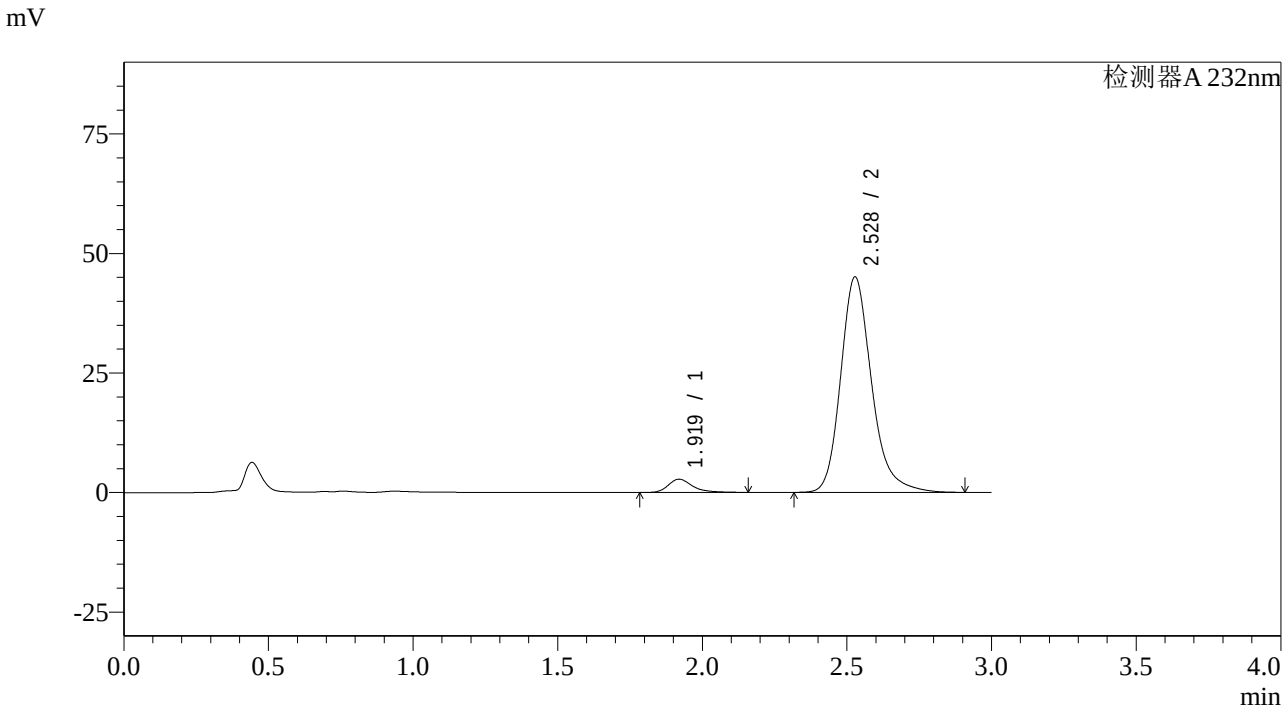

<峰表>

检测器A 232nm

峰号	保留时间	面积	面积%	高度	理论塔板数(USP)	拖尾因子	分离度(USP)
1	1.919	16262	4.620	2773	2703	1.337	--
2	2.528	335717	95.380	45042	2850	1.225	3.611
总计		351979	100.000	47815			

图329 依折麦布阿托伐他汀钙片溶出曲线测定HPLC图谱
自制品-2023121421批(10mg/20mg规格)-pH6.8介质-篮法-100转-极限转速-片1
供试品溶液-1

SHIMADZU LabSolutions

SMF-4068

<样品信息>

色谱柱:XB-C18(50*4.6mm,5μm）
流速: 1.5ml/min
柱 温 :30℃
波长: 232nm
数据文件名: RC$SMF-4068 - 0-60/25-162-2 - zzp-2023121421p-10mg20mg-rcqx-pH6.8jz-2-lf100z-JX-P2.lcd
方法文件名: RC$SMF-4068 - SMF-4068-rcqx-FX274.lcm
批处理文件名: RC$SMF-4068 - SMF-4068-20240618-rcqx-FX274.lcb
样品瓶号: 3-17
进样体积: 50 μl
版本号: 6.115
进样时间: 2024/06/18 22:18:06
实验者: xiechaojun
处理时间（V2）: 2024/06/19 09:46:55
处理者: xiechaojun
仪器型号: SHIMADZU LC-2050C(FX274)

<色谱图>

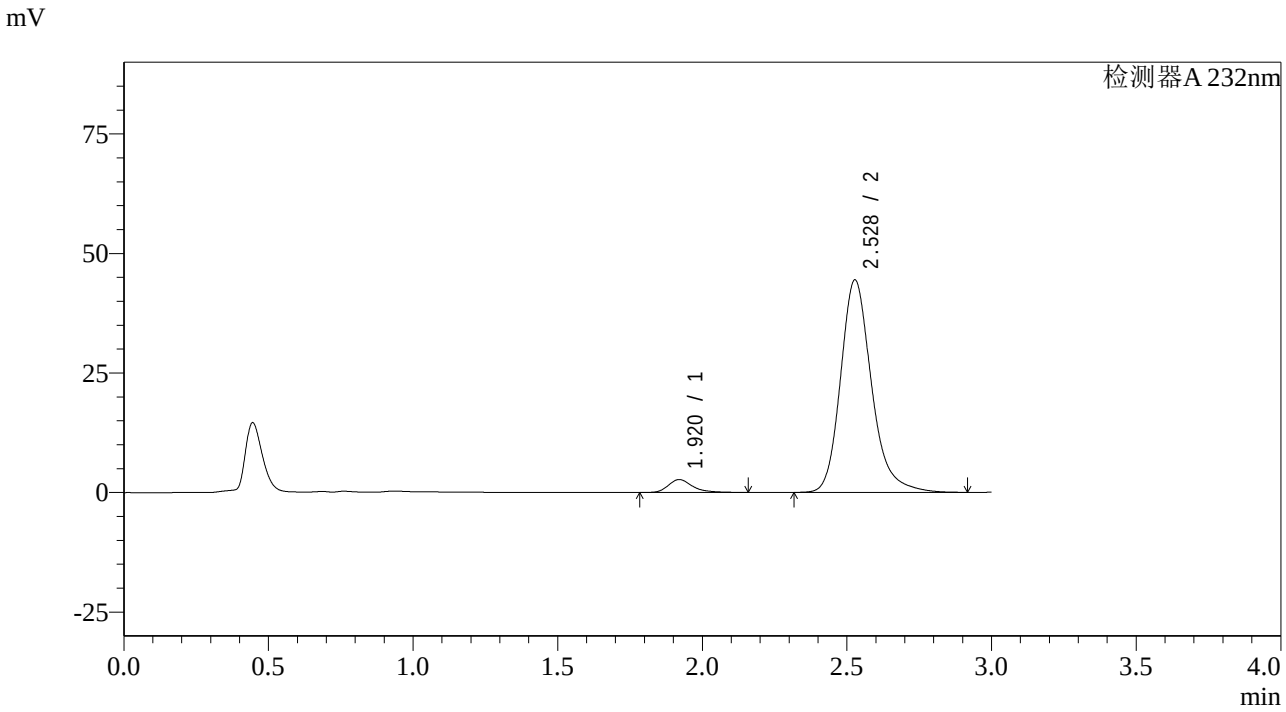

<峰表>

检测器A 232nm

峰号	保留时间	面积	面积%	高度	理论塔板数(USP)	拖尾因子	分离度(USP)
1	1.920	15785	4.541	2705	2711	1.318	--
2	2.528	331793	95.459	44404	2838	1.226	3.605
总计		347578	100.000	47109			

图330 依折麦布阿托伐他汀钙片溶出曲线测定HPLC图谱
自制品-2023121421批(10mg/20mg规格)-pH6.8介质-篮法-100转-极限转速-片2
供试品溶液-1

SHIMADZU LabSolutions

SMF-4068

<样品信息>

色谱柱:XB-C18(50*4.6mm,5μm）
流速: 1.5ml/min
柱 温 :30℃
波长: 232nm
数据文件名: RC$SMF-4068 - 0-60/25-163-2 - zzp-2023121421p-10mg20mg-rcqx-pH6.8jz-2-lf100z-JX-P3.lcd
方法文件名: RC$SMF-4068 - SMF-4068-rcqx-FX274.lcm
批处理文件名: RC$SMF-4068 - SMF-4068-20240618-rcqx-FX274.lcb
样品瓶号: 3-26
进样体积: 50 µl
版本号: 6.115
进样时间: 2024/06/18 22:21:30
实验者: xiechaojun
处理时间（V2） : 2024/06/19 09:46:58
处理者: xiechaojun
仪器型号: SHIMADZU LC-2050C(FX274)

<色谱图>

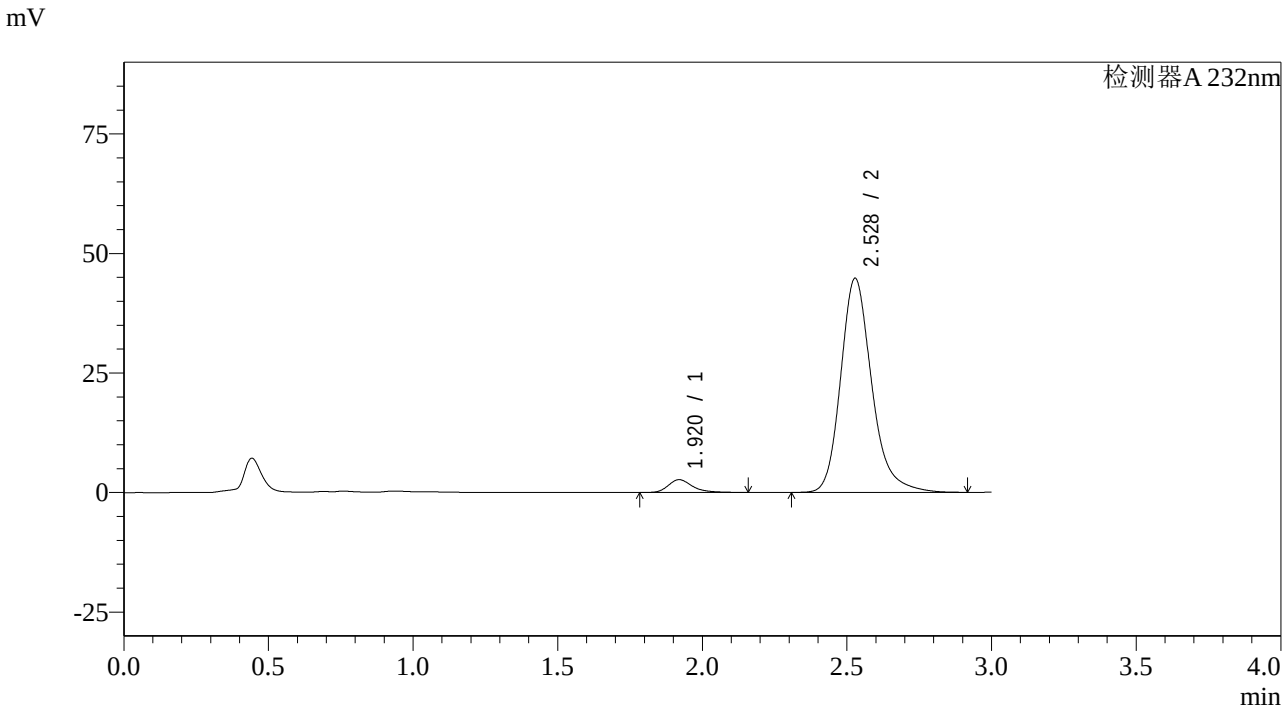

<峰表>

检测器A 232nm

峰号	保留时间	面积	面积%	高度	理论塔板数(USP)	拖尾因子	分离度(USP)
1	1.920	15686	4.475	2680	2692	1.320	--
2	2.528	334851	95.525	44770	2831	1.225	3.600
总计		350536	100.000	47450			

图331 依折麦布阿托伐他汀钙片溶出曲线测定HPLC图谱
自制品-2023121421批(10mg/20mg规格)-pH6.8介质-篮法-100转-极限转速-片3
供试品溶液-1

SHIMADZU LabSolutions

SMF-4068

<样品信息>

色谱柱:XB-C18(50*4.6mm,5μm）
流速: 1.5ml/min
柱 温 :30℃
波长: 232nm
数据文件名: RC$SMF-4068 - 0-60/25-164-2 - zzp-2023121421p-10mg20mg-rcqx-pH6.8jz-2-lf100z-JX-P4.lcd
方法文件名: RC$SMF-4068 - SMF-4068-rcqx-FX274.lcm
批处理文件名: RC$SMF-4068 - SMF-4068-20240618-rcqx-FX274.lcb
样品瓶号: 3-35
进样体积: 50 μl
版本号: 6.115
进样时间: 2024/06/18 22:24:55
实验者: xiechaojun
处理时间（V2）: 2024/06/19 09:47:01
处理者: xiechaojun
仪器型号: SHIMADZU LC-2050C(FX274)

<色谱图>

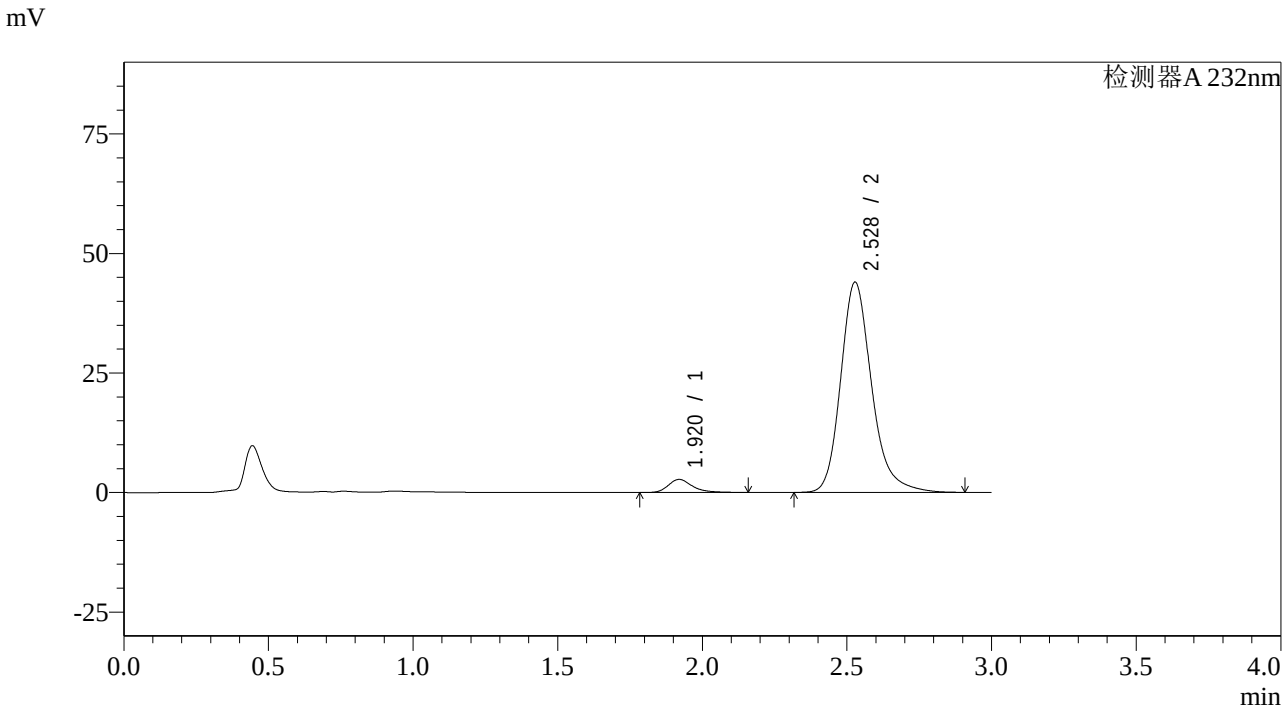

<峰表>

检测器A 232nm

峰号	保留时间	面积	面积%	高度	理论塔板数(USP)	拖尾因子	分离度(USP)
1	1.920	15970	4.640	2735	2707	1.317	--
2	2.528	328209	95.360	43952	2839	1.226	3.606
总计		344178	100.000	46686			

图332 依折麦布阿托伐他汀钙片溶出曲线测定HPLC图谱
自制品-2023121421批(10mg/20mg规格)-pH6.8介质-篮法-100转-极限转速-片4
供试品溶液-1

SHIMADZU LabSolutions

SMF-4068

<样品信息>

色谱柱:XB-C18(50*4.6mm,5μm）
流速: 1.5ml/min
柱 温 :30℃
波长: 232nm
数据文件名: RC$SMF-4068 - 0-60/25-165-2 - zzp-2023121421p-10mg20mg-rcqx-pH6.8jz-2-lf100z-JX-P5.lcd
方法文件名: RC$SMF-4068 - SMF-4068-rcqx-FX274.lcm
批处理文件名: RC$SMF-4068 - SMF-4068-20240618-rcqx-FX274.lcb
样品瓶号: 3-44
进样体积: 50 μl
版本号: 6.115
进样时间: 2024/06/18 22:28:19
实验者: xiechaojun
处理时间（V2）: 2024/06/19 09:47:04
处理者: xiechaojun
仪器型号: SHIMADZU LC-2050C(FX274)

<色谱图>

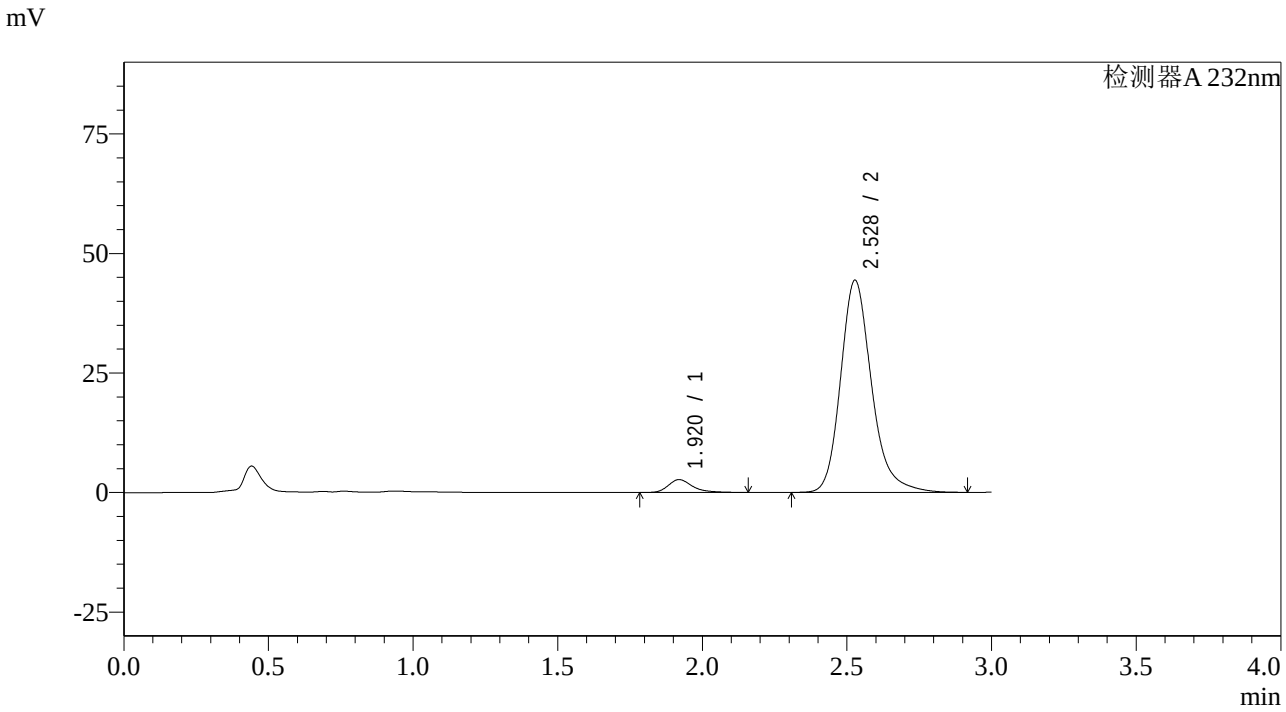

<峰表>

检测器A 232nm

峰号	保留时间	面积	面积%	高度	理论塔板数(USP)	拖尾因子	分离度(USP)
1	1.920	15719	4.531	2689	2708	1.330	--
2	2.528	331212	95.469	44354	2842	1.224	3.607
总计		346931	100.000	47043			

图333 依折麦布阿托伐他汀钙片溶出曲线测定HPLC图谱
自制品-2023121421批(10mg/20mg规格)-pH6.8介质-篮法-100转-极限转速-片5
供试品溶液-1

SHIMADZU LabSolutions

SMF-4068

<样品信息>

色谱柱:XB-C18(50*4.6mm,5μm）
柱 温 :30℃
流速: 1.5ml/min
波长: 232nm
数据文件名: RC$SMF-4068 - 0-60/25-166-2 - zzp-2023121421p-10mg20mg-rcqx-pH6.8jz-2-lf100z-JX-P6.lcd
方法文件名: RC$SMF-4068 - SMF-4068-rcqx-FX274.lcm
批处理文件名: RC$SMF-4068 - SMF-4068-20240618-rcqx-FX274.lcb
样品瓶号: 3-53
进样体积: 50 μl
版本号: 6.115
进样时间: 2024/06/18 22:31:43
实验者: xiechaojun
处理时间（V2）: 2024/06/19 09:47:06
处理者: xiechaojun
仪器型号: SHIMADZU LC-2050C(FX274)

<色谱图>

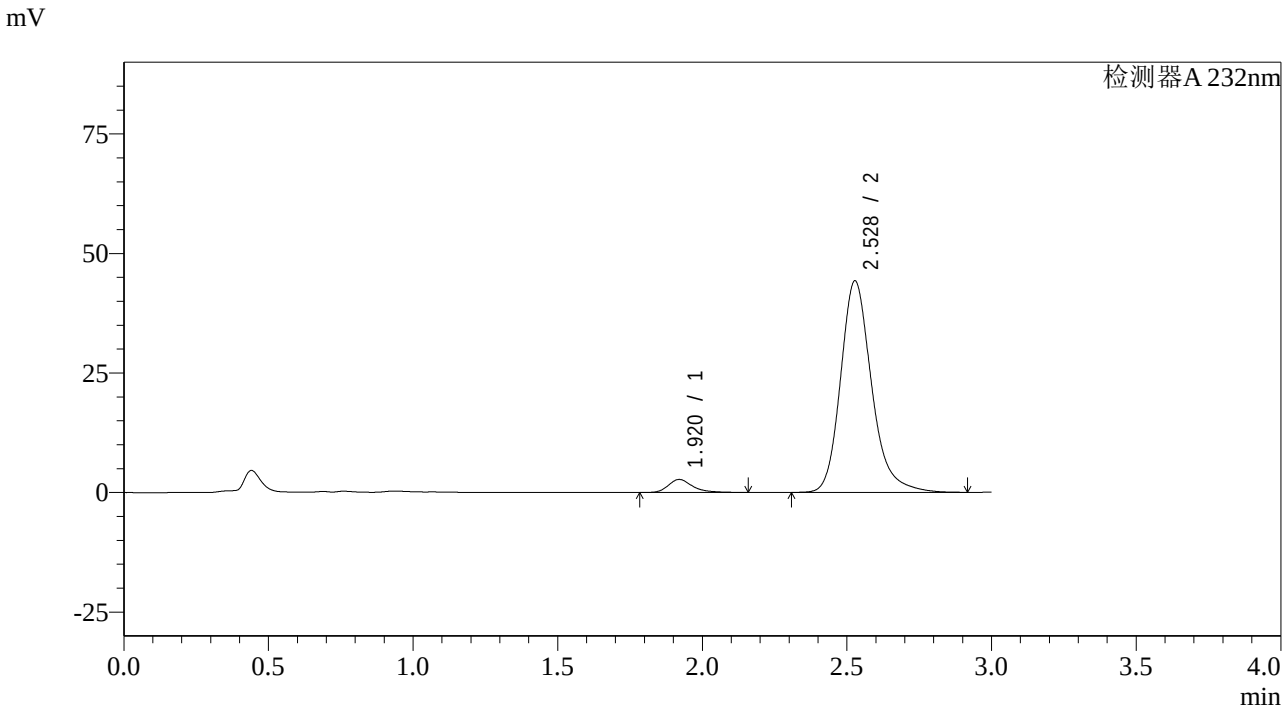

<峰表>

检测器A 232nm

峰号	保留时间	面积	面积%	高度	理论塔板数(USP)	拖尾因子	分离度(USP)
1	1.920	15893	4.584	2718	2709	1.325	--
2	2.528	330811	95.416	44213	2830	1.225	3.602
总计		346704	100.000	46931			

图334 依折麦布阿托伐他汀钙片溶出曲线测定HPLC图谱
自制品-2023121421批(10mg/20mg规格)-pH6.8介质-篮法-100转-极限转速-片6
供试品溶液-1

SHIMADZU LabSolutions

SMF-4068

<样品信息>

色谱柱:XB-C18(50*4.6mm,5μm）
流速: 1.5ml/min
柱 温 :30℃
波长: 232nm
数据文件名: RC$SMF-4068 - 0-60/25-167-2 - zzp-2023121421p-10mg20mg-rcqx-pH6.8jz-2-lf100z-dz2-1.lcd
方法文件名: RC$SMF-4068 - SMF-4068-rcqx-FX274.lcm
批处理文件名: RC$SMF-4068 - SMF-4068-20240618-rcqx-FX274.lcb
样品瓶号: 3-27
进样体积: 50 μl
版本号: 6.115
进样时间: 2024/06/18 22:35:07
实验者: xiechaojun
处理时间（V2）: 2024/06/19 09:47:09
处理者: xiechaojun
仪器型号: SHIMADZU LC-2050C(FX274)

<色谱图>

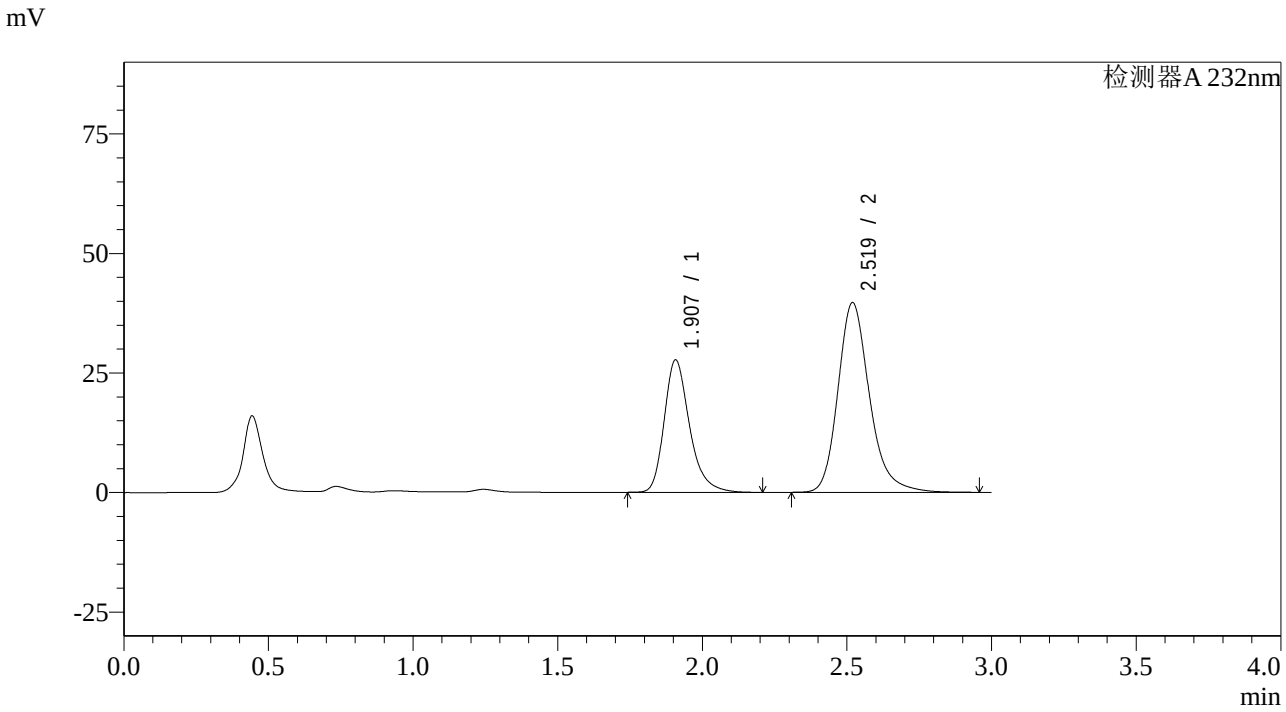

<峰表>

检测器A 232nm

峰号	保留时间	面积	面积%	高度	理论塔板数(USP)	拖尾因子	分离度(USP)
1	1.907	169081	35.906	27668	2400	1.284	--
2	2.519	301814	64.094	39646	2711	1.229	3.504
总计		470895	100.000	67314			

图335 依折麦布阿托伐他汀钙片溶出曲线测定HPLC图谱
自制品-2023121421批(10mg/20mg规格)-pH6.8介质-篮法-100转
对照品溶液-2-1

SHIMADZU LabSolutions

SMF-4068

<样品信息>

色谱柱:XB-C18(50*4.6mm,5μm）
流速: 1.5ml/min
柱 温 :30℃
波长: 232nm
数据文件名: RC$SMF-4068 - 0-60/25-168-2 - zzp-2023121421p-10mg20mg-rcqx-pH6.8jz-2-lf100z-dz2-2.lcd
方法文件名: RC$SMF-4068 - SMF-4068-rcqx-FX274.lcm
批处理文件名: RC$SMF-4068 - SMF-4068-20240618-rcqx-FX274.lcb
样品瓶号: 3-27
进样体积: 50 μl
版本号: 6.115
进样时间: 2024/06/18 22:38:31
实验者: xiechaojun
处理时间（V2）: 2024/06/19 09:47:12
处理者: xiechaojun
仪器型号: SHIMADZU LC-2050C(FX274)

<色谱图>

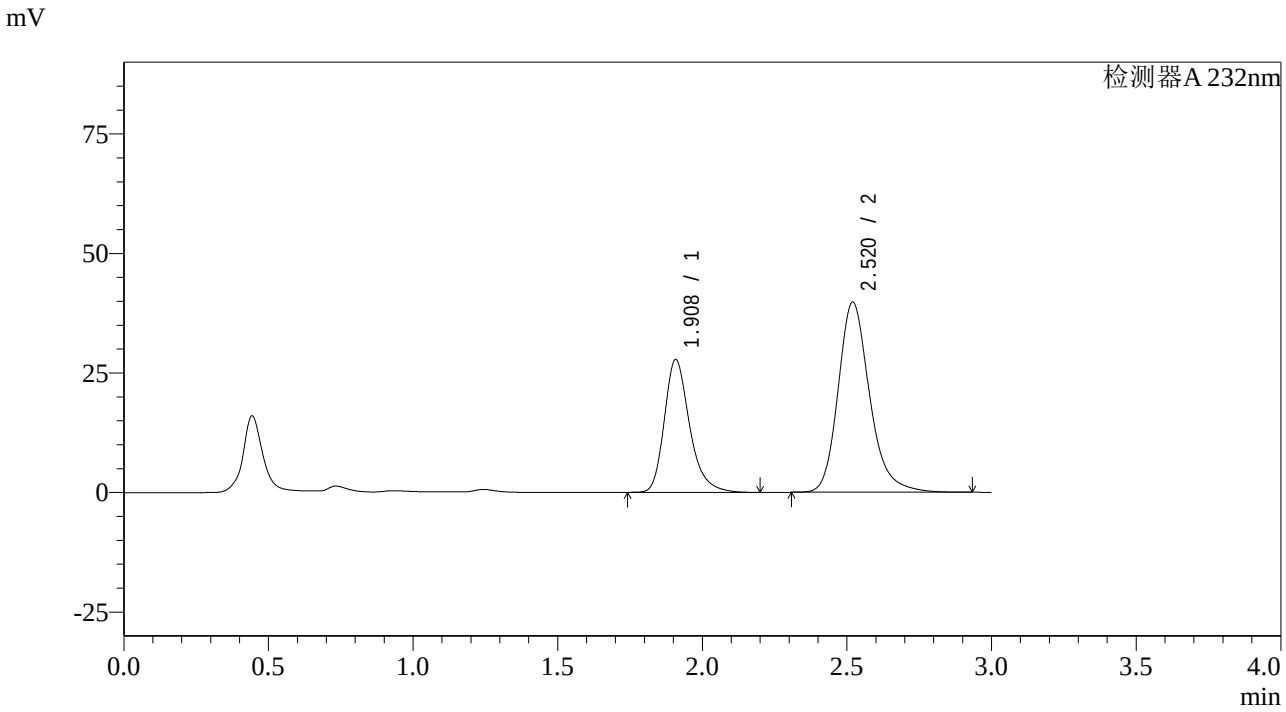

<峰表>

检测器A 232nm

峰号	保留时间	面积	面积%	高度	理论塔板数(USP)	拖尾因子	分离度(USP)
1	1.908	169615	35.969	27732	2398	1.283	--
2	2.520	301949	64.031	39762	2712	1.223	3.505
总计		471564	100.000	67494			

图336 依折麦布阿托伐他汀钙片溶出曲线测定HPLC图谱
自制品-2023121421批(10mg/20mg规格)-pH6.8介质-篮法-100转
对照品溶液-2-2