SHIMADZU LabSolutions

J333

<样品信息>

色谱柱:XB-C18(4.6*50mm,5μm）
流速: 1.5ml/min
柱 温:30℃
波长: 232nm
数据文件名: RC$J333 - 0-142/23-163-2 - zzp-2022091401p-10mg10mg-1-rcqx-pH1.2jz-lf100z-rj.lcd
方法文件名: RC$J333 - RCFF-rcqx-FX272.lcm
批处理文件名: RC$J333 - 20240709-rcqx-FX272.lcb
样品瓶号: 1-9
进样体积: 50μl
版本号: 6.115
进样时间: 2024/07/09 12:14:22
实验者: xiechaojun
处理时间（V2）: 2024/07/10 09:31:03
处理者: xiechaojun
仪器型号: SHIMADZU LC-2050C(FX272)

<色谱图>

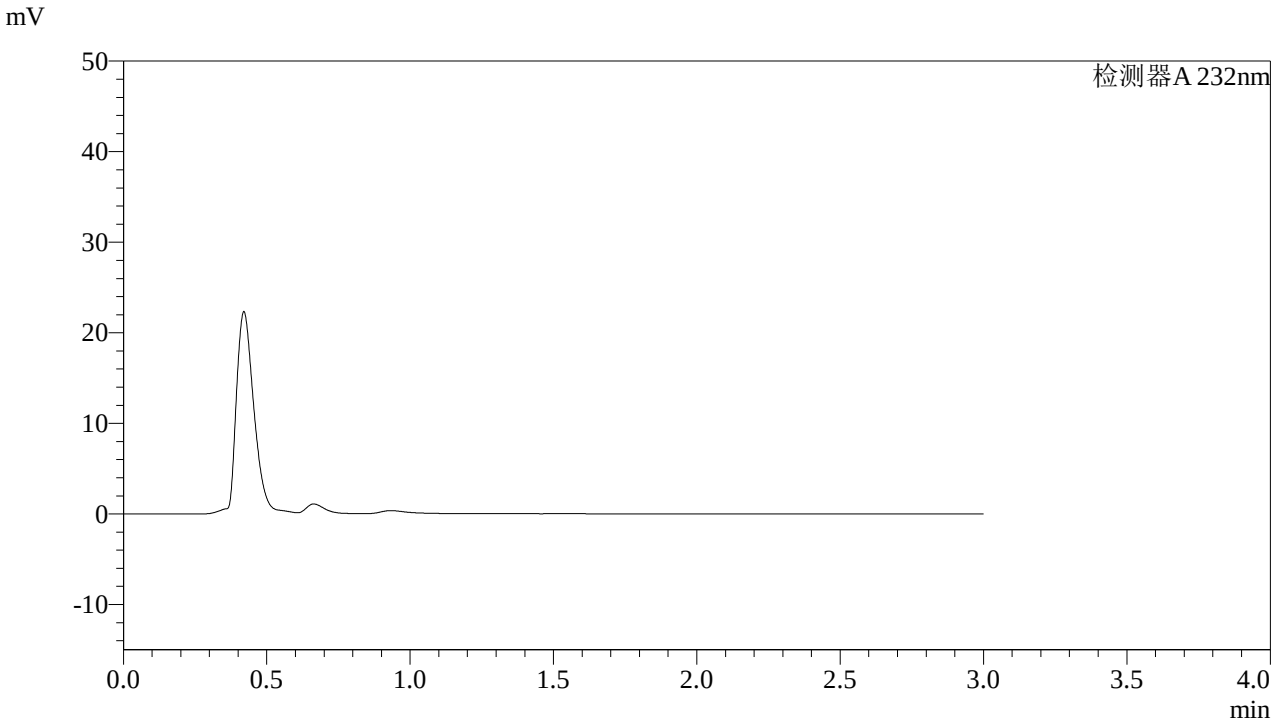

<峰表>

检测器A 232nm

峰号	保留时间	面积	面积%	高度	理论塔板数(USP)	拖尾因子	分离度(USP)
总计							

图1 依折麦布阿托伐他汀钙片溶出曲线测定HPLC图谱
自制品-2022091401批(10mg/10mg规格)-pH1.2介质-篮法-100转
溶剂

SHIMADZU LabSolutions

J333

<样品信息>

色谱柱:XB-C18(4.6*50mm,5μm）
流速: 1.5ml/min
柱 温:30℃
波长: 232nm
数据文件名: RC$J333 - 0-142/23-164-2 - zzp-2022091401p-10mg10mg-1-rcqx-pH1.2jz-lf100z-dz1-1.lcd
方法文件名: RC$J333 - RCFF-rcqx-FX272.lcm
批处理文件名: RC$J333 - 20240709-rcqx-FX272.lcb
样品瓶号: 1-18
进样体积: 50μl
版本号: 6.115
进样时间: 2024/07/09 12:17:49
实验者: xiechaojun
处理时间（V2）: 2024/07/10 09:31:07
处理者: xiechaojun
仪器型号: SHIMADZU LC-2050C(FX272)

<色谱图>

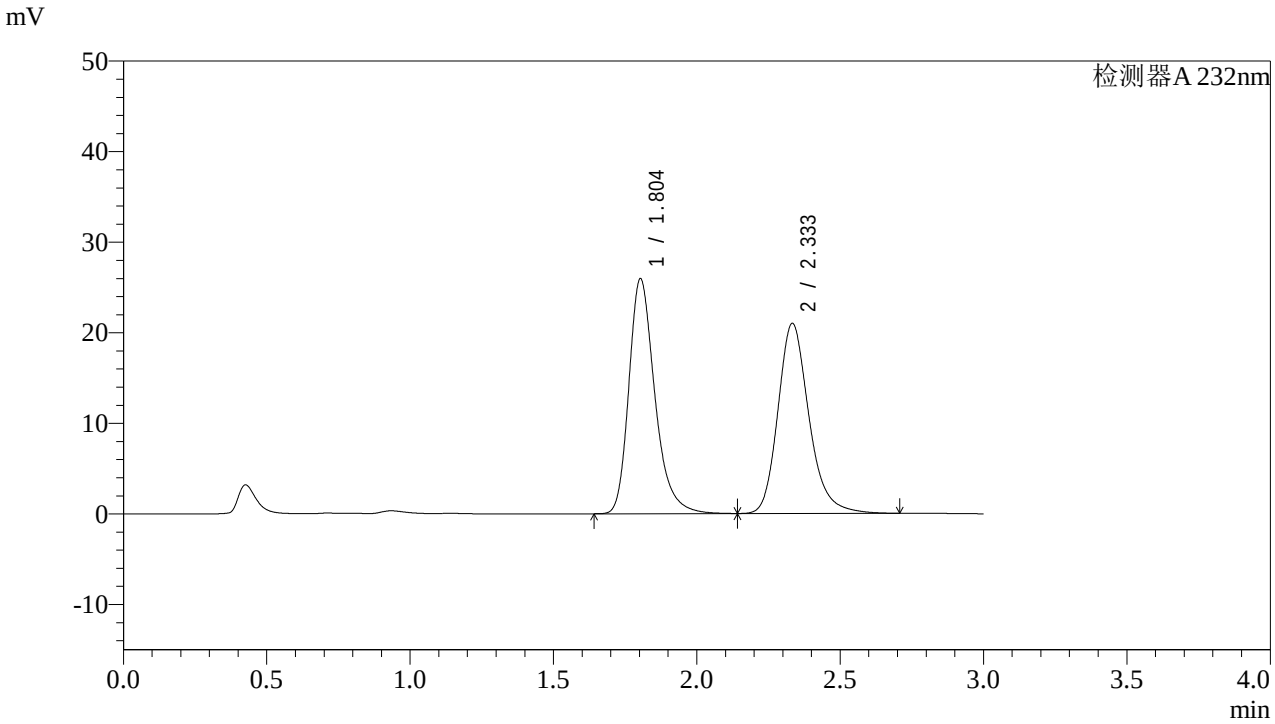

<峰表>

检测器A 232nm

峰号	保留时间	面积	面积%	高度	理论塔板数(USP)	拖尾因子	分离度(USP)
1	1.804	163357	50.809	25929	2015	1.290	--
2	2.333	158154	49.191	20953	2346	1.220	2.997
总计		321512	100.000	46882			

图2 依折麦布阿托伐他汀钙片溶出曲线测定HPLC图谱
自制品-2022091401批(10mg/10mg规格)-pH1.2介质-篮法-100转
对照品溶液-1-1

SHIMADZU LabSolutions

J333

<样品信息>

色谱柱:XB-C18(4.6*50mm,5μm）
流速: 1.5ml/min
柱 温:30℃
波长: 232nm
数据文件名: RC$J333 - 0-142/23-165-2 - zzp-2022091401p-10mg10mg-1-rcqx-pH1.2jz-lf100z-dz1-2.lcd
方法文件名: RC$J333 - RCFF-rcqx-FX272.lcm
批处理文件名: RC$J333 - 20240709-rcqx-FX272.lcb
样品瓶号: 1-18
进样体积: 50μl
版本号: 6.115
进样时间: 2024/07/09 12:21:15
实验者: xiechaojun
处理时间（V2）: 2024/07/10 09:31:10
处理者: xiechaojun
仪器型号: SHIMADZU LC-2050C(FX272)

<色谱图>

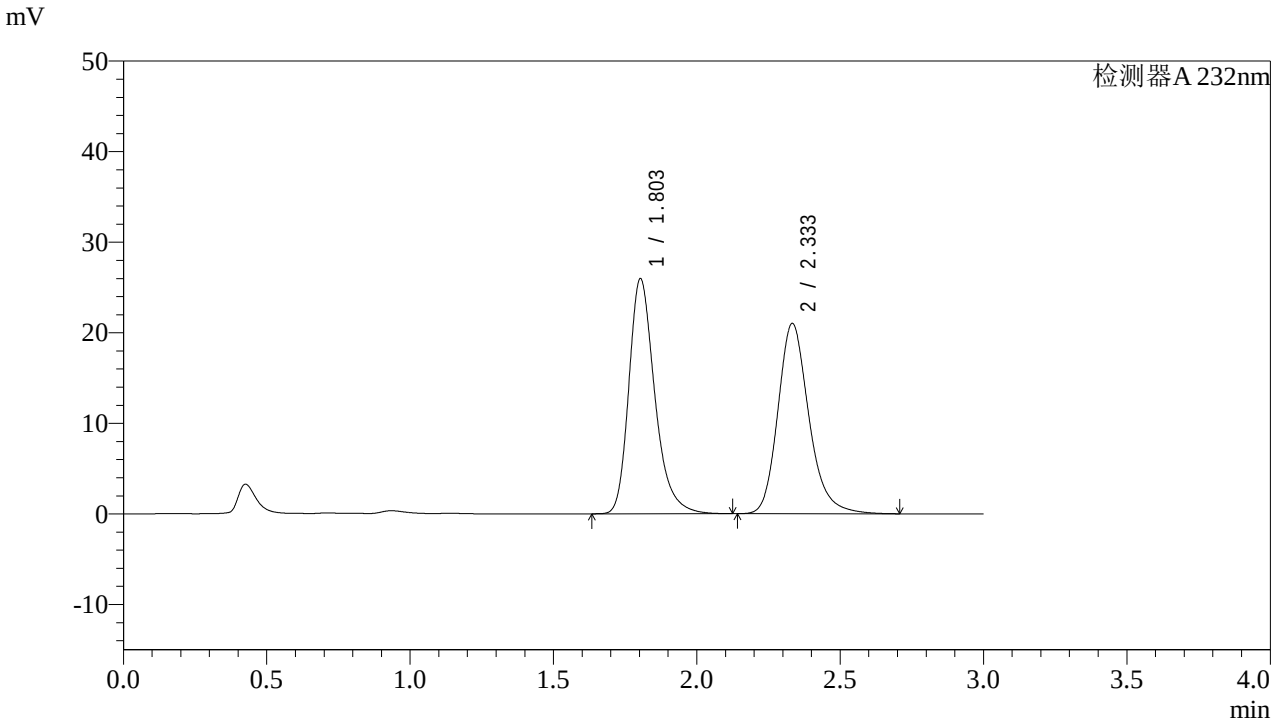

<峰表>

检测器A 232nm

峰号	保留时间	面积	面积%	高度	理论塔板数(USP)	拖尾因子	分离度(USP)
1	1.803	163272	50.772	25945	2013	1.285	--
2	2.333	158308	49.228	20977	2344	1.215	2.995
总计		321580	100.000	46922			

图3 依折麦布阿托伐他汀钙片溶出曲线测定HPLC图谱
自制品-2022091401批(10mg/10mg规格)-pH1.2介质-篮法-100转
对照品溶液-1-2

SHIMADZU LabSolutions

J333

<样品信息>

色谱柱:XB-C18(4.6*50mm,5μm）
流速: 1.5ml/min
柱 温:30℃
波长: 232nm
数据文件名: RC$J333 - 0-142/23-166-2 - zzp-2022091401p-10mg10mg-1-rcqx-pH1.2jz-lf100z-dz1-3.lcd
方法文件名: RC$J333 - RCFF-rcqx-FX272.lcm
批处理文件名: RC$J333 - 20240709-rcqx-FX272.lcb
样品瓶号: 1-18
进样体积: 50μl
版本号: 6.115
进样时间: 2024/07/09 12:24:40
实验者: xiechaojun
处理时间（V2）: 2024/07/10 09:31:13
处理者: xiechaojun
仪器型号: SHIMADZU LC-2050C(FX272)

<色谱图>

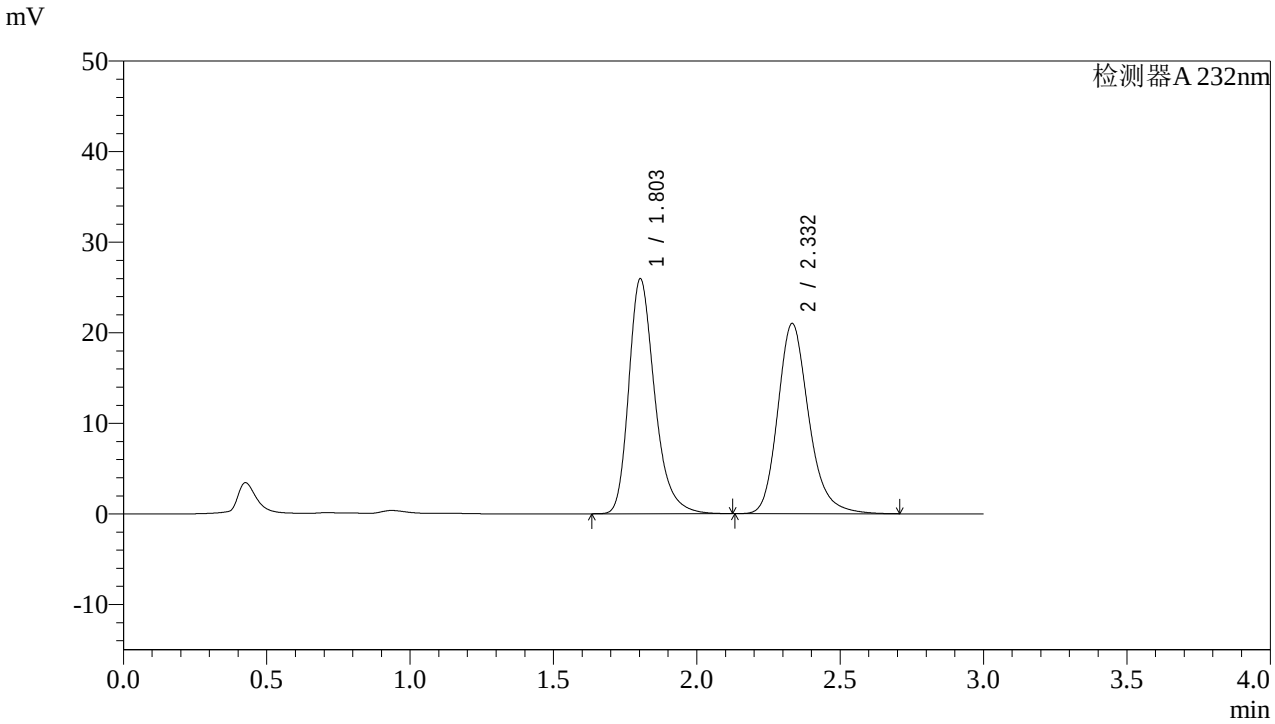

<峰表>

检测器A 232nm

峰号	保留时间	面积	面积%	高度	理论塔板数(USP)	拖尾因子	分离度(USP)
1	1.803	163083	50.748	25918	2012	1.286	--
2	2.332	158276	49.252	20984	2344	1.216	2.994
总计		321358	100.000	46903			

图4 依折麦布阿托伐他汀钙片溶出曲线测定HPLC图谱
自制品-2022091401批(10mg/10mg规格)-pH1.2介质-篮法-100转
对照品溶液-1-3

SHIMADZU LabSolutions

J333

<样品信息>

色谱柱:XB-C18(4.6*50mm,5μm）
流速: 1.5ml/min
柱 温:30℃
波长: 232nm
数据文件名: RC$J333 - 0-142/23-167-2 - zzp-2022091401p-10mg10mg-1-rcqx-pH1.2jz-lf100z-dz1-4.lcd
方法文件名: RC$J333 - RCFF-rcqx-FX272.lcm
批处理文件名: RC$J333 - 20240709-rcqx-FX272.lcb
样品瓶号: 1-18
进样体积: 50μl
版本号: 6.115
进样时间: 2024/07/09 12:28:06
实验者: xiechaojun
处理时间（V2）: 2024/07/10 09:31:16
处理者: xiechaojun
仪器型号: SHIMADZU LC-2050C(FX272)

<色谱图>

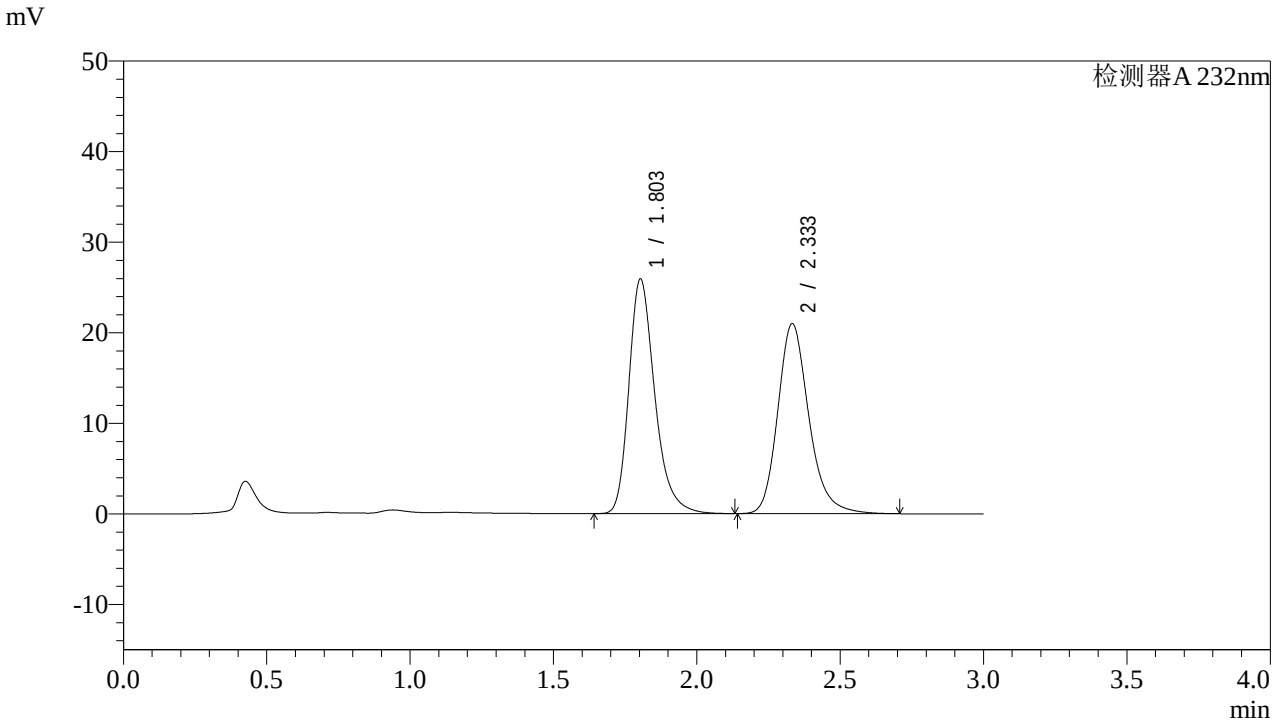

<峰表>

检测器A 232nm

峰号	保留时间	面积	面积%	高度	理论塔板数(USP)	拖尾因子	分离度(USP)
1	1.803	162970	50.726	25888	2012	1.286	--
2	2.333	158302	49.274	20954	2338	1.217	2.992
总计		321272	100.000	46842			

图5 依折麦布阿托伐他汀钙片溶出曲线测定HPLC图谱
自制品-2022091401批(10mg/10mg规格)-pH1.2介质-篮法-100转
对照品溶液-1-4

SHIMADZU LabSolutions

J333

<样品信息>

色谱柱:XB-C18(4.6*50mm,5μm）
流速: 1.5ml/min
柱 温:30℃
波长: 232nm
数据文件名: RC$J333 - 0-142/23-168-2 - zzp-2022091401p-10mg10mg-1-rcqx-pH1.2jz-lf100z-dz1-5.lcd
方法文件名: RC$J333 - RCFF-rcqx-FX272.lcm
批处理文件名: RC$J333 - 20240709-rcqx-FX272.lcb
样品瓶号: 1-18
进样体积: 50μl
版本号: 6.115
进样时间: 2024/07/09 12:31:32
实验者: xiechaojun
处理时间（V2）: 2024/07/10 09:31:19
处理者: xiechaojun
仪器型号: SHIMADZU LC-2050C(FX272)

<色谱图>

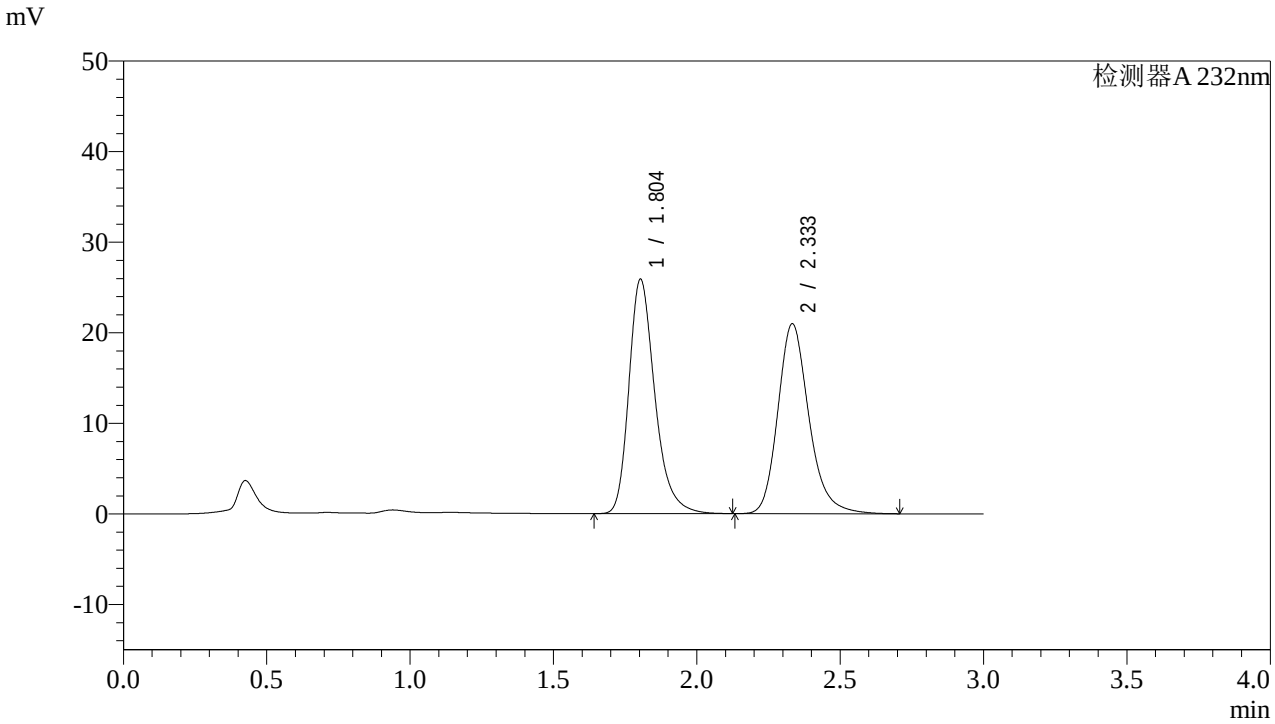

<峰表>

检测器A 232nm

峰号	保留时间	面积	面积%	高度	理论塔板数(USP)	拖尾因子	分离度(USP)
1	1.804	162866	50.730	25878	2011	1.284	--
2	2.333	158182	49.270	20935	2337	1.215	2.991
总计		321048	100.000	46813			

图6 依折麦布阿托伐他汀钙片溶出曲线测定HPLC图谱
自制品-2022091401批(10mg/10mg规格)-pH1.2介质-篮法-100转
对照品溶液-1-5

SHIMADZU LabSolutions

J333

<样品信息>

色谱柱:XB-C18(4.6*50mm,5μm）
流速: 1.5ml/min
柱 温:30℃
波长: 232nm
数据文件名: RC$J333 - 0-142/23-169-2 - zzp-2022091401p-10mg10mg-1-rcqx-pH1.2jz-lf100z-5min-P1.lcd
方法文件名: RC$J333 - RCFF-rcqx-FX272.lcm
批处理文件名: RC$J333 - 20240709-rcqx-FX272.lcb
样品瓶号: 1-1
进样体积: 50μl
版本号: 6.115
进样时间: 2024/07/09 12:34:56
实验者: xiechaojun
处理时间（V2）: 2024/07/10 09:31:21
处理者: xiechaojun
仪器型号: SHIMADZU LC-2050C(FX272)

<色谱图>

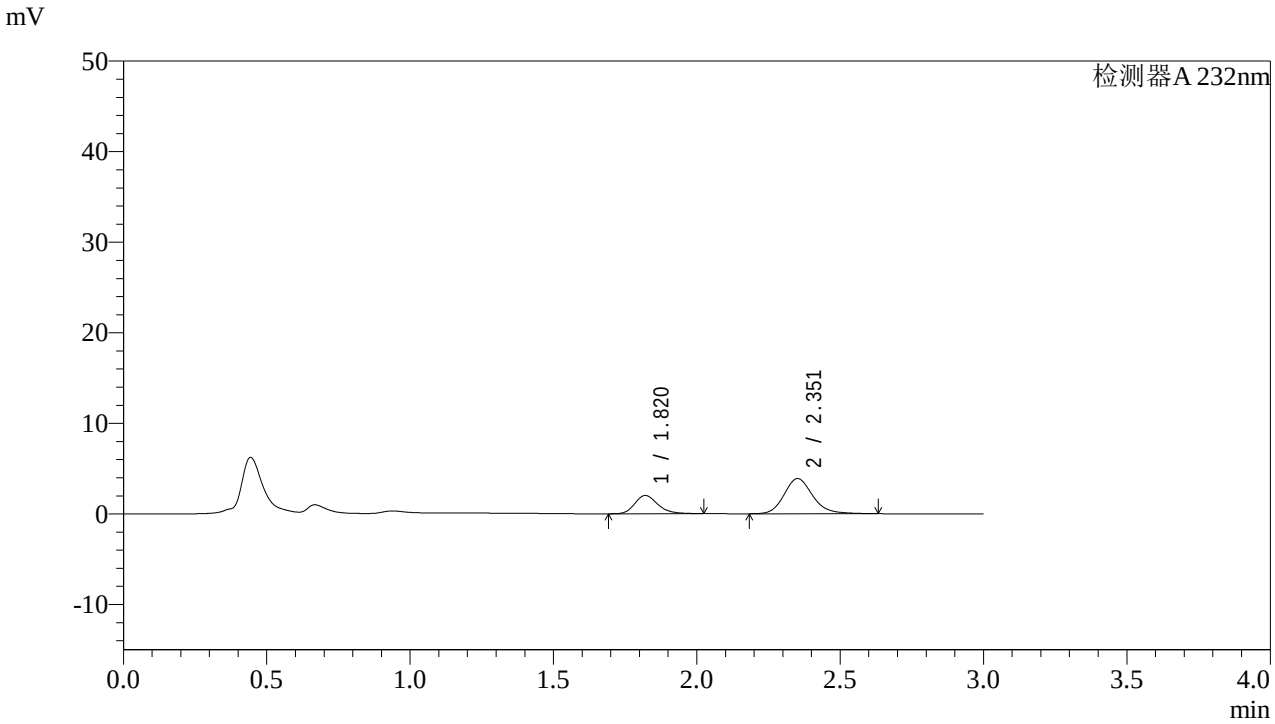

<峰表>

检测器A 232nm

峰号	保留时间	面积	面积%	高度	理论塔板数(USP)	拖尾因子	分离度(USP)
1	1.820	11280	29.397	2019	2559	1.230	--
2	2.351	27092	70.603	3875	2766	1.172	3.290
总计		38373	100.000	5894			

图7 依折麦布阿托伐他汀钙片溶出曲线测定HPLC图谱
自制品-2022091401批(10mg/10mg规格)-pH1.2介质-篮法-100转-5min-片1
供试品溶液-1

SHIMADZU LabSolutions

J333

<样品信息>

色谱柱:XB-C18(4.6*50mm,5μm）
流速: 1.5ml/min
柱 温:30℃
波长: 232nm
数据文件名: RC$J333 - 0-142/23-170-2 - zzp-2022091401p-10mg10mg-1-rcqx-pH1.2jz-lf100z-5min-P2.lcd
方法文件名: RC$J333 - RCFF-rcqx-FX272.lcm
批处理文件名: RC$J333 - 20240709-rcqx-FX272.lcb
样品瓶号: 1-10
进样体积: 50μl
版本号: 6.115
进样时间: 2024/07/09 12:38:20
实验者: xiechaojun
处理时间（V2）: 2024/07/10 09:31:24
处理者: xiechaojun
仪器型号: SHIMADZU LC-2050C(FX272)

<色谱图>

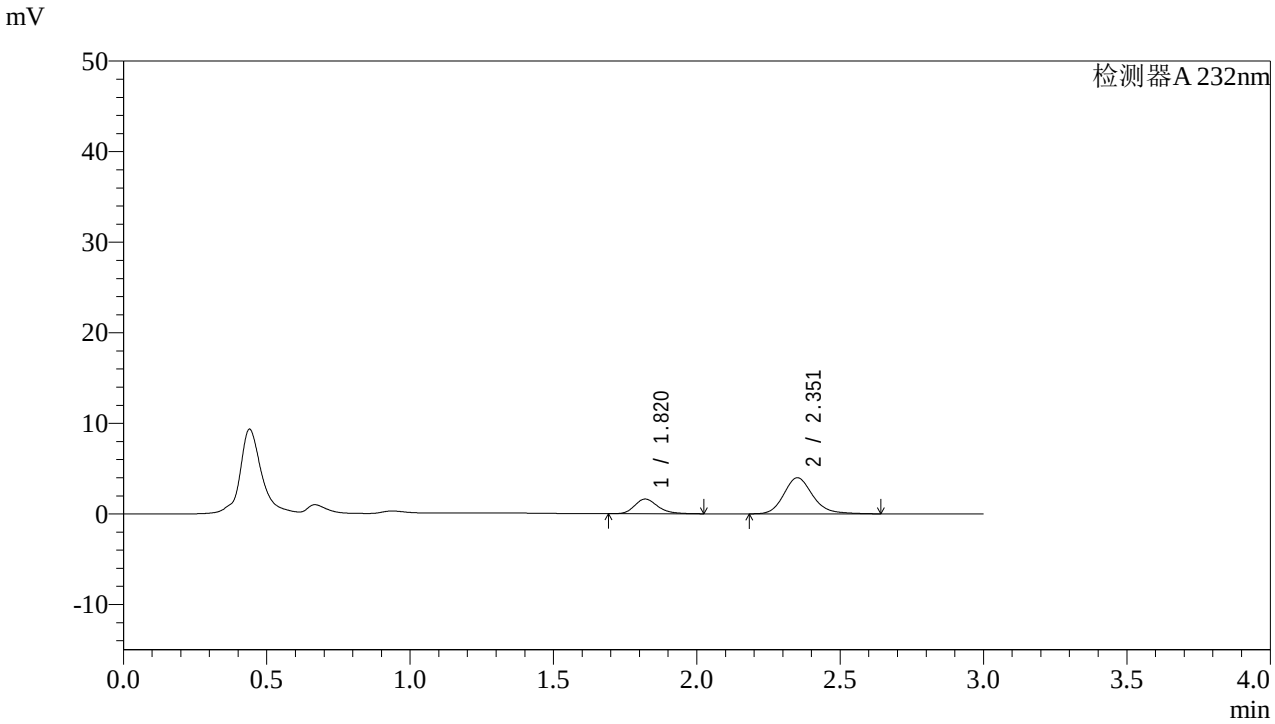

<峰表>

检测器A 232nm

峰号	保留时间	面积	面积%	高度	理论塔板数(USP)	拖尾因子	分离度(USP)
1	1.820	9156	24.573	1625	2519	1.234	--
2	2.351	28105	75.427	3981	2728	1.186	3.265
总计		37262	100.000	5605			

图8 依折麦布阿托伐他汀钙片溶出曲线测定HPLC图谱
自制品-2022091401批(10mg/10mg规格)-pH1.2介质-篮法-100转-5min-片2
供试品溶液-1

SHIMADZU LabSolutions

J333

<样品信息>

色谱柱:XB-C18(4.6*50mm,5μm）
流速: 1.5ml/min
柱 温:30℃
波长: 232nm
数据文件名: RC$J333 - 0-142/23-171-2 - zzp-2022091401p-10mg10mg-1-rcqx-pH1.2jz-lf100z-5min-P3.lcd
方法文件名: RC$J333 - RCFF-rcqx-FX272.lcm
批处理文件名: RC$J333 - 20240709-rcqx-FX272.lcb
样品瓶号: 1-19
进样体积: 50μl
版本号: 6.115
进样时间: 2024/07/09 12:41:45
实验者: xiechaojun
处理时间（V2）: 2024/07/10 09:31:26
处理者: xiechaojun
仪器型号: SHIMADZU LC-2050C(FX272)

<色谱图>

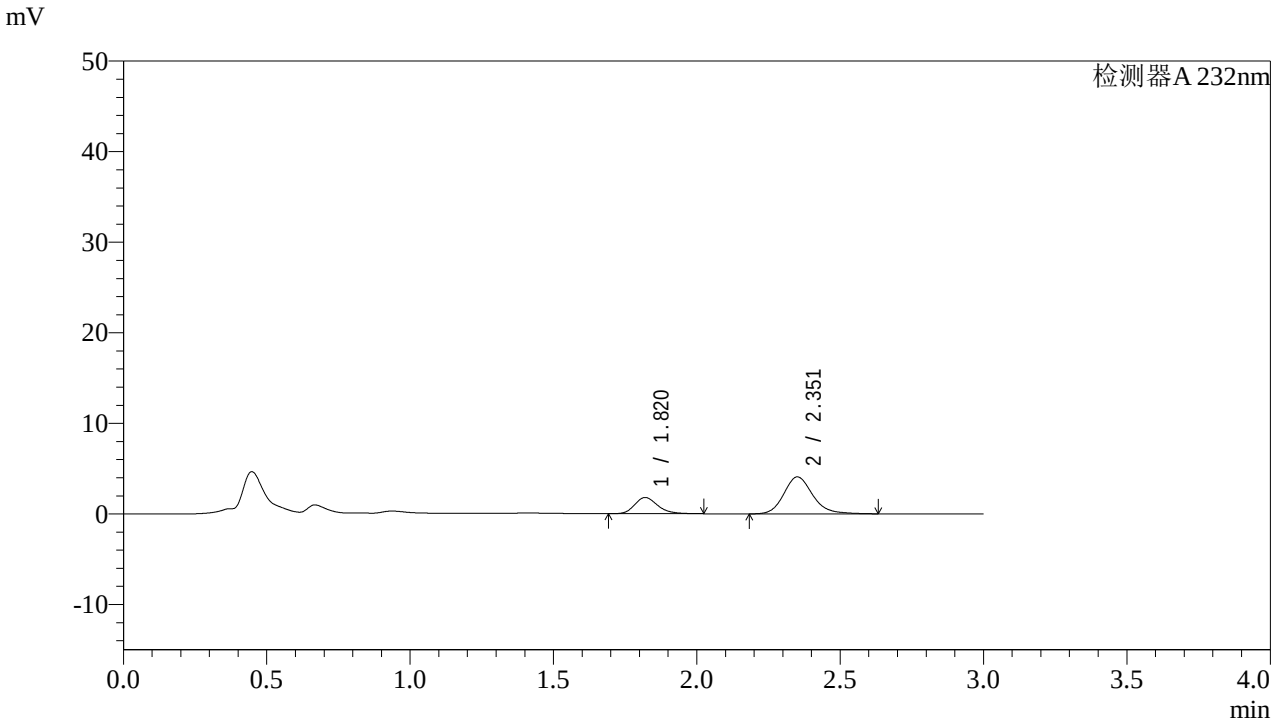

<峰表>

检测器A 232nm

峰号	保留时间	面积	面积%	高度	理论塔板数(USP)	拖尾因子	分离度(USP)
1	1.820	10013	25.895	1790	2551	1.226	--
2	2.351	28655	74.105	4072	2739	1.177	3.278
总计		38669	100.000	5862			

图9 依折麦布阿托伐他汀钙片溶出曲线测定HPLC图谱
自制品-2022091401批(10mg/10mg规格)-pH1.2介质-篮法-100转-5min-片3
供试品溶液-1

SHIMADZU LabSolutions

J333

<样品信息>

色谱柱:XB-C18(4.6*50mm,5μm）
流速: 1.5ml/min
柱 温:30℃
波长: 232nm
数据文件名: RC$J333 - 0-142/23-172-2 - zzp-2022091401p-10mg10mg-1-rcqx-pH1.2jz-lf100z-5min-P4.lcd
方法文件名: RC$J333 - RCFF-rcqx-FX272.lcm
批处理文件名: RC$J333 - 20240709-rcqx-FX272.lcb
样品瓶号: 1-28
进样体积: 50μl
版本号: 6.115
进样时间: 2024/07/09 12:45:10
实验者: xiechaojun
处理时间（V2）: 2024/07/10 09:31:29
处理者: xiechaojun
仪器型号: SHIMADZU LC-2050C(FX272)

<色谱图>

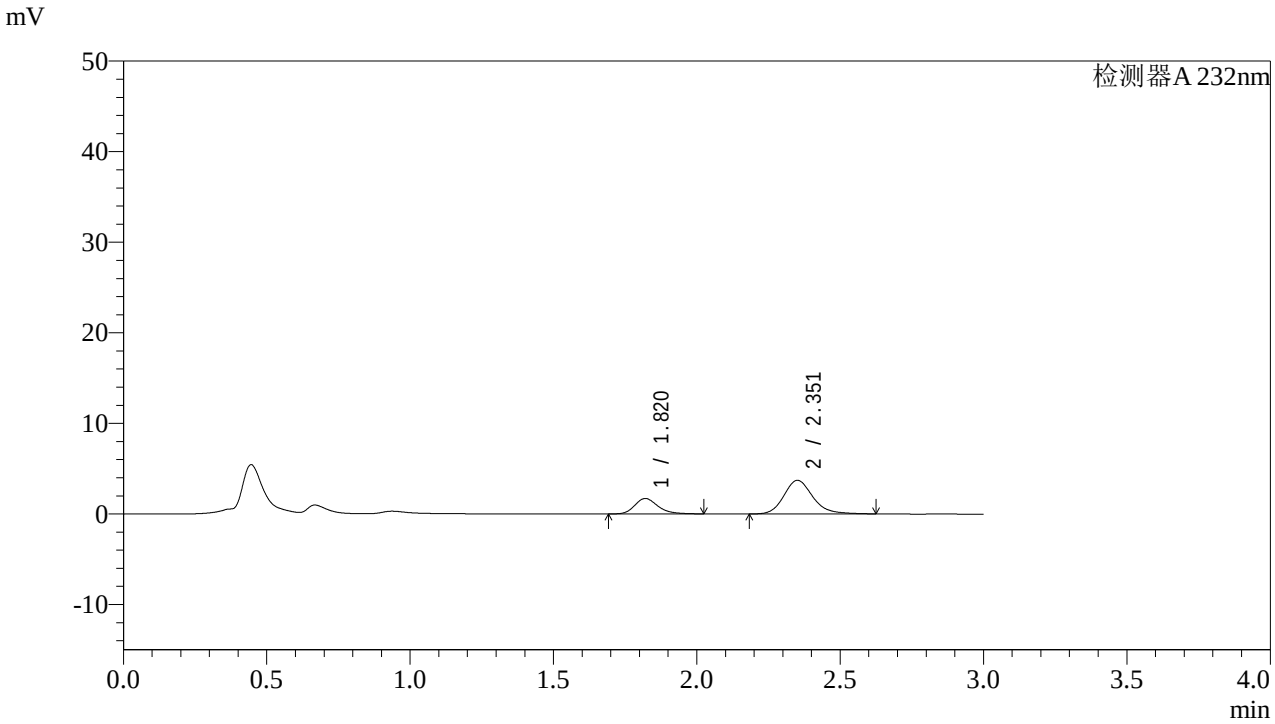

<峰表>

检测器A 232nm

峰号	保留时间	面积	面积%	高度	理论塔板数(USP)	拖尾因子	分离度(USP)
1	1.820	9654	26.977	1706	2518	1.240	--
2	2.351	26133	73.023	3705	2730	1.179	3.265
总计		35787	100.000	5411			

图10 依折麦布阿托伐他汀钙片溶出曲线测定HPLC图谱
自制品-2022091401批(10mg/10mg规格)-pH1.2介质-篮法-100转-5min-片4
供试品溶液-1

SHIMADZU LabSolutions

J333

<样品信息>

色谱柱:XB-C18(4.6*50mm,5μm）
流速: 1.5ml/min
柱 温:30℃
波长: 232nm
数据文件名: RC$J333 - 0-142/23-173-2 - zzp-2022091401p-10mg10mg-1-rcqx-pH1.2jz-lf100z-5min-P5.lcd
方法文件名: RC$J333 - RCFF-rcqx-FX272.lcm
批处理文件名: RC$J333 - 20240709-rcqx-FX272.lcb
样品瓶号: 1-37
进样体积: 50μl
版本号: 6.115
进样时间: 2024/07/09 12:48:35
实验者: xiechaojun
处理时间（V2）: 2024/07/10 09:31:31
处理者: xiechaojun
仪器型号: SHIMADZU LC-2050C(FX272)

<色谱图>

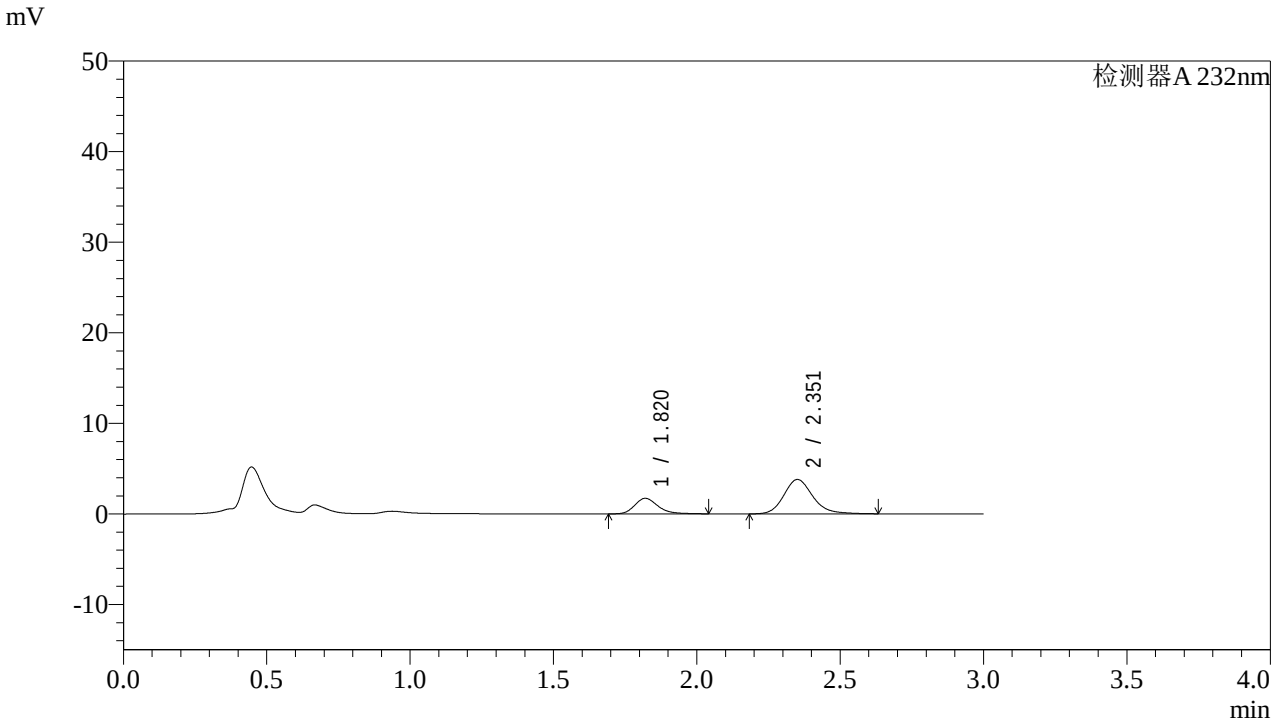

<峰表>

检测器A 232nm

峰号	保留时间	面积	面积%	高度	理论塔板数(USP)	拖尾因子	分离度(USP)
1	1.820	9781	26.787	1722	2517	1.248	--
2	2.351	26731	73.213	3789	2736	1.179	3.267
总计		36512	100.000	5511			

图11 依折麦布阿托伐他汀钙片溶出曲线测定HPLC图谱
自制品-2022091401批(10mg/10mg规格)-pH1.2介质-篮法-100转-5min-片5
供试品溶液-1

SHIMADZU LabSolutions

J333

<样品信息>

色谱柱:XB-C18(4.6*50mm,5μm）
流速: 1.5ml/min
柱 温:30℃
波长: 232nm
数据文件名: RC$J333 - 0-142/23-174-2 - zzp-2022091401p-10mg10mg-1-rcqx-pH1.2jz-lf100z-5min-P6.lcd
方法文件名: RC$J333 - RCFF-rcqx-FX272.lcm
批处理文件名: RC$J333 - 20240709-rcqx-FX272.lcb
样品瓶号: 1-46
进样体积: 50μl
版本号: 6.115
进样时间: 2024/07/09 12:51:59
实验者: xiechaojun
处理时间（V2）: 2024/07/10 09:31:34
处理者: xiechaojun
仪器型号: SHIMADZU LC-2050C(FX272)

<色谱图>

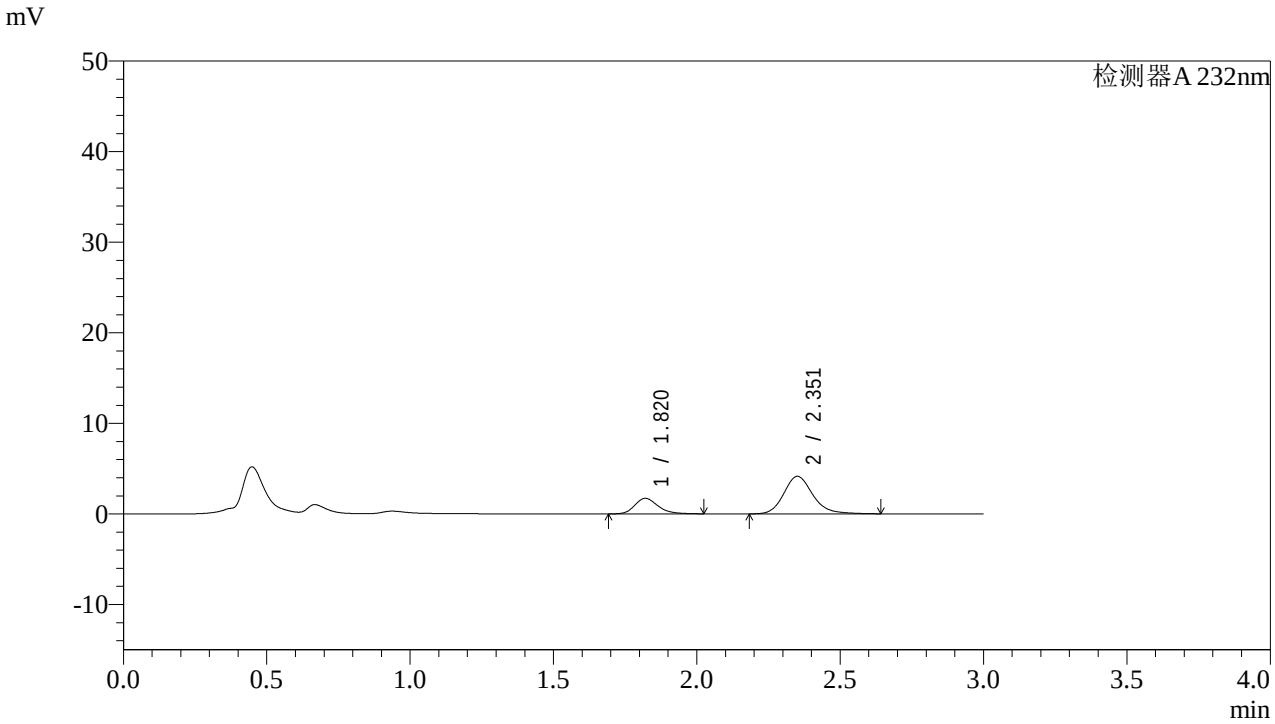

<峰表>

检测器A 232nm

峰号	保留时间	面积	面积%	高度	理论塔板数(USP)	拖尾因子	分离度(USP)
1	1.820	9708	24.921	1717	2517	1.240	--
2	2.351	29247	75.079	4136	2726	1.182	3.262
总计		38956	100.000	5852			

图12 依折麦布阿托伐他汀钙片溶出曲线测定HPLC图谱
自制品-2022091401批(10mg/10mg规格)-pH1.2介质-篮法-100转-5min-片6
供试品溶液-1

SHIMADZU LabSolutions

J333

<样品信息>

色谱柱:XB-C18(4.6*50mm,5μm）
流速: 1.5ml/min
柱 温:30℃
波长: 232nm
数据文件名: RC$J333 - 0-142/23-175-2 - zzp-2022091401p-10mg10mg-1-rcqx-pH1.2jz-lf100z-10min-P1.lcd
方法文件名: RC$J333 - RCFF-rcqx-FX272.lcm
批处理文件名: RC$J333 - 20240709-rcqx-FX272.lcb
样品瓶号: 1-2
进样体积: 50μl
版本号: 6.115
进样时间: 2024/07/09 12:55:24
实验者: xiechaojun
处理时间（V2）: 2024/07/10 09:31:37
处理者: xiechaojun
仪器型号: SHIMADZU LC-2050C(FX272)

<色谱图>

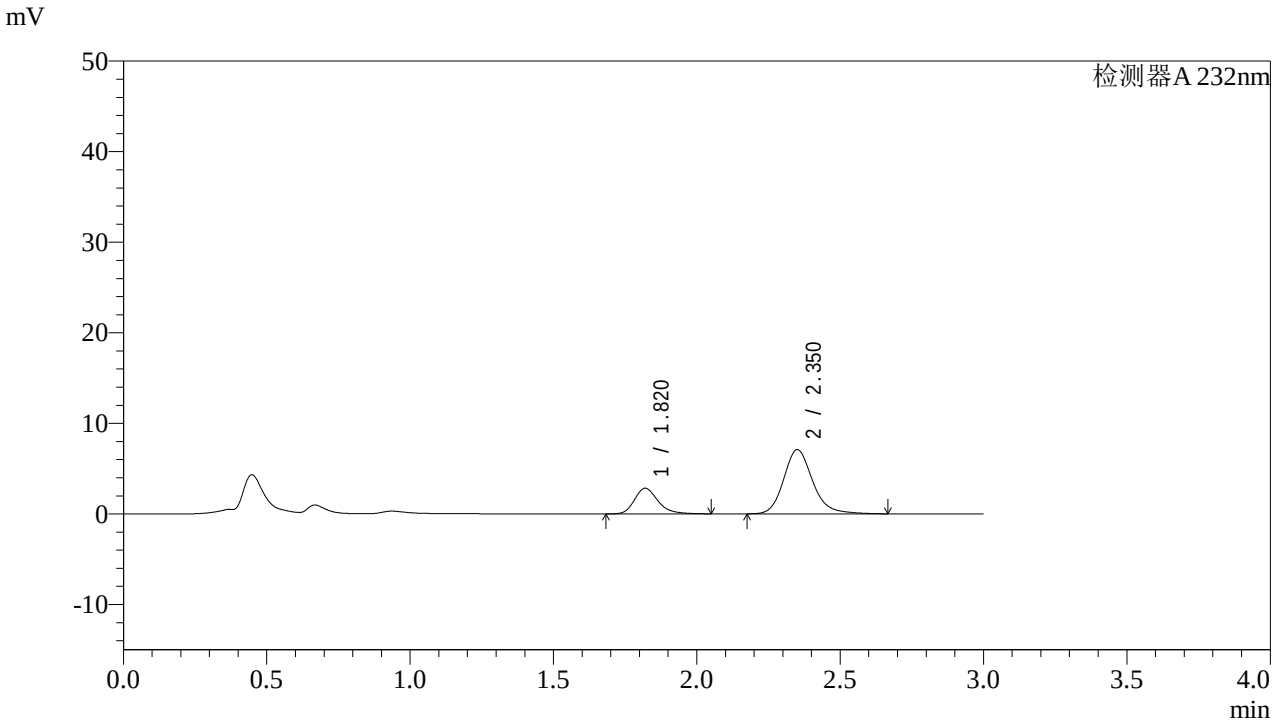

<峰表>

检测器A 232nm

峰号	保留时间	面积	面积%	高度	理论塔板数(USP)	拖尾因子	分离度(USP)
1	1.820	16133	24.388	2834	2504	1.252	--
2	2.350	50019	75.612	7072	2734	1.186	3.262
总计		66152	100.000	9906			

图13 依折麦布阿托伐他汀钙片溶出曲线测定HPLC图谱
自制品-2022091401批(10mg/10mg规格)-pH1.2介质-篮法-100转-10min-片1
供试品溶液-1

SHIMADZU LabSolutions

J333

<样品信息>

色谱柱:XB-C18(4.6*50mm,5μm）
流速: 1.5ml/min
柱 温:30℃
波长: 232nm
数据文件名: RC$J333 - 0-142/23-176-2 - zzp-2022091401p-10mg10mg-1-rcqx-pH1.2jz-lf100z-10min-P2.lcd
方法文件名: RC$J333 - RCFF-rcqx-FX272.lcm
批处理文件名: RC$J333 - 20240709-rcqx-FX272.lcb
样品瓶号: 1-11
进样体积: 50μl
版本号: 6.115
进样时间: 2024/07/09 12:58:48
实验者: xiechaojun
处理时间（V2）: 2024/07/10 09:31:39
处理者: xiechaojun
仪器型号: SHIMADZU LC-2050C(FX272)

<色谱图>

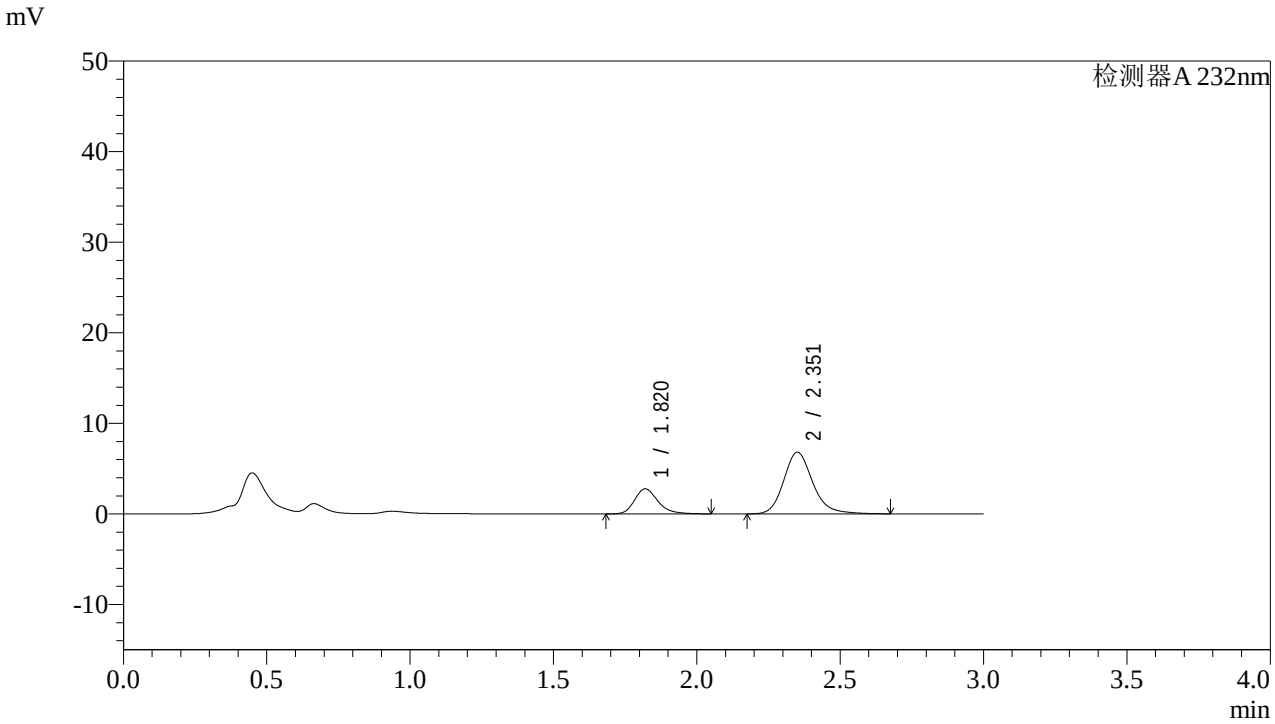

<峰表>

检测器A 232nm

峰号	保留时间	面积	面积%	高度	理论塔板数(USP)	拖尾因子	分离度(USP)
1	1.820	15773	24.678	2770	2508	1.259	--
2	2.351	48143	75.322	6797	2731	1.188	3.263
总计		63917	100.000	9567			

图14 依折麦布阿托伐他汀钙片溶出曲线测定HPLC图谱
自制品-2022091401批(10mg/10mg规格)-pH1.2介质-篮法-100转-10min-片2
供试品溶液-1

SHIMADZU LabSolutions

J333

<样品信息>

色谱柱:XB-C18(4.6*50mm,5μm）
流速: 1.5ml/min
柱 温:30℃
波长: 232nm
数据文件名: RC$J333 - 0-142/23-177-2 - zzp-2022091401p-10mg10mg-1-rcqx-pH1.2jz-lf100z-10min-P3.lcd
方法文件名: RC$J333 - RCFF-rcqx-FX272.lcm
批处理文件名: RC$J333 - 20240709-rcqx-FX272.lcb
样品瓶号: 1-20
进样体积: 50μl
版本号: 6.115
进样时间: 2024/07/09 13:02:13
实验者: xiechaojun
处理时间（V2）: 2024/07/10 09:31:42
处理者: xiechaojun
仪器型号: SHIMADZU LC-2050C(FX272)

<色谱图>

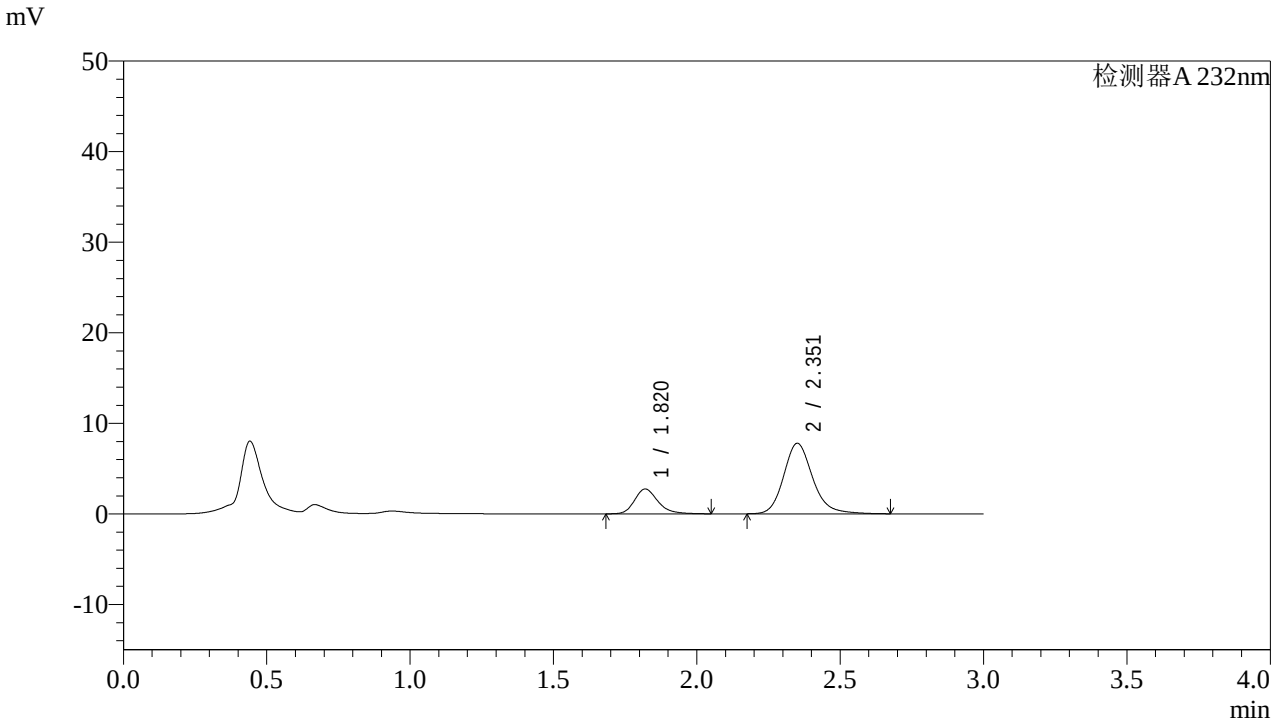

<峰表>

检测器A 232nm

峰号	保留时间	面积	面积%	高度	理论塔板数(USP)	拖尾因子	分离度(USP)
1	1.820	15567	22.087	2738	2516	1.242	--
2	2.351	54911	77.913	7767	2736	1.184	3.266
总计		70478	100.000	10504			

图15 依折麦布阿托伐他汀钙片溶出曲线测定HPLC图谱
自制品-2022091401批(10mg/10mg规格)-pH1.2介质-篮法-100转-10min-片3
供试品溶液-1

SHIMADZU LabSolutions

J333

<样品信息>

色谱柱:XB-C18(4.6*50mm,5μm）
流速: 1.5ml/min
柱 温:30℃
波长: 232nm
数据文件名: RC$J333 - 0-142/23-178-2 - zzp-2022091401p-10mg10mg-1-rcqx-pH1.2jz-lf100z-10min-P4.lcd
方法文件名: RC$J333 - RCFF-rcqx-FX272.lcm
批处理文件名: RC$J333 - 20240709-rcqx-FX272.lcb
样品瓶号: 1-29
进样体积: 50μl
版本号: 6.115
进样时间: 2024/07/09 13:05:38
实验者: xiechaojun
处理时间（V2）: 2024/07/10 09:31:44
处理者: xiechaojun
仪器型号: SHIMADZU LC-2050C(FX272)

<色谱图>

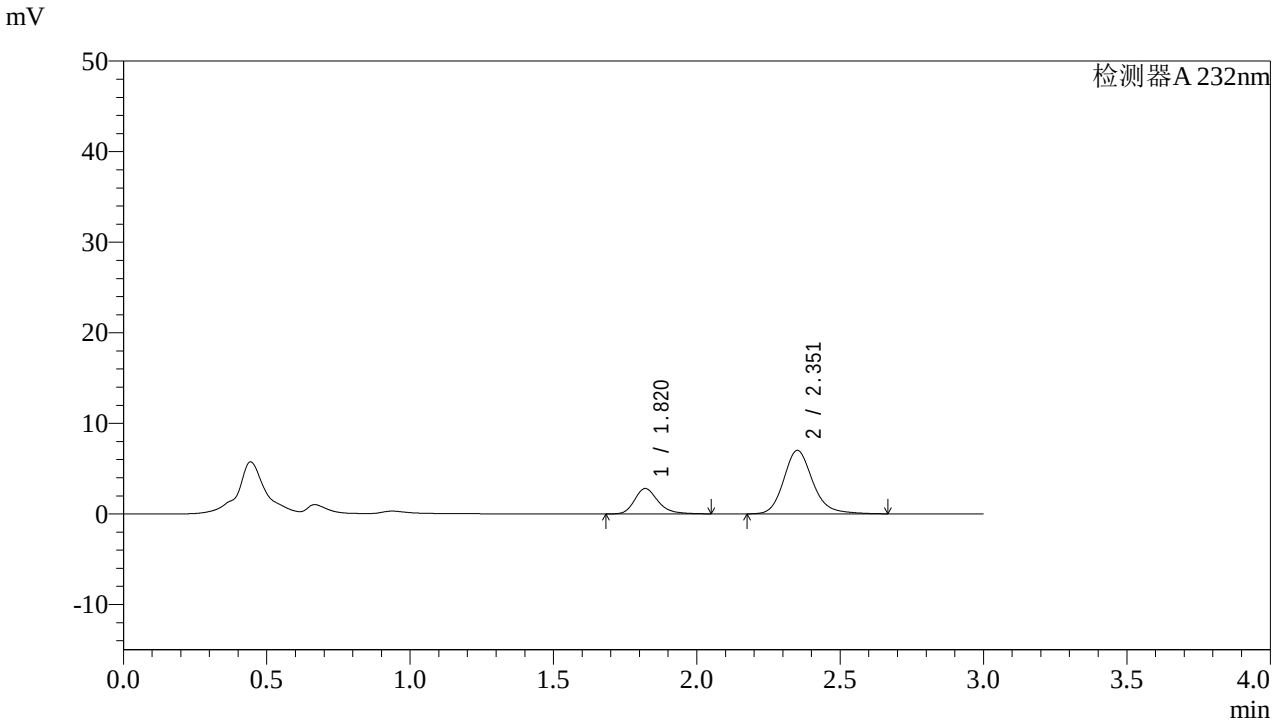

<峰表>

检测器A 232nm

峰号	保留时间	面积	面积%	高度	理论塔板数(USP)	拖尾因子	分离度(USP)
1	1.820	15919	24.322	2801	2510	1.251	--
2	2.351	49531	75.678	6993	2729	1.187	3.262
总计		65450	100.000	9794			

图16 依折麦布阿托伐他汀钙片溶出曲线测定HPLC图谱
自制品-2022091401批(10mg/10mg规格)-pH1.2介质-篮法-100转-10min-片4
供试品溶液-1

SHIMADZU LabSolutions

J333

<样品信息>

色谱柱:XB-C18(4.6*50mm,5μm）
流速: 1.5ml/min
柱 温:30℃
波长: 232nm
数据文件名: RC$J333 - 0-142/23-179-2 - zzp-2022091401p-10mg10mg-1-rcqx-pH1.2jz-lf100z-10min-P5.lcd
方法文件名: RC$J333 - RCFF-rcqx-FX272.lcm
批处理文件名: RC$J333 - 20240709-rcqx-FX272.lcb
样品瓶号: 1-38
进样体积: 50μl
版本号: 6.115
进样时间: 2024/07/09 13:09:03
实验者: xiechaojun
处理时间（V2）: 2024/07/10 09:31:47
处理者: xiechaojun
仪器型号: SHIMADZU LC-2050C(FX272)

<色谱图>

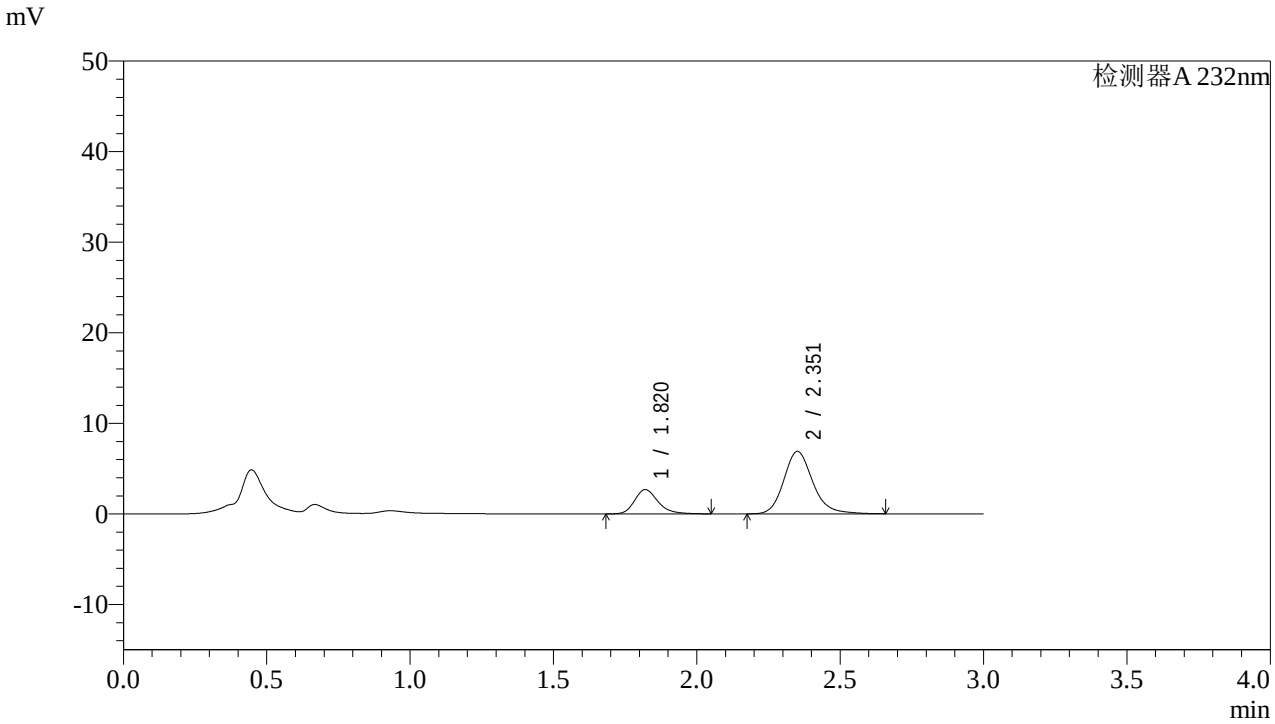

<峰表>

检测器A 232nm

峰号	保留时间	面积	面积%	高度	理论塔板数(USP)	拖尾因子	分离度(USP)
1	1.820	15294	23.928	2688	2508	1.249	--
2	2.351	48623	76.072	6879	2731	1.184	3.262
总计		63918	100.000	9567			

图17 依折麦布阿托伐他汀钙片溶出曲线测定HPLC图谱
自制品-2022091401批(10mg/10mg规格)-pH1.2介质-篮法-100转-10min-片5
供试品溶液-1

SHIMADZU LabSolutions

J333

<样品信息>

色谱柱:XB-C18(4.6*50mm,5μm）
流速: 1.5ml/min
柱 温:30℃
波长: 232nm
数据文件名: RC$J333 - 0-142/23-180-2 - zzp-2022091401p-10mg10mg-1-rcqx-pH1.2jz-lf100z-10min-P6.lcd
方法文件名: RC$J333 - RCFF-rcqx-FX272.lcm
批处理文件名: RC$J333 - 20240709-rcqx-FX272.lcb
样品瓶号: 1-47
进样体积: 50μl
版本号: 6.115
进样时间: 2024/07/09 13:12:27
实验者: xiechaojun
处理时间（V2）: 2024/07/10 09:31:50
处理者: xiechaojun
仪器型号: SHIMADZU LC-2050C(FX272)

<色谱图>

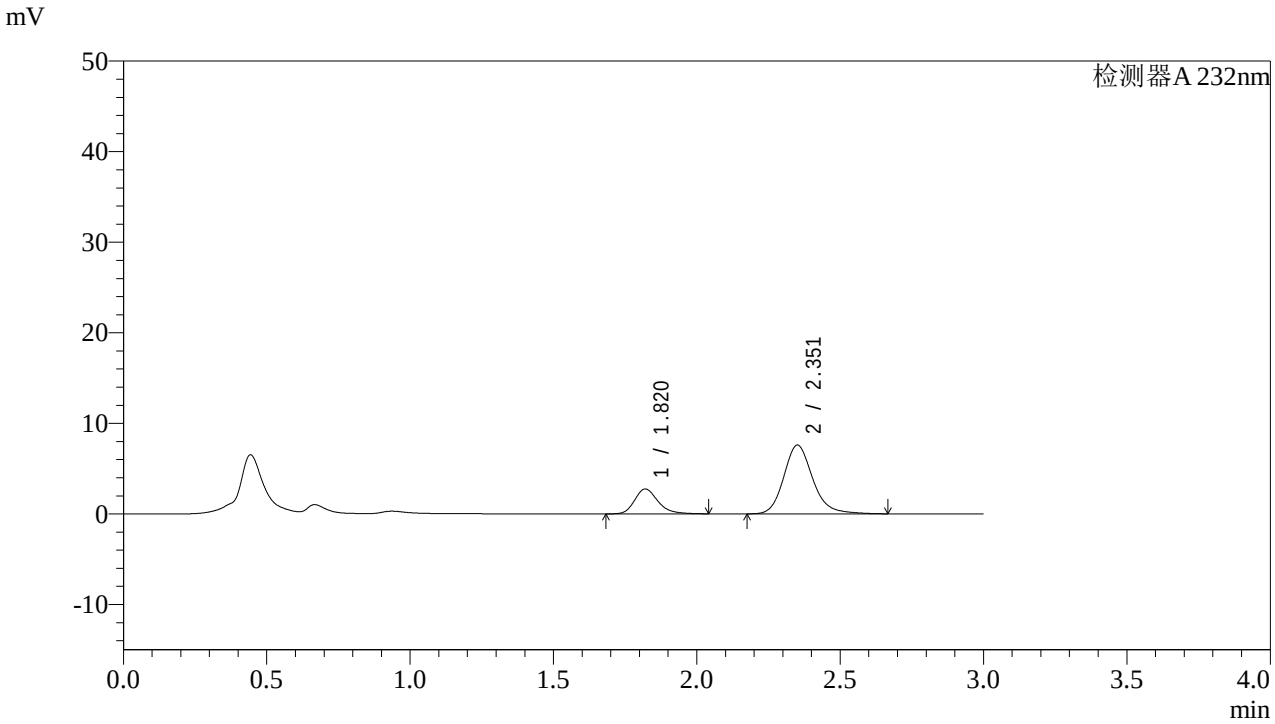

<峰表>

检测器A 232nm

峰号	保留时间	面积	面积%	高度	理论塔板数(USP)	拖尾因子	分离度(USP)
1	1.820	15561	22.533	2746	2510	1.243	--
2	2.351	53497	77.467	7566	2736	1.187	3.264
总计		69057	100.000	10312			

图18 依折麦布阿托伐他汀钙片溶出曲线测定HPLC图谱
自制品-2022091401批(10mg/10mg规格)-pH1.2介质-篮法-100转-10min-片6
供试品溶液-1

SHIMADZU LabSolutions

J333

<样品信息>

色谱柱:XB-C18(4.6*50mm,5μm）
流速: 1.5ml/min
柱 温:30℃
波长: 232nm
数据文件名: RC$J333 - 0-142/23-181-2 - zzp-2022091401p-10mg10mg-1-rcqx-pH1.2jz-lf100z-15min-P1.lcd
方法文件名: RC$J333 - RCFF-rcqx-FX272.lcm
批处理文件名: RC$J333 - 20240709-rcqx-FX272.lcb
样品瓶号: 1-3
进样体积: 50μl
版本号: 6.115
进样时间: 2024/07/09 13:15:52
实验者: xiechaojun
处理时间（V2）: 2024/07/10 09:31:52
处理者: xiechaojun
仪器型号: SHIMADZU LC-2050C(FX272)

<色谱图>

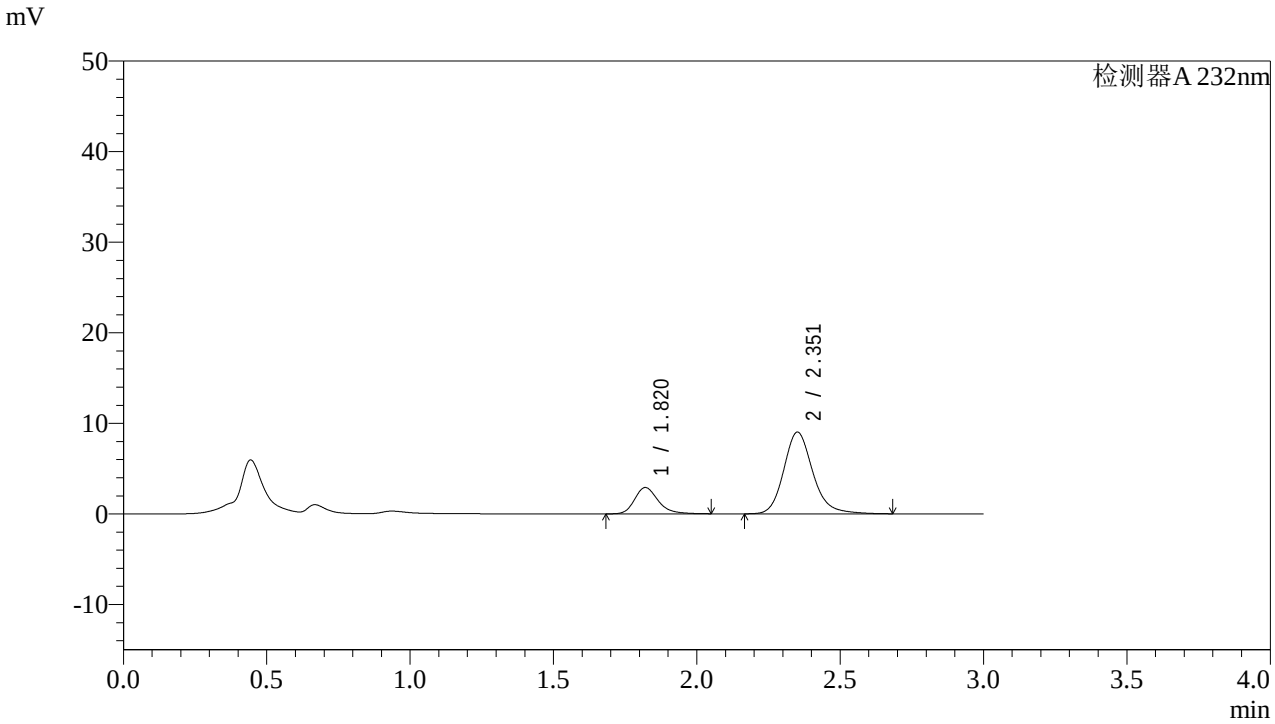

<峰表>

检测器A 232nm

峰号	保留时间	面积	面积%	高度	理论塔板数(USP)	拖尾因子	分离度(USP)
1	1.820	16536	20.572	2907	2499	1.248	--
2	2.351	63845	79.428	8996	2724	1.186	3.257
总计		80381	100.000	11903			

图19 依折麦布阿托伐他汀钙片溶出曲线测定HPLC图谱
自制品-2022091401批(10mg/10mg规格)-pH1.2介质-篮法-100转-15min-片1
供试品溶液-1

SHIMADZU LabSolutions

J333

<样品信息>

色谱柱:XB-C18(4.6*50mm,5μm）
流速: 1.5ml/min
柱 温:30℃
波长: 232nm
数据文件名: RC$J333 - 0-142/23-182-2 - zzp-2022091401p-10mg10mg-1-rcqx-pH1.2jz-lf100z-15min-P2.lcd
方法文件名: RC$J333 - RCFF-rcqx-FX272.lcm
批处理文件名: RC$J333 - 20240709-rcqx-FX272.lcb
样品瓶号: 1-12
进样体积: 50μl
版本号: 6.115
进样时间: 2024/07/09 13:19:17
实验者: xiechaojun
处理时间（V2）: 2024/07/10 09:31:55
处理者: xiechaojun
仪器型号: SHIMADZU LC-2050C(FX272)

<色谱图>

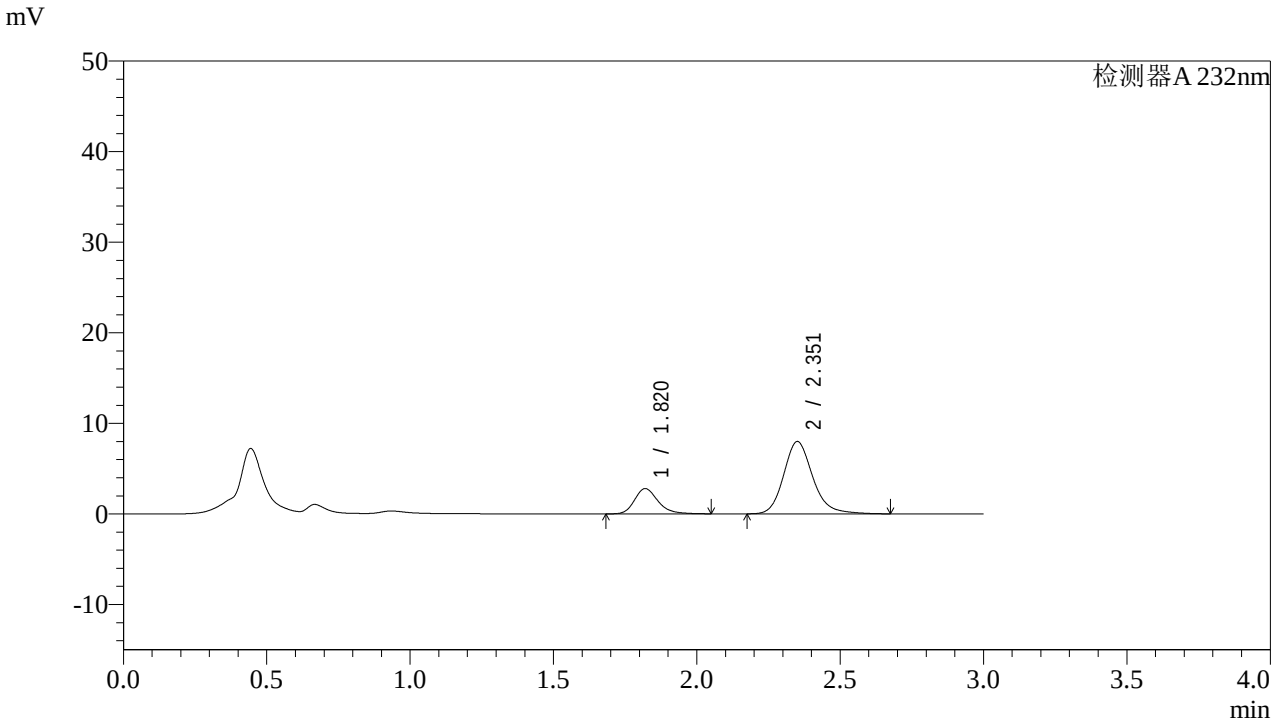

<峰表>

检测器A 232nm

峰号	保留时间	面积	面积%	高度	理论塔板数(USP)	拖尾因子	分离度(USP)
1	1.820	15941	22.002	2796	2496	1.242	--
2	2.351	56510	77.998	7961	2716	1.189	3.253
总计		72451	100.000	10758			

图20 依折麦布阿托伐他汀钙片溶出曲线测定HPLC图谱
自制品-2022091401批(10mg/10mg规格)-pH1.2介质-篮法-100转-15min-片2
供试品溶液-1

SHIMADZU LabSolutions

J333

<样品信息>

色谱柱:XB-C18(4.6*50mm,5μm）
流速: 1.5ml/min
柱 温:30℃
波长: 232nm
数据文件名: RC$J333 - 0-142/23-183-2 - zzp-2022091401p-10mg10mg-1-rcqx-pH1.2jz-lf100z-15min-P3.lcd
方法文件名: RC$J333 - RCFF-rcqx-FX272.lcm
批处理文件名: RC$J333 - 20240709-rcqx-FX272.lcb
样品瓶号: 1-21
进样体积: 50μl
版本号: 6.115
进样时间: 2024/07/09 13:22:41
实验者: xiechaojun
处理时间（V2）: 2024/07/10 09:31:57
处理者: xiechaojun
仪器型号: SHIMADZU LC-2050C(FX272)

<色谱图>

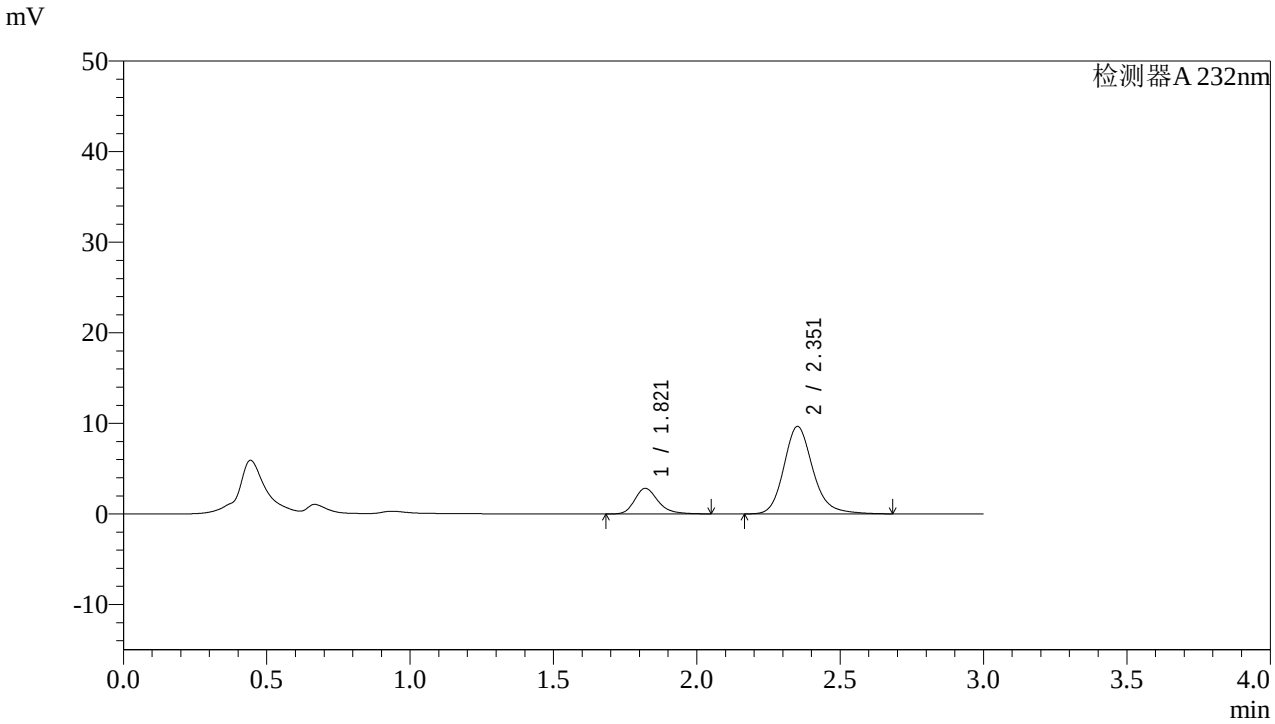

<峰表>

检测器A 232nm

峰号	保留时间	面积	面积%	高度	理论塔板数(USP)	拖尾因子	分离度(USP)
1	1.821	16103	19.098	2831	2514	1.252	--
2	2.351	68216	80.902	9636	2735	1.185	3.265
总计		84319	100.000	12466			

图21 依折麦布阿托伐他汀钙片溶出曲线测定HPLC图谱
自制品-2022091401批(10mg/10mg规格)-pH1.2介质-篮法-100转-15min-片3
供试品溶液-1

SHIMADZU LabSolutions

J333

<样品信息>

色谱柱:XB-C18(4.6*50mm,5μm）
流速: 1.5ml/min
柱 温:30℃
波长: 232nm
数据文件名: RC$J333 - 0-142/23-184-2 - zzp-2022091401p-10mg10mg-1-rcqx-pH1.2jz-lf100z-15min-P4.lcd
方法文件名: RC$J333 - RCFF-rcqx-FX272.lcm
批处理文件名: RC$J333 - 20240709-rcqx-FX272.lcb
样品瓶号: 1-30
进样体积: 50μl
版本号: 6.115
进样时间: 2024/07/09 13:26:06
实验者: xiechaojun
处理时间（V2）: 2024/07/10 09:32:00
处理者: xiechaojun
仪器型号: SHIMADZU LC-2050C(FX272)

<色谱图>

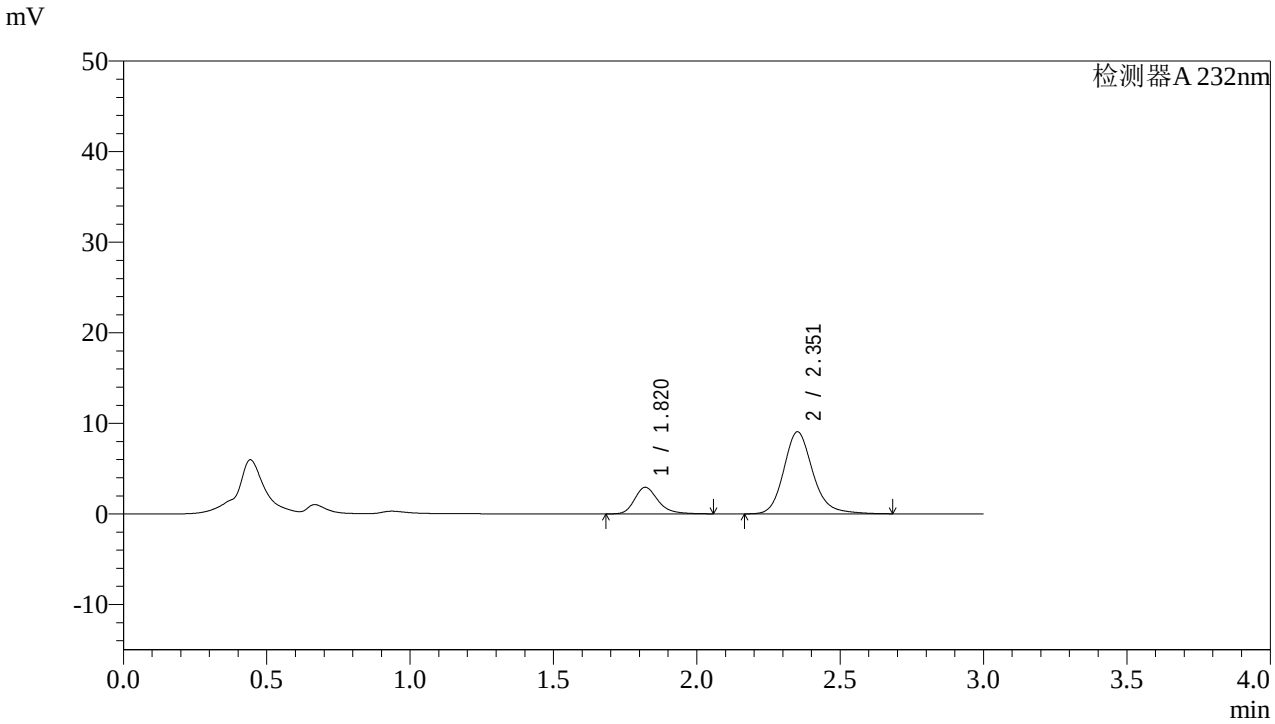

<峰表>

检测器A 232nm

峰号	保留时间	面积	面积%	高度	理论塔板数(USP)	拖尾因子	分离度(USP)
1	1.820	16754	20.764	2938	2508	1.255	--
2	2.351	63935	79.236	9030	2734	1.186	3.264
总计		80689	100.000	11968			

图22 依折麦布阿托伐他汀钙片溶出曲线测定HPLC图谱
自制品-2022091401批(10mg/10mg规格)-pH1.2介质-篮法-100转-15min-片4
供试品溶液-1

SHIMADZU LabSolutions

J333

<样品信息>

色谱柱:XB-C18(4.6*50mm,5μm）
流速: 1.5ml/min
柱 温:30℃
波长: 232nm
数据文件名: RC$J333 - 0-142/23-185-2 - zzp-2022091401p-10mg10mg-1-rcqx-pH1.2jz-lf100z-15min-P5.lcd
方法文件名: RC$J333 - RCFF-rcqx-FX272.lcm
批处理文件名: RC$J333 - 20240709-rcqx-FX272.lcb
样品瓶号: 1-39
进样体积: 50μl
版本号: 6.115
进样时间: 2024/07/09 13:29:32
实验者: xiechaojun
处理时间（V2）: 2024/07/10 09:32:03
处理者: xiechaojun
仪器型号: SHIMADZU LC-2050C(FX272)

<色谱图>

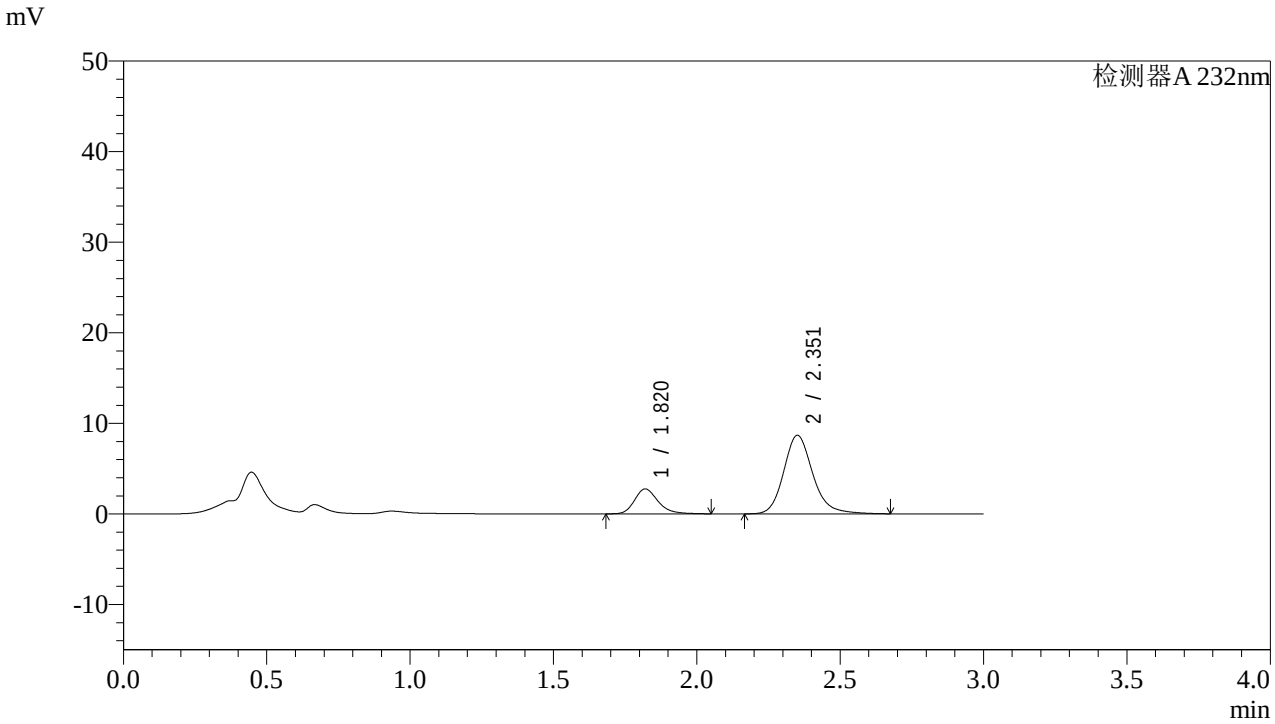

<峰表>

检测器A 232nm

峰号	保留时间	面积	面积%	高度	理论塔板数(USP)	拖尾因子	分离度(USP)
1	1.820	15725	20.395	2758	2503	1.246	--
2	2.351	61377	79.605	8654	2725	1.184	3.259
总计		77102	100.000	11412			

图23 依折麦布阿托伐他汀钙片溶出曲线测定HPLC图谱
自制品-2022091401批(10mg/10mg规格)-pH1.2介质-篮法-100转-15min-片5
供试品溶液-1

SHIMADZU LabSolutions

J333

<样品信息>

色谱柱:XB-C18(4.6*50mm,5μm）
流速: 1.5ml/min
柱 温:30℃
波长: 232nm
数据文件名: RC$J333 - 0-142/23-186-2 - zzp-2022091401p-10mg10mg-1-rcqx-pH1.2jz-lf100z-15min-P6.lcd
方法文件名: RC$J333 - RCFF-rcqx-FX272.lcm
批处理文件名: RC$J333 - 20240709-rcqx-FX272.lcb
样品瓶号: 1-48
进样体积: 50μl
版本号: 6.115
进样时间: 2024/07/09 13:32:57
实验者: xiechaojun
处理时间（V2）: 2024/07/10 09:32:05
处理者: xiechaojun
仪器型号: SHIMADZU LC-2050C(FX272)

<色谱图>

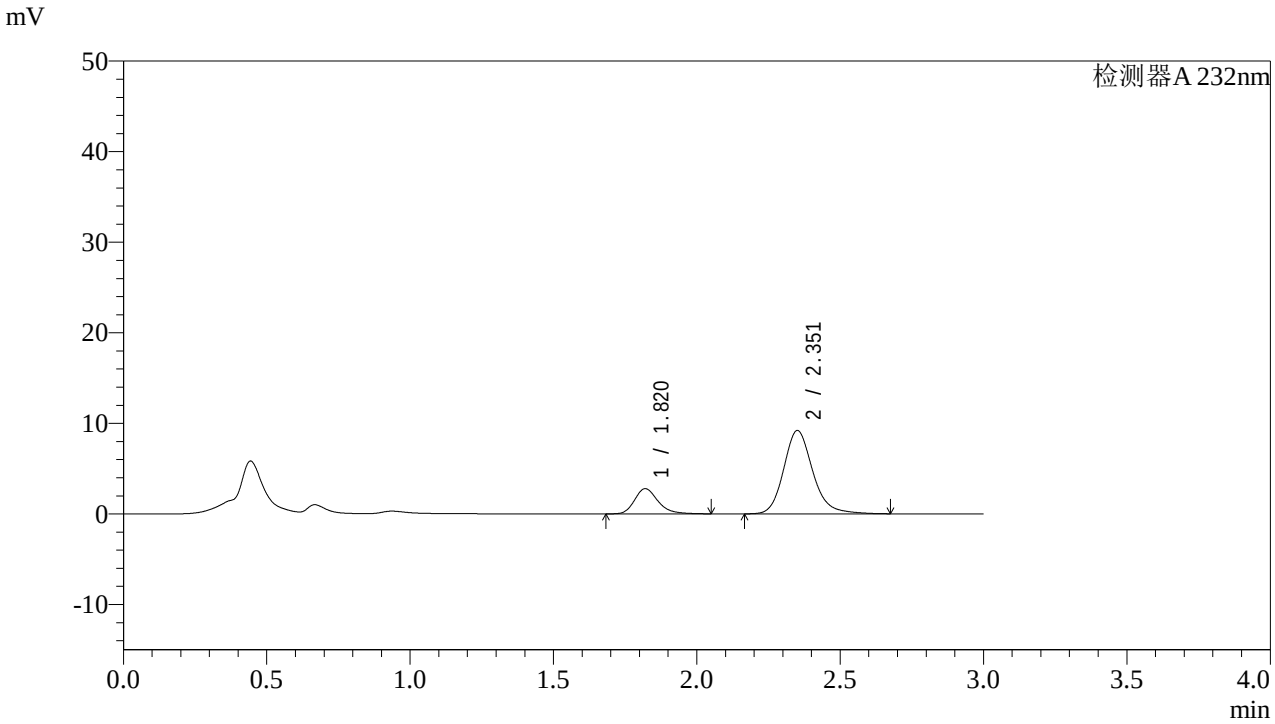

<峰表>

检测器A 232nm

峰号	保留时间	面积	面积%	高度	理论塔板数(USP)	拖尾因子	分离度(USP)
1	1.820	15841	19.588	2783	2504	1.250	--
2	2.351	65031	80.412	9175	2725	1.184	3.259
总计		80872	100.000	11959			

图24 依折麦布阿托伐他汀钙片溶出曲线测定HPLC图谱
自制品-2022091401批(10mg/10mg规格)-pH1.2介质-篮法-100转-15min-片6
供试品溶液-1

SHIMADZU LabSolutions

J333

<样品信息>

色谱柱:XB-C18(4.6*50mm,5μm）
流速: 1.5ml/min
柱 温:30℃
波长: 232nm
数据文件名: RC$J333 - 0-142/23-187-2 - zzp-2022091401p-10mg10mg-1-rcqx-pH1.2jz-lf100z-20min-P1.lcd
方法文件名: RC$J333 - RCFF-rcqx-FX272.lcm
批处理文件名: RC$J333 - 20240709-rcqx-FX272.lcb
样品瓶号: 1-4
进样体积: 50μl
版本号: 6.115
进样时间: 2024/07/09 13:36:22
实验者: xiechaojun
处理时间（V2）: 2024/07/10 09:32:08
处理者: xiechaojun
仪器型号: SHIMADZU LC-2050C(FX272)

<色谱图>

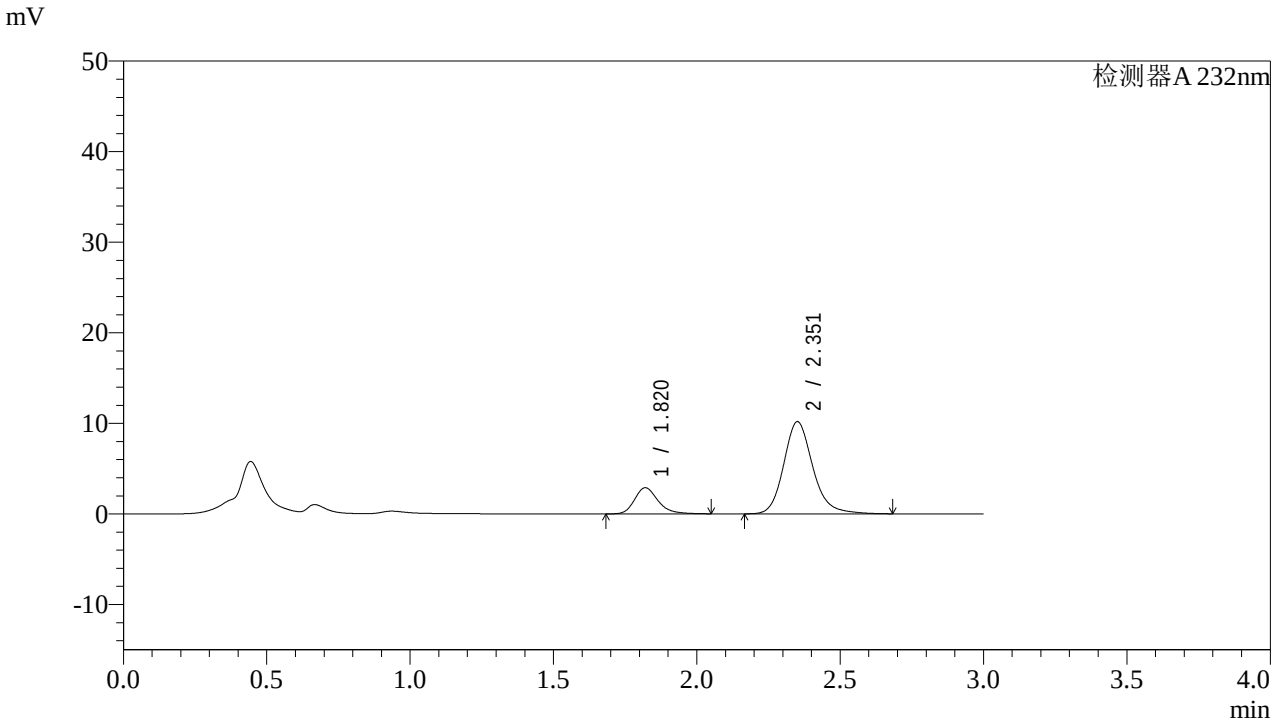

<峰表>

检测器A 232nm

峰号	保留时间	面积	面积%	高度	理论塔板数(USP)	拖尾因子	分离度(USP)
1	1.820	16438	18.597	2886	2501	1.245	--
2	2.351	71956	81.403	10144	2724	1.183	3.258
总计		88394	100.000	13030			

图25 依折麦布阿托伐他汀钙片溶出曲线测定HPLC图谱
自制品-2022091401批(10mg/10mg规格)-pH1.2介质-篮法-100转-20min-片1
供试品溶液-1

SHIMADZU LabSolutions

J333

<样品信息>

色谱柱:XB-C18(4.6*50mm,5μm）
流速: 1.5ml/min
柱 温:30℃
波长: 232nm
数据文件名: RC$J333 - 0-142/23-188-2 - zzp-2022091401p-10mg10mg-1-rcqx-pH1.2jz-lf100z-20min-P2.lcd
方法文件名: RC$J333 - RCFF-rcqx-FX272.lcm
批处理文件名: RC$J333 - 20240709-rcqx-FX272.lcb
样品瓶号: 1-13
进样体积: 50μl
版本号: 6.115
进样时间: 2024/07/09 13:39:47
实验者: xiechaojun
处理时间（V2）: 2024/07/10 09:32:11
处理者: xiechaojun
仪器型号: SHIMADZU LC-2050C(FX272)

<色谱图>

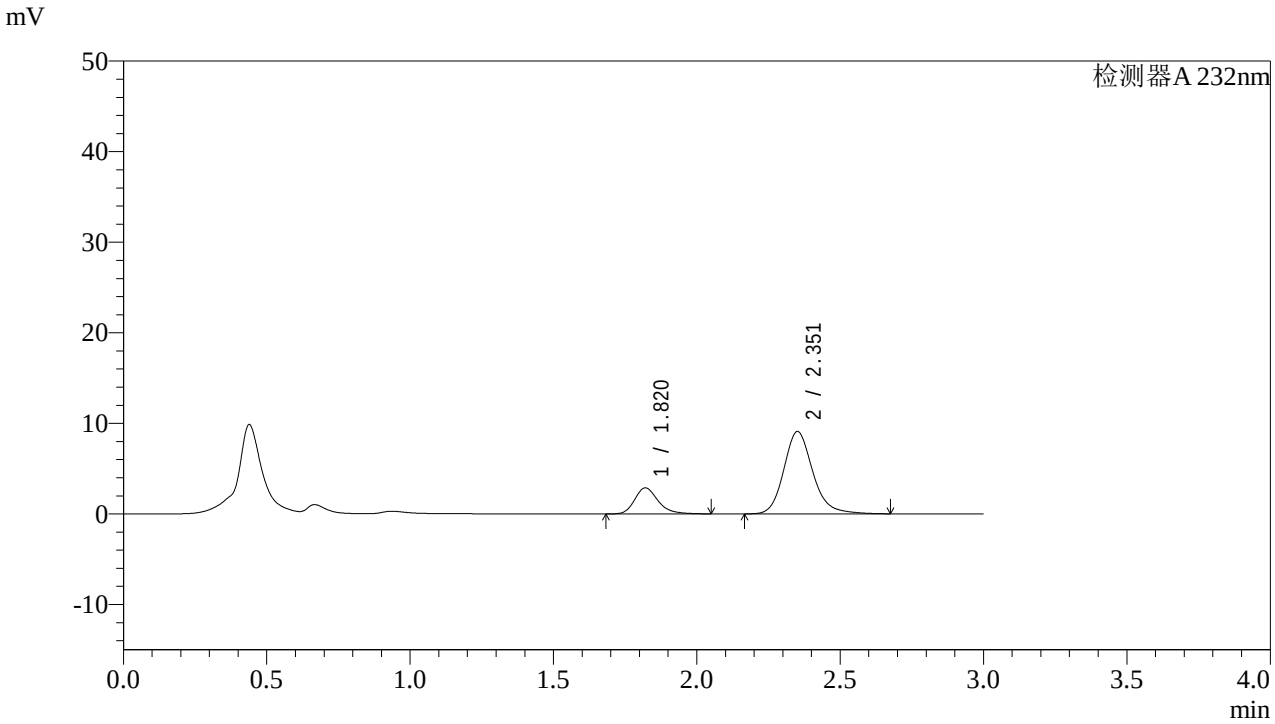

<峰表>

检测器A 232nm

峰号	保留时间	面积	面积%	高度	理论塔板数(USP)	拖尾因子	分离度(USP)
1	1.820	16354	20.316	2876	2511	1.248	--
2	2.351	64143	79.684	9066	2734	1.183	3.264
总计		80497	100.000	11942			

图26 依折麦布阿托伐他汀钙片溶出曲线测定HPLC图谱
自制品-2022091401批(10mg/10mg规格)-pH1.2介质-篮法-100转-20min-片2
供试品溶液-1

SHIMADZU LabSolutions

J333

<样品信息>

色谱柱:XB-C18(4.6*50mm,5μm）
流速: 1.5ml/min
柱 温:30℃
波长: 232nm
数据文件名: RC$J333 - 0-142/23-189-2 - zzp-2022091401p-10mg10mg-1-rcqx-pH1.2jz-lf100z-20min-P3.lcd
方法文件名: RC$J333 - RCFF-rcqx-FX272.lcm
批处理文件名: RC$J333 - 20240709-rcqx-FX272.lcb
样品瓶号: 1-22
进样体积: 50μl
版本号: 6.115
进样时间: 2024/07/09 13:43:12
实验者: xiechaojun
处理时间（V2）: 2024/07/10 09:32:13
处理者: xiechaojun
仪器型号: SHIMADZU LC-2050C(FX272)

<色谱图>

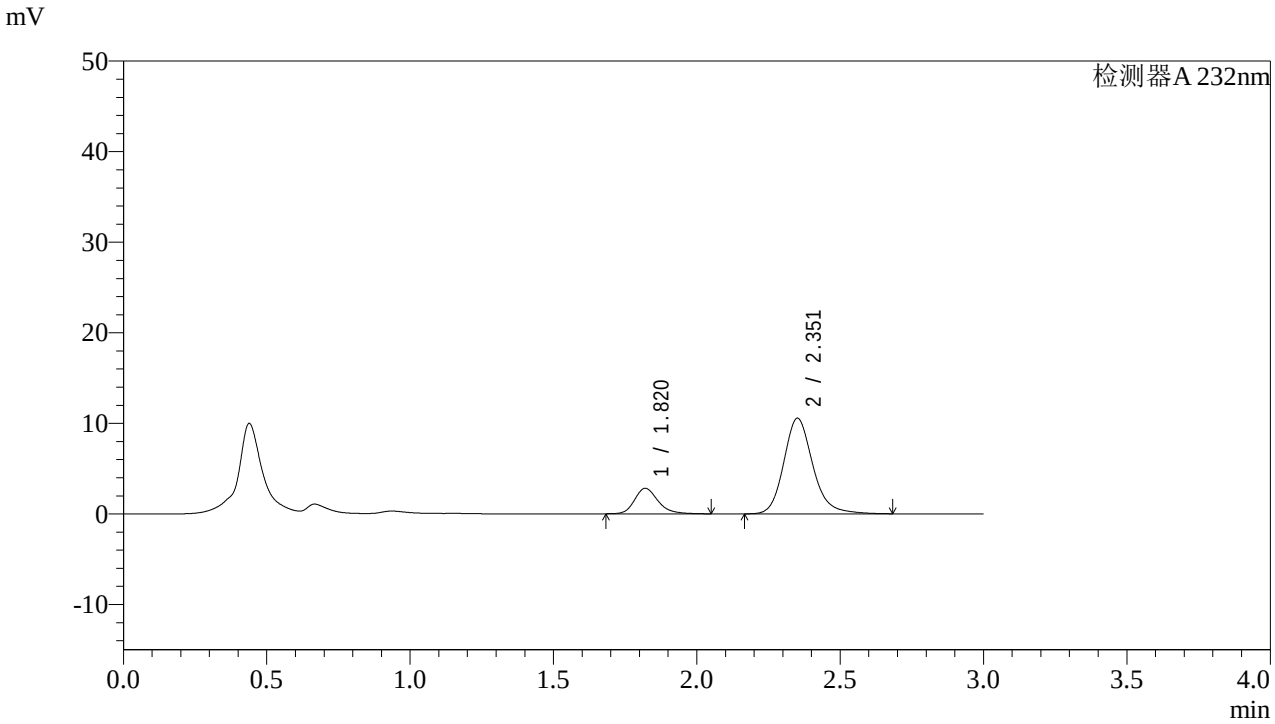

<峰表>

检测器A 232nm

峰号	保留时间	面积	面积%	高度	理论塔板数(USP)	拖尾因子	分离度(USP)
1	1.820	16087	17.743	2824	2510	1.229	--
2	2.351	74580	82.257	10527	2732	1.183	3.263
总计		90667	100.000	13351			

图27 依折麦布阿托伐他汀钙片溶出曲线测定HPLC图谱
自制品-2022091401批(10mg/10mg规格)-pH1.2介质-篮法-100转-20min-片3
供试品溶液-1

SHIMADZU LabSolutions

J333

<样品信息>

色谱柱:XB-C18(4.6*50mm,5μm）
流速: 1.5ml/min
柱 温:30℃
波长: 232nm
数据文件名: RC$J333 - 0-142/23-190-2 - zzp-2022091401p-10mg10mg-1-rcqx-pH1.2jz-lf100z-20min-P4.lcd
方法文件名: RC$J333 - RCFF-rcqx-FX272.lcm
批处理文件名: RC$J333 - 20240709-rcqx-FX272.lcb
样品瓶号: 1-31
进样体积: 50μl
版本号: 6.115
进样时间: 2024/07/09 13:46:37
实验者: xiechaojun
处理时间（V2）: 2024/07/10 09:32:16
处理者: xiechaojun
仪器型号: SHIMADZU LC-2050C(FX272)

<色谱图>

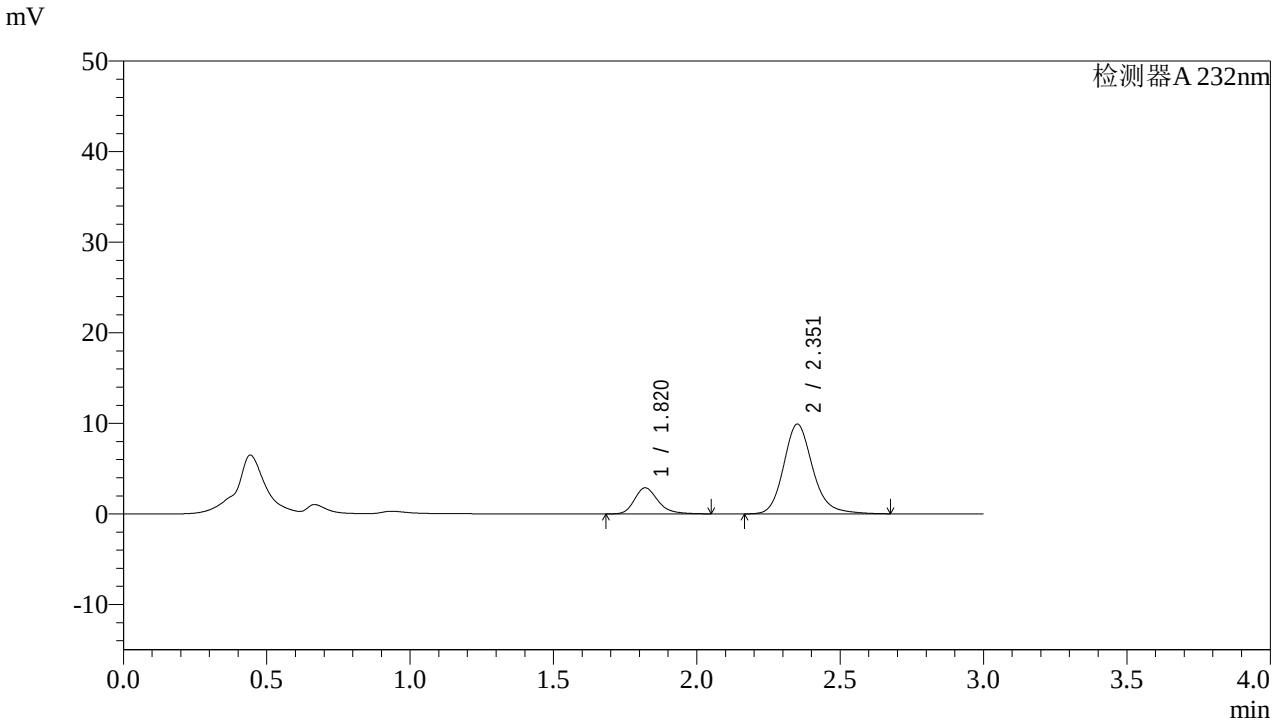

<峰表>

检测器A 232nm

峰号	保留时间	面积	面积%	高度	理论塔板数(USP)	拖尾因子	分离度(USP)
1	1.820	16417	18.981	2881	2499	1.249	--
2	2.351	70073	81.019	9884	2723	1.183	3.257
总计		86489	100.000	12766			

图28 依折麦布阿托伐他汀钙片溶出曲线测定HPLC图谱
自制品-2022091401批(10mg/10mg规格)-pH1.2介质-篮法-100转-20min-片4
供试品溶液-1

SHIMADZU LabSolutions

J333

<样品信息>

色谱柱:XB-C18(4.6*50mm,5μm）
流速: 1.5ml/min
柱 温:30℃
波长: 232nm
数据文件名: RC$J333 - 0-142/23-191-2 - zzp-2022091401p-10mg10mg-1-rcqx-pH1.2jz-lf100z-20min-P5.lcd
方法文件名: RC$J333 - RCFF-rcqx-FX272.lcm
批处理文件名: RC$J333 - 20240709-rcqx-FX272.lcb
样品瓶号: 1-40
进样体积: 50μl
版本号: 6.115
进样时间: 2024/07/09 13:50:02
实验者: xiechaojun
处理时间（V2）: 2024/07/10 09:32:19
处理者: xiechaojun
仪器型号: SHIMADZU LC-2050C(FX272)

<色谱图>

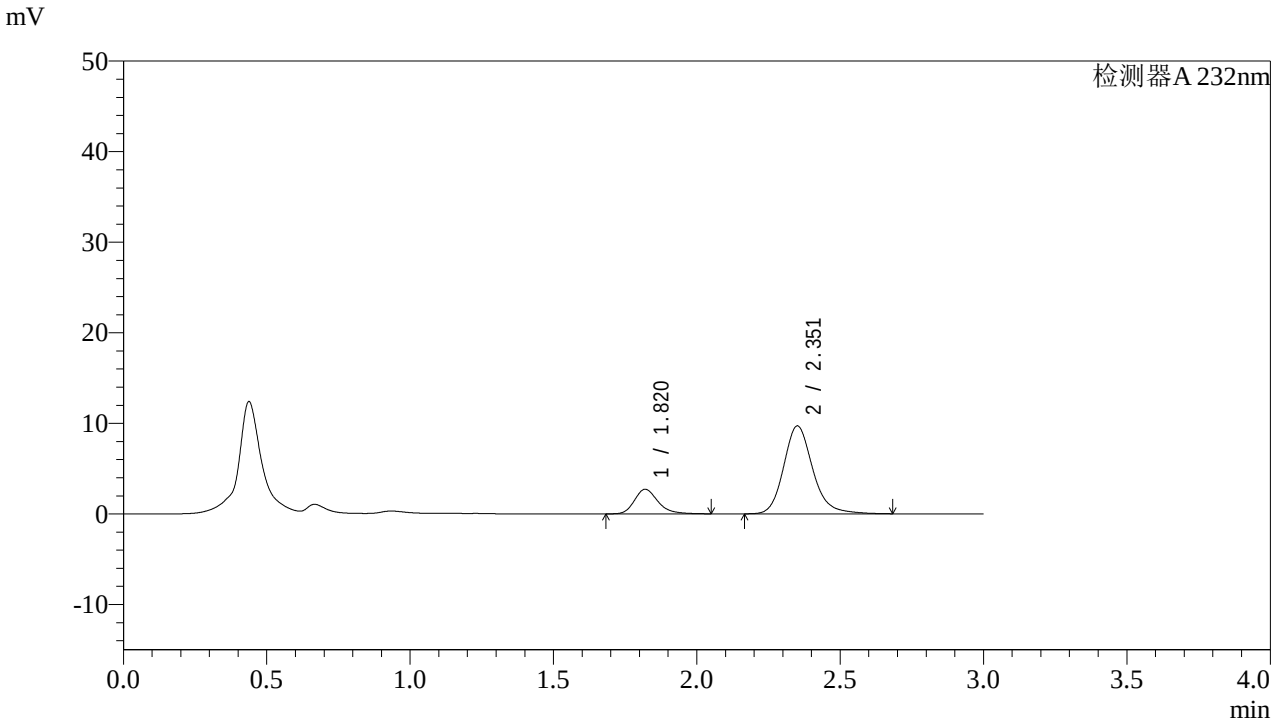

<峰表>

检测器A 232nm

峰号	保留时间	面积	面积%	高度	理论塔板数(USP)	拖尾因子	分离度(USP)
1	1.820	15458	18.390	2716	2504	1.246	--
2	2.351	68600	81.610	9676	2726	1.185	3.261
总计		84059	100.000	12393			

图29 依折麦布阿托伐他汀钙片溶出曲线测定HPLC图谱
自制品-2022091401批(10mg/10mg规格)-pH1.2介质-篮法-100转-20min-片5
供试品溶液-1

SHIMADZU LabSolutions

J333

<样品信息>

色谱柱:XB-C18(4.6*50mm,5μm）
流速: 1.5ml/min
柱 温:30℃
波长: 232nm
数据文件名: RC$J333 - 0-142/23-192-2 - zzp-2022091401p-10mg10mg-1-rcqx-pH1.2jz-lf100z-20min-P6.lcd
方法文件名: RC$J333 - RCFF-rcqx-FX272.lcm
批处理文件名: RC$J333 - 20240709-rcqx-FX272.lcb
样品瓶号: 1-49
进样体积: 50μl
版本号: 6.115
进样时间: 2024/07/09 13:53:27
实验者: xiechaojun
处理时间（V2）: 2024/07/10 09:32:22
处理者: xiechaojun
仪器型号: SHIMADZU LC-2050C(FX272)

<色谱图>

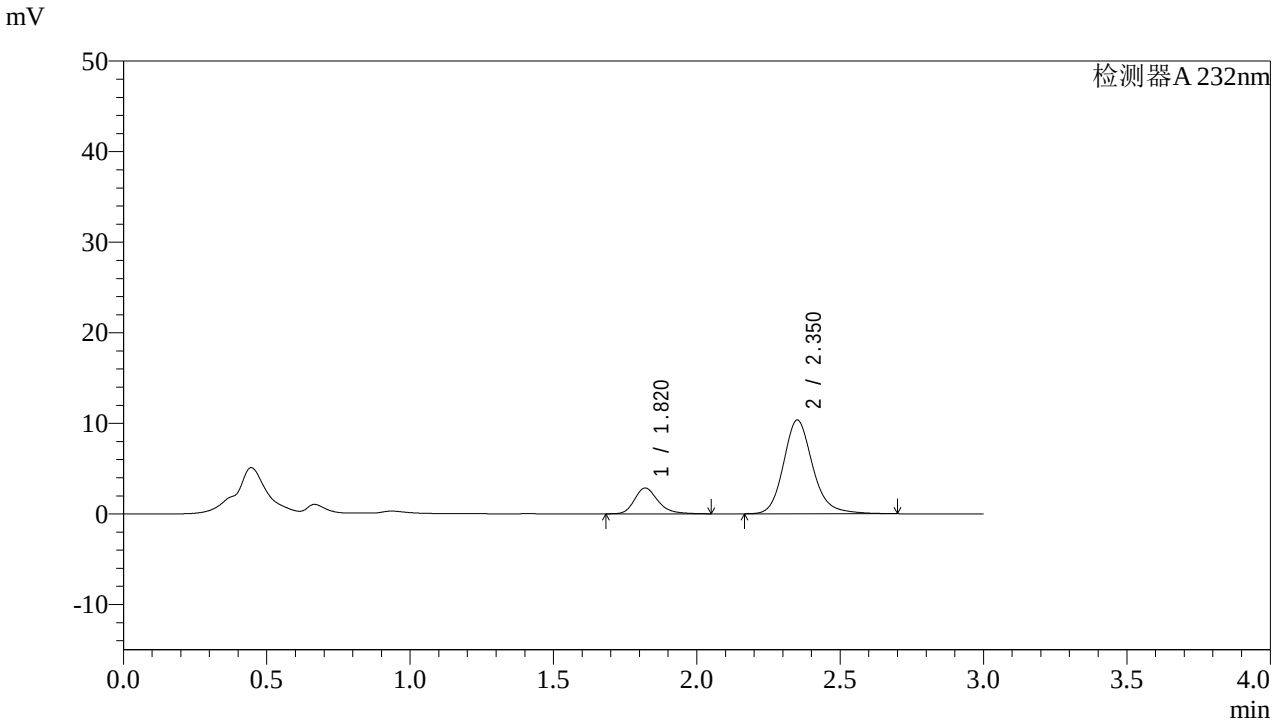

<峰表>

检测器A 232nm

峰号	保留时间	面积	面积%	高度	理论塔板数(USP)	拖尾因子	分离度(USP)
1	1.820	16234	18.107	2846	2498	1.246	--
2	2.350	73419	81.893	10326	2714	1.178	3.253
总计		89653	100.000	13172			

图30 依折麦布阿托伐他汀钙片溶出曲线测定HPLC图谱
自制品-2022091401批(10mg/10mg规格)-pH1.2介质-篮法-100转-20min-片6
供试品溶液-1

SHIMADZU LabSolutions

J333

<样品信息>

色谱柱:XB-C18(4.6*50mm,5μm）
流速: 1.5ml/min
柱 温:30℃
波长: 232nm
数据文件名: RC$J333 - 0-142/23-193-2 - zzp-2022091401p-10mg10mg-1-rcqx-pH1.2jz-lf100z-30min-P1.lcd
方法文件名: RC$J333 - RCFF-rcqx-FX272.lcm
批处理文件名: RC$J333 - 20240709-rcqx-FX272.lcb
样品瓶号: 1-5
进样体积: 50μl
版本号: 6.115
进样时间: 2024/07/09 13:56:51
实验者: xiechaojun
处理时间（V2）: 2024/07/10 09:32:24
处理者: xiechaojun
仪器型号: SHIMADZU LC-2050C(FX272)

<色谱图>

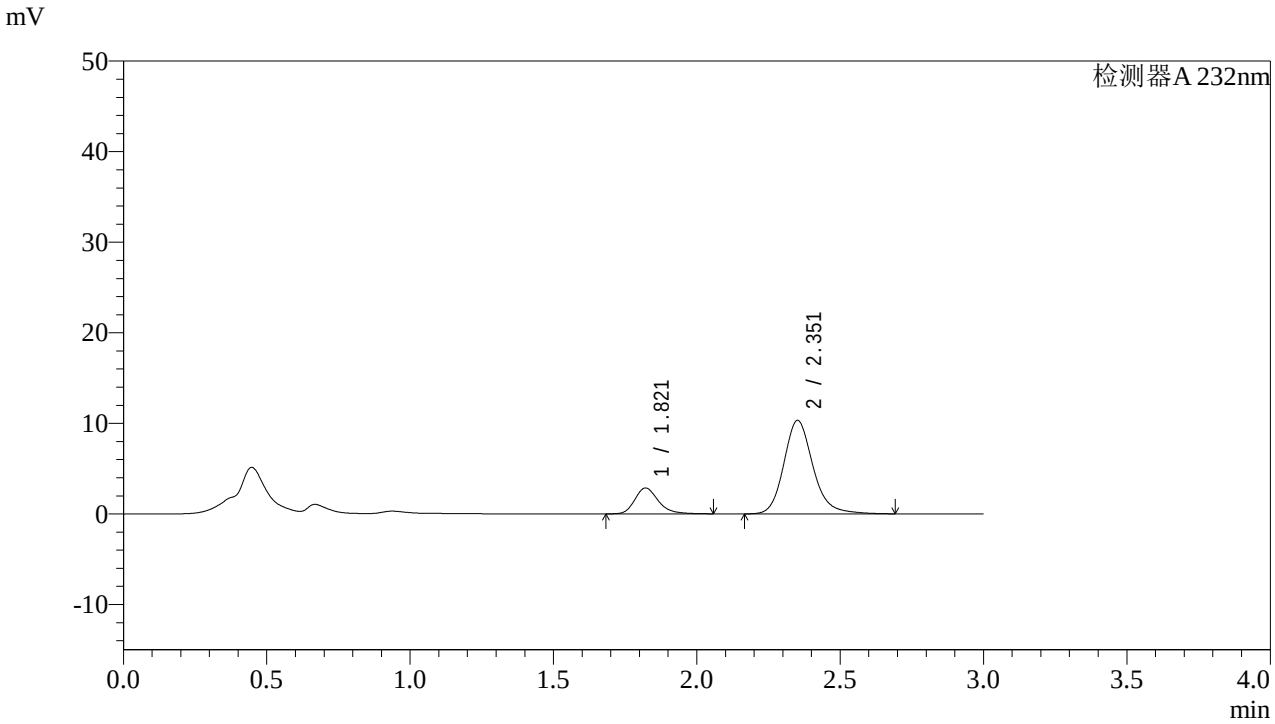

<峰表>

检测器A 232nm

峰号	保留时间	面积	面积%	高度	理论塔板数(USP)	拖尾因子	分离度(USP)
1	1.821	16294	18.212	2864	2507	1.244	--
2	2.351	73176	81.788	10304	2718	1.182	3.255
总计		89470	100.000	13168			

图31 依折麦布阿托伐他汀钙片溶出曲线测定HPLC图谱
自制品-2022091401批(10mg/10mg规格)-pH1.2介质-篮法-100转-30min-片1
供试品溶液-1

SHIMADZU LabSolutions

J333

<样品信息>

色谱柱:XB-C18(4.6*50mm,5μm）
流速: 1.5ml/min
柱 温:30℃
波长: 232nm
数据文件名: RC$J333 - 0-142/23-194-2 - zzp-2022091401p-10mg10mg-1-rcqx-pH1.2jz-lf100z-30min-P2.lcd
方法文件名: RC$J333 - RCFF-rcqx-FX272.lcm
批处理文件名: RC$J333 - 20240709-rcqx-FX272.lcb
样品瓶号: 1-14
进样体积: 50μl
版本号: 6.115
进样时间: 2024/07/09 14:00:16
实验者: xiechaojun
处理时间（V2）: 2024/07/10 09:32:27
处理者: xiechaojun
仪器型号: SHIMADZU LC-2050C(FX272)

<色谱图>

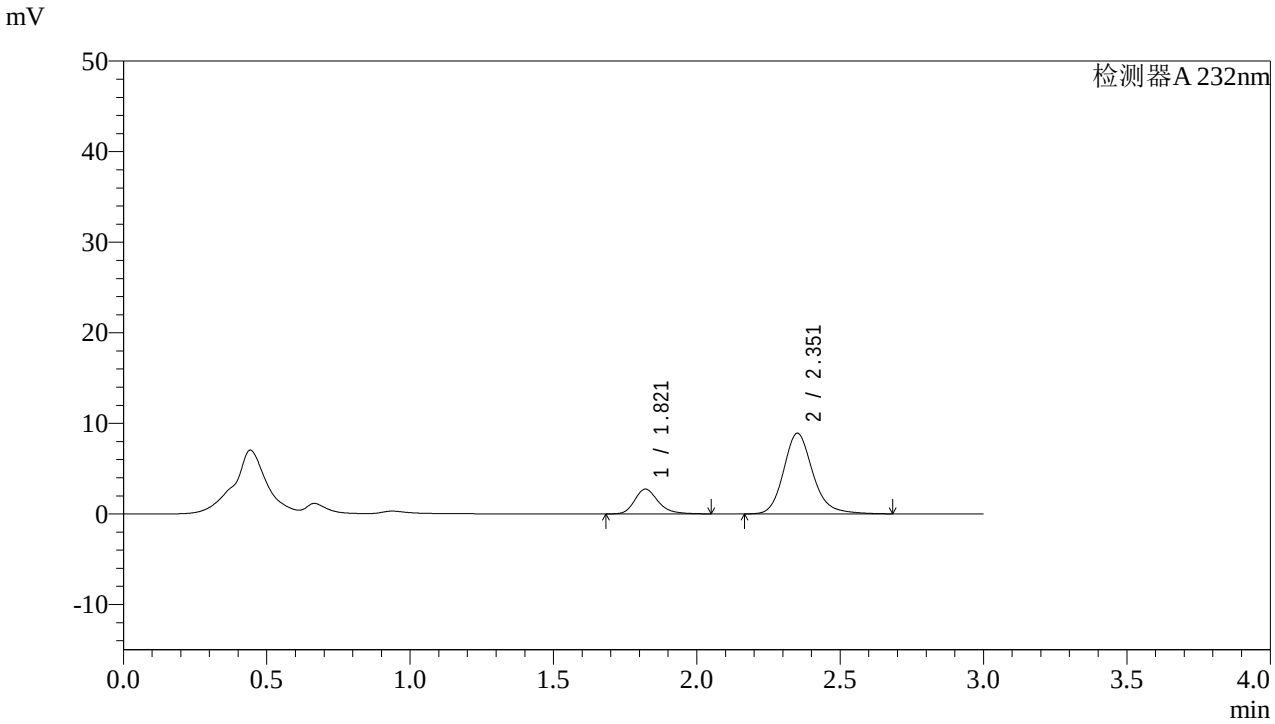

<峰表>

检测器A 232nm

峰号	保留时间	面积	面积%	高度	理论塔板数(USP)	拖尾因子	分离度(USP)
1	1.821	15660	19.839	2741	2488	1.245	--
2	2.351	63277	80.161	8880	2701	1.185	3.244
总计		78937	100.000	11622			

图32 依折麦布阿托伐他汀钙片溶出曲线测定HPLC图谱
自制品-2022091401批(10mg/10mg规格)-pH1.2介质-篮法-100转-30min-片2
供试品溶液-1

SHIMADZU LabSolutions

J333

<样品信息>

色谱柱:XB-C18(4.6*50mm,5μm）
流速: 1.5ml/min
柱 温:30℃
波长: 232nm
数据文件名: RC$J333 - 0-142/23-195-2 - zzp-2022091401p-10mg10mg-1-rcqx-pH1.2jz-lf100z-30min-P3.lcd
方法文件名: RC$J333 - RCFF-rcqx-FX272.lcm
批处理文件名: RC$J333 - 20240709-rcqx-FX272.lcb
样品瓶号: 1-23
进样体积: 50μl
版本号: 6.115
进样时间: 2024/07/09 14:03:41
实验者: xiechaojun
处理时间（V2）: 2024/07/10 09:32:30
处理者: xiechaojun
仪器型号: SHIMADZU LC-2050C(FX272)

<色谱图>

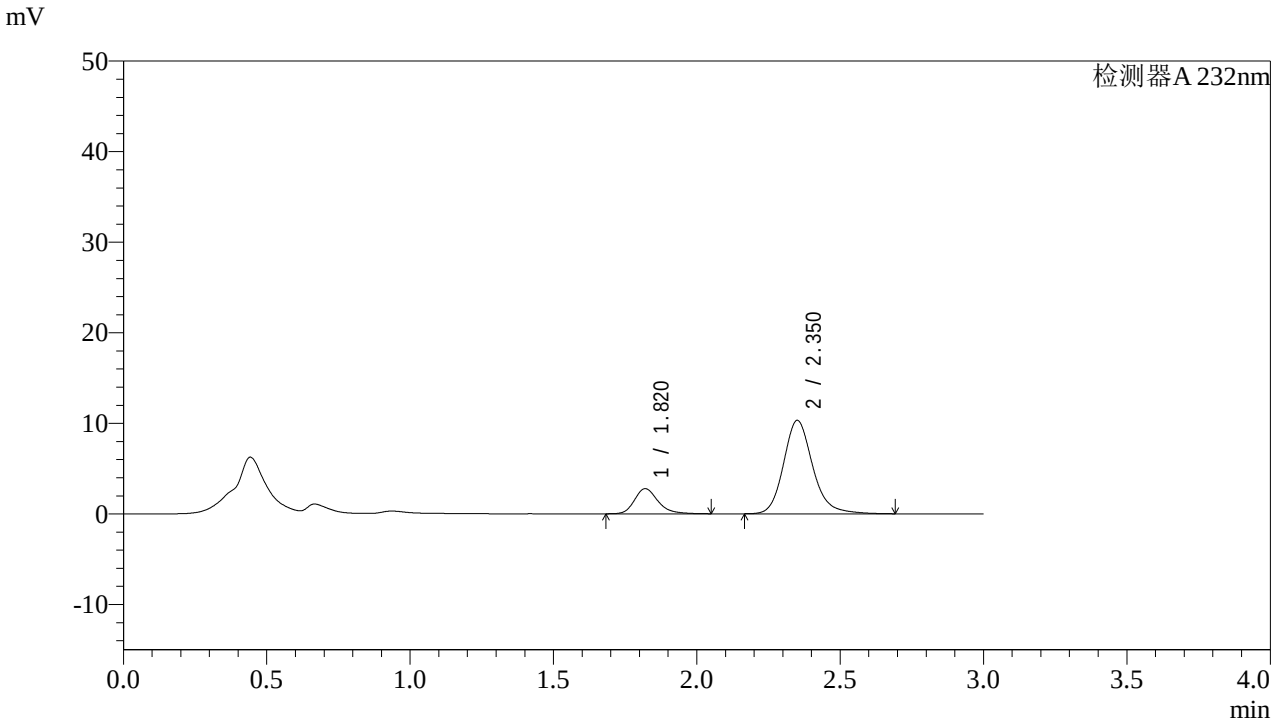

<峰表>

检测器A 232nm

峰号	保留时间	面积	面积%	高度	理论塔板数(USP)	拖尾因子	分离度(USP)
1	1.820	15837	17.813	2775	2494	1.241	--
2	2.350	73072	82.187	10285	2714	1.183	3.251
总计		88909	100.000	13060			

图33 依折麦布阿托伐他汀钙片溶出曲线测定HPLC图谱
自制品-2022091401批(10mg/10mg规格)-pH1.2介质-篮法-100转-30min-片3
供试品溶液-1

SHIMADZU LabSolutions

J333

<样品信息>

色谱柱:XB-C18(4.6*50mm,5μm）
流速: 1.5ml/min
柱 温:30℃
波长: 232nm
数据文件名: RC$J333 - 0-142/23-196-2 - zzp-2022091401p-10mg10mg-1-rcqx-pH1.2jz-lf100z-30min-P4.lcd
方法文件名: RC$J333 - RCFF-rcqx-FX272.lcm
批处理文件名: RC$J333 - 20240709-rcqx-FX272.lcb
样品瓶号: 1-32
进样体积: 50μl
版本号: 6.115
进样时间: 2024/07/09 14:07:06
实验者: xiechaojun
处理时间（V2）: 2024/07/10 09:32:32
处理者: xiechaojun
仪器型号: SHIMADZU LC-2050C(FX272)

<色谱图>

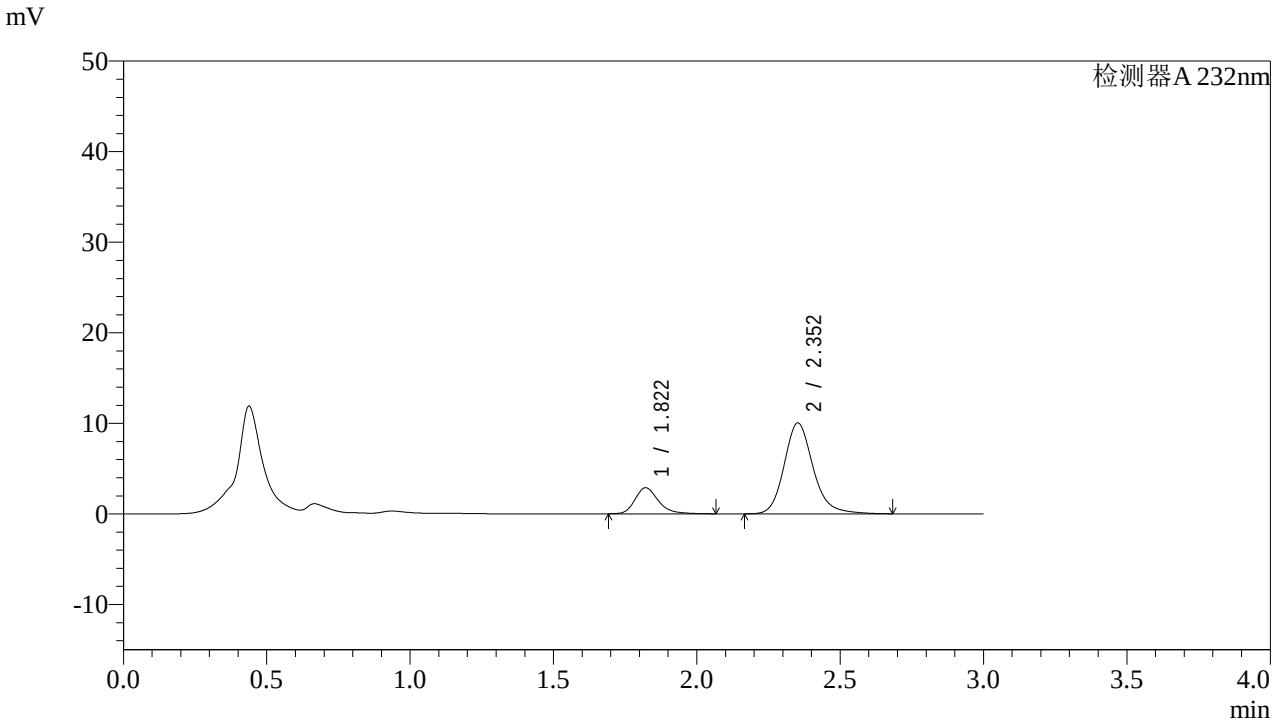

<峰表>

检测器A 232nm

峰号	保留时间	面积	面积%	高度	理论塔板数(USP)	拖尾因子	分离度(USP)
1	1.822	16343	18.776	2877	2536	1.253	--
2	2.352	70702	81.224	10028	2748	1.181	3.274
总计		87046	100.000	12905			

图34 依折麦布阿托伐他汀钙片溶出曲线测定HPLC图谱
自制品-2022091401批(10mg/10mg规格)-pH1.2介质-篮法-100转-30min-片4
供试品溶液-1

SHIMADZU LabSolutions

J333

<样品信息>

色谱柱:XB-C18(4.6*50mm,5μm）
流速: 1.5ml/min
柱 温:30℃
波长: 232nm
数据文件名: RC$J333 - 0-142/23-197-2 - zzp-2022091401p-10mg10mg-1-rcqx-pH1.2jz-lf100z-30min-P5.lcd
方法文件名: RC$J333 - RCFF-rcqx-FX272.lcm
批处理文件名: RC$J333 - 20240709-rcqx-FX272.lcb
样品瓶号: 1-41
进样体积: 50μl
版本号: 6.115
进样时间: 2024/07/09 14:10:30
实验者: xiechaojun
处理时间（V2）: 2024/07/10 09:32:35
处理者: xiechaojun
仪器型号: SHIMADZU LC-2050C(FX272)

<色谱图>

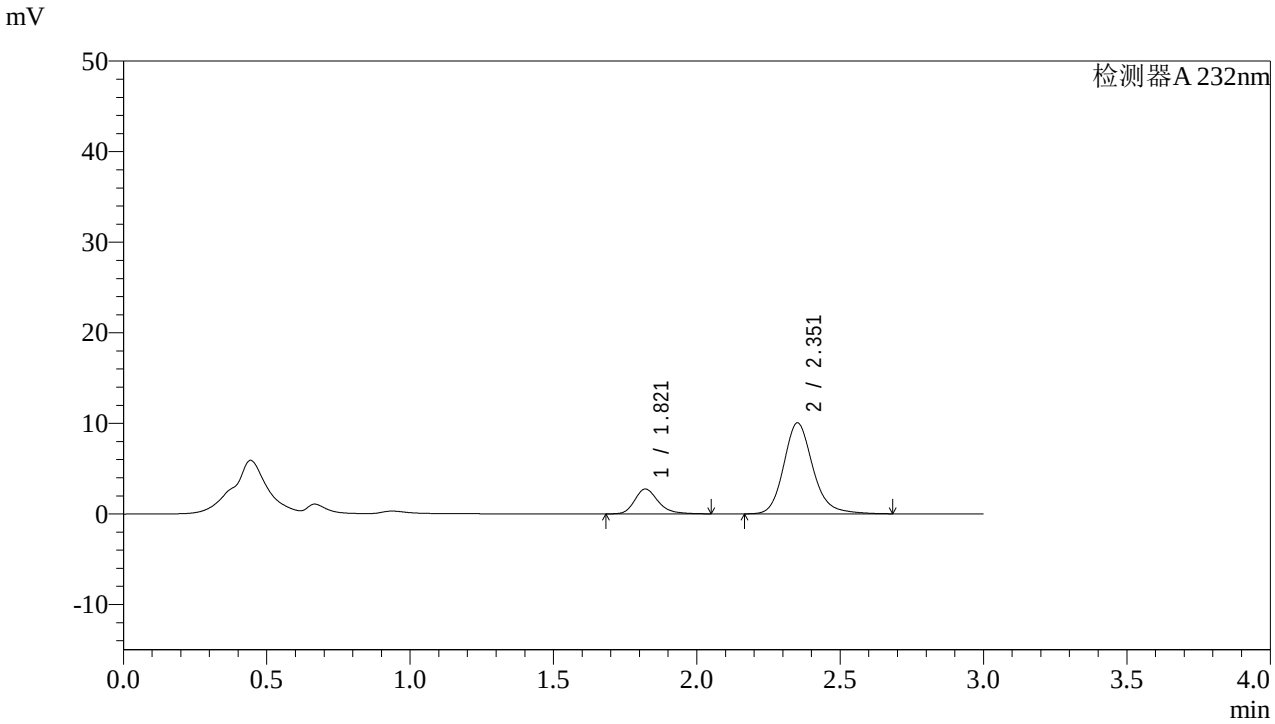

<峰表>

检测器A 232nm

峰号	保留时间	面积	面积%	高度	理论塔板数(USP)	拖尾因子	分离度(USP)
1	1.821	15649	18.022	2747	2501	1.246	--
2	2.351	71185	81.978	10018	2716	1.184	3.254
总计		86834	100.000	12765			

图35 依折麦布阿托伐他汀钙片溶出曲线测定HPLC图谱
自制品-2022091401批(10mg/10mg规格)-pH1.2介质-篮法-100转-30min-片5
供试品溶液-1

SHIMADZU LabSolutions

J333

<样品信息>

色谱柱:XB-C18(4.6*50mm,5μm）
流速: 1.5ml/min
柱 温:30℃
波长: 232nm
数据文件名: RC$J333 - 0-142/23-198-2 - zzp-2022091401p-10mg10mg-1-rcqx-pH1.2jz-lf100z-30min-P6.lcd
方法文件名: RC$J333 - RCFF-rcqx-FX272.lcm
批处理文件名: RC$J333 - 20240709-rcqx-FX272.lcb
样品瓶号: 1-50
进样体积: 50μl
版本号: 6.115
进样时间: 2024/07/09 14:13:55
实验者: xiechaojun
处理时间（V2）: 2024/07/10 09:32:38
处理者: xiechaojun
仪器型号: SHIMADZU LC-2050C(FX272)

<色谱图>

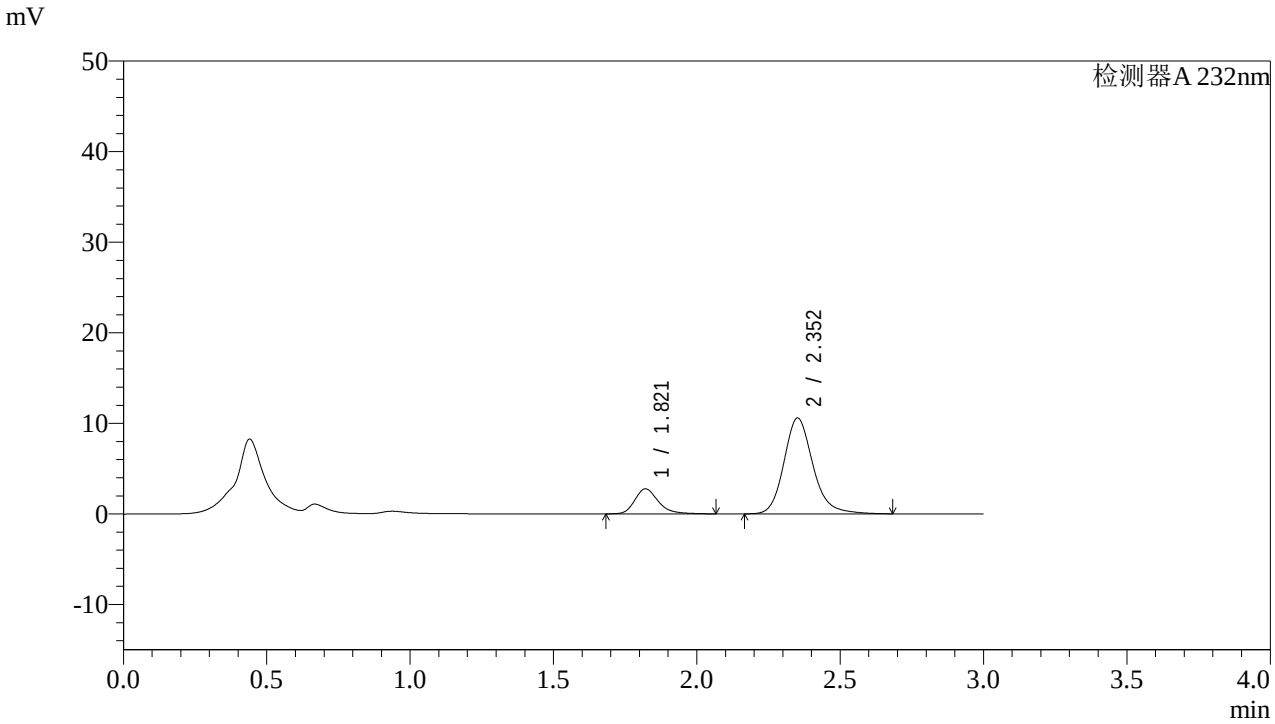

<峰表>

检测器A 232nm

峰号	保留时间	面积	面积%	高度	理论塔板数(USP)	拖尾因子	分离度(USP)
1	1.821	15769	17.426	2762	2511	1.260	--
2	2.352	74721	82.574	10560	2734	1.183	3.263
总计		90490	100.000	13322			

图36 依折麦布阿托伐他汀钙片溶出曲线测定HPLC图谱
自制品-2022091401批(10mg/10mg规格)-pH1.2介质-篮法-100转-30min-片6
供试品溶液-1

SHIMADZU LabSolutions

J333

<样品信息>

色谱柱:XB-C18(4.6*50mm,5μm）
流速: 1.5ml/min
柱 温:30℃
波长: 232nm
数据文件名: RC$J333 - 0-142/23-199-2 - zzp-2022091401p-10mg10mg-1-rcqx-pH1.2jz-lf100z-45min-P1.lcd
方法文件名: RC$J333 - RCFF-rcqx-FX272.lcm
批处理文件名: RC$J333 - 20240709-rcqx-FX272.lcb
样品瓶号: 1-6
进样体积: 50μl
版本号: 6.115
进样时间: 2024/07/09 14:17:20
实验者: xiechaojun
处理时间（V2）: 2024/07/10 09:32:40
处理者: xiechaojun
仪器型号: SHIMADZU LC-2050C(FX272)

<色谱图>

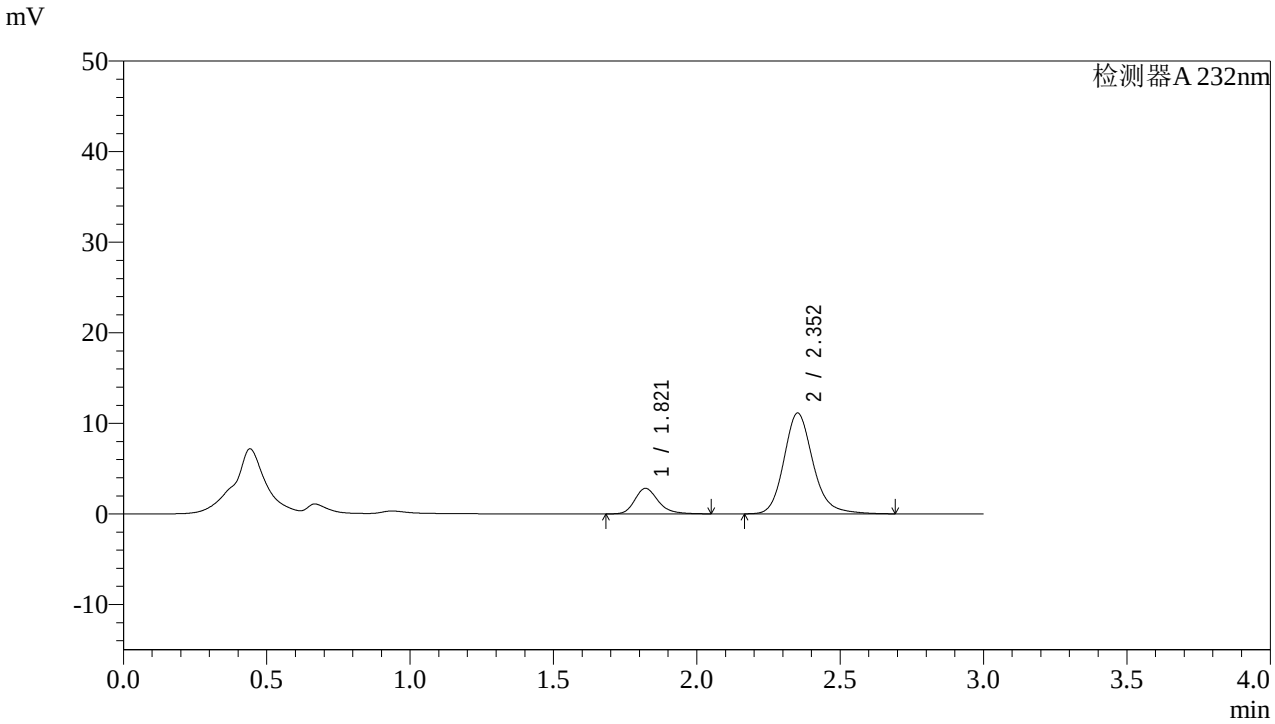

<峰表>

检测器A 232nm

峰号	保留时间	面积	面积%	高度	理论塔板数(USP)	拖尾因子	分离度(USP)
1	1.821	16046	16.935	2825	2513	1.240	--
2	2.352	78704	83.065	11114	2726	1.179	3.261
总计		94749	100.000	13939			

图37 依折麦布阿托伐他汀钙片溶出曲线测定HPLC图谱
自制品-2022091401批(10mg/10mg规格)-pH1.2介质-篮法-100转-45min-片1
供试品溶液-1

SHIMADZU LabSolutions

J333

<样品信息>

色谱柱:XB-C18(4.6*50mm,5μm）
流速: 1.5ml/min
柱 温:30℃
波长: 232nm
数据文件名: RC$J333 - 0-142/23-200-2 - zzp-2022091401p-10mg10mg-1-rcqx-pH1.2jz-lf100z-45min-P2.lcd
方法文件名: RC$J333 - RCFF-rcqx-FX272.lcm
批处理文件名: RC$J333 - 20240709-rcqx-FX272.lcb
样品瓶号: 1-15
进样体积: 50μl
版本号: 6.115
进样时间: 2024/07/09 14:20:46
实验者: xiechaojun
处理时间（V2）: 2024/07/10 09:32:43
处理者: xiechaojun
仪器型号: SHIMADZU LC-2050C(FX272)

<色谱图>

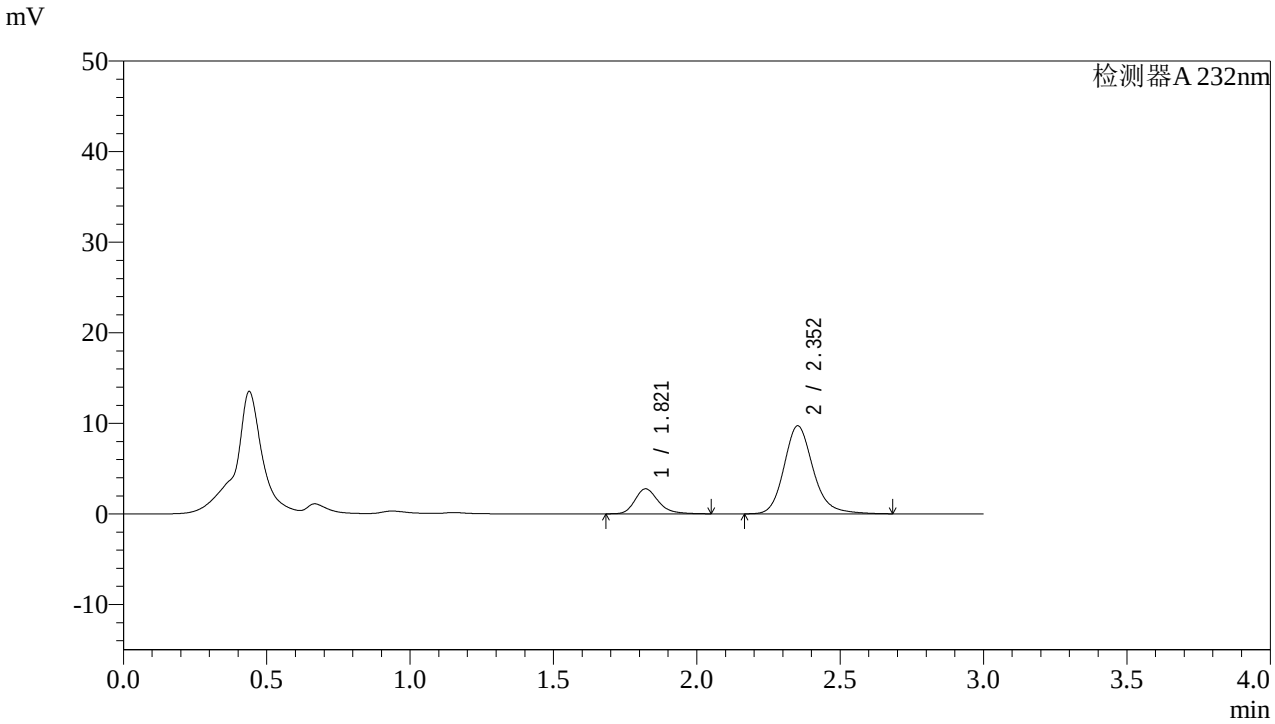

<峰表>

检测器A 232nm

峰号	保留时间	面积	面积%	高度	理论塔板数(USP)	拖尾因子	分离度(USP)
1	1.821	15708	18.598	2763	2510	1.239	--
2	2.352	68752	81.402	9710	2725	1.183	3.259
总计		84459	100.000	12473			

图38 依折麦布阿托伐他汀钙片溶出曲线测定HPLC图谱
自制品-2022091401批(10mg/10mg规格)-pH1.2介质-篮法-100转-45min-片2
供试品溶液-1

SHIMADZU LabSolutions

J333

<样品信息>

色谱柱:XB-C18(4.6*50mm,5μm）
流速: 1.5ml/min
柱 温:30℃
波长: 232nm
数据文件名: RC$J333 - 0-142/23-201-2 - zzp-2022091401p-10mg10mg-1-rcqx-pH1.2jz-lf100z-45min-P3.lcd
方法文件名: RC$J333 - RCFF-rcqx-FX272.lcm
批处理文件名: RC$J333 - 20240709-rcqx-FX272.lcb
样品瓶号: 1-24
进样体积: 50μl
版本号: 6.115
进样时间: 2024/07/09 14:24:11
实验者: xiechaojun
处理时间（V2）: 2024/07/10 09:32:45
处理者: xiechaojun
仪器型号: SHIMADZU LC-2050C(FX272)

<色谱图>

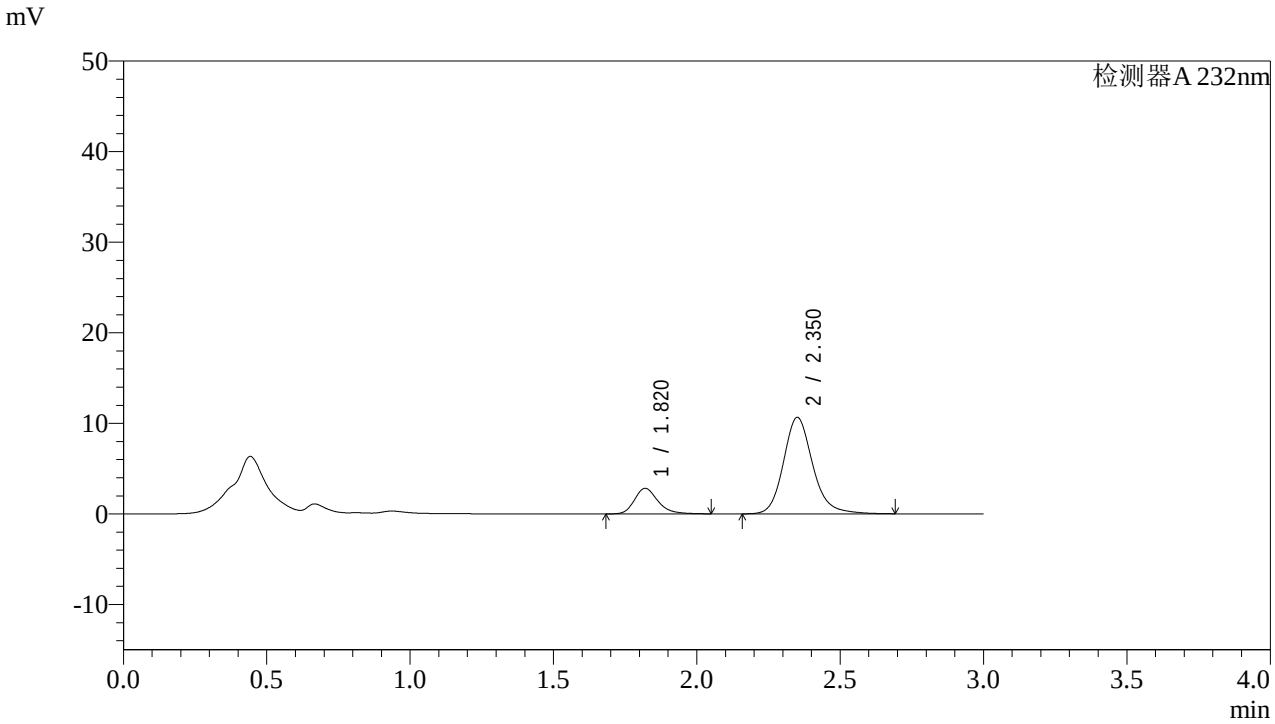

<峰表>

检测器A 232nm

峰号	保留时间	面积	面积%	高度	理论塔板数(USP)	拖尾因子	分离度(USP)
1	1.820	16089	17.531	2818	2496	1.243	--
2	2.350	75686	82.469	10629	2702	1.173	3.249
总计		91775	100.000	13447			

图39 依折麦布阿托伐他汀钙片溶出曲线测定HPLC图谱
自制品-2022091401批(10mg/10mg规格)-pH1.2介质-篮法-100转-45min-片3
供试品溶液-1

SHIMADZU LabSolutions

J333

<样品信息>

色谱柱:XB-C18(4.6*50mm,5μm）
流速: 1.5ml/min
柱 温:30℃
波长: 232nm
数据文件名: RC$J333 - 0-142/23-202-2 - zzp-2022091401p-10mg10mg-1-rcqx-pH1.2jz-lf100z-45min-P4.lcd
方法文件名: RC$J333 - RCFF-rcqx-FX272.lcm
批处理文件名: RC$J333 - 20240709-rcqx-FX272.lcb
样品瓶号: 1-33
进样体积: 50μl
版本号: 6.115
进样时间: 2024/07/09 14:27:36
实验者: xiechaojun
处理时间（V2）: 2024/07/10 09:32:48
处理者: xiechaojun
仪器型号: SHIMADZU LC-2050C(FX272)

<色谱图>

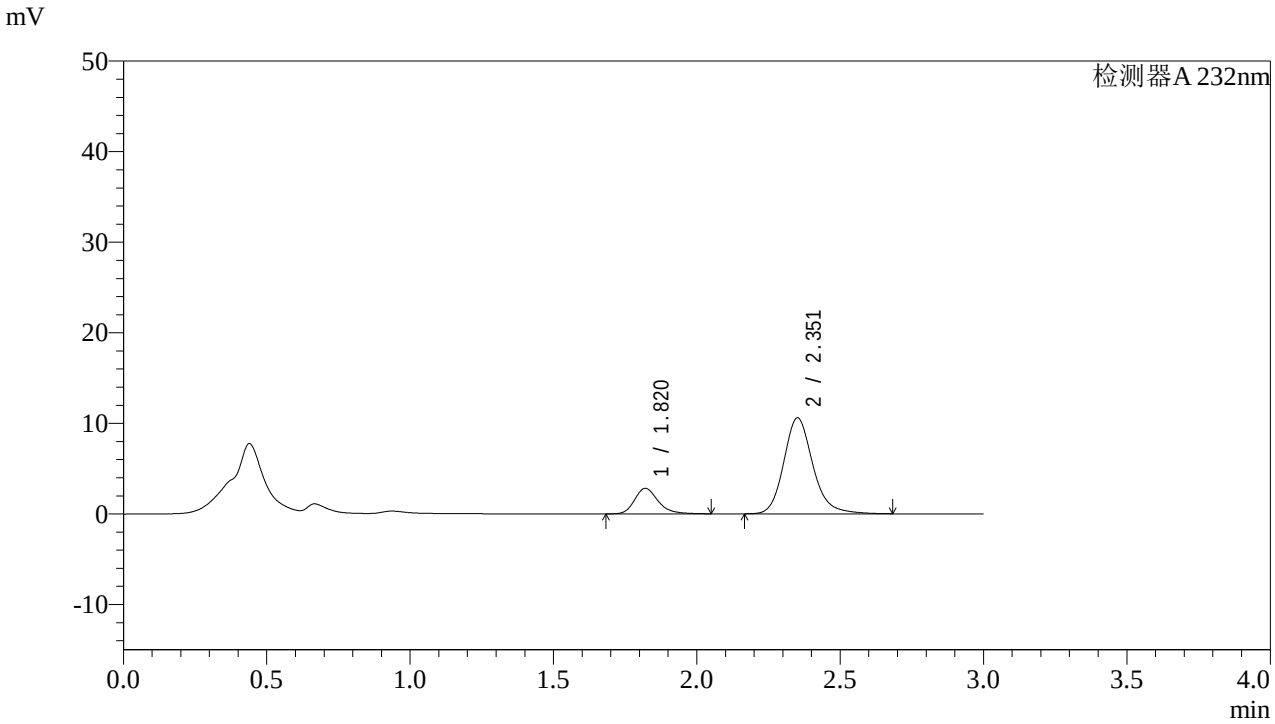

<峰表>

检测器A 232nm

峰号	保留时间	面积	面积%	高度	理论塔板数(USP)	拖尾因子	分离度(USP)
1	1.820	16049	17.636	2823	2506	1.244	--
2	2.351	74950	82.364	10567	2720	1.182	3.258
总计		90999	100.000	13390			

图40 依折麦布阿托伐他汀钙片溶出曲线测定HPLC图谱
自制品-2022091401批(10mg/10mg规格)-pH1.2介质-篮法-100转-45min-片4
供试品溶液-1

SHIMADZU LabSolutions

J333

<样品信息>

色谱柱:XB-C18(4.6*50mm,5μm） 流速: 1.5ml/min
柱 温:30℃ 波长: 232nm
数据文件名: RC$J333 - 0-142/23-203-2 - zzp-2022091401p-10mg10mg-1-rcqx-pH1.2jz-lf100z-45min-P5.lcd
方法文件名: RC$J333 - RCFF-rcqx-FX272.lcm
批处理文件名: RC$J333 - 20240709-rcqx-FX272.lcb
样品瓶号: 1-42
进样体积: 50μl 版本号: 6.115
进样时间: 2024/07/09 14:31:01 实验者: xiechaojun
处理时间（V2）: 2024/07/10 09:32:50 处理者: xiechaojun
仪器型号: SHIMADZU LC-2050C(FX272)

<色谱图>

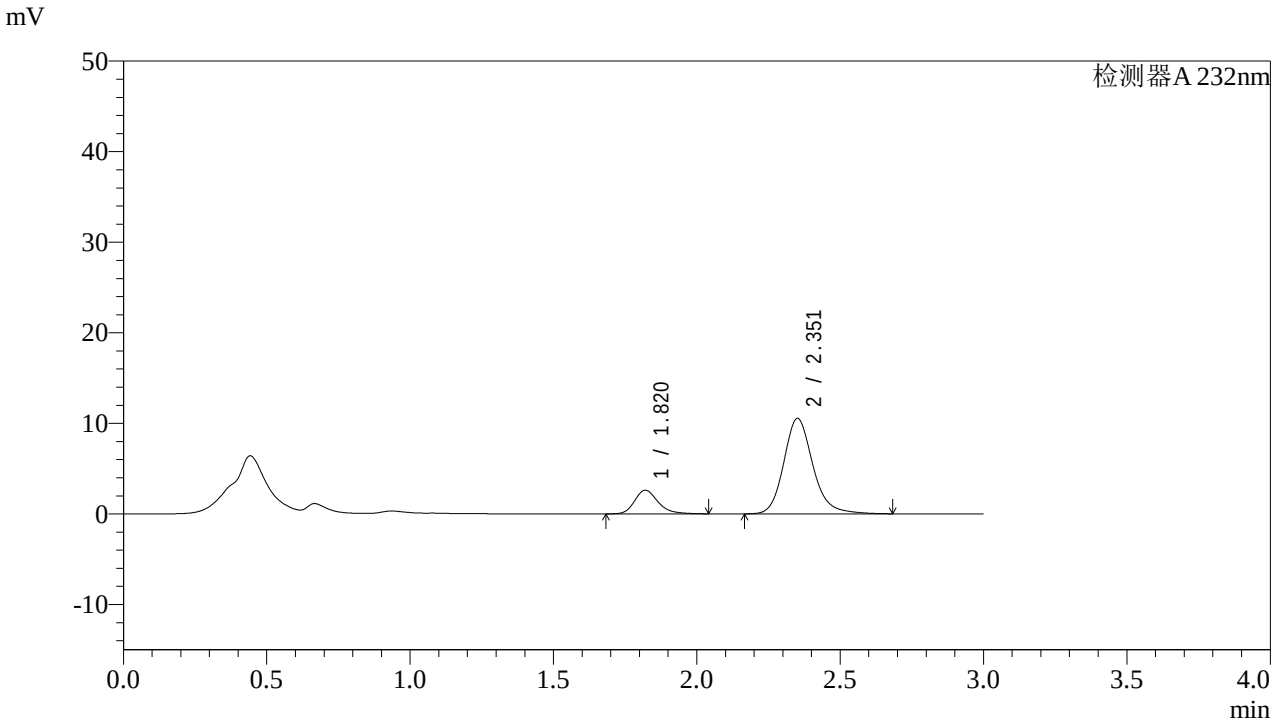

<峰表>

检测器A 232nm

峰号	保留时间	面积	面积%	高度	理论塔板数(USP)	拖尾因子	分离度(USP)
1	1.820	14854	16.605	2613	2507	1.239	--
2	2.351	74599	83.395	10514	2718	1.180	3.258
总计		89453	100.000	13127			

图41 依折麦布阿托伐他汀钙片溶出曲线测定HPLC图谱
自制品-2022091401批(10mg/10mg规格)-pH1.2介质-篮法-100转-45min-片5
供试品溶液-1

SHIMADZU LabSolutions

J333

<样品信息>

色谱柱:XB-C18(4.6*50mm,5μm）
流速: 1.5ml/min
柱 温:30℃
波长: 232nm
数据文件名: RC$J333 - 0-142/23-204-2 - zzp-2022091401p-10mg10mg-1-rcqx-pH1.2jz-lf100z-45min-P6.lcd
方法文件名: RC$J333 - RCFF-rcqx-FX272.lcm
批处理文件名: RC$J333 - 20240709-rcqx-FX272.lcb
样品瓶号: 1-51
进样体积: 50μl
版本号: 6.115
进样时间: 2024/07/09 14:34:26
实验者: xiechaojun
处理时间（V2）: 2024/07/10 09:32:53
处理者: xiechaojun
仪器型号: SHIMADZU LC-2050C(FX272)

<色谱图>

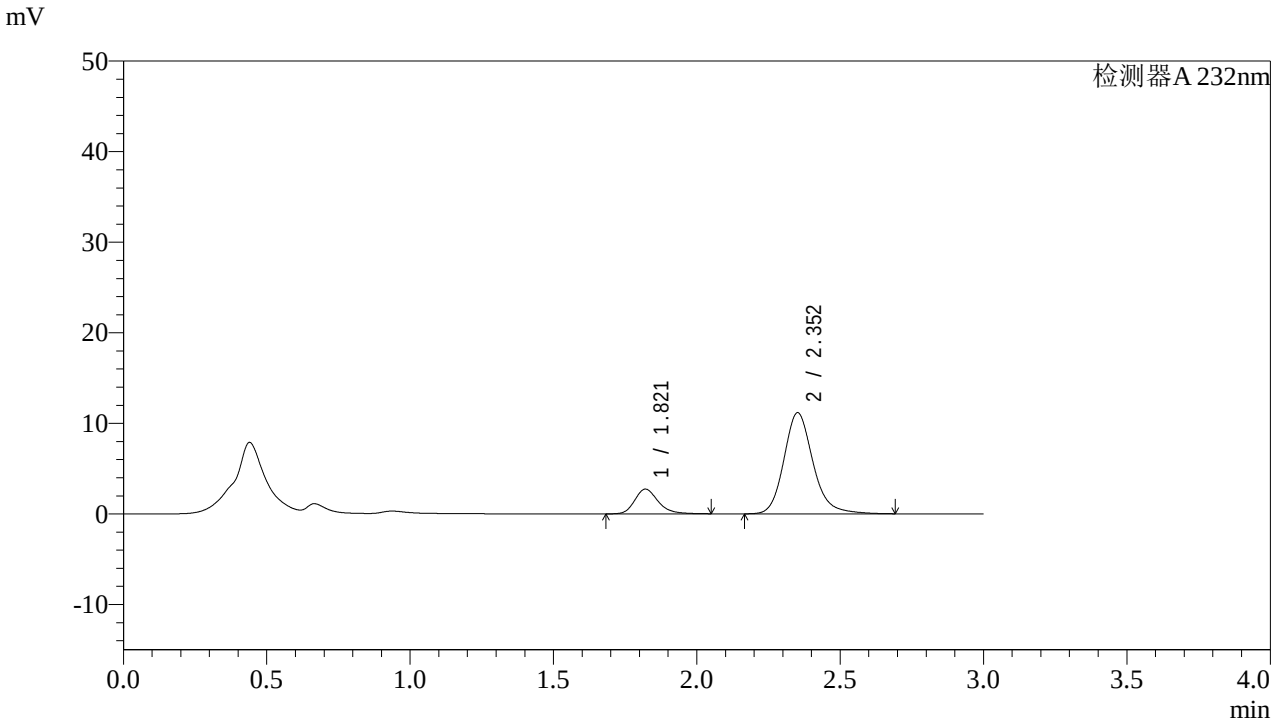

<峰表>

检测器A 232nm

峰号	保留时间	面积	面积%	高度	理论塔板数(USP)	拖尾因子	分离度(USP)
1	1.821	15509	16.415	2730	2509	1.235	--
2	2.352	78971	83.585	11142	2725	1.182	3.261
总计		94480	100.000	13872			

图42 依折麦布阿托伐他汀钙片溶出曲线测定HPLC图谱
自制品-2022091401批(10mg/10mg规格)-pH1.2介质-篮法-100转-45min-片6
供试品溶液-1

SHIMADZU LabSolutions

J333

<样品信息>

色谱柱:XB-C18(4.6*50mm,5μm）
流速: 1.5ml/min
柱 温:30℃
波长: 232nm
数据文件名: RC$J333 - 0-142/23-205-2 - zzp-2022091401p-10mg10mg-1-rcqx-pH1.2jz-lf100z-60min-P1.lcd
方法文件名: RC$J333 - RCFF-rcqx-FX272.lcm
批处理文件名: RC$J333 - 20240709-rcqx-FX272.lcb
样品瓶号: 1-7
进样体积: 50μl
版本号: 6.115
进样时间: 2024/07/09 14:37:51
实验者: xiechaojun
处理时间（V2）: 2024/07/10 09:32:56
处理者: xiechaojun
仪器型号: SHIMADZU LC-2050C(FX272)

<色谱图>

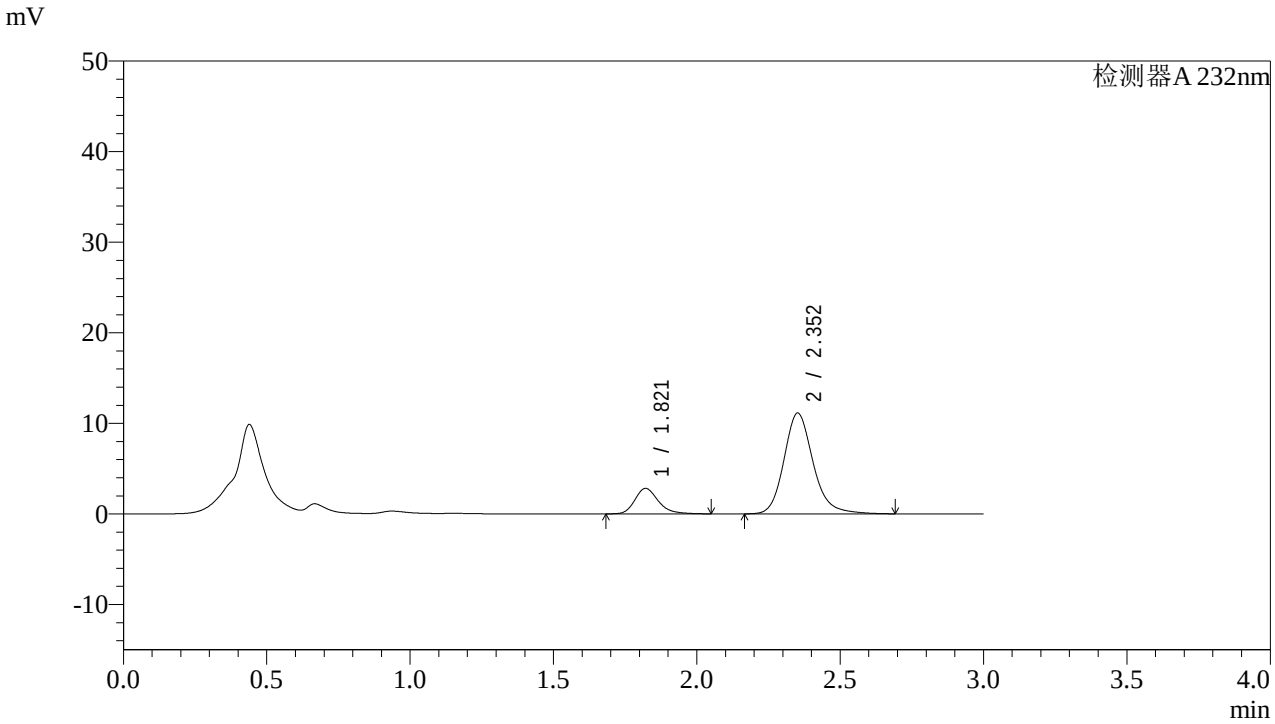

<峰表>

检测器A 232nm

峰号	保留时间	面积	面积%	高度	理论塔板数(USP)	拖尾因子	分离度(USP)
1	1.821	15995	16.863	2813	2502	1.242	--
2	2.352	78855	83.137	11111	2718	1.181	3.255
总计		94850	100.000	13925			

图43 依折麦布阿托伐他汀钙片溶出曲线测定HPLC图谱
自制品-2022091401批(10mg/10mg规格)-pH1.2介质-篮法-100转-60min-片1
供试品溶液-1

SHIMADZU LabSolutions

J333

<样品信息>

色谱柱:XB-C18(4.6*50mm,5μm）
流速: 1.5ml/min
柱 温:30℃
波长: 232nm
数据文件名: RC$J333 - 0-142/23-206-2 - zzp-2022091401p-10mg10mg-1-rcqx-pH1.2jz-lf100z-60min-P2.lcd
方法文件名: RC$J333 - RCFF-rcqx-FX272.lcm
批处理文件名: RC$J333 - 20240709-rcqx-FX272.lcb
样品瓶号: 1-16
进样体积: 50μl
版本号: 6.115
进样时间: 2024/07/09 14:41:17
实验者: xiechaojun
处理时间（V2）: 2024/07/10 09:32:58
处理者: xiechaojun
仪器型号: SHIMADZU LC-2050C(FX272)

<色谱图>

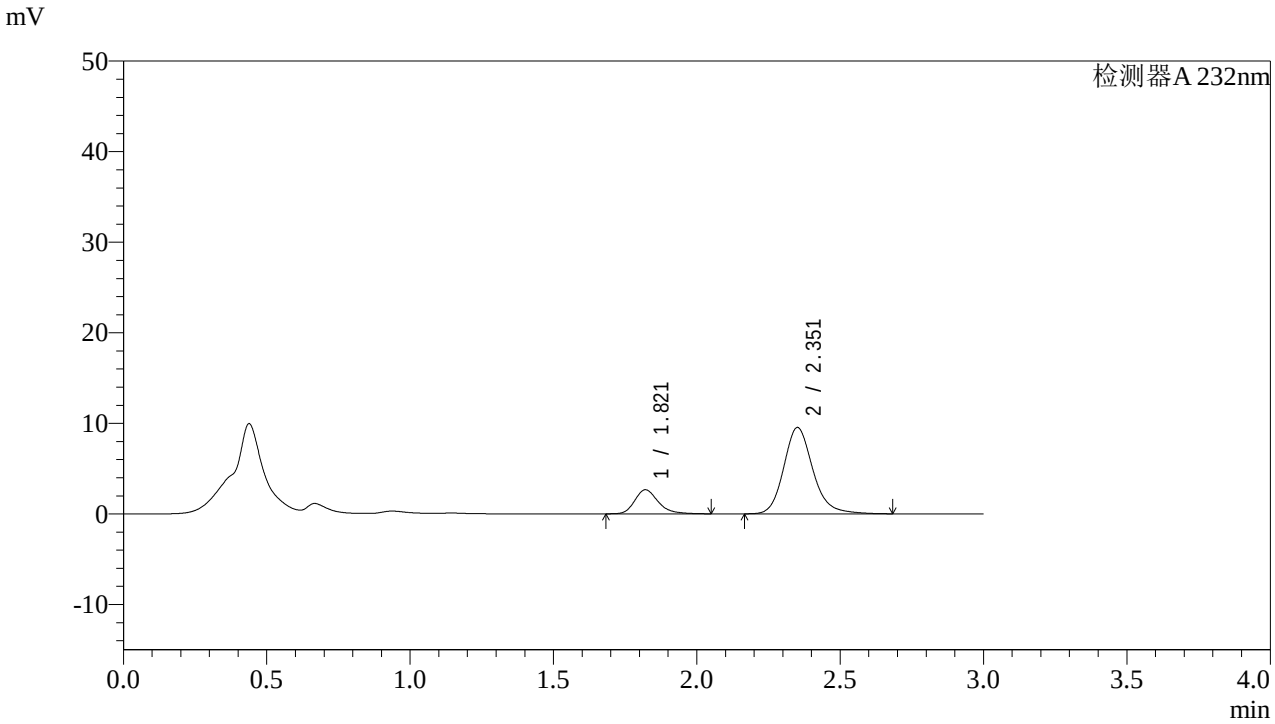

<峰表>

检测器A 232nm

峰号	保留时间	面积	面积%	高度	理论塔板数(USP)	拖尾因子	分离度(USP)
1	1.821	15158	18.304	2659	2499	1.249	--
2	2.351	67654	81.696	9507	2704	1.185	3.249
总计		82812	100.000	12166			

图44 依折麦布阿托伐他汀钙片溶出曲线测定HPLC图谱
自制品-2022091401批(10mg/10mg规格)-pH1.2介质-篮法-100转-60min-片2
供试品溶液-1

SHIMADZU LabSolutions

J333

<样品信息>

色谱柱:XB-C18(4.6*50mm,5μm）
流速: 1.5ml/min
柱 温:30℃
波长: 232nm
数据文件名: RC$J333 - 0-142/23-207-2 - zzp-2022091401p-10mg10mg-1-rcqx-pH1.2jz-lf100z-60min-P3.lcd
方法文件名: RC$J333 - RCFF-rcqx-FX272.lcm
批处理文件名: RC$J333 - 20240709-rcqx-FX272.lcb
样品瓶号: 1-25
进样体积: 50μl
版本号: 6.115
进样时间: 2024/07/09 14:44:42
实验者: xiechaojun
处理时间（V2）: 2024/07/10 09:33:01
处理者: xiechaojun
仪器型号: SHIMADZU LC-2050C(FX272)

<色谱图>

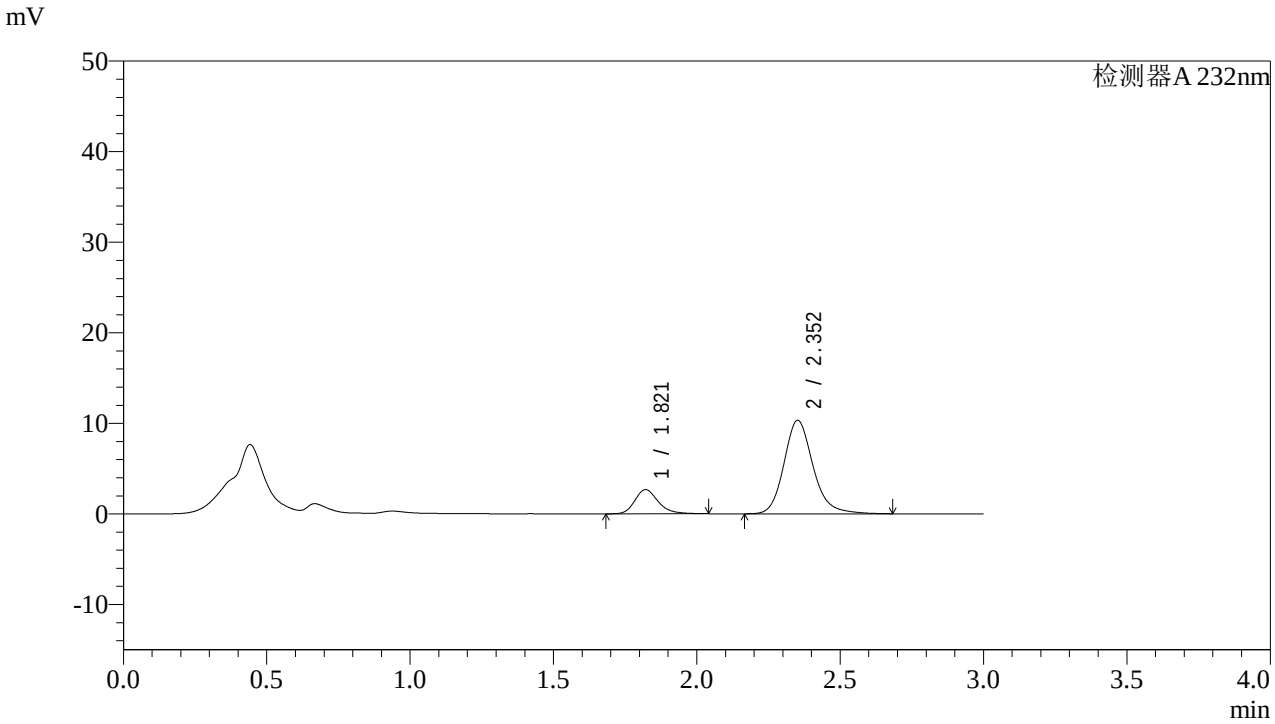

<峰表>

检测器A 232nm

峰号	保留时间	面积	面积%	高度	理论塔板数(USP)	拖尾因子	分离度(USP)
1	1.821	15139	17.161	2674	2516	1.234	--
2	2.352	73077	82.839	10309	2720	1.181	3.260
总计		88216	100.000	12982			

图45 依折麦布阿托伐他汀钙片溶出曲线测定HPLC图谱
自制品-2022091401批(10mg/10mg规格)-pH1.2介质-篮法-100转-60min-片3
供试品溶液-1

SHIMADZU LabSolutions

J333

<样品信息>

色谱柱:XB-C18(4.6*50mm,5μm）
流速: 1.5ml/min
柱 温:30℃
波长: 232nm
数据文件名: RC$J333 - 0-142/23-208-2 - zzp-2022091401p-10mg10mg-1-rcqx-pH1.2jz-lf100z-60min-P4.lcd
方法文件名: RC$J333 - RCFF-rcqx-FX272.lcm
批处理文件名: RC$J333 - 20240709-rcqx-FX272.lcb
样品瓶号: 1-34
进样体积: 50μl
版本号: 6.115
进样时间: 2024/07/09 14:48:06
实验者: xiechaojun
处理时间（V2）: 2024/07/10 09:33:04
处理者: xiechaojun
仪器型号: SHIMADZU LC-2050C(FX272)

<色谱图>

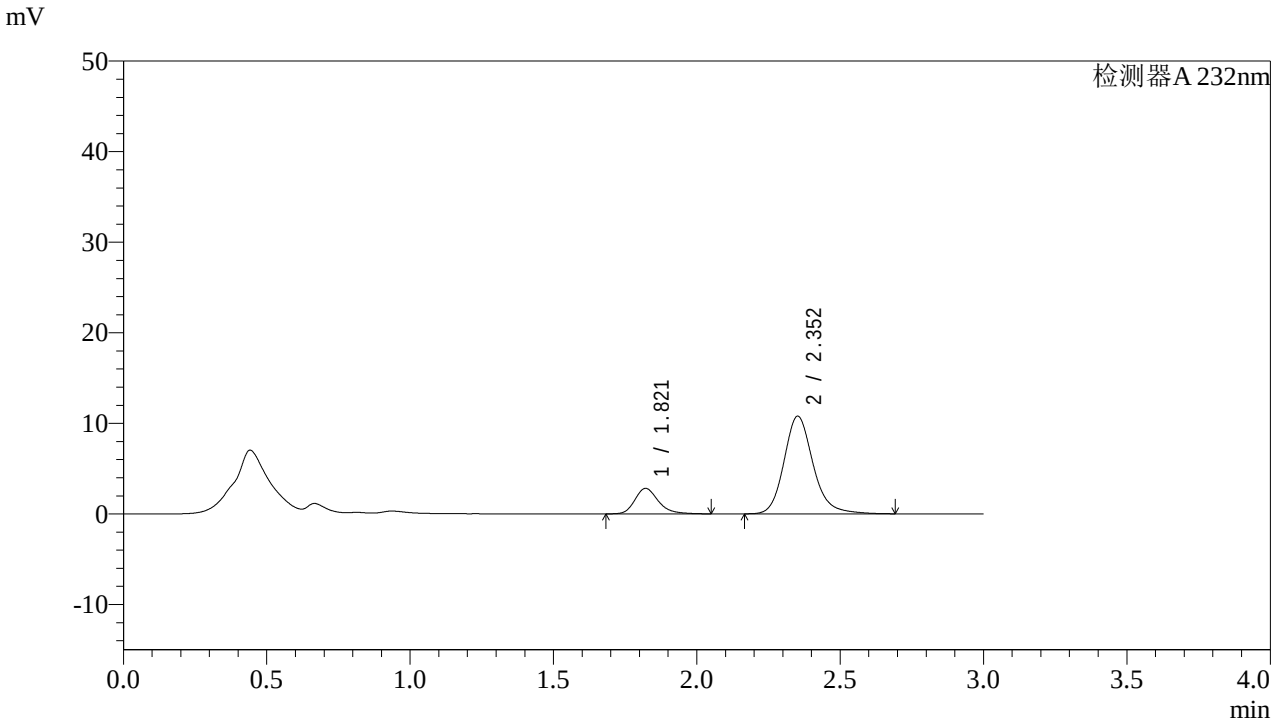

<峰表>

检测器A 232nm

峰号	保留时间	面积	面积%	高度	理论塔板数(USP)	拖尾因子	分离度(USP)
1	1.821	16036	17.362	2818	2507	1.249	--
2	2.352	76324	82.638	10773	2727	1.183	3.260
总计		92360	100.000	13591			

图46 依折麦布阿托伐他汀钙片溶出曲线测定HPLC图谱
自制品-2022091401批(10mg/10mg规格)-pH1.2介质-篮法-100转-60min-片4
供试品溶液-1

SHIMADZU LabSolutions

J333

<样品信息>

色谱柱:XB-C18(4.6*50mm,5μm）
流速: 1.5ml/min
柱 温:30℃
波长: 232nm
数据文件名: RC$J333 - 0-142/23-209-2 - zzp-2022091401p-10mg10mg-1-rcqx-pH1.2jz-lf100z-60min-P5.lcd
方法文件名: RC$J333 - RCFF-rcqx-FX272.lcm
批处理文件名: RC$J333 - 20240709-rcqx-FX272.lcb
样品瓶号: 1-43
进样体积: 50μl
版本号: 6.115
进样时间: 2024/07/09 14:51:31
实验者: xiechaojun
处理时间（V2）: 2024/07/10 09:33:06
处理者: xiechaojun
仪器型号: SHIMADZU LC-2050C(FX272)

<色谱图>

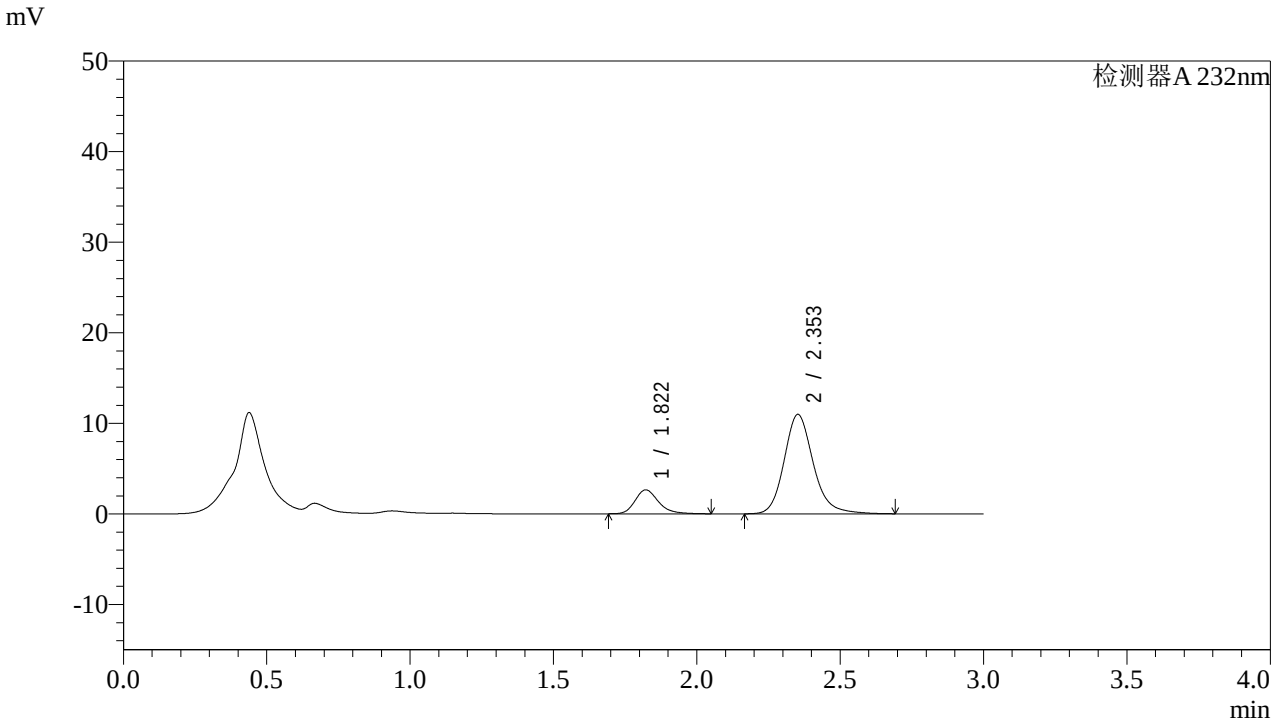

<峰表>

检测器A 232nm

峰号	保留时间	面积	面积%	高度	理论塔板数(USP)	拖尾因子	分离度(USP)
1	1.822	15029	16.216	2649	2519	1.240	--
2	2.353	77652	83.784	10967	2727	1.180	3.262
总计		92682	100.000	13615			

图47 依折麦布阿托伐他汀钙片溶出曲线测定HPLC图谱
自制品-2022091401批(10mg/10mg规格)-pH1.2介质-篮法-100转-60min-片5
供试品溶液-1

SHIMADZU LabSolutions

J333

<样品信息>

色谱柱:XB-C18(4.6*50mm,5μm）
流速: 1.5ml/min
柱 温:30℃
波长: 232nm
数据文件名: RC$J333 - 0-142/23-210-2 - zzp-2022091401p-10mg10mg-1-rcqx-pH1.2jz-lf100z-60min-P6.lcd
方法文件名: RC$J333 - RCFF-rcqx-FX272.lcm
批处理文件名: RC$J333 - 20240709-rcqx-FX272.lcb
样品瓶号: 1-52
进样体积: 50μl
版本号: 6.115
进样时间: 2024/07/09 14:54:56
实验者: xiechaojun
处理时间（V2）: 2024/07/10 09:33:09
处理者: xiechaojun
仪器型号: SHIMADZU LC-2050C(FX272)

<色谱图>

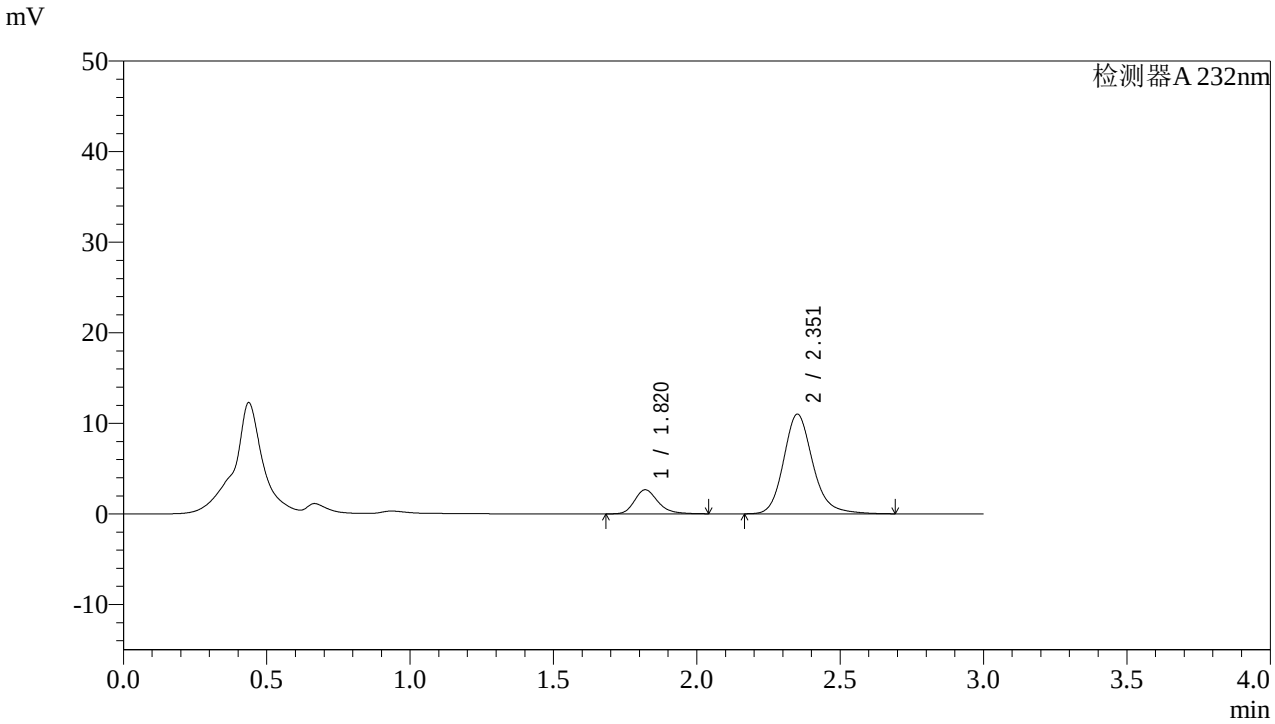

<峰表>

检测器A 232nm

峰号	保留时间	面积	面积%	高度	理论塔板数(USP)	拖尾因子	分离度(USP)
1	1.820	15110	16.220	2657	2495	1.238	--
2	2.351	78048	83.780	10971	2706	1.182	3.250
总计		93158	100.000	13629			

图48 依折麦布阿托伐他汀钙片溶出曲线测定HPLC图谱
自制品-2022091401批(10mg/10mg规格)-pH1.2介质-篮法-100转-60min-片6
供试品溶液-1

SHIMADZU LabSolutions

J333

<样品信息>

色谱柱:XB-C18(4.6*50mm,5μm）
流速: 1.5ml/min
柱 温:30℃
波长: 232nm
数据文件名: RC$J333 - 0-142/23-211-2 - zzp-2022091401p-10mg10mg-1-rcqx-pH1.2jz-lf100z-JX-P1.lcd
方法文件名: RC$J333 - RCFF-rcqx-FX272.lcm
批处理文件名: RC$J333 - 20240709-rcqx-FX272.lcb
样品瓶号: 1-8
进样体积: 50μl
版本号: 6.115
进样时间: 2024/07/09 14:58:22
实验者: xiechaojun
处理时间（V2）: 2024/07/10 09:33:12
处理者: xiechaojun
仪器型号: SHIMADZU LC-2050C(FX272)

<色谱图>

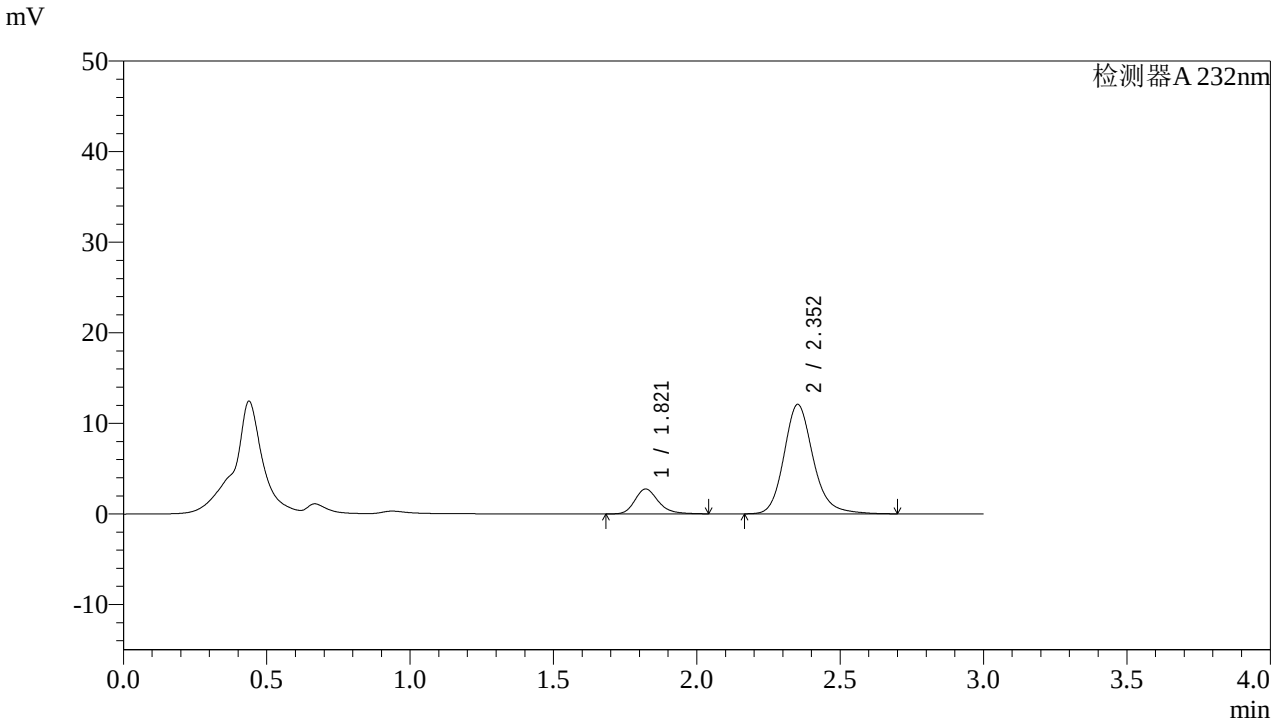

<峰表>

检测器A 232nm

峰号	保留时间	面积	面积%	高度	理论塔板数(USP)	拖尾因子	分离度(USP)
1	1.821	15629	15.420	2752	2502	1.237	--
2	2.352	85725	84.580	12067	2711	1.181	3.252
总计		101354	100.000	14820			

图49 依折麦布阿托伐他汀钙片溶出曲线测定HPLC图谱
自制品-2022091401批(10mg/10mg规格)-pH1.2介质-篮法-100转-极限转速-片1
供试品溶液-1

SHIMADZU LabSolutions

J333

<样品信息>

色谱柱:XB-C18(4.6*50mm,5μm）
流速: 1.5ml/min
柱 温:30℃
波长: 232nm
数据文件名: RC$J333 - 0-142/23-212-2 - zzp-2022091401p-10mg10mg-1-rcqx-pH1.2jz-lf100z-JX-P2.lcd
方法文件名: RC$J333 - RCFF-rcqx-FX272.lcm
批处理文件名: RC$J333 - 20240709-rcqx-FX272.lcb
样品瓶号: 1-17
进样体积: 50μl
版本号: 6.115
进样时间: 2024/07/09 15:01:48
实验者: xiechaojun
处理时间（V2）: 2024/07/10 09:33:14
处理者: xiechaojun
仪器型号: SHIMADZU LC-2050C(FX272)

<色谱图>

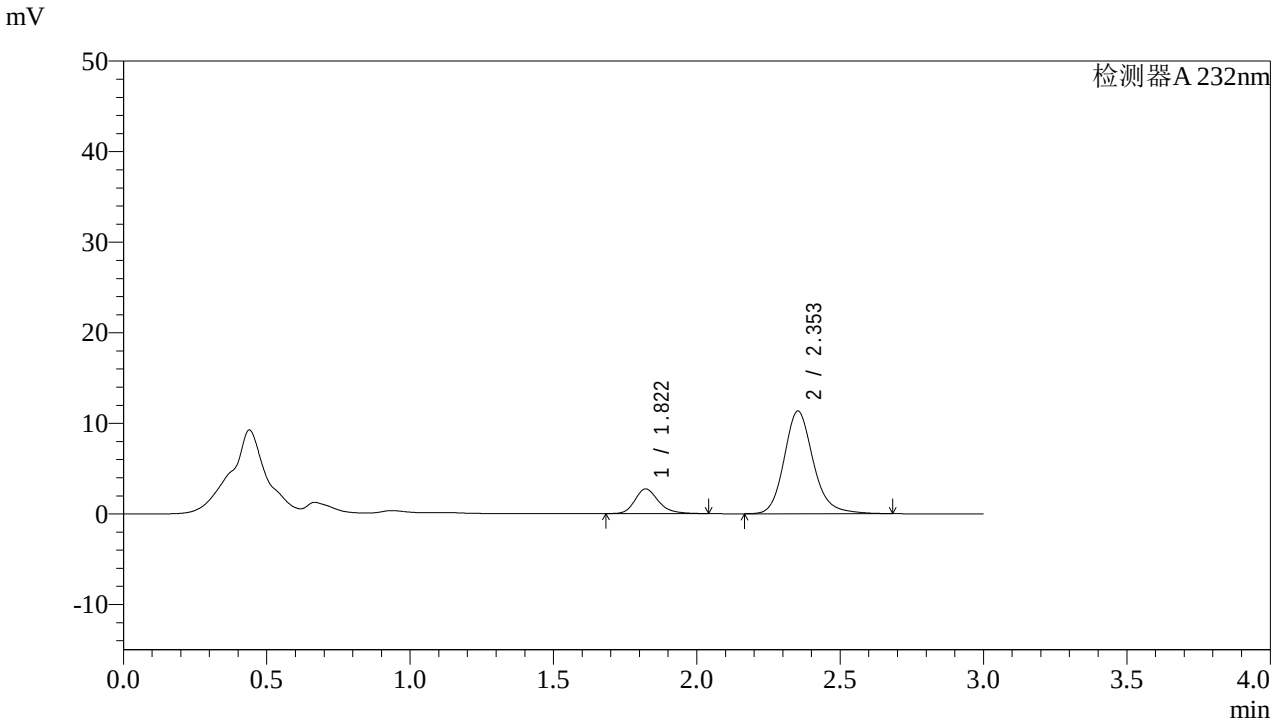

<峰表>

检测器A 232nm

峰号	保留时间	面积	面积%	高度	理论塔板数(USP)	拖尾因子	分离度(USP)
1	1.822	15516	16.223	2729	2503	1.234	--
2	2.353	80126	83.777	11333	2724	1.178	3.258
总计		95642	100.000	14062			

图50 依折麦布阿托伐他汀钙片溶出曲线测定HPLC图谱
自制品-2022091401批(10mg/10mg规格)-pH1.2介质-篮法-100转-极限转速-片2
供试品溶液-1

SHIMADZU LabSolutions

J333

<样品信息>

色谱柱:XB-C18(4.6*50mm,5μm）
流速: 1.5ml/min
柱 温:30℃
波长: 232nm
数据文件名: RC$J333 - 0-142/23-213-2 - zzp-2022091401p-10mg10mg-1-rcqx-pH1.2jz-lf100z-JX-P3.lcd
方法文件名: RC$J333 - RCFF-rcqx-FX272.lcm
批处理文件名: RC$J333 - 20240709-rcqx-FX272.lcb
样品瓶号: 1-26
进样体积: 50μl
版本号: 6.115
进样时间: 2024/07/09 15:05:13
实验者: xiechaojun
处理时间（V2）: 2024/07/10 09:33:17
处理者: xiechaojun
仪器型号: SHIMADZU LC-2050C(FX272)

<色谱图>

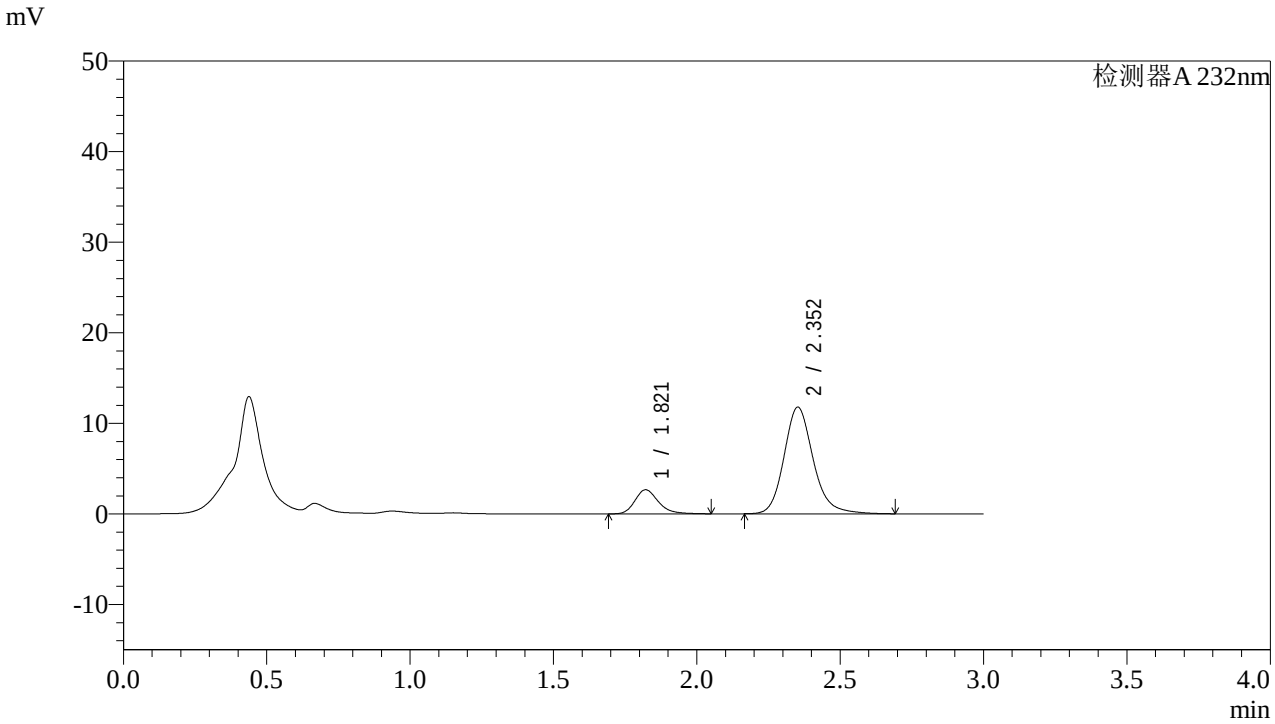

<峰表>

检测器A 232nm

峰号	保留时间	面积	面积%	高度	理论塔板数(USP)	拖尾因子	分离度(USP)
1	1.821	15154	15.355	2665	2500	1.235	--
2	2.352	83536	84.645	11763	2709	1.178	3.251
总计		98690	100.000	14428			

图51 依折麦布阿托伐他汀钙片溶出曲线测定HPLC图谱
自制品-2022091401批(10mg/10mg规格)-pH1.2介质-篮法-100转-极限转速-片3
供试品溶液-1

SHIMADZU LabSolutions

J333

<样品信息>

色谱柱:XB-C18(4.6*50mm,5μm）
流速: 1.5ml/min
柱 温:30℃
波长: 232nm
数据文件名: RC$J333 - 0-142/23-214-2 - zzp-2022091401p-10mg10mg-1-rcqx-pH1.2jz-lf100z-JX-P4.lcd
方法文件名: RC$J333 - RCFF-rcqx-FX272.lcm
批处理文件名: RC$J333 - 20240709-rcqx-FX272.lcb
样品瓶号: 1-35
进样体积: 50μl
版本号: 6.115
进样时间: 2024/07/09 15:08:39
实验者: xiechaojun
处理时间（V2）: 2024/07/10 09:33:19
处理者: xiechaojun
仪器型号: SHIMADZU LC-2050C(FX272)

<色谱图>

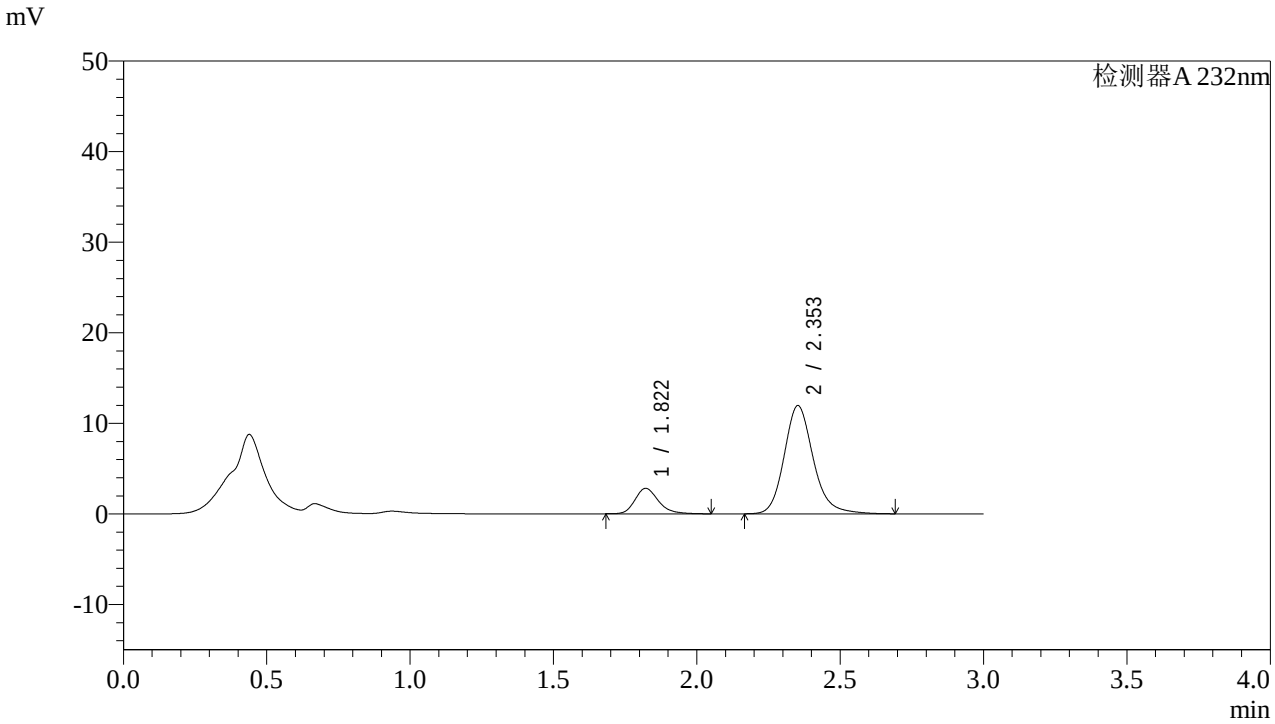

<峰表>

检测器A 232nm

峰号	保留时间	面积	面积%	高度	理论塔板数(USP)	拖尾因子	分离度(USP)
1	1.822	15971	15.896	2816	2511	1.238	--
2	2.353	84502	84.104	11937	2724	1.180	3.259
总计		100474	100.000	14753			

图52 依折麦布阿托伐他汀钙片溶出曲线测定HPLC图谱
自制品-2022091401批(10mg/10mg规格)-pH1.2介质-篮法-100转-极限转速-片4
供试品溶液-1

SHIMADZU LabSolutions

J333

<样品信息>

色谱柱:XB-C18(4.6*50mm,5μm）
流速: 1.5ml/min
柱 温:30℃
波长: 232nm
数据文件名: RC$J333 - 0-142/23-215-2 - zzp-2022091401p-10mg10mg-1-rcqx-pH1.2jz-lf100z-JX-P5.lcd
方法文件名: RC$J333 - RCFF-rcqx-FX272.lcm
批处理文件名: RC$J333 - 20240709-rcqx-FX272.lcb
样品瓶号: 1-44
进样体积: 50μl
版本号: 6.115
进样时间: 2024/07/09 15:12:04
实验者: xiechaojun
处理时间（V2）: 2024/07/10 09:33:22
处理者: xiechaojun
仪器型号: SHIMADZU LC-2050C(FX272)

<色谱图>

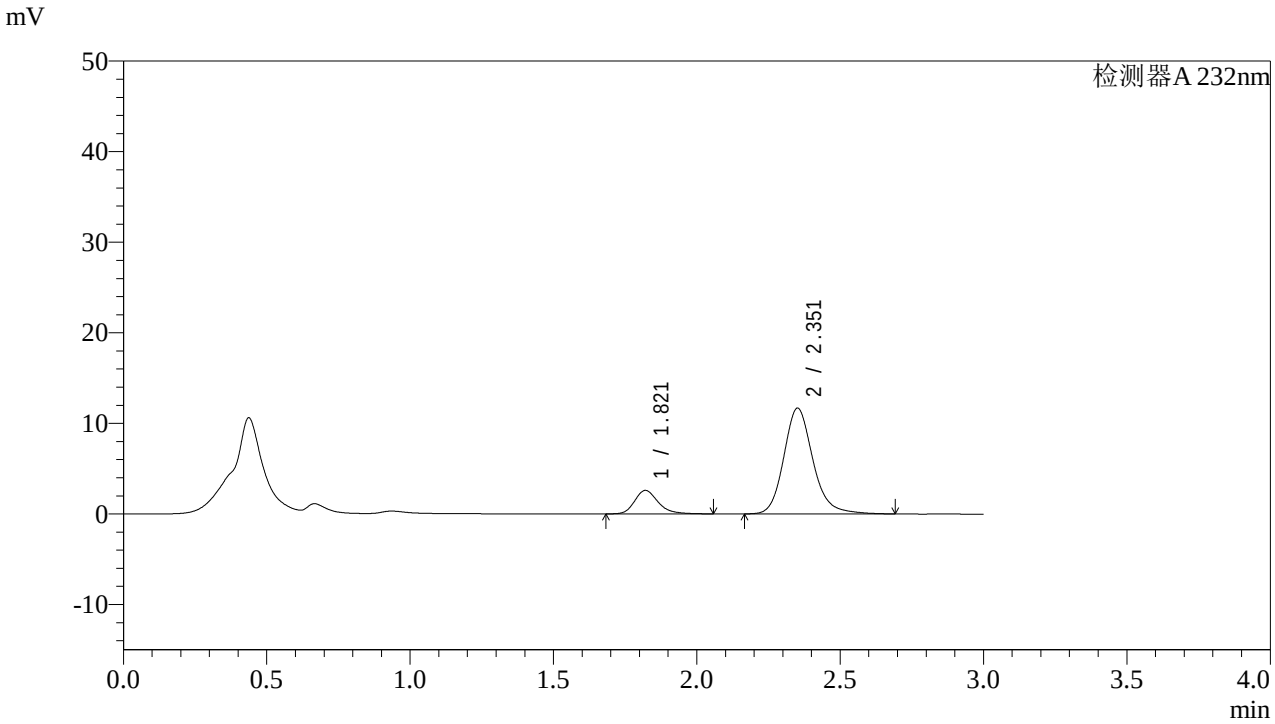

<峰表>

检测器A 232nm

峰号	保留时间	面积	面积%	高度	理论塔板数(USP)	拖尾因子	分离度(USP)
1	1.821	14787	15.161	2593	2497	1.248	--
2	2.351	82743	84.839	11648	2712	1.181	3.253
总计		97529	100.000	14241			

图53 依折麦布阿托伐他汀钙片溶出曲线测定HPLC图谱
自制品-2022091401批(10mg/10mg规格)-pH1.2介质-篮法-100转-极限转速-片5
供试品溶液-1

SHIMADZU LabSolutions

J333

<样品信息>

色谱柱:XB-C18(4.6*50mm,5μm）
流速: 1.5ml/min
柱 温:30℃
波长: 232nm
数据文件名: RC$J333 - 0-142/23-216-2 - zzp-2022091401p-10mg10mg-1-rcqx-pH1.2jz-lf100z-JX-P6.lcd
方法文件名: RC$J333 - RCFF-rcqx-FX272.lcm
批处理文件名: RC$J333 - 20240709-rcqx-FX272.lcb
样品瓶号: 1-53
进样体积: 50μl
版本号: 6.115
进样时间: 2024/07/09 15:15:30
实验者: xiechaojun
处理时间（V2）: 2024/07/10 09:33:24
处理者: xiechaojun
仪器型号: SHIMADZU LC-2050C(FX272)

<色谱图>

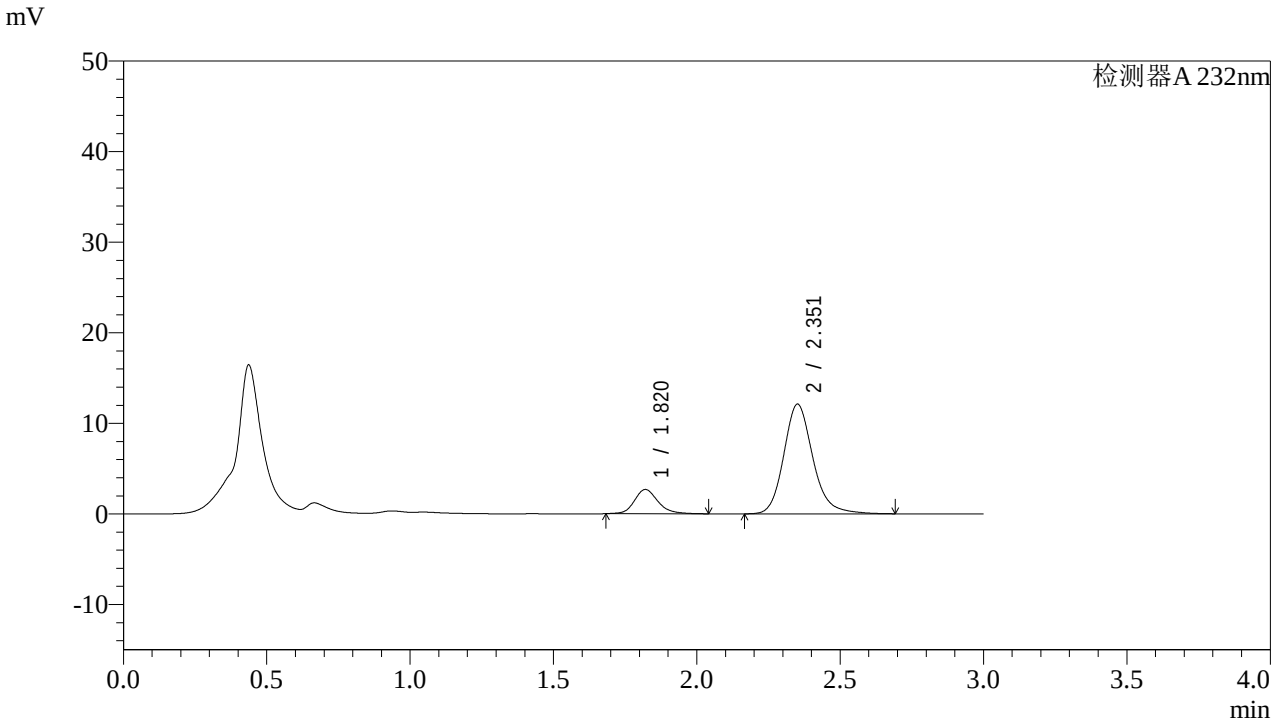

<峰表>

检测器A 232nm

峰号	保留时间	面积	面积%	高度	理论塔板数(USP)	拖尾因子	分离度(USP)
1	1.820	15331	15.167	2679	2502	1.193	--
2	2.351	85751	84.833	12080	2718	1.180	3.257
总计		101082	100.000	14760			

图54 依折麦布阿托伐他汀钙片溶出曲线测定HPLC图谱
自制品-2022091401批(10mg/10mg规格)-pH1.2介质-篮法-100转-极限转速-片6
供试品溶液-1

SHIMADZU LabSolutions

J333

<样品信息>

色谱柱:XB-C18(4.6*50mm,5μm）
流速: 1.5ml/min
柱 温:30℃
波长: 232nm
数据文件名: RC$J333 - 0-142/23-217-2 - zzp-2022091401p-10mg10mg-1-rcqx-pH1.2jz-lf100z-dz2-1.lcd
方法文件名: RC$J333 - RCFF-rcqx-FX272.lcm
批处理文件名: RC$J333 - 20240709-rcqx-FX272.lcb
样品瓶号: 1-27
进样体积: 50μl
版本号: 6.115
进样时间: 2024/07/09 15:18:56
实验者: xiechaojun
处理时间（V2）: 2024/07/10 09:33:27
处理者: xiechaojun
仪器型号: SHIMADZU LC-2050C(FX272)

<色谱图>

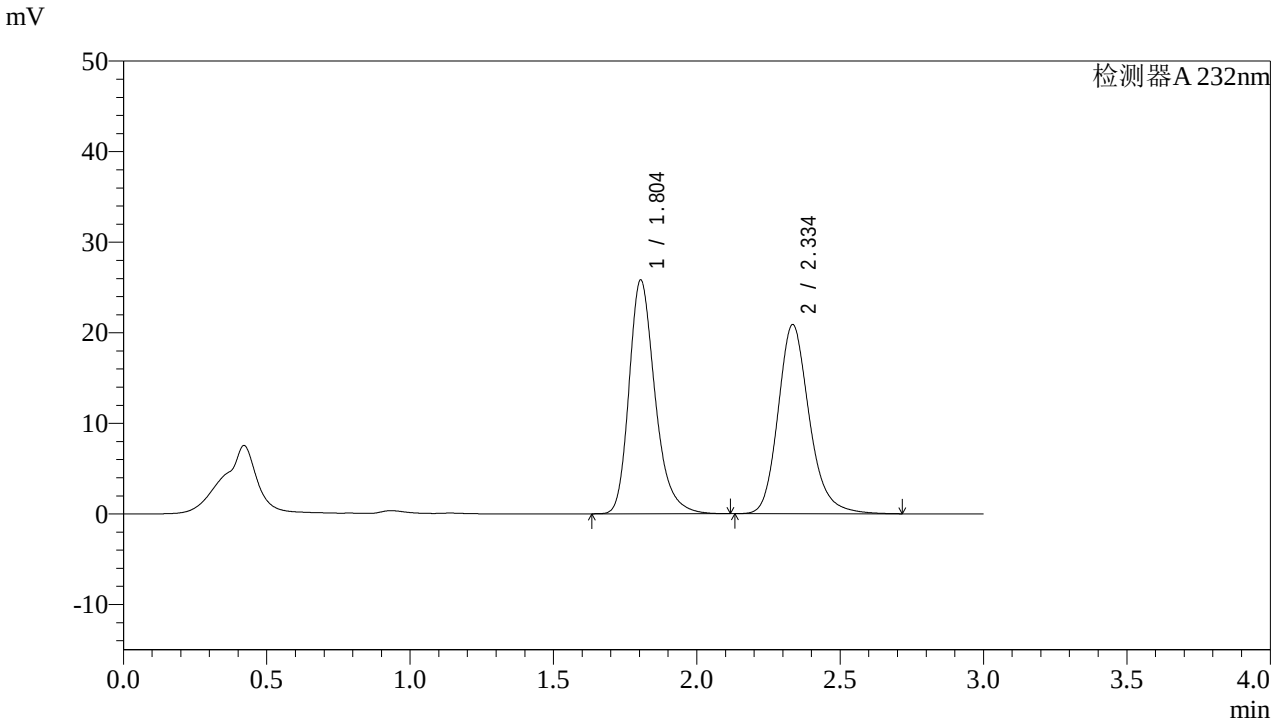

<峰表>

检测器A 232nm

峰号	保留时间	面积	面积%	高度	理论塔板数(USP)	拖尾因子	分离度(USP)
1	1.804	162712	50.660	25815	2001	1.270	--
2	2.334	158472	49.340	20815	2317	1.203	2.981
总计		321184	100.000	46630			

图55 依折麦布阿托伐他汀钙片溶出曲线测定HPLC图谱
自制品-2022091401批(10mg/10mg规格)-pH1.2介质-篮法-100转
对照品溶液-2-1

SHIMADZU LabSolutions

J333

<样品信息>

色谱柱:XB-C18(4.6*50mm,5μm）
柱 温:30℃
流速: 1.5ml/min
波长: 232nm
数据文件名: RC$J333 - 0-142/23-218-2 - zzp-2022091401p-10mg10mg-1-rcqx-pH1.2jz-lf100z-dz2-2.lcd
方法文件名: RC$J333 - RCFF-rcqx-FX272.lcm
批处理文件名: RC$J333 - 20240709-rcqx-FX272.lcb
样品瓶号: 1-27
进样体积: 50μl
版本号: 6.115
进样时间: 2024/07/09 15:22:21
实验者: xiechaojun
处理时间（V2）: 2024/07/10 09:33:29
处理者: xiechaojun
仪器型号: SHIMADZU LC-2050C(FX272)

<色谱图>

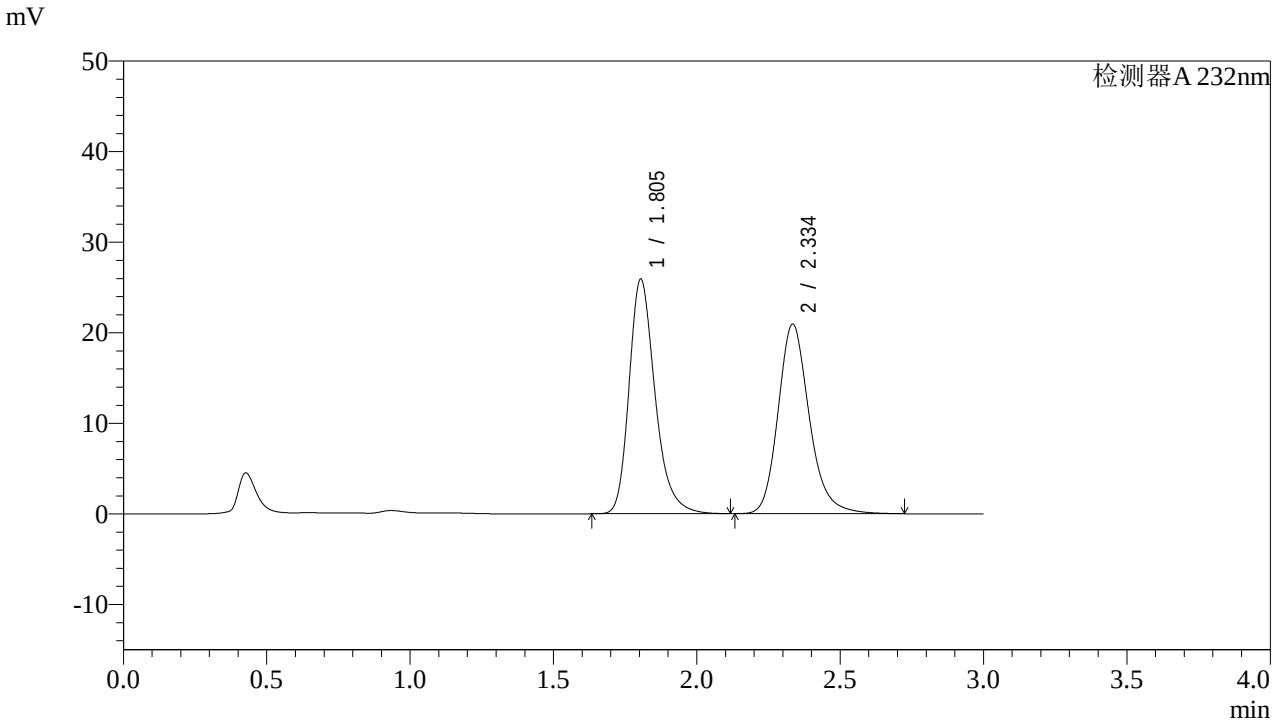

<峰表>

检测器A 232nm

峰号	保留时间	面积	面积%	高度	理论塔板数(USP)	拖尾因子	分离度(USP)
1	1.805	163247	50.713	25909	2001	1.270	--
2	2.334	158656	49.287	20861	2321	1.202	2.982
总计		321902	100.000	46770			

图56 依折麦布阿托伐他汀钙片溶出曲线测定HPLC图谱
自制品-2022091401批(10mg/10mg规格)-pH1.2介质-篮法-100转
对照品溶液-2-2

SHIMADZU LabSolutions

J333

<样品信息>

色谱柱:XB-C18(4.6*50mm,5μm）
流速: 1.5ml/min
柱 温:30℃
波长: 232nm
数据文件名: RC$J333 - 0-142/23-219-2 - zzp-2022091401p-10mg10mg-2-rcqx-pH1.2jz-lf100z-rj.lcd
方法文件名: RC$J333 - RCFF-rcqx-FX272.lcm
批处理文件名: RC$J333 - 20240709-rcqx-FX272.lcb
样品瓶号: 2-9
进样体积: 50μl
版本号: 6.115
进样时间: 2024/07/09 15:25:48
实验者: xiechaojun
处理时间（V2）: 2024/07/10 09:33:32
处理者: xiechaojun
仪器型号: SHIMADZU LC-2050C(FX272)

<色谱图>

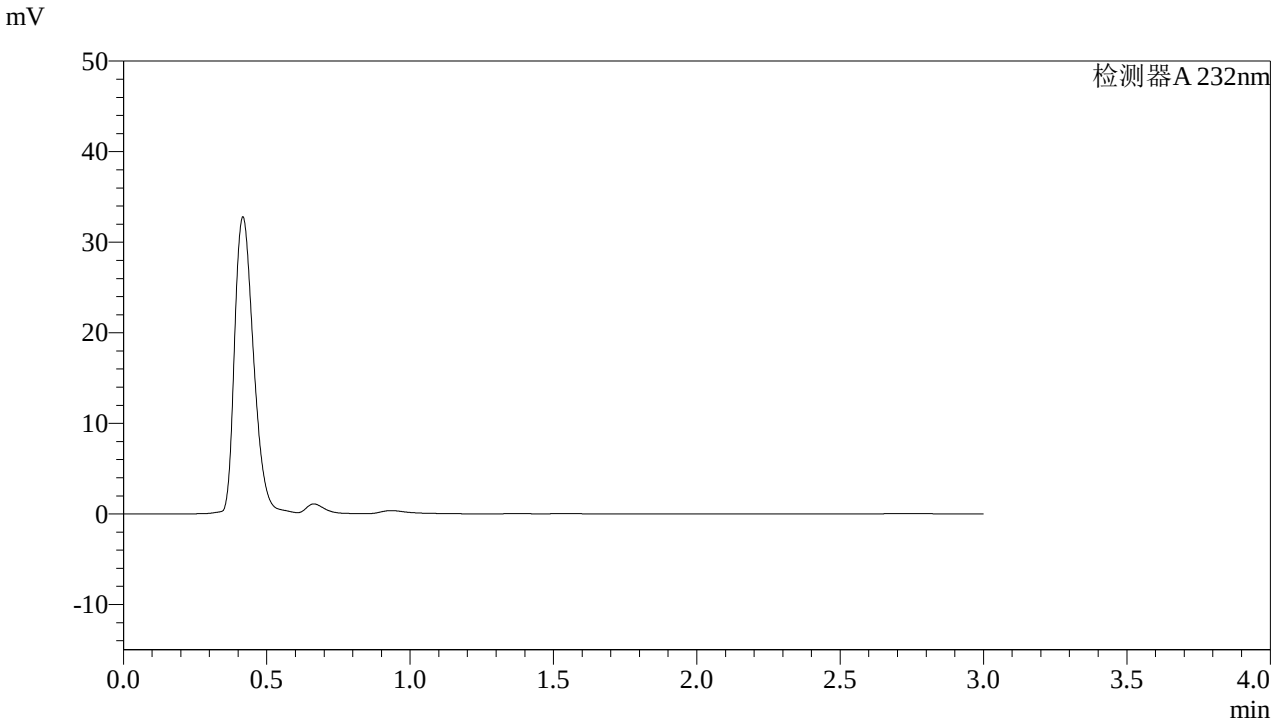

<峰表>

检测器A 232nm

峰号	保留时间	面积	面积%	高度	理论塔板数(USP)	拖尾因子	分离度(USP)
总计							

图57 依折麦布阿托伐他汀钙片溶出曲线测定HPLC图谱
自制品-2022091401批(10mg/10mg规格)-pH1.2介质-篮法-100转溶剂

SHIMADZU LabSolutions

J333

<样品信息>

色谱柱:XB-C18(4.6*50mm,5μm）
流速: 1.5ml/min
柱 温:30℃
波长: 232nm
数据文件名: RC$J333 - 0-142/23-220-2 - zzp-2022091401p-10mg10mg-2-rcqx-pH1.2jz-lf100z-dz1-1.lcd
方法文件名: RC$J333 - RCFF-rcqx-FX272.lcm
批处理文件名: RC$J333 - 20240709-rcqx-FX272.lcb
样品瓶号: 2-18
进样体积: 50μl
版本号: 6.115
进样时间: 2024/07/09 15:29:15
实验者: xiechaojun
处理时间（V2）: 2024/07/10 09:33:35
处理者: xiechaojun
仪器型号: SHIMADZU LC-2050C(FX272)

<色谱图>

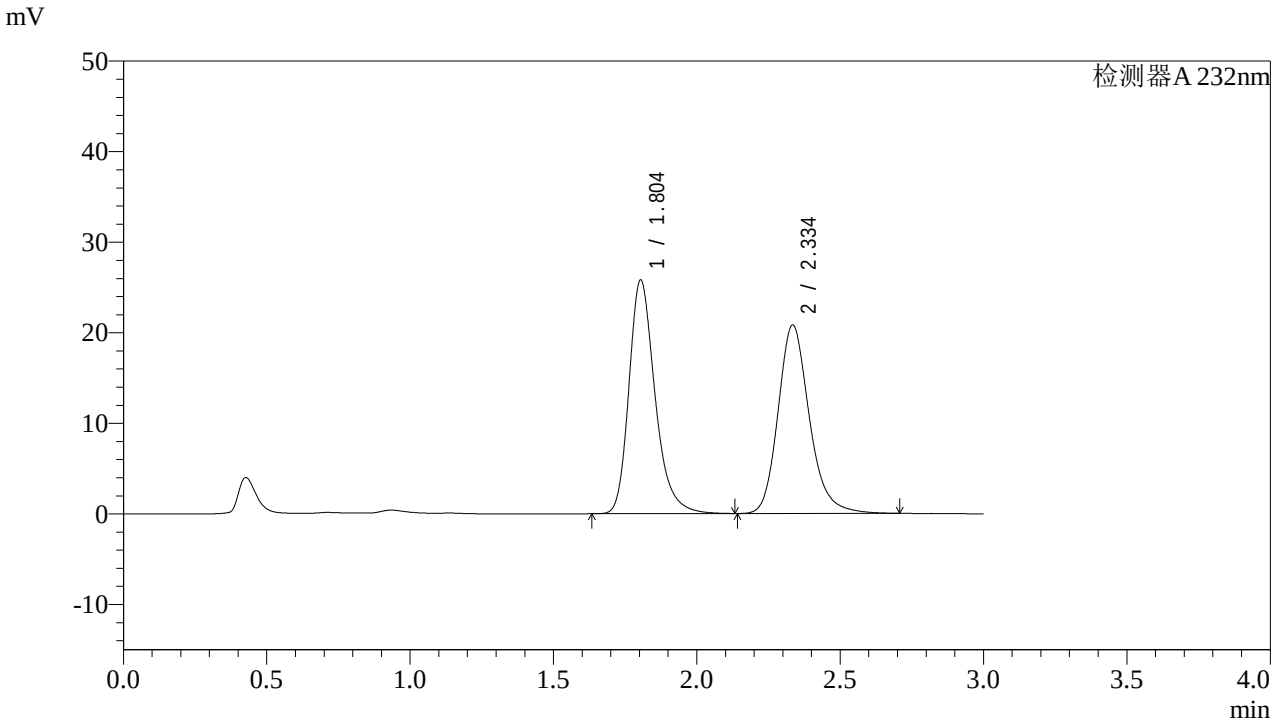

<峰表>

检测器A 232nm

峰号	保留时间	面积	面积%	高度	理论塔板数(USP)	拖尾因子	分离度(USP)
1	1.804	163149	50.800	25800	1995	1.271	--
2	2.334	158009	49.200	20736	2309	1.203	2.978
总计		321158	100.000	46536			

图58 依折麦布阿托伐他汀钙片溶出曲线测定HPLC图谱
自制品-2022091401批(10mg/10mg规格)-pH1.2介质-篮法-100转
对照品溶液-1-1

SHIMADZU LabSolutions

J333

<样品信息>

色谱柱:XB-C18(4.6*50mm,5μm）
流速: 1.5ml/min
柱 温:30℃
波长: 232nm
数据文件名: RC$J333 - 0-142/23-221-2 - zzp-2022091401p-10mg10mg-2-rcqx-pH1.2jz-lf100z-dz1-2.lcd
方法文件名: RC$J333 - RCFF-rcqx-FX272.lcm
批处理文件名: RC$J333 - 20240709-rcqx-FX272.lcb
样品瓶号: 2-18
进样体积: 50μl
版本号: 6.115
进样时间: 2024/07/09 15:32:42
实验者: xiechaojun
处理时间（V2）: 2024/07/10 09:33:37
处理者: xiechaojun
仪器型号: SHIMADZU LC-2050C(FX272)

<色谱图>

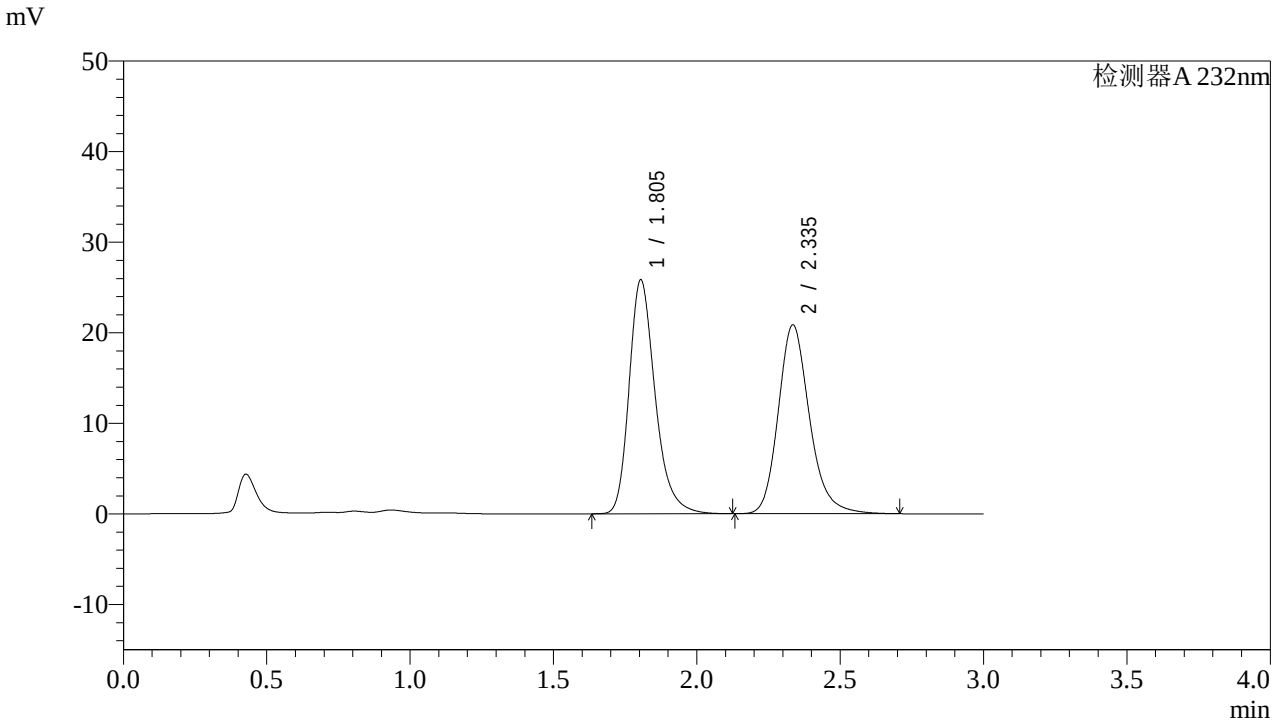

<峰表>

检测器A 232nm

峰号	保留时间	面积	面积%	高度	理论塔板数(USP)	拖尾因子	分离度(USP)
1	1.805	163140	50.757	25832	1993	1.270	--
2	2.335	158276	49.243	20793	2308	1.201	2.977
总计		321416	100.000	46626			

图59 依折麦布阿托伐他汀钙片溶出曲线测定HPLC图谱
自制品-2022091401批(10mg/10mg规格)-pH1.2介质-篮法-100转
对照品溶液-1-2

SHIMADZU LabSolutions

J333

<样品信息>

色谱柱:XB-C18(4.6*50mm,5μm）
流速: 1.5ml/min
柱 温:30℃
波长: 232nm
数据文件名: RC$J333 - 0-142/23-222-2 - zzp-2022091401p-10mg10mg-2-rcqx-pH1.2jz-lf100z-dz1-3.lcd
方法文件名: RC$J333 - RCFF-rcqx-FX272.lcm
批处理文件名: RC$J333 - 20240709-rcqx-FX272.lcb
样品瓶号: 2-18
进样体积: 50μl
版本号: 6.115
进样时间: 2024/07/09 15:36:09
实验者: xiechaojun
处理时间（V2）: 2024/07/10 09:33:40
处理者: xiechaojun
仪器型号: SHIMADZU LC-2050C(FX272)

<色谱图>

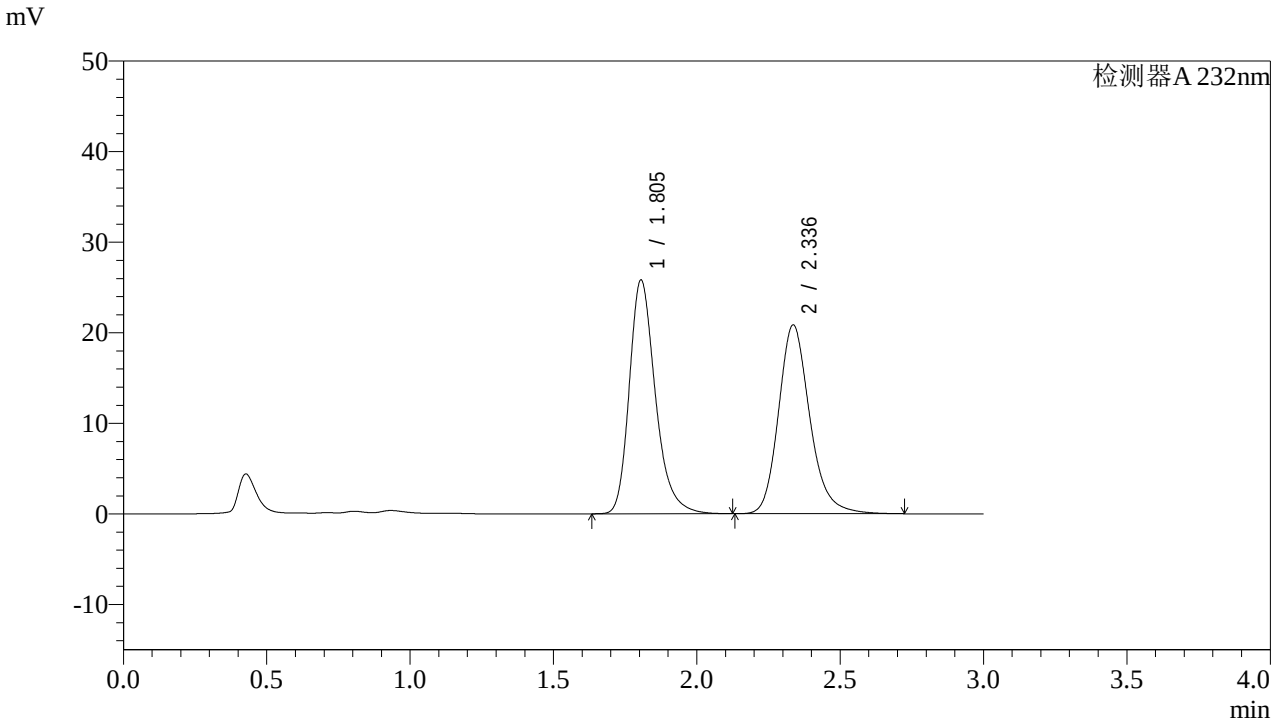

<峰表>

检测器A 232nm

峰号	保留时间	面积	面积%	高度	理论塔板数(USP)	拖尾因子	分离度(USP)
1	1.805	163386	50.774	25825	1990	1.271	--
2	2.336	158403	49.226	20825	2311	1.200	2.978
总计		321789	100.000	46650			

图60 依折麦布阿托伐他汀钙片溶出曲线测定HPLC图谱
自制品-2022091401批(10mg/10mg规格)-pH1.2介质-篮法-100转
对照品溶液-1-3

SHIMADZU LabSolutions

J333

<样品信息>

色谱柱:XB-C18(4.6*50mm,5μm）
流速: 1.5ml/min
柱 温:30℃
波长: 232nm
数据文件名: RC$J333 - 0-142/23-223-2 - zzp-2022091401p-10mg10mg-2-rcqx-pH1.2jz-lf100z-dz1-4.lcd
方法文件名: RC$J333 - RCFF-rcqx-FX272.lcm
批处理文件名: RC$J333 - 20240709-rcqx-FX272.lcb
样品瓶号: 2-18
进样体积: 50μl
版本号: 6.115
进样时间: 2024/07/09 15:39:36
实验者: xiechaojun
处理时间（V2）: 2024/07/10 09:33:42
处理者: xiechaojun
仪器型号: SHIMADZU LC-2050C(FX272)

<色谱图>

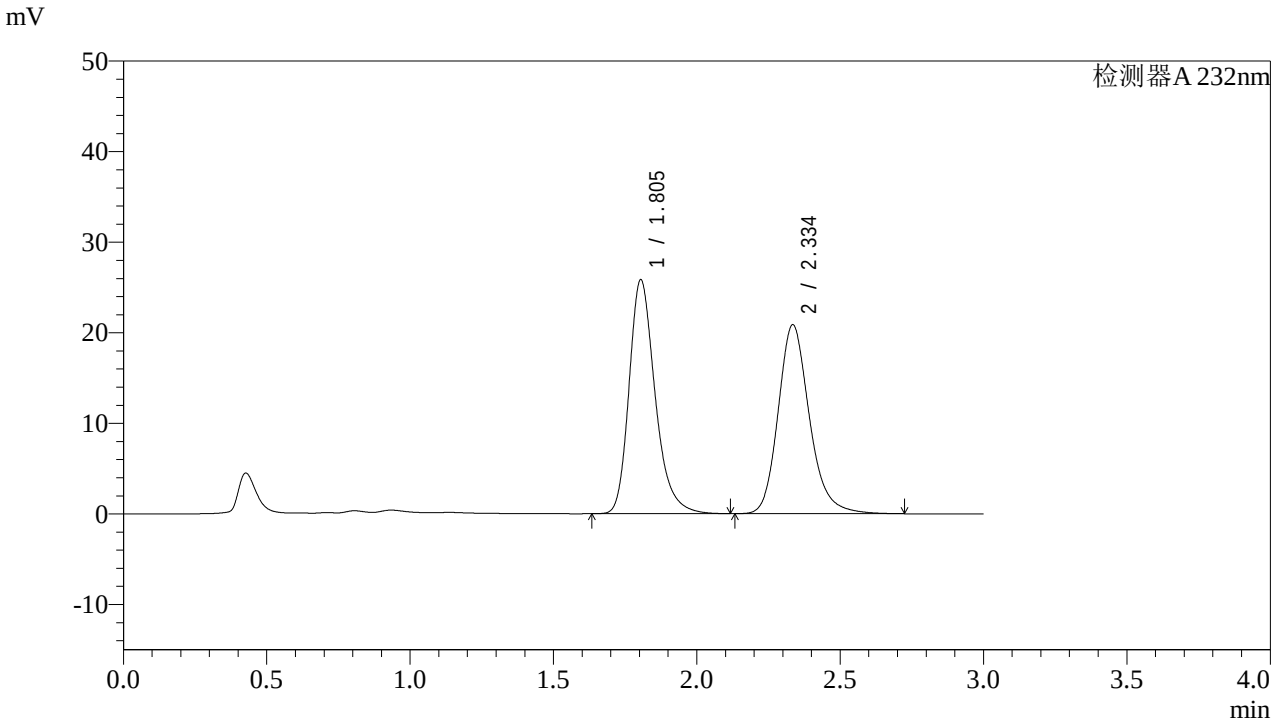

<峰表>

检测器A 232nm

峰号	保留时间	面积	面积%	高度	理论塔板数(USP)	拖尾因子	分离度(USP)
1	1.805	163105	50.736	25836	1993	1.269	--
2	2.334	158375	49.264	20793	2311	1.200	2.977
总计		321480	100.000	46628			

图61 依折麦布阿托伐他汀钙片溶出曲线测定HPLC图谱
自制品-2022091401批(10mg/10mg规格)-pH1.2介质-篮法-100转
对照品溶液-1-4

SHIMADZU LabSolutions

J333

<样品信息>

色谱柱:XB-C18(4.6*50mm,5μm）
流速: 1.5ml/min
柱 温:30℃
波长: 232nm
数据文件名: RC$J333 - 0-142/23-224-2 - zzp-2022091401p-10mg10mg-2-rcqx-pH1.2jz-lf100z-dz1-5.lcd
方法文件名: RC$J333 - RCFF-rcqx-FX272.lcm
批处理文件名: RC$J333 - 20240709-rcqx-FX272.lcb
样品瓶号: 2-18
进样体积: 50μl
版本号: 6.115
进样时间: 2024/07/09 15:43:03
实验者: xiechaojun
处理时间（V2）: 2024/07/10 09:33:45
处理者: xiechaojun
仪器型号: SHIMADZU LC-2050C(FX272)

<色谱图>

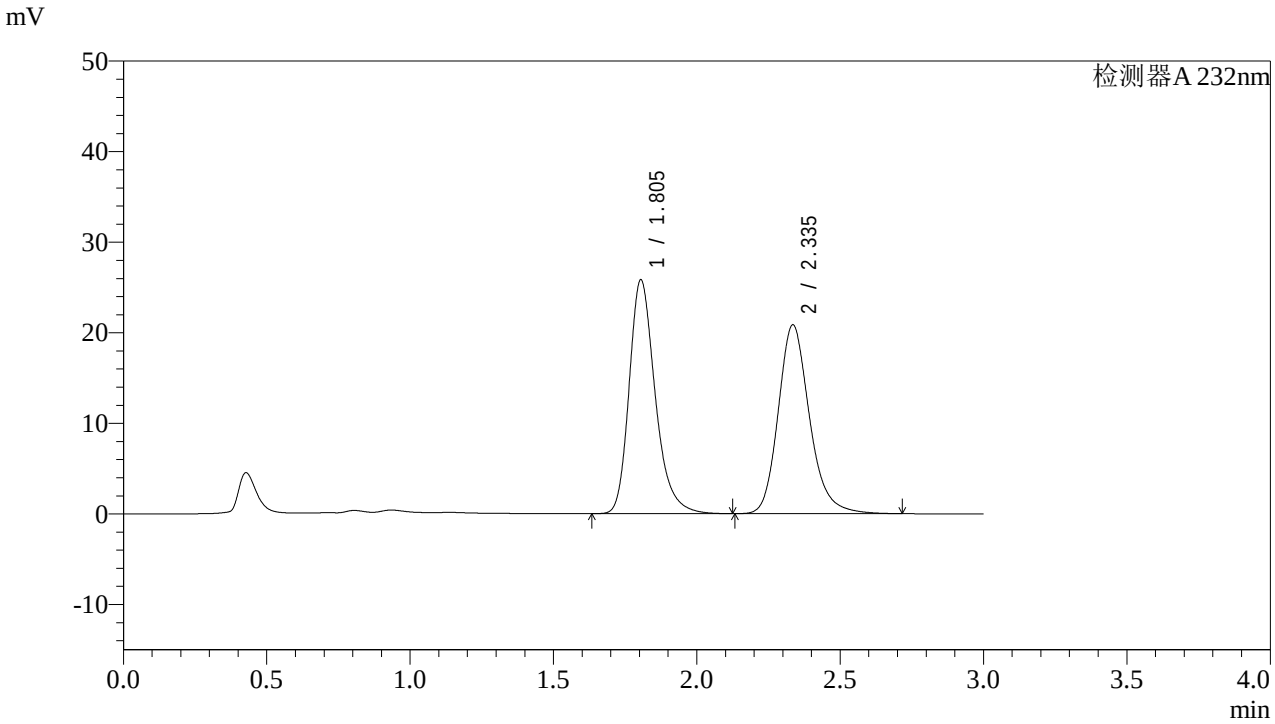

<峰表>

检测器A 232nm

峰号	保留时间	面积	面积%	高度	理论塔板数(USP)	拖尾因子	分离度(USP)
1	1.805	163103	50.724	25826	1993	1.269	--
2	2.335	158446	49.276	20800	2305	1.200	2.975
总计		321549	100.000	46626			

图62 依折麦布阿托伐他汀钙片溶出曲线测定HPLC图谱
自制品-2022091401批(10mg/10mg规格)-pH1.2介质-篮法-100转
对照品溶液-1-5

SHIMADZU LabSolutions

J333

<样品信息>

色谱柱:XB-C18(4.6*50mm,5μm）
流速: 1.5ml/min
柱 温:30℃
波长: 232nm
数据文件名: RC$J333 - 0-142/23-225-2 - zzp-2022091401p-10mg10mg-2-rcqx-pH1.2jz-lf100z-5min-P1.lcd
方法文件名: RC$J333 - RCFF-rcqx-FX272.lcm
批处理文件名: RC$J333 - 20240709-rcqx-FX272.lcb
样品瓶号: 2-1
进样体积: 50μl
版本号: 6.115
进样时间: 2024/07/09 15:46:29
实验者: xiechaojun
处理时间（V2）: 2024/07/10 09:33:47
处理者: xiechaojun
仪器型号: SHIMADZU LC-2050C(FX272)

<色谱图>

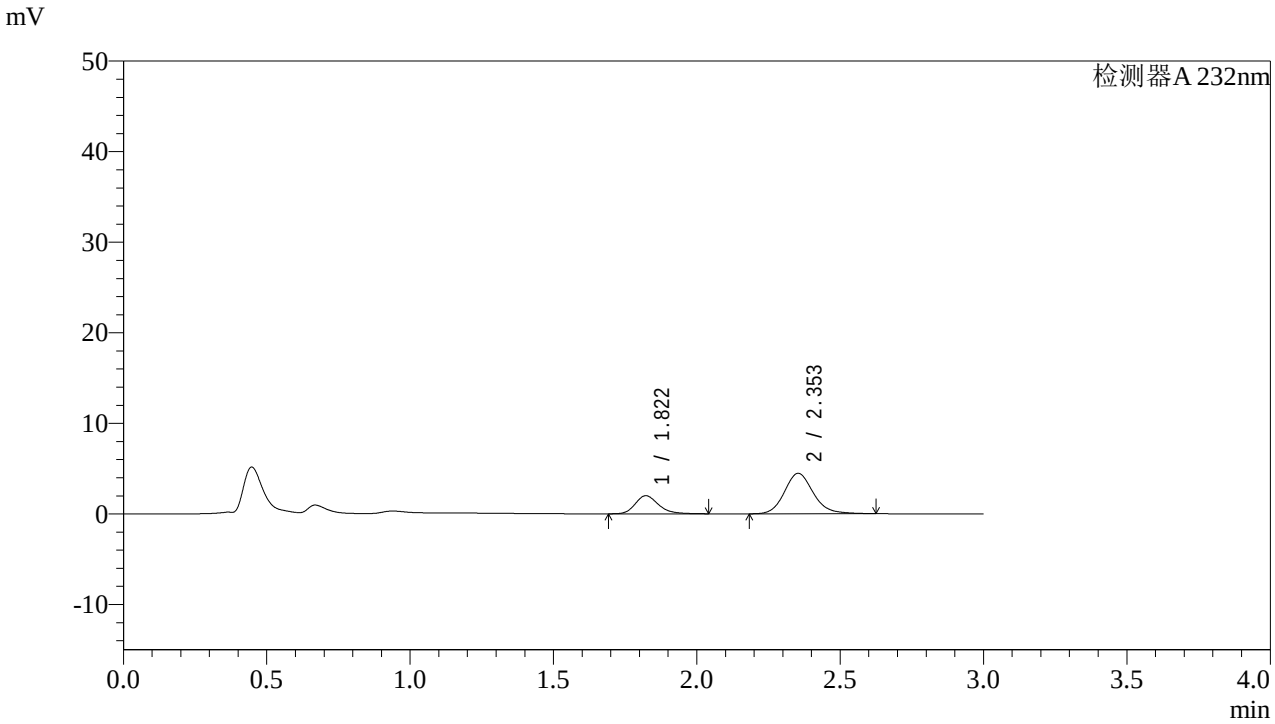

<峰表>

检测器A 232nm

峰号	保留时间	面积	面积%	高度	理论塔板数(USP)	拖尾因子	分离度(USP)
1	1.822	11308	26.502	2000	2530	1.231	--
2	2.353	31360	73.498	4473	2727	1.144	3.267
总计		42668	100.000	6474			

图63 依折麦布阿托伐他汀钙片溶出曲线测定HPLC图谱
自制品-2022091401批(10mg/10mg规格)-pH1.2介质-篮法-100转-5min-片1
供试品溶液-1

SHIMADZU LabSolutions

J333

<样品信息>

色谱柱:XB-C18(4.6*50mm,5μm）
流速: 1.5ml/min
柱 温:30℃
波长: 232nm
数据文件名: RC$J333 - 0-142/23-226-2 - zzp-2022091401p-10mg10mg-2-rcqx-pH1.2jz-lf100z-5min-P2.lcd
方法文件名: RC$J333 - RCFF-rcqx-FX272.lcm
批处理文件名: RC$J333 - 20240709-rcqx-FX272.lcb
样品瓶号: 2-10
进样体积: 50μl
版本号: 6.115
进样时间: 2024/07/09 15:49:55
实验者: xiechaojun
处理时间（V2）: 2024/07/10 09:33:50
处理者: xiechaojun
仪器型号: SHIMADZU LC-2050C(FX272)

<色谱图>

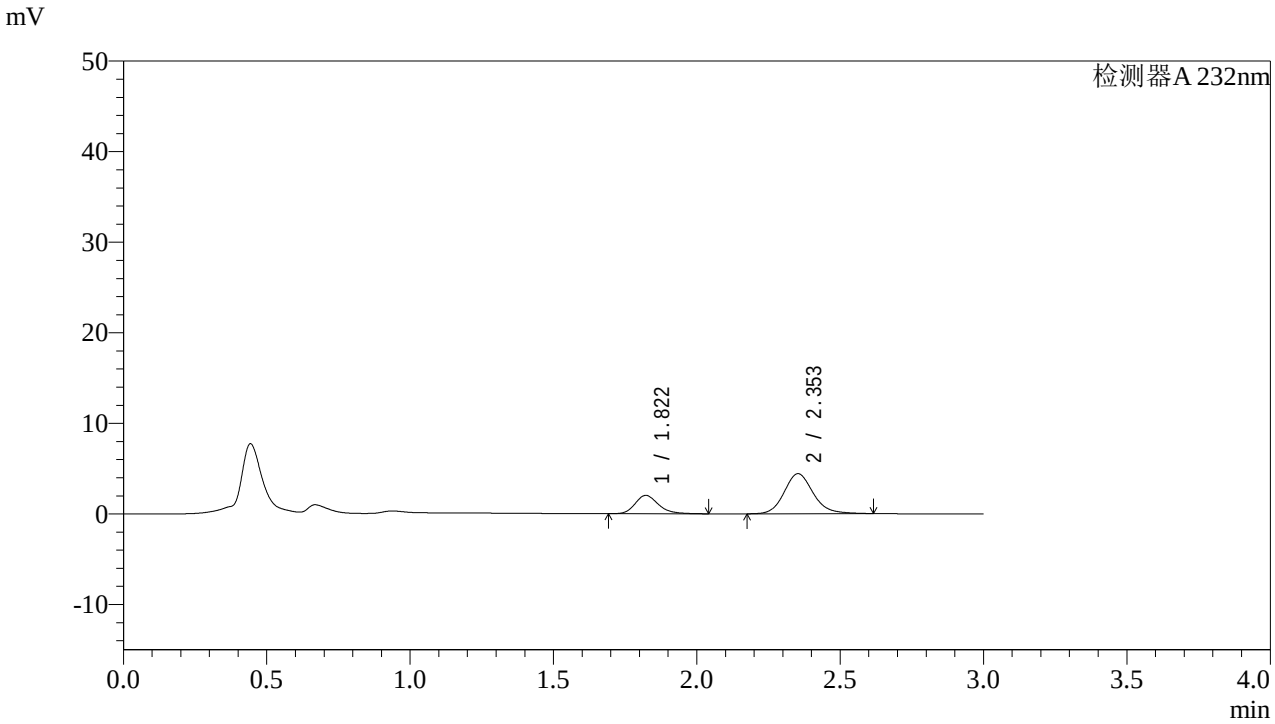

<峰表>

检测器A 232nm

峰号	保留时间	面积	面积%	高度	理论塔板数(USP)	拖尾因子	分离度(USP)
1	1.822	11472	26.930	2029	2522	1.224	--
2	2.353	31126	73.070	4423	2708	1.144	3.257
总计		42598	100.000	6453			

图64 依折麦布阿托伐他汀钙片溶出曲线测定HPLC图谱
自制品-2022091401批(10mg/10mg规格)-pH1.2介质-篮法-100转-5min-片2
供试品溶液-1

SHIMADZU LabSolutions

J333

<样品信息>

色谱柱:XB-C18(4.6*50mm,5μm）
流速: 1.5ml/min
柱 温:30℃
波长: 232nm
数据文件名: RC$J333 - 0-142/23-227-2 - zzp-2022091401p-10mg10mg-2-rcqx-pH1.2jz-lf100z-5min-P3.lcd
方法文件名: RC$J333 - RCFF-rcqx-FX272.lcm
批处理文件名: RC$J333 - 20240709-rcqx-FX272.lcb
样品瓶号: 2-19
进样体积: 50μl
版本号: 6.115
进样时间: 2024/07/09 15:53:21
实验者: xiechaojun
处理时间（V2）: 2024/07/10 09:33:53
处理者: xiechaojun
仪器型号: SHIMADZU LC-2050C(FX272)

<色谱图>

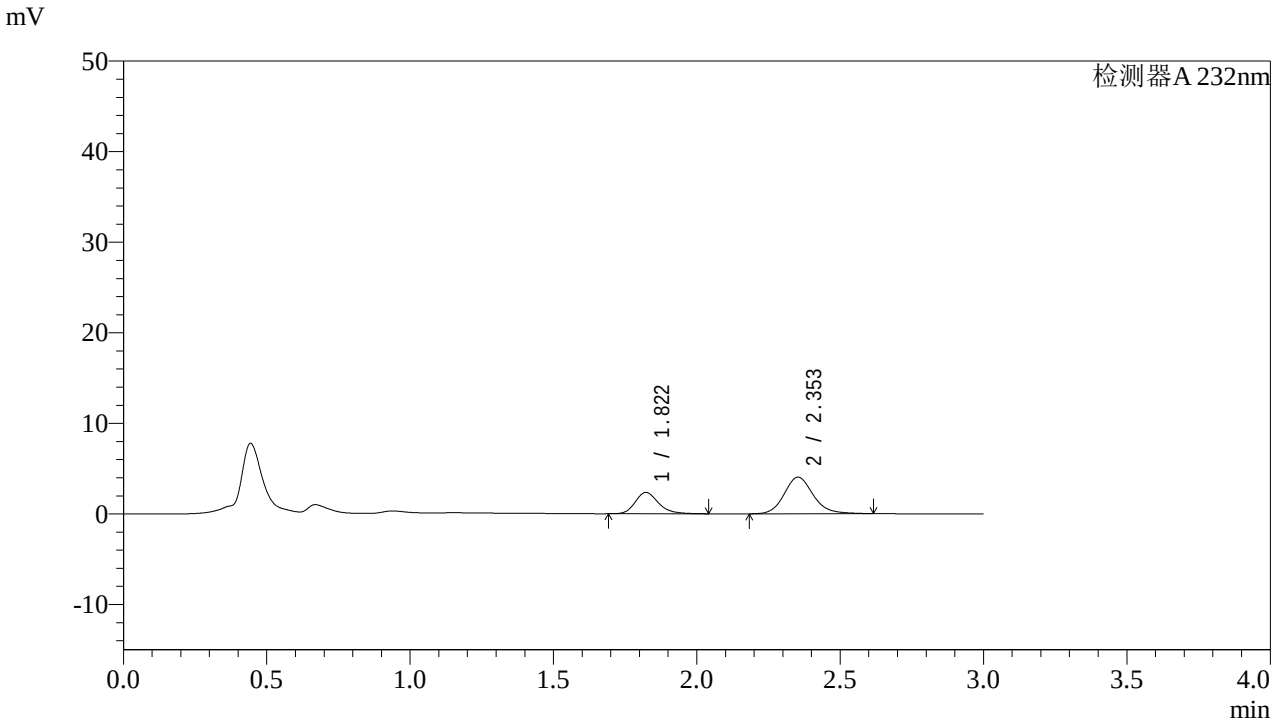

<峰表>

检测器A 232nm

峰号	保留时间	面积	面积%	高度	理论塔板数(USP)	拖尾因子	分离度(USP)
1	1.822	13351	31.937	2361	2528	1.235	--
2	2.353	28454	68.063	4042	2707	1.145	3.257
总计		41805	100.000	6403			

图65 依折麦布阿托伐他汀钙片溶出曲线测定HPLC图谱
自制品-2022091401批(10mg/10mg规格)-pH1.2介质-篮法-100转-5min-片3
供试品溶液-1

SHIMADZU LabSolutions

J333

<样品信息>

色谱柱:XB-C18(4.6*50mm,5μm）
流速: 1.5ml/min
柱 温:30℃
波长: 232nm
数据文件名: RC$J333 - 0-142/23-228-2 - zzp-2022091401p-10mg10mg-2-rcqx-pH1.2jz-lf100z-5min-P4.lcd
方法文件名: RC$J333 - RCFF-rcqx-FX272.lcm
批处理文件名: RC$J333 - 20240709-rcqx-FX272.lcb
样品瓶号: 2-28
进样体积: 50μl
版本号: 6.115
进样时间: 2024/07/09 15:56:47
实验者: xiechaojun
处理时间（V2）: 2024/07/10 09:33:55
处理者: xiechaojun
仪器型号: SHIMADZU LC-2050C(FX272)

<色谱图>

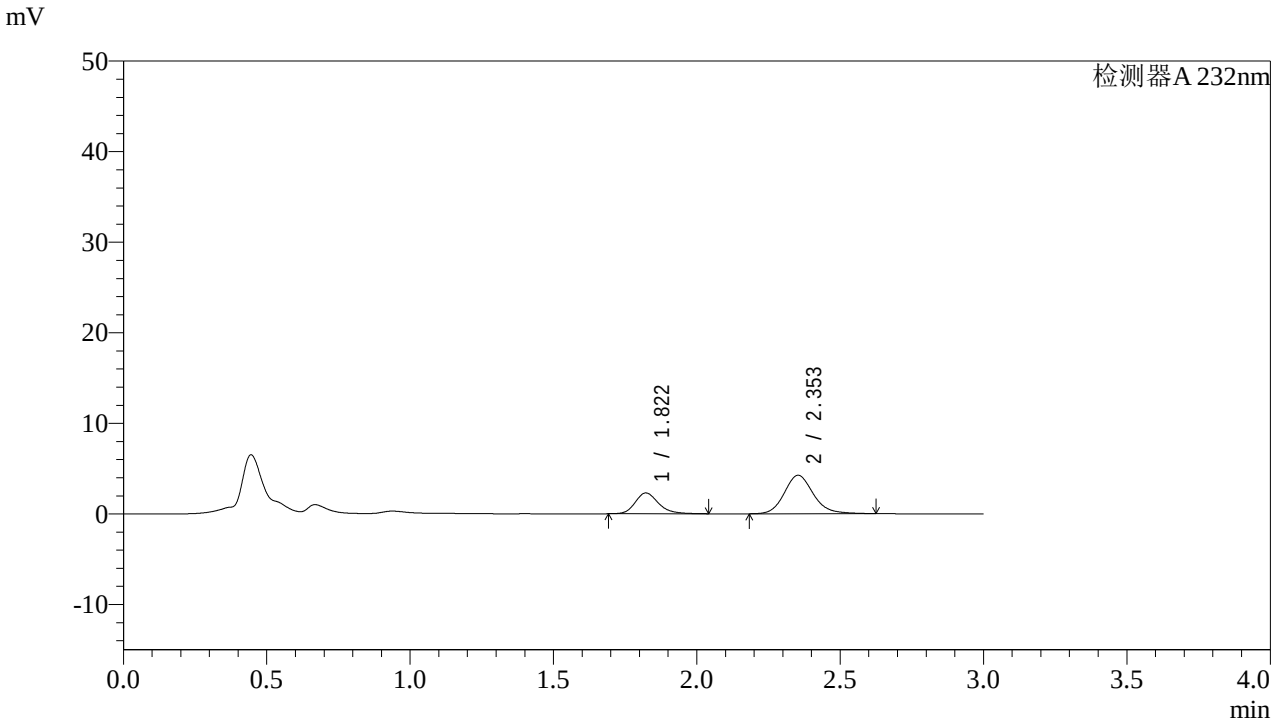

<峰表>

检测器A 232nm

峰号	保留时间	面积	面积%	高度	理论塔板数(USP)	拖尾因子	分离度(USP)
1	1.822	13020	30.320	2299	2521	1.226	--
2	2.353	29922	69.680	4251	2706	1.148	3.256
总计		42942	100.000	6550			

图66 依折麦布阿托伐他汀钙片溶出曲线测定HPLC图谱
自制品-2022091401批(10mg/10mg规格)-pH1.2介质-篮法-100转-5min-片4
供试品溶液-1

SHIMADZU LabSolutions

J333

<样品信息>

色谱柱:XB-C18(4.6*50mm,5μm）
流速: 1.5ml/min
柱 温:30℃
波长: 232nm
数据文件名: RC$J333 - 0-142/23-229-2 - zzp-2022091401p-10mg10mg-2-rcqx-pH1.2jz-lf100z-5min-P5.lcd
方法文件名: RC$J333 - RCFF-rcqx-FX272.lcm
批处理文件名: RC$J333 - 20240709-rcqx-FX272.lcb
样品瓶号: 2-37
进样体积: 50μl
版本号: 6.115
进样时间: 2024/07/09 16:00:13
实验者: xiechaojun
处理时间（V2）: 2024/07/10 09:33:58
处理者: xiechaojun
仪器型号: SHIMADZU LC-2050C(FX272)

<色谱图>

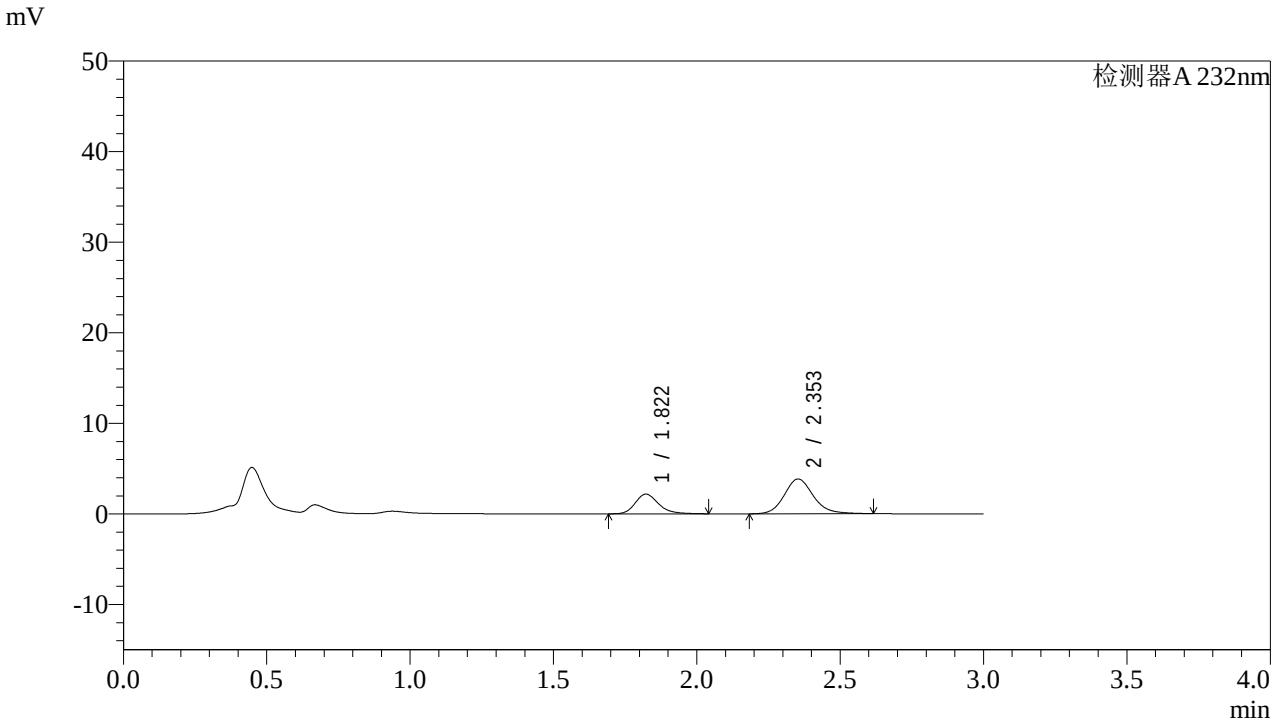

<峰表>

检测器A 232nm

峰号	保留时间	面积	面积%	高度	理论塔板数(USP)	拖尾因子	分离度(USP)
1	1.822	12363	31.370	2181	2520	1.232	--
2	2.353	27047	68.630	3843	2709	1.144	3.256
总计		39410	100.000	6023			

图67 依折麦布阿托伐他汀钙片溶出曲线测定HPLC图谱
自制品-2022091401批(10mg/10mg规格)-pH1.2介质-篮法-100转-5min-片5
供试品溶液-1

SHIMADZU LabSolutions

J333

<样品信息>

色谱柱:XB-C18(4.6*50mm,5μm）
流速: 1.5ml/min
柱 温:30℃
波长: 232nm
数据文件名: RC$J333 - 0-142/23-230-2 - zzp-2022091401p-10mg10mg-2-rcqx-pH1.2jz-lf100z-5min-P6.lcd
方法文件名: RC$J333 - RCFF-rcqx-FX272.lcm
批处理文件名: RC$J333 - 20240709-rcqx-FX272.lcb
样品瓶号: 2-46
进样体积: 50μl
版本号: 6.115
进样时间: 2024/07/09 16:03:39
实验者: xiechaojun
处理时间（V2）: 2024/07/10 09:34:00
处理者: xiechaojun
仪器型号: SHIMADZU LC-2050C(FX272)

<色谱图>

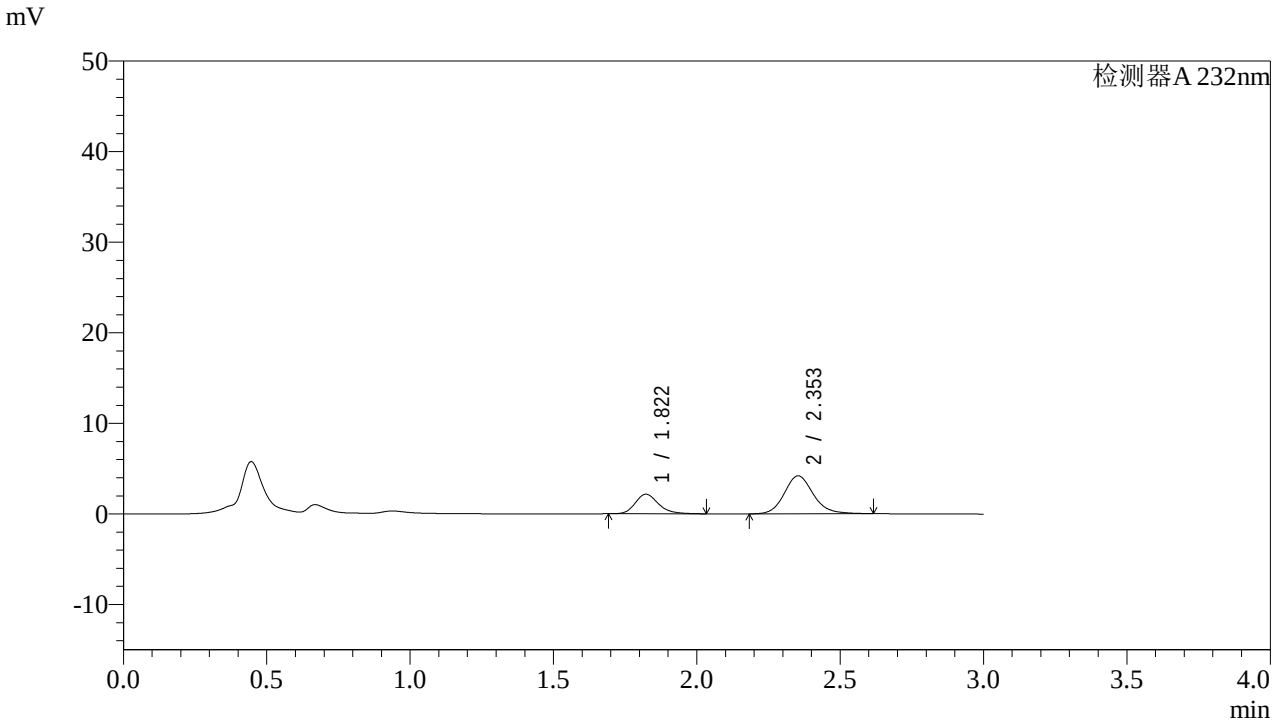

<峰表>

检测器A 232nm

峰号	保留时间	面积	面积%	高度	理论塔板数(USP)	拖尾因子	分离度(USP)
1	1.822	12203	29.267	2160	2521	1.221	--
2	2.353	29493	70.733	4199	2713	1.143	3.257
总计		41696	100.000	6359			

图68 依折麦布阿托伐他汀钙片溶出曲线测定HPLC图谱
自制品-2022091401批(10mg/10mg规格)-pH1.2介质-篮法-100转-5min-片6
供试品溶液-1

SHIMADZU LabSolutions

J333

<样品信息>

色谱柱:XB-C18(4.6*50mm,5μm）
流速: 1.5ml/min
柱 温:30℃
波长: 232nm
数据文件名: RC$J333 - 0-142/23-231-2 - zzp-2022091401p-10mg10mg-2-rcqx-pH1.2jz-lf100z-10min-P1.lcd
方法文件名: RC$J333 - RCFF-rcqx-FX272.lcm
批处理文件名: RC$J333 - 20240709-rcqx-FX272.lcb
样品瓶号: 2-2
进样体积: 50μl
版本号: 6.115
进样时间: 2024/07/09 16:07:05
实验者: xiechaojun
处理时间（V2）: 2024/07/10 09:34:03
处理者: xiechaojun
仪器型号: SHIMADZU LC-2050C(FX272)

<色谱图>

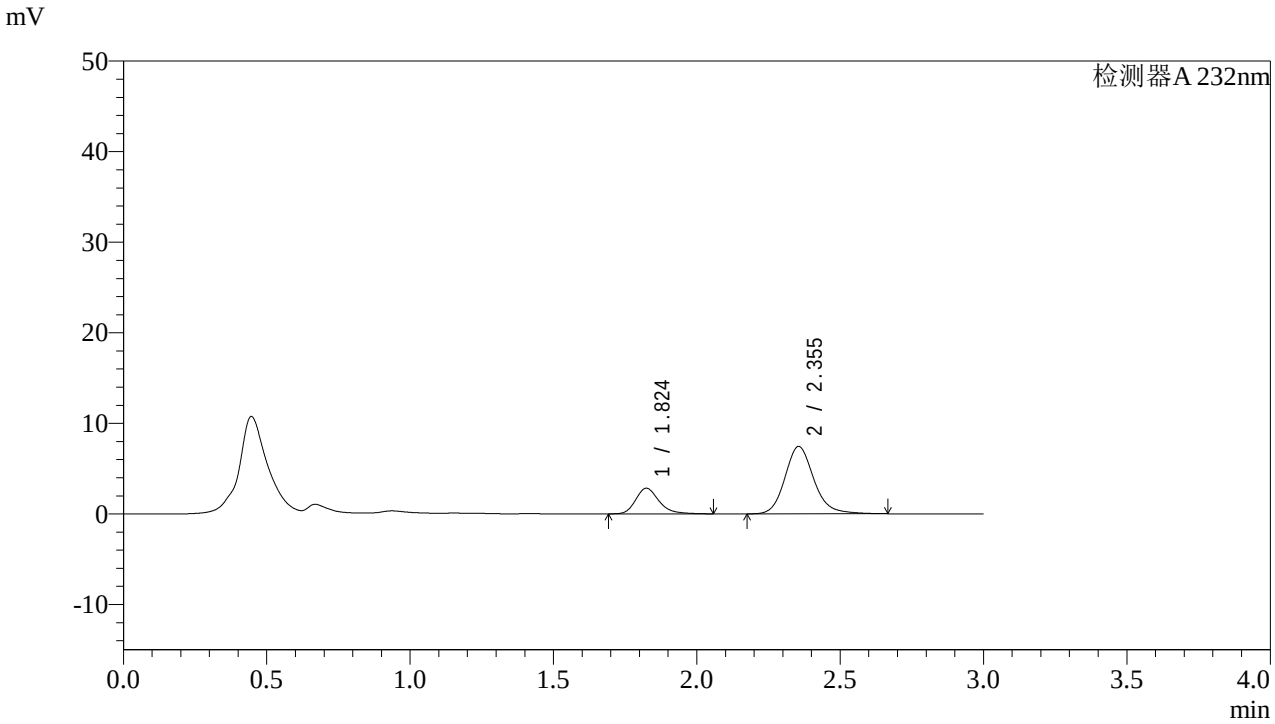

<峰表>

检测器A 232nm

峰号	保留时间	面积	面积%	高度	理论塔板数(USP)	拖尾因子	分离度(USP)
1	1.824	16031	23.444	2830	2553	1.247	--
2	2.355	52349	76.556	7454	2749	1.163	3.279
总计		68380	100.000	10284			

图69 依折麦布阿托伐他汀钙片溶出曲线测定HPLC图谱
自制品-2022091401批(10mg/10mg规格)-pH1.2介质-篮法-100转-10min-片1
供试品溶液-1

SHIMADZU LabSolutions

J333

<样品信息>

色谱柱:XB-C18(4.6*50mm,5μm）
流速: 1.5ml/min
柱 温:30℃
波长: 232nm
数据文件名: RC$J333 - 0-142/23-232-2 - zzp-2022091401p-10mg10mg-2-rcqx-pH1.2jz-lf100z-10min-P2.lcd
方法文件名: RC$J333 - RCFF-rcqx-FX272.lcm
批处理文件名: RC$J333 - 20240709-rcqx-FX272.lcb
样品瓶号: 2-11
进样体积: 50μl
版本号: 6.115
进样时间: 2024/07/09 16:10:31
实验者: xiechaojun
处理时间（V2）: 2024/07/10 09:34:06
处理者: xiechaojun
仪器型号: SHIMADZU LC-2050C(FX272)

<色谱图>

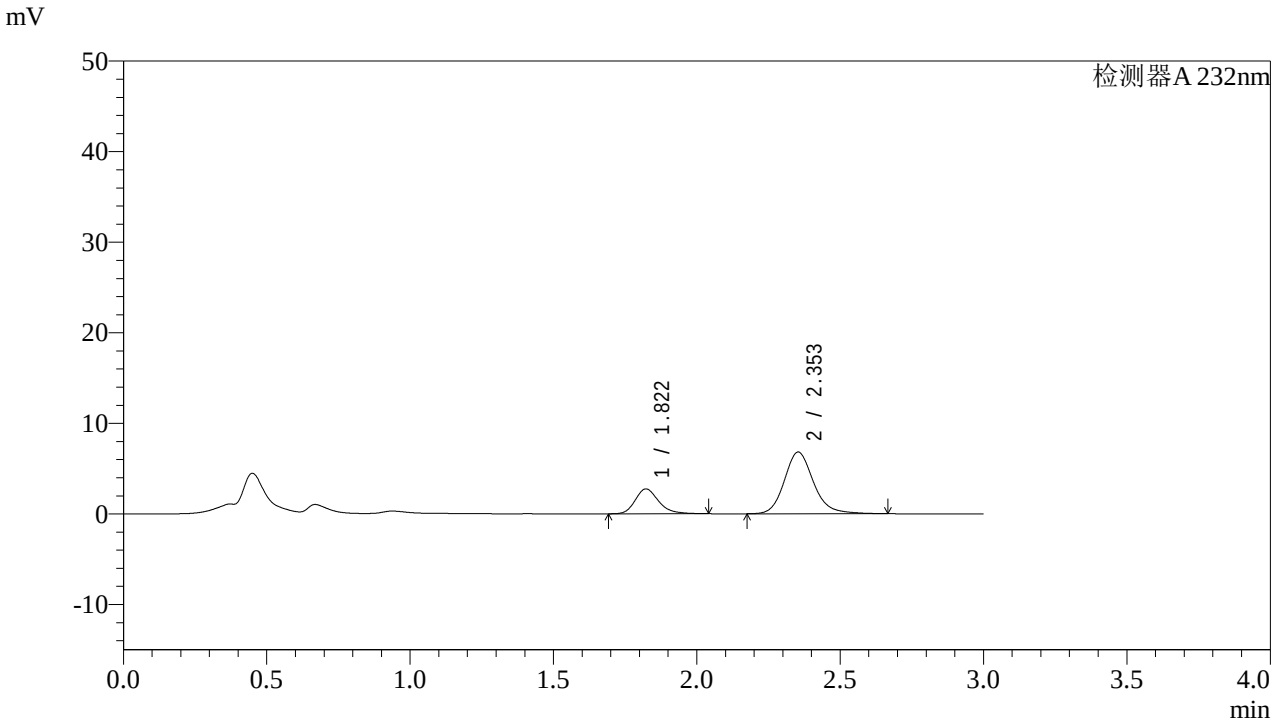

<峰表>

检测器A 232nm

峰号	保留时间	面积	面积%	高度	理论塔板数(USP)	拖尾因子	分离度(USP)
1	1.822	15581	24.396	2745	2499	1.238	--
2	2.353	48287	75.604	6813	2703	1.169	3.248
总计		63868	100.000	9559			

图70 依折麦布阿托伐他汀钙片溶出曲线测定HPLC图谱
自制品-2022091401批(10mg/10mg规格)-pH1.2介质-篮法-100转-10min-片2
供试品溶液-1

SHIMADZU LabSolutions

J333

<样品信息>

色谱柱:XB-C18(4.6*50mm,5μm）
流速: 1.5ml/min
柱 温:30℃
波长: 232nm
数据文件名: RC$J333 - 0-142/23-233-2 - zzp-2022091401p-10mg10mg-2-rcqx-pH1.2jz-lf100z-10min-P3.lcd
方法文件名: RC$J333 - RCFF-rcqx-FX272.lcm
批处理文件名: RC$J333 - 20240709-rcqx-FX272.lcb
样品瓶号: 2-20
进样体积: 50μl
版本号: 6.115
进样时间: 2024/07/09 16:13:57
实验者: xiechaojun
处理时间（V2）: 2024/07/10 09:34:09
处理者: xiechaojun
仪器型号: SHIMADZU LC-2050C(FX272)

<色谱图>

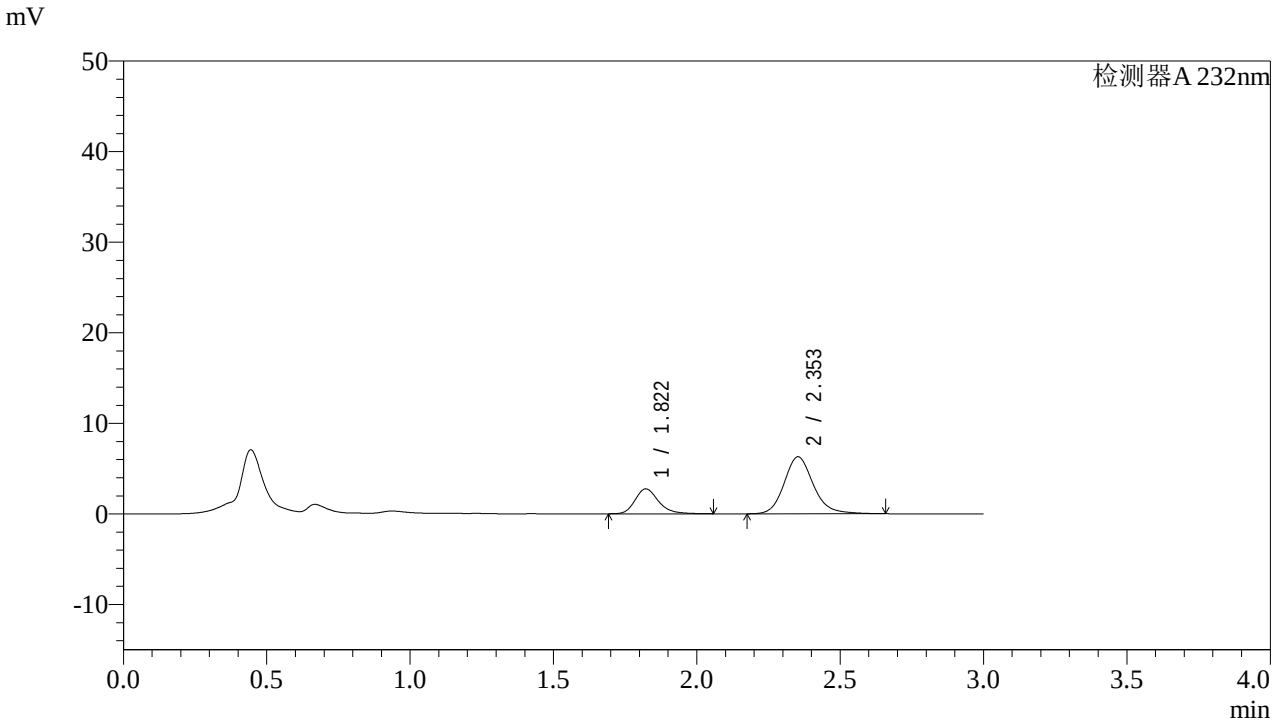

<峰表>

检测器A 232nm

峰号	保留时间	面积	面积%	高度	理论塔板数(USP)	拖尾因子	分离度(USP)
1	1.822	15665	26.006	2755	2505	1.236	--
2	2.353	44573	73.994	6292	2699	1.163	3.249
总计		60239	100.000	9047			

图71 依折麦布阿托伐他汀钙片溶出曲线测定HPLC图谱
自制品-2022091401批(10mg/10mg规格)-pH1.2介质-篮法-100转-10min-片3
供试品溶液-1

SHIMADZU LabSolutions

J333

<样品信息>

色谱柱:XB-C18(4.6*50mm,5μm）
流速: 1.5ml/min
柱 温:30℃
波长: 232nm
数据文件名: RC$J333 - 0-142/23-234-2 - zzp-2022091401p-10mg10mg-2-rcqx-pH1.2jz-lf100z-10min-P4.lcd
方法文件名: RC$J333 - RCFF-rcqx-FX272.lcm
批处理文件名: RC$J333 - 20240709-rcqx-FX272.lcb
样品瓶号: 2-29
进样体积: 50μl
版本号: 6.115
进样时间: 2024/07/09 16:17:24
实验者: xiechaojun
处理时间（V2）: 2024/07/10 09:34:11
处理者: xiechaojun
仪器型号: SHIMADZU LC-2050C(FX272)

<色谱图>

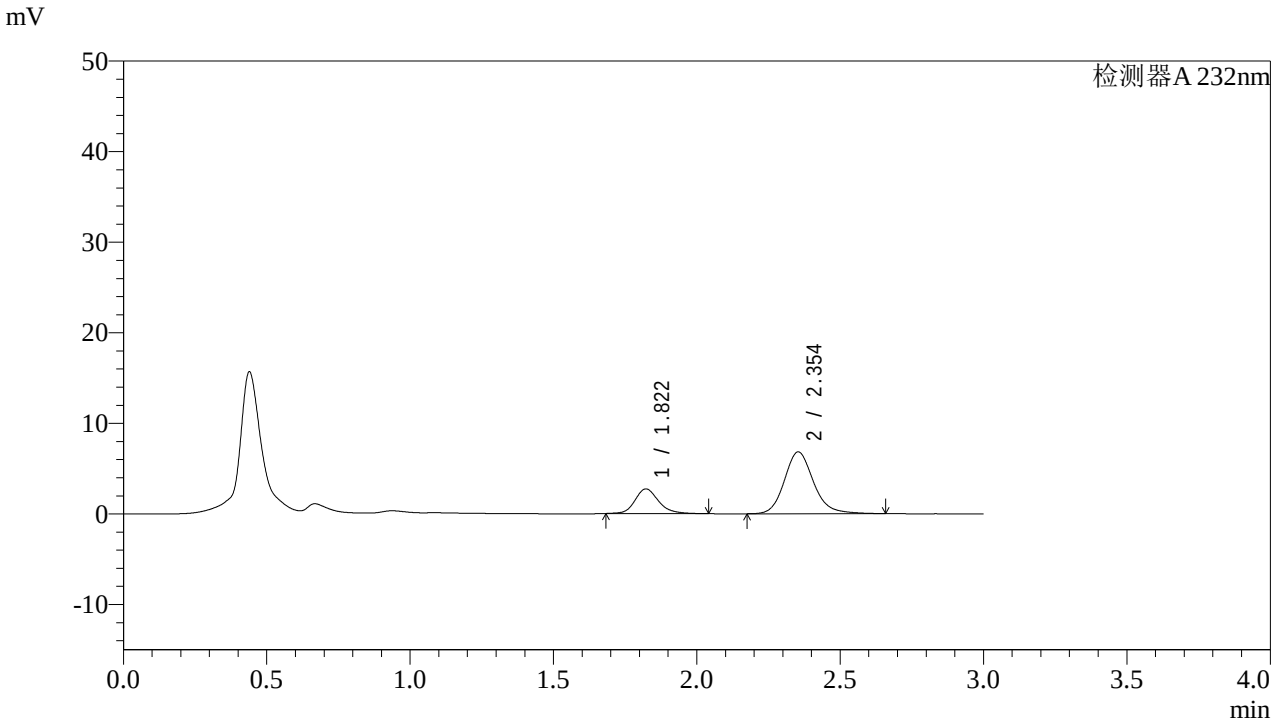

<峰表>

检测器A 232nm

峰号	保留时间	面积	面积%	高度	理论塔板数(USP)	拖尾因子	分离度(USP)
1	1.822	15578	24.380	2727	2512	1.192	--
2	2.354	48318	75.620	6836	2709	1.164	3.256
总计		63895	100.000	9563			

图72 依折麦布阿托伐他汀钙片溶出曲线测定HPLC图谱
自制品-2022091401批(10mg/10mg规格)-pH1.2介质-篮法-100转-10min-片4
供试品溶液-1

SHIMADZU LabSolutions

J333

<样品信息>

色谱柱:XB-C18(4.6*50mm,5μm）
流速: 1.5ml/min
柱 温:30℃
波长: 232nm
数据文件名: RC$J333 - 0-142/23-235-2 - zzp-2022091401p-10mg10mg-2-rcqx-pH1.2jz-lf100z-10min-P5.lcd
方法文件名: RC$J333 - RCFF-rcqx-FX272.lcm
批处理文件名: RC$J333 - 20240709-rcqx-FX272.lcb
样品瓶号: 2-38
进样体积: 50μl
版本号: 6.115
进样时间: 2024/07/09 16:20:48
实验者: xiechaojun
处理时间（V2）: 2024/07/10 09:34:15
处理者: xiechaojun
仪器型号: SHIMADZU LC-2050C(FX272)

<色谱图>

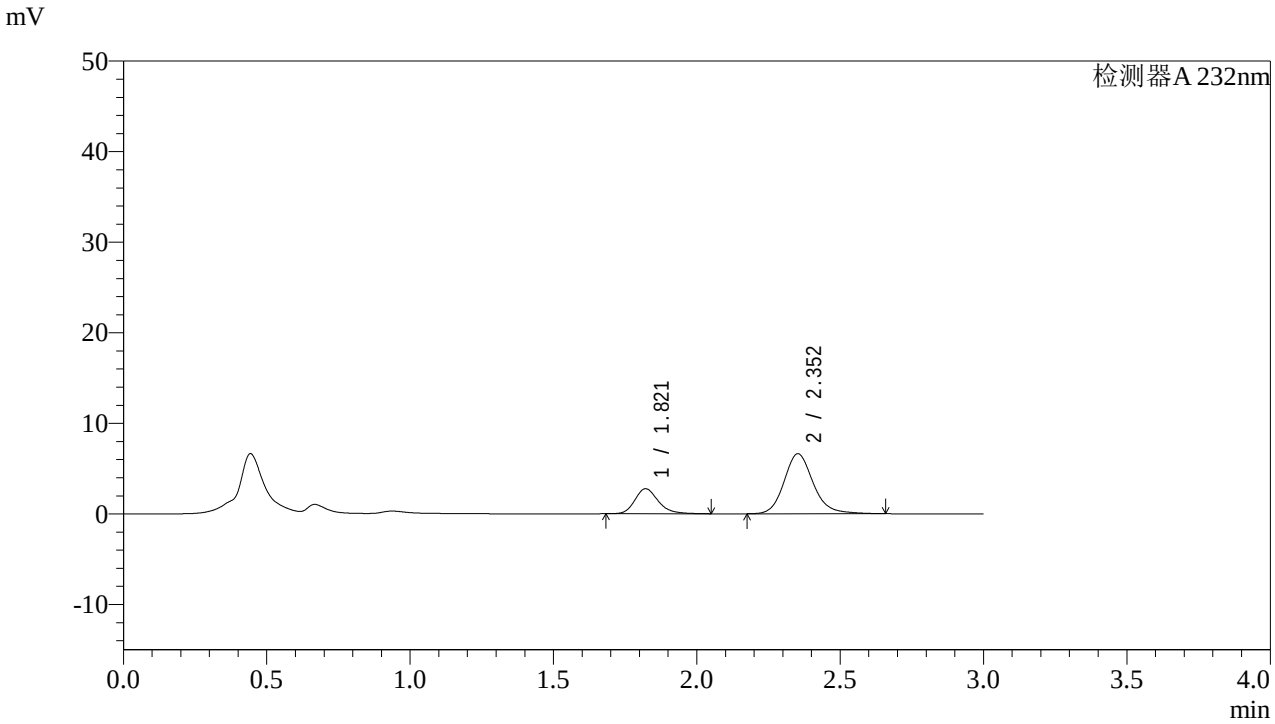

<峰表>

检测器A 232nm

峰号	保留时间	面积	面积%	高度	理论塔板数(USP)	拖尾因子	分离度(USP)
1	1.821	15683	25.056	2762	2510	1.228	--
2	2.352	46909	74.944	6622	2709	1.166	3.256
总计		62593	100.000	9384			

图73 依折麦布阿托伐他汀钙片溶出曲线测定HPLC图谱
自制品-2022091401批(10mg/10mg规格)-pH1.2介质-篮法-100转-10min-片5
供试品溶液-1

SHIMADZU LabSolutions

J333

<样品信息>

色谱柱:XB-C18(4.6*50mm,5μm）
流速: 1.5ml/min
柱 温:30℃
波长: 232nm
数据文件名: RC$J333 - 0-142/23-236-2 - zzp-2022091401p-10mg10mg-2-rcqx-pH1.2jz-lf100z-10min-P6.lcd
方法文件名: RC$J333 - RCFF-rcqx-FX272.lcm
批处理文件名: RC$J333 - 20240709-rcqx-FX272.lcb
样品瓶号: 2-47
进样体积: 50μl
版本号: 6.115
进样时间: 2024/07/09 16:24:14
实验者: xiechaojun
处理时间（V2）: 2024/07/10 09:34:17
处理者: xiechaojun
仪器型号: SHIMADZU LC-2050C(FX272)

<色谱图>

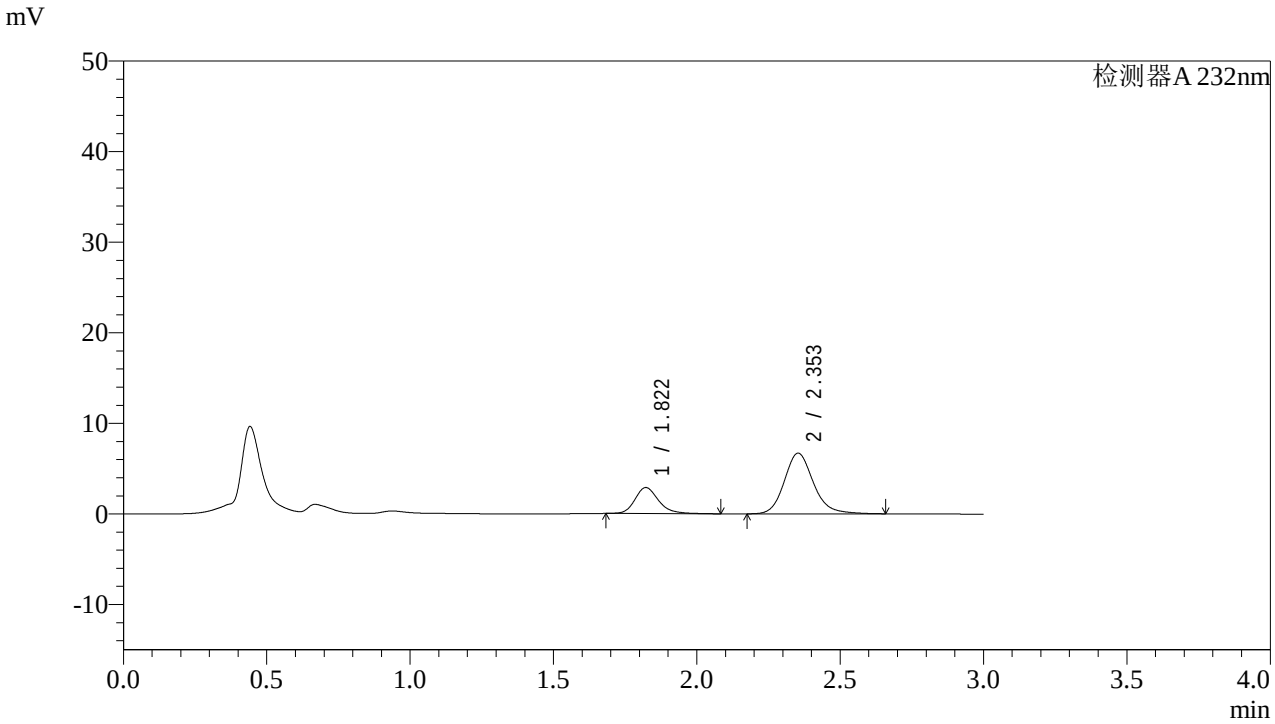

<峰表>

检测器A 232nm

峰号	保留时间	面积	面积%	高度	理论塔板数(USP)	拖尾因子	分离度(USP)
1	1.822	16482	25.796	2873	2494	1.221	--
2	2.353	47410	74.204	6704	2709	1.169	3.251
总计		63892	100.000	9577			

图74 依折麦布阿托伐他汀钙片溶出曲线测定HPLC图谱
自制品-2022091401批(10mg/10mg规格)-pH1.2介质-篮法-100转-10min-片6
供试品溶液-1

SHIMADZU LabSolutions

J333

<样品信息>

色谱柱:XB-C18(4.6*50mm,5μm）
流速: 1.5ml/min
柱 温:30℃
波长: 232nm
数据文件名: RC$J333 - 0-142/23-237-2 - zzp-2022091401p-10mg10mg-2-rcqx-pH1.2jz-lf100z-15min-P1.lcd
方法文件名: RC$J333 - RCFF-rcqx-FX272.lcm
批处理文件名: RC$J333 - 20240709-rcqx-FX272.lcb
样品瓶号: 2-3
进样体积: 50μl
版本号: 6.115
进样时间: 2024/07/09 16:27:40
实验者: xiechaojun
处理时间（V2）: 2024/07/10 09:34:20
处理者: xiechaojun
仪器型号: SHIMADZU LC-2050C(FX272)

<色谱图>

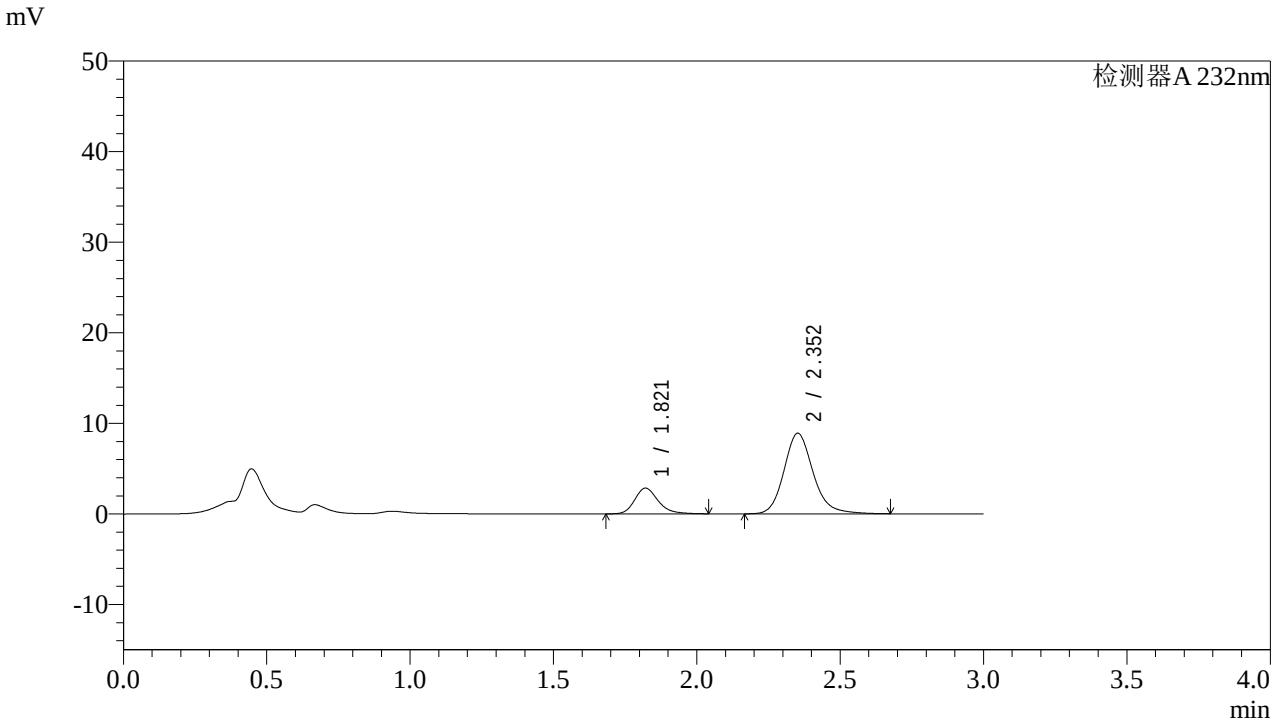

<峰表>

检测器A 232nm

峰号	保留时间	面积	面积%	高度	理论塔板数(USP)	拖尾因子	分离度(USP)
1	1.821	16149	20.393	2843	2498	1.231	--
2	2.352	63040	79.607	8887	2706	1.173	3.253
总计		79190	100.000	11730			

图75 依折麦布阿托伐他汀钙片溶出曲线测定HPLC图谱
自制品-2022091401批(10mg/10mg规格)-pH1.2介质-篮法-100转-15min-片1
供试品溶液-1

SHIMADZU LabSolutions

J333

<样品信息>

色谱柱:XB-C18(4.6*50mm,5μm）
流速: 1.5ml/min
柱 温:30℃
波长: 232nm
数据文件名: RC$J333 - 0-142/23-238-2 - zzp-2022091401p-10mg10mg-2-rcqx-pH1.2jz-lf100z-15min-P2.lcd
方法文件名: RC$J333 - RCFF-rcqx-FX272.lcm
批处理文件名: RC$J333 - 20240709-rcqx-FX272.lcb
样品瓶号: 2-12
进样体积: 50μl
版本号: 6.115
进样时间: 2024/07/09 16:31:07
实验者: xiechaojun
处理时间（V2）: 2024/07/10 09:34:23
处理者: xiechaojun
仪器型号: SHIMADZU LC-2050C(FX272)

<色谱图>

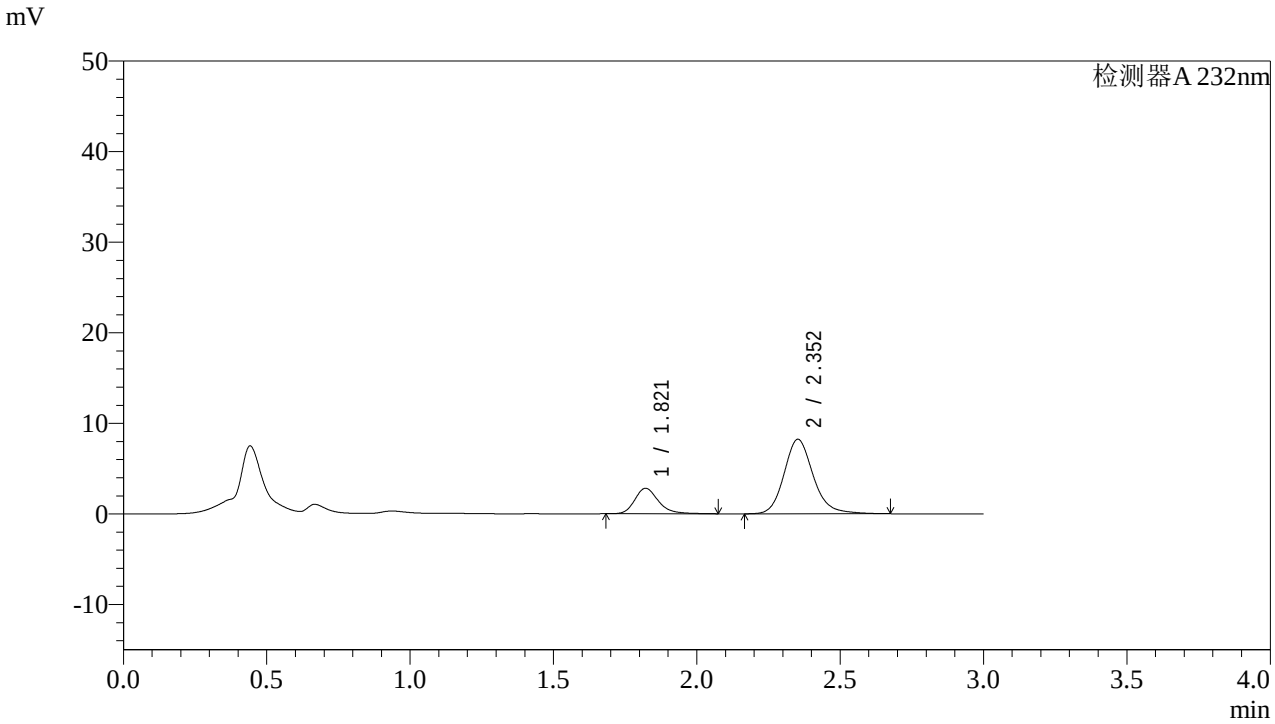

<峰表>

检测器A 232nm

峰号	保留时间	面积	面积%	高度	理论塔板数(USP)	拖尾因子	分离度(USP)
1	1.821	16116	21.651	2817	2494	1.238	--
2	2.352	58319	78.349	8218	2703	1.172	3.250
总计		74435	100.000	11035			

图76 依折麦布阿托伐他汀钙片溶出曲线测定HPLC图谱
自制品-2022091401批(10mg/10mg规格)-pH1.2介质-篮法-100转-15min-片2
供试品溶液-1

SHIMADZU LabSolutions

J333

<样品信息>

色谱柱:XB-C18(4.6*50mm,5μm）
流速: 1.5ml/min
柱 温:30℃
波长: 232nm
数据文件名: RC$J333 - 0-142/23-239-2 - zzp-2022091401p-10mg10mg-2-rcqx-pH1.2jz-lf100z-15min-P3.lcd
方法文件名: RC$J333 - RCFF-rcqx-FX272.lcm
批处理文件名: RC$J333 - 20240709-rcqx-FX272.lcb
样品瓶号: 2-21
进样体积: 50μl
版本号: 6.115
进样时间: 2024/07/09 16:34:31
实验者: xiechaojun
处理时间（V2）: 2024/07/10 09:34:25
处理者: xiechaojun
仪器型号: SHIMADZU LC-2050C(FX272)

<色谱图>

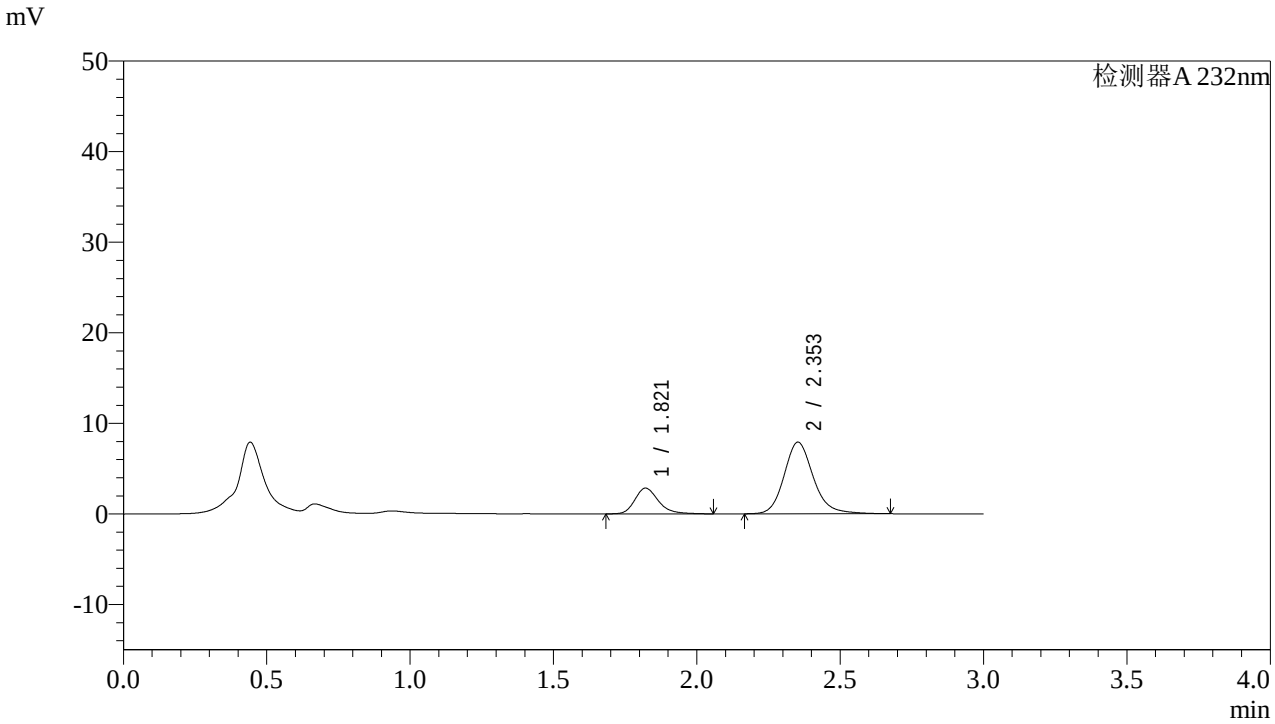

<峰表>

检测器A 232nm

峰号	保留时间	面积	面积%	高度	理论塔板数(USP)	拖尾因子	分离度(USP)
1	1.821	16234	22.442	2843	2496	1.247	--
2	2.353	56102	77.558	7906	2705	1.169	3.252
总计		72336	100.000	10749			

图77 依折麦布阿托伐他汀钙片溶出曲线测定HPLC图谱
自制品-2022091401批(10mg/10mg规格)-pH1.2介质-篮法-100转-15min-片3
供试品溶液-1

SHIMADZU LabSolutions

J333

<样品信息>

色谱柱:XB-C18(4.6*50mm,5μm）
流速: 1.5ml/min
柱 温:30℃
波长: 232nm
数据文件名: RC$J333 - 0-142/23-240-2 - zzp-2022091401p-10mg10mg-2-rcqx-pH1.2jz-lf100z-15min-P4.lcd
方法文件名: RC$J333 - RCFF-rcqx-FX272.lcm
批处理文件名: RC$J333 - 20240709-rcqx-FX272.lcb
样品瓶号: 2-30
进样体积: 50μl
版本号: 6.115
进样时间: 2024/07/09 16:37:57
实验者: xiechaojun
处理时间（V2）: 2024/07/10 09:34:28
处理者: xiechaojun
仪器型号: SHIMADZU LC-2050C(FX272)

<色谱图>

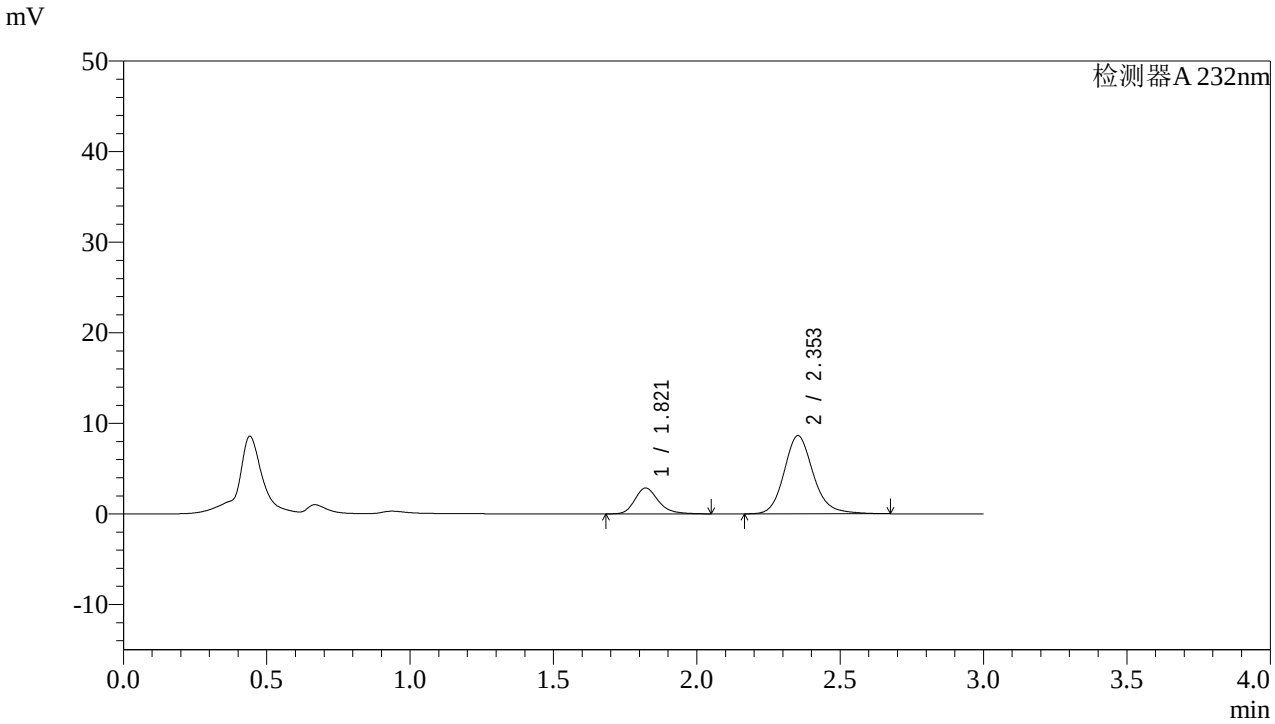

<峰表>

检测器A 232nm

峰号	保留时间	面积	面积%	高度	理论塔板数(USP)	拖尾因子	分离度(USP)
1	1.821	16288	21.027	2859	2500	1.240	--
2	2.353	61173	78.973	8624	2707	1.167	3.254
总计		77461	100.000	11484			

图78 依折麦布阿托伐他汀钙片溶出曲线测定HPLC图谱
自制品-2022091401批(10mg/10mg规格)-pH1.2介质-篮法-100转-15min-片4
供试品溶液-1

SHIMADZU LabSolutions

J333

<样品信息>

色谱柱:XB-C18(4.6*50mm,5μm）
流速: 1.5ml/min
柱 温:30℃
波长: 232nm
数据文件名: RC$J333 - 0-142/23-241-2 - zzp-2022091401p-10mg10mg-2-rcqx-pH1.2jz-lf100z-15min-P5.lcd
方法文件名: RC$J333 - RCFF-rcqx-FX272.lcm
批处理文件名: RC$J333 - 20240709-rcqx-FX272.lcb
样品瓶号: 2-39
进样体积: 50μl
版本号: 6.115
进样时间: 2024/07/09 16:41:23
实验者: xiechaojun
处理时间（V2）: 2024/07/10 09:34:30
处理者: xiechaojun
仪器型号: SHIMADZU LC-2050C(FX272)

<色谱图>

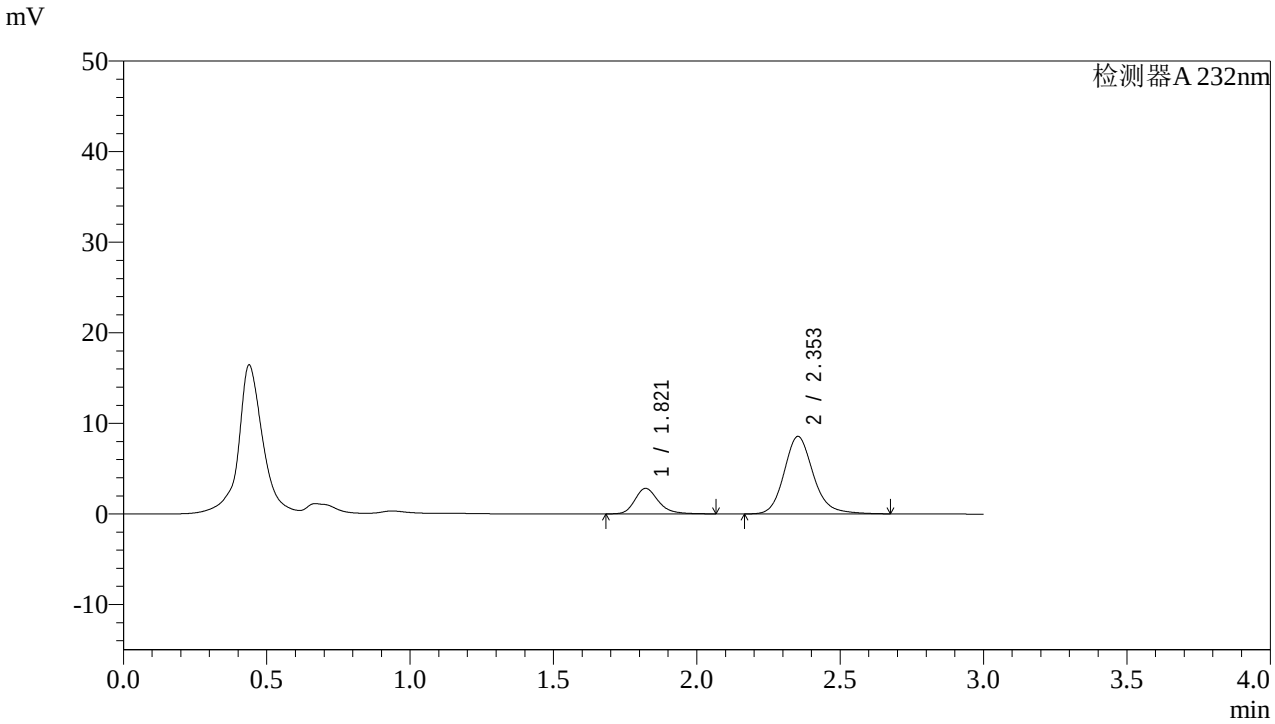

<峰表>

检测器A 232nm

峰号	保留时间	面积	面积%	高度	理论塔板数(USP)	拖尾因子	分离度(USP)
1	1.821	16083	20.975	2819	2506	1.241	--
2	2.353	60594	79.025	8551	2711	1.171	3.257
总计		76677	100.000	11370			

图79 依折麦布阿托伐他汀钙片溶出曲线测定HPLC图谱
自制品-2022091401批(10mg/10mg规格)-pH1.2介质-篮法-100转-15min-片5
供试品溶液-1

SHIMADZU LabSolutions

J333

<样品信息>

色谱柱:XB-C18(4.6*50mm,5μm）
流速: 1.5ml/min
柱 温:30℃
波长: 232nm
数据文件名: RC$J333 - 0-142/23-242-2 - zzp-2022091401p-10mg10mg-2-rcqx-pH1.2jz-lf100z-15min-P6.lcd
方法文件名: RC$J333 - RCFF-rcqx-FX272.lcm
批处理文件名: RC$J333 - 20240709-rcqx-FX272.lcb
样品瓶号: 2-48
进样体积: 50μl
版本号: 6.115
进样时间: 2024/07/09 16:44:48
实验者: xiechaojun
处理时间（V2）: 2024/07/10 09:34:33
处理者: xiechaojun
仪器型号: SHIMADZU LC-2050C(FX272)

<色谱图>

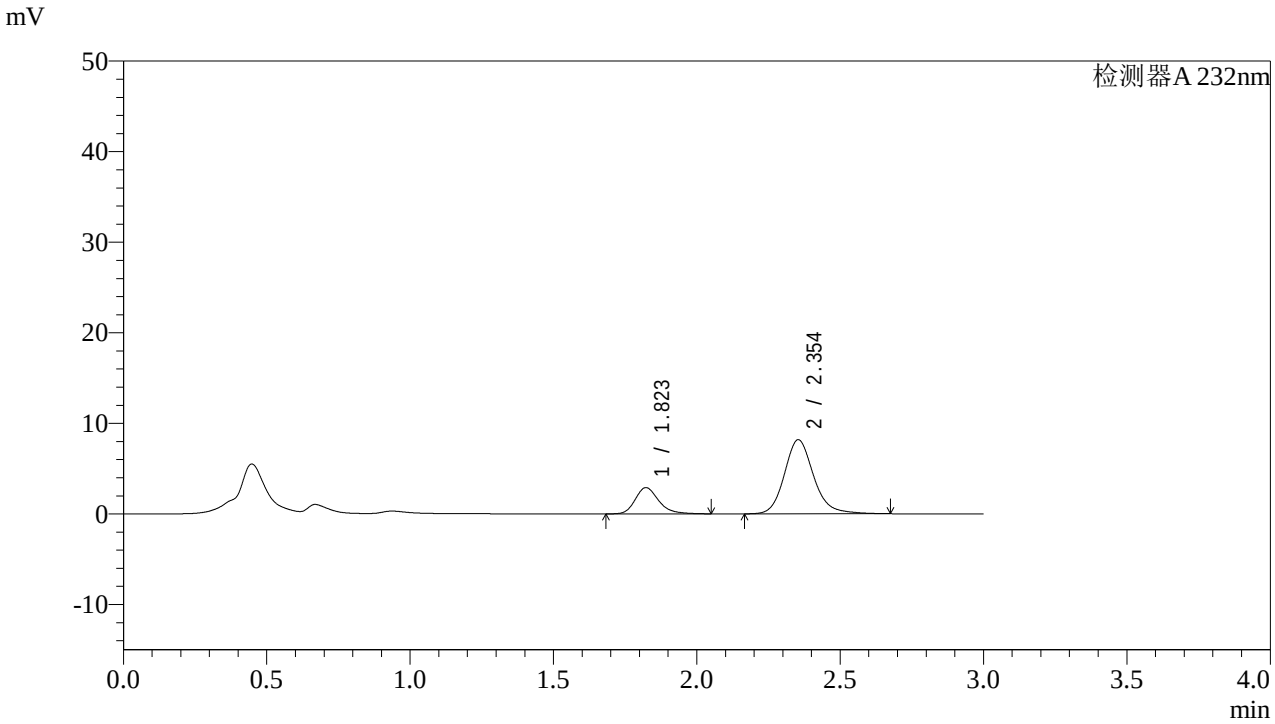

<峰表>

检测器A 232nm

峰号	保留时间	面积	面积%	高度	理论塔板数(USP)	拖尾因子	分离度(USP)
1	1.823	16474	22.112	2898	2514	1.243	--
2	2.354	58029	77.888	8191	2713	1.167	3.258
总计		74503	100.000	11090			

图80 依折麦布阿托伐他汀钙片溶出曲线测定HPLC图谱
自制品-2022091401批(10mg/10mg规格)-pH1.2介质-篮法-100转-15min-片6
供试品溶液-1

SHIMADZU LabSolutions

J333

<样品信息>

色谱柱:XB-C18(4.6*50mm,5μm）
流速: 1.5ml/min
柱 温:30℃
波长: 232nm
数据文件名: RC$J333 - 0-142/23-243-2 - zzp-2022091401p-10mg10mg-2-rcqx-pH1.2jz-lf100z-20min-P1.lcd
方法文件名: RC$J333 - RCFF-rcqx-FX272.lcm
批处理文件名: RC$J333 - 20240709-rcqx-FX272.lcb
样品瓶号: 2-4
进样体积: 50μl
版本号: 6.115
进样时间: 2024/07/09 16:48:15
实验者: xiechaojun
处理时间（V2）: 2024/07/10 09:34:35
处理者: xiechaojun
仪器型号: SHIMADZU LC-2050C(FX272)

<色谱图>

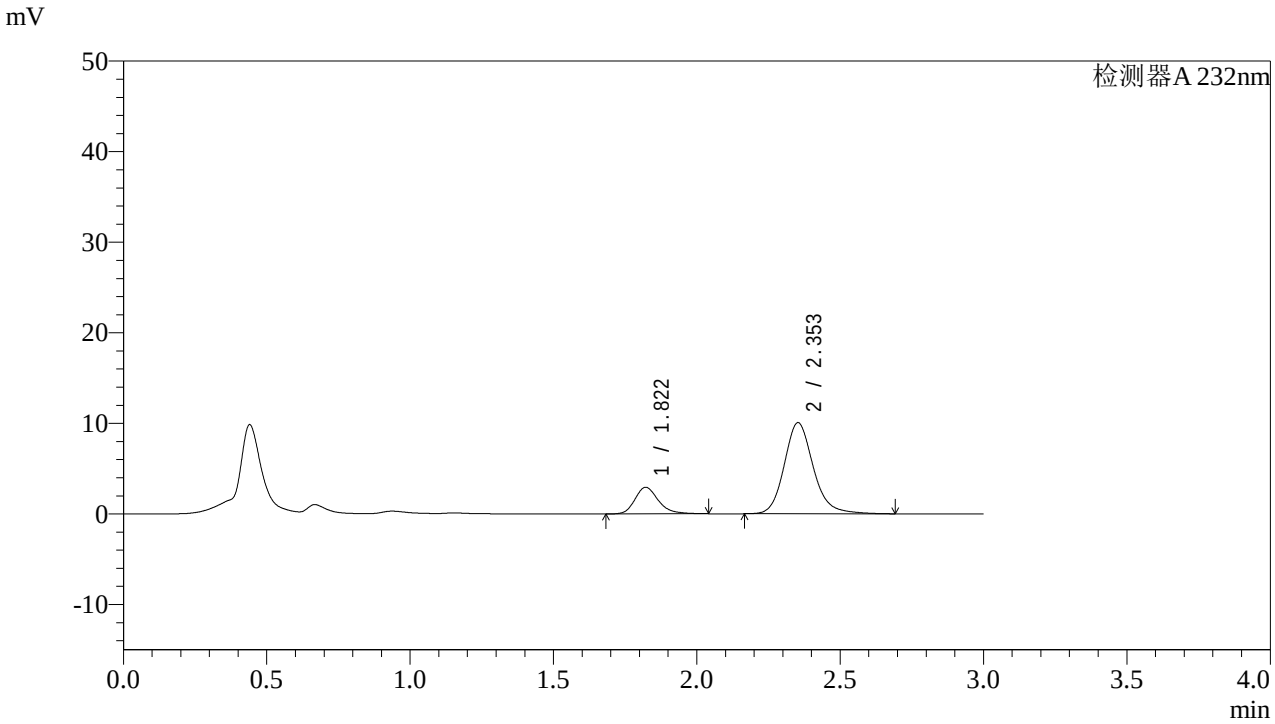

<峰表>

检测器A 232nm

峰号	保留时间	面积	面积%	高度	理论塔板数(USP)	拖尾因子	分离度(USP)
1	1.822	16594	18.920	2935	2521	1.238	--
2	2.353	71116	81.080	10061	2724	1.171	3.265
总计		87710	100.000	12996			

图81 依折麦布阿托伐他汀钙片溶出曲线测定HPLC图谱
自制品-2022091401批(10mg/10mg规格)-pH1.2介质-篮法-100转-20min-片1
供试品溶液-1

SHIMADZU LabSolutions

J333

<样品信息>

色谱柱:XB-C18(4.6*50mm,5μm）
流速: 1.5ml/min
柱 温:30℃
波长: 232nm
数据文件名: RC$J333 - 0-142/23-244-2 - zzp-2022091401p-10mg10mg-2-rcqx-pH1.2jz-lf100z-20min-P2.lcd
方法文件名: RC$J333 - RCFF-rcqx-FX272.lcm
批处理文件名: RC$J333 - 20240709-rcqx-FX272.lcb
样品瓶号: 2-13
进样体积: 50μl
版本号: 6.115
进样时间: 2024/07/09 16:51:41
实验者: xiechaojun
处理时间（V2）: 2024/07/10 09:34:38
处理者: xiechaojun
仪器型号: SHIMADZU LC-2050C(FX272)

<色谱图>

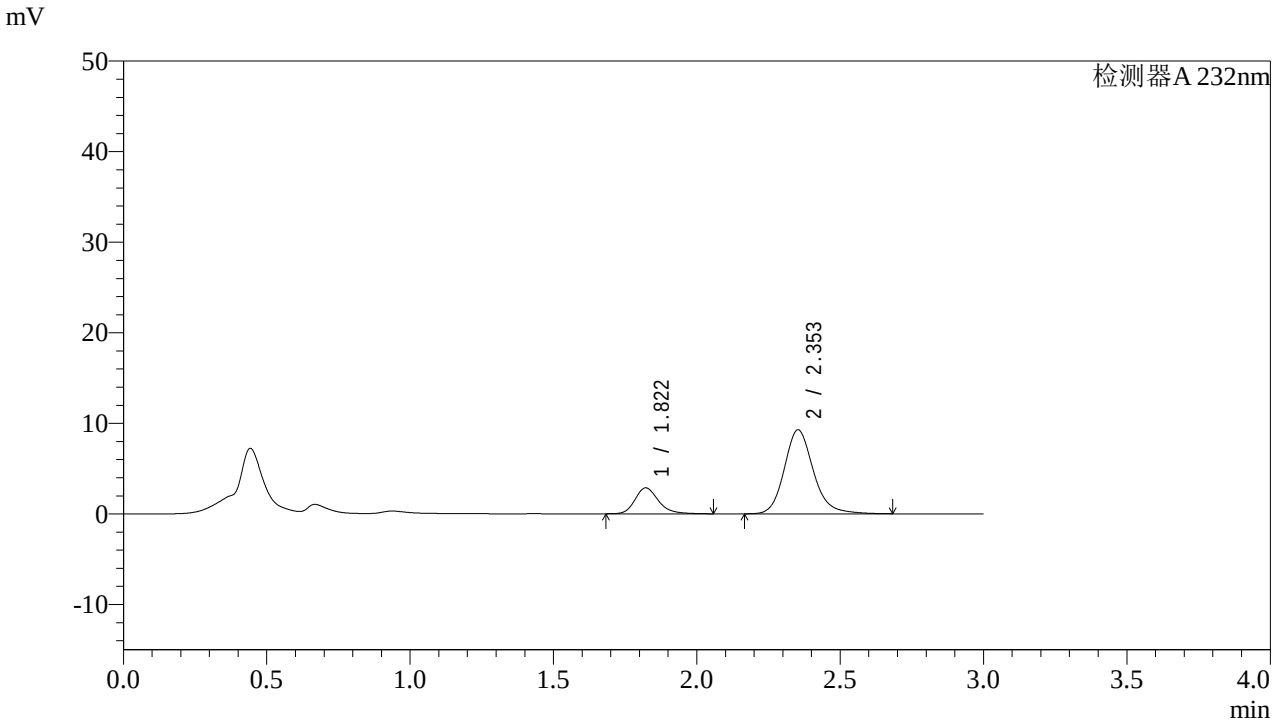

<峰表>

检测器A 232nm

峰号	保留时间	面积	面积%	高度	理论塔板数(USP)	拖尾因子	分离度(USP)
1	1.822	16316	19.924	2871	2520	1.226	--
2	2.353	65573	80.076	9276	2727	1.172	3.266
总计		81889	100.000	12147			

图82 依折麦布阿托伐他汀钙片溶出曲线测定HPLC图谱
自制品-2022091401批(10mg/10mg规格)-pH1.2介质-篮法-100转-20min-片2
供试品溶液-1

SHIMADZU LabSolutions

J333

<样品信息>

色谱柱:XB-C18(4.6*50mm,5μm）
流速: 1.5ml/min
柱 温:30℃
波长: 232nm
数据文件名: RC$J333 - 0-142/23-245-2 - zzp-2022091401p-10mg10mg-2-rcqx-pH1.2jz-lf100z-20min-P3.lcd
方法文件名: RC$J333 - RCFF-rcqx-FX272.lcm
批处理文件名: RC$J333 - 20240709-rcqx-FX272.lcb
样品瓶号: 2-22
进样体积: 50μl
版本号: 6.115
进样时间: 2024/07/09 16:55:07
实验者: xiechaojun
处理时间（V2）: 2024/07/10 09:34:41
处理者: xiechaojun
仪器型号: SHIMADZU LC-2050C(FX272)

<色谱图>

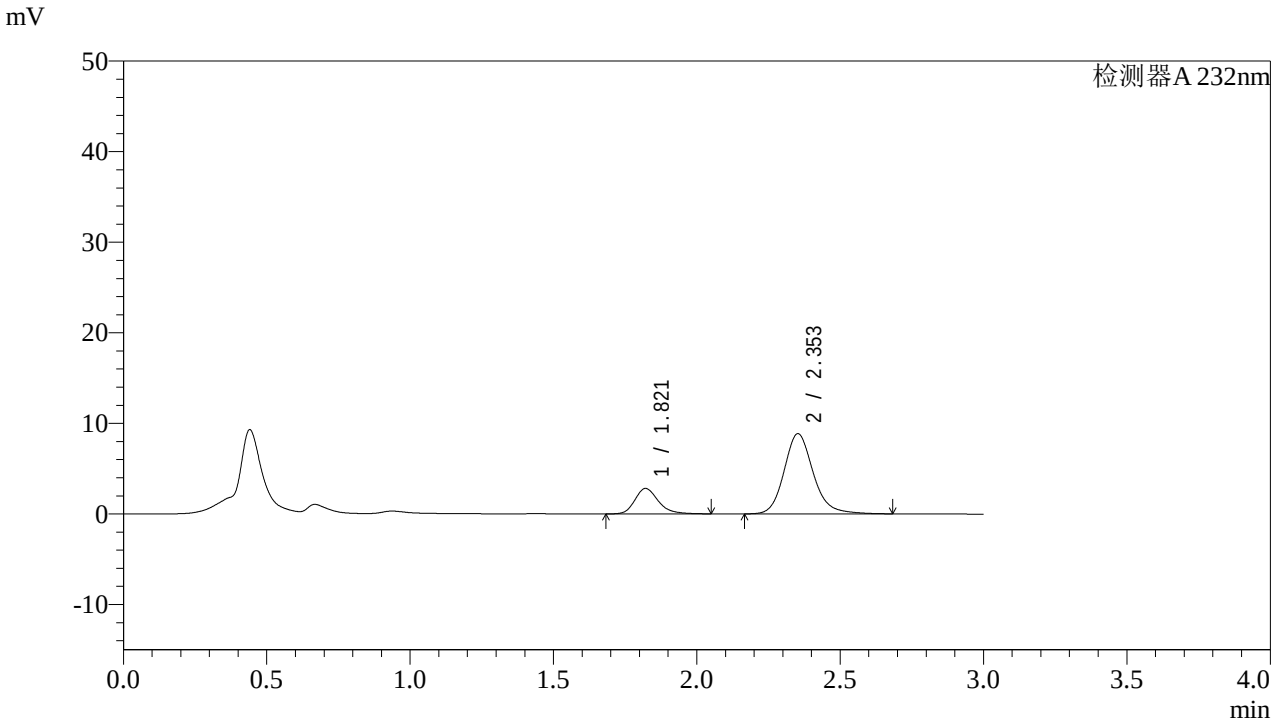

<峰表>

检测器A 232nm

峰号	保留时间	面积	面积%	高度	理论塔板数(USP)	拖尾因子	分离度(USP)
1	1.821	16011	20.330	2814	2508	1.241	--
2	2.353	62745	79.670	8858	2719	1.170	3.259
总计		78757	100.000	11672			

图83 依折麦布阿托伐他汀钙片溶出曲线测定HPLC图谱
自制品-2022091401批(10mg/10mg规格)-pH1.2介质-篮法-100转-20min-片3
供试品溶液-1

SHIMADZU LabSolutions

J333

<样品信息>

色谱柱:XB-C18(4.6*50mm,5μm）
流速: 1.5ml/min
柱 温:30℃
波长: 232nm
数据文件名: RC$J333 - 0-142/23-246-2 - zzp-2022091401p-10mg10mg-2-rcqx-pH1.2jz-lf100z-20min-P4.lcd
方法文件名: RC$J333 - RCFF-rcqx-FX272.lcm
批处理文件名: RC$J333 - 20240709-rcqx-FX272.lcb
样品瓶号: 2-31
进样体积: 50μl
版本号: 6.115
进样时间: 2024/07/09 16:58:33
实验者: xiechaojun
处理时间（V2）: 2024/07/10 09:34:43
处理者: xiechaojun
仪器型号: SHIMADZU LC-2050C(FX272)

<色谱图>

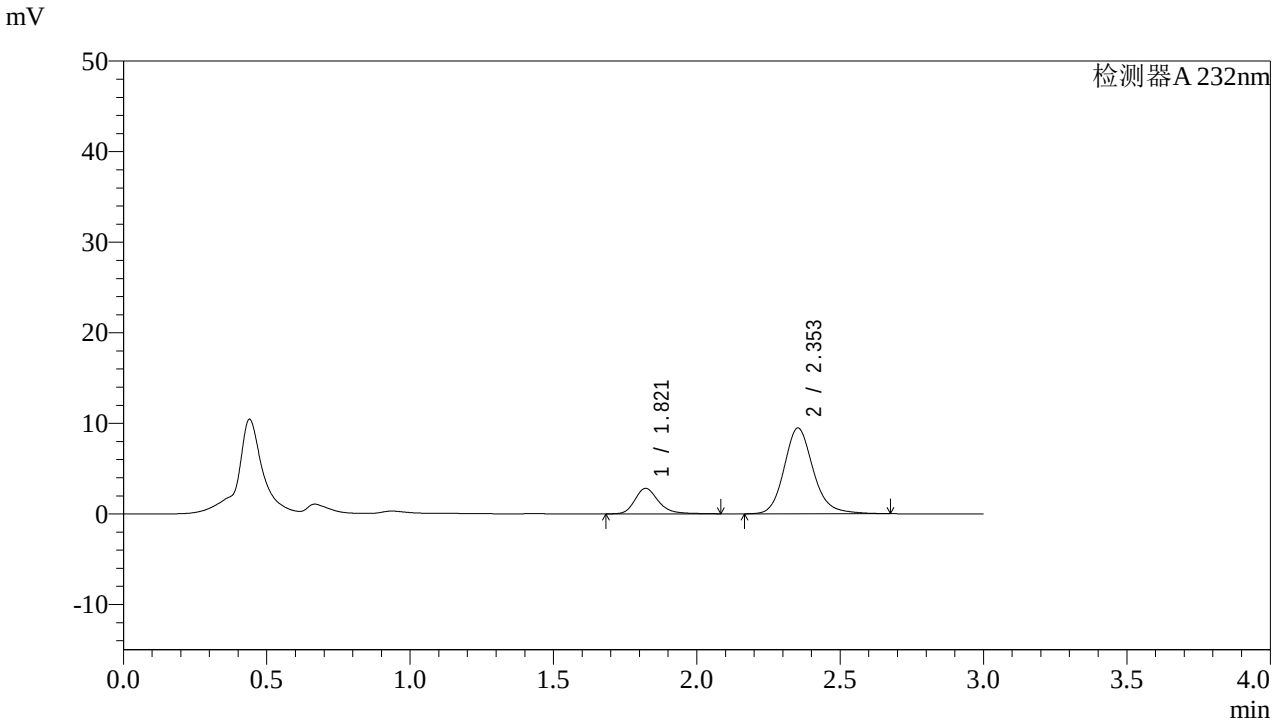

<峰表>

检测器A 232nm

峰号	保留时间	面积	面积%	高度	理论塔板数(USP)	拖尾因子	分离度(USP)
1	1.821	16086	19.388	2816	2511	1.245	--
2	2.353	66884	80.612	9467	2725	1.167	3.263
总计		82971	100.000	12283			

图84 依折麦布阿托伐他汀钙片溶出曲线测定HPLC图谱
自制品-2022091401批(10mg/10mg规格)-pH1.2介质-篮法-100转-20min-片4
供试品溶液-1

SHIMADZU LabSolutions

J333

<样品信息>

色谱柱:XB-C18(4.6*50mm,5μm）
流速: 1.5ml/min
柱 温:30℃
波长: 232nm
数据文件名: RC$J333 - 0-142/23-247-2 - zzp-2022091401p-10mg10mg-2-rcqx-pH1.2jz-lf100z-20min-P5.lcd
方法文件名: RC$J333 - RCFF-rcqx-FX272.lcm
批处理文件名: RC$J333 - 20240709-rcqx-FX272.lcb
样品瓶号: 2-40
进样体积: 50μl
版本号: 6.115
进样时间: 2024/07/09 17:01:59
实验者: xiechaojun
处理时间（V2）: 2024/07/10 09:34:46
处理者: xiechaojun
仪器型号: SHIMADZU LC-2050C(FX272)

<色谱图>

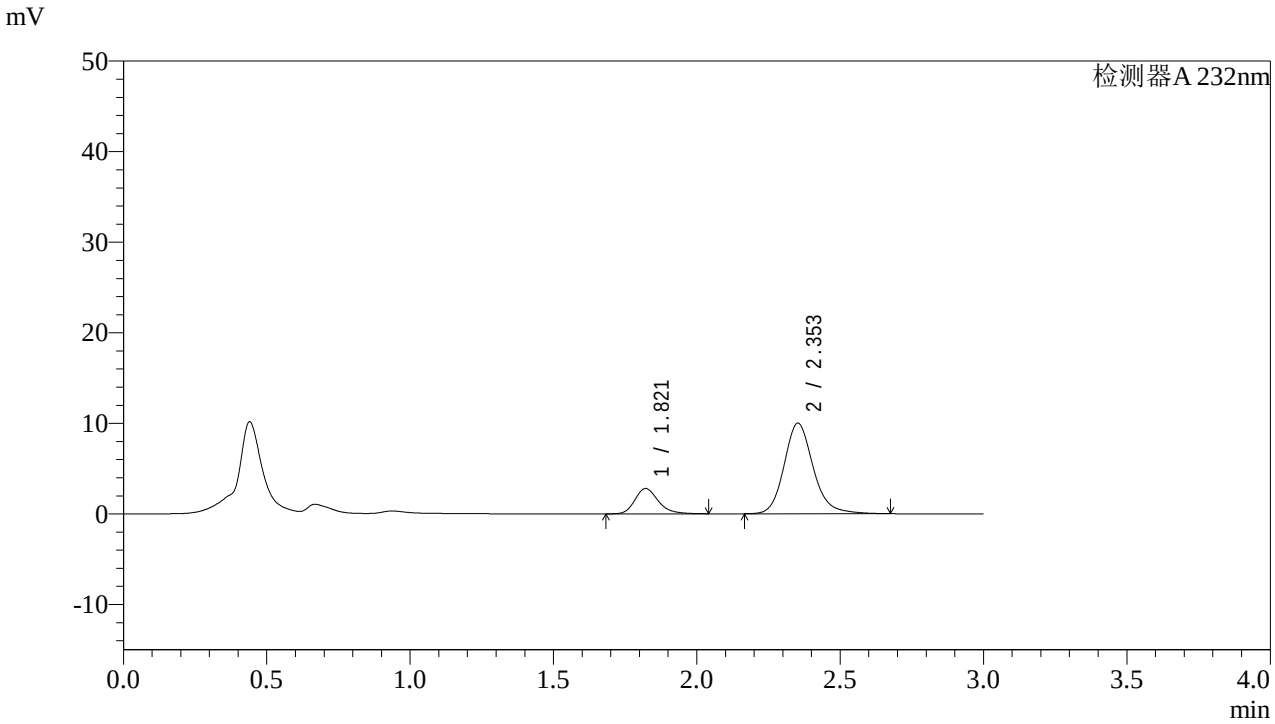

<峰表>

检测器A 232nm

峰号	保留时间	面积	面积%	高度	理论塔板数(USP)	拖尾因子	分离度(USP)
1	1.821	15864	18.314	2799	2516	1.235	--
2	2.353	70755	81.686	10004	2723	1.169	3.263
总计		86619	100.000	12803			

图85 依折麦布阿托伐他汀钙片溶出曲线测定HPLC图谱
自制品-2022091401批(10mg/10mg规格)-pH1.2介质-篮法-100转-20min-片5
供试品溶液-1

SHIMADZU LabSolutions

J333

<样品信息>

色谱柱:XB-C18(4.6*50mm,5μm）
流速: 1.5ml/min
柱 温:30℃
波长: 232nm
数据文件名: RC$J333 - 0-142/23-248-2 - zzp-2022091401p-10mg10mg-2-rcqx-pH1.2jz-lf100z-20min-P6.lcd
方法文件名: RC$J333 - RCFF-rcqx-FX272.lcm
批处理文件名: RC$J333 - 20240709-rcqx-FX272.lcb
样品瓶号: 2-49
进样体积: 50μl
版本号: 6.115
进样时间: 2024/07/09 17:05:26
实验者: xiechaojun
处理时间（V2）: 2024/07/10 09:34:48
处理者: xiechaojun
仪器型号: SHIMADZU LC-2050C(FX272)

<色谱图>

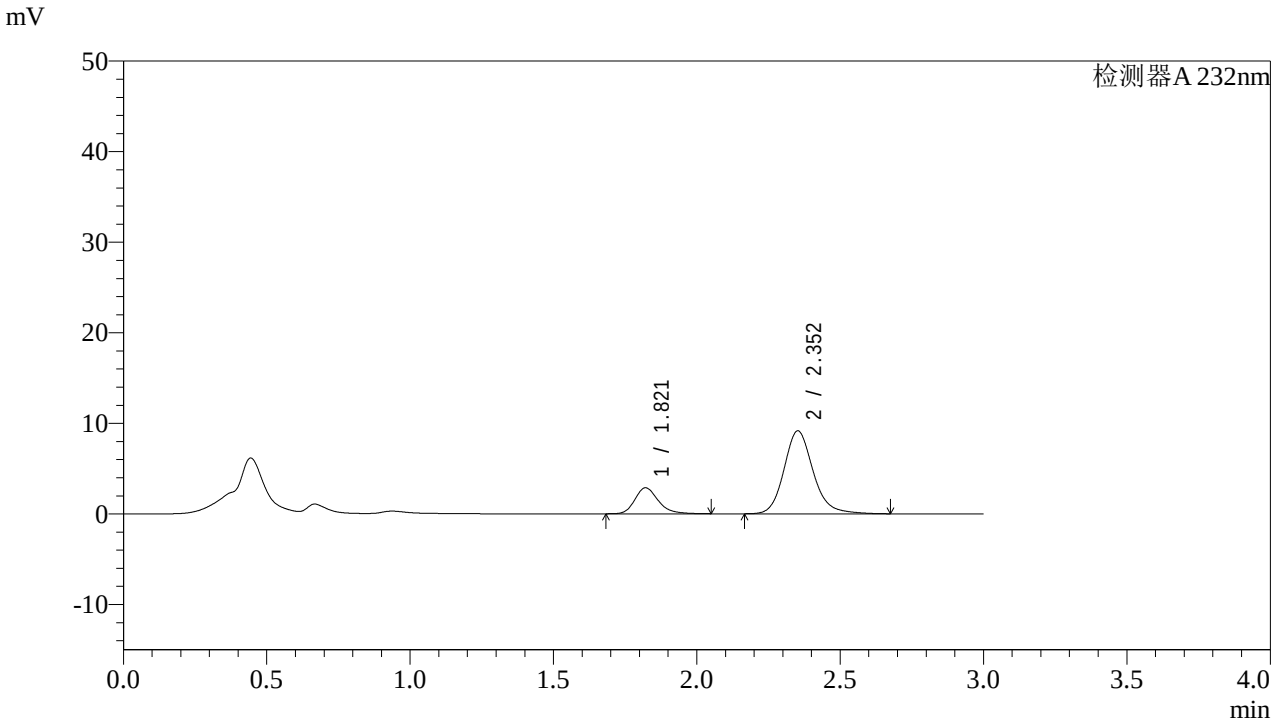

<峰表>

检测器A 232nm

峰号	保留时间	面积	面积%	高度	理论塔板数(USP)	拖尾因子	分离度(USP)
1	1.821	16276	20.067	2872	2518	1.235	--
2	2.352	64832	79.933	9146	2713	1.167	3.259
总计		81107	100.000	12018			

图86 依折麦布阿托伐他汀钙片溶出曲线测定HPLC图谱
自制品-2022091401批(10mg/10mg规格)-pH1.2介质-篮法-100转-20min-片6
供试品溶液-1

SHIMADZU LabSolutions

J333

<样品信息>

色谱柱:XB-C18(4.6*50mm,5μm）
流速: 1.5ml/min
柱 温:30℃
波长: 232nm
数据文件名: RC$J333 - 0-142/23-249-2 - zzp-2022091401p-10mg10mg-2-rcqx-pH1.2jz-lf100z-30min-P1.lcd
方法文件名: RC$J333 - RCFF-rcqx-FX272.lcm
批处理文件名: RC$J333 - 20240709-rcqx-FX272.lcb
样品瓶号: 2-5
进样体积: 50μl
版本号: 6.115
进样时间: 2024/07/09 17:08:54
实验者: xiechaojun
处理时间（V2）: 2024/07/10 09:34:51
处理者: xiechaojun
仪器型号: SHIMADZU LC-2050C(FX272)

<色谱图>

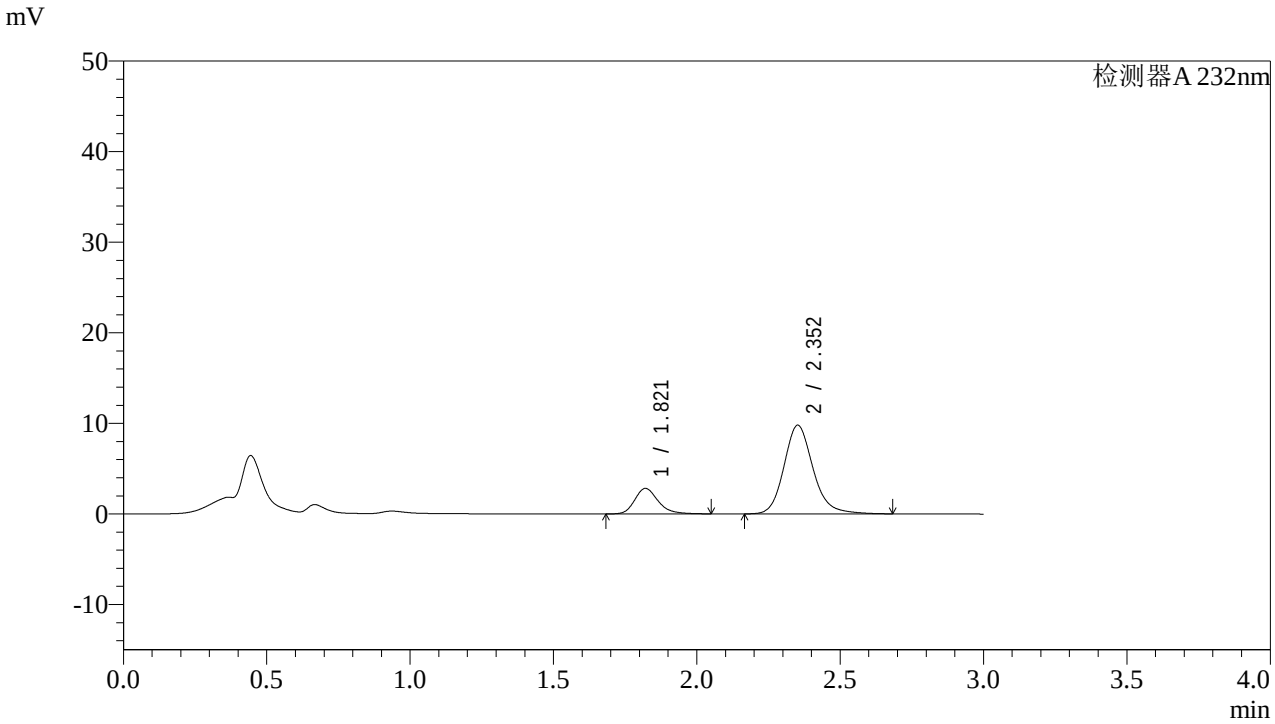

<峰表>

检测器A 232nm

峰号	保留时间	面积	面积%	高度	理论塔板数(USP)	拖尾因子	分离度(USP)
1	1.821	16010	18.780	2821	2513	1.235	--
2	2.352	69237	81.220	9776	2720	1.173	3.262
总计		85246	100.000	12596			

图87 依折麦布阿托伐他汀钙片溶出曲线测定HPLC图谱
自制品-2022091401批(10mg/10mg规格)-pH1.2介质-篮法-100转-30min-片1
供试品溶液-1

SHIMADZU LabSolutions

J333

<样品信息>

色谱柱:XB-C18(4.6*50mm,5μm）
流速: 1.5ml/min
柱 温:30℃
波长: 232nm
数据文件名: RC$J333 - 0-142/23-250-2 - zzp-2022091401p-10mg10mg-2-rcqx-pH1.2jz-lf100z-30min-P2.lcd
方法文件名: RC$J333 - RCFF-rcqx-FX272.lcm
批处理文件名: RC$J333 - 20240709-rcqx-FX272.lcb
样品瓶号: 2-14
进样体积: 50μl
版本号: 6.115
进样时间: 2024/07/09 17:12:20
实验者: xiechaojun
处理时间（V2）: 2024/07/10 09:34:53
处理者: xiechaojun
仪器型号: SHIMADZU LC-2050C(FX272)

<色谱图>

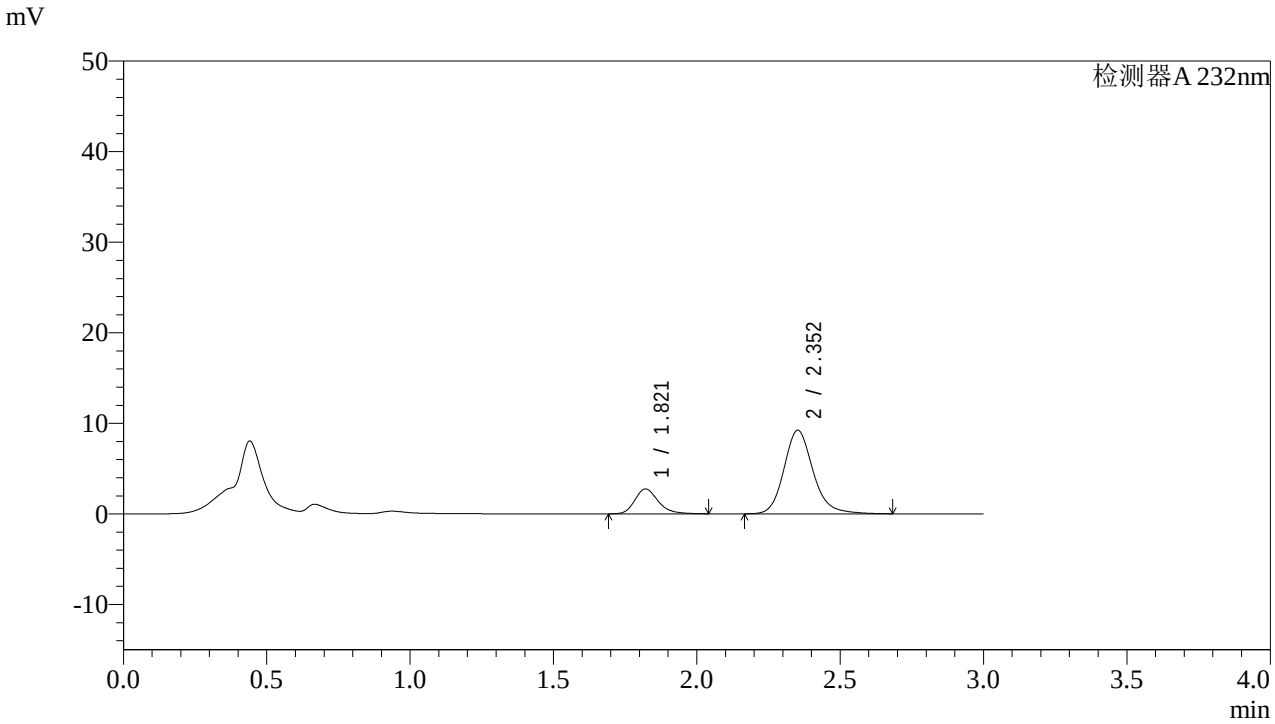

<峰表>

检测器A 232nm

峰号	保留时间	面积	面积%	高度	理论塔板数(USP)	拖尾因子	分离度(USP)
1	1.821	15593	19.263	2754	2516	1.235	--
2	2.352	65356	80.737	9219	2715	1.172	3.260
总计		80949	100.000	11974			

图88 依折麦布阿托伐他汀钙片溶出曲线测定HPLC图谱
自制品-2022091401批(10mg/10mg规格)-pH1.2介质-篮法-100转-30min-片2
供试品溶液-1

SHIMADZU LabSolutions

J333

<样品信息>

色谱柱:XB-C18(4.6*50mm,5μm）
流速: 1.5ml/min
柱 温:30℃
波长: 232nm
数据文件名: RC$J333 - 0-142/23-251-2 - zzp-2022091401p-10mg10mg-2-rcqx-pH1.2jz-lf100z-30min-P3.lcd
方法文件名: RC$J333 - RCFF-rcqx-FX272.lcm
批处理文件名: RC$J333 - 20240709-rcqx-FX272.lcb
样品瓶号: 2-23
进样体积: 50μl
版本号: 6.115
进样时间: 2024/07/09 17:15:47
实验者: xiechaojun
处理时间（V2）: 2024/07/10 09:34:56
处理者: xiechaojun
仪器型号: SHIMADZU LC-2050C(FX272)

<色谱图>

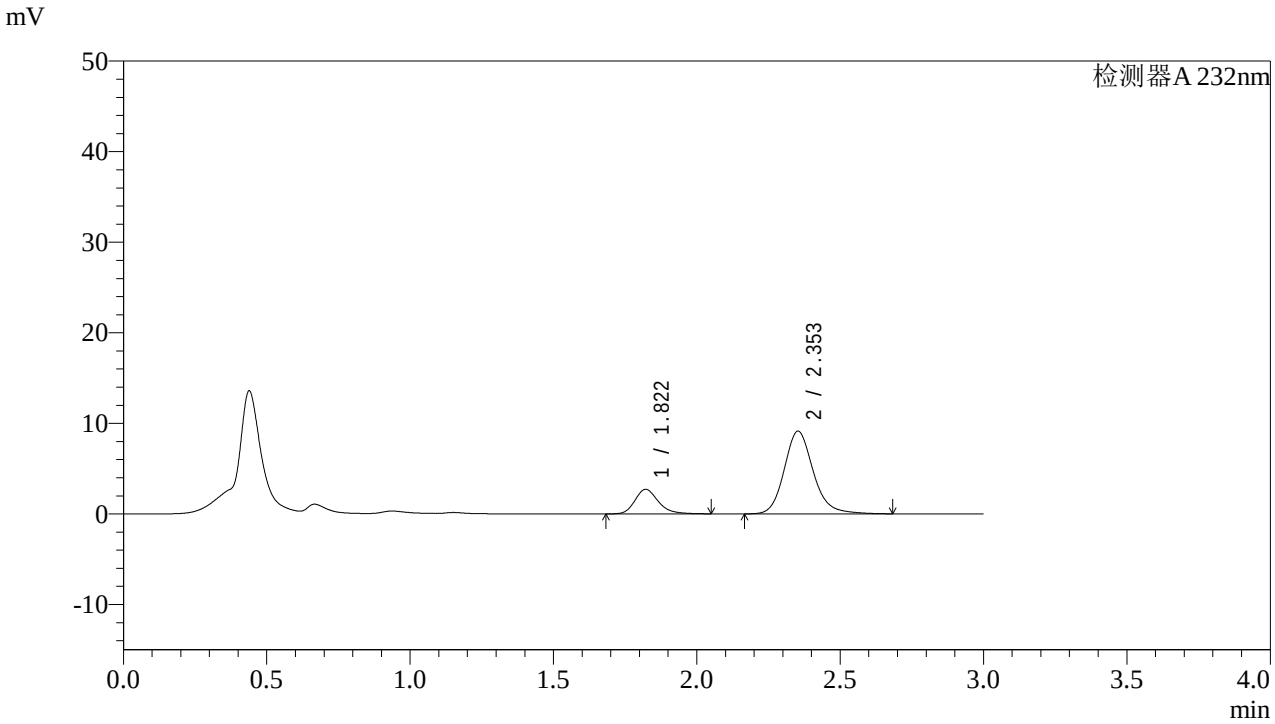

<峰表>

检测器A 232nm

峰号	保留时间	面积	面积%	高度	理论塔板数(USP)	拖尾因子	分离度(USP)
1	1.822	15401	19.256	2716	2520	1.234	--
2	2.353	64578	80.744	9134	2726	1.173	3.266
总计		79979	100.000	11850			

图89 依折麦布阿托伐他汀钙片溶出曲线测定HPLC图谱
自制品-2022091401批(10mg/10mg规格)-pH1.2介质-篮法-100转-30min-片3
供试品溶液-1

SHIMADZU LabSolutions

J333

<样品信息>

色谱柱:XB-C18(4.6*50mm,5μm）
流速: 1.5ml/min
柱 温:30℃
波长: 232nm
数据文件名: RC$J333 - 0-142/23-252-2 - zzp-2022091401p-10mg10mg-2-rcqx-pH1.2jz-lf100z-30min-P4.lcd
方法文件名: RC$J333 - RCFF-rcqx-FX272.lcm
批处理文件名: RC$J333 - 20240709-rcqx-FX272.lcb
样品瓶号: 2-32
进样体积: 50μl
版本号: 6.115
进样时间: 2024/07/09 17:19:14
实验者: xiechaojun
处理时间（V2）: 2024/07/10 09:34:59
处理者: xiechaojun
仪器型号: SHIMADZU LC-2050C(FX272)

<色谱图>

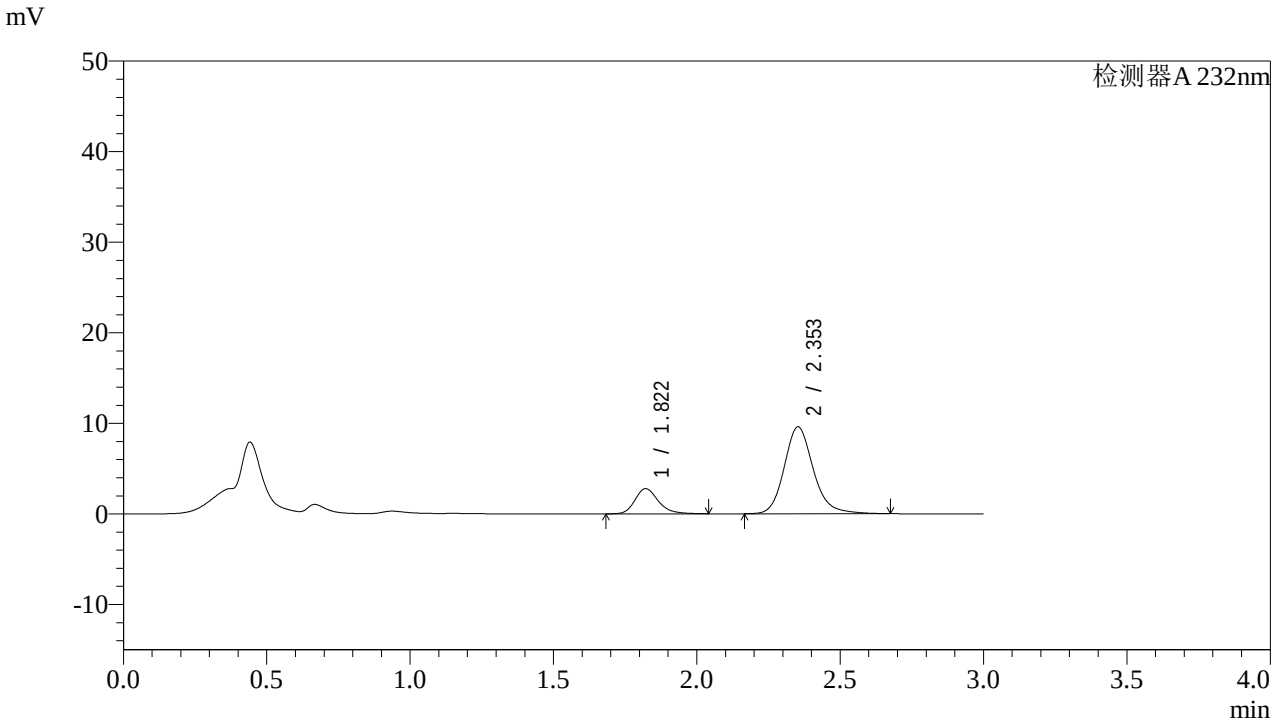

<峰表>

检测器A 232nm

峰号	保留时间	面积	面积%	高度	理论塔板数(USP)	拖尾因子	分离度(USP)
1	1.822	15772	18.884	2786	2522	1.232	--
2	2.353	67746	81.116	9591	2722	1.170	3.264
总计		83518	100.000	12377			

图90 依折麦布阿托伐他汀钙片溶出曲线测定HPLC图谱
自制品-2022091401批(10mg/10mg规格)-pH1.2介质-篮法-100转-30min-片4
供试品溶液-1

SHIMADZU LabSolutions

J333

<样品信息>

色谱柱:XB-C18(4.6*50mm,5μm）
流速: 1.5ml/min
柱 温:30℃
波长: 232nm
数据文件名: RC$J333 - 0-142/23-253-2 - zzp-2022091401p-10mg10mg-2-rcqx-pH1.2jz-lf100z-30min-P5.lcd
方法文件名: RC$J333 - RCFF-rcqx-FX272.lcm
批处理文件名: RC$J333 - 20240709-rcqx-FX272.lcb
样品瓶号: 2-41
进样体积: 50μl
版本号: 6.115
进样时间: 2024/07/09 17:22:40
实验者: xiechaojun
处理时间（V2）: 2024/07/10 09:35:01
处理者: xiechaojun
仪器型号: SHIMADZU LC-2050C(FX272)

<色谱图>

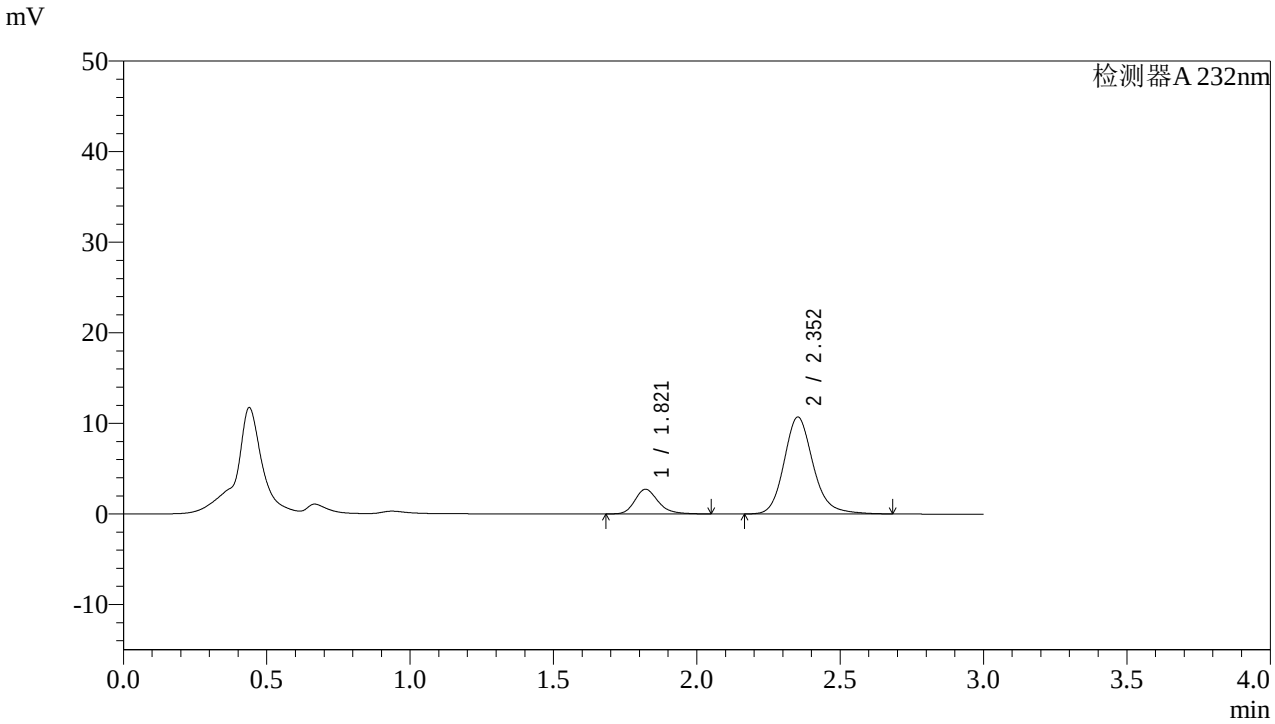

<峰表>

检测器A 232nm

峰号	保留时间	面积	面积%	高度	理论塔板数(USP)	拖尾因子	分离度(USP)
1	1.821	15455	16.976	2726	2518	1.232	--
2	2.352	75586	83.024	10696	2727	1.173	3.266
总计		91040	100.000	13422			

图91 依折麦布阿托伐他汀钙片溶出曲线测定HPLC图谱
自制品-2022091401批(10mg/10mg规格)-pH1.2介质-篮法-100转-30min-片5
供试品溶液-1

SHIMADZU LabSolutions

J333

<样品信息>

色谱柱:XB-C18(4.6*50mm,5μm）
流速: 1.5ml/min
柱 温:30℃
波长: 232nm
数据文件名: RC$J333 - 0-142/23-254-2 - zzp-2022091401p-10mg10mg-2-rcqx-pH1.2jz-lf100z-30min-P6.lcd
方法文件名: RC$J333 - RCFF-rcqx-FX272.lcm
批处理文件名: RC$J333 - 20240709-rcqx-FX272.lcb
样品瓶号: 2-50
进样体积: 50μl
版本号: 6.115
进样时间: 2024/07/09 17:26:06
实验者: xiechaojun
处理时间（V2）: 2024/07/10 09:35:04
处理者: xiechaojun
仪器型号: SHIMADZU LC-2050C(FX272)

<色谱图>

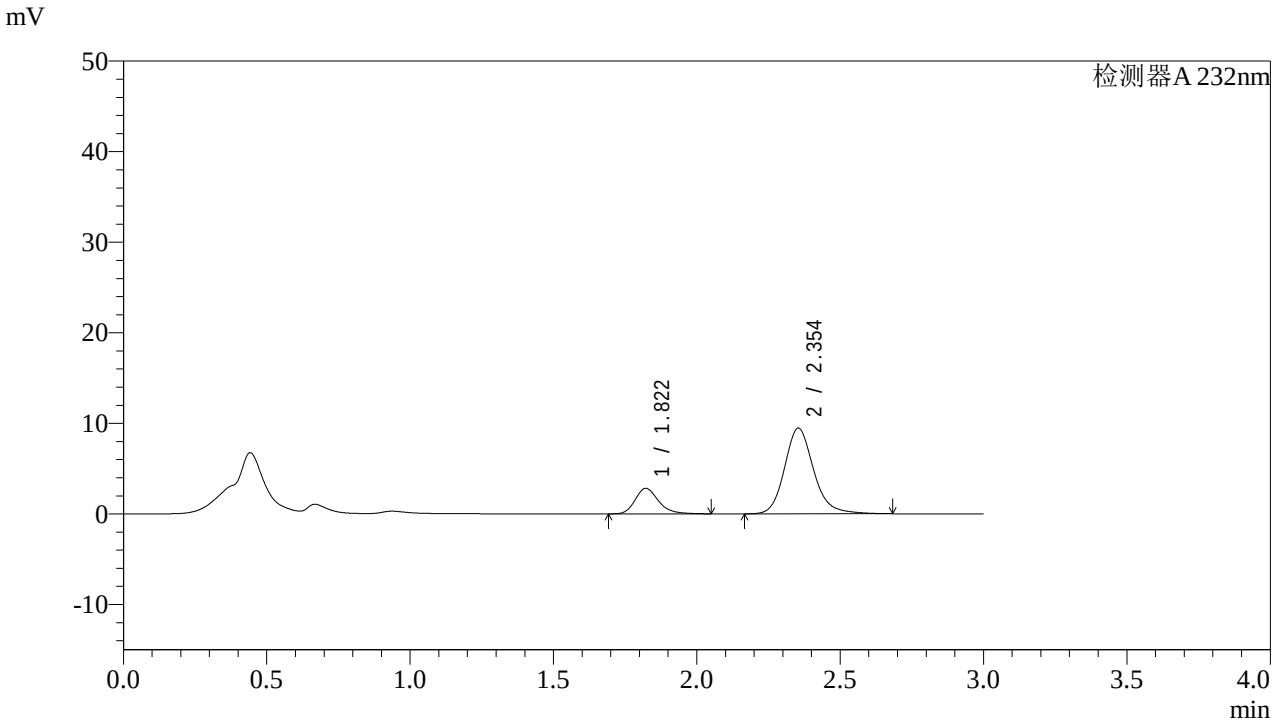

<峰表>

检测器A 232nm

峰号	保留时间	面积	面积%	高度	理论塔板数(USP)	拖尾因子	分离度(USP)
1	1.822	16007	19.304	2824	2521	1.238	--
2	2.354	66917	80.696	9468	2727	1.172	3.268
总计		82925	100.000	12293			

图92 依折麦布阿托伐他汀钙片溶出曲线测定HPLC图谱
自制品-2022091401批(10mg/10mg规格)-pH1.2介质-篮法-100转-30min-片6
供试品溶液-1

SHIMADZU LabSolutions

J333

<样品信息>

色谱柱:XB-C18(4.6*50mm,5μm）
流速: 1.5ml/min
柱 温:30℃
波长: 232nm
数据文件名: RC$J333 - 0-142/23-255-2 - zzp-2022091401p-10mg10mg-2-rcqx-pH1.2jz-lf100z-45min-P1.lcd
方法文件名: RC$J333 - RCFF-rcqx-FX272.lcm
批处理文件名: RC$J333 - 20240709-rcqx-FX272.lcb
样品瓶号: 2-6
进样体积: 50μl
版本号: 6.115
进样时间: 2024/07/09 17:29:33
实验者: xiechaojun
处理时间（V2）: 2024/07/10 09:35:07
处理者: xiechaojun
仪器型号: SHIMADZU LC-2050C(FX272)

<色谱图>

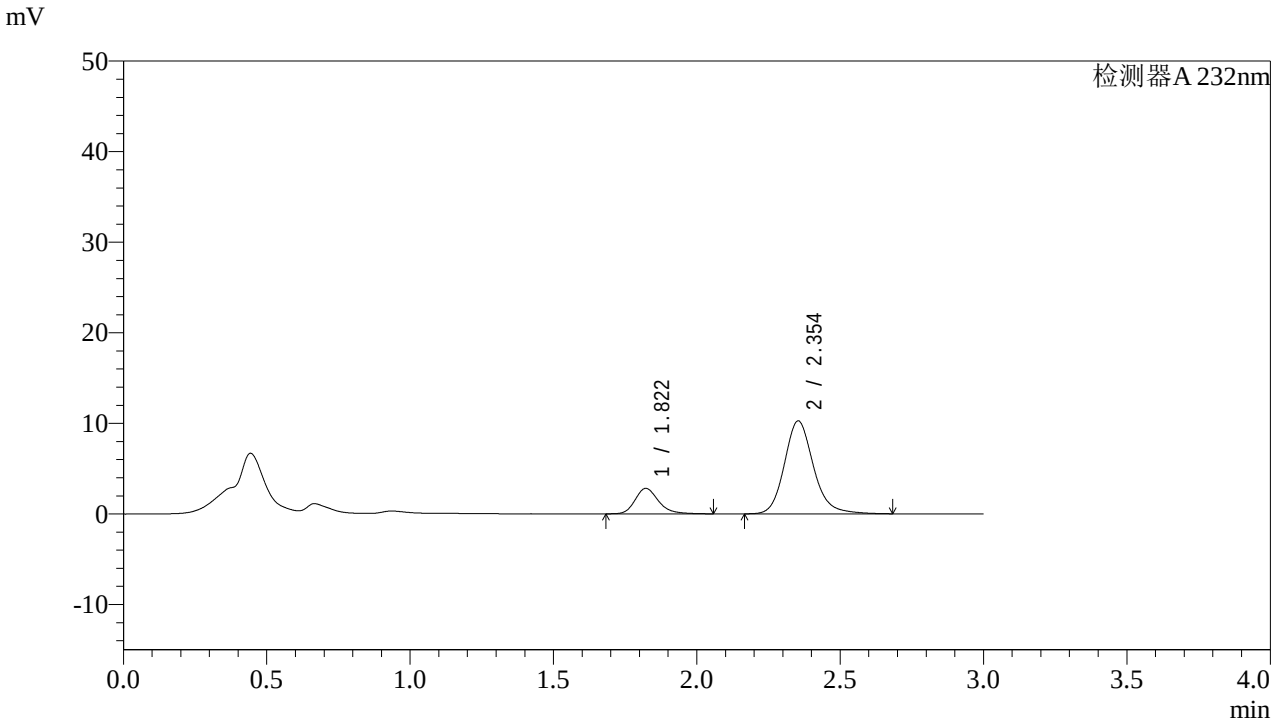

<峰表>

检测器A 232nm

峰号	保留时间	面积	面积%	高度	理论塔板数(USP)	拖尾因子	分离度(USP)
1	1.822	15986	18.073	2814	2521	1.237	--
2	2.354	72467	81.927	10266	2731	1.170	3.268
总计		88453	100.000	13080			

图93 依折麦布阿托伐他汀钙片溶出曲线测定HPLC图谱
自制品-2022091401批(10mg/10mg规格)-pH1.2介质-篮法-100转-45min-片1
供试品溶液-1

SHIMADZU LabSolutions

J333

<样品信息>

色谱柱:XB-C18(4.6*50mm,5μm）
流速: 1.5ml/min
柱 温:30℃
波长: 232nm
数据文件名: RC$J333 - 0-142/23-256-2 - zzp-2022091401p-10mg10mg-2-rcqx-pH1.2jz-lf100z-45min-P2.lcd
方法文件名: RC$J333 - RCFF-rcqx-FX272.lcm
批处理文件名: RC$J333 - 20240709-rcqx-FX272.lcb
样品瓶号: 2-15
进样体积: 50μl
版本号: 6.115
进样时间: 2024/07/09 17:33:00
实验者: xiechaojun
处理时间（V2）: 2024/07/10 09:35:09
处理者: xiechaojun
仪器型号: SHIMADZU LC-2050C(FX272)

<色谱图>

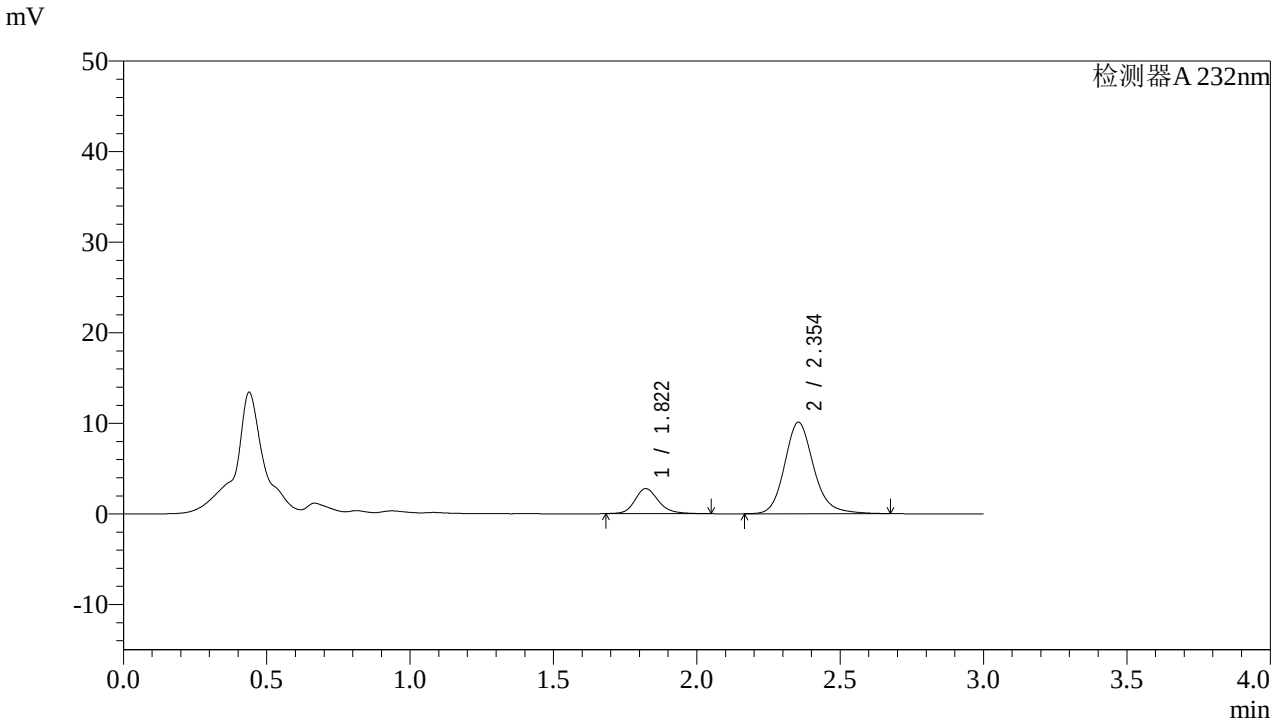

<峰表>

检测器A 232nm

峰号	保留时间	面积	面积%	高度	理论塔板数(USP)	拖尾因子	分离度(USP)
1	1.822	15825	18.169	2775	2519	1.200	--
2	2.354	71273	81.831	10109	2729	1.166	3.271
总计		87099	100.000	12884			

图94 依折麦布阿托伐他汀钙片溶出曲线测定HPLC图谱
自制品-2022091401批(10mg/10mg规格)-pH1.2介质-篮法-100转-45min-片2
供试品溶液-1

SHIMADZU LabSolutions

J333

<样品信息>

色谱柱:XB-C18(4.6*50mm,5μm）
流速: 1.5ml/min
柱 温:30℃
波长: 232nm
数据文件名: RC$J333 - 0-142/23-257-2 - zzp-2022091401p-10mg10mg-2-rcqx-pH1.2jz-lf100z-45min-P3.lcd
方法文件名: RC$J333 - RCFF-rcqx-FX272.lcm
批处理文件名: RC$J333 - 20240709-rcqx-FX272.lcb
样品瓶号: 2-24
进样体积: 50μl
版本号: 6.115
进样时间: 2024/07/09 17:36:26
实验者: xiechaojun
处理时间（V2）: 2024/07/10 09:35:12
处理者: xiechaojun
仪器型号: SHIMADZU LC-2050C(FX272)

<色谱图>

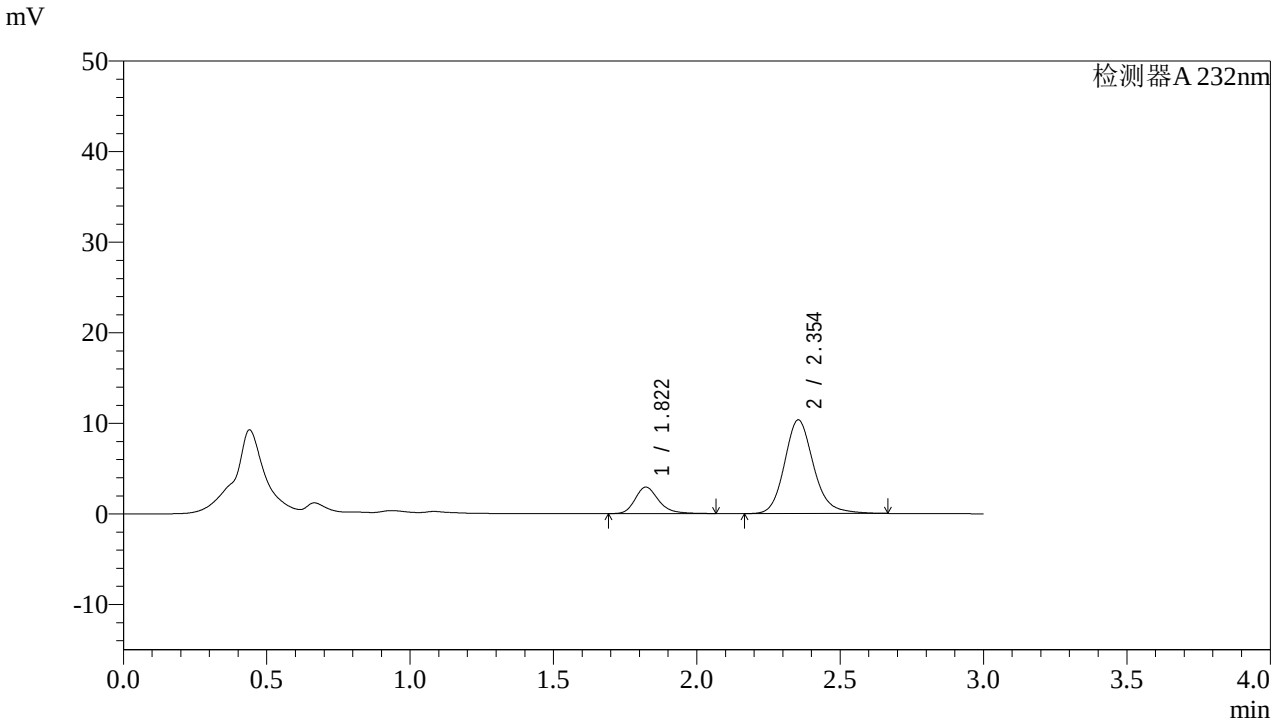

<峰表>

检测器A 232nm

峰号	保留时间	面积	面积%	高度	理论塔板数(USP)	拖尾因子	分离度(USP)
1	1.822	16694	18.611	2932	2515	1.243	--
2	2.354	73006	81.389	10353	2728	1.169	3.266
总计		89700	100.000	13285			

图95 依折麦布阿托伐他汀钙片溶出曲线测定HPLC图谱
自制品-2022091401批(10mg/10mg规格)-pH1.2介质-篮法-100转-45min-片3
供试品溶液-1

SHIMADZU LabSolutions

J333

<样品信息>

色谱柱:XB-C18(4.6*50mm,5μm）
流速: 1.5ml/min
柱 温:30℃
波长: 232nm
数据文件名: RC$J333 - 0-142/23-258-2 - zzp-2022091401p-10mg10mg-2-rcqx-pH1.2jz-lf100z-45min-P4.lcd
方法文件名: RC$J333 - RCFF-rcqx-FX272.lcm
批处理文件名: RC$J333 - 20240709-rcqx-FX272.lcb
样品瓶号: 2-33
进样体积: 50μl
版本号: 6.115
进样时间: 2024/07/09 17:39:51
实验者: xiechaojun
处理时间（V2）: 2024/07/10 09:35:14
处理者: xiechaojun
仪器型号: SHIMADZU LC-2050C(FX272)

<色谱图>

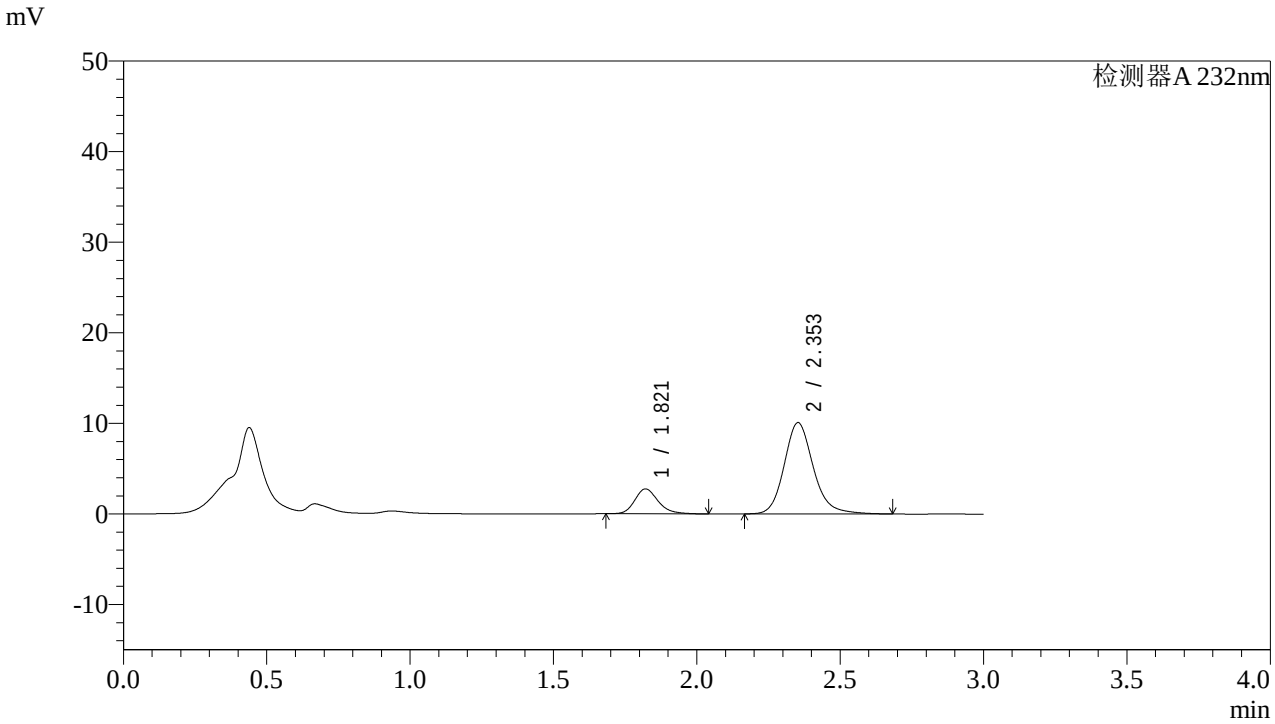

<峰表>

检测器A 232nm

峰号	保留时间	面积	面积%	高度	理论塔板数(USP)	拖尾因子	分离度(USP)
1	1.821	15562	17.904	2750	2512	1.222	--
2	2.353	71360	82.096	10081	2720	1.172	3.265
总计		86923	100.000	12830			

图96 依折麦布阿托伐他汀钙片溶出曲线测定HPLC图谱
自制品-2022091401批(10mg/10mg规格)-pH1.2介质-篮法-100转-45min-片4
供试品溶液-1

SHIMADZU LabSolutions

J333

<样品信息>

色谱柱:XB-C18(4.6*50mm,5μm）
流速: 1.5ml/min
柱 温:30℃
波长: 232nm
数据文件名: RC$J333 - 0-142/23-259-2 - zzp-2022091401p-10mg10mg-2-rcqx-pH1.2jz-lf100z-45min-P5.lcd
方法文件名: RC$J333 - RCFF-rcqx-FX272.lcm
批处理文件名: RC$J333 - 20240709-rcqx-FX272.lcb
样品瓶号: 2-42
进样体积: 50μl
版本号: 6.115
进样时间: 2024/07/09 17:43:18
实验者: xiechaojun
处理时间（V2）: 2024/07/10 09:35:17
处理者: xiechaojun
仪器型号: SHIMADZU LC-2050C(FX272)

<色谱图>

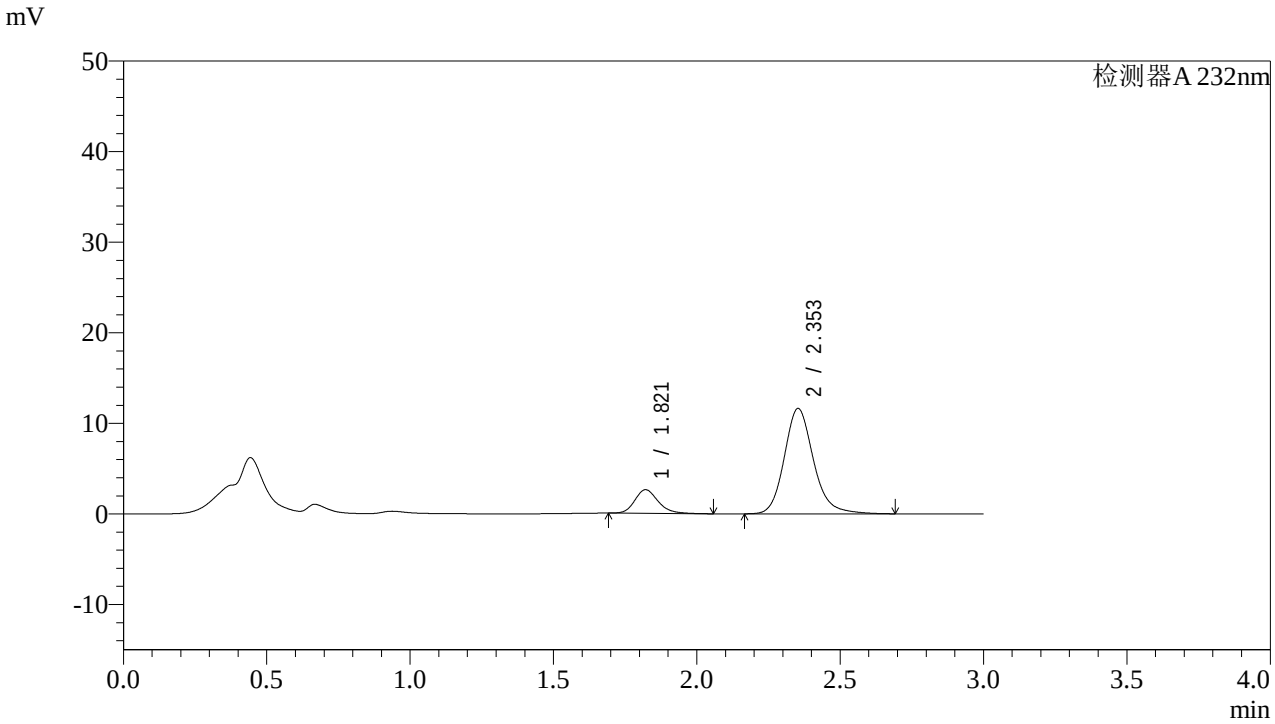

<峰表>

检测器A 232nm

峰号	保留时间	面积	面积%	高度	理论塔板数(USP)	拖尾因子	分离度(USP)
1	1.821	14760	15.167	2609	2509	1.215	--
2	2.353	82552	84.833	11640	2711	1.176	3.262
总计		97312	100.000	14250			

图97 依折麦布阿托伐他汀钙片溶出曲线测定HPLC图谱
自制品-2022091401批(10mg/10mg规格)-pH1.2介质-篮法-100转-45min-片5
供试品溶液-1

SHIMADZU LabSolutions

J333

<样品信息>

色谱柱:XB-C18(4.6*50mm,5μm）
流速: 1.5ml/min
柱 温:30℃
波长: 232nm
数据文件名: RC$J333 - 0-142/23-260-2 - zzp-2022091401p-10mg10mg-2-rcqx-pH1.2jz-lf100z-45min-P6.lcd
方法文件名: RC$J333 - RCFF-rcqx-FX272.lcm
批处理文件名: RC$J333 - 20240709-rcqx-FX272.lcb
样品瓶号: 2-51
进样体积: 50μl
版本号: 6.115
进样时间: 2024/07/09 17:46:44
实验者: xiechaojun
处理时间（V2）: 2024/07/10 09:35:20
处理者: xiechaojun
仪器型号: SHIMADZU LC-2050C(FX272)

<色谱图>

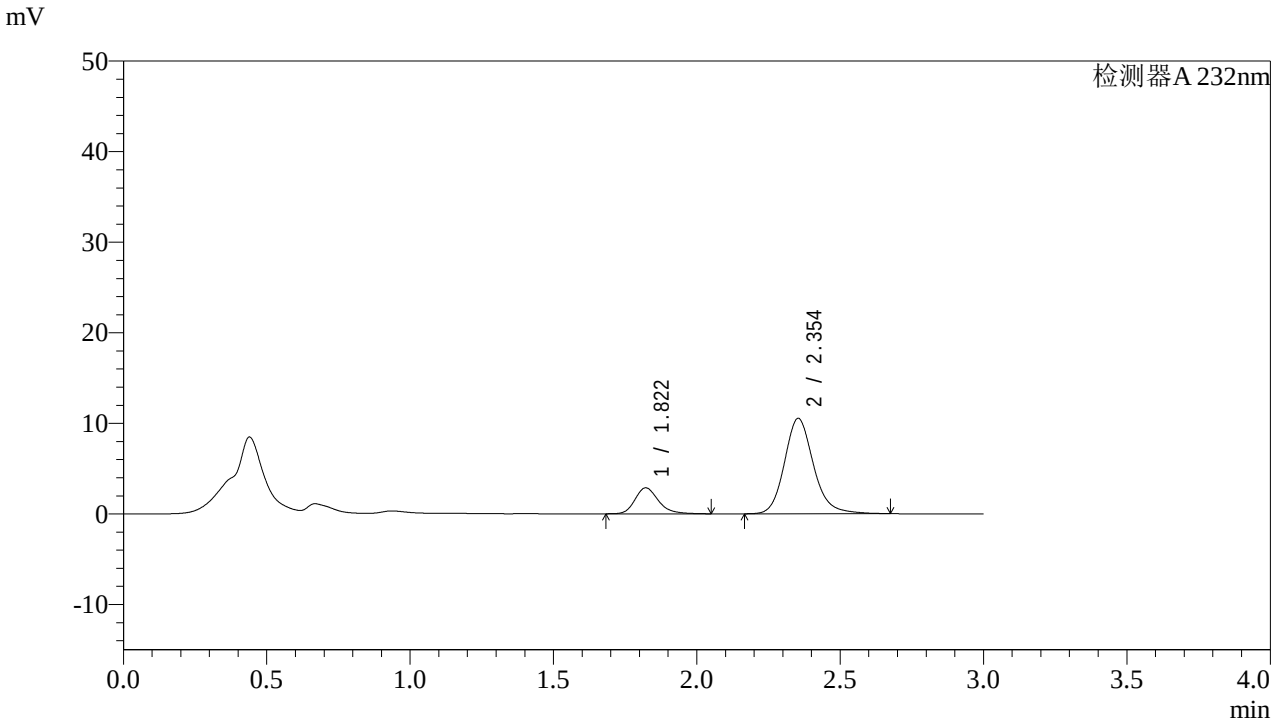

<峰表>

检测器A 232nm

峰号	保留时间	面积	面积%	高度	理论塔板数(USP)	拖尾因子	分离度(USP)
1	1.822	16300	18.021	2872	2511	1.235	--
2	2.354	74152	81.979	10536	2735	1.167	3.269
总计		90452	100.000	13407			

图98 依折麦布阿托伐他汀钙片溶出曲线测定HPLC图谱
自制品-2022091401批(10mg/10mg规格)-pH1.2介质-篮法-100转-45min-片6
供试品溶液-1

SHIMADZU LabSolutions

J333

<样品信息>

色谱柱:XB-C18(4.6*50mm,5μm）
流速: 1.5ml/min
柱 温:30℃
波长: 232nm
数据文件名: RC$J333 - 0-142/23-261-2 - zzp-2022091401p-10mg10mg-2-rcqx-pH1.2jz-lf100z-60min-P1.lcd
方法文件名: RC$J333 - RCFF-rcqx-FX272.lcm
批处理文件名: RC$J333 - 20240709-rcqx-FX272.lcb
样品瓶号: 2-7
进样体积: 50μl
版本号: 6.115
进样时间: 2024/07/09 17:50:11
实验者: xiechaojun
处理时间（V2）: 2024/07/10 09:35:22
处理者: xiechaojun
仪器型号: SHIMADZU LC-2050C(FX272)

<色谱图>

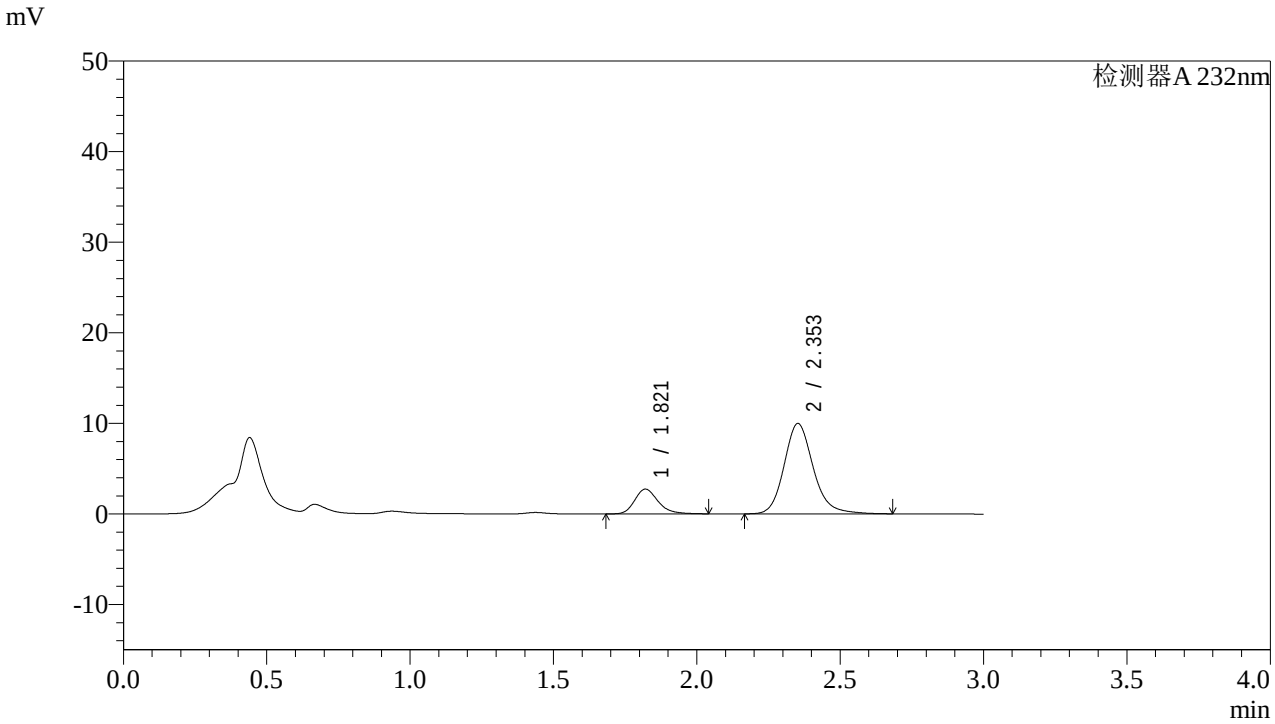

<峰表>

检测器A 232nm

峰号	保留时间	面积	面积%	高度	理论塔板数(USP)	拖尾因子	分离度(USP)
1	1.821	15523	18.006	2737	2509	1.234	--
2	2.353	70689	81.994	9975	2712	1.173	3.262
总计		86213	100.000	12713			

图99 依折麦布阿托伐他汀钙片溶出曲线测定HPLC图谱
自制品-2022091401批(10mg/10mg规格)-pH1.2介质-篮法-100转-60min-片1
供试品溶液-1

SHIMADZU LabSolutions

J333

<样品信息>

色谱柱:XB-C18(4.6*50mm,5μm）
流速: 1.5ml/min
柱 温:30℃
波长: 232nm
数据文件名: RC$J333 - 0-142/23-262-2 - zzp-2022091401p-10mg10mg-2-rcqx-pH1.2jz-lf100z-60min-P2.lcd
方法文件名: RC$J333 - RCFF-rcqx-FX272.lcm
批处理文件名: RC$J333 - 20240709-rcqx-FX272.lcb
样品瓶号: 2-16
进样体积: 50μl
版本号: 6.115
进样时间: 2024/07/09 17:53:36
实验者: xiechaojun
处理时间（V2）: 2024/07/10 09:35:25
处理者: xiechaojun
仪器型号: SHIMADZU LC-2050C(FX272)

<色谱图>

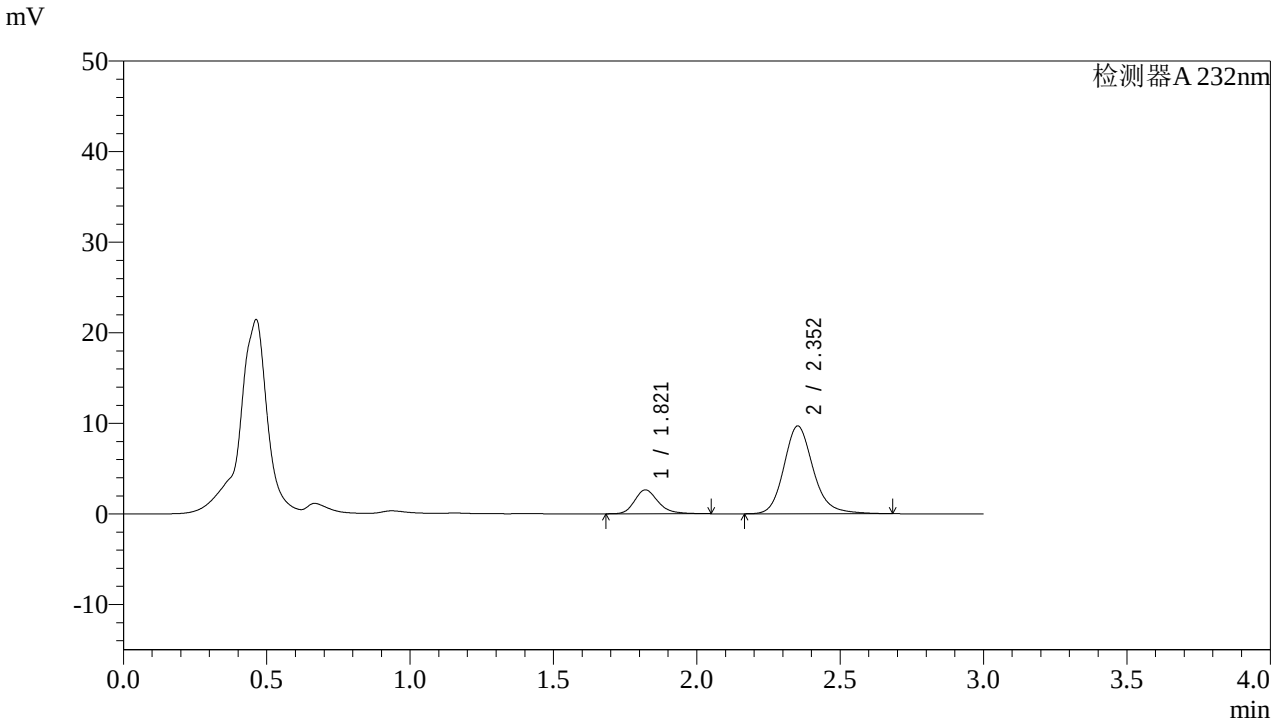

<峰表>

检测器A 232nm

峰号	保留时间	面积	面积%	高度	理论塔板数(USP)	拖尾因子	分离度(USP)
1	1.821	15065	17.926	2639	2486	1.236	--
2	2.352	68975	82.074	9680	2687	1.176	3.245
总计		84040	100.000	12319			

图100 依折麦布阿托伐他汀钙片溶出曲线测定HPLC图谱
自制品-2022091401批(10mg/10mg规格)-pH1.2介质-篮法-100转-60min-片2
供试品溶液-1

SHIMADZU LabSolutions

J333

<样品信息>

色谱柱:XB-C18(4.6*50mm,5μm）
流速: 1.5ml/min
柱 温:30℃
波长: 232nm
数据文件名: RC$J333 - 0-142/23-263-2 - zzp-2022091401p-10mg10mg-2-rcqx-pH1.2jz-lf100z-60min-P3.lcd
方法文件名: RC$J333 - RCFF-rcqx-FX272.lcm
批处理文件名: RC$J333 - 20240709-rcqx-FX272.lcb
样品瓶号: 2-25
进样体积: 50μl
版本号: 6.115
进样时间: 2024/07/09 17:57:03
实验者: xiechaojun
处理时间（V2）: 2024/07/10 09:35:27
处理者: xiechaojun
仪器型号: SHIMADZU LC-2050C(FX272)

<色谱图>

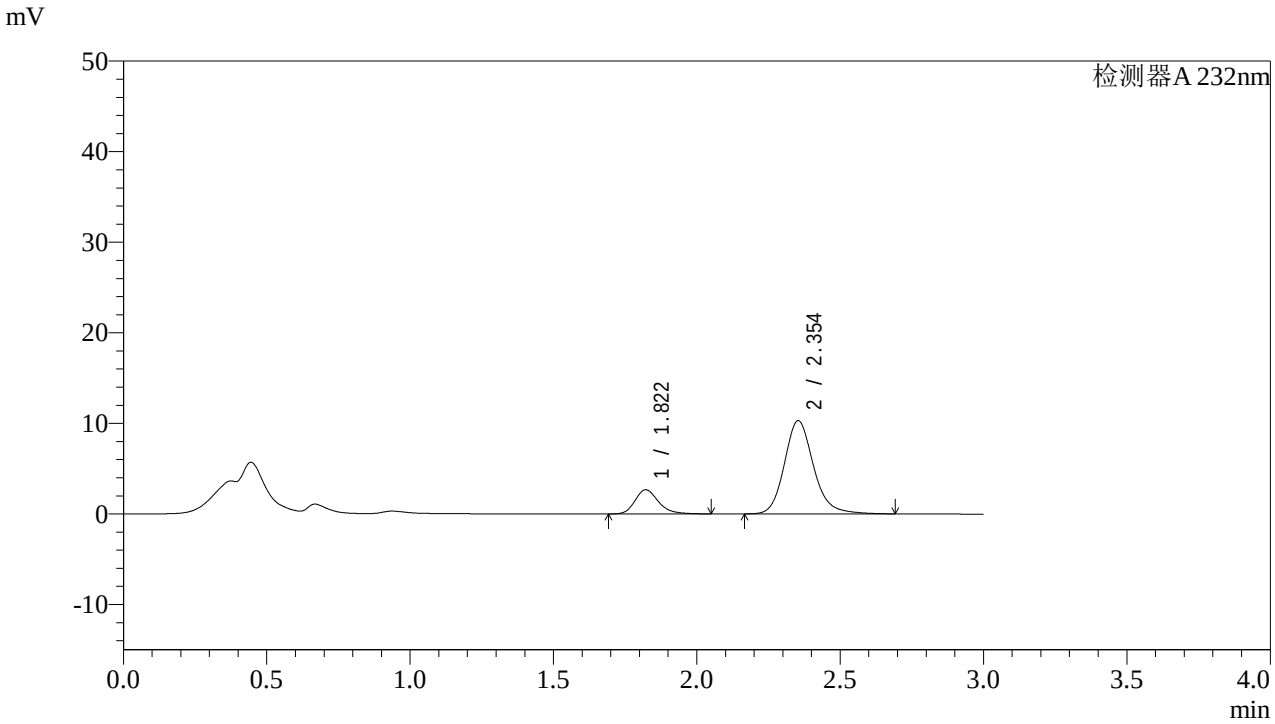

<峰表>

检测器A 232nm

峰号	保留时间	面积	面积%	高度	理论塔板数(USP)	拖尾因子	分离度(USP)
1	1.822	15206	17.229	2673	2499	1.236	--
2	2.354	73051	82.771	10305	2707	1.171	3.255
总计		88257	100.000	12978			

图101 依折麦布阿托伐他汀钙片溶出曲线测定HPLC图谱
自制品-2022091401批(10mg/10mg规格)-pH1.2介质-篮法-100转-60min-片3
供试品溶液-1

SHIMADZU LabSolutions

J333

<样品信息>

色谱柱:XB-C18(4.6*50mm,5μm）
流速: 1.5ml/min
柱 温:30℃
波长: 232nm
数据文件名: RC$J333 - 0-142/23-264-2 - zzp-2022091401p-10mg10mg-2-rcqx-pH1.2jz-lf100z-60min-P4.lcd
方法文件名: RC$J333 - RCFF-rcqx-FX272.lcm
批处理文件名: RC$J333 - 20240709-rcqx-FX272.lcb
样品瓶号: 2-34
进样体积: 50μl
版本号: 6.115
进样时间: 2024/07/09 18:00:30
实验者: xiechaojun
处理时间（V2）: 2024/07/10 09:35:30
处理者: xiechaojun
仪器型号: SHIMADZU LC-2050C(FX272)

<色谱图>

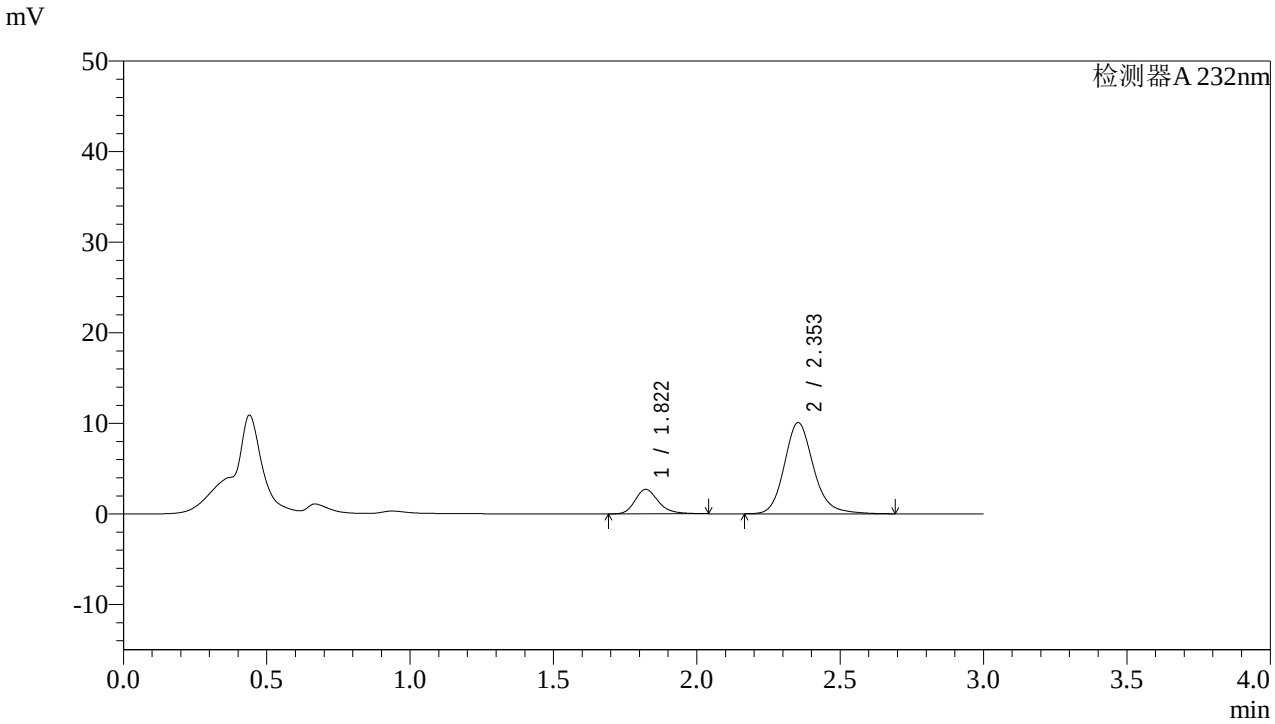

<峰表>

检测器A 232nm

峰号	保留时间	面积	面积%	高度	理论塔板数(USP)	拖尾因子	分离度(USP)
1	1.822	15339	17.657	2704	2510	1.236	--
2	2.353	71530	82.343	10083	2706	1.173	3.258
总计		86869	100.000	12787			

图102 依折麦布阿托伐他汀钙片溶出曲线测定HPLC图谱
自制品-2022091401批(10mg/10mg规格)-pH1.2介质-篮法-100转-60min-片4
供试品溶液-1

SHIMADZU LabSolutions

J333

<样品信息>

色谱柱:XB-C18(4.6*50mm,5μm）
流速: 1.5ml/min
柱 温:30℃
波长: 232nm
数据文件名: RC$J333 - 0-142/23-265-2 - zzp-2022091401p-10mg10mg-2-rcqx-pH1.2jz-lf100z-60min-P5.lcd
方法文件名: RC$J333 - RCFF-rcqx-FX272.lcm
批处理文件名: RC$J333 - 20240709-rcqx-FX272.lcb
样品瓶号: 2-43
进样体积: 50μl
版本号: 6.115
进样时间: 2024/07/09 18:03:57
实验者: xiechaojun
处理时间（V2）: 2024/07/10 09:35:32
处理者: xiechaojun
仪器型号: SHIMADZU LC-2050C(FX272)

<色谱图>

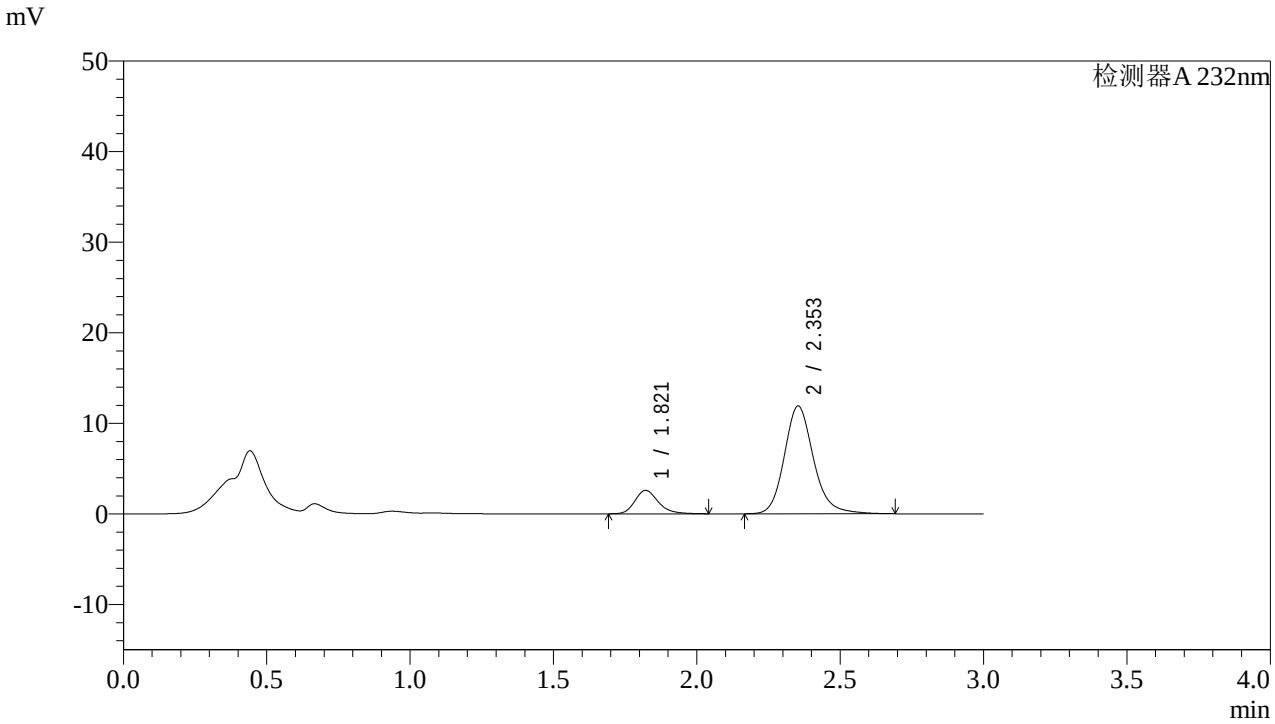

<峰表>

检测器A 232nm

峰号	保留时间	面积	面积%	高度	理论塔板数(USP)	拖尾因子	分离度(USP)
1	1.821	14690	14.824	2586	2498	1.233	--
2	2.353	84407	85.176	11901	2706	1.173	3.255
总计		99097	100.000	14488			

图103 依折麦布阿托伐他汀钙片溶出曲线测定HPLC图谱
自制品-2022091401批(10mg/10mg规格)-pH1.2介质-篮法-100转-60min-片5
供试品溶液-1

SHIMADZU LabSolutions

J333

<样品信息>

色谱柱:XB-C18(4.6*50mm,5μm）
流速: 1.5ml/min
柱 温:30℃
波长: 232nm
数据文件名: RC$J333 - 0-142/23-266-2 - zzp-2022091401p-10mg10mg-2-rcqx-pH1.2jz-lf100z-60min-P6.lcd
方法文件名: RC$J333 - RCFF-rcqx-FX272.lcm
批处理文件名: RC$J333 - 20240709-rcqx-FX272.lcb
样品瓶号: 2-52
进样体积: 50μl
版本号: 6.115
进样时间: 2024/07/09 18:07:23
实验者: xiechaojun
处理时间（V2）: 2024/07/10 09:35:35
处理者: xiechaojun
仪器型号: SHIMADZU LC-2050C(FX272)

<色谱图>

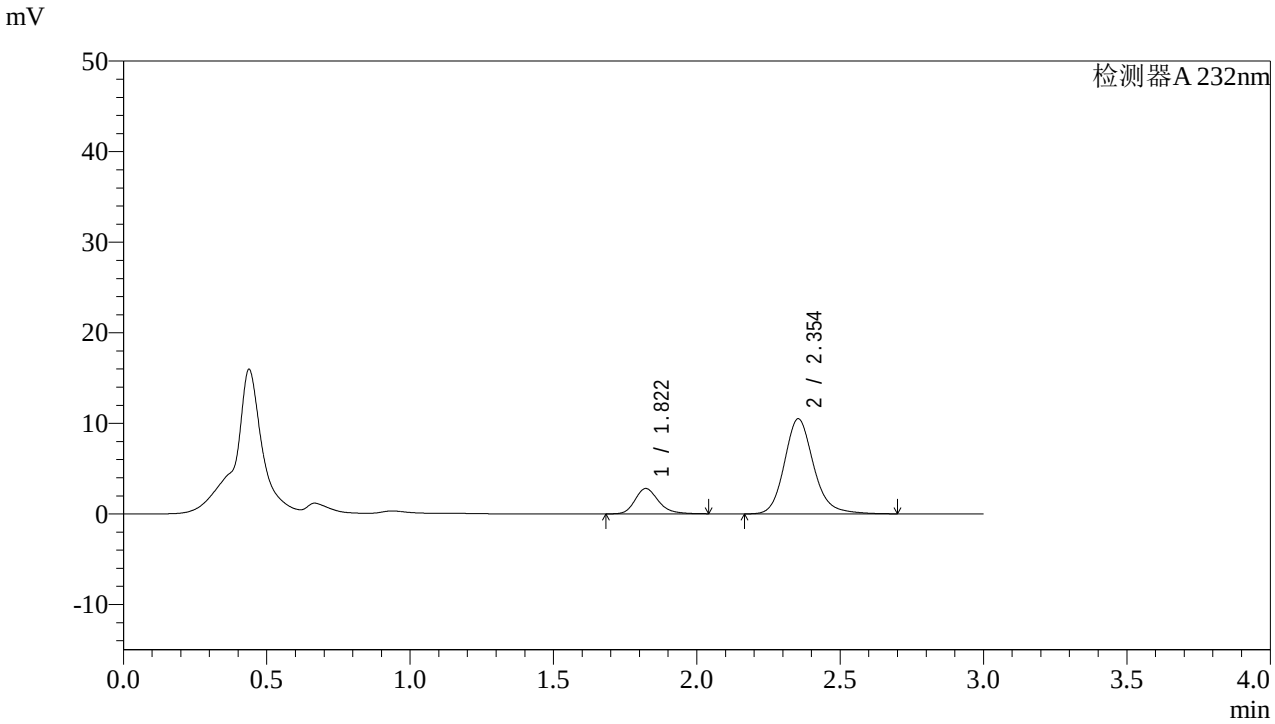

<峰表>

检测器A 232nm

峰号	保留时间	面积	面积%	高度	理论塔板数(USP)	拖尾因子	分离度(USP)
1	1.822	15875	17.555	2801	2505	1.228	--
2	2.354	74556	82.445	10514	2710	1.174	3.258
总计		90431	100.000	13315			

图104 依折麦布阿托伐他汀钙片溶出曲线测定HPLC图谱
自制品-2022091401批(10mg/10mg规格)-pH1.2介质-篮法-100转-60min-片6
供试品溶液-1

SHIMADZU LabSolutions

J333

<样品信息>

色谱柱:XB-C18(4.6*50mm,5μm）
流速: 1.5ml/min
柱 温:30℃
波长: 232nm
数据文件名: RC$J333 - 0-142/23-267-2 - zzp-2022091401p-10mg10mg-2-rcqx-pH1.2jz-lf100z-JX-P1.lcd
方法文件名: RC$J333 - RCFF-rcqx-FX272.lcm
批处理文件名: RC$J333 - 20240709-rcqx-FX272.lcb
样品瓶号: 2-8
进样体积: 50μl
版本号: 6.115
进样时间: 2024/07/09 18:10:50
实验者: xiechaojun
处理时间（V2）: 2024/07/10 09:35:38
处理者: xiechaojun
仪器型号: SHIMADZU LC-2050C(FX272)

<色谱图>

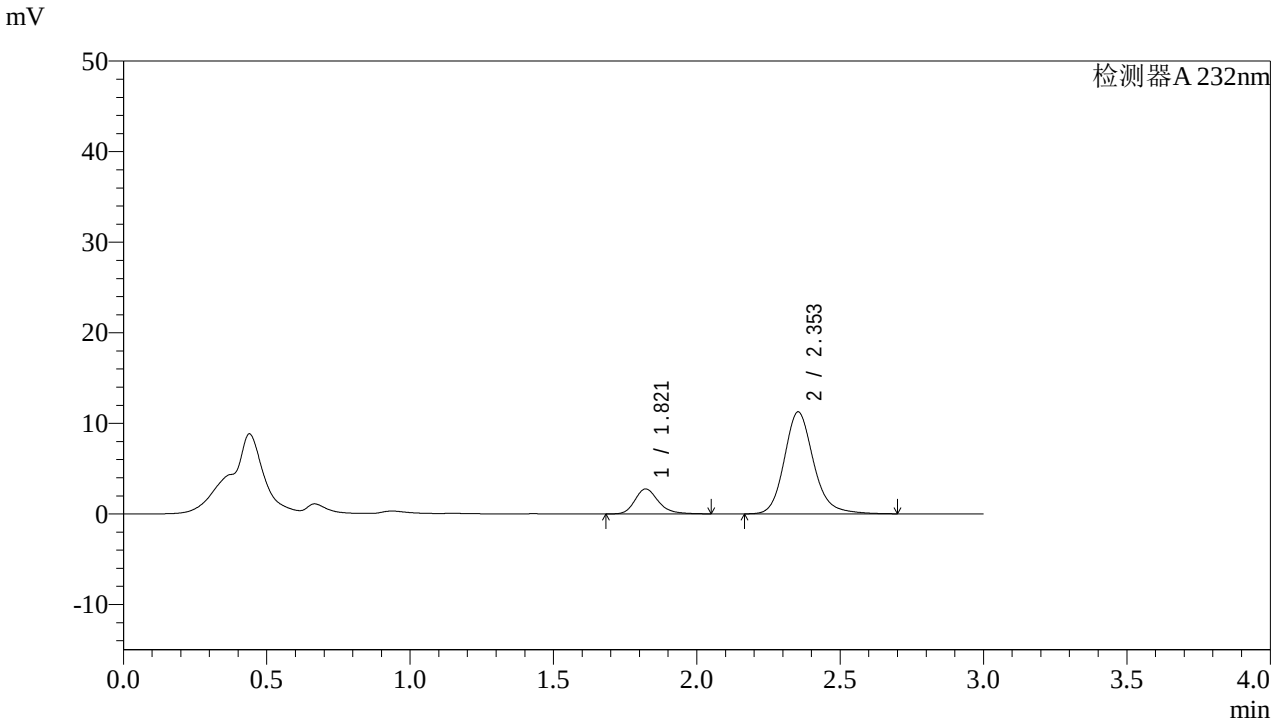

<峰表>

检测器A 232nm

峰号	保留时间	面积	面积%	高度	理论塔板数(USP)	拖尾因子	分离度(USP)
1	1.821	15693	16.408	2759	2502	1.238	--
2	2.353	79947	83.592	11262	2705	1.176	3.257
总计		95639	100.000	14020			

图105 依折麦布阿托伐他汀钙片溶出曲线测定HPLC图谱
自制品-2022091401批(10mg/10mg规格)-pH1.2介质-篮法-100转-极限转速-片1
供试品溶液-1

SHIMADZU LabSolutions

J333

<样品信息>

色谱柱:XB-C18(4.6*50mm,5μm）
流速: 1.5ml/min
柱 温:30℃
波长: 232nm
数据文件名: RC$J333 - 0-142/23-268-2 - zzp-2022091401p-10mg10mg-2-rcqx-pH1.2jz-lf100z-JX-P2.lcd
方法文件名: RC$J333 - RCFF-rcqx-FX272.lcm
批处理文件名: RC$J333 - 20240709-rcqx-FX272.lcb
样品瓶号: 2-17
进样体积: 50μl
版本号: 6.115
进样时间: 2024/07/09 18:14:18
实验者: xiechaojun
处理时间（V2）: 2024/07/10 09:35:40
处理者: xiechaojun
仪器型号: SHIMADZU LC-2050C(FX272)

<色谱图>

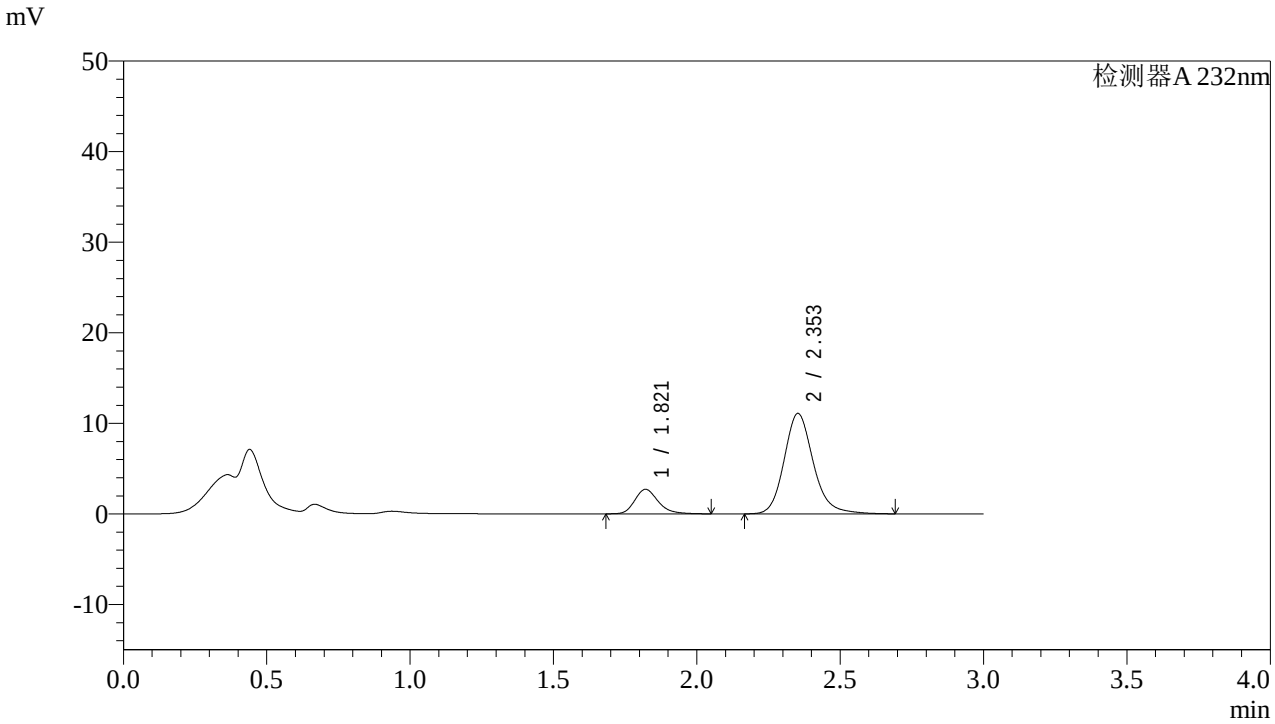

<峰表>

检测器A 232nm

峰号	保留时间	面积	面积%	高度	理论塔板数(USP)	拖尾因子	分离度(USP)
1	1.821	15399	16.367	2710	2498	1.233	--
2	2.353	78686	83.633	11086	2704	1.175	3.255
总计		94085	100.000	13796			

图106 依折麦布阿托伐他汀钙片溶出曲线测定HPLC图谱
自制品-2022091401批(10mg/10mg规格)-pH1.2介质-篮法-100转-极限转速-片2
供试品溶液-1

SHIMADZU LabSolutions

J333

<样品信息>

色谱柱:XB-C18(4.6*50mm,5μm）
流速: 1.5ml/min
柱 温:30℃
波长: 232nm
数据文件名: RC$J333 - 0-142/23-269-2 - zzp-2022091401p-10mg10mg-2-rcqx-pH1.2jz-lf100z-JX-P3.lcd
方法文件名: RC$J333 - RCFF-rcqx-FX272.lcm
批处理文件名: RC$J333 - 20240709-rcqx-FX272.lcb
样品瓶号: 2-26
进样体积: 50μl
版本号: 6.115
进样时间: 2024/07/09 18:17:44
实验者: xiechaojun
处理时间（V2）: 2024/07/10 09:35:43
处理者: xiechaojun
仪器型号: SHIMADZU LC-2050C(FX272)

<色谱图>

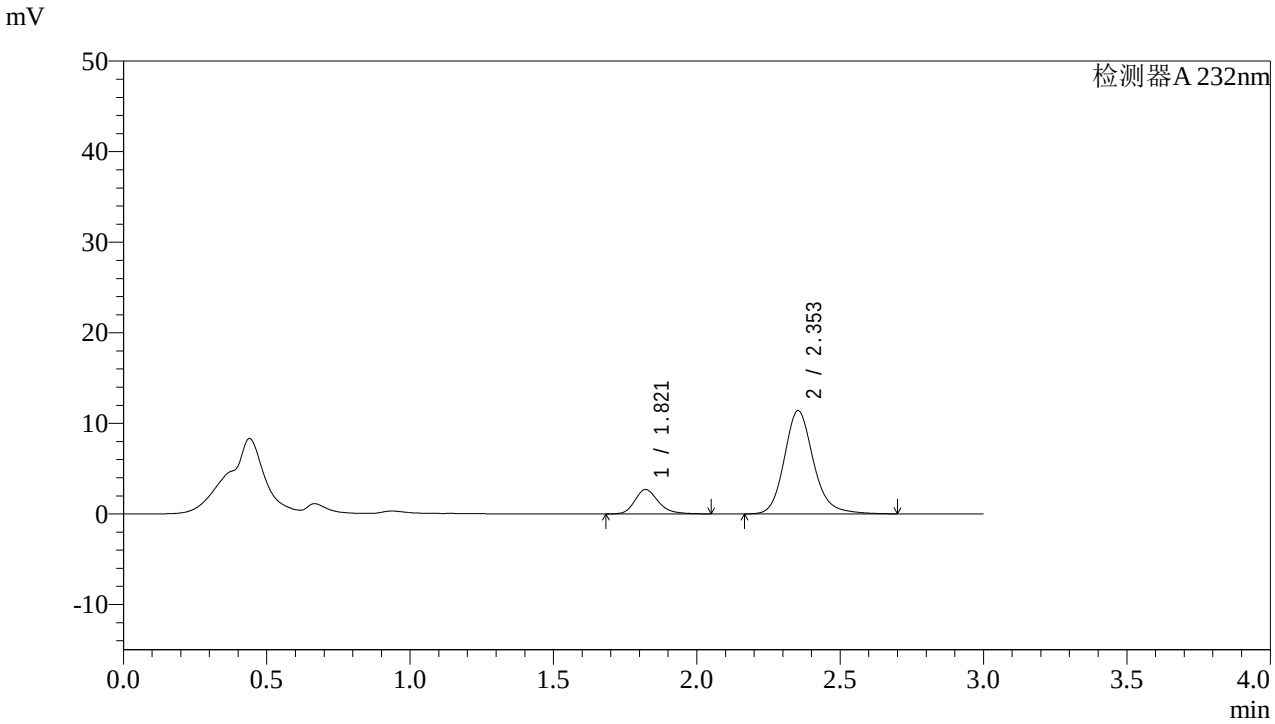

<峰表>

检测器A 232nm

峰号	保留时间	面积	面积%	高度	理论塔板数(USP)	拖尾因子	分离度(USP)
1	1.821	15304	15.913	2696	2511	1.234	--
2	2.353	80869	84.087	11407	2711	1.176	3.261
总计		96173	100.000	14103			

图107 依折麦布阿托伐他汀钙片溶出曲线测定HPLC图谱
自制品-2022091401批(10mg/10mg规格)-pH1.2介质-篮法-100转-极限转速-片3
供试品溶液-1

SHIMADZU LabSolutions

J333

<样品信息>

色谱柱:XB-C18(4.6*50mm,5μm）
流速: 1.5ml/min
柱 温:30℃
波长: 232nm
数据文件名: RC$J333 - 0-142/23-270-2 - zzp-2022091401p-10mg10mg-2-rcqx-pH1.2jz-lf100z-JX-P4.lcd
方法文件名: RC$J333 - RCFF-rcqx-FX272.lcm
批处理文件名: RC$J333 - 20240709-rcqx-FX272.lcb
样品瓶号: 2-35
进样体积: 50μl
版本号: 6.115
进样时间: 2024/07/09 18:21:11
实验者: xiechaojun
处理时间（V2）: 2024/07/10 09:35:45
处理者: xiechaojun
仪器型号: SHIMADZU LC-2050C(FX272)

<色谱图>

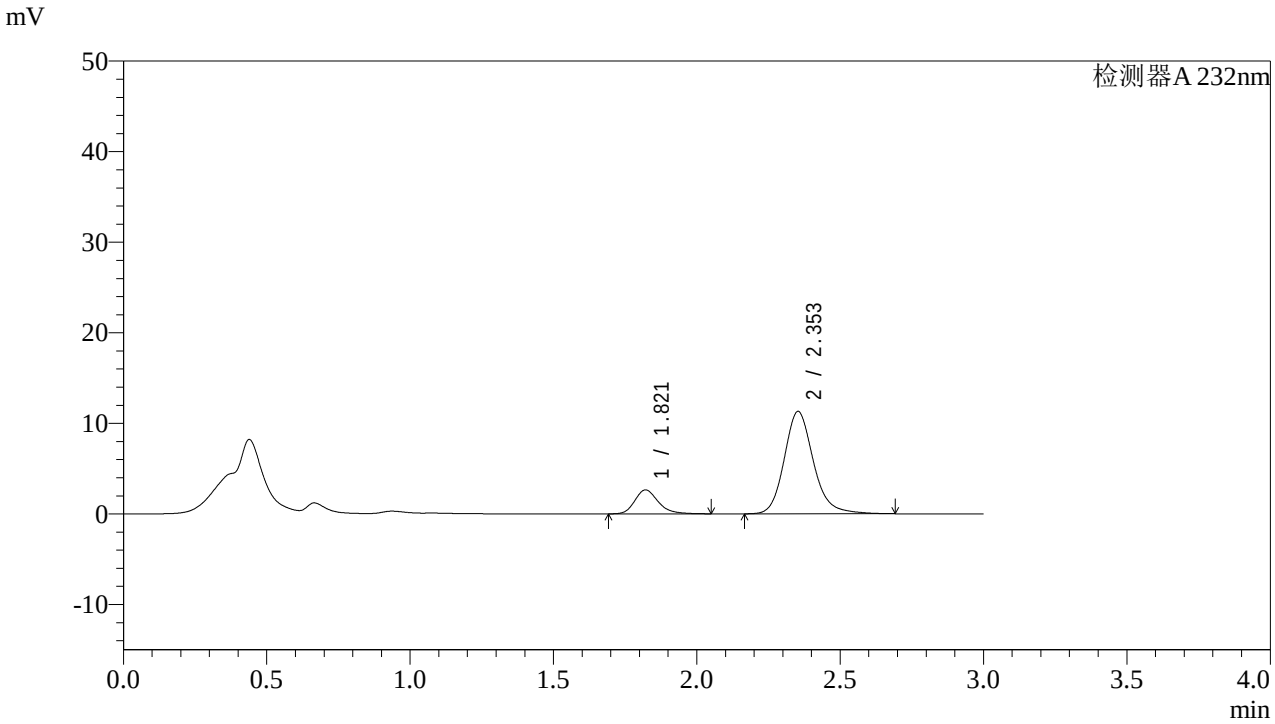

<峰表>

检测器A 232nm

峰号	保留时间	面积	面积%	高度	理论塔板数(USP)	拖尾因子	分离度(USP)
1	1.821	15027	15.779	2643	2501	1.238	--
2	2.353	80209	84.221	11306	2708	1.176	3.259
总计		95237	100.000	13949			

图108 依折麦布阿托伐他汀钙片溶出曲线测定HPLC图谱
自制品-2022091401批(10mg/10mg规格)-pH1.2介质-篮法-100转-极限转速-片4
供试品溶液-1

SHIMADZU LabSolutions

J333

<样品信息>

色谱柱:XB-C18(4.6*50mm,5μm）
流速: 1.5ml/min
柱 温:30℃
波长: 232nm
数据文件名: RC$J333 - 0-142/23-271-2 - zzp-2022091401p-10mg10mg-2-rcqx-pH1.2jz-lf100z-JX-P5.lcd
方法文件名: RC$J333 - RCFF-rcqx-FX272.lcm
批处理文件名: RC$J333 - 20240709-rcqx-FX272.lcb
样品瓶号: 2-44
进样体积: 50μl
版本号: 6.115
进样时间: 2024/07/09 18:24:38
实验者: xiechaojun
处理时间（V2）: 2024/07/10 09:35:48
处理者: xiechaojun
仪器型号: SHIMADZU LC-2050C(FX272)

<色谱图>

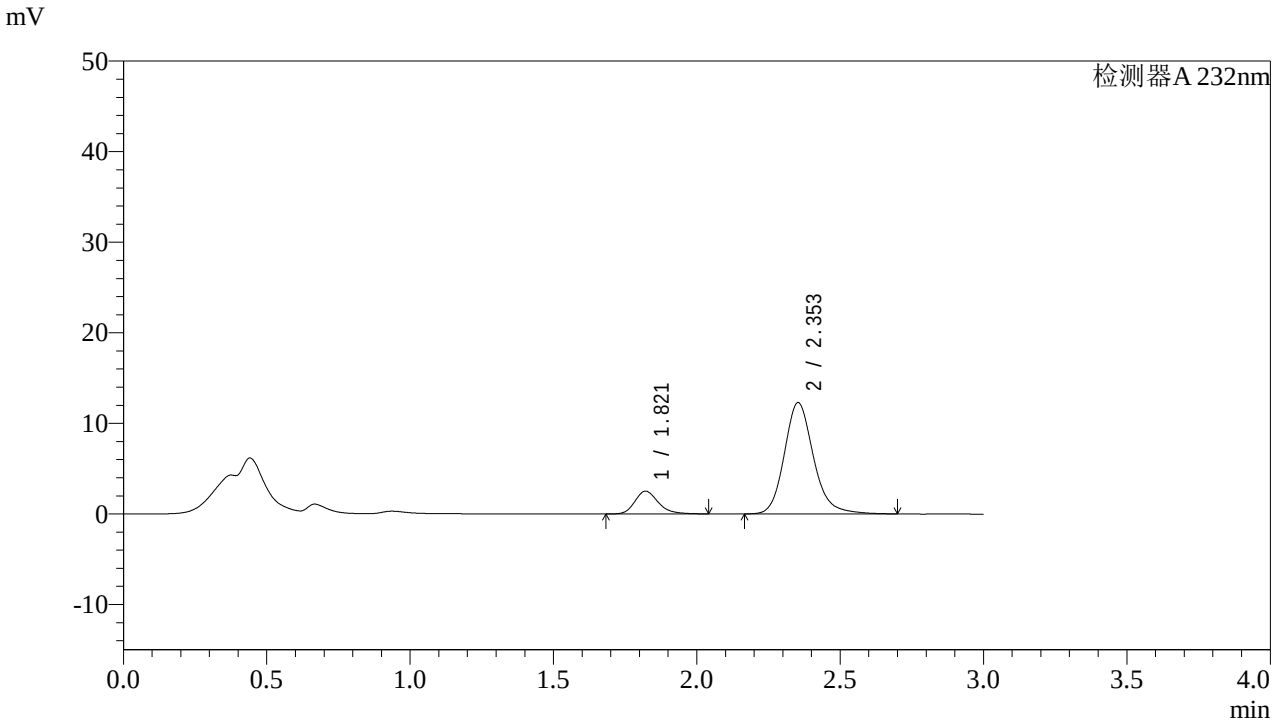

<峰表>

检测器A 232nm

峰号	保留时间	面积	面积%	高度	理论塔板数(USP)	拖尾因子	分离度(USP)
1	1.821	14322	14.098	2520	2489	1.233	--
2	2.353	87264	85.902	12294	2704	1.176	3.253
总计		101586	100.000	14814			

图109 依折麦布阿托伐他汀钙片溶出曲线测定HPLC图谱
自制品-2022091401批(10mg/10mg规格)-pH1.2介质-篮法-100转-极限转速-片5
供试品溶液-1

SHIMADZU LabSolutions

J333

<样品信息>

色谱柱:XB-C18(4.6*50mm,5μm）
流速: 1.5ml/min
柱 温:30℃
波长: 232nm
数据文件名: RC$J333 - 0-142/23-272-2 - zzp-2022091401p-10mg10mg-2-rcqx-pH1.2jz-lf100z-JX-P6.lcd
方法文件名: RC$J333 - RCFF-rcqx-FX272.lcm
批处理文件名: RC$J333 - 20240709-rcqx-FX272.lcb
样品瓶号: 2-53
进样体积: 50μl
版本号: 6.115
进样时间: 2024/07/09 18:28:04
实验者: xiechaojun
处理时间（V2）: 2024/07/10 09:35:50
处理者: xiechaojun
仪器型号: SHIMADZU LC-2050C(FX272)

<色谱图>

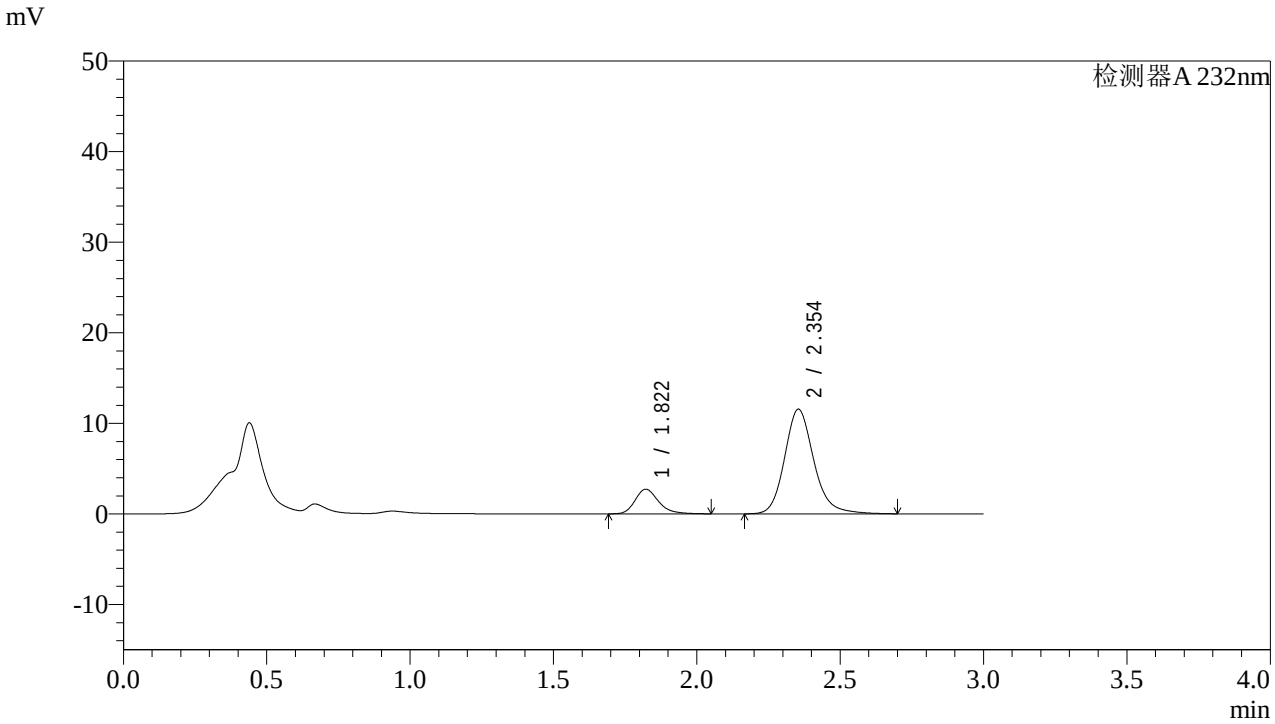

<峰表>

检测器A 232nm

峰号	保留时间	面积	面积%	高度	理论塔板数(USP)	拖尾因子	分离度(USP)
1	1.822	15476	15.865	2723	2503	1.243	--
2	2.354	82072	84.135	11565	2710	1.176	3.260
总计		97549	100.000	14288			

图110 依折麦布阿托伐他汀钙片溶出曲线测定HPLC图谱
自制品-2022091401批(10mg/10mg规格)-pH1.2介质-篮法-100转-极限转速-片6
供试品溶液-1

SHIMADZU LabSolutions

J333

<样品信息>

色谱柱:XB-C18(4.6*50mm,5μm）
流速: 1.5ml/min
柱 温:30℃
波长: 232nm
数据文件名: RC$J333 - 0-142/23-273-2 - zzp-2022091401p-10mg10mg-2-rcqx-pH1.2jz-lf100z-dz2-1.lcd
方法文件名: RC$J333 - RCFF-rcqx-FX272.lcm
批处理文件名: RC$J333 - 20240709-rcqx-FX272.lcb
样品瓶号: 2-27
进样体积: 50μl
版本号: 6.115
进样时间: 2024/07/09 18:31:31
实验者: xiechaojun
处理时间（V2）: 2024/07/10 09:35:53
处理者: xiechaojun
仪器型号: SHIMADZU LC-2050C(FX272)

<色谱图>

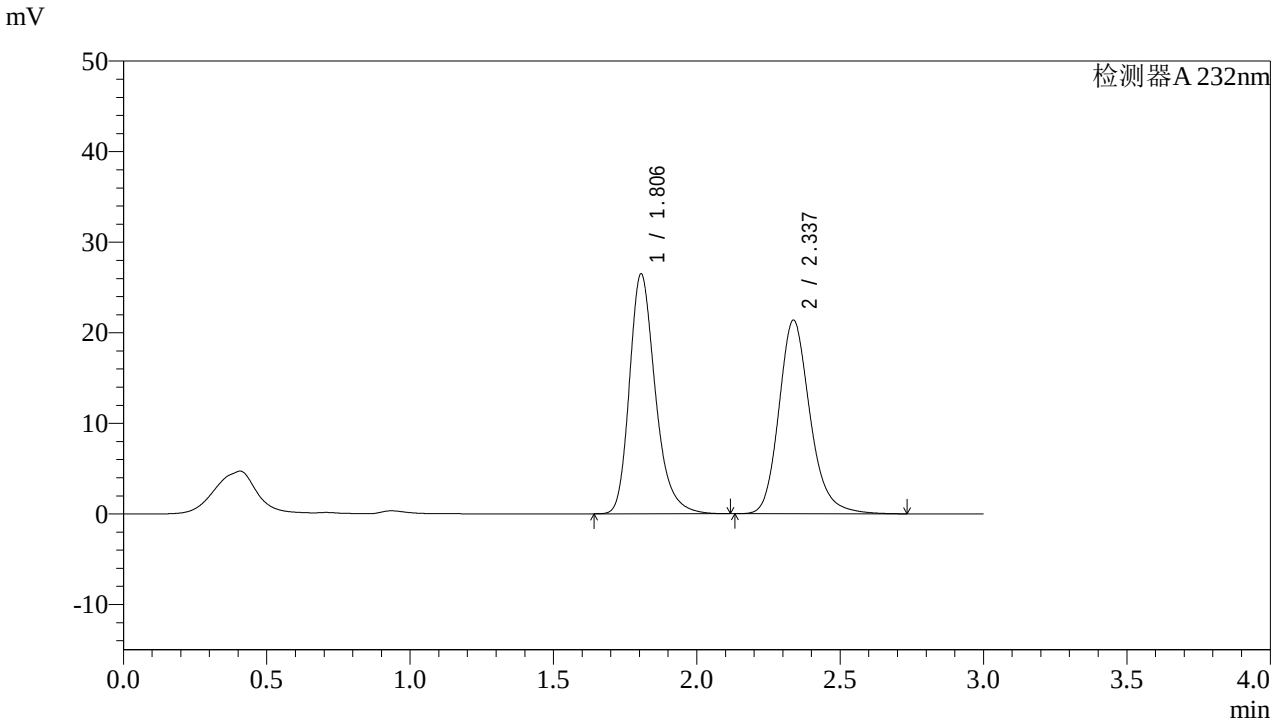

<峰表>

检测器A 232nm

峰号	保留时间	面积	面积%	高度	理论塔板数(USP)	拖尾因子	分离度(USP)
1	1.806	166233	50.657	26489	2020	1.268	--
2	2.337	161919	49.343	21376	2332	1.200	2.999
总计		328152	100.000	47865			

图111 依折麦布阿托伐他汀钙片溶出曲线测定HPLC图谱
自制品-2022091401批(10mg/10mg规格)-pH1.2介质-篮法-100转
对照品溶液-2-1

SHIMADZU LabSolutions

J333

<样品信息>

色谱柱:XB-C18(4.6*50mm,5μm）
流速: 1.5ml/min
柱 温:30℃
波长: 232nm
数据文件名: RC$J333 - 0-142/23-274-2 - zzp-2022091401p-10mg10mg-2-rcqx-pH1.2jz-lf100z-dz2-2.lcd
方法文件名: RC$J333 - RCFF-rcqx-FX272.lcm
批处理文件名: RC$J333 - 20240709-rcqx-FX272.lcb
样品瓶号: 2-27
进样体积: 50μl
版本号: 6.115
进样时间: 2024/07/09 18:34:58
实验者: xiechaojun
处理时间（V2）: 2024/07/10 09:35:55
处理者: xiechaojun
仪器型号: SHIMADZU LC-2050C(FX272)

<色谱图>

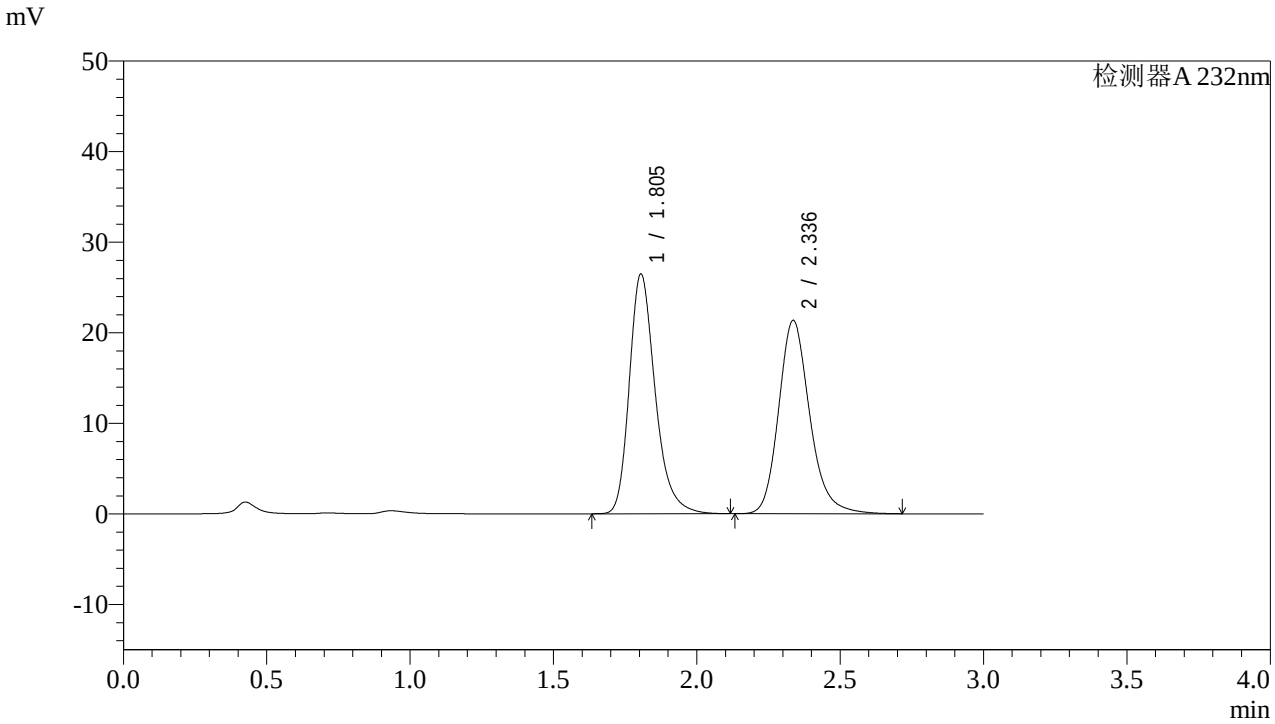

<峰表>

检测器A 232nm

峰号	保留时间	面积	面积%	高度	理论塔板数(USP)	拖尾因子	分离度(USP)
1	1.805	166264	50.748	26484	2019	1.270	--
2	2.336	161362	49.252	21330	2335	1.199	2.998
总计		327626	100.000	47813			

图112 依折麦布阿托伐他汀钙片溶出曲线测定HPLC图谱
自制品-2022091401批(10mg/10mg规格)-pH1.2介质-篮法-100转
对照品溶液-2-2

SHIMADZU LabSolutions

J333

<样品信息>

色谱柱:XB-C18(4.6*50mm,5μm）
流速: 1.5ml/min
柱 温:30℃
波长: 232nm
数据文件名: RC$J333 - 0-142/23-275-2 - zzp-2022091402p-10mg10mg-1-rcqx-pH1.2jz-lf100z-rj.lcd
方法文件名: RC$J333 - RCFF-rcqx-FX272.lcm
批处理文件名: RC$J333 - 20240709-rcqx-FX272.lcb
样品瓶号: 3-9
进样体积: 50μl
版本号: 6.115
进样时间: 2024/07/09 18:38:24
实验者: xiechaojun
处理时间（V2）: 2024/07/10 09:35:58
处理者: xiechaojun
仪器型号: SHIMADZU LC-2050C(FX272)

<色谱图>

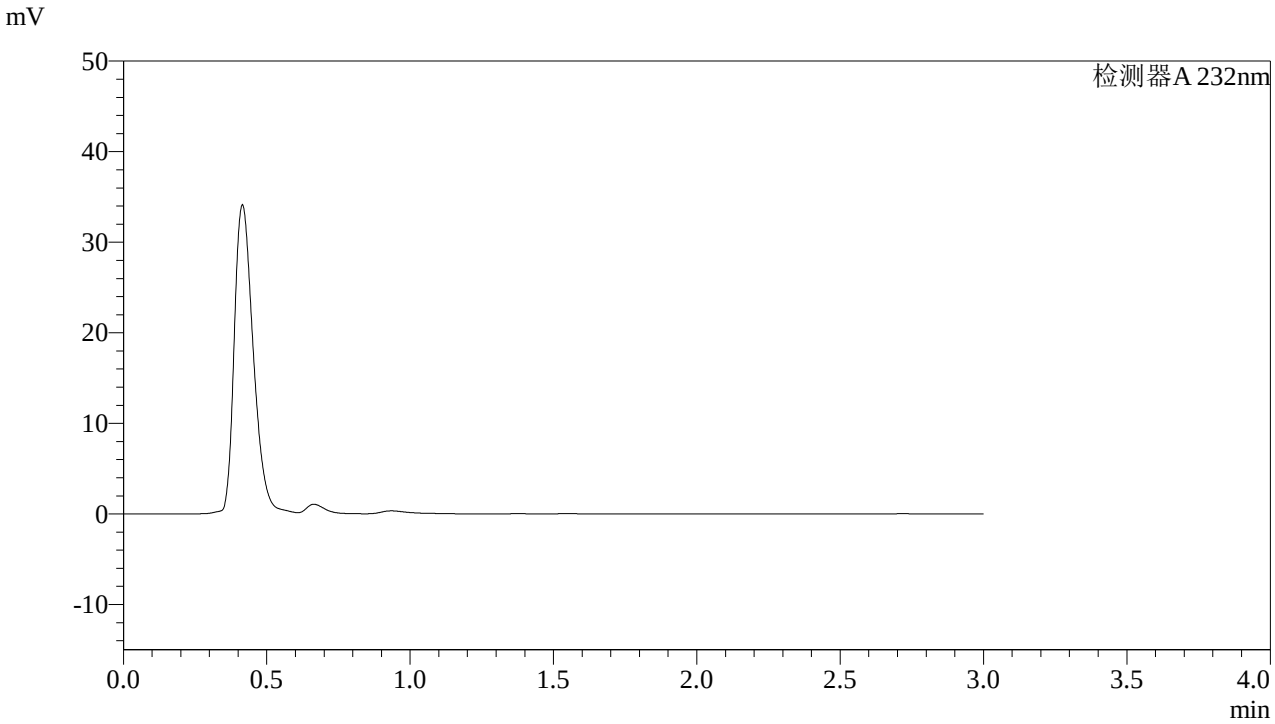

<峰表>

检测器A 232nm

峰号	保留时间	面积	面积%	高度	理论塔板数(USP)	拖尾因子	分离度(USP)
总计							

图113 依折麦布阿托伐他汀钙片溶出曲线测定HPLC图谱
自制品-2022091402批(10mg/10mg规格)-pH1.2介质-篮法-100转溶剂

SHIMADZU LabSolutions

J333

<样品信息>

色谱柱:XB-C18(4.6*50mm,5μm）
流速: 1.5ml/min
柱 温:30℃
波长: 232nm
数据文件名: RC$J333 - 0-142/23-276-2 - zzp-2022091402p-10mg10mg-1-rcqx-pH1.2jz-lf100z-dz1-1.lcd
方法文件名: RC$J333 - RCFF-rcqx-FX272.lcm
批处理文件名: RC$J333 - 20240709-rcqx-FX272.lcb
样品瓶号: 3-18
进样体积: 50μl
版本号: 6.115
进样时间: 2024/07/09 18:41:49
实验者: xiechaojun
处理时间（V2）: 2024/07/10 09:36:01
处理者: xiechaojun
仪器型号: SHIMADZU LC-2050C(FX272)

<色谱图>

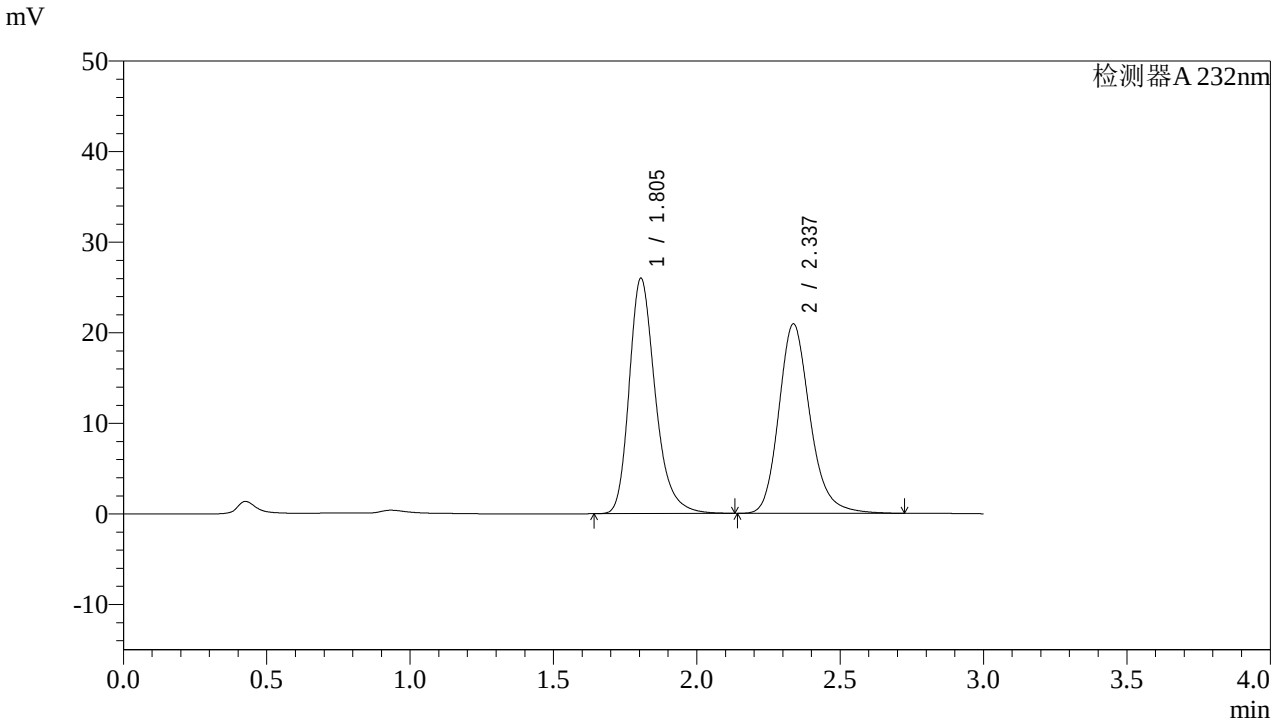

<峰表>

检测器A 232nm

峰号	保留时间	面积	面积%	高度	理论塔板数(USP)	拖尾因子	分离度(USP)
1	1.805	164384	50.854	25999	1994	1.271	--
2	2.337	158863	49.146	20913	2315	1.201	2.987
总计		323247	100.000	46912			

图114 依折麦布阿托伐他汀钙片溶出曲线测定HPLC图谱
自制品-2022091402批(10mg/10mg规格)-pH1.2介质-篮法-100转
对照品溶液-1-1

SHIMADZU LabSolutions

J333

<样品信息>

色谱柱:XB-C18(4.6*50mm,5μm）
流速: 1.5ml/min
柱 温:30℃
波长: 232nm
数据文件名: RC$J333 - 0-142/23-277-2 - zzp-2022091402p-10mg10mg-1-rcqx-pH1.2jz-lf100z-dz1-2.lcd
方法文件名: RC$J333 - RCFF-rcqx-FX272.lcm
批处理文件名: RC$J333 - 20240709-rcqx-FX272.lcb
样品瓶号: 3-18
进样体积: 50μl
版本号: 6.115
进样时间: 2024/07/09 18:45:14
实验者: xiechaojun
处理时间（V2）: 2024/07/10 09:36:03
处理者: xiechaojun
仪器型号: SHIMADZU LC-2050C(FX272)

<色谱图>

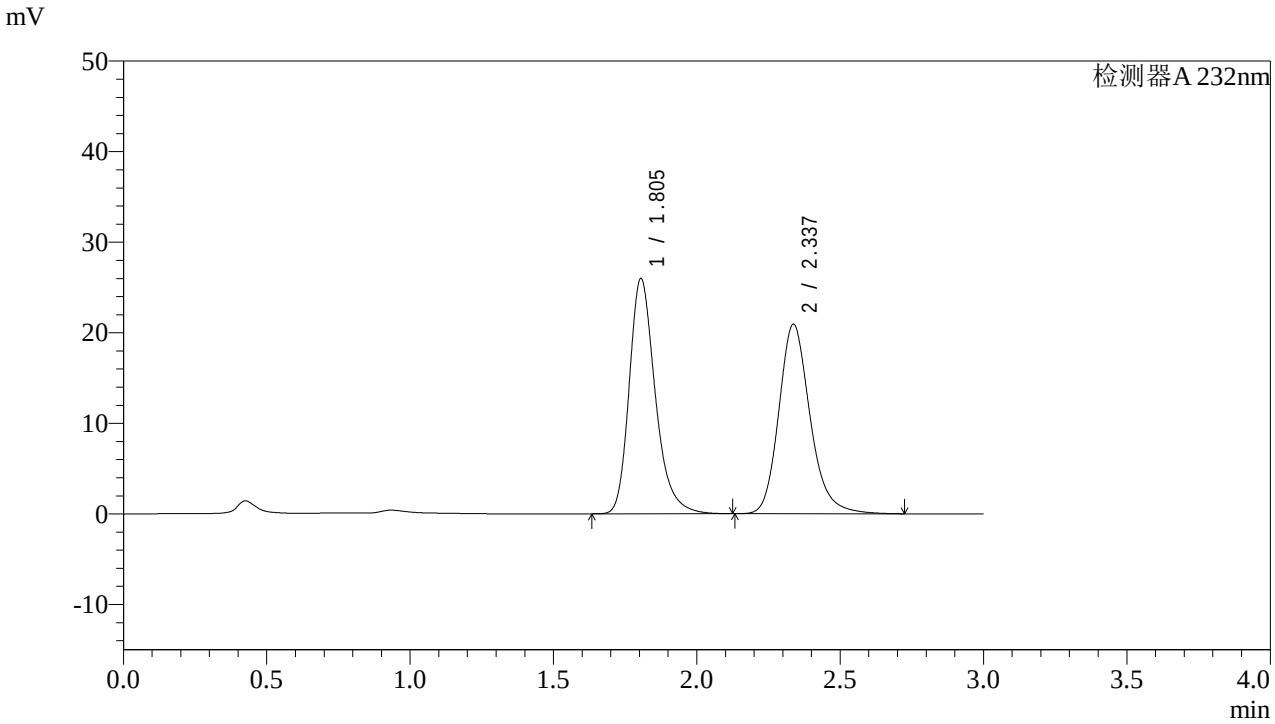

<峰表>

检测器A 232nm

峰号	保留时间	面积	面积%	高度	理论塔板数(USP)	拖尾因子	分离度(USP)
1	1.805	164156	50.775	25979	1992	1.270	--
2	2.337	159148	49.225	20926	2309	1.199	2.985
总计		323304	100.000	46905			

图115 依折麦布阿托伐他汀钙片溶出曲线测定HPLC图谱
自制品-2022091402批(10mg/10mg规格)-pH1.2介质-篮法-100转
对照品溶液-1-2

SHIMADZU LabSolutions

J333

<样品信息>

色谱柱:XB-C18(4.6*50mm,5μm）
柱 温:30℃
流速: 1.5ml/min
波长: 232nm
数据文件名: RC$J333 - 0-142/23-278-2 - zzp-2022091402p-10mg10mg-1-rcqx-pH1.2jz-lf100z-dz1-3.lcd
方法文件名: RC$J333 - RCFF-rcqx-FX272.lcm
批处理文件名: RC$J333 - 20240709-rcqx-FX272.lcb
样品瓶号: 3-18
进样体积: 50μl
版本号: 6.115
进样时间: 2024/07/09 18:48:39
实验者: xiechaojun
处理时间（V2）: 2024/07/10 09:36:06
处理者: xiechaojun
仪器型号: SHIMADZU LC-2050C(FX272)

<色谱图>

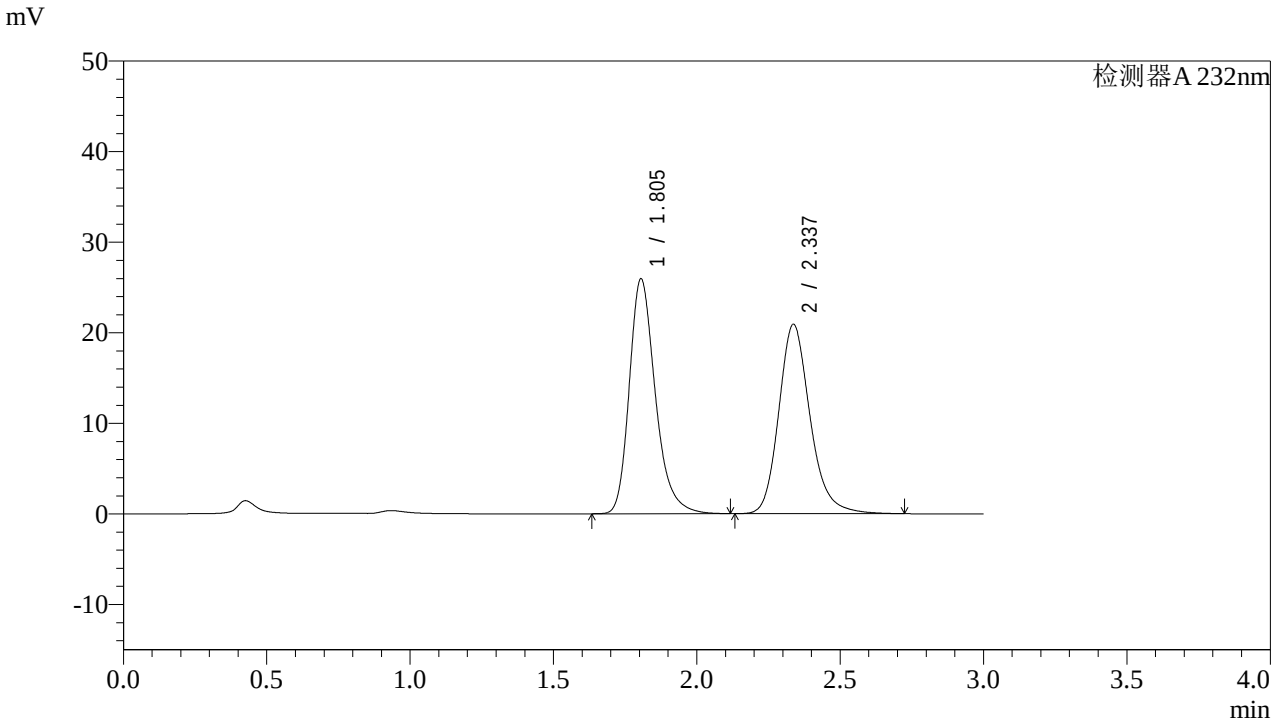

<峰表>

检测器A 232nm

峰号	保留时间	面积	面积%	高度	理论塔板数(USP)	拖尾因子	分离度(USP)
1	1.805	163765	50.766	25936	1996	1.269	--
2	2.337	158824	49.234	20892	2313	1.200	2.985
总计		322589	100.000	46828			

图116 依折麦布阿托伐他汀钙片溶出曲线测定HPLC图谱
自制品-2022091402批(10mg/10mg规格)-pH1.2介质-篮法-100转
对照品溶液-1-3

SHIMADZU LabSolutions

J333

<样品信息>

色谱柱:XB-C18(4.6*50mm,5μm）
流速: 1.5ml/min
柱 温:30℃
波长: 232nm
数据文件名: RC$J333 - 0-142/23-279-2 - zzp-2022091402p-10mg10mg-1-rcqx-pH1.2jz-lf100z-dz1-4.lcd
方法文件名: RC$J333 - RCFF-rcqx-FX272.lcm
批处理文件名: RC$J333 - 20240709-rcqx-FX272.lcb
样品瓶号: 3-18
进样体积: 50μl
版本号: 6.115
进样时间: 2024/07/09 18:52:04
实验者: xiechaojun
处理时间（V2）: 2024/07/10 09:36:09
处理者: xiechaojun
仪器型号: SHIMADZU LC-2050C(FX272)

<色谱图>

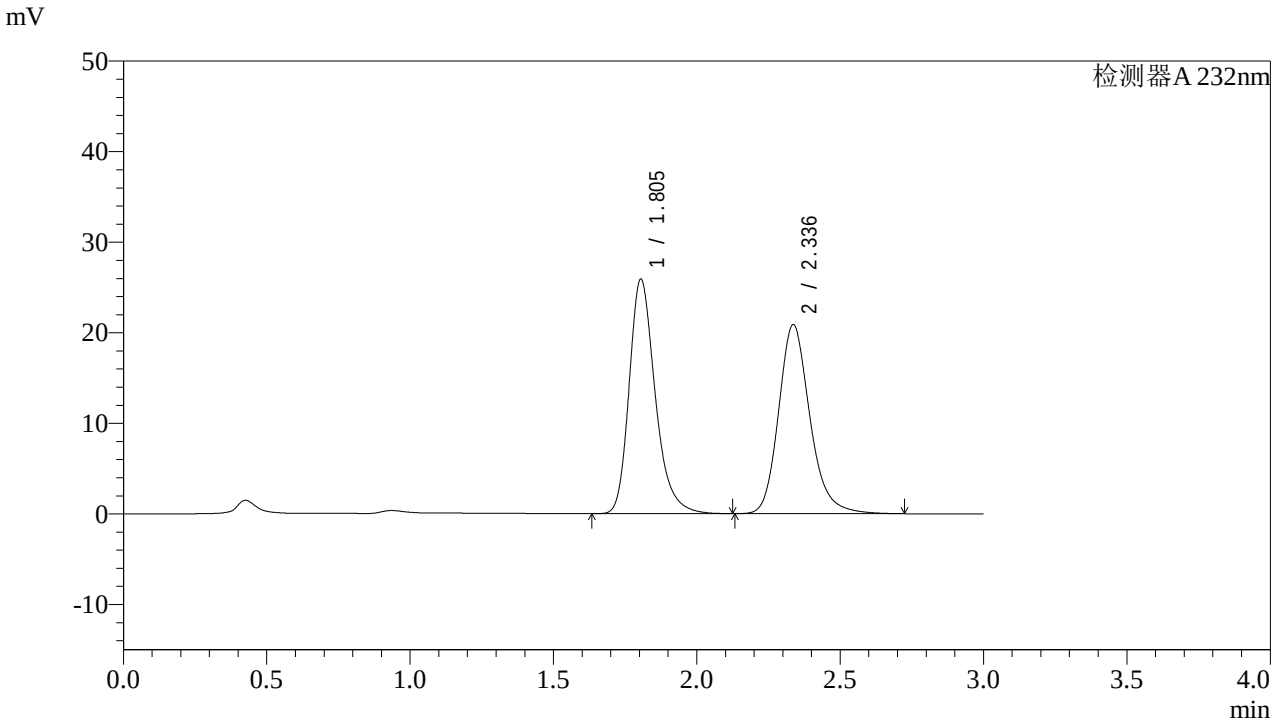

<峰表>

检测器A 232nm

峰号	保留时间	面积	面积%	高度	理论塔板数(USP)	拖尾因子	分离度(USP)
1	1.805	163568	50.752	25902	1993	1.268	--
2	2.336	158720	49.248	20862	2310	1.199	2.983
总计		322287	100.000	46765			

图117 依折麦布阿托伐他汀钙片溶出曲线测定HPLC图谱
自制品-2022091402批(10mg/10mg规格)-pH1.2介质-篮法-100转
对照品溶液-1-4

SHIMADZU LabSolutions

J333

<样品信息>

色谱柱:XB-C18(4.6*50mm,5μm）
流速: 1.5ml/min
柱 温:30℃
波长: 232nm
数据文件名: RC$J333 - 0-142/23-280-2 - zzp-2022091402p-10mg10mg-1-rcqx-pH1.2jz-lf100z-dz1-5.lcd
方法文件名: RC$J333 - RCFF-rcqx-FX272.lcm
批处理文件名: RC$J333 - 20240709-rcqx-FX272.lcb
样品瓶号: 3-18
进样体积: 50μl
版本号: 6.115
进样时间: 2024/07/09 18:55:28
实验者: xiechaojun
处理时间（V2）: 2024/07/10 09:36:12
处理者: xiechaojun
仪器型号: SHIMADZU LC-2050C(FX272)

<色谱图>

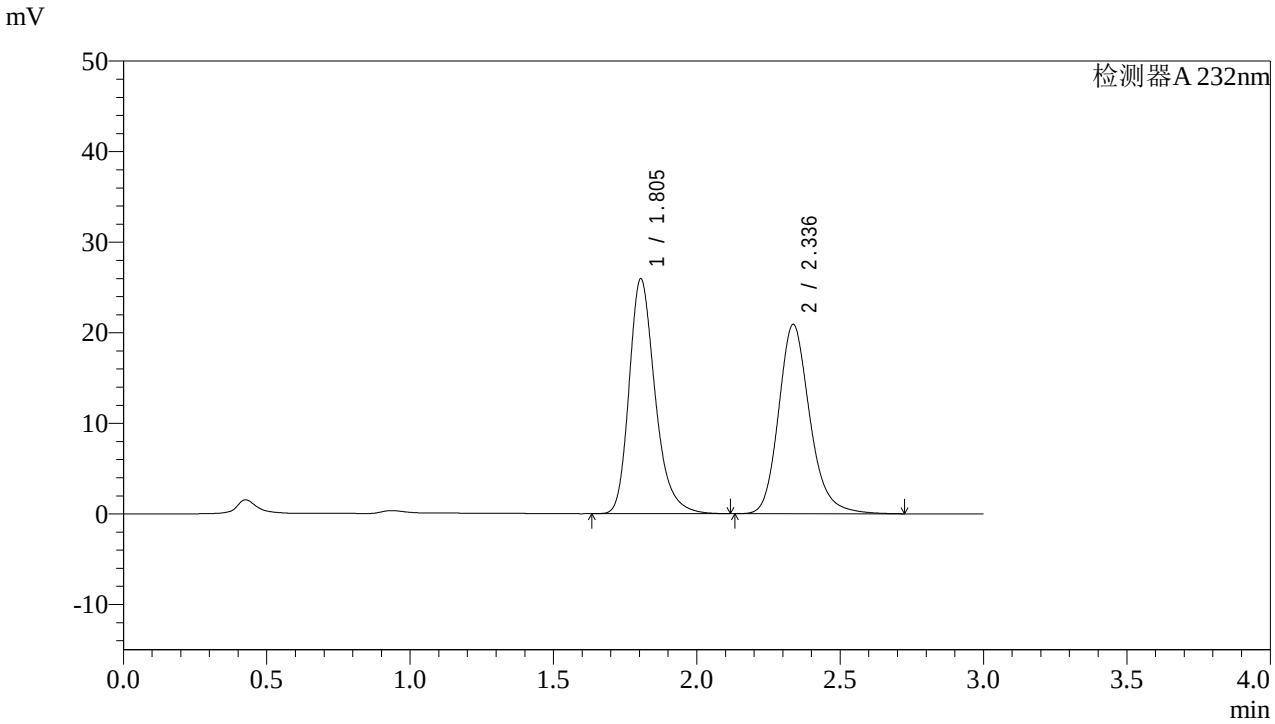

<峰表>

检测器A 232nm

峰号	保留时间	面积	面积%	高度	理论塔板数(USP)	拖尾因子	分离度(USP)
1	1.805	163447	50.753	25945	2001	1.266	--
2	2.336	158598	49.247	20887	2319	1.197	2.989
总计		322044	100.000	46832			

图118 依折麦布阿托伐他汀钙片溶出曲线测定HPLC图谱
自制品-2022091402批(10mg/10mg规格)-pH1.2介质-篮法-100转
对照品溶液-1-5

SHIMADZU LabSolutions

J333

<样品信息>

色谱柱:XB-C18(4.6*50mm,5μm）
流速: 1.5ml/min
柱 温:30℃
波长: 232nm
数据文件名: RC$J333 - 0-142/23-281-2 - zzp-2022091402p-10mg10mg-1-rcqx-pH1.2jz-lf100z-5min-P1.lcd
方法文件名: RC$J333 - RCFF-rcqx-FX272.lcm
批处理文件名: RC$J333 - 20240709-rcqx-FX272.lcb
样品瓶号: 3-1
进样体积: 50μl
版本号: 6.115
进样时间: 2024/07/09 18:58:52
实验者: xiechaojun
处理时间（V2）: 2024/07/10 09:36:15
处理者: xiechaojun
仪器型号: SHIMADZU LC-2050C(FX272)

<色谱图>

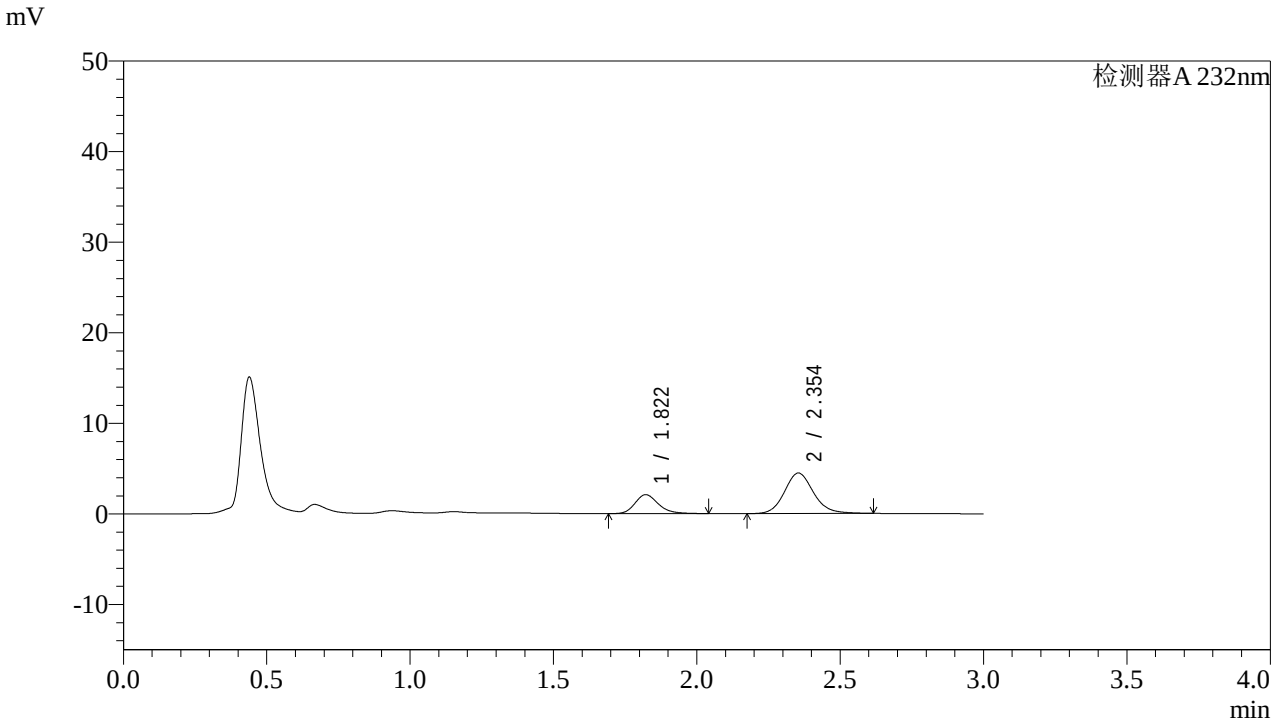

<峰表>

检测器A 232nm

峰号	保留时间	面积	面积%	高度	理论塔板数(USP)	拖尾因子	分离度(USP)
1	1.822	11874	27.340	2095	2508	1.229	--
2	2.354	31558	72.660	4480	2693	1.132	3.255
总计		43433	100.000	6575			

图119 依折麦布阿托伐他汀钙片溶出曲线测定HPLC图谱
自制品-2022091402批(10mg/10mg规格)-pH1.2介质-篮法-100转-5min-片1
供试品溶液-1

SHIMADZU LabSolutions

J333

<样品信息>

色谱柱:XB-C18(4.6*50mm,5μm）
流速: 1.5ml/min
柱 温:30℃
波长: 232nm
数据文件名: RC$J333 - 0-142/23-282-2 - zzp-2022091402p-10mg10mg-1-rcqx-pH1.2jz-lf100z-5min-P2.lcd
方法文件名: RC$J333 - RCFF-rcqx-FX272.lcm
批处理文件名: RC$J333 - 20240709-rcqx-FX272.lcb
样品瓶号: 3-10
进样体积: 50μl
版本号: 6.115
进样时间: 2024/07/09 19:02:17
实验者: xiechaojun
处理时间（V2）: 2024/07/10 09:36:18
处理者: xiechaojun
仪器型号: SHIMADZU LC-2050C(FX272)

<色谱图>

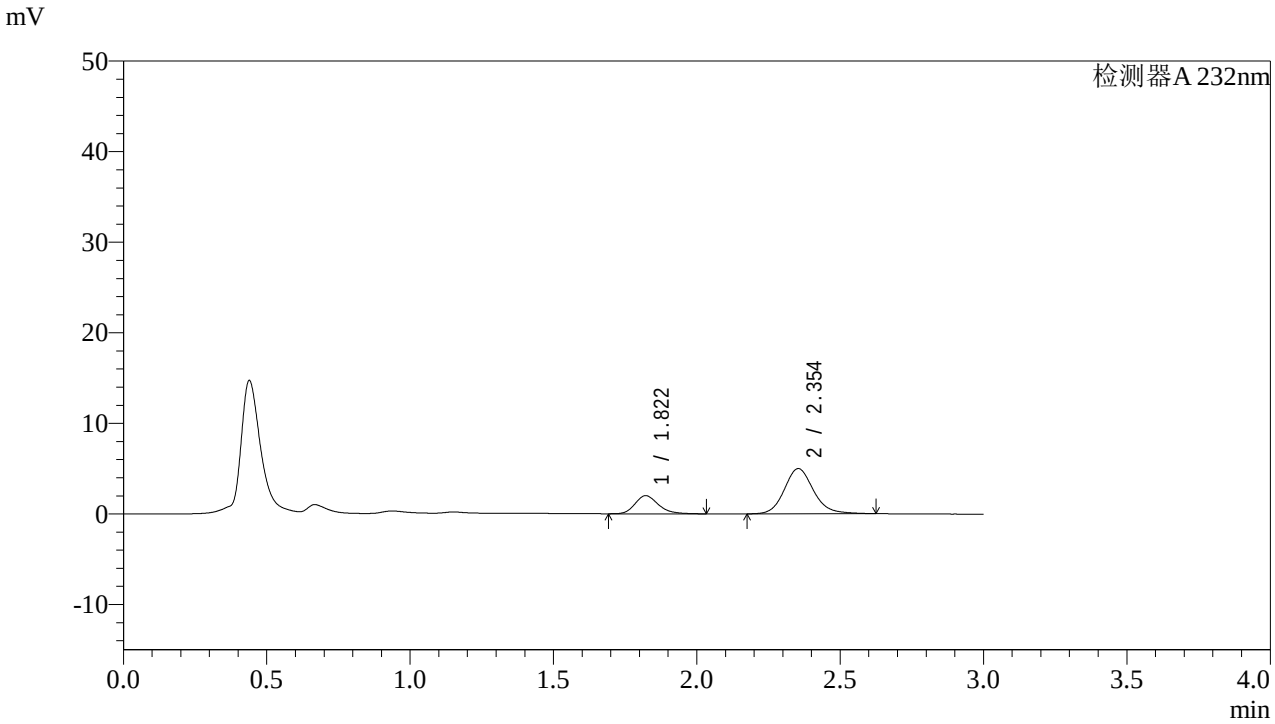

<峰表>

检测器A 232nm

峰号	保留时间	面积	面积%	高度	理论塔板数(USP)	拖尾因子	分离度(USP)
1	1.822	11349	24.284	2002	2499	1.229	--
2	2.354	35387	75.716	4993	2681	1.141	3.247
总计		46737	100.000	6996			

图120 依折麦布阿托伐他汀钙片溶出曲线测定HPLC图谱
自制品-2022091402批(10mg/10mg规格)-pH1.2介质-篮法-100转-5min-片2
供试品溶液-1

SHIMADZU LabSolutions

J333

<样品信息>

色谱柱:XB-C18(4.6*50mm,5μm）
流速: 1.5ml/min
柱 温:30℃
波长: 232nm
数据文件名: RC$J333 - 0-142/23-283-2 - zzp-2022091402p-10mg10mg-1-rcqx-pH1.2jz-lf100z-5min-P3.lcd
方法文件名: RC$J333 - RCFF-rcqx-FX272.lcm
批处理文件名: RC$J333 - 20240709-rcqx-FX272.lcb
样品瓶号: 3-19
进样体积: 50μl
版本号: 6.115
进样时间: 2024/07/09 19:05:40
实验者: xiechaojun
处理时间（V2）: 2024/07/10 09:36:20
处理者: xiechaojun
仪器型号: SHIMADZU LC-2050C(FX272)

<色谱图>

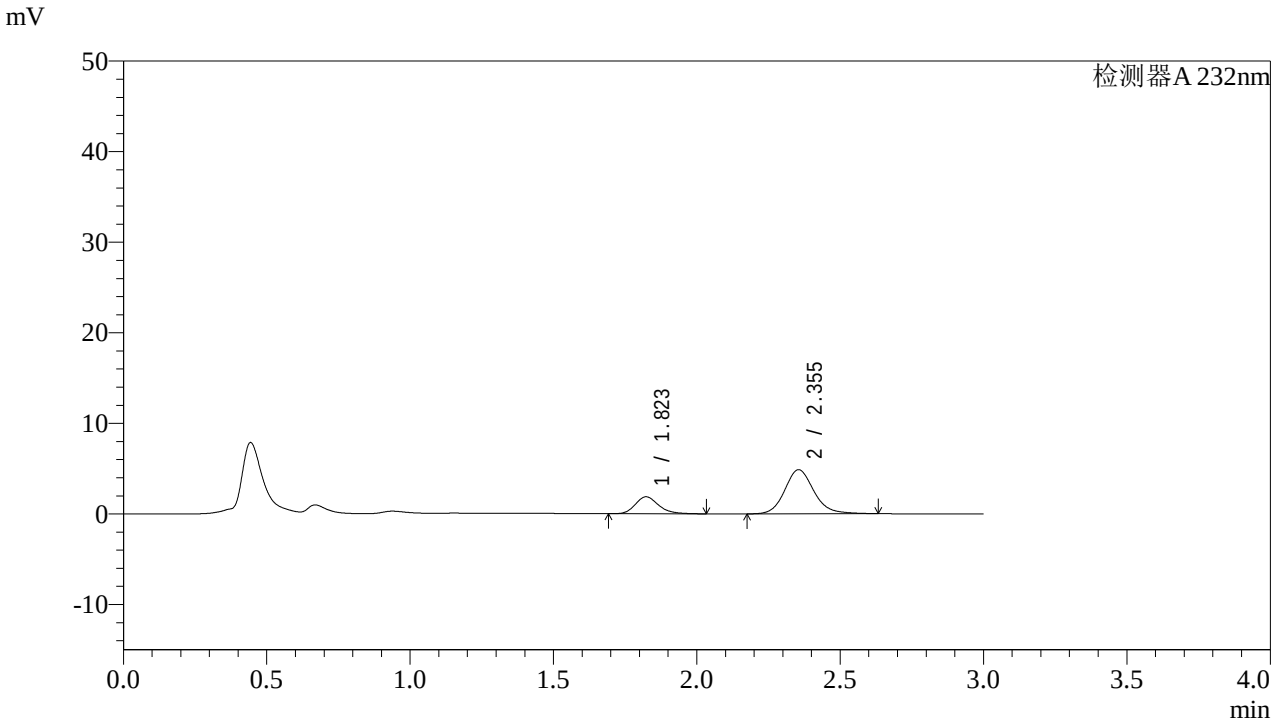

<峰表>

检测器A 232nm

峰号	保留时间	面积	面积%	高度	理论塔板数(USP)	拖尾因子	分离度(USP)
1	1.823	10607	23.524	1876	2515	1.230	--
2	2.355	34482	76.476	4874	2693	1.143	3.258
总计		45089	100.000	6750			

图121 依折麦布阿托伐他汀钙片溶出曲线测定HPLC图谱
自制品-2022091402批(10mg/10mg规格)-pH1.2介质-篮法-100转-5min-片3
供试品溶液-1

SHIMADZU LabSolutions

J333

<样品信息>

色谱柱:XB-C18(4.6*50mm,5μm）
流速: 1.5ml/min
柱 温:30℃
波长: 232nm
数据文件名: RC$J333 - 0-142/23-284-2 - zzp-2022091402p-10mg10mg-1-rcqx-pH1.2jz-lf100z-5min-P4.lcd
方法文件名: RC$J333 - RCFF-rcqx-FX272.lcm
批处理文件名: RC$J333 - 20240709-rcqx-FX272.lcb
样品瓶号: 3-28
进样体积: 50μl
版本号: 6.115
进样时间: 2024/07/09 19:09:04
实验者: xiechaojun
处理时间（V2）: 2024/07/10 09:36:23
处理者: xiechaojun
仪器型号: SHIMADZU LC-2050C(FX272)

<色谱图>

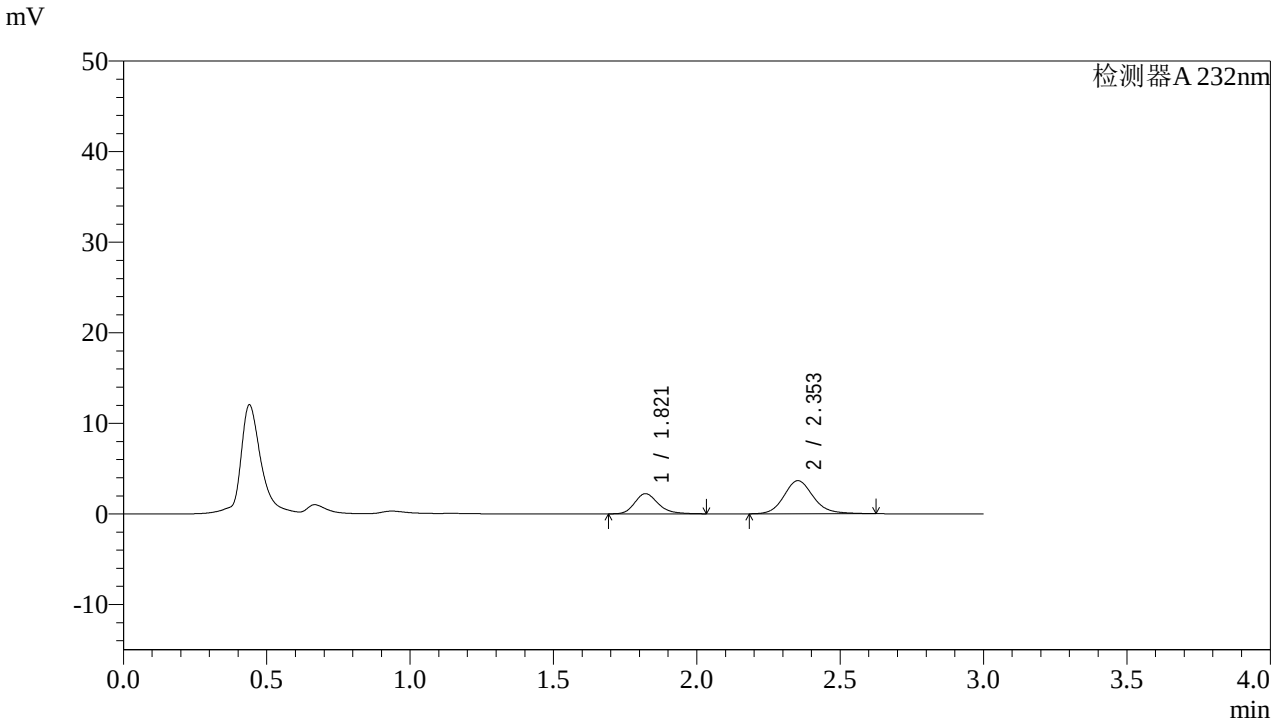

<峰表>

检测器A 232nm

峰号	保留时间	面积	面积%	高度	理论塔板数(USP)	拖尾因子	分离度(USP)
1	1.821	12704	32.735	2228	2475	1.230	--
2	2.353	26106	67.265	3659	2649	1.145	3.230
总计		38810	100.000	5888			

图122 依折麦布阿托伐他汀钙片溶出曲线测定HPLC图谱
自制品-2022091402批(10mg/10mg规格)-pH1.2介质-篮法-100转-5min-片4
供试品溶液-1

SHIMADZU LabSolutions

J333

<样品信息>

色谱柱:XB-C18(4.6*50mm,5μm）
流速: 1.5ml/min
柱 温:30℃
波长: 232nm
数据文件名: RC$J333 - 0-142/23-285-2 - zzp-2022091402p-10mg10mg-1-rcqx-pH1.2jz-lf100z-5min-P5.lcd
方法文件名: RC$J333 - RCFF-rcqx-FX272.lcm
批处理文件名: RC$J333 - 20240709-rcqx-FX272.lcb
样品瓶号: 3-37
进样体积: 50μl
版本号: 6.115
进样时间: 2024/07/09 19:12:29
实验者: xiechaojun
处理时间（V2）: 2024/07/10 09:36:25
处理者: xiechaojun
仪器型号: SHIMADZU LC-2050C(FX272)

<色谱图>

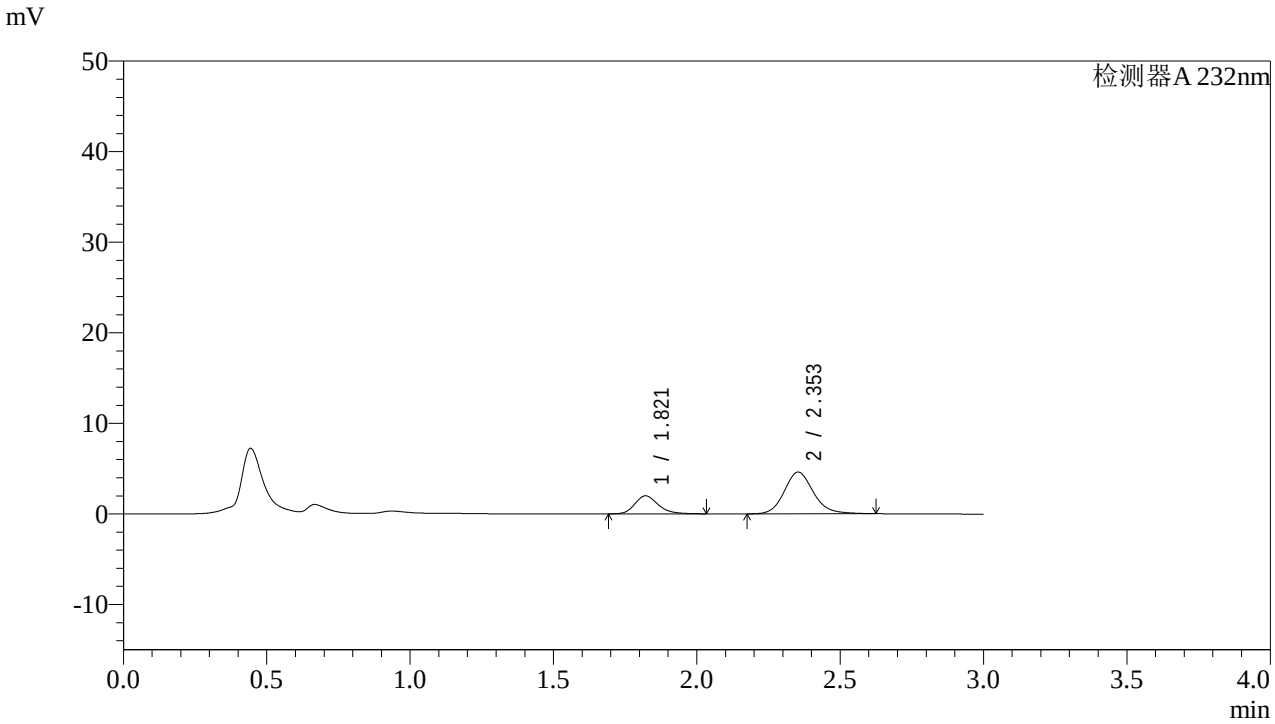

<峰表>

检测器A 232nm

峰号	保留时间	面积	面积%	高度	理论塔板数(USP)	拖尾因子	分离度(USP)
1	1.821	11299	25.694	1992	2492	1.225	--
2	2.353	32676	74.306	4610	2679	1.146	3.246
总计		43974	100.000	6602			

图123 依折麦布阿托伐他汀钙片溶出曲线测定HPLC图谱
自制品-2022091402批(10mg/10mg规格)-pH1.2介质-篮法-100转-5min-片5
供试品溶液-1

SHIMADZU LabSolutions

J333

<样品信息>

色谱柱:XB-C18(4.6*50mm,5μm）
流速: 1.5ml/min
柱 温:30℃
波长: 232nm
数据文件名: RC$J333 - 0-142/23-286-2 - zzp-2022091402p-10mg10mg-1-rcqx-pH1.2jz-lf100z-5min-P6.lcd
方法文件名: RC$J333 - RCFF-rcqx-FX272.lcm
批处理文件名: RC$J333 - 20240709-rcqx-FX272.lcb
样品瓶号: 3-46
进样体积: 50μl
版本号: 6.115
进样时间: 2024/07/09 19:15:53
实验者: xiechaojun
处理时间（V2）: 2024/07/10 09:36:28
处理者: xiechaojun
仪器型号: SHIMADZU LC-2050C(FX272)

<色谱图>

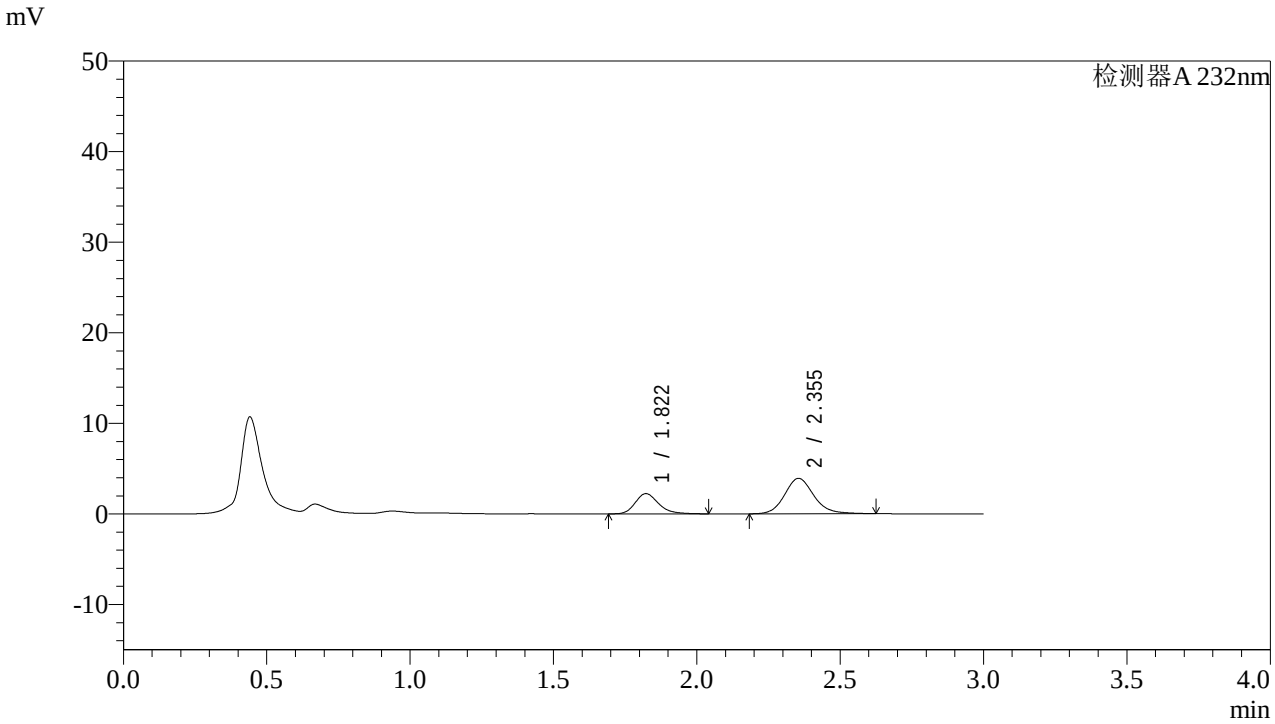

<峰表>

检测器A 232nm

峰号	保留时间	面积	面积%	高度	理论塔板数(USP)	拖尾因子	分离度(USP)
1	1.822	12708	31.406	2235	2497	1.234	--
2	2.355	27756	68.594	3917	2680	1.140	3.248
总计		40464	100.000	6153			

图124 依折麦布阿托伐他汀钙片溶出曲线测定HPLC图谱
自制品-2022091402批(10mg/10mg规格)-pH1.2介质-篮法-100转-5min-片6
供试品溶液-1

SHIMADZU LabSolutions

J333

<样品信息>

色谱柱:XB-C18(4.6*50mm,5μm）
流速: 1.5ml/min
柱 温:30℃
波长: 232nm
数据文件名: RC$J333 - 0-142/23-287-2 - zzp-2022091402p-10mg10mg-1-rcqx-pH1.2jz-lf100z-10min-P1.lcd
方法文件名: RC$J333 - RCFF-rcqx-FX272.lcm
批处理文件名: RC$J333 - 20240709-rcqx-FX272.lcb
样品瓶号: 3-2
进样体积: 50μl
版本号: 6.115
进样时间: 2024/07/09 19:19:17
实验者: xiechaojun
处理时间（V2）: 2024/07/10 09:36:30
处理者: xiechaojun
仪器型号: SHIMADZU LC-2050C(FX272)

<色谱图>

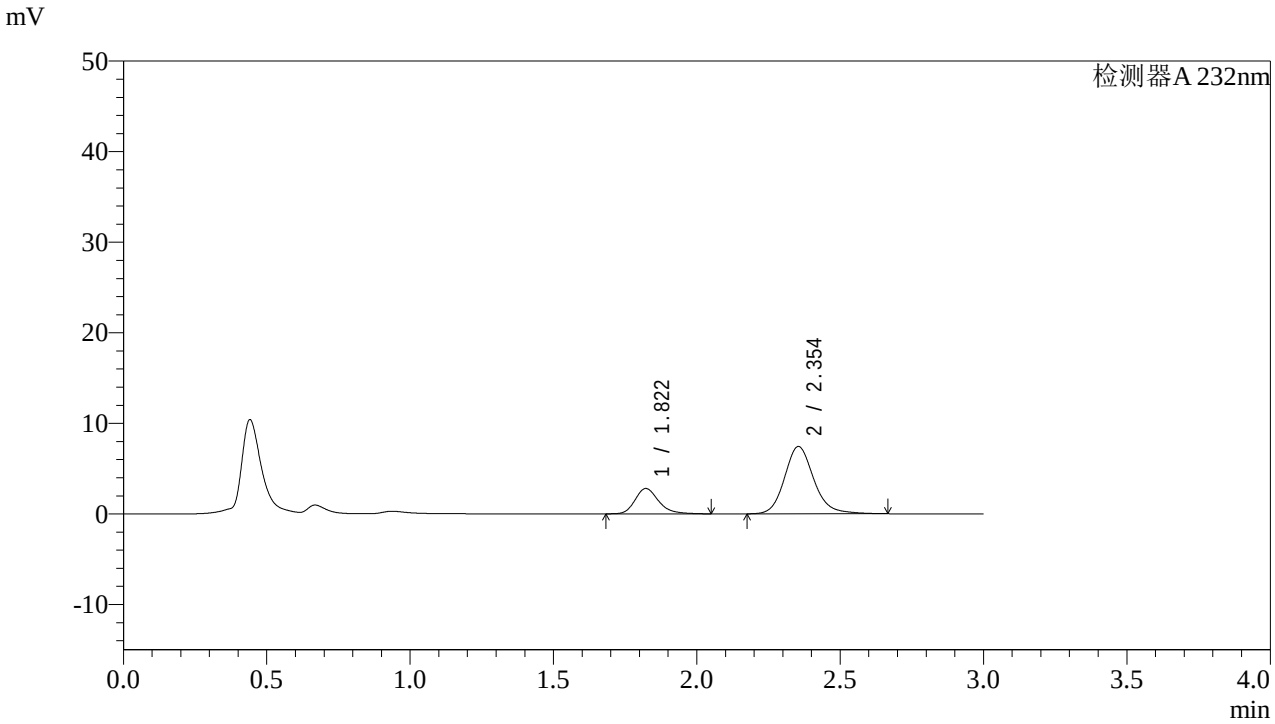

<峰表>

检测器A 232nm

峰号	保留时间	面积	面积%	高度	理论塔板数(USP)	拖尾因子	分离度(USP)
1	1.822	15984	23.212	2797	2482	1.241	--
2	2.354	52878	76.788	7442	2686	1.162	3.245
总计		68862	100.000	10240			

图125 依折麦布阿托伐他汀钙片溶出曲线测定HPLC图谱
自制品-2022091402批(10mg/10mg规格)-pH1.2介质-篮法-100转-10min-片1
供试品溶液-1

SHIMADZU LabSolutions

J333

<样品信息>

色谱柱:XB-C18(4.6*50mm,5μm）
流速: 1.5ml/min
柱 温:30℃
波长: 232nm
数据文件名: RC$J333 - 0-142/23-288-2 - zzp-2022091402p-10mg10mg-1-rcqx-pH1.2jz-lf100z-10min-P2.lcd
方法文件名: RC$J333 - RCFF-rcqx-FX272.lcm
批处理文件名: RC$J333 - 20240709-rcqx-FX272.lcb
样品瓶号: 3-11
进样体积: 50μl
版本号: 6.115
进样时间: 2024/07/09 19:22:42
实验者: xiechaojun
处理时间（V2）: 2024/07/10 09:36:33
处理者: xiechaojun
仪器型号: SHIMADZU LC-2050C(FX272)

<色谱图>

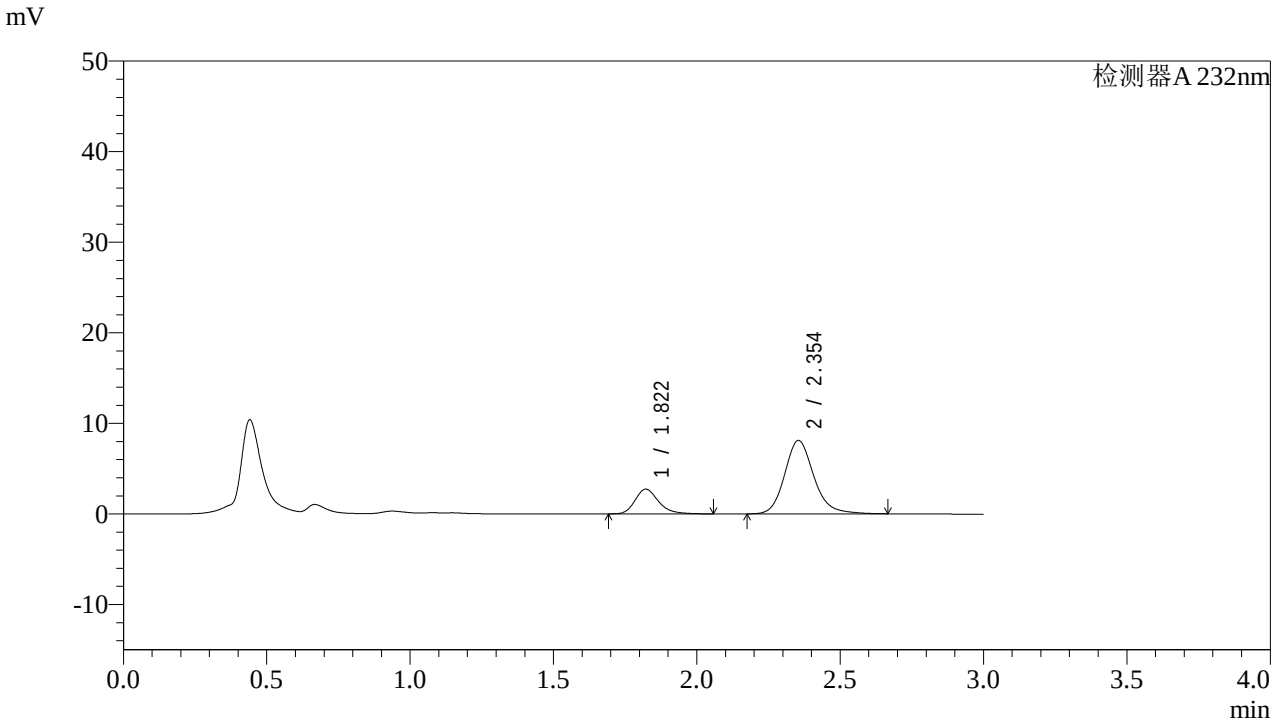

<峰表>

检测器A 232nm

峰号	保留时间	面积	面积%	高度	理论塔板数(USP)	拖尾因子	分离度(USP)
1	1.822	15633	21.366	2736	2493	1.249	--
2	2.354	57533	78.634	8116	2700	1.171	3.255
总计		73166	100.000	10852			

图126 依折麦布阿托伐他汀钙片溶出曲线测定HPLC图谱
自制品-2022091402批(10mg/10mg规格)-pH1.2介质-篮法-100转-10min-片2
供试品溶液-1

SHIMADZU LabSolutions

J333

<样品信息>

色谱柱:XB-C18(4.6*50mm,5μm）
流速: 1.5ml/min
柱 温:30℃
波长: 232nm
数据文件名: RC$J333 - 0-142/23-289-2 - zzp-2022091402p-10mg10mg-1-rcqx-pH1.2jz-lf100z-10min-P3.lcd
方法文件名: RC$J333 - RCFF-rcqx-FX272.lcm
批处理文件名: RC$J333 - 20240709-rcqx-FX272.lcb
样品瓶号: 3-20
进样体积: 50μl
版本号: 6.115
进样时间: 2024/07/09 19:26:05
实验者: xiechaojun
处理时间（V2）: 2024/07/10 09:36:35
处理者: xiechaojun
仪器型号: SHIMADZU LC-2050C(FX272)

<色谱图>

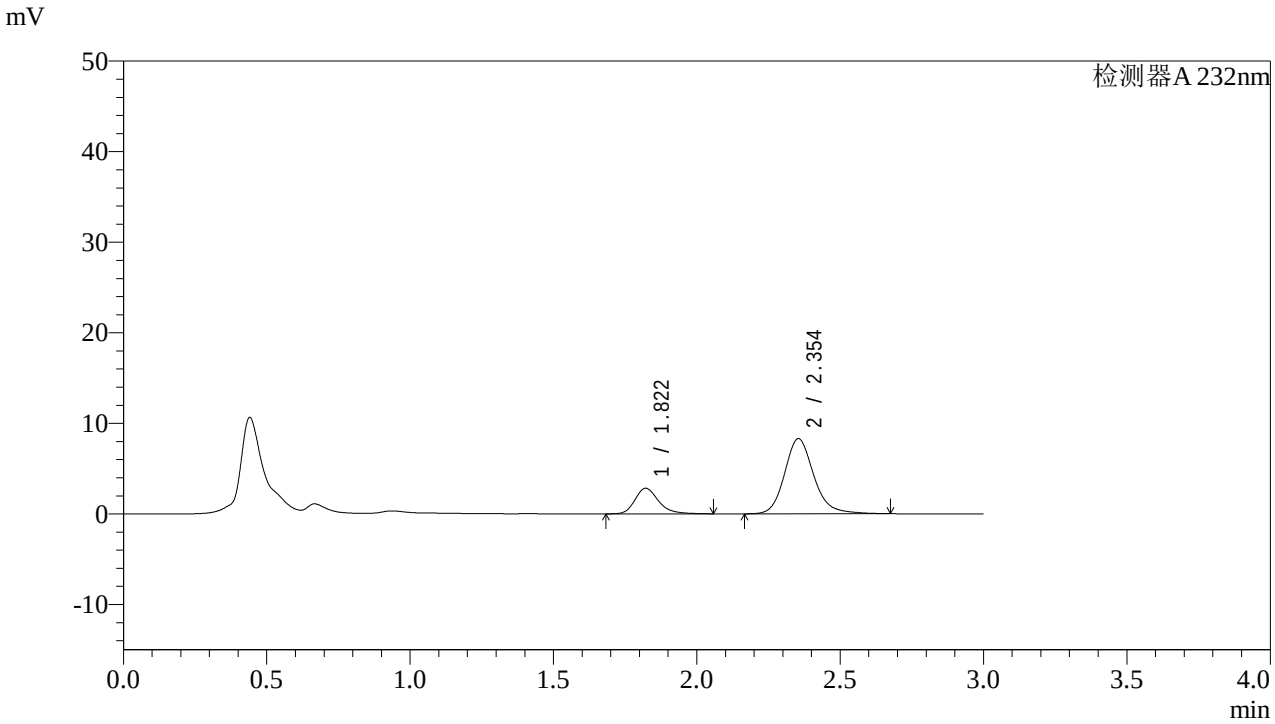

<峰表>

检测器A 232nm

峰号	保留时间	面积	面积%	高度	理论塔板数(USP)	拖尾因子	分离度(USP)
1	1.822	16155	21.536	2830	2508	1.247	--
2	2.354	58857	78.464	8306	2714	1.172	3.265
总计		75011	100.000	11136			

图127 依折麦布阿托伐他汀钙片溶出曲线测定HPLC图谱
自制品-2022091402批(10mg/10mg规格)-pH1.2介质-篮法-100转-10min-片3
供试品溶液-1

SHIMADZU LabSolutions

J333

<样品信息>

色谱柱:XB-C18(4.6*50mm,5μm）
流速: 1.5ml/min
柱 温:30℃
波长: 232nm
数据文件名: RC$J333 - 0-142/23-290-2 - zzp-2022091402p-10mg10mg-1-rcqx-pH1.2jz-lf100z-10min-P4.lcd
方法文件名: RC$J333 - RCFF-rcqx-FX272.lcm
批处理文件名: RC$J333 - 20240709-rcqx-FX272.lcb
样品瓶号: 3-29
进样体积: 50μl
版本号: 6.115
进样时间: 2024/07/09 19:29:30
实验者: xiechaojun
处理时间（V2）: 2024/07/10 09:36:38
处理者: xiechaojun
仪器型号: SHIMADZU LC-2050C(FX272)

<色谱图>

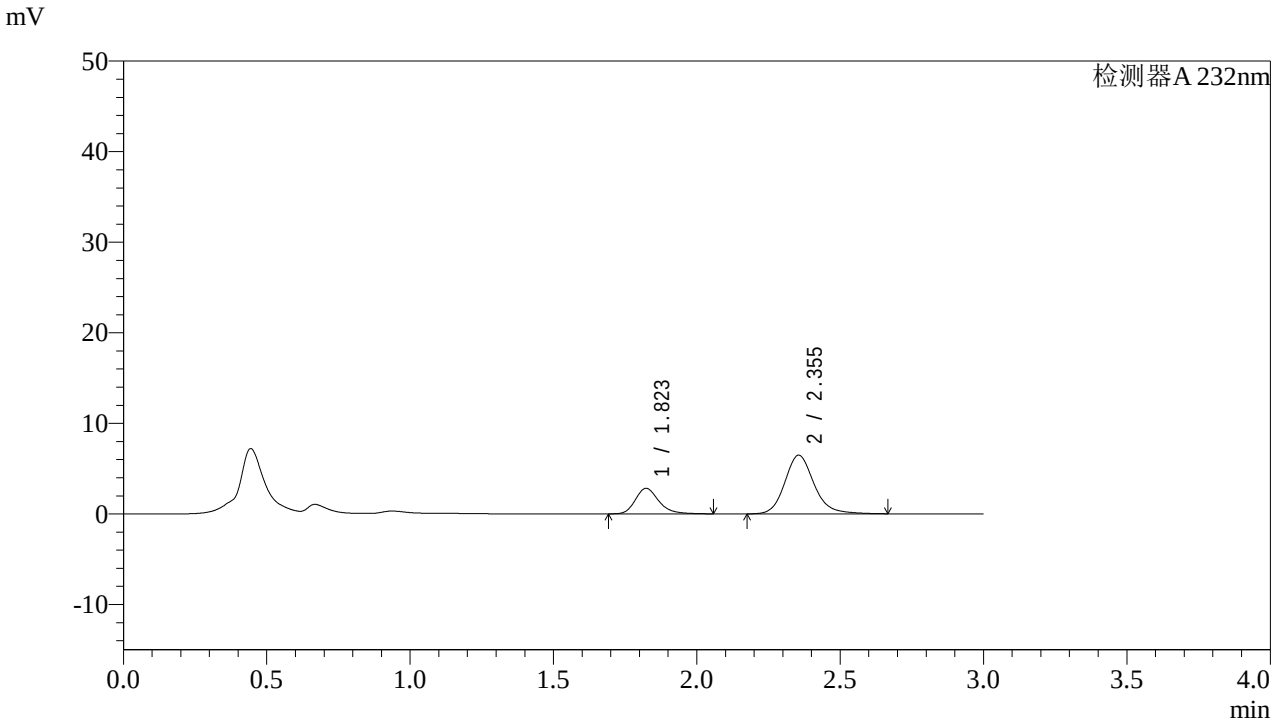

<峰表>

检测器A 232nm

峰号	保留时间	面积	面积%	高度	理论塔板数(USP)	拖尾因子	分离度(USP)
1	1.823	16109	25.929	2826	2506	1.248	--
2	2.355	46019	74.071	6486	2708	1.168	3.259
总计		62128	100.000	9312			

图128 依折麦布阿托伐他汀钙片溶出曲线测定HPLC图谱
自制品-2022091402批(10mg/10mg规格)-pH1.2介质-篮法-100转-10min-片4
供试品溶液-1

SHIMADZU LabSolutions

J333

<样品信息>

色谱柱:XB-C18(4.6*50mm,5μm）
流速: 1.5ml/min
柱 温:30℃
波长: 232nm
数据文件名: RC$J333 - 0-142/23-291-2 - zzp-2022091402p-10mg10mg-1-rcqx-pH1.2jz-lf100z-10min-P5.lcd
方法文件名: RC$J333 - RCFF-rcqx-FX272.lcm
批处理文件名: RC$J333 - 20240709-rcqx-FX272.lcb
样品瓶号: 3-38
进样体积: 50μl
版本号: 6.115
进样时间: 2024/07/09 19:32:54
实验者: xiechaojun
处理时间（V2）: 2024/07/10 09:36:40
处理者: xiechaojun
仪器型号: SHIMADZU LC-2050C(FX272)

<色谱图>

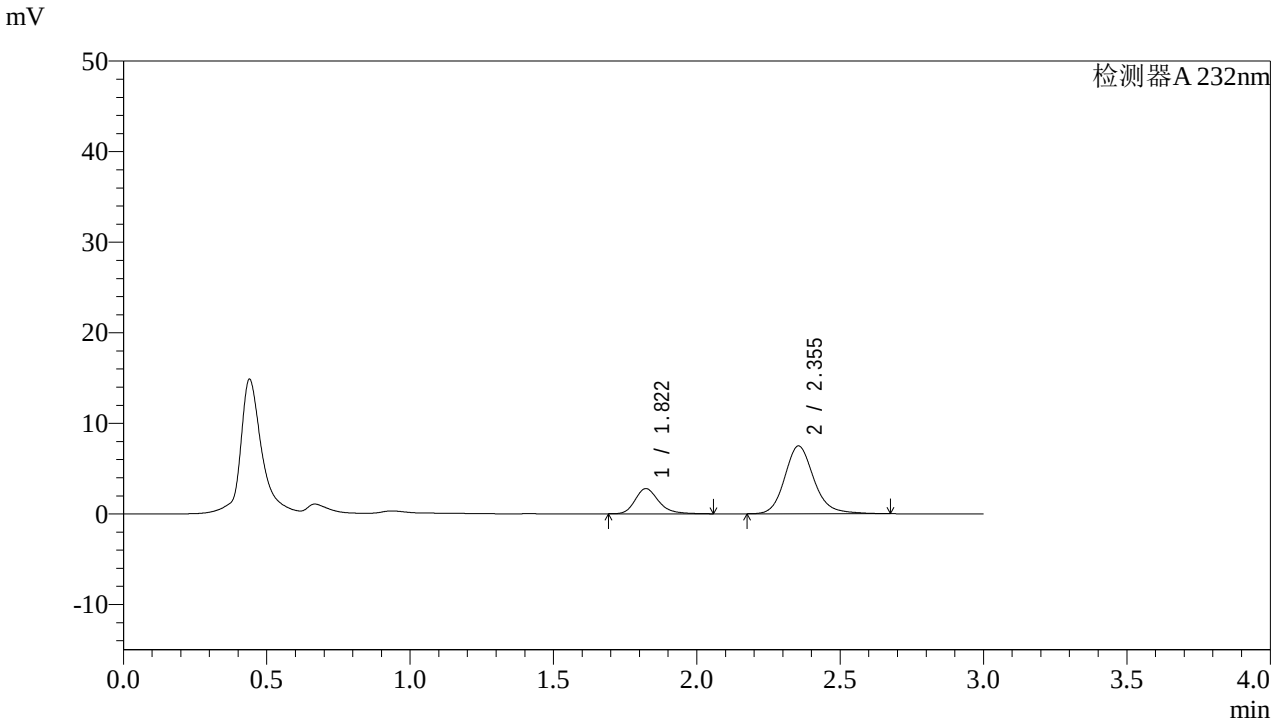

<峰表>

检测器A 232nm

峰号	保留时间	面积	面积%	高度	理论塔板数(USP)	拖尾因子	分离度(USP)
1	1.822	15892	23.024	2787	2500	1.244	--
2	2.355	53132	76.976	7499	2710	1.172	3.260
总计		69024	100.000	10285			

图129 依折麦布阿托伐他汀钙片溶出曲线测定HPLC图谱
自制品-2022091402批(10mg/10mg规格)-pH1.2介质-篮法-100转-10min-片5
供试品溶液-1

SHIMADZU LabSolutions

J333

<样品信息>

色谱柱:XB-C18(4.6*50mm,5μm）
流速: 1.5ml/min
柱 温:30℃
波长: 232nm
数据文件名: RC$J333 - 0-142/23-292-2 - zzp-2022091402p-10mg10mg-1-rcqx-pH1.2jz-lf100z-10min-P6.lcd
方法文件名: RC$J333 - RCFF-rcqx-FX272.lcm
批处理文件名: RC$J333 - 20240709-rcqx-FX272.lcb
样品瓶号: 3-47
进样体积: 50μl
版本号: 6.115
进样时间: 2024/07/09 19:36:18
实验者: xiechaojun
处理时间（V2）: 2024/07/10 09:36:43
处理者: xiechaojun
仪器型号: SHIMADZU LC-2050C(FX272)

<色谱图>

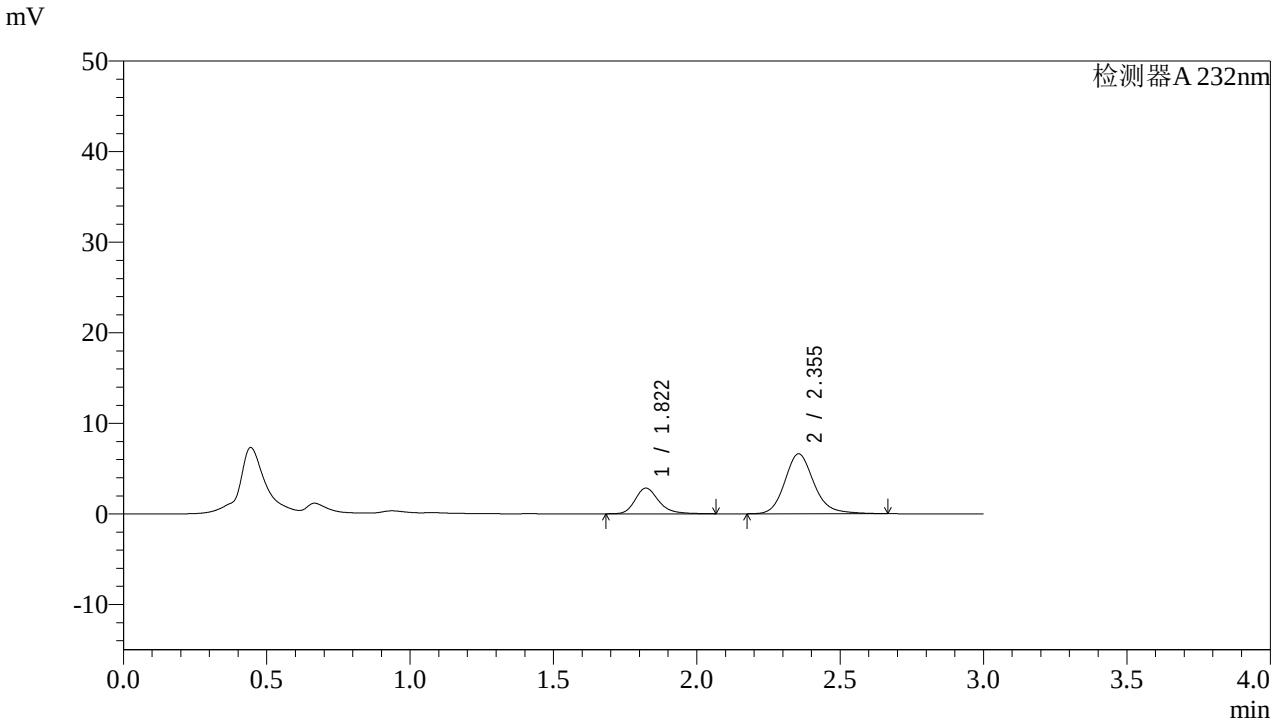

<峰表>

检测器A 232nm

峰号	保留时间	面积	面积%	高度	理论塔板数(USP)	拖尾因子	分离度(USP)
1	1.822	16223	25.695	2841	2502	1.246	--
2	2.355	46913	74.305	6626	2709	1.170	3.260
总计		63136	100.000	9466			

图130 依折麦布阿托伐他汀钙片溶出曲线测定HPLC图谱
自制品-2022091402批(10mg/10mg规格)-pH1.2介质-篮法-100转-10min-片6
供试品溶液-1

SHIMADZU LabSolutions

J333

<样品信息>

色谱柱:XB-C18(4.6*50mm,5μm）
流速: 1.5ml/min
柱 温:30℃
波长: 232nm
数据文件名: RC$J333 - 0-142/23-293-2 - zzp-2022091402p-10mg10mg-1-rcqx-pH1.2jz-lf100z-15min-P1.lcd
方法文件名: RC$J333 - RCFF-rcqx-FX272.lcm
批处理文件名: RC$J333 - 20240709-rcqx-FX272.lcb
样品瓶号: 3-3
进样体积: 50μl
版本号: 6.115
进样时间: 2024/07/09 19:39:42
实验者: xiechaojun
处理时间（V2）: 2024/07/10 09:36:45
处理者: xiechaojun
仪器型号: SHIMADZU LC-2050C(FX272)

<色谱图>

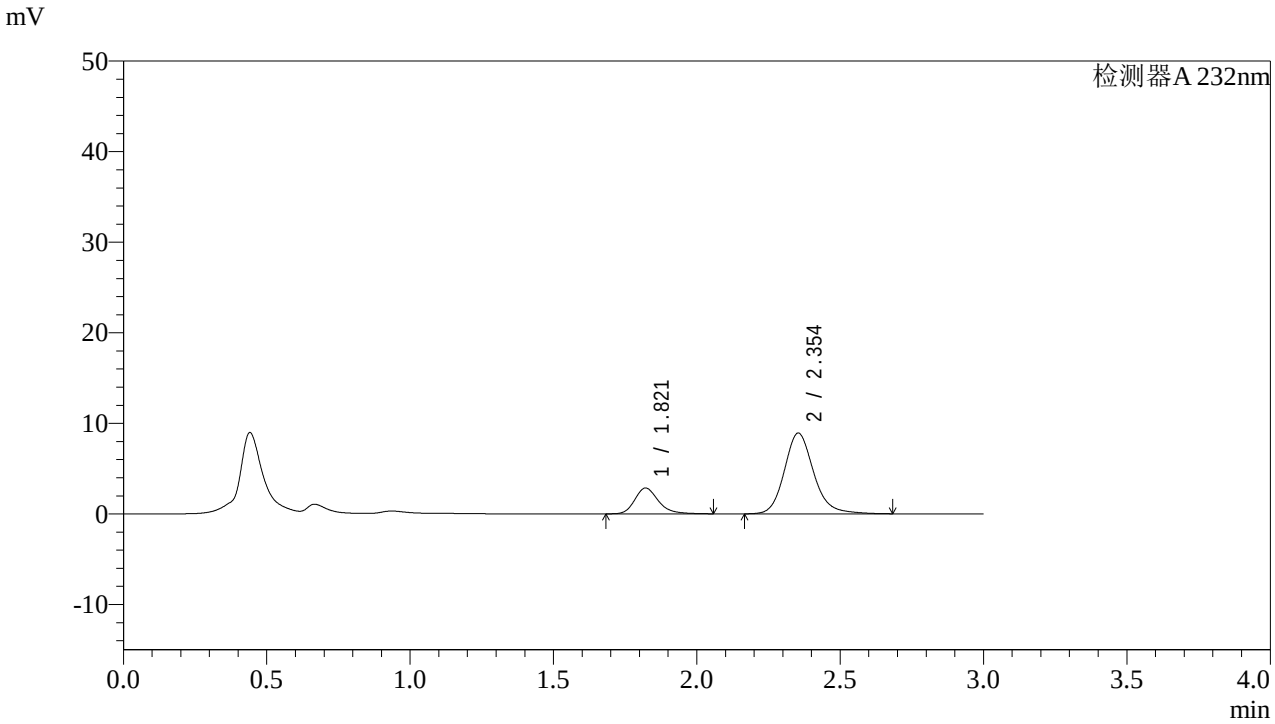

<峰表>

检测器A 232nm

峰号	保留时间	面积	面积%	高度	理论塔板数(USP)	拖尾因子	分离度(USP)
1	1.821	16344	20.460	2852	2477	1.241	--
2	2.354	63542	79.540	8928	2693	1.170	3.250
总计		79886	100.000	11780			

图131 依折麦布阿托伐他汀钙片溶出曲线测定HPLC图谱
自制品-2022091402批(10mg/10mg规格)-pH1.2介质-篮法-100转-15min-片1
供试品溶液-1

SHIMADZU LabSolutions

J333

<样品信息>

色谱柱:XB-C18(4.6*50mm,5μm）
流速: 1.5ml/min
柱 温:30℃
波长: 232nm
数据文件名: RC$J333 - 0-142/23-294-2 - zzp-2022091402p-10mg10mg-1-rcqx-pH1.2jz-lf100z-15min-P2.lcd
方法文件名: RC$J333 - RCFF-rcqx-FX272.lcm
批处理文件名: RC$J333 - 20240709-rcqx-FX272.lcb
样品瓶号: 3-12
进样体积: 50μl
版本号: 6.115
进样时间: 2024/07/09 19:43:07
实验者: xiechaojun
处理时间（V2）: 2024/07/10 09:36:48
处理者: xiechaojun
仪器型号: SHIMADZU LC-2050C(FX272)

<色谱图>

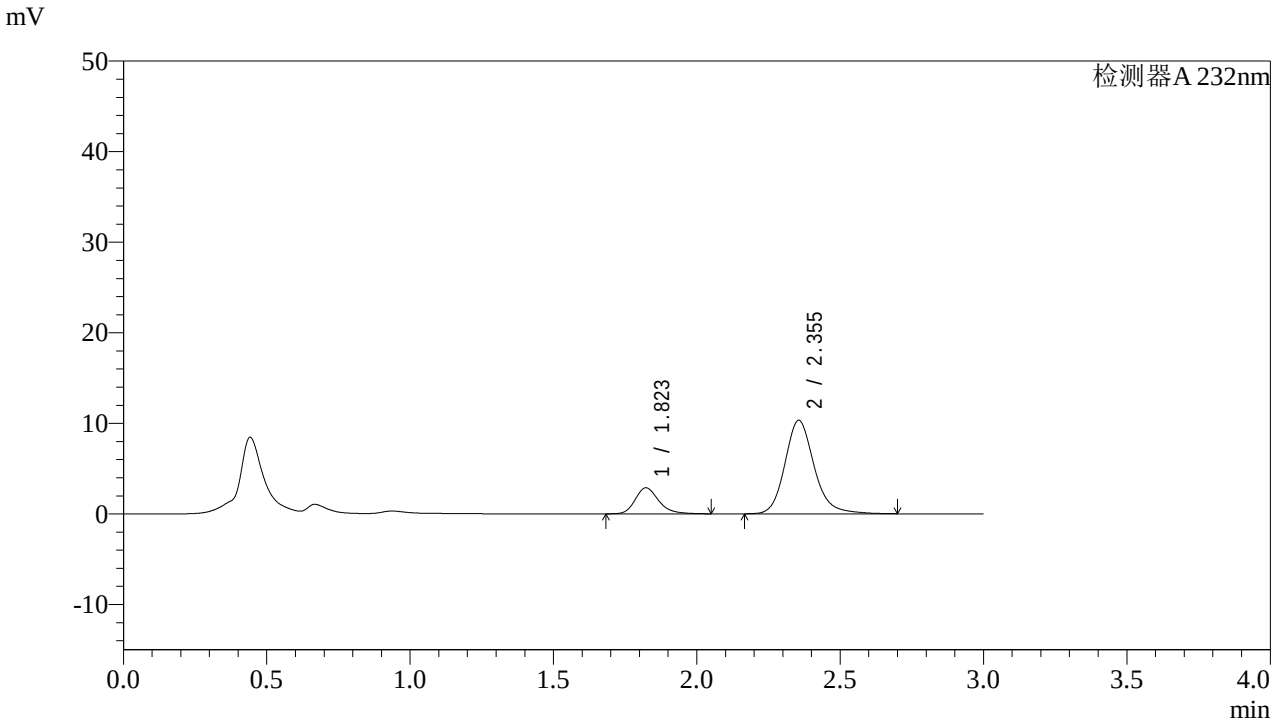

<峰表>

检测器A 232nm

峰号	保留时间	面积	面积%	高度	理论塔板数(USP)	拖尾因子	分离度(USP)
1	1.823	16405	18.267	2878	2496	1.240	--
2	2.355	73401	81.733	10335	2714	1.179	3.262
总计		89806	100.000	13213			

图132 依折麦布阿托伐他汀钙片溶出曲线测定HPLC图谱
自制品-2022091402批(10mg/10mg规格)-pH1.2介质-篮法-100转-15min-片2
供试品溶液-1

SHIMADZU LabSolutions

J333

<样品信息>

色谱柱:XB-C18(4.6*50mm,5μm）
流速: 1.5ml/min
柱 温:30℃
波长: 232nm
数据文件名: RC$J333 - 0-142/23-295-2 - zzp-2022091402p-10mg10mg-1-rcqx-pH1.2jz-lf100z-15min-P3.lcd
方法文件名: RC$J333 - RCFF-rcqx-FX272.lcm
批处理文件名: RC$J333 - 20240709-rcqx-FX272.lcb
样品瓶号: 3-21
进样体积: 50μl
版本号: 6.115
进样时间: 2024/07/09 19:46:31
实验者: xiechaojun
处理时间（V2）: 2024/07/10 09:36:50
处理者: xiechaojun
仪器型号: SHIMADZU LC-2050C(FX272)

<色谱图>

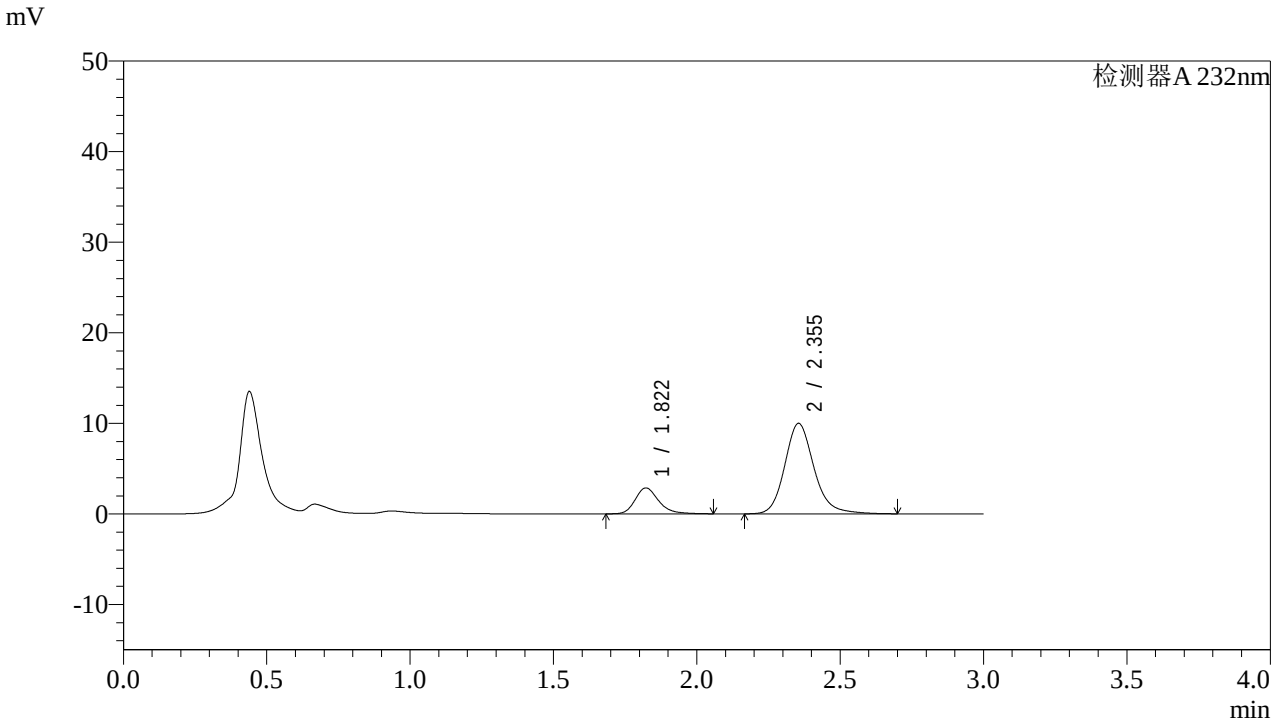

<峰表>

检测器A 232nm

峰号	保留时间	面积	面积%	高度	理论塔板数(USP)	拖尾因子	分离度(USP)
1	1.822	16325	18.686	2863	2506	1.246	--
2	2.355	71040	81.314	10000	2709	1.178	3.261
总计		87366	100.000	12862			

图133 依折麦布阿托伐他汀钙片溶出曲线测定HPLC图谱
自制品-2022091402批(10mg/10mg规格)-pH1.2介质-篮法-100转-15min-片3
供试品溶液-1

SHIMADZU LabSolutions

J333

<样品信息>

色谱柱:XB-C18(4.6*50mm,5μm）
流速: 1.5ml/min
柱 温:30℃
波长: 232nm
数据文件名: RC$J333 - 0-142/23-296-2 - zzp-2022091402p-10mg10mg-1-rcqx-pH1.2jz-lf100z-15min-P4.lcd
方法文件名: RC$J333 - RCFF-rcqx-FX272.lcm
批处理文件名: RC$J333 - 20240709-rcqx-FX272.lcb
样品瓶号: 3-30
进样体积: 50μl
版本号: 6.115
进样时间: 2024/07/09 19:49:56
实验者: xiechaojun
处理时间（V2）: 2024/07/10 09:36:53
处理者: xiechaojun
仪器型号: SHIMADZU LC-2050C(FX272)

<色谱图>

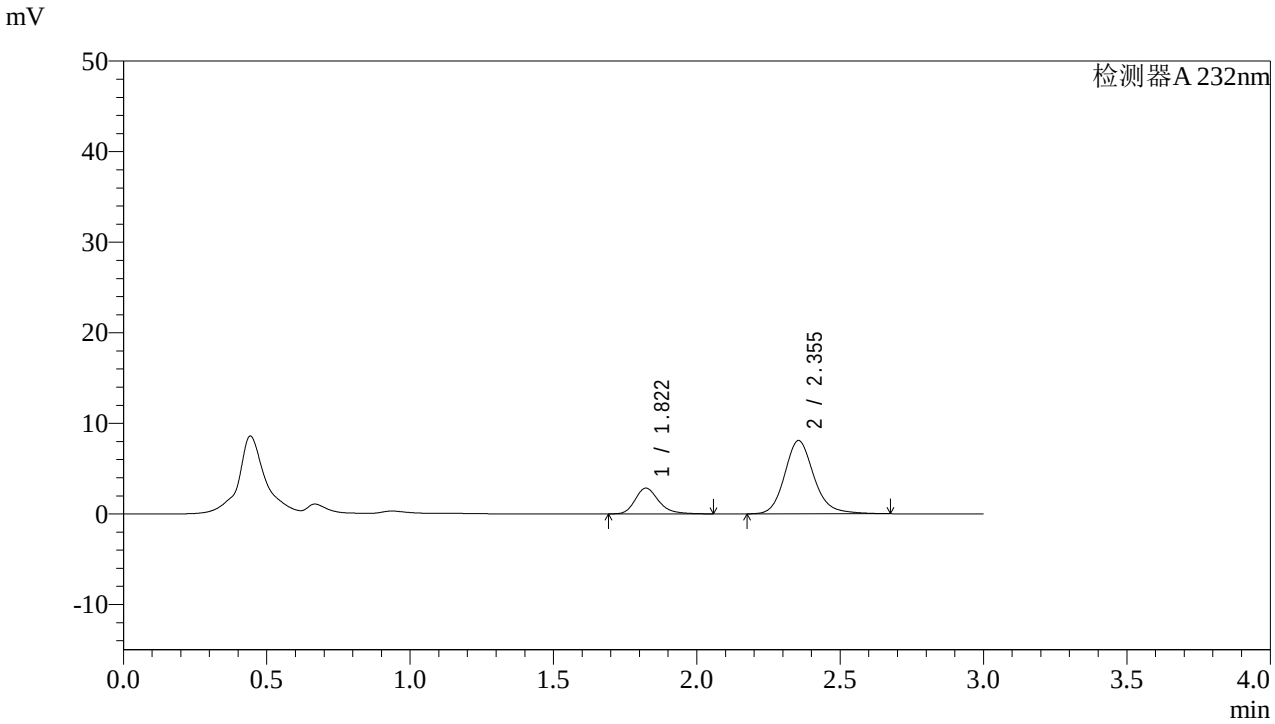

<峰表>

检测器A 232nm

峰号	保留时间	面积	面积%	高度	理论塔板数(USP)	拖尾因子	分离度(USP)
1	1.822	16301	22.067	2852	2485	1.247	--
2	2.355	57571	77.933	8100	2695	1.171	3.250
总计		73873	100.000	10952			

图134 依折麦布阿托伐他汀钙片溶出曲线测定HPLC图谱
自制品-2022091402批(10mg/10mg规格)-pH1.2介质-篮法-100转-15min-片4
供试品溶液-1

SHIMADZU LabSolutions

J333

<样品信息>

色谱柱:XB-C18(4.6*50mm,5μm）
流速: 1.5ml/min
柱 温:30℃
波长: 232nm
数据文件名: RC$J333 - 0-142/23-297-2 - zzp-2022091402p-10mg10mg-1-rcqx-pH1.2jz-lf100z-15min-P5.lcd
方法文件名: RC$J333 - RCFF-rcqx-FX272.lcm
批处理文件名: RC$J333 - 20240709-rcqx-FX272.lcb
样品瓶号: 3-39
进样体积: 50μl
版本号: 6.115
进样时间: 2024/07/09 19:53:19
实验者: xiechaojun
处理时间（V2）: 2024/07/10 09:36:55
处理者: xiechaojun
仪器型号: SHIMADZU LC-2050C(FX272)

<色谱图>

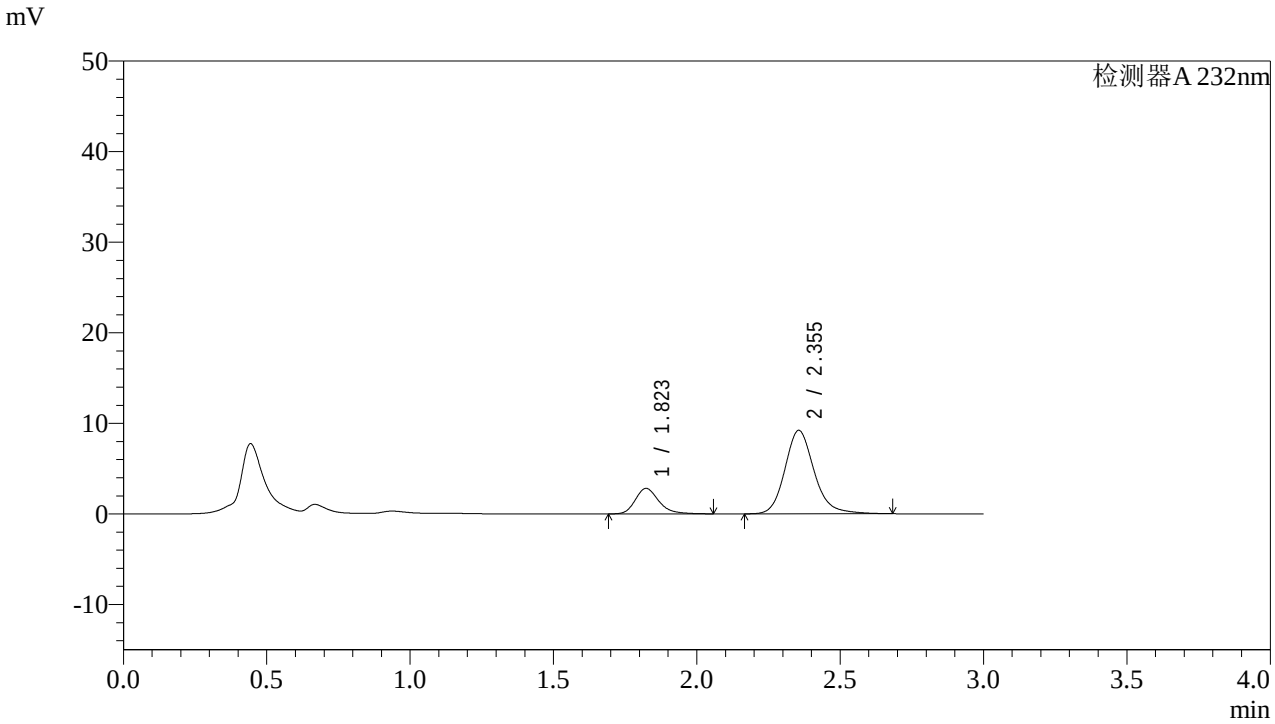

<峰表>

检测器A 232nm

峰号	保留时间	面积	面积%	高度	理论塔板数(USP)	拖尾因子	分离度(USP)
1	1.823	16097	19.739	2818	2496	1.247	--
2	2.355	65451	80.261	9222	2708	1.175	3.259
总计		81548	100.000	12041			

图135 依折麦布阿托伐他汀钙片溶出曲线测定HPLC图谱
自制品-2022091402批(10mg/10mg规格)-pH1.2介质-篮法-100转-15min-片5
供试品溶液-1

SHIMADZU LabSolutions

J333

<样品信息>

色谱柱:XB-C18(4.6*50mm,5μm）
流速: 1.5ml/min
柱 温:30℃
波长: 232nm
数据文件名: RC$J333 - 0-142/23-298-2 - zzp-2022091402p-10mg10mg-1-rcqx-pH1.2jz-lf100z-15min-P6.lcd
方法文件名: RC$J333 - RCFF-rcqx-FX272.lcm
批处理文件名: RC$J333 - 20240709-rcqx-FX272.lcb
样品瓶号: 3-48
进样体积: 50μl
版本号: 6.115
进样时间: 2024/07/09 19:56:44
实验者: xiechaojun
处理时间（V2）: 2024/07/10 09:36:58
处理者: xiechaojun
仪器型号: SHIMADZU LC-2050C(FX272)

<色谱图>

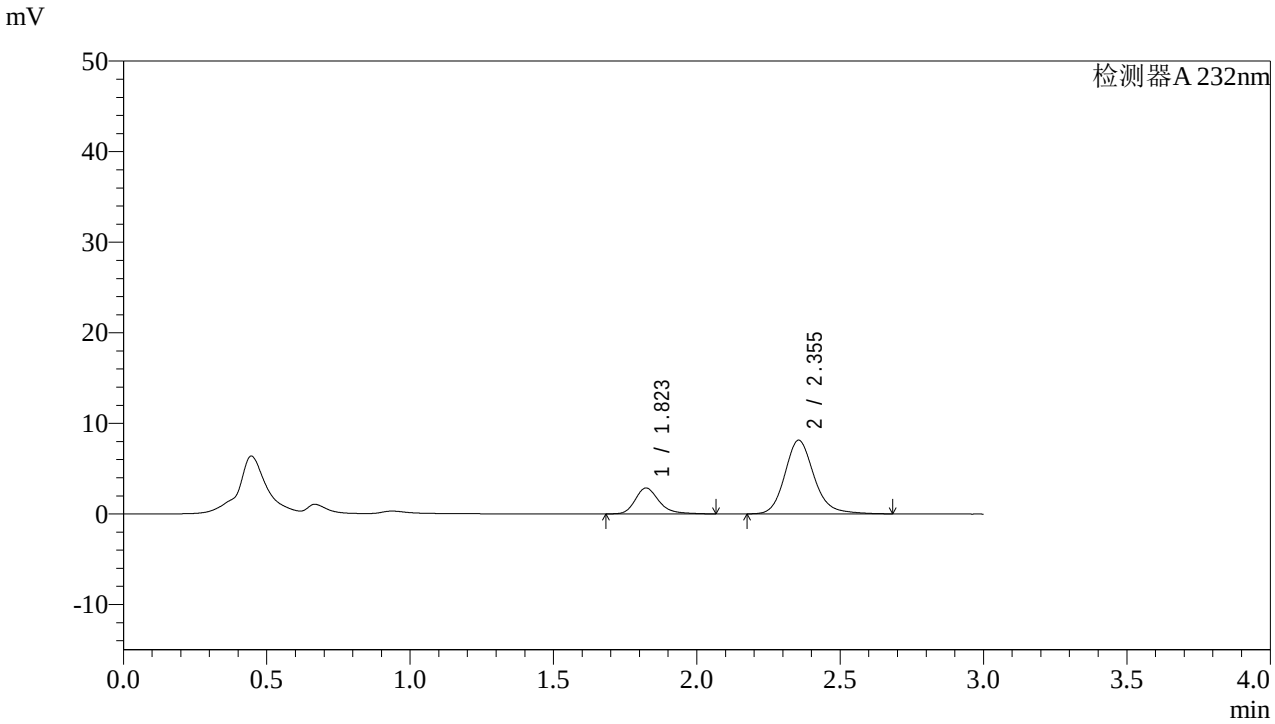

<峰表>

检测器A 232nm

峰号	保留时间	面积	面积%	高度	理论塔板数(USP)	拖尾因子	分离度(USP)
1	1.823	16507	22.189	2863	2485	1.267	--
2	2.355	57886	77.811	8147	2704	1.176	3.253
总计		74393	100.000	11010			

图136 依折麦布阿托伐他汀钙片溶出曲线测定HPLC图谱
自制品-2022091402批(10mg/10mg规格)-pH1.2介质-篮法-100转-15min-片6
供试品溶液-1

SHIMADZU LabSolutions

J333

<样品信息>

色谱柱:XB-C18(4.6*50mm,5μm）
流速: 1.5ml/min
柱 温:30℃
波长: 232nm
数据文件名: RC$J333 - 0-142/23-299-2 - zzp-2022091402p-10mg10mg-1-rcqx-pH1.2jz-lf100z-20min-P1.lcd
方法文件名: RC$J333 - RCFF-rcqx-FX272.lcm
批处理文件名: RC$J333 - 20240709-rcqx-FX272.lcb
样品瓶号: 3-4
进样体积: 50μl
版本号: 6.115
进样时间: 2024/07/09 20:00:07
实验者: xiechaojun
处理时间（V2）: 2024/07/10 09:37:00
处理者: xiechaojun
仪器型号: SHIMADZU LC-2050C(FX272)

<色谱图>

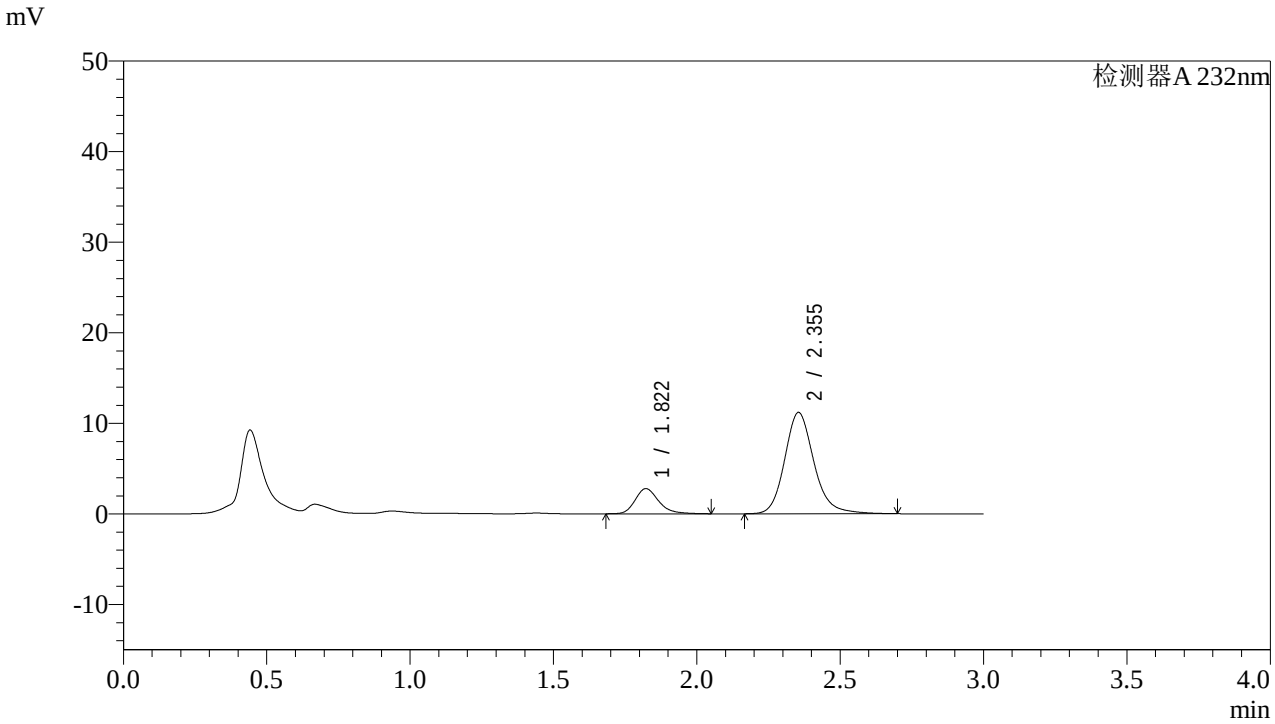

<峰表>

检测器A 232nm

峰号	保留时间	面积	面积%	高度	理论塔板数(USP)	拖尾因子	分离度(USP)
1	1.822	15844	16.604	2778	2496	1.244	--
2	2.355	79575	83.396	11194	2702	1.175	3.254
总计		95419	100.000	13972			

图137 依折麦布阿托伐他汀钙片溶出曲线测定HPLC图谱
自制品-2022091402批(10mg/10mg规格)-pH1.2介质-篮法-100转-20min-片1
供试品溶液-1

SHIMADZU LabSolutions

J333

<样品信息>

色谱柱:XB-C18(4.6*50mm,5μm）
流速: 1.5ml/min
柱 温:30℃
波长: 232nm
数据文件名: RC$J333 - 0-142/23-300-2 - zzp-2022091402p-10mg10mg-1-rcqx-pH1.2jz-lf100z-20min-P2.lcd
方法文件名: RC$J333 - RCFF-rcqx-FX272.lcm
批处理文件名: RC$J333 - 20240709-rcqx-FX272.lcb
样品瓶号: 3-13
进样体积: 50μl
版本号: 6.115
进样时间: 2024/07/09 20:03:31
实验者: xiechaojun
处理时间（V2）: 2024/07/10 09:37:03
处理者: xiechaojun
仪器型号: SHIMADZU LC-2050C(FX272)

<色谱图>

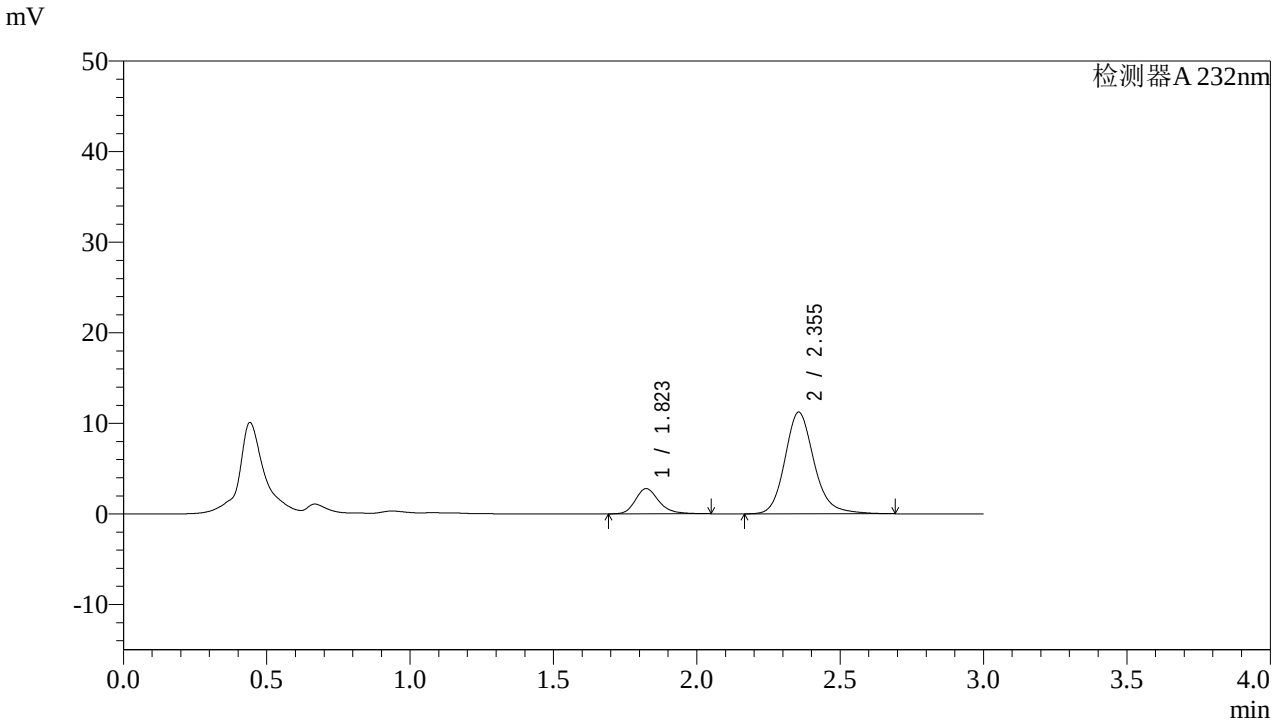

<峰表>

检测器A 232nm

峰号	保留时间	面积	面积%	高度	理论塔板数(USP)	拖尾因子	分离度(USP)
1	1.823	15842	16.594	2788	2515	1.238	--
2	2.355	79627	83.406	11235	2714	1.174	3.263
总计		95469	100.000	14023			

图138 依折麦布阿托伐他汀钙片溶出曲线测定HPLC图谱
自制品-2022091402批(10mg/10mg规格)-pH1.2介质-篮法-100转-20min-片2
供试品溶液-1

SHIMADZU LabSolutions

J333

<样品信息>

色谱柱:XB-C18(4.6*50mm,5μm）
流速: 1.5ml/min
柱 温:30℃
波长: 232nm
数据文件名: RC$J333 - 0-142/23-301-2 - zzp-2022091402p-10mg10mg-1-rcqx-pH1.2jz-lf100z-20min-P3.lcd
方法文件名: RC$J333 - RCFF-rcqx-FX272.lcm
批处理文件名: RC$J333 - 20240709-rcqx-FX272.lcb
样品瓶号: 3-22
进样体积: 50μl
版本号: 6.115
进样时间: 2024/07/09 20:06:55
实验者: xiechaojun
处理时间（V2）: 2024/07/10 09:37:05
处理者: xiechaojun
仪器型号: SHIMADZU LC-2050C(FX272)

<色谱图>

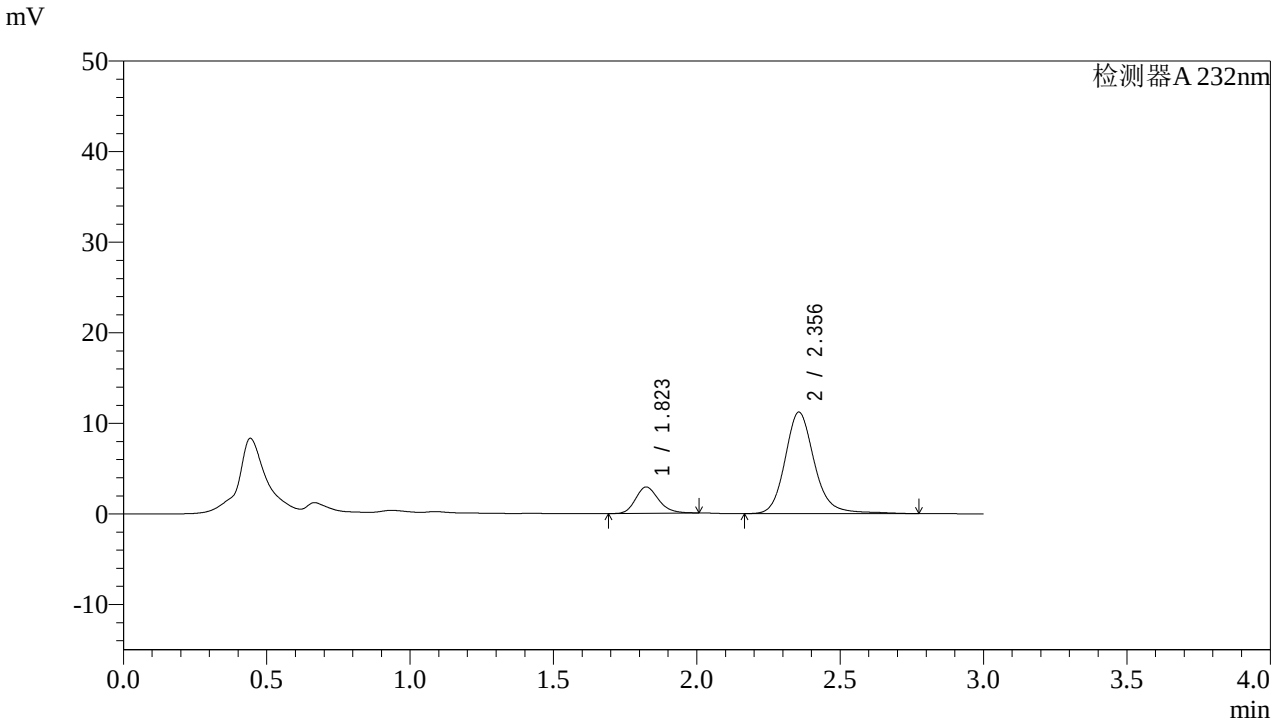

<峰表>

检测器A 232nm

峰号	保留时间	面积	面积%	高度	理论塔板数(USP)	拖尾因子	分离度(USP)
1	1.823	16100	16.716	2907	2574	1.195	--
2	2.356	80215	83.284	11217	2724	1.171	3.285
总计		96315	100.000	14123			

图139 依折麦布阿托伐他汀钙片溶出曲线测定HPLC图谱
自制品-2022091402批(10mg/10mg规格)-pH1.2介质-篮法-100转-20min-片3
供试品溶液-1

SHIMADZU LabSolutions

J333

<样品信息>

色谱柱:XB-C18(4.6*50mm,5μm）
流速: 1.5ml/min
柱 温:30℃
波长: 232nm
数据文件名: RC$J333 - 0-142/23-302-2 - zzp-2022091402p-10mg10mg-1-rcqx-pH1.2jz-lf100z-20min-P4.lcd
方法文件名: RC$J333 - RCFF-rcqx-FX272.lcm
批处理文件名: RC$J333 - 20240709-rcqx-FX272.lcb
样品瓶号: 3-31
进样体积: 50μl
版本号: 6.115
进样时间: 2024/07/09 20:10:19
实验者: xiechaojun
处理时间（V2）: 2024/07/10 09:37:08
处理者: xiechaojun
仪器型号: SHIMADZU LC-2050C(FX272)

<色谱图>

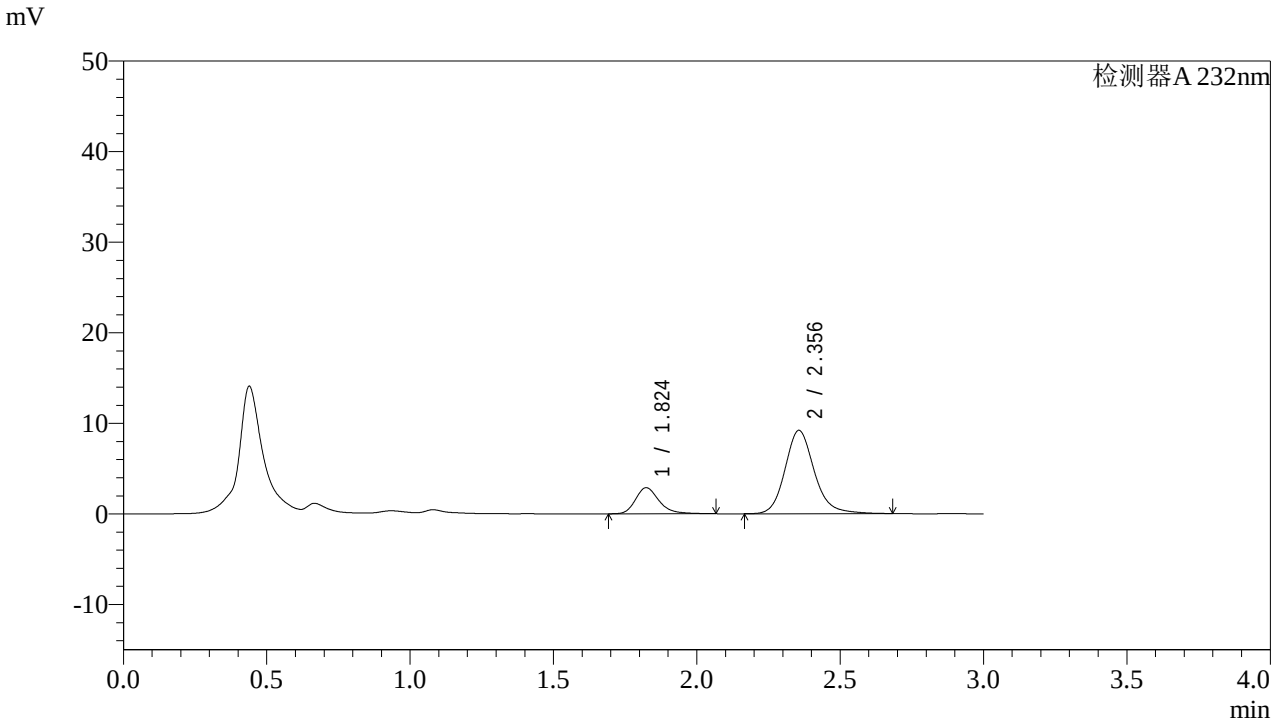

<峰表>

检测器A 232nm

峰号	保留时间	面积	面积%	高度	理论塔板数(USP)	拖尾因子	分离度(USP)
1	1.824	16479	20.146	2880	2502	1.252	--
2	2.356	65317	79.854	9204	2710	1.169	3.258
总计		81796	100.000	12085			

图140 依折麦布阿托伐他汀钙片溶出曲线测定HPLC图谱
自制品-2022091402批(10mg/10mg规格)-pH1.2介质-篮法-100转-20min-片4
供试品溶液-1

SHIMADZU LabSolutions

J333

<样品信息>

色谱柱:XB-C18(4.6*50mm,5μm）
流速: 1.5ml/min
柱 温:30℃
波长: 232nm
数据文件名: RC$J333 - 0-142/23-303-2 - zzp-2022091402p-10mg10mg-1-rcqx-pH1.2jz-lf100z-20min-P5.lcd
方法文件名: RC$J333 - RCFF-rcqx-FX272.lcm
批处理文件名: RC$J333 - 20240709-rcqx-FX272.lcb
样品瓶号: 3-40
进样体积: 50μl
版本号: 6.115
进样时间: 2024/07/09 20:13:44
实验者: xiechaojun
处理时间（V2）: 2024/07/10 09:37:11
处理者: xiechaojun
仪器型号: SHIMADZU LC-2050C(FX272)

<色谱图>

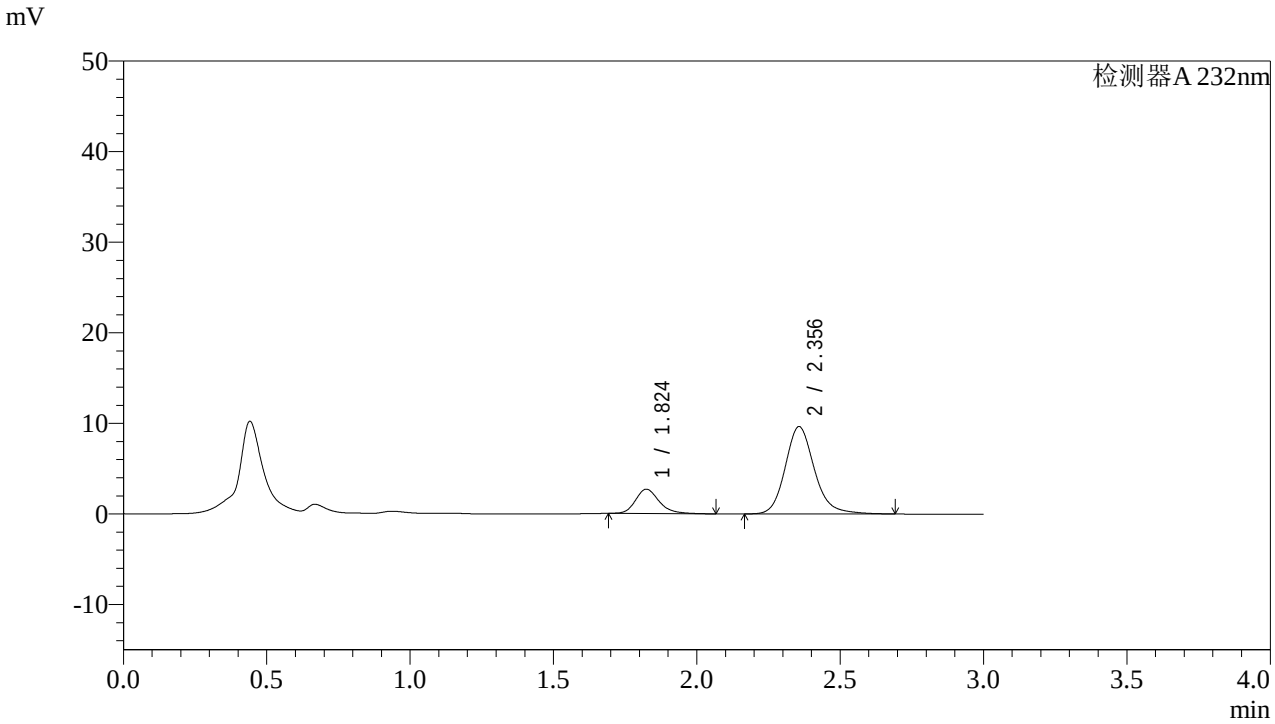

<峰表>

检测器A 232nm

峰号	保留时间	面积	面积%	高度	理论塔板数(USP)	拖尾因子	分离度(USP)
1	1.824	15462	18.417	2685	2476	1.232	--
2	2.356	68495	81.583	9651	2714	1.174	3.252
总计		83957	100.000	12336			

图141 依折麦布阿托伐他汀钙片溶出曲线测定HPLC图谱
自制品-2022091402批(10mg/10mg规格)-pH1.2介质-篮法-100转-20min-片5
供试品溶液-1

SHIMADZU LabSolutions

J333

<样品信息>

色谱柱:XB-C18(4.6*50mm,5μm）
流速: 1.5ml/min
柱 温:30℃
波长: 232nm
数据文件名: RC$J333 - 0-142/23-304-2 - zzp-2022091402p-10mg10mg-1-rcqx-pH1.2jz-lf100z-20min-P6.lcd
方法文件名: RC$J333 - RCFF-rcqx-FX272.lcm
批处理文件名: RC$J333 - 20240709-rcqx-FX272.lcb
样品瓶号: 3-49
进样体积: 50μl
版本号: 6.115
进样时间: 2024/07/09 20:17:08
实验者: xiechaojun
处理时间（V2）: 2024/07/10 09:37:13
处理者: xiechaojun
仪器型号: SHIMADZU LC-2050C(FX272)

<色谱图>

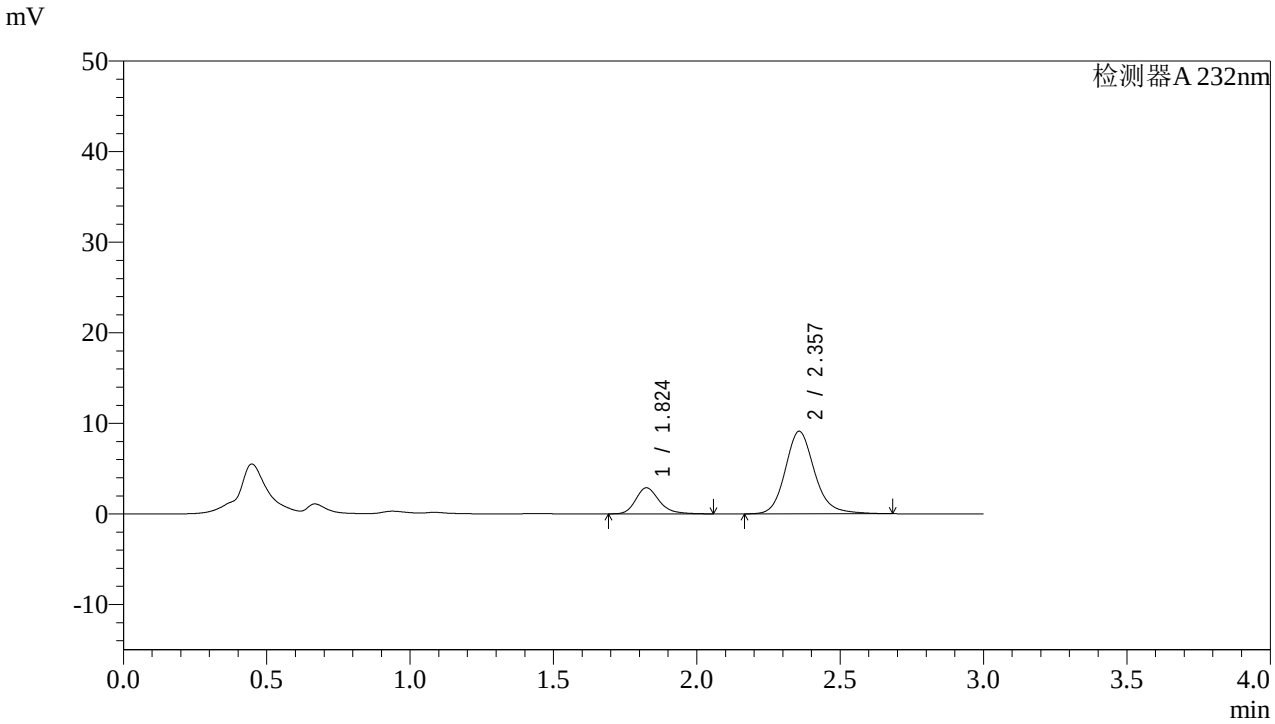

<峰表>

检测器A 232nm

峰号	保留时间	面积	面积%	高度	理论塔板数(USP)	拖尾因子	分离度(USP)
1	1.824	16368	20.175	2869	2514	1.237	--
2	2.357	64761	79.825	9113	2710	1.165	3.261
总计		81129	100.000	11982			

图142 依折麦布阿托伐他汀钙片溶出曲线测定HPLC图谱
自制品-2022091402批(10mg/10mg规格)-pH1.2介质-篮法-100转-20min-片6
供试品溶液-1

SHIMADZU LabSolutions

J333

<样品信息>

色谱柱:XB-C18(4.6*50mm,5μm）
流速: 1.5ml/min
柱 温:30℃
波长: 232nm
数据文件名: RC$J333 - 0-142/23-305-2 - zzp-2022091402p-10mg10mg-1-rcqx-pH1.2jz-lf100z-30min-P1.lcd
方法文件名: RC$J333 - RCFF-rcqx-FX272.lcm
批处理文件名: RC$J333 - 20240709-rcqx-FX272.lcb
样品瓶号: 3-5
进样体积: 50μl
版本号: 6.115
进样时间: 2024/07/09 20:20:31
实验者: xiechaojun
处理时间（V2）: 2024/07/10 09:37:16
处理者: xiechaojun
仪器型号: SHIMADZU LC-2050C(FX272)

<色谱图>

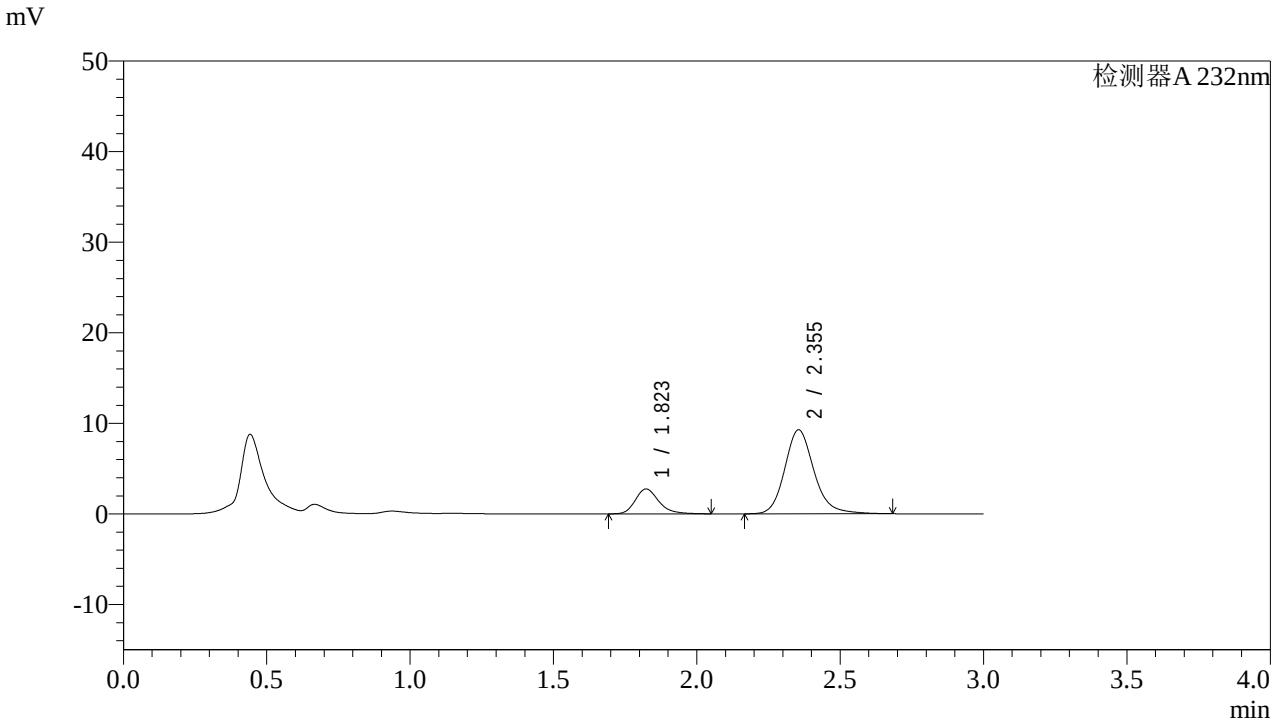

<峰表>

检测器A 232nm

峰号	保留时间	面积	面积%	高度	理论塔板数(USP)	拖尾因子	分离度(USP)
1	1.823	15664	19.215	2750	2497	1.242	--
2	2.355	65857	80.785	9282	2703	1.173	3.253
总计		81521	100.000	12032			

图143 依折麦布阿托伐他汀钙片溶出曲线测定HPLC图谱
自制品-2022091402批(10mg/10mg规格)-pH1.2介质-篮法-100转-30min-片1
供试品溶液-1

SHIMADZU LabSolutions

J333

<样品信息>

色谱柱:XB-C18(4.6*50mm,5μm）
流速: 1.5ml/min
柱 温:30℃
波长: 232nm
数据文件名: RC$J333 - 0-142/23-306-2 - zzp-2022091402p-10mg10mg-1-rcqx-pH1.2jz-lf100z-30min-P2.lcd
方法文件名: RC$J333 - RCFF-rcqx-FX272.lcm
批处理文件名: RC$J333 - 20240709-rcqx-FX272.lcb
样品瓶号: 3-14
进样体积: 50μl
版本号: 6.115
进样时间: 2024/07/09 20:23:56
实验者: xiechaojun
处理时间（V2）: 2024/07/10 09:37:18
处理者: xiechaojun
仪器型号: SHIMADZU LC-2050C(FX272)

<色谱图>

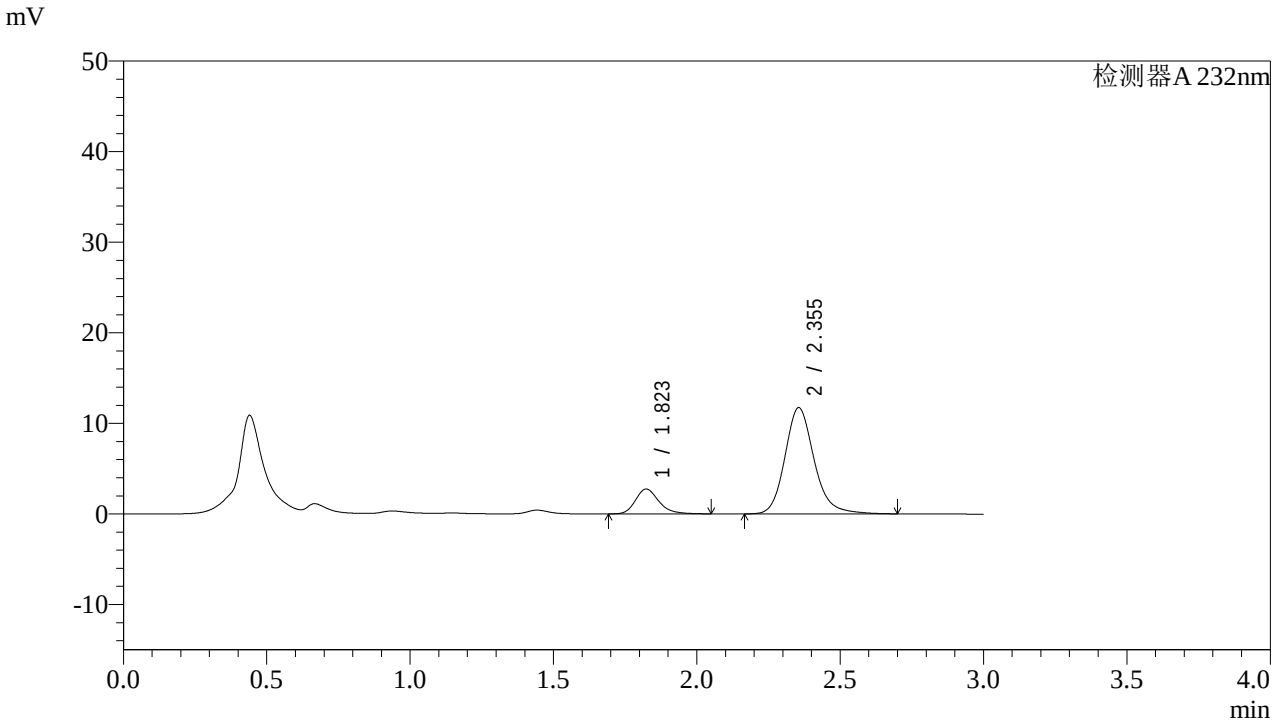

<峰表>

检测器A 232nm

峰号	保留时间	面积	面积%	高度	理论塔板数(USP)	拖尾因子	分离度(USP)
1	1.823	15602	15.779	2741	2511	1.237	--
2	2.355	83274	84.221	11742	2713	1.177	3.260
总计		98876	100.000	14483			

图144 依折麦布阿托伐他汀钙片溶出曲线测定HPLC图谱
自制品-2022091402批(10mg/10mg规格)-pH1.2介质-篮法-100转-30min-片2
供试品溶液-1

SHIMADZU LabSolutions

J333

<样品信息>

色谱柱:XB-C18(4.6*50mm,5μm）
流速: 1.5ml/min
柱 温:30℃
波长: 232nm
数据文件名: RC$J333 - 0-142/23-307-2 - zzp-2022091402p-10mg10mg-1-rcqx-pH1.2jz-lf100z-30min-P3.lcd
方法文件名: RC$J333 - RCFF-rcqx-FX272.lcm
批处理文件名: RC$J333 - 20240709-rcqx-FX272.lcb
样品瓶号: 3-23
进样体积: 50μl
版本号: 6.115
进样时间: 2024/07/09 20:27:19
实验者: xiechaojun
处理时间（V2）: 2024/07/10 09:37:21
处理者: xiechaojun
仪器型号: SHIMADZU LC-2050C(FX272)

<色谱图>

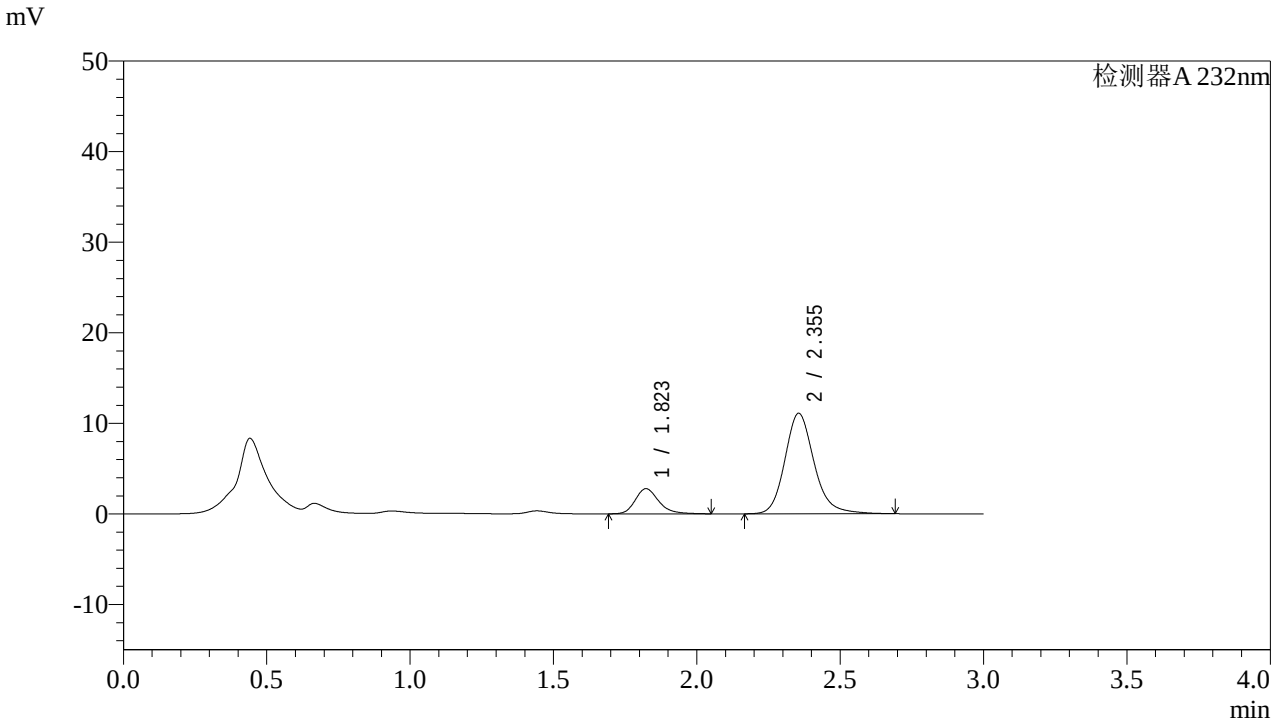

<峰表>

检测器A 232nm

峰号	保留时间	面积	面积%	高度	理论塔板数(USP)	拖尾因子	分离度(USP)
1	1.823	15816	16.718	2778	2509	1.239	--
2	2.355	78791	83.282	11105	2711	1.178	3.262
总计		94607	100.000	13883			

图145 依折麦布阿托伐他汀钙片溶出曲线测定HPLC图谱
自制品-2022091402批(10mg/10mg规格)-pH1.2介质-篮法-100转-30min-片3
供试品溶液-1

SHIMADZU LabSolutions

J333

<样品信息>

色谱柱:XB-C18(4.6*50mm,5μm）
流速: 1.5ml/min
柱 温:30℃
波长: 232nm
数据文件名: RC$J333 - 0-142/23-308-2 - zzp-2022091402p-10mg10mg-1-rcqx-pH1.2jz-lf100z-30min-P4.lcd
方法文件名: RC$J333 - RCFF-rcqx-FX272.lcm
批处理文件名: RC$J333 - 20240709-rcqx-FX272.lcb
样品瓶号: 3-32
进样体积: 50μl
版本号: 6.115
进样时间: 2024/07/09 20:30:43
实验者: xiechaojun
处理时间（V2）: 2024/07/10 09:37:24
处理者: xiechaojun
仪器型号: SHIMADZU LC-2050C(FX272)

<色谱图>

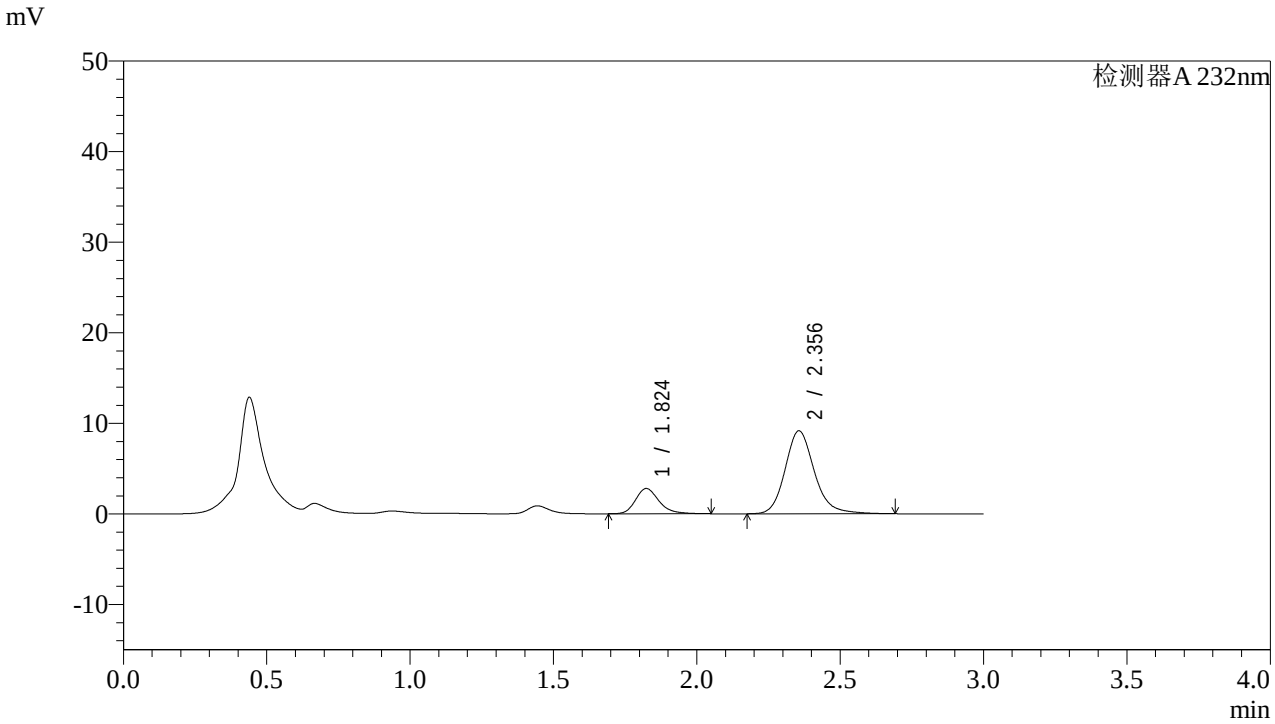

<峰表>

检测器A 232nm

峰号	保留时间	面积	面积%	高度	理论塔板数(USP)	拖尾因子	分离度(USP)
1	1.824	15878	19.616	2787	2505	1.243	--
2	2.356	65068	80.384	9174	2712	1.175	3.260
总计		80946	100.000	11961			

图146 依折麦布阿托伐他汀钙片溶出曲线测定HPLC图谱
自制品-2022091402批(10mg/10mg规格)-pH1.2介质-篮法-100转-30min-片4
供试品溶液-1

SHIMADZU LabSolutions

J333

<样品信息>

色谱柱:XB-C18(4.6*50mm,5μm）
流速: 1.5ml/min
柱 温:30℃
波长: 232nm
数据文件名: RC$J333 - 0-142/23-309-2 - zzp-2022091402p-10mg10mg-1-rcqx-pH1.2jz-lf100z-30min-P5.lcd
方法文件名: RC$J333 - RCFF-rcqx-FX272.lcm
批处理文件名: RC$J333 - 20240709-rcqx-FX272.lcb
样品瓶号: 3-41
进样体积: 50μl
版本号: 6.115
进样时间: 2024/07/09 20:34:07
实验者: xiechaojun
处理时间（V2）: 2024/07/10 09:37:26
处理者: xiechaojun
仪器型号: SHIMADZU LC-2050C(FX272)

<色谱图>

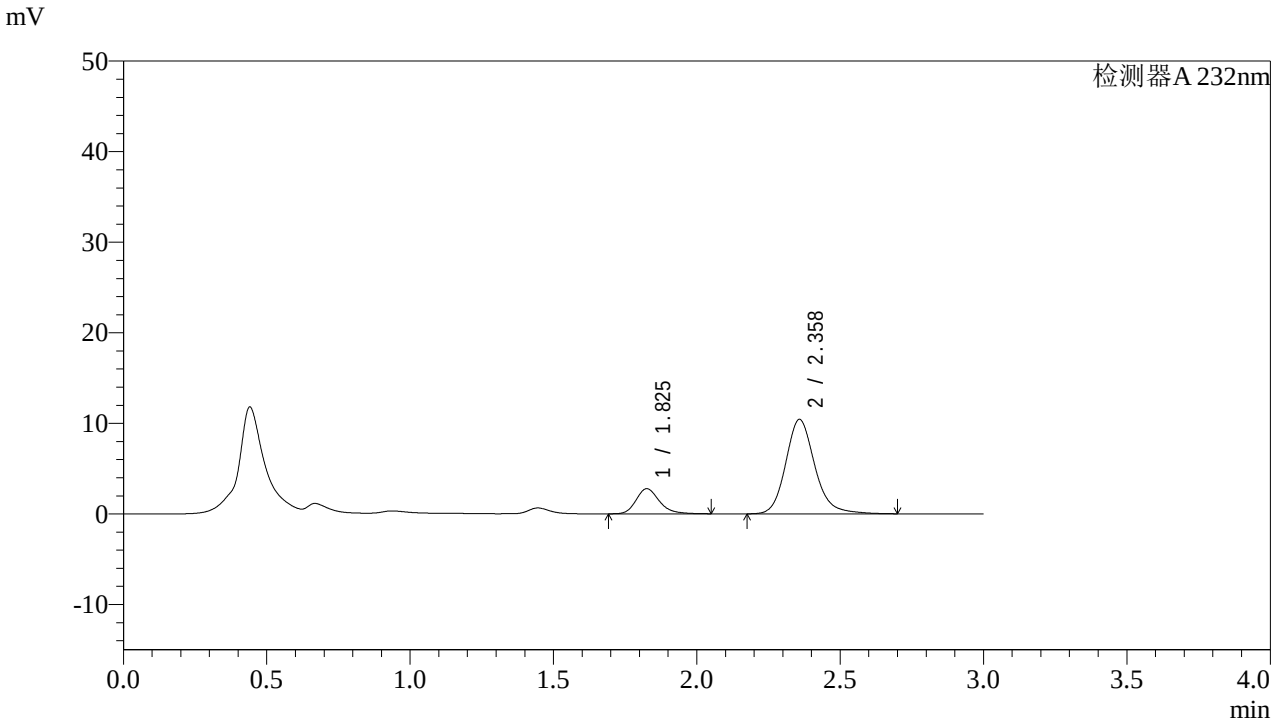

<峰表>

检测器A 232nm

峰号	保留时间	面积	面积%	高度	理论塔板数(USP)	拖尾因子	分离度(USP)
1	1.825	15679	17.542	2761	2550	1.231	--
2	2.358	73703	82.458	10411	2739	1.175	3.280
总计		89382	100.000	13172			

图147 依折麦布阿托伐他汀钙片溶出曲线测定HPLC图谱
自制品-2022091402批(10mg/10mg规格)-pH1.2介质-篮法-100转-30min-片5
供试品溶液-1

SHIMADZU LabSolutions

J333

<样品信息>

色谱柱:XB-C18(4.6*50mm,5μm）
流速: 1.5ml/min
柱 温:30℃
波长: 232nm
数据文件名: RC$J333 - 0-142/23-310-2 - zzp-2022091402p-10mg10mg-1-rcqx-pH1.2jz-lf100z-30min-P6.lcd
方法文件名: RC$J333 - RCFF-rcqx-FX272.lcm
批处理文件名: RC$J333 - 20240709-rcqx-FX272.lcb
样品瓶号: 3-50
进样体积: 50μl
版本号: 6.115
进样时间: 2024/07/09 20:37:31
实验者: xiechaojun
处理时间（V2）: 2024/07/10 09:37:29
处理者: xiechaojun
仪器型号: SHIMADZU LC-2050C(FX272)

<色谱图>

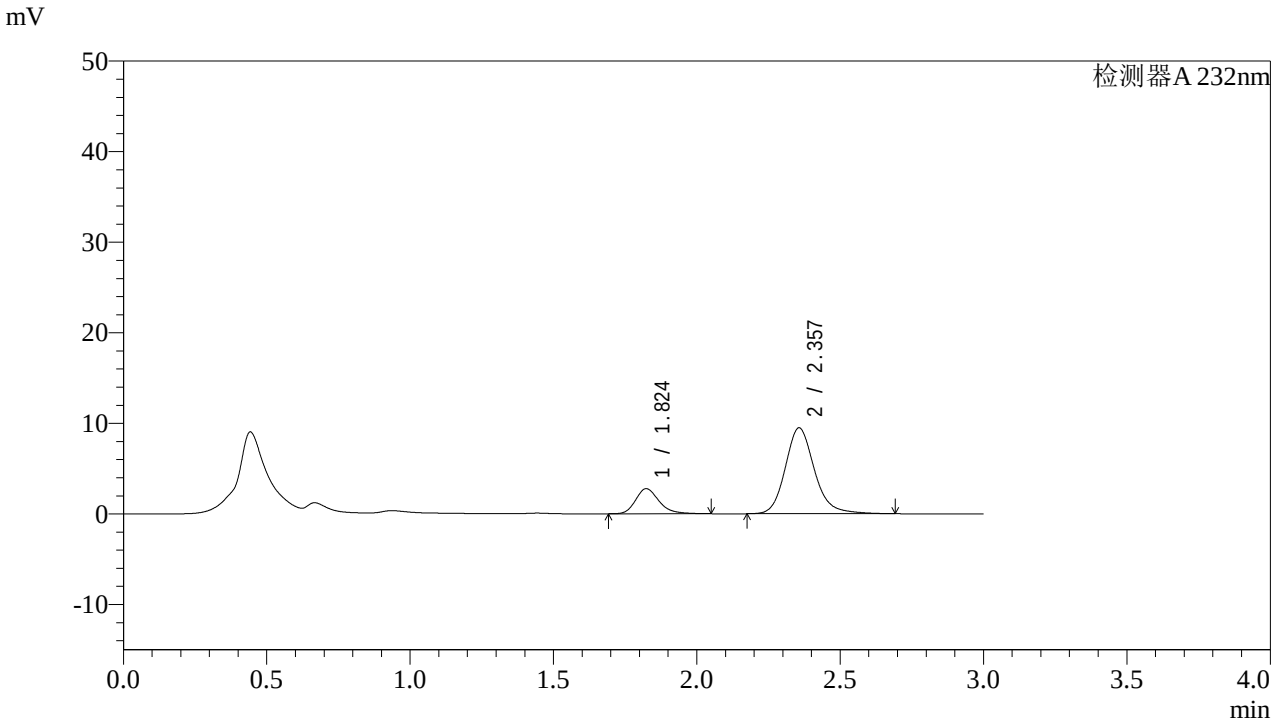

<峰表>

检测器A 232nm

峰号	保留时间	面积	面积%	高度	理论塔板数(USP)	拖尾因子	分离度(USP)
1	1.824	15716	18.968	2769	2527	1.243	--
2	2.357	67139	81.032	9486	2727	1.176	3.273
总计		82855	100.000	12255			

图148 依折麦布阿托伐他汀钙片溶出曲线测定HPLC图谱
自制品-2022091402批(10mg/10mg规格)-pH1.2介质-篮法-100转-30min-片6
供试品溶液-1

SHIMADZU LabSolutions

J333

<样品信息>

色谱柱:XB-C18(4.6*50mm,5μm）
流速: 1.5ml/min
柱 温:30℃
波长: 232nm
数据文件名: RC$J333 - 0-142/23-311-2 - zzp-2022091402p-10mg10mg-1-rcqx-pH1.2jz-lf100z-45min-P1.lcd
方法文件名: RC$J333 - RCFF-rcqx-FX272.lcm
批处理文件名: RC$J333 - 20240709-rcqx-FX272.lcb
样品瓶号: 3-6
进样体积: 50μl
版本号: 6.115
进样时间: 2024/07/09 20:40:54
实验者: xiechaojun
处理时间（V2）: 2024/07/10 09:37:31
处理者: xiechaojun
仪器型号: SHIMADZU LC-2050C(FX272)

<色谱图>

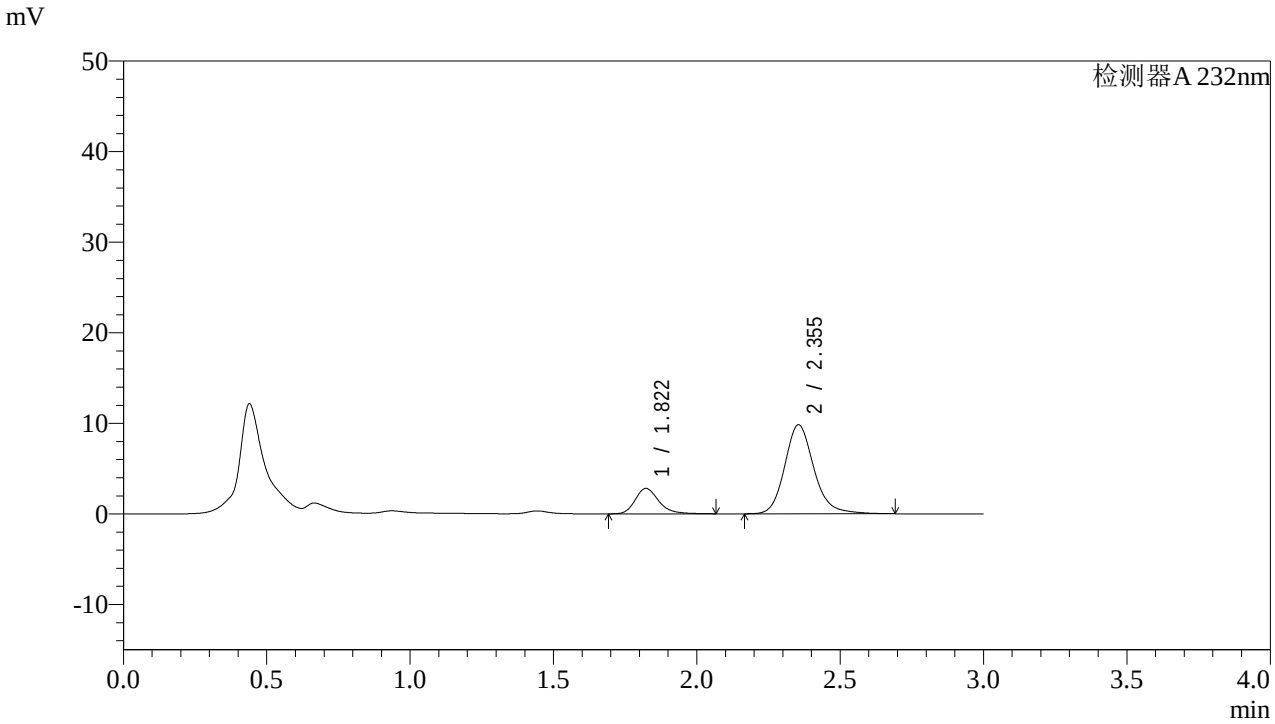

<峰表>

检测器A 232nm

峰号	保留时间	面积	面积%	高度	理论塔板数(USP)	拖尾因子	分离度(USP)
1	1.822	16041	18.702	2814	2507	1.242	--
2	2.355	69728	81.298	9844	2710	1.174	3.260
总计		85769	100.000	12659			

图149 依折麦布阿托伐他汀钙片溶出曲线测定HPLC图谱
自制品-2022091402批(10mg/10mg规格)-pH1.2介质-篮法-100转-45min-片1
供试品溶液-1

SHIMADZU LabSolutions

J333

<样品信息>

色谱柱:XB-C18(4.6*50mm,5μm）
流速: 1.5ml/min
柱 温:30℃
波长: 232nm
数据文件名: RC$J333 - 0-142/23-312-2 - zzp-2022091402p-10mg10mg-1-rcqx-pH1.2jz-lf100z-45min-P2.lcd
方法文件名: RC$J333 - RCFF-rcqx-FX272.lcm
批处理文件名: RC$J333 - 20240709-rcqx-FX272.lcb
样品瓶号: 3-15
进样体积: 50μl
版本号: 6.115
进样时间: 2024/07/09 20:44:19
实验者: xiechaojun
处理时间（V2）: 2024/07/10 09:37:34
处理者: xiechaojun
仪器型号: SHIMADZU LC-2050C(FX272)

<色谱图>

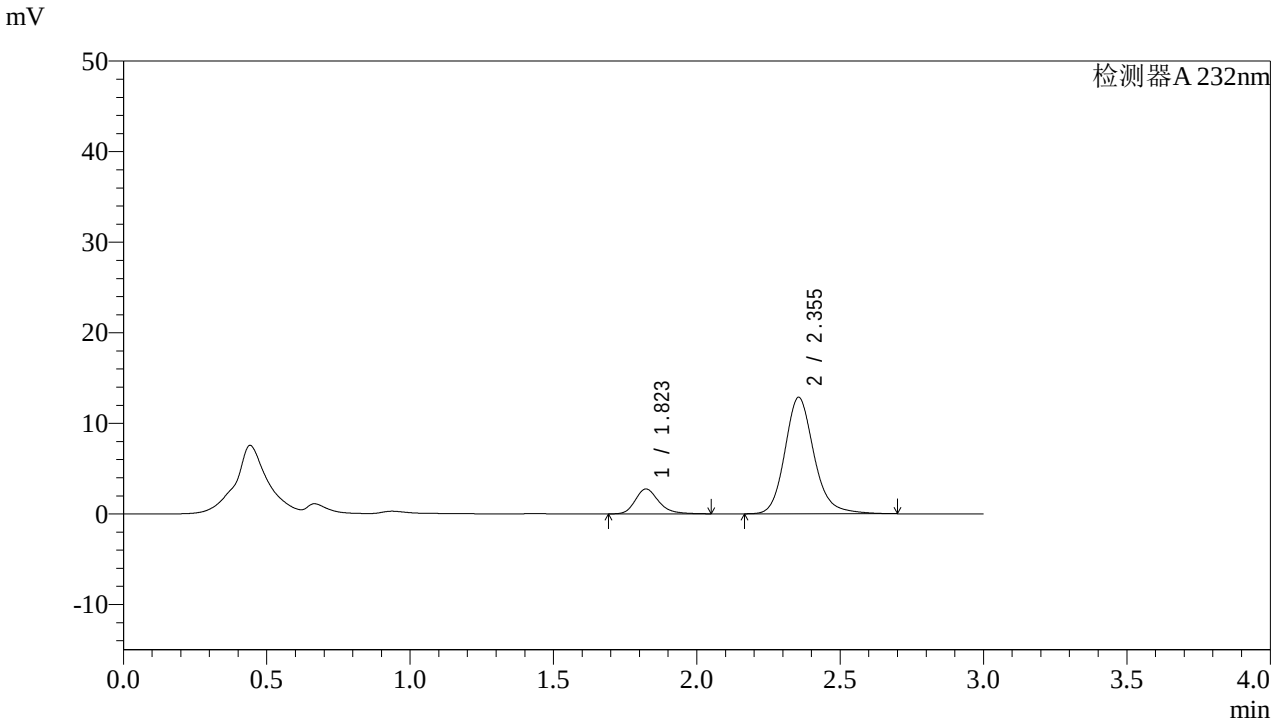

<峰表>

检测器A 232nm

峰号	保留时间	面积	面积%	高度	理论塔板数(USP)	拖尾因子	分离度(USP)
1	1.823	15620	14.640	2750	2509	1.239	--
2	2.355	91076	85.360	12867	2721	1.177	3.265
总计		106696	100.000	15617			

图150 依折麦布阿托伐他汀钙片溶出曲线测定HPLC图谱
自制品-2022091402批(10mg/10mg规格)-pH1.2介质-篮法-100转-45min-片2
供试品溶液-1

SHIMADZU LabSolutions

J333

<样品信息>

色谱柱:XB-C18(4.6*50mm,5μm）
流速: 1.5ml/min
柱 温:30℃
波长: 232nm
数据文件名: RC$J333 - 0-142/23-313-2 - zzp-2022091402p-10mg10mg-1-rcqx-pH1.2jz-lf100z-45min-P3.lcd
方法文件名: RC$J333 - RCFF-rcqx-FX272.lcm
批处理文件名: RC$J333 - 20240709-rcqx-FX272.lcb
样品瓶号: 3-24
进样体积: 50μl
版本号: 6.115
进样时间: 2024/07/09 20:47:42
实验者: xiechaojun
处理时间（V2）: 2024/07/10 09:37:36
处理者: xiechaojun
仪器型号: SHIMADZU LC-2050C(FX272)

<色谱图>

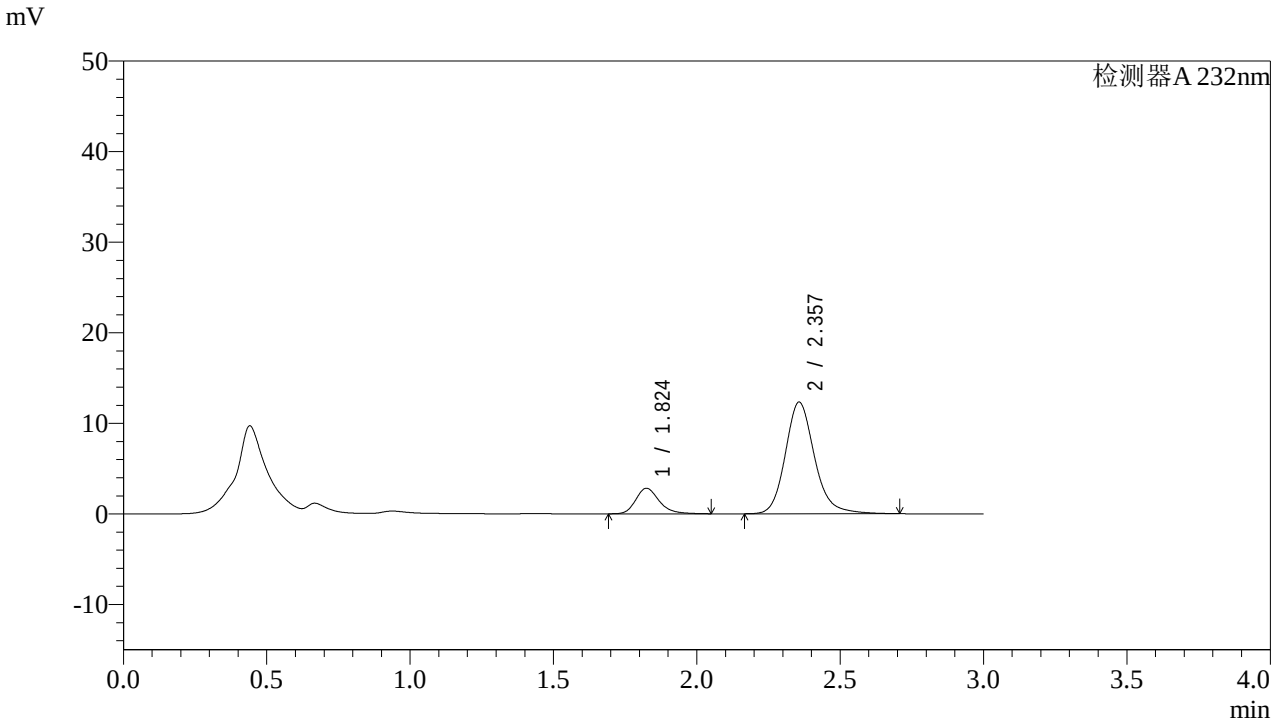

<峰表>

检测器A 232nm

峰号	保留时间	面积	面积%	高度	理论塔板数(USP)	拖尾因子	分离度(USP)
1	1.824	16025	15.484	2816	2517	1.244	--
2	2.357	87468	84.516	12326	2720	1.173	3.265
总计		103492	100.000	15141			

图151 依折麦布阿托伐他汀钙片溶出曲线测定HPLC图谱
自制品-2022091402批(10mg/10mg规格)-pH1.2介质-篮法-100转-45min-片3
供试品溶液-1

SHIMADZU LabSolutions

J333

<样品信息>

色谱柱:XB-C18(4.6*50mm,5μm）
流速: 1.5ml/min
柱 温:30℃
波长: 232nm
数据文件名: RC$J333 - 0-142/23-314-2 - zzp-2022091402p-10mg10mg-1-rcqx-pH1.2jz-lf100z-45min-P4.lcd
方法文件名: RC$J333 - RCFF-rcqx-FX272.lcm
批处理文件名: RC$J333 - 20240709-rcqx-FX272.lcb
样品瓶号: 3-33
进样体积: 50μl
版本号: 6.115
进样时间: 2024/07/09 20:51:07
实验者: xiechaojun
处理时间（V2）: 2024/07/10 09:37:39
处理者: xiechaojun
仪器型号: SHIMADZU LC-2050C(FX272)

<色谱图>

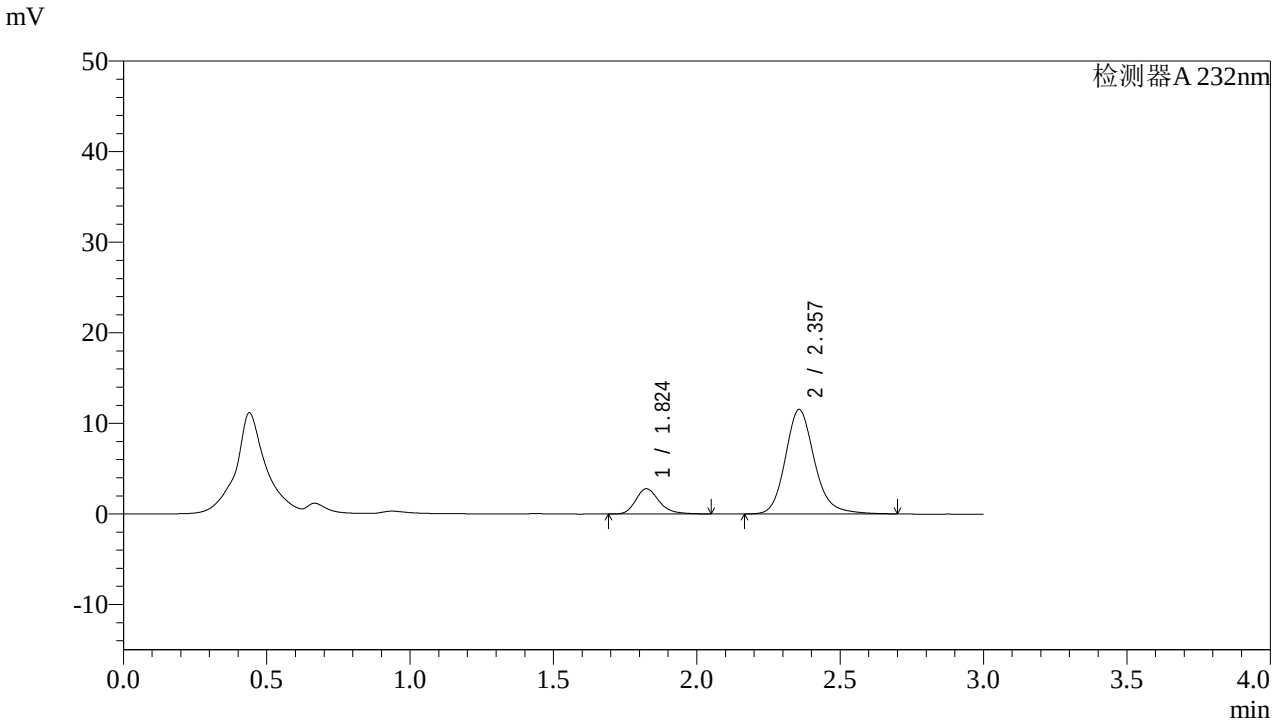

<峰表>

检测器A 232nm

峰号	保留时间	面积	面积%	高度	理论塔板数(USP)	拖尾因子	分离度(USP)
1	1.824	15844	16.247	2790	2524	1.243	--
2	2.357	81676	83.753	11538	2732	1.175	3.272
总计		97520	100.000	14328			

图152 依折麦布阿托伐他汀钙片溶出曲线测定HPLC图谱
自制品-2022091402批(10mg/10mg规格)-pH1.2介质-篮法-100转-45min-片4
供试品溶液-1

SHIMADZU LabSolutions

J333

<样品信息>

色谱柱:XB-C18(4.6*50mm,5μm）
流速: 1.5ml/min
柱 温:30℃
波长: 232nm
数据文件名: RC$J333 - 0-142/23-315-2 - zzp-2022091402p-10mg10mg-1-rcqx-pH1.2jz-lf100z-45min-P5.lcd
方法文件名: RC$J333 - RCFF-rcqx-FX272.lcm
批处理文件名: RC$J333 - 20240709-rcqx-FX272.lcb
样品瓶号: 3-42
进样体积: 50μl
版本号: 6.115
进样时间: 2024/07/09 20:54:30
实验者: xiechaojun
处理时间（V2）: 2024/07/10 09:37:41
处理者: xiechaojun
仪器型号: SHIMADZU LC-2050C(FX272)

<色谱图>

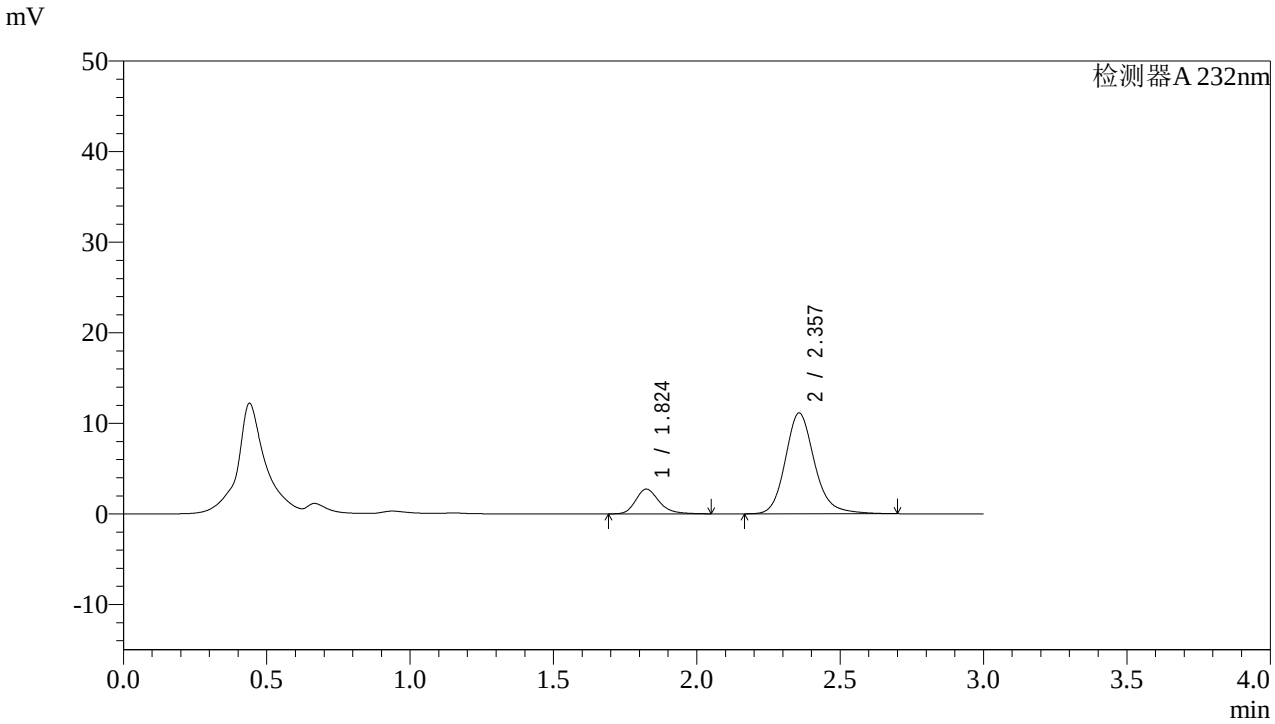

<峰表>

检测器A 232nm

峰号	保留时间	面积	面积%	高度	理论塔板数(USP)	拖尾因子	分离度(USP)
1	1.824	15514	16.421	2727	2515	1.240	--
2	2.357	78963	83.579	11131	2722	1.175	3.267
总计		94477	100.000	13859			

图153 依折麦布阿托伐他汀钙片溶出曲线测定HPLC图谱
自制品-2022091402批(10mg/10mg规格)-pH1.2介质-篮法-100转-45min-片5
供试品溶液-1

SHIMADZU LabSolutions

J333

<样品信息>

色谱柱:XB-C18(4.6*50mm,5μm）
流速: 1.5ml/min
柱 温:30℃
波长: 232nm
数据文件名: RC$J333 - 0-142/23-316-2 - zzp-2022091402p-10mg10mg-1-rcqx-pH1.2jz-lf100z-45min-P6.lcd
方法文件名: RC$J333 - RCFF-rcqx-FX272.lcm
批处理文件名: RC$J333 - 20240709-rcqx-FX272.lcb
样品瓶号: 3-51
进样体积: 50μl
版本号: 6.115
进样时间: 2024/07/09 20:57:54
实验者: xiechaojun
处理时间（V2）: 2024/07/10 09:37:44
处理者: xiechaojun
仪器型号: SHIMADZU LC-2050C(FX272)

<色谱图>

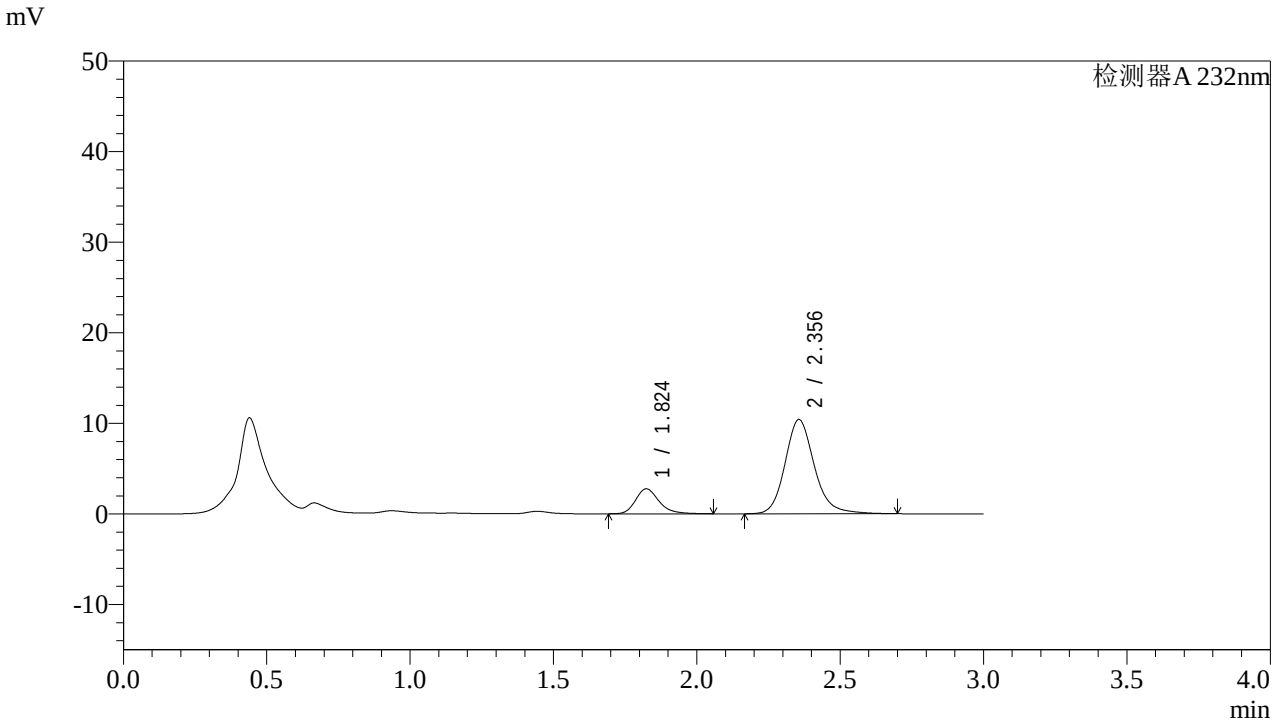

<峰表>

检测器A 232nm

峰号	保留时间	面积	面积%	高度	理论塔板数(USP)	拖尾因子	分离度(USP)
1	1.824	15693	17.500	2756	2515	1.240	--
2	2.356	73985	82.500	10416	2711	1.172	3.261
总计		89678	100.000	13172			

图154 依折麦布阿托伐他汀钙片溶出曲线测定HPLC图谱
自制品-2022091402批(10mg/10mg规格)-pH1.2介质-篮法-100转-45min-片6
供试品溶液-1

SHIMADZU LabSolutions

J333

<样品信息>

色谱柱:XB-C18(4.6*50mm,5μm）
流速: 1.5ml/min
柱 温:30℃
波长: 232nm
数据文件名: RC$J333 - 0-142/23-317-2 - zzp-2022091402p-10mg10mg-1-rcqx-pH1.2jz-lf100z-60min-P1.lcd
方法文件名: RC$J333 - RCFF-rcqx-FX272.lcm
批处理文件名: RC$J333 - 20240709-rcqx-FX272.lcb
样品瓶号: 3-7
进样体积: 50μl
版本号: 6.115
进样时间: 2024/07/09 21:01:18
实验者: xiechaojun
处理时间（V2）: 2024/07/10 09:37:47
处理者: xiechaojun
仪器型号: SHIMADZU LC-2050C(FX272)

<色谱图>

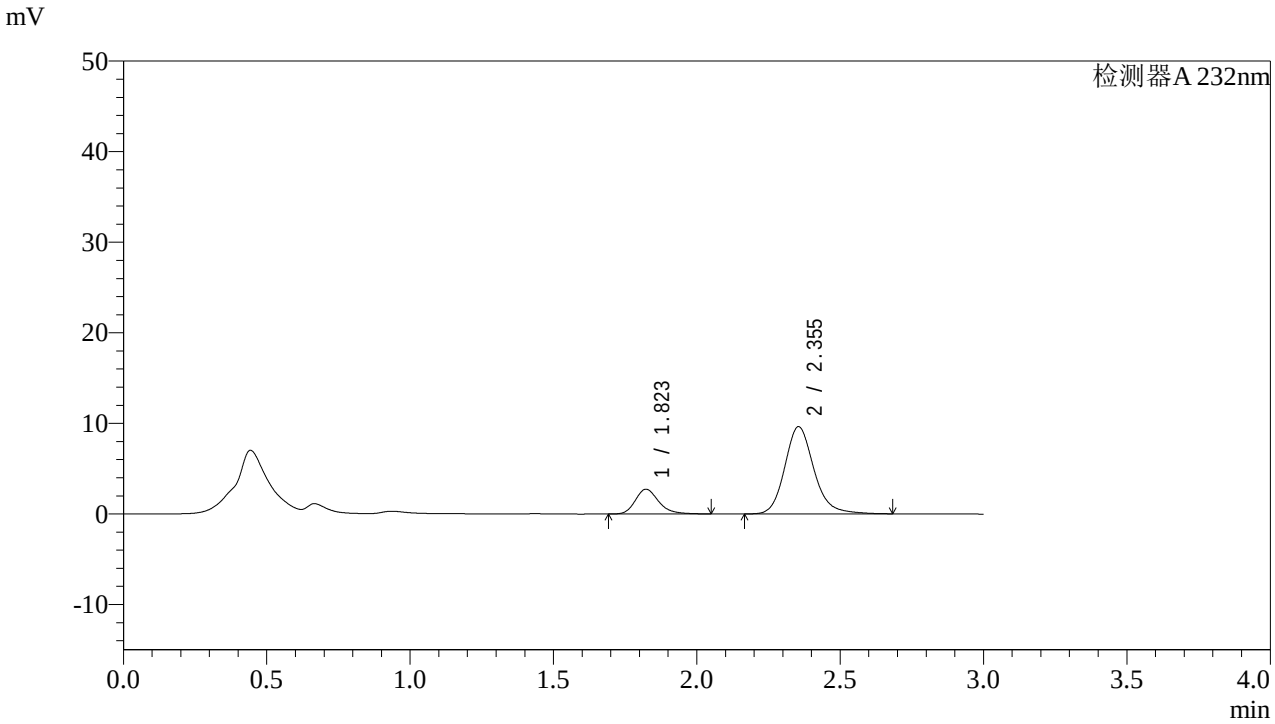

<峰表>

检测器A 232nm

峰号	保留时间	面积	面积%	高度	理论塔板数(USP)	拖尾因子	分离度(USP)
1	1.823	15515	18.485	2734	2520	1.239	--
2	2.355	68420	81.515	9649	2707	1.175	3.262
总计		83936	100.000	12384			

图155 依折麦布阿托伐他汀钙片溶出曲线测定HPLC图谱
自制品-2022091402批(10mg/10mg规格)-pH1.2介质-篮法-100转-60min-片1
供试品溶液-1

SHIMADZU LabSolutions

J333

<样品信息>

色谱柱:XB-C18(4.6*50mm,5μm）
流速: 1.5ml/min
柱 温:30℃
波长: 232nm
数据文件名: RC$J333 - 0-142/23-318-2 - zzp-2022091402p-10mg10mg-1-rcqx-pH1.2jz-lf100z-60min-P2.lcd
方法文件名: RC$J333 - RCFF-rcqx-FX272.lcm
批处理文件名: RC$J333 - 20240709-rcqx-FX272.lcb
样品瓶号: 3-16
进样体积: 50μl
版本号: 6.115
进样时间: 2024/07/09 21:04:42
实验者: xiechaojun
处理时间（V2）: 2024/07/10 09:37:49
处理者: xiechaojun
仪器型号: SHIMADZU LC-2050C(FX272)

<色谱图>

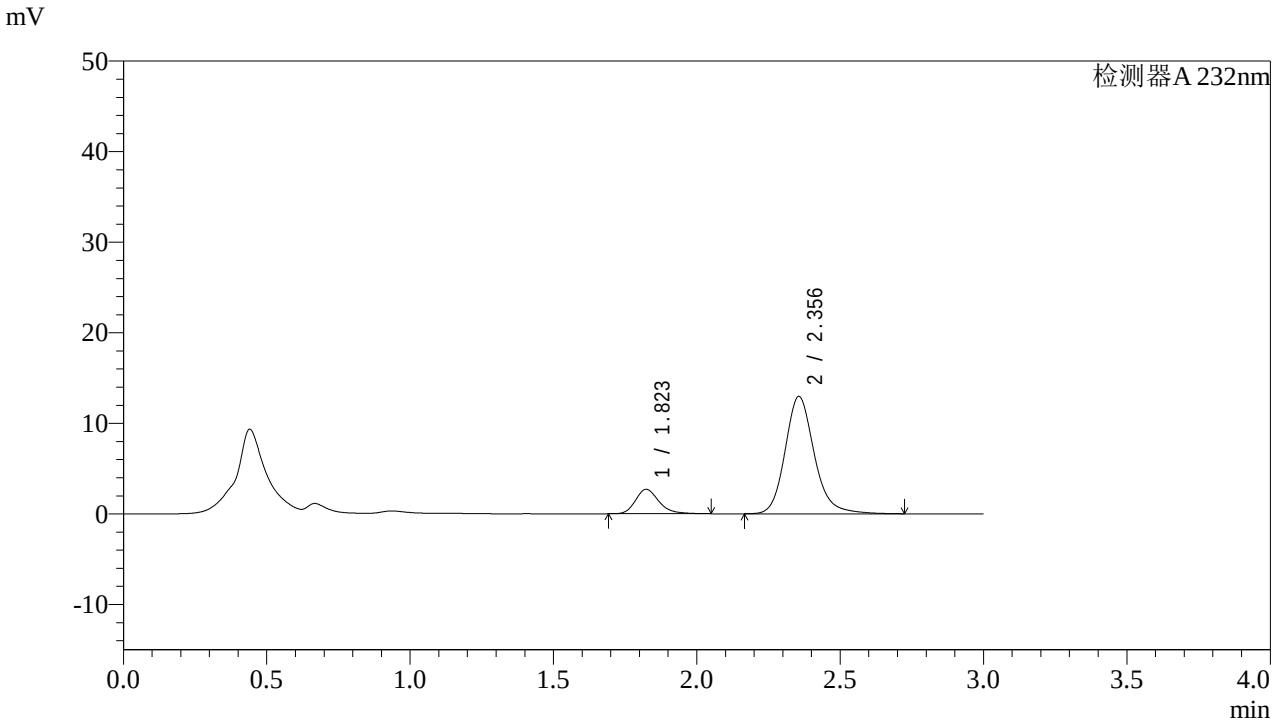

<峰表>

检测器A 232nm

峰号	保留时间	面积	面积%	高度	理论塔板数(USP)	拖尾因子	分离度(USP)
1	1.823	15315	14.266	2696	2511	1.240	--
2	2.356	92039	85.734	12967	2718	1.178	3.264
总计		107354	100.000	15663			

图156 依折麦布阿托伐他汀钙片溶出曲线测定HPLC图谱
自制品-2022091402批(10mg/10mg规格)-pH1.2介质-篮法-100转-60min-片2
供试品溶液-1

SHIMADZU LabSolutions

J333

<样品信息>

色谱柱:XB-C18(4.6*50mm,5μm）
流速: 1.5ml/min
柱 温:30℃
波长: 232nm
数据文件名: RC$J333 - 0-142/23-319-2 - zzp-2022091402p-10mg10mg-1-rcqx-pH1.2jz-lf100z-60min-P3.lcd
方法文件名: RC$J333 - RCFF-rcqx-FX272.lcm
批处理文件名: RC$J333 - 20240709-rcqx-FX272.lcb
样品瓶号: 3-25
进样体积: 50μl
版本号: 6.115
进样时间: 2024/07/09 21:08:06
实验者: xiechaojun
处理时间（V2）: 2024/07/10 09:37:52
处理者: xiechaojun
仪器型号: SHIMADZU LC-2050C(FX272)

<色谱图>

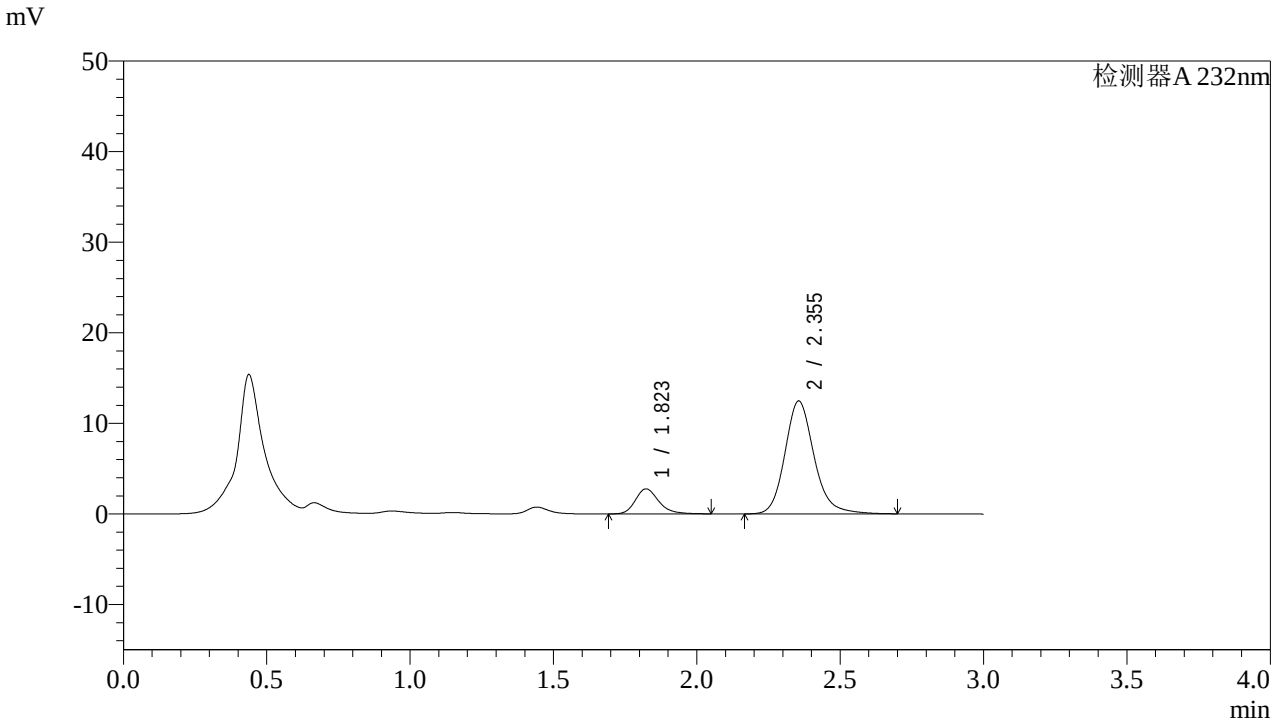

<峰表>

检测器A 232nm

峰号	保留时间	面积	面积%	高度	理论塔板数(USP)	拖尾因子	分离度(USP)
1	1.823	15688	15.073	2764	2517	1.238	--
2	2.355	88392	84.927	12477	2718	1.175	3.266
总计		104080	100.000	15241			

图157 依折麦布阿托伐他汀钙片溶出曲线测定HPLC图谱
自制品-2022091402批(10mg/10mg规格)-pH1.2介质-篮法-100转-60min-片3
供试品溶液-1

SHIMADZU LabSolutions

J333

<样品信息>

色谱柱:XB-C18(4.6*50mm,5μm）
流速: 1.5ml/min
柱 温:30℃
波长: 232nm
数据文件名: RC$J333 - 0-142/23-320-2 - zzp-2022091402p-10mg10mg-1-rcqx-pH1.2jz-lf100z-60min-P4.lcd
方法文件名: RC$J333 - RCFF-rcqx-FX272.lcm
批处理文件名: RC$J333 - 20240709-rcqx-FX272.lcb
样品瓶号: 3-34
进样体积: 50μl
版本号: 6.115
进样时间: 2024/07/09 21:11:30
实验者: xiechaojun
处理时间（V2）: 2024/07/10 09:37:54
处理者: xiechaojun
仪器型号: SHIMADZU LC-2050C(FX272)

<色谱图>

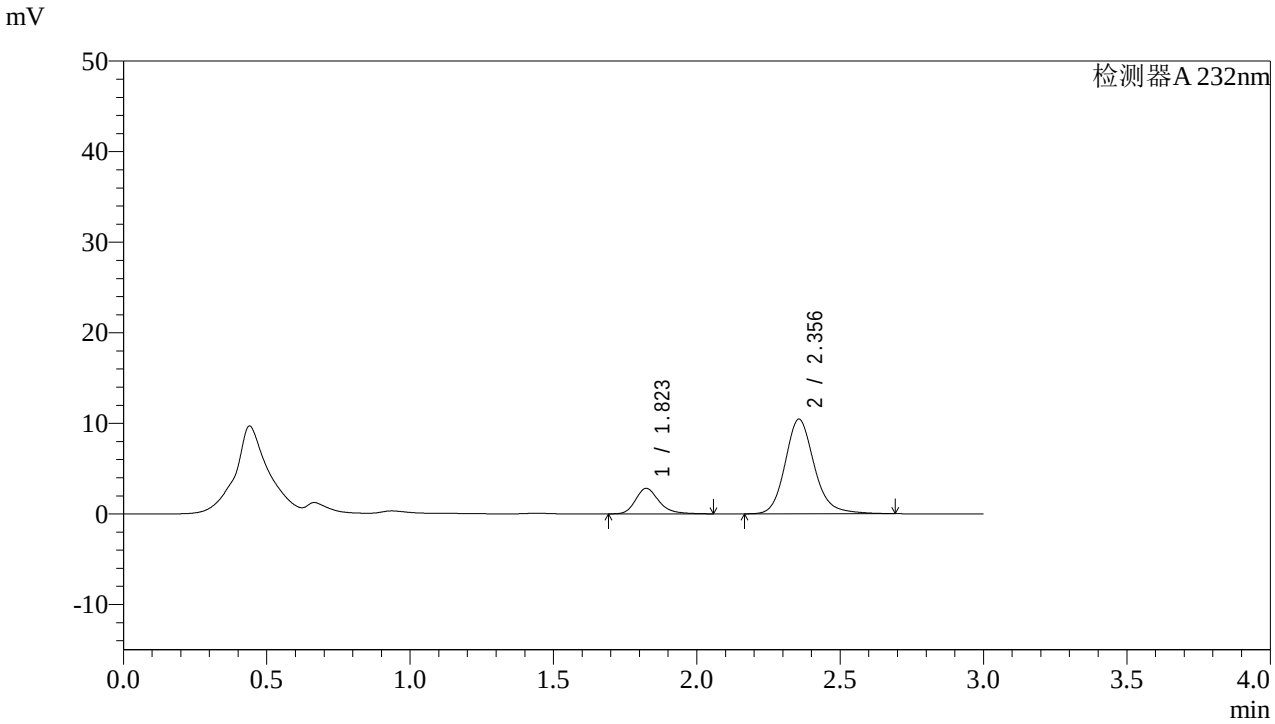

<峰表>

检测器A 232nm

峰号	保留时间	面积	面积%	高度	理论塔板数(USP)	拖尾因子	分离度(USP)
1	1.823	15974	17.779	2810	2523	1.248	--
2	2.356	73873	82.221	10455	2734	1.172	3.274
总计		89847	100.000	13265			

图158 依折麦布阿托伐他汀钙片溶出曲线测定HPLC图谱
自制品-2022091402批(10mg/10mg规格)-pH1.2介质-篮法-100转-60min-片4
供试品溶液-1

SHIMADZU LabSolutions

J333

<样品信息>

色谱柱:XB-C18(4.6*50mm,5μm）
流速: 1.5ml/min
柱 温:30℃
波长: 232nm
数据文件名: RC$J333 - 0-142/23-321-2 - zzp-2022091402p-10mg10mg-1-rcqx-pH1.2jz-lf100z-60min-P5.lcd
方法文件名: RC$J333 - RCFF-rcqx-FX272.lcm
批处理文件名: RC$J333 - 20240709-rcqx-FX272.lcb
样品瓶号: 3-43
进样体积: 50μl
版本号: 6.115
进样时间: 2024/07/09 21:14:55
实验者: xiechaojun
处理时间（V2）: 2024/07/10 09:37:57
处理者: xiechaojun
仪器型号: SHIMADZU LC-2050C(FX272)

<色谱图>

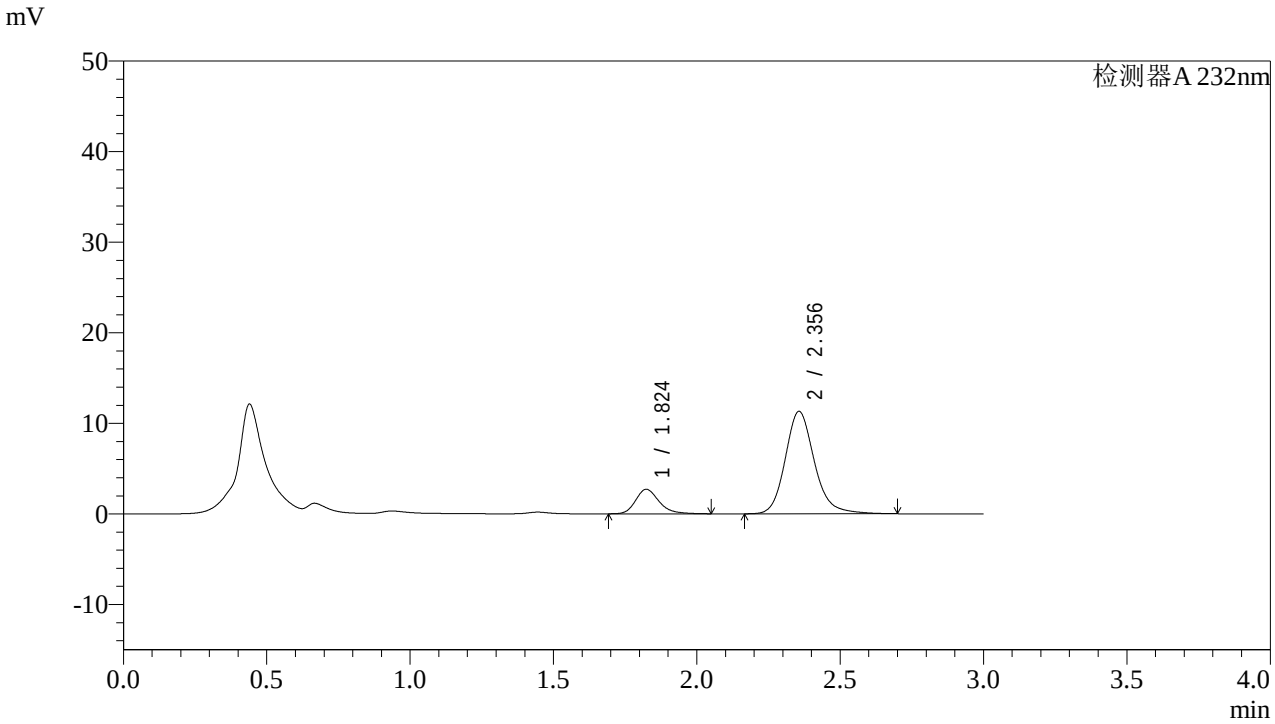

<峰表>

检测器A 232nm

峰号	保留时间	面积	面积%	高度	理论塔板数(USP)	拖尾因子	分离度(USP)
1	1.824	15381	16.112	2703	2517	1.238	--
2	2.356	80085	83.888	11318	2729	1.176	3.268
总计		95466	100.000	14022			

图159 依折麦布阿托伐他汀钙片溶出曲线测定HPLC图谱
自制品-2022091402批(10mg/10mg规格)-pH1.2介质-篮法-100转-60min-片5
供试品溶液-1

SHIMADZU LabSolutions

J333

<样品信息>

色谱柱:XB-C18(4.6*50mm,5μm）
流速: 1.5ml/min
柱 温:30℃
波长: 232nm
数据文件名: RC$J333 - 0-142/23-322-2 - zzp-2022091402p-10mg10mg-1-rcqx-pH1.2jz-lf100z-60min-P6.lcd
方法文件名: RC$J333 - RCFF-rcqx-FX272.lcm
批处理文件名: RC$J333 - 20240709-rcqx-FX272.lcb
样品瓶号: 3-52
进样体积: 50μl
版本号: 6.115
进样时间: 2024/07/09 21:18:17
实验者: xiechaojun
处理时间（V2）: 2024/07/10 09:38:00
处理者: xiechaojun
仪器型号: SHIMADZU LC-2050C(FX272)

<色谱图>

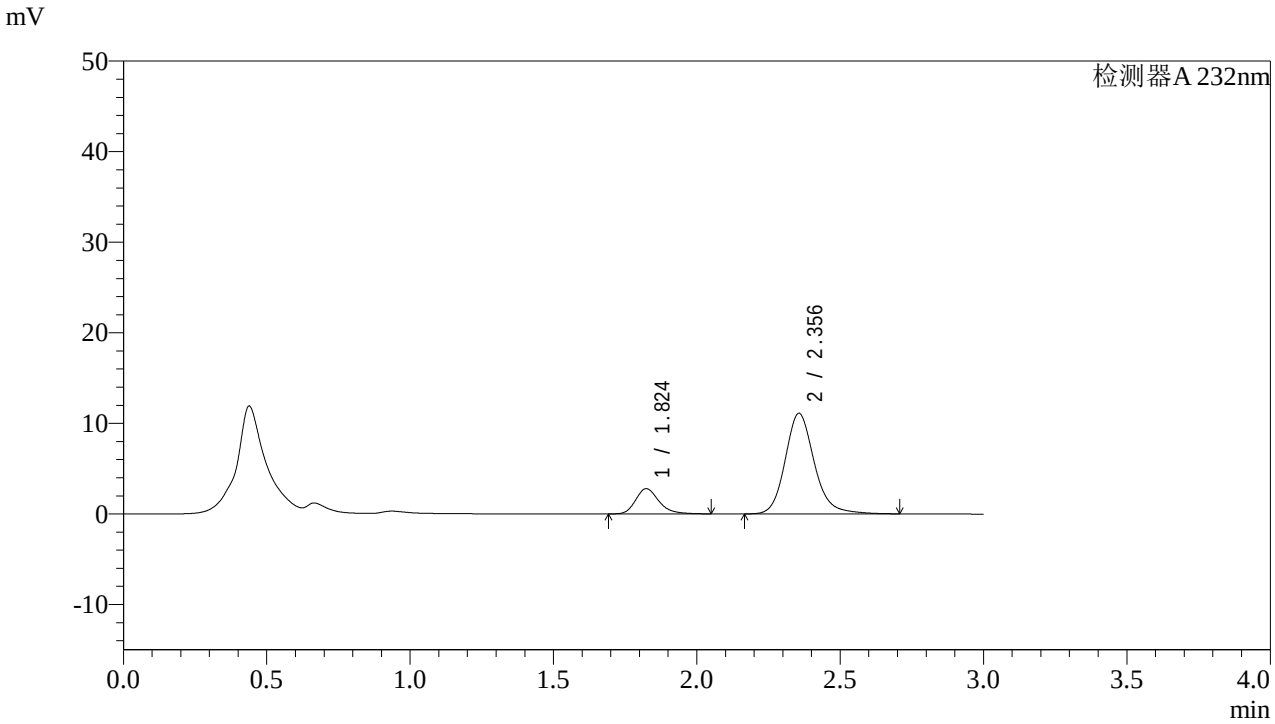

<峰表>

检测器A 232nm

峰号	保留时间	面积	面积%	高度	理论塔板数(USP)	拖尾因子	分离度(USP)
1	1.824	15774	16.698	2785	2531	1.243	--
2	2.356	78695	83.302	11112	2729	1.174	3.273
总计		94470	100.000	13897			

图160 依折麦布阿托伐他汀钙片溶出曲线测定HPLC图谱
自制品-2022091402批(10mg/10mg规格)-pH1.2介质-篮法-100转-60min-片6
供试品溶液-1

SHIMADZU LabSolutions

J333

<样品信息>

色谱柱:XB-C18(4.6*50mm,5μm）
流速: 1.5ml/min
柱 温:30℃
波长: 232nm
数据文件名: RC$J333 - 0-142/23-323-2 - zzp-2022091402p-10mg10mg-1-rcqx-pH1.2jz-lf100z-JX-P1.lcd
方法文件名: RC$J333 - RCFF-rcqx-FX272.lcm
批处理文件名: RC$J333 - 20240709-rcqx-FX272.lcb
样品瓶号: 3-8
进样体积: 50μl
版本号: 6.115
进样时间: 2024/07/09 21:21:42
实验者: xiechaojun
处理时间（V2）: 2024/07/10 09:38:03
处理者: xiechaojun
仪器型号: SHIMADZU LC-2050C(FX272)

<色谱图>

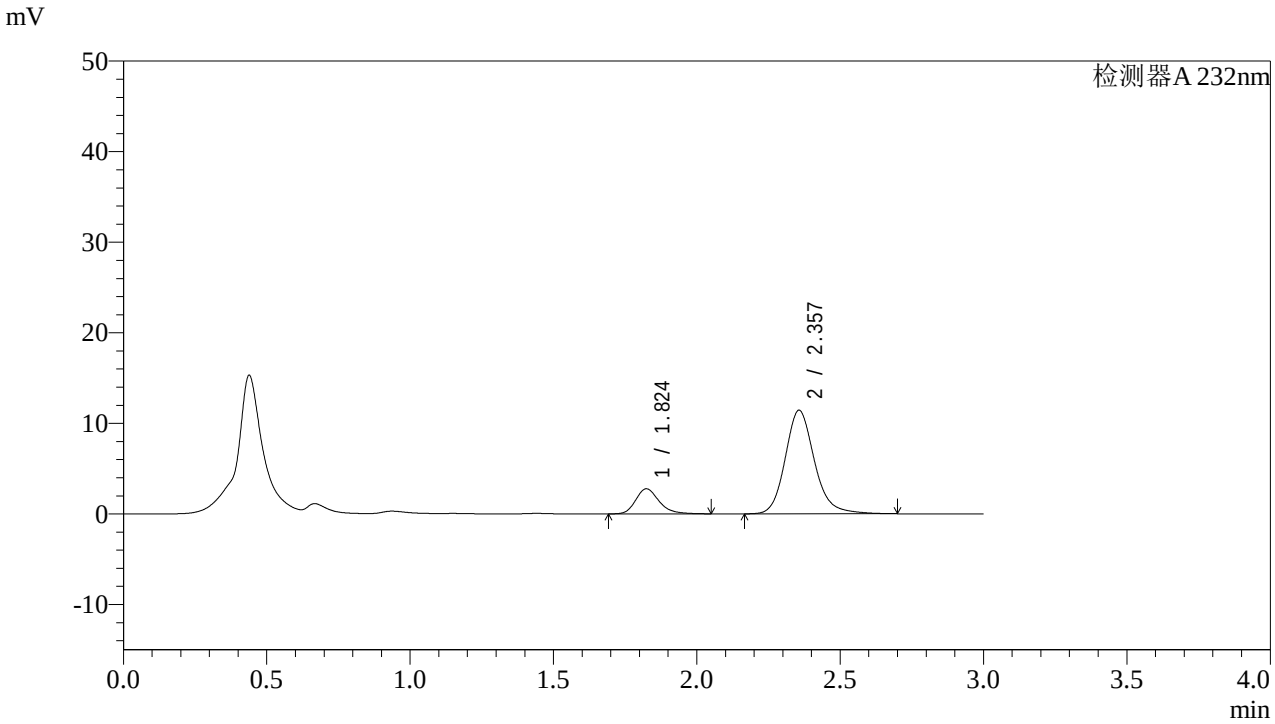

<峰表>

检测器A 232nm

峰号	保留时间	面积	面积%	高度	理论塔板数(USP)	拖尾因子	分离度(USP)
1	1.824	15746	16.236	2766	2514	1.239	--
2	2.357	81237	83.764	11440	2710	1.172	3.262
总计		96983	100.000	14206			

图161 依折麦布阿托伐他汀钙片溶出曲线测定HPLC图谱
自制品-2022091402批(10mg/10mg规格)-pH1.2介质-篮法-100转-极限转速-片1
供试品溶液-1

SHIMADZU LabSolutions

J333

<样品信息>

色谱柱:XB-C18(4.6*50mm,5μm）
流速: 1.5ml/min
柱 温:30℃
波长: 232nm
数据文件名: RC$J333 - 0-142/23-324-2 - zzp-2022091402p-10mg10mg-1-rcqx-pH1.2jz-lf100z-JX-P2.lcd
方法文件名: RC$J333 - RCFF-rcqx-FX272.lcm
批处理文件名: RC$J333 - 20240709-rcqx-FX272.lcb
样品瓶号: 3-17
进样体积: 50μl
版本号: 6.115
进样时间: 2024/07/09 21:25:07
实验者: xiechaojun
处理时间（V2）: 2024/07/10 09:38:05
处理者: xiechaojun
仪器型号: SHIMADZU LC-2050C(FX272)

<色谱图>

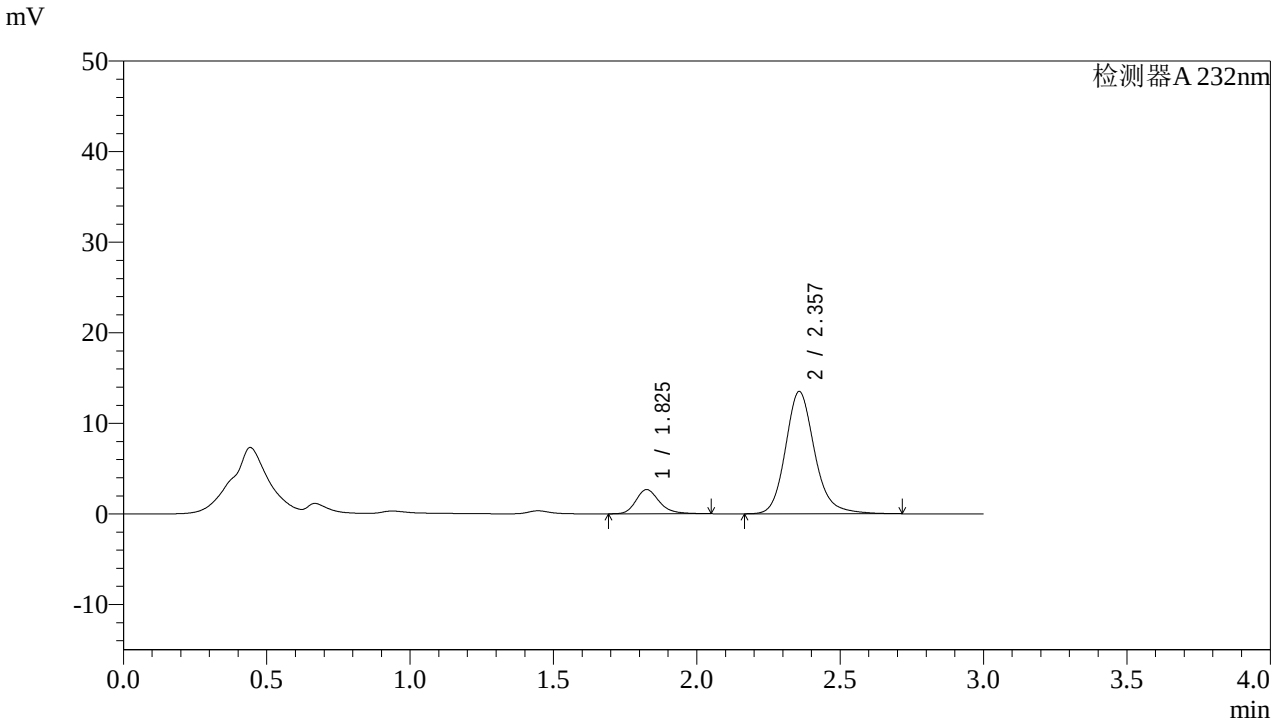

<峰表>

检测器A 232nm

峰号	保留时间	面积	面积%	高度	理论塔板数(USP)	拖尾因子	分离度(USP)
1	1.825	15168	13.699	2671	2542	1.236	--
2	2.357	95550	86.301	13501	2738	1.174	3.276
总计		110718	100.000	16172			

图162 依折麦布阿托伐他汀钙片溶出曲线测定HPLC图谱
自制品-2022091402批(10mg/10mg规格)-pH1.2介质-篮法-100转-极限转速-片2
供试品溶液-1

SHIMADZU LabSolutions

J333

<样品信息>

色谱柱:XB-C18(4.6*50mm,5μm）
流速: 1.5ml/min
柱 温:30℃
波长: 232nm
数据文件名: RC$J333 - 0-142/23-325-2 - zzp-2022091402p-10mg10mg-1-rcqx-pH1.2jz-lf100z-JX-P3.lcd
方法文件名: RC$J333 - RCFF-rcqx-FX272.lcm
批处理文件名: RC$J333 - 20240709-rcqx-FX272.lcb
样品瓶号: 3-26
进样体积: 50μl
版本号: 6.115
进样时间: 2024/07/09 21:28:32
实验者: xiechaojun
处理时间（V2）: 2024/07/10 09:38:08
处理者: xiechaojun
仪器型号: SHIMADZU LC-2050C(FX272)

<色谱图>

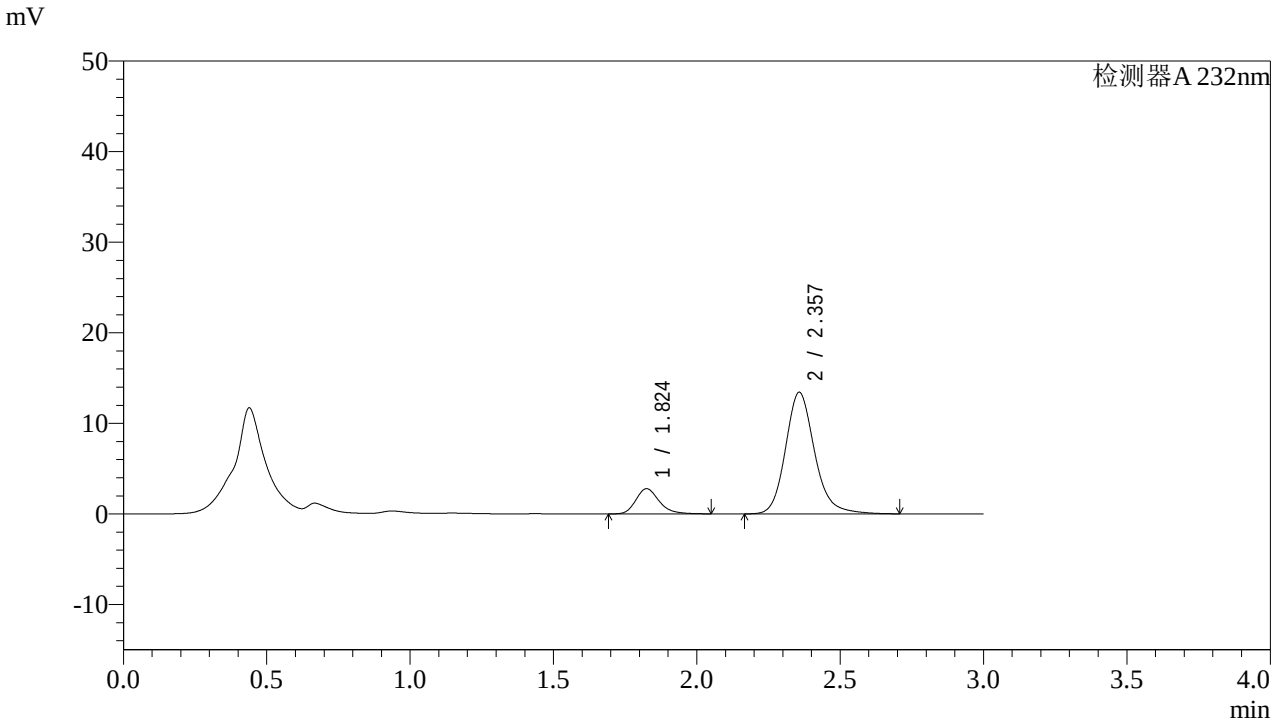

<峰表>

检测器A 232nm

峰号	保留时间	面积	面积%	高度	理论塔板数(USP)	拖尾因子	分离度(USP)
1	1.824	15768	14.223	2779	2530	1.236	--
2	2.357	95095	85.777	13420	2732	1.177	3.273
总计		110863	100.000	16200			

图163 依折麦布阿托伐他汀钙片溶出曲线测定HPLC图谱
自制品-2022091402批(10mg/10mg规格)-pH1.2介质-篮法-100转-极限转速-片3
供试品溶液-1

SHIMADZU LabSolutions

J333

<样品信息>

色谱柱:XB-C18(4.6*50mm,5μm）
流速: 1.5ml/min
柱 温:30℃
波长: 232nm
数据文件名: RC$J333 - 0-142/23-326-2 - zzp-2022091402p-10mg10mg-1-rcqx-pH1.2jz-lf100z-JX-P4.lcd
方法文件名: RC$J333 - RCFF-rcqx-FX272.lcm
批处理文件名: RC$J333 - 20240709-rcqx-FX272.lcb
样品瓶号: 3-35
进样体积: 50μl
版本号: 6.115
进样时间: 2024/07/09 21:31:57
实验者: xiechaojun
处理时间（V2）: 2024/07/10 09:38:11
处理者: xiechaojun
仪器型号: SHIMADZU LC-2050C(FX272)

<色谱图>

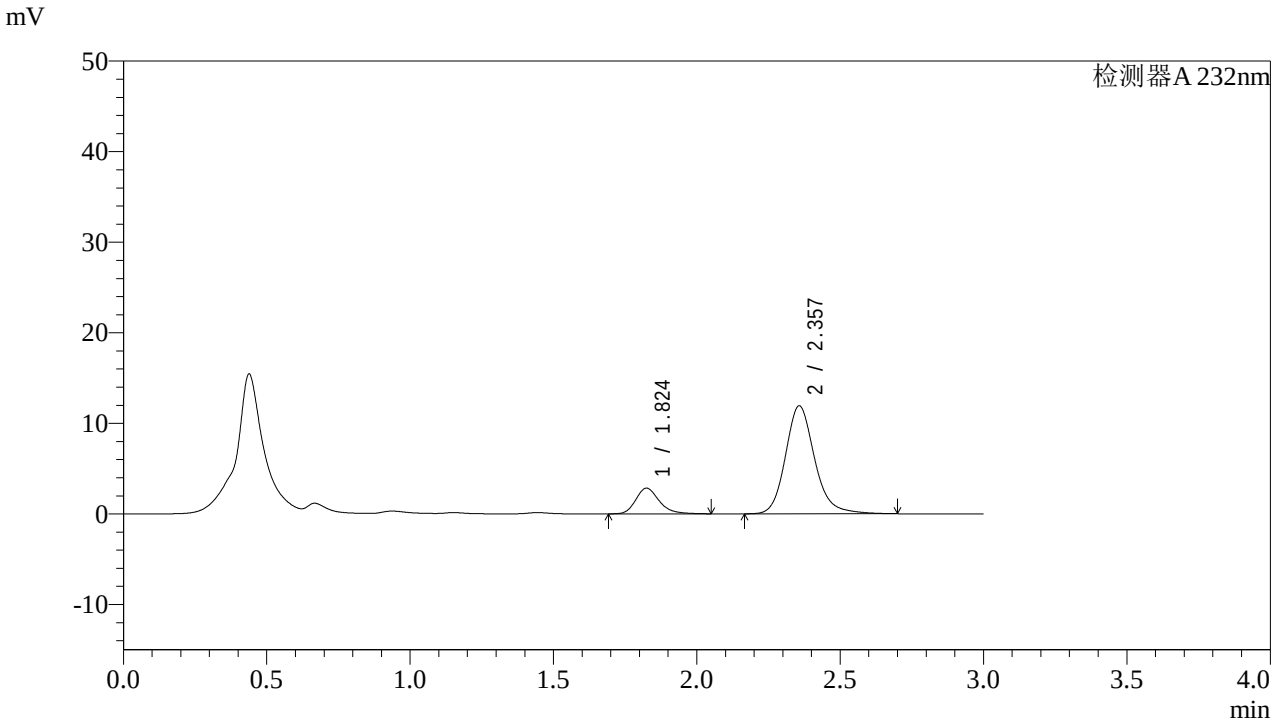

<峰表>

检测器A 232nm

峰号	保留时间	面积	面积%	高度	理论塔板数(USP)	拖尾因子	分离度(USP)
1	1.824	16101	15.991	2828	2516	1.239	--
2	2.357	84584	84.009	11917	2723	1.177	3.267
总计		100685	100.000	14745			

图164 依折麦布阿托伐他汀钙片溶出曲线测定HPLC图谱
自制品-2022091402批(10mg/10mg规格)-pH1.2介质-篮法-100转-极限转速-片4
供试品溶液-1

SHIMADZU LabSolutions

J333

<样品信息>

色谱柱:XB-C18(4.6*50mm,5μm）
流速: 1.5ml/min
柱 温:30℃
波长: 232nm
数据文件名: RC$J333 - 0-142/23-327-2 - zzp-2022091402p-10mg10mg-1-rcqx-pH1.2jz-lf100z-JX-P5.lcd
方法文件名: RC$J333 - RCFF-rcqx-FX272.lcm
批处理文件名: RC$J333 - 20240709-rcqx-FX272.lcb
样品瓶号: 3-44
进样体积: 50μl
版本号: 6.115
进样时间: 2024/07/09 21:35:22
实验者: xiechaojun
处理时间（V2）: 2024/07/10 09:38:14
处理者: xiechaojun
仪器型号: SHIMADZU LC-2050C(FX272)

<色谱图>

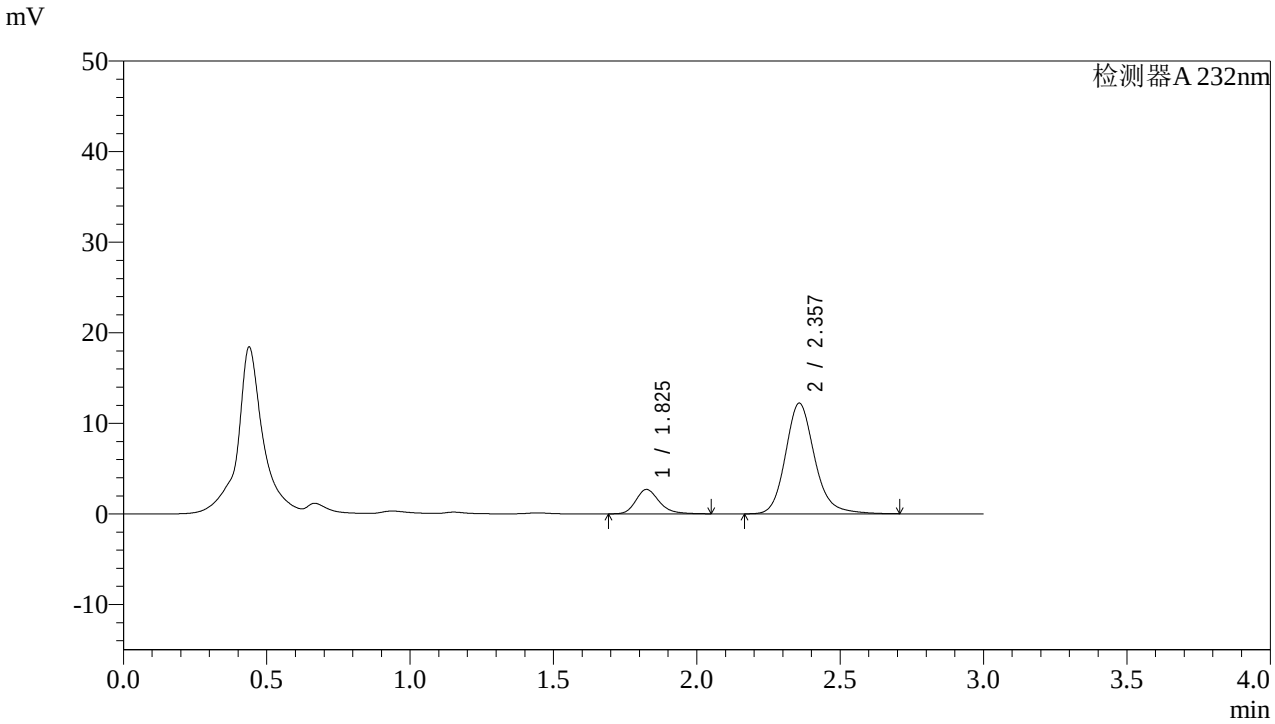

<峰表>

检测器A 232nm

峰号	保留时间	面积	面积%	高度	理论塔板数(USP)	拖尾因子	分离度(USP)
1	1.825	15241	14.984	2686	2536	1.234	--
2	2.357	86477	85.016	12215	2737	1.176	3.276
总计		101718	100.000	14902			

图165 依折麦布阿托伐他汀钙片溶出曲线测定HPLC图谱
自制品-2022091402批(10mg/10mg规格)-pH1.2介质-篮法-100转-极限转速-片5
供试品溶液-1

SHIMADZU LabSolutions

J333

<样品信息>

色谱柱:XB-C18(4.6*50mm,5μm）
流速: 1.5ml/min
柱 温:30℃
波长: 232nm
数据文件名: RC$J333 - 0-142/23-328-2 - zzp-2022091402p-10mg10mg-1-rcqx-pH1.2jz-lf100z-JX-P6.lcd
方法文件名: RC$J333 - RCFF-rcqx-FX272.lcm
批处理文件名: RC$J333 - 20240709-rcqx-FX272.lcb
样品瓶号: 3-53
进样体积: 50μl
版本号: 6.115
进样时间: 2024/07/09 21:38:46
实验者: xiechaojun
处理时间（V2）: 2024/07/10 09:38:17
处理者: xiechaojun
仪器型号: SHIMADZU LC-2050C(FX272)

<色谱图>

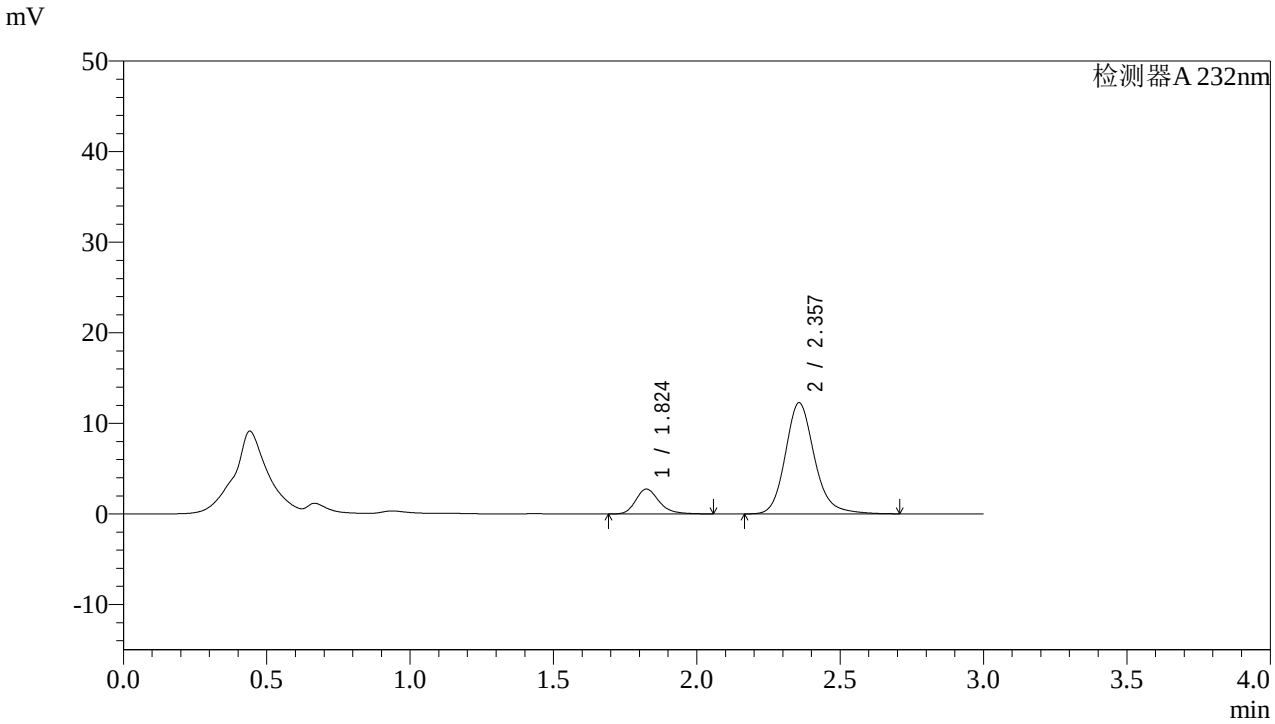

<峰表>

检测器A 232nm

峰号	保留时间	面积	面积%	高度	理论塔板数(USP)	拖尾因子	分离度(USP)
1	1.824	15660	15.260	2750	2522	1.247	--
2	2.357	86961	84.740	12284	2735	1.176	3.272
总计		102622	100.000	15034			

图166 依折麦布阿托伐他汀钙片溶出曲线测定HPLC图谱
自制品-2022091402批(10mg/10mg规格)-pH1.2介质-篮法-100转-极限转速-片6
供试品溶液-1

SHIMADZU LabSolutions

J333

<样品信息>

色谱柱:XB-C18(4.6*50mm,5μm）
流速: 1.5ml/min
柱 温:30℃
波长: 232nm
数据文件名: RC$J333 - 0-142/23-329-2 - zzp-2022091402p-10mg10mg-1-rcqx-pH1.2jz-lf100z-dz2-1.lcd
方法文件名: RC$J333 - RCFF-rcqx-FX272.lcm
批处理文件名: RC$J333 - 20240709-rcqx-FX272.lcb
样品瓶号: 3-27
进样体积: 50μl
版本号: 6.115
进样时间: 2024/07/09 21:42:12
实验者: xiechaojun
处理时间（V2）: 2024/07/10 09:38:19
处理者: xiechaojun
仪器型号: SHIMADZU LC-2050C(FX272)

<色谱图>

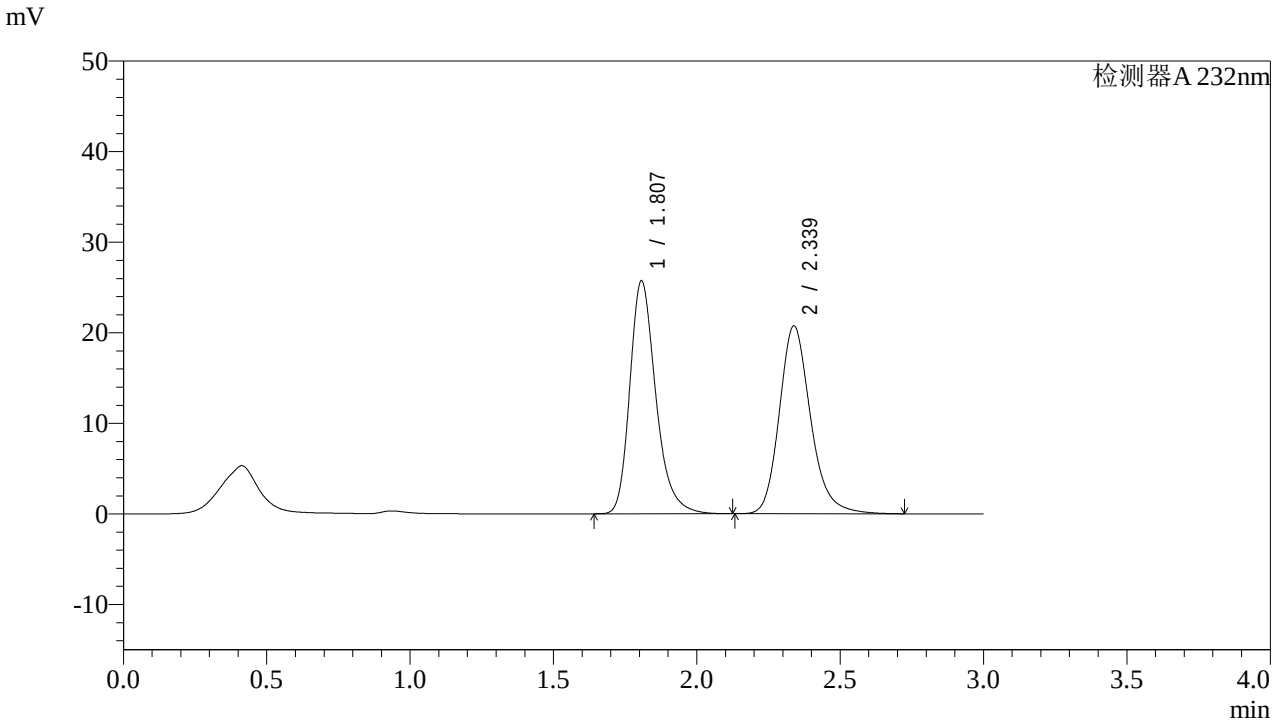

<峰表>

检测器A 232nm

峰号	保留时间	面积	面积%	高度	理论塔板数(USP)	拖尾因子	分离度(USP)
1	1.807	162184	50.717	25692	2005	1.272	--
2	2.339	157598	49.283	20754	2319	1.202	2.989
总计		319782	100.000	46446			

图167 依折麦布阿托伐他汀钙片溶出曲线测定HPLC图谱
自制品-2022091402批(10mg/10mg规格)-pH1.2介质-篮法-100转
对照品溶液-2-1

SHIMADZU LabSolutions

J333

<样品信息>

色谱柱:XB-C18(4.6*50mm,5μm）
流速: 1.5ml/min
柱 温:30℃
波长: 232nm
数据文件名: RC$J333 - 0-142/23-330-2 - zzp-2022091402p-10mg10mg-1-rcqx-pH1.2jz-lf100z-dz2-2.lcd
方法文件名: RC$J333 - RCFF-rcqx-FX272.lcm
批处理文件名: RC$J333 - 20240709-rcqx-FX272.lcb
样品瓶号: 3-27
进样体积: 50μl
版本号: 6.115
进样时间: 2024/07/09 21:45:37
实验者: xiechaojun
处理时间（V2）: 2024/07/10 09:38:22
处理者: xiechaojun
仪器型号: SHIMADZU LC-2050C(FX272)

<色谱图>

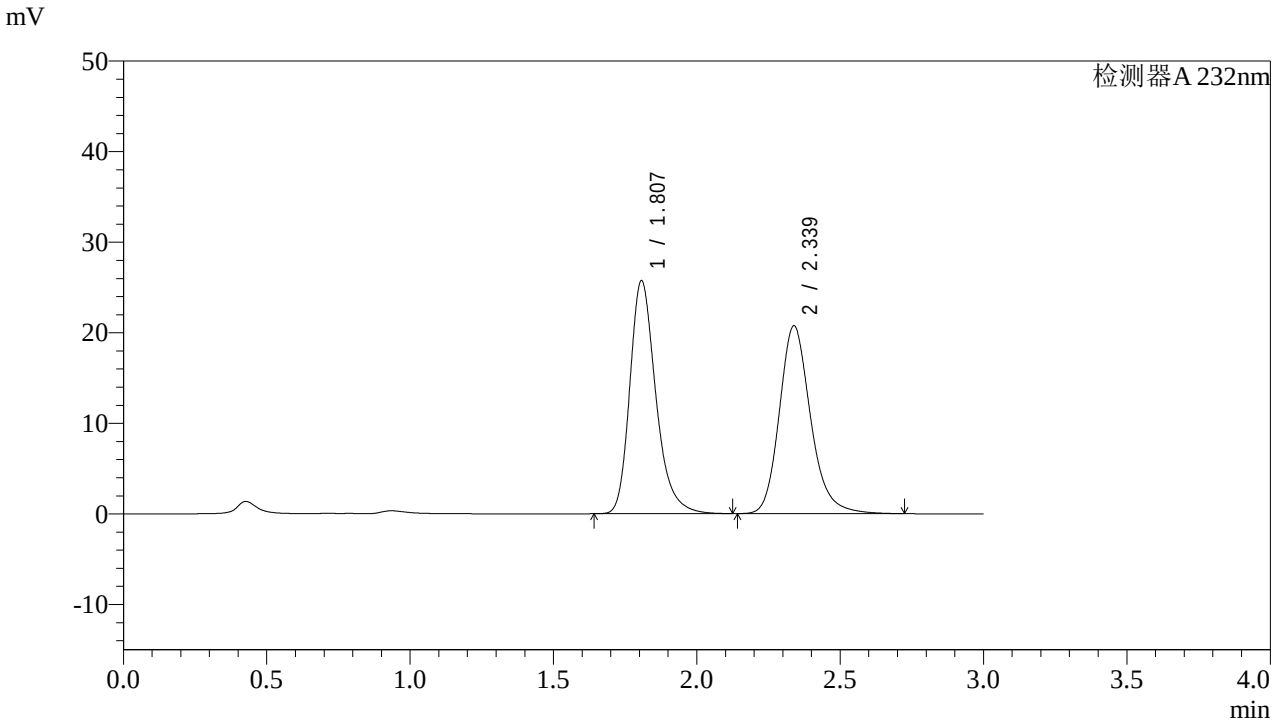

<峰表>

检测器A 232nm

峰号	保留时间	面积	面积%	高度	理论塔板数(USP)	拖尾因子	分离度(USP)
1	1.807	162354	50.774	25703	2004	1.272	--
2	2.339	157404	49.226	20750	2322	1.200	2.989
总计		319758	100.000	46453			

图168 依折麦布阿托伐他汀钙片溶出曲线测定HPLC图谱
自制品-2022091402批(10mg/10mg规格)-pH1.2介质-篮法-100转
对照品溶液-2-2

SHIMADZU LabSolutions

J333

<样品信息>

色谱柱:XB-C18(4.6*50mm,5μm）
流速: 1.5ml/min
柱 温:30℃
波长: 232nm
数据文件名: RC$J333 - 0-142/23-331-2 - zzp-2022091402p-10mg10mg-2-rcqx-pH1.2jz-lf100z-rj.lcd
方法文件名: RC$J333 - RCFF-rcqx-FX272.lcm
批处理文件名: RC$J333 - 20240709-rcqx-FX272.lcb
样品瓶号: 4-9
进样体积: 50μl
版本号: 6.115
进样时间: 2024/07/09 21:49:02
实验者: xiechaojun
处理时间（V2）: 2024/07/10 09:38:24
处理者: xiechaojun
仪器型号: SHIMADZU LC-2050C(FX272)

<色谱图>

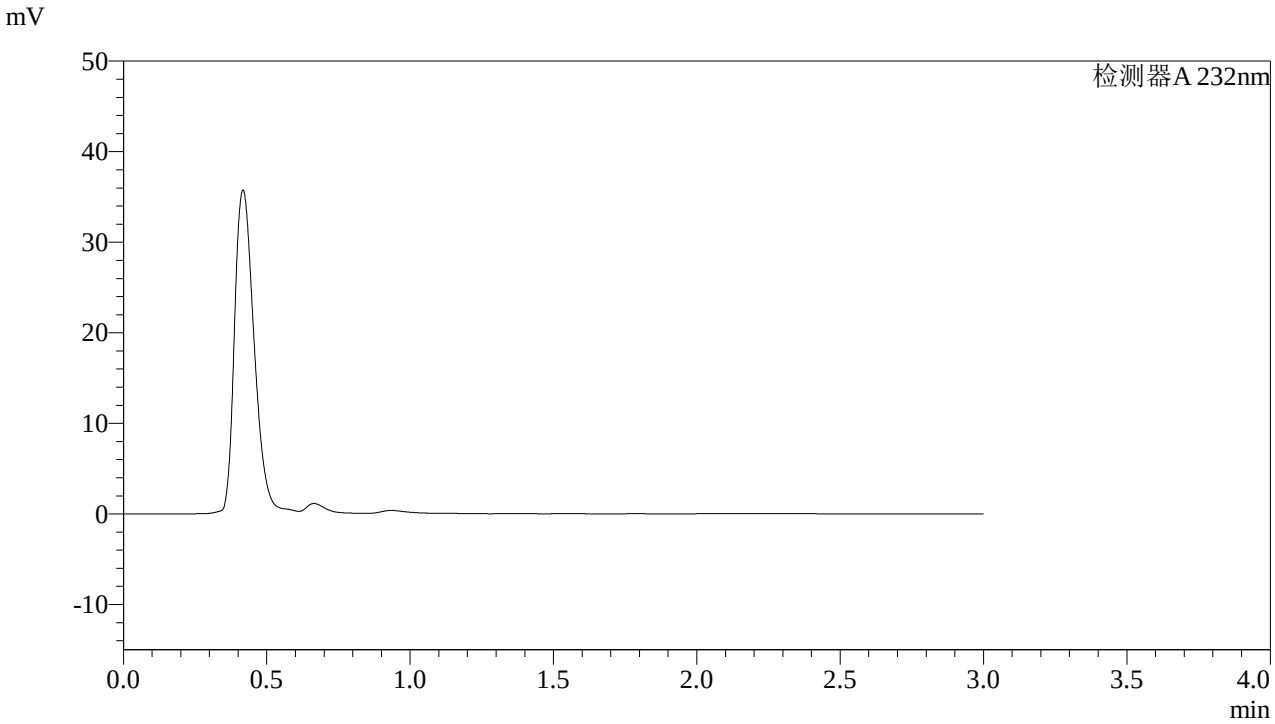

<峰表>

检测器A 232nm

峰号	保留时间	面积	面积%	高度	理论塔板数(USP)	拖尾因子	分离度(USP)
总计							

图169 依折麦布阿托伐他汀钙片溶出曲线测定HPLC图谱
自制品-2022091402批(10mg/10mg规格)-pH1.2介质-篮法-100转
溶剂

SHIMADZU LabSolutions

J333

<样品信息>

色谱柱:XB-C18(4.6*50mm,5μm）
流速: 1.5ml/min
柱 温:30℃
波长: 232nm
数据文件名: RC$J333 - 0-142/23-332-2 - zzp-2022091402p-10mg10mg-2-rcqx-pH1.2jz-lf100z-dz1-1.lcd
方法文件名: RC$J333 - RCFF-rcqx-FX272.lcm
批处理文件名: RC$J333 - 20240709-rcqx-FX272.lcb
样品瓶号: 4-18
进样体积: 50μl
版本号: 6.115
进样时间: 2024/07/09 21:52:29
实验者: xiechaojun
处理时间（V2）: 2024/07/10 09:38:27
处理者: xiechaojun
仪器型号: SHIMADZU LC-2050C(FX272)

<色谱图>

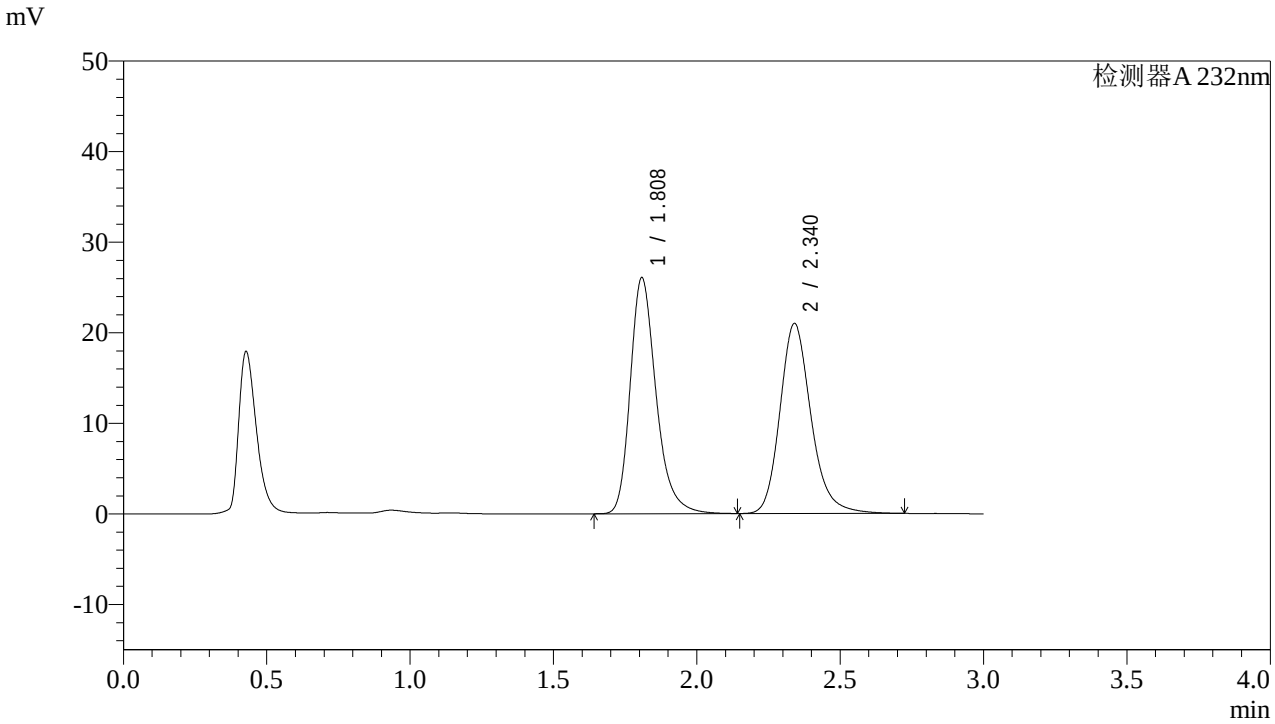

<峰表>

检测器A 232nm

峰号	保留时间	面积	面积%	高度	理论塔板数(USP)	拖尾因子	分离度(USP)
1	1.808	163410	50.775	25975	2039	1.275	--
2	2.340	158421	49.225	20971	2350	1.201	3.012
总计		321830	100.000	46945			

图170 依折麦布阿托伐他汀钙片溶出曲线测定HPLC图谱
自制品-2022091402批(10mg/10mg规格)-pH1.2介质-篮法-100转
对照品溶液-1-1

SHIMADZU LabSolutions

J333

<样品信息>

色谱柱:XB-C18(4.6*50mm,5μm）
流速: 1.5ml/min
柱 温:30℃
波长: 232nm
数据文件名: RC$J333 - 0-142/23-333-2 - zzp-2022091402p-10mg10mg-2-rcqx-pH1.2jz-lf100z-dz1-2.lcd
方法文件名: RC$J333 - RCFF-rcqx-FX272.lcm
批处理文件名: RC$J333 - 20240709-rcqx-FX272.lcb
样品瓶号: 4-18
进样体积: 50μl
版本号: 6.115
进样时间: 2024/07/09 21:55:55
实验者: xiechaojun
处理时间（V2）: 2024/07/10 09:38:29
处理者: xiechaojun
仪器型号: SHIMADZU LC-2050C(FX272)

<色谱图>

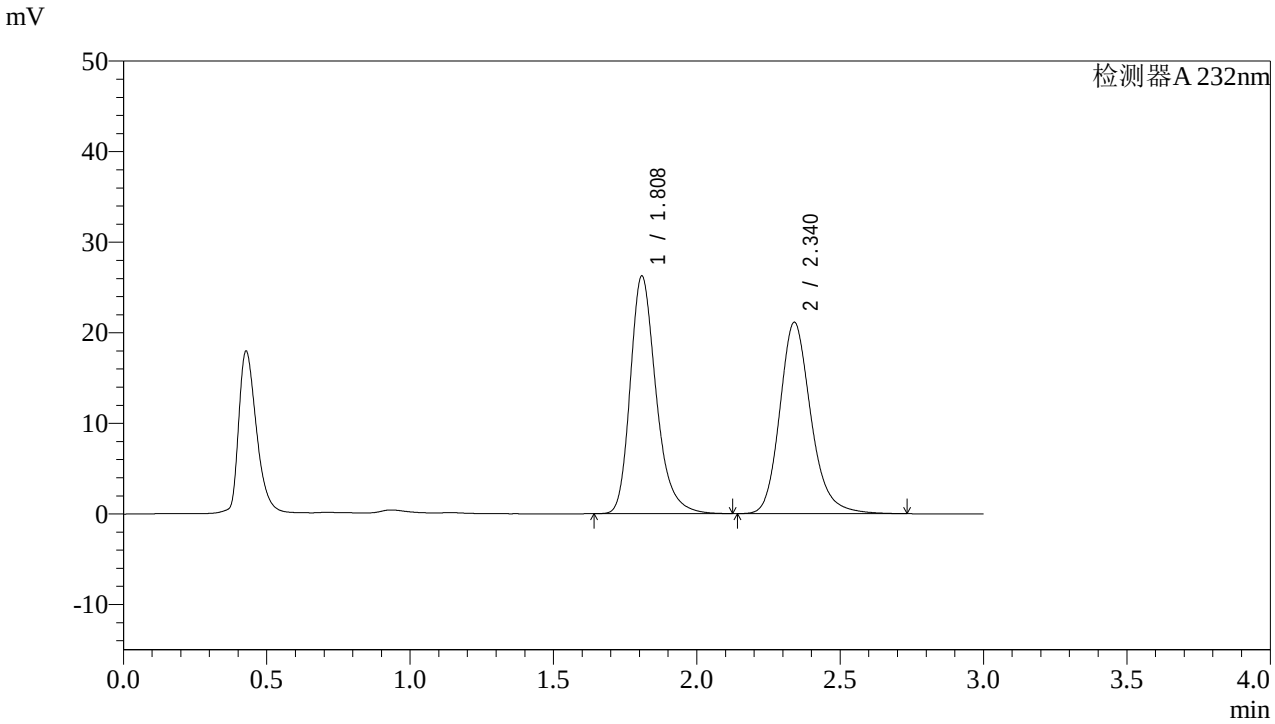

<峰表>

检测器A 232nm

峰号	保留时间	面积	面积%	高度	理论塔板数(USP)	拖尾因子	分离度(USP)
1	1.808	164465	50.725	26152	2034	1.271	--
2	2.340	159762	49.275	21131	2344	1.200	3.006
总计		324227	100.000	47283			

图171 依折麦布阿托伐他汀钙片溶出曲线测定HPLC图谱
自制品-2022091402批(10mg/10mg规格)-pH1.2介质-篮法-100转
对照品溶液-1-2

SHIMADZU LabSolutions

J333

<样品信息>

色谱柱:XB-C18(4.6*50mm,5μm）
流速: 1.5ml/min
柱 温:30℃
波长: 232nm
数据文件名: RC$J333 - 0-142/23-334-2 - zzp-2022091402p-10mg10mg-2-rcqx-pH1.2jz-lf100z-dz1-3.lcd
方法文件名: RC$J333 - RCFF-rcqx-FX272.lcm
批处理文件名: RC$J333 - 20240709-rcqx-FX272.lcb
样品瓶号: 4-18
进样体积: 50μl
版本号: 6.115
进样时间: 2024/07/09 21:59:21
实验者: xiechaojun
处理时间（V2）: 2024/07/10 09:38:32
处理者: xiechaojun
仪器型号: SHIMADZU LC-2050C(FX272)

<色谱图>

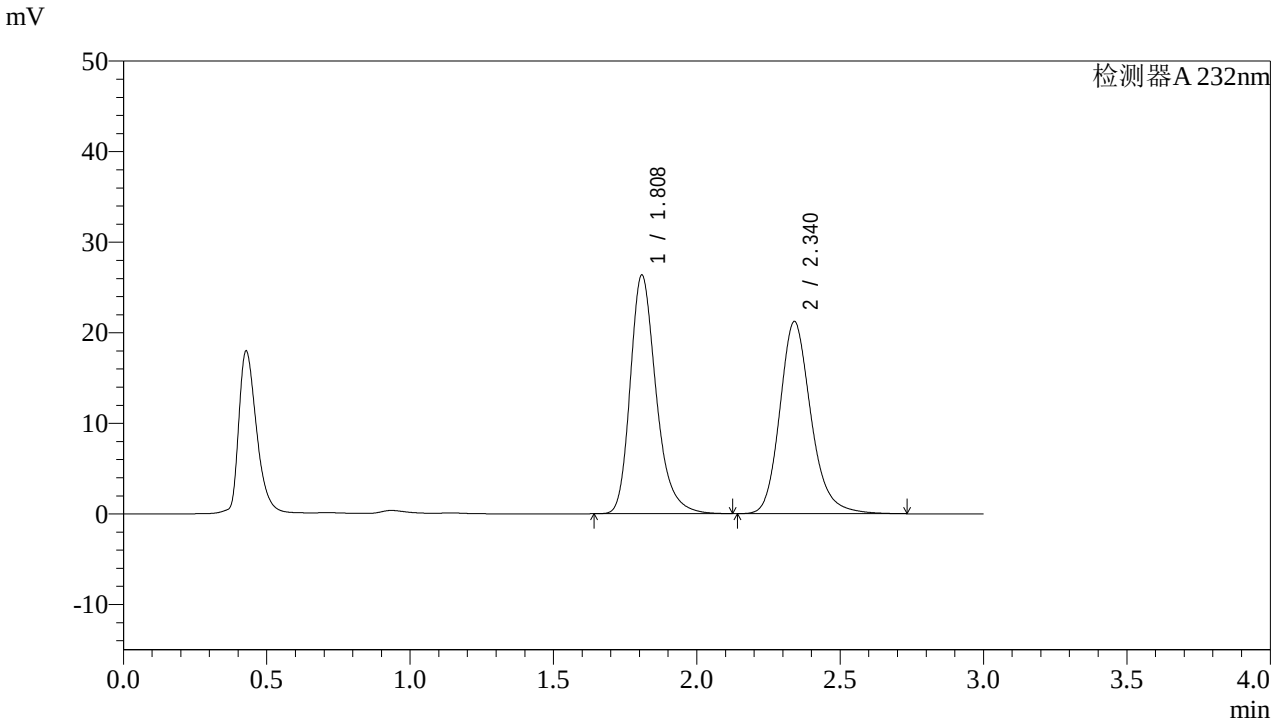

<峰表>

检测器A 232nm

峰号	保留时间	面积	面积%	高度	理论塔板数(USP)	拖尾因子	分离度(USP)
1	1.808	165455	50.768	26270	2028	1.272	--
2	2.340	160447	49.232	21210	2343	1.200	3.005
总计		325902	100.000	47480			

图172 依折麦布阿托伐他汀钙片溶出曲线测定HPLC图谱
自制品-2022091402批(10mg/10mg规格)-pH1.2介质-篮法-100转
对照品溶液-1-3

SHIMADZU LabSolutions

J333

<样品信息>

色谱柱:XB-C18(4.6*50mm,5μm）
流速: 1.5ml/min
柱 温:30℃
波长: 232nm
数据文件名: RC$J333 - 0-142/23-335-2 - zzp-2022091402p-10mg10mg-2-rcqx-pH1.2jz-lf100z-dz1-4.lcd
方法文件名: RC$J333 - RCFF-rcqx-FX272.lcm
批处理文件名: RC$J333 - 20240709-rcqx-FX272.lcb
样品瓶号: 4-18
进样体积: 50μl
版本号: 6.115
进样时间: 2024/07/09 22:02:48
实验者: xiechaojun
处理时间（V2）: 2024/07/10 09:38:34
处理者: xiechaojun
仪器型号: SHIMADZU LC-2050C(FX272)

<色谱图>

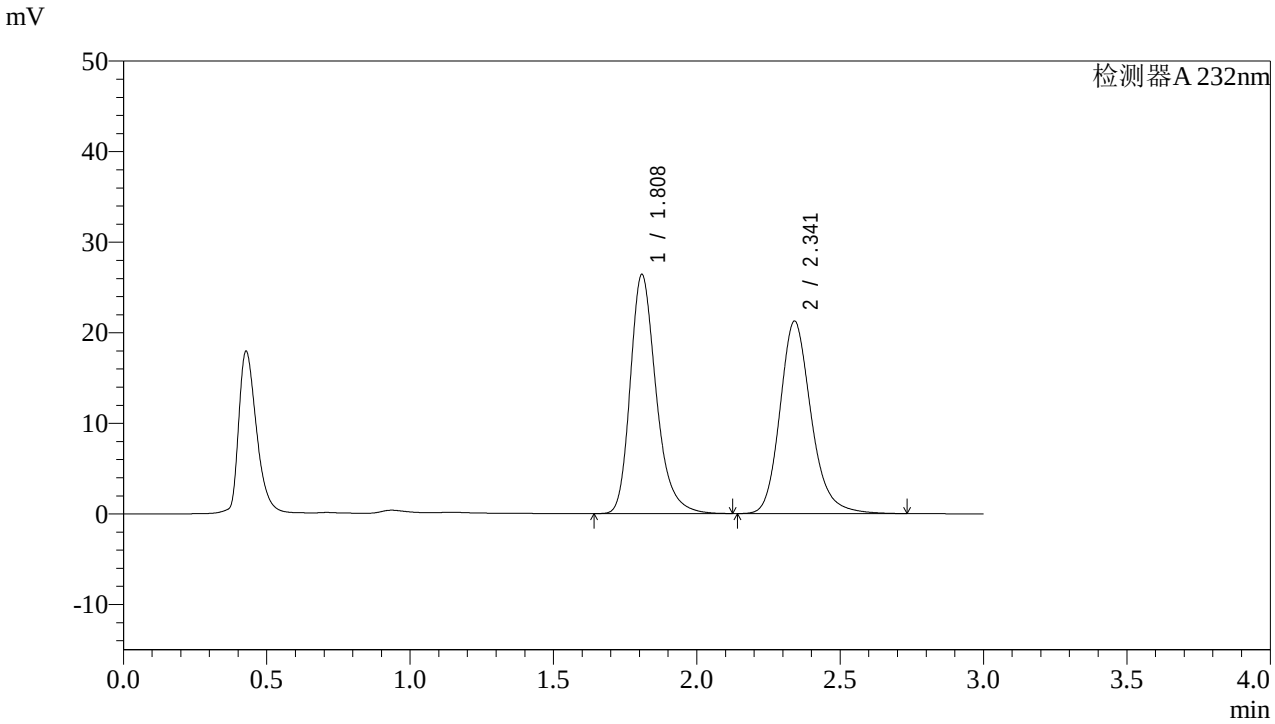

<峰表>

检测器A 232nm

峰号	保留时间	面积	面积%	高度	理论塔板数(USP)	拖尾因子	分离度(USP)
1	1.808	165685	50.725	26306	2029	1.273	--
2	2.341	160951	49.275	21235	2338	1.200	3.005
总计		326636	100.000	47541			

图173 依折麦布阿托伐他汀钙片溶出曲线测定HPLC图谱
自制品-2022091402批(10mg/10mg规格)-pH1.2介质-篮法-100转
对照品溶液-1-4

SHIMADZU LabSolutions

J333

<样品信息>

色谱柱:XB-C18(4.6*50mm,5μm）
流速: 1.5ml/min
柱 温:30℃
波长: 232nm
数据文件名: RC$J333 - 0-142/23-336-2 - zzp-2022091402p-10mg10mg-2-rcqx-pH1.2jz-lf100z-dz1-5.lcd
方法文件名: RC$J333 - RCFF-rcqx-FX272.lcm
批处理文件名: RC$J333 - 20240709-rcqx-FX272.lcb
样品瓶号: 4-18
进样体积: 50μl
版本号: 6.115
进样时间: 2024/07/09 22:06:15
实验者: xiechaojun
处理时间（V2）: 2024/07/10 09:38:37
处理者: xiechaojun
仪器型号: SHIMADZU LC-2050C(FX272)

<色谱图>

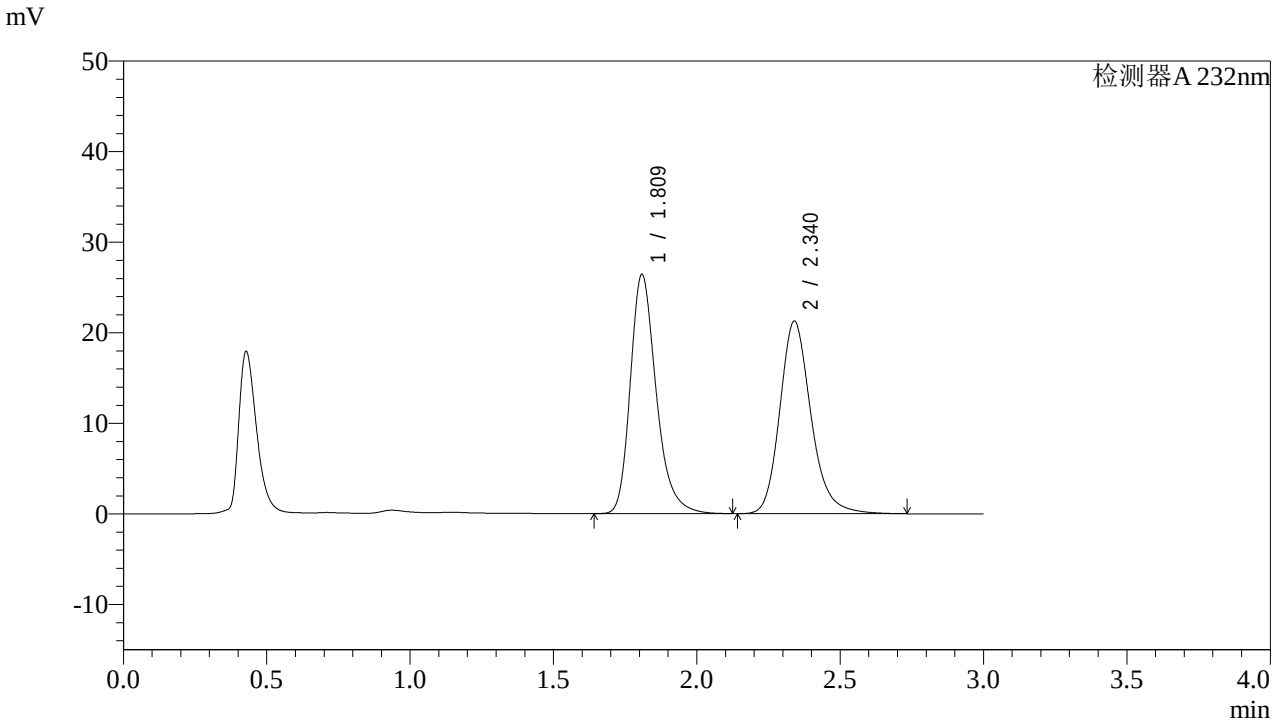

<峰表>

检测器A 232nm

峰号	保留时间	面积	面积%	高度	理论塔板数(USP)	拖尾因子	分离度(USP)
1	1.809	165871	50.746	26302	2026	1.273	--
2	2.340	160992	49.254	21249	2335	1.200	2.999
总计		326864	100.000	47551			

图174 依折麦布阿托伐他汀钙片溶出曲线测定HPLC图谱
自制品-2022091402批(10mg/10mg规格)-pH1.2介质-篮法-100转
对照品溶液-1-5

SHIMADZU LabSolutions

J333

<样品信息>

色谱柱:XB-C18(4.6*50mm,5μm）
流速: 1.5ml/min
柱 温:30℃
波长: 232nm
数据文件名: RC$J333 - 0-142/23-337-2 - zzp-2022091402p-10mg10mg-2-rcqx-pH1.2jz-lf100z-5min-P1.lcd
方法文件名: RC$J333 - RCFF-rcqx-FX272.lcm
批处理文件名: RC$J333 - 20240709-rcqx-FX272.lcb
样品瓶号: 4-1
进样体积: 50μl
版本号: 6.115
进样时间: 2024/07/09 22:09:40
实验者: xiechaojun
处理时间（V2）: 2024/07/10 09:38:39
处理者: xiechaojun
仪器型号: SHIMADZU LC-2050C(FX272)

<色谱图>

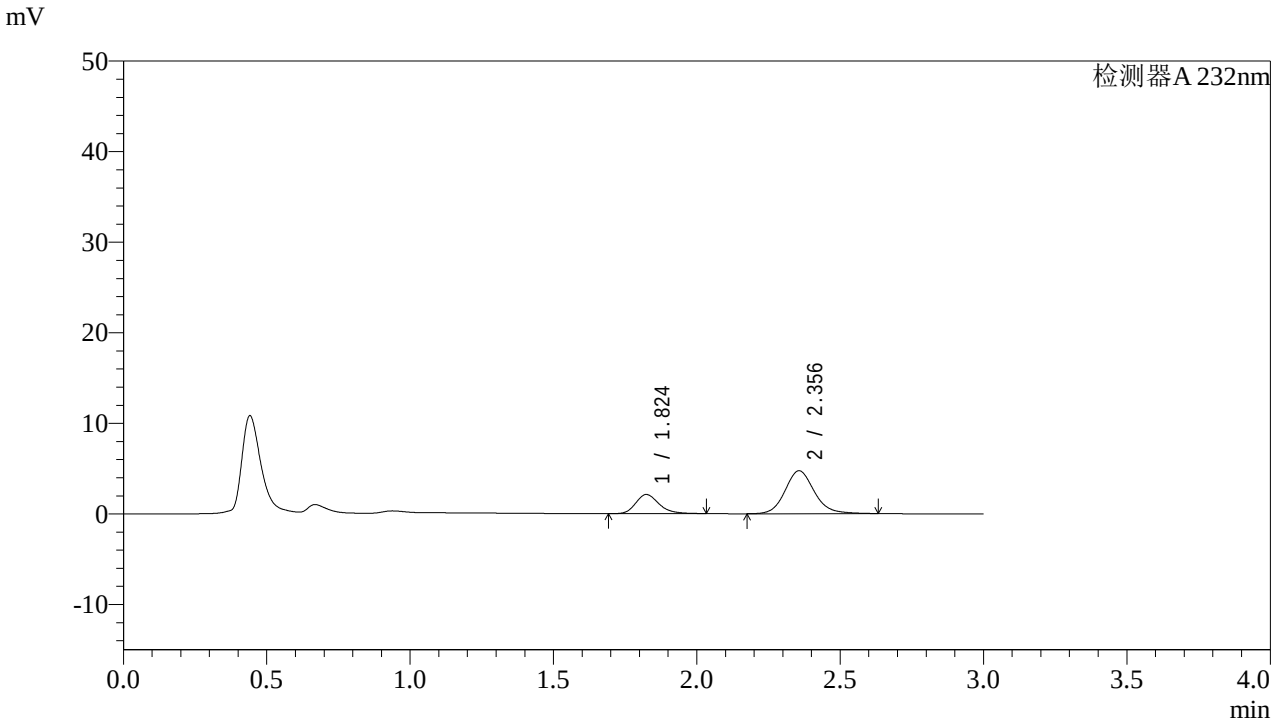

<峰表>

检测器A 232nm

峰号	保留时间	面积	面积%	高度	理论塔板数(USP)	拖尾因子	分离度(USP)
1	1.824	11973	26.264	2115	2514	1.230	--
2	2.356	33615	73.736	4745	2682	1.134	3.252
总计		45588	100.000	6860			

图175 依折麦布阿托伐他汀钙片溶出曲线测定HPLC图谱
自制品-2022091402批(10mg/10mg规格)-pH1.2介质-篮法-100转-5min-片1
供试品溶液-1

SHIMADZU LabSolutions

J333

<样品信息>

色谱柱:XB-C18(4.6*50mm,5μm）
流速: 1.5ml/min
柱 温:30℃
波长: 232nm
数据文件名: RC$J333 - 0-142/23-338-2 - zzp-2022091402p-10mg10mg-2-rcqx-pH1.2jz-lf100z-5min-P2.lcd
方法文件名: RC$J333 - RCFF-rcqx-FX272.lcm
批处理文件名: RC$J333 - 20240709-rcqx-FX272.lcb
样品瓶号: 4-10
进样体积: 50μl
版本号: 6.115
进样时间: 2024/07/09 22:13:06
实验者: xiechaojun
处理时间（V2）: 2024/07/10 09:38:42
处理者: xiechaojun
仪器型号: SHIMADZU LC-2050C(FX272)

<色谱图>

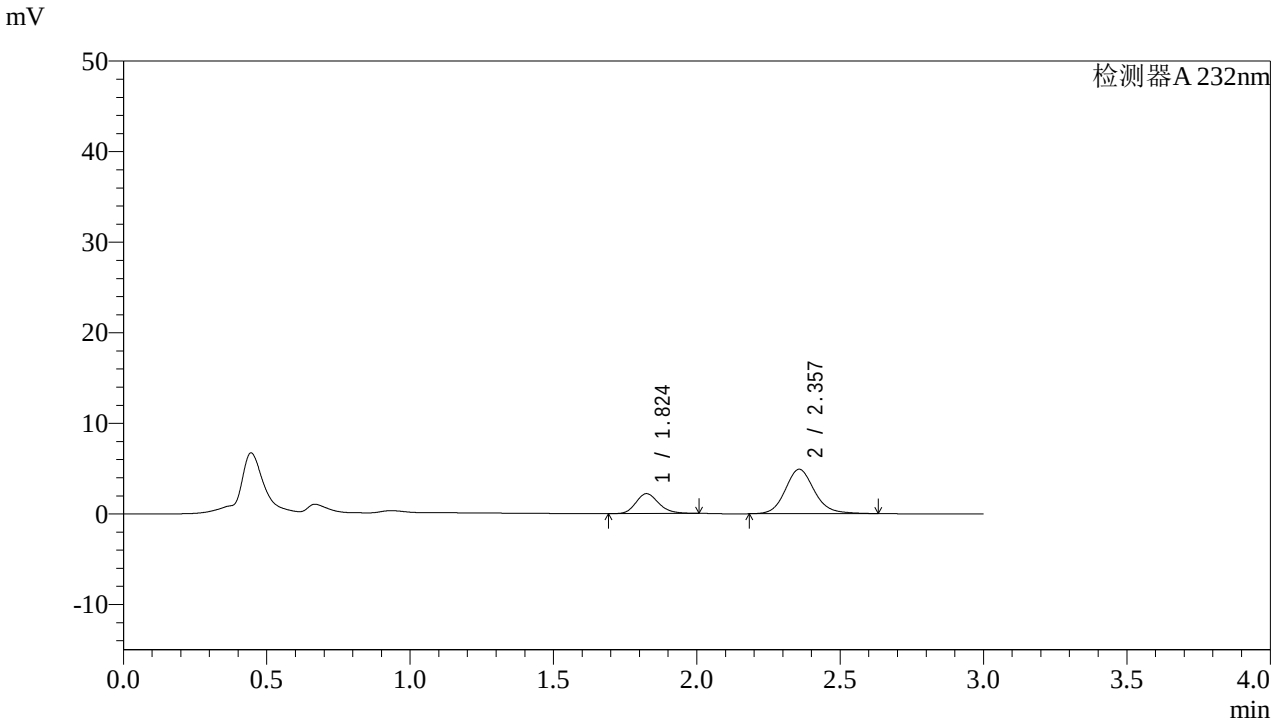

<峰表>

检测器A 232nm

峰号	保留时间	面积	面积%	高度	理论塔板数(USP)	拖尾因子	分离度(USP)
1	1.824	12132	25.917	2190	2571	1.181	--
2	2.357	34678	74.083	4908	2706	1.143	3.276
总计		46810	100.000	7098			

图176 依折麦布阿托伐他汀钙片溶出曲线测定HPLC图谱
自制品-2022091402批(10mg/10mg规格)-pH1.2介质-篮法-100转-5min-片2
供试品溶液-1

SHIMADZU LabSolutions

J333

<样品信息>

色谱柱:XB-C18(4.6*50mm,5μm）
流速: 1.5ml/min
柱 温:30℃
波长: 232nm
数据文件名: RC$J333 - 0-142/23-339-2 - zzp-2022091402p-10mg10mg-2-rcqx-pH1.2jz-lf100z-5min-P3.lcd
方法文件名: RC$J333 - RCFF-rcqx-FX272.lcm
批处理文件名: RC$J333 - 20240709-rcqx-FX272.lcb
样品瓶号: 4-19
进样体积: 50μl
版本号: 6.115
进样时间: 2024/07/09 22:16:31
实验者: xiechaojun
处理时间（V2）: 2024/07/10 09:38:44
处理者: xiechaojun
仪器型号: SHIMADZU LC-2050C(FX272)

<色谱图>

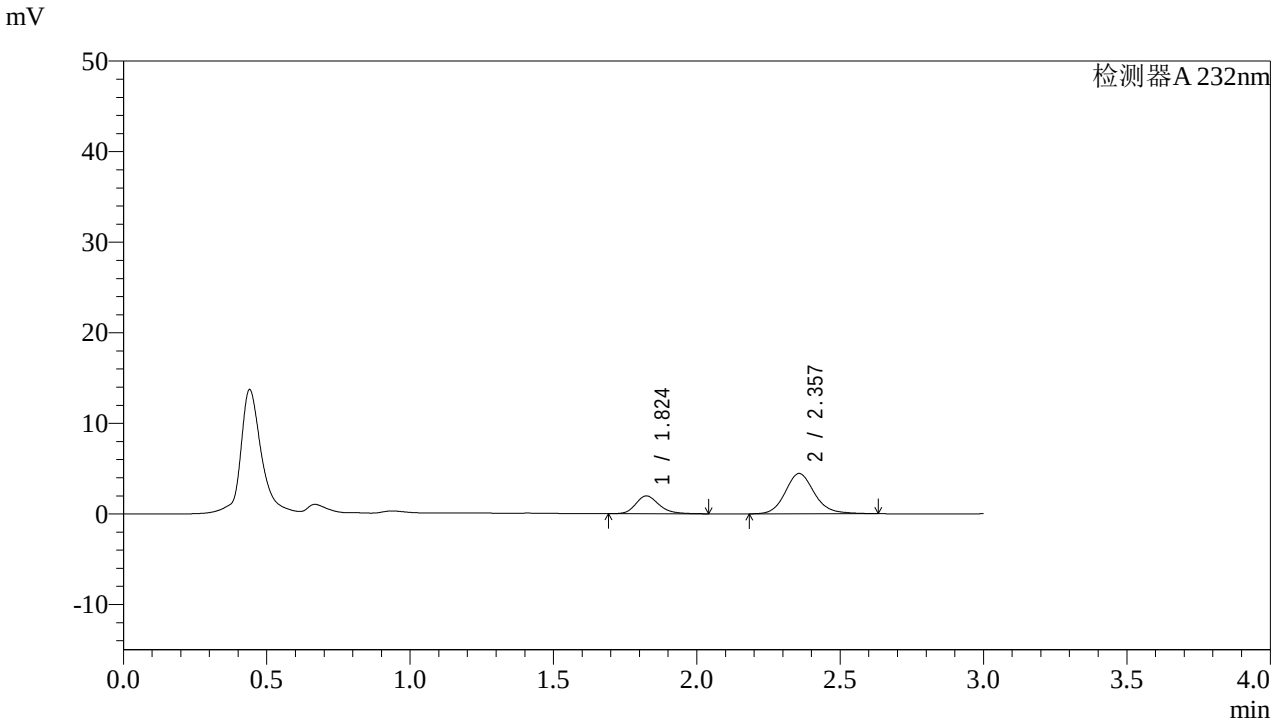

<峰表>

检测器A 232nm

峰号	保留时间	面积	面积%	高度	理论塔板数(USP)	拖尾因子	分离度(USP)
1	1.824	11135	26.076	1965	2523	1.231	--
2	2.357	31567	73.924	4452	2691	1.145	3.258
总计		42702	100.000	6417			

图177 依折麦布阿托伐他汀钙片溶出曲线测定HPLC图谱
自制品-2022091402批(10mg/10mg规格)-pH1.2介质-篮法-100转-5min-片3
供试品溶液-1

SHIMADZU LabSolutions

J333

<样品信息>

色谱柱:XB-C18(4.6*50mm,5μm）
流速: 1.5ml/min
柱 温:30℃
波长: 232nm
数据文件名: RC$J333 - 0-142/23-340-2 - zzp-2022091402p-10mg10mg-2-rcqx-pH1.2jz-lf100z-5min-P4.lcd
方法文件名: RC$J333 - RCFF-rcqx-FX272.lcm
批处理文件名: RC$J333 - 20240709-rcqx-FX272.lcb
样品瓶号: 4-28
进样体积: 50μl
版本号: 6.115
进样时间: 2024/07/09 22:19:56
实验者: xiechaojun
处理时间（V2）: 2024/07/10 09:38:47
处理者: xiechaojun
仪器型号: SHIMADZU LC-2050C(FX272)

<色谱图>

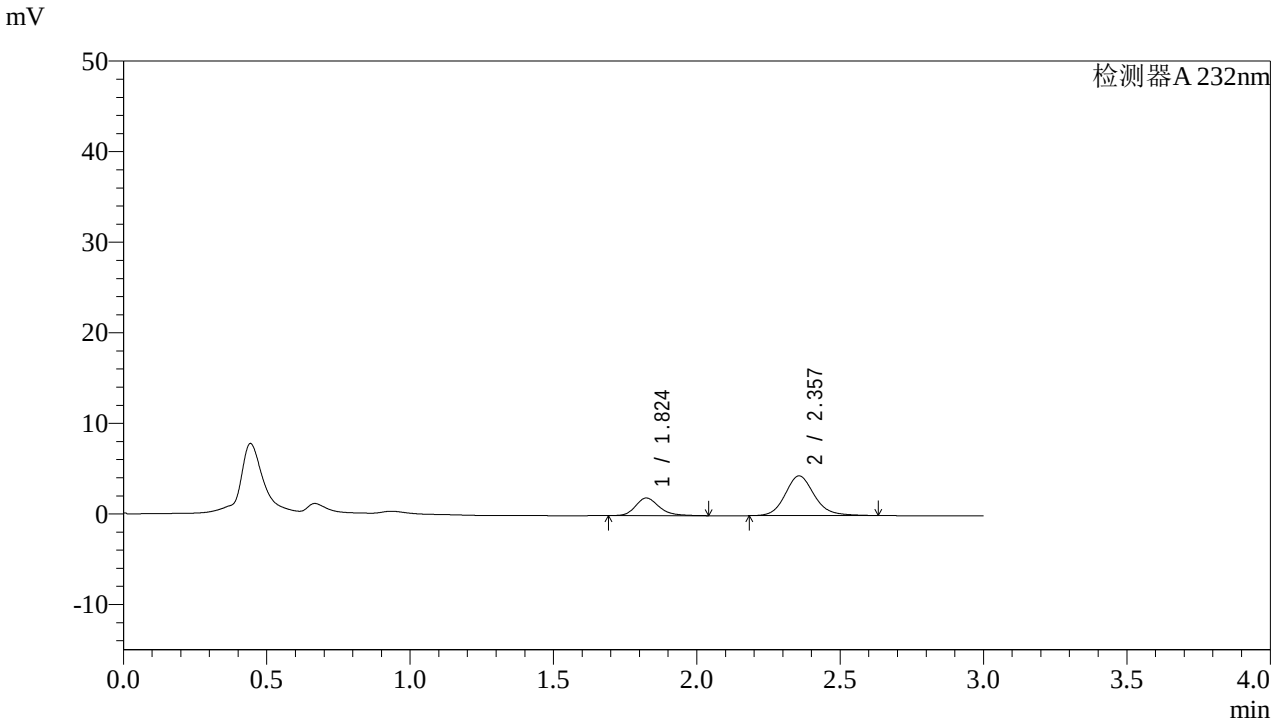

<峰表>

检测器A 232nm

峰号	保留时间	面积	面积%	高度	理论塔板数(USP)	拖尾因子	分离度(USP)
1	1.824	11069	26.277	1939	2503	1.238	--
2	2.357	31055	73.723	4388	2700	1.143	3.256
总计		42123	100.000	6327			

图178 依折麦布阿托伐他汀钙片溶出曲线测定HPLC图谱
自制品-2022091402批(10mg/10mg规格)-pH1.2介质-篮法-100转-5min-片4
供试品溶液-1

SHIMADZU LabSolutions

J333

<样品信息>

色谱柱:XB-C18(4.6*50mm,5μm）
流速: 1.5ml/min
柱 温:30℃
波长: 232nm
数据文件名: RC$J333 - 0-142/23-341-2 - zzp-2022091402p-10mg10mg-2-rcqx-pH1.2jz-lf100z-5min-P5.lcd
方法文件名: RC$J333 - RCFF-rcqx-FX272.lcm
批处理文件名: RC$J333 - 20240709-rcqx-FX272.lcb
样品瓶号: 4-37
进样体积: 50μl
版本号: 6.115
进样时间: 2024/07/09 22:23:21
实验者: xiechaojun
处理时间（V2）: 2024/07/10 09:38:50
处理者: xiechaojun
仪器型号: SHIMADZU LC-2050C(FX272)

<色谱图>

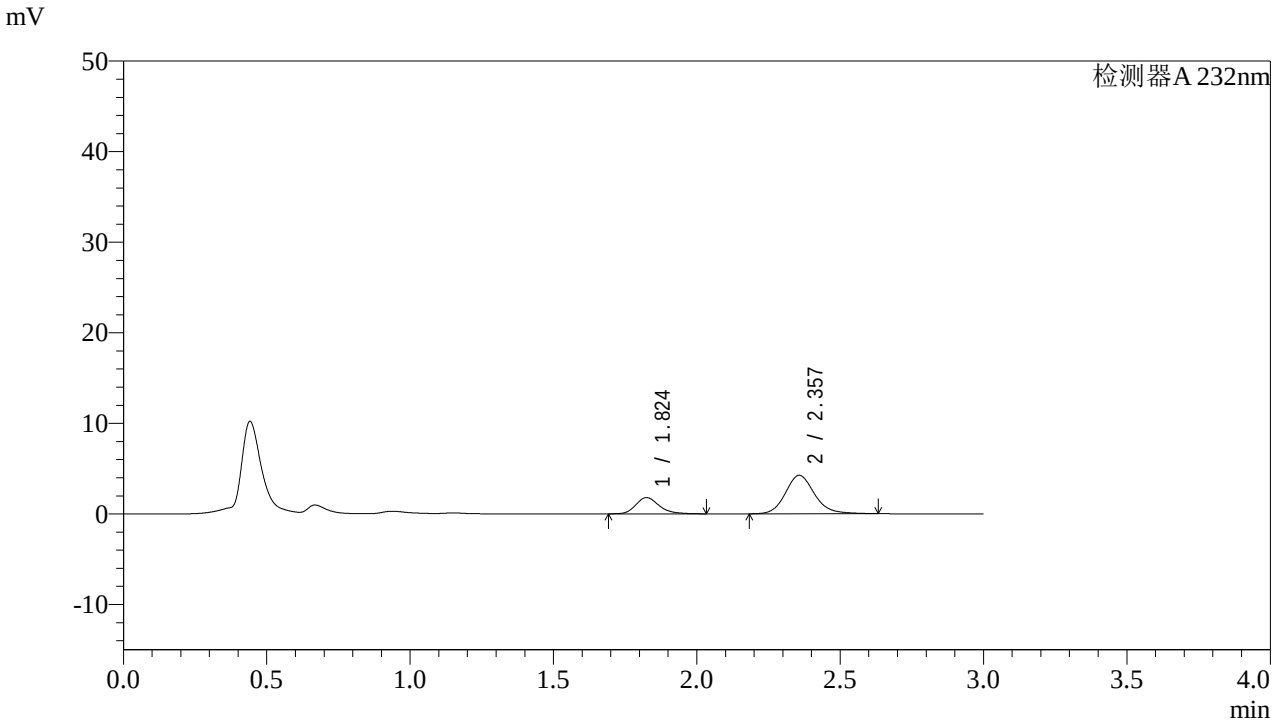

<峰表>

检测器A 232nm

峰号	保留时间	面积	面积%	高度	理论塔板数(USP)	拖尾因子	分离度(USP)
1	1.824	10172	25.259	1790	2510	1.231	--
2	2.357	30098	74.741	4250	2702	1.147	3.259
总计		40270	100.000	6040			

图179 依折麦布阿托伐他汀钙片溶出曲线测定HPLC图谱
自制品-2022091402批(10mg/10mg规格)-pH1.2介质-篮法-100转-5min-片5
供试品溶液-1

SHIMADZU LabSolutions

J333

<样品信息>

色谱柱:XB-C18(4.6*50mm,5μm）
流速: 1.5ml/min
柱 温:30℃
波长: 232nm
数据文件名: RC$J333 - 0-142/23-342-2 - zzp-2022091402p-10mg10mg-2-rcqx-pH1.2jz-lf100z-5min-P6.lcd
方法文件名: RC$J333 - RCFF-rcqx-FX272.lcm
批处理文件名: RC$J333 - 20240709-rcqx-FX272.lcb
样品瓶号: 4-46
进样体积: 50μl
版本号: 6.115
进样时间: 2024/07/09 22:26:46
实验者: xiechaojun
处理时间（V2）: 2024/07/10 09:38:52
处理者: xiechaojun
仪器型号: SHIMADZU LC-2050C(FX272)

<色谱图>

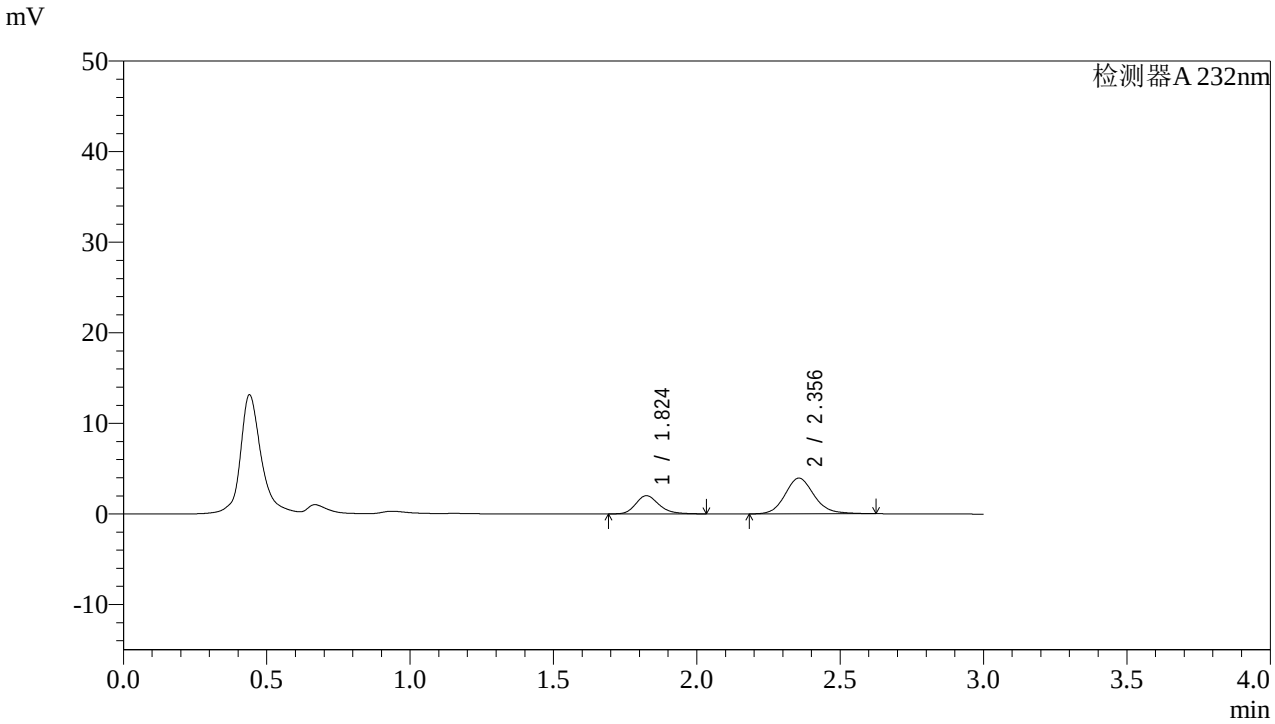

<峰表>

检测器A 232nm

峰号	保留时间	面积	面积%	高度	理论塔板数(USP)	拖尾因子	分离度(USP)
1	1.824	11404	28.965	2010	2510	1.225	--
2	2.356	27967	71.035	3950	2685	1.142	3.248
总计		39371	100.000	5960			

图180 依折麦布阿托伐他汀钙片溶出曲线测定HPLC图谱
自制品-2022091402批(10mg/10mg规格)-pH1.2介质-篮法-100转-5min-片6
供试品溶液-1

SHIMADZU LabSolutions

J333

<样品信息>

色谱柱:XB-C18(4.6*50mm,5μm）
流速: 1.5ml/min
柱 温:30℃
波长: 232nm
数据文件名: RC$J333 - 0-142/23-343-2 - zzp-2022091402p-10mg10mg-2-rcqx-pH1.2jz-lf100z-10min-P1.lcd
方法文件名: RC$J333 - RCFF-rcqx-FX272.lcm
批处理文件名: RC$J333 - 20240709-rcqx-FX272.lcb
样品瓶号: 4-2
进样体积: 50μl
版本号: 6.115
进样时间: 2024/07/09 22:30:11
实验者: xiechaojun
处理时间（V2）: 2024/07/10 09:38:55
处理者: xiechaojun
仪器型号: SHIMADZU LC-2050C(FX272)

<色谱图>

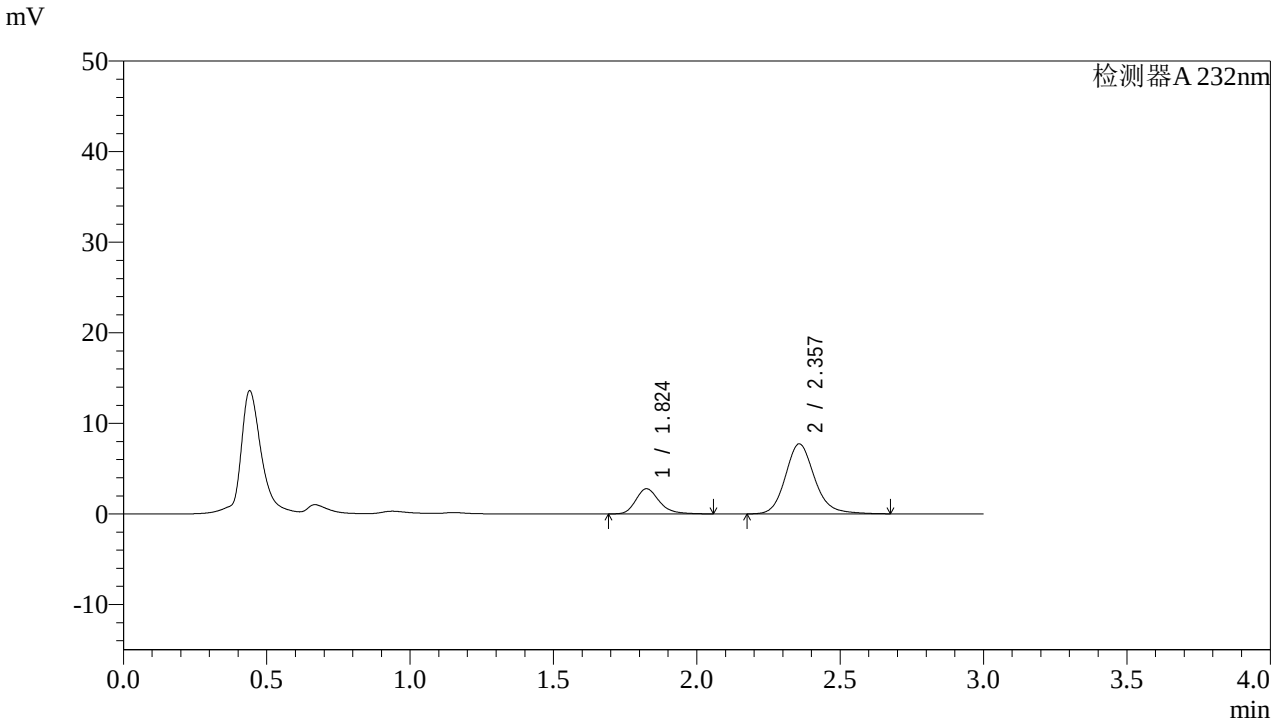

<峰表>

检测器A 232nm

峰号	保留时间	面积	面积%	高度	理论塔板数(USP)	拖尾因子	分离度(USP)
1	1.824	15905	22.464	2778	2503	1.252	--
2	2.357	54896	77.536	7729	2705	1.163	3.257
总计		70801	100.000	10507			

图181 依折麦布阿托伐他汀钙片溶出曲线测定HPLC图谱
自制品-2022091402批(10mg/10mg规格)-pH1.2介质-篮法-100转-10min-片1
供试品溶液-1

SHIMADZU LabSolutions

J333

<样品信息>

色谱柱:XB-C18(4.6*50mm,5μm）
流速: 1.5ml/min
柱 温:30℃
波长: 232nm
数据文件名: RC$J333 - 0-142/23-344-2 - zzp-2022091402p-10mg10mg-2-rcqx-pH1.2jz-lf100z-10min-P2.lcd
方法文件名: RC$J333 - RCFF-rcqx-FX272.lcm
批处理文件名: RC$J333 - 20240709-rcqx-FX272.lcb
样品瓶号: 4-11
进样体积: 50μl
版本号: 6.115
进样时间: 2024/07/09 22:33:37
实验者: xiechaojun
处理时间（V2）: 2024/07/10 09:38:57
处理者: xiechaojun
仪器型号: SHIMADZU LC-2050C(FX272)

<色谱图>

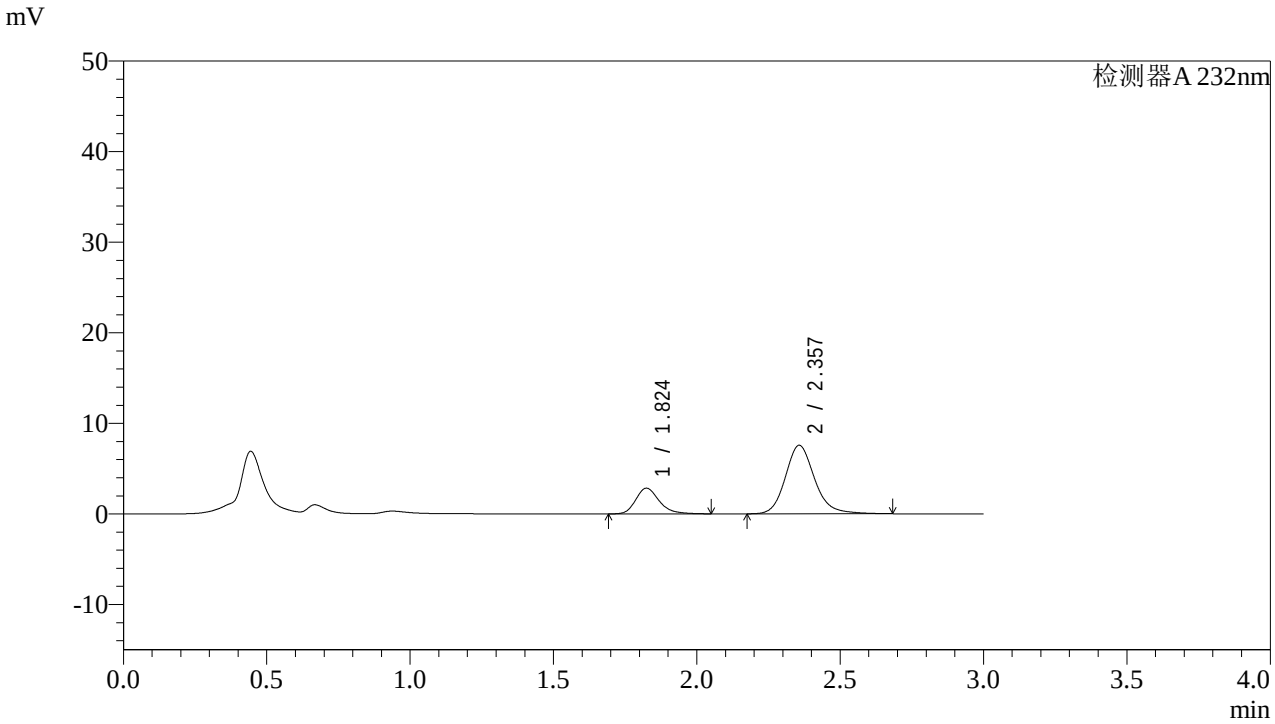

<峰表>

检测器A 232nm

峰号	保留时间	面积	面积%	高度	理论塔板数(USP)	拖尾因子	分离度(USP)
1	1.824	16148	23.085	2833	2507	1.241	--
2	2.357	53800	76.915	7563	2703	1.170	3.258
总计		69947	100.000	10396			

图182 依折麦布阿托伐他汀钙片溶出曲线测定HPLC图谱
自制品-2022091402批(10mg/10mg规格)-pH1.2介质-篮法-100转-10min-片2
供试品溶液-1

SHIMADZU LabSolutions

J333

<样品信息>

色谱柱:XB-C18(4.6*50mm,5μm）
流速: 1.5ml/min
柱 温:30℃
波长: 232nm
数据文件名: RC$J333 - 0-142/23-345-2 - zzp-2022091402p-10mg10mg-2-rcqx-pH1.2jz-lf100z-10min-P3.lcd
方法文件名: RC$J333 - RCFF-rcqx-FX272.lcm
批处理文件名: RC$J333 - 20240709-rcqx-FX272.lcb
样品瓶号: 4-20
进样体积: 50μl
版本号: 6.115
进样时间: 2024/07/09 22:37:02
实验者: xiechaojun
处理时间（V2）: 2024/07/10 09:39:00
处理者: xiechaojun
仪器型号: SHIMADZU LC-2050C(FX272)

<色谱图>

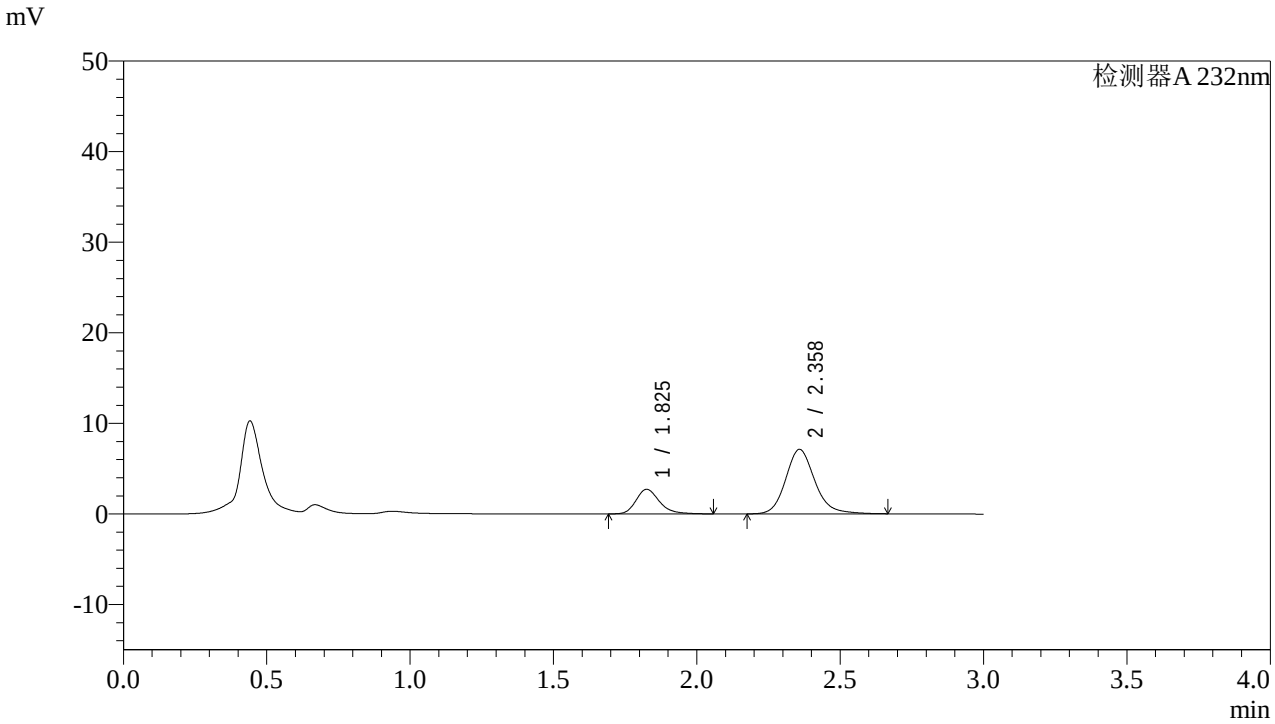

<峰表>

检测器A 232nm

峰号	保留时间	面积	面积%	高度	理论塔板数(USP)	拖尾因子	分离度(USP)
1	1.825	15492	23.472	2706	2513	1.249	--
2	2.358	50509	76.528	7111	2714	1.164	3.262
总计		66001	100.000	9818			

图183 依折麦布阿托伐他汀钙片溶出曲线测定HPLC图谱
自制品-2022091402批(10mg/10mg规格)-pH1.2介质-篮法-100转-10min-片3
供试品溶液-1

SHIMADZU LabSolutions

J333

<样品信息>

色谱柱:XB-C18(4.6*50mm,5μm）
流速: 1.5ml/min
柱 温:30℃
波长: 232nm
数据文件名: RC$J333 - 0-142/23-346-2 - zzp-2022091402p-10mg10mg-2-rcqx-pH1.2jz-lf100z-10min-P4.lcd
方法文件名: RC$J333 - RCFF-rcqx-FX272.lcm
批处理文件名: RC$J333 - 20240709-rcqx-FX272.lcb
样品瓶号: 4-29
进样体积: 50μl
版本号: 6.115
进样时间: 2024/07/09 22:40:27
实验者: xiechaojun
处理时间（V2）: 2024/07/10 09:39:02
处理者: xiechaojun
仪器型号: SHIMADZU LC-2050C(FX272)

<色谱图>

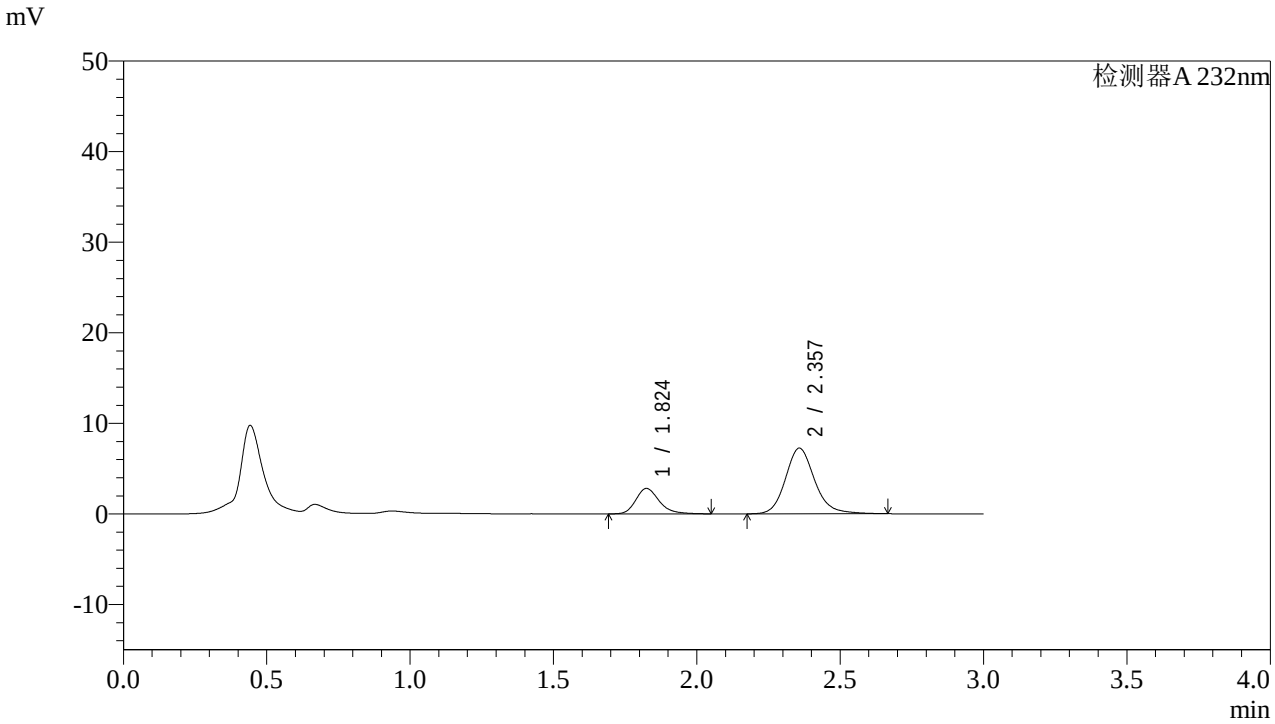

<峰表>

检测器A 232nm

峰号	保留时间	面积	面积%	高度	理论塔板数(USP)	拖尾因子	分离度(USP)
1	1.824	15946	23.672	2799	2515	1.245	--
2	2.357	51417	76.328	7243	2711	1.162	3.264
总计		67363	100.000	10042			

图184 依折麦布阿托伐他汀钙片溶出曲线测定HPLC图谱
自制品-2022091402批(10mg/10mg规格)-pH1.2介质-篮法-100转-10min-片4
供试品溶液-1

SHIMADZU LabSolutions

J333

<样品信息>

色谱柱:XB-C18(4.6*50mm,5μm）
流速: 1.5ml/min
柱 温:30℃
波长: 232nm
数据文件名: RC$J333 - 0-142/23-347-2 - zzp-2022091402p-10mg10mg-2-rcqx-pH1.2jz-lf100z-10min-P5.lcd
方法文件名: RC$J333 - RCFF-rcqx-FX272.lcm
批处理文件名: RC$J333 - 20240709-rcqx-FX272.lcb
样品瓶号: 4-38
进样体积: 50μl
版本号: 6.115
进样时间: 2024/07/09 22:43:52
实验者: xiechaojun
处理时间（V2）: 2024/07/10 09:39:05
处理者: xiechaojun
仪器型号: SHIMADZU LC-2050C(FX272)

<色谱图>

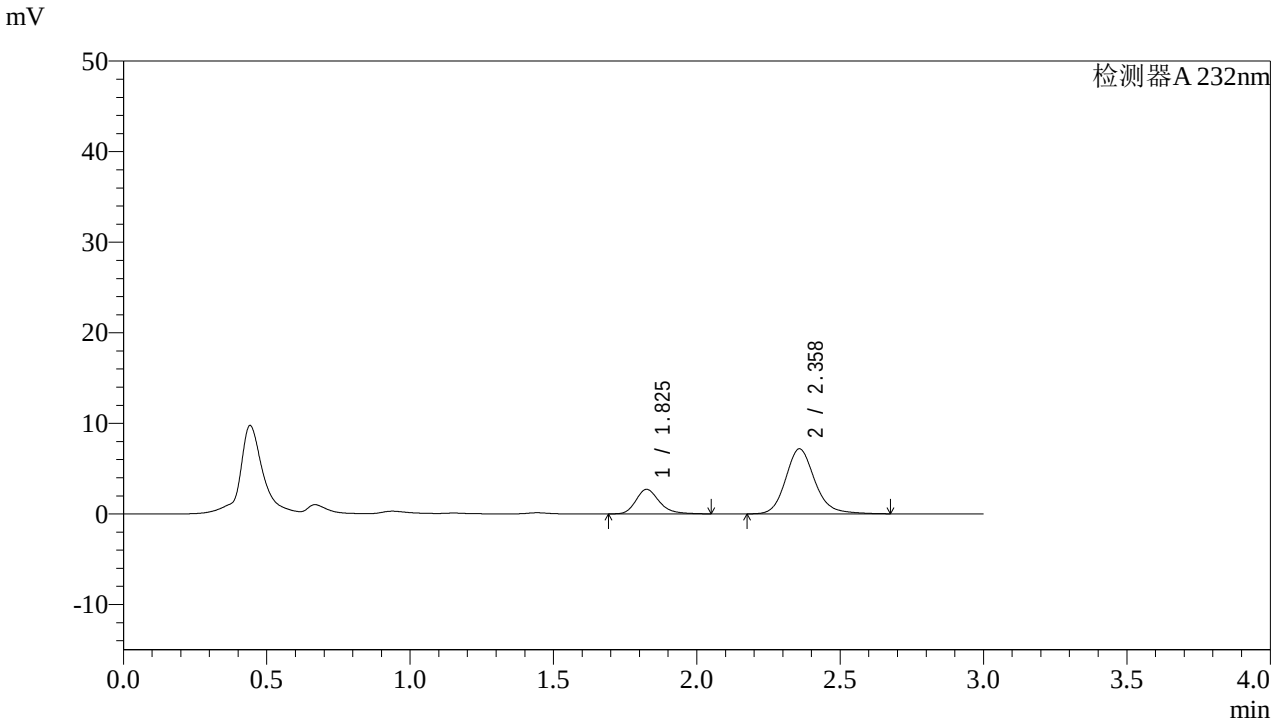

<峰表>

检测器A 232nm

峰号	保留时间	面积	面积%	高度	理论塔板数(USP)	拖尾因子	分离度(USP)
1	1.825	15392	23.192	2699	2517	1.245	--
2	2.358	50975	76.808	7172	2713	1.169	3.265
总计		66367	100.000	9871			

图185 依折麦布阿托伐他汀钙片溶出曲线测定HPLC图谱
自制品-2022091402批(10mg/10mg规格)-pH1.2介质-篮法-100转-10min-片5
供试品溶液-1

SHIMADZU LabSolutions

J333

<样品信息>

色谱柱:XB-C18(4.6*50mm,5μm）
流速: 1.5ml/min
柱 温:30℃
波长: 232nm
数据文件名: RC$J333 - 0-142/23-348-2 - zzp-2022091402p-10mg10mg-2-rcqx-pH1.2jz-lf100z-10min-P6.lcd
方法文件名: RC$J333 - RCFF-rcqx-FX272.lcm
批处理文件名: RC$J333 - 20240709-rcqx-FX272.lcb
样品瓶号: 4-47
进样体积: 50μl
版本号: 6.115
进样时间: 2024/07/09 22:47:16
实验者: xiechaojun
处理时间（V2）: 2024/07/10 09:39:07
处理者: xiechaojun
仪器型号: SHIMADZU LC-2050C(FX272)

<色谱图>

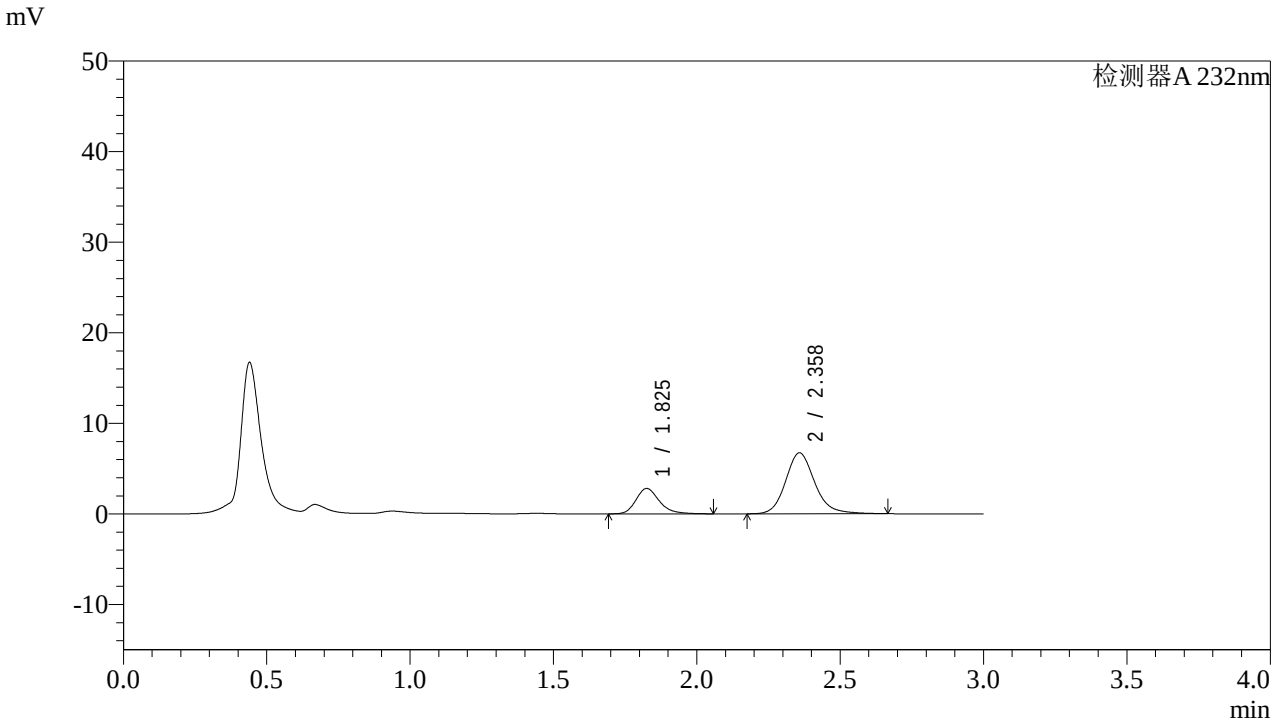

<峰表>

检测器A 232nm

峰号	保留时间	面积	面积%	高度	理论塔板数(USP)	拖尾因子	分离度(USP)
1	1.825	15925	25.050	2793	2525	1.243	--
2	2.358	47646	74.950	6722	2716	1.160	3.268
总计		63571	100.000	9514			

图186 依折麦布阿托伐他汀钙片溶出曲线测定HPLC图谱
自制品-2022091402批(10mg/10mg规格)-pH1.2介质-篮法-100转-10min-片6
供试品溶液-1

SHIMADZU LabSolutions

J333

<样品信息>

色谱柱:XB-C18(4.6*50mm,5μm）
流速: 1.5ml/min
柱 温:30℃
波长: 232nm
数据文件名: RC$J333 - 0-142/23-349-2 - zzp-2022091402p-10mg10mg-2-rcqx-pH1.2jz-lf100z-15min-P1.lcd
方法文件名: RC$J333 - RCFF-rcqx-FX272.lcm
批处理文件名: RC$J333 - 20240709-rcqx-FX272.lcb
样品瓶号: 4-3
进样体积: 50μl
版本号: 6.115
进样时间: 2024/07/09 22:50:42
实验者: xiechaojun
处理时间（V2）: 2024/07/10 09:39:10
处理者: xiechaojun
仪器型号: SHIMADZU LC-2050C(FX272)

<色谱图>

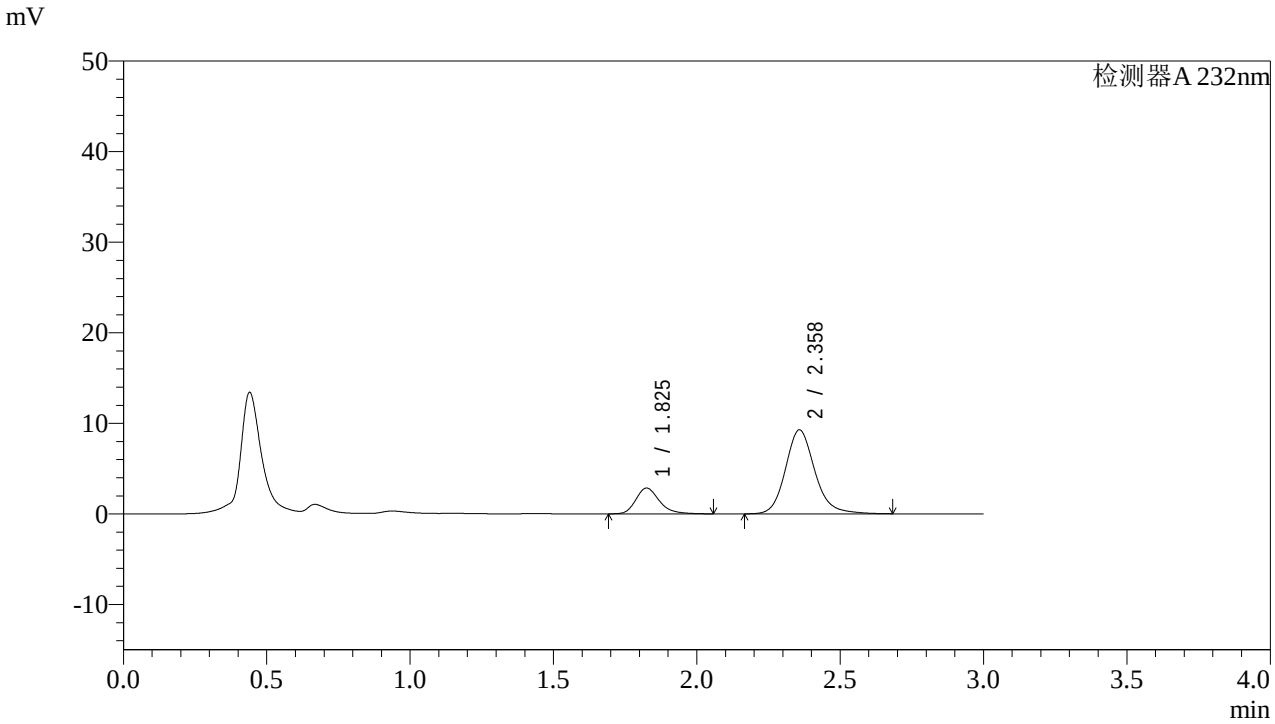

<峰表>

检测器A 232nm

峰号	保留时间	面积	面积%	高度	理论塔板数(USP)	拖尾因子	分离度(USP)
1	1.825	16271	19.747	2840	2498	1.250	--
2	2.358	66124	80.253	9265	2693	1.163	3.253
总计		82395	100.000	12105			

图187 依折麦布阿托伐他汀钙片溶出曲线测定HPLC图谱
自制品-2022091402批(10mg/10mg规格)-pH1.2介质-篮法-100转-15min-片1
供试品溶液-1

SHIMADZU LabSolutions

J333

<样品信息>

色谱柱:XB-C18(4.6*50mm,5μm）
流速: 1.5ml/min
柱 温:30℃
波长: 232nm
数据文件名: RC$J333 - 0-142/23-350-2 - zzp-2022091402p-10mg10mg-2-rcqx-pH1.2jz-lf100z-15min-P2.lcd
方法文件名: RC$J333 - RCFF-rcqx-FX272.lcm
批处理文件名: RC$J333 - 20240709-rcqx-FX272.lcb
样品瓶号: 4-12
进样体积: 50μl
版本号: 6.115
进样时间: 2024/07/09 22:54:06
实验者: xiechaojun
处理时间（V2）: 2024/07/10 09:39:12
处理者: xiechaojun
仪器型号: SHIMADZU LC-2050C(FX272)

<色谱图>

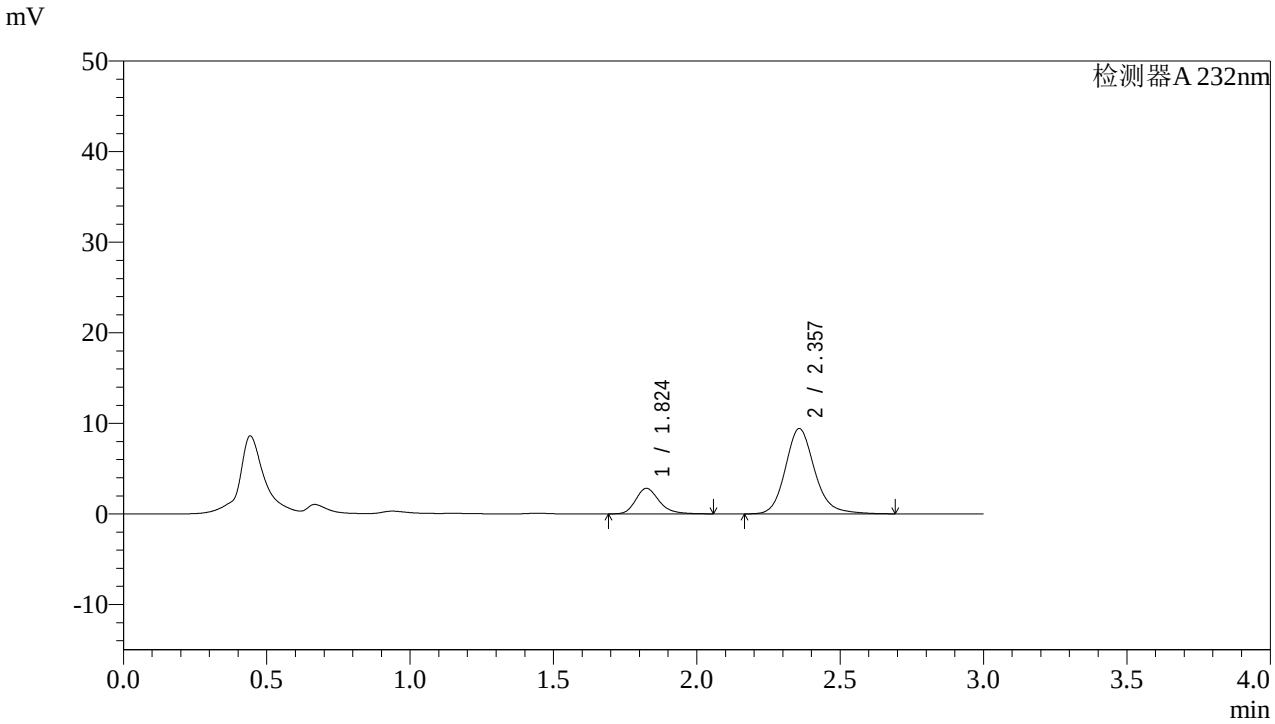

<峰表>

检测器A 232nm

峰号	保留时间	面积	面积%	高度	理论塔板数(USP)	拖尾因子	分离度(USP)
1	1.824	16103	19.359	2820	2503	1.240	--
2	2.357	67078	80.641	9424	2705	1.168	3.260
总计		83181	100.000	12244			

图188 依折麦布阿托伐他汀钙片溶出曲线测定HPLC图谱
自制品-2022091402批(10mg/10mg规格)-pH1.2介质-篮法-100转-15min-片2
供试品溶液-1

SHIMADZU LabSolutions

J333

<样品信息>

色谱柱:XB-C18(4.6*50mm,5μm）
流速: 1.5ml/min
柱 温:30℃
波长: 232nm
数据文件名: RC$J333 - 0-142/23-351-2 - zzp-2022091402p-10mg10mg-2-rcqx-pH1.2jz-lf100z-15min-P3.lcd
方法文件名: RC$J333 - RCFF-rcqx-FX272.lcm
批处理文件名: RC$J333 - 20240709-rcqx-FX272.lcb
样品瓶号: 4-21
进样体积: 50μl
版本号: 6.115
进样时间: 2024/07/09 22:57:32
实验者: xiechaojun
处理时间（V2）: 2024/07/10 09:39:15
处理者: xiechaojun
仪器型号: SHIMADZU LC-2050C(FX272)

<色谱图>

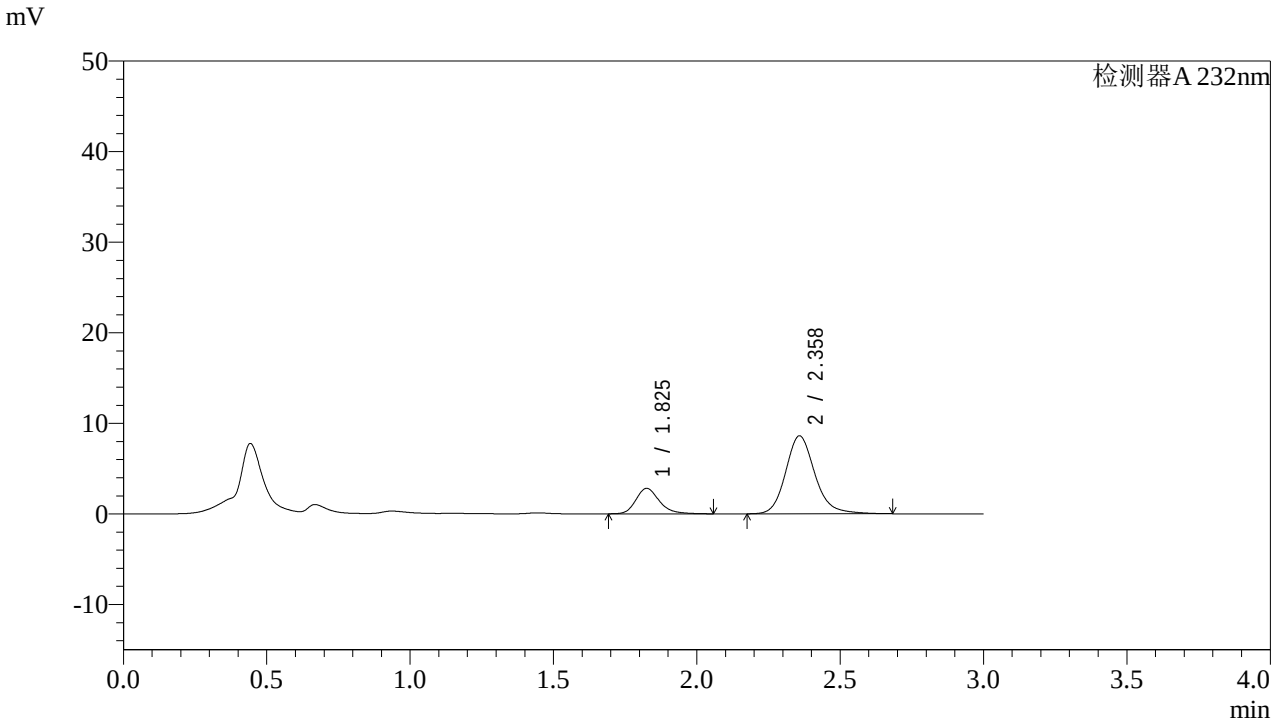

<峰表>

检测器A 232nm

峰号	保留时间	面积	面积%	高度	理论塔板数(USP)	拖尾因子	分离度(USP)
1	1.825	16032	20.761	2800	2502	1.234	--
2	2.358	61189	79.239	8593	2707	1.171	3.259
总计		77221	100.000	11393			

图189 依折麦布阿托伐他汀钙片溶出曲线测定HPLC图谱
自制品-2022091402批(10mg/10mg规格)-pH1.2介质-篮法-100转-15min-片3
供试品溶液-1

SHIMADZU LabSolutions

J333

<样品信息>

色谱柱:XB-C18(4.6*50mm,5μm）
流速: 1.5ml/min
柱 温:30℃
波长: 232nm
数据文件名: RC$J333 - 0-142/23-352-2 - zzp-2022091402p-10mg10mg-2-rcqx-pH1.2jz-lf100z-15min-P4.lcd
方法文件名: RC$J333 - RCFF-rcqx-FX272.lcm
批处理文件名: RC$J333 - 20240709-rcqx-FX272.lcb
样品瓶号: 4-30
进样体积: 50μl
版本号: 6.115
进样时间: 2024/07/09 23:00:58
实验者: xiechaojun
处理时间（V2）: 2024/07/10 09:39:17
处理者: xiechaojun
仪器型号: SHIMADZU LC-2050C(FX272)

<色谱图>

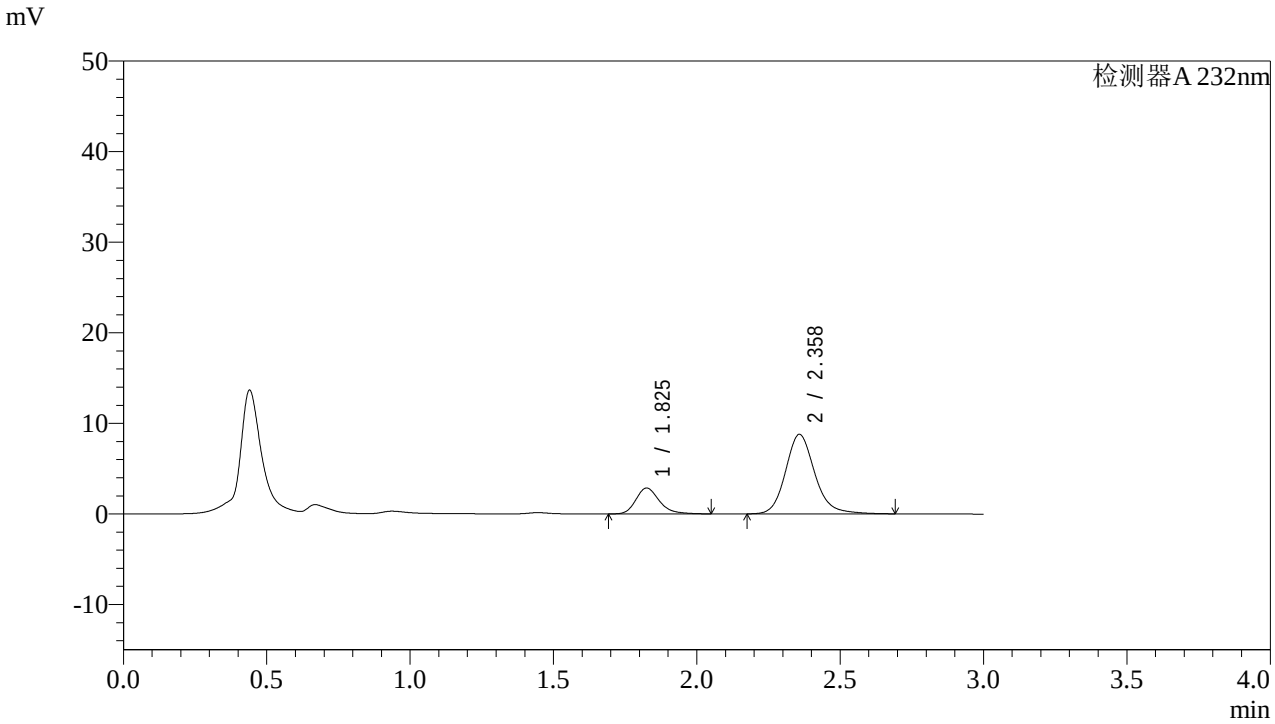

<峰表>

检测器A 232nm

峰号	保留时间	面积	面积%	高度	理论塔板数(USP)	拖尾因子	分离度(USP)
1	1.825	16247	20.662	2848	2510	1.245	--
2	2.358	62388	79.338	8767	2710	1.165	3.261
总计		78635	100.000	11615			

图190 依折麦布阿托伐他汀钙片溶出曲线测定HPLC图谱
自制品-2022091402批(10mg/10mg规格)-pH1.2介质-篮法-100转-15min-片4
供试品溶液-1

SHIMADZU LabSolutions

J333

<样品信息>

色谱柱:XB-C18(4.6*50mm,5μm）
流速: 1.5ml/min
柱 温:30℃
波长: 232nm
数据文件名: RC$J333 - 0-142/23-353-2 - zzp-2022091402p-10mg10mg-2-rcqx-pH1.2jz-lf100z-15min-P5.lcd
方法文件名: RC$J333 - RCFF-rcqx-FX272.lcm
批处理文件名: RC$J333 - 20240709-rcqx-FX272.lcb
样品瓶号: 4-39
进样体积: 50μl
版本号: 6.115
进样时间: 2024/07/09 23:04:23
实验者: xiechaojun
处理时间（V2）: 2024/07/10 09:39:20
处理者: xiechaojun
仪器型号: SHIMADZU LC-2050C(FX272)

<色谱图>

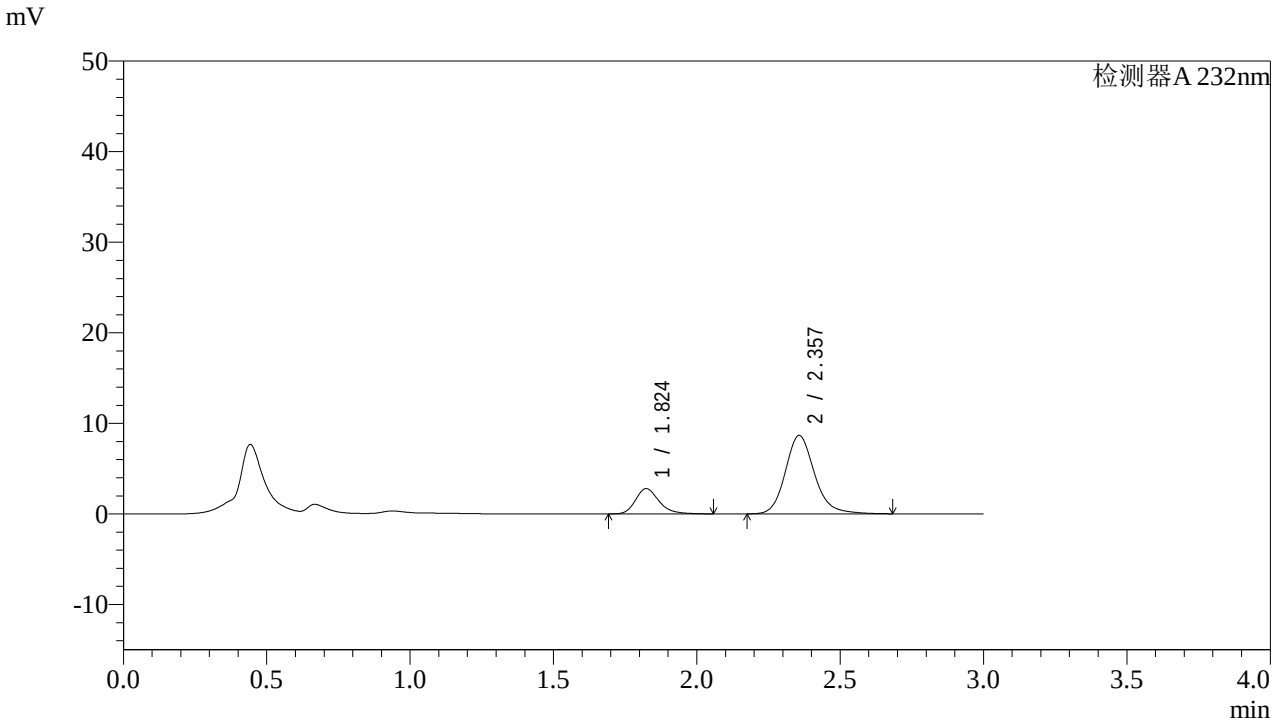

<峰表>

检测器A 232nm

峰号	保留时间	面积	面积%	高度	理论塔板数(USP)	拖尾因子	分离度(USP)
1	1.824	15961	20.594	2793	2496	1.242	--
2	2.357	61539	79.406	8662	2705	1.169	3.259
总计		77500	100.000	11455			

图191 依折麦布阿托伐他汀钙片溶出曲线测定HPLC图谱
自制品-2022091402批(10mg/10mg规格)-pH1.2介质-篮法-100转-15min-片5
供试品溶液-1

SHIMADZU LabSolutions

J333

<样品信息>

色谱柱:XB-C18(4.6*50mm,5μm）
流速: 1.5ml/min
柱 温:30℃
波长: 232nm
数据文件名: RC$J333 - 0-142/23-354-2 - zzp-2022091402p-10mg10mg-2-rcqx-pH1.2jz-lf100z-15min-P6.lcd
方法文件名: RC$J333 - RCFF-rcqx-FX272.lcm
批处理文件名: RC$J333 - 20240709-rcqx-FX272.lcb
样品瓶号: 4-48
进样体积: 50μl
版本号: 6.115
进样时间: 2024/07/09 23:07:48
实验者: xiechaojun
处理时间（V2）: 2024/07/10 09:39:23
处理者: xiechaojun
仪器型号: SHIMADZU LC-2050C(FX272)

<色谱图>

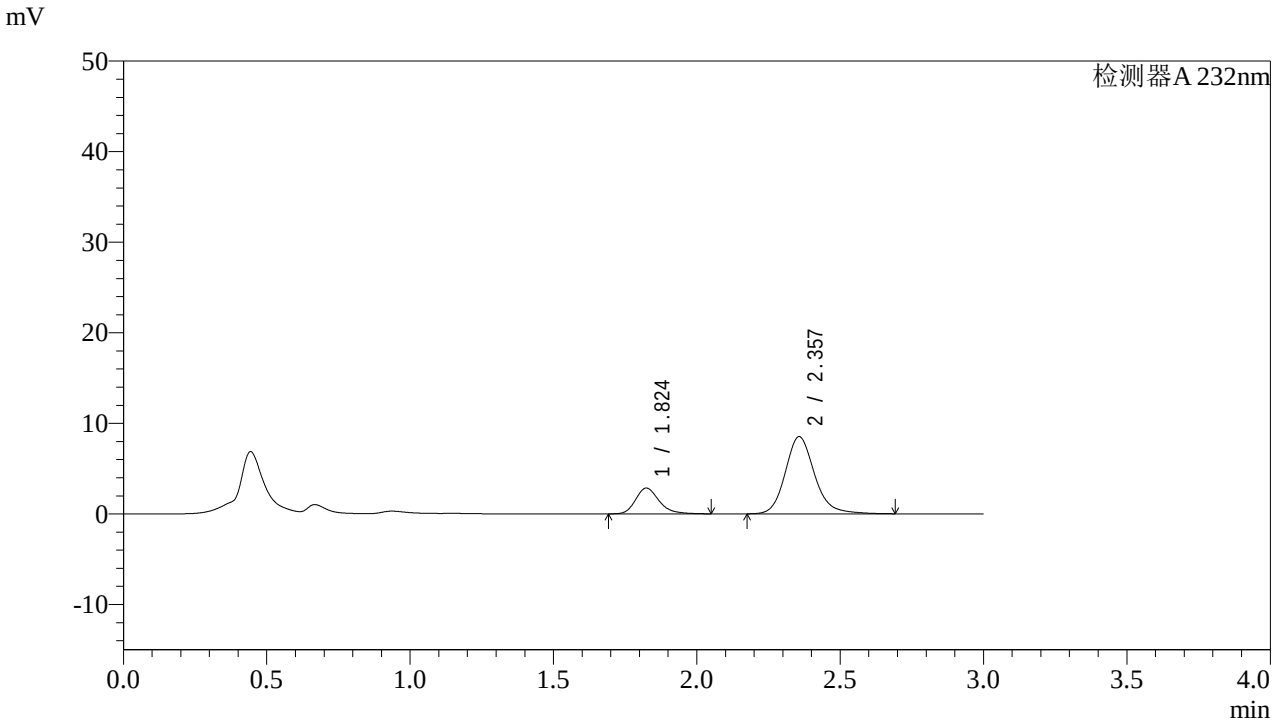

<峰表>

检测器A 232nm

峰号	保留时间	面积	面积%	高度	理论塔板数(USP)	拖尾因子	分离度(USP)
1	1.824	16235	21.104	2845	2493	1.242	--
2	2.357	60696	78.896	8522	2697	1.169	3.254
总计		76932	100.000	11367			

图192 依折麦布阿托伐他汀钙片溶出曲线测定HPLC图谱
自制品-2022091402批(10mg/10mg规格)-pH1.2介质-篮法-100转-15min-片6
供试品溶液-1

SHIMADZU LabSolutions

J333

<样品信息>

色谱柱:XB-C18(4.6*50mm,5μm）
流速: 1.5ml/min
柱 温:30℃
波长: 232nm
数据文件名: RC$J333 - 0-142/23-355-2 - zzp-2022091402p-10mg10mg-2-rcqx-pH1.2jz-lf100z-20min-P1.lcd
方法文件名: RC$J333 - RCFF-rcqx-FX272.lcm
批处理文件名: RC$J333 - 20240709-rcqx-FX272.lcb
样品瓶号: 4-4
进样体积: 50μl
版本号: 6.115
进样时间: 2024/07/09 23:11:14
实验者: xiechaojun
处理时间（V2）: 2024/07/10 09:39:25
处理者: xiechaojun
仪器型号: SHIMADZU LC-2050C(FX272)

<色谱图>

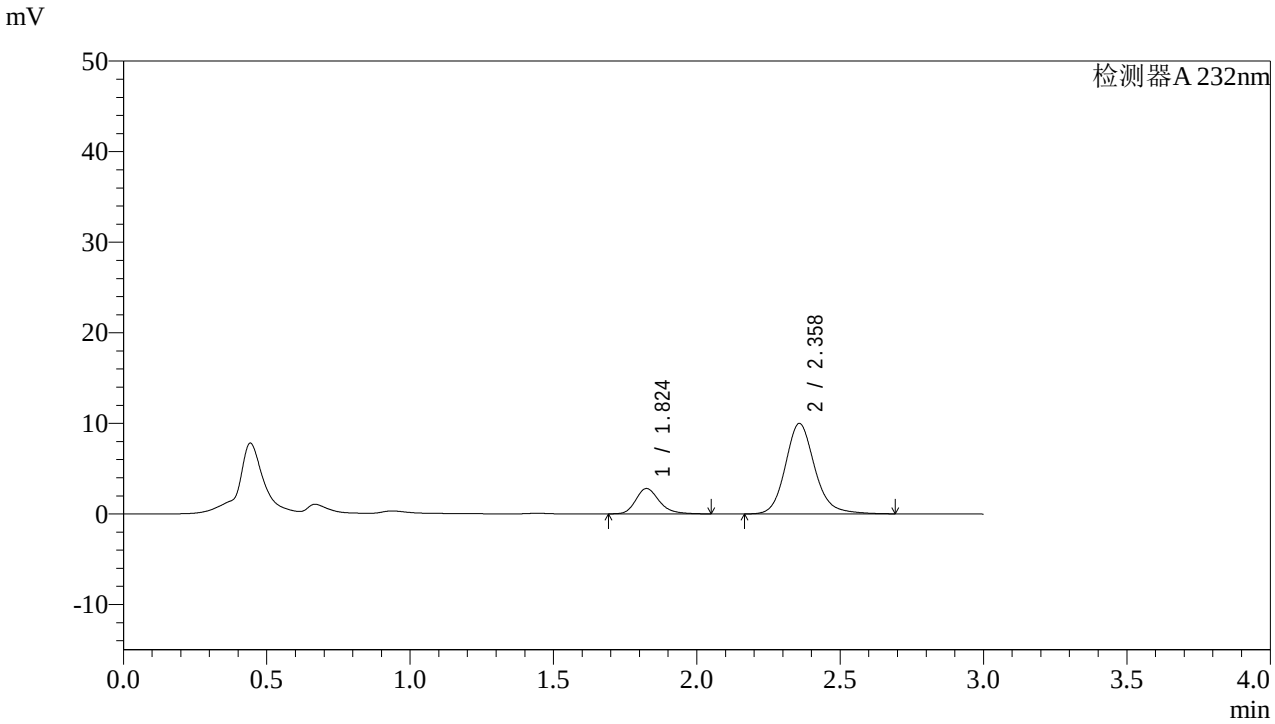

<峰表>

检测器A 232nm

峰号	保留时间	面积	面积%	高度	理论塔板数(USP)	拖尾因子	分离度(USP)
1	1.824	15987	18.301	2797	2497	1.242	--
2	2.358	71368	81.699	9987	2685	1.161	3.251
总计		87355	100.000	12784			

图193 依折麦布阿托伐他汀钙片溶出曲线测定HPLC图谱
自制品-2022091402批(10mg/10mg规格)-pH1.2介质-篮法-100转-20min-片1
供试品溶液-1

SHIMADZU LabSolutions

J333

<样品信息>

色谱柱:XB-C18(4.6*50mm,5μm）
流速: 1.5ml/min
柱 温:30℃
波长: 232nm
数据文件名: RC$J333 - 0-142/23-356-2 - zzp-2022091402p-10mg10mg-2-rcqx-pH1.2jz-lf100z-20min-P2.lcd
方法文件名: RC$J333 - RCFF-rcqx-FX272.lcm
批处理文件名: RC$J333 - 20240709-rcqx-FX272.lcb
样品瓶号: 4-13
进样体积: 50μl
版本号: 6.115
进样时间: 2024/07/09 23:14:40
实验者: xiechaojun
处理时间（V2）: 2024/07/10 09:39:28
处理者: xiechaojun
仪器型号: SHIMADZU LC-2050C(FX272)

<色谱图>

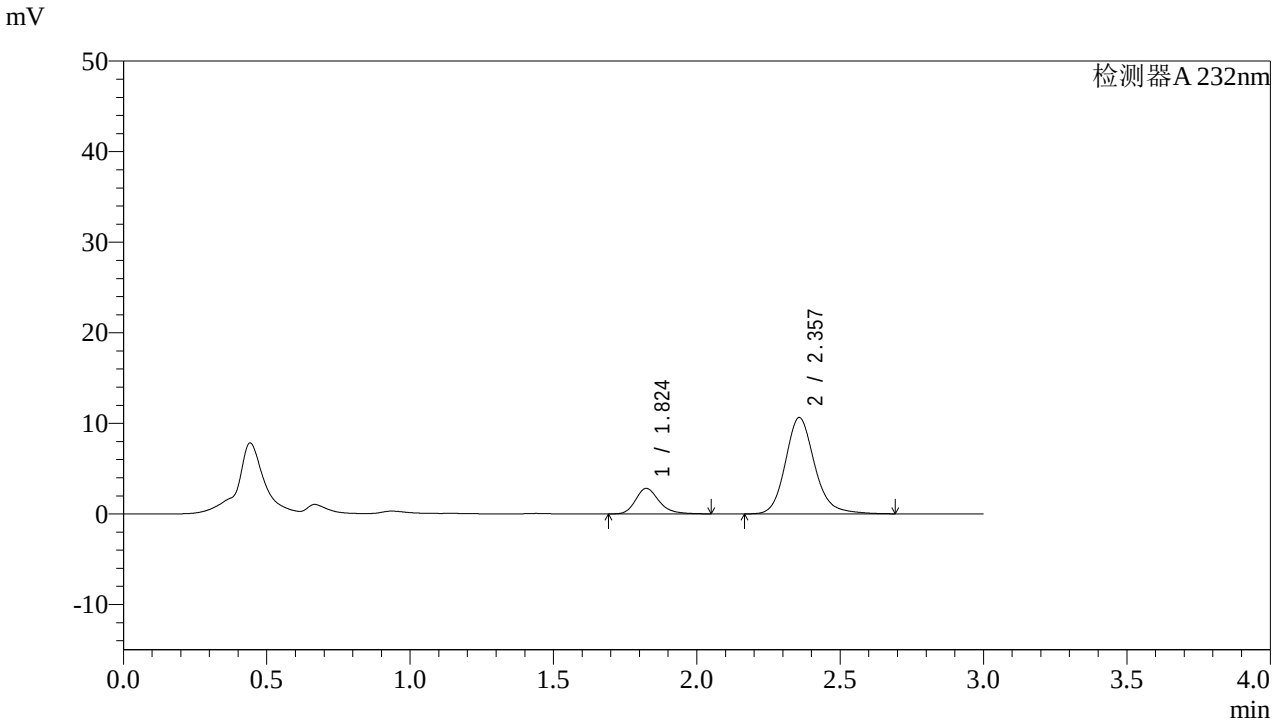

<峰表>

检测器A 232nm

峰号	保留时间	面积	面积%	高度	理论塔板数(USP)	拖尾因子	分离度(USP)
1	1.824	16041	17.500	2816	2506	1.238	--
2	2.357	75618	82.500	10638	2710	1.172	3.264
总计		91658	100.000	13455			

图194 依折麦布阿托伐他汀钙片溶出曲线测定HPLC图谱
自制品-2022091402批(10mg/10mg规格)-pH1.2介质-篮法-100转-20min-片2
供试品溶液-1

SHIMADZU LabSolutions

J333

<样品信息>

色谱柱:XB-C18(4.6*50mm,5μm）
流速: 1.5ml/min
柱 温:30℃
波长: 232nm
数据文件名: RC$J333 - 0-142/23-357-2 - zzp-2022091402p-10mg10mg-2-rcqx-pH1.2jz-lf100z-20min-P3.lcd
方法文件名: RC$J333 - RCFF-rcqx-FX272.lcm
批处理文件名: RC$J333 - 20240709-rcqx-FX272.lcb
样品瓶号: 4-22
进样体积: 50μl
版本号: 6.115
进样时间: 2024/07/09 23:18:05
实验者: xiechaojun
处理时间（V2）: 2024/07/10 09:39:30
处理者: xiechaojun
仪器型号: SHIMADZU LC-2050C(FX272)

<色谱图>

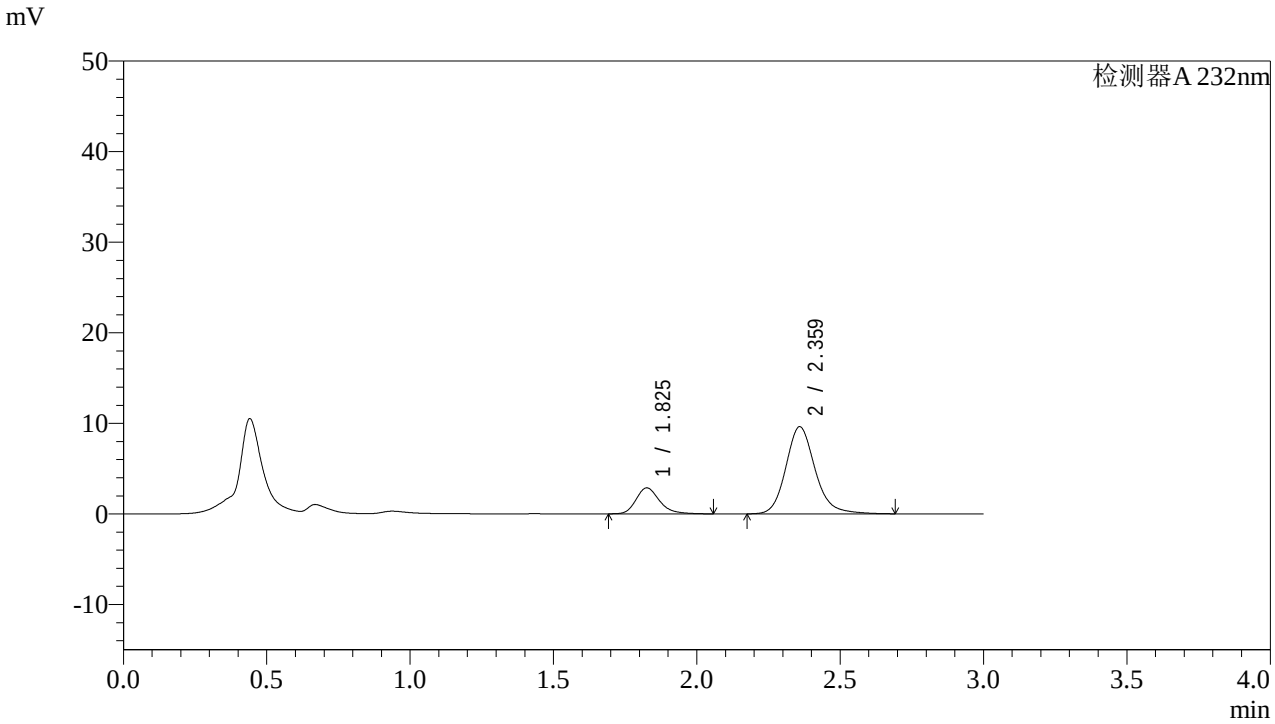

<峰表>

检测器A 232nm

峰号	保留时间	面积	面积%	高度	理论塔板数(USP)	拖尾因子	分离度(USP)
1	1.825	16360	19.297	2855	2503	1.243	--
2	2.359	68421	80.703	9592	2710	1.170	3.261
总计		84781	100.000	12446			

图195 依折麦布阿托伐他汀钙片溶出曲线测定HPLC图谱
自制品-2022091402批(10mg/10mg规格)-pH1.2介质-篮法-100转-20min-片3
供试品溶液-1

SHIMADZU LabSolutions

J333

<样品信息>

色谱柱:XB-C18(4.6*50mm,5μm）
流速: 1.5ml/min
柱 温:30℃
波长: 232nm
数据文件名: RC$J333 - 0-142/23-358-2 - zzp-2022091402p-10mg10mg-2-rcqx-pH1.2jz-lf100z-20min-P4.lcd
方法文件名: RC$J333 - RCFF-rcqx-FX272.lcm
批处理文件名: RC$J333 - 20240709-rcqx-FX272.lcb
样品瓶号: 4-31
进样体积: 50μl
版本号: 6.115
进样时间: 2024/07/09 23:21:30
实验者: xiechaojun
处理时间（V2）: 2024/07/10 09:39:33
处理者: xiechaojun
仪器型号: SHIMADZU LC-2050C(FX272)

<色谱图>

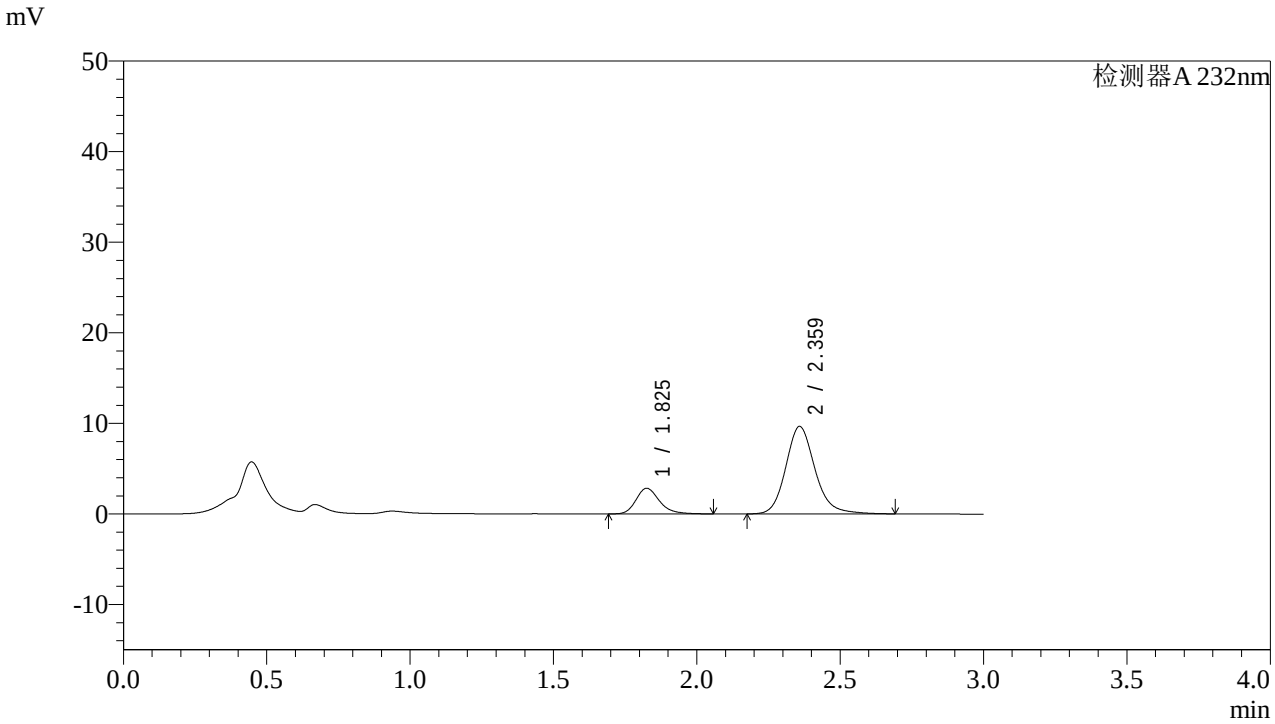

<峰表>

检测器A 232nm

峰号	保留时间	面积	面积%	高度	理论塔板数(USP)	拖尾因子	分离度(USP)
1	1.825	16172	19.071	2822	2506	1.244	--
2	2.359	68625	80.929	9635	2710	1.168	3.261
总计		84797	100.000	12458			

图196 依折麦布阿托伐他汀钙片溶出曲线测定HPLC图谱
自制品-2022091402批(10mg/10mg规格)-pH1.2介质-篮法-100转-20min-片4
供试品溶液-1

SHIMADZU LabSolutions

J333

<样品信息>

色谱柱:XB-C18(4.6*50mm,5μm）
流速: 1.5ml/min
柱 温:30℃
波长: 232nm
数据文件名: RC$J333 - 0-142/23-359-2 - zzp-2022091402p-10mg10mg-2-rcqx-pH1.2jz-lf100z-20min-P5.lcd
方法文件名: RC$J333 - RCFF-rcqx-FX272.lcm
批处理文件名: RC$J333 - 20240709-rcqx-FX272.lcb
样品瓶号: 4-40
进样体积: 50μl
版本号: 6.115
进样时间: 2024/07/09 23:24:56
实验者: xiechaojun
处理时间（V2）: 2024/07/10 09:39:35
处理者: xiechaojun
仪器型号: SHIMADZU LC-2050C(FX272)

<色谱图>

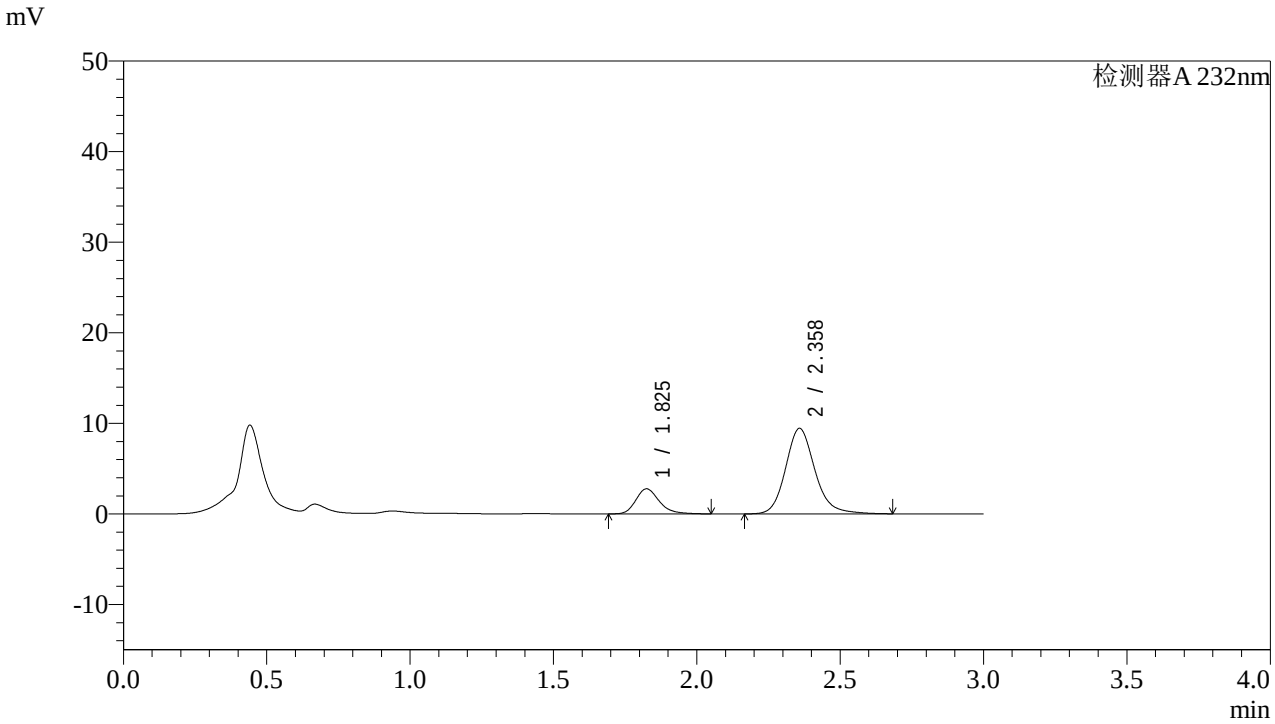

<峰表>

检测器A 232nm

峰号	保留时间	面积	面积%	高度	理论塔板数(USP)	拖尾因子	分离度(USP)
1	1.825	15782	19.019	2764	2499	1.241	--
2	2.358	67196	80.981	9429	2700	1.169	3.258
总计		82978	100.000	12192			

图197 依折麦布阿托伐他汀钙片溶出曲线测定HPLC图谱
自制品-2022091402批(10mg/10mg规格)-pH1.2介质-篮法-100转-20min-片5
供试品溶液-1

SHIMADZU LabSolutions

J333

<样品信息>

色谱柱:XB-C18(4.6*50mm,5μm）
流速: 1.5ml/min
柱 温:30℃
波长: 232nm
数据文件名: RC$J333 - 0-142/23-360-2 - zzp-2022091402p-10mg10mg-2-rcqx-pH1.2jz-lf100z-20min-P6.lcd
方法文件名: RC$J333 - RCFF-rcqx-FX272.lcm
批处理文件名: RC$J333 - 20240709-rcqx-FX272.lcb
样品瓶号: 4-49
进样体积: 50μl
版本号: 6.115
进样时间: 2024/07/09 23:28:22
实验者: xiechaojun
处理时间（V2）: 2024/07/10 09:39:38
处理者: xiechaojun
仪器型号: SHIMADZU LC-2050C(FX272)

<色谱图>

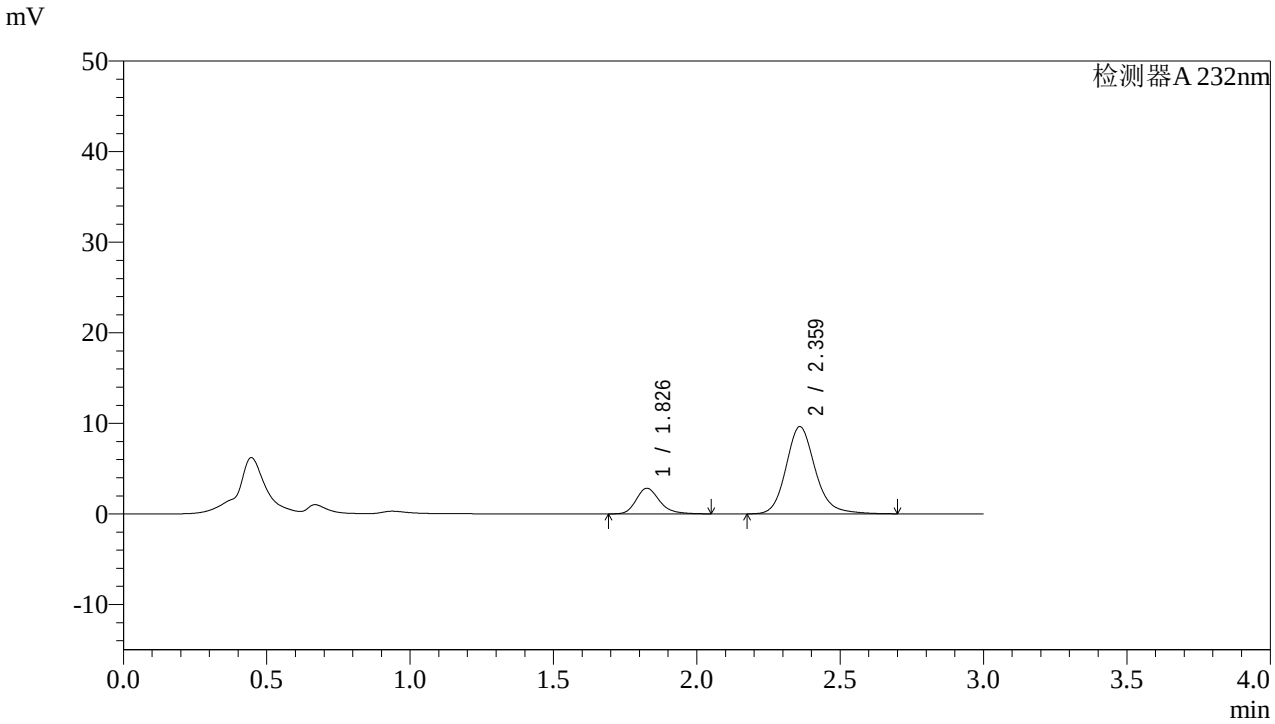

<峰表>

检测器A 232nm

峰号	保留时间	面积	面积%	高度	理论塔板数(USP)	拖尾因子	分离度(USP)
1	1.826	16089	19.041	2818	2527	1.240	--
2	2.359	68408	80.959	9607	2720	1.170	3.272
总计		84497	100.000	12426			

图198 依折麦布阿托伐他汀钙片溶出曲线测定HPLC图谱
自制品-2022091402批(10mg/10mg规格)-pH1.2介质-篮法-100转-20min-片6
供试品溶液-1

SHIMADZU LabSolutions

J333

<样品信息>

色谱柱:XB-C18(4.6*50mm,5μm）
流速: 1.5ml/min
柱 温:30℃
波长: 232nm
数据文件名: RC$J333 - 0-142/23-361-2 - zzp-2022091402p-10mg10mg-2-rcqx-pH1.2jz-lf100z-30min-P1.lcd
方法文件名: RC$J333 - RCFF-rcqx-FX272.lcm
批处理文件名: RC$J333 - 20240709-rcqx-FX272.lcb
样品瓶号: 4-5
进样体积: 50μl
版本号: 6.115
进样时间: 2024/07/09 23:31:48
实验者: xiechaojun
处理时间（V2）: 2024/07/10 09:39:40
处理者: xiechaojun
仪器型号: SHIMADZU LC-2050C(FX272)

<色谱图>

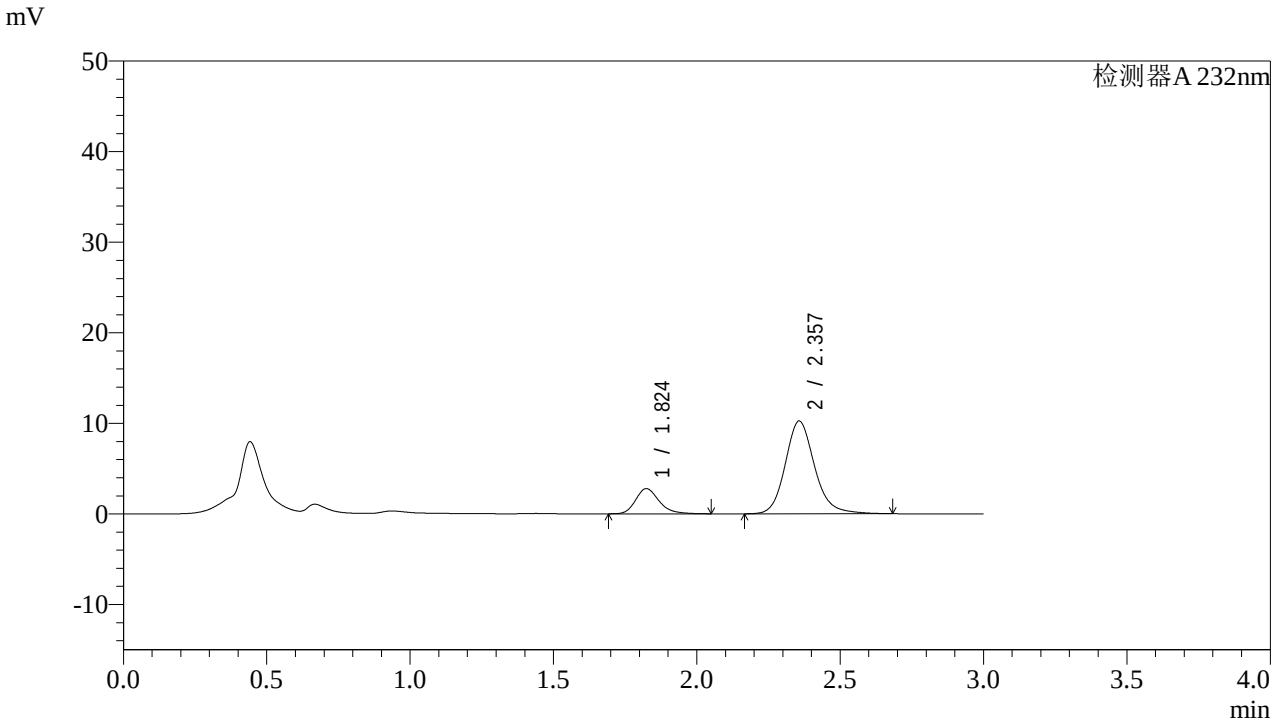

<峰表>

检测器A 232nm

峰号	保留时间	面积	面积%	高度	理论塔板数(USP)	拖尾因子	分离度(USP)
1	1.824	15868	17.864	2781	2497	1.247	--
2	2.357	72962	82.136	10242	2690	1.162	3.253
总计		88830	100.000	13022			

图199 依折麦布阿托伐他汀钙片溶出曲线测定HPLC图谱
自制品-2022091402批(10mg/10mg规格)-pH1.2介质-篮法-100转-30min-片1
供试品溶液-1

SHIMADZU LabSolutions

J333

<样品信息>

色谱柱:XB-C18(4.6*50mm,5μm）
流速: 1.5ml/min
柱 温:30℃
波长: 232nm
数据文件名: RC$J333 - 0-142/23-362-2 - zzp-2022091402p-10mg10mg-2-rcqx-pH1.2jz-lf100z-30min-P2.lcd
方法文件名: RC$J333 - RCFF-rcqx-FX272.lcm
批处理文件名: RC$J333 - 20240709-rcqx-FX272.lcb
样品瓶号: 4-14
进样体积: 50μl
版本号: 6.115
进样时间: 2024/07/09 23:35:14
实验者: xiechaojun
处理时间（V2）: 2024/07/10 09:39:43
处理者: xiechaojun
仪器型号: SHIMADZU LC-2050C(FX272)

<色谱图>

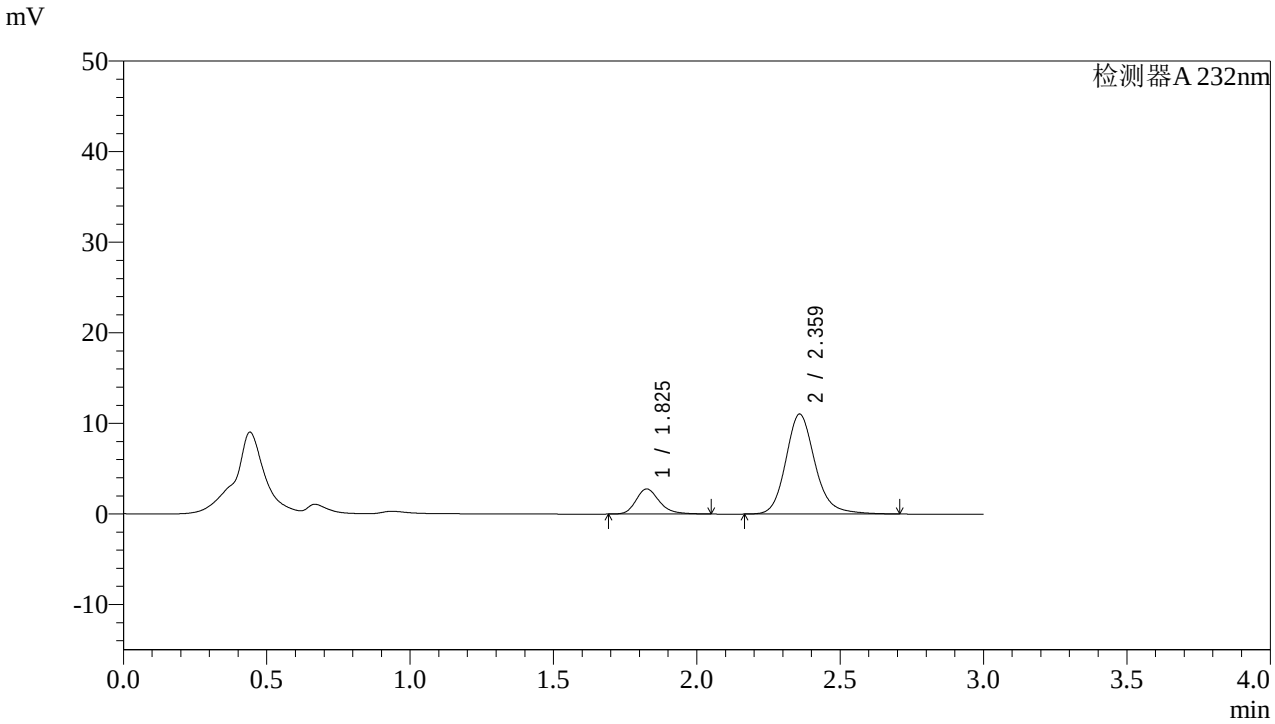

<峰表>

检测器A 232nm

峰号	保留时间	面积	面积%	高度	理论塔板数(USP)	拖尾因子	分离度(USP)
1	1.825	15769	16.737	2764	2514	1.238	--
2	2.359	78447	83.263	11013	2719	1.174	3.267
总计		94216	100.000	13776			

图200 依折麦布阿托伐他汀钙片溶出曲线测定HPLC图谱
自制品-2022091402批(10mg/10mg规格)-pH1.2介质-篮法-100转-30min-片2
供试品溶液-1

SHIMADZU LabSolutions

J333

<样品信息>

色谱柱:XB-C18(4.6*50mm,5μm）
流速: 1.5ml/min
柱 温:30℃
波长: 232nm
数据文件名: RC$J333 - 0-142/23-363-2 - zzp-2022091402p-10mg10mg-2-rcqx-pH1.2jz-lf100z-30min-P3.lcd
方法文件名: RC$J333 - RCFF-rcqx-FX272.lcm
批处理文件名: RC$J333 - 20240709-rcqx-FX272.lcb
样品瓶号: 4-23
进样体积: 50μl
版本号: 6.115
进样时间: 2024/07/09 23:38:39
实验者: xiechaojun
处理时间（V2）: 2024/07/10 09:39:45
处理者: xiechaojun
仪器型号: SHIMADZU LC-2050C(FX272)

<色谱图>

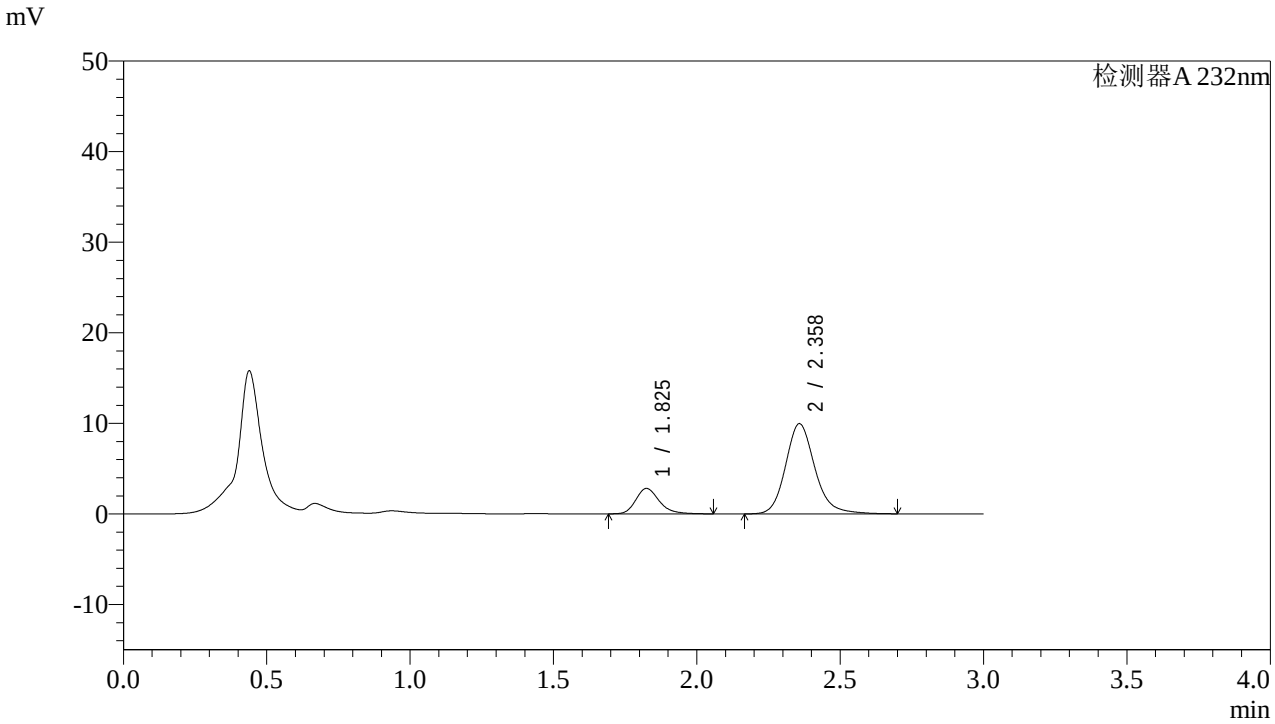

<峰表>

检测器A 232nm

峰号	保留时间	面积	面积%	高度	理论塔板数(USP)	拖尾因子	分离度(USP)
1	1.825	15997	18.403	2801	2506	1.241	--
2	2.358	70932	81.597	9950	2703	1.173	3.260
总计		86929	100.000	12751			

图201 依折麦布阿托伐他汀钙片溶出曲线测定HPLC图谱
自制品-2022091402批(10mg/10mg规格)-pH1.2介质-篮法-100转-30min-片3
供试品溶液-1

SHIMADZU LabSolutions

J333

<样品信息>

色谱柱:XB-C18(4.6*50mm,5μm）
流速: 1.5ml/min
柱 温:30℃
波长: 232nm
数据文件名: RC$J333 - 0-142/23-364-2 - zzp-2022091402p-10mg10mg-2-rcqx-pH1.2jz-lf100z-30min-P4.lcd
方法文件名: RC$J333 - RCFF-rcqx-FX272.lcm
批处理文件名: RC$J333 - 20240709-rcqx-FX272.lcb
样品瓶号: 4-32
进样体积: 50μl
版本号: 6.115
进样时间: 2024/07/09 23:42:05
实验者: xiechaojun
处理时间（V2）: 2024/07/10 09:39:48
处理者: xiechaojun
仪器型号: SHIMADZU LC-2050C(FX272)

<色谱图>

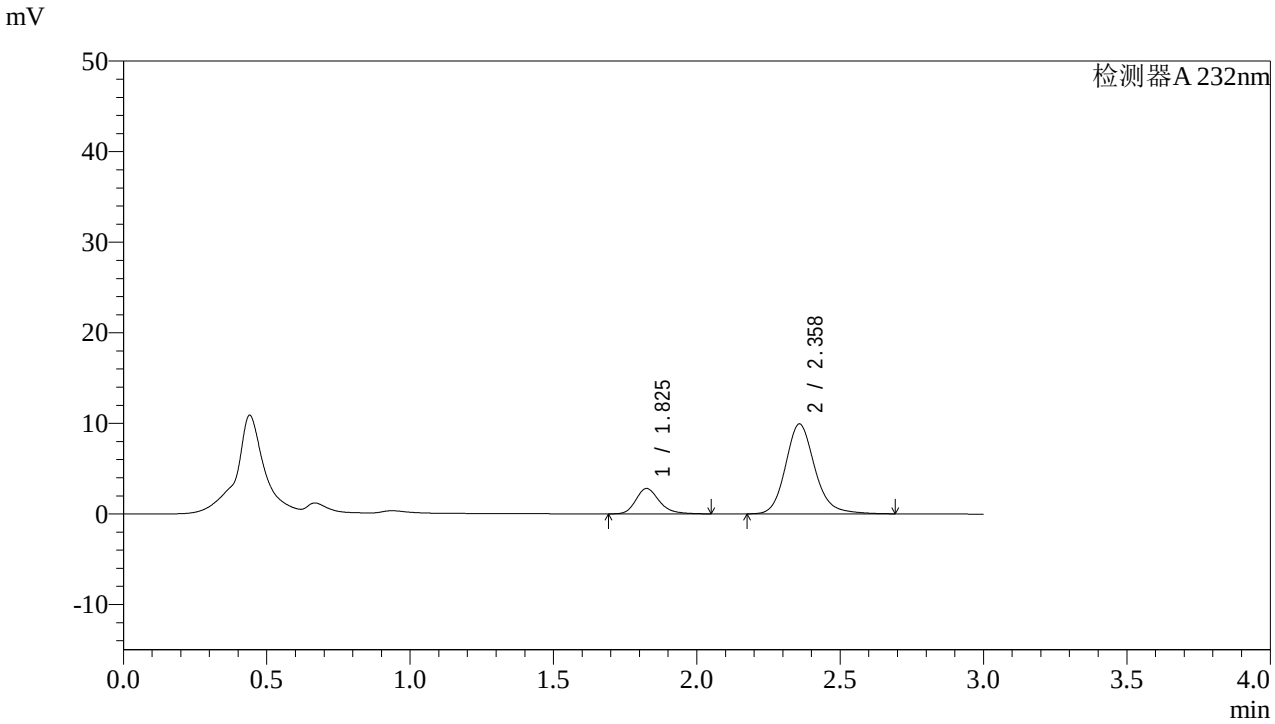

<峰表>

检测器A 232nm

峰号	保留时间	面积	面积%	高度	理论塔板数(USP)	拖尾因子	分离度(USP)
1	1.825	15943	18.406	2792	2499	1.245	--
2	2.358	70675	81.594	9922	2699	1.170	3.255
总计		86618	100.000	12714			

图202 依折麦布阿托伐他汀钙片溶出曲线测定HPLC图谱
自制品-2022091402批(10mg/10mg规格)-pH1.2介质-篮法-100转-30min-片4
供试品溶液-1

SHIMADZU LabSolutions

J333

<样品信息>

色谱柱:XB-C18(4.6*50mm,5μm）
流速: 1.5ml/min
柱 温:30℃
波长: 232nm
数据文件名: RC$J333 - 0-142/23-365-2 - zzp-2022091402p-10mg10mg-2-rcqx-pH1.2jz-lf100z-30min-P5.lcd
方法文件名: RC$J333 - RCFF-rcqx-FX272.lcm
批处理文件名: RC$J333 - 20240709-rcqx-FX272.lcb
样品瓶号: 4-41
进样体积: 50μl
版本号: 6.115
进样时间: 2024/07/09 23:45:32
实验者: xiechaojun
处理时间（V2）: 2024/07/10 09:39:50
处理者: xiechaojun
仪器型号: SHIMADZU LC-2050C(FX272)

<色谱图>

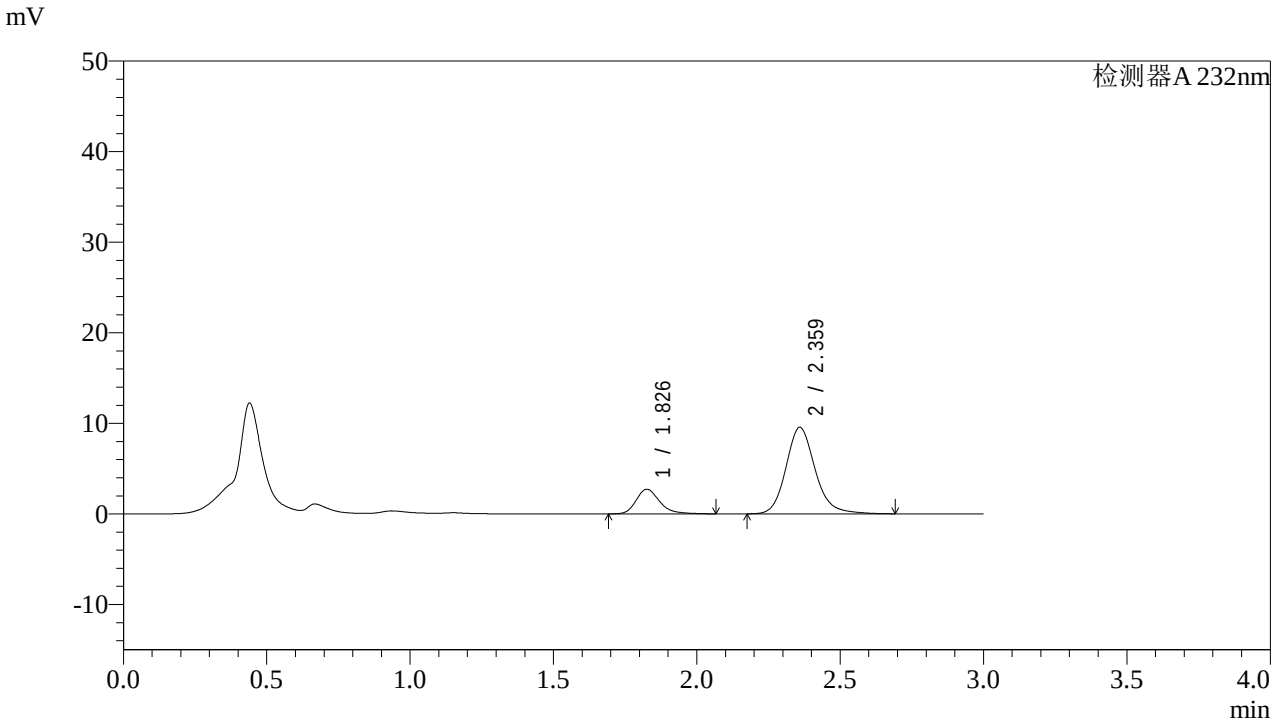

<峰表>

检测器A 232nm

峰号	保留时间	面积	面积%	高度	理论塔板数(USP)	拖尾因子	分离度(USP)
1	1.826	15537	18.634	2708	2522	1.261	--
2	2.359	67842	81.366	9517	2715	1.168	3.268
总计		83379	100.000	12225			

图203 依折麦布阿托伐他汀钙片溶出曲线测定HPLC图谱
自制品-2022091402批(10mg/10mg规格)-pH1.2介质-篮法-100转-30min-片5
供试品溶液-1

SHIMADZU LabSolutions

J333

<样品信息>

色谱柱:XB-C18(4.6*50mm,5μm）
流速: 1.5ml/min
柱 温:30℃
波长: 232nm
数据文件名: RC$J333 - 0-142/23-366-2 - zzp-2022091402p-10mg10mg-2-rcqx-pH1.2jz-lf100z-30min-P6.lcd
方法文件名: RC$J333 - RCFF-rcqx-FX272.lcm
批处理文件名: RC$J333 - 20240709-rcqx-FX272.lcb
样品瓶号: 4-50
进样体积: 50μl
版本号: 6.115
进样时间: 2024/07/09 23:48:57
实验者: xiechaojun
处理时间（V2）: 2024/07/10 09:39:53
处理者: xiechaojun
仪器型号: SHIMADZU LC-2050C(FX272)

<色谱图>

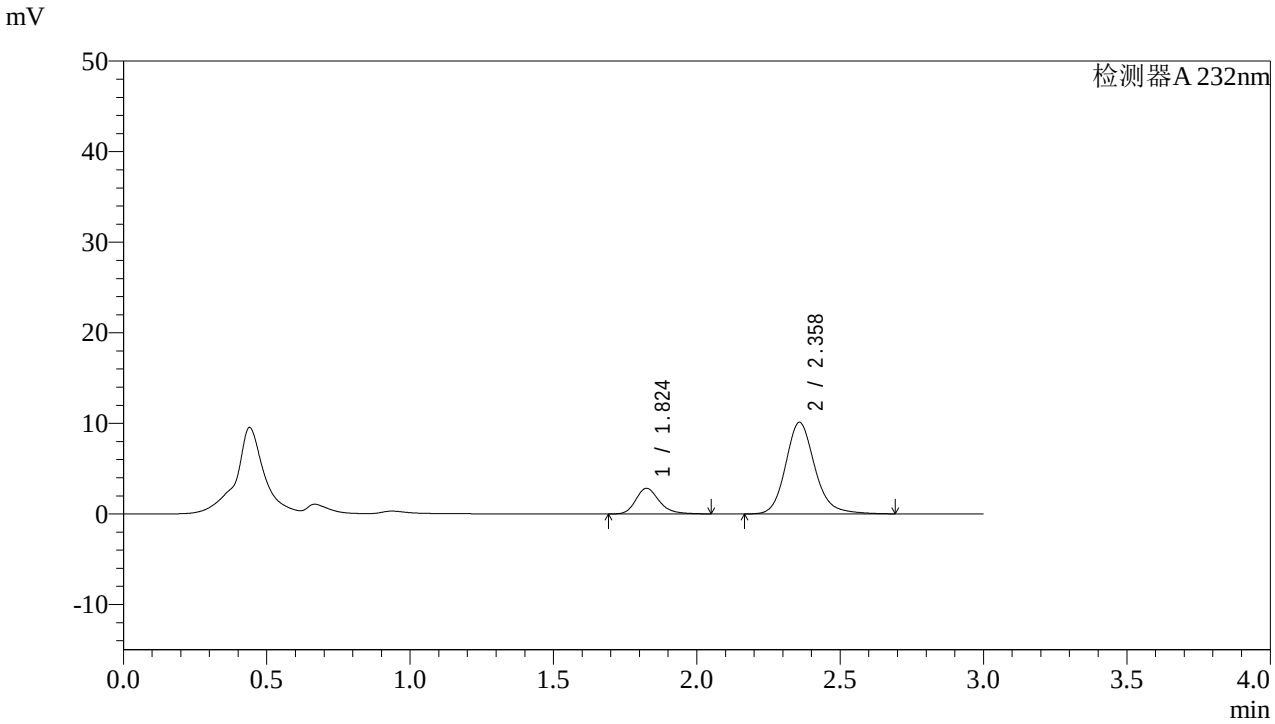

<峰表>

检测器A 232nm

峰号	保留时间	面积	面积%	高度	理论塔板数(USP)	拖尾因子	分离度(USP)
1	1.824	16130	18.342	2829	2512	1.242	--
2	2.358	71809	81.658	10102	2715	1.170	3.267
总计		87938	100.000	12931			

图204 依折麦布阿托伐他汀钙片溶出曲线测定HPLC图谱
自制品-2022091402批(10mg/10mg规格)-pH1.2介质-篮法-100转-30min-片6
供试品溶液-1

SHIMADZU LabSolutions

J333

<样品信息>

色谱柱:XB-C18(4.6*50mm,5μm）
流速: 1.5ml/min
柱 温:30℃
波长: 232nm
数据文件名: RC$J333 - 0-142/23-367-2 - zzp-2022091402p-10mg10mg-2-rcqx-pH1.2jz-lf100z-45min-P1.lcd
方法文件名: RC$J333 - RCFF-rcqx-FX272.lcm
批处理文件名: RC$J333 - 20240709-rcqx-FX272.lcb
样品瓶号: 4-6
进样体积: 50μl
版本号: 6.115
进样时间: 2024/07/09 23:52:23
实验者: xiechaojun
处理时间（V2）: 2024/07/10 09:39:55
处理者: xiechaojun
仪器型号: SHIMADZU LC-2050C(FX272)

<色谱图>

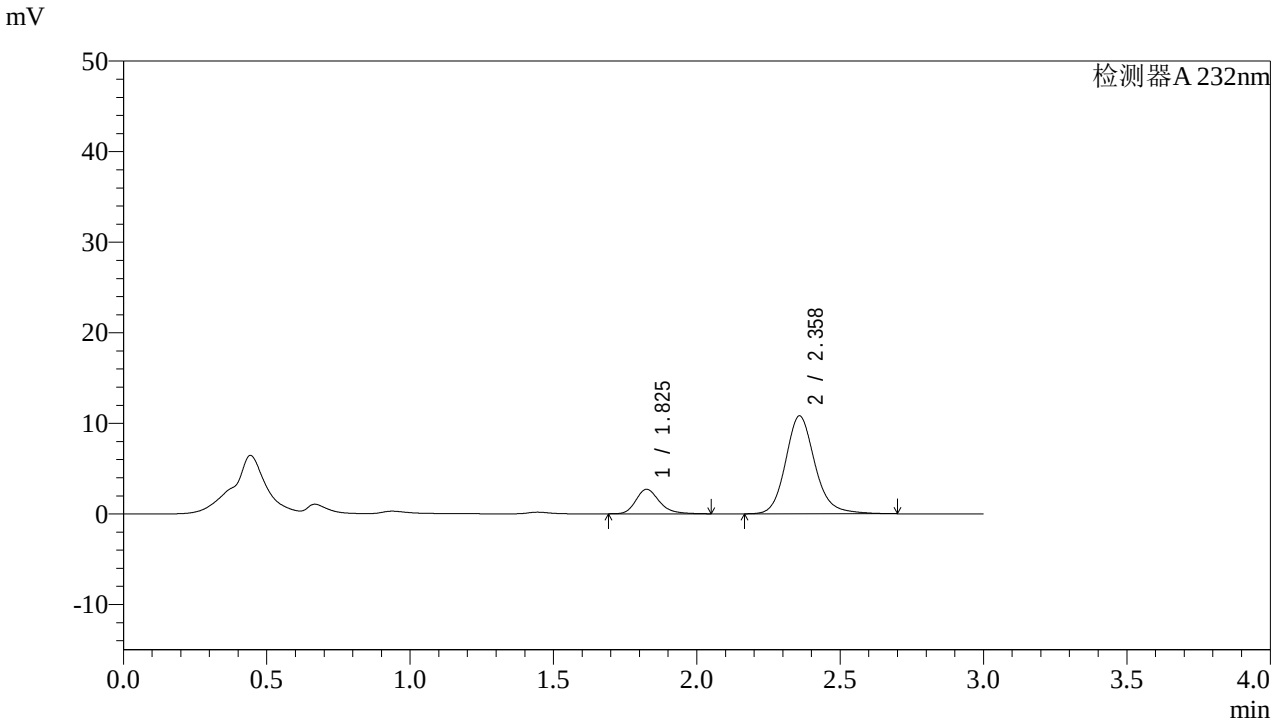

<峰表>

检测器A 232nm

峰号	保留时间	面积	面积%	高度	理论塔板数(USP)	拖尾因子	分离度(USP)
1	1.825	15427	16.674	2702	2508	1.243	--
2	2.358	77096	83.326	10791	2692	1.165	3.257
总计		92523	100.000	13492			

图205 依折麦布阿托伐他汀钙片溶出曲线测定HPLC图谱
自制品-2022091402批(10mg/10mg规格)-pH1.2介质-篮法-100转-45min-片1
供试品溶液-1

SHIMADZU LabSolutions

J333

<样品信息>

色谱柱:XB-C18(4.6*50mm,5μm）
流速: 1.5ml/min
柱 温:30℃
波长: 232nm
数据文件名: RC$J333 - 0-142/23-368-2 - zzp-2022091402p-10mg10mg-2-rcqx-pH1.2jz-lf100z-45min-P2.lcd
方法文件名: RC$J333 - RCFF-rcqx-FX272.lcm
批处理文件名: RC$J333 - 20240709-rcqx-FX272.lcb
样品瓶号: 4-15
进样体积: 50μl
版本号: 6.115
进样时间: 2024/07/09 23:55:51
实验者: xiechaojun
处理时间（V2）: 2024/07/10 09:39:58
处理者: xiechaojun
仪器型号: SHIMADZU LC-2050C(FX272)

<色谱图>

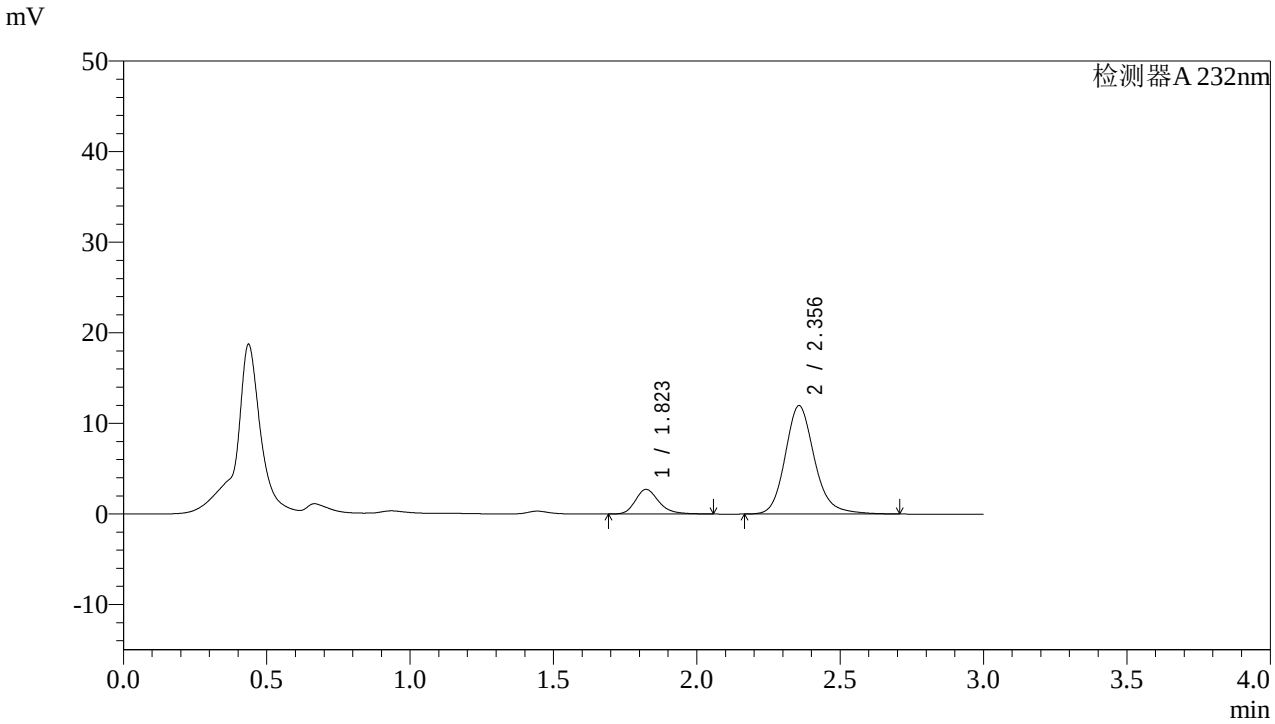

<峰表>

检测器A 232nm

峰号	保留时间	面积	面积%	高度	理论塔板数(USP)	拖尾因子	分离度(USP)
1	1.823	15509	15.400	2719	2502	1.245	--
2	2.356	85196	84.600	11970	2700	1.175	3.260
总计		100704	100.000	14689			

图206 依折麦布阿托伐他汀钙片溶出曲线测定HPLC图谱
自制品-2022091402批(10mg/10mg规格)-pH1.2介质-篮法-100转-45min-片2
供试品溶液-1

SHIMADZU LabSolutions

J333

<样品信息>

色谱柱:XB-C18(4.6*50mm,5μm）
流速: 1.5ml/min
柱 温:30℃
波长: 232nm
数据文件名: RC$J333 - 0-142/23-369-2 - zzp-2022091402p-10mg10mg-2-rcqx-pH1.2jz-lf100z-45min-P3.lcd
方法文件名: RC$J333 - RCFF-rcqx-FX272.lcm
批处理文件名: RC$J333 - 20240709-rcqx-FX272.lcb
样品瓶号: 4-24
进样体积: 50μl
版本号: 6.115
进样时间: 2024/07/09 23:59:17
实验者: xiechaojun
处理时间（V2）: 2024/07/10 09:40:01
处理者: xiechaojun
仪器型号: SHIMADZU LC-2050C(FX272)

<色谱图>

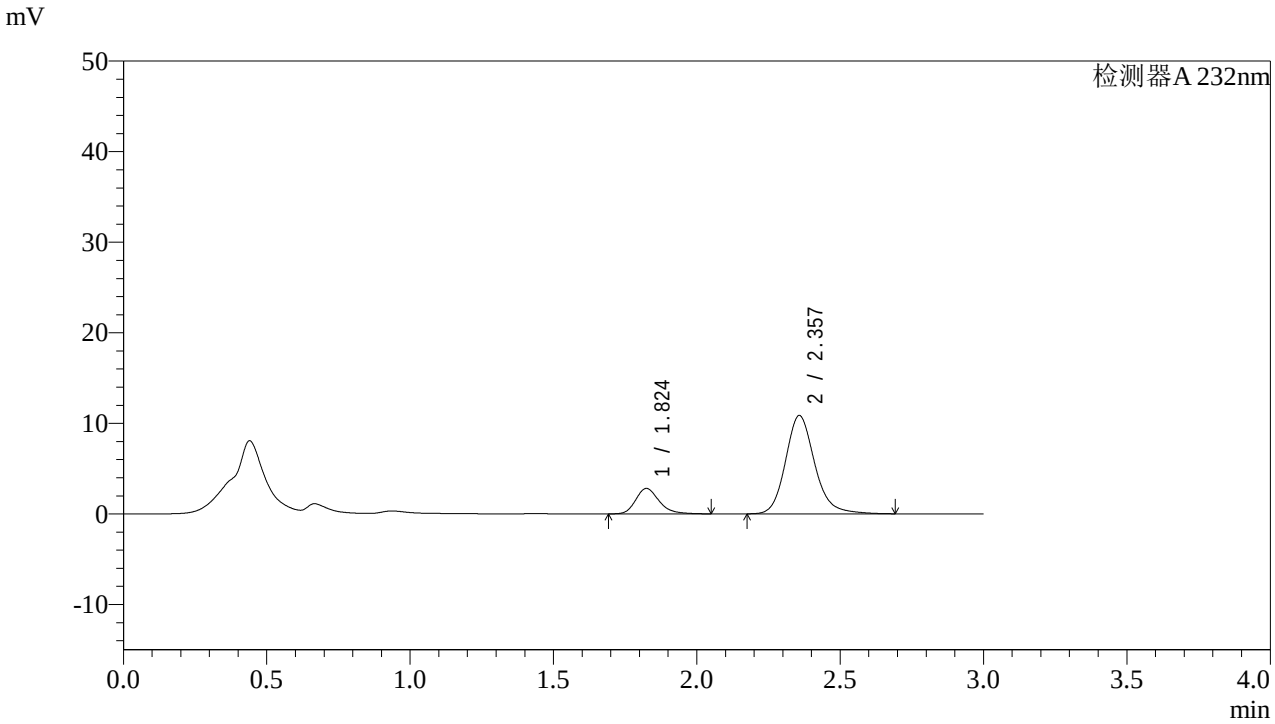

<峰表>

检测器A 232nm

峰号	保留时间	面积	面积%	高度	理论塔板数(USP)	拖尾因子	分离度(USP)
1	1.824	15971	17.159	2806	2514	1.243	--
2	2.357	77107	82.841	10848	2710	1.175	3.265
总计		93078	100.000	13654			

图207 依折麦布阿托伐他汀钙片溶出曲线测定HPLC图谱
自制品-2022091402批(10mg/10mg规格)-pH1.2介质-篮法-100转-45min-片3
供试品溶液-1

SHIMADZU LabSolutions

J333

<样品信息>

色谱柱:XB-C18(4.6*50mm,5μm）
流速: 1.5ml/min
柱 温:30℃
波长: 232nm
数据文件名: RC$J333 - 0-142/23-370-2 - zzp-2022091402p-10mg10mg-2-rcqx-pH1.2jz-lf100z-45min-P4.lcd
方法文件名: RC$J333 - RCFF-rcqx-FX272.lcm
批处理文件名: RC$J333 - 20240709-rcqx-FX272.lcb
样品瓶号: 4-33
进样体积: 50μl
版本号: 6.115
进样时间: 2024/07/10 00:02:42
实验者: xiechaojun
处理时间（V2）: 2024/07/10 09:40:03
处理者: xiechaojun
仪器型号: SHIMADZU LC-2050C(FX272)

<色谱图>

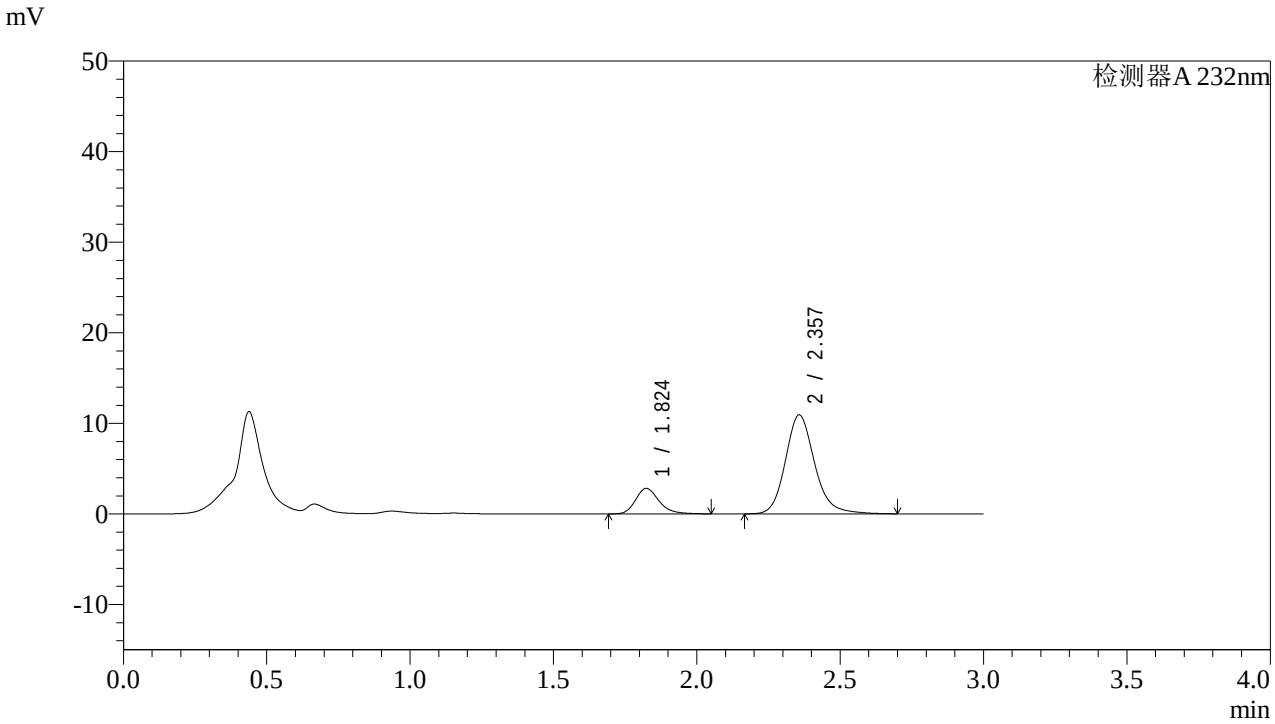

<峰表>

检测器A 232nm

峰号	保留时间	面积	面积%	高度	理论塔板数(USP)	拖尾因子	分离度(USP)
1	1.824	16037	17.112	2819	2507	1.240	--
2	2.357	77680	82.888	10922	2711	1.173	3.264
总计		93717	100.000	13741			

图208 依折麦布阿托伐他汀钙片溶出曲线测定HPLC图谱
自制品-2022091402批(10mg/10mg规格)-pH1.2介质-篮法-100转-45min-片4
供试品溶液-1

SHIMADZU LabSolutions

J333

<样品信息>

色谱柱:XB-C18(4.6*50mm,5μm）
流速: 1.5ml/min
柱 温:30℃
波长: 232nm
数据文件名: RC$J333 - 0-142/23-371-2 - zzp-2022091402p-10mg10mg-2-rcqx-pH1.2jz-lf100z-45min-P5.lcd
方法文件名: RC$J333 - RCFF-rcqx-FX272.lcm
批处理文件名: RC$J333 - 20240709-rcqx-FX272.lcb
样品瓶号: 4-42
进样体积: 50μl
版本号: 6.115
进样时间: 2024/07/10 00:06:07
实验者: xiechaojun
处理时间（V2）: 2024/07/10 09:40:06
处理者: xiechaojun
仪器型号: SHIMADZU LC-2050C(FX272)

<色谱图>

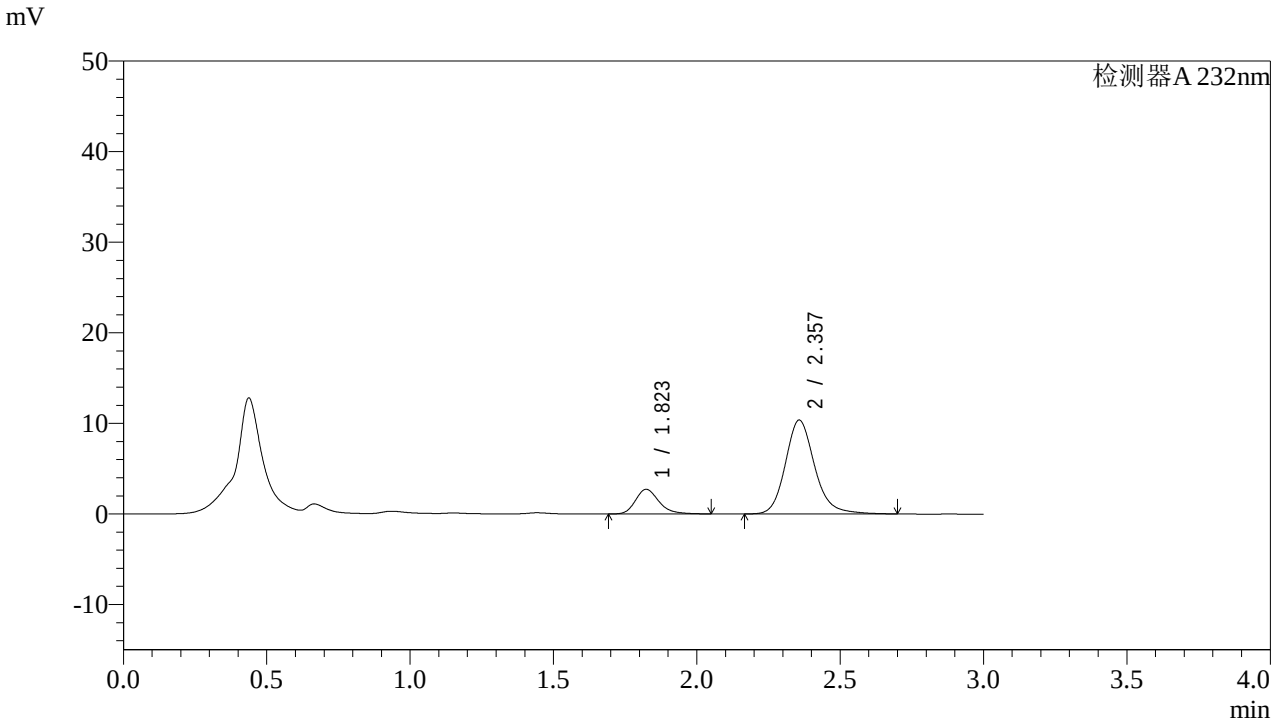

<峰表>

检测器A 232nm

峰号	保留时间	面积	面积%	高度	理论塔板数(USP)	拖尾因子	分离度(USP)
1	1.823	15538	17.405	2726	2501	1.242	--
2	2.357	73734	82.595	10361	2708	1.174	3.265
总计		89273	100.000	13087			

图209 依折麦布阿托伐他汀钙片溶出曲线测定HPLC图谱
自制品-2022091402批(10mg/10mg规格)-pH1.2介质-篮法-100转-45min-片5
供试品溶液-1

SHIMADZU LabSolutions

J333

<样品信息>

色谱柱:XB-C18(4.6*50mm,5μm）
流速: 1.5ml/min
柱 温:30℃
波长: 232nm
数据文件名: RC$J333 - 0-142/23-372-2 - zzp-2022091402p-10mg10mg-2-rcqx-pH1.2jz-lf100z-45min-P6.lcd
方法文件名: RC$J333 - RCFF-rcqx-FX272.lcm
批处理文件名: RC$J333 - 20240709-rcqx-FX272.lcb
样品瓶号: 4-51
进样体积: 50μl
版本号: 6.115
进样时间: 2024/07/10 00:09:33
实验者: xiechaojun
处理时间（V2）: 2024/07/10 09:40:09
处理者: xiechaojun
仪器型号: SHIMADZU LC-2050C(FX272)

<色谱图>

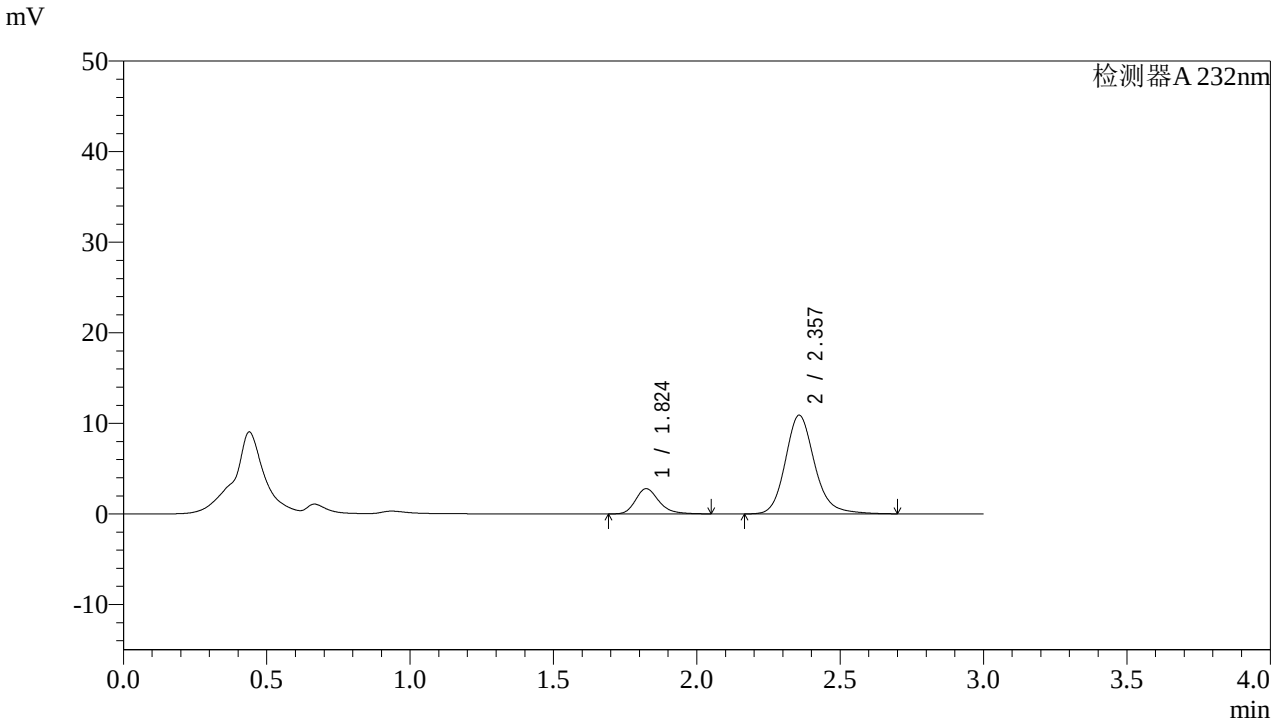

<峰表>

检测器A 232nm

峰号	保留时间	面积	面积%	高度	理论塔板数(USP)	拖尾因子	分离度(USP)
1	1.824	15847	16.970	2786	2518	1.245	--
2	2.357	77536	83.030	10900	2709	1.174	3.268
总计		93382	100.000	13686			

图210 依折麦布阿托伐他汀钙片溶出曲线测定HPLC图谱
自制品-2022091402批(10mg/10mg规格)-pH1.2介质-篮法-100转-45min-片6
供试品溶液-1

SHIMADZU LabSolutions

J333

<样品信息>

色谱柱:XB-C18(4.6*50mm,5μm） 流速: 1.5ml/min
柱 温:30℃ 波长: 232nm
数据文件名: RC$J333 - 0-142/23-373-2 - zzp-2022091402p-10mg10mg-2-rcqx-pH1.2jz-lf100z-60min-P1.lcd
方法文件名: RC$J333 - RCFF-rcqx-FX272.lcm
批处理文件名: RC$J333 - 20240709-rcqx-FX272.lcb
样品瓶号: 4-7
进样体积: 50μl 版本号: 6.115
进样时间: 2024/07/10 00:13:00 实验者: xiechaojun
处理时间（V2）: 2024/07/10 09:40:11 处理者: xiechaojun
仪器型号: SHIMADZU LC-2050C(FX272)

<色谱图>

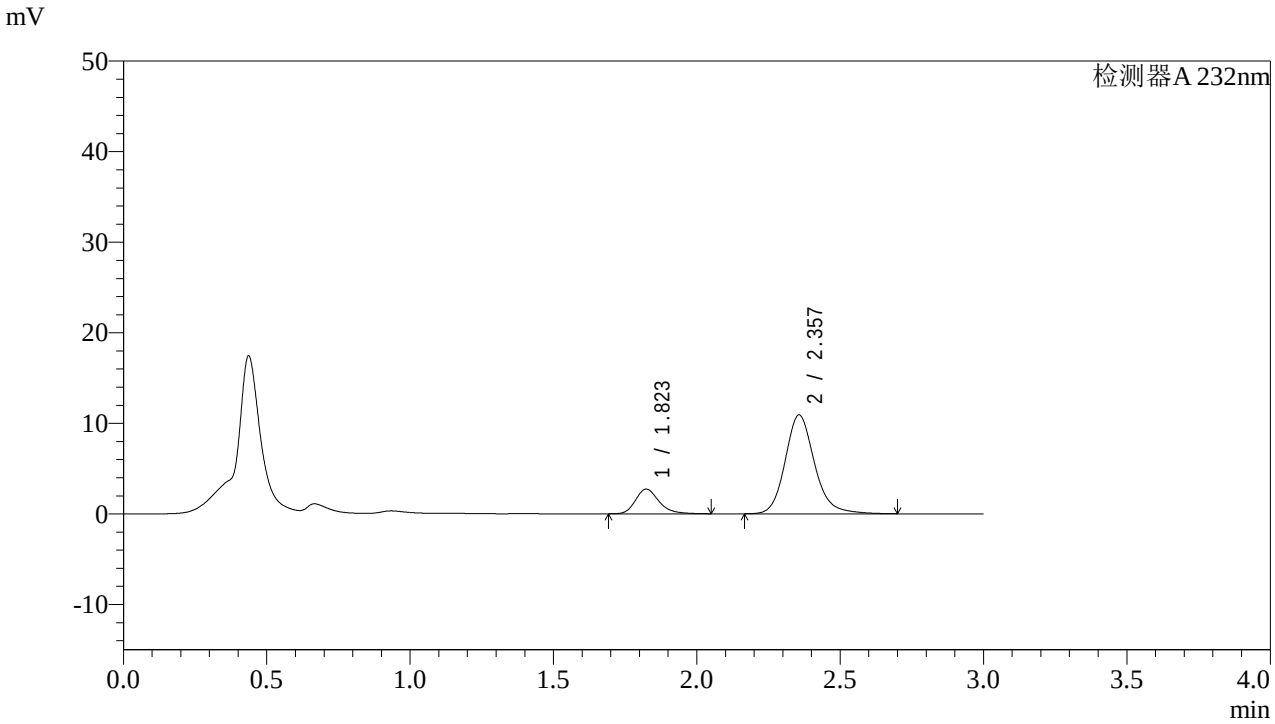

<峰表>

检测器A 232nm

峰号	保留时间	面积	面积%	高度	理论塔板数(USP)	拖尾因子	分离度(USP)
1	1.823	15495	16.598	2722	2500	1.244	--
2	2.357	77859	83.402	10915	2685	1.168	3.253
总计		93354	100.000	13637			

图211 依折麦布阿托伐他汀钙片溶出曲线测定HPLC图谱
自制品-2022091402批(10mg/10mg规格)-pH1.2介质-篮法-100转-60min-片1
供试品溶液-1

SHIMADZU LabSolutions

J333

<样品信息>

色谱柱:XB-C18(4.6*50mm,5μm）
流速: 1.5ml/min
柱 温:30℃
波长: 232nm
数据文件名: RC$J333 - 0-142/23-374-2 - zzp-2022091402p-10mg10mg-2-rcqx-pH1.2jz-lf100z-60min-P2.lcd
方法文件名: RC$J333 - RCFF-rcqx-FX272.lcm
批处理文件名: RC$J333 - 20240709-rcqx-FX272.lcb
样品瓶号: 4-16
进样体积: 50μl
版本号: 6.115
进样时间: 2024/07/10 00:16:26
实验者: xiechaojun
处理时间（V2）: 2024/07/10 09:40:14
处理者: xiechaojun
仪器型号: SHIMADZU LC-2050C(FX272)

<色谱图>

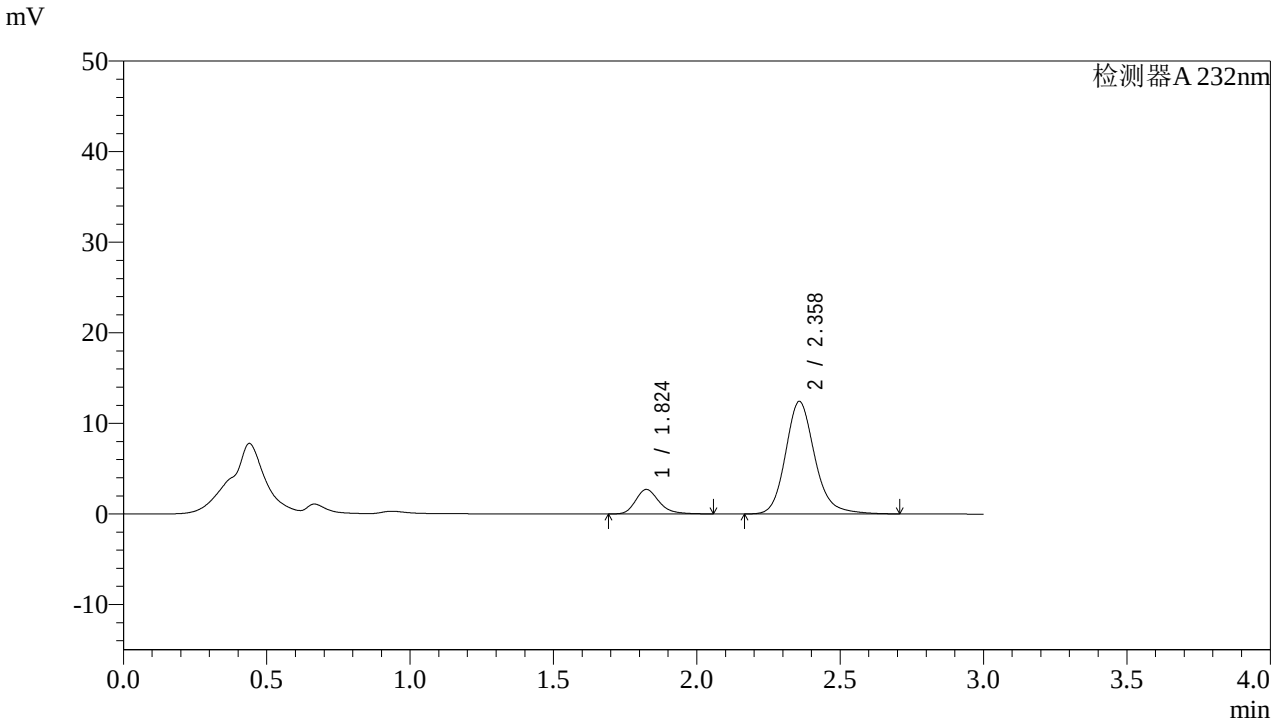

<峰表>

检测器A 232nm

峰号	保留时间	面积	面积%	高度	理论塔板数(USP)	拖尾因子	分离度(USP)
1	1.824	15431	14.879	2706	2503	1.243	--
2	2.358	88274	85.121	12412	2713	1.178	3.266
总计		103704	100.000	15118			

图212 依折麦布阿托伐他汀钙片溶出曲线测定HPLC图谱
自制品-2022091402批(10mg/10mg规格)-pH1.2介质-篮法-100转-60min-片2
供试品溶液-1

SHIMADZU LabSolutions

J333

<样品信息>

色谱柱:XB-C18(4.6*50mm,5μm）
流速: 1.5ml/min
柱 温:30℃
波长: 232nm
数据文件名: RC$J333 - 0-142/23-375-2 - zzp-2022091402p-10mg10mg-2-rcqx-pH1.2jz-lf100z-60min-P3.lcd
方法文件名: RC$J333 - RCFF-rcqx-FX272.lcm
批处理文件名: RC$J333 - 20240709-rcqx-FX272.lcb
样品瓶号: 4-25
进样体积: 50μl
版本号: 6.115
进样时间: 2024/07/10 00:19:53
实验者: xiechaojun
处理时间（V2）: 2024/07/10 09:40:16
处理者: xiechaojun
仪器型号: SHIMADZU LC-2050C(FX272)

<色谱图>

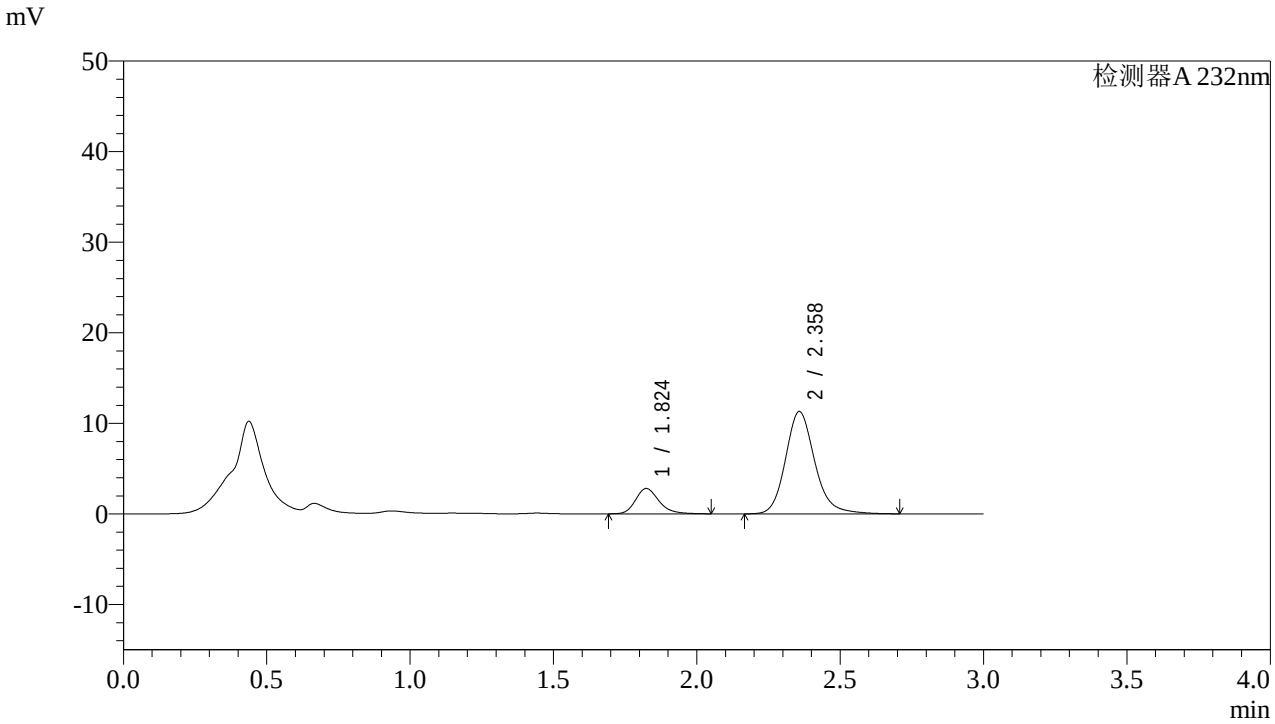

<峰表>

检测器A 232nm

峰号	保留时间	面积	面积%	高度	理论塔板数(USP)	拖尾因子	分离度(USP)
1	1.824	15886	16.499	2794	2510	1.235	--
2	2.358	80398	83.501	11303	2713	1.176	3.269
总计		96284	100.000	14097			

图213 依折麦布阿托伐他汀钙片溶出曲线测定HPLC图谱
自制品-2022091402批(10mg/10mg规格)-pH1.2介质-篮法-100转-60min-片3
供试品溶液-1

SHIMADZU LabSolutions

J333

<样品信息>

色谱柱:XB-C18(4.6*50mm,5μm）
流速: 1.5ml/min
柱 温:30℃
波长: 232nm
数据文件名: RC$J333 - 0-142/23-376-2 - zzp-2022091402p-10mg10mg-2-rcqx-pH1.2jz-lf100z-60min-P4.lcd
方法文件名: RC$J333 - RCFF-rcqx-FX272.lcm
批处理文件名: RC$J333 - 20240709-rcqx-FX272.lcb
样品瓶号: 4-34
进样体积: 50μl
版本号: 6.115
进样时间: 2024/07/10 00:23:18
实验者: xiechaojun
处理时间（V2）: 2024/07/10 09:40:19
处理者: xiechaojun
仪器型号: SHIMADZU LC-2050C(FX272)

<色谱图>

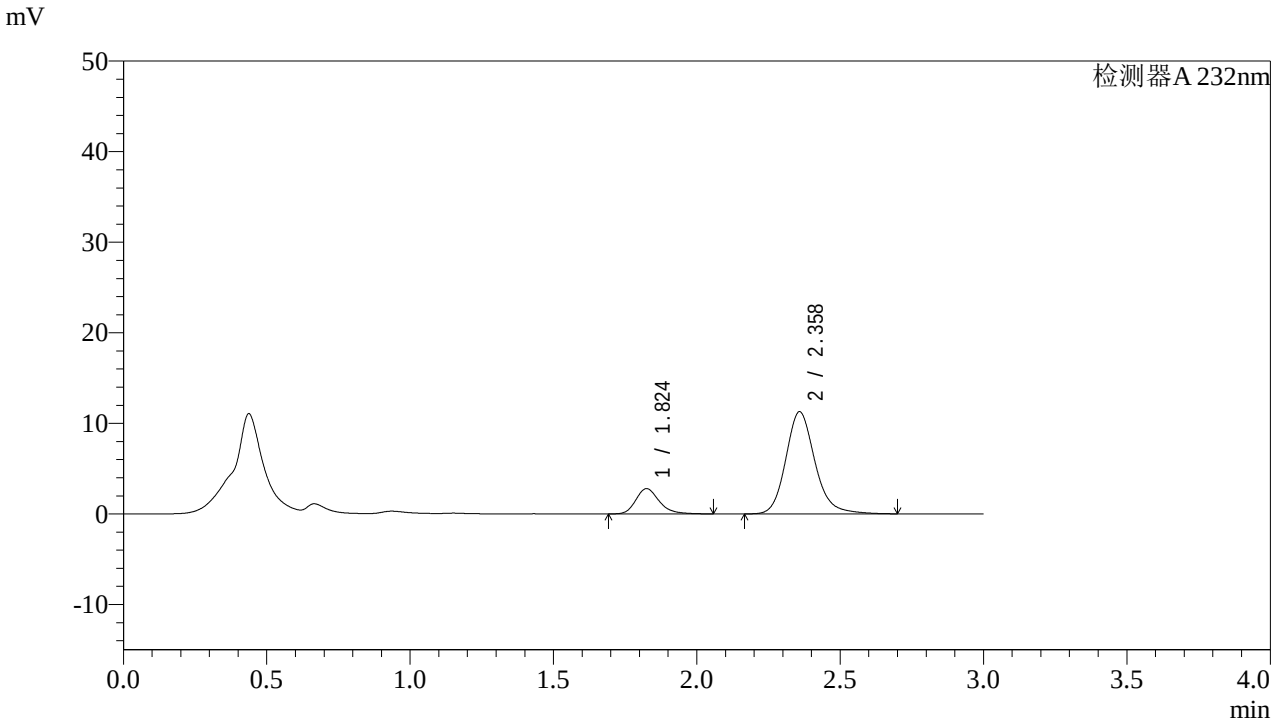

<峰表>

检测器A 232nm

峰号	保留时间	面积	面积%	高度	理论塔板数(USP)	拖尾因子	分离度(USP)
1	1.824	15887	16.559	2785	2512	1.247	--
2	2.358	80054	83.441	11256	2719	1.176	3.270
总计		95940	100.000	14041			

图214 依折麦布阿托伐他汀钙片溶出曲线测定HPLC图谱
自制品-2022091402批(10mg/10mg规格)-pH1.2介质-篮法-100转-60min-片4
供试品溶液-1

SHIMADZU LabSolutions

J333

<样品信息>

色谱柱:XB-C18(4.6*50mm,5μm）
流速: 1.5ml/min
柱 温:30℃
波长: 232nm
数据文件名: RC$J333 - 0-142/23-377-2 - zzp-2022091402p-10mg10mg-2-rcqx-pH1.2jz-lf100z-60min-P5.lcd
方法文件名: RC$J333 - RCFF-rcqx-FX272.lcm
批处理文件名: RC$J333 - 20240709-rcqx-FX272.lcb
样品瓶号: 4-43
进样体积: 50μl
版本号: 6.115
进样时间: 2024/07/10 00:26:45
实验者: xiechaojun
处理时间（V2）: 2024/07/10 09:40:22
处理者: xiechaojun
仪器型号: SHIMADZU LC-2050C(FX272)

<色谱图>

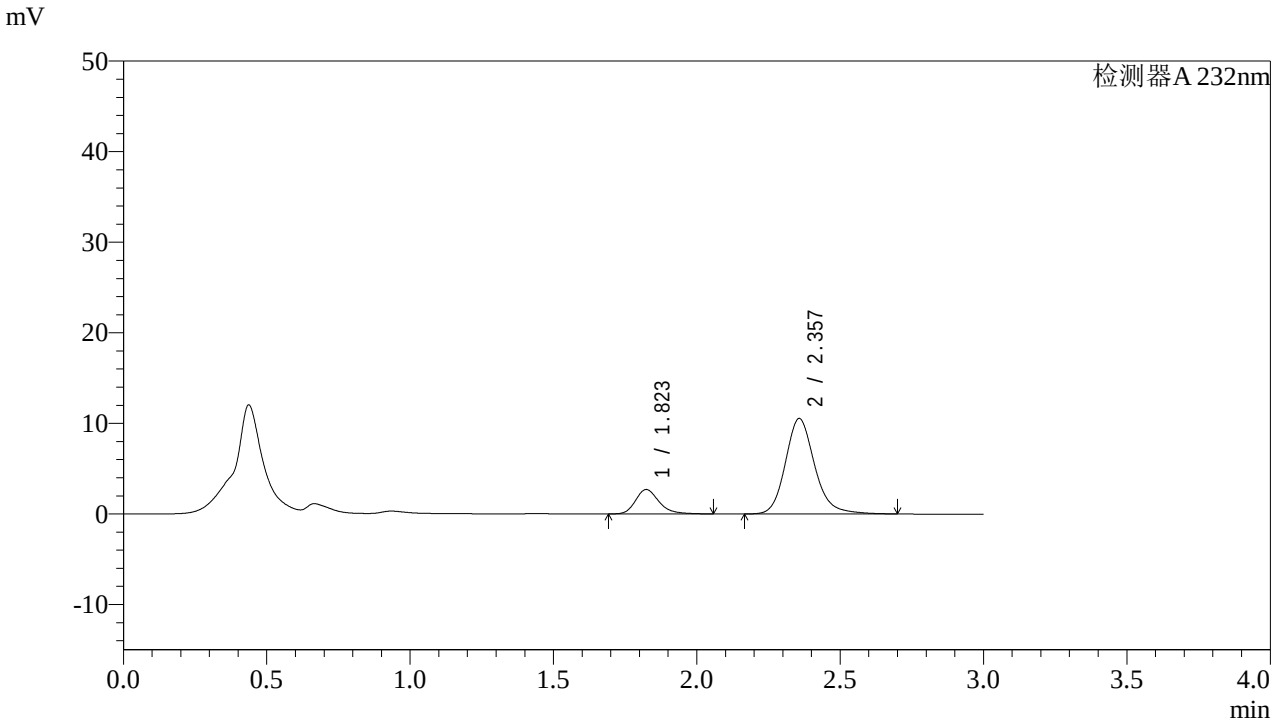

<峰表>

检测器A 232nm

峰号	保留时间	面积	面积%	高度	理论塔板数(USP)	拖尾因子	分离度(USP)
1	1.823	15387	17.042	2697	2508	1.249	--
2	2.357	74903	82.958	10535	2712	1.177	3.267
总计		90290	100.000	13232			

图215 依折麦布阿托伐他汀钙片溶出曲线测定HPLC图谱
自制品-2022091402批(10mg/10mg规格)-pH1.2介质-篮法-100转-60min-片5
供试品溶液-1

SHIMADZU LabSolutions

J333

<样品信息>

色谱柱:XB-C18(4.6*50mm,5μm）
流速: 1.5ml/min
柱 温:30℃
波长: 232nm
数据文件名: RC$J333 - 0-142/23-378-2 - zzp-2022091402p-10mg10mg-2-rcqx-pH1.2jz-lf100z-60min-P6.lcd
方法文件名: RC$J333 - RCFF-rcqx-FX272.lcm
批处理文件名: RC$J333 - 20240709-rcqx-FX272.lcb
样品瓶号: 4-52
进样体积: 50μl
版本号: 6.115
进样时间: 2024/07/10 00:30:10
实验者: xiechaojun
处理时间（V2）: 2024/07/10 09:40:24
处理者: xiechaojun
仪器型号: SHIMADZU LC-2050C(FX272)

<色谱图>

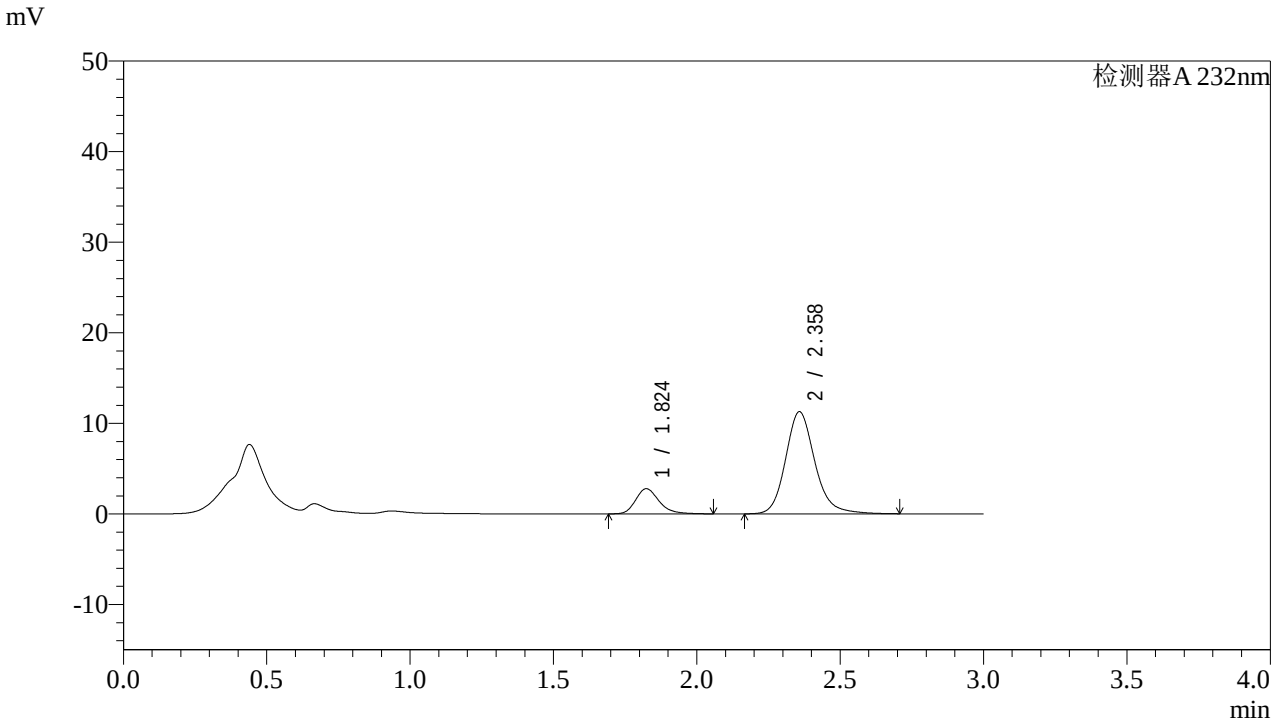

<峰表>

检测器A 232nm

峰号	保留时间	面积	面积%	高度	理论塔板数(USP)	拖尾因子	分离度(USP)
1	1.824	15862	16.513	2779	2507	1.246	--
2	2.358	80196	83.487	11262	2709	1.175	3.266
总计		96058	100.000	14042			

图216 依折麦布阿托伐他汀钙片溶出曲线测定HPLC图谱
自制品-2022091402批(10mg/10mg规格)-pH1.2介质-篮法-100转-60min-片6
供试品溶液-1

SHIMADZU LabSolutions

J333

<样品信息>

色谱柱:XB-C18(4.6*50mm,5μm）
流速: 1.5ml/min
柱 温:30℃
波长: 232nm
数据文件名: RC$J333 - 0-142/23-379-2 - zzp-2022091402p-10mg10mg-2-rcqx-pH1.2jz-lf100z-JX-P1.lcd
方法文件名: RC$J333 - RCFF-rcqx-FX272.lcm
批处理文件名: RC$J333 - 20240709-rcqx-FX272.lcb
样品瓶号: 4-8
进样体积: 50μl
版本号: 6.115
进样时间: 2024/07/10 00:33:36
实验者: xiechaojun
处理时间（V2）: 2024/07/10 09:40:27
处理者: xiechaojun
仪器型号: SHIMADZU LC-2050C(FX272)

<色谱图>

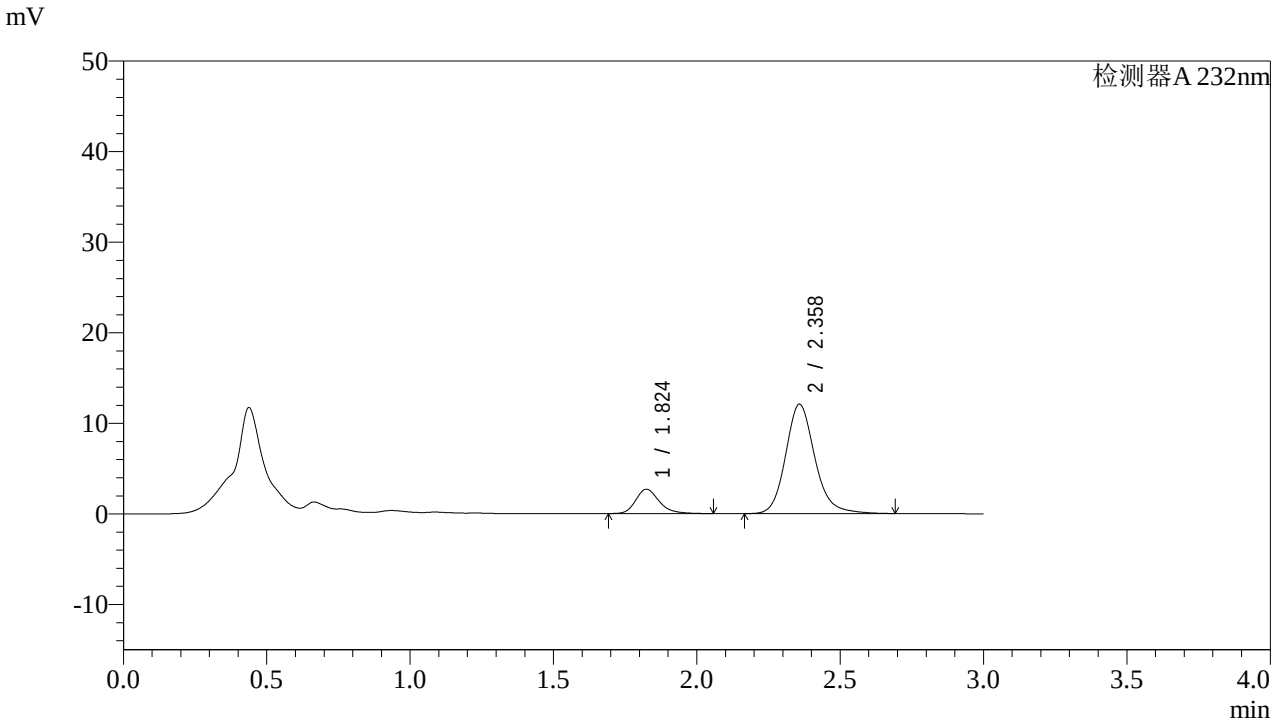

<峰表>

检测器A 232nm

峰号	保留时间	面积	面积%	高度	理论塔板数(USP)	拖尾因子	分离度(USP)
1	1.824	15354	15.185	2689	2517	1.245	--
2	2.358	85760	84.815	12064	2709	1.166	3.268
总计		101114	100.000	14753			

图217 依折麦布阿托伐他汀钙片溶出曲线测定HPLC图谱
自制品-2022091402批(10mg/10mg规格)-pH1.2介质-篮法-100转-极限转速-片1
供试品溶液-1

SHIMADZU LabSolutions

J333

<样品信息>

色谱柱:XB-C18(4.6*50mm,5μm）
流速: 1.5ml/min
柱 温:30℃
波长: 232nm
数据文件名: RC$J333 - 0-142/23-380-2 - zzp-2022091402p-10mg10mg-2-rcqx-pH1.2jz-lf100z-JX-P2.lcd
方法文件名: RC$J333 - RCFF-rcqx-FX272.lcm
批处理文件名: RC$J333 - 20240709-rcqx-FX272.lcb
样品瓶号: 4-17
进样体积: 50μl
版本号: 6.115
进样时间: 2024/07/10 00:37:03
实验者: xiechaojun
处理时间（V2）: 2024/07/10 09:40:30
处理者: xiechaojun
仪器型号: SHIMADZU LC-2050C(FX272)

<色谱图>

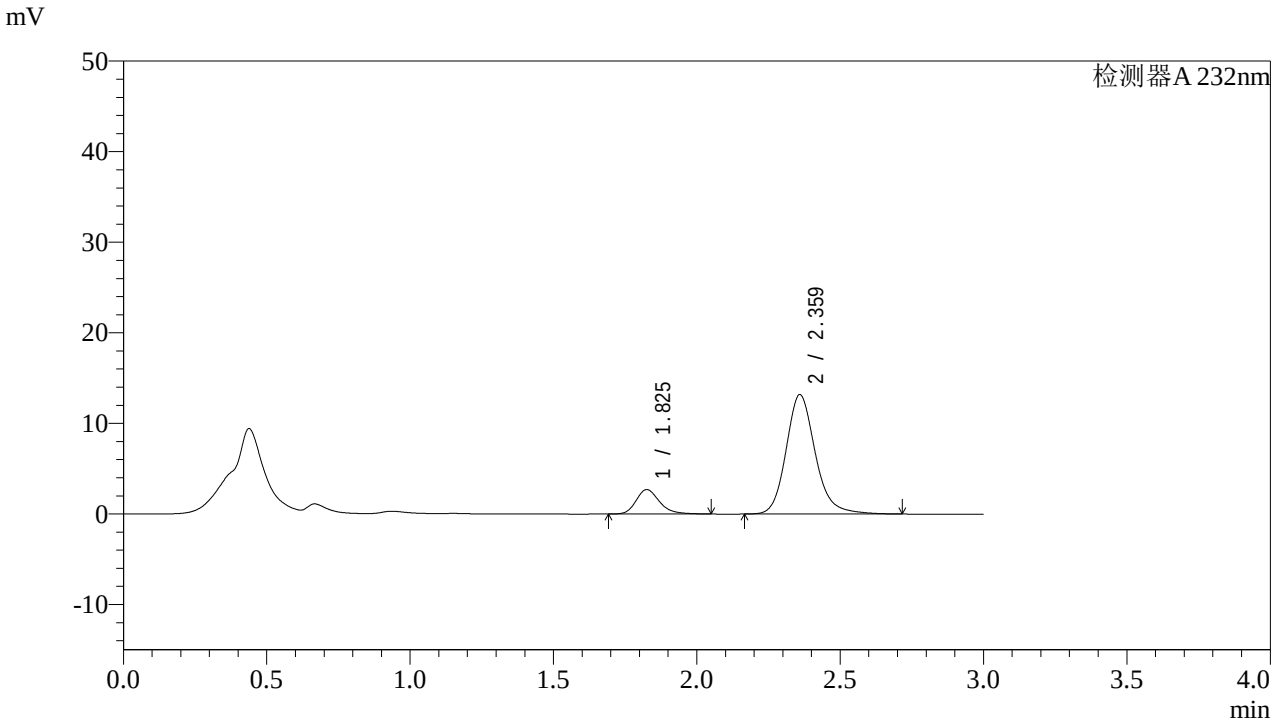

<峰表>

检测器A 232nm

峰号	保留时间	面积	面积%	高度	理论塔板数(USP)	拖尾因子	分离度(USP)
1	1.825	15321	14.060	2686	2521	1.242	--
2	2.359	93647	85.940	13140	2720	1.177	3.272
总计		108968	100.000	15826			

图218 依折麦布阿托伐他汀钙片溶出曲线测定HPLC图谱
自制品-2022091402批(10mg/10mg规格)-pH1.2介质-篮法-100转-极限转速-片2
供试品溶液-1

SHIMADZU LabSolutions

J333

<样品信息>

色谱柱:XB-C18(4.6*50mm,5μm）
流速: 1.5ml/min
柱 温:30℃
波长: 232nm
数据文件名: RC$J333 - 0-142/23-381-2 - zzp-2022091402p-10mg10mg-2-rcqx-pH1.2jz-lf100z-JX-P3.lcd
方法文件名: RC$J333 - RCFF-rcqx-FX272.lcm
批处理文件名: RC$J333 - 20240709-rcqx-FX272.lcb
样品瓶号: 4-26
进样体积: 50μl
版本号: 6.115
进样时间: 2024/07/10 00:40:29
实验者: xiechaojun
处理时间（V2）: 2024/07/10 09:40:32
处理者: xiechaojun
仪器型号: SHIMADZU LC-2050C(FX272)

<色谱图>

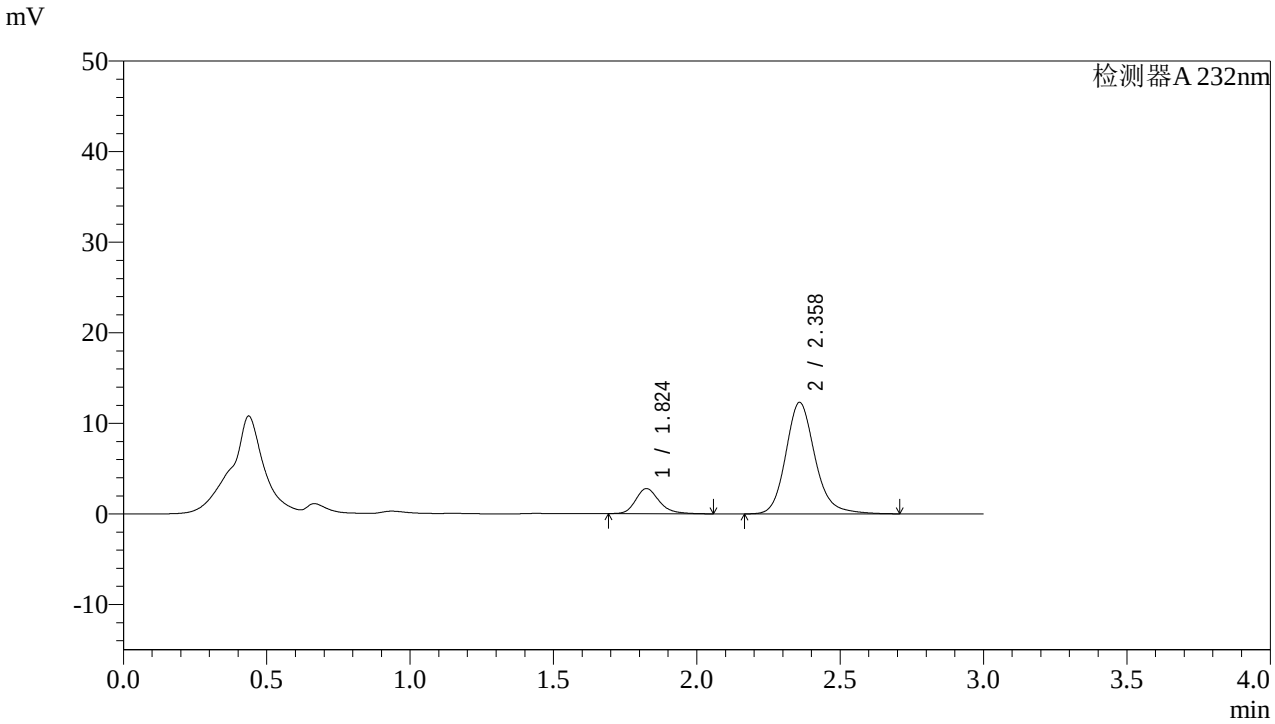

<峰表>

检测器A 232nm

峰号	保留时间	面积	面积%	高度	理论塔板数(USP)	拖尾因子	分离度(USP)
1	1.824	15772	15.269	2766	2508	1.236	--
2	2.358	87518	84.731	12286	2713	1.177	3.269
总计		103289	100.000	15052			

图219 依折麦布阿托伐他汀钙片溶出曲线测定HPLC图谱
自制品-2022091402批(10mg/10mg规格)-pH1.2介质-篮法-100转-极限转速-片3
供试品溶液-1

SHIMADZU LabSolutions

J333

<样品信息>

色谱柱:XB-C18(4.6*50mm,5μm）
流速: 1.5ml/min
柱 温:30℃
波长: 232nm
数据文件名: RC$J333 - 0-142/23-382-2 - zzp-2022091402p-10mg10mg-2-rcqx-pH1.2jz-lf100z-JX-P4.lcd
方法文件名: RC$J333 - RCFF-rcqx-FX272.lcm
批处理文件名: RC$J333 - 20240709-rcqx-FX272.lcb
样品瓶号: 4-35
进样体积: 50μl
版本号: 6.115
进样时间: 2024/07/10 00:43:56
实验者: xiechaojun
处理时间（V2）: 2024/07/10 09:40:35
处理者: xiechaojun
仪器型号: SHIMADZU LC-2050C(FX272)

<色谱图>

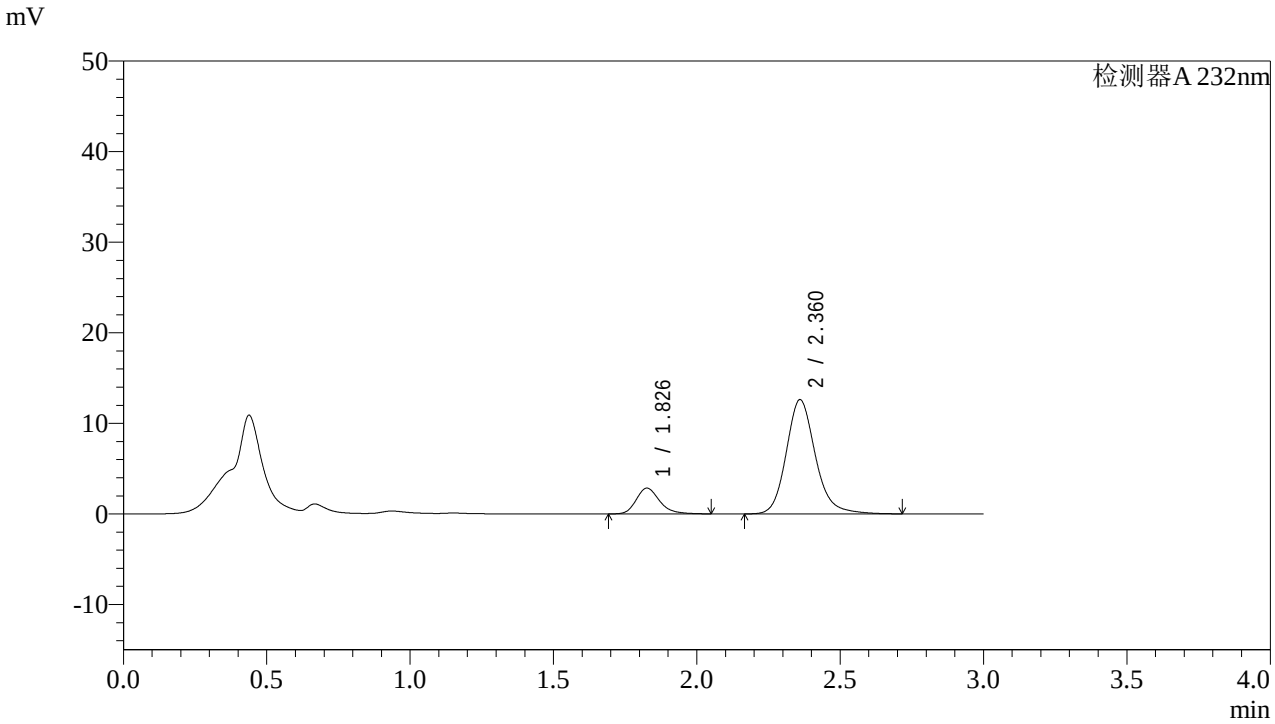

<峰表>

检测器A 232nm

峰号	保留时间	面积	面积%	高度	理论塔板数(USP)	拖尾因子	分离度(USP)
1	1.826	16133	15.268	2825	2526	1.242	--
2	2.360	89535	84.732	12587	2724	1.175	3.275
总计		105668	100.000	15413			

图220 依折麦布阿托伐他汀钙片溶出曲线测定HPLC图谱
自制品-2022091402批(10mg/10mg规格)-pH1.2介质-篮法-100转-极限转速-片4
供试品溶液-1

SHIMADZU LabSolutions

J333

<样品信息>

色谱柱:XB-C18(4.6*50mm,5μm）
流速: 1.5ml/min
柱 温:30℃
波长: 232nm
数据文件名: RC$J333 - 0-142/23-383-2 - zzp-2022091402p-10mg10mg-2-rcqx-pH1.2jz-lf100z-JX-P5.lcd
方法文件名: RC$J333 - RCFF-rcqx-FX272.lcm
批处理文件名: RC$J333 - 20240709-rcqx-FX272.lcb
样品瓶号: 4-44
进样体积: 50μl
版本号: 6.115
进样时间: 2024/07/10 00:47:22
实验者: xiechaojun
处理时间（V2）: 2024/07/10 09:40:37
处理者: xiechaojun
仪器型号: SHIMADZU LC-2050C(FX272)

<色谱图>

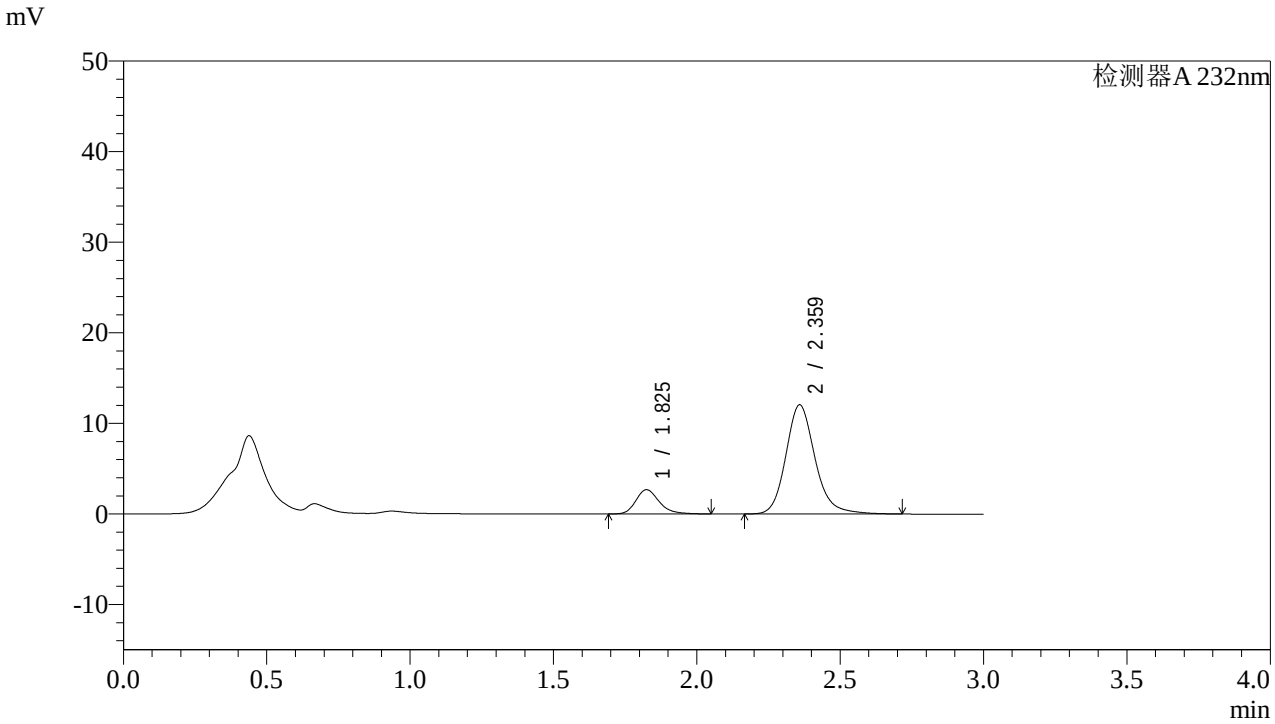

<峰表>

检测器A 232nm

峰号	保留时间	面积	面积%	高度	理论塔板数(USP)	拖尾因子	分离度(USP)
1	1.825	15209	15.082	2674	2520	1.244	--
2	2.359	85634	84.918	12028	2724	1.179	3.275
总计		100843	100.000	14703			

图221 依折麦布阿托伐他汀钙片溶出曲线测定HPLC图谱
自制品-2022091402批(10mg/10mg规格)-pH1.2介质-篮法-100转-极限转速-片5
供试品溶液-1

SHIMADZU LabSolutions

J333

<样品信息>

色谱柱:XB-C18(4.6*50mm,5μm）
流速: 1.5ml/min
柱 温:30℃
波长: 232nm
数据文件名: RC$J333 - 0-142/23-384-2 - zzp-2022091402p-10mg10mg-2-rcqx-pH1.2jz-lf100z-JX-P6.lcd
方法文件名: RC$J333 - RCFF-rcqx-FX272.lcm
批处理文件名: RC$J333 - 20240709-rcqx-FX272.lcb
样品瓶号: 4-53
进样体积: 50μl
版本号: 6.115
进样时间: 2024/07/10 00:50:48
实验者: xiechaojun
处理时间（V2）: 2024/07/10 09:40:40
处理者: xiechaojun
仪器型号: SHIMADZU LC-2050C(FX272)

<色谱图>

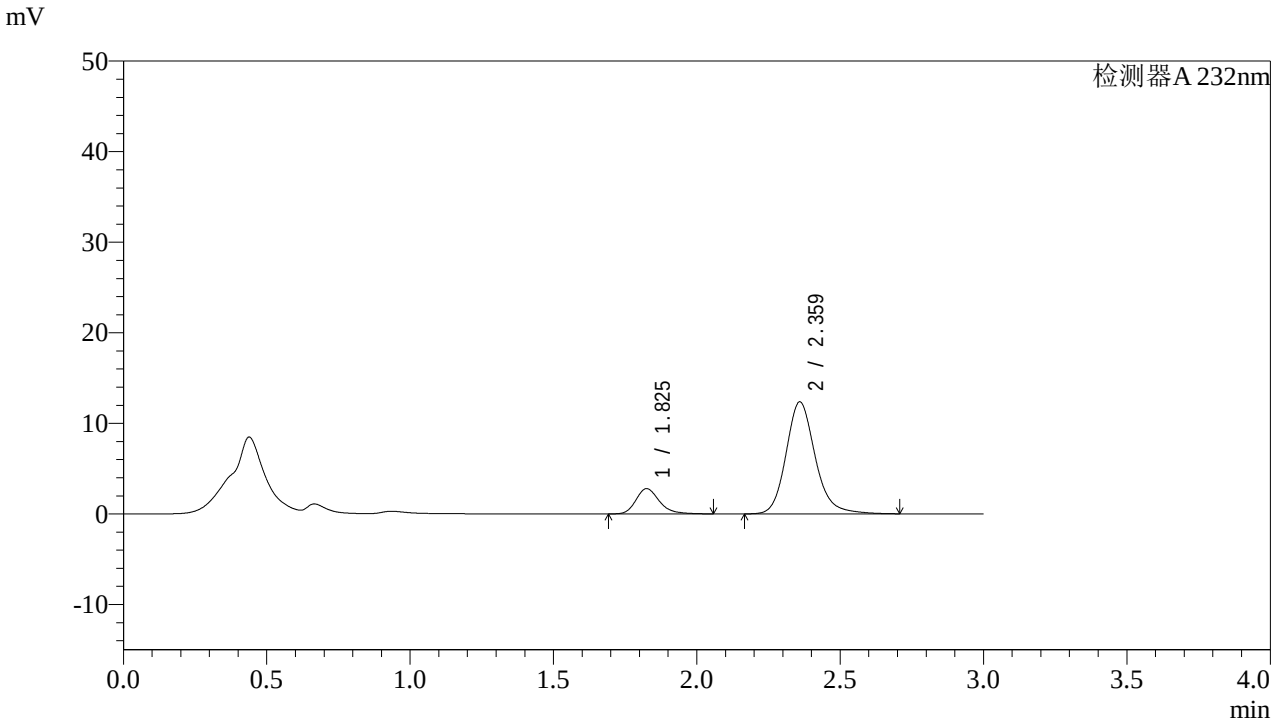

<峰表>

检测器A 232nm

峰号	保留时间	面积	面积%	高度	理论塔板数(USP)	拖尾因子	分离度(USP)
1	1.825	15885	15.315	2784	2516	1.250	--
2	2.359	87832	84.685	12328	2725	1.177	3.275
总计		103717	100.000	15112			

图222 依折麦布阿托伐他汀钙片溶出曲线测定HPLC图谱
自制品-2022091402批(10mg/10mg规格)-pH1.2介质-篮法-100转-极限转速-片6
供试品溶液-1

SHIMADZU LabSolutions

J333

<样品信息>

色谱柱:XB-C18(4.6*50mm,5μm）
流速: 1.5ml/min
柱 温:30℃
波长: 232nm
数据文件名: RC$J333 - 0-142/23-385-2 - zzp-2022091402p-10mg10mg-2-rcqx-pH1.2jz-lf100z-dz2-1.lcd
方法文件名: RC$J333 - RCFF-rcqx-FX272.lcm
批处理文件名: RC$J333 - 20240709-rcqx-FX272.lcb
样品瓶号: 4-27
进样体积: 50μl
版本号: 6.115
进样时间: 2024/07/10 00:54:15
实验者: xiechaojun
处理时间（V2）: 2024/07/10 09:40:42
处理者: xiechaojun
仪器型号: SHIMADZU LC-2050C(FX272)

<色谱图>

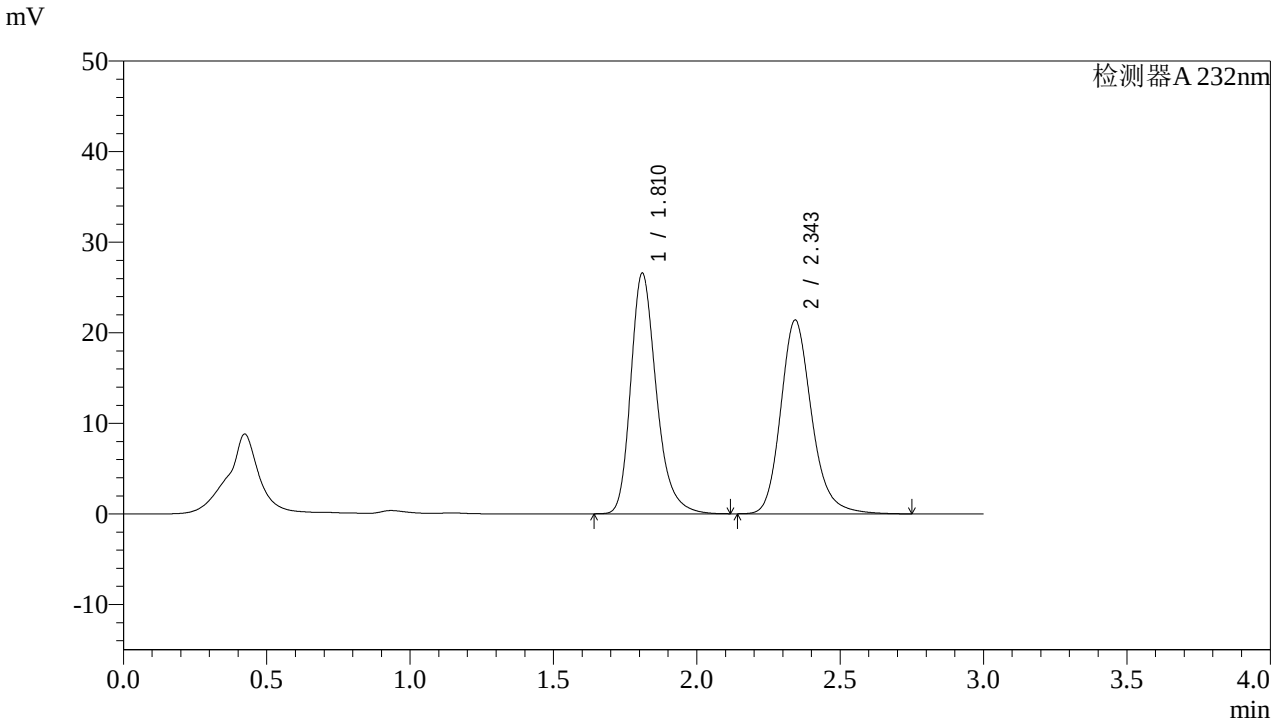

<峰表>

检测器A 232nm

峰号	保留时间	面积	面积%	高度	理论塔板数(USP)	拖尾因子	分离度(USP)
1	1.810	165123	50.619	26471	2074	1.268	--
2	2.343	161085	49.381	21337	2378	1.201	3.036
总计		326208	100.000	47808			

图223 依折麦布阿托伐他汀钙片溶出曲线测定HPLC图谱
自制品-2022091402批(10mg/10mg规格)-pH1.2介质-篮法-100转
对照品溶液-2-1

SHIMADZU LabSolutions

J333

<样品信息>

色谱柱:XB-C18(4.6*50mm,5μm）
流速: 1.5ml/min
柱 温:30℃
波长: 232nm
数据文件名: RC$J333 - 0-142/23-386-2 - zzp-2022091402p-10mg10mg-2-rcqx-pH1.2jz-lf100z-dz2-2.lcd
方法文件名: RC$J333 - RCFF-rcqx-FX272.lcm
批处理文件名: RC$J333 - 20240709-rcqx-FX272.lcb
样品瓶号: 4-27
进样体积: 50μl
版本号: 6.115
进样时间: 2024/07/10 00:57:40
实验者: xiechaojun
处理时间（V2）: 2024/07/10 09:40:45
处理者: xiechaojun
仪器型号: SHIMADZU LC-2050C(FX272)

<色谱图>

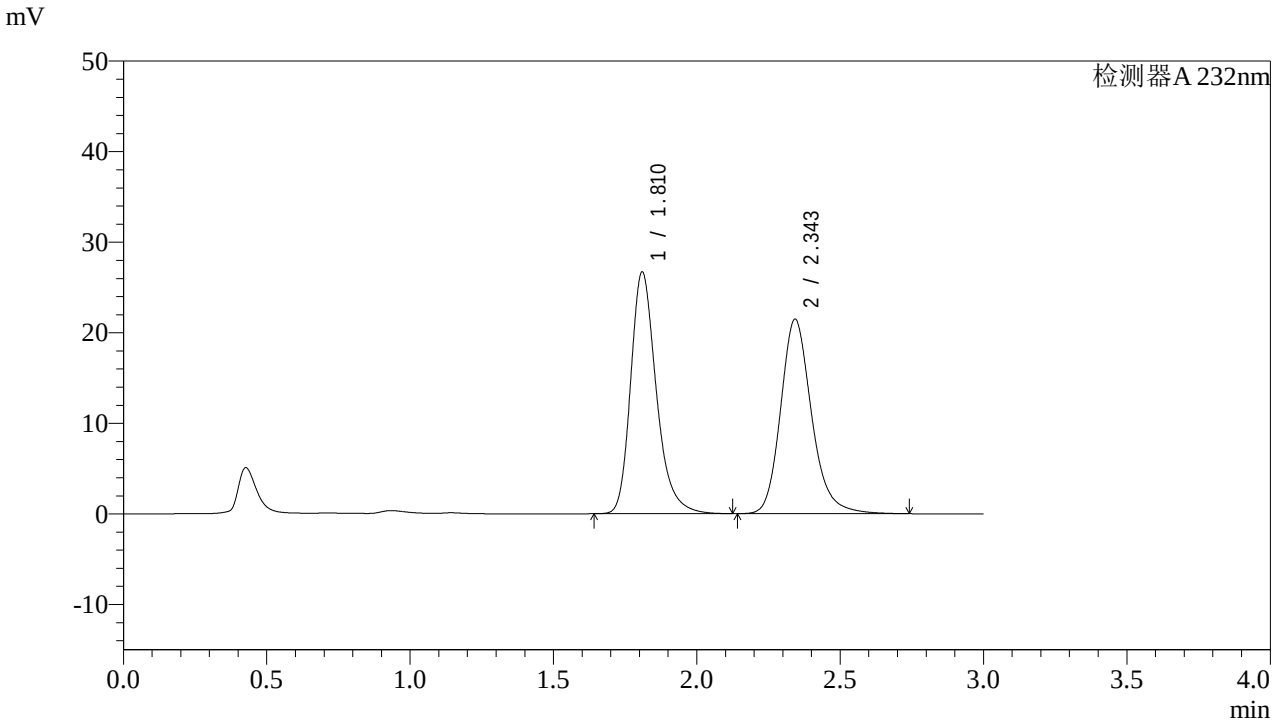

<峰表>

检测器A 232nm

峰号	保留时间	面积	面积%	高度	理论塔板数(USP)	拖尾因子	分离度(USP)
1	1.810	165947	50.684	26567	2073	1.270	--
2	2.343	161468	49.316	21408	2379	1.199	3.037
总计		327415	100.000	47975			

图224 依折麦布阿托伐他汀钙片溶出曲线测定HPLC图谱
自制品-2022091402批(10mg/10mg规格)-pH1.2介质-篮法-100转
对照品溶液-2-2