SHIMADZU LabSolutions

J333

<样品信息>

色谱柱:XB-C18(4.6*50mm,5μm）
流速: 1.5ml/min
柱 温:30℃
波长: 232nm
数据文件名: RC$J333 - 0-146/24-273-2 - zzp-2022091401p-10mg10mg-1-rcqx-pH6.8jz-lf100z-rj.lcd
方法文件名: RC$J333 - RCFF-rcqx-FX273.lcm
批处理文件名: RC$J333 - 20240710-rcqx-FX273.lcb
样品瓶号: 1-9
进样体积: 50μl
版本号: 6.115
进样时间: 2024/07/10 14:34:26
实验者: xiechaojun
处理时间（V2）: 2024/07/11 08:54:59
处理者: xiechaojun
仪器型号: SHIMADZU LC-2050C(FX273)

<色谱图>

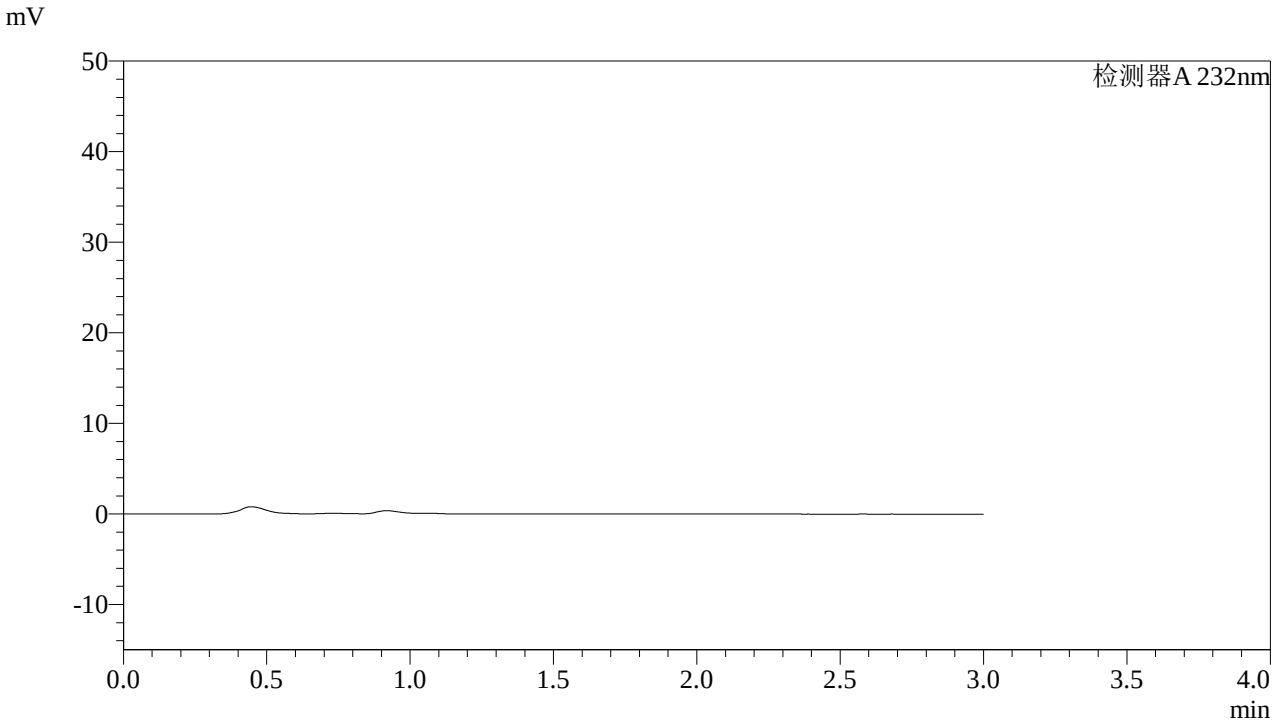

<峰表>

检测器A 232nm

峰号	保留时间	面积	面积%	高度	理论塔板数(USP)	拖尾因子	分离度(USP)
总计							

图1 依折麦布阿托伐他汀钙片溶出曲线测定HPLC图谱
自制品-2022091401批(10mg/10mg规格)-pH6.8介质-篮法-100转
溶剂

SHIMADZU LabSolutions

J333

<样品信息>

色谱柱:XB-C18(4.6*50mm,5μm）
流速: 1.5ml/min
柱 温:30℃
波长: 232nm
数据文件名: RC$J333 - 0-146/24-274-2 - zzp-2022091401p-10mg10mg-1-rcqx-pH6.8jz-lf100z-dz1-1.lcd
方法文件名: RC$J333 - RCFF-rcqx-FX273.lcm
批处理文件名: RC$J333 - 20240710-rcqx-FX273.lcb
样品瓶号: 1-18
进样体积: 50μl
版本号: 6.115
进样时间: 2024/07/10 14:37:52
实验者: xiechaojun
处理时间（V2）: 2024/07/11 08:55:02
处理者: xiechaojun
仪器型号: SHIMADZU LC-2050C(FX273)

<色谱图>

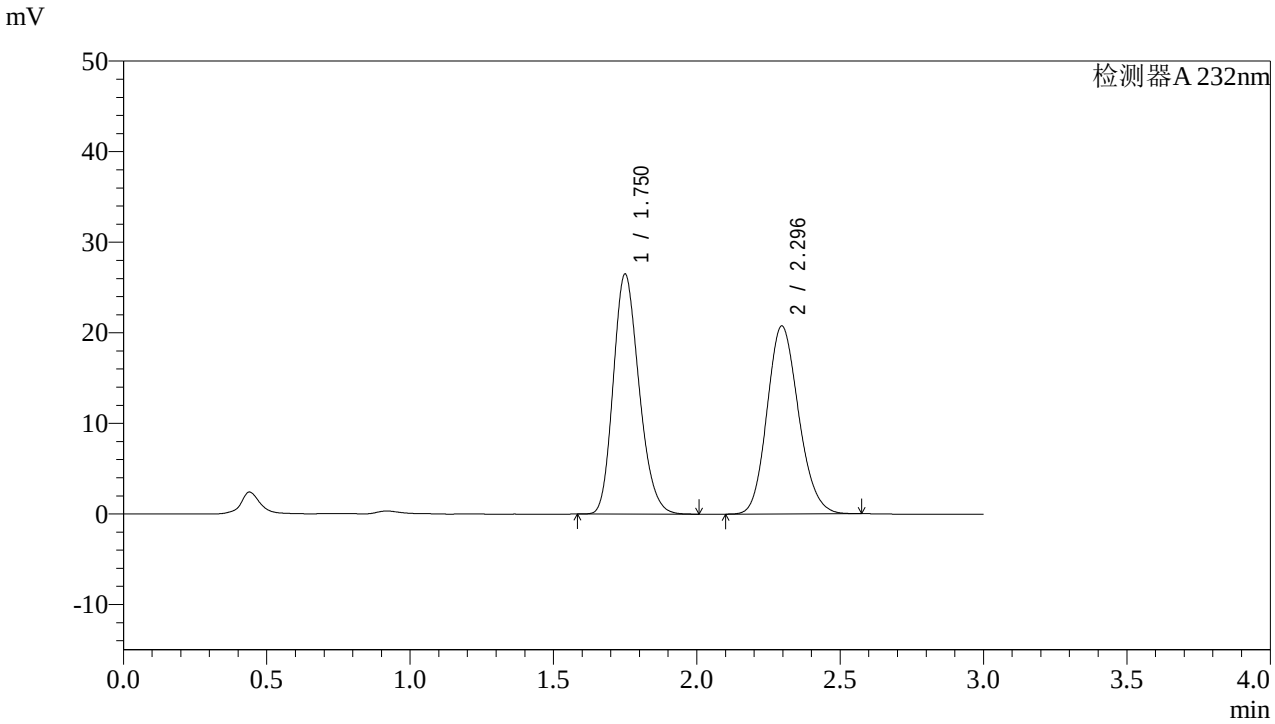

<峰表>

检测器A 232nm

峰号	保留时间	面积	面积%	高度	理论塔板数(USP)	拖尾因子	分离度(USP)
1	1.750	165847	51.118	26437	1810	1.204	--
2	2.296	158590	48.882	20766	2091	1.152	2.993
总计		324437	100.000	47203			

图2 依折麦布阿托伐他汀钙片溶出曲线测定HPLC图谱
自制品-2022091401批(10mg/10mg规格)-pH6.8介质-篮法-100转
对照品溶液-1-1

SHIMADZU LabSolutions

J333

<样品信息>

色谱柱:XB-C18(4.6*50mm,5μm）
流速: 1.5ml/min
柱 温:30℃
波长: 232nm
数据文件名: RC$J333 - 0-146/24-275-2 - zzp-2022091401p-10mg10mg-1-rcqx-pH6.8jz-lf100z-dz1-2.lcd
方法文件名: RC$J333 - RCFF-rcqx-FX273.lcm
批处理文件名: RC$J333 - 20240710-rcqx-FX273.lcb
样品瓶号: 1-18
进样体积: 50μl
版本号: 6.115
进样时间: 2024/07/10 14:41:17
实验者: xiechaojun
处理时间（V2）: 2024/07/11 08:55:06
处理者: xiechaojun
仪器型号: SHIMADZU LC-2050C(FX273)

<色谱图>

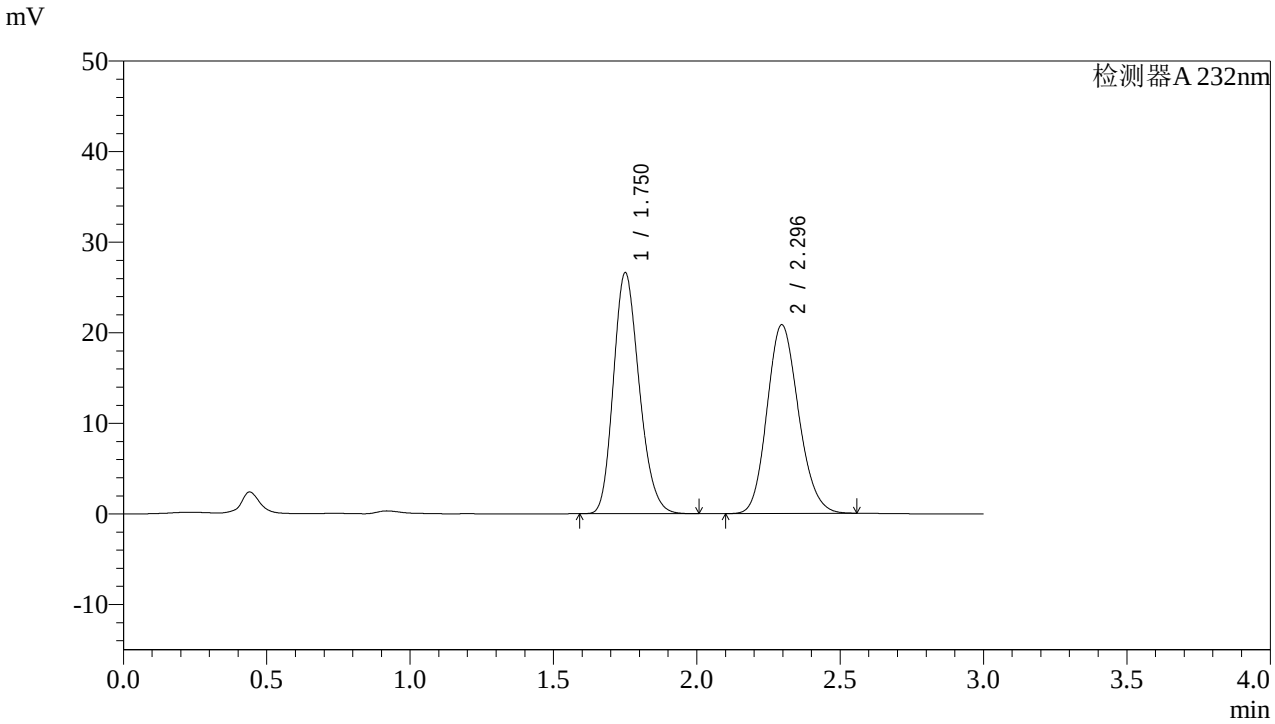

<峰表>

检测器A 232nm

峰号	保留时间	面积	面积%	高度	理论塔板数(USP)	拖尾因子	分离度(USP)
1	1.750	166516	51.135	26519	1811	1.204	--
2	2.296	159123	48.865	20846	2090	1.151	2.989
总计		325639	100.000	47365			

图3 依折麦布阿托伐他汀钙片溶出曲线测定HPLC图谱
自制品-2022091401批(10mg/10mg规格)-pH6.8介质-篮法-100转
对照品溶液-1-2

SHIMADZU LabSolutions

J333

<样品信息>

色谱柱:XB-C18(4.6*50mm,5μm）
柱 温:30℃
流速: 1.5ml/min
波长: 232nm
数据文件名: RC$J333 - 0-146/24-276-2 - zzp-2022091401p-10mg10mg-1-rcqx-pH6.8jz-lf100z-dz1-3.lcd
方法文件名: RC$J333 - RCFF-rcqx-FX273.lcm
批处理文件名: RC$J333 - 20240710-rcqx-FX273.lcb
样品瓶号: 1-18
进样体积: 50μl
版本号: 6.115
进样时间: 2024/07/10 14:44:44
实验者: xiechaojun
处理时间（V2）: 2024/07/11 08:55:09
处理者: xiechaojun
仪器型号: SHIMADZU LC-2050C(FX273)

<色谱图>

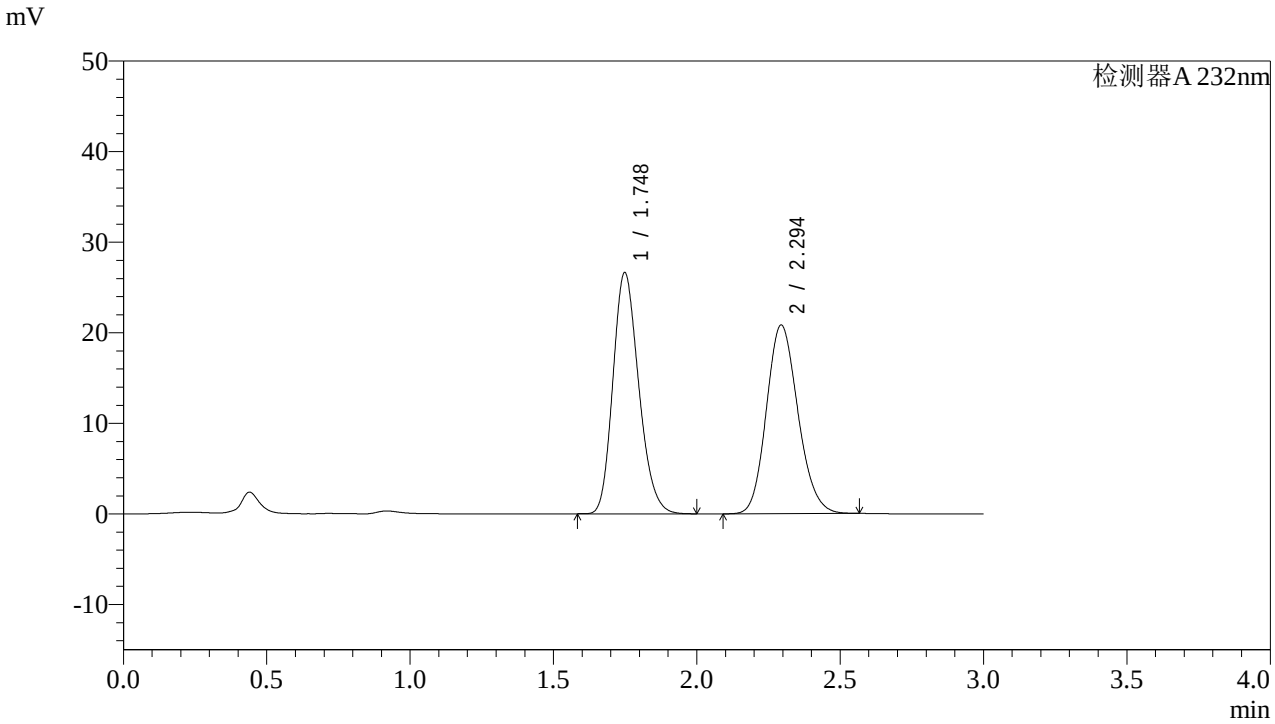

<峰表>

检测器A 232nm

峰号	保留时间	面积	面积%	高度	理论塔板数(USP)	拖尾因子	分离度(USP)
1	1.748	166801	51.148	26608	1804	1.203	--
2	2.294	159311	48.852	20808	2081	1.151	2.984
总计		326112	100.000	47416			

图4 依折麦布阿托伐他汀钙片溶出曲线测定HPLC图谱
自制品-2022091401批(10mg/10mg规格)-pH6.8介质-篮法-100转
对照品溶液-1-3

SHIMADZU LabSolutions

J333

<样品信息>

色谱柱:XB-C18(4.6*50mm,5μm）
流速: 1.5ml/min
柱 温:30℃
波长: 232nm
数据文件名: RC$J333 - 0-146/24-277-2 - zzp-2022091401p-10mg10mg-1-rcqx-pH6.8jz-lf100z-dz1-4.lcd
方法文件名: RC$J333 - RCFF-rcqx-FX273.lcm
批处理文件名: RC$J333 - 20240710-rcqx-FX273.lcb
样品瓶号: 1-18
进样体积: 50μl
版本号: 6.115
进样时间: 2024/07/10 14:48:09
实验者: xiechaojun
处理时间（V2）: 2024/07/11 08:55:12
处理者: xiechaojun
仪器型号: SHIMADZU LC-2050C(FX273)

<色谱图>

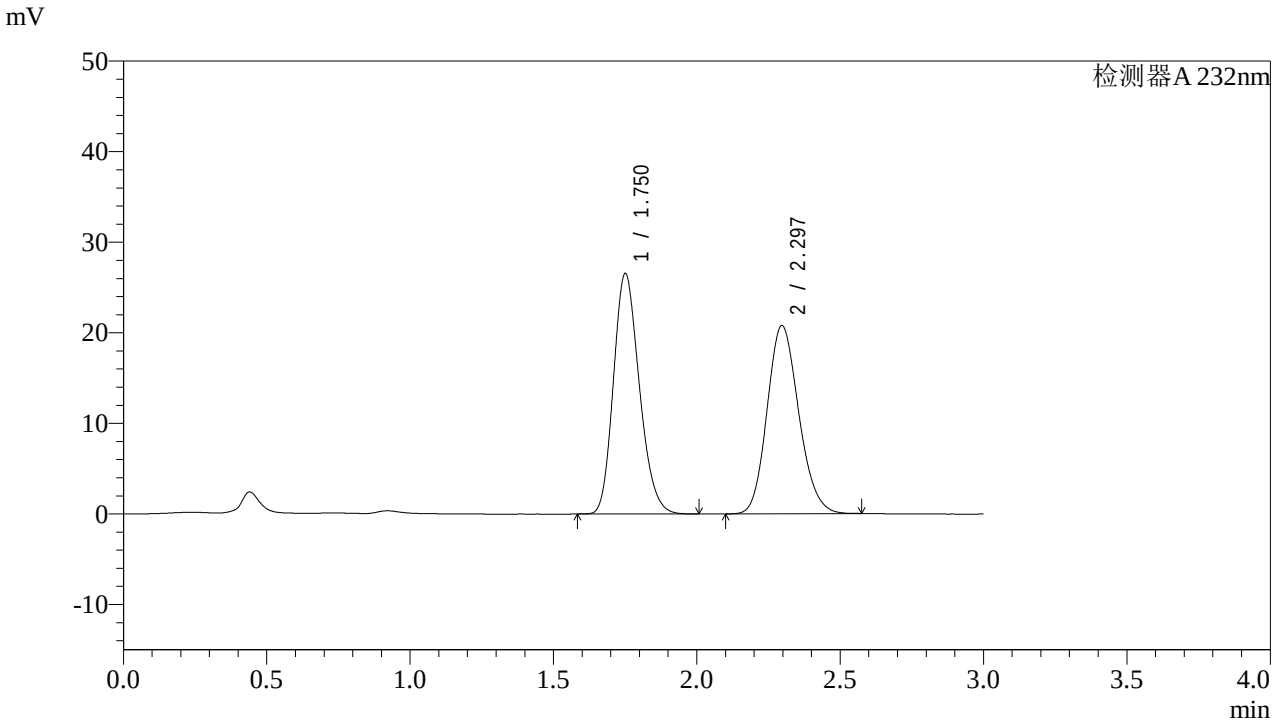

<峰表>

检测器A 232nm

峰号	保留时间	面积	面积%	高度	理论塔板数(USP)	拖尾因子	分离度(USP)
1	1.750	167100	51.176	26456	1792	1.203	--
2	2.297	159422	48.824	20776	2069	1.152	2.974
总计		326522	100.000	47232			

图5 依折麦布阿托伐他汀钙片溶出曲线测定HPLC图谱
自制品-2022091401批(10mg/10mg规格)-pH6.8介质-篮法-100转
对照品溶液-1-4

SHIMADZU LabSolutions

J333

<样品信息>

色谱柱:XB-C18(4.6*50mm,5μm）
流速: 1.5ml/min
柱 温:30℃
波长: 232nm
数据文件名: RC$J333 - 0-146/24-278-2 - zzp-2022091401p-10mg10mg-1-rcqx-pH6.8jz-lf100z-dz1-5.lcd
方法文件名: RC$J333 - RCFF-rcqx-FX273.lcm
批处理文件名: RC$J333 - 20240710-rcqx-FX273.lcb
样品瓶号: 1-18
进样体积: 50μl
版本号: 6.115
进样时间: 2024/07/10 14:51:34
实验者: xiechaojun
处理时间（V2）: 2024/07/11 08:55:15
处理者: xiechaojun
仪器型号: SHIMADZU LC-2050C(FX273)

<色谱图>

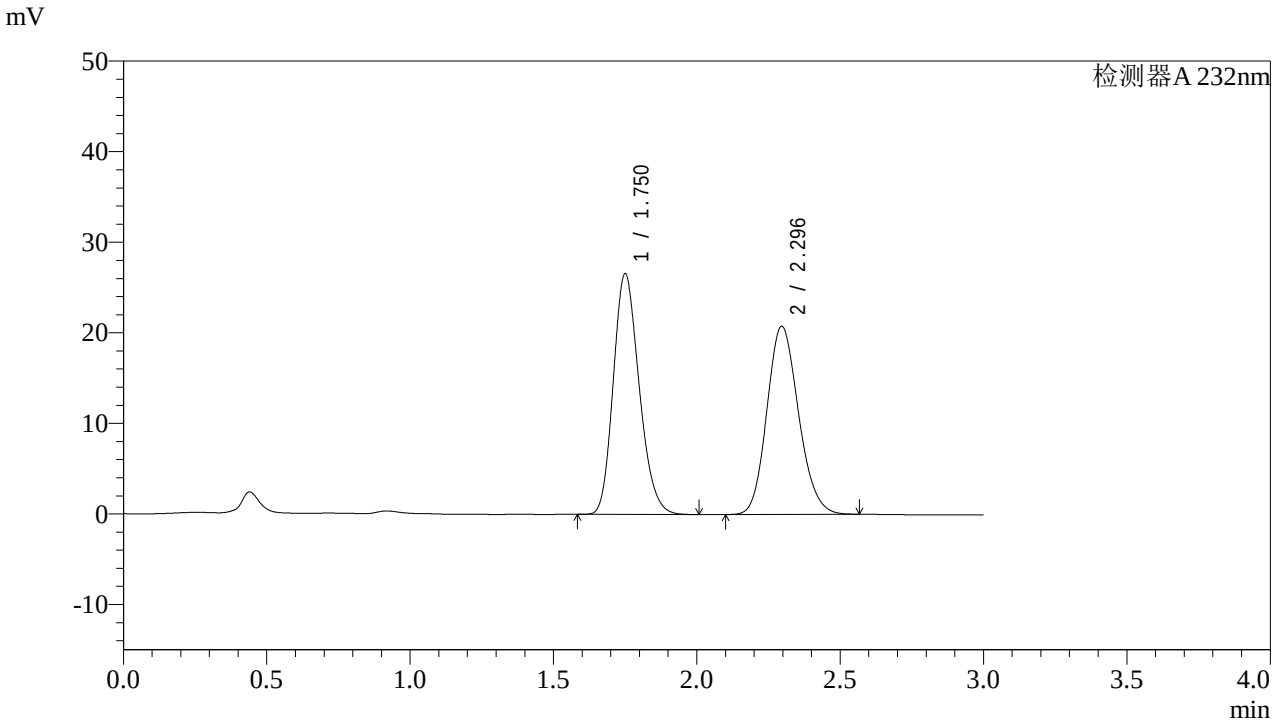

<峰表>

检测器A 232nm

峰号	保留时间	面积	面积%	高度	理论塔板数(USP)	拖尾因子	分离度(USP)
1	1.750	166926	51.163	26502	1796	1.204	--
2	2.296	159334	48.837	20777	2072	1.150	2.977
总计		326260	100.000	47280			

图6 依折麦布阿托伐他汀钙片溶出曲线测定HPLC图谱
自制品-2022091401批(10mg/10mg规格)-pH6.8介质-篮法-100转
对照品溶液-1-5

SHIMADZU LabSolutions

J333

<样品信息>

色谱柱:XB-C18(4.6*50mm,5μm）
流速: 1.5ml/min
柱 温:30℃
波长: 232nm
数据文件名: RC$J333 - 0-146/24-279-2 - zzp-2022091401p-10mg10mg-1-rcqx-pH6.8jz-lf100z-5min-P1.lcd
方法文件名: RC$J333 - RCFF-rcqx-FX273.lcm
批处理文件名: RC$J333 - 20240710-rcqx-FX273.lcb
样品瓶号: 1-1
进样体积: 50μl
版本号: 6.115
进样时间: 2024/07/10 14:54:59
实验者: xiechaojun
处理时间（V2）: 2024/07/11 08:55:18
处理者: xiechaojun
仪器型号: SHIMADZU LC-2050C(FX273)

<色谱图>

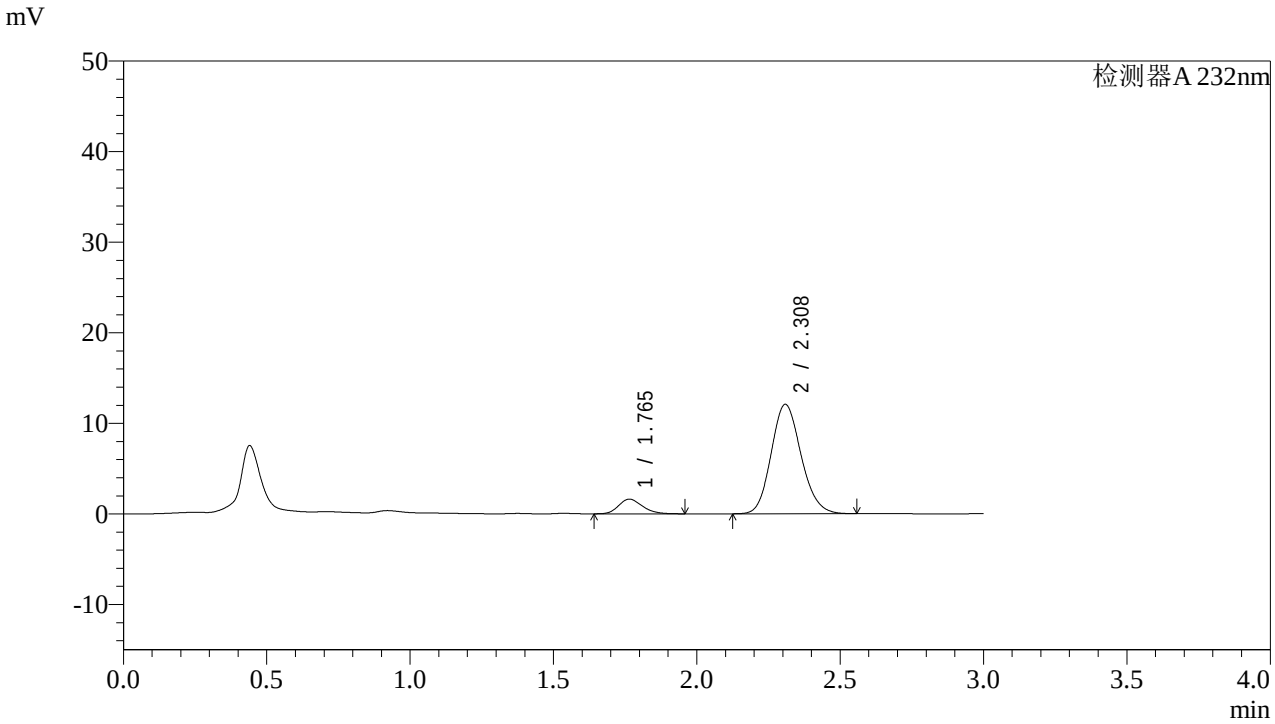

<峰表>

检测器A 232nm

峰号	保留时间	面积	面积%	高度	理论塔板数(USP)	拖尾因子	分离度(USP)
1	1.765	9406	9.689	1625	2186	1.204	--
2	2.308	87670	90.311	12052	2345	1.141	3.182
总计		97076	100.000	13677			

图7 依折麦布阿托伐他汀钙片溶出曲线测定HPLC图谱
自制品-2022091401批(10mg/10mg规格)-pH6.8介质-篮法-100转-5min-片1
供试品溶液-1

SHIMADZU LabSolutions

J333

<样品信息>

色谱柱:XB-C18(4.6*50mm,5μm）
流速: 1.5ml/min
柱 温:30℃
波长: 232nm
数据文件名: RC$J333 - 0-146/24-280-2 - zzp-2022091401p-10mg10mg-1-rcqx-pH6.8jz-lf100z-5min-P2.lcd
方法文件名: RC$J333 - RCFF-rcqx-FX273.lcm
批处理文件名: RC$J333 - 20240710-rcqx-FX273.lcb
样品瓶号: 1-10
进样体积: 50μl
版本号: 6.115
进样时间: 2024/07/10 14:58:23
实验者: xiechaojun
处理时间（V2）: 2024/07/11 08:55:21
处理者: xiechaojun
仪器型号: SHIMADZU LC-2050C(FX273)

<色谱图>

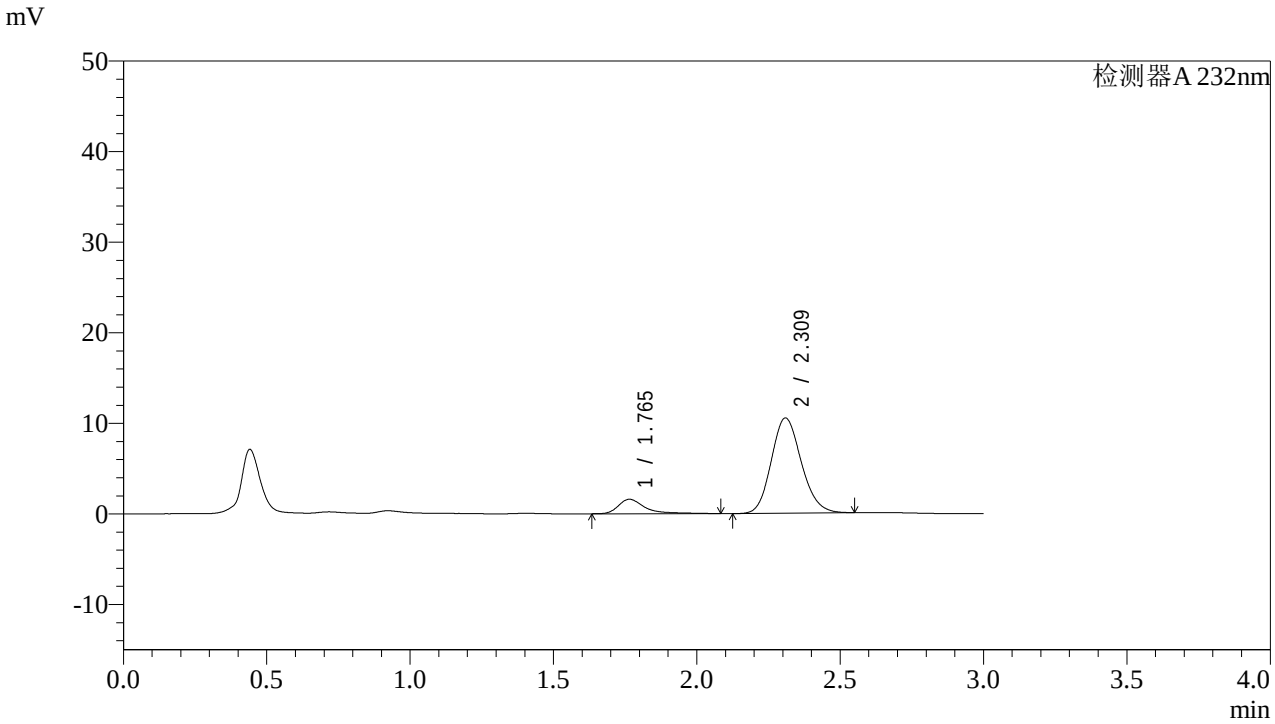

<峰表>

检测器A 232nm

峰号	保留时间	面积	面积%	高度	理论塔板数(USP)	拖尾因子	分离度(USP)
1	1.765	10406	11.965	1600	2046	1.665	--
2	2.309	76564	88.035	10480	2327	1.144	3.131
总计		86969	100.000	12080			

图8 依折麦布阿托伐他汀钙片溶出曲线测定HPLC图谱
自制品-2022091401批(10mg/10mg规格)-pH6.8介质-篮法-100转-5min-片2
供试品溶液-1

SHIMADZU LabSolutions

J333

<样品信息>

色谱柱:XB-C18(4.6*50mm,5μm）
流速: 1.5ml/min
柱 温:30℃
波长: 232nm
数据文件名: RC$J333 - 0-146/24-281-2 - zzp-2022091401p-10mg10mg-1-rcqx-pH6.8jz-lf100z-5min-P3.lcd
方法文件名: RC$J333 - RCFF-rcqx-FX273.lcm
批处理文件名: RC$J333 - 20240710-rcqx-FX273.lcb
样品瓶号: 1-19
进样体积: 50μl
版本号: 6.115
进样时间: 2024/07/10 15:01:47
实验者: xiechaojun
处理时间（V2）: 2024/07/11 08:55:23
处理者: xiechaojun
仪器型号: SHIMADZU LC-2050C(FX273)

<色谱图>

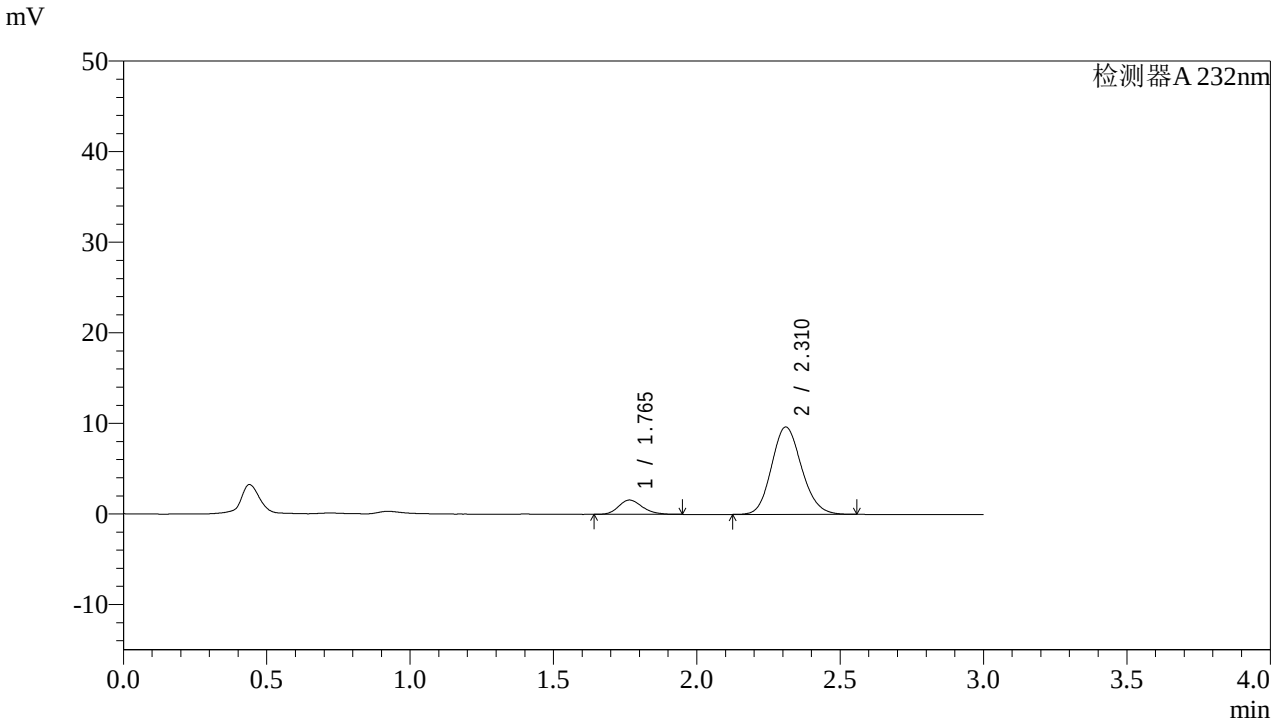

<峰表>

检测器A 232nm

峰号	保留时间	面积	面积%	高度	理论塔板数(USP)	拖尾因子	分离度(USP)
1	1.765	9171	11.527	1585	2178	1.202	--
2	2.310	70390	88.473	9632	2327	1.134	3.181
总计		79561	100.000	11217			

图9 依折麦布阿托伐他汀钙片溶出曲线测定HPLC图谱
自制品-2022091401批(10mg/10mg规格)-pH6.8介质-篮法-100转-5min-片3
供试品溶液-1

SHIMADZU LabSolutions

J333

<样品信息>

色谱柱:XB-C18(4.6*50mm,5μm）
流速: 1.5ml/min
柱 温:30℃
波长: 232nm
数据文件名: RC$J333 - 0-146/24-282-2 - zzp-2022091401p-10mg10mg-1-rcqx-pH6.8jz-lf100z-5min-P4.lcd
方法文件名: RC$J333 - RCFF-rcqx-FX273.lcm
批处理文件名: RC$J333 - 20240710-rcqx-FX273.lcb
样品瓶号: 1-28
进样体积: 50μl
版本号: 6.115
进样时间: 2024/07/10 15:05:14
实验者: xiechaojun
处理时间（V2）: 2024/07/11 08:55:26
处理者: xiechaojun
仪器型号: SHIMADZU LC-2050C(FX273)

<色谱图>

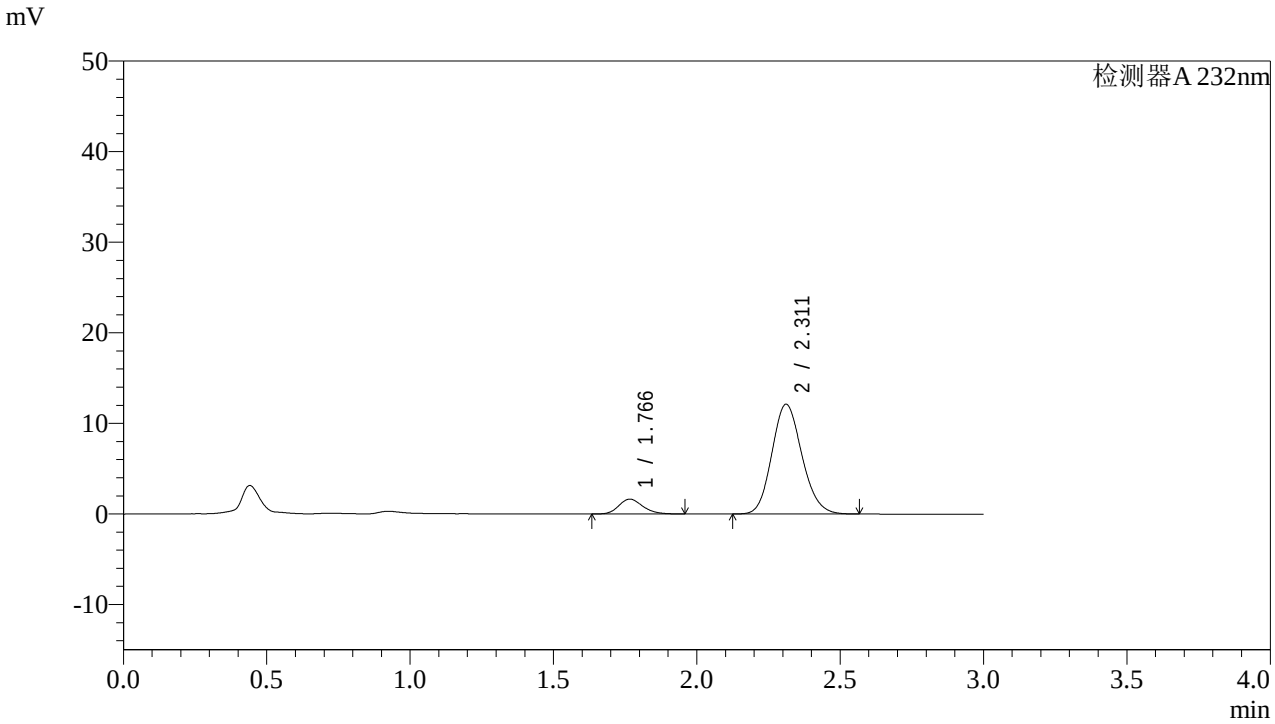

<峰表>

检测器A 232nm

峰号	保留时间	面积	面积%	高度	理论塔板数(USP)	拖尾因子	分离度(USP)
1	1.766	9561	9.758	1640	2162	1.197	--
2	2.311	88412	90.242	12109	2325	1.136	3.173
总计		97973	100.000	13749			

图10 依折麦布阿托伐他汀钙片溶出曲线测定HPLC图谱
自制品-2022091401批(10mg/10mg规格)-pH6.8介质-篮法-100转-5min-片4
供试品溶液-1

SHIMADZU LabSolutions

J333

<样品信息>

色谱柱:XB-C18(4.6*50mm,5μm）
流速: 1.5ml/min
柱 温:30℃
波长: 232nm
数据文件名: RC$J333 - 0-146/24-283-2 - zzp-2022091401p-10mg10mg-1-rcqx-pH6.8jz-lf100z-5min-P5.lcd
方法文件名: RC$J333 - RCFF-rcqx-FX273.lcm
批处理文件名: RC$J333 - 20240710-rcqx-FX273.lcb
样品瓶号: 1-37
进样体积: 50μl
版本号: 6.115
进样时间: 2024/07/10 15:08:38
实验者: xiechaojun
处理时间（V2）: 2024/07/11 08:55:29
处理者: xiechaojun
仪器型号: SHIMADZU LC-2050C(FX273)

<色谱图>

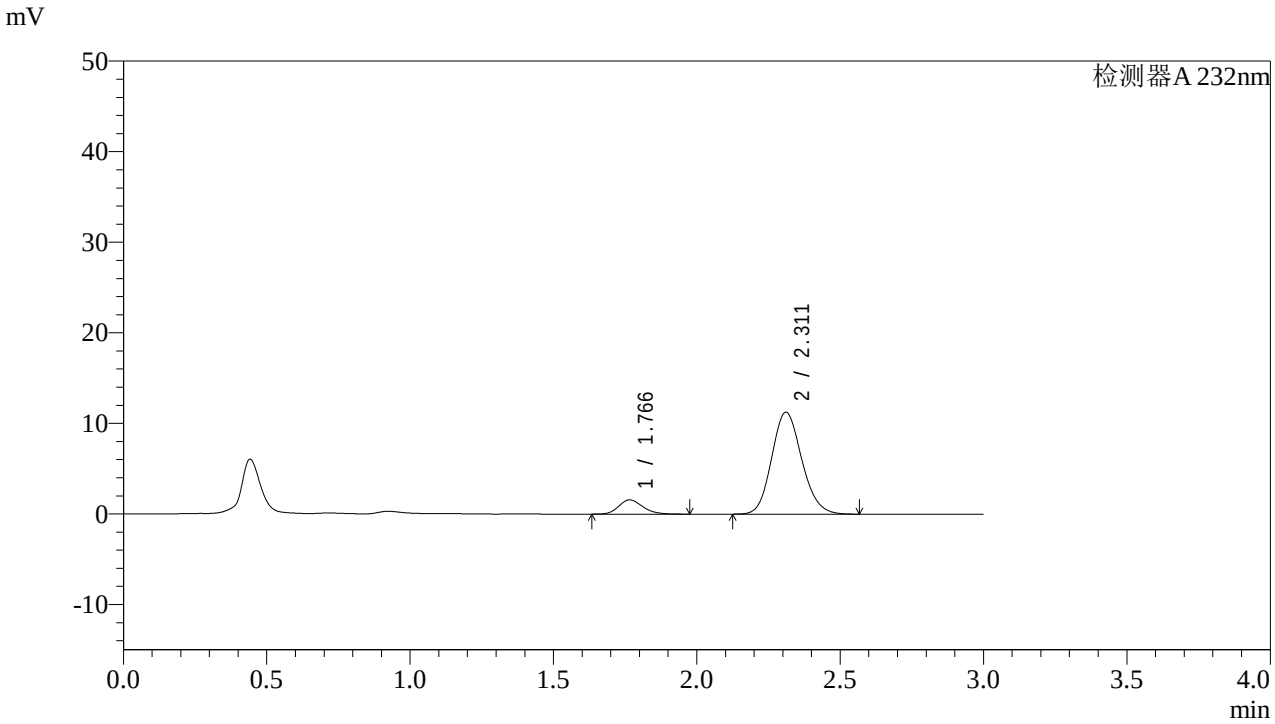

<峰表>

检测器A 232nm

峰号	保留时间	面积	面积%	高度	理论塔板数(USP)	拖尾因子	分离度(USP)
1	1.766	9228	10.085	1573	2155	1.210	--
2	2.311	82272	89.915	11238	2317	1.137	3.167
总计		91500	100.000	12812			

图11 依折麦布阿托伐他汀钙片溶出曲线测定HPLC图谱
自制品-2022091401批(10mg/10mg规格)-pH6.8介质-篮法-100转-5min-片5
供试品溶液-1

SHIMADZU LabSolutions

J333

<样品信息>

色谱柱:XB-C18(4.6*50mm,5μm）
流速: 1.5ml/min
柱 温:30℃
波长: 232nm
数据文件名: RC$J333 - 0-146/24-284-2 - zzp-2022091401p-10mg10mg-1-rcqx-pH6.8jz-lf100z-5min-P6.lcd
方法文件名: RC$J333 - RCFF-rcqx-FX273.lcm
批处理文件名: RC$J333 - 20240710-rcqx-FX273.lcb
样品瓶号: 1-46
进样体积: 50μl
版本号: 6.115
进样时间: 2024/07/10 15:12:02
实验者: xiechaojun
处理时间（V2）: 2024/07/11 08:55:31
处理者: xiechaojun
仪器型号: SHIMADZU LC-2050C(FX273)

<色谱图>

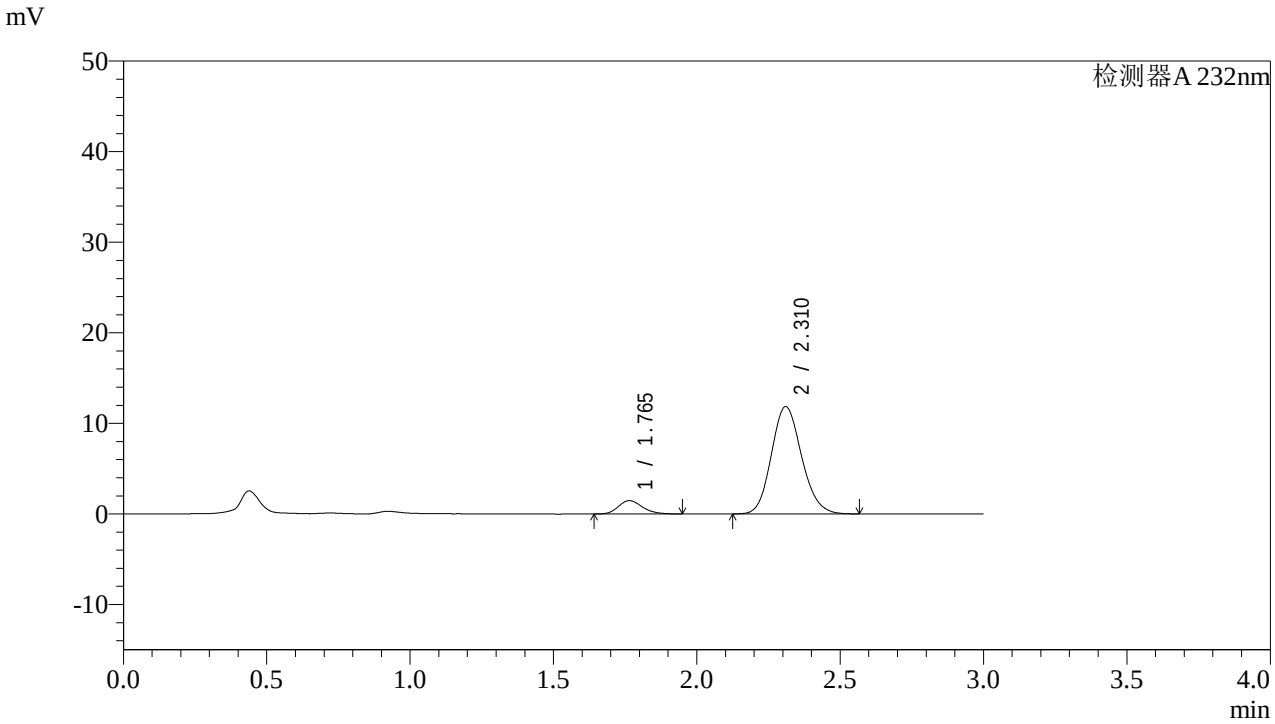

<峰表>

检测器A 232nm

峰号	保留时间	面积	面积%	高度	理论塔板数(USP)	拖尾因子	分离度(USP)
1	1.765	8614	9.008	1477	2133	1.204	--
2	2.310	87010	90.992	11826	2296	1.137	3.155
总计		95624	100.000	13303			

图12 依折麦布阿托伐他汀钙片溶出曲线测定HPLC图谱
自制品-2022091401批(10mg/10mg规格)-pH6.8介质-篮法-100转-5min-片6
供试品溶液-1

SHIMADZU LabSolutions

J333

<样品信息>

色谱柱:XB-C18(4.6*50mm,5μm）
流速: 1.5ml/min
柱 温:30℃
波长: 232nm
数据文件名: RC$J333 - 0-146/24-285-2 - zzp-2022091401p-10mg10mg-1-rcqx-pH6.8jz-lf100z-10min-P1.lcd
方法文件名: RC$J333 - RCFF-rcqx-FX273.lcm
批处理文件名: RC$J333 - 20240710-rcqx-FX273.lcb
样品瓶号: 1-2
进样体积: 50μl
版本号: 6.115
进样时间: 2024/07/10 15:15:27
实验者: xiechaojun
处理时间（V2）: 2024/07/11 08:55:34
处理者: xiechaojun
仪器型号: SHIMADZU LC-2050C(FX273)

<色谱图>

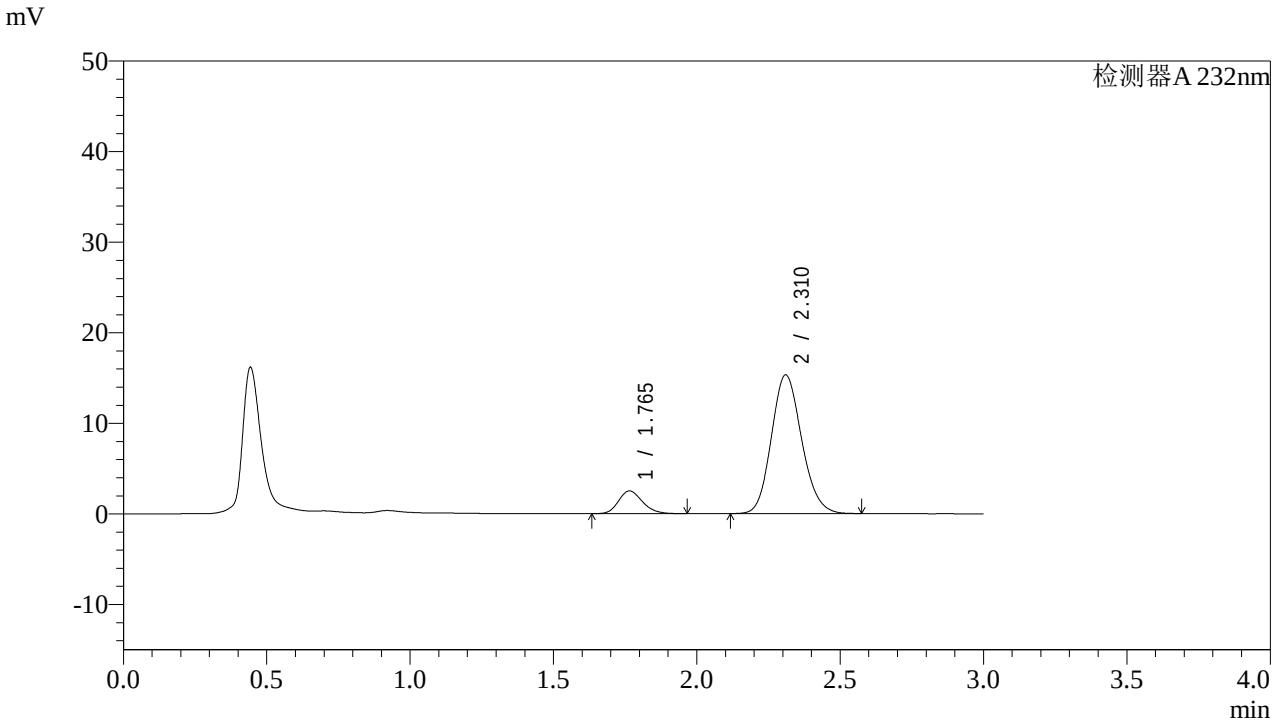

<峰表>

检测器A 232nm

峰号	保留时间	面积	面积%	高度	理论塔板数(USP)	拖尾因子	分离度(USP)
1	1.765	14607	11.494	2512	2160	1.196	--
2	2.310	112472	88.506	15275	2297	1.139	3.160
总计		127078	100.000	17787			

图13 依折麦布阿托伐他汀钙片溶出曲线测定HPLC图谱
自制品-2022091401批(10mg/10mg规格)-pH6.8介质-篮法-100转-10min-片1
供试品溶液-1

SHIMADZU LabSolutions

J333

<样品信息>

色谱柱:XB-C18(4.6*50mm,5μm）
流速: 1.5ml/min
柱 温:30℃
波长: 232nm
数据文件名: RC$J333 - 0-146/24-286-2 - zzp-2022091401p-10mg10mg-1-rcqx-pH6.8jz-lf100z-10min-P2.lcd
方法文件名: RC$J333 - RCFF-rcqx-FX273.lcm
批处理文件名: RC$J333 - 20240710-rcqx-FX273.lcb
样品瓶号: 1-11
进样体积: 50μl
版本号: 6.115
进样时间: 2024/07/10 15:18:51
实验者: xiechaojun
处理时间（V2）: 2024/07/11 08:55:36
处理者: xiechaojun
仪器型号: SHIMADZU LC-2050C(FX273)

<色谱图>

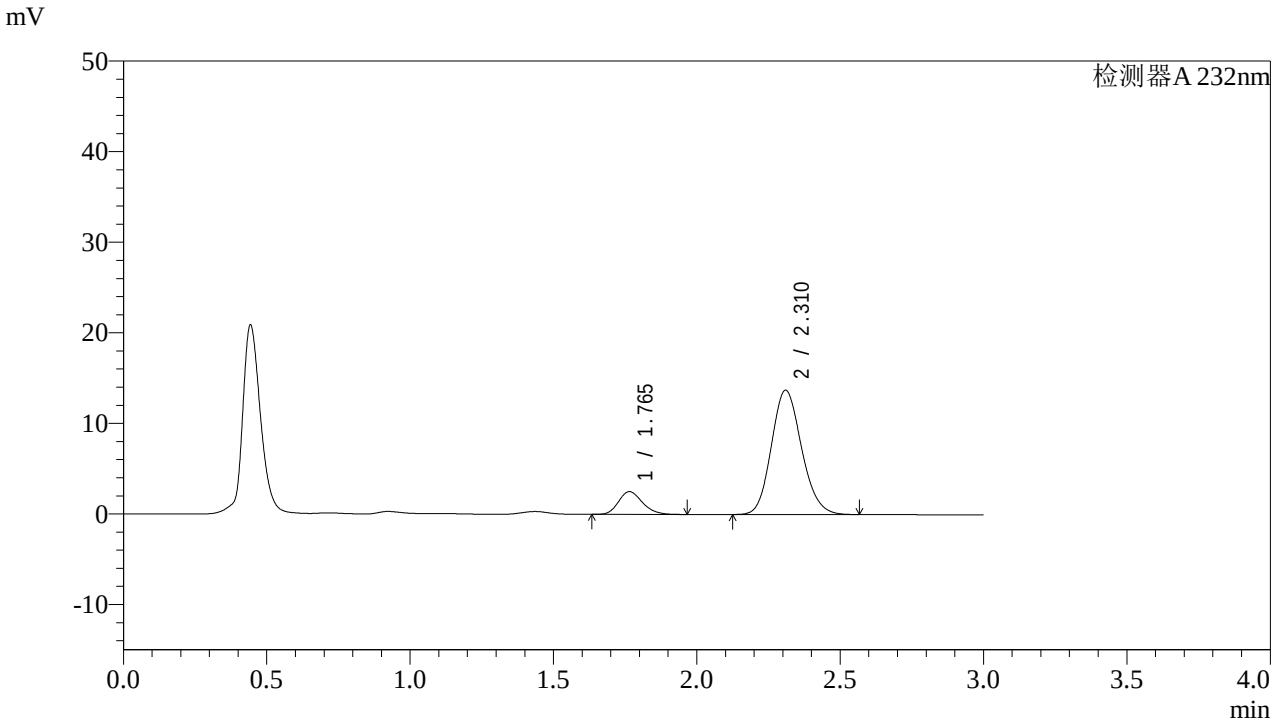

<峰表>

检测器A 232nm

峰号	保留时间	面积	面积%	高度	理论塔板数(USP)	拖尾因子	分离度(USP)
1	1.765	14662	12.719	2521	2156	1.201	--
2	2.310	100614	87.281	13684	2303	1.141	3.162
总计		115276	100.000	16205			

图14 依折麦布阿托伐他汀钙片溶出曲线测定HPLC图谱
自制品-2022091401批(10mg/10mg规格)-pH6.8介质-篮法-100转-10min-片2
供试品溶液-1

SHIMADZU LabSolutions

J333

<样品信息>

色谱柱:XB-C18(4.6*50mm,5μm）
流速: 1.5ml/min
柱 温:30℃
波长: 232nm
数据文件名: RC$J333 - 0-146/24-287-2 - zzp-2022091401p-10mg10mg-1-rcqx-pH6.8jz-lf100z-10min-P3.lcd
方法文件名: RC$J333 - RCFF-rcqx-FX273.lcm
批处理文件名: RC$J333 - 20240710-rcqx-FX273.lcb
样品瓶号: 1-20
进样体积: 50μl
版本号: 6.115
进样时间: 2024/07/10 15:22:17
实验者: xiechaojun
处理时间（V2）: 2024/07/11 08:55:39
处理者: xiechaojun
仪器型号: SHIMADZU LC-2050C(FX273)

<色谱图>

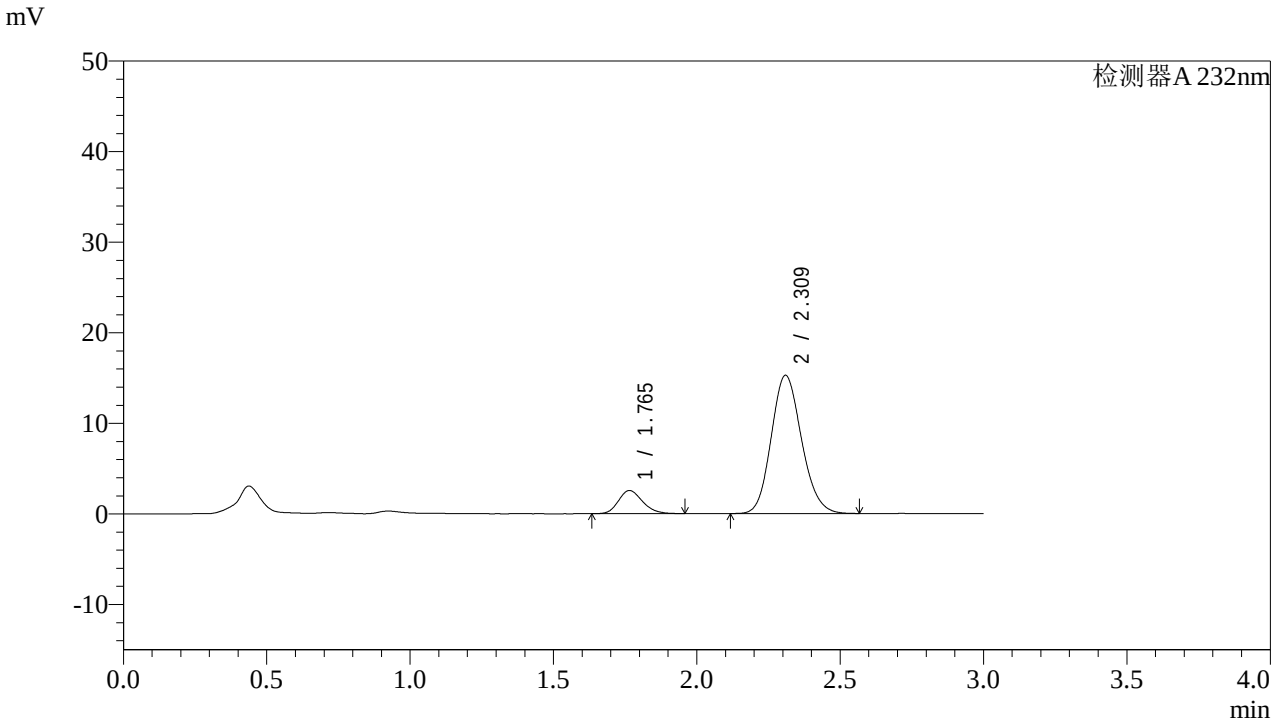

<峰表>

检测器A 232nm

峰号	保留时间	面积	面积%	高度	理论塔板数(USP)	拖尾因子	分离度(USP)
1	1.765	14905	11.724	2557	2132	1.198	--
2	2.309	112221	88.276	15209	2284	1.141	3.144
总计		127126	100.000	17766			

图15 依折麦布阿托伐他汀钙片溶出曲线测定HPLC图谱
自制品-2022091401批(10mg/10mg规格)-pH6.8介质-篮法-100转-10min-片3
供试品溶液-1

SHIMADZU LabSolutions

J333

<样品信息>

色谱柱:XB-C18(4.6*50mm,5μm）
流速: 1.5ml/min
柱 温:30℃
波长: 232nm
数据文件名: RC$J333 - 0-146/24-288-2 - zzp-2022091401p-10mg10mg-1-rcqx-pH6.8jz-lf100z-10min-P4.lcd
方法文件名: RC$J333 - RCFF-rcqx-FX273.lcm
批处理文件名: RC$J333 - 20240710-rcqx-FX273.lcb
样品瓶号: 1-29
进样体积: 50μl
版本号: 6.115
进样时间: 2024/07/10 15:25:42
实验者: xiechaojun
处理时间（V2）: 2024/07/11 08:55:41
处理者: xiechaojun
仪器型号: SHIMADZU LC-2050C(FX273)

<色谱图>

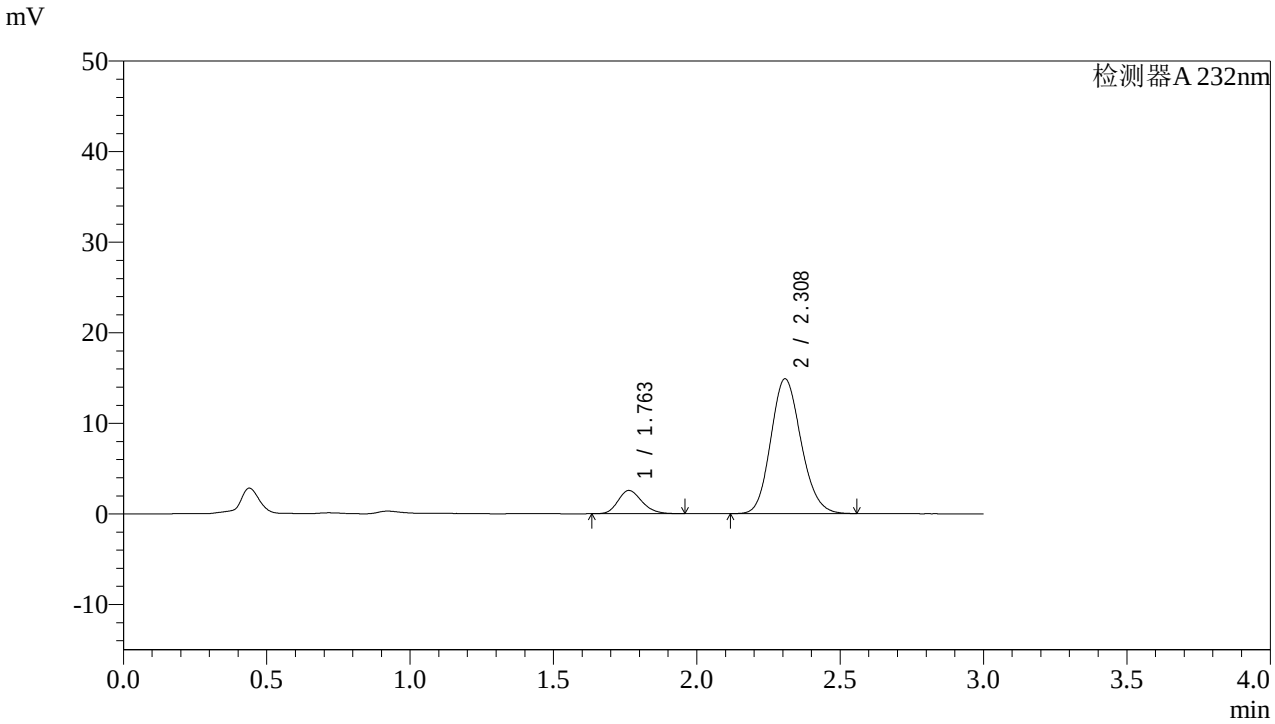

<峰表>

检测器A 232nm

峰号	保留时间	面积	面积%	高度	理论塔板数(USP)	拖尾因子	分离度(USP)
1	1.763	14890	11.984	2570	2150	1.198	--
2	2.308	109365	88.016	14871	2284	1.142	3.154
总计		124255	100.000	17442			

图16 依折麦布阿托伐他汀钙片溶出曲线测定HPLC图谱
自制品-2022091401批(10mg/10mg规格)-pH6.8介质-篮法-100转-10min-片4
供试品溶液-1

SHIMADZU LabSolutions

J333

<样品信息>

色谱柱:XB-C18(4.6*50mm,5μm）
流速: 1.5ml/min
柱 温:30℃
波长: 232nm
数据文件名: RC$J333 - 0-146/24-289-2 - zzp-2022091401p-10mg10mg-1-rcqx-pH6.8jz-lf100z-10min-P5.lcd
方法文件名: RC$J333 - RCFF-rcqx-FX273.lcm
批处理文件名: RC$J333 - 20240710-rcqx-FX273.lcb
样品瓶号: 1-38
进样体积: 50μl
版本号: 6.115
进样时间: 2024/07/10 15:29:06
实验者: xiechaojun
处理时间（V2）: 2024/07/11 08:55:44
处理者: xiechaojun
仪器型号: SHIMADZU LC-2050C(FX273)

<色谱图>

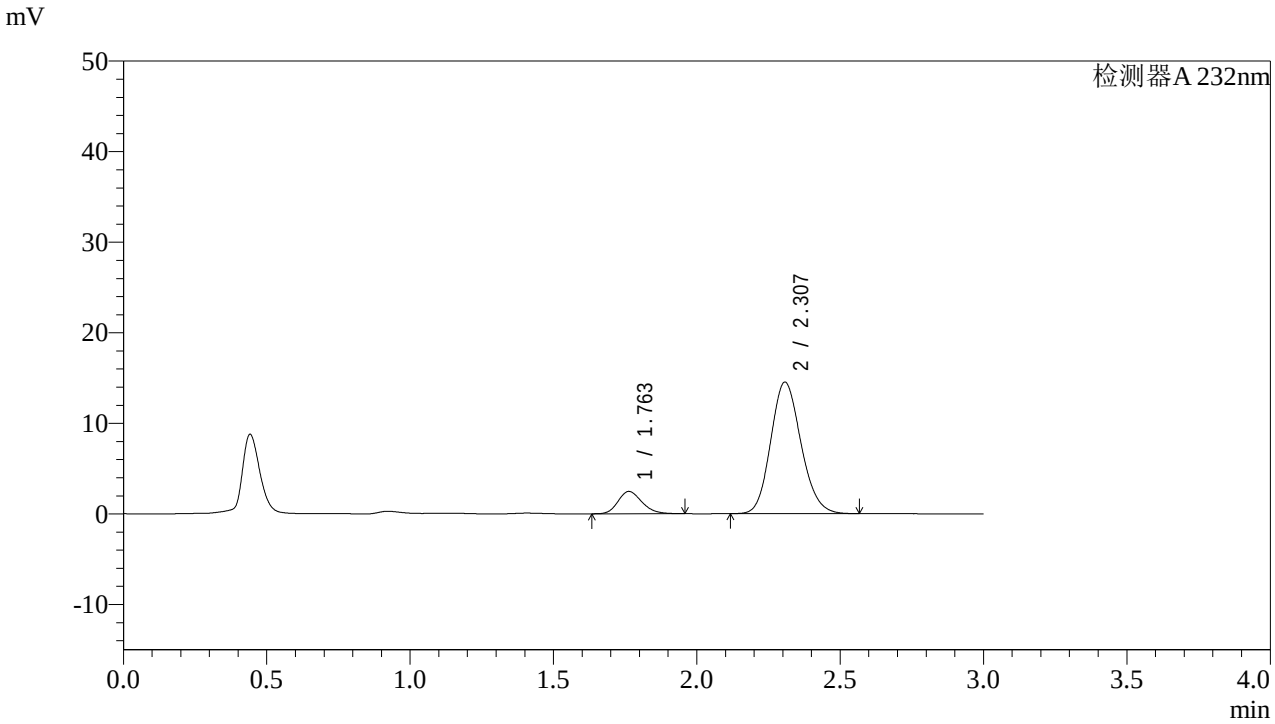

<峰表>

检测器A 232nm

峰号	保留时间	面积	面积%	高度	理论塔板数(USP)	拖尾因子	分离度(USP)
1	1.763	14316	11.822	2470	2153	1.196	--
2	2.307	106782	88.178	14516	2281	1.142	3.152
总计		121099	100.000	16986			

图17 依折麦布阿托伐他汀钙片溶出曲线测定HPLC图谱
自制品-2022091401批(10mg/10mg规格)-pH6.8介质-篮法-100转-10min-片5
供试品溶液-1

SHIMADZU LabSolutions

J333

<样品信息>

色谱柱:XB-C18(4.6*50mm,5μm）
流速: 1.5ml/min
柱 温:30℃
波长: 232nm
数据文件名: RC$J333 - 0-146/24-290-2 - zzp-2022091401p-10mg10mg-1-rcqx-pH6.8jz-lf100z-10min-P6.lcd
方法文件名: RC$J333 - RCFF-rcqx-FX273.lcm
批处理文件名: RC$J333 - 20240710-rcqx-FX273.lcb
样品瓶号: 1-47
进样体积: 50μl
版本号: 6.115
进样时间: 2024/07/10 15:32:30
实验者: xiechaojun
处理时间（V2）: 2024/07/11 08:55:47
处理者: xiechaojun
仪器型号: SHIMADZU LC-2050C(FX273)

<色谱图>

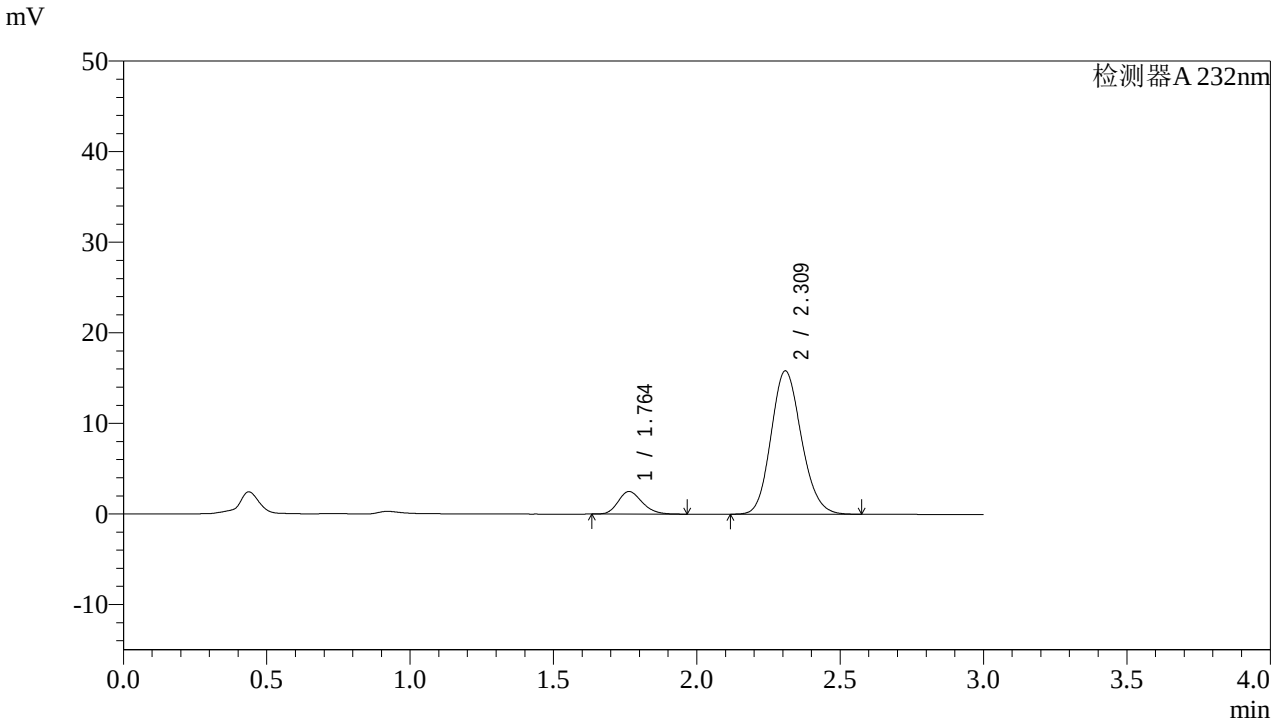

<峰表>

检测器A 232nm

峰号	保留时间	面积	面积%	高度	理论塔板数(USP)	拖尾因子	分离度(USP)
1	1.764	14620	11.154	2504	2139	1.207	--
2	2.309	116461	88.846	15790	2283	1.142	3.150
总计		131082	100.000	18295			

图18 依折麦布阿托伐他汀钙片溶出曲线测定HPLC图谱
自制品-2022091401批(10mg/10mg规格)-pH6.8介质-篮法-100转-10min-片6
供试品溶液-1

SHIMADZU LabSolutions

J333

<样品信息>

色谱柱:XB-C18(4.6*50mm,5μm）
流速: 1.5ml/min
柱 温:30℃
波长: 232nm
数据文件名: RC$J333 - 0-146/24-291-2 - zzp-2022091401p-10mg10mg-1-rcqx-pH6.8jz-lf100z-15min-P1.lcd
方法文件名: RC$J333 - RCFF-rcqx-FX273.lcm
批处理文件名: RC$J333 - 20240710-rcqx-FX273.lcb
样品瓶号: 1-3
进样体积: 50μl
版本号: 6.115
进样时间: 2024/07/10 15:35:55
实验者: xiechaojun
处理时间（V2）: 2024/07/11 08:55:49
处理者: xiechaojun
仪器型号: SHIMADZU LC-2050C(FX273)

<色谱图>

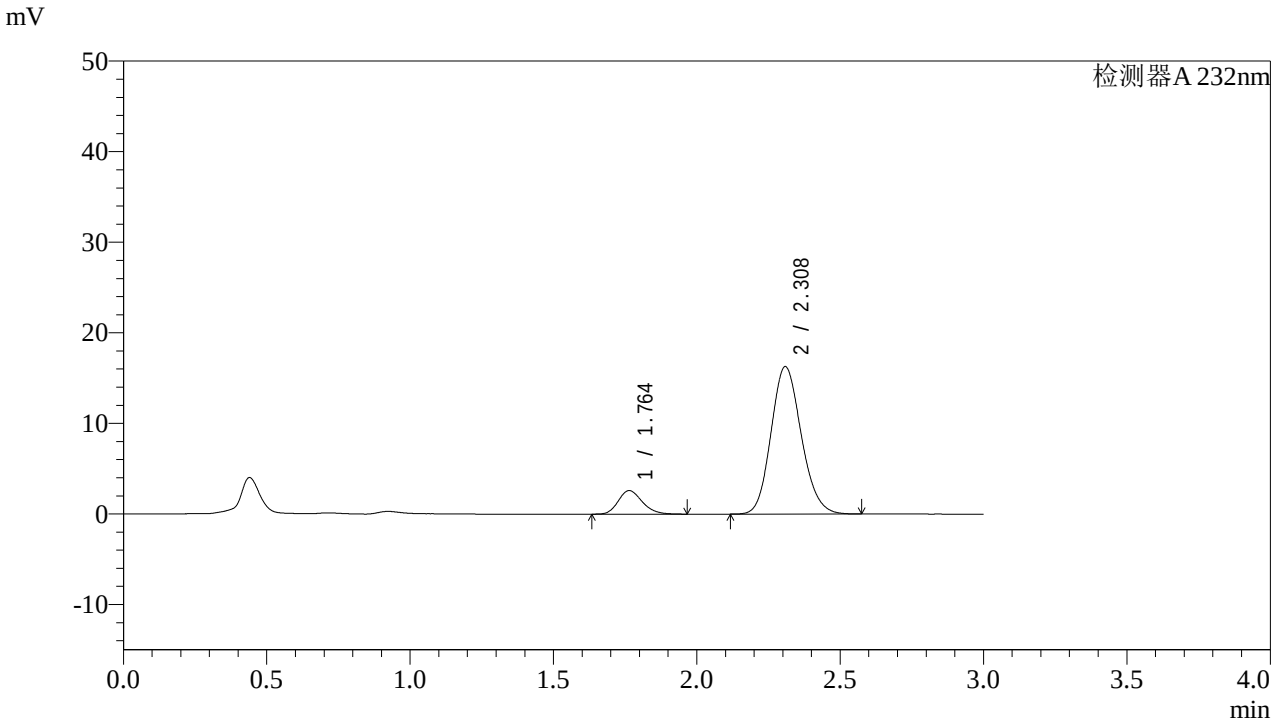

<峰表>

检测器A 232nm

峰号	保留时间	面积	面积%	高度	理论塔板数(USP)	拖尾因子	分离度(USP)
1	1.764	15203	11.282	2607	2142	1.203	--
2	2.308	119551	88.718	16244	2290	1.143	3.151
总计		134754	100.000	18851			

图19 依折麦布阿托伐他汀钙片溶出曲线测定HPLC图谱
自制品-2022091401批(10mg/10mg规格)-pH6.8介质-篮法-100转-15min-片1
供试品溶液-1

SHIMADZU LabSolutions

J333

<样品信息>

色谱柱:XB-C18(4.6*50mm,5μm）
流速: 1.5ml/min
柱 温:30℃
波长: 232nm
数据文件名: RC$J333 - 0-146/24-292-2 - zzp-2022091401p-10mg10mg-1-rcqx-pH6.8jz-lf100z-15min-P2.lcd
方法文件名: RC$J333 - RCFF-rcqx-FX273.lcm
批处理文件名: RC$J333 - 20240710-rcqx-FX273.lcb
样品瓶号: 1-12
进样体积: 50μl
版本号: 6.115
进样时间: 2024/07/10 15:39:20
实验者: xiechaojun
处理时间（V2）: 2024/07/11 08:55:52
处理者: xiechaojun
仪器型号: SHIMADZU LC-2050C(FX273)

<色谱图>

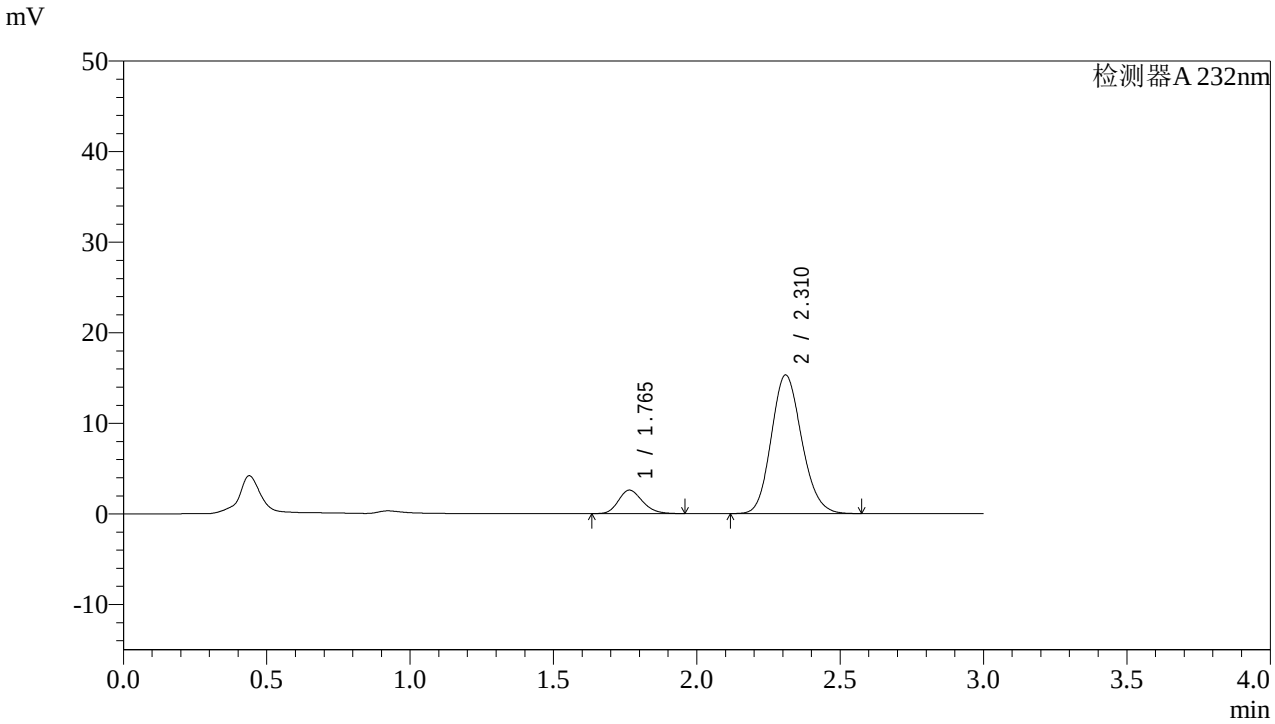

<峰表>

检测器A 232nm

峰号	保留时间	面积	面积%	高度	理论塔板数(USP)	拖尾因子	分离度(USP)
1	1.765	15120	11.802	2594	2131	1.194	--
2	2.310	112990	88.198	15261	2267	1.140	3.140
总计		128110	100.000	17855			

图20 依折麦布阿托伐他汀钙片溶出曲线测定HPLC图谱
自制品-2022091401批(10mg/10mg规格)-pH6.8介质-篮法-100转-15min-片2
供试品溶液-1

SHIMADZU LabSolutions

J333

<样品信息>

色谱柱:XB-C18(4.6*50mm,5μm）
流速: 1.5ml/min
柱 温:30℃
波长: 232nm
数据文件名: RC$J333 - 0-146/24-293-2 - zzp-2022091401p-10mg10mg-1-rcqx-pH6.8jz-lf100z-15min-P3.lcd
方法文件名: RC$J333 - RCFF-rcqx-FX273.lcm
批处理文件名: RC$J333 - 20240710-rcqx-FX273.lcb
样品瓶号: 1-21
进样体积: 50μl
版本号: 6.115
进样时间: 2024/07/10 15:42:44
实验者: xiechaojun
处理时间（V2）: 2024/07/11 08:55:54
处理者: xiechaojun
仪器型号: SHIMADZU LC-2050C(FX273)

<色谱图>

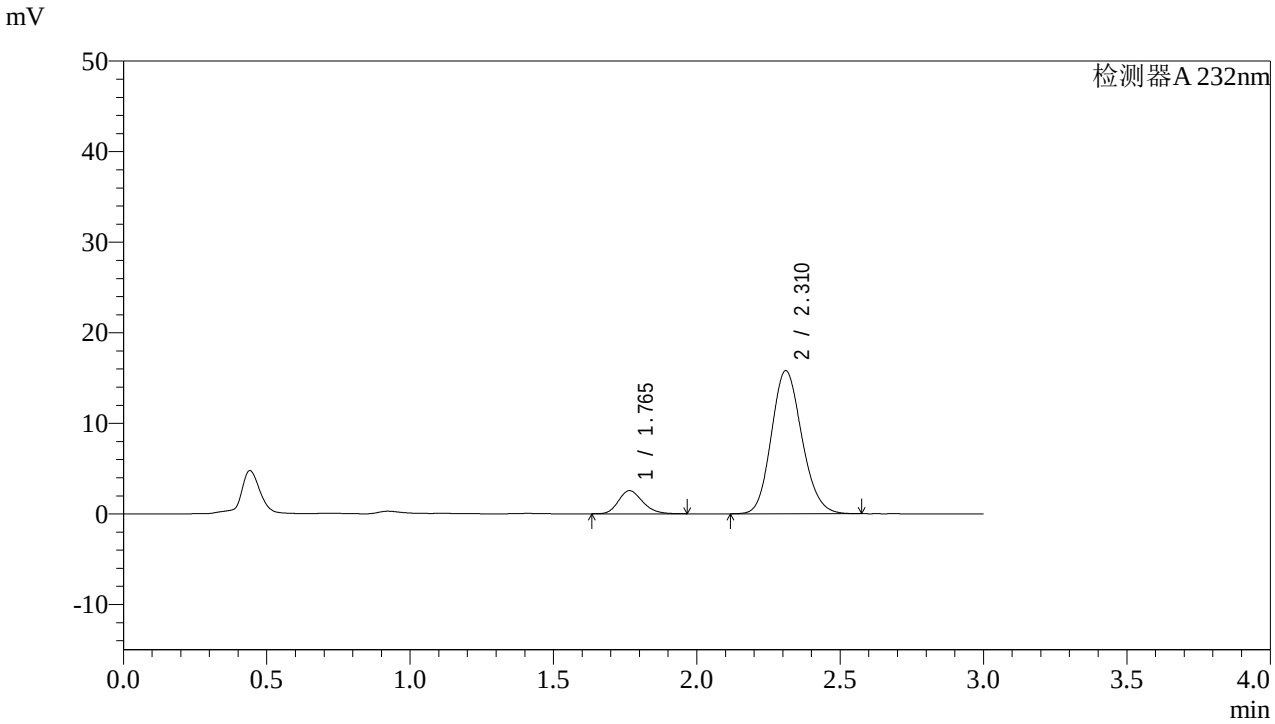

<峰表>

检测器A 232nm

峰号	保留时间	面积	面积%	高度	理论塔板数(USP)	拖尾因子	分离度(USP)
1	1.765	14974	11.342	2553	2112	1.200	--
2	2.310	117048	88.658	15765	2253	1.142	3.129
总计		132023	100.000	18318			

图21 依折麦布阿托伐他汀钙片溶出曲线测定HPLC图谱
自制品-2022091401批(10mg/10mg规格)-pH6.8介质-篮法-100转-15min-片3
供试品溶液-1

SHIMADZU LabSolutions

J333

<样品信息>

色谱柱:XB-C18(4.6*50mm,5μm）
流速: 1.5ml/min
柱 温:30℃
波长: 232nm
数据文件名: RC$J333 - 0-146/24-294-2 - zzp-2022091401p-10mg10mg-1-rcqx-pH6.8jz-lf100z-15min-P4.lcd
方法文件名: RC$J333 - RCFF-rcqx-FX273.lcm
批处理文件名: RC$J333 - 20240710-rcqx-FX273.lcb
样品瓶号: 1-30
进样体积: 50μl
版本号: 6.115
进样时间: 2024/07/10 15:46:09
实验者: xiechaojun
处理时间（V2）: 2024/07/11 08:55:57
处理者: xiechaojun
仪器型号: SHIMADZU LC-2050C(FX273)

<色谱图>

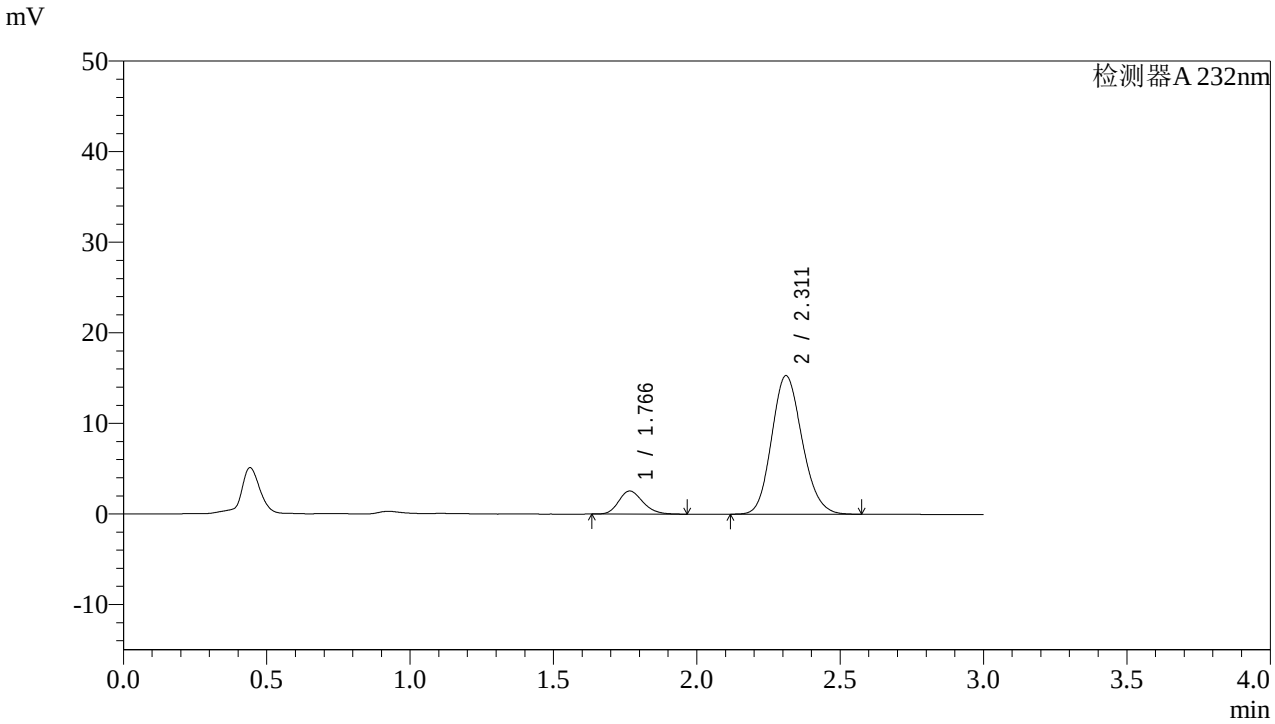

<峰表>

检测器A 232nm

峰号	保留时间	面积	面积%	高度	理论塔板数(USP)	拖尾因子	分离度(USP)
1	1.766	15013	11.713	2552	2110	1.203	--
2	2.311	113160	88.287	15280	2260	1.145	3.130
总计		128173	100.000	17832			

图22 依折麦布阿托伐他汀钙片溶出曲线测定HPLC图谱
自制品-2022091401批(10mg/10mg规格)-pH6.8介质-篮法-100转-15min-片4
供试品溶液-1

SHIMADZU LabSolutions

J333

<样品信息>

色谱柱:XB-C18(4.6*50mm,5μm）
流速: 1.5ml/min
柱 温:30℃
波长: 232nm
数据文件名: RC$J333 - 0-146/24-295-2 - zzp-2022091401p-10mg10mg-1-rcqx-pH6.8jz-lf100z-15min-P5.lcd
方法文件名: RC$J333 - RCFF-rcqx-FX273.lcm
批处理文件名: RC$J333 - 20240710-rcqx-FX273.lcb
样品瓶号: 1-39
进样体积: 50μl
版本号: 6.115
进样时间: 2024/07/10 15:49:35
实验者: xiechaojun
处理时间（V2）: 2024/07/11 08:56:00
处理者: xiechaojun
仪器型号: SHIMADZU LC-2050C(FX273)

<色谱图>

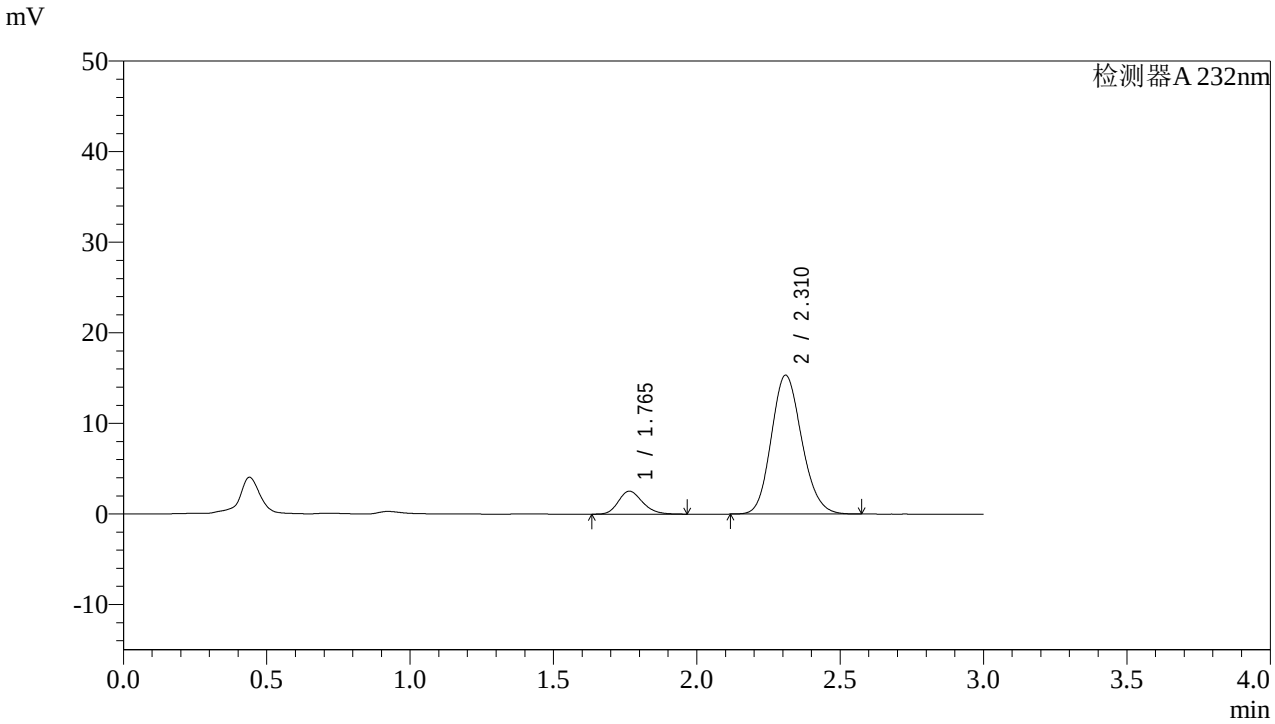

<峰表>

检测器A 232nm

峰号	保留时间	面积	面积%	高度	理论塔板数(USP)	拖尾因子	分离度(USP)
1	1.765	14860	11.588	2535	2128	1.202	--
2	2.310	113381	88.412	15296	2264	1.144	3.140
总计		128241	100.000	17831			

图23 依折麦布阿托伐他汀钙片溶出曲线测定HPLC图谱
自制品-2022091401批(10mg/10mg规格)-pH6.8介质-篮法-100转-15min-片5
供试品溶液-1

SHIMADZU LabSolutions

J333

<样品信息>

色谱柱:XB-C18(4.6*50mm,5μm）
流速: 1.5ml/min
柱 温:30℃
波长: 232nm
数据文件名: RC$J333 - 0-146/24-296-2 - zzp-2022091401p-10mg10mg-1-rcqx-pH6.8jz-lf100z-15min-P6.lcd
方法文件名: RC$J333 - RCFF-rcqx-FX273.lcm
批处理文件名: RC$J333 - 20240710-rcqx-FX273.lcb
样品瓶号: 1-48
进样体积: 50μl
版本号: 6.115
进样时间: 2024/07/10 15:52:59
实验者: xiechaojun
处理时间（V2）: 2024/07/11 08:56:03
处理者: xiechaojun
仪器型号: SHIMADZU LC-2050C(FX273)

<色谱图>

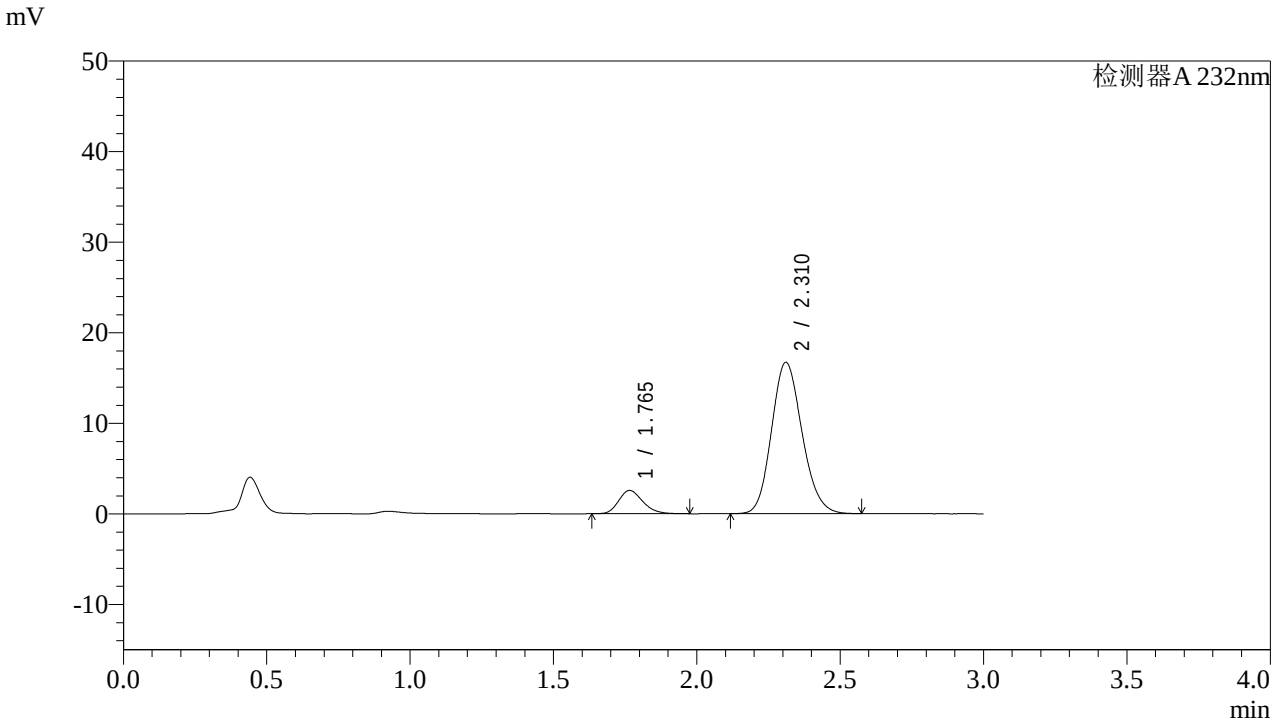

<峰表>

检测器A 232nm

峰号	保留时间	面积	面积%	高度	理论塔板数(USP)	拖尾因子	分离度(USP)
1	1.765	15097	10.881	2573	2114	1.218	--
2	2.310	123659	89.119	16688	2257	1.148	3.131
总计		138756	100.000	19261			

图24 依折麦布阿托伐他汀钙片溶出曲线测定HPLC图谱
自制品-2022091401批(10mg/10mg规格)-pH6.8介质-篮法-100转-15min-片6
供试品溶液-1

SHIMADZU LabSolutions

J333

<样品信息>

色谱柱:XB-C18(4.6*50mm,5μm）
流速: 1.5ml/min
柱 温:30℃
波长: 232nm
数据文件名: RC$J333 - 0-146/24-297-2 - zzp-2022091401p-10mg10mg-1-rcqx-pH6.8jz-lf100z-20min-P1.lcd
方法文件名: RC$J333 - RCFF-rcqx-FX273.lcm
批处理文件名: RC$J333 - 20240710-rcqx-FX273.lcb
样品瓶号: 1-4
进样体积: 50μl
版本号: 6.115
进样时间: 2024/07/10 15:56:25
实验者: xiechaojun
处理时间（V2）: 2024/07/11 08:56:05
处理者: xiechaojun
仪器型号: SHIMADZU LC-2050C(FX273)

<色谱图>

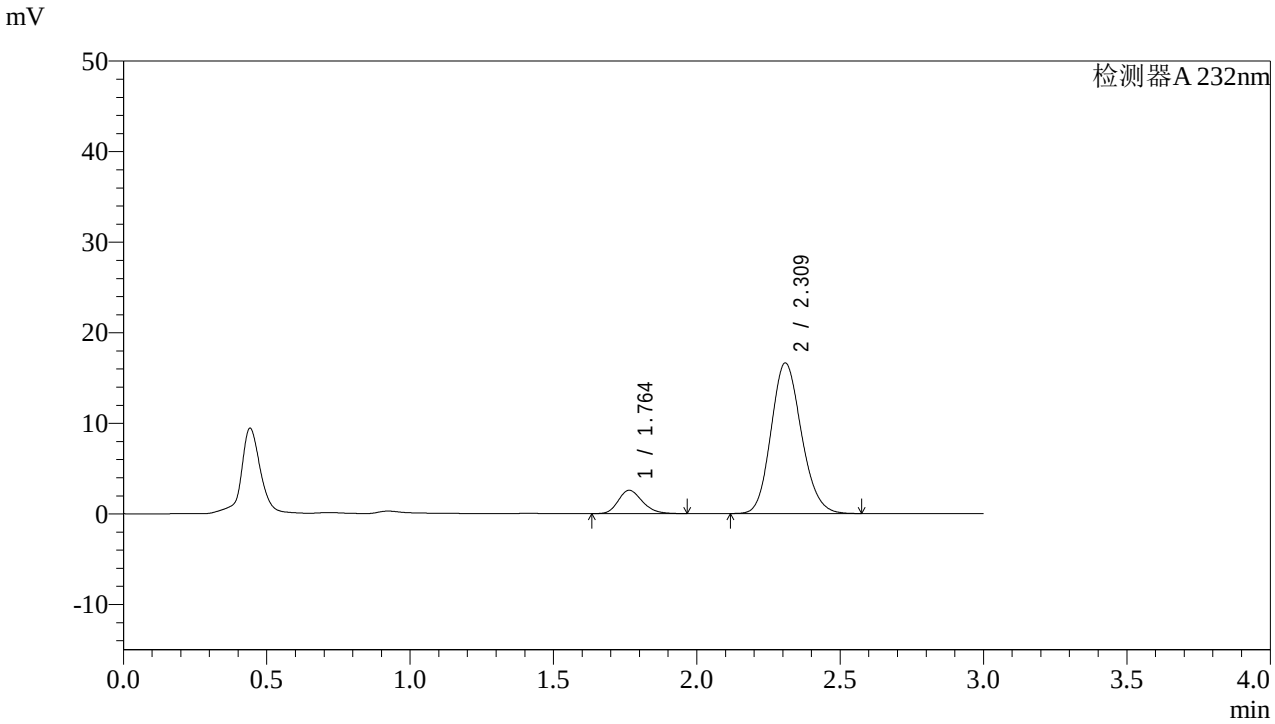

<峰表>

检测器A 232nm

峰号	保留时间	面积	面积%	高度	理论塔板数(USP)	拖尾因子	分离度(USP)
1	1.764	15095	10.985	2587	2134	1.212	--
2	2.309	122318	89.015	16587	2281	1.145	3.146
总计		137413	100.000	19174			

图25 依折麦布阿托伐他汀钙片溶出曲线测定HPLC图谱
自制品-2022091401批(10mg/10mg规格)-pH6.8介质-篮法-100转-20min-片1
供试品溶液-1

SHIMADZU LabSolutions

J333

<样品信息>

色谱柱:XB-C18(4.6*50mm,5μm）
流速: 1.5ml/min
柱 温:30℃
波长: 232nm
数据文件名: RC$J333 - 0-146/24-298-2 - zzp-2022091401p-10mg10mg-1-rcqx-pH6.8jz-lf100z-20min-P2.lcd
方法文件名: RC$J333 - RCFF-rcqx-FX273.lcm
批处理文件名: RC$J333 - 20240710-rcqx-FX273.lcb
样品瓶号: 1-13
进样体积: 50μl
版本号: 6.115
进样时间: 2024/07/10 15:59:51
实验者: xiechaojun
处理时间（V2）: 2024/07/11 08:56:08
处理者: xiechaojun
仪器型号: SHIMADZU LC-2050C(FX273)

<色谱图>

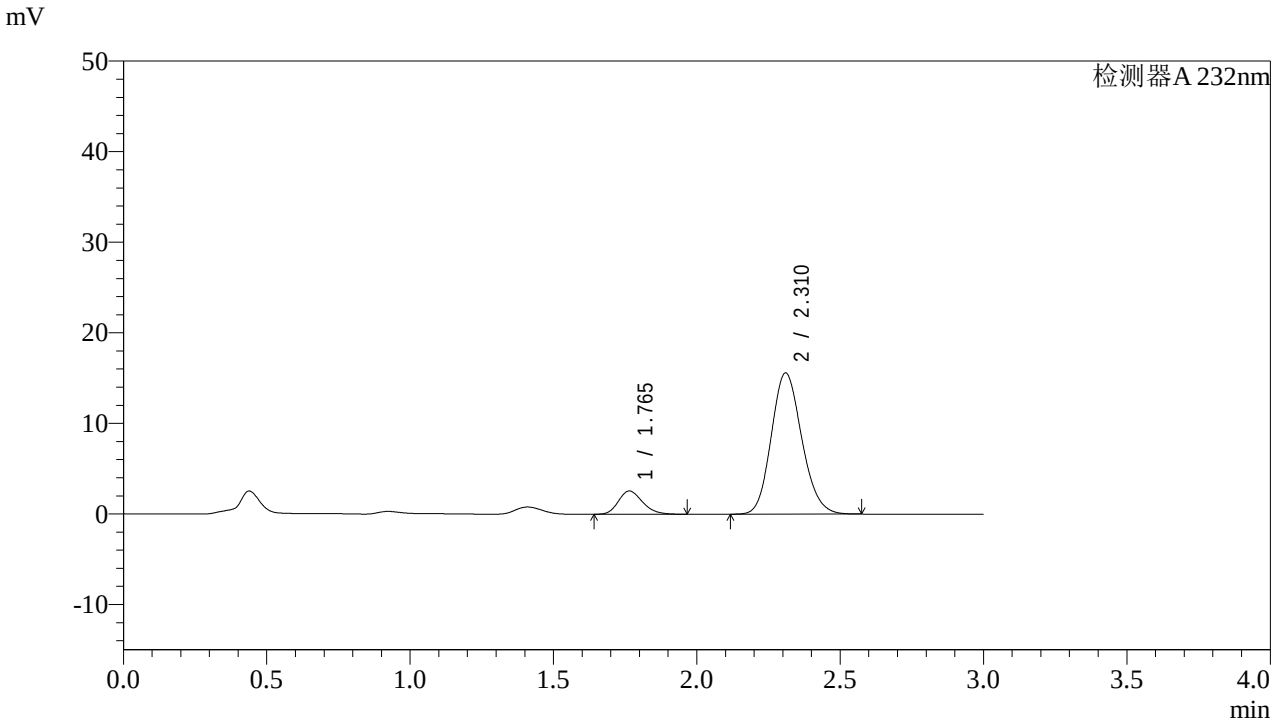

<峰表>

检测器A 232nm

峰号	保留时间	面积	面积%	高度	理论塔板数(USP)	拖尾因子	分离度(USP)
1	1.765	15076	11.551	2572	2113	1.212	--
2	2.310	115433	88.449	15550	2255	1.146	3.130
总计		130509	100.000	18122			

图26 依折麦布阿托伐他汀钙片溶出曲线测定HPLC图谱
自制品-2022091401批(10mg/10mg规格)-pH6.8介质-篮法-100转-20min-片2
供试品溶液-1

SHIMADZU LabSolutions

J333

<样品信息>

色谱柱:XB-C18(4.6*50mm,5μm）
流速: 1.5ml/min
柱 温:30℃
波长: 232nm
数据文件名: RC$J333 - 0-146/24-299-2 - zzp-2022091401p-10mg10mg-1-rcqx-pH6.8jz-lf100z-20min-P3.lcd
方法文件名: RC$J333 - RCFF-rcqx-FX273.lcm
批处理文件名: RC$J333 - 20240710-rcqx-FX273.lcb
样品瓶号: 1-22
进样体积: 50μl
版本号: 6.115
进样时间: 2024/07/10 16:03:17
实验者: xiechaojun
处理时间（V2）: 2024/07/11 08:56:11
处理者: xiechaojun
仪器型号: SHIMADZU LC-2050C(FX273)

<色谱图>

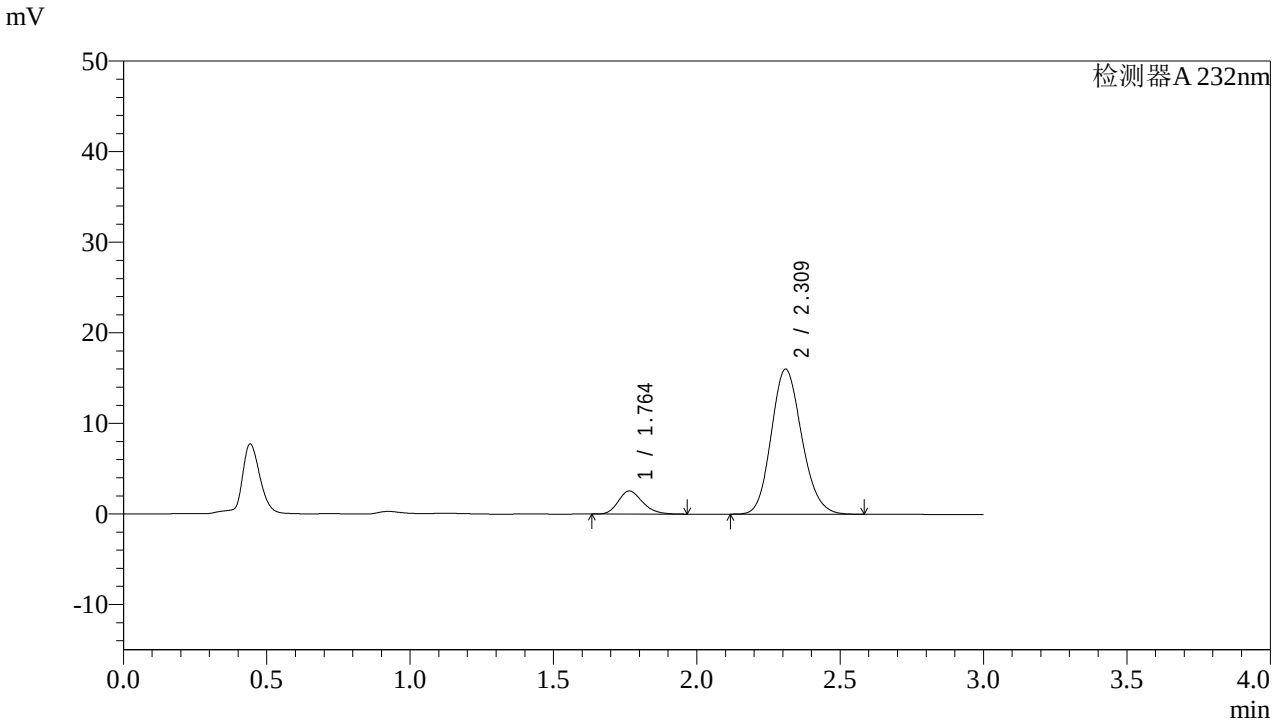

<峰表>

检测器A 232nm

峰号	保留时间	面积	面积%	高度	理论塔板数(USP)	拖尾因子	分离度(USP)
1	1.764	14969	11.213	2547	2112	1.213	--
2	2.309	118528	88.787	15972	2260	1.147	3.133
总计		133497	100.000	18520			

图27 依折麦布阿托伐他汀钙片溶出曲线测定HPLC图谱
自制品-2022091401批(10mg/10mg规格)-pH6.8介质-篮法-100转-20min-片3
供试品溶液-1

SHIMADZU LabSolutions

J333

<样品信息>

色谱柱:XB-C18(4.6*50mm,5μm）
流速: 1.5ml/min
柱 温:30℃
波长: 232nm
数据文件名: RC$J333 - 0-146/24-300-2 - zzp-2022091401p-10mg10mg-1-rcqx-pH6.8jz-lf100z-20min-P4.lcd
方法文件名: RC$J333 - RCFF-rcqx-FX273.lcm
批处理文件名: RC$J333 - 20240710-rcqx-FX273.lcb
样品瓶号: 1-31
进样体积: 50μl
版本号: 6.115
进样时间: 2024/07/10 16:06:42
实验者: xiechaojun
处理时间（V2）: 2024/07/11 08:56:13
处理者: xiechaojun
仪器型号: SHIMADZU LC-2050C(FX273)

<色谱图>

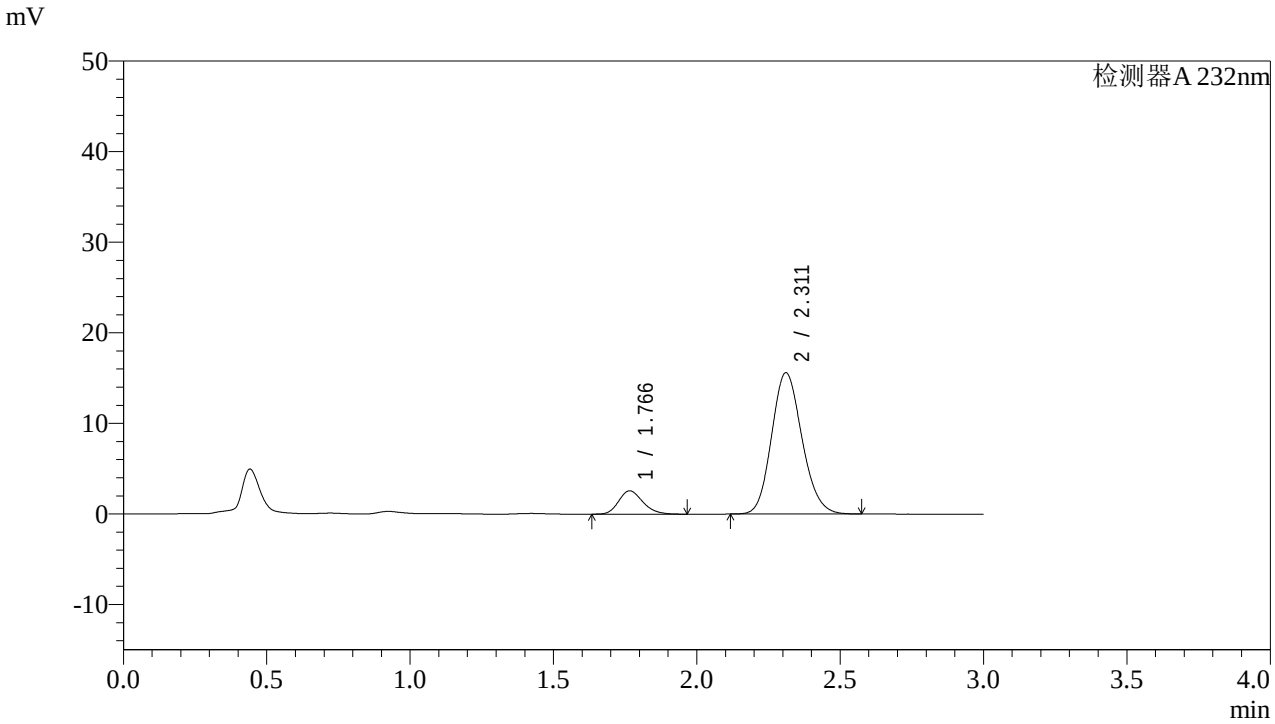

<峰表>

检测器A 232nm

峰号	保留时间	面积	面积%	高度	理论塔板数(USP)	拖尾因子	分离度(USP)
1	1.766	15122	11.613	2577	2127	1.212	--
2	2.311	115094	88.387	15583	2272	1.143	3.141
总计		130216	100.000	18160			

图28 依折麦布阿托伐他汀钙片溶出曲线测定HPLC图谱
自制品-2022091401批(10mg/10mg规格)-pH6.8介质-篮法-100转-20min-片4
供试品溶液-1

SHIMADZU LabSolutions

J333

<样品信息>

色谱柱:XB-C18(4.6*50mm,5μm）
流速: 1.5ml/min
柱 温:30℃
波长: 232nm
数据文件名: RC$J333 - 0-146/24-301-2 - zzp-2022091401p-10mg10mg-1-rcqx-pH6.8jz-lf100z-20min-P5.lcd
方法文件名: RC$J333 - RCFF-rcqx-FX273.lcm
批处理文件名: RC$J333 - 20240710-rcqx-FX273.lcb
样品瓶号: 1-40
进样体积: 50μl
版本号: 6.115
进样时间: 2024/07/10 16:10:07
实验者: xiechaojun
处理时间（V2）: 2024/07/11 08:56:16
处理者: xiechaojun
仪器型号: SHIMADZU LC-2050C(FX273)

<色谱图>

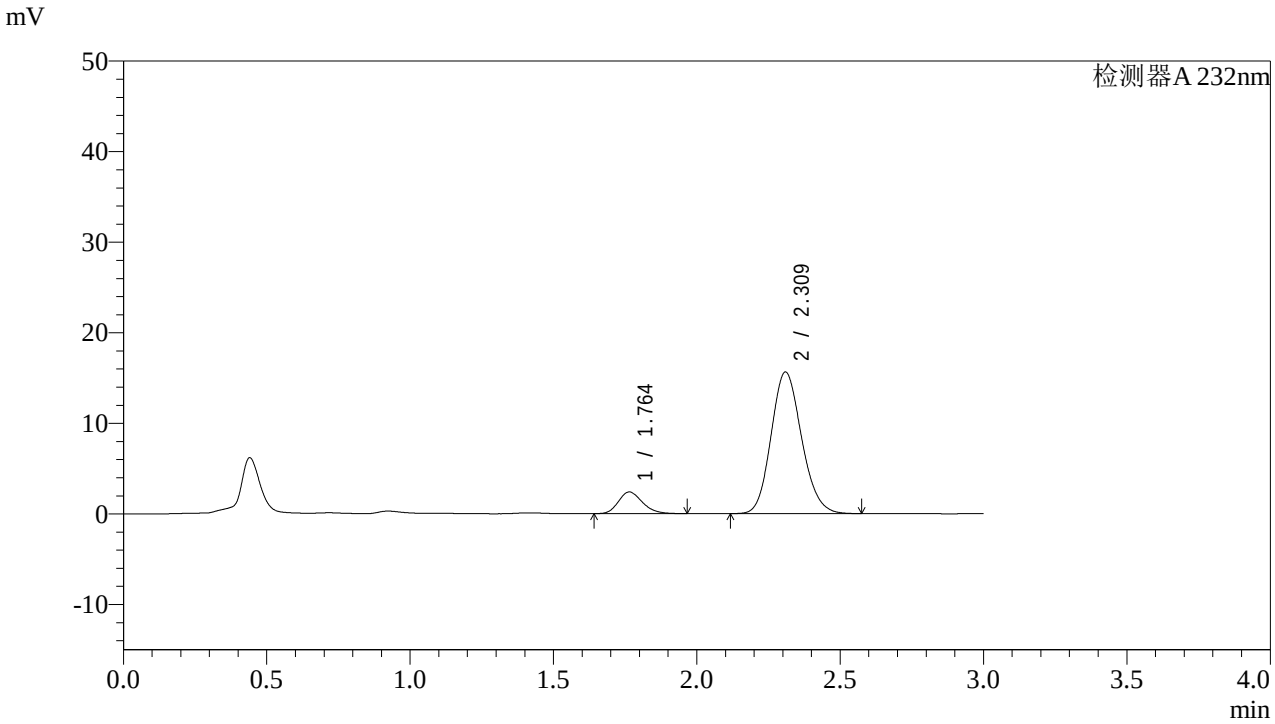

<峰表>

检测器A 232nm

峰号	保留时间	面积	面积%	高度	理论塔板数(USP)	拖尾因子	分离度(USP)
1	1.764	14084	10.847	2402	2118	1.213	--
2	2.309	115761	89.153	15588	2255	1.142	3.131
总计		129846	100.000	17990			

图29 依折麦布阿托伐他汀钙片溶出曲线测定HPLC图谱
自制品-2022091401批(10mg/10mg规格)-pH6.8介质-篮法-100转-20min-片5
供试品溶液-1

SHIMADZU LabSolutions

J333

<样品信息>

色谱柱:XB-C18(4.6*50mm,5μm）
流速: 1.5ml/min
柱 温:30℃
波长: 232nm
数据文件名: RC$J333 - 0-146/24-302-2 - zzp-2022091401p-10mg10mg-1-rcqx-pH6.8jz-lf100z-20min-P6.lcd
方法文件名: RC$J333 - RCFF-rcqx-FX273.lcm
批处理文件名: RC$J333 - 20240710-rcqx-FX273.lcb
样品瓶号: 1-49
进样体积: 50μl
版本号: 6.115
进样时间: 2024/07/10 16:13:32
实验者: xiechaojun
处理时间（V2）: 2024/07/11 08:56:19
处理者: xiechaojun
仪器型号: SHIMADZU LC-2050C(FX273)

<色谱图>

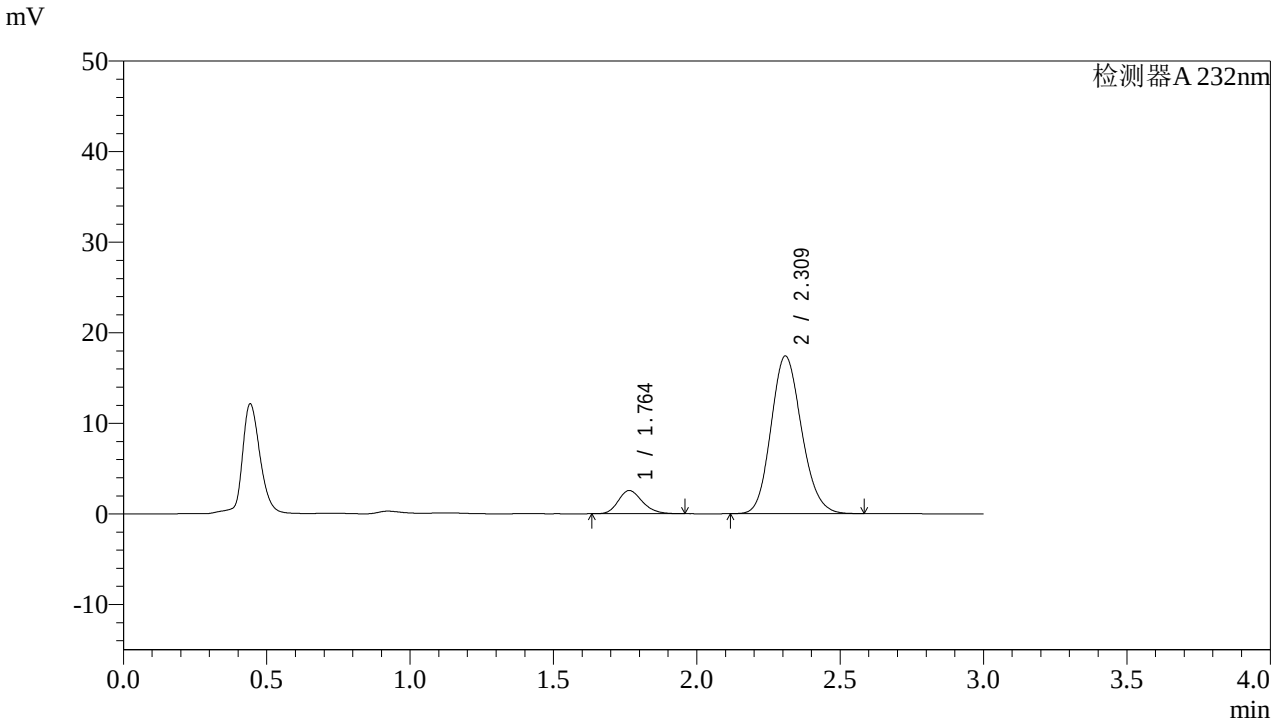

<峰表>

检测器A 232nm

峰号	保留时间	面积	面积%	高度	理论塔板数(USP)	拖尾因子	分离度(USP)
1	1.764	14995	10.409	2566	2137	1.207	--
2	2.309	129066	89.591	17362	2249	1.145	3.135
总计		144061	100.000	19929			

图30 依折麦布阿托伐他汀钙片溶出曲线测定HPLC图谱
自制品-2022091401批(10mg/10mg规格)-pH6.8介质-篮法-100转-20min-片6
供试品溶液-1

SHIMADZU LabSolutions

J333

<样品信息>

色谱柱:XB-C18(4.6*50mm,5μm）
流速: 1.5ml/min
柱 温:30℃
波长: 232nm
数据文件名: RC$J333 - 0-146/24-303-2 - zzp-2022091401p-10mg10mg-1-rcqx-pH6.8jz-lf100z-30min-P1.lcd
方法文件名: RC$J333 - RCFF-rcqx-FX273.lcm
批处理文件名: RC$J333 - 20240710-rcqx-FX273.lcb
样品瓶号: 1-5
进样体积: 50μl
版本号: 6.115
进样时间: 2024/07/10 16:16:58
实验者: xiechaojun
处理时间（V2）: 2024/07/11 08:56:21
处理者: xiechaojun
仪器型号: SHIMADZU LC-2050C(FX273)

<色谱图>

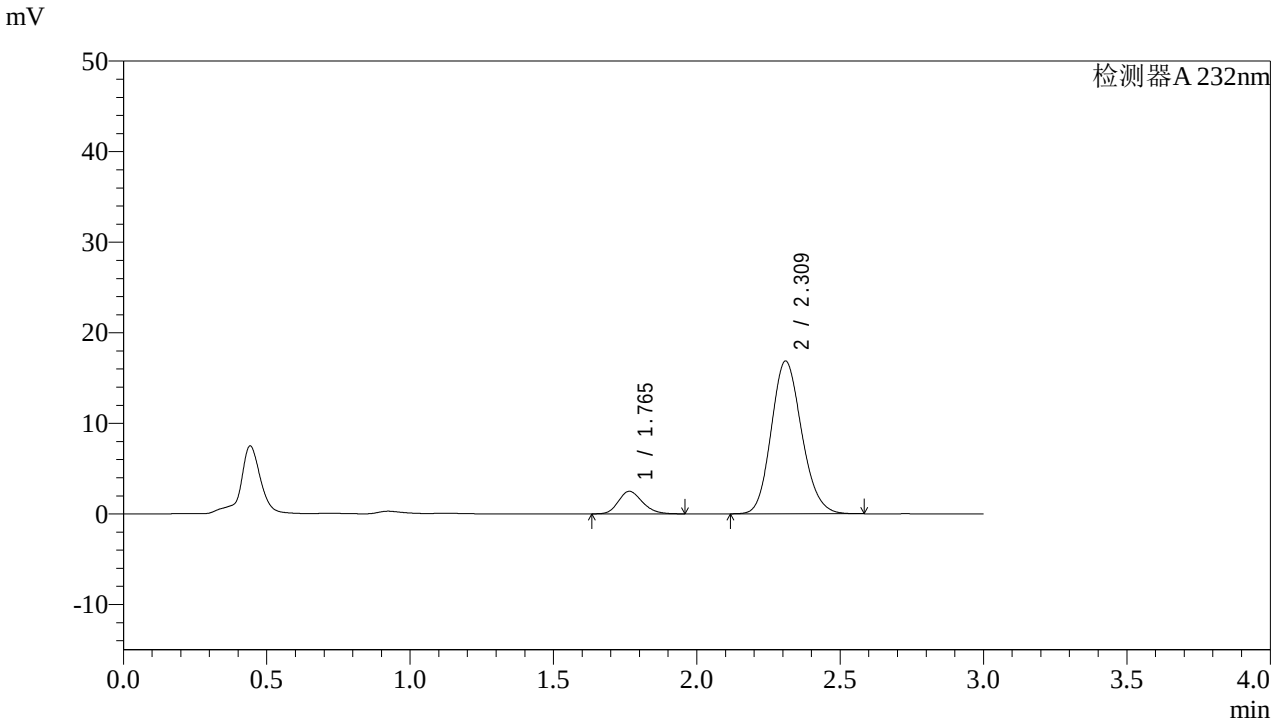

<峰表>

检测器A 232nm

峰号	保留时间	面积	面积%	高度	理论塔板数(USP)	拖尾因子	分离度(USP)
1	1.765	14520	10.443	2494	2133	1.199	--
2	2.309	124518	89.557	16819	2269	1.147	3.142
总计		139039	100.000	19313			

图31 依折麦布阿托伐他汀钙片溶出曲线测定HPLC图谱
自制品-2022091401批(10mg/10mg规格)-pH6.8介质-篮法-100转-30min-片1
供试品溶液-1

SHIMADZU LabSolutions

J333

<样品信息>

色谱柱:XB-C18(4.6*50mm,5μm）
流速: 1.5ml/min
柱 温:30℃
波长: 232nm
数据文件名: RC$J333 - 0-146/24-304-2 - zzp-2022091401p-10mg10mg-1-rcqx-pH6.8jz-lf100z-30min-P2.lcd
方法文件名: RC$J333 - RCFF-rcqx-FX273.lcm
批处理文件名: RC$J333 - 20240710-rcqx-FX273.lcb
样品瓶号: 1-14
进样体积: 50μl
版本号: 6.115
进样时间: 2024/07/10 16:20:22
实验者: xiechaojun
处理时间（V2）: 2024/07/11 08:56:24
处理者: xiechaojun
仪器型号: SHIMADZU LC-2050C(FX273)

<色谱图>

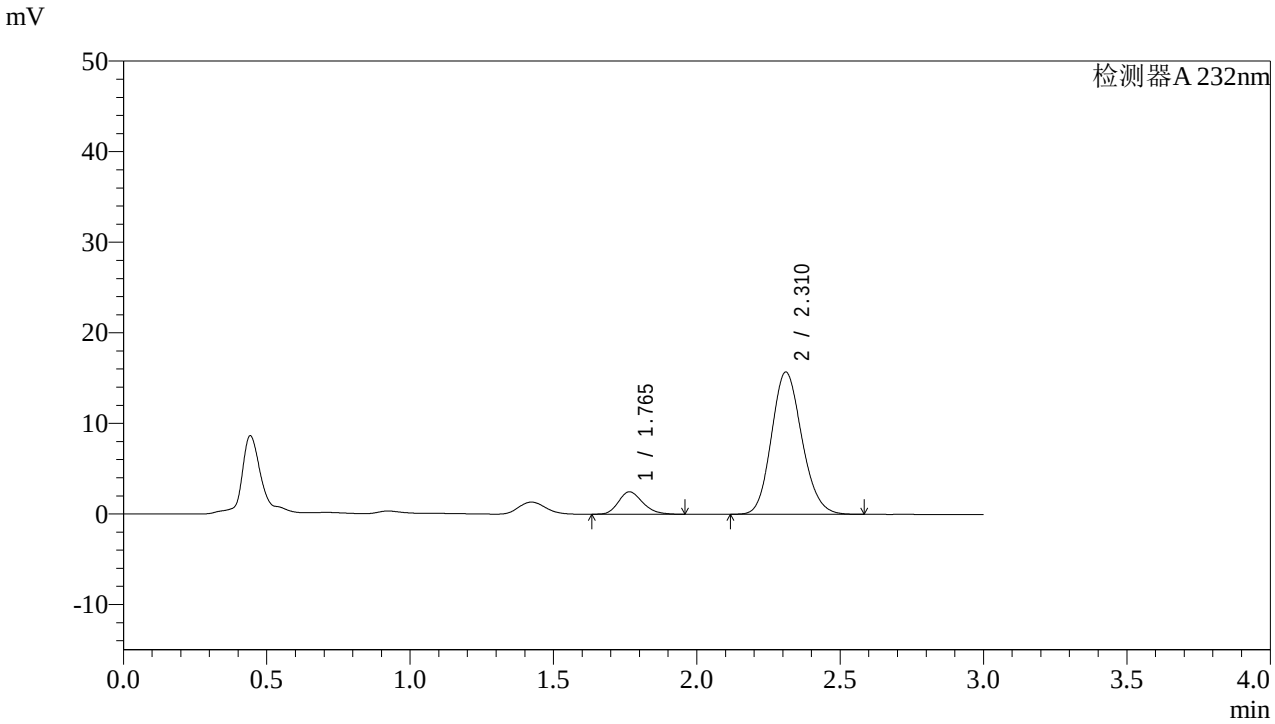

<峰表>

检测器A 232nm

峰号	保留时间	面积	面积%	高度	理论塔板数(USP)	拖尾因子	分离度(USP)
1	1.765	14572	11.158	2478	2095	1.213	--
2	2.310	116025	88.842	15677	2269	1.143	3.132
总计		130598	100.000	18155			

图32 依折麦布阿托伐他汀钙片溶出曲线测定HPLC图谱
自制品-2022091401批(10mg/10mg规格)-pH6.8介质-篮法-100转-30min-片2
供试品溶液-1

SHIMADZU LabSolutions

J333

<样品信息>

色谱柱:XB-C18(4.6*50mm,5μm）
流速: 1.5ml/min
柱 温:30℃
波长: 232nm
数据文件名: RC$J333 - 0-146/24-305-2 - zzp-2022091401p-10mg10mg-1-rcqx-pH6.8jz-lf100z-30min-P3.lcd
方法文件名: RC$J333 - RCFF-rcqx-FX273.lcm
批处理文件名: RC$J333 - 20240710-rcqx-FX273.lcb
样品瓶号: 1-23
进样体积: 50μl
版本号: 6.115
进样时间: 2024/07/10 16:23:46
实验者: xiechaojun
处理时间（V2）: 2024/07/11 08:56:27
处理者: xiechaojun
仪器型号: SHIMADZU LC-2050C(FX273)

<色谱图>

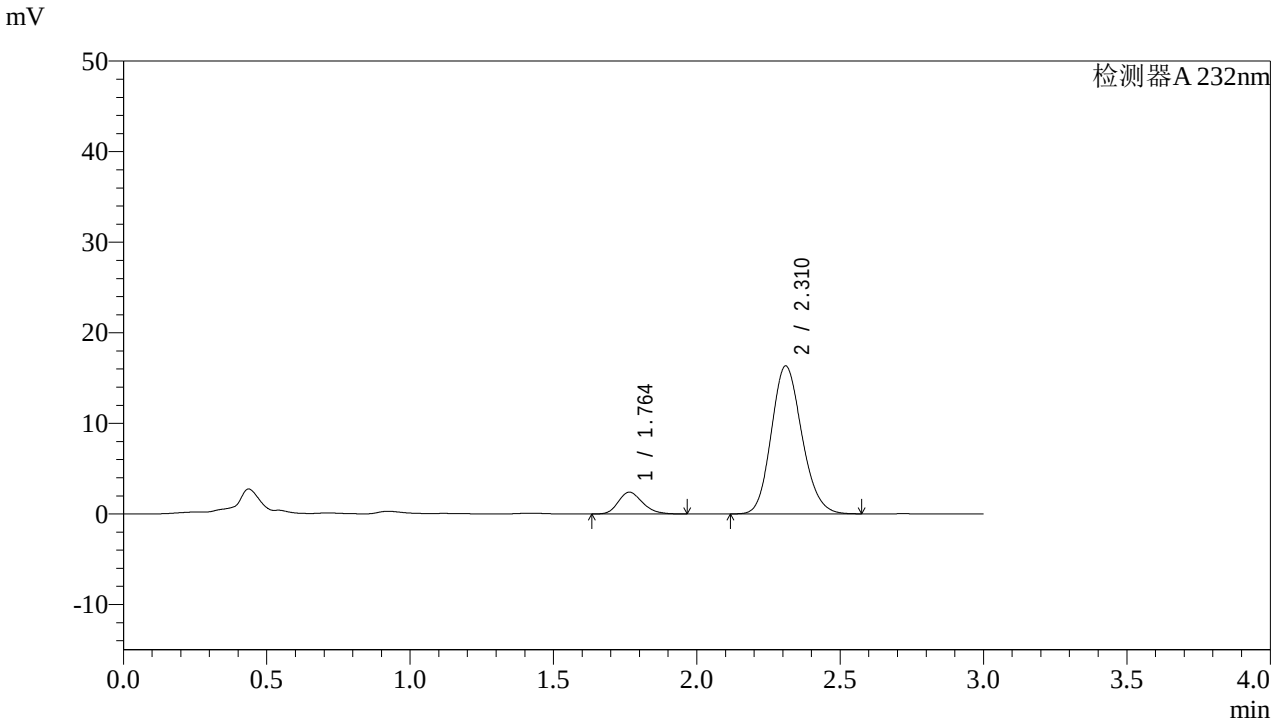

<峰表>

检测器A 232nm

峰号	保留时间	面积	面积%	高度	理论塔板数(USP)	拖尾因子	分离度(USP)
1	1.764	14220	10.510	2417	2094	1.215	--
2	2.310	121080	89.490	16297	2253	1.149	3.127
总计		135299	100.000	18714			

图33 依折麦布阿托伐他汀钙片溶出曲线测定HPLC图谱
自制品-2022091401批(10mg/10mg规格)-pH6.8介质-篮法-100转-30min-片3
供试品溶液-1

SHIMADZU LabSolutions

J333

<样品信息>

色谱柱:XB-C18(4.6*50mm,5μm）
流速: 1.5ml/min
柱 温:30℃
波长: 232nm
数据文件名: RC$J333 - 0-146/24-306-2 - zzp-2022091401p-10mg10mg-1-rcqx-pH6.8jz-lf100z-30min-P4.lcd
方法文件名: RC$J333 - RCFF-rcqx-FX273.lcm
批处理文件名: RC$J333 - 20240710-rcqx-FX273.lcb
样品瓶号: 1-32
进样体积: 50μl
版本号: 6.115
进样时间: 2024/07/10 16:27:10
实验者: xiechaojun
处理时间（V2）: 2024/07/11 08:56:29
处理者: xiechaojun
仪器型号: SHIMADZU LC-2050C(FX273)

<色谱图>

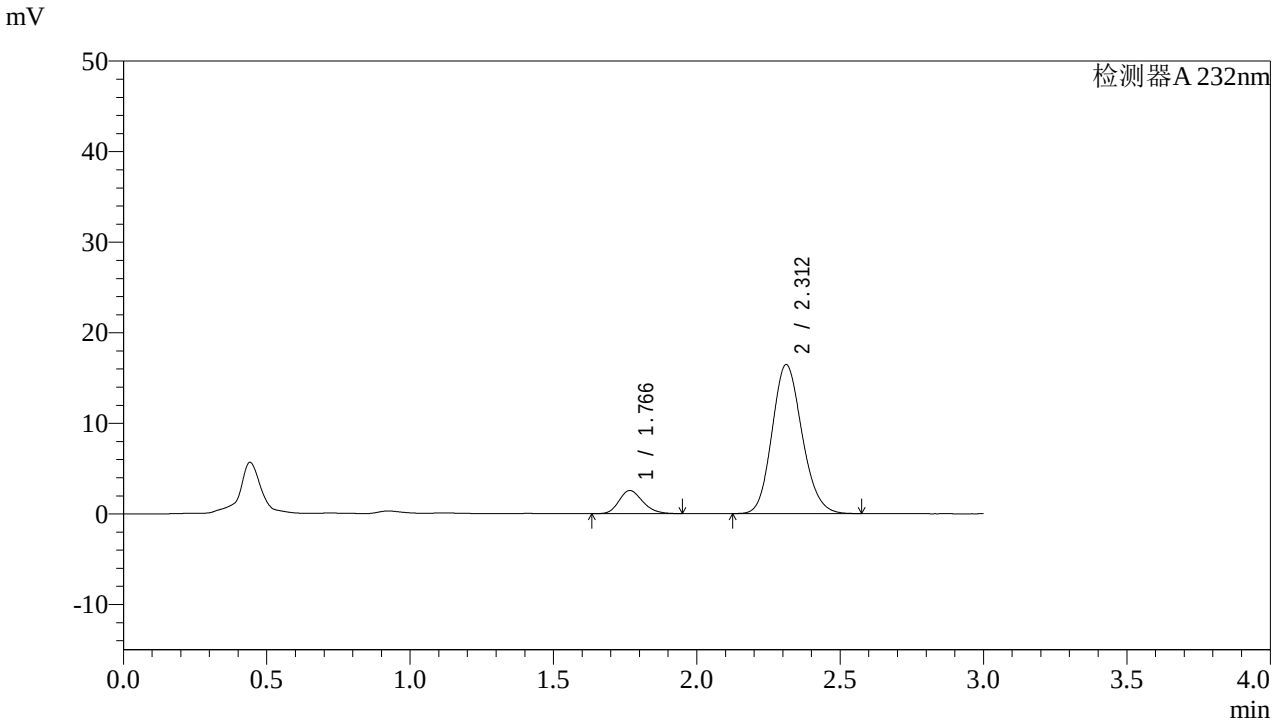

<峰表>

检测器A 232nm

峰号	保留时间	面积	面积%	高度	理论塔板数(USP)	拖尾因子	分离度(USP)
1	1.766	14633	10.887	2549	2202	1.194	--
2	2.312	119766	89.113	16449	2341	1.142	3.193
总计		134398	100.000	18998			

图34 依折麦布阿托伐他汀钙片溶出曲线测定HPLC图谱
自制品-2022091401批(10mg/10mg规格)-pH6.8介质-篮法-100转-30min-片4
供试品溶液-1

SHIMADZU LabSolutions

J333

<样品信息>

色谱柱:XB-C18(4.6*50mm,5μm）
流速: 1.5ml/min
柱 温:30℃
波长: 232nm
数据文件名: RC$J333 - 0-146/24-307-2 - zzp-2022091401p-10mg10mg-1-rcqx-pH6.8jz-lf100z-30min-P5.lcd
方法文件名: RC$J333 - RCFF-rcqx-FX273.lcm
批处理文件名: RC$J333 - 20240710-rcqx-FX273.lcb
样品瓶号: 1-41
进样体积: 50μl
版本号: 6.115
进样时间: 2024/07/10 16:30:35
实验者: xiechaojun
处理时间（V2）: 2024/07/11 08:56:32
处理者: xiechaojun
仪器型号: SHIMADZU LC-2050C(FX273)

<色谱图>

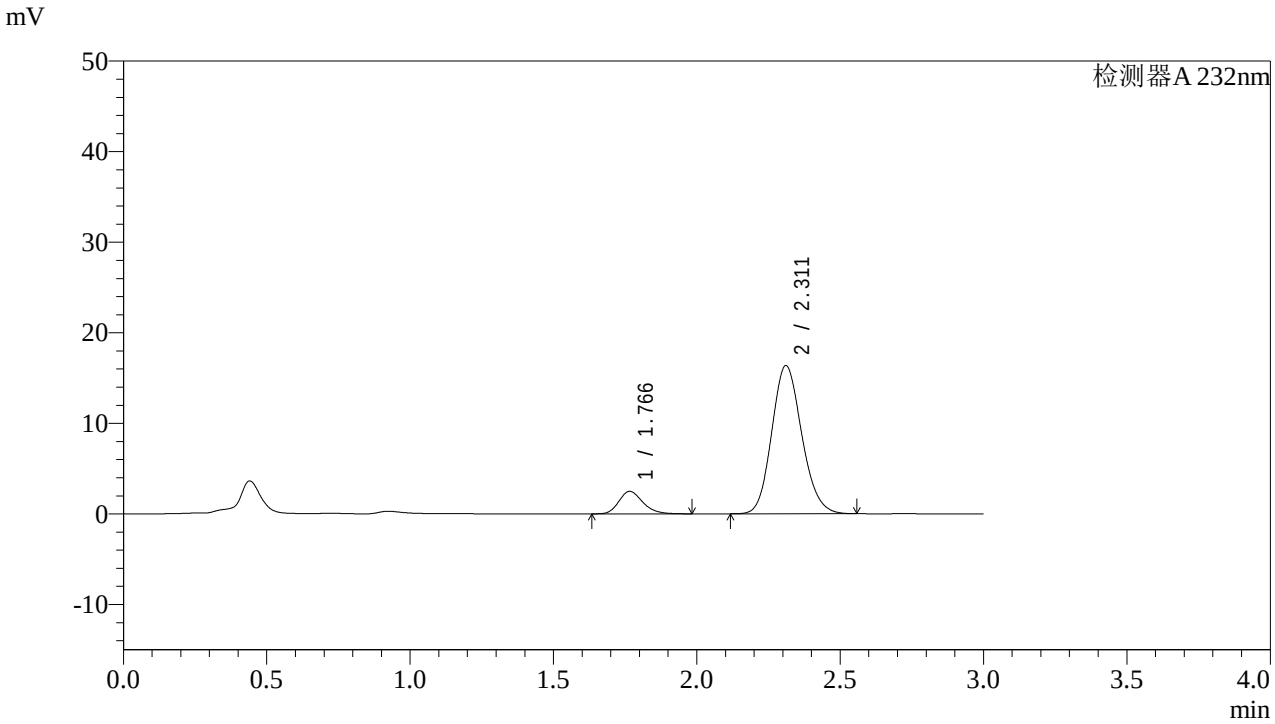

<峰表>

检测器A 232nm

峰号	保留时间	面积	面积%	高度	理论塔板数(USP)	拖尾因子	分离度(USP)
1	1.766	14525	10.864	2489	2181	1.228	--
2	2.311	119172	89.136	16343	2334	1.140	3.181
总计		133697	100.000	18833			

图35 依折麦布阿托伐他汀钙片溶出曲线测定HPLC图谱
自制品-2022091401批(10mg/10mg规格)-pH6.8介质-篮法-100转-30min-片5
供试品溶液-1

SHIMADZU LabSolutions

J333

<样品信息>

色谱柱:XB-C18(4.6*50mm,5μm）
流速: 1.5ml/min
柱 温:30℃
波长: 232nm
数据文件名: RC$J333 - 0-146/24-308-2 - zzp-2022091401p-10mg10mg-1-rcqx-pH6.8jz-lf100z-30min-P6.lcd
方法文件名: RC$J333 - RCFF-rcqx-FX273.lcm
批处理文件名: RC$J333 - 20240710-rcqx-FX273.lcb
样品瓶号: 1-50
进样体积: 50μl
版本号: 6.115
进样时间: 2024/07/10 16:33:59
实验者: xiechaojun
处理时间（V2）: 2024/07/11 08:56:34
处理者: xiechaojun
仪器型号: SHIMADZU LC-2050C(FX273)

<色谱图>

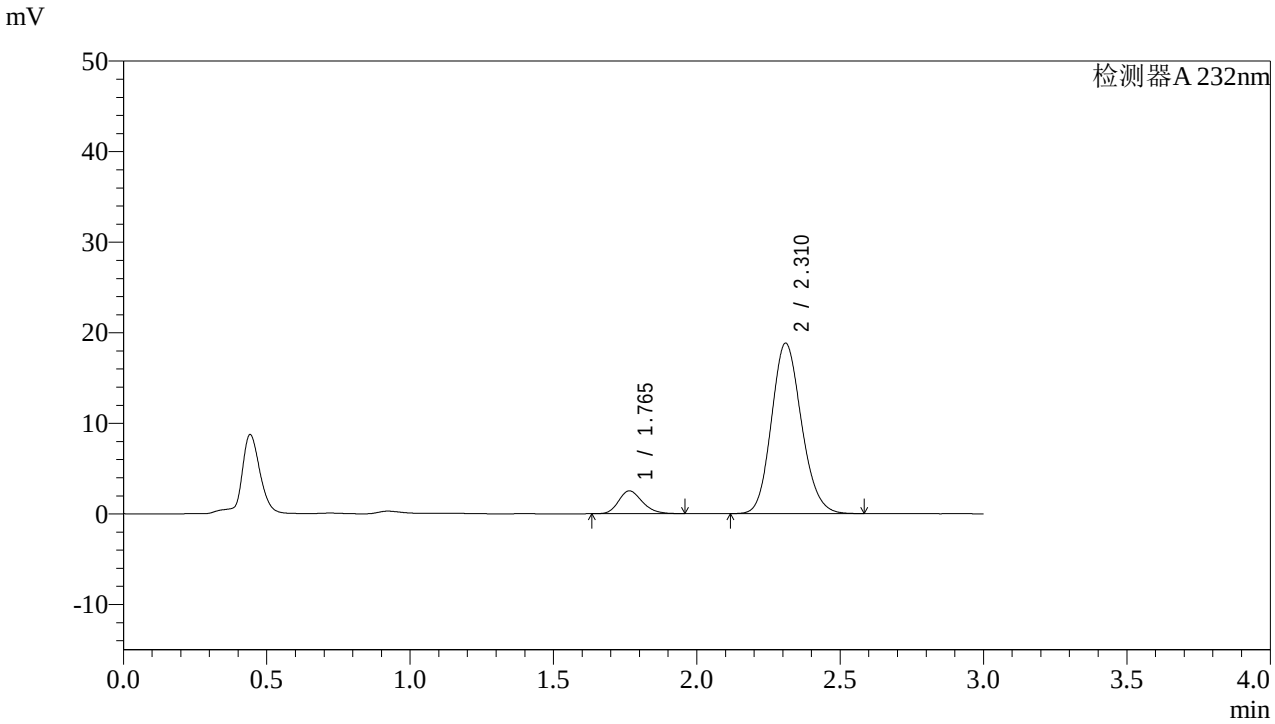

<峰表>

检测器A 232nm

峰号	保留时间	面积	面积%	高度	理论塔板数(USP)	拖尾因子	分离度(USP)
1	1.765	14507	9.572	2523	2202	1.211	--
2	2.310	137042	90.428	18775	2340	1.142	3.193
总计		151549	100.000	21297			

图36 依折麦布阿托伐他汀钙片溶出曲线测定HPLC图谱
自制品-2022091401批(10mg/10mg规格)-pH6.8介质-篮法-100转-30min-片6
供试品溶液-1

SHIMADZU LabSolutions

J333

<样品信息>

色谱柱:XB-C18(4.6*50mm,5μm）
流速: 1.5ml/min
柱 温:30℃
波长: 232nm
数据文件名: RC$J333 - 0-146/24-309-2 - zzp-2022091401p-10mg10mg-1-rcqx-pH6.8jz-lf100z-45min-P1.lcd
方法文件名: RC$J333 - RCFF-rcqx-FX273.lcm
批处理文件名: RC$J333 - 20240710-rcqx-FX273.lcb
样品瓶号: 1-6
进样体积: 50μl
版本号: 6.115
进样时间: 2024/07/10 16:37:23
实验者: xiechaojun
处理时间（V2）: 2024/07/11 08:56:37
处理者: xiechaojun
仪器型号: SHIMADZU LC-2050C(FX273)

<色谱图>

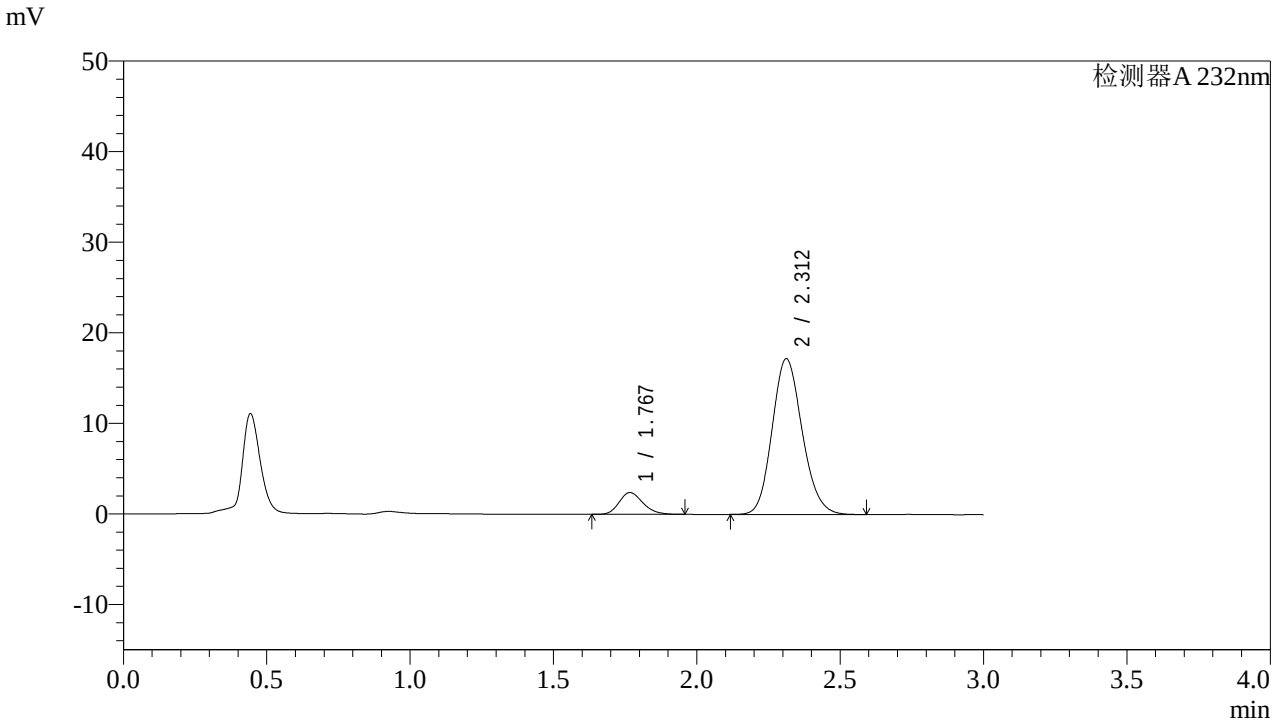

<峰表>

检测器A 232nm

峰号	保留时间	面积	面积%	高度	理论塔板数(USP)	拖尾因子	分离度(USP)
1	1.767	13832	9.928	2396	2184	1.206	--
2	2.312	125489	90.072	17196	2336	1.144	3.183
总计		139321	100.000	19592			

图37 依折麦布阿托伐他汀钙片溶出曲线测定HPLC图谱
自制品-2022091401批(10mg/10mg规格)-pH6.8介质-篮法-100转-45min-片1
供试品溶液-1

SHIMADZU LabSolutions

J333

<样品信息>

色谱柱:XB-C18(4.6*50mm,5μm）
流速: 1.5ml/min
柱 温:30℃
波长: 232nm
数据文件名: RC$J333 - 0-146/24-310-2 - zzp-2022091401p-10mg10mg-1-rcqx-pH6.8jz-lf100z-45min-P2.lcd
方法文件名: RC$J333 - RCFF-rcqx-FX273.lcm
批处理文件名: RC$J333 - 20240710-rcqx-FX273.lcb
样品瓶号: 1-15
进样体积: 50μl
版本号: 6.115
进样时间: 2024/07/10 16:40:48
实验者: xiechaojun
处理时间（V2）: 2024/07/11 08:56:40
处理者: xiechaojun
仪器型号: SHIMADZU LC-2050C(FX273)

<色谱图>

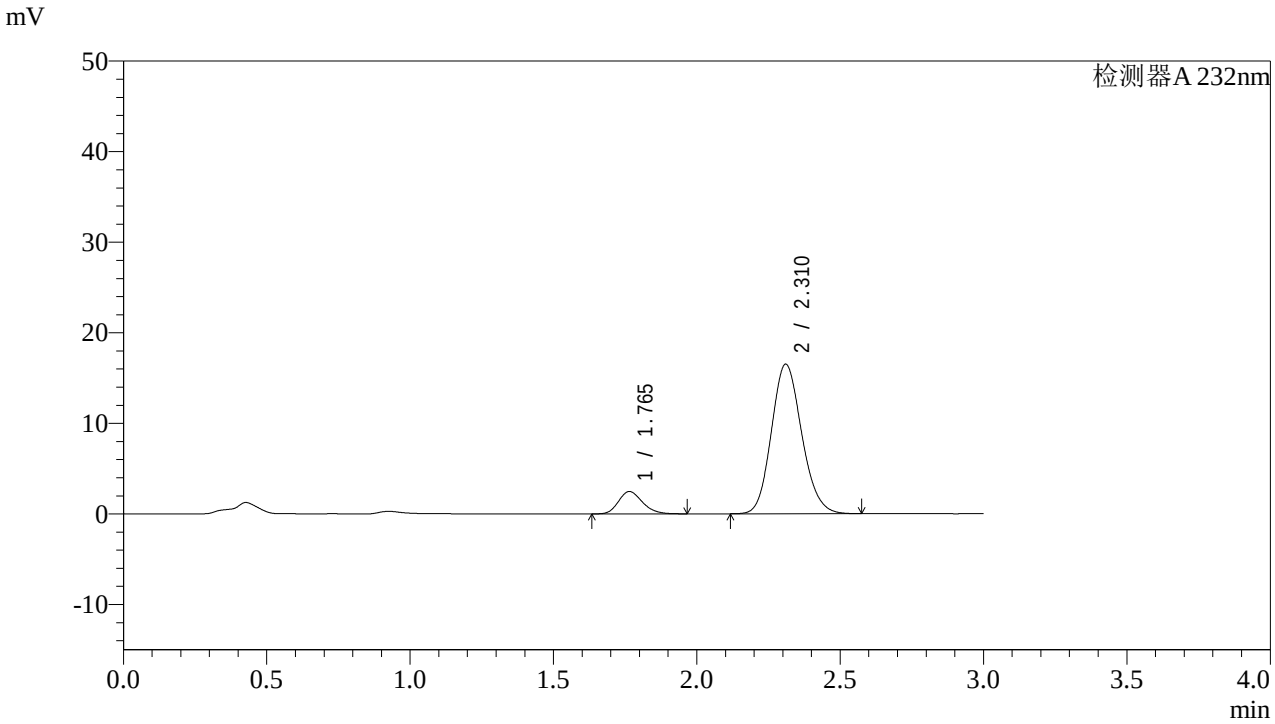

<峰表>

检测器A 232nm

峰号	保留时间	面积	面积%	高度	理论塔板数(USP)	拖尾因子	分离度(USP)
1	1.765	14375	10.589	2471	2145	1.208	--
2	2.310	121378	89.411	16479	2289	1.139	3.155
总计		135753	100.000	18950			

图38 依折麦布阿托伐他汀钙片溶出曲线测定HPLC图谱
自制品-2022091401批(10mg/10mg规格)-pH6.8介质-篮法-100转-45min-片2
供试品溶液-1

SHIMADZU LabSolutions

J333

<样品信息>

色谱柱:XB-C18(4.6*50mm,5μm）
流速: 1.5ml/min
柱 温:30℃
波长: 232nm
数据文件名: RC$J333 - 0-146/24-311-2 - zzp-2022091401p-10mg10mg-1-rcqx-pH6.8jz-lf100z-45min-P3.lcd
方法文件名: RC$J333 - RCFF-rcqx-FX273.lcm
批处理文件名: RC$J333 - 20240710-rcqx-FX273.lcb
样品瓶号: 1-24
进样体积: 50μl
版本号: 6.115
进样时间: 2024/07/10 16:44:13
实验者: xiechaojun
处理时间（V2）: 2024/07/11 08:56:42
处理者: xiechaojun
仪器型号: SHIMADZU LC-2050C(FX273)

<色谱图>

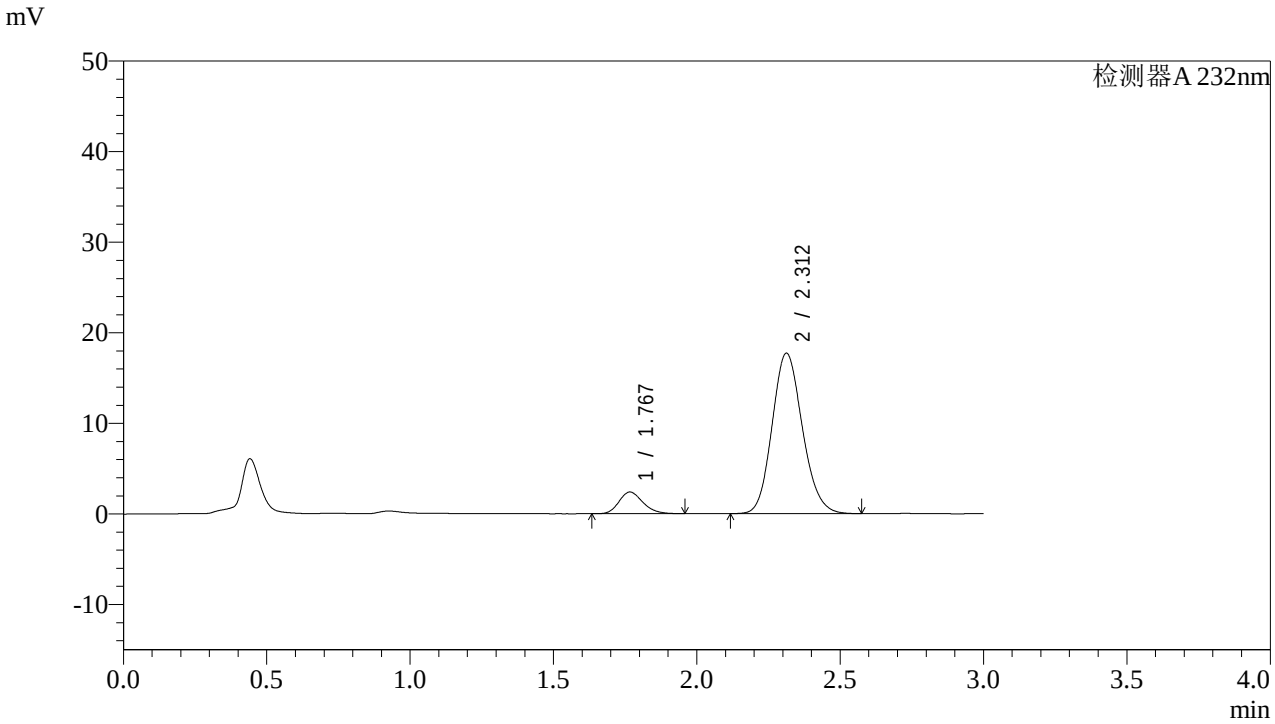

<峰表>

检测器A 232nm

峰号	保留时间	面积	面积%	高度	理论塔板数(USP)	拖尾因子	分离度(USP)
1	1.767	13872	9.636	2388	2172	1.204	--
2	2.312	130087	90.364	17717	2300	1.138	3.169
总计		143959	100.000	20104			

图39 依折麦布阿托伐他汀钙片溶出曲线测定HPLC图谱
自制品-2022091401批(10mg/10mg规格)-pH6.8介质-篮法-100转-45min-片3
供试品溶液-1

SHIMADZU LabSolutions

J333

<样品信息>

色谱柱:XB-C18(4.6*50mm,5μm）
流速: 1.5ml/min
柱 温:30℃
波长: 232nm
数据文件名: RC$J333 - 0-146/24-312-2 - zzp-2022091401p-10mg10mg-1-rcqx-pH6.8jz-lf100z-45min-P4.lcd
方法文件名: RC$J333 - RCFF-rcqx-FX273.lcm
批处理文件名: RC$J333 - 20240710-rcqx-FX273.lcb
样品瓶号: 1-33
进样体积: 50μl
版本号: 6.115
进样时间: 2024/07/10 16:47:37
实验者: xiechaojun
处理时间（V2）: 2024/07/11 08:56:45
处理者: xiechaojun
仪器型号: SHIMADZU LC-2050C(FX273)

<色谱图>

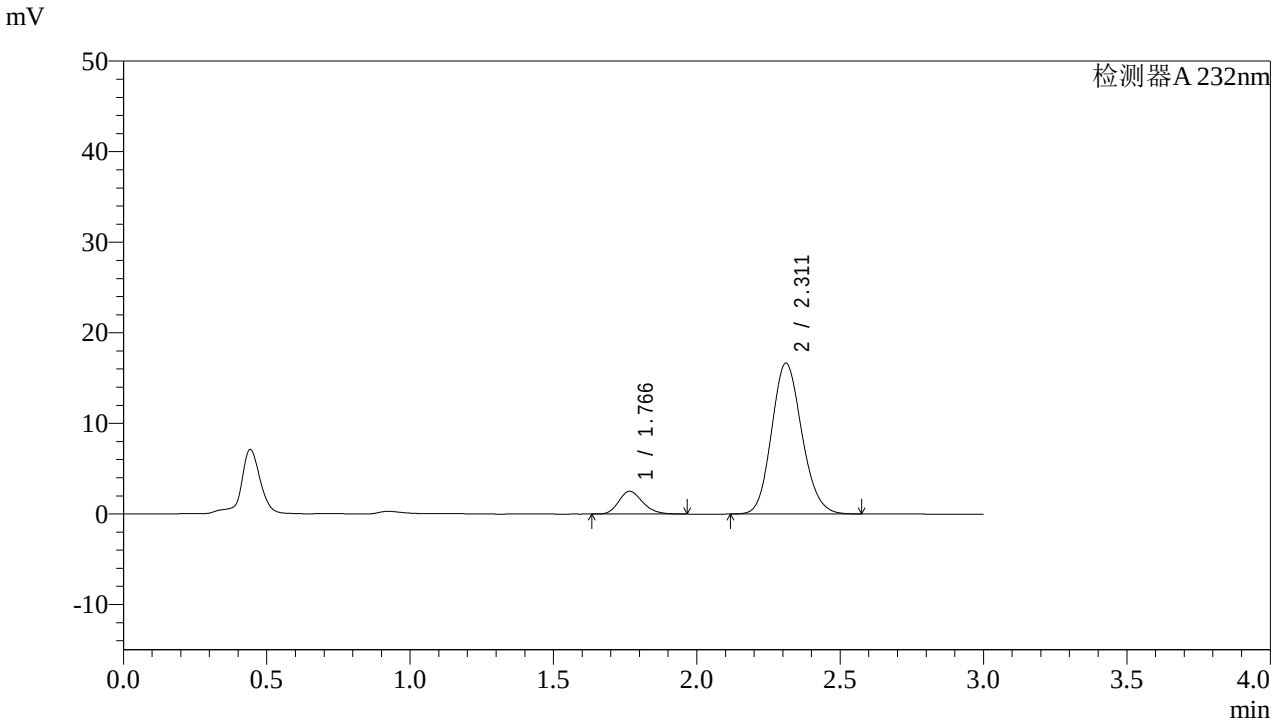

<峰表>

检测器A 232nm

峰号	保留时间	面积	面积%	高度	理论塔板数(USP)	拖尾因子	分离度(USP)
1	1.766	14649	10.690	2514	2145	1.206	--
2	2.311	122384	89.310	16633	2290	1.136	3.154
总计		137034	100.000	19147			

图40 依折麦布阿托伐他汀钙片溶出曲线测定HPLC图谱
自制品-2022091401批(10mg/10mg规格)-pH6.8介质-篮法-100转-45min-片4
供试品溶液-1

SHIMADZU LabSolutions

J333

<样品信息>

色谱柱:XB-C18(4.6*50mm,5μm）
流速: 1.5ml/min
柱 温:30℃
波长: 232nm
数据文件名: RC$J333 - 0-146/24-313-2 - zzp-2022091401p-10mg10mg-1-rcqx-pH6.8jz-lf100z-45min-P5.lcd
方法文件名: RC$J333 - RCFF-rcqx-FX273.lcm
批处理文件名: RC$J333 - 20240710-rcqx-FX273.lcb
样品瓶号: 1-42
进样体积: 50μl
版本号: 6.115
进样时间: 2024/07/10 16:51:01
实验者: xiechaojun
处理时间（V2）: 2024/07/11 08:56:47
处理者: xiechaojun
仪器型号: SHIMADZU LC-2050C(FX273)

<色谱图>

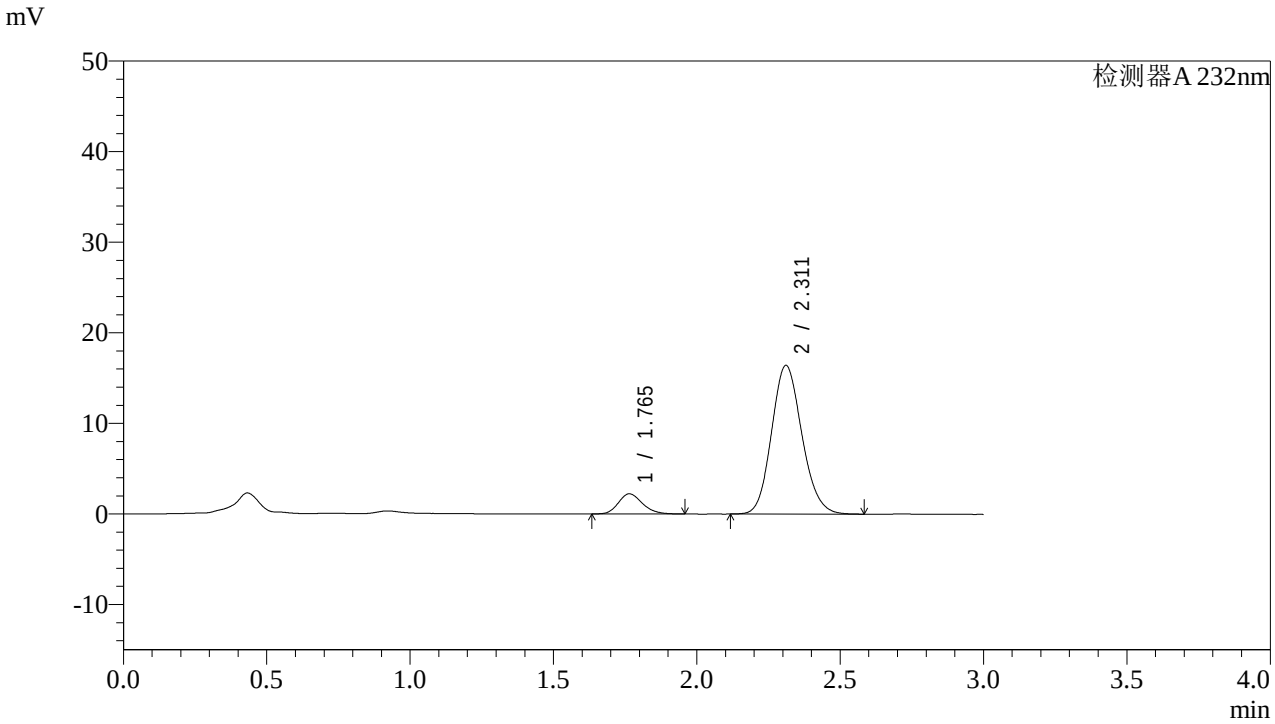

<峰表>

检测器A 232nm

峰号	保留时间	面积	面积%	高度	理论塔板数(USP)	拖尾因子	分离度(USP)
1	1.765	12996	9.713	2227	2145	1.196	--
2	2.311	120812	90.287	16394	2285	1.136	3.157
总计		133808	100.000	18621			

图41 依折麦布阿托伐他汀钙片溶出曲线测定HPLC图谱
自制品-2022091401批(10mg/10mg规格)-pH6.8介质-篮法-100转-45min-片5
供试品溶液-1

SHIMADZU LabSolutions

J333

<样品信息>

色谱柱:XB-C18(4.6*50mm,5μm）
流速: 1.5ml/min
柱 温:30℃
波长: 232nm
数据文件名: RC$J333 - 0-146/24-314-2 - zzp-2022091401p-10mg10mg-1-rcqx-pH6.8jz-lf100z-45min-P6.lcd
方法文件名: RC$J333 - RCFF-rcqx-FX273.lcm
批处理文件名: RC$J333 - 20240710-rcqx-FX273.lcb
样品瓶号: 1-51
进样体积: 50μl
版本号: 6.115
进样时间: 2024/07/10 16:54:25
实验者: xiechaojun
处理时间（V2）: 2024/07/11 08:56:50
处理者: xiechaojun
仪器型号: SHIMADZU LC-2050C(FX273)

<色谱图>

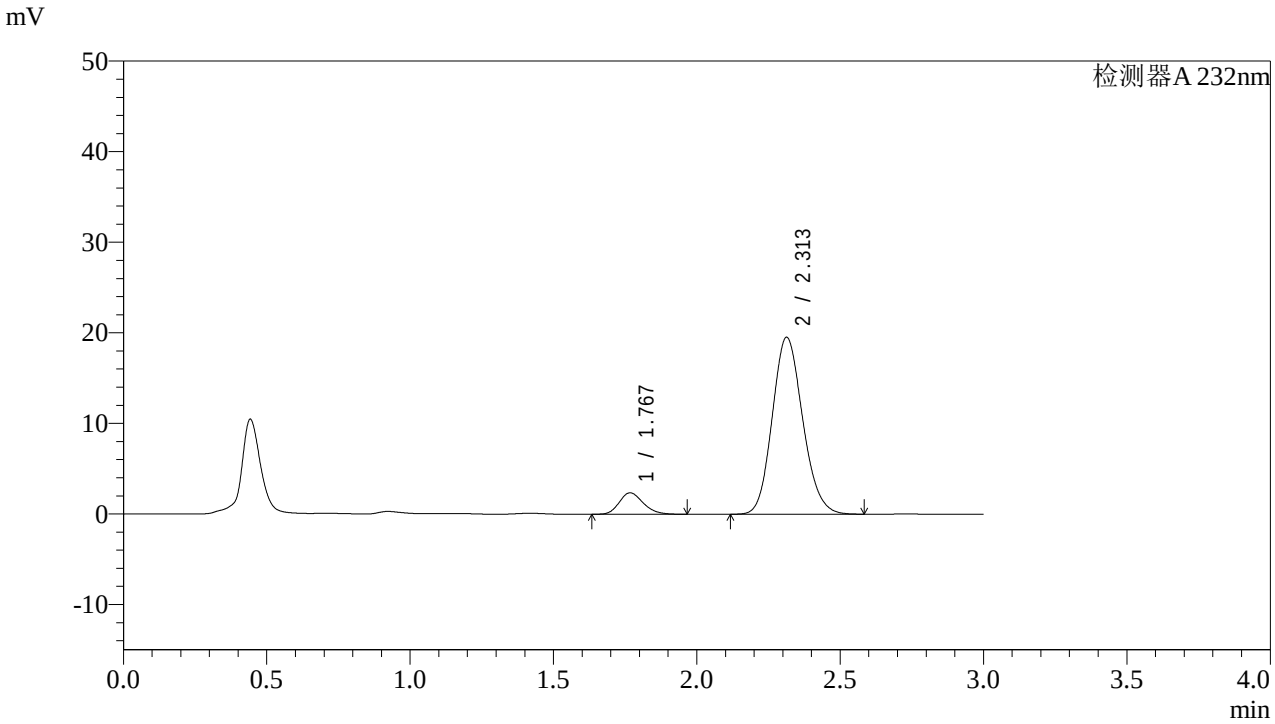

<峰表>

检测器A 232nm

峰号	保留时间	面积	面积%	高度	理论塔板数(USP)	拖尾因子	分离度(USP)
1	1.767	13900	8.785	2363	2134	1.208	--
2	2.313	144323	91.215	19545	2276	1.138	3.146
总计		158223	100.000	21908			

图42 依折麦布阿托伐他汀钙片溶出曲线测定HPLC图谱
自制品-2022091401批(10mg/10mg规格)-pH6.8介质-篮法-100转-45min-片6
供试品溶液-1

SHIMADZU LabSolutions

J333

<样品信息>

色谱柱:XB-C18(4.6*50mm,5μm）
流速: 1.5ml/min
柱 温:30℃
波长: 232nm
数据文件名: RC$J333 - 0-146/24-315-2 - zzp-2022091401p-10mg10mg-1-rcqx-pH6.8jz-lf100z-60min-P1.lcd
方法文件名: RC$J333 - RCFF-rcqx-FX273.lcm
批处理文件名: RC$J333 - 20240710-rcqx-FX273.lcb
样品瓶号: 1-7
进样体积: 50μl
版本号: 6.115
进样时间: 2024/07/10 16:57:49
实验者: xiechaojun
处理时间（V2）: 2024/07/11 08:56:52
处理者: xiechaojun
仪器型号: SHIMADZU LC-2050C(FX273)

<色谱图>

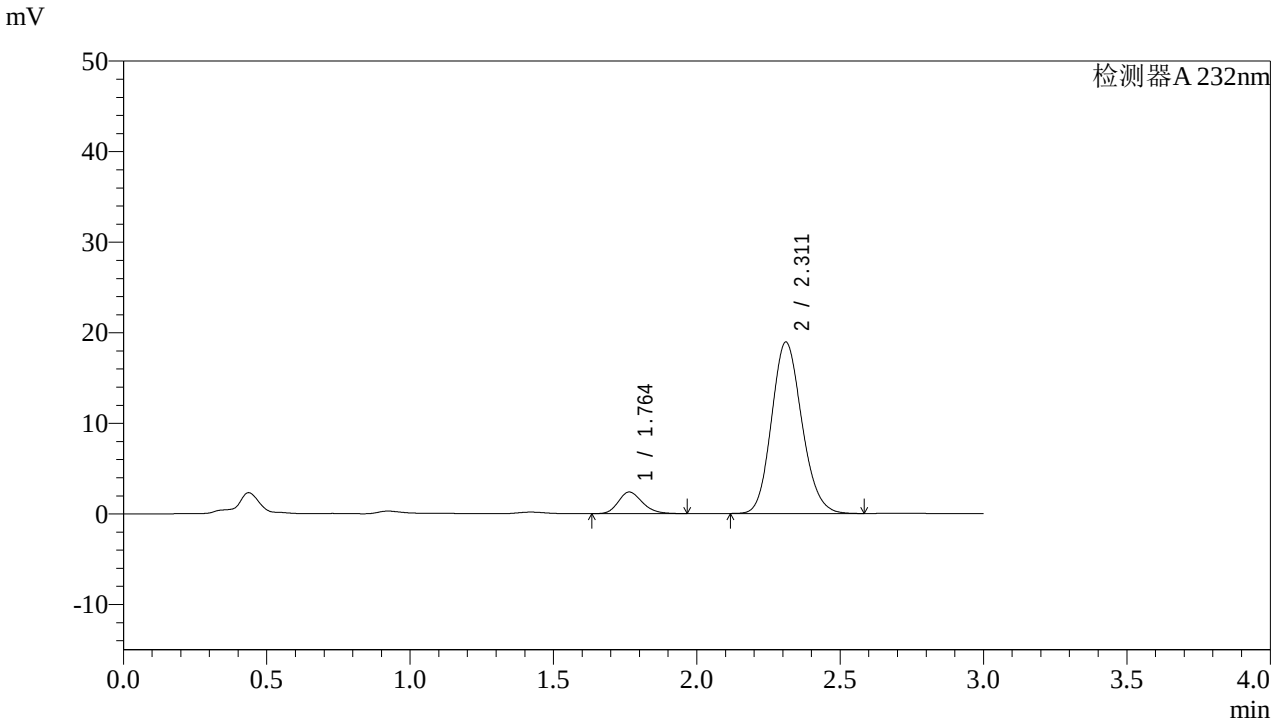

<峰表>

检测器A 232nm

峰号	保留时间	面积	面积%	高度	理论塔板数(USP)	拖尾因子	分离度(USP)
1	1.764	13960	9.117	2387	2128	1.204	--
2	2.311	139167	90.883	18900	2288	1.140	3.155
总计		153126	100.000	21287			

图43 依折麦布阿托伐他汀钙片溶出曲线测定HPLC图谱
自制品-2022091401批(10mg/10mg规格)-pH6.8介质-篮法-100转-60min-片1
供试品溶液-1

SHIMADZU LabSolutions

J333

<样品信息>

色谱柱:XB-C18(4.6*50mm,5μm）
流速: 1.5ml/min
柱 温:30℃
波长: 232nm
数据文件名: RC$J333 - 0-146/24-316-2 - zzp-2022091401p-10mg10mg-1-rcqx-pH6.8jz-lf100z-60min-P2.lcd
方法文件名: RC$J333 - RCFF-rcqx-FX273.lcm
批处理文件名: RC$J333 - 20240710-rcqx-FX273.lcb
样品瓶号: 1-16
进样体积: 50μl
版本号: 6.115
进样时间: 2024/07/10 17:01:13
实验者: xiechaojun
处理时间（V2）: 2024/07/11 08:56:55
处理者: xiechaojun
仪器型号: SHIMADZU LC-2050C(FX273)

<色谱图>

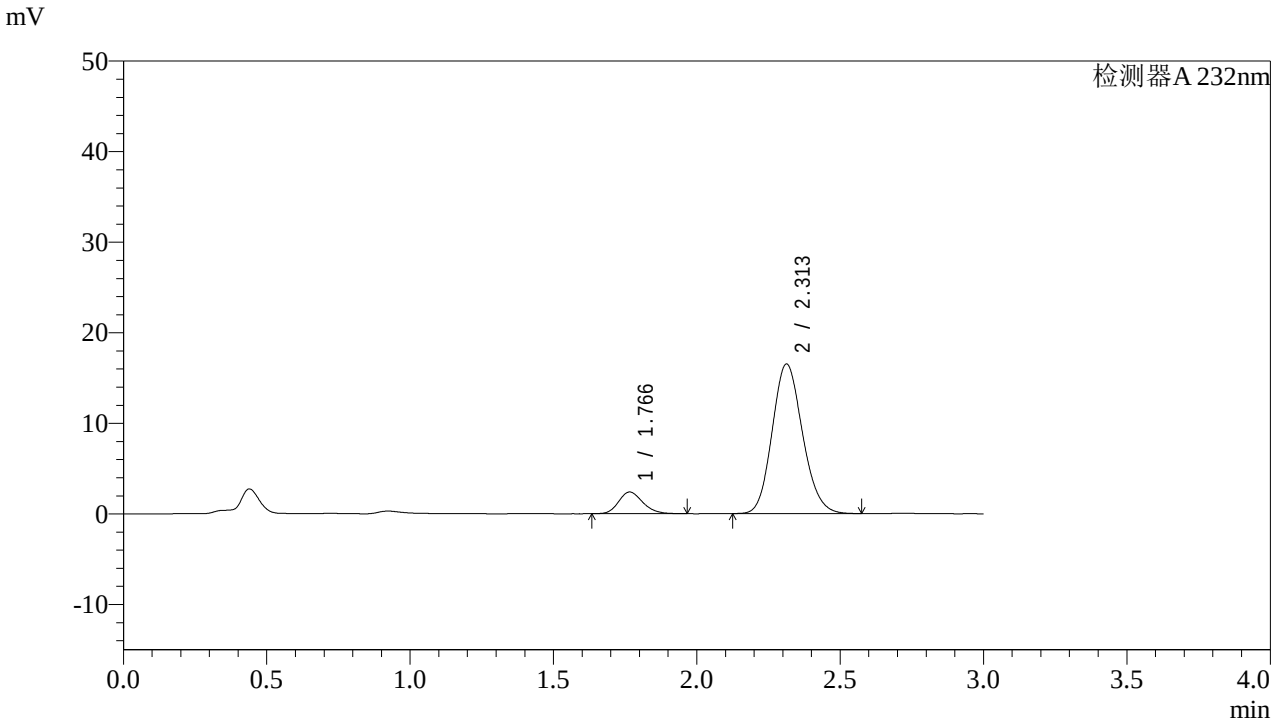

<峰表>

检测器A 232nm

峰号	保留时间	面积	面积%	高度	理论塔板数(USP)	拖尾因子	分离度(USP)
1	1.766	14077	10.367	2397	2118	1.187	--
2	2.313	121705	89.633	16521	2281	1.137	3.151
总计		135782	100.000	18918			

图44 依折麦布阿托伐他汀钙片溶出曲线测定HPLC图谱
自制品-2022091401批(10mg/10mg规格)-pH6.8介质-篮法-100转-60min-片2
供试品溶液-1

SHIMADZU LabSolutions

J333

<样品信息>

色谱柱:XB-C18(4.6*50mm,5μm）
流速: 1.5ml/min
柱 温:30℃
波长: 232nm
数据文件名: RC$J333 - 0-146/24-317-2 - zzp-2022091401p-10mg10mg-1-rcqx-pH6.8jz-lf100z-60min-P3.lcd
方法文件名: RC$J333 - RCFF-rcqx-FX273.lcm
批处理文件名: RC$J333 - 20240710-rcqx-FX273.lcb
样品瓶号: 1-25
进样体积: 50μl
版本号: 6.115
进样时间: 2024/07/10 17:04:37
实验者: xiechaojun
处理时间（V2）: 2024/07/11 08:56:58
处理者: xiechaojun
仪器型号: SHIMADZU LC-2050C(FX273)

<色谱图>

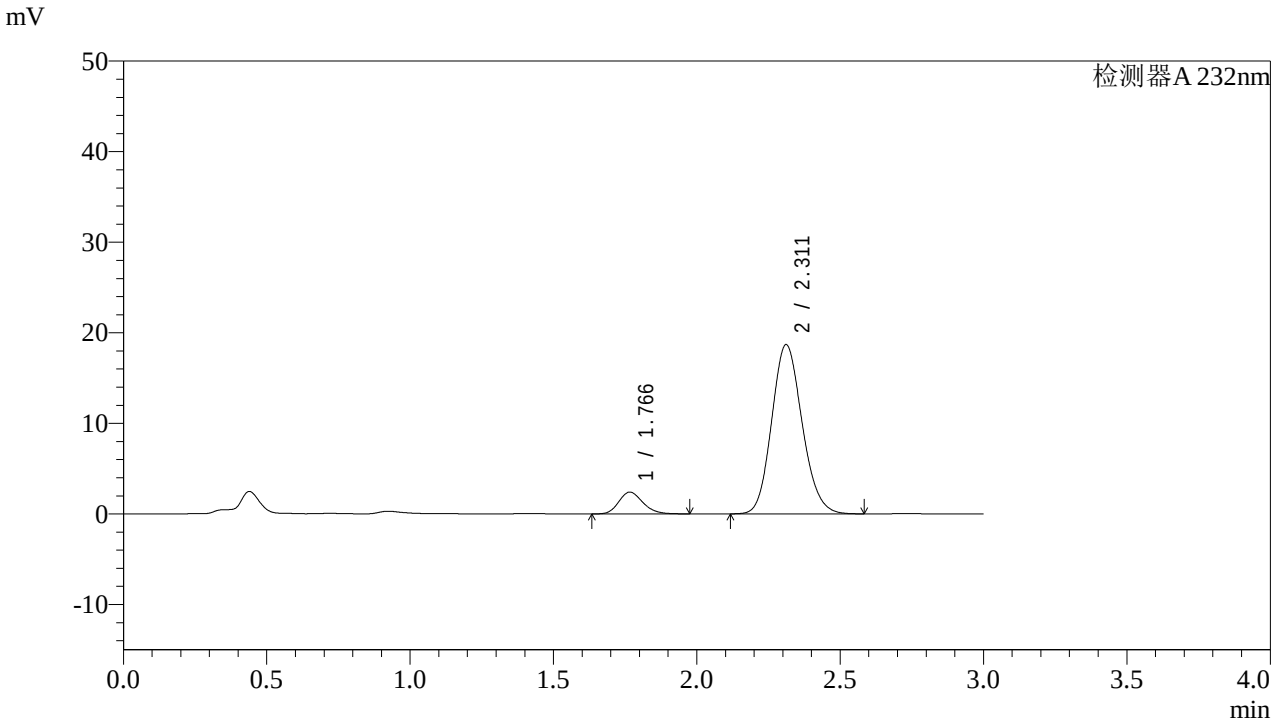

<峰表>

检测器A 232nm

峰号	保留时间	面积	面积%	高度	理论塔板数(USP)	拖尾因子	分离度(USP)
1	1.766	14141	9.292	2408	2146	1.196	--
2	2.311	138045	90.708	18681	2271	1.136	3.146
总计		152186	100.000	21089			

图45 依折麦布阿托伐他汀钙片溶出曲线测定HPLC图谱
自制品-2022091401批(10mg/10mg规格)-pH6.8介质-篮法-100转-60min-片3
供试品溶液-1

SHIMADZU LabSolutions

J333

<样品信息>

色谱柱:XB-C18(4.6*50mm,5μm）
流速: 1.5ml/min
柱 温:30℃
波长: 232nm
数据文件名: RC$J333 - 0-146/24-318-2 - zzp-2022091401p-10mg10mg-1-rcqx-pH6.8jz-lf100z-60min-P4.lcd
方法文件名: RC$J333 - RCFF-rcqx-FX273.lcm
批处理文件名: RC$J333 - 20240710-rcqx-FX273.lcb
样品瓶号: 1-34
进样体积: 50μl
版本号: 6.115
进样时间: 2024/07/10 17:08:02
实验者: xiechaojun
处理时间（V2）: 2024/07/11 08:57:00
处理者: xiechaojun
仪器型号: SHIMADZU LC-2050C(FX273)

<色谱图>

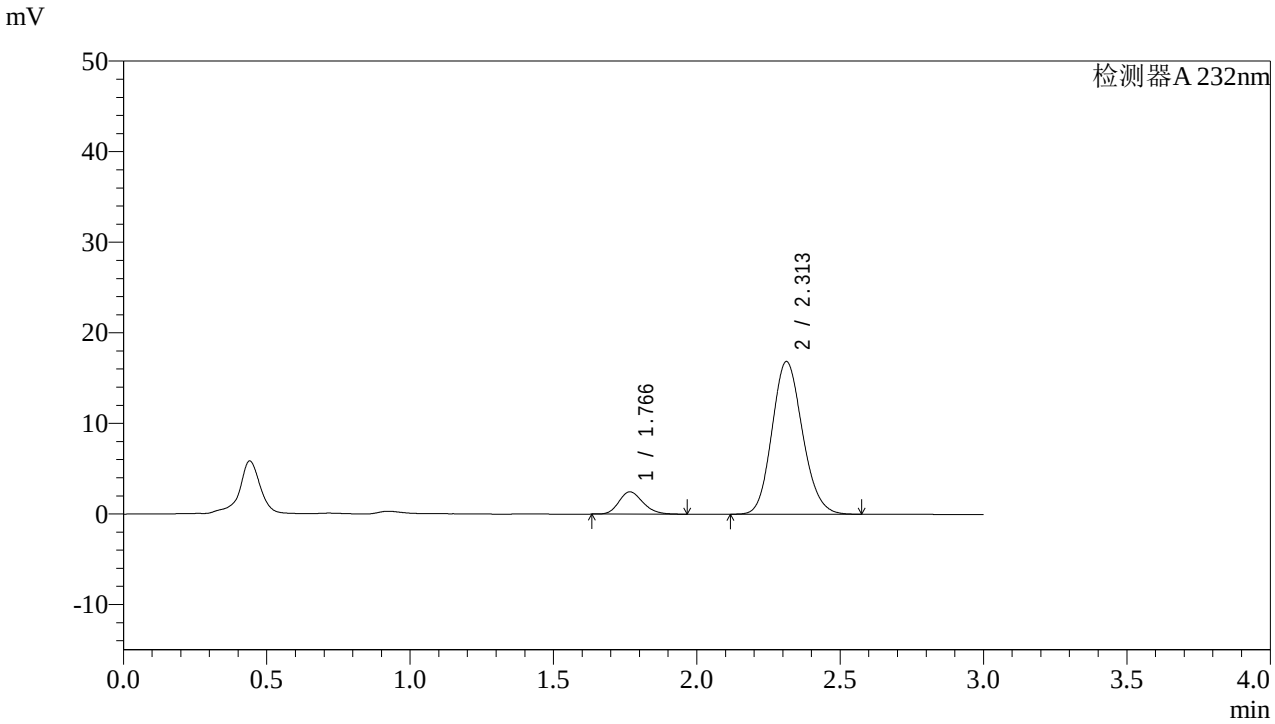

<峰表>

检测器A 232nm

峰号	保留时间	面积	面积%	高度	理论塔板数(USP)	拖尾因子	分离度(USP)
1	1.766	14389	10.344	2459	2134	1.203	--
2	2.313	124718	89.656	16869	2266	1.135	3.145
总计		139106	100.000	19329			

图46 依折麦布阿托伐他汀钙片溶出曲线测定HPLC图谱
自制品-2022091401批(10mg/10mg规格)-pH6.8介质-篮法-100转-60min-片4
供试品溶液-1

SHIMADZU LabSolutions

J333

<样品信息>

色谱柱:XB-C18(4.6*50mm,5μm）
流速: 1.5ml/min
柱 温:30℃
波长: 232nm
数据文件名: RC$J333 - 0-146/24-319-2 - zzp-2022091401p-10mg10mg-1-rcqx-pH6.8jz-lf100z-60min-P5.lcd
方法文件名: RC$J333 - RCFF-rcqx-FX273.lcm
批处理文件名: RC$J333 - 20240710-rcqx-FX273.lcb
样品瓶号: 1-43
进样体积: 50μl
版本号: 6.115
进样时间: 2024/07/10 17:11:27
实验者: xiechaojun
处理时间（V2）: 2024/07/11 08:57:03
处理者: xiechaojun
仪器型号: SHIMADZU LC-2050C(FX273)

<色谱图>

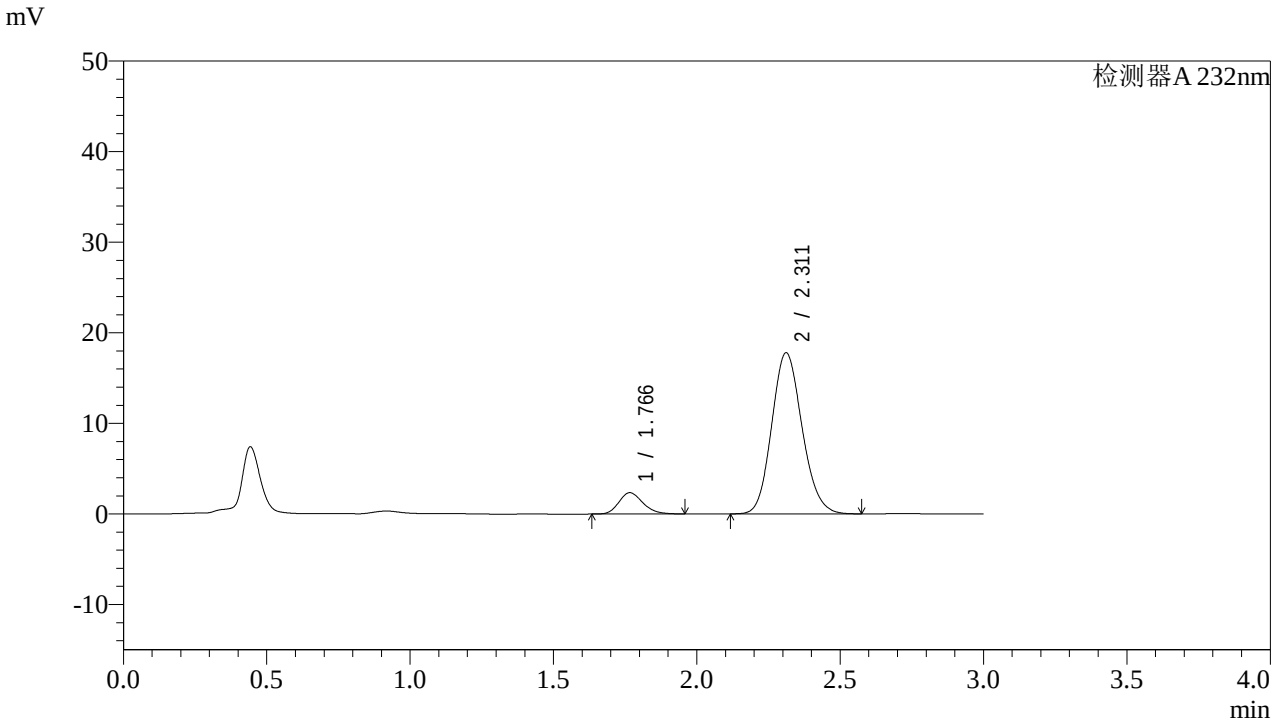

<峰表>

检测器A 232nm

峰号	保留时间	面积	面积%	高度	理论塔板数(USP)	拖尾因子	分离度(USP)
1	1.766	13760	9.495	2353	2129	1.204	--
2	2.311	131149	90.505	17780	2281	1.133	3.144
总计		144908	100.000	20133			

图47 依折麦布阿托伐他汀钙片溶出曲线测定HPLC图谱
自制品-2022091401批(10mg/10mg规格)-pH6.8介质-篮法-100转-60min-片5
供试品溶液-1

SHIMADZU LabSolutions

J333

<样品信息>

色谱柱:XB-C18(4.6*50mm,5μm）
流速: 1.5ml/min
柱 温:30℃
波长: 232nm
数据文件名: RC$J333 - 0-146/24-320-2 - zzp-2022091401p-10mg10mg-1-rcqx-pH6.8jz-lf100z-60min-P6.lcd
方法文件名: RC$J333 - RCFF-rcqx-FX273.lcm
批处理文件名: RC$J333 - 20240710-rcqx-FX273.lcb
样品瓶号: 1-52
进样体积: 50μl
版本号: 6.115
进样时间: 2024/07/10 17:14:51
实验者: xiechaojun
处理时间（V2）: 2024/07/11 08:57:06
处理者: xiechaojun
仪器型号: SHIMADZU LC-2050C(FX273)

<色谱图>

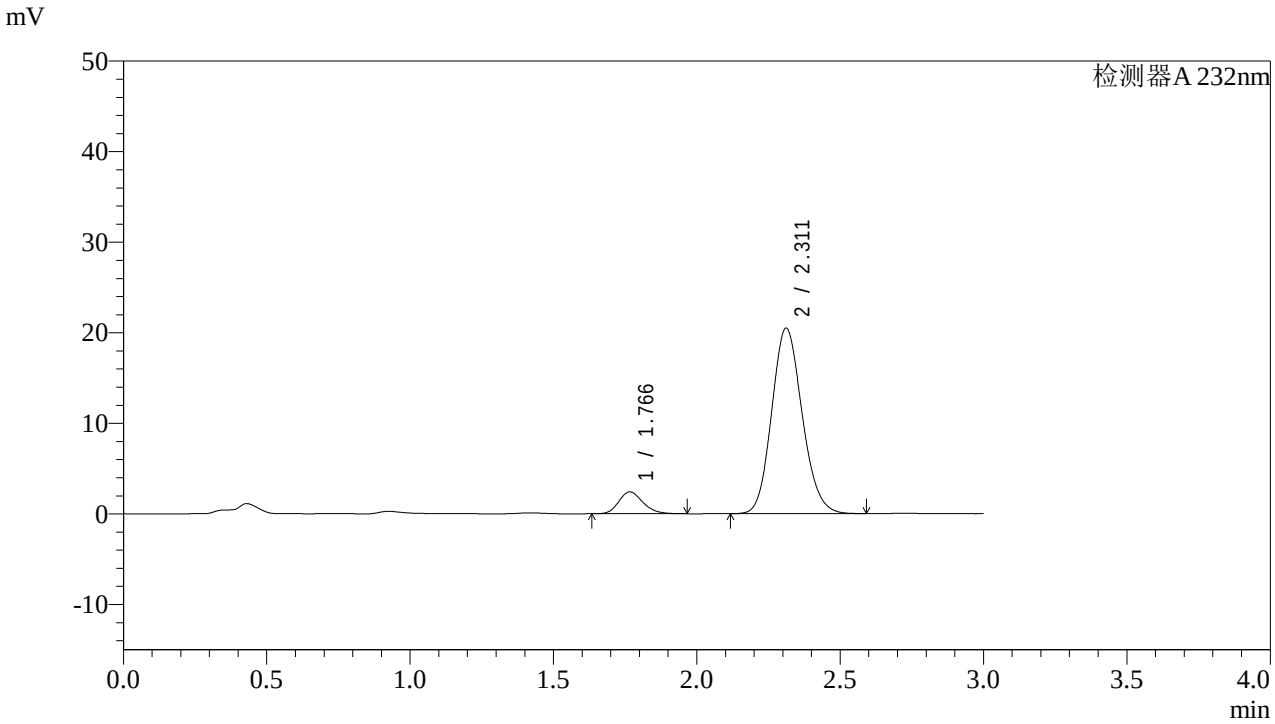

<峰表>

检测器A 232nm

峰号	保留时间	面积	面积%	高度	理论塔板数(USP)	拖尾因子	分离度(USP)
1	1.766	14137	8.548	2412	2123	1.201	--
2	2.311	151250	91.452	20474	2272	1.134	3.140
总计		165387	100.000	22886			

图48 依折麦布阿托伐他汀钙片溶出曲线测定HPLC图谱
自制品-2022091401批(10mg/10mg规格)-pH6.8介质-篮法-100转-60min-片6
供试品溶液-1

SHIMADZU LabSolutions

J333

<样品信息>

色谱柱:XB-C18(4.6*50mm,5μm）
流速: 1.5ml/min
柱 温:30℃
波长: 232nm
数据文件名: RC$J333 - 0-146/24-321-2 - zzp-2022091401p-10mg10mg-1-rcqx-pH6.8jz-lf100z-JX-P1.lcd
方法文件名: RC$J333 - RCFF-rcqx-FX273.lcm
批处理文件名: RC$J333 - 20240710-rcqx-FX273.lcb
样品瓶号: 1-8
进样体积: 50μl
版本号: 6.115
进样时间: 2024/07/10 17:18:16
实验者: xiechaojun
处理时间（V2）: 2024/07/11 08:57:09
处理者: xiechaojun
仪器型号: SHIMADZU LC-2050C(FX273)

<色谱图>

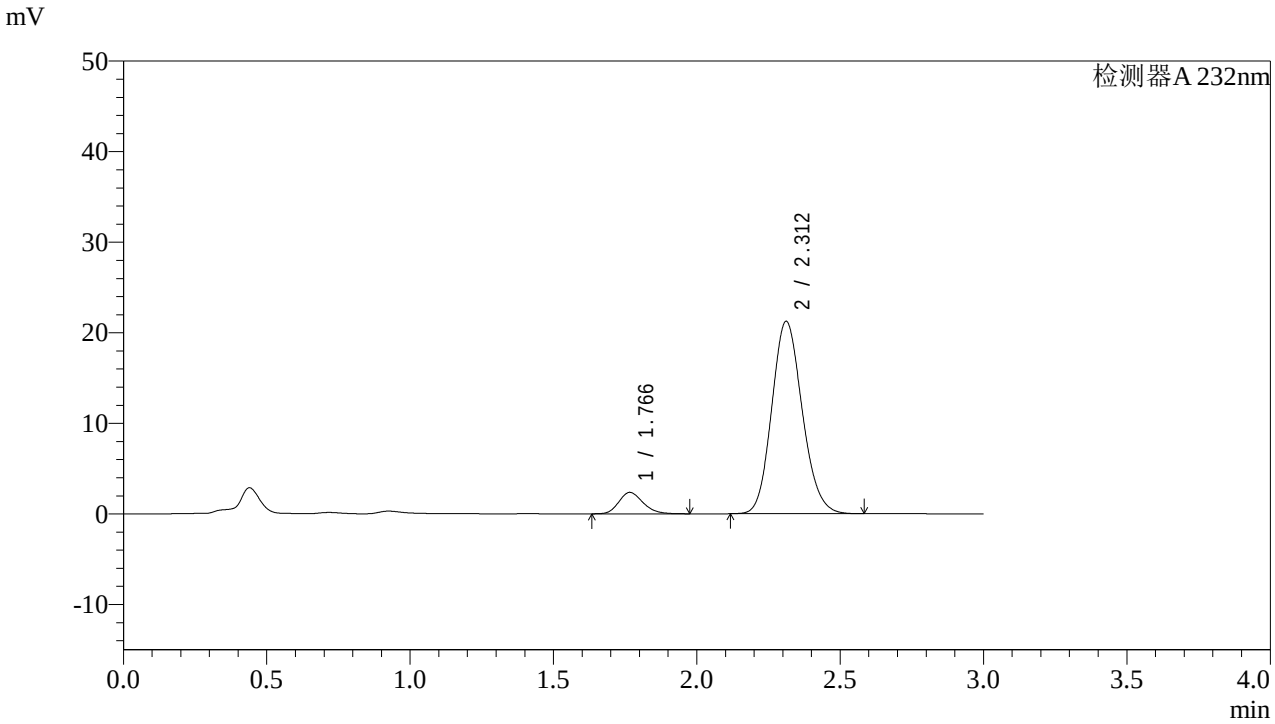

<峰表>

检测器A 232nm

峰号	保留时间	面积	面积%	高度	理论塔板数(USP)	拖尾因子	分离度(USP)
1	1.766	13959	8.159	2364	2109	1.206	--
2	2.312	157120	91.841	21241	2265	1.138	3.132
总计		171079	100.000	23605			

图49 依折麦布阿托伐他汀钙片溶出曲线测定HPLC图谱
自制品-2022091401批(10mg/10mg规格)-pH6.8介质-篮法-100转-极限转速-片1
供试品溶液-1

SHIMADZU LabSolutions

J333

<样品信息>

色谱柱:XB-C18(4.6*50mm,5μm）
流速: 1.5ml/min
柱 温:30℃
波长: 232nm
数据文件名: RC$J333 - 0-146/24-322-2 - zzp-2022091401p-10mg10mg-1-rcqx-pH6.8jz-lf100z-JX-P2.lcd
方法文件名: RC$J333 - RCFF-rcqx-FX273.lcm
批处理文件名: RC$J333 - 20240710-rcqx-FX273.lcb
样品瓶号: 1-17
进样体积: 50μl
版本号: 6.115
进样时间: 2024/07/10 17:21:41
实验者: xiechaojun
处理时间（V2）: 2024/07/11 08:57:11
处理者: xiechaojun
仪器型号: SHIMADZU LC-2050C(FX273)

<色谱图>

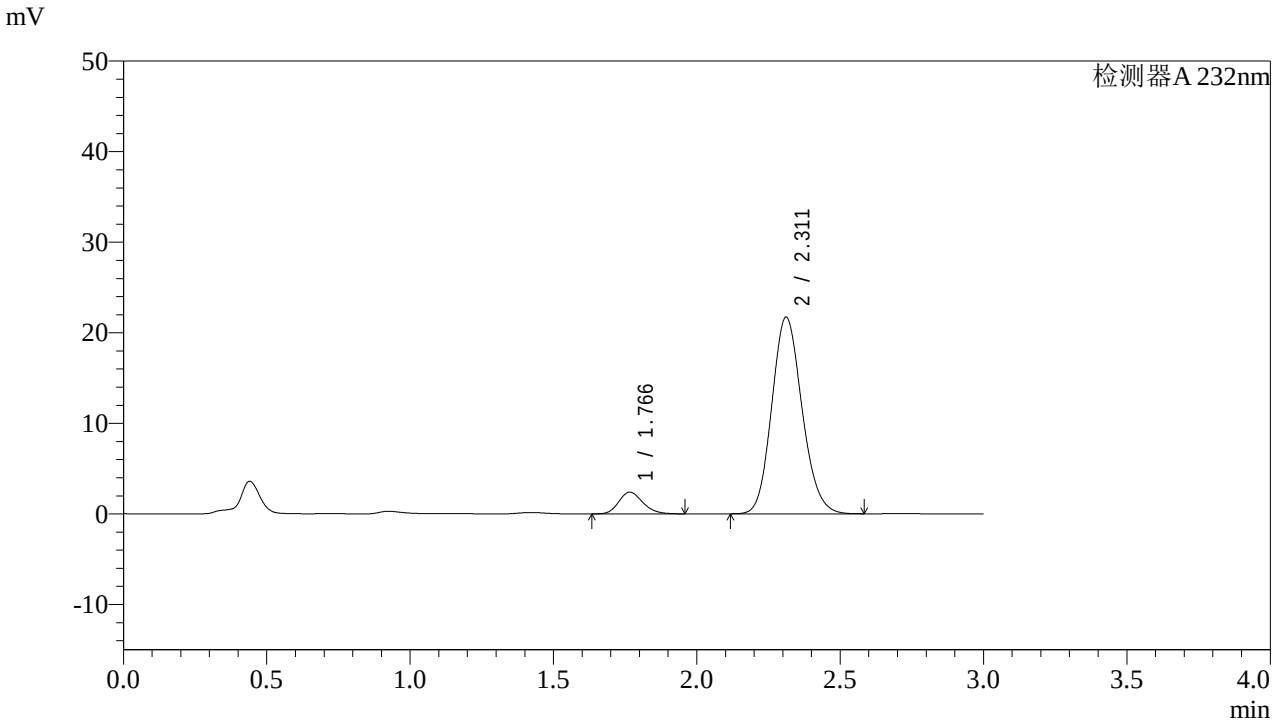

<峰表>

检测器A 232nm

峰号	保留时间	面积	面积%	高度	理论塔板数(USP)	拖尾因子	分离度(USP)
1	1.766	13994	8.068	2398	2147	1.191	--
2	2.311	159453	91.932	21701	2299	1.135	3.159
总计		173447	100.000	24100			

图50 依折麦布阿托伐他汀钙片溶出曲线测定HPLC图谱
自制品-2022091401批(10mg/10mg规格)-pH6.8介质-篮法-100转-极限转速-片2
供试品溶液-1

SHIMADZU LabSolutions

J333

<样品信息>

色谱柱:XB-C18(4.6*50mm,5μm）
流速: 1.5ml/min
柱 温:30℃
波长: 232nm
数据文件名: RC$J333 - 0-146/24-323-2 - zzp-2022091401p-10mg10mg-1-rcqx-pH6.8jz-lf100z-JX-P3.lcd
方法文件名: RC$J333 - RCFF-rcqx-FX273.lcm
批处理文件名: RC$J333 - 20240710-rcqx-FX273.lcb
样品瓶号: 1-26
进样体积: 50μl
版本号: 6.115
进样时间: 2024/07/10 17:25:06
实验者: xiechaojun
处理时间（V2）: 2024/07/11 08:57:14
处理者: xiechaojun
仪器型号: SHIMADZU LC-2050C(FX273)

<色谱图>

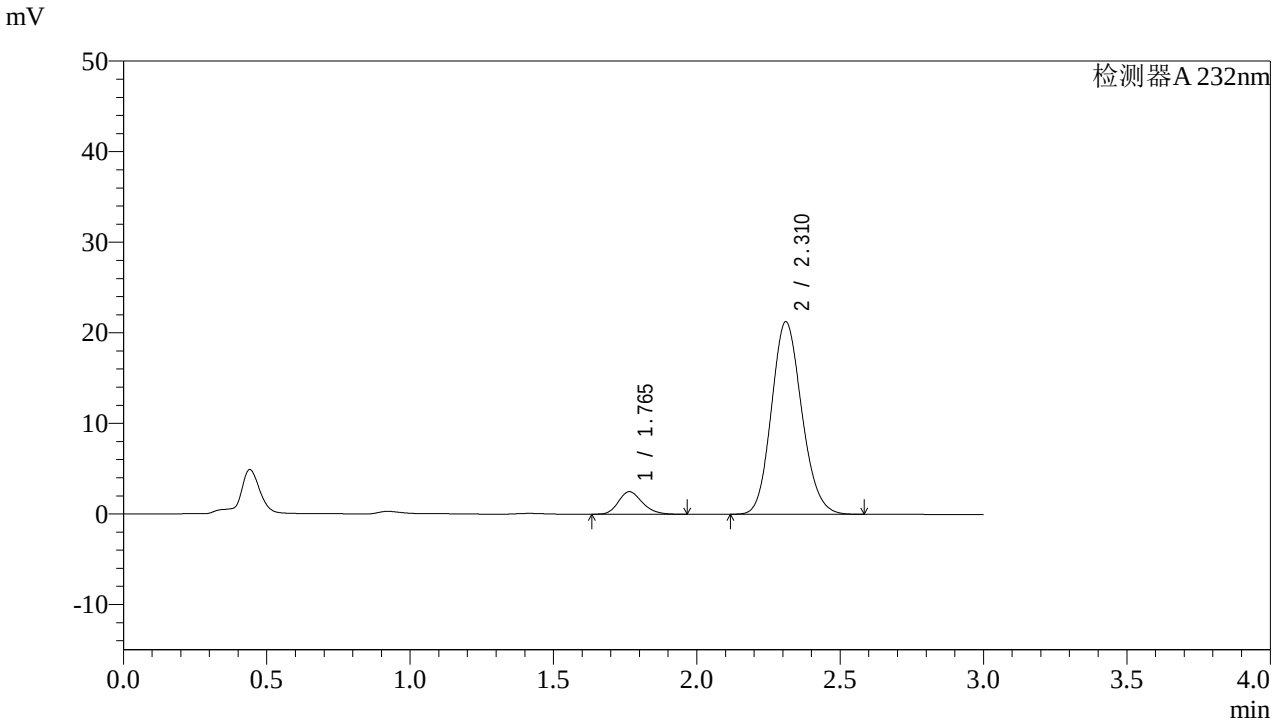

<峰表>

检测器A 232nm

峰号	保留时间	面积	面积%	高度	理论塔板数(USP)	拖尾因子	分离度(USP)
1	1.765	14501	8.488	2491	2160	1.205	--
2	2.310	156333	91.512	21219	2289	1.136	3.163
总计		170834	100.000	23710			

图51 依折麦布阿托伐他汀钙片溶出曲线测定HPLC图谱
自制品-2022091401批(10mg/10mg规格)-pH6.8介质-篮法-100转-极限转速-片3
供试品溶液-1

SHIMADZU LabSolutions

J333

<样品信息>

色谱柱:XB-C18(4.6*50mm,5μm）
流速: 1.5ml/min
柱 温:30℃
波长: 232nm
数据文件名: RC$J333 - 0-146/24-324-2 - zzp-2022091401p-10mg10mg-1-rcqx-pH6.8jz-lf100z-JX-P4.lcd
方法文件名: RC$J333 - RCFF-rcqx-FX273.lcm
批处理文件名: RC$J333 - 20240710-rcqx-FX273.lcb
样品瓶号: 1-35
进样体积: 50μl
版本号: 6.115
进样时间: 2024/07/10 17:28:31
实验者: xiechaojun
处理时间（V2）: 2024/07/11 08:57:17
处理者: xiechaojun
仪器型号: SHIMADZU LC-2050C(FX273)

<色谱图>

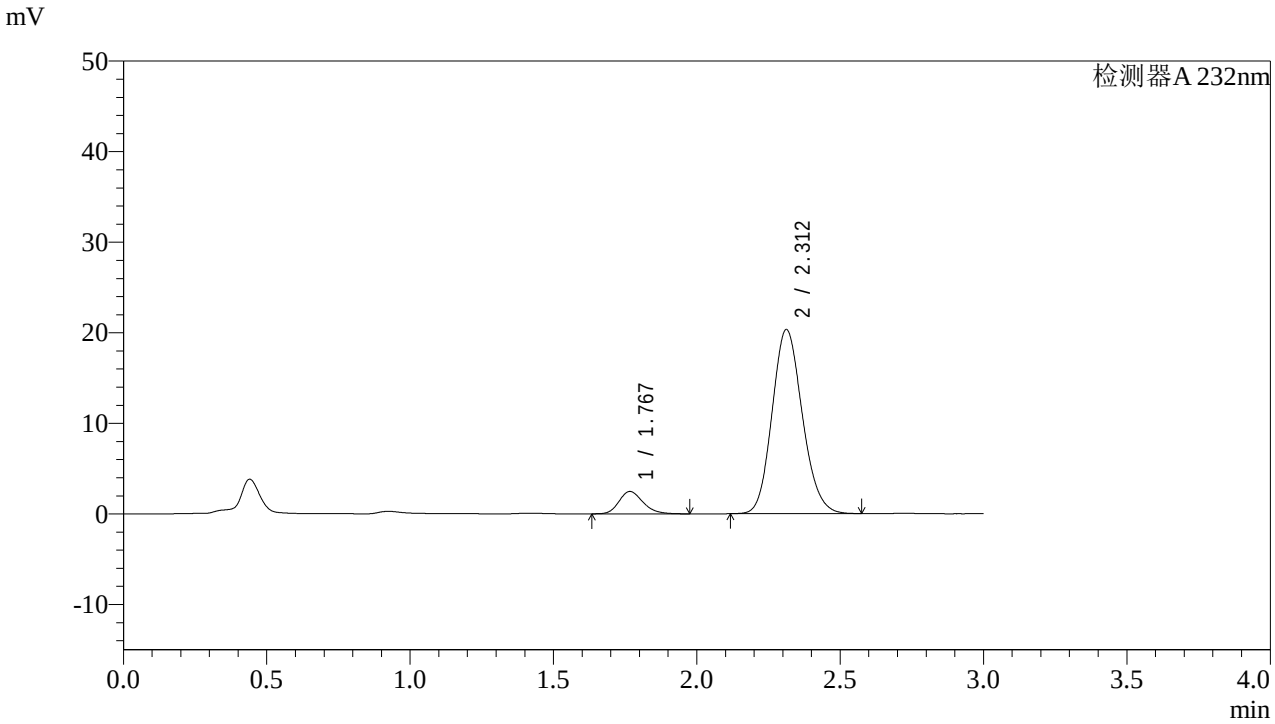

<峰表>

检测器A 232nm

峰号	保留时间	面积	面积%	高度	理论塔板数(USP)	拖尾因子	分离度(USP)
1	1.767	14423	8.821	2468	2164	1.211	--
2	2.312	149089	91.179	20333	2305	1.137	3.167
总计		163511	100.000	22800			

图52 依折麦布阿托伐他汀钙片溶出曲线测定HPLC图谱
自制品-2022091401批(10mg/10mg规格)-pH6.8介质-篮法-100转-极限转速-片4
供试品溶液-1

SHIMADZU LabSolutions

J333

<样品信息>

色谱柱:XB-C18(4.6*50mm,5μm）
流速: 1.5ml/min
柱 温:30℃
波长: 232nm
数据文件名: RC$J333 - 0-146/24-325-2 - zzp-2022091401p-10mg10mg-1-rcqx-pH6.8jz-lf100z-JX-P5.lcd
方法文件名: RC$J333 - RCFF-rcqx-FX273.lcm
批处理文件名: RC$J333 - 20240710-rcqx-FX273.lcb
样品瓶号: 1-44
进样体积: 50μl
版本号: 6.115
进样时间: 2024/07/10 17:31:55
实验者: xiechaojun
处理时间（V2）: 2024/07/11 08:57:19
处理者: xiechaojun
仪器型号: SHIMADZU LC-2050C(FX273)

<色谱图>

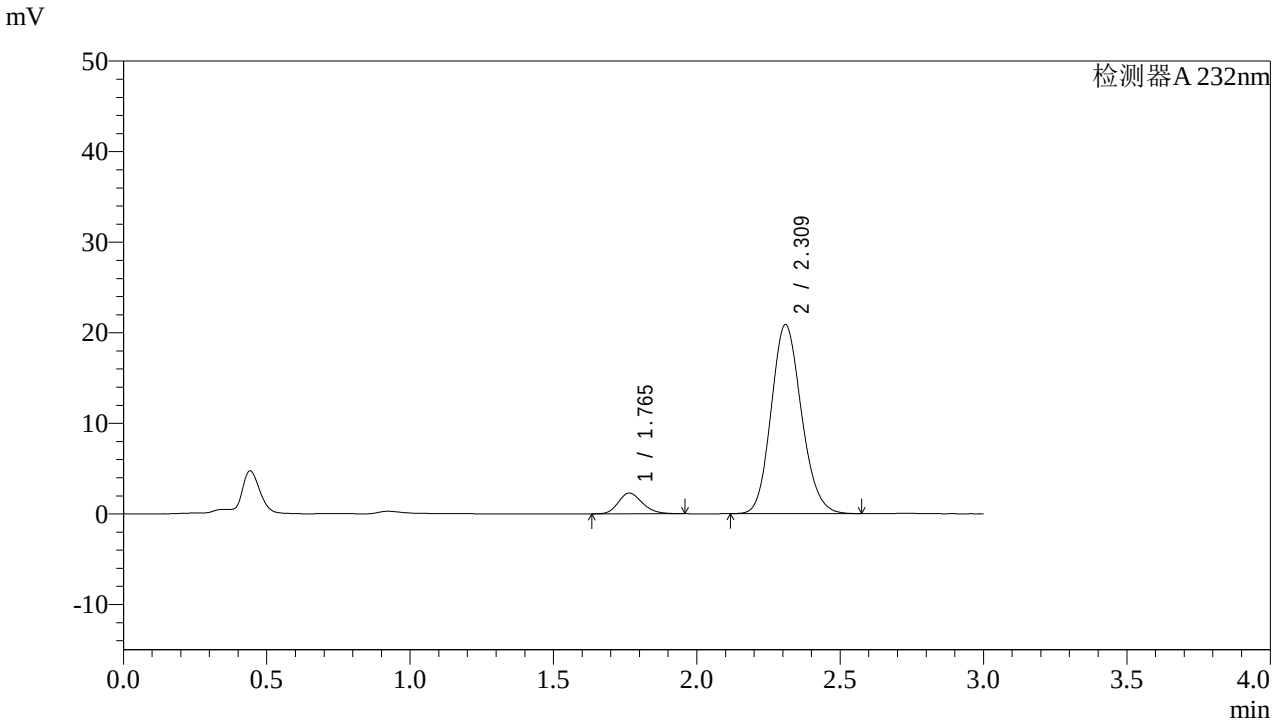

<峰表>

检测器A 232nm

峰号	保留时间	面积	面积%	高度	理论塔板数(USP)	拖尾因子	分离度(USP)
1	1.765	13352	8.019	2293	2145	1.200	--
2	2.309	153145	91.981	20809	2296	1.138	3.155
总计		166497	100.000	23101			

图53 依折麦布阿托伐他汀钙片溶出曲线测定HPLC图谱
自制品-2022091401批(10mg/10mg规格)-pH6.8介质-篮法-100转-极限转速-片5
供试品溶液-1

SHIMADZU LabSolutions

J333

<样品信息>

色谱柱:XB-C18(4.6*50mm,5μm）
流速: 1.5ml/min
柱 温:30℃
波长: 232nm
数据文件名: RC$J333 - 0-146/24-326-2 - zzp-2022091401p-10mg10mg-1-rcqx-pH6.8jz-lf100z-JX-P6.lcd
方法文件名: RC$J333 - RCFF-rcqx-FX273.lcm
批处理文件名: RC$J333 - 20240710-rcqx-FX273.lcb
样品瓶号: 1-53
进样体积: 50μl
版本号: 6.115
进样时间: 2024/07/10 17:35:20
实验者: xiechaojun
处理时间（V2）: 2024/07/11 08:57:22
处理者: xiechaojun
仪器型号: SHIMADZU LC-2050C(FX273)

<色谱图>

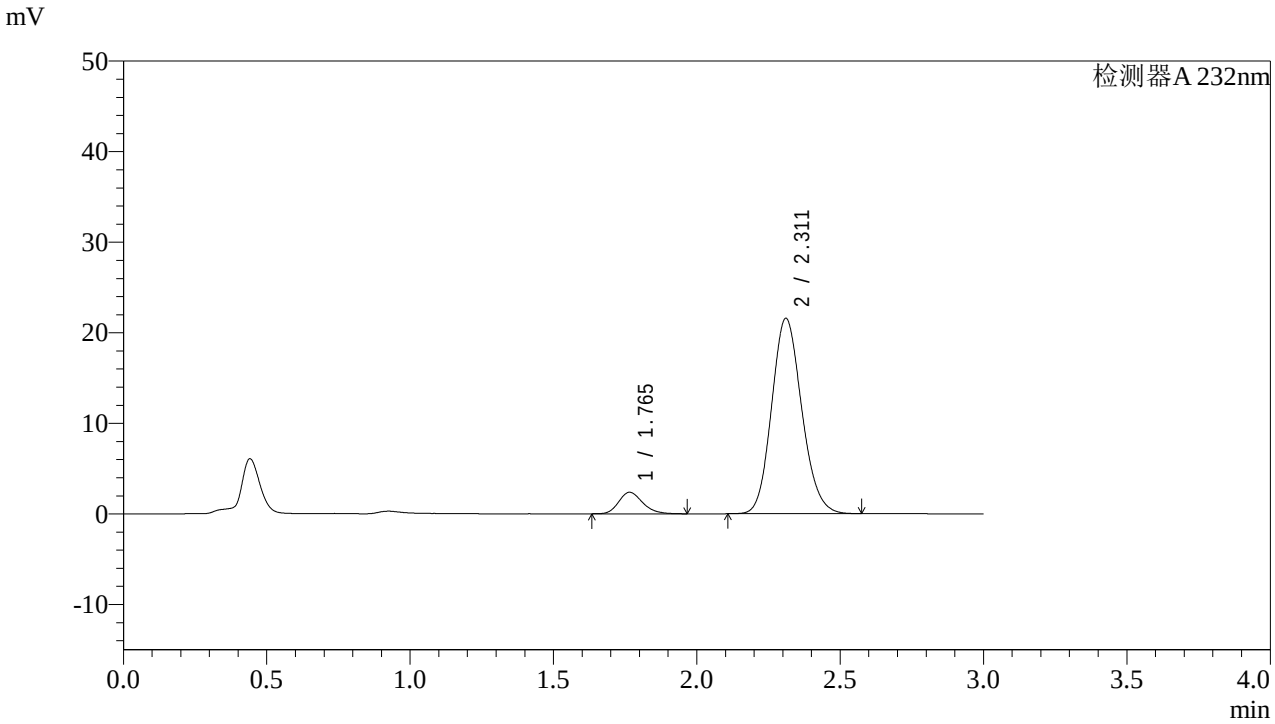

<峰表>

检测器A 232nm

峰号	保留时间	面积	面积%	高度	理论塔板数(USP)	拖尾因子	分离度(USP)
1	1.765	13872	8.083	2382	2174	1.210	--
2	2.311	157759	91.917	21540	2316	1.137	3.174
总计		171632	100.000	23923			

图54 依折麦布阿托伐他汀钙片溶出曲线测定HPLC图谱
自制品-2022091401批(10mg/10mg规格)-pH6.8介质-篮法-100转-极限转速-片6
供试品溶液-1

SHIMADZU LabSolutions

J333

<样品信息>

色谱柱:XB-C18(4.6*50mm,5μm）
流速: 1.5ml/min
柱 温:30℃
波长: 232nm
数据文件名: RC$J333 - 0-146/24-327-2 - zzp-2022091401p-10mg10mg-1-rcqx-pH6.8jz-lf100z-dz2-1.lcd
方法文件名: RC$J333 - RCFF-rcqx-FX273.lcm
批处理文件名: RC$J333 - 20240710-rcqx-FX273.lcb
样品瓶号: 1-27
进样体积: 50μl
版本号: 6.115
进样时间: 2024/07/10 17:38:45
实验者: xiechaojun
处理时间（V2）: 2024/07/11 08:57:24
处理者: xiechaojun
仪器型号: SHIMADZU LC-2050C(FX273)

<色谱图>

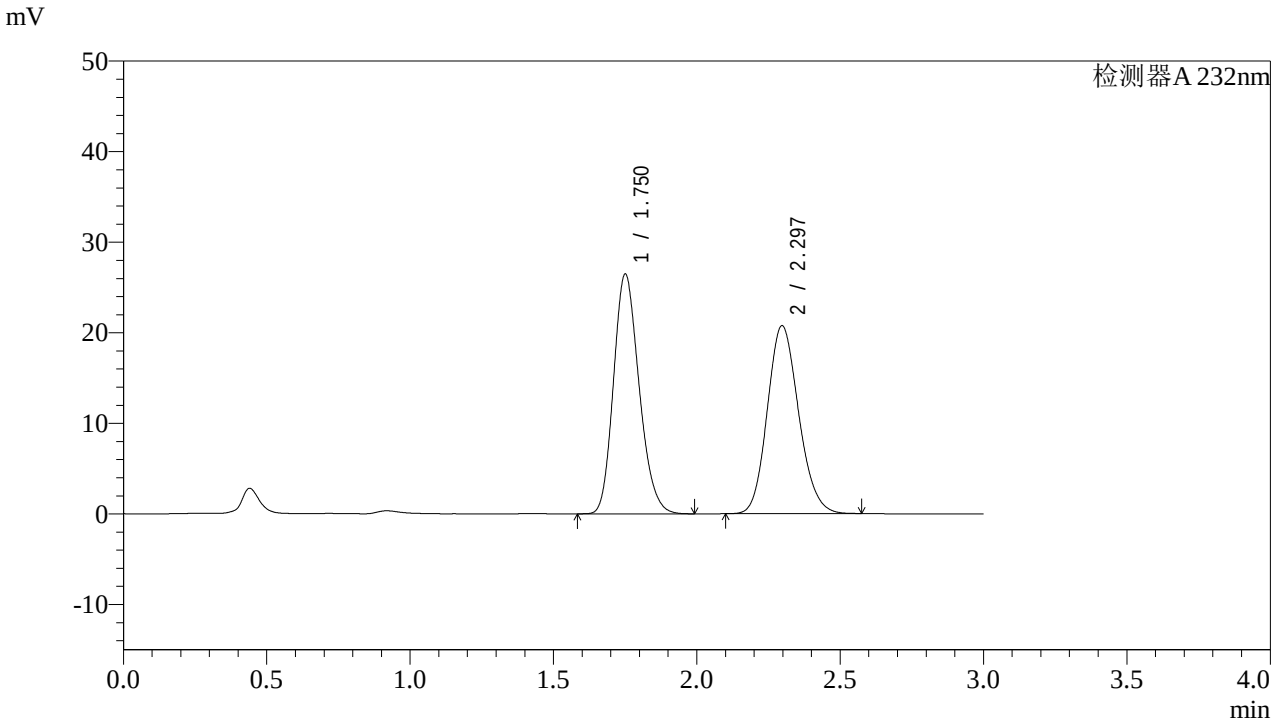

<峰表>

检测器A 232nm

峰号	保留时间	面积	面积%	高度	理论塔板数(USP)	拖尾因子	分离度(USP)
1	1.750	164483	51.094	26381	1839	1.197	--
2	2.297	157441	48.906	20758	2121	1.144	3.015
总计		321924	100.000	47139			

图55 依折麦布阿托伐他汀钙片溶出曲线测定HPLC图谱
自制品-2022091401批(10mg/10mg规格)-pH6.8介质-篮法-100转
对照品溶液-2-1

SHIMADZU LabSolutions

J333

<样品信息>

色谱柱:XB-C18(4.6*50mm,5μm）
流速: 1.5ml/min
柱 温:30℃
波长: 232nm
数据文件名: RC$J333 - 0-146/24-328-2 - zzp-2022091401p-10mg10mg-1-rcqx-pH6.8jz-lf100z-dz2-2.lcd
方法文件名: RC$J333 - RCFF-rcqx-FX273.lcm
批处理文件名: RC$J333 - 20240710-rcqx-FX273.lcb
样品瓶号: 1-27
进样体积: 50μl
版本号: 6.115
进样时间: 2024/07/10 17:42:10
实验者: xiechaojun
处理时间（V2）: 2024/07/11 08:57:27
处理者: xiechaojun
仪器型号: SHIMADZU LC-2050C(FX273)

<色谱图>

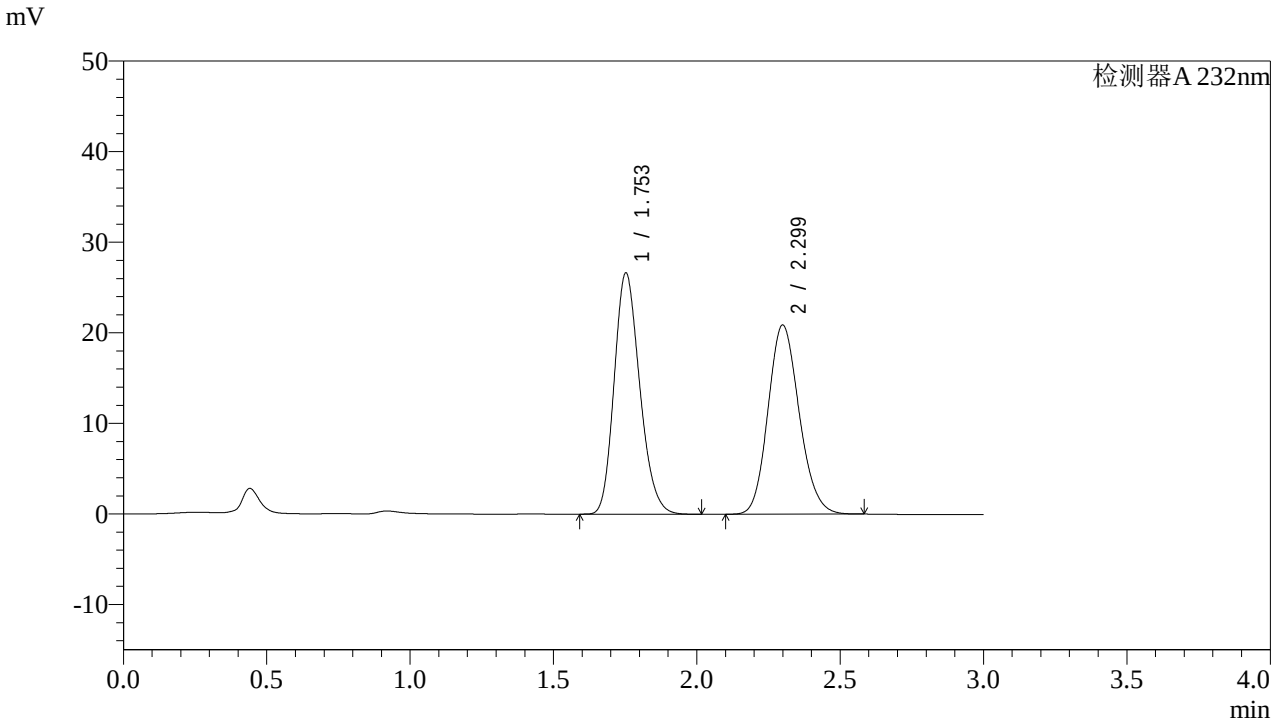

<峰表>

检测器A 232nm

峰号	保留时间	面积	面积%	高度	理论塔板数(USP)	拖尾因子	分离度(USP)
1	1.753	165312	51.119	26599	1852	1.199	--
2	2.299	158077	48.881	20863	2137	1.145	3.022
总计		323388	100.000	47463			

图56 依折麦布阿托伐他汀钙片溶出曲线测定HPLC图谱
自制品-2022091401批(10mg/10mg规格)-pH6.8介质-篮法-100转
对照品溶液-2-2

SHIMADZU LabSolutions

J333

<样品信息>

色谱柱:XB-C18(4.6*50mm,5μm）
流速: 1.5ml/min
柱 温:30℃
波长: 232nm
数据文件名: RC$J333 - 0-146/24-329-2 - zzp-2022091401p-10mg10mg-2-rcqx-pH6.8jz-lf100z-rj.lcd
方法文件名: RC$J333 - RCFF-rcqx-FX273.lcm
批处理文件名: RC$J333 - 20240710-rcqx-FX273.lcb
样品瓶号: 2-9
进样体积: 50μl
版本号: 6.115
进样时间: 2024/07/10 17:45:37
实验者: xiechaojun
处理时间（V2）: 2024/07/11 08:57:30
处理者: xiechaojun
仪器型号: SHIMADZU LC-2050C(FX273)

<色谱图>

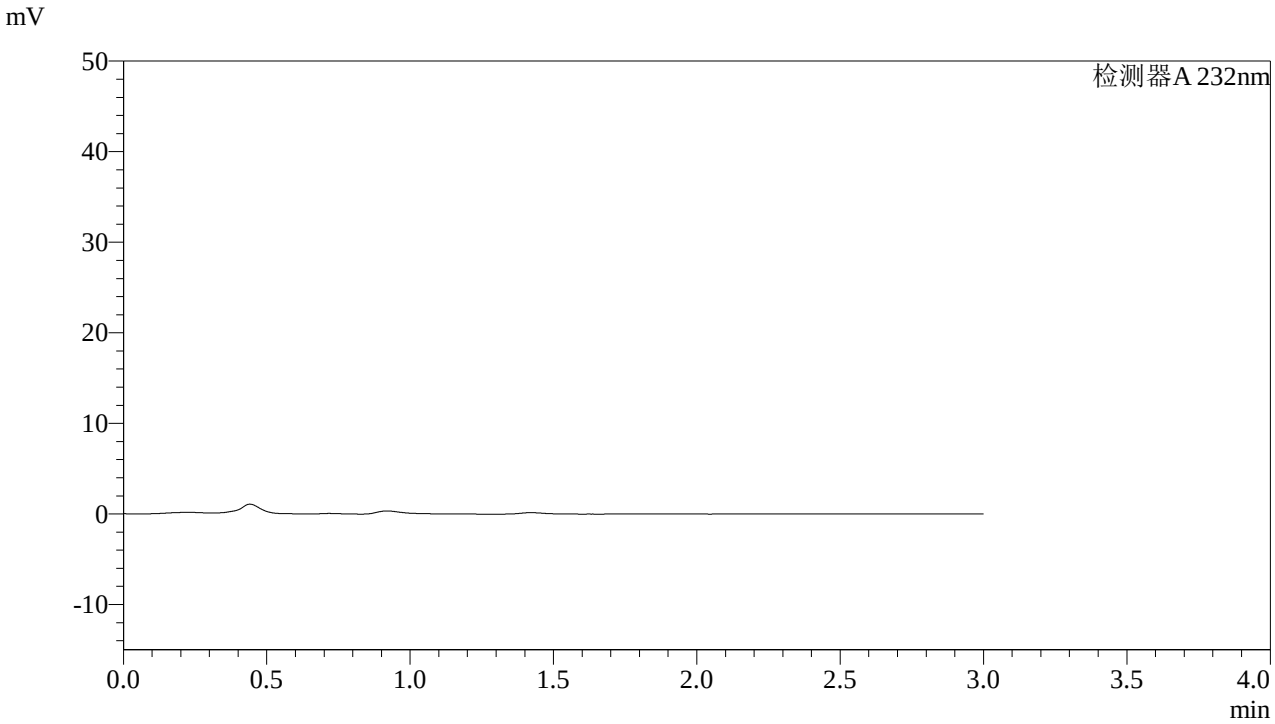

<峰表>

检测器A 232nm

峰号	保留时间	面积	面积%	高度	理论塔板数(USP)	拖尾因子	分离度(USP)
总计							

图57 依折麦布阿托伐他汀钙片溶出曲线测定HPLC图谱
自制品-2022091401批(10mg/10mg规格)-pH6.8介质-篮法-100转溶剂

SHIMADZU LabSolutions

J333

<样品信息>

色谱柱:XB-C18(4.6*50mm,5μm）
流速: 1.5ml/min
柱 温:30℃
波长: 232nm
数据文件名: RC$J333 - 0-146/24-330-2 - zzp-2022091401p-10mg10mg-2-rcqx-pH6.8jz-lf100z-dz1-1.lcd
方法文件名: RC$J333 - RCFF-rcqx-FX273.lcm
批处理文件名: RC$J333 - 20240710-rcqx-FX273.lcb
样品瓶号: 2-18
进样体积: 50μl
版本号: 6.115
进样时间: 2024/07/10 17:49:04
实验者: xiechaojun
处理时间（V2）: 2024/07/11 08:57:32
处理者: xiechaojun
仪器型号: SHIMADZU LC-2050C(FX273)

<色谱图>

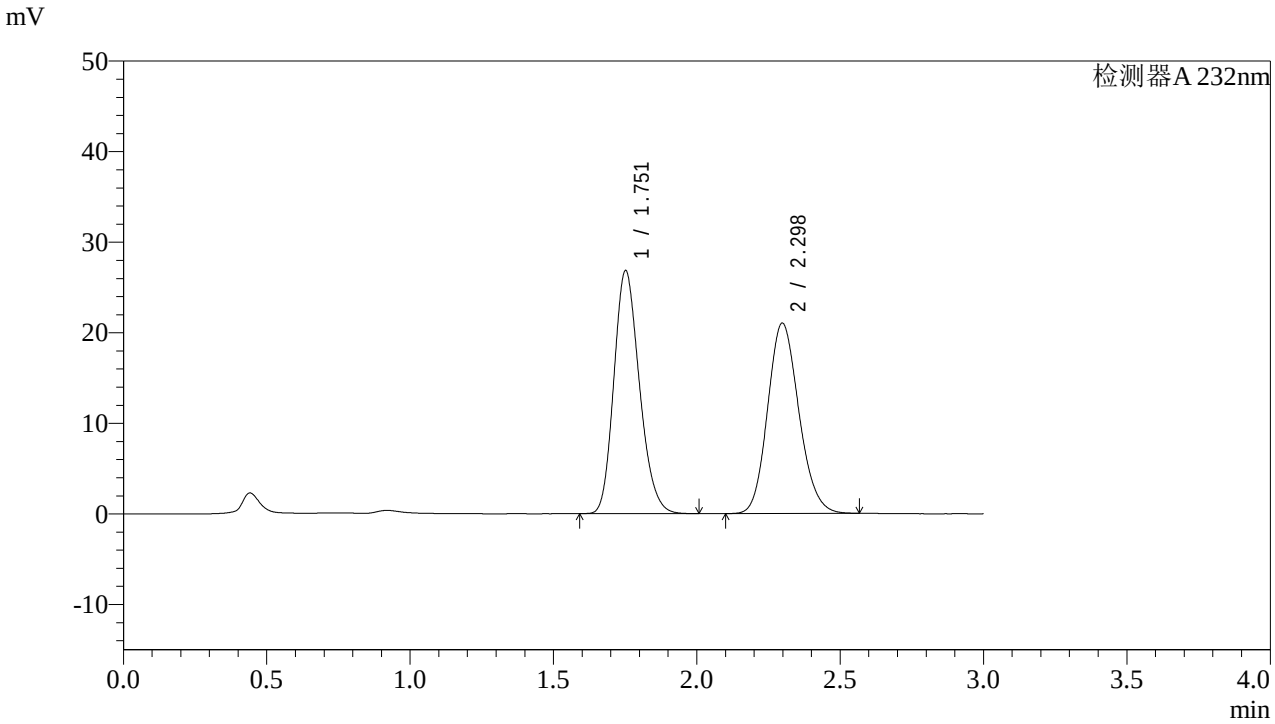

<峰表>

检测器A 232nm

峰号	保留时间	面积	面积%	高度	理论塔板数(USP)	拖尾因子	分离度(USP)
1	1.751	166387	51.120	26735	1851	1.200	--
2	2.298	159094	48.880	21015	2133	1.145	3.021
总计		325482	100.000	47749			

图58 依折麦布阿托伐他汀钙片溶出曲线测定HPLC图谱
自制品-2022091401批(10mg/10mg规格)-pH6.8介质-篮法-100转
对照品溶液-1-1

SHIMADZU LabSolutions

J333

<样品信息>

色谱柱:XB-C18(4.6*50mm,5μm）
流速: 1.5ml/min
柱 温:30℃
波长: 232nm
数据文件名: RC$J333 - 0-146/24-331-2 - zzp-2022091401p-10mg10mg-2-rcqx-pH6.8jz-lf100z-dz1-2.lcd
方法文件名: RC$J333 - RCFF-rcqx-FX273.lcm
批处理文件名: RC$J333 - 20240710-rcqx-FX273.lcb
样品瓶号: 2-18
进样体积: 50μl
版本号: 6.115
进样时间: 2024/07/10 17:52:30
实验者: xiechaojun
处理时间（V2）: 2024/07/11 08:57:35
处理者: xiechaojun
仪器型号: SHIMADZU LC-2050C(FX273)

<色谱图>

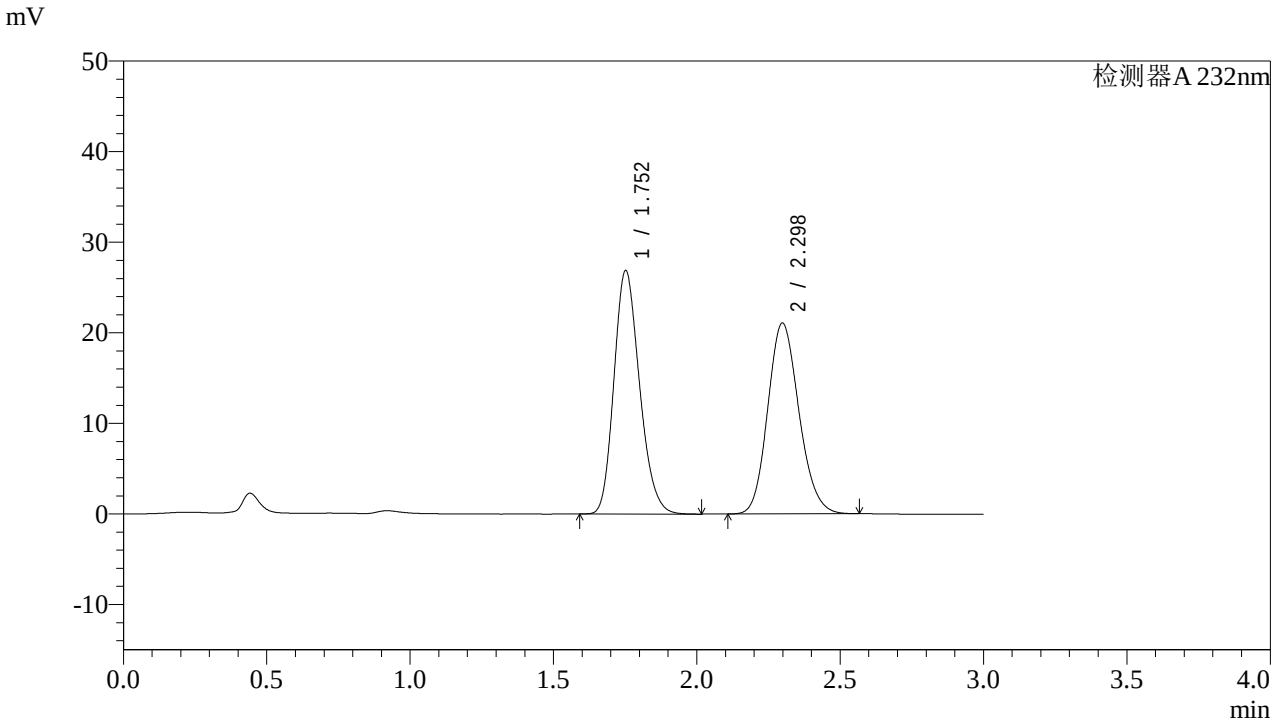

<峰表>

检测器A 232nm

峰号	保留时间	面积	面积%	高度	理论塔板数(USP)	拖尾因子	分离度(USP)
1	1.752	166696	51.105	26790	1850	1.201	--
2	2.298	159488	48.895	21063	2137	1.146	3.022
总计		326184	100.000	47853			

图59 依折麦布阿托伐他汀钙片溶出曲线测定HPLC图谱
自制品-2022091401批(10mg/10mg规格)-pH6.8介质-篮法-100转
对照品溶液-1-2

SHIMADZU LabSolutions

J333

<样品信息>

色谱柱:XB-C18(4.6*50mm,5μm）
流速: 1.5ml/min
柱 温:30℃
波长: 232nm
数据文件名: RC$J333 - 0-146/24-332-2 - zzp-2022091401p-10mg10mg-2-rcqx-pH6.8jz-lf100z-dz1-3.lcd
方法文件名: RC$J333 - RCFF-rcqx-FX273.lcm
批处理文件名: RC$J333 - 20240710-rcqx-FX273.lcb
样品瓶号: 2-18
进样体积: 50μl
版本号: 6.115
进样时间: 2024/07/10 17:55:57
实验者: xiechaojun
处理时间（V2）: 2024/07/11 08:57:37
处理者: xiechaojun
仪器型号: SHIMADZU LC-2050C(FX273)

<色谱图>

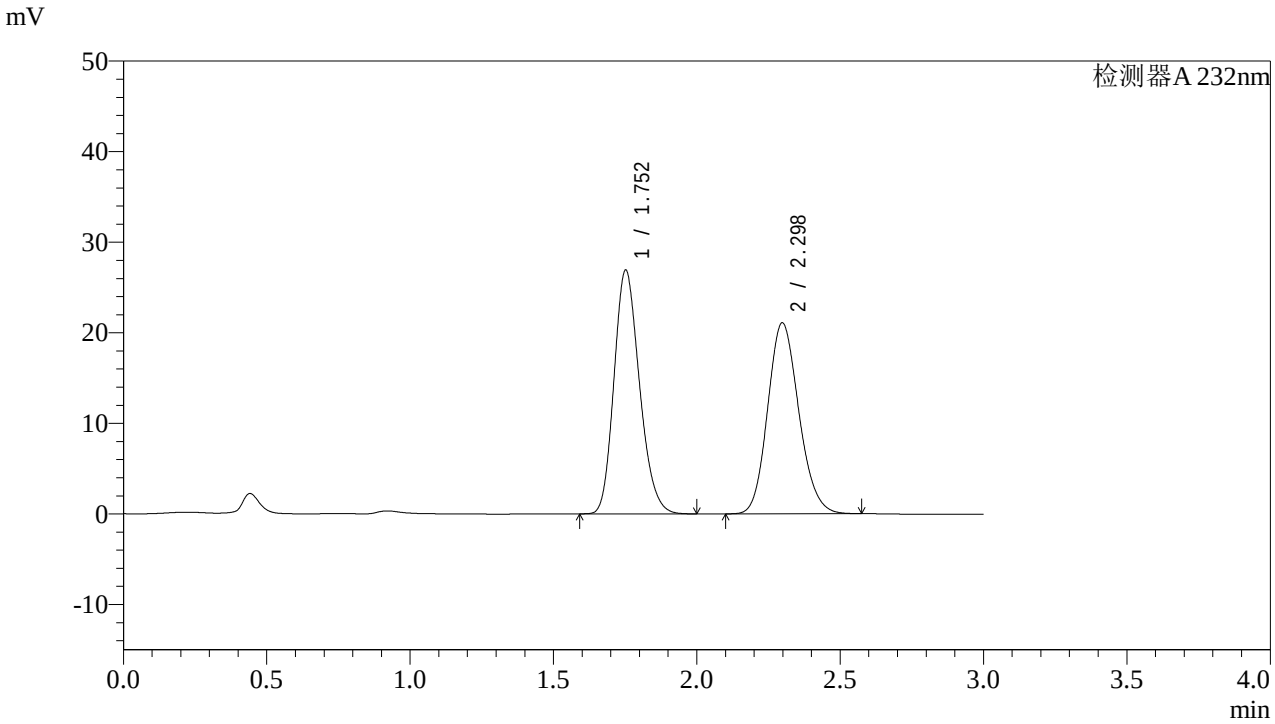

<峰表>

检测器A 232nm

峰号	保留时间	面积	面积%	高度	理论塔板数(USP)	拖尾因子	分离度(USP)
1	1.752	166624	51.114	26835	1858	1.200	--
2	2.298	159364	48.886	21086	2144	1.145	3.026
总计		325988	100.000	47921			

图60 依折麦布阿托伐他汀钙片溶出曲线测定HPLC图谱
自制品-2022091401批(10mg/10mg规格)-pH6.8介质-篮法-100转
对照品溶液-1-3

SHIMADZU LabSolutions

J333

<样品信息>

色谱柱:XB-C18(4.6*50mm,5μm）
流速: 1.5ml/min
柱 温:30℃
波长: 232nm
数据文件名: RC$J333 - 0-146/24-333-2 - zzp-2022091401p-10mg10mg-2-rcqx-pH6.8jz-lf100z-dz1-4.lcd
方法文件名: RC$J333 - RCFF-rcqx-FX273.lcm
批处理文件名: RC$J333 - 20240710-rcqx-FX273.lcb
样品瓶号: 2-18
进样体积: 50μl
版本号: 6.115
进样时间: 2024/07/10 17:59:24
实验者: xiechaojun
处理时间（V2）: 2024/07/11 08:57:40
处理者: xiechaojun
仪器型号: SHIMADZU LC-2050C(FX273)

<色谱图>

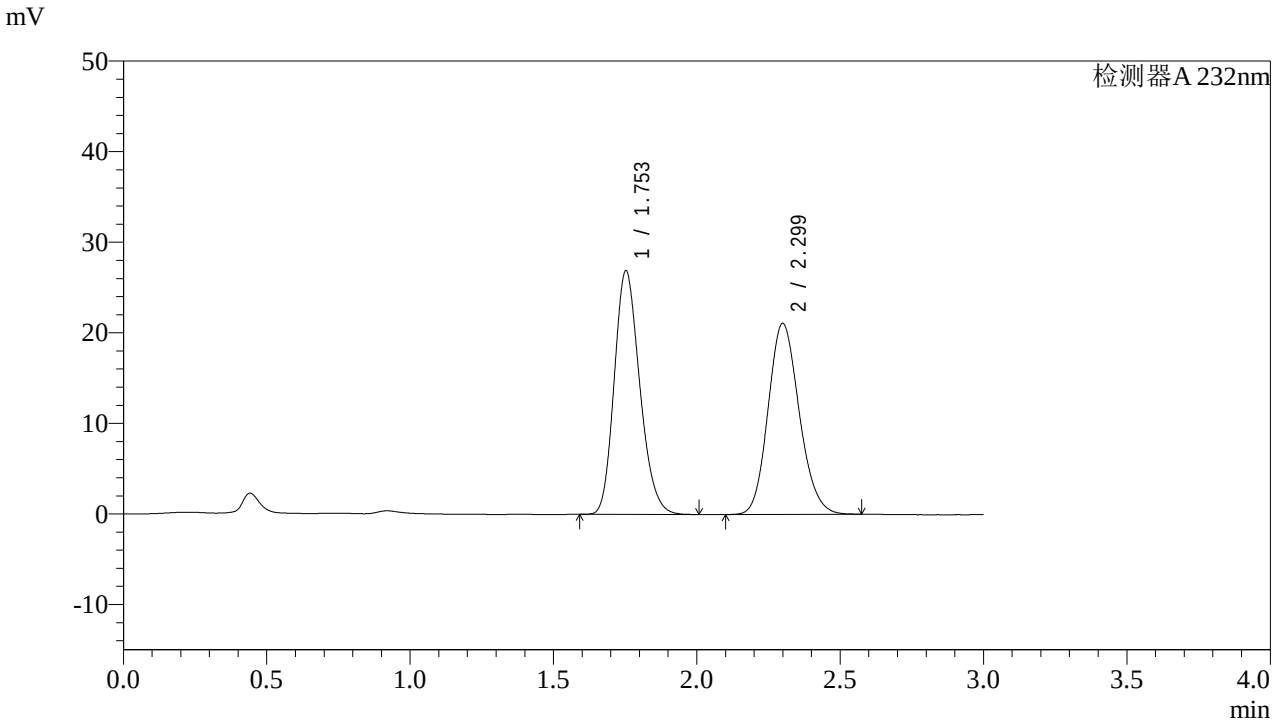

<峰表>

检测器A 232nm

峰号	保留时间	面积	面积%	高度	理论塔板数(USP)	拖尾因子	分离度(USP)
1	1.753	166574	51.130	26858	1858	1.201	--
2	2.299	159208	48.870	21062	2150	1.146	3.030
总计		325783	100.000	47920			

图61 依折麦布阿托伐他汀钙片溶出曲线测定HPLC图谱
自制品-2022091401批(10mg/10mg规格)-pH6.8介质-篮法-100转
对照品溶液-1-4

SHIMADZU LabSolutions

J333

<样品信息>

色谱柱:XB-C18(4.6*50mm,5μm）
流速: 1.5ml/min
柱 温:30℃
波长: 232nm
数据文件名: RC$J333 - 0-146/24-334-2 - zzp-2022091401p-10mg10mg-2-rcqx-pH6.8jz-lf100z-dz1-5.lcd
方法文件名: RC$J333 - RCFF-rcqx-FX273.lcm
批处理文件名: RC$J333 - 20240710-rcqx-FX273.lcb
样品瓶号: 2-18
进样体积: 50μl
版本号: 6.115
进样时间: 2024/07/10 18:02:50
实验者: xiechaojun
处理时间（V2）: 2024/07/11 08:57:43
处理者: xiechaojun
仪器型号: SHIMADZU LC-2050C(FX273)

<色谱图>

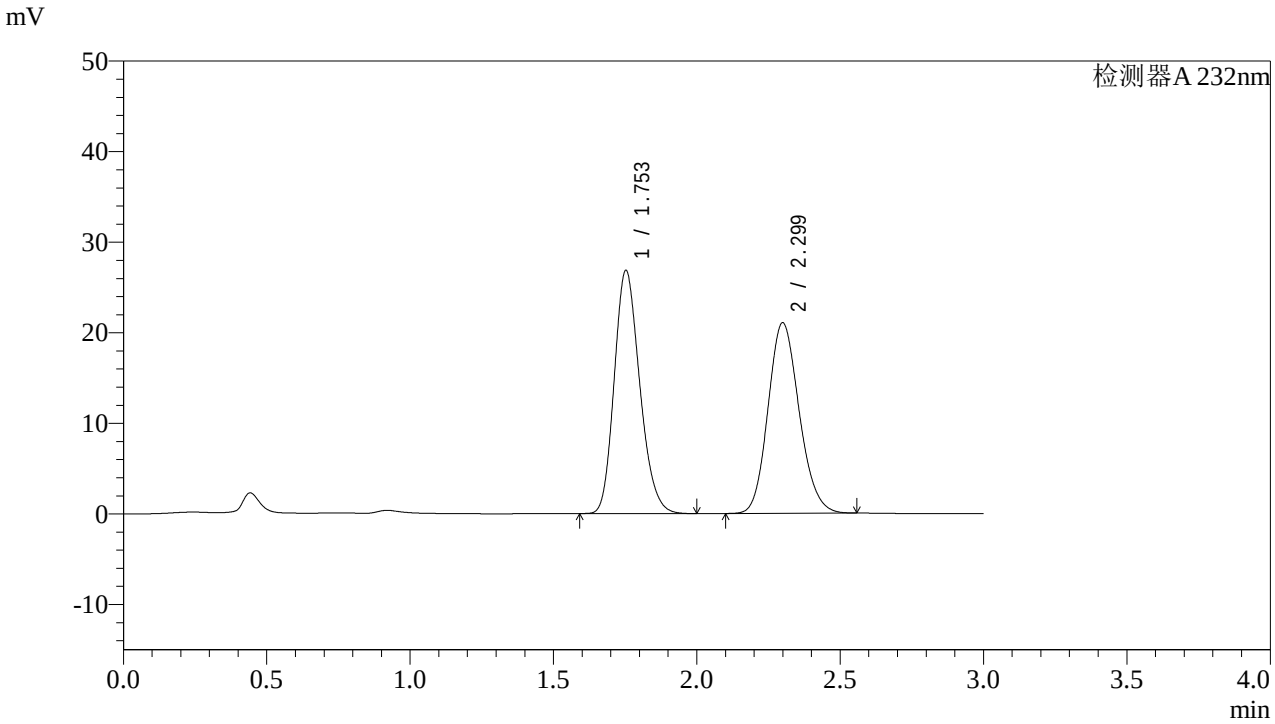

<峰表>

检测器A 232nm

峰号	保留时间	面积	面积%	高度	理论塔板数(USP)	拖尾因子	分离度(USP)
1	1.753	166265	51.148	26806	1857	1.201	--
2	2.299	158803	48.852	21020	2149	1.146	3.028
总计		325068	100.000	47826			

图62 依折麦布阿托伐他汀钙片溶出曲线测定HPLC图谱
自制品-2022091401批(10mg/10mg规格)-pH6.8介质-篮法-100转
对照品溶液-1-5

SHIMADZU LabSolutions

J333

<样品信息>

色谱柱:XB-C18(4.6*50mm,5μm）
流速: 1.5ml/min
柱 温:30℃
波长: 232nm
数据文件名: RC$J333 - 0-146/24-335-2 - zzp-2022091401p-10mg10mg-2-rcqx-pH6.8jz-lf100z-5min-P1.lcd
方法文件名: RC$J333 - RCFF-rcqx-FX273.lcm
批处理文件名: RC$J333 - 20240710-rcqx-FX273.lcb
样品瓶号: 2-1
进样体积: 50μl
版本号: 6.115
进样时间: 2024/07/10 18:06:16
实验者: xiechaojun
处理时间（V2）: 2024/07/11 08:57:45
处理者: xiechaojun
仪器型号: SHIMADZU LC-2050C(FX273)

<色谱图>

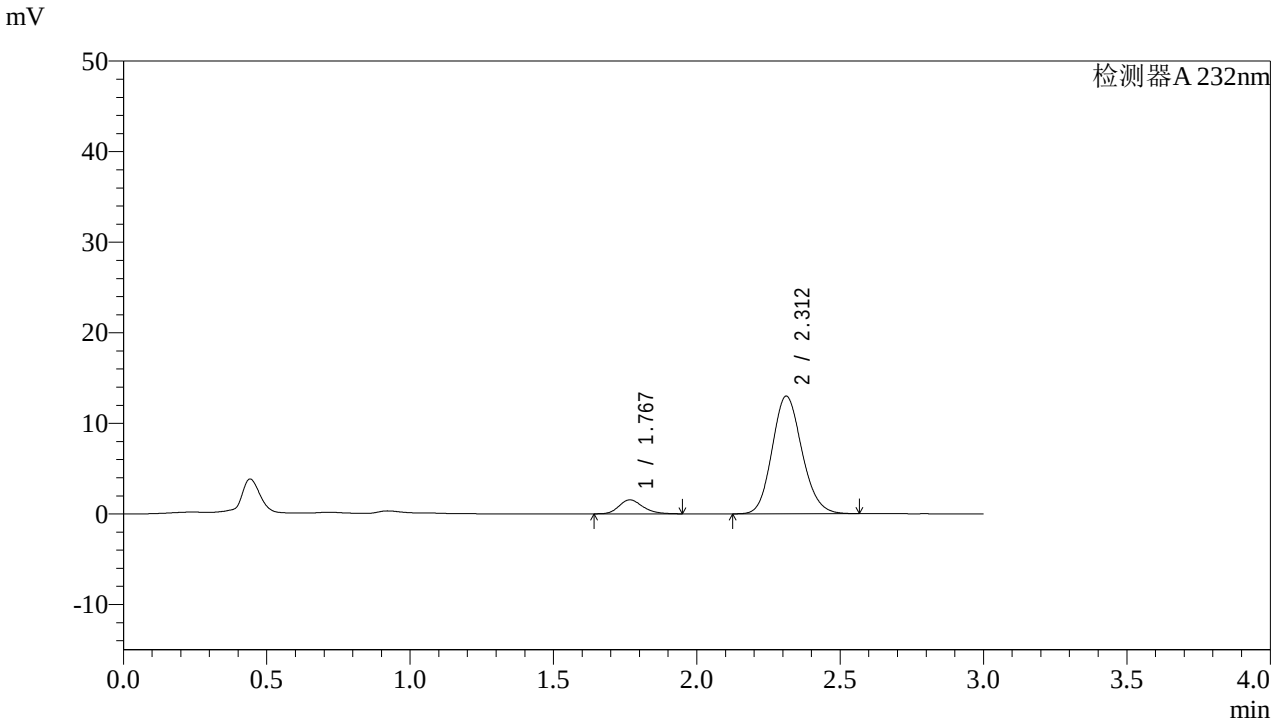

<峰表>

检测器A 232nm

峰号	保留时间	面积	面积%	高度	理论塔板数(USP)	拖尾因子	分离度(USP)
1	1.767	8918	8.675	1540	2209	1.206	--
2	2.312	93881	91.325	12986	2377	1.135	3.208
总计		102799	100.000	14526			

图63 依折麦布阿托伐他汀钙片溶出曲线测定HPLC图谱
自制品-2022091401批(10mg/10mg规格)-pH6.8介质-篮法-100转-5min-片1
供试品溶液-1

SHIMADZU LabSolutions

J333

<样品信息>

色谱柱:XB-C18(4.6*50mm,5μm）
流速: 1.5ml/min
柱 温:30℃
波长: 232nm
数据文件名: RC$J333 - 0-146/24-336-2 - zzp-2022091401p-10mg10mg-2-rcqx-pH6.8jz-lf100z-5min-P2.lcd
方法文件名: RC$J333 - RCFF-rcqx-FX273.lcm
批处理文件名: RC$J333 - 20240710-rcqx-FX273.lcb
样品瓶号: 2-10
进样体积: 50μl
版本号: 6.115
进样时间: 2024/07/10 18:09:42
实验者: xiechaojun
处理时间（V2）: 2024/07/11 08:57:48
处理者: xiechaojun
仪器型号: SHIMADZU LC-2050C(FX273)

<色谱图>

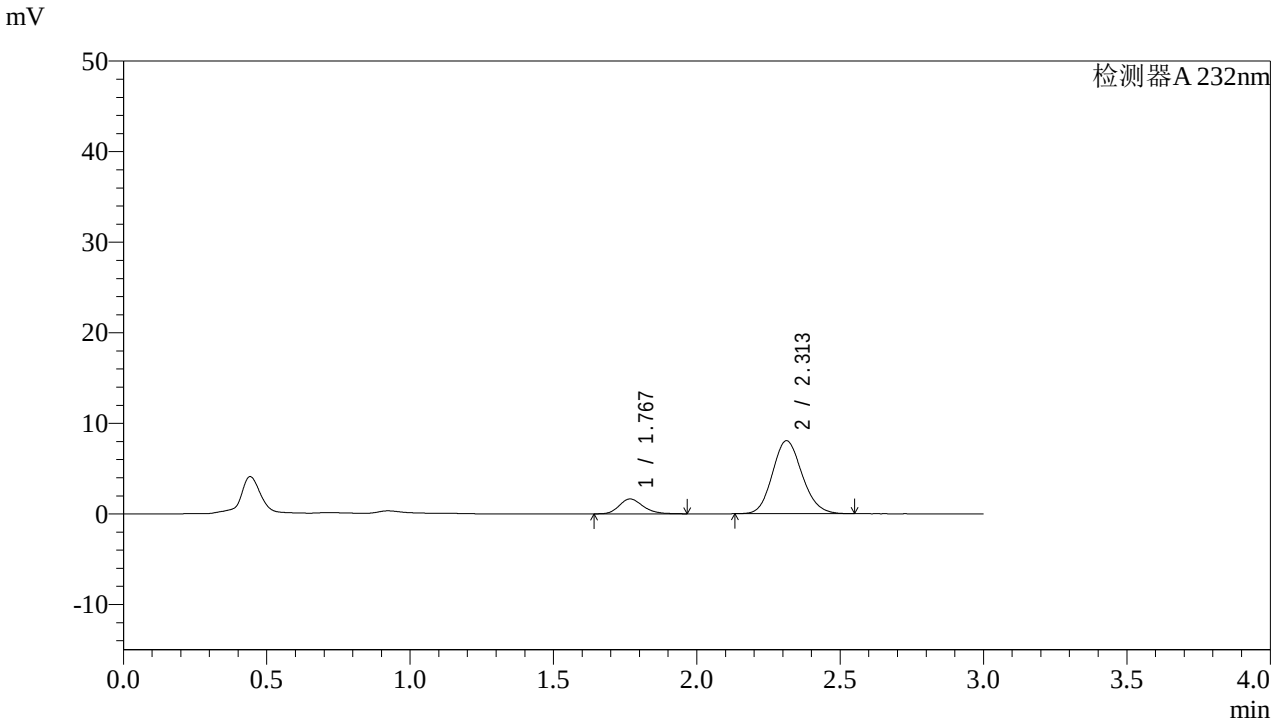

<峰表>

检测器A 232nm

峰号	保留时间	面积	面积%	高度	理论塔板数(USP)	拖尾因子	分离度(USP)
1	1.767	9468	14.002	1634	2213	1.213	--
2	2.313	58152	85.998	8066	2381	1.128	3.212
总计		67620	100.000	9700			

图64 依折麦布阿托伐他汀钙片溶出曲线测定HPLC图谱
自制品-2022091401批(10mg/10mg规格)-pH6.8介质-篮法-100转-5min-片2
供试品溶液-1

SHIMADZU LabSolutions

J333

<样品信息>

色谱柱:XB-C18(4.6*50mm,5μm）
流速: 1.5ml/min
柱 温:30℃
波长: 232nm
数据文件名: RC$J333 - 0-146/24-337-2 - zzp-2022091401p-10mg10mg-2-rcqx-pH6.8jz-lf100z-5min-P3.lcd
方法文件名: RC$J333 - RCFF-rcqx-FX273.lcm
批处理文件名: RC$J333 - 20240710-rcqx-FX273.lcb
样品瓶号: 2-19
进样体积: 50μl
版本号: 6.115
进样时间: 2024/07/10 18:13:08
实验者: xiechaojun
处理时间（V2）: 2024/07/11 08:57:50
处理者: xiechaojun
仪器型号: SHIMADZU LC-2050C(FX273)

<色谱图>

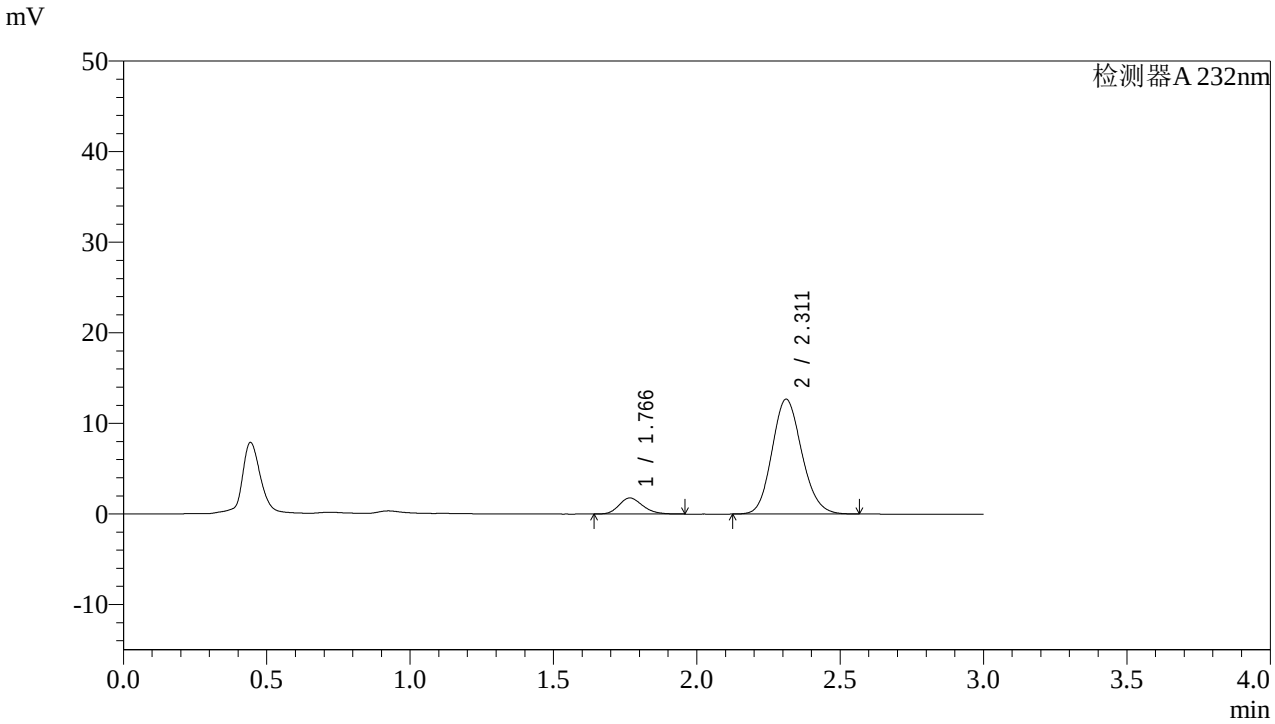

<峰表>

检测器A 232nm

峰号	保留时间	面积	面积%	高度	理论塔板数(USP)	拖尾因子	分离度(USP)
1	1.766	10211	10.021	1774	2201	1.203	--
2	2.311	91685	89.979	12671	2371	1.132	3.202
总计		101895	100.000	14444			

图65 依折麦布阿托伐他汀钙片溶出曲线测定HPLC图谱
自制品-2022091401批(10mg/10mg规格)-pH6.8介质-篮法-100转-5min-片3
供试品溶液-1

SHIMADZU LabSolutions

J333

<样品信息>

色谱柱:XB-C18(4.6*50mm,5μm）
流速: 1.5ml/min
柱 温:30℃
波长: 232nm
数据文件名: RC$J333 - 0-146/24-338-2 - zzp-2022091401p-10mg10mg-2-rcqx-pH6.8jz-lf100z-5min-P4.lcd
方法文件名: RC$J333 - RCFF-rcqx-FX273.lcm
批处理文件名: RC$J333 - 20240710-rcqx-FX273.lcb
样品瓶号: 2-28
进样体积: 50μl
版本号: 6.115
进样时间: 2024/07/10 18:16:34
实验者: xiechaojun
处理时间（V2）: 2024/07/11 08:57:53
处理者: xiechaojun
仪器型号: SHIMADZU LC-2050C(FX273)

<色谱图>

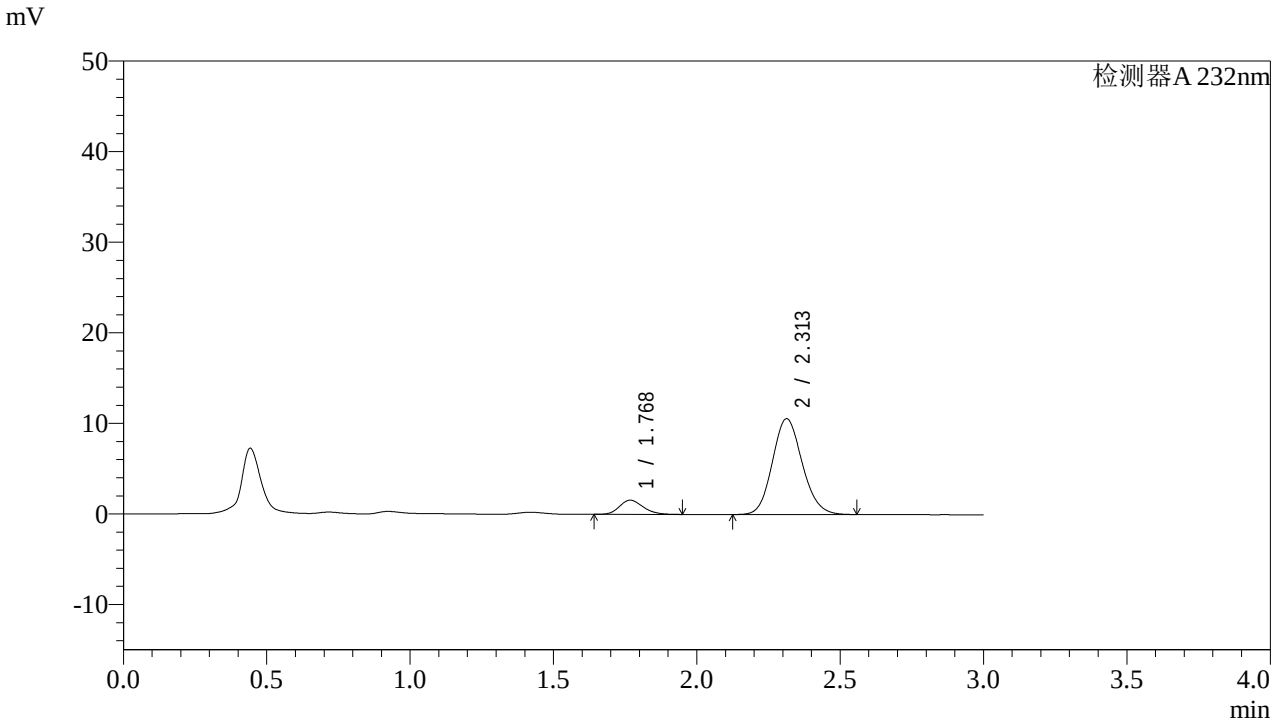

<峰表>

检测器A 232nm

峰号	保留时间	面积	面积%	高度	理论塔板数(USP)	拖尾因子	分离度(USP)
1	1.768	9010	10.544	1563	2225	1.194	--
2	2.313	76447	89.456	10576	2373	1.126	3.208
总计		85458	100.000	12138			

图66 依折麦布阿托伐他汀钙片溶出曲线测定HPLC图谱
自制品-2022091401批(10mg/10mg规格)-pH6.8介质-篮法-100转-5min-片4
供试品溶液-1

SHIMADZU LabSolutions

J333

<样品信息>

色谱柱:XB-C18(4.6*50mm,5μm）
流速: 1.5ml/min
柱 温:30℃
波长: 232nm
数据文件名: RC$J333 - 0-146/24-339-2 - zzp-2022091401p-10mg10mg-2-rcqx-pH6.8jz-lf100z-5min-P5.lcd
方法文件名: RC$J333 - RCFF-rcqx-FX273.lcm
批处理文件名: RC$J333 - 20240710-rcqx-FX273.lcb
样品瓶号: 2-37
进样体积: 50μl
版本号: 6.115
进样时间: 2024/07/10 18:20:00
实验者: xiechaojun
处理时间（V2）: 2024/07/11 08:57:56
处理者: xiechaojun
仪器型号: SHIMADZU LC-2050C(FX273)

<色谱图>

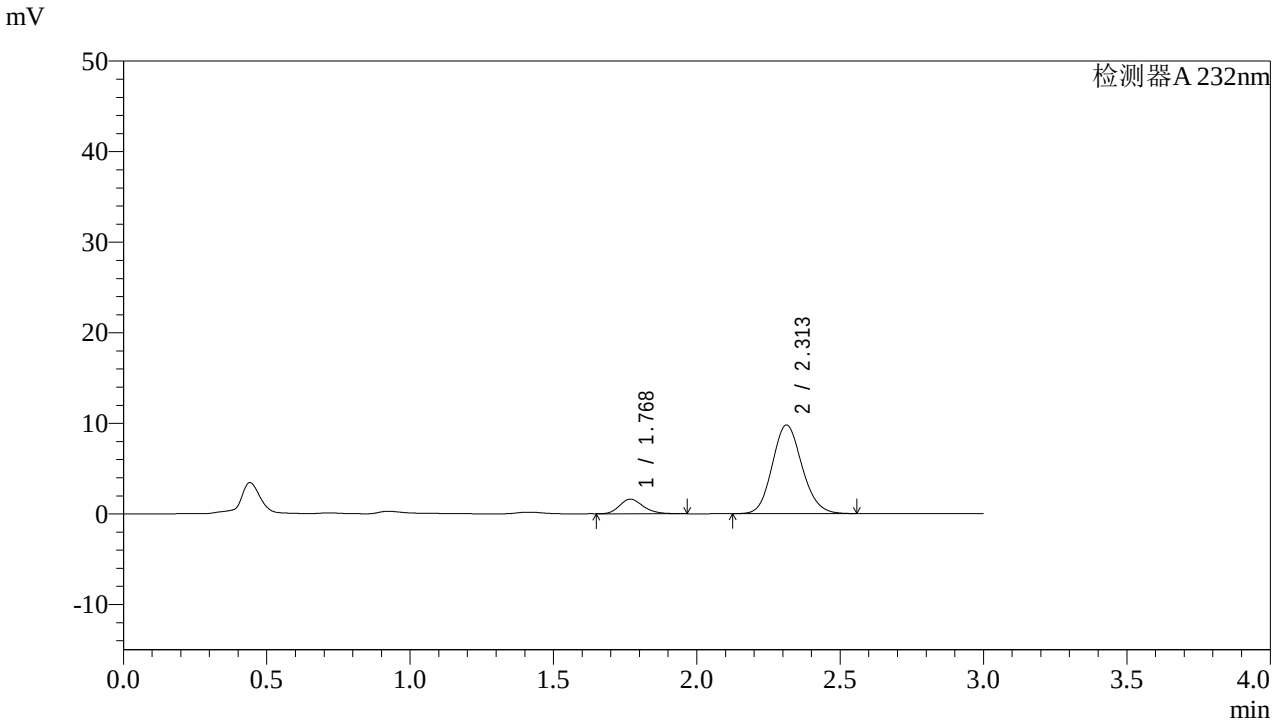

<峰表>

检测器A 232nm

峰号	保留时间	面积	面积%	高度	理论塔板数(USP)	拖尾因子	分离度(USP)
1	1.768	9285	11.620	1611	2232	1.204	--
2	2.313	70616	88.380	9782	2383	1.125	3.209
总计		79901	100.000	11393			

图67 依折麦布阿托伐他汀钙片溶出曲线测定HPLC图谱
自制品-2022091401批(10mg/10mg规格)-pH6.8介质-篮法-100转-5min-片5
供试品溶液-1

SHIMADZU LabSolutions

J333

<样品信息>

色谱柱:XB-C18(4.6*50mm,5μm）
流速: 1.5ml/min
柱 温:30℃
波长: 232nm
数据文件名: RC$J333 - 0-146/24-340-2 - zzp-2022091401p-10mg10mg-2-rcqx-pH6.8jz-lf100z-5min-P6.lcd
方法文件名: RC$J333 - RCFF-rcqx-FX273.lcm
批处理文件名: RC$J333 - 20240710-rcqx-FX273.lcb
样品瓶号: 2-46
进样体积: 50μl
版本号: 6.115
进样时间: 2024/07/10 18:23:27
实验者: xiechaojun
处理时间（V2）: 2024/07/11 08:57:58
处理者: xiechaojun
仪器型号: SHIMADZU LC-2050C(FX273)

<色谱图>

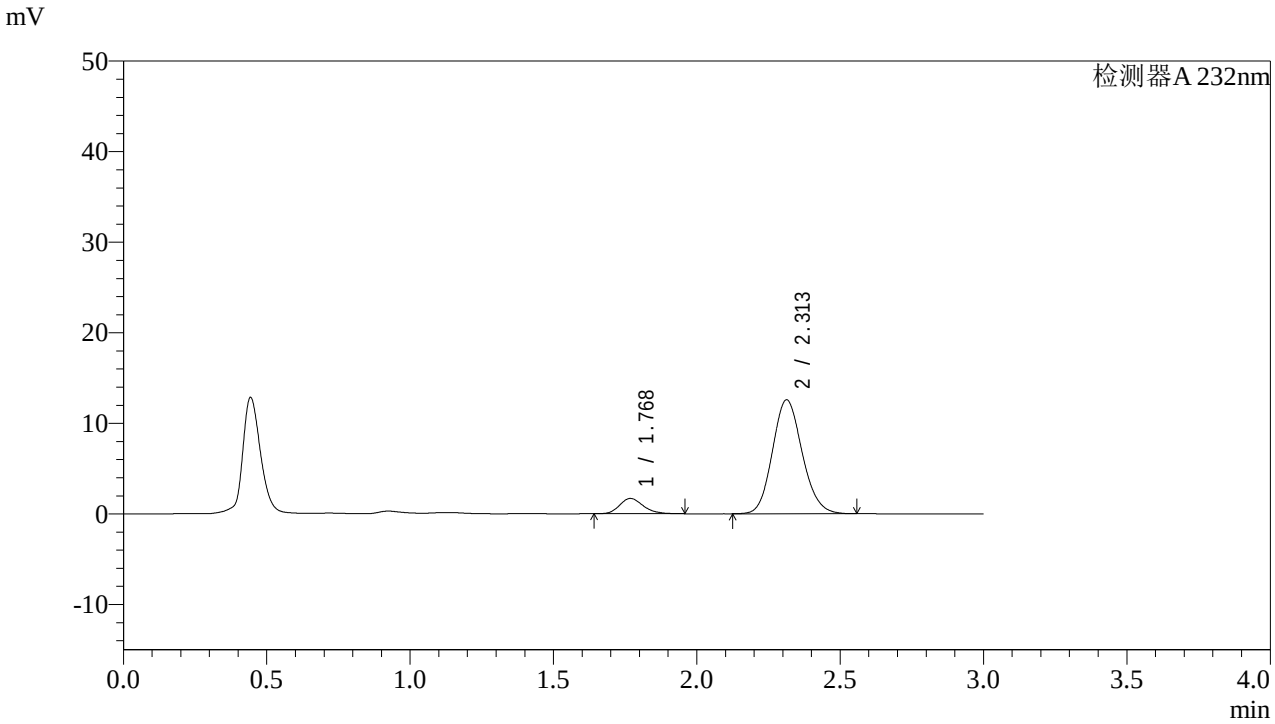

<峰表>

检测器A 232nm

峰号	保留时间	面积	面积%	高度	理论塔板数(USP)	拖尾因子	分离度(USP)
1	1.768	9682	9.640	1682	2245	1.208	--
2	2.313	90749	90.360	12581	2388	1.127	3.218
总计		100431	100.000	14263			

图68 依折麦布阿托伐他汀钙片溶出曲线测定HPLC图谱
自制品-2022091401批(10mg/10mg规格)-pH6.8介质-篮法-100转-5min-片6
供试品溶液-1

SHIMADZU LabSolutions

J333

<样品信息>

色谱柱:XB-C18(4.6*50mm,5μm）
流速: 1.5ml/min
柱 温:30℃
波长: 232nm
数据文件名: RC$J333 - 0-146/24-341-2 - zzp-2022091401p-10mg10mg-2-rcqx-pH6.8jz-lf100z-10min-P1.lcd
方法文件名: RC$J333 - RCFF-rcqx-FX273.lcm
批处理文件名: RC$J333 - 20240710-rcqx-FX273.lcb
样品瓶号: 2-2
进样体积: 50μl
版本号: 6.115
进样时间: 2024/07/10 18:26:54
实验者: xiechaojun
处理时间（V2）: 2024/07/11 08:58:01
处理者: xiechaojun
仪器型号: SHIMADZU LC-2050C(FX273)

<色谱图>

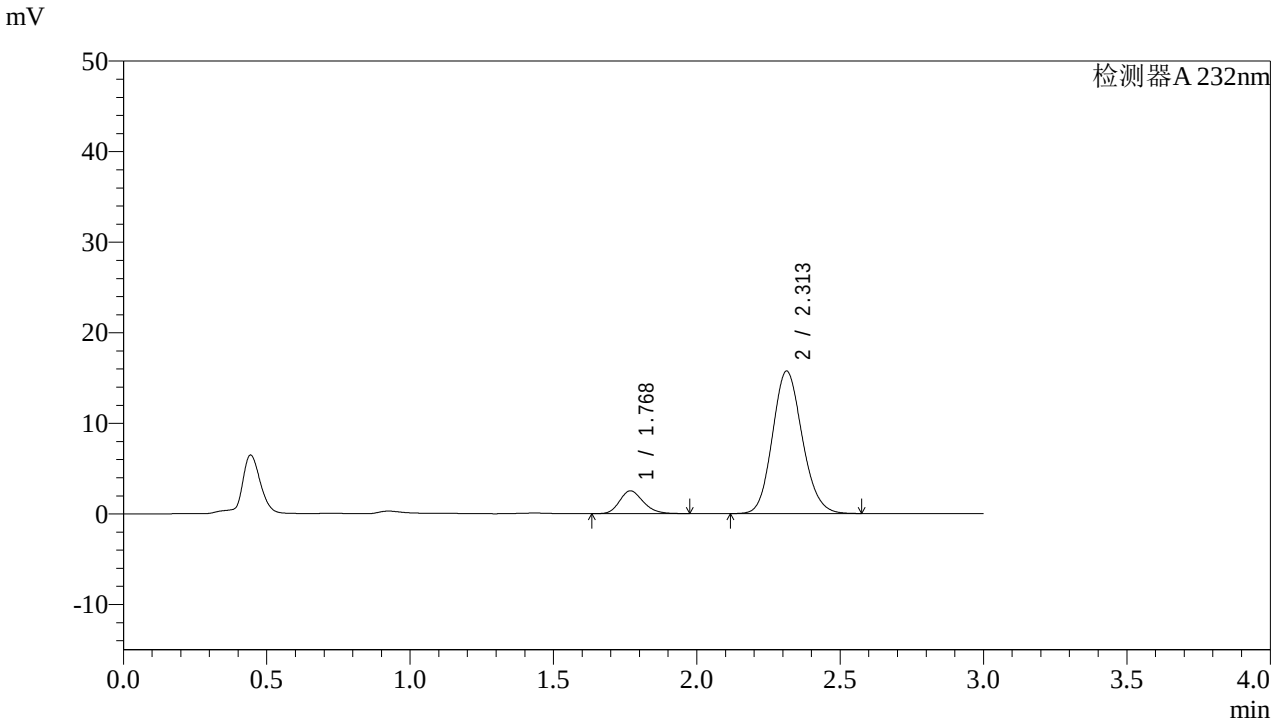

<峰表>

检测器A 232nm

峰号	保留时间	面积	面积%	高度	理论塔板数(USP)	拖尾因子	分离度(USP)
1	1.768	14496	11.311	2513	2219	1.203	--
2	2.313	113660	88.689	15734	2384	1.129	3.208
总计		128156	100.000	18247			

图69 依折麦布阿托伐他汀钙片溶出曲线测定HPLC图谱
自制品-2022091401批(10mg/10mg规格)-pH6.8介质-篮法-100转-10min-片1
供试品溶液-1

SHIMADZU LabSolutions

J333

<样品信息>

色谱柱:XB-C18(4.6*50mm,5μm）
流速: 1.5ml/min
柱 温:30℃
波长: 232nm
数据文件名: RC$J333 - 0-146/24-342-2 - zzp-2022091401p-10mg10mg-2-rcqx-pH6.8jz-lf100z-10min-P2.lcd
方法文件名: RC$J333 - RCFF-rcqx-FX273.lcm
批处理文件名: RC$J333 - 20240710-rcqx-FX273.lcb
样品瓶号: 2-11
进样体积: 50μl
版本号: 6.115
进样时间: 2024/07/10 18:30:20
实验者: xiechaojun
处理时间（V2）: 2024/07/11 08:58:03
处理者: xiechaojun
仪器型号: SHIMADZU LC-2050C(FX273)

<色谱图>

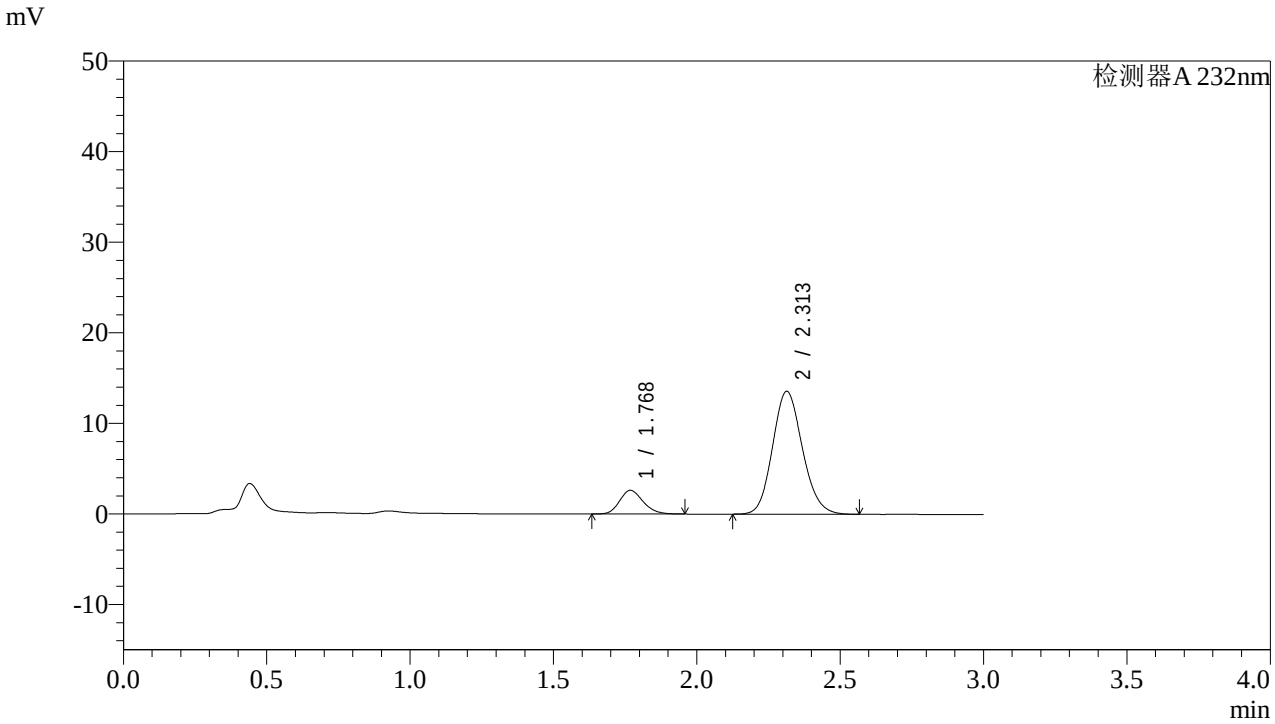

<峰表>

检测器A 232nm

峰号	保留时间	面积	面积%	高度	理论塔板数(USP)	拖尾因子	分离度(USP)
1	1.768	14967	13.231	2605	2235	1.195	--
2	2.313	98150	86.769	13568	2373	1.130	3.211
总计		113117	100.000	16173			

图70 依折麦布阿托伐他汀钙片溶出曲线测定HPLC图谱
自制品-2022091401批(10mg/10mg规格)-pH6.8介质-篮法-100转-10min-片2
供试品溶液-1

SHIMADZU LabSolutions

J333

<样品信息>

色谱柱:XB-C18(4.6*50mm,5μm）
流速: 1.5ml/min
柱 温:30℃
波长: 232nm
数据文件名: RC$J333 - 0-146/24-343-2 - zzp-2022091401p-10mg10mg-2-rcqx-pH6.8jz-lf100z-10min-P3.lcd
方法文件名: RC$J333 - RCFF-rcqx-FX273.lcm
批处理文件名: RC$J333 - 20240710-rcqx-FX273.lcb
样品瓶号: 2-20
进样体积: 50μl
版本号: 6.115
进样时间: 2024/07/10 18:33:46
实验者: xiechaojun
处理时间（V2）: 2024/07/11 08:58:06
处理者: xiechaojun
仪器型号: SHIMADZU LC-2050C(FX273)

<色谱图>

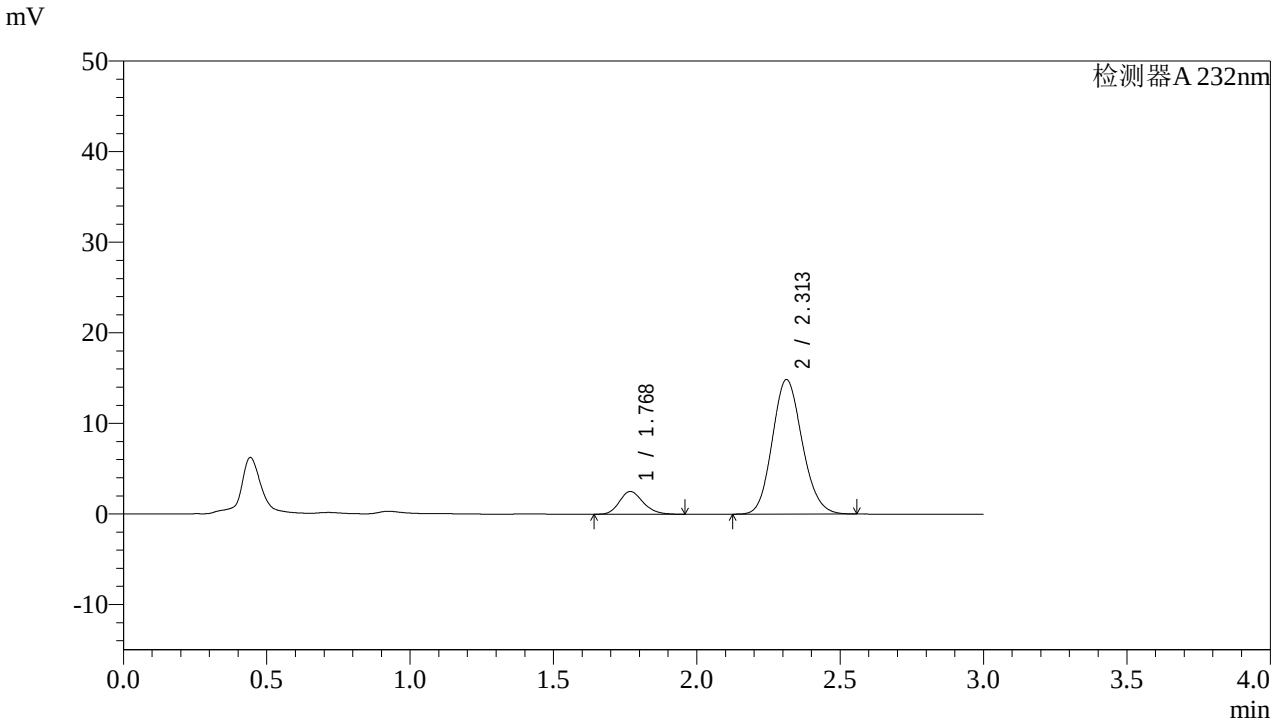

<峰表>

检测器A 232nm

峰号	保留时间	面积	面积%	高度	理论塔板数(USP)	拖尾因子	分离度(USP)
1	1.768	14414	11.787	2498	2219	1.194	--
2	2.313	107867	88.213	14857	2350	1.131	3.195
总计		122280	100.000	17355			

图71 依折麦布阿托伐他汀钙片溶出曲线测定HPLC图谱
自制品-2022091401批(10mg/10mg规格)-pH6.8介质-篮法-100转-10min-片3
供试品溶液-1

SHIMADZU LabSolutions

J333

<样品信息>

色谱柱:XB-C18(4.6*50mm,5μm）
流速: 1.5ml/min
柱 温:30℃
波长: 232nm
数据文件名: RC$J333 - 0-146/24-344-2 - zzp-2022091401p-10mg10mg-2-rcqx-pH6.8jz-lf100z-10min-P4.lcd
方法文件名: RC$J333 - RCFF-rcqx-FX273.lcm
批处理文件名: RC$J333 - 20240710-rcqx-FX273.lcb
样品瓶号: 2-29
进样体积: 50μl
版本号: 6.115
进样时间: 2024/07/10 18:37:12
实验者: xiechaojun
处理时间（V2）: 2024/07/11 08:58:09
处理者: xiechaojun
仪器型号: SHIMADZU LC-2050C(FX273)

<色谱图>

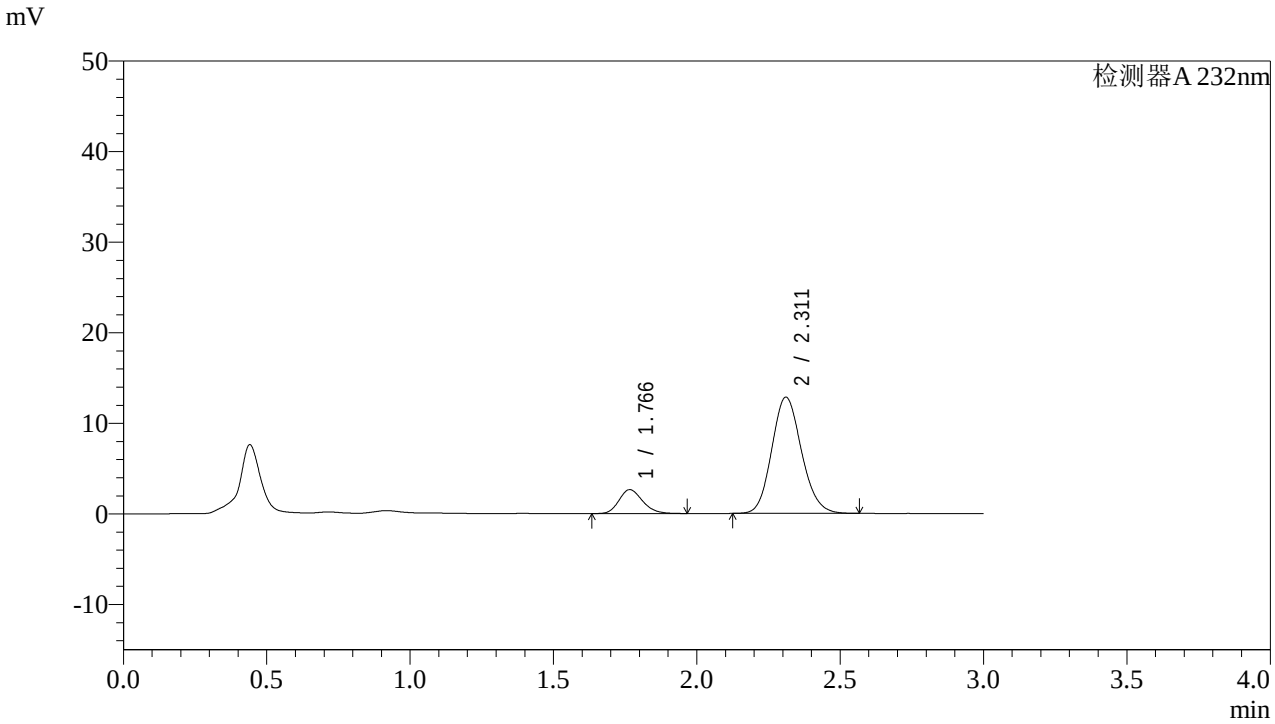

<峰表>

检测器A 232nm

峰号	保留时间	面积	面积%	高度	理论塔板数(USP)	拖尾因子	分离度(USP)
1	1.766	15140	14.041	2641	2239	1.191	--
2	2.311	92685	85.959	12819	2374	1.128	3.211
总计		107825	100.000	15460			

图72 依折麦布阿托伐他汀钙片溶出曲线测定HPLC图谱
自制品-2022091401批(10mg/10mg规格)-pH6.8介质-篮法-100转-10min-片4
供试品溶液-1

SHIMADZU LabSolutions

J333

<样品信息>

色谱柱:XB-C18(4.6*50mm,5μm）
流速: 1.5ml/min
柱 温:30℃
波长: 232nm
数据文件名: RC$J333 - 0-146/24-345-2 - zzp-2022091401p-10mg10mg-2-rcqx-pH6.8jz-lf100z-10min-P5.lcd
方法文件名: RC$J333 - RCFF-rcqx-FX273.lcm
批处理文件名: RC$J333 - 20240710-rcqx-FX273.lcb
样品瓶号: 2-38
进样体积: 50μl
版本号: 6.115
进样时间: 2024/07/10 18:40:38
实验者: xiechaojun
处理时间（V2）: 2024/07/11 08:58:11
处理者: xiechaojun
仪器型号: SHIMADZU LC-2050C(FX273)

<色谱图>

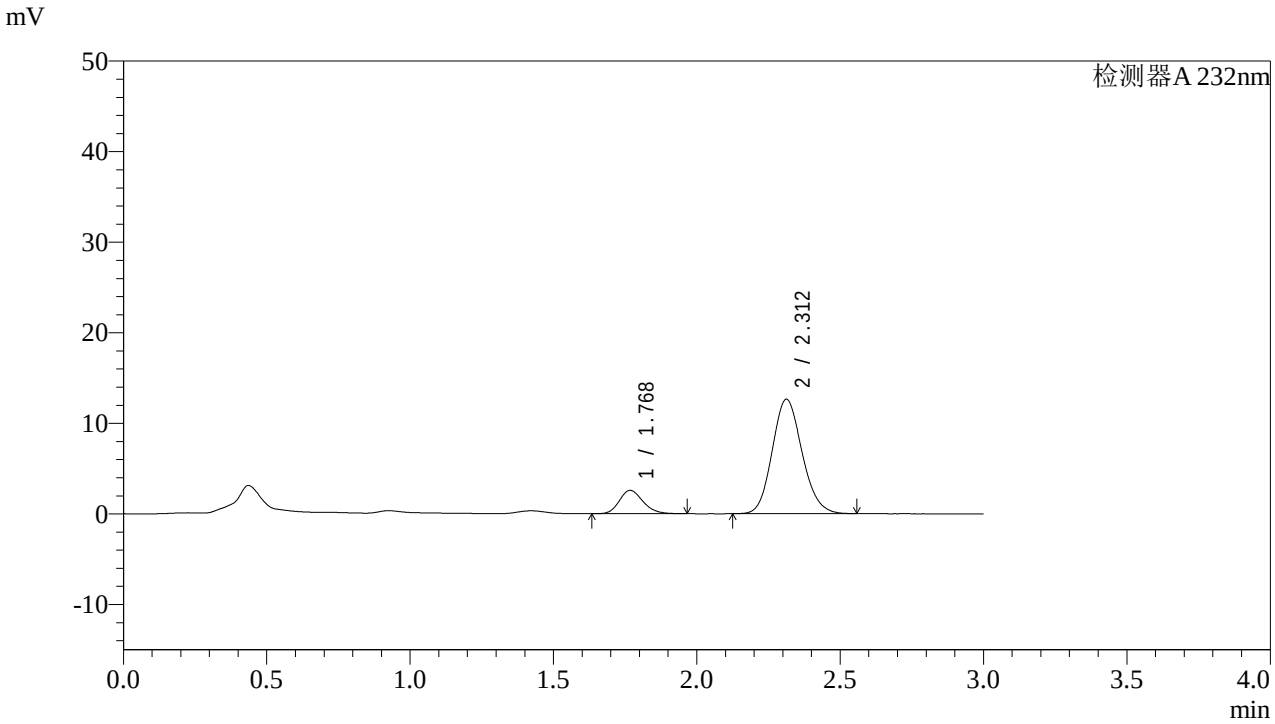

<峰表>

检测器A 232nm

峰号	保留时间	面积	面积%	高度	理论塔板数(USP)	拖尾因子	分离度(USP)
1	1.768	14782	13.902	2567	2228	1.189	--
2	2.312	91549	86.098	12636	2366	1.131	3.205
总计		106331	100.000	15202			

图73 依折麦布阿托伐他汀钙片溶出曲线测定HPLC图谱
自制品-2022091401批(10mg/10mg规格)-pH6.8介质-篮法-100转-10min-片5
供试品溶液-1

SHIMADZU LabSolutions

J333

<样品信息>

色谱柱:XB-C18(4.6*50mm,5μm）
流速: 1.5ml/min
柱 温:30℃
波长: 232nm
数据文件名: RC$J333 - 0-146/24-346-2 - zzp-2022091401p-10mg10mg-2-rcqx-pH6.8jz-lf100z-10min-P6.lcd
方法文件名: RC$J333 - RCFF-rcqx-FX273.lcm
批处理文件名: RC$J333 - 20240710-rcqx-FX273.lcb
样品瓶号: 2-47
进样体积: 50μl
版本号: 6.115
进样时间: 2024/07/10 18:44:03
实验者: xiechaojun
处理时间（V2）: 2024/07/11 08:58:14
处理者: xiechaojun
仪器型号: SHIMADZU LC-2050C(FX273)

<色谱图>

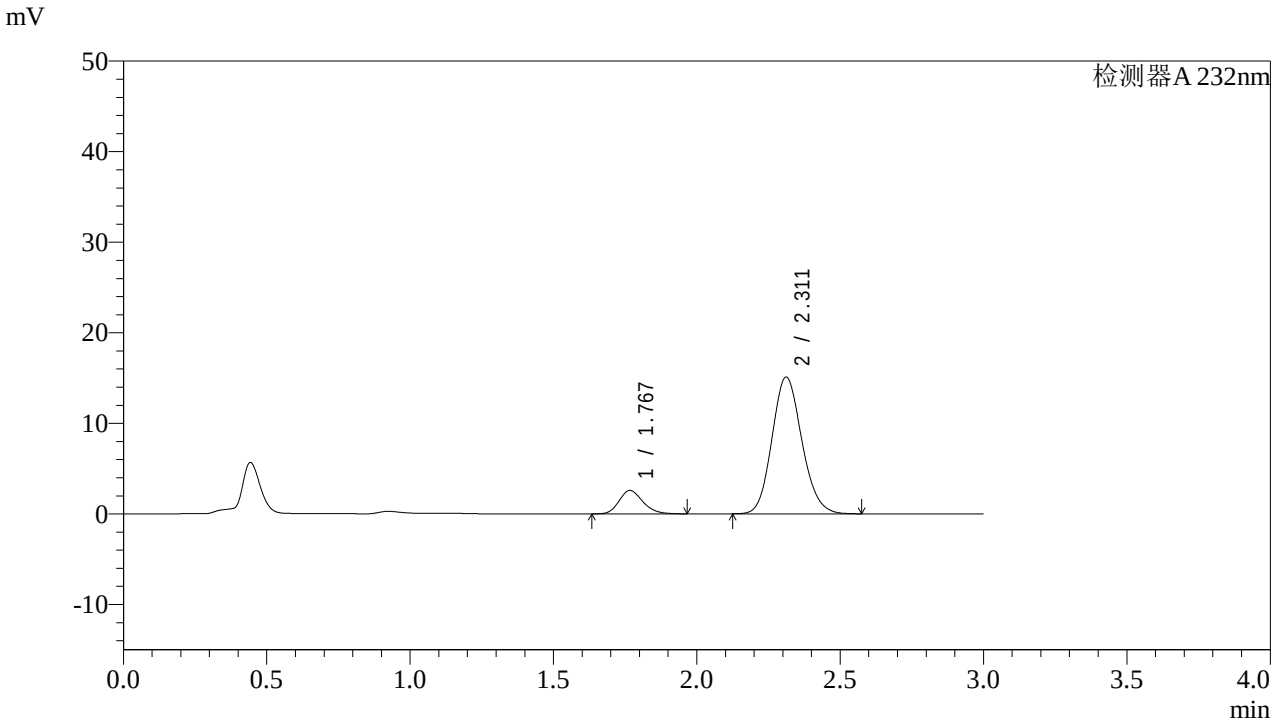

<峰表>

检测器A 232nm

峰号	保留时间	面积	面积%	高度	理论塔板数(USP)	拖尾因子	分离度(USP)
1	1.767	14885	11.966	2577	2218	1.196	--
2	2.311	109505	88.034	15093	2354	1.133	3.198
总计		124390	100.000	17670			

图74 依折麦布阿托伐他汀钙片溶出曲线测定HPLC图谱
自制品-2022091401批(10mg/10mg规格)-pH6.8介质-篮法-100转-10min-片6
供试品溶液-1

SHIMADZU LabSolutions

J333

<样品信息>

色谱柱:XB-C18(4.6*50mm,5μm）
流速: 1.5ml/min
柱 温:30℃
波长: 232nm
数据文件名: RC$J333 - 0-146/24-347-2 - zzp-2022091401p-10mg10mg-2-rcqx-pH6.8jz-lf100z-15min-P1.lcd
方法文件名: RC$J333 - RCFF-rcqx-FX273.lcm
批处理文件名: RC$J333 - 20240710-rcqx-FX273.lcb
样品瓶号: 2-3
进样体积: 50μl
版本号: 6.115
进样时间: 2024/07/10 18:47:30
实验者: xiechaojun
处理时间（V2）: 2024/07/11 08:58:16
处理者: xiechaojun
仪器型号: SHIMADZU LC-2050C(FX273)

<色谱图>

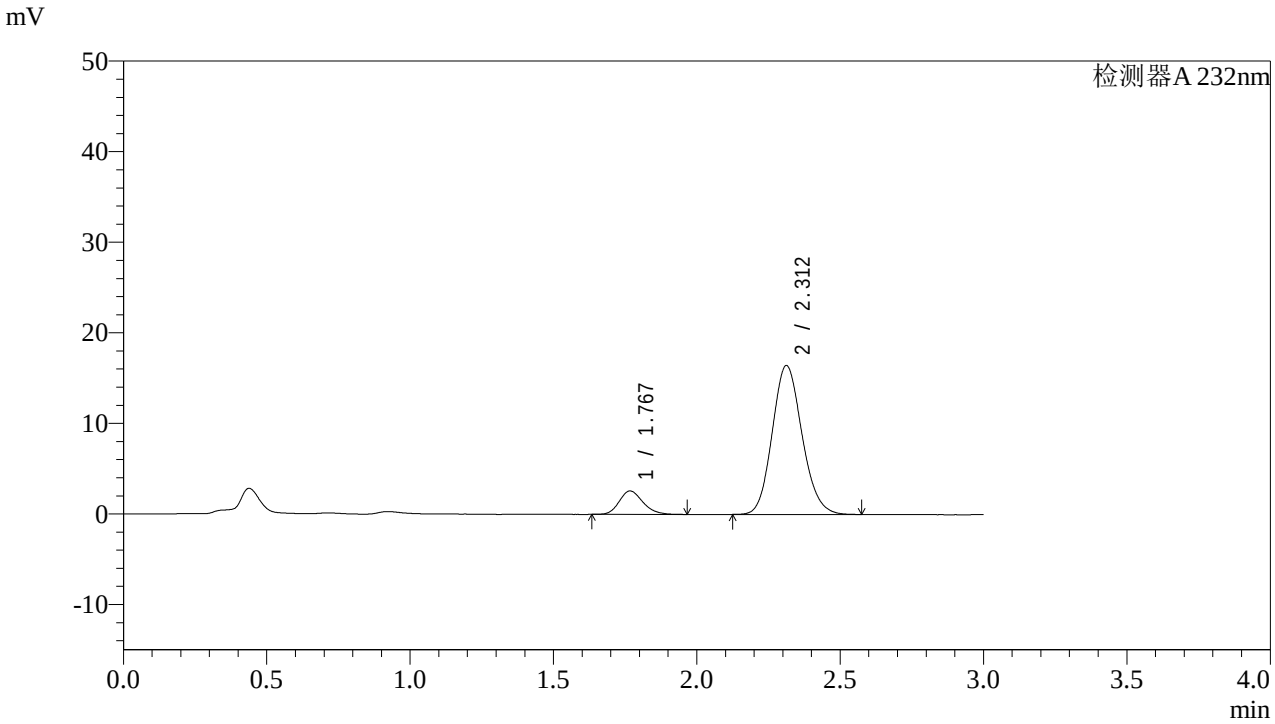

<峰表>

检测器A 232nm

峰号	保留时间	面积	面积%	高度	理论塔板数(USP)	拖尾因子	分离度(USP)
1	1.767	14894	11.125	2581	2221	1.198	--
2	2.312	118988	88.875	16444	2370	1.131	3.207
总计		133882	100.000	19025			

图75 依折麦布阿托伐他汀钙片溶出曲线测定HPLC图谱
自制品-2022091401批(10mg/10mg规格)-pH6.8介质-篮法-100转-15min-片1
供试品溶液-1

SHIMADZU LabSolutions

J333

<样品信息>

色谱柱:XB-C18(4.6*50mm,5μm）
流速: 1.5ml/min
柱 温:30℃
波长: 232nm
数据文件名: RC$J333 - 0-146/24-348-2 - zzp-2022091401p-10mg10mg-2-rcqx-pH6.8jz-lf100z-15min-P2.lcd
方法文件名: RC$J333 - RCFF-rcqx-FX273.lcm
批处理文件名: RC$J333 - 20240710-rcqx-FX273.lcb
样品瓶号: 2-12
进样体积: 50μl
版本号: 6.115
进样时间: 2024/07/10 18:50:56
实验者: xiechaojun
处理时间（V2）: 2024/07/11 08:58:19
处理者: xiechaojun
仪器型号: SHIMADZU LC-2050C(FX273)

<色谱图>

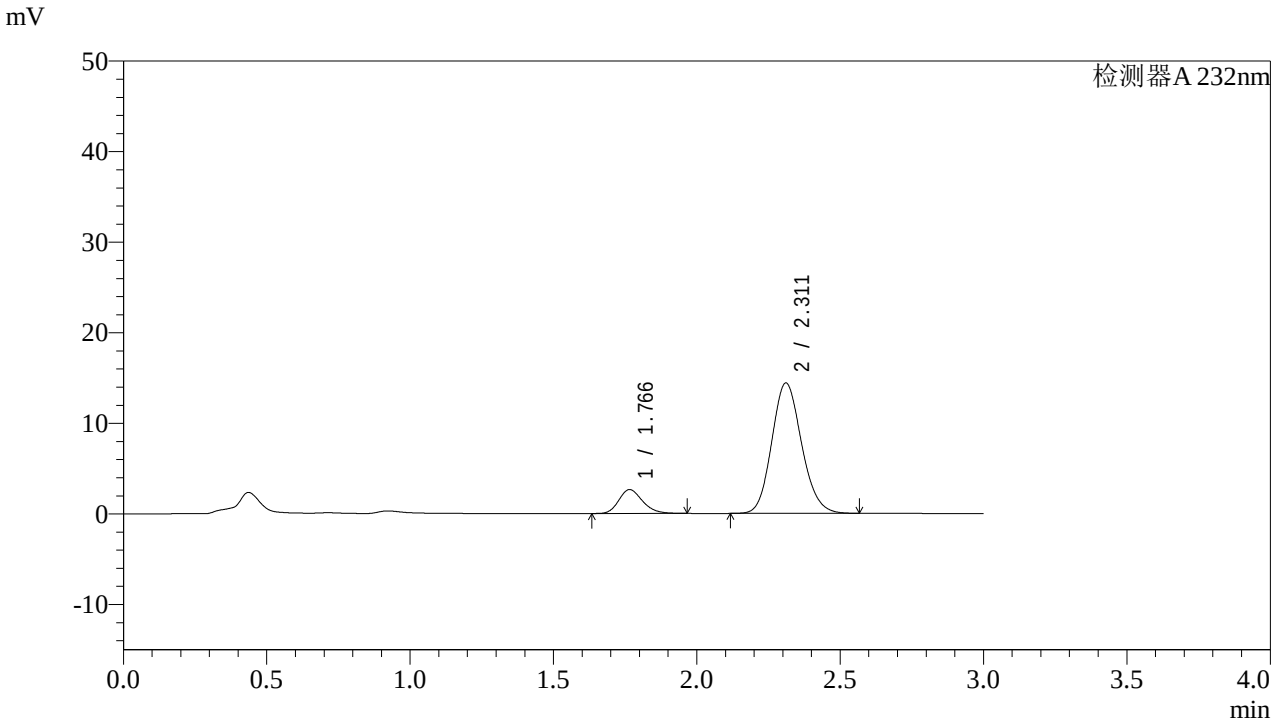

<峰表>

检测器A 232nm

峰号	保留时间	面积	面积%	高度	理论塔板数(USP)	拖尾因子	分离度(USP)
1	1.766	15163	12.714	2637	2220	1.207	--
2	2.311	104093	87.286	14377	2368	1.132	3.208
总计		119255	100.000	17014			

图76 依折麦布阿托伐他汀钙片溶出曲线测定HPLC图谱
自制品-2022091401批(10mg/10mg规格)-pH6.8介质-篮法-100转-15min-片2
供试品溶液-1

SHIMADZU LabSolutions

J333

<样品信息>

色谱柱:XB-C18(4.6*50mm,5μm）
流速: 1.5ml/min
柱 温:30℃
波长: 232nm
数据文件名: RC$J333 - 0-146/24-349-2 - zzp-2022091401p-10mg10mg-2-rcqx-pH6.8jz-lf100z-15min-P3.lcd
方法文件名: RC$J333 - RCFF-rcqx-FX273.lcm
批处理文件名: RC$J333 - 20240710-rcqx-FX273.lcb
样品瓶号: 2-21
进样体积: 50μl
版本号: 6.115
进样时间: 2024/07/10 18:54:22
实验者: xiechaojun
处理时间（V2）: 2024/07/11 08:58:22
处理者: xiechaojun
仪器型号: SHIMADZU LC-2050C(FX273)

<色谱图>

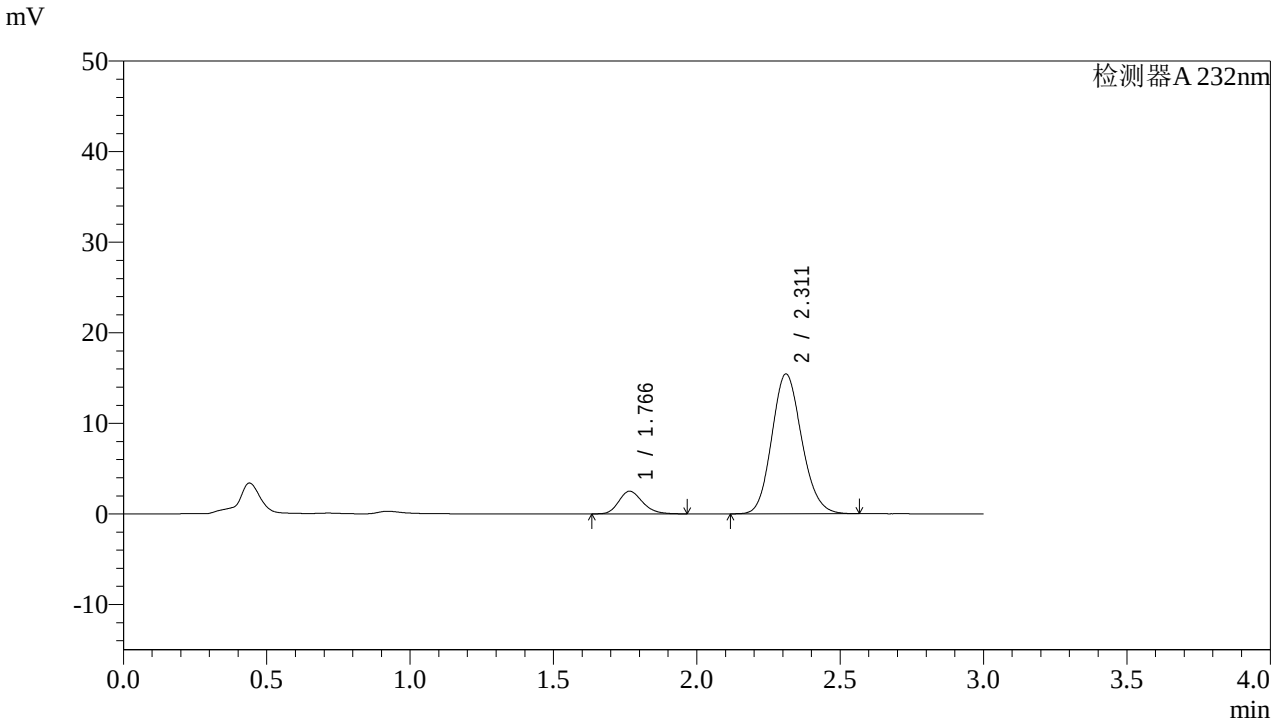

<峰表>

检测器A 232nm

峰号	保留时间	面积	面积%	高度	理论塔板数(USP)	拖尾因子	分离度(USP)
1	1.766	14474	11.442	2510	2214	1.202	--
2	2.311	112028	88.558	15426	2353	1.134	3.201
总计		126502	100.000	17936			

图77 依折麦布阿托伐他汀钙片溶出曲线测定HPLC图谱
自制品-2022091401批(10mg/10mg规格)-pH6.8介质-篮法-100转-15min-片3
供试品溶液-1

SHIMADZU LabSolutions

J333

<样品信息>

色谱柱:XB-C18(4.6*50mm,5μm）
流速: 1.5ml/min
柱 温:30℃
波长: 232nm
数据文件名: RC$J333 - 0-146/24-350-2 - zzp-2022091401p-10mg10mg-2-rcqx-pH6.8jz-lf100z-15min-P4.lcd
方法文件名: RC$J333 - RCFF-rcqx-FX273.lcm
批处理文件名: RC$J333 - 20240710-rcqx-FX273.lcb
样品瓶号: 2-30
进样体积: 50μl
版本号: 6.115
进样时间: 2024/07/10 18:57:48
实验者: xiechaojun
处理时间（V2）: 2024/07/11 08:58:24
处理者: xiechaojun
仪器型号: SHIMADZU LC-2050C(FX273)

<色谱图>

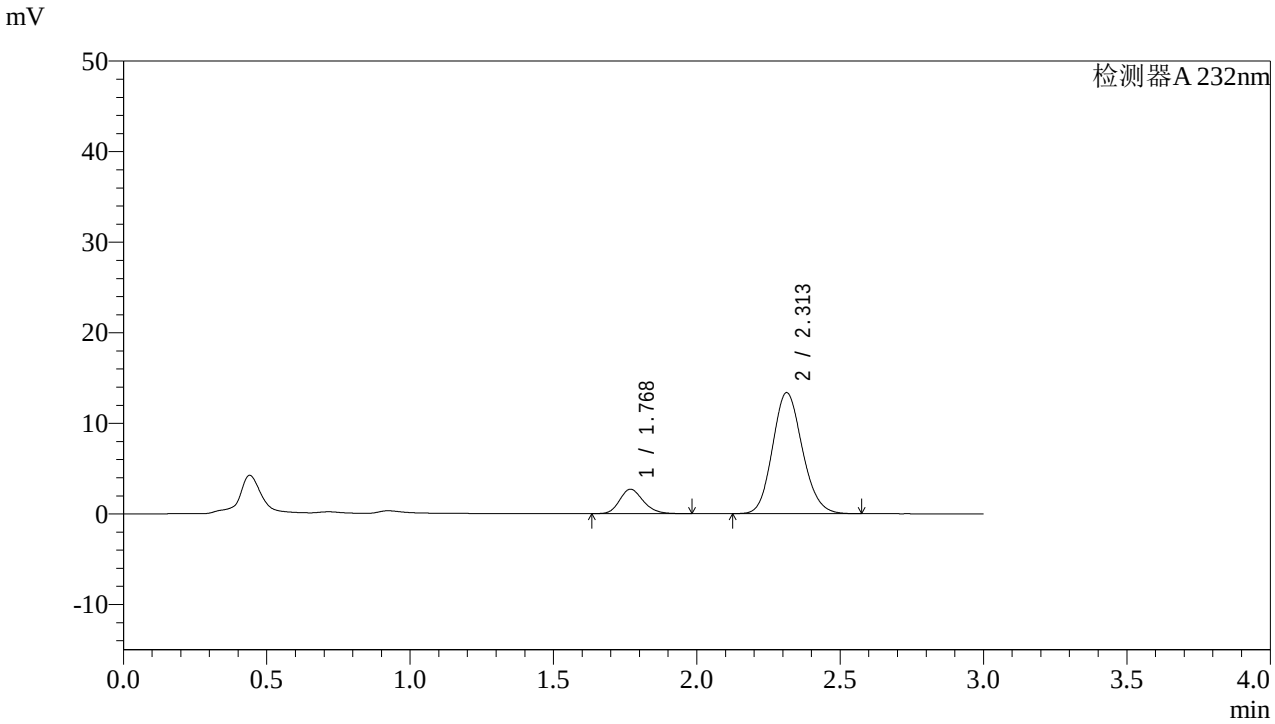

<峰表>

检测器A 232nm

峰号	保留时间	面积	面积%	高度	理论塔板数(USP)	拖尾因子	分离度(USP)
1	1.768	15538	13.846	2692	2246	1.198	--
2	2.313	96683	86.154	13369	2377	1.133	3.214
总计		112220	100.000	16061			

图78 依折麦布阿托伐他汀钙片溶出曲线测定HPLC图谱
自制品-2022091401批(10mg/10mg规格)-pH6.8介质-篮法-100转-15min-片4
供试品溶液-1

SHIMADZU LabSolutions

J333

<样品信息>

色谱柱:XB-C18(4.6*50mm,5μm）
流速: 1.5ml/min
柱 温:30℃
波长: 232nm
数据文件名: RC$J333 - 0-146/24-351-2 - zzp-2022091401p-10mg10mg-2-rcqx-pH6.8jz-lf100z-15min-P5.lcd
方法文件名: RC$J333 - RCFF-rcqx-FX273.lcm
批处理文件名: RC$J333 - 20240710-rcqx-FX273.lcb
样品瓶号: 2-39
进样体积: 50μl
版本号: 6.115
进样时间: 2024/07/10 19:01:13
实验者: xiechaojun
处理时间（V2）: 2024/07/11 08:58:27
处理者: xiechaojun
仪器型号: SHIMADZU LC-2050C(FX273)

<色谱图>

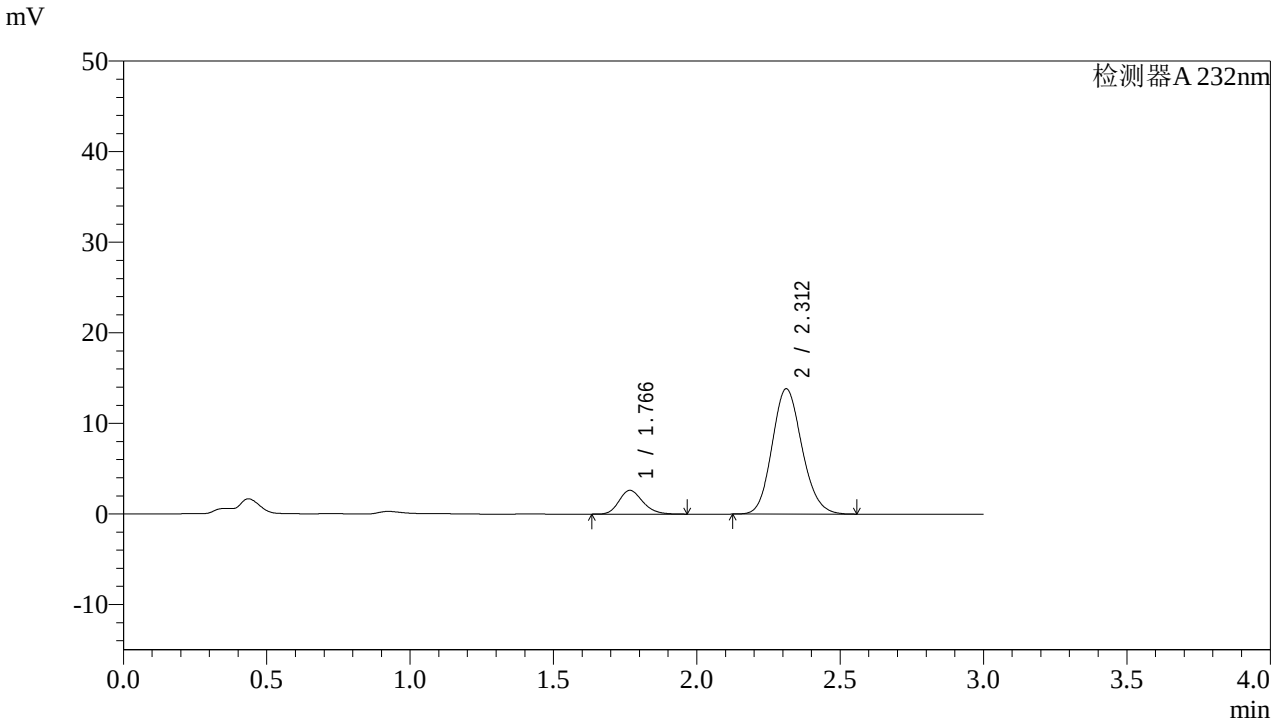

<峰表>

检测器A 232nm

峰号	保留时间	面积	面积%	高度	理论塔板数(USP)	拖尾因子	分离度(USP)
1	1.766	15156	13.141	2626	2208	1.203	--
2	2.312	100173	86.859	13835	2367	1.134	3.204
总计		115329	100.000	16462			

图79 依折麦布阿托伐他汀钙片溶出曲线测定HPLC图谱
自制品-2022091401批(10mg/10mg规格)-pH6.8介质-篮法-100转-15min-片5
供试品溶液-1

SHIMADZU LabSolutions

J333

<样品信息>

色谱柱:XB-C18(4.6*50mm,5μm）
流速: 1.5ml/min
柱 温:30℃
波长: 232nm
数据文件名: RC$J333 - 0-146/24-352-2 - zzp-2022091401p-10mg10mg-2-rcqx-pH6.8jz-lf100z-15min-P6.lcd
方法文件名: RC$J333 - RCFF-rcqx-FX273.lcm
批处理文件名: RC$J333 - 20240710-rcqx-FX273.lcb
样品瓶号: 2-48
进样体积: 50μl
版本号: 6.115
进样时间: 2024/07/10 19:04:39
实验者: xiechaojun
处理时间（V2）: 2024/07/11 08:58:29
处理者: xiechaojun
仪器型号: SHIMADZU LC-2050C(FX273)

<色谱图>

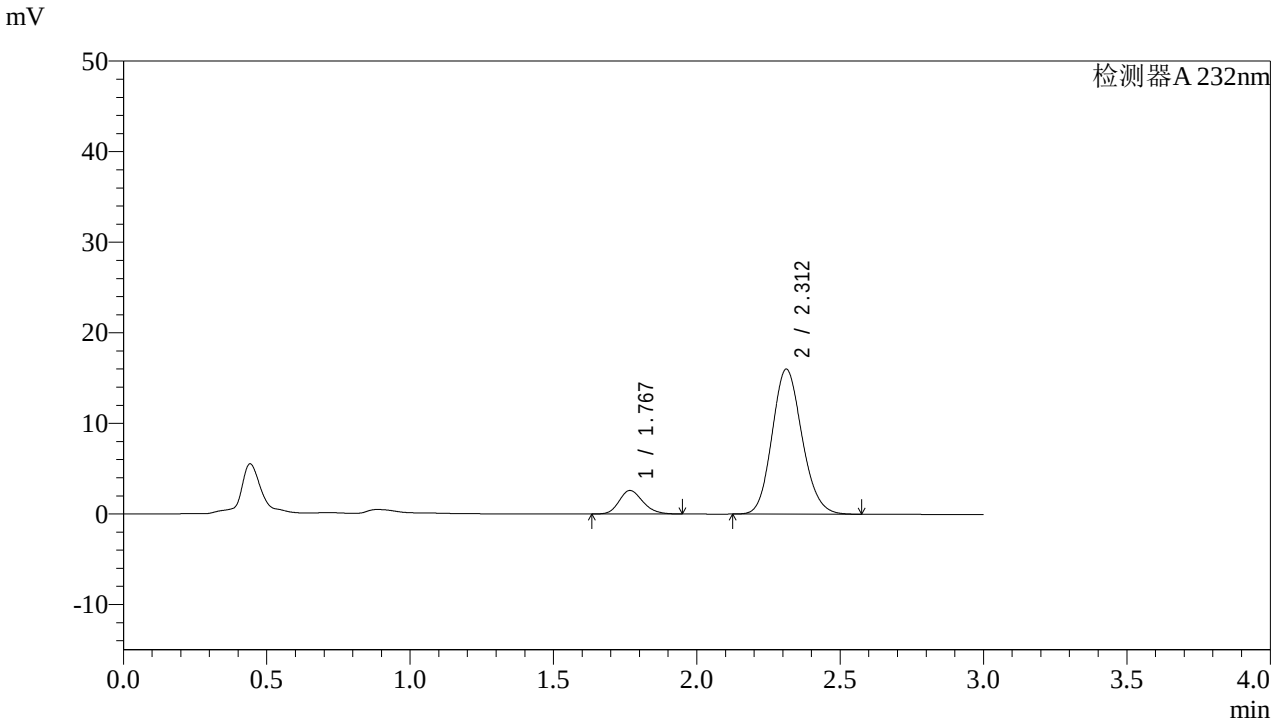

<峰表>

检测器A 232nm

峰号	保留时间	面积	面积%	高度	理论塔板数(USP)	拖尾因子	分离度(USP)
1	1.767	14889	11.355	2586	2210	1.186	--
2	2.312	116239	88.645	16006	2353	1.134	3.197
总计		131127	100.000	18592			

图80 依折麦布阿托伐他汀钙片溶出曲线测定HPLC图谱
自制品-2022091401批(10mg/10mg规格)-pH6.8介质-篮法-100转-15min-片6
供试品溶液-1

SHIMADZU LabSolutions

J333

<样品信息>

色谱柱:XB-C18(4.6*50mm,5μm）
流速: 1.5ml/min
柱 温:30℃
波长: 232nm
数据文件名: RC$J333 - 0-146/24-353-2 - zzp-2022091401p-10mg10mg-2-rcqx-pH6.8jz-lf100z-20min-P1.lcd
方法文件名: RC$J333 - RCFF-rcqx-FX273.lcm
批处理文件名: RC$J333 - 20240710-rcqx-FX273.lcb
样品瓶号: 2-4
进样体积: 50μl
版本号: 6.115
进样时间: 2024/07/10 19:08:05
实验者: xiechaojun
处理时间（V2）: 2024/07/11 08:58:32
处理者: xiechaojun
仪器型号: SHIMADZU LC-2050C(FX273)

<色谱图>

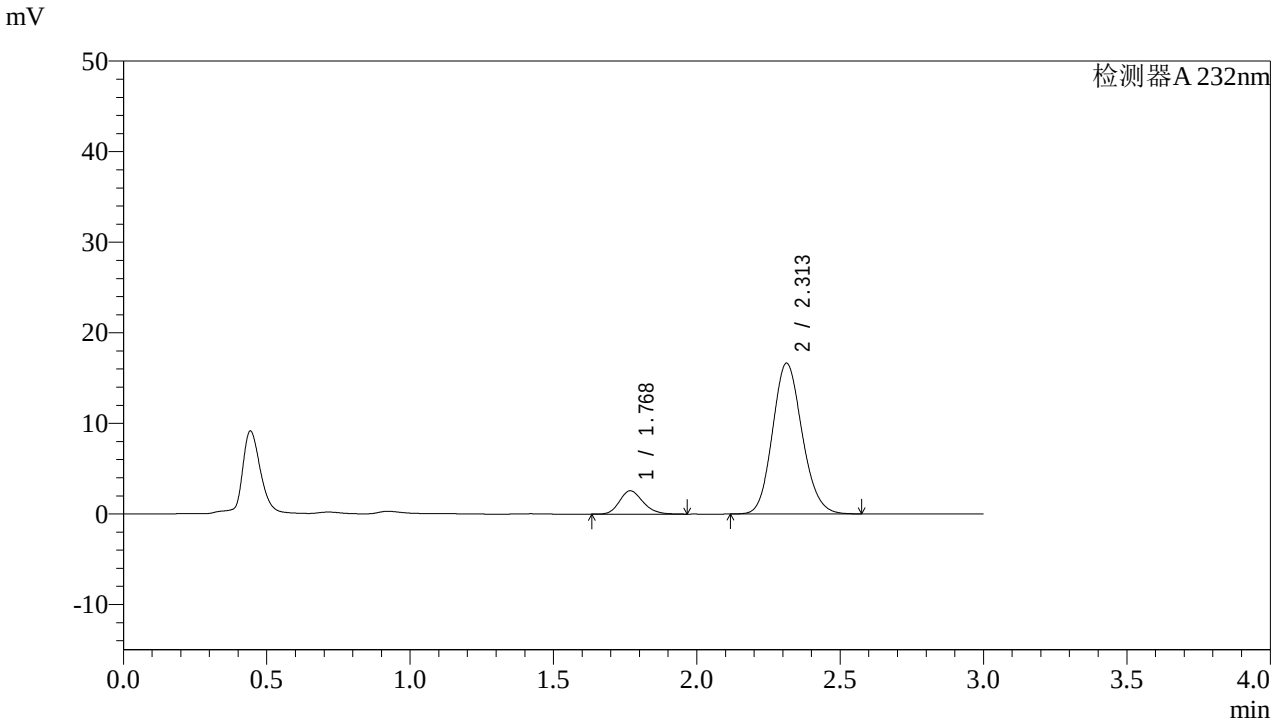

<峰表>

检测器A 232nm

峰号	保留时间	面积	面积%	高度	理论塔板数(USP)	拖尾因子	分离度(USP)
1	1.768	14664	10.914	2563	2259	1.199	--
2	2.313	119700	89.086	16653	2405	1.132	3.232
总计		134365	100.000	19216			

图81 依折麦布阿托伐他汀钙片溶出曲线测定HPLC图谱
自制品-2022091401批(10mg/10mg规格)-pH6.8介质-篮法-100转-20min-片1
供试品溶液-1

SHIMADZU LabSolutions

J333

<样品信息>

色谱柱:XB-C18(4.6*50mm,5μm）
流速: 1.5ml/min
柱 温:30℃
波长: 232nm
数据文件名: RC$J333 - 0-146/24-354-2 - zzp-2022091401p-10mg10mg-2-rcqx-pH6.8jz-lf100z-20min-P2.lcd
方法文件名: RC$J333 - RCFF-rcqx-FX273.lcm
批处理文件名: RC$J333 - 20240710-rcqx-FX273.lcb
样品瓶号: 2-13
进样体积: 50μl
版本号: 6.115
进样时间: 2024/07/10 19:11:31
实验者: xiechaojun
处理时间（V2）: 2024/07/11 08:58:35
处理者: xiechaojun
仪器型号: SHIMADZU LC-2050C(FX273)

<色谱图>

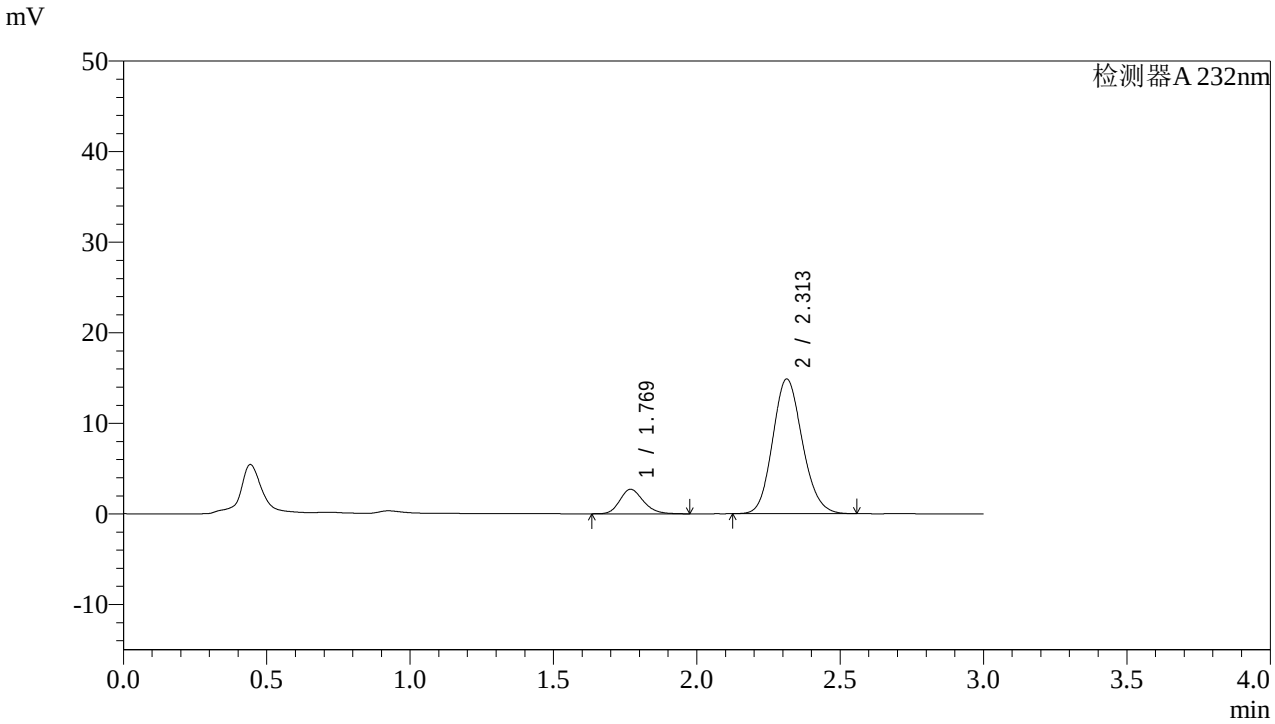

<峰表>

检测器A 232nm

峰号	保留时间	面积	面积%	高度	理论塔板数(USP)	拖尾因子	分离度(USP)
1	1.769	15451	12.602	2699	2264	1.200	--
2	2.313	107159	87.398	14888	2395	1.132	3.224
总计		122610	100.000	17587			

图82 依折麦布阿托伐他汀钙片溶出曲线测定HPLC图谱
自制品-2022091401批(10mg/10mg规格)-pH6.8介质-篮法-100转-20min-片2
供试品溶液-1

SHIMADZU LabSolutions

J333

<样品信息>

色谱柱:XB-C18(4.6*50mm,5μm）
流速: 1.5ml/min
柱 温:30℃
波长: 232nm
数据文件名: RC$J333 - 0-146/24-355-2 - zzp-2022091401p-10mg10mg-2-rcqx-pH6.8jz-lf100z-20min-P3.lcd
方法文件名: RC$J333 - RCFF-rcqx-FX273.lcm
批处理文件名: RC$J333 - 20240710-rcqx-FX273.lcb
样品瓶号: 2-22
进样体积: 50μl
版本号: 6.115
进样时间: 2024/07/10 19:14:57
实验者: xiechaojun
处理时间（V2）: 2024/07/11 08:58:37
处理者: xiechaojun
仪器型号: SHIMADZU LC-2050C(FX273)

<色谱图>

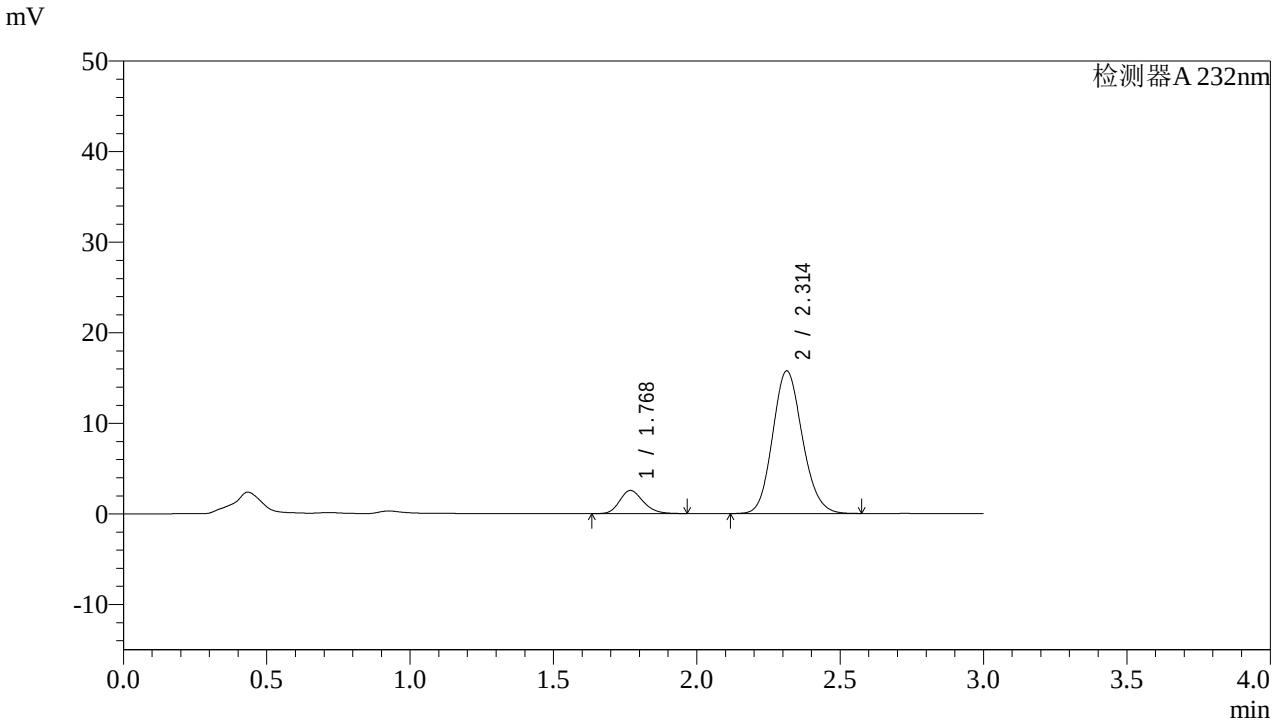

<峰表>

检测器A 232nm

峰号	保留时间	面积	面积%	高度	理论塔板数(USP)	拖尾因子	分离度(USP)
1	1.768	14610	11.386	2552	2252	1.197	--
2	2.314	113703	88.614	15760	2388	1.131	3.221
总计		128314	100.000	18312			

图83 依折麦布阿托伐他汀钙片溶出曲线测定HPLC图谱
自制品-2022091401批(10mg/10mg规格)-pH6.8介质-篮法-100转-20min-片3
供试品溶液-1

SHIMADZU LabSolutions

J333

<样品信息>

色谱柱:XB-C18(4.6*50mm,5μm）
流速: 1.5ml/min
柱 温:30℃
波长: 232nm
数据文件名: RC$J333 - 0-146/24-356-2 - zzp-2022091401p-10mg10mg-2-rcqx-pH6.8jz-lf100z-20min-P4.lcd
方法文件名: RC$J333 - RCFF-rcqx-FX273.lcm
批处理文件名: RC$J333 - 20240710-rcqx-FX273.lcb
样品瓶号: 2-31
进样体积: 50μl
版本号: 6.115
进样时间: 2024/07/10 19:18:23
实验者: xiechaojun
处理时间（V2）: 2024/07/11 08:58:40
处理者: xiechaojun
仪器型号: SHIMADZU LC-2050C(FX273)

<色谱图>

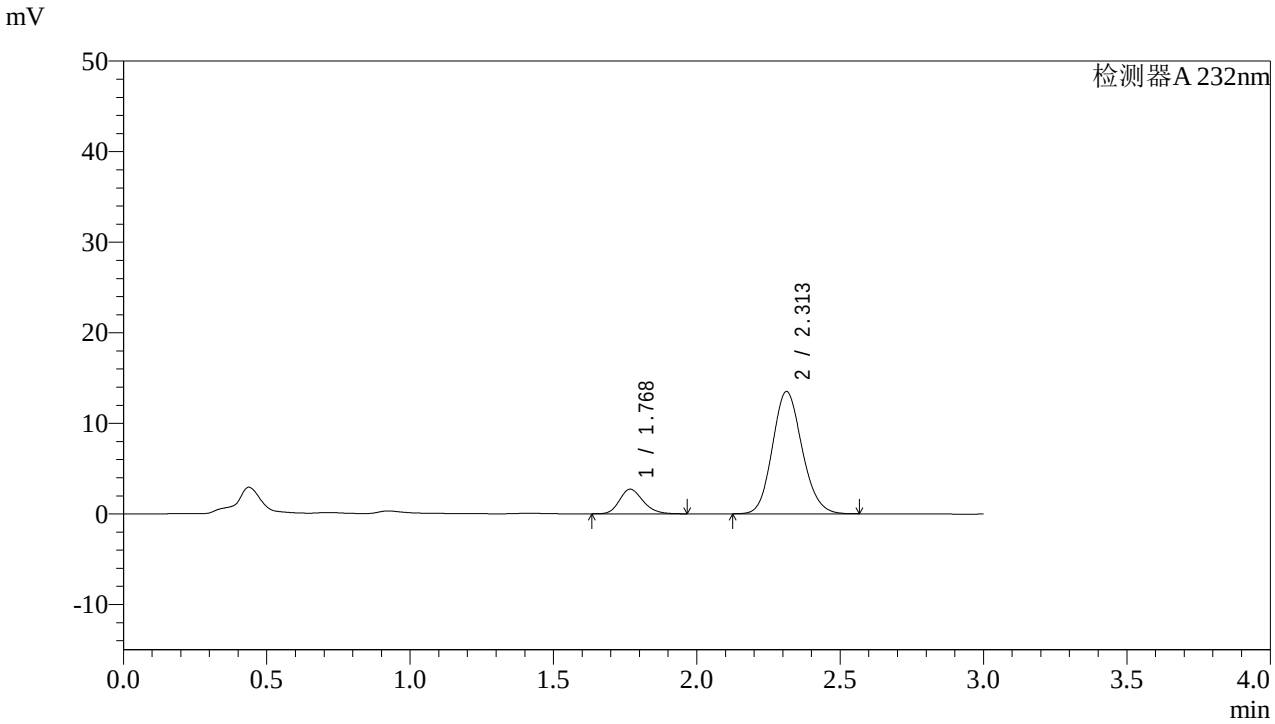

<峰表>

检测器A 232nm

峰号	保留时间	面积	面积%	高度	理论塔板数(USP)	拖尾因子	分离度(USP)
1	1.768	15576	13.828	2709	2242	1.207	--
2	2.313	97059	86.172	13502	2399	1.131	3.224
总计		112635	100.000	16211			

图84 依折麦布阿托伐他汀钙片溶出曲线测定HPLC图谱
自制品-2022091401批(10mg/10mg规格)-pH6.8介质-篮法-100转-20min-片4
供试品溶液-1

SHIMADZU LabSolutions

J333

<样品信息>

色谱柱:XB-C18(4.6*50mm,5μm）
流速: 1.5ml/min
柱 温:30℃
波长: 232nm
数据文件名: RC$J333 - 0-146/24-357-2 - zzp-2022091401p-10mg10mg-2-rcqx-pH6.8jz-lf100z-20min-P5.lcd
方法文件名: RC$J333 - RCFF-rcqx-FX273.lcm
批处理文件名: RC$J333 - 20240710-rcqx-FX273.lcb
样品瓶号: 2-40
进样体积: 50μl
版本号: 6.115
进样时间: 2024/07/10 19:21:49
实验者: xiechaojun
处理时间（V2）: 2024/07/11 08:58:42
处理者: xiechaojun
仪器型号: SHIMADZU LC-2050C(FX273)

<色谱图>

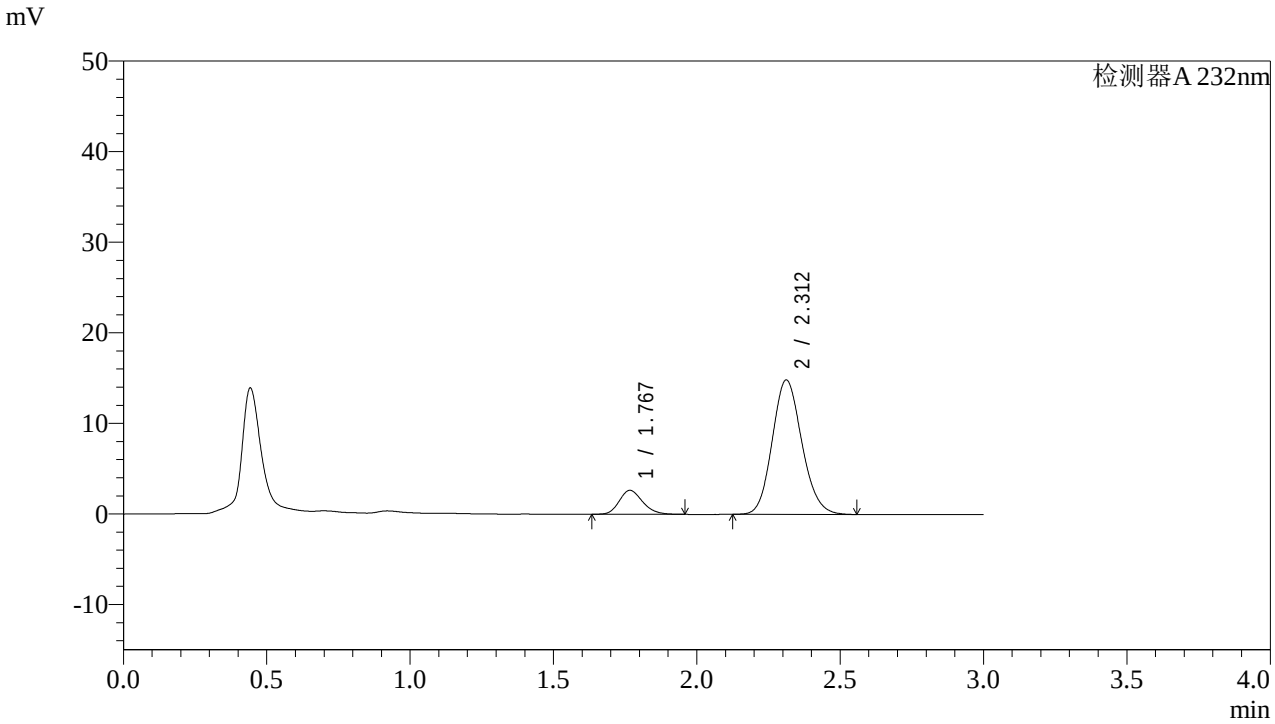

<峰表>

检测器A 232nm

峰号	保留时间	面积	面积%	高度	理论塔板数(USP)	拖尾因子	分离度(USP)
1	1.767	15008	12.325	2636	2268	1.201	--
2	2.312	106761	87.675	14840	2400	1.132	3.234
总计		121769	100.000	17475			

图85 依折麦布阿托伐他汀钙片溶出曲线测定HPLC图谱
自制品-2022091401批(10mg/10mg规格)-pH6.8介质-篮法-100转-20min-片5
供试品溶液-1

SHIMADZU LabSolutions

J333

<样品信息>

色谱柱:XB-C18(4.6*50mm,5μm）
流速: 1.5ml/min
柱 温:30℃
波长: 232nm
数据文件名: RC$J333 - 0-146/24-358-2 - zzp-2022091401p-10mg10mg-2-rcqx-pH6.8jz-lf100z-20min-P6.lcd
方法文件名: RC$J333 - RCFF-rcqx-FX273.lcm
批处理文件名: RC$J333 - 20240710-rcqx-FX273.lcb
样品瓶号: 2-49
进样体积: 50μl
版本号: 6.115
进样时间: 2024/07/10 19:25:15
实验者: xiechaojun
处理时间（V2）: 2024/07/11 08:58:45
处理者: xiechaojun
仪器型号: SHIMADZU LC-2050C(FX273)

<色谱图>

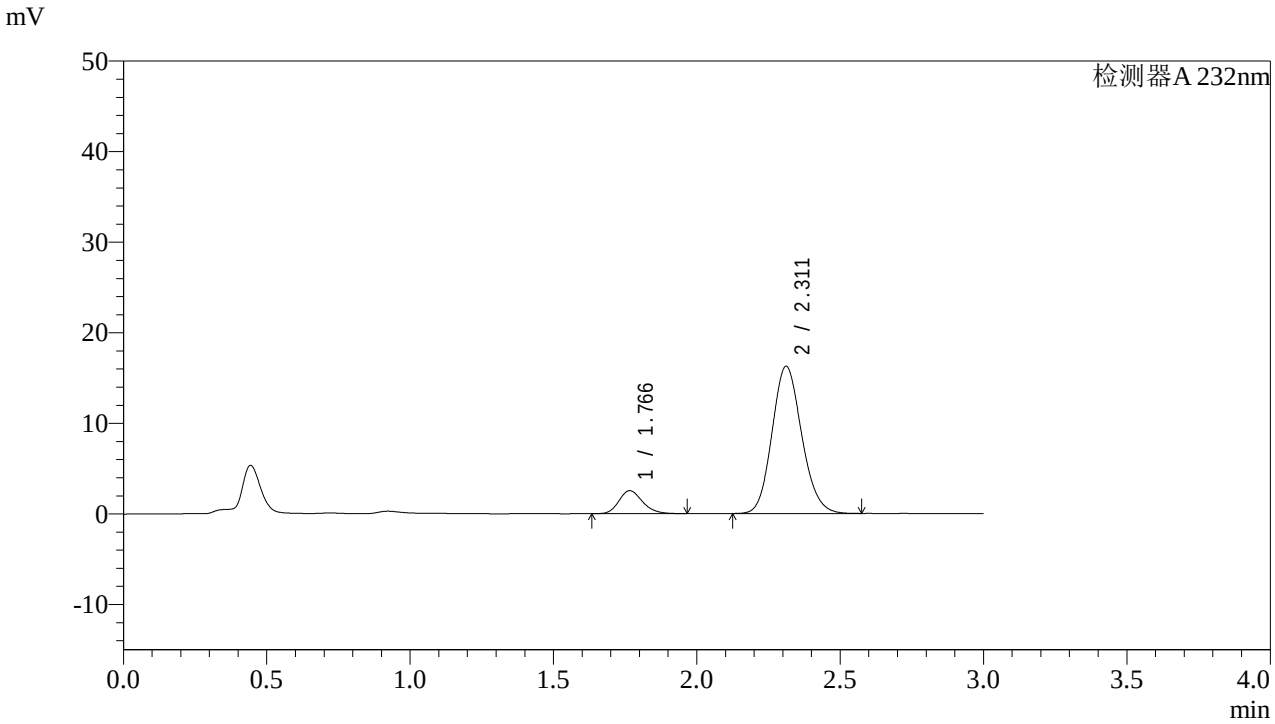

<峰表>

检测器A 232nm

峰号	保留时间	面积	面积%	高度	理论塔板数(USP)	拖尾因子	分离度(USP)
1	1.766	14516	11.040	2534	2241	1.202	--
2	2.311	116971	88.960	16243	2396	1.132	3.225
总计		131487	100.000	18777			

图86 依折麦布阿托伐他汀钙片溶出曲线测定HPLC图谱
自制品-2022091401批(10mg/10mg规格)-pH6.8介质-篮法-100转-20min-片6
供试品溶液-1

SHIMADZU LabSolutions

J333

<样品信息>

色谱柱:XB-C18(4.6*50mm,5μm）
流速: 1.5ml/min
柱 温:30℃
波长: 232nm
数据文件名: RC$J333 - 0-146/24-359-2 - zzp-2022091401p-10mg10mg-2-rcqx-pH6.8jz-lf100z-30min-P1.lcd
方法文件名: RC$J333 - RCFF-rcqx-FX273.lcm
批处理文件名: RC$J333 - 20240710-rcqx-FX273.lcb
样品瓶号: 2-5
进样体积: 50μl
版本号: 6.115
进样时间: 2024/07/10 19:28:42
实验者: xiechaojun
处理时间（V2）: 2024/07/11 08:58:48
处理者: xiechaojun
仪器型号: SHIMADZU LC-2050C(FX273)

<色谱图>

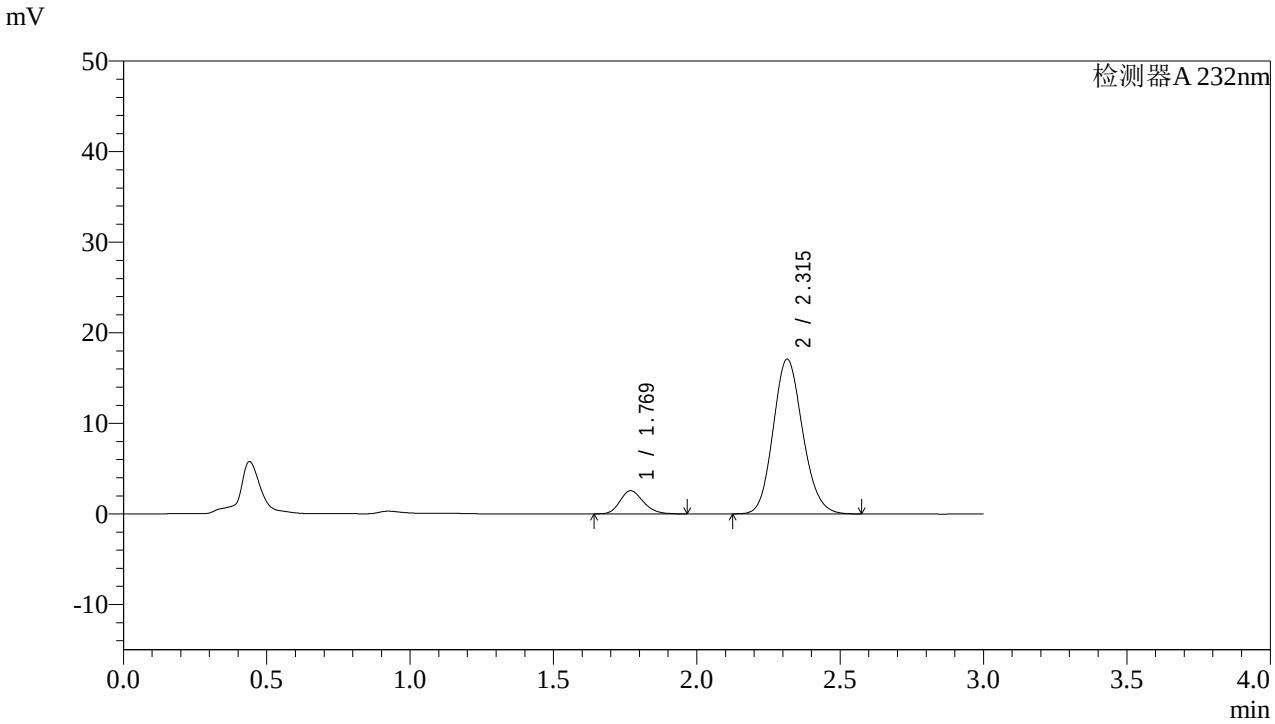

<峰表>

检测器A 232nm

峰号	保留时间	面积	面积%	高度	理论塔板数(USP)	拖尾因子	分离度(USP)
1	1.769	14547	10.629	2557	2282	1.198	--
2	2.315	122310	89.371	17088	2435	1.132	3.252
总计		136857	100.000	19644			

图87 依折麦布阿托伐他汀钙片溶出曲线测定HPLC图谱
自制品-2022091401批(10mg/10mg规格)-pH6.8介质-篮法-100转-30min-片1
供试品溶液-1

SHIMADZU LabSolutions

J333

<样品信息>

色谱柱:XB-C18(4.6*50mm,5μm）
流速: 1.5ml/min
柱 温:30℃
波长: 232nm
数据文件名: RC$J333 - 0-146/24-360-2 - zzp-2022091401p-10mg10mg-2-rcqx-pH6.8jz-lf100z-30min-P2.lcd
方法文件名: RC$J333 - RCFF-rcqx-FX273.lcm
批处理文件名: RC$J333 - 20240710-rcqx-FX273.lcb
样品瓶号: 2-14
进样体积: 50μl
版本号: 6.115
进样时间: 2024/07/10 19:32:08
实验者: xiechaojun
处理时间（V2）: 2024/07/11 08:58:50
处理者: xiechaojun
仪器型号: SHIMADZU LC-2050C(FX273)

<色谱图>

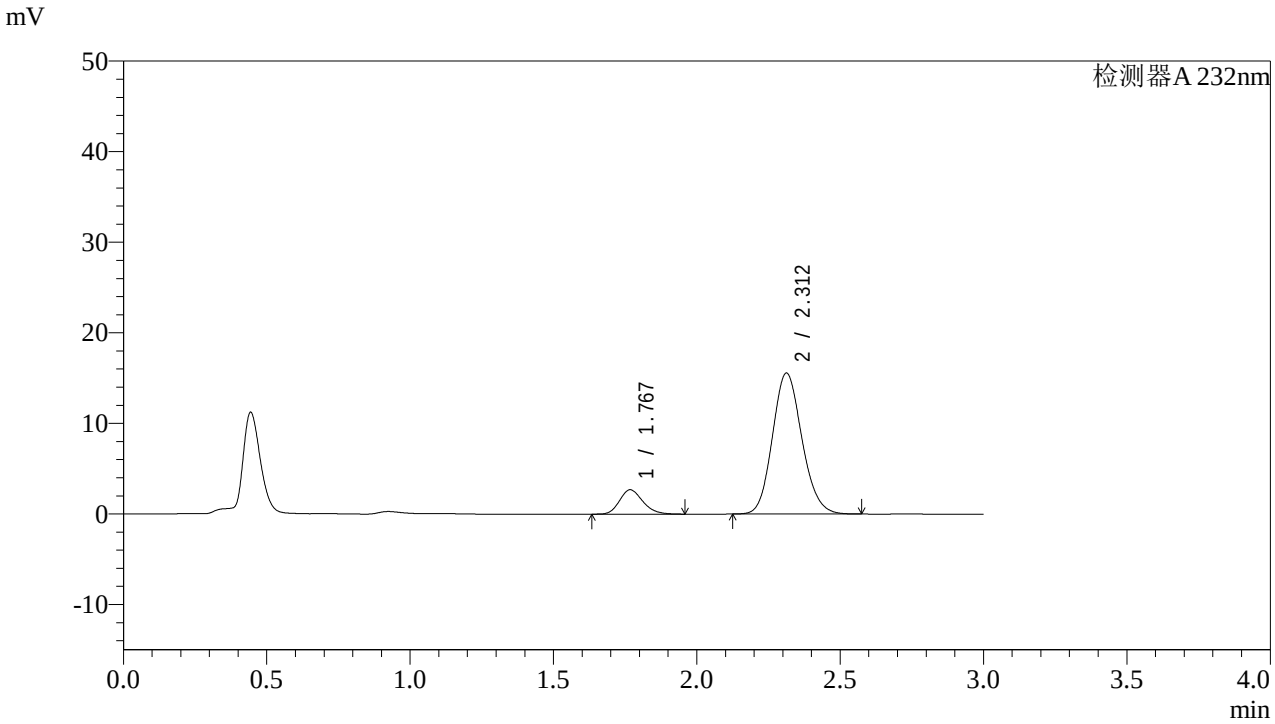

<峰表>

检测器A 232nm

峰号	保留时间	面积	面积%	高度	理论塔板数(USP)	拖尾因子	分离度(USP)
1	1.767	15183	11.997	2677	2287	1.199	--
2	2.312	111369	88.003	15570	2428	1.133	3.249
总计		126552	100.000	18246			

图88 依折麦布阿托伐他汀钙片溶出曲线测定HPLC图谱
自制品-2022091401批(10mg/10mg规格)-pH6.8介质-篮法-100转-30min-片2
供试品溶液-1

SHIMADZU LabSolutions

J333

<样品信息>

色谱柱:XB-C18(4.6*50mm,5μm）
流速: 1.5ml/min
柱 温:30℃
波长: 232nm
数据文件名: RC$J333 - 0-146/24-361-2 - zzp-2022091401p-10mg10mg-2-rcqx-pH6.8jz-lf100z-30min-P3.lcd
方法文件名: RC$J333 - RCFF-rcqx-FX273.lcm
批处理文件名: RC$J333 - 20240710-rcqx-FX273.lcb
样品瓶号: 2-23
进样体积: 50μl
版本号: 6.115
进样时间: 2024/07/10 19:35:35
实验者: xiechaojun
处理时间（V2）: 2024/07/11 08:58:53
处理者: xiechaojun
仪器型号: SHIMADZU LC-2050C(FX273)

<色谱图>

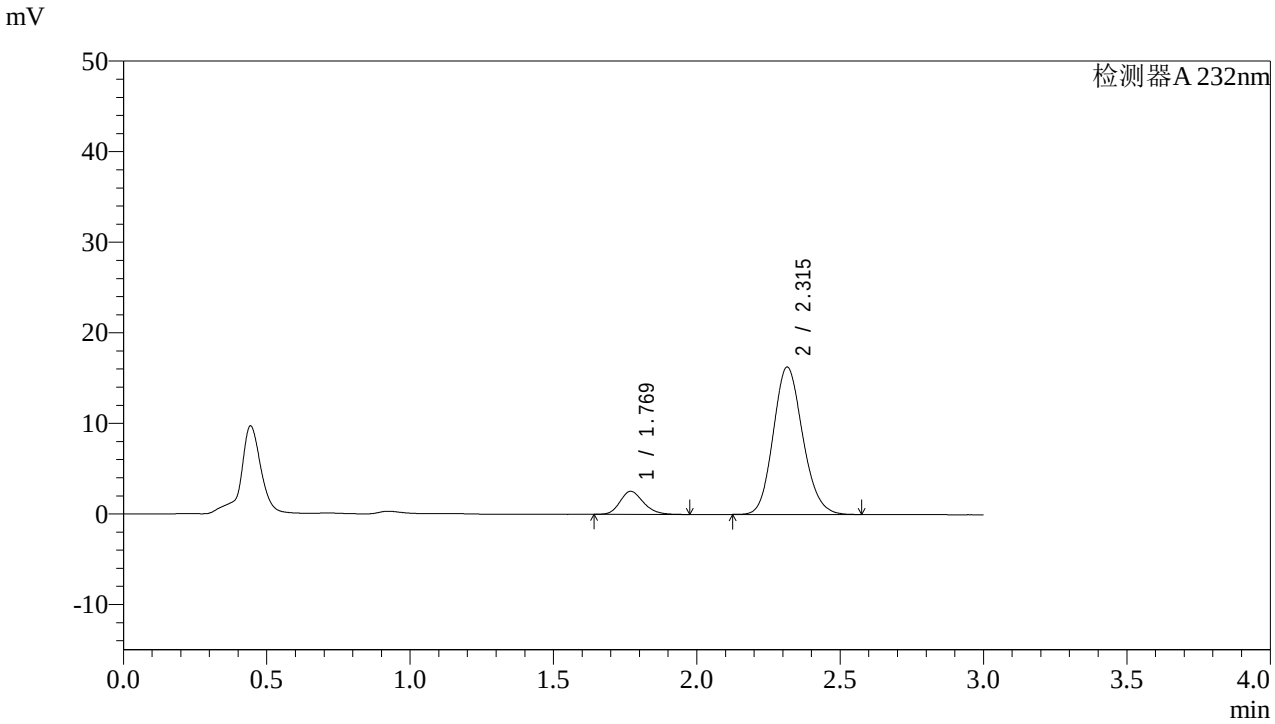

<峰表>

检测器A 232nm

峰号	保留时间	面积	面积%	高度	理论塔板数(USP)	拖尾因子	分离度(USP)
1	1.769	14479	11.066	2544	2277	1.199	--
2	2.315	116366	88.934	16274	2438	1.139	3.250
总计		130845	100.000	18817			

图89 依折麦布阿托伐他汀钙片溶出曲线测定HPLC图谱
自制品-2022091401批(10mg/10mg规格)-pH6.8介质-篮法-100转-30min-片3
供试品溶液-1

SHIMADZU LabSolutions

J333

<样品信息>

色谱柱:XB-C18(4.6*50mm,5μm）
流速: 1.5ml/min
柱 温:30℃
波长: 232nm
数据文件名: RC$J333 - 0-146/24-362-2 - zzp-2022091401p-10mg10mg-2-rcqx-pH6.8jz-lf100z-30min-P4.lcd
方法文件名: RC$J333 - RCFF-rcqx-FX273.lcm
批处理文件名: RC$J333 - 20240710-rcqx-FX273.lcb
样品瓶号: 2-32
进样体积: 50μl
版本号: 6.115
进样时间: 2024/07/10 19:39:01
实验者: xiechaojun
处理时间（V2）: 2024/07/11 08:58:56
处理者: xiechaojun
仪器型号: SHIMADZU LC-2050C(FX273)

<色谱图>

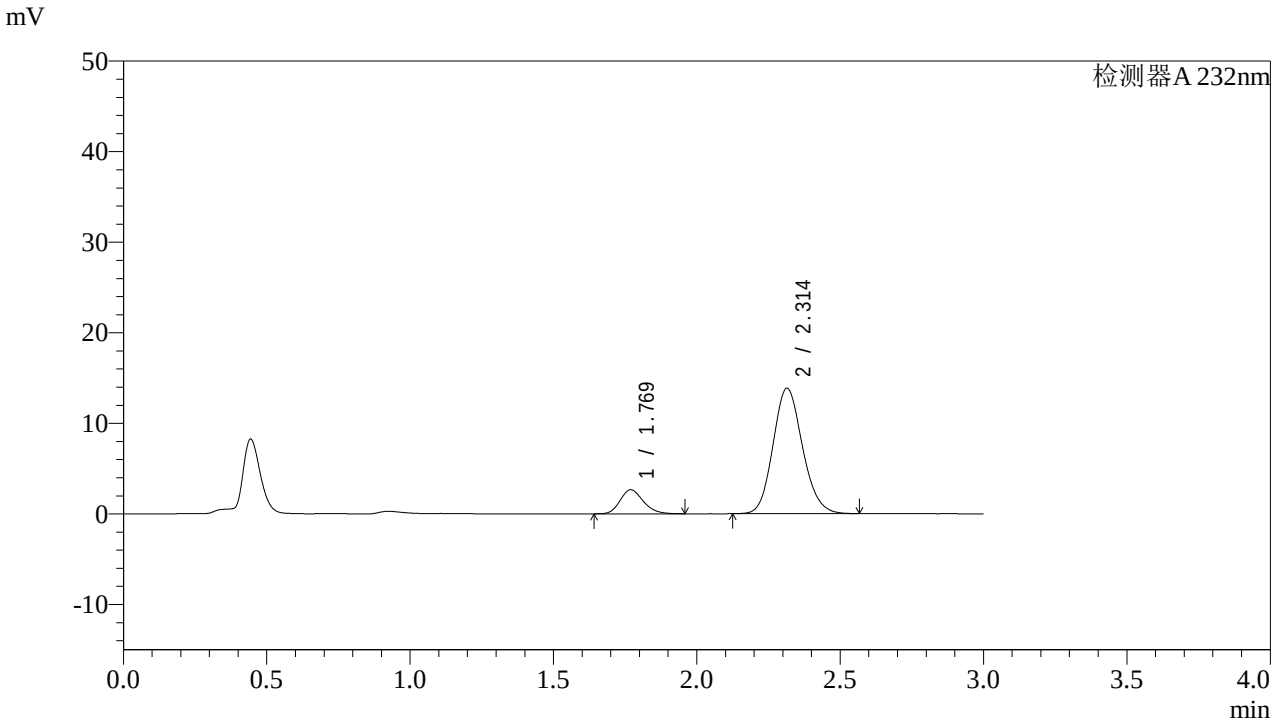

<峰表>

检测器A 232nm

峰号	保留时间	面积	面积%	高度	理论塔板数(USP)	拖尾因子	分离度(USP)
1	1.769	14972	13.145	2658	2303	1.197	--
2	2.314	98928	86.855	13854	2443	1.133	3.256
总计		113901	100.000	16512			

图90 依折麦布阿托伐他汀钙片溶出曲线测定HPLC图谱
自制品-2022091401批(10mg/10mg规格)-pH6.8介质-篮法-100转-30min-片4
供试品溶液-1

SHIMADZU LabSolutions

J333

<样品信息>

色谱柱:XB-C18(4.6*50mm,5μm）
流速: 1.5ml/min
柱 温:30℃
波长: 232nm
数据文件名: RC$J333 - 0-146/24-363-2 - zzp-2022091401p-10mg10mg-2-rcqx-pH6.8jz-lf100z-30min-P5.lcd
方法文件名: RC$J333 - RCFF-rcqx-FX273.lcm
批处理文件名: RC$J333 - 20240710-rcqx-FX273.lcb
样品瓶号: 2-41
进样体积: 50μl
版本号: 6.115
进样时间: 2024/07/10 19:42:28
实验者: xiechaojun
处理时间（V2）: 2024/07/11 08:58:58
处理者: xiechaojun
仪器型号: SHIMADZU LC-2050C(FX273)

<色谱图>

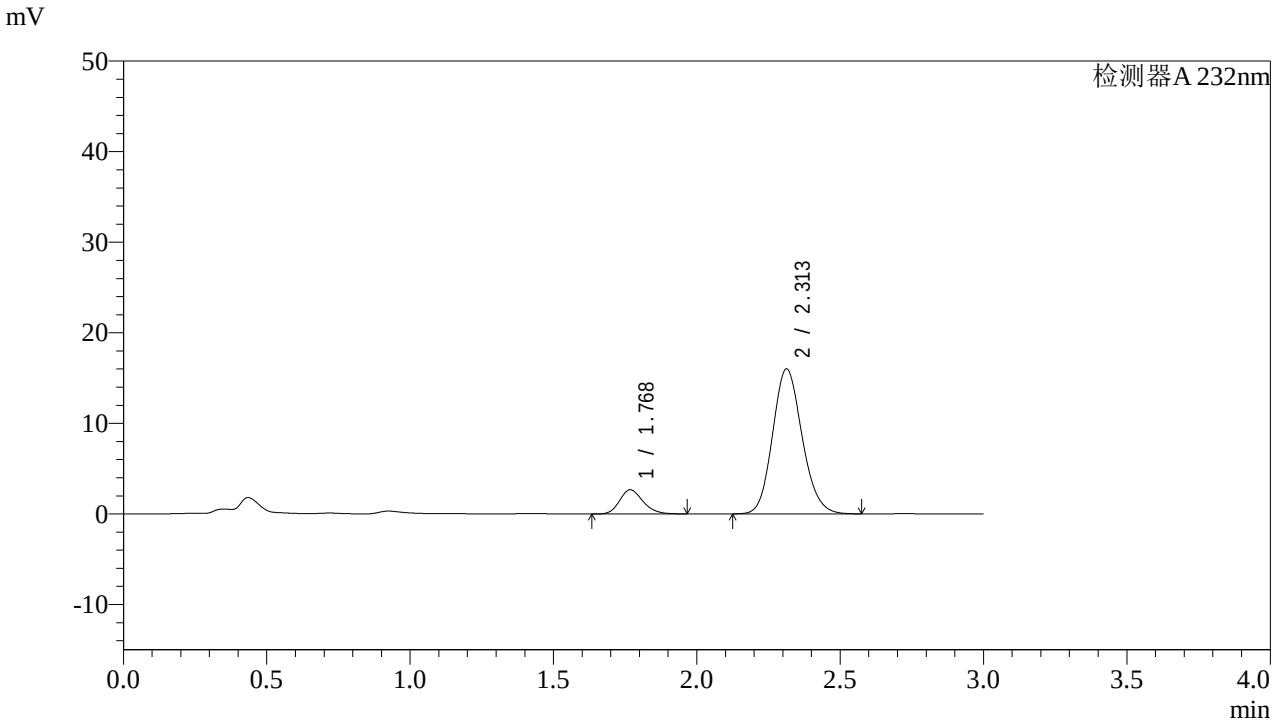

<峰表>

检测器A 232nm

峰号	保留时间	面积	面积%	高度	理论塔板数(USP)	拖尾因子	分离度(USP)
1	1.768	15166	11.692	2658	2279	1.206	--
2	2.313	114543	88.308	16011	2433	1.136	3.248
总计		129709	100.000	18669			

图91 依折麦布阿托伐他汀钙片溶出曲线测定HPLC图谱
自制品-2022091401批(10mg/10mg规格)-pH6.8介质-篮法-100转-30min-片5
供试品溶液-1

SHIMADZU LabSolutions

J333

<样品信息>

色谱柱:XB-C18(4.6*50mm,5μm）
流速: 1.5ml/min
柱 温:30℃
波长: 232nm
数据文件名: RC$J333 - 0-146/24-364-2 - zzp-2022091401p-10mg10mg-2-rcqx-pH6.8jz-lf100z-30min-P6.lcd
方法文件名: RC$J333 - RCFF-rcqx-FX273.lcm
批处理文件名: RC$J333 - 20240710-rcqx-FX273.lcb
样品瓶号: 2-50
进样体积: 50μl
版本号: 6.115
进样时间: 2024/07/10 19:45:55
实验者: xiechaojun
处理时间（V2）: 2024/07/11 08:59:01
处理者: xiechaojun
仪器型号: SHIMADZU LC-2050C(FX273)

<色谱图>

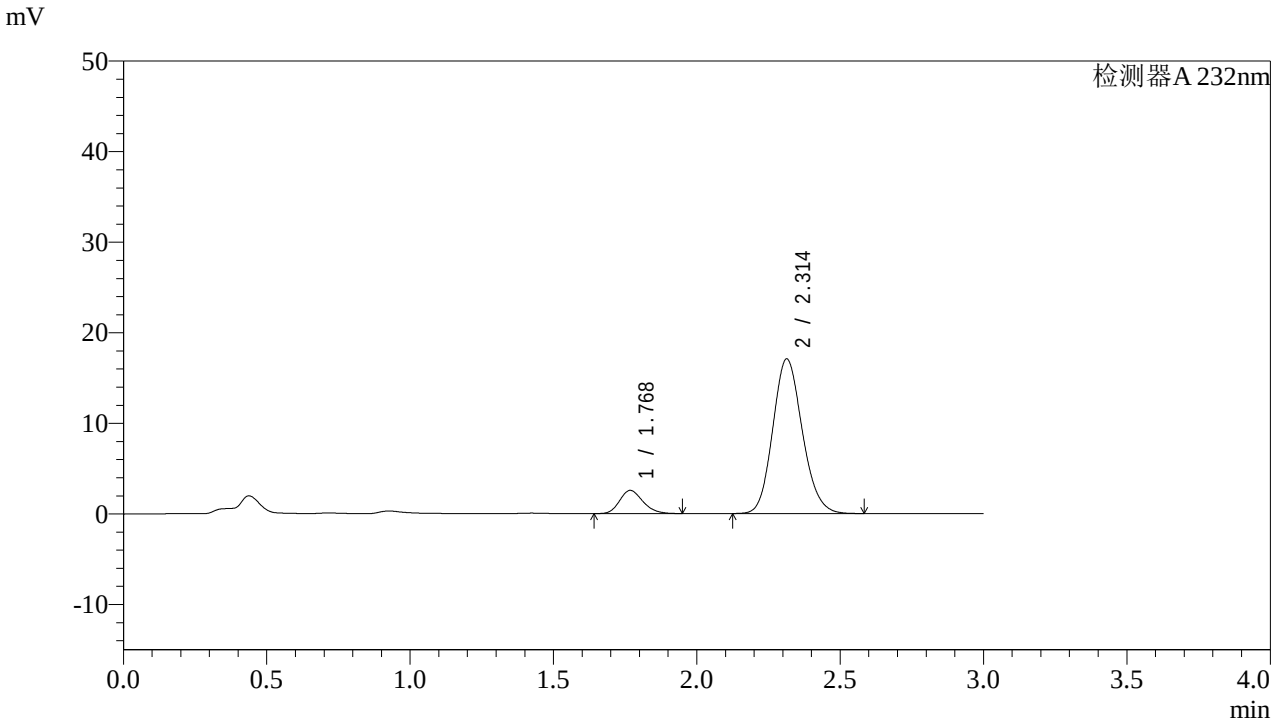

<峰表>

检测器A 232nm

峰号	保留时间	面积	面积%	高度	理论塔板数(USP)	拖尾因子	分离度(USP)
1	1.768	14507	10.601	2550	2285	1.204	--
2	2.314	122342	89.399	17076	2422	1.139	3.250
总计		136849	100.000	19626			

图92 依折麦布阿托伐他汀钙片溶出曲线测定HPLC图谱
自制品-2022091401批(10mg/10mg规格)-pH6.8介质-篮法-100转-30min-片6
供试品溶液-1

SHIMADZU LabSolutions

J333

<样品信息>

色谱柱:XB-C18(4.6*50mm,5μm）
流速: 1.5ml/min
柱 温:30℃
波长: 232nm
数据文件名: RC$J333 - 0-146/24-365-2 - zzp-2022091401p-10mg10mg-2-rcqx-pH6.8jz-lf100z-45min-P1.lcd
方法文件名: RC$J333 - RCFF-rcqx-FX273.lcm
批处理文件名: RC$J333 - 20240710-rcqx-FX273.lcb
样品瓶号: 2-6
进样体积: 50μl
版本号: 6.115
进样时间: 2024/07/10 19:49:23
实验者: xiechaojun
处理时间（V2）: 2024/07/11 08:59:04
处理者: xiechaojun
仪器型号: SHIMADZU LC-2050C(FX273)

<色谱图>

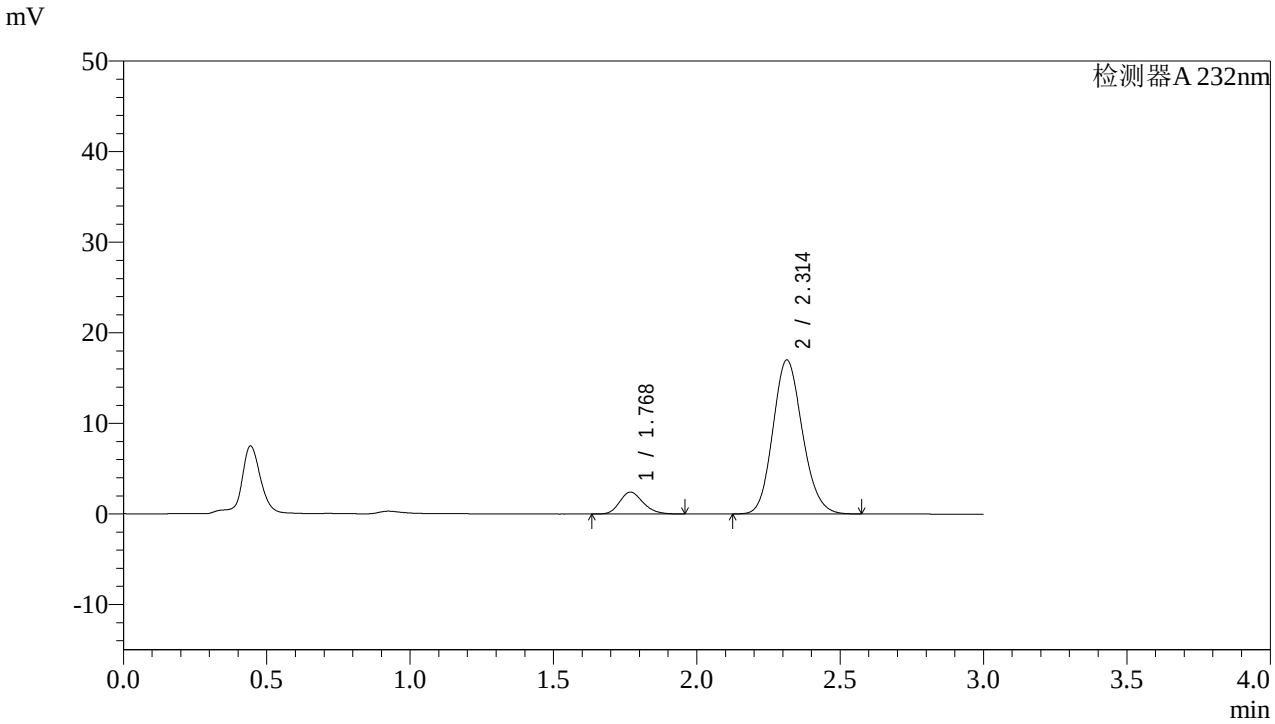

<峰表>

检测器A 232nm

峰号	保留时间	面积	面积%	高度	理论塔板数(USP)	拖尾因子	分离度(USP)
1	1.768	13775	10.159	2413	2260	1.202	--
2	2.314	121823	89.841	17010	2424	1.138	3.241
总计		135599	100.000	19423			

图93 依折麦布阿托伐他汀钙片溶出曲线测定HPLC图谱
自制品-2022091401批(10mg/10mg规格)-pH6.8介质-篮法-100转-45min-片1
供试品溶液-1

SHIMADZU LabSolutions

J333

<样品信息>

色谱柱:XB-C18(4.6*50mm,5μm）
流速: 1.5ml/min
柱 温:30℃
波长: 232nm
数据文件名: RC$J333 - 0-146/24-366-2 - zzp-2022091401p-10mg10mg-2-rcqx-pH6.8jz-lf100z-45min-P2.lcd
方法文件名: RC$J333 - RCFF-rcqx-FX273.lcm
批处理文件名: RC$J333 - 20240710-rcqx-FX273.lcb
样品瓶号: 2-15
进样体积: 50μl
版本号: 6.115
进样时间: 2024/07/10 19:52:51
实验者: xiechaojun
处理时间（V2）: 2024/07/11 08:59:06
处理者: xiechaojun
仪器型号: SHIMADZU LC-2050C(FX273)

<色谱图>

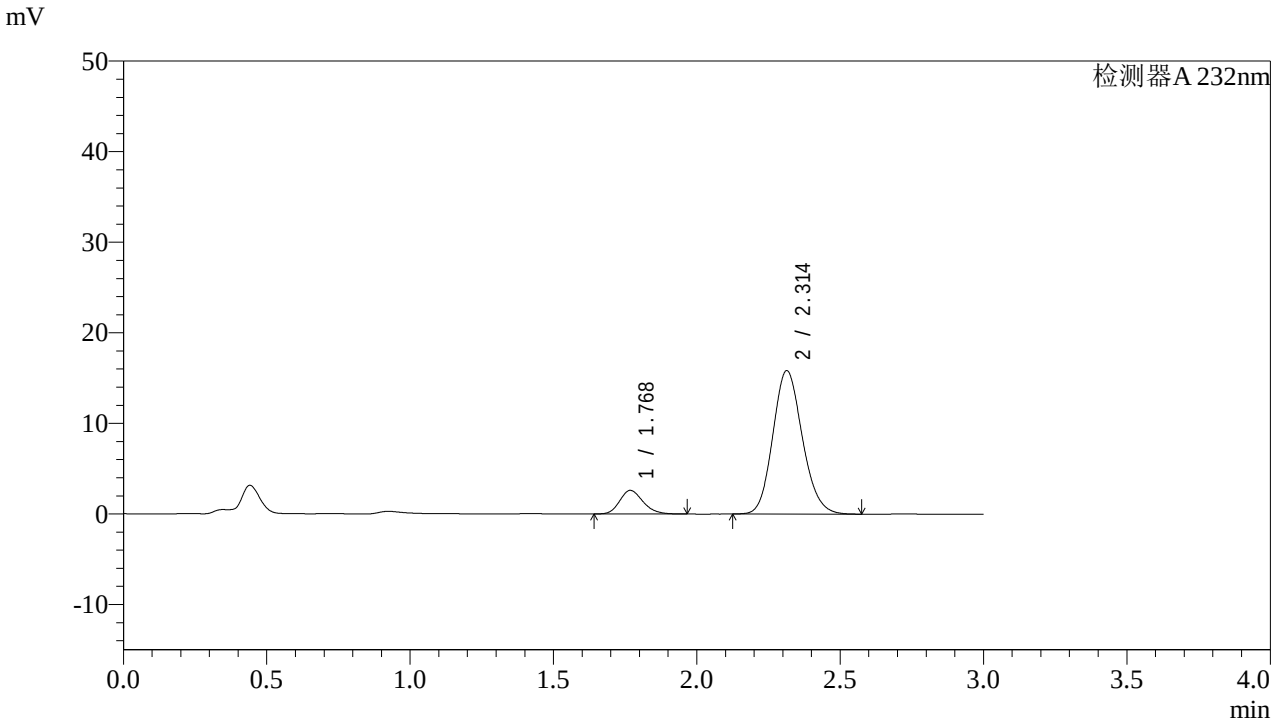

<峰表>

检测器A 232nm

峰号	保留时间	面积	面积%	高度	理论塔板数(USP)	拖尾因子	分离度(USP)
1	1.768	14761	11.519	2597	2289	1.196	--
2	2.314	113386	88.481	15846	2427	1.139	3.250
总计		128147	100.000	18443			

图94 依折麦布阿托伐他汀钙片溶出曲线测定HPLC图谱
自制品-2022091401批(10mg/10mg规格)-pH6.8介质-篮法-100转-45min-片2
供试品溶液-1

SHIMADZU LabSolutions

J333

<样品信息>

色谱柱:XB-C18(4.6*50mm,5μm）
流速: 1.5ml/min
柱 温:30℃
波长: 232nm
数据文件名: RC$J333 - 0-146/24-367-2 - zzp-2022091401p-10mg10mg-2-rcqx-pH6.8jz-lf100z-45min-P3.lcd
方法文件名: RC$J333 - RCFF-rcqx-FX273.lcm
批处理文件名: RC$J333 - 20240710-rcqx-FX273.lcb
样品瓶号: 2-24
进样体积: 50μl
版本号: 6.115
进样时间: 2024/07/10 19:56:17
实验者: xiechaojun
处理时间（V2）: 2024/07/11 08:59:09
处理者: xiechaojun
仪器型号: SHIMADZU LC-2050C(FX273)

<色谱图>

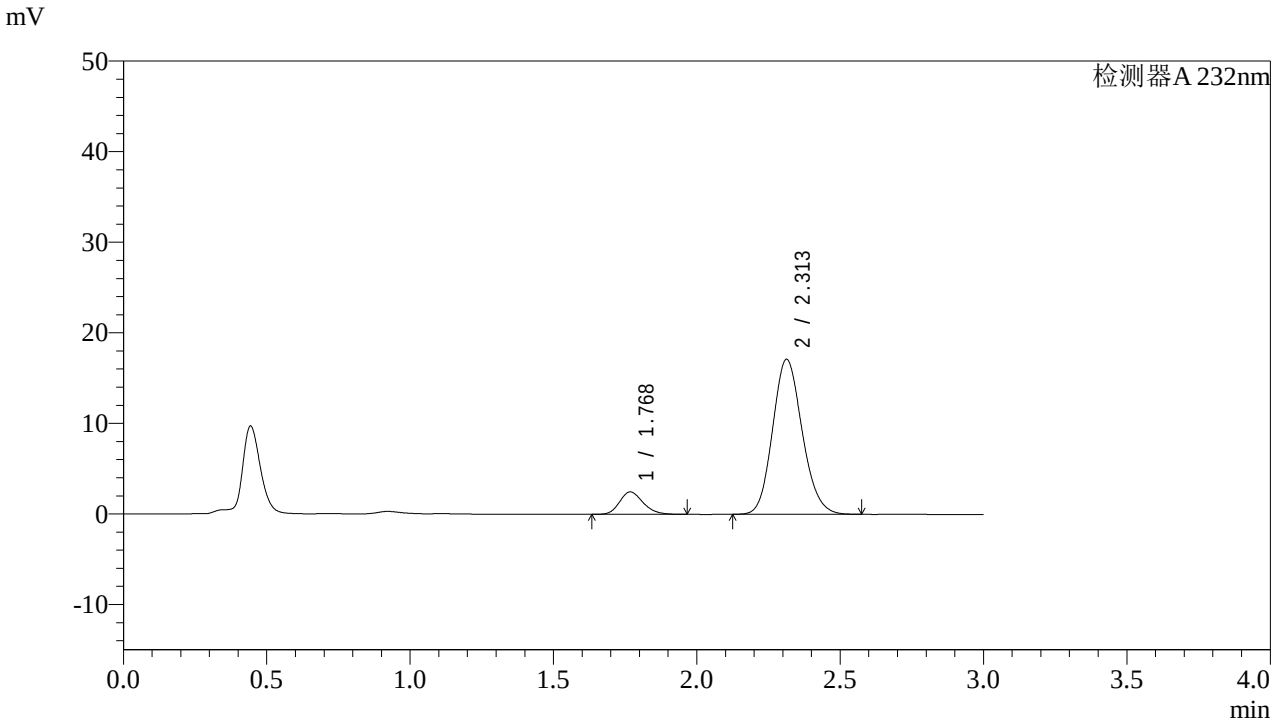

<峰表>

检测器A 232nm

峰号	保留时间	面积	面积%	高度	理论塔板数(USP)	拖尾因子	分离度(USP)
1	1.768	14105	10.294	2467	2254	1.205	--
2	2.313	122922	89.706	17120	2409	1.138	3.230
总计		137027	100.000	19587			

图95 依折麦布阿托伐他汀钙片溶出曲线测定HPLC图谱
自制品-2022091401批(10mg/10mg规格)-pH6.8介质-篮法-100转-45min-片3
供试品溶液-1

SHIMADZU LabSolutions

J333

<样品信息>

色谱柱:XB-C18(4.6*50mm,5μm）
流速: 1.5ml/min
柱 温:30℃
波长: 232nm
数据文件名: RC$J333 - 0-146/24-368-2 - zzp-2022091401p-10mg10mg-2-rcqx-pH6.8jz-lf100z-45min-P4.lcd
方法文件名: RC$J333 - RCFF-rcqx-FX273.lcm
批处理文件名: RC$J333 - 20240710-rcqx-FX273.lcb
样品瓶号: 2-33
进样体积: 50μl
版本号: 6.115
进样时间: 2024/07/10 19:59:43
实验者: xiechaojun
处理时间（V2）: 2024/07/11 08:59:12
处理者: xiechaojun
仪器型号: SHIMADZU LC-2050C(FX273)

<色谱图>

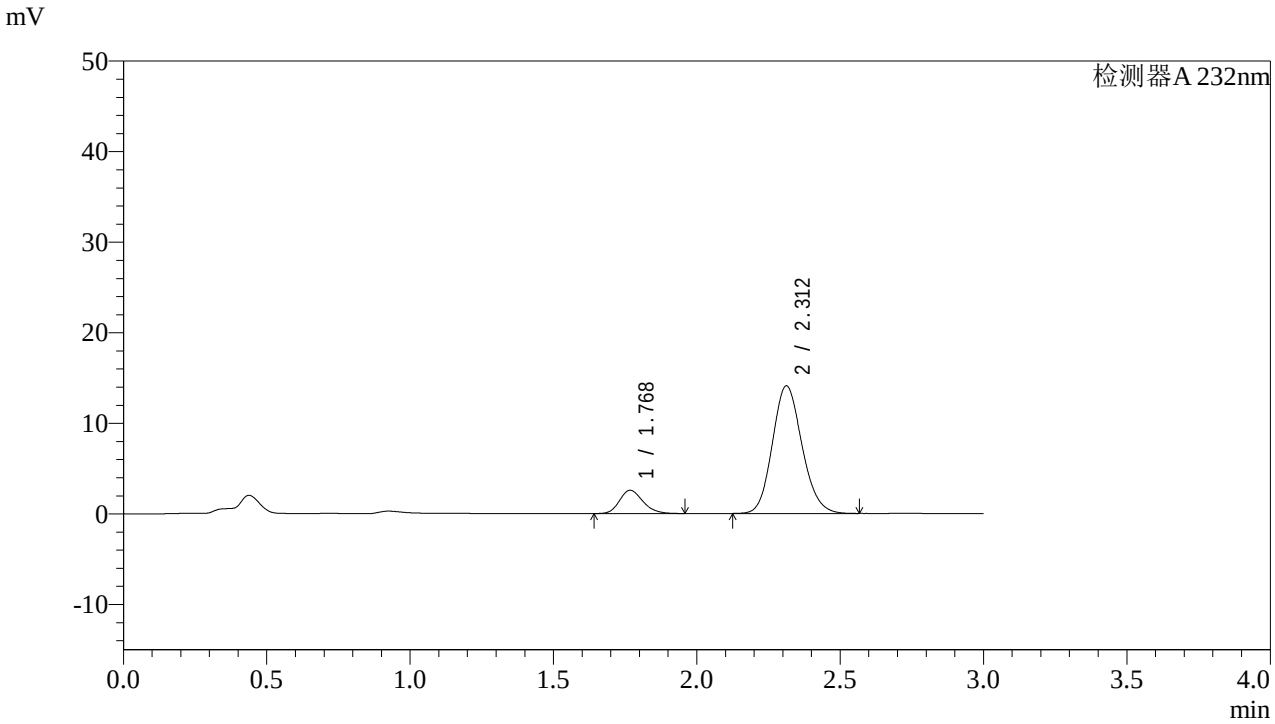

<峰表>

检测器A 232nm

峰号	保留时间	面积	面积%	高度	理论塔板数(USP)	拖尾因子	分离度(USP)
1	1.768	14577	12.591	2564	2266	1.195	--
2	2.312	101201	87.409	14089	2408	1.134	3.233
总计		115778	100.000	16653			

图96 依折麦布阿托伐他汀钙片溶出曲线测定HPLC图谱
自制品-2022091401批(10mg/10mg规格)-pH6.8介质-篮法-100转-45min-片4
供试品溶液-1

SHIMADZU LabSolutions

J333

<样品信息>

色谱柱:XB-C18(4.6*50mm,5μm）
流速: 1.5ml/min
柱 温:30℃
波长: 232nm
数据文件名: RC$J333 - 0-146/24-369-2 - zzp-2022091401p-10mg10mg-2-rcqx-pH6.8jz-lf100z-45min-P5.lcd
方法文件名: RC$J333 - RCFF-rcqx-FX273.lcm
批处理文件名: RC$J333 - 20240710-rcqx-FX273.lcb
样品瓶号: 2-42
进样体积: 50μl
版本号: 6.115
进样时间: 2024/07/10 20:03:09
实验者: xiechaojun
处理时间（V2）: 2024/07/11 08:59:15
处理者: xiechaojun
仪器型号: SHIMADZU LC-2050C(FX273)

<色谱图>

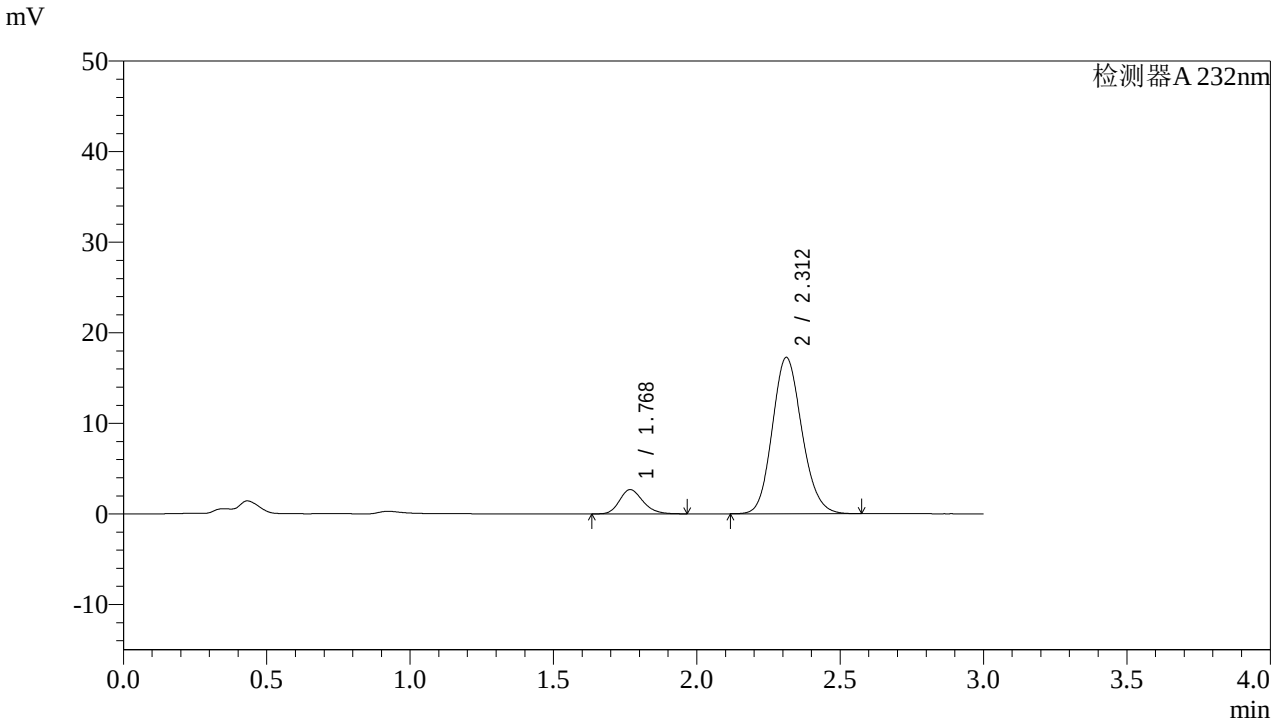

<峰表>

检测器A 232nm

峰号	保留时间	面积	面积%	高度	理论塔板数(USP)	拖尾因子	分离度(USP)
1	1.768	15240	10.955	2672	2289	1.203	--
2	2.312	123871	89.045	17261	2417	1.135	3.241
总计		139110	100.000	19933			

图97 依折麦布阿托伐他汀钙片溶出曲线测定HPLC图谱
自制品-2022091401批(10mg/10mg规格)-pH6.8介质-篮法-100转-45min-片5
供试品溶液-1

SHIMADZU LabSolutions

J333

<样品信息>

色谱柱:XB-C18(4.6*50mm,5μm）
流速: 1.5ml/min
柱 温:30℃
波长: 232nm
数据文件名: RC$J333 - 0-146/24-370-2 - zzp-2022091401p-10mg10mg-2-rcqx-pH6.8jz-lf100z-45min-P6.lcd
方法文件名: RC$J333 - RCFF-rcqx-FX273.lcm
批处理文件名: RC$J333 - 20240710-rcqx-FX273.lcb
样品瓶号: 2-51
进样体积: 50μl
版本号: 6.115
进样时间: 2024/07/10 20:06:34
实验者: xiechaojun
处理时间（V2）: 2024/07/11 08:59:17
处理者: xiechaojun
仪器型号: SHIMADZU LC-2050C(FX273)

<色谱图>

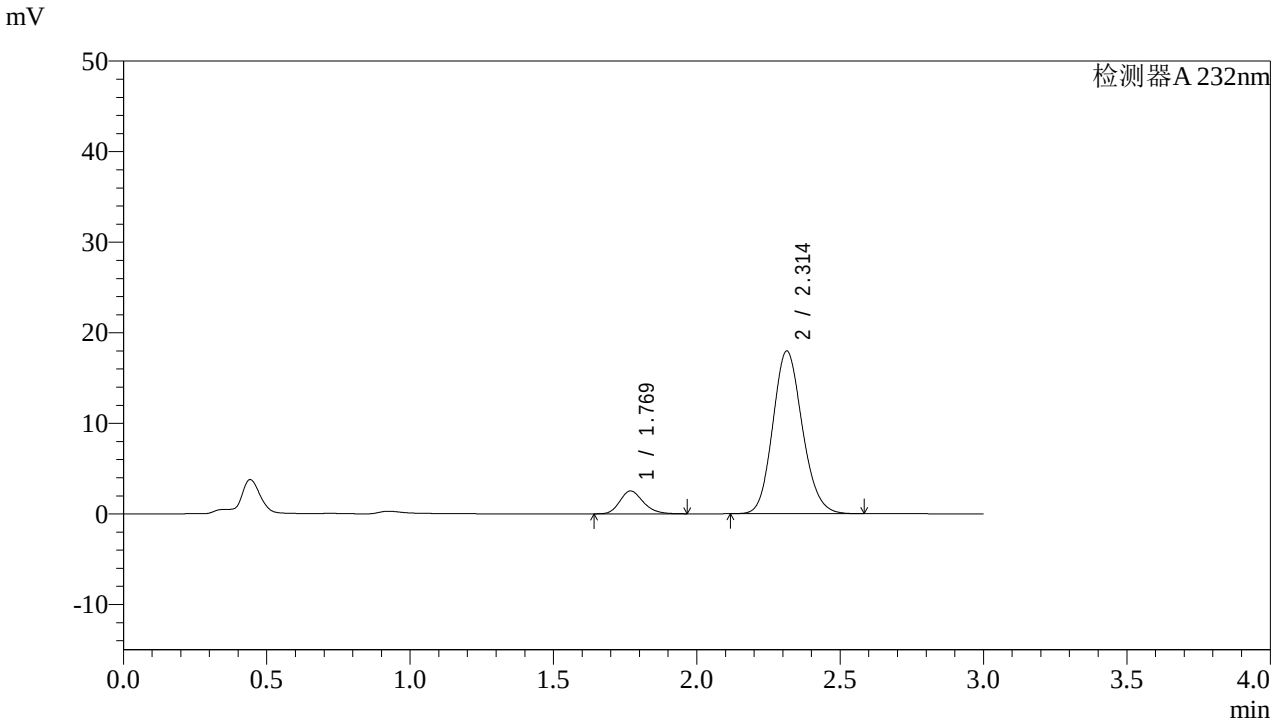

<峰表>

检测器A 232nm

峰号	保留时间	面积	面积%	高度	理论塔板数(USP)	拖尾因子	分离度(USP)
1	1.769	14370	10.047	2520	2282	1.208	--
2	2.314	128649	89.953	17972	2430	1.136	3.245
总计		143019	100.000	20492			

图98 依折麦布阿托伐他汀钙片溶出曲线测定HPLC图谱
自制品-2022091401批(10mg/10mg规格)-pH6.8介质-篮法-100转-45min-片6
供试品溶液-1

SHIMADZU LabSolutions

J333

<样品信息>

色谱柱:XB-C18(4.6*50mm,5μm）
流速: 1.5ml/min
柱 温:30℃
波长: 232nm
数据文件名: RC$J333 - 0-146/24-371-2 - zzp-2022091401p-10mg10mg-2-rcqx-pH6.8jz-lf100z-60min-P1.lcd
方法文件名: RC$J333 - RCFF-rcqx-FX273.lcm
批处理文件名: RC$J333 - 20240710-rcqx-FX273.lcb
样品瓶号: 2-7
进样体积: 50μl
版本号: 6.115
进样时间: 2024/07/10 20:10:00
实验者: xiechaojun
处理时间（V2）: 2024/07/11 08:59:20
处理者: xiechaojun
仪器型号: SHIMADZU LC-2050C(FX273)

<色谱图>

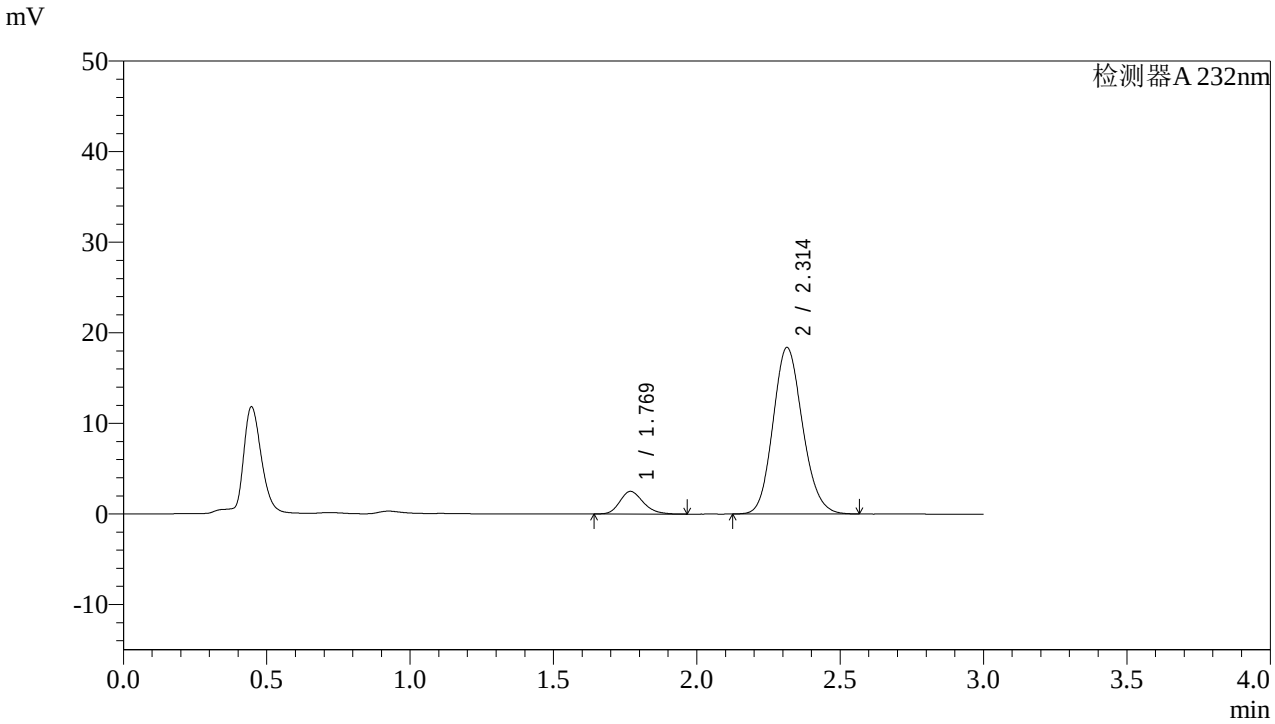

<峰表>

检测器A 232nm

峰号	保留时间	面积	面积%	高度	理论塔板数(USP)	拖尾因子	分离度(USP)
1	1.769	14228	9.738	2495	2275	1.211	--
2	2.314	131882	90.262	18389	2422	1.135	3.244
总计		146110	100.000	20884			

图99 依折麦布阿托伐他汀钙片溶出曲线测定HPLC图谱
自制品-2022091401批(10mg/10mg规格)-pH6.8介质-篮法-100转-60min-片1
供试品溶液-1

SHIMADZU LabSolutions

J333

<样品信息>

色谱柱:XB-C18(4.6*50mm,5μm）
流速: 1.5ml/min
柱 温:30℃
波长: 232nm
数据文件名: RC$J333 - 0-146/24-372-2 - zzp-2022091401p-10mg10mg-2-rcqx-pH6.8jz-lf100z-60min-P2.lcd
方法文件名: RC$J333 - RCFF-rcqx-FX273.lcm
批处理文件名: RC$J333 - 20240710-rcqx-FX273.lcb
样品瓶号: 2-16
进样体积: 50μl
版本号: 6.115
进样时间: 2024/07/10 20:13:27
实验者: xiechaojun
处理时间（V2）: 2024/07/11 08:59:23
处理者: xiechaojun
仪器型号: SHIMADZU LC-2050C(FX273)

<色谱图>

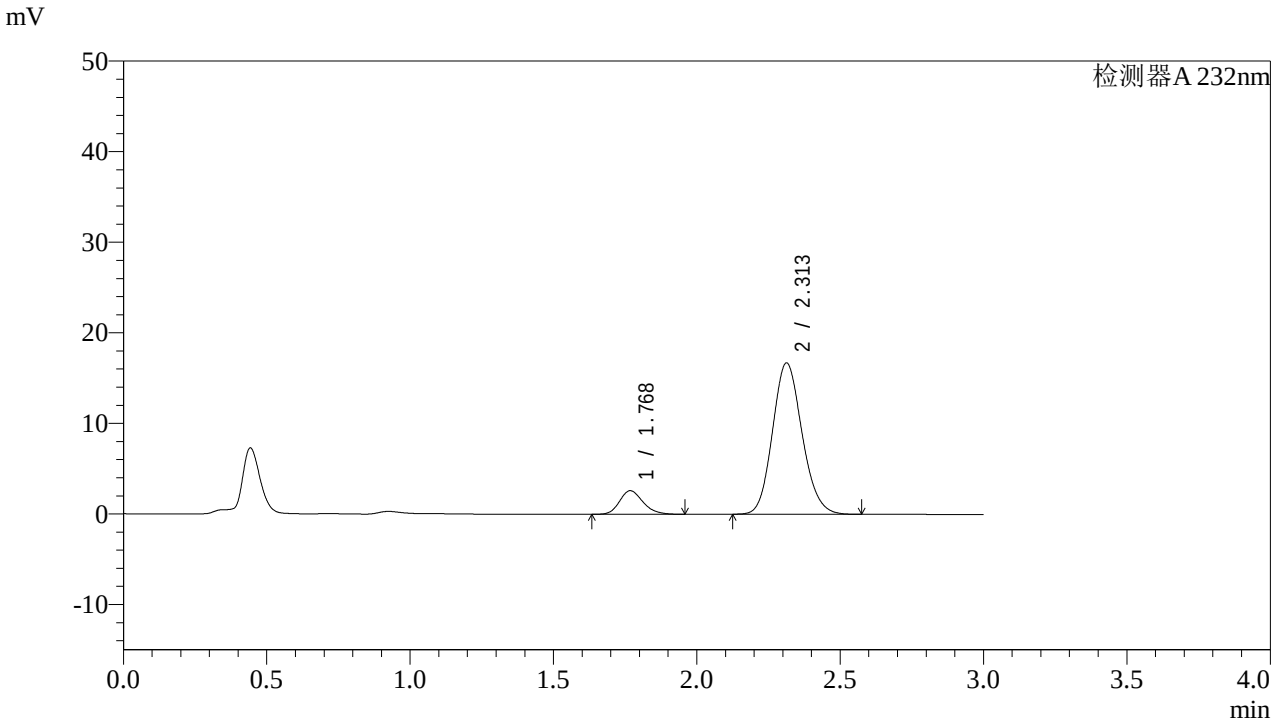

<峰表>

检测器A 232nm

峰号	保留时间	面积	面积%	高度	理论塔板数(USP)	拖尾因子	分离度(USP)
1	1.768	14758	10.961	2591	2281	1.206	--
2	2.313	119888	89.039	16717	2418	1.134	3.242
总计		134646	100.000	19309			

图100 依折麦布阿托伐他汀钙片溶出曲线测定HPLC图谱
自制品-2022091401批(10mg/10mg规格)-pH6.8介质-篮法-100转-60min-片2
供试品溶液-1

SHIMADZU LabSolutions

J333

<样品信息>

色谱柱:XB-C18(4.6*50mm,5μm）
流速: 1.5ml/min
柱 温:30℃
波长: 232nm
数据文件名: RC$J333 - 0-146/24-373-2 - zzp-2022091401p-10mg10mg-2-rcqx-pH6.8jz-lf100z-60min-P3.lcd
方法文件名: RC$J333 - RCFF-rcqx-FX273.lcm
批处理文件名: RC$J333 - 20240710-rcqx-FX273.lcb
样品瓶号: 2-25
进样体积: 50μl
版本号: 6.115
进样时间: 2024/07/10 20:16:54
实验者: xiechaojun
处理时间（V2）: 2024/07/11 08:59:25
处理者: xiechaojun
仪器型号: SHIMADZU LC-2050C(FX273)

<色谱图>

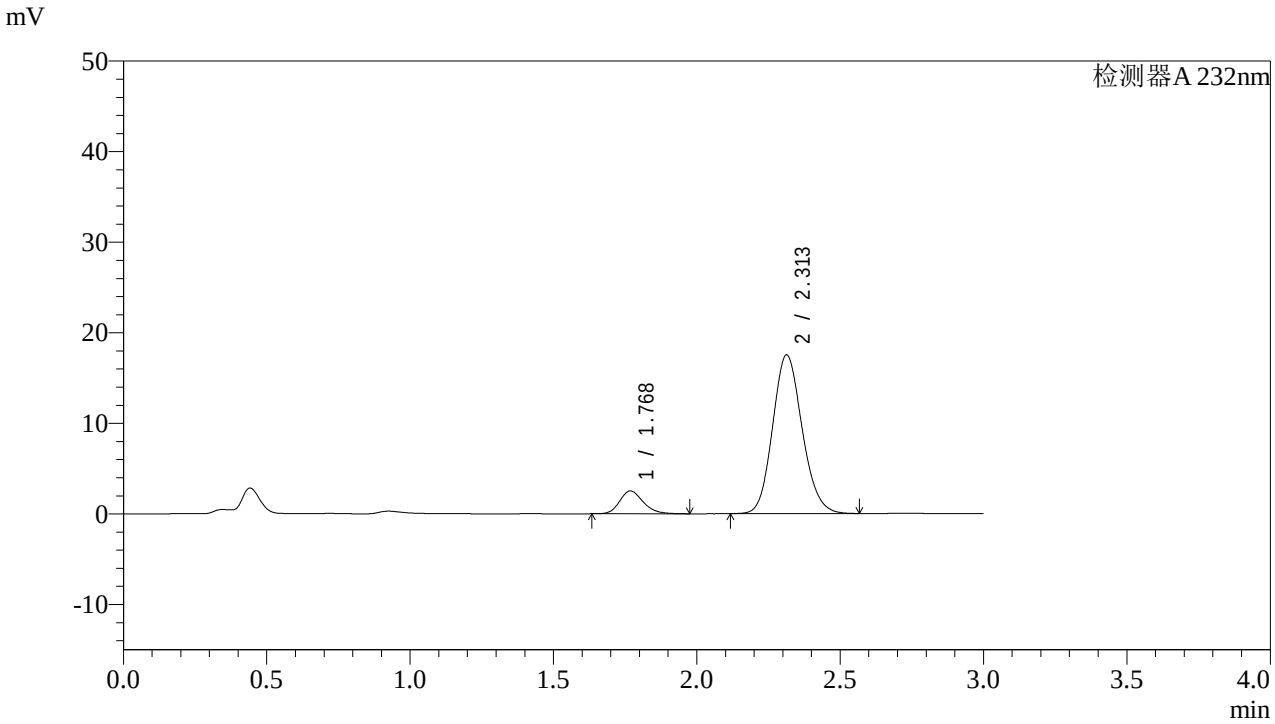

<峰表>

检测器A 232nm

峰号	保留时间	面积	面积%	高度	理论塔板数(USP)	拖尾因子	分离度(USP)
1	1.768	14419	10.302	2516	2273	1.202	--
2	2.313	125544	89.698	17527	2423	1.134	3.240
总计		139963	100.000	20043			

图101 依折麦布阿托伐他汀钙片溶出曲线测定HPLC图谱
自制品-2022091401批(10mg/10mg规格)-pH6.8介质-篮法-100转-60min-片3
供试品溶液-1

SHIMADZU LabSolutions

J333

<样品信息>

色谱柱:XB-C18(4.6*50mm,5μm）
流速: 1.5ml/min
柱 温:30℃
波长: 232nm
数据文件名: RC$J333 - 0-146/24-374-2 - zzp-2022091401p-10mg10mg-2-rcqx-pH6.8jz-lf100z-60min-P4.lcd
方法文件名: RC$J333 - RCFF-rcqx-FX273.lcm
批处理文件名: RC$J333 - 20240710-rcqx-FX273.lcb
样品瓶号: 2-34
进样体积: 50μl
版本号: 6.115
进样时间: 2024/07/10 20:20:20
实验者: xiechaojun
处理时间（V2）: 2024/07/11 08:59:28
处理者: xiechaojun
仪器型号: SHIMADZU LC-2050C(FX273)

<色谱图>

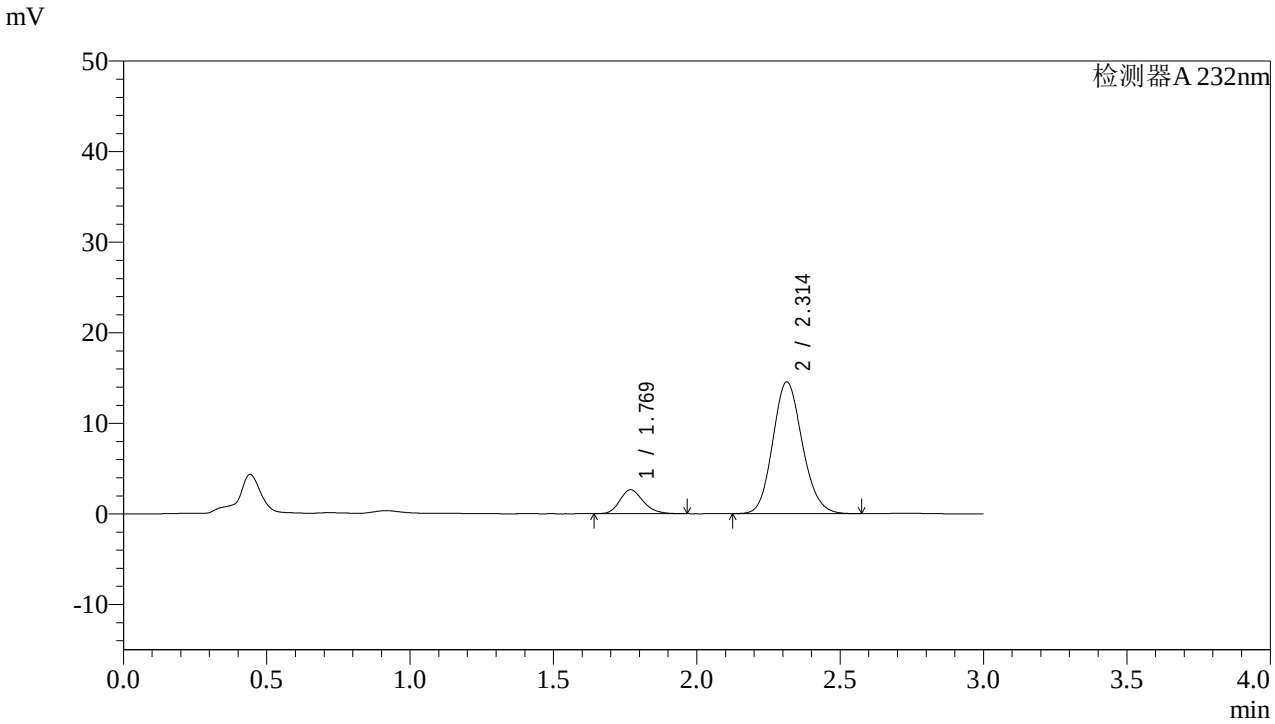

<峰表>

检测器A 232nm

峰号	保留时间	面积	面积%	高度	理论塔板数(USP)	拖尾因子	分离度(USP)
1	1.769	15006	12.577	2638	2279	1.199	--
2	2.314	104303	87.423	14560	2425	1.131	3.242
总计		119309	100.000	17199			

图102 依折麦布阿托伐他汀钙片溶出曲线测定HPLC图谱
自制品-2022091401批(10mg/10mg规格)-pH6.8介质-篮法-100转-60min-片4
供试品溶液-1

SHIMADZU LabSolutions

J333

<样品信息>

色谱柱:XB-C18(4.6*50mm,5μm）
流速: 1.5ml/min
柱 温:30℃
波长: 232nm
数据文件名: RC$J333 - 0-146/24-375-2 - zzp-2022091401p-10mg10mg-2-rcqx-pH6.8jz-lf100z-60min-P5.lcd
方法文件名: RC$J333 - RCFF-rcqx-FX273.lcm
批处理文件名: RC$J333 - 20240710-rcqx-FX273.lcb
样品瓶号: 2-43
进样体积: 50μl
版本号: 6.115
进样时间: 2024/07/10 20:23:46
实验者: xiechaojun
处理时间（V2）: 2024/07/11 08:59:31
处理者: xiechaojun
仪器型号: SHIMADZU LC-2050C(FX273)

<色谱图>

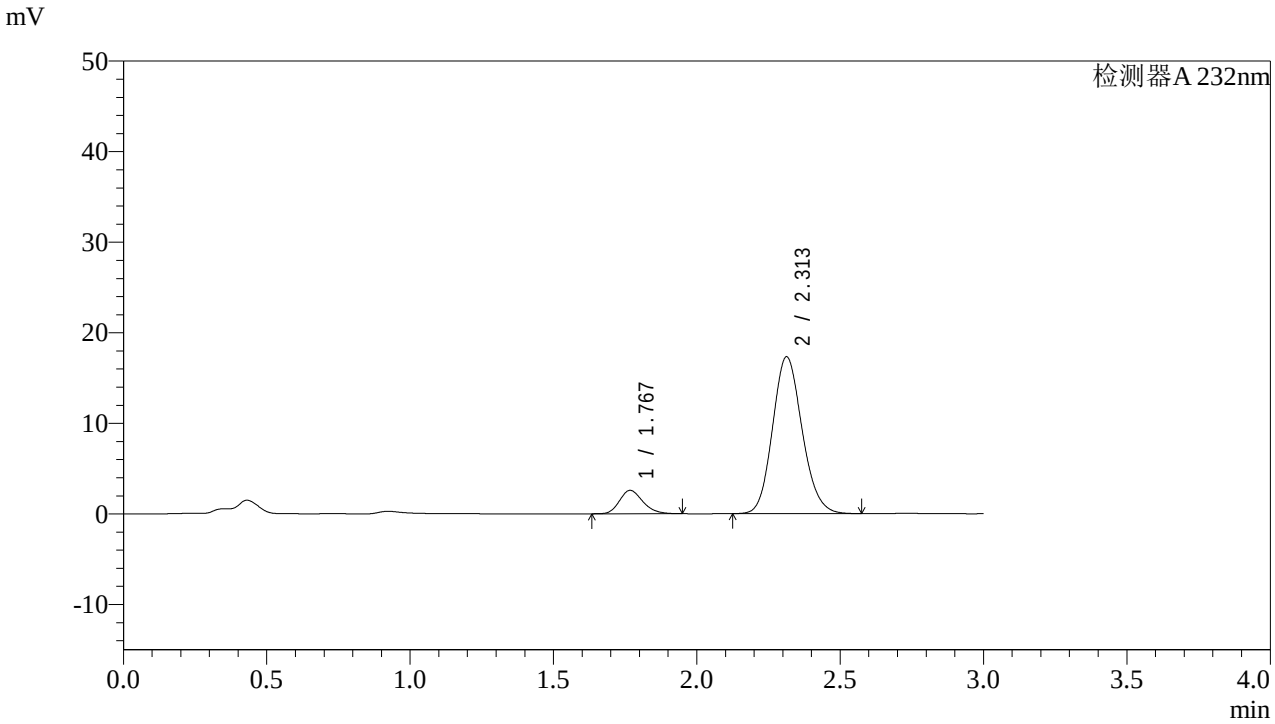

<峰表>

检测器A 232nm

峰号	保留时间	面积	面积%	高度	理论塔板数(USP)	拖尾因子	分离度(USP)
1	1.767	14644	10.548	2573	2274	1.206	--
2	2.313	124189	89.452	17324	2417	1.132	3.244
总计		138834	100.000	19897			

图103 依折麦布阿托伐他汀钙片溶出曲线测定HPLC图谱
自制品-2022091401批(10mg/10mg规格)-pH6.8介质-篮法-100转-60min-片5
供试品溶液-1

SHIMADZU LabSolutions

J333

<样品信息>

色谱柱:XB-C18(4.6*50mm,5μm）
流速: 1.5ml/min
柱 温:30℃
波长: 232nm
数据文件名: RC$J333 - 0-146/24-376-2 - zzp-2022091401p-10mg10mg-2-rcqx-pH6.8jz-lf100z-60min-P6.lcd
方法文件名: RC$J333 - RCFF-rcqx-FX273.lcm
批处理文件名: RC$J333 - 20240710-rcqx-FX273.lcb
样品瓶号: 2-52
进样体积: 50μl
版本号: 6.115
进样时间: 2024/07/10 20:27:12
实验者: xiechaojun
处理时间（V2）: 2024/07/11 08:59:33
处理者: xiechaojun
仪器型号: SHIMADZU LC-2050C(FX273)

<色谱图>

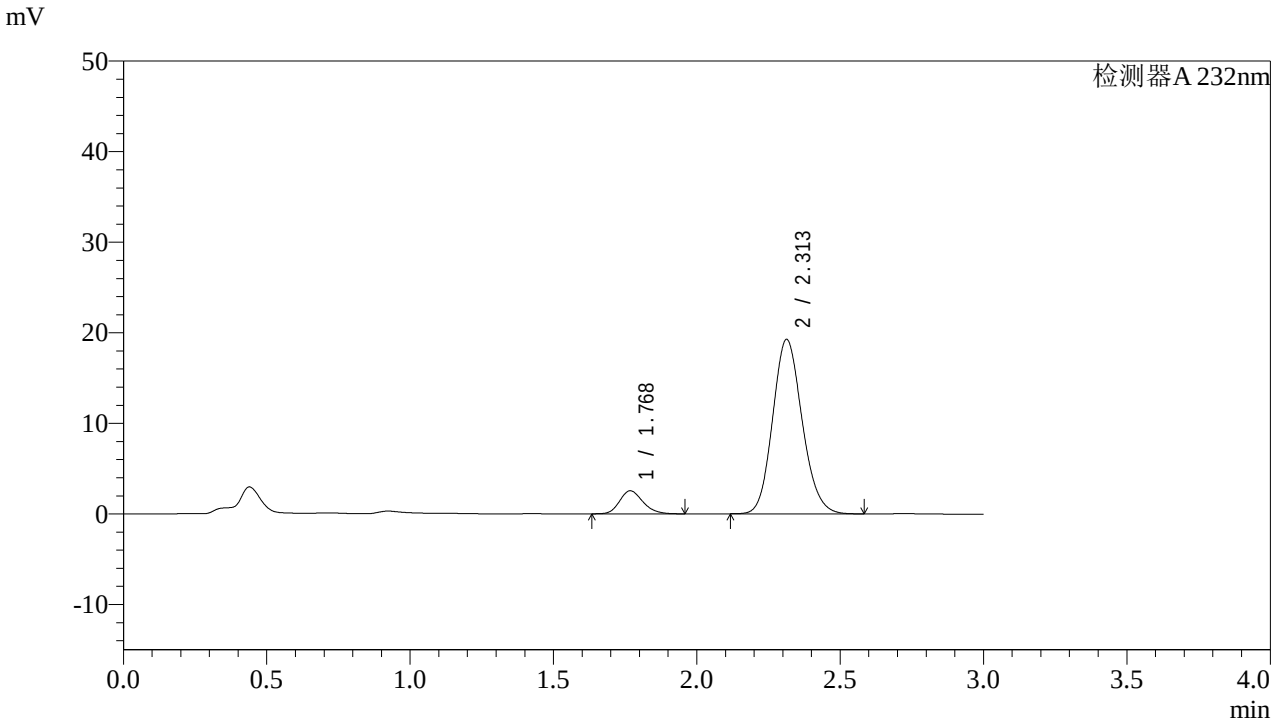

<峰表>

检测器A 232nm

峰号	保留时间	面积	面积%	高度	理论塔板数(USP)	拖尾因子	分离度(USP)
1	1.768	14442	9.484	2538	2296	1.197	--
2	2.313	137838	90.516	19262	2429	1.136	3.253
总计		152280	100.000	21800			

图104 依折麦布阿托伐他汀钙片溶出曲线测定HPLC图谱
自制品-2022091401批(10mg/10mg规格)-pH6.8介质-篮法-100转-60min-片6
供试品溶液-1

SHIMADZU LabSolutions

J333

<样品信息>

色谱柱:XB-C18(4.6*50mm,5μm）
流速: 1.5ml/min
柱 温:30℃
波长: 232nm
数据文件名: RC$J333 - 0-146/24-377-2 - zzp-2022091401p-10mg10mg-2-rcqx-pH6.8jz-lf100z-JX-P1.lcd
方法文件名: RC$J333 - RCFF-rcqx-FX273.lcm
批处理文件名: RC$J333 - 20240710-rcqx-FX273.lcb
样品瓶号: 2-8
进样体积: 50μl
版本号: 6.115
进样时间: 2024/07/10 20:30:39
实验者: xiechaojun
处理时间（V2）: 2024/07/11 08:59:36
处理者: xiechaojun
仪器型号: SHIMADZU LC-2050C(FX273)

<色谱图>

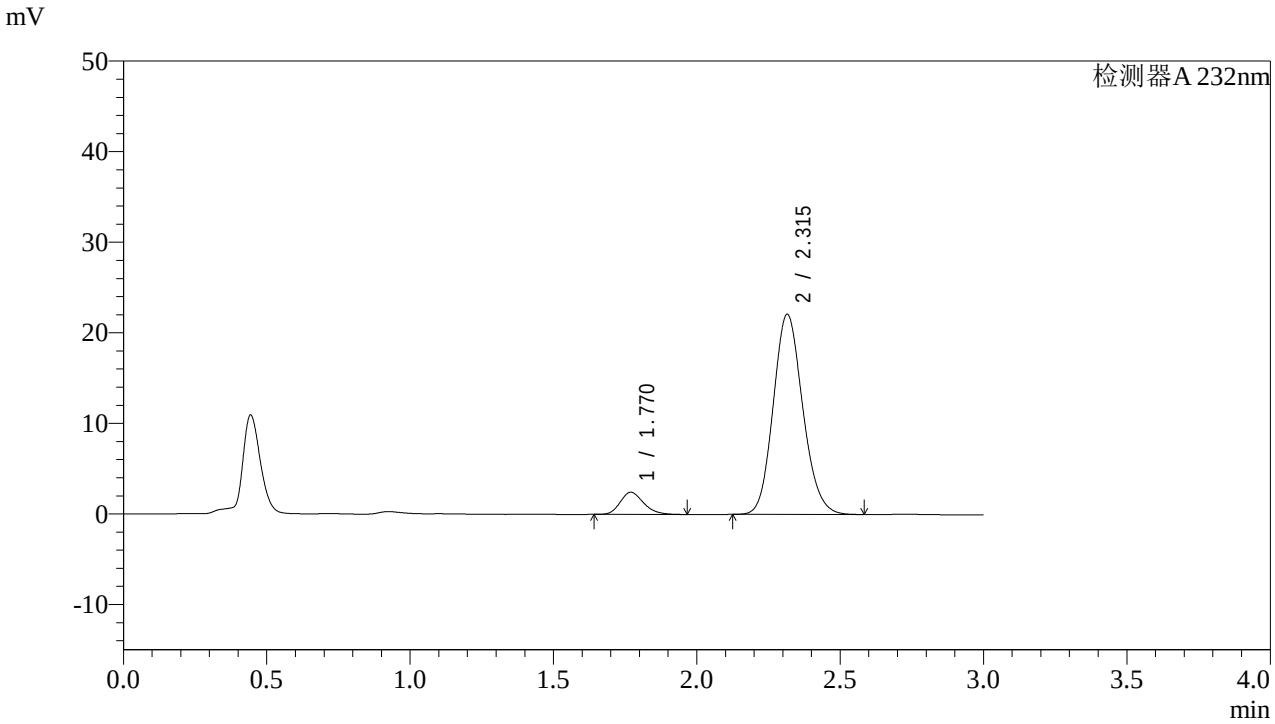

<峰表>

检测器A 232nm

峰号	保留时间	面积	面积%	高度	理论塔板数(USP)	拖尾因子	分离度(USP)
1	1.770	13917	8.091	2452	2280	1.215	--
2	2.315	158100	91.909	22082	2431	1.136	3.246
总计		172017	100.000	24534			

图105 依折麦布阿托伐他汀钙片溶出曲线测定HPLC图谱
自制品-2022091401批(10mg/10mg规格)-pH6.8介质-篮法-100转-极限转速-片1
供试品溶液-1

SHIMADZU LabSolutions

J333

<样品信息>

色谱柱:XB-C18(4.6*50mm,5μm）
流速: 1.5ml/min
柱 温:30℃
波长: 232nm
数据文件名: RC$J333 - 0-146/24-378-2 - zzp-2022091401p-10mg10mg-2-rcqx-pH6.8jz-lf100z-JX-P2.lcd
方法文件名: RC$J333 - RCFF-rcqx-FX273.lcm
批处理文件名: RC$J333 - 20240710-rcqx-FX273.lcb
样品瓶号: 2-17
进样体积: 50μl
版本号: 6.115
进样时间: 2024/07/10 20:34:05
实验者: xiechaojun
处理时间（V2）: 2024/07/11 08:59:38
处理者: xiechaojun
仪器型号: SHIMADZU LC-2050C(FX273)

<色谱图>

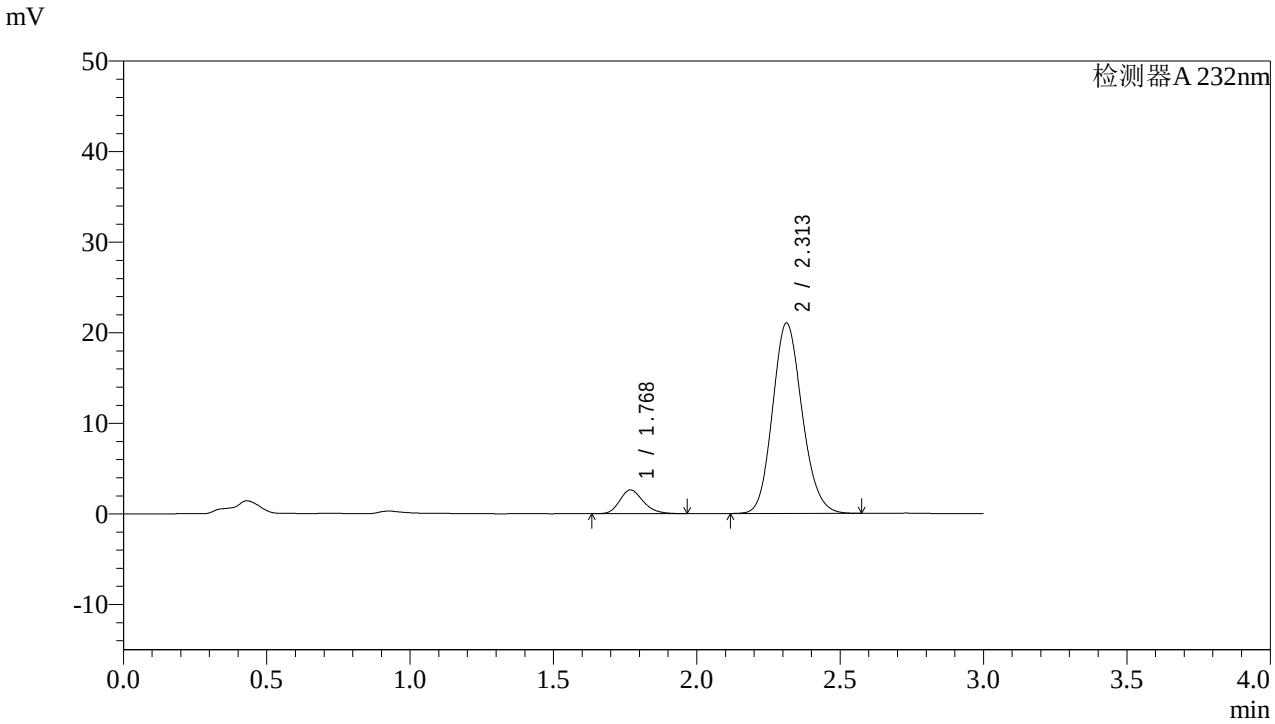

<峰表>

检测器A 232nm

峰号	保留时间	面积	面积%	高度	理论塔板数(USP)	拖尾因子	分离度(USP)
1	1.768	14932	9.019	2618	2277	1.212	--
2	2.313	150630	90.981	21036	2424	1.137	3.239
总计		165562	100.000	23654			

图106 依折麦布阿托伐他汀钙片溶出曲线测定HPLC图谱
自制品-2022091401批(10mg/10mg规格)-pH6.8介质-篮法-100转-极限转速-片2
供试品溶液-1

SHIMADZU LabSolutions

J333

<样品信息>

色谱柱:XB-C18(4.6*50mm,5μm）
流速: 1.5ml/min
柱 温:30℃
波长: 232nm
数据文件名: RC$J333 - 0-146/24-379-2 - zzp-2022091401p-10mg10mg-2-rcqx-pH6.8jz-lf100z-JX-P3.lcd
方法文件名: RC$J333 - RCFF-rcqx-FX273.lcm
批处理文件名: RC$J333 - 20240710-rcqx-FX273.lcb
样品瓶号: 2-26
进样体积: 50μl
版本号: 6.115
进样时间: 2024/07/10 20:37:31
实验者: xiechaojun
处理时间（V2）: 2024/07/11 08:59:41
处理者: xiechaojun
仪器型号: SHIMADZU LC-2050C(FX273)

<色谱图>

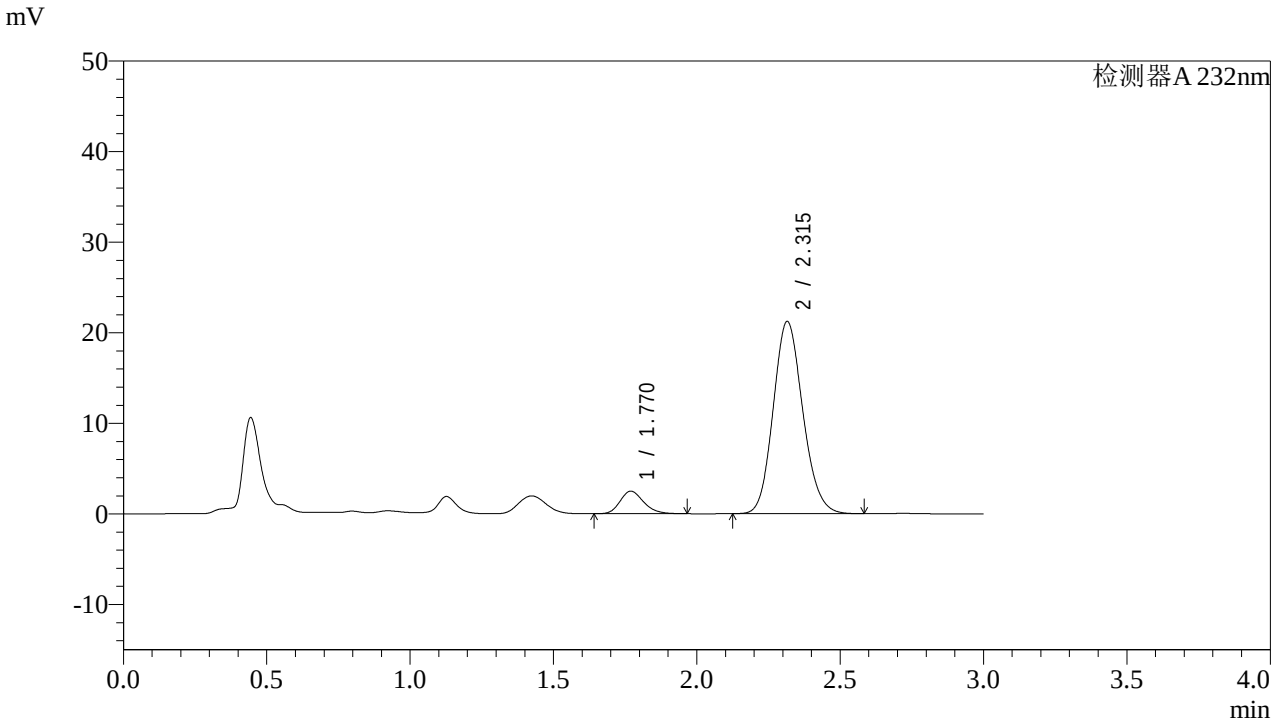

<峰表>

检测器A 232nm

峰号	保留时间	面积	面积%	高度	理论塔板数(USP)	拖尾因子	分离度(USP)
1	1.770	14237	8.556	2491	2259	1.216	--
2	2.315	152153	91.444	21215	2422	1.135	3.236
总计		166390	100.000	23706			

图107 依折麦布阿托伐他汀钙片溶出曲线测定HPLC图谱
自制品-2022091401批(10mg/10mg规格)-pH6.8介质-篮法-100转-极限转速-片3
供试品溶液-1

SHIMADZU LabSolutions

J333

<样品信息>

色谱柱:XB-C18(4.6*50mm,5μm）
流速: 1.5ml/min
柱 温:30℃
波长: 232nm
数据文件名: RC$J333 - 0-146/24-380-2 - zzp-2022091401p-10mg10mg-2-rcqx-pH6.8jz-lf100z-JX-P4.lcd
方法文件名: RC$J333 - RCFF-rcqx-FX273.lcm
批处理文件名: RC$J333 - 20240710-rcqx-FX273.lcb
样品瓶号: 2-35
进样体积: 50μl
版本号: 6.115
进样时间: 2024/07/10 20:40:57
实验者: xiechaojun
处理时间（V2）: 2024/07/11 08:59:44
处理者: xiechaojun
仪器型号: SHIMADZU LC-2050C(FX273)

<色谱图>

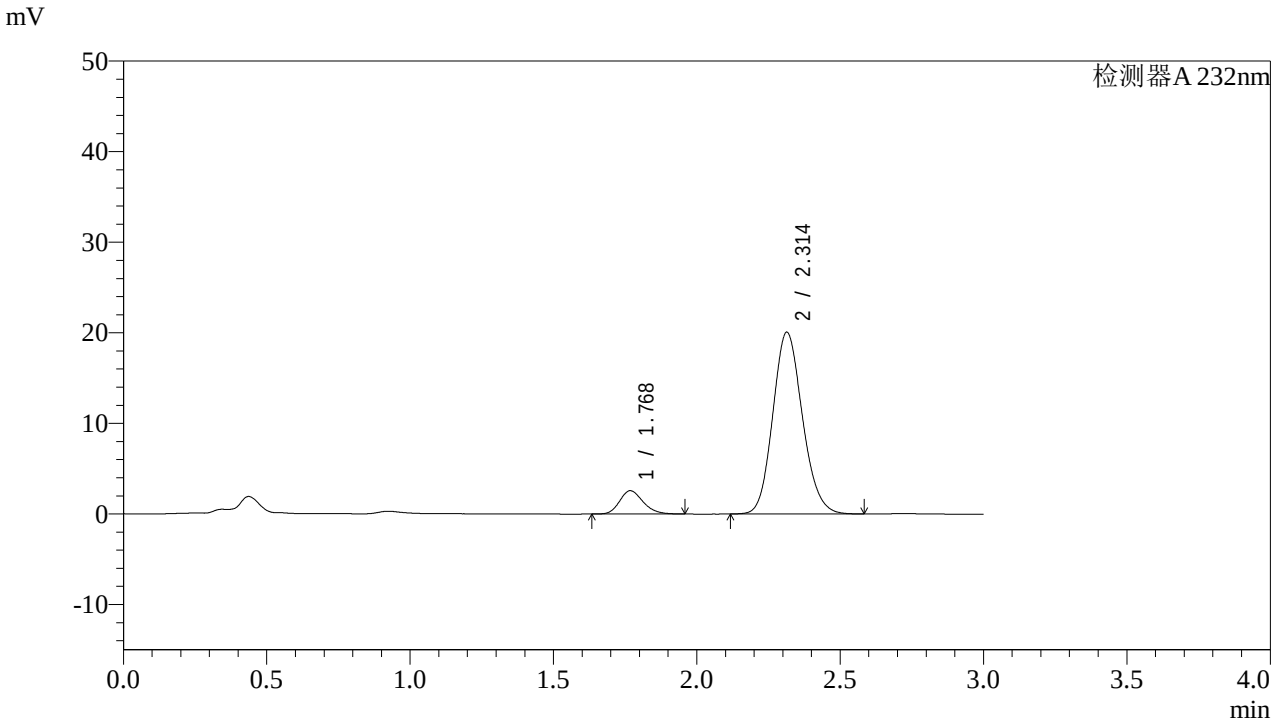

<峰表>

检测器A 232nm

峰号	保留时间	面积	面积%	高度	理论塔板数(USP)	拖尾因子	分离度(USP)
1	1.768	14662	9.231	2565	2267	1.203	--
2	2.314	144168	90.769	20075	2415	1.137	3.241
总计		158830	100.000	22640			

图108 依折麦布阿托伐他汀钙片溶出曲线测定HPLC图谱
自制品-2022091401批(10mg/10mg规格)-pH6.8介质-篮法-100转-极限转速-片4
供试品溶液-1

SHIMADZU LabSolutions

J333

<样品信息>

色谱柱:XB-C18(4.6*50mm,5μm）
流速: 1.5ml/min
柱 温:30℃
波长: 232nm
数据文件名: RC$J333 - 0-146/24-381-2 - zzp-2022091401p-10mg10mg-2-rcqx-pH6.8jz-lf100z-JX-P5.lcd
方法文件名: RC$J333 - RCFF-rcqx-FX273.lcm
批处理文件名: RC$J333 - 20240710-rcqx-FX273.lcb
样品瓶号: 2-44
进样体积: 50μl
版本号: 6.115
进样时间: 2024/07/10 20:44:24
实验者: xiechaojun
处理时间（V2）: 2024/07/11 08:59:46
处理者: xiechaojun
仪器型号: SHIMADZU LC-2050C(FX273)

<色谱图>

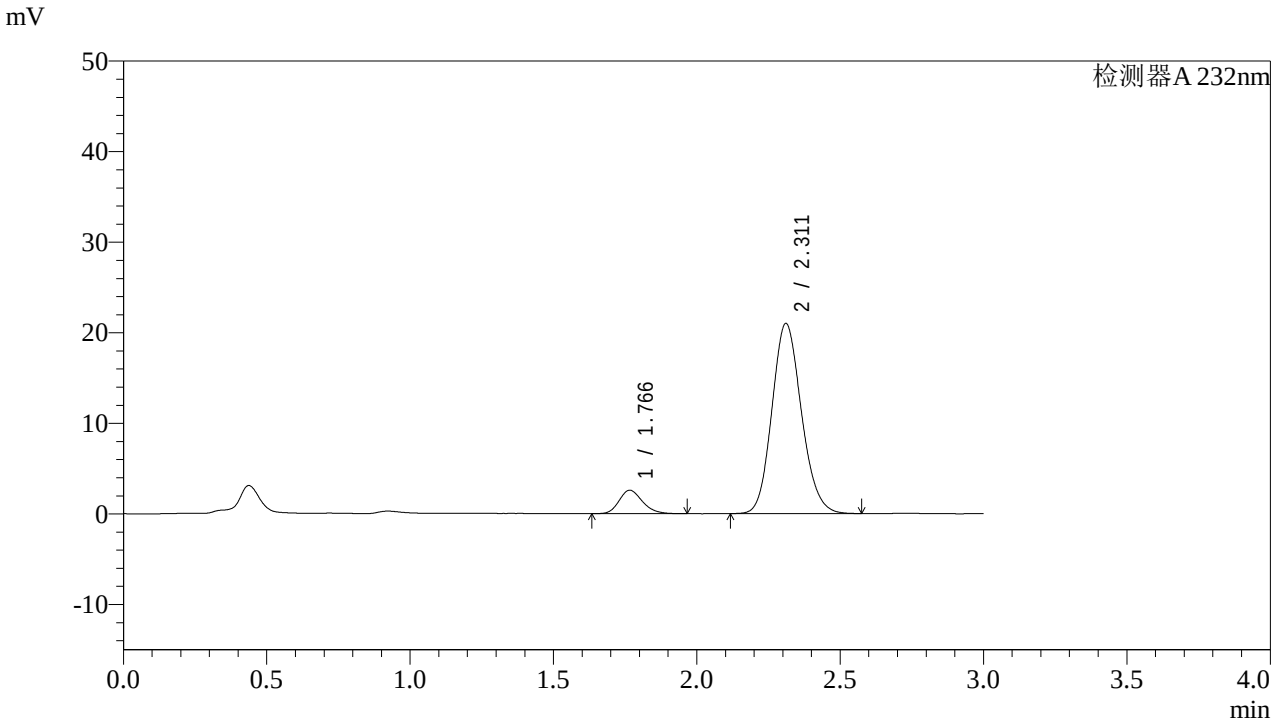

<峰表>

检测器A 232nm

峰号	保留时间	面积	面积%	高度	理论塔板数(USP)	拖尾因子	分离度(USP)
1	1.766	14674	8.903	2589	2281	1.206	--
2	2.311	150149	91.097	20960	2428	1.136	3.246
总计		164823	100.000	23549			

图109 依折麦布阿托伐他汀钙片溶出曲线测定HPLC图谱
自制品-2022091401批(10mg/10mg规格)-pH6.8介质-篮法-100转-极限转速-片5
供试品溶液-1

SHIMADZU LabSolutions

J333

<样品信息>

色谱柱:XB-C18(4.6*50mm,5μm）
流速: 1.5ml/min
柱 温:30℃
波长: 232nm
数据文件名: RC$J333 - 0-146/24-382-2 - zzp-2022091401p-10mg10mg-2-rcqx-pH6.8jz-lf100z-JX-P6.lcd
方法文件名: RC$J333 - RCFF-rcqx-FX273.lcm
批处理文件名: RC$J333 - 20240710-rcqx-FX273.lcb
样品瓶号: 2-53
进样体积: 50μl
版本号: 6.115
进样时间: 2024/07/10 20:47:51
实验者: xiechaojun
处理时间（V2）: 2024/07/11 08:59:49
处理者: xiechaojun
仪器型号: SHIMADZU LC-2050C(FX273)

<色谱图>

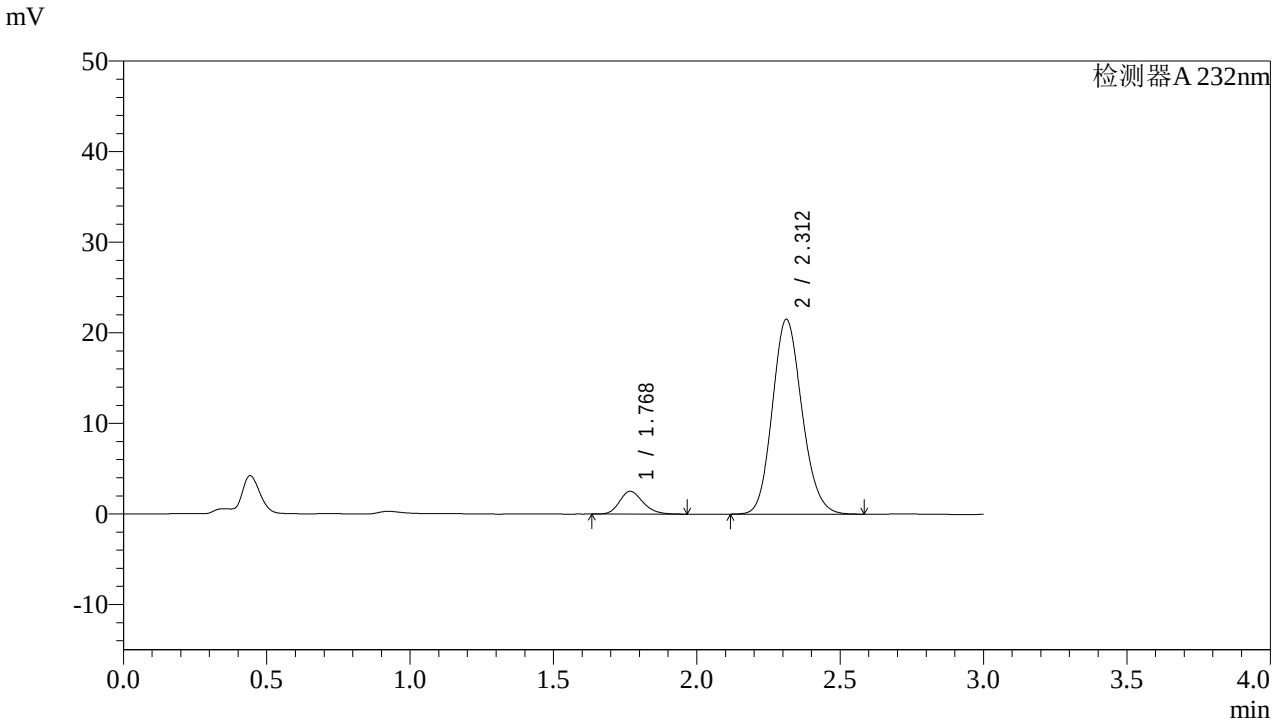

<峰表>

检测器A 232nm

峰号	保留时间	面积	面积%	高度	理论塔板数(USP)	拖尾因子	分离度(USP)
1	1.768	14378	8.507	2508	2275	1.203	--
2	2.312	154640	91.493	21516	2406	1.137	3.234
总计		169017	100.000	24024			

图110 依折麦布阿托伐他汀钙片溶出曲线测定HPLC图谱
自制品-2022091401批(10mg/10mg规格)-pH6.8介质-篮法-100转-极限转速-片6
供试品溶液-1

SHIMADZU LabSolutions

J333

<样品信息>

色谱柱:XB-C18(4.6*50mm,5μm）
流速: 1.5ml/min
柱 温:30℃
波长: 232nm
数据文件名: RC$J333 - 0-146/24-383-2 - zzp-2022091401p-10mg10mg-2-rcqx-pH6.8jz-lf100z-dz2-1.lcd
方法文件名: RC$J333 - RCFF-rcqx-FX273.lcm
批处理文件名: RC$J333 - 20240710-rcqx-FX273.lcb
样品瓶号: 2-27
进样体积: 50μl
版本号: 6.115
进样时间: 2024/07/10 20:51:17
实验者: xiechaojun
处理时间（V2）: 2024/07/11 08:59:51
处理者: xiechaojun
仪器型号: SHIMADZU LC-2050C(FX273)

<色谱图>

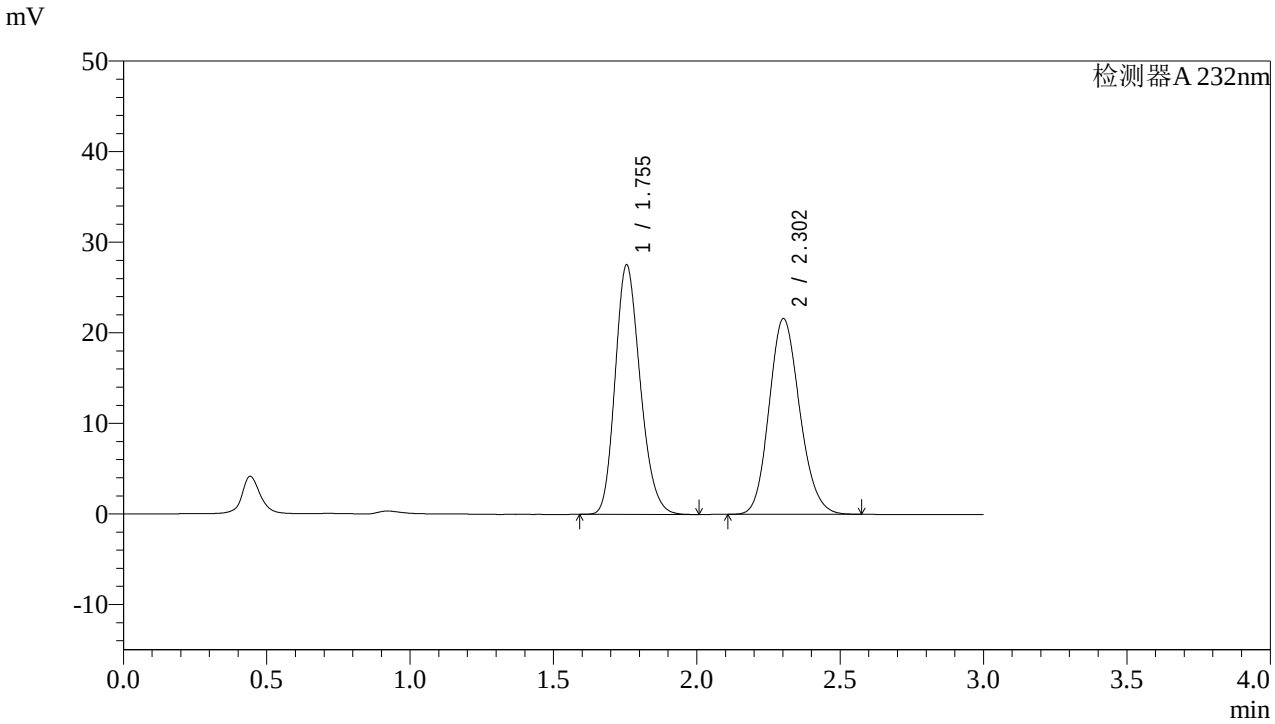

<峰表>

检测器A 232nm

峰号	保留时间	面积	面积%	高度	理论塔板数(USP)	拖尾因子	分离度(USP)
1	1.755	167377	51.032	27555	1937	1.200	--
2	2.302	160609	48.968	21577	2225	1.146	3.084
总计		327986	100.000	49132			

图111 依折麦布阿托伐他汀钙片溶出曲线测定HPLC图谱
自制品-2022091401批(10mg/10mg规格)-pH6.8介质-篮法-100转
对照品溶液-2-1

SHIMADZU LabSolutions

J333

<样品信息>

色谱柱:XB-C18(4.6*50mm,5μm）
流速: 1.5ml/min
柱 温:30℃
波长: 232nm
数据文件名: RC$J333 - 0-146/24-384-2 - zzp-2022091401p-10mg10mg-2-rcqx-pH6.8jz-lf100z-dz2-2.lcd
方法文件名: RC$J333 - RCFF-rcqx-FX273.lcm
批处理文件名: RC$J333 - 20240710-rcqx-FX273.lcb
样品瓶号: 2-27
进样体积: 50μl
版本号: 6.115
进样时间: 2024/07/10 20:54:44
实验者: xiechaojun
处理时间（V2）: 2024/07/11 08:59:54
处理者: xiechaojun
仪器型号: SHIMADZU LC-2050C(FX273)

<色谱图>

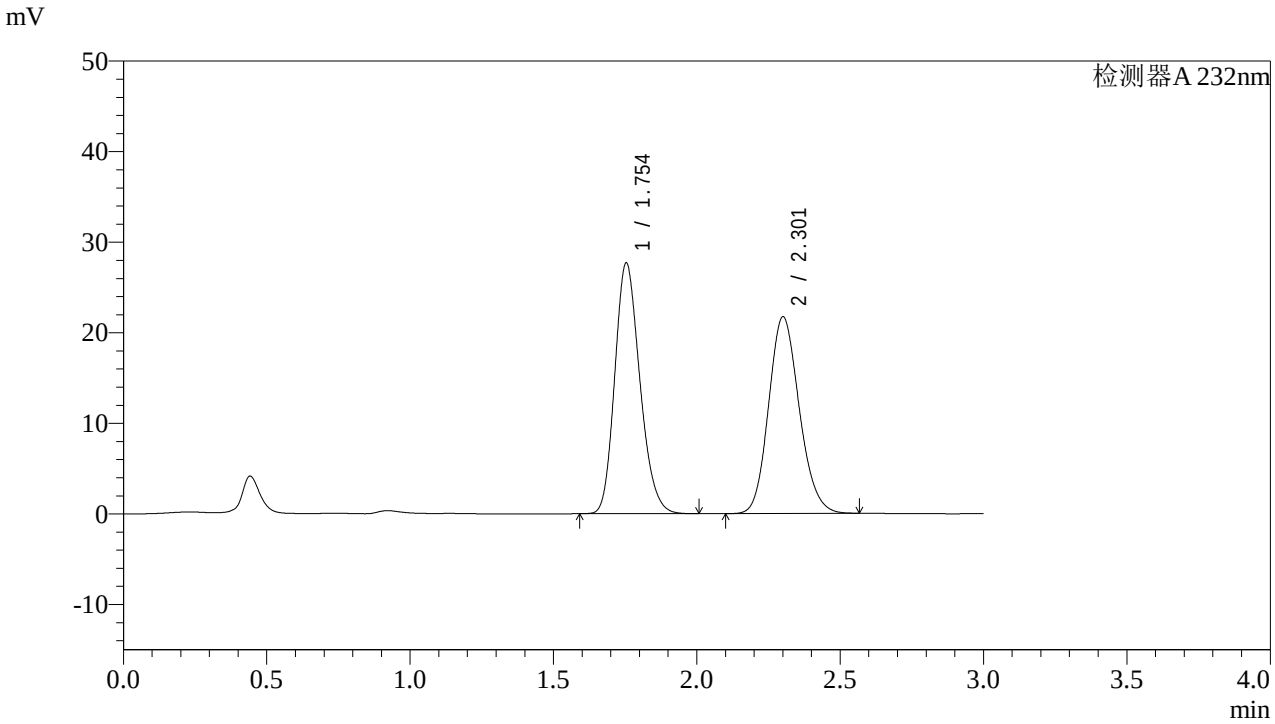

<峰表>

检测器A 232nm

峰号	保留时间	面积	面积%	高度	理论塔板数(USP)	拖尾因子	分离度(USP)
1	1.754	168673	51.100	27677	1924	1.201	--
2	2.301	161414	48.900	21654	2222	1.147	3.078
总计		330086	100.000	49331			

图112 依折麦布阿托伐他汀钙片溶出曲线测定HPLC图谱
自制品-2022091401批(10mg/10mg规格)-pH6.8介质-篮法-100转
对照品溶液-2-2

SHIMADZU LabSolutions

J333

<样品信息>

色谱柱:XB-C18(4.6*50mm,5μm）
流速: 1.5ml/min
柱 温:30℃
波长: 232nm
数据文件名: RC$J333 - 0-146/24-385-2 - zzp-2022091402p-10mg10mg-1-rcqx-pH6.8jz-lf100z-rj.lcd
方法文件名: RC$J333 - RCFF-rcqx-FX273.lcm
批处理文件名: RC$J333 - 20240710-rcqx-FX273.lcb
样品瓶号: 3-9
进样体积: 50μl
版本号: 6.115
进样时间: 2024/07/10 20:58:09
实验者: xiechaojun
处理时间（V2）: 2024/07/11 08:59:57
处理者: xiechaojun
仪器型号: SHIMADZU LC-2050C(FX273)

<色谱图>

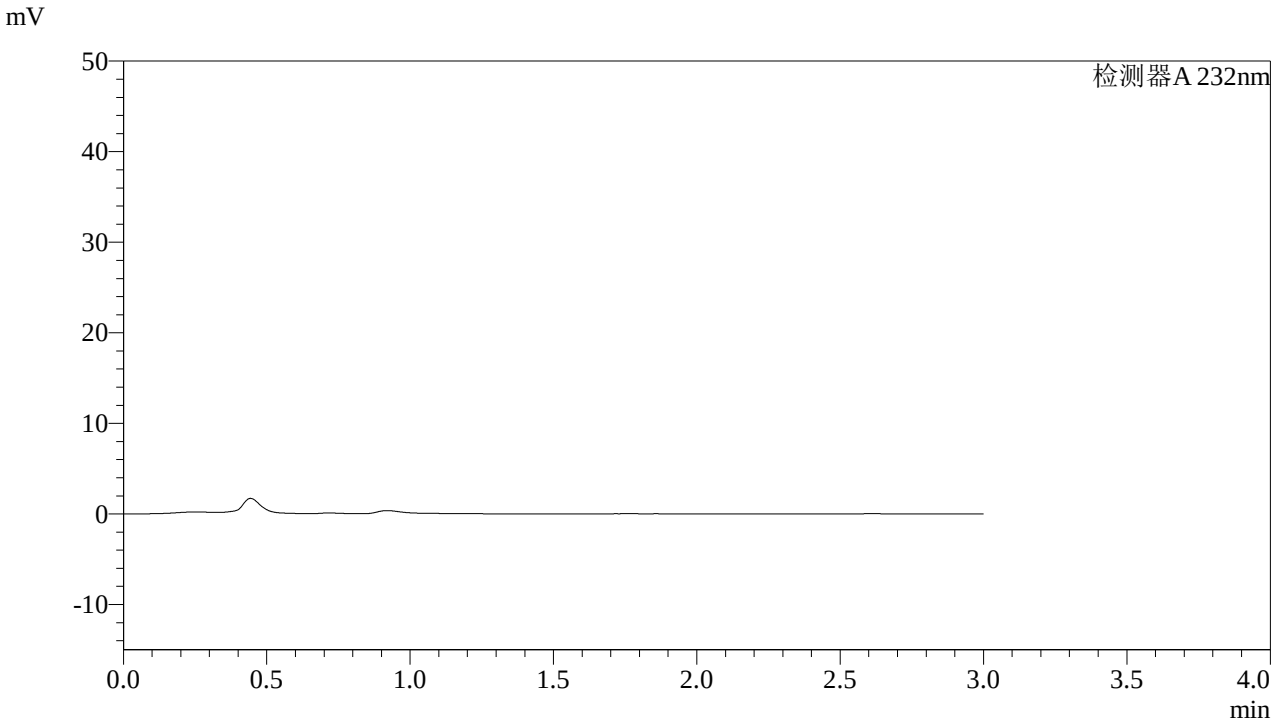

<峰表>

检测器A 232nm

峰号	保留时间	面积	面积%	高度	理论塔板数(USP)	拖尾因子	分离度(USP)
总计							

图113 依折麦布阿托伐他汀钙片溶出曲线测定HPLC图谱
自制品-2022091402批(10mg/10mg规格)-pH6.8介质-篮法-100转溶剂

SHIMADZU LabSolutions

J333

<样品信息>

色谱柱:XB-C18(4.6*50mm,5μm）
流速: 1.5ml/min
柱 温:30℃
波长: 232nm
数据文件名: RC$J333 - 0-146/24-386-2 - zzp-2022091402p-10mg10mg-1-rcqx-pH6.8jz-lf100z-dz1-1.lcd
方法文件名: RC$J333 - RCFF-rcqx-FX273.lcm
批处理文件名: RC$J333 - 20240710-rcqx-FX273.lcb
样品瓶号: 3-18
进样体积: 50μl
版本号: 6.115
进样时间: 2024/07/10 21:01:35
实验者: xiechaojun
处理时间（V2）: 2024/07/11 08:59:59
处理者: xiechaojun
仪器型号: SHIMADZU LC-2050C(FX273)

<色谱图>

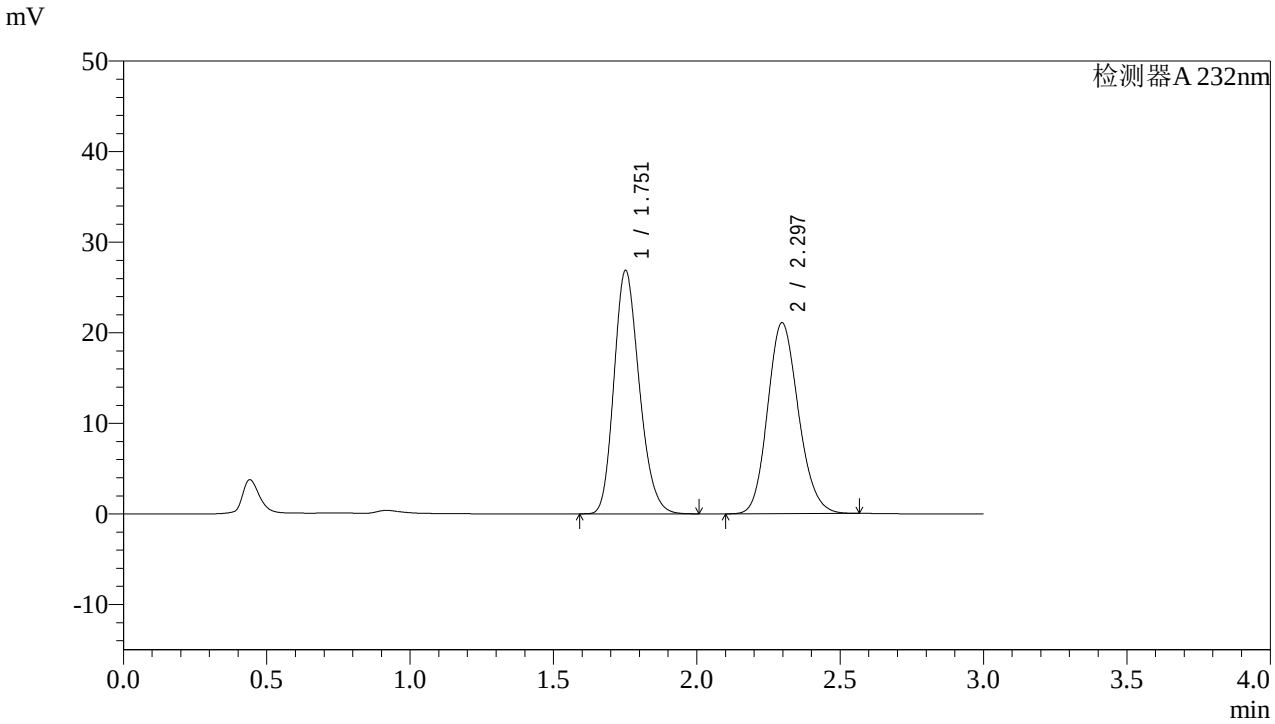

<峰表>

检测器A 232nm

峰号	保留时间	面积	面积%	高度	理论塔板数(USP)	拖尾因子	分离度(USP)
1	1.751	165096	51.172	26761	1891	1.206	--
2	2.297	157534	48.828	21087	2191	1.149	3.055
总计		322630	100.000	47848			

图114 依折麦布阿托伐他汀钙片溶出曲线测定HPLC图谱
自制品-2022091402批(10mg/10mg规格)-pH6.8介质-篮法-100转
对照品溶液-1-1

SHIMADZU LabSolutions

J333

<样品信息>

色谱柱:XB-C18(4.6*50mm,5μm）
流速: 1.5ml/min
柱 温:30℃
波长: 232nm
数据文件名: RC$J333 - 0-146/24-387-2 - zzp-2022091402p-10mg10mg-1-rcqx-pH6.8jz-lf100z-dz1-2.lcd
方法文件名: RC$J333 - RCFF-rcqx-FX273.lcm
批处理文件名: RC$J333 - 20240710-rcqx-FX273.lcb
样品瓶号: 3-18
进样体积: 50μl
版本号: 6.115
进样时间: 2024/07/10 21:05:00
实验者: xiechaojun
处理时间（V2）: 2024/07/11 09:00:02
处理者: xiechaojun
仪器型号: SHIMADZU LC-2050C(FX273)

<色谱图>

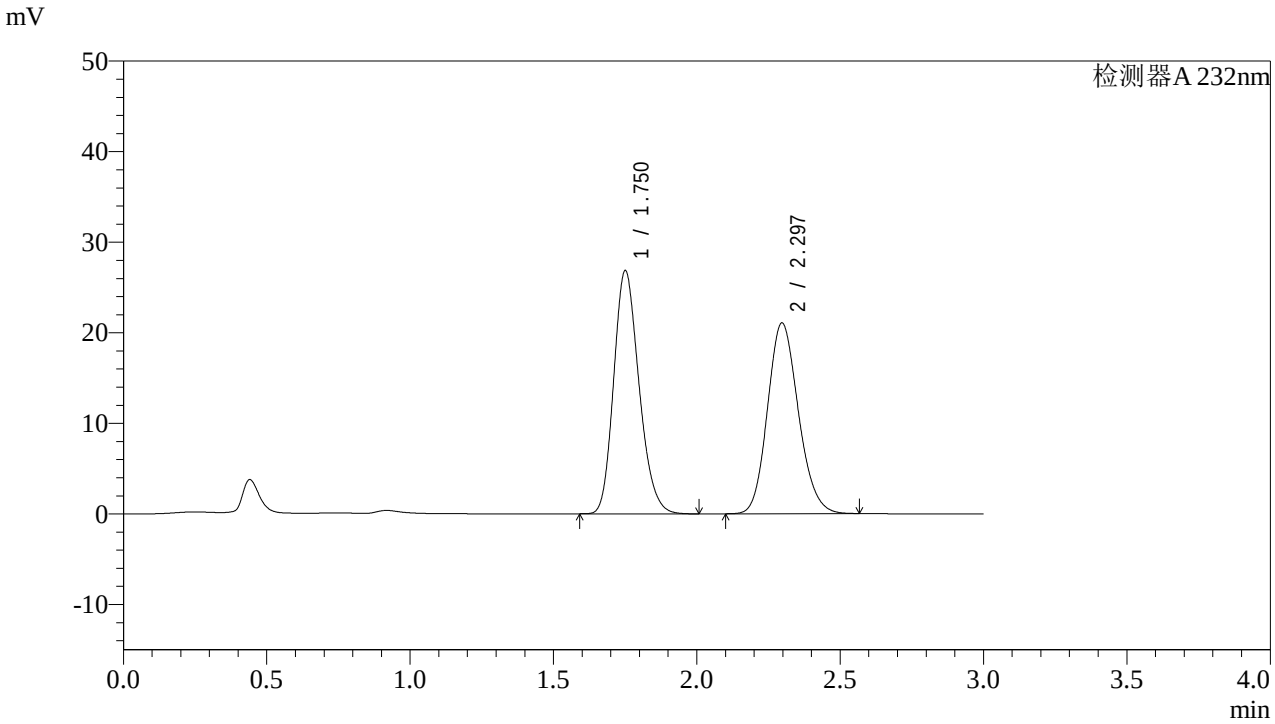

<峰表>

检测器A 232nm

峰号	保留时间	面积	面积%	高度	理论塔板数(USP)	拖尾因子	分离度(USP)
1	1.750	165006	51.147	26745	1883	1.205	--
2	2.297	157607	48.853	21070	2185	1.150	3.055
总计		322614	100.000	47815			

图115 依折麦布阿托伐他汀钙片溶出曲线测定HPLC图谱
自制品-2022091402批(10mg/10mg规格)-pH6.8介质-篮法-100转
对照品溶液-1-2

SHIMADZU LabSolutions

J333

<样品信息>

色谱柱:XB-C18(4.6*50mm,5μm）
流速: 1.5ml/min
柱 温:30℃
波长: 232nm
数据文件名: RC$J333 - 0-146/24-388-2 - zzp-2022091402p-10mg10mg-1-rcqx-pH6.8jz-lf100z-dz1-3.lcd
方法文件名: RC$J333 - RCFF-rcqx-FX273.lcm
批处理文件名: RC$J333 - 20240710-rcqx-FX273.lcb
样品瓶号: 3-18
进样体积: 50μl
版本号: 6.115
进样时间: 2024/07/10 21:08:25
实验者: xiechaojun
处理时间（V2）: 2024/07/11 09:00:04
处理者: xiechaojun
仪器型号: SHIMADZU LC-2050C(FX273)

<色谱图>

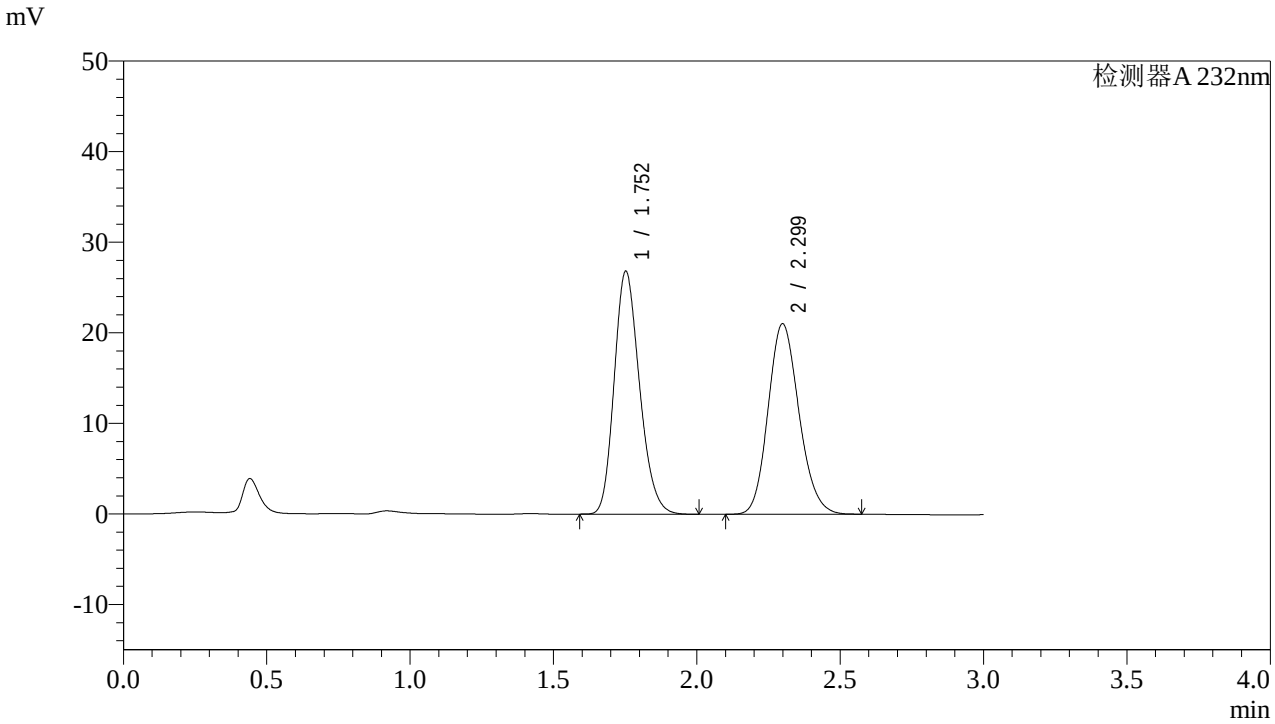

<峰表>

检测器A 232nm

峰号	保留时间	面积	面积%	高度	理论塔板数(USP)	拖尾因子	分离度(USP)
1	1.752	164907	51.122	26757	1884	1.204	--
2	2.299	157670	48.878	21021	2182	1.150	3.052
总计		322577	100.000	47778			

图116 依折麦布阿托伐他汀钙片溶出曲线测定HPLC图谱
自制品-2022091402批(10mg/10mg规格)-pH6.8介质-篮法-100转
对照品溶液-1-3

SHIMADZU LabSolutions

J333

<样品信息>

色谱柱:XB-C18(4.6*50mm,5μm）
柱 温:30℃
流速: 1.5ml/min
波长: 232nm
数据文件名: RC$J333 - 0-146/24-389-2 - zzp-2022091402p-10mg10mg-1-rcqx-pH6.8jz-lf100z-dz1-4.lcd
方法文件名: RC$J333 - RCFF-rcqx-FX273.lcm
批处理文件名: RC$J333 - 20240710-rcqx-FX273.lcb
样品瓶号: 3-18
进样体积: 50μl
版本号: 6.115
进样时间: 2024/07/10 21:11:50
实验者: xiechaojun
处理时间（V2）: 2024/07/11 09:00:07
处理者: xiechaojun
仪器型号: SHIMADZU LC-2050C(FX273)

<色谱图>

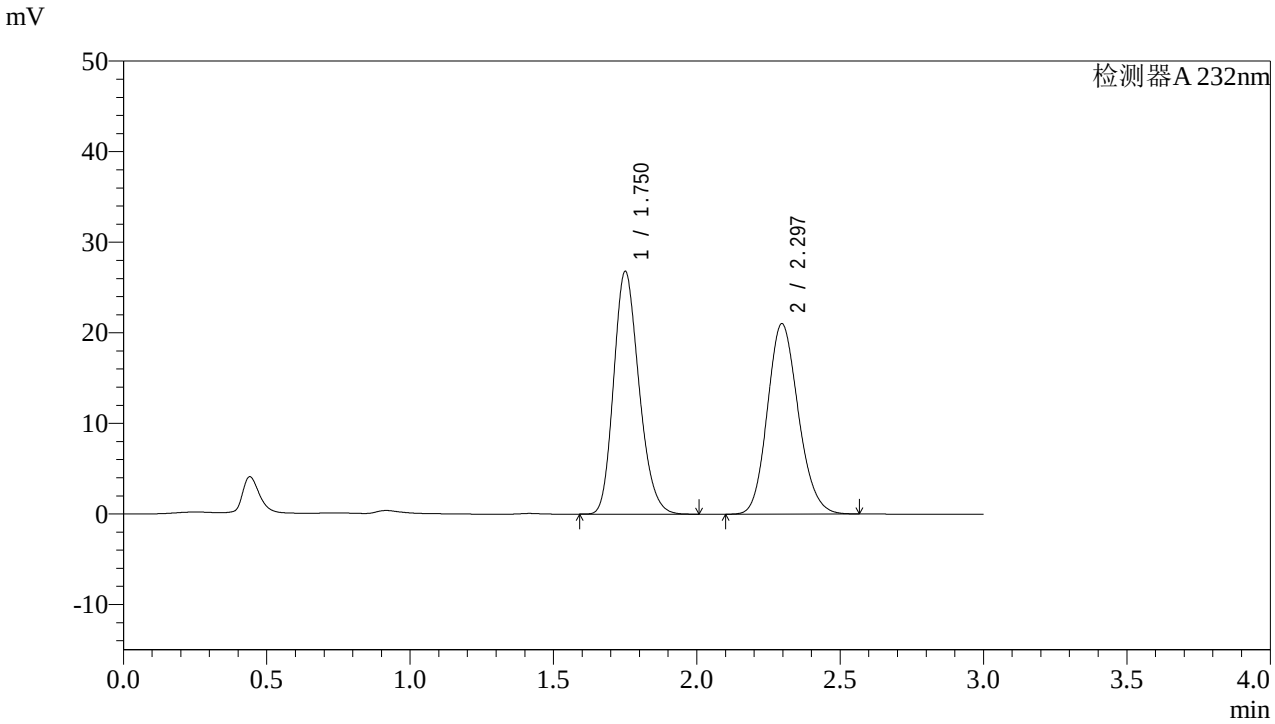

<峰表>

检测器A 232nm

峰号	保留时间	面积	面积%	高度	理论塔板数(USP)	拖尾因子	分离度(USP)
1	1.750	164884	51.143	26705	1879	1.205	--
2	2.297	157514	48.857	21034	2179	1.150	3.050
总计		322398	100.000	47739			

图117 依折麦布阿托伐他汀钙片溶出曲线测定HPLC图谱
自制品-2022091402批(10mg/10mg规格)-pH6.8介质-篮法-100转
对照品溶液-1-4

SHIMADZU LabSolutions

J333

<样品信息>

色谱柱:XB-C18(4.6*50mm,5μm）
流速: 1.5ml/min
柱 温:30℃
波长: 232nm
数据文件名: RC$J333 - 0-146/24-390-2 - zzp-2022091402p-10mg10mg-1-rcqx-pH6.8jz-lf100z-dz1-5.lcd
方法文件名: RC$J333 - RCFF-rcqx-FX273.lcm
批处理文件名: RC$J333 - 20240710-rcqx-FX273.lcb
样品瓶号: 3-18
进样体积: 50μl
版本号: 6.115
进样时间: 2024/07/10 21:15:14
实验者: xiechaojun
处理时间（V2）: 2024/07/11 09:00:10
处理者: xiechaojun
仪器型号: SHIMADZU LC-2050C(FX273)

<色谱图>

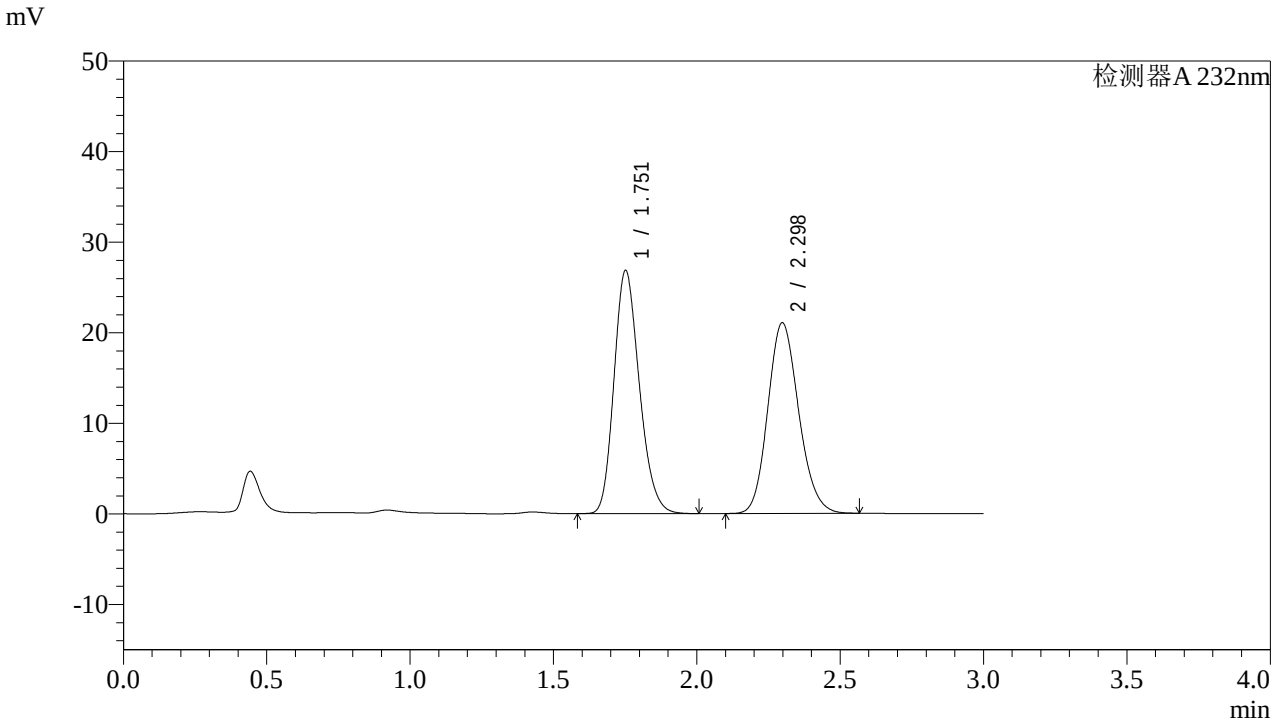

<峰表>

检测器A 232nm

峰号	保留时间	面积	面积%	高度	理论塔板数(USP)	拖尾因子	分离度(USP)
1	1.751	164979	51.146	26734	1886	1.204	--
2	2.298	157585	48.854	21047	2185	1.150	3.054
总计		322564	100.000	47781			

图118 依折麦布阿托伐他汀钙片溶出曲线测定HPLC图谱
自制品-2022091402批(10mg/10mg规格)-pH6.8介质-篮法-100转
对照品溶液-1-5

SHIMADZU LabSolutions

J333

<样品信息>

色谱柱:XB-C18(4.6*50mm,5μm）
流速: 1.5ml/min
柱 温:30℃
波长: 232nm
数据文件名: RC$J333 - 0-146/24-391-2 - zzp-2022091402p-10mg10mg-1-rcqx-pH6.8jz-lf100z-5min-P1.lcd
方法文件名: RC$J333 - RCFF-rcqx-FX273.lcm
批处理文件名: RC$J333 - 20240710-rcqx-FX273.lcb
样品瓶号: 3-1
进样体积: 50μl
版本号: 6.115
进样时间: 2024/07/10 21:18:38
实验者: xiechaojun
处理时间（V2）: 2024/07/11 09:00:12
处理者: xiechaojun
仪器型号: SHIMADZU LC-2050C(FX273)

<色谱图>

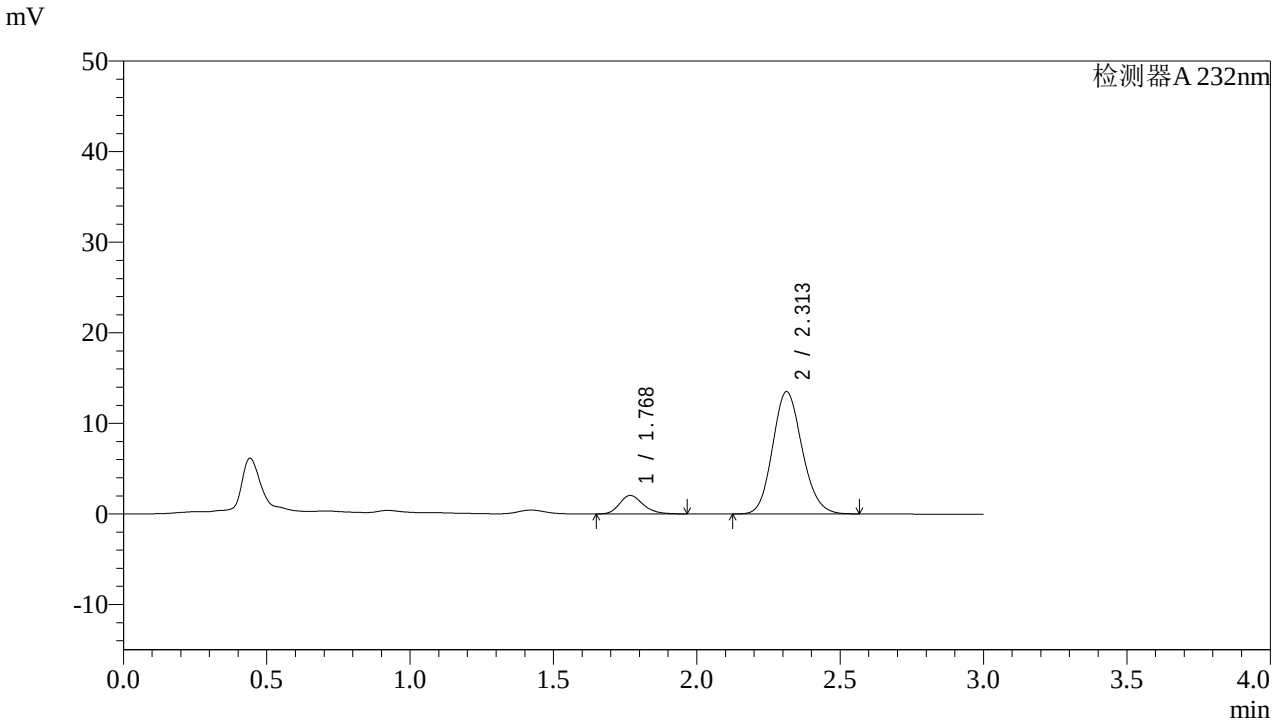

<峰表>

检测器A 232nm

峰号	保留时间	面积	面积%	高度	理论塔板数(USP)	拖尾因子	分离度(USP)
1	1.768	11690	10.773	2035	2271	1.234	--
2	2.313	96822	89.227	13514	2421	1.136	3.243
总计		108512	100.000	15549			

图119 依折麦布阿托伐他汀钙片溶出曲线测定HPLC图谱
自制品-2022091402批(10mg/10mg规格)-pH6.8介质-篮法-100转-5min-片1
供试品溶液-1

SHIMADZU LabSolutions

J333

<样品信息>

色谱柱:XB-C18(4.6*50mm,5μm）
流速: 1.5ml/min
柱 温:30℃
波长: 232nm
数据文件名: RC$J333 - 0-146/24-392-2 - zzp-2022091402p-10mg10mg-1-rcqx-pH6.8jz-lf100z-5min-P2.lcd
方法文件名: RC$J333 - RCFF-rcqx-FX273.lcm
批处理文件名: RC$J333 - 20240710-rcqx-FX273.lcb
样品瓶号: 3-10
进样体积: 50μl
版本号: 6.115
进样时间: 2024/07/10 21:22:02
实验者: xiechaojun
处理时间（V2）: 2024/07/11 09:00:15
处理者: xiechaojun
仪器型号: SHIMADZU LC-2050C(FX273)

<色谱图>

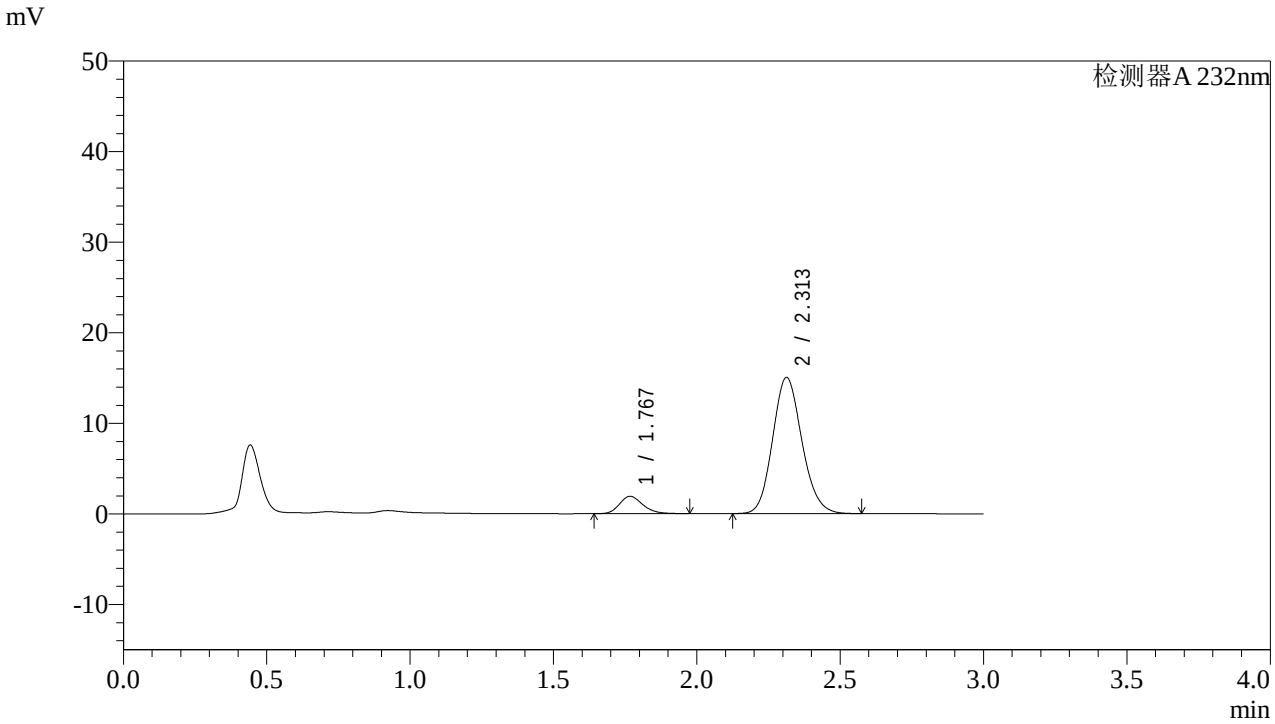

<峰表>

检测器A 232nm

峰号	保留时间	面积	面积%	高度	理论塔板数(USP)	拖尾因子	分离度(USP)
1	1.767	10954	9.298	1918	2314	1.216	--
2	2.313	106856	90.702	15037	2465	1.131	3.273
总计		117811	100.000	16955			

图120 依折麦布阿托伐他汀钙片溶出曲线测定HPLC图谱
自制品-2022091402批(10mg/10mg规格)-pH6.8介质-篮法-100转-5min-片2
供试品溶液-1

SHIMADZU LabSolutions

J333

<样品信息>

色谱柱:XB-C18(4.6*50mm,5μm）
流速: 1.5ml/min
柱 温:30℃
波长: 232nm
数据文件名: RC$J333 - 0-146/24-393-2 - zzp-2022091402p-10mg10mg-1-rcqx-pH6.8jz-lf100z-5min-P3.lcd
方法文件名: RC$J333 - RCFF-rcqx-FX273.lcm
批处理文件名: RC$J333 - 20240710-rcqx-FX273.lcb
样品瓶号: 3-19
进样体积: 50μl
版本号: 6.115
进样时间: 2024/07/10 21:25:27
实验者: xiechaojun
处理时间（V2）: 2024/07/11 09:00:18
处理者: xiechaojun
仪器型号: SHIMADZU LC-2050C(FX273)

<色谱图>

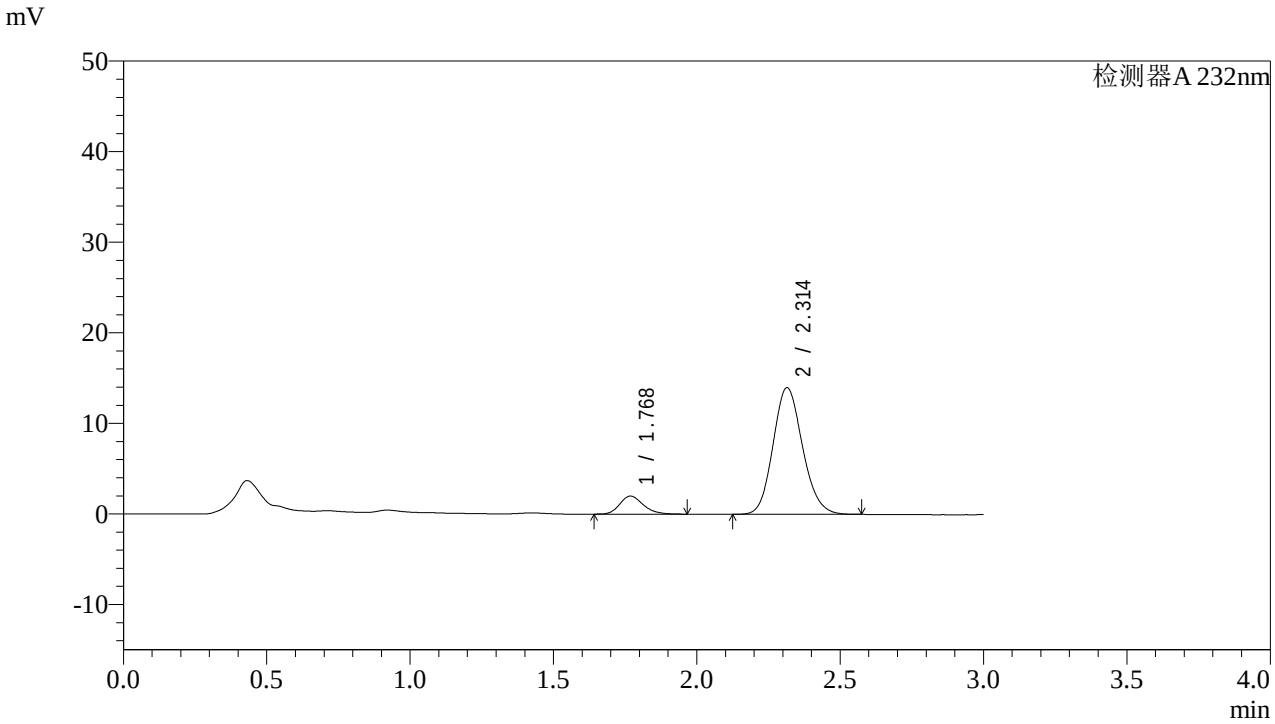

<峰表>

检测器A 232nm

峰号	保留时间	面积	面积%	高度	理论塔板数(USP)	拖尾因子	分离度(USP)
1	1.768	11390	10.205	1988	2270	1.223	--
2	2.314	100225	89.795	13993	2431	1.134	3.248
总计		111615	100.000	15981			

图121 依折麦布阿托伐他汀钙片溶出曲线测定HPLC图谱
自制品-2022091402批(10mg/10mg规格)-pH6.8介质-篮法-100转-5min-片3
供试品溶液-1

SHIMADZU LabSolutions

J333

<样品信息>

色谱柱:XB-C18(4.6*50mm,5μm）
流速: 1.5ml/min
柱 温:30℃
波长: 232nm
数据文件名: RC$J333 - 0-146/24-394-2 - zzp-2022091402p-10mg10mg-1-rcqx-pH6.8jz-lf100z-5min-P4.lcd
方法文件名: RC$J333 - RCFF-rcqx-FX273.lcm
批处理文件名: RC$J333 - 20240710-rcqx-FX273.lcb
样品瓶号: 3-28
进样体积: 50μl
版本号: 6.115
进样时间: 2024/07/10 21:28:51
实验者: xiechaojun
处理时间（V2）: 2024/07/11 09:00:20
处理者: xiechaojun
仪器型号: SHIMADZU LC-2050C(FX273)

<色谱图>

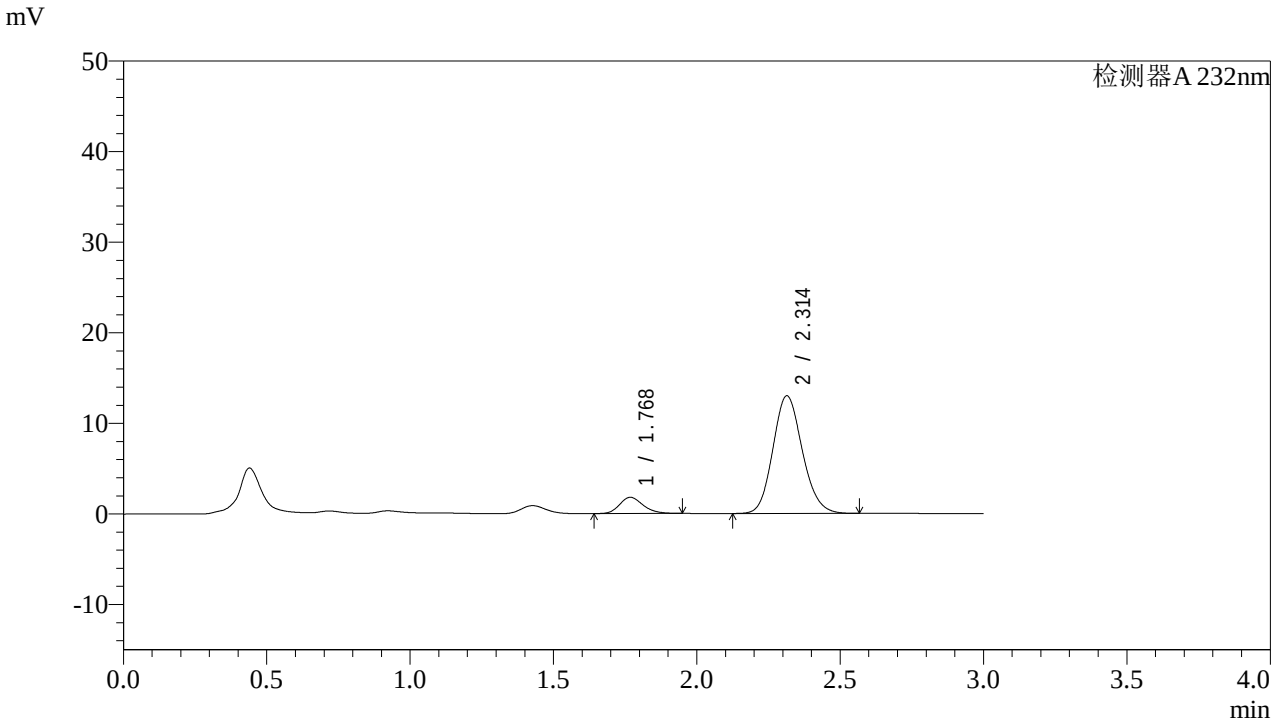

<峰表>

检测器A 232nm

峰号	保留时间	面积	面积%	高度	理论塔板数(USP)	拖尾因子	分离度(USP)
1	1.768	10175	9.878	1782	2277	1.207	--
2	2.314	92834	90.122	13000	2440	1.134	3.253
总计		103009	100.000	14782			

图122 依折麦布阿托伐他汀钙片溶出曲线测定HPLC图谱
自制品-2022091402批(10mg/10mg规格)-pH6.8介质-篮法-100转-5min-片4
供试品溶液-1

SHIMADZU LabSolutions

J333

<样品信息>

色谱柱:XB-C18(4.6*50mm,5μm）
流速: 1.5ml/min
柱 温:30℃
波长: 232nm
数据文件名: RC$J333 - 0-146/24-395-2 - zzp-2022091402p-10mg10mg-1-rcqx-pH6.8jz-lf100z-5min-P5.lcd
方法文件名: RC$J333 - RCFF-rcqx-FX273.lcm
批处理文件名: RC$J333 - 20240710-rcqx-FX273.lcb
样品瓶号: 3-37
进样体积: 50μl
版本号: 6.115
进样时间: 2024/07/10 21:32:15
实验者: xiechaojun
处理时间（V2）: 2024/07/11 09:00:23
处理者: xiechaojun
仪器型号: SHIMADZU LC-2050C(FX273)

<色谱图>

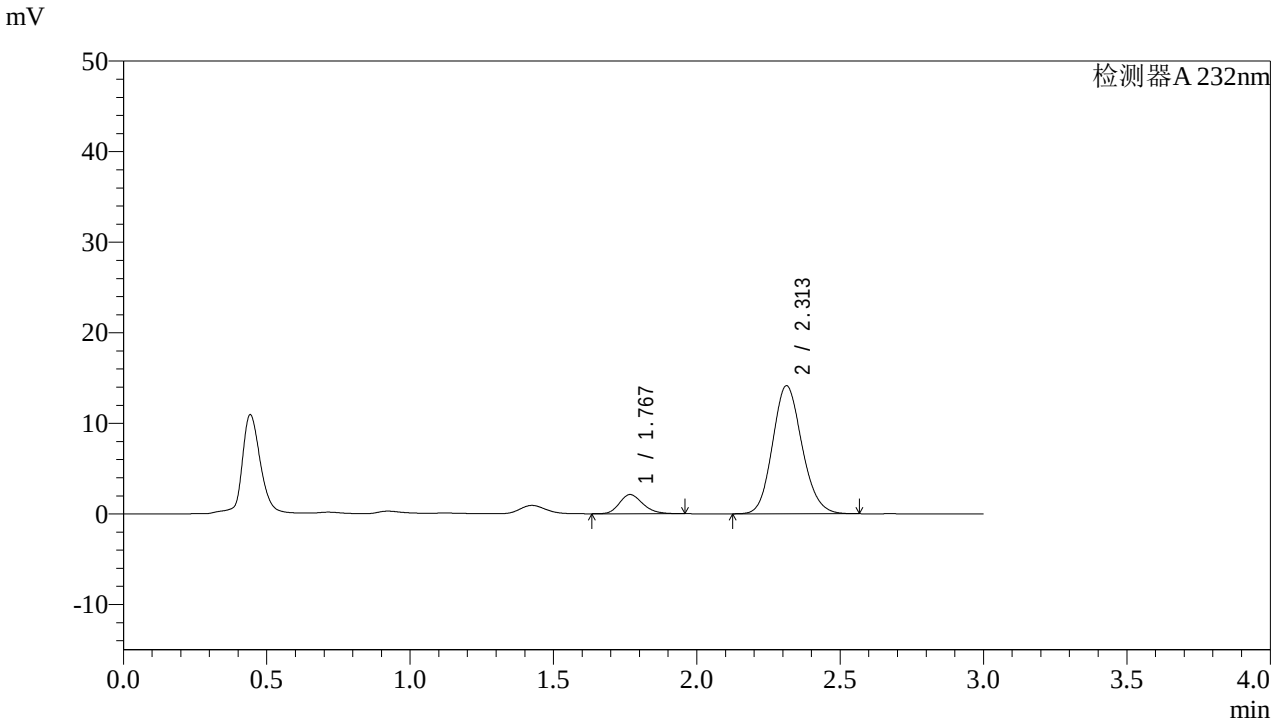

<峰表>

检测器A 232nm

峰号	保留时间	面积	面积%	高度	理论塔板数(USP)	拖尾因子	分离度(USP)
1	1.767	12088	10.688	2113	2263	1.214	--
2	2.313	101012	89.312	14143	2438	1.134	3.248
总计		113100	100.000	16256			

图123 依折麦布阿托伐他汀钙片溶出曲线测定HPLC图谱
自制品-2022091402批(10mg/10mg规格)-pH6.8介质-篮法-100转-5min-片5
供试品溶液-1

SHIMADZU LabSolutions

J333

<样品信息>

色谱柱:XB-C18(4.6*50mm,5μm）
流速: 1.5ml/min
柱 温:30℃
波长: 232nm
数据文件名: RC$J333 - 0-146/24-396-2 - zzp-2022091402p-10mg10mg-1-rcqx-pH6.8jz-lf100z-5min-P6.lcd
方法文件名: RC$J333 - RCFF-rcqx-FX273.lcm
批处理文件名: RC$J333 - 20240710-rcqx-FX273.lcb
样品瓶号: 3-46
进样体积: 50μl
版本号: 6.115
进样时间: 2024/07/10 21:35:39
实验者: xiechaojun
处理时间（V2）: 2024/07/11 09:00:26
处理者: xiechaojun
仪器型号: SHIMADZU LC-2050C(FX273)

<色谱图>

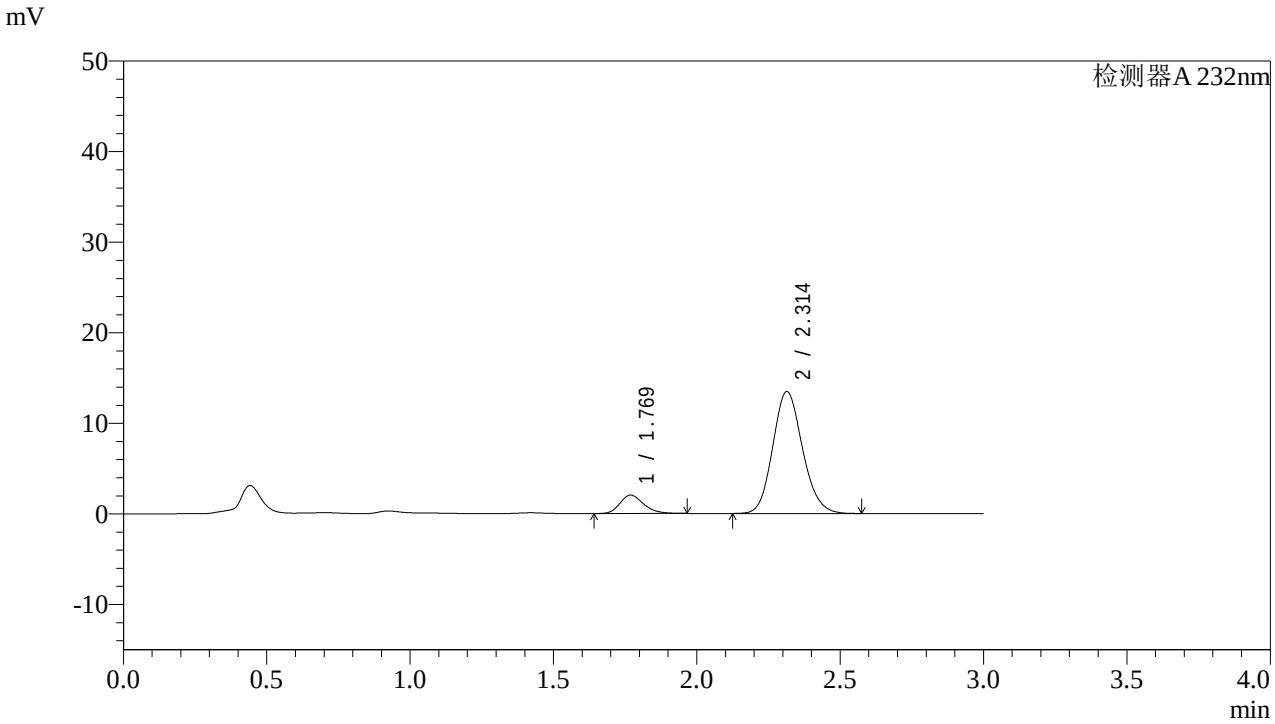

<峰表>

检测器A 232nm

峰号	保留时间	面积	面积%	高度	理论塔板数(USP)	拖尾因子	分离度(USP)
1	1.769	11687	10.736	2028	2229	1.226	--
2	2.314	97169	89.264	13475	2393	1.134	3.214
总计		108855	100.000	15502			

图124 依折麦布阿托伐他汀钙片溶出曲线测定HPLC图谱
自制品-2022091402批(10mg/10mg规格)-pH6.8介质-篮法-100转-5min-片6
供试品溶液-1

SHIMADZU LabSolutions

J333

<样品信息>

色谱柱:XB-C18(4.6*50mm,5μm）
流速: 1.5ml/min
柱 温:30℃
波长: 232nm
数据文件名: RC$J333 - 0-146/24-397-2 - zzp-2022091402p-10mg10mg-1-rcqx-pH6.8jz-lf100z-10min-P1.lcd
方法文件名: RC$J333 - RCFF-rcqx-FX273.lcm
批处理文件名: RC$J333 - 20240710-rcqx-FX273.lcb
样品瓶号: 3-2
进样体积: 50μl
版本号: 6.115
进样时间: 2024/07/10 21:39:03
实验者: xiechaojun
处理时间（V2）: 2024/07/11 09:00:28
处理者: xiechaojun
仪器型号: SHIMADZU LC-2050C(FX273)

<色谱图>

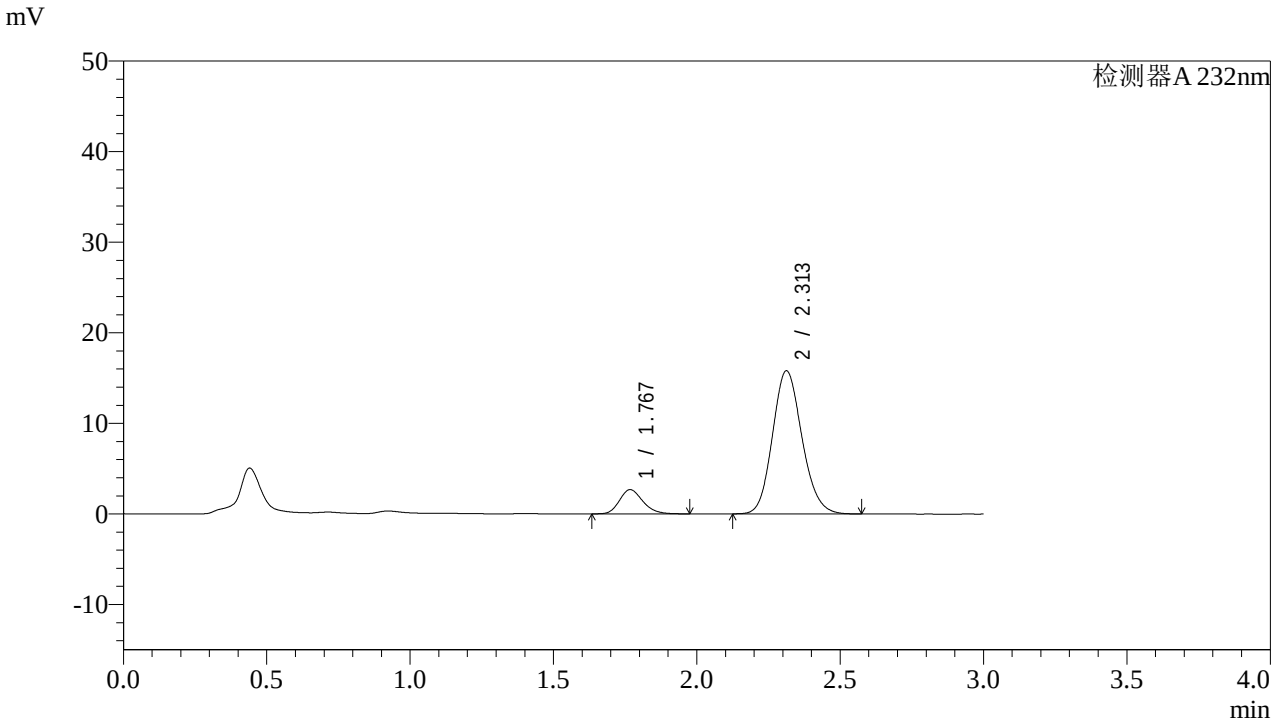

<峰表>

检测器A 232nm

峰号	保留时间	面积	面积%	高度	理论塔板数(USP)	拖尾因子	分离度(USP)
1	1.767	15262	11.897	2668	2271	1.209	--
2	2.313	113021	88.103	15810	2434	1.138	3.247
总计		128283	100.000	18478			

图125 依折麦布阿托伐他汀钙片溶出曲线测定HPLC图谱
自制品-2022091402批(10mg/10mg规格)-pH6.8介质-篮法-100转-10min-片1
供试品溶液-1

SHIMADZU LabSolutions

J333

<样品信息>

色谱柱:XB-C18(4.6*50mm,5μm）
流速: 1.5ml/min
柱 温:30℃
波长: 232nm
数据文件名: RC$J333 - 0-146/24-398-2 - zzp-2022091402p-10mg10mg-1-rcqx-pH6.8jz-lf100z-10min-P2.lcd
方法文件名: RC$J333 - RCFF-rcqx-FX273.lcm
批处理文件名: RC$J333 - 20240710-rcqx-FX273.lcb
样品瓶号: 3-11
进样体积: 50μl
版本号: 6.115
进样时间: 2024/07/10 21:42:26
实验者: xiechaojun
处理时间（V2）: 2024/07/11 09:00:31
处理者: xiechaojun
仪器型号: SHIMADZU LC-2050C(FX273)

<色谱图>

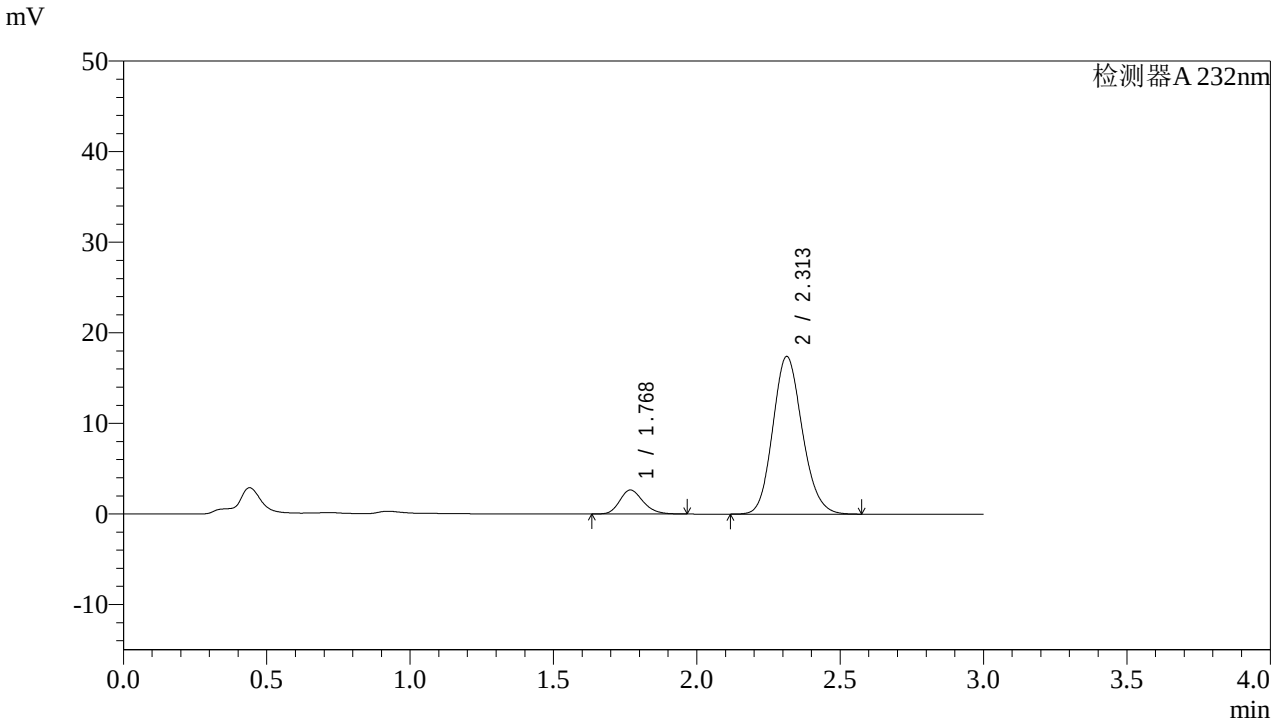

<峰表>

检测器A 232nm

峰号	保留时间	面积	面积%	高度	理论塔板数(USP)	拖尾因子	分离度(USP)
1	1.768	15096	10.817	2643	2283	1.210	--
2	2.313	124465	89.183	17415	2438	1.140	3.252
总计		139562	100.000	20058			

图126 依折麦布阿托伐他汀钙片溶出曲线测定HPLC图谱
自制品-2022091402批(10mg/10mg规格)-pH6.8介质-篮法-100转-10min-片2
供试品溶液-1

SHIMADZU LabSolutions

J333

<样品信息>

色谱柱:XB-C18(4.6*50mm,5μm）
流速: 1.5ml/min
柱 温:30℃
波长: 232nm
数据文件名: RC$J333 - 0-146/24-399-2 - zzp-2022091402p-10mg10mg-1-rcqx-pH6.8jz-lf100z-10min-P3.lcd
方法文件名: RC$J333 - RCFF-rcqx-FX273.lcm
批处理文件名: RC$J333 - 20240710-rcqx-FX273.lcb
样品瓶号: 3-20
进样体积: 50μl
版本号: 6.115
进样时间: 2024/07/10 21:45:50
实验者: xiechaojun
处理时间（V2）: 2024/07/11 09:00:33
处理者: xiechaojun
仪器型号: SHIMADZU LC-2050C(FX273)

<色谱图>

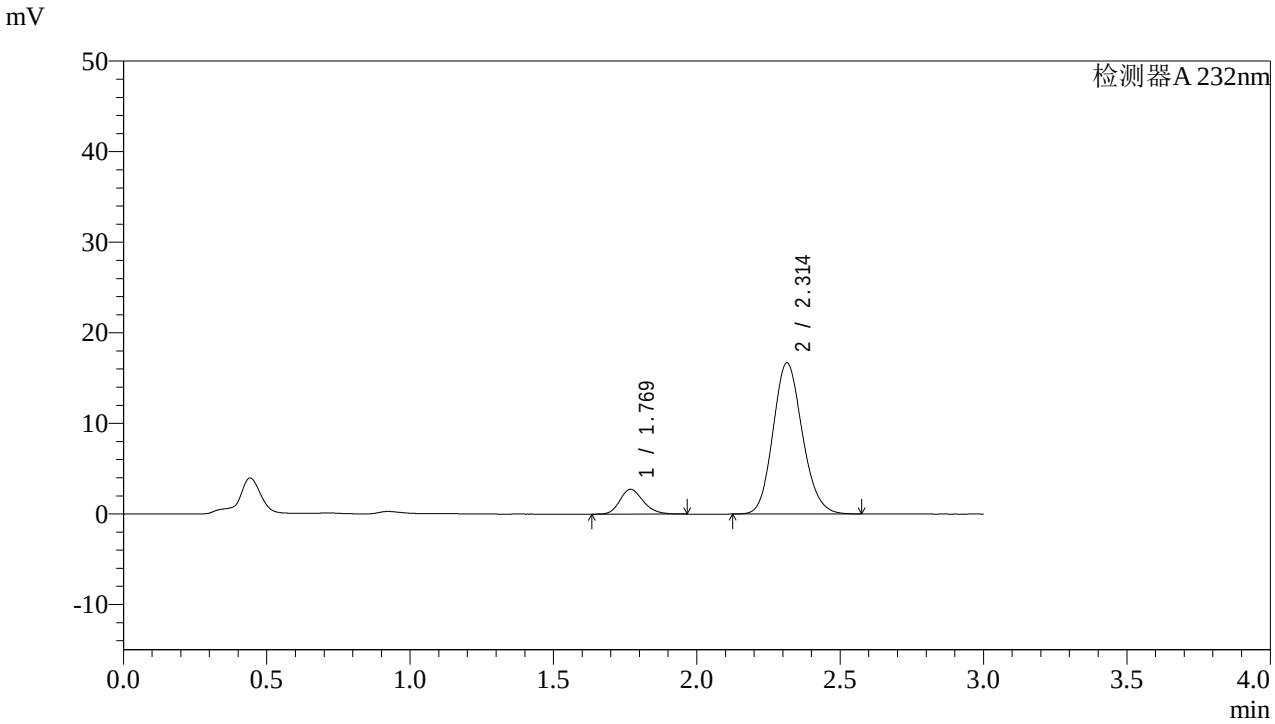

<峰表>

检测器A 232nm

峰号	保留时间	面积	面积%	高度	理论塔板数(USP)	拖尾因子	分离度(USP)
1	1.769	15543	11.564	2737	2292	1.208	--
2	2.314	118867	88.436	16695	2456	1.138	3.261
总计		134410	100.000	19433			

图127 依折麦布阿托伐他汀钙片溶出曲线测定HPLC图谱
自制品-2022091402批(10mg/10mg规格)-pH6.8介质-篮法-100转-10min-片3
供试品溶液-1

SHIMADZU LabSolutions

J333

<样品信息>

色谱柱:XB-C18(4.6*50mm,5μm）
流速: 1.5ml/min
柱 温:30℃
波长: 232nm
数据文件名: RC$J333 - 0-146/24-400-2 - zzp-2022091402p-10mg10mg-1-rcqx-pH6.8jz-lf100z-10min-P4.lcd
方法文件名: RC$J333 - RCFF-rcqx-FX273.lcm
批处理文件名: RC$J333 - 20240710-rcqx-FX273.lcb
样品瓶号: 3-29
进样体积: 50μl
版本号: 6.115
进样时间: 2024/07/10 21:49:14
实验者: xiechaojun
处理时间（V2）: 2024/07/11 09:00:36
处理者: xiechaojun
仪器型号: SHIMADZU LC-2050C(FX273)

<色谱图>

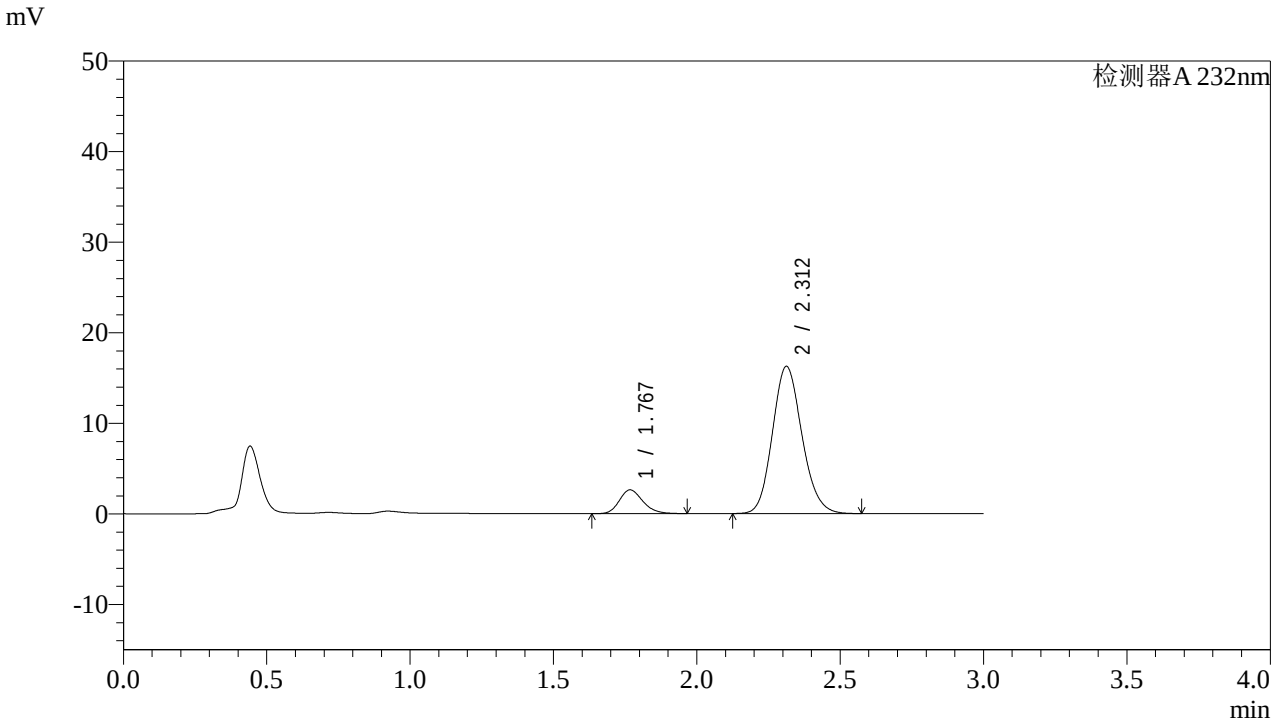

<峰表>

检测器A 232nm

峰号	保留时间	面积	面积%	高度	理论塔板数(USP)	拖尾因子	分离度(USP)
1	1.767	14976	11.401	2618	2263	1.200	--
2	2.312	116379	88.599	16252	2426	1.136	3.242
总计		131355	100.000	18871			

图128 依折麦布阿托伐他汀钙片溶出曲线测定HPLC图谱
自制品-2022091402批(10mg/10mg规格)-pH6.8介质-篮法-100转-10min-片4
供试品溶液-1

SHIMADZU LabSolutions

J333

<样品信息>

色谱柱:XB-C18(4.6*50mm,5μm）
流速: 1.5ml/min
柱 温:30℃
波长: 232nm
数据文件名: RC$J333 - 0-146/24-401-2 - zzp-2022091402p-10mg10mg-1-rcqx-pH6.8jz-lf100z-10min-P5.lcd
方法文件名: RC$J333 - RCFF-rcqx-FX273.lcm
批处理文件名: RC$J333 - 20240710-rcqx-FX273.lcb
样品瓶号: 3-38
进样体积: 50μl
版本号: 6.115
进样时间: 2024/07/10 21:52:38
实验者: xiechaojun
处理时间（V2）: 2024/07/11 09:00:39
处理者: xiechaojun
仪器型号: SHIMADZU LC-2050C(FX273)

<色谱图>

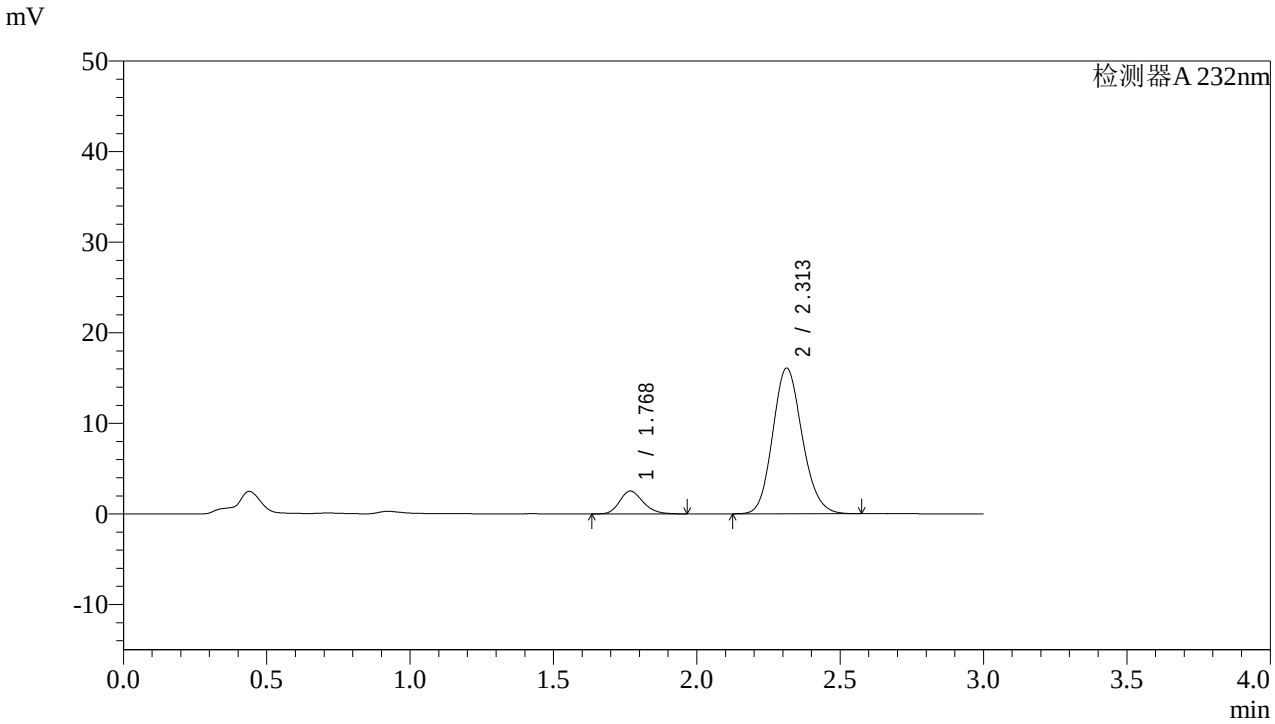

<峰表>

检测器A 232nm

峰号	保留时间	面积	面积%	高度	理论塔板数(USP)	拖尾因子	分离度(USP)
1	1.768	14433	11.137	2518	2275	1.211	--
2	2.313	115170	88.863	16093	2428	1.139	3.244
总计		129604	100.000	18611			

图129 依折麦布阿托伐他汀钙片溶出曲线测定HPLC图谱
自制品-2022091402批(10mg/10mg规格)-pH6.8介质-篮法-100转-10min-片5
供试品溶液-1

SHIMADZU LabSolutions

J333

<样品信息>

色谱柱:XB-C18(4.6*50mm,5μm）
流速: 1.5ml/min
柱 温:30℃
波长: 232nm
数据文件名: RC$J333 - 0-146/24-402-2 - zzp-2022091402p-10mg10mg-1-rcqx-pH6.8jz-lf100z-10min-P6.lcd
方法文件名: RC$J333 - RCFF-rcqx-FX273.lcm
批处理文件名: RC$J333 - 20240710-rcqx-FX273.lcb
样品瓶号: 3-47
进样体积: 50μl
版本号: 6.115
进样时间: 2024/07/10 21:56:02
实验者: xiechaojun
处理时间（V2）: 2024/07/11 09:00:41
处理者: xiechaojun
仪器型号: SHIMADZU LC-2050C(FX273)

<色谱图>

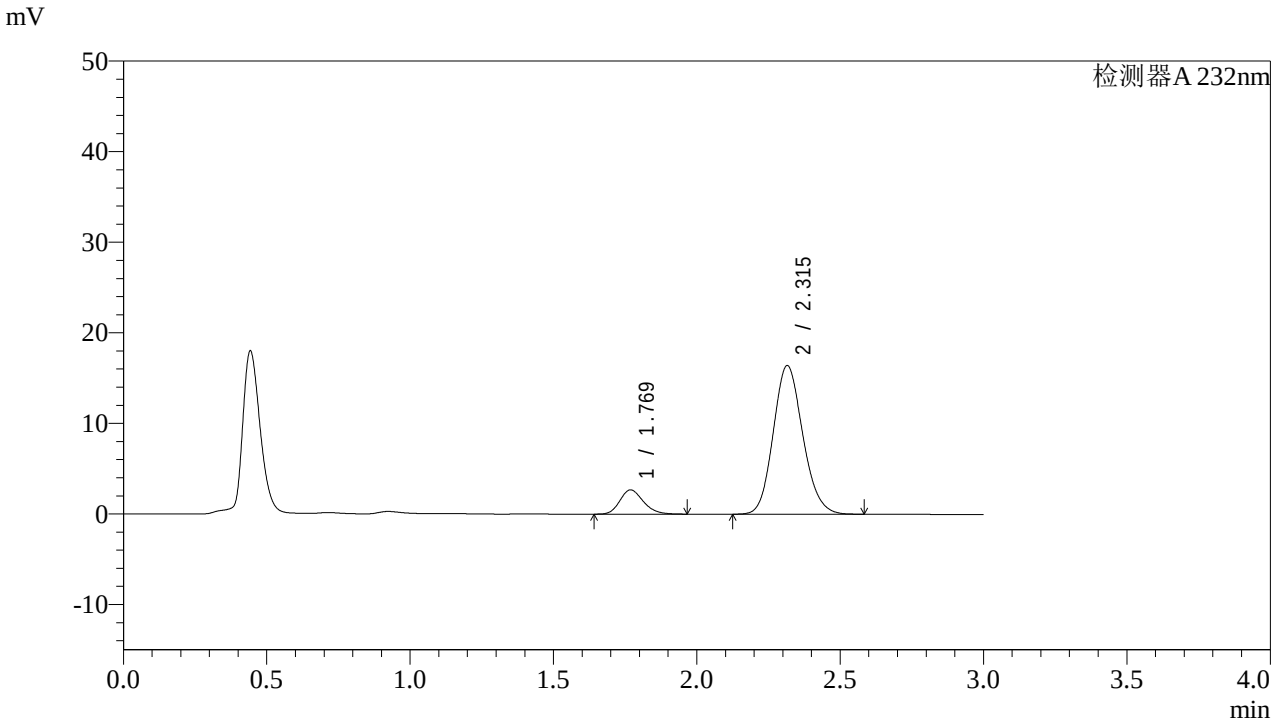

<峰表>

检测器A 232nm

峰号	保留时间	面积	面积%	高度	理论塔板数(USP)	拖尾因子	分离度(USP)
1	1.769	15290	11.502	2675	2257	1.201	--
2	2.315	117641	88.498	16404	2427	1.137	3.243
总计		132931	100.000	19079			

图130 依折麦布阿托伐他汀钙片溶出曲线测定HPLC图谱
自制品-2022091402批(10mg/10mg规格)-pH6.8介质-篮法-100转-10min-片6
供试品溶液-1

SHIMADZU LabSolutions

J333

<样品信息>

色谱柱:XB-C18(4.6*50mm,5μm）
流速: 1.5ml/min
柱 温:30℃
波长: 232nm
数据文件名: RC$J333 - 0-146/24-403-2 - zzp-2022091402p-10mg10mg-1-rcqx-pH6.8jz-lf100z-15min-P1.lcd
方法文件名: RC$J333 - RCFF-rcqx-FX273.lcm
批处理文件名: RC$J333 - 20240710-rcqx-FX273.lcb
样品瓶号: 3-3
进样体积: 50μl
版本号: 6.115
进样时间: 2024/07/10 21:59:26
实验者: xiechaojun
处理时间（V2）: 2024/07/11 09:00:44
处理者: xiechaojun
仪器型号: SHIMADZU LC-2050C(FX273)

<色谱图>

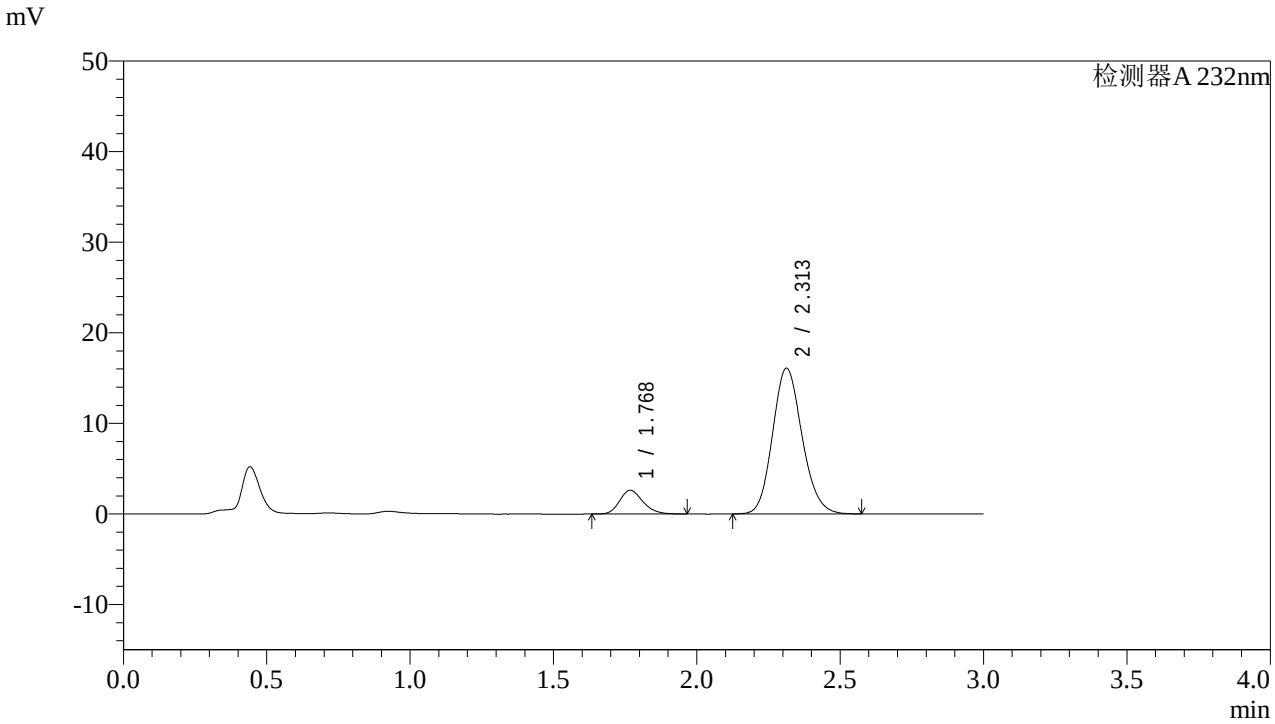

<峰表>

检测器A 232nm

峰号	保留时间	面积	面积%	高度	理论塔板数(USP)	拖尾因子	分离度(USP)
1	1.768	14872	11.428	2608	2277	1.205	--
2	2.313	115260	88.572	16099	2430	1.140	3.246
总计		130132	100.000	18707			

图131 依折麦布阿托伐他汀钙片溶出曲线测定HPLC图谱
自制品-2022091402批(10mg/10mg规格)-pH6.8介质-篮法-100转-15min-片1
供试品溶液-1

SHIMADZU LabSolutions

J333

<样品信息>

色谱柱:XB-C18(4.6*50mm,5μm）
流速: 1.5ml/min
柱 温:30℃
波长: 232nm
数据文件名: RC$J333 - 0-146/24-404-2 - zzp-2022091402p-10mg10mg-1-rcqx-pH6.8jz-lf100z-15min-P2.lcd
方法文件名: RC$J333 - RCFF-rcqx-FX273.lcm
批处理文件名: RC$J333 - 20240710-rcqx-FX273.lcb
样品瓶号: 3-12
进样体积: 50μl
版本号: 6.115
进样时间: 2024/07/10 22:02:51
实验者: xiechaojun
处理时间（V2）: 2024/07/11 09:00:46
处理者: xiechaojun
仪器型号: SHIMADZU LC-2050C(FX273)

<色谱图>

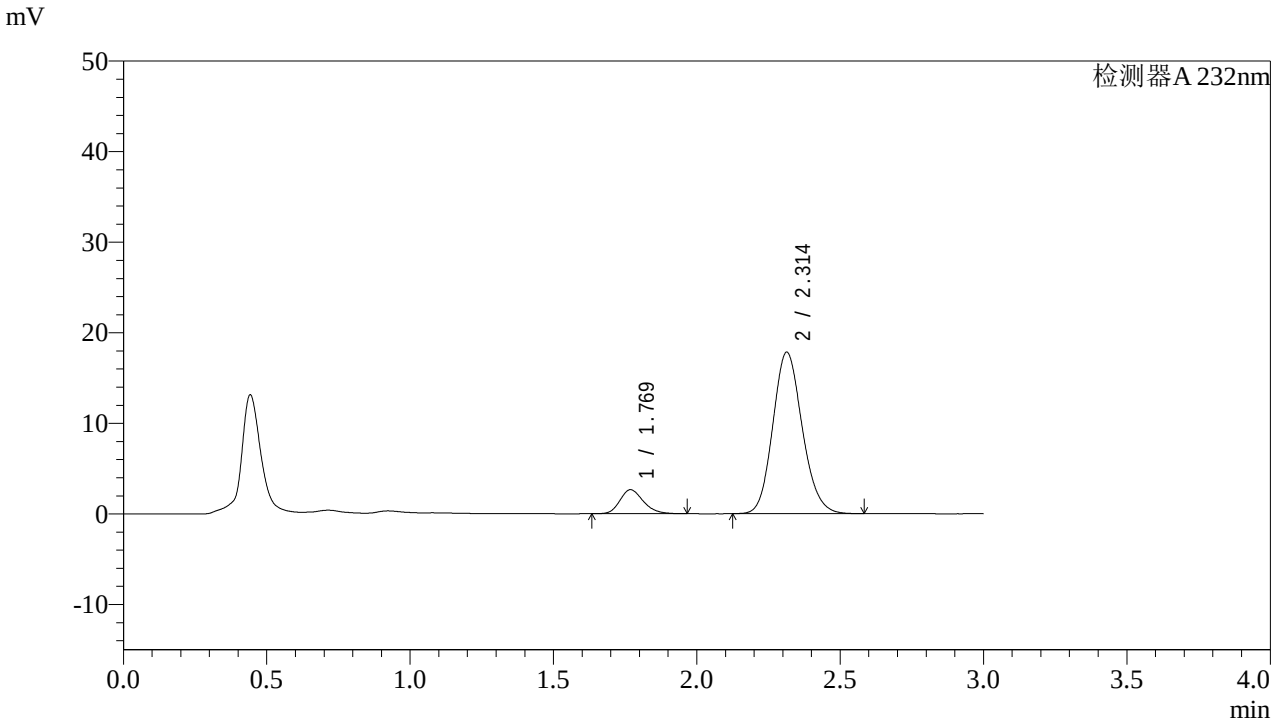

<峰表>

检测器A 232nm

峰号	保留时间	面积	面积%	高度	理论塔板数(USP)	拖尾因子	分离度(USP)
1	1.769	15091	10.596	2647	2292	1.211	--
2	2.314	127333	89.404	17831	2446	1.137	3.253
总计		142424	100.000	20478			

图132 依折麦布阿托伐他汀钙片溶出曲线测定HPLC图谱
自制品-2022091402批(10mg/10mg规格)-pH6.8介质-篮法-100转-15min-片2
供试品溶液-1

SHIMADZU LabSolutions

J333

<样品信息>

色谱柱:XB-C18(4.6*50mm,5μm）
流速: 1.5ml/min
柱 温:30℃
波长: 232nm
数据文件名: RC$J333 - 0-146/24-405-2 - zzp-2022091402p-10mg10mg-1-rcqx-pH6.8jz-lf100z-15min-P3.lcd
方法文件名: RC$J333 - RCFF-rcqx-FX273.lcm
批处理文件名: RC$J333 - 20240710-rcqx-FX273.lcb
样品瓶号: 3-21
进样体积: 50μl
版本号: 6.115
进样时间: 2024/07/10 22:06:15
实验者: xiechaojun
处理时间（V2）: 2024/07/11 09:00:49
处理者: xiechaojun
仪器型号: SHIMADZU LC-2050C(FX273)

<色谱图>

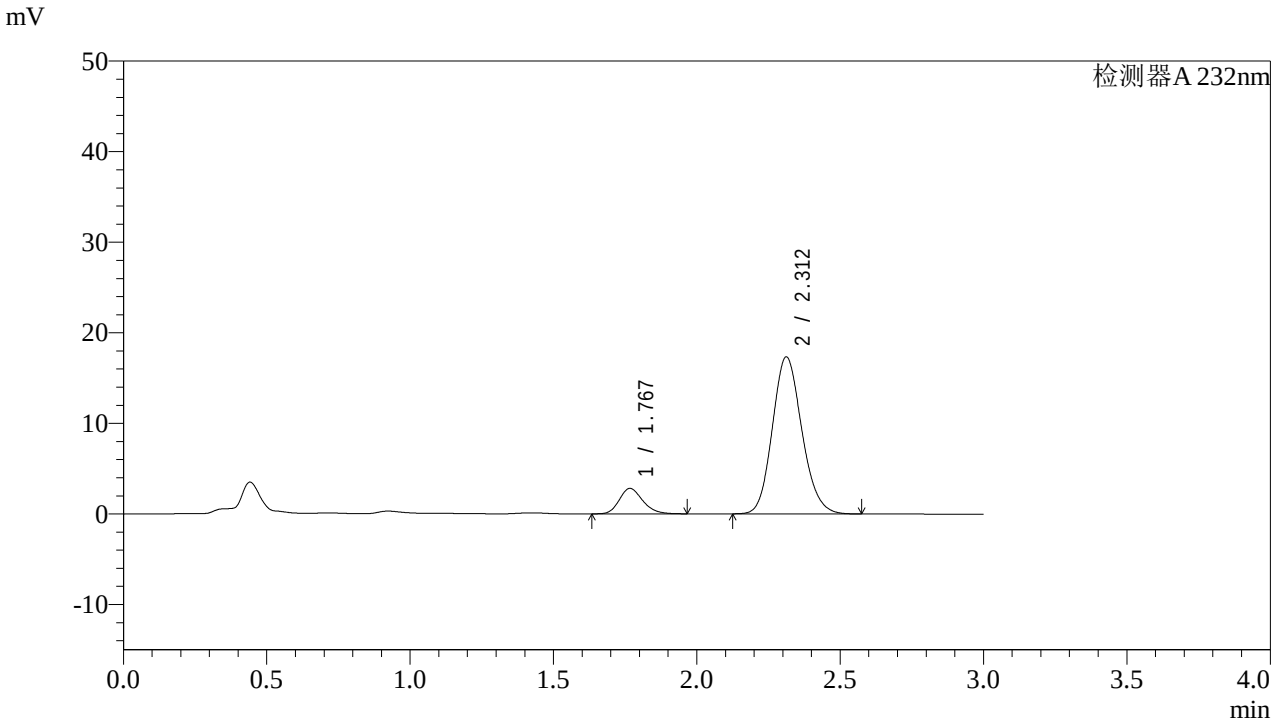

<峰表>

检测器A 232nm

峰号	保留时间	面积	面积%	高度	理论塔板数(USP)	拖尾因子	分离度(USP)
1	1.767	15946	11.395	2798	2273	1.205	--
2	2.312	123988	88.605	17339	2435	1.140	3.250
总计		139934	100.000	20136			

图133 依折麦布阿托伐他汀钙片溶出曲线测定HPLC图谱
自制品-2022091402批(10mg/10mg规格)-pH6.8介质-篮法-100转-15min-片3
供试品溶液-1

SHIMADZU LabSolutions

J333

<样品信息>

色谱柱:XB-C18(4.6*50mm,5μm）
流速: 1.5ml/min
柱 温:30℃
波长: 232nm
数据文件名: RC$J333 - 0-146/24-406-2 - zzp-2022091402p-10mg10mg-1-rcqx-pH6.8jz-lf100z-15min-P4.lcd
方法文件名: RC$J333 - RCFF-rcqx-FX273.lcm
批处理文件名: RC$J333 - 20240710-rcqx-FX273.lcb
样品瓶号: 3-30
进样体积: 50μl
版本号: 6.115
进样时间: 2024/07/10 22:09:39
实验者: xiechaojun
处理时间（V2）: 2024/07/11 09:00:52
处理者: xiechaojun
仪器型号: SHIMADZU LC-2050C(FX273)

<色谱图>

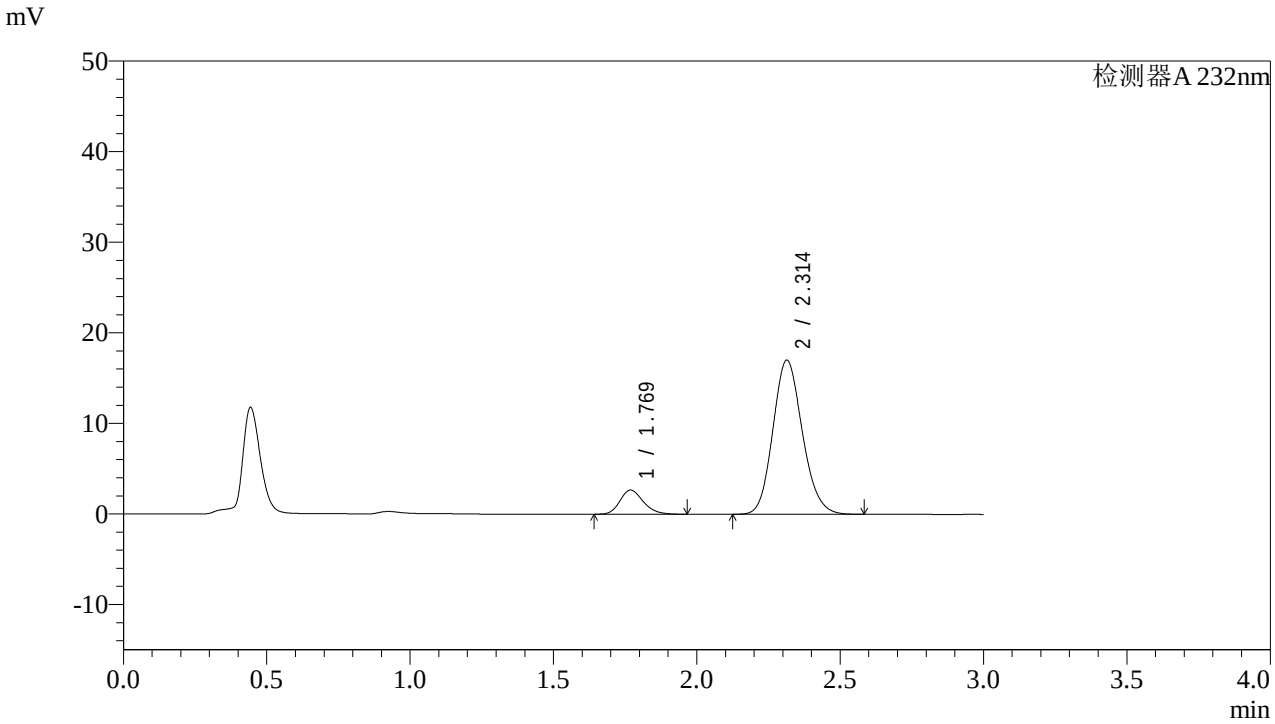

<峰表>

检测器A 232nm

峰号	保留时间	面积	面积%	高度	理论塔板数(USP)	拖尾因子	分离度(USP)
1	1.769	15171	11.086	2664	2295	1.211	--
2	2.314	121672	88.914	17019	2440	1.141	3.252
总计		136843	100.000	19683			

图134 依折麦布阿托伐他汀钙片溶出曲线测定HPLC图谱
自制品-2022091402批(10mg/10mg规格)-pH6.8介质-篮法-100转-15min-片4
供试品溶液-1

SHIMADZU LabSolutions

J333

<样品信息>

色谱柱:XB-C18(4.6*50mm,5μm）
流速: 1.5ml/min
柱 温:30℃
波长: 232nm
数据文件名: RC$J333 - 0-146/24-407-2 - zzp-2022091402p-10mg10mg-1-rcqx-pH6.8jz-lf100z-15min-P5.lcd
方法文件名: RC$J333 - RCFF-rcqx-FX273.lcm
批处理文件名: RC$J333 - 20240710-rcqx-FX273.lcb
样品瓶号: 3-39
进样体积: 50μl
版本号: 6.115
进样时间: 2024/07/10 22:13:03
实验者: xiechaojun
处理时间（V2）: 2024/07/11 09:00:54
处理者: xiechaojun
仪器型号: SHIMADZU LC-2050C(FX273)

<色谱图>

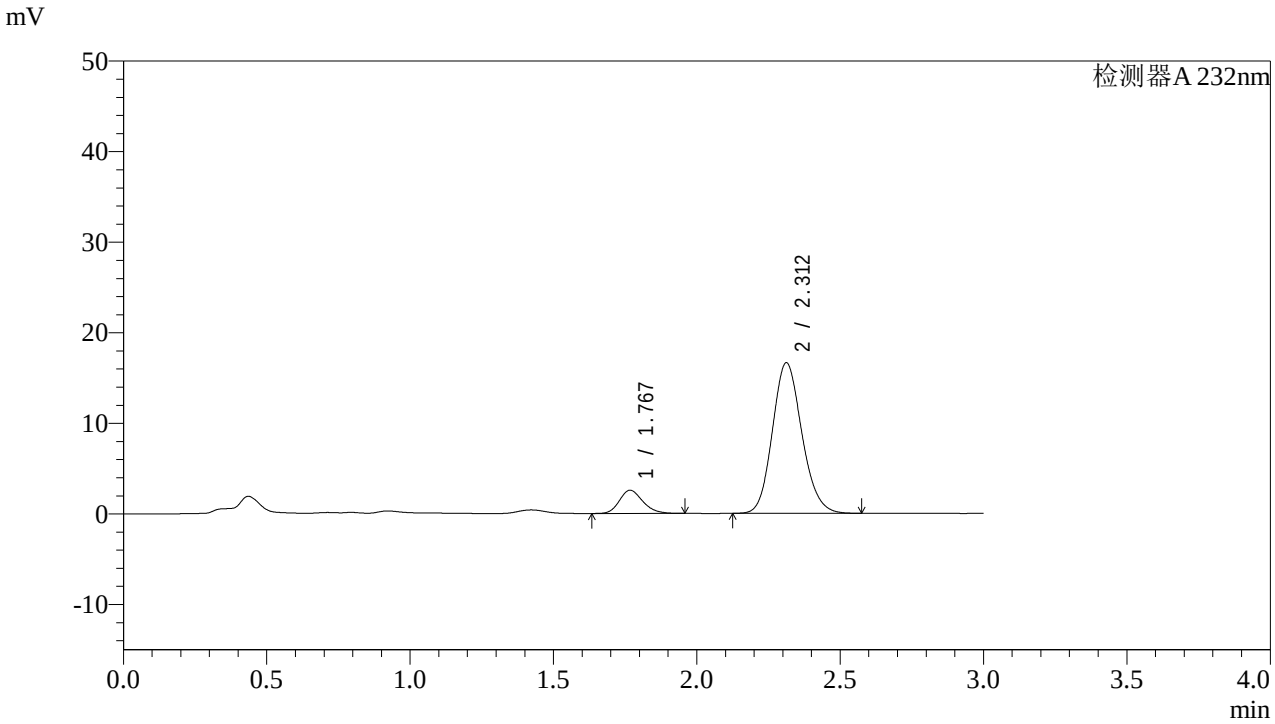

<峰表>

检测器A 232nm

峰号	保留时间	面积	面积%	高度	理论塔板数(USP)	拖尾因子	分离度(USP)
1	1.767	14549	10.919	2560	2274	1.202	--
2	2.312	118690	89.081	16624	2440	1.140	3.251
总计		133239	100.000	19184			

图135 依折麦布阿托伐他汀钙片溶出曲线测定HPLC图谱
自制品-2022091402批(10mg/10mg规格)-pH6.8介质-篮法-100转-15min-片5
供试品溶液-1

SHIMADZU LabSolutions

J333

<样品信息>

色谱柱:XB-C18(4.6*50mm,5μm）
流速: 1.5ml/min
柱 温:30℃
波长: 232nm
数据文件名: RC$J333 - 0-146/24-408-2 - zzp-2022091402p-10mg10mg-1-rcqx-pH6.8jz-lf100z-15min-P6.lcd
方法文件名: RC$J333 - RCFF-rcqx-FX273.lcm
批处理文件名: RC$J333 - 20240710-rcqx-FX273.lcb
样品瓶号: 3-48
进样体积: 50μl
版本号: 6.115
进样时间: 2024/07/10 22:16:27
实验者: xiechaojun
处理时间（V2）: 2024/07/11 09:00:57
处理者: xiechaojun
仪器型号: SHIMADZU LC-2050C(FX273)

<色谱图>

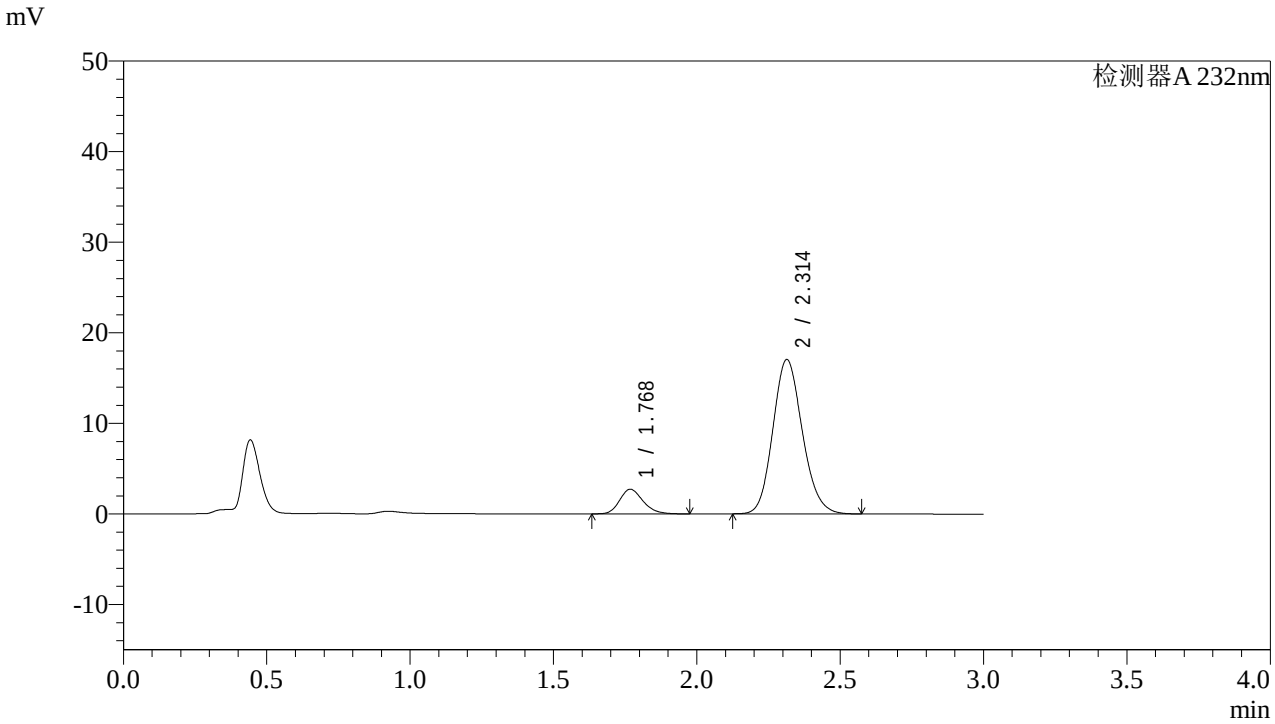

<峰表>

检测器A 232nm

峰号	保留时间	面积	面积%	高度	理论塔板数(USP)	拖尾因子	分离度(USP)
1	1.768	15526	11.305	2714	2266	1.214	--
2	2.314	121814	88.695	17044	2439	1.139	3.249
总计		137341	100.000	19758			

图136 依折麦布阿托伐他汀钙片溶出曲线测定HPLC图谱
自制品-2022091402批(10mg/10mg规格)-pH6.8介质-篮法-100转-15min-片6
供试品溶液-1

SHIMADZU LabSolutions

J333

<样品信息>

色谱柱:XB-C18(4.6*50mm,5μm）
流速: 1.5ml/min
柱 温:30℃
波长: 232nm
数据文件名: RC$J333 - 0-146/24-409-2 - zzp-2022091402p-10mg10mg-1-rcqx-pH6.8jz-lf100z-20min-P1.lcd
方法文件名: RC$J333 - RCFF-rcqx-FX273.lcm
批处理文件名: RC$J333 - 20240710-rcqx-FX273.lcb
样品瓶号: 3-4
进样体积: 50μl
版本号: 6.115
进样时间: 2024/07/10 22:19:51
实验者: xiechaojun
处理时间（V2）: 2024/07/11 09:01:00
处理者: xiechaojun
仪器型号: SHIMADZU LC-2050C(FX273)

<色谱图>

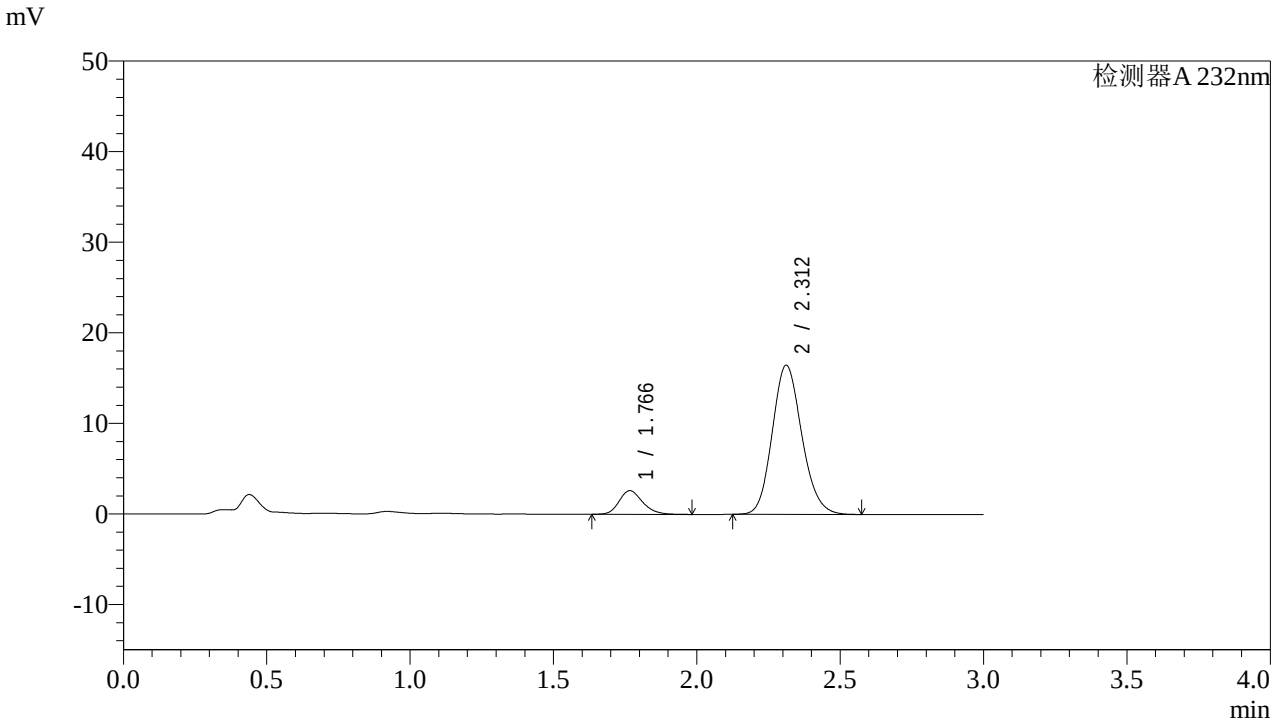

<峰表>

检测器A 232nm

峰号	保留时间	面积	面积%	高度	理论塔板数(USP)	拖尾因子	分离度(USP)
1	1.766	14911	11.208	2605	2271	1.212	--
2	2.312	118124	88.792	16463	2415	1.141	3.243
总计		133035	100.000	19068			

图137 依折麦布阿托伐他汀钙片溶出曲线测定HPLC图谱
自制品-2022091402批(10mg/10mg规格)-pH6.8介质-篮法-100转-20min-片1
供试品溶液-1

SHIMADZU LabSolutions

J333

<样品信息>

色谱柱:XB-C18(4.6*50mm,5μm）
流速: 1.5ml/min
柱 温:30℃
波长: 232nm
数据文件名: RC$J333 - 0-146/24-410-2 - zzp-2022091402p-10mg10mg-1-rcqx-pH6.8jz-lf100z-20min-P2.lcd
方法文件名: RC$J333 - RCFF-rcqx-FX273.lcm
批处理文件名: RC$J333 - 20240710-rcqx-FX273.lcb
样品瓶号: 3-13
进样体积: 50μl
版本号: 6.115
进样时间: 2024/07/10 22:23:15
实验者: xiechaojun
处理时间（V2）: 2024/07/11 09:01:02
处理者: xiechaojun
仪器型号: SHIMADZU LC-2050C(FX273)

<色谱图>

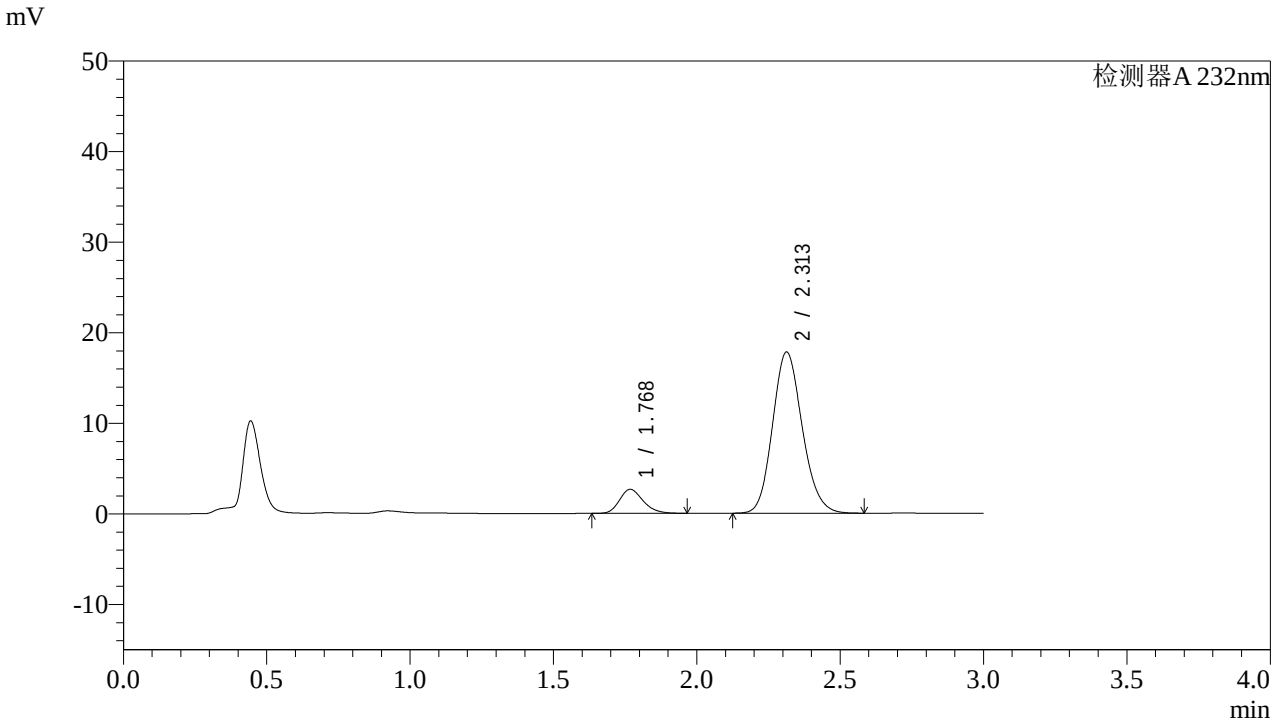

<峰表>

检测器A 232nm

峰号	保留时间	面积	面积%	高度	理论塔板数(USP)	拖尾因子	分离度(USP)
1	1.768	15207	10.605	2642	2247	1.219	--
2	2.313	128184	89.395	17802	2403	1.142	3.228
总计		143390	100.000	20443			

图138 依折麦布阿托伐他汀钙片溶出曲线测定HPLC图谱
自制品-2022091402批(10mg/10mg规格)-pH6.8介质-篮法-100转-20min-片2
供试品溶液-1

SHIMADZU LabSolutions

J333

<样品信息>

色谱柱:XB-C18(4.6*50mm,5μm）
流速: 1.5ml/min
柱 温:30℃
波长: 232nm
数据文件名: RC$J333 - 0-146/24-411-2 - zzp-2022091402p-10mg10mg-1-rcqx-pH6.8jz-lf100z-20min-P3.lcd
方法文件名: RC$J333 - RCFF-rcqx-FX273.lcm
批处理文件名: RC$J333 - 20240710-rcqx-FX273.lcb
样品瓶号: 3-22
进样体积: 50μl
版本号: 6.115
进样时间: 2024/07/10 22:26:39
实验者: xiechaojun
处理时间（V2）: 2024/07/11 09:01:05
处理者: xiechaojun
仪器型号: SHIMADZU LC-2050C(FX273)

<色谱图>

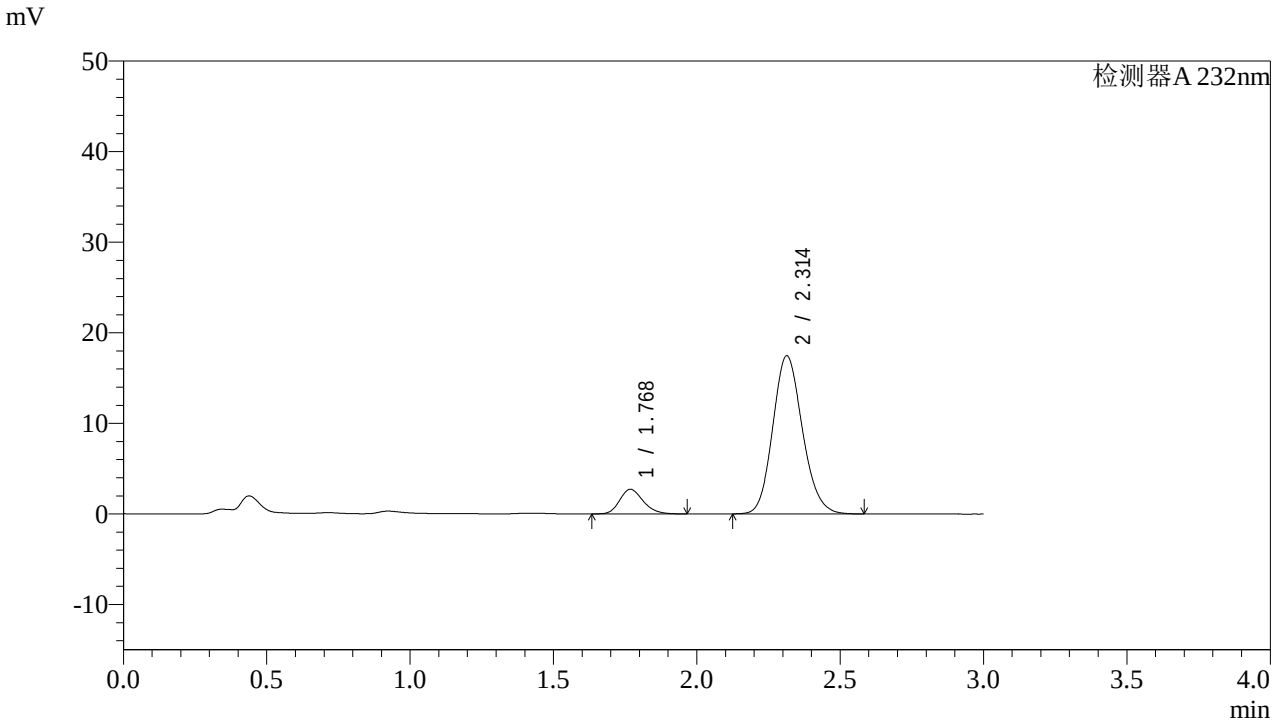

<峰表>

检测器A 232nm

峰号	保留时间	面积	面积%	高度	理论塔板数(USP)	拖尾因子	分离度(USP)
1	1.768	15564	11.021	2714	2256	1.211	--
2	2.314	125662	88.979	17466	2409	1.142	3.232
总计		141227	100.000	20179			

图139 依折麦布阿托伐他汀钙片溶出曲线测定HPLC图谱
自制品-2022091402批(10mg/10mg规格)-pH6.8介质-篮法-100转-20min-片3
供试品溶液-1

SHIMADZU LabSolutions

J333

<样品信息>

色谱柱:XB-C18(4.6*50mm,5μm）
流速: 1.5ml/min
柱 温:30℃
波长: 232nm
数据文件名: RC$J333 - 0-146/24-412-2 - zzp-2022091402p-10mg10mg-1-rcqx-pH6.8jz-lf100z-20min-P4.lcd
方法文件名: RC$J333 - RCFF-rcqx-FX273.lcm
批处理文件名: RC$J333 - 20240710-rcqx-FX273.lcb
样品瓶号: 3-31
进样体积: 50μl
版本号: 6.115
进样时间: 2024/07/10 22:30:03
实验者: xiechaojun
处理时间（V2）: 2024/07/11 09:01:08
处理者: xiechaojun
仪器型号: SHIMADZU LC-2050C(FX273)

<色谱图>

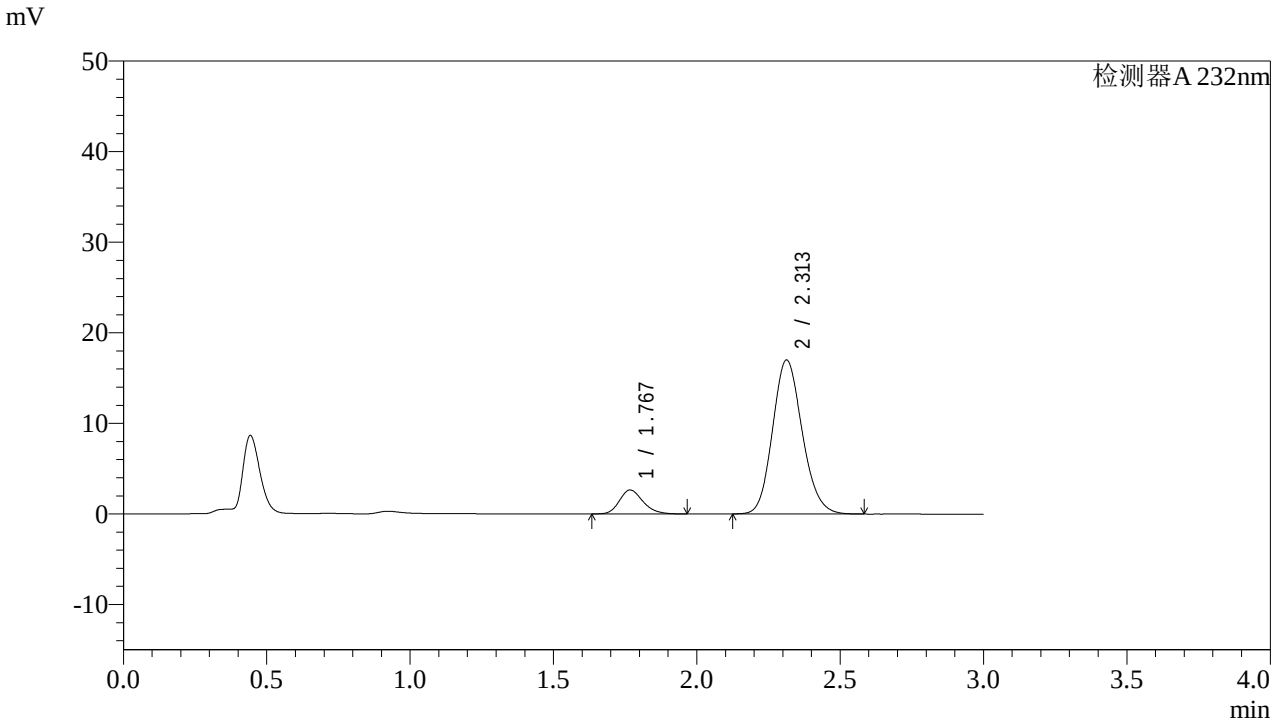

<峰表>

检测器A 232nm

峰号	保留时间	面积	面积%	高度	理论塔板数(USP)	拖尾因子	分离度(USP)
1	1.767	15109	10.994	2630	2243	1.217	--
2	2.313	122324	89.006	17004	2408	1.142	3.231
总计		137433	100.000	19634			

图140 依折麦布阿托伐他汀钙片溶出曲线测定HPLC图谱
自制品-2022091402批(10mg/10mg规格)-pH6.8介质-篮法-100转-20min-片4
供试品溶液-1

SHIMADZU LabSolutions

J333

<样品信息>

色谱柱:XB-C18(4.6*50mm,5μm）
流速: 1.5ml/min
柱 温:30℃
波长: 232nm
数据文件名: RC$J333 - 0-146/24-413-2 - zzp-2022091402p-10mg10mg-1-rcqx-pH6.8jz-lf100z-20min-P5.lcd
方法文件名: RC$J333 - RCFF-rcqx-FX273.lcm
批处理文件名: RC$J333 - 20240710-rcqx-FX273.lcb
样品瓶号: 3-40
进样体积: 50μl
版本号: 6.115
进样时间: 2024/07/10 22:33:27
实验者: xiechaojun
处理时间（V2）: 2024/07/11 09:01:11
处理者: xiechaojun
仪器型号: SHIMADZU LC-2050C(FX273)

<色谱图>

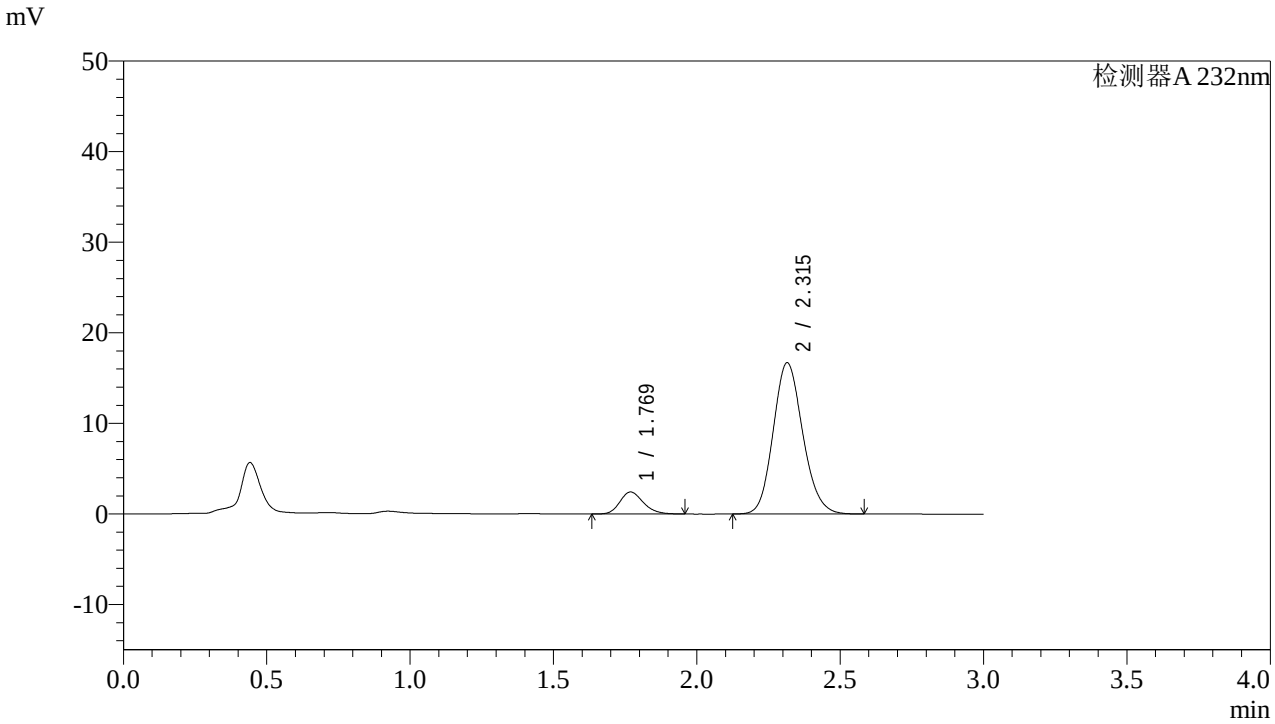

<峰表>

检测器A 232nm

峰号	保留时间	面积	面积%	高度	理论塔板数(USP)	拖尾因子	分离度(USP)
1	1.769	13851	10.354	2426	2270	1.210	--
2	2.315	119926	89.646	16698	2421	1.139	3.244
总计		133778	100.000	19123			

图141 依折麦布阿托伐他汀钙片溶出曲线测定HPLC图谱
自制品-2022091402批(10mg/10mg规格)-pH6.8介质-篮法-100转-20min-片5
供试品溶液-1

SHIMADZU LabSolutions

J333

<样品信息>

色谱柱:XB-C18(4.6*50mm,5μm）
流速: 1.5ml/min
柱 温:30℃
波长: 232nm
数据文件名: RC$J333 - 0-146/24-414-2 - zzp-2022091402p-10mg10mg-1-rcqx-pH6.8jz-lf100z-20min-P6.lcd
方法文件名: RC$J333 - RCFF-rcqx-FX273.lcm
批处理文件名: RC$J333 - 20240710-rcqx-FX273.lcb
样品瓶号: 3-49
进样体积: 50μl
版本号: 6.115
进样时间: 2024/07/10 22:36:50
实验者: xiechaojun
处理时间（V2）: 2024/07/11 09:01:14
处理者: xiechaojun
仪器型号: SHIMADZU LC-2050C(FX273)

<色谱图>

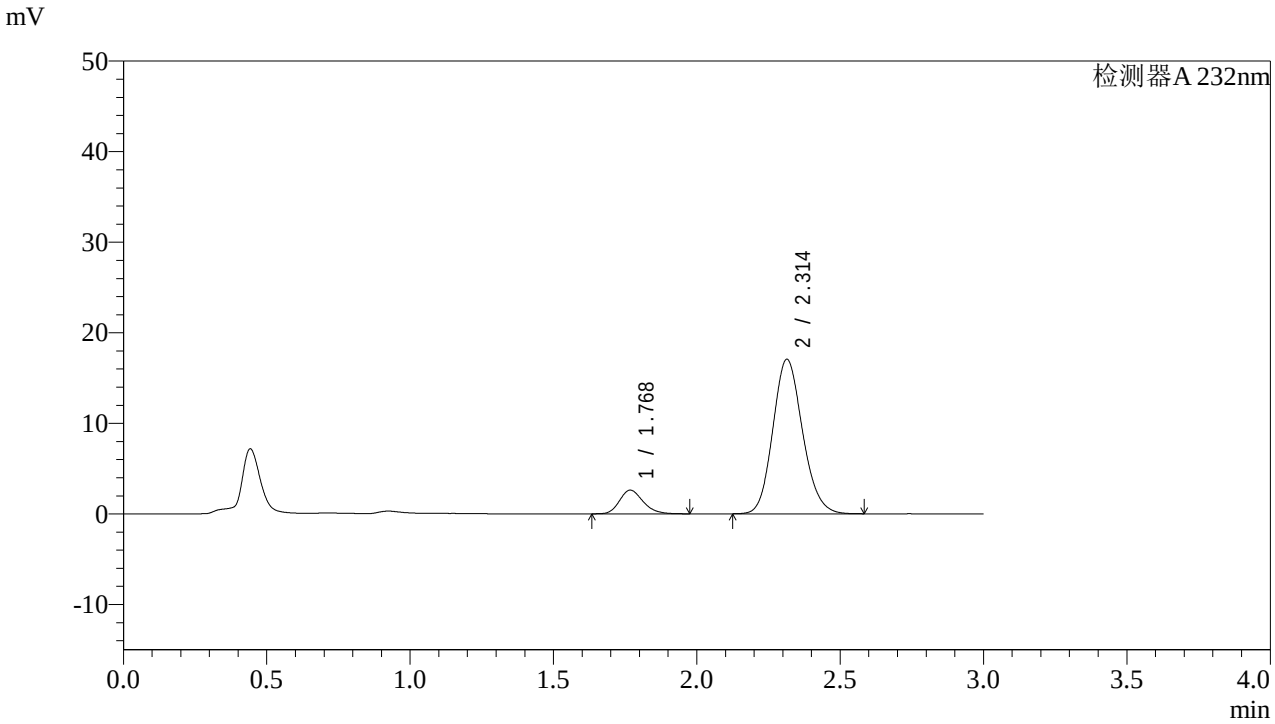

<峰表>

检测器A 232nm

峰号	保留时间	面积	面积%	高度	理论塔板数(USP)	拖尾因子	分离度(USP)
1	1.768	15010	10.888	2607	2242	1.211	--
2	2.314	122851	89.112	17061	2403	1.139	3.231
总计		137861	100.000	19668			

图142 依折麦布阿托伐他汀钙片溶出曲线测定HPLC图谱
自制品-2022091402批(10mg/10mg规格)-pH6.8介质-篮法-100转-20min-片6
供试品溶液-1

SHIMADZU LabSolutions

J333

<样品信息>

色谱柱:XB-C18(4.6*50mm,5μm）
流速: 1.5ml/min
柱 温:30℃
波长: 232nm
数据文件名: RC$J333 - 0-146/24-415-2 - zzp-2022091402p-10mg10mg-1-rcqx-pH6.8jz-lf100z-30min-P1.lcd
方法文件名: RC$J333 - RCFF-rcqx-FX273.lcm
批处理文件名: RC$J333 - 20240710-rcqx-FX273.lcb
样品瓶号: 3-5
进样体积: 50μl
版本号: 6.115
进样时间: 2024/07/10 22:40:14
实验者: xiechaojun
处理时间（V2）: 2024/07/11 09:01:16
处理者: xiechaojun
仪器型号: SHIMADZU LC-2050C(FX273)

<色谱图>

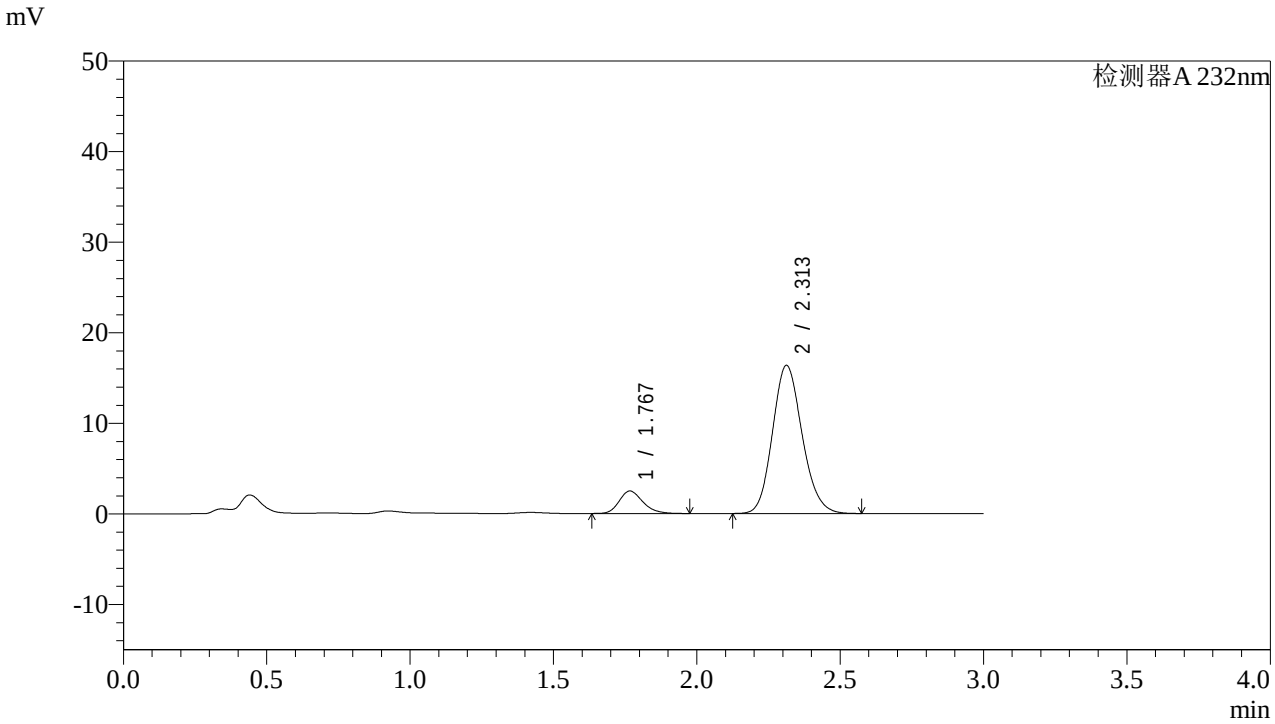

<峰表>

检测器A 232nm

峰号	保留时间	面积	面积%	高度	理论塔板数(USP)	拖尾因子	分离度(USP)
1	1.767	14316	10.867	2485	2239	1.220	--
2	2.313	117428	89.133	16351	2412	1.143	3.234
总计		131744	100.000	18836			

图143 依折麦布阿托伐他汀钙片溶出曲线测定HPLC图谱
自制品-2022091402批(10mg/10mg规格)-pH6.8介质-篮法-100转-30min-片1
供试品溶液-1

SHIMADZU LabSolutions

J333

<样品信息>

色谱柱:XB-C18(4.6*50mm,5μm）
流速: 1.5ml/min
柱 温:30℃
波长: 232nm
数据文件名: RC$J333 - 0-146/24-416-2 - zzp-2022091402p-10mg10mg-1-rcqx-pH6.8jz-lf100z-30min-P2.lcd
方法文件名: RC$J333 - RCFF-rcqx-FX273.lcm
批处理文件名: RC$J333 - 20240710-rcqx-FX273.lcb
样品瓶号: 3-14
进样体积: 50μl
版本号: 6.115
进样时间: 2024/07/10 22:43:39
实验者: xiechaojun
处理时间（V2）: 2024/07/11 09:01:19
处理者: xiechaojun
仪器型号: SHIMADZU LC-2050C(FX273)

<色谱图>

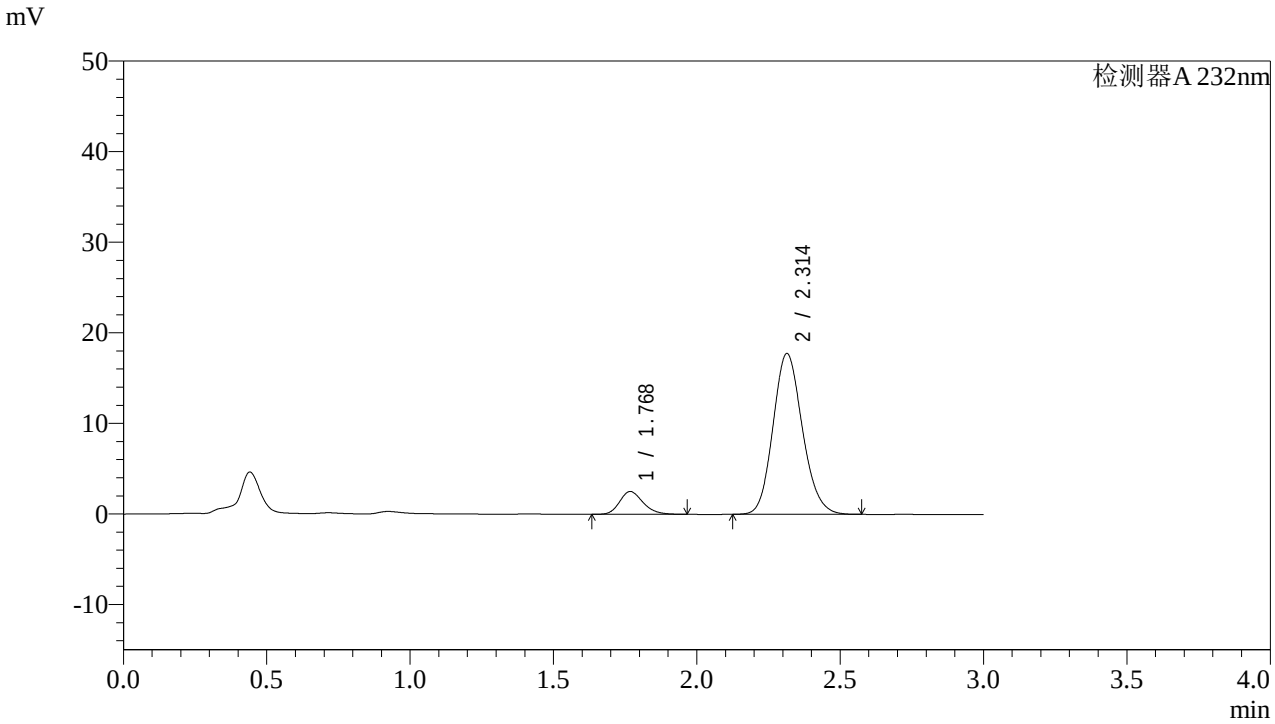

<峰表>

检测器A 232nm

峰号	保留时间	面积	面积%	高度	理论塔板数(USP)	拖尾因子	分离度(USP)
1	1.768	14312	10.151	2507	2283	1.212	--
2	2.314	126686	89.849	17762	2451	1.140	3.261
总计		140999	100.000	20269			

图144 依折麦布阿托伐他汀钙片溶出曲线测定HPLC图谱
自制品-2022091402批(10mg/10mg规格)-pH6.8介质-篮法-100转-30min-片2
供试品溶液-1

SHIMADZU LabSolutions

J333

<样品信息>

色谱柱:XB-C18(4.6*50mm,5μm）
流速: 1.5ml/min
柱 温:30℃
波长: 232nm
数据文件名: RC$J333 - 0-146/24-417-2 - zzp-2022091402p-10mg10mg-1-rcqx-pH6.8jz-lf100z-30min-P3.lcd
方法文件名: RC$J333 - RCFF-rcqx-FX273.lcm
批处理文件名: RC$J333 - 20240710-rcqx-FX273.lcb
样品瓶号: 3-23
进样体积: 50μl
版本号: 6.115
进样时间: 2024/07/10 22:47:03
实验者: xiechaojun
处理时间（V2）: 2024/07/11 09:01:22
处理者: xiechaojun
仪器型号: SHIMADZU LC-2050C(FX273)

<色谱图>

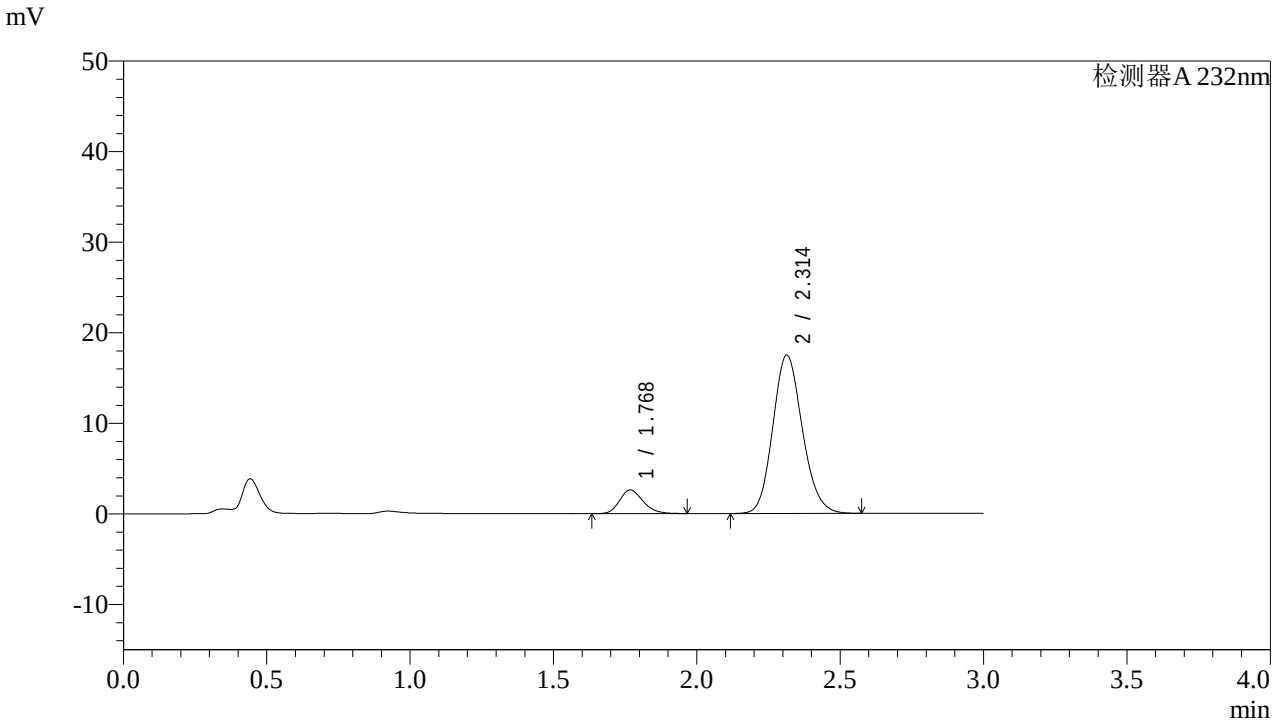

<峰表>

检测器A 232nm

峰号	保留时间	面积	面积%	高度	理论塔板数(USP)	拖尾因子	分离度(USP)
1	1.768	14893	10.626	2596	2262	1.215	--
2	2.314	125260	89.374	17496	2430	1.139	3.246
总计		140153	100.000	20092			

图145 依折麦布阿托伐他汀钙片溶出曲线测定HPLC图谱
自制品-2022091402批(10mg/10mg规格)-pH6.8介质-篮法-100转-30min-片3
供试品溶液-1

SHIMADZU LabSolutions

J333

<样品信息>

色谱柱:XB-C18(4.6*50mm,5μm）
流速: 1.5ml/min
柱 温:30℃
波长: 232nm
数据文件名: RC$J333 - 0-146/24-418-2 - zzp-2022091402p-10mg10mg-1-rcqx-pH6.8jz-lf100z-30min-P4.lcd
方法文件名: RC$J333 - RCFF-rcqx-FX273.lcm
批处理文件名: RC$J333 - 20240710-rcqx-FX273.lcb
样品瓶号: 3-32
进样体积: 50μl
版本号: 6.115
进样时间: 2024/07/10 22:50:27
实验者: xiechaojun
处理时间（V2）: 2024/07/11 09:01:24
处理者: xiechaojun
仪器型号: SHIMADZU LC-2050C(FX273)

<色谱图>

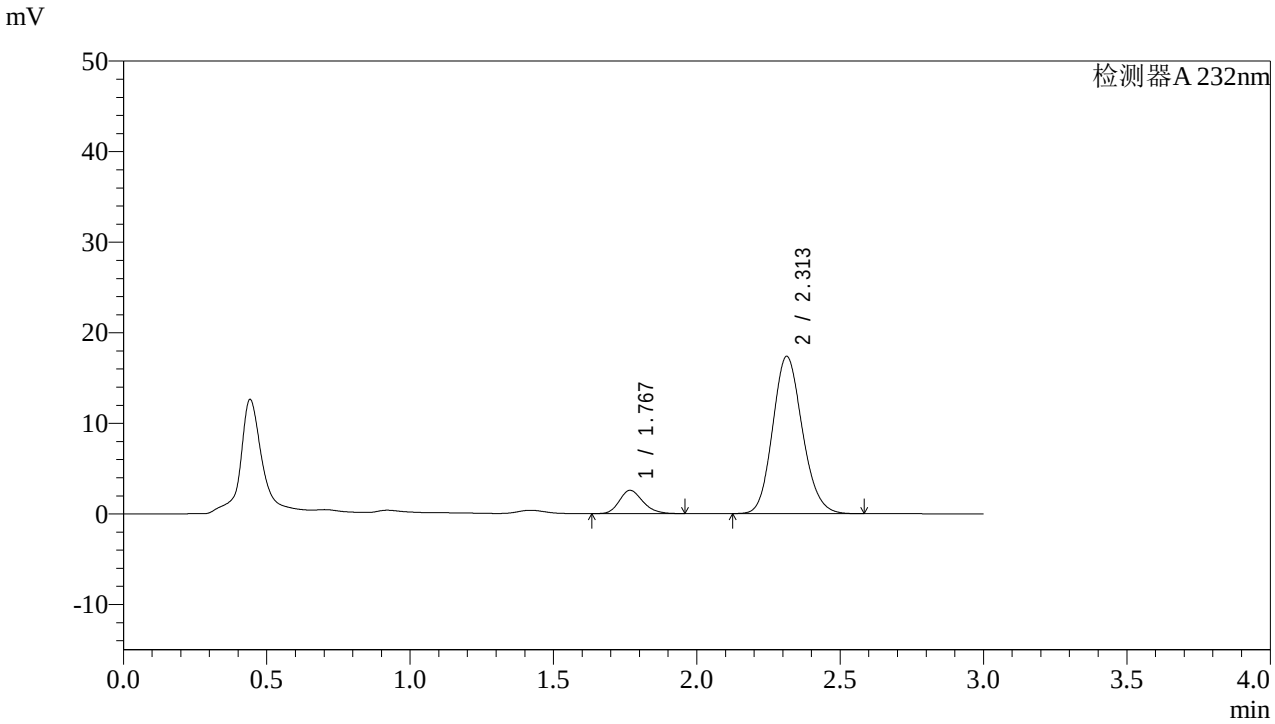

<峰表>

检测器A 232nm

峰号	保留时间	面积	面积%	高度	理论塔板数(USP)	拖尾因子	分离度(USP)
1	1.767	14606	10.452	2558	2246	1.205	--
2	2.313	125136	89.548	17378	2399	1.139	3.231
总计		139742	100.000	19936			

图146 依折麦布阿托伐他汀钙片溶出曲线测定HPLC图谱
自制品-2022091402批(10mg/10mg规格)-pH6.8介质-篮法-100转-30min-片4
供试品溶液-1

SHIMADZU LabSolutions

J333

<样品信息>

色谱柱:XB-C18(4.6*50mm,5μm）
流速: 1.5ml/min
柱 温:30℃
波长: 232nm
数据文件名: RC$J333 - 0-146/24-419-2 - zzp-2022091402p-10mg10mg-1-rcqx-pH6.8jz-lf100z-30min-P5.lcd
方法文件名: RC$J333 - RCFF-rcqx-FX273.lcm
批处理文件名: RC$J333 - 20240710-rcqx-FX273.lcb
样品瓶号: 3-41
进样体积: 50μl
版本号: 6.115
进样时间: 2024/07/10 22:53:51
实验者: xiechaojun
处理时间（V2）: 2024/07/11 09:01:27
处理者: xiechaojun
仪器型号: SHIMADZU LC-2050C(FX273)

<色谱图>

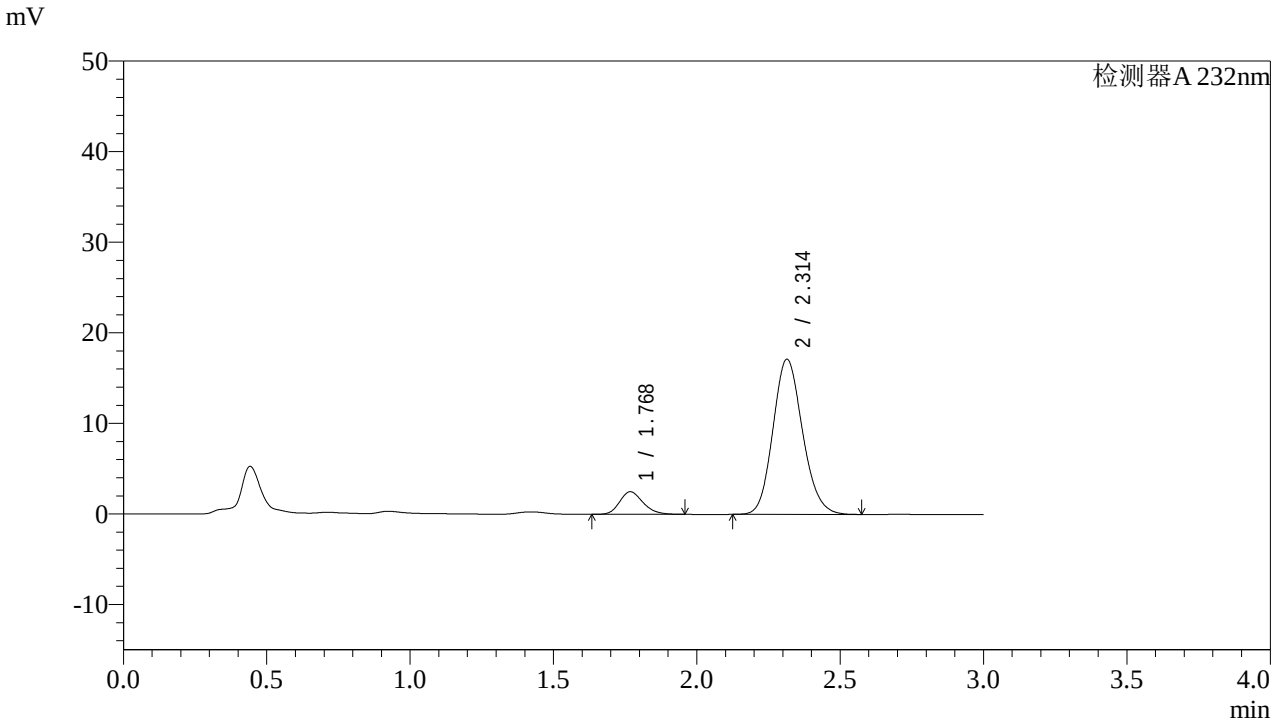

<峰表>

检测器A 232nm

峰号	保留时间	面积	面积%	高度	理论塔板数(USP)	拖尾因子	分离度(USP)
1	1.768	14175	10.329	2486	2264	1.205	--
2	2.314	123057	89.671	17141	2416	1.139	3.243
总计		137232	100.000	19628			

图147 依折麦布阿托伐他汀钙片溶出曲线测定HPLC图谱
自制品-2022091402批(10mg/10mg规格)-pH6.8介质-篮法-100转-30min-片5
供试品溶液-1

SHIMADZU LabSolutions

J333

<样品信息>

色谱柱:XB-C18(4.6*50mm,5μm）
流速: 1.5ml/min
柱 温:30℃
波长: 232nm
数据文件名: RC$J333 - 0-146/24-420-2 - zzp-2022091402p-10mg10mg-1-rcqx-pH6.8jz-lf100z-30min-P6.lcd
方法文件名: RC$J333 - RCFF-rcqx-FX273.lcm
批处理文件名: RC$J333 - 20240710-rcqx-FX273.lcb
样品瓶号: 3-50
进样体积: 50μl
版本号: 6.115
进样时间: 2024/07/10 22:57:15
实验者: xiechaojun
处理时间（V2）: 2024/07/11 09:01:29
处理者: xiechaojun
仪器型号: SHIMADZU LC-2050C(FX273)

<色谱图>

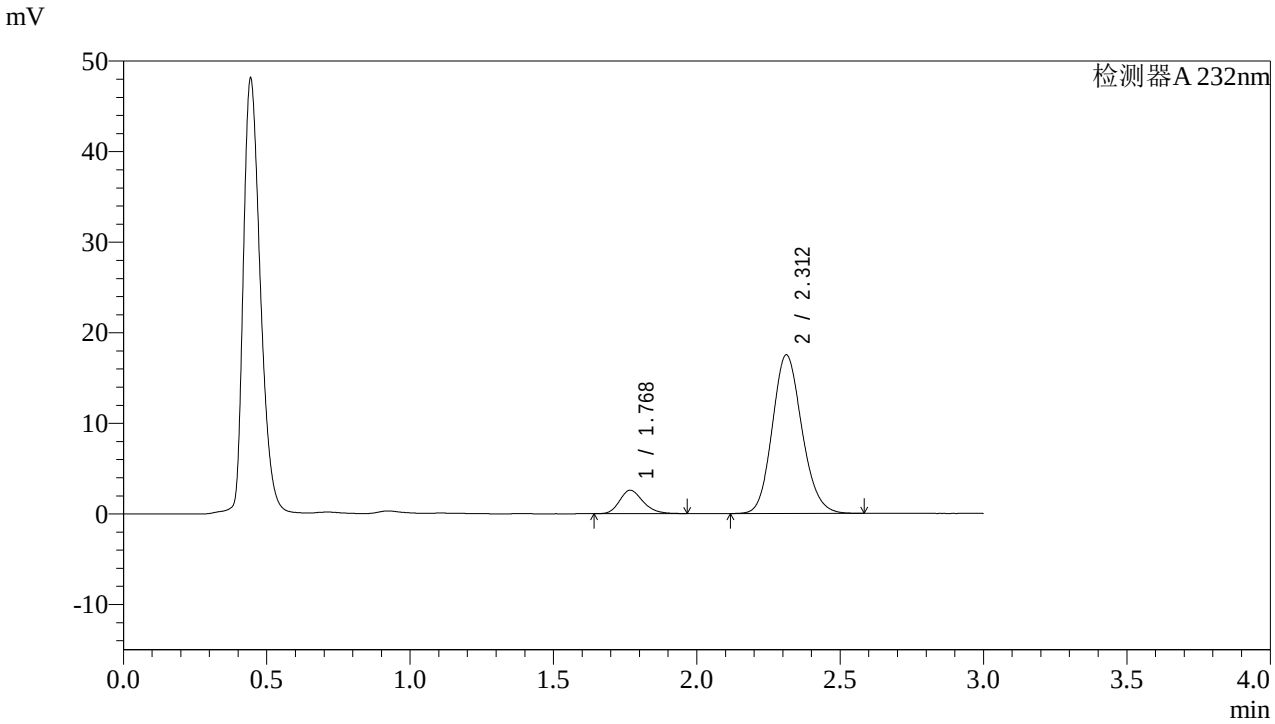

<峰表>

检测器A 232nm

峰号	保留时间	面积	面积%	高度	理论塔板数(USP)	拖尾因子	分离度(USP)
1	1.768	14702	10.459	2575	2282	1.218	--
2	2.312	125865	89.541	17517	2413	1.137	3.238
总计		140568	100.000	20092			

图148 依折麦布阿托伐他汀钙片溶出曲线测定HPLC图谱
自制品-2022091402批(10mg/10mg规格)-pH6.8介质-篮法-100转-30min-片6
供试品溶液-1

SHIMADZU LabSolutions

J333

<样品信息>

色谱柱:XB-C18(4.6*50mm,5μm）
流速: 1.5ml/min
柱 温:30℃
波长: 232nm
数据文件名: RC$J333 - 0-146/24-421-2 - zzp-2022091402p-10mg10mg-1-rcqx-pH6.8jz-lf100z-45min-P1.lcd
方法文件名: RC$J333 - RCFF-rcqx-FX273.lcm
批处理文件名: RC$J333 - 20240710-rcqx-FX273.lcb
样品瓶号: 3-6
进样体积: 50μl
版本号: 6.115
进样时间: 2024/07/10 23:00:39
实验者: xiechaojun
处理时间（V2）: 2024/07/11 09:01:32
处理者: xiechaojun
仪器型号: SHIMADZU LC-2050C(FX273)

<色谱图>

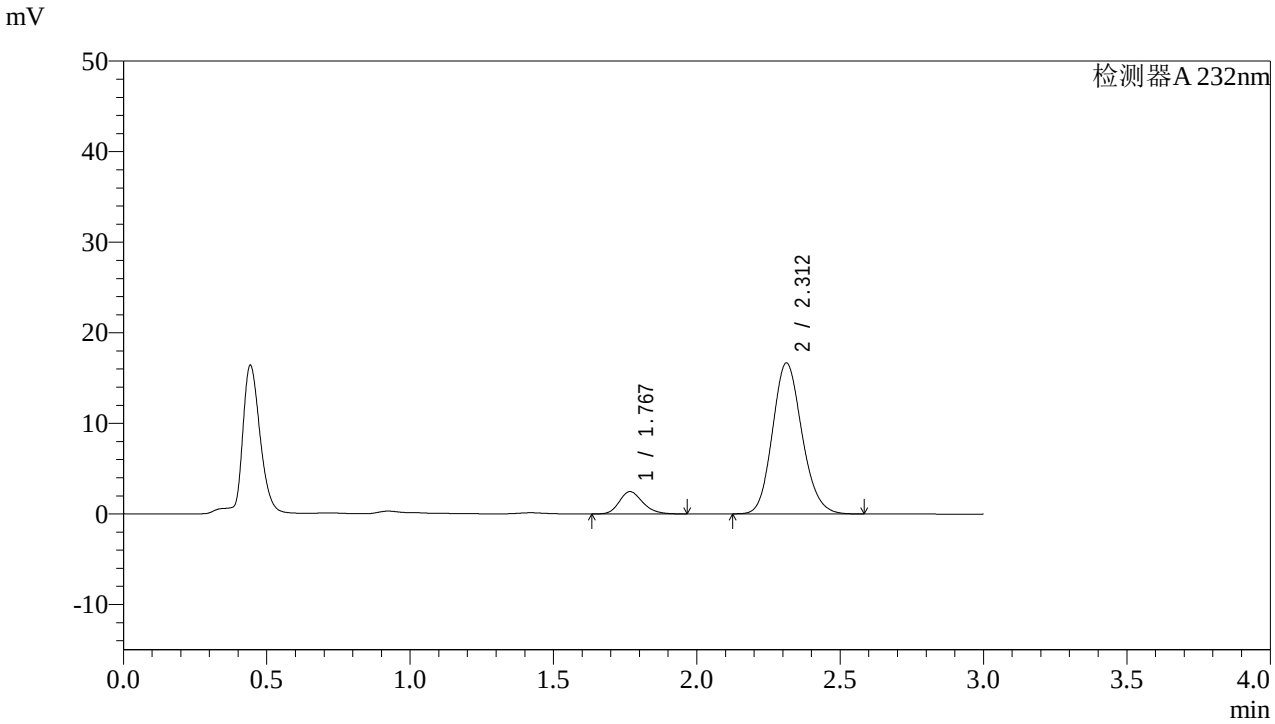

<峰表>

检测器A 232nm

峰号	保留时间	面积	面积%	高度	理论塔板数(USP)	拖尾因子	分离度(USP)
1	1.767	14052	10.530	2454	2276	1.208	--
2	2.312	119399	89.470	16674	2430	1.141	3.249
总计		133451	100.000	19128			

图149 依折麦布阿托伐他汀钙片溶出曲线测定HPLC图谱
自制品-2022091402批(10mg/10mg规格)-pH6.8介质-篮法-100转-45min-片1
供试品溶液-1

SHIMADZU LabSolutions

J333

<样品信息>

色谱柱:XB-C18(4.6*50mm,5μm）
流速: 1.5ml/min
柱 温:30℃
波长: 232nm
数据文件名: RC$J333 - 0-146/24-422-2 - zzp-2022091402p-10mg10mg-1-rcqx-pH6.8jz-lf100z-45min-P2.lcd
方法文件名: RC$J333 - RCFF-rcqx-FX273.lcm
批处理文件名: RC$J333 - 20240710-rcqx-FX273.lcb
样品瓶号: 3-15
进样体积: 50μl
版本号: 6.115
进样时间: 2024/07/10 23:04:04
实验者: xiechaojun
处理时间（V2）: 2024/07/11 09:01:35
处理者: xiechaojun
仪器型号: SHIMADZU LC-2050C(FX273)

<色谱图>

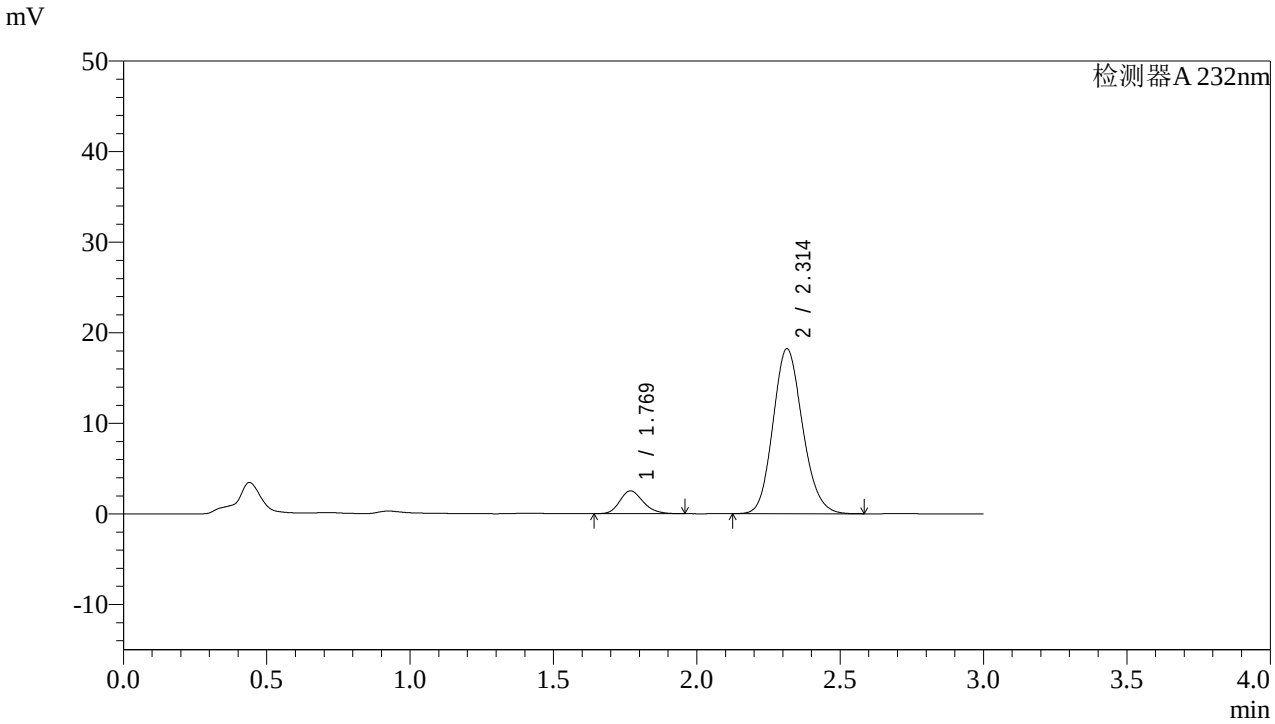

<峰表>

检测器A 232nm

峰号	保留时间	面积	面积%	高度	理论塔板数(USP)	拖尾因子	分离度(USP)
1	1.769	14361	9.906	2518	2275	1.206	--
2	2.314	130606	90.094	18223	2429	1.140	3.247
总计		144967	100.000	20742			

图150 依折麦布阿托伐他汀钙片溶出曲线测定HPLC图谱
自制品-2022091402批(10mg/10mg规格)-pH6.8介质-篮法-100转-45min-片2
供试品溶液-1

SHIMADZU LabSolutions

J333

<样品信息>

色谱柱:XB-C18(4.6*50mm,5μm）
流速: 1.5ml/min
柱 温:30℃
波长: 232nm
数据文件名: RC$J333 - 0-146/24-423-2 - zzp-2022091402p-10mg10mg-1-rcqx-pH6.8jz-lf100z-45min-P3.lcd
方法文件名: RC$J333 - RCFF-rcqx-FX273.lcm
批处理文件名: RC$J333 - 20240710-rcqx-FX273.lcb
样品瓶号: 3-24
进样体积: 50μl
版本号: 6.115
进样时间: 2024/07/10 23:07:28
实验者: xiechaojun
处理时间（V2）: 2024/07/11 09:01:37
处理者: xiechaojun
仪器型号: SHIMADZU LC-2050C(FX273)

<色谱图>

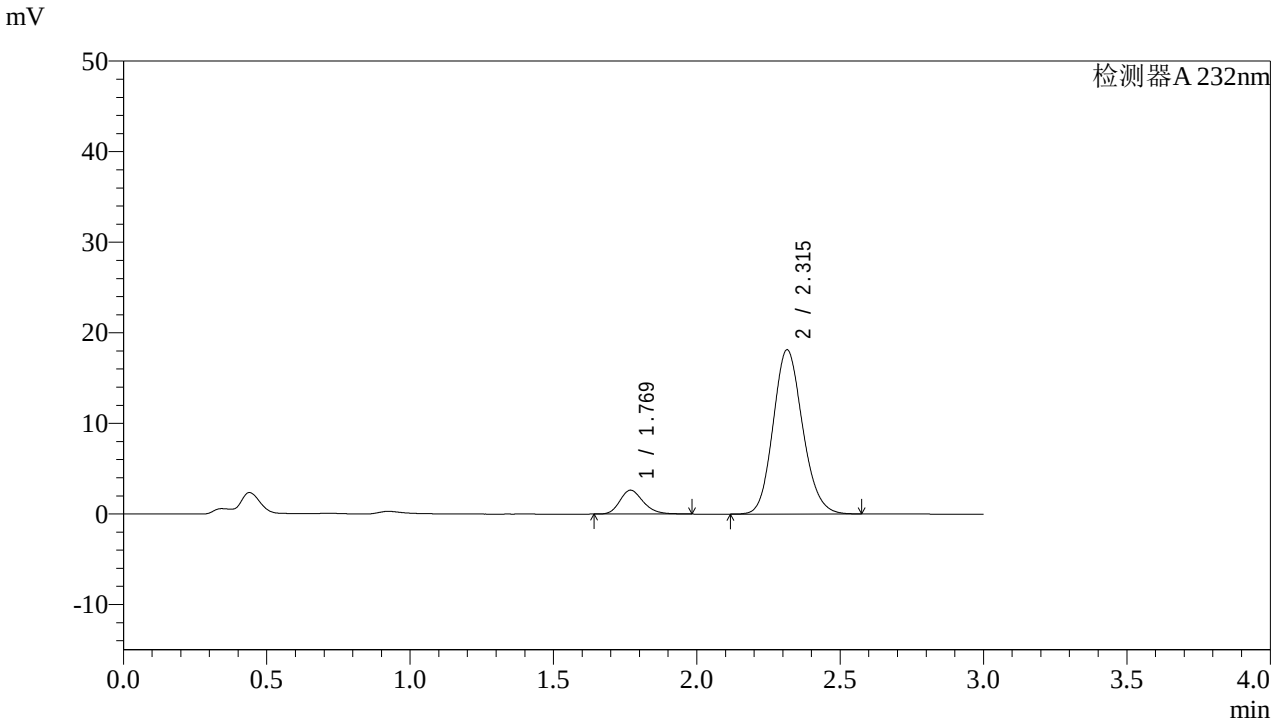

<峰表>

检测器A 232nm

峰号	保留时间	面积	面积%	高度	理论塔板数(USP)	拖尾因子	分离度(USP)
1	1.769	15020	10.379	2633	2287	1.224	--
2	2.315	129699	89.621	18131	2441	1.138	3.258
总计		144719	100.000	20764			

图151 依折麦布阿托伐他汀钙片溶出曲线测定HPLC图谱
自制品-2022091402批(10mg/10mg规格)-pH6.8介质-篮法-100转-45min-片3
供试品溶液-1

SHIMADZU LabSolutions

J333

<样品信息>

色谱柱:XB-C18(4.6*50mm,5μm）
流速: 1.5ml/min
柱 温:30℃
波长: 232nm
数据文件名: RC$J333 - 0-146/24-424-2 - zzp-2022091402p-10mg10mg-1-rcqx-pH6.8jz-lf100z-45min-P4.lcd
方法文件名: RC$J333 - RCFF-rcqx-FX273.lcm
批处理文件名: RC$J333 - 20240710-rcqx-FX273.lcb
样品瓶号: 3-33
进样体积: 50μl
版本号: 6.115
进样时间: 2024/07/10 23:10:52
实验者: xiechaojun
处理时间（V2）: 2024/07/11 09:01:40
处理者: xiechaojun
仪器型号: SHIMADZU LC-2050C(FX273)

<色谱图>

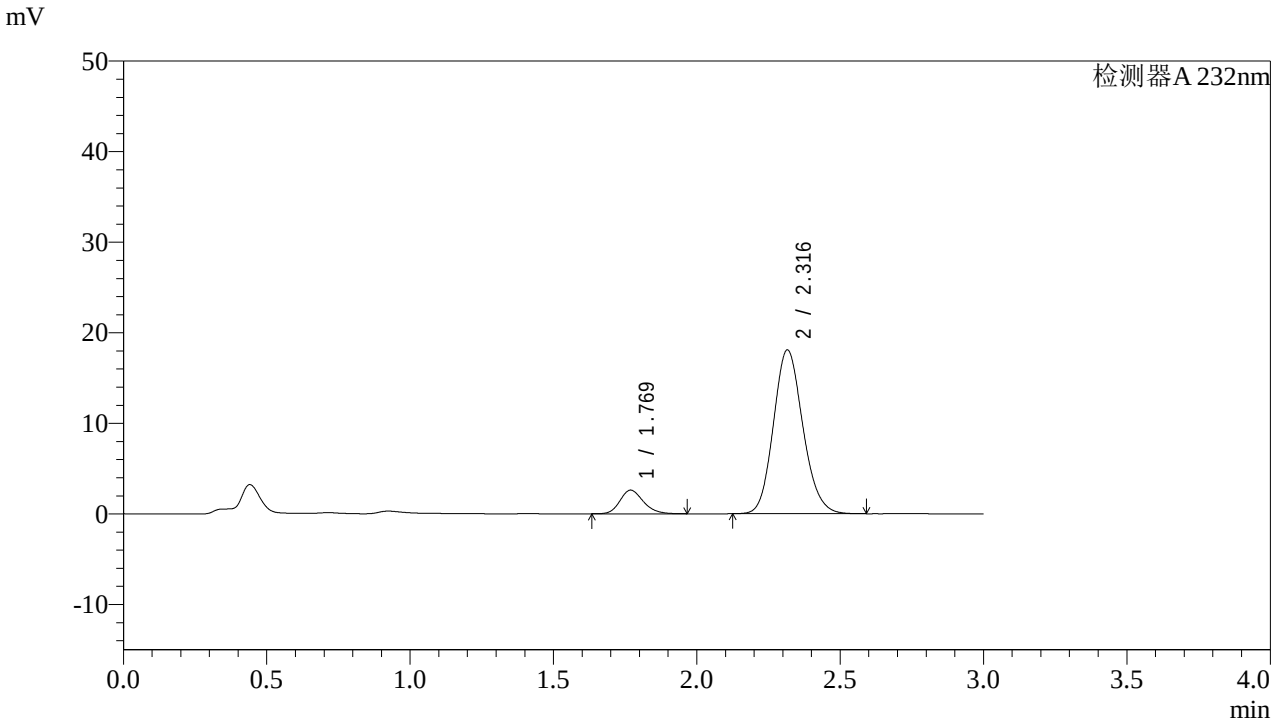

<峰表>

检测器A 232nm

峰号	保留时间	面积	面积%	高度	理论塔板数(USP)	拖尾因子	分离度(USP)
1	1.769	14825	10.291	2607	2279	1.203	--
2	2.316	129231	89.709	18073	2450	1.137	3.260
总计		144055	100.000	20679			

图152 依折麦布阿托伐他汀钙片溶出曲线测定HPLC图谱
自制品-2022091402批(10mg/10mg规格)-pH6.8介质-篮法-100转-45min-片4
供试品溶液-1

SHIMADZU LabSolutions

J333

<样品信息>

色谱柱:XB-C18(4.6*50mm,5μm）
流速: 1.5ml/min
柱 温:30℃
波长: 232nm
数据文件名: RC$J333 - 0-146/24-425-2 - zzp-2022091402p-10mg10mg-1-rcqx-pH6.8jz-lf100z-45min-P5.lcd
方法文件名: RC$J333 - RCFF-rcqx-FX273.lcm
批处理文件名: RC$J333 - 20240710-rcqx-FX273.lcb
样品瓶号: 3-42
进样体积: 50μl
版本号: 6.115
进样时间: 2024/07/10 23:14:16
实验者: xiechaojun
处理时间（V2）: 2024/07/11 09:01:42
处理者: xiechaojun
仪器型号: SHIMADZU LC-2050C(FX273)

<色谱图>

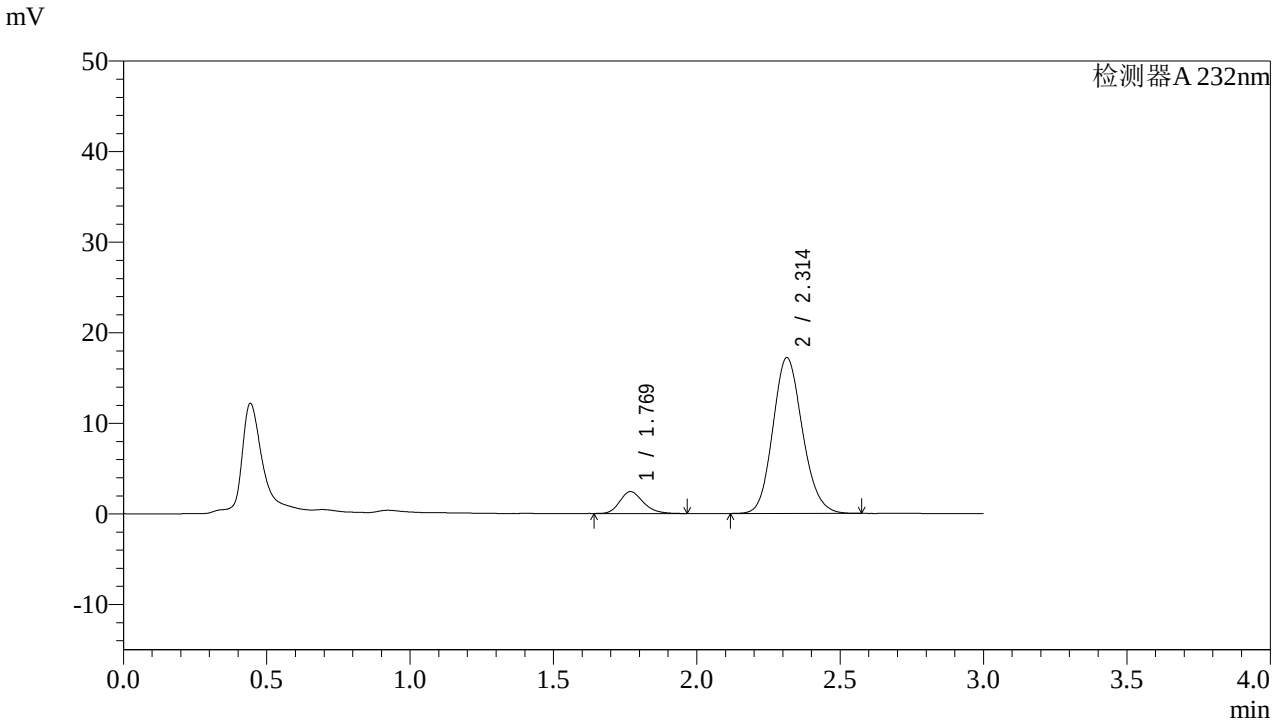

<峰表>

检测器A 232nm

峰号	保留时间	面积	面积%	高度	理论塔板数(USP)	拖尾因子	分离度(USP)
1	1.769	13774	10.025	2412	2263	1.215	--
2	2.314	123630	89.975	17214	2419	1.136	3.238
总计		137404	100.000	19626			

图153 依折麦布阿托伐他汀钙片溶出曲线测定HPLC图谱
自制品-2022091402批(10mg/10mg规格)-pH6.8介质-篮法-100转-45min-片5
供试品溶液-1

SHIMADZU LabSolutions

J333

<样品信息>

色谱柱:XB-C18(4.6*50mm,5μm）
流速: 1.5ml/min
柱 温:30℃
波长: 232nm
数据文件名: RC$J333 - 0-146/24-426-2 - zzp-2022091402p-10mg10mg-1-rcqx-pH6.8jz-lf100z-45min-P6.lcd
方法文件名: RC$J333 - RCFF-rcqx-FX273.lcm
批处理文件名: RC$J333 - 20240710-rcqx-FX273.lcb
样品瓶号: 3-51
进样体积: 50μl
版本号: 6.115
进样时间: 2024/07/10 23:17:40
实验者: xiechaojun
处理时间（V2）: 2024/07/11 09:01:45
处理者: xiechaojun
仪器型号: SHIMADZU LC-2050C(FX273)

<色谱图>

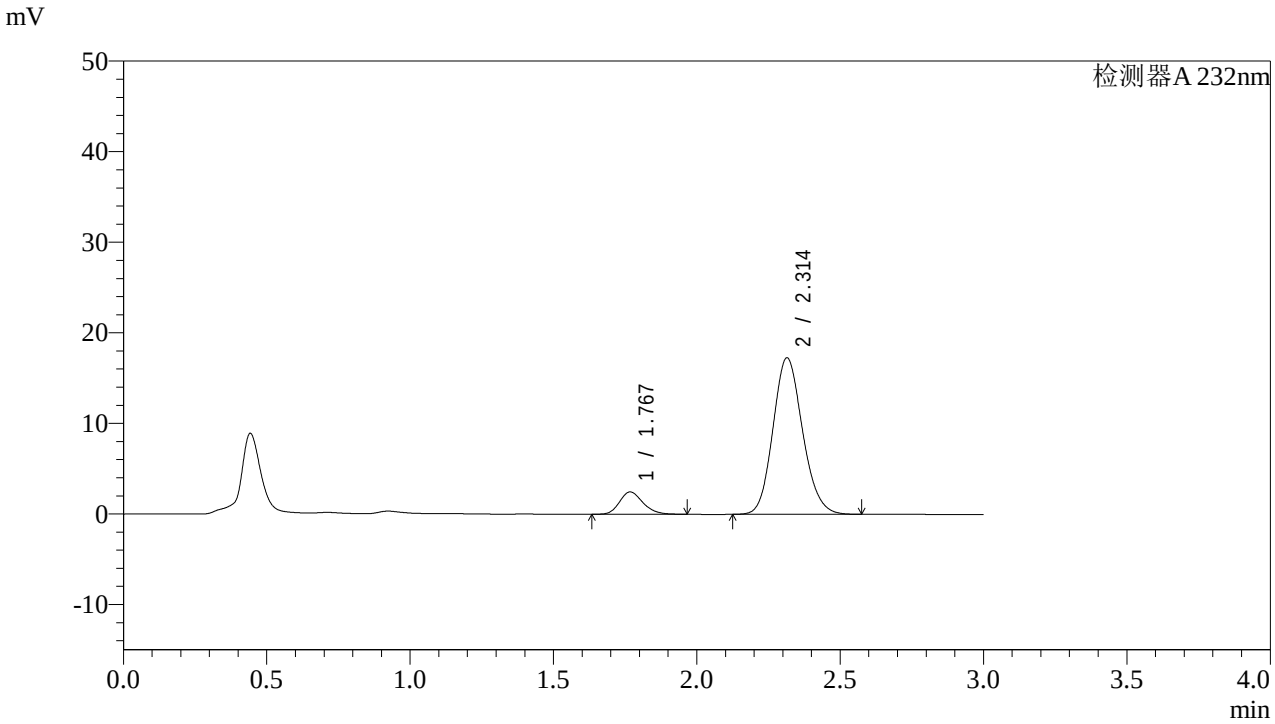

<峰表>

检测器A 232nm

峰号	保留时间	面积	面积%	高度	理论塔板数(USP)	拖尾因子	分离度(USP)
1	1.767	14082	10.180	2456	2260	1.209	--
2	2.314	124254	89.820	17290	2416	1.139	3.245
总计		138336	100.000	19746			

图154 依折麦布阿托伐他汀钙片溶出曲线测定HPLC图谱
自制品-2022091402批(10mg/10mg规格)-pH6.8介质-篮法-100转-45min-片6
供试品溶液-1

SHIMADZU LabSolutions

J333

<样品信息>

色谱柱:XB-C18(4.6*50mm,5μm）
流速: 1.5ml/min
柱 温:30℃
波长: 232nm
数据文件名: RC$J333 - 0-146/24-427-2 - zzp-2022091402p-10mg10mg-1-rcqx-pH6.8jz-lf100z-60min-P1.lcd
方法文件名: RC$J333 - RCFF-rcqx-FX273.lcm
批处理文件名: RC$J333 - 20240710-rcqx-FX273.lcb
样品瓶号: 3-7
进样体积: 50μl
版本号: 6.115
进样时间: 2024/07/10 23:21:04
实验者: xiechaojun
处理时间（V2）: 2024/07/11 09:01:48
处理者: xiechaojun
仪器型号: SHIMADZU LC-2050C(FX273)

<色谱图>

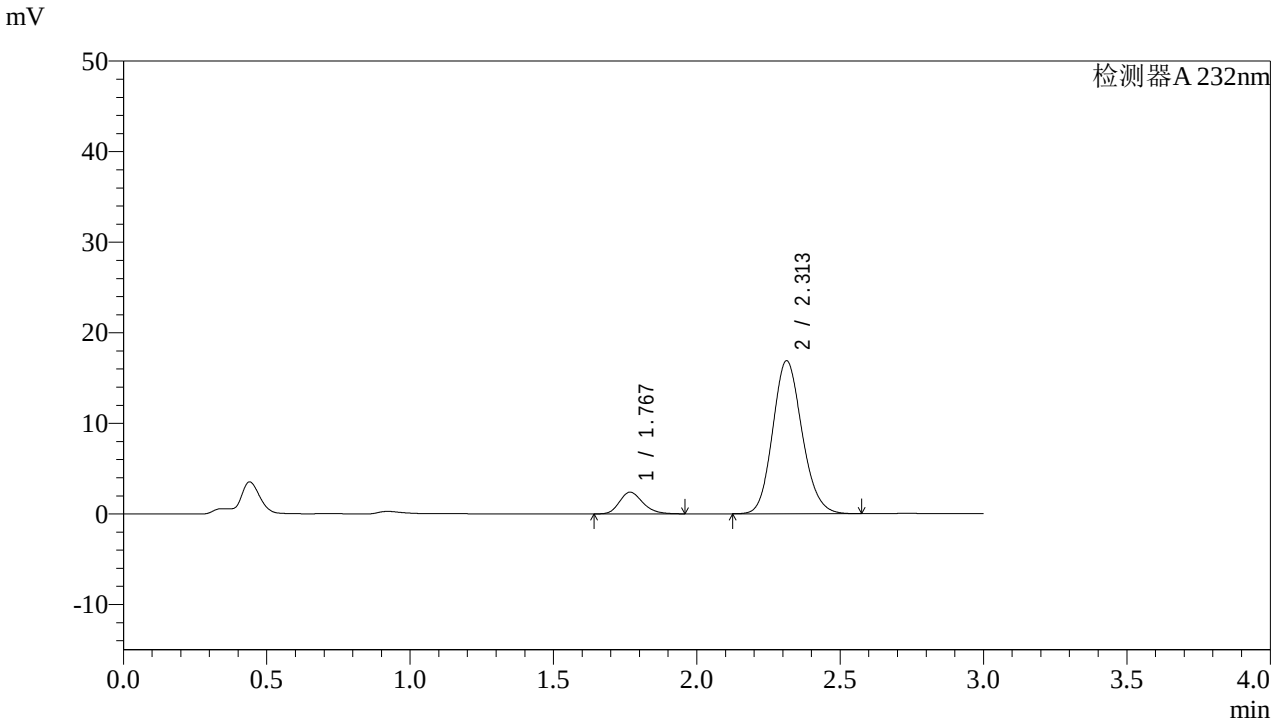

<峰表>

检测器A 232nm

峰号	保留时间	面积	面积%	高度	理论塔板数(USP)	拖尾因子	分离度(USP)
1	1.767	13650	10.184	2395	2293	1.214	--
2	2.313	120385	89.816	16904	2456	1.138	3.265
总计		134035	100.000	19299			

图155 依折麦布阿托伐他汀钙片溶出曲线测定HPLC图谱
自制品-2022091402批(10mg/10mg规格)-pH6.8介质-篮法-100转-60min-片1
供试品溶液-1

SHIMADZU LabSolutions

J333

<样品信息>

色谱柱:XB-C18(4.6*50mm,5μm）
流速: 1.5ml/min
柱 温:30℃
波长: 232nm
数据文件名: RC$J333 - 0-146/24-428-2 - zzp-2022091402p-10mg10mg-1-rcqx-pH6.8jz-lf100z-60min-P2.lcd
方法文件名: RC$J333 - RCFF-rcqx-FX273.lcm
批处理文件名: RC$J333 - 20240710-rcqx-FX273.lcb
样品瓶号: 3-16
进样体积: 50μl
版本号: 6.115
进样时间: 2024/07/10 23:24:28
实验者: xiechaojun
处理时间（V2）: 2024/07/11 09:01:50
处理者: xiechaojun
仪器型号: SHIMADZU LC-2050C(FX273)

<色谱图>

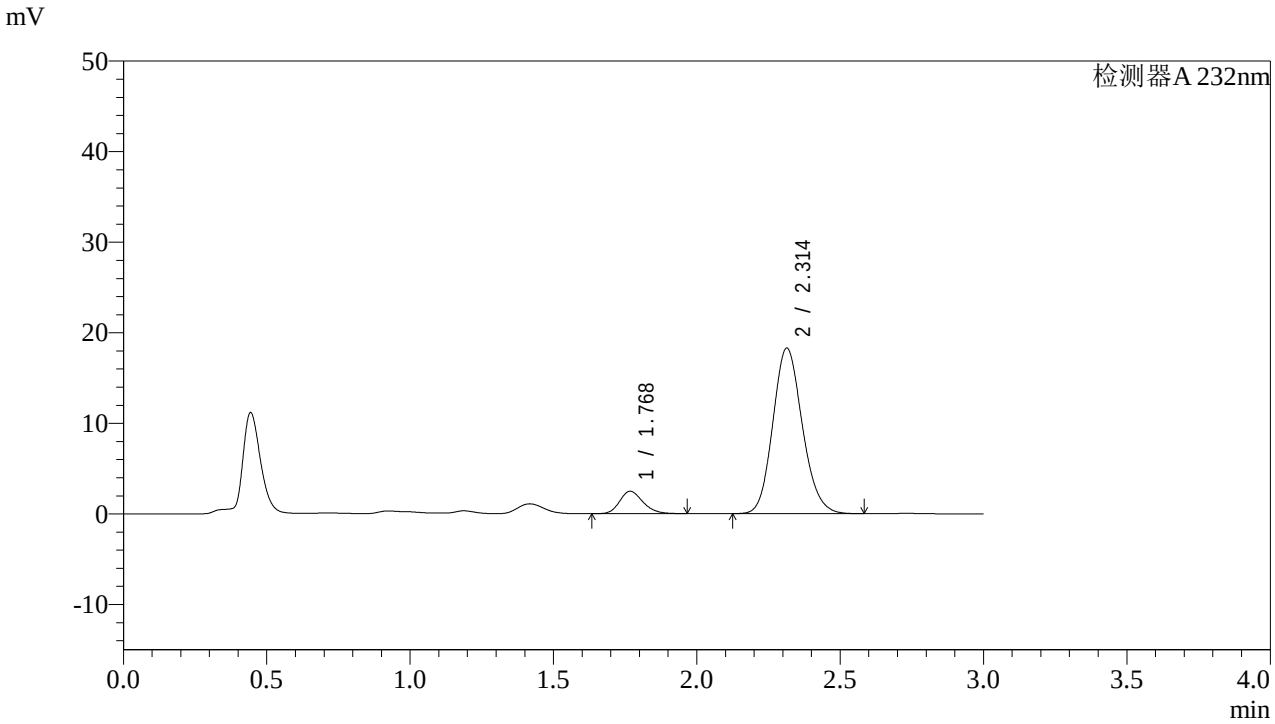

<峰表>

检测器A 232nm

峰号	保留时间	面积	面积%	高度	理论塔板数(USP)	拖尾因子	分离度(USP)
1	1.768	14065	9.717	2466	2286	1.208	--
2	2.314	130679	90.283	18281	2436	1.139	3.256
总计		144744	100.000	20747			

图156 依折麦布阿托伐他汀钙片溶出曲线测定HPLC图谱
自制品-2022091402批(10mg/10mg规格)-pH6.8介质-篮法-100转-60min-片2
供试品溶液-1

SHIMADZU LabSolutions

J333

<样品信息>

色谱柱:XB-C18(4.6*50mm,5μm）
流速: 1.5ml/min
柱 温:30℃
波长: 232nm
数据文件名: RC$J333 - 0-146/24-429-2 - zzp-2022091402p-10mg10mg-1-rcqx-pH6.8jz-lf100z-60min-P3.lcd
方法文件名: RC$J333 - RCFF-rcqx-FX273.lcm
批处理文件名: RC$J333 - 20240710-rcqx-FX273.lcb
样品瓶号: 3-25
进样体积: 50μl
版本号: 6.115
进样时间: 2024/07/10 23:27:52
实验者: xiechaojun
处理时间（V2）: 2024/07/11 09:01:53
处理者: xiechaojun
仪器型号: SHIMADZU LC-2050C(FX273)

<色谱图>

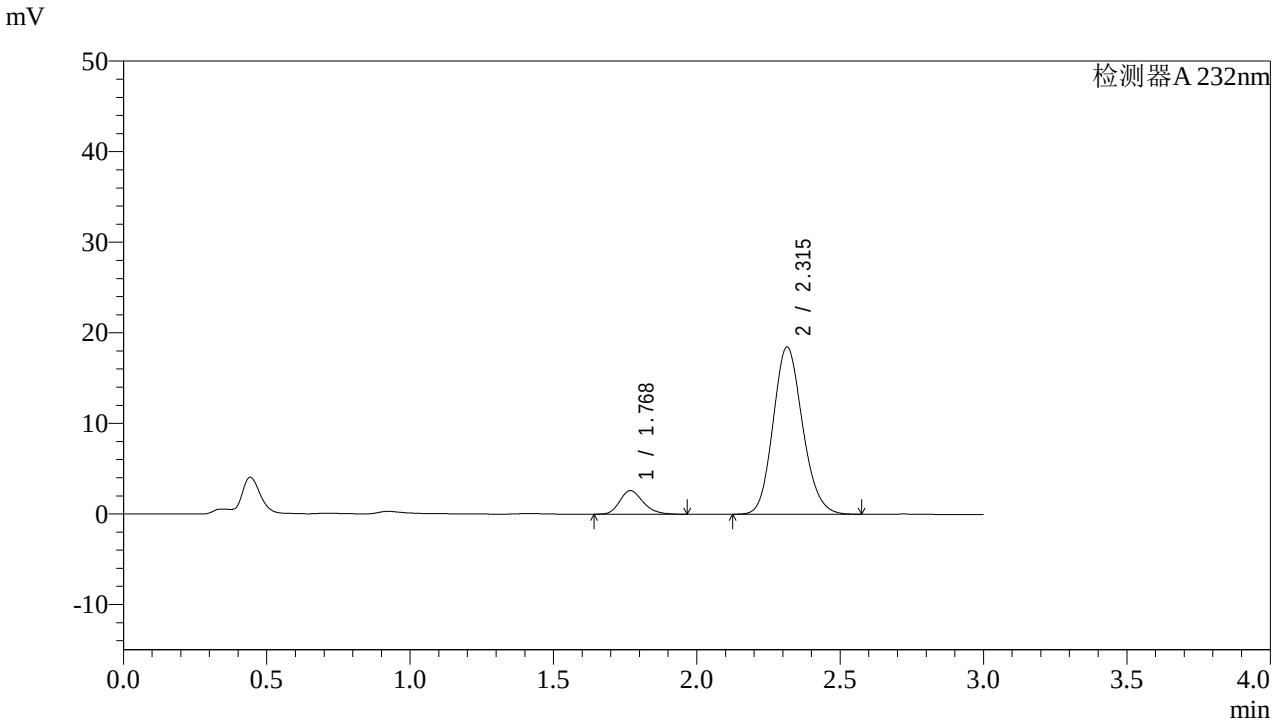

<峰表>

检测器A 232nm

峰号	保留时间	面积	面积%	高度	理论塔板数(USP)	拖尾因子	分离度(USP)
1	1.768	14787	10.065	2592	2293	1.215	--
2	2.315	132126	89.935	18461	2436	1.140	3.260
总计		146912	100.000	21054			

图157 依折麦布阿托伐他汀钙片溶出曲线测定HPLC图谱
自制品-2022091402批(10mg/10mg规格)-pH6.8介质-篮法-100转-60min-片3
供试品溶液-1

SHIMADZU LabSolutions

J333

<样品信息>

色谱柱:XB-C18(4.6*50mm,5μm）
流速: 1.5ml/min
柱 温:30℃
波长: 232nm
数据文件名: RC$J333 - 0-146/24-430-2 - zzp-2022091402p-10mg10mg-1-rcqx-pH6.8jz-lf100z-60min-P4.lcd
方法文件名: RC$J333 - RCFF-rcqx-FX273.lcm
批处理文件名: RC$J333 - 20240710-rcqx-FX273.lcb
样品瓶号: 3-34
进样体积: 50μl
版本号: 6.115
进样时间: 2024/07/10 23:31:15
实验者: xiechaojun
处理时间（V2）: 2024/07/11 09:01:55
处理者: xiechaojun
仪器型号: SHIMADZU LC-2050C(FX273)

<色谱图>

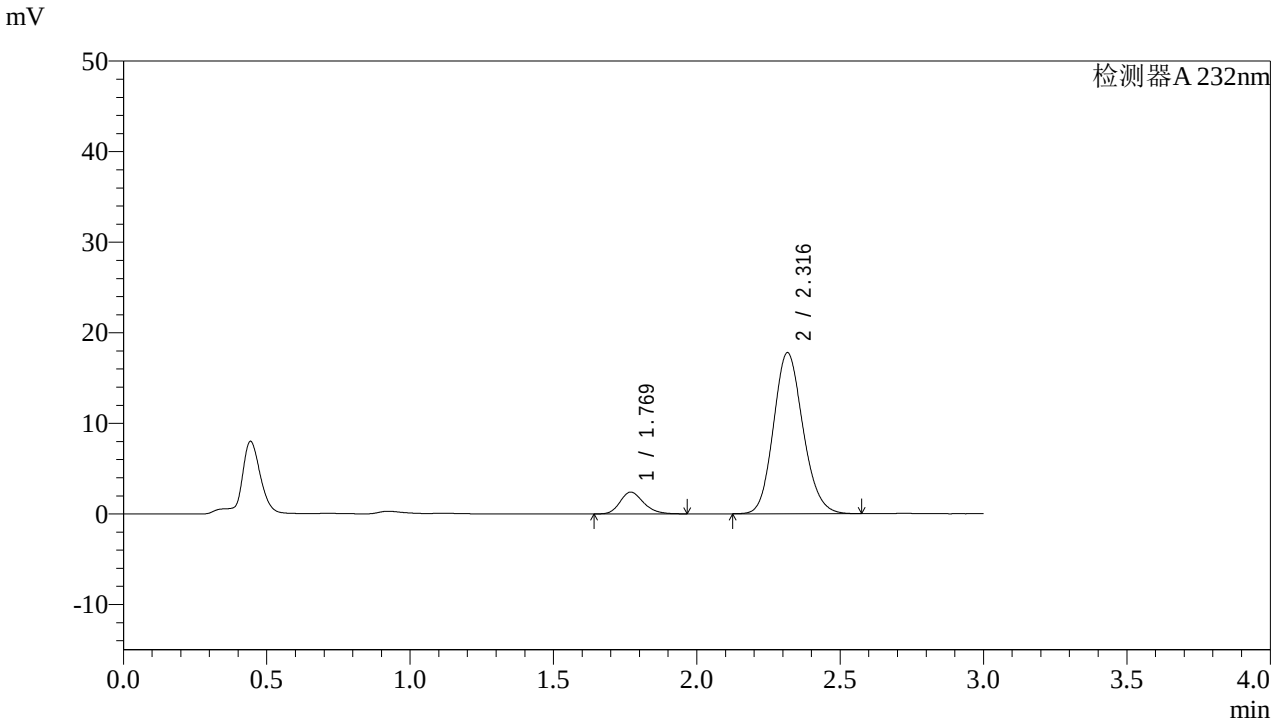

<峰表>

检测器A 232nm

峰号	保留时间	面积	面积%	高度	理论塔板数(USP)	拖尾因子	分离度(USP)
1	1.769	13733	9.737	2408	2274	1.210	--
2	2.316	127300	90.263	17760	2439	1.138	3.253
总计		141032	100.000	20168			

图158 依折麦布阿托伐他汀钙片溶出曲线测定HPLC图谱
自制品-2022091402批(10mg/10mg规格)-pH6.8介质-篮法-100转-60min-片4
供试品溶液-1

SHIMADZU LabSolutions

J333

<样品信息>

色谱柱:XB-C18(4.6*50mm,5μm）
流速: 1.5ml/min
柱 温:30℃
波长: 232nm
数据文件名: RC$J333 - 0-146/24-431-2 - zzp-2022091402p-10mg10mg-1-rcqx-pH6.8jz-lf100z-60min-P5.lcd
方法文件名: RC$J333 - RCFF-rcqx-FX273.lcm
批处理文件名: RC$J333 - 20240710-rcqx-FX273.lcb
样品瓶号: 3-43
进样体积: 50μl
版本号: 6.115
进样时间: 2024/07/10 23:34:39
实验者: xiechaojun
处理时间（V2）: 2024/07/11 09:01:58
处理者: xiechaojun
仪器型号: SHIMADZU LC-2050C(FX273)

<色谱图>

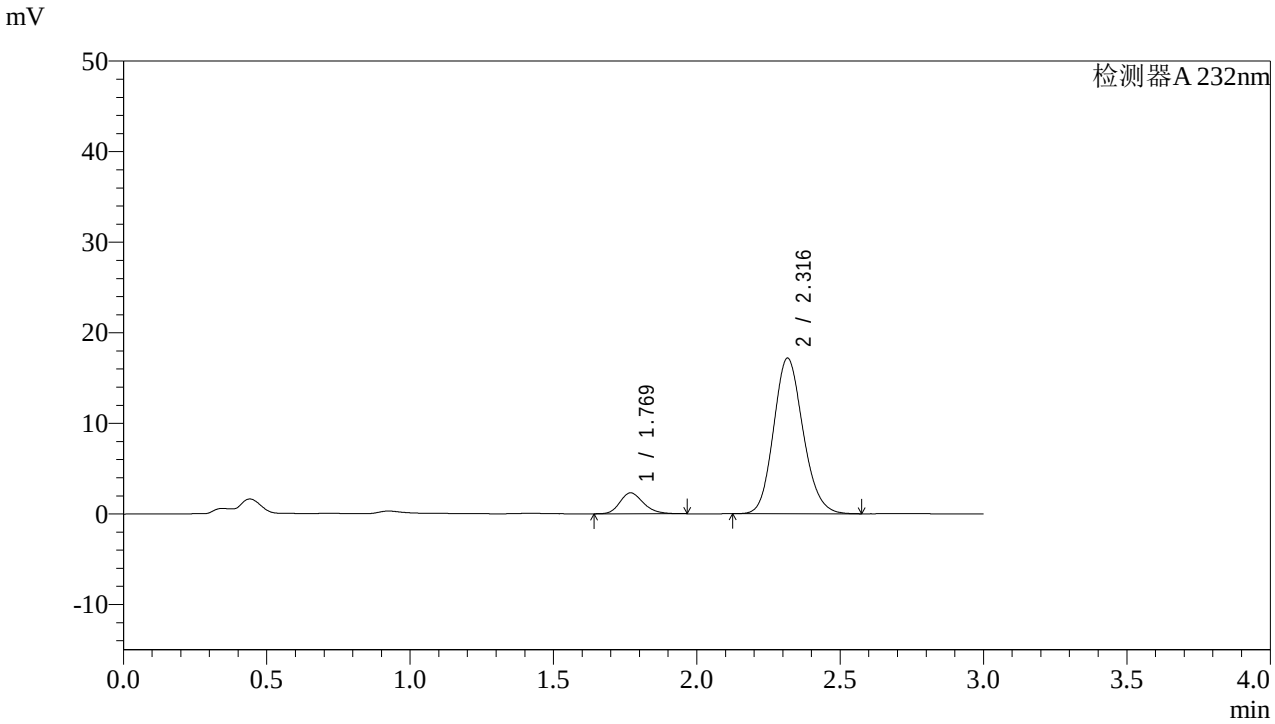

<峰表>

检测器A 232nm

峰号	保留时间	面积	面积%	高度	理论塔板数(USP)	拖尾因子	分离度(USP)
1	1.769	13232	9.724	2315	2266	1.216	--
2	2.316	122844	90.276	17159	2448	1.142	3.259
总计		136076	100.000	19474			

图159 依折麦布阿托伐他汀钙片溶出曲线测定HPLC图谱
自制品-2022091402批(10mg/10mg规格)-pH6.8介质-篮法-100转-60min-片5
供试品溶液-1

SHIMADZU LabSolutions

J333

<样品信息>

色谱柱:XB-C18(4.6*50mm,5μm）
流速: 1.5ml/min
柱 温:30℃
波长: 232nm
数据文件名: RC$J333 - 0-146/24-432-2 - zzp-2022091402p-10mg10mg-1-rcqx-pH6.8jz-lf100z-60min-P6.lcd
方法文件名: RC$J333 - RCFF-rcqx-FX273.lcm
批处理文件名: RC$J333 - 20240710-rcqx-FX273.lcb
样品瓶号: 3-52
进样体积: 50μl
版本号: 6.115
进样时间: 2024/07/10 23:38:02
实验者: xiechaojun
处理时间（V2）: 2024/07/11 09:02:01
处理者: xiechaojun
仪器型号: SHIMADZU LC-2050C(FX273)

<色谱图>

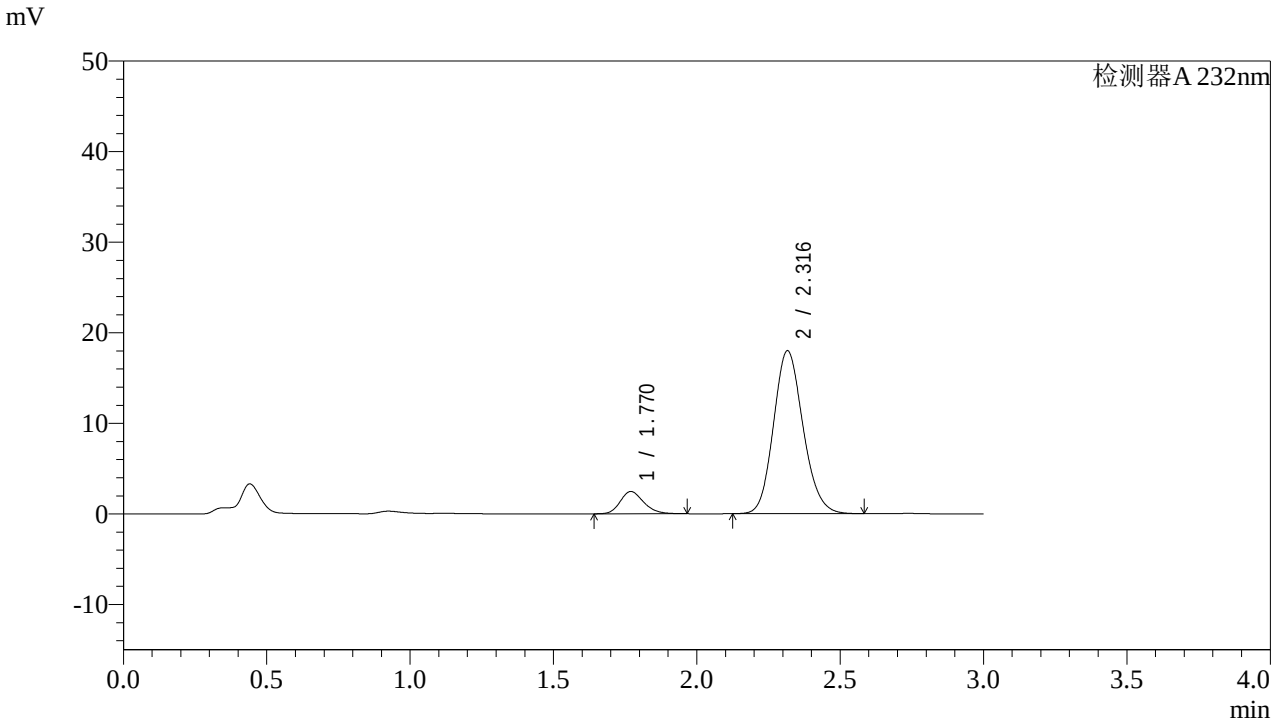

<峰表>

检测器A 232nm

峰号	保留时间	面积	面积%	高度	理论塔板数(USP)	拖尾因子	分离度(USP)
1	1.770	14004	9.796	2458	2269	1.209	--
2	2.316	128944	90.204	17966	2433	1.141	3.247
总计		142948	100.000	20424			

图160 依折麦布阿托伐他汀钙片溶出曲线测定HPLC图谱
自制品-2022091402批(10mg/10mg规格)-pH6.8介质-篮法-100转-60min-片6
供试品溶液-1

SHIMADZU LabSolutions

J333

<样品信息>

色谱柱:XB-C18(4.6*50mm,5μm）
流速: 1.5ml/min
柱 温:30℃
波长: 232nm
数据文件名: RC$J333 - 0-146/24-433-2 - zzp-2022091402p-10mg10mg-1-rcqx-pH6.8jz-lf100z-JX-P1.lcd
方法文件名: RC$J333 - RCFF-rcqx-FX273.lcm
批处理文件名: RC$J333 - 20240710-rcqx-FX273.lcb
样品瓶号: 3-8
进样体积: 50μl
版本号: 6.115
进样时间: 2024/07/10 23:41:27
实验者: xiechaojun
处理时间（V2）: 2024/07/11 09:02:04
处理者: xiechaojun
仪器型号: SHIMADZU LC-2050C(FX273)

<色谱图>

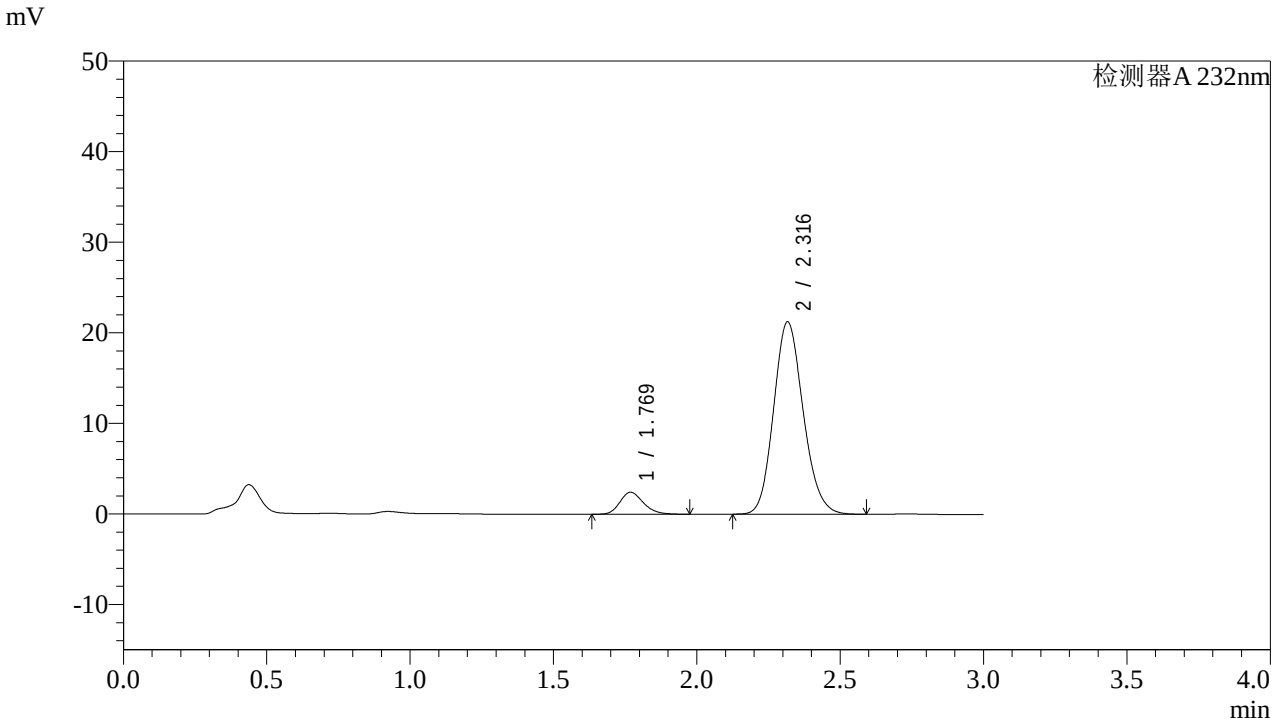

<峰表>

检测器A 232nm

峰号	保留时间	面积	面积%	高度	理论塔板数(USP)	拖尾因子	分离度(USP)
1	1.769	13916	8.372	2426	2264	1.216	--
2	2.316	152305	91.628	21200	2431	1.144	3.253
总计		166221	100.000	23627			

图161 依折麦布阿托伐他汀钙片溶出曲线测定HPLC图谱
自制品-2022091402批(10mg/10mg规格)-pH6.8介质-篮法-100转-极限转速-片1
供试品溶液-1

SHIMADZU LabSolutions

J333

<样品信息>

色谱柱:XB-C18(4.6*50mm,5μm）
流速: 1.5ml/min
柱 温:30℃
波长: 232nm
数据文件名: RC$J333 - 0-146/24-434-2 - zzp-2022091402p-10mg10mg-1-rcqx-pH6.8jz-lf100z-JX-P2.lcd
方法文件名: RC$J333 - RCFF-rcqx-FX273.lcm
批处理文件名: RC$J333 - 20240710-rcqx-FX273.lcb
样品瓶号: 3-17
进样体积: 50μl
版本号: 6.115
进样时间: 2024/07/10 23:44:52
实验者: xiechaojun
处理时间（V2）: 2024/07/11 09:02:06
处理者: xiechaojun
仪器型号: SHIMADZU LC-2050C(FX273)

<色谱图>

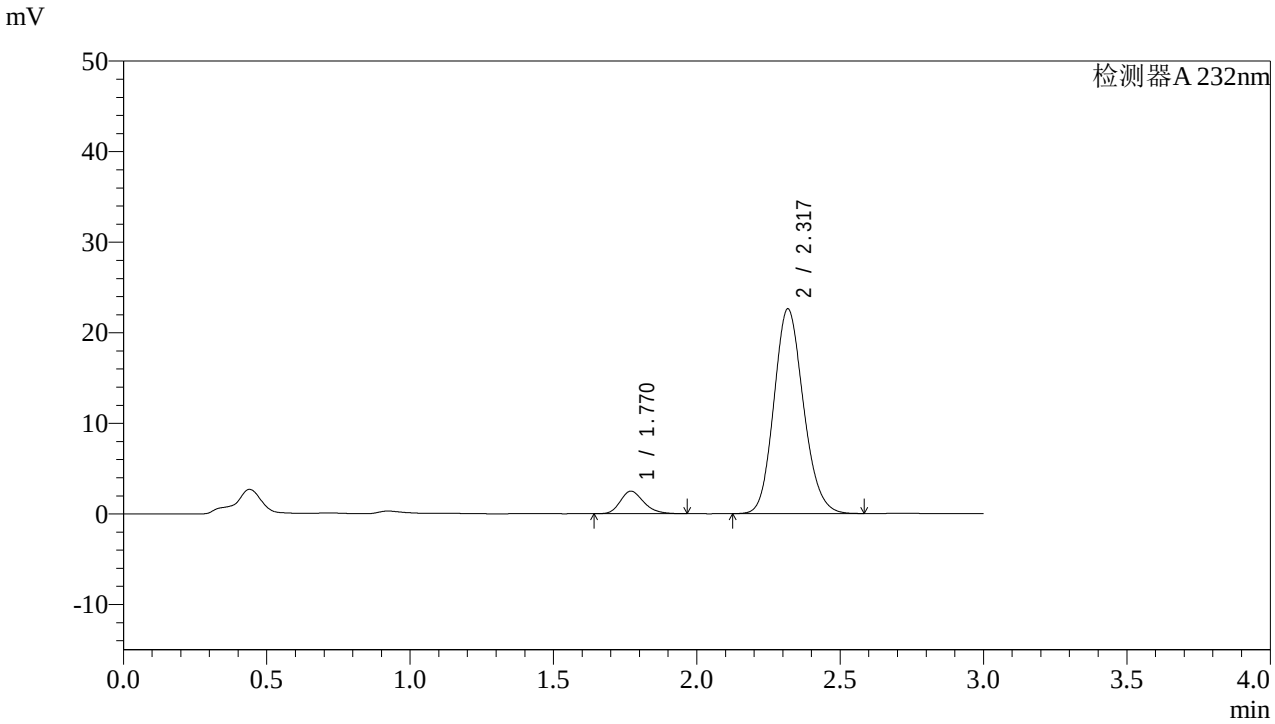

<峰表>

检测器A 232nm

峰号	保留时间	面积	面积%	高度	理论塔板数(USP)	拖尾因子	分离度(USP)
1	1.770	14144	8.043	2491	2293	1.218	--
2	2.317	161713	91.957	22521	2442	1.142	3.263
总计		175857	100.000	25012			

图162 依折麦布阿托伐他汀钙片溶出曲线测定HPLC图谱
自制品-2022091402批(10mg/10mg规格)-pH6.8介质-篮法-100转-极限转速-片2
供试品溶液-1

SHIMADZU LabSolutions

J333

<样品信息>

色谱柱:XB-C18(4.6*50mm,5μm）
流速: 1.5ml/min
柱 温:30℃
波长: 232nm
数据文件名: RC$J333 - 0-146/24-435-2 - zzp-2022091402p-10mg10mg-1-rcqx-pH6.8jz-lf100z-JX-P3.lcd
方法文件名: RC$J333 - RCFF-rcqx-FX273.lcm
批处理文件名: RC$J333 - 20240710-rcqx-FX273.lcb
样品瓶号: 3-26
进样体积: 50μl
版本号: 6.115
进样时间: 2024/07/10 23:48:17
实验者: xiechaojun
处理时间（V2）: 2024/07/11 09:02:09
处理者: xiechaojun
仪器型号: SHIMADZU LC-2050C(FX273)

<色谱图>

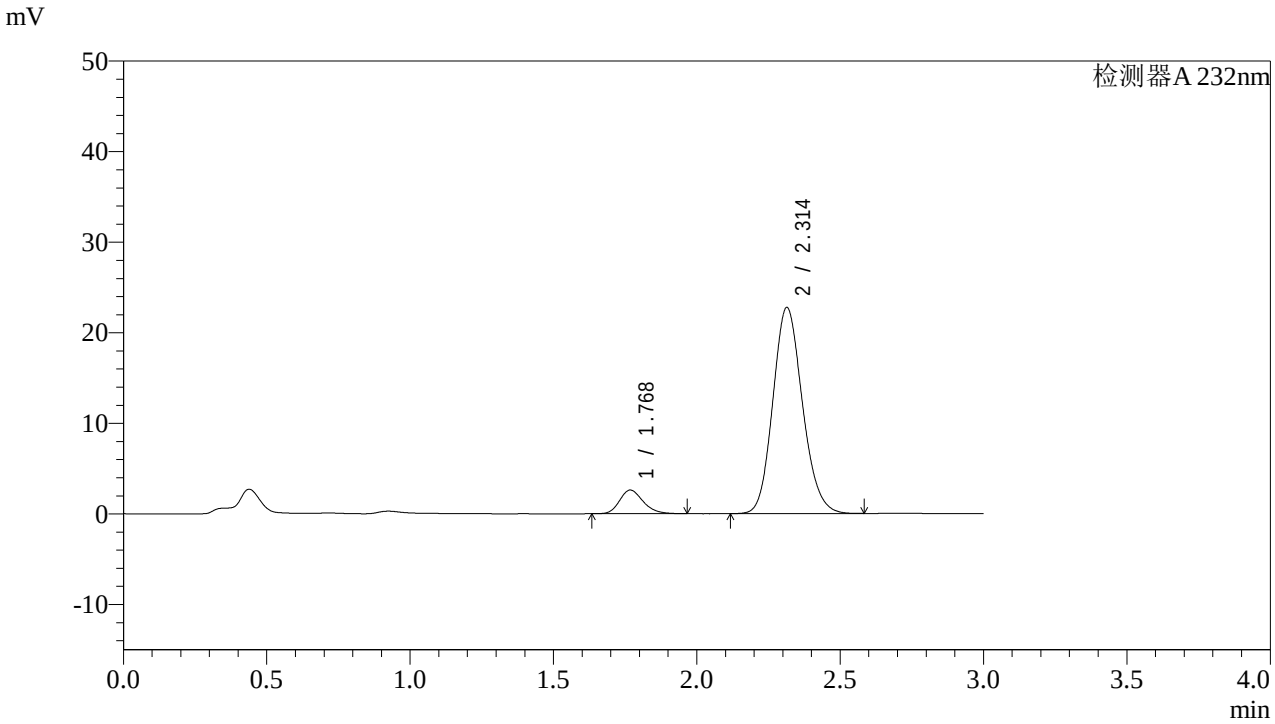

<峰表>

检测器A 232nm

峰号	保留时间	面积	面积%	高度	理论塔板数(USP)	拖尾因子	分离度(USP)
1	1.768	14985	8.412	2606	2250	1.219	--
2	2.314	163157	91.588	22768	2425	1.141	3.241
总计		178142	100.000	25374			

图163 依折麦布阿托伐他汀钙片溶出曲线测定HPLC图谱
自制品-2022091402批(10mg/10mg规格)-pH6.8介质-篮法-100转-极限转速-片3
供试品溶液-1

SHIMADZU LabSolutions

J333

<样品信息>

色谱柱:XB-C18(4.6*50mm,5μm）
流速: 1.5ml/min
柱 温:30℃
波长: 232nm
数据文件名: RC$J333 - 0-146/24-436-2 - zzp-2022091402p-10mg10mg-1-rcqx-pH6.8jz-lf100z-JX-P4.lcd
方法文件名: RC$J333 - RCFF-rcqx-FX273.lcm
批处理文件名: RC$J333 - 20240710-rcqx-FX273.lcb
样品瓶号: 3-35
进样体积: 50μl
版本号: 6.115
进样时间: 2024/07/10 23:51:41
实验者: xiechaojun
处理时间（V2）: 2024/07/11 09:02:12
处理者: xiechaojun
仪器型号: SHIMADZU LC-2050C(FX273)

<色谱图>

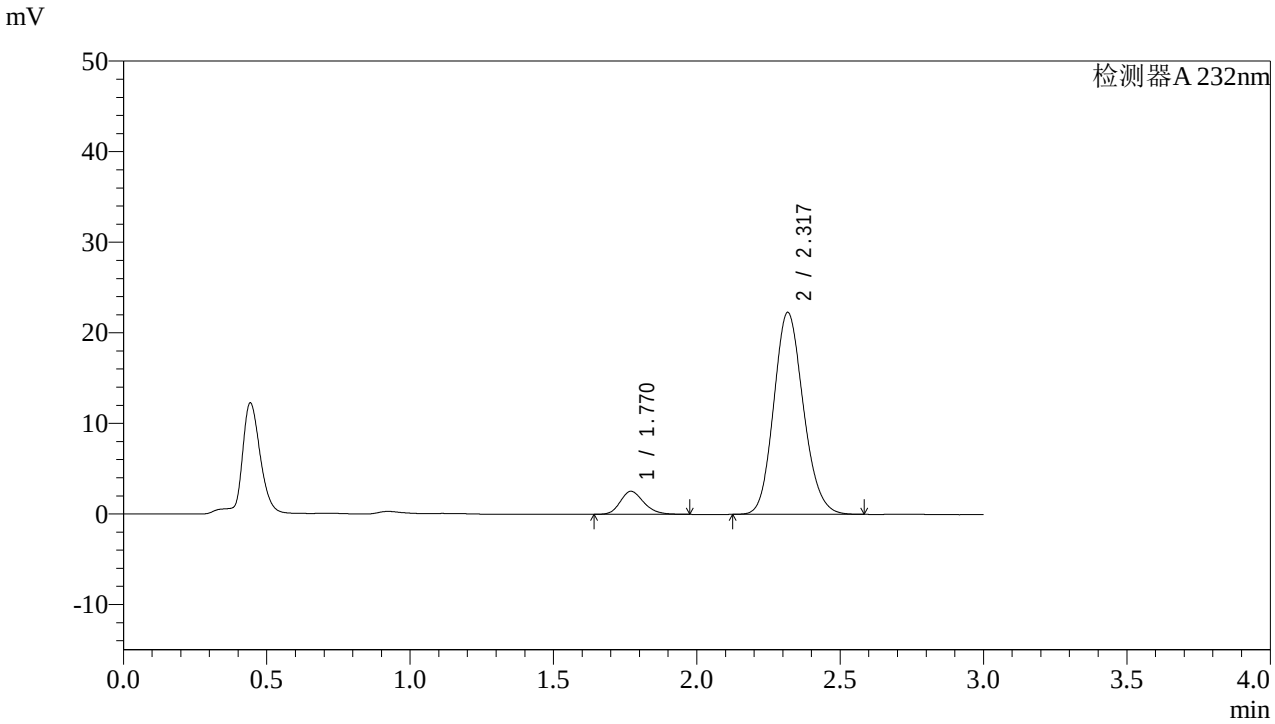

<峰表>

检测器A 232nm

峰号	保留时间	面积	面积%	高度	理论塔板数(USP)	拖尾因子	分离度(USP)
1	1.770	14512	8.307	2541	2262	1.211	--
2	2.317	160182	91.693	22241	2421	1.143	3.242
总计		174693	100.000	24782			

图164 依折麦布阿托伐他汀钙片溶出曲线测定HPLC图谱
自制品-2022091402批(10mg/10mg规格)-pH6.8介质-篮法-100转-极限转速-片4
供试品溶液-1

SHIMADZU LabSolutions

J333

<样品信息>

色谱柱:XB-C18(4.6*50mm,5μm）
流速: 1.5ml/min
柱 温:30℃
波长: 232nm
数据文件名: RC$J333 - 0-146/24-437-2 - zzp-2022091402p-10mg10mg-1-rcqx-pH6.8jz-lf100z-JX-P5.lcd
方法文件名: RC$J333 - RCFF-rcqx-FX273.lcm
批处理文件名: RC$J333 - 20240710-rcqx-FX273.lcb
样品瓶号: 3-44
进样体积: 50μl
版本号: 6.115
进样时间: 2024/07/10 23:55:05
实验者: xiechaojun
处理时间（V2）: 2024/07/11 09:02:14
处理者: xiechaojun
仪器型号: SHIMADZU LC-2050C(FX273)

<色谱图>

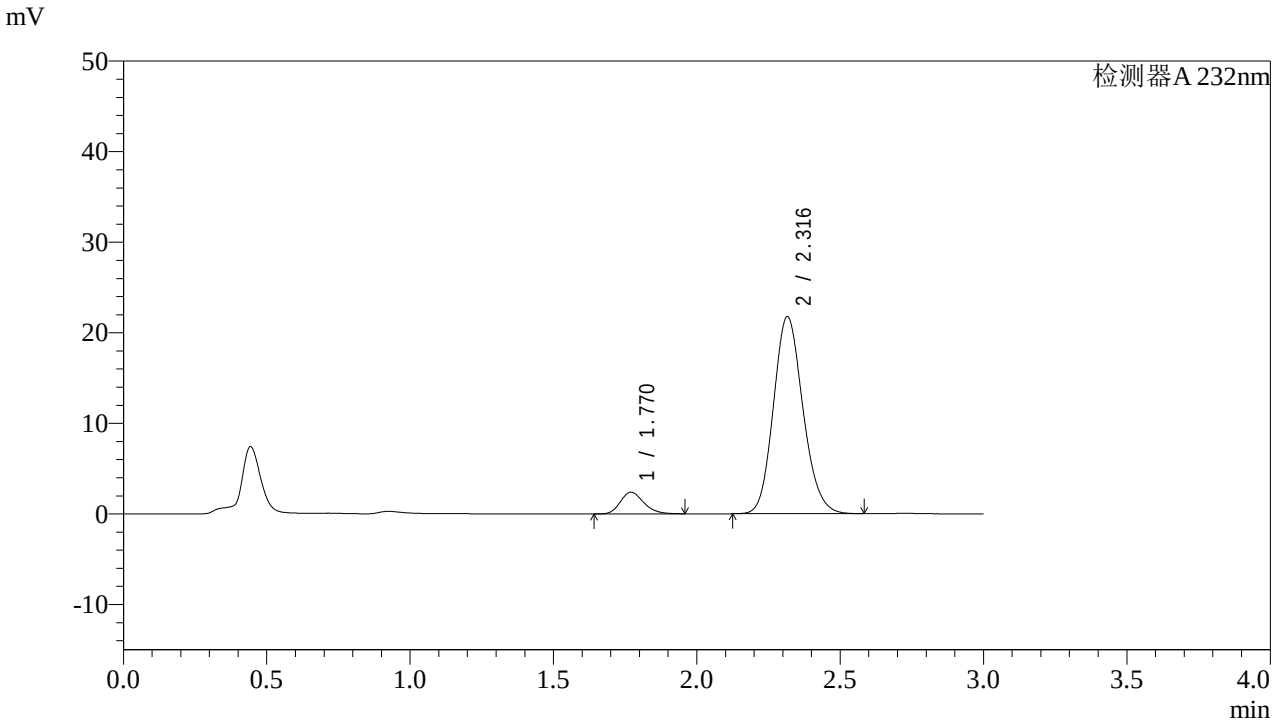

<峰表>

检测器A 232nm

峰号	保留时间	面积	面积%	高度	理论塔板数(USP)	拖尾因子	分离度(USP)
1	1.770	13602	8.033	2401	2298	1.212	--
2	2.316	155718	91.967	21747	2438	1.144	3.253
总计		169320	100.000	24148			

图165 依折麦布阿托伐他汀钙片溶出曲线测定HPLC图谱
自制品-2022091402批(10mg/10mg规格)-pH6.8介质-篮法-100转-极限转速-片5
供试品溶液-1

SHIMADZU LabSolutions

J333

<样品信息>

色谱柱:XB-C18(4.6*50mm,5μm）
流速: 1.5ml/min
柱 温:30℃
波长: 232nm
数据文件名: RC$J333 - 0-146/24-438-2 - zzp-2022091402p-10mg10mg-1-rcqx-pH6.8jz-lf100z-JX-P6.lcd
方法文件名: RC$J333 - RCFF-rcqx-FX273.lcm
批处理文件名: RC$J333 - 20240710-rcqx-FX273.lcb
样品瓶号: 3-53
进样体积: 50μl
版本号: 6.115
进样时间: 2024/07/10 23:58:29
实验者: xiechaojun
处理时间（V2）: 2024/07/11 09:02:17
处理者: xiechaojun
仪器型号: SHIMADZU LC-2050C(FX273)

<色谱图>

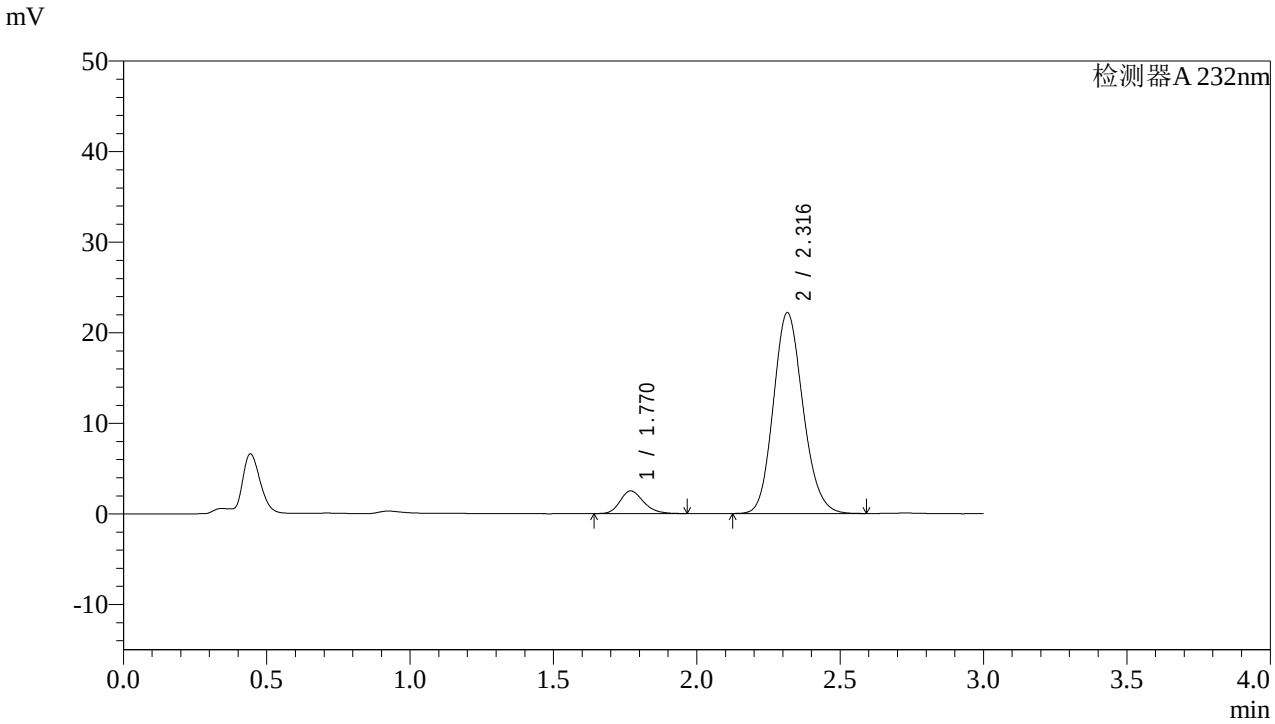

<峰表>

检测器A 232nm

峰号	保留时间	面积	面积%	高度	理论塔板数(USP)	拖尾因子	分离度(USP)
1	1.770	14201	8.186	2499	2289	1.213	--
2	2.316	159280	91.814	22156	2421	1.141	3.249
总计		173481	100.000	24656			

图166 依折麦布阿托伐他汀钙片溶出曲线测定HPLC图谱
自制品-2022091402批(10mg/10mg规格)-pH6.8介质-篮法-100转-极限转速-片6
供试品溶液-1

SHIMADZU LabSolutions

J333

<样品信息>

色谱柱:XB-C18(4.6*50mm,5μm）
流速: 1.5ml/min
柱 温:30℃
波长: 232nm
数据文件名: RC$J333 - 0-146/24-439-2 - zzp-2022091402p-10mg10mg-1-rcqx-pH6.8jz-lf100z-dz2-1.lcd
方法文件名: RC$J333 - RCFF-rcqx-FX273.lcm
批处理文件名: RC$J333 - 20240710-rcqx-FX273.lcb
样品瓶号: 3-27
进样体积: 50μl
版本号: 6.115
进样时间: 2024/07/11 00:01:54
实验者: xiechaojun
处理时间（V2）: 2024/07/11 09:02:20
处理者: xiechaojun
仪器型号: SHIMADZU LC-2050C(FX273)

<色谱图>

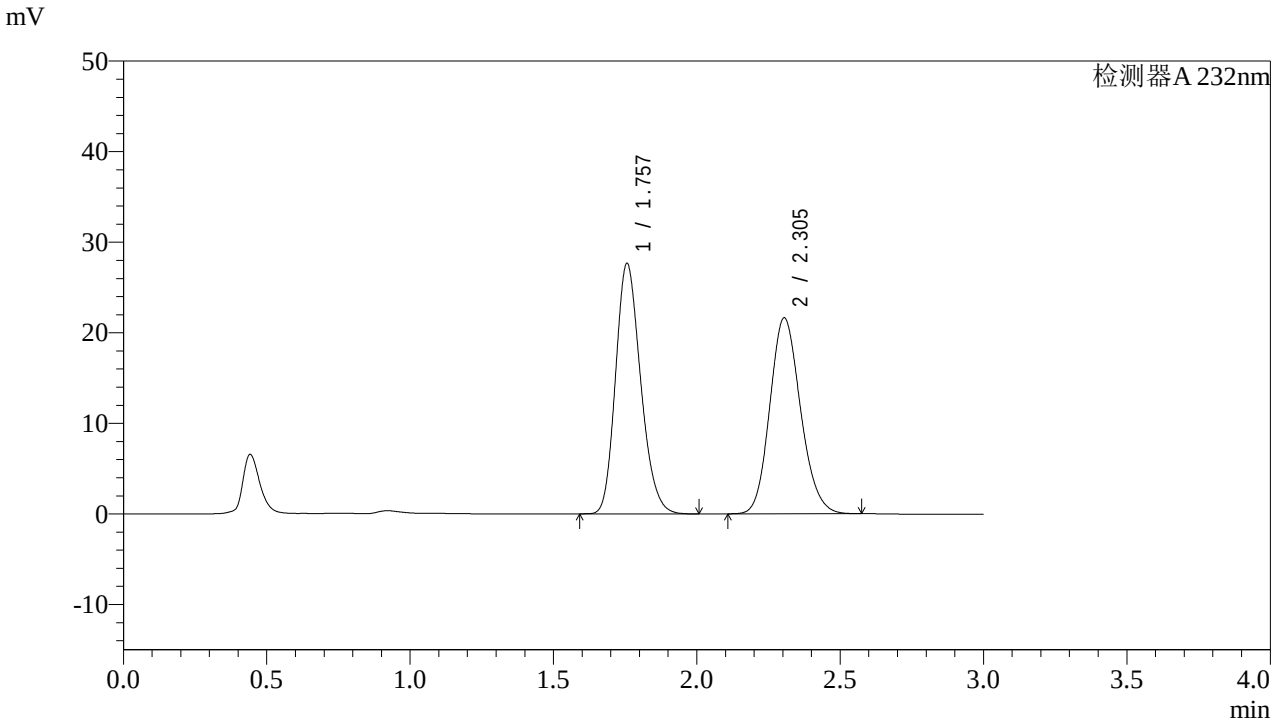

<峰表>

检测器A 232nm

峰号	保留时间	面积	面积%	高度	理论塔板数(USP)	拖尾因子	分离度(USP)
1	1.757	168549	51.124	27654	1931	1.204	--
2	2.305	161138	48.876	21641	2220	1.147	3.084
总计		329687	100.000	49294			

图167 依折麦布阿托伐他汀钙片溶出曲线测定HPLC图谱
自制品-2022091402批(10mg/10mg规格)-pH6.8介质-篮法-100转
对照品溶液-2-1

SHIMADZU LabSolutions

J333

<样品信息>

色谱柱:XB-C18(4.6*50mm,5μm）
流速: 1.5ml/min
柱 温:30℃
波长: 232nm
数据文件名: RC$J333 - 0-146/24-440-2 - zzp-2022091402p-10mg10mg-1-rcqx-pH6.8jz-lf100z-dz2-2.lcd
方法文件名: RC$J333 - RCFF-rcqx-FX273.lcm
批处理文件名: RC$J333 - 20240710-rcqx-FX273.lcb
样品瓶号: 3-27
进样体积: 50μl
版本号: 6.115
进样时间: 2024/07/11 00:05:19
实验者: xiechaojun
处理时间（V2）: 2024/07/11 09:02:22
处理者: xiechaojun
仪器型号: SHIMADZU LC-2050C(FX273)

<色谱图>

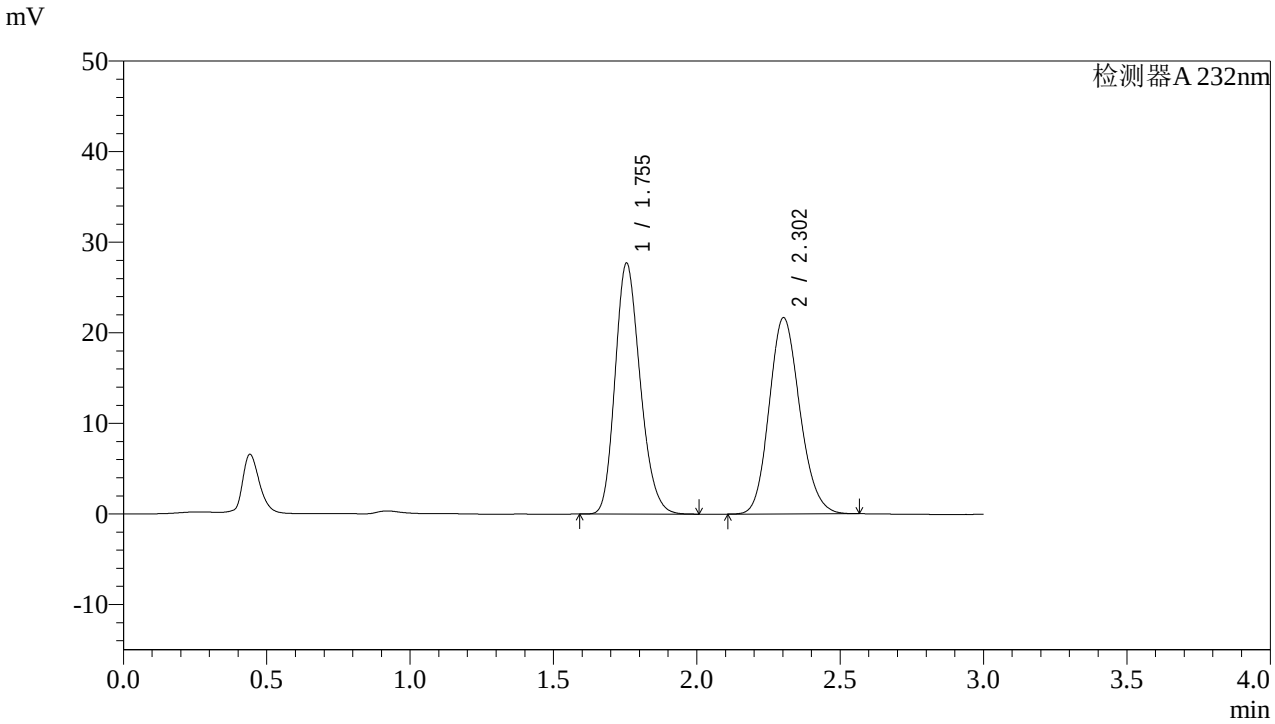

<峰表>

检测器A 232nm

峰号	保留时间	面积	面积%	高度	理论塔板数(USP)	拖尾因子	分离度(USP)
1	1.755	168714	51.136	27717	1930	1.205	--
2	2.302	161216	48.864	21650	2224	1.150	3.084
总计		329930	100.000	49366			

图168 依折麦布阿托伐他汀钙片溶出曲线测定HPLC图谱
自制品-2022091402批(10mg/10mg规格)-pH6.8介质-篮法-100转
对照品溶液-2-2

SHIMADZU LabSolutions

J333

<样品信息>

色谱柱:XB-C18(4.6*50mm,5μm）
流速: 1.5ml/min
柱 温:30℃
波长: 232nm
数据文件名: RC$J333 - 0-146/24-441-2 - zzp-2022091402p-10mg10mg-2-rcqx-pH6.8jz-lf100z-rj.lcd
方法文件名: RC$J333 - RCFF-rcqx-FX273.lcm
批处理文件名: RC$J333 - 20240710-rcqx-FX273.lcb
样品瓶号: 4-9
进样体积: 50μl
版本号: 6.115
进样时间: 2024/07/11 00:08:45
实验者: xiechaojun
处理时间（V2）: 2024/07/11 09:02:25
处理者: xiechaojun
仪器型号: SHIMADZU LC-2050C(FX273)

<色谱图>

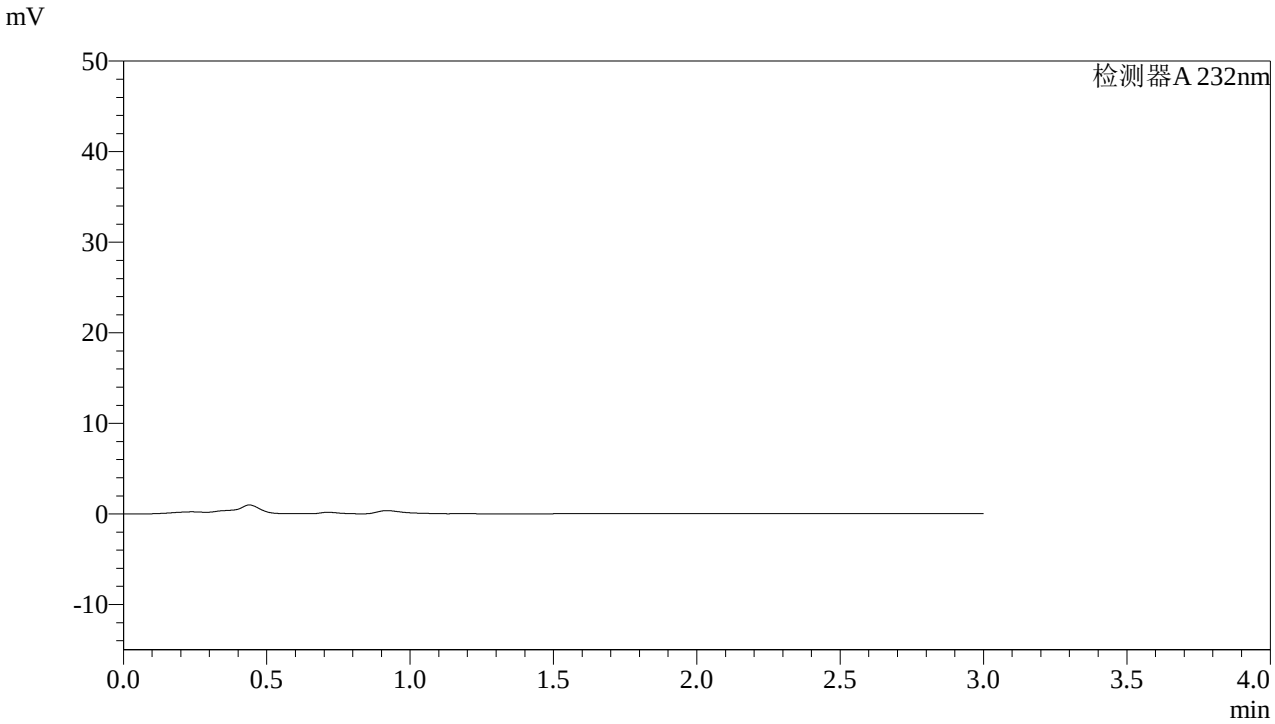

<峰表>

检测器A 232nm

峰号	保留时间	面积	面积%	高度	理论塔板数(USP)	拖尾因子	分离度(USP)
总计							

图169 依折麦布阿托伐他汀钙片溶出曲线测定HPLC图谱
自制品-2022091402批(10mg/10mg规格)-pH6.8介质-篮法-100转
溶剂

SHIMADZU LabSolutions

J333

<样品信息>

色谱柱:XB-C18(4.6*50mm,5μm）
流速: 1.5ml/min
柱 温:30℃
波长: 232nm
数据文件名: RC$J333 - 0-146/24-442-2 - zzp-2022091402p-10mg10mg-2-rcqx-pH6.8jz-lf100z-dz1-1.lcd
方法文件名: RC$J333 - RCFF-rcqx-FX273.lcm
批处理文件名: RC$J333 - 20240710-rcqx-FX273.lcb
样品瓶号: 4-18
进样体积: 50μl
版本号: 6.115
进样时间: 2024/07/11 00:12:10
实验者: xiechaojun
处理时间（V2）: 2024/07/11 09:02:27
处理者: xiechaojun
仪器型号: SHIMADZU LC-2050C(FX273)

<色谱图>

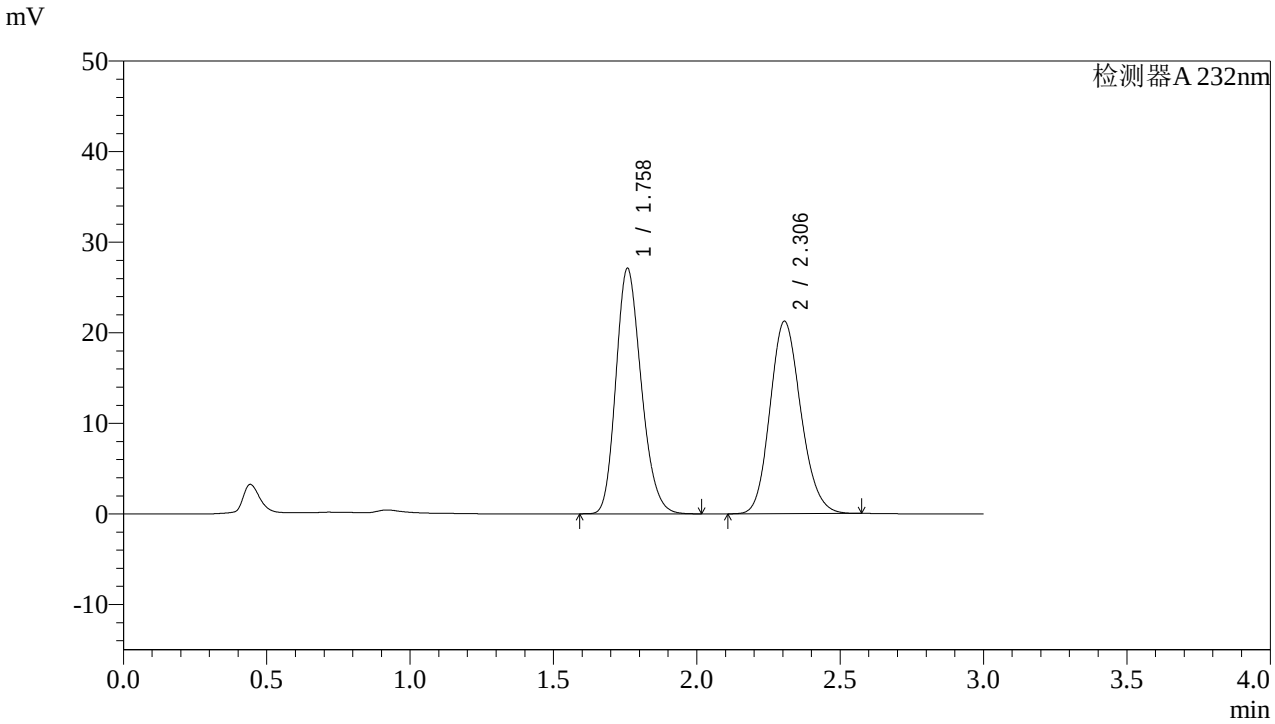

<峰表>

检测器A 232nm

峰号	保留时间	面积	面积%	高度	理论塔板数(USP)	拖尾因子	分离度(USP)
1	1.758	166591	51.201	27036	1901	1.206	--
2	2.306	158776	48.799	21241	2207	1.151	3.062
总计		325366	100.000	48277			

图170 依折麦布阿托伐他汀钙片溶出曲线测定HPLC图谱
自制品-2022091402批(10mg/10mg规格)-pH6.8介质-篮法-100转
对照品溶液-1-1

SHIMADZU LabSolutions

J333

<样品信息>

色谱柱:XB-C18(4.6*50mm,5μm）
流速: 1.5ml/min
柱 温:30℃
波长: 232nm
数据文件名: RC$J333 - 0-146/24-443-2 - zzp-2022091402p-10mg10mg-2-rcqx-pH6.8jz-lf100z-dz1-2.lcd
方法文件名: RC$J333 - RCFF-rcqx-FX273.lcm
批处理文件名: RC$J333 - 20240710-rcqx-FX273.lcb
样品瓶号: 4-18
进样体积: 50μl
版本号: 6.115
进样时间: 2024/07/11 00:15:36
实验者: xiechaojun
处理时间（V2）: 2024/07/11 09:02:30
处理者: xiechaojun
仪器型号: SHIMADZU LC-2050C(FX273)

<色谱图>

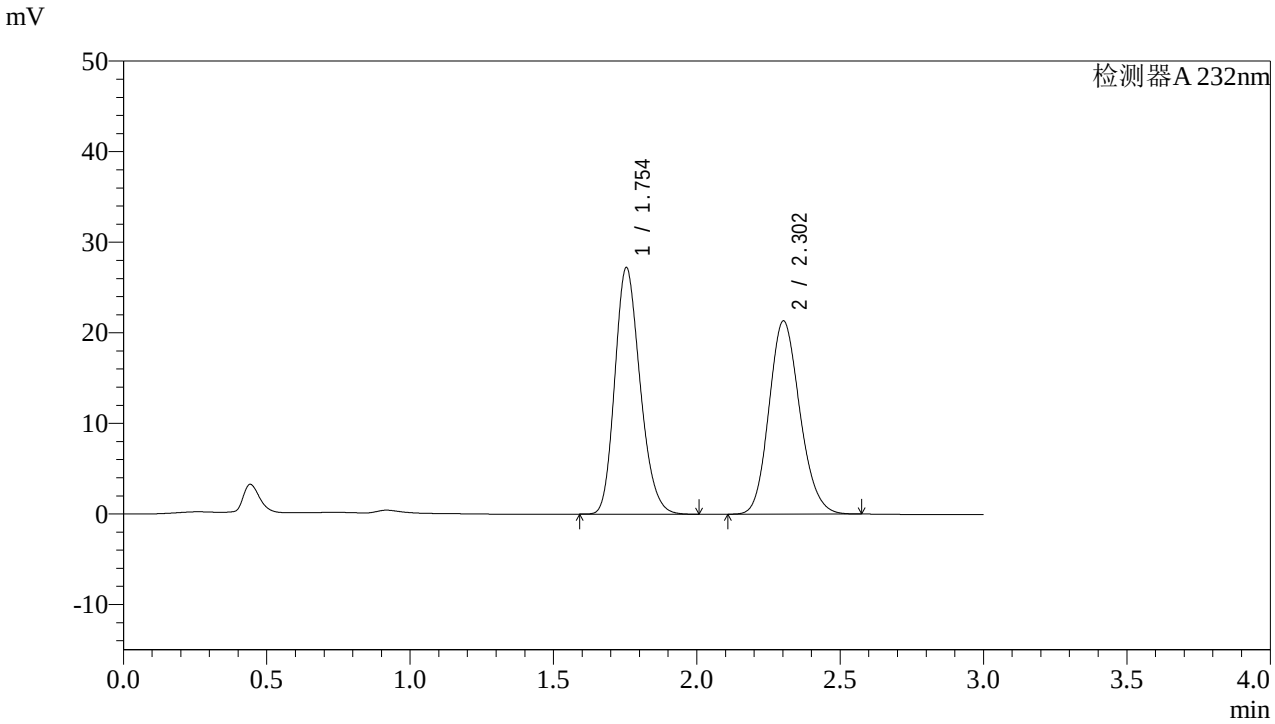

<峰表>

检测器A 232nm

峰号	保留时间	面积	面积%	高度	理论塔板数(USP)	拖尾因子	分离度(USP)
1	1.754	166965	51.118	27222	1899	1.205	--
2	2.302	159664	48.882	21301	2194	1.151	3.064
总计		326629	100.000	48523			

图171 依折麦布阿托伐他汀钙片溶出曲线测定HPLC图谱
自制品-2022091402批(10mg/10mg规格)-pH6.8介质-篮法-100转
对照品溶液-1-2

SHIMADZU LabSolutions

J333

<样品信息>

色谱柱:XB-C18(4.6*50mm,5μm）
流速: 1.5ml/min
柱 温:30℃
波长: 232nm
数据文件名: RC$J333 - 0-146/24-444-2 - zzp-2022091402p-10mg10mg-2-rcqx-pH6.8jz-lf100z-dz1-3.lcd
方法文件名: RC$J333 - RCFF-rcqx-FX273.lcm
批处理文件名: RC$J333 - 20240710-rcqx-FX273.lcb
样品瓶号: 4-18
进样体积: 50μl
版本号: 6.115
进样时间: 2024/07/11 00:19:02
实验者: xiechaojun
处理时间（V2）: 2024/07/11 09:02:32
处理者: xiechaojun
仪器型号: SHIMADZU LC-2050C(FX273)

<色谱图>

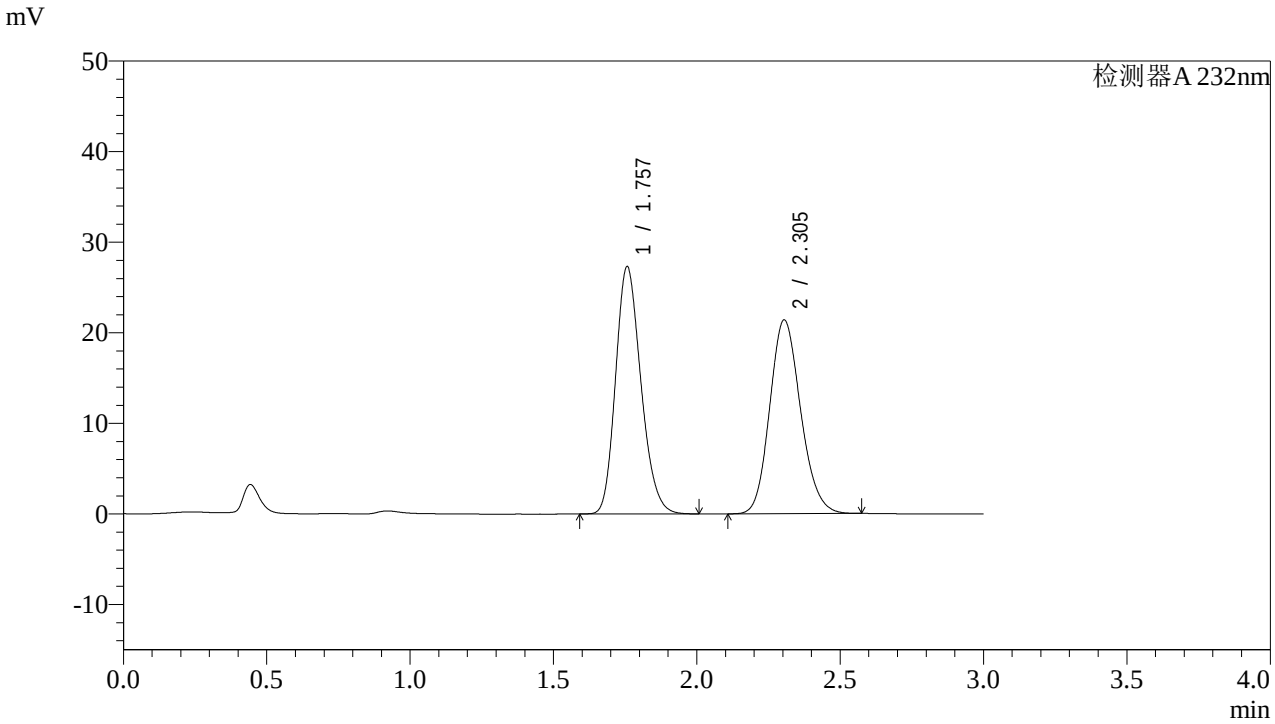

<峰表>

检测器A 232nm

峰号	保留时间	面积	面积%	高度	理论塔板数(USP)	拖尾因子	分离度(USP)
1	1.757	167933	51.168	27286	1893	1.203	--
2	2.305	160267	48.832	21401	2195	1.150	3.058
总计		328199	100.000	48687			

图172 依折麦布阿托伐他汀钙片溶出曲线测定HPLC图谱
自制品-2022091402批(10mg/10mg规格)-pH6.8介质-篮法-100转
对照品溶液-1-3

SHIMADZU LabSolutions

J333

<样品信息>

色谱柱:XB-C18(4.6*50mm,5μm）
流速: 1.5ml/min
柱 温:30℃
波长: 232nm
数据文件名: RC$J333 - 0-146/24-445-2 - zzp-2022091402p-10mg10mg-2-rcqx-pH6.8jz-lf100z-dz1-4.lcd
方法文件名: RC$J333 - RCFF-rcqx-FX273.lcm
批处理文件名: RC$J333 - 20240710-rcqx-FX273.lcb
样品瓶号: 4-18
进样体积: 50μl
版本号: 6.115
进样时间: 2024/07/11 00:22:28
实验者: xiechaojun
处理时间（V2）: 2024/07/11 09:02:35
处理者: xiechaojun
仪器型号: SHIMADZU LC-2050C(FX273)

<色谱图>

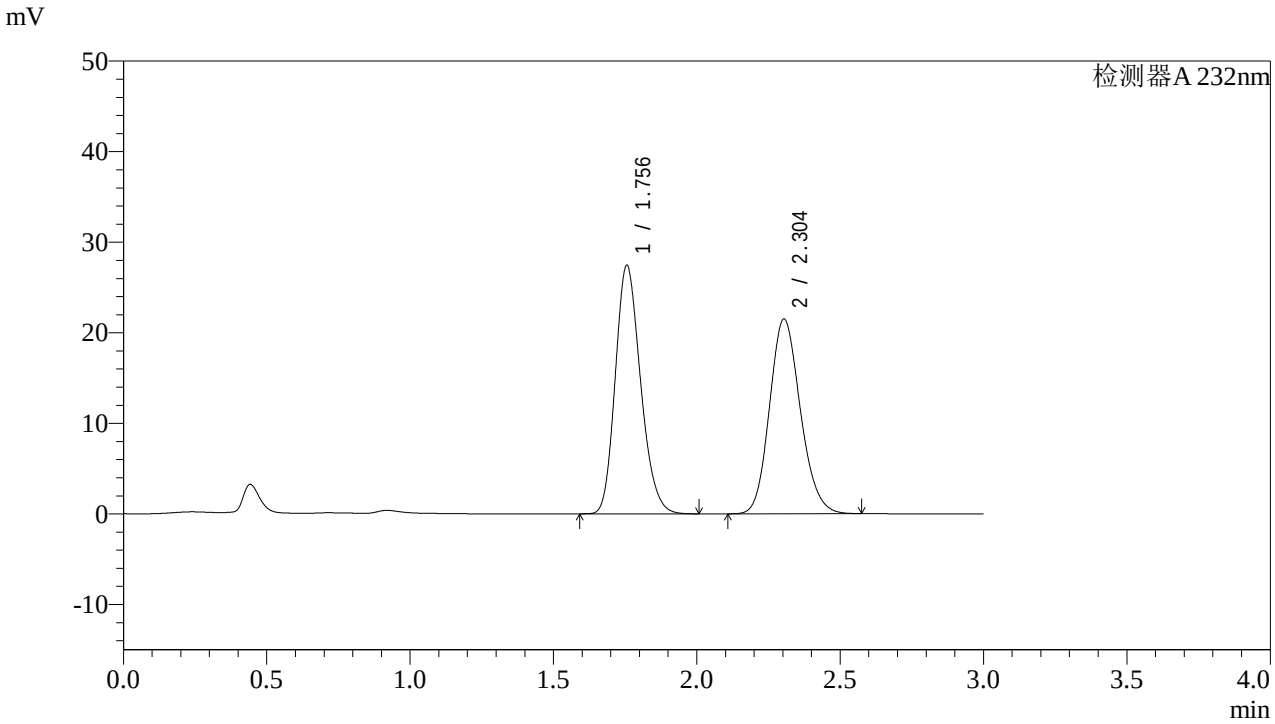

<峰表>

检测器A 232nm

峰号	保留时间	面积	面积%	高度	理论塔板数(USP)	拖尾因子	分离度(USP)
1	1.756	168501	51.187	27448	1900	1.203	--
2	2.304	160684	48.813	21502	2205	1.150	3.067
总计		329185	100.000	48950			

图173 依折麦布阿托伐他汀钙片溶出曲线测定HPLC图谱
自制品-2022091402批(10mg/10mg规格)-pH6.8介质-篮法-100转
对照品溶液-1-4

SHIMADZU LabSolutions

J333

<样品信息>

色谱柱:XB-C18(4.6*50mm,5μm）
流速: 1.5ml/min
柱 温:30℃
波长: 232nm
数据文件名: RC$J333 - 0-146/24-446-2 - zzp-2022091402p-10mg10mg-2-rcqx-pH6.8jz-lf100z-dz1-5.lcd
方法文件名: RC$J333 - RCFF-rcqx-FX273.lcm
批处理文件名: RC$J333 - 20240710-rcqx-FX273.lcb
样品瓶号: 4-18
进样体积: 50μl
版本号: 6.115
进样时间: 2024/07/11 00:25:54
实验者: xiechaojun
处理时间（V2）: 2024/07/11 09:02:37
处理者: xiechaojun
仪器型号: SHIMADZU LC-2050C(FX273)

<色谱图>

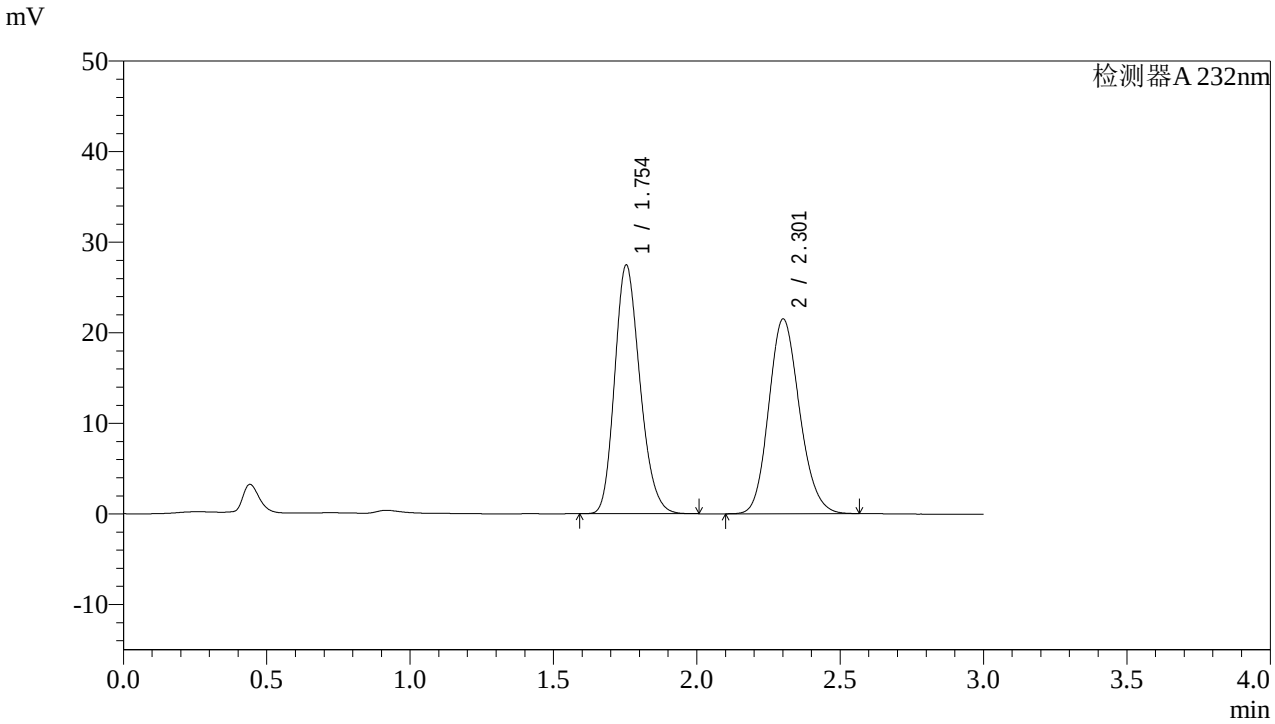

<峰表>

检测器A 232nm

峰号	保留时间	面积	面积%	高度	理论塔板数(USP)	拖尾因子	分离度(USP)
1	1.754	168395	51.167	27457	1897	1.202	--
2	2.301	160713	48.833	21440	2200	1.150	3.063
总计		329108	100.000	48897			

图174 依折麦布阿托伐他汀钙片溶出曲线测定HPLC图谱
自制品-2022091402批(10mg/10mg规格)-pH6.8介质-篮法-100转
对照品溶液-1-5

SHIMADZU LabSolutions

J333

<样品信息>

色谱柱:XB-C18(4.6*50mm,5μm）
流速: 1.5ml/min
柱 温:30℃
波长: 232nm
数据文件名: RC$J333 - 0-146/24-447-2 - zzp-2022091402p-10mg10mg-2-rcqx-pH6.8jz-lf100z-5min-P1.lcd
方法文件名: RC$J333 - RCFF-rcqx-FX273.lcm
批处理文件名: RC$J333 - 20240710-rcqx-FX273.lcb
样品瓶号: 4-1
进样体积: 50μl
版本号: 6.115
进样时间: 2024/07/11 00:29:19
实验者: xiechaojun
处理时间（V2）: 2024/07/11 09:02:40
处理者: xiechaojun
仪器型号: SHIMADZU LC-2050C(FX273)

<色谱图>

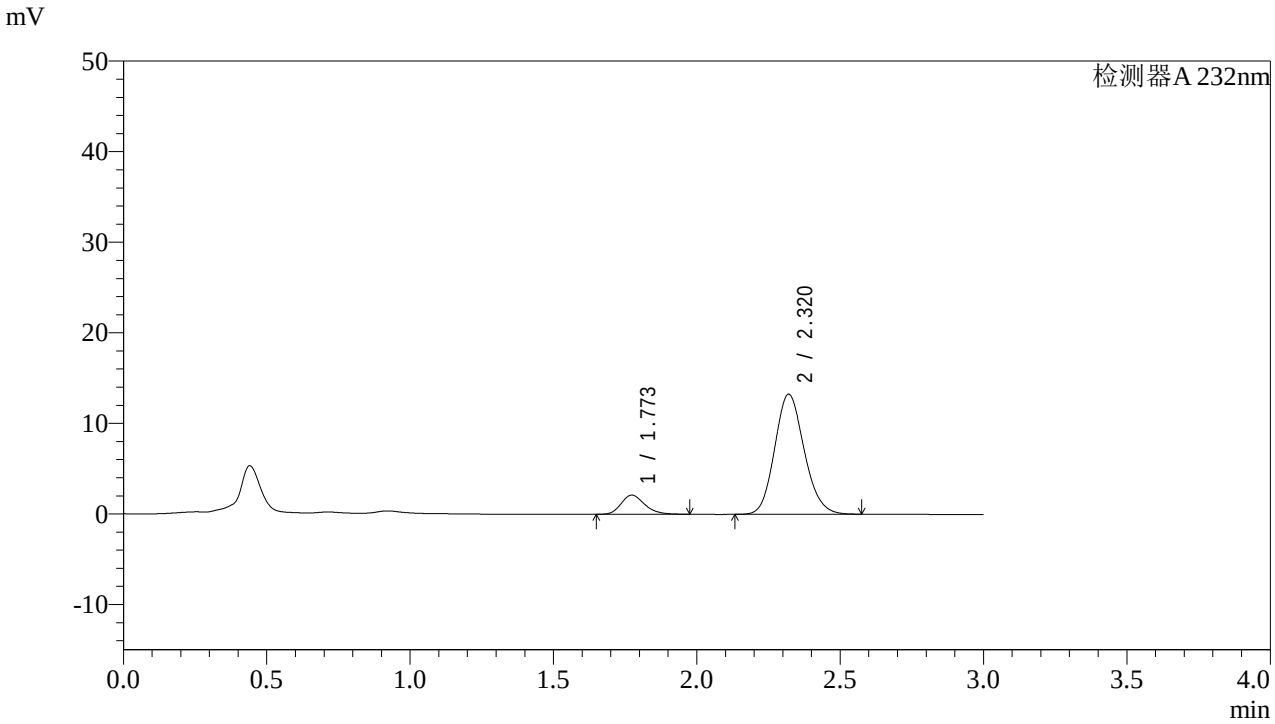

<峰表>

检测器A 232nm

峰号	保留时间	面积	面积%	高度	理论塔板数(USP)	拖尾因子	分离度(USP)
1	1.773	12143	11.329	2117	2258	1.232	--
2	2.320	95040	88.671	13256	2437	1.136	3.244
总计		107183	100.000	15372			

图175 依折麦布阿托伐他汀钙片溶出曲线测定HPLC图谱
自制品-2022091402批(10mg/10mg规格)-pH6.8介质-篮法-100转-5min-片1
供试品溶液-1

SHIMADZU LabSolutions

J333

<样品信息>

色谱柱:XB-C18(4.6*50mm,5μm）
流速: 1.5ml/min
柱 温:30℃
波长: 232nm
数据文件名: RC$J333 - 0-146/24-448-2 - zzp-2022091402p-10mg10mg-2-rcqx-pH6.8jz-lf100z-5min-P2.lcd
方法文件名: RC$J333 - RCFF-rcqx-FX273.lcm
批处理文件名: RC$J333 - 20240710-rcqx-FX273.lcb
样品瓶号: 4-10
进样体积: 50μl
版本号: 6.115
进样时间: 2024/07/11 00:32:44
实验者: xiechaojun
处理时间（V2）: 2024/07/11 09:02:43
处理者: xiechaojun
仪器型号: SHIMADZU LC-2050C(FX273)

<色谱图>

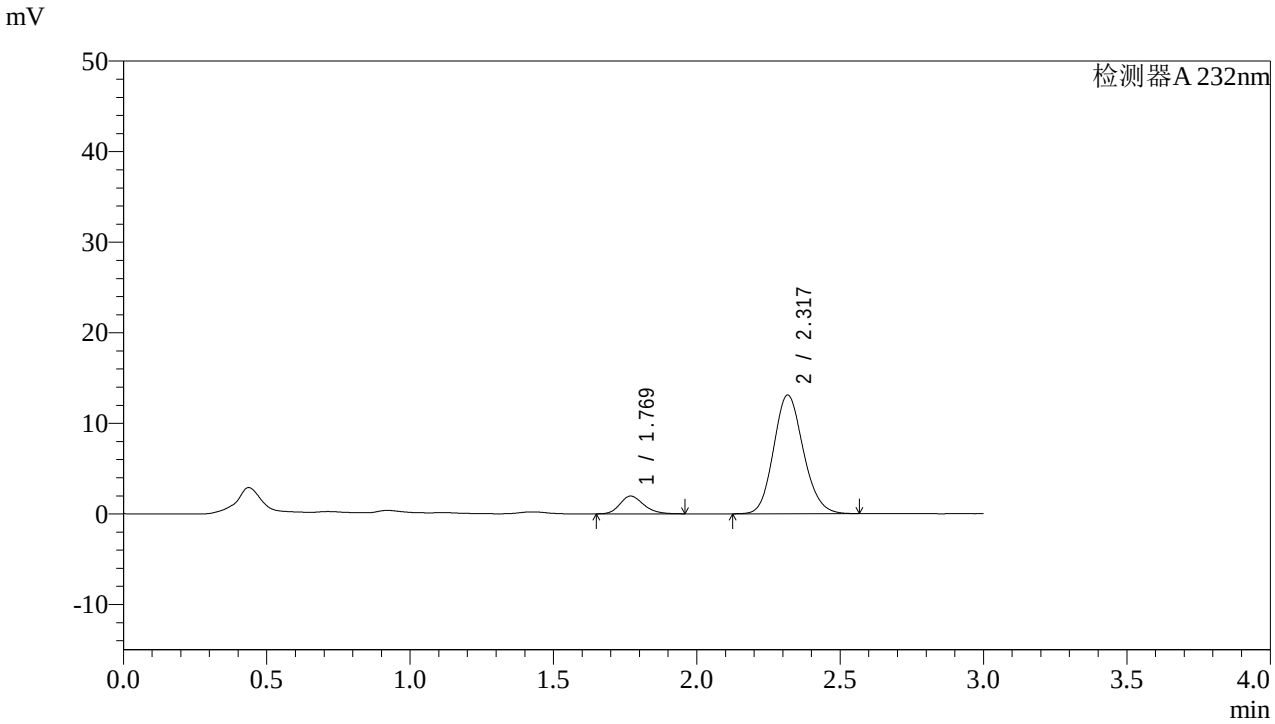

<峰表>

检测器A 232nm

峰号	保留时间	面积	面积%	高度	理论塔板数(USP)	拖尾因子	分离度(USP)
1	1.769	11279	10.669	1954	2206	1.211	--
2	2.317	94441	89.331	13077	2407	1.135	3.223
总计		105720	100.000	15031			

图176 依折麦布阿托伐他汀钙片溶出曲线测定HPLC图谱
自制品-2022091402批(10mg/10mg规格)-pH6.8介质-篮法-100转-5min-片2
供试品溶液-1

SHIMADZU LabSolutions

J333

<样品信息>

色谱柱:XB-C18(4.6*50mm,5μm）
流速: 1.5ml/min
柱 温:30℃
波长: 232nm
数据文件名: RC$J333 - 0-146/24-449-2 - zzp-2022091402p-10mg10mg-2-rcqx-pH6.8jz-lf100z-5min-P3.lcd
方法文件名: RC$J333 - RCFF-rcqx-FX273.lcm
批处理文件名: RC$J333 - 20240710-rcqx-FX273.lcb
样品瓶号: 4-19
进样体积: 50μl
版本号: 6.115
进样时间: 2024/07/11 00:36:09
实验者: xiechaojun
处理时间（V2）: 2024/07/11 09:02:45
处理者: xiechaojun
仪器型号: SHIMADZU LC-2050C(FX273)

<色谱图>

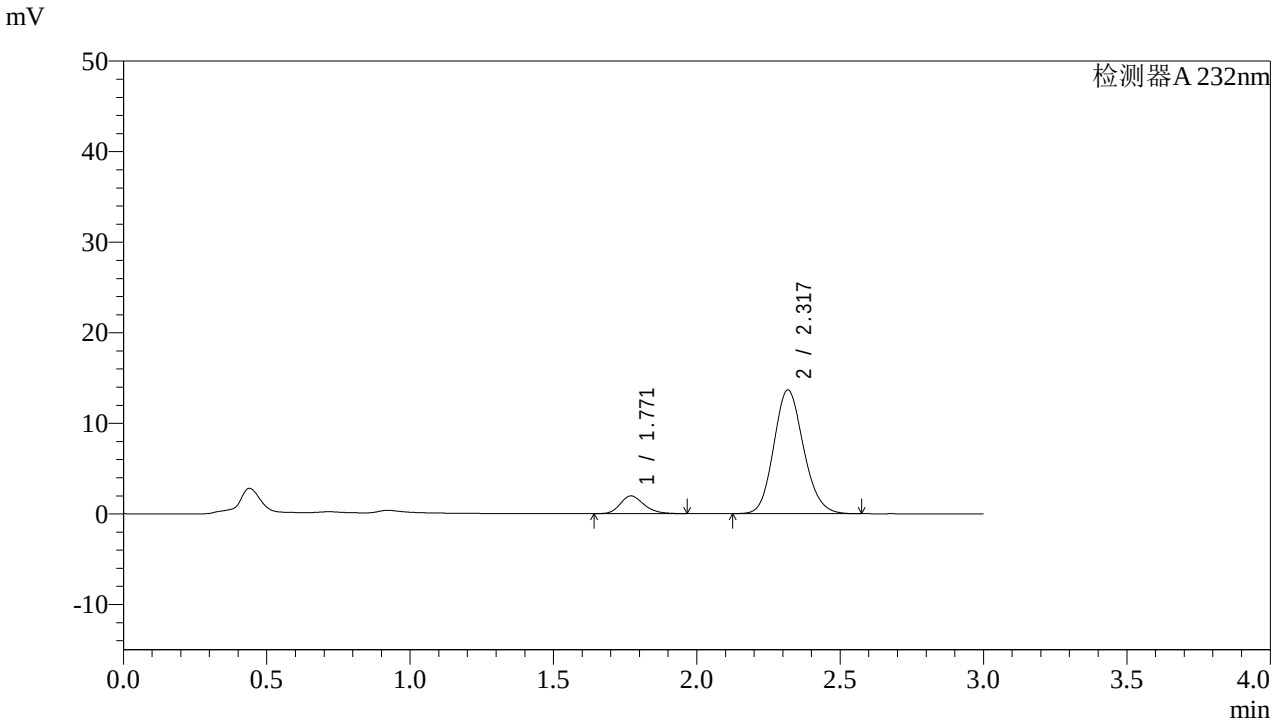

<峰表>

检测器A 232nm

峰号	保留时间	面积	面积%	高度	理论塔板数(USP)	拖尾因子	分离度(USP)
1	1.771	11282	10.265	1963	2240	1.214	--
2	2.317	98632	89.735	13612	2395	1.137	3.226
总计		109914	100.000	15576			

图177 依折麦布阿托伐他汀钙片溶出曲线测定HPLC图谱
自制品-2022091402批(10mg/10mg规格)-pH6.8介质-篮法-100转-5min-片3
供试品溶液-1

SHIMADZU LabSolutions

J333

<样品信息>

色谱柱:XB-C18(4.6*50mm,5μm）
流速: 1.5ml/min
柱 温:30℃
波长: 232nm
数据文件名: RC$J333 - 0-146/24-450-2 - zzp-2022091402p-10mg10mg-2-rcqx-pH6.8jz-lf100z-5min-P4.lcd
方法文件名: RC$J333 - RCFF-rcqx-FX273.lcm
批处理文件名: RC$J333 - 20240710-rcqx-FX273.lcb
样品瓶号: 4-28
进样体积: 50μl
版本号: 6.115
进样时间: 2024/07/11 00:39:33
实验者: xiechaojun
处理时间（V2）: 2024/07/11 09:02:48
处理者: xiechaojun
仪器型号: SHIMADZU LC-2050C(FX273)

<色谱图>

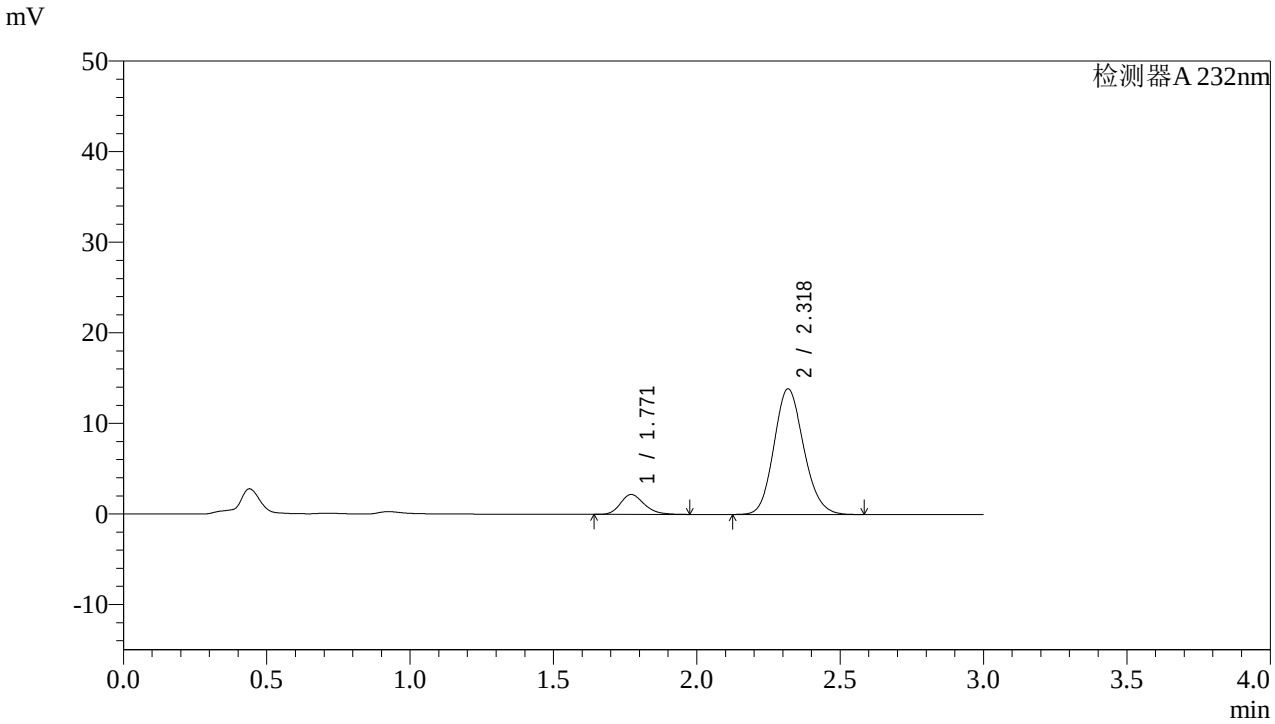

<峰表>

检测器A 232nm

峰号	保留时间	面积	面积%	高度	理论塔板数(USP)	拖尾因子	分离度(USP)
1	1.771	12674	11.224	2200	2230	1.225	--
2	2.318	100240	88.776	13838	2399	1.136	3.223
总计		112914	100.000	16038			

图178 依折麦布阿托伐他汀钙片溶出曲线测定HPLC图谱
自制品-2022091402批(10mg/10mg规格)-pH6.8介质-篮法-100转-5min-片4
供试品溶液-1

SHIMADZU LabSolutions

J333

<样品信息>

色谱柱:XB-C18(4.6*50mm,5μm）
流速: 1.5ml/min
柱 温:30℃
波长: 232nm
数据文件名: RC$J333 - 0-146/24-451-2 - zzp-2022091402p-10mg10mg-2-rcqx-pH6.8jz-lf100z-5min-P5.lcd
方法文件名: RC$J333 - RCFF-rcqx-FX273.lcm
批处理文件名: RC$J333 - 20240710-rcqx-FX273.lcb
样品瓶号: 4-37
进样体积: 50μl
版本号: 6.115
进样时间: 2024/07/11 00:42:58
实验者: xiechaojun
处理时间（V2）: 2024/07/11 09:02:50
处理者: xiechaojun
仪器型号: SHIMADZU LC-2050C(FX273)

<色谱图>

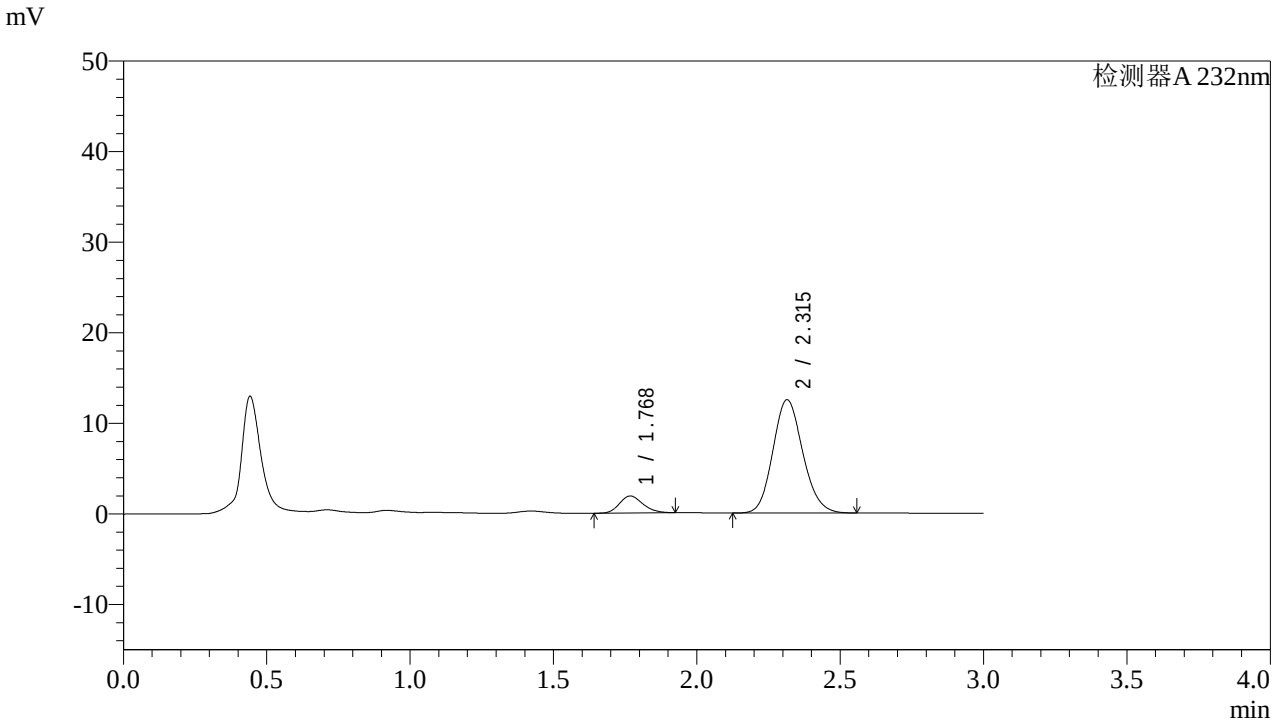

<峰表>

检测器A 232nm

峰号	保留时间	面积	面积%	高度	理论塔板数(USP)	拖尾因子	分离度(USP)
1	1.768	10648	10.493	1867	2261	1.187	--
2	2.315	90830	89.507	12516	2364	1.132	3.226
总计		101478	100.000	14384			

图179 依折麦布阿托伐他汀钙片溶出曲线测定HPLC图谱
自制品-2022091402批(10mg/10mg规格)-pH6.8介质-篮法-100转-5min-片5
供试品溶液-1

SHIMADZU LabSolutions

J333

<样品信息>

色谱柱:XB-C18(4.6*50mm,5μm）
流速: 1.5ml/min
柱 温:30℃
波长: 232nm
数据文件名: RC$J333 - 0-146/24-452-2 - zzp-2022091402p-10mg10mg-2-rcqx-pH6.8jz-lf100z-5min-P6.lcd
方法文件名: RC$J333 - RCFF-rcqx-FX273.lcm
批处理文件名: RC$J333 - 20240710-rcqx-FX273.lcb
样品瓶号: 4-46
进样体积: 50μl
版本号: 6.115
进样时间: 2024/07/11 00:46:23
实验者: xiechaojun
处理时间（V2）: 2024/07/11 09:02:53
处理者: xiechaojun
仪器型号: SHIMADZU LC-2050C(FX273)

<色谱图>

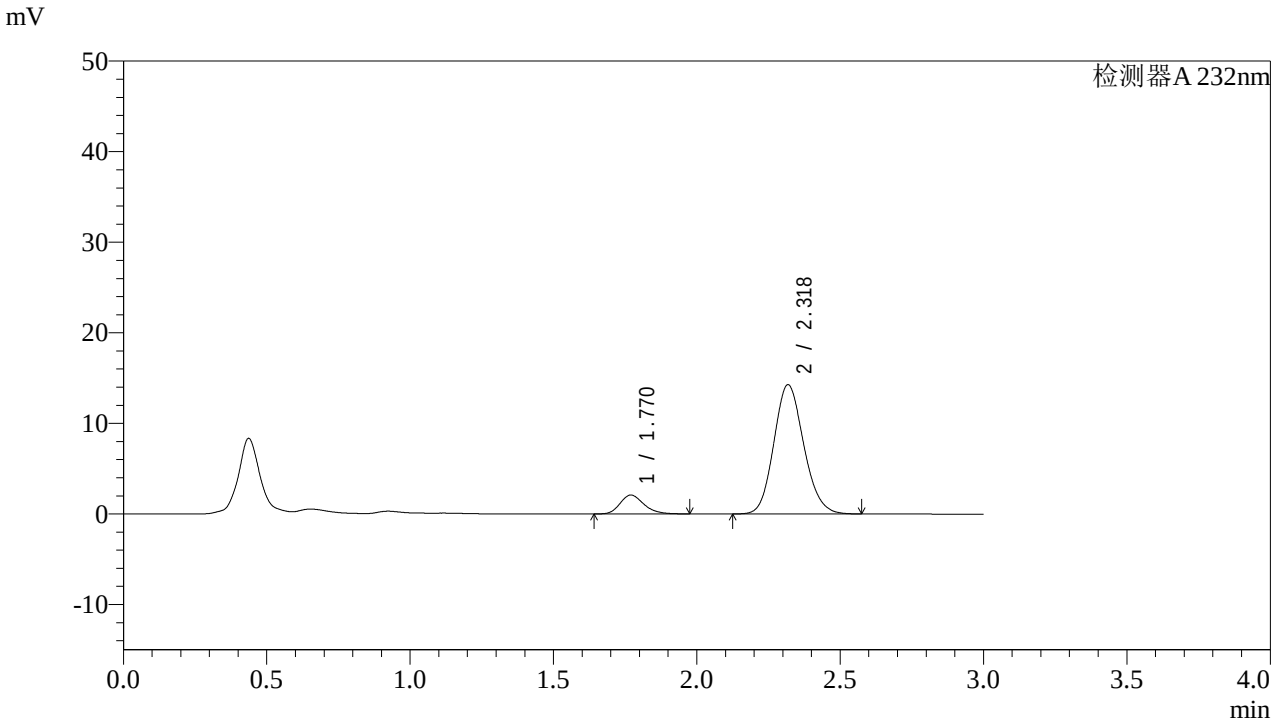

<峰表>

检测器A 232nm

峰号	保留时间	面积	面积%	高度	理论塔板数(USP)	拖尾因子	分离度(USP)
1	1.770	12123	10.476	2091	2218	1.226	--
2	2.318	103594	89.524	14231	2367	1.132	3.215
总计		115717	100.000	16322			

图180 依折麦布阿托伐他汀钙片溶出曲线测定HPLC图谱
自制品-2022091402批(10mg/10mg规格)-pH6.8介质-篮法-100转-5min-片6
供试品溶液-1

SHIMADZU LabSolutions

J333

<样品信息>

色谱柱:XB-C18(4.6*50mm,5μm）
流速: 1.5ml/min
柱 温:30℃
波长: 232nm
数据文件名: RC$J333 - 0-146/24-453-2 - zzp-2022091402p-10mg10mg-2-rcqx-pH6.8jz-lf100z-10min-P1.lcd
方法文件名: RC$J333 - RCFF-rcqx-FX273.lcm
批处理文件名: RC$J333 - 20240710-rcqx-FX273.lcb
样品瓶号: 4-2
进样体积: 50μl
版本号: 6.115
进样时间: 2024/07/11 00:49:48
实验者: xiechaojun
处理时间（V2）: 2024/07/11 09:02:56
处理者: xiechaojun
仪器型号: SHIMADZU LC-2050C(FX273)

<色谱图>

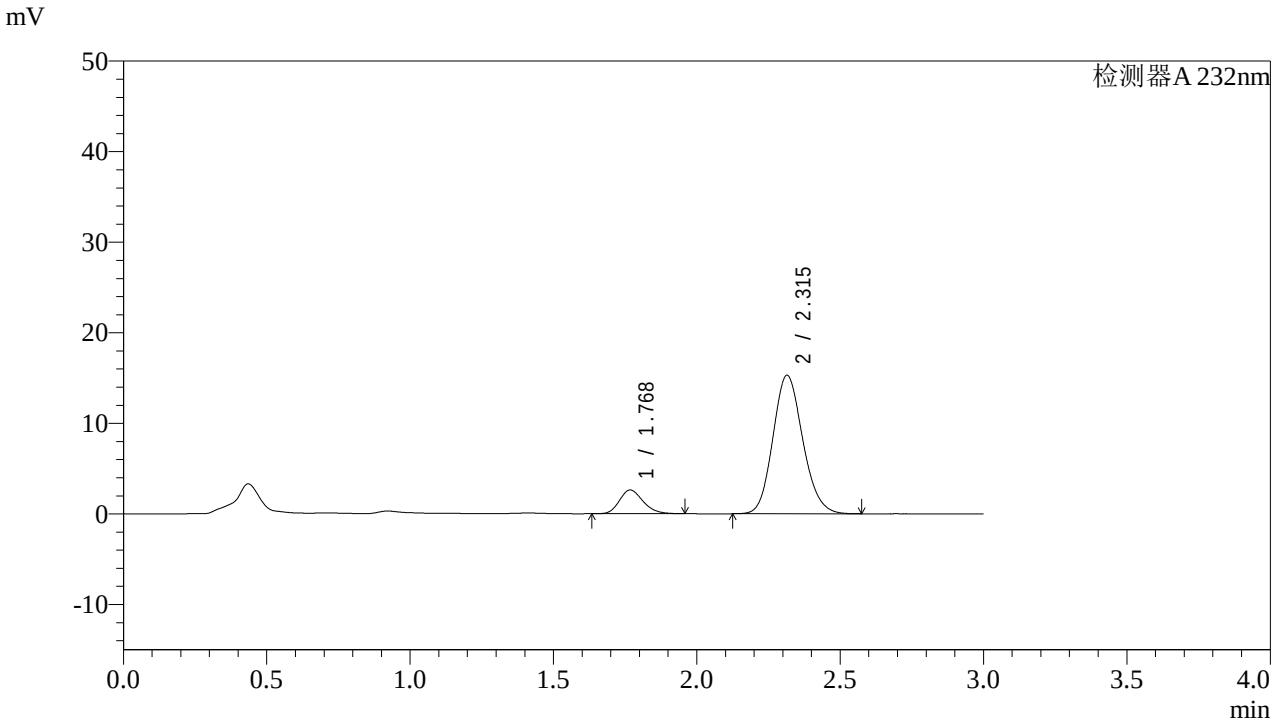

<峰表>

检测器A 232nm

峰号	保留时间	面积	面积%	高度	理论塔板数(USP)	拖尾因子	分离度(USP)
1	1.768	15064	11.976	2608	2216	1.209	--
2	2.315	110722	88.024	15285	2371	1.138	3.215
总计		125785	100.000	17894			

图181 依折麦布阿托伐他汀钙片溶出曲线测定HPLC图谱
自制品-2022091402批(10mg/10mg规格)-pH6.8介质-篮法-100转-10min-片1
供试品溶液-1

SHIMADZU LabSolutions

J333

<样品信息>

色谱柱:XB-C18(4.6*50mm,5μm）
流速: 1.5ml/min
柱 温:30℃
波长: 232nm
数据文件名: RC$J333 - 0-146/24-454-2 - zzp-2022091402p-10mg10mg-2-rcqx-pH6.8jz-lf100z-10min-P2.lcd
方法文件名: RC$J333 - RCFF-rcqx-FX273.lcm
批处理文件名: RC$J333 - 20240710-rcqx-FX273.lcb
样品瓶号: 4-11
进样体积: 50μl
版本号: 6.115
进样时间: 2024/07/11 00:53:13
实验者: xiechaojun
处理时间（V2）: 2024/07/11 09:02:58
处理者: xiechaojun
仪器型号: SHIMADZU LC-2050C(FX273)

<色谱图>

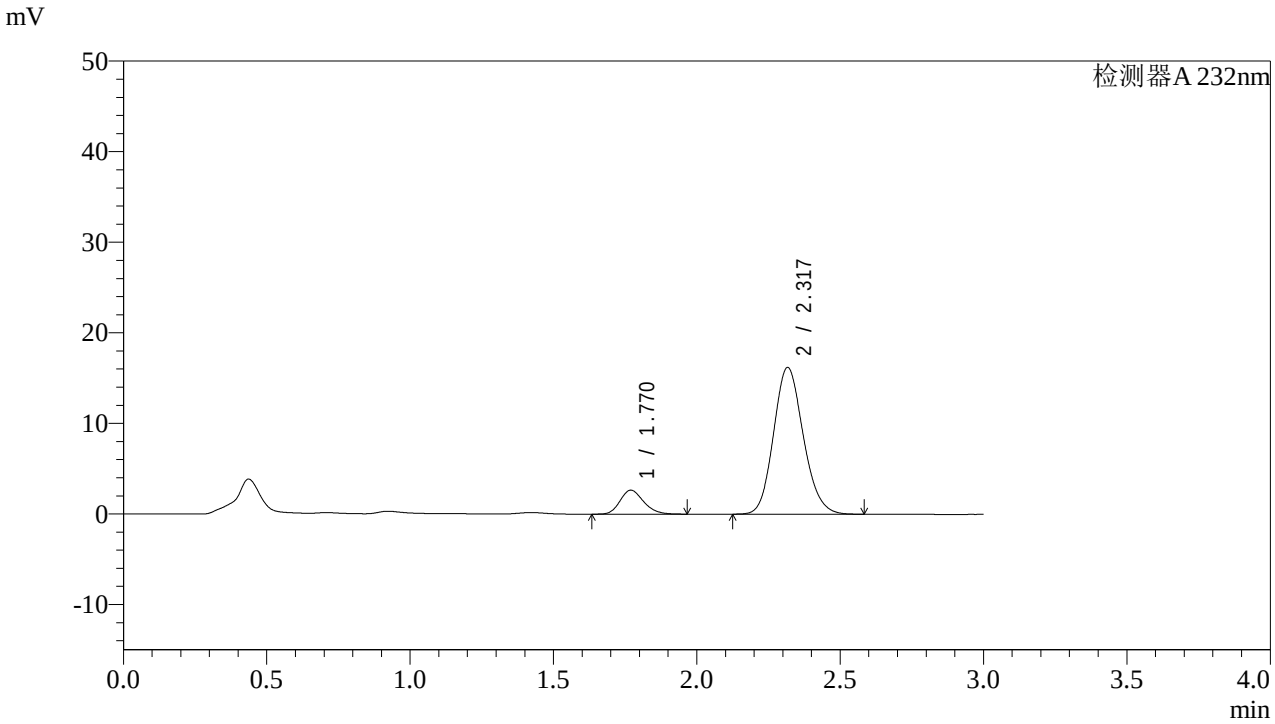

<峰表>

检测器A 232nm

峰号	保留时间	面积	面积%	高度	理论塔板数(USP)	拖尾因子	分离度(USP)
1	1.770	15169	11.483	2651	2237	1.202	--
2	2.317	116933	88.517	16177	2399	1.140	3.228
总计		132102	100.000	18828			

图182 依折麦布阿托伐他汀钙片溶出曲线测定HPLC图谱
自制品-2022091402批(10mg/10mg规格)-pH6.8介质-篮法-100转-10min-片2
供试品溶液-1

SHIMADZU LabSolutions

J333

<样品信息>

色谱柱:XB-C18(4.6*50mm,5μm）
流速: 1.5ml/min
柱 温:30℃
波长: 232nm
数据文件名: RC$J333 - 0-146/24-455-2 - zzp-2022091402p-10mg10mg-2-rcqx-pH6.8jz-lf100z-10min-P3.lcd
方法文件名: RC$J333 - RCFF-rcqx-FX273.lcm
批处理文件名: RC$J333 - 20240710-rcqx-FX273.lcb
样品瓶号: 4-20
进样体积: 50μl
版本号: 6.115
进样时间: 2024/07/11 00:56:38
实验者: xiechaojun
处理时间（V2）: 2024/07/11 09:03:01
处理者: xiechaojun
仪器型号: SHIMADZU LC-2050C(FX273)

<色谱图>

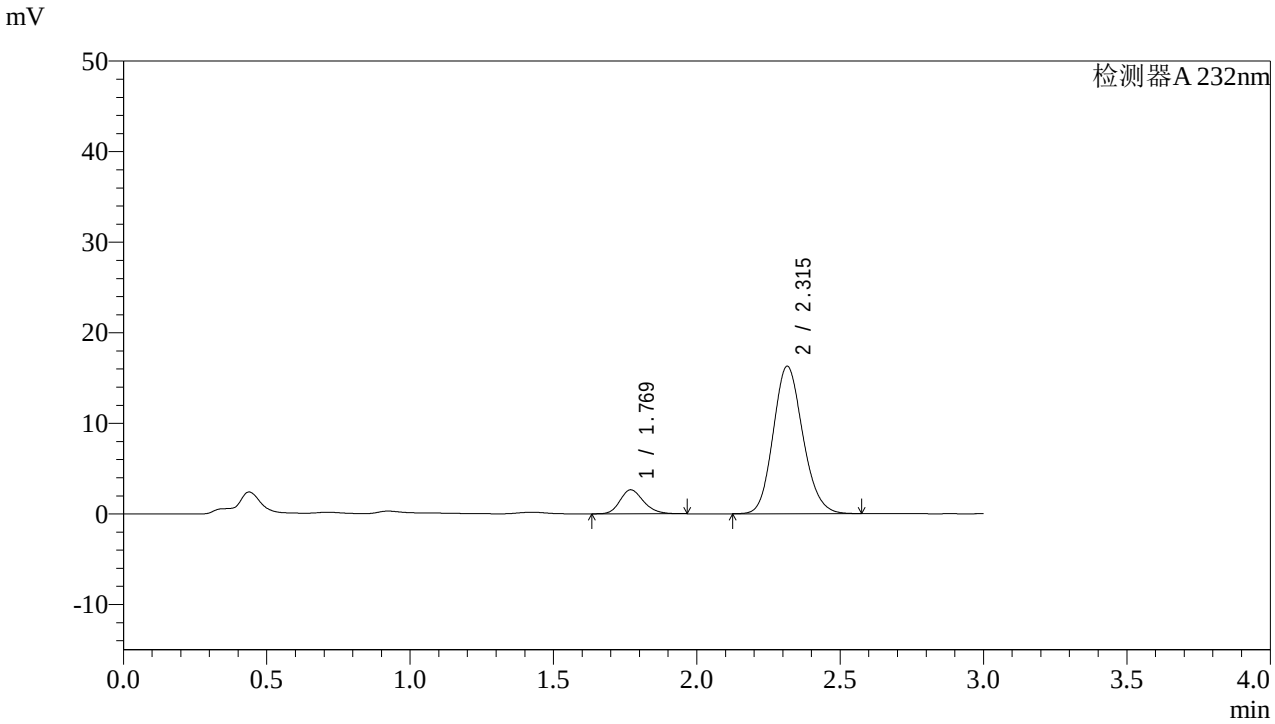

<峰表>

检测器A 232nm

峰号	保留时间	面积	面积%	高度	理论塔板数(USP)	拖尾因子	分离度(USP)
1	1.769	15137	11.442	2647	2268	1.201	--
2	2.315	117159	88.558	16282	2410	1.140	3.236
总计		132296	100.000	18929			

图183 依折麦布阿托伐他汀钙片溶出曲线测定HPLC图谱
自制品-2022091402批(10mg/10mg规格)-pH6.8介质-篮法-100转-10min-片3
供试品溶液-1

SHIMADZU LabSolutions

J333

<样品信息>

色谱柱:XB-C18(4.6*50mm,5μm）
流速: 1.5ml/min
柱 温:30℃
波长: 232nm
数据文件名: RC$J333 - 0-146/24-456-2 - zzp-2022091402p-10mg10mg-2-rcqx-pH6.8jz-lf100z-10min-P4.lcd
方法文件名: RC$J333 - RCFF-rcqx-FX273.lcm
批处理文件名: RC$J333 - 20240710-rcqx-FX273.lcb
样品瓶号: 4-29
进样体积: 50μl
版本号: 6.115
进样时间: 2024/07/11 01:00:02
实验者: xiechaojun
处理时间（V2）: 2024/07/11 09:03:04
处理者: xiechaojun
仪器型号: SHIMADZU LC-2050C(FX273)

<色谱图>

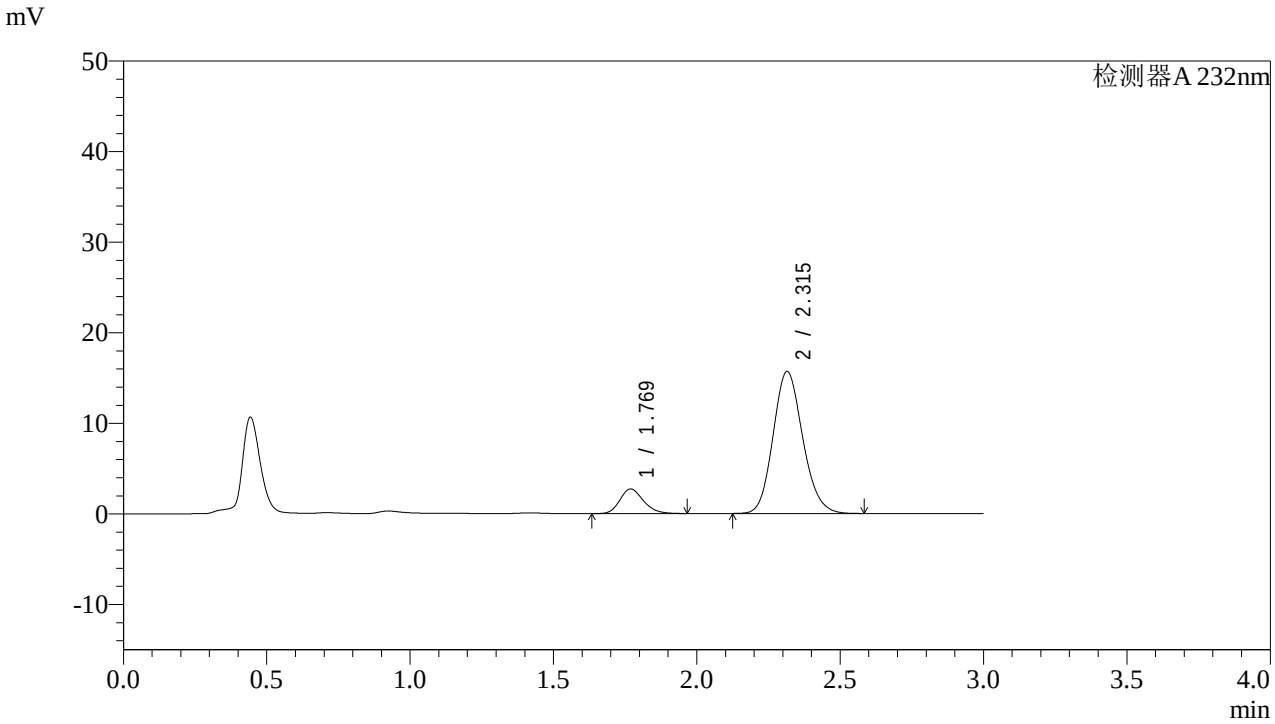

<峰表>

检测器A 232nm

峰号	保留时间	面积	面积%	高度	理论塔板数(USP)	拖尾因子	分离度(USP)
1	1.769	15562	12.131	2716	2260	1.204	--
2	2.315	112715	87.869	15680	2413	1.139	3.236
总计		128277	100.000	18396			

图184 依折麦布阿托伐他汀钙片溶出曲线测定HPLC图谱
自制品-2022091402批(10mg/10mg规格)-pH6.8介质-篮法-100转-10min-片4
供试品溶液-1

SHIMADZU LabSolutions

J333

<样品信息>

色谱柱:XB-C18(4.6*50mm,5μm）
流速: 1.5ml/min
柱 温:30℃
波长: 232nm
数据文件名: RC$J333 - 0-146/24-457-2 - zzp-2022091402p-10mg10mg-2-rcqx-pH6.8jz-lf100z-10min-P5.lcd
方法文件名: RC$J333 - RCFF-rcqx-FX273.lcm
批处理文件名: RC$J333 - 20240710-rcqx-FX273.lcb
样品瓶号: 4-38
进样体积: 50μl
版本号: 6.115
进样时间: 2024/07/11 01:03:26
实验者: xiechaojun
处理时间（V2）: 2024/07/11 09:03:07
处理者: xiechaojun
仪器型号: SHIMADZU LC-2050C(FX273)

<色谱图>

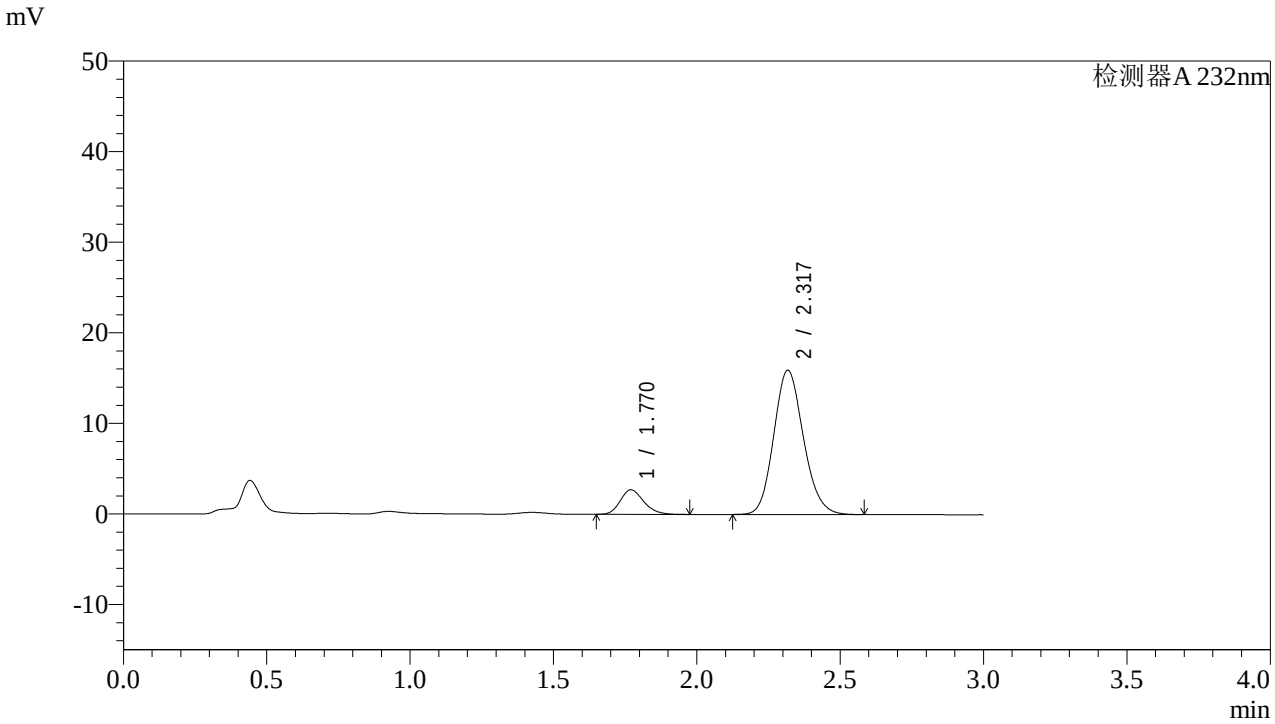

<峰表>

检测器A 232nm

峰号	保留时间	面积	面积%	高度	理论塔板数(USP)	拖尾因子	分离度(USP)
1	1.770	15444	11.883	2712	2273	1.216	--
2	2.317	114526	88.117	15880	2416	1.141	3.244
总计		129971	100.000	18592			

图185 依折麦布阿托伐他汀钙片溶出曲线测定HPLC图谱
自制品-2022091402批(10mg/10mg规格)-pH6.8介质-篮法-100转-10min-片5
供试品溶液-1

SHIMADZU LabSolutions

J333

<样品信息>

色谱柱:XB-C18(4.6*50mm,5μm）
流速: 1.5ml/min
柱 温:30℃
波长: 232nm
数据文件名: RC$J333 - 0-146/24-458-2 - zzp-2022091402p-10mg10mg-2-rcqx-pH6.8jz-lf100z-10min-P6.lcd
方法文件名: RC$J333 - RCFF-rcqx-FX273.lcm
批处理文件名: RC$J333 - 20240710-rcqx-FX273.lcb
样品瓶号: 4-47
进样体积: 50μl
版本号: 6.115
进样时间: 2024/07/11 01:06:50
实验者: xiechaojun
处理时间（V2）: 2024/07/11 09:03:10
处理者: xiechaojun
仪器型号: SHIMADZU LC-2050C(FX273)

<色谱图>

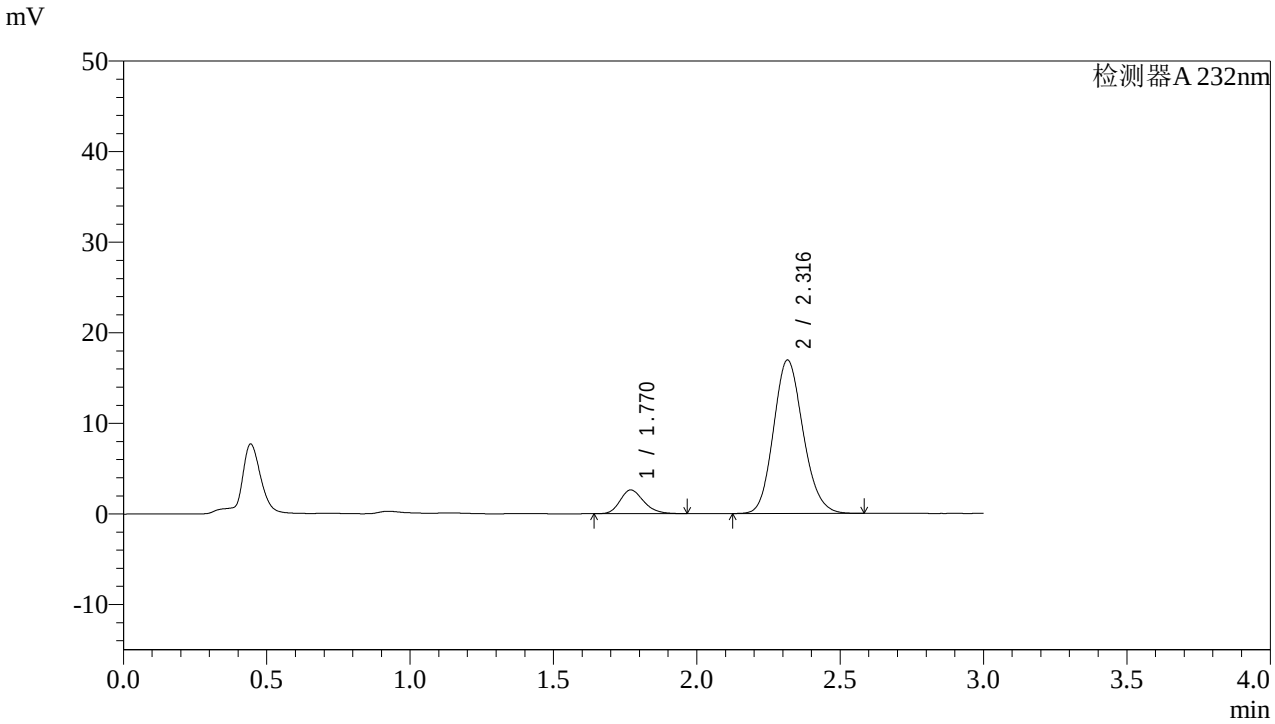

<峰表>

检测器A 232nm

峰号	保留时间	面积	面积%	高度	理论塔板数(USP)	拖尾因子	分离度(USP)
1	1.770	14981	10.953	2621	2256	1.208	--
2	2.316	121800	89.047	16922	2418	1.141	3.238
总计		136781	100.000	19543			

图186 依折麦布阿托伐他汀钙片溶出曲线测定HPLC图谱
自制品-2022091402批(10mg/10mg规格)-pH6.8介质-篮法-100转-10min-片6
供试品溶液-1

SHIMADZU LabSolutions

J333

<样品信息>

色谱柱:XB-C18(4.6*50mm,5μm）
流速: 1.5ml/min
柱 温:30℃
波长: 232nm
数据文件名: RC$J333 - 0-146/24-459-2 - zzp-2022091402p-10mg10mg-2-rcqx-pH6.8jz-lf100z-15min-P1.lcd
方法文件名: RC$J333 - RCFF-rcqx-FX273.lcm
批处理文件名: RC$J333 - 20240710-rcqx-FX273.lcb
样品瓶号: 4-3
进样体积: 50μl
版本号: 6.115
进样时间: 2024/07/11 01:10:15
实验者: xiechaojun
处理时间（V2）: 2024/07/11 09:03:12
处理者: xiechaojun
仪器型号: SHIMADZU LC-2050C(FX273)

<色谱图>

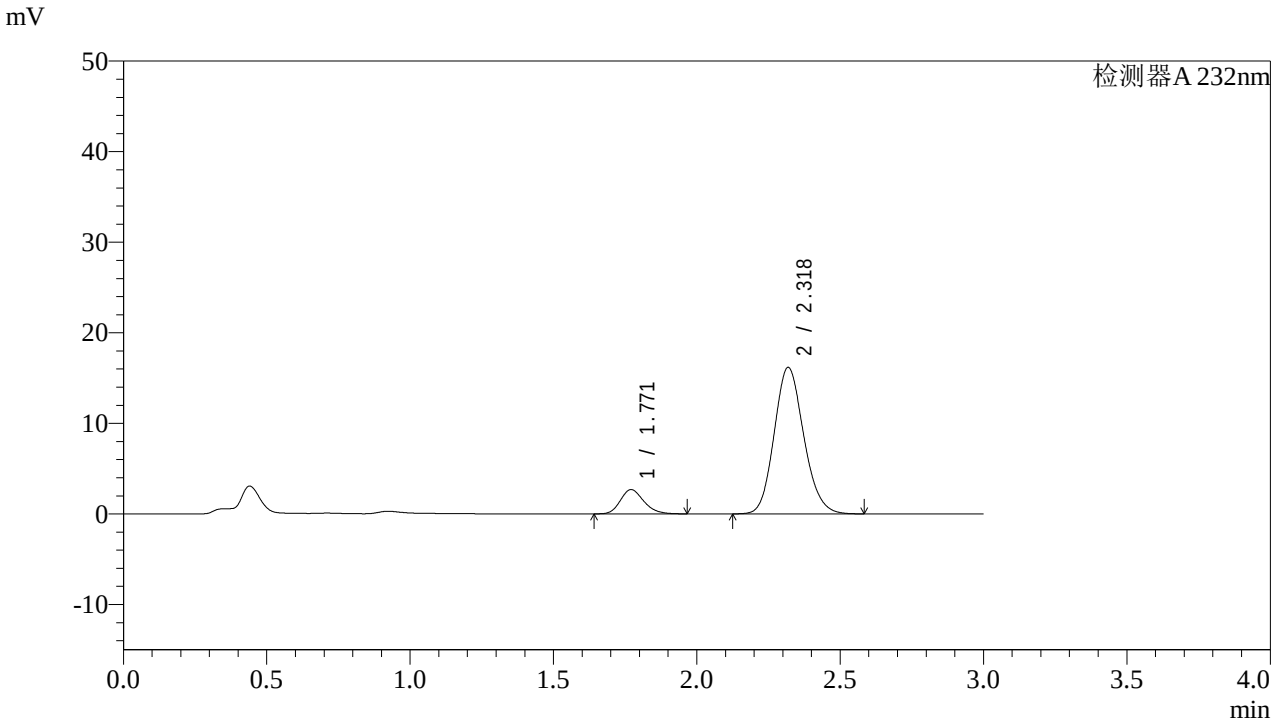

<峰表>

检测器A 232nm

峰号	保留时间	面积	面积%	高度	理论塔板数(USP)	拖尾因子	分离度(USP)
1	1.771	15284	11.636	2685	2281	1.200	--
2	2.318	116060	88.364	16141	2431	1.140	3.257
总计		131344	100.000	18826			

图187 依折麦布阿托伐他汀钙片溶出曲线测定HPLC图谱
自制品-2022091402批(10mg/10mg规格)-pH6.8介质-篮法-100转-15min-片1
供试品溶液-1

SHIMADZU LabSolutions

J333

<样品信息>

色谱柱:XB-C18(4.6*50mm,5μm）
流速: 1.5ml/min
柱 温:30℃
波长: 232nm
数据文件名: RC$J333 - 0-146/24-460-2 - zzp-2022091402p-10mg10mg-2-rcqx-pH6.8jz-lf100z-15min-P2.lcd
方法文件名: RC$J333 - RCFF-rcqx-FX273.lcm
批处理文件名: RC$J333 - 20240710-rcqx-FX273.lcb
样品瓶号: 4-12
进样体积: 50μl
版本号: 6.115
进样时间: 2024/07/11 01:13:41
实验者: xiechaojun
处理时间（V2）: 2024/07/11 09:03:15
处理者: xiechaojun
仪器型号: SHIMADZU LC-2050C(FX273)

<色谱图>

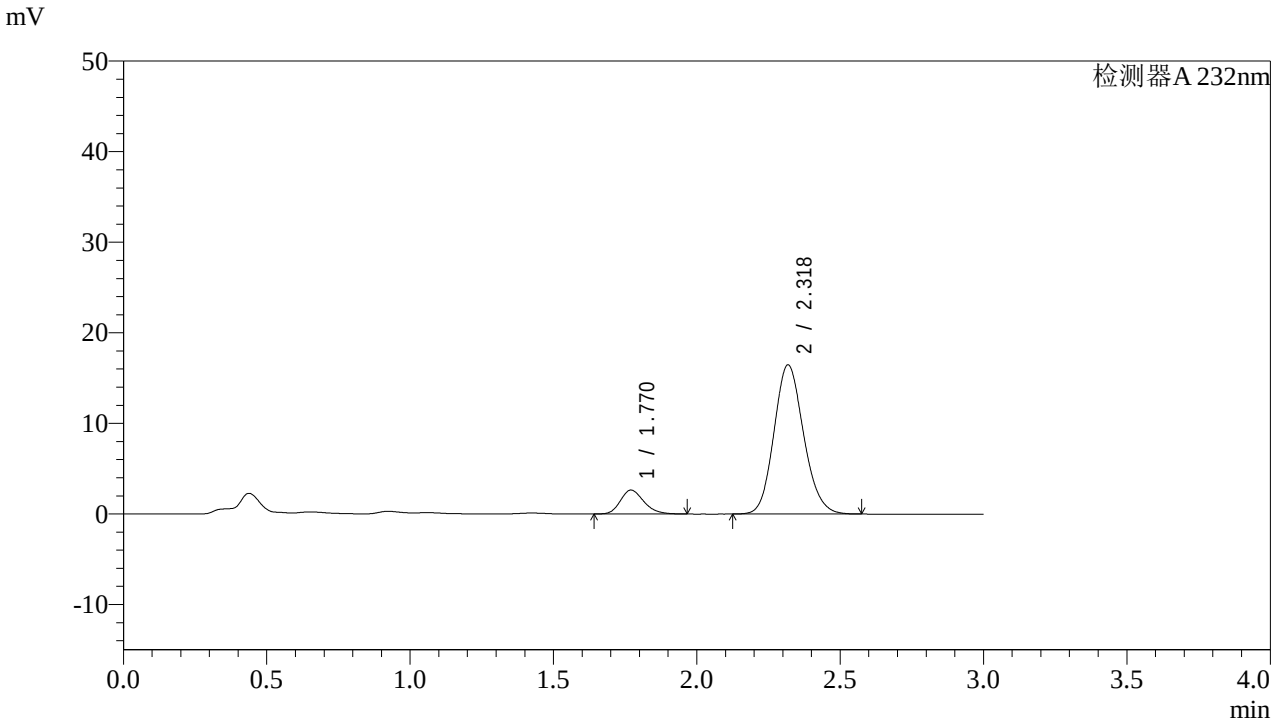

<峰表>

检测器A 232nm

峰号	保留时间	面积	面积%	高度	理论塔板数(USP)	拖尾因子	分离度(USP)
1	1.770	15060	11.288	2639	2275	1.219	--
2	2.318	118359	88.712	16420	2422	1.136	3.250
总计		133419	100.000	19058			

图188 依折麦布阿托伐他汀钙片溶出曲线测定HPLC图谱
自制品-2022091402批(10mg/10mg规格)-pH6.8介质-篮法-100转-15min-片2
供试品溶液-1

SHIMADZU LabSolutions

J333

<样品信息>

色谱柱:XB-C18(4.6*50mm,5μm）
流速: 1.5ml/min
柱 温:30℃
波长: 232nm
数据文件名: RC$J333 - 0-146/24-461-2 - zzp-2022091402p-10mg10mg-2-rcqx-pH6.8jz-lf100z-15min-P3.lcd
方法文件名: RC$J333 - RCFF-rcqx-FX273.lcm
批处理文件名: RC$J333 - 20240710-rcqx-FX273.lcb
样品瓶号: 4-21
进样体积: 50μl
版本号: 6.115
进样时间: 2024/07/11 01:17:06
实验者: xiechaojun
处理时间（V2）: 2024/07/11 09:03:18
处理者: xiechaojun
仪器型号: SHIMADZU LC-2050C(FX273)

<色谱图>

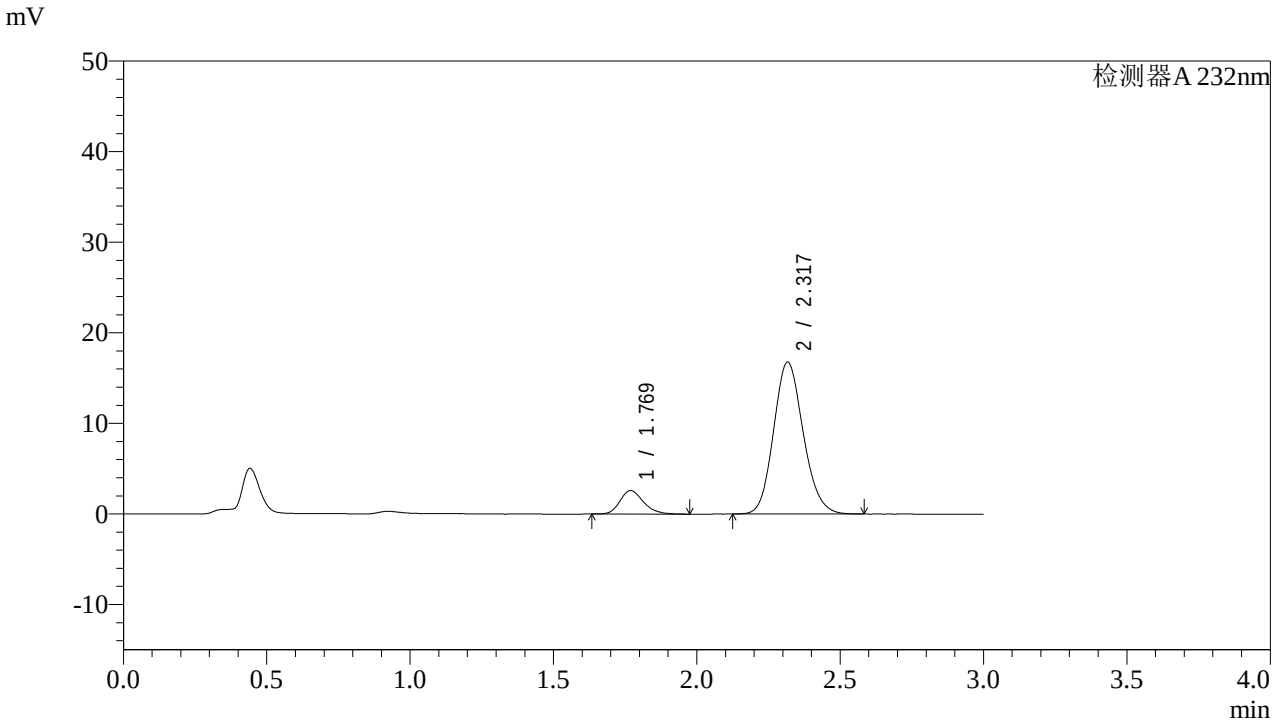

<峰表>

检测器A 232nm

峰号	保留时间	面积	面积%	高度	理论塔板数(USP)	拖尾因子	分离度(USP)
1	1.769	14859	10.966	2595	2278	1.226	--
2	2.317	120642	89.034	16737	2415	1.139	3.251
总计		135501	100.000	19332			

图189 依折麦布阿托伐他汀钙片溶出曲线测定HPLC图谱
自制品-2022091402批(10mg/10mg规格)-pH6.8介质-篮法-100转-15min-片3
供试品溶液-1

SHIMADZU LabSolutions

J333

<样品信息>

色谱柱:XB-C18(4.6*50mm,5μm）
流速: 1.5ml/min
柱 温:30℃
波长: 232nm
数据文件名: RC$J333 - 0-146/24-462-2 - zzp-2022091402p-10mg10mg-2-rcqx-pH6.8jz-lf100z-15min-P4.lcd
方法文件名: RC$J333 - RCFF-rcqx-FX273.lcm
批处理文件名: RC$J333 - 20240710-rcqx-FX273.lcb
样品瓶号: 4-30
进样体积: 50μl
版本号: 6.115
进样时间: 2024/07/11 01:20:31
实验者: xiechaojun
处理时间（V2）: 2024/07/11 09:03:20
处理者: xiechaojun
仪器型号: SHIMADZU LC-2050C(FX273)

<色谱图>

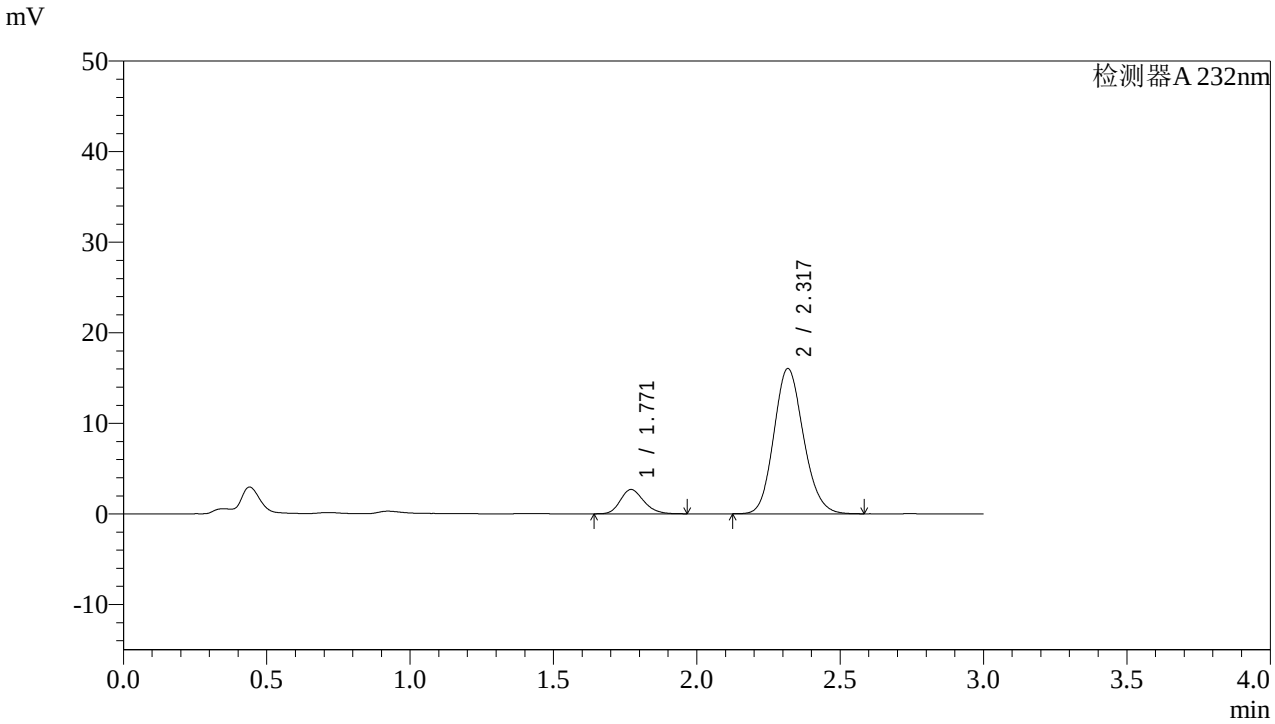

<峰表>

检测器A 232nm

峰号	保留时间	面积	面积%	高度	理论塔板数(USP)	拖尾因子	分离度(USP)
1	1.771	15286	11.712	2687	2267	1.200	--
2	2.317	115222	88.288	15984	2424	1.138	3.245
总计		130508	100.000	18671			

图190 依折麦布阿托伐他汀钙片溶出曲线测定HPLC图谱
自制品-2022091402批(10mg/10mg规格)-pH6.8介质-篮法-100转-15min-片4
供试品溶液-1

SHIMADZU LabSolutions

J333

<样品信息>

色谱柱:XB-C18(4.6*50mm,5μm）
流速: 1.5ml/min
柱 温:30℃
波长: 232nm
数据文件名: RC$J333 - 0-146/24-463-2 - zzp-2022091402p-10mg10mg-2-rcqx-pH6.8jz-lf100z-15min-P5.lcd
方法文件名: RC$J333 - RCFF-rcqx-FX273.lcm
批处理文件名: RC$J333 - 20240710-rcqx-FX273.lcb
样品瓶号: 4-39
进样体积: 50μl
版本号: 6.115
进样时间: 2024/07/11 01:23:55
实验者: xiechaojun
处理时间（V2）: 2024/07/11 09:03:23
处理者: xiechaojun
仪器型号: SHIMADZU LC-2050C(FX273)

<色谱图>

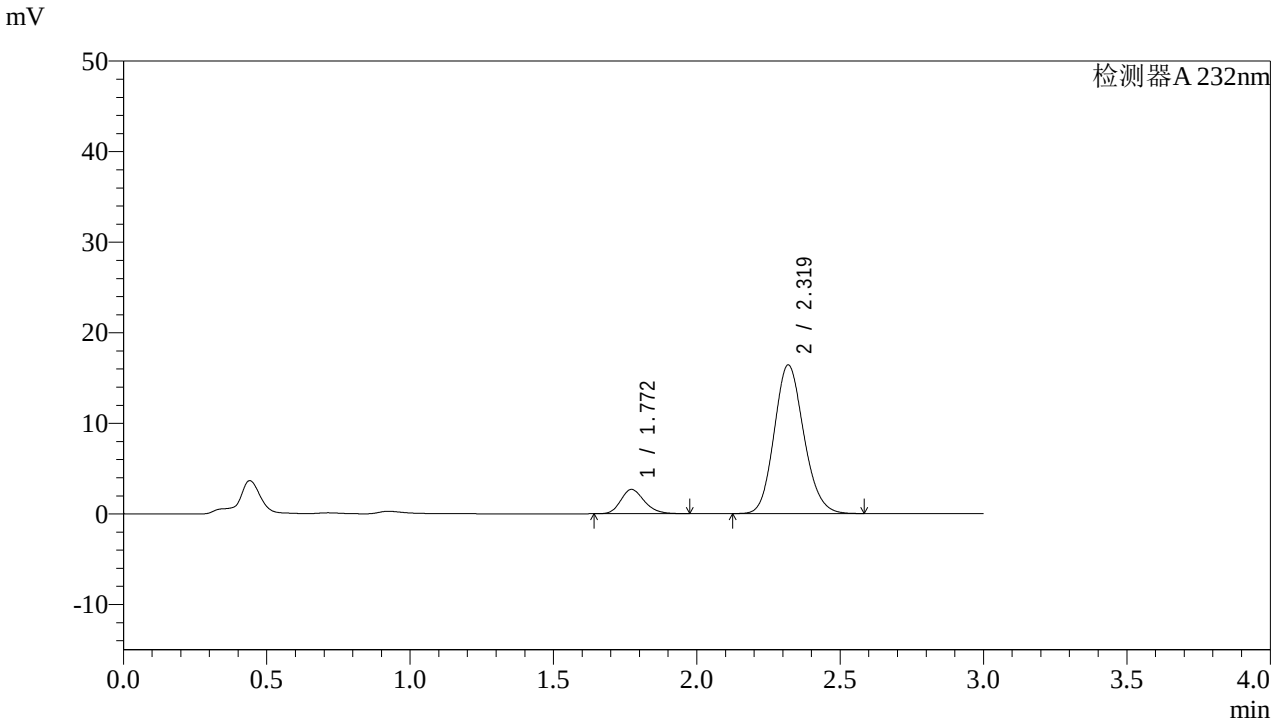

<峰表>

检测器A 232nm

峰号	保留时间	面积	面积%	高度	理论塔板数(USP)	拖尾因子	分离度(USP)
1	1.772	15344	11.509	2685	2260	1.207	--
2	2.319	117970	88.491	16391	2425	1.137	3.239
总计		133313	100.000	19077			

图191 依折麦布阿托伐他汀钙片溶出曲线测定HPLC图谱
自制品-2022091402批(10mg/10mg规格)-pH6.8介质-篮法-100转-15min-片5
供试品溶液-1

SHIMADZU LabSolutions

J333

<样品信息>

色谱柱:XB-C18(4.6*50mm,5μm）
流速: 1.5ml/min
柱 温:30℃
波长: 232nm
数据文件名: RC$J333 - 0-146/24-464-2 - zzp-2022091402p-10mg10mg-2-rcqx-pH6.8jz-lf100z-15min-P6.lcd
方法文件名: RC$J333 - RCFF-rcqx-FX273.lcm
批处理文件名: RC$J333 - 20240710-rcqx-FX273.lcb
样品瓶号: 4-48
进样体积: 50μl
版本号: 6.115
进样时间: 2024/07/11 01:27:19
实验者: xiechaojun
处理时间（V2）: 2024/07/11 09:03:26
处理者: xiechaojun
仪器型号: SHIMADZU LC-2050C(FX273)

<色谱图>

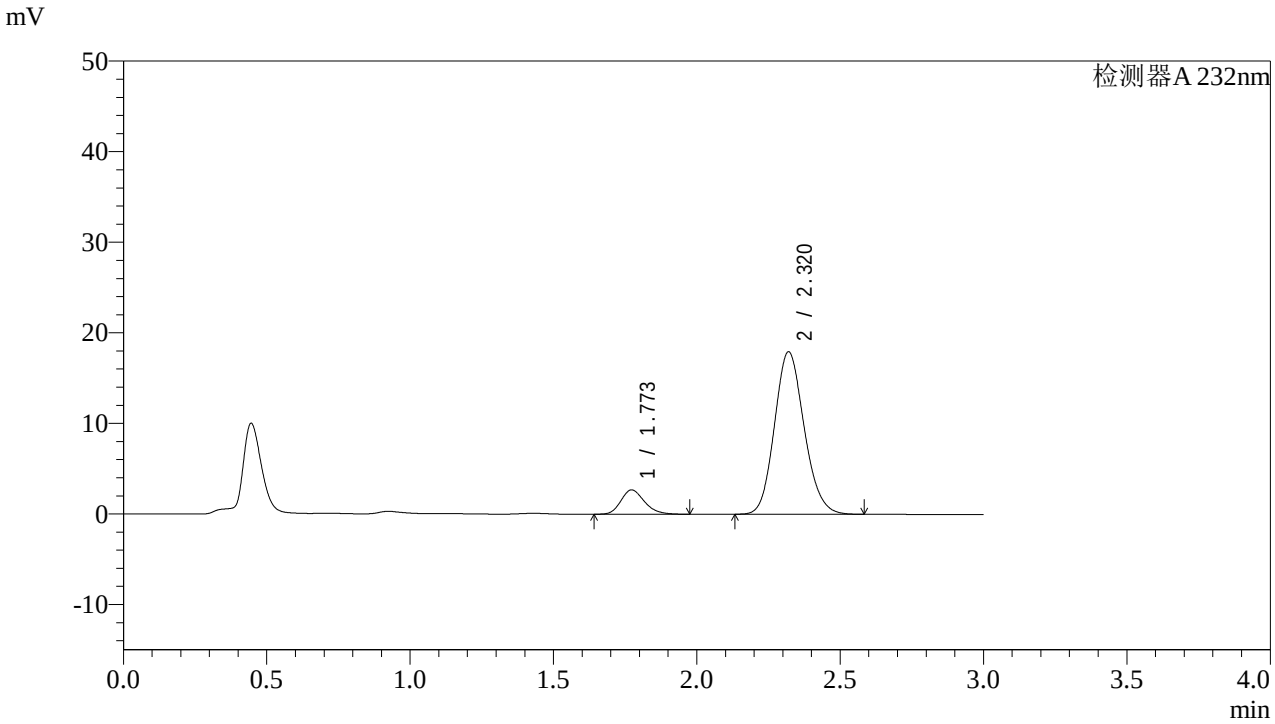

<峰表>

检测器A 232nm

峰号	保留时间	面积	面积%	高度	理论塔板数(USP)	拖尾因子	分离度(USP)
1	1.773	15388	10.640	2685	2253	1.221	--
2	2.320	129240	89.360	17931	2411	1.137	3.235
总计		144629	100.000	20616			

图192 依折麦布阿托伐他汀钙片溶出曲线测定HPLC图谱
自制品-2022091402批(10mg/10mg规格)-pH6.8介质-篮法-100转-15min-片6
供试品溶液-1

SHIMADZU LabSolutions

J333

<样品信息>

色谱柱:XB-C18(4.6*50mm,5μm）
流速: 1.5ml/min
柱 温:30℃
波长: 232nm
数据文件名: RC$J333 - 0-146/24-465-2 - zzp-2022091402p-10mg10mg-2-rcqx-pH6.8jz-lf100z-20min-P1.lcd
方法文件名: RC$J333 - RCFF-rcqx-FX273.lcm
批处理文件名: RC$J333 - 20240710-rcqx-FX273.lcb
样品瓶号: 4-4
进样体积: 50μl
版本号: 6.115
进样时间: 2024/07/11 01:30:45
实验者: xiechaojun
处理时间（V2）: 2024/07/11 09:03:28
处理者: xiechaojun
仪器型号: SHIMADZU LC-2050C(FX273)

<色谱图>

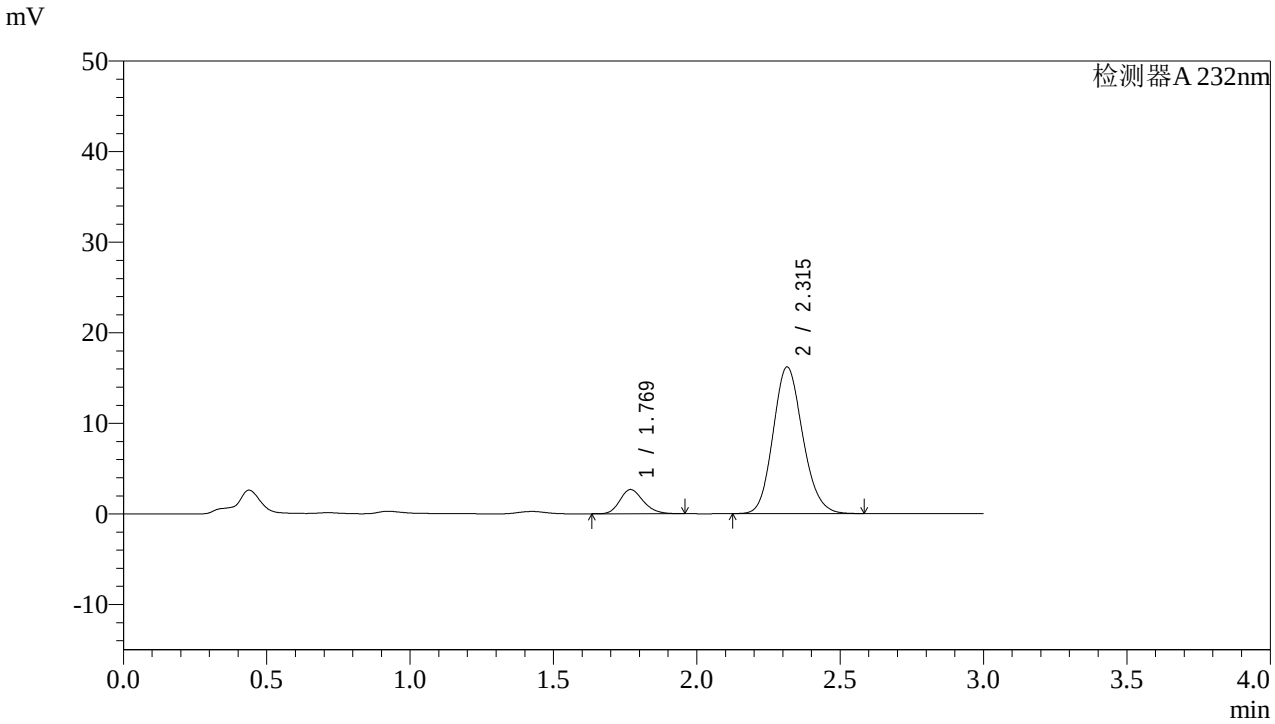

<峰表>

检测器A 232nm

峰号	保留时间	面积	面积%	高度	理论塔板数(USP)	拖尾因子	分离度(USP)
1	1.769	15194	11.545	2673	2277	1.198	--
2	2.315	116412	88.455	16187	2411	1.139	3.240
总计		131606	100.000	18859			

图193 依折麦布阿托伐他汀钙片溶出曲线测定HPLC图谱
自制品-2022091402批(10mg/10mg规格)-pH6.8介质-篮法-100转-20min-片1
供试品溶液-1

SHIMADZU LabSolutions

J333

<样品信息>

色谱柱:XB-C18(4.6*50mm,5μm）
流速: 1.5ml/min
柱 温:30℃
波长: 232nm
数据文件名: RC$J333 - 0-146/24-466-2 - zzp-2022091402p-10mg10mg-2-rcqx-pH6.8jz-lf100z-20min-P2.lcd
方法文件名: RC$J333 - RCFF-rcqx-FX273.lcm
批处理文件名: RC$J333 - 20240710-rcqx-FX273.lcb
样品瓶号: 4-13
进样体积: 50μl
版本号: 6.115
进样时间: 2024/07/11 01:34:11
实验者: xiechaojun
处理时间（V2）: 2024/07/11 09:03:31
处理者: xiechaojun
仪器型号: SHIMADZU LC-2050C(FX273)

<色谱图>

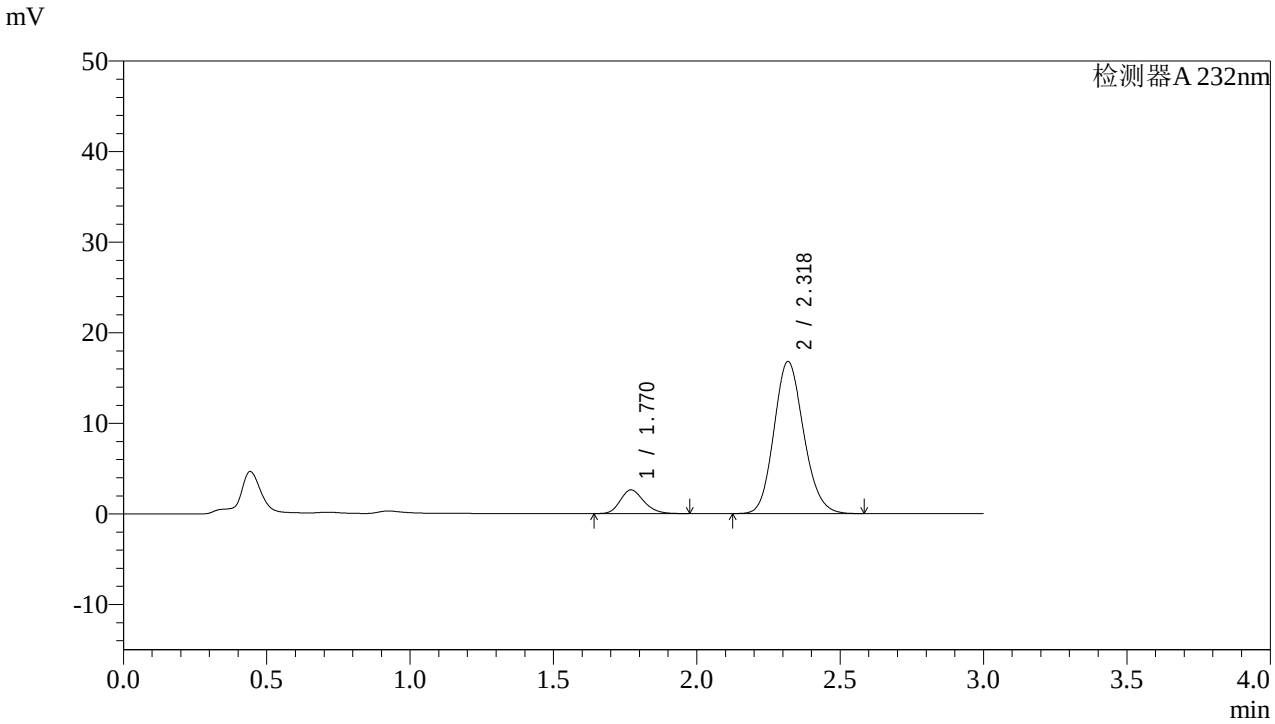

<峰表>

检测器A 232nm

峰号	保留时间	面积	面积%	高度	理论塔板数(USP)	拖尾因子	分离度(USP)
1	1.770	15063	11.074	2628	2245	1.206	--
2	2.318	120962	88.926	16742	2411	1.138	3.236
总计		136025	100.000	19370			

图194 依折麦布阿托伐他汀钙片溶出曲线测定HPLC图谱
自制品-2022091402批(10mg/10mg规格)-pH6.8介质-篮法-100转-20min-片2
供试品溶液-1

SHIMADZU LabSolutions

J333

<样品信息>

色谱柱:XB-C18(4.6*50mm,5μm）
流速: 1.5ml/min
柱 温:30℃
波长: 232nm
数据文件名: RC$J333 - 0-146/24-467-2 - zzp-2022091402p-10mg10mg-2-rcqx-pH6.8jz-lf100z-20min-P3.lcd
方法文件名: RC$J333 - RCFF-rcqx-FX273.lcm
批处理文件名: RC$J333 - 20240710-rcqx-FX273.lcb
样品瓶号: 4-22
进样体积: 50μl
版本号: 6.115
进样时间: 2024/07/11 01:37:35
实验者: xiechaojun
处理时间（V2）: 2024/07/11 09:03:33
处理者: xiechaojun
仪器型号: SHIMADZU LC-2050C(FX273)

<色谱图>

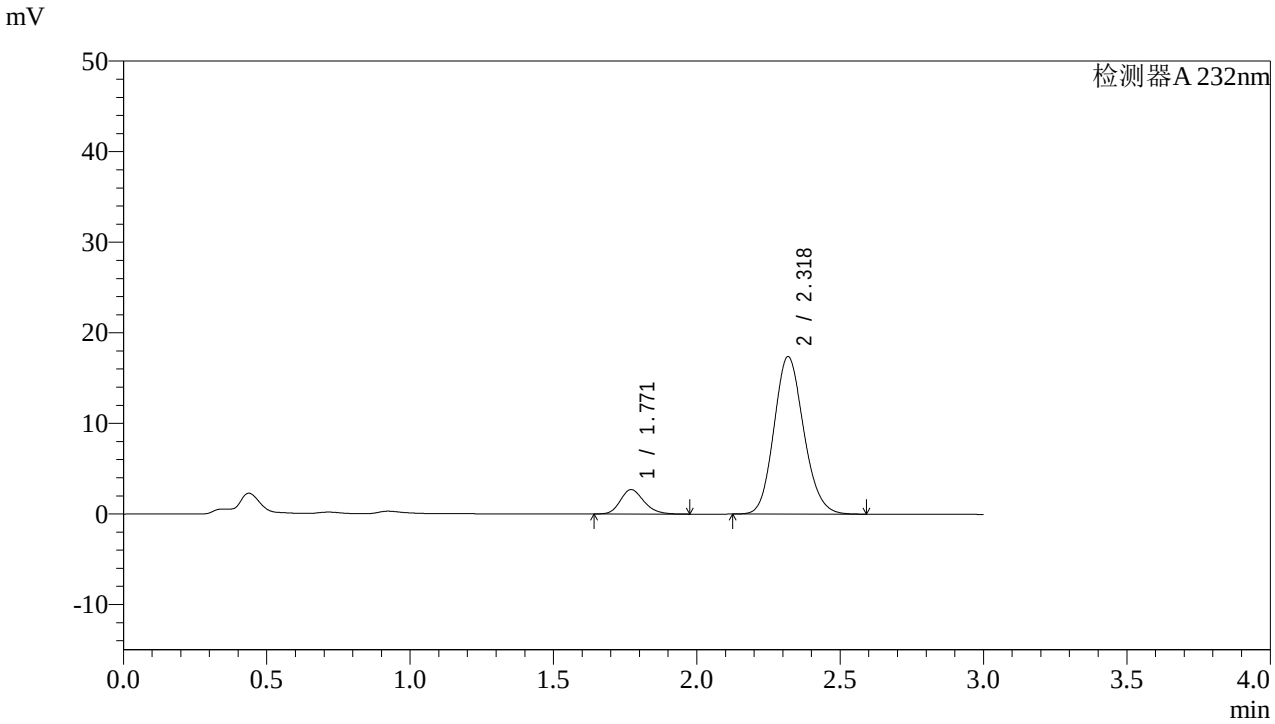

<峰表>

检测器A 232nm

峰号	保留时间	面积	面积%	高度	理论塔板数(USP)	拖尾因子	分离度(USP)
1	1.771	15456	10.975	2703	2264	1.204	--
2	2.318	125378	89.025	17345	2406	1.137	3.239
总计		140834	100.000	20048			

图195 依折麦布阿托伐他汀钙片溶出曲线测定HPLC图谱
自制品-2022091402批(10mg/10mg规格)-pH6.8介质-篮法-100转-20min-片3
供试品溶液-1

SHIMADZU LabSolutions

J333

<样品信息>

色谱柱:XB-C18(4.6*50mm,5μm）
流速: 1.5ml/min
柱 温:30℃
波长: 232nm
数据文件名: RC$J333 - 0-146/24-468-2 - zzp-2022091402p-10mg10mg-2-rcqx-pH6.8jz-lf100z-20min-P4.lcd
方法文件名: RC$J333 - RCFF-rcqx-FX273.lcm
批处理文件名: RC$J333 - 20240710-rcqx-FX273.lcb
样品瓶号: 4-31
进样体积: 50μl
版本号: 6.115
进样时间: 2024/07/11 01:41:01
实验者: xiechaojun
处理时间（V2）: 2024/07/11 09:03:36
处理者: xiechaojun
仪器型号: SHIMADZU LC-2050C(FX273)

<色谱图>

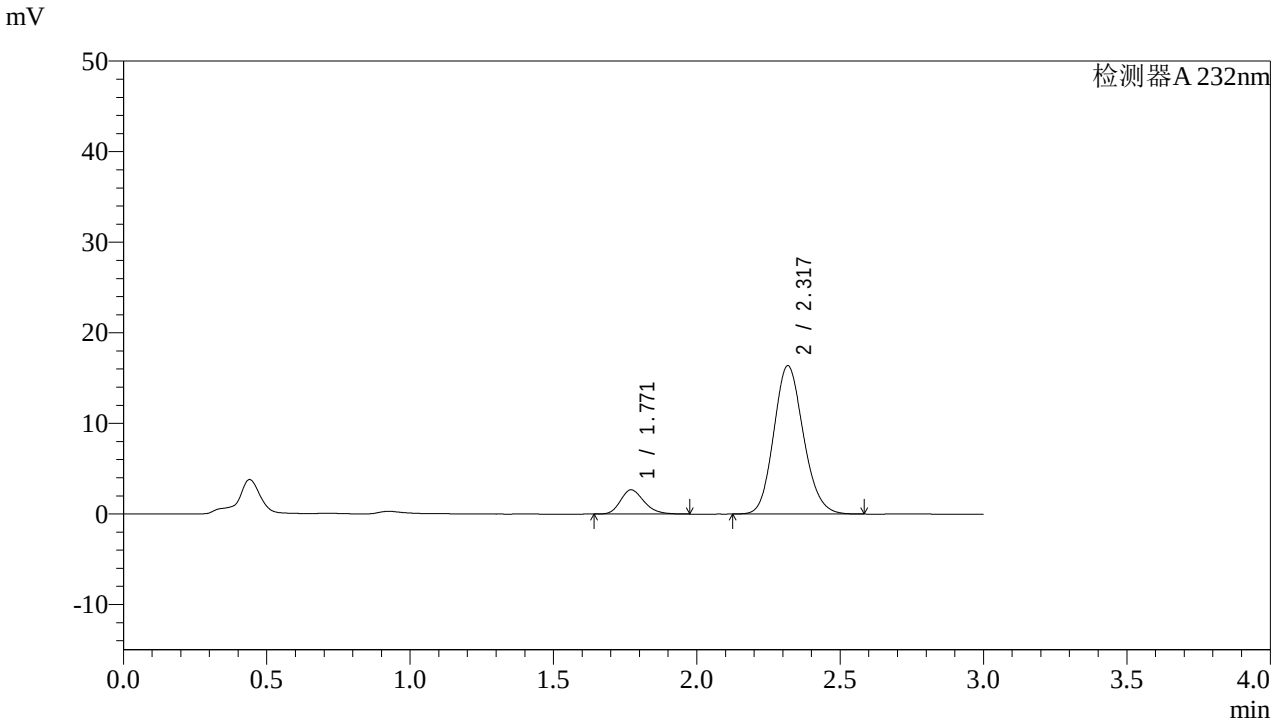

<峰表>

检测器A 232nm

峰号	保留时间	面积	面积%	高度	理论塔板数(USP)	拖尾因子	分离度(USP)
1	1.771	15345	11.516	2680	2255	1.225	--
2	2.317	117907	88.484	16333	2410	1.136	3.232
总计		133252	100.000	19012			

图196 依折麦布阿托伐他汀钙片溶出曲线测定HPLC图谱
自制品-2022091402批(10mg/10mg规格)-pH6.8介质-篮法-100转-20min-片4
供试品溶液-1

SHIMADZU LabSolutions

J333

<样品信息>

色谱柱:XB-C18(4.6*50mm,5μm）
流速: 1.5ml/min
柱 温:30℃
波长: 232nm
数据文件名: RC$J333 - 0-146/24-469-2 - zzp-2022091402p-10mg10mg-2-rcqx-pH6.8jz-lf100z-20min-P5.lcd
方法文件名: RC$J333 - RCFF-rcqx-FX273.lcm
批处理文件名: RC$J333 - 20240710-rcqx-FX273.lcb
样品瓶号: 4-40
进样体积: 50μl
版本号: 6.115
进样时间: 2024/07/11 01:44:26
实验者: xiechaojun
处理时间（V2）: 2024/07/11 09:03:39
处理者: xiechaojun
仪器型号: SHIMADZU LC-2050C(FX273)

<色谱图>

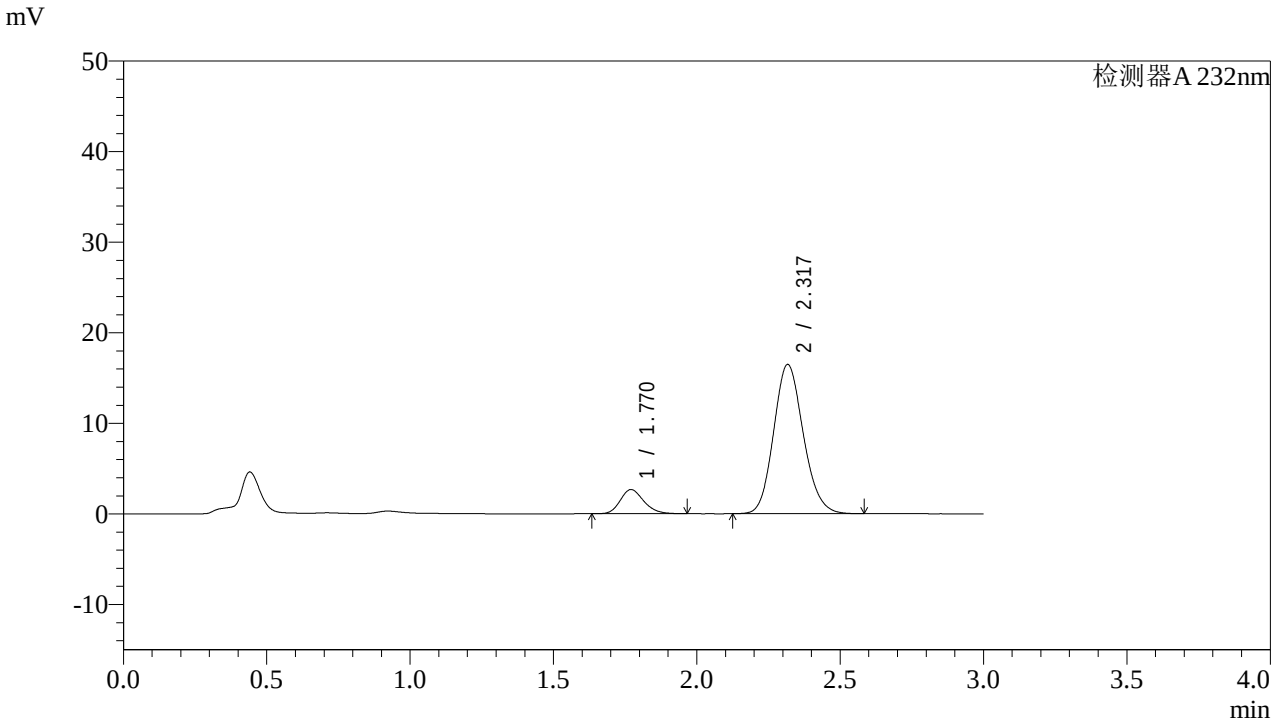

<峰表>

检测器A 232nm

峰号	保留时间	面积	面积%	高度	理论塔板数(USP)	拖尾因子	分离度(USP)
1	1.770	15253	11.393	2674	2257	1.196	--
2	2.317	118634	88.607	16443	2413	1.138	3.236
总计		133887	100.000	19116			

图197 依折麦布阿托伐他汀钙片溶出曲线测定HPLC图谱
自制品-2022091402批(10mg/10mg规格)-pH6.8介质-篮法-100转-20min-片5
供试品溶液-1

SHIMADZU LabSolutions

J333

<样品信息>

色谱柱:XB-C18(4.6*50mm,5μm）
流速: 1.5ml/min
柱 温:30℃
波长: 232nm
数据文件名: RC$J333 - 0-146/24-470-2 - zzp-2022091402p-10mg10mg-2-rcqx-pH6.8jz-lf100z-20min-P6.lcd
方法文件名: RC$J333 - RCFF-rcqx-FX273.lcm
批处理文件名: RC$J333 - 20240710-rcqx-FX273.lcb
样品瓶号: 4-49
进样体积: 50μl
版本号: 6.115
进样时间: 2024/07/11 01:47:51
实验者: xiechaojun
处理时间（V2）: 2024/07/11 09:03:41
处理者: xiechaojun
仪器型号: SHIMADZU LC-2050C(FX273)

<色谱图>

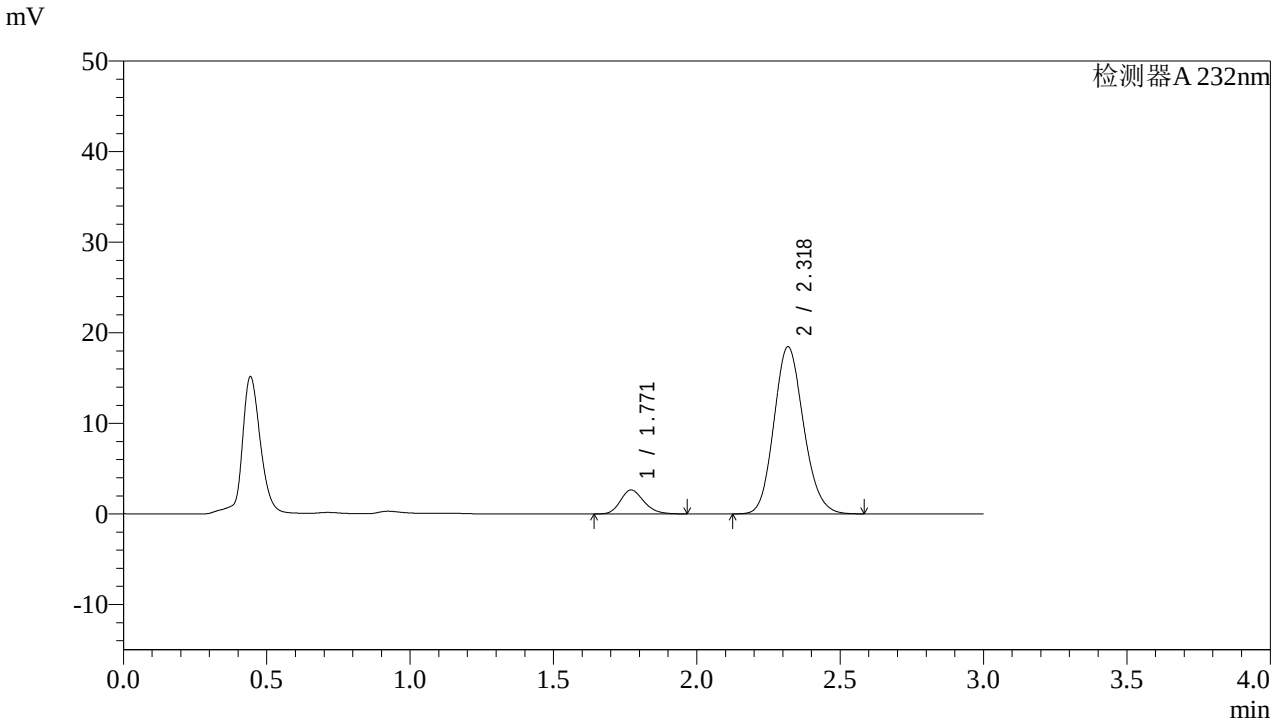

<峰表>

检测器A 232nm

峰号	保留时间	面积	面积%	高度	理论塔板数(USP)	拖尾因子	分离度(USP)
1	1.771	14988	10.142	2642	2279	1.208	--
2	2.318	132793	89.858	18397	2415	1.137	3.245
总计		147781	100.000	21039			

图198 依折麦布阿托伐他汀钙片溶出曲线测定HPLC图谱
自制品-2022091402批(10mg/10mg规格)-pH6.8介质-篮法-100转-20min-片6
供试品溶液-1

SHIMADZU LabSolutions

J333

<样品信息>

色谱柱:XB-C18(4.6*50mm,5μm）
流速: 1.5ml/min
柱 温:30℃
波长: 232nm
数据文件名: RC$J333 - 0-146/24-471-2 - zzp-2022091402p-10mg10mg-2-rcqx-pH6.8jz-lf100z-30min-P1.lcd
方法文件名: RC$J333 - RCFF-rcqx-FX273.lcm
批处理文件名: RC$J333 - 20240710-rcqx-FX273.lcb
样品瓶号: 4-5
进样体积: 50μl
版本号: 6.115
进样时间: 2024/07/11 01:51:17
实验者: xiechaojun
处理时间（V2）: 2024/07/11 09:03:44
处理者: xiechaojun
仪器型号: SHIMADZU LC-2050C(FX273)

<色谱图>

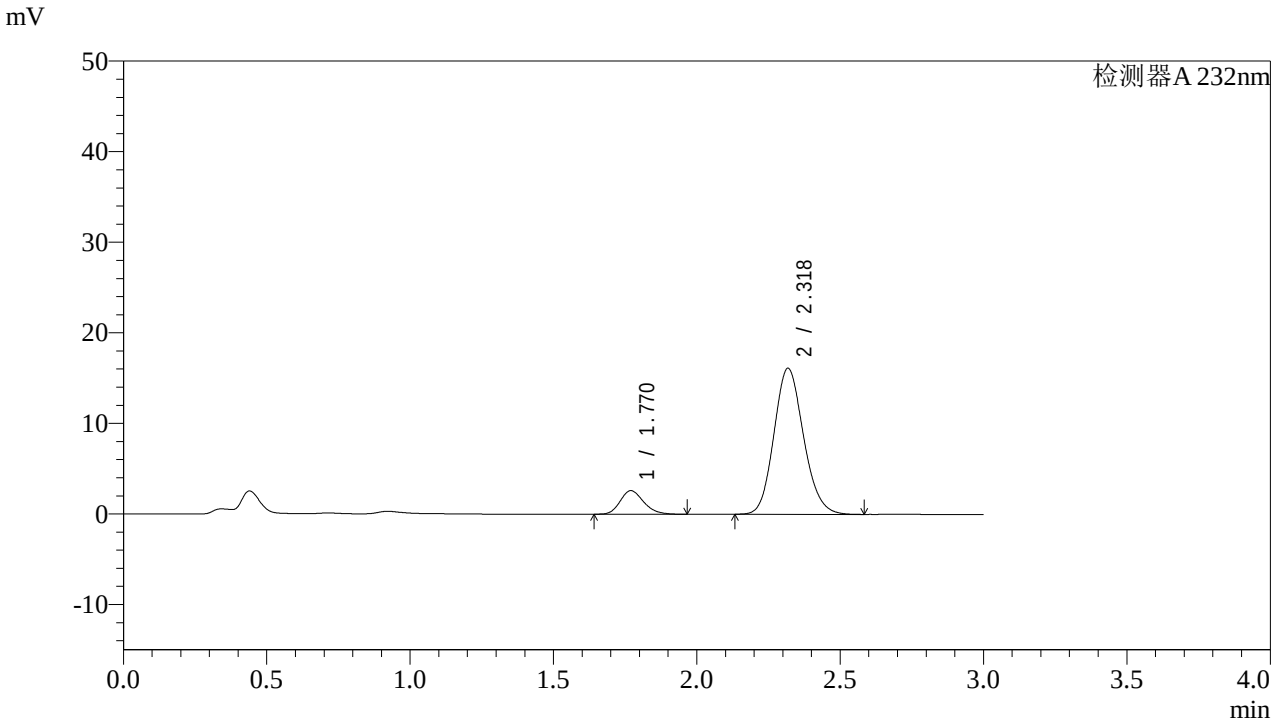

<峰表>

检测器A 232nm

峰号	保留时间	面积	面积%	高度	理论塔板数(USP)	拖尾因子	分离度(USP)
1	1.770	14892	11.391	2609	2256	1.203	--
2	2.318	115844	88.609	16069	2424	1.138	3.247
总计		130736	100.000	18678			

图199 依折麦布阿托伐他汀钙片溶出曲线测定HPLC图谱
自制品-2022091402批(10mg/10mg规格)-pH6.8介质-篮法-100转-30min-片1
供试品溶液-1

SHIMADZU LabSolutions

J333

<样品信息>

色谱柱:XB-C18(4.6*50mm,5μm）
流速: 1.5ml/min
柱 温:30℃
波长: 232nm
数据文件名: RC$J333 - 0-146/24-472-2 - zzp-2022091402p-10mg10mg-2-rcqx-pH6.8jz-lf100z-30min-P2.lcd
方法文件名: RC$J333 - RCFF-rcqx-FX273.lcm
批处理文件名: RC$J333 - 20240710-rcqx-FX273.lcb
样品瓶号: 4-14
进样体积: 50μl
版本号: 6.115
进样时间: 2024/07/11 01:54:42
实验者: xiechaojun
处理时间（V2）: 2024/07/11 09:03:47
处理者: xiechaojun
仪器型号: SHIMADZU LC-2050C(FX273)

<色谱图>

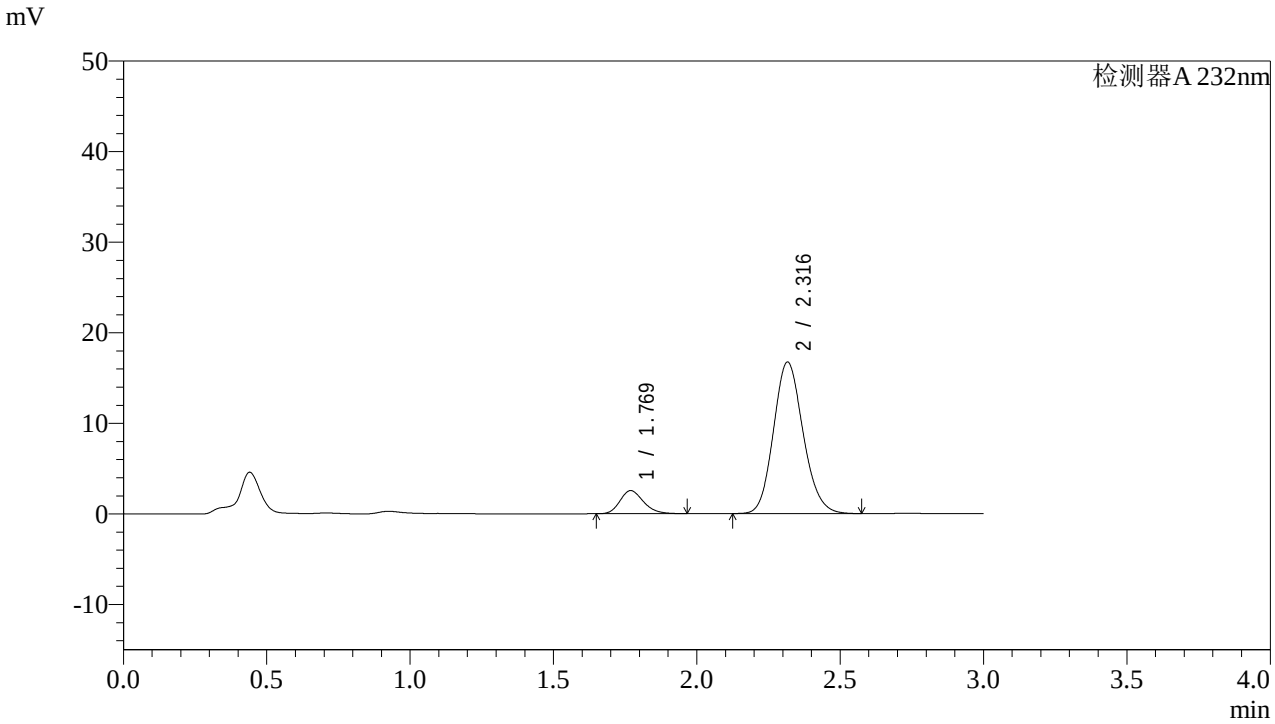

<峰表>

检测器A 232nm

峰号	保留时间	面积	面积%	高度	理论塔板数(USP)	拖尾因子	分离度(USP)
1	1.769	14559	10.797	2547	2243	1.207	--
2	2.316	120288	89.203	16708	2418	1.138	3.238
总计		134847	100.000	19255			

图200 依折麦布阿托伐他汀钙片溶出曲线测定HPLC图谱
自制品-2022091402批(10mg/10mg规格)-pH6.8介质-篮法-100转-30min-片2
供试品溶液-1

SHIMADZU LabSolutions

J333

<样品信息>

色谱柱:XB-C18(4.6*50mm,5μm）
流速: 1.5ml/min
柱 温:30℃
波长: 232nm
数据文件名: RC$J333 - 0-146/24-473-2 - zzp-2022091402p-10mg10mg-2-rcqx-pH6.8jz-lf100z-30min-P3.lcd
方法文件名: RC$J333 - RCFF-rcqx-FX273.lcm
批处理文件名: RC$J333 - 20240710-rcqx-FX273.lcb
样品瓶号: 4-23
进样体积: 50μl
版本号: 6.115
进样时间: 2024/07/11 01:58:08
实验者: xiechaojun
处理时间（V2）: 2024/07/11 09:03:49
处理者: xiechaojun
仪器型号: SHIMADZU LC-2050C(FX273)

<色谱图>

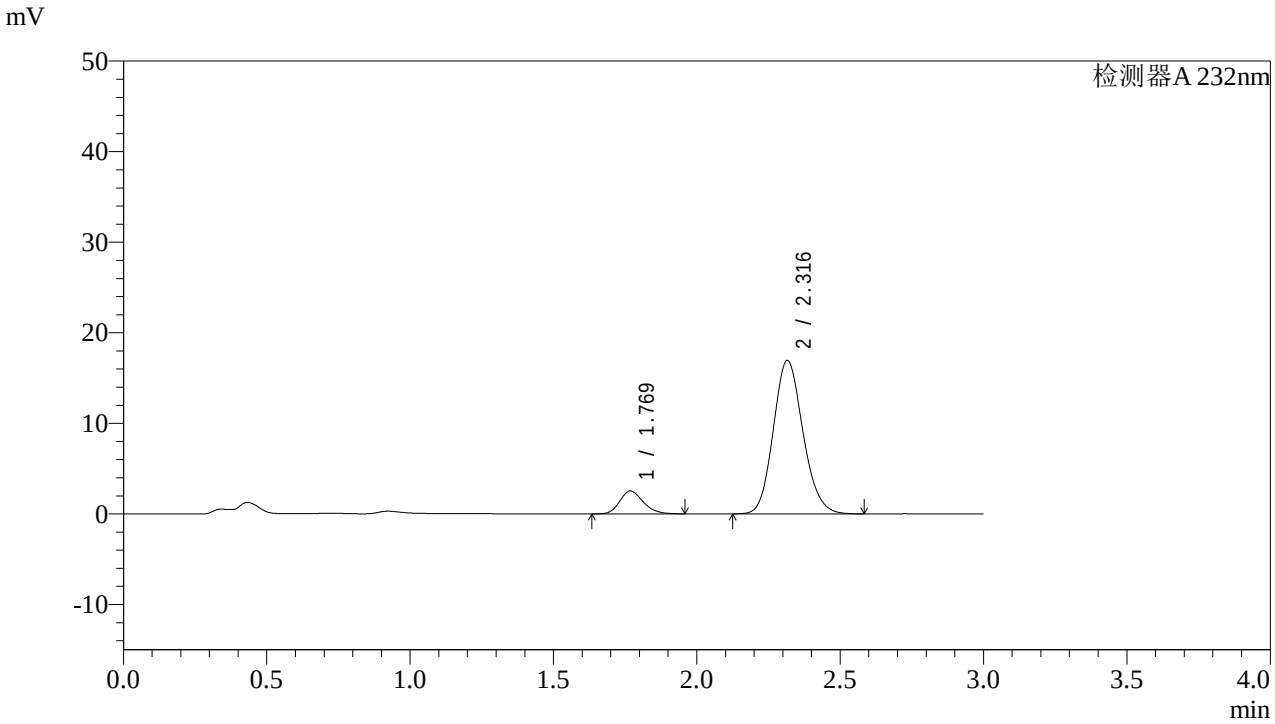

<峰表>

检测器A 232nm

峰号	保留时间	面积	面积%	高度	理论塔板数(USP)	拖尾因子	分离度(USP)
1	1.769	14424	10.580	2518	2250	1.202	--
2	2.316	121907	89.420	16928	2409	1.138	3.239
总计		136331	100.000	19446			

图201 依折麦布阿托伐他汀钙片溶出曲线测定HPLC图谱
自制品-2022091402批(10mg/10mg规格)-pH6.8介质-篮法-100转-30min-片3
供试品溶液-1

SHIMADZU LabSolutions

J333

<样品信息>

色谱柱:XB-C18(4.6*50mm,5μm）
流速: 1.5ml/min
柱 温:30℃
波长: 232nm
数据文件名: RC$J333 - 0-146/24-474-2 - zzp-2022091402p-10mg10mg-2-rcqx-pH6.8jz-lf100z-30min-P4.lcd
方法文件名: RC$J333 - RCFF-rcqx-FX273.lcm
批处理文件名: RC$J333 - 20240710-rcqx-FX273.lcb
样品瓶号: 4-32
进样体积: 50μl
版本号: 6.115
进样时间: 2024/07/11 02:01:34
实验者: xiechaojun
处理时间（V2）: 2024/07/11 09:03:52
处理者: xiechaojun
仪器型号: SHIMADZU LC-2050C(FX273)

<色谱图>

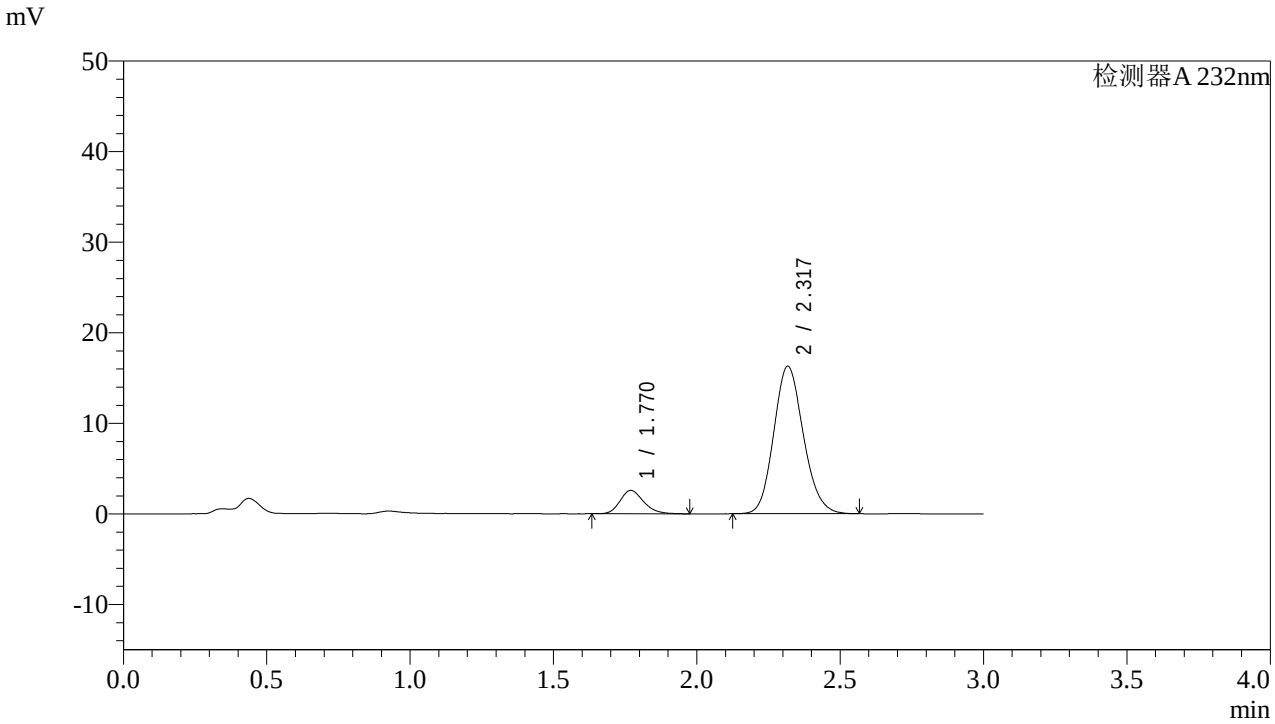

<峰表>

检测器A 232nm

峰号	保留时间	面积	面积%	高度	理论塔板数(USP)	拖尾因子	分离度(USP)
1	1.770	14724	11.170	2575	2250	1.206	--
2	2.317	117089	88.830	16239	2417	1.137	3.241
总计		131813	100.000	18814			

图202 依折麦布阿托伐他汀钙片溶出曲线测定HPLC图谱
自制品-2022091402批(10mg/10mg规格)-pH6.8介质-篮法-100转-30min-片4
供试品溶液-1

SHIMADZU LabSolutions

J333

<样品信息>

色谱柱:XB-C18(4.6*50mm,5μm）
流速: 1.5ml/min
柱 温:30℃
波长: 232nm
数据文件名: RC$J333 - 0-146/24-475-2 - zzp-2022091402p-10mg10mg-2-rcqx-pH6.8jz-lf100z-30min-P5.lcd
方法文件名: RC$J333 - RCFF-rcqx-FX273.lcm
批处理文件名: RC$J333 - 20240710-rcqx-FX273.lcb
样品瓶号: 4-41
进样体积: 50μl
版本号: 6.115
进样时间: 2024/07/11 02:05:00
实验者: xiechaojun
处理时间（V2）: 2024/07/11 09:03:54
处理者: xiechaojun
仪器型号: SHIMADZU LC-2050C(FX273)

<色谱图>

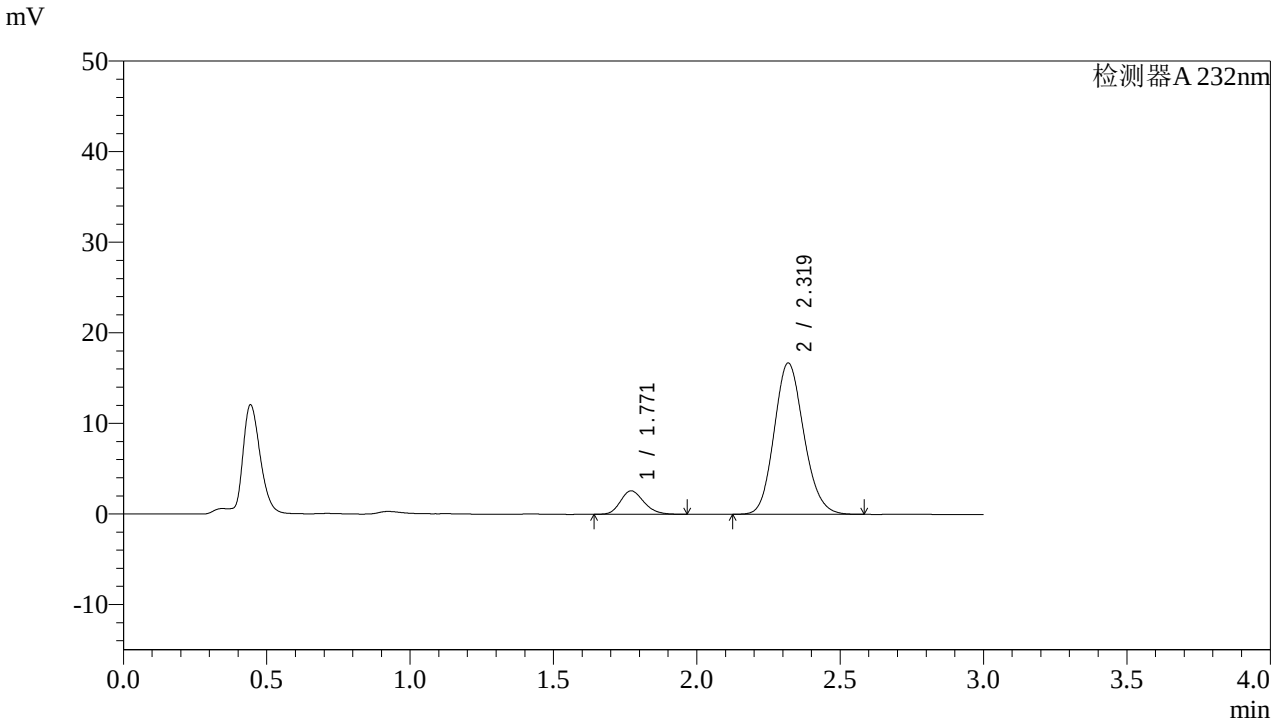

<峰表>

检测器A 232nm

峰号	保留时间	面积	面积%	高度	理论塔板数(USP)	拖尾因子	分离度(USP)
1	1.771	14734	10.909	2593	2262	1.199	--
2	2.319	120328	89.091	16689	2415	1.138	3.244
总计		135062	100.000	19282			

图203 依折麦布阿托伐他汀钙片溶出曲线测定HPLC图谱
自制品-2022091402批(10mg/10mg规格)-pH6.8介质-篮法-100转-30min-片5
供试品溶液-1

SHIMADZU LabSolutions

J333

<样品信息>

色谱柱:XB-C18(4.6*50mm,5μm）
流速: 1.5ml/min
柱 温:30℃
波长: 232nm
数据文件名: RC$J333 - 0-146/24-476-2 - zzp-2022091402p-10mg10mg-2-rcqx-pH6.8jz-lf100z-30min-P6.lcd
方法文件名: RC$J333 - RCFF-rcqx-FX273.lcm
批处理文件名: RC$J333 - 20240710-rcqx-FX273.lcb
样品瓶号: 4-50
进样体积: 50μl
版本号: 6.115
进样时间: 2024/07/11 02:08:26
实验者: xiechaojun
处理时间（V2）: 2024/07/11 09:03:57
处理者: xiechaojun
仪器型号: SHIMADZU LC-2050C(FX273)

<色谱图>

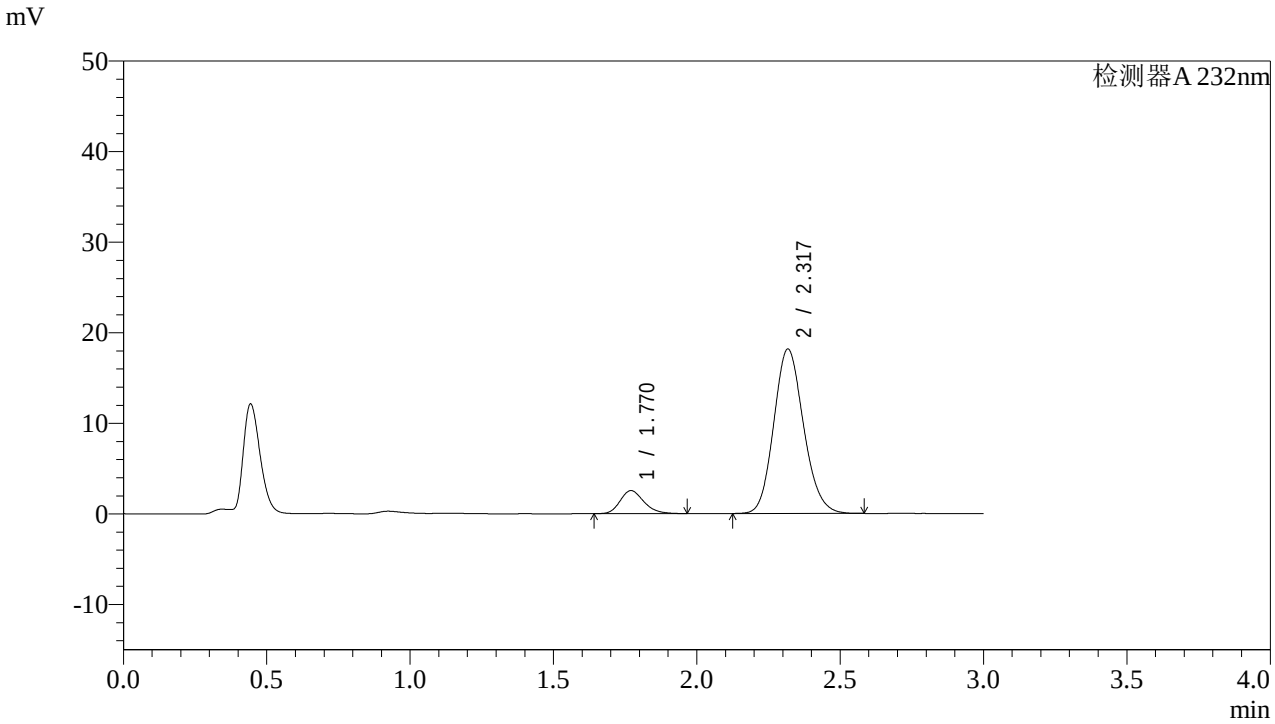

<峰表>

检测器A 232nm

峰号	保留时间	面积	面积%	高度	理论塔板数(USP)	拖尾因子	分离度(USP)
1	1.770	14620	10.026	2542	2223	1.213	--
2	2.317	131206	89.974	18089	2390	1.138	3.221
总计		145826	100.000	20632			

图204 依折麦布阿托伐他汀钙片溶出曲线测定HPLC图谱
自制品-2022091402批(10mg/10mg规格)-pH6.8介质-篮法-100转-30min-片6
供试品溶液-1

SHIMADZU LabSolutions

J333

<样品信息>

色谱柱:XB-C18(4.6*50mm,5μm）
流速: 1.5ml/min
柱 温:30℃
波长: 232nm
数据文件名: RC$J333 - 0-146/24-477-2 - zzp-2022091402p-10mg10mg-2-rcqx-pH6.8jz-lf100z-45min-P1.lcd
方法文件名: RC$J333 - RCFF-rcqx-FX273.lcm
批处理文件名: RC$J333 - 20240710-rcqx-FX273.lcb
样品瓶号: 4-6
进样体积: 50μl
版本号: 6.115
进样时间: 2024/07/11 02:11:52
实验者: xiechaojun
处理时间（V2）: 2024/07/11 09:04:00
处理者: xiechaojun
仪器型号: SHIMADZU LC-2050C(FX273)

<色谱图>

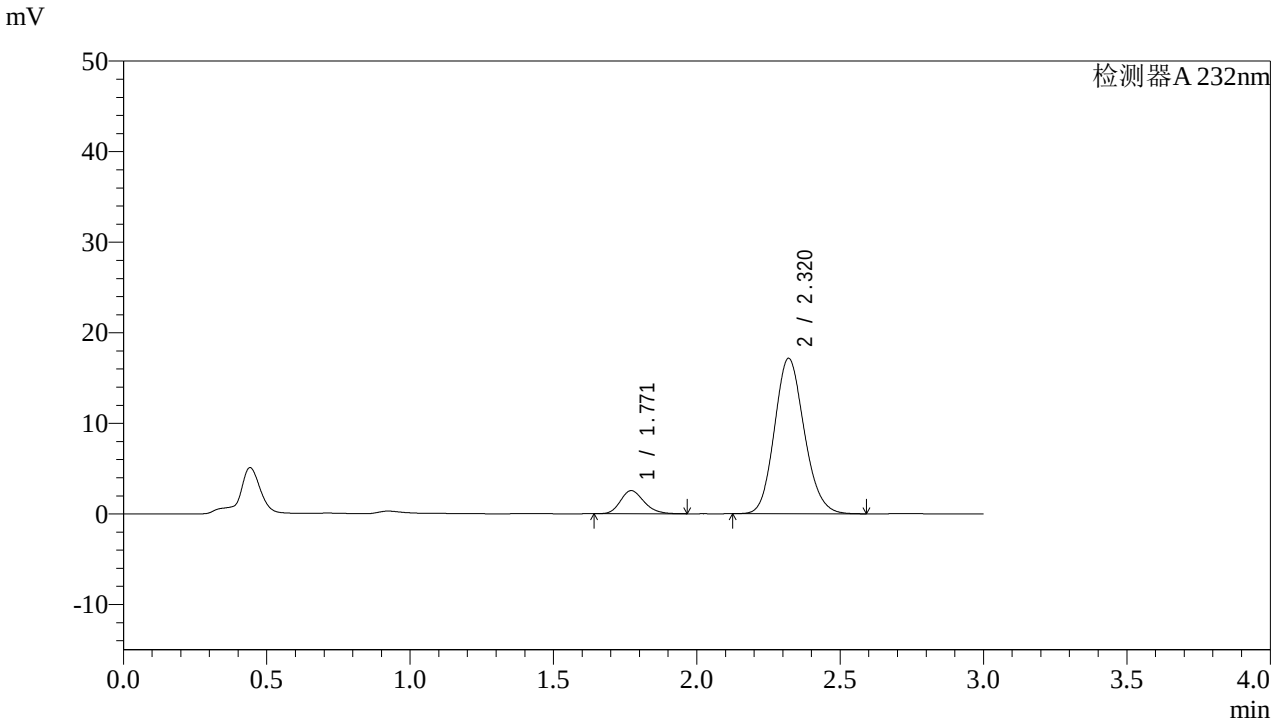

<峰表>

检测器A 232nm

峰号	保留时间	面积	面积%	高度	理论塔板数(USP)	拖尾因子	分离度(USP)
1	1.771	14638	10.564	2555	2245	1.199	--
2	2.320	123925	89.436	17153	2401	1.137	3.238
总计		138563	100.000	19708			

图205 依折麦布阿托伐他汀钙片溶出曲线测定HPLC图谱
自制品-2022091402批(10mg/10mg规格)-pH6.8介质-篮法-100转-45min-片1
供试品溶液-1

SHIMADZU LabSolutions

J333

<样品信息>

色谱柱:XB-C18(4.6*50mm,5μm）
流速: 1.5ml/min
柱 温:30℃
波长: 232nm
数据文件名: RC$J333 - 0-146/24-478-2 - zzp-2022091402p-10mg10mg-2-rcqx-pH6.8jz-lf100z-45min-P2.lcd
方法文件名: RC$J333 - RCFF-rcqx-FX273.lcm
批处理文件名: RC$J333 - 20240710-rcqx-FX273.lcb
样品瓶号: 4-15
进样体积: 50μl
版本号: 6.115
进样时间: 2024/07/11 02:15:18
实验者: xiechaojun
处理时间（V2）: 2024/07/11 09:04:02
处理者: xiechaojun
仪器型号: SHIMADZU LC-2050C(FX273)

<色谱图>

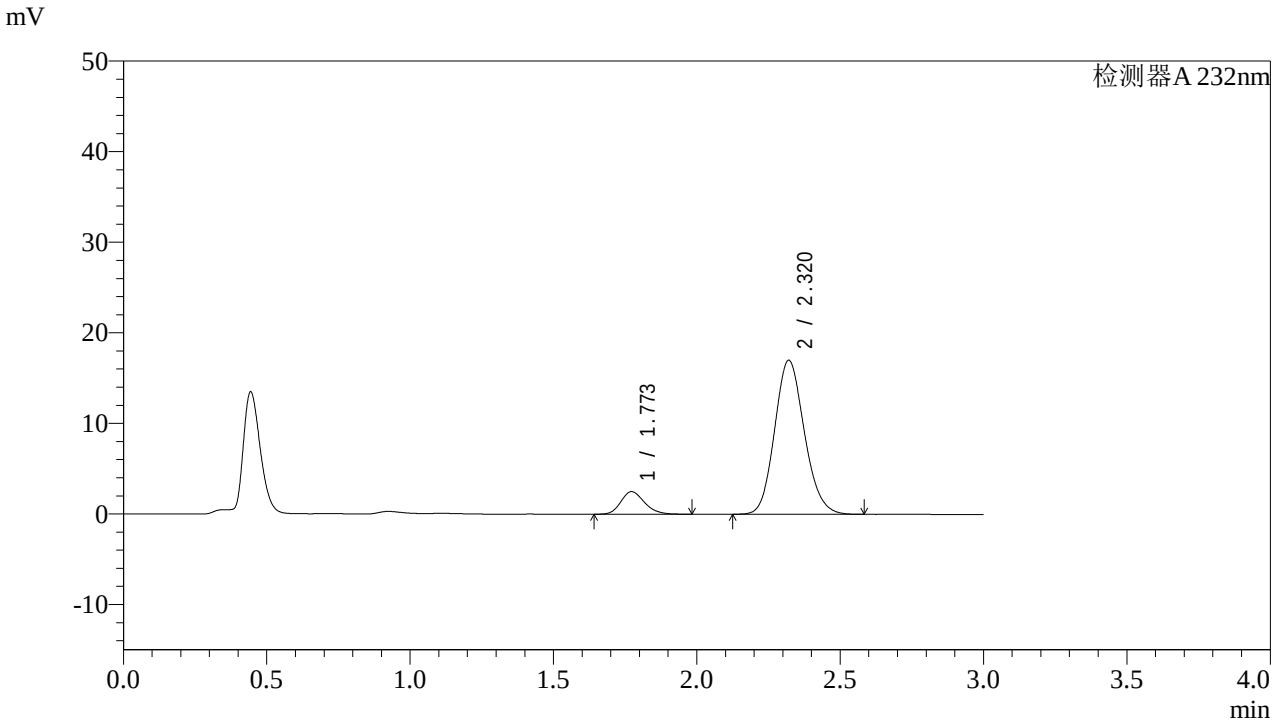

<峰表>

检测器A 232nm

峰号	保留时间	面积	面积%	高度	理论塔板数(USP)	拖尾因子	分离度(USP)
1	1.773	14396	10.495	2502	2237	1.209	--
2	2.320	122773	89.505	17005	2403	1.135	3.230
总计		137169	100.000	19507			

图206 依折麦布阿托伐他汀钙片溶出曲线测定HPLC图谱
自制品-2022091402批(10mg/10mg规格)-pH6.8介质-篮法-100转-45min-片2
供试品溶液-1

SHIMADZU LabSolutions

J333

<样品信息>

色谱柱:XB-C18(4.6*50mm,5μm）
流速: 1.5ml/min
柱 温:30℃
波长: 232nm
数据文件名: RC$J333 - 0-146/24-479-2 - zzp-2022091402p-10mg10mg-2-rcqx-pH6.8jz-lf100z-45min-P3.lcd
方法文件名: RC$J333 - RCFF-rcqx-FX273.lcm
批处理文件名: RC$J333 - 20240710-rcqx-FX273.lcb
样品瓶号: 4-24
进样体积: 50μl
版本号: 6.115
进样时间: 2024/07/11 02:18:43
实验者: xiechaojun
处理时间（V2）: 2024/07/11 09:04:05
处理者: xiechaojun
仪器型号: SHIMADZU LC-2050C(FX273)

<色谱图>

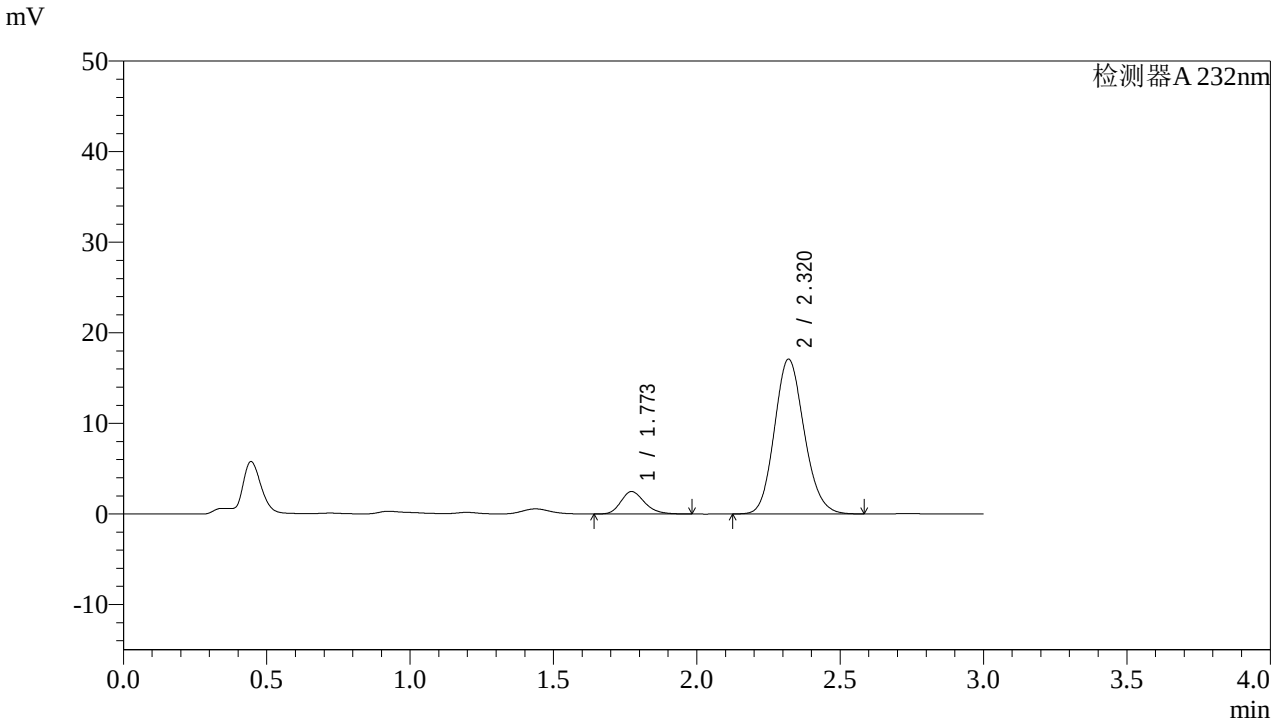

<峰表>

检测器A 232nm

峰号	保留时间	面积	面积%	高度	理论塔板数(USP)	拖尾因子	分离度(USP)
1	1.773	14300	10.388	2483	2244	1.235	--
2	2.320	123354	89.612	17088	2405	1.135	3.230
总计		137654	100.000	19571			

图207 依折麦布阿托伐他汀钙片溶出曲线测定HPLC图谱
自制品-2022091402批(10mg/10mg规格)-pH6.8介质-篮法-100转-45min-片3
供试品溶液-1

SHIMADZU LabSolutions

J333

<样品信息>

色谱柱:XB-C18(4.6*50mm,5μm）
流速: 1.5ml/min
柱 温:30℃
波长: 232nm
数据文件名: RC$J333 - 0-146/24-480-2 - zzp-2022091402p-10mg10mg-2-rcqx-pH6.8jz-lf100z-45min-P4.lcd
方法文件名: RC$J333 - RCFF-rcqx-FX273.lcm
批处理文件名: RC$J333 - 20240710-rcqx-FX273.lcb
样品瓶号: 4-33
进样体积: 50μl
版本号: 6.115
进样时间: 2024/07/11 02:22:08
实验者: xiechaojun
处理时间（V2）: 2024/07/11 09:04:07
处理者: xiechaojun
仪器型号: SHIMADZU LC-2050C(FX273)

<色谱图>

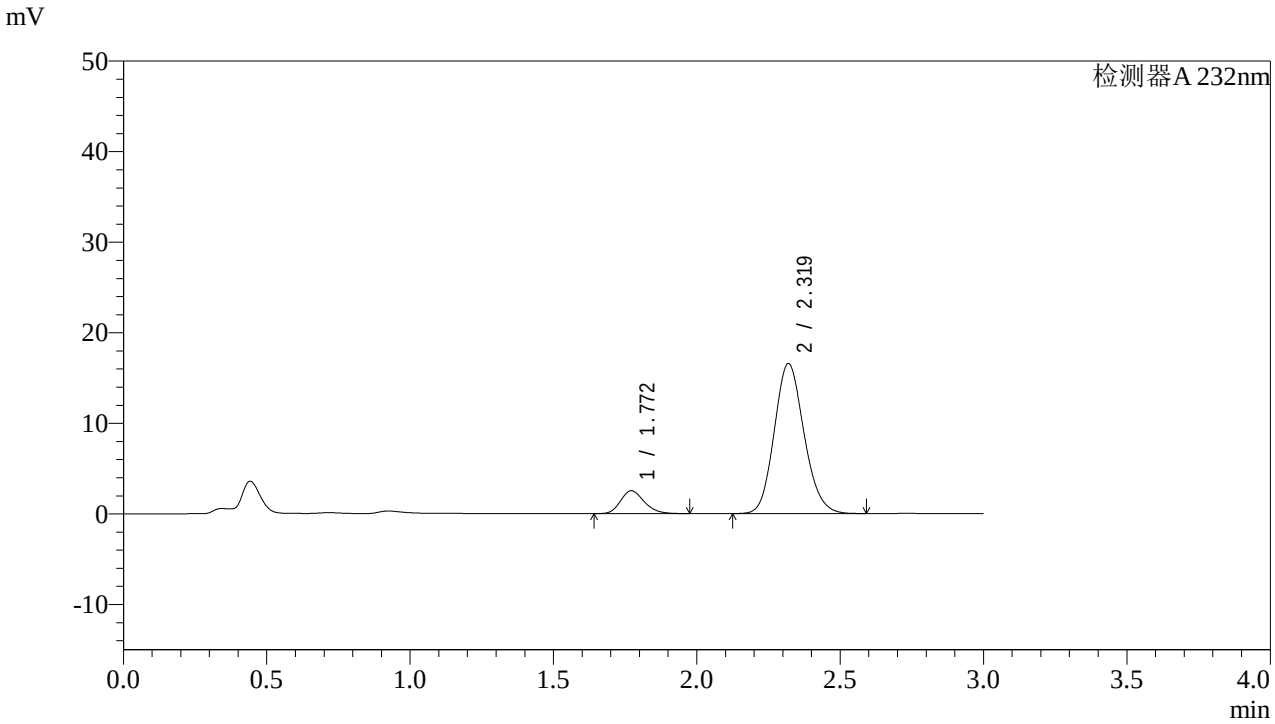

<峰表>

检测器A 232nm

峰号	保留时间	面积	面积%	高度	理论塔板数(USP)	拖尾因子	分离度(USP)
1	1.772	14536	10.830	2532	2226	1.207	--
2	2.319	119689	89.170	16545	2396	1.135	3.224
总计		134225	100.000	19077			

图208 依折麦布阿托伐他汀钙片溶出曲线测定HPLC图谱
自制品-2022091402批(10mg/10mg规格)-pH6.8介质-篮法-100转-45min-片4
供试品溶液-1

SHIMADZU LabSolutions

J333

<样品信息>

色谱柱:XB-C18(4.6*50mm,5μm）
流速: 1.5ml/min
柱 温:30℃
波长: 232nm
数据文件名: RC$J333 - 0-146/24-481-2 - zzp-2022091402p-10mg10mg-2-rcqx-pH6.8jz-lf100z-45min-P5.lcd
方法文件名: RC$J333 - RCFF-rcqx-FX273.lcm
批处理文件名: RC$J333 - 20240710-rcqx-FX273.lcb
样品瓶号: 4-42
进样体积: 50μl
版本号: 6.115
进样时间: 2024/07/11 02:25:33
实验者: xiechaojun
处理时间（V2）: 2024/07/11 09:04:10
处理者: xiechaojun
仪器型号: SHIMADZU LC-2050C(FX273)

<色谱图>

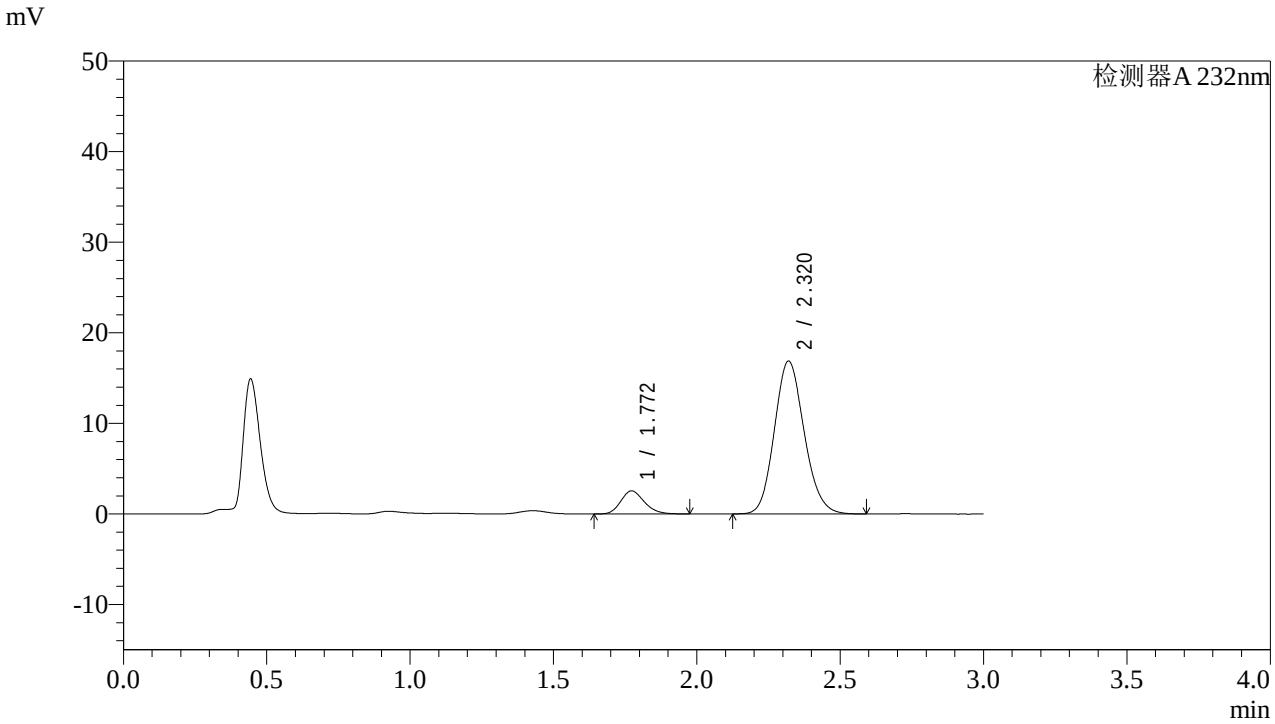

<峰表>

检测器A 232nm

峰号	保留时间	面积	面积%	高度	理论塔板数(USP)	拖尾因子	分离度(USP)
1	1.772	14577	10.667	2546	2246	1.206	--
2	2.320	122084	89.333	16869	2389	1.134	3.226
总计		136661	100.000	19415			

图209 依折麦布阿托伐他汀钙片溶出曲线测定HPLC图谱
自制品-2022091402批(10mg/10mg规格)-pH6.8介质-篮法-100转-45min-片5
供试品溶液-1

SHIMADZU LabSolutions

J333

<样品信息>

色谱柱:XB-C18(4.6*50mm,5μm）
流速: 1.5ml/min
柱 温:30℃
波长: 232nm
数据文件名: RC$J333 - 0-146/24-482-2 - zzp-2022091402p-10mg10mg-2-rcqx-pH6.8jz-lf100z-45min-P6.lcd
方法文件名: RC$J333 - RCFF-rcqx-FX273.lcm
批处理文件名: RC$J333 - 20240710-rcqx-FX273.lcb
样品瓶号: 4-51
进样体积: 50μl
版本号: 6.115
进样时间: 2024/07/11 02:28:59
实验者: xiechaojun
处理时间（V2）: 2024/07/11 09:04:13
处理者: xiechaojun
仪器型号: SHIMADZU LC-2050C(FX273)

<色谱图>

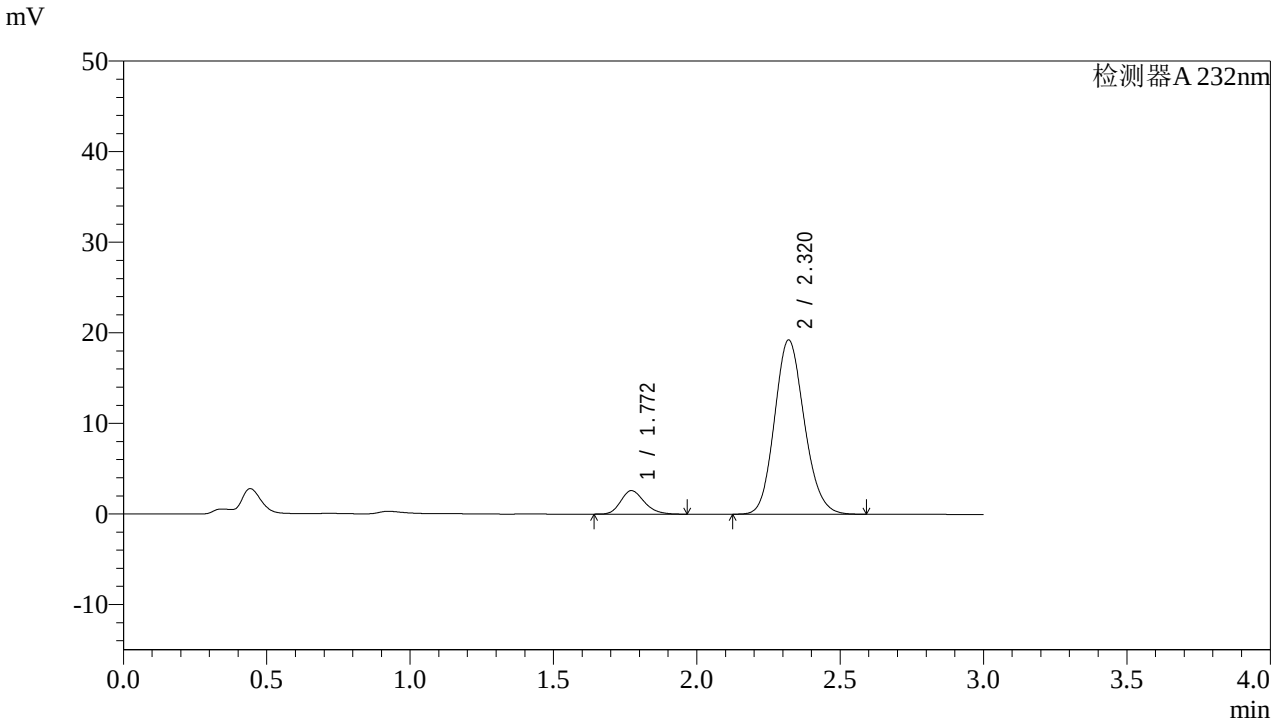

<峰表>

检测器A 232nm

峰号	保留时间	面积	面积%	高度	理论塔板数(USP)	拖尾因子	分离度(USP)
1	1.772	14861	9.658	2596	2249	1.220	--
2	2.320	139013	90.342	19235	2401	1.136	3.235
总计		153874	100.000	21831			

图210 依折麦布阿托伐他汀钙片溶出曲线测定HPLC图谱
自制品-2022091402批(10mg/10mg规格)-pH6.8介质-篮法-100转-45min-片6
供试品溶液-1

SHIMADZU LabSolutions

J333

<样品信息>

色谱柱:XB-C18(4.6*50mm,5μm）
流速: 1.5ml/min
柱 温:30℃
波长: 232nm
数据文件名: RC$J333 - 0-146/24-483-2 - zzp-2022091402p-10mg10mg-2-rcqx-pH6.8jz-lf100z-60min-P1.lcd
方法文件名: RC$J333 - RCFF-rcqx-FX273.lcm
批处理文件名: RC$J333 - 20240710-rcqx-FX273.lcb
样品瓶号: 4-7
进样体积: 50μl
版本号: 6.115
进样时间: 2024/07/11 02:32:25
实验者: xiechaojun
处理时间（V2）: 2024/07/11 09:04:15
处理者: xiechaojun
仪器型号: SHIMADZU LC-2050C(FX273)

<色谱图>

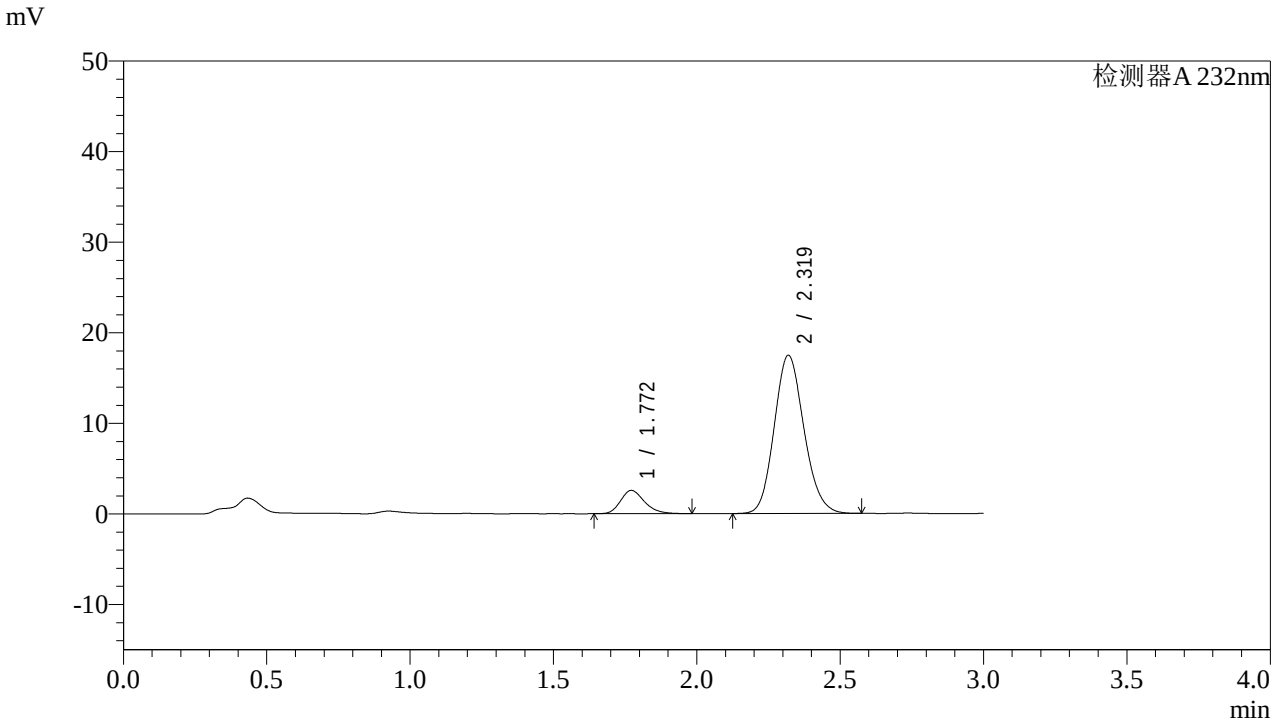

<峰表>

检测器A 232nm

峰号	保留时间	面积	面积%	高度	理论塔板数(USP)	拖尾因子	分离度(USP)
1	1.772	15003	10.645	2578	2208	1.243	--
2	2.319	125937	89.355	17447	2402	1.134	3.219
总计		140940	100.000	20025			

图211 依折麦布阿托伐他汀钙片溶出曲线测定HPLC图谱
自制品-2022091402批(10mg/10mg规格)-pH6.8介质-篮法-100转-60min-片1
供试品溶液-1

SHIMADZU LabSolutions

J333

<样品信息>

色谱柱:XB-C18(4.6*50mm,5μm）
流速: 1.5ml/min
柱 温:30℃
波长: 232nm
数据文件名: RC$J333 - 0-146/24-484-2 - zzp-2022091402p-10mg10mg-2-rcqx-pH6.8jz-lf100z-60min-P2.lcd
方法文件名: RC$J333 - RCFF-rcqx-FX273.lcm
批处理文件名: RC$J333 - 20240710-rcqx-FX273.lcb
样品瓶号: 4-16
进样体积: 50μl
版本号: 6.115
进样时间: 2024/07/11 02:35:51
实验者: xiechaojun
处理时间（V2）: 2024/07/11 09:04:18
处理者: xiechaojun
仪器型号: SHIMADZU LC-2050C(FX273)

<色谱图>

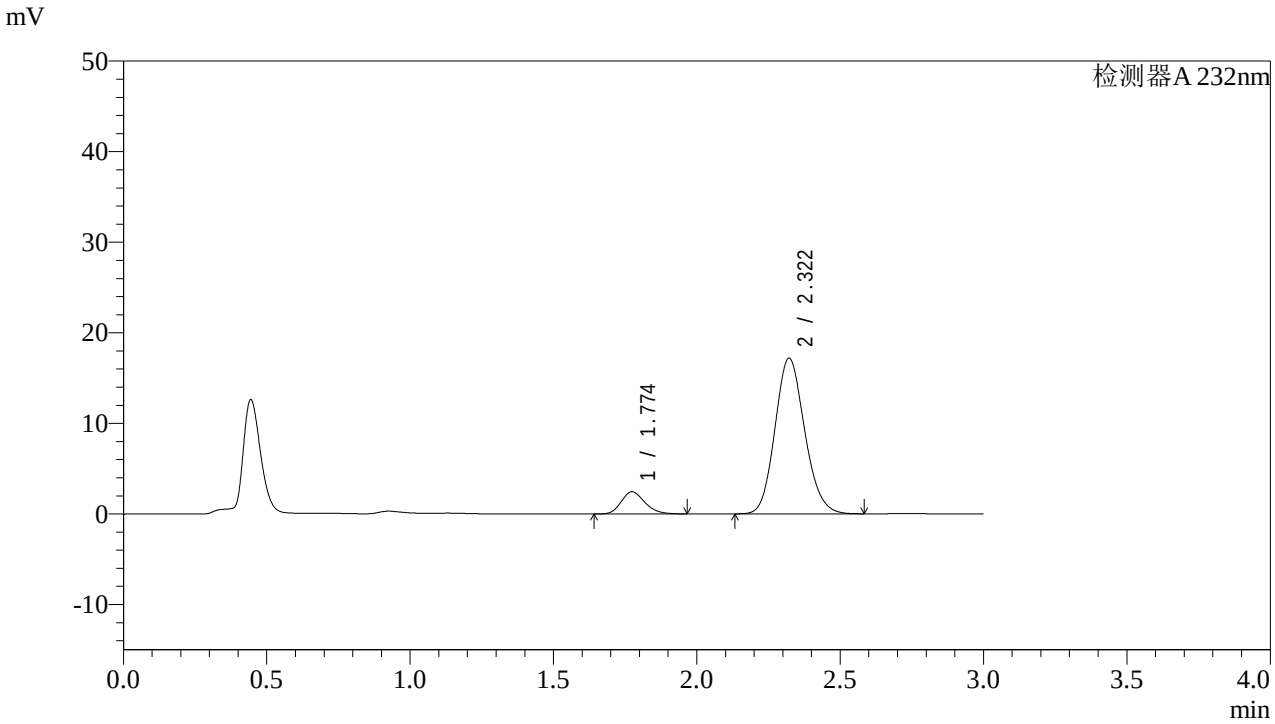

<峰表>

检测器A 232nm

峰号	保留时间	面积	面积%	高度	理论塔板数(USP)	拖尾因子	分离度(USP)
1	1.774	14057	10.181	2451	2232	1.208	--
2	2.322	124017	89.819	17199	2407	1.136	3.227
总计		138074	100.000	19649			

图212 依折麦布阿托伐他汀钙片溶出曲线测定HPLC图谱
自制品-2022091402批(10mg/10mg规格)-pH6.8介质-篮法-100转-60min-片2
供试品溶液-1

SHIMADZU LabSolutions

J333

<样品信息>

色谱柱:XB-C18(4.6*50mm,5μm）
流速: 1.5ml/min
柱 温:30℃
波长: 232nm
数据文件名: RC$J333 - 0-146/24-485-2 - zzp-2022091402p-10mg10mg-2-rcqx-pH6.8jz-lf100z-60min-P3.lcd
方法文件名: RC$J333 - RCFF-rcqx-FX273.lcm
批处理文件名: RC$J333 - 20240710-rcqx-FX273.lcb
样品瓶号: 4-25
进样体积: 50μl
版本号: 6.115
进样时间: 2024/07/11 02:39:17
实验者: xiechaojun
处理时间（V2）: 2024/07/11 09:04:21
处理者: xiechaojun
仪器型号: SHIMADZU LC-2050C(FX273)

<色谱图>

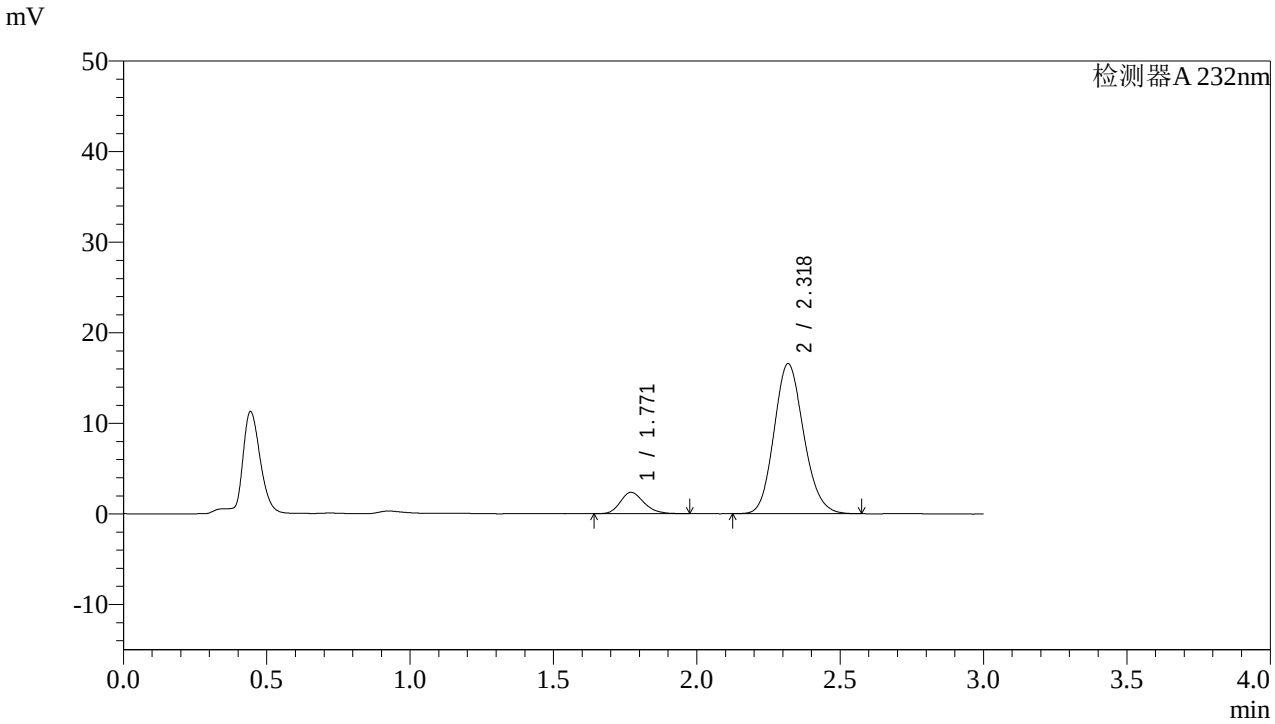

<峰表>

检测器A 232nm

峰号	保留时间	面积	面积%	高度	理论塔板数(USP)	拖尾因子	分离度(USP)
1	1.771	13554	10.213	2357	2232	1.213	--
2	2.318	119150	89.787	16527	2418	1.137	3.235
总计		132704	100.000	18884			

图213 依折麦布阿托伐他汀钙片溶出曲线测定HPLC图谱
自制品-2022091402批(10mg/10mg规格)-pH6.8介质-篮法-100转-60min-片3
供试品溶液-1

SHIMADZU LabSolutions

J333

<样品信息>

色谱柱:XB-C18(4.6*50mm,5μm）
流速: 1.5ml/min
柱 温:30℃
波长: 232nm
数据文件名: RC$J333 - 0-146/24-486-2 - zzp-2022091402p-10mg10mg-2-rcqx-pH6.8jz-lf100z-60min-P4.lcd
方法文件名: RC$J333 - RCFF-rcqx-FX273.lcm
批处理文件名: RC$J333 - 20240710-rcqx-FX273.lcb
样品瓶号: 4-34
进样体积: 50μl
版本号: 6.115
进样时间: 2024/07/11 02:42:43
实验者: xiechaojun
处理时间（V2）: 2024/07/11 09:04:23
处理者: xiechaojun
仪器型号: SHIMADZU LC-2050C(FX273)

<色谱图>

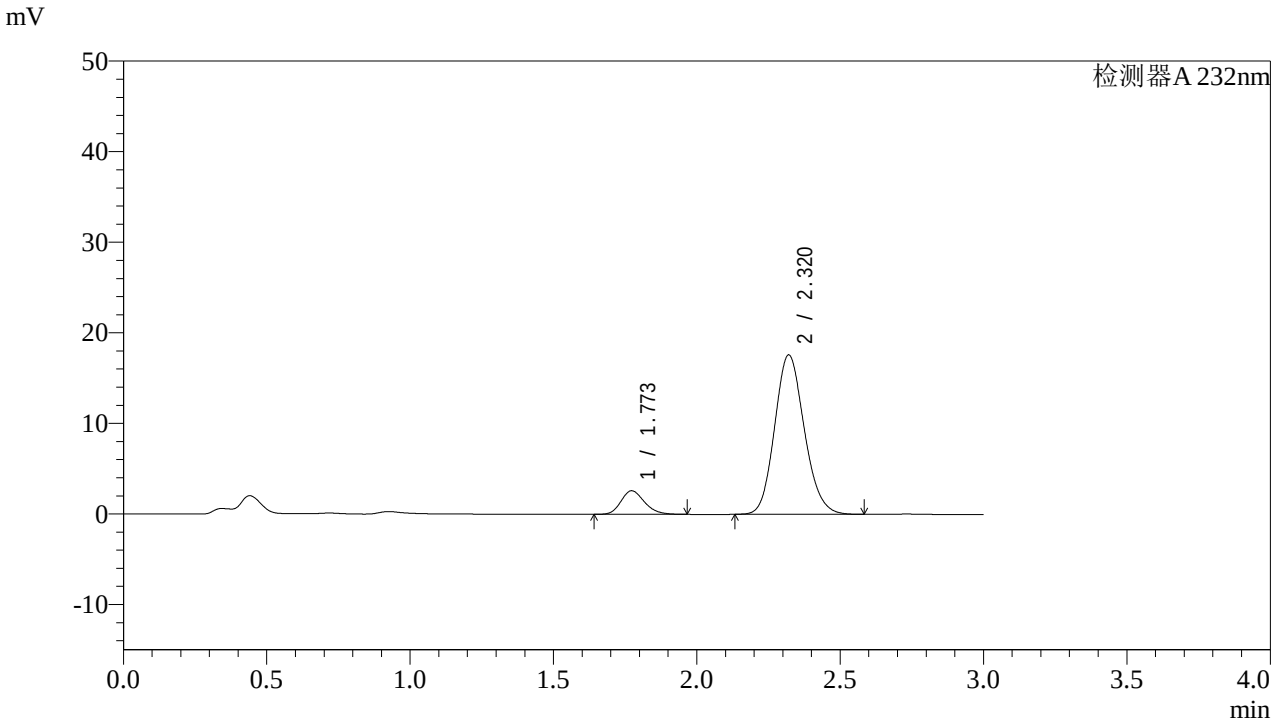

<峰表>

检测器A 232nm

峰号	保留时间	面积	面积%	高度	理论塔板数(USP)	拖尾因子	分离度(USP)
1	1.773	14874	10.510	2606	2267	1.202	--
2	2.320	126650	89.490	17602	2421	1.137	3.244
总计		141524	100.000	20208			

图214 依折麦布阿托伐他汀钙片溶出曲线测定HPLC图谱
自制品-2022091402批(10mg/10mg规格)-pH6.8介质-篮法-100转-60min-片4
供试品溶液-1

SHIMADZU LabSolutions

J333

<样品信息>

色谱柱:XB-C18(4.6*50mm,5μm）
流速: 1.5ml/min
柱 温:30℃
波长: 232nm
数据文件名: RC$J333 - 0-146/24-487-2 - zzp-2022091402p-10mg10mg-2-rcqx-pH6.8jz-lf100z-60min-P5.lcd
方法文件名: RC$J333 - RCFF-rcqx-FX273.lcm
批处理文件名: RC$J333 - 20240710-rcqx-FX273.lcb
样品瓶号: 4-43
进样体积: 50μl
版本号: 6.115
进样时间: 2024/07/11 02:46:09
实验者: xiechaojun
处理时间（V2）: 2024/07/11 09:04:26
处理者: xiechaojun
仪器型号: SHIMADZU LC-2050C(FX273)

<色谱图>

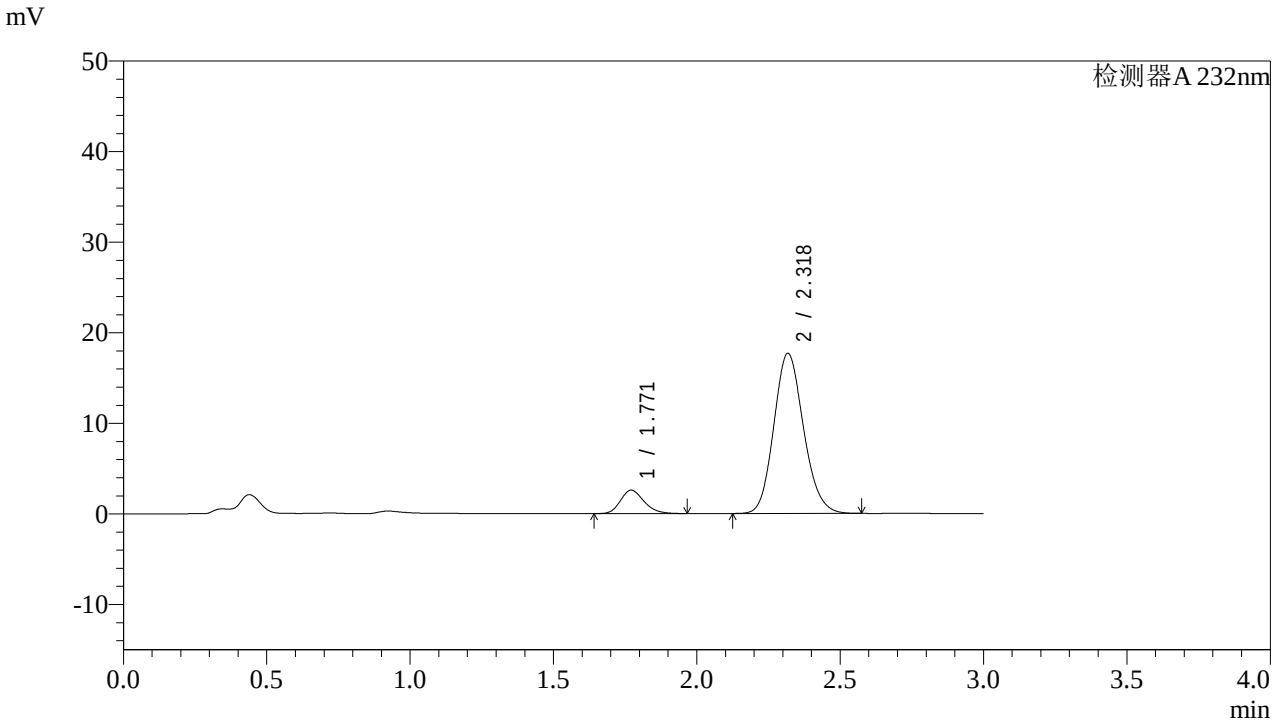

<峰表>

检测器A 232nm

峰号	保留时间	面积	面积%	高度	理论塔板数(USP)	拖尾因子	分离度(USP)
1	1.771	14804	10.424	2591	2251	1.208	--
2	2.318	127217	89.576	17617	2413	1.137	3.233
总计		142021	100.000	20208			

图215 依折麦布阿托伐他汀钙片溶出曲线测定HPLC图谱
自制品-2022091402批(10mg/10mg规格)-pH6.8介质-篮法-100转-60min-片5
供试品溶液-1

SHIMADZU LabSolutions

J333

<样品信息>

色谱柱:XB-C18(4.6*50mm,5μm）
流速: 1.5ml/min
柱 温:30℃
波长: 232nm
数据文件名: RC$J333 - 0-146/24-488-2 - zzp-2022091402p-10mg10mg-2-rcqx-pH6.8jz-lf100z-60min-P6.lcd
方法文件名: RC$J333 - RCFF-rcqx-FX273.lcm
批处理文件名: RC$J333 - 20240710-rcqx-FX273.lcb
样品瓶号: 4-52
进样体积: 50μl
版本号: 6.115
进样时间: 2024/07/11 02:49:35
实验者: xiechaojun
处理时间（V2）: 2024/07/11 09:04:28
处理者: xiechaojun
仪器型号: SHIMADZU LC-2050C(FX273)

<色谱图>

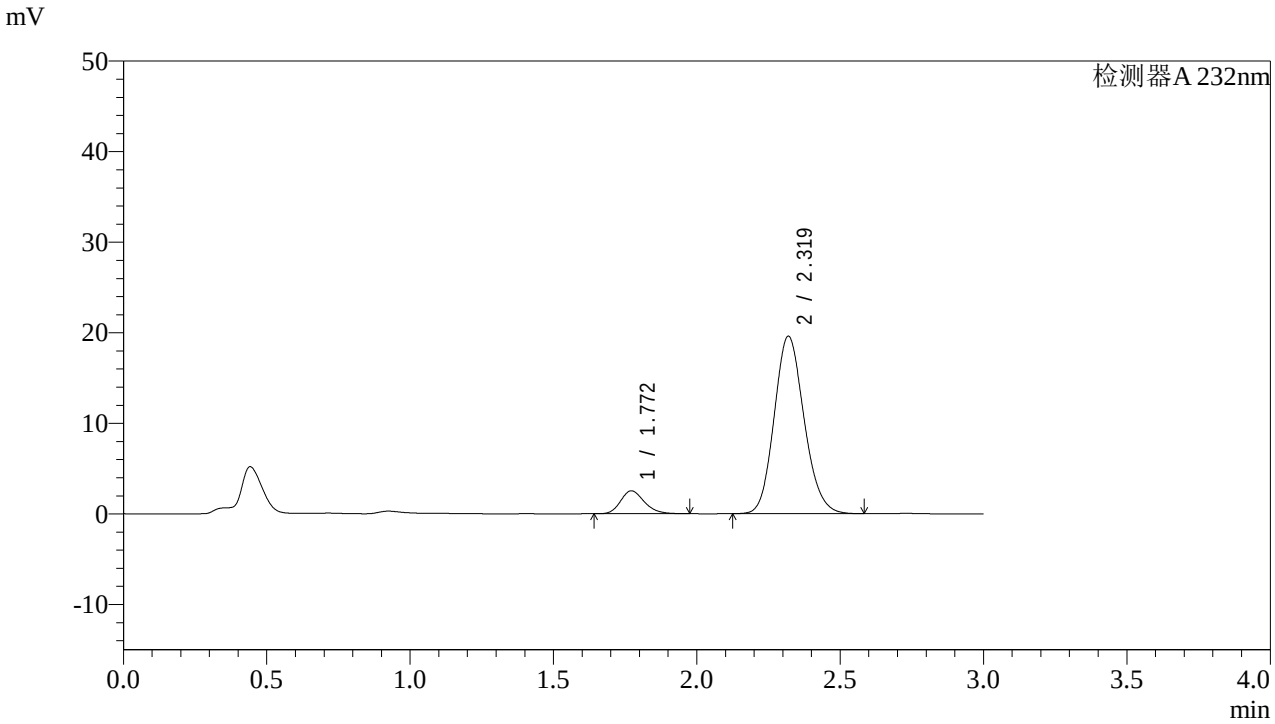

<峰表>

检测器A 232nm

峰号	保留时间	面积	面积%	高度	理论塔板数(USP)	拖尾因子	分离度(USP)
1	1.772	14594	9.318	2536	2213	1.208	--
2	2.319	142032	90.682	19570	2381	1.138	3.212
总计		156627	100.000	22106			

图216 依折麦布阿托伐他汀钙片溶出曲线测定HPLC图谱
自制品-2022091402批(10mg/10mg规格)-pH6.8介质-篮法-100转-60min-片6
供试品溶液-1

SHIMADZU LabSolutions

J333

<样品信息>

色谱柱:XB-C18(4.6*50mm,5μm）
流速: 1.5ml/min
柱 温:30℃
波长: 232nm
数据文件名: RC$J333 - 0-146/24-489-2 - zzp-2022091402p-10mg10mg-2-rcqx-pH6.8jz-lf100z-JX-P1.lcd
方法文件名: RC$J333 - RCFF-rcqx-FX273.lcm
批处理文件名: RC$J333 - 20240710-rcqx-FX273.lcb
样品瓶号: 4-8
进样体积: 50μl
版本号: 6.115
进样时间: 2024/07/11 02:53:01
实验者: xiechaojun
处理时间（V2）: 2024/07/11 09:04:31
处理者: xiechaojun
仪器型号: SHIMADZU LC-2050C(FX273)

<色谱图>

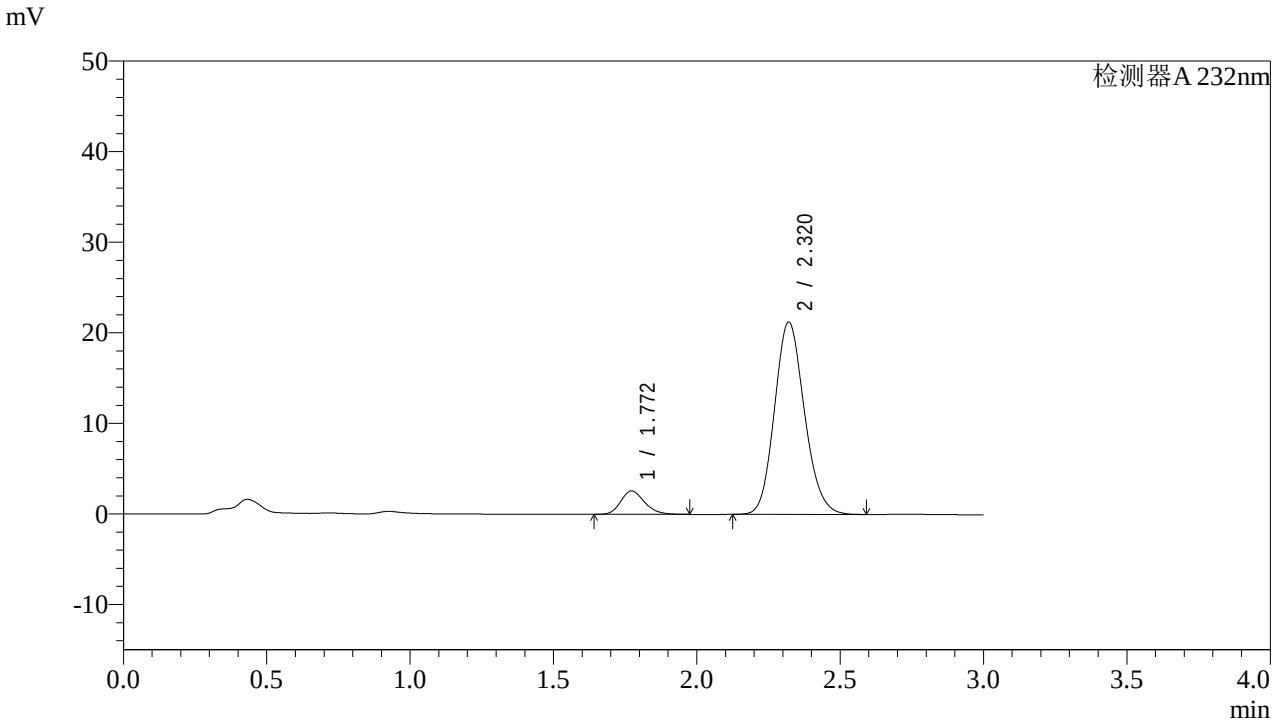

<峰表>

检测器A 232nm

峰号	保留时间	面积	面积%	高度	理论塔板数(USP)	拖尾因子	分离度(USP)
1	1.772	14896	8.816	2583	2217	1.213	--
2	2.320	154080	91.184	21235	2380	1.138	3.215
总计		168977	100.000	23819			

图217 依折麦布阿托伐他汀钙片溶出曲线测定HPLC图谱
自制品-2022091402批(10mg/10mg规格)-pH6.8介质-篮法-100转-极限转速-片1
供试品溶液-1

SHIMADZU LabSolutions

J333

<样品信息>

色谱柱:XB-C18(4.6*50mm,5μm）
流速: 1.5ml/min
柱 温:30℃
波长: 232nm
数据文件名: RC$J333 - 0-146/24-490-2 - zzp-2022091402p-10mg10mg-2-rcqx-pH6.8jz-lf100z-JX-P2.lcd
方法文件名: RC$J333 - RCFF-rcqx-FX273.lcm
批处理文件名: RC$J333 - 20240710-rcqx-FX273.lcb
样品瓶号: 4-17
进样体积: 50μl
版本号: 6.115
进样时间: 2024/07/11 02:56:27
实验者: xiechaojun
处理时间（V2）: 2024/07/11 09:04:33
处理者: xiechaojun
仪器型号: SHIMADZU LC-2050C(FX273)

<色谱图>

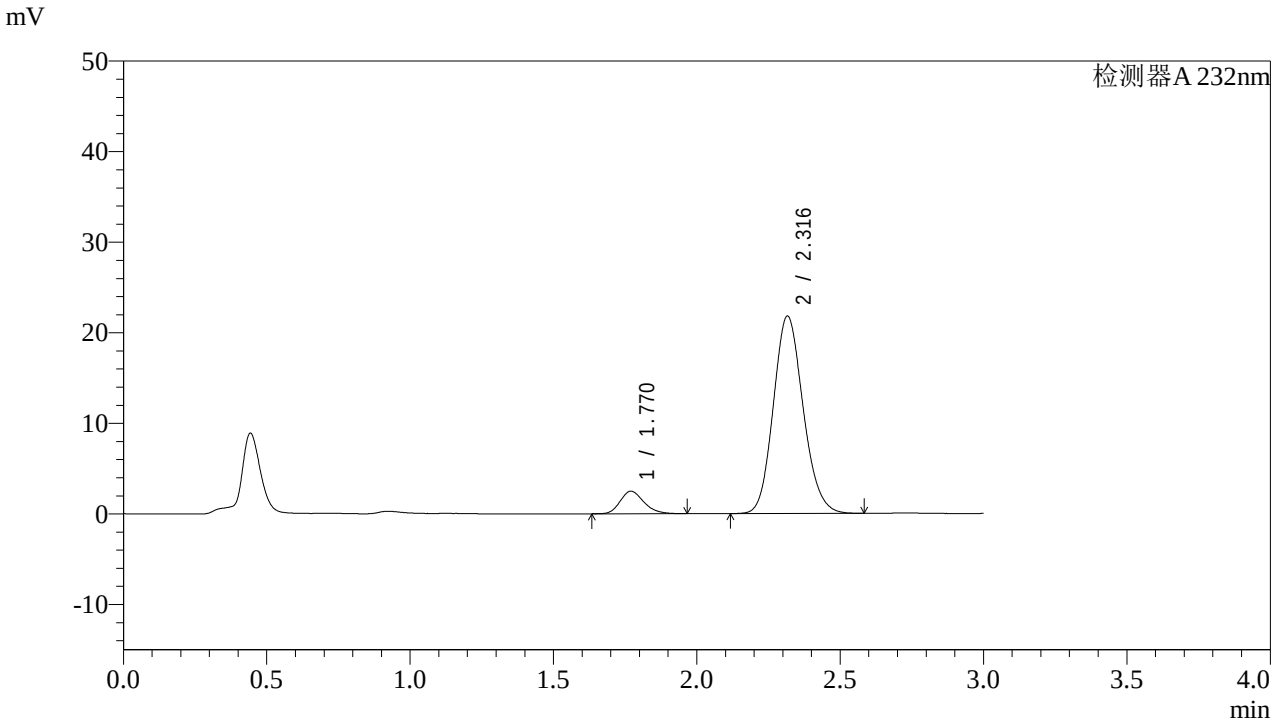

<峰表>

检测器A 232nm

峰号	保留时间	面积	面积%	高度	理论塔板数(USP)	拖尾因子	分离度(USP)
1	1.770	14360	8.350	2492	2220	1.214	--
2	2.316	157612	91.650	21770	2385	1.137	3.212
总计		171972	100.000	24262			

图218 依折麦布阿托伐他汀钙片溶出曲线测定HPLC图谱
自制品-2022091402批(10mg/10mg规格)-pH6.8介质-篮法-100转-极限转速-片2
供试品溶液-1

SHIMADZU LabSolutions

J333

<样品信息>

色谱柱:XB-C18(4.6*50mm,5μm）
流速: 1.5ml/min
柱 温:30℃
波长: 232nm
数据文件名: RC$J333 - 0-146/24-491-2 - zzp-2022091402p-10mg10mg-2-rcqx-pH6.8jz-lf100z-JX-P3.lcd
方法文件名: RC$J333 - RCFF-rcqx-FX273.lcm
批处理文件名: RC$J333 - 20240710-rcqx-FX273.lcb
样品瓶号: 4-26
进样体积: 50μl
版本号: 6.115
进样时间: 2024/07/11 02:59:53
实验者: xiechaojun
处理时间（V2）: 2024/07/11 09:04:36
处理者: xiechaojun
仪器型号: SHIMADZU LC-2050C(FX273)

<色谱图>

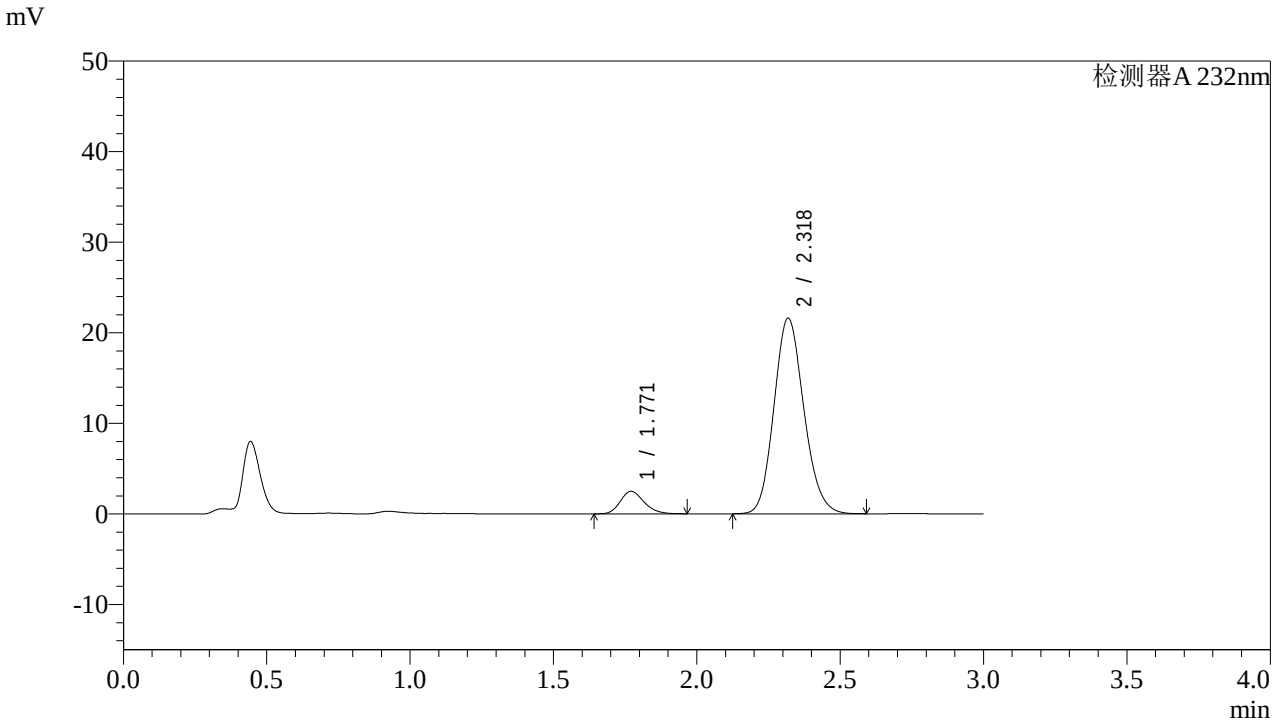

<峰表>

检测器A 232nm

峰号	保留时间	面积	面积%	高度	理论塔板数(USP)	拖尾因子	分离度(USP)
1	1.771	14344	8.380	2489	2217	1.211	--
2	2.318	156826	91.620	21559	2374	1.139	3.214
总计		171171	100.000	24048			

图219 依折麦布阿托伐他汀钙片溶出曲线测定HPLC图谱
自制品-2022091402批(10mg/10mg规格)-pH6.8介质-篮法-100转-极限转速-片3
供试品溶液-1

SHIMADZU LabSolutions

J333

<样品信息>

色谱柱:XB-C18(4.6*50mm,5μm）
流速: 1.5ml/min
柱 温:30℃
波长: 232nm
数据文件名: RC$J333 - 0-146/24-492-2 - zzp-2022091402p-10mg10mg-2-rcqx-pH6.8jz-lf100z-JX-P4.lcd
方法文件名: RC$J333 - RCFF-rcqx-FX273.lcm
批处理文件名: RC$J333 - 20240710-rcqx-FX273.lcb
样品瓶号: 4-35
进样体积: 50μl
版本号: 6.115
进样时间: 2024/07/11 03:03:20
实验者: xiechaojun
处理时间（V2）: 2024/07/11 09:04:38
处理者: xiechaojun
仪器型号: SHIMADZU LC-2050C(FX273)

<色谱图>

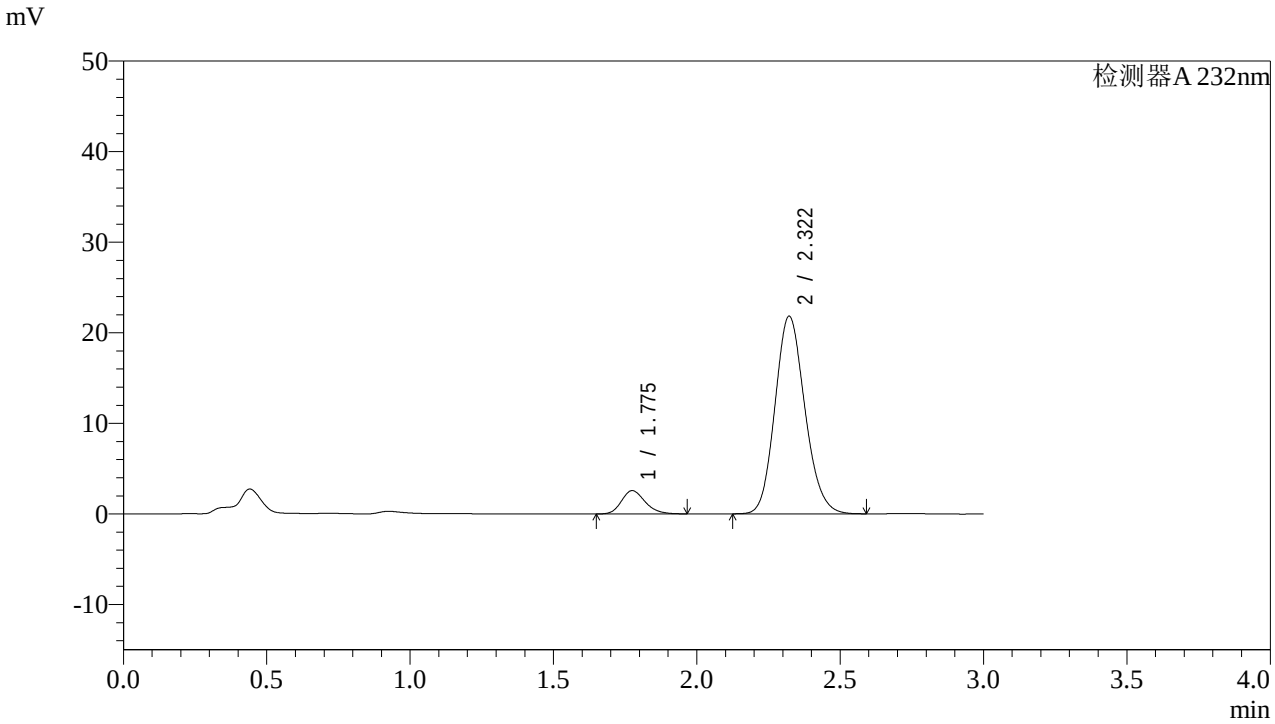

<峰表>

检测器A 232nm

峰号	保留时间	面积	面积%	高度	理论塔板数(USP)	拖尾因子	分离度(USP)
1	1.775	14742	8.527	2563	2242	1.212	--
2	2.322	158132	91.473	21833	2389	1.140	3.220
总计		172873	100.000	24396			

图220 依折麦布阿托伐他汀钙片溶出曲线测定HPLC图谱
自制品-2022091402批(10mg/10mg规格)-pH6.8介质-篮法-100转-极限转速-片4
供试品溶液-1

SHIMADZU LabSolutions

J333

<样品信息>

色谱柱:XB-C18(4.6*50mm,5μm）
流速: 1.5ml/min
柱 温:30℃
波长: 232nm
数据文件名: RC$J333 - 0-146/24-493-2 - zzp-2022091402p-10mg10mg-2-rcqx-pH6.8jz-lf100z-JX-P5.lcd
方法文件名: RC$J333 - RCFF-rcqx-FX273.lcm
批处理文件名: RC$J333 - 20240710-rcqx-FX273.lcb
样品瓶号: 4-44
进样体积: 50μl
版本号: 6.115
进样时间: 2024/07/11 03:06:46
实验者: xiechaojun
处理时间（V2）: 2024/07/11 09:04:41
处理者: xiechaojun
仪器型号: SHIMADZU LC-2050C(FX273)

<色谱图>

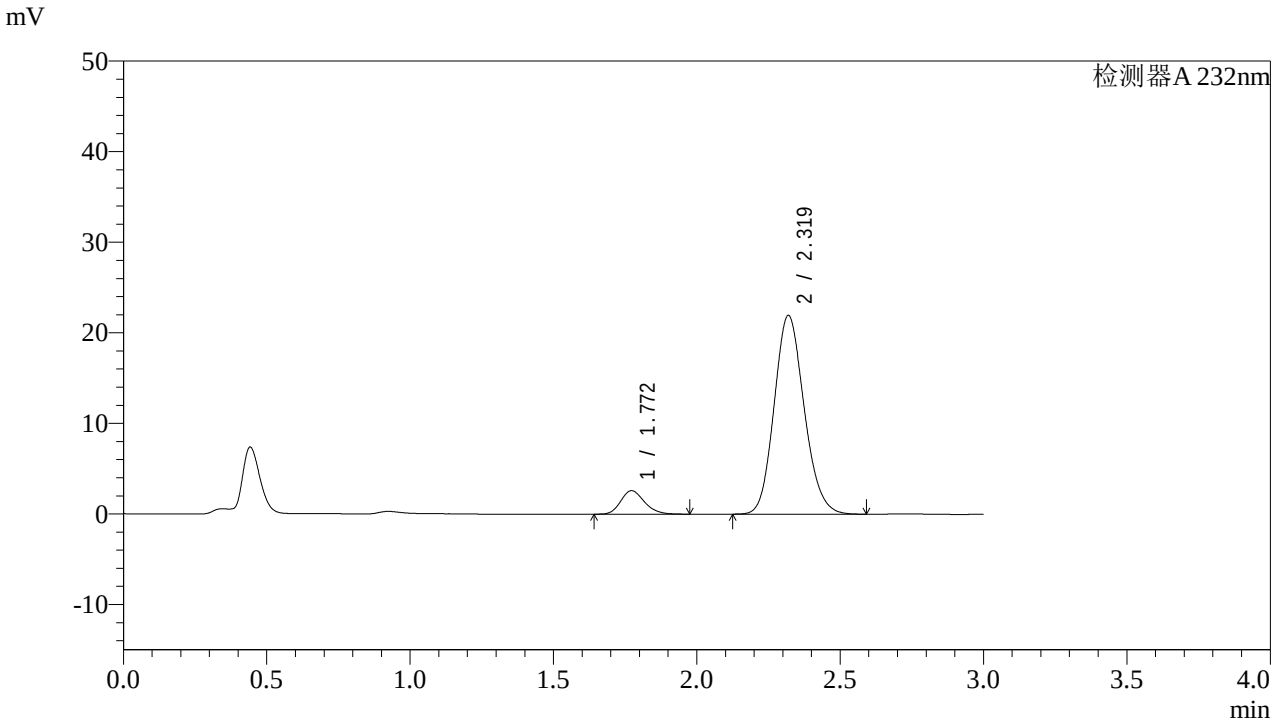

<峰表>

检测器A 232nm

峰号	保留时间	面积	面积%	高度	理论塔板数(USP)	拖尾因子	分离度(USP)
1	1.772	15027	8.595	2598	2215	1.202	--
2	2.319	159803	91.405	21921	2359	1.140	3.201
总计		174829	100.000	24520			

图221 依折麦布阿托伐他汀钙片溶出曲线测定HPLC图谱
自制品-2022091402批(10mg/10mg规格)-pH6.8介质-篮法-100转-极限转速-片5
供试品溶液-1

SHIMADZU LabSolutions

J333

<样品信息>

色谱柱:XB-C18(4.6*50mm,5μm）
流速: 1.5ml/min
柱 温:30℃
波长: 232nm
数据文件名: RC$J333 - 0-146/24-494-2 - zzp-2022091402p-10mg10mg-2-rcqx-pH6.8jz-lf100z-JX-P6.lcd
方法文件名: RC$J333 - RCFF-rcqx-FX273.lcm
批处理文件名: RC$J333 - 20240710-rcqx-FX273.lcb
样品瓶号: 4-53
进样体积: 50μl
版本号: 6.115
进样时间: 2024/07/11 03:10:12
实验者: xiechaojun
处理时间（V2）: 2024/07/11 09:04:43
处理者: xiechaojun
仪器型号: SHIMADZU LC-2050C(FX273)

<色谱图>

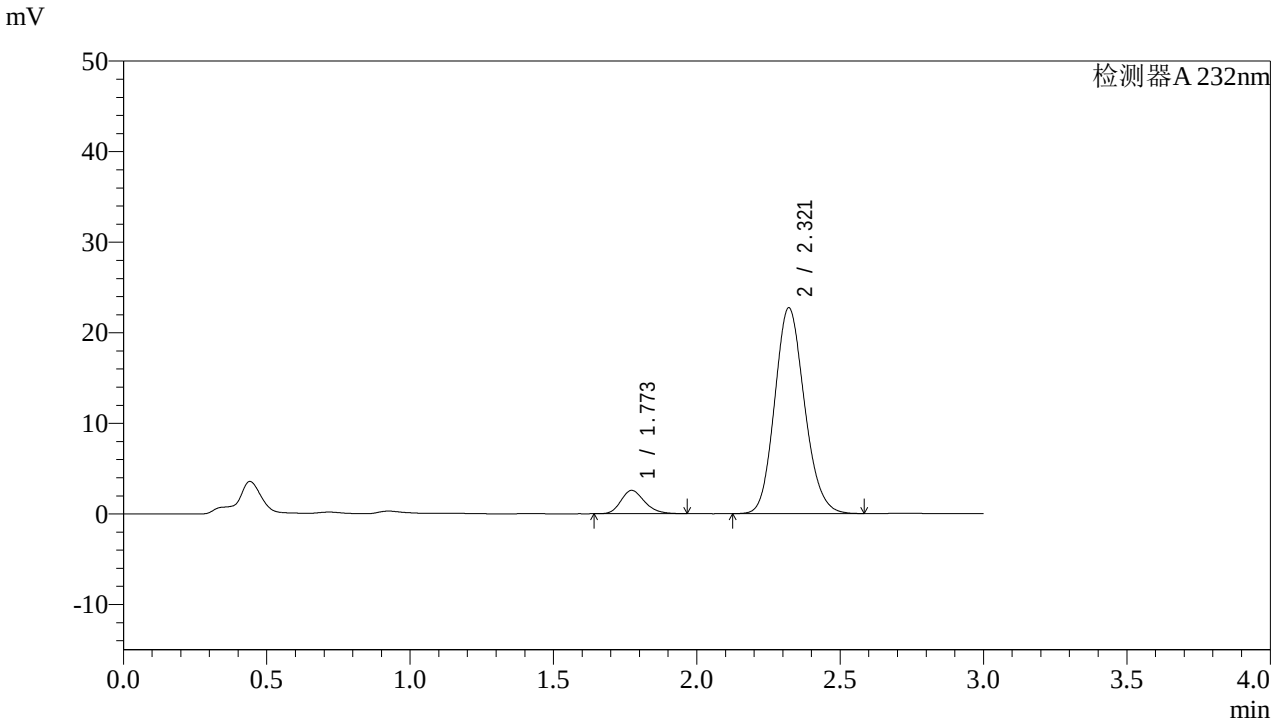

<峰表>

检测器A 232nm

峰号	保留时间	面积	面积%	高度	理论塔板数(USP)	拖尾因子	分离度(USP)
1	1.773	14811	8.274	2577	2245	1.222	--
2	2.321	164194	91.726	22729	2398	1.138	3.231
总计		179006	100.000	25306			

图222 依折麦布阿托伐他汀钙片溶出曲线测定HPLC图谱
自制品-2022091402批(10mg/10mg规格)-pH6.8介质-篮法-100转-极限转速-片6
供试品溶液-1

SHIMADZU LabSolutions

J333

<样品信息>

色谱柱:XB-C18(4.6*50mm,5μm）
流速: 1.5ml/min
柱 温:30℃
波长: 232nm
数据文件名: RC$J333 - 0-146/24-495-2 - zzp-2022091402p-10mg10mg-2-rcqx-pH6.8jz-lf100z-dz2-1.lcd
方法文件名: RC$J333 - RCFF-rcqx-FX273.lcm
批处理文件名: RC$J333 - 20240710-rcqx-FX273.lcb
样品瓶号: 4-27
进样体积: 50μl
版本号: 6.115
进样时间: 2024/07/11 03:13:38
实验者: xiechaojun
处理时间（V2）: 2024/07/11 09:04:46
处理者: xiechaojun
仪器型号: SHIMADZU LC-2050C(FX273)

<色谱图>

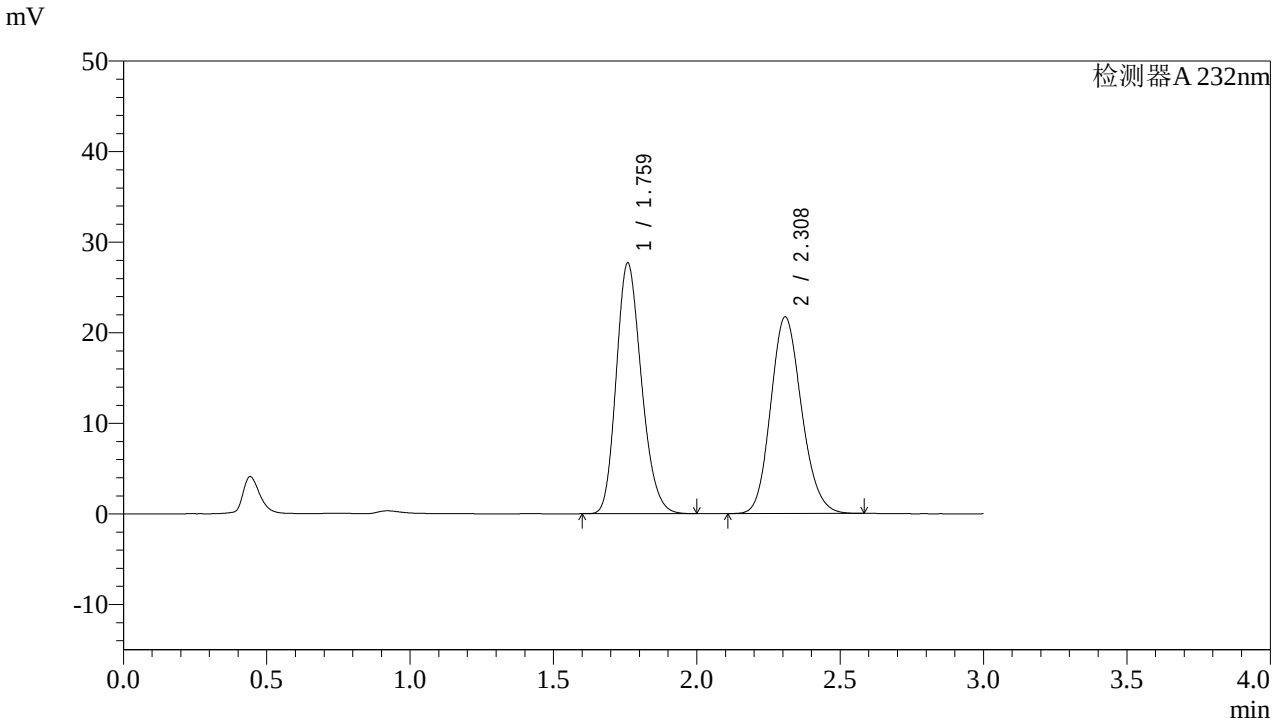

<峰表>

检测器A 232nm

峰号	保留时间	面积	面积%	高度	理论塔板数(USP)	拖尾因子	分离度(USP)
1	1.759	169325	51.044	27559	1922	1.202	--
2	2.308	162397	48.956	21678	2210	1.148	3.077
总计		331722	100.000	49236			

图223 依折麦布阿托伐他汀钙片溶出曲线测定HPLC图谱
自制品-2022091402批(10mg/10mg规格)-pH6.8介质-篮法-100转
对照品溶液-2-1

SHIMADZU LabSolutions

J333

<样品信息>

色谱柱:XB-C18(4.6*50mm,5μm）
流速: 1.5ml/min
柱 温:30℃
波长: 232nm
数据文件名: RC$J333 - 0-146/24-496-2 - zzp-2022091402p-10mg10mg-2-rcqx-pH6.8jz-lf100z-dz2-2.lcd
方法文件名: RC$J333 - RCFF-rcqx-FX273.lcm
批处理文件名: RC$J333 - 20240710-rcqx-FX273.lcb
样品瓶号: 4-27
进样体积: 50μl
版本号: 6.115
进样时间: 2024/07/11 03:17:03
实验者: xiechaojun
处理时间（V2）: 2024/07/11 09:04:48
处理者: xiechaojun
仪器型号: SHIMADZU LC-2050C(FX273)

<色谱图>

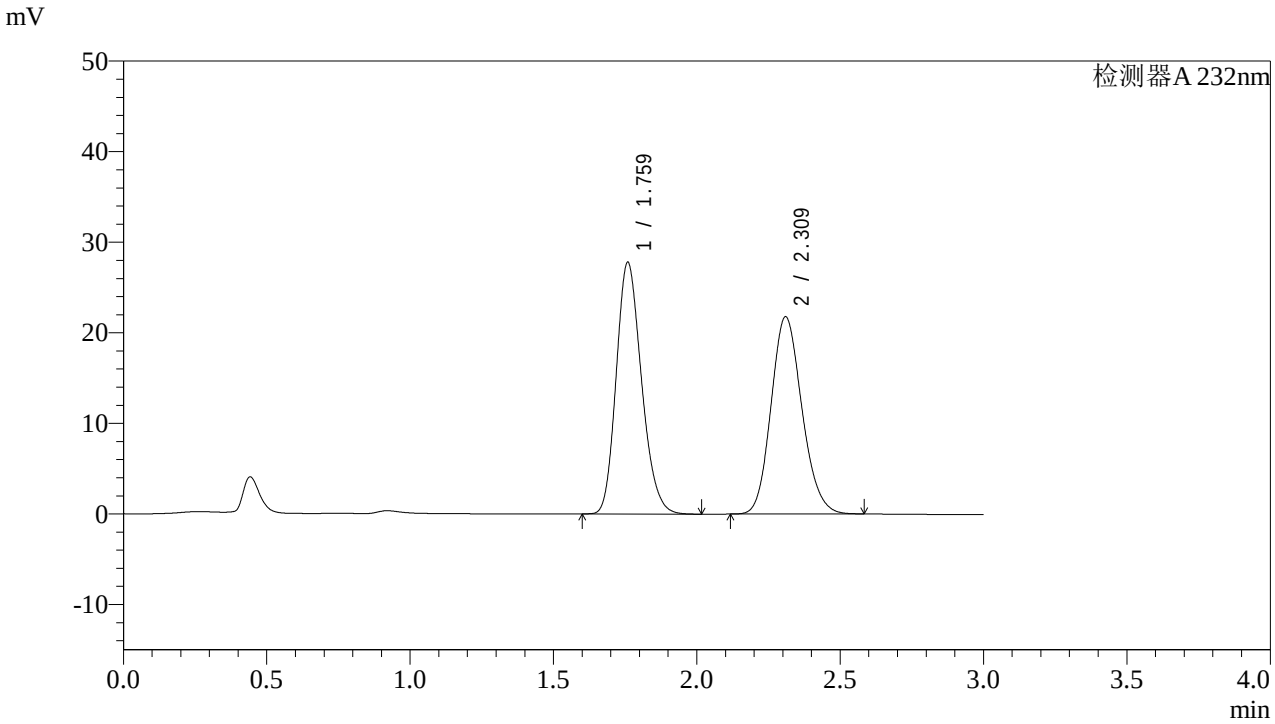

<峰表>

检测器A 232nm

峰号	保留时间	面积	面积%	高度	理论塔板数(USP)	拖尾因子	分离度(USP)
1	1.759	170659	51.143	27657	1905	1.203	--
2	2.309	163028	48.857	21712	2206	1.149	3.075
总计		333686	100.000	49369			

图224 依折麦布阿托伐他汀钙片溶出曲线测定HPLC图谱
自制品-2022091402批(10mg/10mg规格)-pH6.8介质-篮法-100转
对照品溶液-2-2