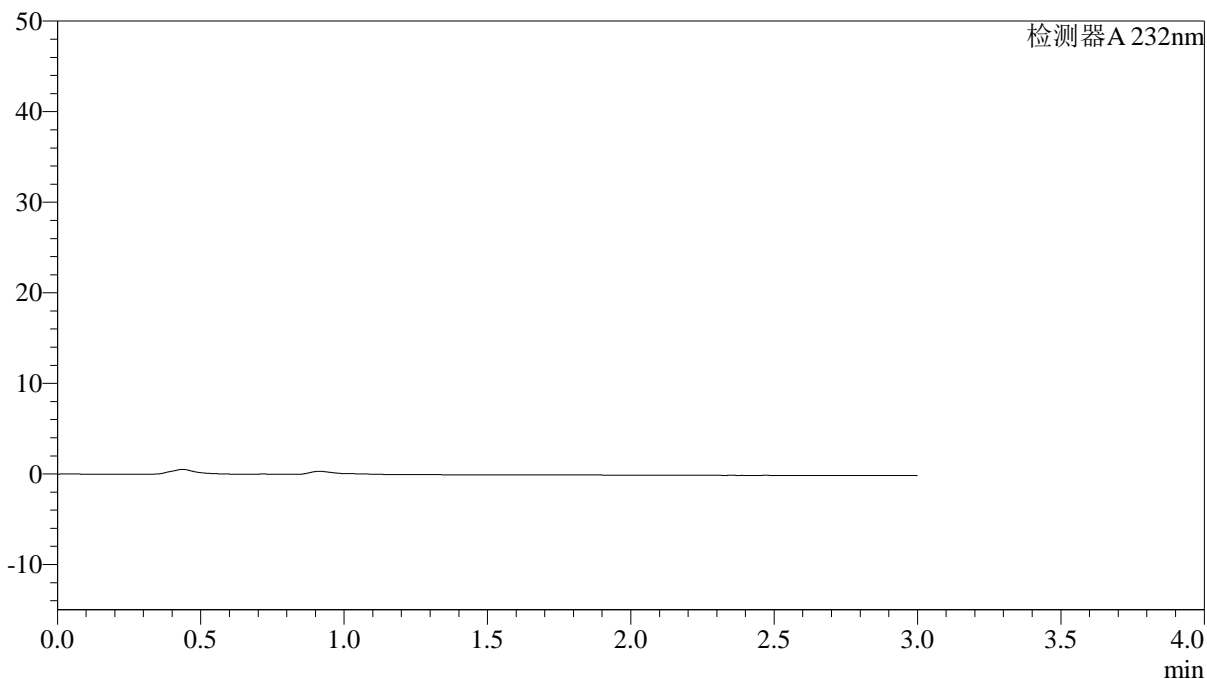


<样品信息>

色谱柱:XB-C18(4.6*50mm,5 μ m) 流速: 1.5ml/min
柱温:30 $^{\circ}$ C 波长: 232nm
数据文件名: RC\$J333 - 0-190/24-1527-2 - zzp-2022091401p-10mg-1-rcqx-pH6.8jz-lf100z-rj.lcd
方法文件名: RC\$J333 - RCFF-rcqx-FX273.lcm
批处理文件名: RC\$J333 - 20240723-rcqx-FX273.lcb
样品瓶号: 1-9
进样体积: 50 μ l 版本号: 6.115
进样时间: 2024/07/23 11:26:05 实验者: xiechaojun
处理时间 (V2): 2024/07/24 09:55:09 处理者: xiechaojun
仪器型号: SHIMADZU LC-2050C(FX273)

<色谱图>

mV



<峰表>

检测器A 232nm

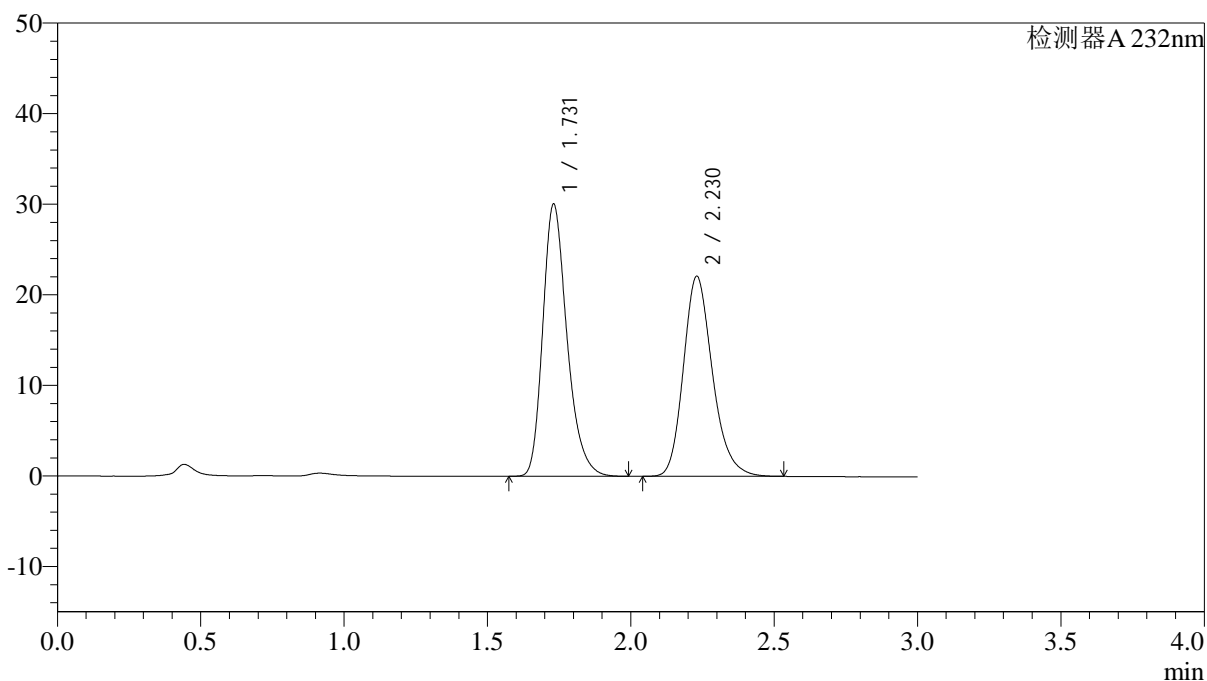
峰号	保留时间	面积	面积%	高度	理论塔板数(USP)	拖尾因子	分离度(USP)
总计							

<样品信息>

色谱柱:XB-C18(4.6*50mm,5 μ m) 流速: 1.5ml/min
柱温:30 $^{\circ}$ C 波长: 232nm
数据文件名: RC\$J333 - 0-190/24-1528-2 - zzp-2022091401p-10mg-1-rcqx-pH6.8jz-lf100z-dz1-1.lcd
方法文件名: RC\$J333 - RCFF-rcqx-FX273.lcm
批处理文件名: RC\$J333 - 20240723-rcqx-FX273.lcb
样品瓶号: 1-18
进样体积: 50 μ l 版本号: 6.115
进样时间: 2024/07/23 11:29:32 实验者: xiechaojun
处理时间 (V2): 2024/07/24 09:55:13 处理者: xiechaojun
仪器型号: SHIMADZU LC-2050C(FX273)

<色谱图>

mV



<峰表>

检测器A 232nm

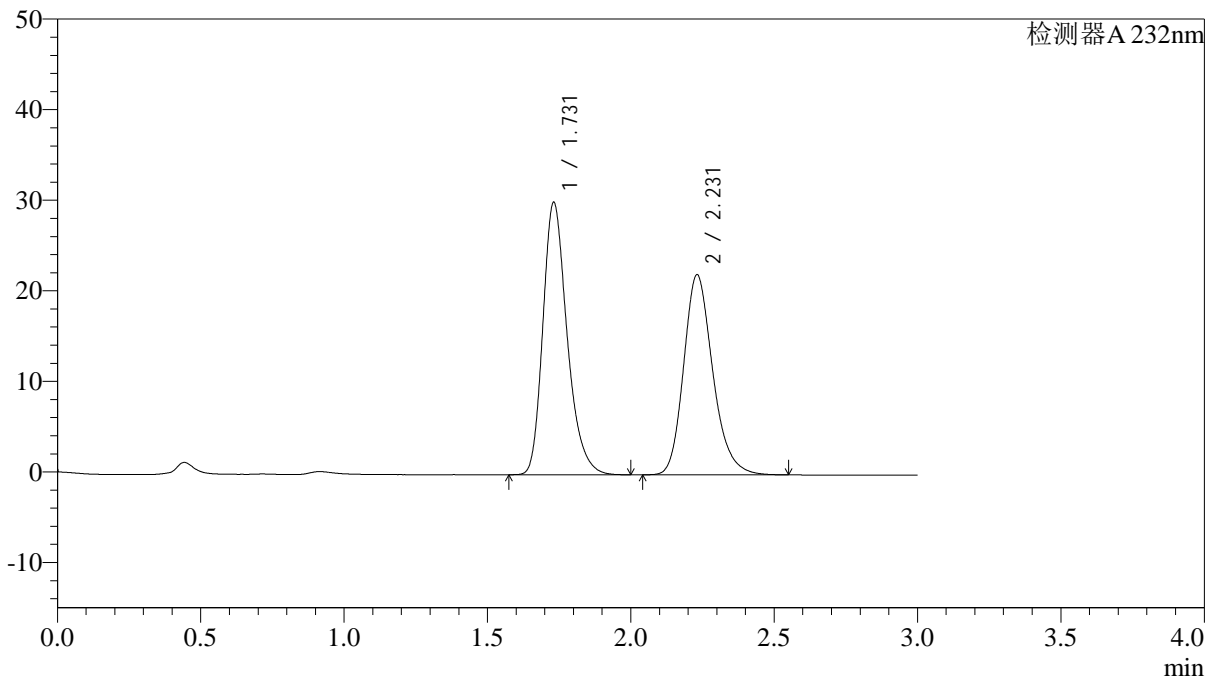
峰号	保留时间	面积	面积%	高度	理论塔板数(USP)	拖尾因子	分离度(USP)
1	1.731	176409	53.075	30059	2080	1.273	--
2	2.230	155968	46.925	22099	2393	1.216	2.989
总计		332377	100.000	52158			

<样品信息>

色谱柱:XB-C18(4.6*50mm,5 μ m) 流速: 1.5ml/min
柱温:30 $^{\circ}$ C 波长: 232nm
数据文件名: RC\$J333 - 0-190/24-1529-2 - zzp-2022091401p-10mg-1-rcqx-pH6.8jz-lf100z-dz1-2.lcd
方法文件名: RC\$J333 - RCFF-rcqx-FX273.lcm
批处理文件名: RC\$J333 - 20240723-rcqx-FX273.lcb
样品瓶号: 1-18
进样体积: 50 μ l 版本号: 6.115
进样时间: 2024/07/23 11:33:04 实验者: xiechaojun
处理时间 (V2): 2024/07/24 09:55:16 处理者: xiechaojun
仪器型号: SHIMADZU LC-2050C(FX273)

<色谱图>

mV



<峰表>

检测器A 232nm

峰号	保留时间	面积	面积%	高度	理论塔板数(USP)	拖尾因子	分离度(USP)
1	1.731	176923	53.105	30071	2072	1.274	--
2	2.231	156233	46.895	22101	2395	1.217	2.990
总计		333156	100.000	52172			



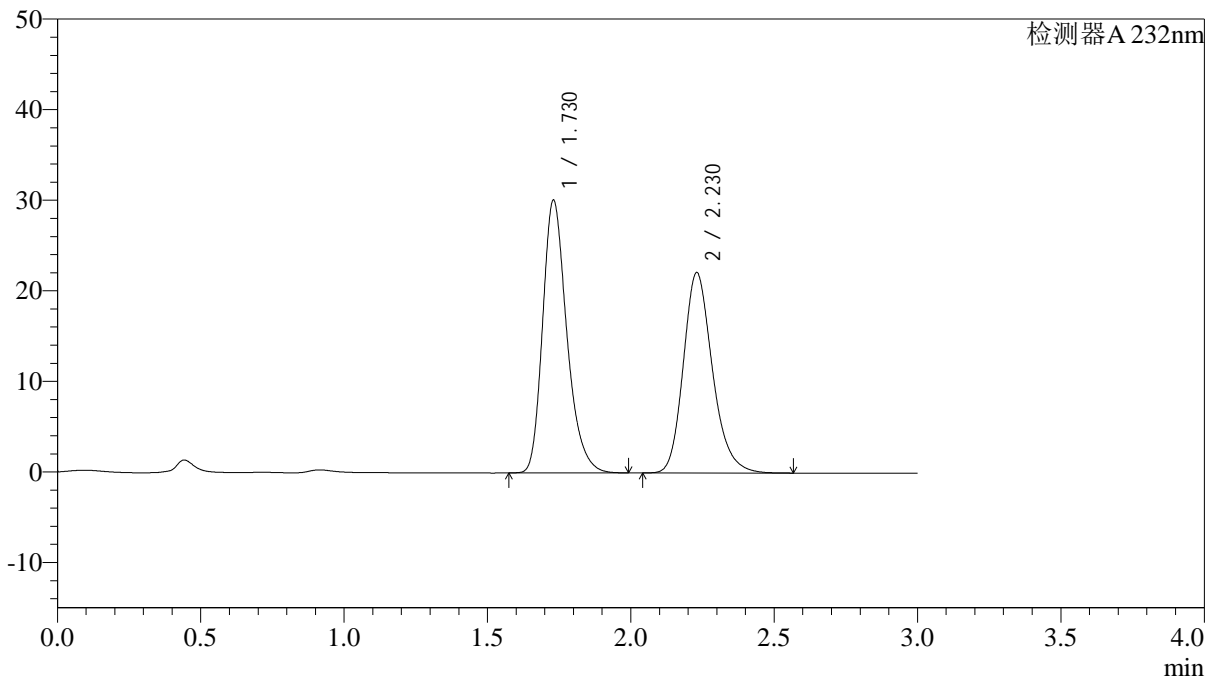
J333

<样品信息>

色谱柱:XB-C18(4.6*50mm,5µm) 流速: 1.5ml/min
 柱温:30°C 波长: 232nm
 数据文件名: RC\$J333 - 0-190/24-1530-2 - zzp-2022091401p-10mg-1-rcqx-pH6.8jz-lf100z-dz1-3.lcd
 方法文件名: RC\$J333 - RCFf-rcqx-FX273.lcm
 批处理文件名: RC\$J333 - 20240723-rcqx-FX273.lcb
 样品瓶号: 1-18
 进样体积: 50µl 版本号: 6.115
 进样时间: 2024/07/23 11:36:29 实验者: xiechaojun
 处理时间 (V2): 2024/07/24 09:55:18 处理者: xiechaojun
 仪器型号: SHIMADZU LC-2050C(FX273)

<色谱图>

mV



<峰表>

检测器A 232nm

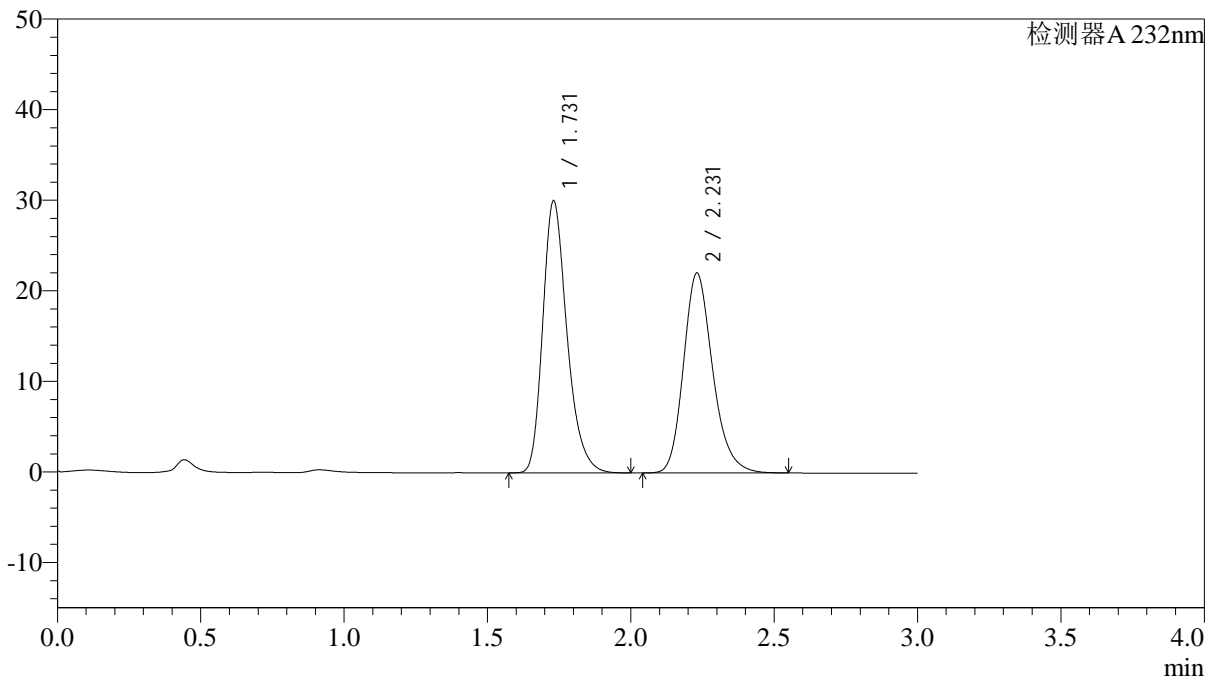
峰号	保留时间	面积	面积%	高度	理论塔板数(USP)	拖尾因子	分离度(USP)
1	1.730	176831	53.058	30117	2080	1.273	--
2	2.230	156447	46.942	22136	2395	1.216	2.993
总计		333278	100.000	52253			

<样品信息>

色谱柱:XB-C18(4.6*50mm,5 μ m) 流速: 1.5ml/min
柱温:30 $^{\circ}$ C 波长: 232nm
数据文件名: RC\$J333 - 0-190/24-1531-2 - zzp-2022091401p-10mg-1-rcqx-pH6.8jz-lf100z-dz1-4.lcd
方法文件名: RC\$J333 - RCFF-rcqx-FX273.lcm
批处理文件名: RC\$J333 - 20240723-rcqx-FX273.lcb
样品瓶号: 1-18
进样体积: 50 μ l 版本号: 6.115
进样时间: 2024/07/23 11:39:54 实验者: xiechaojun
处理时间 (V2): 2024/07/24 09:55:21 处理者: xiechaojun
仪器型号: SHIMADZU LC-2050C(FX273)

<色谱图>

mV



<峰表>

检测器A 232nm

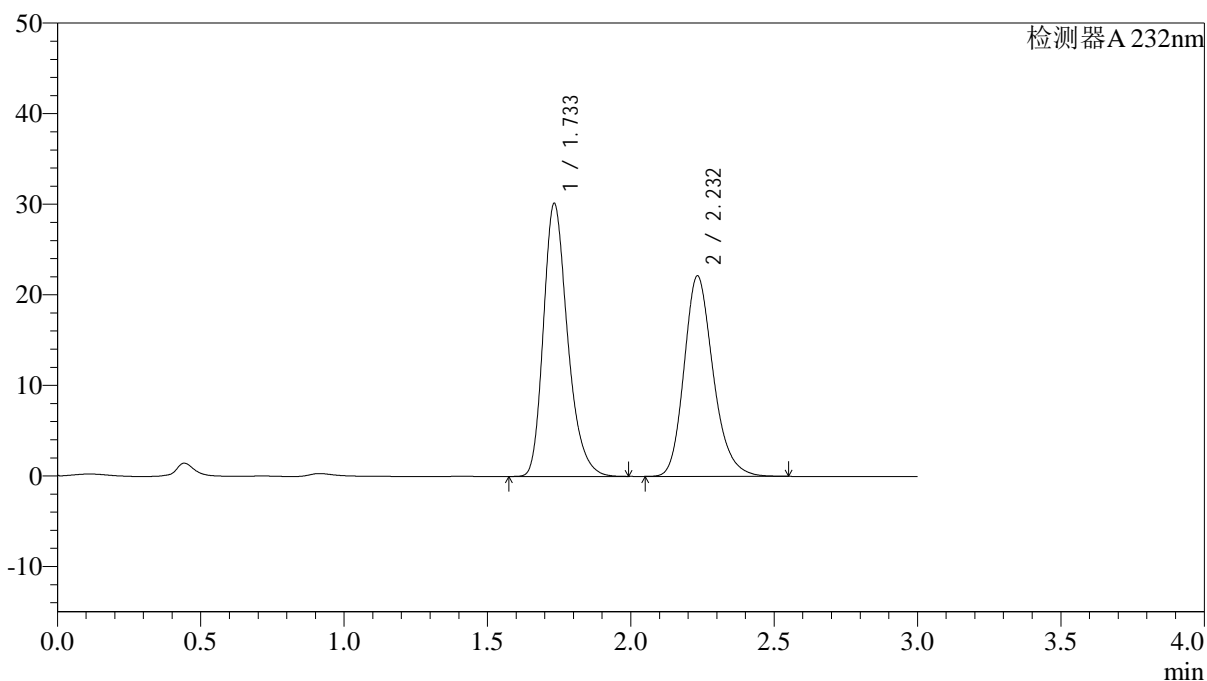
峰号	保留时间	面积	面积%	高度	理论塔板数(USP)	拖尾因子	分离度(USP)
1	1.731	176560	53.059	30036	2073	1.273	--
2	2.231	156200	46.941	22083	2389	1.216	2.989
总计		332760	100.000	52120			

<样品信息>

色谱柱:XB-C18(4.6*50mm,5 μ m) 流速: 1.5ml/min
柱温:30 $^{\circ}$ C 波长: 232nm
数据文件名: RC\$J333 - 0-190/24-1532-2 - zzp-2022091401p-10mg-1-rcqx-pH6.8jz-lf100z-dz1-5.lcd
方法文件名: RC\$J333 - RCFF-rcqx-FX273.lcm
批处理文件名: RC\$J333 - 20240723-rcqx-FX273.lcb
样品瓶号: 1-18
进样体积: 50 μ l 版本号: 6.115
进样时间: 2024/07/23 11:43:19 实验者: xiechaojun
处理时间 (V2): 2024/07/24 09:55:23 处理者: xiechaojun
仪器型号: SHIMADZU LC-2050C(FX273)

<色谱图>

mV



<峰表>

检测器A 232nm

峰号	保留时间	面积	面积%	高度	理论塔板数(USP)	拖尾因子	分离度(USP)
1	1.733	177135	53.116	30079	2085	1.274	--
2	2.232	156350	46.884	22121	2403	1.216	2.992
总计		333485	100.000	52201			



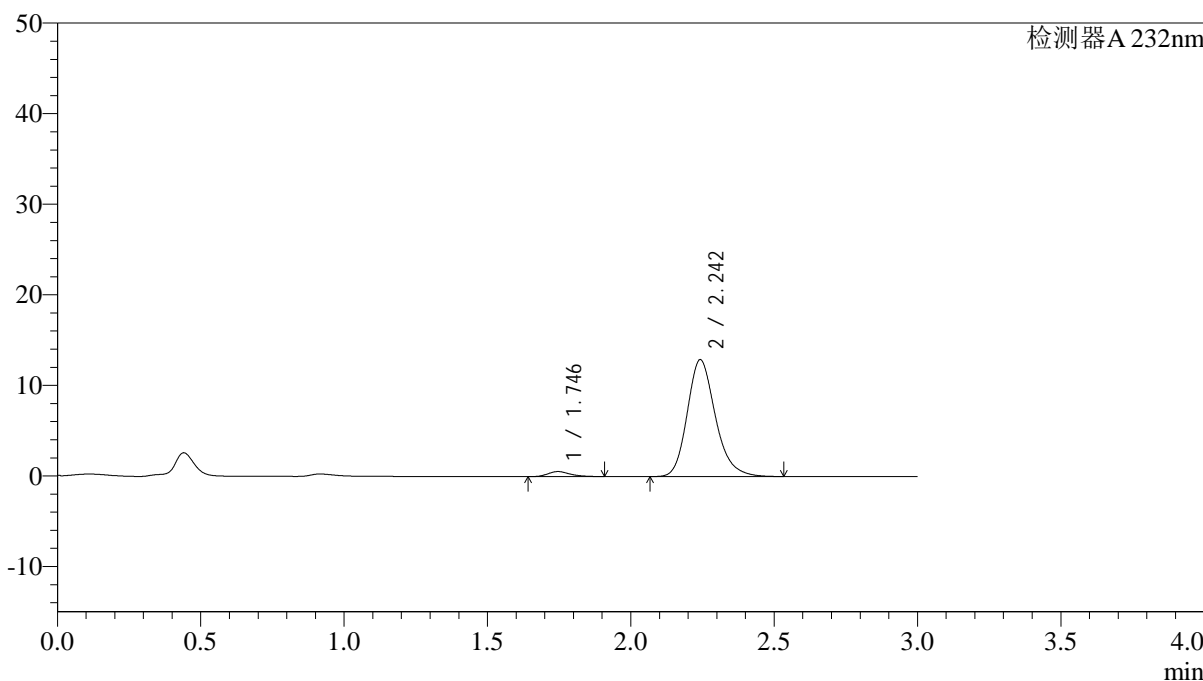
J333

<样品信息>

色谱柱:XB-C18(4.6*50mm,5μm) 流速: 1.5ml/min
柱温:30°C 波长: 232nm
数据文件名: RC\$J333 - 0-190/24-1533-2 - zzp-2022091401p-10mg-1-rcqx-pH6.8jz-lf100z-5min-P1.lcd
方法文件名: RC\$J333 - RCFF-rcqx-FX273.lcm
批处理文件名: RC\$J333 - 20240723-rcqx-FX273.lcb
样品瓶号: 1-1
进样体积: 50μl 版本号: 6.115
进样时间: 2024/07/23 11:46:44 实验者: xiechaojun
处理时间 (V2): 2024/07/24 09:55:26 处理者: xiechaojun
仪器型号: SHIMADZU LC-2050C(FX273)

<色谱图>

mV



<峰表>

检测器A 232nm

峰号	保留时间	面积	面积%	高度	理论塔板数(USP)	拖尾因子	分离度(USP)
1	1.746	2949	3.232	552	2534	1.272	--
2	2.242	88312	96.768	12866	2595	1.212	3.154
总计		91262	100.000	13418			

<样品信息>

色谱柱:XB-C18(4.6*50mm,5 μ m)

流速: 1.5ml/min

柱温:30°C

波长: 232nm

数据文件名: RC\$J333 - 0-190/24-1534-2 - zzp-2022091401p-10mg-1-rcqx-pH6.8jz-lf100z-5min-P2.lcd

方法文件名: RC\$J333 - RCFF-rcqx-FX273.lcm

批处理文件名: RC\$J333 - 20240723-rcqx-FX273.lcb

样品瓶号: 1-10

进样体积: 50 μ l

版本号: 6.115

进样时间: 2024/07/23 11:50:09

实验者: xiechaojun

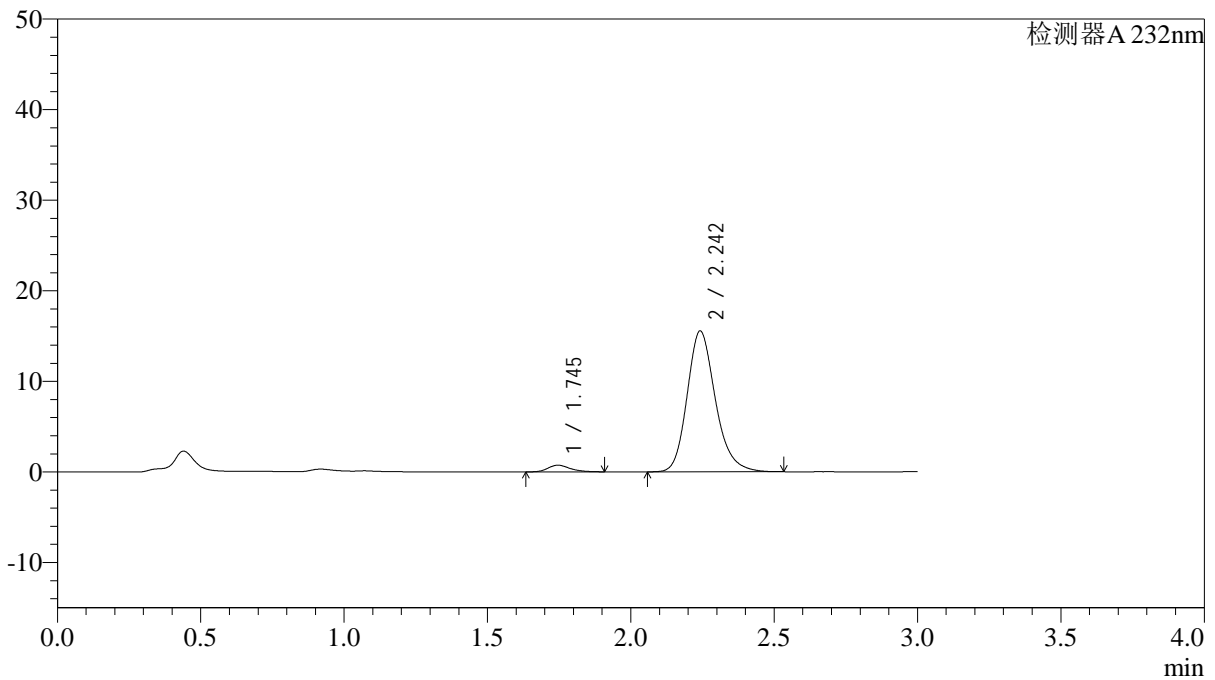
处理时间 (V2): 2024/07/24 09:55:29

处理者: xiechaojun

仪器型号: SHIMADZU LC-2050C(FX273)

<色谱图>

mV



<峰表>

检测器A 232nm

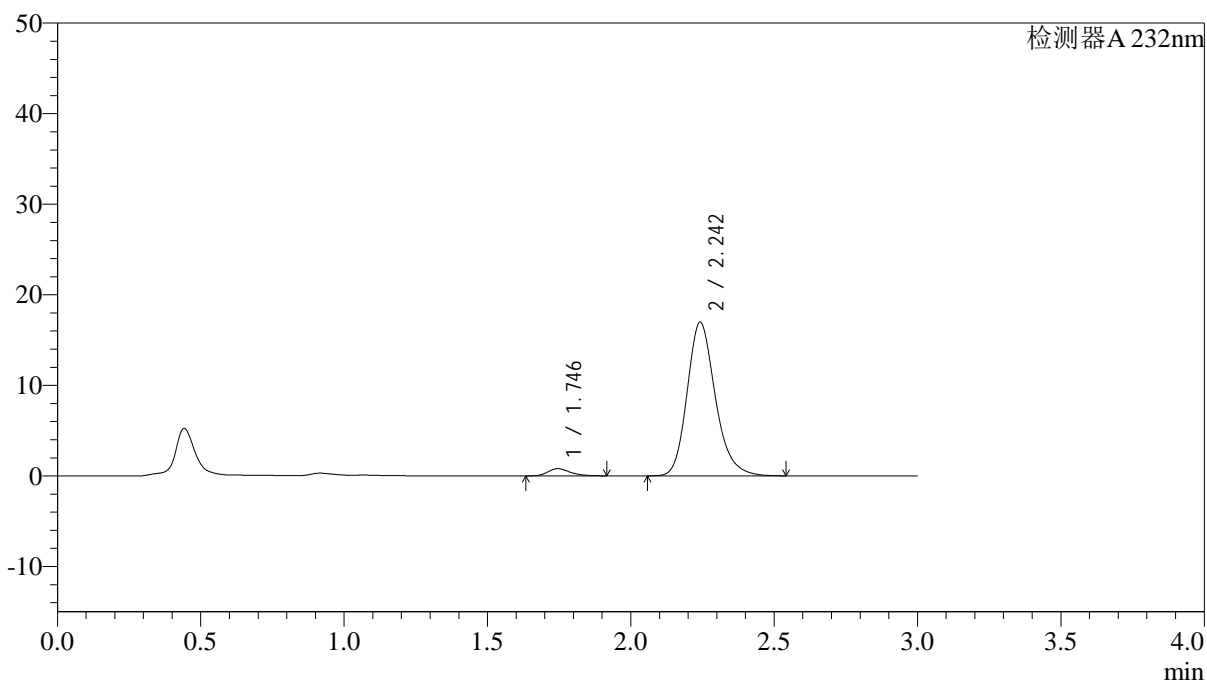
峰号	保留时间	面积	面积%	高度	理论塔板数(USP)	拖尾因子	分离度(USP)
1	1.745	3907	3.537	734	2509	1.267	--
2	2.242	106544	96.463	15510	2590	1.208	3.147
总计		110451	100.000	16243			

<样品信息>

色谱柱:XB-C18(4.6*50mm,5 μ m) 流速: 1.5ml/min
柱温:30 $^{\circ}$ C 波长: 232nm
数据文件名: RC\$J333 - 0-190/24-1535-2 - zzp-2022091401p-10mg-1-rcqx-pH6.8jz-lf100z-5min-P3.lcd
方法文件名: RC\$J333 - RCFF-rcqx-FX273.lcm
批处理文件名: RC\$J333 - 20240723-rcqx-FX273.lcb
样品瓶号: 1-19
进样体积: 50 μ l 版本号: 6.115
进样时间: 2024/07/23 11:53:33 实验者: xiechaojun
处理时间 (V2): 2024/07/24 09:55:31 处理者: xiechaojun
仪器型号: SHIMADZU LC-2050C(FX273)

<色谱图>

mV



<峰表>

检测器A 232nm

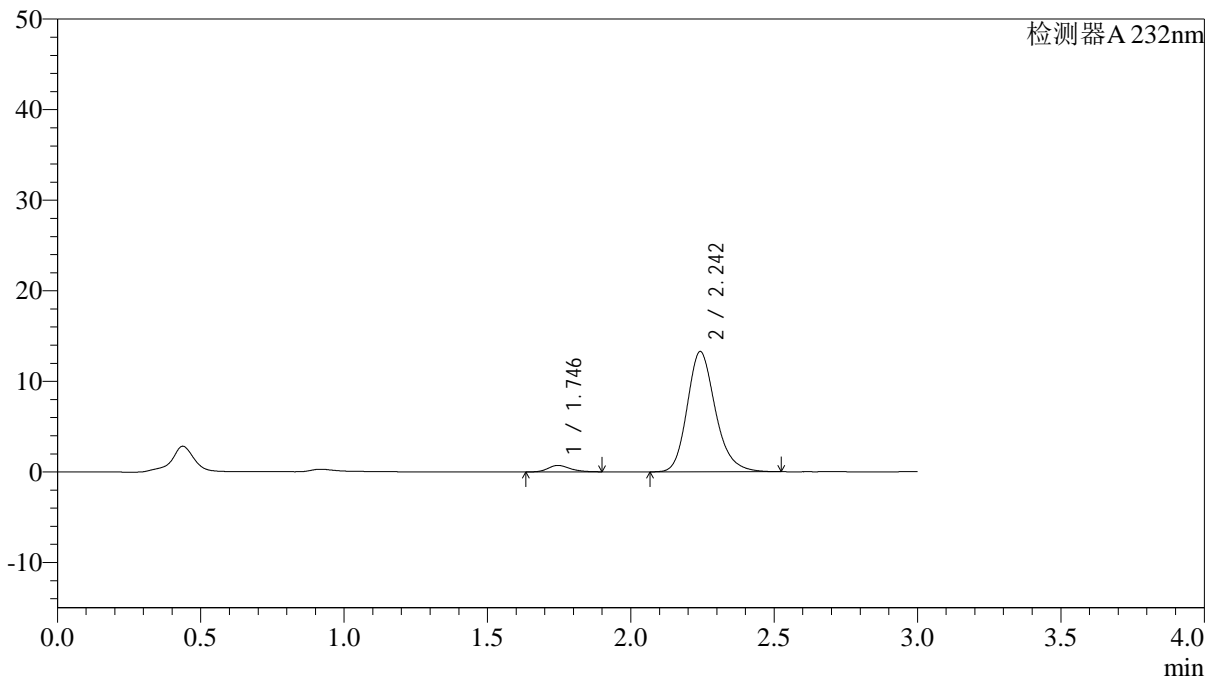
峰号	保留时间	面积	面积%	高度	理论塔板数(USP)	拖尾因子	分离度(USP)
1	1.746	4279	3.555	796	2510	1.274	--
2	2.242	116070	96.445	16915	2595	1.211	3.147
总计		120349	100.000	17712			

<样品信息>

色谱柱:XB-C18(4.6*50mm,5 μ m) 流速: 1.5ml/min
 柱温:30 $^{\circ}$ C 波长: 232nm
 数据文件名: RC\$J333 - 0-190/24-1536-2 - zzp-2022091401p-10mg-1-rcqx-pH6.8jz-lf100z-5min-P4.lcd
 方法文件名: RC\$J333 - RCFF-rcqx-FX273.lcm
 批处理文件名: RC\$J333 - 20240723-rcqx-FX273.lcb
 样品瓶号: 1-28
 进样体积: 50 μ l 版本号: 6.115
 进样时间: 2024/07/23 11:56:58 实验者: xiechaojun
 处理时间 (V2): 2024/07/24 09:55:34 处理者: xiechaojun
 仪器型号: SHIMADZU LC-2050C(FX273)

<色谱图>

mV



<峰表>

检测器A 232nm

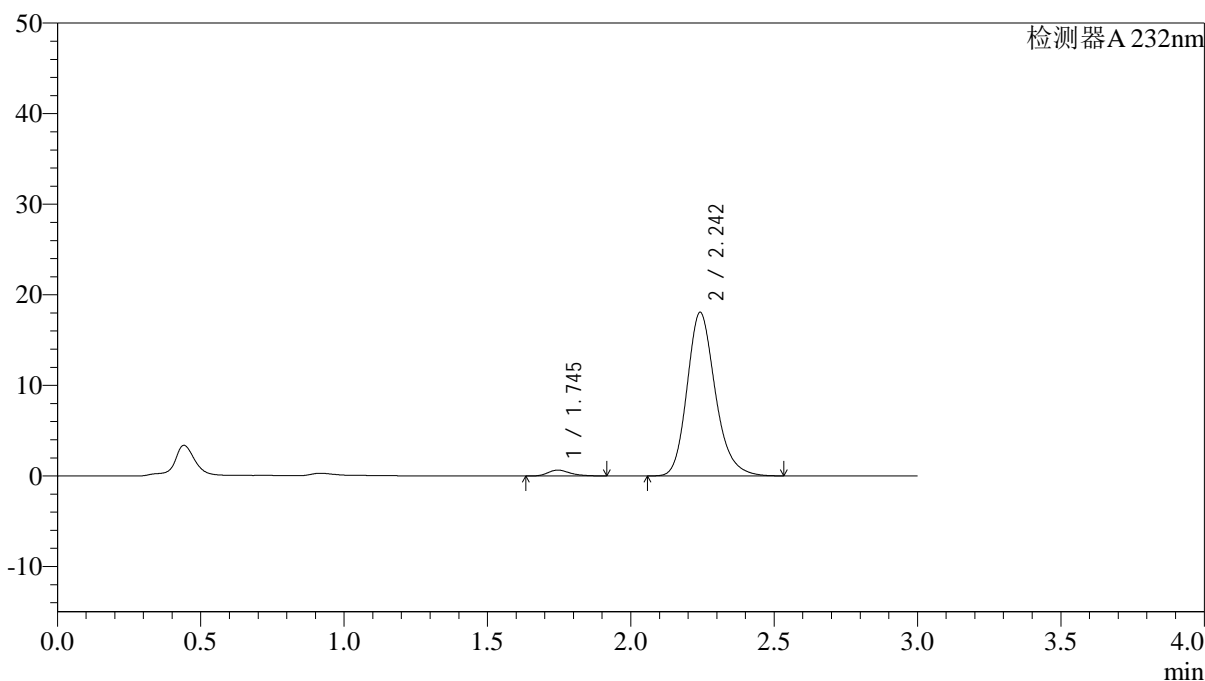
峰号	保留时间	面积	面积%	高度	理论塔板数(USP)	拖尾因子	分离度(USP)
1	1.746	3796	4.013	714	2557	1.226	--
2	2.242	90783	95.987	13232	2595	1.209	3.160
总计		94579	100.000	13946			

<样品信息>

色谱柱:XB-C18(4.6*50mm,5 μ m) 流速: 1.5ml/min
柱温:30 $^{\circ}$ C 波长: 232nm
数据文件名: RC\$J333 - 0-190/24-1537-2 - zzp-2022091401p-10mg-1-rcqx-pH6.8jz-lf100z-5min-P5.lcd
方法文件名: RC\$J333 - RCFF-rcqx-FX273.lcm
批处理文件名: RC\$J333 - 20240723-rcqx-FX273.lcb
样品瓶号: 1-37
进样体积: 50 μ l 版本号: 6.115
进样时间: 2024/07/23 12:00:22 实验者: xiechaojun
处理时间 (V2): 2024/07/24 09:55:37 处理者: xiechaojun
仪器型号: SHIMADZU LC-2050C(FX273)

<色谱图>

mV



<峰表>

检测器A 232nm

峰号	保留时间	面积	面积%	高度	理论塔板数(USP)	拖尾因子	分离度(USP)
1	1.745	3550	2.789	651	2498	1.307	--
2	2.242	123765	97.211	18017	2584	1.210	3.142
总计		127315	100.000	18668			

<样品信息>

色谱柱:XB-C18(4.6*50mm,5 μ m)

流速: 1.5ml/min

柱温:30 $^{\circ}$ C

波长: 232nm

数据文件名: RC\$J333 - 0-190/24-1538-2 - zzp-2022091401p-10mg-1-rcqx-pH6.8jz-lf100z-5min-P6.lcd

方法文件名: RC\$J333 - RCFF-rcqx-FX273.lcm

批处理文件名: RC\$J333 - 20240723-rcqx-FX273.lcb

样品瓶号: 1-46

版本号: 6.115

进样体积: 50 μ l

进样时间: 2024/07/23 12:03:47

实验者: xiechaojun

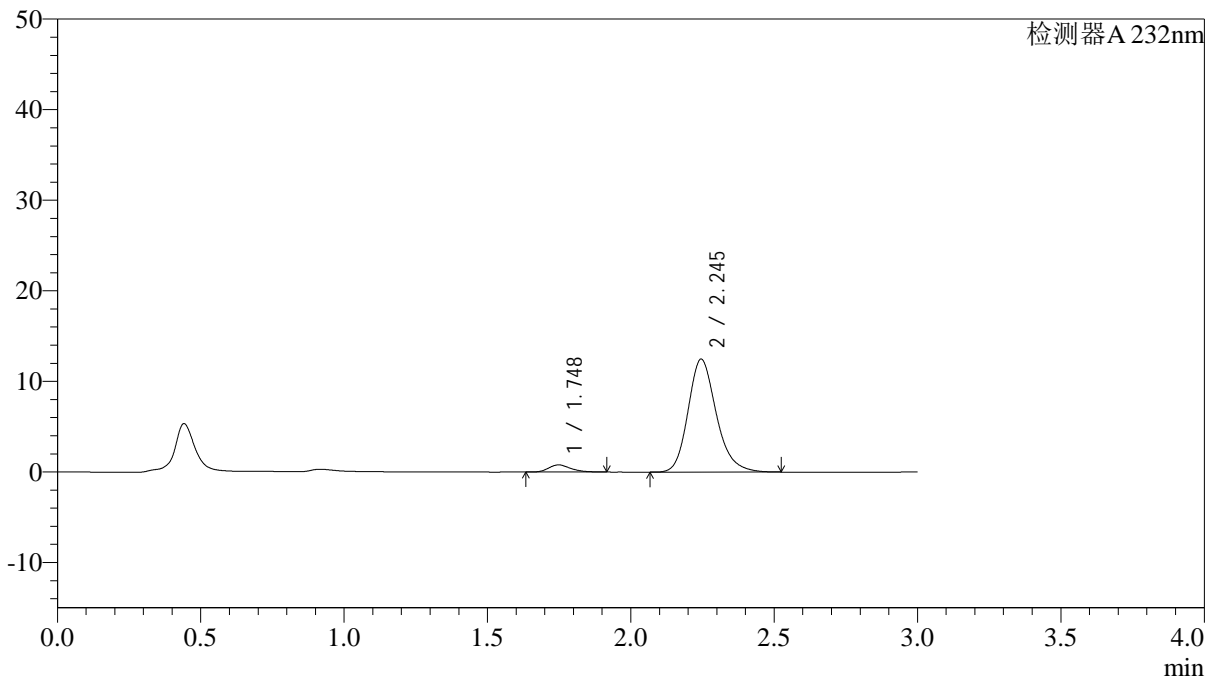
处理时间 (V2): 2024/07/24 09:55:39

处理者: xiechaojun

仪器型号: SHIMADZU LC-2050C(FX273)

<色谱图>

mV



<峰表>

检测器A 232nm

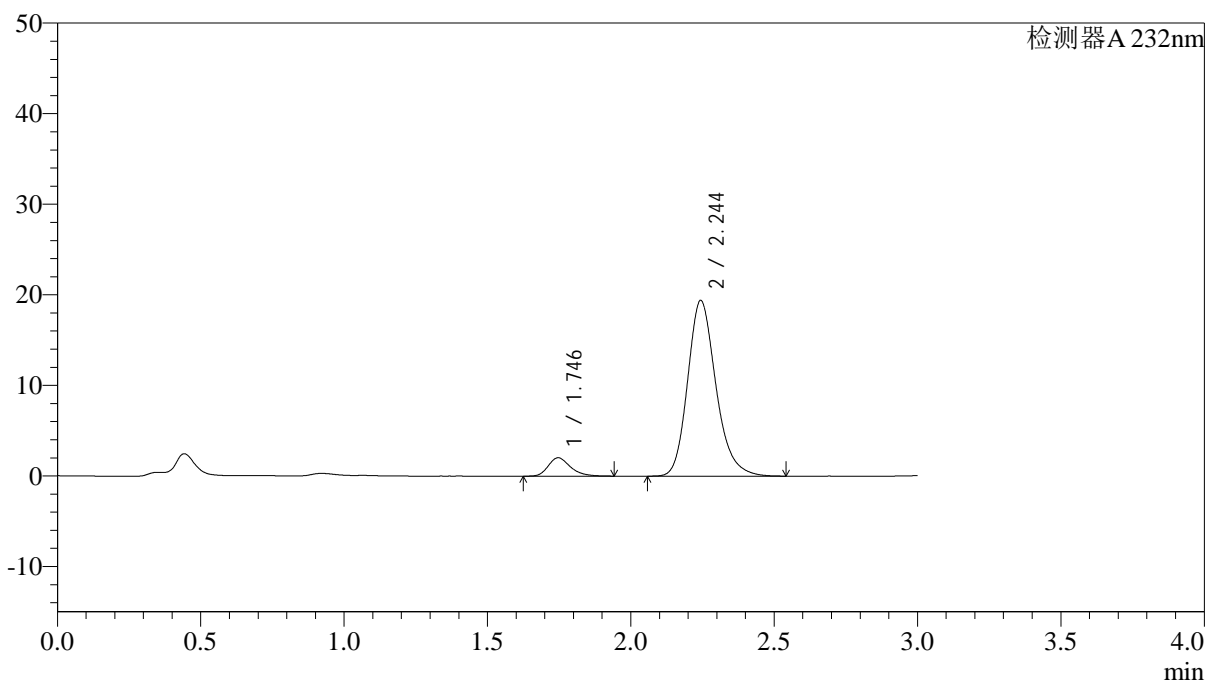
峰号	保留时间	面积	面积%	高度	理论塔板数(USP)	拖尾因子	分离度(USP)
1	1.748	4238	4.719	793	2510	1.269	--
2	2.245	85557	95.281	12469	2583	1.209	3.147
总计		89795	100.000	13262			

<样品信息>

色谱柱:XB-C18(4.6*50mm,5 μ m) 流速: 1.5ml/min
柱温:30 $^{\circ}$ C 波长: 232nm
数据文件名: RC\$J333 - 0-190/24-1539-2 - zzp-2022091401p-10mg-1-rcqx-pH6.8jz-lf100z-10min-P1.lcd
方法文件名: RC\$J333 - RCFF-rcqx-FX273.lcm
批处理文件名: RC\$J333 - 20240723-rcqx-FX273.lcb
样品瓶号: 1-2
进样体积: 50 μ l 版本号: 6.115
进样时间: 2024/07/23 12:07:12 实验者: xiechaojun
处理时间 (V2): 2024/07/24 09:55:42 处理者: xiechaojun
仪器型号: SHIMADZU LC-2050C(FX273)

<色谱图>

mV



<峰表>

检测器A 232nm

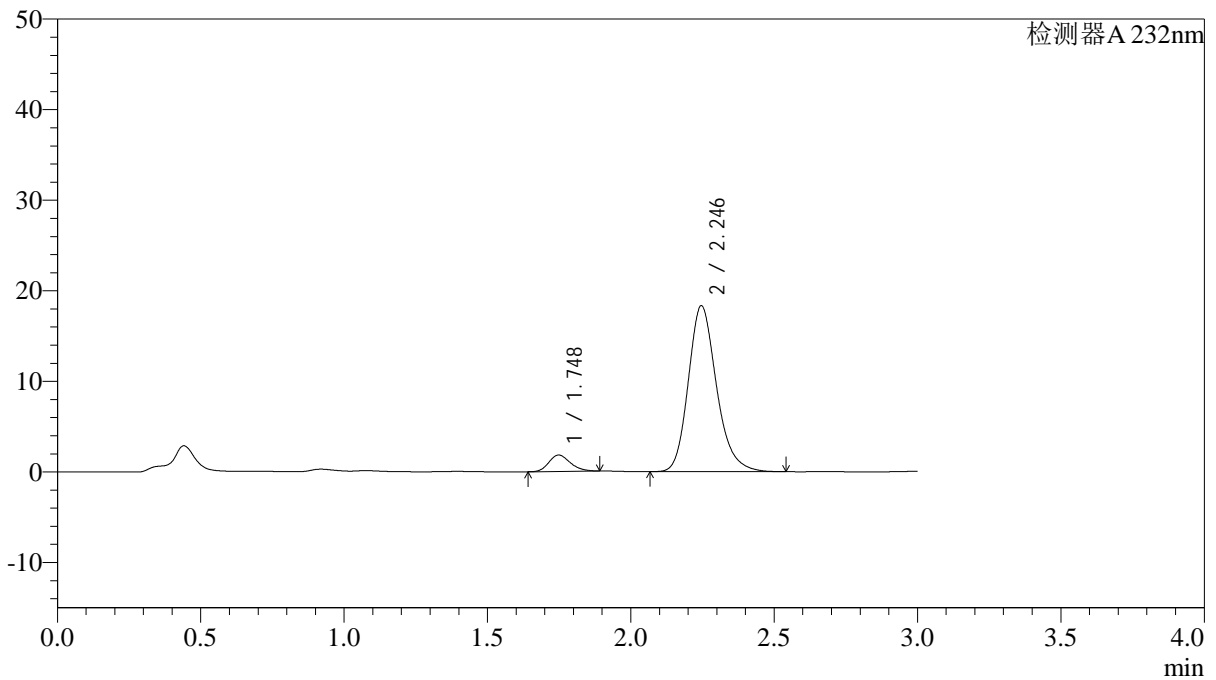
峰号	保留时间	面积	面积%	高度	理论塔板数(USP)	拖尾因子	分离度(USP)
1	1.746	10916	7.562	2028	2524	1.271	--
2	2.244	133438	92.438	19377	2572	1.211	3.148
总计		144354	100.000	21405			

<样品信息>

色谱柱:XB-C18(4.6*50mm,5 μ m) 流速: 1.5ml/min
 柱温:30 $^{\circ}$ C 波长: 232nm
 数据文件名: RC\$J333 - 0-190/24-1540-2 - zzp-2022091401p-10mg-1-rcqx-pH6.8jz-lf100z-10min-P2.lcd
 方法文件名: RC\$J333 - RCFF-rcqx-FX273.lcm
 批处理文件名: RC\$J333 - 20240723-rcqx-FX273.lcb
 样品瓶号: 1-11
 进样体积: 50 μ l 版本号: 6.115
 进样时间: 2024/07/23 12:10:37 实验者: xiechaojun
 处理时间 (V2): 2024/07/24 09:55:45 处理者: xiechaojun
 仪器型号: SHIMADZU LC-2050C(FX273)

<色谱图>

mV



<峰表>

检测器A 232nm

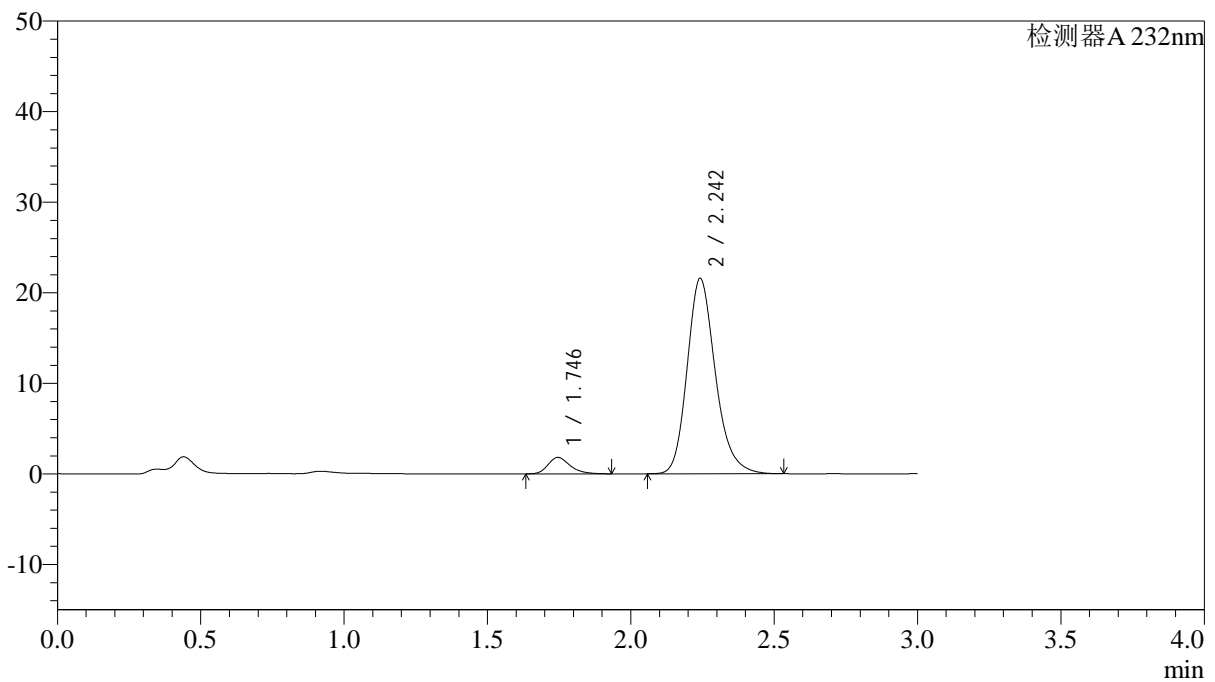
峰号	保留时间	面积	面积%	高度	理论塔板数(USP)	拖尾因子	分离度(USP)
1	1.748	9442	6.995	1814	2607	1.199	--
2	2.246	125536	93.005	18331	2594	1.210	3.177
总计		134978	100.000	20145			

<样品信息>

色谱柱:XB-C18(4.6*50mm,5 μ m) 流速: 1.5ml/min
 柱温:30 $^{\circ}$ C 波长: 232nm
 数据文件名: RC\$J333 - 0-190/24-1541-2 - zzp-2022091401p-10mg-1-rcqx-pH6.8jz-lf100z-10min-P3.lcd
 方法文件名: RC\$J333 - RCFF-rcqx-FX273.lcm
 批处理文件名: RC\$J333 - 20240723-rcqx-FX273.lcb
 样品瓶号: 1-20
 进样体积: 50 μ l 版本号: 6.115
 进样时间: 2024/07/23 12:14:01 实验者: xiechaojun
 处理时间 (V2): 2024/07/24 09:55:47 处理者: xiechaojun
 仪器型号: SHIMADZU LC-2050C(FX273)

<色谱图>

mV



<峰表>

检测器A 232nm

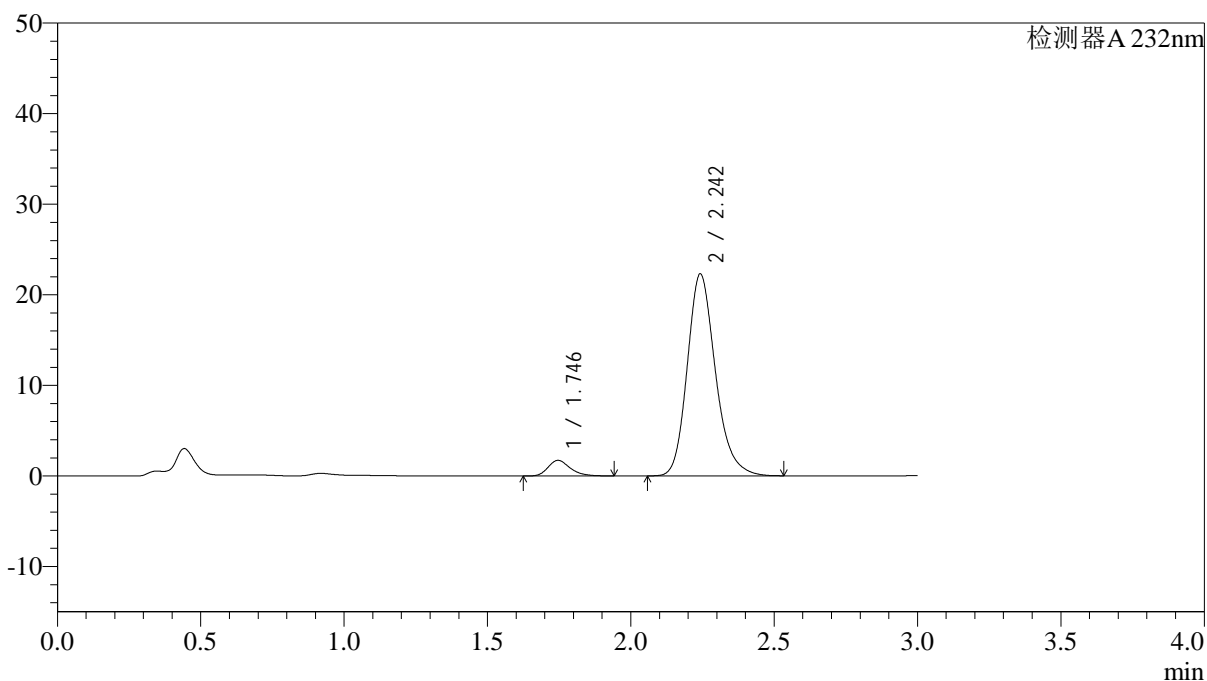
峰号	保留时间	面积	面积%	高度	理论塔板数(USP)	拖尾因子	分离度(USP)
1	1.746	9761	6.197	1817	2520	1.269	--
2	2.242	147745	93.803	21509	2589	1.211	3.147
总计		157506	100.000	23325			

<样品信息>

色谱柱:XB-C18(4.6*50mm,5 μ m) 流速: 1.5ml/min
柱温:30 $^{\circ}$ C 波长: 232nm
数据文件名: RC\$J333 - 0-190/24-1542-2 - zzp-2022091401p-10mg-1-rcqx-pH6.8jz-lf100z-10min-P4.lcd
方法文件名: RC\$J333 - RCFF-rcqx-FX273.lcm
批处理文件名: RC\$J333 - 20240723-rcqx-FX273.lcb
样品瓶号: 1-29
进样体积: 50 μ l 版本号: 6.115
进样时间: 2024/07/23 12:17:26 实验者: xiechaojun
处理时间 (V2): 2024/07/24 09:55:50 处理者: xiechaojun
仪器型号: SHIMADZU LC-2050C(FX273)

<色谱图>

mV



<峰表>

检测器A 232nm

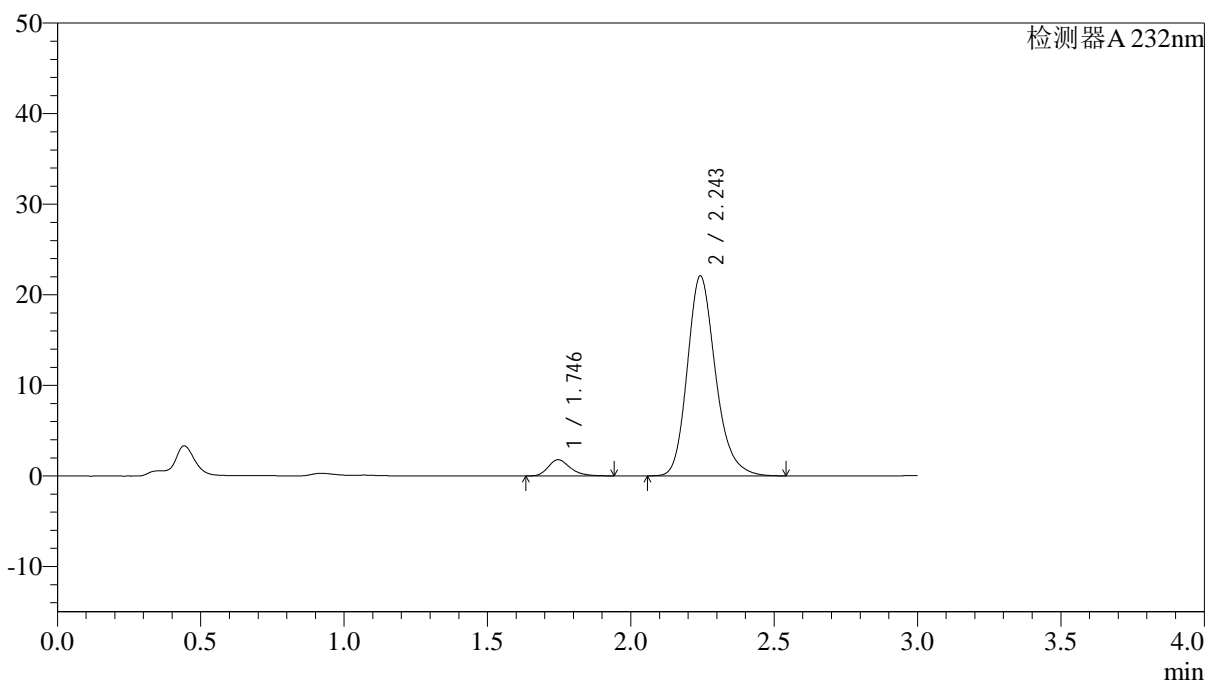
峰号	保留时间	面积	面积%	高度	理论塔板数(USP)	拖尾因子	分离度(USP)
1	1.746	9316	5.749	1728	2512	1.278	--
2	2.242	152737	94.251	22224	2591	1.211	3.147
总计		162053	100.000	23952			

<样品信息>

色谱柱:XB-C18(4.6*50mm,5 μ m) 流速: 1.5ml/min
柱温:30 $^{\circ}$ C 波长: 232nm
数据文件名: RC\$J333 - 0-190/24-1543-2 - zzp-2022091401p-10mg-1-rcqx-pH6.8jz-lf100z-10min-P5.lcd
方法文件名: RC\$J333 - RCFF-rcqx-FX273.lcm
批处理文件名: RC\$J333 - 20240723-rcqx-FX273.lcb
样品瓶号: 1-38
进样体积: 50 μ l 版本号: 6.115
进样时间: 2024/07/23 12:20:51 实验者: xiechaojun
处理时间 (V2): 2024/07/24 09:55:53 处理者: xiechaojun
仪器型号: SHIMADZU LC-2050C(FX273)

<色谱图>

mV



<峰表>

检测器A 232nm

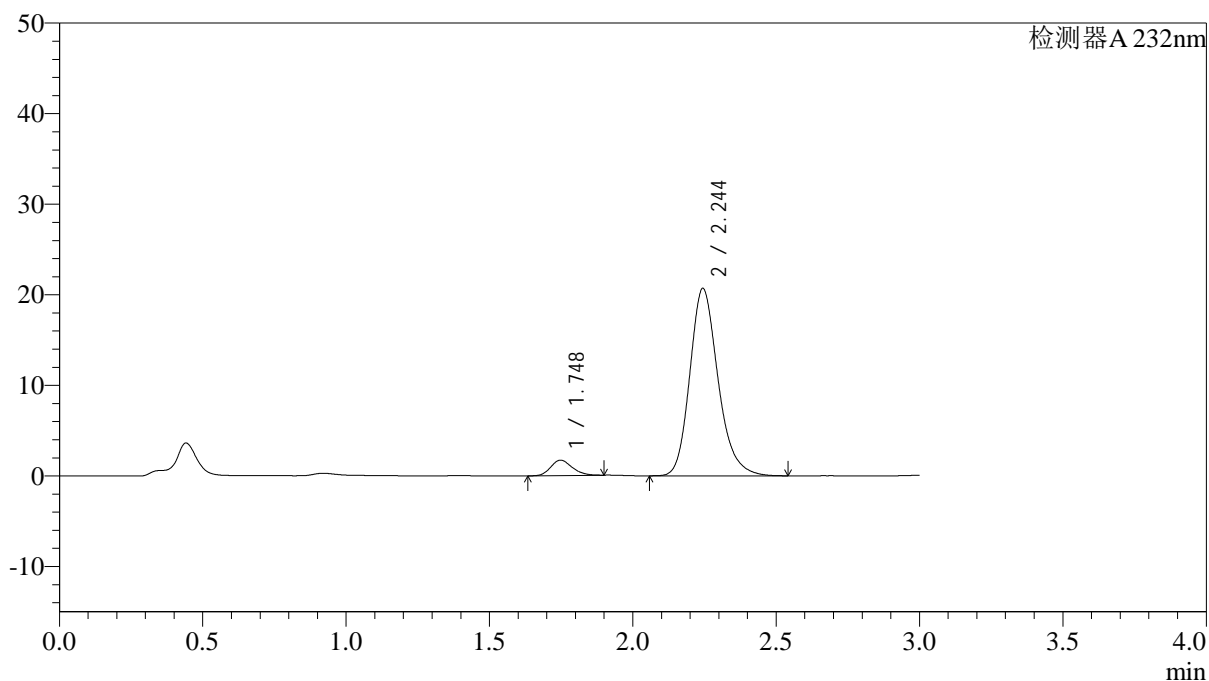
峰号	保留时间	面积	面积%	高度	理论塔板数(USP)	拖尾因子	分离度(USP)
1	1.746	9620	5.986	1791	2531	1.274	--
2	2.243	151089	94.014	21990	2594	1.212	3.152
总计		160709	100.000	23780			

<样品信息>

色谱柱:XB-C18(4.6*50mm,5 μ m) 流速: 1.5ml/min
柱温:30 $^{\circ}$ C 波长: 232nm
数据文件名: RC\$J333 - 0-190/24-1544-2 - zzp-2022091401p-10mg-1-rcqx-pH6.8jz-lf100z-10min-P6.lcd
方法文件名: RC\$J333 - RCFF-rcqx-FX273.lcm
批处理文件名: RC\$J333 - 20240723-rcqx-FX273.lcb
样品瓶号: 1-47
进样体积: 50 μ l 版本号: 6.115
进样时间: 2024/07/23 12:24:15 实验者: xiechaojun
处理时间 (V2): 2024/07/24 09:55:56 处理者: xiechaojun
仪器型号: SHIMADZU LC-2050C(FX273)

<色谱图>

mV



<峰表>

检测器A 232nm

峰号	保留时间	面积	面积%	高度	理论塔板数(USP)	拖尾因子	分离度(USP)
1	1.748	8846	5.870	1702	2603	1.183	--
2	2.244	141860	94.130	20666	2587	1.212	3.167
总计		150706	100.000	22368			



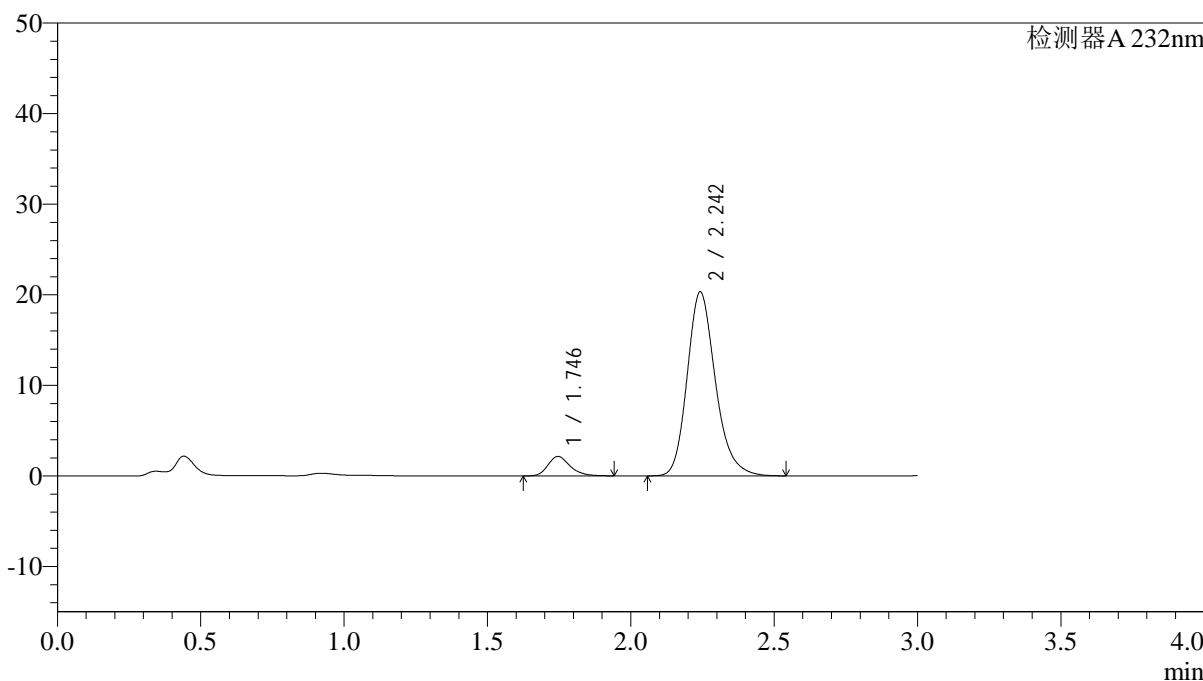
J333

<样品信息>

色谱柱:XB-C18(4.6*50mm,5µm) 流速: 1.5ml/min
 柱温:30°C 波长: 232nm
 数据文件名: RC\$J333 - 0-190/24-1545-2 - zzp-2022091401p-10mg-1-rcqx-pH6.8jz-lf100z-15min-P1.lcd
 方法文件名: RC\$J333 - RCFF-rcqx-FX273.lcm
 批处理文件名: RC\$J333 - 20240723-rcqx-FX273.lcb
 样品瓶号: 1-3
 进样体积: 50µl 版本号: 6.115
 进样时间: 2024/07/23 12:27:40 实验者: xiechaojun
 处理时间 (V2): 2024/07/24 09:55:59 处理者: xiechaojun
 仪器型号: SHIMADZU LC-2050C(FX273)

<色谱图>

mV



<峰表>

检测器A 232nm

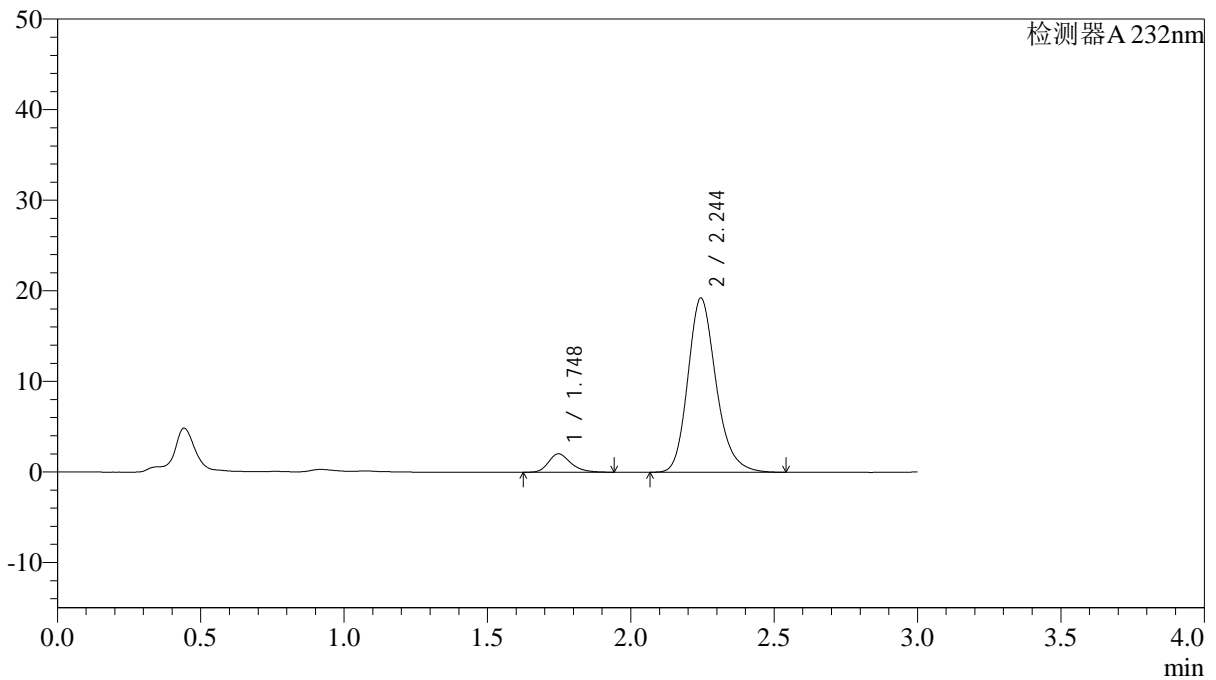
峰号	保留时间	面积	面积%	高度	理论塔板数(USP)	拖尾因子	分离度(USP)
1	1.746	11610	7.695	2153	2525	1.254	--
2	2.242	139261	92.305	20260	2589	1.213	3.150
总计		150871	100.000	22413			

<样品信息>

色谱柱:XB-C18(4.6*50mm,5 μ m) 流速: 1.5ml/min
柱温:30 $^{\circ}$ C 波长: 232nm
数据文件名: RC\$J333 - 0-190/24-1546-2 - zzp-2022091401p-10mg-1-rcqx-pH6.8jz-lf100z-15min-P2.lcd
方法文件名: RC\$J333 - RCFF-rcqx-FX273.lcm
批处理文件名: RC\$J333 - 20240723-rcqx-FX273.lcb
样品瓶号: 1-12
进样体积: 50 μ l 版本号: 6.115
进样时间: 2024/07/23 12:31:05 实验者: xiechaojun
处理时间 (V2): 2024/07/24 09:56:01 处理者: xiechaojun
仪器型号: SHIMADZU LC-2050C(FX273)

<色谱图>

mV



<峰表>

检测器A 232nm

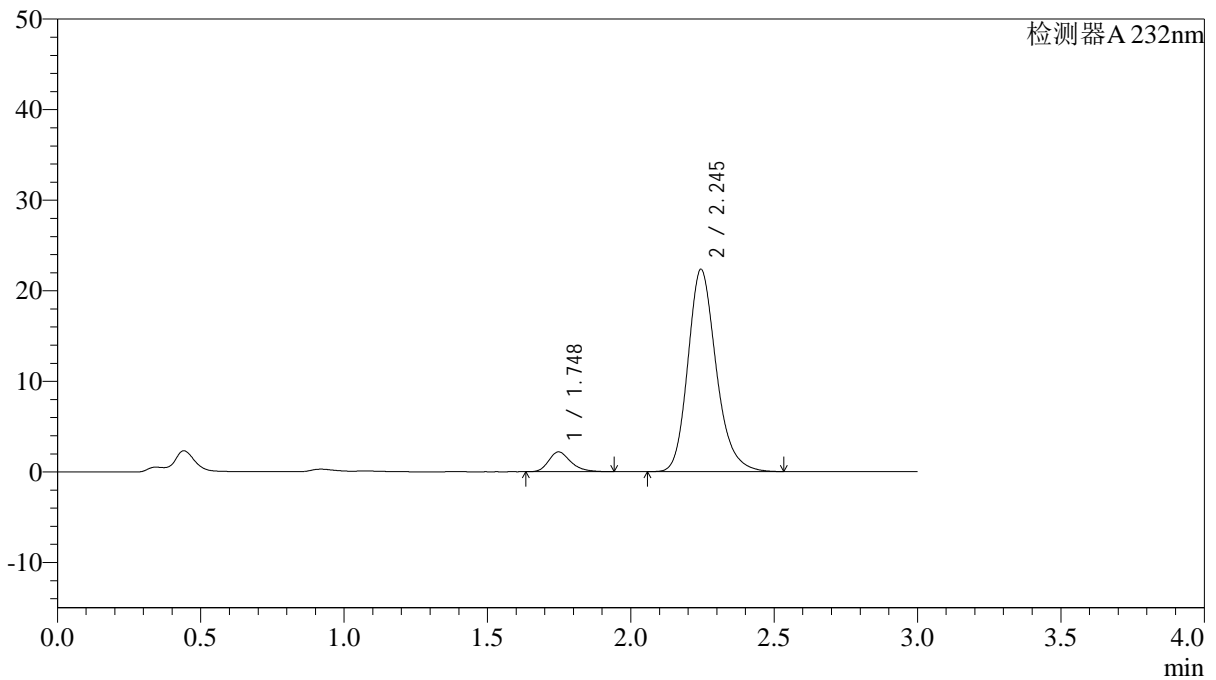
峰号	保留时间	面积	面积%	高度	理论塔板数(USP)	拖尾因子	分离度(USP)
1	1.748	10930	7.663	2027	2524	1.263	--
2	2.244	131714	92.337	19223	2598	1.212	3.152
总计		142644	100.000	21250			

<样品信息>

色谱柱:XB-C18(4.6*50mm,5 μ m) 流速: 1.5ml/min
柱温:30 $^{\circ}$ C 波长: 232nm
数据文件名: RC\$J333 - 0-190/24-1547-2 - zzp-2022091401p-10mg-1-rcqx-pH6.8jz-lf100z-15min-P3.lcd
方法文件名: RC\$J333 - RCFF-rcqx-FX273.lcm
批处理文件名: RC\$J333 - 20240723-rcqx-FX273.lcb
样品瓶号: 1-21
进样体积: 50 μ l 版本号: 6.115
进样时间: 2024/07/23 12:34:30 实验者: xiechaojun
处理时间 (V2): 2024/07/24 09:56:04 处理者: xiechaojun
仪器型号: SHIMADZU LC-2050C(FX273)

<色谱图>

mV



<峰表>

检测器A 232nm

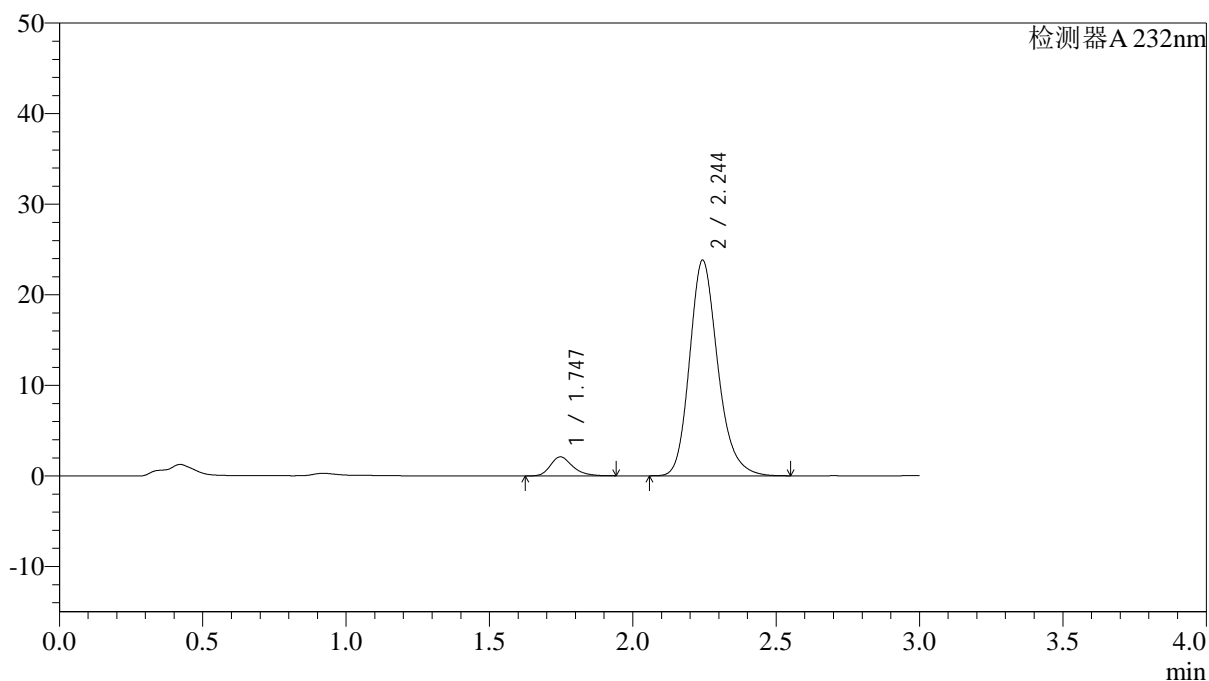
峰号	保留时间	面积	面积%	高度	理论塔板数(USP)	拖尾因子	分离度(USP)
1	1.748	11814	7.159	2193	2532	1.272	--
2	2.245	153208	92.841	22319	2584	1.210	3.150
总计		165021	100.000	24513			

<样品信息>

色谱柱:XB-C18(4.6*50mm,5 μ m) 流速: 1.5ml/min
柱温:30 $^{\circ}$ C 波长: 232nm
数据文件名: RC\$J333 - 0-190/24-1548-2 - zzp-2022091401p-10mg-1-rcqx-pH6.8jz-lf100z-15min-P4.lcd
方法文件名: RC\$J333 - RCFF-rcqx-FX273.lcm
批处理文件名: RC\$J333 - 20240723-rcqx-FX273.lcb
样品瓶号: 1-30
进样体积: 50 μ l 版本号: 6.115
进样时间: 2024/07/23 12:37:55 实验者: xiechaojun
处理时间 (V2): 2024/07/24 09:56:07 处理者: xiechaojun
仪器型号: SHIMADZU LC-2050C(FX273)

<色谱图>

mV



<峰表>

检测器A 232nm

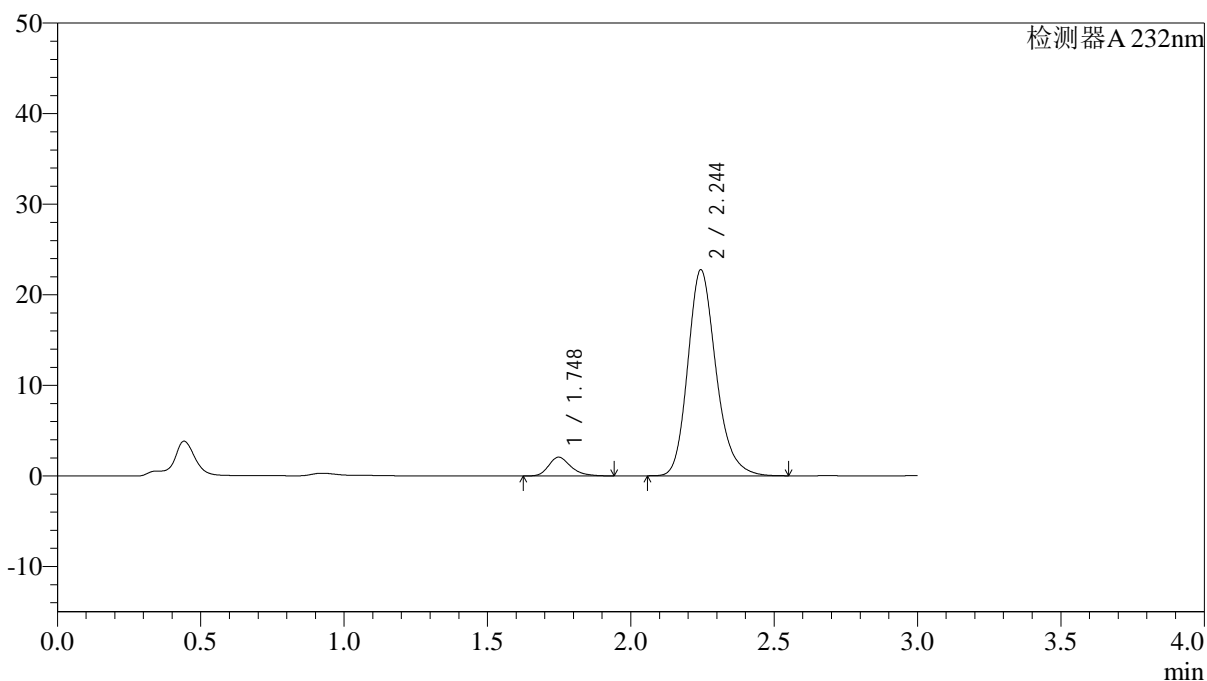
峰号	保留时间	面积	面积%	高度	理论塔板数(USP)	拖尾因子	分离度(USP)
1	1.747	11295	6.482	2099	2525	1.268	--
2	2.244	162965	93.518	23751	2597	1.211	3.149
总计		174260	100.000	25851			

<样品信息>

色谱柱:XB-C18(4.6*50mm,5 μ m) 流速: 1.5ml/min
柱温:30 $^{\circ}$ C 波长: 232nm
数据文件名: RC\$J333 - 0-190/24-1549-2 - zzp-2022091401p-10mg-1-rcqx-pH6.8jz-lf100z-15min-P5.lcd
方法文件名: RC\$J333 - RCFF-rcqx-FX273.lcm
批处理文件名: RC\$J333 - 20240723-rcqx-FX273.lcb
样品瓶号: 1-39
进样体积: 50 μ l 版本号: 6.115
进样时间: 2024/07/23 12:41:20 实验者: xiechaojun
处理时间 (V2): 2024/07/24 09:56:09 处理者: xiechaojun
仪器型号: SHIMADZU LC-2050C(FX273)

<色谱图>

mV



<峰表>

检测器A 232nm

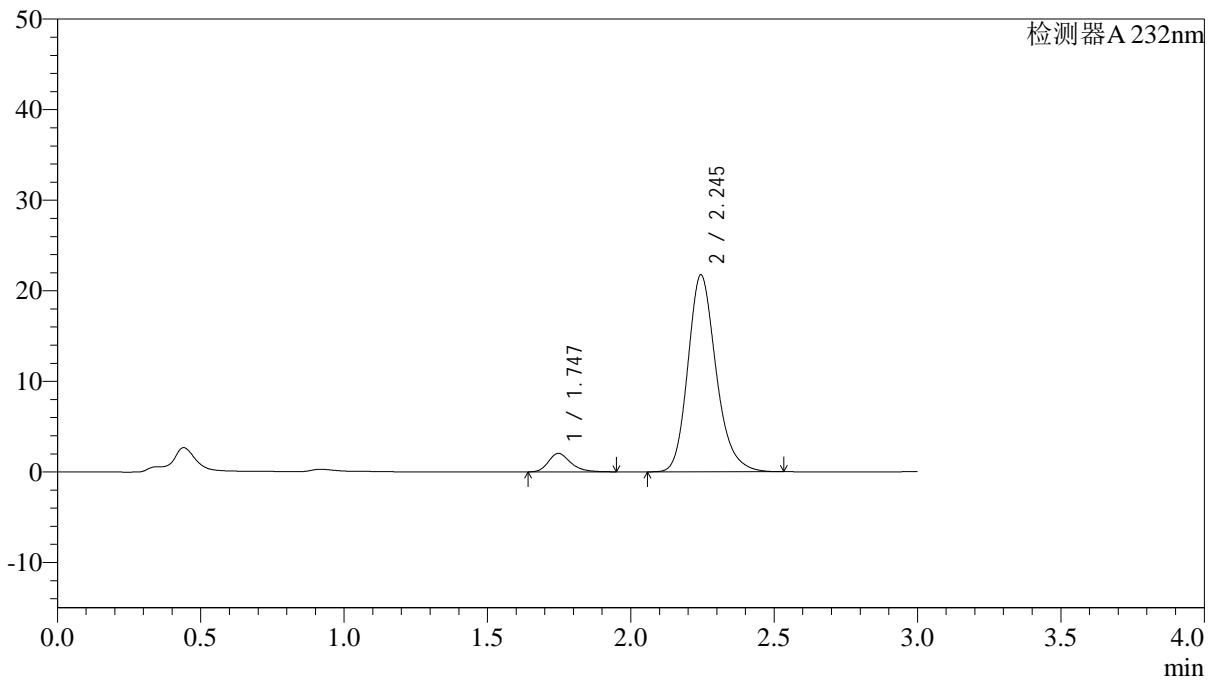
峰号	保留时间	面积	面积%	高度	理论塔板数(USP)	拖尾因子	分离度(USP)
1	1.748	11130	6.667	2070	2541	1.269	--
2	2.244	155823	93.333	22726	2597	1.212	3.152
总计		166953	100.000	24796			

<样品信息>

色谱柱:XB-C18(4.6*50mm,5 μ m) 流速: 1.5ml/min
 柱温:30 $^{\circ}$ C 波长: 232nm
 数据文件名: RC\$J333 - 0-190/24-1550-2 - zzp-2022091401p-10mg-1-rcqx-pH6.8jz-lf100z-15min-P6.lcd
 方法文件名: RC\$J333 - RCFF-rcqx-FX273.lcm
 批处理文件名: RC\$J333 - 20240723-rcqx-FX273.lcb
 样品瓶号: 1-48
 进样体积: 50 μ l 版本号: 6.115
 进样时间: 2024/07/23 12:44:43 实验者: xiechaojun
 处理时间 (V2): 2024/07/24 09:56:12 处理者: xiechaojun
 仪器型号: SHIMADZU LC-2050C(FX273)

<色谱图>

mV



<峰表>

检测器A 232nm

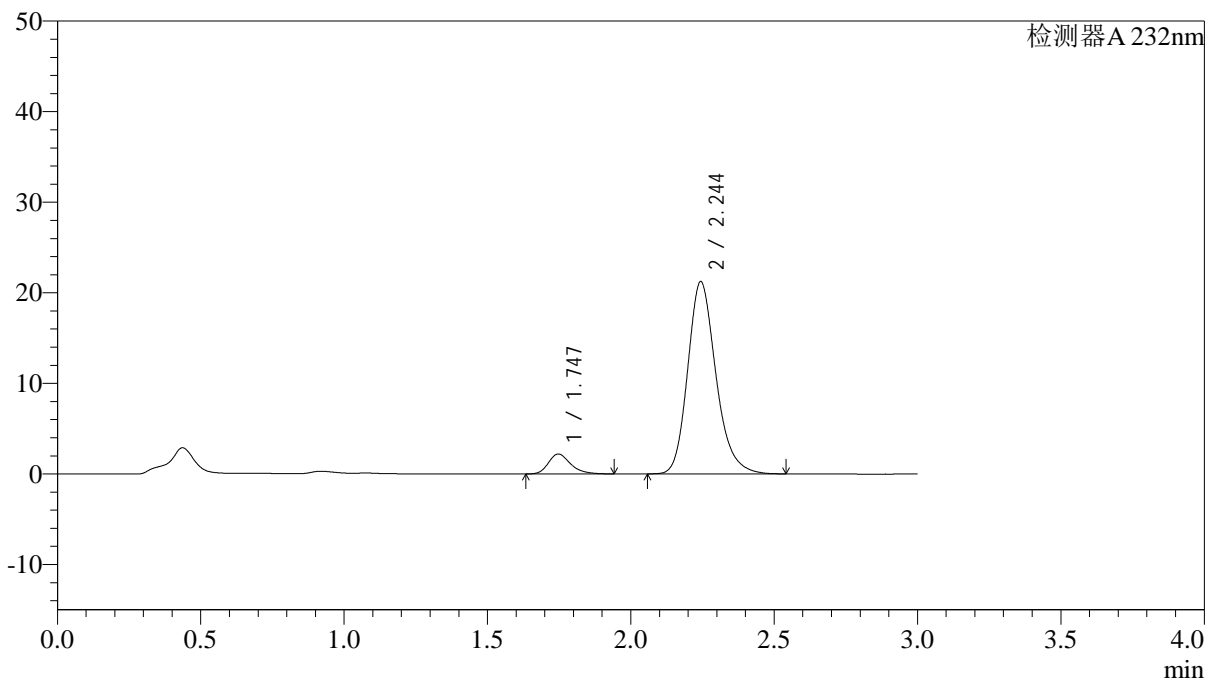
峰号	保留时间	面积	面积%	高度	理论塔板数(USP)	拖尾因子	分离度(USP)
1	1.747	11013	6.892	2042	2521	1.270	--
2	2.245	148785	93.108	21729	2597	1.210	3.154
总计		159797	100.000	23771			

<样品信息>

色谱柱:XB-C18(4.6*50mm,5 μ m) 流速: 1.5ml/min
柱温:30 $^{\circ}$ C 波长: 232nm
数据文件名: RC\$J333 - 0-190/24-1551-2 - zzp-2022091401p-10mg-1-rcqx-pH6.8jz-lf100z-20min-P1.lcd
方法文件名: RC\$J333 - RCFF-rcqx-FX273.lcm
批处理文件名: RC\$J333 - 20240723-rcqx-FX273.lcb
样品瓶号: 1-4
进样体积: 50 μ l 版本号: 6.115
进样时间: 2024/07/23 12:48:08 实验者: xiechaojun
处理时间 (V2): 2024/07/24 09:56:14 处理者: xiechaojun
仪器型号: SHIMADZU LC-2050C(FX273)

<色谱图>

mV



<峰表>

检测器A 232nm

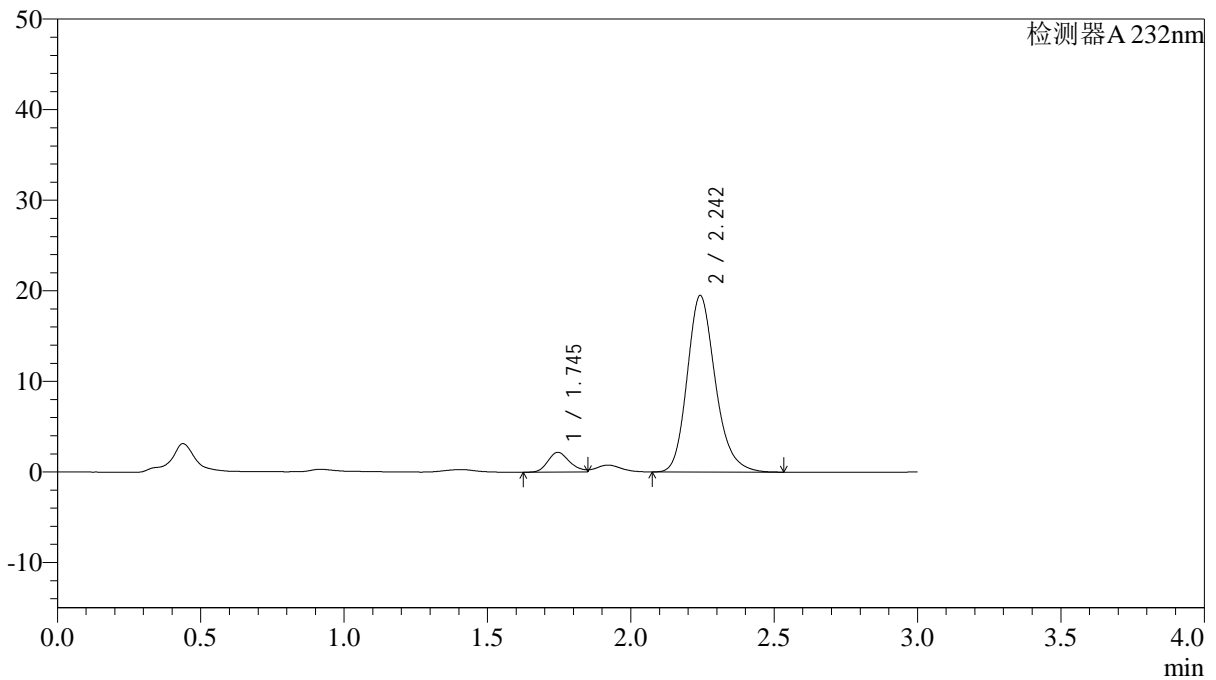
峰号	保留时间	面积	面积%	高度	理论塔板数(USP)	拖尾因子	分离度(USP)
1	1.747	11860	7.540	2202	2518	1.274	--
2	2.244	145433	92.460	21191	2589	1.212	3.148
总计		157294	100.000	23393			

<样品信息>

色谱柱:XB-C18(4.6*50mm,5 μ m) 流速: 1.5ml/min
柱温:30 $^{\circ}$ C 波长: 232nm
数据文件名: RC\$J333 - 0-191/24-1552-2 - zzp-2022091401p-10mg-1-rcqx-pH6.8jz-lf100z-20min-P2.lcd
方法文件名: RC\$J333 - RCFF-rcqx-FX273.lcm
批处理文件名: RC\$J333 - 20240723-rcqx-FX273.lcb
样品瓶号: 1-13
进样体积: 50 μ l 版本号: 6.115
进样时间: 2024/07/23 12:51:33 实验者: xiechaojun
处理时间 (V2): 2024/07/24 09:57:37 处理者: xiechaojun
仪器型号: SHIMADZU LC-2050C(FX273)

<色谱图>

mV



<峰表>

检测器A 232nm

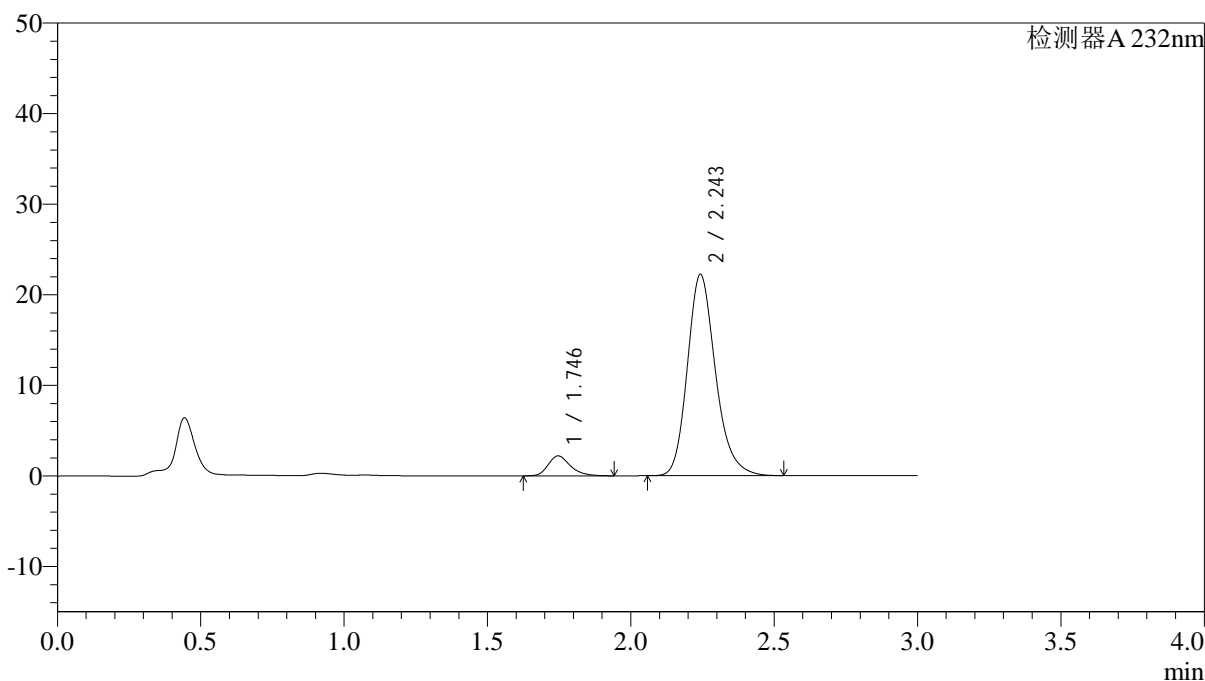
峰号	保留时间	面积	面积%	高度	理论塔板数(USP)	拖尾因子	分离度(USP)
1	1.745	11622	8.024	2186	2515	--	--
2	2.242	133227	91.976	19434	2591	1.208	3.150
总计		144850	100.000	21620			

<样品信息>

色谱柱:XB-C18(4.6*50mm,5 μ m) 流速: 1.5ml/min
柱温:30 $^{\circ}$ C 波长: 232nm
数据文件名: RC\$J333 - 0-192/24-1553-2 - zzp-2022091401p-10mg-1-rcqx-pH6.8jz-lf100z-20min-P3.lcd
方法文件名: RC\$J333 - RCFF-rcqx-FX273.lcm
批处理文件名: RC\$J333 - 20240723-rcqx-FX273.lcb
样品瓶号: 1-22
进样体积: 50 μ l 版本号: 6.115
进样时间: 2024/07/23 12:54:58 实验者: xiechaojun
处理时间 (V2): 2024/07/24 09:58:28 处理者: xiechaojun
仪器型号: SHIMADZU LC-2050C(FX273)

<色谱图>

mV



<峰表>

检测器A 232nm

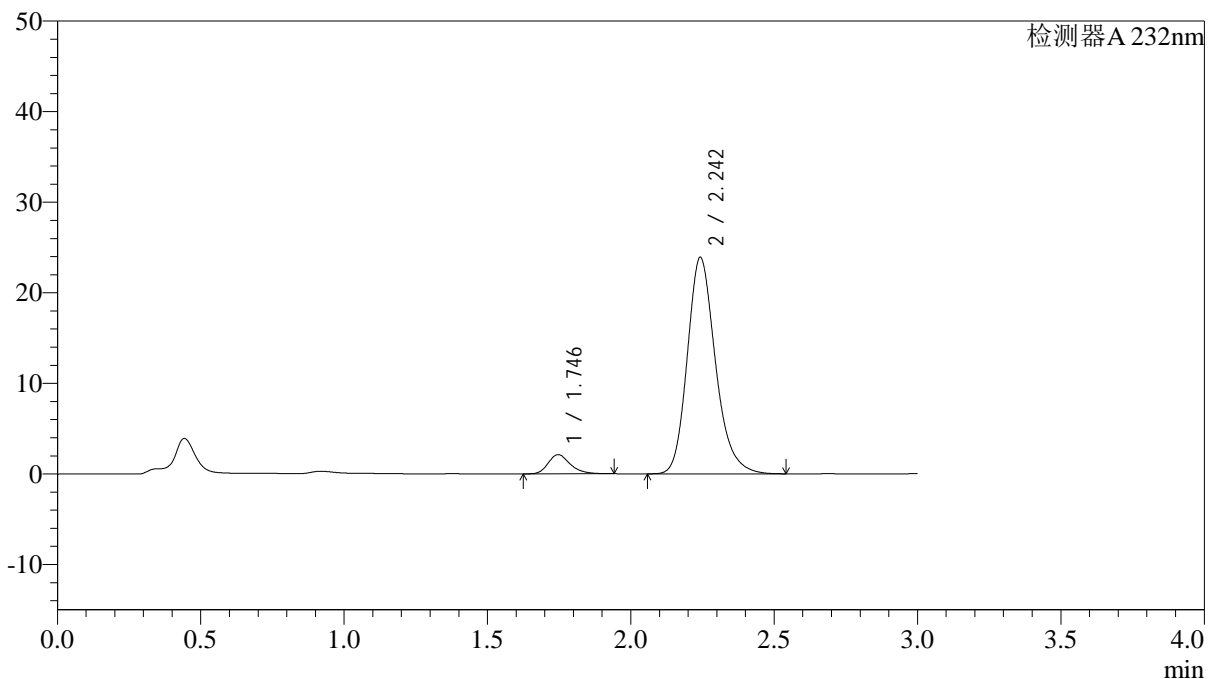
峰号	保留时间	面积	面积%	高度	理论塔板数(USP)	拖尾因子	分离度(USP)
1	1.746	11859	7.243	2200	2512	1.272	--
2	2.243	151877	92.757	22144	2601	1.211	3.149
总计		163737	100.000	24344			

<样品信息>

色谱柱:XB-C18(4.6*50mm,5 μ m) 流速: 1.5ml/min
柱温:30 $^{\circ}$ C 波长: 232nm
数据文件名: RC\$J333 - 0-192/24-1554-2 - zzp-2022091401p-10mg-1-rcqx-pH6.8jz-lf100z-20min-P4.lcd
方法文件名: RC\$J333 - RCFF-rcqx-FX273.lcm
批处理文件名: RC\$J333 - 20240723-rcqx-FX273.lcb
样品瓶号: 1-31 版本号: 6.115
进样体积: 50 μ l 进样时间: 2024/07/23 12:58:23 实验者: xiechaojun
处理时间 (V2): 2024/07/24 09:58:31 处理者: xiechaojun
仪器型号: SHIMADZU LC-2050C(FX273)

<色谱图>

mV



<峰表>

检测器A 232nm

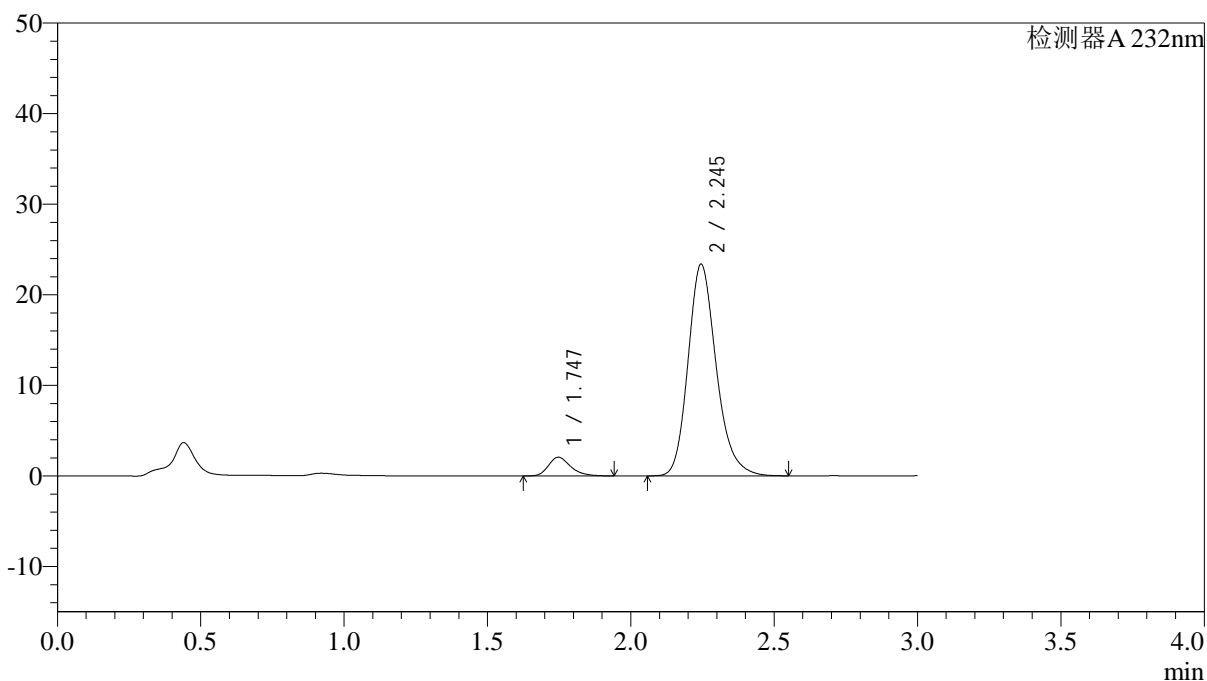
峰号	保留时间	面积	面积%	高度	理论塔板数(USP)	拖尾因子	分离度(USP)
1	1.746	11327	6.479	2117	2556	1.264	--
2	2.242	163494	93.521	23806	2596	1.213	3.158
总计		174820	100.000	25923			

<样品信息>

色谱柱:XB-C18(4.6*50mm,5 μ m) 流速: 1.5ml/min
柱温:30 $^{\circ}$ C 波长: 232nm
数据文件名: RC\$J333 - 0-192/24-1555-2 - zzp-2022091401p-10mg-1-rcqx-pH6.8jz-lf100z-20min-P5.lcd
方法文件名: RC\$J333 - RCFF-rcqx-FX273.lcm
批处理文件名: RC\$J333 - 20240723-rcqx-FX273.lcb
样品瓶号: 1-40
进样体积: 50 μ l 版本号: 6.115
进样时间: 2024/07/23 13:01:47 实验者: xiechaojun
处理时间 (V2): 2024/07/24 09:58:34 处理者: xiechaojun
仪器型号: SHIMADZU LC-2050C(FX273)

<色谱图>

mV



<峰表>

检测器A 232nm

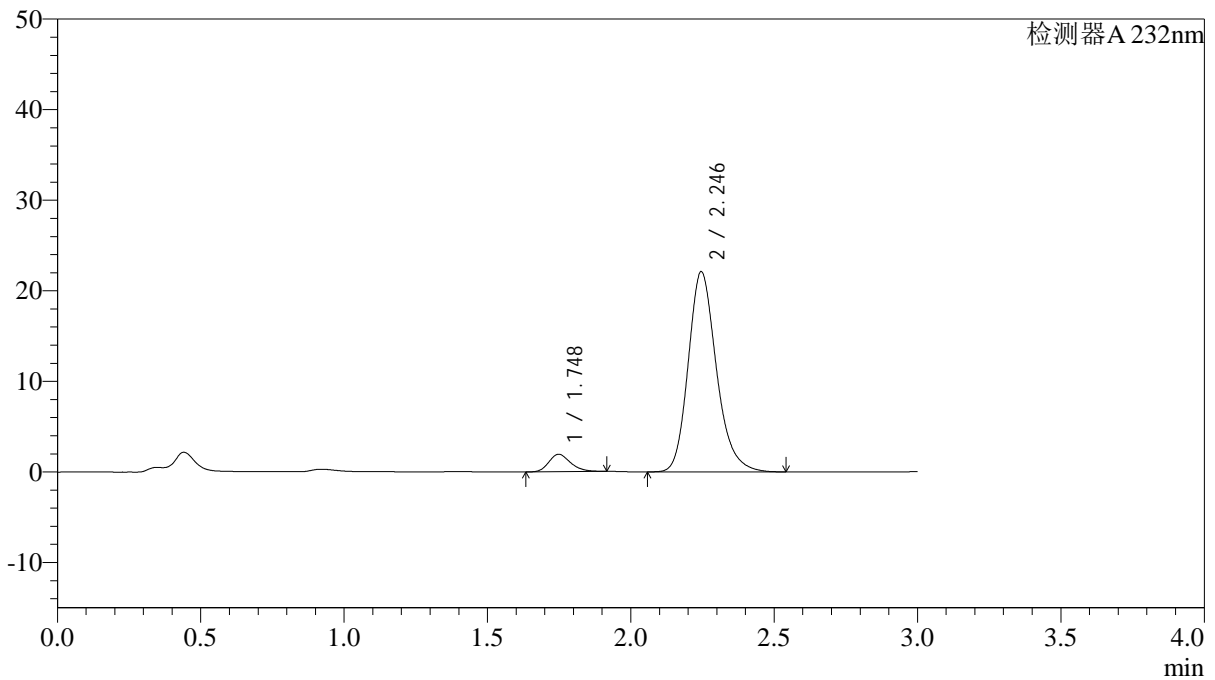
峰号	保留时间	面积	面积%	高度	理论塔板数(USP)	拖尾因子	分离度(USP)
1	1.747	11202	6.540	2070	2518	1.273	--
2	2.245	160089	93.460	23366	2593	1.210	3.156
总计		171290	100.000	25436			

<样品信息>

色谱柱:XB-C18(4.6*50mm,5 μ m) 流速: 1.5ml/min
 柱温:30 $^{\circ}$ C 波长: 232nm
 数据文件名: RC\$J333 - 0-192/24-1556-2 - zzp-2022091401p-10mg-1-rcqx-pH6.8jz-lf100z-20min-P6.lcd
 方法文件名: RC\$J333 - RCFF-rcqx-FX273.lcm
 批处理文件名: RC\$J333 - 20240723-rcqx-FX273.lcb
 样品瓶号: 1-49
 进样体积: 50 μ l 版本号: 6.115
 进样时间: 2024/07/23 13:05:11 实验者: xiechaojun
 处理时间 (V2): 2024/07/24 09:58:37 处理者: xiechaojun
 仪器型号: SHIMADZU LC-2050C(FX273)

<色谱图>

mV



<峰表>

检测器A 232nm

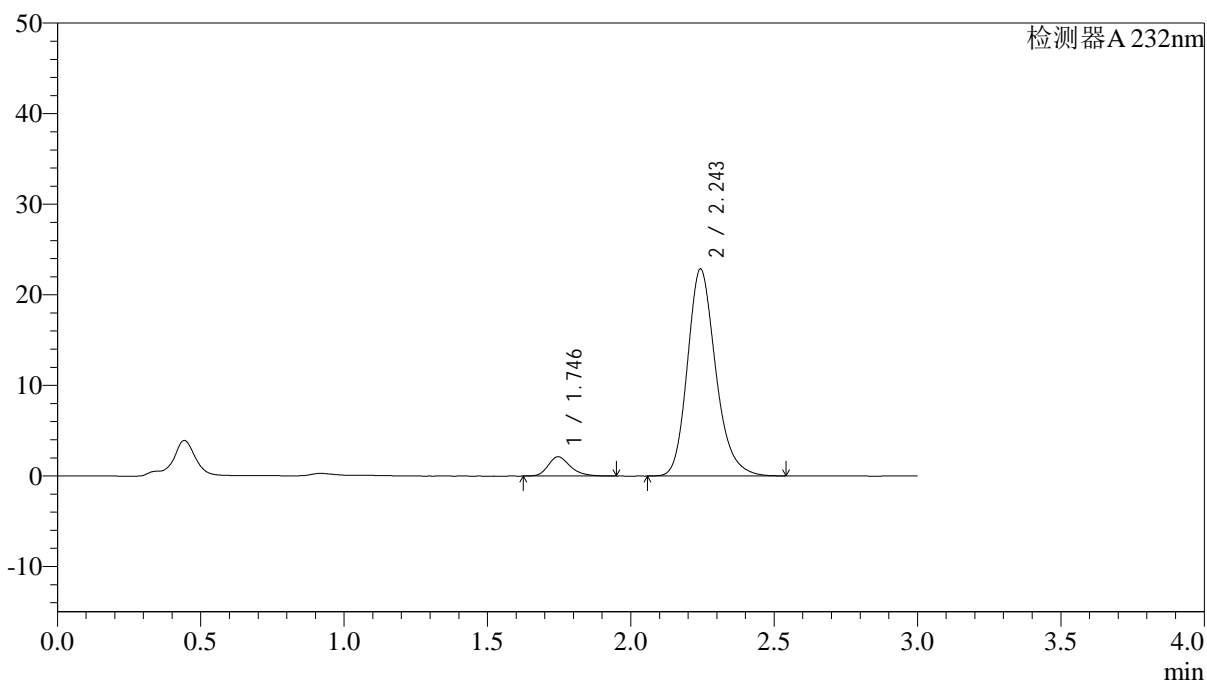
峰号	保留时间	面积	面积%	高度	理论塔板数(USP)	拖尾因子	分离度(USP)
1	1.748	10076	6.233	1921	2583	1.206	--
2	2.246	151570	93.767	22109	2590	1.211	3.166
总计		161646	100.000	24029			

<样品信息>

色谱柱:XB-C18(4.6*50mm,5 μ m) 流速: 1.5ml/min
柱温:30 $^{\circ}$ C 波长: 232nm
数据文件名: RC\$J333 - 0-192/24-1557-2 - zzp-2022091401p-10mg-1-rcqx-pH6.8jz-lf100z-30min-P1.lcd
方法文件名: RC\$J333 - RCFF-rcqx-FX273.lcm
批处理文件名: RC\$J333 - 20240723-rcqx-FX273.lcb
样品瓶号: 1-5
进样体积: 50 μ l 版本号: 6.115
进样时间: 2024/07/23 13:08:36 实验者: xiechaojun
处理时间 (V2): 2024/07/24 09:58:40 处理者: xiechaojun
仪器型号: SHIMADZU LC-2050C(FX273)

<色谱图>

mV



<峰表>

检测器A 232nm

峰号	保留时间	面积	面积%	高度	理论塔板数(USP)	拖尾因子	分离度(USP)
1	1.746	11543	6.863	2133	2507	1.259	--
2	2.243	156657	93.137	22783	2585	1.212	3.144
总计		168201	100.000	24915			



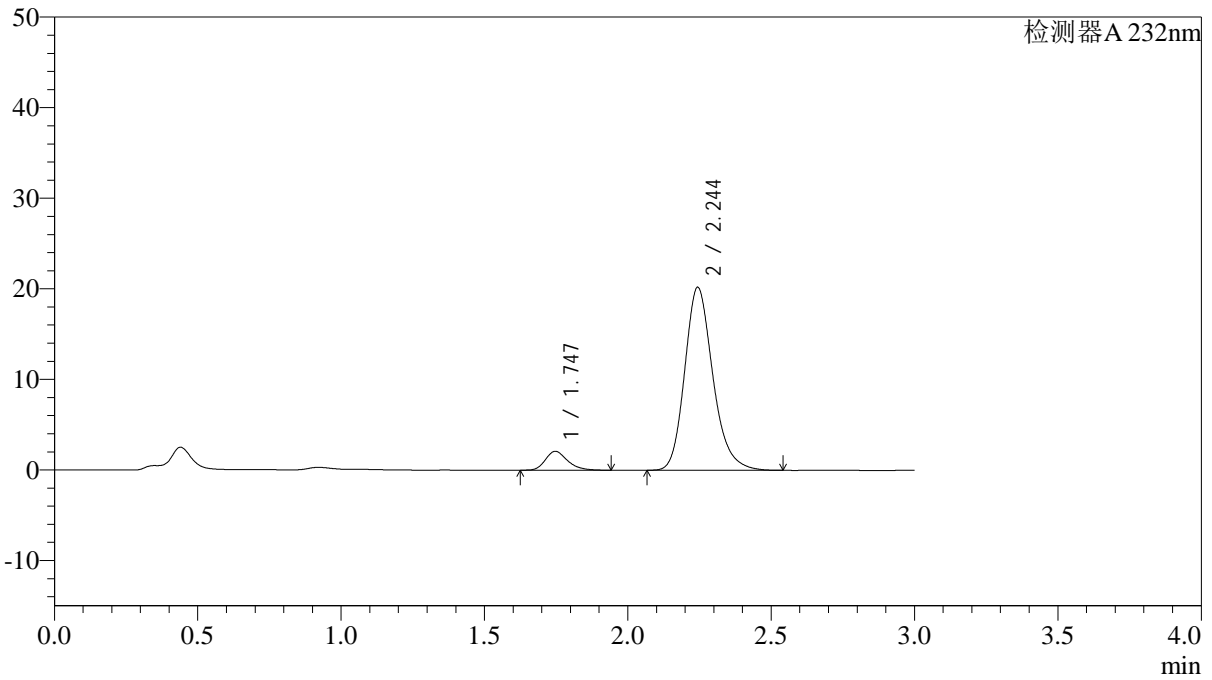
J333

<样品信息>

色谱柱:XB-C18(4.6*50mm,5µm) 流速: 1.5ml/min
柱温:30°C 波长: 232nm
数据文件名: RC\$J333 - 0-192/24-1558-2 - zzp-2022091401p-10mg-1-rcqx-pH6.8jz-lf100z-30min-P2.lcd
方法文件名: RC\$J333 - RCFF-rcqx-FX273.lcm
批处理文件名: RC\$J333 - 20240723-rcqx-FX273.lcb
样品瓶号: 1-14
进样体积: 50µl 版本号: 6.115
进样时间: 2024/07/23 13:12:01 实验者: xiechaojun
处理时间 (V2): 2024/07/24 09:58:43 处理者: xiechaojun
仪器型号: SHIMADZU LC-2050C(FX273)

<色谱图>

mV



<峰表>

检测器A 232nm

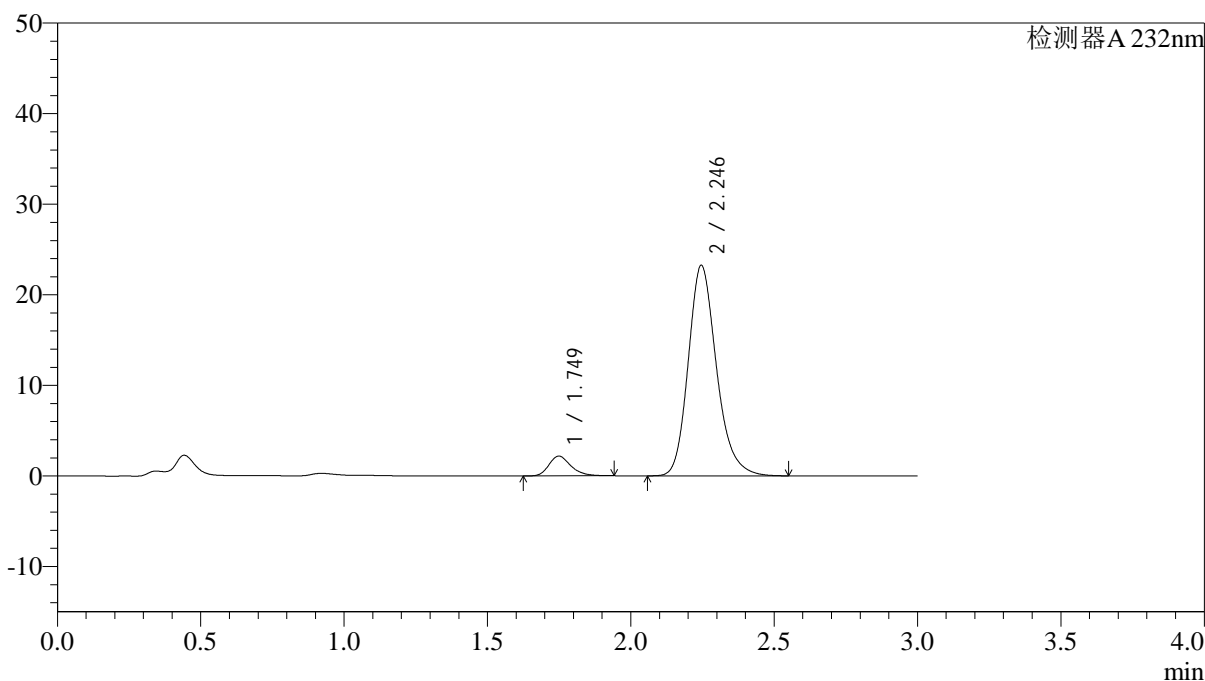
峰号	保留时间	面积	面积%	高度	理论塔板数(USP)	拖尾因子	分离度(USP)
1	1.747	11235	7.510	2088	2532	1.267	--
2	2.244	138378	92.490	20167	2591	1.211	3.152
总计		149614	100.000	22255			

<样品信息>

色谱柱:XB-C18(4.6*50mm,5 μ m) 流速: 1.5ml/min
柱温:30 $^{\circ}$ C 波长: 232nm
数据文件名: RC\$J333 - 0-192/24-1559-2 - zzp-2022091401p-10mg-1-rcqx-pH6.8jz-lf100z-30min-P3.lcd
方法文件名: RC\$J333 - RCFF-rcqx-FX273.lcm
批处理文件名: RC\$J333 - 20240723-rcqx-FX273.lcb
样品瓶号: 1-23
进样体积: 50 μ l 版本号: 6.115
进样时间: 2024/07/23 13:15:26 实验者: xiechaojun
处理时间 (V2): 2024/07/24 09:58:46 处理者: xiechaojun
仪器型号: SHIMADZU LC-2050C(FX273)

<色谱图>

mV



<峰表>

检测器A 232nm

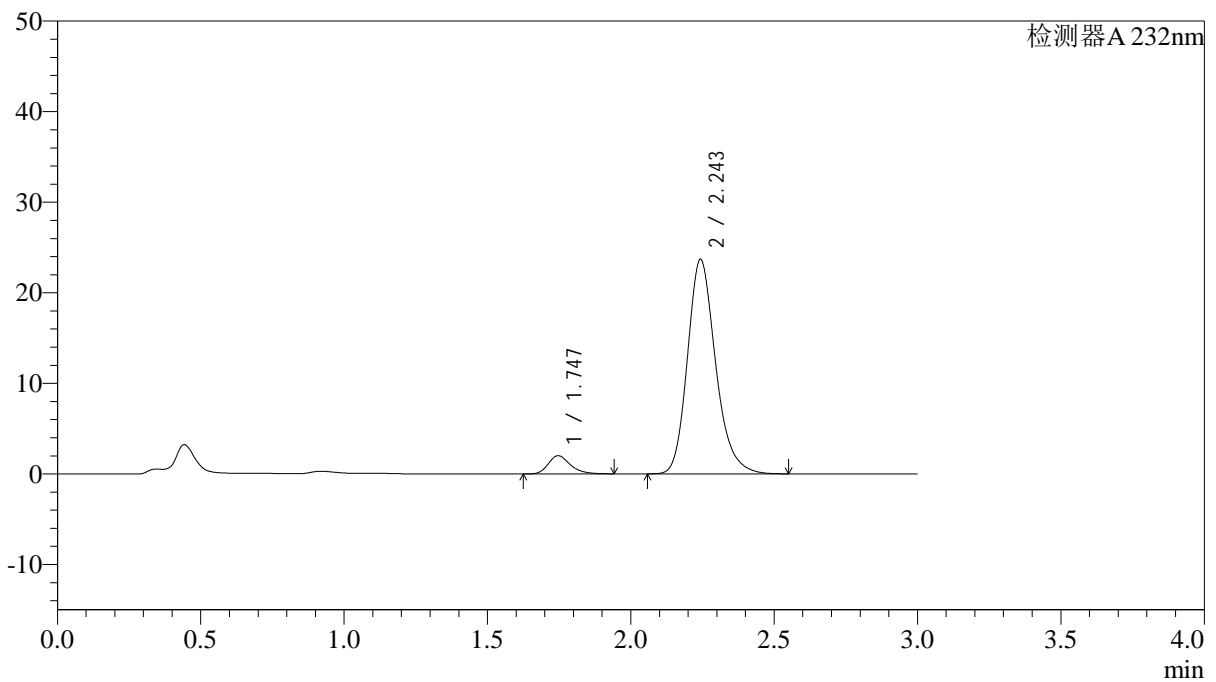
峰号	保留时间	面积	面积%	高度	理论塔板数(USP)	拖尾因子	分离度(USP)
1	1.749	11691	6.834	2185	2556	1.256	--
2	2.246	159383	93.166	23250	2594	1.211	3.160
总计		171075	100.000	25435			

<样品信息>

色谱柱:XB-C18(4.6*50mm,5 μ m) 流速: 1.5ml/min
柱温:30 $^{\circ}$ C 波长: 232nm
数据文件名: RC\$J333 - 0-192/24-1560-2 - zzp-2022091401p-10mg-1-rcqx-pH6.8jz-lf100z-30min-P4.lcd
方法文件名: RC\$J333 - RCFF-rcqx-FX273.lcm
批处理文件名: RC\$J333 - 20240723-rcqx-FX273.lcb
样品瓶号: 1-32
进样体积: 50 μ l 版本号: 6.115
进样时间: 2024/07/23 13:18:50 实验者: xiechaojun
处理时间 (V2): 2024/07/24 09:58:48 处理者: xiechaojun
仪器型号: SHIMADZU LC-2050C(FX273)

<色谱图>

mV



<峰表>

检测器A 232nm

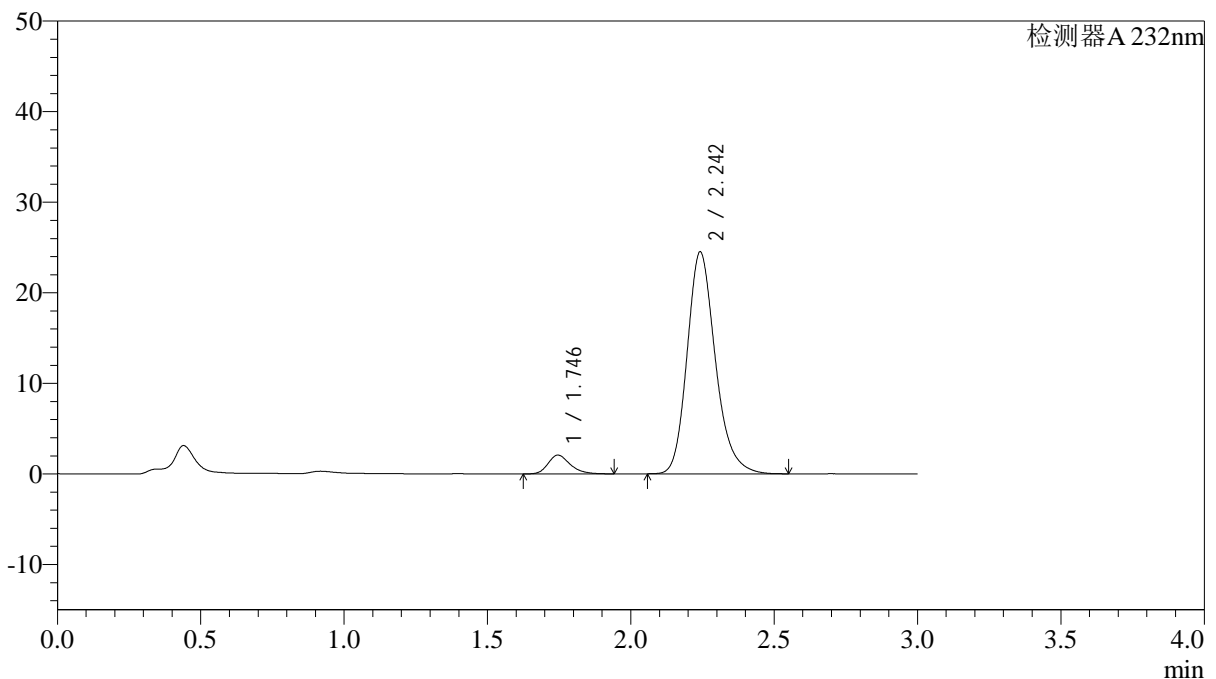
峰号	保留时间	面积	面积%	高度	理论塔板数(USP)	拖尾因子	分离度(USP)
1	1.747	10792	6.248	2013	2546	1.262	--
2	2.243	161943	93.752	23606	2601	1.214	3.158
总计		172735	100.000	25618			

<样品信息>

色谱柱:XB-C18(4.6*50mm,5 μ m) 流速: 1.5ml/min
柱温:30 $^{\circ}$ C 波长: 232nm
数据文件名: RC\$J333 - 0-192/24-1561-2 - zzp-2022091401p-10mg-1-rcqx-pH6.8jz-lf100z-30min-P5.lcd
方法文件名: RC\$J333 - RCFF-rcqx-FX273.lcm
批处理文件名: RC\$J333 - 20240723-rcqx-FX273.lcb
样品瓶号: 1-41
进样体积: 50 μ l 版本号: 6.115
进样时间: 2024/07/23 13:22:14 实验者: xiechaojun
处理时间 (V2): 2024/07/24 09:58:51 处理者: xiechaojun
仪器型号: SHIMADZU LC-2050C(FX273)

<色谱图>

mV



<峰表>

检测器A 232nm

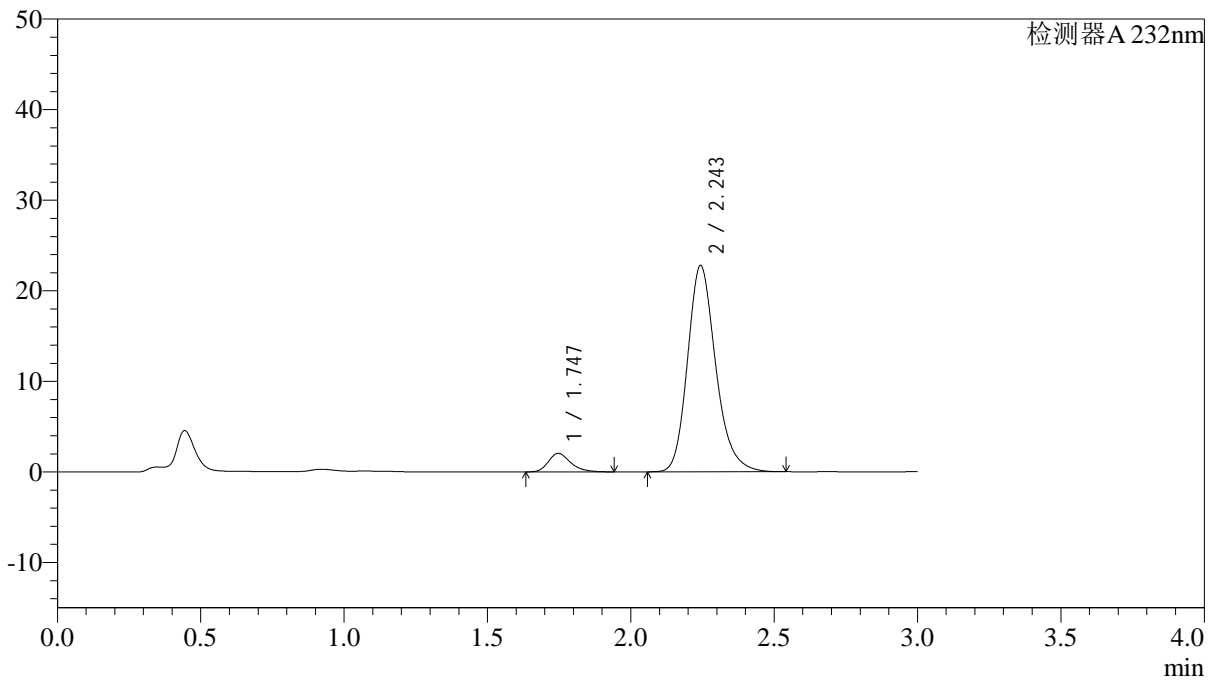
峰号	保留时间	面积	面积%	高度	理论塔板数(USP)	拖尾因子	分离度(USP)
1	1.746	11164	6.226	2074	2516	1.261	--
2	2.242	168146	93.774	24429	2582	1.214	3.143
总计		179310	100.000	26502			

<样品信息>

色谱柱:XB-C18(4.6*50mm,5 μ m) 流速: 1.5ml/min
柱温:30 $^{\circ}$ C 波长: 232nm
数据文件名: RC\$J333 - 0-192/24-1562-2 - zzp-2022091401p-10mg-1-rcqx-pH6.8jz-lf100z-30min-P6.lcd
方法文件名: RC\$J333 - RCFF-rcqx-FX273.lcm
批处理文件名: RC\$J333 - 20240723-rcqx-FX273.lcb
样品瓶号: 1-50
进样体积: 50 μ l 版本号: 6.115
进样时间: 2024/07/23 13:25:39 实验者: xiechaojun
处理时间 (V2): 2024/07/24 09:58:54 处理者: xiechaojun
仪器型号: SHIMADZU LC-2050C(FX273)

<色谱图>

mV



<峰表>

检测器A 232nm

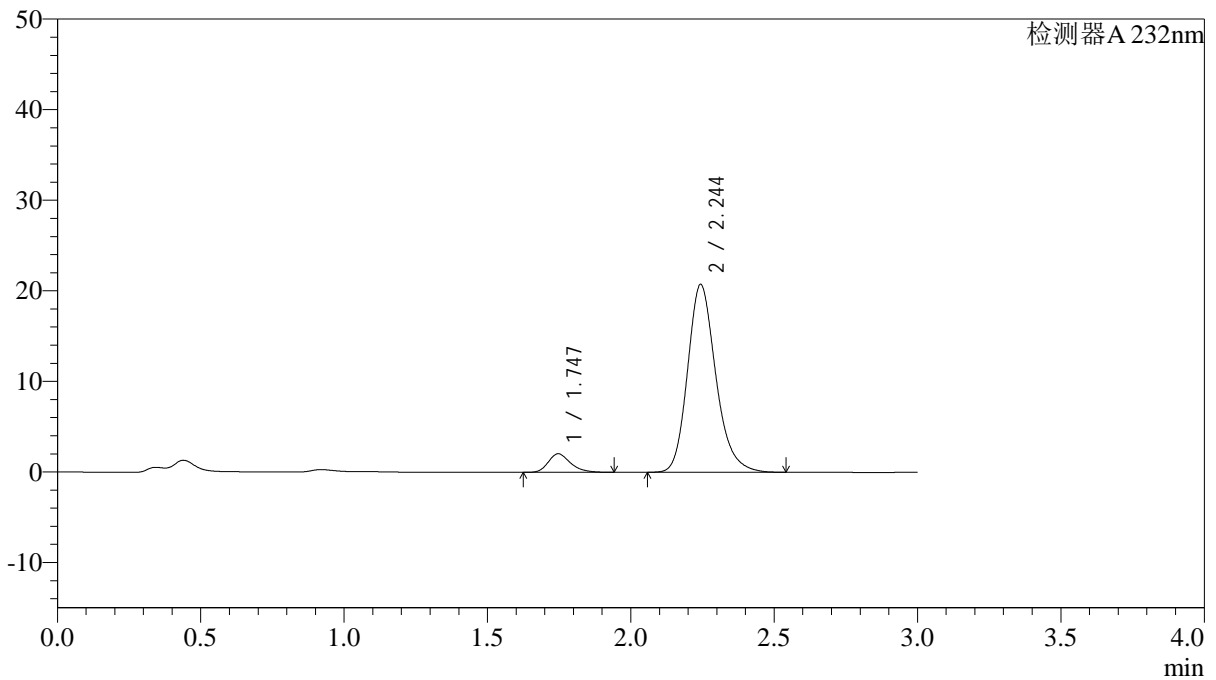
峰号	保留时间	面积	面积%	高度	理论塔板数(USP)	拖尾因子	分离度(USP)
1	1.747	11024	6.602	2048	2521	1.274	--
2	2.243	155956	93.398	22714	2593	1.212	3.149
总计		166980	100.000	24762			

<样品信息>

色谱柱:XB-C18(4.6*50mm,5 μ m) 流速: 1.5ml/min
柱温:30 $^{\circ}$ C 波长: 232nm
数据文件名: RC\$J333 - 0-192/24-1564-2 - zzp-2022091401p-10mg-1-rcqx-pH6.8jz-lf100z-45min-P2.lcd
方法文件名: RC\$J333 - RCFF-rcqx-FX273.lcm
批处理文件名: RC\$J333 - 20240723-rcqx-FX273.lcb
样品瓶号: 1-15
进样体积: 50 μ l 版本号: 6.115
进样时间: 2024/07/23 13:32:28 实验者: xiechaojun
处理时间 (V2): 2024/07/24 09:58:59 处理者: xiechaojun
仪器型号: SHIMADZU LC-2050C(FX273)

<色谱图>

mV



<峰表>

检测器A 232nm

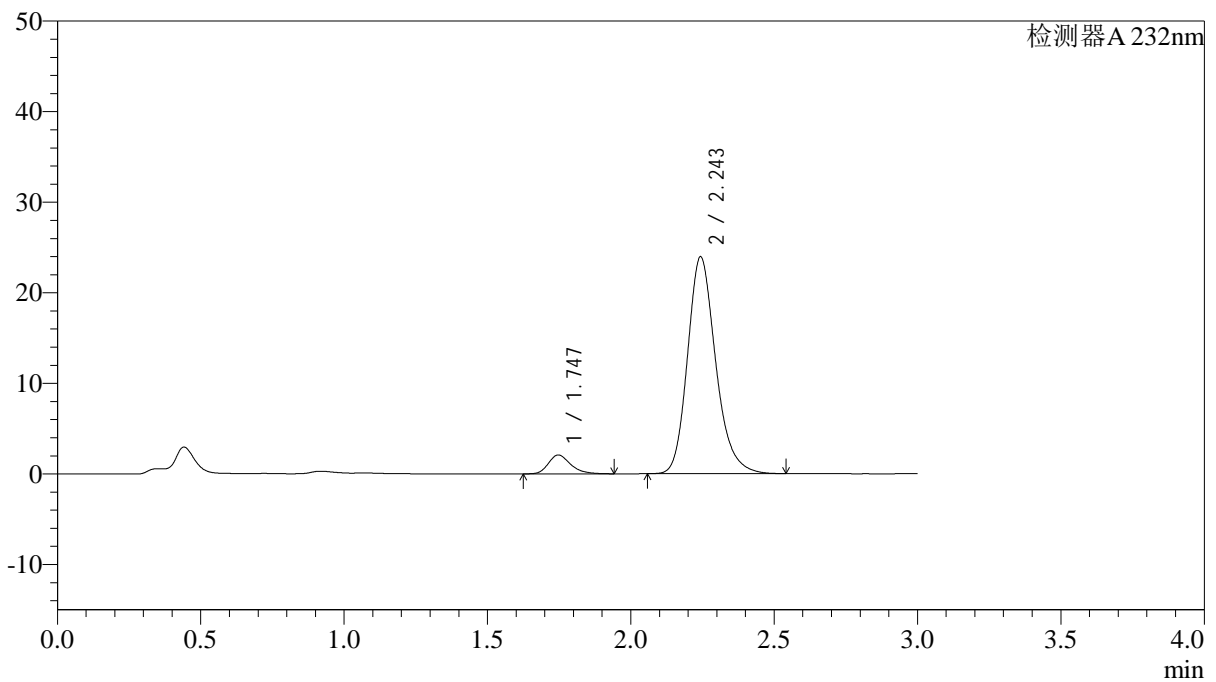
峰号	保留时间	面积	面积%	高度	理论塔板数(USP)	拖尾因子	分离度(USP)
1	1.747	11052	7.204	2048	2497	1.275	--
2	2.244	142357	92.796	20697	2583	1.208	3.142
总计		153409	100.000	22745			

<样品信息>

色谱柱:XB-C18(4.6*50mm,5µm) 流速: 1.5ml/min
柱温:30°C 波长: 232nm
数据文件名: RC\$J333 - 0-192/24-1565-2 - zzp-2022091401p-10mg-1-rcqx-pH6.8jz-lf100z-45min-P3.lcd
方法文件名: RC\$J333 - RCFF-rcqx-FX273.lcm
批处理文件名: RC\$J333 - 20240723-rcqx-FX273.lcb
样品瓶号: 1-24
进样体积: 50µl 版本号: 6.115
进样时间: 2024/07/23 13:35:51 实验者: xiechaojun
处理时间 (V2): 2024/07/24 09:59:02 处理者: xiechaojun
仪器型号: SHIMADZU LC-2050C(FX273)

<色谱图>

mV



<峰表>

检测器A 232nm

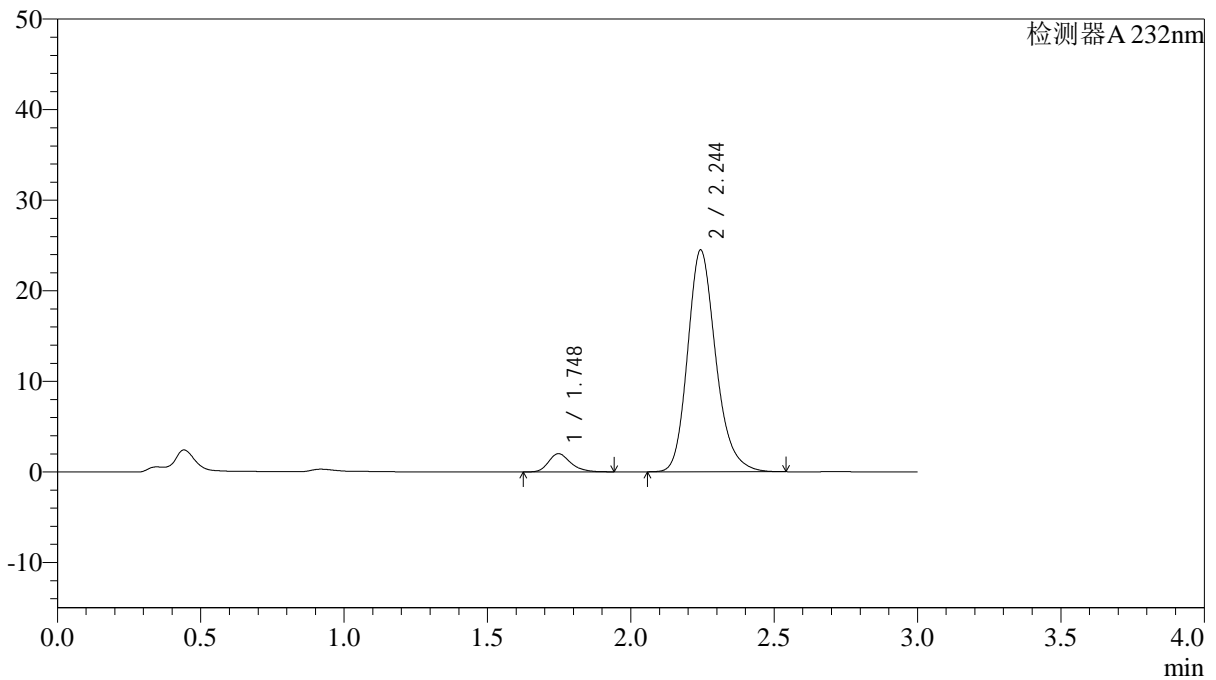
峰号	保留时间	面积	面积%	高度	理论塔板数(USP)	拖尾因子	分离度(USP)
1	1.747	11204	6.407	2081	2514	1.276	--
2	2.243	163671	93.593	23875	2600	1.210	3.147
总计		174875	100.000	25956			

<样品信息>

色谱柱:XB-C18(4.6*50mm,5 μ m) 流速: 1.5ml/min
 柱温:30 $^{\circ}$ C 波长: 232nm
 数据文件名: RC\$J333 - 0-192/24-1566-2 - zzp-2022091401p-10mg-1-rcqx-pH6.8jz-lf100z-45min-P4.lcd
 方法文件名: RC\$J333 - RCFF-rcqx-FX273.lcm
 批处理文件名: RC\$J333 - 20240723-rcqx-FX273.lcb
 样品瓶号: 1-33
 进样体积: 50 μ l 版本号: 6.115
 进样时间: 2024/07/23 13:39:15 实验者: xiechaojun
 处理时间 (V2): 2024/07/24 09:59:04 处理者: xiechaojun
 仪器型号: SHIMADZU LC-2050C(FX273)

<色谱图>

mV



<峰表>

检测器A 232nm

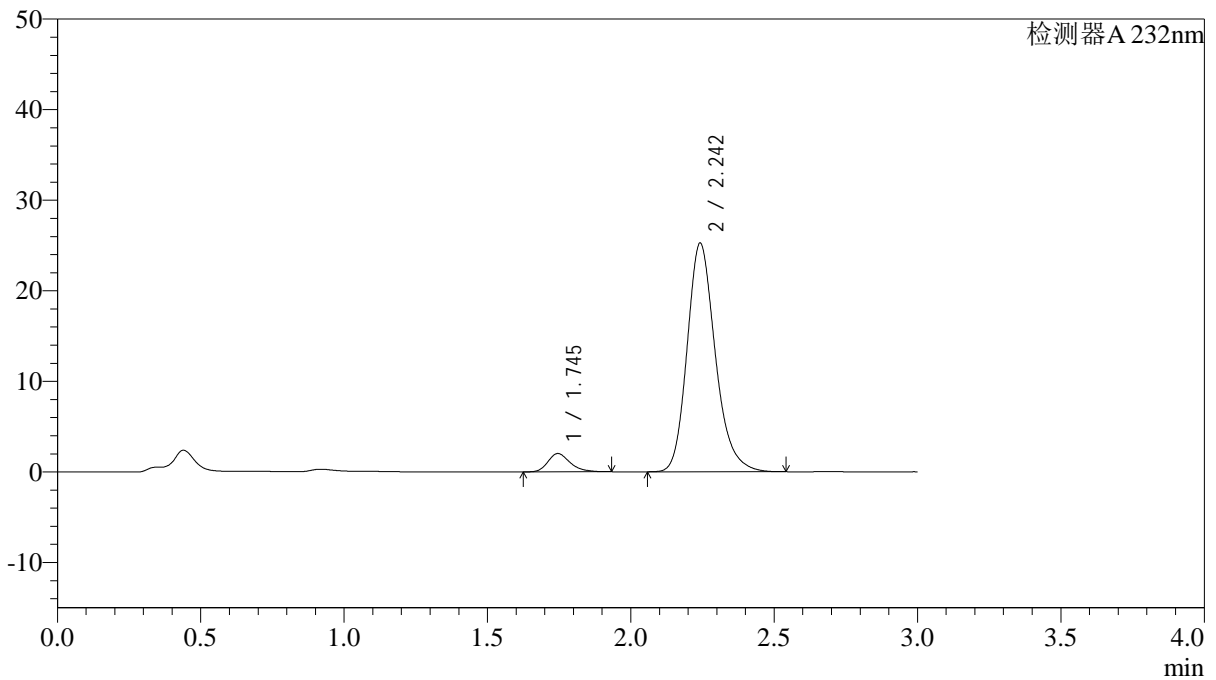
峰号	保留时间	面积	面积%	高度	理论塔板数(USP)	拖尾因子	分离度(USP)
1	1.748	10785	6.050	2014	2552	1.263	--
2	2.244	167490	93.950	24435	2601	1.211	3.156
总计		178275	100.000	26450			

<样品信息>

色谱柱:XB-C18(4.6*50mm,5 μ m) 流速: 1.5ml/min
柱温:30 $^{\circ}$ C 波长: 232nm
数据文件名: RC\$J333 - 0-192/24-1567-2 - zzp-2022091401p-10mg-1-rcqx-pH6.8jz-lf100z-45min-P5.lcd
方法文件名: RC\$J333 - RCFF-rcqx-FX273.lcm
批处理文件名: RC\$J333 - 20240723-rcqx-FX273.lcb
样品瓶号: 1-42
进样体积: 50 μ l 版本号: 6.115
进样时间: 2024/07/23 13:42:40 实验者: xiechaojun
处理时间 (V2): 2024/07/24 09:59:07 处理者: xiechaojun
仪器型号: SHIMADZU LC-2050C(FX273)

<色谱图>

mV



<峰表>

检测器A 232nm

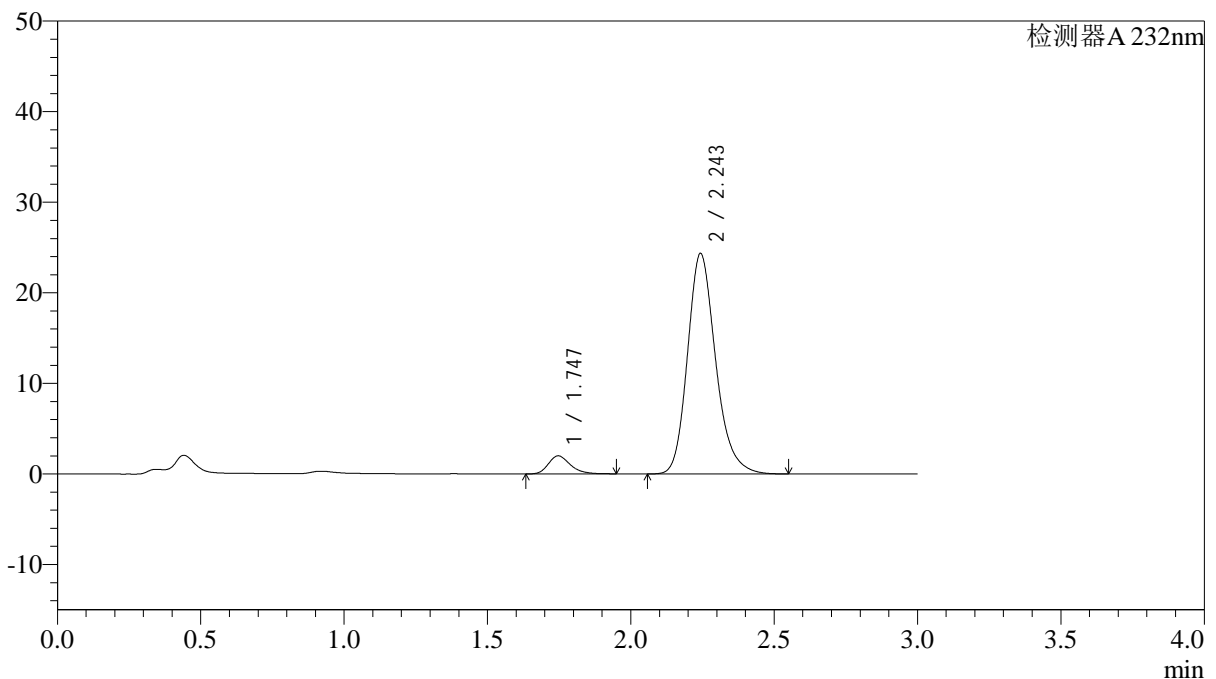
峰号	保留时间	面积	面积%	高度	理论塔板数(USP)	拖尾因子	分离度(USP)
1	1.745	10864	5.915	2020	2519	1.268	--
2	2.242	172816	94.085	25184	2590	1.213	3.149
总计		183680	100.000	27204			

<样品信息>

色谱柱:XB-C18(4.6*50mm,5 μ m) 流速: 1.5ml/min
柱温:30 $^{\circ}$ C 波长: 232nm
数据文件名: RC\$J333 - 0-192/24-1568-2 - zzp-2022091401p-10mg-1-rcqx-pH6.8jz-lf100z-45min-P6.lcd
方法文件名: RC\$J333 - RCFF-rcqx-FX273.lcm
批处理文件名: RC\$J333 - 20240723-rcqx-FX273.lcb
样品瓶号: 1-51
进样体积: 50 μ l 版本号: 6.115
进样时间: 2024/07/23 13:46:04 实验者: xiechaojun
处理时间 (V2): 2024/07/24 09:59:09 处理者: xiechaojun
仪器型号: SHIMADZU LC-2050C(FX273)

<色谱图>

mV



<峰表>

检测器A 232nm

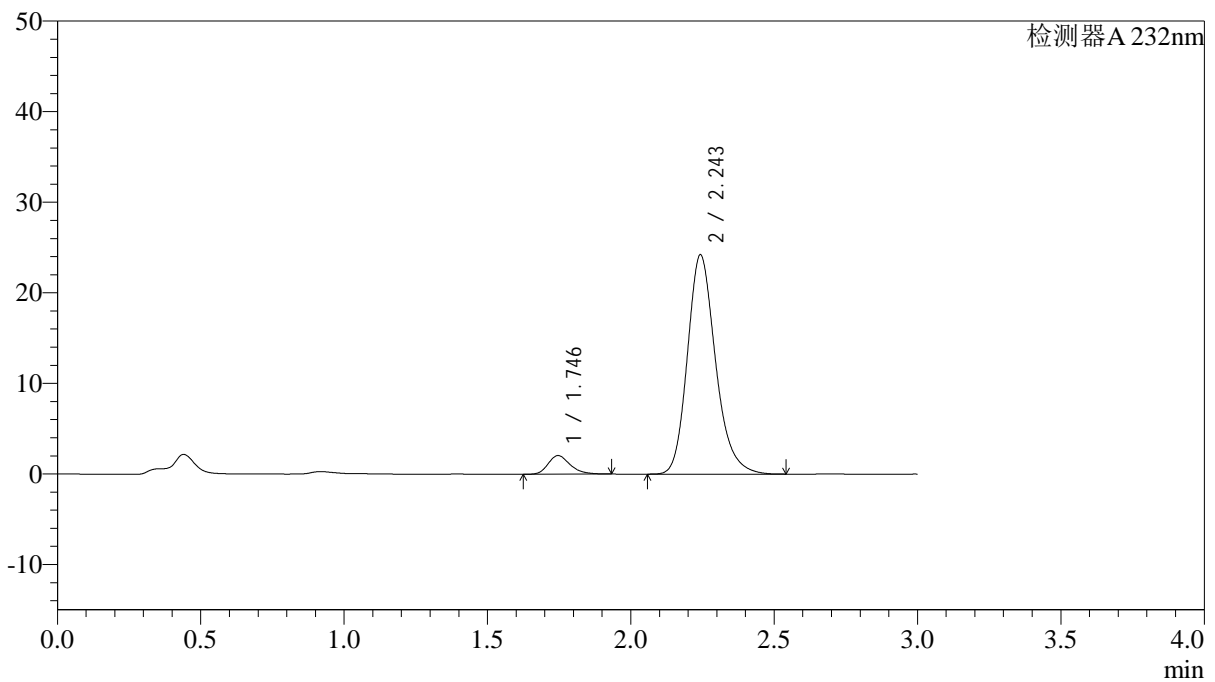
峰号	保留时间	面积	面积%	高度	理论塔板数(USP)	拖尾因子	分离度(USP)
1	1.747	10712	6.050	2001	2551	1.266	--
2	2.243	166355	93.950	24271	2604	1.212	3.161
总计		177067	100.000	26271			

<样品信息>

色谱柱:XB-C18(4.6*50mm,5 μ m) 流速: 1.5ml/min
 柱温:30 $^{\circ}$ C 波长: 232nm
 数据文件名: RC\$J333 - 0-192/24-1569-2 - zzp-2022091401p-10mg-1-rcqx-pH6.8jz-lf100z-60min-P1.lcd
 方法文件名: RC\$J333 - RCFF-rcqx-FX273.lcm
 批处理文件名: RC\$J333 - 20240723-rcqx-FX273.lcb
 样品瓶号: 1-7
 进样体积: 50 μ l 版本号: 6.115
 进样时间: 2024/07/23 13:49:29 实验者: xiechaojun
 处理时间 (V2): 2024/07/24 09:59:12 处理者: xiechaojun
 仪器型号: SHIMADZU LC-2050C(FX273)

<色谱图>

mV



<峰表>

检测器A 232nm

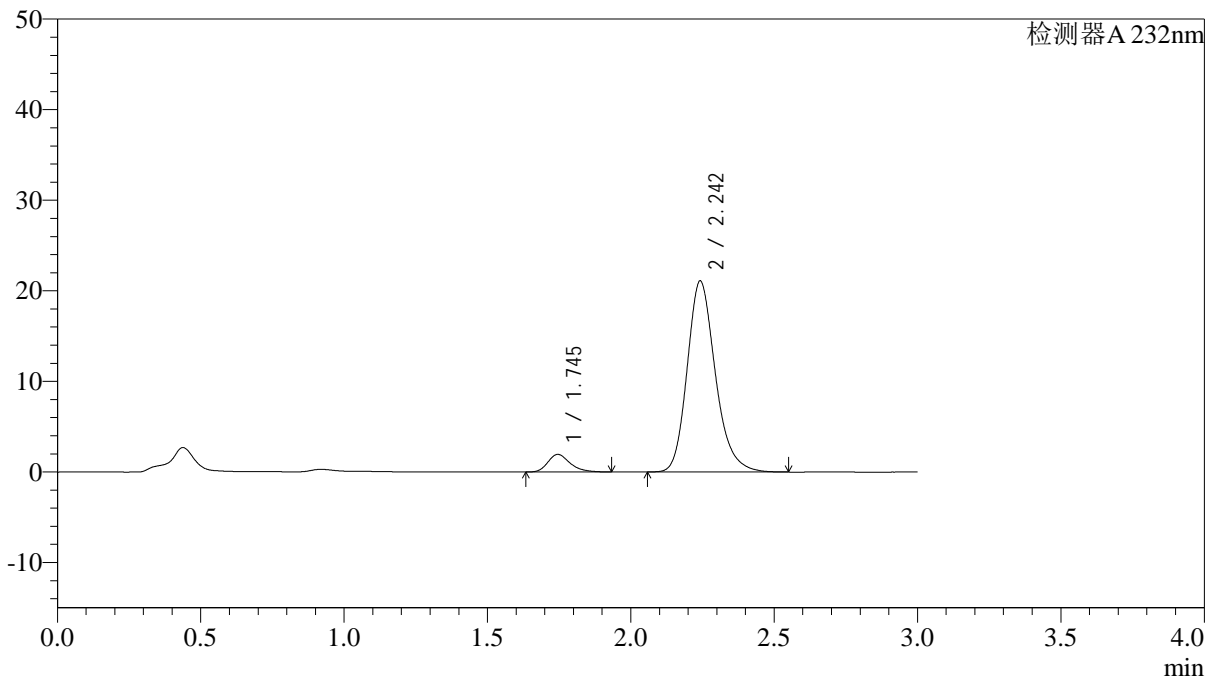
峰号	保留时间	面积	面积%	高度	理论塔板数(USP)	拖尾因子	分离度(USP)
1	1.746	10961	6.212	2053	2539	1.255	--
2	2.243	165494	93.788	24119	2600	1.213	3.159
总计		176455	100.000	26172			

<样品信息>

色谱柱:XB-C18(4.6*50mm,5 μ m) 流速: 1.5ml/min
柱温:30 $^{\circ}$ C 波长: 232nm
数据文件名: RC\$J333 - 0-192/24-1570-2 - zzp-2022091401p-10mg-1-rcqx-pH6.8jz-lf100z-60min-P2.lcd
方法文件名: RC\$J333 - RCFF-rcqx-FX273.lcm
批处理文件名: RC\$J333 - 20240723-rcqx-FX273.lcb
样品瓶号: 1-16
进样体积: 50 μ l 版本号: 6.115
进样时间: 2024/07/23 13:52:54 实验者: xiechaojun
处理时间 (V2): 2024/07/24 09:59:15 处理者: xiechaojun
仪器型号: SHIMADZU LC-2050C(FX273)

<色谱图>

mV



<峰表>

检测器A 232nm

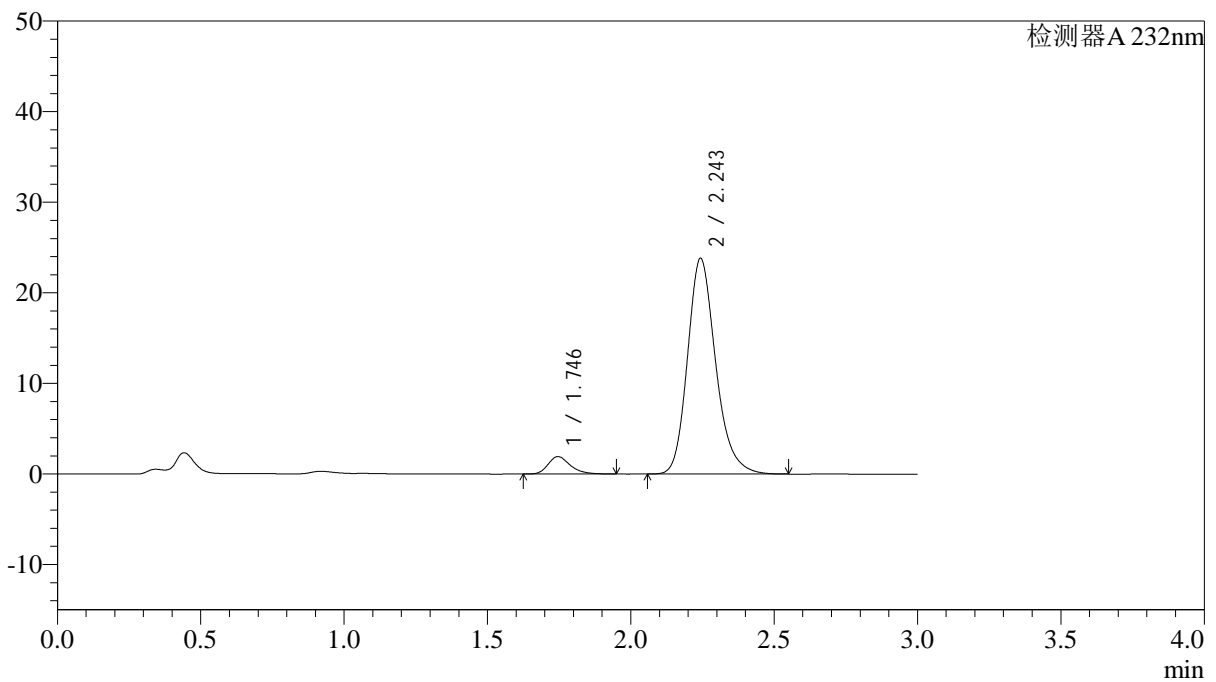
峰号	保留时间	面积	面积%	高度	理论塔板数(USP)	拖尾因子	分离度(USP)
1	1.745	10452	6.749	1940	2502	1.273	--
2	2.242	144417	93.251	21030	2591	1.214	3.147
总计		154869	100.000	22969			

<样品信息>

色谱柱:XB-C18(4.6*50mm,5 μ m) 流速: 1.5ml/min
柱温:30 $^{\circ}$ C 波长: 232nm
数据文件名: RC\$J333 - 0-192/24-1571-2 - zzp-2022091401p-10mg-1-rcqx-pH6.8jz-lf100z-60min-P3.lcd
方法文件名: RC\$J333 - RCFF-rcqx-FX273.lcm
批处理文件名: RC\$J333 - 20240723-rcqx-FX273.lcb
样品瓶号: 1-25
进样体积: 50 μ l 版本号: 6.115
进样时间: 2024/07/23 13:56:19 实验者: xiechaojun
处理时间 (V2): 2024/07/24 09:59:17 处理者: xiechaojun
仪器型号: SHIMADZU LC-2050C(FX273)

<色谱图>

mV



<峰表>

检测器A 232nm

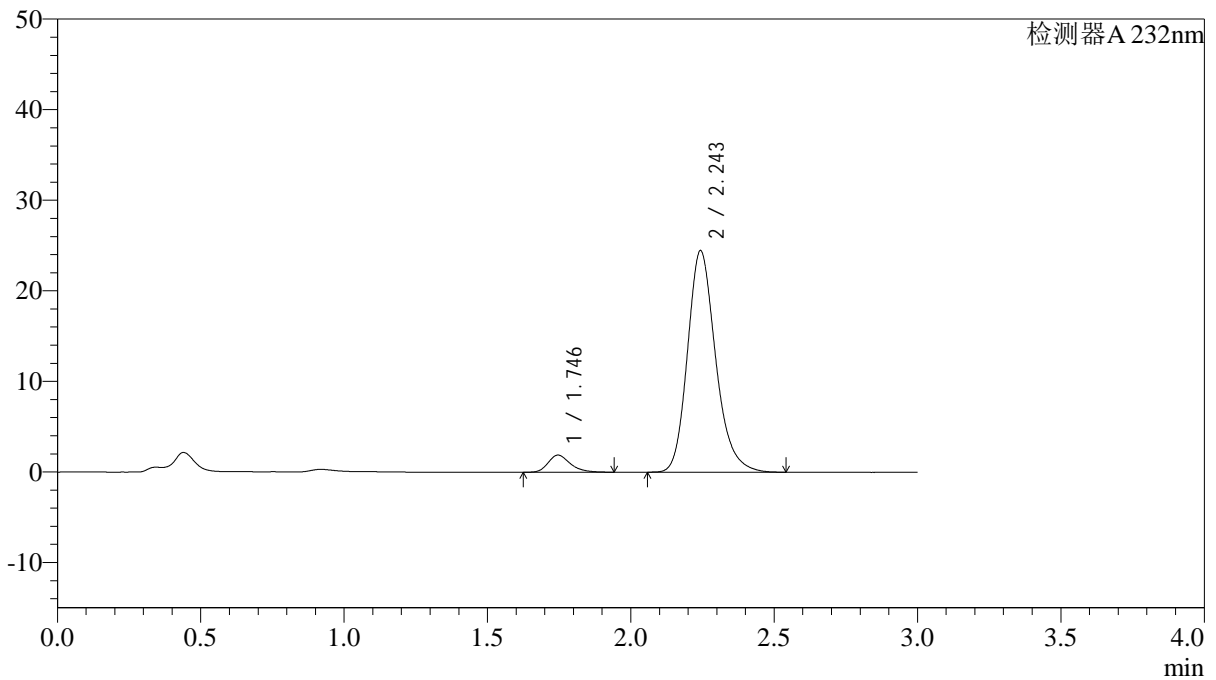
峰号	保留时间	面积	面积%	高度	理论塔板数(USP)	拖尾因子	分离度(USP)
1	1.746	10409	6.005	1925	2511	1.277	--
2	2.243	162928	93.995	23753	2601	1.214	3.155
总计		173337	100.000	25678			

<样品信息>

色谱柱:XB-C18(4.6*50mm,5 μ m) 流速: 1.5ml/min
柱温:30 $^{\circ}$ C 波长: 232nm
数据文件名: RC\$J333 - 0-192/24-1572-2 - zzp-2022091401p-10mg-1-rcqx-pH6.8jz-lf100z-60min-P4.lcd
方法文件名: RC\$J333 - RCFF-rcqx-FX273.lcm
批处理文件名: RC\$J333 - 20240723-rcqx-FX273.lcb
样品瓶号: 1-34
进样体积: 50 μ l 版本号: 6.115
进样时间: 2024/07/23 13:59:44 实验者: xiechaojun
处理时间 (V2): 2024/07/24 09:59:20 处理者: xiechaojun
仪器型号: SHIMADZU LC-2050C(FX273)

<色谱图>

mV



<峰表>

检测器A 232nm

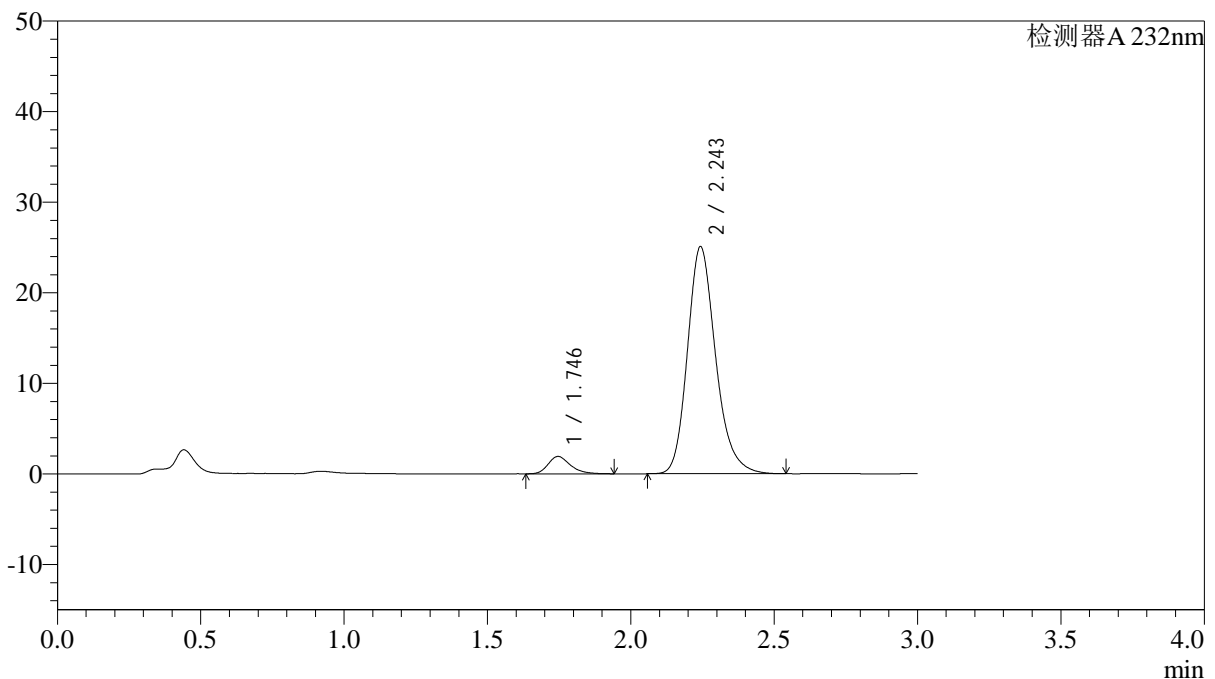
峰号	保留时间	面积	面积%	高度	理论塔板数(USP)	拖尾因子	分离度(USP)
1	1.746	10176	5.736	1891	2535	1.274	--
2	2.243	167233	94.264	24384	2601	1.213	3.158
总计		177408	100.000	26275			

<样品信息>

色谱柱:XB-C18(4.6*50mm,5 μ m) 流速: 1.5ml/min
 柱温:30°C 波长: 232nm
 数据文件名: RC\$J333 - 0-192/24-1573-2 - zzp-2022091401p-10mg-1-rcqx-pH6.8jz-lf100z-60min-P5.lcd
 方法文件名: RC\$J333 - RCFF-rcqx-FX273.lcm
 批处理文件名: RC\$J333 - 20240723-rcqx-FX273.lcb
 样品瓶号: 1-43
 进样体积: 50 μ l 版本号: 6.115
 进样时间: 2024/07/23 14:03:09 实验者: xiechaojun
 处理时间 (V2): 2024/07/24 09:59:23 处理者: xiechaojun
 仪器型号: SHIMADZU LC-2050C(FX273)

<色谱图>

mV



<峰表>

检测器A 232nm

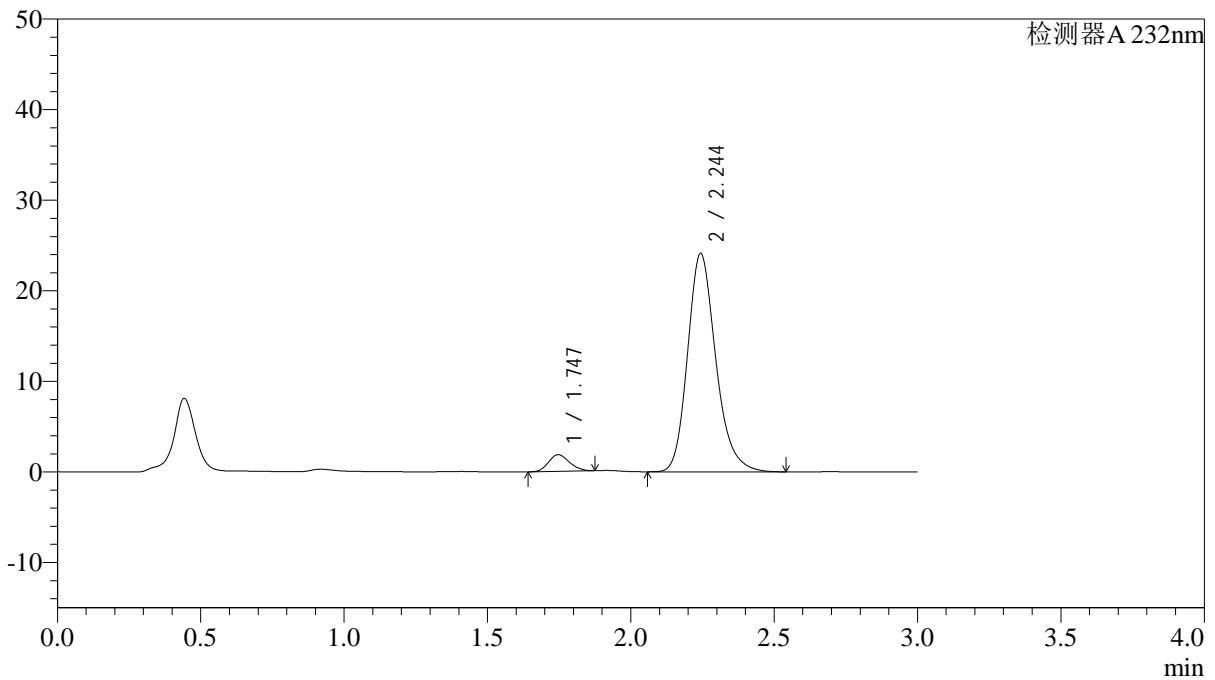
峰号	保留时间	面积	面积%	高度	理论塔板数(USP)	拖尾因子	分离度(USP)
1	1.746	10340	5.684	1920	2531	1.277	--
2	2.243	171566	94.316	24997	2600	1.213	3.157
总计		181906	100.000	26917			

<样品信息>

色谱柱:XB-C18(4.6*50mm,5 μ m) 流速: 1.5ml/min
 柱温:30 $^{\circ}$ C 波长: 232nm
 数据文件名: RC\$J333 - 0-192/24-1574-2 - zzp-2022091401p-10mg-1-rcqx-pH6.8jz-lf100z-60min-P6.lcd
 方法文件名: RC\$J333 - RCFF-rcqx-FX273.lcm
 批处理文件名: RC\$J333 - 20240723-rcqx-FX273.lcb
 样品瓶号: 1-52
 进样体积: 50 μ l 版本号: 6.115
 进样时间: 2024/07/23 14:06:33 实验者: xiechaojun
 处理时间 (V2): 2024/07/24 09:59:25 处理者: xiechaojun
 仪器型号: SHIMADZU LC-2050C(FX273)

<色谱图>

mV



<峰表>

检测器A 232nm

峰号	保留时间	面积	面积%	高度	理论塔板数(USP)	拖尾因子	分离度(USP)
1	1.747	9361	5.365	1845	2676	1.162	--
2	2.244	165132	94.635	24060	2591	1.213	3.190
总计		174493	100.000	25904			



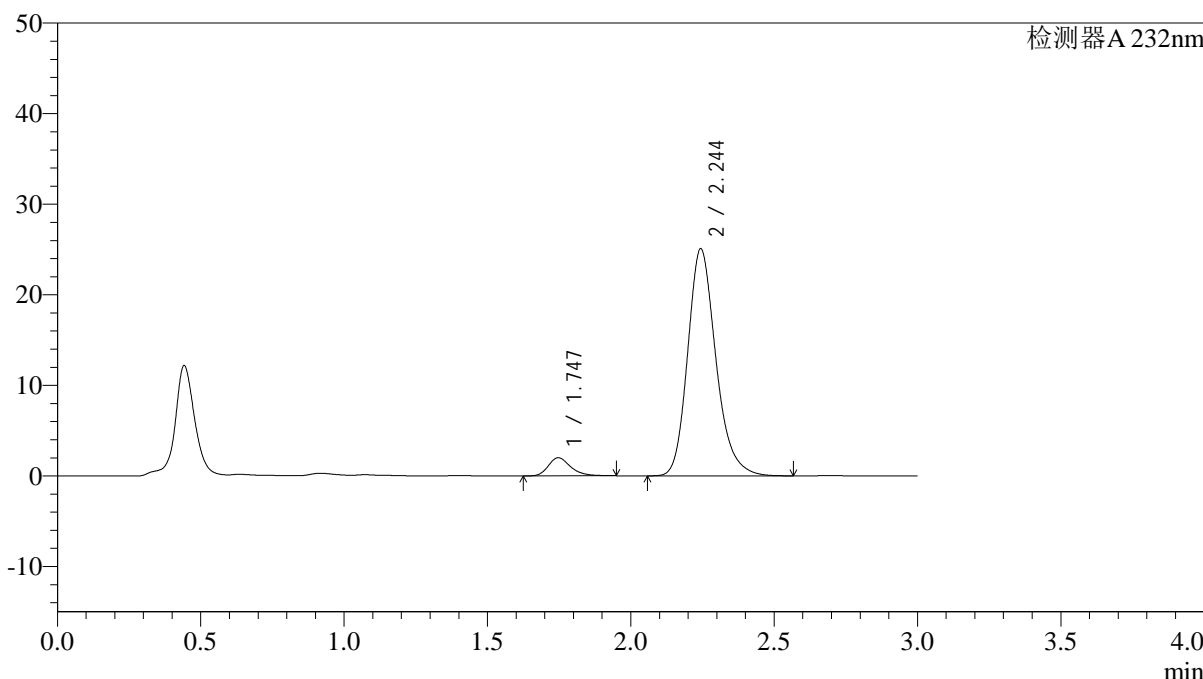
J333

<样品信息>

色谱柱:XB-C18(4.6*50mm,5µm) 流速: 1.5ml/min
柱温:30°C 波长: 232nm
数据文件名: RC\$J333 - 0-192/24-1576-2 - zzp-2022091401p-10mg-1-rcqx-pH6.8jz-lf100z-JX-P2.lcd
方法文件名: RC\$J333 - RCFF-rcqx-FX273.lcm
批处理文件名: RC\$J333 - 20240723-rcqx-FX273.lcb
样品瓶号: 1-17
进样体积: 50µl 版本号: 6.115
进样时间: 2024/07/23 14:13:25 实验者: xiechaojun
处理时间 (V2) : 2024/07/24 09:59:30 处理者: xiechaojun
仪器型号: SHIMADZU LC-2050C(FX273)

<色谱图>

mV



<峰表>

检测器A 232nm

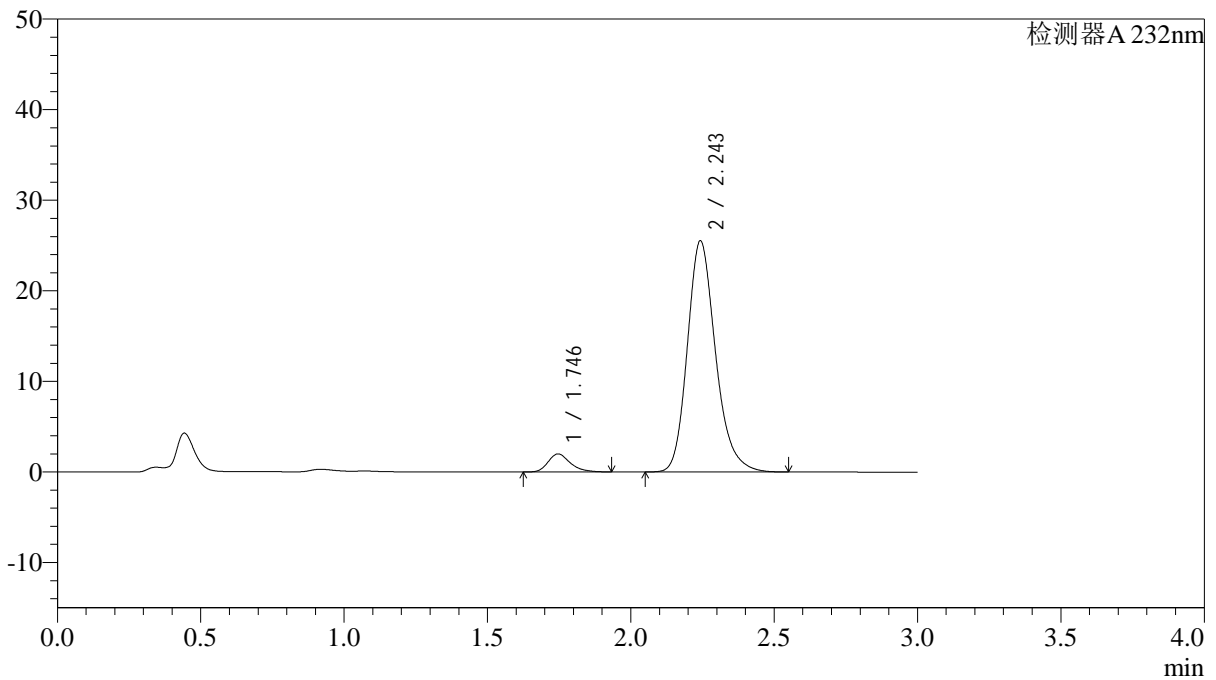
峰号	保留时间	面积	面积%	高度	理论塔板数(USP)	拖尾因子	分离度(USP)
1	1.747	10825	5.927	2002	2519	1.279	--
2	2.244	171813	94.073	25032	2596	1.215	3.152
总计		182638	100.000	27034			

<样品信息>

色谱柱:XB-C18(4.6*50mm,5 μ m) 流速: 1.5ml/min
柱温:30 $^{\circ}$ C 波长: 232nm
数据文件名: RC\$J333 - 0-192/24-1577-2 - zzp-2022091401p-10mg-1-rcqx-pH6.8jz-lf100z-JX-P3.lcd
方法文件名: RC\$J333 - RCFF-rcqx-FX273.lcm
批处理文件名: RC\$J333 - 20240723-rcqx-FX273.lcb
样品瓶号: 1-26
进样体积: 50 μ l 版本号: 6.115
进样时间: 2024/07/23 14:16:51 实验者: xiechaojun
处理时间 (V2): 2024/07/24 09:59:33 处理者: xiechaojun
仪器型号: SHIMADZU LC-2050C(FX273)

<色谱图>

mV



<峰表>

检测器A 232nm

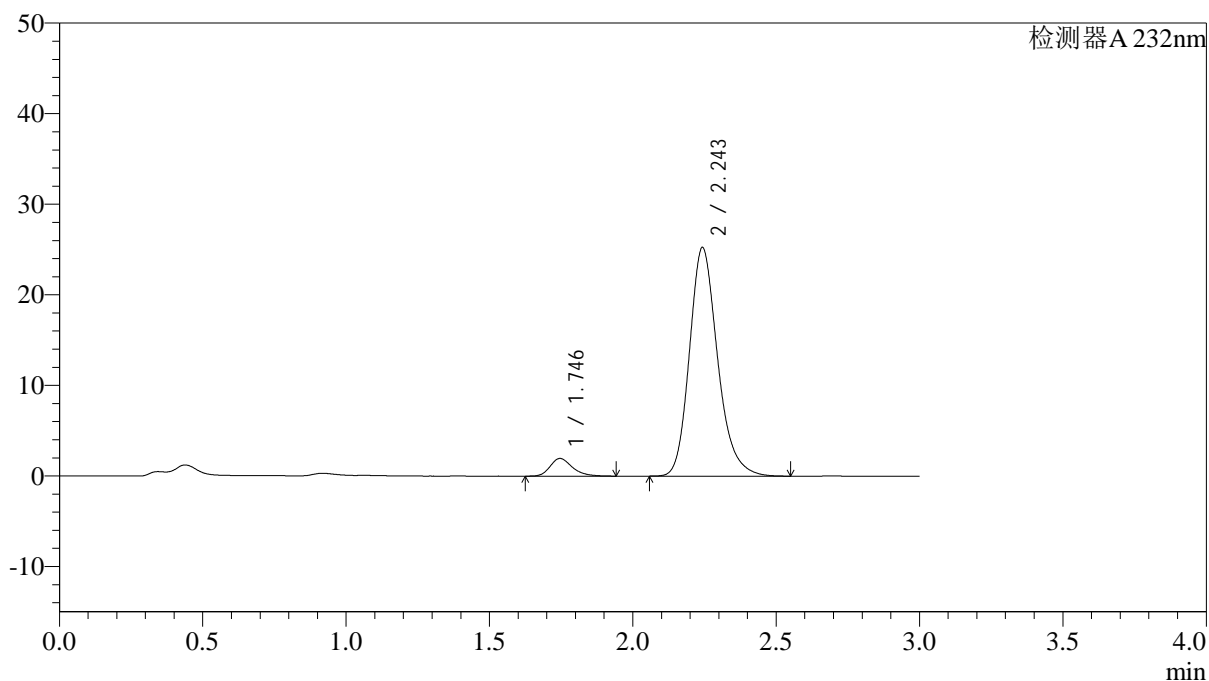
峰号	保留时间	面积	面积%	高度	理论塔板数(USP)	拖尾因子	分离度(USP)
1	1.746	10747	5.797	1993	2524	1.276	--
2	2.243	174637	94.203	25426	2597	1.214	3.153
总计		185384	100.000	27419			

<样品信息>

色谱柱:XB-C18(4.6*50mm,5 μ m) 流速: 1.5ml/min
柱温:30 $^{\circ}$ C 波长: 232nm
数据文件名: RC\$J333 - 0-192/24-1578-2 - zzp-2022091401p-10mg-1-rcqx-pH6.8jz-lf100z-JX-P4.lcd
方法文件名: RC\$J333 - RCFF-rcqx-FX273.lcm
批处理文件名: RC\$J333 - 20240723-rcqx-FX273.lcb
样品瓶号: 1-35
进样体积: 50 μ l 版本号: 6.115
进样时间: 2024/07/23 14:20:16 实验者: xiechaojun
处理时间 (V2): 2024/07/24 09:59:36 处理者: xiechaojun
仪器型号: SHIMADZU LC-2050C(FX273)

<色谱图>

mV



<峰表>

检测器A 232nm

峰号	保留时间	面积	面积%	高度	理论塔板数(USP)	拖尾因子	分离度(USP)
1	1.746	10541	5.752	1955	2527	1.270	--
2	2.243	172709	94.248	25151	2596	1.215	3.154
总计		183250	100.000	27105			



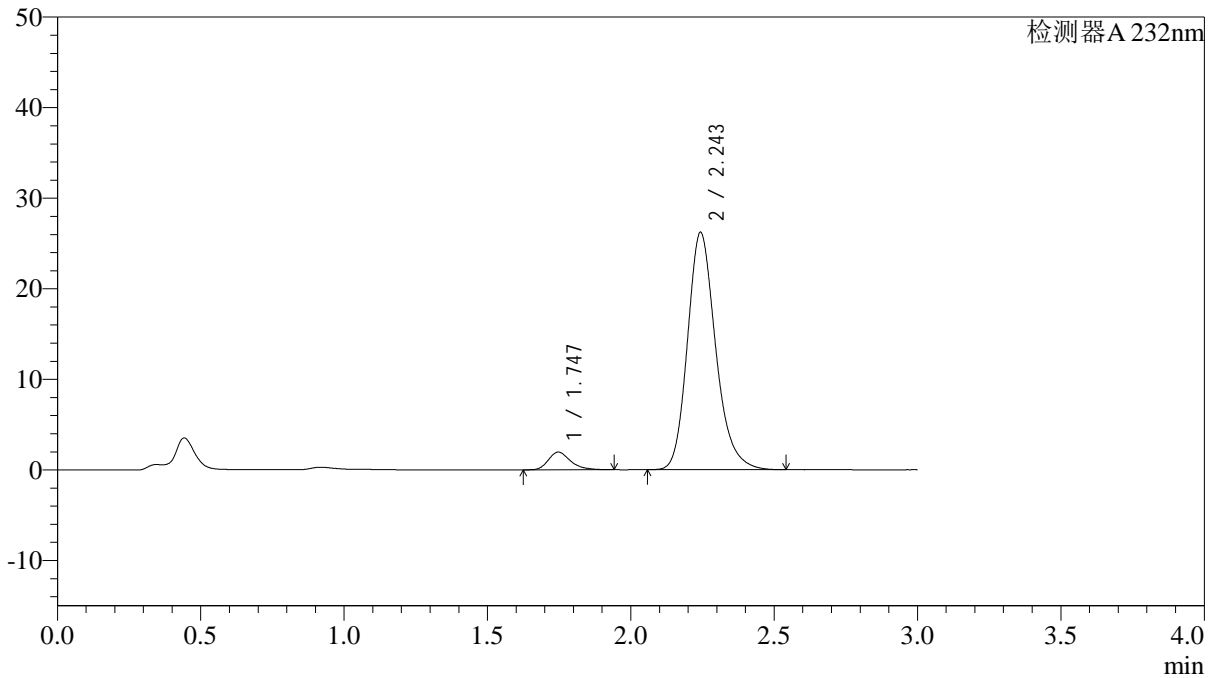
J333

<样品信息>

色谱柱:XB-C18(4.6*50mm,5µm) 流速: 1.5ml/min
柱温:30°C 波长: 232nm
数据文件名: RC\$J333 - 0-192/24-1579-2 - zzp-2022091401p-10mg-1-rcqx-pH6.8jz-lf100z-JX-P5.lcd
方法文件名: RC\$J333 - RCFF-rcqx-FX273.lcm
批处理文件名: RC\$J333 - 20240723-rcqx-FX273.lcb
样品瓶号: 1-44
进样体积: 50µl 版本号: 6.115
进样时间: 2024/07/23 14:23:43 实验者: xiechaojun
处理时间 (V2): 2024/07/24 09:59:38 处理者: xiechaojun
仪器型号: SHIMADZU LC-2050C(FX273)

<色谱图>

mV



<峰表>

检测器A 232nm

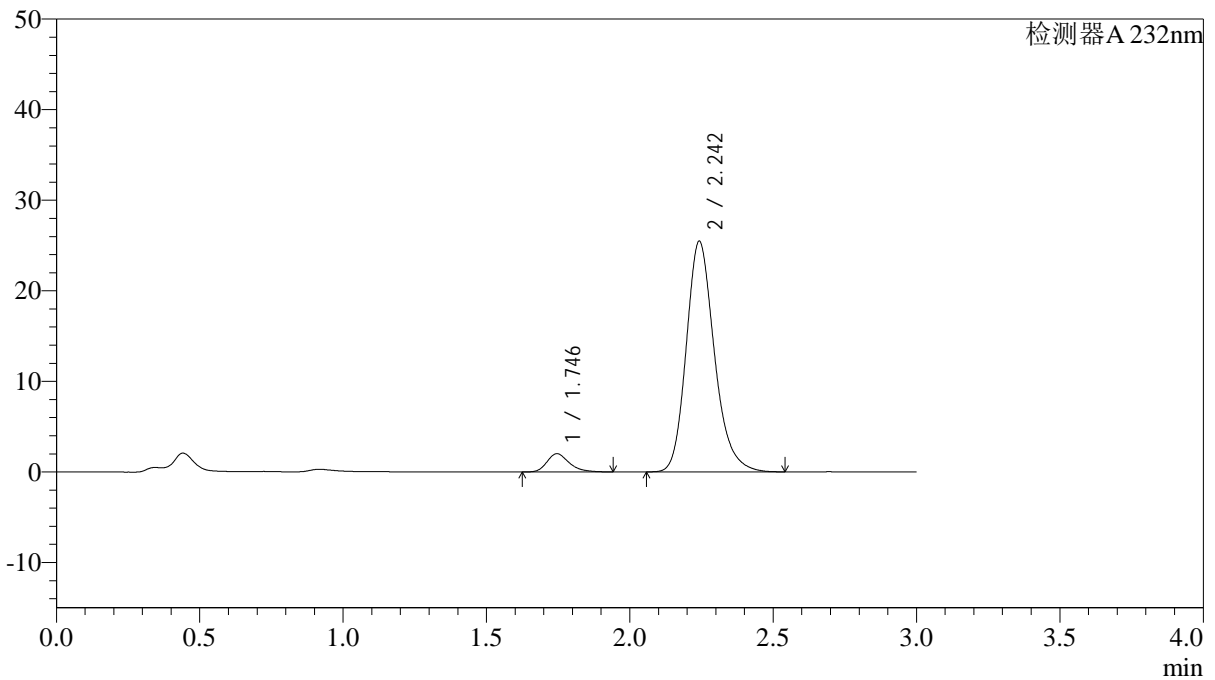
峰号	保留时间	面积	面积%	高度	理论塔板数(USP)	拖尾因子	分离度(USP)
1	1.747	10503	5.532	1953	2536	1.283	--
2	2.243	179351	94.468	26124	2596	1.213	3.152
总计		189853	100.000	28077			

<样品信息>

色谱柱:XB-C18(4.6*50mm,5µm) 流速: 1.5ml/min
柱温:30°C 波长: 232nm
数据文件名: RC\$J333 - 0-192/24-1580-2 - zzp-2022091401p-10mg-1-rcqx-pH6.8jz-lf100z-JX-P6.lcd
方法文件名: RC\$J333 - RCFF-rcqx-FX273.lcm
批处理文件名: RC\$J333 - 20240723-rcqx-FX273.lcb
样品瓶号: 1-53
进样体积: 50µl 版本号: 6.115
进样时间: 2024/07/23 14:27:07 实验者: xiechaojun
处理时间 (V2): 2024/07/24 09:59:41 处理者: xiechaojun
仪器型号: SHIMADZU LC-2050C(FX273)

<色谱图>

mV



<峰表>

检测器A 232nm

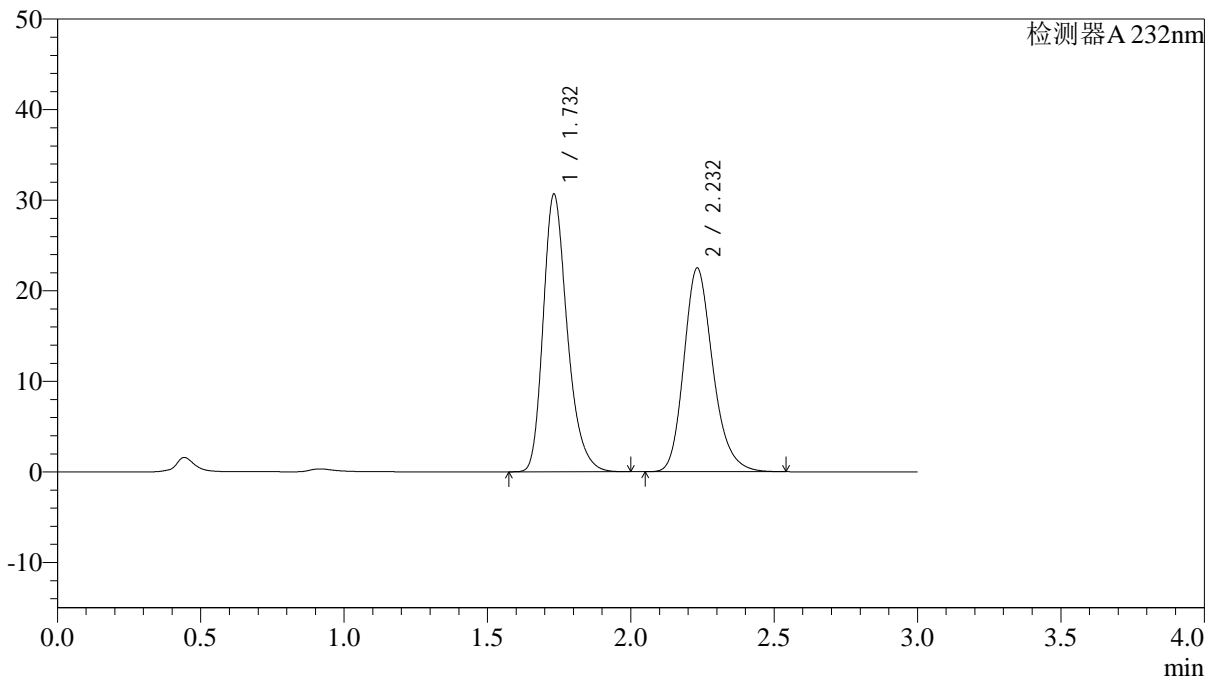
峰号	保留时间	面积	面积%	高度	理论塔板数(USP)	拖尾因子	分离度(USP)
1	1.746	10944	5.916	2018	2499	1.284	--
2	2.242	174060	94.084	25384	2602	1.213	3.148
总计		185004	100.000	27403			

<样品信息>

色谱柱:XB-C18(4.6*50mm,5µm) 流速: 1.5ml/min
柱温:30°C 波长: 232nm
数据文件名: RC\$J333 - 0-192/24-1581-2 - zzp-2022091401p-10mg-1-rcqx-pH6.8jz-lf100z-dz2-1.lcd
方法文件名: RC\$J333 - RCFF-rcqx-FX273.lcm
批处理文件名: RC\$J333 - 20240723-rcqx-FX273.lcb
样品瓶号: 1-27
进样体积: 50µl 版本号: 6.115
进样时间: 2024/07/23 14:30:33 实验者: xiechaojun
处理时间 (V2): 2024/07/24 09:59:43 处理者: xiechaojun
仪器型号: SHIMADZU LC-2050C(FX273)

<色谱图>

mV



<峰表>

检测器A 232nm

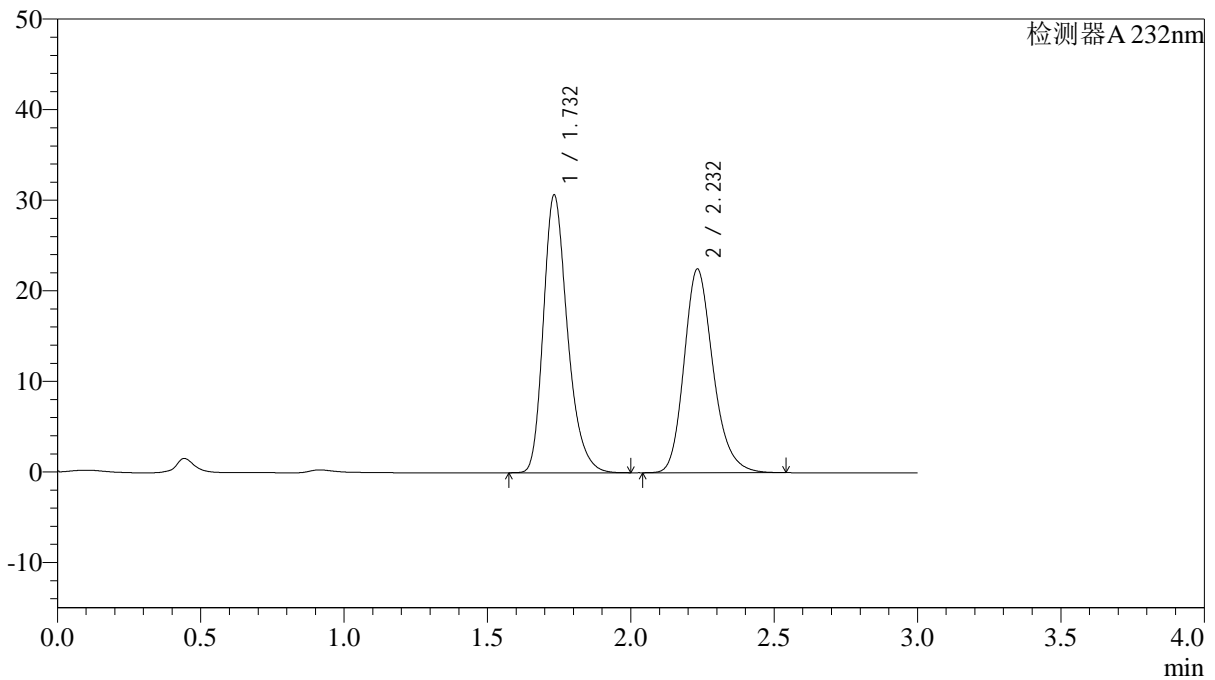
峰号	保留时间	面积	面积%	高度	理论塔板数(USP)	拖尾因子	分离度(USP)
1	1.732	178830	53.055	30623	2113	1.275	--
2	2.232	158235	46.945	22488	2420	1.219	3.009
总计		337065	100.000	53111			

<样品信息>

色谱柱:XB-C18(4.6*50mm,5 μ m) 流速: 1.5ml/min
 柱温:30 $^{\circ}$ C 波长: 232nm
 数据文件名: RC\$J333 - 0-192/24-1582-2 - zzp-2022091401p-10mg-1-rcqx-pH6.8jz-lf100z-dz2-2.lcd
 方法文件名: RC\$J333 - RCFF-rcqx-FX273.lcm
 批处理文件名: RC\$J333 - 20240723-rcqx-FX273.lcb
 样品瓶号: 1-27
 进样体积: 50 μ l 版本号: 6.115
 进样时间: 2024/07/23 14:33:59 实验者: xiechaojun
 处理时间 (V2): 2024/07/24 09:59:46 处理者: xiechaojun
 仪器型号: SHIMADZU LC-2050C(FX273)

<色谱图>

mV



<峰表>

检测器A 232nm

峰号	保留时间	面积	面积%	高度	理论塔板数(USP)	拖尾因子	分离度(USP)
1	1.732	179347	53.106	30609	2106	1.276	--
2	2.232	158370	46.894	22474	2420	1.217	3.006
总计		337717	100.000	53082			

<样品信息>

色谱柱:XB-C18(4.6*50mm,5 μ m)

流速: 1.5ml/min

柱温:30°C

波长: 232nm

数据文件名: RC\$J333 - 0-192/24-1583-2 - zzp-2022091401p-10mg-2-rcqx-pH6.8jz-lf100z-rj.lcd

方法文件名: RC\$J333 - RCFF-rcqx-FX273.lcm

批处理文件名: RC\$J333 - 20240723-rcqx-FX273.lcb

样品瓶号: 2-9

进样体积: 50 μ l

版本号: 6.115

进样时间: 2024/07/23 14:37:25

实验者: xiechaojun

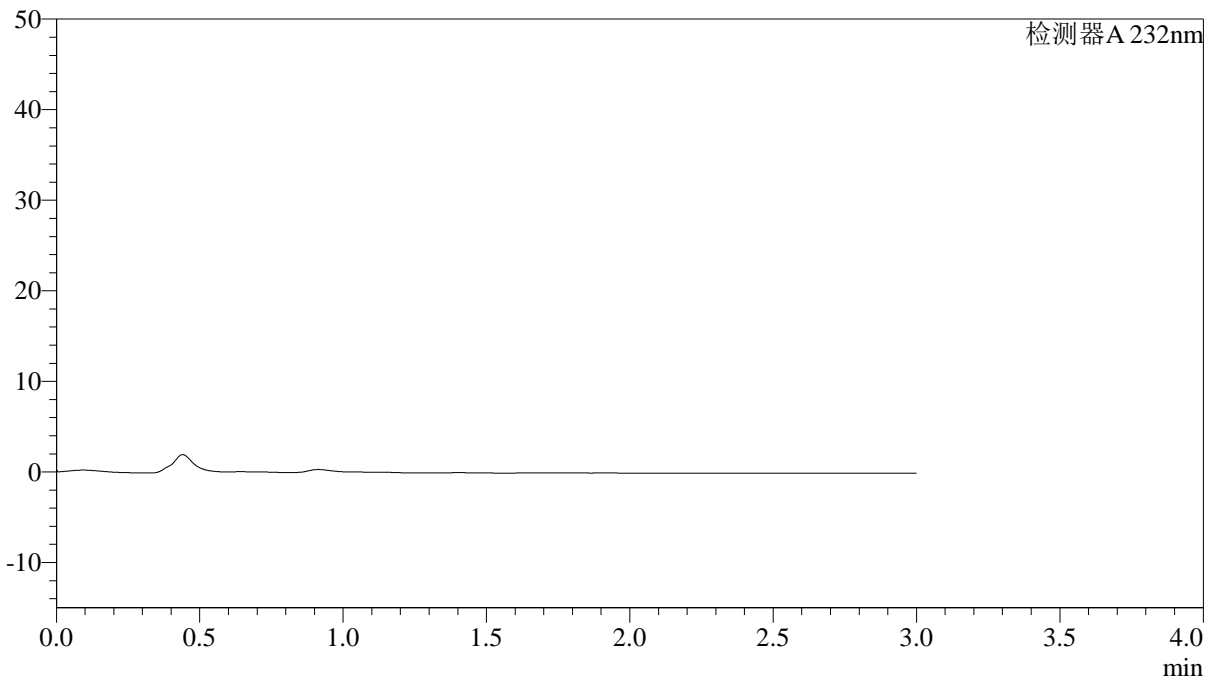
处理时间 (V2): 2024/07/24 09:59:48

处理者: xiechaojun

仪器型号: SHIMADZU LC-2050C(FX273)

<色谱图>

mV



<峰表>

检测器A 232nm

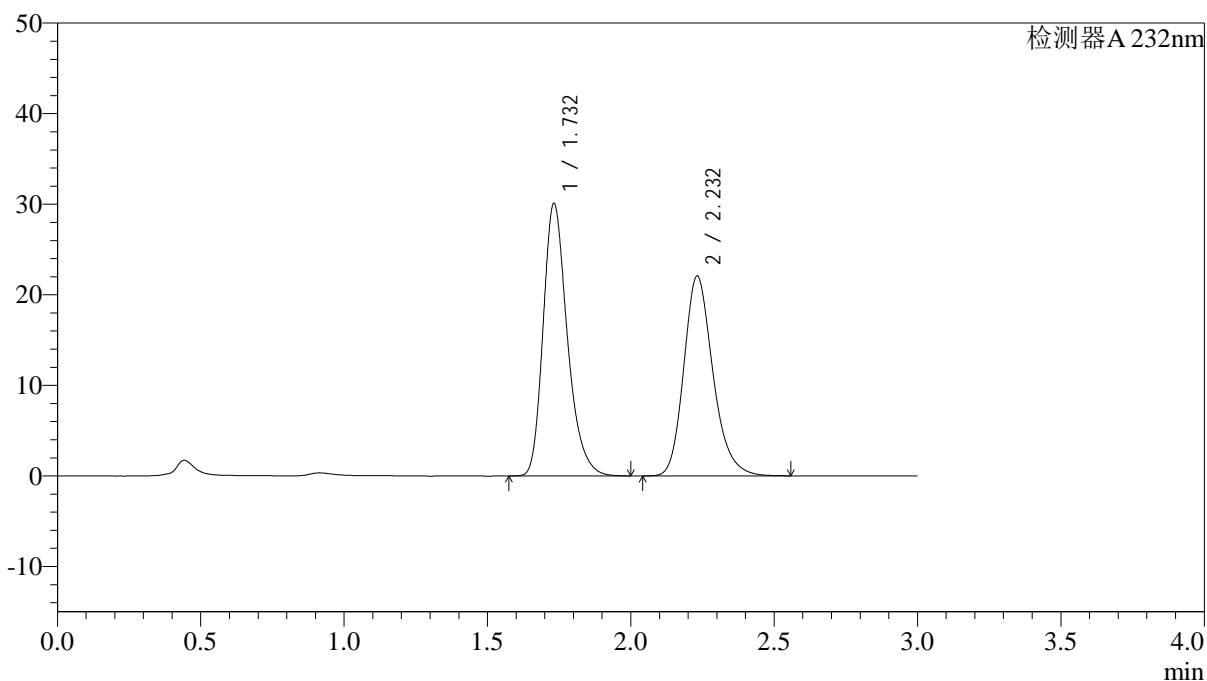
峰号	保留时间	面积	面积%	高度	理论塔板数(USP)	拖尾因子	分离度(USP)
总计							

<样品信息>

色谱柱:XB-C18(4.6*50mm,5 μ m) 流速: 1.5ml/min
柱温:30 $^{\circ}$ C 波长: 232nm
数据文件名: RC\$J333 - 0-192/24-1584-2 - zzp-2022091401p-10mg-2-rcqx-pH6.8jz-lf100z-dz1-1.lcd
方法文件名: RC\$J333 - RCFf-rcqx-FX273.lcm
批处理文件名: RC\$J333 - 20240723-rcqx-FX273.lcb
样品瓶号: 2-18
进样体积: 50 μ l 版本号: 6.115
进样时间: 2024/07/23 14:40:50 实验者: xiechaojun
处理时间 (V2): 2024/07/24 09:59:51 处理者: xiechaojun
仪器型号: SHIMADZU LC-2050C(FX273)

<色谱图>

mV



<峰表>

检测器A 232nm

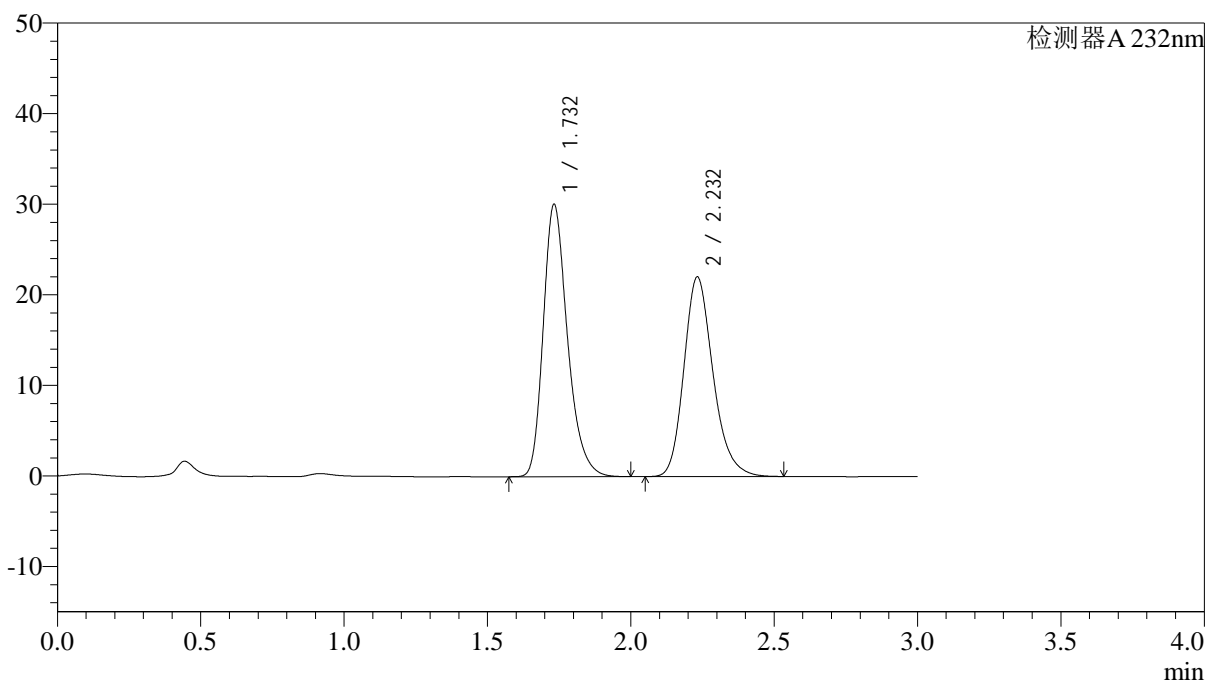
峰号	保留时间	面积	面积%	高度	理论塔板数(USP)	拖尾因子	分离度(USP)
1	1.732	176841	53.087	30067	2084	1.276	--
2	2.232	156271	46.913	22064	2393	1.218	2.990
总计		333112	100.000	52132			

<样品信息>

色谱柱:XB-C18(4.6*50mm,5 μ m) 流速: 1.5ml/min
柱温:30 $^{\circ}$ C 波长: 232nm
数据文件名: RC\$J333 - 0-192/24-1585-2 - zzp-2022091401p-10mg-2-rcqx-pH6.8jz-lf100z-dz1-2.lcd
方法文件名: RC\$J333 - RCFf-rcqx-FX273.lcm
批处理文件名: RC\$J333 - 20240723-rcqx-FX273.lcb
样品瓶号: 2-18
进样体积: 50 μ l 版本号: 6.115
进样时间: 2024/07/23 14:44:16 实验者: xiechaojun
处理时间 (V2): 2024/07/24 09:59:54 处理者: xiechaojun
仪器型号: SHIMADZU LC-2050C(FX273)

<色谱图>

mV



<峰表>

检测器A 232nm

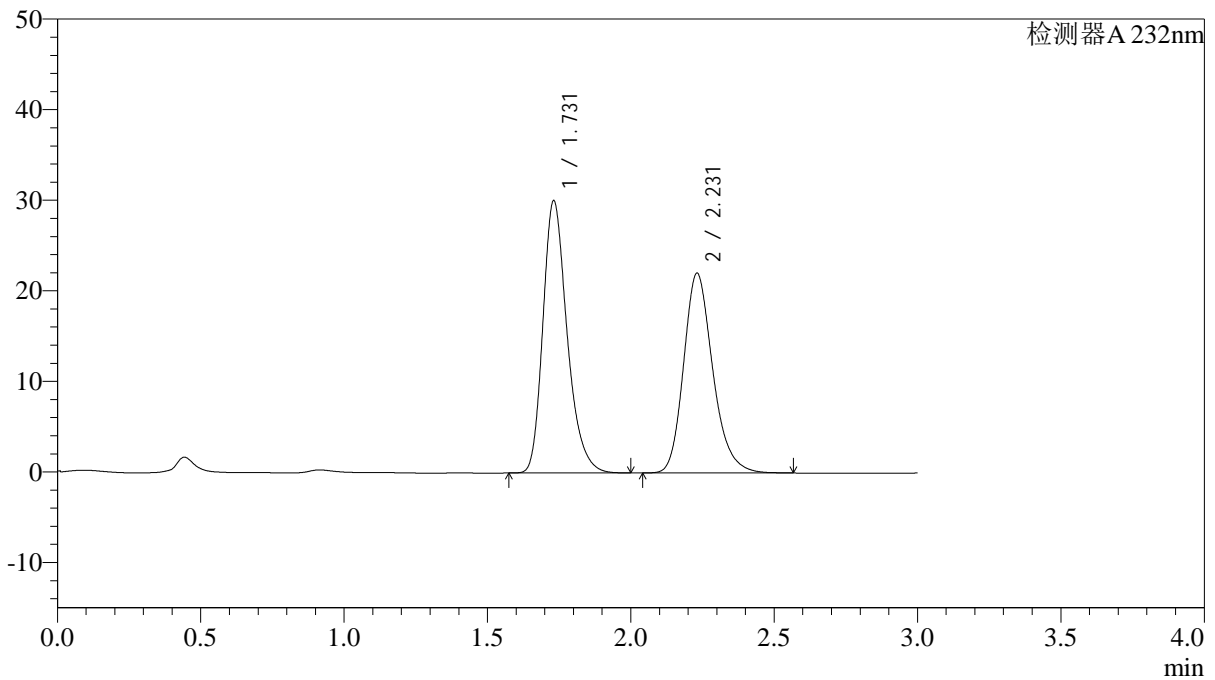
峰号	保留时间	面积	面积%	高度	理论塔板数(USP)	拖尾因子	分离度(USP)
1	1.732	176733	53.137	30024	2082	1.277	--
2	2.232	155869	46.863	22038	2395	1.218	2.990
总计		332601	100.000	52062			

<样品信息>

色谱柱:XB-C18(4.6*50mm,5 μ m) 流速: 1.5ml/min
柱温:30 $^{\circ}$ C 波长: 232nm
数据文件名: RC\$J333 - 0-192/24-1586-2 - zzp-2022091401p-10mg-2-rcqx-pH6.8jz-lf100z-dz1-3.lcd
方法文件名: RC\$J333 - RCFF-rcqx-FX273.lcm
批处理文件名: RC\$J333 - 20240723-rcqx-FX273.lcb
样品瓶号: 2-18
进样体积: 50 μ l 版本号: 6.115
进样时间: 2024/07/23 14:47:42 实验者: xiechaojun
处理时间 (V2): 2024/07/24 09:59:56 处理者: xiechaojun
仪器型号: SHIMADZU LC-2050C(FX273)

<色谱图>

mV



<峰表>

检测器A 232nm

峰号	保留时间	面积	面积%	高度	理论塔板数(USP)	拖尾因子	分离度(USP)
1	1.731	176718	53.078	30067	2081	1.275	--
2	2.231	156220	46.922	22066	2391	1.219	2.991
总计		332937	100.000	52133			



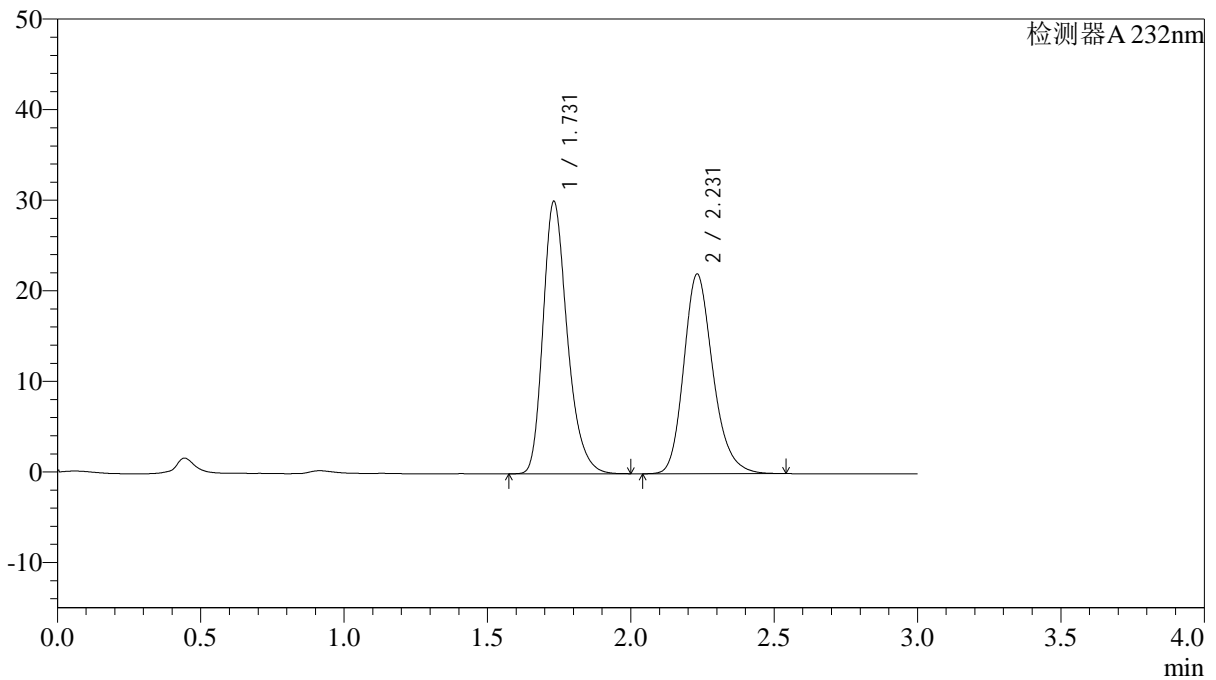
J333

<样品信息>

色谱柱:XB-C18(4.6*50mm,5 μ m) 流速: 1.5ml/min
柱温:30 $^{\circ}$ C 波长: 232nm
数据文件名: RC\$J333 - 0-192/24-1587-2 - zzp-2022091401p-10mg-2-rcqx-pH6.8jz-lf100z-dz1-4.lcd
方法文件名: RC\$J333 - RCFF-rcqx-FX273.lcm
批处理文件名: RC\$J333 - 20240723-rcqx-FX273.lcb
样品瓶号: 2-18
进样体积: 50 μ l 版本号: 6.115
进样时间: 2024/07/23 14:51:10 实验者: xiechaojun
处理时间 (V2): 2024/07/24 09:59:59 处理者: xiechaojun
仪器型号: SHIMADZU LC-2050C(FX273)

<色谱图>

mV



<峰表>

检测器A 232nm

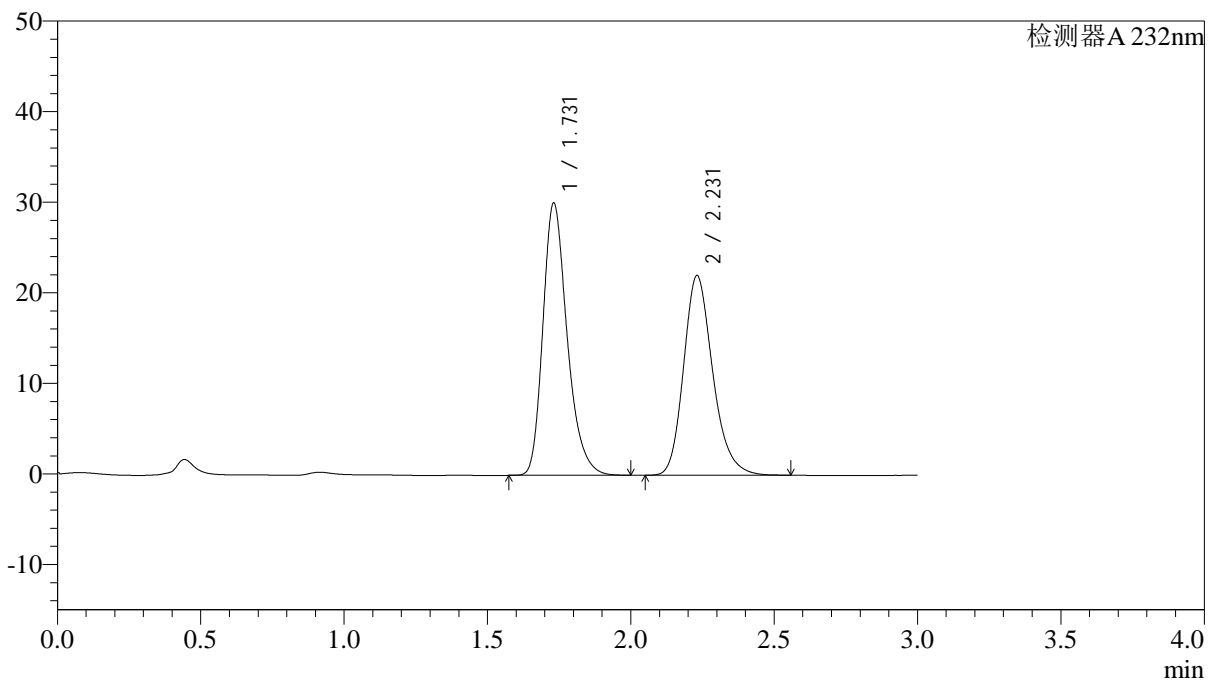
峰号	保留时间	面积	面积%	高度	理论塔板数(USP)	拖尾因子	分离度(USP)
1	1.731	177006	53.168	30073	2079	1.277	--
2	2.231	155913	46.832	22050	2393	1.217	2.990
总计		332919	100.000	52124			

<样品信息>

色谱柱:XB-C18(4.6*50mm,5 μ m) 流速: 1.5ml/min
柱温:30 $^{\circ}$ C 波长: 232nm
数据文件名: RC\$J333 - 0-192/24-1588-2 - zzp-2022091401p-10mg-2-rcqx-pH6.8jz-lf100z-dz1-5.lcd
方法文件名: RC\$J333 - RCFf-rcqx-FX273.lcm
批处理文件名: RC\$J333 - 20240723-rcqx-FX273.lcb
样品瓶号: 2-18
进样体积: 50 μ l 版本号: 6.115
进样时间: 2024/07/23 14:54:37 实验者: xiechaojun
处理时间 (V2): 2024/07/24 10:00:02 处理者: xiechaojun
仪器型号: SHIMADZU LC-2050C(FX273)

<色谱图>

mV



<峰表>

检测器A 232nm

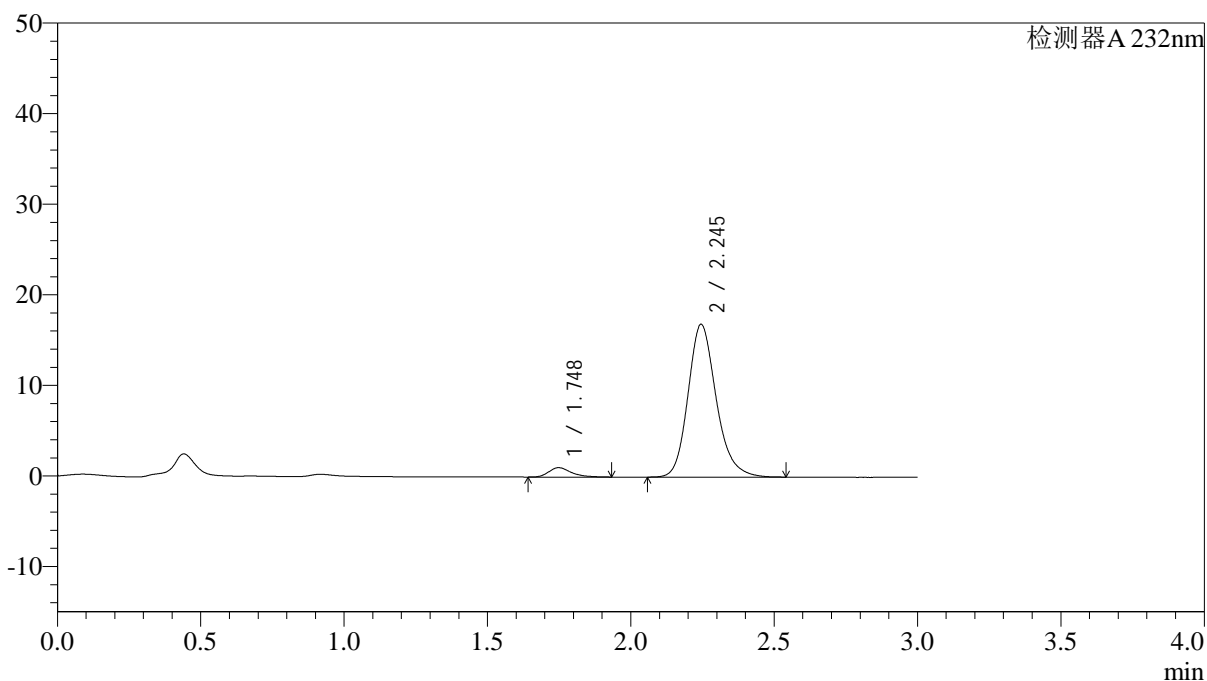
峰号	保留时间	面积	面积%	高度	理论塔板数(USP)	拖尾因子	分离度(USP)
1	1.731	176816	53.117	30068	2080	1.277	--
2	2.231	156065	46.883	22055	2392	1.219	2.990
总计		332881	100.000	52123			

<样品信息>

色谱柱:XB-C18(4.6*50mm,5 μ m) 流速: 1.5ml/min
柱温:30 $^{\circ}$ C 波长: 232nm
数据文件名: RC\$J333 - 0-192/24-1589-2 - zzp-2022091401p-10mg-2-rcqx-pH6.8jz-lf100z-5min-P1.lcd
方法文件名: RC\$J333 - RCFF-rcqx-FX273.lcm
批处理文件名: RC\$J333 - 20240723-rcqx-FX273.lcb
样品瓶号: 2-1
进样体积: 50 μ l 版本号: 6.115
进样时间: 2024/07/23 14:58:03 实验者: xiechaojun
处理时间 (V2): 2024/07/24 10:00:05 处理者: xiechaojun
仪器型号: SHIMADZU LC-2050C(FX273)

<色谱图>

mV



<峰表>

检测器A 232nm

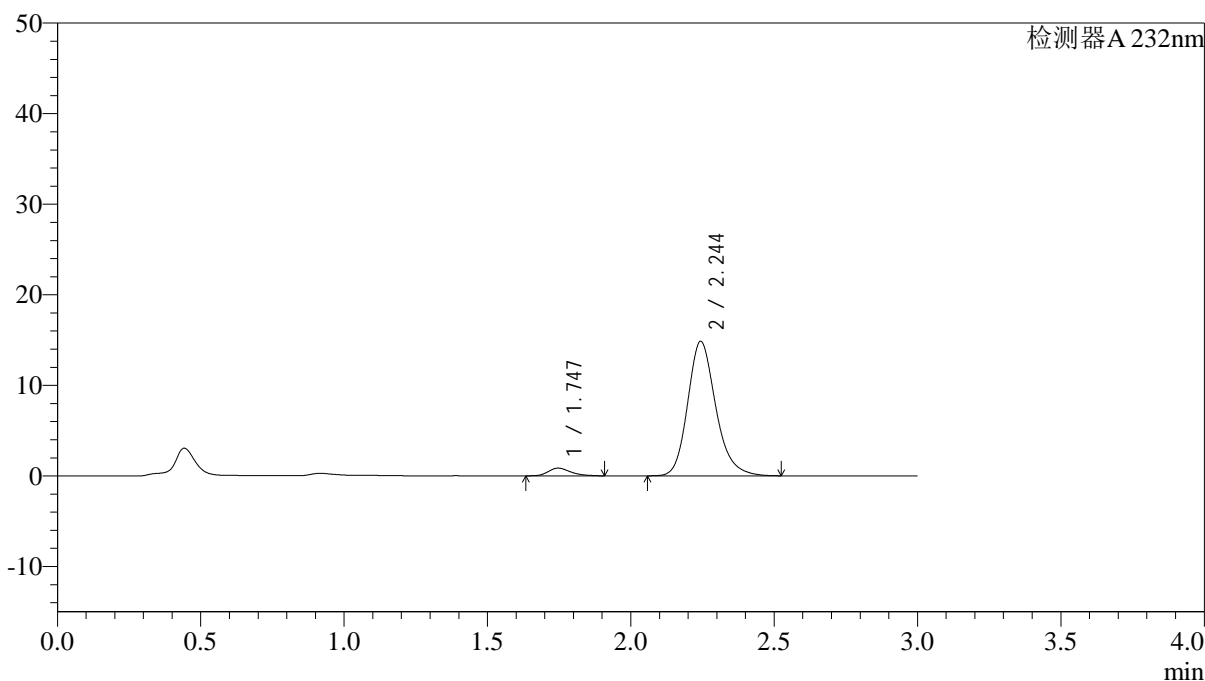
峰号	保留时间	面积	面积%	高度	理论塔板数(USP)	拖尾因子	分离度(USP)
1	1.748	5672	4.684	1035	2495	1.348	--
2	2.245	115420	95.316	16868	2611	1.198	3.148
总计		121092	100.000	17902			

<样品信息>

色谱柱:XB-C18(4.6*50mm,5 μ m) 流速: 1.5ml/min
柱温:30 $^{\circ}$ C 波长: 232nm
数据文件名: RC\$J333 - 0-192/24-1591-2 - zzp-2022091401p-10mg-2-rcqx-pH6.8jz-lf100z-5min-P3.lcd
方法文件名: RC\$J333 - RCFF-rcqx-FX273.lcm
批处理文件名: RC\$J333 - 20240723-rcqx-FX273.lcb
样品瓶号: 2-19
进样体积: 50 μ l 版本号: 6.115
进样时间: 2024/07/23 15:04:55 实验者: xiechaojun
处理时间 (V2): 2024/07/24 10:00:10 处理者: xiechaojun
仪器型号: SHIMADZU LC-2050C(FX273)

<色谱图>

mV



<峰表>

检测器A 232nm

峰号	保留时间	面积	面积%	高度	理论塔板数(USP)	拖尾因子	分离度(USP)
1	1.747	4668	4.410	858	2462	1.287	--
2	2.244	101193	95.590	14822	2630	1.204	3.148
总计		105862	100.000	15680			

<样品信息>

色谱柱:XB-C18(4.6*50mm,5µm)

流速: 1.5ml/min

柱温:30°C

波长: 232nm

数据文件名: RC\$J333 - 0-192/24-1592-2 - zzp-2022091401p-10mg-2-rcqx-pH6.8jz-lf100z-5min-P4.lcd

方法文件名: RC\$J333 - RCFF-rcqx-FX273.lcm

批处理文件名: RC\$J333 - 20240723-rcqx-FX273.lcb

样品瓶号: 2-28

进样体积: 50µl

版本号: 6.115

进样时间: 2024/07/23 15:08:21

实验者: xiechaojun

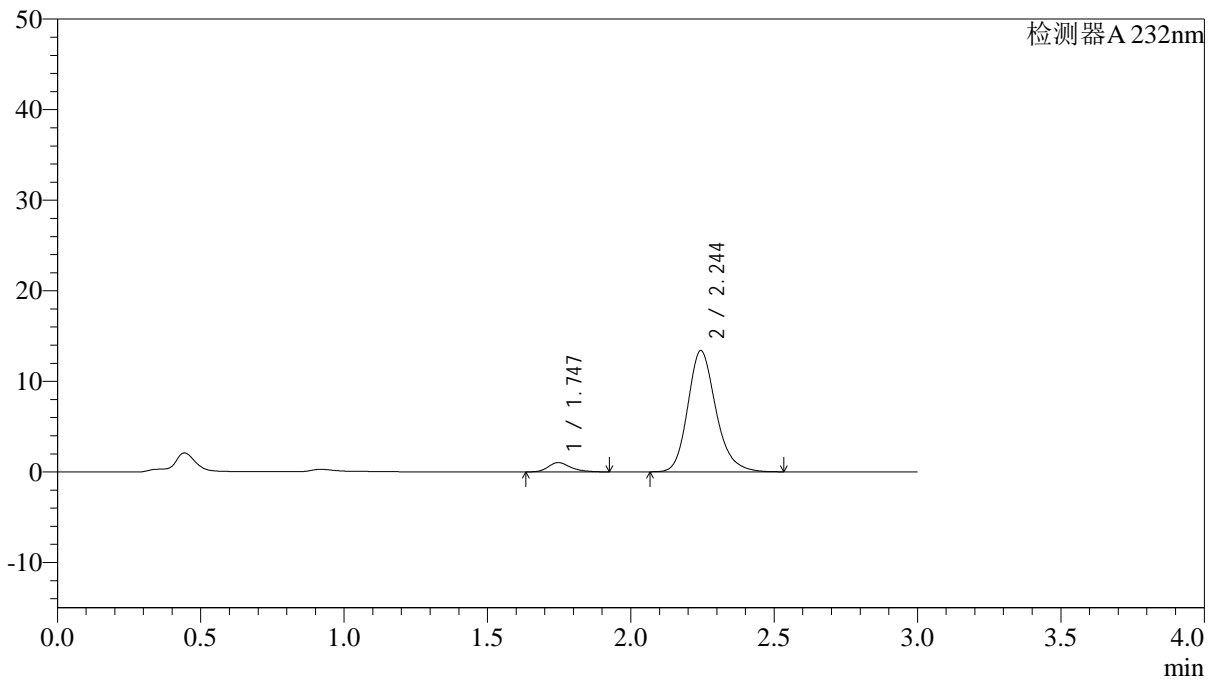
处理时间 (V2): 2024/07/24 10:00:13

处理者: xiechaojun

仪器型号: SHIMADZU LC-2050C(FX273)

<色谱图>

mV



<峰表>

检测器A 232nm

峰号	保留时间	面积	面积%	高度	理论塔板数(USP)	拖尾因子	分离度(USP)
1	1.747	5498	5.680	1024	2552	1.286	--
2	2.244	91298	94.320	13372	2620	1.204	3.172
总计		96796	100.000	14396			



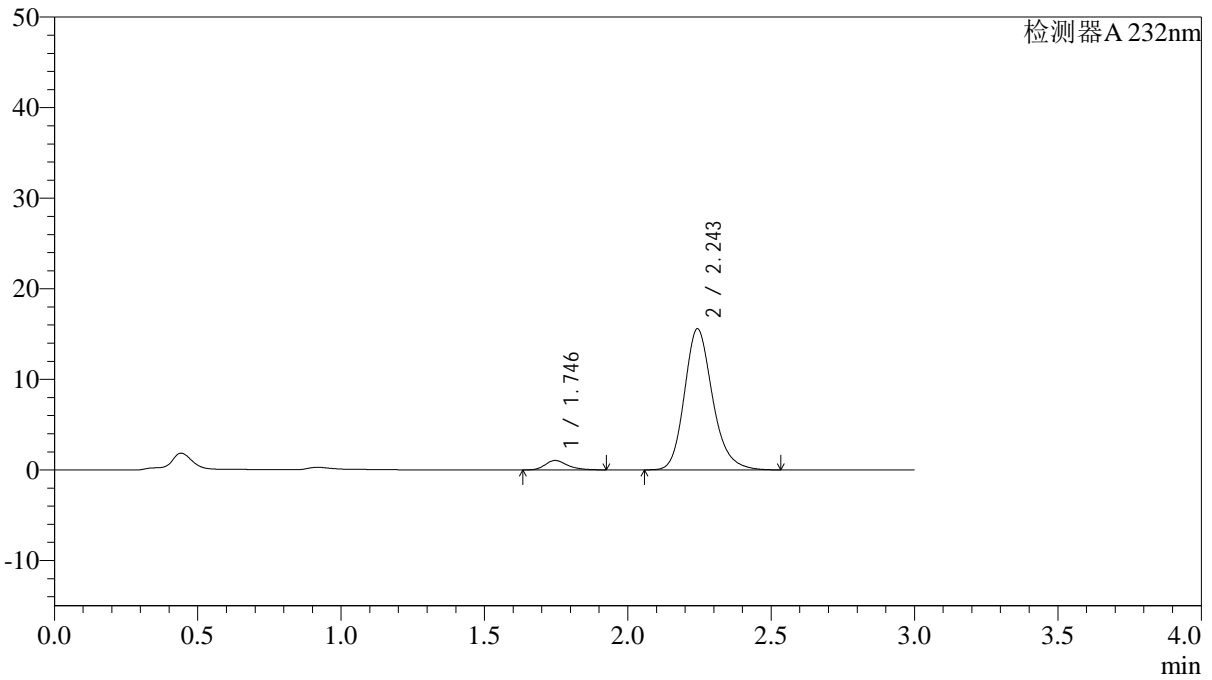
J333

<样品信息>

色谱柱:XB-C18(4.6*50mm,5µm)	流速: 1.5ml/min
柱温:30°C	波长: 232nm
数据文件名: RC\$J333 - 0-192/24-1593-2 - zzp-2022091401p-10mg-2-rcqx-pH6.8jz-lf100z-5min-P5.lcd	
方法文件名: RC\$J333 - RCFF-rcqx-FX273.lcm	
批处理文件名: RC\$J333 - 20240723-rcqx-FX273.lcb	
样品瓶号: 2-37	版本号: 6.115
进样体积: 50µl	实验者: xiechaojun
进样时间: 2024/07/23 15:11:47	处理者: xiechaojun
处理时间 (V2) : 2024/07/24 10:00:15	
仪器型号: SHIMADZU LC-2050C(FX273)	

<色谱图>

mV



<峰表>

检测器A 232nm

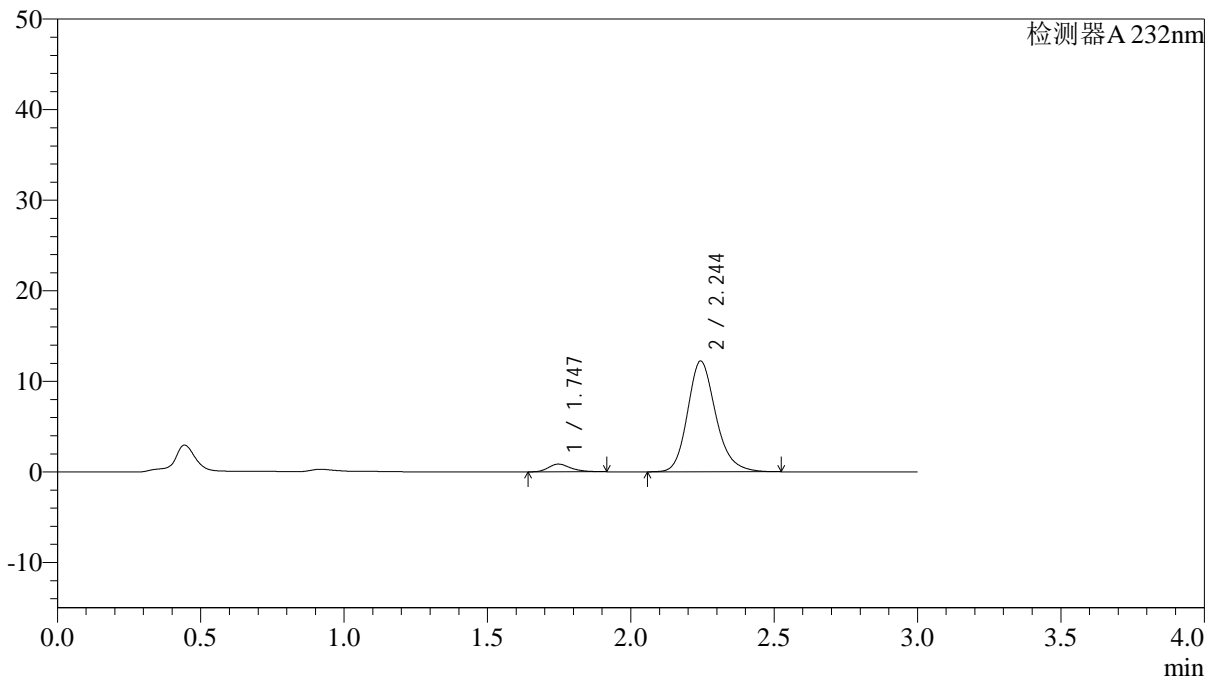
峰号	保留时间	面积	面积%	高度	理论塔板数(USP)	拖尾因子	分离度(USP)
1	1.746	5635	5.032	1041	2530	1.273	--
2	2.243	106351	94.968	15524	2609	1.204	3.158
总计		111986	100.000	16566			

<样品信息>

色谱柱:XB-C18(4.6*50mm,5µm) 流速: 1.5ml/min
柱温:30°C 波长: 232nm
数据文件名: RC\$J333 - 0-192/24-1594-2 - zzp-2022091401p-10mg-2-rcqx-pH6.8jz-lf100z-5min-P6.lcd
方法文件名: RC\$J333 - RCFF-rcqx-FX273.lcm
批处理文件名: RC\$J333 - 20240723-rcqx-FX273.lcb
样品瓶号: 2-46
进样体积: 50µl 版本号: 6.115
进样时间: 2024/07/23 15:15:12 实验者: xiechaojun
处理时间 (V2): 2024/07/24 10:00:18 处理者: xiechaojun
仪器型号: SHIMADZU LC-2050C(FX273)

<色谱图>

mV



<峰表>

检测器A 232nm

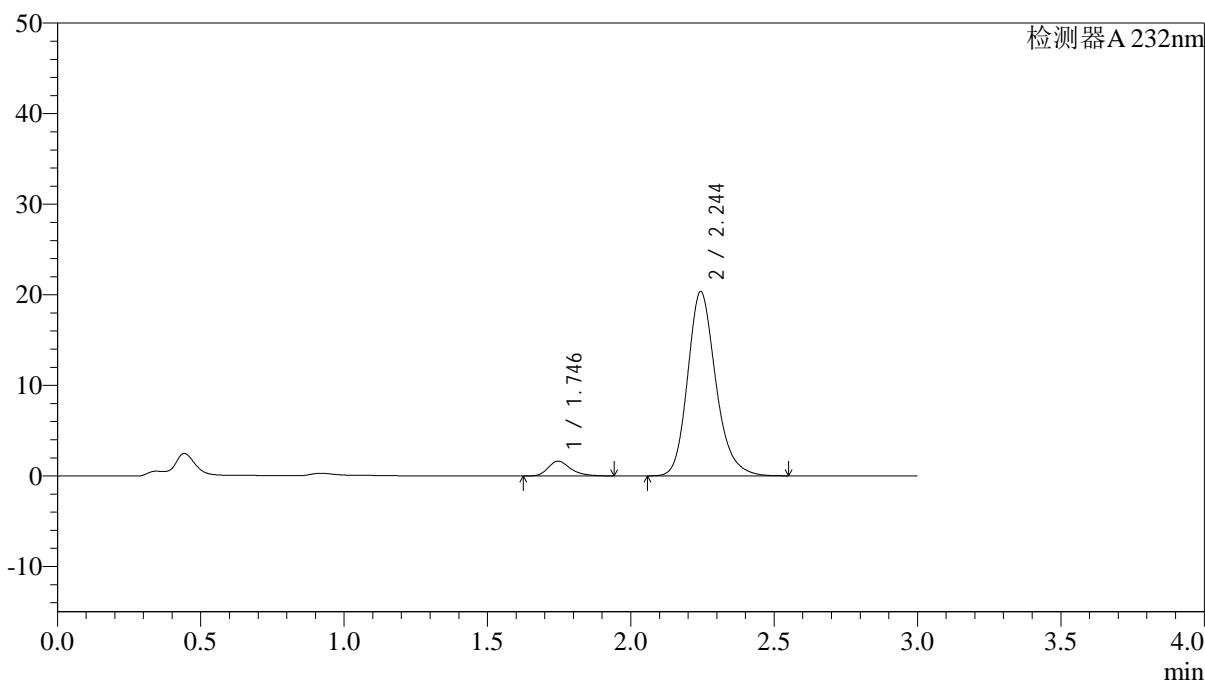
峰号	保留时间	面积	面积%	高度	理论塔板数(USP)	拖尾因子	分离度(USP)
1	1.747	4598	5.207	854	2509	1.286	--
2	2.244	83723	94.793	12208	2602	1.198	3.147
总计		88321	100.000	13062			

<样品信息>

色谱柱:XB-C18(4.6*50mm,5 μ m) 流速: 1.5ml/min
柱温:30 $^{\circ}$ C 波长: 232nm
数据文件名: RC\$J333 - 0-192/24-1595-2 - zzp-2022091401p-10mg-2-rcqx-pH6.8jz-lf100z-10min-P1.lcd
方法文件名: RC\$J333 - RCFF-rcqx-FX273.lcm
批处理文件名: RC\$J333 - 20240723-rcqx-FX273.lcb
样品瓶号: 2-2
进样体积: 50 μ l 版本号: 6.115
进样时间: 2024/07/23 15:18:37 实验者: xiechaojun
处理时间 (V2): 2024/07/24 10:00:20 处理者: xiechaojun
仪器型号: SHIMADZU LC-2050C(FX273)

<色谱图>

mV



<峰表>

检测器A 232nm

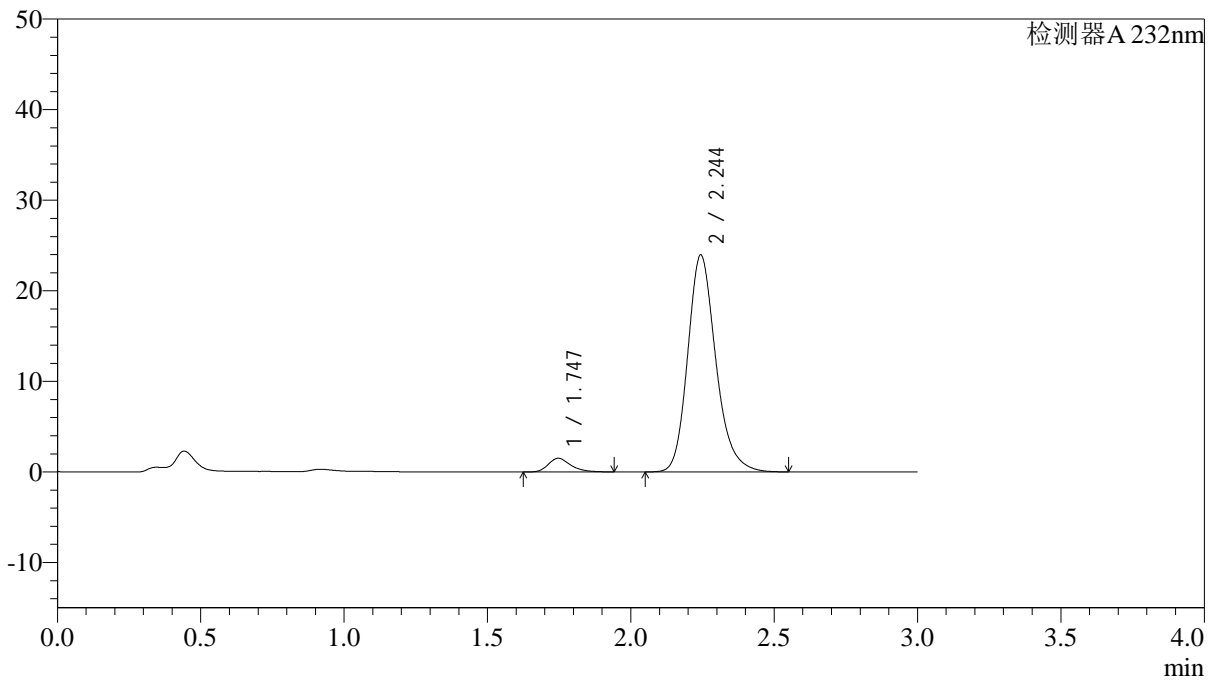
峰号	保留时间	面积	面积%	高度	理论塔板数(USP)	拖尾因子	分离度(USP)
1	1.746	8913	6.025	1639	2506	1.299	--
2	2.244	139025	93.975	20314	2618	1.205	3.158
总计		147938	100.000	21952			

<样品信息>

色谱柱:XB-C18(4.6*50mm,5 μ m) 流速: 1.5ml/min
柱温:30 $^{\circ}$ C 波长: 232nm
数据文件名: RC\$J333 - 0-192/24-1596-2 - zzp-2022091401p-10mg-2-rcqx-pH6.8jz-lf100z-10min-P2.lcd
方法文件名: RC\$J333 - RCFF-rcqx-FX273.lcm
批处理文件名: RC\$J333 - 20240723-rcqx-FX273.lcb
样品瓶号: 2-11
进样体积: 50 μ l 版本号: 6.115
进样时间: 2024/07/23 15:22:04 实验者: xiechaojun
处理时间 (V2): 2024/07/24 10:00:23 处理者: xiechaojun
仪器型号: SHIMADZU LC-2050C(FX273)

<色谱图>

mV



<峰表>

检测器A 232nm

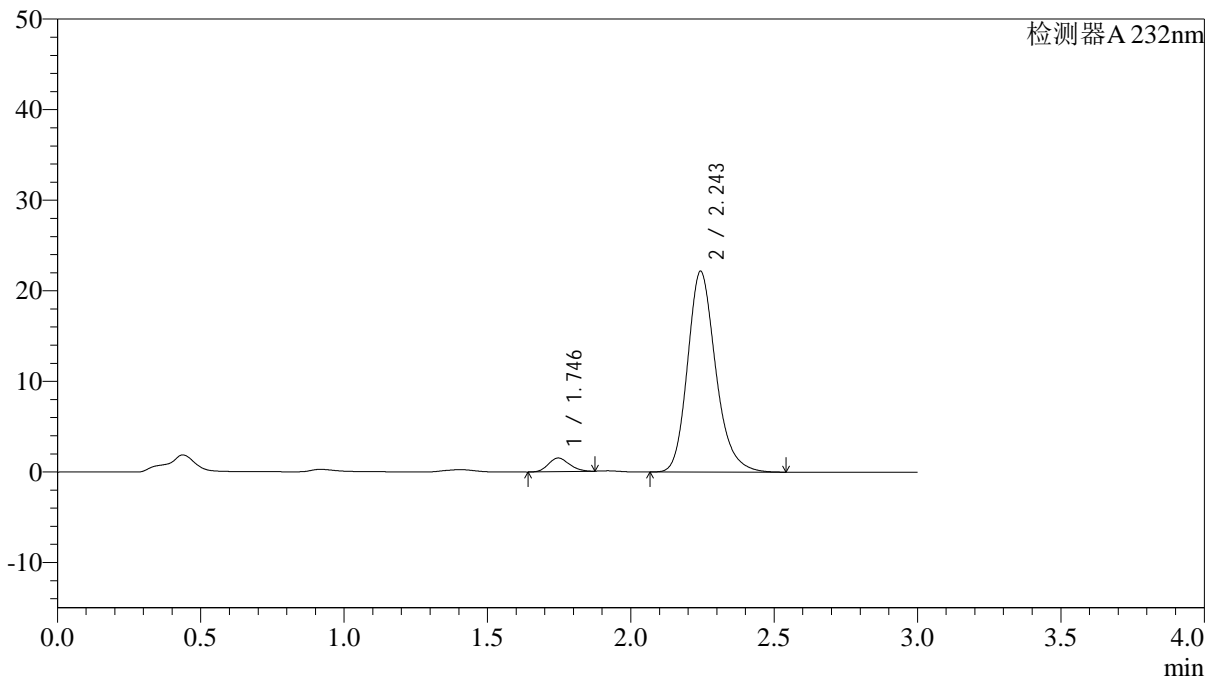
峰号	保留时间	面积	面积%	高度	理论塔板数(USP)	拖尾因子	分离度(USP)
1	1.747	8259	4.805	1514	2480	1.282	--
2	2.244	163616	95.195	23913	2618	1.208	3.148
总计		171874	100.000	25428			

<样品信息>

色谱柱:XB-C18(4.6*50mm,5 μ m) 流速: 1.5ml/min
 柱温:30 $^{\circ}$ C 波长: 232nm
 数据文件名: RC\$J333 - 0-192/24-1597-2 - zzp-2022091401p-10mg-2-rcqx-pH6.8jz-lf100z-10min-P3.lcd
 方法文件名: RC\$J333 - RCFF-rcqx-FX273.lcm
 批处理文件名: RC\$J333 - 20240723-rcqx-FX273.lcb
 样品瓶号: 2-20
 进样体积: 50 μ l 版本号: 6.115
 进样时间: 2024/07/23 15:25:30 实验者: xiechaojun
 处理时间 (V2): 2024/07/24 10:00:26 处理者: xiechaojun
 仪器型号: SHIMADZU LC-2050C(FX273)

<色谱图>

mV



<峰表>

检测器A 232nm

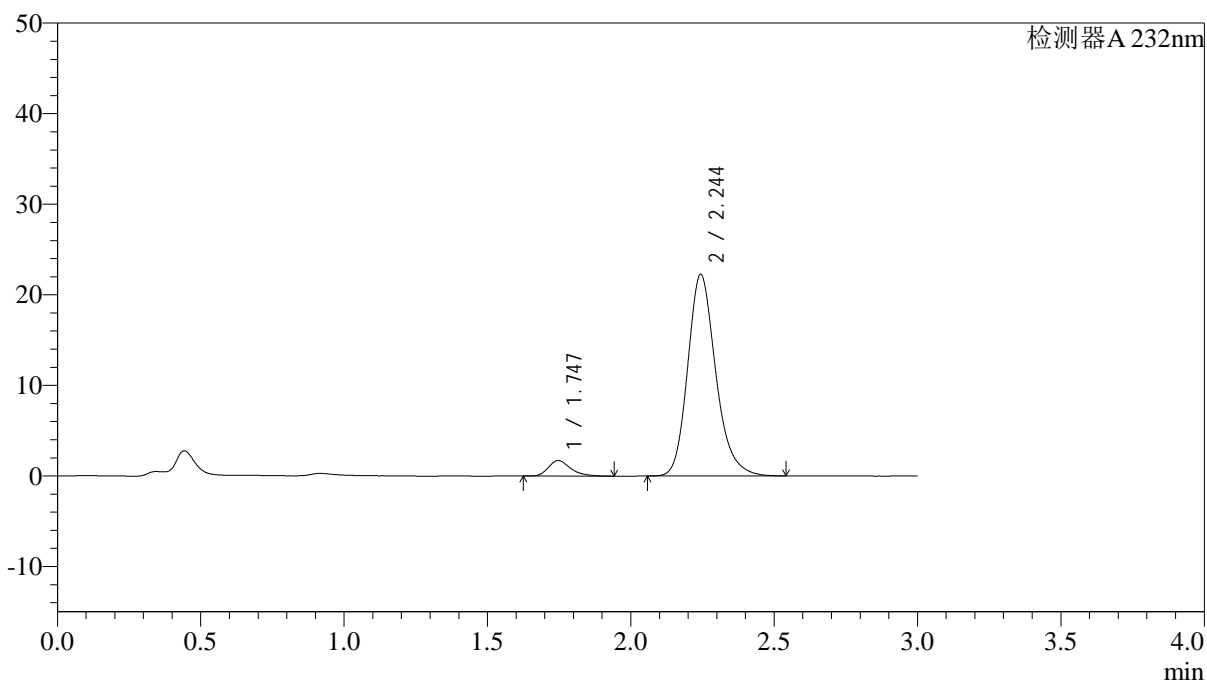
峰号	保留时间	面积	面积%	高度	理论塔板数(USP)	拖尾因子	分离度(USP)
1	1.746	7664	4.818	1511	2677	1.155	--
2	2.243	151406	95.182	22113	2610	1.212	3.200
总计		159070	100.000	23624			

<样品信息>

色谱柱:XB-C18(4.6*50mm,5 μ m) 流速: 1.5ml/min
柱温:30 $^{\circ}$ C 波长: 232nm
数据文件名: RC\$J333 - 0-192/24-1598-2 - zzp-2022091401p-10mg-2-rcqx-pH6.8jz-lf100z-10min-P4.lcd
方法文件名: RC\$J333 - RCFF-rcqx-FX273.lcm
批处理文件名: RC\$J333 - 20240723-rcqx-FX273.lcb
样品瓶号: 2-29
进样体积: 50 μ l 版本号: 6.115
进样时间: 2024/07/23 15:28:56 实验者: xiechaojun
处理时间 (V2): 2024/07/24 10:00:28 处理者: xiechaojun
仪器型号: SHIMADZU LC-2050C(FX273)

<色谱图>

mV



<峰表>

检测器A 232nm

峰号	保留时间	面积	面积%	高度	理论塔板数(USP)	拖尾因子	分离度(USP)
1	1.747	9274	5.763	1717	2530	1.294	--
2	2.244	151645	94.237	22218	2626	1.208	3.164
总计		160919	100.000	23935			



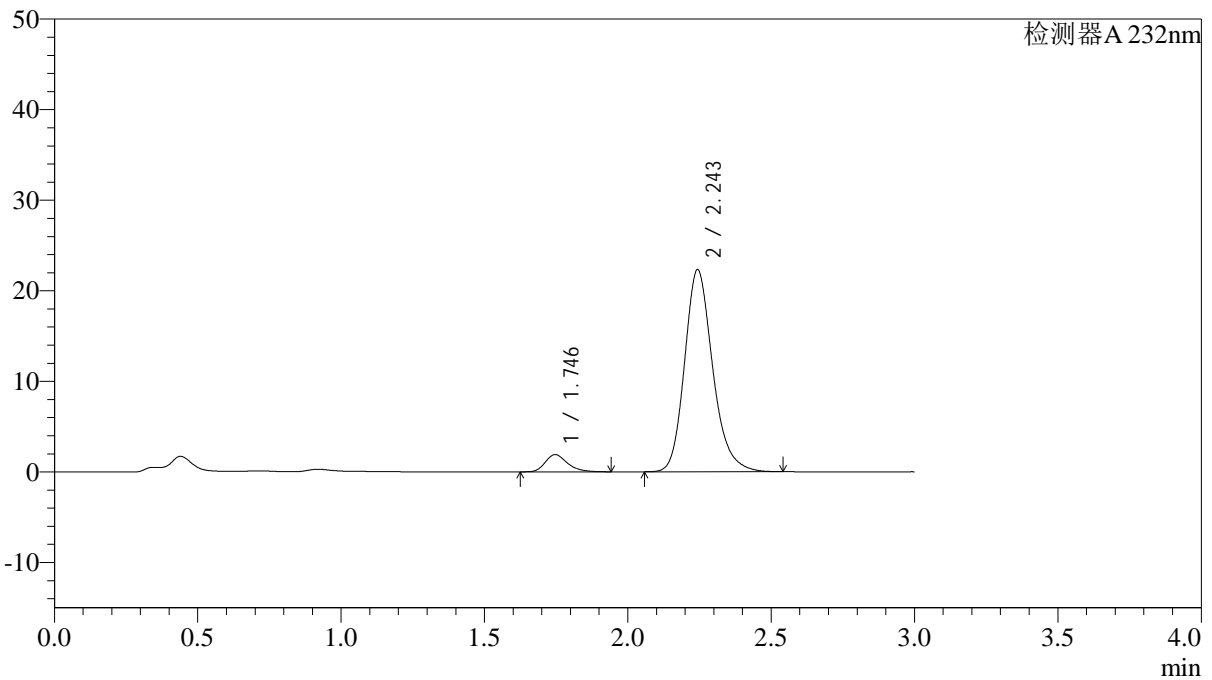
J333

<样品信息>

色谱柱:XB-C18(4.6*50mm,5μm) 流速: 1.5ml/min
 柱温:30°C 波长: 232nm
 数据文件名: RC\$J333 - 0-192/24-1599-2 - zzp-2022091401p-10mg-2-rcqx-pH6.8jz-lf100z-10min-P5.lcd
 方法文件名: RC\$J333 - RCFF-rcqx-FX273.lcm
 批处理文件名: RC\$J333 - 20240723-rcqx-FX273.lcb
 样品瓶号: 2-38
 进样体积: 50μl 版本号: 6.115
 进样时间: 2024/07/23 15:32:22 实验者: xiechaojun
 处理时间 (V2): 2024/07/24 10:00:31 处理者: xiechaojun
 仪器型号: SHIMADZU LC-2050C(FX273)

<色谱图>

mV



<峰表>

检测器A 232nm

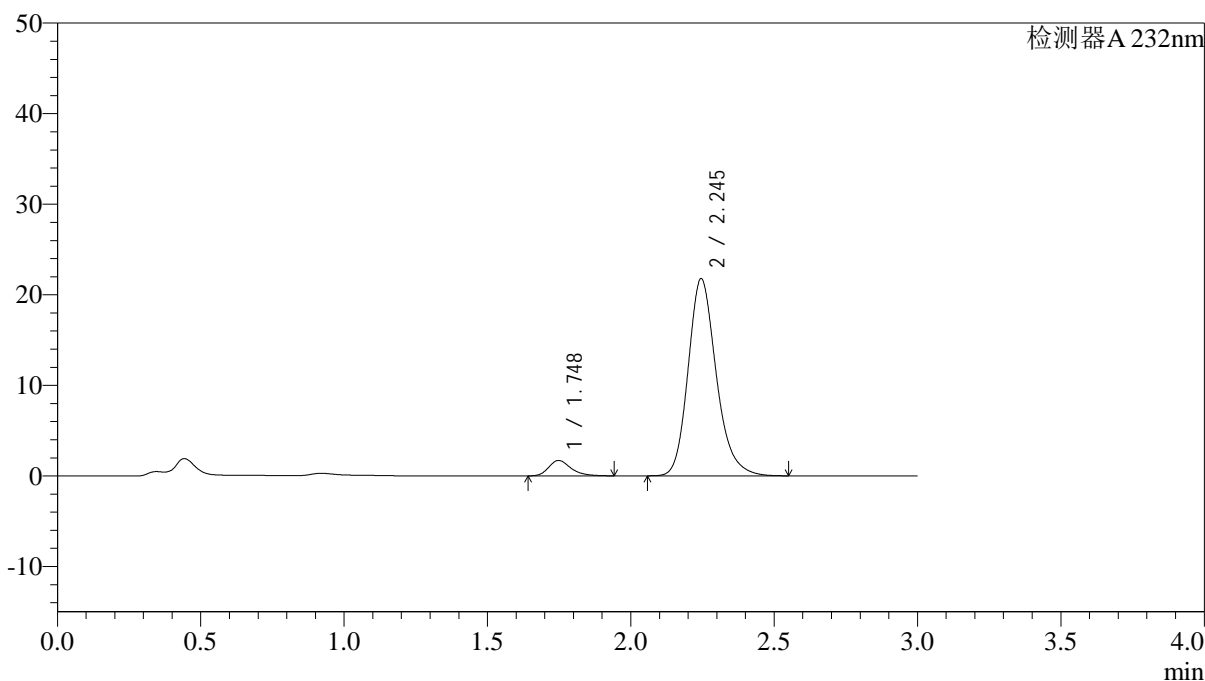
峰号	保留时间	面积	面积%	高度	理论塔板数(USP)	拖尾因子	分离度(USP)
1	1.746	10277	6.321	1907	2532	1.291	--
2	2.243	152306	93.679	22263	2616	1.207	3.164
总计		162583	100.000	24170			

<样品信息>

色谱柱:XB-C18(4.6*50mm,5 μ m) 流速: 1.5ml/min
柱温:30 $^{\circ}$ C 波长: 232nm
数据文件名: RC\$J333 - 0-192/24-1600-2 - zzp-2022091401p-10mg-2-rcqx-pH6.8jz-lf100z-10min-P6.lcd
方法文件名: RC\$J333 - RCFF-rcqx-FX273.lcm
批处理文件名: RC\$J333 - 20240723-rcqx-FX273.lcb
样品瓶号: 2-47
进样体积: 50 μ l 版本号: 6.115
进样时间: 2024/07/23 15:35:47 实验者: xiechaojun
处理时间 (V2): 2024/07/24 10:00:33 处理者: xiechaojun
仪器型号: SHIMADZU LC-2050C(FX273)

<色谱图>

mV



<峰表>

检测器A 232nm

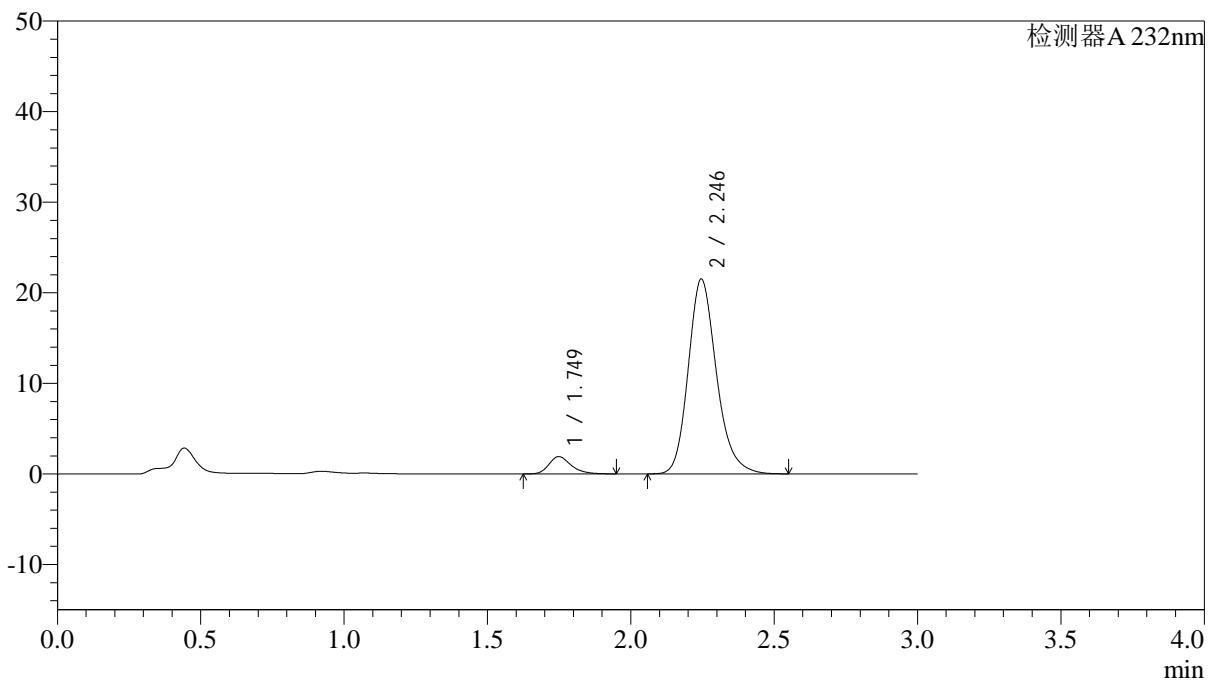
峰号	保留时间	面积	面积%	高度	理论塔板数(USP)	拖尾因子	分离度(USP)
1	1.748	9188	5.814	1699	2520	1.288	--
2	2.245	148837	94.186	21770	2612	1.208	3.157
总计		158025	100.000	23469			

<样品信息>

色谱柱:XB-C18(4.6*50mm,5 μ m) 流速: 1.5ml/min
柱温:30 $^{\circ}$ C 波长: 232nm
数据文件名: RC\$J333 - 0-192/24-1601-2 - zzp-2022091401p-10mg-2-rcqx-pH6.8jz-lf100z-15min-P1.lcd
方法文件名: RC\$J333 - RCFF-rcqx-FX273.lcm
批处理文件名: RC\$J333 - 20240723-rcqx-FX273.lcb
样品瓶号: 2-3
进样体积: 50 μ l 版本号: 6.115
进样时间: 2024/07/23 15:39:14 实验者: xiechaojun
处理时间 (V2): 2024/07/24 10:00:36 处理者: xiechaojun
仪器型号: SHIMADZU LC-2050C(FX273)

<色谱图>

mV



<峰表>

检测器A 232nm

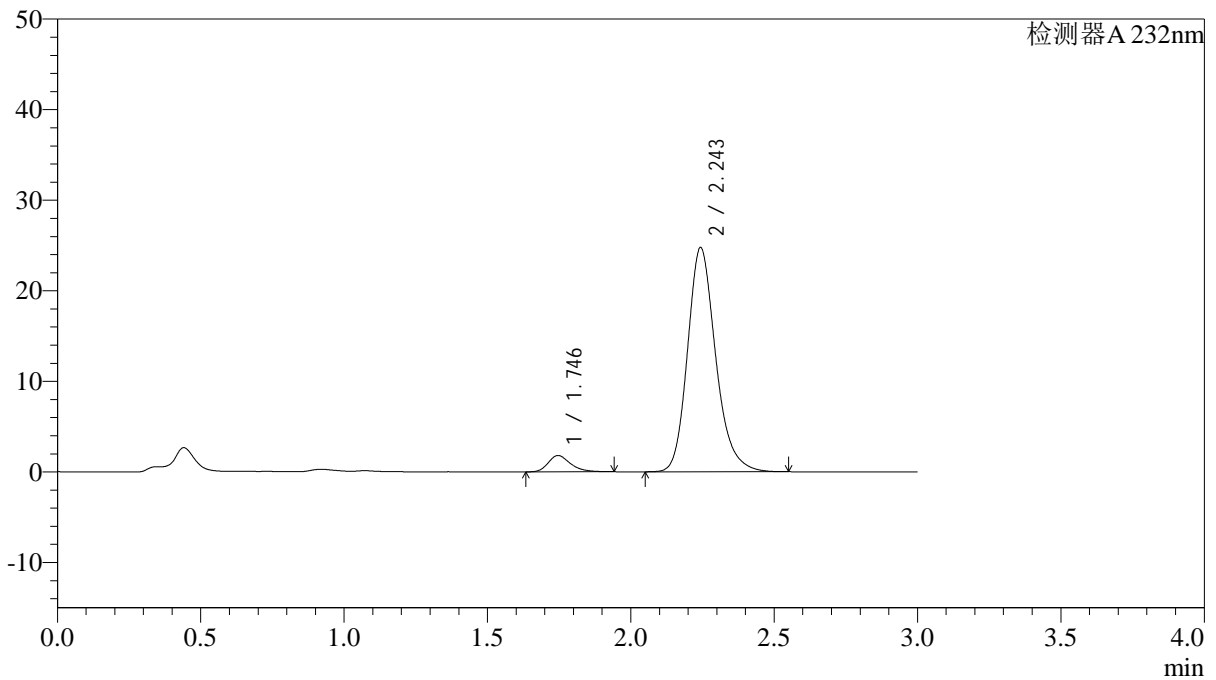
峰号	保留时间	面积	面积%	高度	理论塔板数(USP)	拖尾因子	分离度(USP)
1	1.749	10335	6.546	1912	2556	1.281	--
2	2.246	147559	93.454	21511	2593	1.206	3.159
总计		157894	100.000	23423			

<样品信息>

色谱柱:XB-C18(4.6*50mm,5 μ m) 流速: 1.5ml/min
柱温:30 $^{\circ}$ C 波长: 232nm
数据文件名: RC\$J333 - 0-192/24-1602-2 - zzp-2022091401p-10mg-2-rcqx-pH6.8jz-lf100z-15min-P2.lcd
方法文件名: RC\$J333 - RCFF-rcqx-FX273.lcm
批处理文件名: RC\$J333 - 20240723-rcqx-FX273.lcb
样品瓶号: 2-12
进样体积: 50 μ l 版本号: 6.115
进样时间: 2024/07/23 15:42:41 实验者: xiechaojun
处理时间 (V2): 2024/07/24 10:00:39 处理者: xiechaojun
仪器型号: SHIMADZU LC-2050C(FX273)

<色谱图>

mV



<峰表>

检测器A 232nm

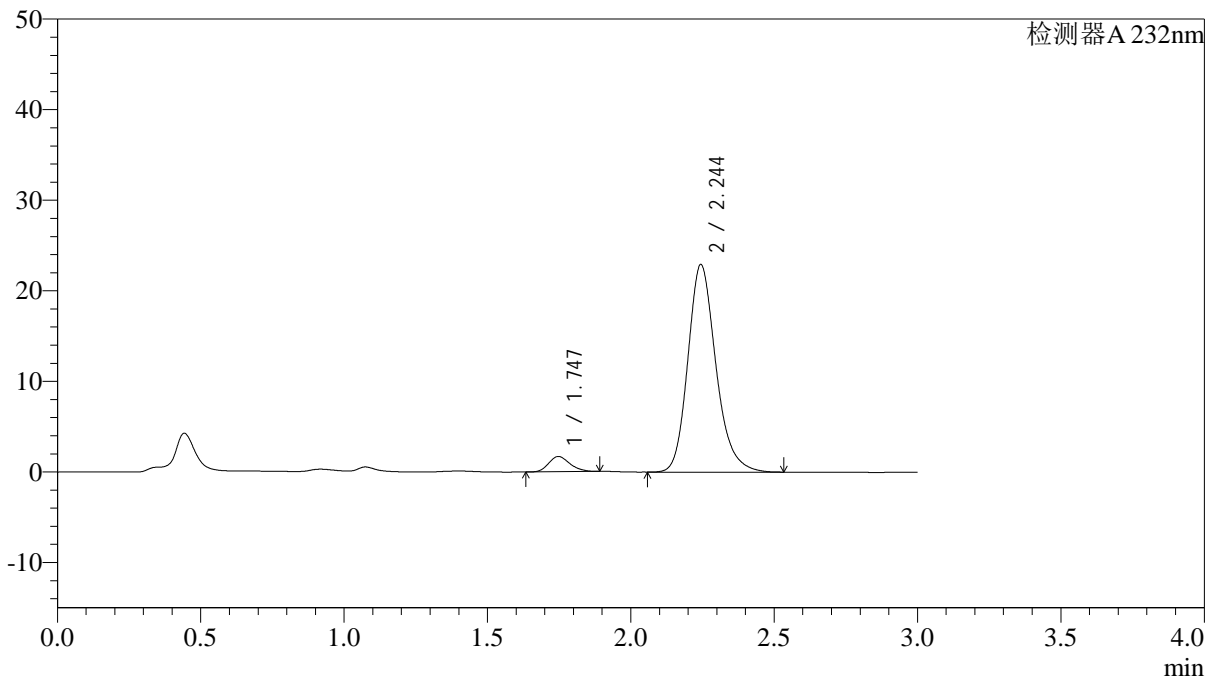
峰号	保留时间	面积	面积%	高度	理论塔板数(USP)	拖尾因子	分离度(USP)
1	1.746	9740	5.443	1803	2511	1.280	--
2	2.243	169219	94.557	24691	2610	1.208	3.156
总计		178959	100.000	26494			

<样品信息>

色谱柱:XB-C18(4.6*50mm,5 μ m) 流速: 1.5ml/min
柱温:30 $^{\circ}$ C 波长: 232nm
数据文件名: RC\$J333 - 0-192/24-1603-2 - zzp-2022091401p-10mg-2-rcqx-pH6.8jz-lf100z-15min-P3.lcd
方法文件名: RC\$J333 - RCFF-rcqx-FX273.lcm
批处理文件名: RC\$J333 - 20240723-rcqx-FX273.lcb
样品瓶号: 2-21 进样体积: 50 μ l 版本号: 6.115
进样时间: 2024/07/23 15:46:07 实验者: xiechaojun
处理时间 (V2): 2024/07/24 10:00:41 处理者: xiechaojun
仪器型号: SHIMADZU LC-2050C(FX273)

<色谱图>

mV



<峰表>

检测器A 232nm

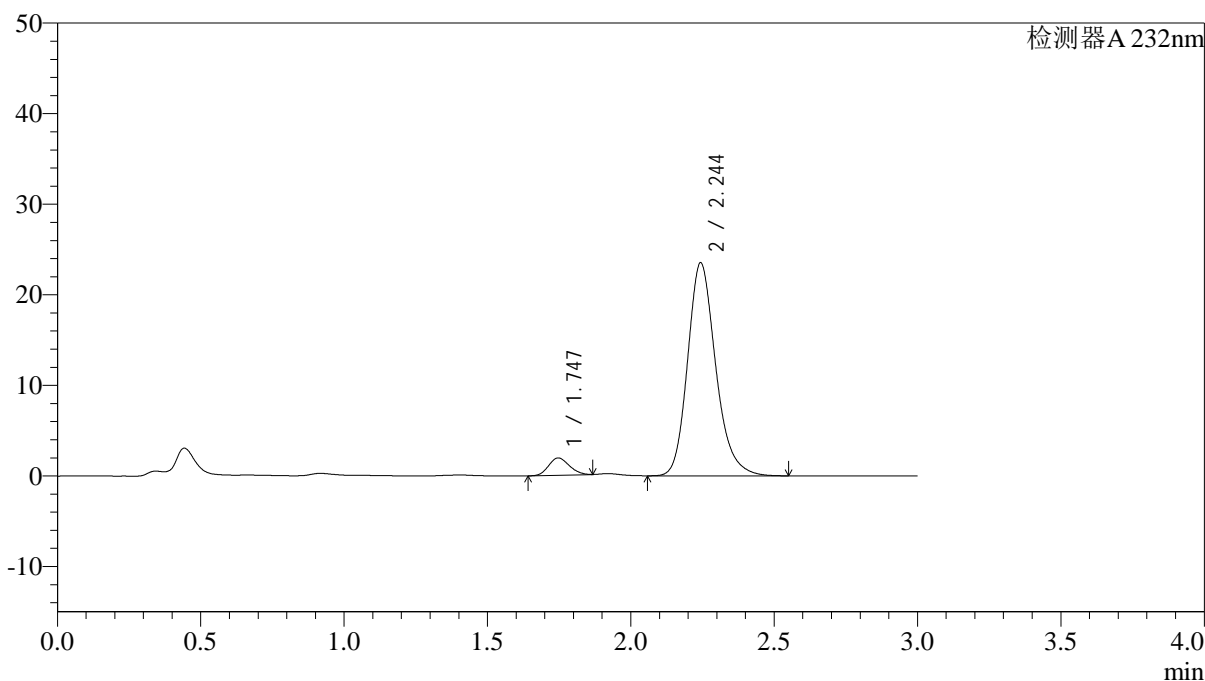
峰号	保留时间	面积	面积%	高度	理论塔板数(USP)	拖尾因子	分离度(USP)
1	1.747	8702	5.279	1686	2637	1.192	--
2	2.244	156141	94.721	22884	2623	1.205	3.192
总计		164843	100.000	24570			

<样品信息>

色谱柱:XB-C18(4.6*50mm,5 μ m) 流速: 1.5ml/min
柱温:30 $^{\circ}$ C 波长: 232nm
数据文件名: RC\$J333 - 0-192/24-1604-2 - zzp-2022091401p-10mg-2-rcqx-pH6.8jz-lf100z-15min-P4.lcd
方法文件名: RC\$J333 - RCFF-rcqx-FX273.lcm
批处理文件名: RC\$J333 - 20240723-rcqx-FX273.lcb
样品瓶号: 2-30
进样体积: 50 μ l 版本号: 6.115
进样时间: 2024/07/23 15:49:33 实验者: xiechaojun
处理时间 (V2): 2024/07/24 10:00:44 处理者: xiechaojun
仪器型号: SHIMADZU LC-2050C(FX273)

<色谱图>

mV



<峰表>

检测器A 232nm

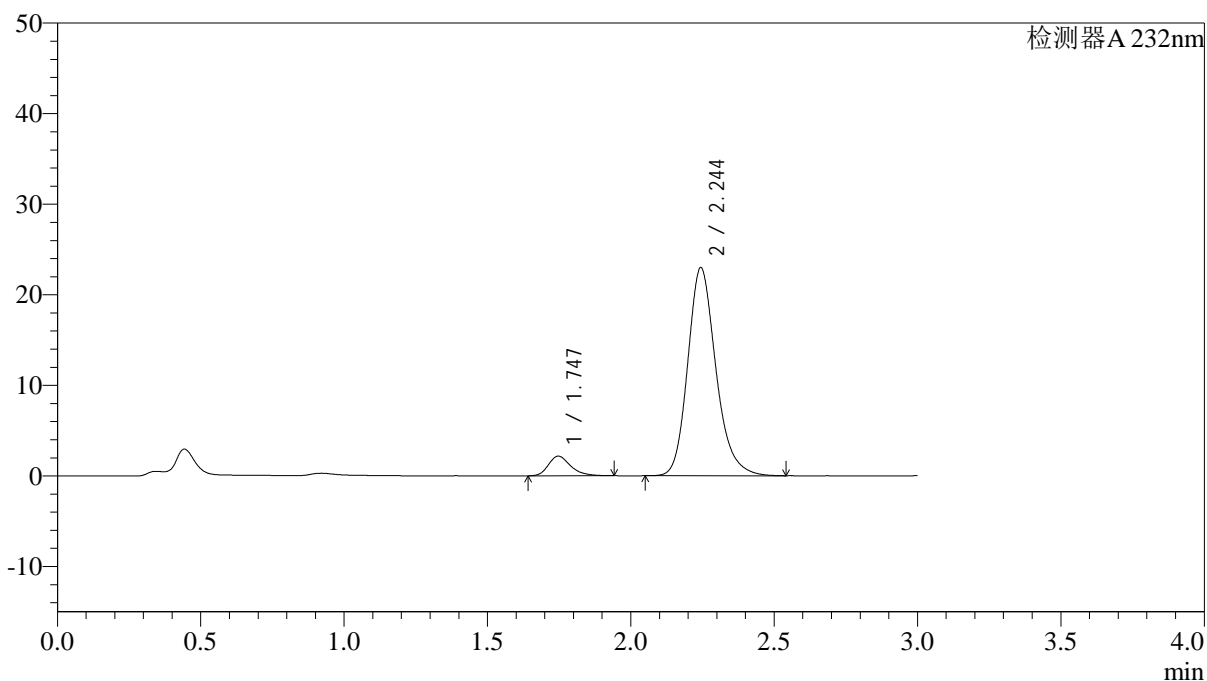
峰号	保留时间	面积	面积%	高度	理论塔板数(USP)	拖尾因子	分离度(USP)
1	1.747	9594	5.638	1913	2716	1.143	--
2	2.244	160557	94.362	23466	2615	1.208	3.208
总计		170151	100.000	25379			

<样品信息>

色谱柱:XB-C18(4.6*50mm,5 μ m) 流速: 1.5ml/min
柱温:30 $^{\circ}$ C 波长: 232nm
数据文件名: RC\$J333 - 0-192/24-1605-2 - zzp-2022091401p-10mg-2-rcqx-pH6.8jz-lf100z-15min-P5.lcd
方法文件名: RC\$J333 - RCFF-rcqx-FX273.lcm
批处理文件名: RC\$J333 - 20240723-rcqx-FX273.lcb
样品瓶号: 2-39
进样体积: 50 μ l 版本号: 6.115
进样时间: 2024/07/23 15:52:59 实验者: xiechaojun
处理时间 (V2): 2024/07/24 10:00:47 处理者: xiechaojun
仪器型号: SHIMADZU LC-2050C(FX273)

<色谱图>

mV



<峰表>

检测器A 232nm

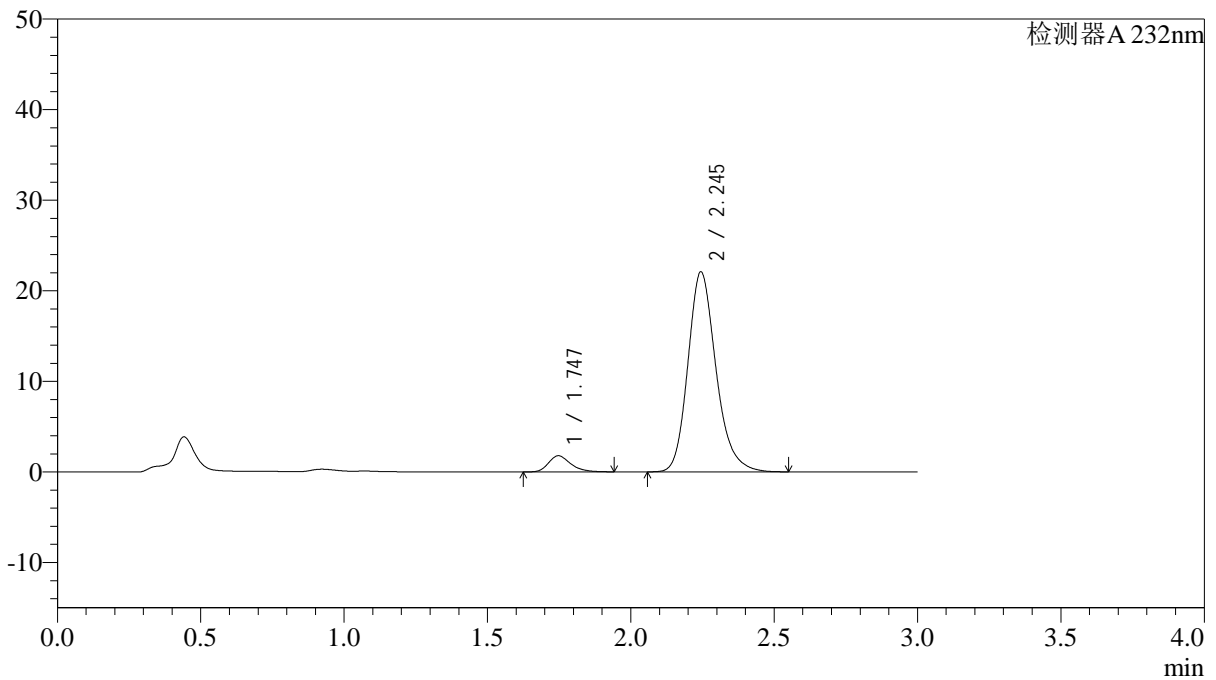
峰号	保留时间	面积	面积%	高度	理论塔板数(USP)	拖尾因子	分离度(USP)
1	1.747	11718	6.934	2173	2547	1.287	--
2	2.244	157275	93.066	22947	2610	1.204	3.165
总计		168993	100.000	25120			

<样品信息>

色谱柱:XB-C18(4.6*50mm,5 μ m) 流速: 1.5ml/min
柱温:30 $^{\circ}$ C 波长: 232nm
数据文件名: RC\$J333 - 0-192/24-1606-2 - zzp-2022091401p-10mg-2-rcqx-pH6.8jz-lf100z-15min-P6.lcd
方法文件名: RC\$J333 - RCFf-rcqx-FX273.lcm
批处理文件名: RC\$J333 - 20240723-rcqx-FX273.lcb
样品瓶号: 2-48
进样体积: 50 μ l 版本号: 6.115
进样时间: 2024/07/23 15:56:25 实验者: xiechaojun
处理时间 (V2): 2024/07/24 10:00:49 处理者: xiechaojun
仪器型号: SHIMADZU LC-2050C(FX273)

<色谱图>

mV



<峰表>

检测器A 232nm

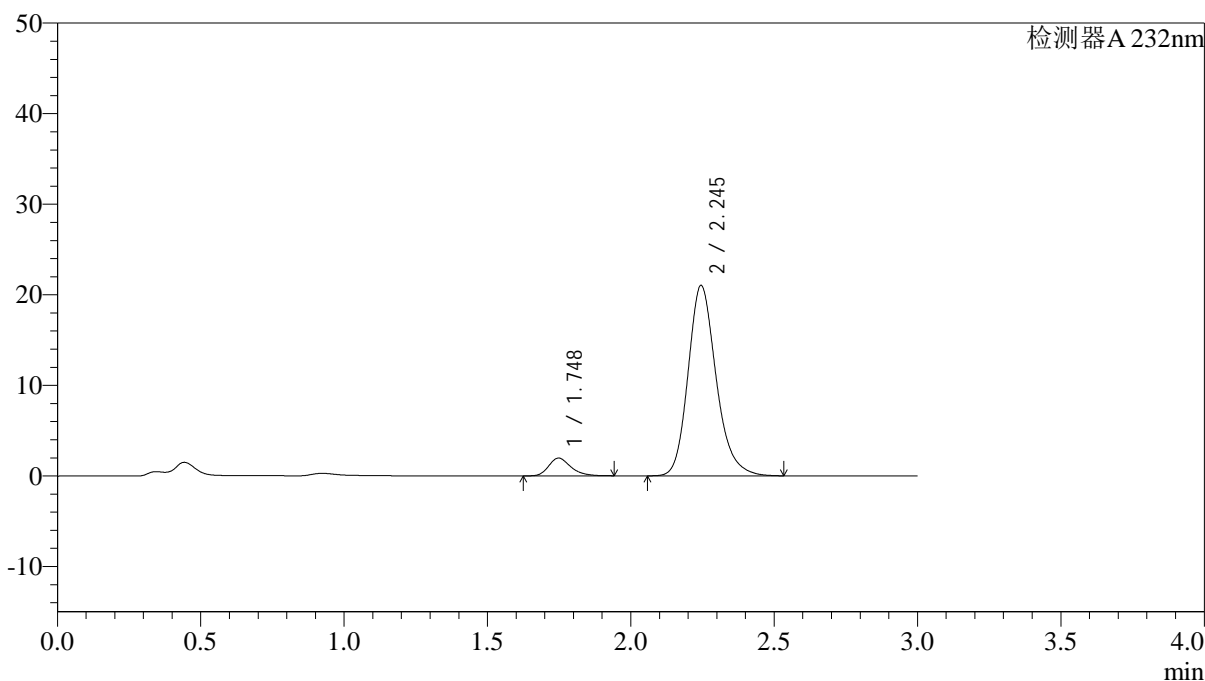
峰号	保留时间	面积	面积%	高度	理论塔板数(USP)	拖尾因子	分离度(USP)
1	1.747	9610	5.997	1784	2536	1.277	--
2	2.245	150648	94.003	22064	2621	1.209	3.166
总计		160258	100.000	23849			

<样品信息>

色谱柱:XB-C18(4.6*50mm,5 μ m) 流速: 1.5ml/min
柱温:30 $^{\circ}$ C 波长: 232nm
数据文件名: RC\$J333 - 0-192/24-1607-2 - zzp-2022091401p-10mg-2-rcqx-pH6.8jz-lf100z-20min-P1.lcd
方法文件名: RC\$J333 - RCFF-rcqx-FX273.lcm
批处理文件名: RC\$J333 - 20240723-rcqx-FX273.lcb
样品瓶号: 2-4
进样体积: 50 μ l 版本号: 6.115
进样时间: 2024/07/23 15:59:51 实验者: xiechaojun
处理时间 (V2): 2024/07/24 10:00:52 处理者: xiechaojun
仪器型号: SHIMADZU LC-2050C(FX273)

<色谱图>

mV



<峰表>

检测器A 232nm

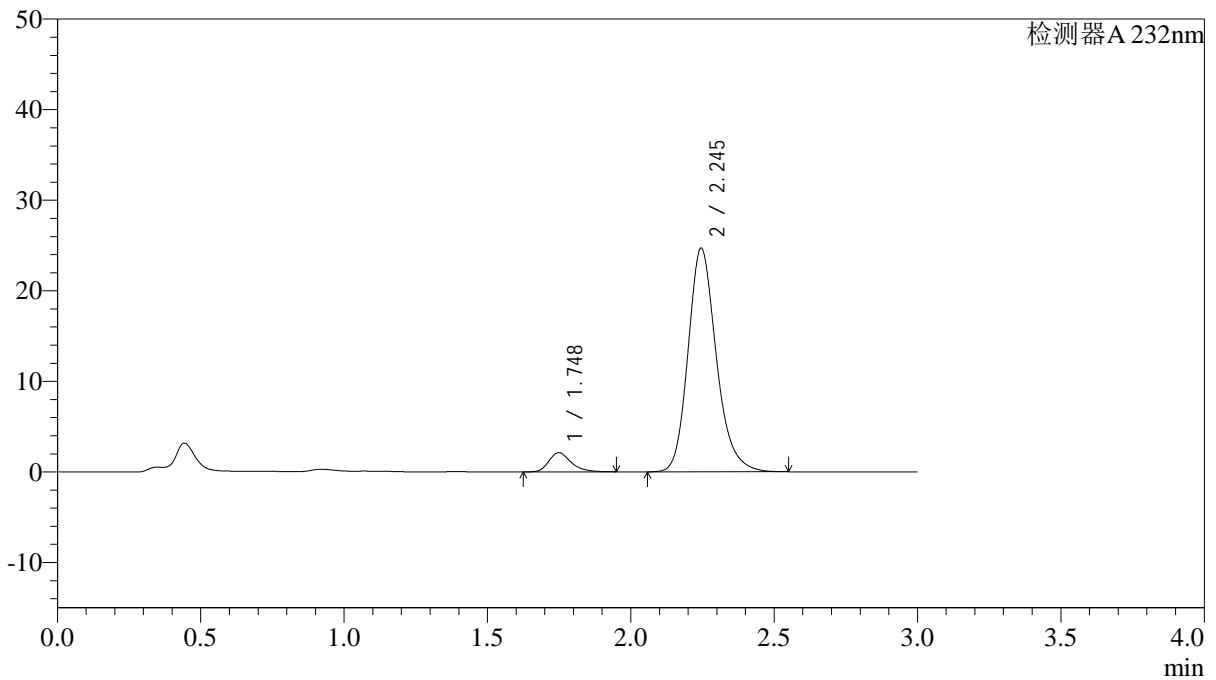
峰号	保留时间	面积	面积%	高度	理论塔板数(USP)	拖尾因子	分离度(USP)
1	1.748	10568	6.862	1964	2530	1.269	--
2	2.245	143431	93.138	21019	2623	1.204	3.164
总计		153998	100.000	22983			

<样品信息>

色谱柱:XB-C18(4.6*50mm,5 μ m) 流速: 1.5ml/min
柱温:30 $^{\circ}$ C 波长: 232nm
数据文件名: RC\$J333 - 0-192/24-1608-2 - zzp-2022091401p-10mg-2-rcqx-pH6.8jz-lf100z-20min-P2.lcd
方法文件名: RC\$J333 - RCFF-rcqx-FX273.lcm
批处理文件名: RC\$J333 - 20240723-rcqx-FX273.lcb
样品瓶号: 2-13
进样体积: 50 μ l 版本号: 6.115
进样时间: 2024/07/23 16:03:20 实验者: xiechaojun
处理时间 (V2): 2024/07/24 10:00:54 处理者: xiechaojun
仪器型号: SHIMADZU LC-2050C(FX273)

<色谱图>

mV



<峰表>

检测器A 232nm

峰号	保留时间	面积	面积%	高度	理论塔板数(USP)	拖尾因子	分离度(USP)
1	1.748	11475	6.346	2116	2524	1.293	--
2	2.245	169348	93.654	24689	2594	1.201	3.150
总计		180823	100.000	26805			



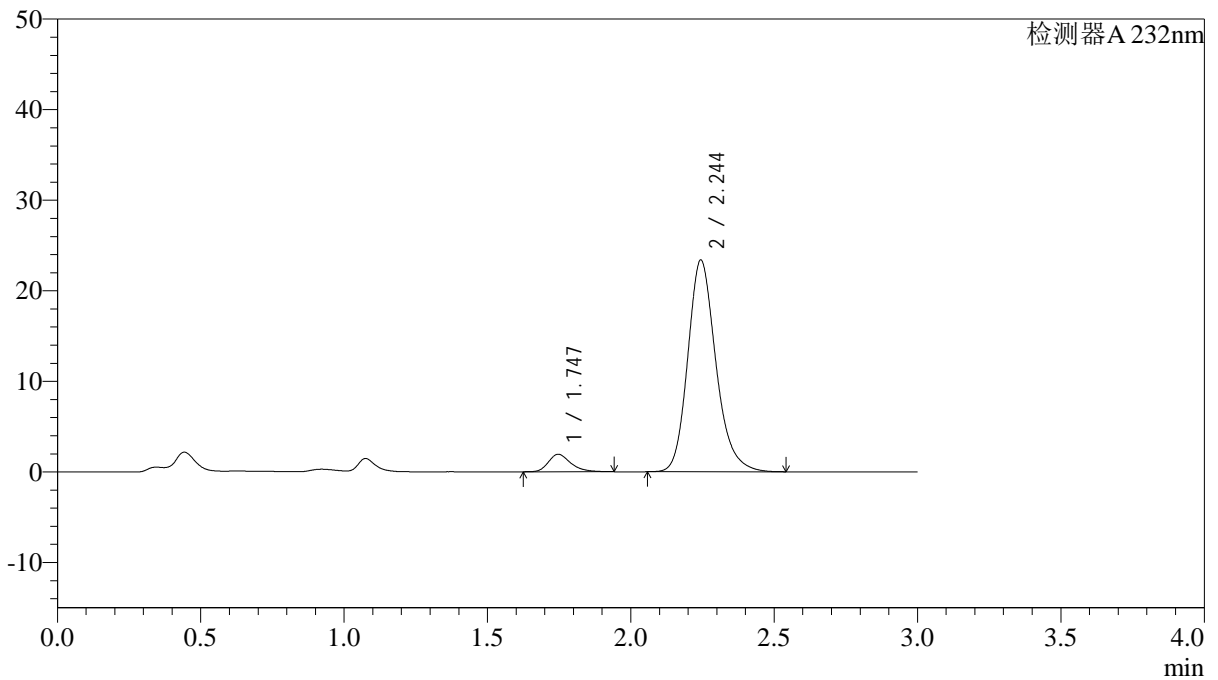
J333

<样品信息>

色谱柱:XB-C18(4.6*50mm,5µm) 流速: 1.5ml/min
柱温:30°C 波长: 232nm
数据文件名: RC\$J333 - 0-192/24-1609-2 - zzp-2022091401p-10mg-2-rcqx-pH6.8jz-lf100z-20min-P3.lcd
方法文件名: RC\$J333 - RCFF-rcqx-FX273.lcm
批处理文件名: RC\$J333 - 20240723-rcqx-FX273.lcb
样品瓶号: 2-22
进样体积: 50µl 版本号: 6.115
进样时间: 2024/07/23 16:06:45 实验者: xiechaojun
处理时间 (V2): 2024/07/24 10:00:57 处理者: xiechaojun
仪器型号: SHIMADZU LC-2050C(FX273)

<色谱图>

mV



<峰表>

检测器A 232nm

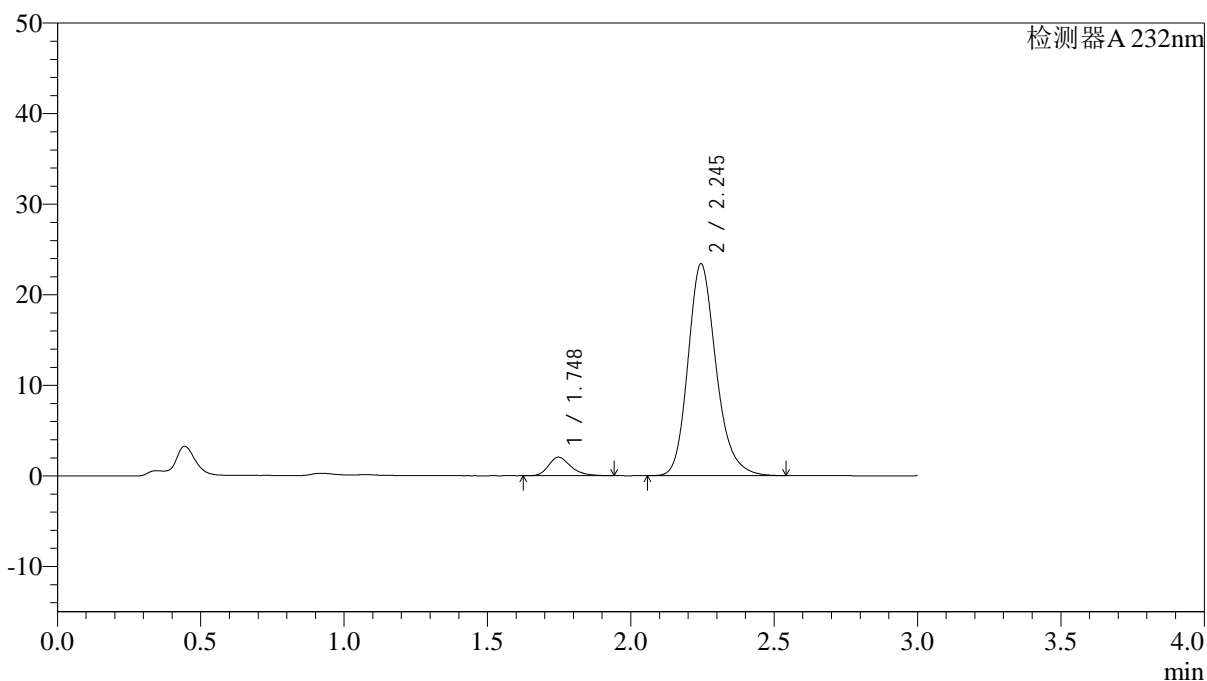
峰号	保留时间	面积	面积%	高度	理论塔板数(USP)	拖尾因子	分离度(USP)
1	1.747	10487	6.158	1935	2516	1.284	--
2	2.244	159808	93.842	23339	2611	1.204	3.157
总计		170294	100.000	25275			

<样品信息>

色谱柱:XB-C18(4.6*50mm,5 μ m) 流速: 1.5ml/min
柱温:30 $^{\circ}$ C 波长: 232nm
数据文件名: RC\$J333 - 0-192/24-1610-2 - zzp-2022091401p-10mg10mg-2-rcqx-pH6.8jz-lf100z-20min-P4.lcd
方法文件名: RC\$J333 - RCFF-rcqx-FX273.lcm
批处理文件名: RC\$J333 - 20240723-rcqx-FX273.lcb
样品瓶号: 2-31
进样体积: 50 μ l 版本号: 6.115
进样时间: 2024/07/23 16:20:52 实验者: xiechaojun
处理时间 (V2): 2024/07/24 10:01:00 处理者: xiechaojun
仪器型号: SHIMADZU LC-2050C(FX273)

<色谱图>

mV



<峰表>

检测器A 232nm

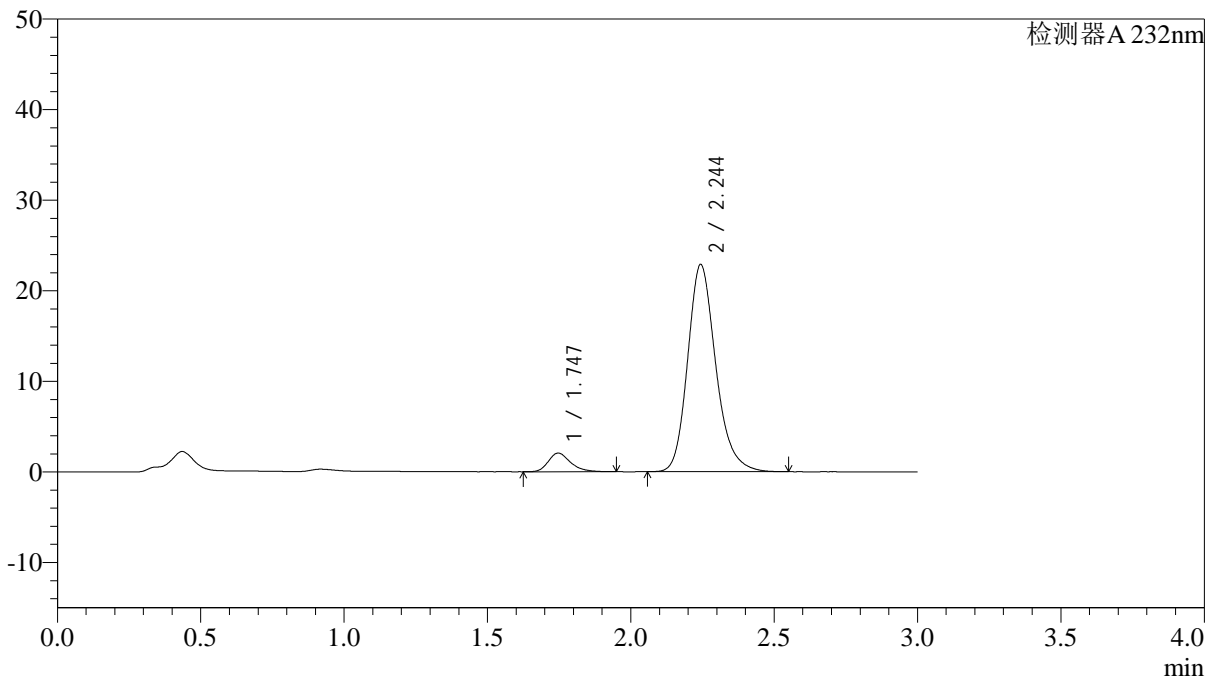
峰号	保留时间	面积	面积%	高度	理论塔板数(USP)	拖尾因子	分离度(USP)
1	1.748	11077	6.487	2052	2517	1.288	--
2	2.245	159689	93.513	23384	2618	1.207	3.159
总计		170766	100.000	25436			

<样品信息>

色谱柱:XB-C18(4.6*50mm,5 μ m) 流速: 1.5ml/min
柱温:30 $^{\circ}$ C 波长: 232nm
数据文件名: RC\$J333 - 0-192/24-1611-2 - zzp-2022091401p-10mg-2-rcqx-pH6.8jz-lf100z-20min-P5.lcd
方法文件名: RC\$J333 - RCFF-rcqx-FX273.lcm
批处理文件名: RC\$J333 - 20240723-rcqx-FX273.lcb
样品瓶号: 2-40
进样体积: 50 μ l 版本号: 6.115
进样时间: 2024/07/23 16:24:18 实验者: xiechaojun
处理时间 (V2): 2024/07/24 10:01:02 处理者: xiechaojun
仪器型号: SHIMADZU LC-2050C(FX273)

<色谱图>

mV



<峰表>

检测器A 232nm

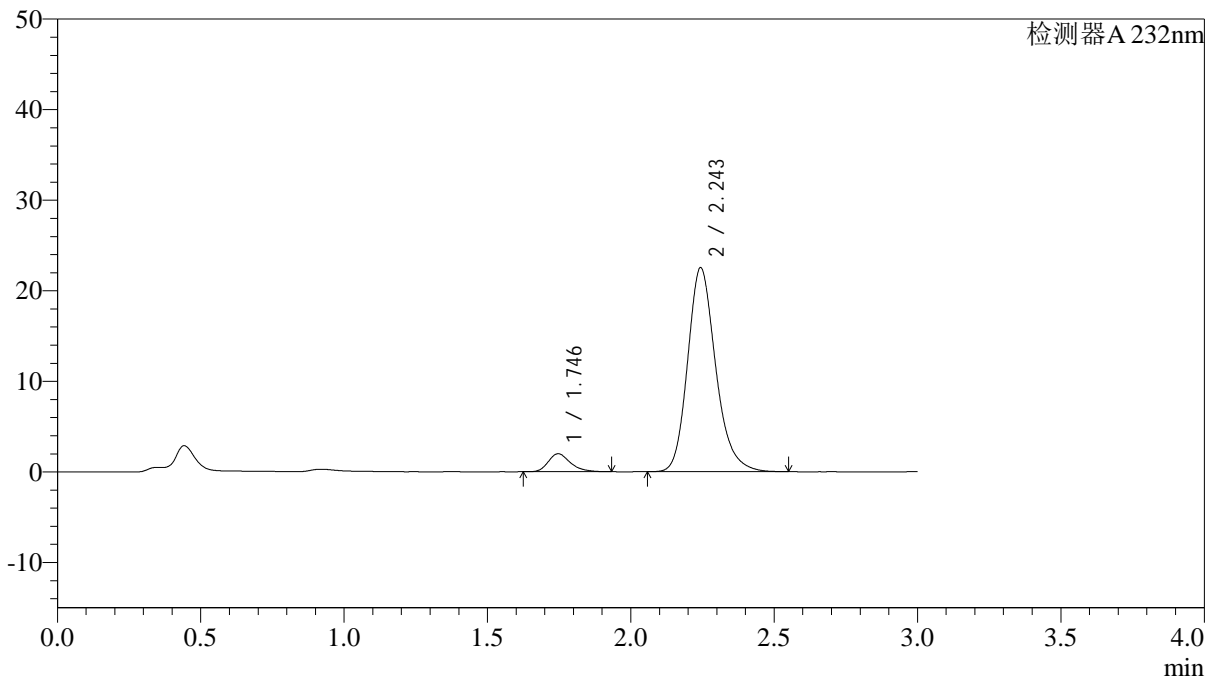
峰号	保留时间	面积	面积%	高度	理论塔板数(USP)	拖尾因子	分离度(USP)
1	1.747	11155	6.665	2064	2527	1.283	--
2	2.244	156209	93.335	22837	2616	1.208	3.162
总计		167365	100.000	24900			

<样品信息>

色谱柱:XB-C18(4.6*50mm,5 μ m) 流速: 1.5ml/min
柱温:30 $^{\circ}$ C 波长: 232nm
数据文件名: RC\$J333 - 0-192/24-1612-2 - zzp-2022091401p-10mg-2-rcqx-pH6.8jz-lf100z-20min-P6.lcd
方法文件名: RC\$J333 - RCFF-rcqx-FX273.lcm
批处理文件名: RC\$J333 - 20240723-rcqx-FX273.lcb
样品瓶号: 2-49
进样体积: 50 μ l 版本号: 6.115
进样时间: 2024/07/23 16:27:44 实验者: xiechaojun
处理时间 (V2): 2024/07/24 10:01:05 处理者: xiechaojun
仪器型号: SHIMADZU LC-2050C(FX273)

<色谱图>

mV



<峰表>

检测器A 232nm

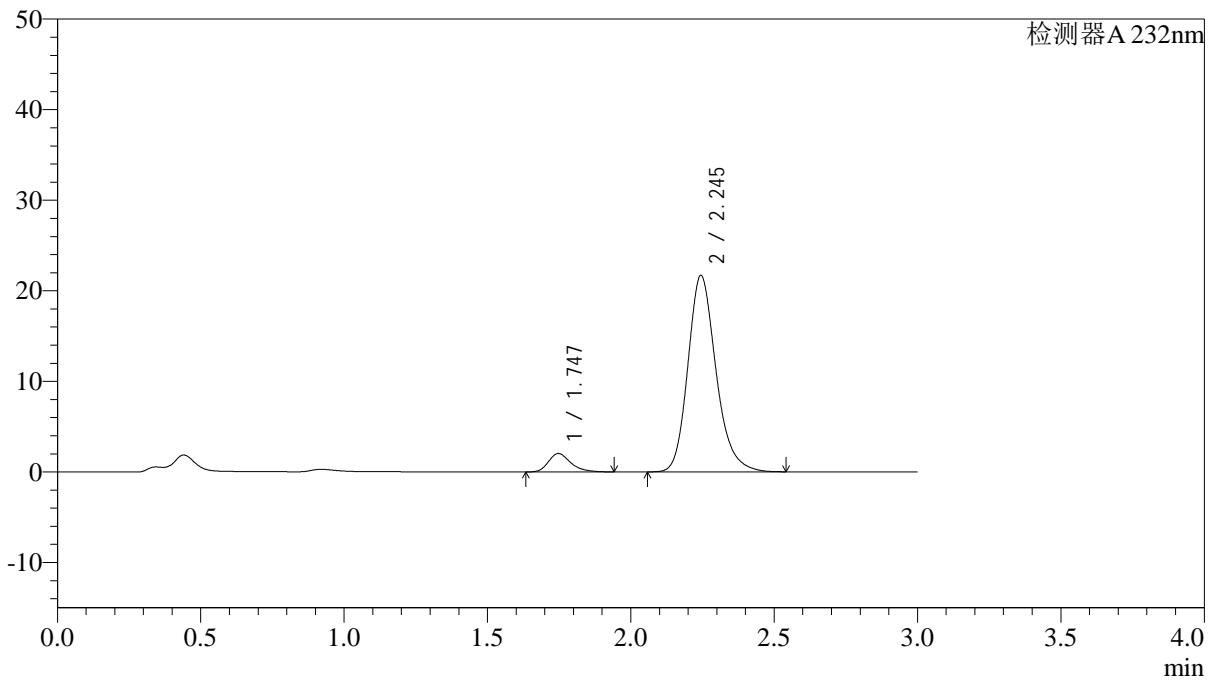
峰号	保留时间	面积	面积%	高度	理论塔板数(USP)	拖尾因子	分离度(USP)
1	1.746	10661	6.485	1988	2547	1.275	--
2	2.243	153735	93.515	22472	2618	1.209	3.169
总计		164396	100.000	24461			

<样品信息>

色谱柱:XB-C18(4.6*50mm,5 μ m) 流速: 1.5ml/min
 柱温:30 $^{\circ}$ C 波长: 232nm
 数据文件名: RC\$J333 - 0-192/24-1613-2 - zzp-2022091401p-10mg-2-rcqx-pH6.8jz-lf100z-30min-P1.lcd
 方法文件名: RC\$J333 - RCFF-rcqx-FX273.lcm
 批处理文件名: RC\$J333 - 20240723-rcqx-FX273.lcb
 样品瓶号: 2-5
 进样体积: 50 μ l 版本号: 6.115
 进样时间: 2024/07/23 16:31:11 实验者: xiechaojun
 处理时间 (V2): 2024/07/24 10:01:08 处理者: xiechaojun
 仪器型号: SHIMADZU LC-2050C(FX273)

<色谱图>

mV



<峰表>

检测器A 232nm

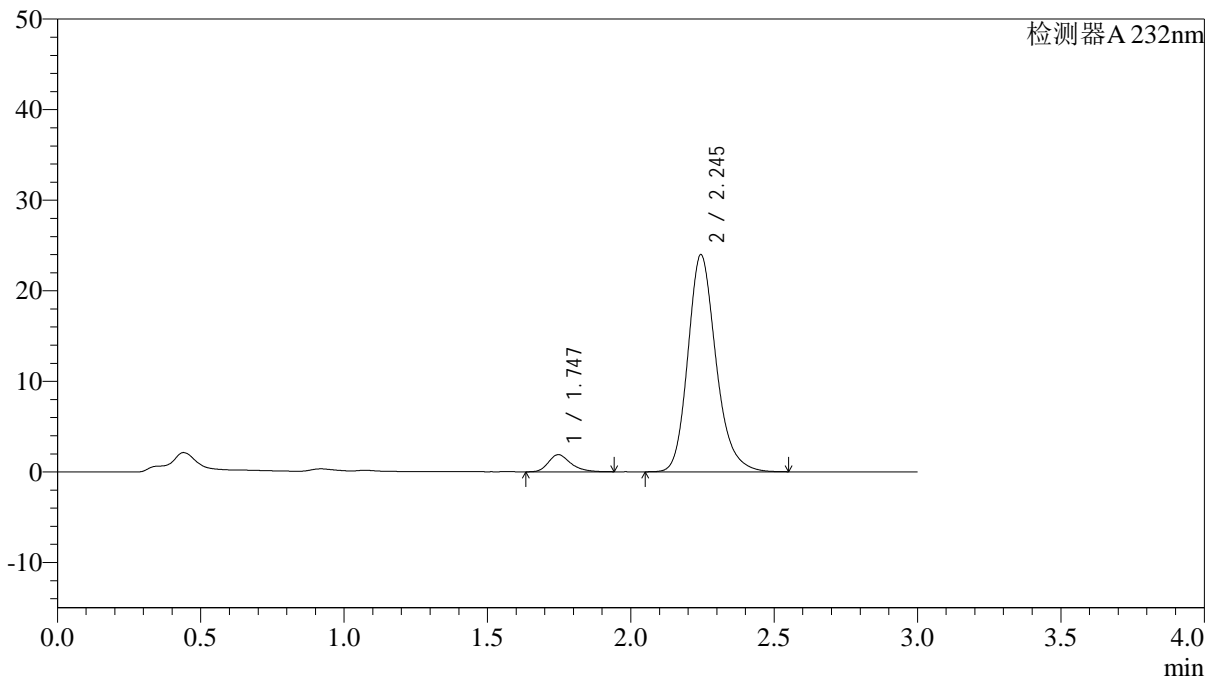
峰号	保留时间	面积	面积%	高度	理论塔板数(USP)	拖尾因子	分离度(USP)
1	1.747	10974	6.896	2032	2525	1.289	--
2	2.245	148162	93.104	21675	2615	1.208	3.160
总计		159136	100.000	23707			

<样品信息>

色谱柱:XB-C18(4.6*50mm,5 μ m) 流速: 1.5ml/min
柱温:30 $^{\circ}$ C 波长: 232nm
数据文件名: RC\$J333 - 0-192/24-1614-2 - zzp-2022091401p-10mg-2-rcqx-pH6.8jz-lf100z-30min-P2.lcd
方法文件名: RC\$J333 - RCFF-rcqx-FX273.lcm
批处理文件名: RC\$J333 - 20240723-rcqx-FX273.lcb
样品瓶号: 2-14
进样体积: 50 μ l 版本号: 6.115
进样时间: 2024/07/23 16:34:37 实验者: xiechaojun
处理时间 (V2): 2024/07/24 10:01:11 处理者: xiechaojun
仪器型号: SHIMADZU LC-2050C(FX273)

<色谱图>

mV



<峰表>

检测器A 232nm

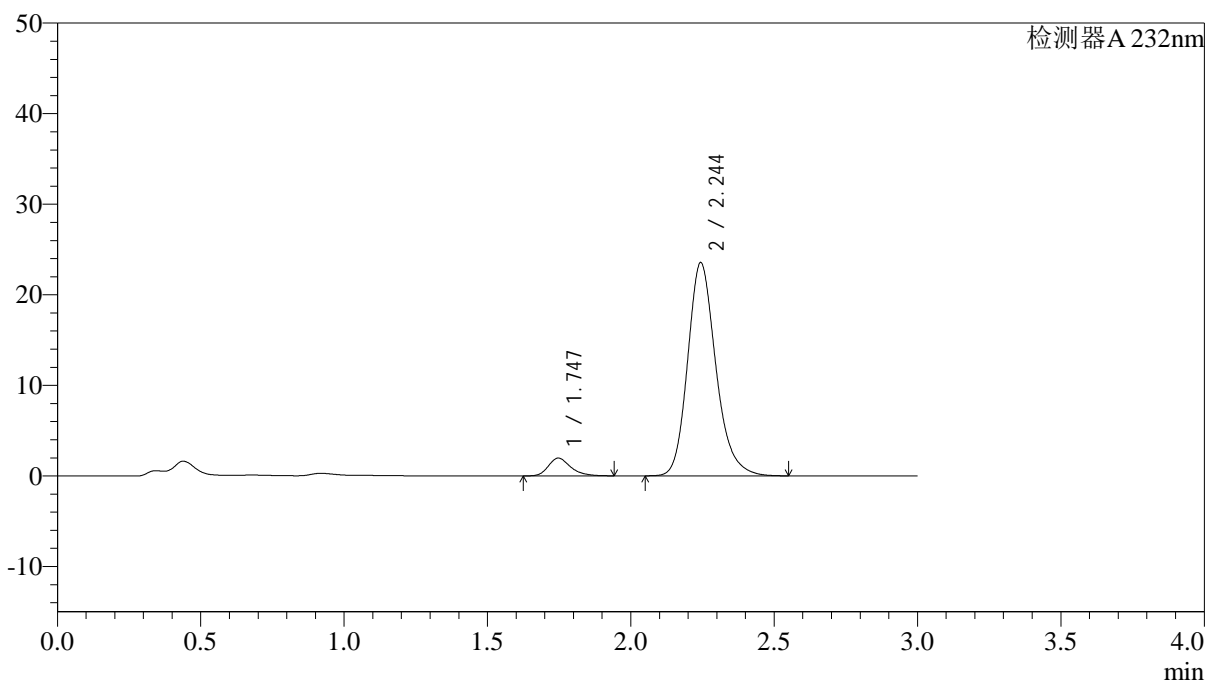
峰号	保留时间	面积	面积%	高度	理论塔板数(USP)	拖尾因子	分离度(USP)
1	1.747	10294	5.921	1893	2498	1.294	--
2	2.245	163575	94.079	23951	2621	1.207	3.157
总计		173870	100.000	25844			

<样品信息>

色谱柱:XB-C18(4.6*50mm,5 μ m) 流速: 1.5ml/min
柱温:30 $^{\circ}$ C 波长: 232nm
数据文件名: RC\$J333 - 0-192/24-1615-2 - zzp-2022091401p-10mg-2-rcqx-pH6.8jz-lf100z-30min-P3.lcd
方法文件名: RC\$J333 - RCFF-rcqx-FX273.lcm
批处理文件名: RC\$J333 - 20240723-rcqx-FX273.lcb
样品瓶号: 2-23
进样体积: 50 μ l 版本号: 6.115
进样时间: 2024/07/23 16:38:03 实验者: xiechaojun
处理时间 (V2): 2024/07/24 10:01:14 处理者: xiechaojun
仪器型号: SHIMADZU LC-2050C(FX273)

<色谱图>

mV



<峰表>

检测器A 232nm

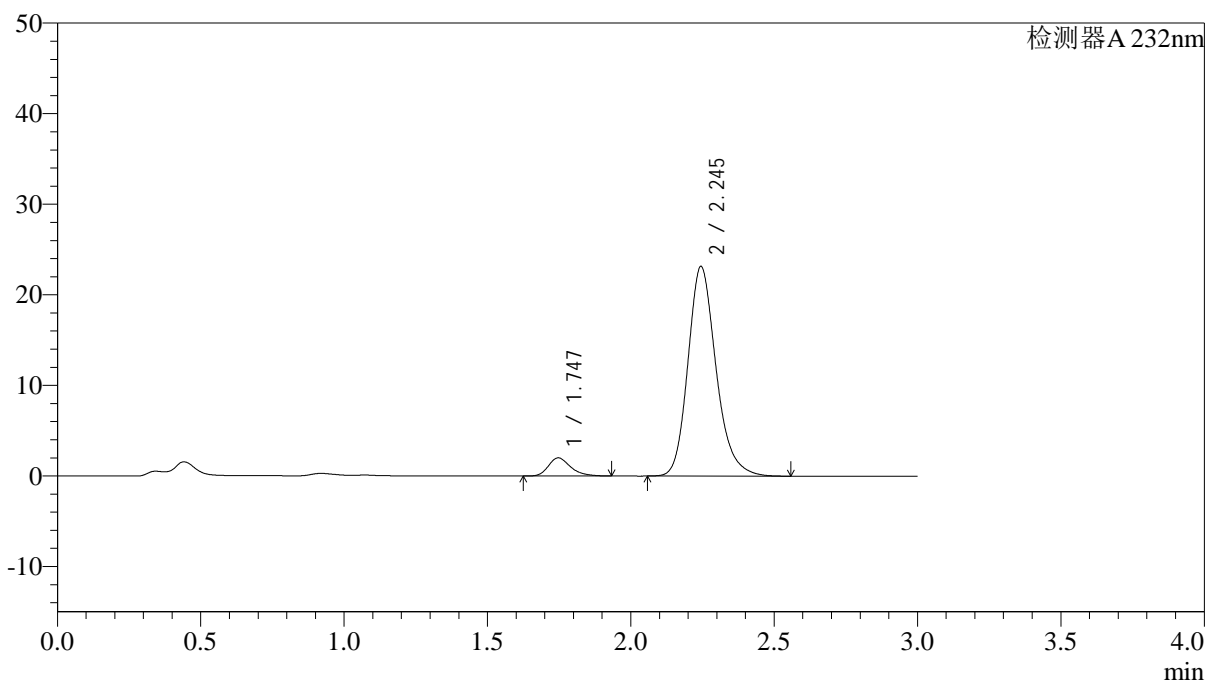
峰号	保留时间	面积	面积%	高度	理论塔板数(USP)	拖尾因子	分离度(USP)
1	1.747	10609	6.175	1962	2519	1.276	--
2	2.244	161182	93.825	23493	2601	1.206	3.153
总计		171791	100.000	25455			

<样品信息>

色谱柱:XB-C18(4.6*50mm,5 μ m) 流速: 1.5ml/min
柱温:30 $^{\circ}$ C 波长: 232nm
数据文件名: RC\$J333 - 0-192/24-1616-2 - zzp-2022091401p-10mg-2-rcqx-pH6.8jz-lf100z-30min-P4.lcd
方法文件名: RC\$J333 - RCFF-rcqx-FX273.lcm
批处理文件名: RC\$J333 - 20240723-rcqx-FX273.lcb
样品瓶号: 2-32
进样体积: 50 μ l 版本号: 6.115
进样时间: 2024/07/23 16:41:31 实验者: xiechaojun
处理时间 (V2): 2024/07/24 10:01:16 处理者: xiechaojun
仪器型号: SHIMADZU LC-2050C(FX273)

<色谱图>

mV



<峰表>

检测器A 232nm

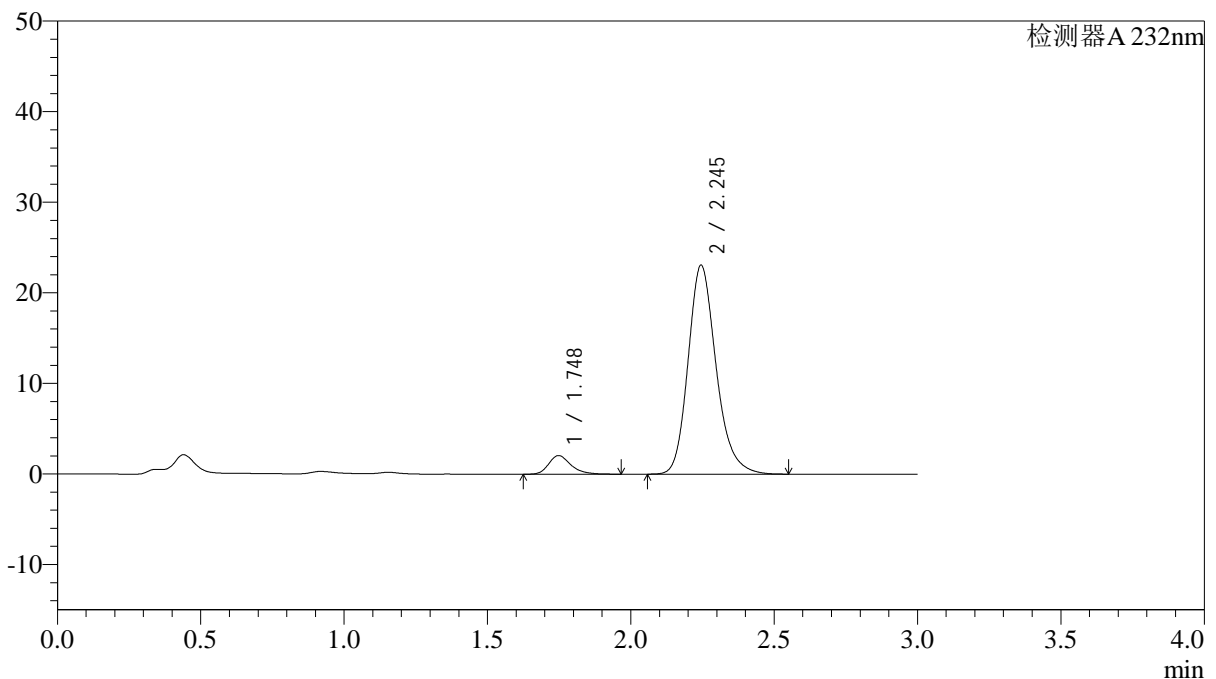
峰号	保留时间	面积	面积%	高度	理论塔板数(USP)	拖尾因子	分离度(USP)
1	1.747	10769	6.372	2003	2528	1.280	--
2	2.245	158236	93.628	23133	2615	1.207	3.165
总计		169005	100.000	25136			

<样品信息>

色谱柱:XB-C18(4.6*50mm,5 μ m) 流速: 1.5ml/min
柱温:30 $^{\circ}$ C 波长: 232nm
数据文件名: RC\$J333 - 0-192/24-1617-2 - zzp-2022091401p-10mg-2-rcqx-pH6.8jz-lf100z-30min-P5.lcd
方法文件名: RC\$J333 - RCFF-rcqx-FX273.lcm
批处理文件名: RC\$J333 - 20240723-rcqx-FX273.lcb
样品瓶号: 2-41
进样体积: 50 μ l 版本号: 6.115
进样时间: 2024/07/23 16:44:57 实验者: xiechaojun
处理时间 (V2): 2024/07/24 10:01:19 处理者: xiechaojun
仪器型号: SHIMADZU LC-2050C(FX273)

<色谱图>

mV



<峰表>

检测器A 232nm

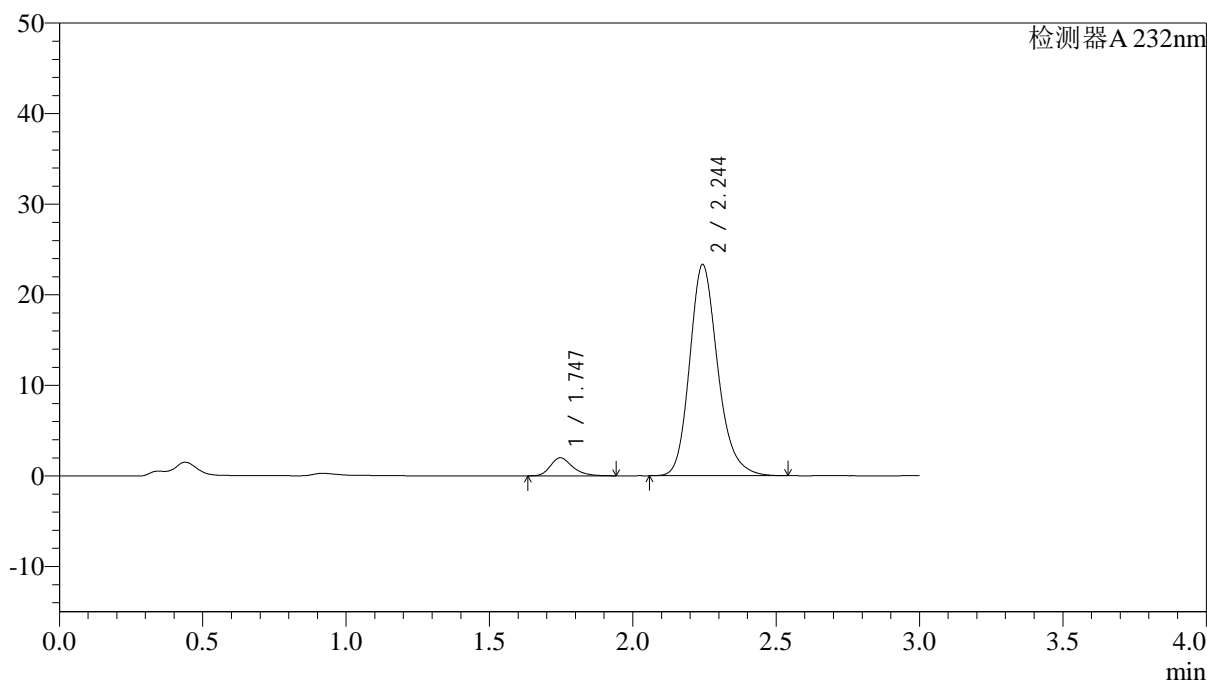
峰号	保留时间	面积	面积%	高度	理论塔板数(USP)	拖尾因子	分离度(USP)
1	1.748	11111	6.604	2055	2558	1.290	--
2	2.245	157140	93.396	23063	2631	1.208	3.174
总计		168252	100.000	25118			

<样品信息>

色谱柱:XB-C18(4.6*50mm,5 μ m) 流速: 1.5ml/min
柱温:30 $^{\circ}$ C 波长: 232nm
数据文件名: RC\$J333 - 0-192/24-1618-2 - zzp-2022091401p-10mg-2-rcqx-pH6.8jz-lf100z-30min-P6.lcd
方法文件名: RC\$J333 - RCFF-rcqx-FX273.lcm
批处理文件名: RC\$J333 - 20240723-rcqx-FX273.lcb
样品瓶号: 2-50
进样体积: 50 μ l 版本号: 6.115
进样时间: 2024/07/23 16:48:22 实验者: xiechaojun
处理时间 (V2): 2024/07/24 10:01:22 处理者: xiechaojun
仪器型号: SHIMADZU LC-2050C(FX273)

<色谱图>

mV



<峰表>

检测器A 232nm

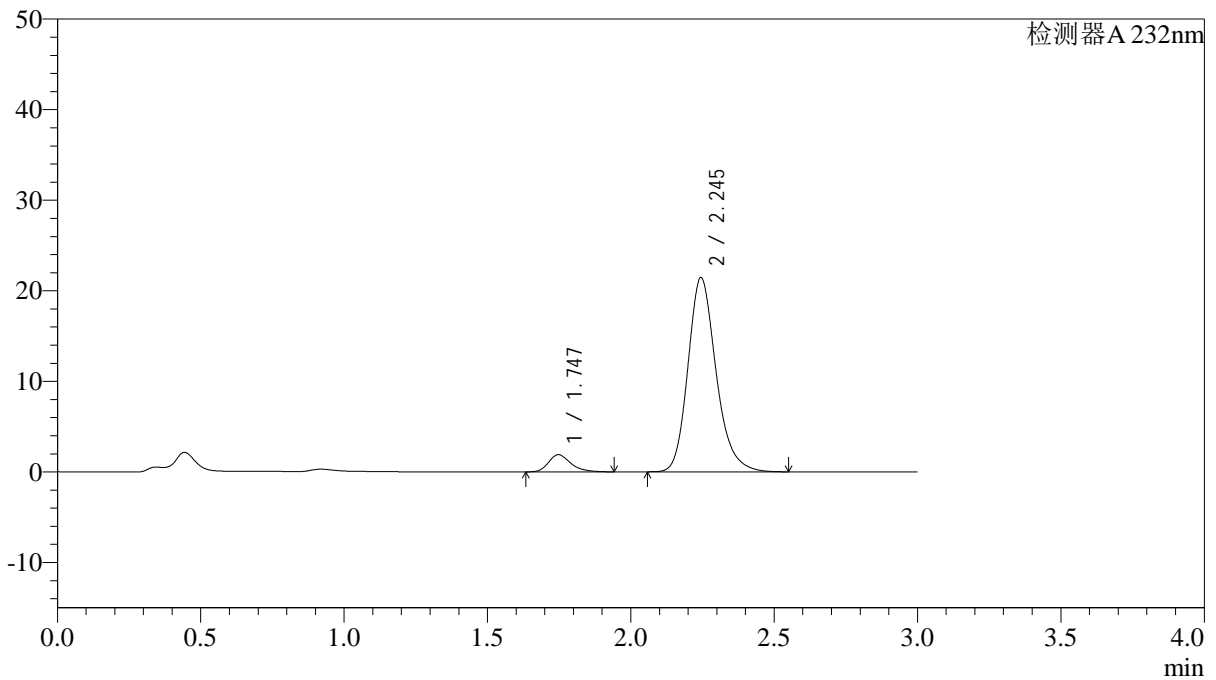
峰号	保留时间	面积	面积%	高度	理论塔板数(USP)	拖尾因子	分离度(USP)
1	1.747	10738	6.325	1994	2523	1.268	--
2	2.244	159053	93.675	23276	2624	1.206	3.161
总计		169791	100.000	25270			

<样品信息>

色谱柱:XB-C18(4.6*50mm,5 μ m) 流速: 1.5ml/min
柱温:30 $^{\circ}$ C 波长: 232nm
数据文件名: RC\$J333 - 0-192/24-1619-2 - zzp-2022091401p-10mg-2-rcqx-pH6.8jz-lf100z-45min-P1.lcd
方法文件名: RC\$J333 - RCFF-rcqx-FX273.lcm
批处理文件名: RC\$J333 - 20240723-rcqx-FX273.lcb
样品瓶号: 2-6
进样体积: 50 μ l 版本号: 6.115
进样时间: 2024/07/23 16:51:50 实验者: xiechaojun
处理时间 (V2): 2024/07/24 10:01:24 处理者: xiechaojun
仪器型号: SHIMADZU LC-2050C(FX273)

<色谱图>

mV



<峰表>

检测器A 232nm

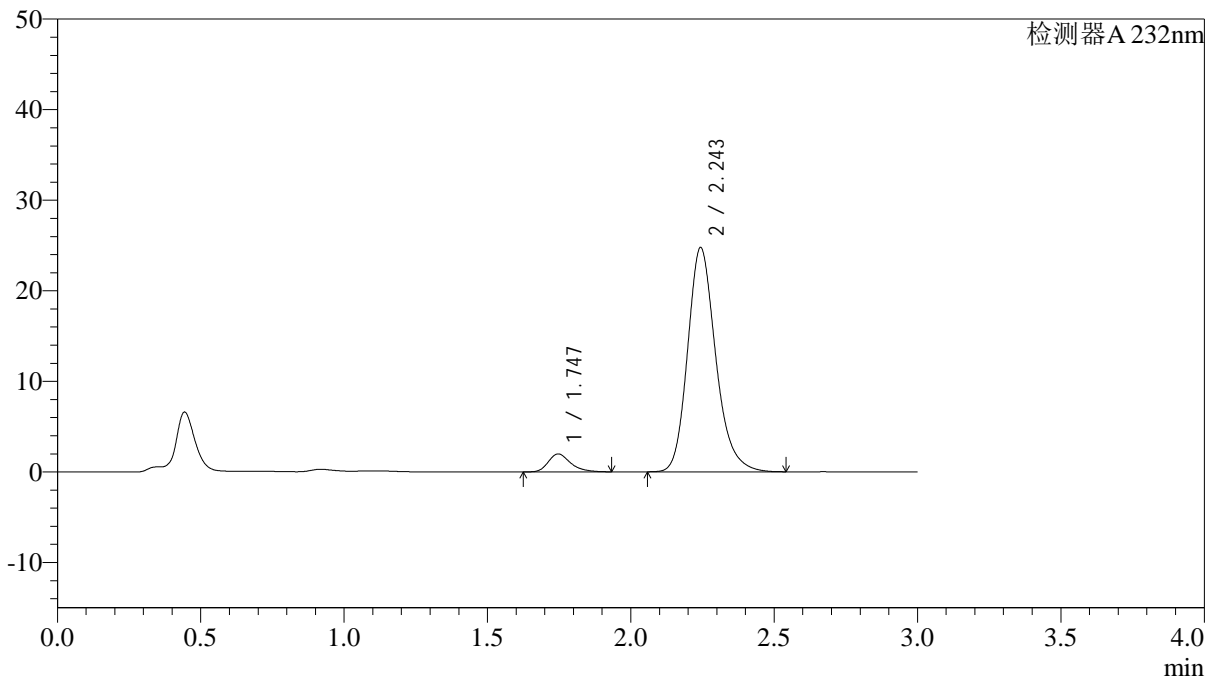
峰号	保留时间	面积	面积%	高度	理论塔板数(USP)	拖尾因子	分离度(USP)
1	1.747	10216	6.509	1894	2520	1.280	--
2	2.245	146742	93.491	21432	2606	1.210	3.156
总计		156958	100.000	23326			

<样品信息>

色谱柱:XB-C18(4.6*50mm,5µm) 流速: 1.5ml/min
柱温:30°C 波长: 232nm
数据文件名: RC\$J333 - 0-192/24-1620-2 - zzp-2022091401p-10mg-2-rcqx-pH6.8jz-lf100z-45min-P2.lcd
方法文件名: RC\$J333 - RCFF-rcqx-FX273.lcm
批处理文件名: RC\$J333 - 20240723-rcqx-FX273.lcb
样品瓶号: 2-15
进样体积: 50µl 版本号: 6.115
进样时间: 2024/07/23 16:55:17 实验者: xiechaojun
处理时间 (V2): 2024/07/24 10:01:27 处理者: xiechaojun
仪器型号: SHIMADZU LC-2050C(FX273)

<色谱图>

mV



<峰表>

检测器A 232nm

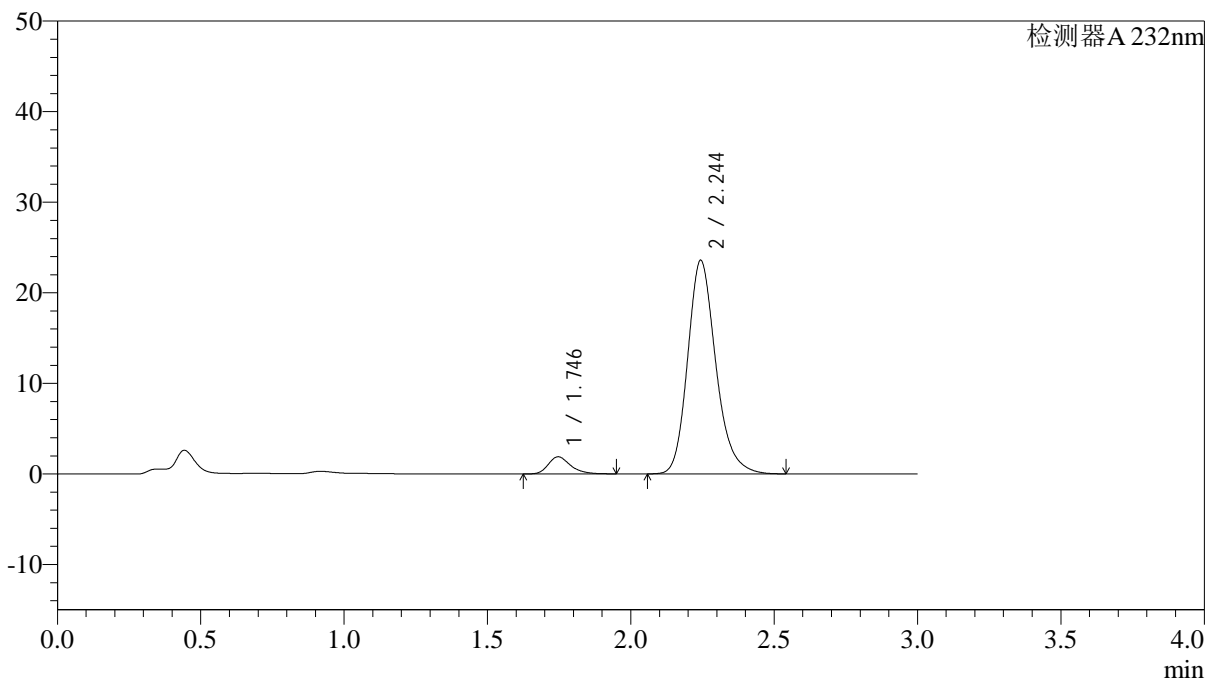
峰号	保留时间	面积	面积%	高度	理论塔板数(USP)	拖尾因子	分离度(USP)
1	1.747	10698	5.949	1981	2541	1.294	--
2	2.243	169135	94.051	24699	2609	1.210	3.162
总计		179833	100.000	26680			

<样品信息>

色谱柱:XB-C18(4.6*50mm,5 μ m) 流速: 1.5ml/min
 柱温:30 $^{\circ}$ C 波长: 232nm
 数据文件名: RC\$J333 - 0-192/24-1621-2 - zzp-2022091401p-10mg-2-rcqx-pH6.8jz-lf100z-45min-P3.lcd
 方法文件名: RC\$J333 - RCFF-rcqx-FX273.lcm
 批处理文件名: RC\$J333 - 20240723-rcqx-FX273.lcb
 样品瓶号: 2-24
 进样体积: 50 μ l 版本号: 6.115
 进样时间: 2024/07/23 16:58:43 实验者: xiechaojun
 处理时间 (V2): 2024/07/24 10:01:30 处理者: xiechaojun
 仪器型号: SHIMADZU LC-2050C(FX273)

<色谱图>

mV



<峰表>

检测器A 232nm

峰号	保留时间	面积	面积%	高度	理论塔板数(USP)	拖尾因子	分离度(USP)
1	1.746	10204	5.952	1890	2515	1.289	--
2	2.244	161233	94.048	23533	2602	1.209	3.156
总计		171438	100.000	25422			

<样品信息>

色谱柱:XB-C18(4.6*50mm,5μm)

流速: 1.5ml/min

柱温:30°C

波长: 232nm

数据文件名: RC\$J333 - 0-192/24-1623-2 - zzp-2022091401p-10mg-2-rcqx-pH6.8jz-lf100z-45min-P5.lcd

方法文件名: RC\$J333 - RCFF-rcqx-FX273.lcm

批处理文件名: RC\$J333 - 20240723-rcqx-FX273.lcb

样品瓶号: 2-42

进样体积: 50μl

版本号: 6.115

进样时间: 2024/07/23 17:05:36

实验者: xiechaojun

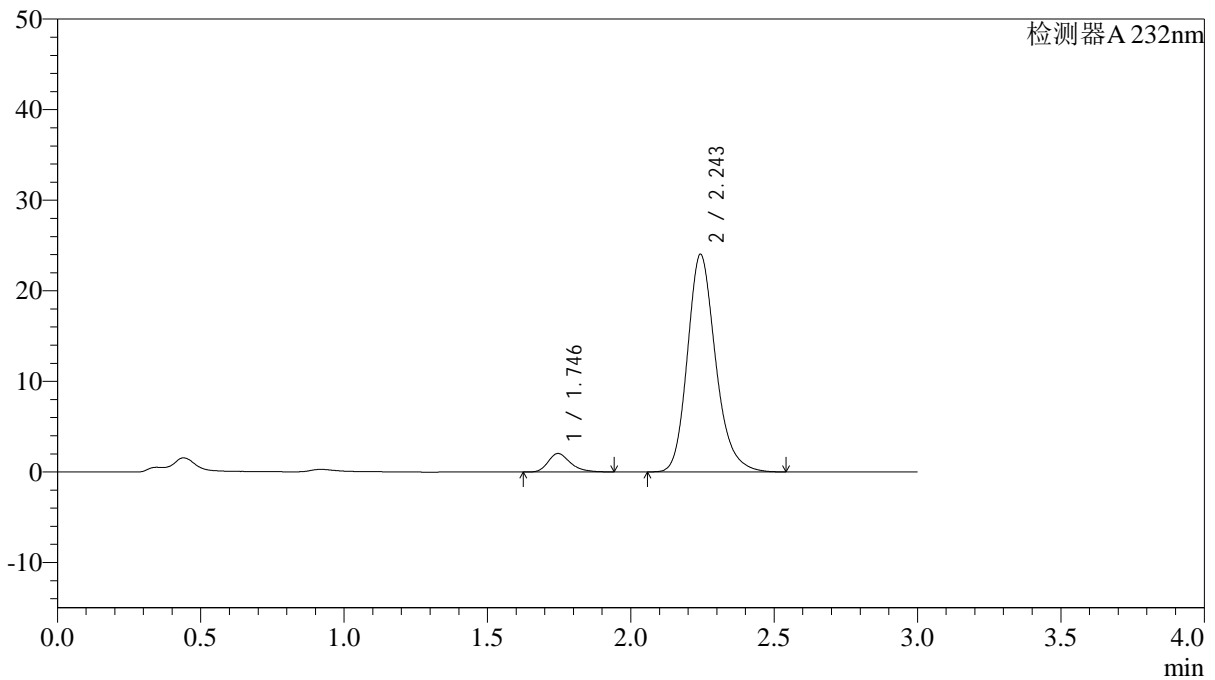
处理时间 (V2): 2024/07/24 10:01:35

处理者: xiechaojun

仪器型号: SHIMADZU LC-2050C(FX273)

<色谱图>

mV



<峰表>

检测器A 232nm

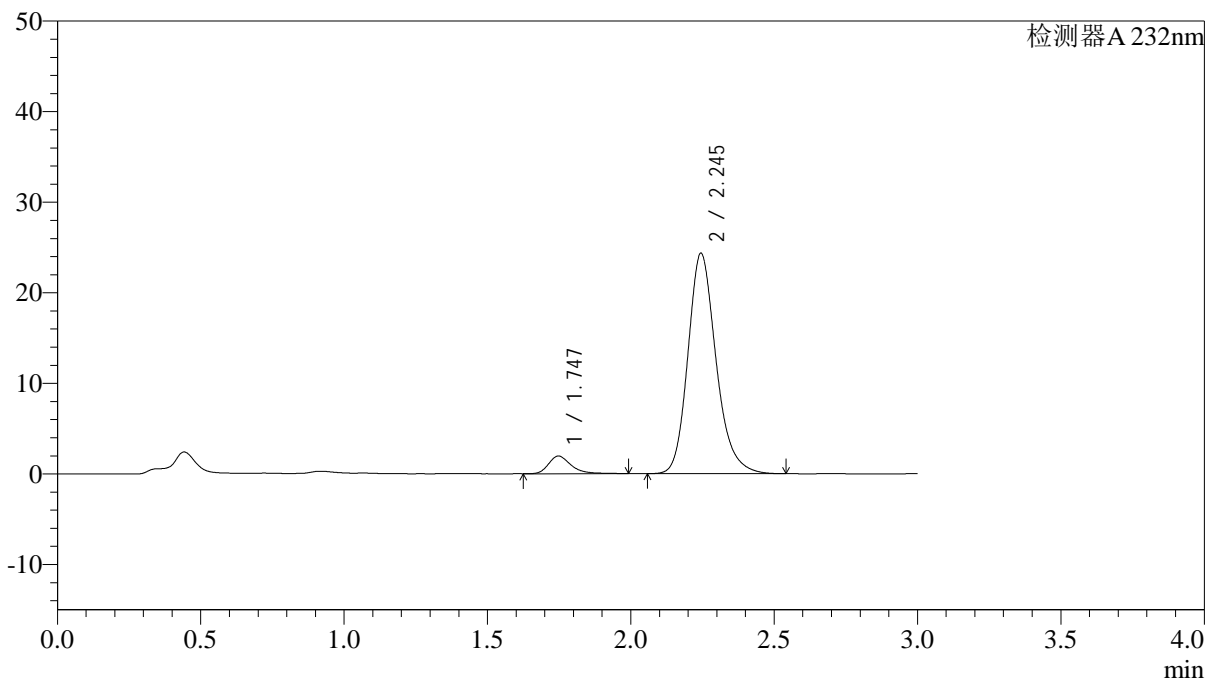
峰号	保留时间	面积	面积%	高度	理论塔板数(USP)	拖尾因子	分离度(USP)
1	1.746	11007	6.277	2043	2513	1.288	--
2	2.243	164344	93.723	23955	2603	1.209	3.153
总计		175350	100.000	25997			

<样品信息>

色谱柱:XB-C18(4.6*50mm,5 μ m) 流速: 1.5ml/min
柱温:30 $^{\circ}$ C 波长: 232nm
数据文件名: RC\$J333 - 0-192/24-1624-2 - zzp-2022091401p-10mg-2-rcqx-pH6.8jz-lf100z-45min-P6.lcd
方法文件名: RC\$J333 - RCFF-rcqx-FX273.lcm
批处理文件名: RC\$J333 - 20240723-rcqx-FX273.lcb
样品瓶号: 2-51
进样体积: 50 μ l 版本号: 6.115
进样时间: 2024/07/23 17:09:02 实验者: xiechaojun
处理时间 (V2): 2024/07/24 10:01:37 处理者: xiechaojun
仪器型号: SHIMADZU LC-2050C(FX273)

<色谱图>

mV



<峰表>

检测器A 232nm

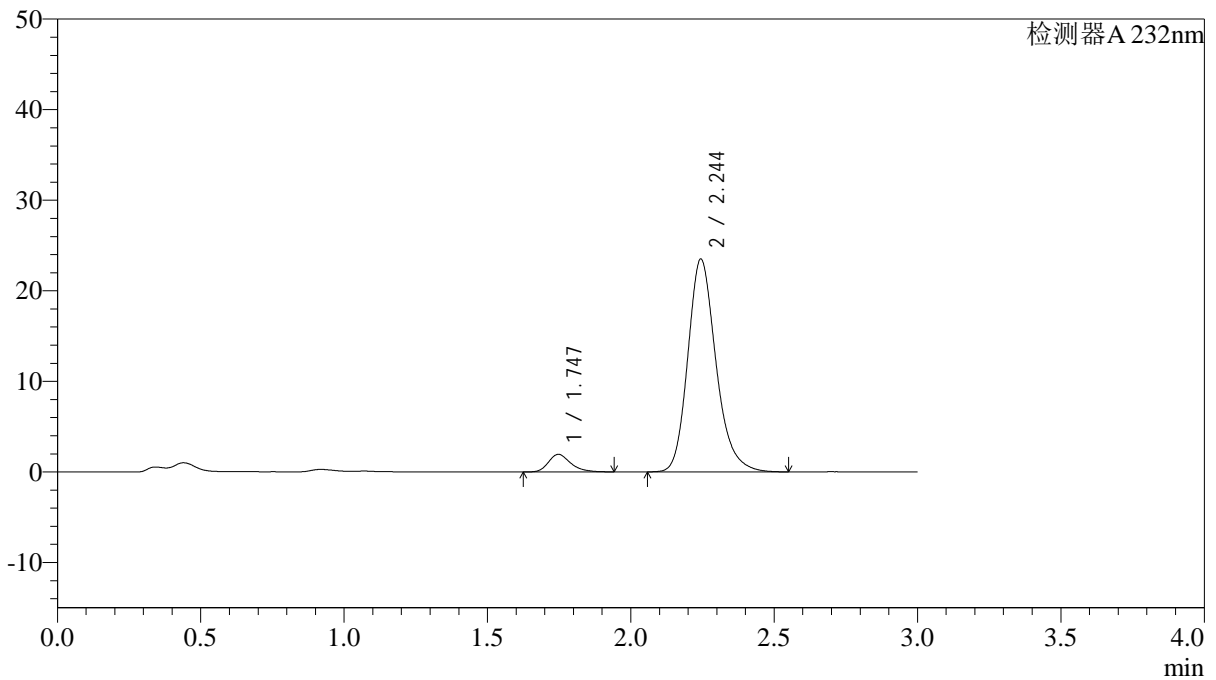
峰号	保留时间	面积	面积%	高度	理论塔板数(USP)	拖尾因子	分离度(USP)
1	1.747	10711	6.052	1951	2534	1.318	--
2	2.245	166280	93.948	24318	2612	1.204	3.162
总计		176990	100.000	26270			

<样品信息>

色谱柱:XB-C18(4.6*50mm,5 μ m) 流速: 1.5ml/min
柱温:30 $^{\circ}$ C 波长: 232nm
数据文件名: RC\$J333 - 0-192/24-1625-2 - zzp-2022091401p-10mg-2-rcqx-pH6.8jz-lf100z-60min-P1.lcd
方法文件名: RC\$J333 - RCFF-rcqx-FX273.lcm
批处理文件名: RC\$J333 - 20240723-rcqx-FX273.lcb
样品瓶号: 2-7
进样体积: 50 μ l 版本号: 6.115
进样时间: 2024/07/23 17:12:29 实验者: xiechaojun
处理时间 (V2): 2024/07/24 10:01:40 处理者: xiechaojun
仪器型号: SHIMADZU LC-2050C(FX273)

<色谱图>

mV



<峰表>

检测器A 232nm

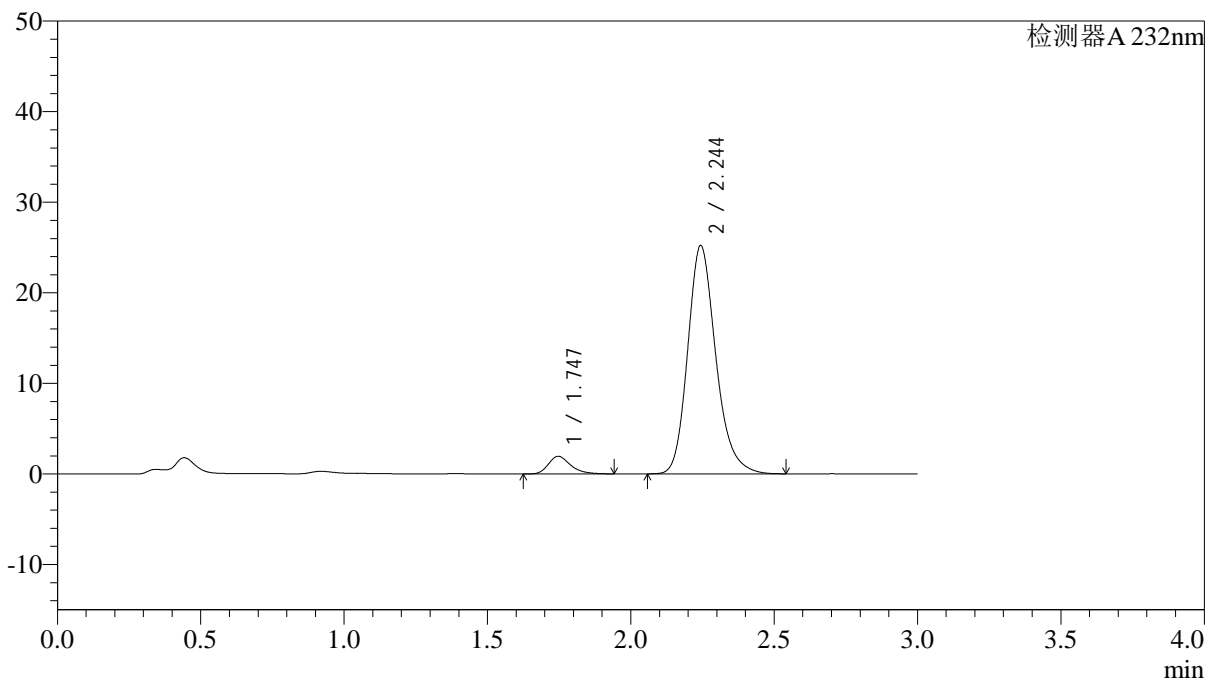
峰号	保留时间	面积	面积%	高度	理论塔板数(USP)	拖尾因子	分离度(USP)
1	1.747	10493	6.128	1945	2513	1.280	--
2	2.244	160740	93.872	23475	2610	1.212	3.155
总计		171234	100.000	25421			

<样品信息>

色谱柱:XB-C18(4.6*50mm,5µm) 流速: 1.5ml/min
柱温:30°C 波长: 232nm
数据文件名: RC\$J333 - 0-192/24-1626-2 - zzp-2022091401p-10mg-2-rcqx-pH6.8jz-lf100z-60min-P2.lcd
方法文件名: RC\$J333 - RCFF-rcqx-FX273.lcm
批处理文件名: RC\$J333 - 20240723-rcqx-FX273.lcb
样品瓶号: 2-16
进样体积: 50µl 版本号: 6.115
进样时间: 2024/07/23 17:15:56 实验者: xiechaojun
处理时间 (V2): 2024/07/24 10:01:42 处理者: xiechaojun
仪器型号: SHIMADZU LC-2050C(FX273)

<色谱图>

mV



<峰表>

检测器A 232nm

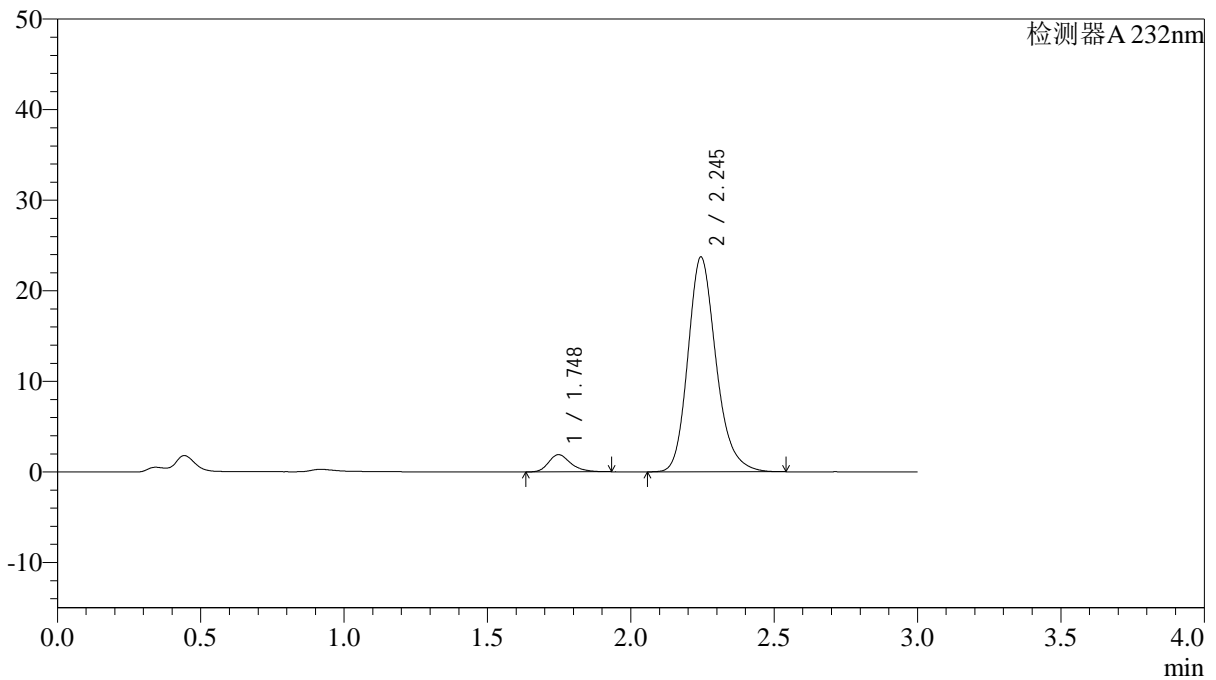
峰号	保留时间	面积	面积%	高度	理论塔板数(USP)	拖尾因子	分离度(USP)
1	1.747	10530	5.765	1950	2515	1.292	--
2	2.244	172118	94.235	25154	2611	1.211	3.156
总计		182648	100.000	27104			

<样品信息>

色谱柱:XB-C18(4.6*50mm,5 μ m) 流速: 1.5ml/min
 柱温:30 $^{\circ}$ C 波长: 232nm
 数据文件名: RC\$J333 - 0-192/24-1627-2 - zzp-2022091401p-10mg-2-rcqx-pH6.8jz-lf100z-60min-P3.lcd
 方法文件名: RC\$J333 - RCFF-rcqx-FX273.lcm
 批处理文件名: RC\$J333 - 20240723-rcqx-FX273.lcb
 样品瓶号: 2-25
 进样体积: 50 μ l 版本号: 6.115
 进样时间: 2024/07/23 17:19:23 实验者: xiechaojun
 处理时间 (V2): 2024/07/24 10:01:45 处理者: xiechaojun
 仪器型号: SHIMADZU LC-2050C(FX273)

<色谱图>

mV



<峰表>

检测器A 232nm

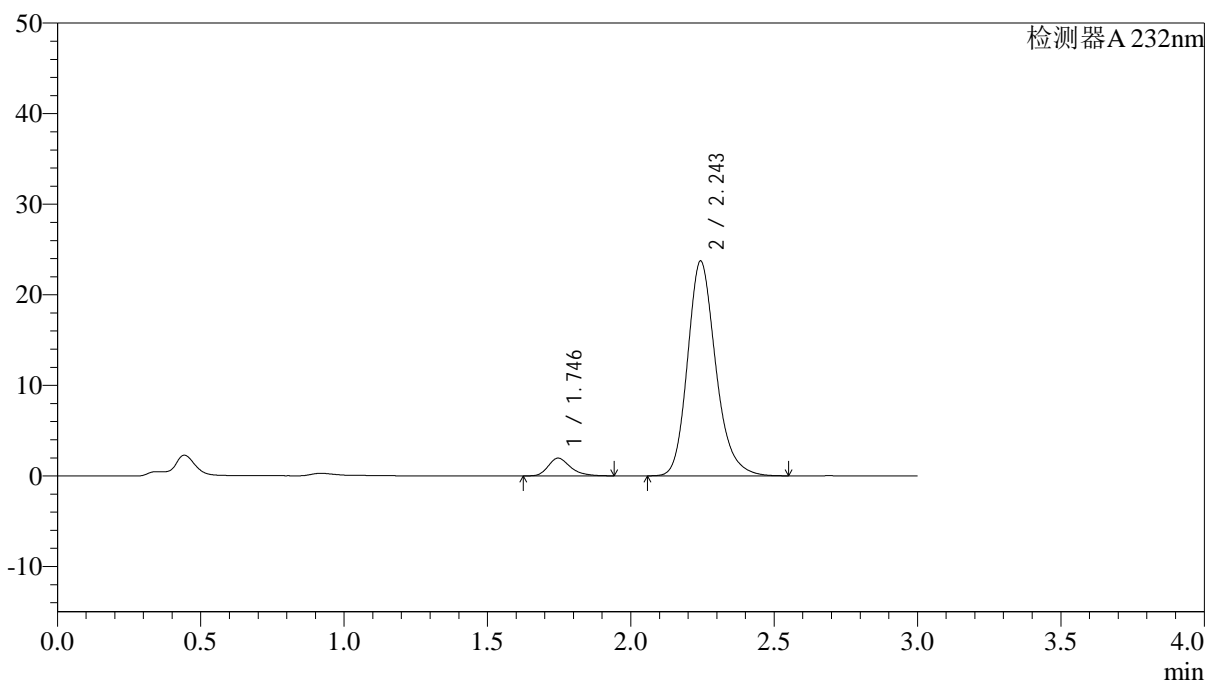
峰号	保留时间	面积	面积%	高度	理论塔板数(USP)	拖尾因子	分离度(USP)
1	1.748	10237	5.938	1907	2547	1.273	--
2	2.245	162157	94.062	23702	2608	1.210	3.163
总计		172394	100.000	25609			

<样品信息>

色谱柱:XB-C18(4.6*50mm,5 μ m) 流速: 1.5ml/min
柱温:30 $^{\circ}$ C 波长: 232nm
数据文件名: RC\$J333 - 0-192/24-1628-2 - zzp-2022091401p-10mg-2-rcqx-pH6.8jz-lf100z-60min-P4.lcd
方法文件名: RC\$J333 - RCFF-rcqx-FX273.lcm
批处理文件名: RC\$J333 - 20240723-rcqx-FX273.lcb
样品瓶号: 2-34
进样体积: 50 μ l 版本号: 6.115
进样时间: 2024/07/23 17:22:49 实验者: xiechaojun
处理时间 (V2): 2024/07/24 10:01:48 处理者: xiechaojun
仪器型号: SHIMADZU LC-2050C(FX273)

<色谱图>

mV



<峰表>

检测器A 232nm

峰号	保留时间	面积	面积%	高度	理论塔板数(USP)	拖尾因子	分离度(USP)
1	1.746	10581	6.122	1959	2512	1.284	--
2	2.243	162250	93.878	23656	2603	1.210	3.153
总计		172832	100.000	25615			



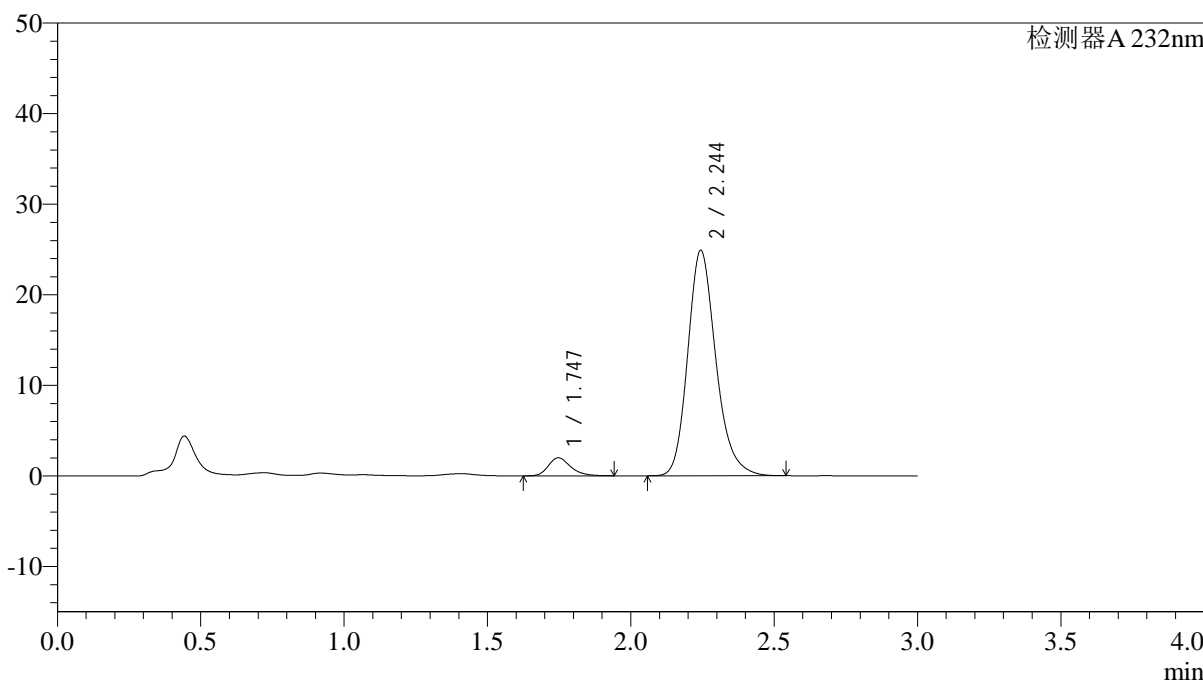
J333

<样品信息>

色谱柱:XB-C18(4.6*50mm,5µm) 流速: 1.5ml/min
 柱温:30°C 波长: 232nm
 数据文件名: RC\$J333 - 0-192/24-1629-2 - zzp-2022091401p-10mg-2-rcqx-pH6.8jz-lf100z-60min-P5.lcd
 方法文件名: RC\$J333 - RCFF-rcqx-FX273.lcm
 批处理文件名: RC\$J333 - 20240723-rcqx-FX273.lcb
 样品瓶号: 2-43
 进样体积: 50µl 版本号: 6.115
 进样时间: 2024/07/23 17:26:15 实验者: xiechaojun
 处理时间 (V2) : 2024/07/24 10:01:50 处理者: xiechaojun
 仪器型号: SHIMADZU LC-2050C(FX273)

<色谱图>

mV



<峰表>

检测器A 232nm

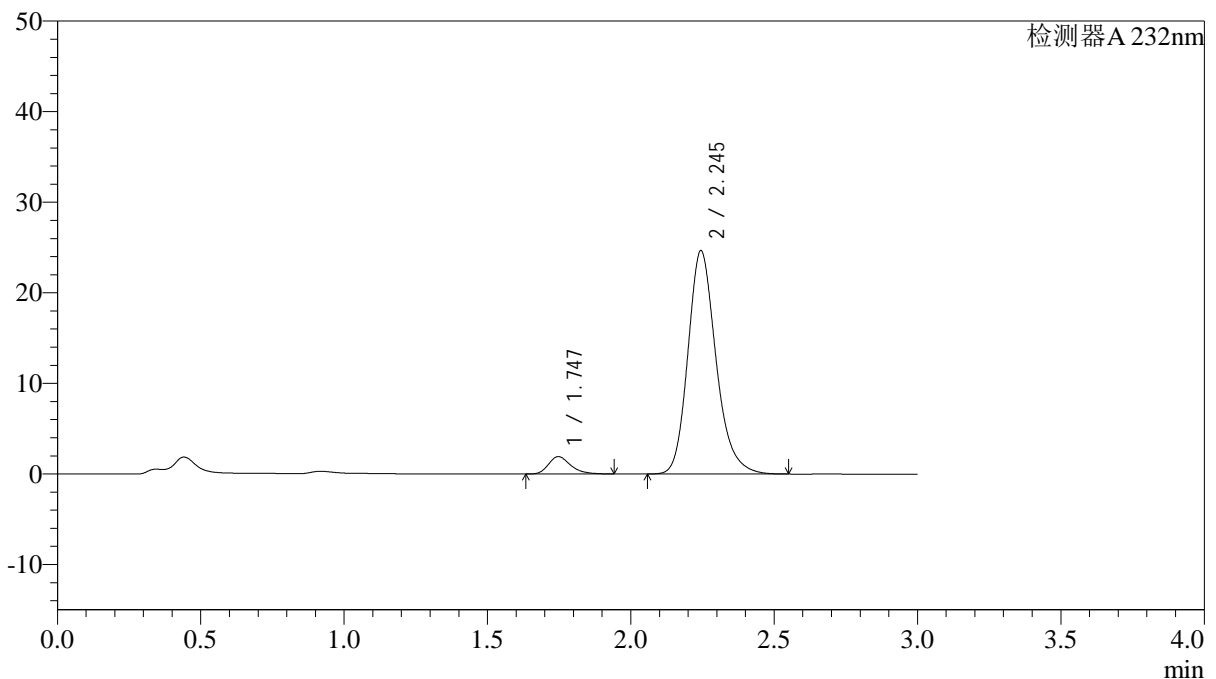
峰号	保留时间	面积	面积%	高度	理论塔板数(USP)	拖尾因子	分离度(USP)
1	1.747	10812	5.974	2002	2502	1.264	--
2	2.244	170167	94.026	24863	2607	1.211	3.152
总计		180978	100.000	26865			

<样品信息>

色谱柱:XB-C18(4.6*50mm,5 μ m) 流速: 1.5ml/min
 柱温:30 $^{\circ}$ C 波长: 232nm
 数据文件名: RC\$J333 - 0-192/24-1630-2 - zzp-2022091401p-10mg-2-rcqx-pH6.8jz-lf100z-60min-P6.lcd
 方法文件名: RC\$J333 - RCFF-rcqx-FX273.lcm
 批处理文件名: RC\$J333 - 20240723-rcqx-FX273.lcb
 样品瓶号: 2-52
 进样体积: 50 μ l 版本号: 6.115
 进样时间: 2024/07/23 17:29:42 实验者: xiechaojun
 处理时间 (V2): 2024/07/24 10:01:53 处理者: xiechaojun
 仪器型号: SHIMADZU LC-2050C(FX273)

<色谱图>

mV



<峰表>

检测器A 232nm

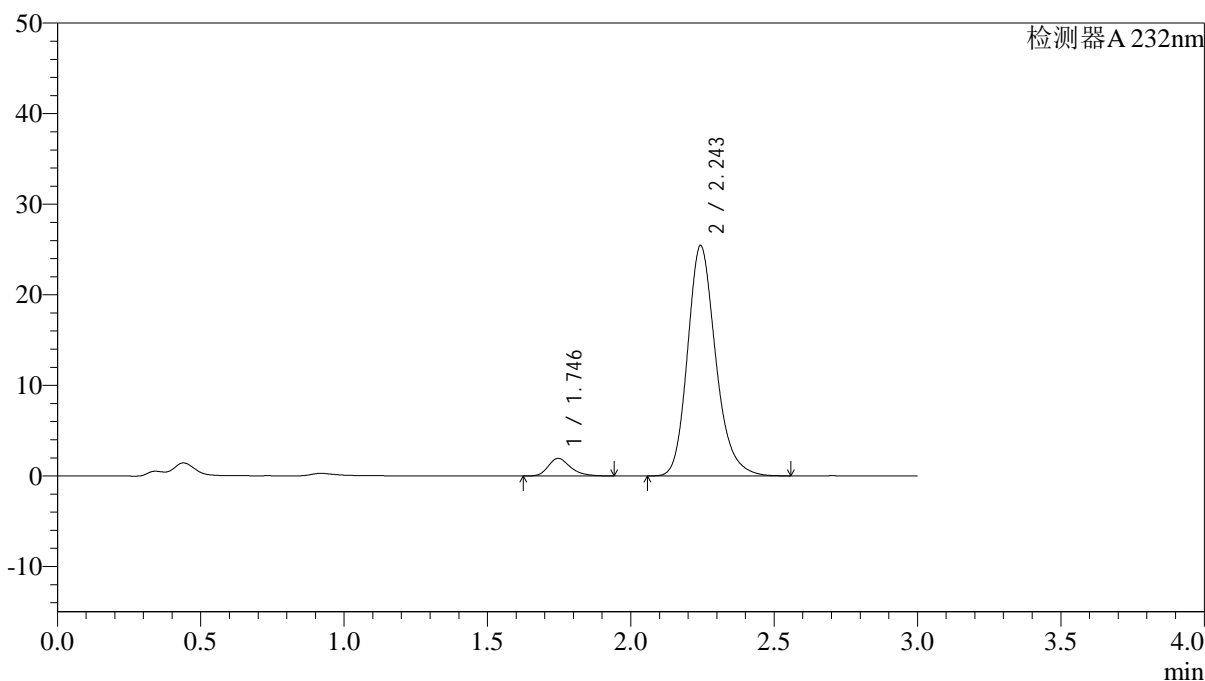
峰号	保留时间	面积	面积%	高度	理论塔板数(USP)	拖尾因子	分离度(USP)
1	1.747	10363	5.796	1925	2524	1.280	--
2	2.245	168440	94.204	24633	2613	1.208	3.161
总计		178803	100.000	26558			

<样品信息>

色谱柱:XB-C18(4.6*50mm,5 μ m) 流速: 1.5ml/min
柱温:30 $^{\circ}$ C 波长: 232nm
数据文件名: RC\$J333 - 0-192/24-1631-2 - zzp-2022091401p-10mg-2-rcqx-pH6.8jz-lf100z-JX-P1.lcd
方法文件名: RC\$J333 - RCFF-rcqx-FX273.lcm
批处理文件名: RC\$J333 - 20240723-rcqx-FX273.lcb
样品瓶号: 2-8
进样体积: 50 μ l 版本号: 6.115
进样时间: 2024/07/23 17:33:10 实验者: xiechaojun
处理时间 (V2): 2024/07/24 10:01:55 处理者: xiechaojun
仪器型号: SHIMADZU LC-2050C(FX273)

<色谱图>

mV



<峰表>

检测器A 232nm

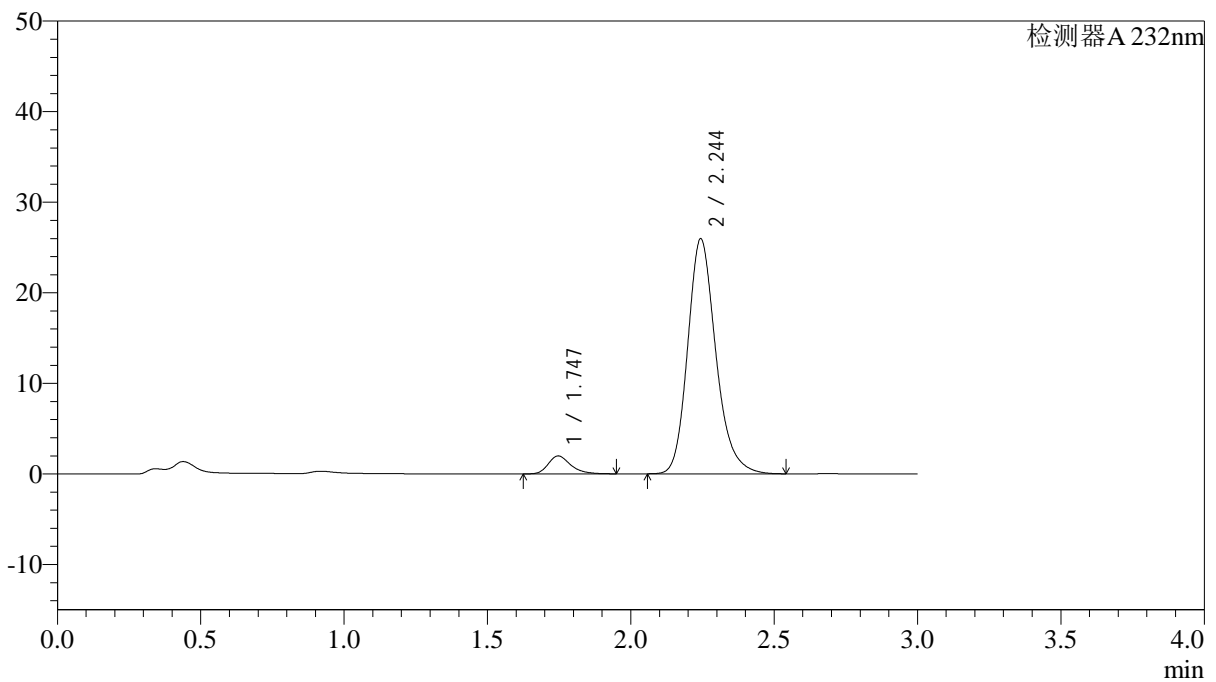
峰号	保留时间	面积	面积%	高度	理论塔板数(USP)	拖尾因子	分离度(USP)
1	1.746	10514	5.705	1945	2500	1.283	--
2	2.243	173782	94.295	25372	2612	1.211	3.153
总计		184296	100.000	27318			

<样品信息>

色谱柱:XB-C18(4.6*50mm,5 μ m) 流速: 1.5ml/min
 柱温:30 $^{\circ}$ C 波长: 232nm
 数据文件名: RC\$J333 - 0-192/24-1632-2 - zzp-2022091401p-10mg-2-rcqx-pH6.8jz-lf100z-JX-P2.lcd
 方法文件名: RC\$J333 - RCFF-rcqx-FX273.lcm
 批处理文件名: RC\$J333 - 20240723-rcqx-FX273.lcb
 样品瓶号: 2-17
 进样体积: 50 μ l 版本号: 6.115
 进样时间: 2024/07/23 17:36:36 实验者: xiechaojun
 处理时间 (V2): 2024/07/24 10:01:58 处理者: xiechaojun
 仪器型号: SHIMADZU LC-2050C(FX273)

<色谱图>

mV



<峰表>

检测器A 232nm

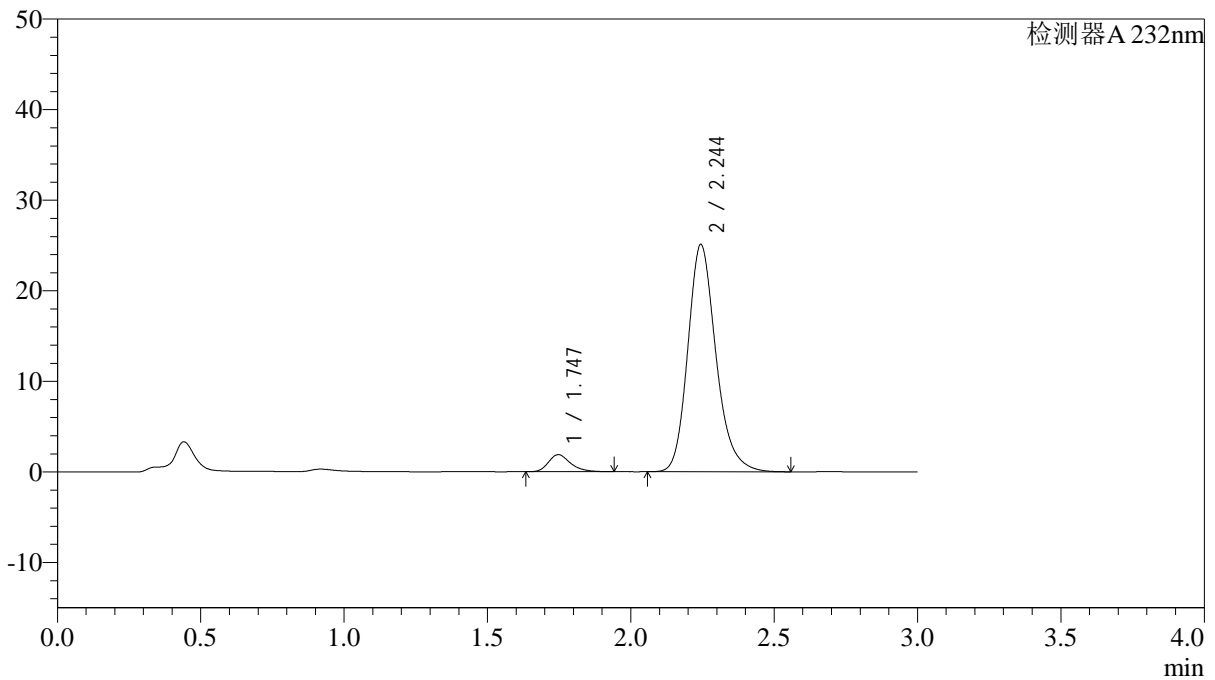
峰号	保留时间	面积	面积%	高度	理论塔板数(USP)	拖尾因子	分离度(USP)
1	1.747	10757	5.716	1984	2529	1.295	--
2	2.244	177426	94.284	25904	2608	1.209	3.160
总计		188184	100.000	27888			

<样品信息>

色谱柱:XB-C18(4.6*50mm,5 μ m) 流速: 1.5ml/min
 柱温:30°C 波长: 232nm
 数据文件名: RC\$J333 - 0-192/24-1633-2 - zzp-2022091401p-10mg-2-rcqx-pH6.8jz-lf100z-JX-P3.lcd
 方法文件名: RC\$J333 - RCFE-rcqx-FX273.lcm
 批处理文件名: RC\$J333 - 20240723-rcqx-FX273.lcb
 样品瓶号: 2-26
 进样体积: 50 μ l 版本号: 6.115
 进样时间: 2024/07/23 17:40:02 实验者: xiechaojun
 处理时间 (V2): 2024/07/24 10:02:01 处理者: xiechaojun
 仪器型号: SHIMADZU LC-2050C(FX273)

<色谱图>

mV



<峰表>

检测器A 232nm

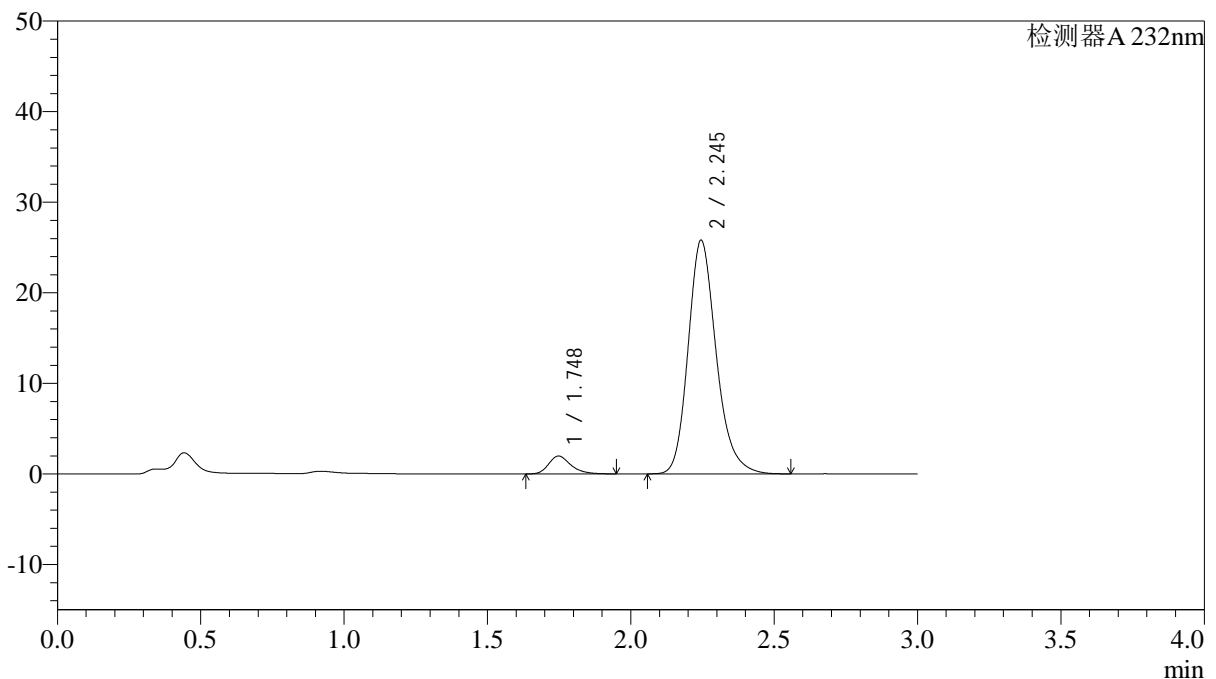
峰号	保留时间	面积	面积%	高度	理论塔板数(USP)	拖尾因子	分离度(USP)
1	1.747	10143	5.583	1886	2534	1.280	--
2	2.244	171514	94.417	25059	2612	1.208	3.163
总计		181657	100.000	26946			

<样品信息>

色谱柱:XB-C18(4.6*50mm,5 μ m) 流速: 1.5ml/min
柱温:30°C 波长: 232nm
数据文件名: RC\$J333 - 0-192/24-1634-2 - zzp-2022091401p-10mg-2-rcqx-pH6.8jz-lf100z-JX-P4.lcd
方法文件名: RC\$J333 - RCFF-rcqx-FX273.lcm
批处理文件名: RC\$J333 - 20240723-rcqx-FX273.lcb
样品瓶号: 2-35
进样体积: 50 μ l 版本号: 6.115
进样时间: 2024/07/23 17:43:30 实验者: xiechaojun
处理时间 (V2): 2024/07/24 10:02:03 处理者: xiechaojun
仪器型号: SHIMADZU LC-2050C(FX273)

<色谱图>

mV



<峰表>

检测器A 232nm

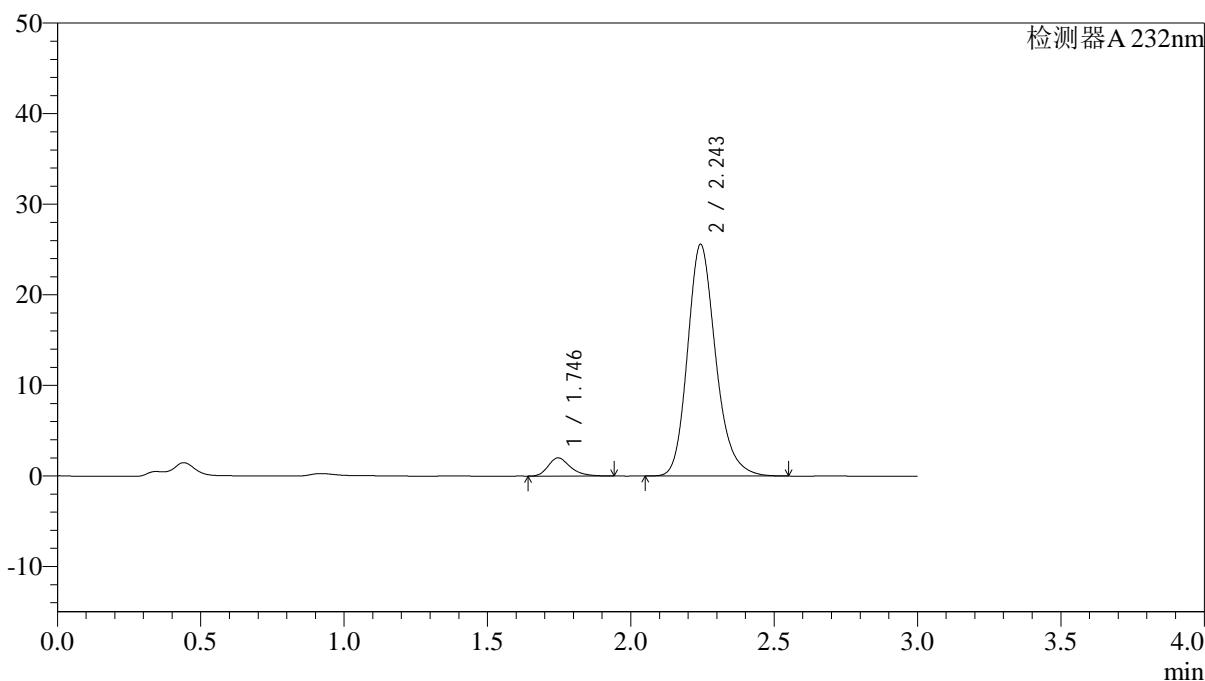
峰号	保留时间	面积	面积%	高度	理论塔板数(USP)	拖尾因子	分离度(USP)
1	1.748	10674	5.715	1973	2536	1.284	--
2	2.245	176109	94.285	25795	2622	1.212	3.166
总计		186783	100.000	27769			

<样品信息>

色谱柱:XB-C18(4.6*50mm,5 μ m) 流速: 1.5ml/min
柱温:30 $^{\circ}$ C 波长: 232nm
数据文件名: RC\$J333 - 0-192/24-1635-2 - zzp-2022091401p-10mg-2-rcqx-pH6.8jz-lf100z-JX-P5.lcd
方法文件名: RC\$J333 - RCFF-rcqx-FX273.lcm
批处理文件名: RC\$J333 - 20240723-rcqx-FX273.lcb
样品瓶号: 2-44
进样体积: 50 μ l 版本号: 6.115
进样时间: 2024/07/23 17:46:56 实验者: xiechaojun
处理时间 (V2): 2024/07/24 10:02:06 处理者: xiechaojun
仪器型号: SHIMADZU LC-2050C(FX273)

<色谱图>

mV



<峰表>

检测器A 232nm

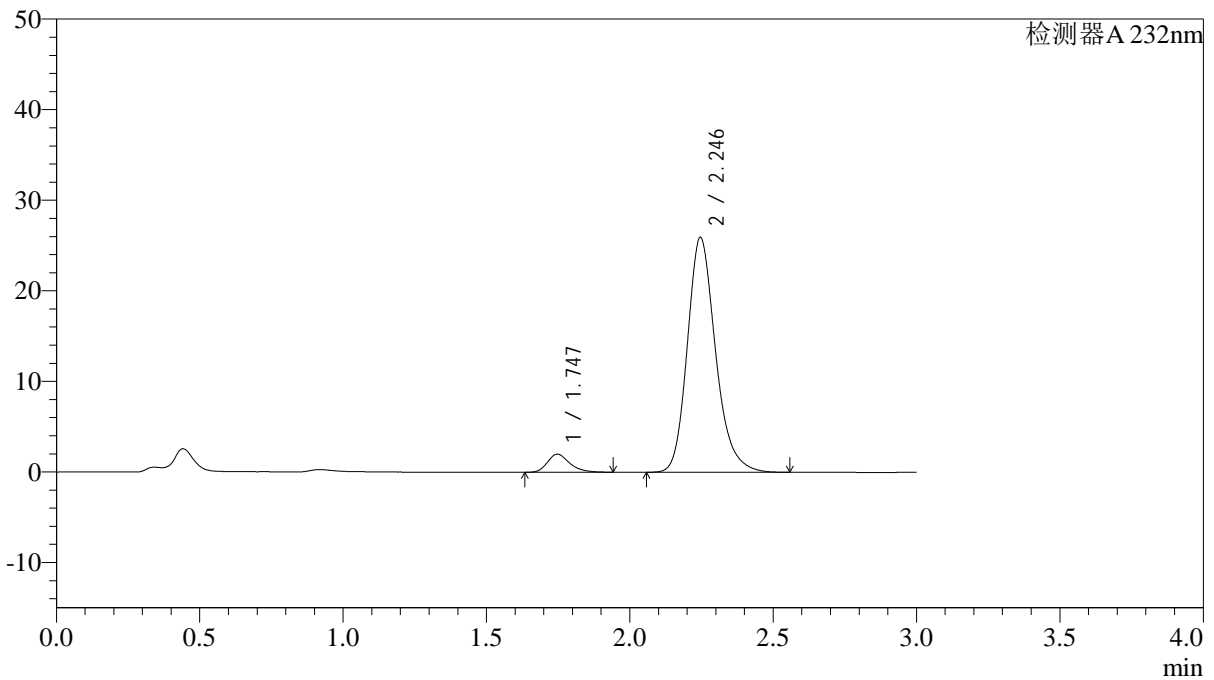
峰号	保留时间	面积	面积%	高度	理论塔板数(USP)	拖尾因子	分离度(USP)
1	1.746	10855	5.839	2010	2511	1.287	--
2	2.243	175035	94.161	25516	2603	1.209	3.154
总计		185890	100.000	27526			

<样品信息>

色谱柱:XB-C18(4.6*50mm,5 μ m) 流速: 1.5ml/min
柱温:30°C 波长: 232nm
数据文件名: RC\$J333 - 0-192/24-1636-2 - zzp-2022091401p-10mg-2-rcqx-pH6.8jz-lf100z-JX-P6.lcd
方法文件名: RC\$J333 - RCFF-rcqx-FX273.lcm
批处理文件名: RC\$J333 - 20240723-rcqx-FX273.lcb
样品瓶号: 2-53
进样体积: 50 μ l 版本号: 6.115
进样时间: 2024/07/23 17:50:23 实验者: xiechaojun
处理时间 (V2): 2024/07/24 10:02:08 处理者: xiechaojun
仪器型号: SHIMADZU LC-2050C(FX273)

<色谱图>

mV



<峰表>

检测器A 232nm

峰号	保留时间	面积	面积%	高度	理论塔板数(USP)	拖尾因子	分离度(USP)
1	1.747	10749	5.705	1994	2531	1.272	--
2	2.246	177651	94.295	25938	2605	1.212	3.168
总计		188399	100.000	27932			



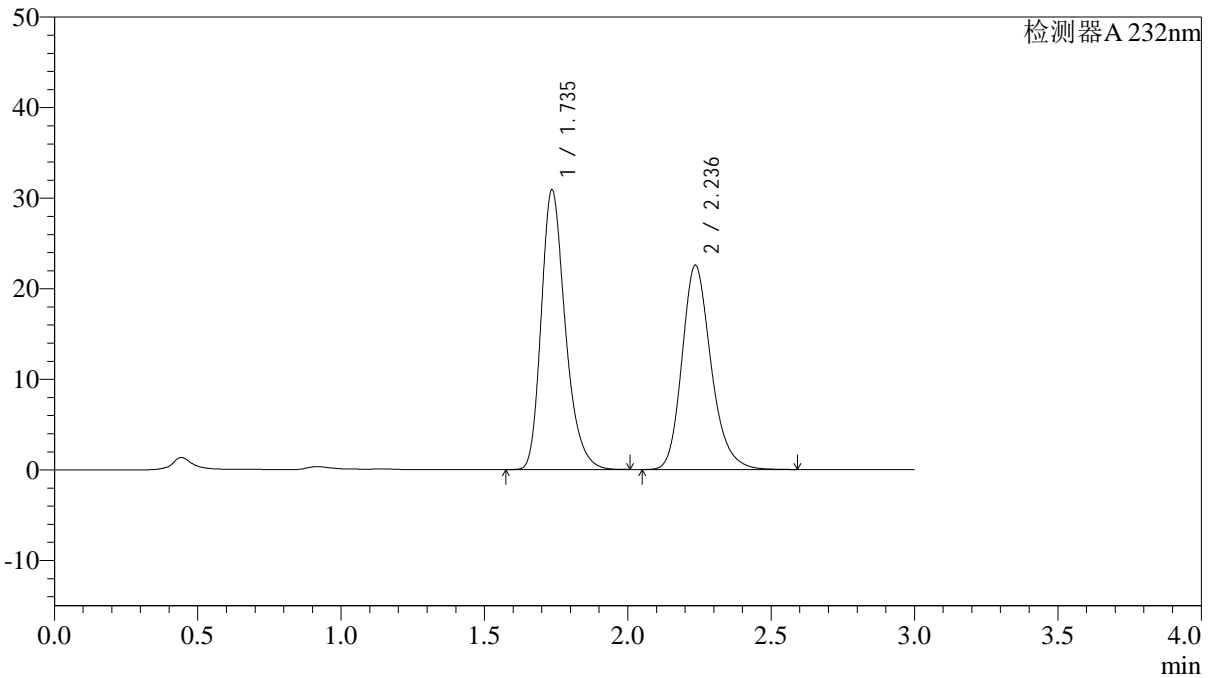
J333

<样品信息>

色谱柱:XB-C18(4.6*50mm,5µm) 流速: 1.5ml/min
 柱温:30°C 波长: 232nm
 数据文件名: RC\$J333 - 0-192/24-1637-2 - zzp-2022091401p-10mg-2-rcqx-pH6.8jz-lf100z-dz2-1.lcd
 方法文件名: RC\$J333 - RCFF-rcqx-FX273.lcm
 批处理文件名: RC\$J333 - 20240723-rcqx-FX273.lcb
 样品瓶号: 2-27
 进样体积: 50µl 版本号: 6.115
 进样时间: 2024/07/23 17:53:51 实验者: xiechaojun
 处理时间 (V2) : 2024/07/24 10:02:11 处理者: xiechaojun
 仪器型号: SHIMADZU LC-2050C(FX273)

<色谱图>

mV



<峰表>

检测器A 232nm

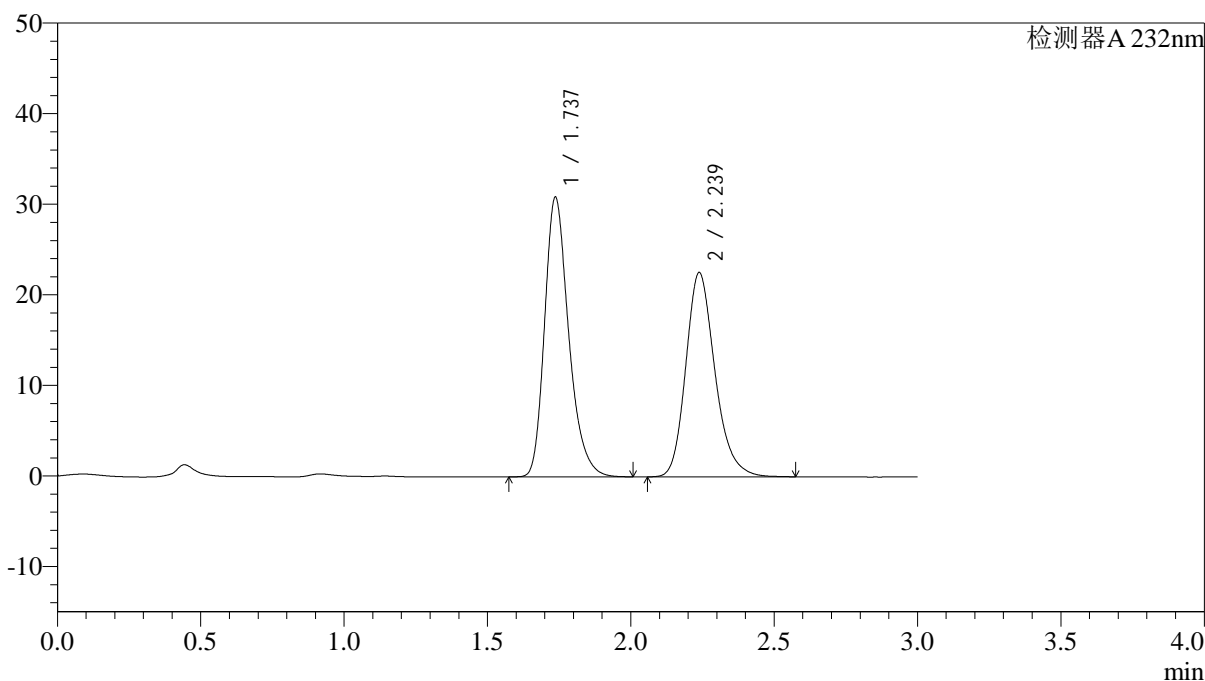
峰号	保留时间	面积	面积%	高度	理论塔板数(USP)	拖尾因子	分离度(USP)
1	1.735	180606	53.119	30792	2115	1.278	--
2	2.236	159394	46.881	22528	2421	1.220	3.007
总计		340000	100.000	53319			

<样品信息>

色谱柱:XB-C18(4.6*50mm,5 μ m) 流速: 1.5ml/min
柱温:30 $^{\circ}$ C 波长: 232nm
数据文件名: RC\$J333 - 0-192/24-1638-2 - zzp-2022091401p-10mg-2-rcqx-pH6.8jz-lf100z-dz2-2.lcd
方法文件名: RC\$J333 - RCFF-rcqx-FX273.lcm
批处理文件名: RC\$J333 - 20240723-rcqx-FX273.lcb
样品瓶号: 2-27
进样体积: 50 μ l 版本号: 6.115
进样时间: 2024/07/23 17:57:17 实验者: xiechaojun
处理时间 (V2): 2024/07/24 10:02:13 处理者: xiechaojun
仪器型号: SHIMADZU LC-2050C(FX273)

<色谱图>

mV



<峰表>

检测器A 232nm

峰号	保留时间	面积	面积%	高度	理论塔板数(USP)	拖尾因子	分离度(USP)
1	1.737	180713	53.088	30848	2115	1.277	--
2	2.239	159692	46.912	22569	2412	1.219	3.010
总计		340405	100.000	53417			



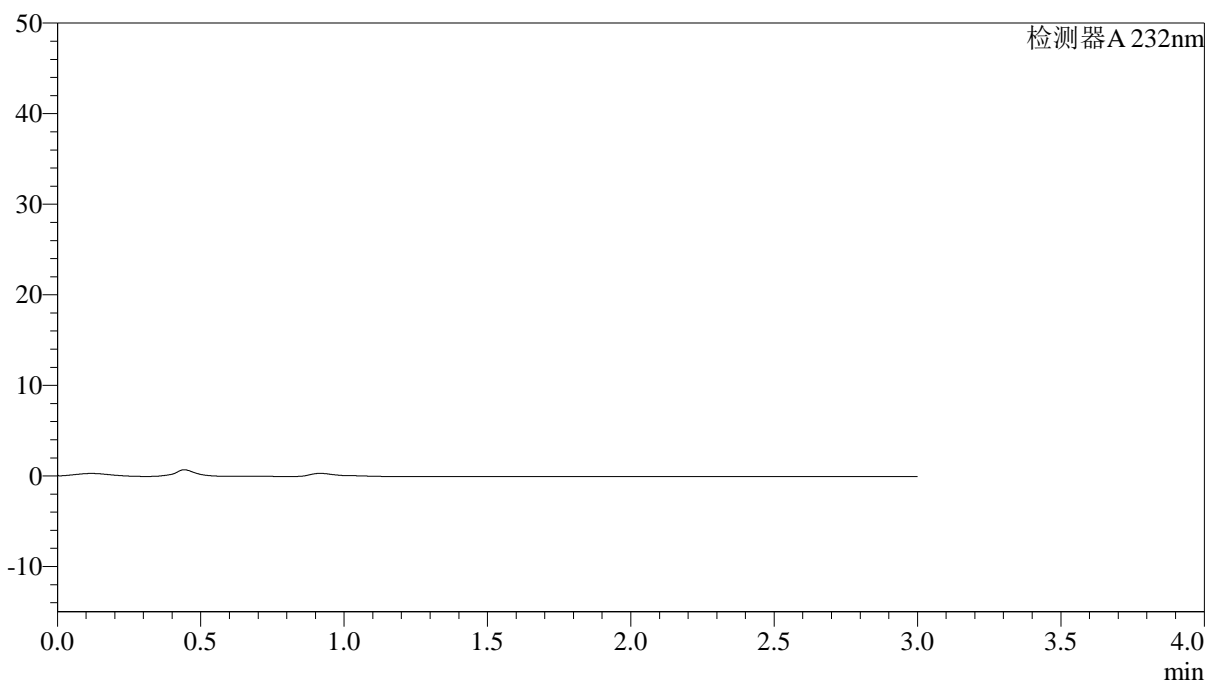
J333

<样品信息>

色谱柱:XB-C18(4.6*50mm,5 μ m) 流速: 1.5ml/min
柱温:30 $^{\circ}$ C 波长: 232nm
数据文件名: RC\$J333 - 0-192/24-1639-2 - zzp-2022091402p-10mg-1-rcqx-pH6.8jz-lf100z-rj.lcd
方法文件名: RC\$J333 - RCFF-rcqx-FX273.lcm
批处理文件名: RC\$J333 - 20240723-rcqx-FX273.lcb
样品瓶号: 3-9
进样体积: 50 μ l 版本号: 6.115
进样时间: 2024/07/23 18:00:42 实验者: xiechaojun
处理时间 (V2): 2024/07/24 10:02:16 处理者: xiechaojun
仪器型号: SHIMADZU LC-2050C(FX273)

<色谱图>

mV



<峰表>

检测器A 232nm

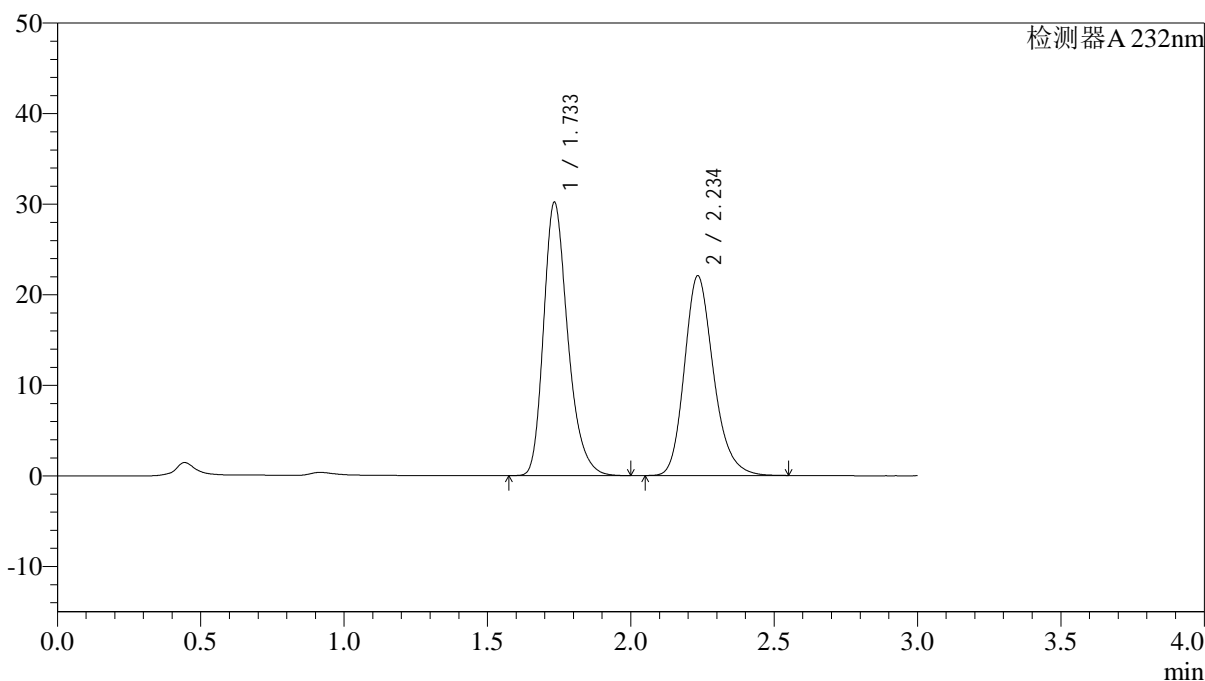
峰号	保留时间	面积	面积%	高度	理论塔板数(USP)	拖尾因子	分离度(USP)
总计							

<样品信息>

色谱柱:XB-C18(4.6*50mm,5µm) 流速: 1.5ml/min
柱温:30°C 波长: 232nm
数据文件名: RC\$J333 - 0-192/24-1640-2 - zzp-2022091402p-10mg-1-rcqx-pH6.8jz-lf100z-dz1-1.lcd
方法文件名: RC\$J333 - RCFF-rcqx-FX273.lcm
批处理文件名: RC\$J333 - 20240723-rcqx-FX273.lcb
样品瓶号: 3-18
进样体积: 50µl 版本号: 6.115
进样时间: 2024/07/23 18:04:08 实验者: xiechaojun
处理时间 (V2): 2024/07/24 10:02:18 处理者: xiechaojun
仪器型号: SHIMADZU LC-2050C(FX273)

<色谱图>

mV



<峰表>

检测器A 232nm

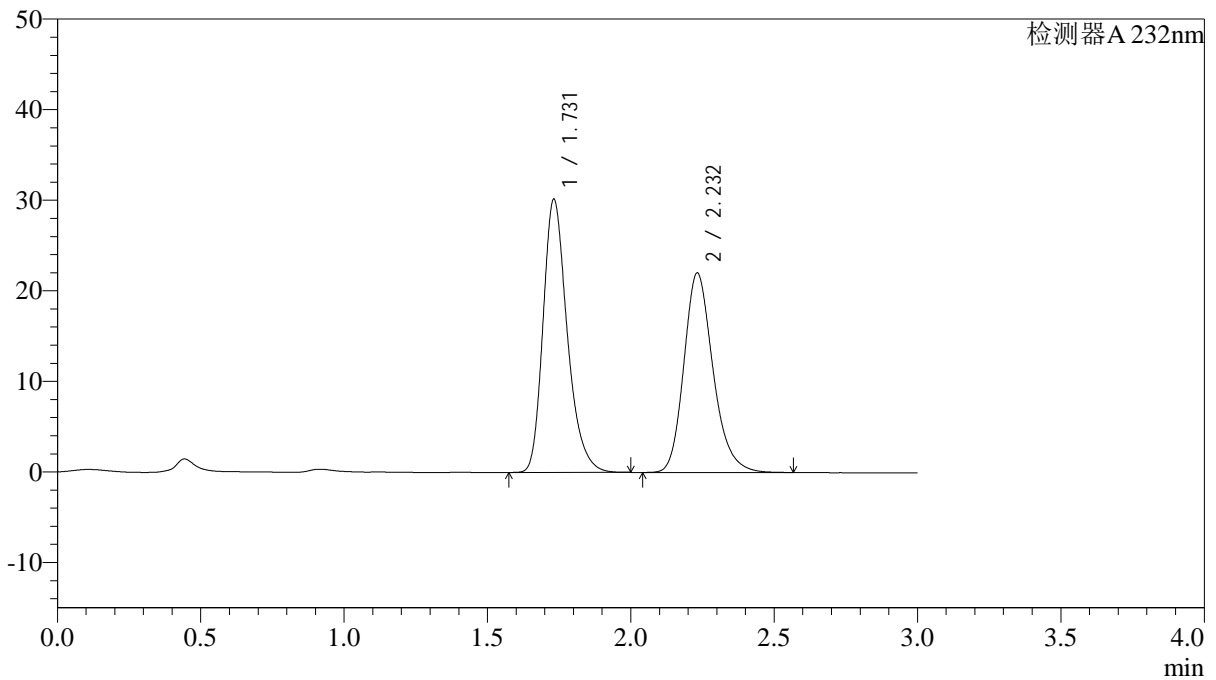
峰号	保留时间	面积	面积%	高度	理论塔板数(USP)	拖尾因子	分离度(USP)
1	1.733	177107	53.203	30073	2094	1.278	--
2	2.234	155780	46.797	21993	2405	1.218	2.998
总计		332886	100.000	52067			

<样品信息>

色谱柱:XB-C18(4.6*50mm,5 μ m) 流速: 1.5ml/min
柱温:30 $^{\circ}$ C 波长: 232nm
数据文件名: RC\$J333 - 0-192/24-1641-2 - zzp-2022091402p-10mg-1-rcqx-pH6.8jz-lf100z-dz1-2.lcd
方法文件名: RC\$J333 - RCFF-rcqx-FX273.lcm
批处理文件名: RC\$J333 - 20240723-rcqx-FX273.lcb
样品瓶号: 3-18
进样体积: 50 μ l 版本号: 6.115
进样时间: 2024/07/23 18:07:34 实验者: xiechaojun
处理时间 (V2): 2024/07/24 10:02:21 处理者: xiechaojun
仪器型号: SHIMADZU LC-2050C(FX273)

<色谱图>

mV



<峰表>

检测器A 232nm

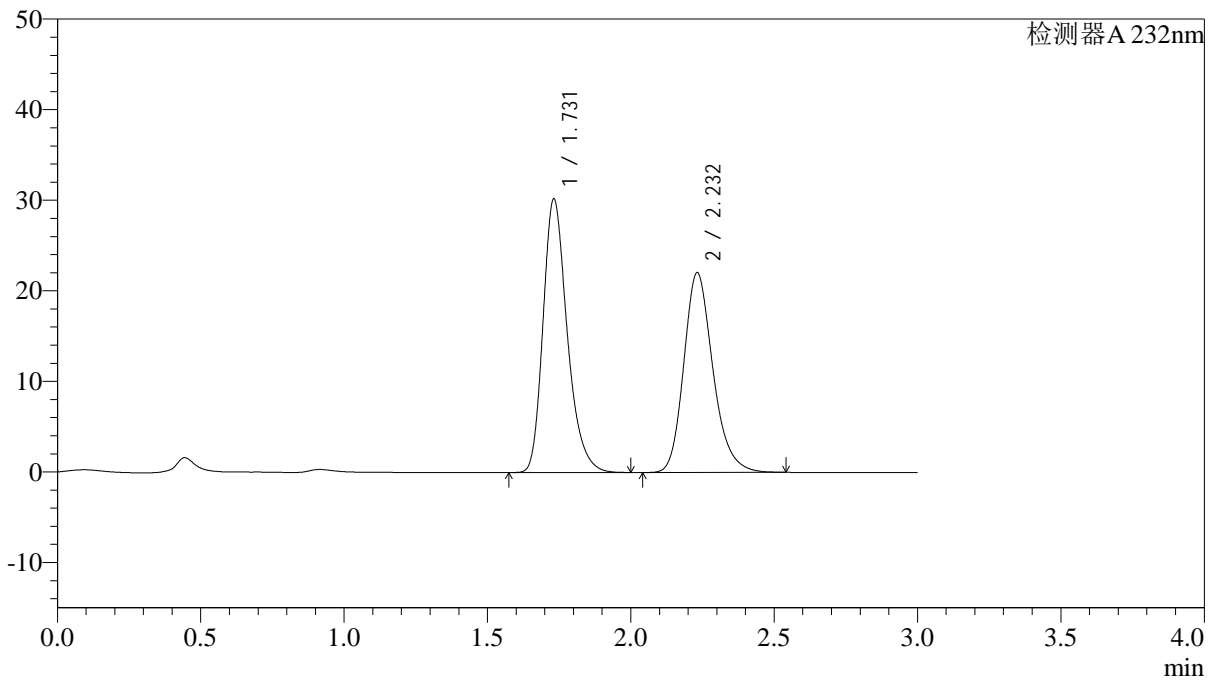
峰号	保留时间	面积	面积%	高度	理论塔板数(USP)	拖尾因子	分离度(USP)
1	1.731	177172	53.182	30145	2085	1.277	--
2	2.232	155971	46.818	22028	2396	1.220	2.995
总计		333143	100.000	52174			

<样品信息>

色谱柱:XB-C18(4.6*50mm,5 μ m) 流速: 1.5ml/min
 柱温:30 $^{\circ}$ C 波长: 232nm
 数据文件名: RC\$J333 - 0-192/24-1643-2 - zzp-2022091402p-10mg-1-rcqx-pH6.8jz-lf100z-dz1-4.lcd
 方法文件名: RC\$J333 - RCFF-rcqx-FX273.lcm
 批处理文件名: RC\$J333 - 20240723-rcqx-FX273.lcb
 样品瓶号: 3-18
 进样体积: 50 μ l 版本号: 6.115
 进样时间: 2024/07/23 18:14:24 实验者: xiechaojun
 处理时间 (V2): 2024/07/24 10:02:26 处理者: xiechaojun
 仪器型号: SHIMADZU LC-2050C(FX273)

<色谱图>

mV



<峰表>

检测器A 232nm

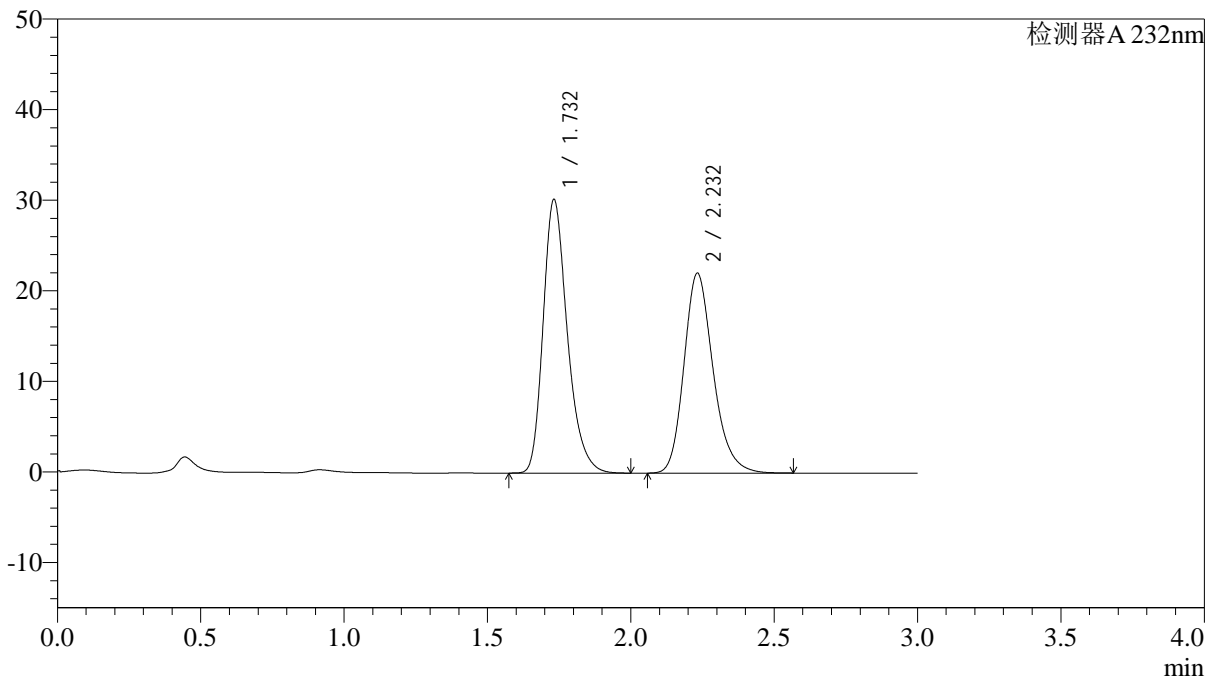
峰号	保留时间	面积	面积%	高度	理论塔板数(USP)	拖尾因子	分离度(USP)
1	1.731	177303	53.219	30199	2089	1.276	--
2	2.232	155853	46.781	22060	2401	1.217	2.997
总计		333156	100.000	52259			

<样品信息>

色谱柱:XB-C18(4.6*50mm,5 μ m) 流速: 1.5ml/min
柱温:30 $^{\circ}$ C 波长: 232nm
数据文件名: RC\$J333 - 0-192/24-1644-2 - zzp-2022091402p-10mg-1-rcqx-pH6.8jz-lf100z-dz1-5.lcd
方法文件名: RC\$J333 - RCFF-rcqx-FX273.lcm
批处理文件名: RC\$J333 - 20240723-rcqx-FX273.lcb
样品瓶号: 3-18
进样体积: 50 μ l 版本号: 6.115
进样时间: 2024/07/23 18:17:50 实验者: xiechaojun
处理时间 (V2): 2024/07/24 10:02:29 处理者: xiechaojun
仪器型号: SHIMADZU LC-2050C(FX273)

<色谱图>

mV



<峰表>

检测器A 232nm

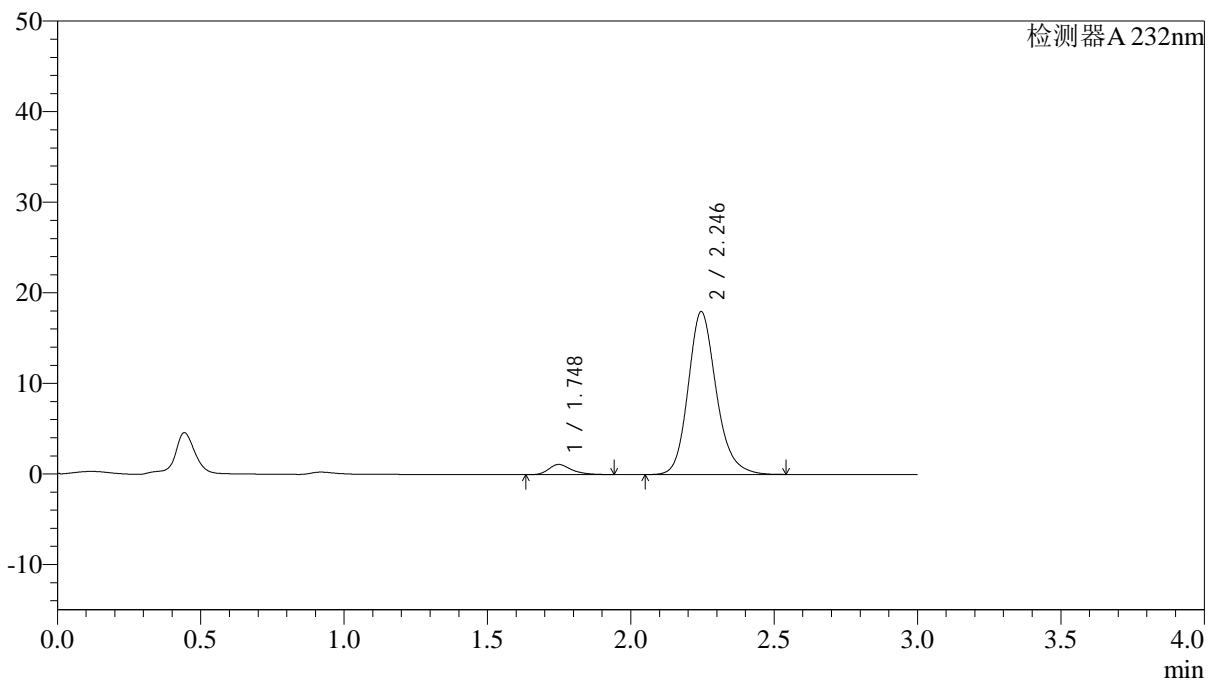
峰号	保留时间	面积	面积%	高度	理论塔板数(USP)	拖尾因子	分离度(USP)
1	1.732	177406	53.178	30187	2087	1.277	--
2	2.232	156201	46.822	22059	2400	1.218	2.997
总计		333607	100.000	52246			

<样品信息>

色谱柱:XB-C18(4.6*50mm,5 μ m) 流速: 1.5ml/min
 柱温:30 $^{\circ}$ C 波长: 232nm
 数据文件名: RC\$J333 - 0-192/24-1645-2 - zzp-2022091402p-10mg-1-rcqx-pH6.8jz-lf100z-5min-P1.lcd
 方法文件名: RC\$J333 - RCFF-rcqx-FX273.lcm
 批处理文件名: RC\$J333 - 20240723-rcqx-FX273.lcb
 样品瓶号: 3-1
 进样体积: 50 μ l 版本号: 6.115
 进样时间: 2024/07/23 18:21:15 实验者: xiechaojun
 处理时间 (V2): 2024/07/24 10:02:31 处理者: xiechaojun
 仪器型号: SHIMADZU LC-2050C(FX273)

<色谱图>

mV



<峰表>

检测器A 232nm

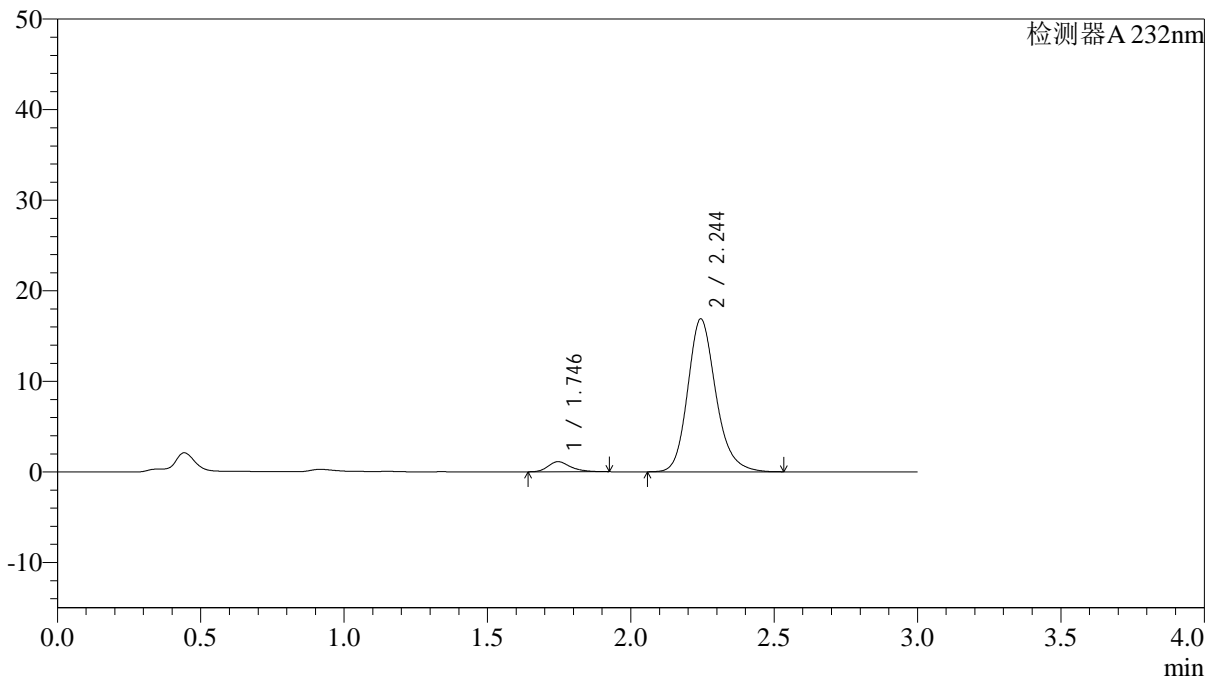
峰号	保留时间	面积	面积%	高度	理论塔板数(USP)	拖尾因子	分离度(USP)
1	1.748	6230	4.824	1124	2456	1.344	--
2	2.246	122898	95.176	17986	2630	1.187	3.145
总计		129127	100.000	19109			

<样品信息>

色谱柱:XB-C18(4.6*50mm,5 μ m) 流速: 1.5ml/min
 柱温:30 $^{\circ}$ C 波长: 232nm
 数据文件名: RC\$J333 - 0-192/24-1646-2 - zzp-2022091402p-10mg-1-rcqx-pH6.8jz-lf100z-5min-P2.lcd
 方法文件名: RC\$J333 - RCFF-rcqx-FX273.lcm
 批处理文件名: RC\$J333 - 20240723-rcqx-FX273.lcb
 样品瓶号: 3-10
 进样体积: 50 μ l 版本号: 6.115
 进样时间: 2024/07/23 18:24:40 实验者: xiechaojun
 处理时间 (V2): 2024/07/24 10:02:34 处理者: xiechaojun
 仪器型号: SHIMADZU LC-2050C(FX273)

<色谱图>

mV



<峰表>

检测器A 232nm

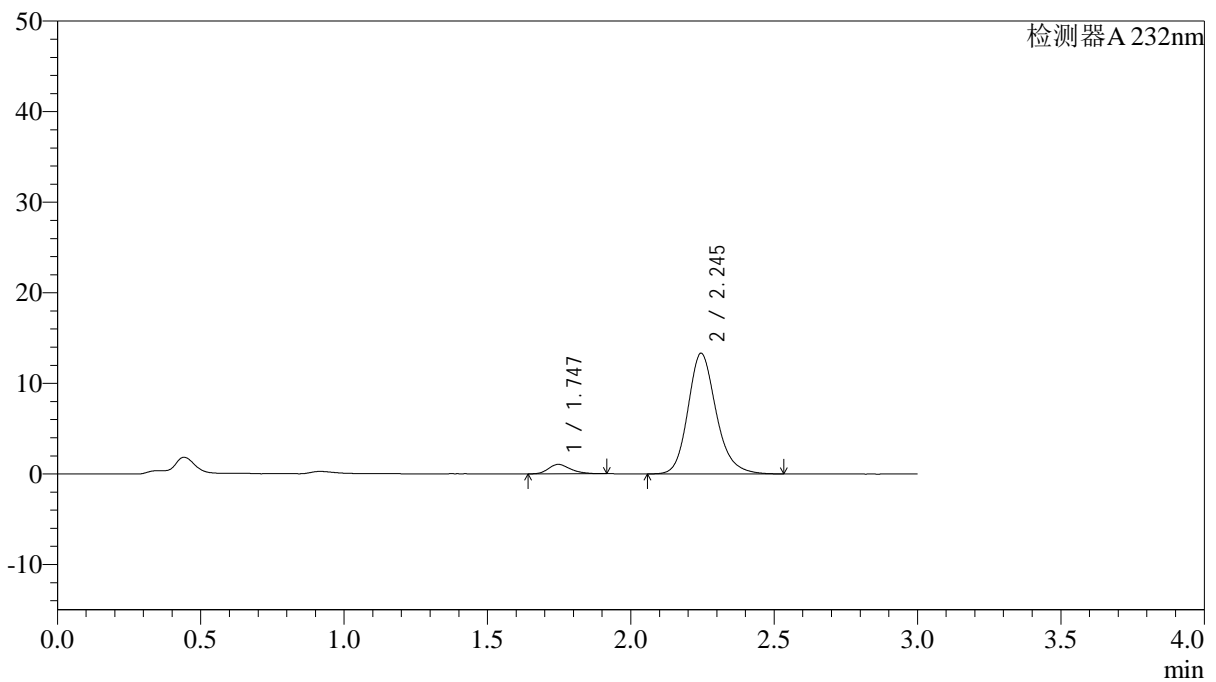
峰号	保留时间	面积	面积%	高度	理论塔板数(USP)	拖尾因子	分离度(USP)
1	1.746	6068	4.996	1115	2485	1.285	--
2	2.244	115378	95.004	16859	2622	1.196	3.156
总计		121446	100.000	17974			

<样品信息>

色谱柱:XB-C18(4.6*50mm,5 μ m) 流速: 1.5ml/min
柱温:30 $^{\circ}$ C 波长: 232nm
数据文件名: RC\$J333 - 0-192/24-1647-2 - zzp-2022091402p-10mg-1-rcqx-pH6.8jz-lf100z-5min-P3.lcd
方法文件名: RC\$J333 - RCFF-rcqx-FX273.lcm
批处理文件名: RC\$J333 - 20240723-rcqx-FX273.lcb
样品瓶号: 3-19
进样体积: 50 μ l 版本号: 6.115
进样时间: 2024/07/23 18:28:04 实验者: xiechaojun
处理时间 (V2): 2024/07/24 10:02:37 处理者: xiechaojun
仪器型号: SHIMADZU LC-2050C(FX273)

<色谱图>

mV



<峰表>

检测器A 232nm

峰号	保留时间	面积	面积%	高度	理论塔板数(USP)	拖尾因子	分离度(USP)
1	1.747	5580	5.771	1042	2498	1.259	--
2	2.245	91103	94.229	13320	2621	1.192	3.162
总计		96683	100.000	14363			

<样品信息>

色谱柱:XB-C18(4.6*50mm,5 μ m)

流速: 1.5ml/min

柱温:30 $^{\circ}$ C

波长: 232nm

数据文件名: RC\$J333 - 0-192/24-1648-2 - zzp-2022091402p-10mg-1-rcqx-pH6.8jz-lf100z-5min-P4.lcd

方法文件名: RC\$J333 - RCFF-rcqx-FX273.lcm

批处理文件名: RC\$J333 - 20240723-rcqx-FX273.lcb

样品瓶号: 3-28

进样体积: 50 μ l

版本号: 6.115

进样时间: 2024/07/23 18:31:27

实验者: xiechaojun

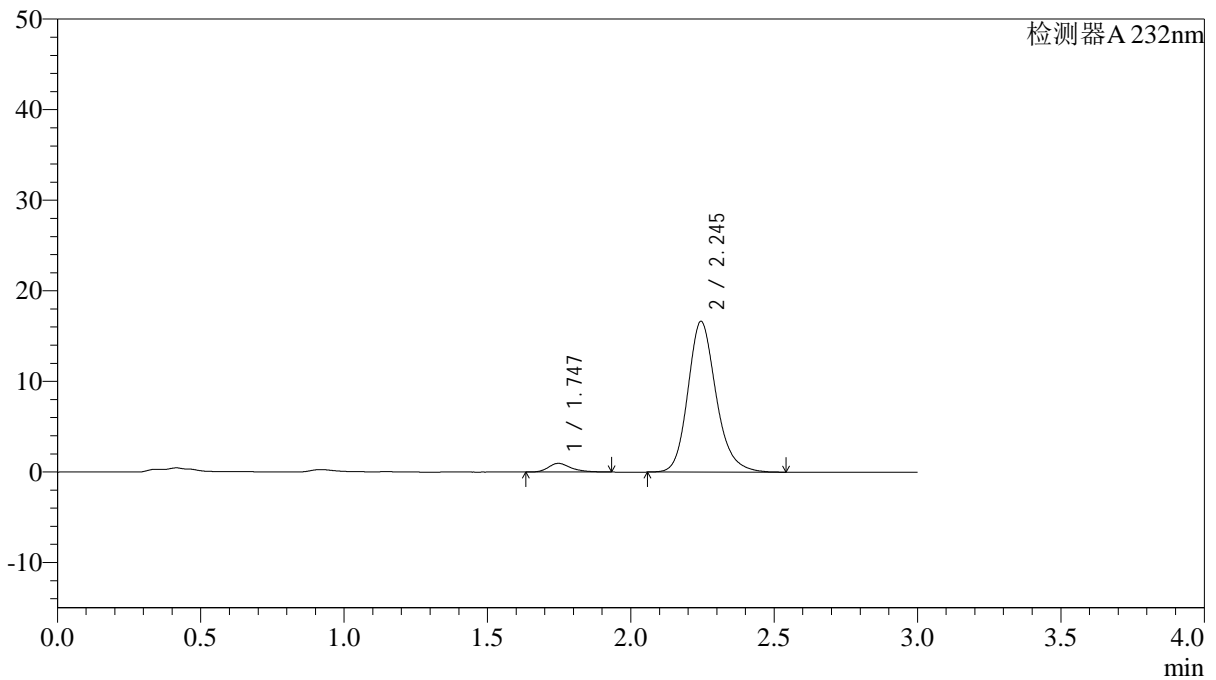
处理时间 (V2): 2024/07/24 10:02:39

处理者: xiechaojun

仪器型号: SHIMADZU LC-2050C(FX273)

<色谱图>

mV



<峰表>

检测器A 232nm

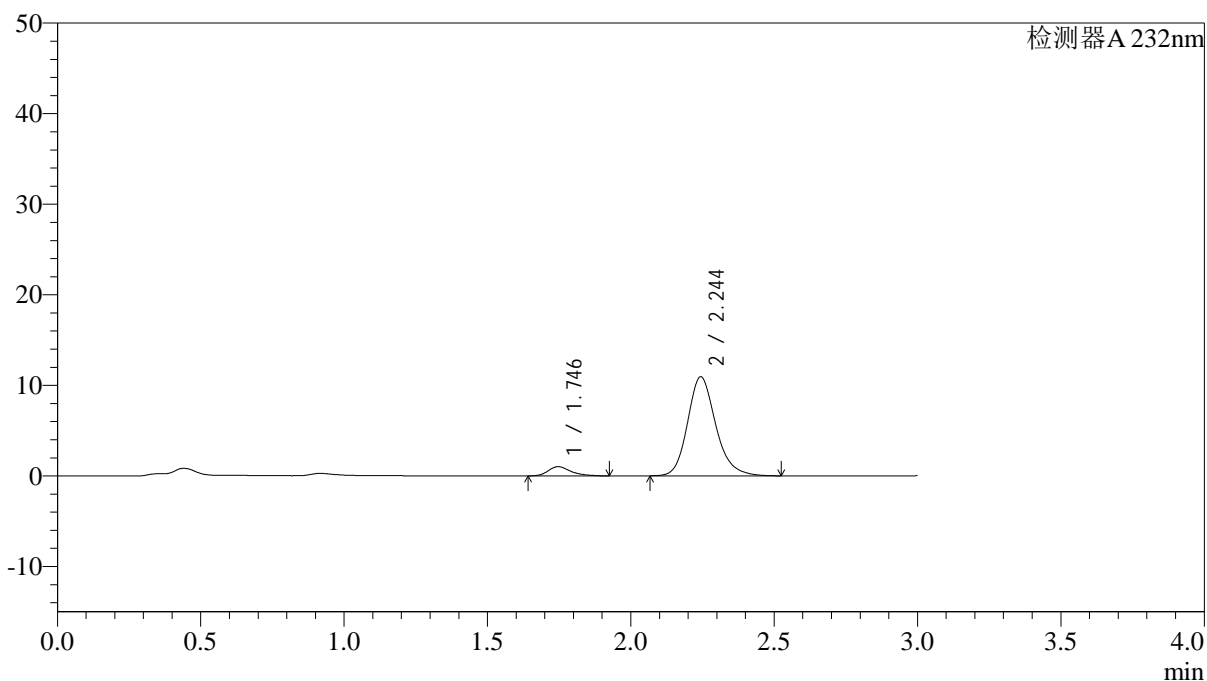
峰号	保留时间	面积	面积%	高度	理论塔板数(USP)	拖尾因子	分离度(USP)
1	1.747	5271	4.423	960	2510	1.318	--
2	2.245	113914	95.577	16639	2616	1.192	3.159
总计		119185	100.000	17600			

<样品信息>

色谱柱:XB-C18(4.6*50mm,5μm) 流速: 1.5ml/min
柱温:30°C 波长: 232nm
数据文件名: RC\$J333 - 0-192/24-1649-2 - zzp-2022091402p-10mg-1-rcqx-pH6.8jz-lf100z-5min-P5.lcd
方法文件名: RC\$J333 - RCFF-rcqx-FX273.lcm
批处理文件名: RC\$J333 - 20240723-rcqx-FX273.lcb
样品瓶号: 3-37
进样体积: 50μl 版本号: 6.115
进样时间: 2024/07/23 18:34:52 实验者: xiechaojun
处理时间(V2): 2024/07/24 10:02:42 处理者: xiechaojun
仪器型号: SHIMADZU LC-2050C(FX273)

<色谱图>

mV



<峰表>

检测器A 232nm

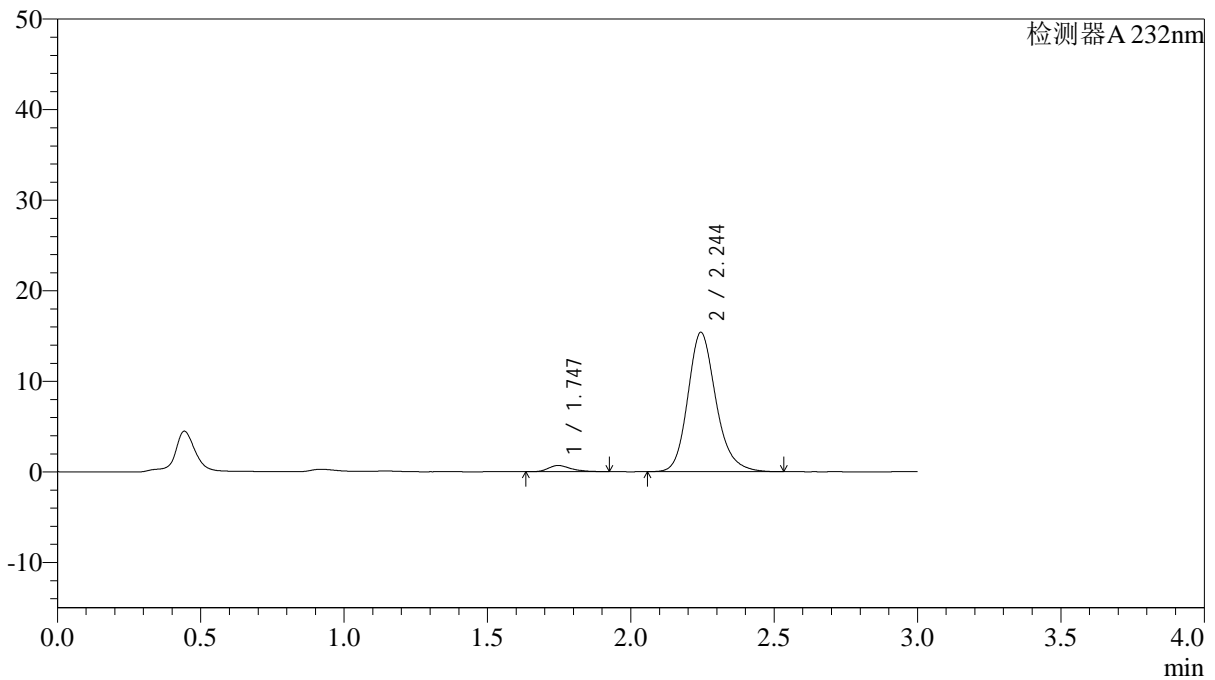
峰号	保留时间	面积	面积%	高度	理论塔板数(USP)	拖尾因子	分离度(USP)
1	1.746	5558	6.920	1018	2496	1.338	--
2	2.244	74757	93.080	10918	2620	1.189	3.156
总计		80314	100.000	11936			

<样品信息>

色谱柱:XB-C18(4.6*50mm,5 μ m) 流速: 1.5ml/min
 柱温:30 $^{\circ}$ C 波长: 232nm
 数据文件名: RC\$J333 - 0-192/24-1650-2 - zzp-2022091402p-10mg-1-rcqx-pH6.8jz-lf100z-5min-P6.lcd
 方法文件名: RC\$J333 - RCFF-rcqx-FX273.lcm
 批处理文件名: RC\$J333 - 20240723-rcqx-FX273.lcb
 样品瓶号: 3-46
 进样体积: 50 μ l 版本号: 6.115
 进样时间: 2024/07/23 18:38:17 实验者: xiechaojun
 处理时间 (V2): 2024/07/24 10:02:44 处理者: xiechaojun
 仪器型号: SHIMADZU LC-2050C(FX273)

<色谱图>

mV



<峰表>

检测器A 232nm

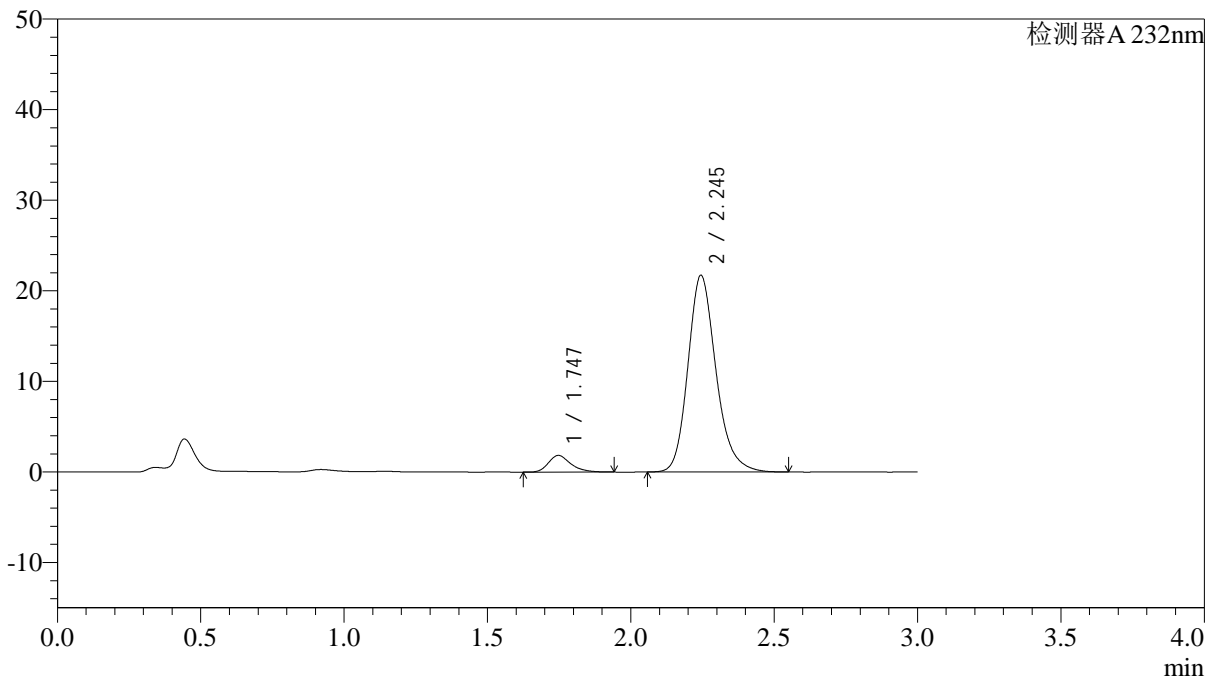
峰号	保留时间	面积	面积%	高度	理论塔板数(USP)	拖尾因子	分离度(USP)
1	1.747	3784	3.476	685	2451	1.315	--
2	2.244	105067	96.524	15369	2621	1.194	3.146
总计		108851	100.000	16054			

<样品信息>

色谱柱:XB-C18(4.6*50mm,5 μ m) 流速: 1.5ml/min
 柱温:30 $^{\circ}$ C 波长: 232nm
 数据文件名: RC\$J333 - 0-192/24-1651-2 - zzp-2022091402p-10mg-1-rcqx-pH6.8jz-lf100z-10min-P1.lcd
 方法文件名: RC\$J333 - RCFF-rcqx-FX273.lcm
 批处理文件名: RC\$J333 - 20240723-rcqx-FX273.lcb
 样品瓶号: 3-2
 进样体积: 50 μ l 版本号: 6.115
 进样时间: 2024/07/23 18:41:41 实验者: xiechaojun
 处理时间 (V2): 2024/07/24 10:02:47 处理者: xiechaojun
 仪器型号: SHIMADZU LC-2050C(FX273)

<色谱图>

mV



<峰表>

检测器A 232nm

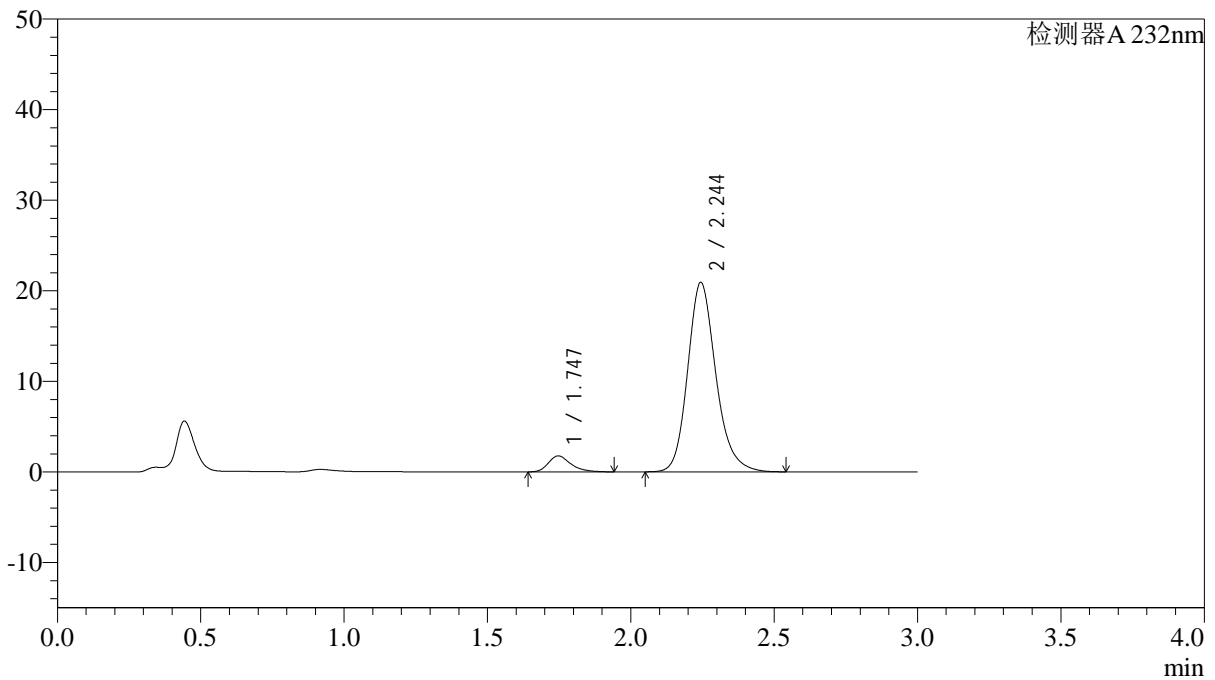
峰号	保留时间	面积	面积%	高度	理论塔板数(USP)	拖尾因子	分离度(USP)
1	1.747	9993	6.319	1842	2521	1.290	--
2	2.245	148154	93.681	21702	2628	1.203	3.167
总计		158147	100.000	23544			

<样品信息>

色谱柱:XB-C18(4.6*50mm,5 μ m) 流速: 1.5ml/min
 柱温:30 $^{\circ}$ C 波长: 232nm
 数据文件名: RC\$J333 - 0-192/24-1652-2 - zzp-2022091402p-10mg-1-rcqx-pH6.8jz-lf100z-10min-P2.lcd
 方法文件名: RC\$J333 - RCFF-rcqx-FX273.lcm
 批处理文件名: RC\$J333 - 20240723-rcqx-FX273.lcb
 样品瓶号: 3-11
 进样体积: 50 μ l 版本号: 6.115
 进样时间: 2024/07/23 18:45:07 实验者: xiechaojun
 处理时间 (V2): 2024/07/24 10:02:49 处理者: xiechaojun
 仪器型号: SHIMADZU LC-2050C(FX273)

<色谱图>

mV



<峰表>

检测器A 232nm

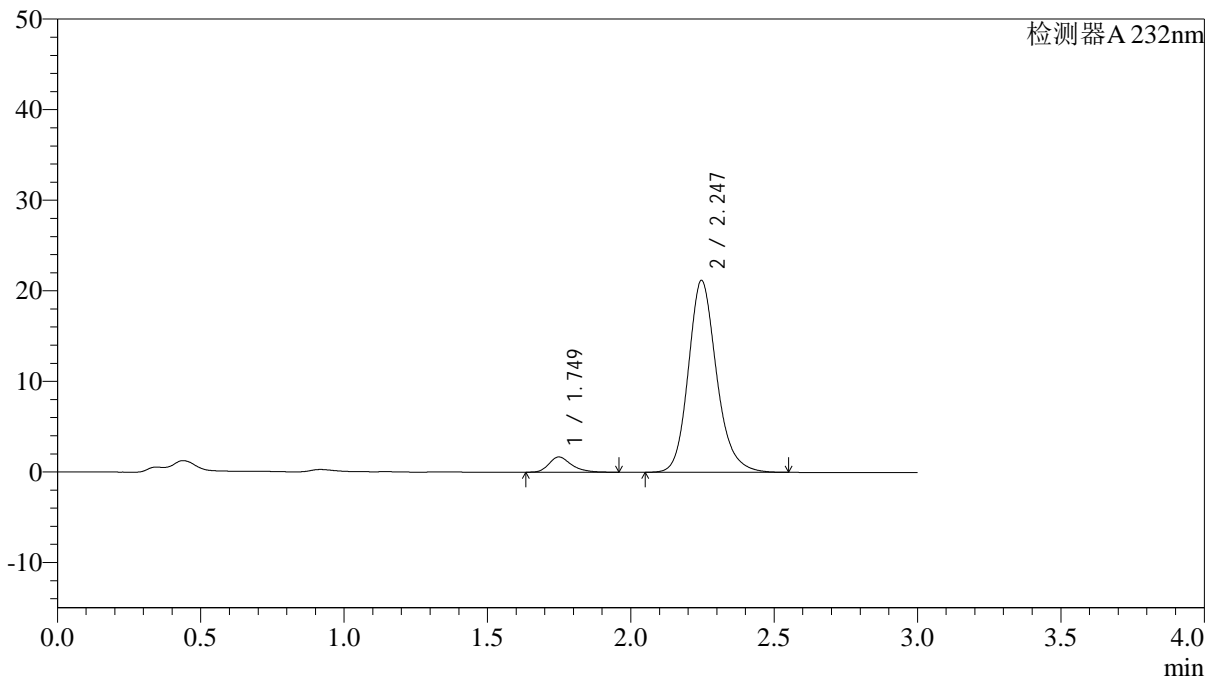
峰号	保留时间	面积	面积%	高度	理论塔板数(USP)	拖尾因子	分离度(USP)
1	1.747	9646	6.314	1769	2486	1.316	--
2	2.244	143123	93.686	20887	2614	1.193	3.152
总计		152769	100.000	22655			

<样品信息>

色谱柱:XB-C18(4.6*50mm,5 μ m) 流速: 1.5ml/min
 柱温:30 $^{\circ}$ C 波长: 232nm
 数据文件名: RC\$J333 - 0-192/24-1653-2 - zzp-2022091402p-10mg-1-rcqx-pH6.8jz-lf100z-10min-P3.lcd
 方法文件名: RC\$J333 - RCFF-rcqx-FX273.lcm
 批处理文件名: RC\$J333 - 20240723-rcqx-FX273.lcb
 样品瓶号: 3-20
 进样体积: 50 μ l 版本号: 6.115
 进样时间: 2024/07/23 18:48:31 实验者: xiechaojun
 处理时间 (V2): 2024/07/24 10:02:52 处理者: xiechaojun
 仪器型号: SHIMADZU LC-2050C(FX273)

<色谱图>

mV



<峰表>

检测器A 232nm

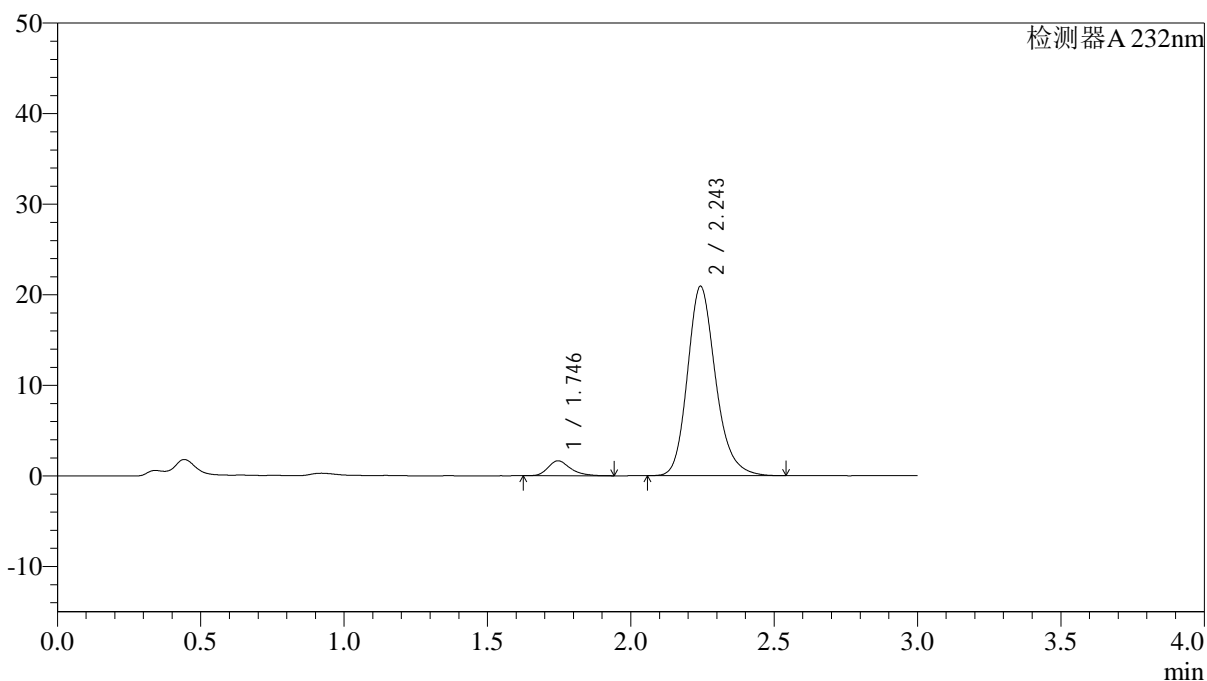
峰号	保留时间	面积	面积%	高度	理论塔板数(USP)	拖尾因子	分离度(USP)
1	1.749	9218	5.968	1679	2506	1.315	--
2	2.247	145241	94.032	21196	2619	1.184	3.157
总计		154459	100.000	22875			

<样品信息>

色谱柱:XB-C18(4.6*50mm,5 μ m) 流速: 1.5ml/min
柱温:30 $^{\circ}$ C 波长: 232nm
数据文件名: RC\$J333 - 0-192/24-1654-2 - zzp-2022091402p-10mg-1-rcqx-pH6.8jz-lf100z-10min-P4.lcd
方法文件名: RC\$J333 - RCFF-rcqx-FX273.lcm
批处理文件名: RC\$J333 - 20240723-rcqx-FX273.lcb
样品瓶号: 3-29
进样体积: 50 μ l 版本号: 6.115
进样时间: 2024/07/23 18:51:54 实验者: xiechaojun
处理时间 (V2): 2024/07/24 10:02:55 处理者: xiechaojun
仪器型号: SHIMADZU LC-2050C(FX273)

<色谱图>

mV



<峰表>

检测器A 232nm

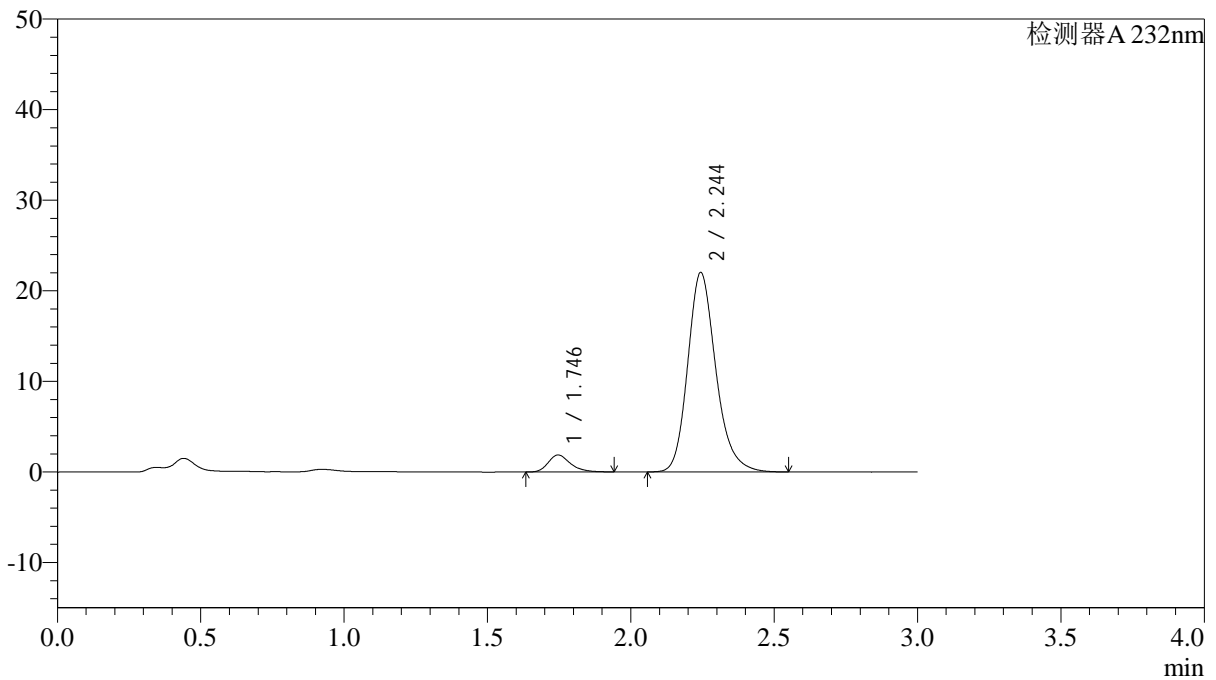
峰号	保留时间	面积	面积%	高度	理论塔板数(USP)	拖尾因子	分离度(USP)
1	1.746	8984	5.916	1654	2501	1.288	--
2	2.243	142880	94.084	20858	2613	1.206	3.155
总计		151864	100.000	22512			

<样品信息>

色谱柱:XB-C18(4.6*50mm,5 μ m) 流速: 1.5ml/min
柱温:30 $^{\circ}$ C 波长: 232nm
数据文件名: RC\$J333 - 0-192/24-1656-2 - zzp-2022091402p-10mg-1-rcqx-pH6.8jz-lf100z-10min-P6.lcd
方法文件名: RC\$J333 - RCFF-rcqx-FX273.lcm
批处理文件名: RC\$J333 - 20240723-rcqx-FX273.lcb
样品瓶号: 3-47
进样体积: 50 μ l 版本号: 6.115
进样时间: 2024/07/23 18:58:44 实验者: xiechaojun
处理时间 (V2): 2024/07/24 10:03:00 处理者: xiechaojun
仪器型号: SHIMADZU LC-2050C(FX273)

<色谱图>

mV



<峰表>

检测器A 232nm

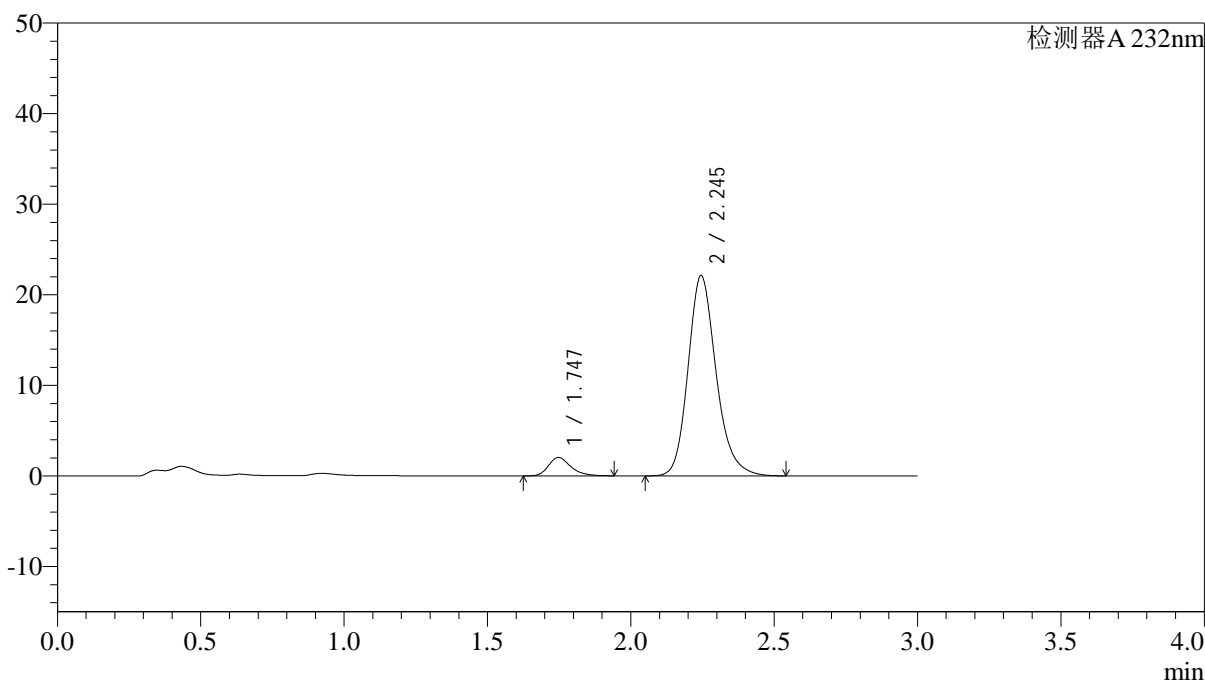
峰号	保留时间	面积	面积%	高度	理论塔板数(USP)	拖尾因子	分离度(USP)
1	1.746	10078	6.280	1875	2544	1.276	--
2	2.244	150396	93.720	21981	2620	1.207	3.171
总计		160473	100.000	23857			

<样品信息>

色谱柱:XB-C18(4.6*50mm,5 μ m) 流速: 1.5ml/min
柱温:30 $^{\circ}$ C 波长: 232nm
数据文件名: RC\$J333 - 0-192/24-1657-2 - zzp-2022091402p-10mg-1-rcqx-pH6.8jz-lf100z-15min-P1.lcd
方法文件名: RC\$J333 - RCFF-rcqx-FX273.lcm
批处理文件名: RC\$J333 - 20240723-rcqx-FX273.lcb
样品瓶号: 3-3
进样体积: 50 μ l 版本号: 6.115
进样时间: 2024/07/23 19:02:09 实验者: xiechaojun
处理时间 (V2): 2024/07/24 10:03:03 处理者: xiechaojun
仪器型号: SHIMADZU LC-2050C(FX273)

<色谱图>

mV



<峰表>

检测器A 232nm

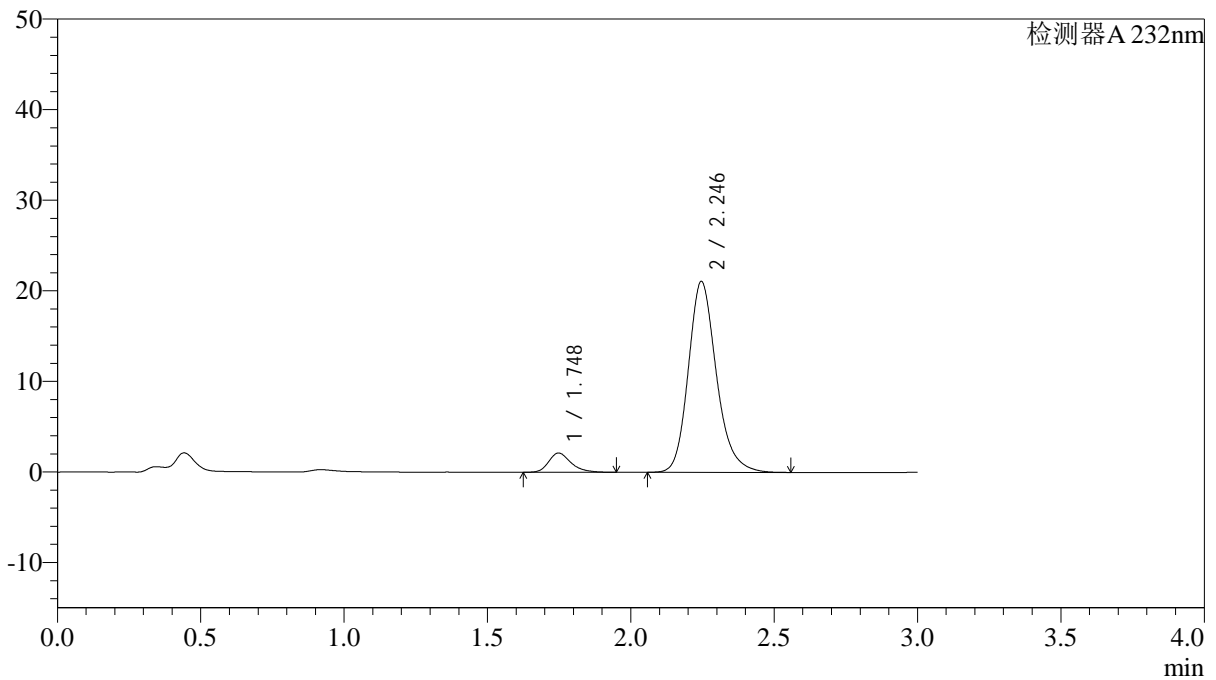
峰号	保留时间	面积	面积%	高度	理论塔板数(USP)	拖尾因子	分离度(USP)
1	1.747	11029	6.813	2033	2516	1.287	--
2	2.245	150868	93.187	22103	2630	1.198	3.166
总计		161897	100.000	24137			

<样品信息>

色谱柱:XB-C18(4.6*50mm,5 μ m) 流速: 1.5ml/min
柱温:30 $^{\circ}$ C 波长: 232nm
数据文件名: RC\$J333 - 0-192/24-1658-2 - zzp-2022091402p-10mg-1-rcqx-pH6.8jz-lf100z-15min-P2.lcd
方法文件名: RC\$J333 - RCFF-rcqx-FX273.lcm
批处理文件名: RC\$J333 - 20240723-rcqx-FX273.lcb
样品瓶号: 3-12
进样体积: 50 μ l 版本号: 6.115
进样时间: 2024/07/23 19:05:33 实验者: xiechaojun
处理时间 (V2): 2024/07/24 10:03:06 处理者: xiechaojun
仪器型号: SHIMADZU LC-2050C(FX273)

<色谱图>

mV



<峰表>

检测器A 232nm

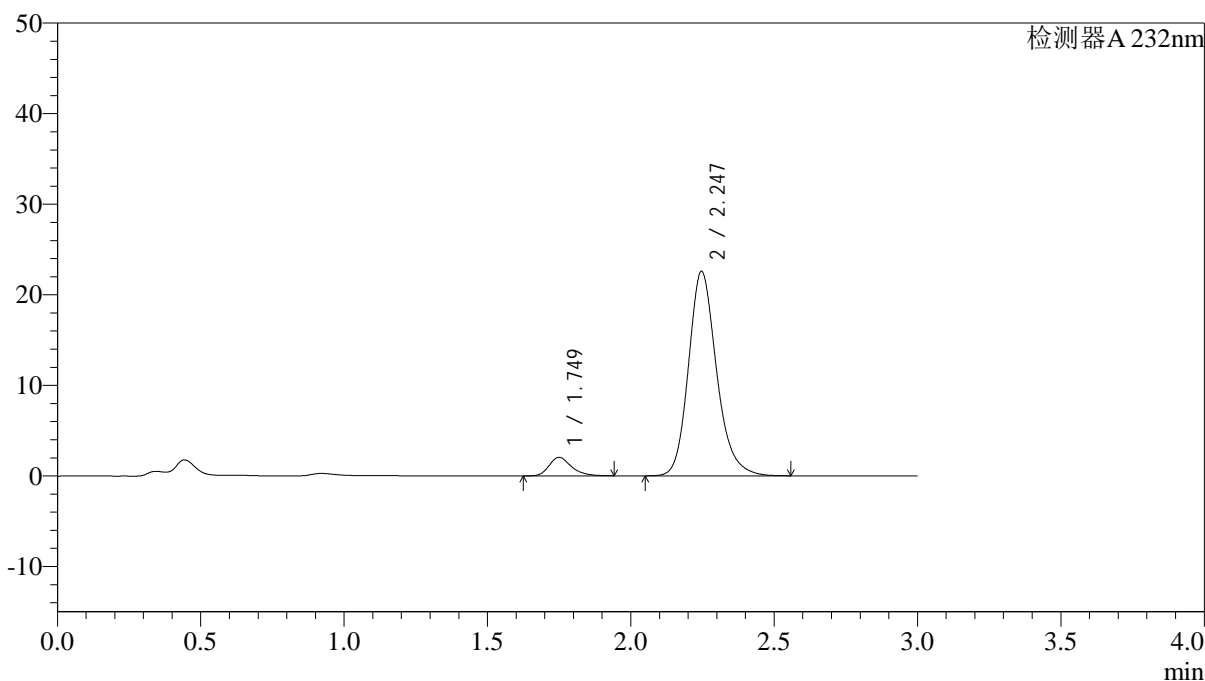
峰号	保留时间	面积	面积%	高度	理论塔板数(USP)	拖尾因子	分离度(USP)
1	1.748	11485	7.394	2123	2539	1.288	--
2	2.246	143845	92.606	21086	2634	1.202	3.175
总计		155330	100.000	23209			

<样品信息>

色谱柱:XB-C18(4.6*50mm,5 μ m) 流速: 1.5ml/min
柱温:30 $^{\circ}$ C 波长: 232nm
数据文件名: RC\$J333 - 0-192/24-1659-2 - zzp-2022091402p-10mg-1-rcqx-pH6.8jz-lf100z-15min-P3.lcd
方法文件名: RC\$J333 - RCFF-rcqx-FX273.lcm
批处理文件名: RC\$J333 - 20240723-rcqx-FX273.lcb
样品瓶号: 3-21
进样体积: 50 μ l 版本号: 6.115
进样时间: 2024/07/23 19:08:57 实验者: xiechaojun
处理时间 (V2): 2024/07/24 10:03:09 处理者: xiechaojun
仪器型号: SHIMADZU LC-2050C(FX273)

<色谱图>

mV



<峰表>

检测器A 232nm

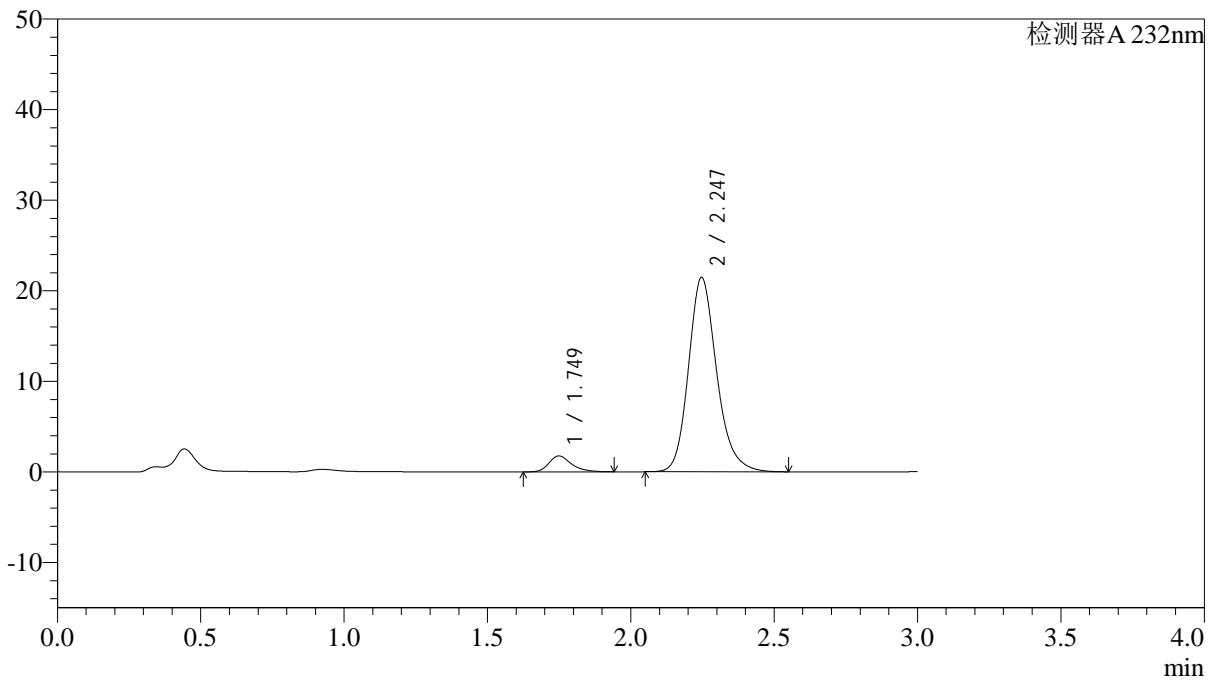
峰号	保留时间	面积	面积%	高度	理论塔板数(USP)	拖尾因子	分离度(USP)
1	1.749	11081	6.711	2043	2533	1.283	--
2	2.247	154037	93.289	22578	2633	1.196	3.167
总计		165118	100.000	24621			

<样品信息>

色谱柱:XB-C18(4.6*50mm,5 μ m) 流速: 1.5ml/min
柱温:30 $^{\circ}$ C 波长: 232nm
数据文件名: RC\$J333 - 0-192/24-1660-2 - zzp-2022091402p-10mg-1-rcqx-pH6.8jz-lf100z-15min-P4.lcd
方法文件名: RC\$J333 - RCFF-rcqx-FX273.lcm
批处理文件名: RC\$J333 - 20240723-rcqx-FX273.lcb
样品瓶号: 3-30
进样体积: 50 μ l 版本号: 6.115
进样时间: 2024/07/23 19:12:21 实验者: xiechaojun
处理时间 (V2): 2024/07/24 10:03:11 处理者: xiechaojun
仪器型号: SHIMADZU LC-2050C(FX273)

<色谱图>

mV



<峰表>

检测器A 232nm

峰号	保留时间	面积	面积%	高度	理论塔板数(USP)	拖尾因子	分离度(USP)
1	1.749	9537	6.107	1751	2519	1.311	--
2	2.247	146614	93.893	21461	2629	1.195	3.166
总计		156151	100.000	23212			

<样品信息>

色谱柱:XB-C18(4.6*50mm,5 μ m)

流速: 1.5ml/min

柱温:30 $^{\circ}$ C

波长: 232nm

数据文件名: RC\$J333 - 0-192/24-1661-2 - zzp-2022091402p-10mg-1-rcqx-pH6.8jz-lf100z-15min-P5.lcd

方法文件名: RC\$J333 - RCFF-rcqx-FX273.lcm

批处理文件名: RC\$J333 - 20240723-rcqx-FX273.lcb

样品瓶号: 3-39

进样体积: 50 μ l

版本号: 6.115

进样时间: 2024/07/23 19:15:45

实验者: xiechaojun

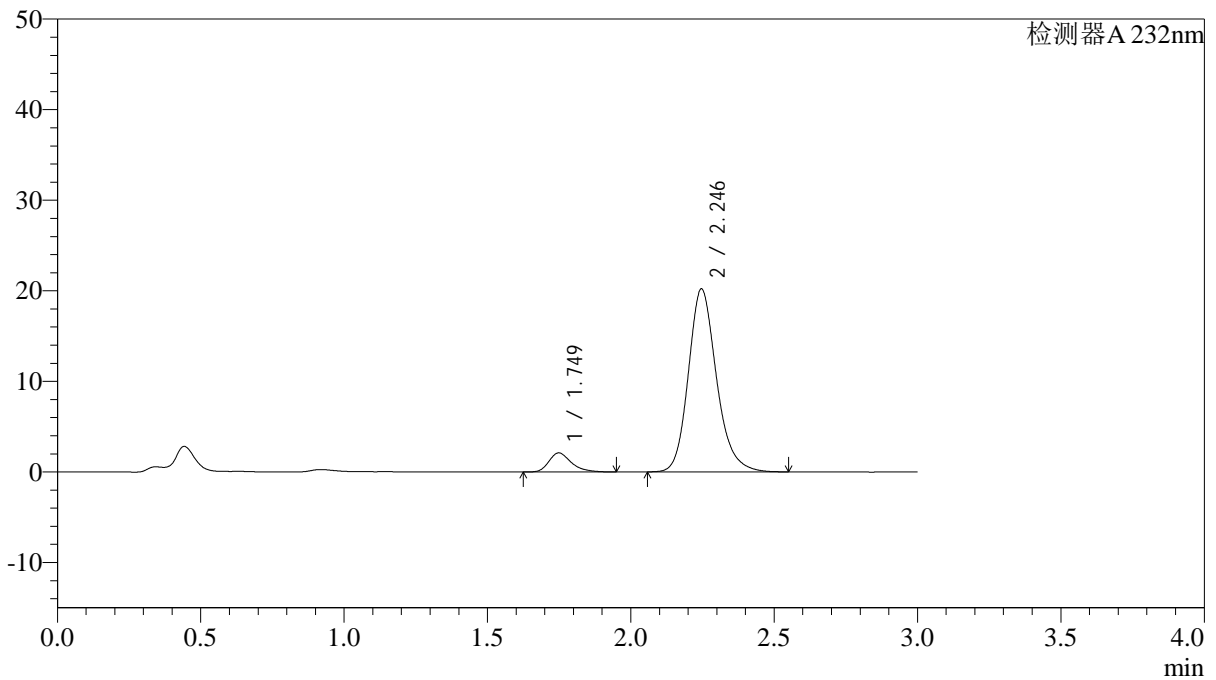
处理时间 (V2): 2024/07/24 10:03:14

处理者: xiechaojun

仪器型号: SHIMADZU LC-2050C(FX273)

<色谱图>

mV



<峰表>

检测器A 232nm

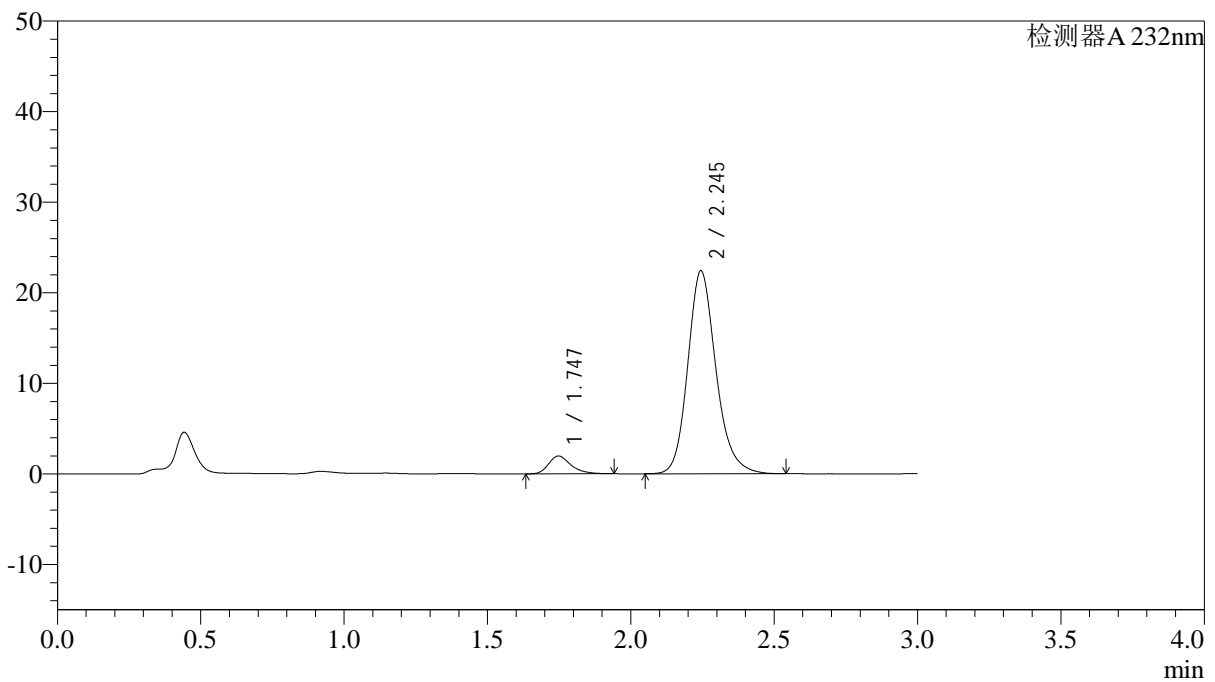
峰号	保留时间	面积	面积%	高度	理论塔板数(USP)	拖尾因子	分离度(USP)
1	1.749	11446	7.649	2104	2521	1.310	--
2	2.246	138187	92.351	20215	2624	1.192	3.164
总计		149633	100.000	22319			

<样品信息>

色谱柱:XB-C18(4.6*50mm,5 μ m) 流速: 1.5ml/min
 柱温:30 $^{\circ}$ C 波长: 232nm
 数据文件名: RC\$J333 - 0-192/24-1662-2 - zzp-2022091402p-10mg-1-rcqx-pH6.8jz-lf100z-15min-P6.lcd
 方法文件名: RC\$J333 - RCFF-rcqx-FX273.lcm
 批处理文件名: RC\$J333 - 20240723-rcqx-FX273.lcb
 样品瓶号: 3-48
 进样体积: 50 μ l 版本号: 6.115
 进样时间: 2024/07/23 19:19:09 实验者: xiechaojun
 处理时间 (V2): 2024/07/24 10:03:17 处理者: xiechaojun
 仪器型号: SHIMADZU LC-2050C(FX273)

<色谱图>

mV



<峰表>

检测器A 232nm

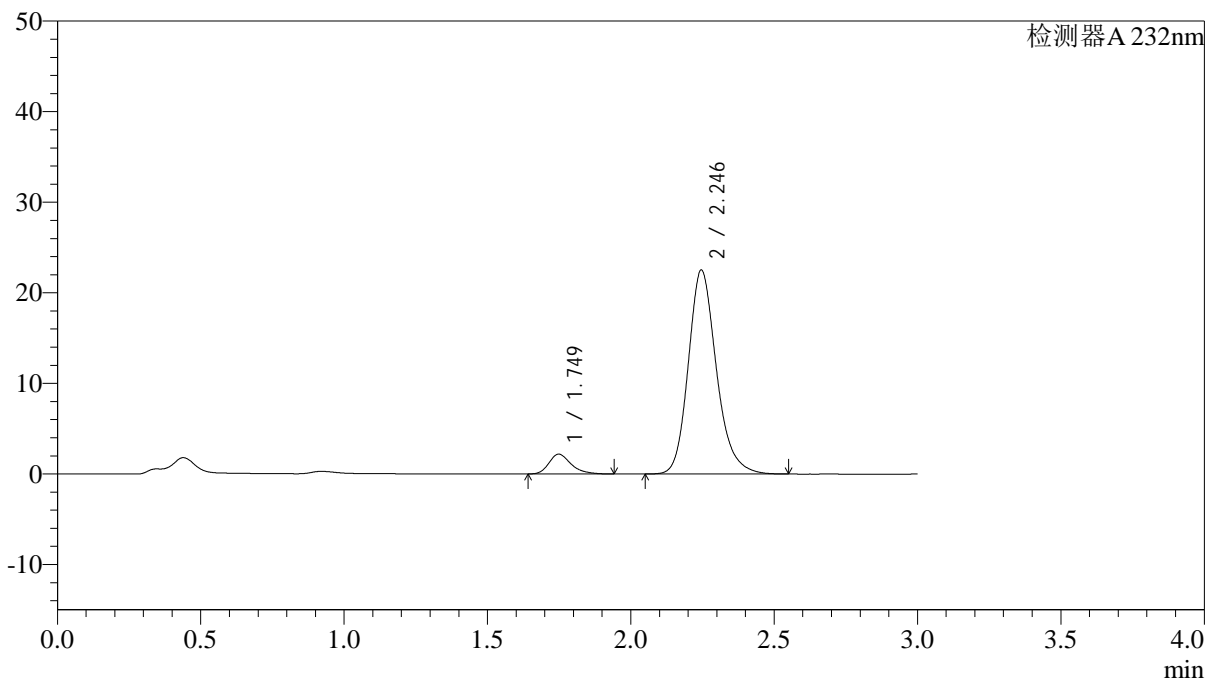
峰号	保留时间	面积	面积%	高度	理论塔板数(USP)	拖尾因子	分离度(USP)
1	1.747	10662	6.503	1970	2532	1.305	--
2	2.245	153292	93.497	22387	2617	1.188	3.162
总计		163954	100.000	24357			

<样品信息>

色谱柱:XB-C18(4.6*50mm,5 μ m) 流速: 1.5ml/min
柱温:30 $^{\circ}$ C 波长: 232nm
数据文件名: RC\$J333 - 0-192/24-1663-2 - zzp-2022091402p-10mg-1-rcqx-pH6.8jz-lf100z-20min-P1.lcd
方法文件名: RC\$J333 - RCFF-rcqx-FX273.lcm
批处理文件名: RC\$J333 - 20240723-rcqx-FX273.lcb
样品瓶号: 3-4
进样体积: 50 μ l 版本号: 6.115
进样时间: 2024/07/23 19:22:33 实验者: xiechaojun
处理时间 (V2): 2024/07/24 10:03:19 处理者: xiechaojun
仪器型号: SHIMADZU LC-2050C(FX273)

<色谱图>

mV



<峰表>

检测器A 232nm

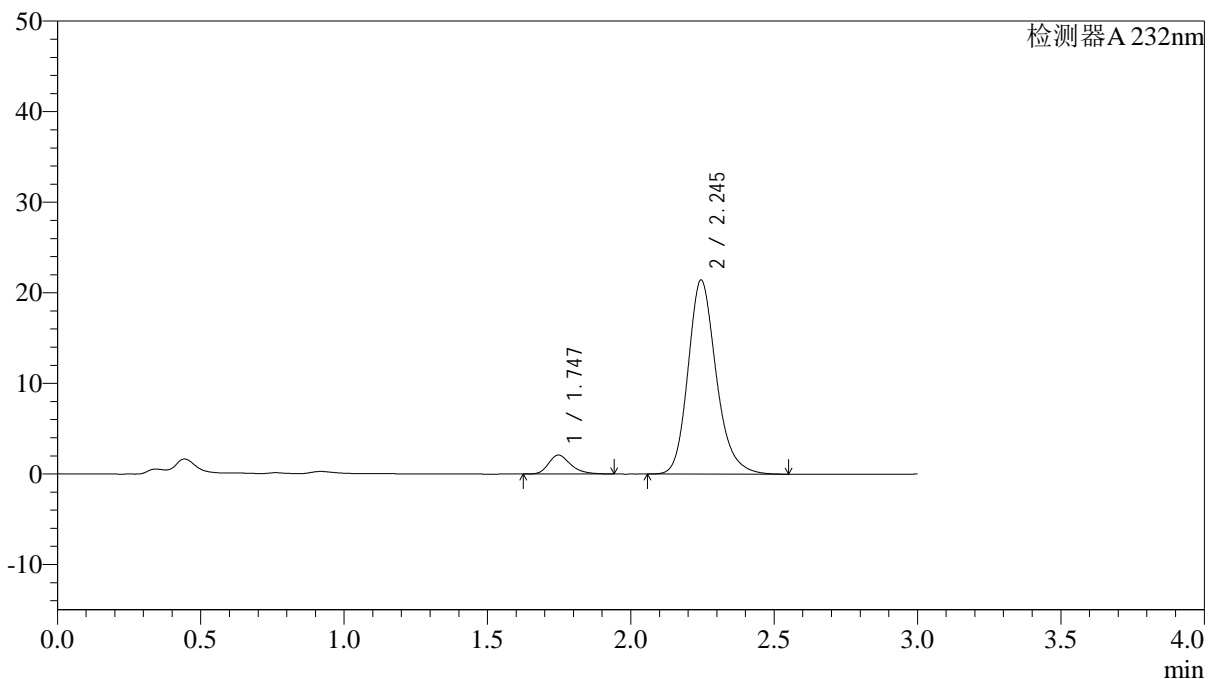
峰号	保留时间	面积	面积%	高度	理论塔板数(USP)	拖尾因子	分离度(USP)
1	1.749	11855	7.155	2190	2544	1.293	--
2	2.246	153838	92.845	22526	2624	1.200	3.168
总计		165693	100.000	24716			

<样品信息>

色谱柱:XB-C18(4.6*50mm,5 μ m) 流速: 1.5ml/min
柱温:30 $^{\circ}$ C 波长: 232nm
数据文件名: RC\$J333 - 0-192/24-1664-2 - zzp-2022091402p-10mg-1-rcqx-pH6.8jz-lf100z-20min-P2.lcd
方法文件名: RC\$J333 - RCFF-rcqx-FX273.lcm
批处理文件名: RC\$J333 - 20240723-rcqx-FX273.lcb
样品瓶号: 3-13
进样体积: 50 μ l 版本号: 6.115
进样时间: 2024/07/23 19:25:57 实验者: xiechaojun
处理时间 (V2): 2024/07/24 10:03:22 处理者: xiechaojun
仪器型号: SHIMADZU LC-2050C(FX273)

<色谱图>

mV



<峰表>

检测器A 232nm

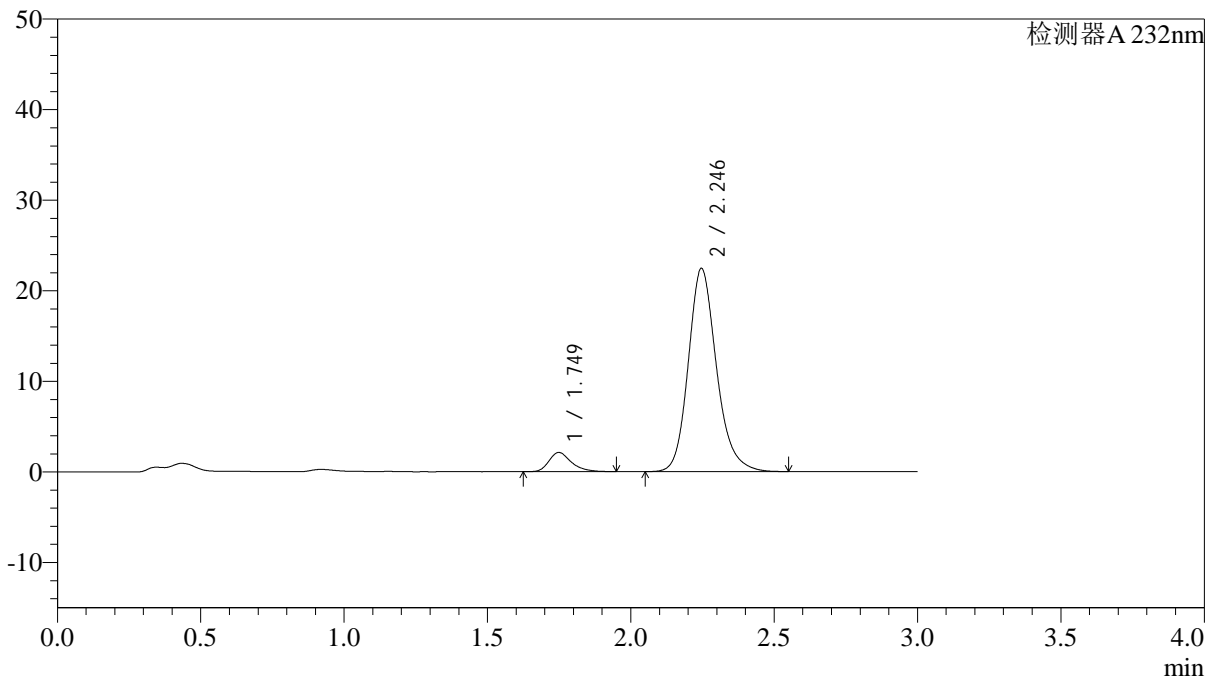
峰号	保留时间	面积	面积%	高度	理论塔板数(USP)	拖尾因子	分离度(USP)
1	1.747	11280	7.149	2093	2532	1.276	--
2	2.245	146510	92.851	21424	2617	1.204	3.167
总计		157790	100.000	23517			

<样品信息>

色谱柱:XB-C18(4.6*50mm,5 μ m) 流速: 1.5ml/min
柱温:30 $^{\circ}$ C 波长: 232nm
数据文件名: RC\$J333 - 0-192/24-1665-2 - zzp-2022091402p-10mg-1-rcqx-pH6.8jz-lf100z-20min-P3.lcd
方法文件名: RC\$J333 - RCFF-rcqx-FX273.lcm
批处理文件名: RC\$J333 - 20240723-rcqx-FX273.lcb
样品瓶号: 3-22
进样体积: 50 μ l 版本号: 6.115
进样时间: 2024/07/23 19:29:21 实验者: xiechaojun
处理时间 (V2): 2024/07/24 10:03:25 处理者: xiechaojun
仪器型号: SHIMADZU LC-2050C(FX273)

<色谱图>

mV



<峰表>

检测器A 232nm

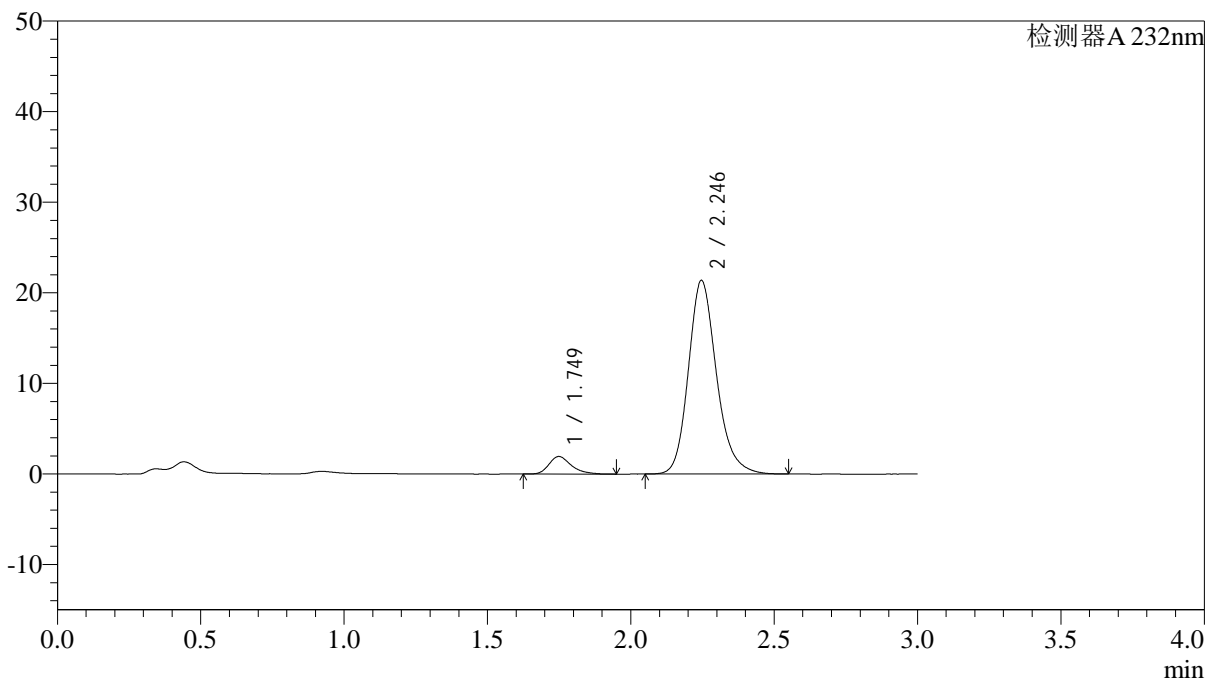
峰号	保留时间	面积	面积%	高度	理论塔板数(USP)	拖尾因子	分离度(USP)
1	1.749	11583	7.017	2120	2527	1.308	--
2	2.246	153488	92.983	22442	2623	1.187	3.165
总计		165071	100.000	24562			

<样品信息>

色谱柱:XB-C18(4.6*50mm,5 μ m) 流速: 1.5ml/min
柱温:30 $^{\circ}$ C 波长: 232nm
数据文件名: RC\$J333 - 0-192/24-1666-2 - zzp-2022091402p-10mg-1-rcqx-pH6.8jz-lf100z-20min-P4.lcd
方法文件名: RC\$J333 - RCFF-rcqx-FX273.lcm
批处理文件名: RC\$J333 - 20240723-rcqx-FX273.lcb
样品瓶号: 3-31
进样体积: 50 μ l 版本号: 6.115
进样时间: 2024/07/23 19:32:46 实验者: xiechaojun
处理时间 (V2): 2024/07/24 10:03:27 处理者: xiechaojun
仪器型号: SHIMADZU LC-2050C(FX273)

<色谱图>

mV



<峰表>

检测器A 232nm

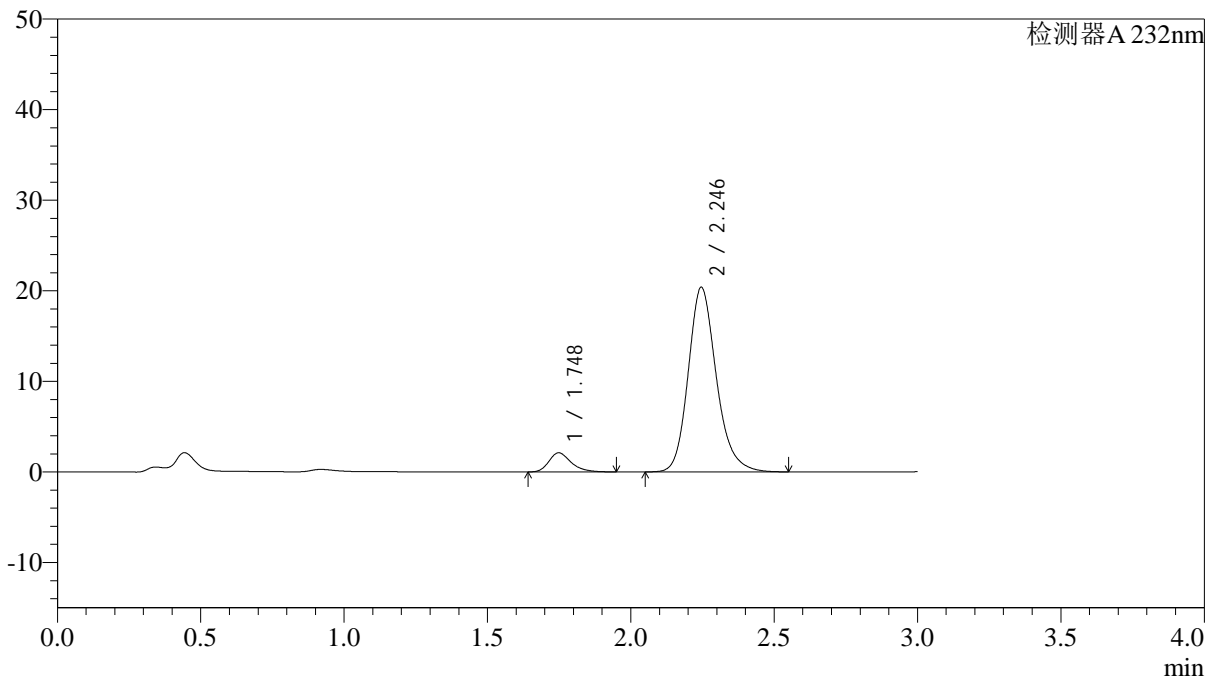
峰号	保留时间	面积	面积%	高度	理论塔板数(USP)	拖尾因子	分离度(USP)
1	1.749	10547	6.738	1936	2531	1.307	--
2	2.246	145970	93.262	21381	2630	1.195	3.168
总计		156517	100.000	23317			

<样品信息>

色谱柱:XB-C18(4.6*50mm,5 μ m) 流速: 1.5ml/min
 柱温:30 $^{\circ}$ C 波长: 232nm
 数据文件名: RC\$J333 - 0-192/24-1667-2 - zzp-2022091402p-10mg-1-rcqx-pH6.8jz-lf100z-20min-P5.lcd
 方法文件名: RC\$J333 - RCFF-rcqx-FX273.lcm
 批处理文件名: RC\$J333 - 20240723-rcqx-FX273.lcb
 样品瓶号: 3-40
 进样体积: 50 μ l 版本号: 6.115
 进样时间: 2024/07/23 19:36:09 实验者: xiechaojun
 处理时间 (V2): 2024/07/24 10:03:30 处理者: xiechaojun
 仪器型号: SHIMADZU LC-2050C(FX273)

<色谱图>

mV



<峰表>

检测器A 232nm

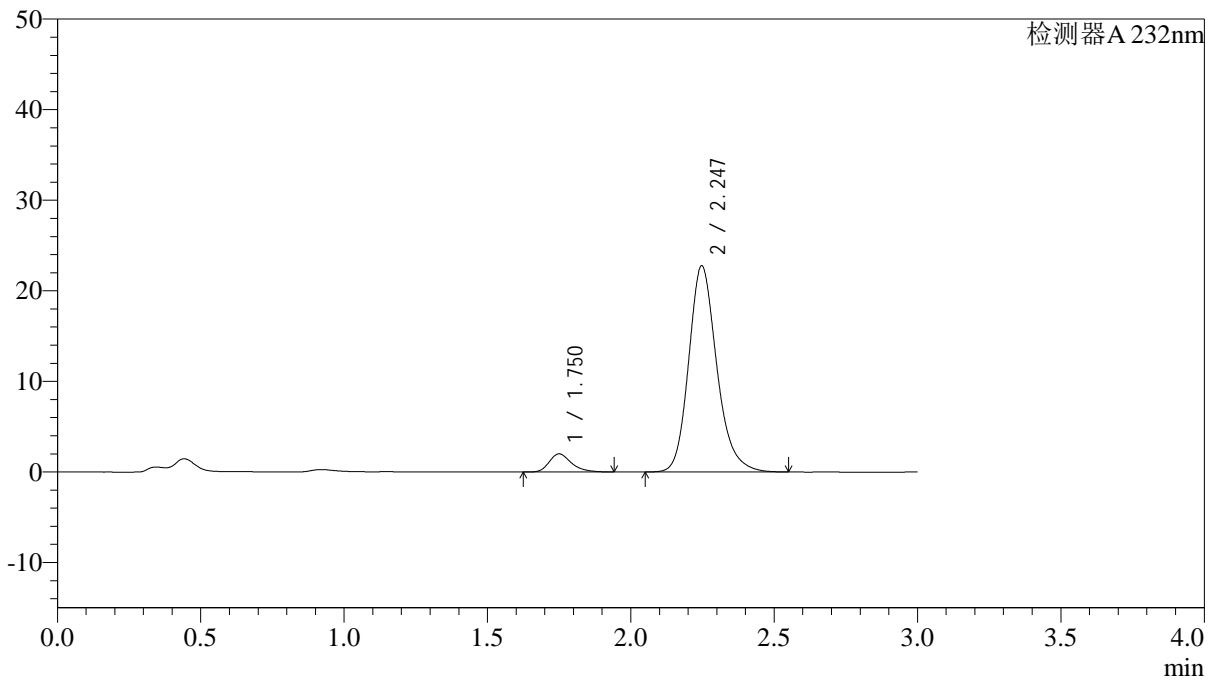
峰号	保留时间	面积	面积%	高度	理论塔板数(USP)	拖尾因子	分离度(USP)
1	1.748	11474	7.614	2114	2548	1.292	--
2	2.246	139225	92.386	20390	2630	1.194	3.172
总计		150699	100.000	22504			

<样品信息>

色谱柱:XB-C18(4.6*50mm,5 μ m) 流速: 1.5ml/min
 柱温:30 $^{\circ}$ C 波长: 232nm
 数据文件名: RC\$J333 - 0-192/24-1668-2 - zzp-2022091402p-10mg-1-rcqx-pH6.8jz-lf100z-20min-P6.lcd
 方法文件名: RC\$J333 - RCFF-rcqx-FX273.lcm
 批处理文件名: RC\$J333 - 20240723-rcqx-FX273.lcb
 样品瓶号: 3-49
 进样体积: 50 μ l 版本号: 6.115
 进样时间: 2024/07/23 19:39:34 实验者: xiechaojun
 处理时间 (V2): 2024/07/24 10:03:33 处理者: xiechaojun
 仪器型号: SHIMADZU LC-2050C(FX273)

<色谱图>

mV



<峰表>

检测器A 232nm

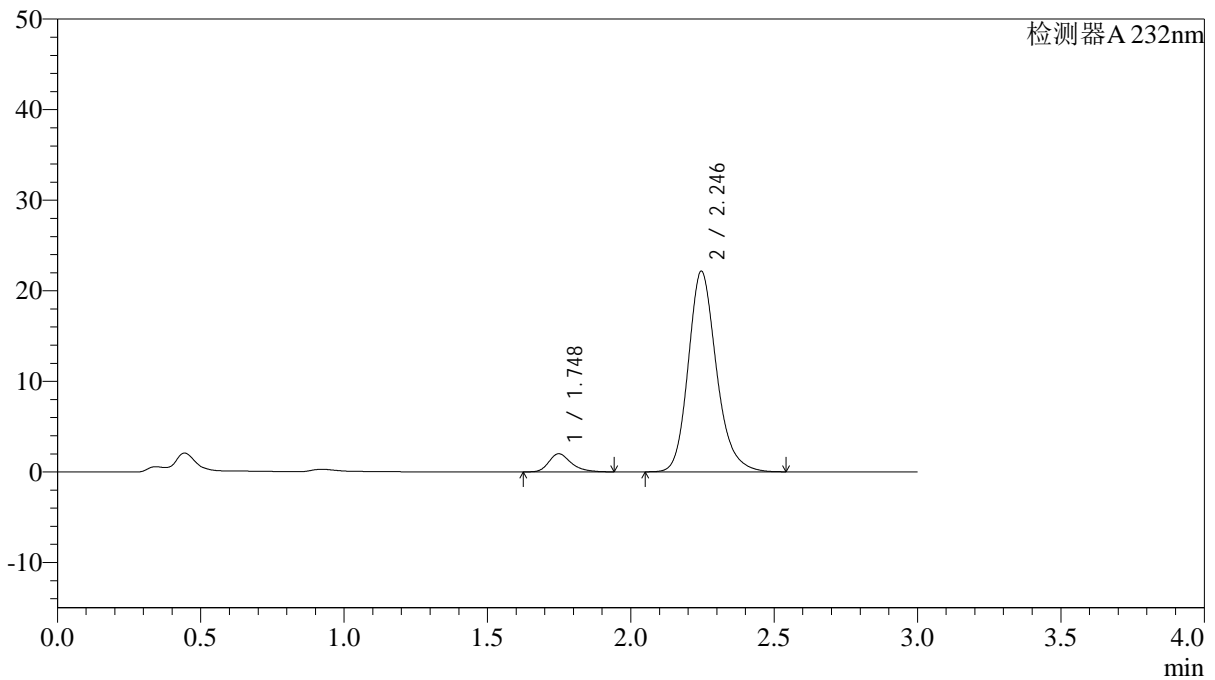
峰号	保留时间	面积	面积%	高度	理论塔板数(USP)	拖尾因子	分离度(USP)
1	1.750	10826	6.509	1998	2536	1.293	--
2	2.247	155488	93.491	22772	2632	1.200	3.169
总计		166314	100.000	24770			

<样品信息>

色谱柱:XB-C18(4.6*50mm,5 μ m) 流速: 1.5ml/min
柱温:30 $^{\circ}$ C 波长: 232nm
数据文件名: RC\$J333 - 0-192/24-1669-2 - zzp-2022091402p-10mg-1-rcqx-pH6.8jz-lf100z-30min-P1.lcd
方法文件名: RC\$J333 - RCFF-rcqx-FX273.lcm
批处理文件名: RC\$J333 - 20240723-rcqx-FX273.lcb
样品瓶号: 3-5
进样体积: 50 μ l 版本号: 6.115
进样时间: 2024/07/23 19:42:58 实验者: xiechaojun
处理时间 (V2): 2024/07/24 10:03:35 处理者: xiechaojun
仪器型号: SHIMADZU LC-2050C(FX273)

<色谱图>

mV



<峰表>

检测器A 232nm

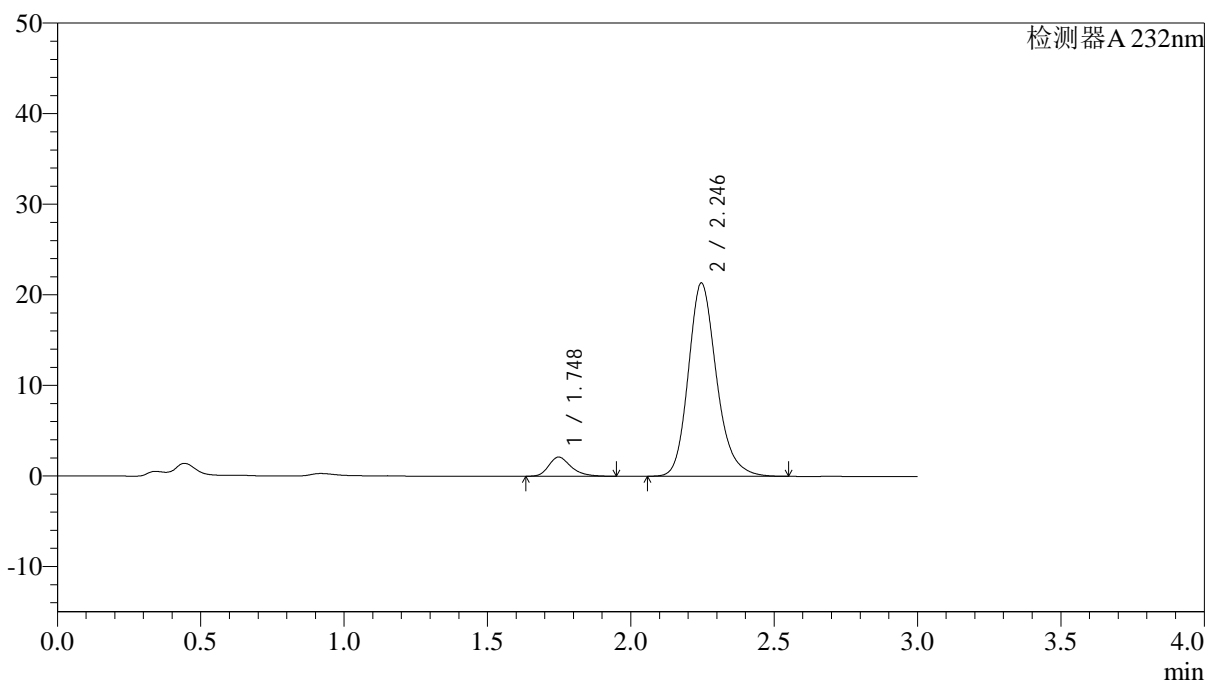
峰号	保留时间	面积	面积%	高度	理论塔板数(USP)	拖尾因子	分离度(USP)
1	1.748	10850	6.682	2001	2536	1.303	--
2	2.246	151535	93.318	22165	2616	1.199	3.164
总计		162385	100.000	24166			

<样品信息>

色谱柱:XB-C18(4.6*50mm,5 μ m) 流速: 1.5ml/min
柱温:30 $^{\circ}$ C 波长: 232nm
数据文件名: RC\$J333 - 0-192/24-1670-2 - zzp-2022091402p-10mg-1-rcqx-pH6.8jz-lf100z-30min-P2.lcd
方法文件名: RC\$J333 - RCFF-rcqx-FX273.lcm
批处理文件名: RC\$J333 - 20240723-rcqx-FX273.lcb
样品瓶号: 3-14
进样体积: 50 μ l 版本号: 6.115
进样时间: 2024/07/23 19:46:23 实验者: xiechaojun
处理时间 (V2): 2024/07/24 10:03:38 处理者: xiechaojun
仪器型号: SHIMADZU LC-2050C(FX273)

<色谱图>

mV



<峰表>

检测器A 232nm

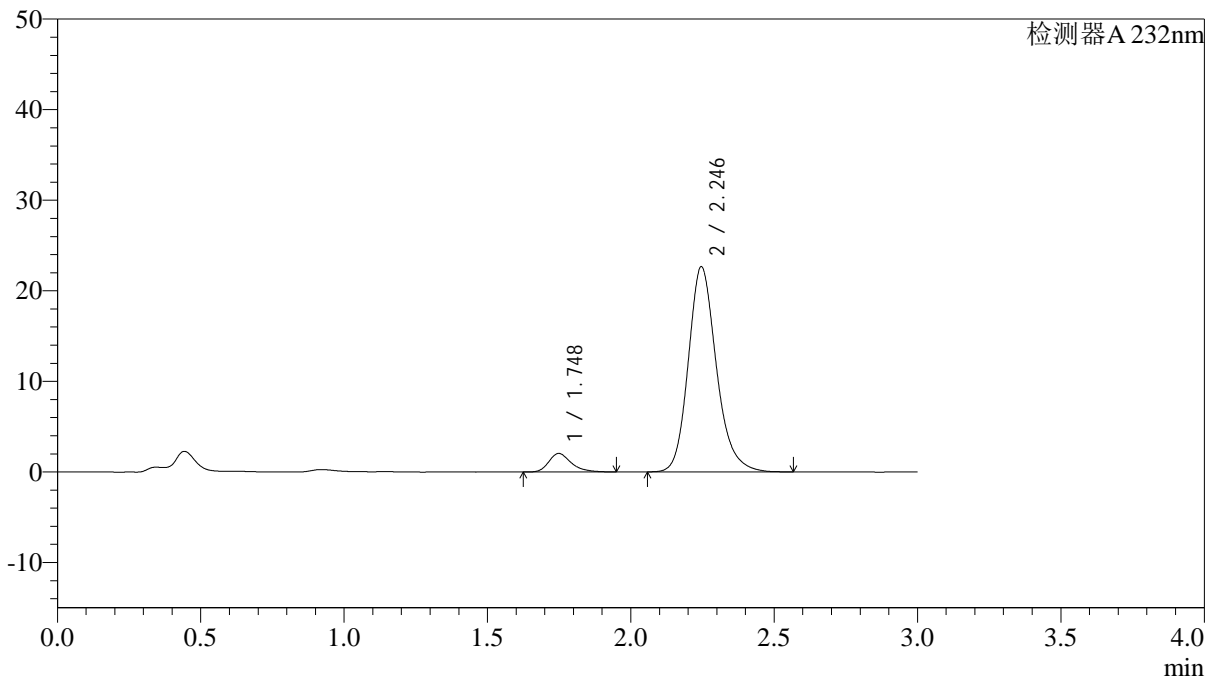
峰号	保留时间	面积	面积%	高度	理论塔板数(USP)	拖尾因子	分离度(USP)
1	1.748	11494	7.297	2116	2517	1.292	--
2	2.246	146024	92.703	21348	2616	1.203	3.162
总计		157518	100.000	23464			

<样品信息>

色谱柱:XB-C18(4.6*50mm,5 μ m) 流速: 1.5ml/min
柱温:30 $^{\circ}$ C 波长: 232nm
数据文件名: RC\$J333 - 0-192/24-1671-2 - zzp-2022091402p-10mg-1-rcqx-pH6.8jz-lf100z-30min-P3.lcd
方法文件名: RC\$J333 - RCFF-rcqx-FX273.lcm
批处理文件名: RC\$J333 - 20240723-rcqx-FX273.lcb
样品瓶号: 3-23
进样体积: 50 μ l 版本号: 6.115
进样时间: 2024/07/23 19:49:46 实验者: xiechaojun
处理时间 (V2): 2024/07/24 10:03:41 处理者: xiechaojun
仪器型号: SHIMADZU LC-2050C(FX273)

<色谱图>

mV



<峰表>

检测器A 232nm

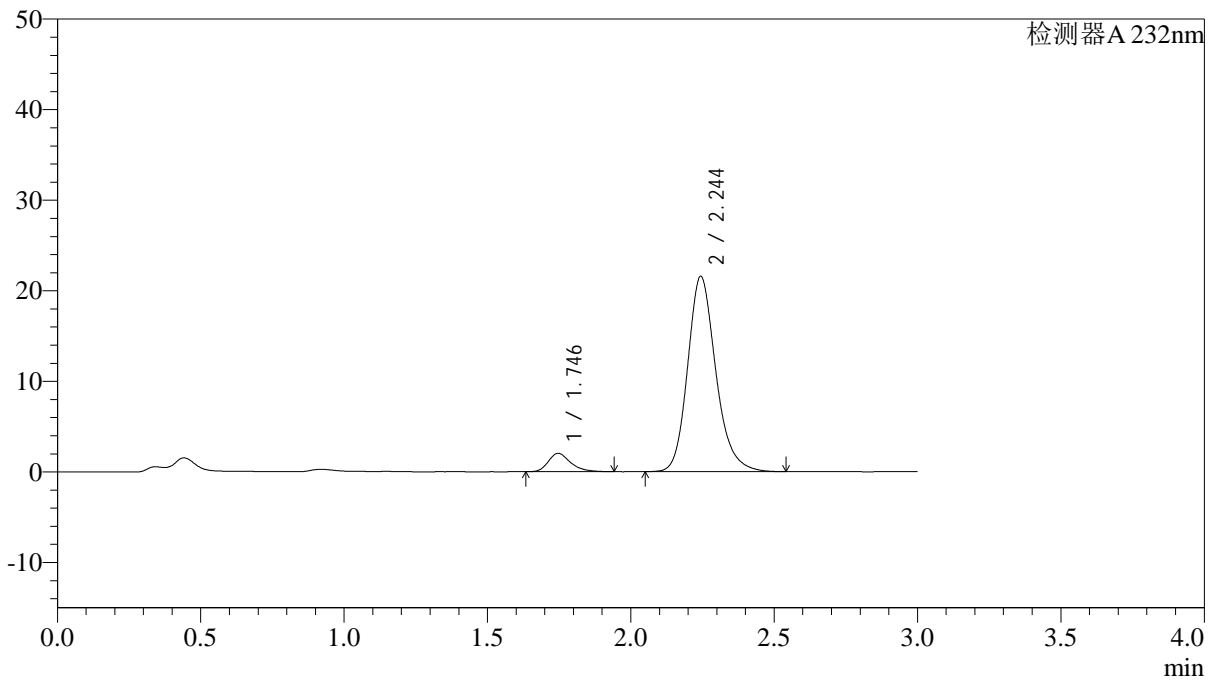
峰号	保留时间	面积	面积%	高度	理论塔板数(USP)	拖尾因子	分离度(USP)
1	1.748	11108	6.694	2043	2529	1.308	--
2	2.246	154823	93.306	22664	2633	1.196	3.169
总计		165931	100.000	24707			

<样品信息>

色谱柱:XB-C18(4.6*50mm,5 μ m) 流速: 1.5ml/min
柱温:30 $^{\circ}$ C 波长: 232nm
数据文件名: RC\$J333 - 0-192/24-1672-2 - zzp-2022091402p-10mg-1-rcqx-pH6.8jz-lf100z-30min-P4.lcd
方法文件名: RC\$J333 - RCFf-rcqx-FX273.lcm
批处理文件名: RC\$J333 - 20240723-rcqx-FX273.lcb
样品瓶号: 3-32
进样体积: 50 μ l 版本号: 6.115
进样时间: 2024/07/23 19:53:09 实验者: xiechaojun
处理时间 (V2): 2024/07/24 10:03:43 处理者: xiechaojun
仪器型号: SHIMADZU LC-2050C(FX273)

<色谱图>

mV



<峰表>

检测器A 232nm

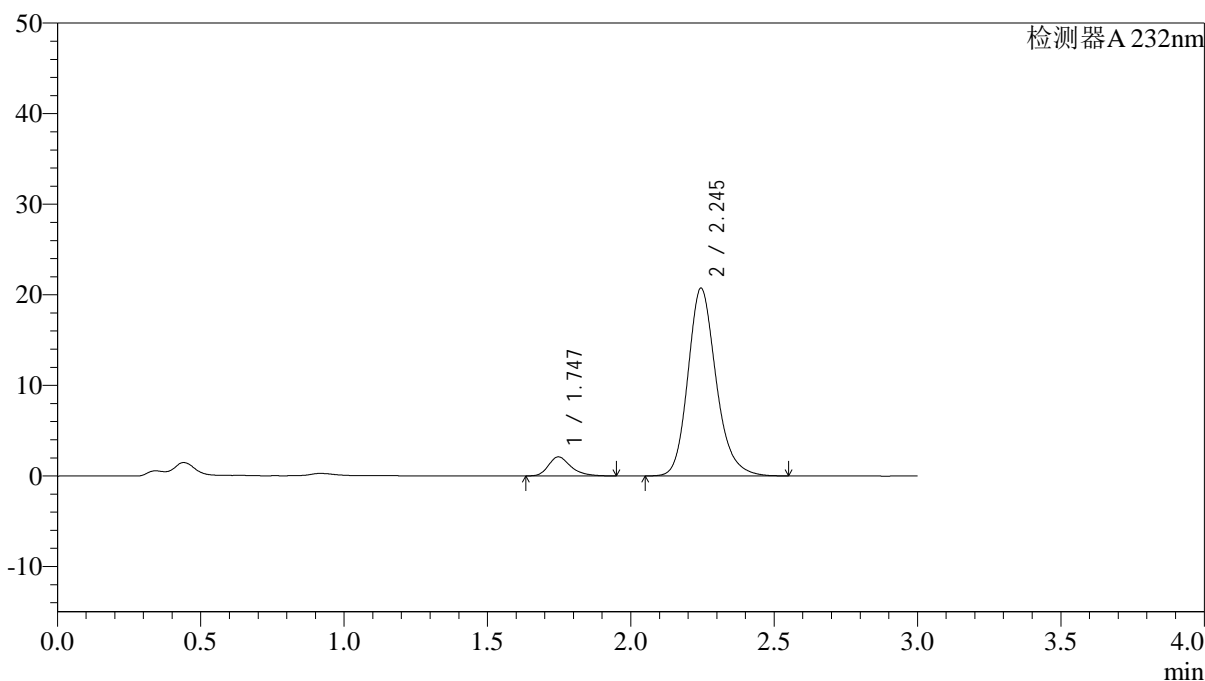
峰号	保留时间	面积	面积%	高度	理论塔板数(USP)	拖尾因子	分离度(USP)
1	1.746	11011	6.945	2030	2508	1.304	--
2	2.244	147526	93.055	21530	2616	1.198	3.159
总计		158537	100.000	23560			

<样品信息>

色谱柱:XB-C18(4.6*50mm,5 μ m) 流速: 1.5ml/min
柱温:30 $^{\circ}$ C 波长: 232nm
数据文件名: RC\$J333 - 0-192/24-1673-2 - zzp-2022091402p-10mg-1-rcqx-pH6.8jz-lf100z-30min-P5.lcd
方法文件名: RC\$J333 - RCFF-rcqx-FX273.lcm
批处理文件名: RC\$J333 - 20240723-rcqx-FX273.lcb
样品瓶号: 3-41
进样体积: 50 μ l 版本号: 6.115
进样时间: 2024/07/23 19:56:33 实验者: xiechaojun
处理时间 (V2): 2024/07/24 10:03:46 处理者: xiechaojun
仪器型号: SHIMADZU LC-2050C(FX273)

<色谱图>

mV



<峰表>

检测器A 232nm

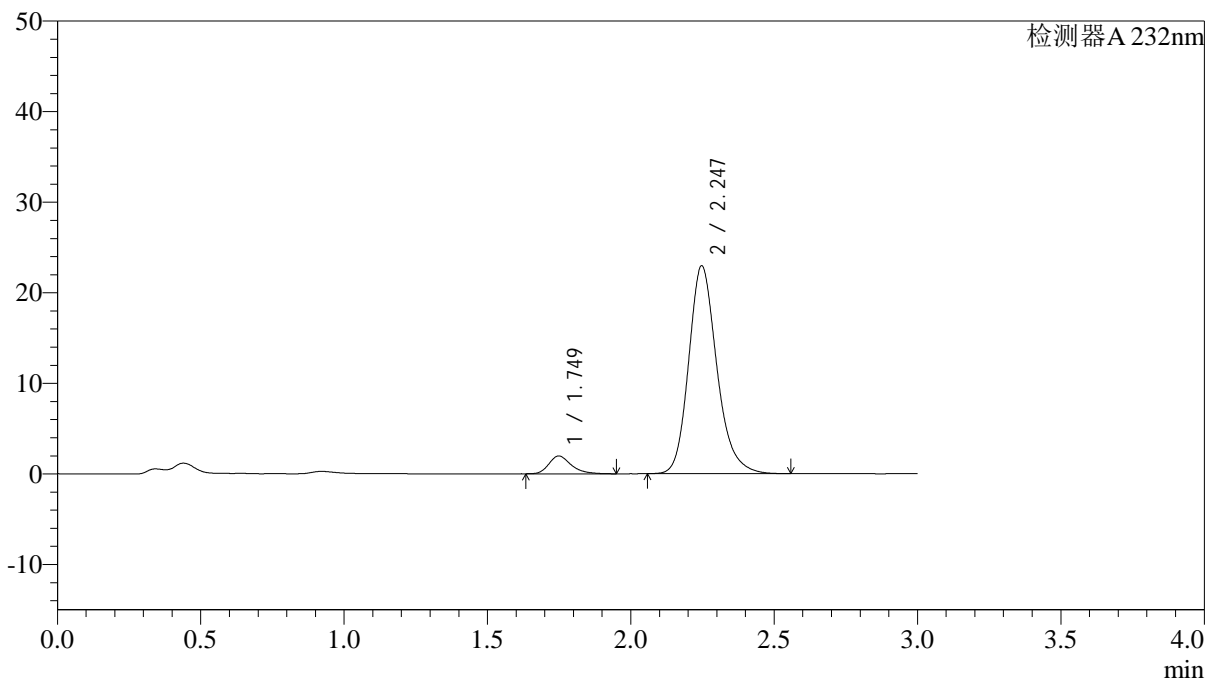
峰号	保留时间	面积	面积%	高度	理论塔板数(USP)	拖尾因子	分离度(USP)
1	1.747	11494	7.492	2106	2500	1.308	--
2	2.245	141919	92.508	20726	2614	1.198	3.155
总计		153412	100.000	22831			

<样品信息>

色谱柱:XB-C18(4.6*50mm,5 μ m) 流速: 1.5ml/min
柱温:30 $^{\circ}$ C 波长: 232nm
数据文件名: RC\$J333 - 0-192/24-1674-2 - zzp-2022091402p-10mg-1-rcqx-pH6.8jz-lf100z-30min-P6.lcd
方法文件名: RC\$J333 - RCFF-rcqx-FX273.lcm
批处理文件名: RC\$J333 - 20240723-rcqx-FX273.lcb
样品瓶号: 3-50
进样体积: 50 μ l 版本号: 6.115
进样时间: 2024/07/23 19:59:57 实验者: xiechaojun
处理时间 (V2): 2024/07/24 10:03:49 处理者: xiechaojun
仪器型号: SHIMADZU LC-2050C(FX273)

<色谱图>

mV



<峰表>

检测器A 232nm

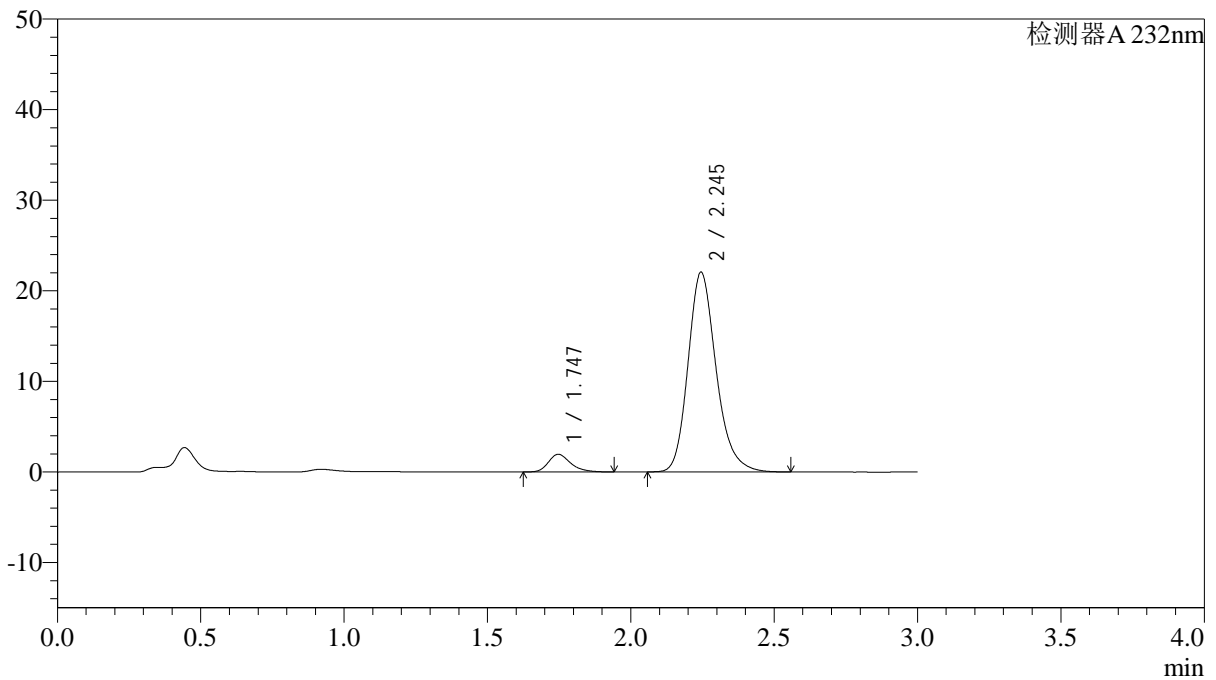
峰号	保留时间	面积	面积%	高度	理论塔板数(USP)	拖尾因子	分离度(USP)
1	1.749	10681	6.360	1968	2544	1.291	--
2	2.247	157264	93.640	22960	2612	1.204	3.170
总计		167945	100.000	24929			

<样品信息>

色谱柱:XB-C18(4.6*50mm,5 μ m) 流速: 1.5ml/min
柱温:30 $^{\circ}$ C 波长: 232nm
数据文件名: RC\$J333 - 0-192/24-1675-2 - zzp-2022091402p-10mg-1-rcqx-pH6.8jz-lf100z-45min-P1.lcd
方法文件名: RC\$J333 - RCFF-rcqx-FX273.lcm
批处理文件名: RC\$J333 - 20240723-rcqx-FX273.lcb
样品瓶号: 3-6
进样体积: 50 μ l 版本号: 6.115
进样时间: 2024/07/23 20:03:22 实验者: xiechaojun
处理时间 (V2): 2024/07/24 10:03:51 处理者: xiechaojun
仪器型号: SHIMADZU LC-2050C(FX273)

<色谱图>

mV



<峰表>

检测器A 232nm

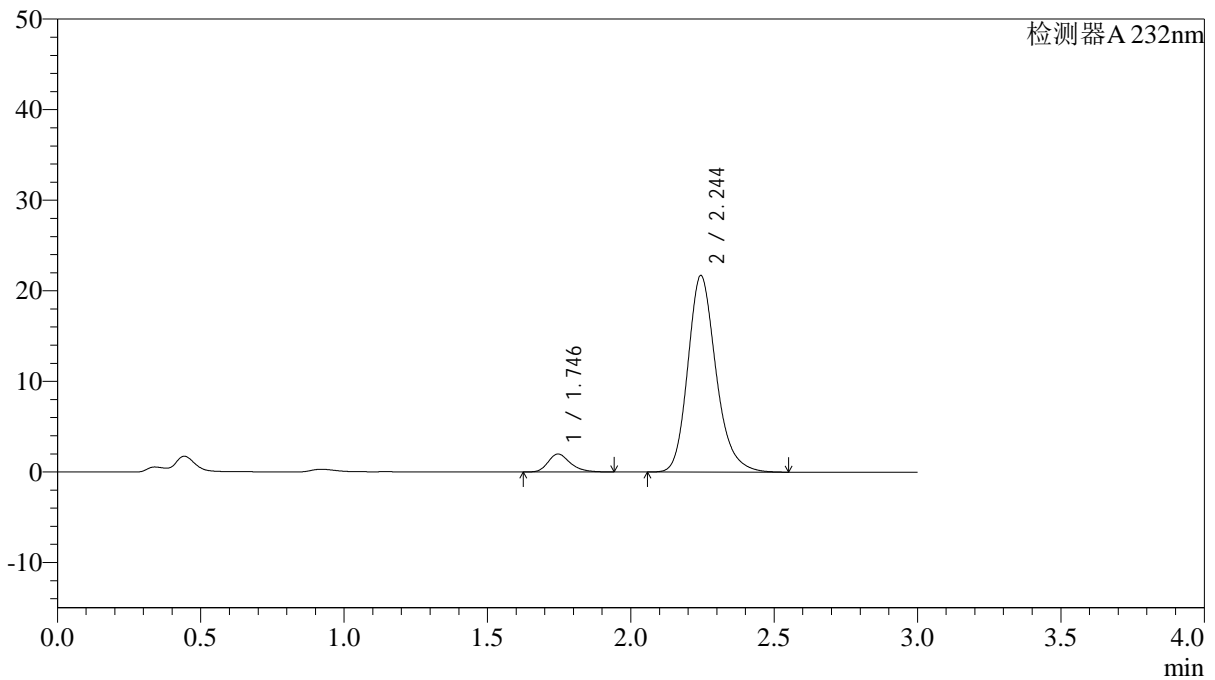
峰号	保留时间	面积	面积%	高度	理论塔板数(USP)	拖尾因子	分离度(USP)
1	1.747	10565	6.552	1955	2522	1.271	--
2	2.245	150682	93.448	22047	2617	1.212	3.164
总计		161248	100.000	24003			

<样品信息>

色谱柱:XB-C18(4.6*50mm,5 μ m) 流速: 1.5ml/min
 柱温:30 $^{\circ}$ C 波长: 232nm
 数据文件名: RC\$J333 - 0-192/24-1676-2 - zzp-2022091402p-10mg-1-rcqx-pH6.8jz-lf100z-45min-P2.lcd
 方法文件名: RC\$J333 - RCFF-rcqx-FX273.lcm
 批处理文件名: RC\$J333 - 20240723-rcqx-FX273.lcb
 样品瓶号: 3-15
 进样体积: 50 μ l 版本号: 6.115
 进样时间: 2024/07/23 20:06:46 实验者: xiechaojun
 处理时间 (V2): 2024/07/24 10:03:54 处理者: xiechaojun
 仪器型号: SHIMADZU LC-2050C(FX273)

<色谱图>

mV



<峰表>

检测器A 232nm

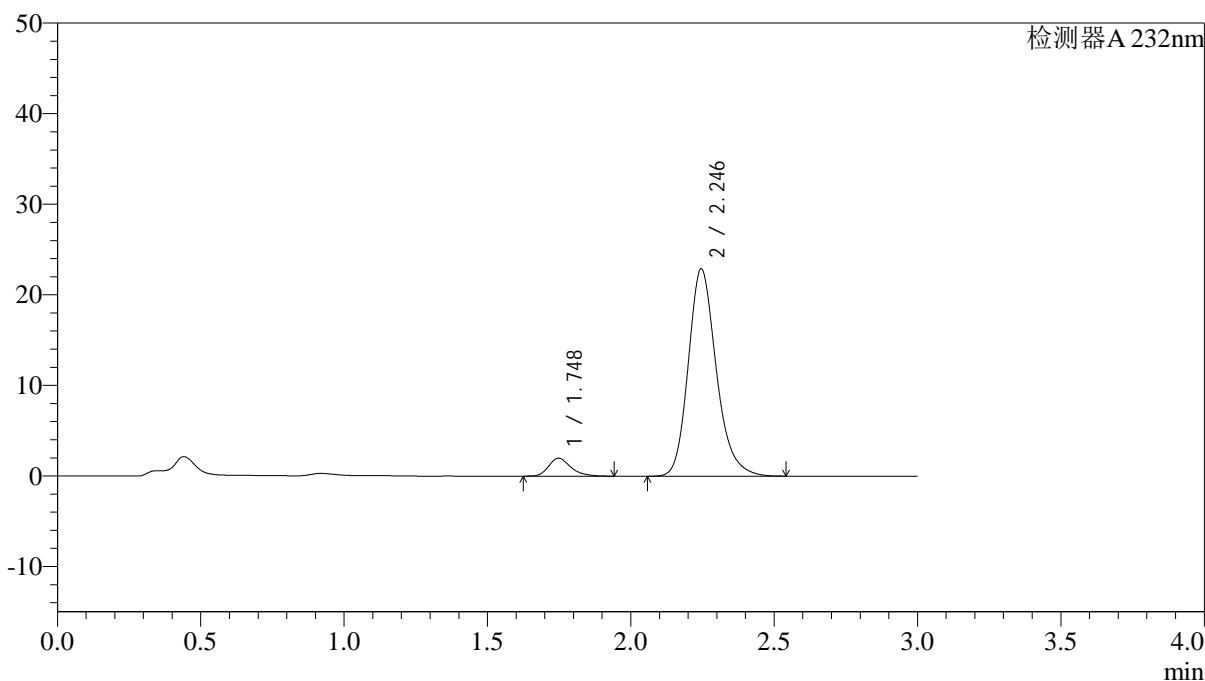
峰号	保留时间	面积	面积%	高度	理论塔板数(USP)	拖尾因子	分离度(USP)
1	1.746	10751	6.760	1988	2524	1.277	--
2	2.244	148286	93.240	21672	2611	1.213	3.167
总计		159036	100.000	23660			

<样品信息>

色谱柱:XB-C18(4.6*50mm,5 μ m) 流速: 1.5ml/min
柱温:30 $^{\circ}$ C 波长: 232nm
数据文件名: RC\$J333 - 0-192/24-1677-2 - zzp-2022091402p-10mg-1-rcqx-pH6.8jz-lf100z-45min-P3.lcd
方法文件名: RC\$J333 - RCFF-rcqx-FX273.lcm
批处理文件名: RC\$J333 - 20240723-rcqx-FX273.lcb
样品瓶号: 3-24
进样体积: 50 μ l 版本号: 6.115
进样时间: 2024/07/23 20:10:10 实验者: xiechaojun
处理时间 (V2): 2024/07/24 10:03:56 处理者: xiechaojun
仪器型号: SHIMADZU LC-2050C(FX273)

<色谱图>

mV



<峰表>

检测器A 232nm

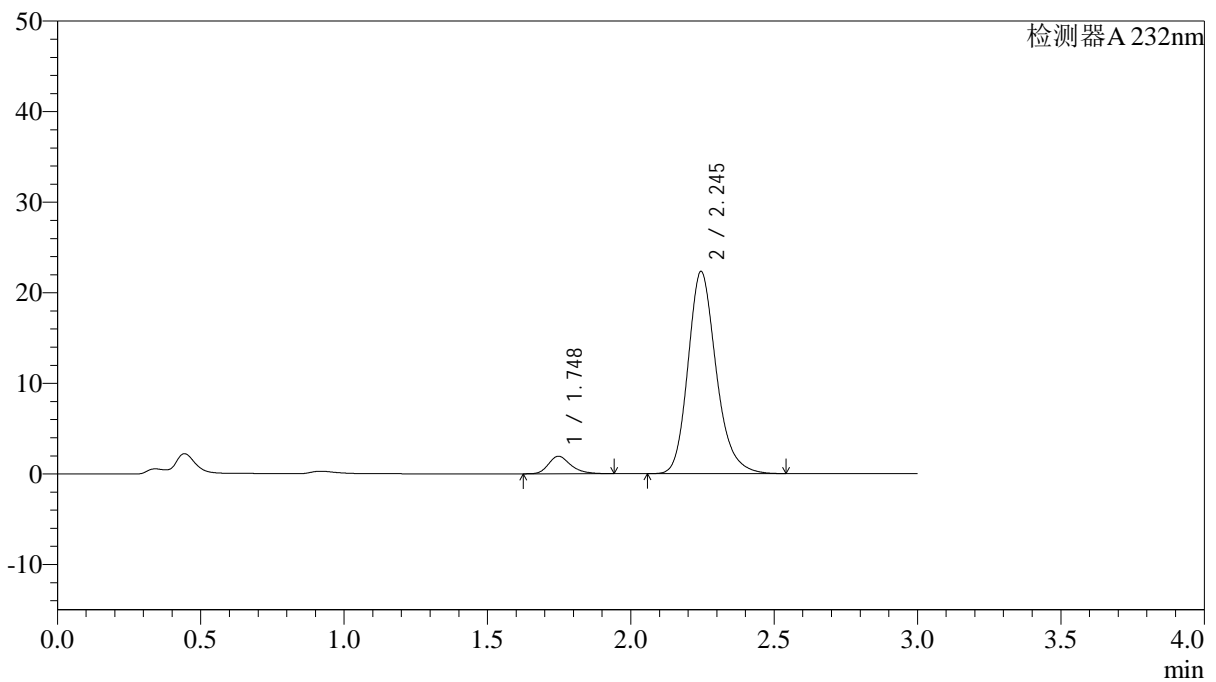
峰号	保留时间	面积	面积%	高度	理论塔板数(USP)	拖尾因子	分离度(USP)
1	1.748	10687	6.416	1986	2535	1.283	--
2	2.246	155888	93.584	22898	2635	1.208	3.174
总计		166575	100.000	24884			

<样品信息>

色谱柱:XB-C18(4.6*50mm,5 μ m) 流速: 1.5ml/min
柱温:30 $^{\circ}$ C 波长: 232nm
数据文件名: RC\$J333 - 0-192/24-1678-2 - zzp-2022091402p-10mg-1-rcqx-pH6.8jz-lf100z-45min-P4.lcd
方法文件名: RC\$J333 - RCFF-rcqx-FX273.lcm
批处理文件名: RC\$J333 - 20240723-rcqx-FX273.lcb
样品瓶号: 3-33
进样体积: 50 μ l 版本号: 6.115
进样时间: 2024/07/23 20:13:34 实验者: xiechaojun
处理时间 (V2): 2024/07/24 10:03:59 处理者: xiechaojun
仪器型号: SHIMADZU LC-2050C(FX273)

<色谱图>

mV



<峰表>

检测器A 232nm

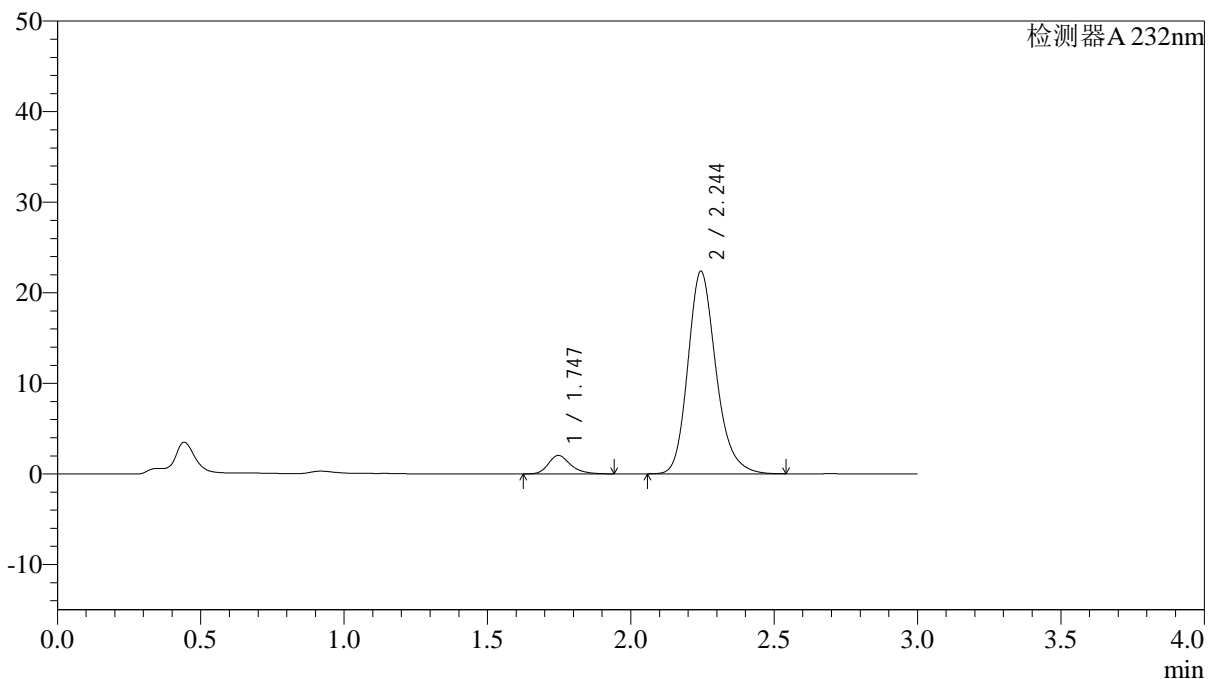
峰号	保留时间	面积	面积%	高度	理论塔板数(USP)	拖尾因子	分离度(USP)
1	1.748	10442	6.408	1935	2529	1.274	--
2	2.245	152508	93.592	22311	2613	1.211	3.162
总计		162951	100.000	24246			

<样品信息>

色谱柱:XB-C18(4.6*50mm,5 μ m) 流速: 1.5ml/min
柱温:30 $^{\circ}$ C 波长: 232nm
数据文件名: RC\$J333 - 0-192/24-1679-2 - zzp-2022091402p-10mg-1-rcqx-pH6.8jz-lf100z-45min-P5.lcd
方法文件名: RC\$J333 - RCFF-rcqx-FX273.lcm
批处理文件名: RC\$J333 - 20240723-rcqx-FX273.lcb
样品瓶号: 3-42
进样体积: 50 μ l 版本号: 6.115
进样时间: 2024/07/23 20:16:58 实验者: xiechaojun
处理时间 (V2): 2024/07/24 10:04:02 处理者: xiechaojun
仪器型号: SHIMADZU LC-2050C(FX273)

<色谱图>

mV



<峰表>

检测器A 232nm

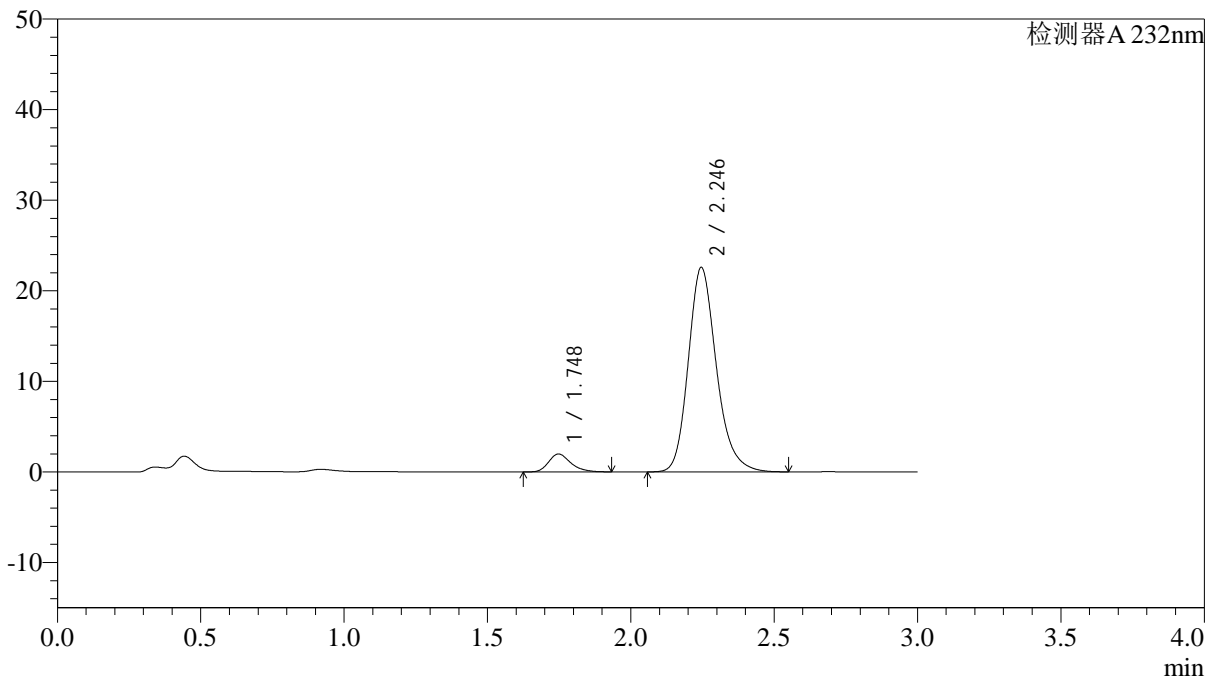
峰号	保留时间	面积	面积%	高度	理论塔板数(USP)	拖尾因子	分离度(USP)
1	1.747	10989	6.715	2036	2552	1.273	--
2	2.244	152664	93.285	22346	2617	1.210	3.169
总计		163652	100.000	24382			

<样品信息>

色谱柱:XB-C18(4.6*50mm,5 μ m) 流速: 1.5ml/min
柱温:30 $^{\circ}$ C 波长: 232nm
数据文件名: RC\$J333 - 0-192/24-1680-2 - zzp-2022091402p-10mg-1-rcqx-pH6.8jz-lf100z-45min-P6.lcd
方法文件名: RC\$J333 - RCFF-rcqx-FX273.lcm
批处理文件名: RC\$J333 - 20240723-rcqx-FX273.lcb
样品瓶号: 3-51
进样体积: 50 μ l 版本号: 6.115
进样时间: 2024/07/23 20:20:22 实验者: xiechaojun
处理时间 (V2): 2024/07/24 10:04:04 处理者: xiechaojun
仪器型号: SHIMADZU LC-2050C(FX273)

<色谱图>

mV



<峰表>

检测器A 232nm

峰号	保留时间	面积	面积%	高度	理论塔板数(USP)	拖尾因子	分离度(USP)
1	1.748	10653	6.465	1981	2532	1.276	--
2	2.246	154132	93.535	22578	2621	1.210	3.169
总计		164785	100.000	24560			



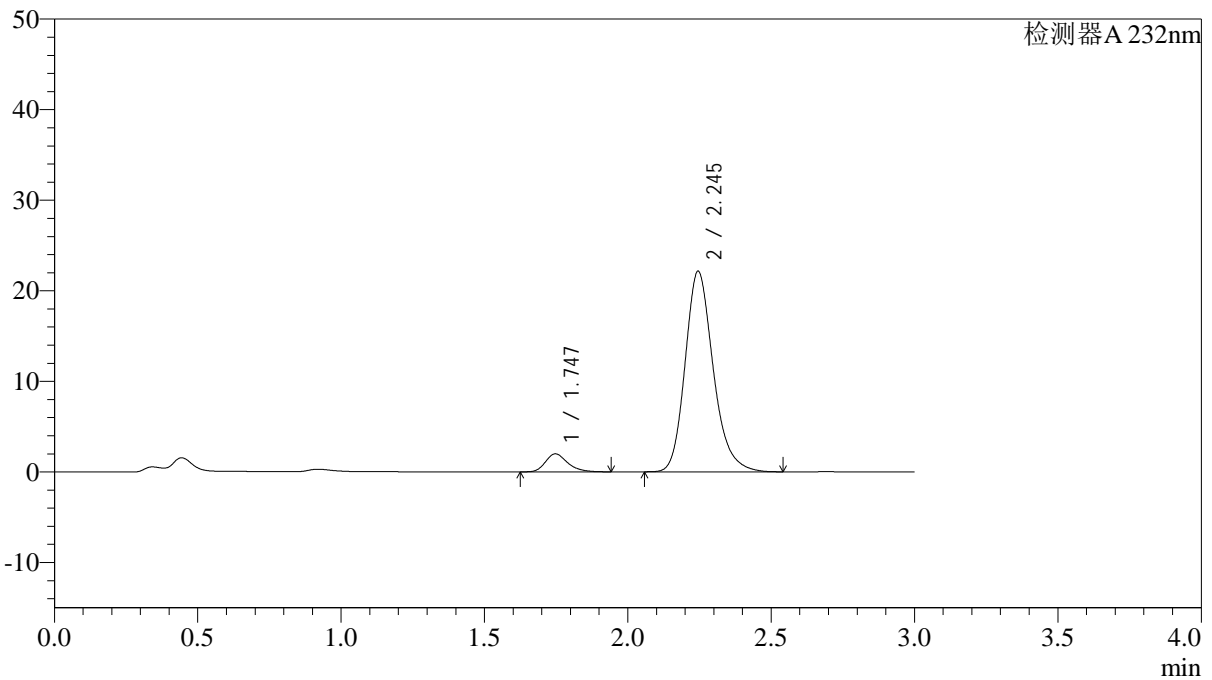
J333

<样品信息>

色谱柱:XB-C18(4.6*50mm,5µm) 流速: 1.5ml/min
柱温:30°C 波长: 232nm
数据文件名: RC\$J333 - 0-192/24-1681-2 - zzp-2022091402p-10mg-1-rcqx-pH6.8jz-lf100z-60min-P1.lcd
方法文件名: RC\$J333 - RCFF-rcqx-FX273.lcm
批处理文件名: RC\$J333 - 20240723-rcqx-FX273.lcb
样品瓶号: 3-7
进样体积: 50µl 版本号: 6.115
进样时间: 2024/07/23 20:23:46 实验者: xiechaojun
处理时间 (V2): 2024/07/24 10:04:07 处理者: xiechaojun
仪器型号: SHIMADZU LC-2050C(FX273)

<色谱图>

mV



<峰表>

检测器A 232nm

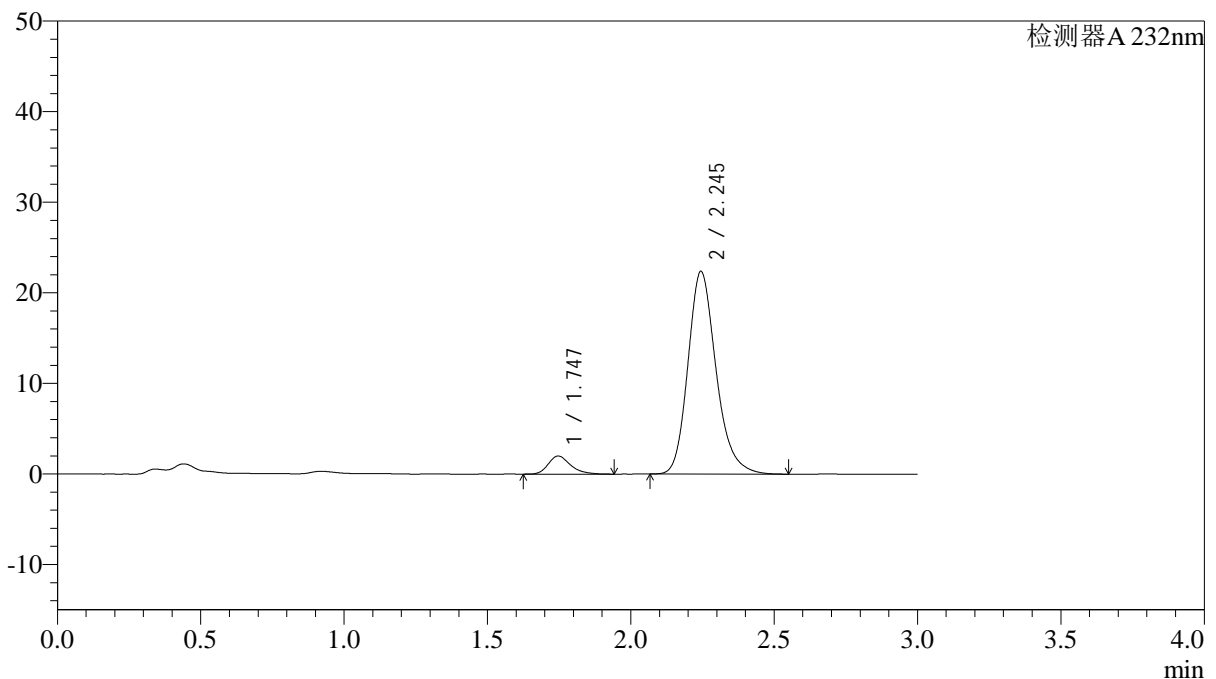
峰号	保留时间	面积	面积%	高度	理论塔板数(USP)	拖尾因子	分离度(USP)
1	1.747	10728	6.626	1990	2519	1.267	--
2	2.245	151178	93.374	22140	2618	1.213	3.165
总计		161906	100.000	24130			

<样品信息>

色谱柱:XB-C18(4.6*50mm,5 μ m) 流速: 1.5ml/min
柱温:30 $^{\circ}$ C 波长: 232nm
数据文件名: RC\$J333 - 0-192/24-1682-2 - zzp-2022091402p-10mg-1-rcqx-pH6.8jz-lf100z-60min-P2.lcd
方法文件名: RC\$J333 - RCFF-rcqx-FX273.lcm
批处理文件名: RC\$J333 - 20240723-rcqx-FX273.lcb
样品瓶号: 3-16
进样体积: 50 μ l 版本号: 6.115
进样时间: 2024/07/23 20:27:10 实验者: xiechaojun
处理时间(V2): 2024/07/24 10:04:09 处理者: xiechaojun
仪器型号: SHIMADZU LC-2050C(FX273)

<色谱图>

mV



<峰表>

检测器A 232nm

峰号	保留时间	面积	面积%	高度	理论塔板数(USP)	拖尾因子	分离度(USP)
1	1.747	10826	6.613	2000	2487	1.280	--
2	2.245	152888	93.387	22363	2614	1.215	3.155
总计		163714	100.000	24362			



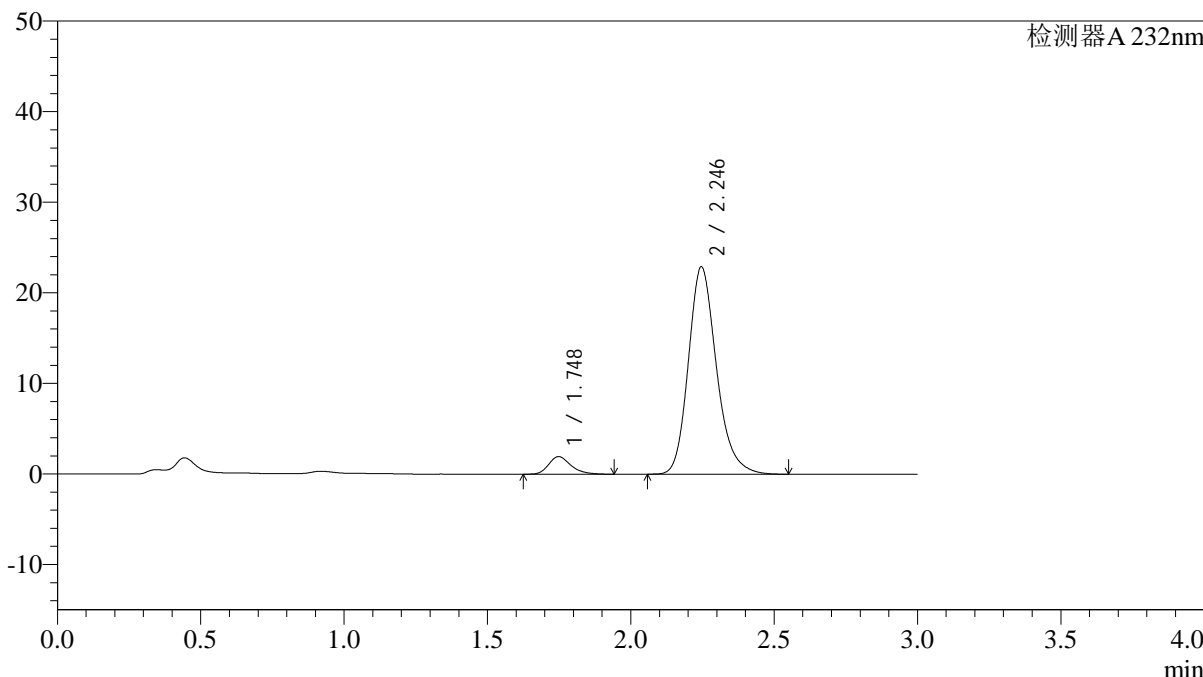
J333

<样品信息>

色谱柱:XB-C18(4.6*50mm,5μm)	流速: 1.5ml/min
柱温:30°C	波长: 232nm
数据文件名: RC\$J333 - 0-192/24-1683-2 - zzp-2022091402p-10mg-1-rcqx-pH6.8jz-lf100z-60min-P3.lcd	
方法文件名: RC\$J333 - RCFF-rcqx-FX273.lcm	
批处理文件名: RC\$J333 - 20240723-rcqx-FX273.lcb	
样品瓶号: 3-25	版本号: 6.115
进样体积: 50μl	实验者: xiechaojun
进样时间: 2024/07/23 20:30:34	处理者: xiechaojun
处理时间 (V2) : 2024/07/24 10:04:12	
仪器型号: SHIMADZU LC-2050C(FX273)	

<色谱图>

mV



<峰表>

检测器A 232nm

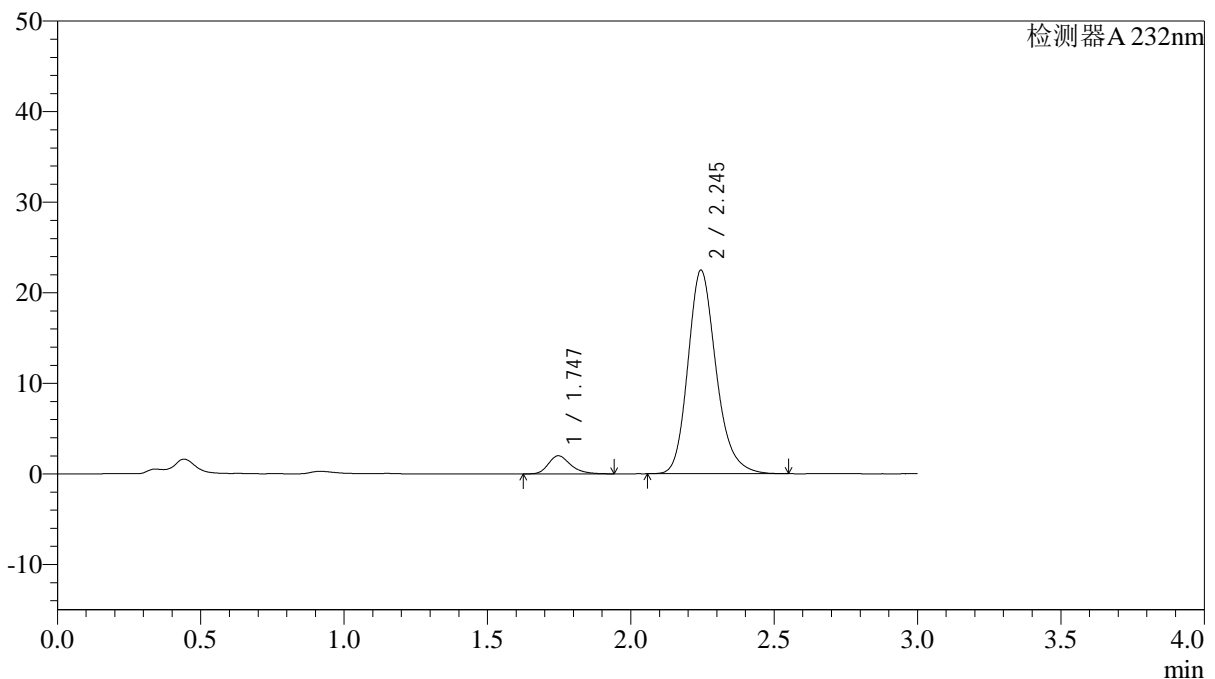
峰号	保留时间	面积	面积%	高度	理论塔板数(USP)	拖尾因子	分离度(USP)
1	1.748	10503	6.297	1940	2525	1.272	--
2	2.246	156281	93.703	22904	2620	1.211	3.165
总计		166784	100.000	24844			

<样品信息>

色谱柱:XB-C18(4.6*50mm,5 μ m) 流速: 1.5ml/min
 柱温:30 $^{\circ}$ C 波长: 232nm
 数据文件名: RC\$J333 - 0-192/24-1684-2 - zzp-2022091402p-10mg-1-rcqx-pH6.8jz-lf100z-60min-P4.lcd
 方法文件名: RC\$J333 - RCFF-rcqx-FX273.lcm
 批处理文件名: RC\$J333 - 20240723-rcqx-FX273.lcb
 样品瓶号: 3-34
 进样体积: 50 μ l 版本号: 6.115
 进样时间: 2024/07/23 20:33:58 实验者: xiechaojun
 处理时间 (V2): 2024/07/24 10:04:15 处理者: xiechaojun
 仪器型号: SHIMADZU LC-2050C(FX273)

<色谱图>

mV



<峰表>

检测器A 232nm

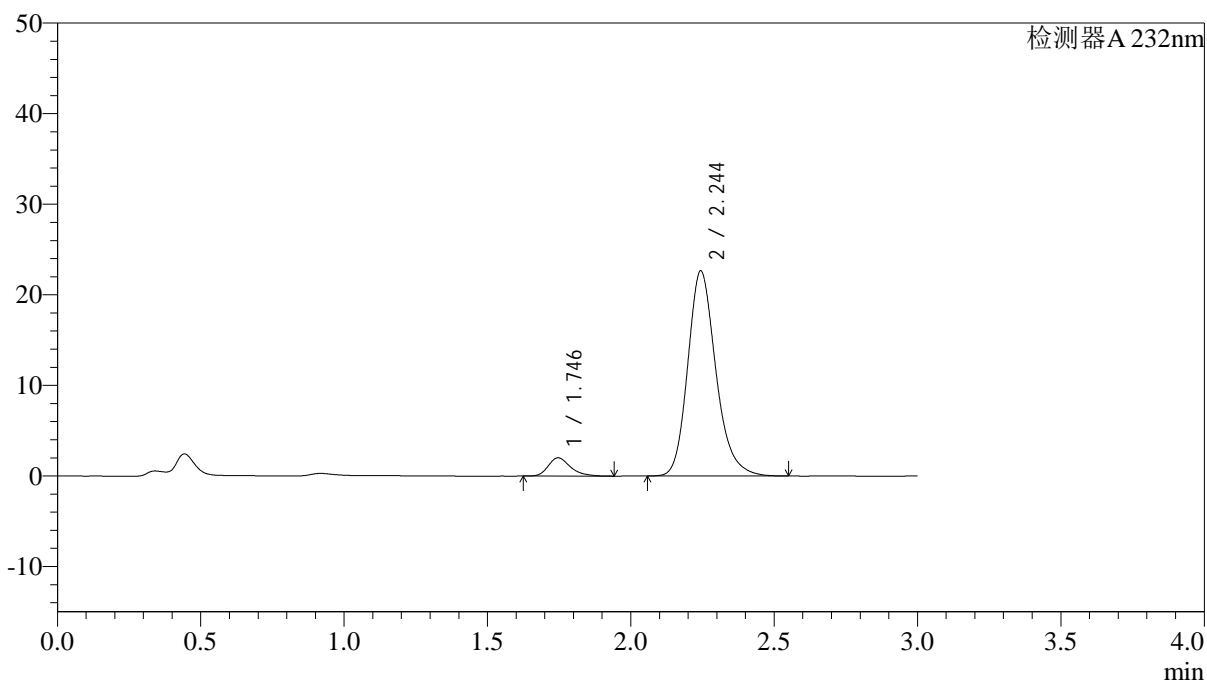
峰号	保留时间	面积	面积%	高度	理论塔板数(USP)	拖尾因子	分离度(USP)
1	1.747	10771	6.544	2003	2514	1.274	--
2	2.245	153811	93.456	22463	2607	1.210	3.158
总计		164582	100.000	24466			

<样品信息>

色谱柱:XB-C18(4.6*50mm,5 μ m) 流速: 1.5ml/min
 柱温:30 $^{\circ}$ C 波长: 232nm
 数据文件名: RC\$J333 - 0-192/24-1685-2 - zzp-2022091402p-10mg-1-rcqx-pH6.8jz-lf100z-60min-P5.lcd
 方法文件名: RC\$J333 - RCFF-rcqx-FX273.lcm
 批处理文件名: RC\$J333 - 20240723-rcqx-FX273.lcb
 样品瓶号: 3-43
 进样体积: 50 μ l 版本号: 6.115
 进样时间: 2024/07/23 20:37:21 实验者: xiechaojun
 处理时间 (V2): 2024/07/24 10:04:17 处理者: xiechaojun
 仪器型号: SHIMADZU LC-2050C(FX273)

<色谱图>

mV



<峰表>

检测器A 232nm

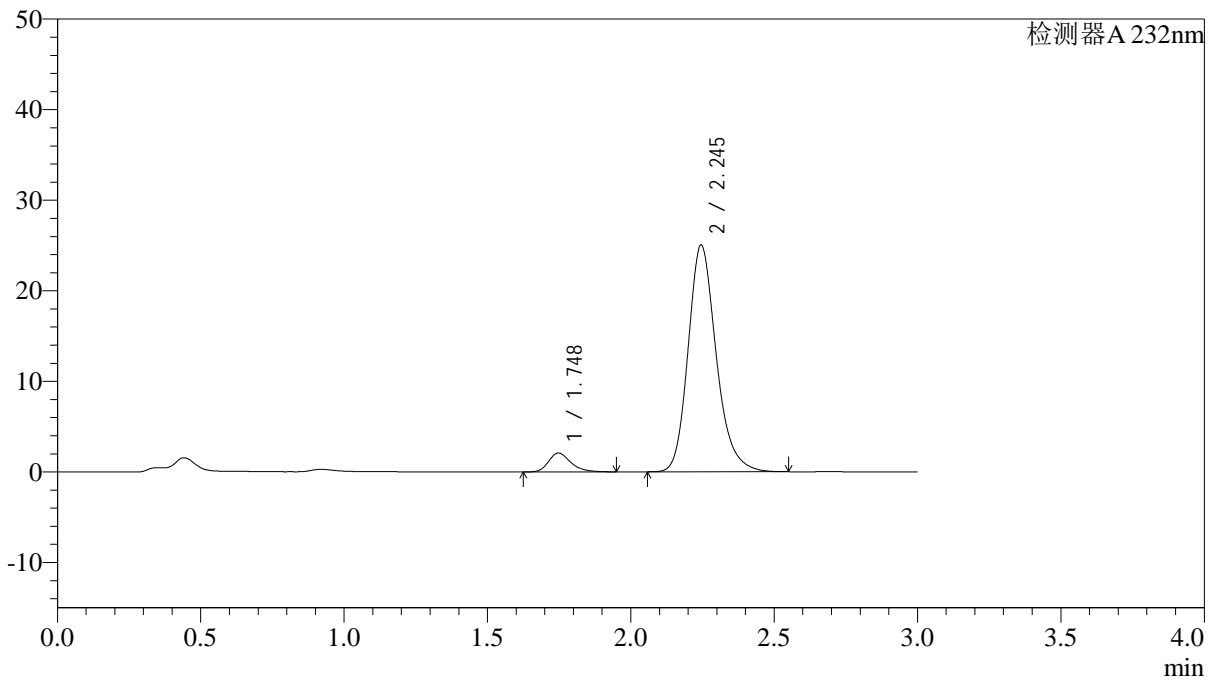
峰号	保留时间	面积	面积%	高度	理论塔板数(USP)	拖尾因子	分离度(USP)
1	1.746	10924	6.593	2018	2531	1.284	--
2	2.244	154756	93.407	22615	2616	1.211	3.167
总计		165680	100.000	24633			

<样品信息>

色谱柱:XB-C18(4.6*50mm,5μm) 流速: 1.5ml/min
柱温:30°C 波长: 232nm
数据文件名: RC\$J333 - 0-192/24-1686-2 - zzp-2022091402p-10mg-1-rcqx-pH6.8jz-lf100z-60min-P6.lcd
方法文件名: RC\$J333 - RCFF-rcqx-FX273.lcm
批处理文件名: RC\$J333 - 20240723-rcqx-FX273.lcb
样品瓶号: 3-52
进样体积: 50μl 版本号: 6.115
进样时间: 2024/07/23 20:40:45 实验者: xiechaojun
处理时间 (V2): 2024/07/24 10:04:20 处理者: xiechaojun
仪器型号: SHIMADZU LC-2050C(FX273)

<色谱图>

mV



<峰表>

检测器A 232nm

峰号	保留时间	面积	面积%	高度	理论塔板数(USP)	拖尾因子	分离度(USP)
1	1.748	11271	6.190	2086	2517	1.292	--
2	2.245	170822	93.810	25029	2620	1.209	3.162
总计		182093	100.000	27114			



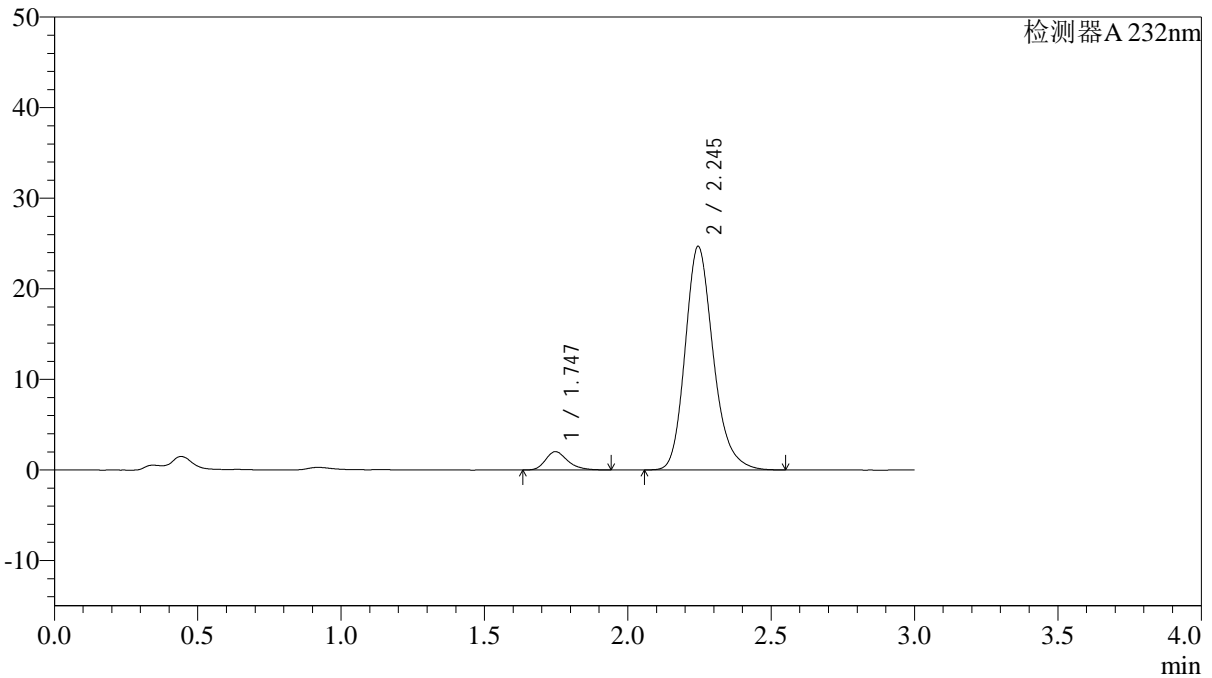
J333

<样品信息>

色谱柱:XB-C18(4.6*50mm,5µm) 流速: 1.5ml/min
柱温:30°C 波长: 232nm
数据文件名: RC\$J333 - 0-192/24-1687-2 - zzp-2022091402p-10mg-1-rcqx-pH6.8jz-lf100z-JX-P1.lcd
方法文件名: RC\$J333 - RCFF-rcqx-FX273.lcm
批处理文件名: RC\$J333 - 20240723-rcqx-FX273.lcb
样品瓶号: 3-8
进样体积: 50µl 版本号: 6.115
进样时间: 2024/07/23 20:44:10 实验者: xiechaojun
处理时间 (V2): 2024/07/24 10:04:22 处理者: xiechaojun
仪器型号: SHIMADZU LC-2050C(FX273)

<色谱图>

mV



<峰表>

检测器A 232nm

峰号	保留时间	面积	面积%	高度	理论塔板数(USP)	拖尾因子	分离度(USP)
1	1.747	11010	6.126	2033	2515	1.277	--
2	2.245	168710	93.874	24681	2612	1.214	3.161
总计		179720	100.000	26714			



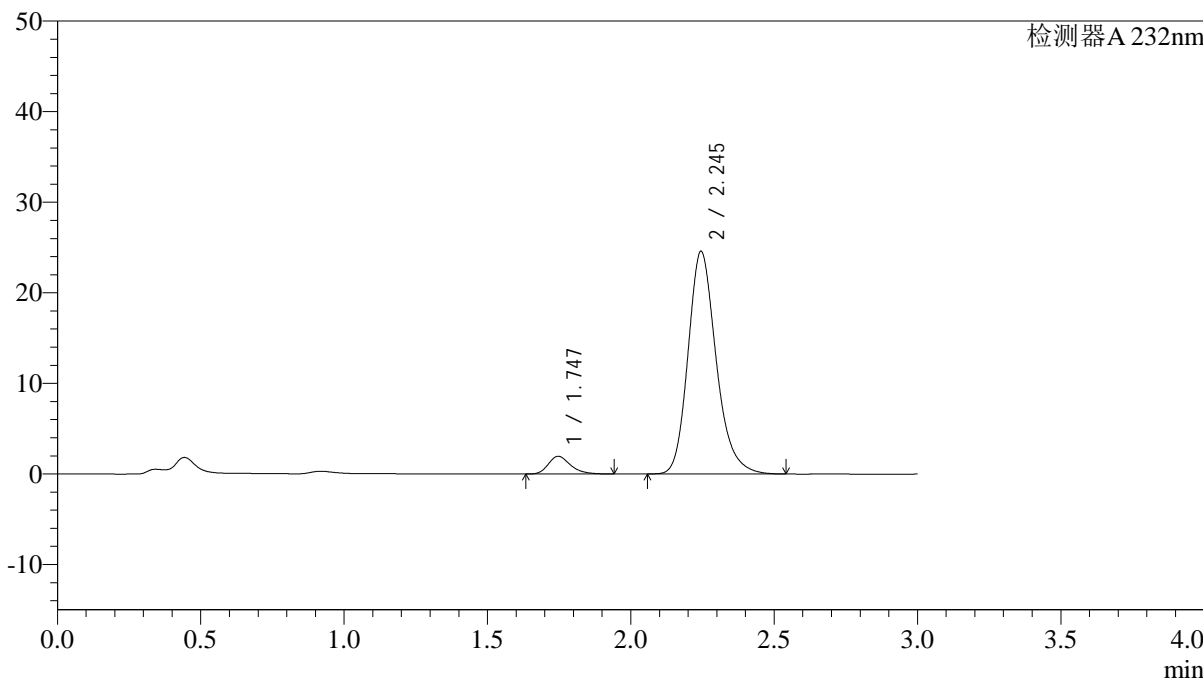
J333

<样品信息>

色谱柱:XB-C18(4.6*50mm,5μm) 流速: 1.5ml/min
柱温:30°C 波长: 232nm
数据文件名: RC\$J333 - 0-192/24-1688-2 - zzp-2022091402p-10mg-1-rcqx-pH6.8jz-lf100z-JX-P2.lcd
方法文件名: RC\$J333 - RCFF-rcqx-FX273.lcm
批处理文件名: RC\$J333 - 20240723-rcqx-FX273.lcb
样品瓶号: 3-17
进样体积: 50μl 版本号: 6.115
进样时间: 2024/07/23 20:47:35 实验者: xiechaojun
处理时间 (V2): 2024/07/24 10:04:25 处理者: xiechaojun
仪器型号: SHIMADZU LC-2050C(FX273)

<色谱图>

mV



<峰表>

检测器A 232nm

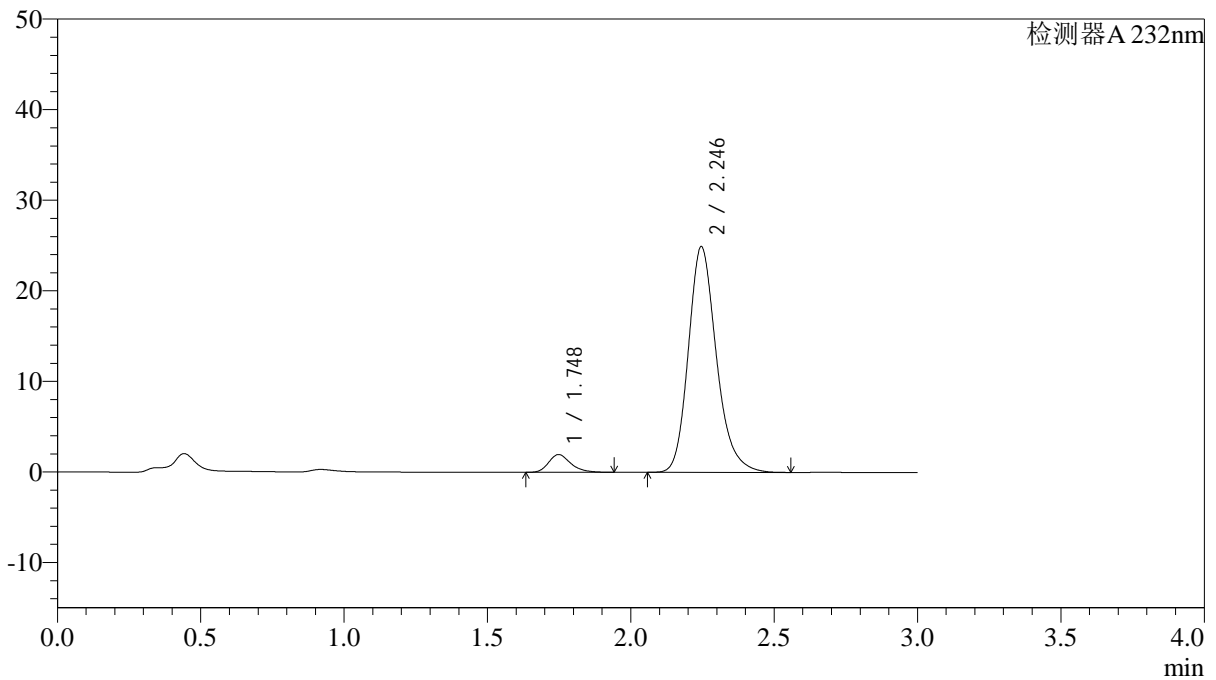
峰号	保留时间	面积	面积%	高度	理论塔板数(USP)	拖尾因子	分离度(USP)
1	1.747	10619	5.949	1967	2511	1.278	--
2	2.245	167873	94.051	24573	2616	1.214	3.164
总计		178492	100.000	26539			

<样品信息>

色谱柱:XB-C18(4.6*50mm,5µm) 流速: 1.5ml/min
柱温:30°C 波长: 232nm
数据文件名: RC\$J333 - 0-192/24-1689-2 - zzp-2022091402p-10mg-1-rcqx-pH6.8jz-lf100z-JX-P3.lcd
方法文件名: RC\$J333 - RCFF-rcqx-FX273.lcm
批处理文件名: RC\$J333 - 20240723-rcqx-FX273.lcb
样品瓶号: 3-26
进样体积: 50µl 版本号: 6.115
进样时间: 2024/07/23 20:51:01 实验者: xiechaojun
处理时间 (V2): 2024/07/24 10:04:28 处理者: xiechaojun
仪器型号: SHIMADZU LC-2050C(FX273)

<色谱图>

mV



<峰表>

检测器A 232nm

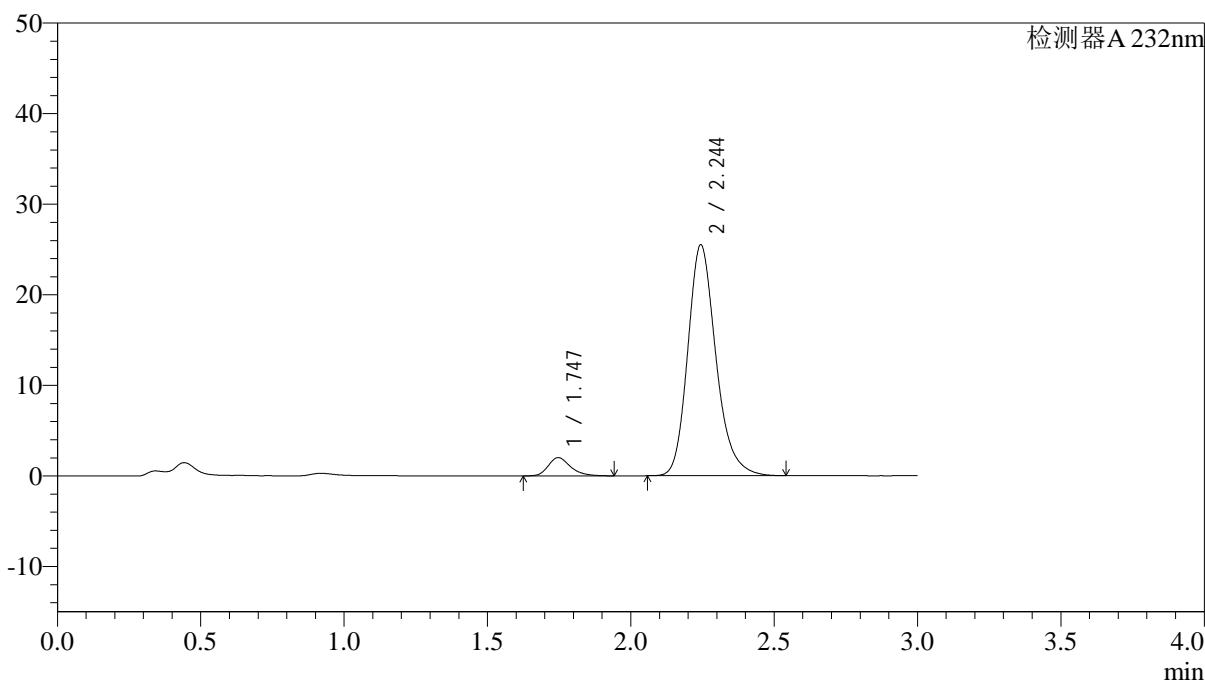
峰号	保留时间	面积	面积%	高度	理论塔板数(USP)	拖尾因子	分离度(USP)
1	1.748	10557	5.851	1964	2539	1.275	--
2	2.246	169874	94.149	24924	2631	1.213	3.175
总计		180431	100.000	26887			

<样品信息>

色谱柱:XB-C18(4.6*50mm,5 μ m) 流速: 1.5ml/min
柱温:30 $^{\circ}$ C 波长: 232nm
数据文件名: RC\$J333 - 0-192/24-1690-2 - zzp-2022091402p-10mg-1-rcqx-pH6.8jz-lf100z-JX-P4.lcd
方法文件名: RC\$J333 - RCFF-rcqx-FX273.lcm
批处理文件名: RC\$J333 - 20240723-rcqx-FX273.lcb
样品瓶号: 3-35
进样体积: 50 μ l 版本号: 6.115
进样时间: 2024/07/23 20:54:25 实验者: xiechaojun
处理时间 (V2): 2024/07/24 10:04:30 处理者: xiechaojun
仪器型号: SHIMADZU LC-2050C(FX273)

<色谱图>

mV



<峰表>

检测器A 232nm

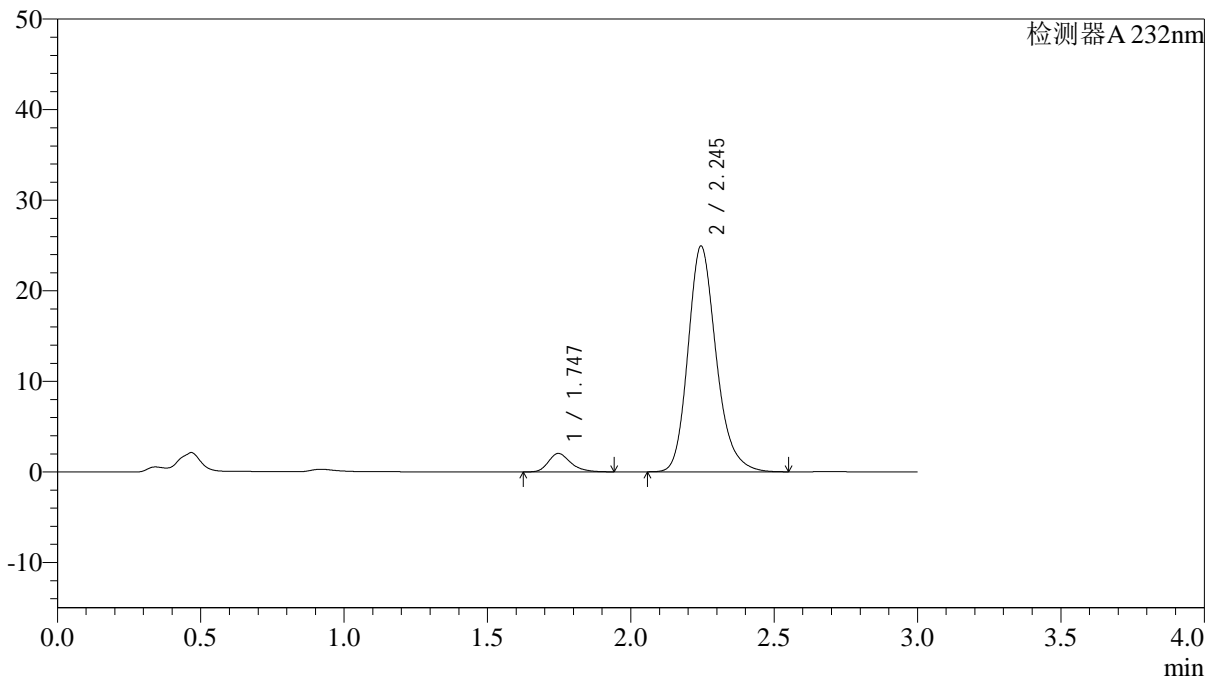
峰号	保留时间	面积	面积%	高度	理论塔板数(USP)	拖尾因子	分离度(USP)
1	1.747	10886	5.875	2015	2519	1.280	--
2	2.244	174422	94.125	25463	2608	1.215	3.158
总计		185308	100.000	27478			

<样品信息>

色谱柱:XB-C18(4.6*50mm,5 μ m) 流速: 1.5ml/min
 柱温:30 $^{\circ}$ C 波长: 232nm
 数据文件名: RC\$J333 - 0-192/24-1691-2 - zzp-2022091402p-10mg-1-rcqx-pH6.8jz-lf100z-JX-P5.lcd
 方法文件名: RC\$J333 - RCFF-rcqx-FX273.lcm
 批处理文件名: RC\$J333 - 20240723-rcqx-FX273.lcb
 样品瓶号: 3-44
 进样体积: 50 μ l 版本号: 6.115
 进样时间: 2024/07/23 20:57:49 实验者: xiechaojun
 处理时间 (V2): 2024/07/24 10:04:33 处理者: xiechaojun
 仪器型号: SHIMADZU LC-2050C(FX273)

<色谱图>

mV



<峰表>

检测器A 232nm

峰号	保留时间	面积	面积%	高度	理论塔板数(USP)	拖尾因子	分离度(USP)
1	1.747	11004	6.063	2035	2511	1.282	--
2	2.245	170482	93.937	24913	2608	1.212	3.157
总计		181486	100.000	26948			



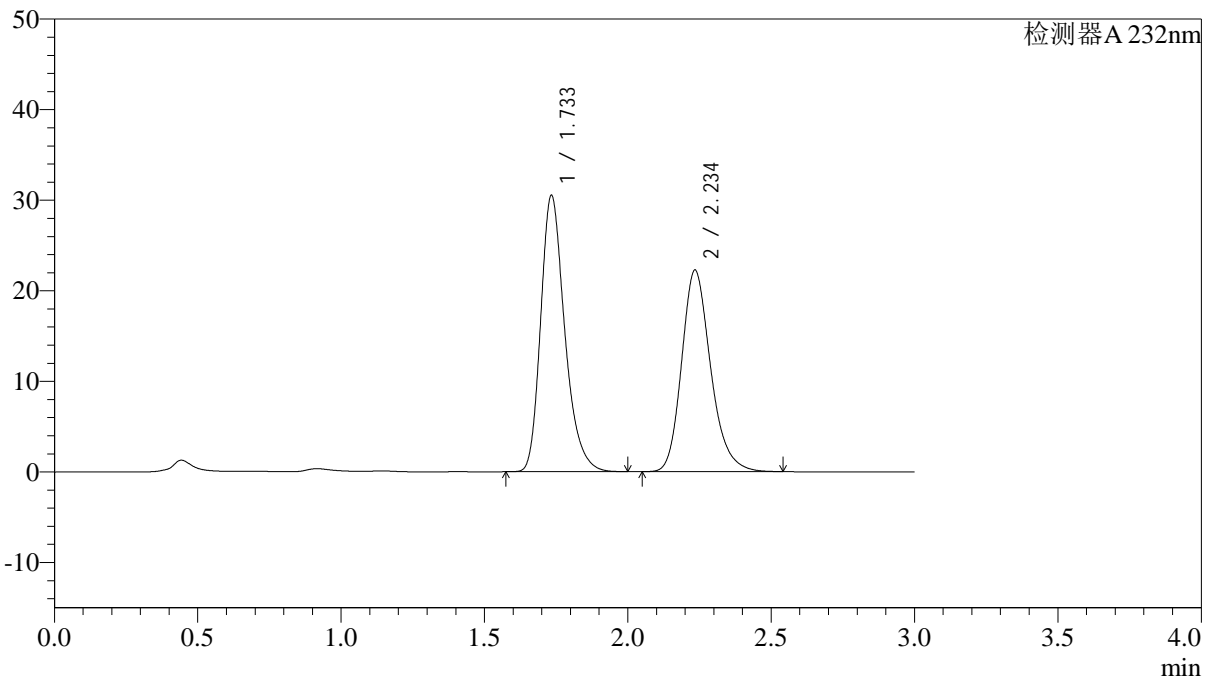
J333

<样品信息>

色谱柱:XB-C18(4.6*50mm,5µm) 流速: 1.5ml/min
 柱温:30°C 波长: 232nm
 数据文件名: RC\$J333 - 0-192/24-1693-2 - zzp-2022091402p-10mg-1-rcqx-pH6.8jz-lf100z-dz2-1.lcd
 方法文件名: RC\$J333 - RCFF-rcqx-FX273.lcm
 批处理文件名: RC\$J333 - 20240723-rcqx-FX273.lcb
 样品瓶号: 3-27
 进样体积: 50µl 版本号: 6.115
 进样时间: 2024/07/23 21:04:40 实验者: xiechaojun
 处理时间 (V2): 2024/07/24 10:04:38 处理者: xiechaojun
 仪器型号: SHIMADZU LC-2050C(FX273)

<色谱图>

mV



<峰表>

检测器A 232nm

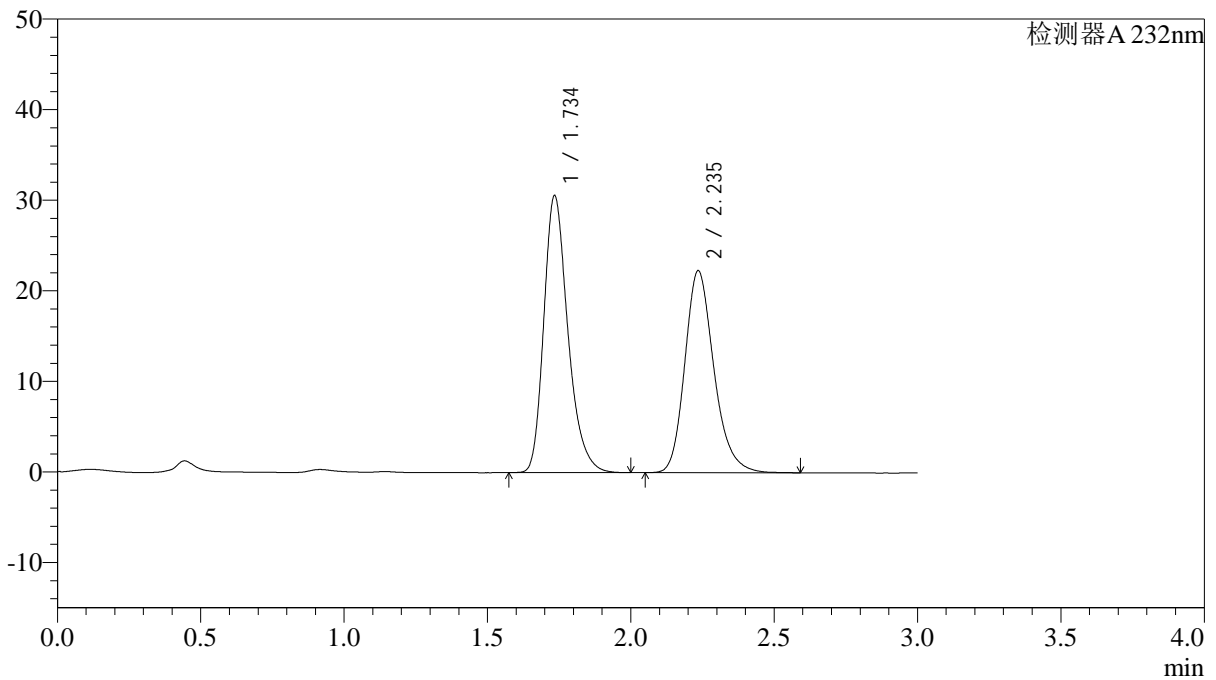
峰号	保留时间	面积	面积%	高度	理论塔板数(USP)	拖尾因子	分离度(USP)
1	1.733	177980	53.181	30378	2118	1.279	--
2	2.234	156690	46.819	22162	2424	1.220	3.016
总计		334670	100.000	52540			

<样品信息>

色谱柱:XB-C18(4.6*50mm,5 μ m) 流速: 1.5ml/min
柱温:30 $^{\circ}$ C 波长: 232nm
数据文件名: RC\$J333 - 0-192/24-1694-2 - zzp-2022091402p-10mg-1-rcqx-pH6.8jz-lf100z-dz2-2.lcd
方法文件名: RC\$J333 - RCFF-rcqx-FX273.lcm
批处理文件名: RC\$J333 - 20240723-rcqx-FX273.lcb
样品瓶号: 3-27
进样体积: 50 μ l 版本号: 6.115
进样时间: 2024/07/23 21:08:04 实验者: xiechaojun
处理时间 (V2): 2024/07/24 10:04:41 处理者: xiechaojun
仪器型号: SHIMADZU LC-2050C(FX273)

<色谱图>

mV



<峰表>

检测器A 232nm

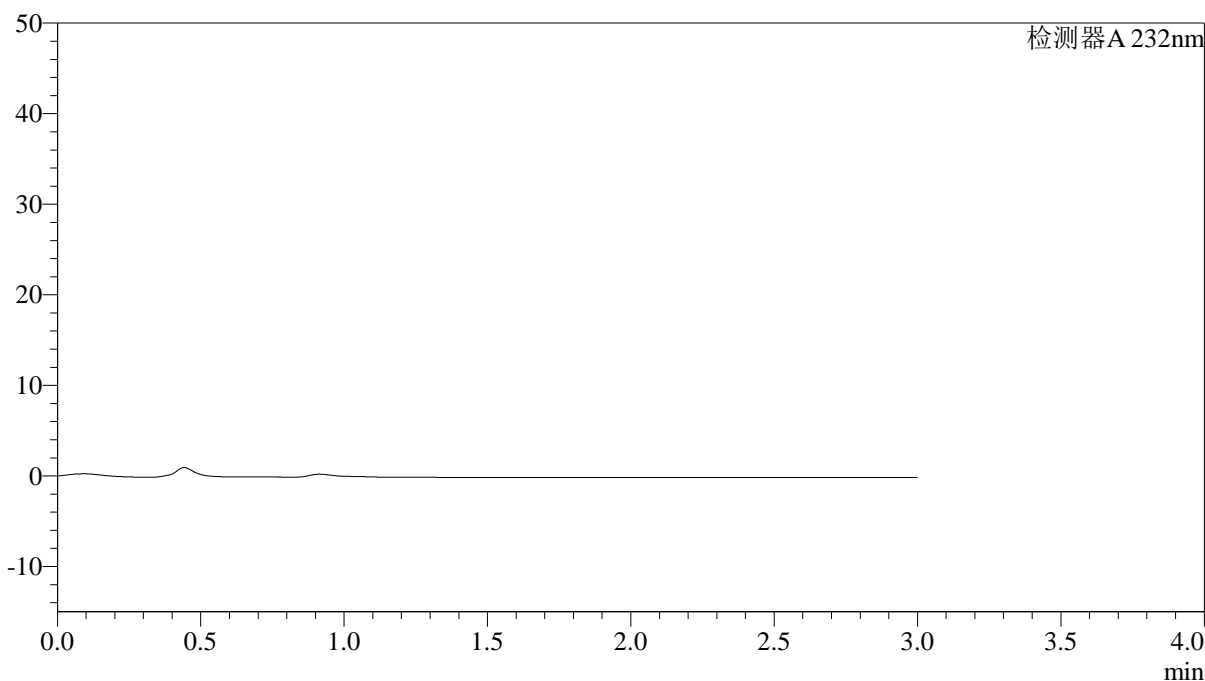
峰号	保留时间	面积	面积%	高度	理论塔板数(USP)	拖尾因子	分离度(USP)
1	1.734	178893	53.178	30423	2110	1.279	--
2	2.235	157512	46.822	22253	2420	1.221	3.012
总计		336405	100.000	52676			

<样品信息>

色谱柱:XB-C18(4.6*50mm,5 μ m) 流速: 1.5ml/min
柱温:30 $^{\circ}$ C 波长: 232nm
数据文件名: RC\$J333 - 0-192/24-1695-2 - zzp-2022091402p-10mg-2-rcqx-pH6.8jz-lf100z-rj.lcd
方法文件名: RC\$J333 - RCFF-rcqx-FX273.lcm
批处理文件名: RC\$J333 - 20240723-rcqx-FX273.lcb
样品瓶号: 4-9
进样体积: 50 μ l 版本号: 6.115
进样时间: 2024/07/23 21:11:31 实验者: xiechaojun
处理时间 (V2): 2024/07/24 10:04:43 处理者: xiechaojun
仪器型号: SHIMADZU LC-2050C(FX273)

<色谱图>

mV



<峰表>

检测器A 232nm

峰号	保留时间	面积	面积%	高度	理论塔板数(USP)	拖尾因子	分离度(USP)
总计							



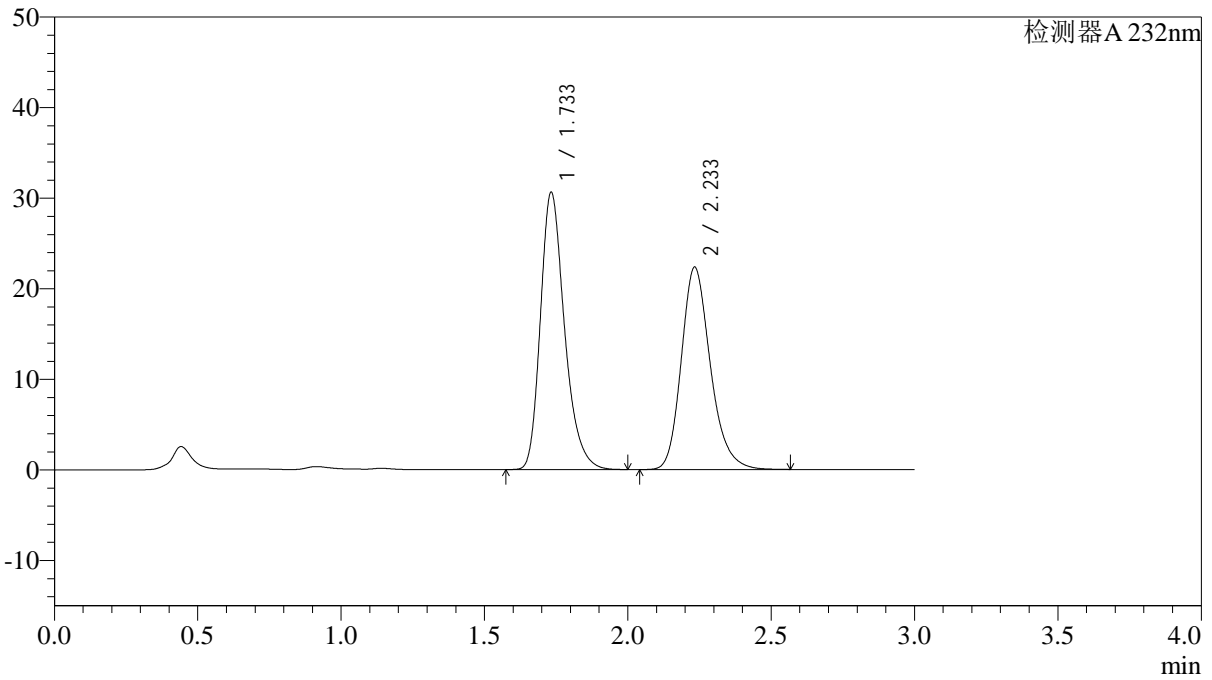
J333

<样品信息>

色谱柱:XB-C18(4.6*50mm,5µm) 流速: 1.5ml/min
 柱温:30°C 波长: 232nm
 数据文件名: RC\$J333 - 0-192/24-1696-2 - zzp-2022091402p-10mg-2-rcqx-pH6.8jz-lf100z-dz1-1.lcd
 方法文件名: RC\$J333 - RCFF-rcqx-FX273.lcm
 批处理文件名: RC\$J333 - 20240723-rcqx-FX273.lcb
 样品瓶号: 4-18
 进样体积: 50µl 版本号: 6.115
 进样时间: 2024/07/23 21:14:57 实验者: xiechaojun
 处理时间 (V2) : 2024/07/24 10:04:46 处理者: xiechaojun
 仪器型号: SHIMADZU LC-2050C(FX273)

<色谱图>

mV



<峰表>

检测器A 232nm

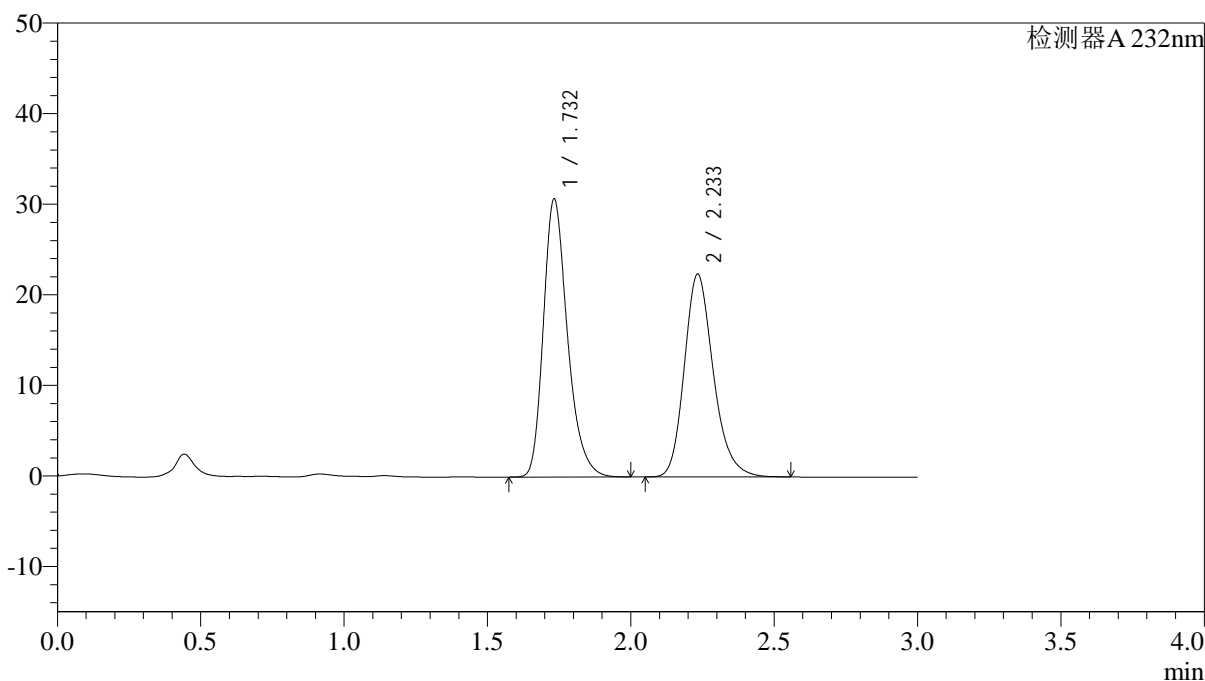
峰号	保留时间	面积	面积%	高度	理论塔板数(USP)	拖尾因子	分离度(USP)
1	1.733	179021	53.168	30550	2110	1.279	--
2	2.233	157687	46.832	22308	2416	1.221	3.010
总计		336708	100.000	52858			

<样品信息>

色谱柱:XB-C18(4.6*50mm,5 μ m) 流速: 1.5ml/min
柱温:30 $^{\circ}$ C 波长: 232nm
数据文件名: RC\$J333 - 0-192/24-1697-2 - zzp-2022091402p-10mg-2-rcqx-pH6.8jz-lf100z-dz1-2.lcd
方法文件名: RC\$J333 - RCFF-rcqx-FX273.lcm
批处理文件名: RC\$J333 - 20240723-rcqx-FX273.lcb
样品瓶号: 4-18
进样体积: 50 μ l 版本号: 6.115
进样时间: 2024/07/23 21:18:23 实验者: xiechaojun
处理时间 (V2): 2024/07/24 10:04:49 处理者: xiechaojun
仪器型号: SHIMADZU LC-2050C(FX273)

<色谱图>

mV



<峰表>

检测器A 232nm

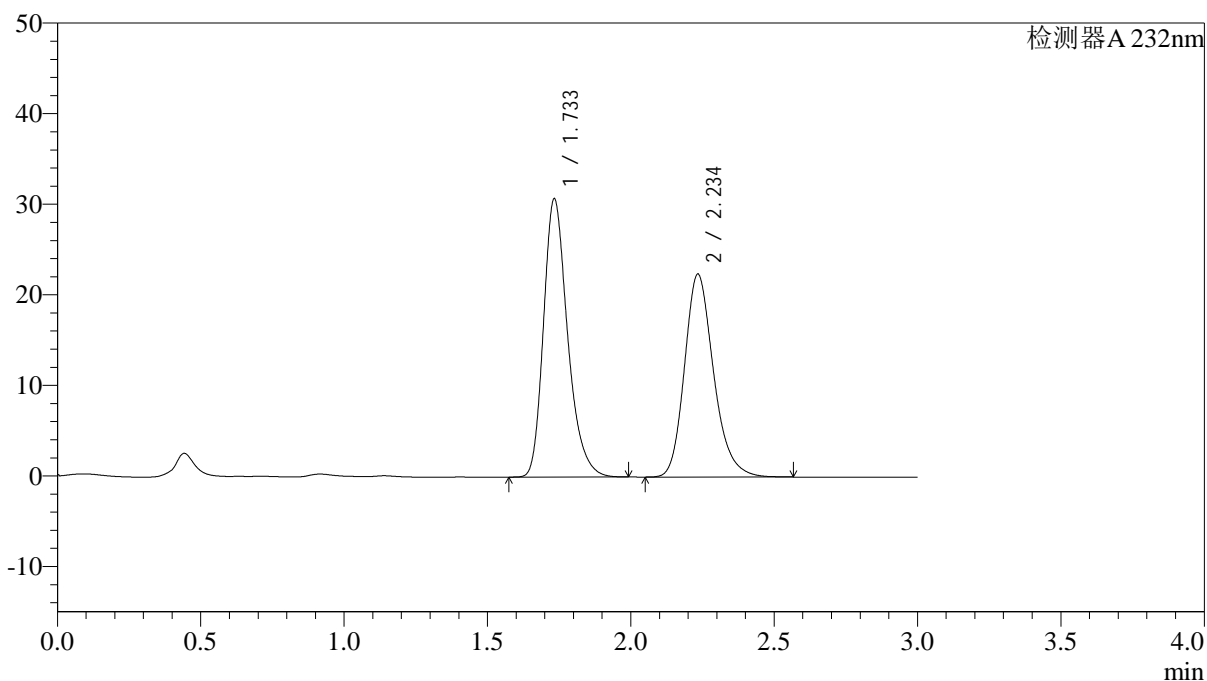
峰号	保留时间	面积	面积%	高度	理论塔板数(USP)	拖尾因子	分离度(USP)
1	1.732	179501	53.185	30647	2109	1.279	--
2	2.233	157999	46.815	22355	2419	1.220	3.012
总计		337500	100.000	53002			

<样品信息>

色谱柱:XB-C18(4.6*50mm,5 μ m) 流速: 1.5ml/min
柱温:30 $^{\circ}$ C 波长: 232nm
数据文件名: RC\$J333 - 0-192/24-1698-2 - zzp-2022091402p-10mg-2-rcqx-pH6.8jz-lf100z-dz1-3.lcd
方法文件名: RC\$J333 - RCFF-rcqx-FX273.lcm
批处理文件名: RC\$J333 - 20240723-rcqx-FX273.lcb
样品瓶号: 4-18
进样体积: 50 μ l 版本号: 6.115
进样时间: 2024/07/23 21:21:49 实验者: xiechaojun
处理时间 (V2): 2024/07/24 10:04:52 处理者: xiechaojun
仪器型号: SHIMADZU LC-2050C(FX273)

<色谱图>

mV



<峰表>

检测器A 232nm

峰号	保留时间	面积	面积%	高度	理论塔板数(USP)	拖尾因子	分离度(USP)
1	1.733	179813	53.187	30641	2107	1.279	--
2	2.234	158261	46.813	22342	2415	1.221	3.010
总计		338075	100.000	52983			



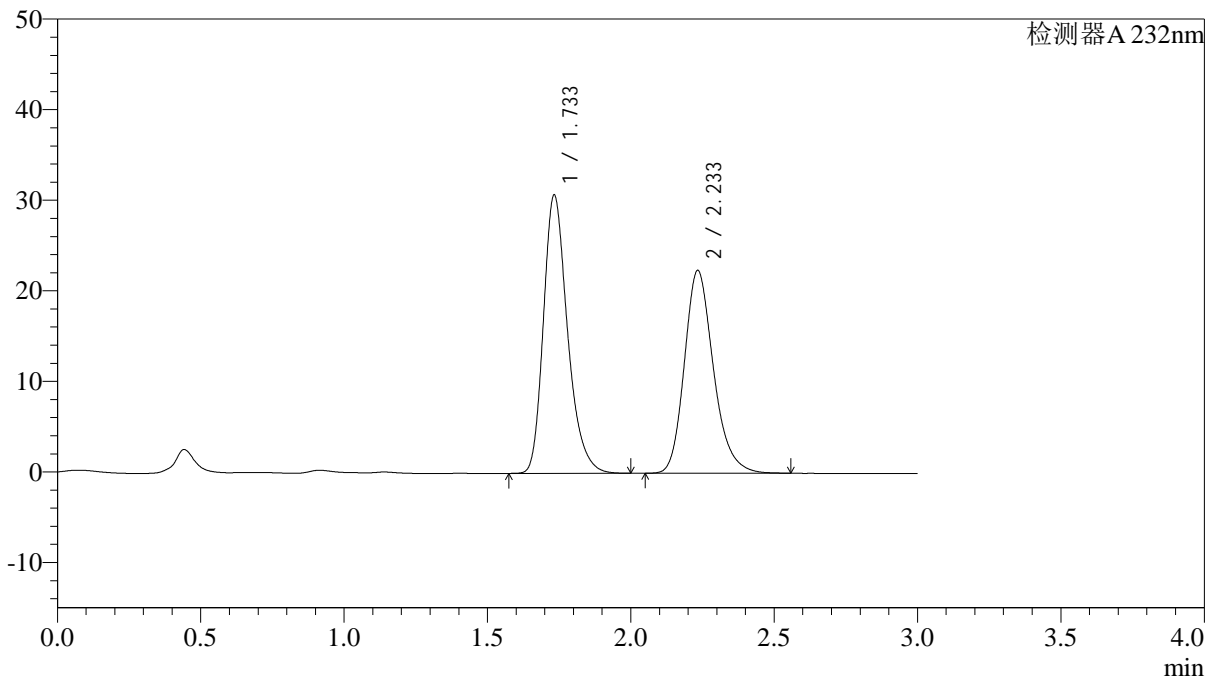
J333

<样品信息>

色谱柱:XB-C18(4.6*50mm,5µm) 流速: 1.5ml/min
柱温:30°C 波长: 232nm
数据文件名: RC\$J333 - 0-192/24-1699-2 - zzp-2022091402p-10mg-2-rcqx-pH6.8jz-lf100z-dz1-4.lcd
方法文件名: RC\$J333 - RCFF-rcqx-FX273.lcm
批处理文件名: RC\$J333 - 20240723-rcqx-FX273.lcb
样品瓶号: 4-18
进样体积: 50µl 版本号: 6.115
进样时间: 2024/07/23 21:25:16 实验者: xiechaojun
处理时间 (V2): 2024/07/24 10:04:54 处理者: xiechaojun
仪器型号: SHIMADZU LC-2050C(FX273)

<色谱图>

mV



<峰表>

检测器A 232nm

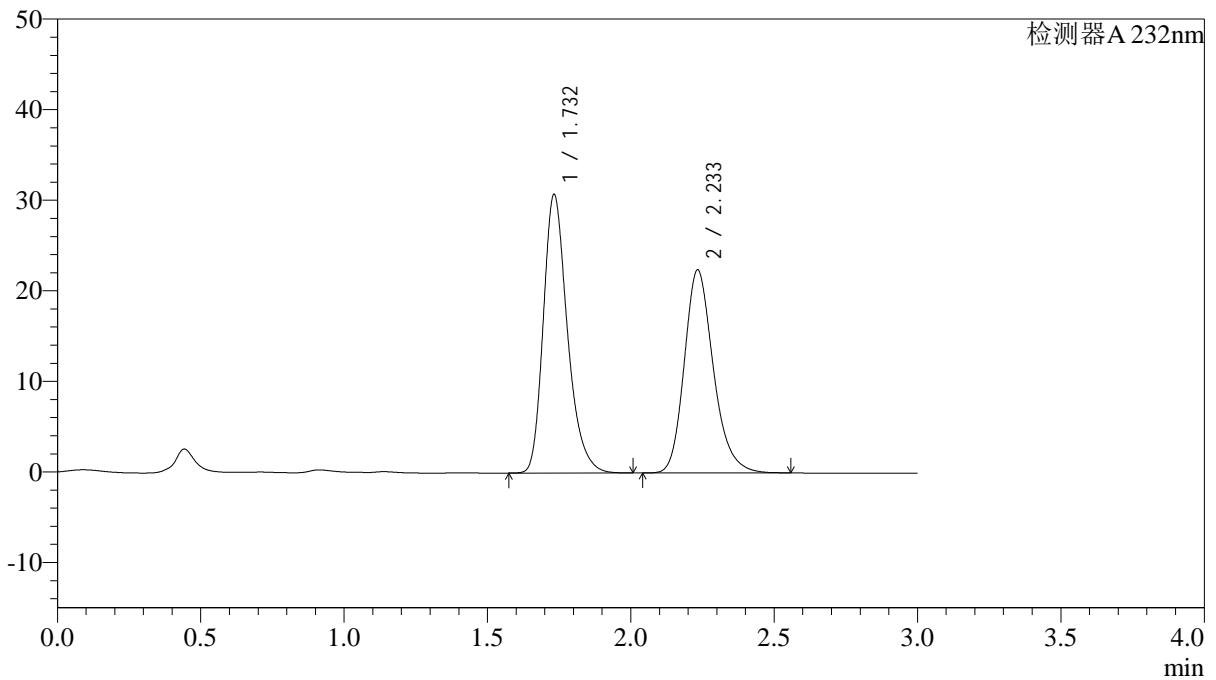
峰号	保留时间	面积	面积%	高度	理论塔板数(USP)	拖尾因子	分离度(USP)
1	1.733	179809	53.215	30657	2105	1.279	--
2	2.233	158084	46.785	22349	2414	1.220	3.009
总计		337893	100.000	53007			

<样品信息>

色谱柱:XB-C18(4.6*50mm,5 μ m) 流速: 1.5ml/min
柱温:30 $^{\circ}$ C 波长: 232nm
数据文件名: RC\$J333 - 0-192/24-1700-2 - zzp-2022091402p-10mg-2-rcqx-pH6.8jz-lf100z-dz1-5.lcd
方法文件名: RC\$J333 - RCFF-rcqx-FX273.lcm
批处理文件名: RC\$J333 - 20240723-rcqx-FX273.lcb
样品瓶号: 4-18
进样体积: 50 μ l 版本号: 6.115
进样时间: 2024/07/23 21:28:43 实验者: xiechaojun
处理时间 (V2): 2024/07/24 10:04:57 处理者: xiechaojun
仪器型号: SHIMADZU LC-2050C(FX273)

<色谱图>

mV



<峰表>

检测器A 232nm

峰号	保留时间	面积	面积%	高度	理论塔板数(USP)	拖尾因子	分离度(USP)
1	1.732	180020	53.212	30709	2105	1.280	--
2	2.233	158288	46.788	22378	2413	1.221	3.009
总计		338307	100.000	53087			

<样品信息>

色谱柱:XB-C18(4.6*50mm,5 μ m)

流速: 1.5ml/min

柱温:30 $^{\circ}$ C

波长: 232nm

数据文件名: RC\$J333 - 0-192/24-1701-2 - zzp-2022091402p-10mg-2-rcqx-pH6.8jz-lf100z-5min-P1.lcd

方法文件名: RC\$J333 - RCFF-rcqx-FX273.lcm

批处理文件名: RC\$J333 - 20240723-rcqx-FX273.lcb

样品瓶号: 4-1

进样体积: 50 μ l

版本号: 6.115

进样时间: 2024/07/23 21:32:08

实验者: xiechaojun

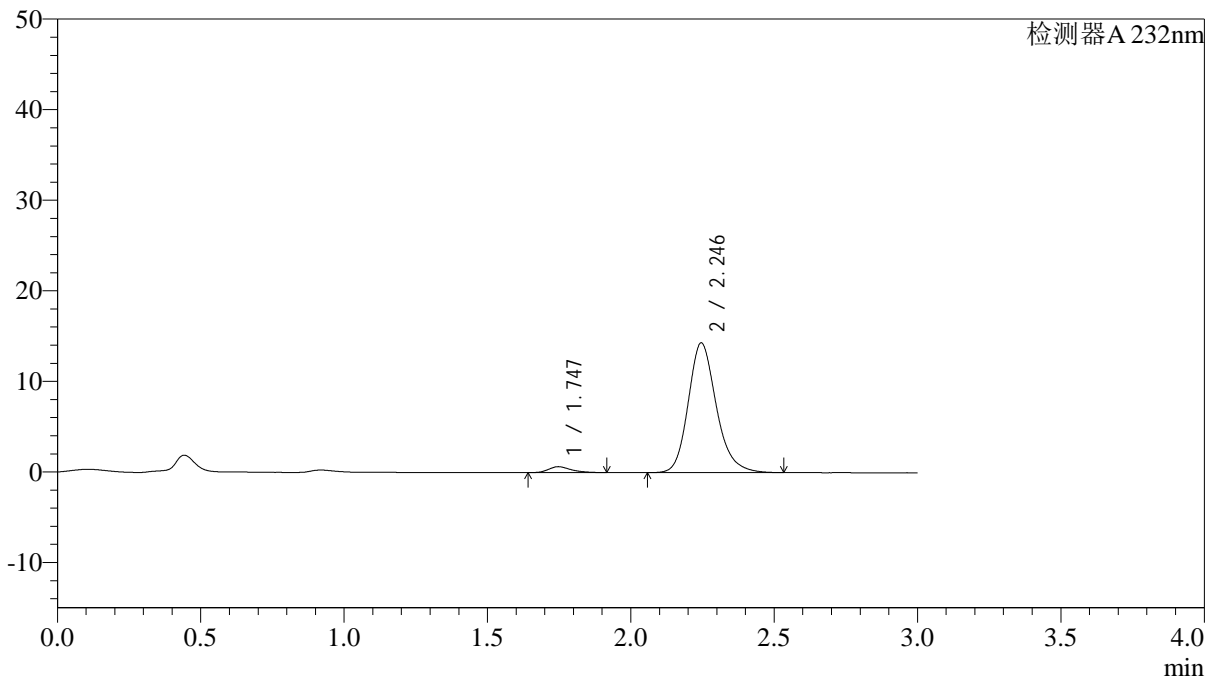
处理时间 (V2): 2024/07/24 10:04:59

处理者: xiechaojun

仪器型号: SHIMADZU LC-2050C(FX273)

<色谱图>

mV



<峰表>

检测器A 232nm

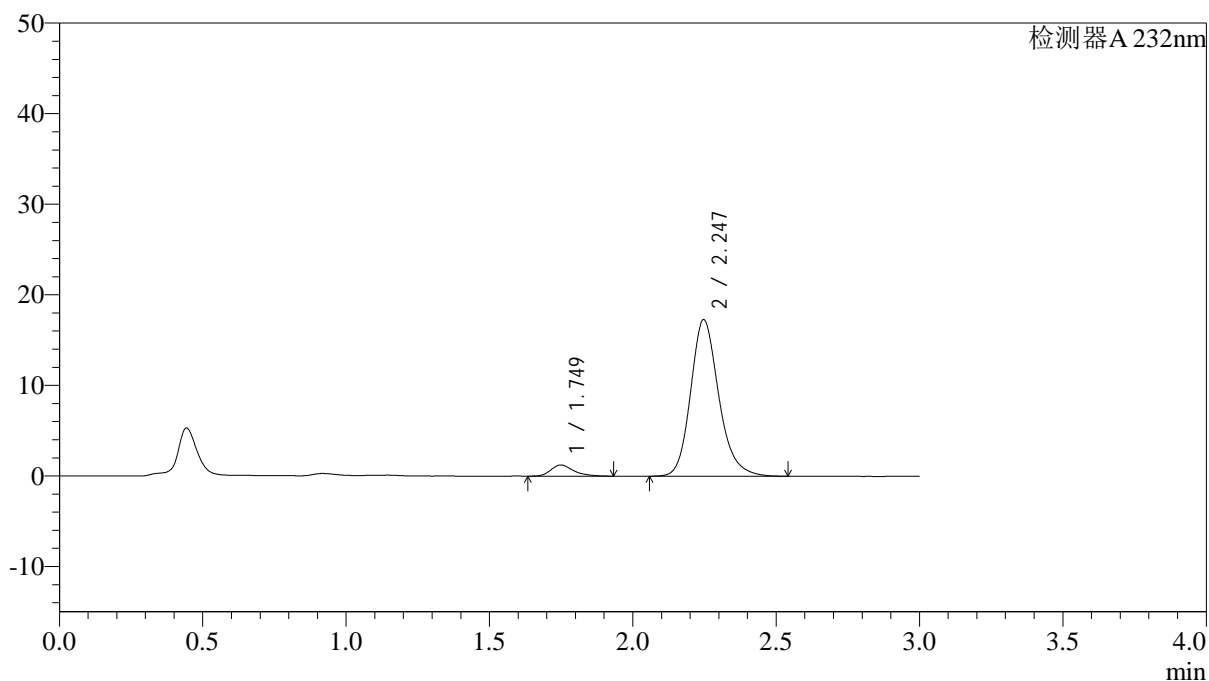
峰号	保留时间	面积	面积%	高度	理论塔板数(USP)	拖尾因子	分离度(USP)
1	1.747	3570	3.525	657	2444	1.319	--
2	2.246	97689	96.475	14322	2631	1.198	3.151
总计		101259	100.000	14978			

<样品信息>

色谱柱:XB-C18(4.6*50mm,5 μ m) 流速: 1.5ml/min
柱温:30 $^{\circ}$ C 波长: 232nm
数据文件名: RC\$J333 - 0-192/24-1702-2 - zzp-2022091402p-10mg-2-rcqx-pH6.8jz-lf100z-5min-P2.lcd
方法文件名: RC\$J333 - RCFF-rcqx-FX273.lcm
批处理文件名: RC\$J333 - 20240723-rcqx-FX273.lcb
样品瓶号: 4-10
进样体积: 50 μ l 版本号: 6.115
进样时间: 2024/07/23 21:35:34 实验者: xiechaojun
处理时间 (V2): 2024/07/24 10:05:02 处理者: xiechaojun
仪器型号: SHIMADZU LC-2050C(FX273)

<色谱图>

mV



<峰表>

检测器A 232nm

峰号	保留时间	面积	面积%	高度	理论塔板数(USP)	拖尾因子	分离度(USP)
1	1.749	6772	5.422	1229	2474	1.307	--
2	2.247	118129	94.578	17292	2631	1.194	3.157
总计		124902	100.000	18520			



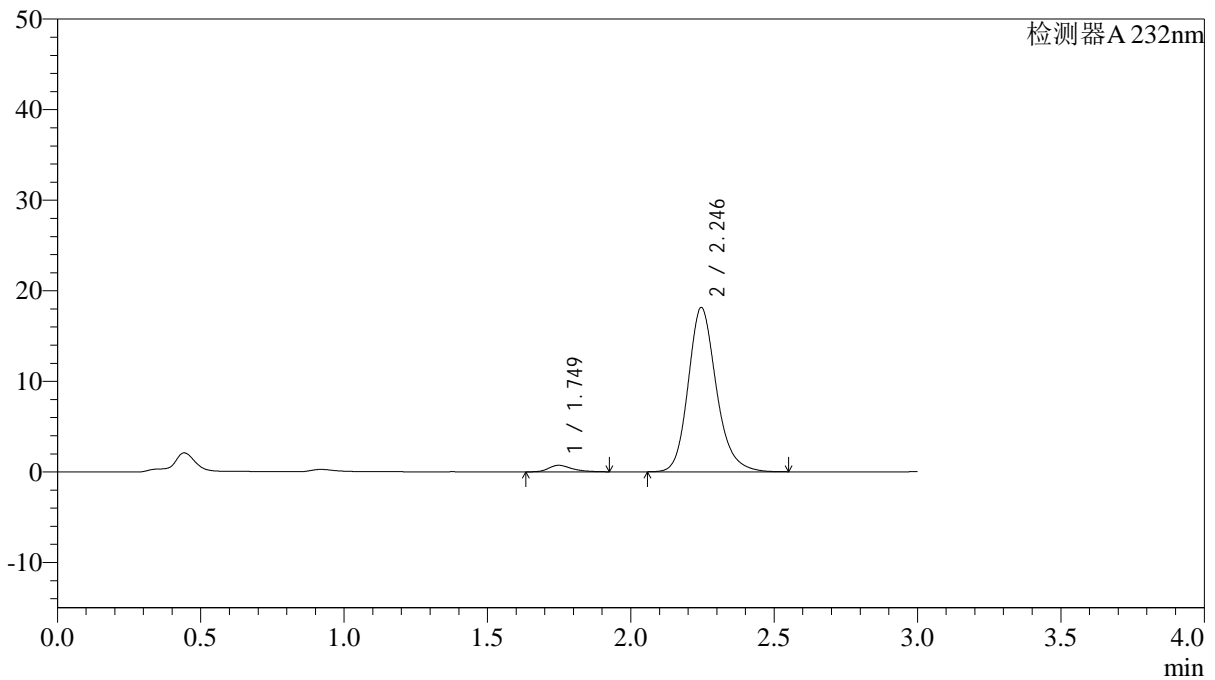
J333

<样品信息>

色谱柱:XB-C18(4.6*50mm,5µm) 流速: 1.5ml/min
 柱温:30°C 波长: 232nm
 数据文件名: RC\$J333 - 0-192/24-1703-2 - zzp-2022091402p-10mg-2-rcqx-pH6.8jz-lf100z-5min-P3.lcd
 方法文件名: RC\$J333 - RCFF-rcqx-FX273.lcm
 批处理文件名: RC\$J333 - 20240723-rcqx-FX273.lcb
 样品瓶号: 4-19
 进样体积: 50µl 版本号: 6.115
 进样时间: 2024/07/23 21:38:58 实验者: xiechaojun
 处理时间 (V2): 2024/07/24 10:05:06 处理者: xiechaojun
 仪器型号: SHIMADZU LC-2050C(FX273)

<色谱图>

mV



<峰表>

检测器A 232nm

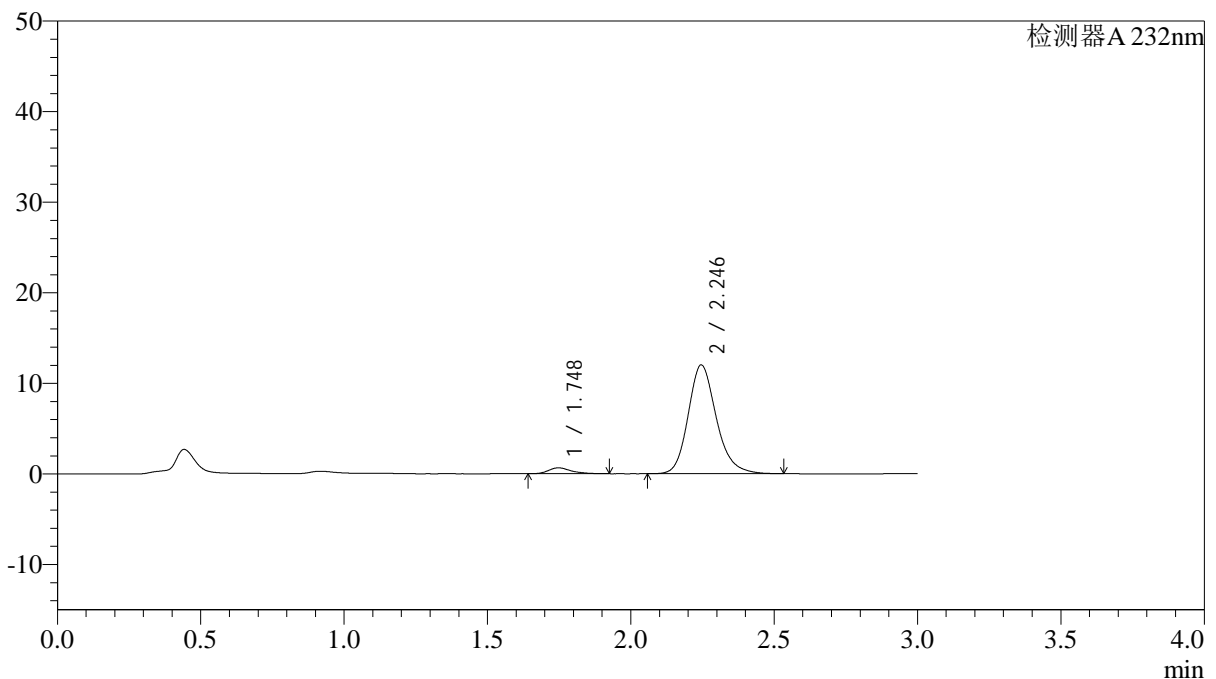
峰号	保留时间	面积	面积%	高度	理论塔板数(USP)	拖尾因子	分离度(USP)
1	1.749	4043	3.161	723	2432	1.334	--
2	2.246	123873	96.839	18137	2633	1.193	3.139
总计		127916	100.000	18860			

<样品信息>

色谱柱:XB-C18(4.6*50mm,5 μ m) 流速: 1.5ml/min
柱温:30 $^{\circ}$ C 波长: 232nm
数据文件名: RC\$J333 - 0-192/24-1704-2 - zzp-2022091402p-10mg-2-rcqx-pH6.8jz-lf100z-5min-P4.lcd
方法文件名: RC\$J333 - RCFF-rcqx-FX273.lcm
批处理文件名: RC\$J333 - 20240723-rcqx-FX273.lcb
样品瓶号: 4-28
进样体积: 50 μ l 版本号: 6.115
进样时间: 2024/07/23 21:42:25 实验者: xiechaojun
处理时间 (V2): 2024/07/24 10:05:08 处理者: xiechaojun
仪器型号: SHIMADZU LC-2050C(FX273)

<色谱图>

mV



<峰表>

检测器A 232nm

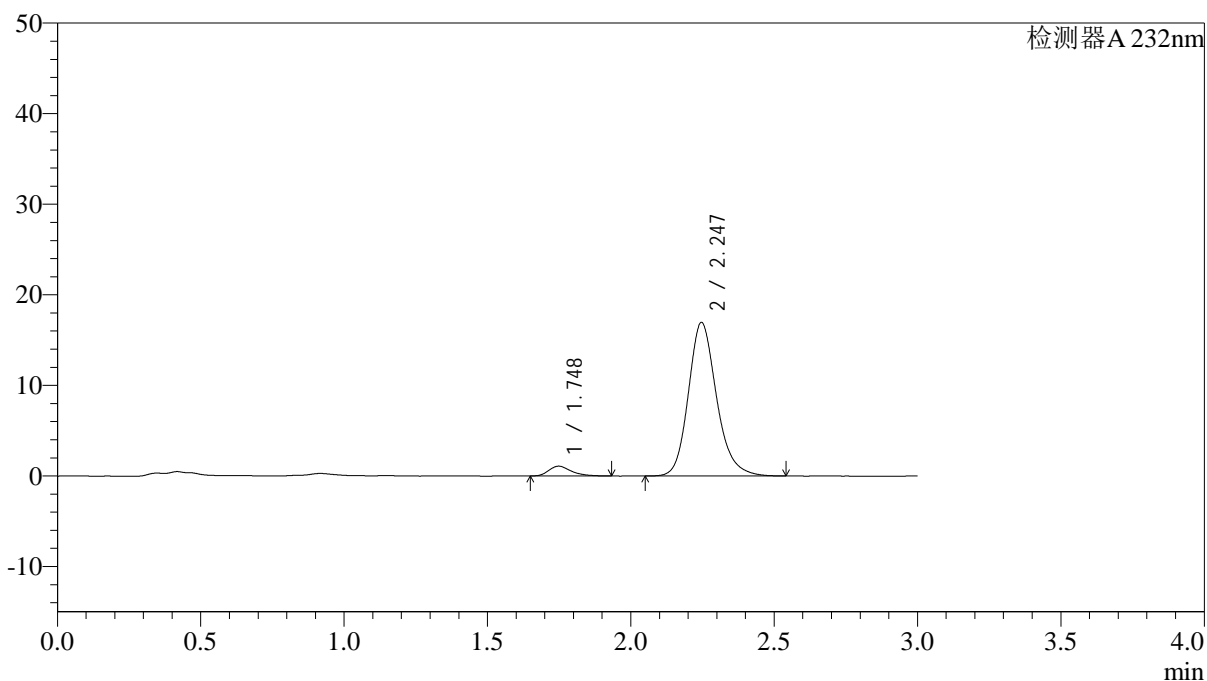
峰号	保留时间	面积	面积%	高度	理论塔板数(USP)	拖尾因子	分离度(USP)
1	1.748	3572	4.171	653	2496	1.316	--
2	2.246	82075	95.829	12014	2625	1.195	3.161
总计		85647	100.000	12667			

<样品信息>

色谱柱:XB-C18(4.6*50mm,5 μ m) 流速: 1.5ml/min
柱温:30 $^{\circ}$ C 波长: 232nm
数据文件名: RC\$J333 - 0-192/24-1705-2 - zzp-2022091402p-10mg-2-rcqx-pH6.8jz-lf100z-5min-P5.lcd
方法文件名: RC\$J333 - RCFF-rcqx-FX273.lcm
批处理文件名: RC\$J333 - 20240723-rcqx-FX273.lcb
样品瓶号: 4-37
进样体积: 50 μ l 版本号: 6.115
进样时间: 2024/07/23 21:45:49 实验者: xiechaojun
处理时间 (V2): 2024/07/24 10:05:11 处理者: xiechaojun
仪器型号: SHIMADZU LC-2050C(FX273)

<色谱图>

mV



<峰表>

检测器A 232nm

峰号	保留时间	面积	面积%	高度	理论塔板数(USP)	拖尾因子	分离度(USP)
1	1.748	5992	4.911	1092	2467	1.332	--
2	2.247	116024	95.089	16965	2622	1.190	3.152
总计		122016	100.000	18058			

<样品信息>

色谱柱:XB-C18(4.6*50mm,5 μ m)

流速: 1.5ml/min

柱温:30 $^{\circ}$ C

波长: 232nm

数据文件名: RC\$J333 - 0-192/24-1706-2 - zzp-2022091402p-10mg-2-rcqx-pH6.8jz-lf100z-5min-P6.lcd

方法文件名: RC\$J333 - RCFF-rcqx-FX273.lcm

批处理文件名: RC\$J333 - 20240723-rcqx-FX273.lcb

样品瓶号: 4-46

进样体积: 50 μ l

版本号: 6.115

进样时间: 2024/07/23 21:49:14

实验者: xiechaojun

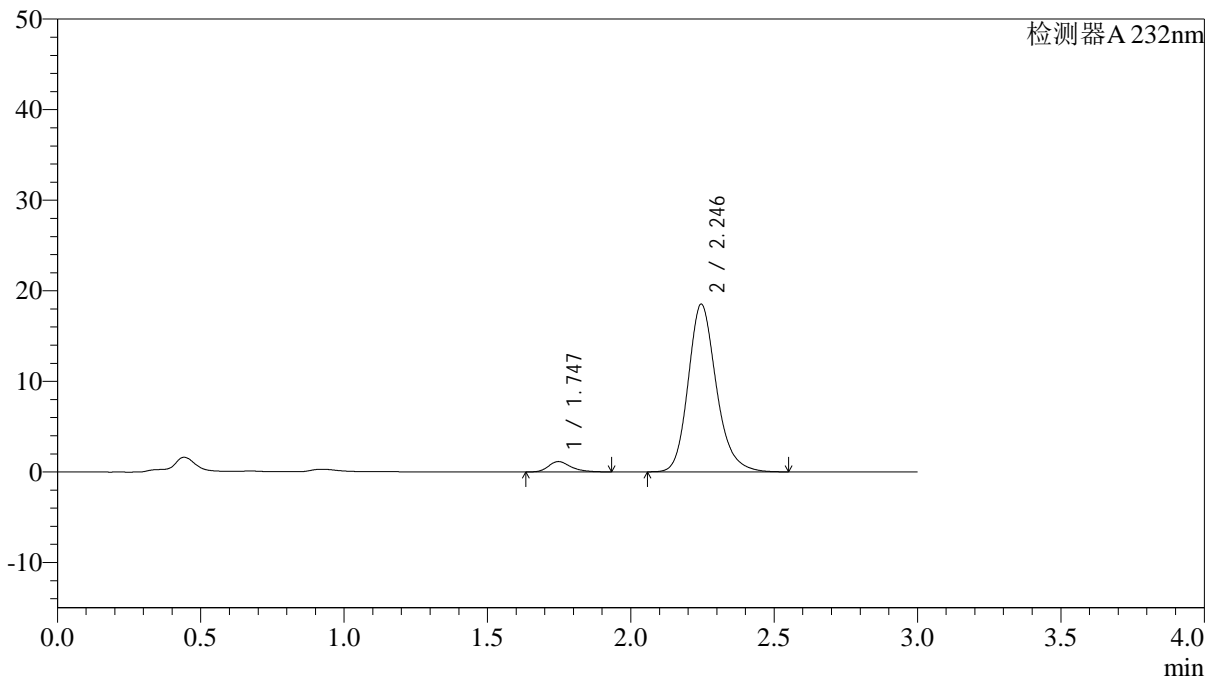
处理时间 (V2): 2024/07/24 10:05:14

处理者: xiechaojun

仪器型号: SHIMADZU LC-2050C(FX273)

<色谱图>

mV



<峰表>

检测器A 232nm

峰号	保留时间	面积	面积%	高度	理论塔板数(USP)	拖尾因子	分离度(USP)
1	1.747	6217	4.688	1145	2497	1.291	--
2	2.246	126399	95.312	18517	2627	1.201	3.164
总计		132616	100.000	19662			



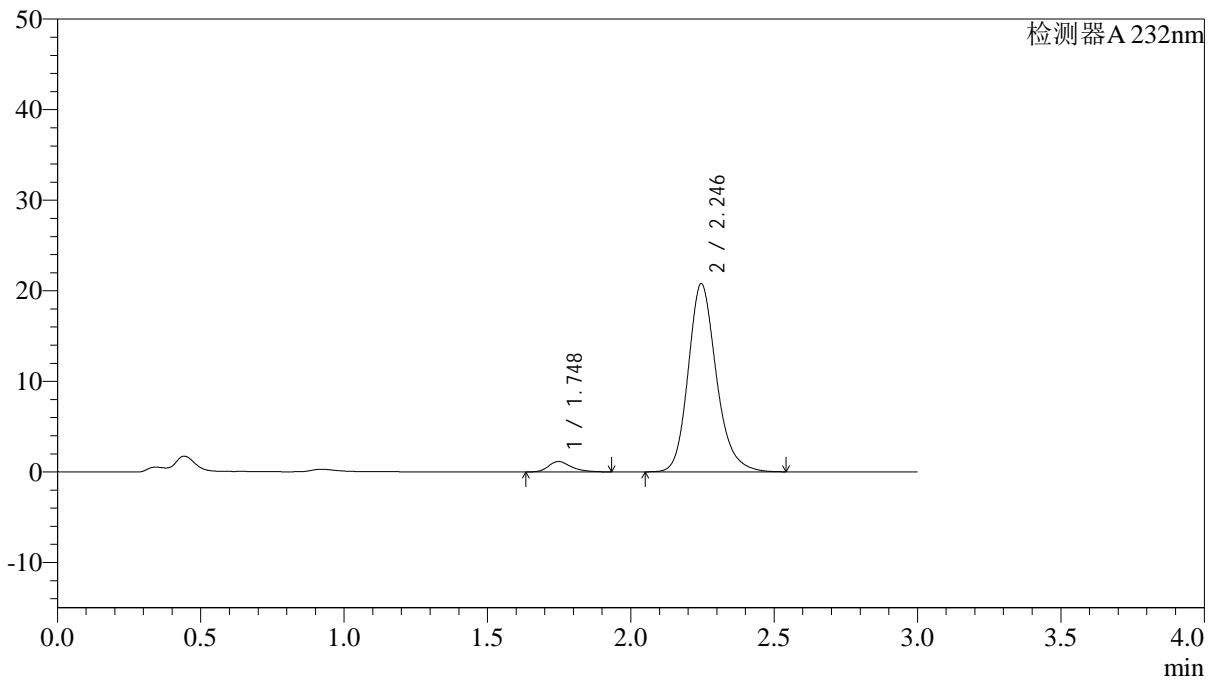
J333

<样品信息>

色谱柱:XB-C18(4.6*50mm,5µm) 流速: 1.5ml/min
 柱温:30°C 波长: 232nm
 数据文件名: RC\$J333 - 0-192/24-1707-2 - zzp-2022091402p-10mg-2-rcqx-pH6.8jz-lf100z-10min-P1.lcd
 方法文件名: RC\$J333 - RCFF-rcqx-FX273.lcm
 批处理文件名: RC\$J333 - 20240723-rcqx-FX273.lcb
 样品瓶号: 4-2
 进样体积: 50µl 版本号: 6.115
 进样时间: 2024/07/23 21:52:40 实验者: xiechaojun
 处理时间 (V2): 2024/07/24 10:05:17 处理者: xiechaojun
 仪器型号: SHIMADZU LC-2050C(FX273)

<色谱图>

mV



<峰表>

检测器A 232nm

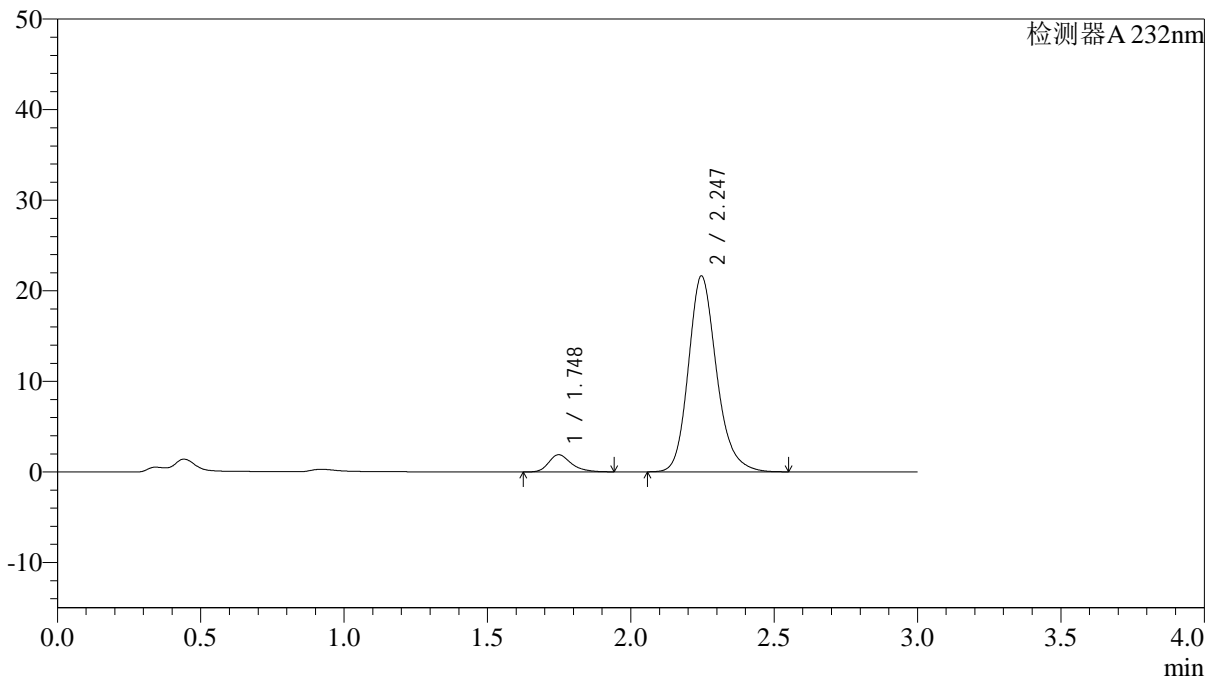
峰号	保留时间	面积	面积%	高度	理论塔板数(USP)	拖尾因子	分离度(USP)
1	1.748	6323	4.263	1148	2454	1.317	--
2	2.246	142000	95.737	20784	2630	1.198	3.151
总计		148323	100.000	21932			

<样品信息>

色谱柱:XB-C18(4.6*50mm,5 μ m) 流速: 1.5ml/min
 柱温:30 $^{\circ}$ C 波长: 232nm
 数据文件名: RC\$J333 - 0-192/24-1708-2 - zzp-2022091402p-10mg-2-rcqx-pH6.8jz-lf100z-10min-P2.lcd
 方法文件名: RC\$J333 - RCFF-rcqx-FX273.lcm
 批处理文件名: RC\$J333 - 20240723-rcqx-FX273.lcb
 样品瓶号: 4-11
 进样体积: 50 μ l 版本号: 6.115
 进样时间: 2024/07/23 21:56:06 实验者: xiechaojun
 处理时间 (V2): 2024/07/24 10:05:20 处理者: xiechaojun
 仪器型号: SHIMADZU LC-2050C(FX273)

<色谱图>

mV



<峰表>

检测器A 232nm

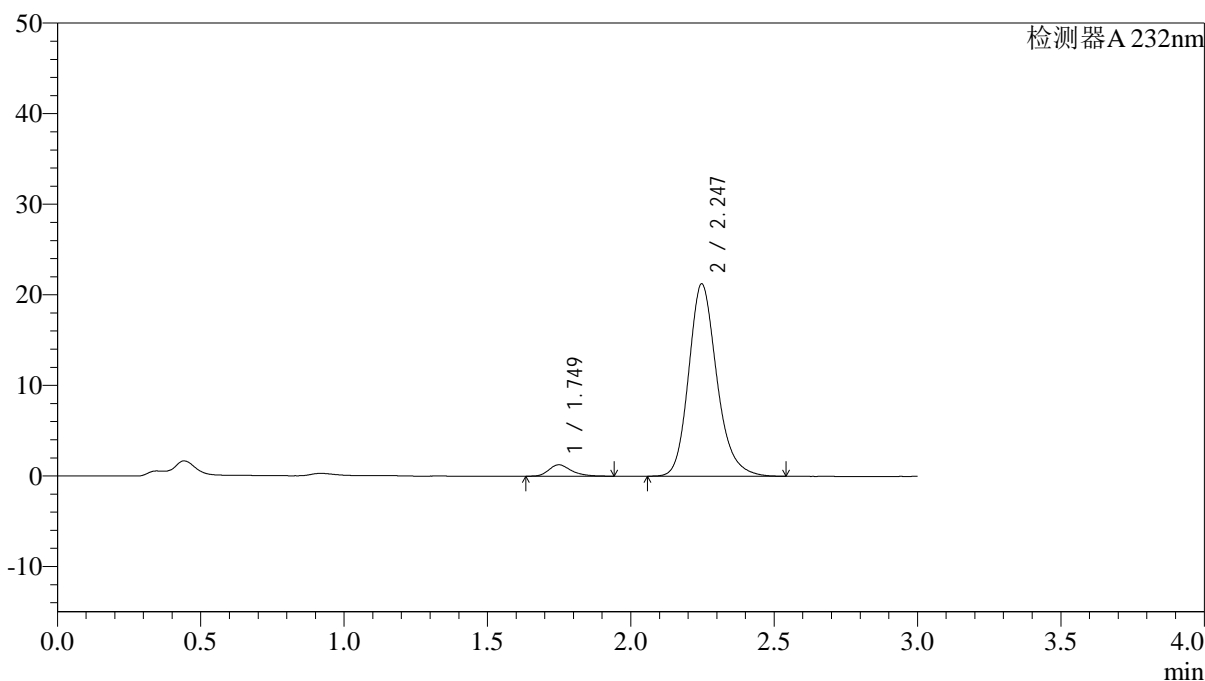
峰号	保留时间	面积	面积%	高度	理论塔板数(USP)	拖尾因子	分离度(USP)
1	1.748	10346	6.536	1897	2516	1.294	--
2	2.247	147937	93.464	21635	2618	1.197	3.163
总计		158283	100.000	23533			

<样品信息>

色谱柱:XB-C18(4.6*50mm,5 μ m) 流速: 1.5ml/min
柱温:30 $^{\circ}$ C 波长: 232nm
数据文件名: RC\$J333 - 0-192/24-1709-2 - zzp-2022091402p-10mg-2-rcqx-pH6.8jz-lf100z-10min-P3.lcd
方法文件名: RC\$J333 - RCFf-rcqx-FX273.lcm
批处理文件名: RC\$J333 - 20240723-rcqx-FX273.lcb
样品瓶号: 4-20
进样体积: 50 μ l 版本号: 6.115
进样时间: 2024/07/23 21:59:30 实验者: xiechaojun
处理时间 (V2): 2024/07/24 10:05:23 处理者: xiechaojun
仪器型号: SHIMADZU LC-2050C(FX273)

<色谱图>

mV



<峰表>

检测器A 232nm

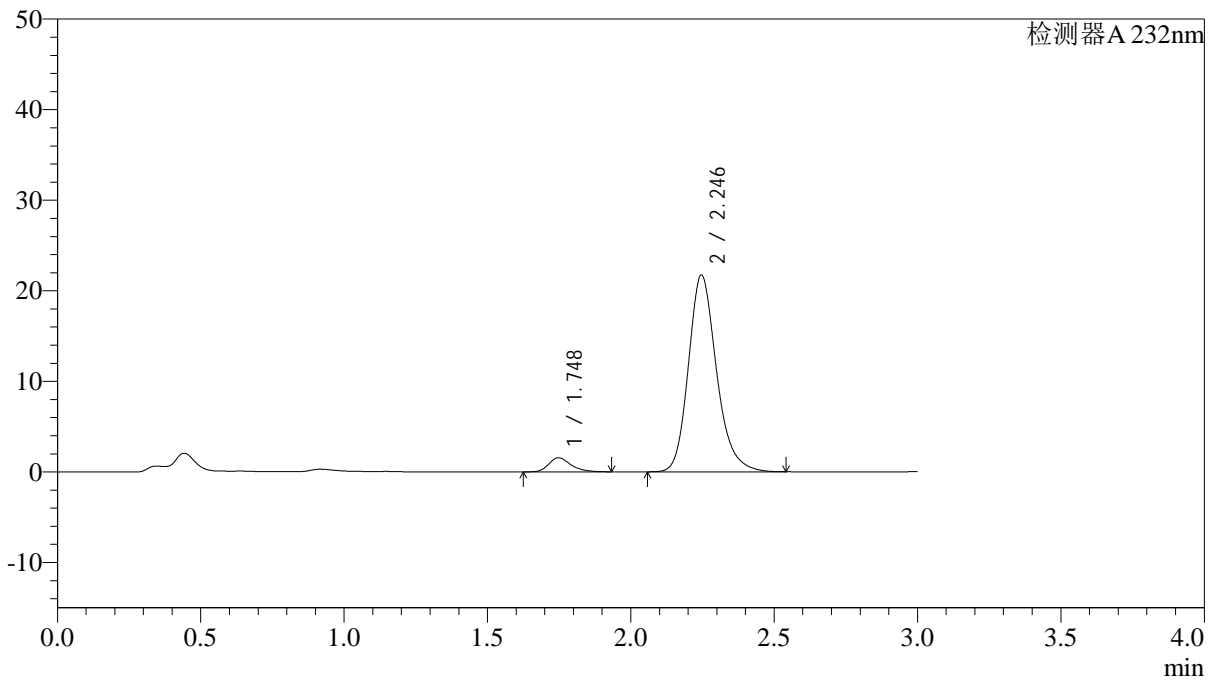
峰号	保留时间	面积	面积%	高度	理论塔板数(USP)	拖尾因子	分离度(USP)
1	1.749	6848	4.507	1256	2508	1.295	--
2	2.247	145079	95.493	21240	2627	1.202	3.166
总计		151926	100.000	22496			

<样品信息>

色谱柱:XB-C18(4.6*50mm,5 μ m) 流速: 1.5ml/min
柱温:30 $^{\circ}$ C 波长: 232nm
数据文件名: RC\$J333 - 0-192/24-1711-2 - zzp-2022091402p-10mg-2-rcqx-pH6.8jz-lf100z-10min-P5.lcd
方法文件名: RC\$J333 - RCFF-rcqx-FX273.lcm
批处理文件名: RC\$J333 - 20240723-rcqx-FX273.lcb
样品瓶号: 4-38
进样体积: 50 μ l 版本号: 6.115
进样时间: 2024/07/23 22:06:20 实验者: xiechaojun
处理时间 (V2): 2024/07/24 10:05:28 处理者: xiechaojun
仪器型号: SHIMADZU LC-2050C(FX273)

<色谱图>

mV



<峰表>

检测器A 232nm

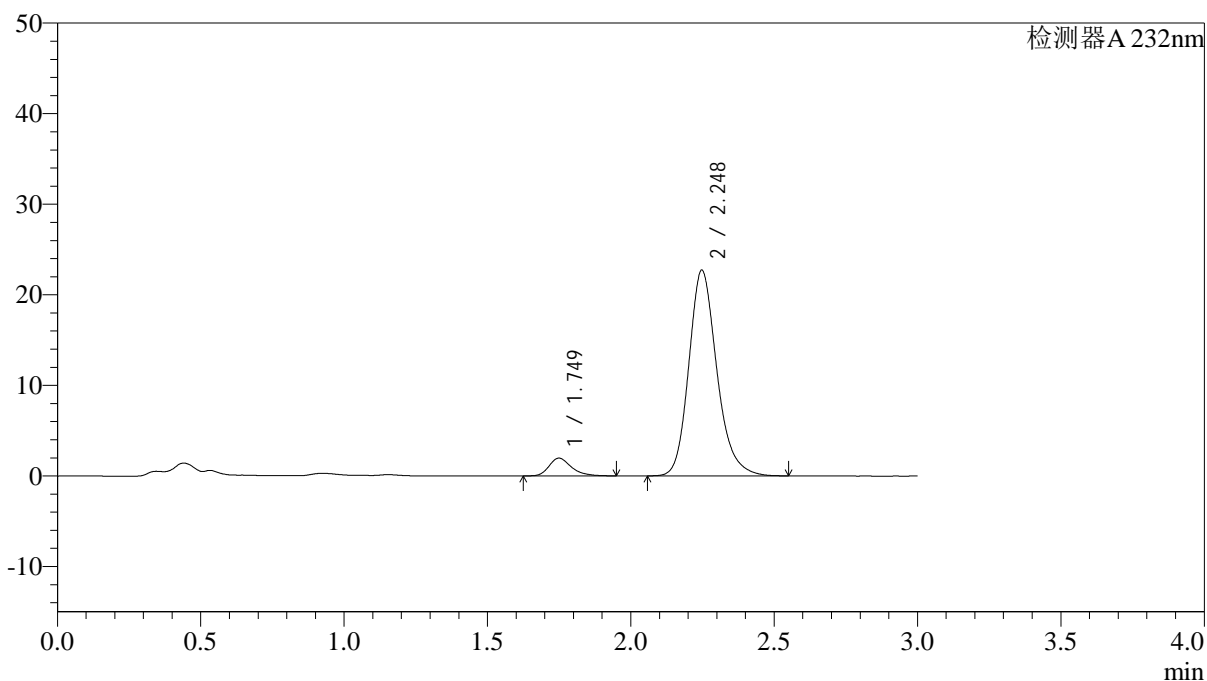
峰号	保留时间	面积	面积%	高度	理论塔板数(USP)	拖尾因子	分离度(USP)
1	1.748	8380	5.351	1550	2524	1.288	--
2	2.246	148223	94.649	21734	2629	1.208	3.170
总计		156603	100.000	23285			

<样品信息>

色谱柱:XB-C18(4.6*50mm,5 μ m) 流速: 1.5ml/min
柱温:30 $^{\circ}$ C 波长: 232nm
数据文件名: RC\$J333 - 0-192/24-1712-2 - zzp-2022091402p-10mg-2-rcqx-pH6.8jz-lf100z-10min-P6.lcd
方法文件名: RC\$J333 - RCFF-rcqx-FX273.lcm
批处理文件名: RC\$J333 - 20240723-rcqx-FX273.lcb
样品瓶号: 4-47
进样体积: 50 μ l 版本号: 6.115
进样时间: 2024/07/23 22:09:46 实验者: xiechaojun
处理时间 (V2): 2024/07/24 10:05:30 处理者: xiechaojun
仪器型号: SHIMADZU LC-2050C(FX273)

<色谱图>

mV



<峰表>

检测器A 232nm

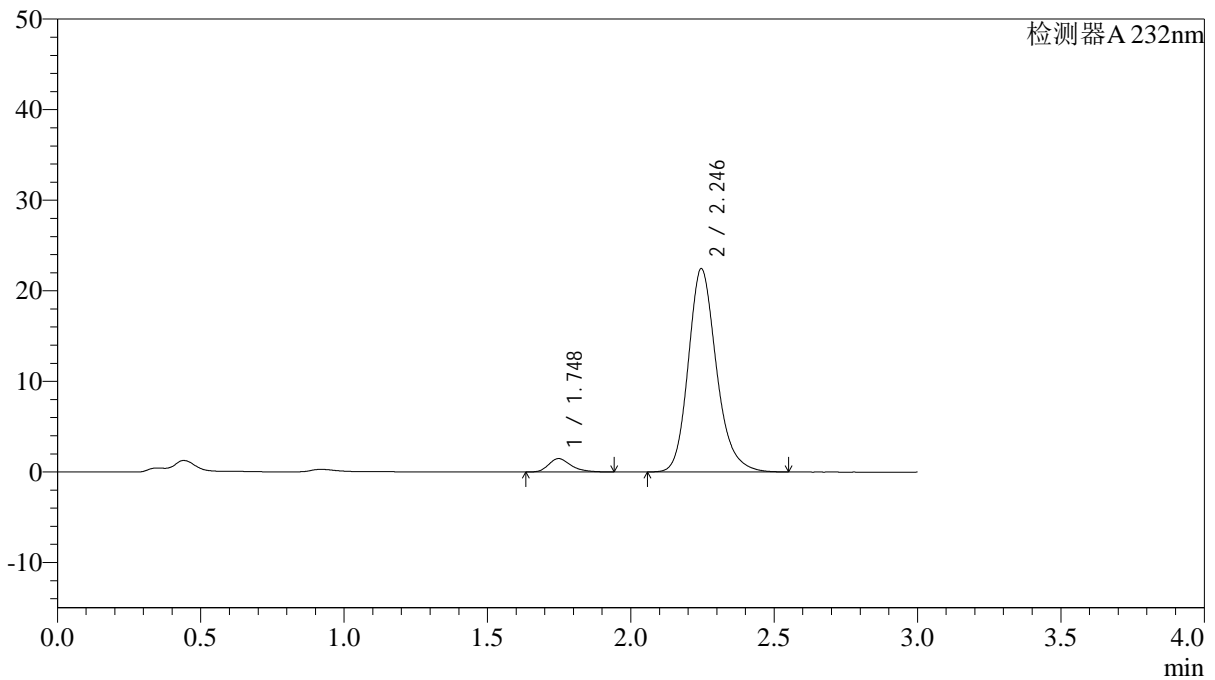
峰号	保留时间	面积	面积%	高度	理论塔板数(USP)	拖尾因子	分离度(USP)
1	1.749	10679	6.458	1957	2508	1.297	--
2	2.248	154693	93.542	22711	2643	1.202	3.170
总计		165372	100.000	24667			

<样品信息>

色谱柱:XB-C18(4.6*50mm,5 μ m) 流速: 1.5ml/min
 柱温:30 $^{\circ}$ C 波长: 232nm
 数据文件名: RC\$J333 - 0-192/24-1713-2 - zzp-2022091402p-10mg-2-rcqx-pH6.8jz-lf100z-15min-P1.lcd
 方法文件名: RC\$J333 - RCFF-rcqx-FX273.lcm
 批处理文件名: RC\$J333 - 20240723-rcqx-FX273.lcb
 样品瓶号: 4-3
 进样体积: 50 μ l 版本号: 6.115
 进样时间: 2024/07/23 22:13:11 实验者: xiechaojun
 处理时间 (V2): 2024/07/24 10:05:33 处理者: xiechaojun
 仪器型号: SHIMADZU LC-2050C(FX273)

<色谱图>

mV



<峰表>

检测器A 232nm

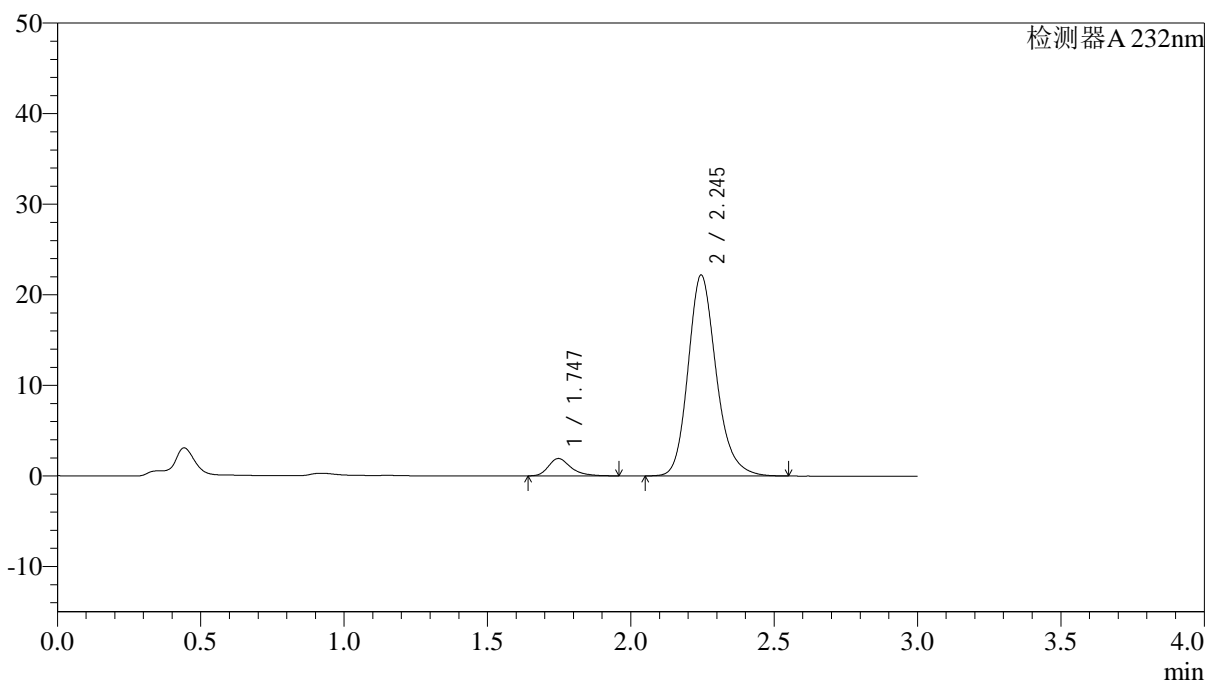
峰号	保留时间	面积	面积%	高度	理论塔板数(USP)	拖尾因子	分离度(USP)
1	1.748	8015	4.966	1478	2520	1.304	--
2	2.246	153385	95.034	22445	2624	1.204	3.166
总计		161400	100.000	23923			

<样品信息>

色谱柱:XB-C18(4.6*50mm,5 μ m) 流速: 1.5ml/min
柱温:30 $^{\circ}$ C 波长: 232nm
数据文件名: RC\$J333 - 0-192/24-1714-2 - zzp-2022091402p-10mg-2-rcqx-pH6.8jz-lf100z-15min-P2.lcd
方法文件名: RC\$J333 - RCFF-rcqx-FX273.lcm
批处理文件名: RC\$J333 - 20240723-rcqx-FX273.lcb
样品瓶号: 4-12
进样体积: 50 μ l 版本号: 6.115
进样时间: 2024/07/23 22:16:36 实验者: xiechaojun
处理时间 (V2): 2024/07/24 10:05:36 处理者: xiechaojun
仪器型号: SHIMADZU LC-2050C(FX273)

<色谱图>

mV



<峰表>

检测器A 232nm

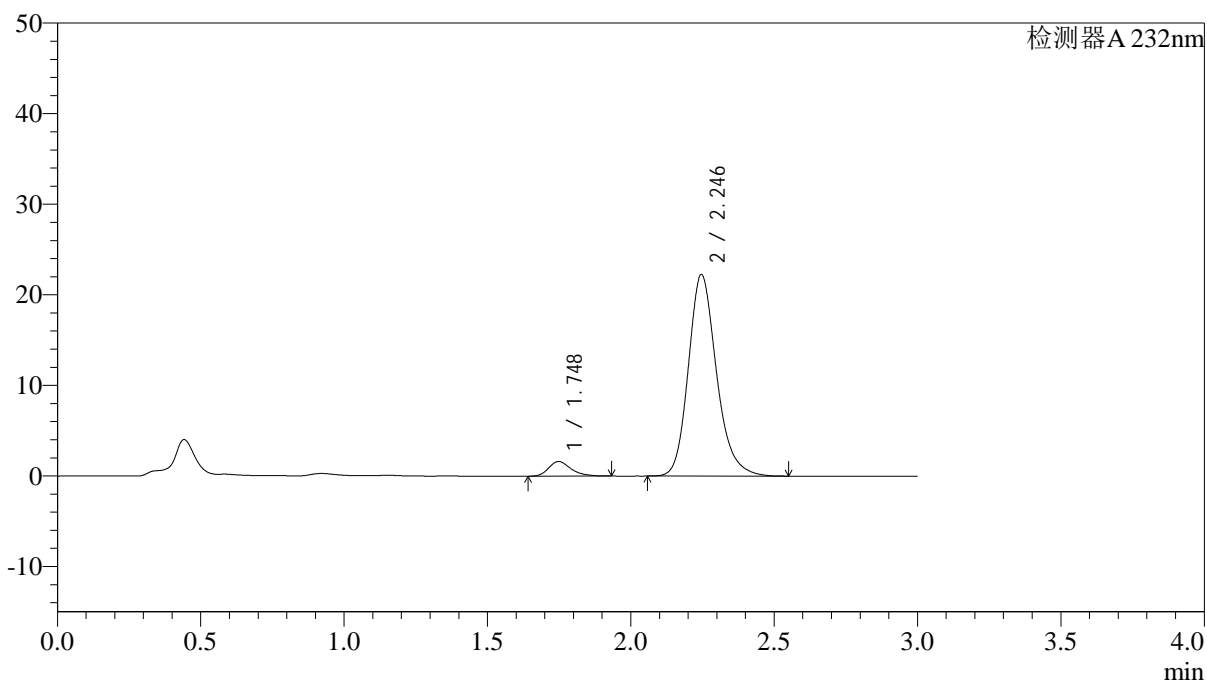
峰号	保留时间	面积	面积%	高度	理论塔板数(USP)	拖尾因子	分离度(USP)
1	1.747	10424	6.437	1915	2544	1.322	--
2	2.245	151515	93.563	22176	2626	1.201	3.175
总计		161939	100.000	24091			

<样品信息>

色谱柱:XB-C18(4.6*50mm,5 μ m) 流速: 1.5ml/min
柱温:30 $^{\circ}$ C 波长: 232nm
数据文件名: RC\$J333 - 0-192/24-1715-2 - zzp-2022091402p-10mg-2-rcqx-pH6.8jz-lf100z-15min-P3.lcd
方法文件名: RC\$J333 - RCFF-rcqx-FX273.lcm
批处理文件名: RC\$J333 - 20240723-rcqx-FX273.lcb
样品瓶号: 4-21
进样体积: 50 μ l 版本号: 6.115
进样时间: 2024/07/23 22:20:02 实验者: xiechaojun
处理时间 (V2): 2024/07/24 10:05:38 处理者: xiechaojun
仪器型号: SHIMADZU LC-2050C(FX273)

<色谱图>

mV



<峰表>

检测器A 232nm

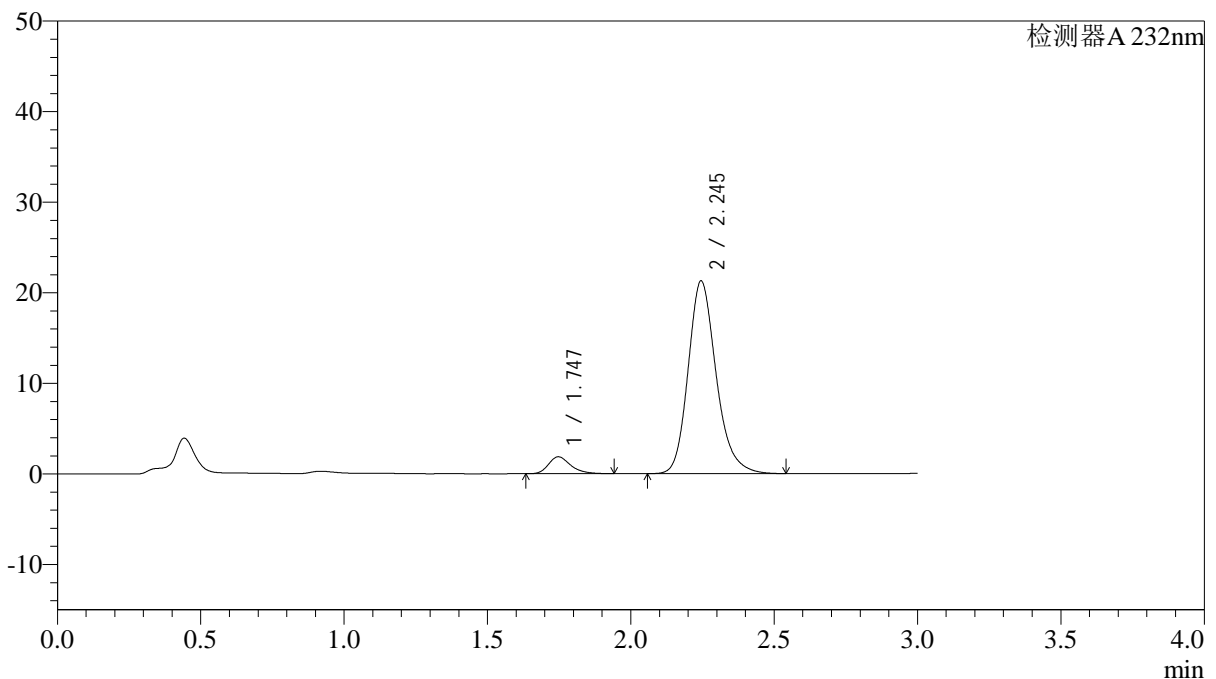
峰号	保留时间	面积	面积%	高度	理论塔板数(USP)	拖尾因子	分离度(USP)
1	1.748	8706	5.415	1611	2495	1.294	--
2	2.246	152081	94.585	22261	2622	1.204	3.160
总计		160787	100.000	23871			

<样品信息>

色谱柱:XB-C18(4.6*50mm,5 μ m) 流速: 1.5ml/min
柱温:30 $^{\circ}$ C 波长: 232nm
数据文件名: RC\$J333 - 0-192/24-1716-2 - zzp-2022091402p-10mg-2-rcqx-pH6.8jz-lf100z-15min-P4.lcd
方法文件名: RC\$J333 - RCFF-rcqx-FX273.lcm
批处理文件名: RC\$J333 - 20240723-rcqx-FX273.lcb
样品瓶号: 4-30
进样体积: 50 μ l 版本号: 6.115
进样时间: 2024/07/23 22:23:26 实验者: xiechaojun
处理时间 (V2): 2024/07/24 10:05:41 处理者: xiechaojun
仪器型号: SHIMADZU LC-2050C(FX273)

<色谱图>

mV



<峰表>

检测器A 232nm

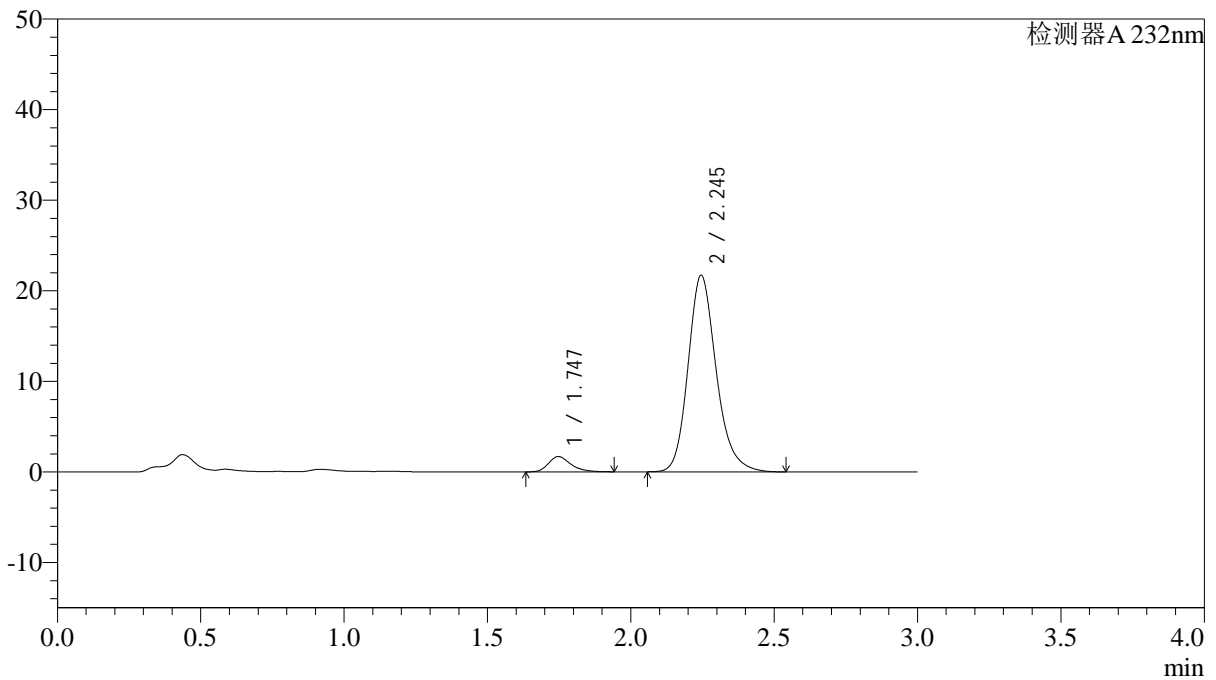
峰号	保留时间	面积	面积%	高度	理论塔板数(USP)	拖尾因子	分离度(USP)
1	1.747	10108	6.523	1871	2530	1.286	--
2	2.245	144865	93.477	21275	2640	1.208	3.176
总计		154973	100.000	23147			

<样品信息>

色谱柱:XB-C18(4.6*50mm,5 μ m) 流速: 1.5ml/min
柱温:30 $^{\circ}$ C 波长: 232nm
数据文件名: RC\$J333 - 0-192/24-1717-2 - zzp-2022091402p-10mg-2-rcqx-pH6.8jz-lf100z-15min-P5.lcd
方法文件名: RC\$J333 - RCFF-rcqx-FX273.lcm
批处理文件名: RC\$J333 - 20240723-rcqx-FX273.lcb
样品瓶号: 4-39
进样体积: 50 μ l 版本号: 6.115
进样时间: 2024/07/23 22:26:53 实验者: xiechaojun
处理时间 (V2): 2024/07/24 10:05:44 处理者: xiechaojun
仪器型号: SHIMADZU LC-2050C(FX273)

<色谱图>

mV



<峰表>

检测器A 232nm

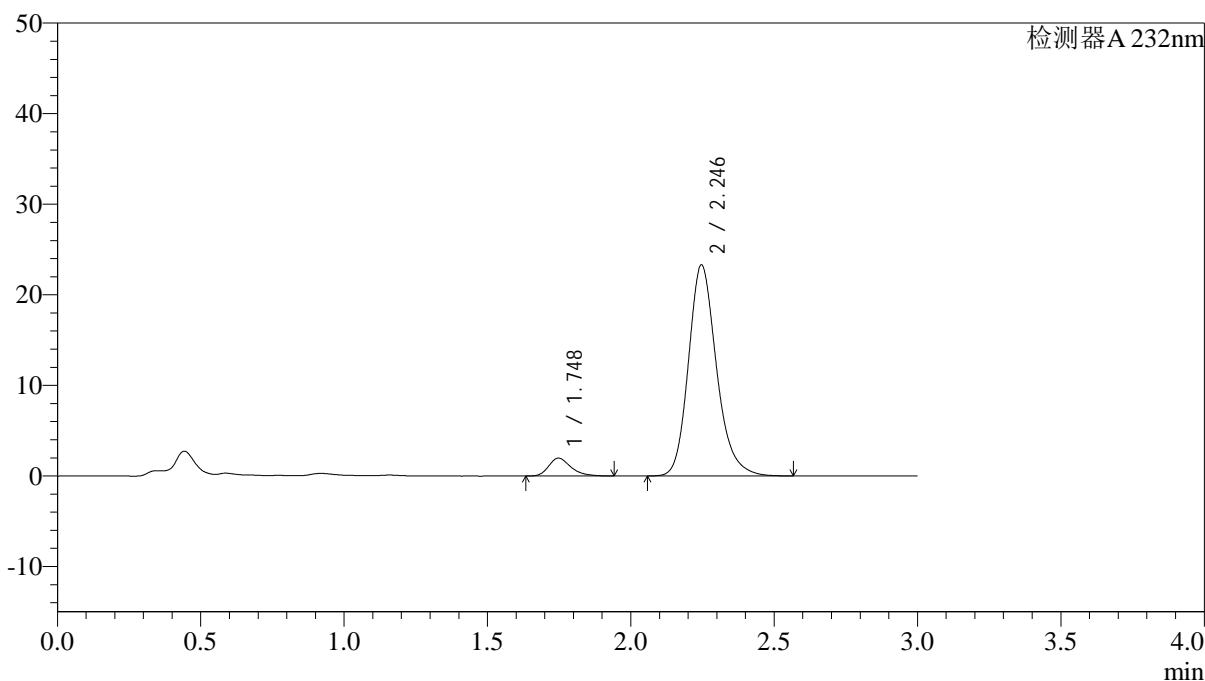
峰号	保留时间	面积	面积%	高度	理论塔板数(USP)	拖尾因子	分离度(USP)
1	1.747	9156	5.807	1690	2509	1.295	--
2	2.245	148532	94.193	21700	2619	1.200	3.163
总计		157689	100.000	23390			

<样品信息>

色谱柱:XB-C18(4.6*50mm,5 μ m) 流速: 1.5ml/min
柱温:30 $^{\circ}$ C 波长: 232nm
数据文件名: RC\$J333 - 0-192/24-1718-2 - zzp-2022091402p-10mg-2-rcqx-pH6.8jz-lf100z-15min-P6.lcd
方法文件名: RC\$J333 - RCFE-rcqx-FX273.lcm
批处理文件名: RC\$J333 - 20240723-rcqx-FX273.lcb
样品瓶号: 4-48
进样体积: 50 μ l 版本号: 6.115
进样时间: 2024/07/23 22:30:18 实验者: xiechaojun
处理时间 (V2): 2024/07/24 10:05:47 处理者: xiechaojun
仪器型号: SHIMADZU LC-2050C(FX273)

<色谱图>

mV



<峰表>

检测器A 232nm

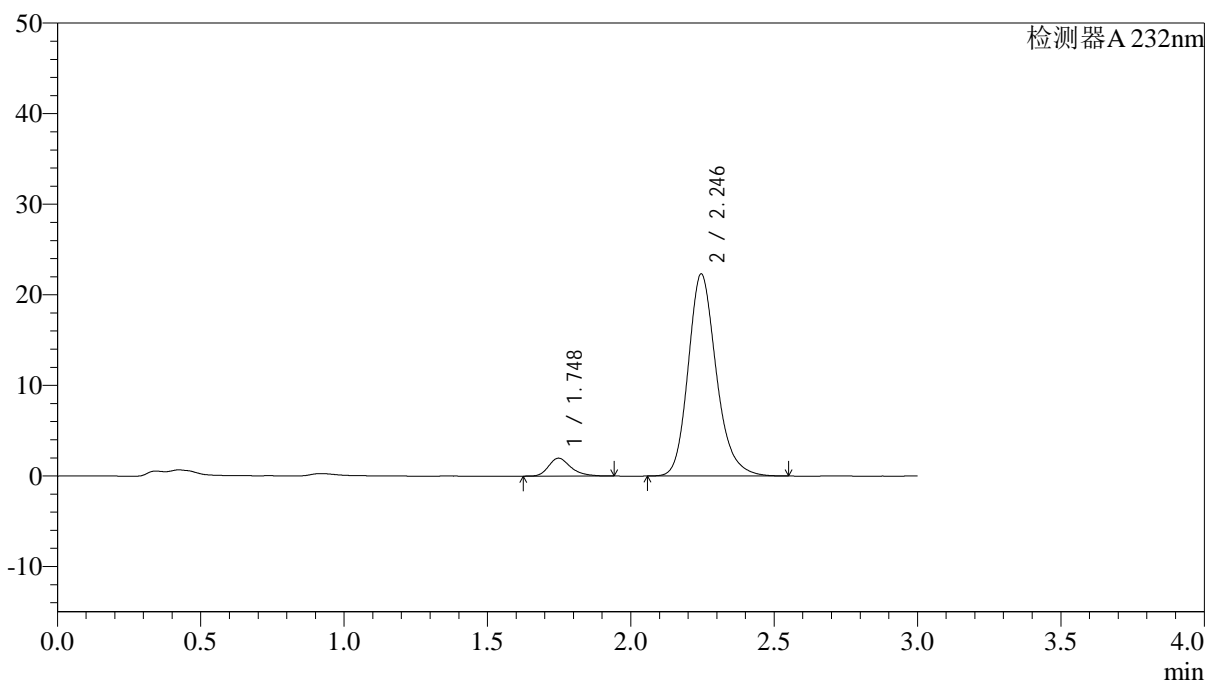
峰号	保留时间	面积	面积%	高度	理论塔板数(USP)	拖尾因子	分离度(USP)
1	1.748	10694	6.304	1975	2518	1.293	--
2	2.246	158947	93.696	23309	2632	1.205	3.172
总计		169642	100.000	25284			

<样品信息>

色谱柱:XB-C18(4.6*50mm,5 μ m) 流速: 1.5ml/min
柱温:30 $^{\circ}$ C 波长: 232nm
数据文件名: RC\$J333 - 0-192/24-1720-2 - zzp-2022091402p-10mg-2-rcqx-pH6.8jz-lf100z-20min-P2.lcd
方法文件名: RC\$J333 - RCFF-rcqx-FX273.lcm
批处理文件名: RC\$J333 - 20240723-rcqx-FX273.lcb
样品瓶号: 4-13
进样体积: 50 μ l 版本号: 6.115
进样时间: 2024/07/23 22:37:09 实验者: xiechaojun
处理时间 (V2): 2024/07/24 10:05:52 处理者: xiechaojun
仪器型号: SHIMADZU LC-2050C(FX273)

<色谱图>

mV



<峰表>

检测器A 232nm

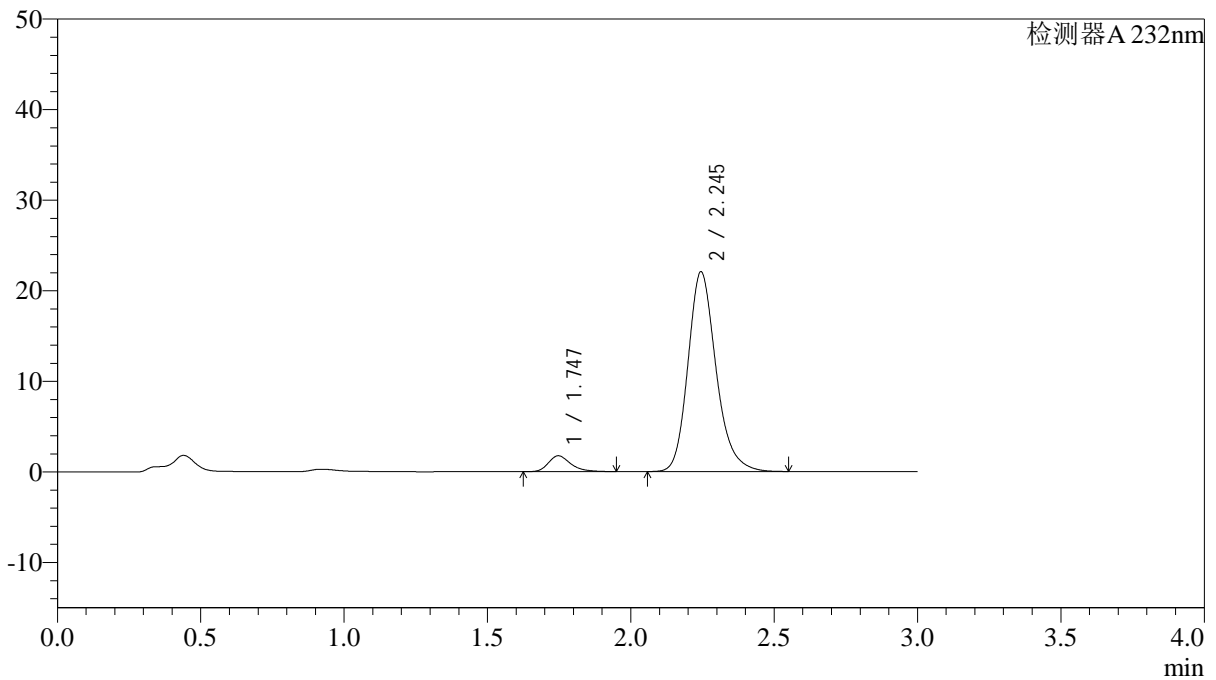
峰号	保留时间	面积	面积%	高度	理论塔板数(USP)	拖尾因子	分离度(USP)
1	1.748	10681	6.547	1976	2542	1.294	--
2	2.246	152459	93.453	22313	2624	1.205	3.172
总计		163140	100.000	24289			

<样品信息>

色谱柱:XB-C18(4.6*50mm,5 μ m) 流速: 1.5ml/min
柱温:30 $^{\circ}$ C 波长: 232nm
数据文件名: RC\$J333 - 0-192/24-1721-2 - zzp-2022091402p-10mg-2-rcqx-pH6.8jz-lf100z-20min-P3.lcd
方法文件名: RC\$J333 - RCFf-rcqx-FX273.lcm
批处理文件名: RC\$J333 - 20240723-rcqx-FX273.lcb
样品瓶号: 4-22
进样体积: 50 μ l 版本号: 6.115
进样时间: 2024/07/23 22:40:36 实验者: xiechaojun
处理时间 (V2): 2024/07/24 10:05:54 处理者: xiechaojun
仪器型号: SHIMADZU LC-2050C(FX273)

<色谱图>

mV



<峰表>

检测器A 232nm

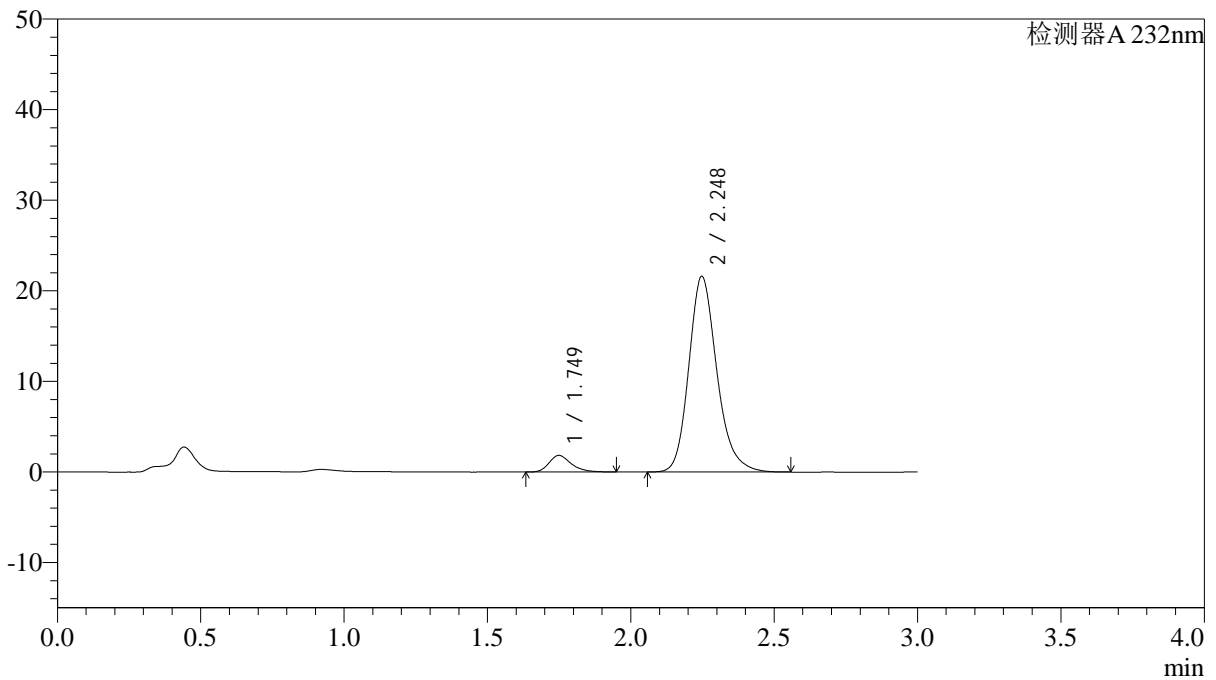
峰号	保留时间	面积	面积%	高度	理论塔板数(USP)	拖尾因子	分离度(USP)
1	1.747	9538	5.960	1757	2529	1.303	--
2	2.245	150500	94.040	22041	2625	1.208	3.168
总计		160038	100.000	23798			

<样品信息>

色谱柱:XB-C18(4.6*50mm,5 μ m) 流速: 1.5ml/min
 柱温:30 $^{\circ}$ C 波长: 232nm
 数据文件名: RC\$J333 - 0-192/24-1722-2 - zzp-2022091402p-10mg-2-rcqx-pH6.8jz-lf100z-20min-P4.lcd
 方法文件名: RC\$J333 - RCFF-rcqx-FX273.lcm
 批处理文件名: RC\$J333 - 20240723-rcqx-FX273.lcb
 样品瓶号: 4-31
 进样体积: 50 μ l 版本号: 6.115
 进样时间: 2024/07/23 22:44:01 实验者: xiechaojun
 处理时间 (V2): 2024/07/24 10:05:57 处理者: xiechaojun
 仪器型号: SHIMADZU LC-2050C(FX273)

<色谱图>

mV



<峰表>

检测器A 232nm

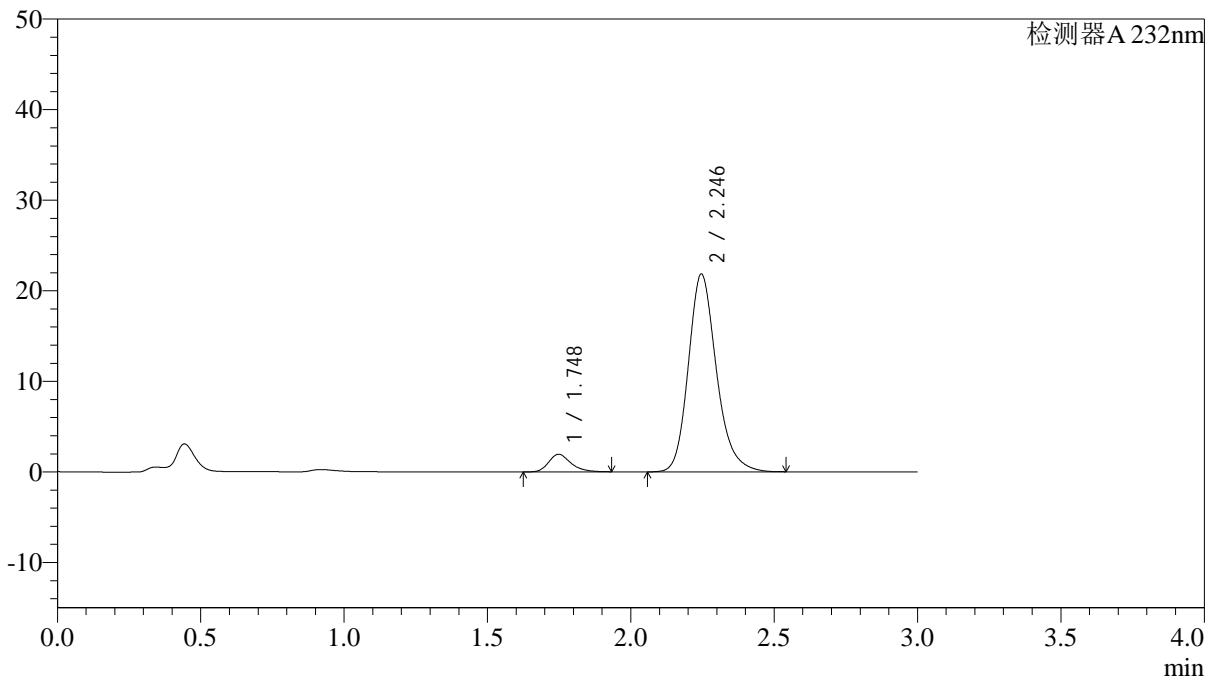
峰号	保留时间	面积	面积%	高度	理论塔板数(USP)	拖尾因子	分离度(USP)
1	1.749	9905	6.295	1833	2548	1.285	--
2	2.248	147428	93.705	21603	2636	1.204	3.178
总计		157333	100.000	23436			

<样品信息>

色谱柱:XB-C18(4.6*50mm,5 μ m) 流速: 1.5ml/min
柱温:30 $^{\circ}$ C 波长: 232nm
数据文件名: RC\$J333 - 0-192/24-1723-2 - zzp-2022091402p-10mg-2-rcqx-pH6.8jz-lf100z-20min-P5.lcd
方法文件名: RC\$J333 - RCFF-rcqx-FX273.lcm
批处理文件名: RC\$J333 - 20240723-rcqx-FX273.lcb
样品瓶号: 4-40
进样体积: 50 μ l 版本号: 6.115
进样时间: 2024/07/23 22:47:27 实验者: xiechaojun
处理时间 (V2): 2024/07/24 10:06:00 处理者: xiechaojun
仪器型号: SHIMADZU LC-2050C(FX273)

<色谱图>

mV



<峰表>

检测器A 232nm

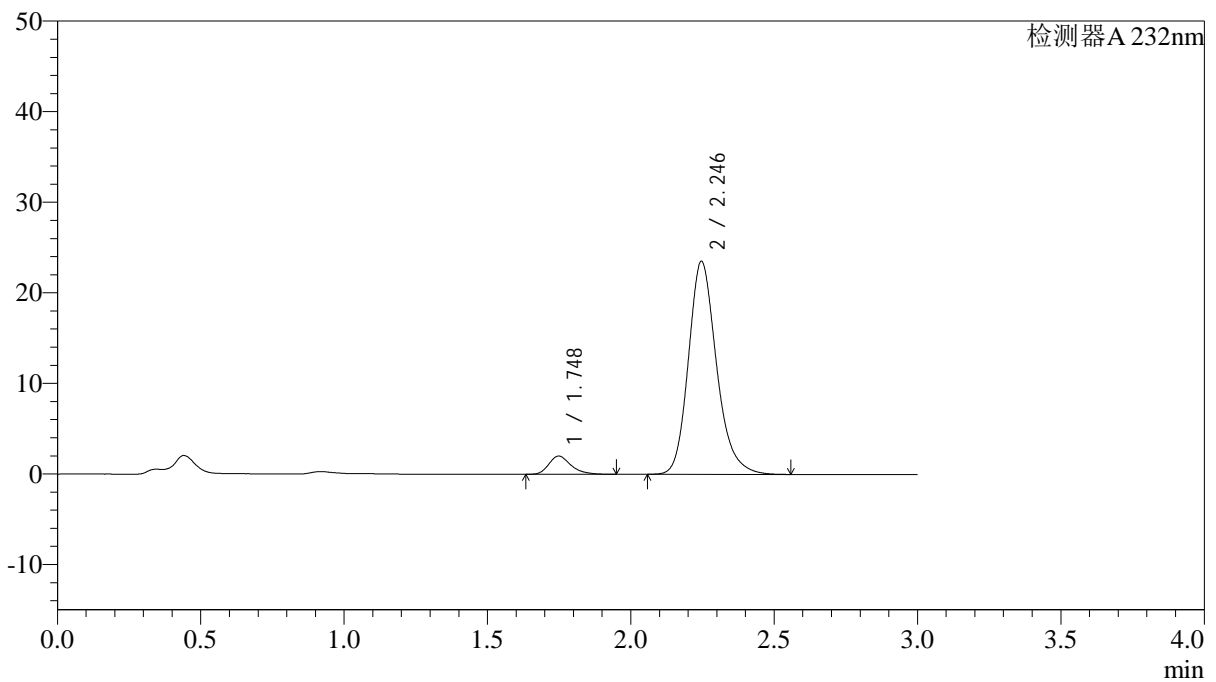
峰号	保留时间	面积	面积%	高度	理论塔板数(USP)	拖尾因子	分离度(USP)
1	1.748	10437	6.557	1943	2537	1.281	--
2	2.246	148748	93.443	21846	2638	1.205	3.176
总计		159185	100.000	23789			

<样品信息>

色谱柱:XB-C18(4.6*50mm,5 μ m) 流速: 1.5ml/min
柱温:30 $^{\circ}$ C 波长: 232nm
数据文件名: RC\$J333 - 0-192/24-1724-2 - zzp-2022091402p-10mg10mg-2-rcqx-pH6.8jz-lf100z-20min-P6.lcd
方法文件名: RC\$J333 - RCFF-rcqx-FX273.lcm
批处理文件名: RC\$J333 - 20240723-rcqx-FX273.lcb
样品瓶号: 4-49
进样体积: 50 μ l 版本号: 6.115
进样时间: 2024/07/23 22:50:51 实验者: xiechaojun
处理时间 (V2): 2024/07/24 10:06:02 处理者: xiechaojun
仪器型号: SHIMADZU LC-2050C(FX273)

<色谱图>

mV



<峰表>

检测器A 232nm

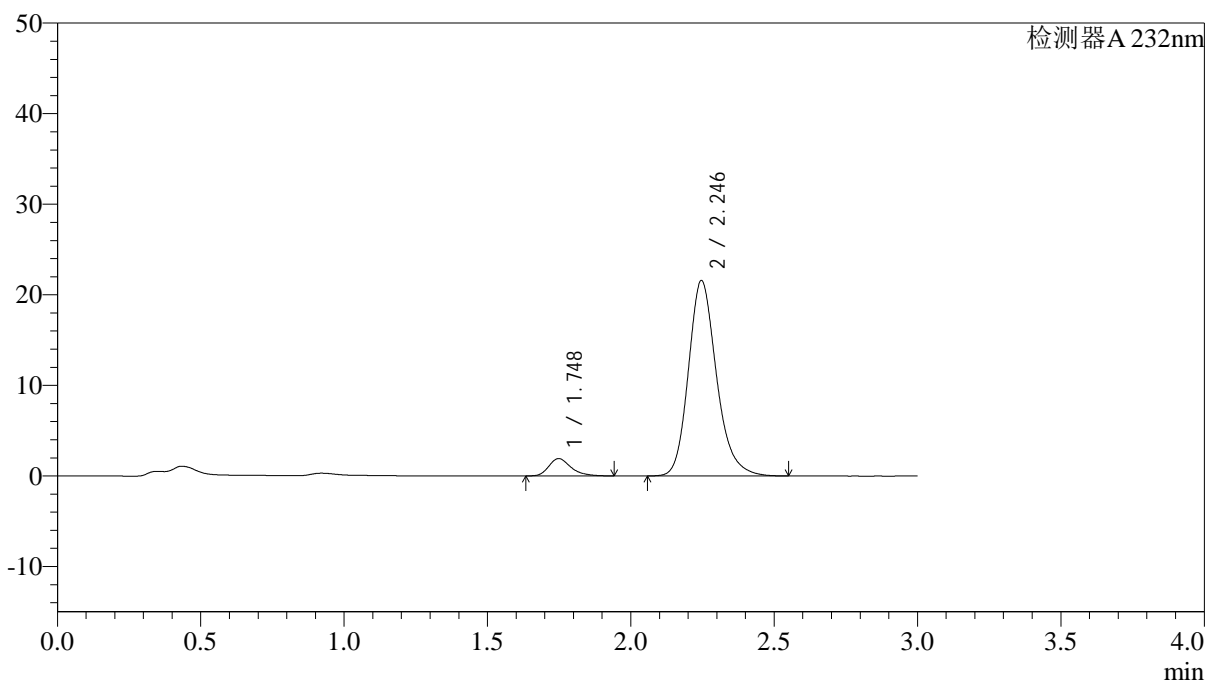
峰号	保留时间	面积	面积%	高度	理论塔板数(USP)	拖尾因子	分离度(USP)
1	1.748	10879	6.342	2013	2544	1.299	--
2	2.246	160650	93.658	23529	2626	1.207	3.174
总计		171529	100.000	25542			

<样品信息>

色谱柱:XB-C18(4.6*50mm,5 μ m) 流速: 1.5ml/min
柱温:30 $^{\circ}$ C 波长: 232nm
数据文件名: RC\$J333 - 0-192/24-1728-2 - zzp-2022091402p-10mg-2-rcqx-pH6.8jz-lf100z-30min-P4.lcd
方法文件名: RC\$J333 - RCFF-rcqx-FX273.lcm
批处理文件名: RC\$J333 - 20240723-rcqx-FX273.lcb
样品瓶号: 4-32
进样体积: 50 μ l 版本号: 6.115
进样时间: 2024/07/23 23:04:34 实验者: xiechaojun
处理时间 (V2): 2024/07/24 10:06:13 处理者: xiechaojun
仪器型号: SHIMADZU LC-2050C(FX273)

<色谱图>

mV



<峰表>

检测器A 232nm

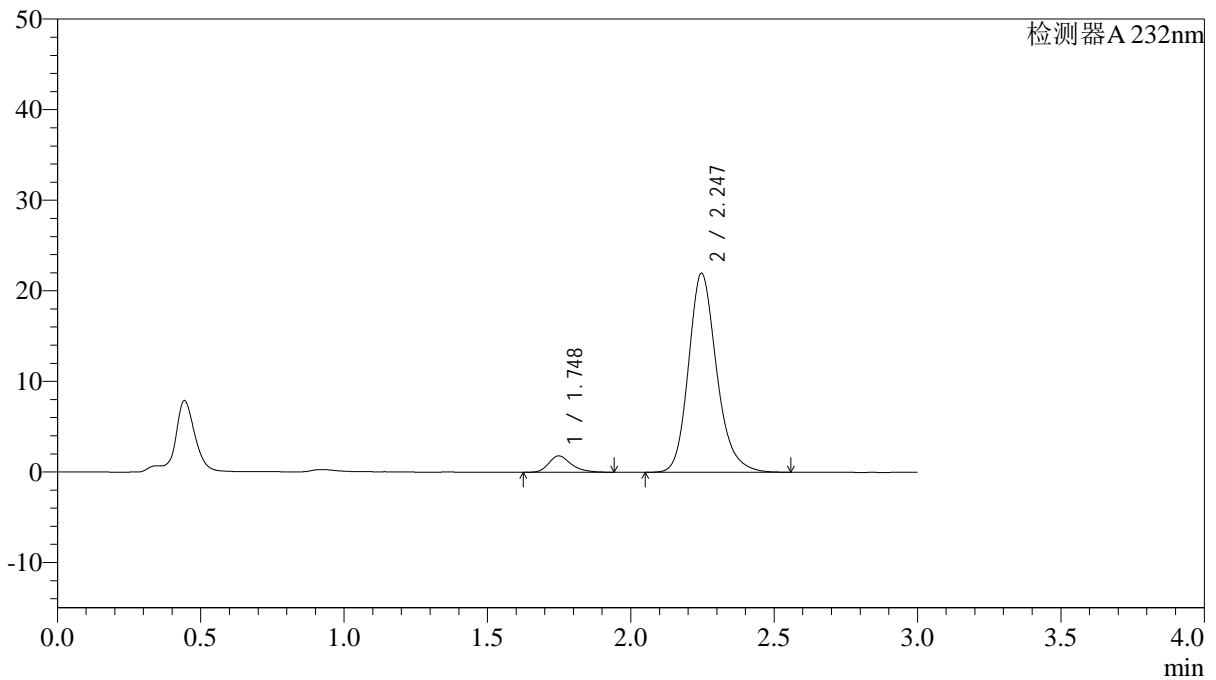
峰号	保留时间	面积	面积%	高度	理论塔板数(USP)	拖尾因子	分离度(USP)
1	1.748	10286	6.532	1916	2562	1.292	--
2	2.246	147178	93.468	21581	2630	1.207	3.180
总计		157464	100.000	23497			

<样品信息>

色谱柱:XB-C18(4.6*50mm,5 μ m) 流速: 1.5ml/min
柱温:30 $^{\circ}$ C 波长: 232nm
数据文件名: RC\$J333 - 0-192/24-1729-2 - zzp-2022091402p-10mg-2-rcqx-pH6.8jz-lf100z-30min-P5.lcd
方法文件名: RC\$J333 - RCFF-rcqx-FX273.lcm
批处理文件名: RC\$J333 - 20240723-rcqx-FX273.lcb
样品瓶号: 4-41
进样体积: 50 μ l 版本号: 6.115
进样时间: 2024/07/23 23:08:00 实验者: xiechaojun
处理时间 (V2): 2024/07/24 10:06:16 处理者: xiechaojun
仪器型号: SHIMADZU LC-2050C(FX273)

<色谱图>

mV



<峰表>

检测器A 232nm

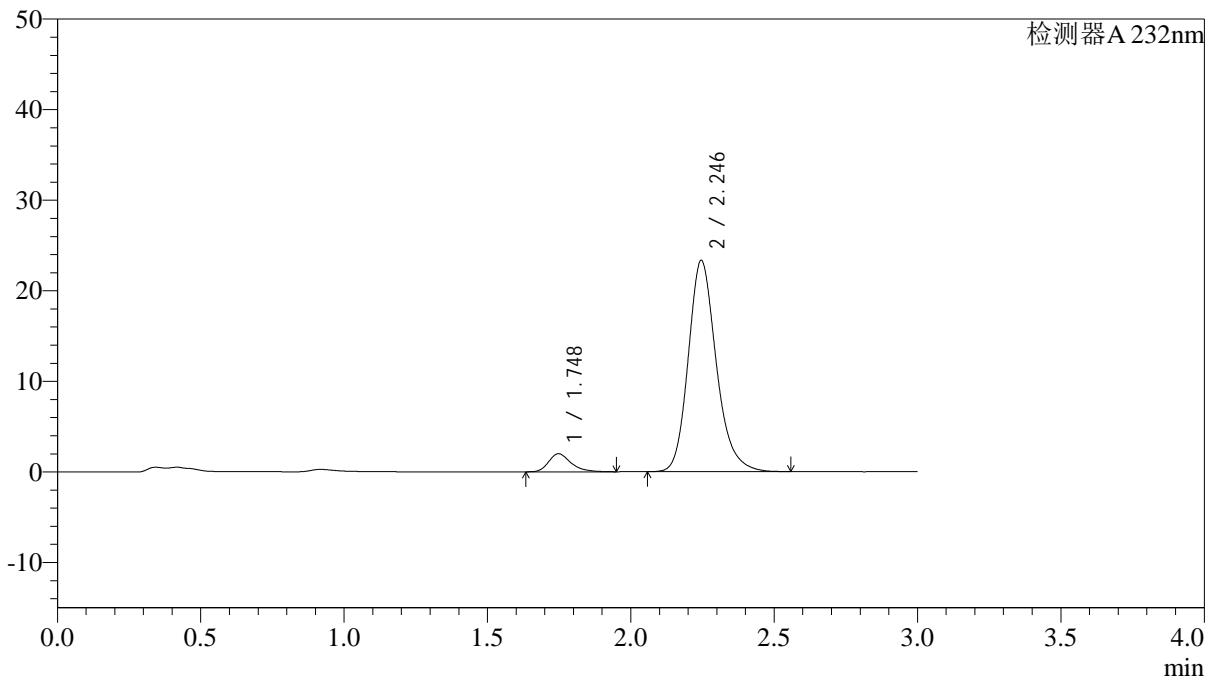
峰号	保留时间	面积	面积%	高度	理论塔板数(USP)	拖尾因子	分离度(USP)
1	1.748	9797	6.129	1810	2523	1.293	--
2	2.247	150064	93.871	21973	2627	1.201	3.169
总计		159861	100.000	23783			

<样品信息>

色谱柱:XB-C18(4.6*50mm,5 μ m) 流速: 1.5ml/min
柱温:30 $^{\circ}$ C 波长: 232nm
数据文件名: RC\$J333 - 0-192/24-1730-2 - zzp-2022091402p-10mg-2-rcqx-pH6.8jz-lf100z-30min-P6.lcd
方法文件名: RC\$J333 - RCFF-rcqx-FX273.lcm
批处理文件名: RC\$J333 - 20240723-rcqx-FX273.lcb
样品瓶号: 4-50
进样体积: 50 μ l 版本号: 6.115
进样时间: 2024/07/23 23:11:25 实验者: xiechaojun
处理时间 (V2): 2024/07/24 10:06:18 处理者: xiechaojun
仪器型号: SHIMADZU LC-2050C(FX273)

<色谱图>

mV



<峰表>

检测器A 232nm

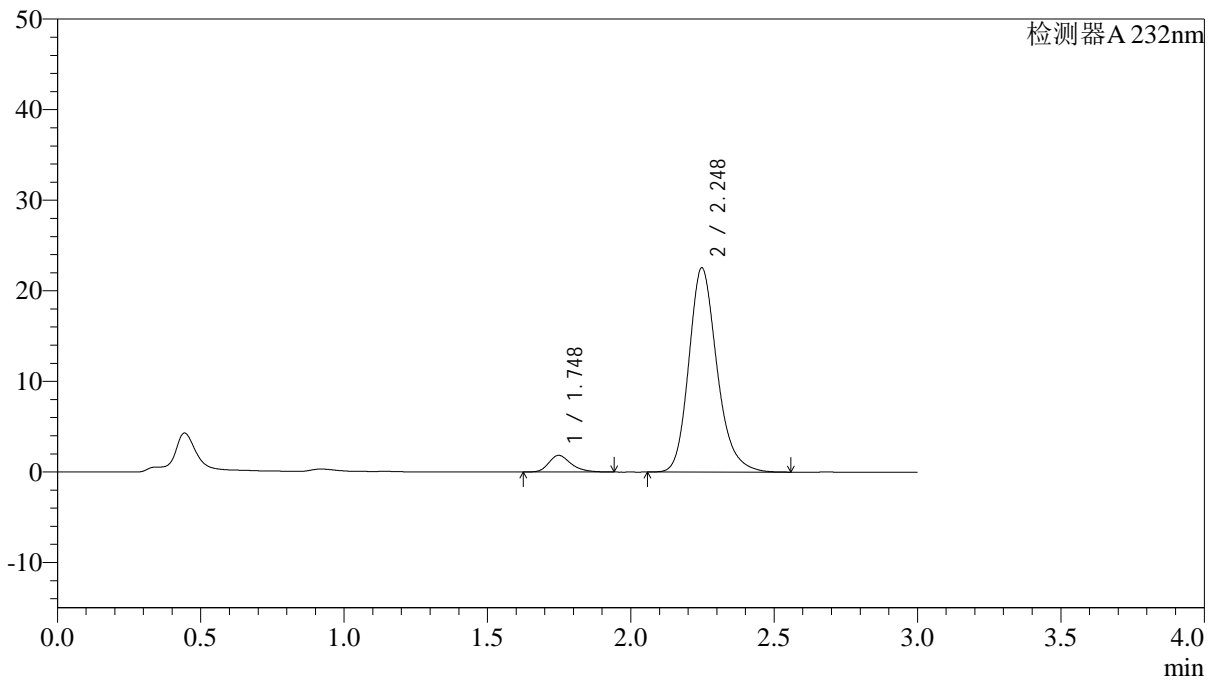
峰号	保留时间	面积	面积%	高度	理论塔板数(USP)	拖尾因子	分离度(USP)
1	1.748	10806	6.365	1993	2557	1.297	--
2	2.246	158963	93.635	23328	2639	1.204	3.181
总计		169769	100.000	25321			

<样品信息>

色谱柱:XB-C18(4.6*50mm,5 μ m) 流速: 1.5ml/min
柱温:30 $^{\circ}$ C 波长: 232nm
数据文件名: RC\$J333 - 0-192/24-1733-2 - zzp-2022091402p-10mg-2-rcqx-pH6.8jz-lf100z-45min-P3.lcd
方法文件名: RC\$J333 - RCFF-rcqx-FX273.lcm
批处理文件名: RC\$J333 - 20240723-rcqx-FX273.lcb
样品瓶号: 4-24
进样体积: 50 μ l 版本号: 6.115
进样时间: 2024/07/23 23:21:43 实验者: xiechaojun
处理时间 (V2): 2024/07/24 10:06:26 处理者: xiechaojun
仪器型号: SHIMADZU LC-2050C(FX273)

<色谱图>

mV



<峰表>

检测器A 232nm

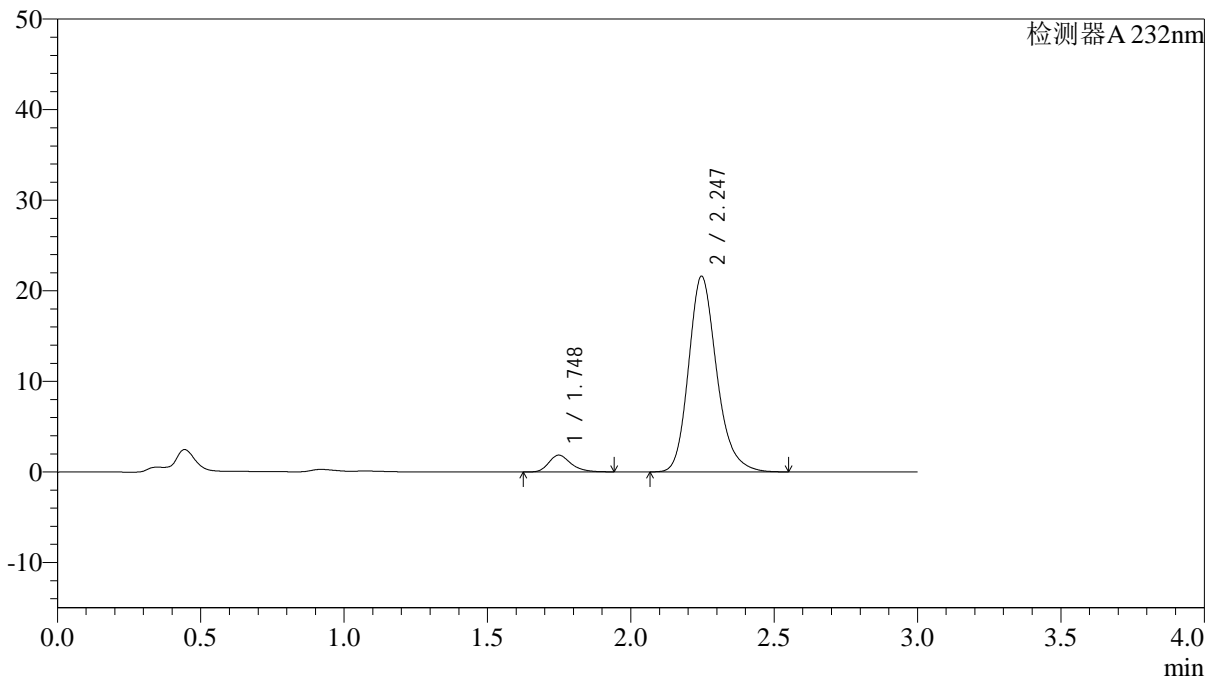
峰号	保留时间	面积	面积%	高度	理论塔板数(USP)	拖尾因子	分离度(USP)
1	1.748	9950	6.061	1840	2552	1.284	--
2	2.248	154212	93.939	22547	2619	1.210	3.179
总计		164162	100.000	24388			

<样品信息>

色谱柱:XB-C18(4.6*50mm,5 μ m) 流速: 1.5ml/min
柱温:30 $^{\circ}$ C 波长: 232nm
数据文件名: RC\$J333 - 0-192/24-1734-2 - zzp-2022091402p-10mg-2-rcqx-pH6.8jz-lf100z-45min-P4.lcd
方法文件名: RC\$J333 - RCFF-rcqx-FX273.lcm
批处理文件名: RC\$J333 - 20240723-rcqx-FX273.lcb
样品瓶号: 4-33
进样体积: 50 μ l 版本号: 6.115
进样时间: 2024/07/23 23:25:08 实验者: xiechaojun
处理时间 (V2): 2024/07/24 10:06:29 处理者: xiechaojun
仪器型号: SHIMADZU LC-2050C(FX273)

<色谱图>

mV



<峰表>

检测器A 232nm

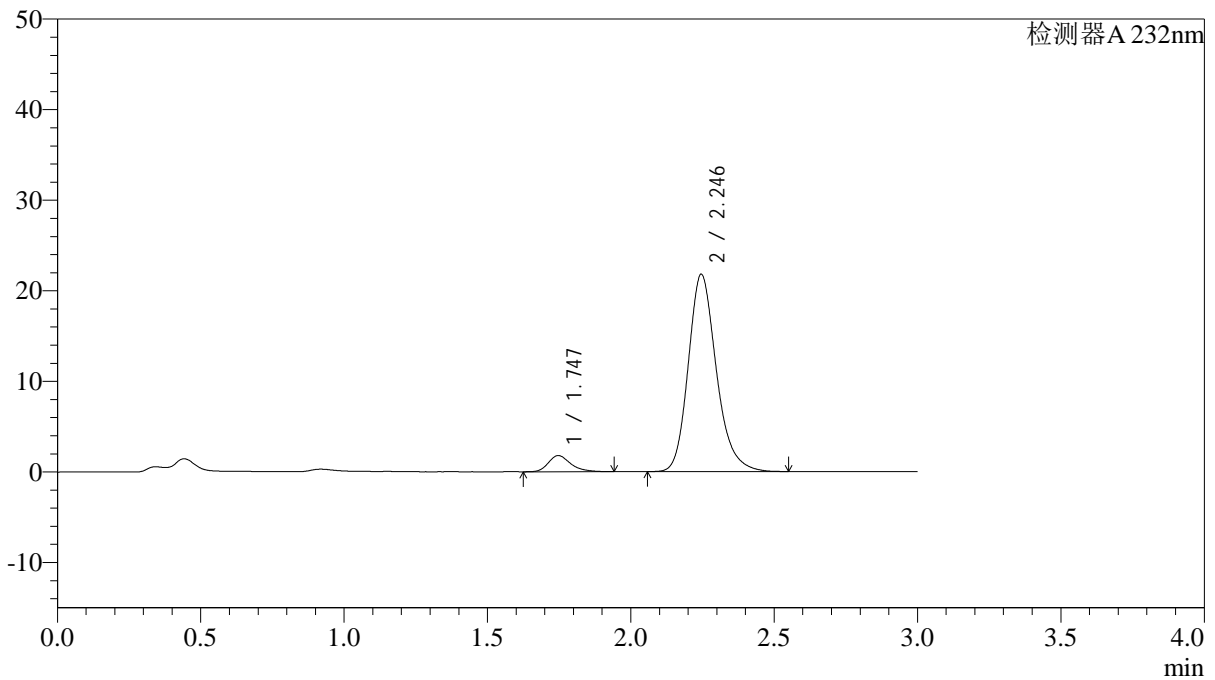
峰号	保留时间	面积	面积%	高度	理论塔板数(USP)	拖尾因子	分离度(USP)
1	1.748	10026	6.370	1859	2548	1.271	--
2	2.247	147378	93.630	21612	2627	1.212	3.176
总计		157405	100.000	23471			

<样品信息>

色谱柱:XB-C18(4.6*50mm,5 μ m) 流速: 1.5ml/min
 柱温:30 $^{\circ}$ C 波长: 232nm
 数据文件名: RC\$J333 - 0-192/24-1735-2 - zzp-2022091402p-10mg-2-rcqx-pH6.8jz-lf100z-45min-P5.lcd
 方法文件名: RC\$J333 - RCFF-rcqx-FX273.lcm
 批处理文件名: RC\$J333 - 20240723-rcqx-FX273.lcb
 样品瓶号: 4-42
 进样体积: 50 μ l 版本号: 6.115
 进样时间: 2024/07/23 23:28:35 实验者: xiechaojun
 处理时间 (V2): 2024/07/24 10:06:32 处理者: xiechaojun
 仪器型号: SHIMADZU LC-2050C(FX273)

<色谱图>

mV



<峰表>

检测器A 232nm

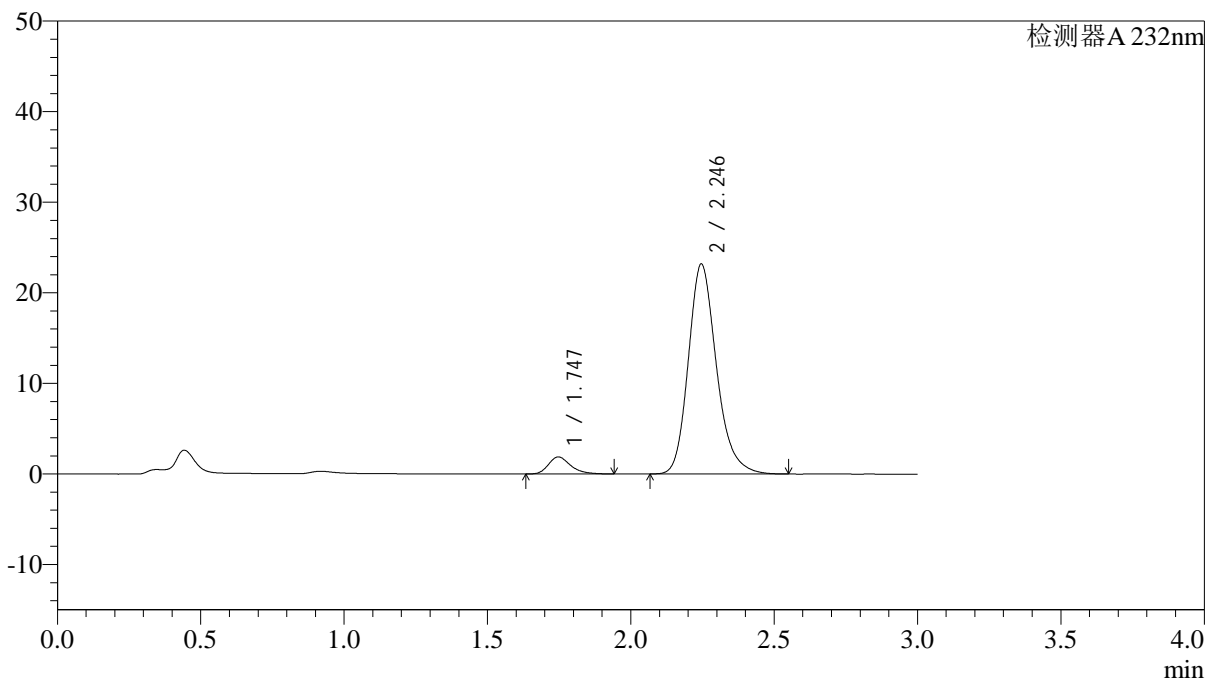
峰号	保留时间	面积	面积%	高度	理论塔板数(USP)	拖尾因子	分离度(USP)
1	1.747	9722	6.136	1786	2500	1.287	--
2	2.246	148711	93.864	21789	2623	1.211	3.167
总计		158433	100.000	23576			

<样品信息>

色谱柱:XB-C18(4.6*50mm,5 μ m) 流速: 1.5ml/min
柱温:30 $^{\circ}$ C 波长: 232nm
数据文件名: RC\$J333 - 0-192/24-1736-2 - zzp-2022091402p-10mg-2-rcqx-pH6.8jz-lf100z-45min-P6.lcd
方法文件名: RC\$J333 - RCFF-rcqx-FX273.lcm
批处理文件名: RC\$J333 - 20240723-rcqx-FX273.lcb
样品瓶号: 4-51
进样体积: 50 μ l 版本号: 6.115
进样时间: 2024/07/23 23:32:00 实验者: xiechaojun
处理时间 (V2): 2024/07/24 10:06:34 处理者: xiechaojun
仪器型号: SHIMADZU LC-2050C(FX273)

<色谱图>

mV



<峰表>

检测器A 232nm

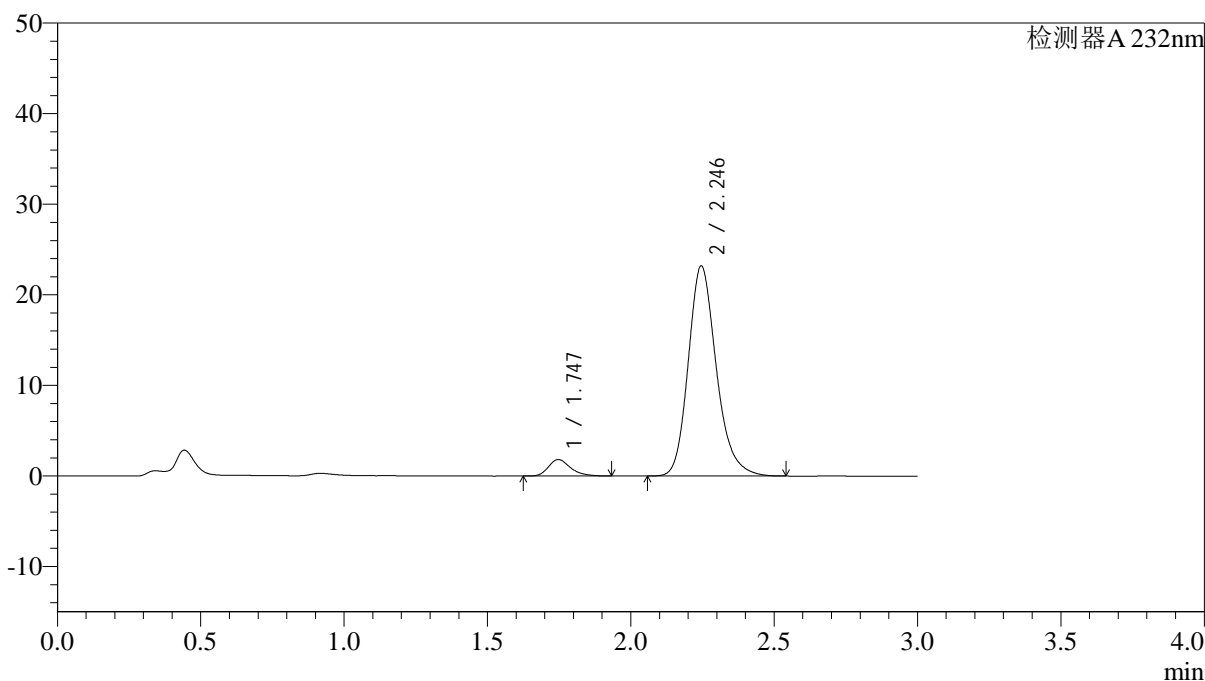
峰号	保留时间	面积	面积%	高度	理论塔板数(USP)	拖尾因子	分离度(USP)
1	1.747	10171	6.039	1887	2522	1.290	--
2	2.246	158242	93.961	23181	2620	1.214	3.170
总计		168413	100.000	25067			

<样品信息>

色谱柱:XB-C18(4.6*50mm,5 μ m) 流速: 1.5ml/min
柱温:30 $^{\circ}$ C 波长: 232nm
数据文件名: RC\$J333 - 0-192/24-1737-2 - zzp-2022091402p-10mg-2-rcqx-pH6.8jz-lf100z-60min-P1.lcd
方法文件名: RC\$J333 - RCFF-rcqx-FX273.lcm
批处理文件名: RC\$J333 - 20240723-rcqx-FX273.lcb
样品瓶号: 4-7
进样体积: 50 μ l 版本号: 6.115
进样时间: 2024/07/23 23:35:26 实验者: xiechaojun
处理时间 (V2): 2024/07/24 10:06:37 处理者: xiechaojun
仪器型号: SHIMADZU LC-2050C(FX273)

<色谱图>

mV



<峰表>

检测器A 232nm

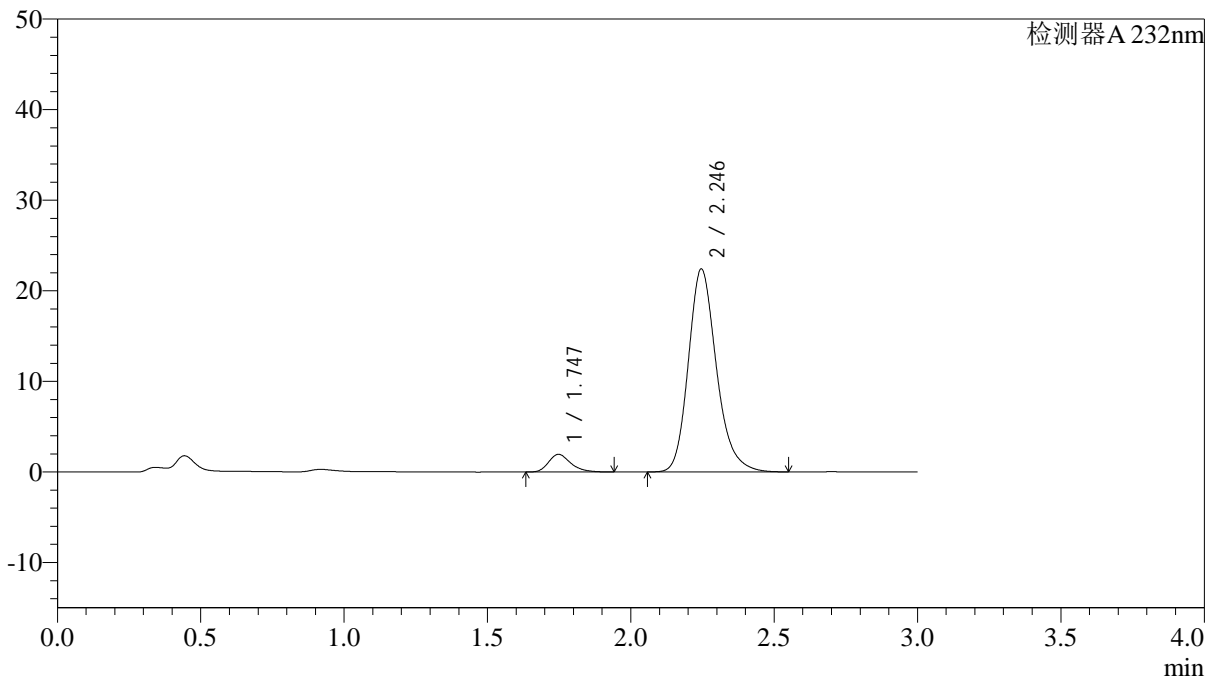
峰号	保留时间	面积	面积%	高度	理论塔板数(USP)	拖尾因子	分离度(USP)
1	1.747	9835	5.851	1828	2550	1.281	--
2	2.246	158239	94.149	23197	2629	1.212	3.181
总计		168073	100.000	25025			

<样品信息>

色谱柱:XB-C18(4.6*50mm,5 μ m) 流速: 1.5ml/min
柱温:30 $^{\circ}$ C 波长: 232nm
数据文件名: RC\$J333 - 0-192/24-1738-2 - zzp-2022091402p-10mg-2-rcqx-pH6.8jz-lf100z-60min-P2.lcd
方法文件名: RC\$J333 - RCFF-rcqx-FX273.lcm
批处理文件名: RC\$J333 - 20240723-rcqx-FX273.lcb
样品瓶号: 4-16
进样体积: 50 μ l 版本号: 6.115
进样时间: 2024/07/23 23:38:52 实验者: xiechaojun
处理时间 (V2): 2024/07/24 10:06:40 处理者: xiechaojun
仪器型号: SHIMADZU LC-2050C(FX273)

<色谱图>

mV



<峰表>

检测器A 232nm

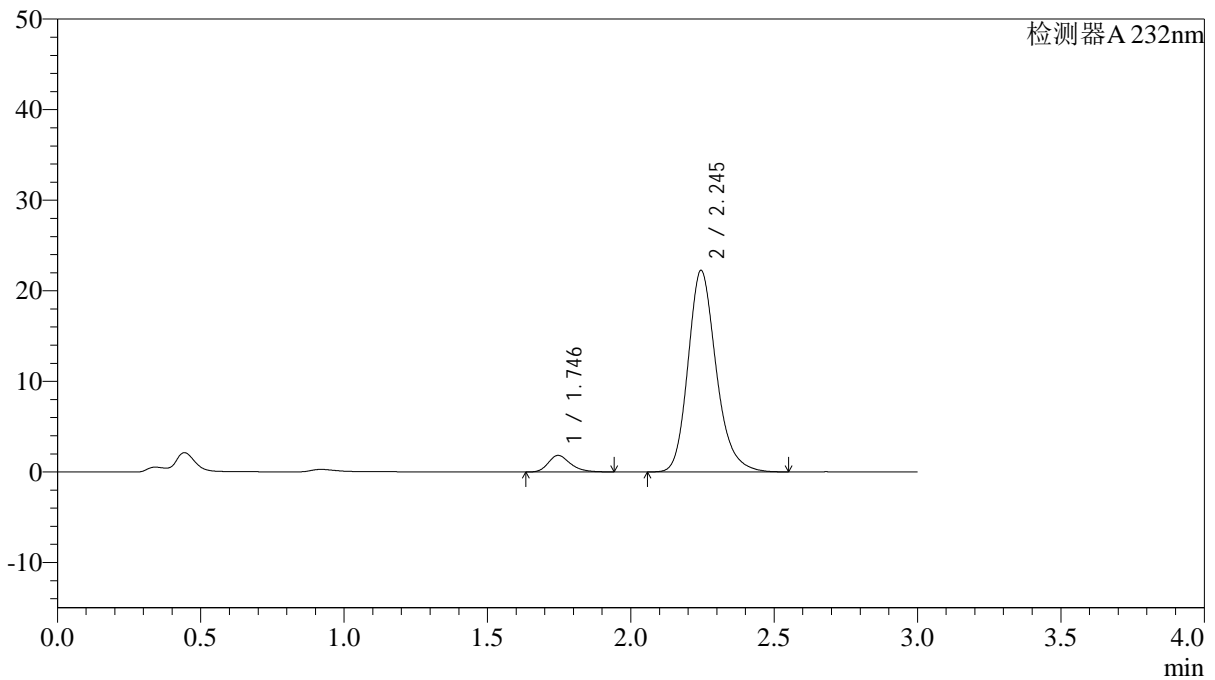
峰号	保留时间	面积	面积%	高度	理论塔板数(USP)	拖尾因子	分离度(USP)
1	1.747	10530	6.435	1956	2543	1.277	--
2	2.246	153101	93.565	22423	2624	1.214	3.176
总计		163631	100.000	24379			

<样品信息>

色谱柱:XB-C18(4.6*50mm,5 μ m) 流速: 1.5ml/min
 柱温:30 $^{\circ}$ C 波长: 232nm
 数据文件名: RC\$J333 - 0-192/24-1739-2 - zzp-2022091402p-10mg-2-rcqx-pH6.8jz-lf100z-60min-P3.lcd
 方法文件名: RC\$J333 - RCFF-rcqx-FX273.lcm
 批处理文件名: RC\$J333 - 20240723-rcqx-FX273.lcb
 样品瓶号: 4-25
 进样体积: 50 μ l 版本号: 6.115
 进样时间: 2024/07/23 23:42:19 实验者: xiechaojun
 处理时间 (V2): 2024/07/24 10:06:43 处理者: xiechaojun
 仪器型号: SHIMADZU LC-2050C(FX273)

<色谱图>

mV



<峰表>

检测器A 232nm

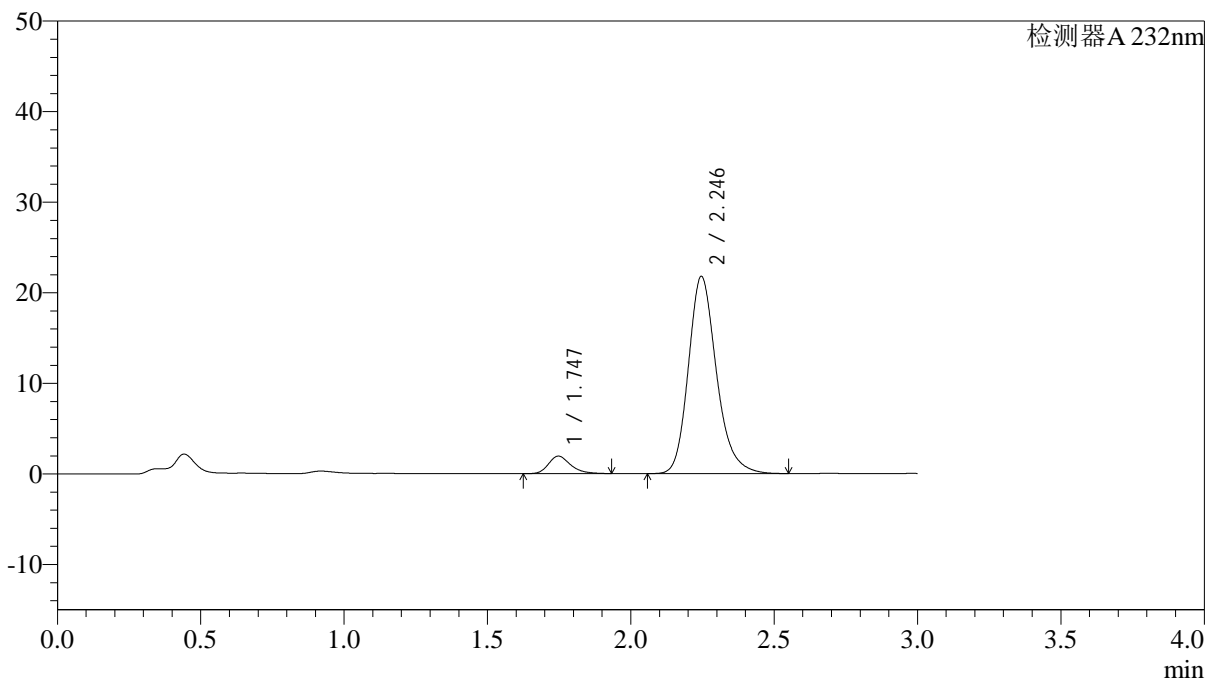
峰号	保留时间	面积	面积%	高度	理论塔板数(USP)	拖尾因子	分离度(USP)
1	1.746	9909	6.127	1832	2508	1.279	--
2	2.245	151824	93.873	22241	2623	1.214	3.167
总计		161733	100.000	24073			

<样品信息>

色谱柱:XB-C18(4.6*50mm,5 μ m) 流速: 1.5ml/min
柱温:30 $^{\circ}$ C 波长: 232nm
数据文件名: RC\$J333 - 0-192/24-1740-2 - zzp-2022091402p-10mg-2-rcqx-pH6.8jz-lf100z-60min-P4.lcd
方法文件名: RC\$J333 - RCFF-rcqx-FX273.lcm
批处理文件名: RC\$J333 - 20240723-rcqx-FX273.lcb
样品瓶号: 4-34
进样体积: 50 μ l 版本号: 6.115
进样时间: 2024/07/23 23:45:46 实验者: xiechaojun
处理时间 (V2): 2024/07/24 10:06:45 处理者: xiechaojun
仪器型号: SHIMADZU LC-2050C(FX273)

<色谱图>

mV



<峰表>

检测器A 232nm

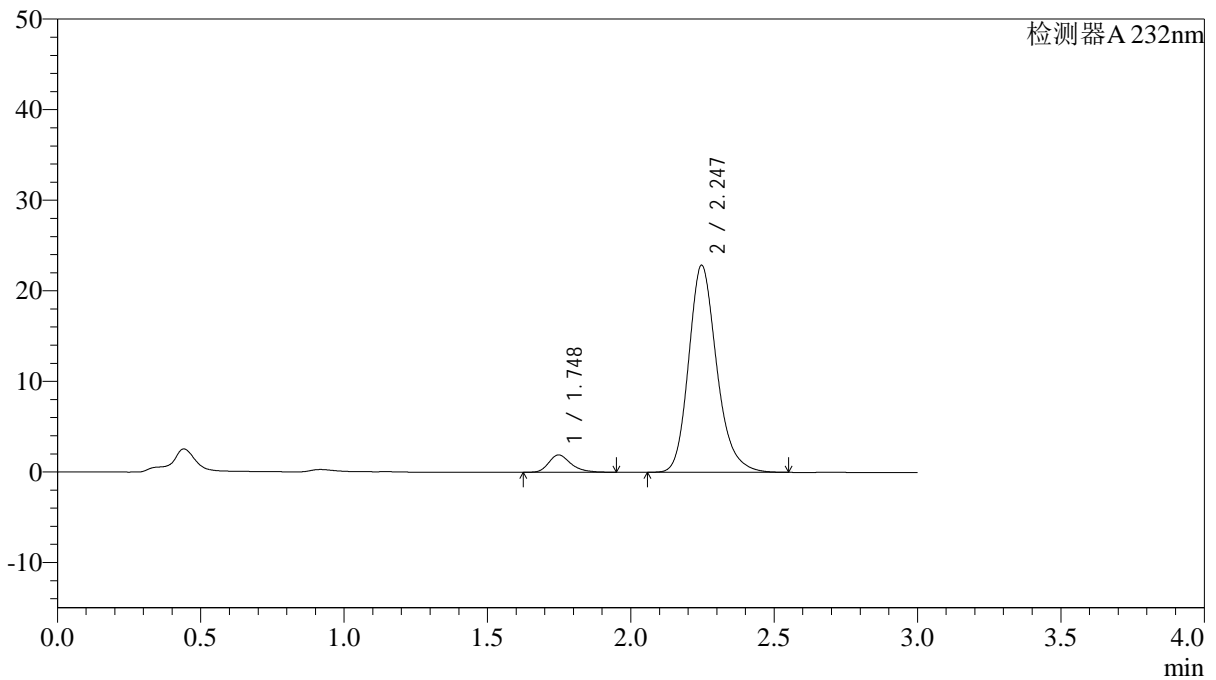
峰号	保留时间	面积	面积%	高度	理论塔板数(USP)	拖尾因子	分离度(USP)
1	1.747	10343	6.513	1930	2541	1.271	--
2	2.246	148467	93.487	21786	2632	1.212	3.180
总计		158810	100.000	23716			

<样品信息>

色谱柱:XB-C18(4.6*50mm,5 μ m) 流速: 1.5ml/min
 柱温:30 $^{\circ}$ C 波长: 232nm
 数据文件名: RC\$J333 - 0-192/24-1741-2 - zzp-2022091402p-10mg-2-rcqx-pH6.8jz-lf100z-60min-P5.lcd
 方法文件名: RC\$J333 - RCFF-rcqx-FX273.lcm
 批处理文件名: RC\$J333 - 20240723-rcqx-FX273.lcb
 样品瓶号: 4-43
 进样体积: 50 μ l 版本号: 6.115
 进样时间: 2024/07/23 23:49:11 实验者: xiechaojun
 处理时间 (V2): 2024/07/24 10:06:48 处理者: xiechaojun
 仪器型号: SHIMADZU LC-2050C(FX273)

<色谱图>

mV



<峰表>

检测器A 232nm

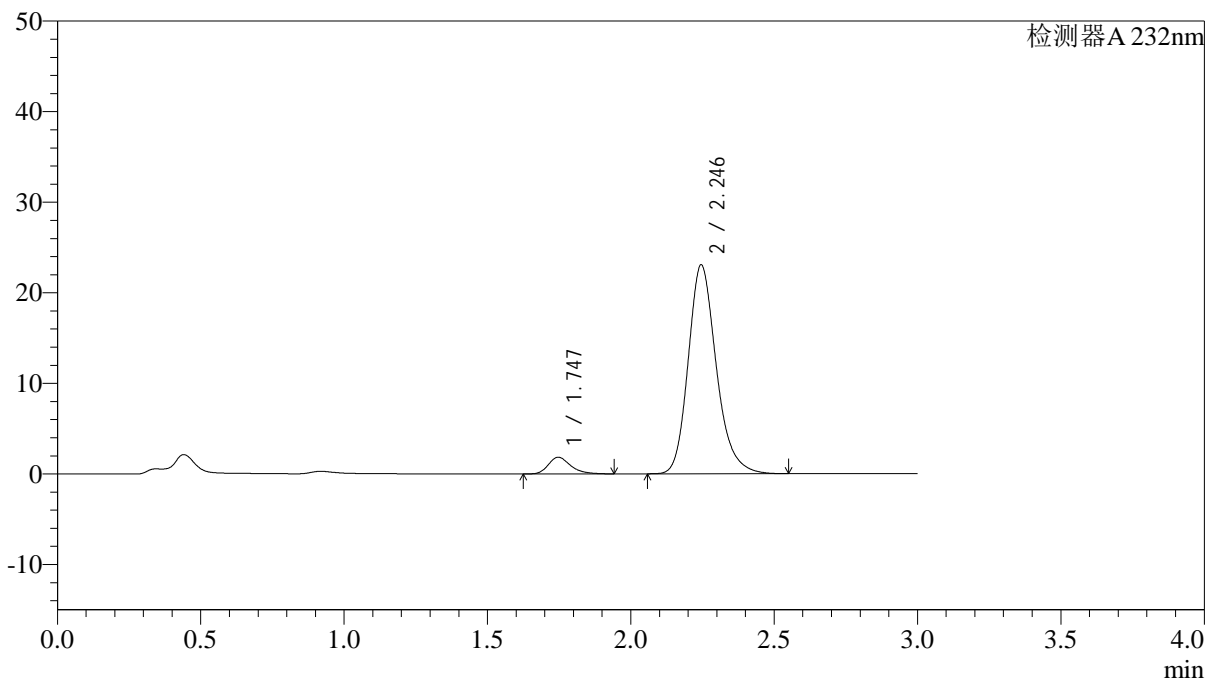
峰号	保留时间	面积	面积%	高度	理论塔板数(USP)	拖尾因子	分离度(USP)
1	1.748	10307	6.205	1912	2560	1.292	--
2	2.247	155806	93.795	22869	2636	1.210	3.186
总计		166114	100.000	24781			

<样品信息>

色谱柱:XB-C18(4.6*50mm,5 μ m) 流速: 1.5ml/min
 柱温:30 $^{\circ}$ C 波长: 232nm
 数据文件名: RC\$J333 - 0-192/24-1742-2 - zzp-2022091402p-10mg-2-rcqx-pH6.8jz-lf100z-60min-P6.lcd
 方法文件名: RC\$J333 - RCFF-rcqx-FX273.lcm
 批处理文件名: RC\$J333 - 20240723-rcqx-FX273.lcb
 样品瓶号: 4-52
 进样体积: 50 μ l 版本号: 6.115
 进样时间: 2024/07/23 23:52:37 实验者: xiechaojun
 处理时间 (V2): 2024/07/24 10:06:51 处理者: xiechaojun
 仪器型号: SHIMADZU LC-2050C(FX273)

<色谱图>

mV



<峰表>

检测器A 232nm

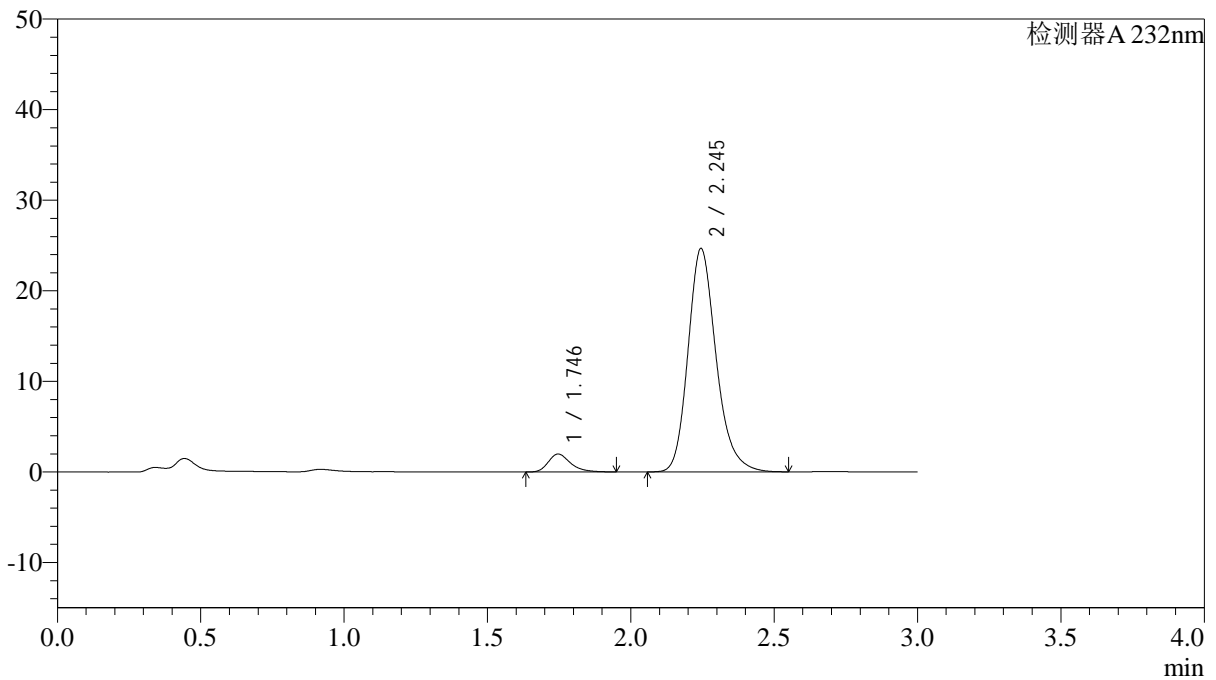
峰号	保留时间	面积	面积%	高度	理论塔板数(USP)	拖尾因子	分离度(USP)
1	1.747	9998	5.976	1849	2519	1.284	--
2	2.246	157309	94.024	23064	2626	1.212	3.171
总计		167307	100.000	24913			

<样品信息>

色谱柱:XB-C18(4.6*50mm,5 μ m) 流速: 1.5ml/min
柱温:30 $^{\circ}$ C 波长: 232nm
数据文件名: RC\$J333 - 0-192/24-1744-2 - zzp-2022091402p-10mg-2-rcqx-pH6.8jz-lf100z-JX-P2.lcd
方法文件名: RC\$J333 - RCFF-rcqx-FX273.lcm
批处理文件名: RC\$J333 - 20240723-rcqx-FX273.lcb
样品瓶号: 4-17
进样体积: 50 μ l 版本号: 6.115
进样时间: 2024/07/23 23:59:31 实验者: xiechaojun
处理时间 (V2): 2024/07/24 10:06:56 处理者: xiechaojun
仪器型号: SHIMADZU LC-2050C(FX273)

<色谱图>

mV



<峰表>

检测器A 232nm

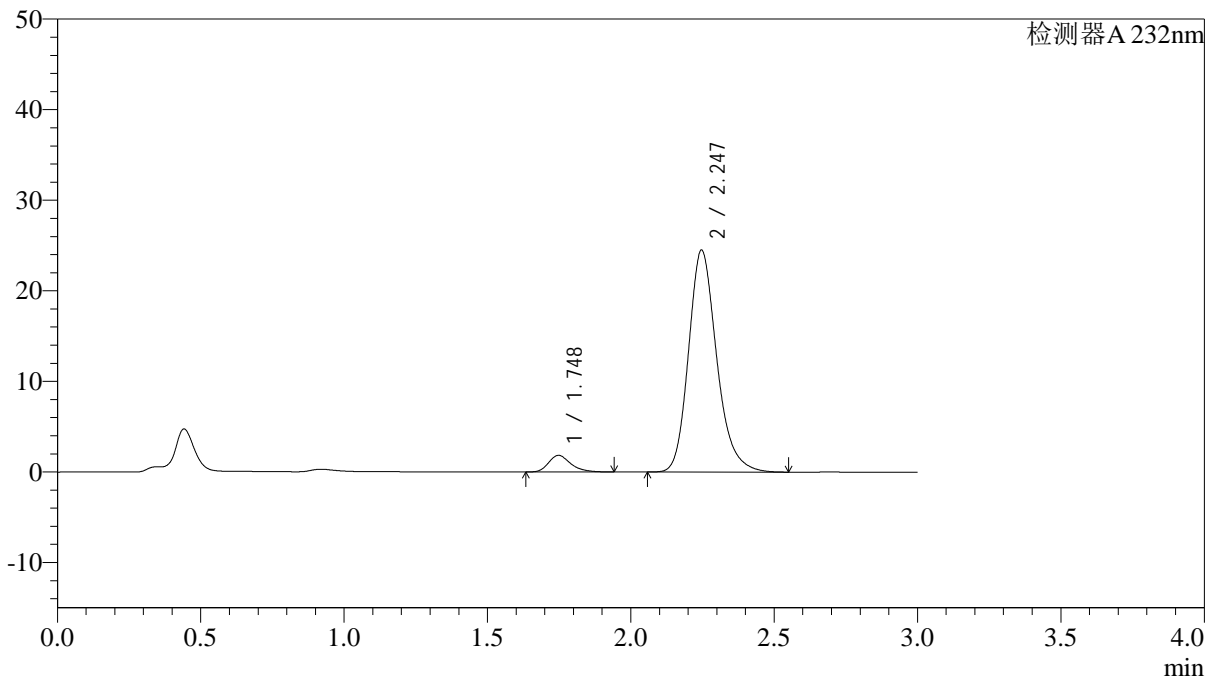
峰号	保留时间	面积	面积%	高度	理论塔板数(USP)	拖尾因子	分离度(USP)
1	1.746	10759	6.015	1985	2532	1.310	--
2	2.245	168104	93.985	24646	2624	1.214	3.174
总计		178863	100.000	26631			

<样品信息>

色谱柱:XB-C18(4.6*50mm,5 μ m) 流速: 1.5ml/min
柱温:30 $^{\circ}$ C 波长: 232nm
数据文件名: RC\$J333 - 0-192/24-1745-2 - zzp-2022091402p-10mg-2-rcqx-pH6.8jz-lf100z-JX-P3.lcd
方法文件名: RC\$J333 - RCFF-rcqx-FX273.lcm
批处理文件名: RC\$J333 - 20240723-rcqx-FX273.lcb
样品瓶号: 4-26
进样体积: 50 μ l 版本号: 6.115
进样时间: 2024/07/24 00:02:57 实验者: xiechaojun
处理时间 (V2): 2024/07/24 10:06:59 处理者: xiechaojun
仪器型号: SHIMADZU LC-2050C(FX273)

<色谱图>

mV



<峰表>

检测器A 232nm

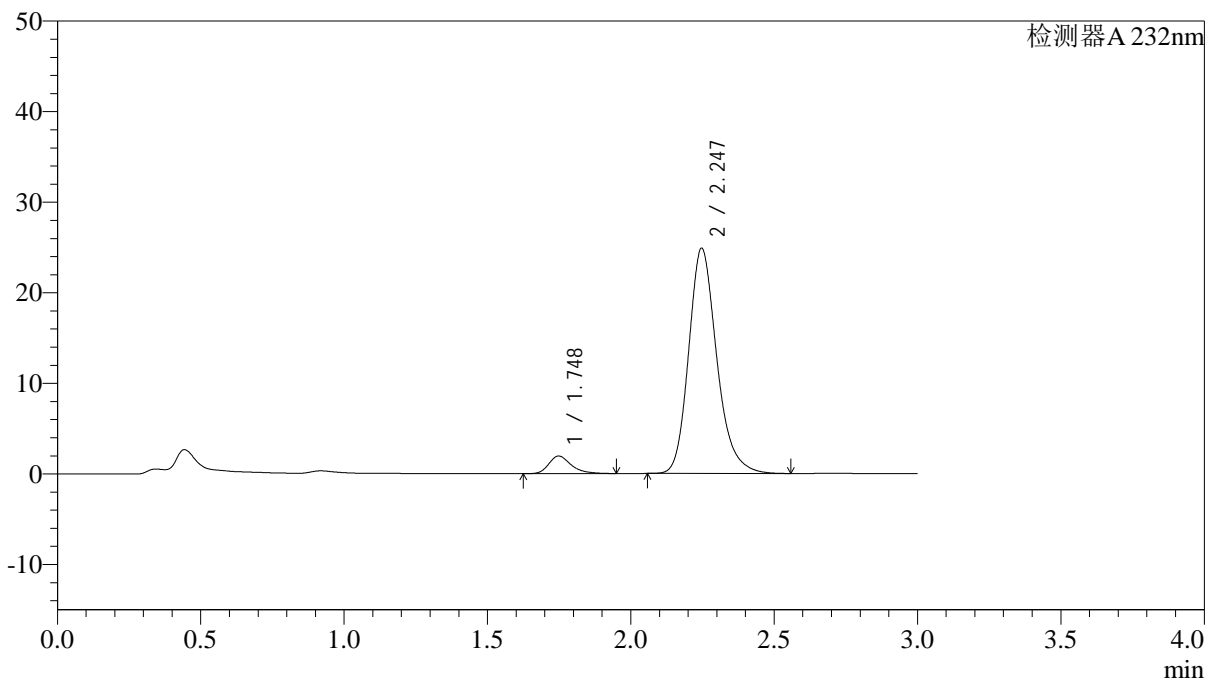
峰号	保留时间	面积	面积%	高度	理论塔板数(USP)	拖尾因子	分离度(USP)
1	1.748	9928	5.584	1838	2519	1.288	--
2	2.247	167879	94.416	24514	2606	1.213	3.166
总计		177807	100.000	26352			

<样品信息>

色谱柱:XB-C18(4.6*50mm,5 μ m) 流速: 1.5ml/min
柱温:30 $^{\circ}$ C 波长: 232nm
数据文件名: RC\$J333 - 0-192/24-1747-2 - zzp-2022091402p-10mg-2-rcqx-pH6.8jz-lf100z-JX-P5.lcd
方法文件名: RC\$J333 - RCFF-rcqx-FX273.lcm
批处理文件名: RC\$J333 - 20240723-rcqx-FX273.lcb
样品瓶号: 4-44
进样体积: 50 μ l 版本号: 6.115
进样时间: 2024/07/24 00:09:50 实验者: xiechaojun
处理时间 (V2): 2024/07/24 10:07:04 处理者: xiechaojun
仪器型号: SHIMADZU LC-2050C(FX273)

<色谱图>

mV



<峰表>

检测器A 232nm

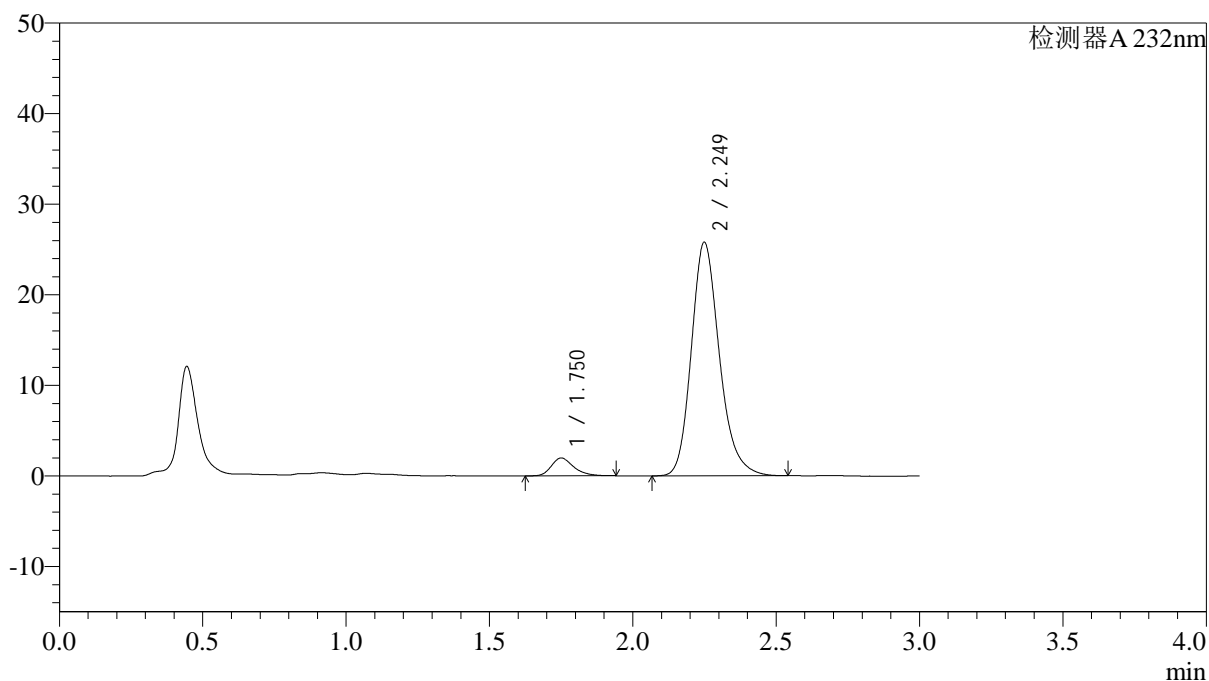
峰号	保留时间	面积	面积%	高度	理论塔板数(USP)	拖尾因子	分离度(USP)
1	1.748	10532	5.844	1939	2528	1.315	--
2	2.247	169697	94.156	24874	2630	1.216	3.173
总计		180229	100.000	26812			

<样品信息>

色谱柱:XB-C18(4.6*50mm,5 μ m) 流速: 1.5ml/min
柱温:30 $^{\circ}$ C 波长: 232nm
数据文件名: RC\$J333 - 0-192/24-1748-2 - zzp-2022091402p-10mg-2-rcqx-pH6.8jz-lf100z-JX-P6.lcd
方法文件名: RC\$J333 - RCFF-rcqx-FX273.lcm
批处理文件名: RC\$J333 - 20240723-rcqx-FX273.lcb
样品瓶号: 4-53
进样体积: 50 μ l 版本号: 6.115
进样时间: 2024/07/24 00:13:15 实验者: xiechaojun
处理时间 (V2): 2024/07/24 10:07:07 处理者: xiechaojun
仪器型号: SHIMADZU LC-2050C(FX273)

<色谱图>

mV



<峰表>

检测器A 232nm

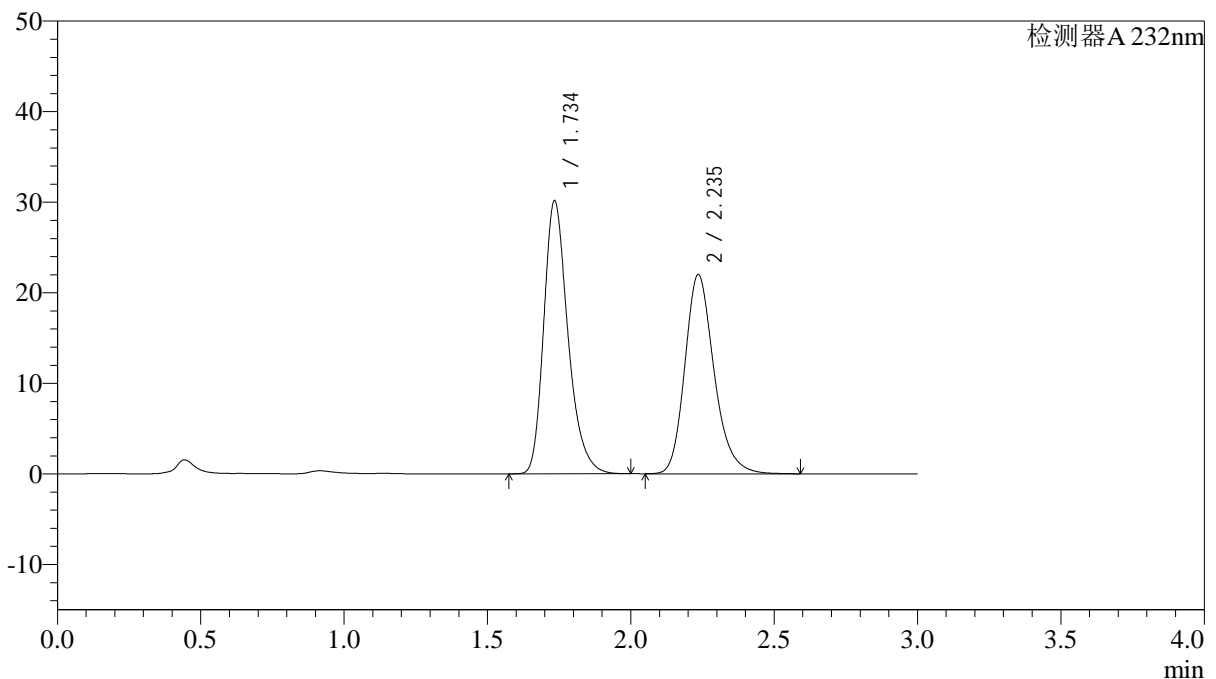
峰号	保留时间	面积	面积%	高度	理论塔板数(USP)	拖尾因子	分离度(USP)
1	1.750	10694	5.734	1964	2511	1.284	--
2	2.249	175808	94.266	25741	2628	1.211	3.168
总计		186502	100.000	27705			

<样品信息>

色谱柱:XB-C18(4.6*50mm,5 μ m) 流速: 1.5ml/min
柱温:30 $^{\circ}$ C 波长: 232nm
数据文件名: RC\$J333 - 0-192/24-1749-2 - zzp-2022091402p-10mg-2-rcqx-pH6.8jz-lf100z-dz2-1.lcd
方法文件名: RC\$J333 - RCFF-rcqx-FX273.lcm
批处理文件名: RC\$J333 - 20240723-rcqx-FX273.lcb
样品瓶号: 4-27
进样体积: 50 μ l 版本号: 6.115
进样时间: 2024/07/24 00:16:43 实验者: xiechaojun
处理时间 (V2): 2024/07/24 10:07:10 处理者: xiechaojun
仪器型号: SHIMADZU LC-2050C(FX273)

<色谱图>

mV



<峰表>

检测器A 232nm

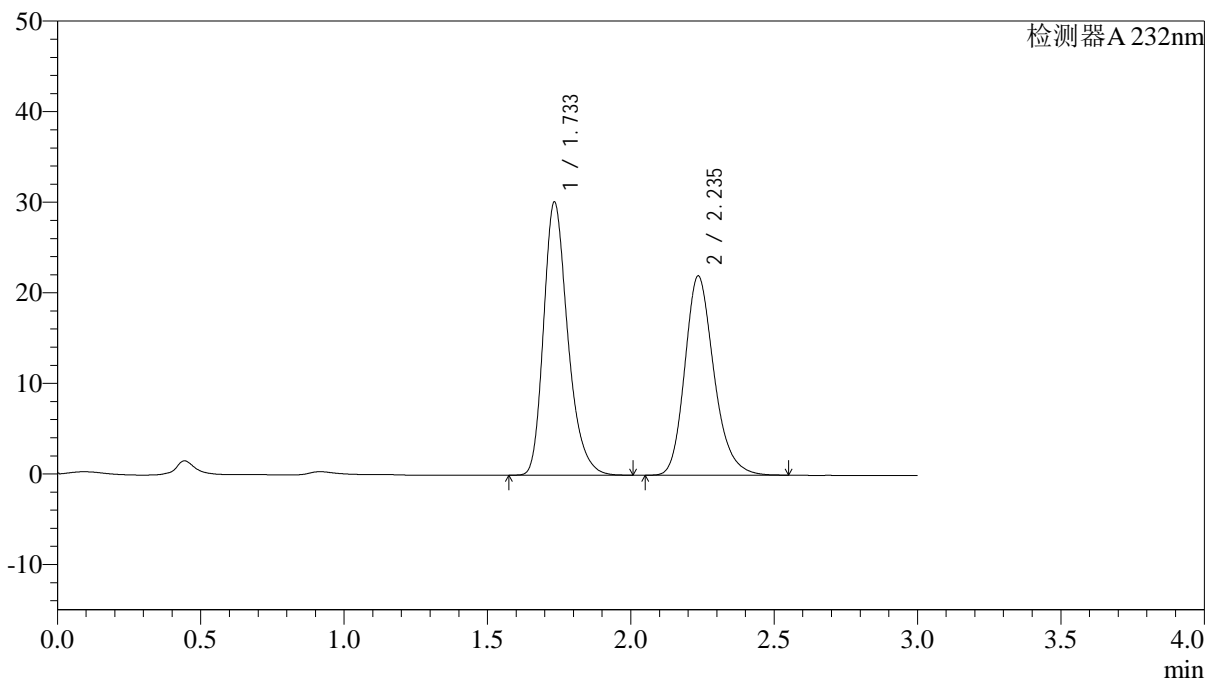
峰号	保留时间	面积	面积%	高度	理论塔板数(USP)	拖尾因子	分离度(USP)
1	1.734	177067	53.125	29990	2094	1.283	--
2	2.235	156237	46.875	21960	2399	1.224	3.001
总计		333304	100.000	51950			

<样品信息>

色谱柱:XB-C18(4.6*50mm,5 μ m) 流速: 1.5ml/min
柱温:30 $^{\circ}$ C 波长: 232nm
数据文件名: RC\$J333 - 0-192/24-1750-2 - zzp-2022091402p-10mg-2-rcqx-pH6.8jz-lf100z-dz2-2.lcd
方法文件名: RC\$J333 - RCFF-rcqx-FX273.lcm
批处理文件名: RC\$J333 - 20240723-rcqx-FX273.lcb
样品瓶号: 4-27
进样体积: 50 μ l 版本号: 6.115
进样时间: 2024/07/24 00:20:09 实验者: xiechaojun
处理时间 (V2): 2024/07/24 10:07:12 处理者: xiechaojun
仪器型号: SHIMADZU LC-2050C(FX273)

<色谱图>

mV



<峰表>

检测器A 232nm

峰号	保留时间	面积	面积%	高度	理论塔板数(USP)	拖尾因子	分离度(USP)
1	1.733	177284	53.244	30054	2092	1.282	--
2	2.235	155679	46.756	21959	2405	1.220	3.005
总计		332963	100.000	52013			