

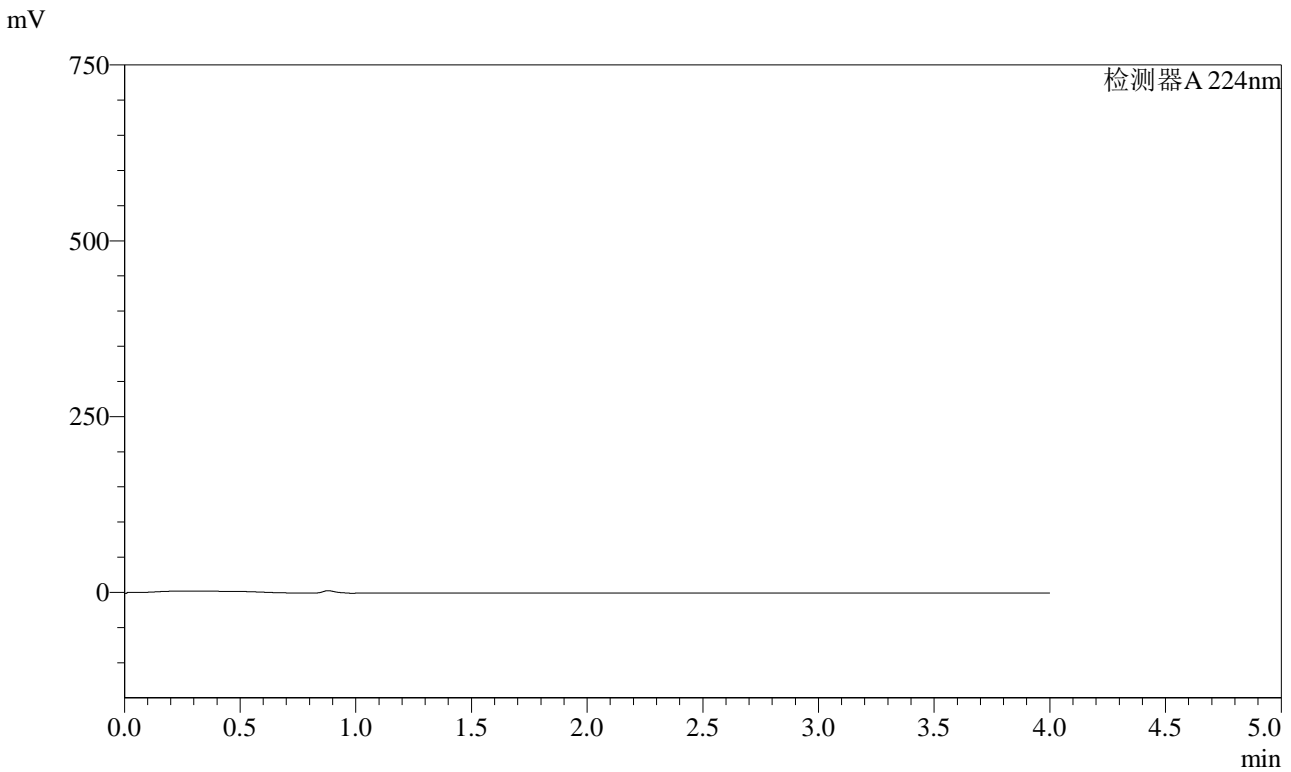


SMF-4033

<样品信息>

色谱柱 : LP-C8(150mm*4.6mm,5µm) 流 速: 2.0ml/min
 柱温 : 40°C 波 长: 224nm
 数据文件名 : RC\$SMF-4033 - 0-82/29-2156-2 - 2024052911p-zzp-1-rcqx-pH6.8jz-10mg-jf50z-rj.lcd
 方法文件名 : RC\$SMF-4033 - SMF-4033-rcqx-FX278.lcm
 批处理文件名 : RC\$SMF-4033 - 20240809-rcqx-FX278.lcb
 样品瓶号 : 1-9
 进样体积 : 40 µl 版本号: 6.115
 进样时间 : 2024/08/09 13:25:26 实验者: wangdan
 处理时间(V2) : 2024/08/12 08:33:18 处理者: wangdan
 仪器型号 : SHIMADZU LC-2050C (FX278)

<色谱图>



<峰表>

检测器A 224nm

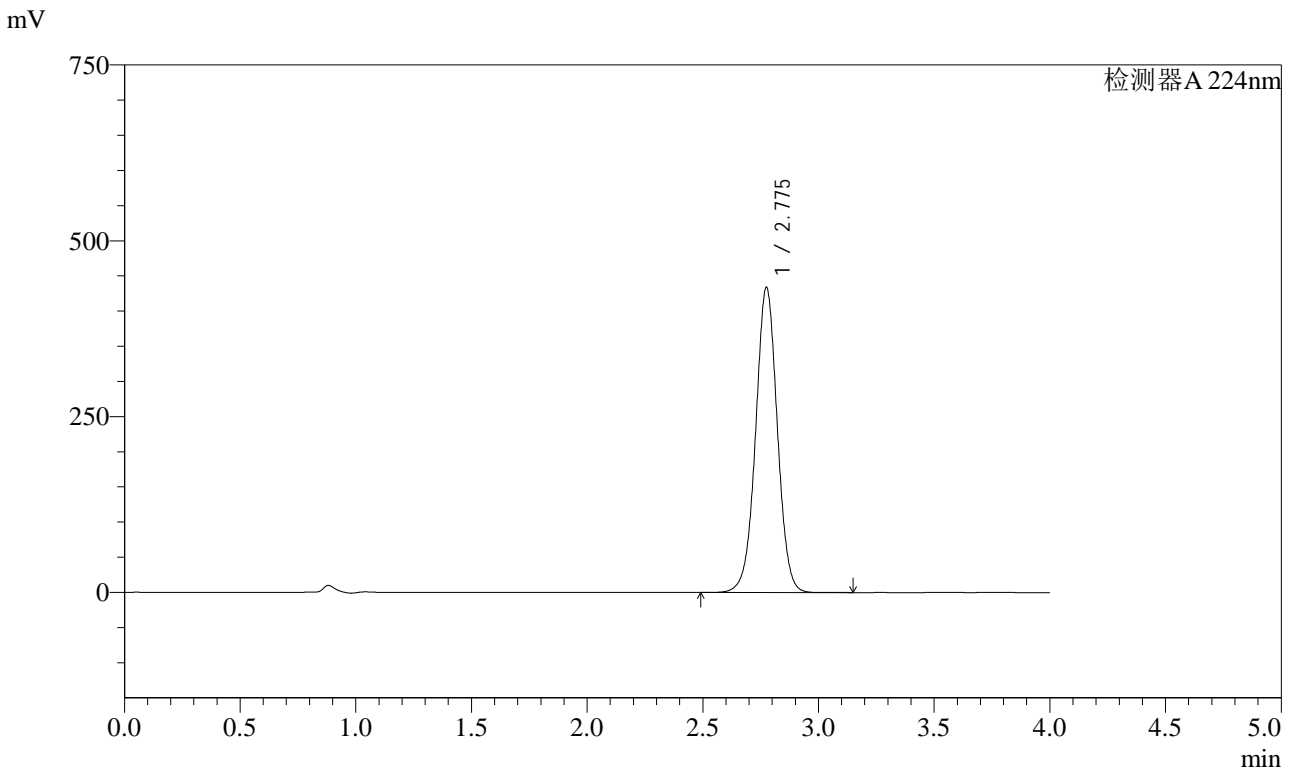
峰号	保留时间	面积	面积%	高度	理论塔板数(USP)	拖尾因子	分离度(USP)
总计							

图1 恩格列净片溶出曲线测定HPLC图谱
 自制品-2024052911批(10mg规格)-pH6.8介质-桨法-50转
 溶剂

<样品信息>

色谱柱 : LP-C8(150mm*4.6mm,5µm) 流 速: 2.0ml/min
 柱温 : 40°C 波 长: 224nm
 数据文件名 : RC\$SMF-4033 - 0-82/29-2157-2 - 2024052911p-zzp-1-rcqx-pH6.8jz-10mg-jf50z-dz1-1.lcd
 方法文件名 : RC\$SMF-4033 - SMF-4033-rcqx-FX278.lcm
 批处理文件名 : RC\$SMF-4033 - 20240809-rcqx-FX278.lcb
 样品瓶号 : 1-18
 进样体积 : 40 µl 版本号: 6.115
 进样时间 : 2024/08/09 13:29:51 实验者: wangdan
 处理时间(V2) : 2024/08/12 08:33:23 处理者: wangdan
 仪器型号 : SHIMADZU LC-2050C (FX278)

<色谱图>



<峰表>

检测器A 224nm

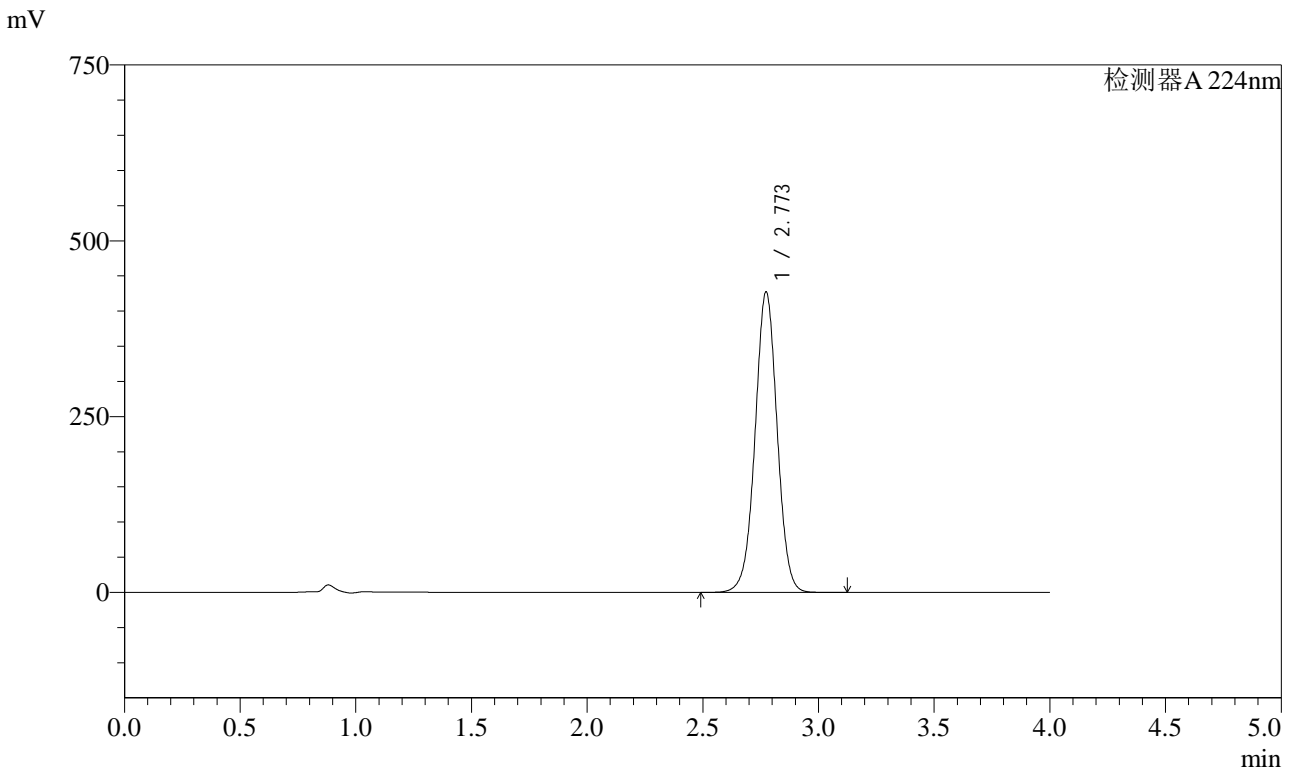
峰号	保留时间	面积	面积%	高度	理论塔板数(USP)	拖尾因子	分离度(USP)
1	2.775	2831896	100.000	432673	4275	1.006	--
总计		2831896	100.000	432673			

图2 恩格列净片溶出曲线测定HPLC图谱
 自制品-2024052911批(10mg规格)-pH6.8介质-浆法-50转
 对照品溶液-1-1

<样品信息>

色谱柱 : LP-C8(150mm*4.6mm,5µm) 流 速: 2.0ml/min
 柱温 : 40°C 波 长: 224nm
 数据文件名 : RC\$SMF-4033 - 0-82/29-2158-2 - 2024052911p-zzp-1-rcqx-pH6.8jz-10mg-jf50z-dz1-2.lcd
 方法文件名 : RC\$SMF-4033 - SMF-4033-rcqx-FX278.lcm
 批处理文件名 : RC\$SMF-4033 - 20240809-rcqx-FX278.lcb
 样品瓶号 : 1-18
 进样体积 : 40 µl 版本号: 6.115
 进样时间 : 2024/08/09 13:34:16 实验者: wangdan
 处理时间(V2) : 2024/08/12 08:33:26 处理者: wangdan
 仪器型号 : SHIMADZU LC-2050C (FX278)

<色谱图>



<峰表>

检测器A 224nm

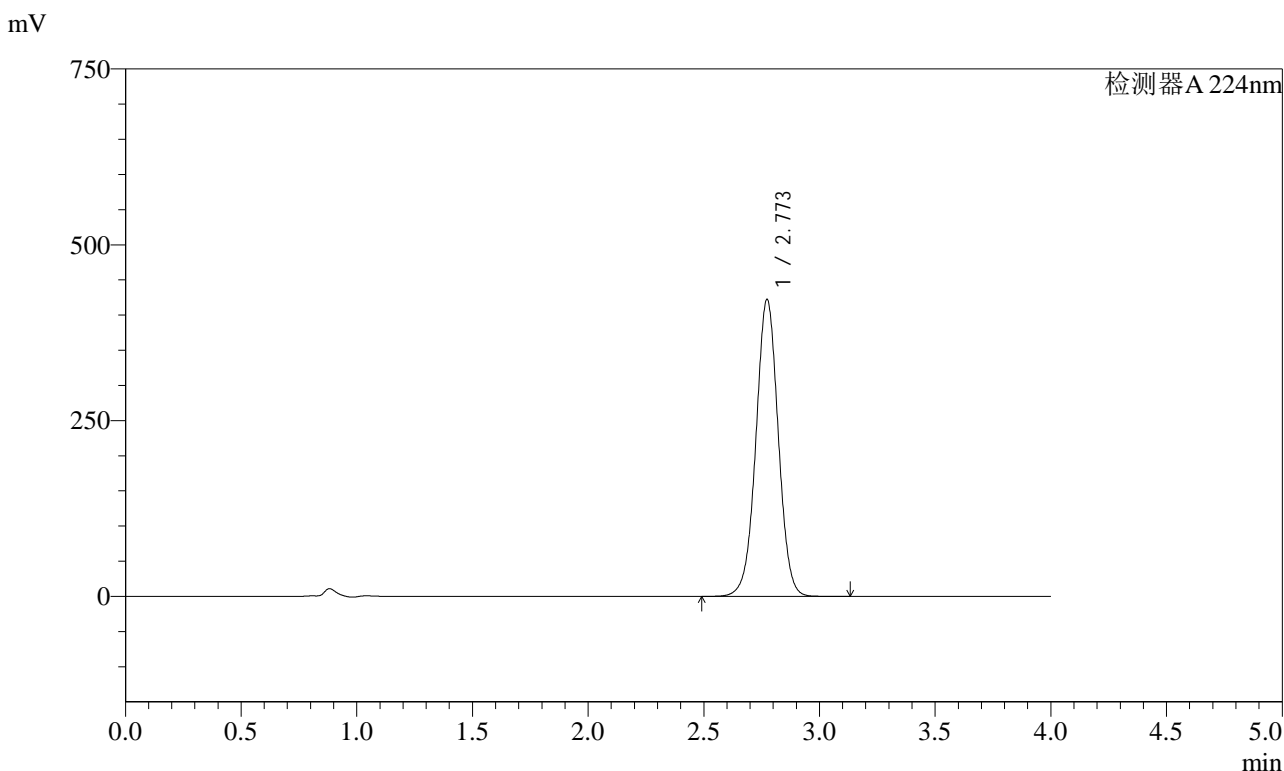
峰号	保留时间	面积	面积%	高度	理论塔板数(USP)	拖尾因子	分离度(USP)
1	2.773	2833830	100.000	427089	4130	1.005	--
总计		2833830	100.000	427089			

图3 恩格列净片溶出曲线测定HPLC图谱
自制品-2024052911批(10mg规格)-pH6.8介质-桨法-50转
对照品溶液-1-2

<样品信息>

色谱柱 : LP-C8(150mm*4.6mm,5µm) 流 速: 2.0ml/min
 柱温 : 40°C 波 长: 224nm
 数据文件名 : RC\$SMF-4033 - 0-82/29-2159-2 - 2024052911p-zzp-1-rcqx-pH6.8jz-10mg-jf50z-dz1-3.lcd
 方法文件名 : RC\$SMF-4033 - SMF-4033-rcqx-FX278.lcm
 批处理文件名 : RC\$SMF-4033 - 20240809-rcqx-FX278.lcb
 样品瓶号 : 1-18
 进样体积 : 40 µl 版本号: 6.115
 进样时间 : 2024/08/09 13:38:42 实验者: wangdan
 处理时间(V2) : 2024/08/12 08:33:29 处理者: wangdan
 仪器型号 : SHIMADZU LC-2050C (FX278)

<色谱图>



<峰表>

检测器A 224nm

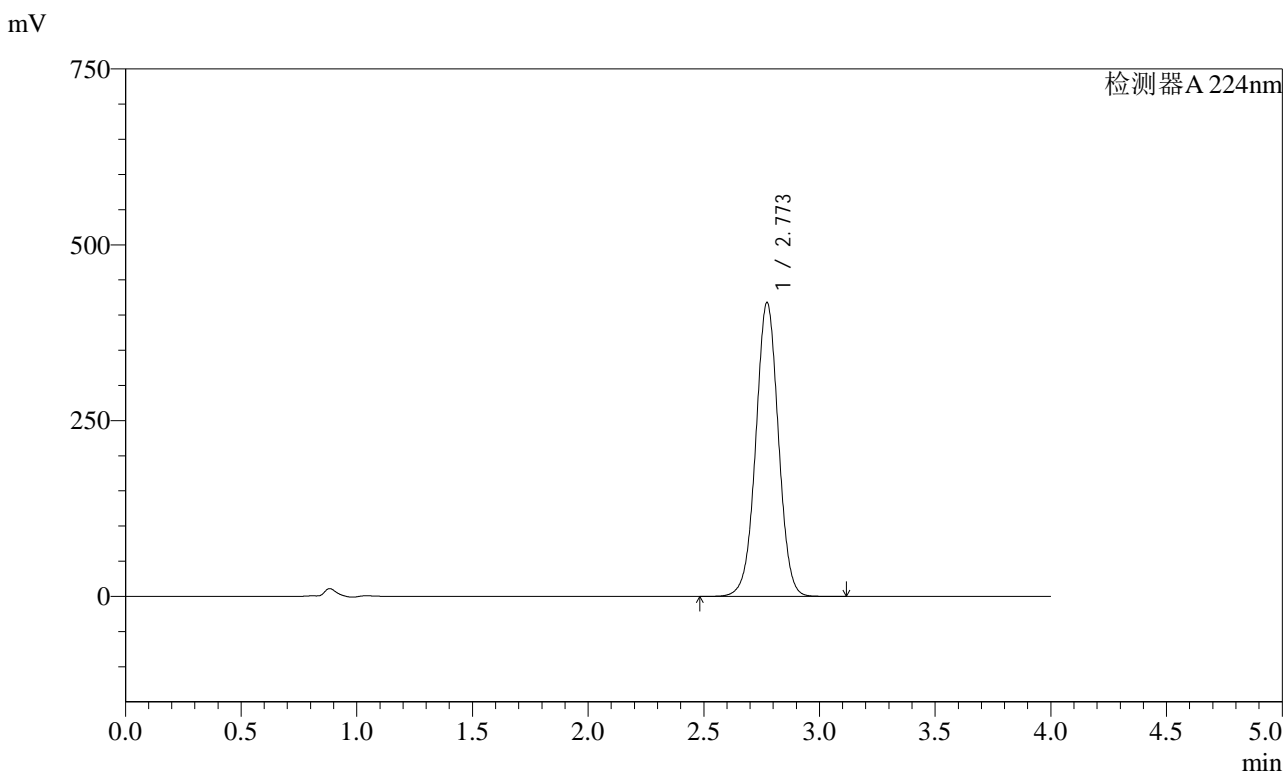
峰号	保留时间	面积	面积%	高度	理论塔板数(USP)	拖尾因子	分离度(USP)
1	2.773	2837721	100.000	422142	4016	1.006	--
总计		2837721	100.000	422142			

图4 恩格列净片溶出曲线测定HPLC图谱
 自制品-2024052911批(10mg规格)-pH6.8介质-浆法-50转
 对照品溶液-1-3

<样品信息>

色谱柱 : LP-C8(150mm*4.6mm,5µm) 流 速: 2.0ml/min
 柱温 : 40°C 波 长: 224nm
 数据文件名 : RC\$SMF-4033 - 0-82/29-2160-2 - 2024052911p-zzp-1-rcqx-pH6.8jz-10mg-jf50z-dz1-4.lcd
 方法文件名 : RC\$SMF-4033 - SMF-4033-rcqx-FX278.lcm
 批处理文件名 : RC\$SMF-4033 - 20240809-rcqx-FX278.lcb
 样品瓶号 : 1-18
 进样体积 : 40 µl 版本号: 6.115
 进样时间 : 2024/08/09 13:43:08 实验者: wangdan
 处理时间(V2) : 2024/08/12 08:33:32 处理者: wangdan
 仪器型号 : SHIMADZU LC-2050C (FX278)

<色谱图>



<峰表>

检测器A 224nm

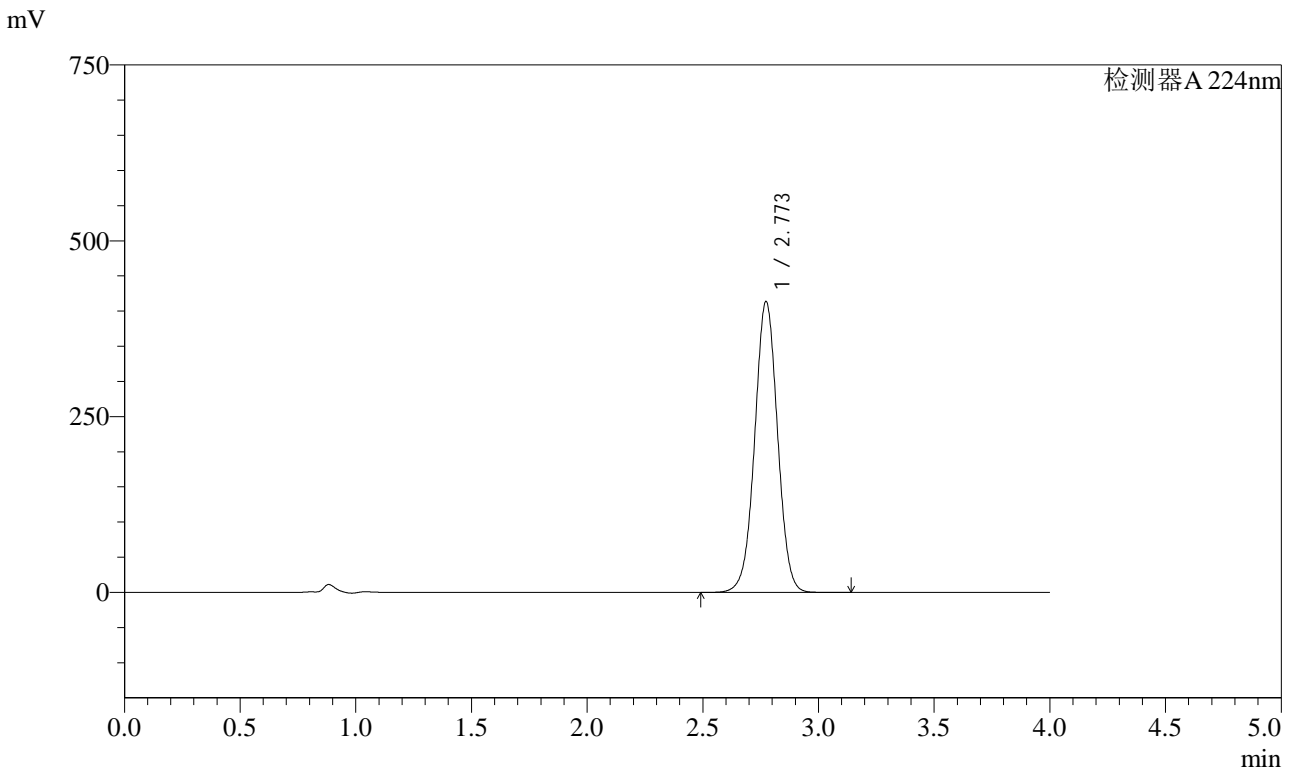
峰号	保留时间	面积	面积%	高度	理论塔板数(USP)	拖尾因子	分离度(USP)
1	2.773	2839265	100.000	417712	3922	1.007	--
总计		2839265	100.000	417712			

图5 恩格列净片溶出曲线测定HPLC图谱
 自制品-2024052911批(10mg规格)-pH6.8介质-桨法-50转
 对照品溶液-1-4

<样品信息>

色谱柱 : LP-C8(150mm*4.6mm,5µm) 流 速: 2.0ml/min
 柱温 : 40°C 波 长: 224nm
 数据文件名 : RC\$SMF-4033 - 0-82/29-2161-2 - 2024052911p-zzp-1-rcqx-pH6.8jz-10mg-jf50z-dz1-5.lcd
 方法文件名 : RC\$SMF-4033 - SMF-4033-rcqx-FX278.lcm
 批处理文件名 : RC\$SMF-4033 - 20240809-rcqx-FX278.lcb
 样品瓶号 : 1-18
 进样体积 : 40 µl 版本号: 6.115
 进样时间 : 2024/08/09 13:47:33 实验者: wangdan
 处理时间(V2) : 2024/08/12 08:33:35 处理者: wangdan
 仪器型号 : SHIMADZU LC-2050C (FX278)

<色谱图>



<峰表>

检测器A 224nm

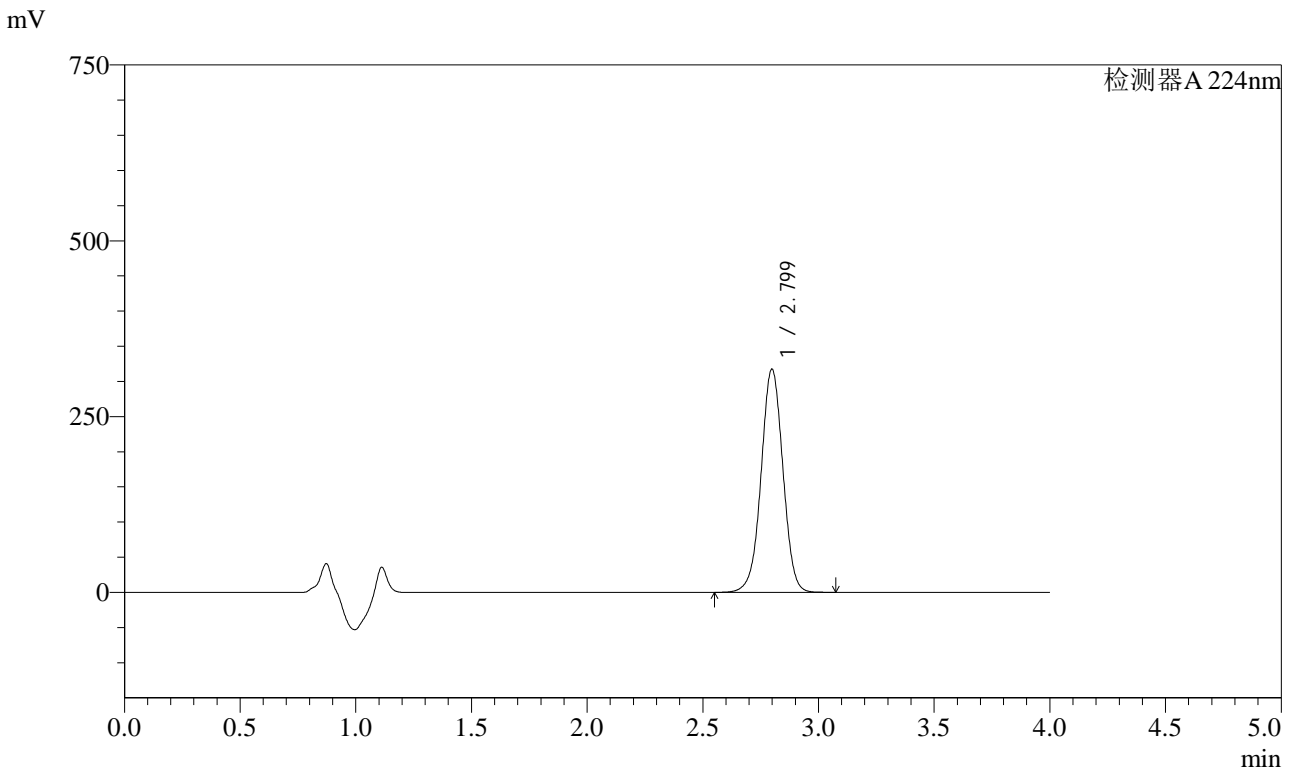
峰号	保留时间	面积	面积%	高度	理论塔板数(USP)	拖尾因子	分离度(USP)
1	2.773	2840604	100.000	413524	3837	1.009	--
总计		2840604	100.000	413524			

图6 恩格列净片溶出曲线测定HPLC图谱
 自制品-2024052911批(10mg规格)-pH6.8介质-浆法-50转
 对照品溶液-1-5

<样品信息>

色谱柱 : LP-C8(150mm*4.6mm,5µm) 流 速: 2.0ml/min
 柱温 : 40°C 波 长: 224nm
 数据文件名 : RC\$SMF-4033 - 0-82/29-2162-2 - 2024052911p-zzp-1-rcqx-pH6.8jz-10mg-jf50z-5min-P1.lcd
 方法文件名 : RC\$SMF-4033 - SMF-4033-rcqx-FX278.lcm
 批处理文件名 : RC\$SMF-4033 - 20240809-rcqx-FX278.lcb
 样品瓶号 : 1-1
 进样体积 : 40 µl 版本号: 6.115
 进样时间 : 2024/08/09 13:51:58 实验者: wangdan
 处理时间(V2) : 2024/08/12 08:33:38 处理者: wangdan
 仪器型号 : SHIMADZU LC-2050C (FX278)

<色谱图>



<峰表>

检测器A 224nm

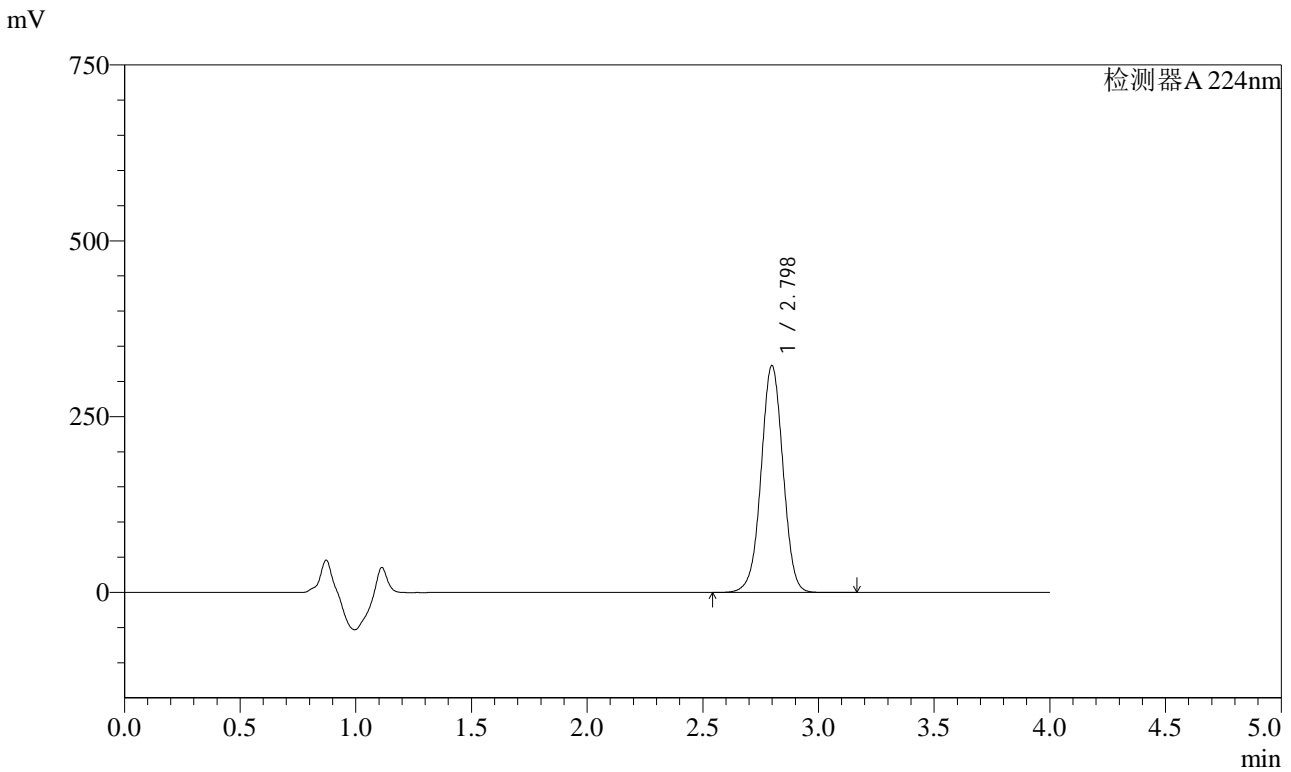
峰号	保留时间	面积	面积%	高度	理论塔板数(USP)	拖尾因子	分离度(USP)
1	2.799	2081384	100.000	317195	4296	1.001	--
总计		2081384	100.000	317195			

图7 恩格列净片溶出曲线测定HPLC图谱
 自制品-2024052911批(10mg规格)-pH6.8介质-桨法-50转-5min-片1
 供试品溶液-1

<样品信息>

色谱柱 : LP-C8(150mm*4.6mm,5µm) 流 速: 2.0ml/min
 柱温 : 40°C 波 长: 224nm
 数据文件名 : RC\$SMF-4033 - 0-82/29-2163-2 - 2024052911p-zzp-1-rcqx-pH6.8jz-10mg-jf50z-5min-P2.lcd
 方法文件名 : RC\$SMF-4033 - SMF-4033-rcqx-FX278.lcm
 批处理文件名 : RC\$SMF-4033 - 20240809-rcqx-FX278.lcb
 样品瓶号 : 1-10
 进样体积 : 40 µl 版本号: 6.115
 进样时间 : 2024/08/09 13:56:23 实验者: wangdan
 处理时间(V2) : 2024/08/12 08:33:41 处理者: wangdan
 仪器型号 : SHIMADZU LC-2050C (FX278)

<色谱图>



<峰表>

检测器A 224nm

峰号	保留时间	面积	面积%	高度	理论塔板数(USP)	拖尾因子	分离度(USP)
1	2.798	2127072	100.000	322464	4252	1.004	--
总计		2127072	100.000	322464			

图8 恩格列净片溶出曲线测定HPLC图谱
自制品-2024052911批(10mg规格)-pH6.8介质-桨法-50转-5min-片2
供试品溶液-1

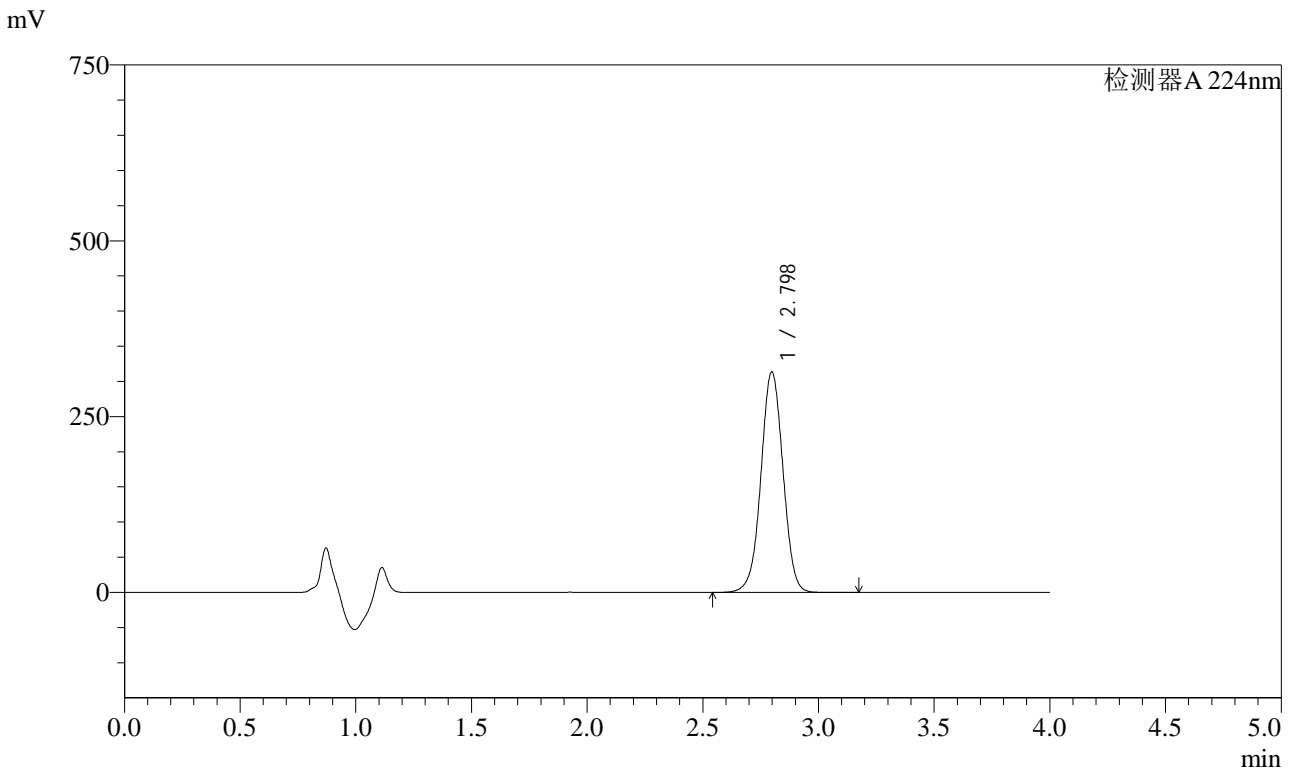


SMF-4033

<样品信息>

色谱柱 : LP-C8(150mm*4.6mm,5µm) 流 速: 2.0ml/min
 柱温 : 40°C 波 长: 224nm
 数据文件名 : RC\$SMF-4033 - 0-82/29-2164-2 - 2024052911p-zzp-1-rcqx-pH6.8jz-10mg-jf50z-5min-P3.lcd
 方法文件名 : RC\$SMF-4033 - SMF-4033-rcqx-FX278.lcm
 批处理文件名 : RC\$SMF-4033 - 20240809-rcqx-FX278.lcb
 样品瓶号 : 1-19
 进样体积 : 40 µl 版本号: 6.115
 进样时间 : 2024/08/09 14:00:47 实验者: wangdan
 处理时间(V2) : 2024/08/12 08:33:44 处理者: wangdan
 仪器型号 : SHIMADZU LC-2050C (FX278)

<色谱图>



<峰表>

检测器A 224nm

峰号	保留时间	面积	面积%	高度	理论塔板数(USP)	拖尾因子	分离度(USP)
1	2.798	2081511	100.000	313508	4185	1.008	--
总计		2081511	100.000	313508			

图9 恩格列净片溶出曲线测定HPLC图谱
 自制品-2024052911批(10mg规格)-pH6.8介质-桨法-50转-5min-片3
 供试品溶液-1

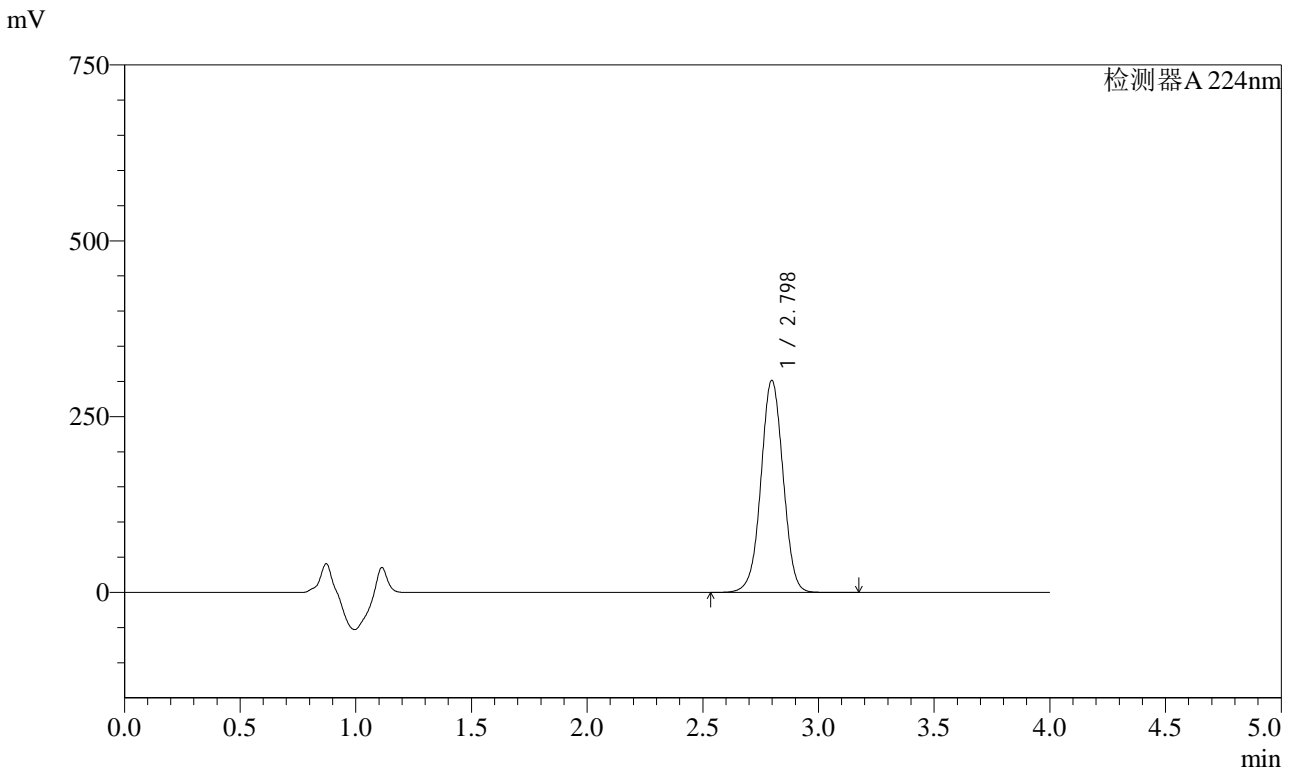


SMF-4033

<样品信息>

色谱柱 : LP-C8(150mm*4.6mm,5µm) 流 速: 2.0ml/min
 柱温 : 40°C 波 长: 224nm
 数据文件名 : RC\$SMF-4033 - 0-82/29-2165-2 - 2024052911p-zzp-1-rcqx-pH6.8jz-10mg-jf50z-5min-P4.lcd
 方法文件名 : RC\$SMF-4033 - SMF-4033-rcqx-FX278.lcm
 批处理文件名 : RC\$SMF-4033 - 20240809-rcqx-FX278.lcb
 样品瓶号 : 1-28
 进样体积 : 40 µl 版本号: 6.115
 进样时间 : 2024/08/09 14:05:11 实验者: wangdan
 处理时间(V2) : 2024/08/12 08:33:47 处理者: wangdan
 仪器型号 : SHIMADZU LC-2050C (FX278)

<色谱图>



<峰表>

检测器A 224nm

峰号	保留时间	面积	面积%	高度	理论塔板数(USP)	拖尾因子	分离度(USP)
1	2.798	2009452	100.000	301430	4151	1.010	--
总计		2009452	100.000	301430			

图10 恩格列净片溶出曲线测定HPLC图谱
 自制品-2024052911批(10mg规格)-pH6.8介质-桨法-50转-5min-片4
 供试品溶液-1

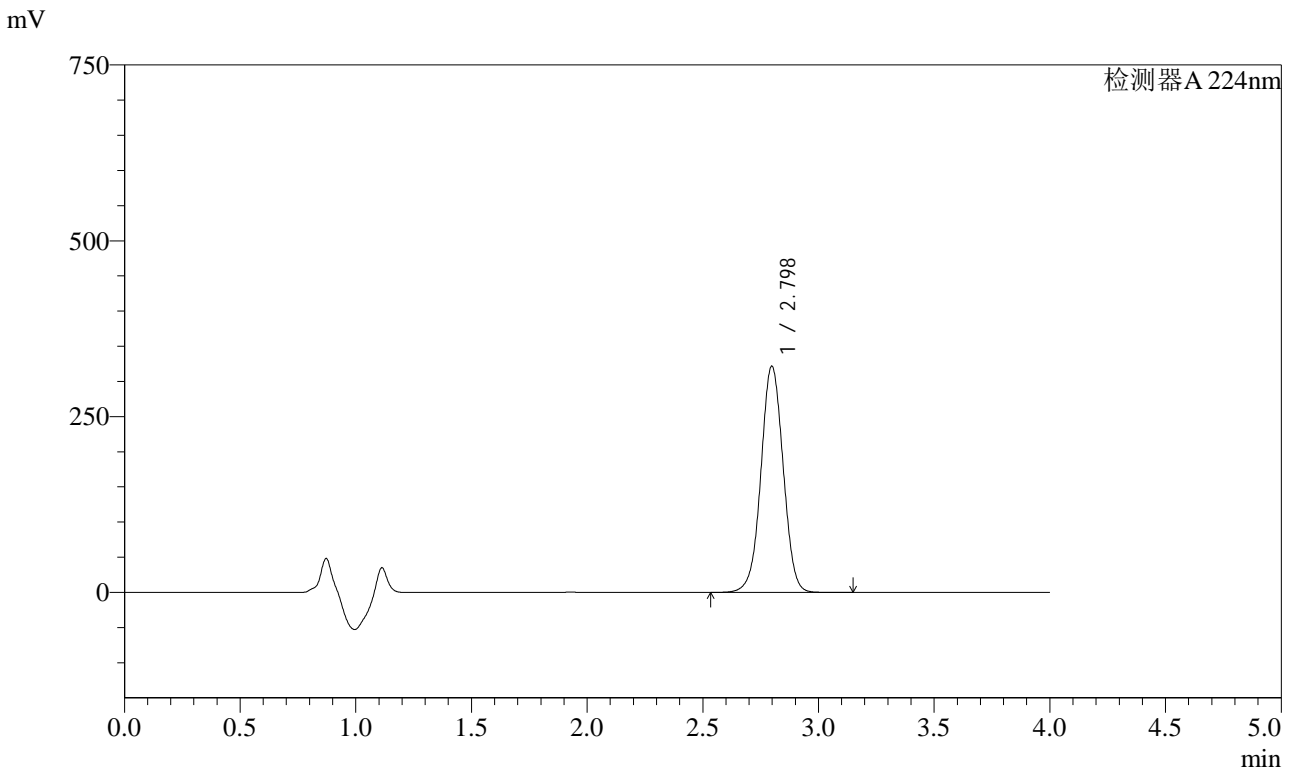


SMF-4033

<样品信息>

色谱柱 : LP-C8(150mm*4.6mm,5µm) 流 速: 2.0ml/min
 柱温 : 40°C 波 长: 224nm
 数据文件名 : RC\$SMF-4033 - 0-82/29-2166-2 - 2024052911p-zzp-1-rcqx-pH6.8jz-10mg-jf50z-5min-P5.lcd
 方法文件名 : RC\$SMF-4033 - SMF-4033-rcqx-FX278.lcm
 批处理文件名 : RC\$SMF-4033 - 20240809-rcqx-FX278.lcb
 样品瓶号 : 1-37
 进样体积 : 40 µl 版本号: 6.115
 进样时间 : 2024/08/09 14:09:36 实验者: wangdan
 处理时间(V2) : 2024/08/12 08:33:50 处理者: wangdan
 仪器型号 : SHIMADZU LC-2050C (FX278)

<色谱图>



<峰表>

检测器A 224nm

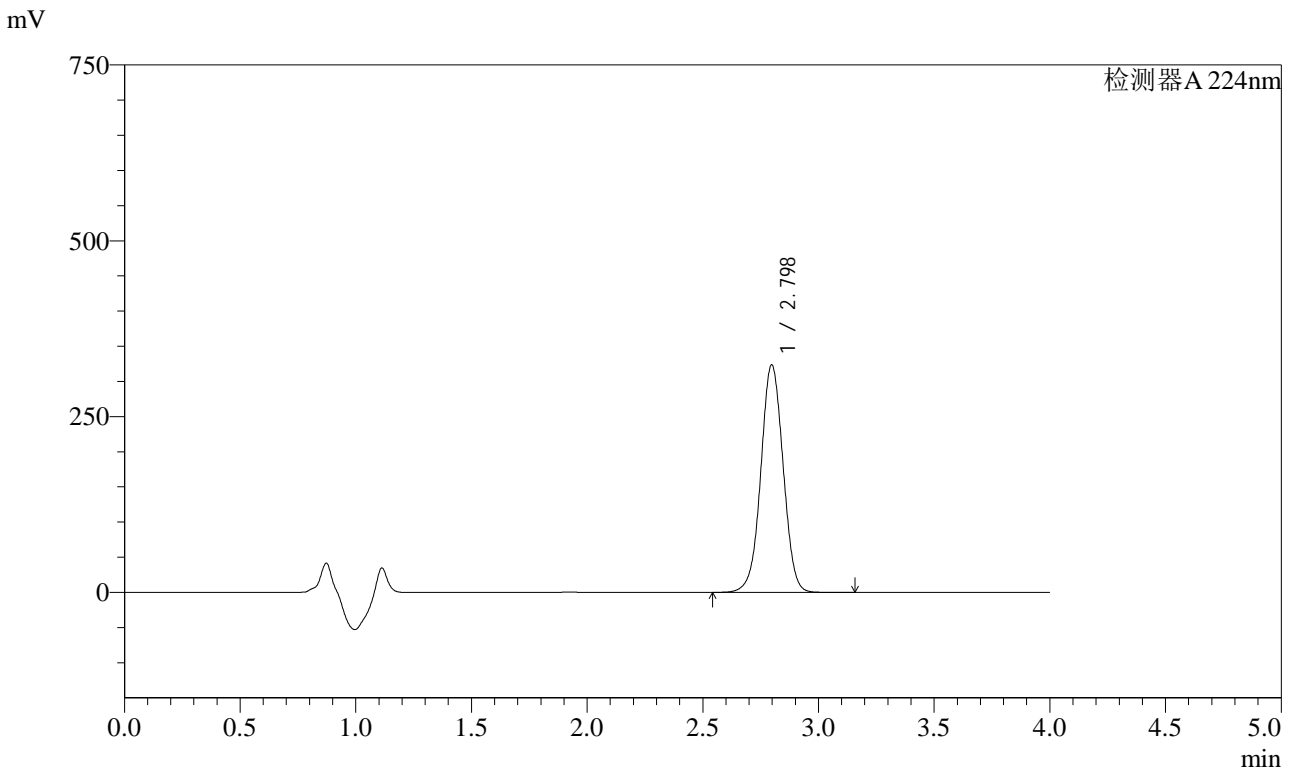
峰号	保留时间	面积	面积%	高度	理论塔板数(USP)	拖尾因子	分离度(USP)
1	2.798	2153174	100.000	321611	4113	1.012	--
总计		2153174	100.000	321611			

图11 恩格列净片溶出曲线测定HPLC图谱
 自制品-2024052911批(10mg规格)-pH6.8介质-桨法-50转-5min-片5
 供试品溶液-1

<样品信息>

色谱柱 : LP-C8(150mm*4.6mm,5µm) 流 速: 2.0ml/min
 柱温 : 40°C 波 长: 224nm
 数据文件名 : RC\$SMF-4033 - 0-82/29-2167-2 - 2024052911p-zzp-1-rcqx-pH6.8jz-10mg-jf50z-5min-P6.lcd
 方法文件名 : RC\$SMF-4033 - SMF-4033-rcqx-FX278.lcm
 批处理文件名 : RC\$SMF-4033 - 20240809-rcqx-FX278.lcb
 样品瓶号 : 1-46
 进样体积 : 40 µl 版本号: 6.115
 进样时间 : 2024/08/09 14:14:01 实验者: wangdan
 处理时间(V2) : 2024/08/12 08:33:53 处理者: wangdan
 仪器型号 : SHIMADZU LC-2050C (FX278)

<色谱图>



<峰表>

检测器A 224nm

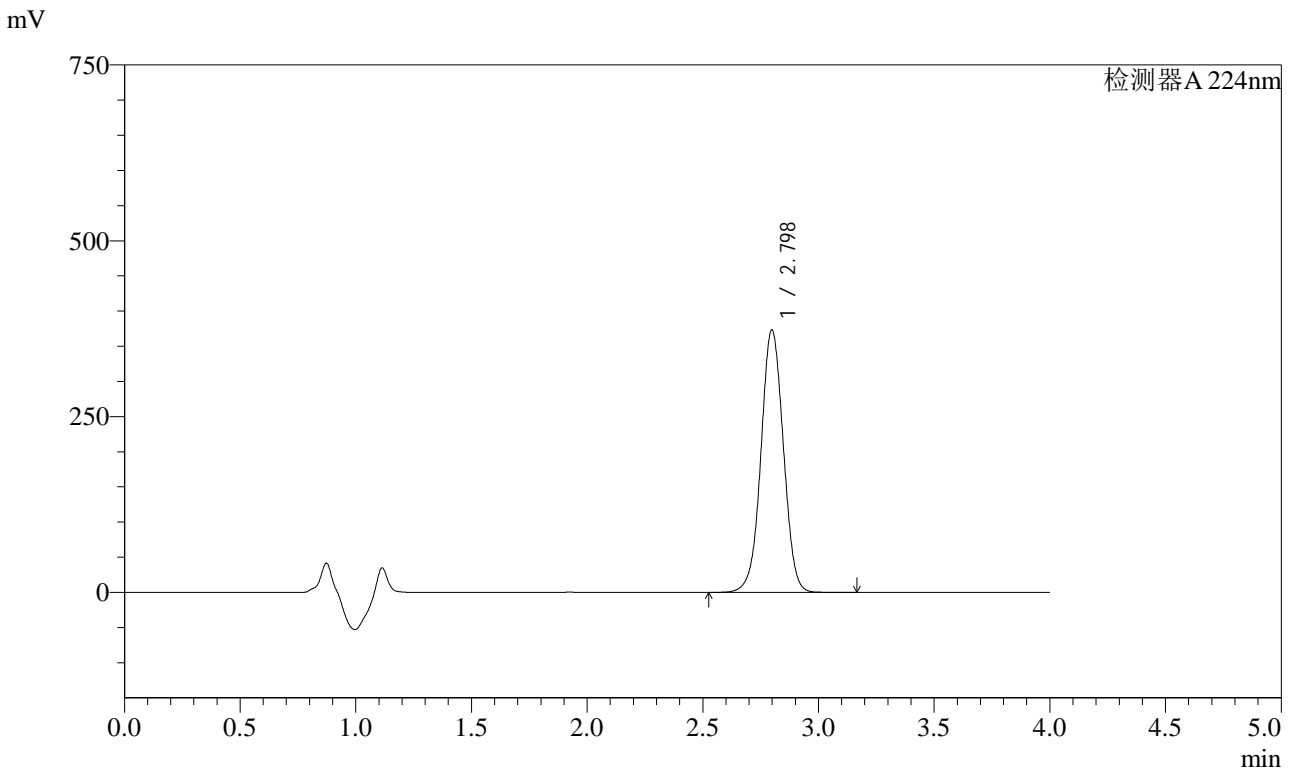
峰号	保留时间	面积	面积%	高度	理论塔板数(USP)	拖尾因子	分离度(USP)
1	2.798	2171663	100.000	323491	4086	1.015	--
总计		2171663	100.000	323491			

图12 恩格列净片溶出曲线测定HPLC图谱
 自制品-2024052911批(10mg规格)-pH6.8介质-桨法-50转-5min-片6
 供试品溶液-1

<样品信息>

色谱柱 : LP-C8(150mm*4.6mm,5µm) 流 速: 2.0ml/min
 柱温 : 40°C 波 长: 224nm
 数据文件名 : RC\$SMF-4033 - 0-82/29-2168-2 - 2024052911p-zzp-1-rcqx-pH6.8jz-10mg-jf50z-10min-P1.lcd
 方法文件名 : RC\$SMF-4033 - SMF-4033-rcqx-FX278.lcm
 批处理文件名 : RC\$SMF-4033 - 20240809-rcqx-FX278.lcb
 样品瓶号 : 1-2
 进样体积 : 40 µl 版本号: 6.115
 进样时间 : 2024/08/09 14:18:25 实验者: wangdan
 处理时间(V2) : 2024/08/12 08:33:57 处理者: wangdan
 仪器型号 : SHIMADZU LC-2050C (FX278)

<色谱图>



<峰表>

检测器A 224nm

峰号	保留时间	面积	面积%	高度	理论塔板数(USP)	拖尾因子	分离度(USP)
1	2.798	2515113	100.000	373004	4052	1.016	--
总计		2515113	100.000	373004			

图13 恩格列净片溶出曲线测定HPLC图谱
 自制品-2024052911批(10mg规格)-pH6.8介质-桨法-50转-10min-片1
 供试品溶液-1

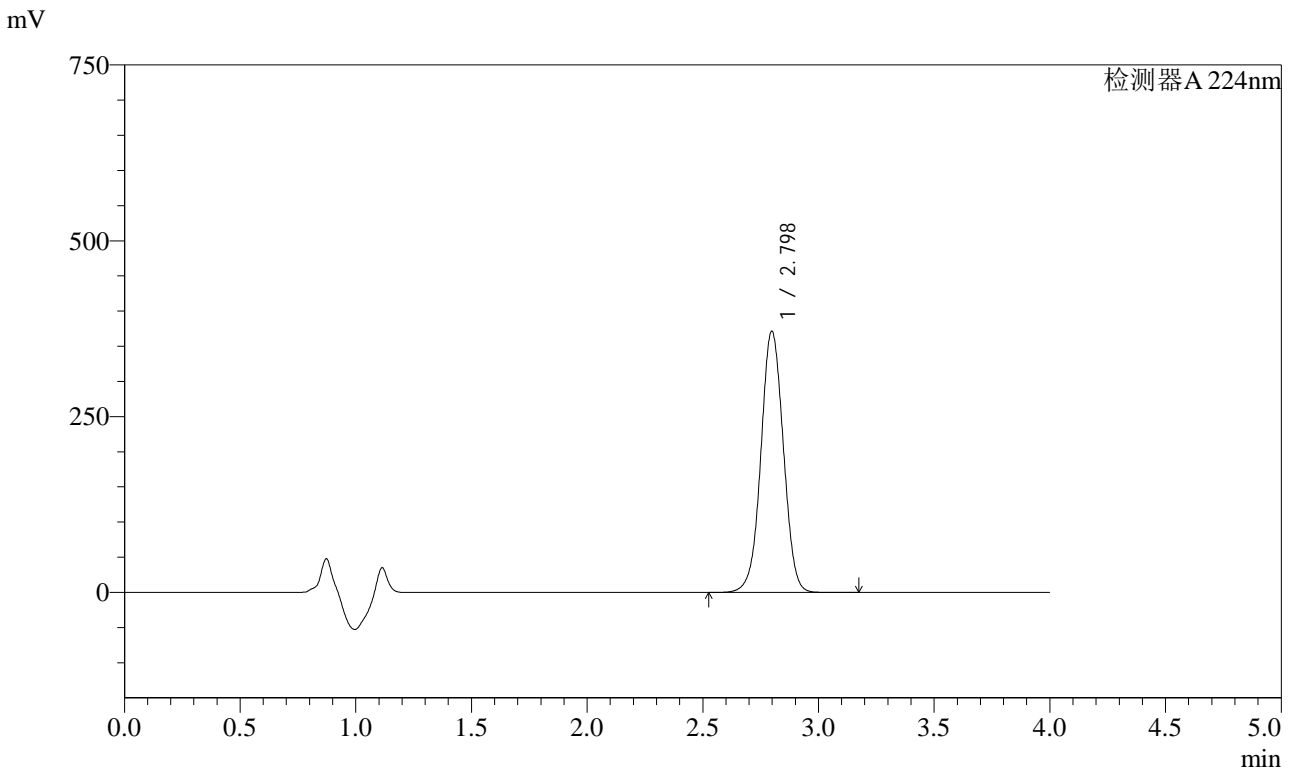


SMF-4033

<样品信息>

色谱柱 : LP-C8(150mm*4.6mm,5µm) 流 速: 2.0ml/min
 柱温 : 40°C 波 长: 224nm
 数据文件名 : RC\$SMF-4033 - 0-82/29-2169-2 - 2024052911p-zzp-1-rcqx-pH6.8jz-10mg-jf50z-10min-P2.lcd
 方法文件名 : RC\$SMF-4033 - SMF-4033-rcqx-FX278.lcm
 批处理文件名 : RC\$SMF-4033 - 20240809-rcqx-FX278.lcb
 样品瓶号 : 1-11
 进样体积 : 40 µl 版本号: 6.115
 进样时间 : 2024/08/09 14:22:49 实验者: wangdan
 处理时间(V2) : 2024/08/12 08:34:01 处理者: wangdan
 仪器型号 : SHIMADZU LC-2050C (FX278)

<色谱图>



<峰表>

检测器A 224nm

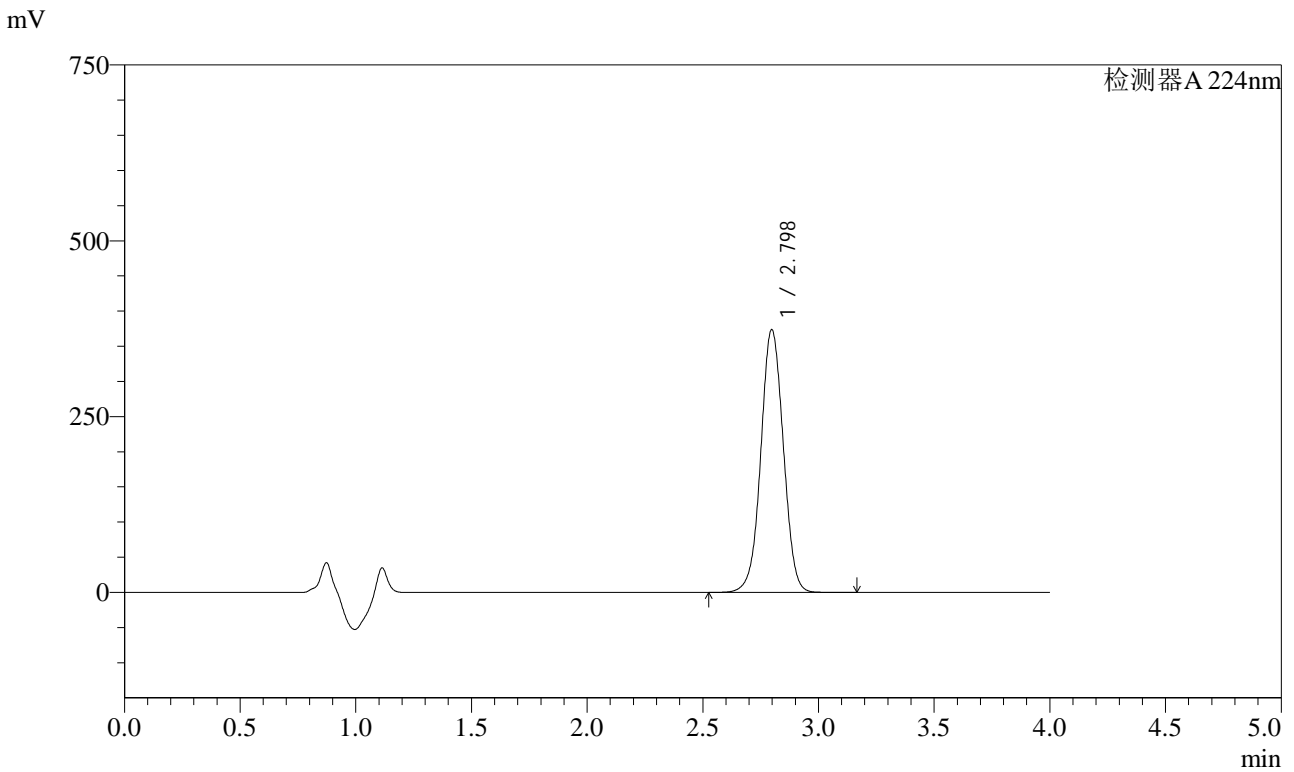
峰号	保留时间	面积	面积%	高度	理论塔板数(USP)	拖尾因子	分离度(USP)
1	2.798	2511943	100.000	371414	4025	1.018	--
总计		2511943	100.000	371414			

图14 恩格列净片溶出曲线测定HPLC图谱
 自制品-2024052911批(10mg规格)-pH6.8介质-桨法-50转-10min-片2
 供试品溶液-1

<样品信息>

色谱柱 : LP-C8(150mm*4.6mm,5µm) 流 速: 2.0ml/min
 柱温 : 40°C 波 长: 224nm
 数据文件名 : RC\$SMF-4033 - 0-82/29-2170-2 - 2024052911p-zzp-1-rcqx-pH6.8jz-10mg-jf50z-10min-P3.lcd
 方法文件名 : RC\$SMF-4033 - SMF-4033-rcqx-FX278.lcm
 批处理文件名 : RC\$SMF-4033 - 20240809-rcqx-FX278.lcb
 样品瓶号 : 1-20
 进样体积 : 40 µl 版本号: 6.115
 进样时间 : 2024/08/09 14:27:13 实验者: wangdan
 处理时间(V2) : 2024/08/12 08:34:04 处理者: wangdan
 仪器型号 : SHIMADZU LC-2050C (FX278)

<色谱图>



<峰表>

检测器A 224nm

峰号	保留时间	面积	面积%	高度	理论塔板数(USP)	拖尾因子	分离度(USP)
1	2.798	2530278	100.000	373605	4011	1.020	--
总计		2530278	100.000	373605			

图15 恩格列净片溶出曲线测定HPLC图谱
 自制品-2024052911批(10mg规格)-pH6.8介质-桨法-50转-10min-片3
 供试品溶液-1

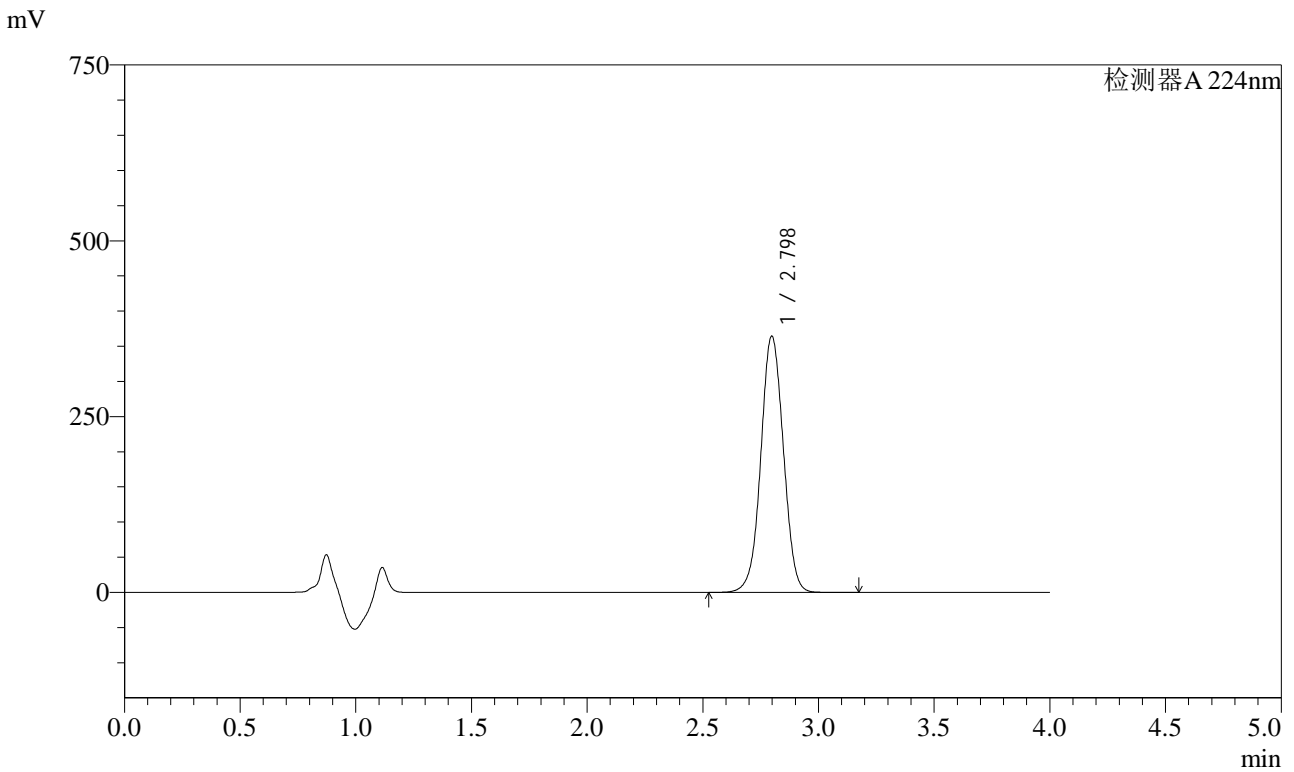


SMF-4033

<样品信息>

色谱柱 : LP-C8(150mm*4.6mm,5µm) 流 速: 2.0ml/min
 柱温 : 40°C 波 长: 224nm
 数据文件名 : RC\$SMF-4033 - 0-82/29-2171-2 - 2024052911p-zzp-1-rcqx-pH6.8jz-10mg-jf50z-10min-P4.lcd
 方法文件名 : RC\$SMF-4033 - SMF-4033-rcqx-FX278.lcm
 批处理文件名 : RC\$SMF-4033 - 20240809-rcqx-FX278.lcb
 样品瓶号 : 1-29
 进样体积 : 40 µl 版本号: 6.115
 进样时间 : 2024/08/09 14:31:38 实验者: wangdan
 处理时间(V2) : 2024/08/12 08:34:07 处理者: wangdan
 仪器型号 : SHIMADZU LC-2050C (FX278)

<色谱图>



<峰表>

检测器A 224nm

峰号	保留时间	面积	面积%	高度	理论塔板数(USP)	拖尾因子	分离度(USP)
1	2.798	2475421	100.000	364301	3982	1.022	--
总计		2475421	100.000	364301			

图16 恩格列净片溶出曲线测定HPLC图谱
 自制品-2024052911批(10mg规格)-pH6.8介质-桨法-50转-10min-片4
 供试品溶液-1

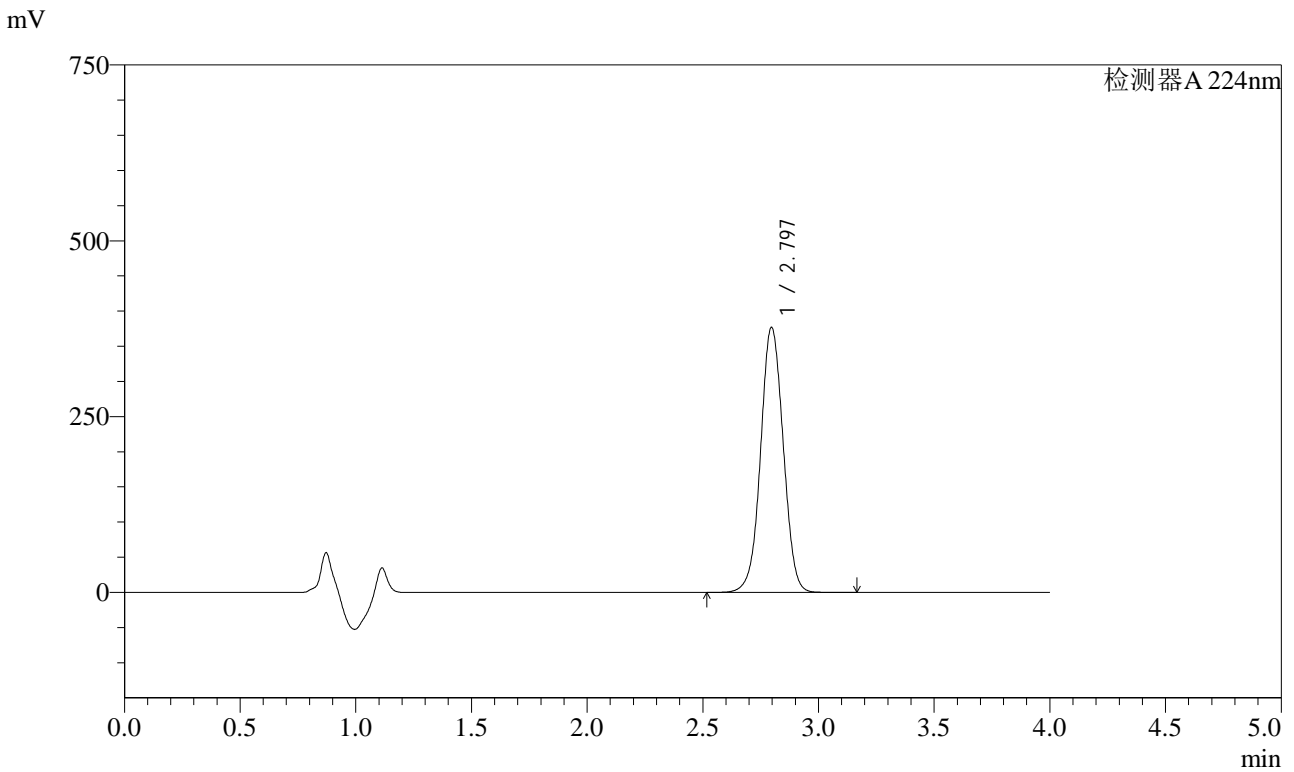


SMF-4033

<样品信息>

色谱柱 : LP-C8(150mm*4.6mm,5µm) 流 速: 2.0ml/min
 柱温 : 40°C 波 长: 224nm
 数据文件名 : RC\$SMF-4033 - 0-82/29-2172-2 - 2024052911p-zzp-1-rcqx-pH6.8jz-10mg-jf50z-10min-P5.lcd
 方法文件名 : RC\$SMF-4033 - SMF-4033-rcqx-FX278.lcm
 批处理文件名 : RC\$SMF-4033 - 20240809-rcqx-FX278.lcb
 样品瓶号 : 1-38
 进样体积 : 40 µl 版本号: 6.115
 进样时间 : 2024/08/09 14:36:02 实验者: wangdan
 处理时间(V2) : 2024/08/12 08:34:09 处理者: wangdan
 仪器型号 : SHIMADZU LC-2050C (FX278)

<色谱图>



<峰表>

检测器A 224nm

峰号	保留时间	面积	面积%	高度	理论塔板数(USP)	拖尾因子	分离度(USP)
1	2.797	2566214	100.000	376986	3960	1.023	--
总计		2566214	100.000	376986			

图17 恩格列净片溶出曲线测定HPLC图谱
 自制品-2024052911批(10mg规格)-pH6.8介质-桨法-50转-10min-片5
 供试品溶液-1

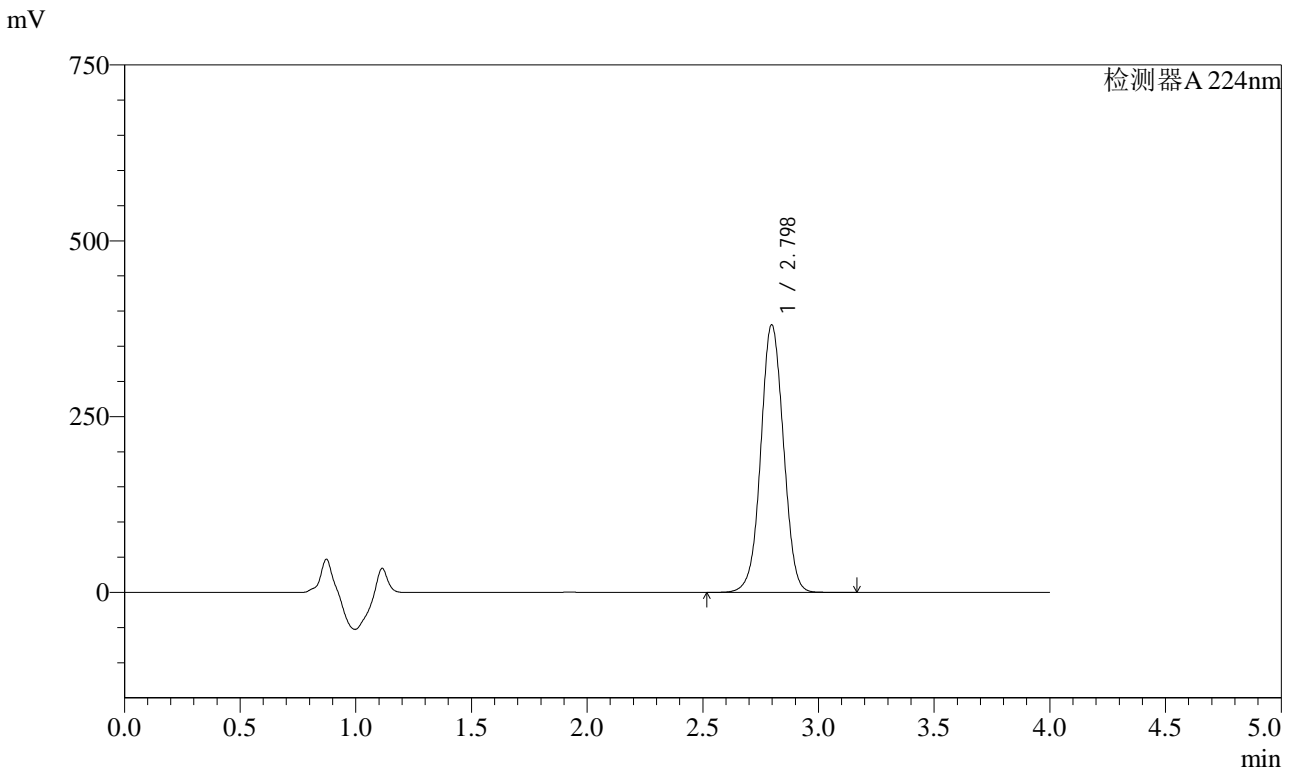


SMF-4033

<样品信息>

色谱柱 : LP-C8(150mm*4.6mm,5µm) 流 速: 2.0ml/min
 柱温 : 40°C 波 长: 224nm
 数据文件名 : RC\$SMF-4033 - 0-82/29-2173-2 - 2024052911p-zzp-1-rcqx-pH6.8jz-10mg-jf50z-10min-P6.lcd
 方法文件名 : RC\$SMF-4033 - SMF-4033-rcqx-FX278.lcm
 批处理文件名 : RC\$SMF-4033 - 20240809-rcqx-FX278.lcb
 样品瓶号 : 1-47
 进样体积 : 40 µl 版本号: 6.115
 进样时间 : 2024/08/09 14:40:26 实验者: wangdan
 处理时间(V2) : 2024/08/12 08:34:12 处理者: wangdan
 仪器型号 : SHIMADZU LC-2050C (FX278)

<色谱图>



<峰表>

检测器A 224nm

峰号	保留时间	面积	面积%	高度	理论塔板数(USP)	拖尾因子	分离度(USP)
1	2.798	2595511	100.000	380656	3949	1.025	--
总计		2595511	100.000	380656			

图18 恩格列净片溶出曲线测定HPLC图谱
 自制品-2024052911批(10mg规格)-pH6.8介质-桨法-50转-10min-片6
 供试品溶液-1

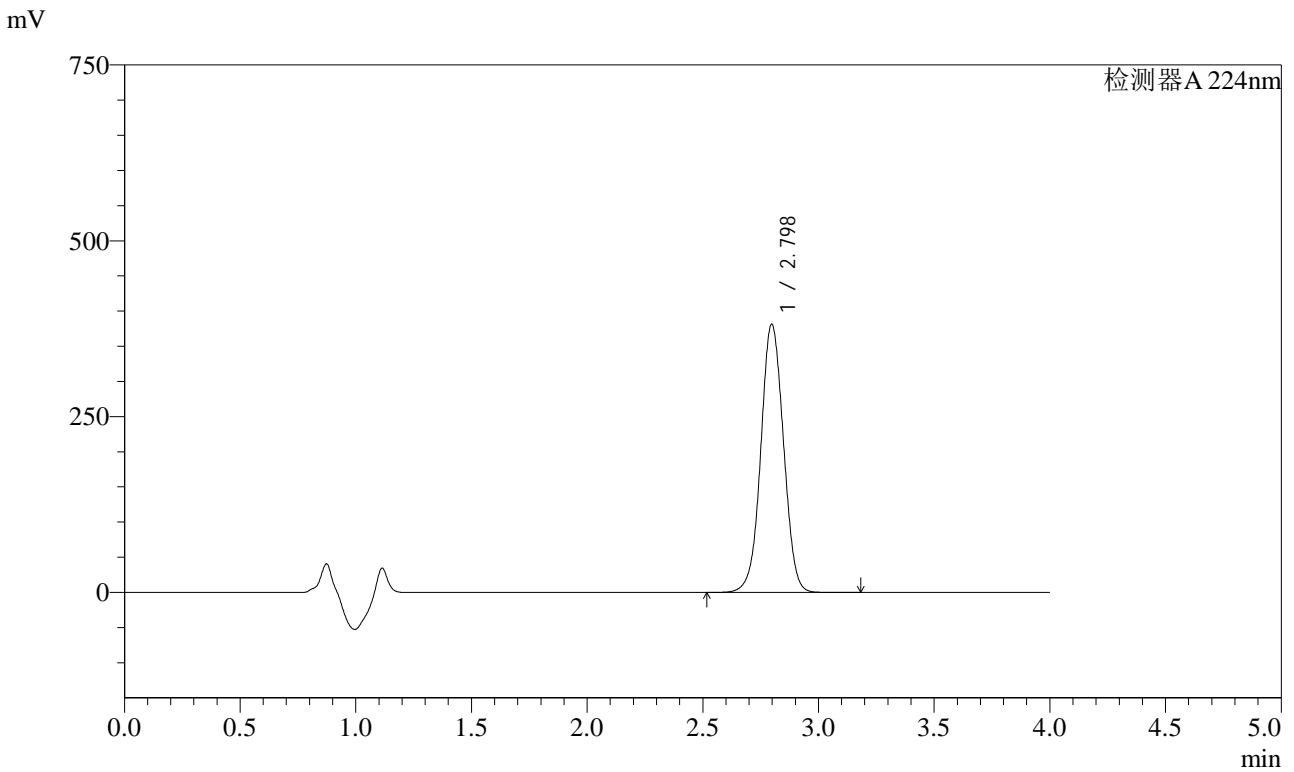


SMF-4033

<样品信息>

色谱柱 : LP-C8(150mm*4.6mm,5μm) 流 速: 2.0ml/min
 柱温 : 40°C 波 长: 224nm
 数据文件名 : RC\$SMF-4033 - 0-82/29-2174-2 - 2024052911p-zzp-1-rcqx-pH6.8jz-10mg-jf50z-15min-P1.lcd
 方法文件名 : RC\$SMF-4033 - SMF-4033-rcqx-FX278.lcm
 批处理文件名 : RC\$SMF-4033 - 20240809-rcqx-FX278.lcb
 样品瓶号 : 1-3
 进样体积 : 40 μl 版本号: 6.115
 进样时间 : 2024/08/09 14:44:50 实验者: wangdan
 处理时间(V2) : 2024/08/12 08:34:16 处理者: wangdan
 仪器型号 : SHIMADZU LC-2050C (FX278)

<色谱图>



<峰表>

检测器A 224nm

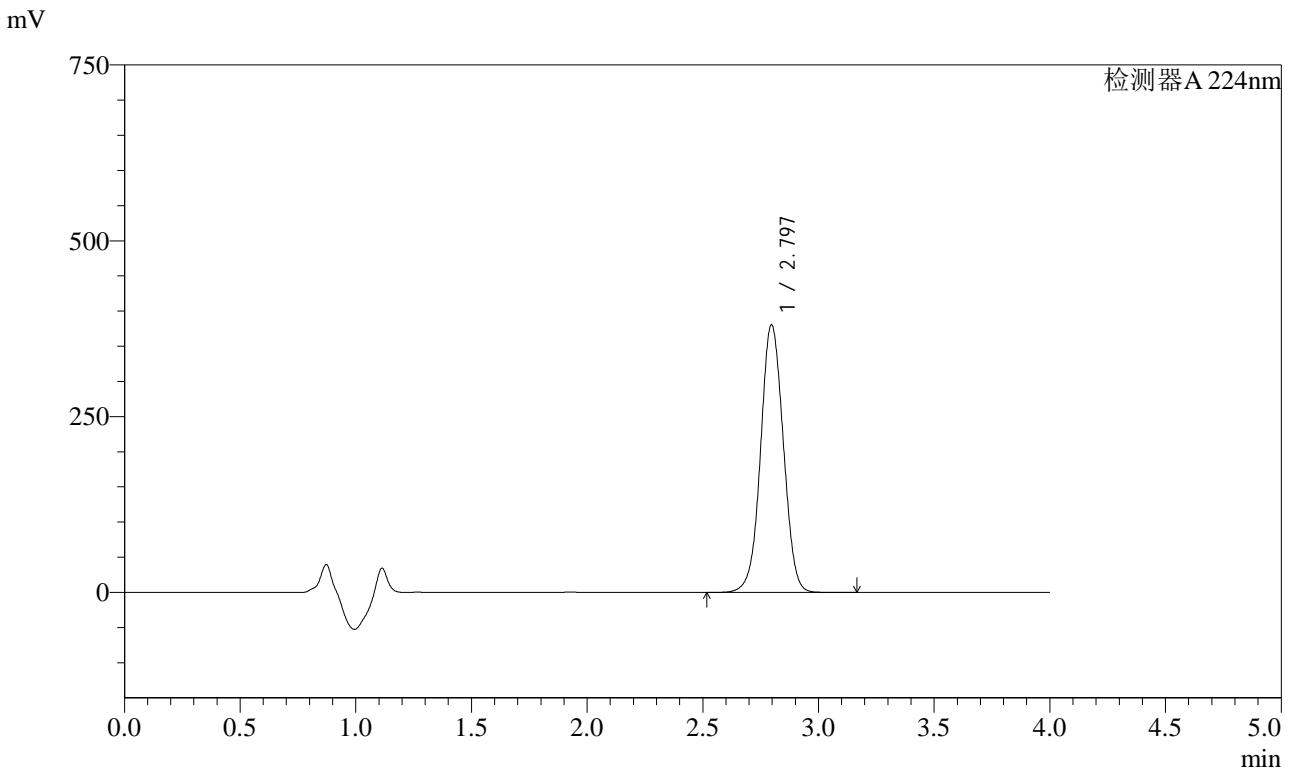
峰号	保留时间	面积	面积%	高度	理论塔板数(USP)	拖尾因子	分离度(USP)
1	2.798	2604414	100.000	381324	3934	1.027	--
总计		2604414	100.000	381324			

图19 恩格列净片溶出曲线测定HPLC图谱
 自制品-2024052911批(10mg规格)-pH6.8介质-桨法-50转-15min-片1
 供试品溶液-1

<样品信息>

色谱柱 : LP-C8(150mm*4.6mm,5µm) 流 速: 2.0ml/min
 柱温 : 40°C 波 长: 224nm
 数据文件名 : RC\$SMF-4033 - 0-82/29-2175-2 - 2024052911p-zzp-1-rcqx-pH6.8jz-10mg-jf50z-15min-P2.lcd
 方法文件名 : RC\$SMF-4033 - SMF-4033-rcqx-FX278.lcm
 批处理文件名 : RC\$SMF-4033 - 20240809-rcqx-FX278.lcb
 样品瓶号 : 1-12
 进样体积 : 40 µl 版本号: 6.115
 进样时间 : 2024/08/09 14:49:14 实验者: wangdan
 处理时间(V2) : 2024/08/12 08:34:19 处理者: wangdan
 仪器型号 : SHIMADZU LC-2050C (FX278)

<色谱图>



<峰表>

检测器A 224nm

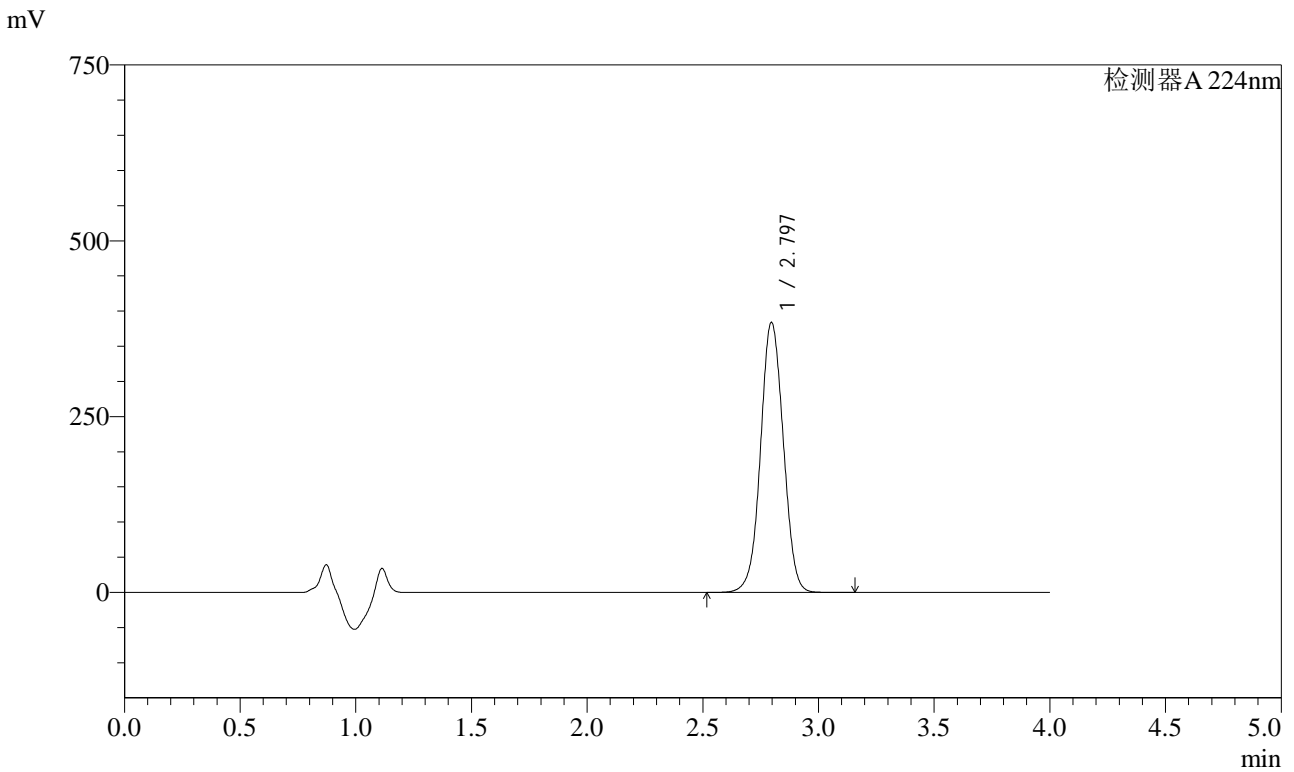
峰号	保留时间	面积	面积%	高度	理论塔板数(USP)	拖尾因子	分离度(USP)
1	2.797	2604748	100.000	380790	3916	1.028	--
总计		2604748	100.000	380790			

图20 恩格列净片溶出曲线测定HPLC图谱
 自制品-2024052911批(10mg规格)-pH6.8介质-桨法-50转-15min-片2
 供试品溶液-1

<样品信息>

色谱柱 : LP-C8(150mm*4.6mm,5µm) 流 速: 2.0ml/min
 柱温 : 40°C 波 长: 224nm
 数据文件名 : RC\$SMF-4033 - 0-82/29-2176-2 - 2024052911p-zzp-1-rcqx-pH6.8jz-10mg-jf50z-15min-P3.lcd
 方法文件名 : RC\$SMF-4033 - SMF-4033-rcqx-FX278.lcm
 批处理文件名 : RC\$SMF-4033 - 20240809-rcqx-FX278.lcb
 样品瓶号 : 1-21
 进样体积 : 40 µl 版本号: 6.115
 进样时间 : 2024/08/09 14:53:39 实验者: wangdan
 处理时间(V2) : 2024/08/12 08:34:22 处理者: wangdan
 仪器型号 : SHIMADZU LC-2050C (FX278)

<色谱图>



<峰表>

检测器A 224nm

峰号	保留时间	面积	面积%	高度	理论塔板数(USP)	拖尾因子	分离度(USP)
1	2.797	2633322	100.000	384066	3896	1.029	--
总计		2633322	100.000	384066			

图21 恩格列净片溶出曲线测定HPLC图谱
 自制品-2024052911批(10mg规格)-pH6.8介质-桨法-50转-15min-片3
 供试品溶液-1

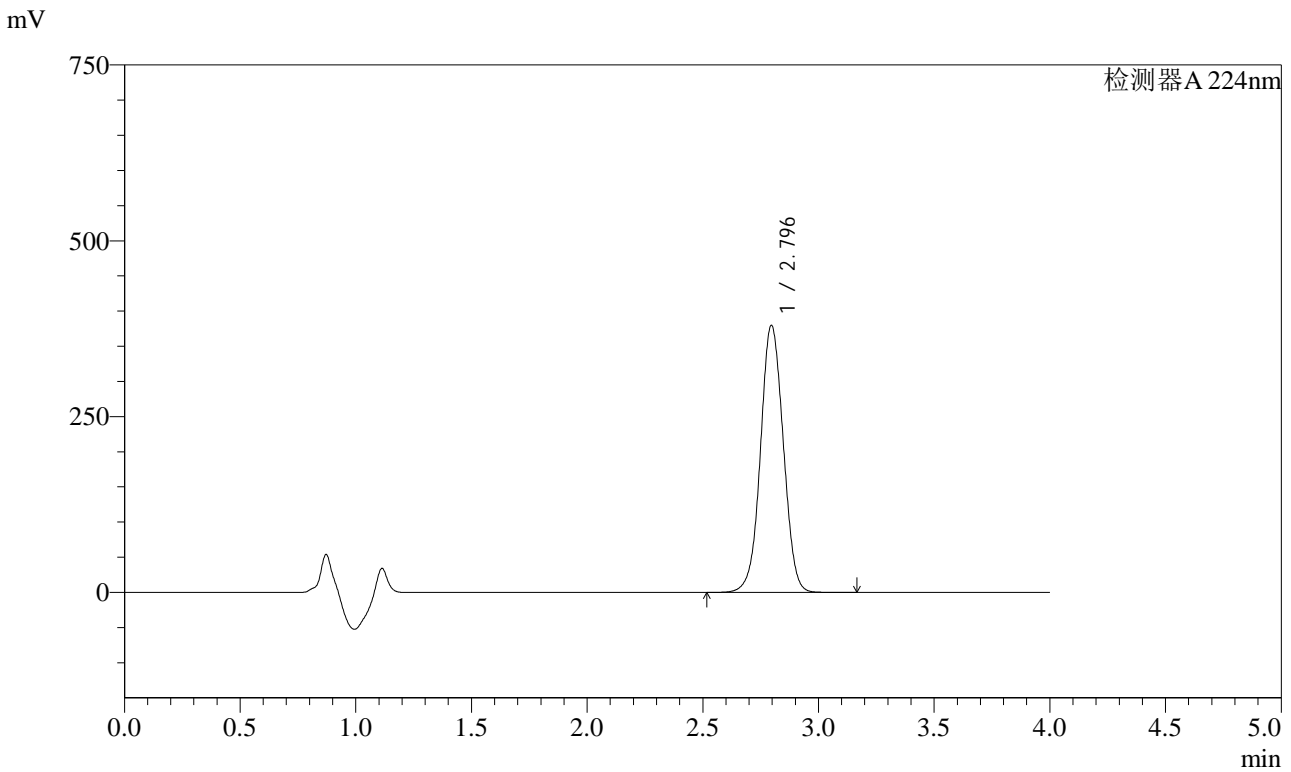


SMF-4033

<样品信息>

色谱柱 : LP-C8(150mm*4.6mm,5µm) 流 速: 2.0ml/min
 柱温 : 40°C 波 长: 224nm
 数据文件名 : RC\$SMF-4033 - 0-82/29-2177-2 - 2024052911p-zzp-1-rcqx-pH6.8jz-10mg-jf50z-15min-P4.lcd
 方法文件名 : RC\$SMF-4033 - SMF-4033-rcqx-FX278.lcm
 批处理文件名 : RC\$SMF-4033 - 20240809-rcqx-FX278.lcb
 样品瓶号 : 1-30
 进样体积 : 40 µl 版本号: 6.115
 进样时间 : 2024/08/09 14:58:04 实验者: wangdan
 处理时间(V2) : 2024/08/12 08:34:25 处理者: wangdan
 仪器型号 : SHIMADZU LC-2050C (FX278)

<色谱图>



<峰表>

检测器A 224nm

峰号	保留时间	面积	面积%	高度	理论塔板数(USP)	拖尾因子	分离度(USP)
1	2.796	2607213	100.000	379756	3883	1.030	--
总计		2607213	100.000	379756			

图22 恩格列净片溶出曲线测定HPLC图谱
 自制品-2024052911批(10mg规格)-pH6.8介质-桨法-50转-15min-片4
 供试品溶液-1

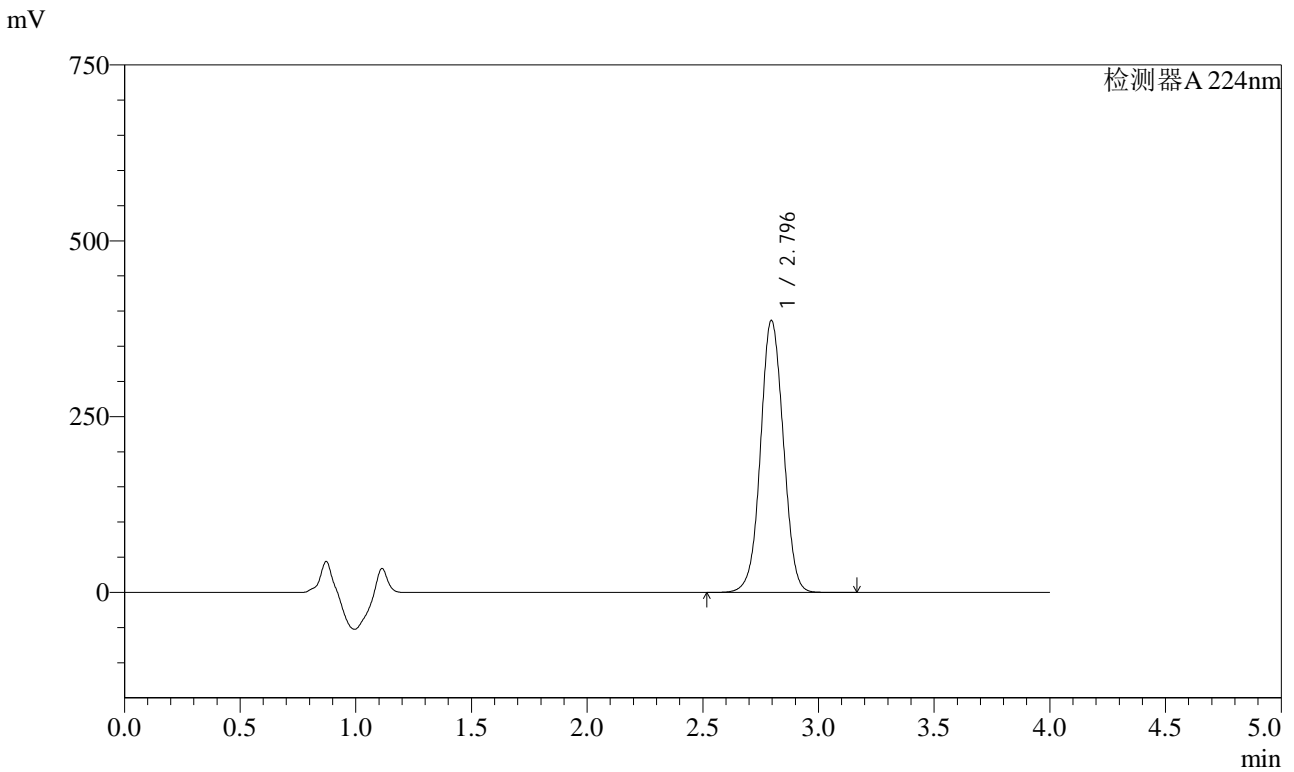


SMF-4033

<样品信息>

色谱柱 : LP-C8(150mm*4.6mm,5µm) 流 速: 2.0ml/min
 柱温 : 40°C 波 长: 224nm
 数据文件名 : RC\$SMF-4033 - 0-82/29-2178-2 - 2024052911p-zzp-1-rcqx-pH6.8jz-10mg-jf50z-15min-P5.lcd
 方法文件名 : RC\$SMF-4033 - SMF-4033-rcqx-FX278.lcm
 批处理文件名 : RC\$SMF-4033 - 20240809-rcqx-FX278.lcb
 样品瓶号 : 1-39
 进样体积 : 40 µl 版本号: 6.115
 进样时间 : 2024/08/09 15:02:28 实验者: wangdan
 处理时间(V2) : 2024/08/12 08:34:28 处理者: wangdan
 仪器型号 : SHIMADZU LC-2050C (FX278)

<色谱图>



<峰表>

检测器A 224nm

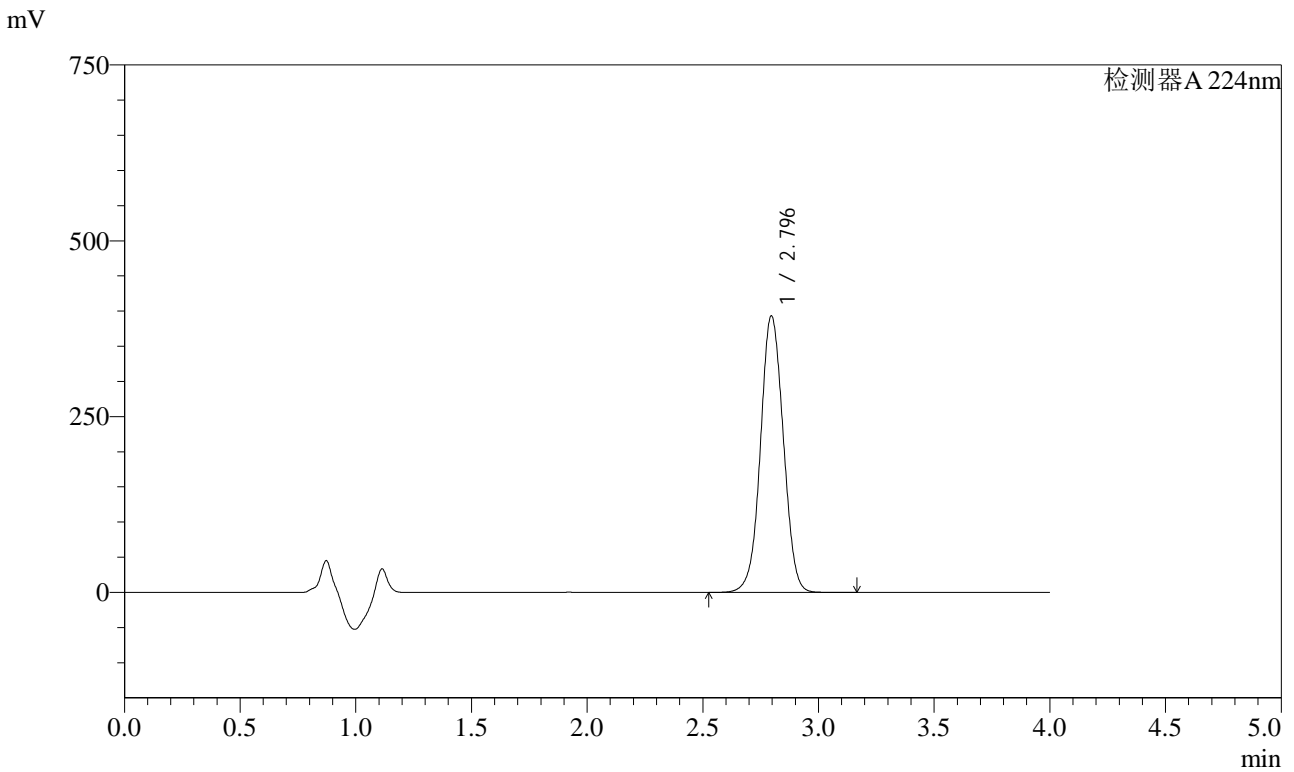
峰号	保留时间	面积	面积%	高度	理论塔板数(USP)	拖尾因子	分离度(USP)
1	2.796	2657568	100.000	386952	3879	1.032	--
总计		2657568	100.000	386952			

图23 恩格列净片溶出曲线测定HPLC图谱
 自制品-2024052911批(10mg规格)-pH6.8介质-桨法-50转-15min-片5
 供试品溶液-1

<样品信息>

色谱柱 : LP-C8(150mm*4.6mm,5µm) 流 速: 2.0ml/min
 柱温 : 40°C 波 长: 224nm
 数据文件名 : RC\$SMF-4033 - 0-82/29-2179-2 - 2024052911p-zzp-1-rcqx-pH6.8jz-10mg-jf50z-15min-P6.lcd
 方法文件名 : RC\$SMF-4033 - SMF-4033-rcqx-FX278.lcm
 批处理文件名 : RC\$SMF-4033 - 20240809-rcqx-FX278.lcb
 样品瓶号 : 1-48
 进样体积 : 40 µl 版本号: 6.115
 进样时间 : 2024/08/09 15:06:52 实验者: wangdan
 处理时间(V2) : 2024/08/12 08:34:31 处理者: wangdan
 仪器型号 : SHIMADZU LC-2050C (FX278)

<色谱图>



<峰表>

检测器A 224nm

峰号	保留时间	面积	面积%	高度	理论塔板数(USP)	拖尾因子	分离度(USP)
1	2.796	2704570	100.000	393347	3869	1.033	--
总计		2704570	100.000	393347			

图24 恩格列净片溶出曲线测定HPLC图谱
 自制品-2024052911批(10mg规格)-pH6.8介质-桨法-50转-15min-片6
 供试品溶液-1

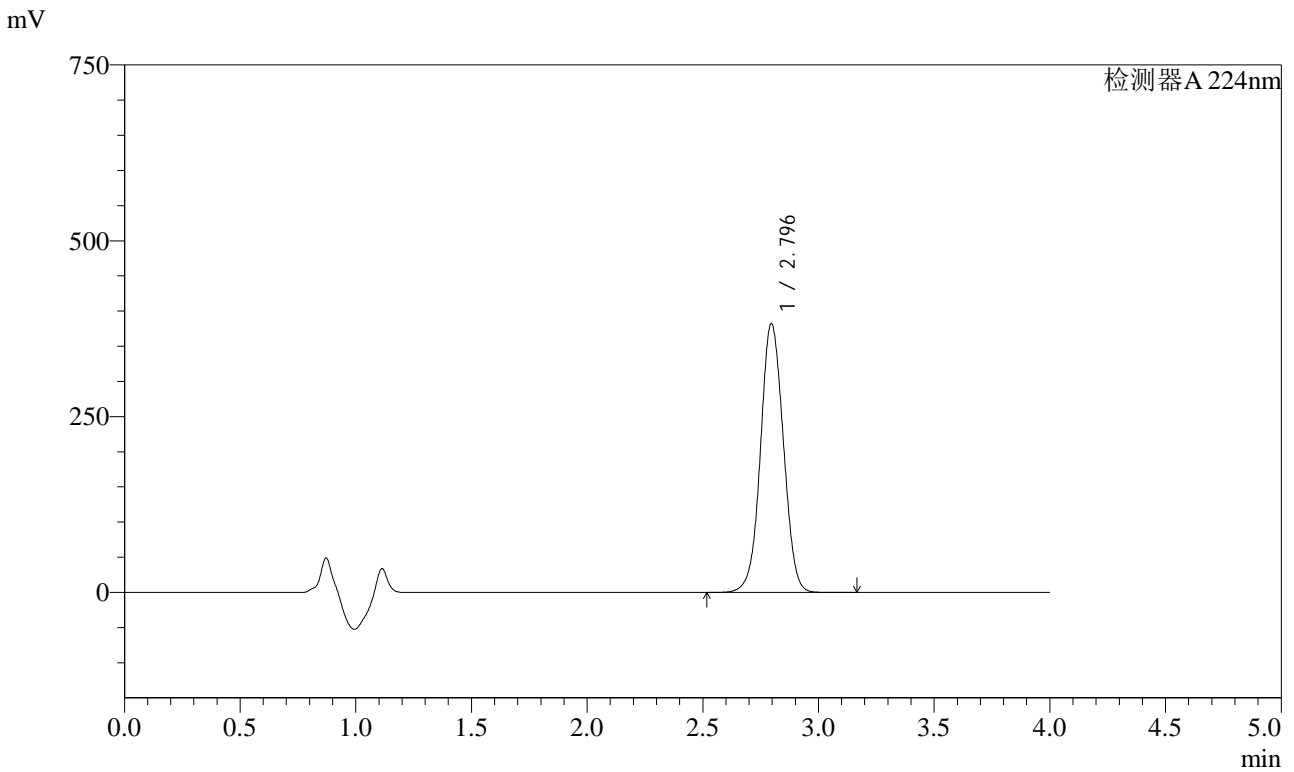


SMF-4033

<样品信息>

色谱柱 : LP-C8(150mm*4.6mm,5µm) 流 速: 2.0ml/min
 柱温 : 40°C 波 长: 224nm
 数据文件名 : RC\$SMF-4033 - 0-82/29-2180-2 - 2024052911p-zzp-1-rcqx-pH6.8jz-10mg-jf50z-20min-P1.lcd
 方法文件名 : RC\$SMF-4033 - SMF-4033-rcqx-FX278.lcm
 批处理文件名 : RC\$SMF-4033 - 20240809-rcqx-FX278.lcb
 样品瓶号 : 1-4
 进样体积 : 40 µl 版本号: 6.115
 进样时间 : 2024/08/09 15:11:17 实验者: wangdan
 处理时间(V2) : 2024/08/12 08:34:35 处理者: wangdan
 仪器型号 : SHIMADZU LC-2050C (FX278)

<色谱图>



<峰表>

检测器A 224nm

峰号	保留时间	面积	面积%	高度	理论塔板数(USP)	拖尾因子	分离度(USP)
1	2.796	2633648	100.000	382242	3849	1.034	--
总计		2633648	100.000	382242			

图25 恩格列净片溶出曲线测定HPLC图谱
 自制品-2024052911批(10mg规格)-pH6.8介质-桨法-50转-20min-片1
 供试品溶液-1

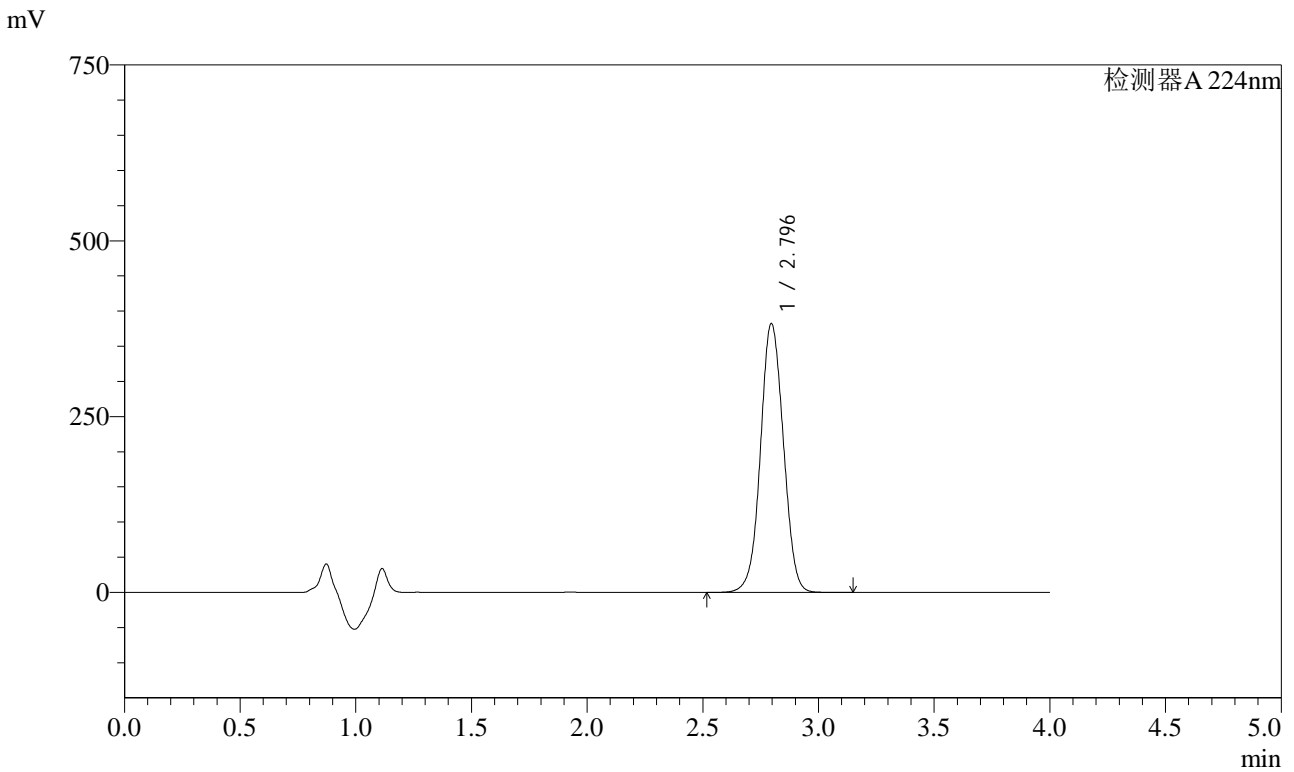


SMF-4033

<样品信息>

色谱柱 : LP-C8(150mm*4.6mm,5µm) 流 速: 2.0ml/min
 柱温 : 40°C 波 长: 224nm
 数据文件名 : RC\$SMF-4033 - 0-82/29-2181-2 - 2024052911p-zzp-1-rcqx-pH6.8jz-10mg-jf50z-20min-P2.lcd
 方法文件名 : RC\$SMF-4033 - SMF-4033-rcqx-FX278.lcm
 批处理文件名 : RC\$SMF-4033 - 20240809-rcqx-FX278.lcb
 样品瓶号 : 1-13
 进样体积 : 40 µl 版本号: 6.115
 进样时间 : 2024/08/09 15:15:41 实验者: wangdan
 处理时间(V2) : 2024/08/12 08:34:38 处理者: wangdan
 仪器型号 : SHIMADZU LC-2050C (FX278)

<色谱图>



<峰表>

检测器A 224nm

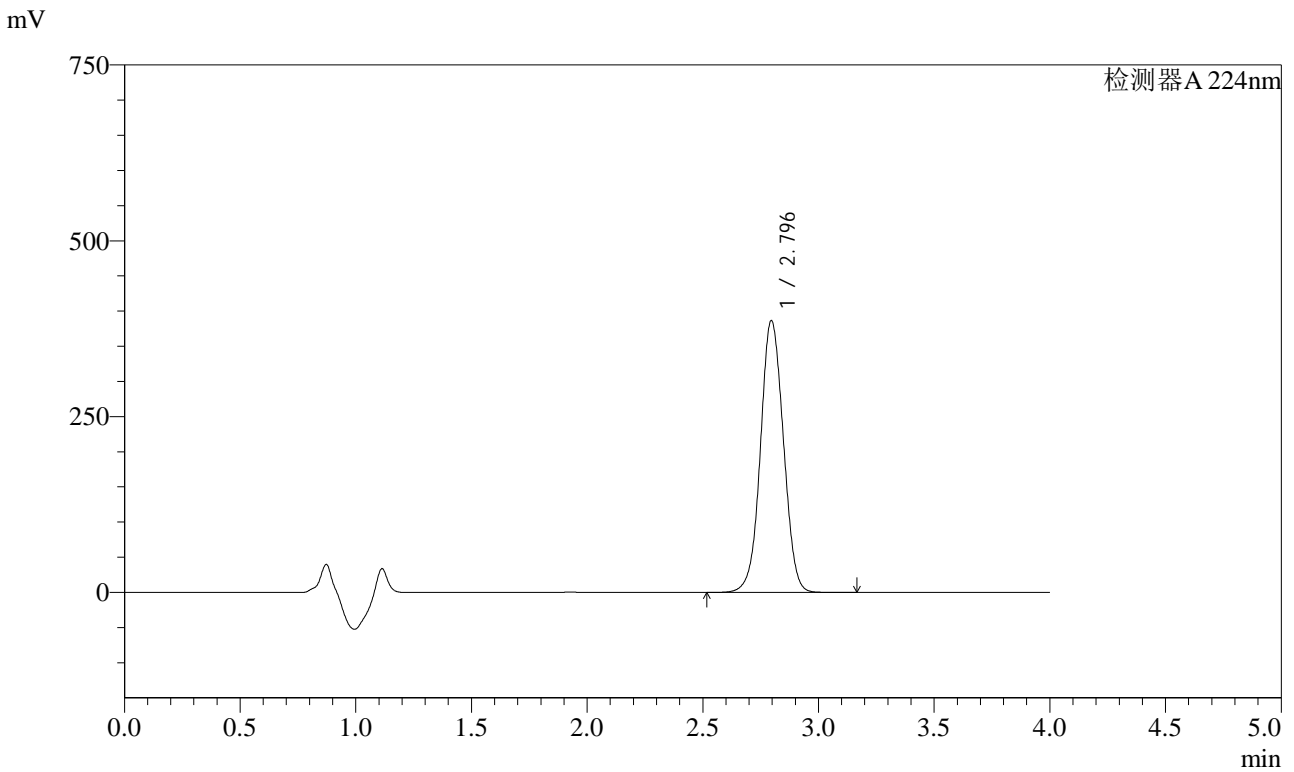
峰号	保留时间	面积	面积%	高度	理论塔板数(USP)	拖尾因子	分离度(USP)
1	2.796	2635410	100.000	382375	3844	1.035	--
总计		2635410	100.000	382375			

图26 恩格列净片溶出曲线测定HPLC图谱
 自制品-2024052911批(10mg规格)-pH6.8介质-桨法-50转-20min-片2
 供试品溶液-1

<样品信息>

色谱柱 : LP-C8(150mm*4.6mm,5µm) 流 速: 2.0ml/min
 柱温 : 40°C 波 长: 224nm
 数据文件名 : RC\$SMF-4033 - 0-82/29-2182-2 - 2024052911p-zzp-1-rcqx-pH6.8jz-10mg-jf50z-20min-P3.lcd
 方法文件名 : RC\$SMF-4033 - SMF-4033-rcqx-FX278.lcm
 批处理文件名 : RC\$SMF-4033 - 20240809-rcqx-FX278.lcb
 样品瓶号 : 1-22
 进样体积 : 40 µl 版本号: 6.115
 进样时间 : 2024/08/09 15:20:05 实验者: wangdan
 处理时间(V2) : 2024/08/12 08:34:41 处理者: wangdan
 仪器型号 : SHIMADZU LC-2050C (FX278)

<色谱图>



<峰表>

检测器A 224nm

峰号	保留时间	面积	面积%	高度	理论塔板数(USP)	拖尾因子	分离度(USP)
1	2.796	2670031	100.000	386664	3827	1.037	--
总计		2670031	100.000	386664			

图27 恩格列净片溶出曲线测定HPLC图谱
 自制品-2024052911批(10mg规格)-pH6.8介质-桨法-50转-20min-片3
 供试品溶液-1

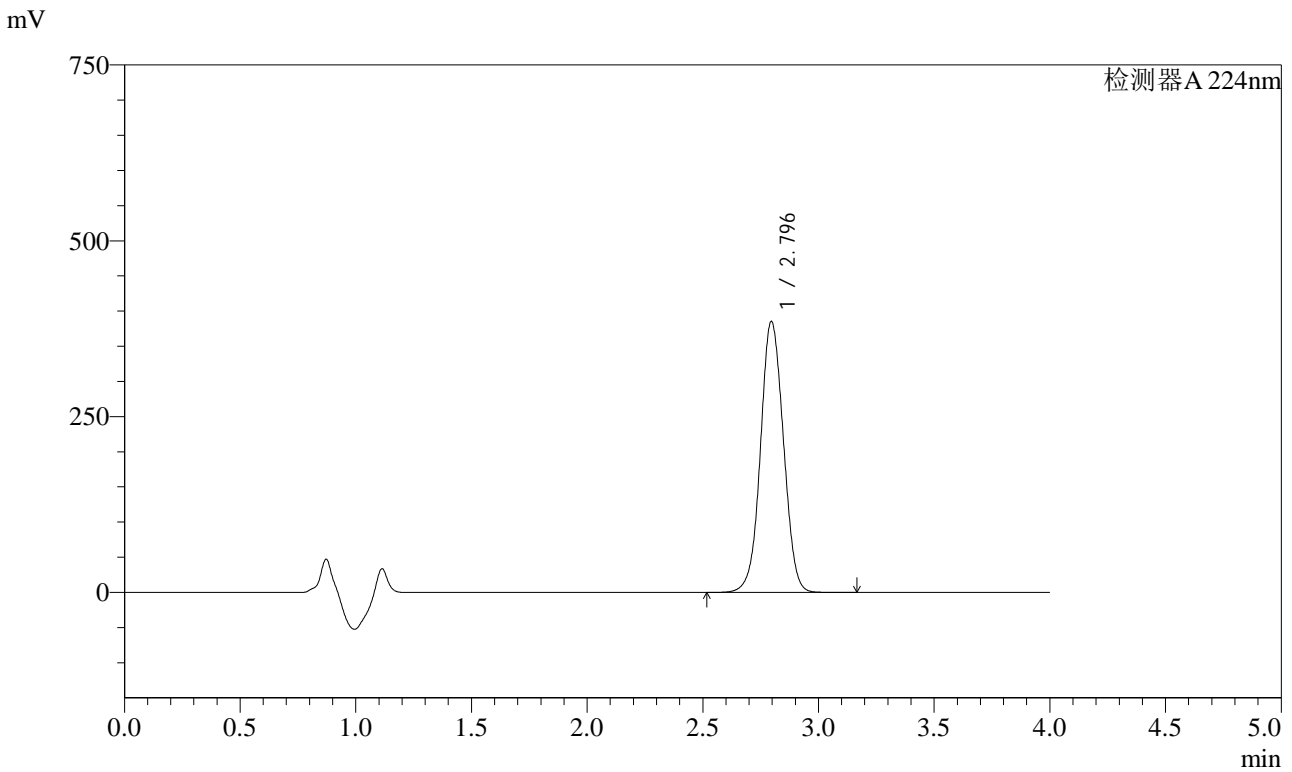


SMF-4033

<样品信息>

色谱柱 : LP-C8(150mm*4.6mm,5µm) 流 速: 2.0ml/min
 柱温 : 40°C 波 长: 224nm
 数据文件名 : RC\$SMF-4033 - 0-82/29-2183-2 - 2024052911p-zzp-1-rcqx-pH6.8jz-10mg-jf50z-20min-P4.lcd
 方法文件名 : RC\$SMF-4033 - SMF-4033-rcqx-FX278.lcm
 批处理文件名 : RC\$SMF-4033 - 20240809-rcqx-FX278.lcb
 样品瓶号 : 1-31
 进样体积 : 40 µl 版本号: 6.115
 进样时间 : 2024/08/09 15:24:29 实验者: wangdan
 处理时间(V2) : 2024/08/12 08:34:44 处理者: wangdan
 仪器型号 : SHIMADZU LC-2050C (FX278)

<色谱图>



<峰表>

检测器A 224nm

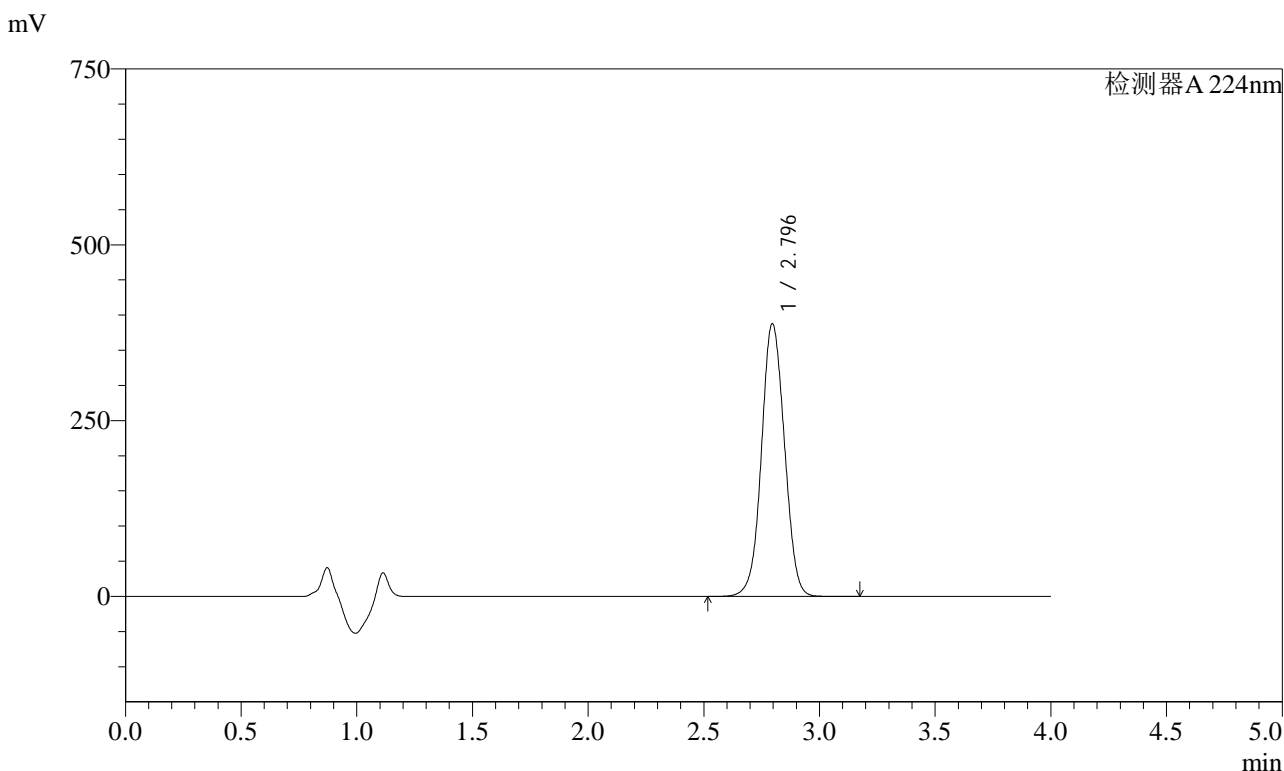
峰号	保留时间	面积	面积%	高度	理论塔板数(USP)	拖尾因子	分离度(USP)
1	2.796	2662830	100.000	385323	3821	1.038	--
总计		2662830	100.000	385323			

图28 恩格列净片溶出曲线测定HPLC图谱
 自制品-2024052911批(10mg规格)-pH6.8介质-桨法-50转-20min-片4
 供试品溶液-1

<样品信息>

色谱柱 : LP-C8(150mm*4.6mm,5µm) 流 速: 2.0ml/min
 柱温 : 40°C 波 长: 224nm
 数据文件名 : RC\$SMF-4033 - 0-82/29-2184-2 - 2024052911p-zzp-1-rcqx-pH6.8jz-10mg-jf50z-20min-P5.lcd
 方法文件名 : RC\$SMF-4033 - SMF-4033-rcqx-FX278.lcm
 批处理文件名 : RC\$SMF-4033 - 20240809-rcqx-FX278.lcb
 样品瓶号 : 1-40
 进样体积 : 40 µl 版本号: 6.115
 进样时间 : 2024/08/09 15:28:53 实验者: wangdan
 处理时间(V2) : 2024/08/12 08:34:47 处理者: wangdan
 仪器型号 : SHIMADZU LC-2050C (FX278)

<色谱图>



<峰表>

检测器A 224nm

峰号	保留时间	面积	面积%	高度	理论塔板数(USP)	拖尾因子	分离度(USP)
1	2.796	2684351	100.000	387903	3807	1.039	--
总计		2684351	100.000	387903			

图29 恩格列净片溶出曲线测定HPLC图谱
 自制品-2024052911批(10mg规格)-pH6.8介质-桨法-50转-20min-片5
 供试品溶液-1

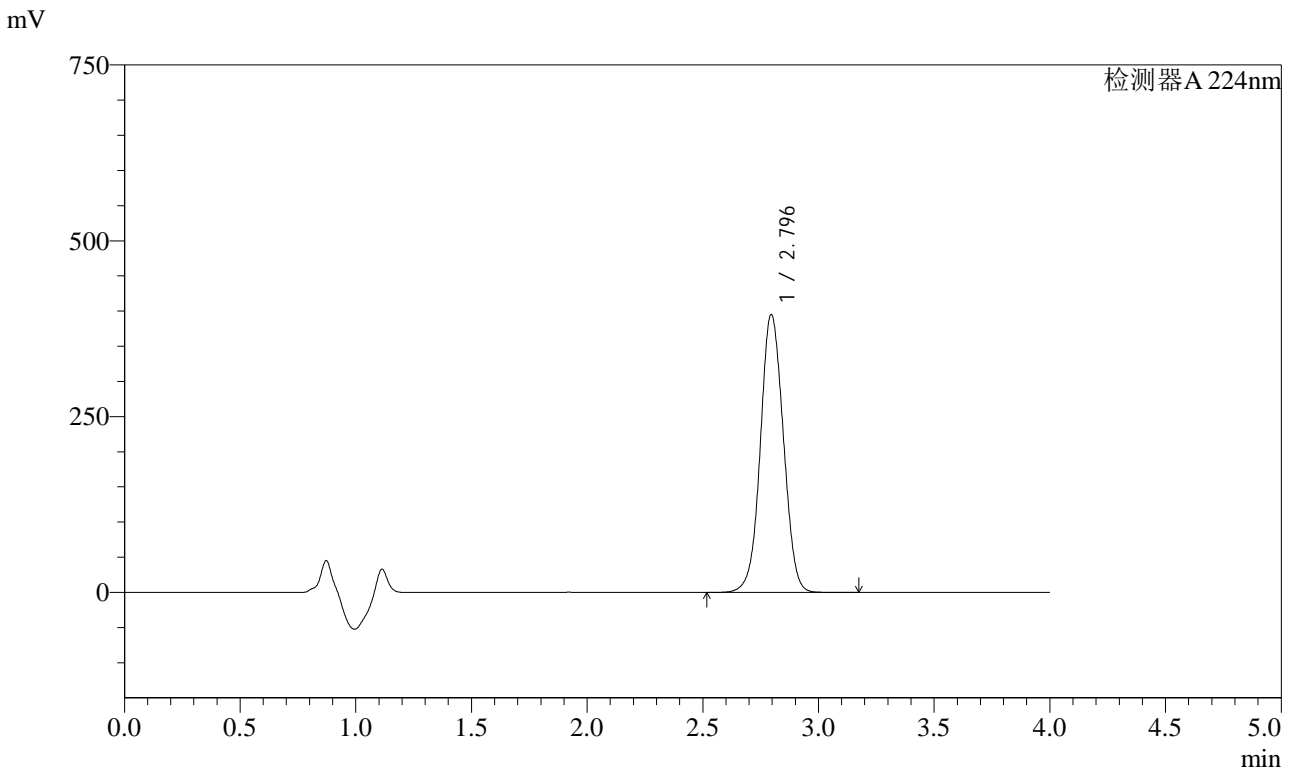


SMF-4033

<样品信息>

色谱柱 : LP-C8(150mm*4.6mm,5µm) 流 速: 2.0ml/min
 柱温 : 40°C 波 长: 224nm
 数据文件名 : RC\$SMF-4033 - 0-82/29-2185-2 - 2024052911p-zzp-1-rcqx-pH6.8jz-10mg-jf50z-20min-P6.lcd
 方法文件名 : RC\$SMF-4033 - SMF-4033-rcqx-FX278.lcm
 批处理文件名 : RC\$SMF-4033 - 20240809-rcqx-FX278.lcb
 样品瓶号 : 1-49
 进样体积 : 40 µl 版本号: 6.115
 进样时间 : 2024/08/09 15:33:17 实验者: wangdan
 处理时间(V2) : 2024/08/12 08:34:50 处理者: wangdan
 仪器型号 : SHIMADZU LC-2050C (FX278)

<色谱图>



<峰表>

检测器A 224nm

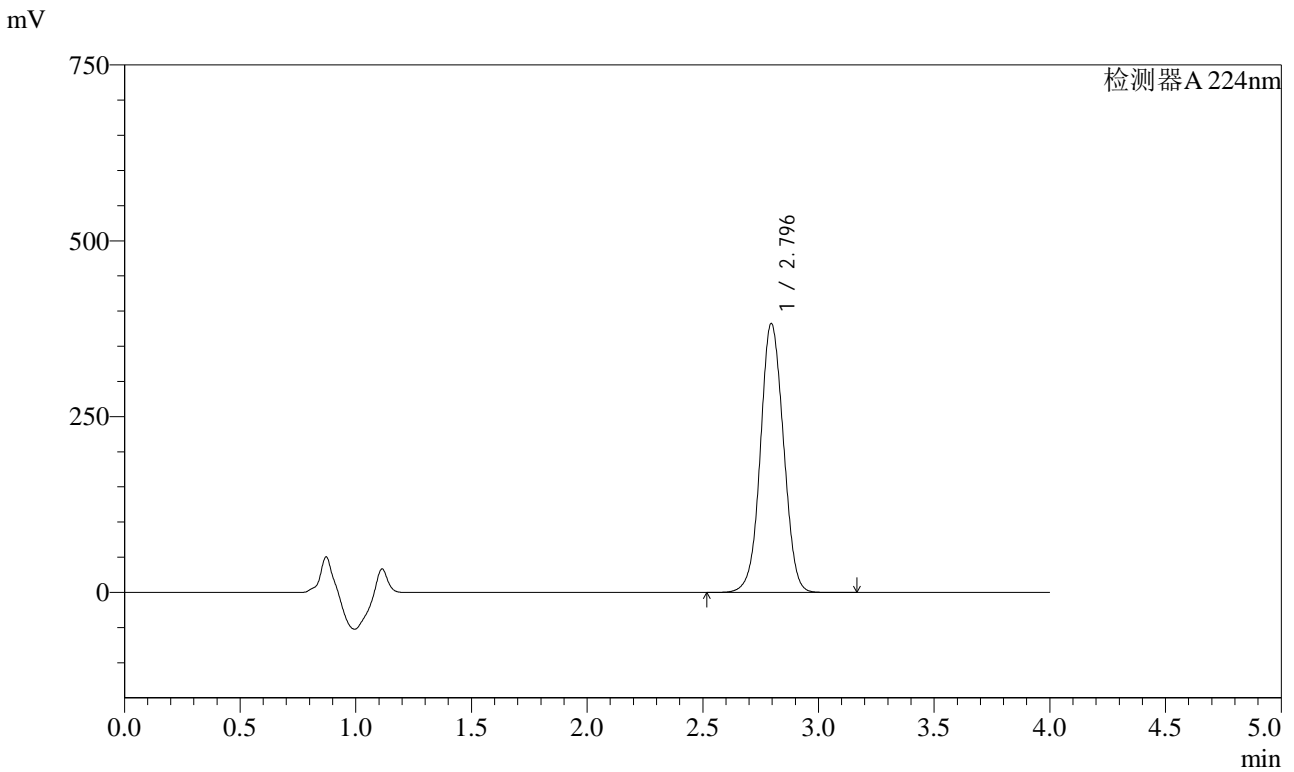
峰号	保留时间	面积	面积%	高度	理论塔板数(USP)	拖尾因子	分离度(USP)
1	2.796	2736899	100.000	395192	3798	1.040	--
总计		2736899	100.000	395192			

图30 恩格列净片溶出曲线测定HPLC图谱
 自制品-2024052911批(10mg规格)-pH6.8介质-桨法-50转-20min-片6
 供试品溶液-1

<样品信息>

色谱柱 : LP-C8(150mm*4.6mm,5µm) 流 速: 2.0ml/min
 柱温 : 40°C 波 长: 224nm
 数据文件名 : RC\$SMF-4033 - 0-82/29-2186-2 - 2024052911p-zzp-1-rcqx-pH6.8jz-10mg-jf50z-30min-P1.lcd
 方法文件名 : RC\$SMF-4033 - SMF-4033-rcqx-FX278.lcm
 批处理文件名 : RC\$SMF-4033 - 20240809-rcqx-FX278.lcb
 样品瓶号 : 1-5
 进样体积 : 40 µl 版本号: 6.115
 进样时间 : 2024/08/09 15:37:42 实验者: wangdan
 处理时间(V2) : 2024/08/12 08:34:54 处理者: wangdan
 仪器型号 : SHIMADZU LC-2050C (FX278)

<色谱图>



<峰表>

检测器A 224nm

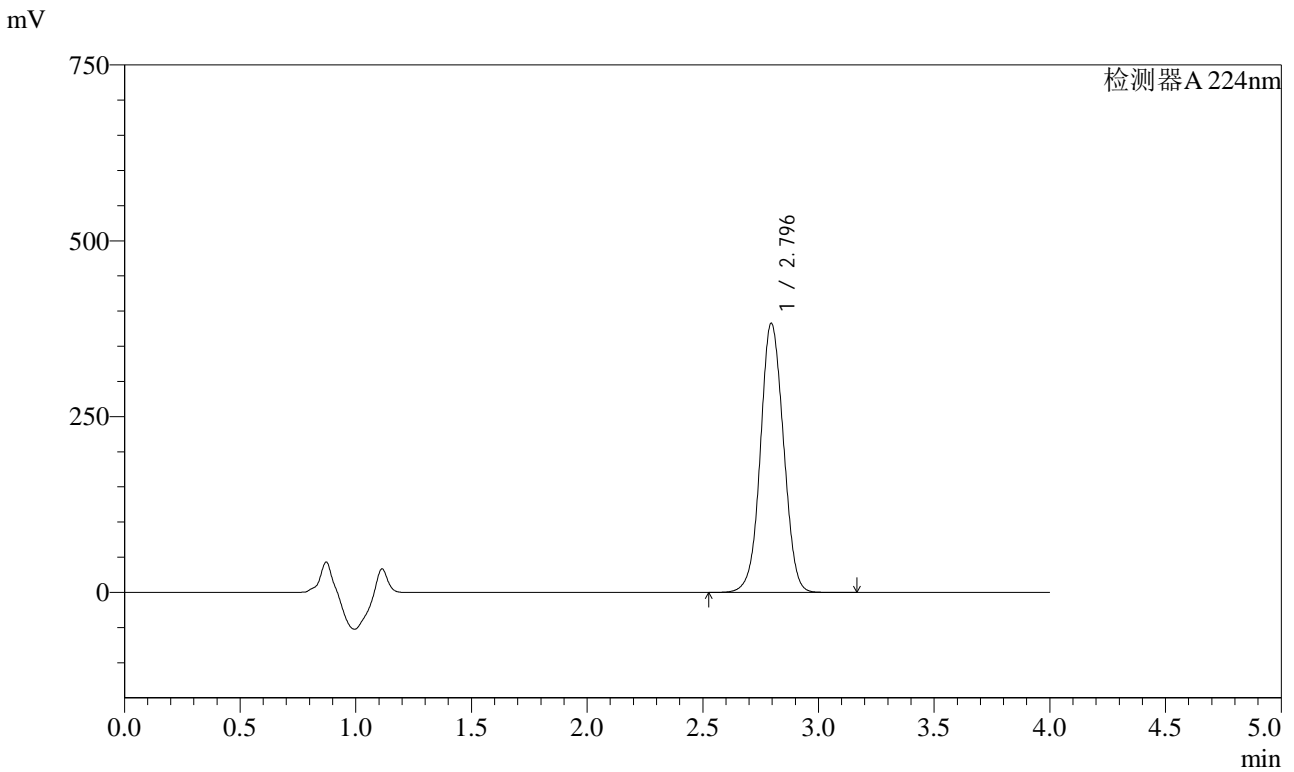
峰号	保留时间	面积	面积%	高度	理论塔板数(USP)	拖尾因子	分离度(USP)
1	2.796	2655415	100.000	382482	3779	1.041	--
总计		2655415	100.000	382482			

图31 恩格列净片溶出曲线测定HPLC图谱
 自制品-2024052911批(10mg规格)-pH6.8介质-桨法-50转-30min-片1
 供试品溶液-1

<样品信息>

色谱柱 : LP-C8(150mm*4.6mm,5µm) 流 速: 2.0ml/min
 柱温 : 40°C 波 长: 224nm
 数据文件名 : RC\$SMF-4033 - 0-82/29-2187-2 - 2024052911p-zzp-1-rcqx-pH6.8jz-10mg-jf50z-30min-P2.lcd
 方法文件名 : RC\$SMF-4033 - SMF-4033-rcqx-FX278.lcm
 批处理文件名 : RC\$SMF-4033 - 20240809-rcqx-FX278.lcb
 样品瓶号 : 1-14
 进样体积 : 40 µl 版本号: 6.115
 进样时间 : 2024/08/09 15:42:07 实验者: wangdan
 处理时间(V2) : 2024/08/12 08:34:57 处理者: wangdan
 仪器型号 : SHIMADZU LC-2050C (FX278)

<色谱图>



<峰表>

检测器A 224nm

峰号	保留时间	面积	面积%	高度	理论塔板数(USP)	拖尾因子	分离度(USP)
1	2.796	2656726	100.000	382721	3779	1.042	--
总计		2656726	100.000	382721			

图32 恩格列净片溶出曲线测定HPLC图谱
 自制品-2024052911批(10mg规格)-pH6.8介质-桨法-50转-30min-片2
 供试品溶液-1

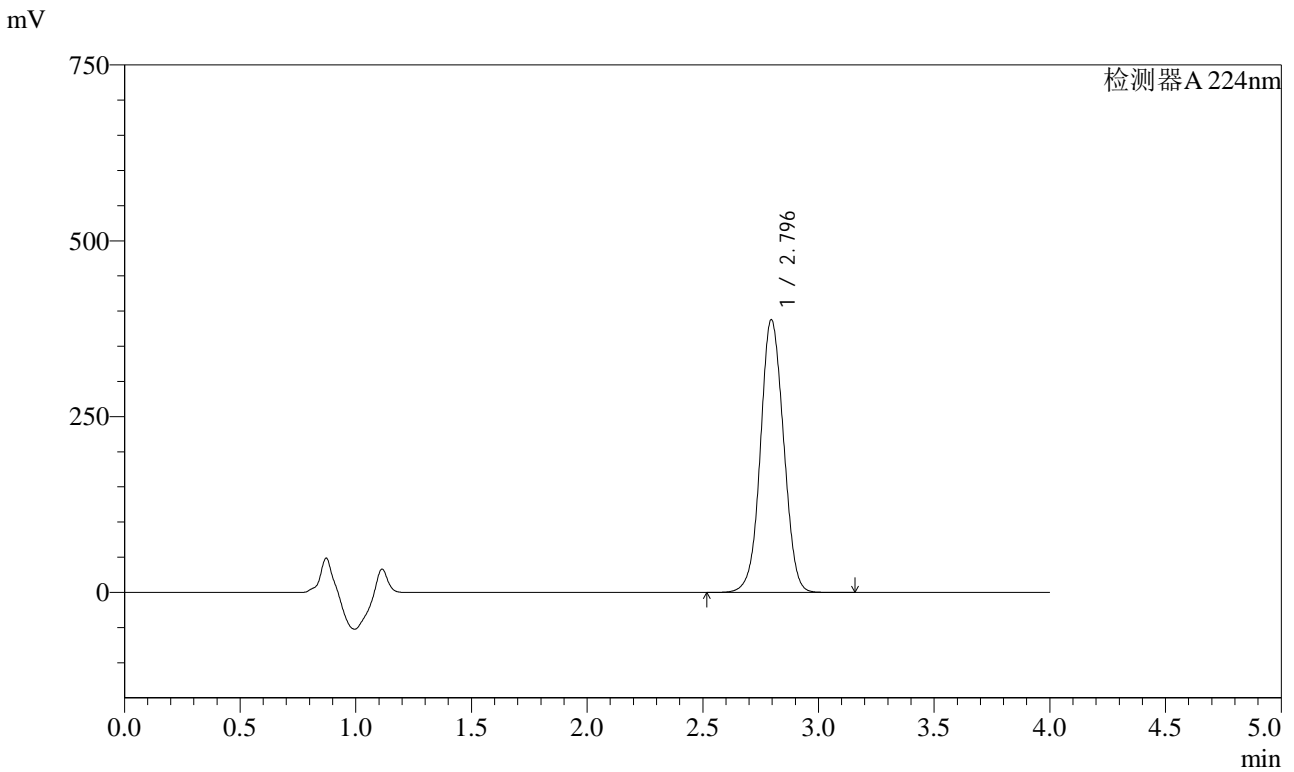


SMF-4033

<样品信息>

色谱柱 : LP-C8(150mm*4.6mm,5µm) 流 速: 2.0ml/min
 柱温 : 40°C 波 长: 224nm
 数据文件名 : RC\$SMF-4033 - 0-82/29-2188-2 - 2024052911p-zzp-1-rcqx-pH6.8jz-10mg-jf50z-30min-P3.lcd
 方法文件名 : RC\$SMF-4033 - SMF-4033-rcqx-FX278.lcm
 批处理文件名 : RC\$SMF-4033 - 20240809-rcqx-FX278.lcb
 样品瓶号 : 1-23
 进样体积 : 40 µl 版本号: 6.115
 进样时间 : 2024/08/09 15:46:31 实验者: wangdan
 处理时间(V2) : 2024/08/12 08:35:00 处理者: wangdan
 仪器型号 : SHIMADZU LC-2050C (FX278)

<色谱图>



<峰表>

检测器A 224nm

峰号	保留时间	面积	面积%	高度	理论塔板数(USP)	拖尾因子	分离度(USP)
1	2.796	2698500	100.000	387876	3758	1.044	--
总计		2698500	100.000	387876			

图33 恩格列净片溶出曲线测定HPLC图谱
 自制品-2024052911批(10mg规格)-pH6.8介质-桨法-50转-30min-片3
 供试品溶液-1

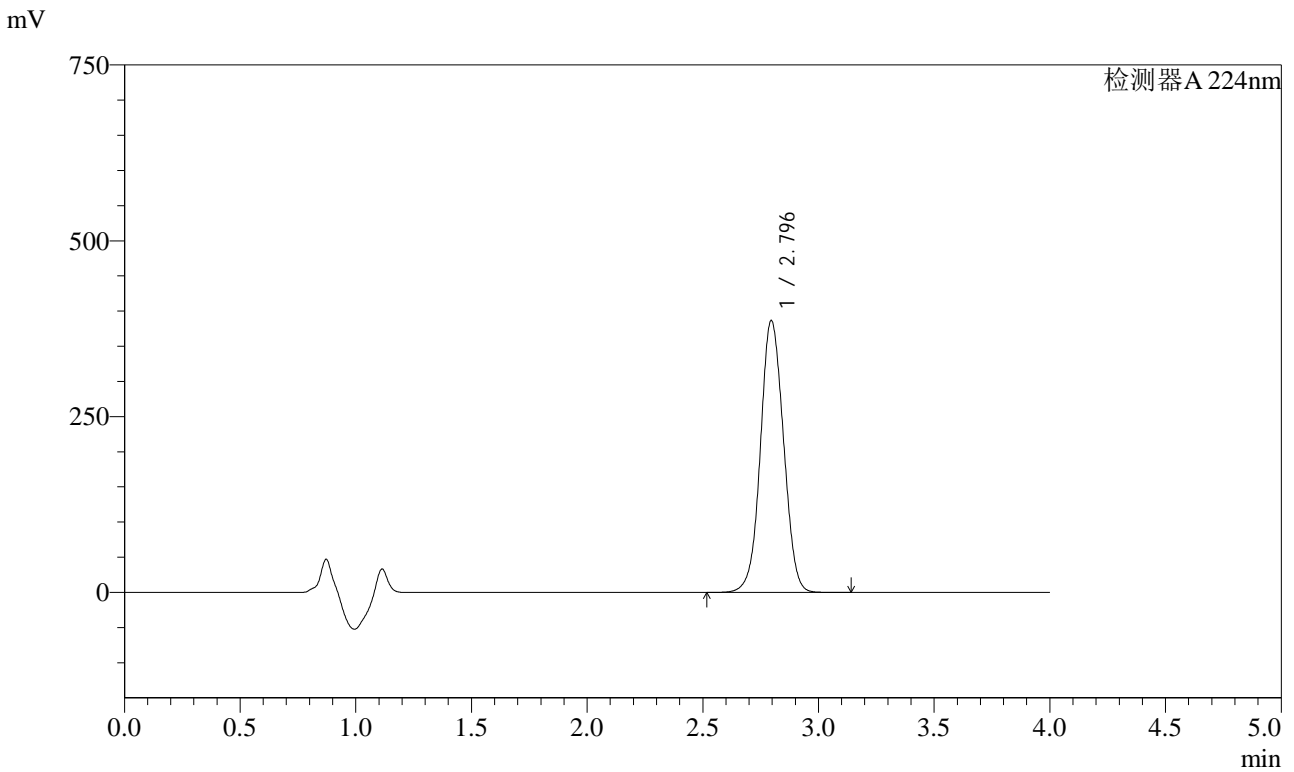


SMF-4033

<样品信息>

色谱柱 : LP-C8(150mm*4.6mm,5µm) 流 速: 2.0ml/min
 柱温 : 40°C 波 长: 224nm
 数据文件名 : RC\$SMF-4033 - 0-82/29-2189-2 - 2024052911p-zzp-1-rcqx-pH6.8jz-10mg-jf50z-30min-P4.lcd
 方法文件名 : RC\$SMF-4033 - SMF-4033-rcqx-FX278.lcm
 批处理文件名 : RC\$SMF-4033 - 20240809-rcqx-FX278.lcb
 样品瓶号 : 1-32
 进样体积 : 40 µl 版本号: 6.115
 进样时间 : 2024/08/09 15:50:56 实验者: wangdan
 处理时间(V2) : 2024/08/12 08:35:03 处理者: wangdan
 仪器型号 : SHIMADZU LC-2050C (FX278)

<色谱图>



<峰表>

检测器A 224nm

峰号	保留时间	面积	面积%	高度	理论塔板数(USP)	拖尾因子	分离度(USP)
1	2.796	2688579	100.000	386648	3761	1.045	--
总计		2688579	100.000	386648			

图34 恩格列净片溶出曲线测定HPLC图谱
 自制品-2024052911批(10mg规格)-pH6.8介质-桨法-50转-30min-片4
 供试品溶液-1

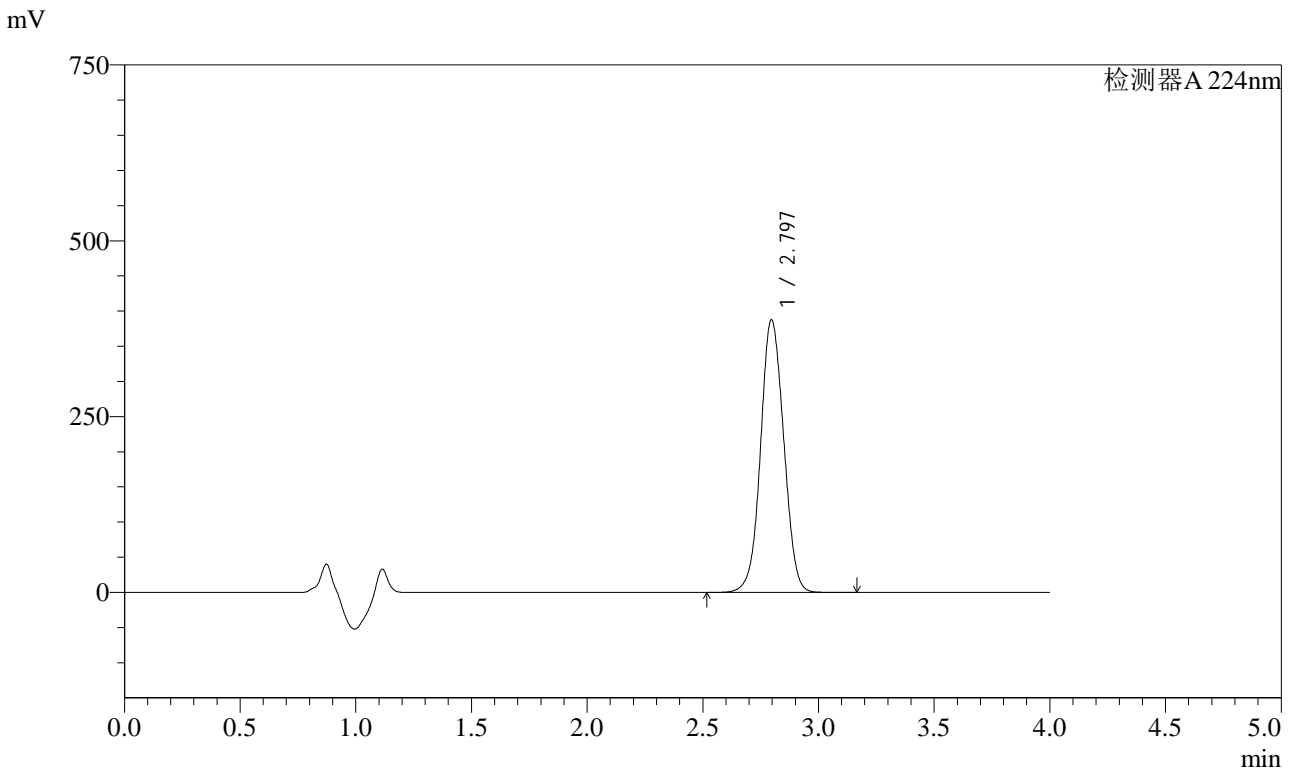


SMF-4033

<样品信息>

色谱柱 : LP-C8(150mm*4.6mm,5µm) 流 速: 2.0ml/min
 柱温 : 40°C 波 长: 224nm
 数据文件名 : RC\$SMF-4033 - 0-82/29-2190-2 - 2024052911p-zzp-1-rcqx-pH6.8jz-10mg-jf50z-30min-P5.lcd
 方法文件名 : RC\$SMF-4033 - SMF-4033-rcqx-FX278.lcm
 批处理文件名 : RC\$SMF-4033 - 20240809-rcqx-FX278.lcb
 样品瓶号 : 1-41
 进样体积 : 40 µl 版本号: 6.115
 进样时间 : 2024/08/09 15:55:20 实验者: wangdan
 处理时间(V2) : 2024/08/12 08:35:06 处理者: wangdan
 仪器型号 : SHIMADZU LC-2050C (FX278)

<色谱图>



<峰表>

检测器A 224nm

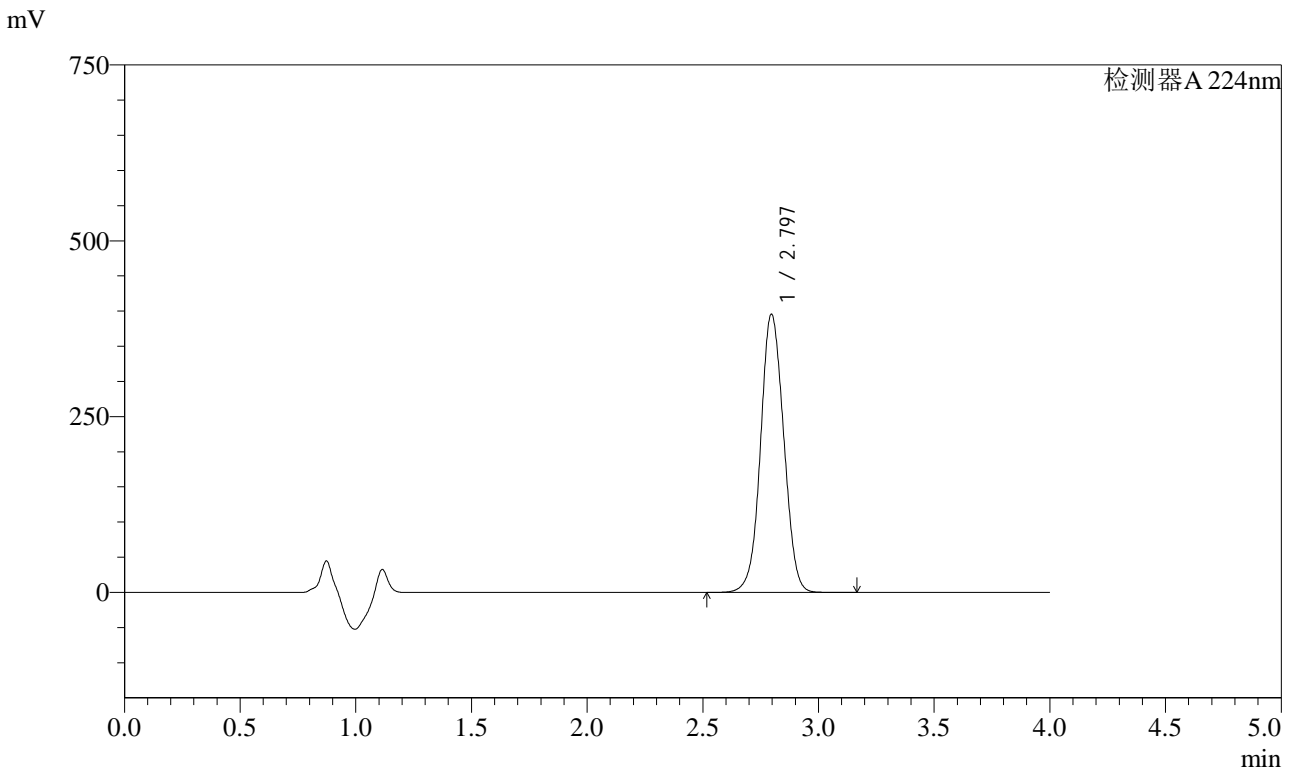
峰号	保留时间	面积	面积%	高度	理论塔板数(USP)	拖尾因子	分离度(USP)
1	2.797	2701102	100.000	387862	3746	1.046	--
总计		2701102	100.000	387862			

图35 恩格列净片溶出曲线测定HPLC图谱
 自制品-2024052911批(10mg规格)-pH6.8介质-桨法-50转-30min-片5
 供试品溶液-1

<样品信息>

色谱柱 : LP-C8(150mm*4.6mm,5µm) 流 速: 2.0ml/min
 柱温 : 40°C 波 长: 224nm
 数据文件名 : RC\$SMF-4033 - 0-82/29-2191-2 - 2024052911p-zzp-1-rcqx-pH6.8jz-10mg-jf50z-30min-P6.lcd
 方法文件名 : RC\$SMF-4033 - SMF-4033-rcqx-FX278.lcm
 批处理文件名 : RC\$SMF-4033 - 20240809-rcqx-FX278.lcb
 样品瓶号 : 1-50
 进样体积 : 40 µl 版本号: 6.115
 进样时间 : 2024/08/09 15:59:44 实验者: wangdan
 处理时间(V2) : 2024/08/12 08:35:09 处理者: wangdan
 仪器型号 : SHIMADZU LC-2050C (FX278)

<色谱图>



<峰表>

检测器A 224nm

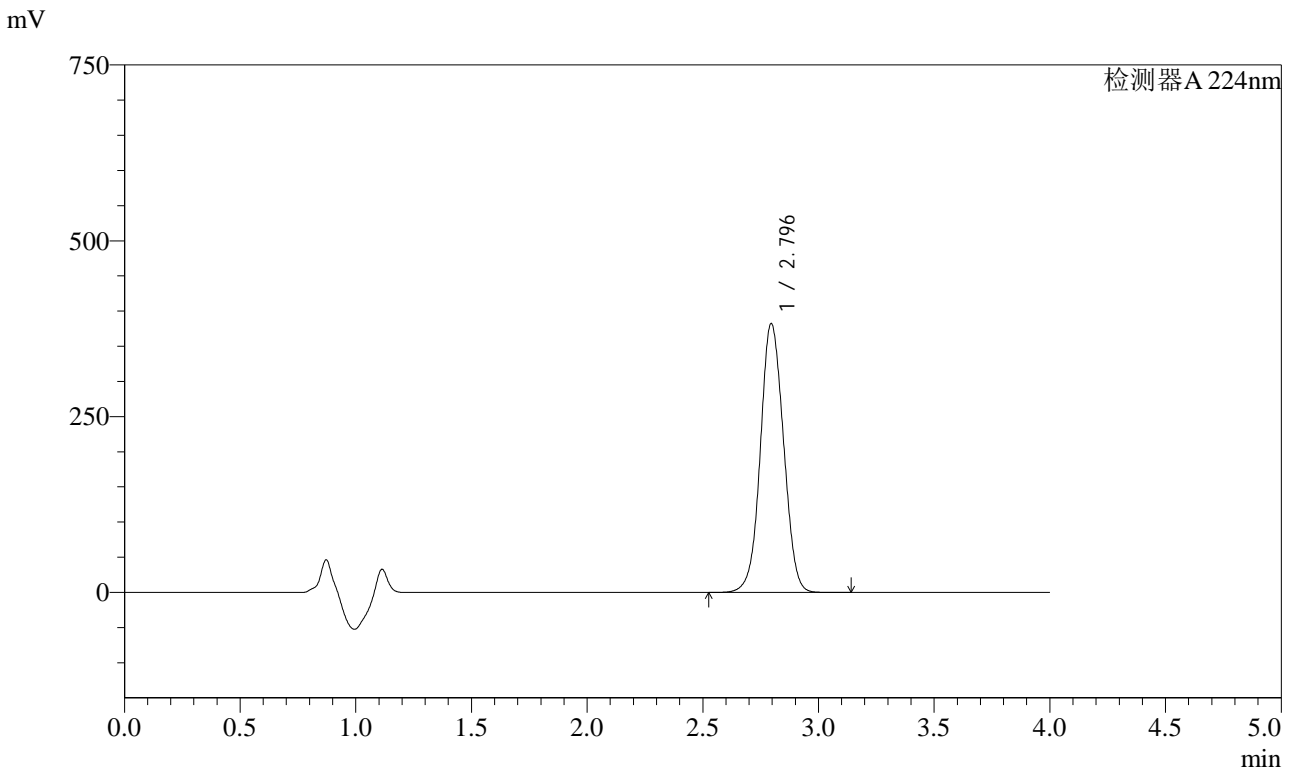
峰号	保留时间	面积	面积%	高度	理论塔板数(USP)	拖尾因子	分离度(USP)
1	2.797	2757852	100.000	395703	3739	1.047	--
总计		2757852	100.000	395703			

图36 恩格列净片溶出曲线测定HPLC图谱
 自制品-2024052911批(10mg规格)-pH6.8介质-桨法-50转-30min-片6
 供试品溶液-1

<样品信息>

色谱柱 : LP-C8(150mm*4.6mm,5µm) 流 速: 2.0ml/min
 柱温 : 40°C 波 长: 224nm
 数据文件名 : RC\$SMF-4033 - 0-82/29-2192-2 - 2024052911p-zzp-1-rcqx-pH6.8jz-10mg-jf50z-45min-P1.lcd
 方法文件名 : RC\$SMF-4033 - SMF-4033-rcqx-FX278.lcm
 批处理文件名 : RC\$SMF-4033 - 20240809-rcqx-FX278.lcb
 样品瓶号 : 1-6
 进样体积 : 40 µl 版本号: 6.115
 进样时间 : 2024/08/09 16:04:08 实验者: wangdan
 处理时间(V2) : 2024/08/12 08:35:12 处理者: wangdan
 仪器型号 : SHIMADZU LC-2050C (FX278)

<色谱图>



<峰表>

检测器A 224nm

峰号	保留时间	面积	面积%	高度	理论塔板数(USP)	拖尾因子	分离度(USP)
1	2.796	2667762	100.000	382443	3729	1.048	--
总计		2667762	100.000	382443			

图37 恩格列净片溶出曲线测定HPLC图谱
 自制品-2024052911批(10mg规格)-pH6.8介质-桨法-50转-45min-片1
 供试品溶液-1

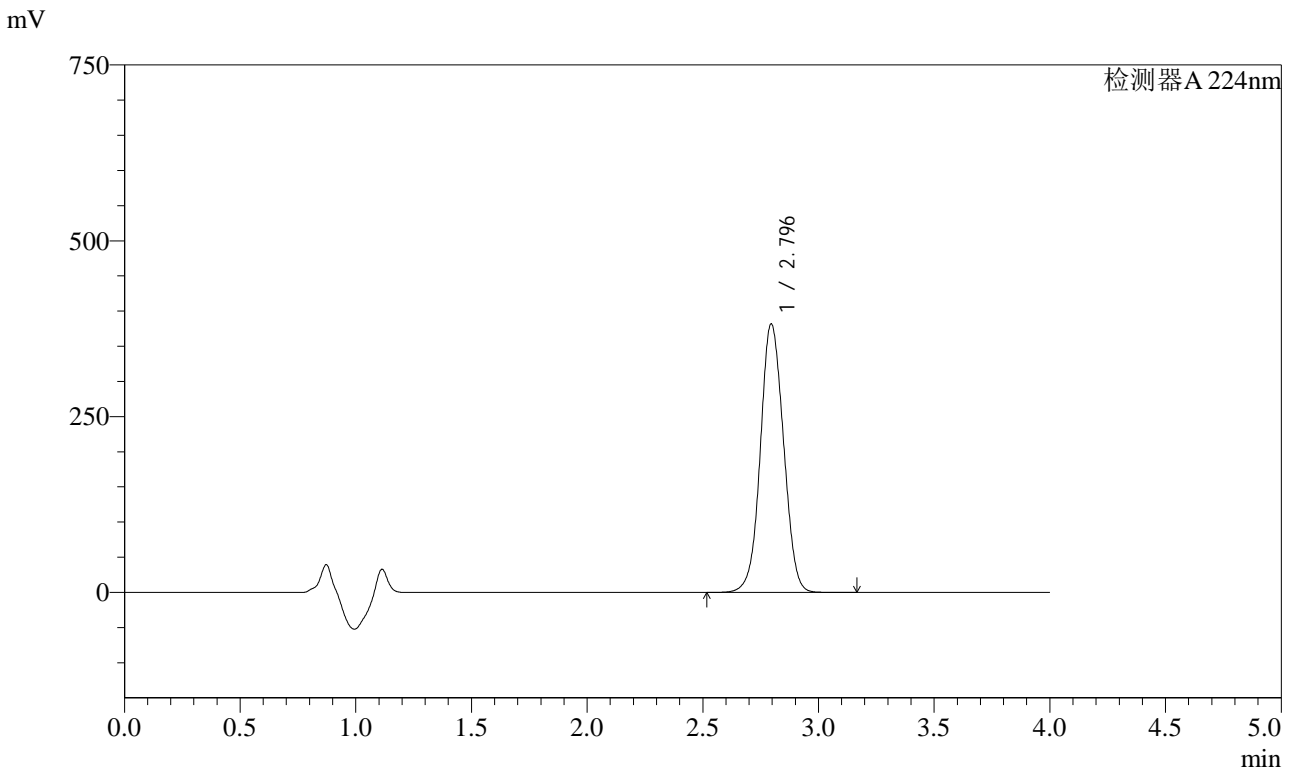


SMF-4033

<样品信息>

色谱柱 : LP-C8(150mm*4.6mm,5µm) 流 速: 2.0ml/min
 柱温 : 40°C 波 长: 224nm
 数据文件名 : RC\$SMF-4033 - 0-82/29-2193-2 - 2024052911p-zzp-1-rcqx-pH6.8jz-10mg-jf50z-45min-P2.lcd
 方法文件名 : RC\$SMF-4033 - SMF-4033-rcqx-FX278.lcm
 批处理文件名 : RC\$SMF-4033 - 20240809-rcqx-FX278.lcb
 样品瓶号 : 1-15
 进样体积 : 40 µl 版本号: 6.115
 进样时间 : 2024/08/09 16:08:32 实验者: wangdan
 处理时间(V2) : 2024/08/12 08:35:15 处理者: wangdan
 仪器型号 : SHIMADZU LC-2050C (FX278)

<色谱图>



<峰表>

检测器A 224nm

峰号	保留时间	面积	面积%	高度	理论塔板数(USP)	拖尾因子	分离度(USP)
1	2.796	2664601	100.000	381842	3725	1.049	--
总计		2664601	100.000	381842			

图38 恩格列净片溶出曲线测定HPLC图谱
 自制品-2024052911批(10mg规格)-pH6.8介质-桨法-50转-45min-片2
 供试品溶液-1

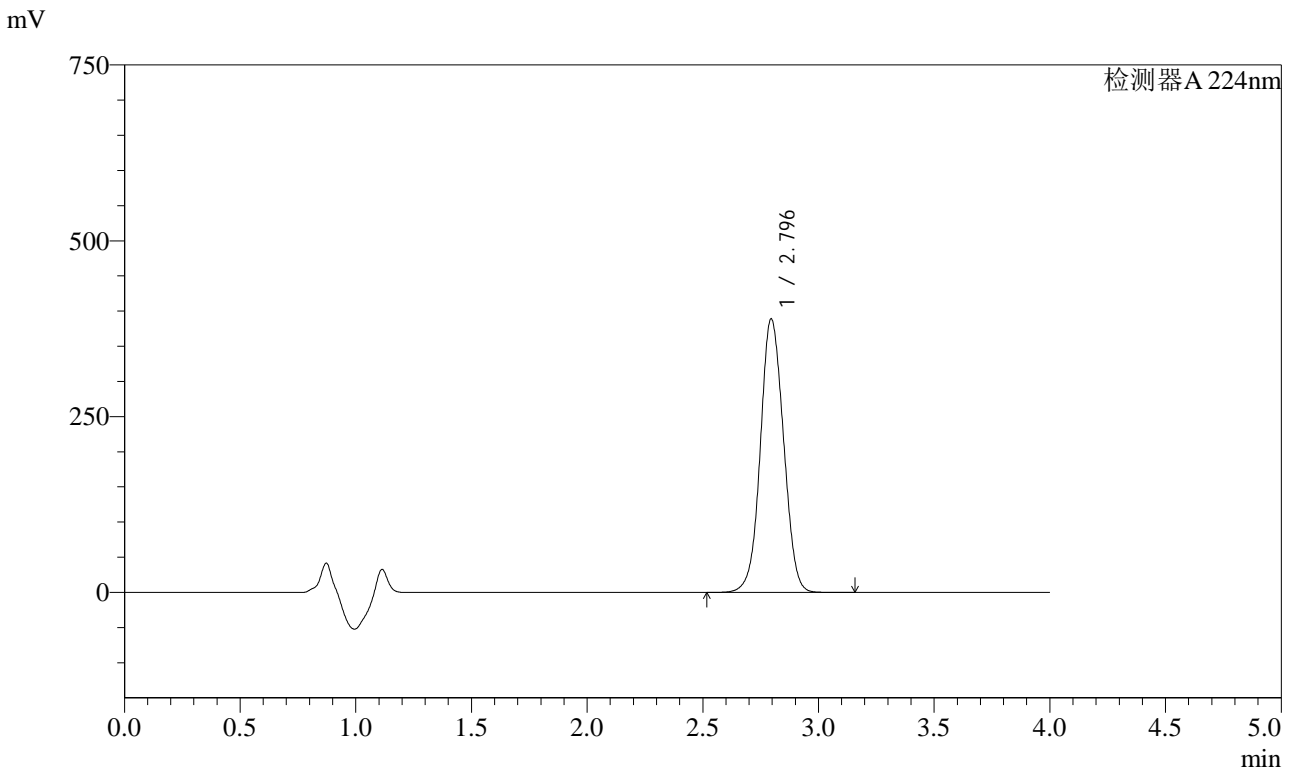


SMF-4033

<样品信息>

色谱柱 : LP-C8(150mm*4.6mm,5µm) 流 速: 2.0ml/min
 柱温 : 40°C 波 长: 224nm
 数据文件名 : RC\$SMF-4033 - 0-82/29-2194-2 - 2024052911p-zzp-1-rcqx-pH6.8jz-10mg-jf50z-45min-P3.lcd
 方法文件名 : RC\$SMF-4033 - SMF-4033-rcqx-FX278.lcm
 批处理文件名 : RC\$SMF-4033 - 20240809-rcqx-FX278.lcb
 样品瓶号 : 1-24
 进样体积 : 40 µl 版本号: 6.115
 进样时间 : 2024/08/09 16:12:56 实验者: wangdan
 处理时间(V2) : 2024/08/12 08:35:18 处理者: wangdan
 仪器型号 : SHIMADZU LC-2050C (FX278)

<色谱图>



<峰表>

检测器A 224nm

峰号	保留时间	面积	面积%	高度	理论塔板数(USP)	拖尾因子	分离度(USP)
1	2.796	2713929	100.000	388880	3722	1.049	--
总计		2713929	100.000	388880			

图39 恩格列净片溶出曲线测定HPLC图谱
 自制品-2024052911批(10mg规格)-pH6.8介质-桨法-50转-45min-片3
 供试品溶液-1

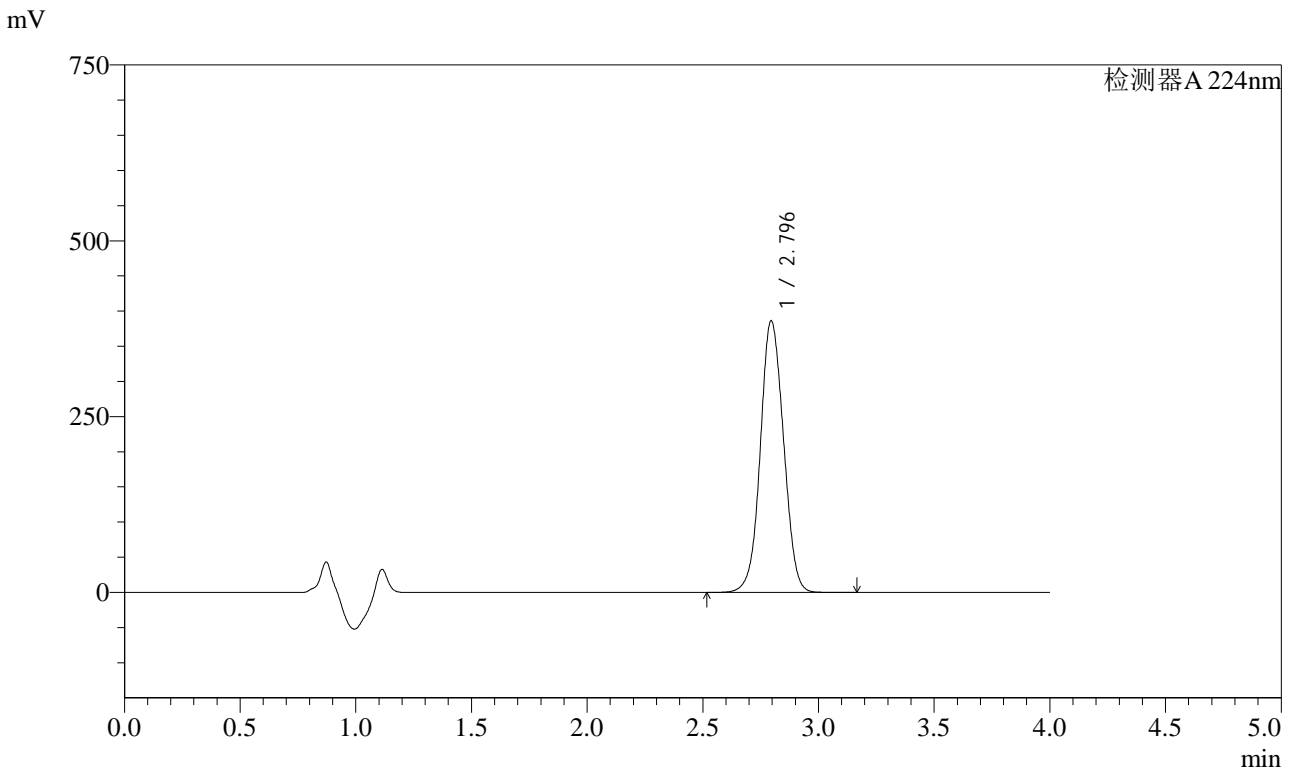


SMF-4033

<样品信息>

色谱柱 : LP-C8(150mm*4.6mm,5µm) 流 速: 2.0ml/min
 柱温 : 40°C 波 长: 224nm
 数据文件名 : RC\$SMF-4033 - 0-82/29-2195-2 - 2024052911p-zzp-1-rcqx-pH6.8jz-10mg-jf50z-45min-P4.lcd
 方法文件名 : RC\$SMF-4033 - SMF-4033-rcqx-FX278.lcm
 批处理文件名 : RC\$SMF-4033 - 20240809-rcqx-FX278.lcb
 样品瓶号 : 1-33
 进样体积 : 40 µl 版本号: 6.115
 进样时间 : 2024/08/09 16:17:20 实验者: wangdan
 处理时间(V2) : 2024/08/12 08:35:21 处理者: wangdan
 仪器型号 : SHIMADZU LC-2050C (FX278)

<色谱图>



<峰表>

检测器A 224nm

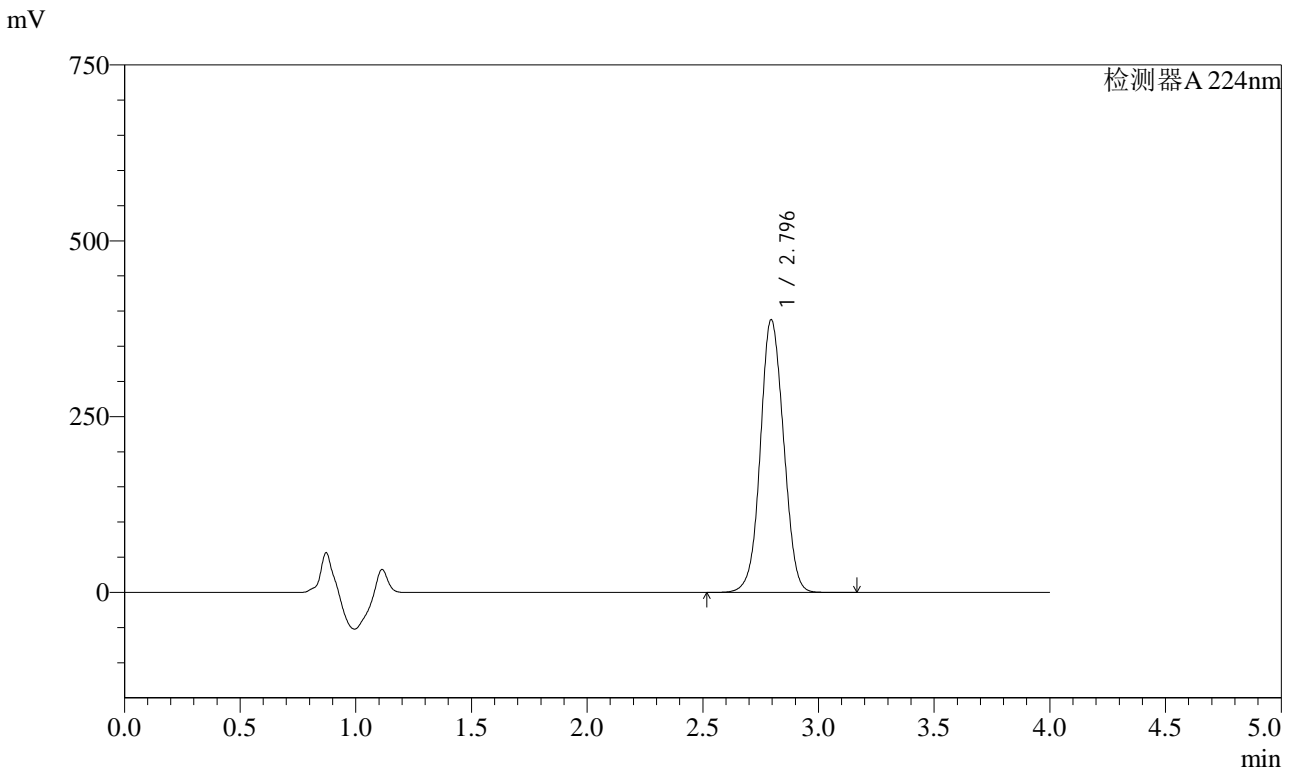
峰号	保留时间	面积	面积%	高度	理论塔板数(USP)	拖尾因子	分离度(USP)
1	2.796	2698787	100.000	386125	3711	1.050	--
总计		2698787	100.000	386125			

图40 恩格列净片溶出曲线测定HPLC图谱
 自制品-2024052911批(10mg规格)-pH6.8介质-桨法-50转-45min-片4
 供试品溶液-1

<样品信息>

色谱柱 : LP-C8(150mm*4.6mm,5µm) 流 速: 2.0ml/min
 柱温 : 40°C 波 长: 224nm
 数据文件名 : RC\$SMF-4033 - 0-82/29-2196-2 - 2024052911p-zzp-1-rcqx-pH6.8jz-10mg-jf50z-45min-P5.lcd
 方法文件名 : RC\$SMF-4033 - SMF-4033-rcqx-FX278.lcm
 批处理文件名 : RC\$SMF-4033 - 20240809-rcqx-FX278.lcb
 样品瓶号 : 1-42
 进样体积 : 40 µl 版本号: 6.115
 进样时间 : 2024/08/09 16:21:44 实验者: wangdan
 处理时间(V2) : 2024/08/12 08:35:24 处理者: wangdan
 仪器型号 : SHIMADZU LC-2050C (FX278)

<色谱图>



<峰表>

检测器A 224nm

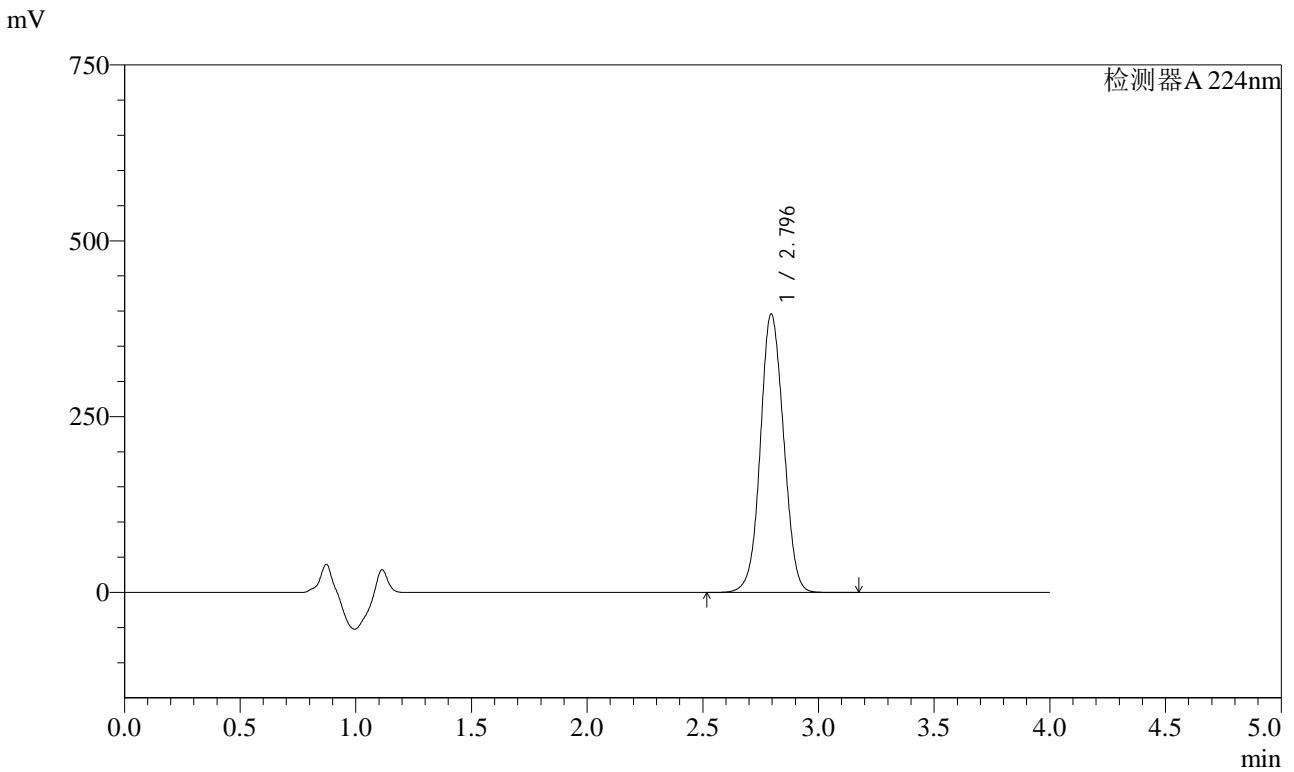
峰号	保留时间	面积	面积%	高度	理论塔板数(USP)	拖尾因子	分离度(USP)
1	2.796	2712005	100.000	387816	3705	1.051	--
总计		2712005	100.000	387816			

图41 恩格列净片溶出曲线测定HPLC图谱
 自制品-2024052911批(10mg规格)-pH6.8介质-桨法-50转-45min-片5
 供试品溶液-1

<样品信息>

色谱柱 : LP-C8(150mm*4.6mm,5µm) 流 速: 2.0ml/min
 柱温 : 40°C 波 长: 224nm
 数据文件名 : RC\$SMF-4033 - 0-82/29-2197-2 - 2024052911p-zzp-1-rcqx-pH6.8jz-10mg-jf50z-45min-P6.lcd
 方法文件名 : RC\$SMF-4033 - SMF-4033-rcqx-FX278.lcm
 批处理文件名 : RC\$SMF-4033 - 20240809-rcqx-FX278.lcb
 样品瓶号 : 1-51
 进样体积 : 40 µl 版本号: 6.115
 进样时间 : 2024/08/09 16:26:08 实验者: wangdan
 处理时间(V2) : 2024/08/12 08:35:27 处理者: wangdan
 仪器型号 : SHIMADZU LC-2050C (FX278)

<色谱图>



<峰表>

检测器A 224nm

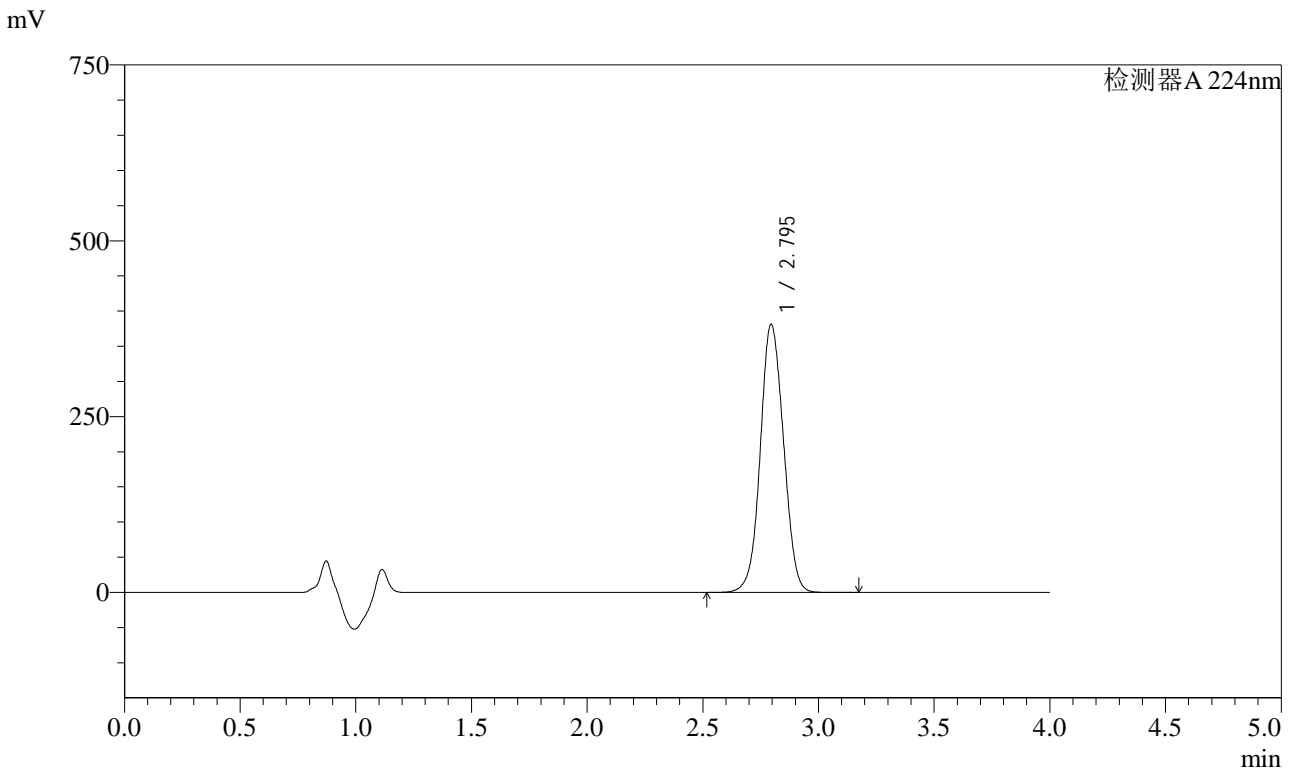
峰号	保留时间	面积	面积%	高度	理论塔板数(USP)	拖尾因子	分离度(USP)
1	2.796	2770680	100.000	395865	3696	1.052	--
总计		2770680	100.000	395865			

图42 恩格列净片溶出曲线测定HPLC图谱
 自制品-2024052911批(10mg规格)-pH6.8介质-桨法-50转-45min-片6
 供试品溶液-1

<样品信息>

色谱柱 : LP-C8(150mm*4.6mm,5µm) 流 速: 2.0ml/min
 柱温 : 40°C 波 长: 224nm
 数据文件名 : RC\$SMF-4033 - 0-82/29-2198-2 - 2024052911p-zzp-1-rcqx-pH6.8jz-10mg-jf50z-60min-P1.lcd
 方法文件名 : RC\$SMF-4033 - SMF-4033-rcqx-FX278.lcm
 批处理文件名 : RC\$SMF-4033 - 20240809-rcqx-FX278.lcb
 样品瓶号 : 1-7
 进样体积 : 40 µl 版本号: 6.115
 进样时间 : 2024/08/09 16:30:32 实验者: wangdan
 处理时间(V2) : 2024/08/12 08:35:30 处理者: wangdan
 仪器型号 : SHIMADZU LC-2050C (FX278)

<色谱图>



<峰表>

检测器A 224nm

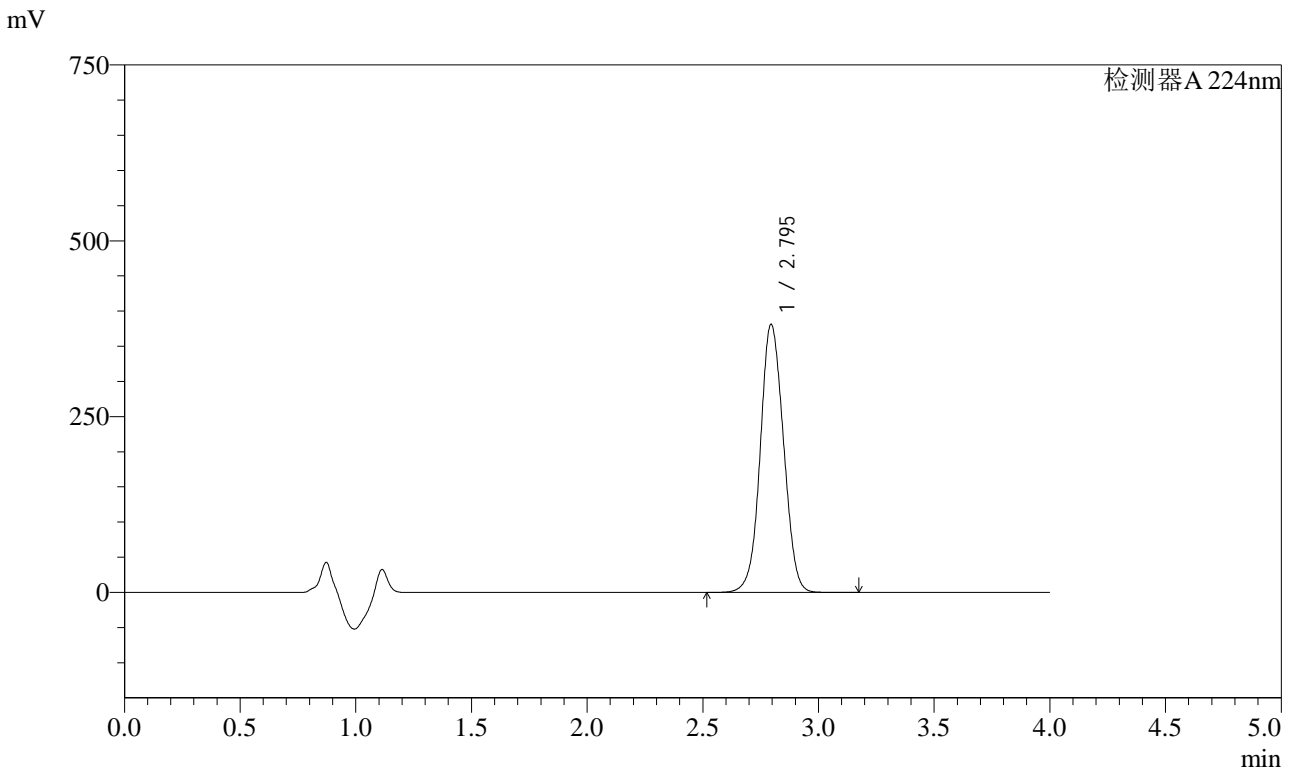
峰号	保留时间	面积	面积%	高度	理论塔板数(USP)	拖尾因子	分离度(USP)
1	2.795	2669219	100.000	381081	3691	1.053	--
总计		2669219	100.000	381081			

图43 恩格列净片溶出曲线测定HPLC图谱
 自制品-2024052911批(10mg规格)-pH6.8介质-桨法-50转-60min-片1
 供试品溶液-1

<样品信息>

色谱柱 : LP-C8(150mm*4.6mm,5µm) 流 速: 2.0ml/min
 柱温 : 40°C 波 长: 224nm
 数据文件名 : RC\$SMF-4033 - 0-82/29-2199-2 - 2024052911p-zzp-1-rcqx-pH6.8jz-10mg-jf50z-60min-P2.lcd
 方法文件名 : RC\$SMF-4033 - SMF-4033-rcqx-FX278.lcm
 批处理文件名 : RC\$SMF-4033 - 20240809-rcqx-FX278.lcb
 样品瓶号 : 1-16
 进样体积 : 40 µl 版本号: 6.115
 进样时间 : 2024/08/09 16:34:56 实验者: wangdan
 处理时间(V2) : 2024/08/12 08:35:33 处理者: wangdan
 仪器型号 : SHIMADZU LC-2050C (FX278)

<色谱图>



<峰表>

检测器A 224nm

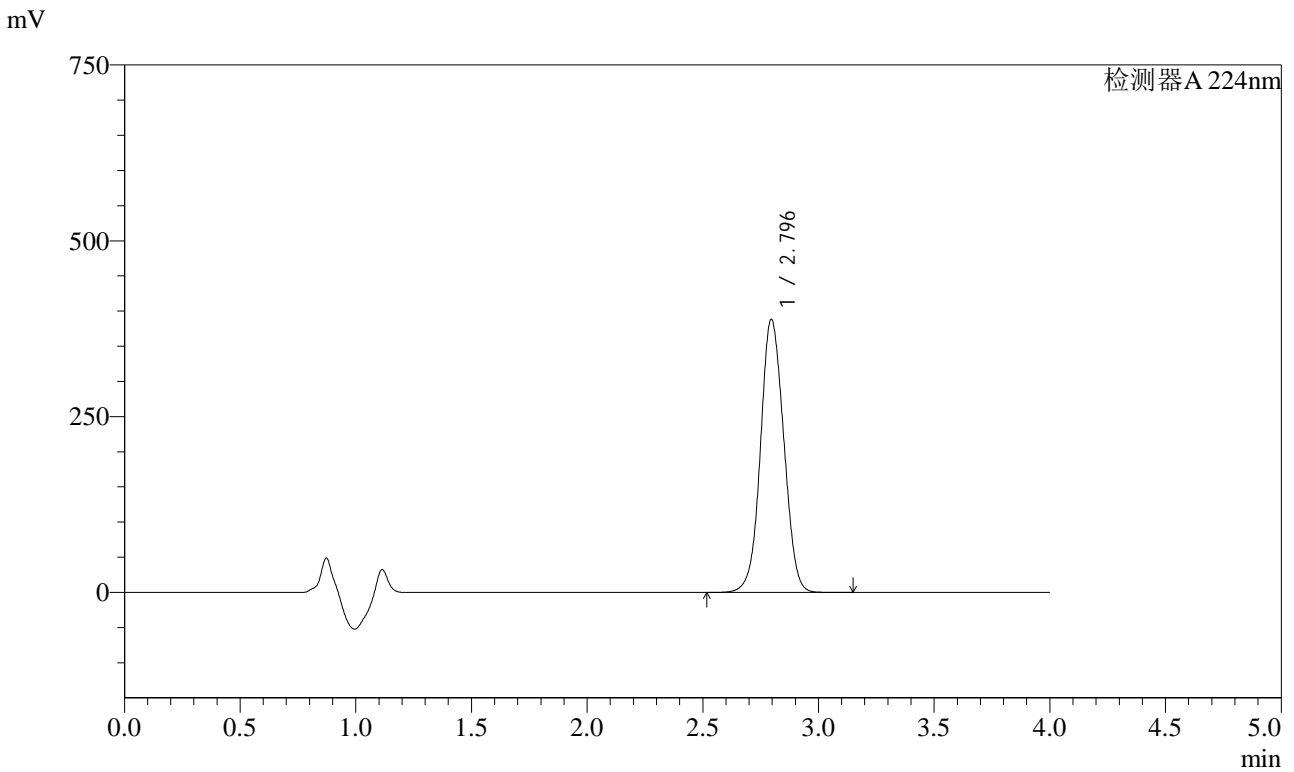
峰号	保留时间	面积	面积%	高度	理论塔板数(USP)	拖尾因子	分离度(USP)
1	2.795	2669339	100.000	381036	3688	1.054	--
总计		2669339	100.000	381036			

图44 恩格列净片溶出曲线测定HPLC图谱
 自制品-2024052911批(10mg规格)-pH6.8介质-桨法-50转-60min-片2
 供试品溶液-1

<样品信息>

色谱柱 : LP-C8(150mm*4.6mm,5µm) 流 速: 2.0ml/min
 柱温 : 40°C 波 长: 224nm
 数据文件名 : RC\$SMF-4033 - 0-82/29-2200-2 - 2024052911p-zzp-1-rcqx-pH6.8jz-10mg-jf50z-60min-P3.lcd
 方法文件名 : RC\$SMF-4033 - SMF-4033-rcqx-FX278.lcm
 批处理文件名 : RC\$SMF-4033 - 20240809-rcqx-FX278.lcb
 样品瓶号 : 1-25
 进样体积 : 40 µl 版本号: 6.115
 进样时间 : 2024/08/09 16:39:20 实验者: wangdan
 处理时间(V2) : 2024/08/12 08:35:36 处理者: wangdan
 仪器型号 : SHIMADZU LC-2050C (FX278)

<色谱图>



<峰表>

检测器A 224nm

峰号	保留时间	面积	面积%	高度	理论塔板数(USP)	拖尾因子	分离度(USP)
1	2.796	2720504	100.000	388346	3686	1.054	--
总计		2720504	100.000	388346			

图45 恩格列净片溶出曲线测定HPLC图谱
 自制品-2024052911批(10mg规格)-pH6.8介质-桨法-50转-60min-片3
 供试品溶液-1

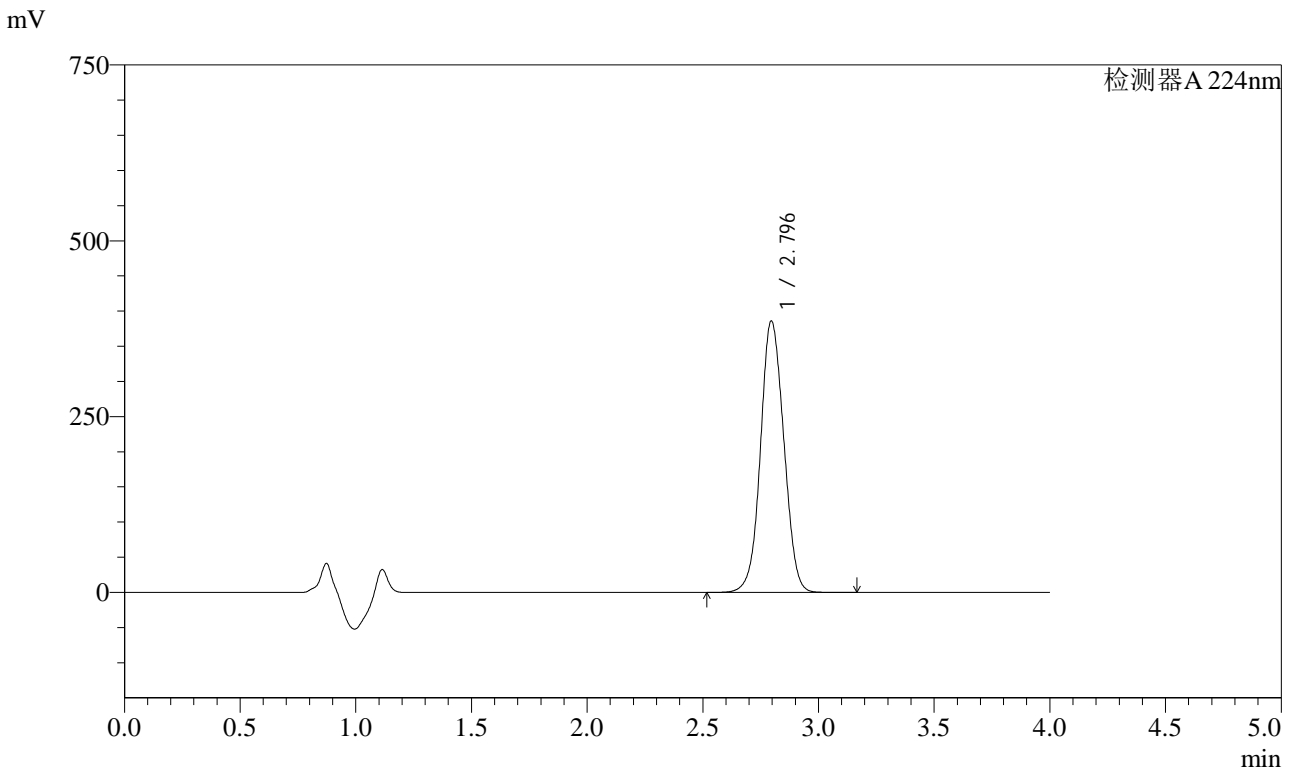


SMF-4033

<样品信息>

色谱柱 : LP-C8(150mm*4.6mm,5µm) 流 速: 2.0ml/min
 柱温 : 40°C 波 长: 224nm
 数据文件名 : RC\$SMF-4033 - 0-82/29-2201-2 - 2024052911p-zzp-1-rcqx-pH6.8jz-10mg-jf50z-60min-P4.lcd
 方法文件名 : RC\$SMF-4033 - SMF-4033-rcqx-FX278.lcm
 批处理文件名 : RC\$SMF-4033 - 20240809-rcqx-FX278.lcb
 样品瓶号 : 1-34
 进样体积 : 40 µl 版本号: 6.115
 进样时间 : 2024/08/09 16:43:44 实验者: wangdan
 处理时间(V2) : 2024/08/12 08:35:39 处理者: wangdan
 仪器型号 : SHIMADZU LC-2050C (FX278)

<色谱图>



<峰表>

检测器A 224nm

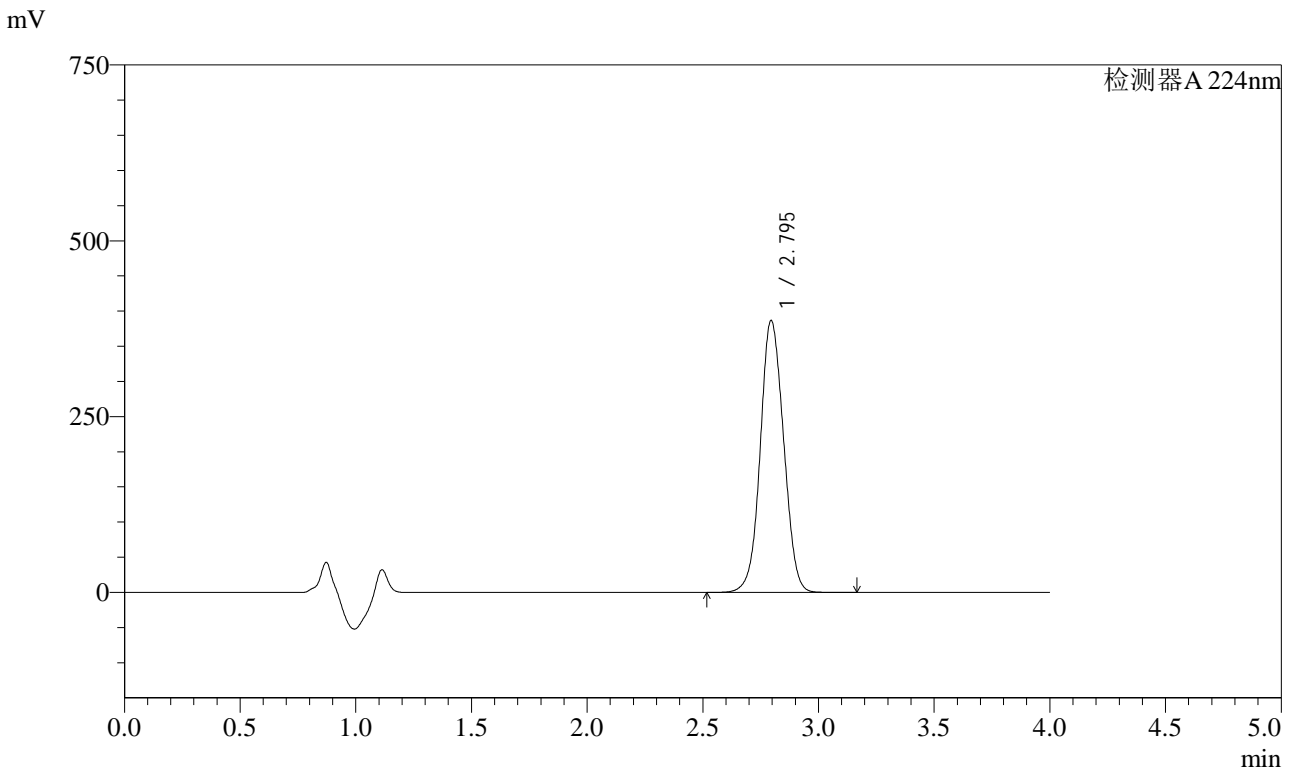
峰号	保留时间	面积	面积%	高度	理论塔板数(USP)	拖尾因子	分离度(USP)
1	2.796	2708224	100.000	386161	3676	1.055	--
总计		2708224	100.000	386161			

图46 恩格列净片溶出曲线测定HPLC图谱
 自制品-2024052911批(10mg规格)-pH6.8介质-桨法-50转-60min-片4
 供试品溶液-1

<样品信息>

色谱柱 : LP-C8(150mm*4.6mm,5µm) 流 速: 2.0ml/min
 柱温 : 40°C 波 长: 224nm
 数据文件名 : RC\$SMF-4033 - 0-82/29-2202-2 - 2024052911p-zzp-1-rcqx-pH6.8jz-10mg-jf50z-60min-P5.lcd
 方法文件名 : RC\$SMF-4033 - SMF-4033-rcqx-FX278.lcm
 批处理文件名 : RC\$SMF-4033 - 20240809-rcqx-FX278.lcb
 样品瓶号 : 1-43
 进样体积 : 40 µl 版本号: 6.115
 进样时间 : 2024/08/09 16:48:08 实验者: wangdan
 处理时间(V2) : 2024/08/12 08:35:42 处理者: wangdan
 仪器型号 : SHIMADZU LC-2050C (FX278)

<色谱图>



<峰表>

检测器A 224nm

峰号	保留时间	面积	面积%	高度	理论塔板数(USP)	拖尾因子	分离度(USP)
1	2.795	2714587	100.000	386529	3662	1.056	--
总计		2714587	100.000	386529			

图47 恩格列净片溶出曲线测定HPLC图谱
 自制品-2024052911批(10mg规格)-pH6.8介质-桨法-50转-60min-片5
 供试品溶液-1

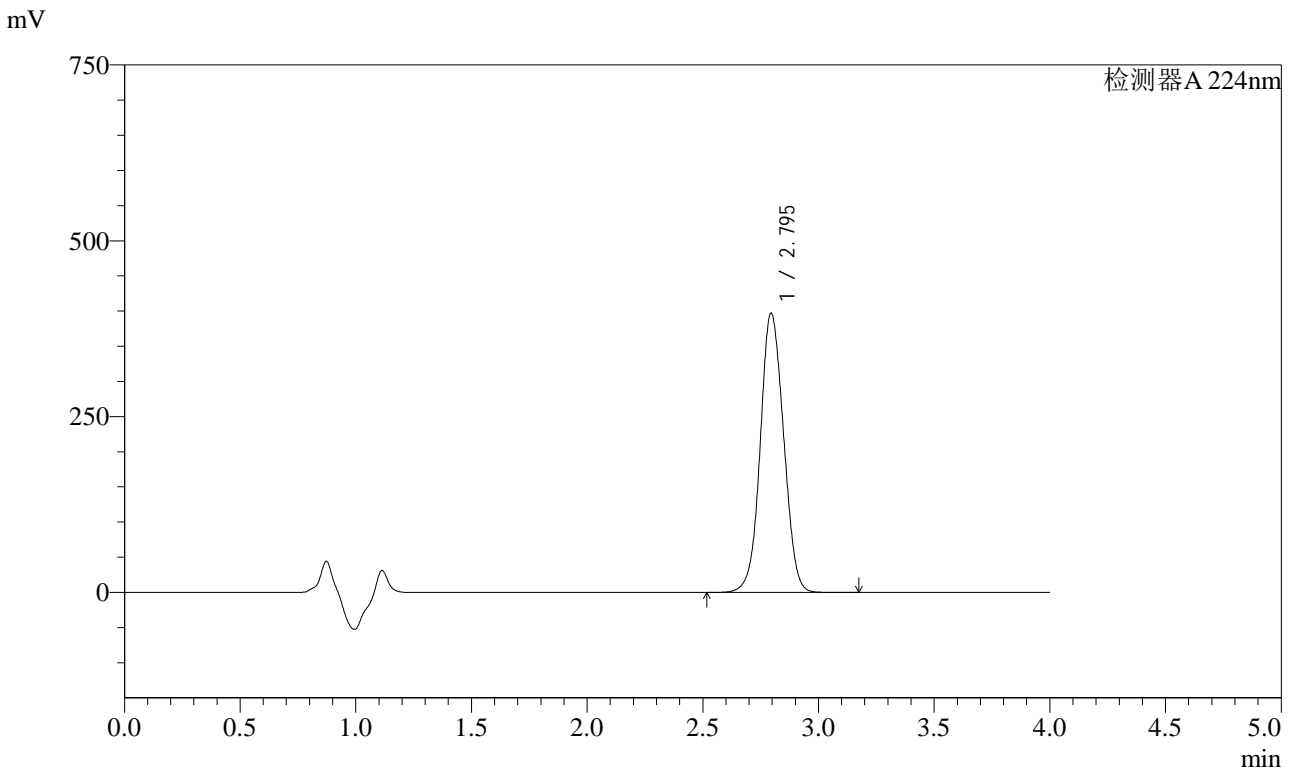


SMF-4033

<样品信息>

色谱柱 : LP-C8(150mm*4.6mm,5µm) 流 速: 2.0ml/min
 柱温 : 40°C 波 长: 224nm
 数据文件名 : RC\$SMF-4033 - 0-82/29-2203-2 - 2024052911p-zzp-1-rcqx-pH6.8jz-10mg-jf50z-60min-P6.lcd
 方法文件名 : RC\$SMF-4033 - SMF-4033-rcqx-FX278.lcm
 批处理文件名 : RC\$SMF-4033 - 20240809-rcqx-FX278.lcb
 样品瓶号 : 1-52
 进样体积 : 40 µl 版本号: 6.115
 进样时间 : 2024/08/09 16:52:32 实验者: wangdan
 处理时间(V2) : 2024/08/12 08:35:45 处理者: wangdan
 仪器型号 : SHIMADZU LC-2050C (FX278)

<色谱图>



<峰表>

检测器A 224nm

峰号	保留时间	面积	面积%	高度	理论塔板数(USP)	拖尾因子	分离度(USP)
1	2.795	2790776	100.000	396972	3654	1.057	--
总计		2790776	100.000	396972			

图48 恩格列净片溶出曲线测定HPLC图谱
 自制品-2024052911批(10mg规格)-pH6.8介质-桨法-50转-60min-片6
 供试品溶液-1

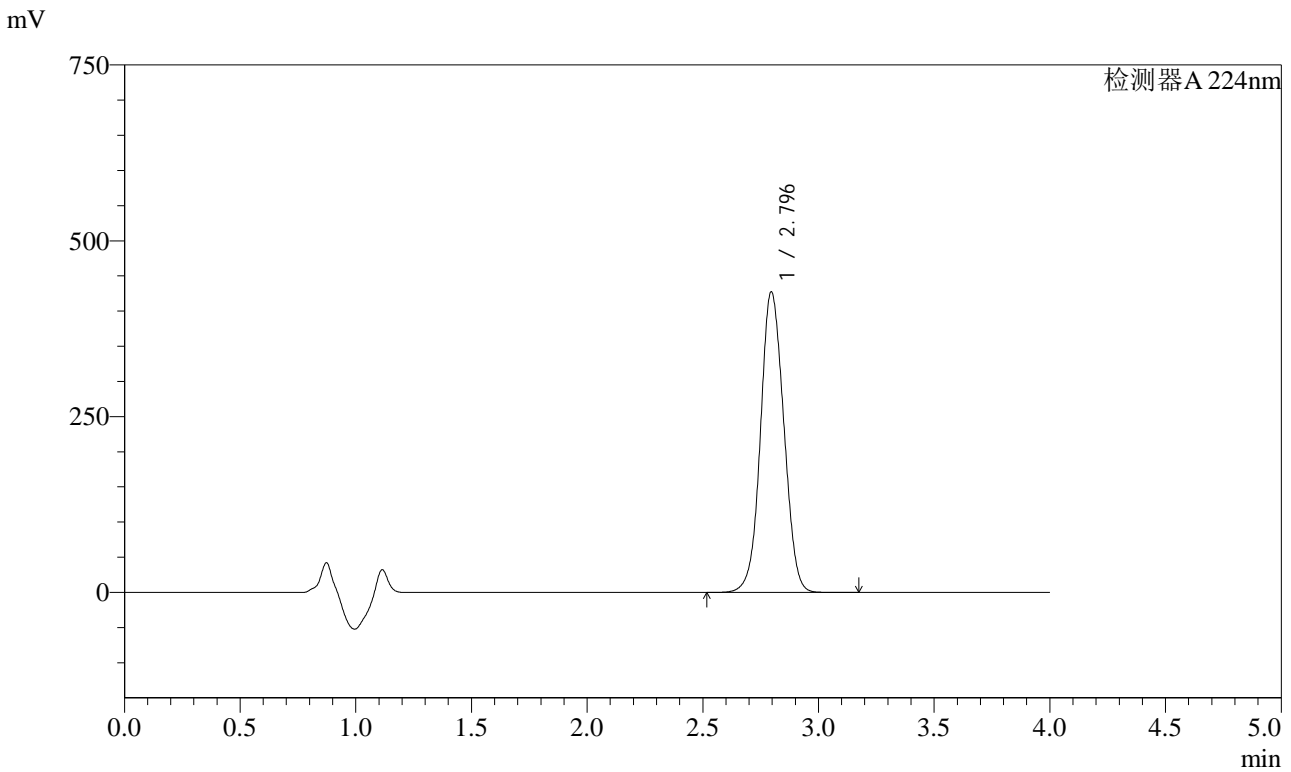


SMF-4033

<样品信息>

色谱柱 : LP-C8(150mm*4.6mm,5µm) 流 速: 2.0ml/min
 柱温 : 40°C 波 长: 224nm
 数据文件名 : RC\$SMF-4033 - 0-82/29-2204-2 - 2024052911p-zzp-1-rcqx-pH6.8jz-10mg-jf50z-JX-P1.lcd
 方法文件名 : RC\$SMF-4033 - SMF-4033-rcqx-FX278.lcm
 批处理文件名 : RC\$SMF-4033 - 20240809-rcqx-FX278.lcb
 样品瓶号 : 1-8
 进样体积 : 40 µl 版本号: 6.115
 进样时间 : 2024/08/09 16:56:57 实验者: wangdan
 处理时间(V2) : 2024/08/12 08:35:48 处理者: wangdan
 仪器型号 : SHIMADZU LC-2050C (FX278)

<色谱图>



<峰表>

检测器A 224nm

峰号	保留时间	面积	面积%	高度	理论塔板数(USP)	拖尾因子	分离度(USP)
1	2.796	3003083	100.000	427592	3660	1.057	--
总计		3003083	100.000	427592			

图49 恩格列净片溶出曲线测定HPLC图谱
 自制品-2024052911批(10mg规格)-pH6.8介质-桨法-50转-极限转速-片1
 供试品溶液-1

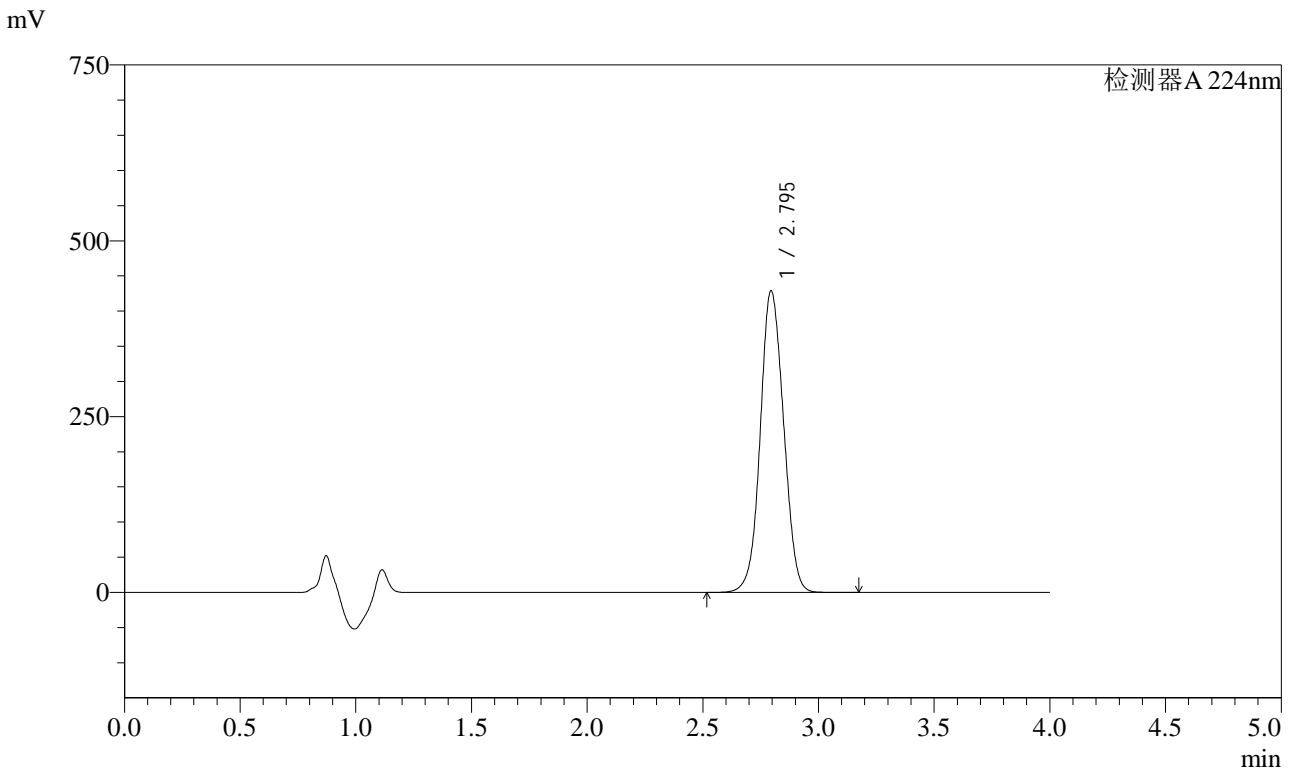


SMF-4033

<样品信息>

色谱柱 : LP-C8(150mm*4.6mm,5µm) 流 速: 2.0ml/min
 柱温 : 40°C 波 长: 224nm
 数据文件名 : RC\$SMF-4033 - 0-82/29-2205-2 - 2024052911p-zzp-1-rcqx-pH6.8jz-10mg-jf50z-JX-P2.lcd
 方法文件名 : RC\$SMF-4033 - SMF-4033-rcqx-FX278.lcm
 批处理文件名 : RC\$SMF-4033 - 20240809-rcqx-FX278.lcb
 样品瓶号 : 1-17
 进样体积 : 40 µl 版本号: 6.115
 进样时间 : 2024/08/09 17:01:22 实验者: wangdan
 处理时间(V2) : 2024/08/12 08:35:51 处理者: wangdan
 仪器型号 : SHIMADZU LC-2050C (FX278)

<色谱图>



<峰表>

检测器A 224nm

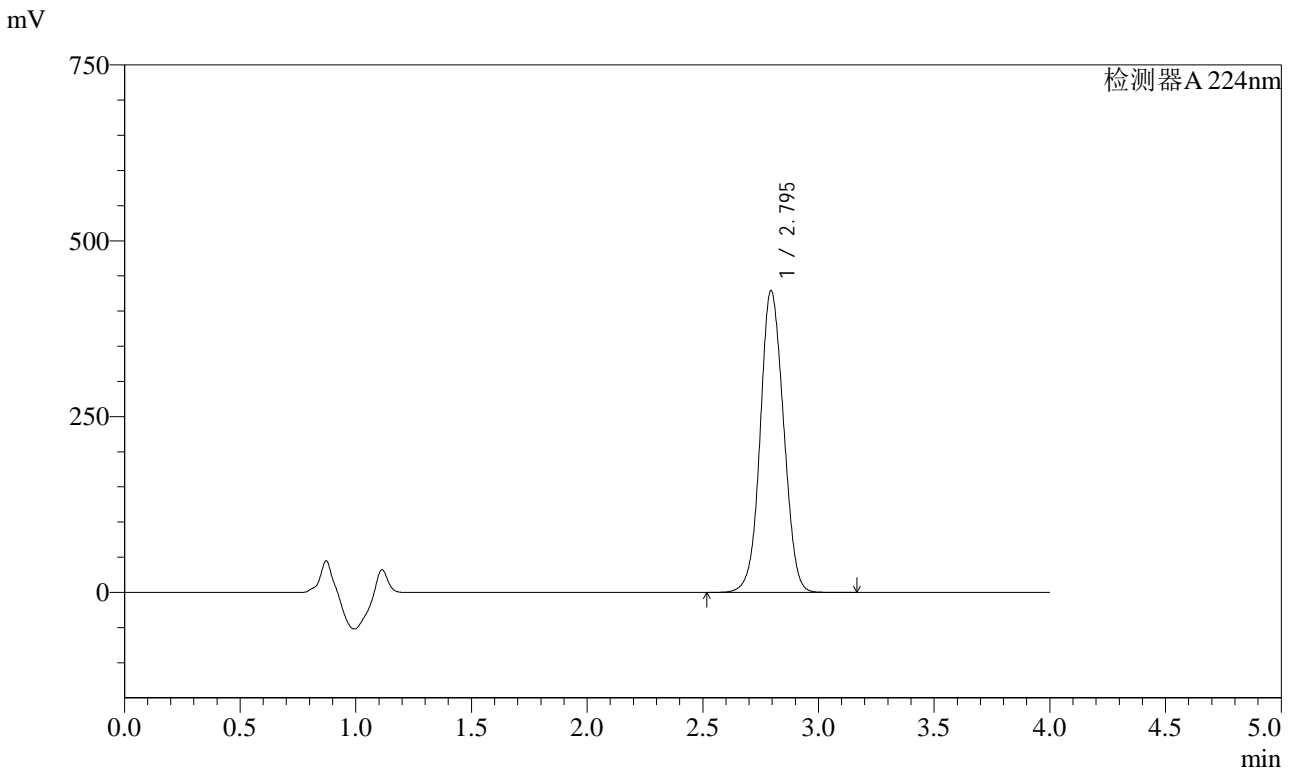
峰号	保留时间	面积	面积%	高度	理论塔板数(USP)	拖尾因子	分离度(USP)
1	2.795	3015724	100.000	428759	3646	1.058	--
总计		3015724	100.000	428759			

图50 恩格列净片溶出曲线测定HPLC图谱
 自制品-2024052911批(10mg规格)-pH6.8介质-桨法-50转-极限转速-片2
 供试品溶液-1

<样品信息>

色谱柱 : LP-C8(150mm*4.6mm,5µm) 流 速: 2.0ml/min
 柱温 : 40°C 波 长: 224nm
 数据文件名 : RC\$SMF-4033 - 0-82/29-2206-2 - 2024052911p-zzp-1-rcqx-pH6.8jz-10mg-jf50z-JX-P3.lcd
 方法文件名 : RC\$SMF-4033 - SMF-4033-rcqx-FX278.lcm
 批处理文件名 : RC\$SMF-4033 - 20240809-rcqx-FX278.lcb
 样品瓶号 : 1-26
 进样体积 : 40 µl 版本号: 6.115
 进样时间 : 2024/08/09 17:05:48 实验者: wangdan
 处理时间(V2) : 2024/08/12 08:35:54 处理者: wangdan
 仪器型号 : SHIMADZU LC-2050C (FX278)

<色谱图>



<峰表>

检测器A 224nm

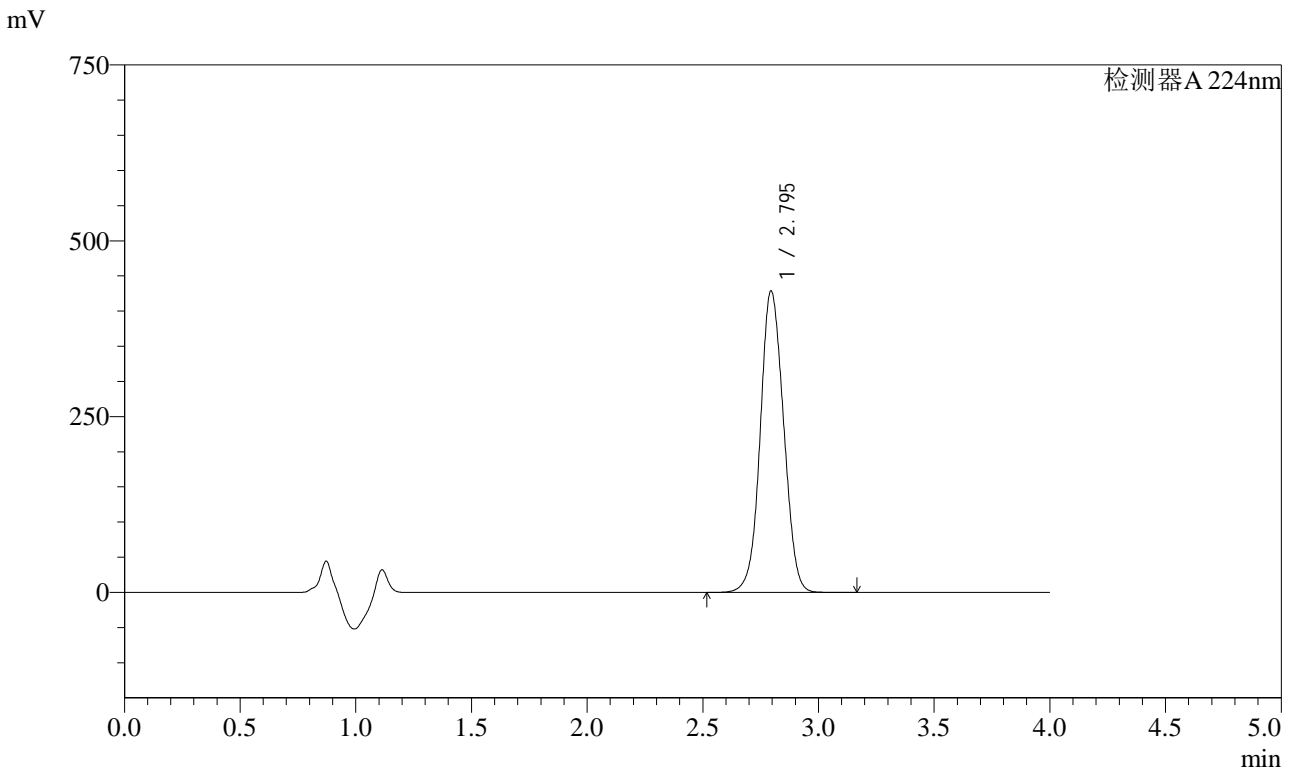
峰号	保留时间	面积	面积%	高度	理论塔板数(USP)	拖尾因子	分离度(USP)
1	2.795	3016181	100.000	428834	3648	1.059	--
总计		3016181	100.000	428834			

图51 恩格列净片溶出曲线测定HPLC图谱
自制品-2024052911批(10mg规格)-pH6.8介质-桨法-50转-极限转速-片3
供试品溶液-1

<样品信息>

色谱柱 : LP-C8(150mm*4.6mm,5µm) 流 速: 2.0ml/min
 柱温 : 40°C 波 长: 224nm
 数据文件名 : RC\$SMF-4033 - 0-82/29-2207-2 - 2024052911p-zzp-1-rcqx-pH6.8jz-10mg-jf50z-JX-P4.lcd
 方法文件名 : RC\$SMF-4033 - SMF-4033-rcqx-FX278.lcm
 批处理文件名 : RC\$SMF-4033 - 20240809-rcqx-FX278.lcb
 样品瓶号 : 1-35
 进样体积 : 40 µl 版本号: 6.115
 进样时间 : 2024/08/09 17:10:14 实验者: wangdan
 处理时间(V2) : 2024/08/12 08:35:57 处理者: wangdan
 仪器型号 : SHIMADZU LC-2050C (FX278)

<色谱图>



<峰表>

检测器A 224nm

峰号	保留时间	面积	面积%	高度	理论塔板数(USP)	拖尾因子	分离度(USP)
1	2.795	3016541	100.000	428398	3636	1.059	--
总计		3016541	100.000	428398			

图52 恩格列净片溶出曲线测定HPLC图谱
自制品-2024052911批(10mg规格)-pH6.8介质-桨法-50转-极限转速-片4
供试品溶液-1

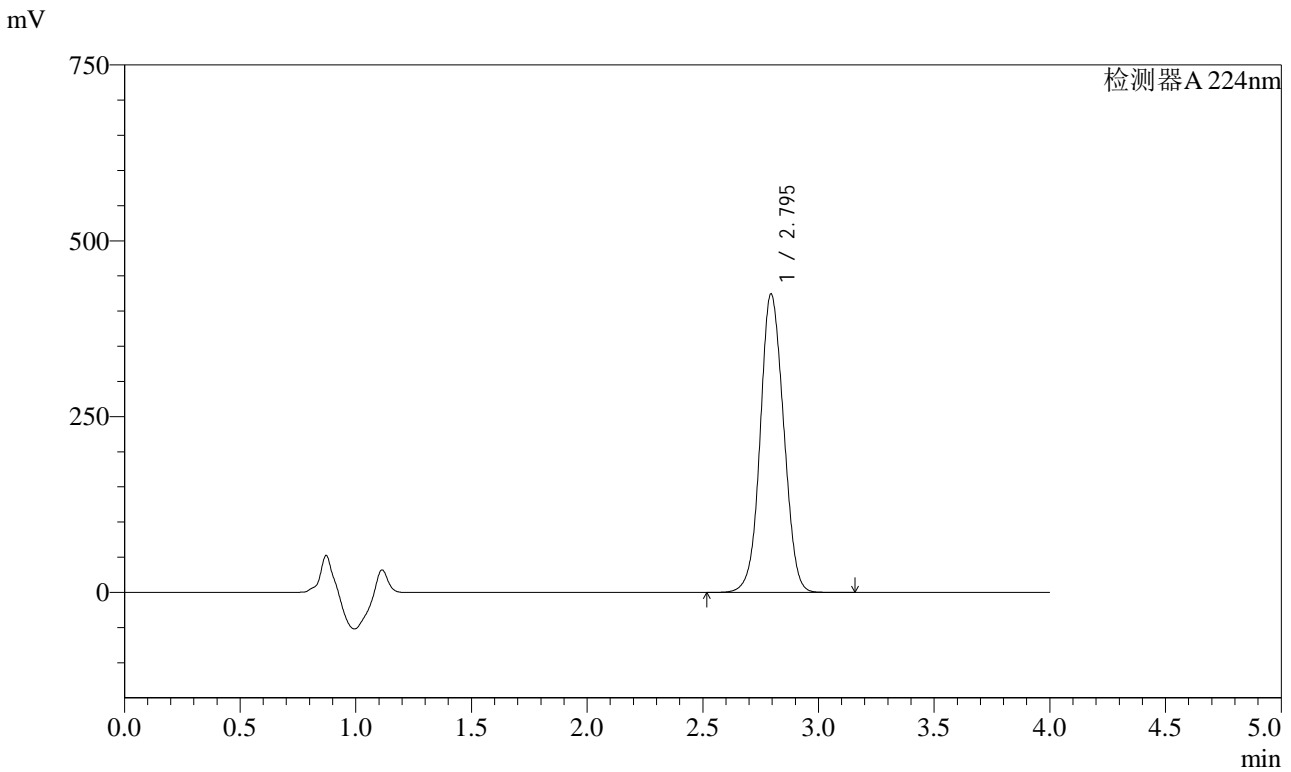


SMF-4033

<样品信息>

色谱柱 : LP-C8(150mm*4.6mm,5µm) 流 速: 2.0ml/min
 柱温 : 40°C 波 长: 224nm
 数据文件名 : RC\$SMF-4033 - 0-82/29-2208-2 - 2024052911p-zzp-1-rcqx-pH6.8jz-10mg-jf50z-JX-P5.lcd
 方法文件名 : RC\$SMF-4033 - SMF-4033-rcqx-FX278.lcm
 批处理文件名 : RC\$SMF-4033 - 20240809-rcqx-FX278.lcb
 样品瓶号 : 1-44
 进样体积 : 40 µl 版本号: 6.115
 进样时间 : 2024/08/09 17:14:39 实验者: wangdan
 处理时间(V2) : 2024/08/12 08:36:00 处理者: wangdan
 仪器型号 : SHIMADZU LC-2050C (FX278)

<色谱图>



<峰表>

检测器A 224nm

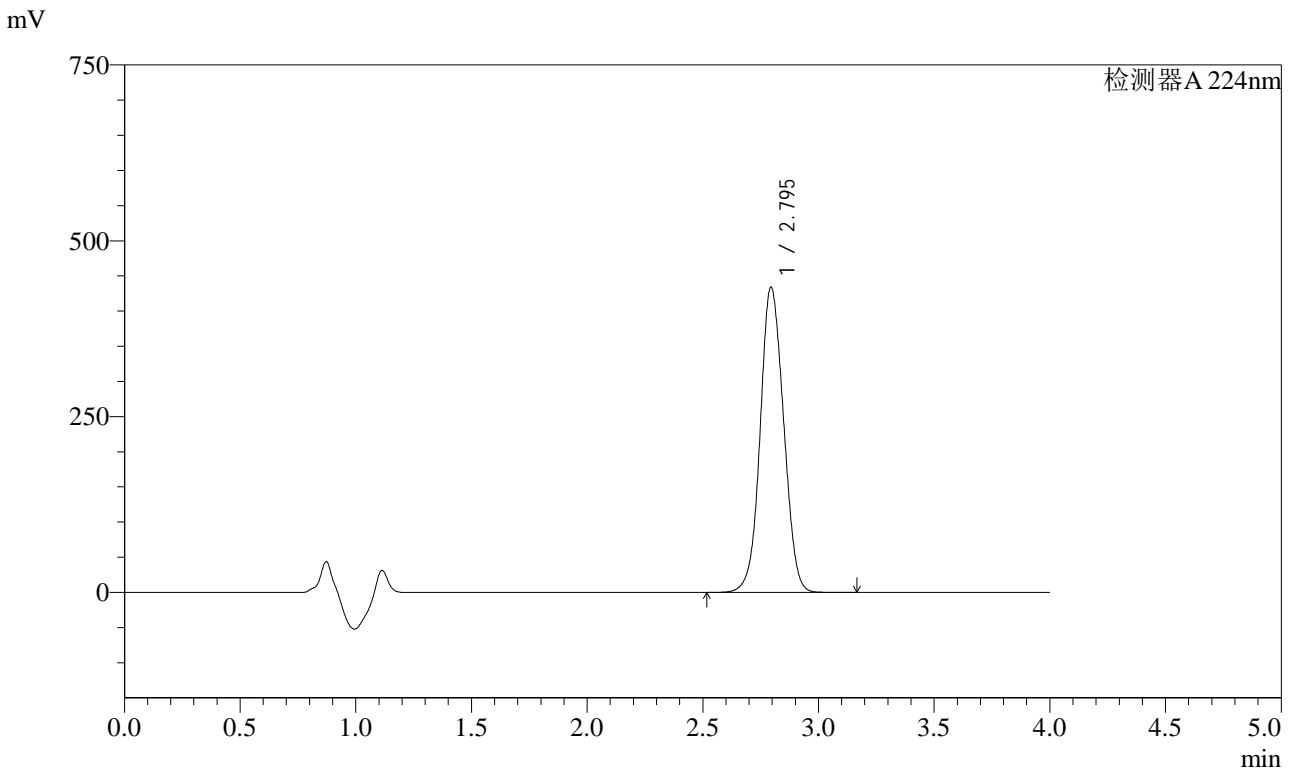
峰号	保留时间	面积	面积%	高度	理论塔板数(USP)	拖尾因子	分离度(USP)
1	2.795	2990749	100.000	424059	3622	1.060	--
总计		2990749	100.000	424059			

图53 恩格列净片溶出曲线测定HPLC图谱
 自制品-2024052911批(10mg规格)-pH6.8介质-桨法-50转-极限转速-片5
 供试品溶液-1

<样品信息>

色谱柱 : LP-C8(150mm*4.6mm,5µm) 流 速: 2.0ml/min
 柱温 : 40°C 波 长: 224nm
 数据文件名 : RC\$SMF-4033 - 0-82/29-2209-2 - 2024052911p-zzp-1-rcqx-pH6.8jz-10mg-jf50z-JX-P6.lcd
 方法文件名 : RC\$SMF-4033 - SMF-4033-rcqx-FX278.lcm
 批处理文件名 : RC\$SMF-4033 - 20240809-rcqx-FX278.lcb
 样品瓶号 : 1-53
 进样体积 : 40 µl 版本号: 6.115
 进样时间 : 2024/08/09 17:19:04 实验者: wangdan
 处理时间(V2) : 2024/08/12 08:36:03 处理者: wangdan
 仪器型号 : SHIMADZU LC-2050C (FX278)

<色谱图>



<峰表>

检测器A 224nm

峰号	保留时间	面积	面积%	高度	理论塔板数(USP)	拖尾因子	分离度(USP)
1	2.795	3061649	100.000	433830	3616	1.061	--
总计		3061649	100.000	433830			

图54 恩格列净片溶出曲线测定HPLC图谱
自制品-2024052911批(10mg规格)-pH6.8介质-桨法-50转-极限转速-片6
供试品溶液-1

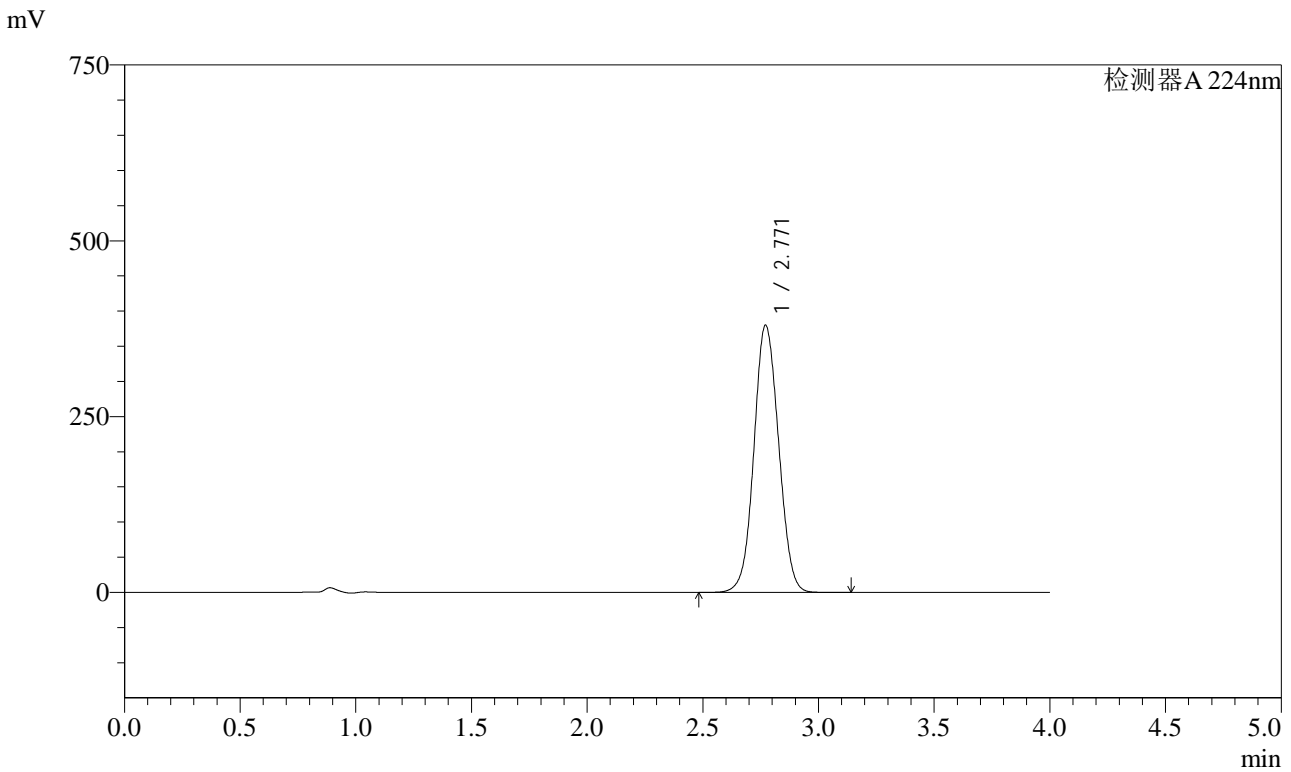


SMF-4033

<样品信息>

色谱柱 : LP-C8(150mm*4.6mm,5µm) 流 速: 2.0ml/min
 柱温 : 40°C 波 长: 224nm
 数据文件名 : RC\$SMF-4033 - 0-82/29-2210-2 - 2024052911p-zzp-1-rcqx-pH6.8jz-10mg-jf50z-dz2-1.lcd
 方法文件名 : RC\$SMF-4033 - SMF-4033-rcqx-FX278.lcm
 批处理文件名 : RC\$SMF-4033 - 20240809-rcqx-FX278.lcb
 样品瓶号 : 1-27
 进样体积 : 40 µl 版本号: 6.115
 进样时间 : 2024/08/09 17:23:29 实验者: wangdan
 处理时间(V2) : 2024/08/12 08:36:06 处理者: wangdan
 仪器型号 : SHIMADZU LC-2050C (FX278)

<色谱图>



<峰表>

检测器A 224nm

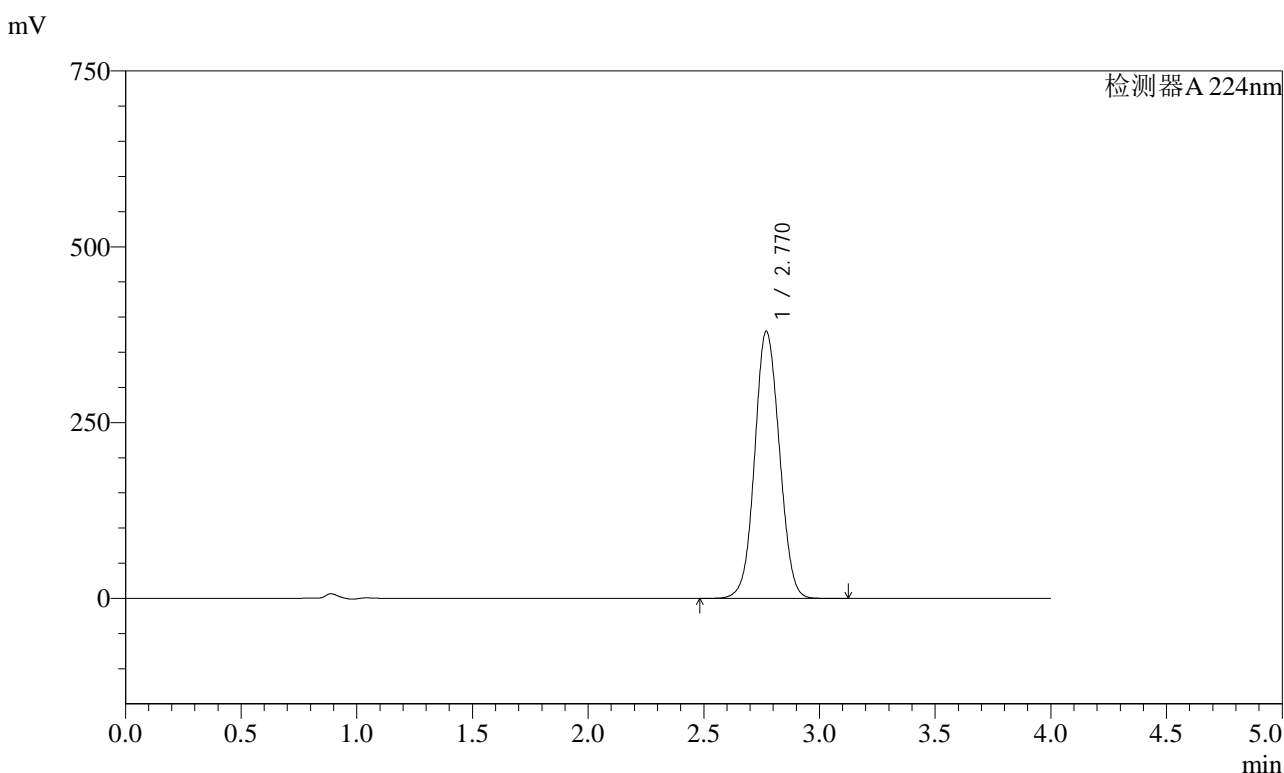
峰号	保留时间	面积	面积%	高度	理论塔板数(USP)	拖尾因子	分离度(USP)
1	2.771	2825252	100.000	380056	3221	1.058	--
总计		2825252	100.000	380056			

图55 恩格列净片溶出曲线测定HPLC图谱
 自制品-2024052911批(10mg规格)-pH6.8介质-浆法-50转
 对照品溶液-2-1

<样品信息>

色谱柱 : LP-C8(150mm*4.6mm,5µm) 流 速: 2.0ml/min
 柱温 : 40°C 波 长: 224nm
 数据文件名 : RC\$SMF-4033 - 0-82/29-2211-2 - 2024052911p-zzp-1-rcqx-pH6.8jz-10mg-jf50z-dz2-2.lcd
 方法文件名 : RC\$SMF-4033 - SMF-4033-rcqx-FX278.lcm
 批处理文件名 : RC\$SMF-4033 - 20240809-rcqx-FX278.lcb
 样品瓶号 : 1-27
 进样体积 : 40 µl 版本号: 6.115
 进样时间 : 2024/08/09 17:27:54 实验者: wangdan
 处理时间(V2) : 2024/08/12 08:36:09 处理者: wangdan
 仪器型号 : SHIMADZU LC-2050C (FX278)

<色谱图>



<峰表>

检测器A 224nm

峰号	保留时间	面积	面积%	高度	理论塔板数(USP)	拖尾因子	分离度(USP)
1	2.770	2825485	100.000	379807	3219	1.058	--
总计		2825485	100.000	379807			

图56 恩格列净片溶出曲线测定HPLC图谱
 自制品-2024052911批(10mg规格)-pH6.8介质-浆法-50转
 对照品溶液-2-2

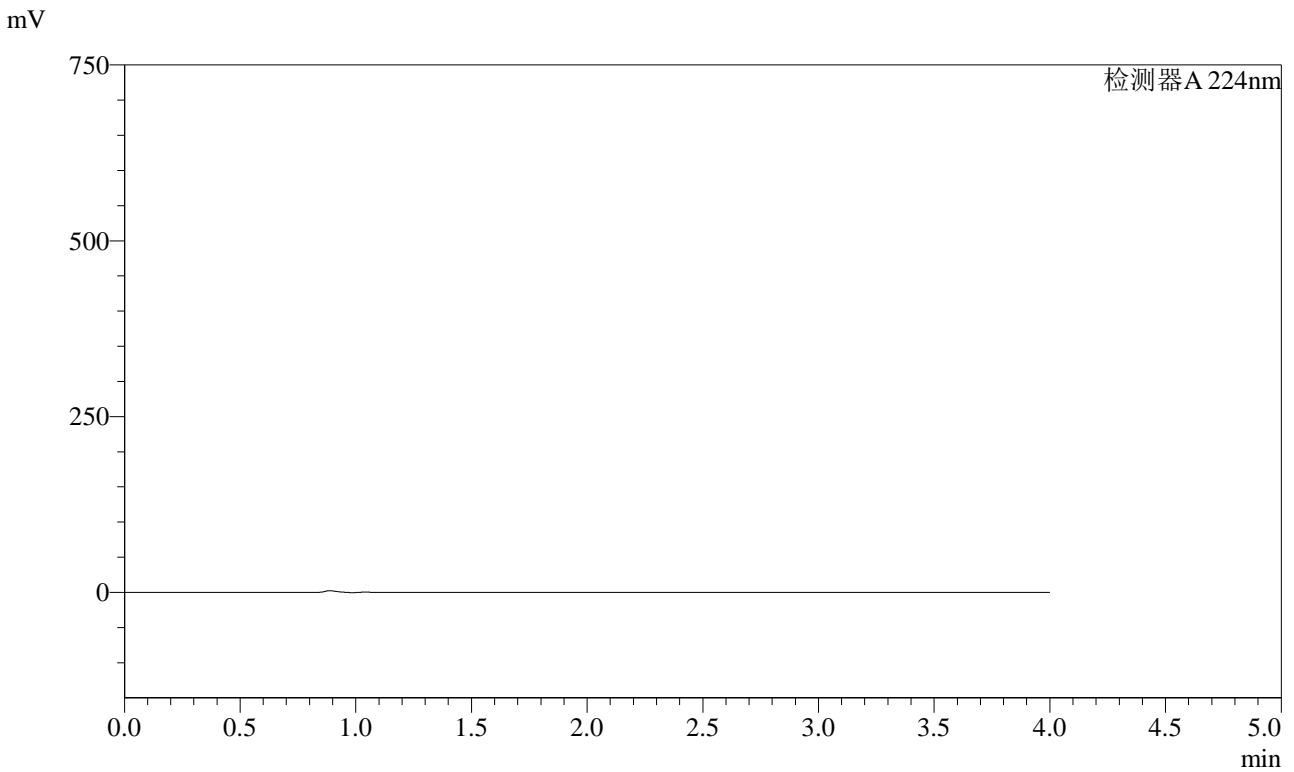


SMF-4033

<样品信息>

色谱柱 : LP-C8(150mm*4.6mm,5µm) 流 速: 2.0ml/min
 柱温 : 40°C 波 长: 224nm
 数据文件名 : RC\$SMF-4033 - 0-82/29-2212-2 - 2024052911p-zzp-2-rcqx-pH6.8jz-10mg-jf50z-rj.lcd
 方法文件名 : RC\$SMF-4033 - SMF-4033-rcqx-FX278.lcm
 批处理文件名 : RC\$SMF-4033 - 20240809-rcqx-FX278.lcb
 样品瓶号 : 2-9
 进样体积 : 40 µl 版本号: 6.115
 进样时间 : 2024/08/09 17:32:20 实验者: wangdan
 处理时间(V2) : 2024/08/12 08:36:12 处理者: wangdan
 仪器型号 : SHIMADZU LC-2050C (FX278)

<色谱图>



<峰表>

检测器A 224nm

峰号	保留时间	面积	面积%	高度	理论塔板数(USP)	拖尾因子	分离度(USP)
总计							

图57 恩格列净片溶出曲线测定HPLC图谱
 自制品-2024052911批(10mg规格)-pH6.8介质-桨法-50转
 溶剂

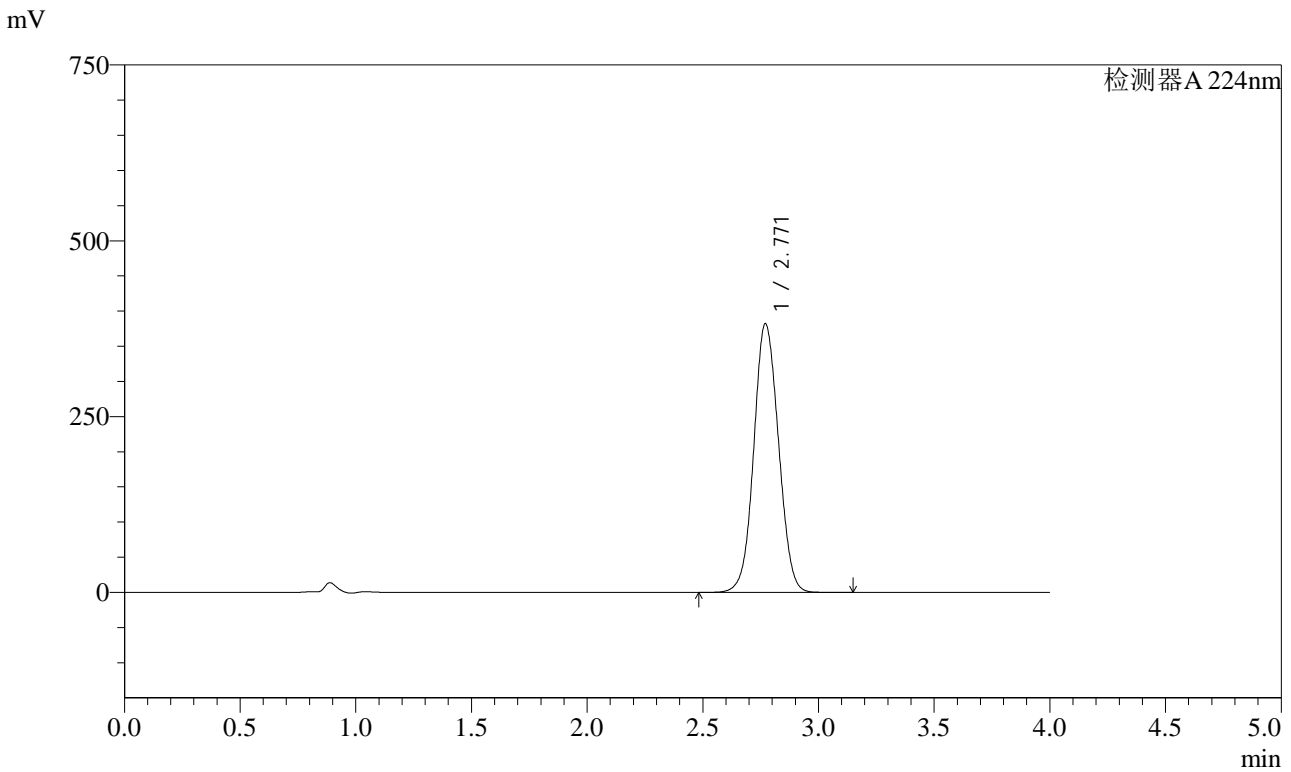


SMF-4033

<样品信息>

色谱柱 : LP-C8(150mm*4.6mm,5µm) 流 速: 2.0ml/min
 柱温 : 40°C 波 长: 224nm
 数据文件名 : RC\$SMF-4033 - 0-82/29-2213-2 - 2024052911p-zzp-2-rcqx-pH6.8jz-10mg-jf50z-dz1-1.lcd
 方法文件名 : RC\$SMF-4033 - SMF-4033-rcqx-FX278.lcm
 批处理文件名 : RC\$SMF-4033 - 20240809-rcqx-FX278.lcb
 样品瓶号 : 2-18
 进样体积 : 40 µl 版本号: 6.115
 进样时间 : 2024/08/09 17:36:46 实验者: wangdan
 处理时间(V2) : 2024/08/12 08:36:15 处理者: wangdan
 仪器型号 : SHIMADZU LC-2050C (FX278)

<色谱图>



<峰表>

检测器A 224nm

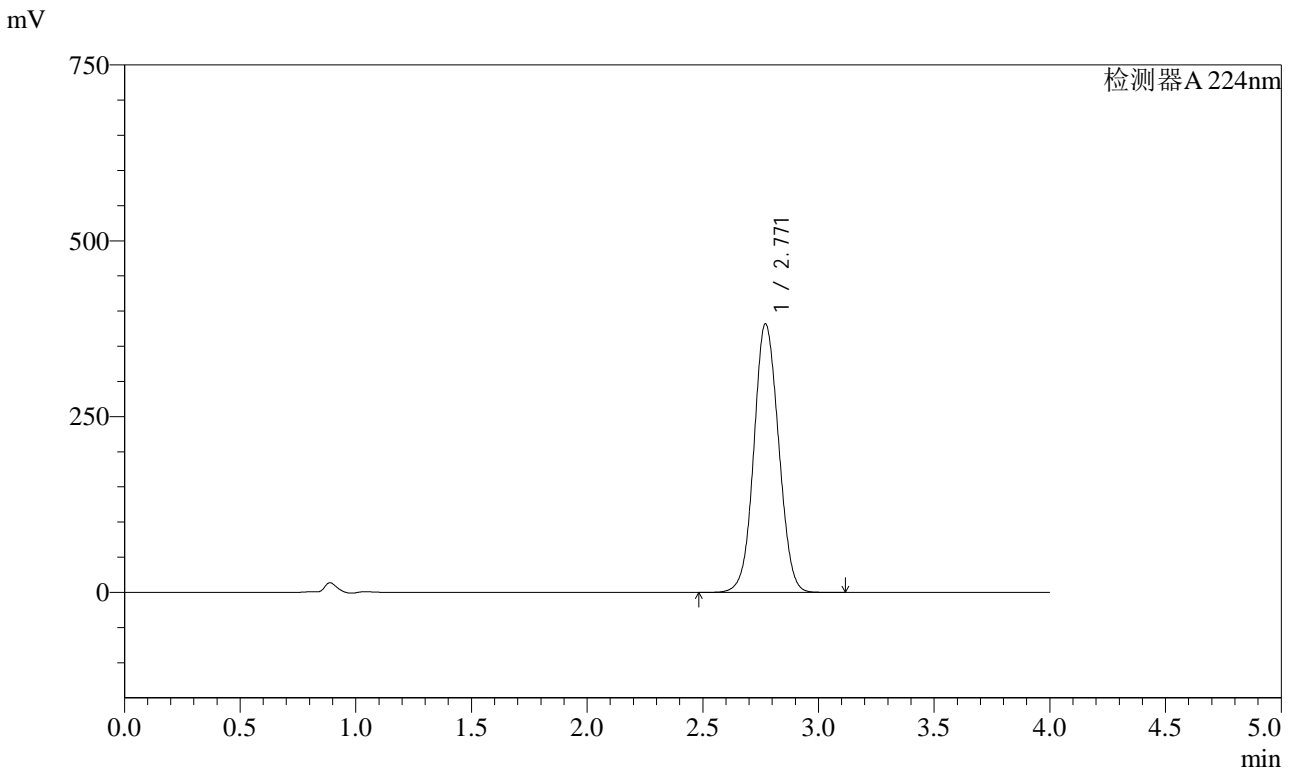
峰号	保留时间	面积	面积%	高度	理论塔板数(USP)	拖尾因子	分离度(USP)
1	2.771	2842797	100.000	382094	3217	1.061	--
总计		2842797	100.000	382094			

图58 恩格列净片溶出曲线测定HPLC图谱
 自制品-2024052911批(10mg规格)-pH6.8介质-浆法-50转
 对照品溶液-1-1

<样品信息>

色谱柱 : LP-C8(150mm*4.6mm,5µm) 流 速: 2.0ml/min
 柱温 : 40°C 波 长: 224nm
 数据文件名 : RC\$SMF-4033 - 0-82/29-2214-2 - 2024052911p-zzp-2-rcqx-pH6.8jz-10mg-jf50z-dz1-2.lcd
 方法文件名 : RC\$SMF-4033 - SMF-4033-rcqx-FX278.lcm
 批处理文件名 : RC\$SMF-4033 - 20240809-rcqx-FX278.lcb
 样品瓶号 : 2-18
 进样体积 : 40 µl 版本号: 6.115
 进样时间 : 2024/08/09 17:41:12 实验者: wangdan
 处理时间(V2) : 2024/08/12 08:36:18 处理者: wangdan
 仪器型号 : SHIMADZU LC-2050C (FX278)

<色谱图>



<峰表>

检测器A 224nm

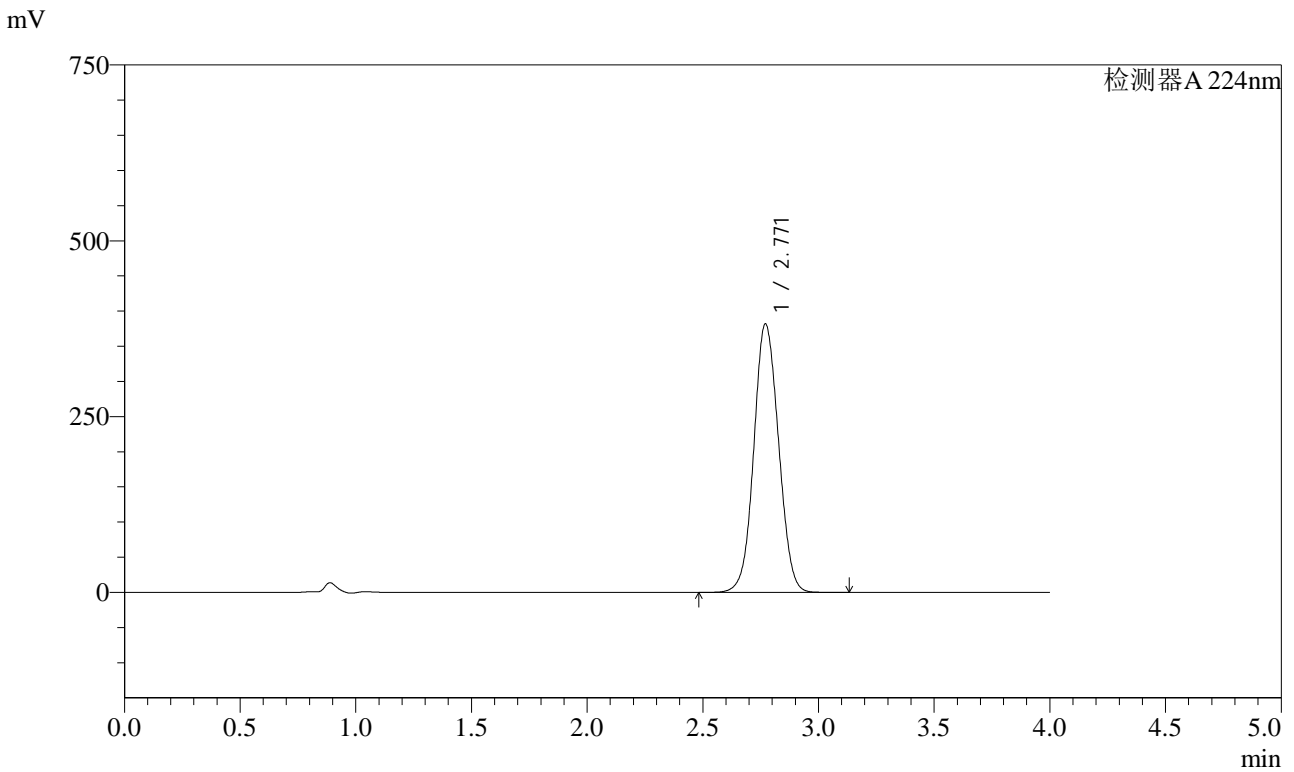
峰号	保留时间	面积	面积%	高度	理论塔板数(USP)	拖尾因子	分离度(USP)
1	2.771	2842804	100.000	381985	3212	1.061	--
总计		2842804	100.000	381985			

图59 恩格列净片溶出曲线测定HPLC图谱
 自制品-2024052911批(10mg规格)-pH6.8介质-桨法-50转
 对照品溶液-1-2

<样品信息>

色谱柱 : LP-C8(150mm*4.6mm,5µm) 流 速: 2.0ml/min
 柱温 : 40°C 波 长: 224nm
 数据文件名 : RC\$SMF-4033 - 0-82/29-2215-2 - 2024052911p-zzp-2-rcqx-pH6.8jz-10mg-jf50z-dz1-3.lcd
 方法文件名 : RC\$SMF-4033 - SMF-4033-rcqx-FX278.lcm
 批处理文件名 : RC\$SMF-4033 - 20240809-rcqx-FX278.lcb
 样品瓶号 : 2-18
 进样体积 : 40 µl 版本号: 6.115
 进样时间 : 2024/08/09 17:45:38 实验者: wangdan
 处理时间(V2) : 2024/08/12 08:36:21 处理者: wangdan
 仪器型号 : SHIMADZU LC-2050C (FX278)

<色谱图>



<峰表>

检测器A 224nm

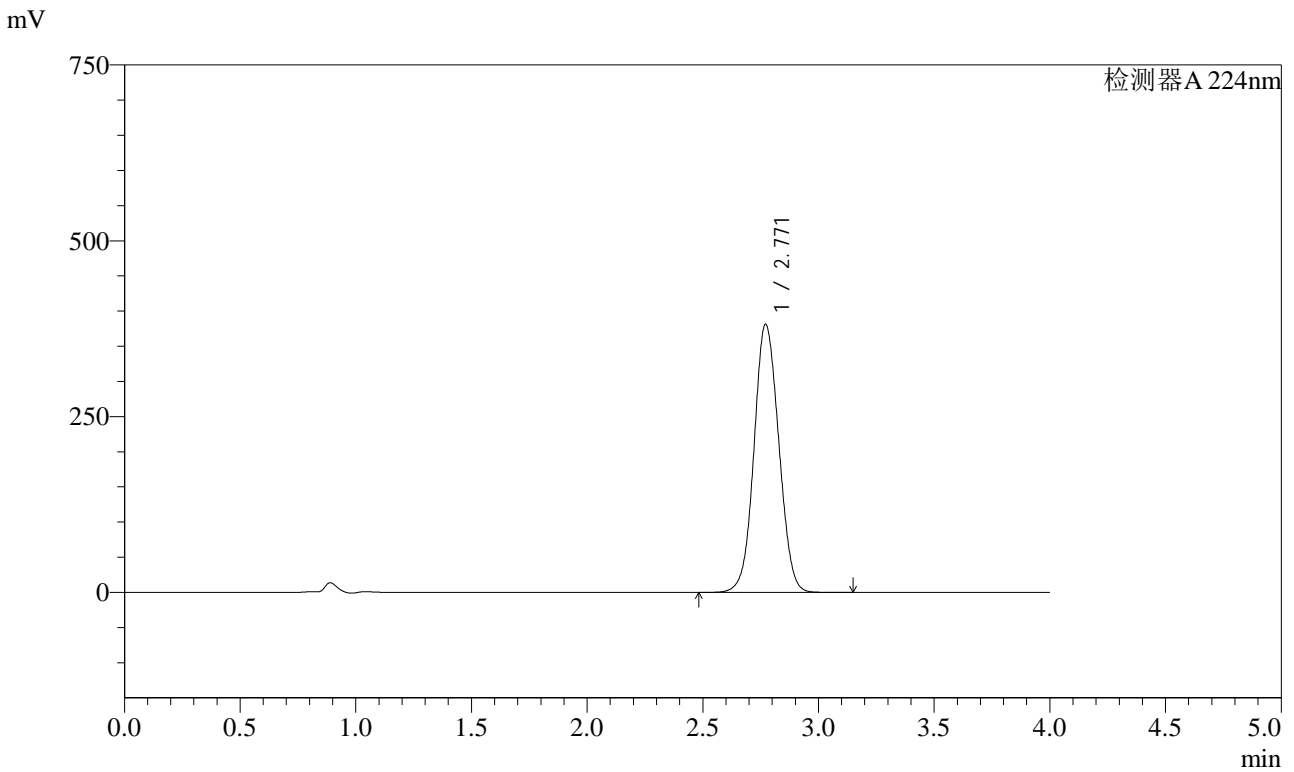
峰号	保留时间	面积	面积%	高度	理论塔板数(USP)	拖尾因子	分离度(USP)
1	2.771	2843920	100.000	381822	3207	1.062	--
总计		2843920	100.000	381822			

图60 恩格列净片溶出曲线测定HPLC图谱
 自制品-2024052911批(10mg规格)-pH6.8介质-浆法-50转
 对照品溶液-1-3

<样品信息>

色谱柱 : LP-C8(150mm*4.6mm,5µm) 流 速: 2.0ml/min
 柱温 : 40°C 波 长: 224nm
 数据文件名 : RC\$SMF-4033 - 0-82/29-2216-2 - 2024052911p-zzp-2-rcqx-pH6.8jz-10mg-jf50z-dz1-4.lcd
 方法文件名 : RC\$SMF-4033 - SMF-4033-rcqx-FX278.lcm
 批处理文件名 : RC\$SMF-4033 - 20240809-rcqx-FX278.lcb
 样品瓶号 : 2-18
 进样体积 : 40 µl 版本号: 6.115
 进样时间 : 2024/08/09 17:50:04 实验者: wangdan
 处理时间(V2) : 2024/08/12 08:36:24 处理者: wangdan
 仪器型号 : SHIMADZU LC-2050C (FX278)

<色谱图>



<峰表>

检测器A 224nm

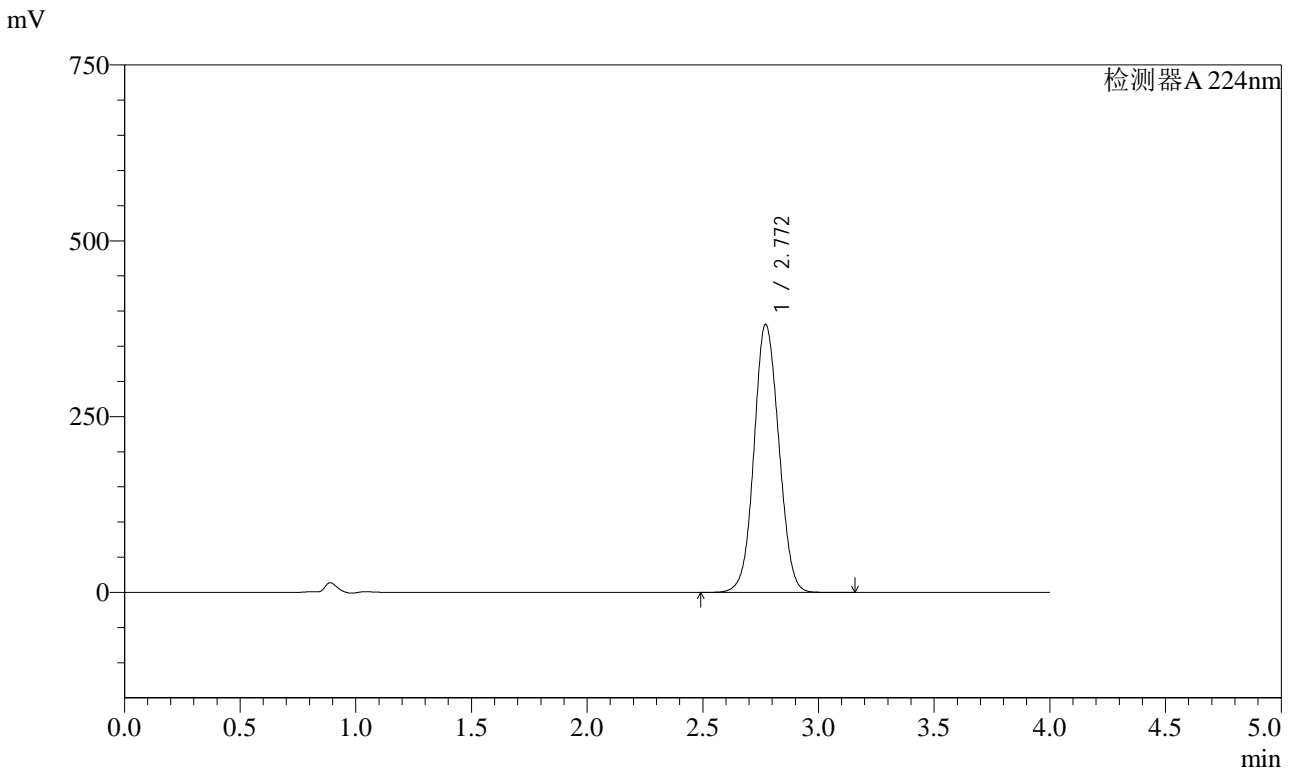
峰号	保留时间	面积	面积%	高度	理论塔板数(USP)	拖尾因子	分离度(USP)
1	2.771	2843807	100.000	381410	3202	1.063	--
总计		2843807	100.000	381410			

图61 恩格列净片溶出曲线测定HPLC图谱
 自制品-2024052911批(10mg规格)-pH6.8介质-浆法-50转
 对照品溶液-1-4

<样品信息>

色谱柱 : LP-C8(150mm*4.6mm,5µm) 流 速: 2.0ml/min
 柱温 : 40°C 波 长: 224nm
 数据文件名 : RC\$SMF-4033 - 0-82/29-2217-2 - 2024052911p-zzp-2-rcqx-pH6.8jz-10mg-jf50z-dz1-5.lcd
 方法文件名 : RC\$SMF-4033 - SMF-4033-rcqx-FX278.lcm
 批处理文件名 : RC\$SMF-4033 - 20240809-rcqx-FX278.lcb
 样品瓶号 : 2-18
 进样体积 : 40 µl 版本号: 6.115
 进样时间 : 2024/08/09 17:54:30 实验者: wangdan
 处理时间(V2) : 2024/08/12 08:36:27 处理者: wangdan
 仪器型号 : SHIMADZU LC-2050C (FX278)

<色谱图>



<峰表>

检测器A 224nm

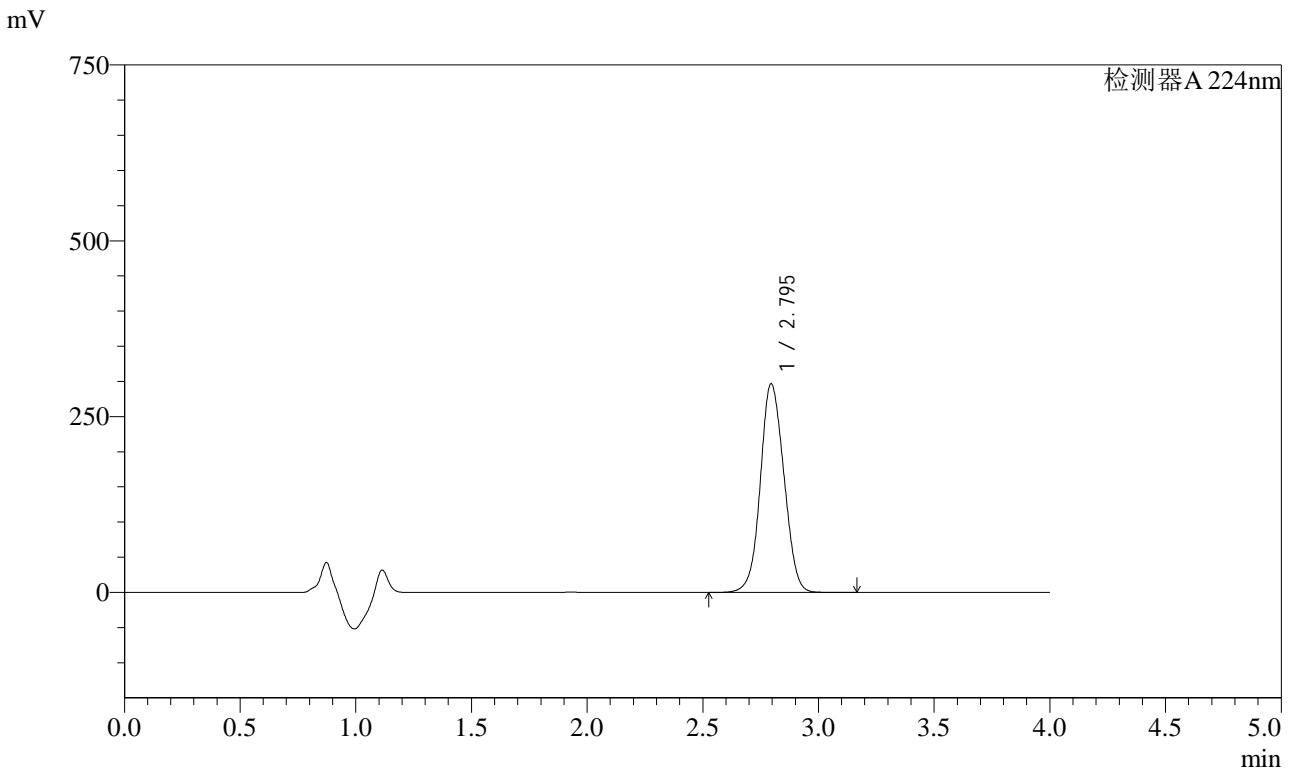
峰号	保留时间	面积	面积%	高度	理论塔板数(USP)	拖尾因子	分离度(USP)
1	2.772	2844400	100.000	381399	3200	1.063	--
总计		2844400	100.000	381399			

图62 恩格列净片溶出曲线测定HPLC图谱
 自制品-2024052911批(10mg规格)-pH6.8介质-浆法-50转
 对照品溶液-1-5

<样品信息>

色谱柱 : LP-C8(150mm*4.6mm,5µm) 流 速: 2.0ml/min
 柱温 : 40°C 波 长: 224nm
 数据文件名 : RC\$SMF-4033 - 0-82/29-2218-2 - 2024052911p-zzp-2-rcqx-pH6.8jz-10mg-jf50z-5min-P1.lcd
 方法文件名 : RC\$SMF-4033 - SMF-4033-rcqx-FX278.lcm
 批处理文件名 : RC\$SMF-4033 - 20240809-rcqx-FX278.lcb
 样品瓶号 : 2-1
 进样体积 : 40 µl 版本号: 6.115
 进样时间 : 2024/08/09 17:58:56 实验者: wangdan
 处理时间(V2) : 2024/08/12 08:36:29 处理者: wangdan
 仪器型号 : SHIMADZU LC-2050C (FX278)

<色谱图>



<峰表>

检测器A 224nm

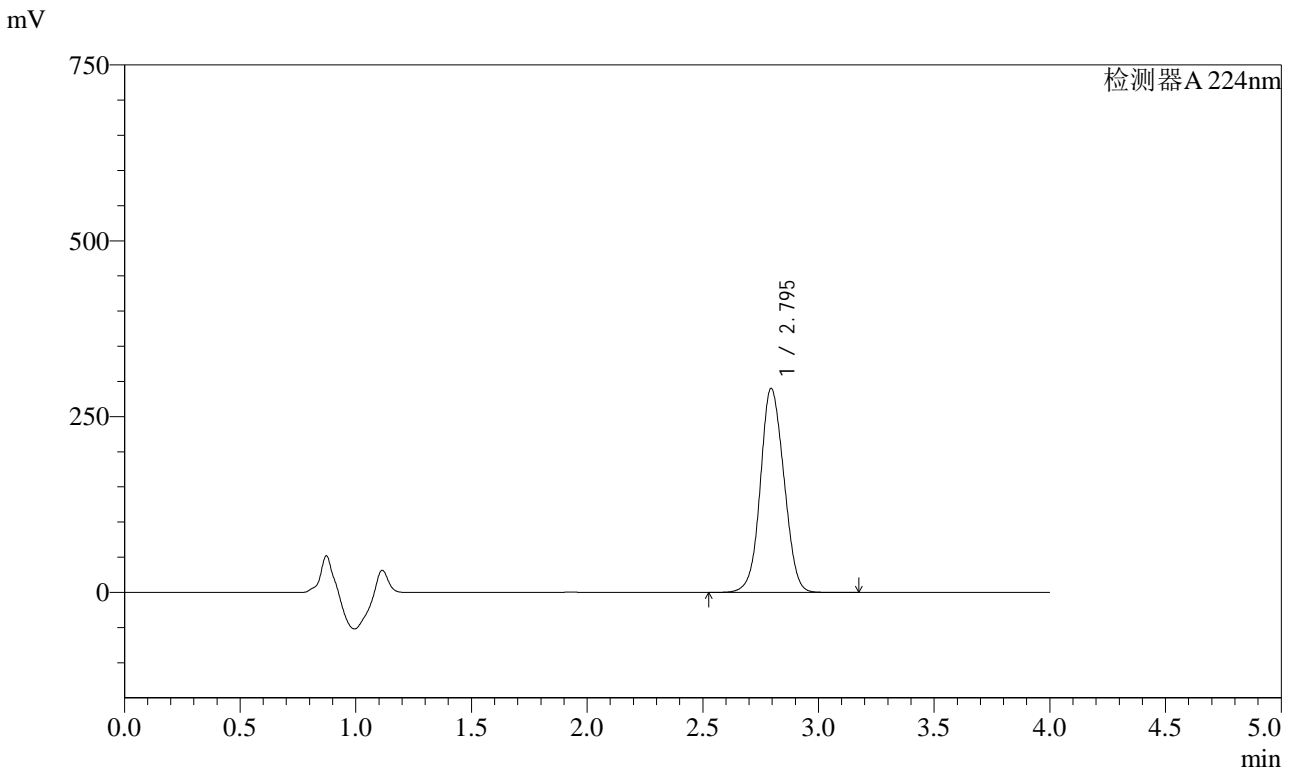
峰号	保留时间	面积	面积%	高度	理论塔板数(USP)	拖尾因子	分离度(USP)
1	2.795	2104698	100.000	296662	3562	1.070	--
总计		2104698	100.000	296662			

图63 恩格列净片溶出曲线测定HPLC图谱
自制品-2024052911批(10mg规格)-pH6.8介质-桨法-50转-5min-片1
供试品溶液-1

<样品信息>

色谱柱 : LP-C8(150mm*4.6mm,5µm) 流 速: 2.0ml/min
 柱温 : 40°C 波 长: 224nm
 数据文件名 : RC\$SMF-4033 - 0-82/29-2219-2 - 2024052911p-zzp-2-rcqx-pH6.8jz-10mg-jf50z-5min-P2.lcd
 方法文件名 : RC\$SMF-4033 - SMF-4033-rcqx-FX278.lcm
 批处理文件名 : RC\$SMF-4033 - 20240809-rcqx-FX278.lcb
 样品瓶号 : 2-10
 进样体积 : 40 µl 版本号: 6.115
 进样时间 : 2024/08/09 18:03:22 实验者: wangdan
 处理时间(V2) : 2024/08/12 08:36:32 处理者: wangdan
 仪器型号 : SHIMADZU LC-2050C (FX278)

<色谱图>



<峰表>

检测器A 224nm

峰号	保留时间	面积	面积%	高度	理论塔板数(USP)	拖尾因子	分离度(USP)
1	2.795	2059564	100.000	290053	3554	1.070	--
总计		2059564	100.000	290053			

图64 恩格列净片溶出曲线测定HPLC图谱
 自制品-2024052911批(10mg规格)-pH6.8介质-桨法-50转-5min-片2
 供试品溶液-1

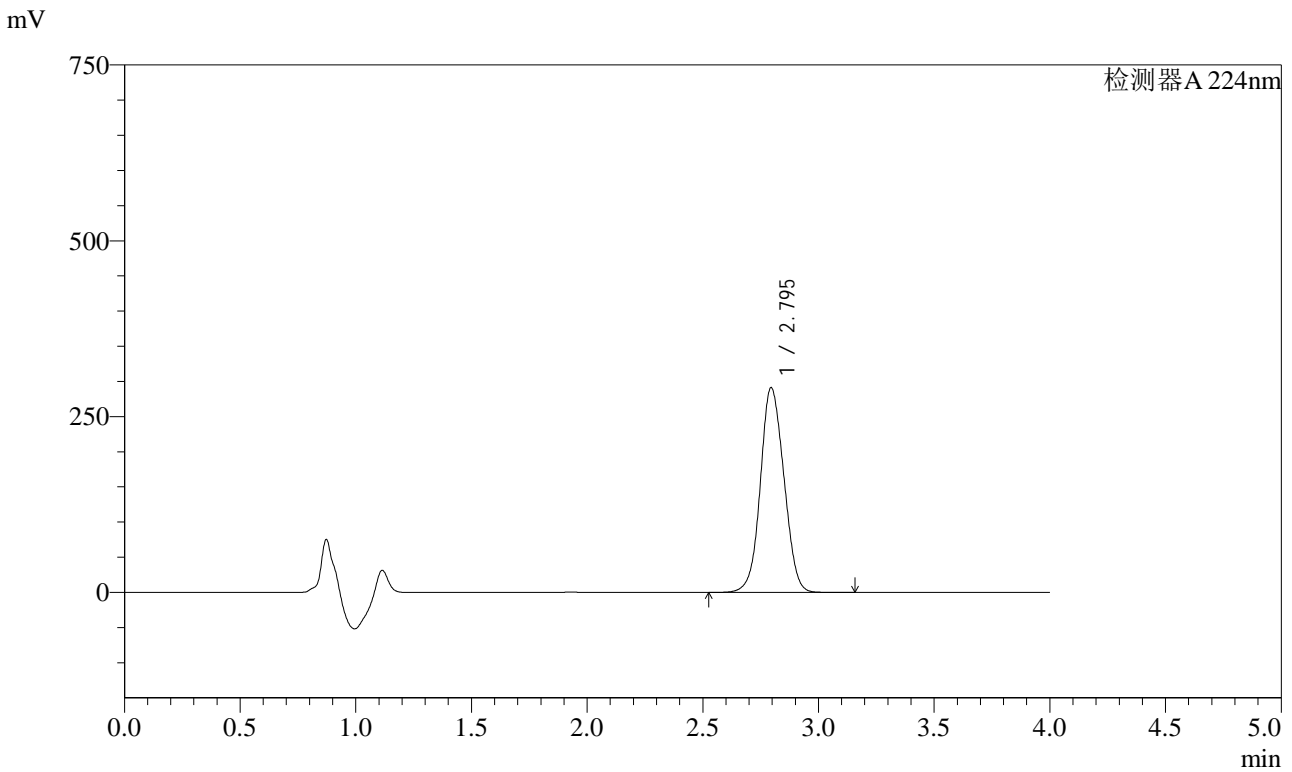


SMF-4033

<样品信息>

色谱柱 : LP-C8(150mm*4.6mm,5µm) 流 速: 2.0ml/min
 柱温 : 40°C 波 长: 224nm
 数据文件名 : RC\$SMF-4033 - 0-82/29-2220-2 - 2024052911p-zzp-2-rcqx-pH6.8jz-10mg-jf50z-5min-P3.lcd
 方法文件名 : RC\$SMF-4033 - SMF-4033-rcqx-FX278.lcm
 批处理文件名 : RC\$SMF-4033 - 20240809-rcqx-FX278.lcb
 样品瓶号 : 2-19
 进样体积 : 40 µl 版本号: 6.115
 进样时间 : 2024/08/09 18:07:47 实验者: wangdan
 处理时间(V2) : 2024/08/12 08:36:35 处理者: wangdan
 仪器型号 : SHIMADZU LC-2050C (FX278)

<色谱图>



<峰表>

检测器A 224nm

峰号	保留时间	面积	面积%	高度	理论塔板数(USP)	拖尾因子	分离度(USP)
1	2.795	2066391	100.000	291070	3553	1.071	--
总计		2066391	100.000	291070			

图65 恩格列净片溶出曲线测定HPLC图谱
 自制品-2024052911批(10mg规格)-pH6.8介质-桨法-50转-5min-片3
 供试品溶液-1

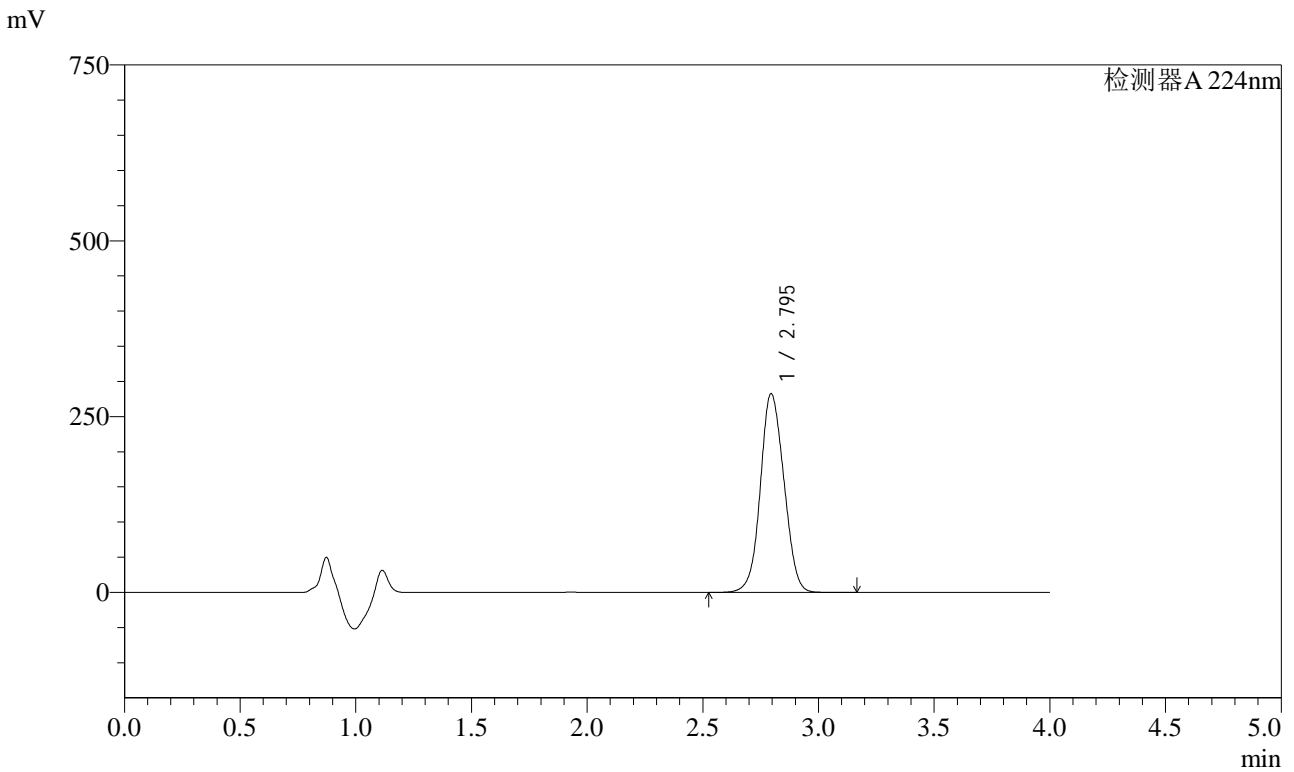


SMF-4033

<样品信息>

色谱柱 : LP-C8(150mm*4.6mm,5µm) 流 速: 2.0ml/min
 柱温 : 40°C 波 长: 224nm
 数据文件名 : RC\$SMF-4033 - 0-82/29-2221-2 - 2024052911p-zzp-2-rcqx-pH6.8jz-10mg-jf50z-5min-P4.lcd
 方法文件名 : RC\$SMF-4033 - SMF-4033-rcqx-FX278.lcm
 批处理文件名 : RC\$SMF-4033 - 20240809-rcqx-FX278.lcb
 样品瓶号 : 2-28
 进样体积 : 40 µl 版本号: 6.115
 进样时间 : 2024/08/09 18:12:12 实验者: wangdan
 处理时间(V2) : 2024/08/12 08:36:38 处理者: wangdan
 仪器型号 : SHIMADZU LC-2050C (FX278)

<色谱图>



<峰表>

检测器A 224nm

峰号	保留时间	面积	面积%	高度	理论塔板数(USP)	拖尾因子	分离度(USP)
1	2.795	2007052	100.000	282531	3546	1.072	--
总计		2007052	100.000	282531			

图66 恩格列净片溶出曲线测定HPLC图谱
 自制品-2024052911批(10mg规格)-pH6.8介质-桨法-50转-5min-片4
 供试品溶液-1

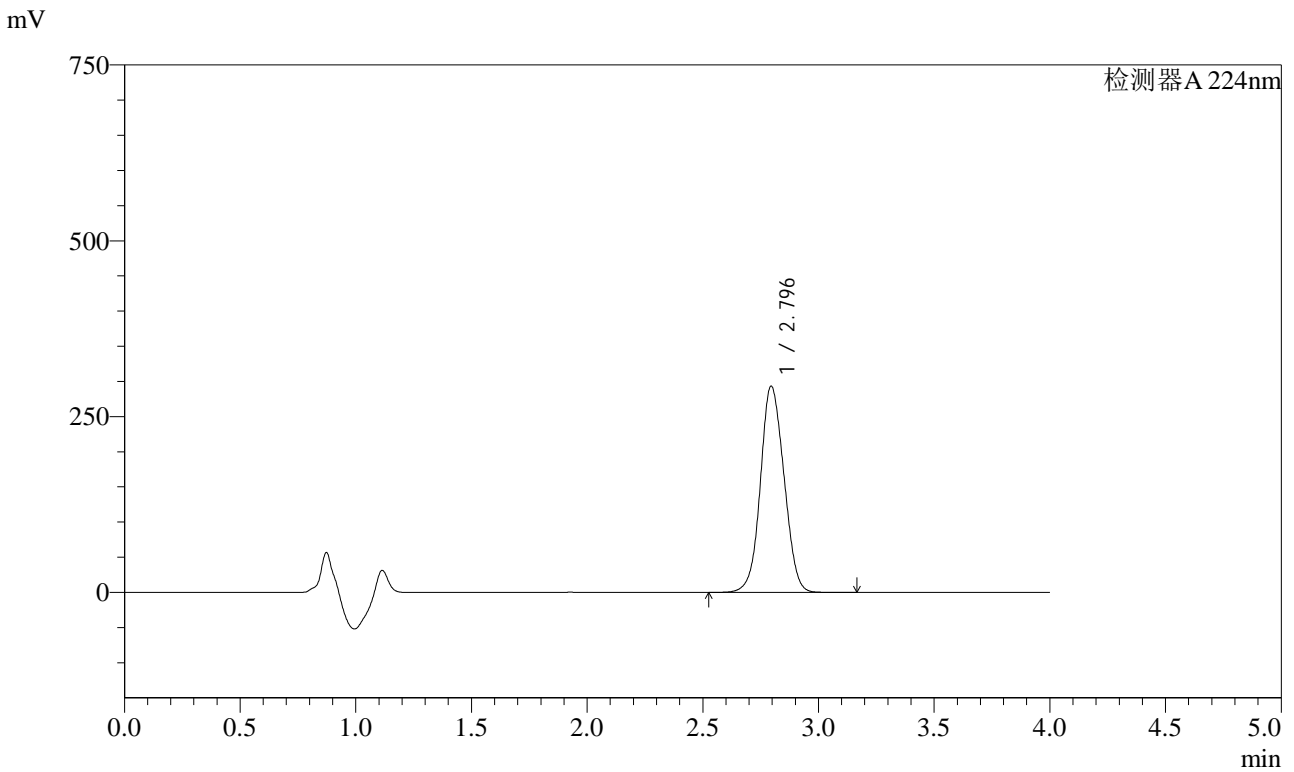


SMF-4033

<样品信息>

色谱柱 : LP-C8(150mm*4.6mm,5µm) 流 速: 2.0ml/min
 柱温 : 40°C 波 长: 224nm
 数据文件名 : RC\$SMF-4033 - 0-82/29-2222-2 - 2024052911p-zzp-2-rcqx-pH6.8jz-10mg-jf50z-5min-P5.lcd
 方法文件名 : RC\$SMF-4033 - SMF-4033-rcqx-FX278.lcm
 批处理文件名 : RC\$SMF-4033 - 20240809-rcqx-FX278.lcb
 样品瓶号 : 2-37
 进样体积 : 40 µl 版本号: 6.115
 进样时间 : 2024/08/09 18:16:37 实验者: wangdan
 处理时间(V2) : 2024/08/12 08:36:41 处理者: wangdan
 仪器型号 : SHIMADZU LC-2050C (FX278)

<色谱图>



<峰表>

检测器A 224nm

峰号	保留时间	面积	面积%	高度	理论塔板数(USP)	拖尾因子	分离度(USP)
1	2.796	2084756	100.000	293338	3541	1.072	--
总计		2084756	100.000	293338			

图67 恩格列净片溶出曲线测定HPLC图谱
 自制品-2024052911批(10mg规格)-pH6.8介质-桨法-50转-5min-片5
 供试品溶液-1

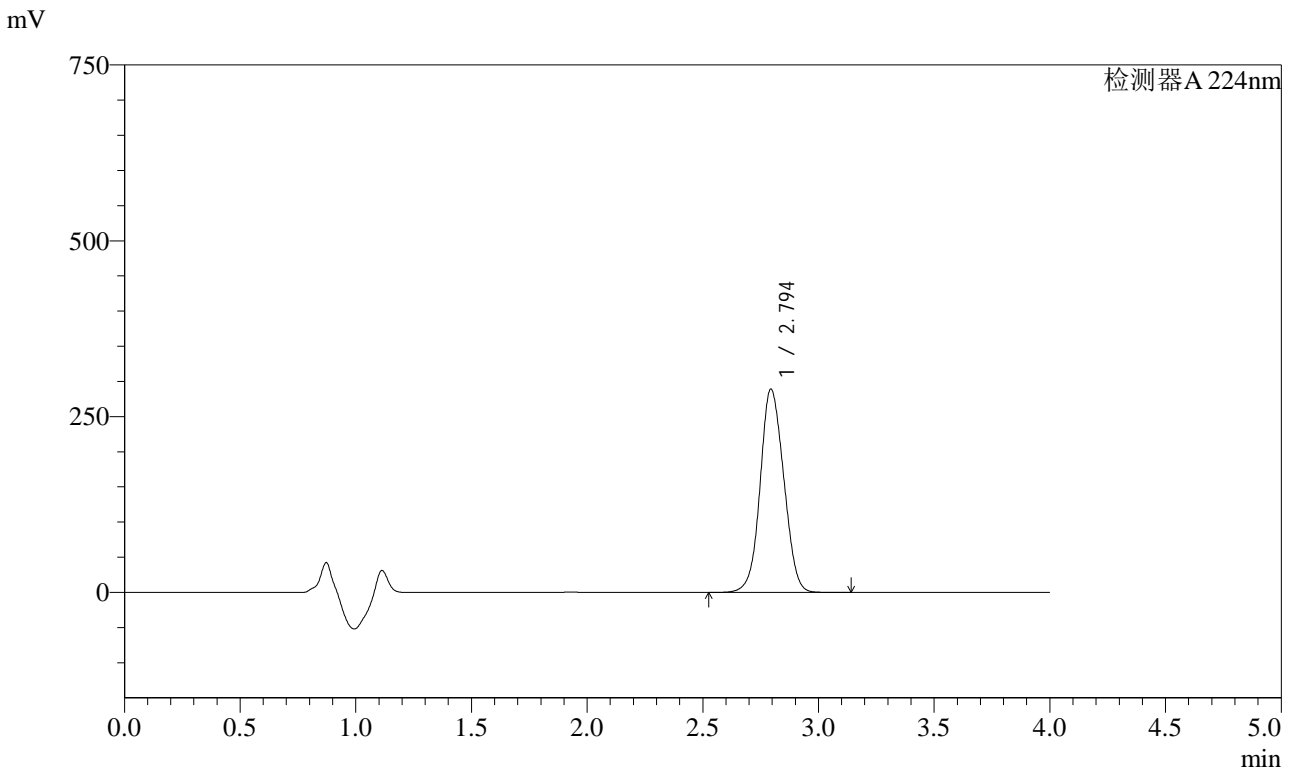


SMF-4033

<样品信息>

色谱柱 : LP-C8(150mm*4.6mm,5µm) 流 速: 2.0ml/min
 柱温 : 40°C 波 长: 224nm
 数据文件名 : RC\$SMF-4033 - 0-82/29-2223-2 - 2024052911p-zzp-2-rcqx-pH6.8jz-10mg-jf50z-5min-P6.lcd
 方法文件名 : RC\$SMF-4033 - SMF-4033-rcqx-FX278.lcm
 批处理文件名 : RC\$SMF-4033 - 20240809-rcqx-FX278.lcb
 样品瓶号 : 2-46
 进样体积 : 40 µl 版本号: 6.115
 进样时间 : 2024/08/09 18:21:01 实验者: wangdan
 处理时间(V2) : 2024/08/12 08:36:44 处理者: wangdan
 仪器型号 : SHIMADZU LC-2050C (FX278)

<色谱图>



<峰表>

检测器A 224nm

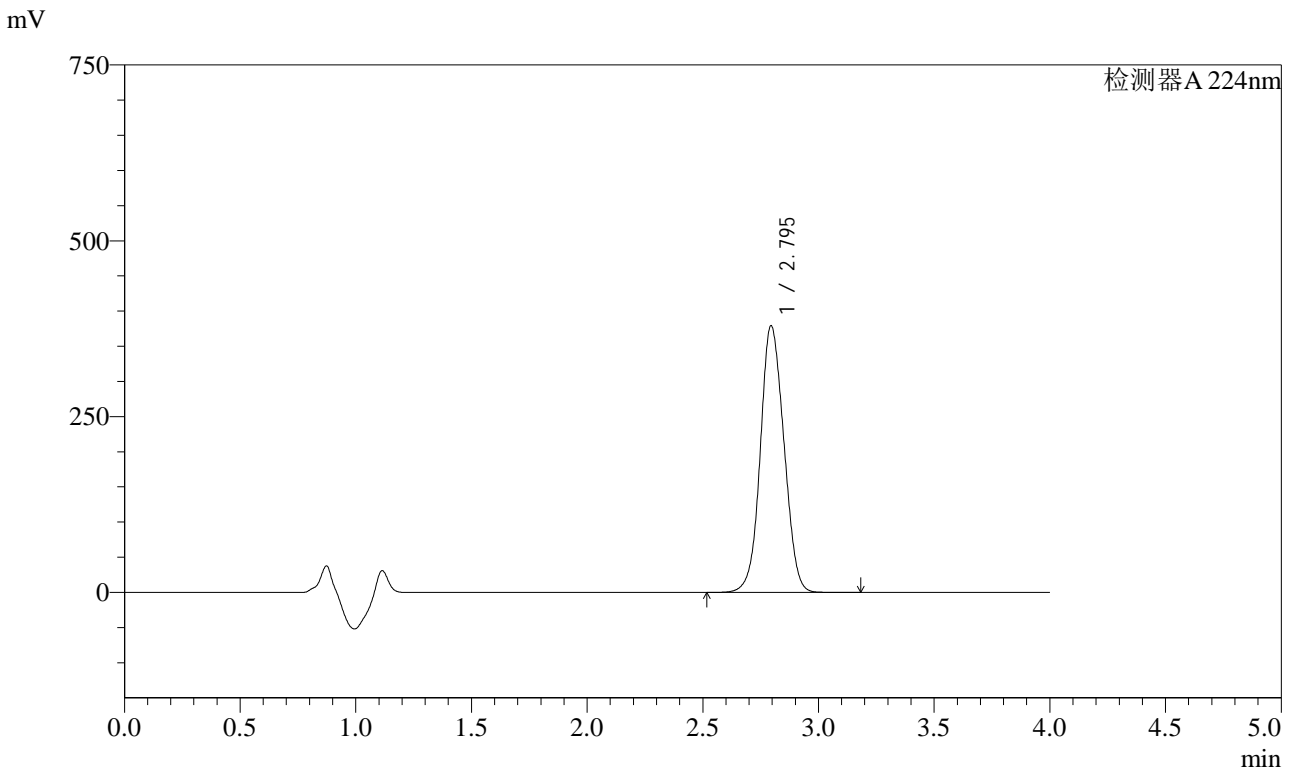
峰号	保留时间	面积	面积%	高度	理论塔板数(USP)	拖尾因子	分离度(USP)
1	2.794	2056110	100.000	288879	3531	1.073	--
总计		2056110	100.000	288879			

图68 恩格列净片溶出曲线测定HPLC图谱
 自制品-2024052911批(10mg规格)-pH6.8介质-桨法-50转-5min-片6
 供试品溶液-1

<样品信息>

色谱柱 : LP-C8(150mm*4.6mm,5µm) 流 速: 2.0ml/min
 柱温 : 40°C 波 长: 224nm
 数据文件名 : RC\$SMF-4033 - 0-82/29-2224-2 - 2024052911p-zzp-2-rcqx-pH6.8jz-10mg-jf50z-10min-P1.lcd
 方法文件名 : RC\$SMF-4033 - SMF-4033-rcqx-FX278.lcm
 批处理文件名 : RC\$SMF-4033 - 20240809-rcqx-FX278.lcb
 样品瓶号 : 2-2
 进样体积 : 40 µl 版本号: 6.115
 进样时间 : 2024/08/09 18:25:27 实验者: wangdan
 处理时间(V2) : 2024/08/12 08:36:47 处理者: wangdan
 仪器型号 : SHIMADZU LC-2050C (FX278)

<色谱图>



<峰表>

检测器A 224nm

峰号	保留时间	面积	面积%	高度	理论塔板数(USP)	拖尾因子	分离度(USP)
1	2.795	2697852	100.000	379125	3526	1.073	--
总计		2697852	100.000	379125			

图69 恩格列净片溶出曲线测定HPLC图谱
 自制品-2024052911批(10mg规格)-pH6.8介质-桨法-50转-10min-片1
 供试品溶液-1

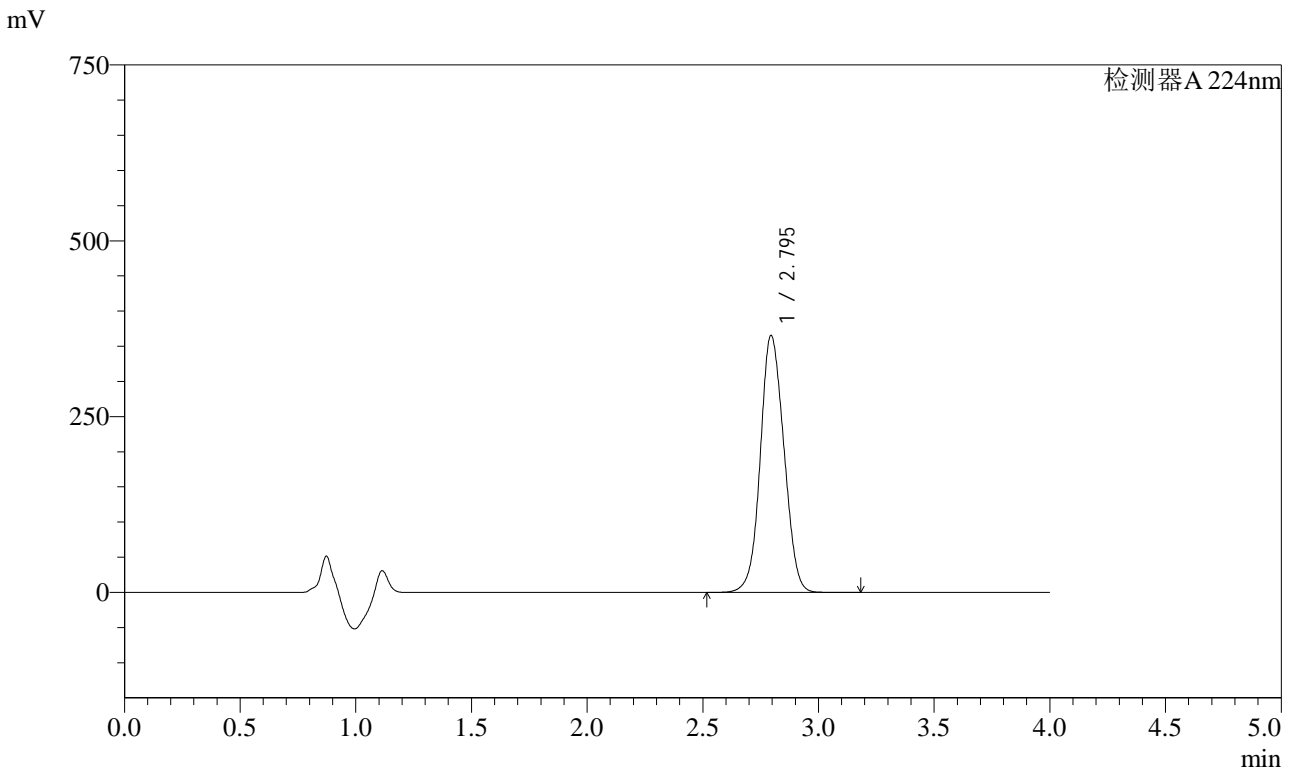


SMF-4033

<样品信息>

色谱柱 : LP-C8(150mm*4.6mm,5µm) 流 速: 2.0ml/min
 柱温 : 40°C 波 长: 224nm
 数据文件名 : RC\$SMF-4033 - 0-82/29-2225-2 - 2024052911p-zzp-2-rcqx-pH6.8jz-10mg-jf50z-10min-P2.lcd
 方法文件名 : RC\$SMF-4033 - SMF-4033-rcqx-FX278.lcm
 批处理文件名 : RC\$SMF-4033 - 20240809-rcqx-FX278.lcb
 样品瓶号 : 2-11
 进样体积 : 40 µl 版本号: 6.115
 进样时间 : 2024/08/09 18:29:52 实验者: wangdan
 处理时间(V2) : 2024/08/12 08:36:51 处理者: wangdan
 仪器型号 : SHIMADZU LC-2050C (FX278)

<色谱图>



<峰表>

检测器A 224nm

峰号	保留时间	面积	面积%	高度	理论塔板数(USP)	拖尾因子	分离度(USP)
1	2.795	2600024	100.000	365217	3521	1.074	--
总计		2600024	100.000	365217			

图70 恩格列净片溶出曲线测定HPLC图谱
 自制品-2024052911批(10mg规格)-pH6.8介质-桨法-50转-10min-片2
 供试品溶液-1

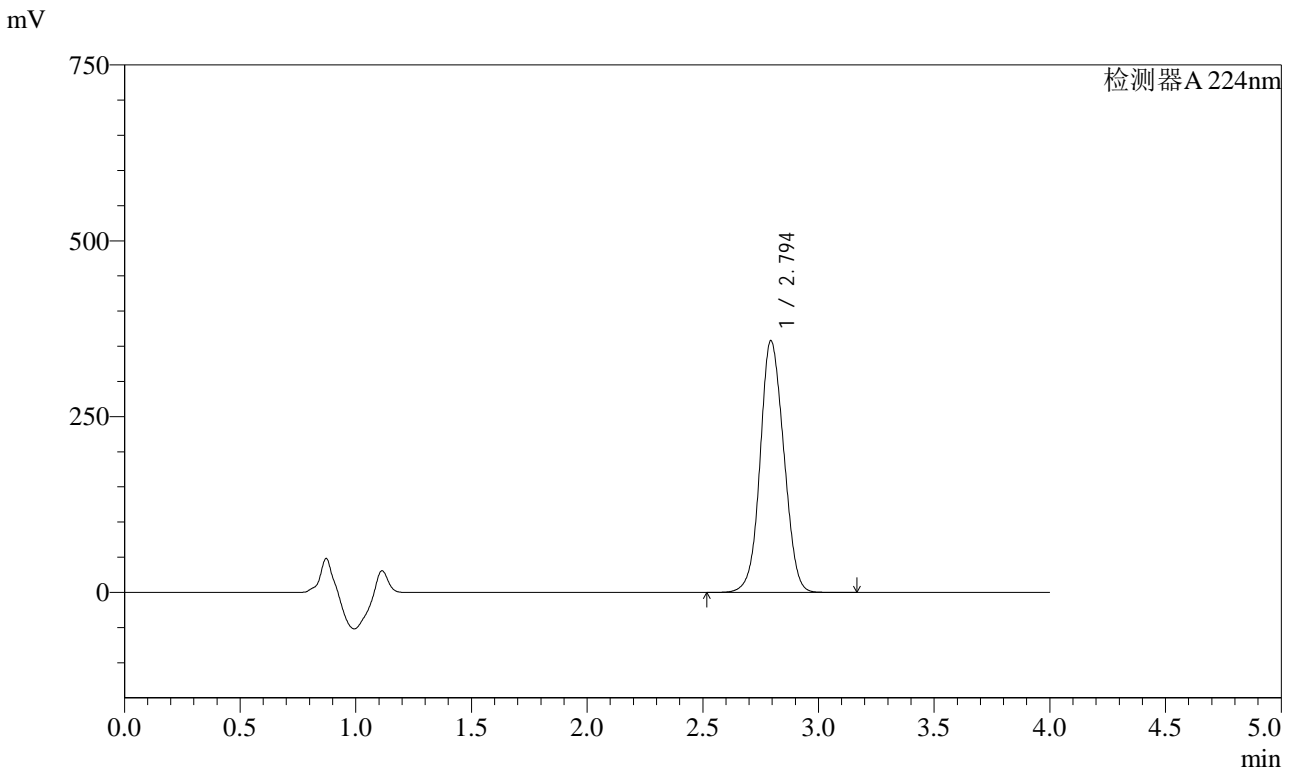


SMF-4033

<样品信息>

色谱柱 : LP-C8(150mm*4.6mm,5µm) 流 速: 2.0ml/min
 柱温 : 40°C 波 长: 224nm
 数据文件名 : RC\$SMF-4033 - 0-82/29-2226-2 - 2024052911p-zzp-2-rcqx-pH6.8jz-10mg-jf50z-10min-P3.lcd
 方法文件名 : RC\$SMF-4033 - SMF-4033-rcqx-FX278.lcm
 批处理文件名 : RC\$SMF-4033 - 20240809-rcqx-FX278.lcb
 样品瓶号 : 2-20
 进样体积 : 40 µl 版本号: 6.115
 进样时间 : 2024/08/09 18:34:18 实验者: wangdan
 处理时间(V2) : 2024/08/12 08:36:54 处理者: wangdan
 仪器型号 : SHIMADZU LC-2050C (FX278)

<色谱图>



<峰表>

检测器A 224nm

峰号	保留时间	面积	面积%	高度	理论塔板数(USP)	拖尾因子	分离度(USP)
1	2.794	2547417	100.000	357534	3518	1.075	--
总计		2547417	100.000	357534			

图71 恩格列净片溶出曲线测定HPLC图谱
 自制品-2024052911批(10mg规格)-pH6.8介质-桨法-50转-10min-片3
 供试品溶液-1

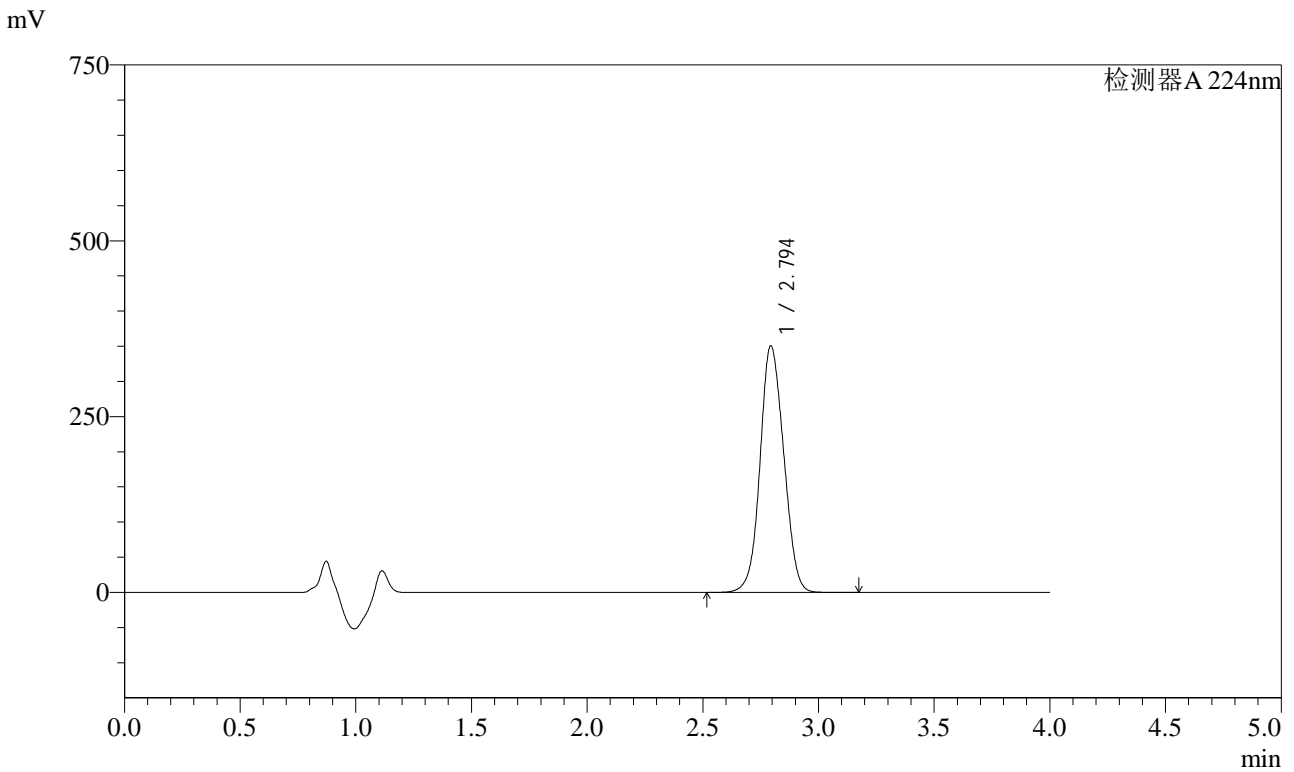


SMF-4033

<样品信息>

色谱柱 : LP-C8(150mm*4.6mm,5µm) 流 速: 2.0ml/min
 柱温 : 40°C 波 长: 224nm
 数据文件名 : RC\$SMF-4033 - 0-82/29-2227-2 - 2024052911p-zzp-2-rcqx-pH6.8jz-10mg-jf50z-10min-P4.lcd
 方法文件名 : RC\$SMF-4033 - SMF-4033-rcqx-FX278.lcm
 批处理文件名 : RC\$SMF-4033 - 20240809-rcqx-FX278.lcb
 样品瓶号 : 2-29
 进样体积 : 40 µl 版本号: 6.115
 进样时间 : 2024/08/09 18:38:44 实验者: wangdan
 处理时间(V2) : 2024/08/12 08:36:57 处理者: wangdan
 仪器型号 : SHIMADZU LC-2050C (FX278)

<色谱图>



<峰表>

检测器A 224nm

峰号	保留时间	面积	面积%	高度	理论塔板数(USP)	拖尾因子	分离度(USP)
1	2.794	2497797	100.000	350115	3508	1.076	--
总计		2497797	100.000	350115			

图72 恩格列净片溶出曲线测定HPLC图谱
 自制品-2024052911批(10mg规格)-pH6.8介质-桨法-50转-10min-片4
 供试品溶液-1

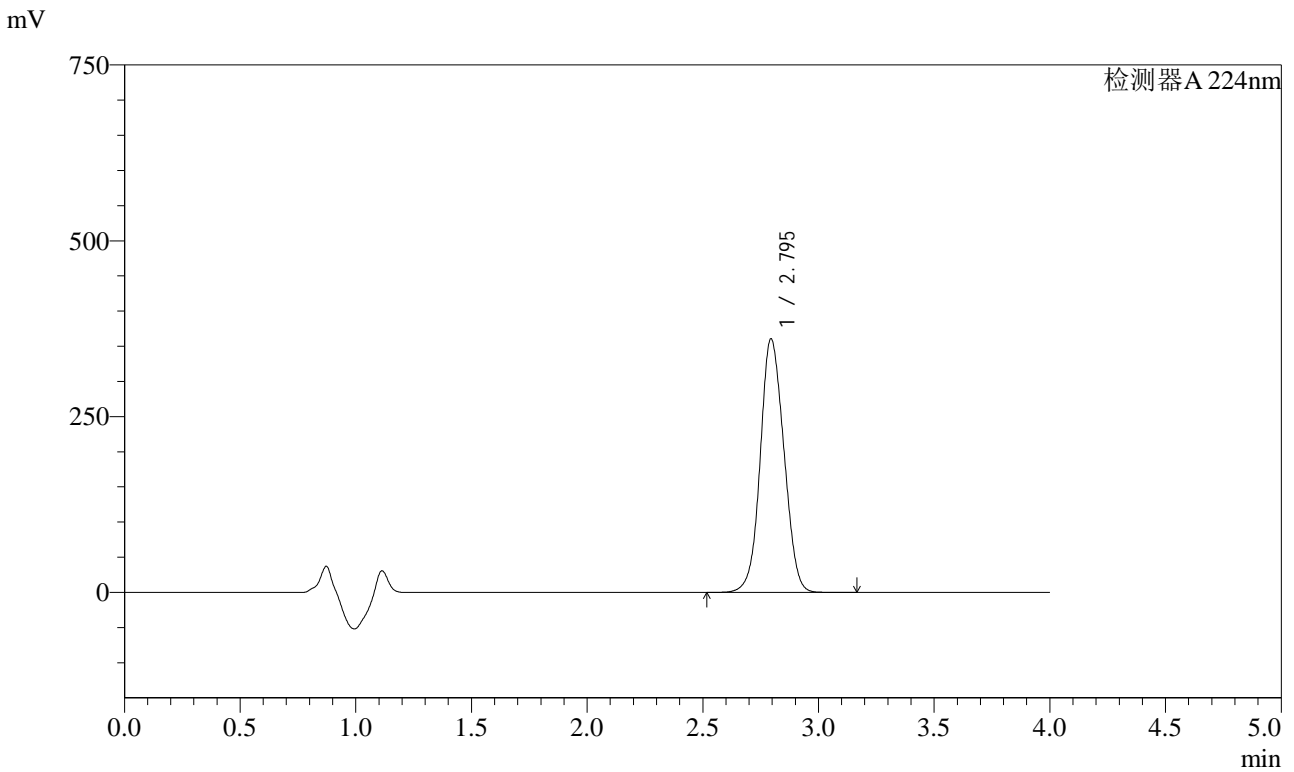


SMF-4033

<样品信息>

色谱柱 : LP-C8(150mm*4.6mm,5µm) 流 速: 2.0ml/min
 柱温 : 40°C 波 长: 224nm
 数据文件名 : RC\$SMF-4033 - 0-82/29-2228-2 - 2024052911p-zzp-2-rcqx-pH6.8jz-10mg-jf50z-10min-P5.lcd
 方法文件名 : RC\$SMF-4033 - SMF-4033-rcqx-FX278.lcm
 批处理文件名 : RC\$SMF-4033 - 20240809-rcqx-FX278.lcb
 样品瓶号 : 2-38
 进样体积 : 40 µl 版本号: 6.115
 进样时间 : 2024/08/09 18:43:09 实验者: wangdan
 处理时间(V2) : 2024/08/12 08:37:00 处理者: wangdan
 仪器型号 : SHIMADZU LC-2050C (FX278)

<色谱图>



<峰表>

检测器A 224nm

峰号	保留时间	面积	面积%	高度	理论塔板数(USP)	拖尾因子	分离度(USP)
1	2.795	2569606	100.000	360341	3504	1.077	--
总计		2569606	100.000	360341			

图73 恩格列净片溶出曲线测定HPLC图谱
 自制品-2024052911批(10mg规格)-pH6.8介质-桨法-50转-10min-片5
 供试品溶液-1

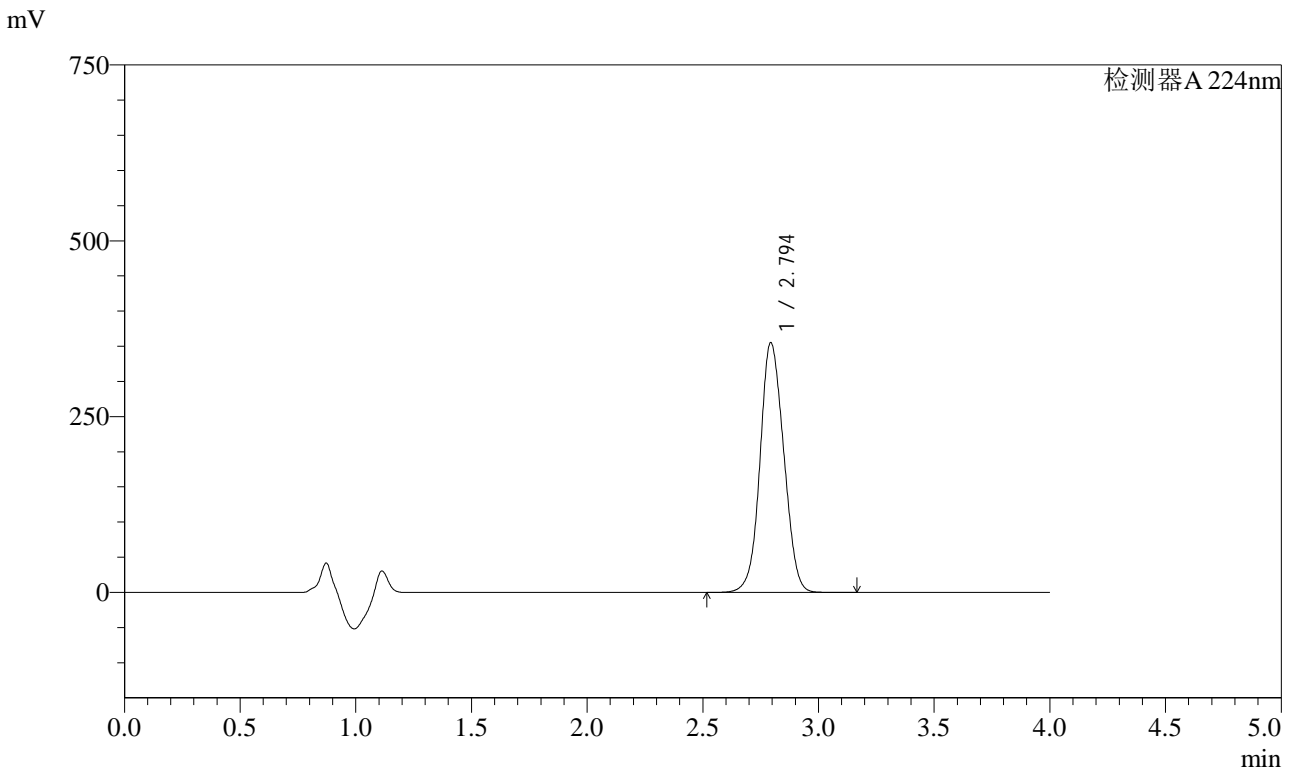


SMF-4033

<样品信息>

色谱柱 : LP-C8(150mm*4.6mm,5µm) 流 速: 2.0ml/min
 柱温 : 40°C 波 长: 224nm
 数据文件名 : RC\$SMF-4033 - 0-82/29-2229-2 - 2024052911p-zzp-2-rcqx-pH6.8jz-10mg-jf50z-10min-P6.lcd
 方法文件名 : RC\$SMF-4033 - SMF-4033-rcqx-FX278.lcm
 批处理文件名 : RC\$SMF-4033 - 20240809-rcqx-FX278.lcb
 样品瓶号 : 2-47
 进样体积 : 40 µl 版本号: 6.115
 进样时间 : 2024/08/09 18:47:35 实验者: wangdan
 处理时间(V2) : 2024/08/12 08:37:03 处理者: wangdan
 仪器型号 : SHIMADZU LC-2050C (FX278)

<色谱图>



<峰表>

检测器A 224nm

峰号	保留时间	面积	面积%	高度	理论塔板数(USP)	拖尾因子	分离度(USP)
1	2.794	2534442	100.000	354538	3490	1.078	--
总计		2534442	100.000	354538			

图74 恩格列净片溶出曲线测定HPLC图谱
 自制品-2024052911批(10mg规格)-pH6.8介质-桨法-50转-10min-片6
 供试品溶液-1

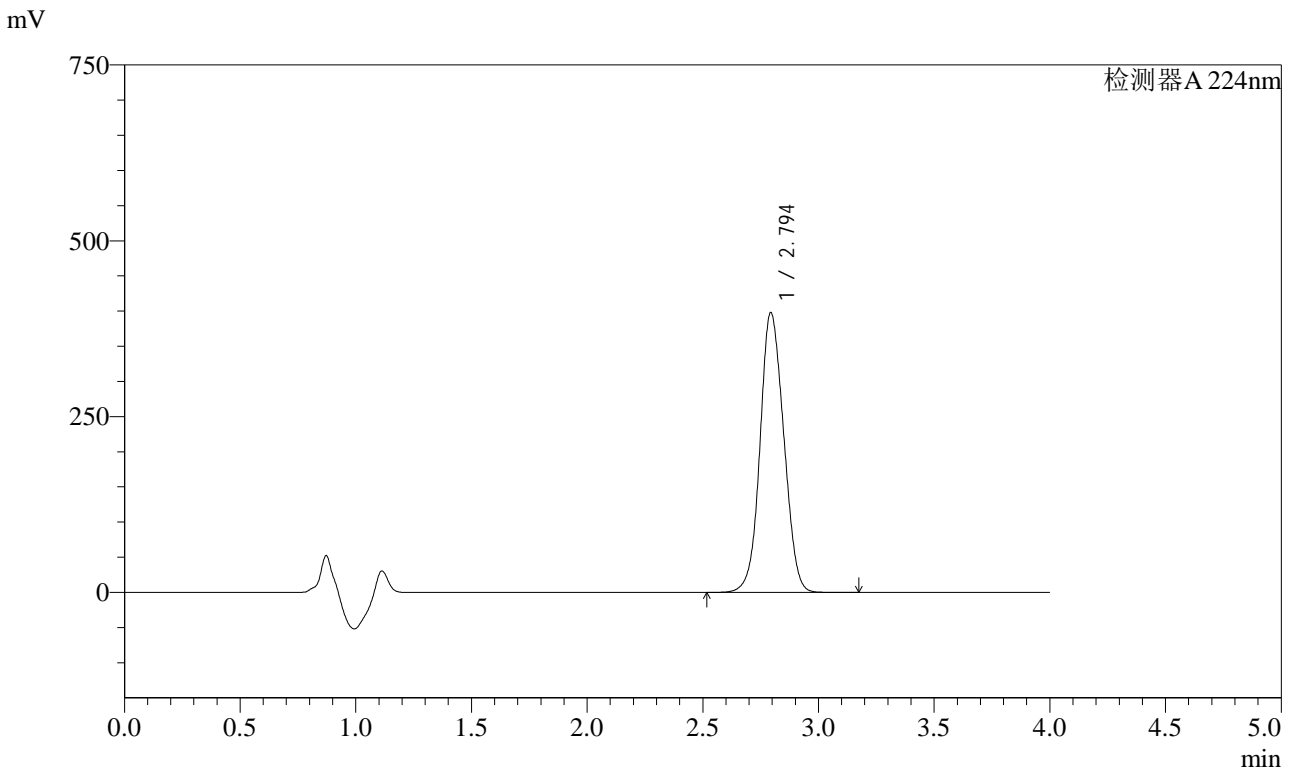


SMF-4033

<样品信息>

色谱柱 : LP-C8(150mm*4.6mm,5µm) 流 速: 2.0ml/min
 柱温 : 40°C 波 长: 224nm
 数据文件名 : RC\$SMF-4033 - 0-82/29-2230-2 - 2024052911p-zzp-2-rcqx-pH6.8jz-10mg-jf50z-15min-P1.lcd
 方法文件名 : RC\$SMF-4033 - SMF-4033-rcqx-FX278.lcm
 批处理文件名 : RC\$SMF-4033 - 20240809-rcqx-FX278.lcb
 样品瓶号 : 2-3
 进样体积 : 40 µl 版本号: 6.115
 进样时间 : 2024/08/09 18:52:01 实验者: wangdan
 处理时间(V2) : 2024/08/12 08:37:06 处理者: wangdan
 仪器型号 : SHIMADZU LC-2050C (FX278)

<色谱图>



<峰表>

检测器A 224nm

峰号	保留时间	面积	面积%	高度	理论塔板数(USP)	拖尾因子	分离度(USP)
1	2.794	2841788	100.000	397190	3481	1.078	--
总计		2841788	100.000	397190			

图75 恩格列净片溶出曲线测定HPLC图谱
 自制品-2024052911批(10mg规格)-pH6.8介质-桨法-50转-15min-片1
 供试品溶液-1

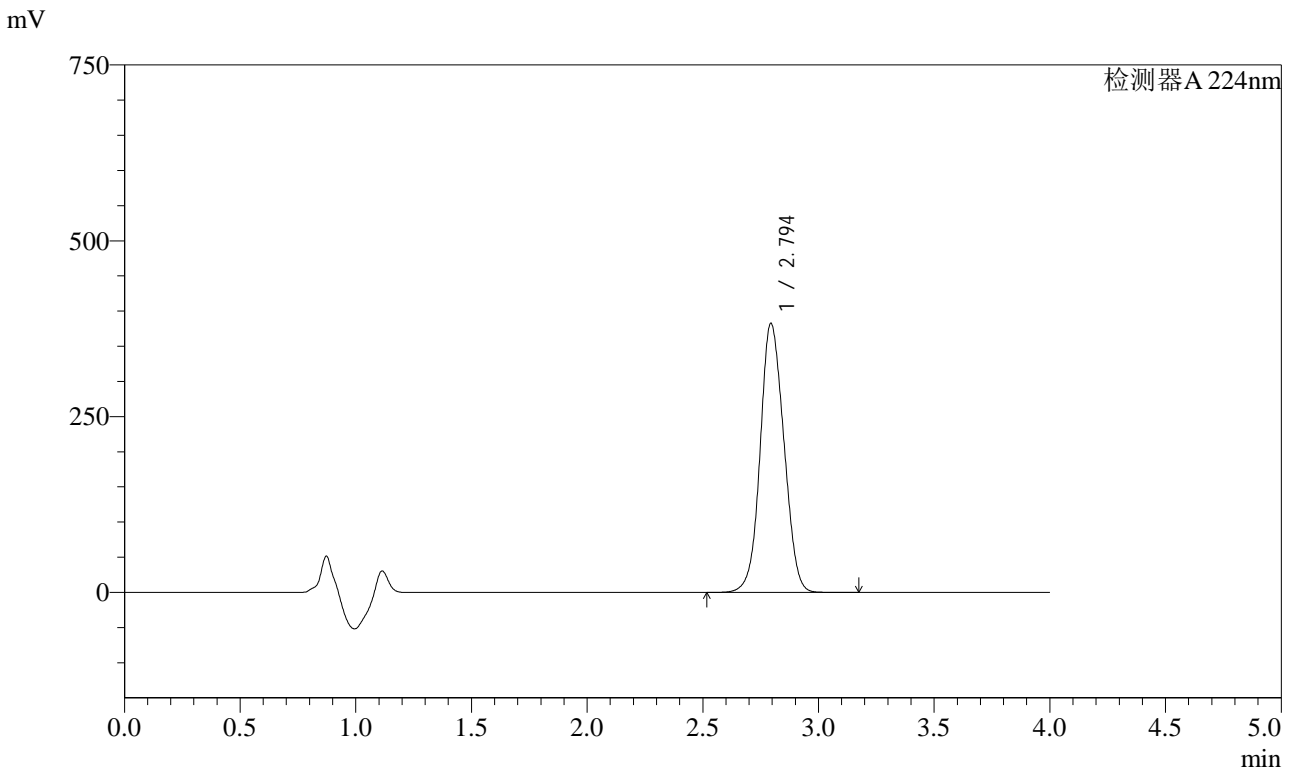


SMF-4033

<样品信息>

色谱柱 : LP-C8(150mm*4.6mm,5µm) 流 速: 2.0ml/min
 柱温 : 40°C 波 长: 224nm
 数据文件名 : RC\$SMF-4033 - 0-82/29-2231-2 - 2024052911p-zzp-2-rcqx-pH6.8jz-10mg-jf50z-15min-P2.lcd
 方法文件名 : RC\$SMF-4033 - SMF-4033-rcqx-FX278.lcm
 批处理文件名 : RC\$SMF-4033 - 20240809-rcqx-FX278.lcb
 样品瓶号 : 2-12
 进样体积 : 40 µl 版本号: 6.115
 进样时间 : 2024/08/09 18:56:26 实验者: wangdan
 处理时间(V2) : 2024/08/12 08:37:09 处理者: wangdan
 仪器型号 : SHIMADZU LC-2050C (FX278)

<色谱图>



<峰表>

检测器A 224nm

峰号	保留时间	面积	面积%	高度	理论塔板数(USP)	拖尾因子	分离度(USP)
1	2.794	2733679	100.000	382153	3474	1.079	--
总计		2733679	100.000	382153			

图76 恩格列净片溶出曲线测定HPLC图谱
 自制品-2024052911批(10mg规格)-pH6.8介质-桨法-50转-15min-片2
 供试品溶液-1

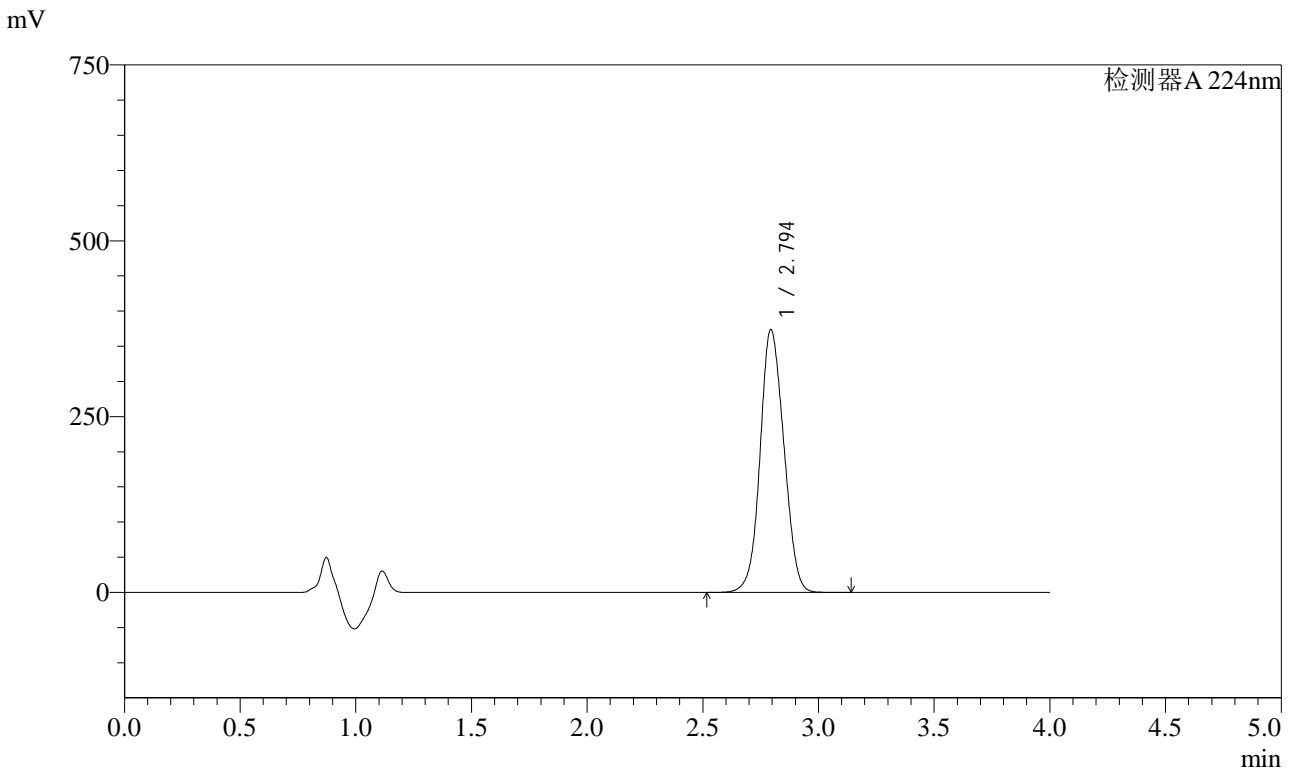


SMF-4033

<样品信息>

色谱柱 : LP-C8(150mm*4.6mm,5µm) 流 速: 2.0ml/min
 柱温 : 40°C 波 长: 224nm
 数据文件名 : RC\$SMF-4033 - 0-82/29-2232-2 - 2024052911p-zzp-2-rcqx-pH6.8jz-10mg-jf50z-15min-P3.lcd
 方法文件名 : RC\$SMF-4033 - SMF-4033-rcqx-FX278.lcm
 批处理文件名 : RC\$SMF-4033 - 20240809-rcqx-FX278.lcb
 样品瓶号 : 2-21
 进样体积 : 40 µl 版本号: 6.115
 进样时间 : 2024/08/09 19:00:52 实验者: wangdan
 处理时间(V2) : 2024/08/12 08:37:12 处理者: wangdan
 仪器型号 : SHIMADZU LC-2050C (FX278)

<色谱图>



<峰表>

检测器A 224nm

峰号	保留时间	面积	面积%	高度	理论塔板数(USP)	拖尾因子	分离度(USP)
1	2.794	2671440	100.000	373184	3469	1.080	--
总计		2671440	100.000	373184			

图77 恩格列净片溶出曲线测定HPLC图谱
 自制品-2024052911批(10mg规格)-pH6.8介质-桨法-50转-15min-片3
 供试品溶液-1

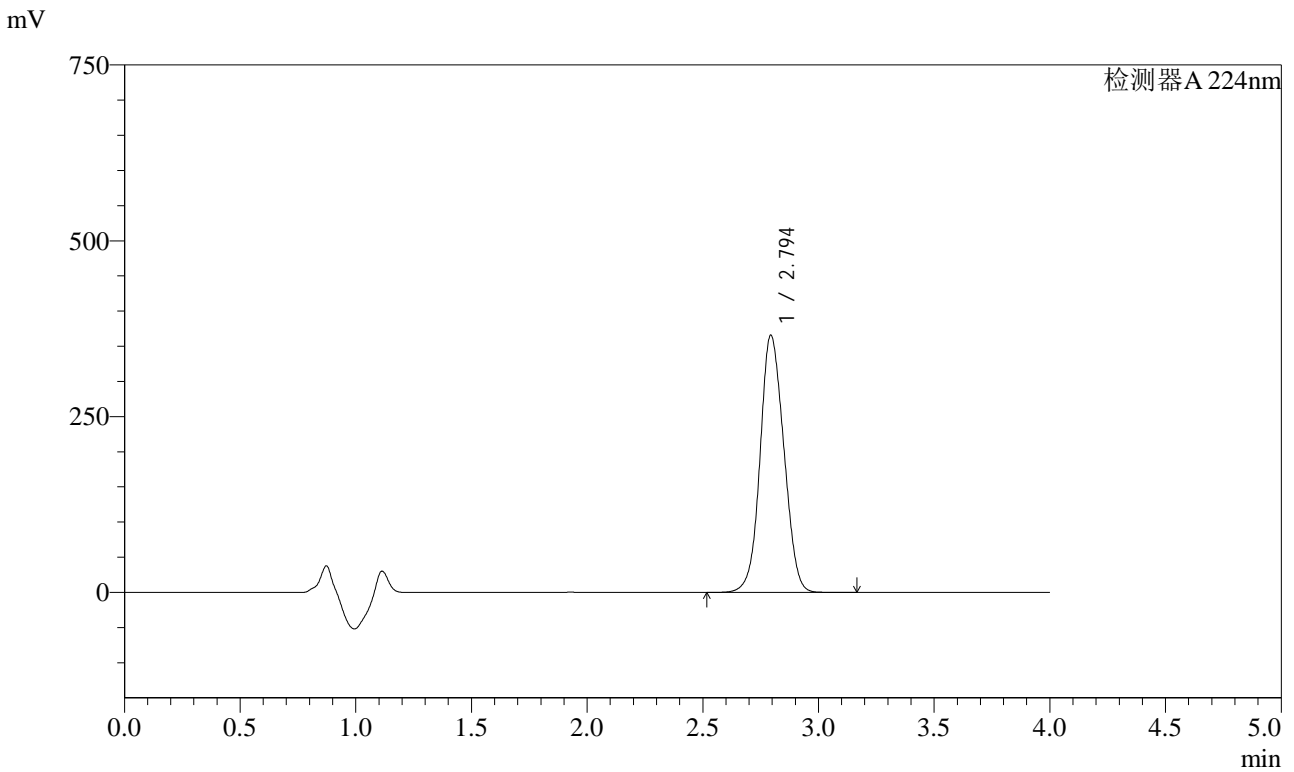


SMF-4033

<样品信息>

色谱柱 : LP-C8(150mm*4.6mm,5µm) 流 速: 2.0ml/min
 柱温 : 40°C 波 长: 224nm
 数据文件名 : RC\$SMF-4033 - 0-82/29-2233-2 - 2024052911p-zzp-2-rcqx-pH6.8jz-10mg-jf50z-15min-P4.lcd
 方法文件名 : RC\$SMF-4033 - SMF-4033-rcqx-FX278.lcm
 批处理文件名 : RC\$SMF-4033 - 20240809-rcqx-FX278.lcb
 样品瓶号 : 2-30
 进样体积 : 40 µl 版本号: 6.115
 进样时间 : 2024/08/09 19:05:17 实验者: wangdan
 处理时间(V2) : 2024/08/12 08:37:15 处理者: wangdan
 仪器型号 : SHIMADZU LC-2050C (FX278)

<色谱图>



<峰表>

检测器A 224nm

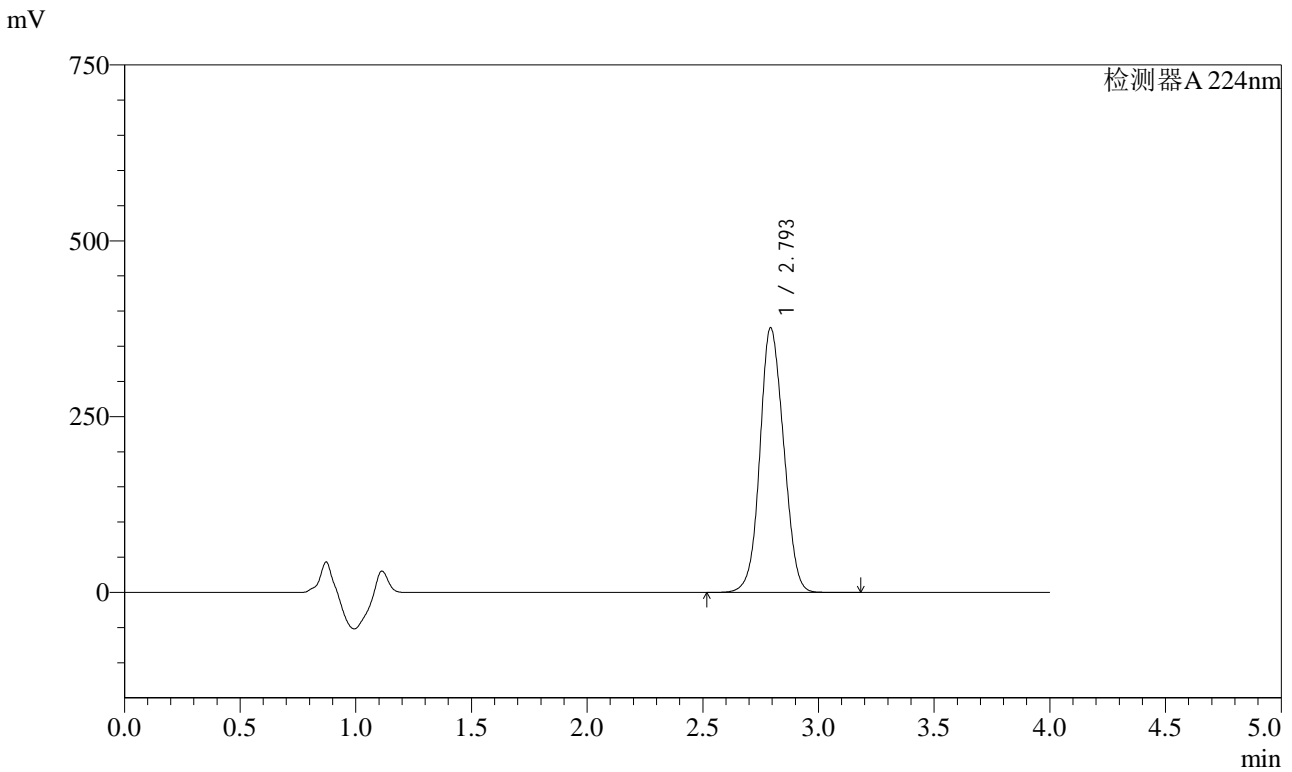
峰号	保留时间	面积	面积%	高度	理论塔板数(USP)	拖尾因子	分离度(USP)
1	2.794	2617347	100.000	365129	3459	1.081	--
总计		2617347	100.000	365129			

图78 恩格列净片溶出曲线测定HPLC图谱
 自制品-2024052911批(10mg规格)-pH6.8介质-桨法-50转-15min-片4
 供试品溶液-1

<样品信息>

色谱柱 : LP-C8(150mm*4.6mm,5µm) 流 速: 2.0ml/min
 柱温 : 40°C 波 长: 224nm
 数据文件名 : RC\$SMF-4033 - 0-82/29-2234-2 - 2024052911p-zzp-2-rcqx-pH6.8jz-10mg-jf50z-15min-P5.lcd
 方法文件名 : RC\$SMF-4033 - SMF-4033-rcqx-FX278.lcm
 批处理文件名 : RC\$SMF-4033 - 20240809-rcqx-FX278.lcb
 样品瓶号 : 2-39
 进样体积 : 40 µl 版本号: 6.115
 进样时间 : 2024/08/09 19:09:43 实验者: wangdan
 处理时间(V2) : 2024/08/12 08:37:18 处理者: wangdan
 仪器型号 : SHIMADZU LC-2050C (FX278)

<色谱图>



<峰表>

检测器A 224nm

峰号	保留时间	面积	面积%	高度	理论塔板数(USP)	拖尾因子	分离度(USP)
1	2.793	2691438	100.000	375208	3458	1.082	--
总计		2691438	100.000	375208			

图79 恩格列净片溶出曲线测定HPLC图谱
 自制品-2024052911批(10mg规格)-pH6.8介质-桨法-50转-15min-片5
 供试品溶液-1

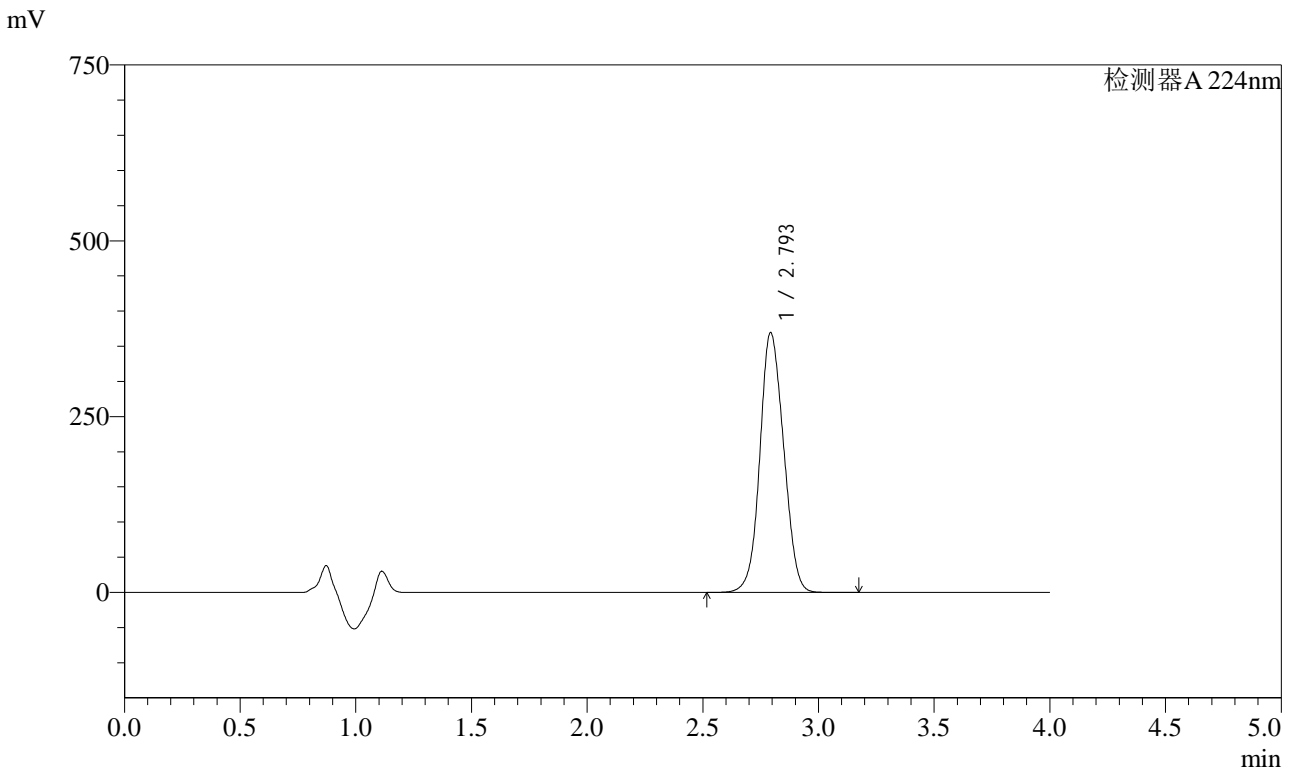


SMF-4033

<样品信息>

色谱柱 : LP-C8(150mm*4.6mm,5µm) 流 速: 2.0ml/min
 柱温 : 40°C 波 长: 224nm
 数据文件名 : RC\$SMF-4033 - 0-82/29-2235-2 - 2024052911p-zzp-2-rcqx-pH6.8jz-10mg-jf50z-15min-P6.lcd
 方法文件名 : RC\$SMF-4033 - SMF-4033-rcqx-FX278.lcm
 批处理文件名 : RC\$SMF-4033 - 20240809-rcqx-FX278.lcb
 样品瓶号 : 2-48
 进样体积 : 40 µl 版本号: 6.115
 进样时间 : 2024/08/09 19:14:08 实验者: wangdan
 处理时间(V2) : 2024/08/12 08:37:21 处理者: wangdan
 仪器型号 : SHIMADZU LC-2050C (FX278)

<色谱图>



<峰表>

检测器A 224nm

峰号	保留时间	面积	面积%	高度	理论塔板数(USP)	拖尾因子	分离度(USP)
1	2.793	2644305	100.000	368282	3450	1.083	--
总计		2644305	100.000	368282			

图80 恩格列净片溶出曲线测定HPLC图谱
 自制品-2024052911批(10mg规格)-pH6.8介质-桨法-50转-15min-片6
 供试品溶液-1

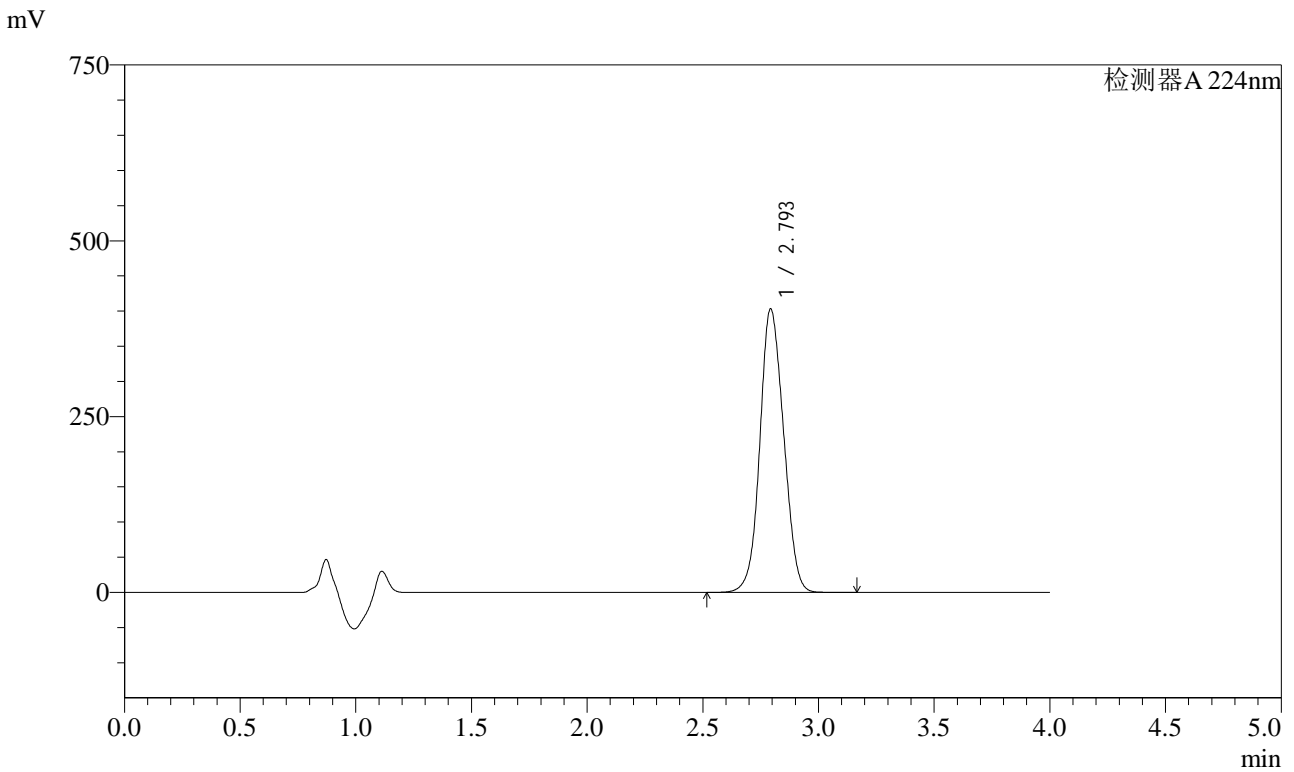


SMF-4033

<样品信息>

色谱柱 : LP-C8(150mm*4.6mm,5µm) 流 速: 2.0ml/min
 柱温 : 40°C 波 长: 224nm
 数据文件名 : RC\$SMF-4033 - 0-82/29-2236-2 - 2024052911p-zzp-2-rcqx-pH6.8jz-10mg-jf50z-20min-P1.lcd
 方法文件名 : RC\$SMF-4033 - SMF-4033-rcqx-FX278.lcm
 批处理文件名 : RC\$SMF-4033 - 20240809-rcqx-FX278.lcb
 样品瓶号 : 2-4
 进样体积 : 40 µl 版本号: 6.115
 进样时间 : 2024/08/09 19:18:34 实验者: wangdan
 处理时间(V2) : 2024/08/12 08:37:24 处理者: wangdan
 仪器型号 : SHIMADZU LC-2050C (FX278)

<色谱图>



<峰表>

检测器A 224nm

峰号	保留时间	面积	面积%	高度	理论塔板数(USP)	拖尾因子	分离度(USP)
1	2.793	2886306	100.000	401959	3447	1.083	--
总计		2886306	100.000	401959			

图81 恩格列净片溶出曲线测定HPLC图谱
 自制品-2024052911批(10mg规格)-pH6.8介质-桨法-50转-20min-片1
 供试品溶液-1

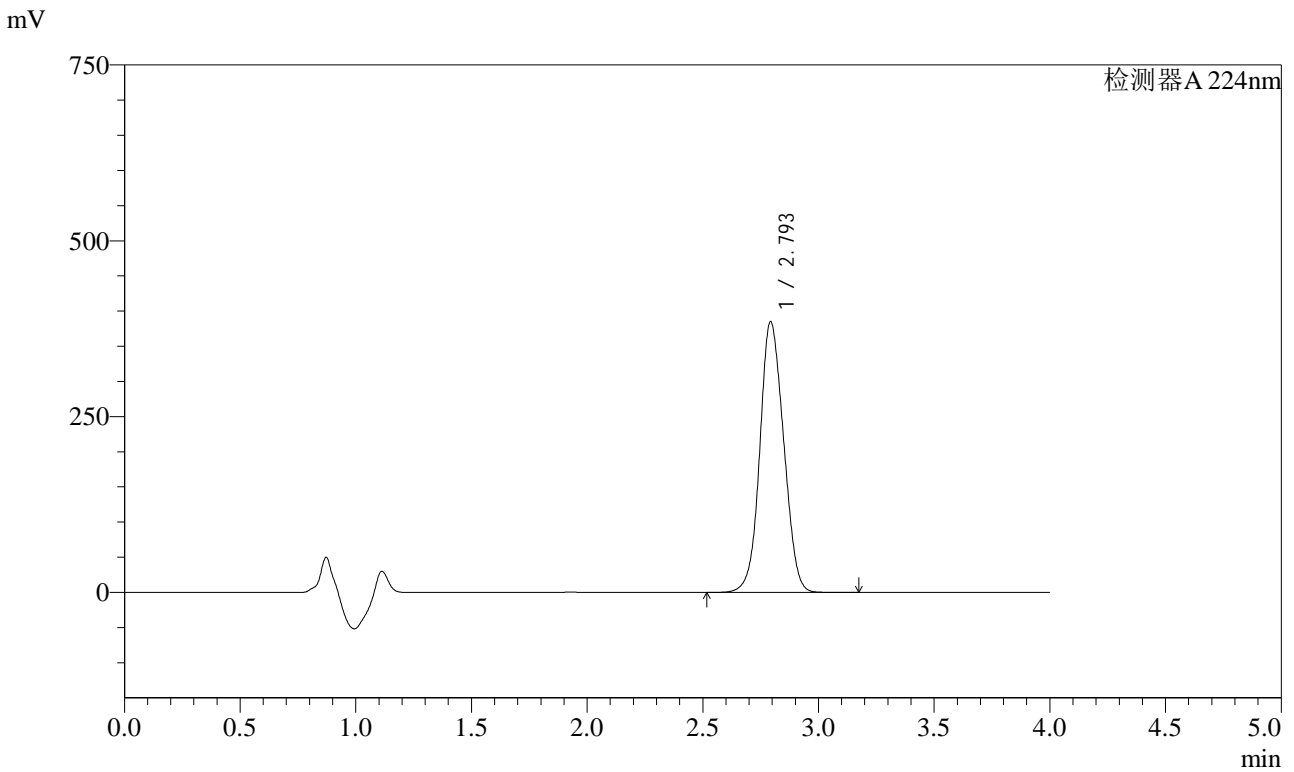


SMF-4033

<样品信息>

色谱柱 : LP-C8(150mm*4.6mm,5µm) 流 速: 2.0ml/min
 柱温 : 40°C 波 长: 224nm
 数据文件名 : RC\$SMF-4033 - 0-82/29-2237-2 - 2024052911p-zzp-2-rcqx-pH6.8jz-10mg-jf50z-20min-P2.lcd
 方法文件名 : RC\$SMF-4033 - SMF-4033-rcqx-FX278.lcm
 批处理文件名 : RC\$SMF-4033 - 20240809-rcqx-FX278.lcb
 样品瓶号 : 2-13
 进样体积 : 40 µl 版本号: 6.115
 进样时间 : 2024/08/09 19:23:00 实验者: wangdan
 处理时间(V2) : 2024/08/12 08:37:27 处理者: wangdan
 仪器型号 : SHIMADZU LC-2050C (FX278)

<色谱图>



<峰表>

检测器A 224nm

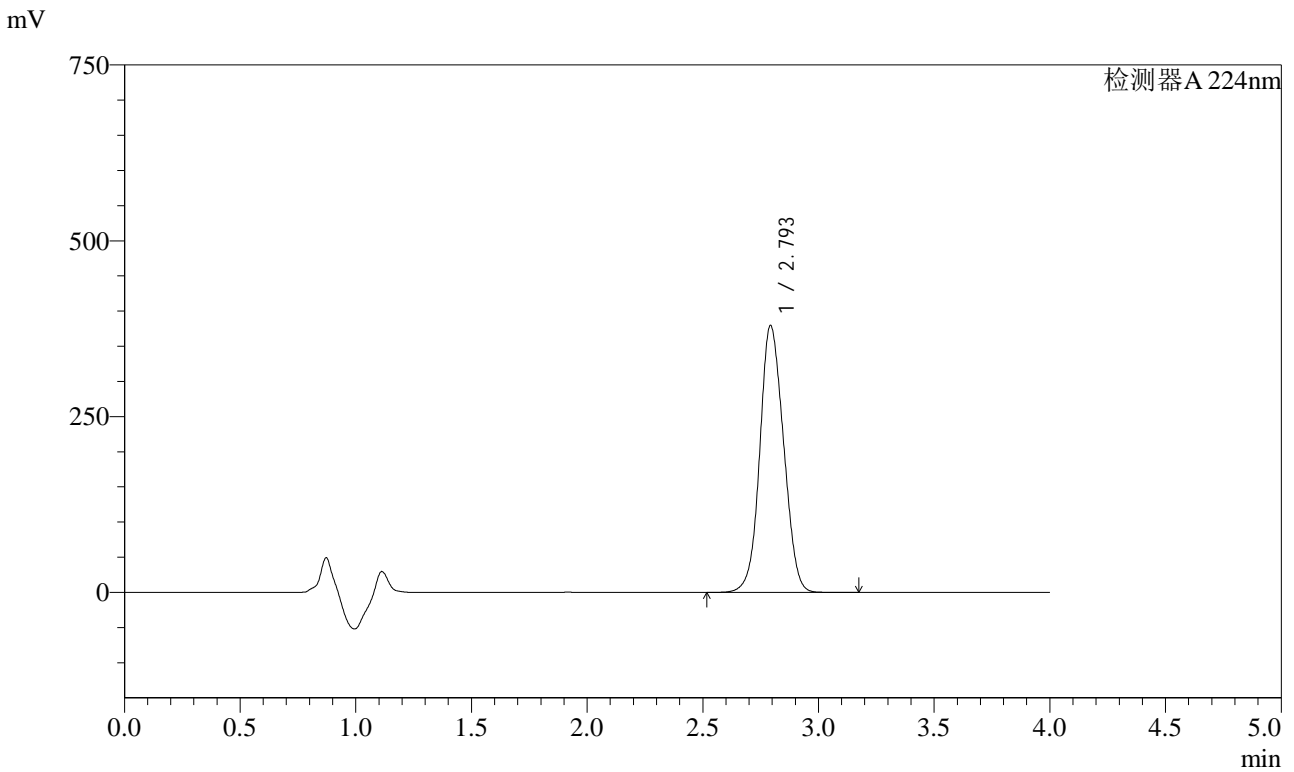
峰号	保留时间	面积	面积%	高度	理论塔板数(USP)	拖尾因子	分离度(USP)
1	2.793	2759798	100.000	383632	3434	1.084	--
总计		2759798	100.000	383632			

图82 恩格列净片溶出曲线测定HPLC图谱
 自制品-2024052911批(10mg规格)-pH6.8介质-桨法-50转-20min-片2
 供试品溶液-1

<样品信息>

色谱柱 : LP-C8(150mm*4.6mm,5µm) 流 速: 2.0ml/min
 柱温 : 40°C 波 长: 224nm
 数据文件名 : RC\$SMF-4033 - 0-82/29-2238-2 - 2024052911p-zzp-2-rcqx-pH6.8jz-10mg-jf50z-20min-P3.lcd
 方法文件名 : RC\$SMF-4033 - SMF-4033-rcqx-FX278.lcm
 批处理文件名 : RC\$SMF-4033 - 20240809-rcqx-FX278.lcb
 样品瓶号 : 2-22
 进样体积 : 40 µl 版本号: 6.115
 进样时间 : 2024/08/09 19:27:25 实验者: wangdan
 处理时间(V2) : 2024/08/12 08:37:30 处理者: wangdan
 仪器型号 : SHIMADZU LC-2050C (FX278)

<色谱图>



<峰表>

检测器A 224nm

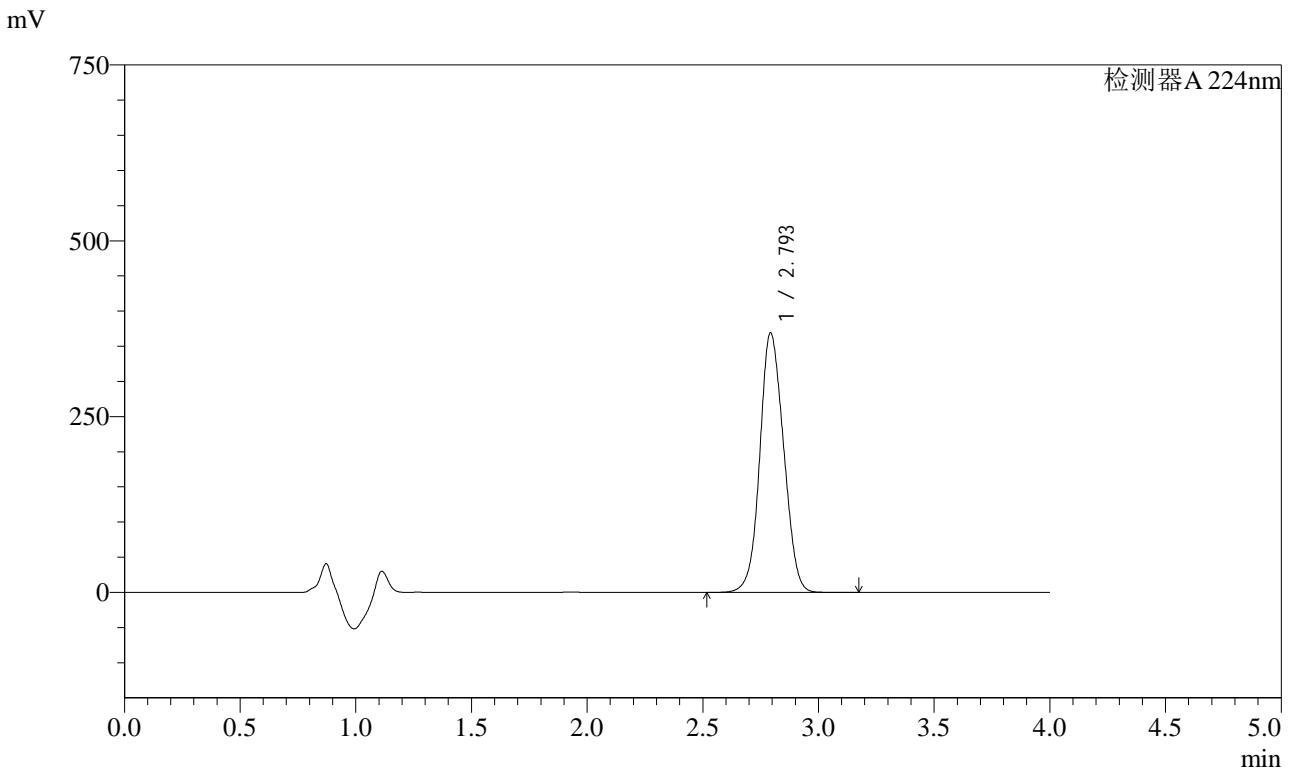
峰号	保留时间	面积	面积%	高度	理论塔板数(USP)	拖尾因子	分离度(USP)
1	2.793	2718205	100.000	378076	3440	1.085	--
总计		2718205	100.000	378076			

图83 恩格列净片溶出曲线测定HPLC图谱
 自制品-2024052911批(10mg规格)-pH6.8介质-桨法-50转-20min-片3
 供试品溶液-1

<样品信息>

色谱柱 : LP-C8(150mm*4.6mm,5µm) 流 速: 2.0ml/min
 柱温 : 40°C 波 长: 224nm
 数据文件名 : RC\$SMF-4033 - 0-82/29-2239-2 - 2024052911p-zzp-2-rcqx-pH6.8jz-10mg-jf50z-20min-P4.lcd
 方法文件名 : RC\$SMF-4033 - SMF-4033-rcqx-FX278.lcm
 批处理文件名 : RC\$SMF-4033 - 20240809-rcqx-FX278.lcb
 样品瓶号 : 2-31
 进样体积 : 40 µl 版本号: 6.115
 进样时间 : 2024/08/09 19:31:51 实验者: wangdan
 处理时间(V2) : 2024/08/12 08:37:33 处理者: wangdan
 仪器型号 : SHIMADZU LC-2050C (FX278)

<色谱图>



<峰表>

检测器A 224nm

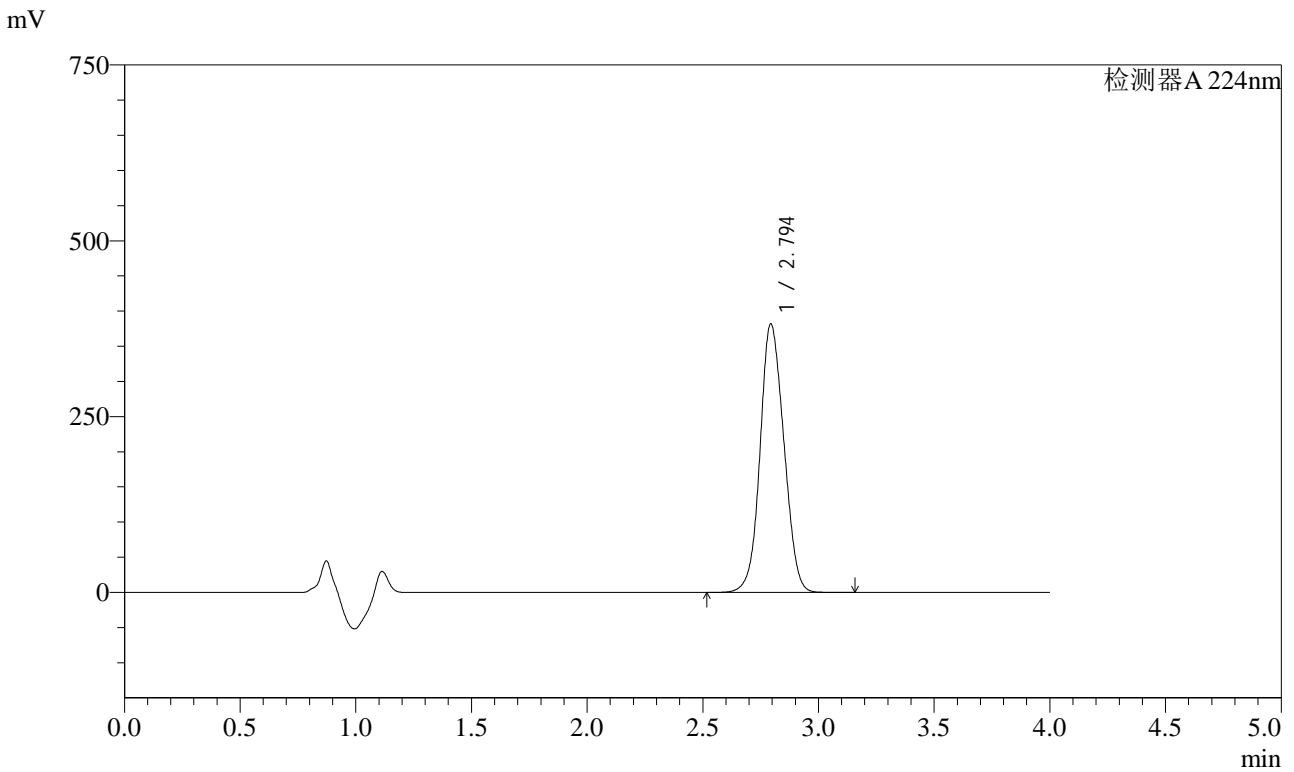
峰号	保留时间	面积	面积%	高度	理论塔板数(USP)	拖尾因子	分离度(USP)
1	2.793	2644273	100.000	367688	3434	1.086	--
总计		2644273	100.000	367688			

图84 恩格列净片溶出曲线测定HPLC图谱
 自制品-2024052911批(10mg规格)-pH6.8介质-桨法-50转-20min-片4
 供试品溶液-1

<样品信息>

色谱柱 : LP-C8(150mm*4.6mm,5µm) 流 速: 2.0ml/min
 柱温 : 40°C 波 长: 224nm
 数据文件名 : RC\$SMF-4033 - 0-82/29-2240-2 - 2024052911p-zzp-2-rcqx-pH6.8jz-10mg-jf50z-20min-P5.lcd
 方法文件名 : RC\$SMF-4033 - SMF-4033-rcqx-FX278.lcm
 批处理文件名 : RC\$SMF-4033 - 20240809-rcqx-FX278.lcb
 样品瓶号 : 2-40
 进样体积 : 40 µl 版本号: 6.115
 进样时间 : 2024/08/09 19:36:16 实验者: wangdan
 处理时间(V2) : 2024/08/12 08:37:36 处理者: wangdan
 仪器型号 : SHIMADZU LC-2050C (FX278)

<色谱图>



<峰表>

检测器A 224nm

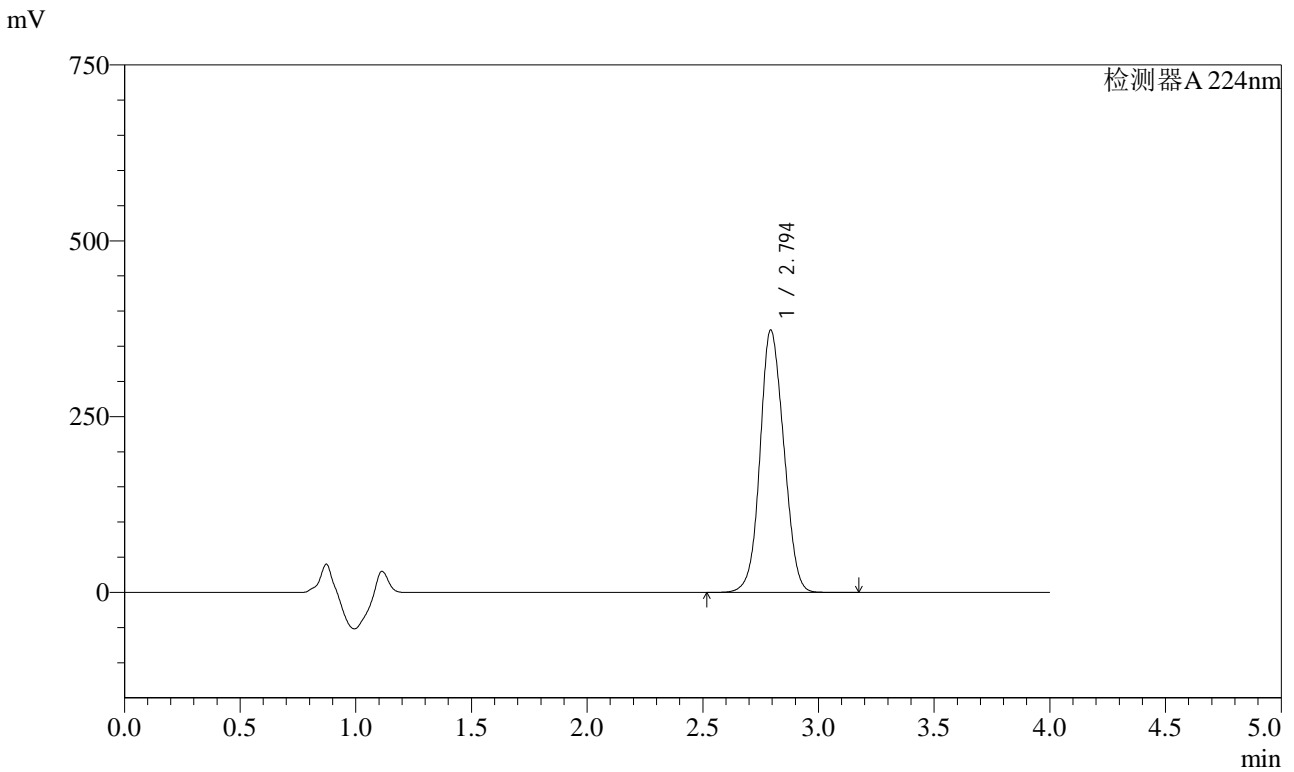
峰号	保留时间	面积	面积%	高度	理论塔板数(USP)	拖尾因子	分离度(USP)
1	2.794	2735462	100.000	381229	3441	1.086	--
总计		2735462	100.000	381229			

图85 恩格列净片溶出曲线测定HPLC图谱
 自制品-2024052911批(10mg规格)-pH6.8介质-桨法-50转-20min-片5
 供试品溶液-1

<样品信息>

色谱柱 : LP-C8(150mm*4.6mm,5µm) 流 速: 2.0ml/min
 柱温 : 40°C 波 长: 224nm
 数据文件名 : RC\$SMF-4033 - 0-82/29-2241-2 - 2024052911p-zzp-2-rcqx-pH6.8jz-10mg-jf50z-20min-P6.lcd
 方法文件名 : RC\$SMF-4033 - SMF-4033-rcqx-FX278.lcm
 批处理文件名 : RC\$SMF-4033 - 20240809-rcqx-FX278.lcb
 样品瓶号 : 2-49
 进样体积 : 40 µl 版本号: 6.115
 进样时间 : 2024/08/09 19:40:42 实验者: wangdan
 处理时间(V2) : 2024/08/12 08:37:39 处理者: wangdan
 仪器型号 : SHIMADZU LC-2050C (FX278)

<色谱图>



<峰表>

检测器A 224nm

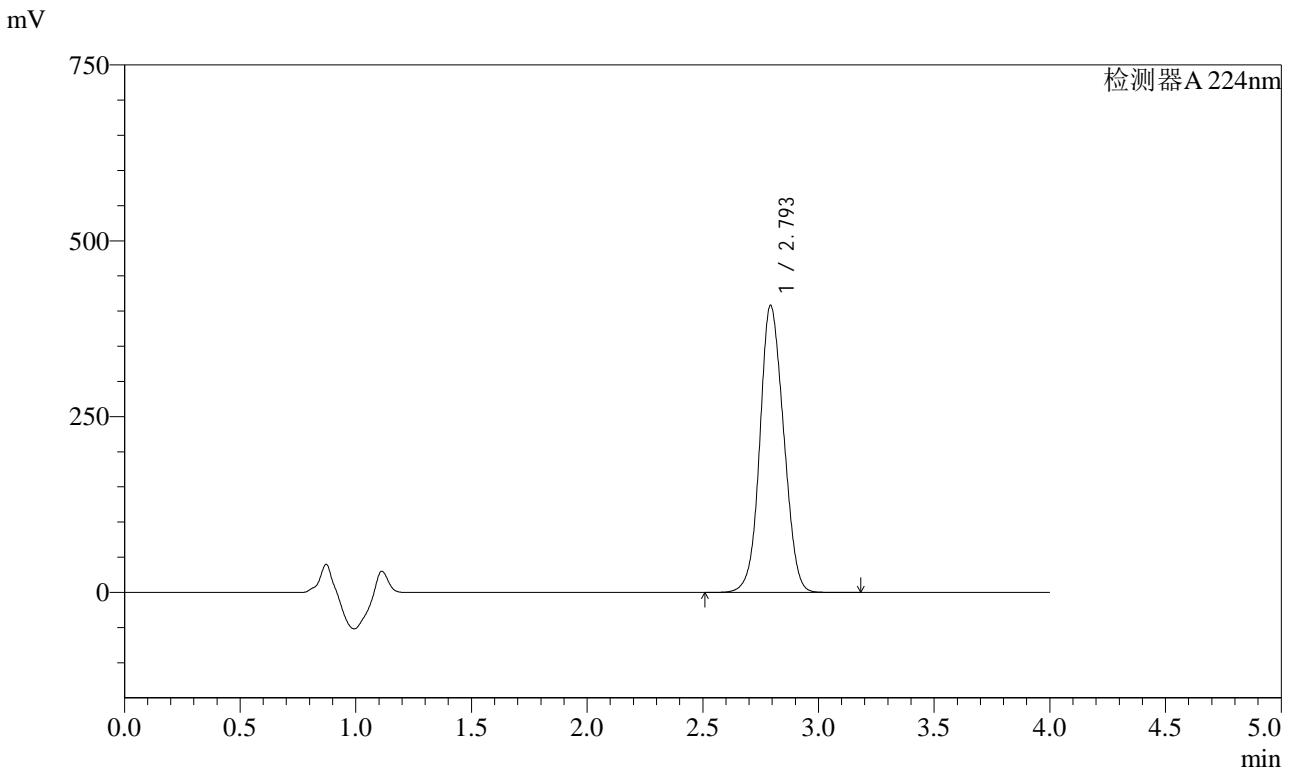
峰号	保留时间	面积	面积%	高度	理论塔板数(USP)	拖尾因子	分离度(USP)
1	2.794	2671080	100.000	372246	3443	1.086	--
总计		2671080	100.000	372246			

图86 恩格列净片溶出曲线测定HPLC图谱
 自制品-2024052911批(10mg规格)-pH6.8介质-桨法-50转-20min-片6
 供试品溶液-1

<样品信息>

色谱柱 : LP-C8(150mm*4.6mm,5µm) 流 速: 2.0ml/min
 柱温 : 40°C 波 长: 224nm
 数据文件名 : RC\$SMF-4033 - 0-82/29-2242-2 - 2024052911p-zzp-2-rcqx-pH6.8jz-10mg-jf50z-30min-P1.lcd
 方法文件名 : RC\$SMF-4033 - SMF-4033-rcqx-FX278.lcm
 批处理文件名 : RC\$SMF-4033 - 20240809-rcqx-FX278.lcb
 样品瓶号 : 2-5
 进样体积 : 40 µl 版本号: 6.115
 进样时间 : 2024/08/09 19:45:08 实验者: wangdan
 处理时间(V2) : 2024/08/12 08:37:42 处理者: wangdan
 仪器型号 : SHIMADZU LC-2050C (FX278)

<色谱图>



<峰表>

检测器A 224nm

峰号	保留时间	面积	面积%	高度	理论塔板数(USP)	拖尾因子	分离度(USP)
1	2.793	2921603	100.000	406696	3439	1.087	--
总计		2921603	100.000	406696			

图87 恩格列净片溶出曲线测定HPLC图谱
 自制品-2024052911批(10mg规格)-pH6.8介质-桨法-50转-30min-片1
 供试品溶液-1

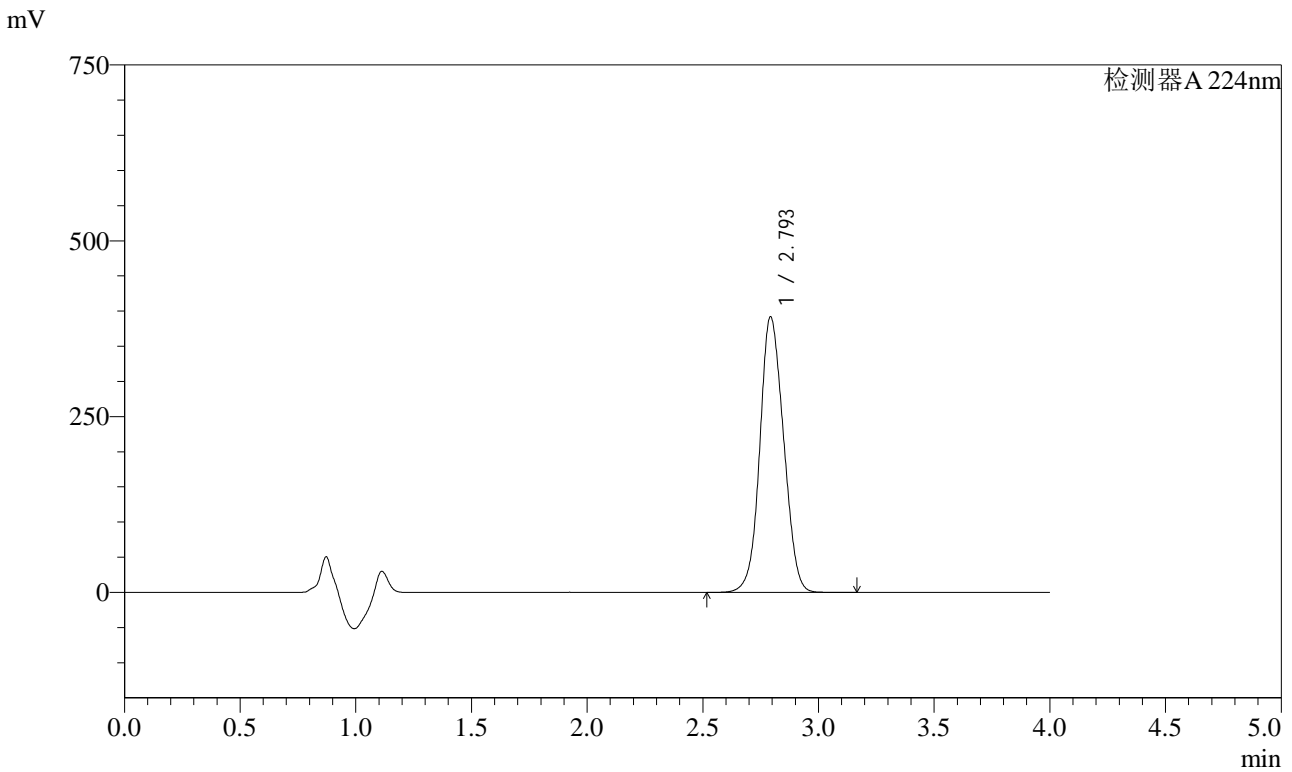


SMF-4033

<样品信息>

色谱柱 : LP-C8(150mm*4.6mm,5µm) 流 速: 2.0ml/min
 柱温 : 40°C 波 长: 224nm
 数据文件名 : RC\$SMF-4033 - 0-82/29-2243-2 - 2024052911p-zzp-2-rcqx-pH6.8jz-10mg-jf50z-30min-P2.lcd
 方法文件名 : RC\$SMF-4033 - SMF-4033-rcqx-FX278.lcm
 批处理文件名 : RC\$SMF-4033 - 20240809-rcqx-FX278.lcb
 样品瓶号 : 2-14
 进样体积 : 40 µl 版本号: 6.115
 进样时间 : 2024/08/09 19:49:34 实验者: wangdan
 处理时间(V2) : 2024/08/12 08:37:45 处理者: wangdan
 仪器型号 : SHIMADZU LC-2050C (FX278)

<色谱图>



<峰表>

检测器A 224nm

峰号	保留时间	面积	面积%	高度	理论塔板数(USP)	拖尾因子	分离度(USP)
1	2.793	2805041	100.000	390464	3440	1.088	--
总计		2805041	100.000	390464			

图88 恩格列净片溶出曲线测定HPLC图谱
 自制品-2024052911批(10mg规格)-pH6.8介质-桨法-50转-30min-片2
 供试品溶液-1

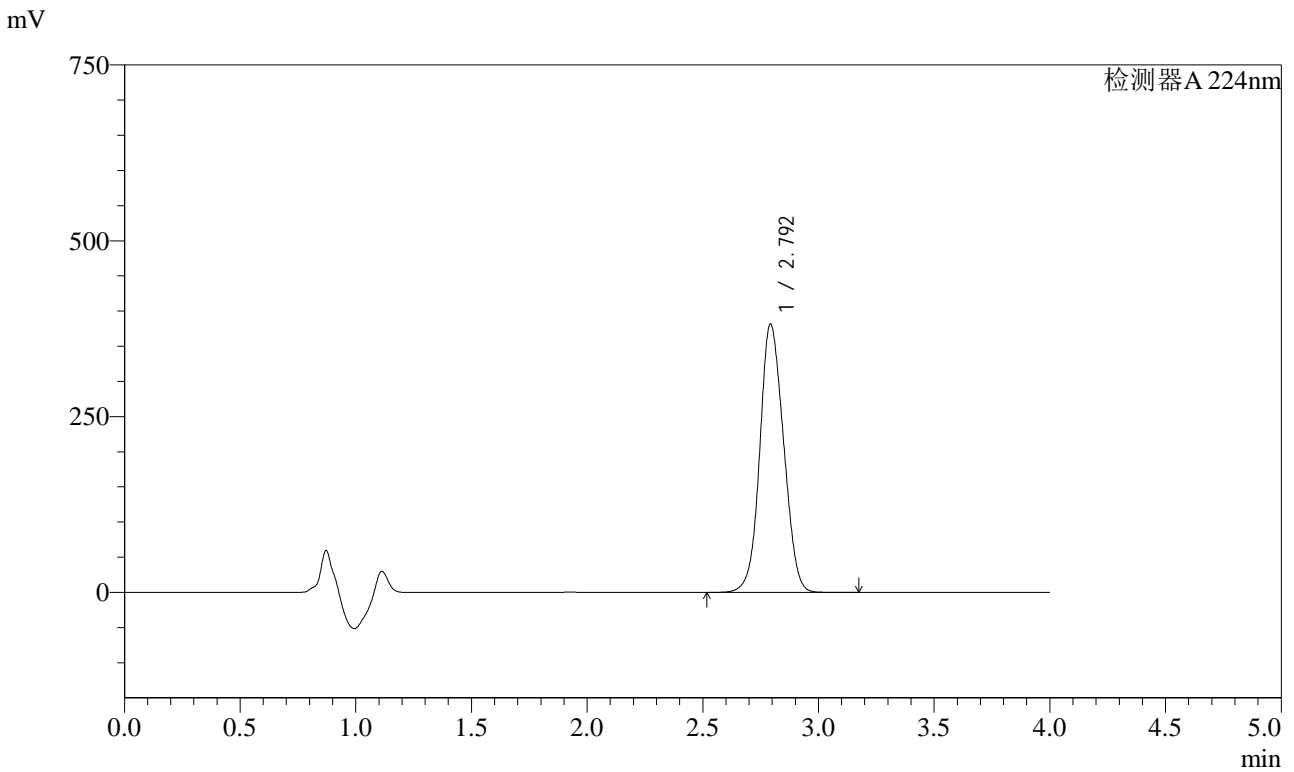


SMF-4033

<样品信息>

色谱柱 : LP-C8(150mm*4.6mm,5µm) 流 速: 2.0ml/min
 柱温 : 40°C 波 长: 224nm
 数据文件名 : RC\$SMF-4033 - 0-82/29-2244-2 - 2024052911p-zzp-2-rcqx-pH6.8jz-10mg-jf50z-30min-P3.lcd
 方法文件名 : RC\$SMF-4033 - SMF-4033-rcqx-FX278.lcm
 批处理文件名 : RC\$SMF-4033 - 20240809-rcqx-FX278.lcb
 样品瓶号 : 2-23
 进样体积 : 40 µl 版本号: 6.115
 进样时间 : 2024/08/09 19:54:00 实验者: wangdan
 处理时间(V2) : 2024/08/12 08:37:48 处理者: wangdan
 仪器型号 : SHIMADZU LC-2050C (FX278)

<色谱图>



<峰表>

检测器A 224nm

峰号	保留时间	面积	面积%	高度	理论塔板数(USP)	拖尾因子	分离度(USP)
1	2.792	2734960	100.000	380161	3427	1.089	--
总计		2734960	100.000	380161			

图89 恩格列净片溶出曲线测定HPLC图谱
 自制品-2024052911批(10mg规格)-pH6.8介质-桨法-50转-30min-片3
 供试品溶液-1

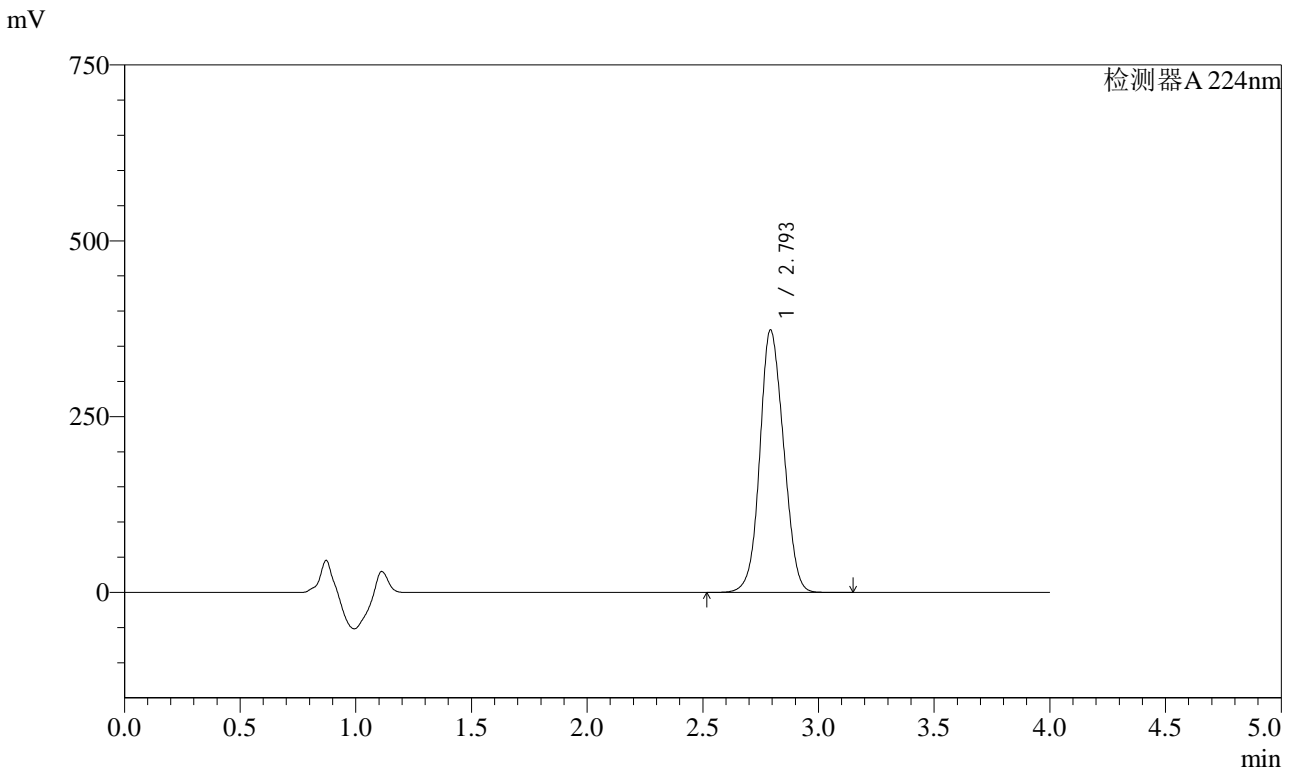


SMF-4033

<样品信息>

色谱柱 : LP-C8(150mm*4.6mm,5µm) 流 速: 2.0ml/min
 柱温 : 40°C 波 长: 224nm
 数据文件名 : RC\$SMF-4033 - 0-82/29-2245-2 - 2024052911p-zzp-2-rcqx-pH6.8jz-10mg-jf50z-30min-P4.lcd
 方法文件名 : RC\$SMF-4033 - SMF-4033-rcqx-FX278.lcm
 批处理文件名 : RC\$SMF-4033 - 20240809-rcqx-FX278.lcb
 样品瓶号 : 2-32
 进样体积 : 40 µl 版本号: 6.115
 进样时间 : 2024/08/09 19:58:26 实验者: wangdan
 处理时间(V2) : 2024/08/12 08:37:51 处理者: wangdan
 仪器型号 : SHIMADZU LC-2050C (FX278)

<色谱图>



<峰表>

检测器A 224nm

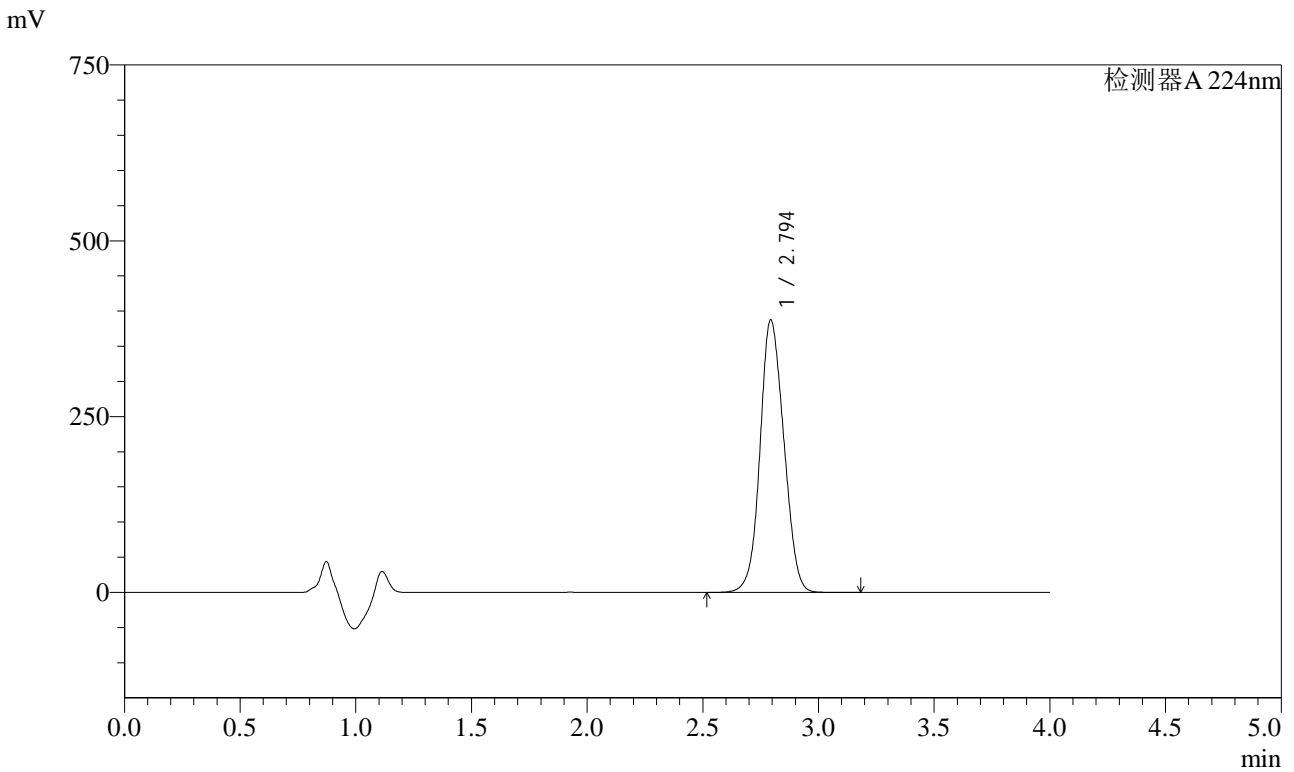
峰号	保留时间	面积	面积%	高度	理论塔板数(USP)	拖尾因子	分离度(USP)
1	2.793	2673337	100.000	371760	3429	1.090	--
总计		2673337	100.000	371760			

图90 恩格列净片溶出曲线测定HPLC图谱
 自制品-2024052911批(10mg规格)-pH6.8介质-桨法-50转-30min-片4
 供试品溶液-1

<样品信息>

色谱柱 : LP-C8(150mm*4.6mm,5µm) 流 速: 2.0ml/min
 柱温 : 40°C 波 长: 224nm
 数据文件名 : RC\$SMF-4033 - 0-82/29-2246-2 - 2024052911p-zzp-2-rcqx-pH6.8jz-10mg-jf50z-30min-P5.lcd
 方法文件名 : RC\$SMF-4033 - SMF-4033-rcqx-FX278.lcm
 批处理文件名 : RC\$SMF-4033 - 20240809-rcqx-FX278.lcb
 样品瓶号 : 2-41
 进样体积 : 40 µl 版本号: 6.115
 进样时间 : 2024/08/09 20:02:52 实验者: wangdan
 处理时间(V2) : 2024/08/12 08:37:54 处理者: wangdan
 仪器型号 : SHIMADZU LC-2050C (FX278)

<色谱图>



<峰表>

检测器A 224nm

峰号	保留时间	面积	面积%	高度	理论塔板数(USP)	拖尾因子	分离度(USP)
1	2.794	2775662	100.000	386687	3431	1.090	--
总计		2775662	100.000	386687			

图91 恩格列净片溶出曲线测定HPLC图谱
 自制品-2024052911批(10mg规格)-pH6.8介质-桨法-50转-30min-片5
 供试品溶液-1

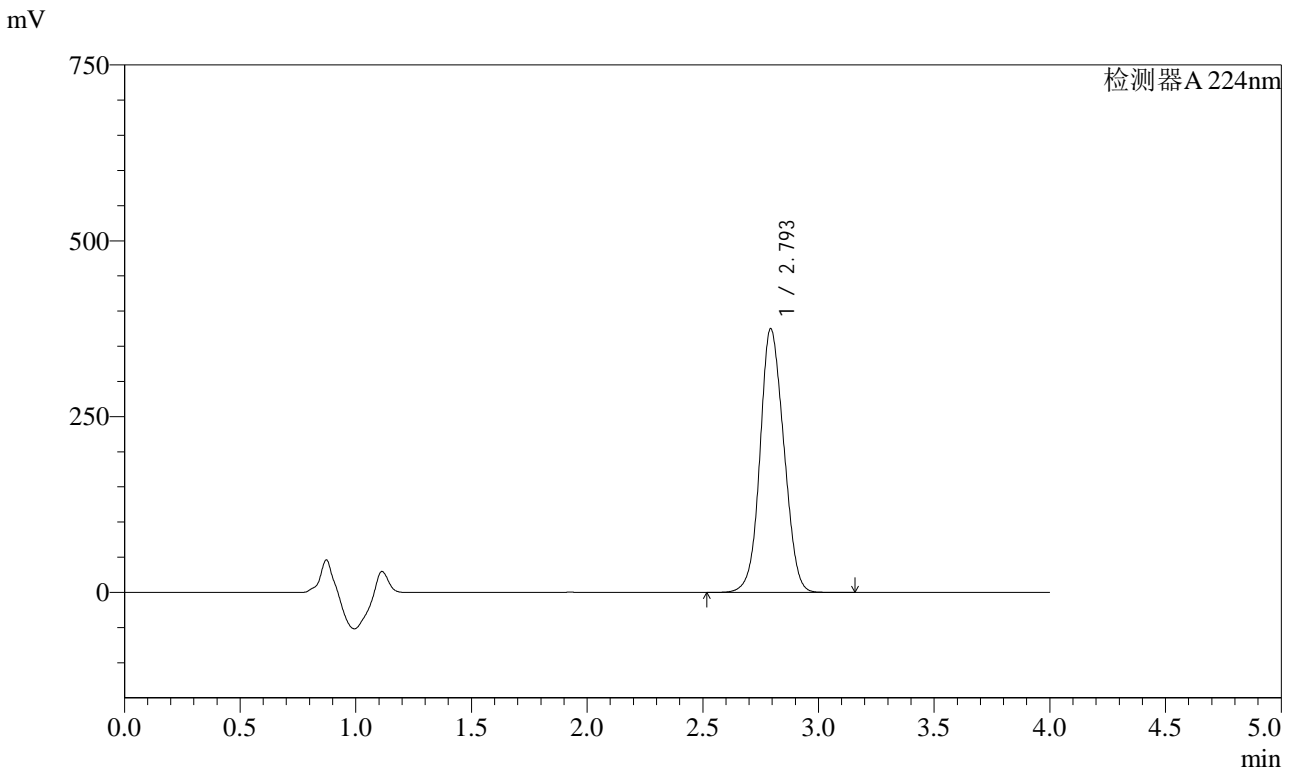


SMF-4033

<样品信息>

色谱柱 : LP-C8(150mm*4.6mm,5µm) 流 速: 2.0ml/min
 柱温 : 40°C 波 长: 224nm
 数据文件名 : RC\$SMF-4033 - 0-82/29-2247-2 - 2024052911p-zzp-2-rcqx-pH6.8jz-10mg-jf50z-30min-P6.lcd
 方法文件名 : RC\$SMF-4033 - SMF-4033-rcqx-FX278.lcm
 批处理文件名 : RC\$SMF-4033 - 20240809-rcqx-FX278.lcb
 样品瓶号 : 2-50
 进样体积 : 40 µl 版本号: 6.115
 进样时间 : 2024/08/09 20:07:18 实验者: wangdan
 处理时间(V2) : 2024/08/12 08:37:57 处理者: wangdan
 仪器型号 : SHIMADZU LC-2050C (FX278)

<色谱图>



<峰表>

检测器A 224nm

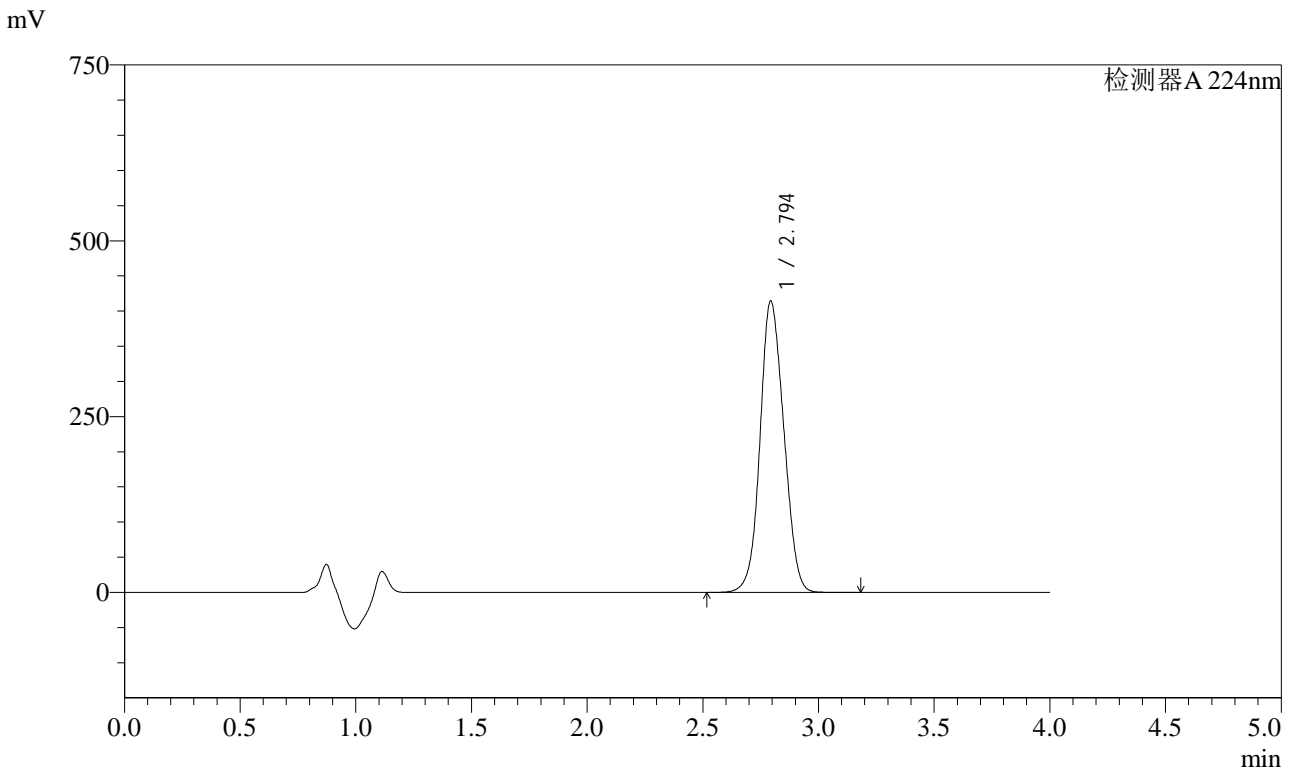
峰号	保留时间	面积	面积%	高度	理论塔板数(USP)	拖尾因子	分离度(USP)
1	2.793	2685850	100.000	374077	3429	1.090	--
总计		2685850	100.000	374077			

图92 恩格列净片溶出曲线测定HPLC图谱
 自制品-2024052911批(10mg规格)-pH6.8介质-桨法-50转-30min-片6
 供试品溶液-1

<样品信息>

色谱柱 : LP-C8(150mm*4.6mm,5µm) 流 速: 2.0ml/min
 柱温 : 40°C 波 长: 224nm
 数据文件名 : RC\$SMF-4033 - 0-82/29-2248-2 - 2024052911p-zzp-2-rcqx-pH6.8jz-10mg-jf50z-45min-P1.lcd
 方法文件名 : RC\$SMF-4033 - SMF-4033-rcqx-FX278.lcm
 批处理文件名 : RC\$SMF-4033 - 20240809-rcqx-FX278.lcb
 样品瓶号 : 2-6
 进样体积 : 40 µl 版本号: 6.115
 进样时间 : 2024/08/09 20:11:45 实验者: wangdan
 处理时间(V2) : 2024/08/12 08:38:00 处理者: wangdan
 仪器型号 : SHIMADZU LC-2050C (FX278)

<色谱图>



<峰表>

检测器A 224nm

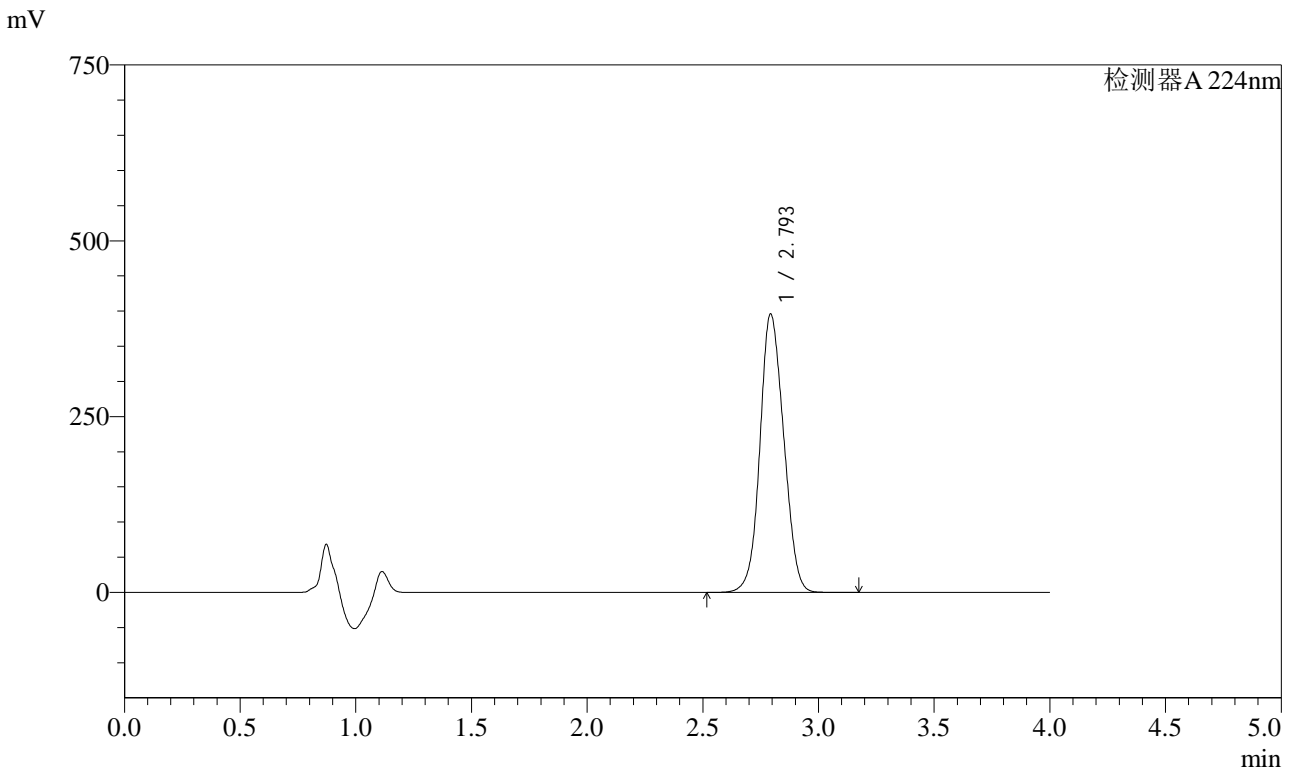
峰号	保留时间	面积	面积%	高度	理论塔板数(USP)	拖尾因子	分离度(USP)
1	2.794	2965842	100.000	413398	3433	1.090	--
总计		2965842	100.000	413398			

图93 恩格列净片溶出曲线测定HPLC图谱
 自制品-2024052911批(10mg规格)-pH6.8介质-桨法-50转-45min-片1
 供试品溶液-1

<样品信息>

色谱柱 : LP-C8(150mm*4.6mm,5µm) 流 速: 2.0ml/min
 柱温 : 40°C 波 长: 224nm
 数据文件名 : RC\$SMF-4033 - 0-82/29-2249-2 - 2024052911p-zzp-2-rcqx-pH6.8jz-10mg-jf50z-45min-P2.lcd
 方法文件名 : RC\$SMF-4033 - SMF-4033-rcqx-FX278.lcm
 批处理文件名 : RC\$SMF-4033 - 20240809-rcqx-FX278.lcb
 样品瓶号 : 2-15
 进样体积 : 40 µl 版本号: 6.115
 进样时间 : 2024/08/09 20:16:12 实验者: wangdan
 处理时间(V2) : 2024/08/12 08:38:03 处理者: wangdan
 仪器型号 : SHIMADZU LC-2050C (FX278)

<色谱图>



<峰表>

检测器A 224nm

峰号	保留时间	面积	面积%	高度	理论塔板数(USP)	拖尾因子	分离度(USP)
1	2.793	2835729	100.000	394733	3427	1.091	--
总计		2835729	100.000	394733			

图94 恩格列净片溶出曲线测定HPLC图谱
 自制品-2024052911批(10mg规格)-pH6.8介质-桨法-50转-45min-片2
 供试品溶液-1

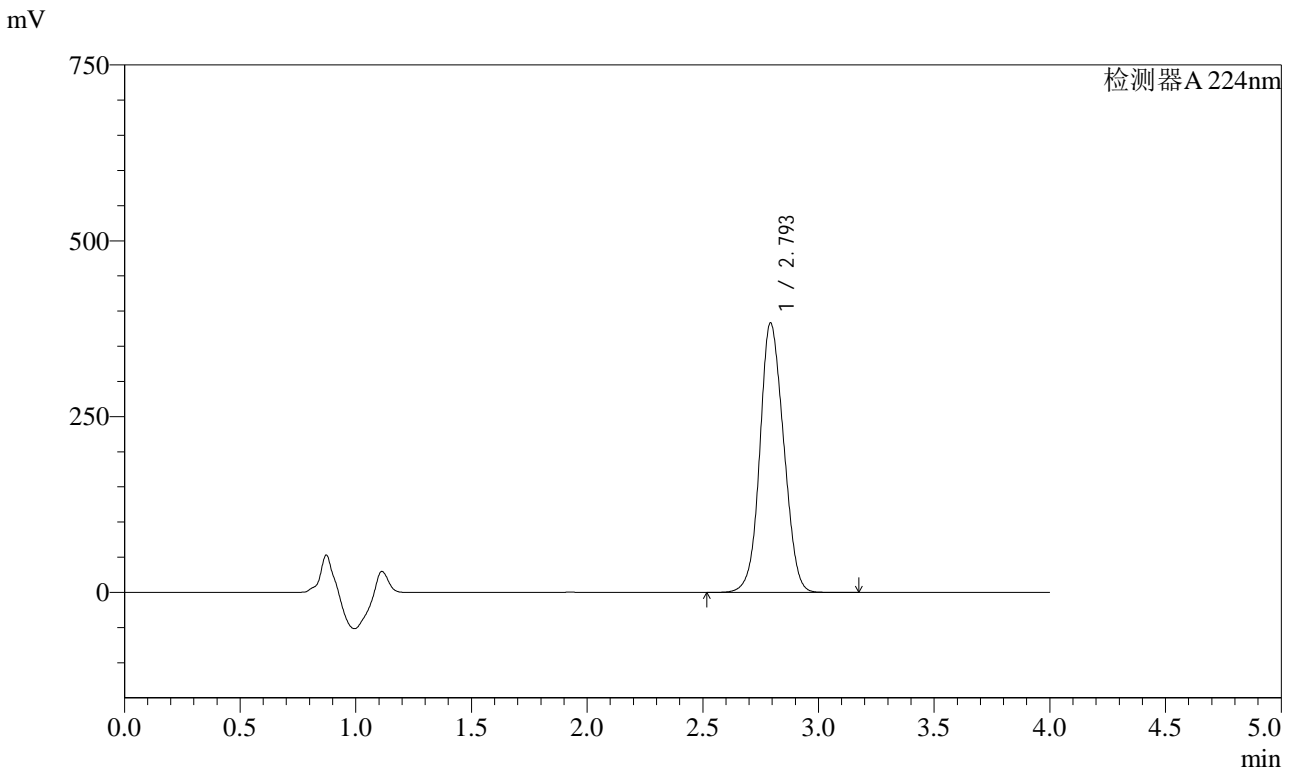


SMF-4033

<样品信息>

色谱柱 : LP-C8(150mm*4.6mm,5µm) 流 速: 2.0ml/min
 柱温 : 40°C 波 长: 224nm
 数据文件名 : RC\$SMF-4033 - 0-82/29-2250-2 - 2024052911p-zzp-2-rcqx-pH6.8jz-10mg-jf50z-45min-P3.lcd
 方法文件名 : RC\$SMF-4033 - SMF-4033-rcqx-FX278.lcm
 批处理文件名 : RC\$SMF-4033 - 20240809-rcqx-FX278.lcb
 样品瓶号 : 2-24
 进样体积 : 40 µl 版本号: 6.115
 进样时间 : 2024/08/09 20:20:39 实验者: wangdan
 处理时间(V2) : 2024/08/12 08:38:06 处理者: wangdan
 仪器型号 : SHIMADZU LC-2050C (FX278)

<色谱图>



<峰表>

检测器A 224nm

峰号	保留时间	面积	面积%	高度	理论塔板数(USP)	拖尾因子	分离度(USP)
1	2.793	2745259	100.000	381722	3420	1.093	--
总计		2745259	100.000	381722			

图95 恩格列净片溶出曲线测定HPLC图谱
 自制品-2024052911批(10mg规格)-pH6.8介质-桨法-50转-45min-片3
 供试品溶液-1

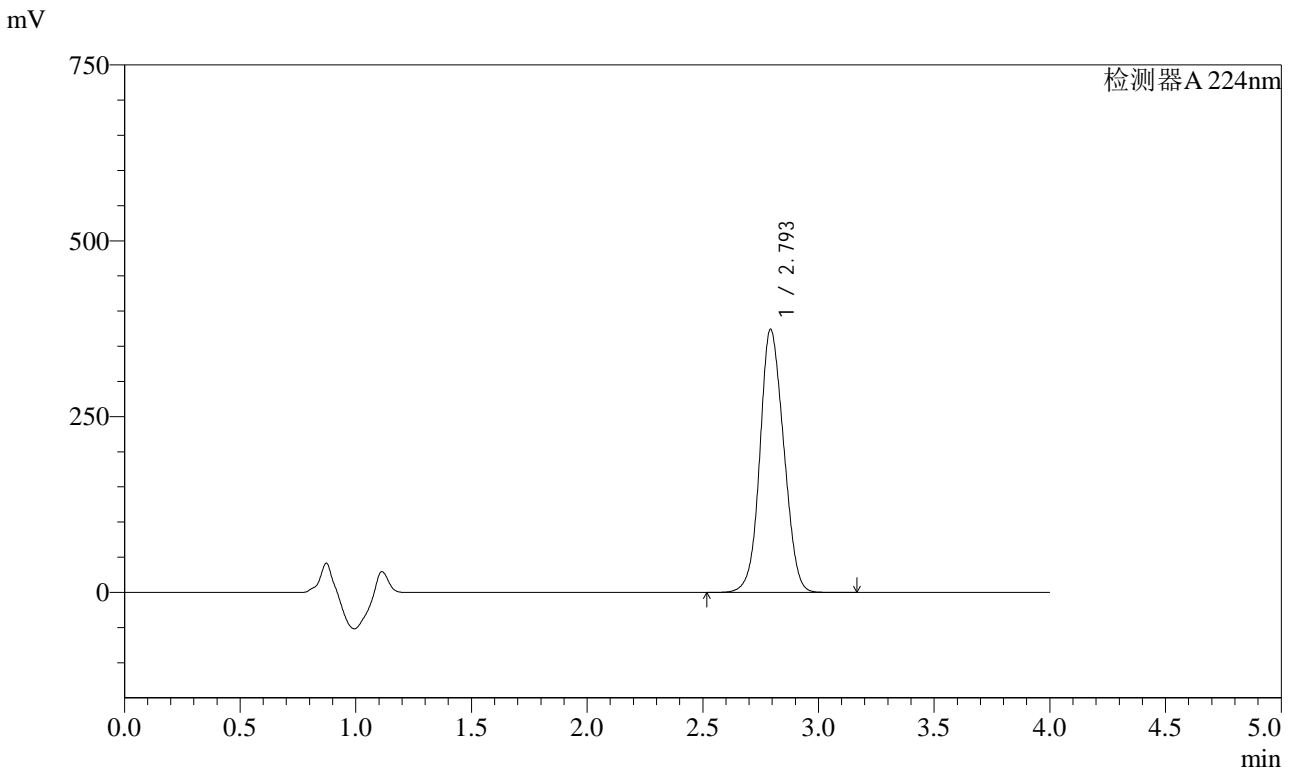


SMF-4033

<样品信息>

色谱柱 : LP-C8(150mm*4.6mm,5µm) 流 速: 2.0ml/min
 柱温 : 40°C 波 长: 224nm
 数据文件名 : RC\$SMF-4033 - 0-82/29-2251-2 - 2024052911p-zzp-2-rcqx-pH6.8jz-10mg-jf50z-45min-P4.lcd
 方法文件名 : RC\$SMF-4033 - SMF-4033-rcqx-FX278.lcm
 批处理文件名 : RC\$SMF-4033 - 20240809-rcqx-FX278.lcb
 样品瓶号 : 2-33
 进样体积 : 40 µl 版本号: 6.115
 进样时间 : 2024/08/09 20:25:04 实验者: wangdan
 处理时间(V2) : 2024/08/12 08:38:09 处理者: wangdan
 仪器型号 : SHIMADZU LC-2050C (FX278)

<色谱图>



<峰表>

检测器A 224nm

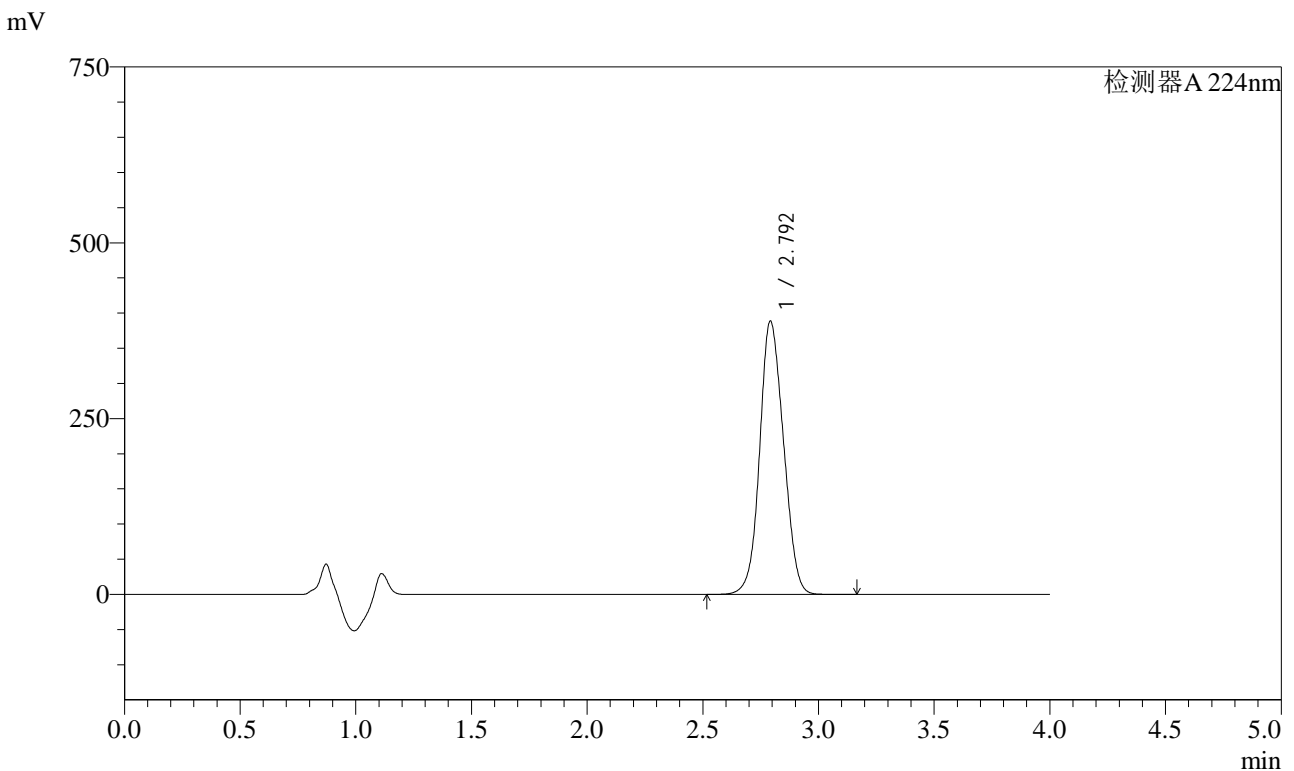
峰号	保留时间	面积	面积%	高度	理论塔板数(USP)	拖尾因子	分离度(USP)
1	2.793	2682428	100.000	372891	3415	1.093	--
总计		2682428	100.000	372891			

图96 恩格列净片溶出曲线测定HPLC图谱
 自制品-2024052911批(10mg规格)-pH6.8介质-桨法-50转-45min-片4
 供试品溶液-1

<样品信息>

色谱柱 : LP-C8(150mm*4.6mm,5µm) 流 速: 2.0ml/min
 柱温 : 40°C 波 长: 224nm
 数据文件名 : RC\$SMF-4033 - 0-82/29-2252-2 - 2024052911p-zzp-2-rcqx-pH6.8jz-10mg-jf50z-45min-P5.lcd
 方法文件名 : RC\$SMF-4033 - SMF-4033-rcqx-FX278.lcm
 批处理文件名 : RC\$SMF-4033 - 20240809-rcqx-FX278.lcb
 样品瓶号 : 2-42
 进样体积 : 40 µl 版本号: 6.115
 进样时间 : 2024/08/09 20:29:29 实验者: wangdan
 处理时间(V2) : 2024/08/12 08:38:12 处理者: wangdan
 仪器型号 : SHIMADZU LC-2050C (FX278)

<色谱图>



<峰表>

检测器A 224nm

峰号	保留时间	面积	面积%	高度	理论塔板数(USP)	拖尾因子	分离度(USP)
1	2.792	2786571	100.000	387551	3411	1.094	--
总计		2786571	100.000	387551			

图97 恩格列净片溶出曲线测定HPLC图谱
 自制品-2024052911批(10mg规格)-pH6.8介质-桨法-50转-45min-片5
 供试品溶液-1

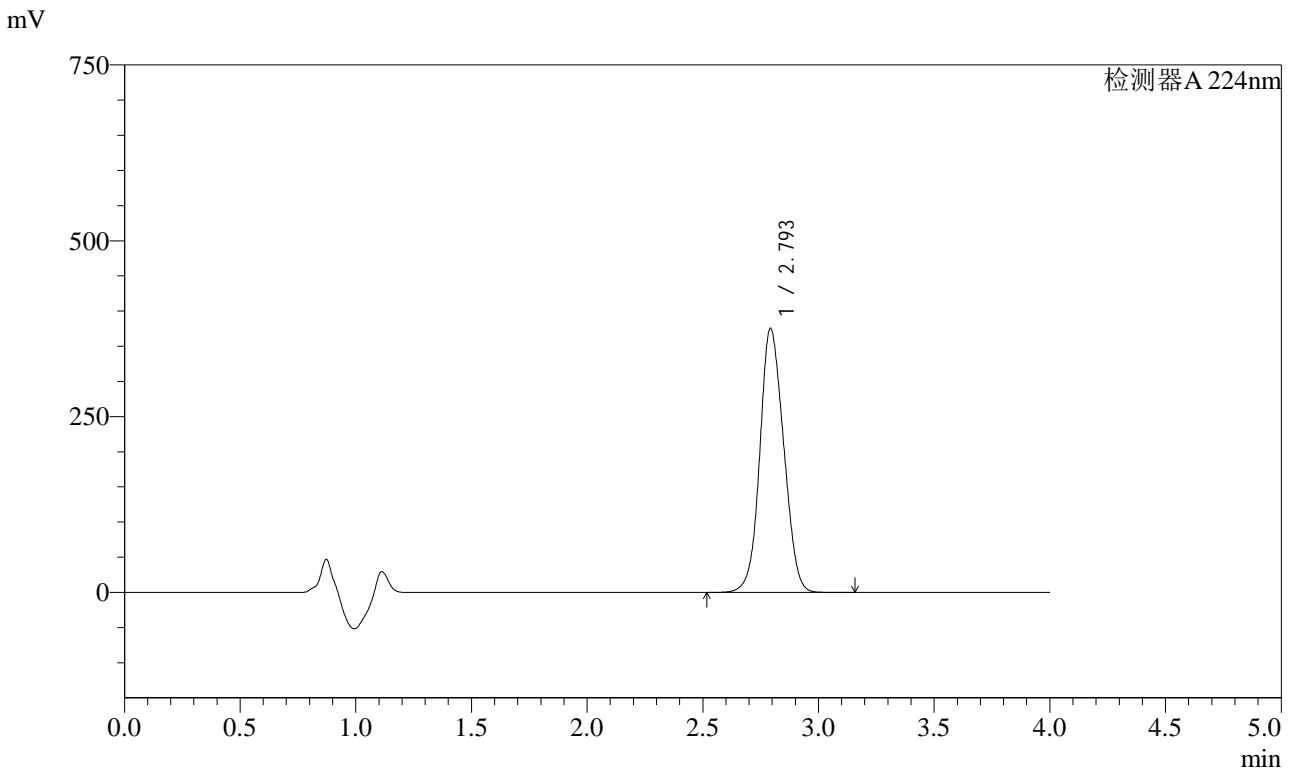


SMF-4033

<样品信息>

色谱柱 : LP-C8(150mm*4.6mm,5µm) 流 速: 2.0ml/min
 柱温 : 40°C 波 长: 224nm
 数据文件名 : RC\$SMF-4033 - 0-82/29-2253-2 - 2024052911p-zzp-2-rcqx-pH6.8jz-10mg-jf50z-45min-P6.lcd
 方法文件名 : RC\$SMF-4033 - SMF-4033-rcqx-FX278.lcm
 批处理文件名 : RC\$SMF-4033 - 20240809-rcqx-FX278.lcb
 样品瓶号 : 2-51
 进样体积 : 40 µl 版本号: 6.115
 进样时间 : 2024/08/09 20:33:55 实验者: wangdan
 处理时间(V2) : 2024/08/12 08:38:15 处理者: wangdan
 仪器型号 : SHIMADZU LC-2050C (FX278)

<色谱图>



<峰表>

检测器A 224nm

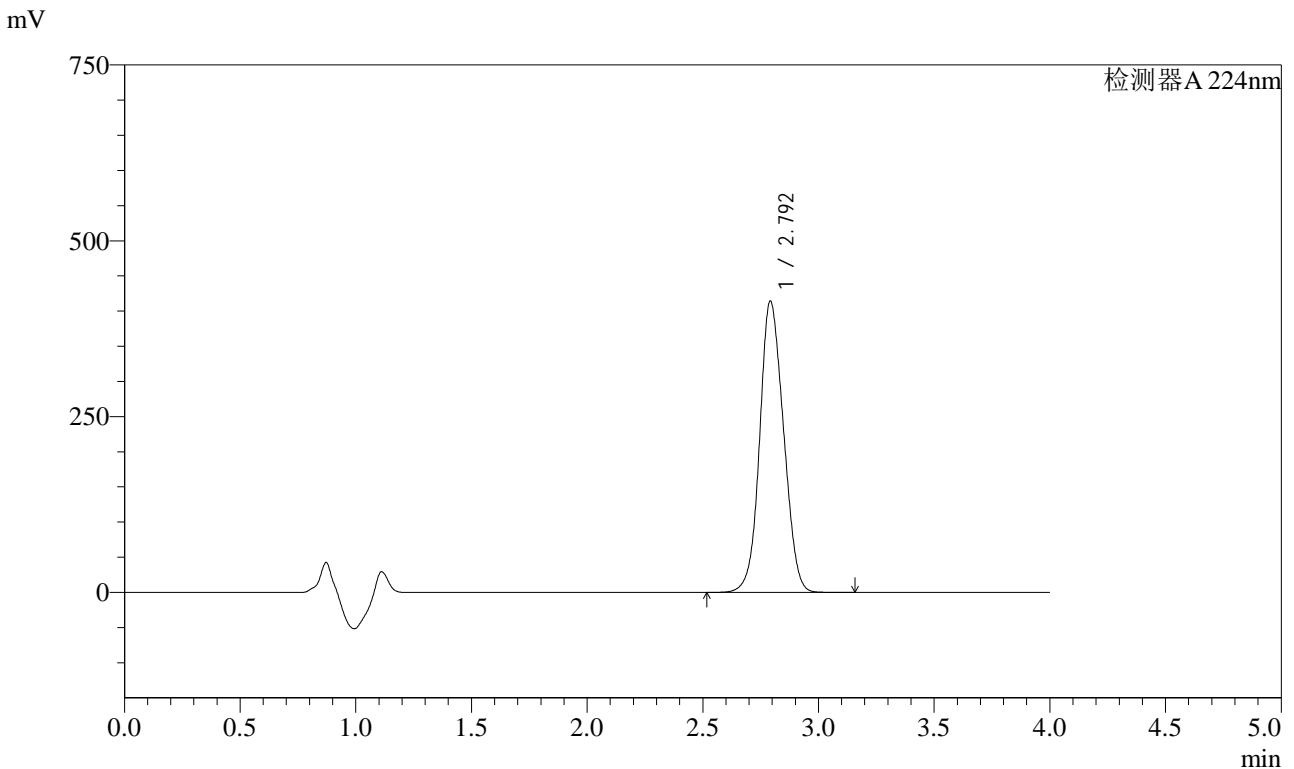
峰号	保留时间	面积	面积%	高度	理论塔板数(USP)	拖尾因子	分离度(USP)
1	2.793	2695589	100.000	373860	3397	1.095	--
总计		2695589	100.000	373860			

图98 恩格列净片溶出曲线测定HPLC图谱
 自制品-2024052911批(10mg规格)-pH6.8介质-桨法-50转-45min-片6
 供试品溶液-1

<样品信息>

色谱柱 : LP-C8(150mm*4.6mm,5µm) 流 速: 2.0ml/min
 柱温 : 40°C 波 长: 224nm
 数据文件名 : RC\$SMF-4033 - 0-82/29-2254-2 - 2024052911p-zzp-2-rcqx-pH6.8jz-10mg-jf50z-60min-P1.lcd
 方法文件名 : RC\$SMF-4033 - SMF-4033-rcqx-FX278.lcm
 批处理文件名 : RC\$SMF-4033 - 20240809-rcqx-FX278.lcb
 样品瓶号 : 2-7
 进样体积 : 40 µl 版本号: 6.115
 进样时间 : 2024/08/09 20:38:22 实验者: wangdan
 处理时间(V2) : 2024/08/12 08:38:18 处理者: wangdan
 仪器型号 : SHIMADZU LC-2050C (FX278)

<色谱图>



<峰表>

检测器A 224nm

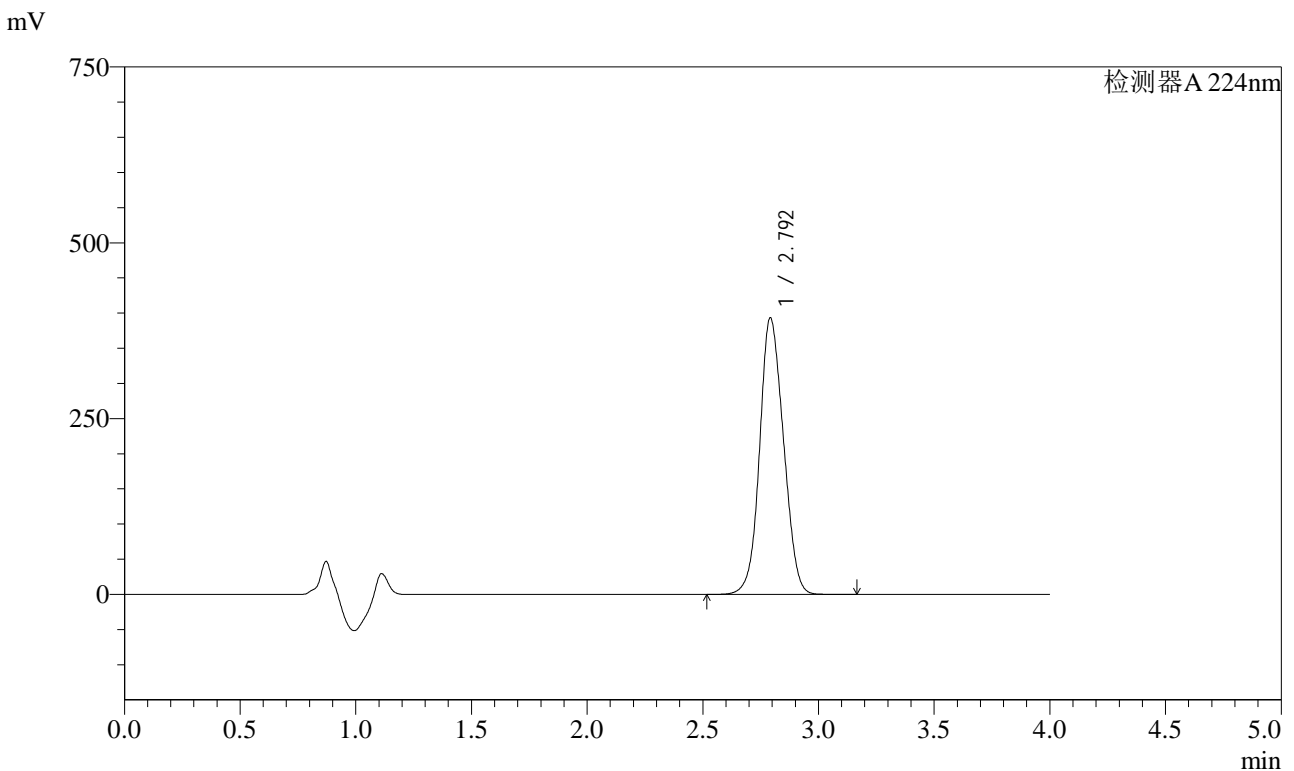
峰号	保留时间	面积	面积%	高度	理论塔板数(USP)	拖尾因子	分离度(USP)
1	2.792	2975161	100.000	413127	3394	1.095	--
总计		2975161	100.000	413127			

图99 恩格列净片溶出曲线测定HPLC图谱
 自制品-2024052911批(10mg规格)-pH6.8介质-桨法-50转-60min-片1
 供试品溶液-1

<样品信息>

色谱柱 : LP-C8(150mm*4.6mm,5µm) 流 速: 2.0ml/min
 柱温 : 40°C 波 长: 224nm
 数据文件名 : RC\$SMF-4033 - 0-82/29-2255-2 - 2024052911p-zzp-2-rcqx-pH6.8jz-10mg-jf50z-60min-P2.lcd
 方法文件名 : RC\$SMF-4033 - SMF-4033-rcqx-FX278.lcm
 批处理文件名 : RC\$SMF-4033 - 20240809-rcqx-FX278.lcb
 样品瓶号 : 2-16
 进样体积 : 40 µl 版本号: 6.115
 进样时间 : 2024/08/09 20:42:48 实验者: wangdan
 处理时间(V2) : 2024/08/12 08:38:21 处理者: wangdan
 仪器型号 : SHIMADZU LC-2050C (FX278)

<色谱图>



<峰表>

检测器A 224nm

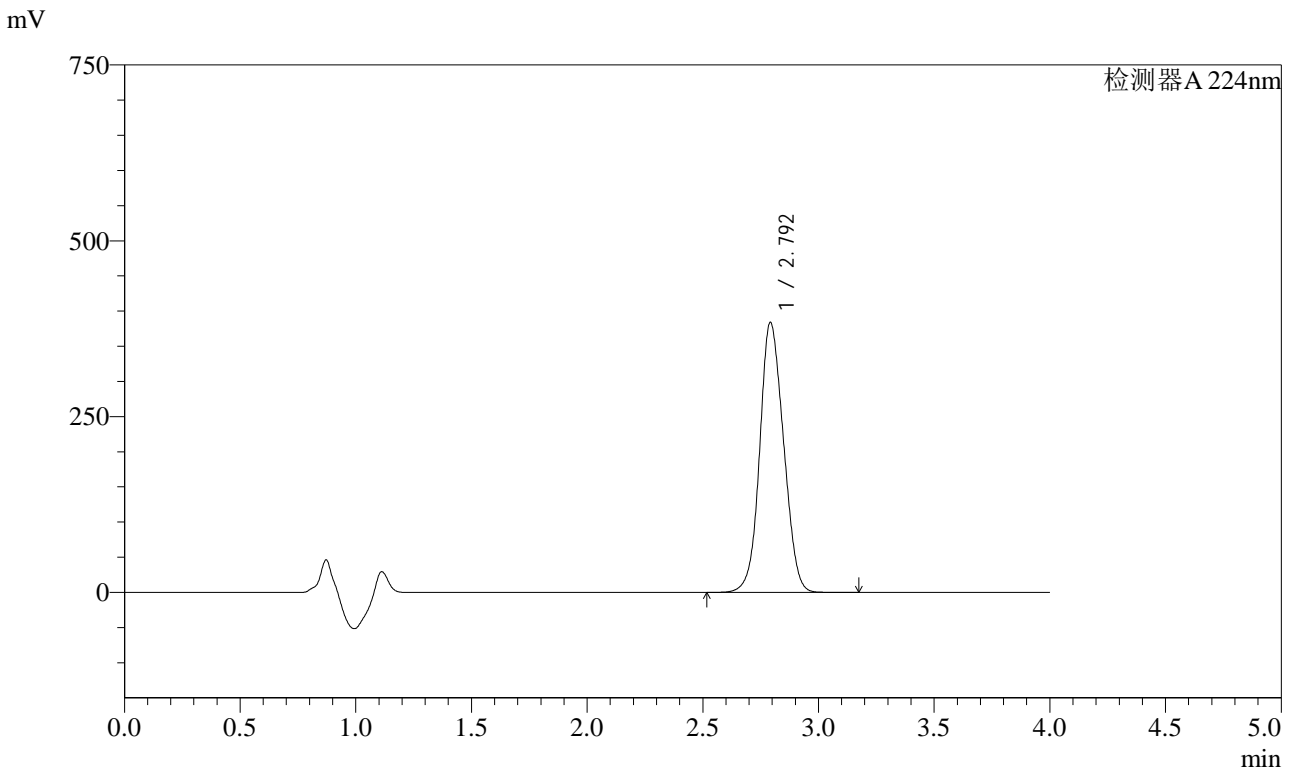
峰号	保留时间	面积	面积%	高度	理论塔板数(USP)	拖尾因子	分离度(USP)
1	2.792	2821923	100.000	392264	3398	1.096	--
总计		2821923	100.000	392264			

图100 恩格列净片溶出曲线测定HPLC图谱
 自制品-2024052911批(10mg规格)-pH6.8介质-桨法-50转-60min-片2
 供试品溶液-1

<样品信息>

色谱柱 : LP-C8(150mm*4.6mm,5µm) 流 速: 2.0ml/min
 柱温 : 40°C 波 长: 224nm
 数据文件名 : RC\$SMF-4033 - 0-82/29-2256-2 - 2024052911p-zzp-2-rcqx-pH6.8jz-10mg-jf50z-60min-P3.lcd
 方法文件名 : RC\$SMF-4033 - SMF-4033-rcqx-FX278.lcm
 批处理文件名 : RC\$SMF-4033 - 20240809-rcqx-FX278.lcb
 样品瓶号 : 2-25
 进样体积 : 40 µl 版本号: 6.115
 进样时间 : 2024/08/09 20:47:14 实验者: wangdan
 处理时间(V2) : 2024/08/12 08:38:24 处理者: wangdan
 仪器型号 : SHIMADZU LC-2050C (FX278)

<色谱图>



<峰表>

检测器A 224nm

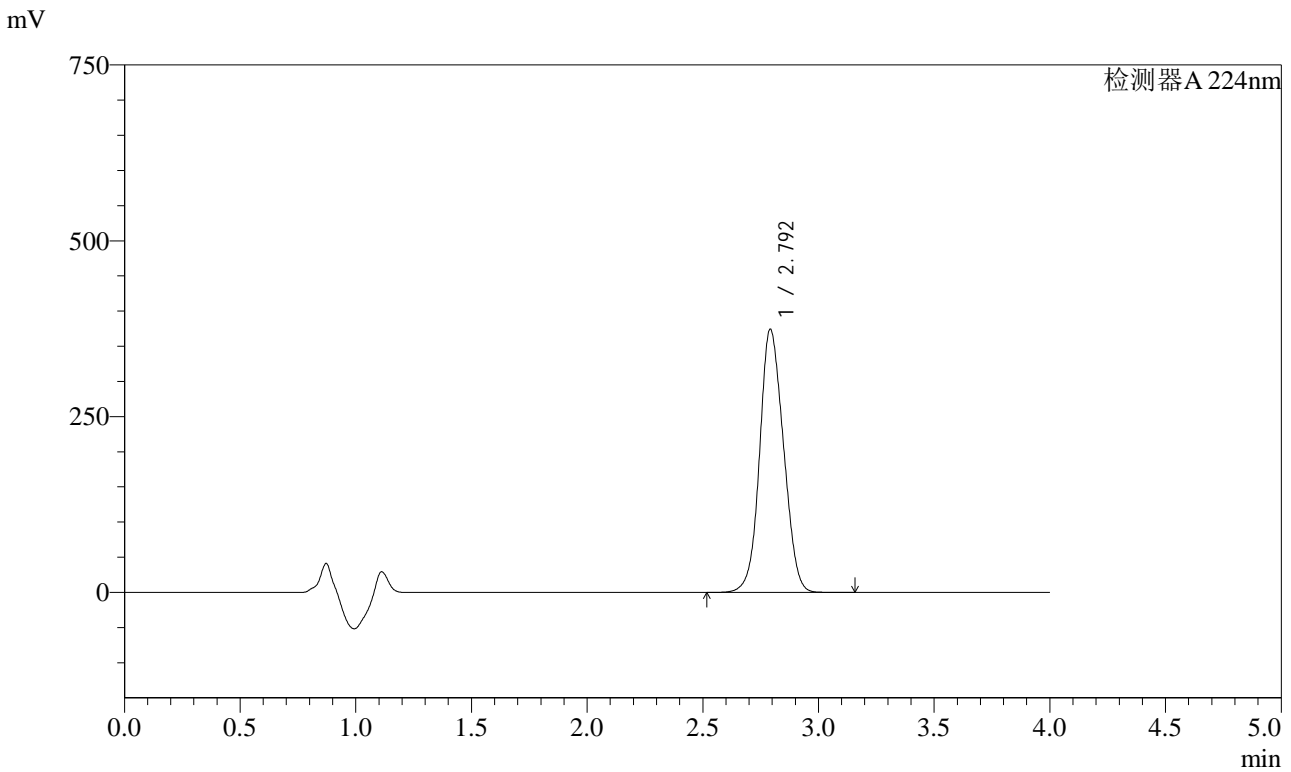
峰号	保留时间	面积	面积%	高度	理论塔板数(USP)	拖尾因子	分离度(USP)
1	2.792	2755006	100.000	382850	3400	1.096	--
总计		2755006	100.000	382850			

图101 恩格列净片溶出曲线测定HPLC图谱
 自制品-2024052911批(10mg规格)-pH6.8介质-桨法-50转-60min-片3
 供试品溶液-1

<样品信息>

色谱柱 : LP-C8(150mm*4.6mm,5µm) 流 速: 2.0ml/min
 柱温 : 40°C 波 长: 224nm
 数据文件名 : RC\$SMF-4033 - 0-82/29-2257-2 - 2024052911p-zzp-2-rcqx-pH6.8jz-10mg-jf50z-60min-P4.lcd
 方法文件名 : RC\$SMF-4033 - SMF-4033-rcqx-FX278.lcm
 批处理文件名 : RC\$SMF-4033 - 20240809-rcqx-FX278.lcb
 样品瓶号 : 2-34
 进样体积 : 40 µl 版本号: 6.115
 进样时间 : 2024/08/09 20:51:39 实验者: wangdan
 处理时间(V2) : 2024/08/12 08:38:28 处理者: wangdan
 仪器型号 : SHIMADZU LC-2050C (FX278)

<色谱图>



<峰表>

检测器A 224nm

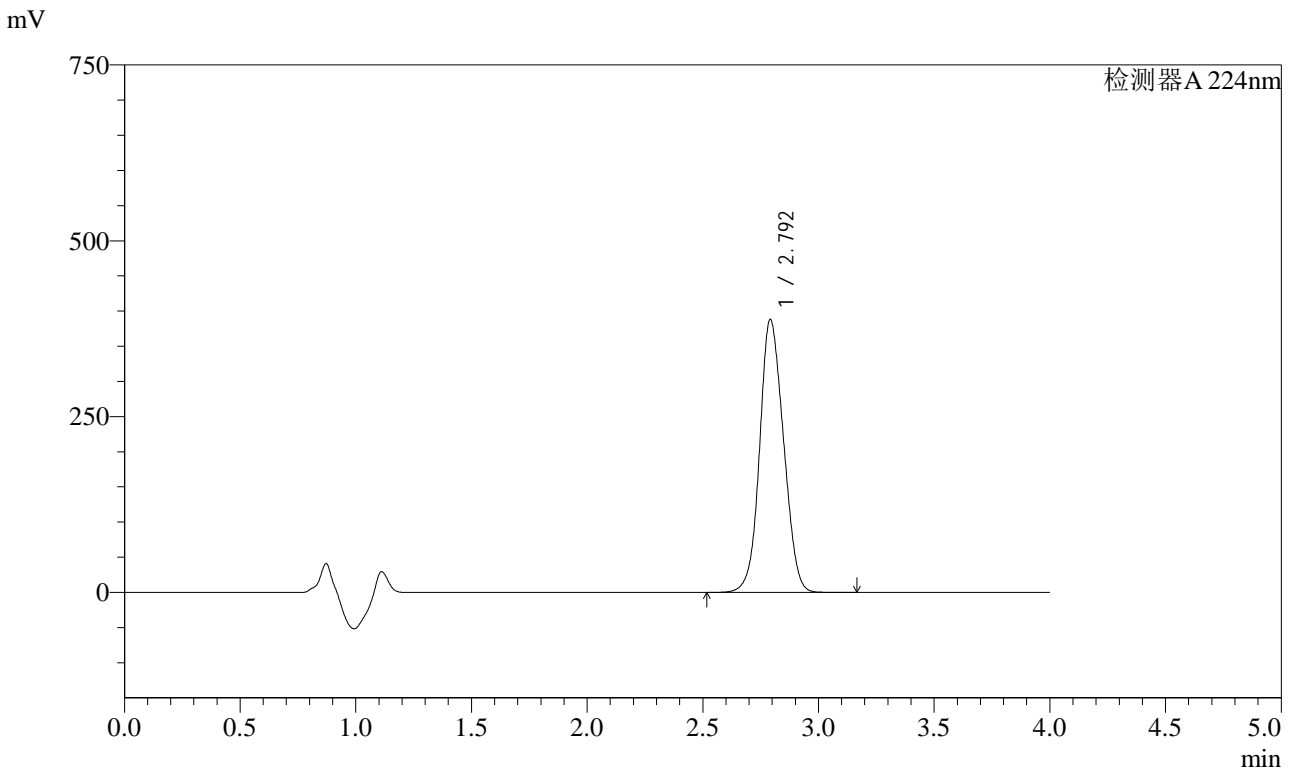
峰号	保留时间	面积	面积%	高度	理论塔板数(USP)	拖尾因子	分离度(USP)
1	2.792	2688724	100.000	373396	3387	1.097	--
总计		2688724	100.000	373396			

图102 恩格列净片溶出曲线测定HPLC图谱
 自制品-2024052911批(10mg规格)-pH6.8介质-桨法-50转-60min-片4
 供试品溶液-1

<样品信息>

色谱柱 : LP-C8(150mm*4.6mm,5µm) 流 速: 2.0ml/min
 柱温 : 40°C 波 长: 224nm
 数据文件名 : RC\$SMF-4033 - 0-82/29-2258-2 - 2024052911p-zzp-2-rcqx-pH6.8jz-10mg-jf50z-60min-P5.lcd
 方法文件名 : RC\$SMF-4033 - SMF-4033-rcqx-FX278.lcm
 批处理文件名 : RC\$SMF-4033 - 20240809-rcqx-FX278.lcb
 样品瓶号 : 2-43
 进样体积 : 40 µl 版本号: 6.115
 进样时间 : 2024/08/09 20:56:04 实验者: wangdan
 处理时间(V2) : 2024/08/12 08:38:31 处理者: wangdan
 仪器型号 : SHIMADZU LC-2050C (FX278)

<色谱图>



<峰表>

检测器A 224nm

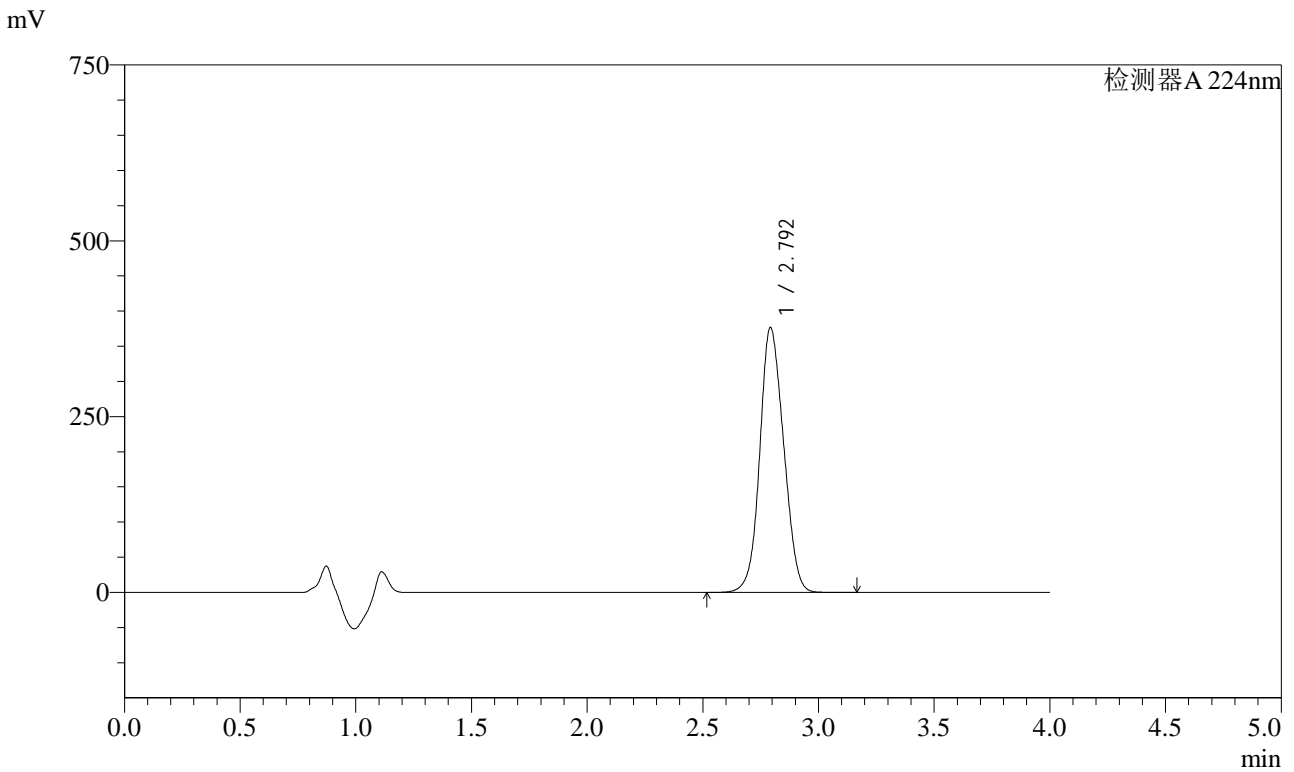
峰号	保留时间	面积	面积%	高度	理论塔板数(USP)	拖尾因子	分离度(USP)
1	2.792	2790607	100.000	387227	3381	1.097	--
总计		2790607	100.000	387227			

图103 恩格列净片溶出曲线测定HPLC图谱
 自制品-2024052911批(10mg规格)-pH6.8介质-桨法-50转-60min-片5
 供试品溶液-1

<样品信息>

色谱柱 : LP-C8(150mm*4.6mm,5µm) 流 速: 2.0ml/min
 柱温 : 40°C 波 长: 224nm
 数据文件名 : RC\$SMF-4033 - 0-82/29-2259-2 - 2024052911p-zzp-2-rcqx-pH6.8jz-10mg-jf50z-60min-P6.lcd
 方法文件名 : RC\$SMF-4033 - SMF-4033-rcqx-FX278.lcm
 批处理文件名 : RC\$SMF-4033 - 20240809-rcqx-FX278.lcb
 样品瓶号 : 2-52
 进样体积 : 40 µl 版本号: 6.115
 进样时间 : 2024/08/09 21:00:30 实验者: wangdan
 处理时间(V2) : 2024/08/12 08:38:34 处理者: wangdan
 仪器型号 : SHIMADZU LC-2050C (FX278)

<色谱图>



<峰表>

检测器A 224nm

峰号	保留时间	面积	面积%	高度	理论塔板数(USP)	拖尾因子	分离度(USP)
1	2.792	2707603	100.000	375261	3380	1.098	--
总计		2707603	100.000	375261			

图104 恩格列净片溶出曲线测定HPLC图谱
 自制品-2024052911批(10mg规格)-pH6.8介质-桨法-50转-60min-片6
 供试品溶液-1

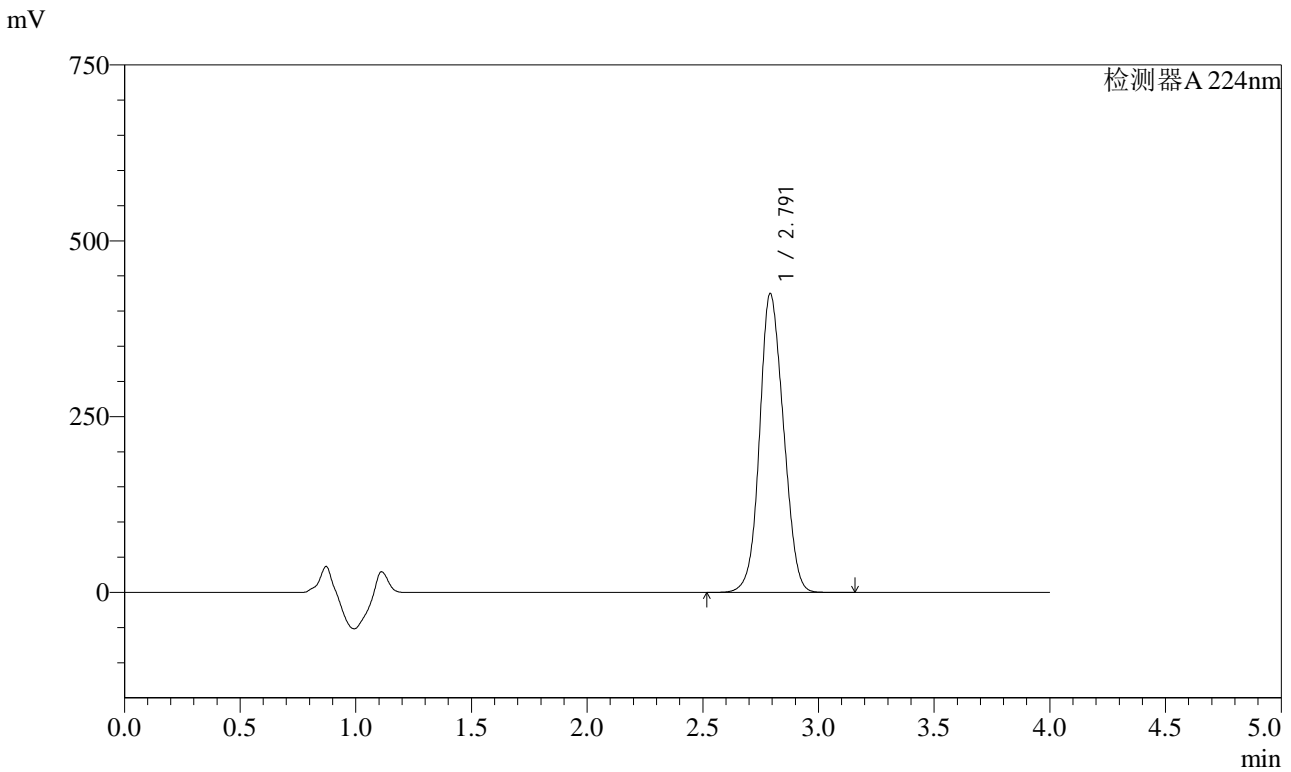


SMF-4033

<样品信息>

色谱柱 : LP-C8(150mm*4.6mm,5µm) 流 速: 2.0ml/min
 柱温 : 40°C 波 长: 224nm
 数据文件名 : RC\$SMF-4033 - 0-82/29-2260-2 - 2024052911p-zzp-2-rcqx-pH6.8jz-10mg-jf50z-JX-P1.lcd
 方法文件名 : RC\$SMF-4033 - SMF-4033-rcqx-FX278.lcm
 批处理文件名 : RC\$SMF-4033 - 20240809-rcqx-FX278.lcb
 样品瓶号 : 2-8
 进样体积 : 40 µl 版本号: 6.115
 进样时间 : 2024/08/09 21:04:57 实验者: wangdan
 处理时间(V2) : 2024/08/12 08:38:37 处理者: wangdan
 仪器型号 : SHIMADZU LC-2050C (FX278)

<色谱图>



<峰表>

检测器A 224nm

峰号	保留时间	面积	面积%	高度	理论塔板数(USP)	拖尾因子	分离度(USP)
1	2.791	3054851	100.000	424057	3379	1.098	--
总计		3054851	100.000	424057			

图105 恩格列净片溶出曲线测定HPLC图谱
 自制品-2024052911批(10mg规格)-pH6.8介质-桨法-50转-极限转速-片1
 供试品溶液-1

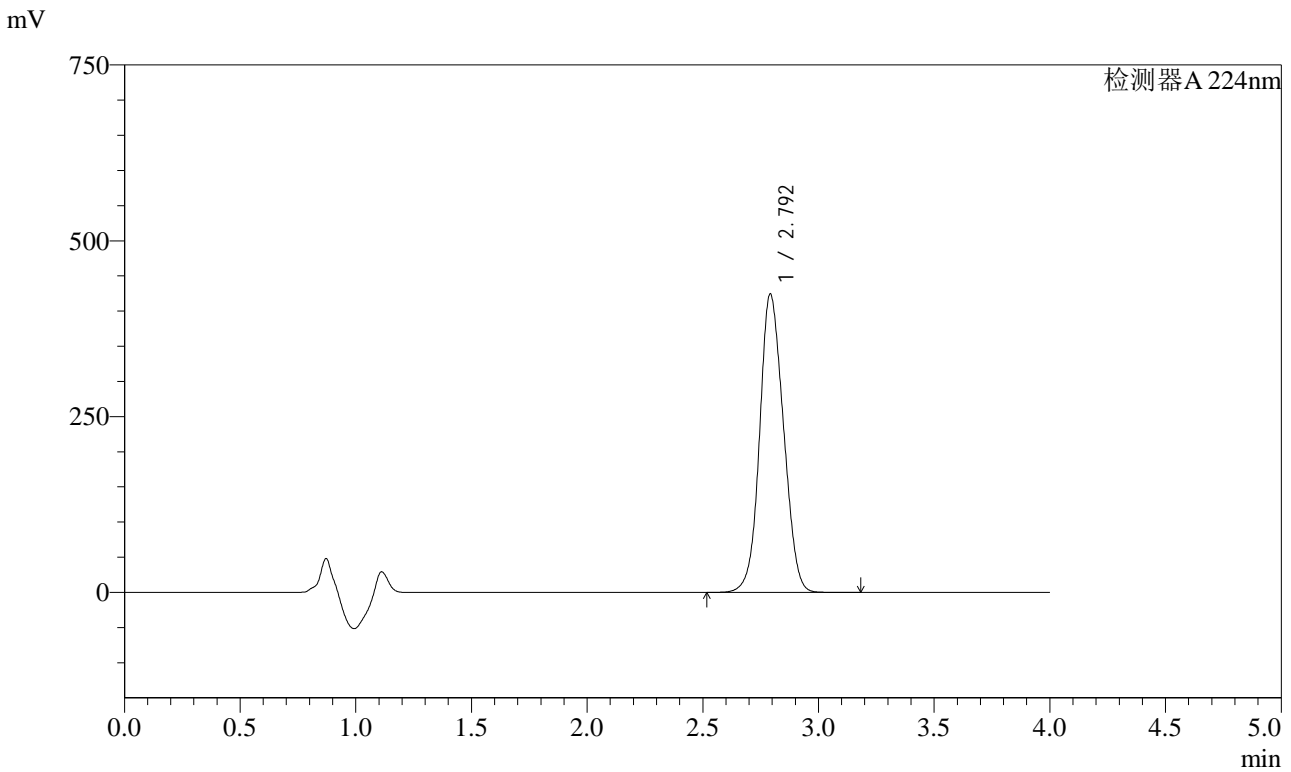


SMF-4033

<样品信息>

色谱柱 : LP-C8(150mm*4.6mm,5µm) 流 速: 2.0ml/min
 柱温 : 40°C 波 长: 224nm
 数据文件名 : RC\$SMF-4033 - 0-82/29-2261-2 - 2024052911p-zzp-2-rcqx-pH6.8jz-10mg-jf50z-JX-P2.lcd
 方法文件名 : RC\$SMF-4033 - SMF-4033-rcqx-FX278.lcm
 批处理文件名 : RC\$SMF-4033 - 20240809-rcqx-FX278.lcb
 样品瓶号 : 2-17
 进样体积 : 40 µl 版本号: 6.115
 进样时间 : 2024/08/09 21:09:24 实验者: wangdan
 处理时间(V2) : 2024/08/12 08:38:40 处理者: wangdan
 仪器型号 : SHIMADZU LC-2050C (FX278)

<色谱图>



<峰表>

检测器A 224nm

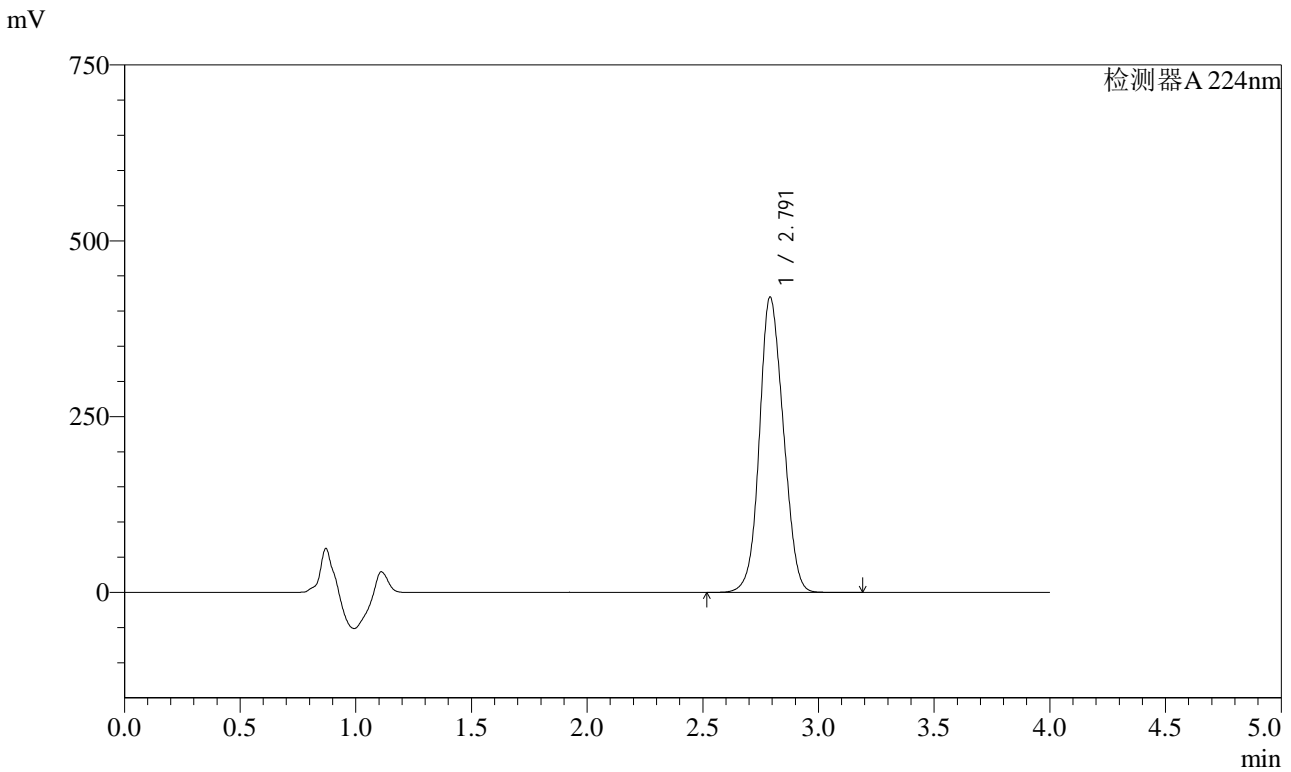
峰号	保留时间	面积	面积%	高度	理论塔板数(USP)	拖尾因子	分离度(USP)
1	2.792	3047629	100.000	423394	3386	1.098	--
总计		3047629	100.000	423394			

图106 恩格列净片溶出曲线测定HPLC图谱
 自制品-2024052911批(10mg规格)-pH6.8介质-桨法-50转-极限转速-片2
 供试品溶液-1

<样品信息>

色谱柱 : LP-C8(150mm*4.6mm,5µm) 流 速: 2.0ml/min
 柱温 : 40°C 波 长: 224nm
 数据文件名 : RC\$SMF-4033 - 0-82/29-2262-2 - 2024052911p-zzp-2-rcqx-pH6.8jz-10mg-jf50z-JX-P3.lcd
 方法文件名 : RC\$SMF-4033 - SMF-4033-rcqx-FX278.lcm
 批处理文件名 : RC\$SMF-4033 - 20240809-rcqx-FX278.lcb
 样品瓶号 : 2-26
 进样体积 : 40 µl 版本号: 6.115
 进样时间 : 2024/08/09 21:13:50 实验者: wangdan
 处理时间(V2) : 2024/08/12 08:38:43 处理者: wangdan
 仪器型号 : SHIMADZU LC-2050C (FX278)

<色谱图>



<峰表>

检测器A 224nm

峰号	保留时间	面积	面积%	高度	理论塔板数(USP)	拖尾因子	分离度(USP)
1	2.791	3020961	100.000	419504	3370	1.099	--
总计		3020961	100.000	419504			

图107 恩格列净片溶出曲线测定HPLC图谱
 自制品-2024052911批(10mg规格)-pH6.8介质-浆法-50转-极限转速-片3
 供试品溶液-1

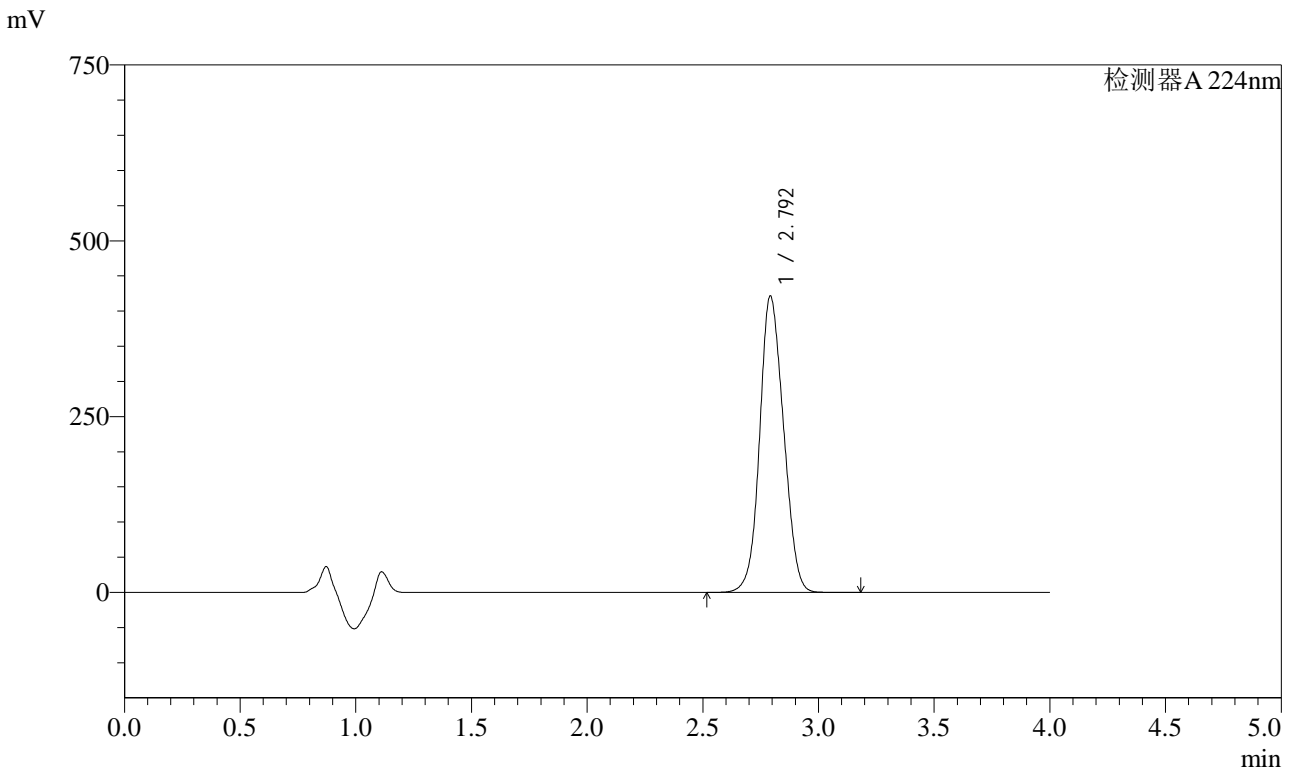


SMF-4033

<样品信息>

色谱柱 : LP-C8(150mm*4.6mm,5µm) 流 速: 2.0ml/min
 柱温 : 40°C 波 长: 224nm
 数据文件名 : RC\$SMF-4033 - 0-82/29-2263-2 - 2024052911p-zzp-2-rcqx-pH6.8jz-10mg-jf50z-JX-P4.lcd
 方法文件名 : RC\$SMF-4033 - SMF-4033-rcqx-FX278.lcm
 批处理文件名 : RC\$SMF-4033 - 20240809-rcqx-FX278.lcb
 样品瓶号 : 2-35
 进样体积 : 40 µl 版本号: 6.115
 进样时间 : 2024/08/09 21:18:16 实验者: wangdan
 处理时间(V2) : 2024/08/12 08:38:46 处理者: wangdan
 仪器型号 : SHIMADZU LC-2050C (FX278)

<色谱图>



<峰表>

检测器A 224nm

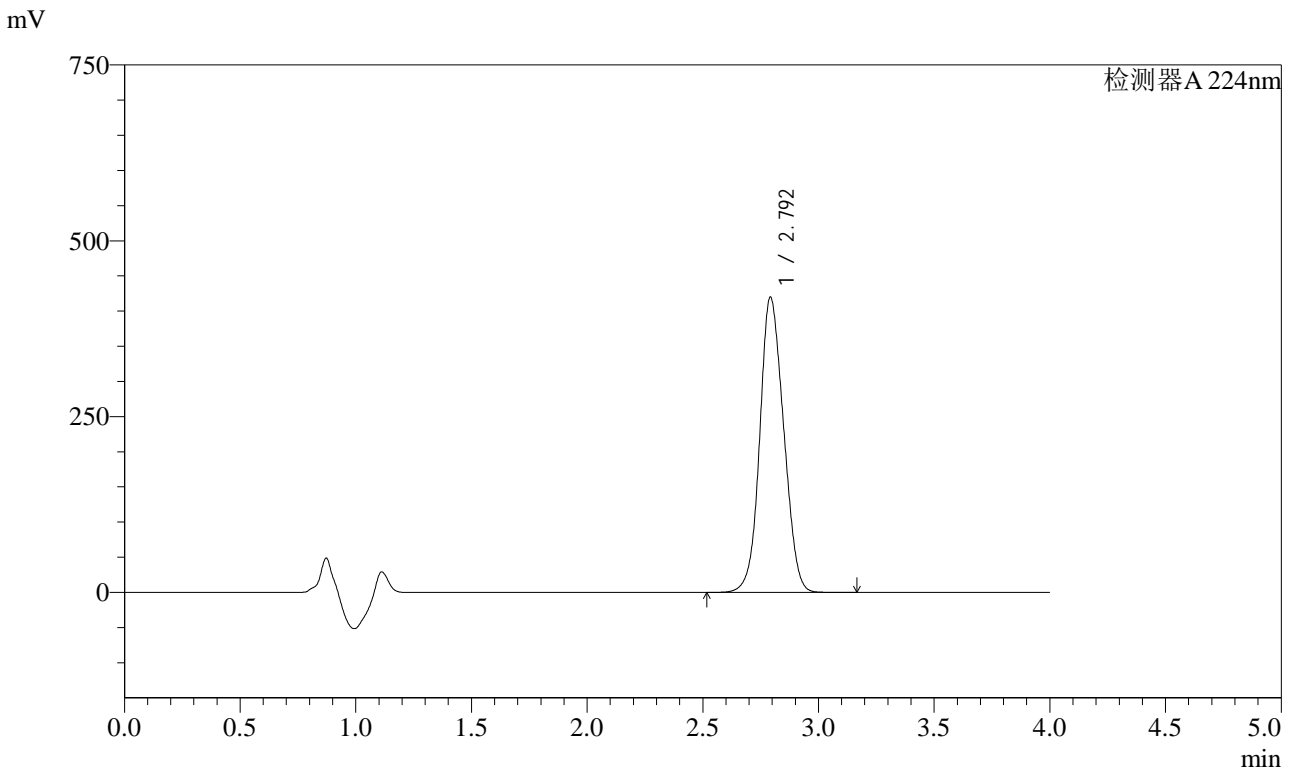
峰号	保留时间	面积	面积%	高度	理论塔板数(USP)	拖尾因子	分离度(USP)
1	2.792	3029791	100.000	420360	3376	1.100	--
总计		3029791	100.000	420360			

图108 恩格列净片溶出曲线测定HPLC图谱
 自制品-2024052911批(10mg规格)-pH6.8介质-桨法-50转-极限转速-片4
 供试品溶液-1

<样品信息>

色谱柱 : LP-C8(150mm*4.6mm,5µm) 流 速: 2.0ml/min
 柱温 : 40°C 波 长: 224nm
 数据文件名 : RC\$SMF-4033 - 0-82/29-2264-2 - 2024052911p-zzp-2-rcqx-pH6.8jz-10mg-jf50z-JX-P5.lcd
 方法文件名 : RC\$SMF-4033 - SMF-4033-rcqx-FX278.lcm
 批处理文件名 : RC\$SMF-4033 - 20240809-rcqx-FX278.lcb
 样品瓶号 : 2-44
 进样体积 : 40 µl 版本号: 6.115
 进样时间 : 2024/08/09 21:22:42 实验者: wangdan
 处理时间(V2) : 2024/08/12 08:38:49 处理者: wangdan
 仪器型号 : SHIMADZU LC-2050C (FX278)

<色谱图>



<峰表>

检测器A 224nm

峰号	保留时间	面积	面积%	高度	理论塔板数(USP)	拖尾因子	分离度(USP)
1	2.792	3018632	100.000	418443	3373	1.100	--
总计		3018632	100.000	418443			

图109 恩格列净片溶出曲线测定HPLC图谱
自制品-2024052911批(10mg规格)-pH6.8介质-桨法-50转-极限转速-片5
供试品溶液-1

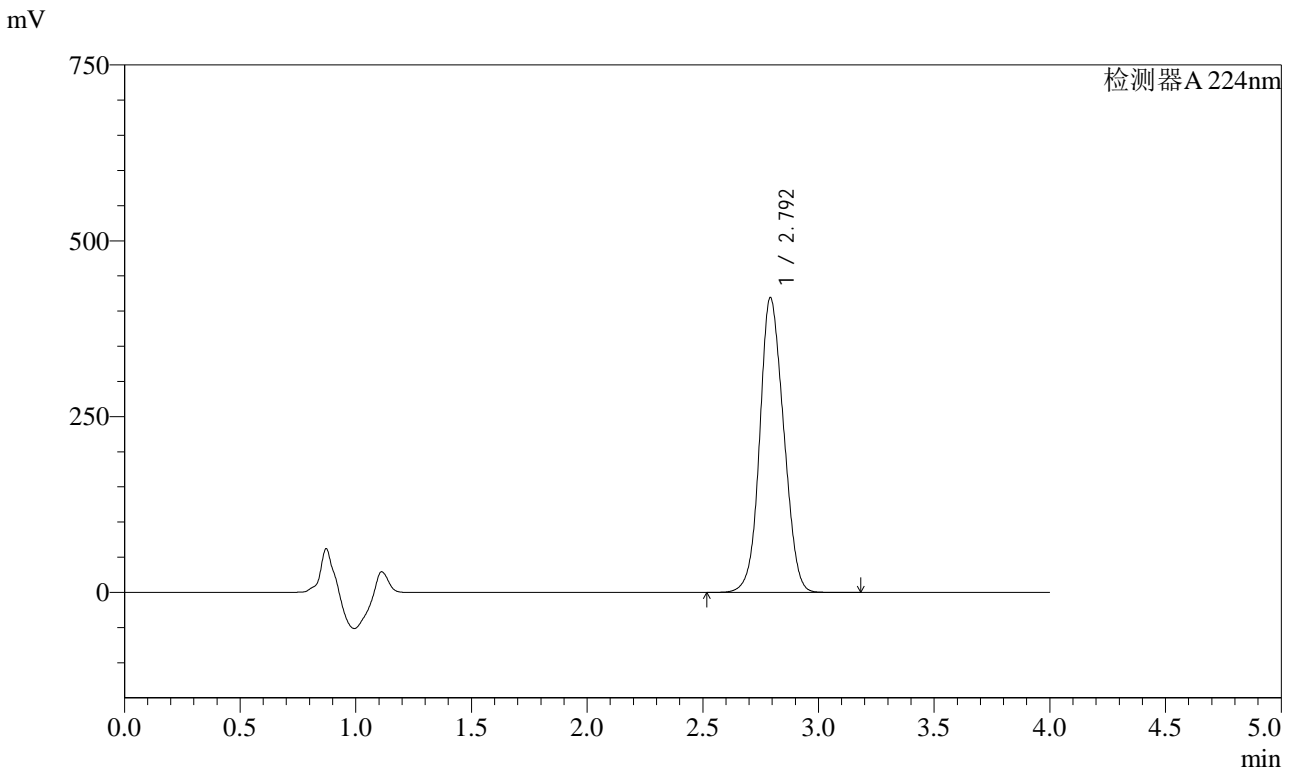


SMF-4033

<样品信息>

色谱柱 : LP-C8(150mm*4.6mm,5µm) 流 速: 2.0ml/min
 柱温 : 40°C 波 长: 224nm
 数据文件名 : RC\$SMF-4033 - 0-82/29-2265-2 - 2024052911p-zzp-2-rcqx-pH6.8jz-10mg-jf50z-JX-P6.lcd
 方法文件名 : RC\$SMF-4033 - SMF-4033-rcqx-FX278.lcm
 批处理文件名 : RC\$SMF-4033 - 20240809-rcqx-FX278.lcb
 样品瓶号 : 2-53
 进样体积 : 40 µl 版本号: 6.115
 进样时间 : 2024/08/09 21:27:08 实验者: wangdan
 处理时间(V2) : 2024/08/12 08:38:52 处理者: wangdan
 仪器型号 : SHIMADZU LC-2050C (FX278)

<色谱图>



<峰表>

检测器A 224nm

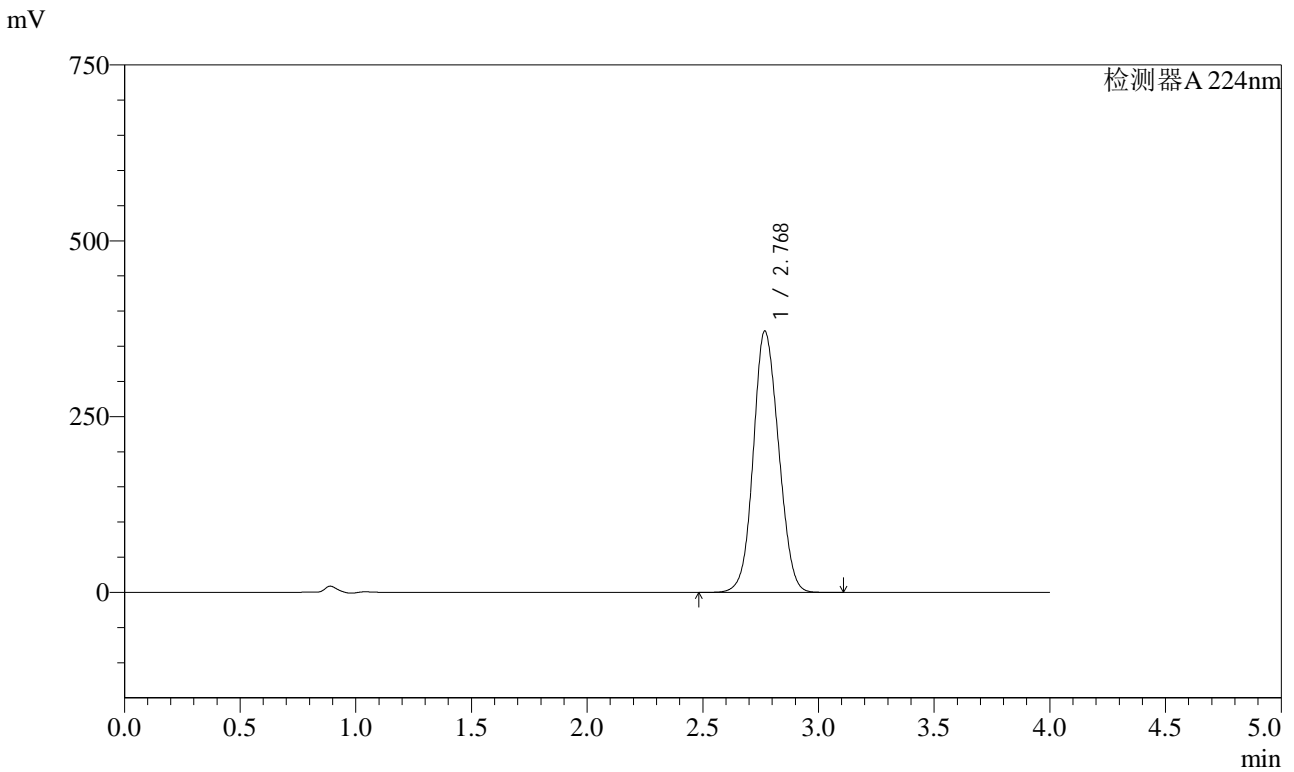
峰号	保留时间	面积	面积%	高度	理论塔板数(USP)	拖尾因子	分离度(USP)
1	2.792	3016900	100.000	417984	3364	1.101	--
总计		3016900	100.000	417984			

图110 恩格列净片溶出曲线测定HPLC图谱
 自制品-2024052911批(10mg规格)-pH6.8介质-桨法-50转-极限转速-片6
 供试品溶液-1

<样品信息>

色谱柱 : LP-C8(150mm*4.6mm,5µm) 流 速: 2.0ml/min
 柱温 : 40°C 波 长: 224nm
 数据文件名 : RC\$SMF-4033 - 0-82/29-2266-2 - 2024052911p-zzp-2-rcqx-pH6.8jz-10mg-jf50z-dz2-1.lcd
 方法文件名 : RC\$SMF-4033 - SMF-4033-rcqx-FX278.lcm
 批处理文件名 : RC\$SMF-4033 - 20240809-rcqx-FX278.lcb
 样品瓶号 : 2-27
 进样体积 : 40 µl 版本号: 6.115
 进样时间 : 2024/08/09 21:31:34 实验者: wangdan
 处理时间(V2) : 2024/08/12 08:38:56 处理者: wangdan
 仪器型号 : SHIMADZU LC-2050C (FX278)

<色谱图>



<峰表>

检测器A 224nm

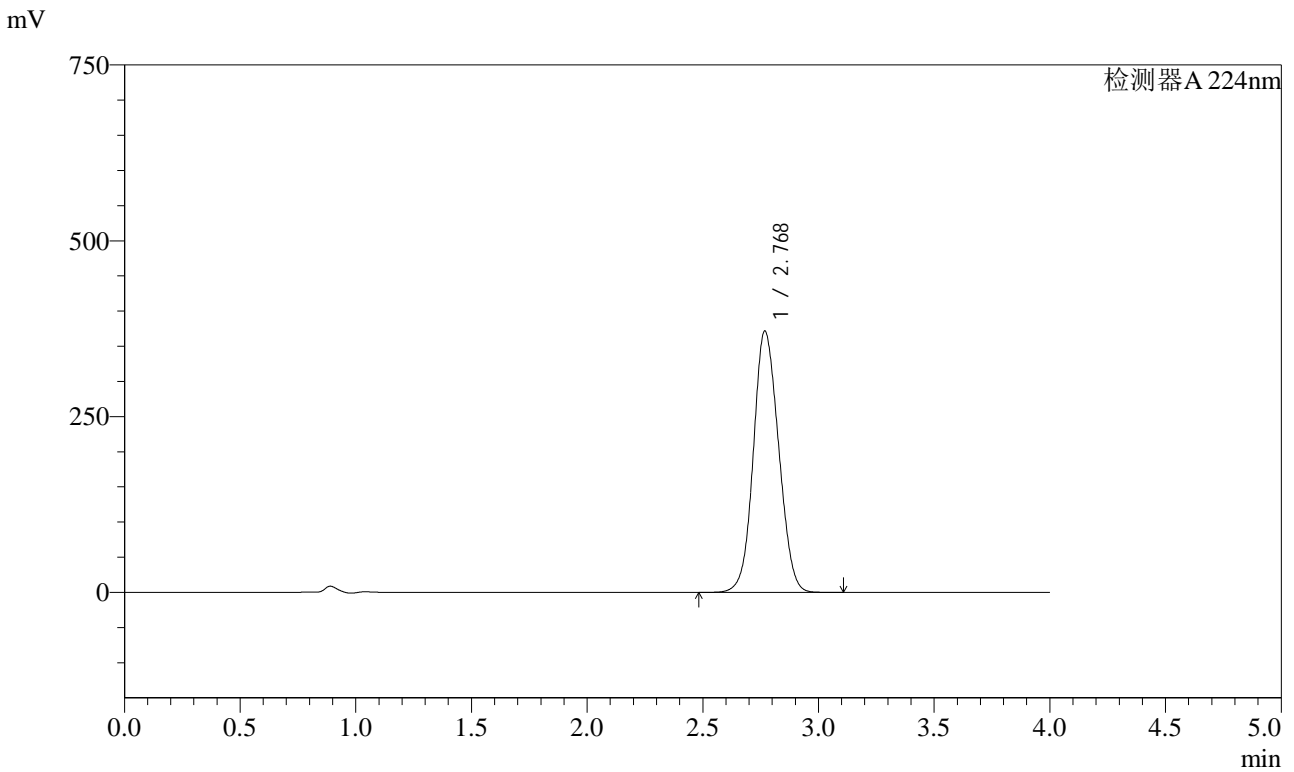
峰号	保留时间	面积	面积%	高度	理论塔板数(USP)	拖尾因子	分离度(USP)
1	2.768	2825214	100.000	370716	3021	1.093	--
总计		2825214	100.000	370716			

图111 恩格列净片溶出曲线测定HPLC图谱
 自制品-2024052911批(10mg规格)-pH6.8介质-浆法-50转
 对照品溶液-2-1

<样品信息>

色谱柱 : LP-C8(150mm*4.6mm,5µm) 流 速: 2.0ml/min
 柱温 : 40°C 波 长: 224nm
 数据文件名 : RC\$SMF-4033 - 0-82/29-2267-2 - 2024052911p-zzp-2-rcqx-pH6.8jz-10mg-jf50z-dz2-2.lcd
 方法文件名 : RC\$SMF-4033 - SMF-4033-rcqx-FX278.lcm
 批处理文件名 : RC\$SMF-4033 - 20240809-rcqx-FX278.lcb
 样品瓶号 : 2-27
 进样体积 : 40 µl 版本号: 6.115
 进样时间 : 2024/08/09 21:36:00 实验者: wangdan
 处理时间(V2) : 2024/08/12 08:38:59 处理者: wangdan
 仪器型号 : SHIMADZU LC-2050C (FX278)

<色谱图>



<峰表>

检测器A 224nm

峰号	保留时间	面积	面积%	高度	理论塔板数(USP)	拖尾因子	分离度(USP)
1	2.768	2825446	100.000	370751	3019	1.094	--
总计		2825446	100.000	370751			

图112 恩格列净片溶出曲线测定HPLC图谱
 自制品-2024052911批(10mg规格)-pH6.8介质-桨法-50转
 对照品溶液-2-2

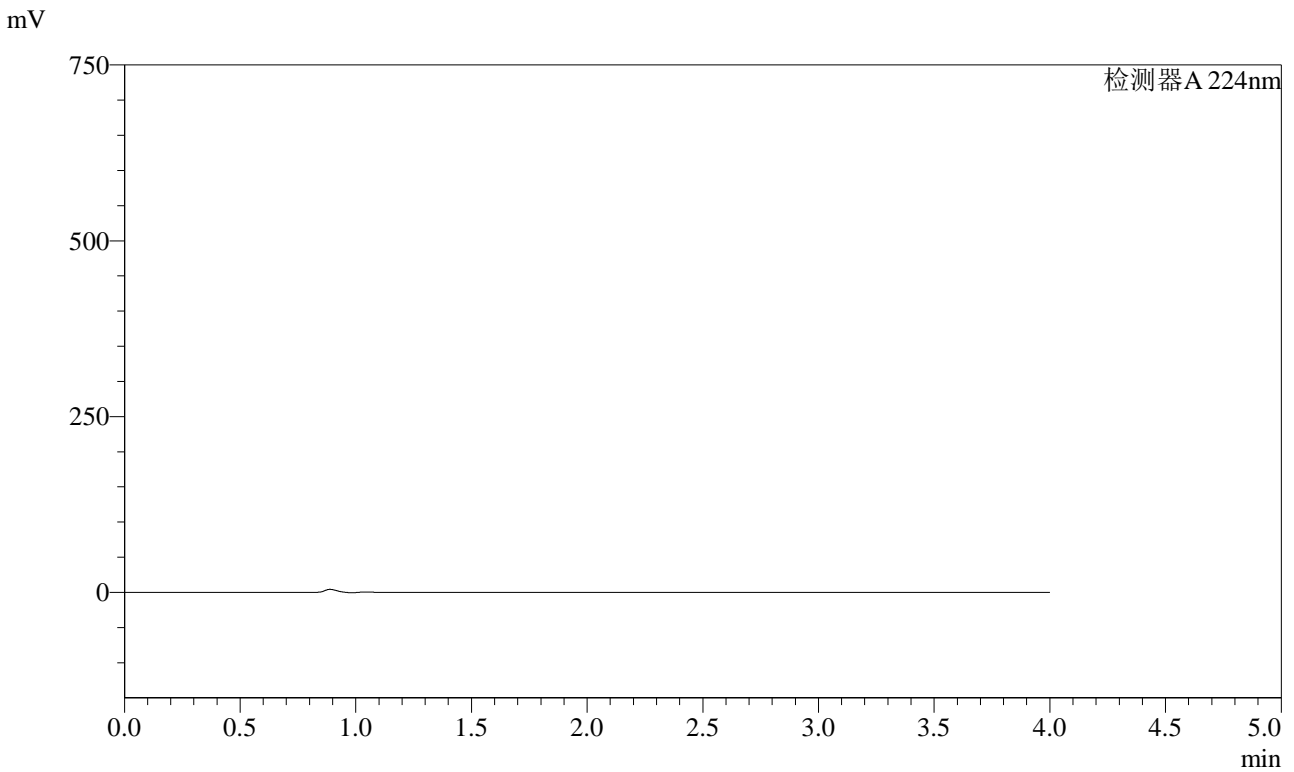


SMF-4033

<样品信息>

色谱柱 : LP-C8(150mm*4.6mm,5µm) 流 速: 2.0ml/min
 柱温 : 40°C 波 长: 224nm
 数据文件名 : RC\$SMF-4033 - 0-82/29-2268-2 - F56971p-cbj-1-rcqx-pH6.8jz-10mg-jf50z-rj.lcd
 方法文件名 : RC\$SMF-4033 - SMF-4033-rcqx-FX278.lcm
 批处理文件名 : RC\$SMF-4033 - 20240809-rcqx-FX278.lcb
 样品瓶号 : 3-9
 进样体积 : 40 µl 版本号: 6.115
 进样时间 : 2024/08/09 21:40:24 实验者: wangdan
 处理时间(V2) : 2024/08/12 08:39:03 处理者: wangdan
 仪器型号 : SHIMADZU LC-2050C (FX278)

<色谱图>



<峰表>

检测器A 224nm

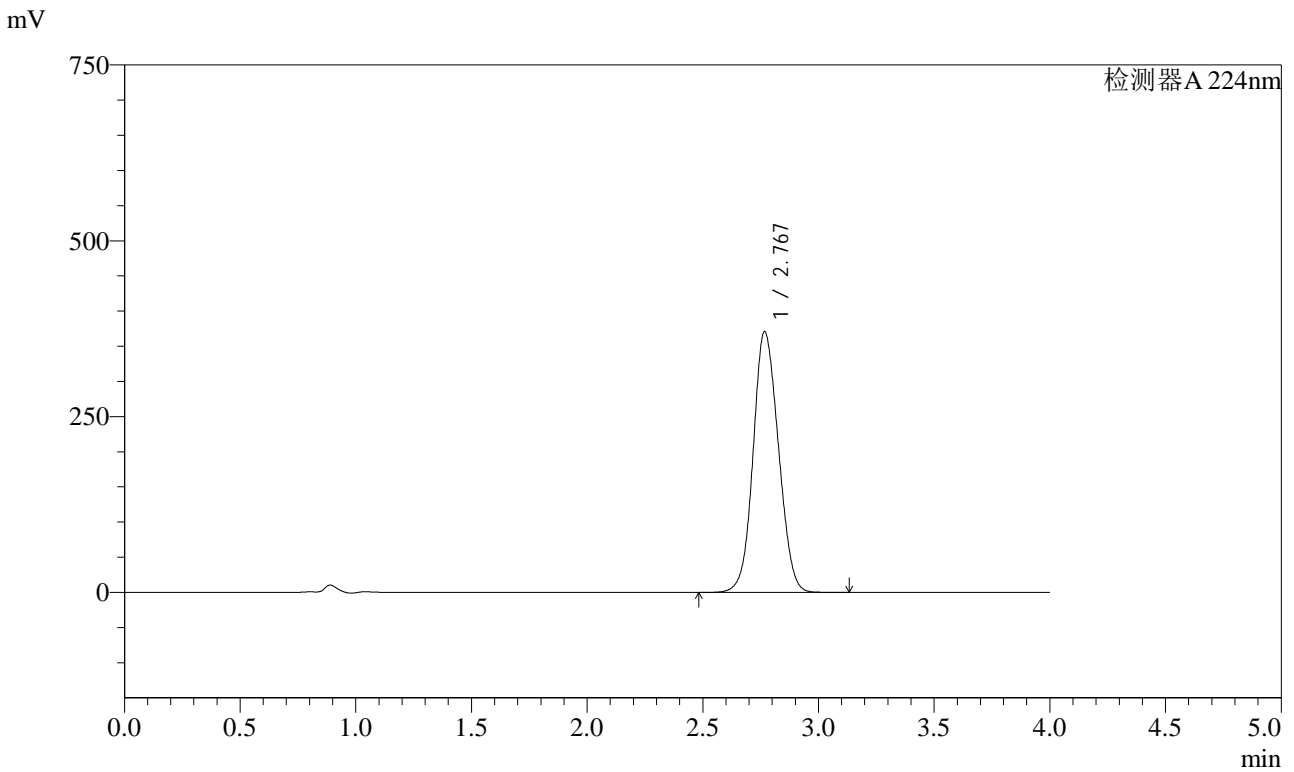
峰号	保留时间	面积	面积%	高度	理论塔板数(USP)	拖尾因子	分离度(USP)
总计							

图113 恩格列净片溶出曲线测定HPLC图谱
 自制品-F56971批(10mg规格)-pH6.8介质-桨法-50转
 溶剂

<样品信息>

色谱柱 : LP-C8(150mm*4.6mm,5µm) 流 速: 2.0ml/min
 柱温 : 40°C 波 长: 224nm
 数据文件名 : RC\$SMF-4033 - 0-82/29-2269-2 - F56971p-cbj-1-rcqx-pH6.8jz-10mg-jf50z-dz1-1.lcd
 方法文件名 : RC\$SMF-4033 - SMF-4033-rcqx-FX278.lcm
 批处理文件名 : RC\$SMF-4033 - 20240809-rcqx-FX278.lcb
 样品瓶号 : 3-18
 进样体积 : 40 µl 版本号: 6.115
 进样时间 : 2024/08/09 21:44:48 实验者: wangdan
 处理时间(V2) : 2024/08/12 08:39:06 处理者: wangdan
 仪器型号 : SHIMADZU LC-2050C (FX278)

<色谱图>



<峰表>

检测器A 224nm

峰号	保留时间	面积	面积%	高度	理论塔板数(USP)	拖尾因子	分离度(USP)
1	2.767	2823849	100.000	369804	3005	1.095	--
总计		2823849	100.000	369804			

图114 恩格列净片溶出曲线测定HPLC图谱
 参比制剂-F56971批(10mg规格)-pH6.8介质-桨法-50转
 对照品溶液-1-1

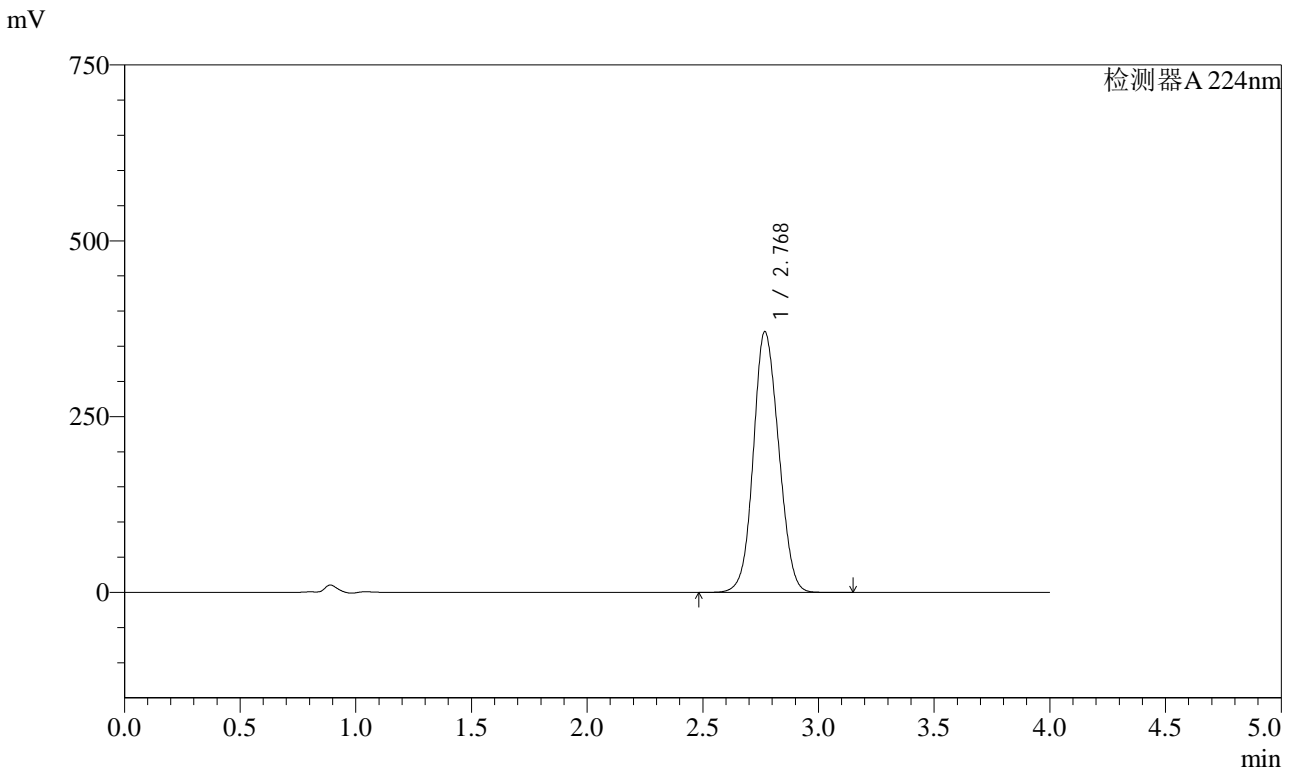


SMF-4033

<样品信息>

色谱柱 : LP-C8(150mm*4.6mm,5µm) 流 速: 2.0ml/min
 柱温 : 40°C 波 长: 224nm
 数据文件名 : RC\$SMF-4033 - 0-82/29-2270-2 - F56971p-cbj-1-rcqx-pH6.8jz-10mg-jf50z-dz1-2.lcd
 方法文件名 : RC\$SMF-4033 - SMF-4033-rcqx-FX278.lcm
 批处理文件名 : RC\$SMF-4033 - 20240809-rcqx-FX278.lcb
 样品瓶号 : 3-18
 进样体积 : 40 µl 版本号: 6.115
 进样时间 : 2024/08/09 21:49:12 实验者: wangdan
 处理时间(V2) : 2024/08/12 08:39:09 处理者: wangdan
 仪器型号 : SHIMADZU LC-2050C (FX278)

<色谱图>



<峰表>

检测器A 224nm

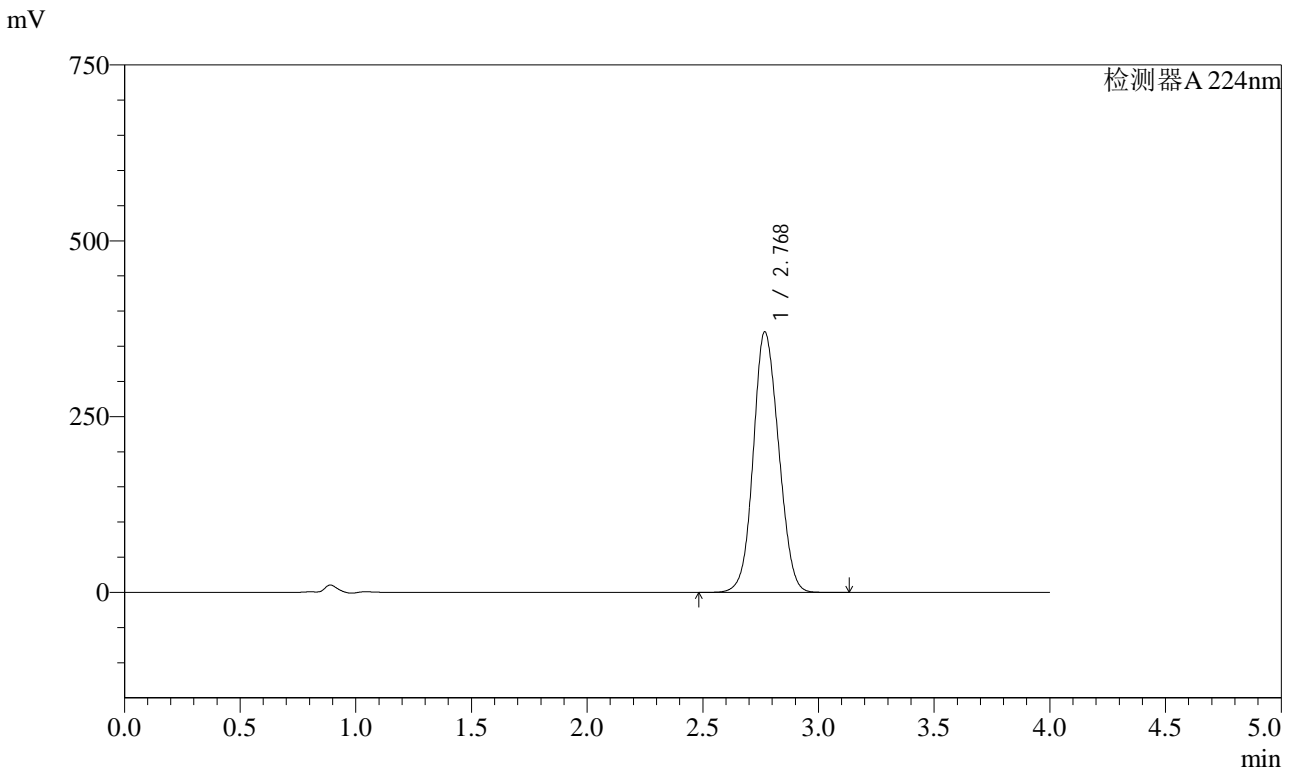
峰号	保留时间	面积	面积%	高度	理论塔板数(USP)	拖尾因子	分离度(USP)
1	2.768	2825320	100.000	369991	3003	1.095	--
总计		2825320	100.000	369991			

图115 恩格列净片溶出曲线测定HPLC图谱
 参比制剂-F56971批(10mg规格)-pH6.8介质-桨法-50转
 对照品溶液-1-2

<样品信息>

色谱柱 : LP-C8(150mm*4.6mm,5µm) 流 速: 2.0ml/min
 柱温 : 40°C 波 长: 224nm
 数据文件名 : RC\$SMF-4033 - 0-82/29-2271-2 - F56971p-cbj-1-rcqx-pH6.8jz-10mg-jf50z-dz1-3.lcd
 方法文件名 : RC\$SMF-4033 - SMF-4033-rcqx-FX278.lcm
 批处理文件名 : RC\$SMF-4033 - 20240809-rcqx-FX278.lcb
 样品瓶号 : 3-18
 进样体积 : 40 µl 版本号: 6.115
 进样时间 : 2024/08/09 21:53:37 实验者: wangdan
 处理时间(V2) : 2024/08/12 08:39:12 处理者: wangdan
 仪器型号 : SHIMADZU LC-2050C (FX278)

<色谱图>



<峰表>

检测器A 224nm

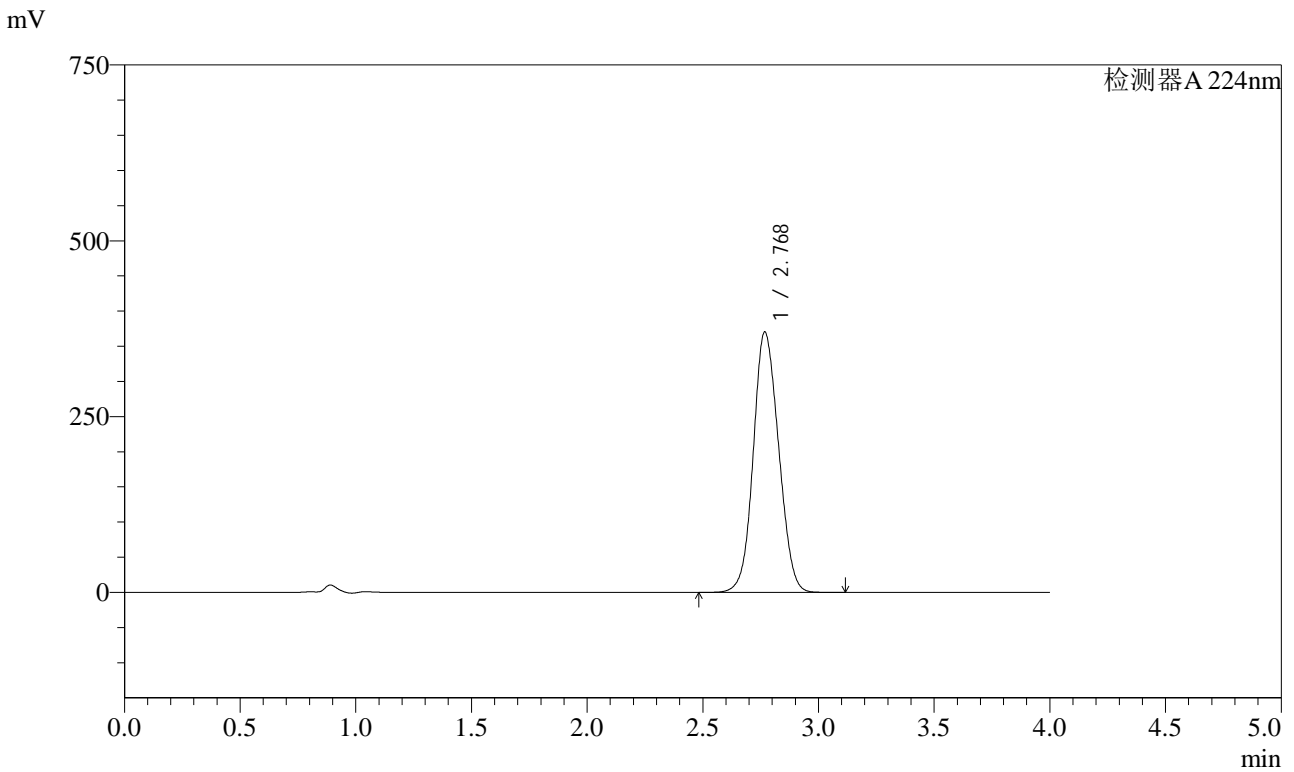
峰号	保留时间	面积	面积%	高度	理论塔板数(USP)	拖尾因子	分离度(USP)
1	2.768	2824972	100.000	369589	2998	1.096	--
总计		2824972	100.000	369589			

图116 恩格列净片溶出曲线测定HPLC图谱
 参比制剂-F56971批(10mg规格)-pH6.8介质-桨法-50转
 对照品溶液-1-3

<样品信息>

色谱柱 : LP-C8(150mm*4.6mm,5µm) 流 速: 2.0ml/min
 柱温 : 40°C 波 长: 224nm
 数据文件名 : RC\$SMF-4033 - 0-82/29-2272-2 - F56971p-cbj-1-rcqx-pH6.8jz-10mg-jf50z-dz1-4.lcd
 方法文件名 : RC\$SMF-4033 - SMF-4033-rcqx-FX278.lcm
 批处理文件名 : RC\$SMF-4033 - 20240809-rcqx-FX278.lcb
 样品瓶号 : 3-18
 进样体积 : 40 µl 版本号: 6.115
 进样时间 : 2024/08/09 21:58:02 实验者: wangdan
 处理时间(V2) : 2024/08/12 08:39:15 处理者: wangdan
 仪器型号 : SHIMADZU LC-2050C (FX278)

<色谱图>



<峰表>

检测器A 224nm

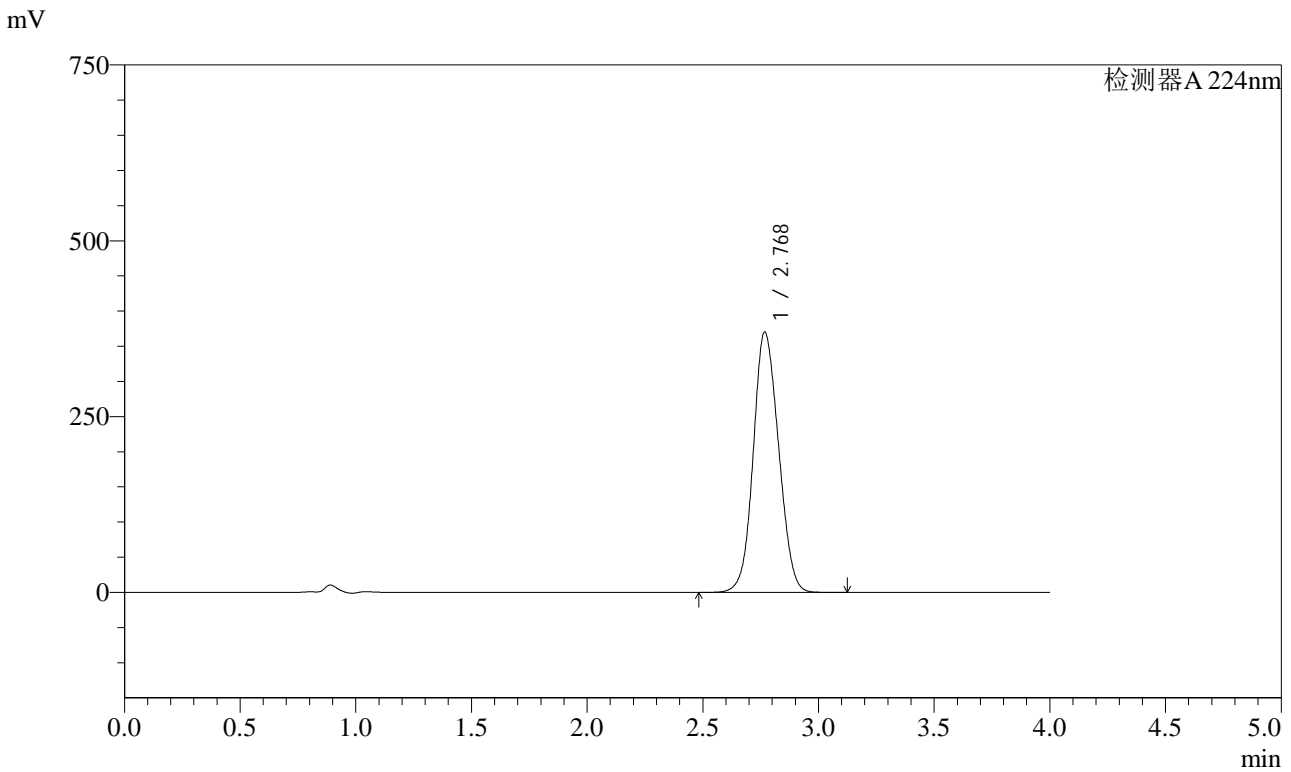
峰号	保留时间	面积	面积%	高度	理论塔板数(USP)	拖尾因子	分离度(USP)
1	2.768	2825295	100.000	369287	2992	1.097	--
总计		2825295	100.000	369287			

图117 恩格列净片溶出曲线测定HPLC图谱
 参比制剂-F56971批(10mg规格)-pH6.8介质-桨法-50转
 对照品溶液-1-4

<样品信息>

色谱柱 : LP-C8(150mm*4.6mm,5µm) 流 速: 2.0ml/min
 柱温 : 40°C 波 长: 224nm
 数据文件名 : RC\$SMF-4033 - 0-82/29-2273-2 - F56971p-cbj-1-rcqx-pH6.8jz-10mg-jf50z-dz1-5.lcd
 方法文件名 : RC\$SMF-4033 - SMF-4033-rcqx-FX278.lcm
 批处理文件名 : RC\$SMF-4033 - 20240809-rcqx-FX278.lcb
 样品瓶号 : 3-18
 进样体积 : 40 µl 版本号: 6.115
 进样时间 : 2024/08/09 22:02:26 实验者: wangdan
 处理时间(V2) : 2024/08/12 08:39:18 处理者: wangdan
 仪器型号 : SHIMADZU LC-2050C (FX278)

<色谱图>



<峰表>

检测器A 224nm

峰号	保留时间	面积	面积%	高度	理论塔板数(USP)	拖尾因子	分离度(USP)
1	2.768	2825915	100.000	369147	2988	1.098	--
总计		2825915	100.000	369147			

图118 恩格列净片溶出曲线测定HPLC图谱
 参比制剂-F56971批(10mg规格)-pH6.8介质-桨法-50转
 对照品溶液-1-5

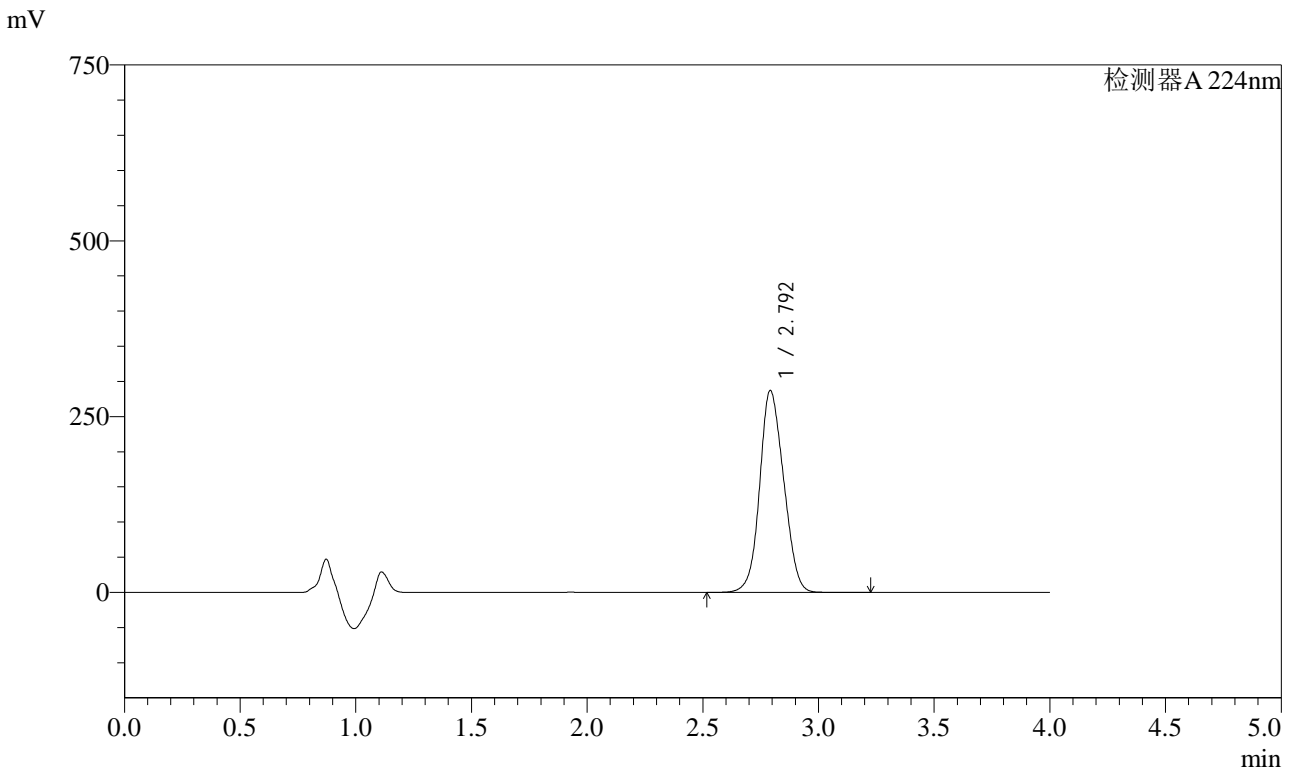


SMF-4033

<样品信息>

色谱柱 : LP-C8(150mm*4.6mm,5μm) 流 速: 2.0ml/min
 柱温 : 40°C 波 长: 224nm
 数据文件名 : RC\$SMF-4033 - 0-82/29-2274-2 - F56971p-cbj-1-rcqx-pH6.8jz-10mg-jf50z-5min-P1.lcd
 方法文件名 : RC\$SMF-4033 - SMF-4033-rcqx-FX278.lcm
 批处理文件名 : RC\$SMF-4033 - 20240809-rcqx-FX278.lcb
 样品瓶号 : 3-1
 进样体积 : 40 μl 版本号: 6.115
 进样时间 : 2024/08/09 22:06:50 实验者: wangdan
 处理时间(V2) : 2024/08/12 08:39:21 处理者: wangdan
 仪器型号 : SHIMADZU LC-2050C (FX278)

<色谱图>



<峰表>

检测器A 224nm

峰号	保留时间	面积	面积%	高度	理论塔板数(USP)	拖尾因子	分离度(USP)
1	2.792	2074831	100.000	286358	3321	1.108	--
总计		2074831	100.000	286358			

图119 恩格列净片溶出曲线测定HPLC图谱
 参比制剂-F56971批(10mg规格)-pH6.8介质-桨法-50转-5min-片1
 供试品溶液-1

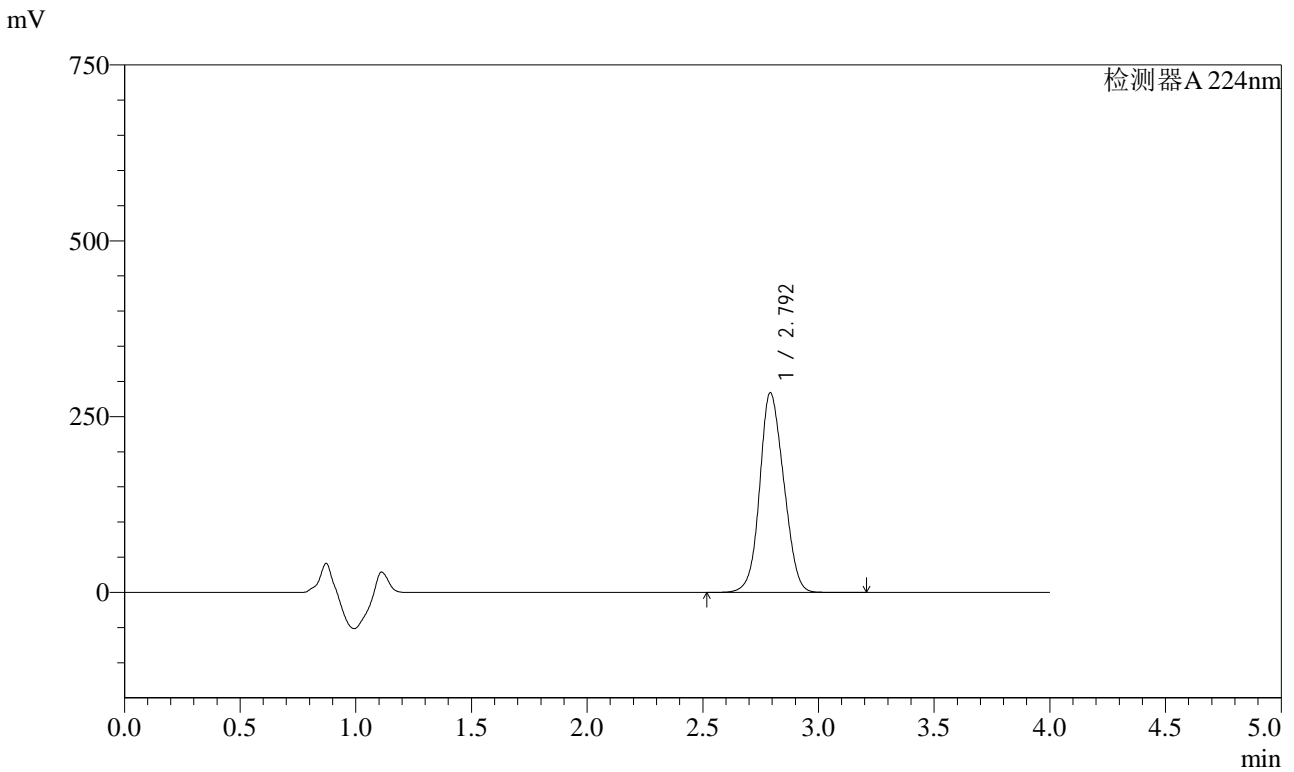


SMF-4033

<样品信息>

色谱柱 : LP-C8(150mm*4.6mm,5µm) 流 速: 2.0ml/min
 柱温 : 40°C 波 长: 224nm
 数据文件名 : RC\$SMF-4033 - 0-82/29-2275-2 - F56971p-cbj-1-rcqx-pH6.8jz-10mg-jf50z-5min-P2.lcd
 方法文件名 : RC\$SMF-4033 - SMF-4033-rcqx-FX278.lcm
 批处理文件名 : RC\$SMF-4033 - 20240809-rcqx-FX278.lcb
 样品瓶号 : 3-10
 进样体积 : 40 µl 版本号: 6.115
 进样时间 : 2024/08/09 22:11:13 实验者: wangdan
 处理时间(V2) : 2024/08/12 08:39:24 处理者: wangdan
 仪器型号 : SHIMADZU LC-2050C (FX278)

<色谱图>



<峰表>

检测器A 224nm

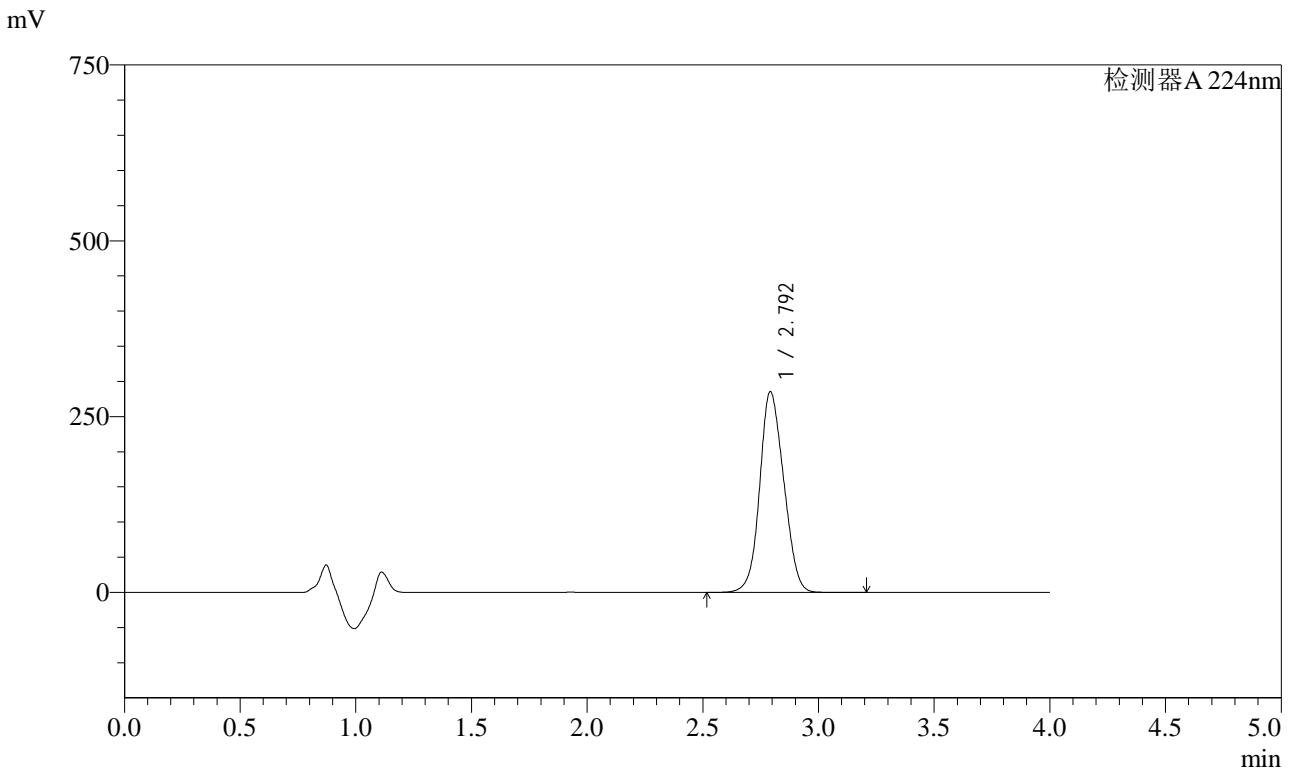
峰号	保留时间	面积	面积%	高度	理论塔板数(USP)	拖尾因子	分离度(USP)
1	2.792	2056098	100.000	283278	3306	1.109	--
总计		2056098	100.000	283278			

图120 恩格列净片溶出曲线测定HPLC图谱
 参比制剂-F56971批(10mg规格)-pH6.8介质-桨法-50转-5min-片2
 供试品溶液-1

<样品信息>

色谱柱 : LP-C8(150mm*4.6mm,5µm) 流 速: 2.0ml/min
 柱温 : 40°C 波 长: 224nm
 数据文件名 : RC\$SMF-4033 - 0-82/29-2276-2 - F56971p-cbj-1-rcqx-pH6.8jz-10mg-jf50z-5min-P3.lcd
 方法文件名 : RC\$SMF-4033 - SMF-4033-rcqx-FX278.lcm
 批处理文件名 : RC\$SMF-4033 - 20240809-rcqx-FX278.lcb
 样品瓶号 : 3-19
 进样体积 : 40 µl 版本号: 6.115
 进样时间 : 2024/08/09 22:15:37 实验者: wangdan
 处理时间(V2) : 2024/08/12 08:39:27 处理者: wangdan
 仪器型号 : SHIMADZU LC-2050C (FX278)

<色谱图>



<峰表>

检测器A 224nm

峰号	保留时间	面积	面积%	高度	理论塔板数(USP)	拖尾因子	分离度(USP)
1	2.792	2064849	100.000	284768	3315	1.109	--
总计		2064849	100.000	284768			

图121 恩格列净片溶出曲线测定HPLC图谱
 参比制剂-F56971批(10mg规格)-pH6.8介质-桨法-50转-5min-片3
 供试品溶液-1

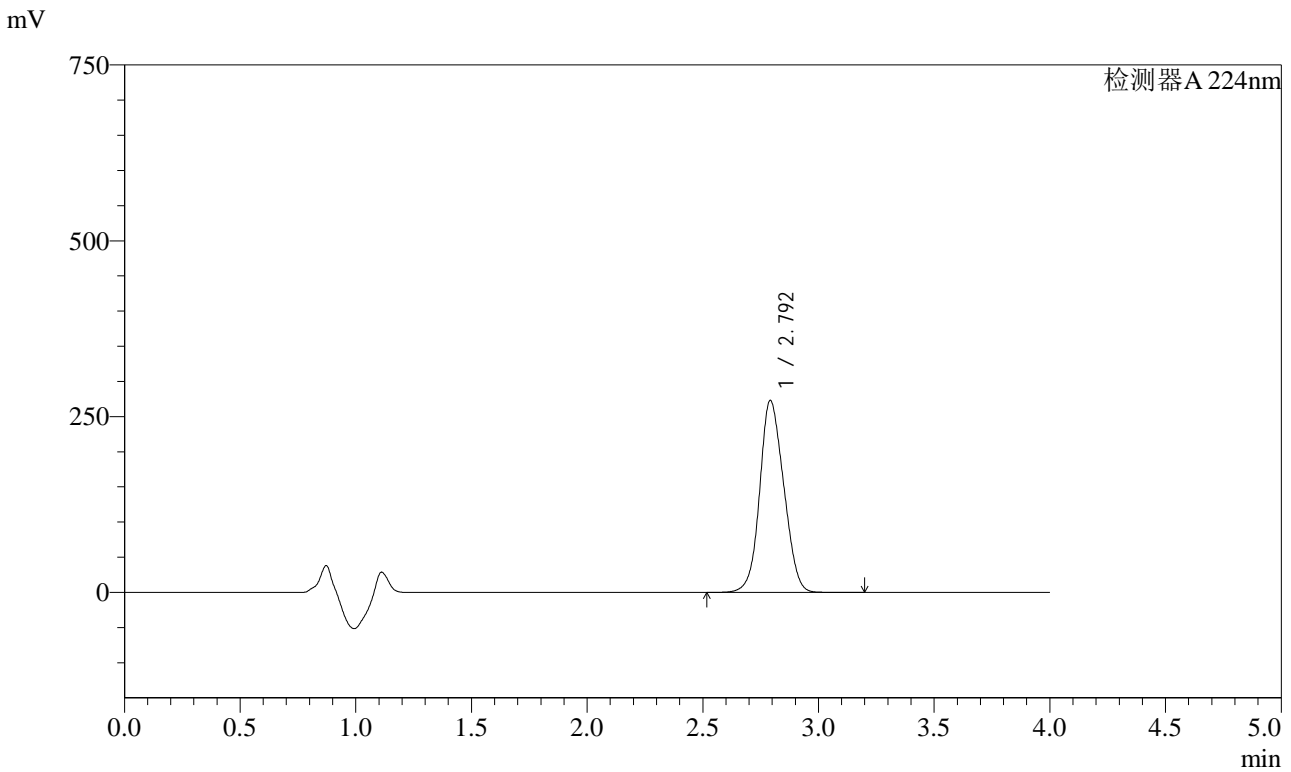


SMF-4033

<样品信息>

色谱柱 : LP-C8(150mm*4.6mm,5µm) 流 速: 2.0ml/min
 柱温 : 40°C 波 长: 224nm
 数据文件名 : RC\$SMF-4033 - 0-82/29-2277-2 - F56971p-cbj-1-rcqx-pH6.8jz-10mg-jf50z-5min-P4.lcd
 方法文件名 : RC\$SMF-4033 - SMF-4033-rcqx-FX278.lcm
 批处理文件名 : RC\$SMF-4033 - 20240809-rcqx-FX278.lcb
 样品瓶号 : 3-28
 进样体积 : 40 µl 版本号: 6.115
 进样时间 : 2024/08/09 22:20:01 实验者: wangdan
 处理时间(V2) : 2024/08/12 08:39:30 处理者: wangdan
 仪器型号 : SHIMADZU LC-2050C (FX278)

<色谱图>



<峰表>

检测器A 224nm

峰号	保留时间	面积	面积%	高度	理论塔板数(USP)	拖尾因子	分离度(USP)
1	2.792	1975535	100.000	272321	3309	1.109	--
总计		1975535	100.000	272321			

图122 恩格列净片溶出曲线测定HPLC图谱
 参比制剂-F56971批(10mg规格)-pH6.8介质-桨法-50转-5min-片4
 供试品溶液-1

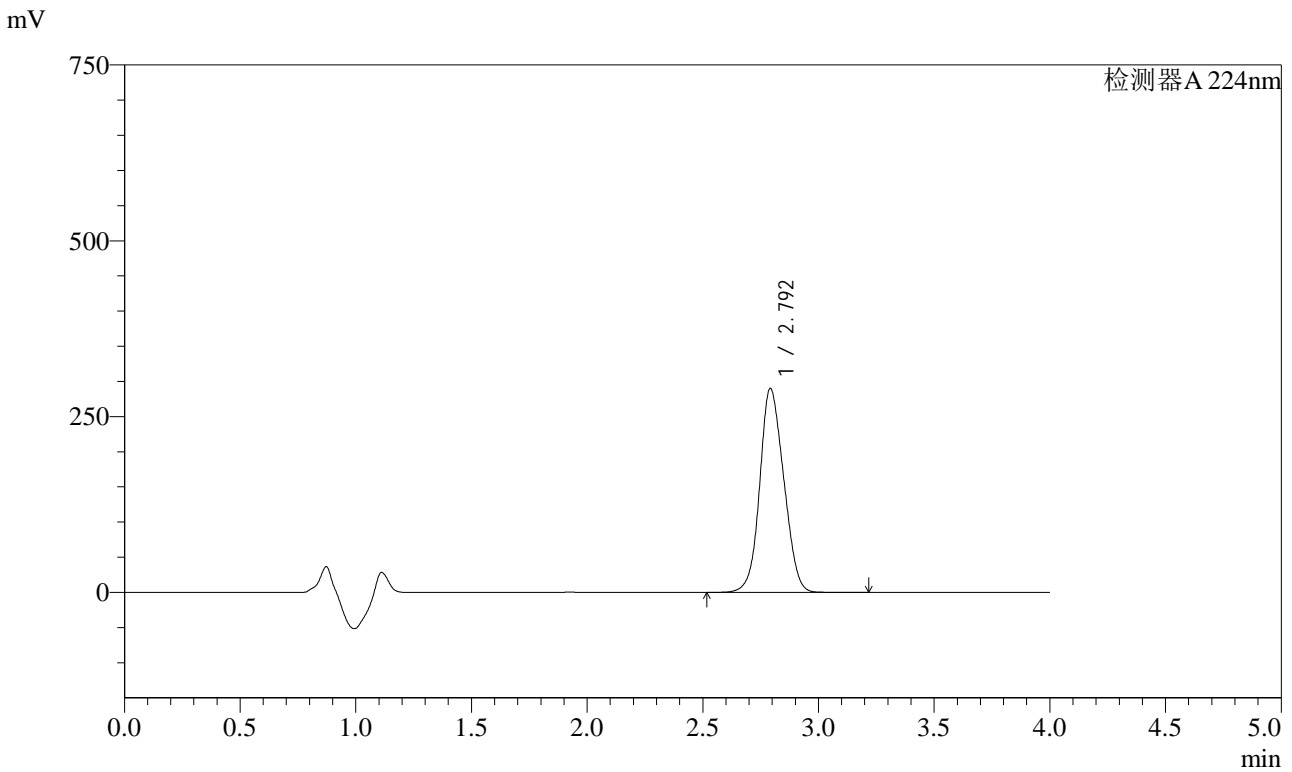


SMF-4033

<样品信息>

色谱柱 : LP-C8(150mm*4.6mm,5μm) 流 速: 2.0ml/min
 柱温 : 40°C 波 长: 224nm
 数据文件名 : RC\$SMF-4033 - 0-82/29-2278-2 - F56971p-cbj-1-rcqx-pH6.8jz-10mg-jf50z-5min-P5.lcd
 方法文件名 : RC\$SMF-4033 - SMF-4033-rcqx-FX278.lcm
 批处理文件名 : RC\$SMF-4033 - 20240809-rcqx-FX278.lcb
 样品瓶号 : 3-37
 进样体积 : 40 μl 版本号: 6.115
 进样时间 : 2024/08/09 22:24:25 实验者: wangdan
 处理时间(V2) : 2024/08/12 08:39:33 处理者: wangdan
 仪器型号 : SHIMADZU LC-2050C (FX278)

<色谱图>



<峰表>

检测器A 224nm

峰号	保留时间	面积	面积%	高度	理论塔板数(USP)	拖尾因子	分离度(USP)
1	2.792	2096824	100.000	289292	3316	1.110	--
总计		2096824	100.000	289292			

图123 恩格列净片溶出曲线测定HPLC图谱
 参比制剂-F56971批(10mg规格)-pH6.8介质-桨法-50转-5min-片5
 供试品溶液-1

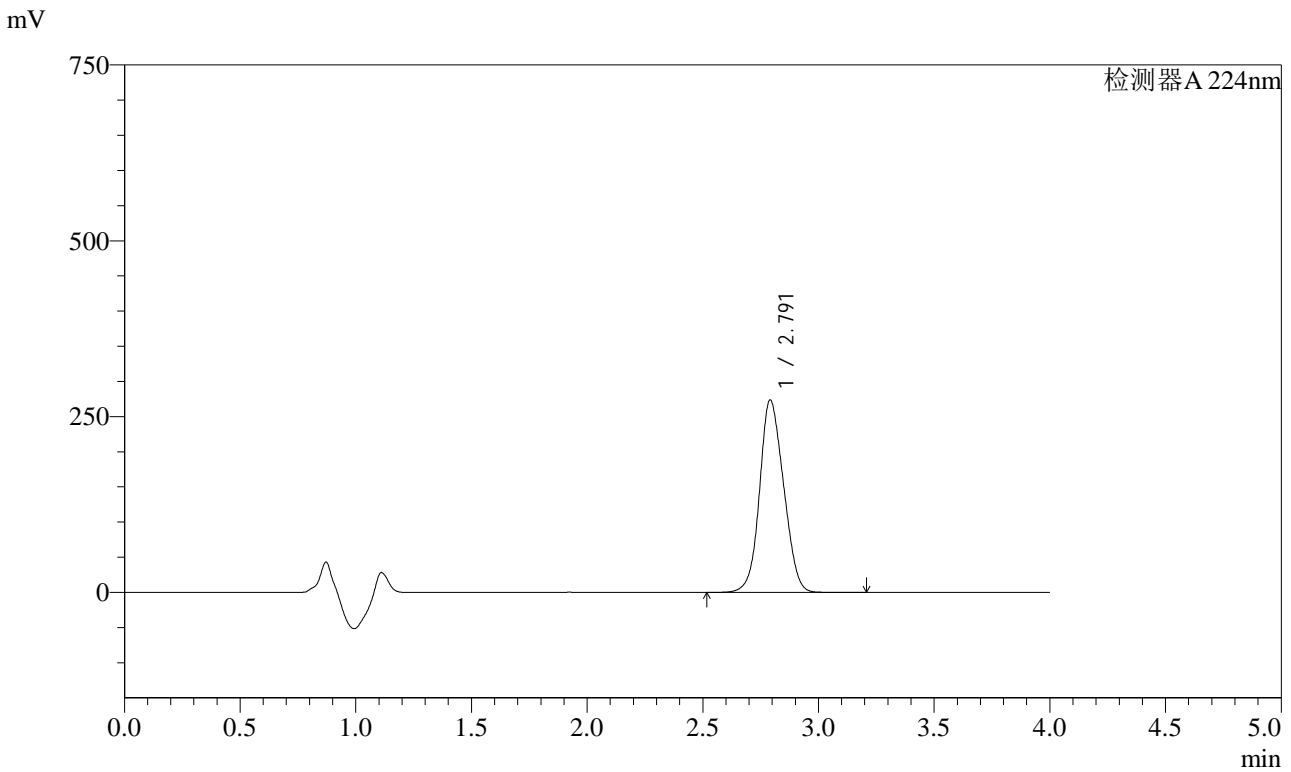


SMF-4033

<样品信息>

色谱柱 : LP-C8(150mm*4.6mm,5µm) 流 速: 2.0ml/min
 柱温 : 40°C 波 长: 224nm
 数据文件名 : RC\$SMF-4033 - 0-82/29-2279-2 - F56971p-cbj-1-rcqx-pH6.8jz-10mg-jf50z-5min-P6.lcd
 方法文件名 : RC\$SMF-4033 - SMF-4033-rcqx-FX278.lcm
 批处理文件名 : RC\$SMF-4033 - 20240809-rcqx-FX278.lcb
 样品瓶号 : 3-46
 进样体积 : 40 µl 版本号: 6.115
 进样时间 : 2024/08/09 22:28:49 实验者: wangdan
 处理时间(V2) : 2024/08/12 08:39:36 处理者: wangdan
 仪器型号 : SHIMADZU LC-2050C (FX278)

<色谱图>



<峰表>

检测器A 224nm

峰号	保留时间	面积	面积%	高度	理论塔板数(USP)	拖尾因子	分离度(USP)
1	2.791	1979489	100.000	273238	3311	1.110	--
总计		1979489	100.000	273238			

图124 恩格列净片溶出曲线测定HPLC图谱
 参比制剂-F56971批(10mg规格)-pH6.8介质-桨法-50转-5min-片6
 供试品溶液-1

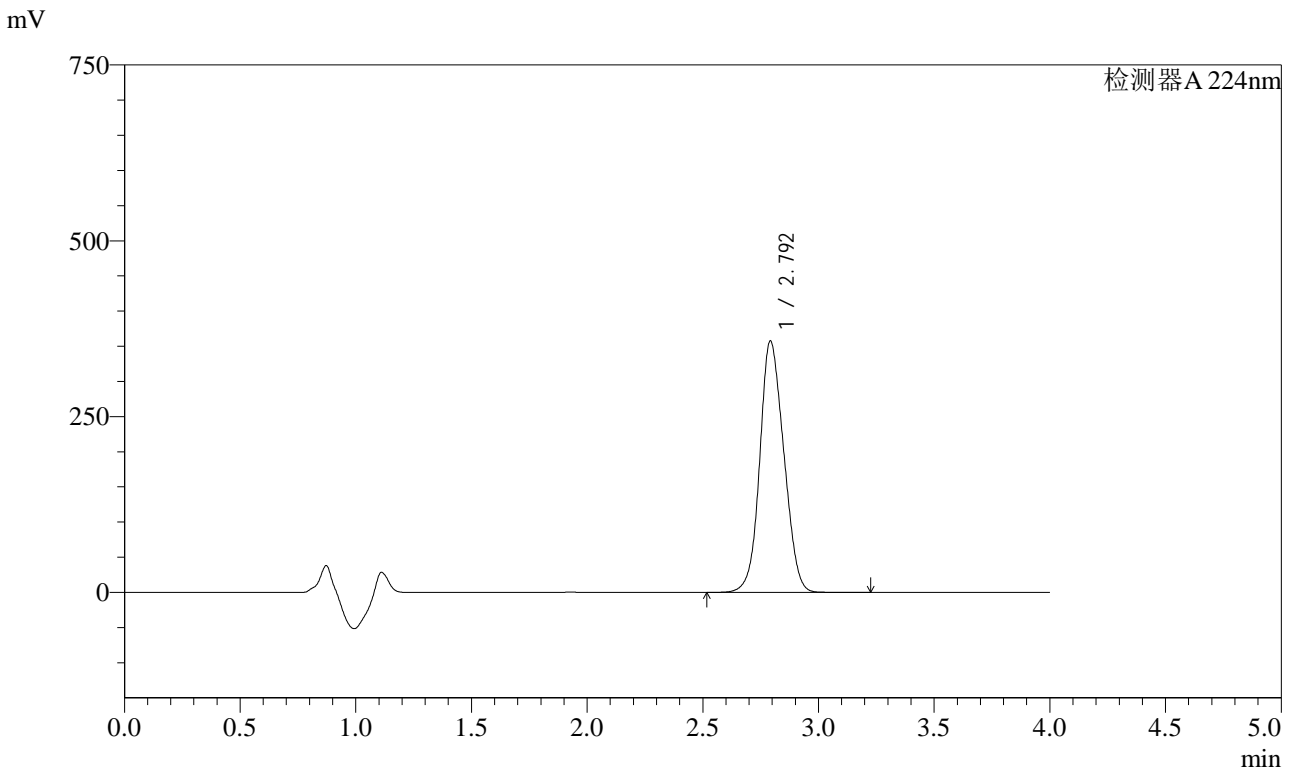


SMF-4033

<样品信息>

色谱柱 : LP-C8(150mm*4.6mm,5µm) 流 速: 2.0ml/min
 柱温 : 40°C 波 长: 224nm
 数据文件名 : RC\$SMF-4033 - 0-82/29-2280-2 - F56971p-cbj-1-rcqx-pH6.8jz-10mg-jf50z-10min-P1.lcd
 方法文件名 : RC\$SMF-4033 - SMF-4033-rcqx-FX278.lcm
 批处理文件名 : RC\$SMF-4033 - 20240809-rcqx-FX278.lcb
 样品瓶号 : 3-2
 进样体积 : 40 µl 版本号: 6.115
 进样时间 : 2024/08/09 22:33:13 实验者: wangdan
 处理时间(V2) : 2024/08/12 08:39:39 处理者: wangdan
 仪器型号 : SHIMADZU LC-2050C (FX278)

<色谱图>



<峰表>

检测器A 224nm

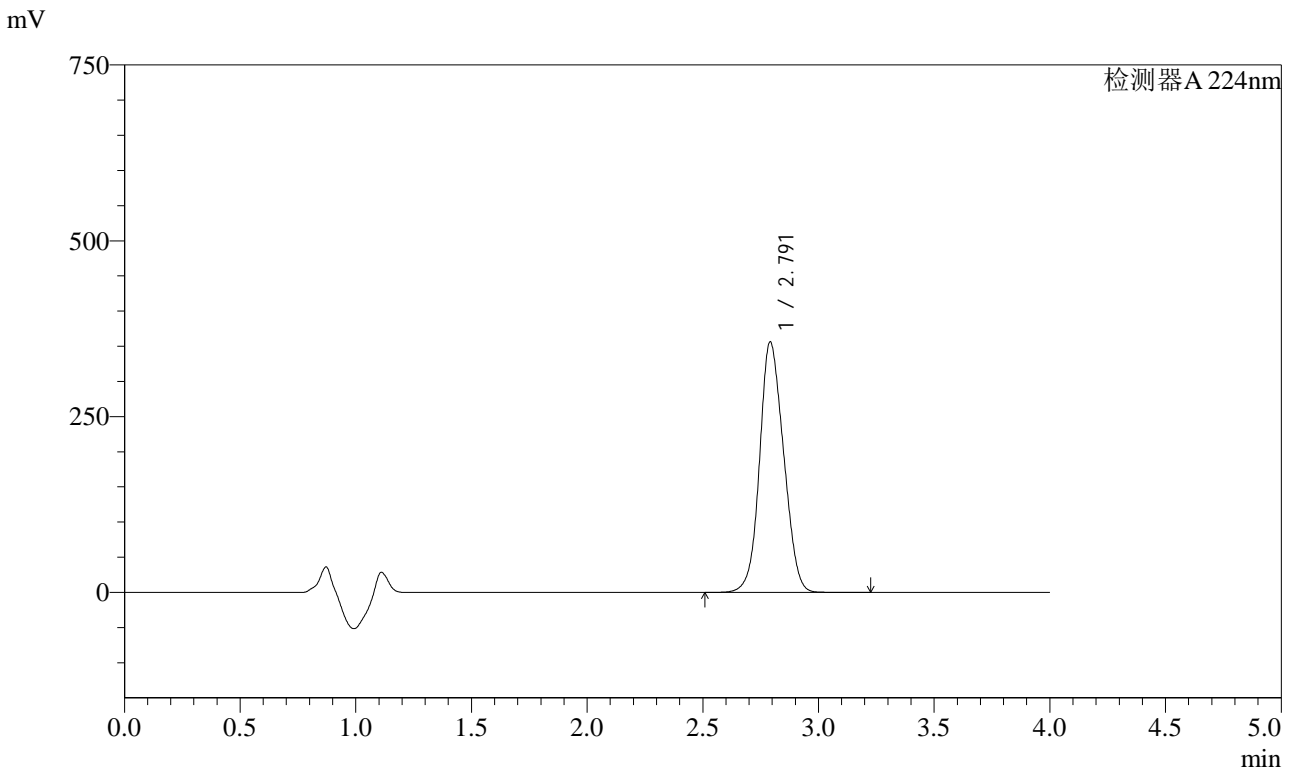
峰号	保留时间	面积	面积%	高度	理论塔板数(USP)	拖尾因子	分离度(USP)
1	2.792	2587795	100.000	356473	3303	1.111	--
总计		2587795	100.000	356473			

图125 恩格列净片溶出曲线测定HPLC图谱
 参比制剂-F56971批(10mg规格)-pH6.8介质-浆法-50转-10min-片1
 供试品溶液-1

<样品信息>

色谱柱 : LP-C8(150mm*4.6mm,5µm) 流 速: 2.0ml/min
 柱温 : 40°C 波 长: 224nm
 数据文件名 : RC\$SMF-4033 - 0-82/29-2281-2 - F56971p-cbj-1-rcqx-pH6.8jz-10mg-jf50z-10min-P2.lcd
 方法文件名 : RC\$SMF-4033 - SMF-4033-rcqx-FX278.lcm
 批处理文件名 : RC\$SMF-4033 - 20240809-rcqx-FX278.lcb
 样品瓶号 : 3-11
 进样体积 : 40 µl 版本号: 6.115
 进样时间 : 2024/08/09 22:37:37 实验者: wangdan
 处理时间(V2) : 2024/08/12 08:39:42 处理者: wangdan
 仪器型号 : SHIMADZU LC-2050C (FX278)

<色谱图>



<峰表>

检测器A 224nm

峰号	保留时间	面积	面积%	高度	理论塔板数(USP)	拖尾因子	分离度(USP)
1	2.791	2577175	100.000	355566	3304	1.111	--
总计		2577175	100.000	355566			

图126 恩格列净片溶出曲线测定HPLC图谱
 参比制剂-F56971批(10mg规格)-pH6.8介质-浆法-50转-10min-片2
 供试品溶液-1

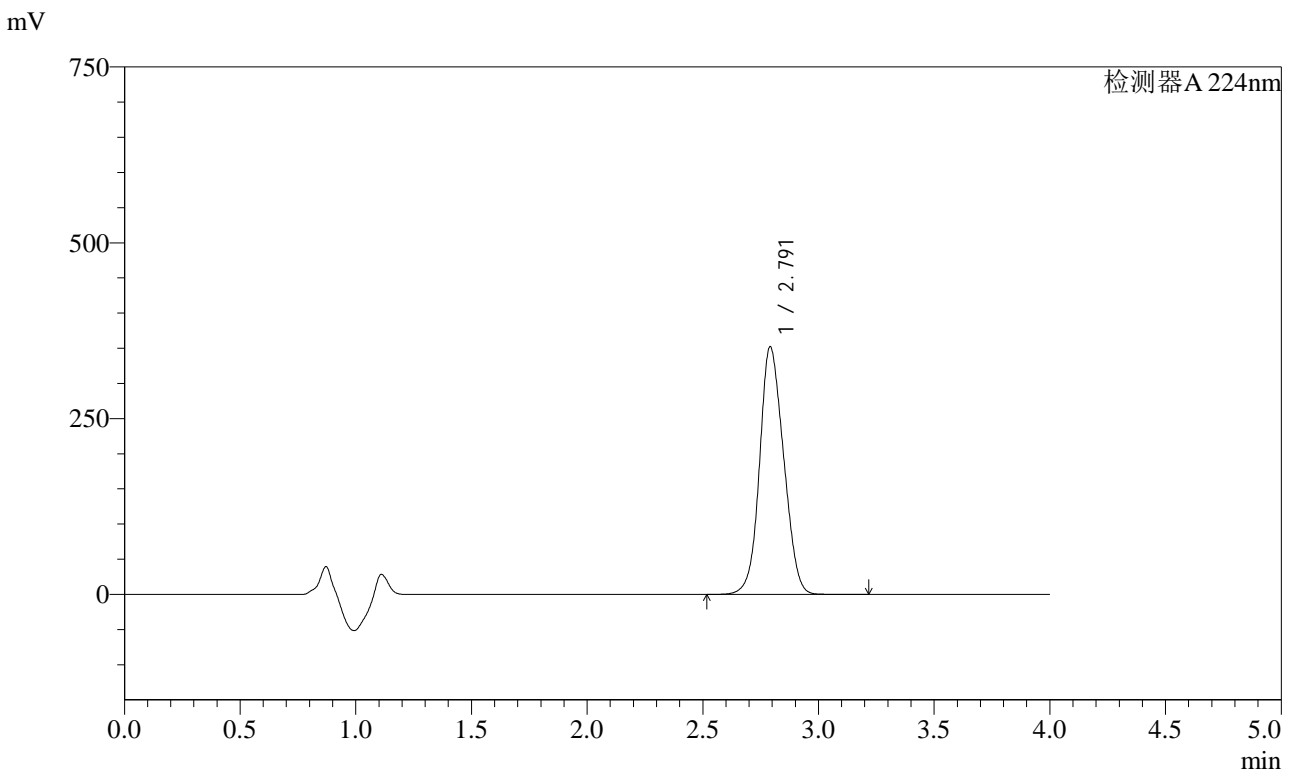


SMF-4033

<样品信息>

色谱柱 : LP-C8(150mm*4.6mm,5µm) 流 速: 2.0ml/min
 柱温 : 40°C 波 长: 224nm
 数据文件名 : RC\$SMF-4033 - 0-82/29-2282-2 - F56971p-cbj-1-rcqx-pH6.8jz-10mg-jf50z-10min-P3.lcd
 方法文件名 : RC\$SMF-4033 - SMF-4033-rcqx-FX278.lcm
 批处理文件名 : RC\$SMF-4033 - 20240809-rcqx-FX278.lcb
 样品瓶号 : 3-20
 进样体积 : 40 µl 版本号: 6.115
 进样时间 : 2024/08/09 22:42:01 实验者: wangdan
 处理时间(V2) : 2024/08/12 08:39:45 处理者: wangdan
 仪器型号 : SHIMADZU LC-2050C (FX278)

<色谱图>



<峰表>

检测器A 224nm

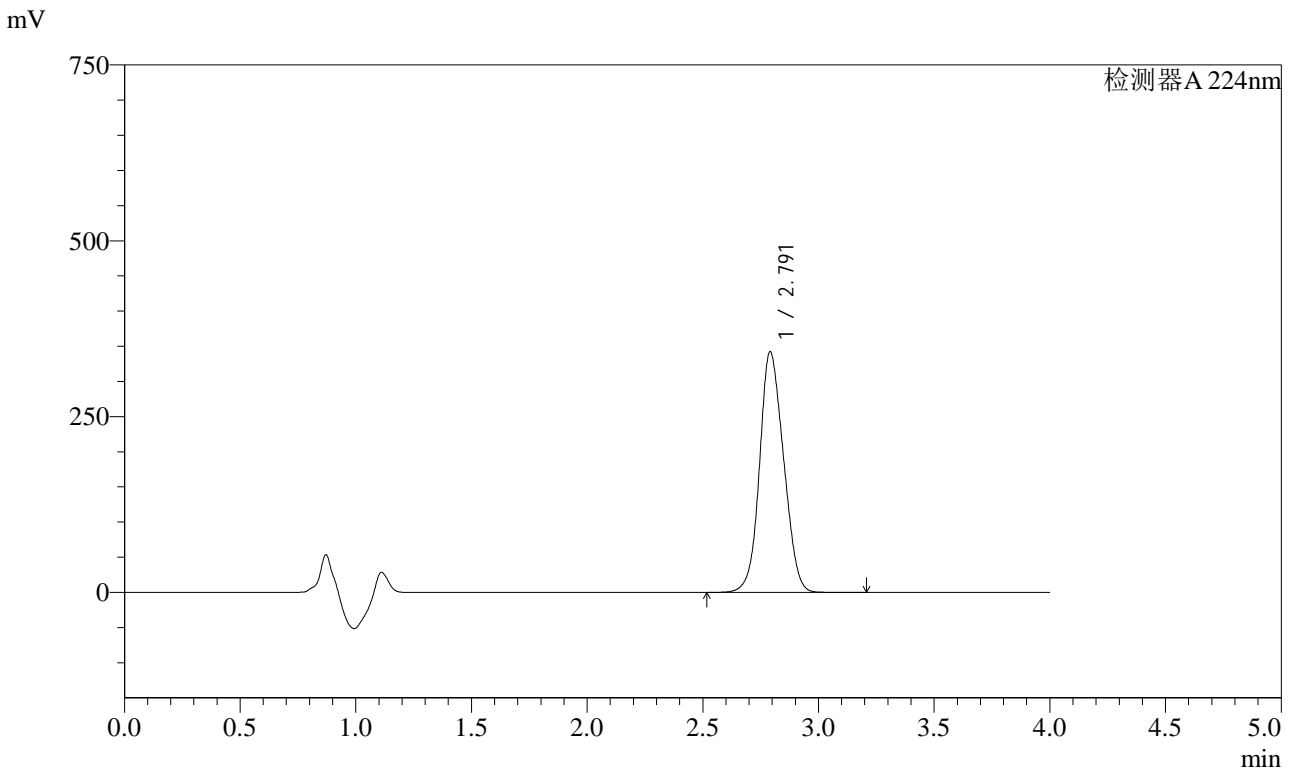
峰号	保留时间	面积	面积%	高度	理论塔板数(USP)	拖尾因子	分离度(USP)
1	2.791	2549810	100.000	351585	3297	1.112	--
总计		2549810	100.000	351585			

图127 恩格列净片溶出曲线测定HPLC图谱
 参比制剂-F56971批(10mg规格)-pH6.8介质-浆法-50转-10min-片3
 供试品溶液-1

<样品信息>

色谱柱 : LP-C8(150mm*4.6mm,5µm) 流 速: 2.0ml/min
 柱温 : 40°C 波 长: 224nm
 数据文件名 : RC\$SMF-4033 - 0-82/29-2283-2 - F56971p-cbj-1-rcqx-pH6.8jz-10mg-jf50z-10min-P4.lcd
 方法文件名 : RC\$SMF-4033 - SMF-4033-rcqx-FX278.lcm
 批处理文件名 : RC\$SMF-4033 - 20240809-rcqx-FX278.lcb
 样品瓶号 : 3-29
 进样体积 : 40 µl 版本号: 6.115
 进样时间 : 2024/08/09 22:46:25 实验者: wangdan
 处理时间(V2) : 2024/08/12 08:39:48 处理者: wangdan
 仪器型号 : SHIMADZU LC-2050C (FX278)

<色谱图>



<峰表>

检测器A 224nm

峰号	保留时间	面积	面积%	高度	理论塔板数(USP)	拖尾因子	分离度(USP)
1	2.791	2476940	100.000	341655	3298	1.112	--
总计		2476940	100.000	341655			

图128 恩格列净片溶出曲线测定HPLC图谱
 参比制剂-F56971批(10mg规格)-pH6.8介质-桨法-50转-10min-片4
 供试品溶液-1

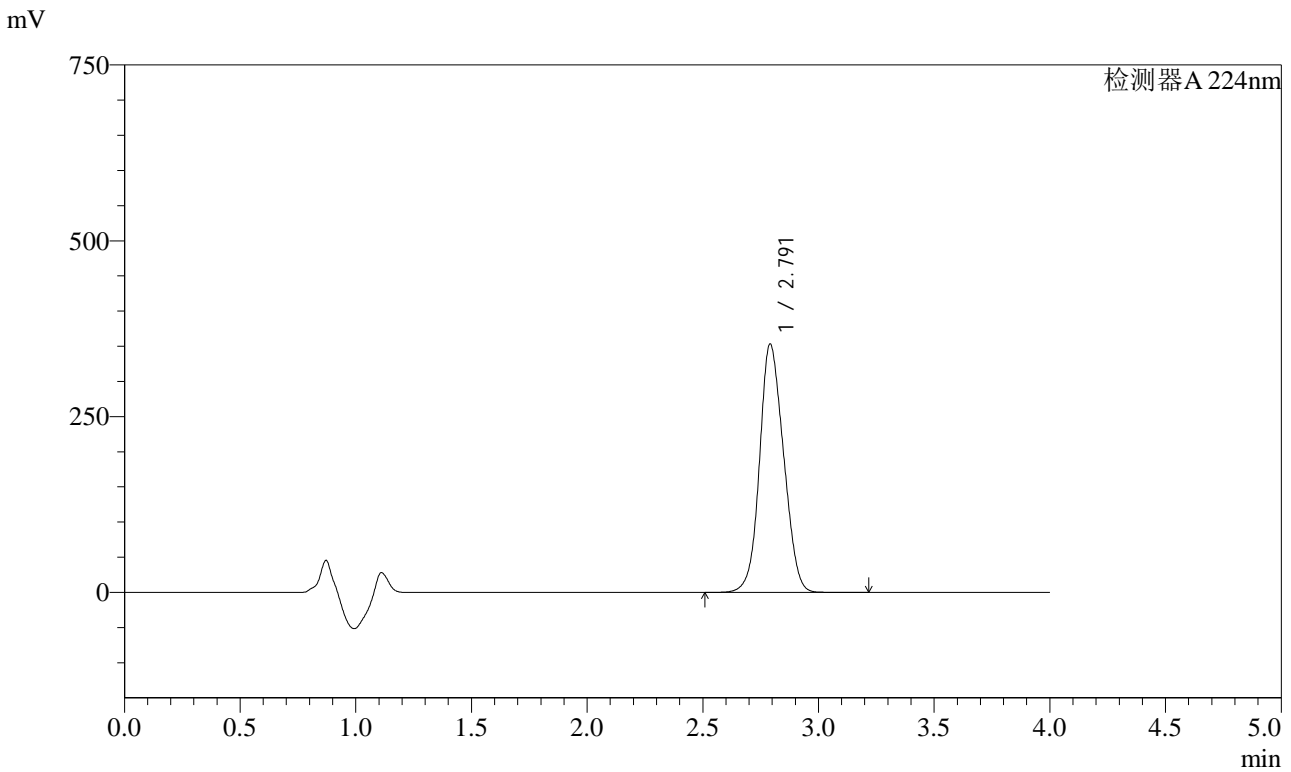


SMF-4033

<样品信息>

色谱柱 : LP-C8(150mm*4.6mm,5µm) 流 速: 2.0ml/min
 柱温 : 40°C 波 长: 224nm
 数据文件名 : RC\$SMF-4033 - 0-82/29-2284-2 - F56971p-cbj-1-rcqx-pH6.8jz-10mg-jf50z-10min-P5.lcd
 方法文件名 : RC\$SMF-4033 - SMF-4033-rcqx-FX278.lcm
 批处理文件名 : RC\$SMF-4033 - 20240809-rcqx-FX278.lcb
 样品瓶号 : 3-38
 进样体积 : 40 µl 版本号: 6.115
 进样时间 : 2024/08/09 22:50:49 实验者: wangdan
 处理时间(V2) : 2024/08/12 08:39:51 处理者: wangdan
 仪器型号 : SHIMADZU LC-2050C (FX278)

<色谱图>



<峰表>

检测器A 224nm

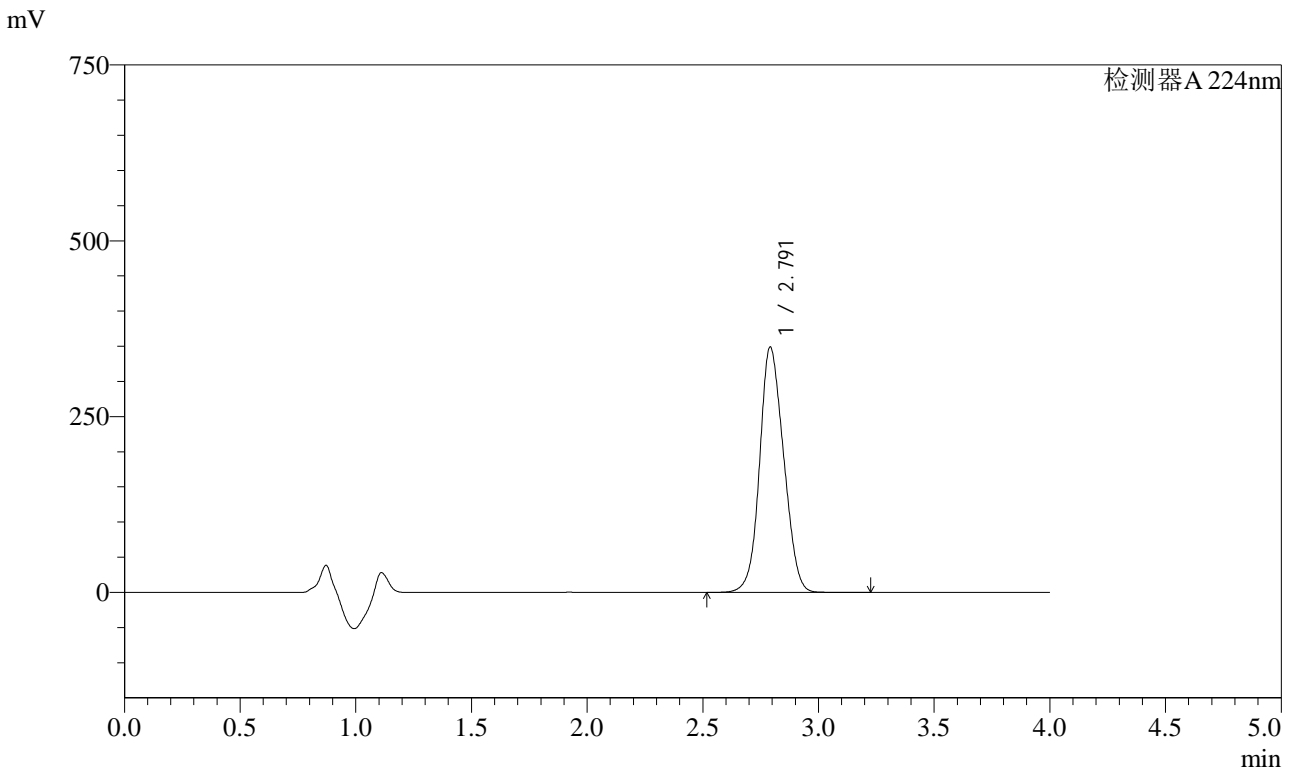
峰号	保留时间	面积	面积%	高度	理论塔板数(USP)	拖尾因子	分离度(USP)
1	2.791	2557429	100.000	352652	3293	1.113	--
总计		2557429	100.000	352652			

图129 恩格列净片溶出曲线测定HPLC图谱
 参比制剂-F56971批(10mg规格)-pH6.8介质-桨法-50转-10min-片5
 供试品溶液-1

<样品信息>

色谱柱 : LP-C8(150mm*4.6mm,5µm) 流 速: 2.0ml/min
 柱温 : 40°C 波 长: 224nm
 数据文件名 : RC\$SMF-4033 - 0-82/29-2285-2 - F56971p-cbj-1-rcqx-pH6.8jz-10mg-jf50z-10min-P6.lcd
 方法文件名 : RC\$SMF-4033 - SMF-4033-rcqx-FX278.lcm
 批处理文件名 : RC\$SMF-4033 - 20240809-rcqx-FX278.lcb
 样品瓶号 : 3-47
 进样体积 : 40 µl 版本号: 6.115
 进样时间 : 2024/08/09 22:55:13 实验者: wangdan
 处理时间(V2) : 2024/08/12 08:39:54 处理者: wangdan
 仪器型号 : SHIMADZU LC-2050C (FX278)

<色谱图>



<峰表>

检测器A 224nm

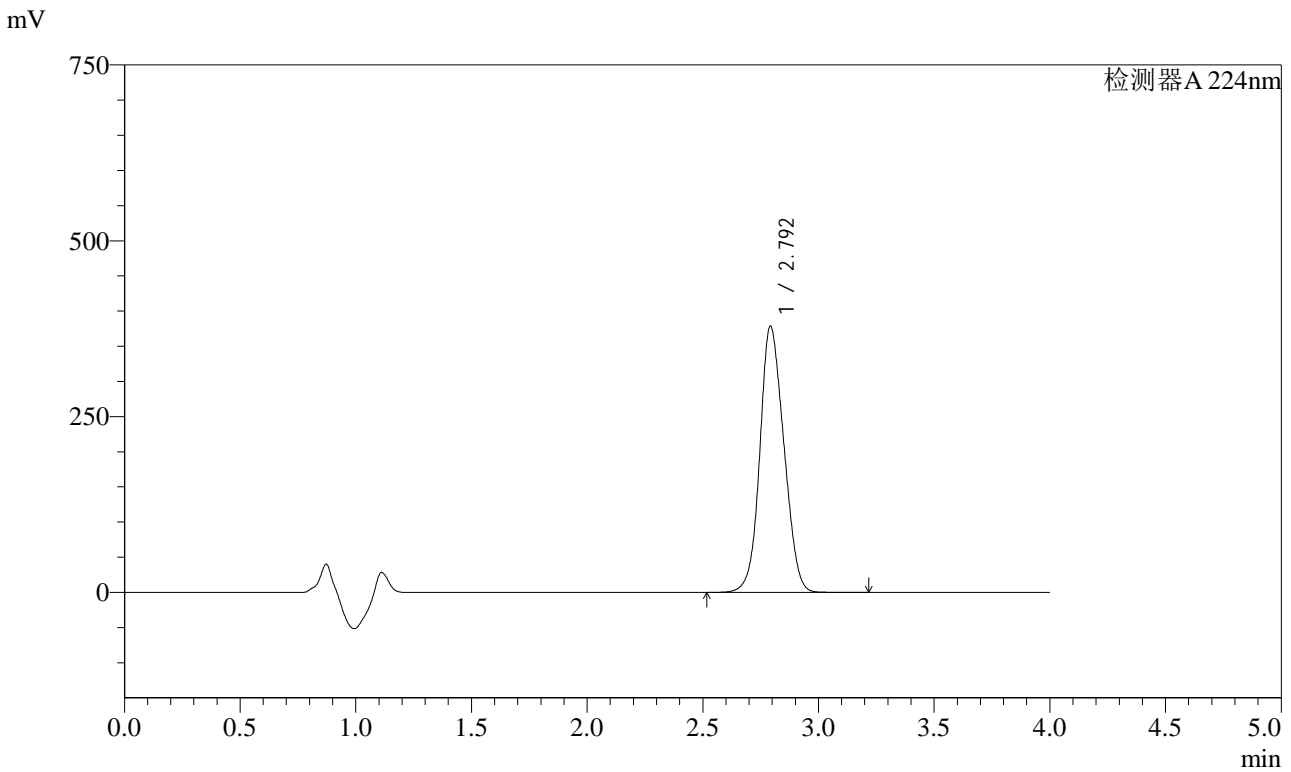
峰号	保留时间	面积	面积%	高度	理论塔板数(USP)	拖尾因子	分离度(USP)
1	2.791	2524329	100.000	348259	3302	1.113	--
总计		2524329	100.000	348259			

图130 恩格列净片溶出曲线测定HPLC图谱
 参比制剂-F56971批(10mg规格)-pH6.8介质-浆法-50转-10min-片6
 供试品溶液-1

<样品信息>

色谱柱 : LP-C8(150mm*4.6mm,5µm) 流 速: 2.0ml/min
 柱温 : 40°C 波 长: 224nm
 数据文件名 : RC\$SMF-4033 - 0-82/29-2286-2 - F56971p-cbj-1-rcqx-pH6.8jz-10mg-jf50z-15min-P1.lcd
 方法文件名 : RC\$SMF-4033 - SMF-4033-rcqx-FX278.lcm
 批处理文件名 : RC\$SMF-4033 - 20240809-rcqx-FX278.lcb
 样品瓶号 : 3-3
 进样体积 : 40 µl 版本号: 6.115
 进样时间 : 2024/08/09 22:59:37 实验者: wangdan
 处理时间(V2) : 2024/08/12 08:39:57 处理者: wangdan
 仪器型号 : SHIMADZU LC-2050C (FX278)

<色谱图>



<峰表>

检测器A 224nm

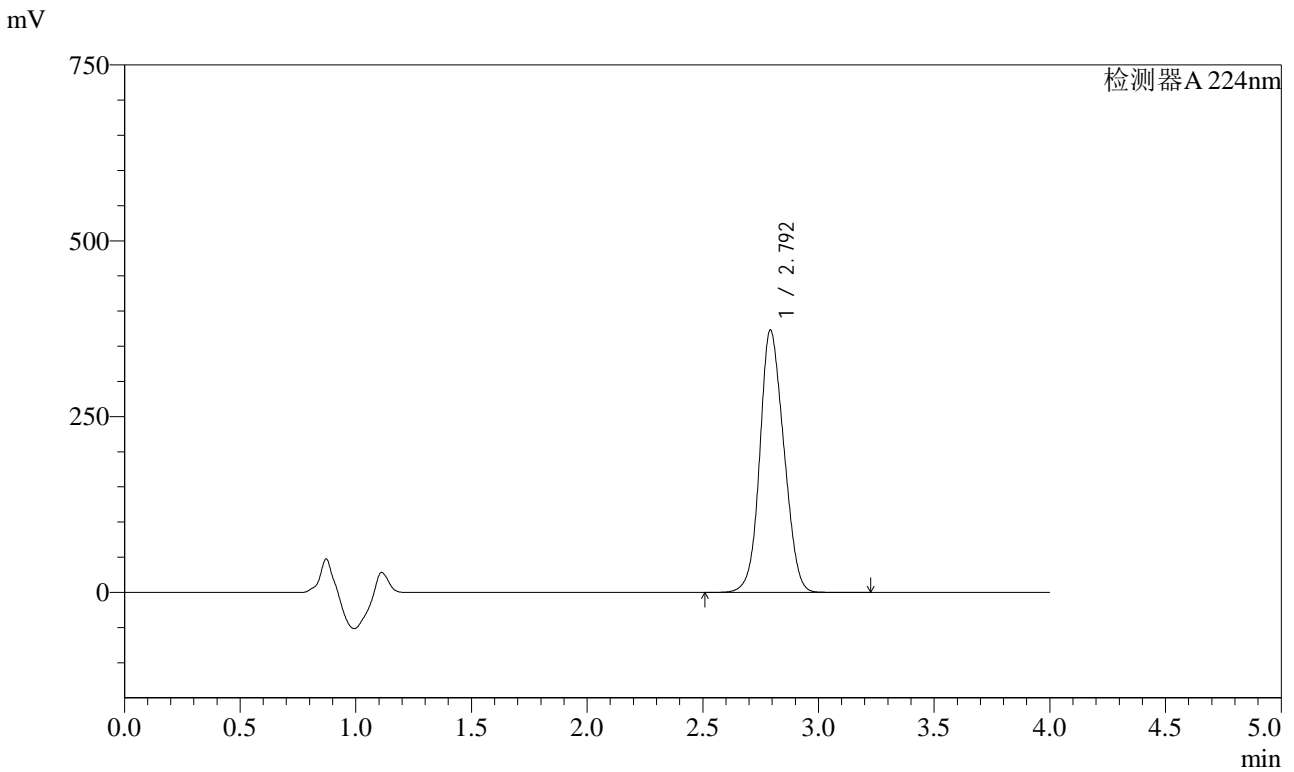
峰号	保留时间	面积	面积%	高度	理论塔板数(USP)	拖尾因子	分离度(USP)
1	2.792	2738718	100.000	377370	3304	1.114	--
总计		2738718	100.000	377370			

图131 恩格列净片溶出曲线测定HPLC图谱
 参比制剂-F56971批(10mg规格)-pH6.8介质-桨法-50转-15min-片1
 供试品溶液-1

<样品信息>

色谱柱 : LP-C8(150mm*4.6mm,5µm) 流 速: 2.0ml/min
 柱温 : 40°C 波 长: 224nm
 数据文件名 : RC\$SMF-4033 - 0-82/29-2287-2 - F56971p-cbj-1-rcqx-pH6.8jz-10mg-jf50z-15min-P2.lcd
 方法文件名 : RC\$SMF-4033 - SMF-4033-rcqx-FX278.lcm
 批处理文件名 : RC\$SMF-4033 - 20240809-rcqx-FX278.lcb
 样品瓶号 : 3-12
 进样体积 : 40 µl 版本号: 6.115
 进样时间 : 2024/08/09 23:04:01 实验者: wangdan
 处理时间(V2) : 2024/08/12 08:40:00 处理者: wangdan
 仪器型号 : SHIMADZU LC-2050C (FX278)

<色谱图>



<峰表>

检测器A 224nm

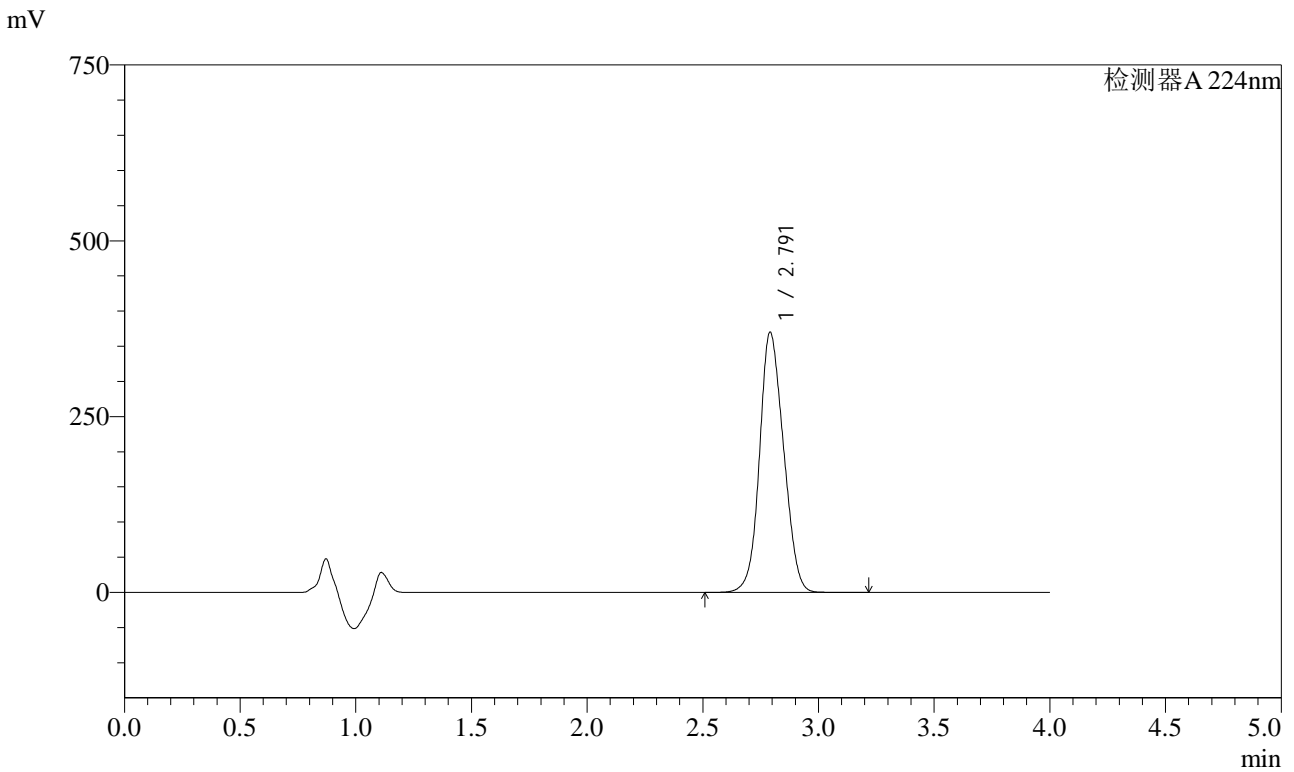
峰号	保留时间	面积	面积%	高度	理论塔板数(USP)	拖尾因子	分离度(USP)
1	2.792	2699718	100.000	371995	3299	1.115	--
总计		2699718	100.000	371995			

图132 恩格列净片溶出曲线测定HPLC图谱
 参比制剂-F56971批(10mg规格)-pH6.8介质-浆法-50转-15min-片2
 供试品溶液-1

<样品信息>

色谱柱 : LP-C8(150mm*4.6mm,5µm) 流 速: 2.0ml/min
 柱温 : 40°C 波 长: 224nm
 数据文件名 : RC\$SMF-4033 - 0-82/29-2288-2 - F56971p-cbj-1-rcqx-pH6.8jz-10mg-jf50z-15min-P3.lcd
 方法文件名 : RC\$SMF-4033 - SMF-4033-rcqx-FX278.lcm
 批处理文件名 : RC\$SMF-4033 - 20240809-rcqx-FX278.lcb
 样品瓶号 : 3-21
 进样体积 : 40 µl 版本号: 6.115
 进样时间 : 2024/08/09 23:08:24 实验者: wangdan
 处理时间(V2) : 2024/08/12 08:40:03 处理者: wangdan
 仪器型号 : SHIMADZU LC-2050C (FX278)

<色谱图>



<峰表>

检测器A 224nm

峰号	保留时间	面积	面积%	高度	理论塔板数(USP)	拖尾因子	分离度(USP)
1	2.791	2677954	100.000	369500	3294	1.114	--
总计		2677954	100.000	369500			

图133 恩格列净片溶出曲线测定HPLC图谱
 参比制剂-F56971批(10mg规格)-pH6.8介质-浆法-50转-15min-片3
 供试品溶液-1

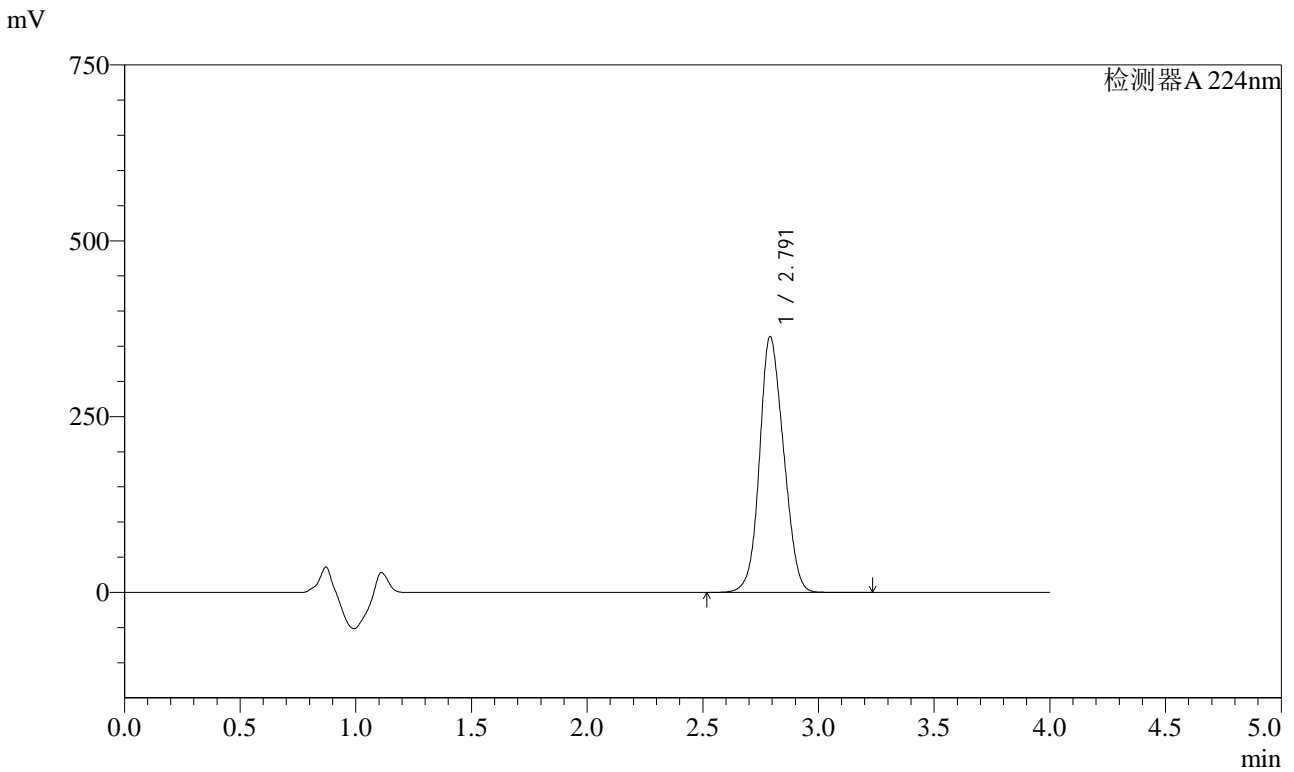


SMF-4033

<样品信息>

色谱柱 : LP-C8(150mm*4.6mm,5µm) 流 速: 2.0ml/min
 柱温 : 40°C 波 长: 224nm
 数据文件名 : RC\$SMF-4033 - 0-82/29-2289-2 - F56971p-cbj-1-rcqx-pH6.8jz-10mg-jf50z-15min-P4.lcd
 方法文件名 : RC\$SMF-4033 - SMF-4033-rcqx-FX278.lcm
 批处理文件名 : RC\$SMF-4033 - 20240809-rcqx-FX278.lcb
 样品瓶号 : 3-30
 进样体积 : 40 µl 版本号: 6.115
 进样时间 : 2024/08/09 23:12:47 实验者: wangdan
 处理时间(V2) : 2024/08/12 08:40:06 处理者: wangdan
 仪器型号 : SHIMADZU LC-2050C (FX278)

<色谱图>



<峰表>

检测器A 224nm

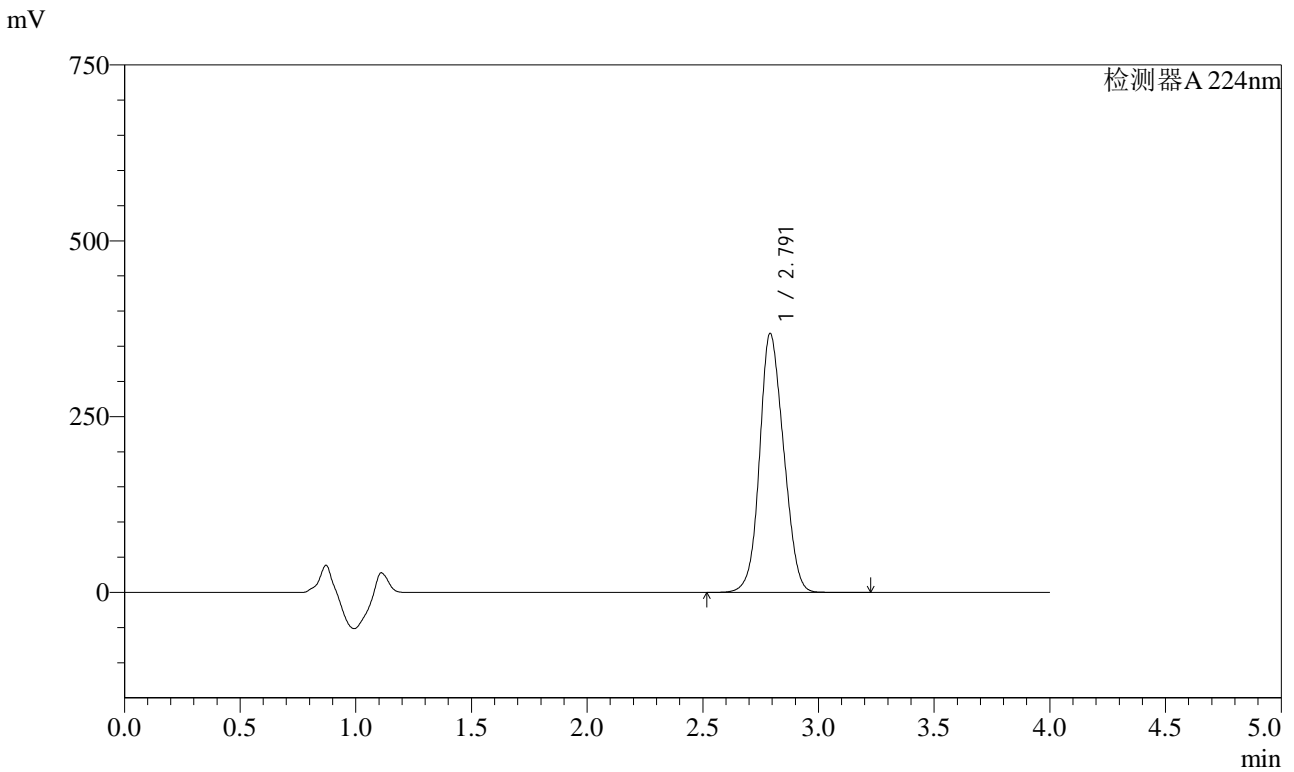
峰号	保留时间	面积	面积%	高度	理论塔板数(USP)	拖尾因子	分离度(USP)
1	2.791	2635381	100.000	363213	3284	1.115	--
总计		2635381	100.000	363213			

图134 恩格列净片溶出曲线测定HPLC图谱
 参比制剂-F56971批(10mg规格)-pH6.8介质-桨法-50转-15min-片4
 供试品溶液-1

<样品信息>

色谱柱 : LP-C8(150mm*4.6mm,5µm) 流 速: 2.0ml/min
 柱温 : 40°C 波 长: 224nm
 数据文件名 : RC\$SMF-4033 - 0-82/29-2290-2 - F56971p-cbj-1-rcqx-pH6.8jz-10mg-jf50z-15min-P5.lcd
 方法文件名 : RC\$SMF-4033 - SMF-4033-rcqx-FX278.lcm
 批处理文件名 : RC\$SMF-4033 - 20240809-rcqx-FX278.lcb
 样品瓶号 : 3-39
 进样体积 : 40 µl 版本号: 6.115
 进样时间 : 2024/08/09 23:17:10 实验者: wangdan
 处理时间(V2) : 2024/08/12 08:40:09 处理者: wangdan
 仪器型号 : SHIMADZU LC-2050C (FX278)

<色谱图>



<峰表>

检测器A 224nm

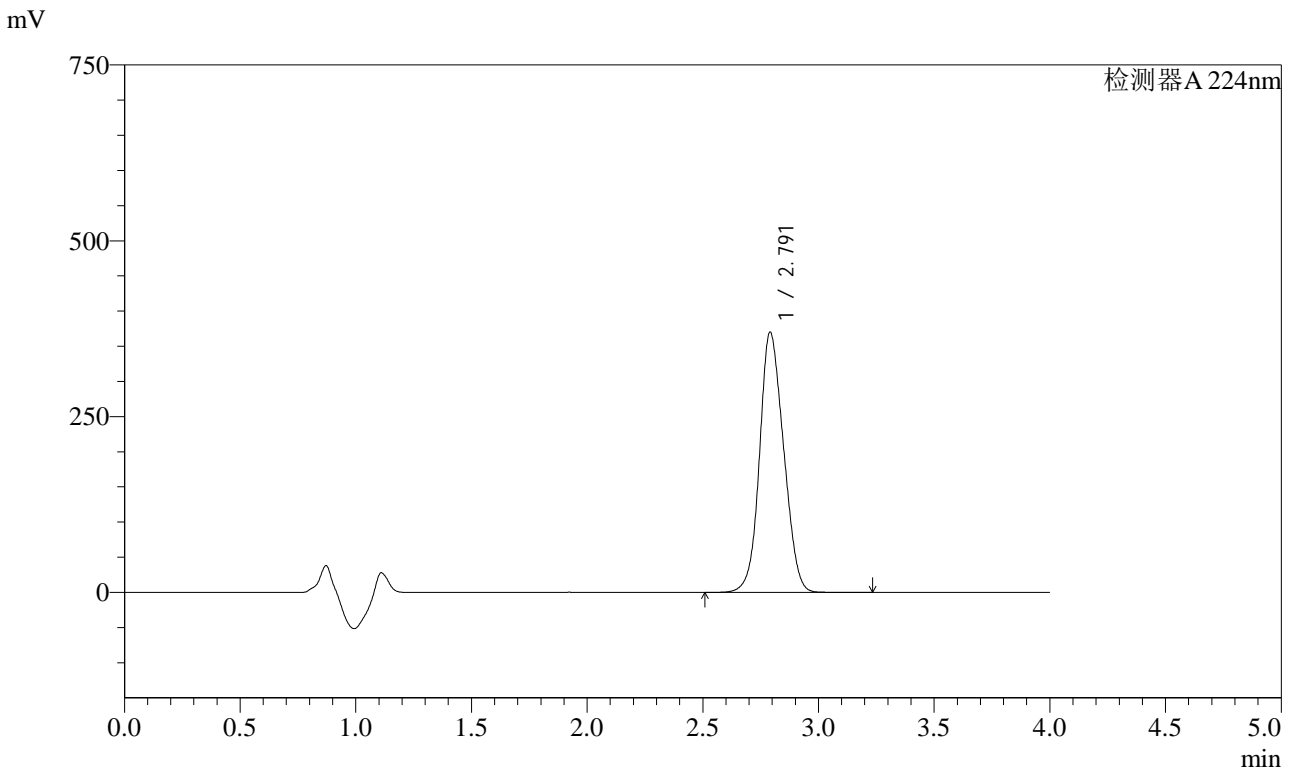
峰号	保留时间	面积	面积%	高度	理论塔板数(USP)	拖尾因子	分离度(USP)
1	2.791	2664851	100.000	367691	3296	1.116	--
总计		2664851	100.000	367691			

图135 恩格列净片溶出曲线测定HPLC图谱
 参比制剂-F56971批(10mg规格)-pH6.8介质-浆法-50转-15min-片5
 供试品溶液-1

<样品信息>

色谱柱 : LP-C8(150mm*4.6mm,5µm) 流 速: 2.0ml/min
 柱温 : 40°C 波 长: 224nm
 数据文件名 : RC\$SMF-4033 - 0-82/29-2291-2 - F56971p-cbj-1-rcqx-pH6.8jz-10mg-jf50z-15min-P6.lcd
 方法文件名 : RC\$SMF-4033 - SMF-4033-rcqx-FX278.lcm
 批处理文件名 : RC\$SMF-4033 - 20240809-rcqx-FX278.lcb
 样品瓶号 : 3-48
 进样体积 : 40 µl 版本号: 6.115
 进样时间 : 2024/08/09 23:21:33 实验者: wangdan
 处理时间(V2) : 2024/08/12 08:40:12 处理者: wangdan
 仪器型号 : SHIMADZU LC-2050C (FX278)

<色谱图>



<峰表>

检测器A 224nm

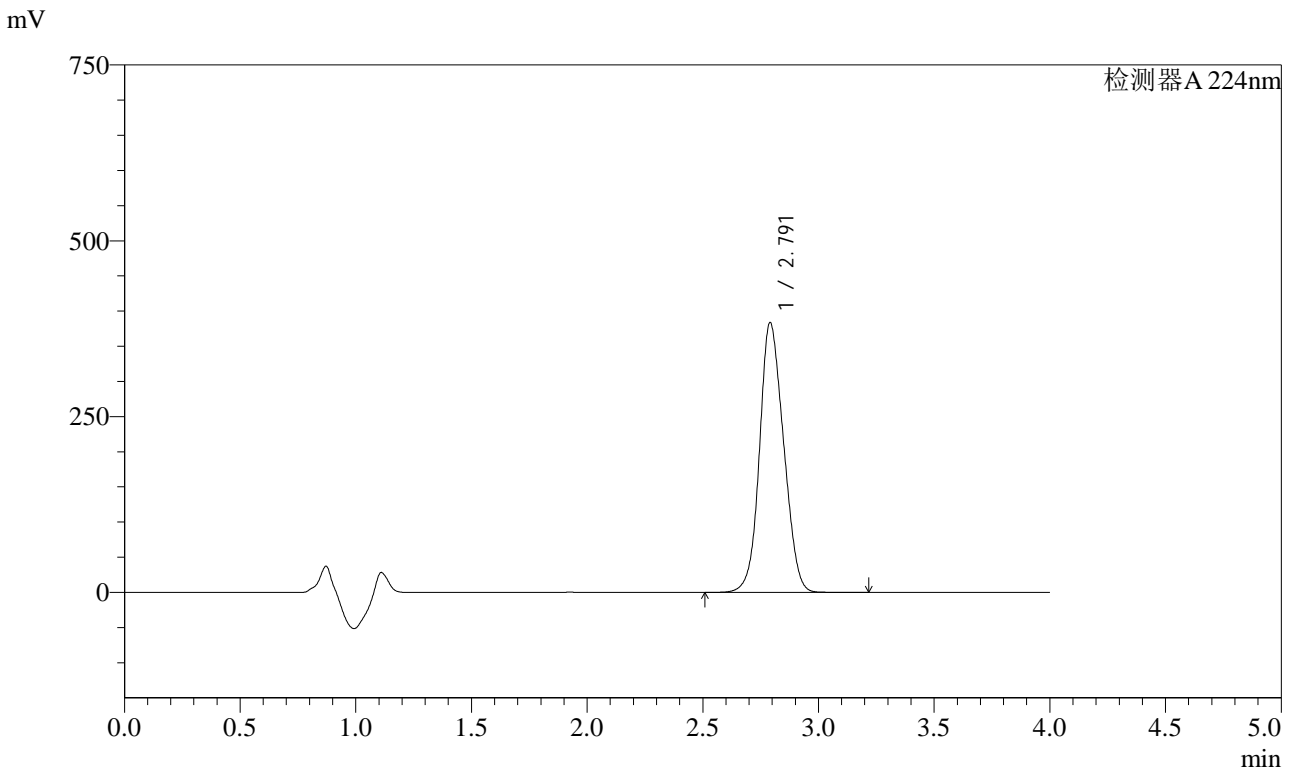
峰号	保留时间	面积	面积%	高度	理论塔板数(USP)	拖尾因子	分离度(USP)
1	2.791	2680662	100.000	369604	3287	1.116	--
总计		2680662	100.000	369604			

图136 恩格列净片溶出曲线测定HPLC图谱
 参比制剂-F56971批(10mg规格)-pH6.8介质-浆法-50转-15min-片6
 供试品溶液-1

<样品信息>

色谱柱 : LP-C8(150mm*4.6mm,5µm) 流 速: 2.0ml/min
 柱温 : 40°C 波 长: 224nm
 数据文件名 : RC\$SMF-4033 - 0-82/29-2292-2 - F56971p-cbj-1-rcqx-pH6.8jz-10mg-jf50z-20min-P1.lcd
 方法文件名 : RC\$SMF-4033 - SMF-4033-rcqx-FX278.lcm
 批处理文件名 : RC\$SMF-4033 - 20240809-rcqx-FX278.lcb
 样品瓶号 : 3-4
 进样体积 : 40 µl 版本号: 6.115
 进样时间 : 2024/08/09 23:25:57 实验者: wangdan
 处理时间(V2) : 2024/08/12 08:40:15 处理者: wangdan
 仪器型号 : SHIMADZU LC-2050C (FX278)

<色谱图>



<峰表>

检测器A 224nm

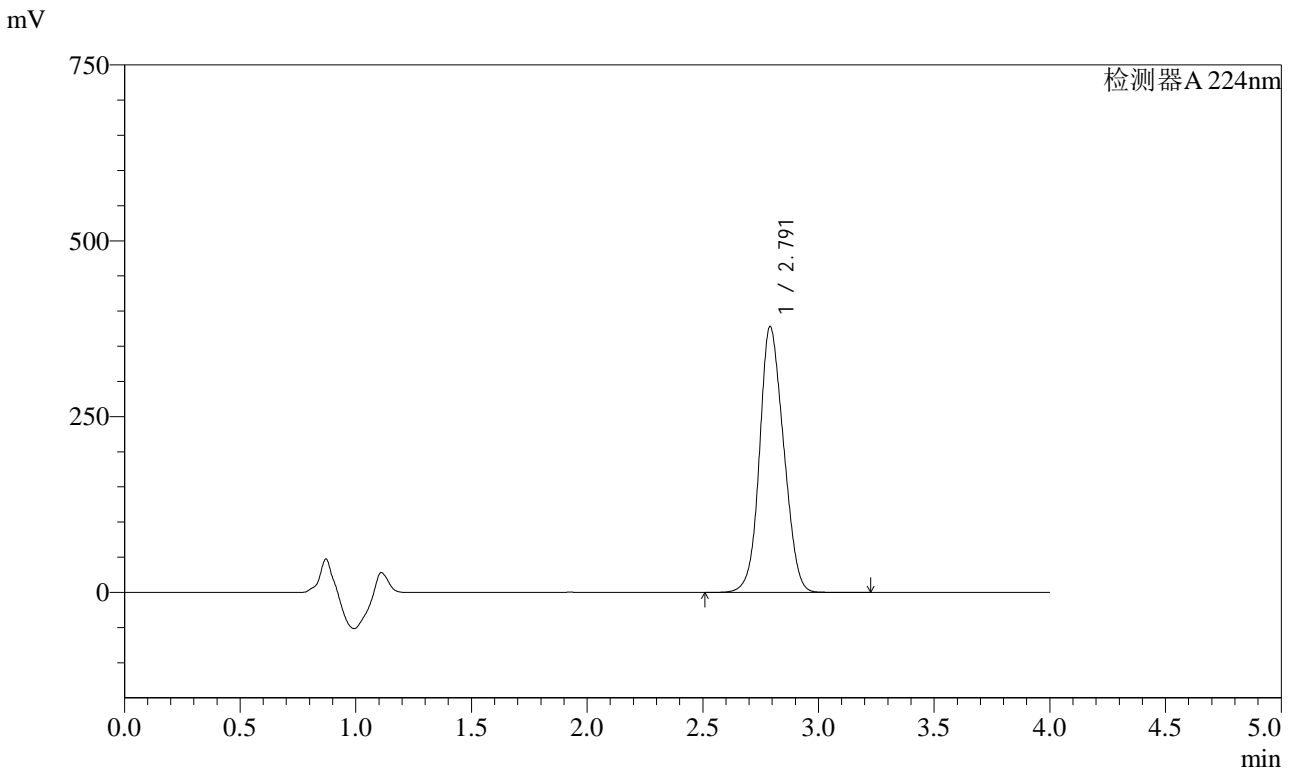
峰号	保留时间	面积	面积%	高度	理论塔板数(USP)	拖尾因子	分离度(USP)
1	2.791	2780827	100.000	383285	3283	1.117	--
总计		2780827	100.000	383285			

图137 恩格列净片溶出曲线测定HPLC图谱
 参比制剂-F56971批(10mg规格)-pH6.8介质-浆法-50转-20min-片1
 供试品溶液-1

<样品信息>

色谱柱 : LP-C8(150mm*4.6mm,5µm) 流 速: 2.0ml/min
 柱温 : 40°C 波 长: 224nm
 数据文件名 : RC\$SMF-4033 - 0-82/29-2293-2 - F56971p-cbj-1-rcqx-pH6.8jz-10mg-jf50z-20min-P2.lcd
 方法文件名 : RC\$SMF-4033 - SMF-4033-rcqx-FX278.lcm
 批处理文件名 : RC\$SMF-4033 - 20240809-rcqx-FX278.lcb
 样品瓶号 : 3-13
 进样体积 : 40 µl 版本号: 6.115
 进样时间 : 2024/08/09 23:30:21 实验者: wangdan
 处理时间(V2) : 2024/08/12 08:40:18 处理者: wangdan
 仪器型号 : SHIMADZU LC-2050C (FX278)

<色谱图>



<峰表>

检测器A 224nm

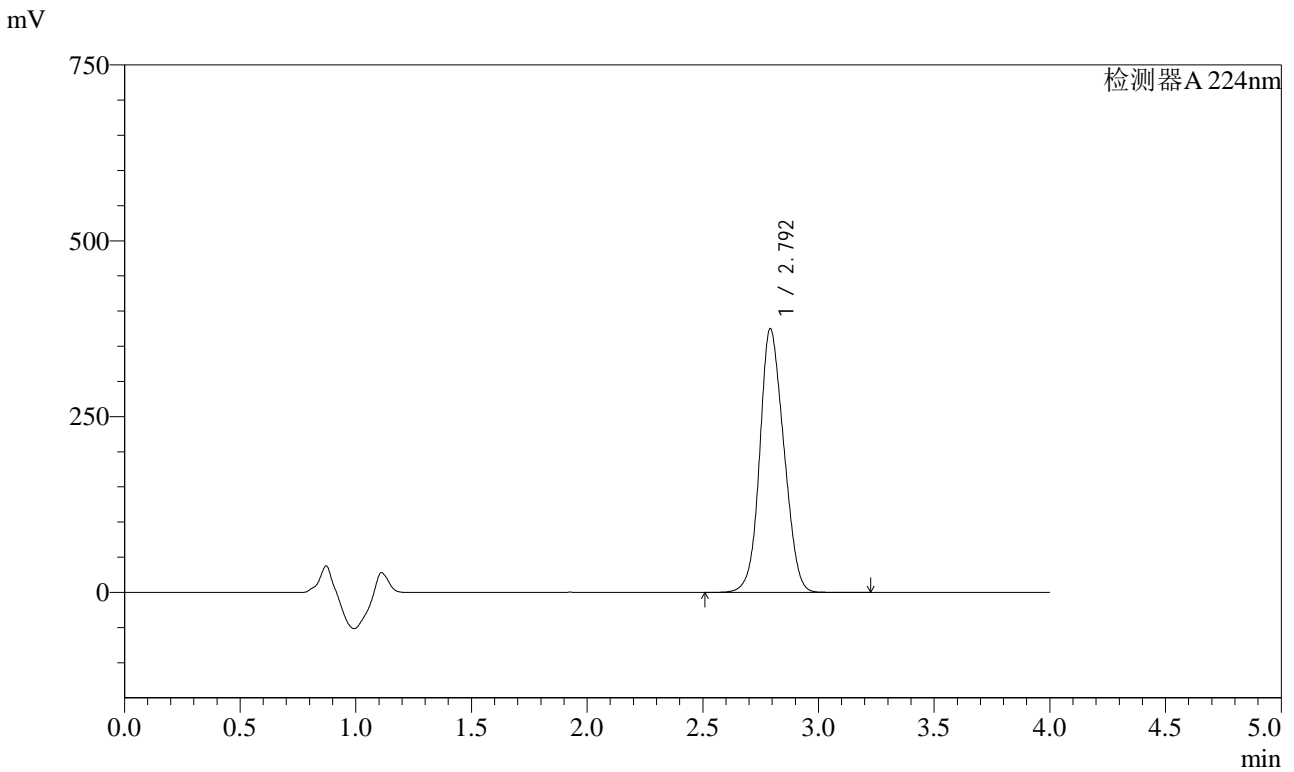
峰号	保留时间	面积	面积%	高度	理论塔板数(USP)	拖尾因子	分离度(USP)
1	2.791	2739249	100.000	377529	3282	1.117	--
总计		2739249	100.000	377529			

图138 恩格列净片溶出曲线测定HPLC图谱
 参比制剂-F56971批(10mg规格)-pH6.8介质-浆法-50转-20min-片2
 供试品溶液-1

<样品信息>

色谱柱 : LP-C8(150mm*4.6mm,5µm) 流 速: 2.0ml/min
 柱温 : 40°C 波 长: 224nm
 数据文件名 : RC\$SMF-4033 - 0-82/29-2294-2 - F56971p-cbj-1-rcqx-pH6.8jz-10mg-jf50z-20min-P3.lcd
 方法文件名 : RC\$SMF-4033 - SMF-4033-rcqx-FX278.lcm
 批处理文件名 : RC\$SMF-4033 - 20240809-rcqx-FX278.lcb
 样品瓶号 : 3-22
 进样体积 : 40 µl 版本号: 6.115
 进样时间 : 2024/08/09 23:34:44 实验者: wangdan
 处理时间(V2) : 2024/08/12 08:40:21 处理者: wangdan
 仪器型号 : SHIMADZU LC-2050C (FX278)

<色谱图>



<峰表>

检测器A 224nm

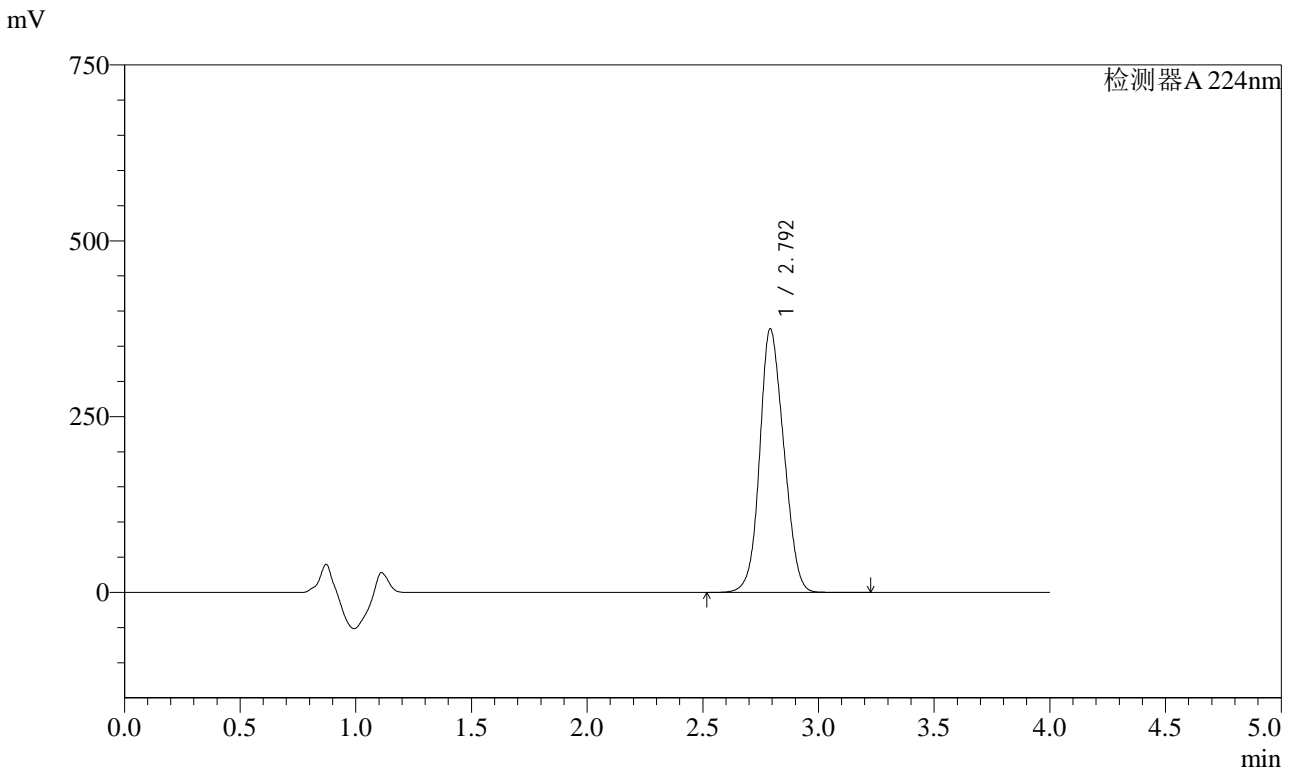
峰号	保留时间	面积	面积%	高度	理论塔板数(USP)	拖尾因子	分离度(USP)
1	2.792	2719512	100.000	374012	3274	1.118	--
总计		2719512	100.000	374012			

图139 恩格列净片溶出曲线测定HPLC图谱
 参比制剂-F56971批(10mg规格)-pH6.8介质-浆法-50转-20min-片3
 供试品溶液-1

<样品信息>

色谱柱 : LP-C8(150mm*4.6mm,5µm) 流 速: 2.0ml/min
 柱温 : 40°C 波 长: 224nm
 数据文件名 : RC\$SMF-4033 - 0-82/29-2295-2 - F56971p-cbj-1-rcqx-pH6.8jz-10mg-jf50z-20min-P4.lcd
 方法文件名 : RC\$SMF-4033 - SMF-4033-rcqx-FX278.lcm
 批处理文件名 : RC\$SMF-4033 - 20240809-rcqx-FX278.lcb
 样品瓶号 : 3-31
 进样体积 : 40 µl 版本号: 6.115
 进样时间 : 2024/08/09 23:39:08 实验者: wangdan
 处理时间(V2) : 2024/08/12 08:40:25 处理者: wangdan
 仪器型号 : SHIMADZU LC-2050C (FX278)

<色谱图>



<峰表>

检测器A 224nm

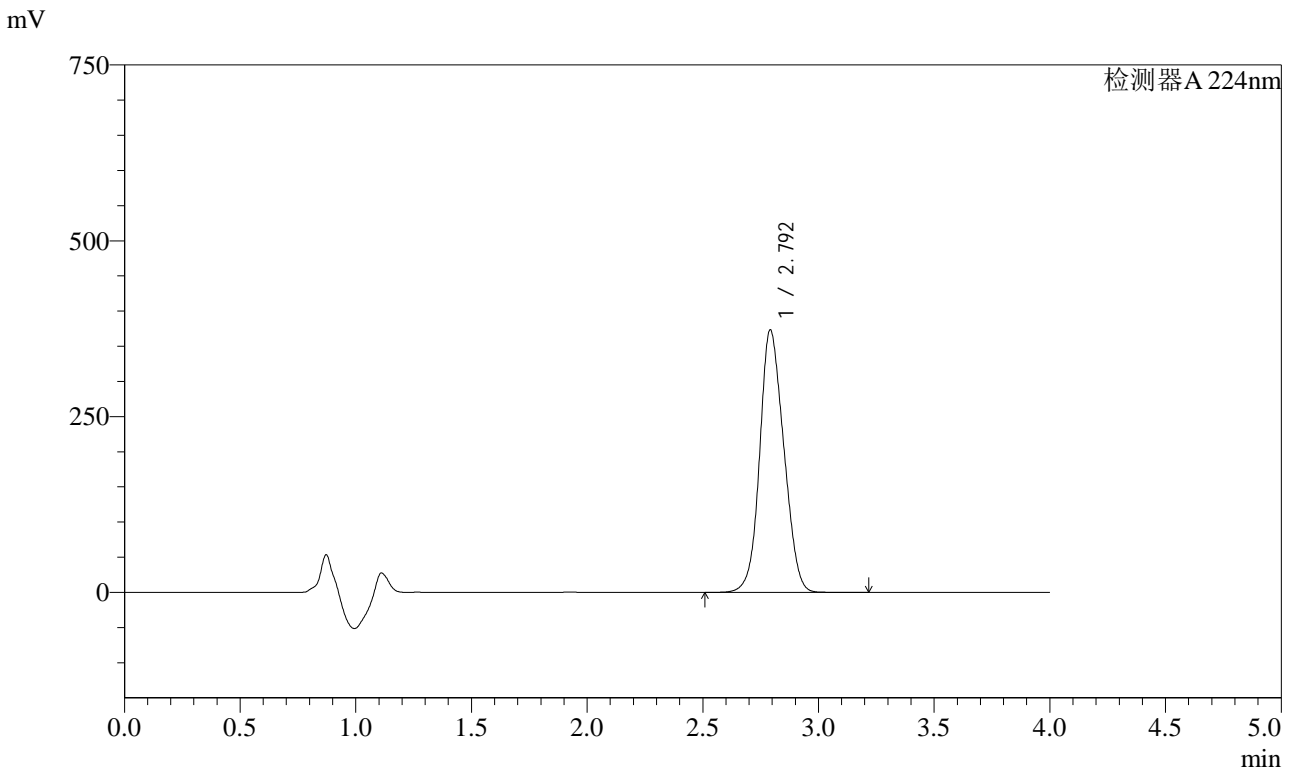
峰号	保留时间	面积	面积%	高度	理论塔板数(USP)	拖尾因子	分离度(USP)
1	2.792	2716399	100.000	373937	3280	1.119	--
总计		2716399	100.000	373937			

图140 恩格列净片溶出曲线测定HPLC图谱
 参比制剂-F56971批(10mg规格)-pH6.8介质-桨法-50转-20min-片4
 供试品溶液-1

<样品信息>

色谱柱 : LP-C8(150mm*4.6mm,5µm) 流 速: 2.0ml/min
 柱温 : 40°C 波 长: 224nm
 数据文件名 : RC\$SMF-4033 - 0-82/29-2296-2 - F56971p-cbj-1-rcqx-pH6.8jz-10mg-jf50z-20min-P5.lcd
 方法文件名 : RC\$SMF-4033 - SMF-4033-rcqx-FX278.lcm
 批处理文件名 : RC\$SMF-4033 - 20240809-rcqx-FX278.lcb
 样品瓶号 : 3-40
 进样体积 : 40 µl 版本号: 6.115
 进样时间 : 2024/08/09 23:43:32 实验者: wangdan
 处理时间(V2) : 2024/08/12 08:40:28 处理者: wangdan
 仪器型号 : SHIMADZU LC-2050C (FX278)

<色谱图>



<峰表>

检测器A 224nm

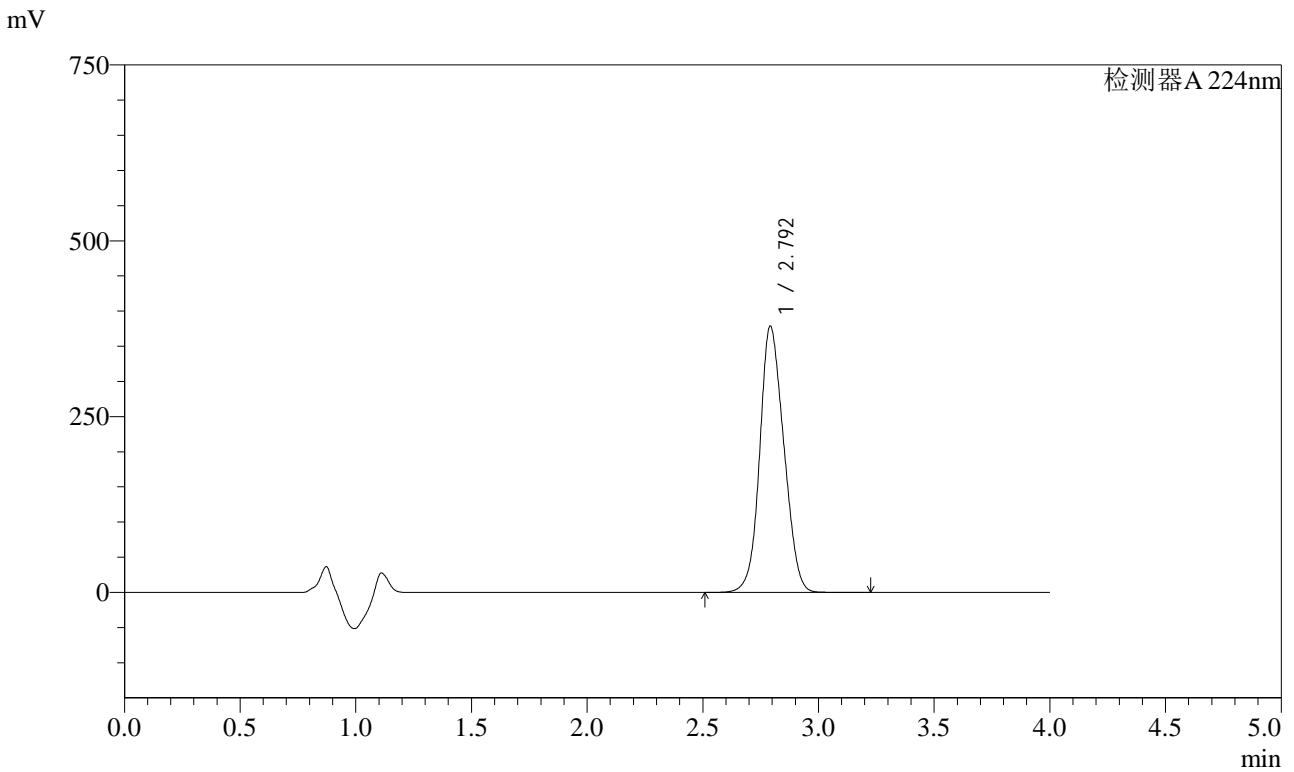
峰号	保留时间	面积	面积%	高度	理论塔板数(USP)	拖尾因子	分离度(USP)
1	2.792	2708471	100.000	372434	3268	1.119	--
总计		2708471	100.000	372434			

图141 恩格列净片溶出曲线测定HPLC图谱
 参比制剂-F56971批(10mg规格)-pH6.8介质-桨法-50转-20min-片5
 供试品溶液-1

<样品信息>

色谱柱 : LP-C8(150mm*4.6mm,5µm) 流 速: 2.0ml/min
 柱温 : 40°C 波 长: 224nm
 数据文件名 : RC\$SMF-4033 - 0-82/29-2297-2 - F56971p-cbj-1-rcqx-pH6.8jz-10mg-jf50z-20min-P6.lcd
 方法文件名 : RC\$SMF-4033 - SMF-4033-rcqx-FX278.lcm
 批处理文件名 : RC\$SMF-4033 - 20240809-rcqx-FX278.lcb
 样品瓶号 : 3-49
 进样体积 : 40 µl 版本号: 6.115
 进样时间 : 2024/08/09 23:47:55 实验者: wangdan
 处理时间(V2) : 2024/08/12 08:40:30 处理者: wangdan
 仪器型号 : SHIMADZU LC-2050C (FX278)

<色谱图>



<峰表>

检测器A 224nm

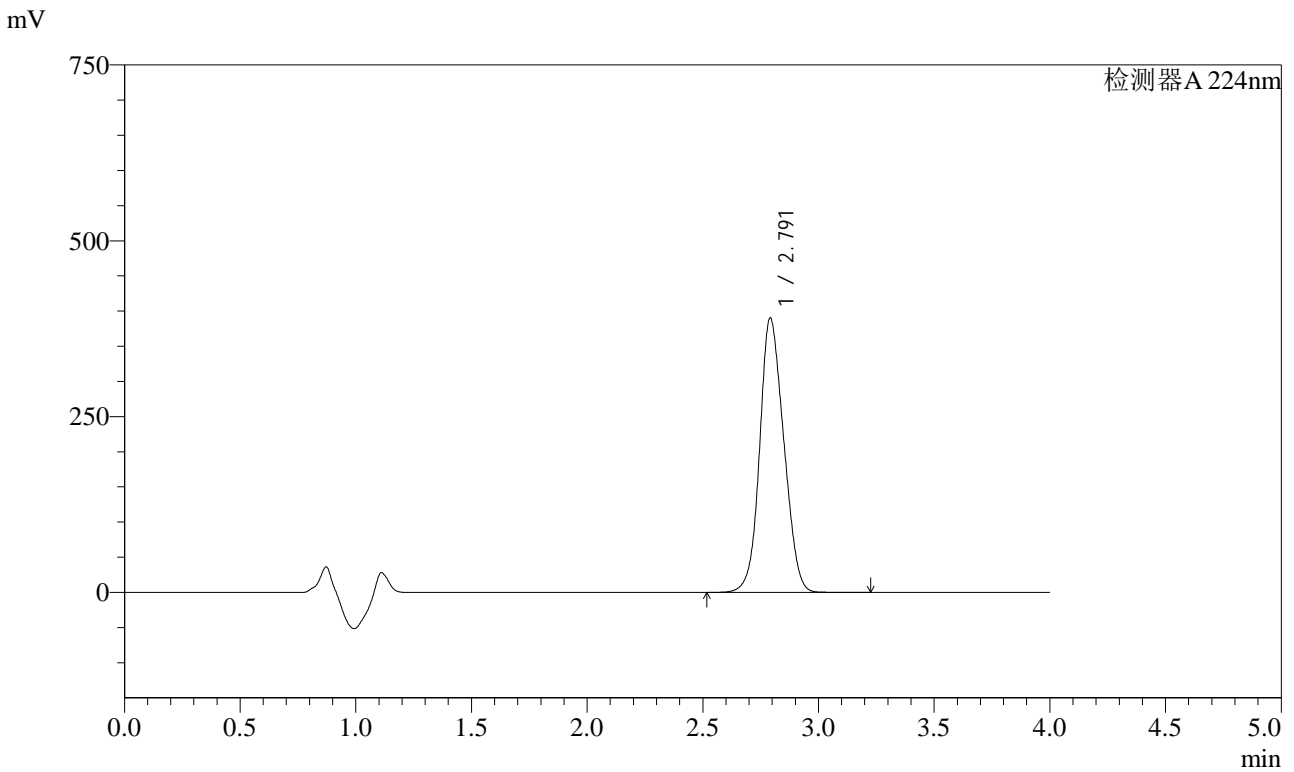
峰号	保留时间	面积	面积%	高度	理论塔板数(USP)	拖尾因子	分离度(USP)
1	2.792	2745643	100.000	377659	3274	1.120	--
总计		2745643	100.000	377659			

图142 恩格列净片溶出曲线测定HPLC图谱
 参比制剂-F56971批(10mg规格)-pH6.8介质-桨法-50转-20min-片6
 供试品溶液-1

<样品信息>

色谱柱 : LP-C8(150mm*4.6mm,5µm) 流 速: 2.0ml/min
 柱温 : 40°C 波 长: 224nm
 数据文件名 : RC\$SMF-4033 - 0-82/29-2298-2 - F56971p-cbj-1-rcqx-pH6.8jz-10mg-jf50z-30min-P1.lcd
 方法文件名 : RC\$SMF-4033 - SMF-4033-rcqx-FX278.lcm
 批处理文件名 : RC\$SMF-4033 - 20240809-rcqx-FX278.lcb
 样品瓶号 : 3-5
 进样体积 : 40 µl 版本号: 6.115
 进样时间 : 2024/08/09 23:52:18 实验者: wangdan
 处理时间(V2) : 2024/08/12 08:40:33 处理者: wangdan
 仪器型号 : SHIMADZU LC-2050C (FX278)

<色谱图>



<峰表>

检测器A 224nm

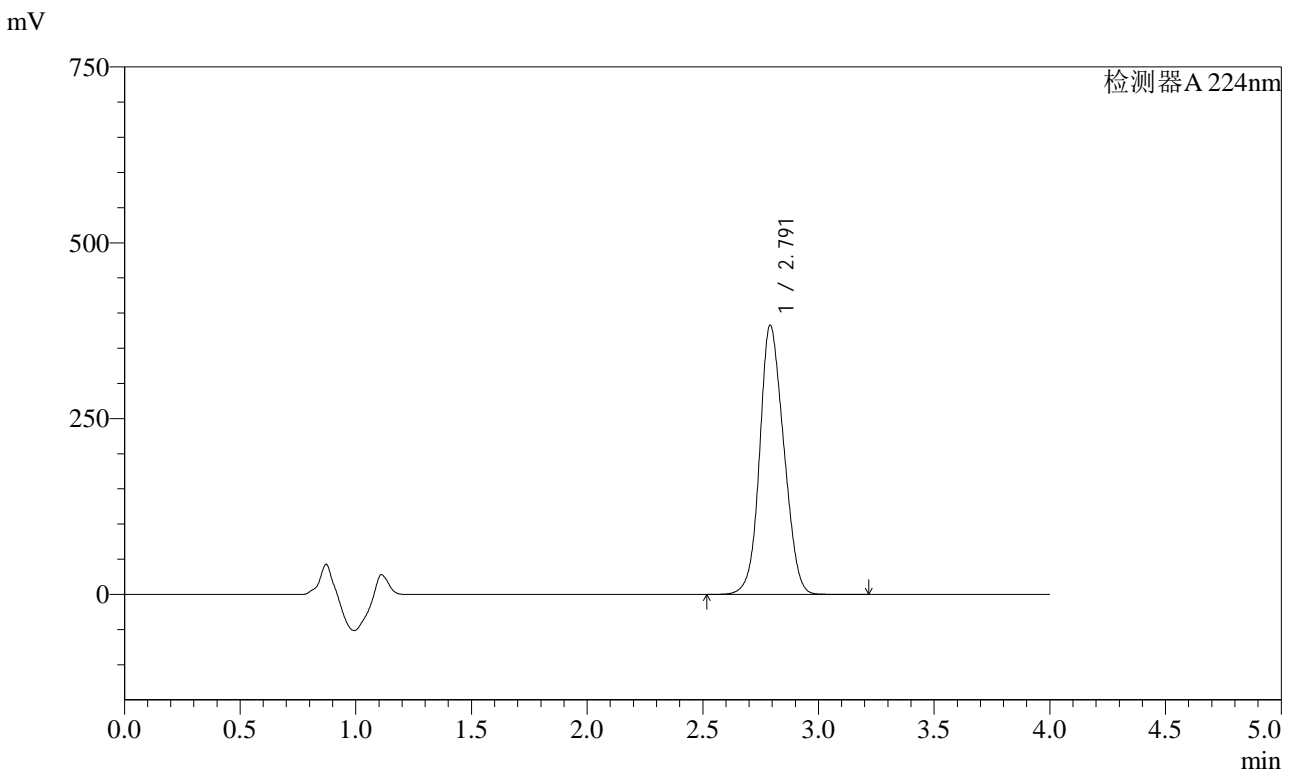
峰号	保留时间	面积	面积%	高度	理论塔板数(USP)	拖尾因子	分离度(USP)
1	2.791	2830613	100.000	389449	3272	1.120	--
总计		2830613	100.000	389449			

图143 恩格列净片溶出曲线测定HPLC图谱
 参比制剂-F56971批(10mg规格)-pH6.8介质-浆法-50转-30min-片1
 供试品溶液-1

<样品信息>

色谱柱 : LP-C8(150mm*4.6mm,5µm) 流 速: 2.0ml/min
 柱温 : 40°C 波 长: 224nm
 数据文件名 : RC\$SMF-4033 - 0-82/29-2299-2 - F56971p-cbj-1-rcqx-pH6.8jz-10mg-jf50z-30min-P2.lcd
 方法文件名 : RC\$SMF-4033 - SMF-4033-rcqx-FX278.lcm
 批处理文件名 : RC\$SMF-4033 - 20240809-rcqx-FX278.lcb
 样品瓶号 : 3-14
 进样体积 : 40 µl 版本号: 6.115
 进样时间 : 2024/08/09 23:56:42 实验者: wangdan
 处理时间(V2) : 2024/08/12 08:40:37 处理者: wangdan
 仪器型号 : SHIMADZU LC-2050C (FX278)

<色谱图>



<峰表>

检测器A 224nm

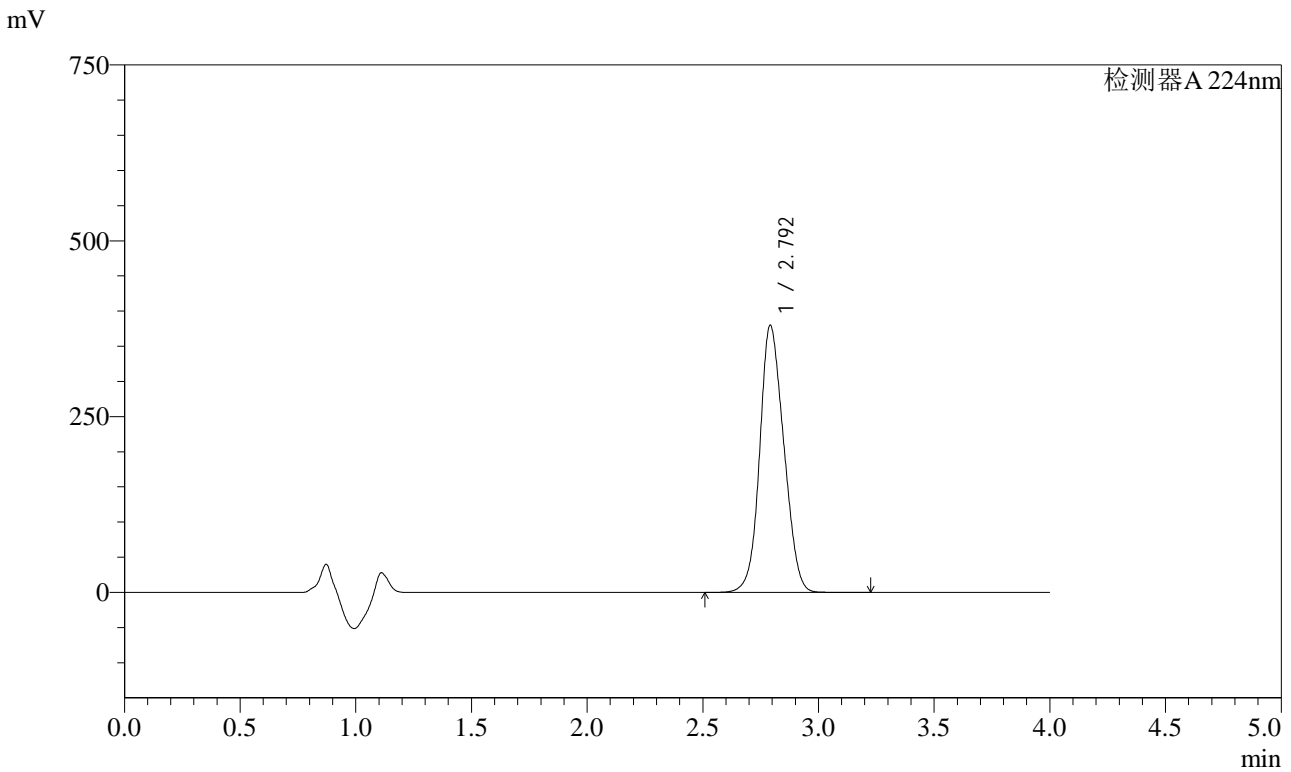
峰号	保留时间	面积	面积%	高度	理论塔板数(USP)	拖尾因子	分离度(USP)
1	2.791	2776829	100.000	382046	3270	1.121	--
总计		2776829	100.000	382046			

图144 恩格列净片溶出曲线测定HPLC图谱
 参比制剂-F56971批(10mg规格)-pH6.8介质-浆法-50转-30min-片2
 供试品溶液-1

<样品信息>

色谱柱 : LP-C8(150mm*4.6mm,5µm) 流 速: 2.0ml/min
 柱温 : 40°C 波 长: 224nm
 数据文件名 : RC\$SMF-4033 - 0-82/29-2300-2 - F56971p-cbj-1-rcqx-pH6.8jz-10mg-jf50z-30min-P3.lcd
 方法文件名 : RC\$SMF-4033 - SMF-4033-rcqx-FX278.lcm
 批处理文件名 : RC\$SMF-4033 - 20240809-rcqx-FX278.lcb
 样品瓶号 : 3-23
 进样体积 : 40 µl 版本号: 6.115
 进样时间 : 2024/08/10 00:01:06 实验者: wangdan
 处理时间(V2) : 2024/08/12 08:40:40 处理者: wangdan
 仪器型号 : SHIMADZU LC-2050C (FX278)

<色谱图>



<峰表>

检测器A 224nm

峰号	保留时间	面积	面积%	高度	理论塔板数(USP)	拖尾因子	分离度(USP)
1	2.792	2757974	100.000	378888	3260	1.121	--
总计		2757974	100.000	378888			

图145 恩格列净片溶出曲线测定HPLC图谱
 参比制剂-F56971批(10mg规格)-pH6.8介质-浆法-50转-30min-片3
 供试品溶液-1

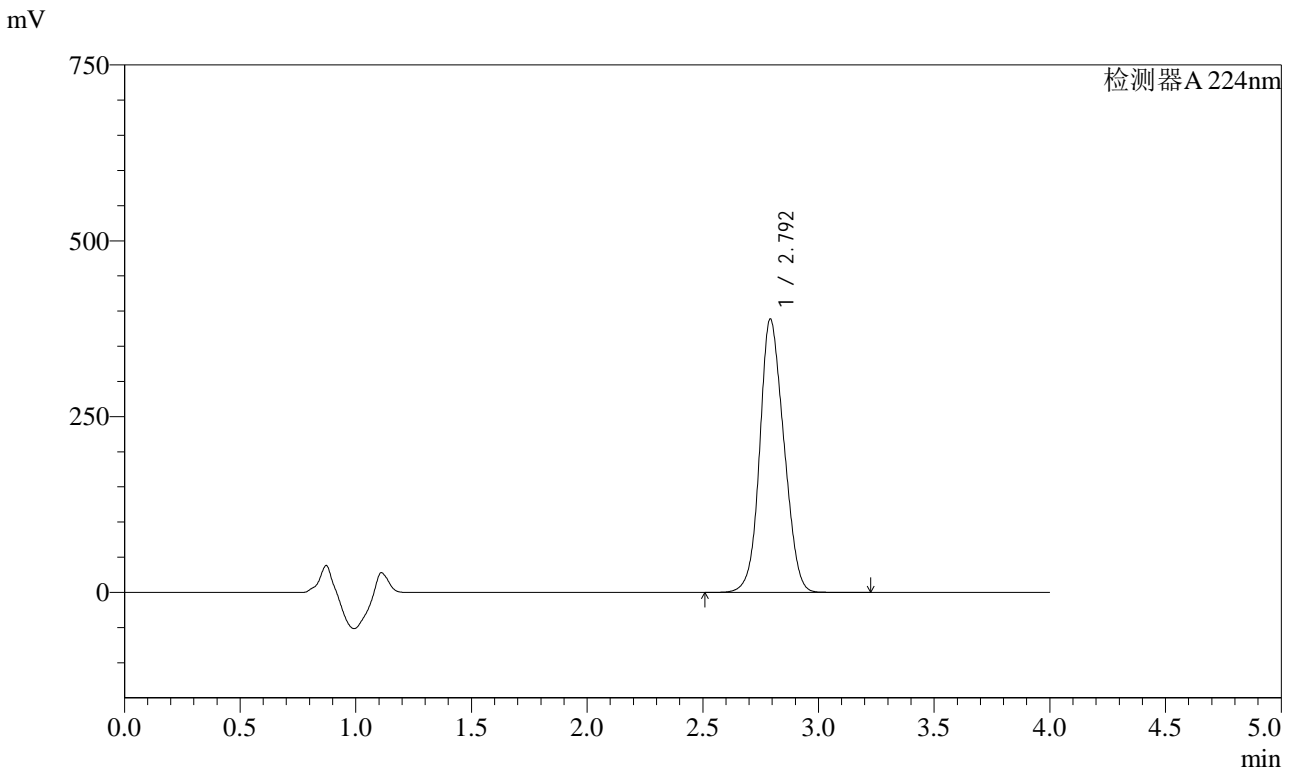


SMF-4033

<样品信息>

色谱柱 : LP-C8(150mm*4.6mm,5µm) 流 速: 2.0ml/min
 柱温 : 40°C 波 长: 224nm
 数据文件名 : RC\$SMF-4033 - 0-82/29-2301-2 - F56971p-cbj-1-rcqx-pH6.8jz-10mg-jf50z-30min-P4.lcd
 方法文件名 : RC\$SMF-4033 - SMF-4033-rcqx-FX278.lcm
 批处理文件名 : RC\$SMF-4033 - 20240809-rcqx-FX278.lcb
 样品瓶号 : 3-32
 进样体积 : 40 µl 版本号: 6.115
 进样时间 : 2024/08/10 00:05:29 实验者: wangdan
 处理时间(V2) : 2024/08/12 08:40:43 处理者: wangdan
 仪器型号 : SHIMADZU LC-2050C (FX278)

<色谱图>



<峰表>

检测器A 224nm

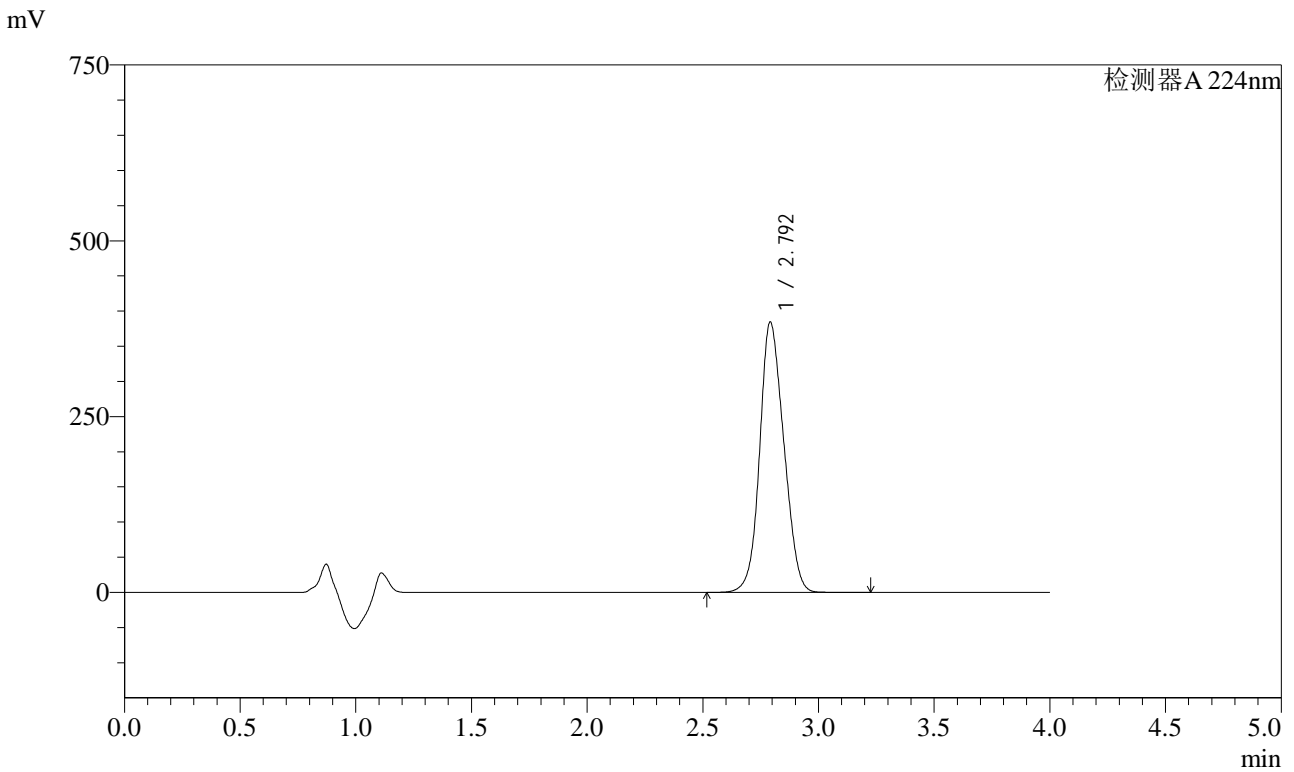
峰号	保留时间	面积	面积%	高度	理论塔板数(USP)	拖尾因子	分离度(USP)
1	2.792	2822350	100.000	387831	3263	1.122	--
总计		2822350	100.000	387831			

图146 恩格列净片溶出曲线测定HPLC图谱
 参比制剂-F56971批(10mg规格)-pH6.8介质-浆法-50转-30min-片4
 供试品溶液-1

<样品信息>

色谱柱 : LP-C8(150mm*4.6mm,5µm) 流 速: 2.0ml/min
 柱温 : 40°C 波 长: 224nm
 数据文件名 : RC\$SMF-4033 - 0-82/29-2302-2 - F56971p-cbj-1-rcqx-pH6.8jz-10mg-jf50z-30min-P5.lcd
 方法文件名 : RC\$SMF-4033 - SMF-4033-rcqx-FX278.lcm
 批处理文件名 : RC\$SMF-4033 - 20240809-rcqx-FX278.lcb
 样品瓶号 : 3-41
 进样体积 : 40 µl 版本号: 6.115
 进样时间 : 2024/08/10 00:09:52 实验者: wangdan
 处理时间(V2) : 2024/08/12 08:40:46 处理者: wangdan
 仪器型号 : SHIMADZU LC-2050C (FX278)

<色谱图>



<峰表>

检测器A 224nm

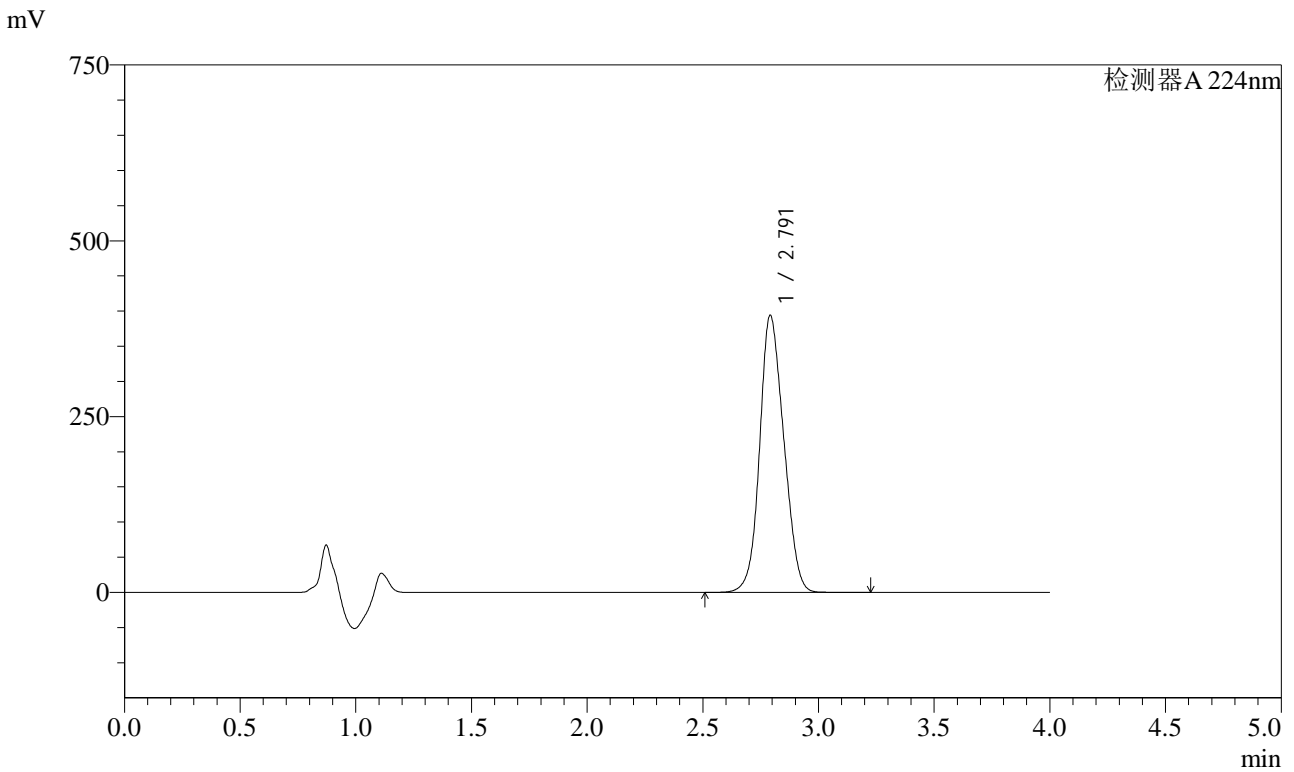
峰号	保留时间	面积	面积%	高度	理论塔板数(USP)	拖尾因子	分离度(USP)
1	2.792	2790923	100.000	383582	3262	1.123	--
总计		2790923	100.000	383582			

图147 恩格列净片溶出曲线测定HPLC图谱
 参比制剂-F56971批(10mg规格)-pH6.8介质-桨法-50转-30min-片5
 供试品溶液-1

<样品信息>

色谱柱 : LP-C8(150mm*4.6mm,5µm) 流 速: 2.0ml/min
 柱温 : 40°C 波 长: 224nm
 数据文件名 : RC\$SMF-4033 - 0-82/29-2303-2 - F56971p-cbj-1-rcqx-pH6.8jz-10mg-jf50z-30min-P6.lcd
 方法文件名 : RC\$SMF-4033 - SMF-4033-rcqx-FX278.lcm
 批处理文件名 : RC\$SMF-4033 - 20240809-rcqx-FX278.lcb
 样品瓶号 : 3-50
 进样体积 : 40 µl 版本号: 6.115
 进样时间 : 2024/08/10 00:14:16 实验者: wangdan
 处理时间(V2) : 2024/08/12 08:40:49 处理者: wangdan
 仪器型号 : SHIMADZU LC-2050C (FX278)

<色谱图>



<峰表>

检测器A 224nm

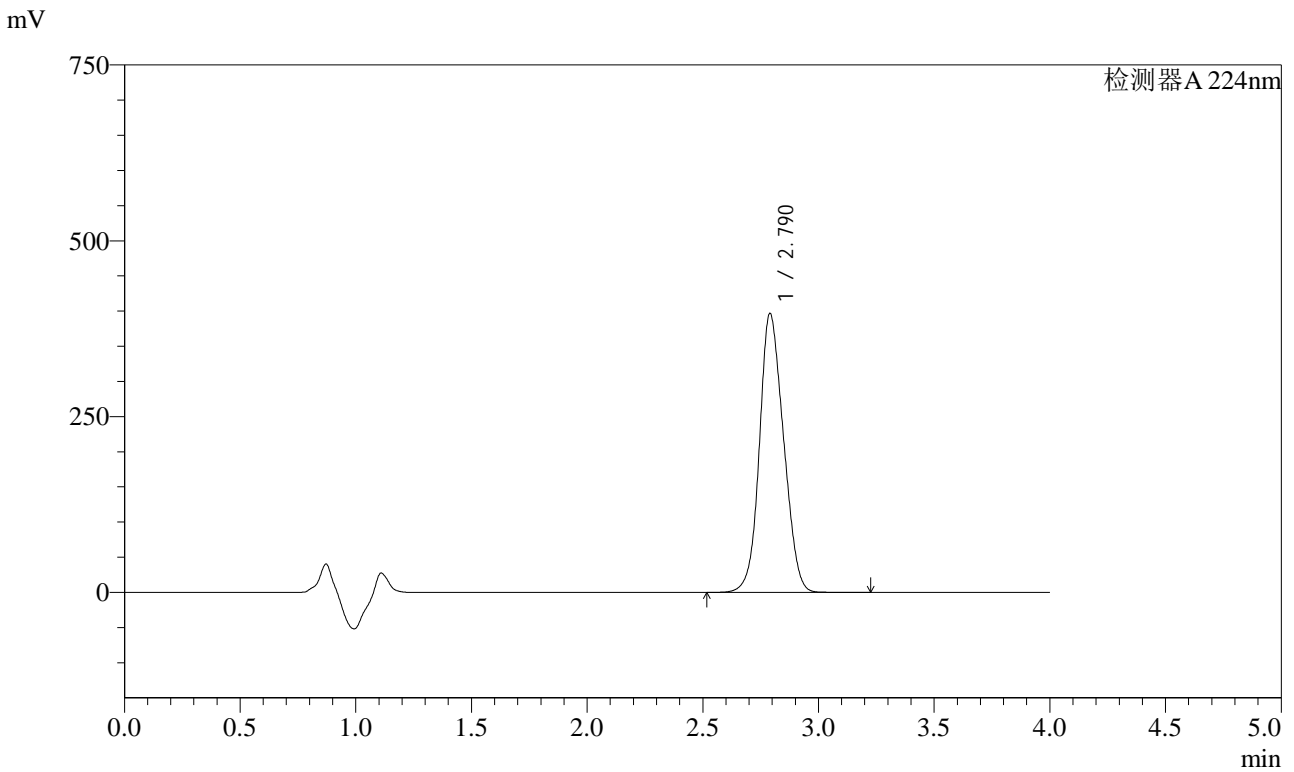
峰号	保留时间	面积	面积%	高度	理论塔板数(USP)	拖尾因子	分离度(USP)
1	2.791	2861127	100.000	393265	3259	1.123	--
总计		2861127	100.000	393265			

图148 恩格列净片溶出曲线测定HPLC图谱
 参比制剂-F56971批(10mg规格)-pH6.8介质-浆法-50转-30min-片6
 供试品溶液-1

<样品信息>

色谱柱 : LP-C8(150mm*4.6mm,5µm) 流 速: 2.0ml/min
 柱温 : 40°C 波 长: 224nm
 数据文件名 : RC\$SMF-4033 - 0-82/29-2304-2 - F56971p-cbj-1-rcqx-pH6.8jz-10mg-jf50z-45min-P1.lcd
 方法文件名 : RC\$SMF-4033 - SMF-4033-rcqx-FX278.lcm
 批处理文件名 : RC\$SMF-4033 - 20240809-rcqx-FX278.lcb
 样品瓶号 : 3-6
 进样体积 : 40 µl 版本号: 6.115
 进样时间 : 2024/08/10 00:18:39 实验者: wangdan
 处理时间(V2) : 2024/08/12 08:40:52 处理者: wangdan
 仪器型号 : SHIMADZU LC-2050C (FX278)

<色谱图>



<峰表>

检测器A 224nm

峰号	保留时间	面积	面积%	高度	理论塔板数(USP)	拖尾因子	分离度(USP)
1	2.790	2879566	100.000	396357	3257	1.123	--
总计		2879566	100.000	396357			

图149 恩格列净片溶出曲线测定HPLC图谱
 参比制剂-F56971批(10mg规格)-pH6.8介质-桨法-50转-45min-片1
 供试品溶液-1

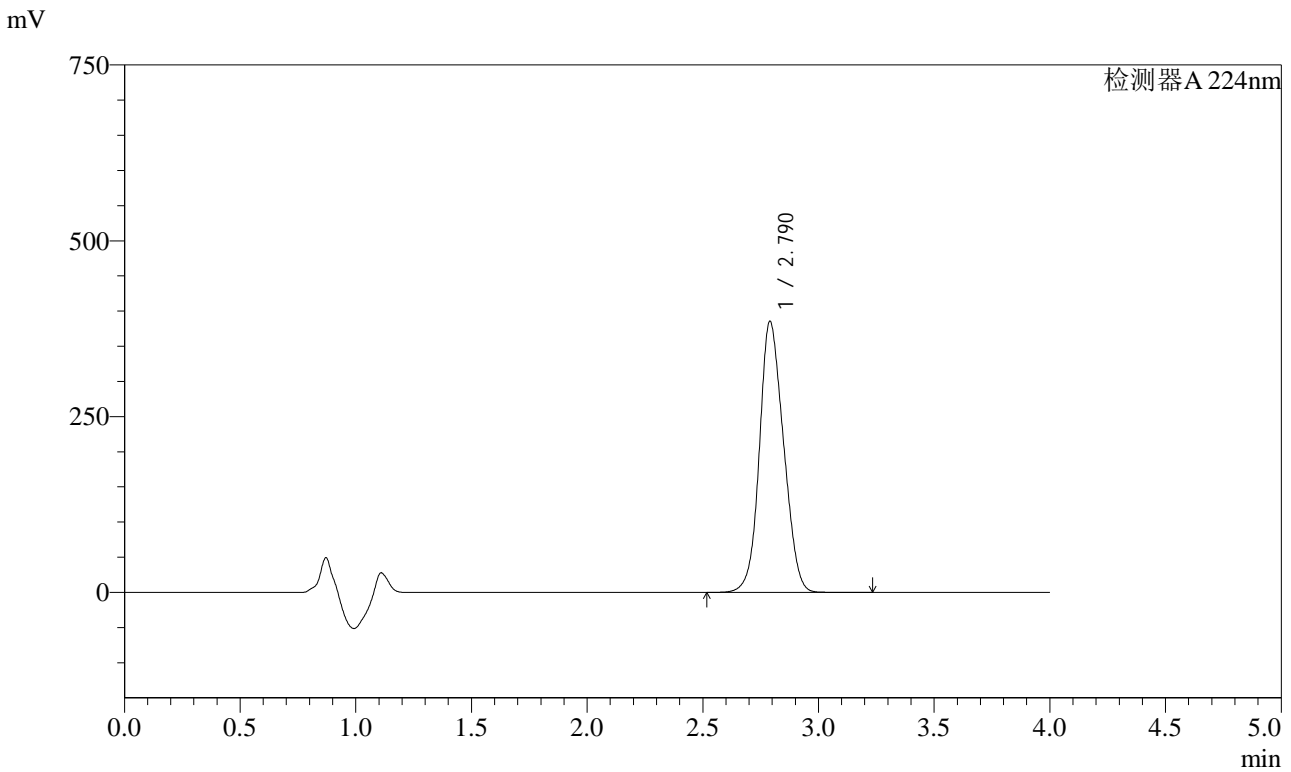


SMF-4033

<样品信息>

色谱柱 : LP-C8(150mm*4.6mm,5μm) 流 速: 2.0ml/min
 柱温 : 40°C 波 长: 224nm
 数据文件名 : RC\$SMF-4033 - 0-82/29-2305-2 - F56971p-cbj-1-rcqx-pH6.8jz-10mg-jf50z-45min-P2.lcd
 方法文件名 : RC\$SMF-4033 - SMF-4033-rcqx-FX278.lcm
 批处理文件名 : RC\$SMF-4033 - 20240809-rcqx-FX278.lcb
 样品瓶号 : 3-15
 进样体积 : 40 μl 版本号: 6.115
 进样时间 : 2024/08/10 00:23:02 实验者: wangdan
 处理时间(V2) : 2024/08/12 08:40:55 处理者: wangdan
 仪器型号 : SHIMADZU LC-2050C (FX278)

<色谱图>



<峰表>

检测器A 224nm

峰号	保留时间	面积	面积%	高度	理论塔板数(USP)	拖尾因子	分离度(USP)
1	2.790	2799127	100.000	385249	3255	1.124	--
总计		2799127	100.000	385249			

图150 恩格列净片溶出曲线测定HPLC图谱
 参比制剂-F56971批(10mg规格)-pH6.8介质-浆法-50转-45min-片2
 供试品溶液-1

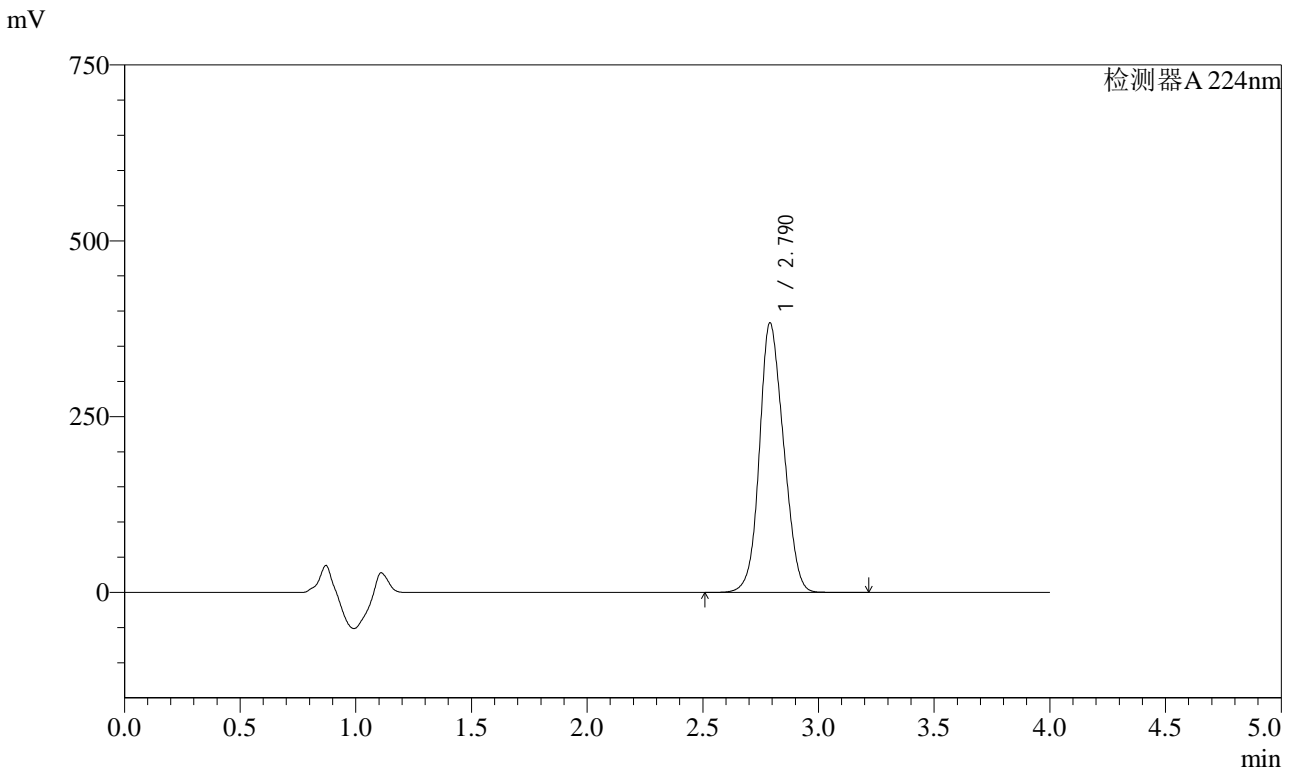


SMF-4033

<样品信息>

色谱柱 : LP-C8(150mm*4.6mm,5µm) 流 速: 2.0ml/min
 柱温 : 40°C 波 长: 224nm
 数据文件名 : RC\$SMF-4033 - 0-82/29-2306-2 - F56971p-cbj-1-rcqx-pH6.8jz-10mg-jf50z-45min-P3.lcd
 方法文件名 : RC\$SMF-4033 - SMF-4033-rcqx-FX278.lcm
 批处理文件名 : RC\$SMF-4033 - 20240809-rcqx-FX278.lcb
 样品瓶号 : 3-24
 进样体积 : 40 µl 版本号: 6.115
 进样时间 : 2024/08/10 00:27:25 实验者: wangdan
 处理时间(V2) : 2024/08/12 08:40:58 处理者: wangdan
 仪器型号 : SHIMADZU LC-2050C (FX278)

<色谱图>



<峰表>

检测器A 224nm

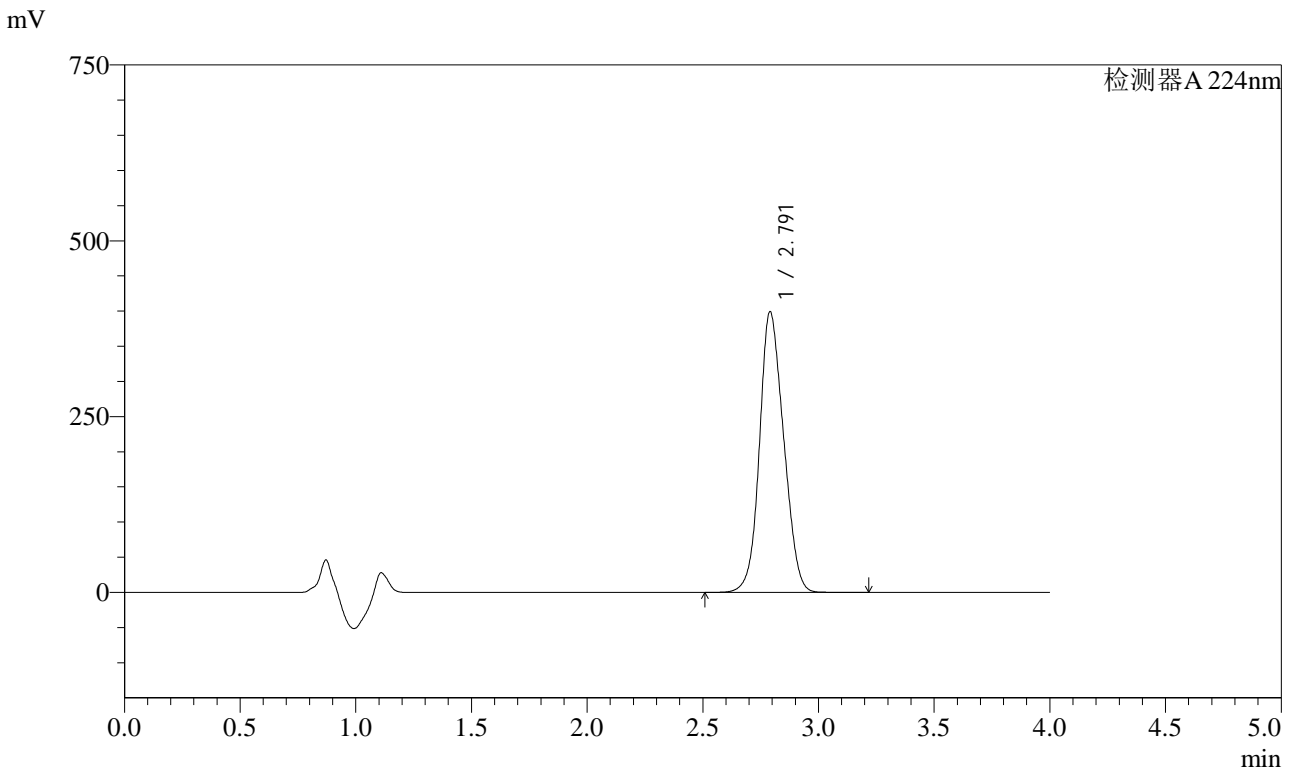
峰号	保留时间	面积	面积%	高度	理论塔板数(USP)	拖尾因子	分离度(USP)
1	2.790	2785395	100.000	383040	3250	1.124	--
总计		2785395	100.000	383040			

图151 恩格列净片溶出曲线测定HPLC图谱
 参比制剂-F56971批(10mg规格)-pH6.8介质-浆法-50转-45min-片3
 供试品溶液-1

<样品信息>

色谱柱 : LP-C8(150mm*4.6mm,5µm) 流 速: 2.0ml/min
 柱温 : 40°C 波 长: 224nm
 数据文件名 : RC\$SMF-4033 - 0-82/29-2307-2 - F56971p-cbj-1-rcqx-pH6.8jz-10mg-jf50z-45min-P4.lcd
 方法文件名 : RC\$SMF-4033 - SMF-4033-rcqx-FX278.lcm
 批处理文件名 : RC\$SMF-4033 - 20240809-rcqx-FX278.lcb
 样品瓶号 : 3-33
 进样体积 : 40 µl 版本号: 6.115
 进样时间 : 2024/08/10 00:31:48 实验者: wangdan
 处理时间(V2) : 2024/08/12 08:41:01 处理者: wangdan
 仪器型号 : SHIMADZU LC-2050C (FX278)

<色谱图>



<峰表>

检测器A 224nm

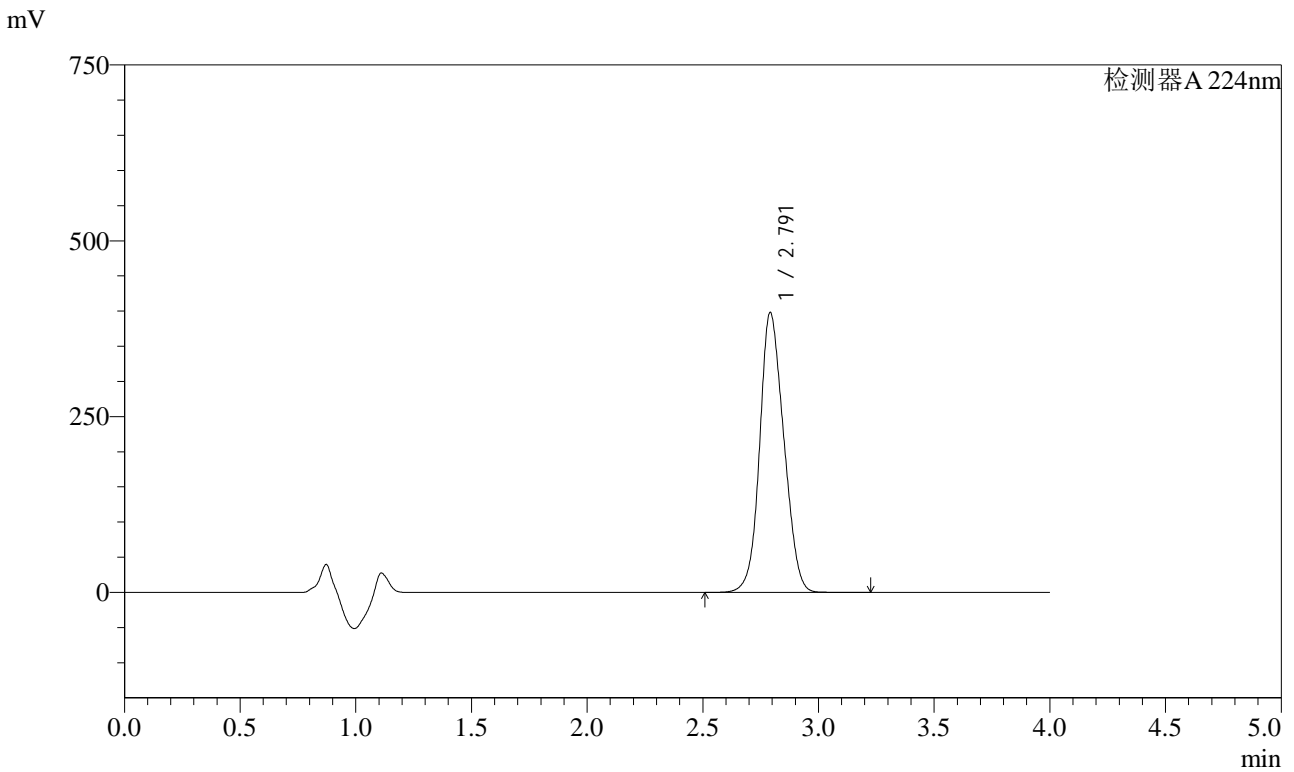
峰号	保留时间	面积	面积%	高度	理论塔板数(USP)	拖尾因子	分离度(USP)
1	2.791	2897467	100.000	398780	3259	1.124	--
总计		2897467	100.000	398780			

图152 恩格列净片溶出曲线测定HPLC图谱
 参比制剂-F56971批(10mg规格)-pH6.8介质-浆法-50转-45min-片4
 供试品溶液-1

<样品信息>

色谱柱 : LP-C8(150mm*4.6mm,5µm) 流 速: 2.0ml/min
 柱温 : 40°C 波 长: 224nm
 数据文件名 : RC\$SMF-4033 - 0-82/29-2308-2 - F56971p-cbj-1-rcqx-pH6.8jz-10mg-jf50z-45min-P5.lcd
 方法文件名 : RC\$SMF-4033 - SMF-4033-rcqx-FX278.lcm
 批处理文件名 : RC\$SMF-4033 - 20240809-rcqx-FX278.lcb
 样品瓶号 : 3-42
 进样体积 : 40 µl 版本号: 6.115
 进样时间 : 2024/08/10 00:36:12 实验者: wangdan
 处理时间(V2) : 2024/08/12 08:41:05 处理者: wangdan
 仪器型号 : SHIMADZU LC-2050C (FX278)

<色谱图>



<峰表>

检测器A 224nm

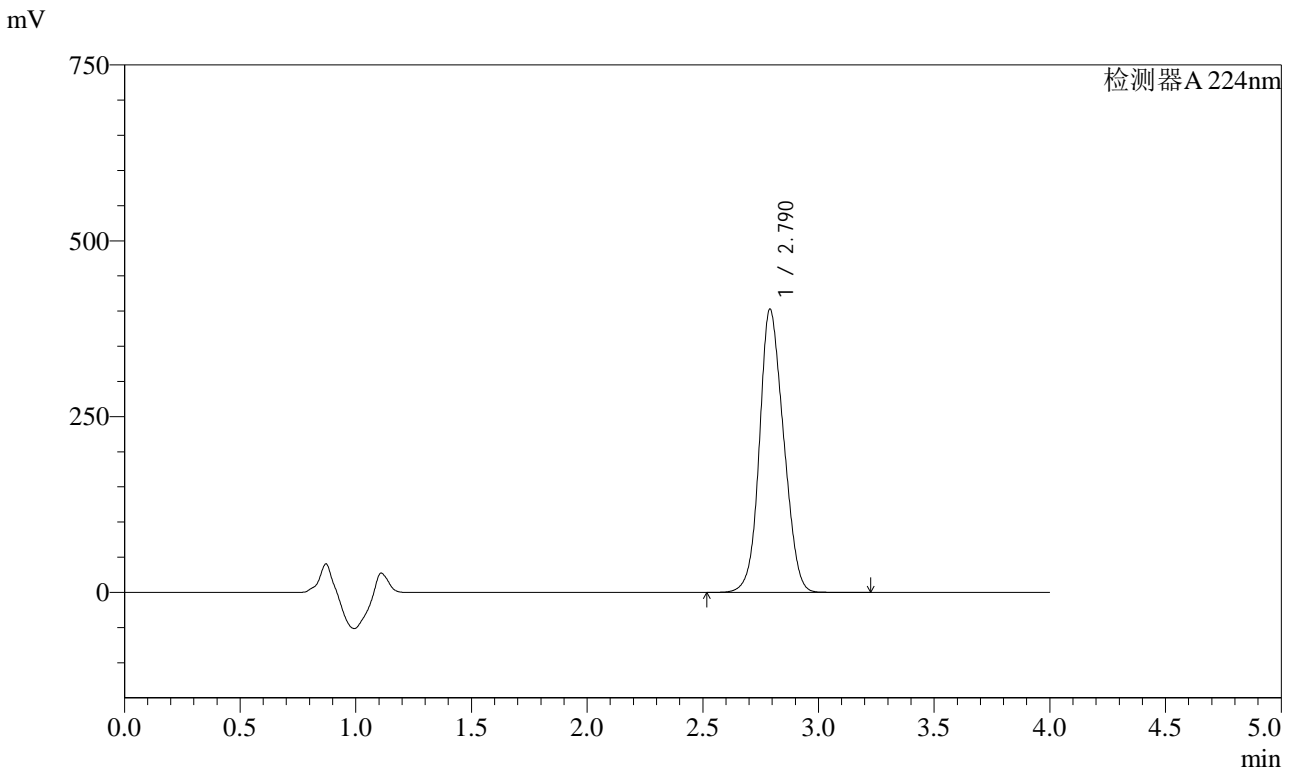
峰号	保留时间	面积	面积%	高度	理论塔板数(USP)	拖尾因子	分离度(USP)
1	2.791	2888246	100.000	397233	3265	1.125	--
总计		2888246	100.000	397233			

图153 恩格列净片溶出曲线测定HPLC图谱
 参比制剂-F56971批(10mg规格)-pH6.8介质-桨法-50转-45min-片5
 供试品溶液-1

<样品信息>

色谱柱 : LP-C8(150mm*4.6mm,5µm) 流 速: 2.0ml/min
 柱温 : 40°C 波 长: 224nm
 数据文件名 : RC\$SMF-4033 - 0-82/29-2309-2 - F56971p-cbj-1-rcqx-pH6.8jz-10mg-jf50z-45min-P6.lcd
 方法文件名 : RC\$SMF-4033 - SMF-4033-rcqx-FX278.lcm
 批处理文件名 : RC\$SMF-4033 - 20240809-rcqx-FX278.lcb
 样品瓶号 : 3-51
 进样体积 : 40 µl 版本号: 6.115
 进样时间 : 2024/08/10 00:40:36 实验者: wangdan
 处理时间(V2) : 2024/08/12 08:41:08 处理者: wangdan
 仪器型号 : SHIMADZU LC-2050C (FX278)

<色谱图>



<峰表>

检测器A 224nm

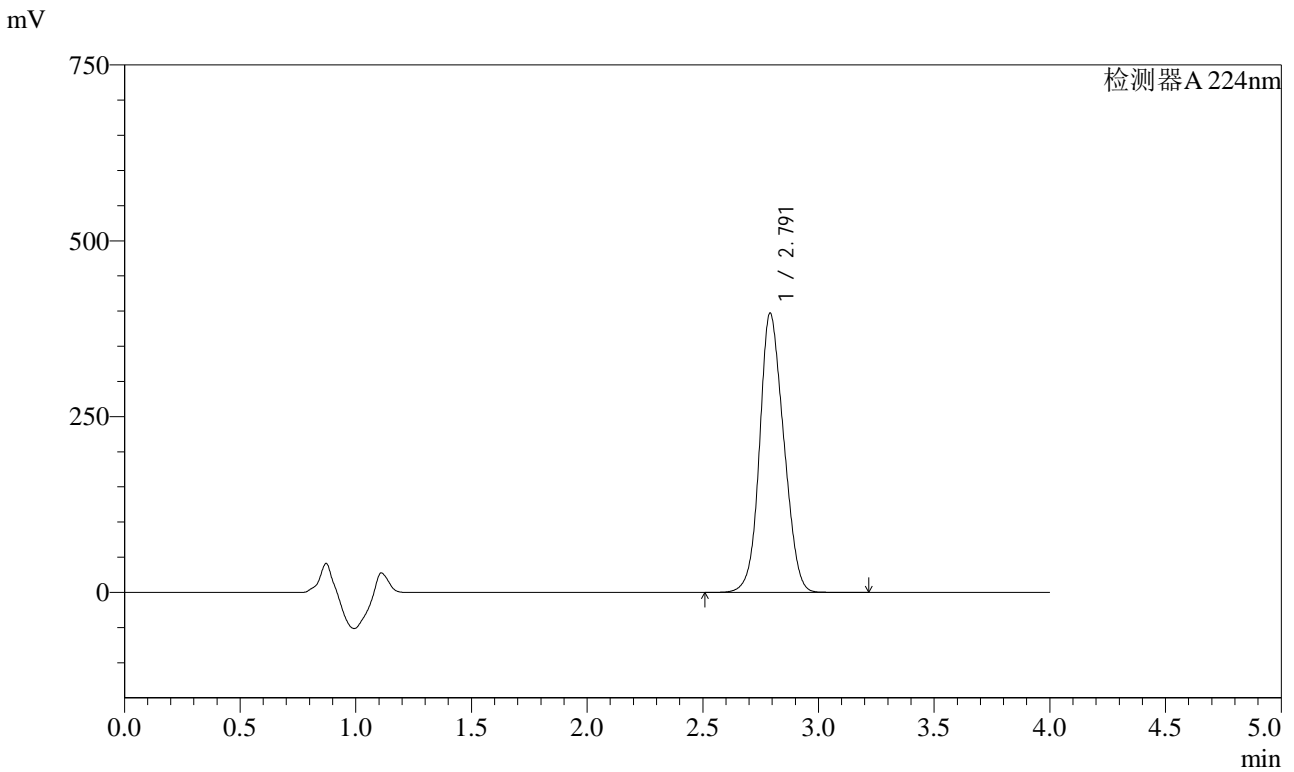
峰号	保留时间	面积	面积%	高度	理论塔板数(USP)	拖尾因子	分离度(USP)
1	2.790	2924677	100.000	402538	3256	1.125	--
总计		2924677	100.000	402538			

图154 恩格列净片溶出曲线测定HPLC图谱
 参比制剂-F56971批(10mg规格)-pH6.8介质-桨法-50转-45min-片6
 供试品溶液-1

<样品信息>

色谱柱 : LP-C8(150mm*4.6mm,5µm) 流 速: 2.0ml/min
 柱温 : 40°C 波 长: 224nm
 数据文件名 : RC\$SMF-4033 - 0-82/29-2310-2 - F56971p-cbj-1-rcqx-pH6.8jz-10mg-jf50z-60min-P1.lcd
 方法文件名 : RC\$SMF-4033 - SMF-4033-rcqx-FX278.lcm
 批处理文件名 : RC\$SMF-4033 - 20240809-rcqx-FX278.lcb
 样品瓶号 : 3-7
 进样体积 : 40 µl 版本号: 6.115
 进样时间 : 2024/08/10 00:45:00 实验者: wangdan
 处理时间(V2) : 2024/08/12 08:41:12 处理者: wangdan
 仪器型号 : SHIMADZU LC-2050C (FX278)

<色谱图>



<峰表>

检测器A 224nm

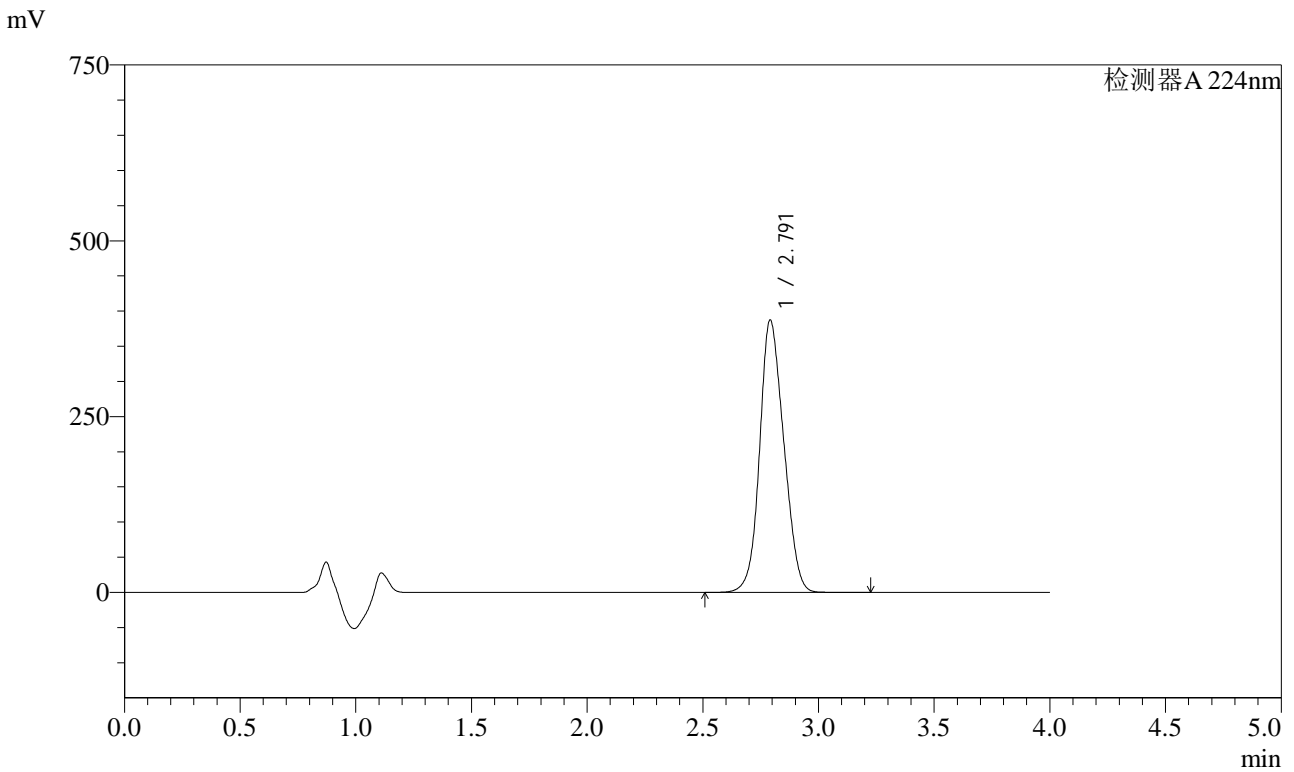
峰号	保留时间	面积	面积%	高度	理论塔板数(USP)	拖尾因子	分离度(USP)
1	2.791	2883281	100.000	396563	3258	1.126	--
总计		2883281	100.000	396563			

图155 恩格列净片溶出曲线测定HPLC图谱
 参比制剂-F56971批(10mg规格)-pH6.8介质-桨法-50转-60min-片1
 供试品溶液-1

<样品信息>

色谱柱 : LP-C8(150mm*4.6mm,5µm) 流 速: 2.0ml/min
 柱温 : 40°C 波 长: 224nm
 数据文件名 : RC\$SMF-4033 - 0-82/29-2311-2 - F56971p-cbj-1-rcqx-pH6.8jz-10mg-jf50z-60min-P2.lcd
 方法文件名 : RC\$SMF-4033 - SMF-4033-rcqx-FX278.lcm
 批处理文件名 : RC\$SMF-4033 - 20240809-rcqx-FX278.lcb
 样品瓶号 : 3-16
 进样体积 : 40 µl 版本号: 6.115
 进样时间 : 2024/08/10 00:49:22 实验者: wangdan
 处理时间(V2) : 2024/08/12 08:41:15 处理者: wangdan
 仪器型号 : SHIMADZU LC-2050C (FX278)

<色谱图>



<峰表>

检测器A 224nm

峰号	保留时间	面积	面积%	高度	理论塔板数(USP)	拖尾因子	分离度(USP)
1	2.791	2814379	100.000	386708	3256	1.126	--
总计		2814379	100.000	386708			

图156 恩格列净片溶出曲线测定HPLC图谱
 参比制剂-F56971批(10mg规格)-pH6.8介质-浆法-50转-60min-片2
 供试品溶液-1

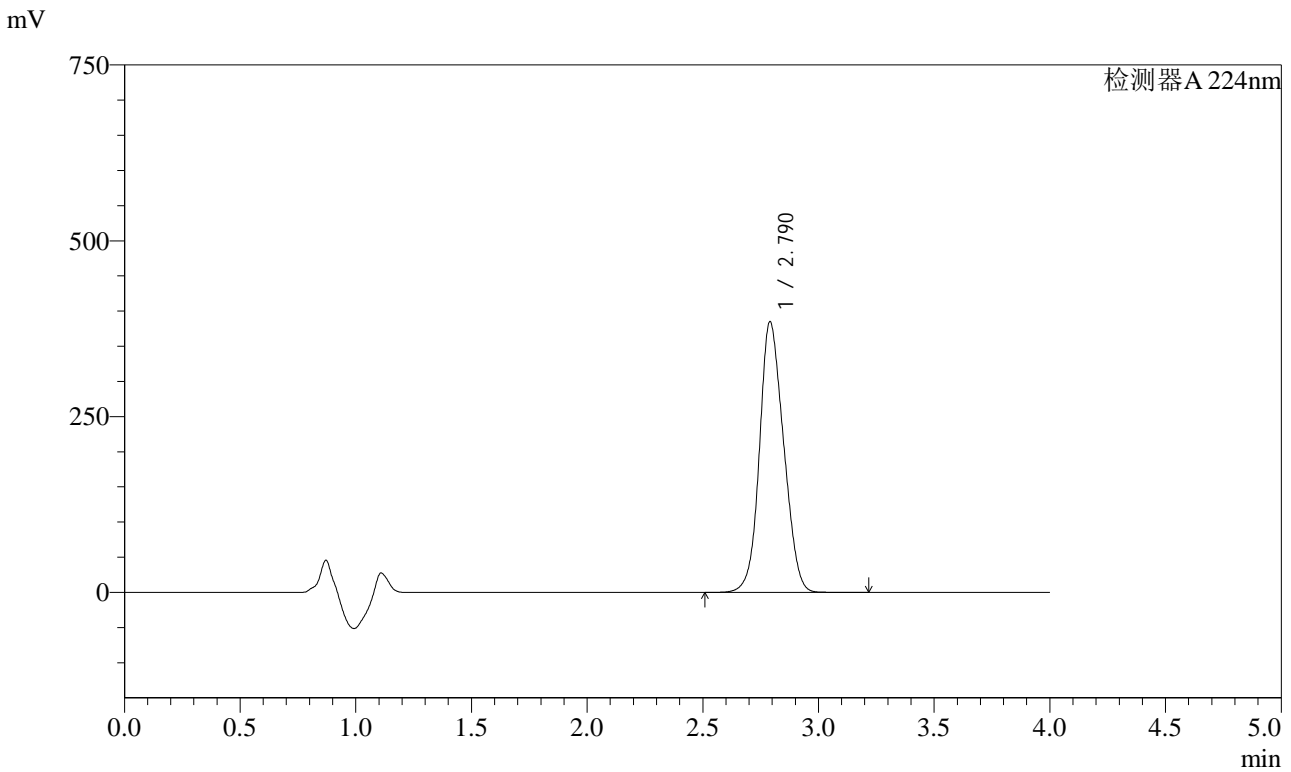


SMF-4033

<样品信息>

色谱柱 : LP-C8(150mm*4.6mm,5µm) 流 速: 2.0ml/min
 柱温 : 40°C 波 长: 224nm
 数据文件名 : RC\$SMF-4033 - 0-82/29-2312-2 - F56971p-cbj-1-rcqx-pH6.8jz-10mg-jf50z-60min-P3.lcd
 方法文件名 : RC\$SMF-4033 - SMF-4033-rcqx-FX278.lcm
 批处理文件名 : RC\$SMF-4033 - 20240809-rcqx-FX278.lcb
 样品瓶号 : 3-25
 进样体积 : 40 µl 版本号: 6.115
 进样时间 : 2024/08/10 00:53:46 实验者: wangdan
 处理时间(V2) : 2024/08/12 08:41:18 处理者: wangdan
 仪器型号 : SHIMADZU LC-2050C (FX278)

<色谱图>



<峰表>

检测器A 224nm

峰号	保留时间	面积	面积%	高度	理论塔板数(USP)	拖尾因子	分离度(USP)
1	2.790	2797769	100.000	384619	3249	1.126	--
总计		2797769	100.000	384619			

图157 恩格列净片溶出曲线测定HPLC图谱
 参比制剂-F56971批(10mg规格)-pH6.8介质-桨法-50转-60min-片3
 供试品溶液-1

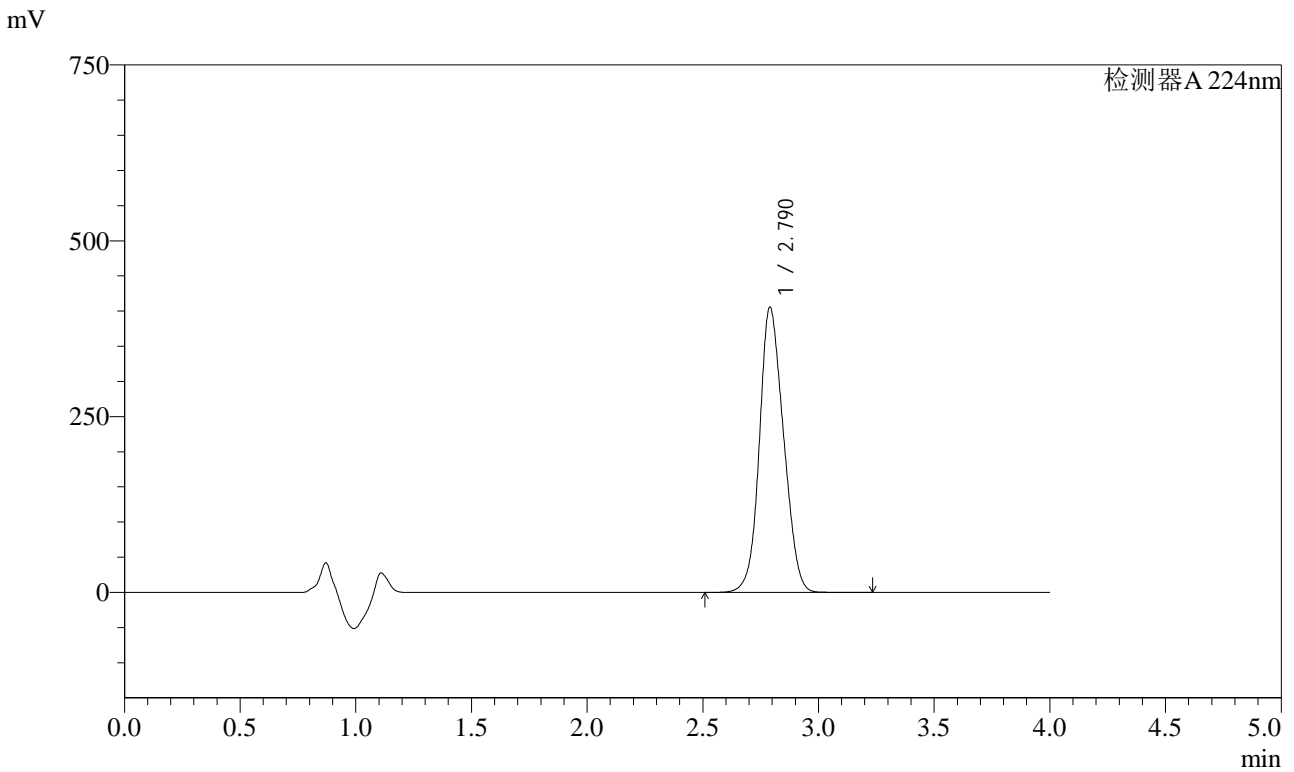


SMF-4033

<样品信息>

色谱柱 : LP-C8(150mm*4.6mm,5µm) 流 速: 2.0ml/min
 柱温 : 40°C 波 长: 224nm
 数据文件名 : RC\$SMF-4033 - 0-82/29-2313-2 - F56971p-cbj-1-rcqx-pH6.8jz-10mg-jf50z-60min-P4.lcd
 方法文件名 : RC\$SMF-4033 - SMF-4033-rcqx-FX278.lcm
 批处理文件名 : RC\$SMF-4033 - 20240809-rcqx-FX278.lcb
 样品瓶号 : 3-34
 进样体积 : 40 µl 版本号: 6.115
 进样时间 : 2024/08/10 00:58:09 实验者: wangdan
 处理时间(V2) : 2024/08/12 08:41:21 处理者: wangdan
 仪器型号 : SHIMADZU LC-2050C (FX278)

<色谱图>



<峰表>

检测器A 224nm

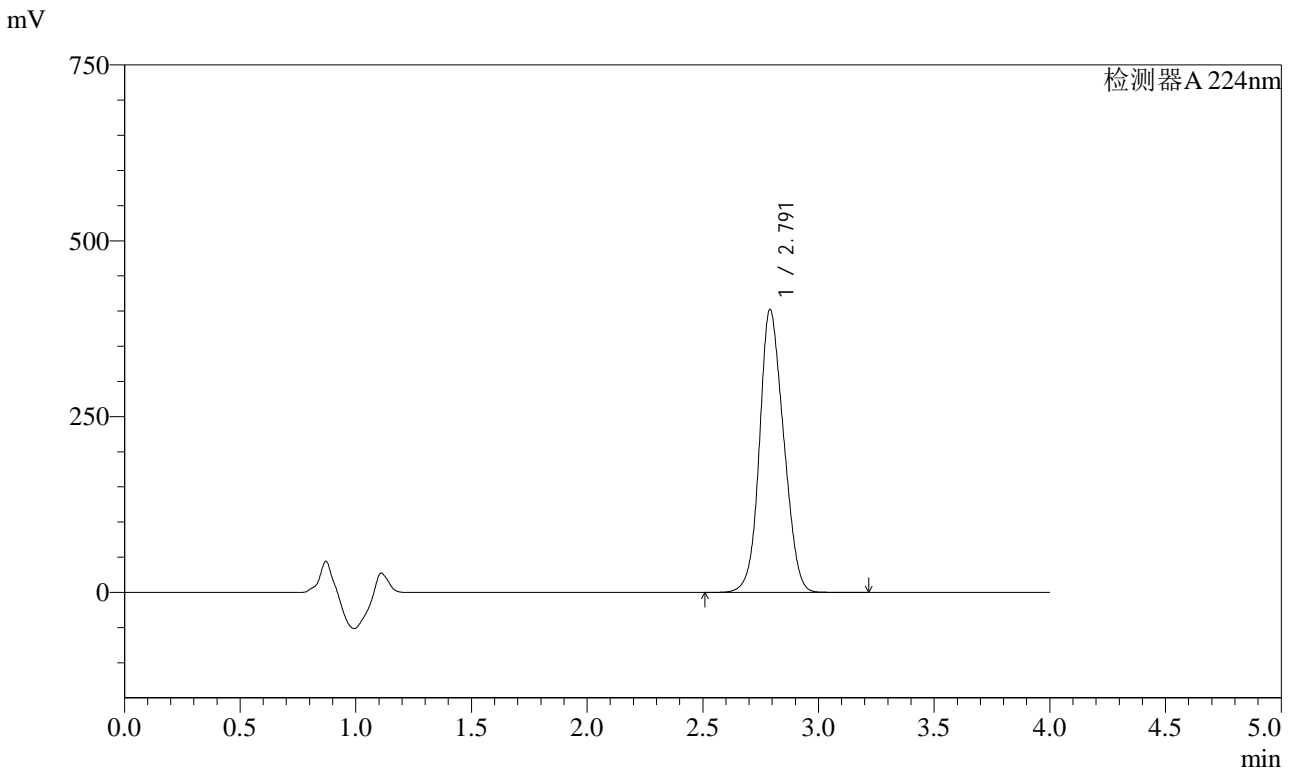
峰号	保留时间	面积	面积%	高度	理论塔板数(USP)	拖尾因子	分离度(USP)
1	2.790	2947182	100.000	405360	3249	1.127	--
总计		2947182	100.000	405360			

图158 恩格列净片溶出曲线测定HPLC图谱
 参比制剂-F56971批(10mg规格)-pH6.8介质-桨法-50转-60min-片4
 供试品溶液-1

<样品信息>

色谱柱 : LP-C8(150mm*4.6mm,5µm) 流 速: 2.0ml/min
 柱温 : 40°C 波 长: 224nm
 数据文件名 : RC\$SMF-4033 - 0-82/29-2314-2 - F56971p-cbj-1-rcqx-pH6.8jz-10mg-jf50z-60min-P5.lcd
 方法文件名 : RC\$SMF-4033 - SMF-4033-rcqx-FX278.lcm
 批处理文件名 : RC\$SMF-4033 - 20240809-rcqx-FX278.lcb
 样品瓶号 : 3-43
 进样体积 : 40 µl 版本号: 6.115
 进样时间 : 2024/08/10 01:02:33 实验者: wangdan
 处理时间(V2) : 2024/08/12 08:41:24 处理者: wangdan
 仪器型号 : SHIMADZU LC-2050C (FX278)

<色谱图>



<峰表>

检测器A 224nm

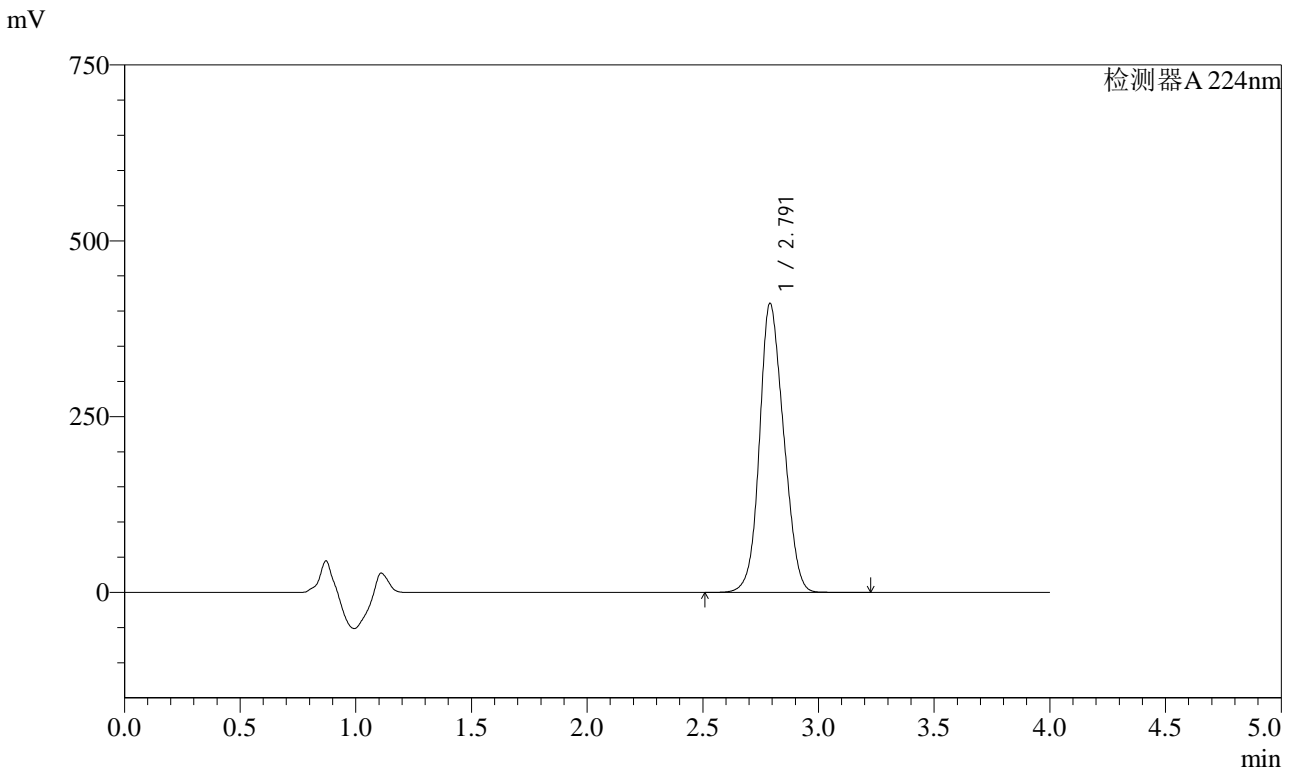
峰号	保留时间	面积	面积%	高度	理论塔板数(USP)	拖尾因子	分离度(USP)
1	2.791	2921330	100.000	401968	3258	1.127	--
总计		2921330	100.000	401968			

图159 恩格列净片溶出曲线测定HPLC图谱
 参比制剂-F56971批(10mg规格)-pH6.8介质-桨法-50转-60min-片5
 供试品溶液-1

<样品信息>

色谱柱 : LP-C8(150mm*4.6mm,5µm) 流 速: 2.0ml/min
 柱温 : 40°C 波 长: 224nm
 数据文件名 : RC\$SMF-4033 - 0-82/29-2315-2 - F56971p-cbj-1-rcqx-pH6.8jz-10mg-jf50z-60min-P6.lcd
 方法文件名 : RC\$SMF-4033 - SMF-4033-rcqx-FX278.lcm
 批处理文件名 : RC\$SMF-4033 - 20240809-rcqx-FX278.lcb
 样品瓶号 : 3-52
 进样体积 : 40 µl 版本号: 6.115
 进样时间 : 2024/08/10 01:06:57 实验者: wangdan
 处理时间(V2) : 2024/08/12 08:41:28 处理者: wangdan
 仪器型号 : SHIMADZU LC-2050C (FX278)

<色谱图>



<峰表>

检测器A 224nm

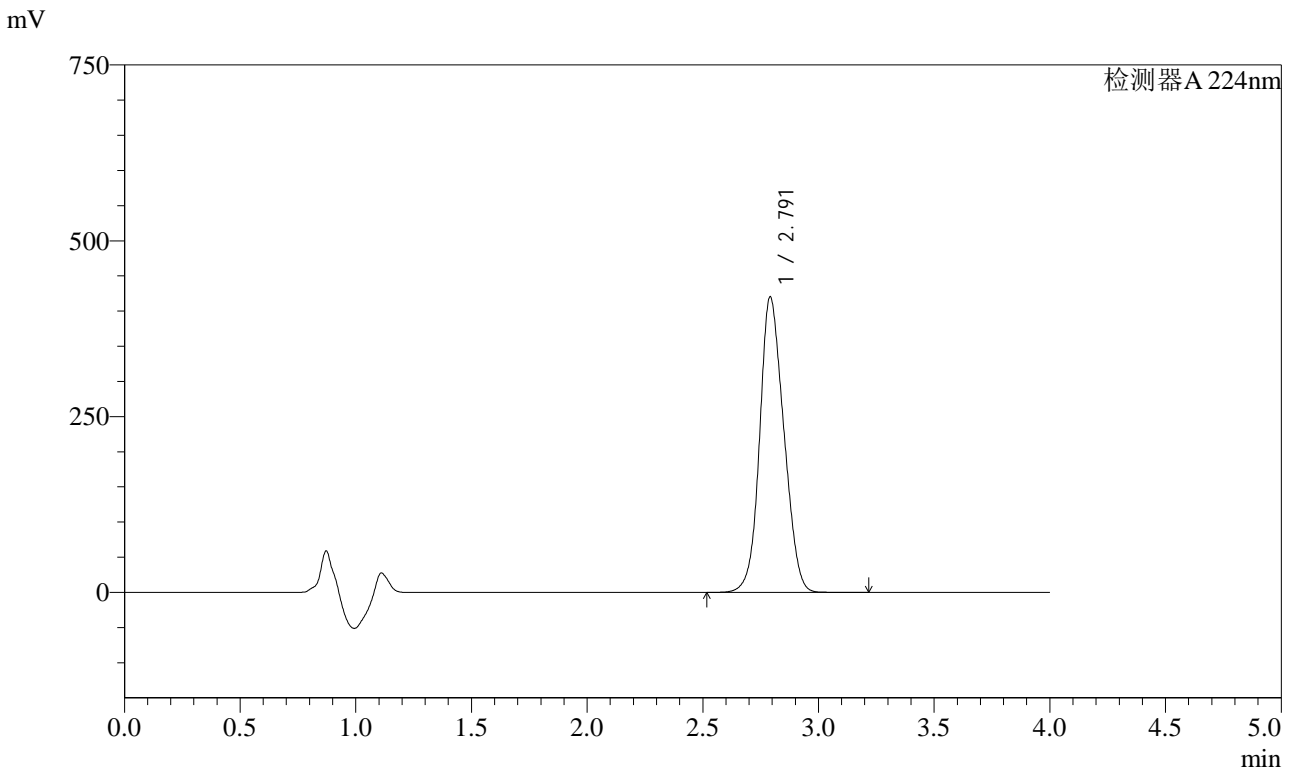
峰号	保留时间	面积	面积%	高度	理论塔板数(USP)	拖尾因子	分离度(USP)
1	2.791	2986622	100.000	410694	3252	1.128	--
总计		2986622	100.000	410694			

图160 恩格列净片溶出曲线测定HPLC图谱
 参比制剂-F56971批(10mg规格)-pH6.8介质-桨法-50转-60min-片6
 供试品溶液-1

<样品信息>

色谱柱 : LP-C8(150mm*4.6mm,5µm) 流 速: 2.0ml/min
 柱温 : 40°C 波 长: 224nm
 数据文件名 : RC\$SMF-4033 - 0-82/29-2316-2 - F56971p-cbj-1-rcqx-pH6.8jz-10mg-jf50z-JX-P1.lcd
 方法文件名 : RC\$SMF-4033 - SMF-4033-rcqx-FX278.lcm
 批处理文件名 : RC\$SMF-4033 - 20240809-rcqx-FX278.lcb
 样品瓶号 : 3-8
 进样体积 : 40 µl 版本号: 6.115
 进样时间 : 2024/08/10 01:11:21 实验者: wangdan
 处理时间(V2) : 2024/08/12 08:41:31 处理者: wangdan
 仪器型号 : SHIMADZU LC-2050C (FX278)

<色谱图>



<峰表>

检测器A 224nm

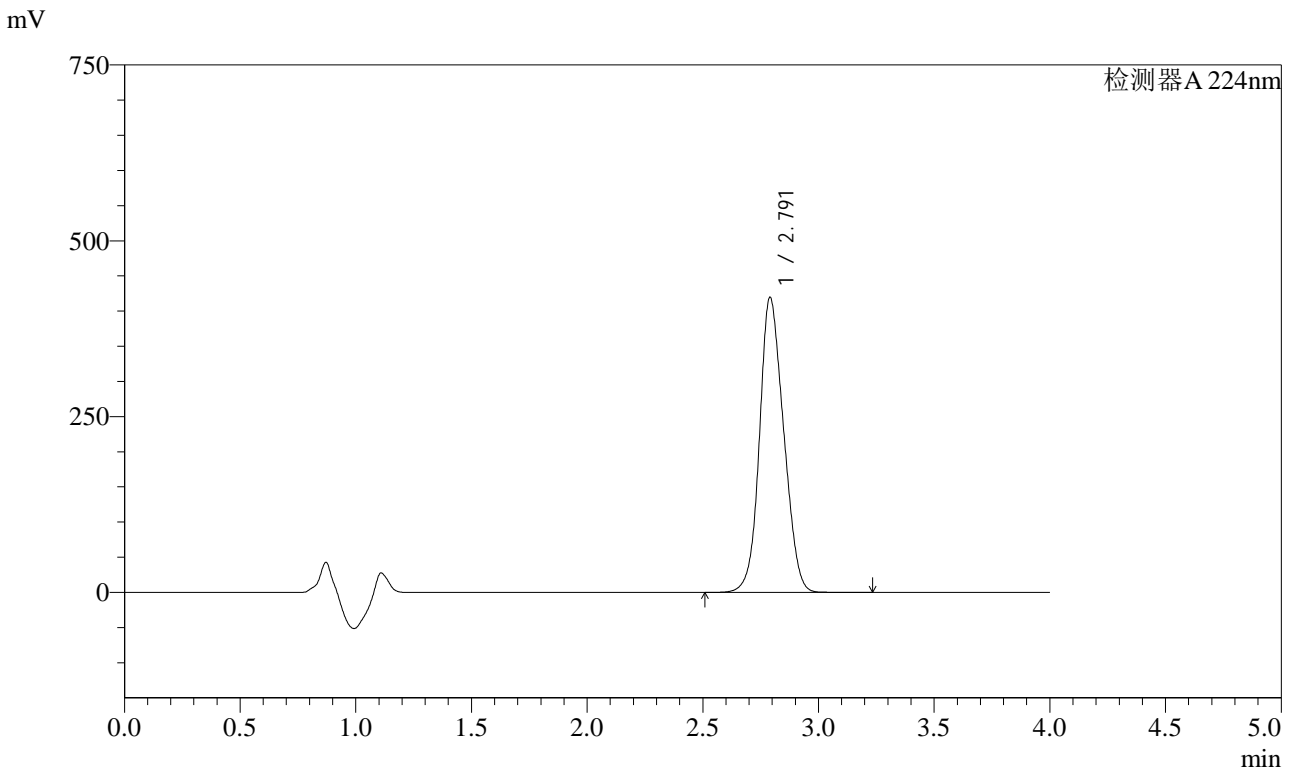
峰号	保留时间	面积	面积%	高度	理论塔板数(USP)	拖尾因子	分离度(USP)
1	2.791	3054235	100.000	419494	3249	1.129	--
总计		3054235	100.000	419494			

图161 恩格列净片溶出曲线测定HPLC图谱
 参比制剂-F56971批(10mg规格)-pH6.8介质-桨法-50转-极限转速-片1
 供试品溶液-1

<样品信息>

色谱柱 : LP-C8(150mm*4.6mm,5µm) 流 速: 2.0ml/min
 柱温 : 40°C 波 长: 224nm
 数据文件名 : RC\$SMF-4033 - 0-82/29-2317-2 - F56971p-cbj-1-rcqx-pH6.8jz-10mg-jf50z-JX-P2.lcd
 方法文件名 : RC\$SMF-4033 - SMF-4033-rcqx-FX278.lcm
 批处理文件名 : RC\$SMF-4033 - 20240809-rcqx-FX278.lcb
 样品瓶号 : 3-17
 进样体积 : 40 µl 版本号: 6.115
 进样时间 : 2024/08/10 01:15:46 实验者: wangdan
 处理时间(V2) : 2024/08/12 08:41:34 处理者: wangdan
 仪器型号 : SHIMADZU LC-2050C (FX278)

<色谱图>



<峰表>

检测器A 224nm

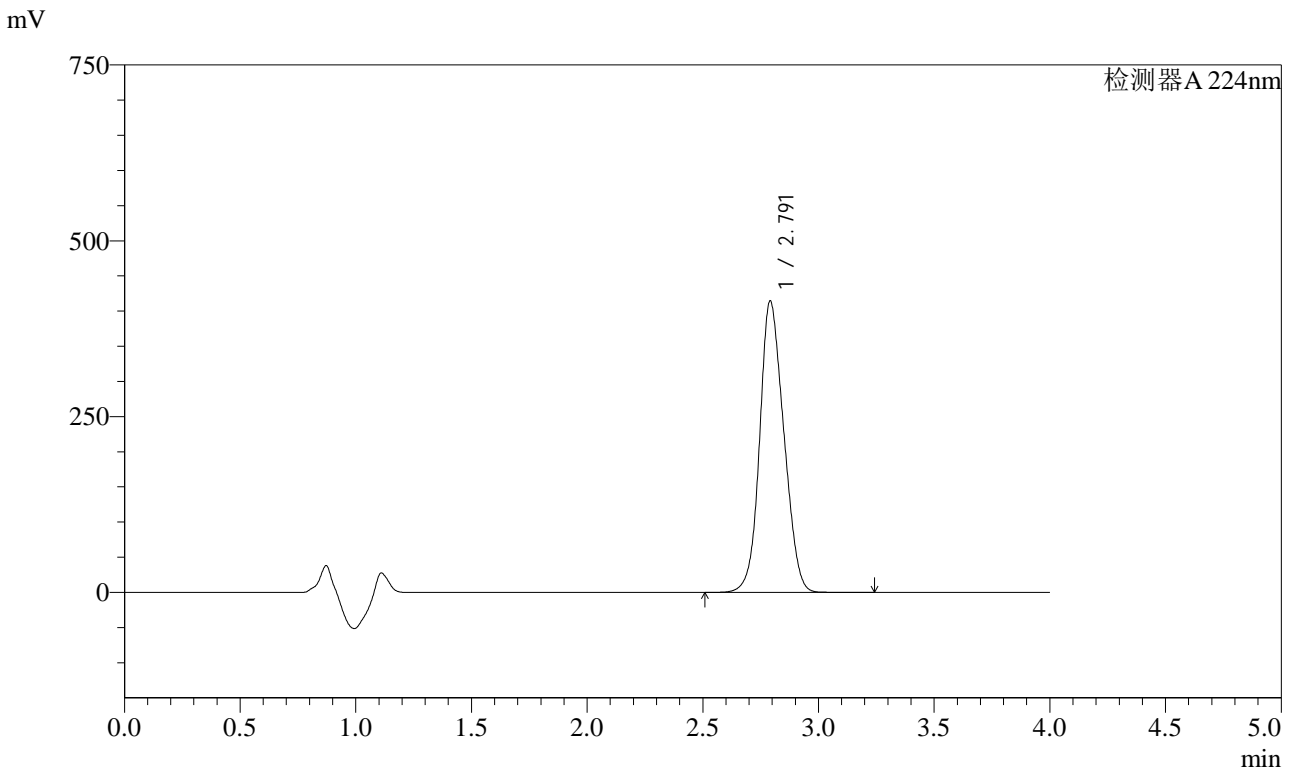
峰号	保留时间	面积	面积%	高度	理论塔板数(USP)	拖尾因子	分离度(USP)
1	2.791	3046853	100.000	419325	3262	1.128	--
总计		3046853	100.000	419325			

图162 恩格列净片溶出曲线测定HPLC图谱
 参比制剂-F56971批(10mg规格)-pH6.8介质-桨法-50转-极限转速-片2
 供试品溶液-1

<样品信息>

色谱柱 : LP-C8(150mm*4.6mm,5µm) 流 速: 2.0ml/min
 柱温 : 40°C 波 长: 224nm
 数据文件名 : RC\$SMF-4033 - 0-82/29-2318-2 - F56971p-cbj-1-rcqx-pH6.8jz-10mg-jf50z-JX-P3.lcd
 方法文件名 : RC\$SMF-4033 - SMF-4033-rcqx-FX278.lcm
 批处理文件名 : RC\$SMF-4033 - 20240809-rcqx-FX278.lcb
 样品瓶号 : 3-26
 进样体积 : 40 µl 版本号: 6.115
 进样时间 : 2024/08/10 01:20:08 实验者: wangdan
 处理时间(V2) : 2024/08/12 08:41:38 处理者: wangdan
 仪器型号 : SHIMADZU LC-2050C (FX278)

<色谱图>



<峰表>

检测器A 224nm

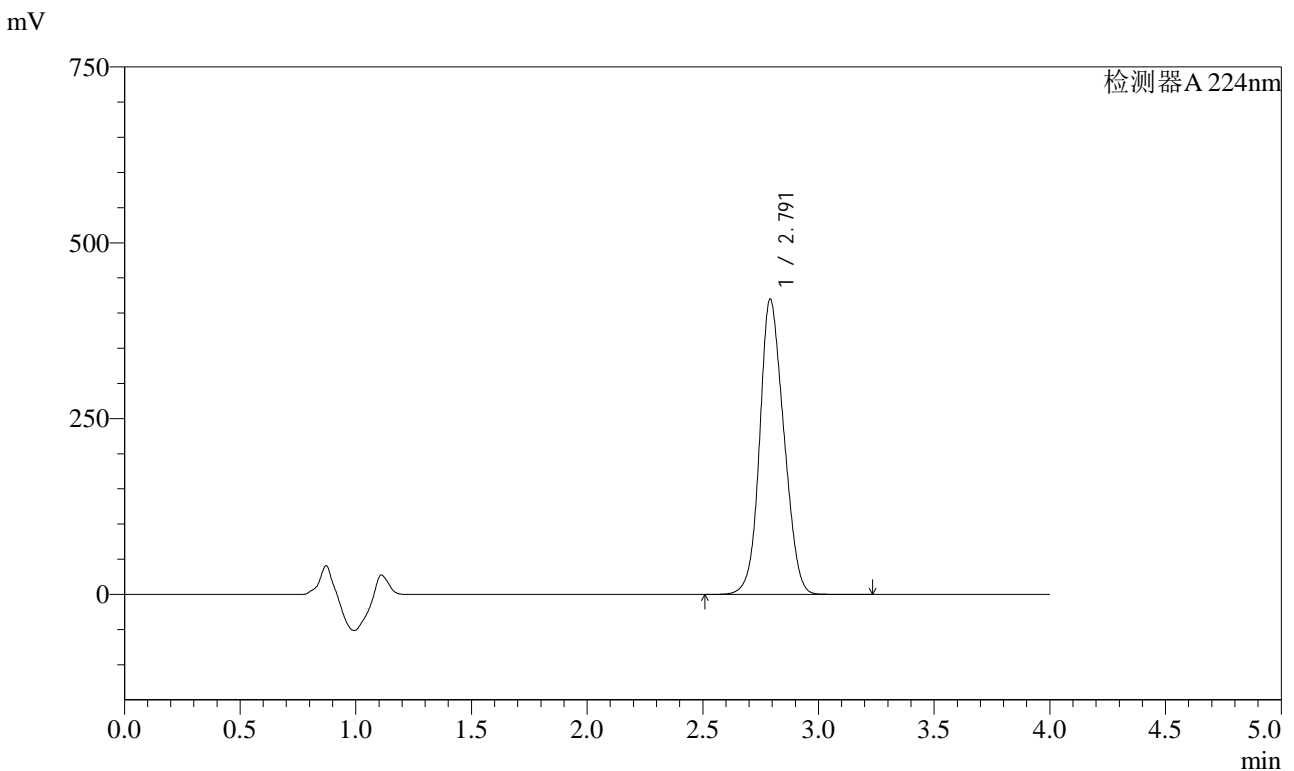
峰号	保留时间	面积	面积%	高度	理论塔板数(USP)	拖尾因子	分离度(USP)
1	2.791	3011343	100.000	413667	3254	1.129	--
总计		3011343	100.000	413667			

图163 恩格列净片溶出曲线测定HPLC图谱
 参比制剂-F56971批(10mg规格)-pH6.8介质-桨法-50转-极限转速-片3
 供试品溶液-1

<样品信息>

色谱柱 : LP-C8(150mm*4.6mm,5µm) 流 速: 2.0ml/min
 柱温 : 40°C 波 长: 224nm
 数据文件名 : RC\$SMF-4033 - 0-82/29-2319-2 - F56971p-cbj-1-rcqx-pH6.8jz-10mg-jf50z-JX-P4.lcd
 方法文件名 : RC\$SMF-4033 - SMF-4033-rcqx-FX278.lcm
 批处理文件名 : RC\$SMF-4033 - 20240809-rcqx-FX278.lcb
 样品瓶号 : 3-35
 进样体积 : 40 µl 版本号: 6.115
 进样时间 : 2024/08/10 01:24:33 实验者: wangdan
 处理时间(V2) : 2024/08/12 08:41:41 处理者: wangdan
 仪器型号 : SHIMADZU LC-2050C (FX278)

<色谱图>



<峰表>

检测器A 224nm

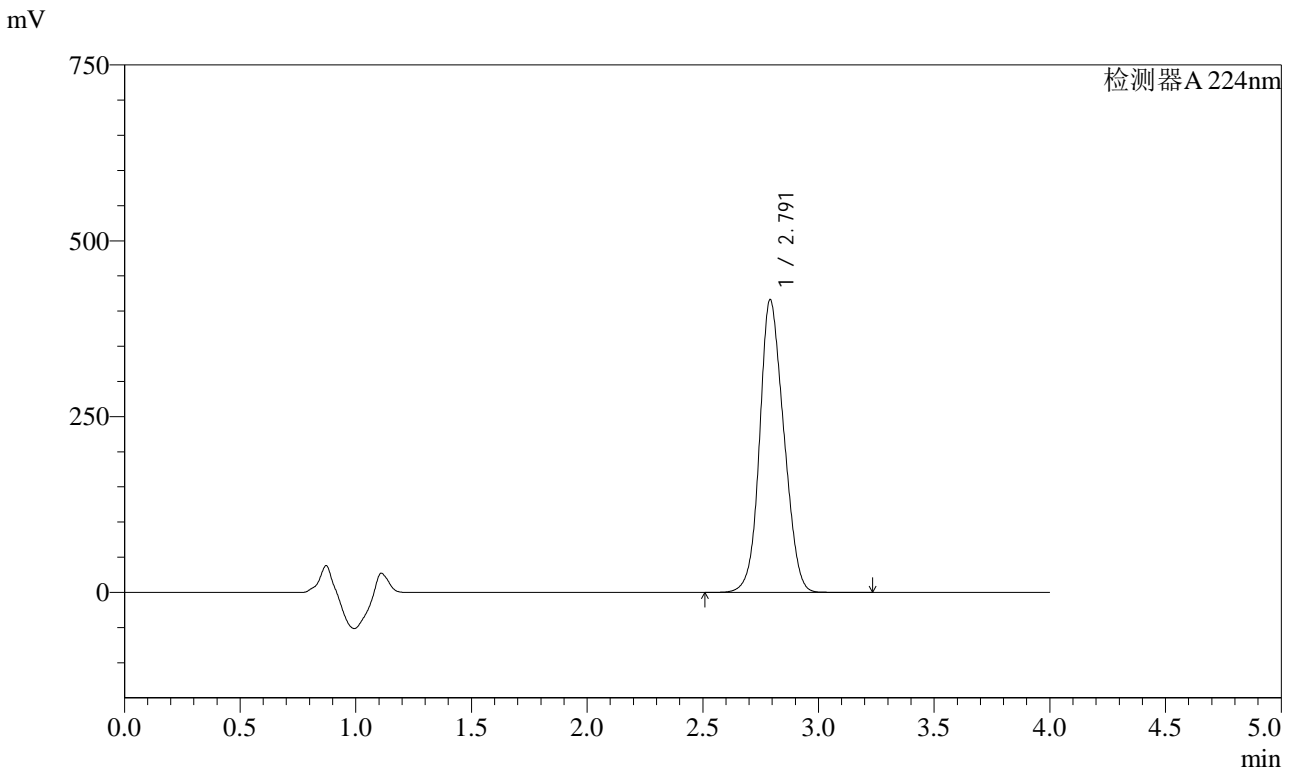
峰号	保留时间	面积	面积%	高度	理论塔板数(USP)	拖尾因子	分离度(USP)
1	2.791	3053387	100.000	419240	3250	1.130	--
总计		3053387	100.000	419240			

图164 恩格列净片溶出曲线测定HPLC图谱
 参比制剂-F56971批(10mg规格)-pH6.8介质-桨法-50转-极限转速-片4
 供试品溶液-1

<样品信息>

色谱柱 : LP-C8(150mm*4.6mm,5µm) 流 速: 2.0ml/min
 柱温 : 40°C 波 长: 224nm
 数据文件名 : RC\$SMF-4033 - 0-82/29-2320-2 - F56971p-cbj-1-rcqx-pH6.8jz-10mg-jf50z-JX-P5.lcd
 方法文件名 : RC\$SMF-4033 - SMF-4033-rcqx-FX278.lcm
 批处理文件名 : RC\$SMF-4033 - 20240809-rcqx-FX278.lcb
 样品瓶号 : 3-44
 进样体积 : 40 µl 版本号: 6.115
 进样时间 : 2024/08/10 01:28:55 实验者: wangdan
 处理时间(V2) : 2024/08/12 08:41:44 处理者: wangdan
 仪器型号 : SHIMADZU LC-2050C (FX278)

<色谱图>



<峰表>

检测器A 224nm

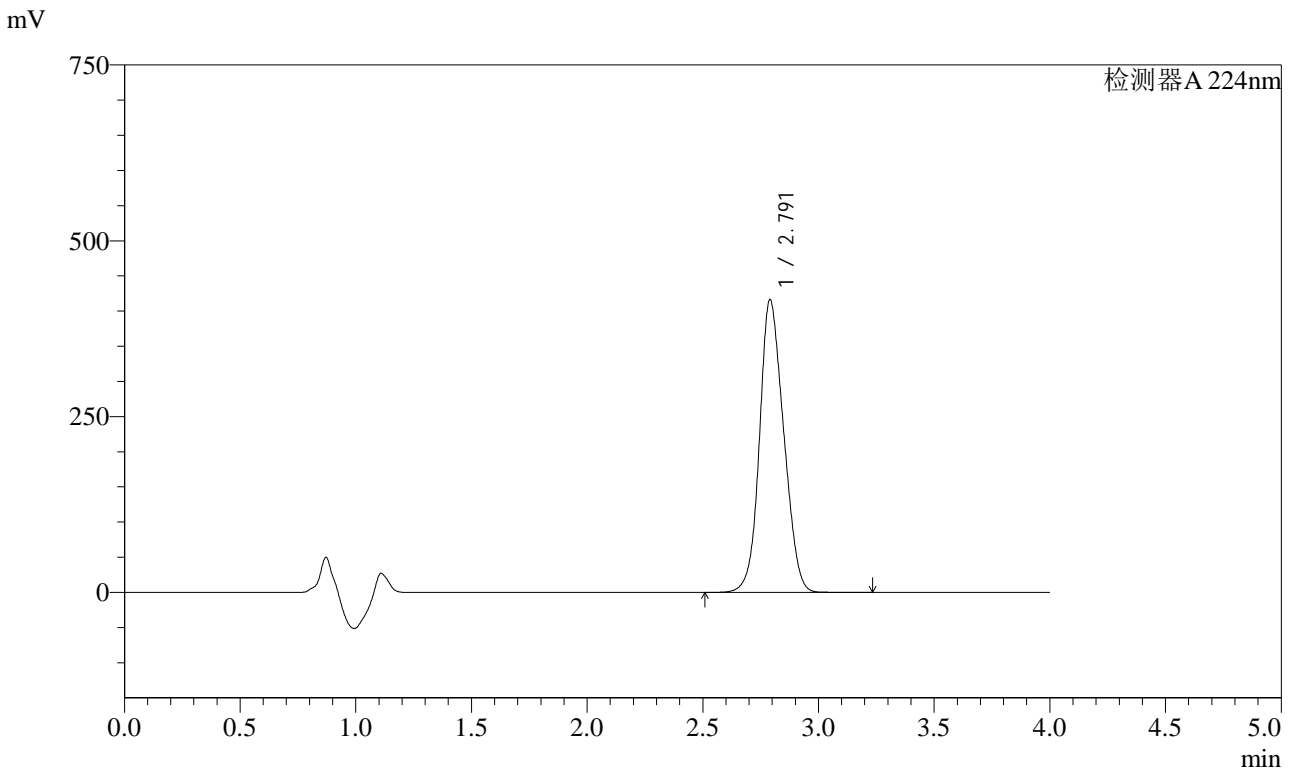
峰号	保留时间	面积	面积%	高度	理论塔板数(USP)	拖尾因子	分离度(USP)
1	2.791	3026626	100.000	415627	3249	1.130	--
总计		3026626	100.000	415627			

图165 恩格列净片溶出曲线测定HPLC图谱
 参比制剂-F56971批(10mg规格)-pH6.8介质-桨法-50转-极限转速-片5
 供试品溶液-1

<样品信息>

色谱柱 : LP-C8(150mm*4.6mm,5µm) 流 速: 2.0ml/min
 柱温 : 40°C 波 长: 224nm
 数据文件名 : RC\$SMF-4033 - 0-82/29-2321-2 - F56971p-cbj-1-rcqx-pH6.8jz-10mg-jf50z-JX-P6.lcd
 方法文件名 : RC\$SMF-4033 - SMF-4033-rcqx-FX278.lcm
 批处理文件名 : RC\$SMF-4033 - 20240809-rcqx-FX278.lcb
 样品瓶号 : 3-53
 进样体积 : 40 µl 版本号: 6.115
 进样时间 : 2024/08/10 01:33:19 实验者: wangdan
 处理时间(V2) : 2024/08/12 08:41:47 处理者: wangdan
 仪器型号 : SHIMADZU LC-2050C (FX278)

<色谱图>



<峰表>

检测器A 224nm

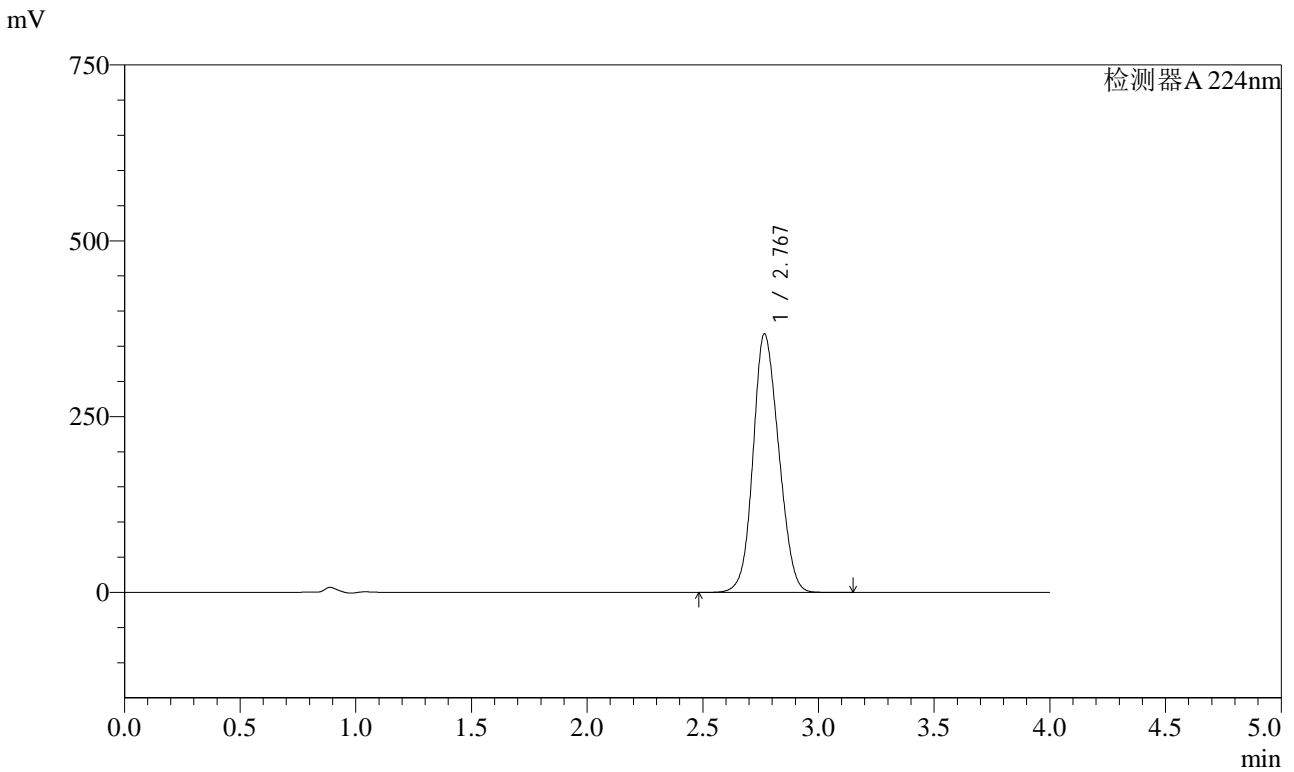
峰号	保留时间	面积	面积%	高度	理论塔板数(USP)	拖尾因子	分离度(USP)
1	2.791	3025908	100.000	415827	3249	1.131	--
总计		3025908	100.000	415827			

图166 恩格列净片溶出曲线测定HPLC图谱
参比制剂-F56971批(10mg规格)-pH6.8介质-桨法-50转-极限转速-片6
供试品溶液-1

<样品信息>

色谱柱 : LP-C8(150mm*4.6mm,5µm) 流 速: 2.0ml/min
 柱温 : 40°C 波 长: 224nm
 数据文件名 : RC\$SMF-4033 - 0-82/29-2322-2 - F56971p-cbj-1-rcqx-pH6.8jz-10mg-jf50z-dz2-1.lcd
 方法文件名 : RC\$SMF-4033 - SMF-4033-rcqx-FX278.lcm
 批处理文件名 : RC\$SMF-4033 - 20240809-rcqx-FX278.lcb
 样品瓶号 : 3-27
 进样体积 : 40 µl 版本号: 6.115
 进样时间 : 2024/08/10 01:37:43 实验者: wangdan
 处理时间(V2) : 2024/08/12 08:41:50 处理者: wangdan
 仪器型号 : SHIMADZU LC-2050C (FX278)

<色谱图>



<峰表>

检测器A 224nm

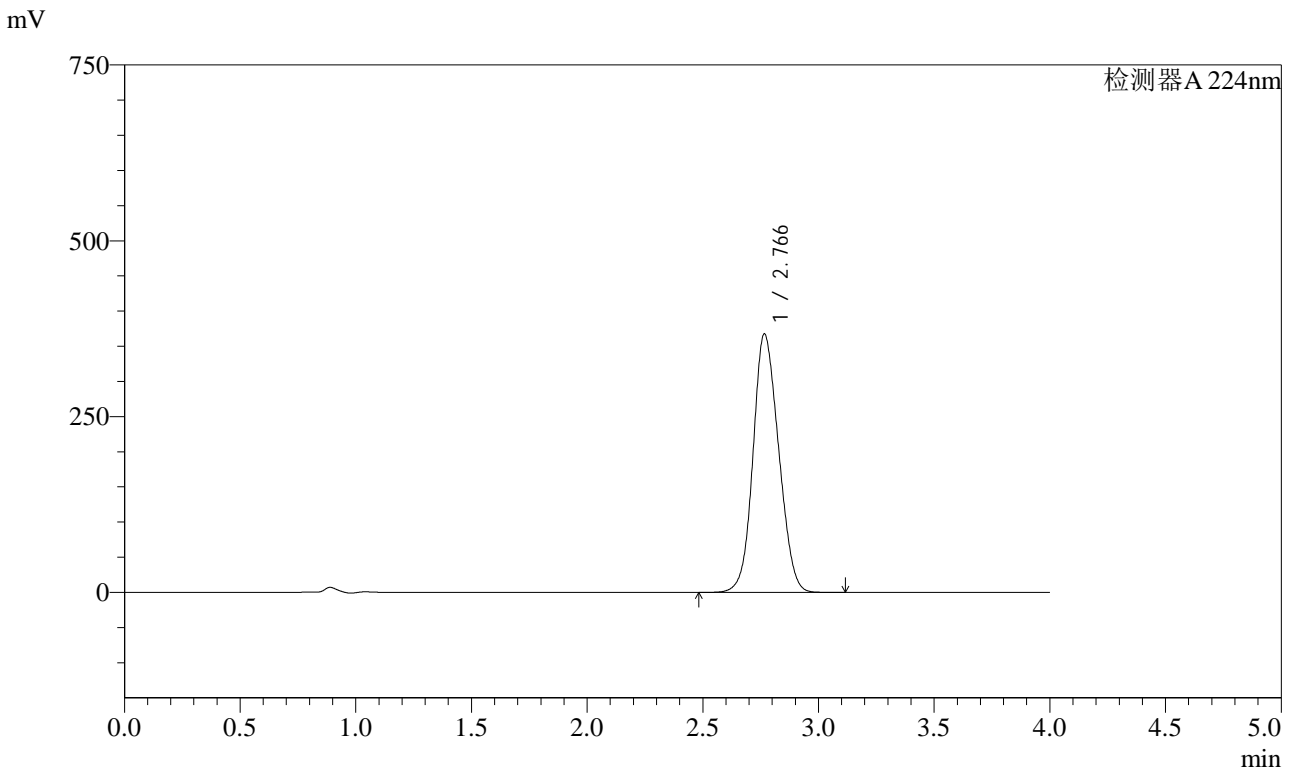
峰号	保留时间	面积	面积%	高度	理论塔板数(USP)	拖尾因子	分离度(USP)
1	2.767	2833681	100.000	367020	2889	1.121	--
总计		2833681	100.000	367020			

图167 恩格列净片溶出曲线测定HPLC图谱
 参比制剂-F56971批(10mg规格)-pH6.8介质-桨法-50转
 对照品溶液-2-1

<样品信息>

色谱柱 : LP-C8(150mm*4.6mm,5µm) 流 速: 2.0ml/min
 柱温 : 40°C 波 长: 224nm
 数据文件名 : RC\$SMF-4033 - 0-82/29-2323-2 - F56971p-cbj-1-rcqx-pH6.8jz-10mg-jf50z-dz2-2.lcd
 方法文件名 : RC\$SMF-4033 - SMF-4033-rcqx-FX278.lcm
 批处理文件名 : RC\$SMF-4033 - 20240809-rcqx-FX278.lcb
 样品瓶号 : 3-27
 进样体积 : 40 µl 版本号: 6.115
 进样时间 : 2024/08/10 01:42:08 实验者: wangdan
 处理时间(V2) : 2024/08/12 08:41:53 处理者: wangdan
 仪器型号 : SHIMADZU LC-2050C (FX278)

<色谱图>



<峰表>

检测器A 224nm

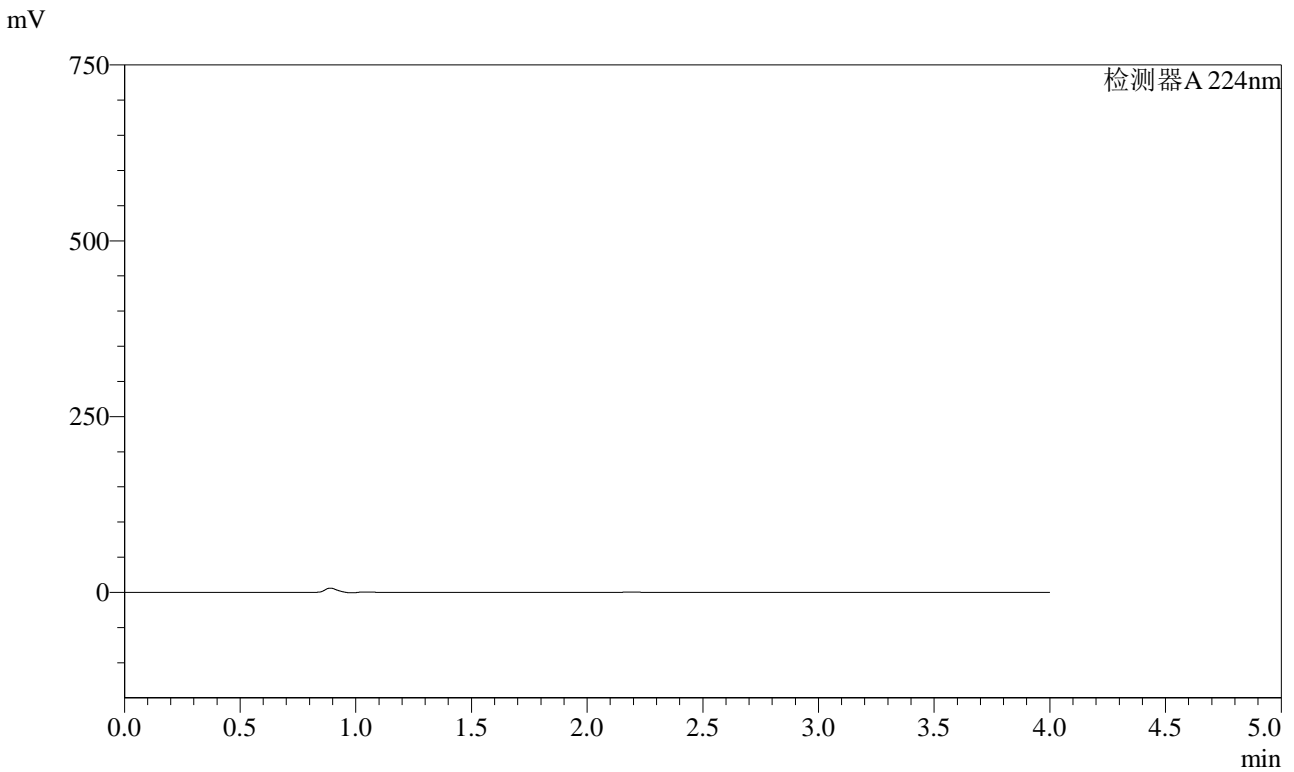
峰号	保留时间	面积	面积%	高度	理论塔板数(USP)	拖尾因子	分离度(USP)
1	2.766	2833057	100.000	367079	2886	1.121	--
总计		2833057	100.000	367079			

图168 恩格列净片溶出曲线测定HPLC图谱
 参比制剂-F56971批(10mg规格)-pH6.8介质-桨法-50转
 对照品溶液-2-2

<样品信息>

色谱柱 : LP-C8(150mm*4.6mm,5µm) 流 速: 2.0ml/min
 柱温 : 40°C 波 长: 224nm
 数据文件名 : RC\$SMF-4033 - 0-82/29-2324-2 - F56971p-cbjz-2-rcqx-pH6.8jz-10mg-jf50z-rj.lcd
 方法文件名 : RC\$SMF-4033 - SMF-4033-rcqx-FX278.lcm
 批处理文件名 : RC\$SMF-4033 - 20240809-rcqx-FX278.lcb
 样品瓶号 : 4-9
 进样体积 : 40 µl 版本号: 6.115
 进样时间 : 2024/08/10 01:46:32 实验者: wangdan
 处理时间(V2) : 2024/08/12 08:41:56 处理者: wangdan
 仪器型号 : SHIMADZU LC-2050C (FX278)

<色谱图>



<峰表>

检测器A 224nm

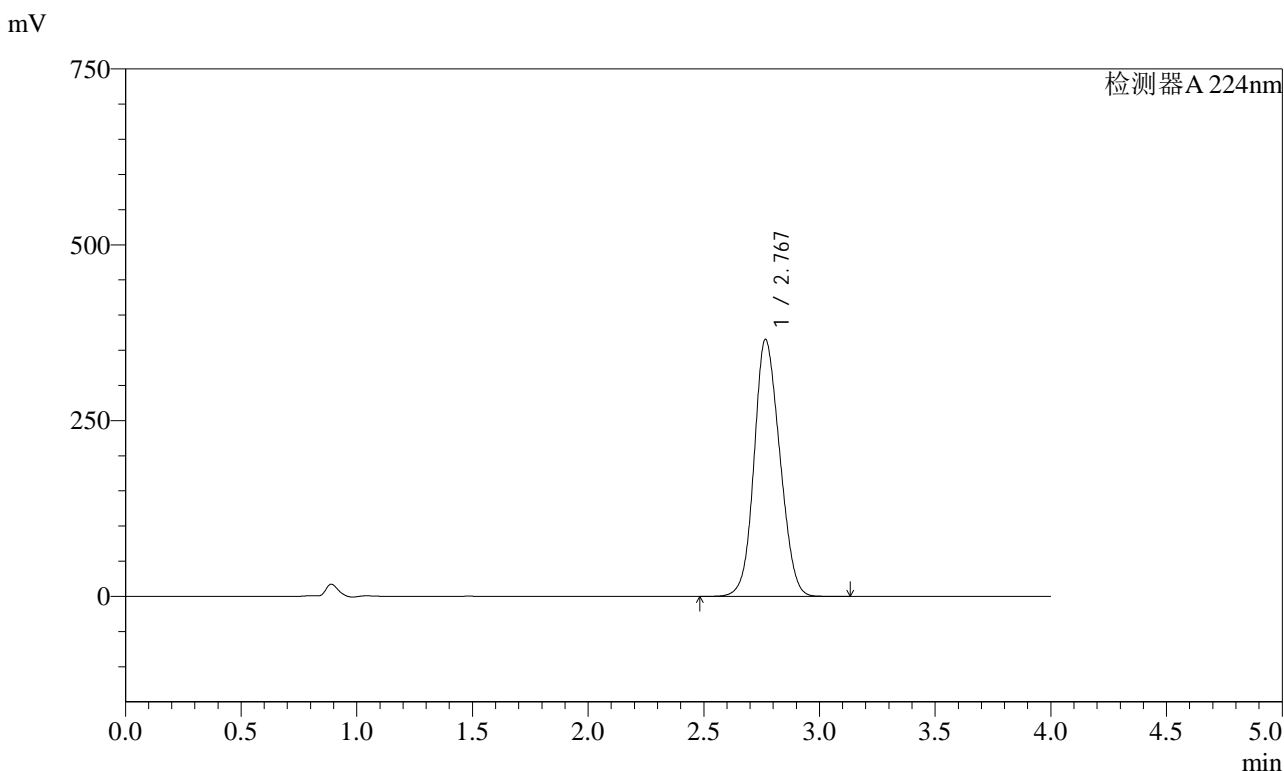
峰号	保留时间	面积	面积%	高度	理论塔板数(USP)	拖尾因子	分离度(USP)
总计							

图169 恩格列净片溶出曲线测定HPLC图谱
参比制剂-F56971批(10mg规格)-pH6.8介质-桨法-50转
溶剂

<样品信息>

色谱柱 : LP-C8(150mm*4.6mm,5µm) 流 速: 2.0ml/min
 柱温 : 40°C 波 长: 224nm
 数据文件名 : RC\$SMF-4033 - 0-82/29-2325-2 - F56971p-cbj-2-rcqx-pH6.8jz-10mg-jf50z-dz1-1.lcd
 方法文件名 : RC\$SMF-4033 - SMF-4033-rcqx-FX278.lcm
 批处理文件名 : RC\$SMF-4033 - 20240809-rcqx-FX278.lcb
 样品瓶号 : 4-18
 进样体积 : 40 µl 版本号: 6.115
 进样时间 : 2024/08/10 01:50:58 实验者: wangdan
 处理时间(V2) : 2024/08/12 08:41:59 处理者: wangdan
 仪器型号 : SHIMADZU LC-2050C (FX278)

<色谱图>



<峰表>

检测器A 224nm

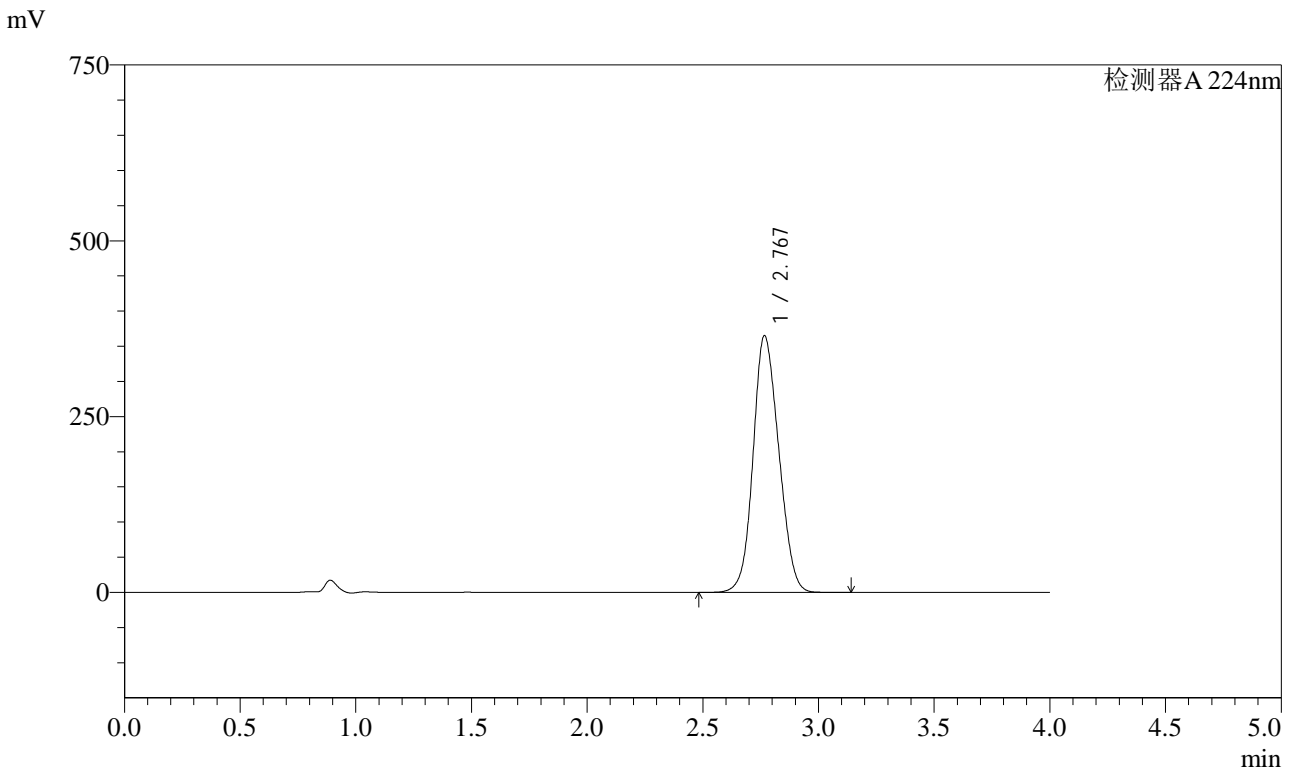
峰号	保留时间	面积	面积%	高度	理论塔板数(USP)	拖尾因子	分离度(USP)
1	2.767	2821852	100.000	364788	2875	1.122	--
总计		2821852	100.000	364788			

图170 恩格列净片溶出曲线测定HPLC图谱
 参比制剂-F56971批(10mg规格)-pH6.8介质-桨法-50转
 对照品溶液-1-1

<样品信息>

色谱柱 : LP-C8(150mm*4.6mm,5µm) 流 速: 2.0ml/min
 柱温 : 40°C 波 长: 224nm
 数据文件名 : RC\$SMF-4033 - 0-82/29-2326-2 - F56971p-cbj-2-rcqx-pH6.8jz-10mg-jf50z-dz1-2.lcd
 方法文件名 : RC\$SMF-4033 - SMF-4033-rcqx-FX278.lcm
 批处理文件名 : RC\$SMF-4033 - 20240809-rcqx-FX278.lcb
 样品瓶号 : 4-18
 进样体积 : 40 µl 版本号: 6.115
 进样时间 : 2024/08/10 01:55:25 实验者: wangdan
 处理时间(V2) : 2024/08/12 08:42:02 处理者: wangdan
 仪器型号 : SHIMADZU LC-2050C (FX278)

<色谱图>



<峰表>

检测器A 224nm

峰号	保留时间	面积	面积%	高度	理论塔板数(USP)	拖尾因子	分离度(USP)
1	2.767	2821540	100.000	364426	2868	1.123	--
总计		2821540	100.000	364426			

图171 恩格列净片溶出曲线测定HPLC图谱
 参比制剂-F56971批(10mg规格)-pH6.8介质-桨法-50转
 对照品溶液-1-2

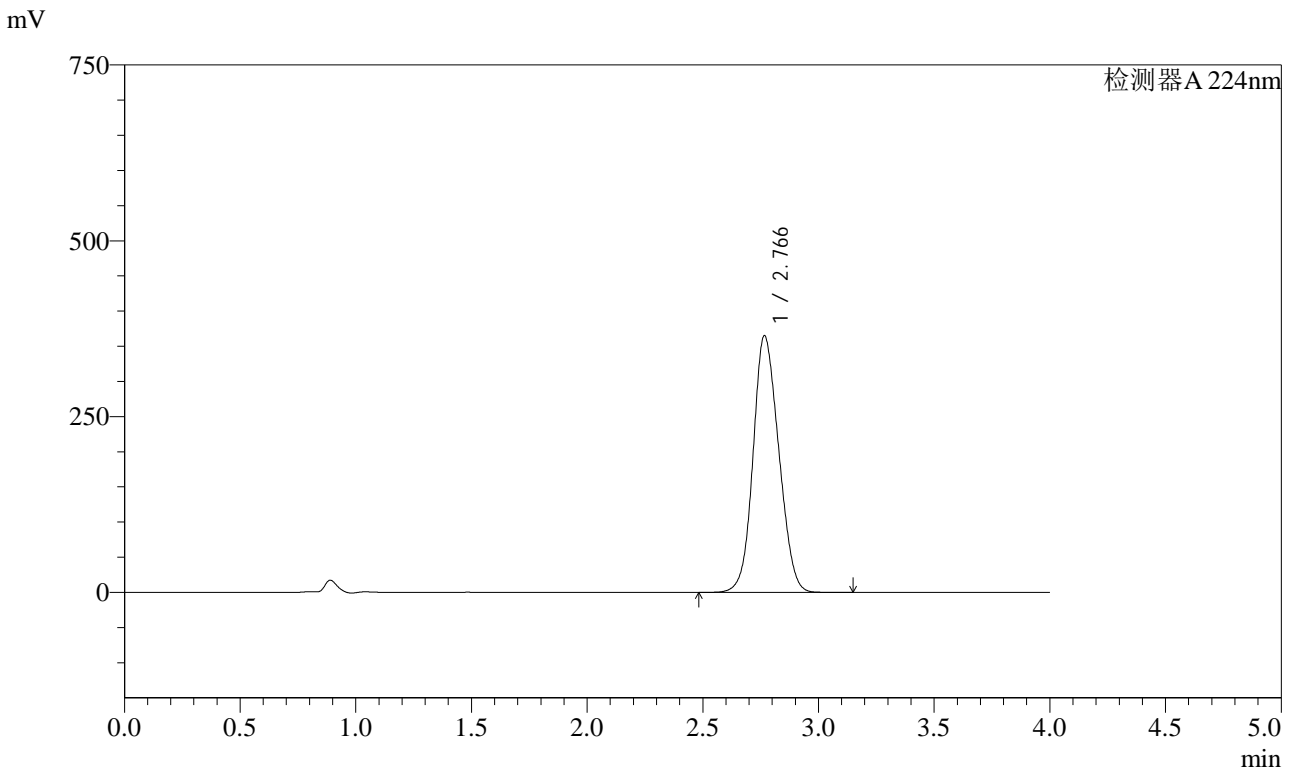


SMF-4033

<样品信息>

色谱柱 : LP-C8(150mm*4.6mm,5µm) 流 速: 2.0ml/min
 柱温 : 40°C 波 长: 224nm
 数据文件名 : RC\$SMF-4033 - 0-82/29-2327-2 - F56971p-cbj-2-rcqx-pH6.8jz-10mg-jf50z-dz1-3.lcd
 方法文件名 : RC\$SMF-4033 - SMF-4033-rcqx-FX278.lcm
 批处理文件名 : RC\$SMF-4033 - 20240809-rcqx-FX278.lcb
 样品瓶号 : 4-18
 进样体积 : 40 µl 版本号: 6.115
 进样时间 : 2024/08/10 01:59:51 实验者: wangdan
 处理时间(V2) : 2024/08/12 08:42:05 处理者: wangdan
 仪器型号 : SHIMADZU LC-2050C (FX278)

<色谱图>



<峰表>

检测器A 224nm

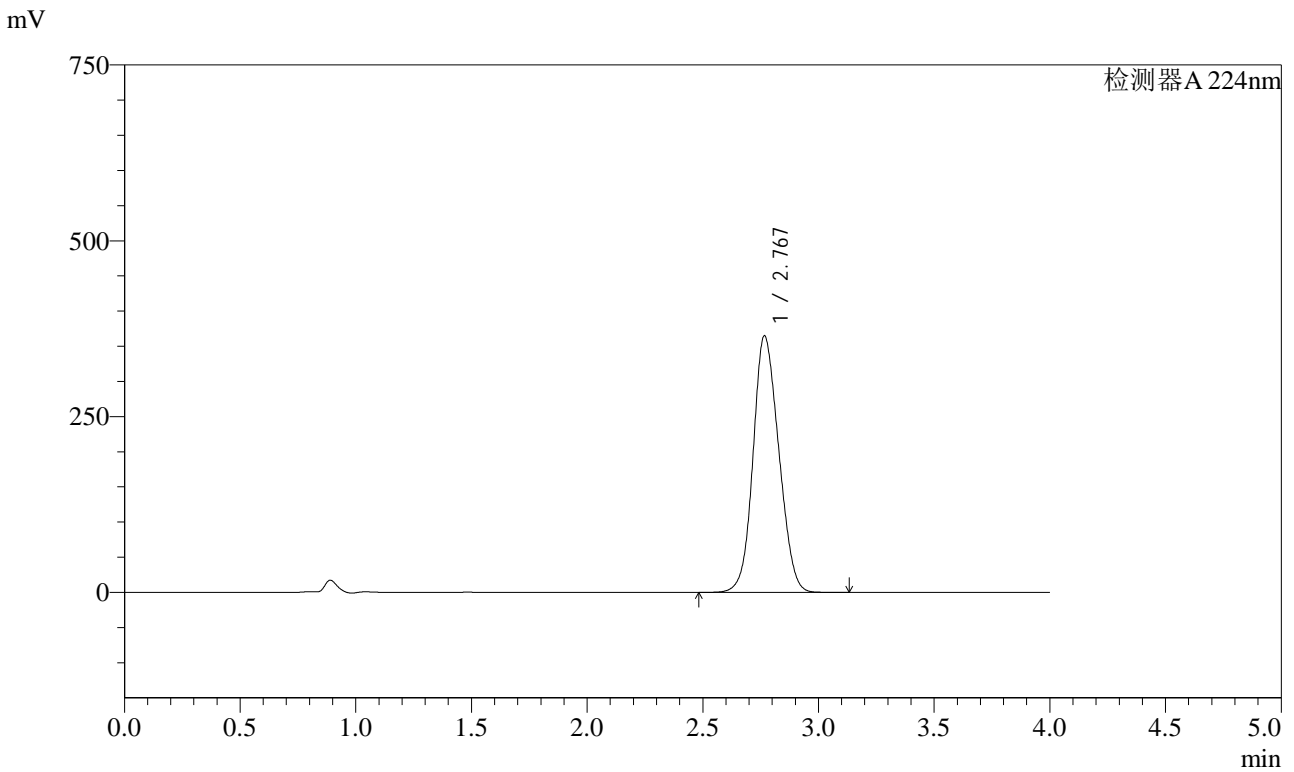
峰号	保留时间	面积	面积%	高度	理论塔板数(USP)	拖尾因子	分离度(USP)
1	2.766	2821801	100.000	364485	2867	1.123	--
总计		2821801	100.000	364485			

图172 恩格列净片溶出曲线测定HPLC图谱
 参比制剂-F56971批(10mg规格)-pH6.8介质-桨法-50转
 对照品溶液-1-3

<样品信息>

色谱柱 : LP-C8(150mm*4.6mm,5µm) 流 速: 2.0ml/min
 柱温 : 40°C 波 长: 224nm
 数据文件名 : RC\$SMF-4033 - 0-82/29-2328-2 - F56971p-cbj-2-rcqx-pH6.8jz-10mg-jf50z-dz1-4.lcd
 方法文件名 : RC\$SMF-4033 - SMF-4033-rcqx-FX278.lcm
 批处理文件名 : RC\$SMF-4033 - 20240809-rcqx-FX278.lcb
 样品瓶号 : 4-18
 进样体积 : 40 µl 版本号: 6.115
 进样时间 : 2024/08/10 02:04:16 实验者: wangdan
 处理时间(V2) : 2024/08/12 08:42:08 处理者: wangdan
 仪器型号 : SHIMADZU LC-2050C (FX278)

<色谱图>



<峰表>

检测器A 224nm

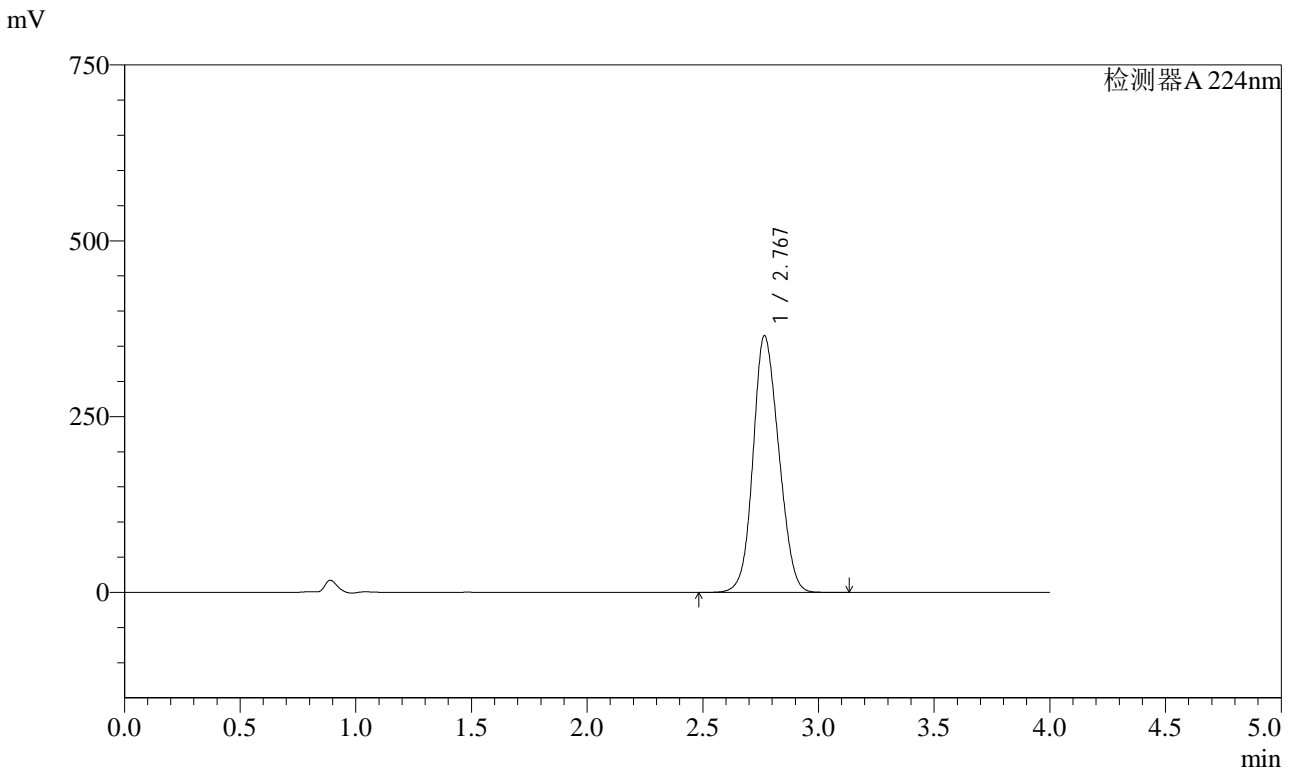
峰号	保留时间	面积	面积%	高度	理论塔板数(USP)	拖尾因子	分离度(USP)
1	2.767	2821460	100.000	364214	2862	1.124	--
总计		2821460	100.000	364214			

图173 恩格列净片溶出曲线测定HPLC图谱
 参比制剂-F56971批(10mg规格)-pH6.8介质-桨法-50转
 对照品溶液-1-4

<样品信息>

色谱柱 : LP-C8(150mm*4.6mm,5µm) 流 速: 2.0ml/min
 柱温 : 40°C 波 长: 224nm
 数据文件名 : RC\$SMF-4033 - 0-82/29-2329-2 - F56971p-cbj-2-rcqx-pH6.8jz-10mg-jf50z-dz1-5.lcd
 方法文件名 : RC\$SMF-4033 - SMF-4033-rcqx-FX278.lcm
 批处理文件名 : RC\$SMF-4033 - 20240809-rcqx-FX278.lcb
 样品瓶号 : 4-18
 进样体积 : 40 µl 版本号: 6.115
 进样时间 : 2024/08/10 02:08:42 实验者: wangdan
 处理时间(V2) : 2024/08/12 08:42:12 处理者: wangdan
 仪器型号 : SHIMADZU LC-2050C (FX278)

<色谱图>



<峰表>

检测器A 224nm

峰号	保留时间	面积	面积%	高度	理论塔板数(USP)	拖尾因子	分离度(USP)
1	2.767	2821636	100.000	364465	2865	1.124	--
总计		2821636	100.000	364465			

图174 恩格列净片溶出曲线测定HPLC图谱
 参比制剂-F56971批(10mg规格)-pH6.8介质-桨法-50转
 对照品溶液-1-5

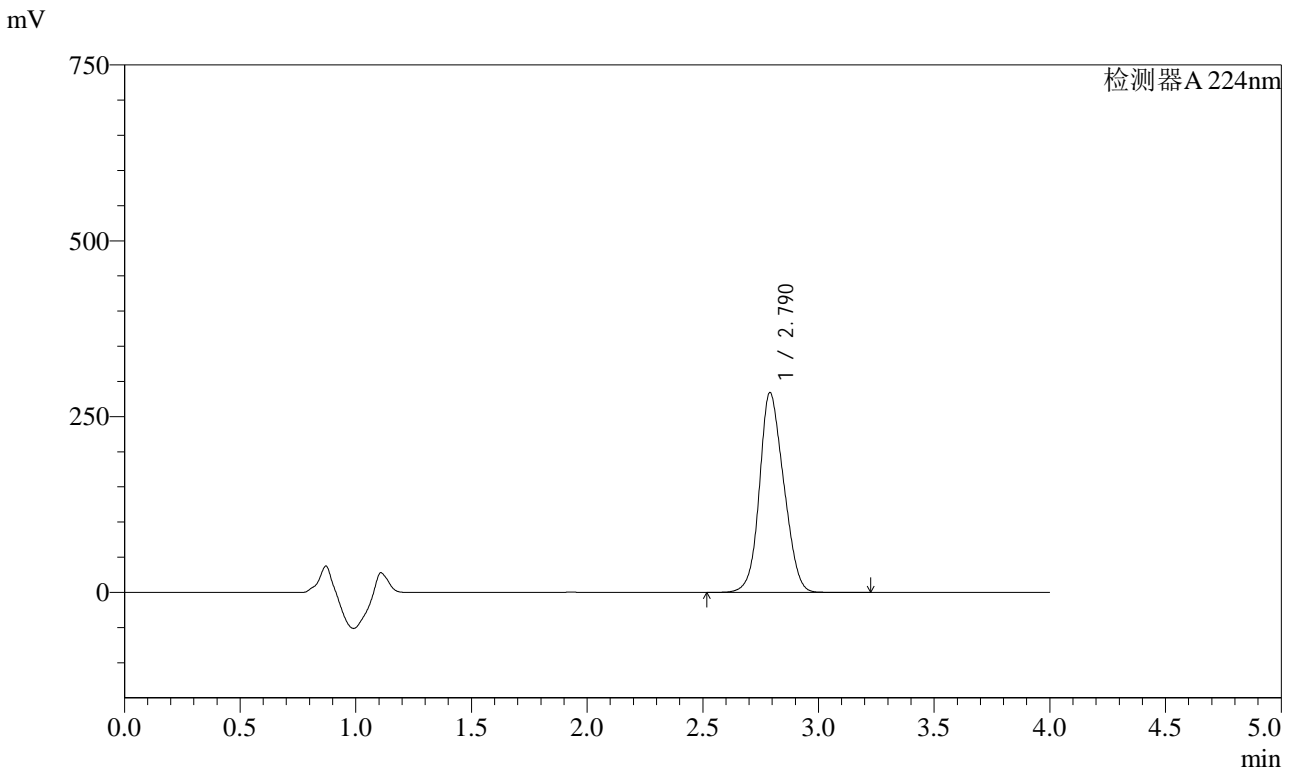


SMF-4033

<样品信息>

色谱柱 : LP-C8(150mm*4.6mm,5µm) 流 速: 2.0ml/min
 柱温 : 40°C 波 长: 224nm
 数据文件名 : RC\$SMF-4033 - 0-82/29-2330-2 - F56971p-cbjz-2-rcqx-pH6.8jz-10mg-jf50z-5min-P1.lcd
 方法文件名 : RC\$SMF-4033 - SMF-4033-rcqx-FX278.lcm
 批处理文件名 : RC\$SMF-4033 - 20240809-rcqx-FX278.lcb
 样品瓶号 : 4-1
 进样体积 : 40 µl 版本号: 6.115
 进样时间 : 2024/08/10 02:13:07 实验者: wangdan
 处理时间(V2) : 2024/08/12 08:42:15 处理者: wangdan
 仪器型号 : SHIMADZU LC-2050C (FX278)

<色谱图>



<峰表>

检测器A 224nm

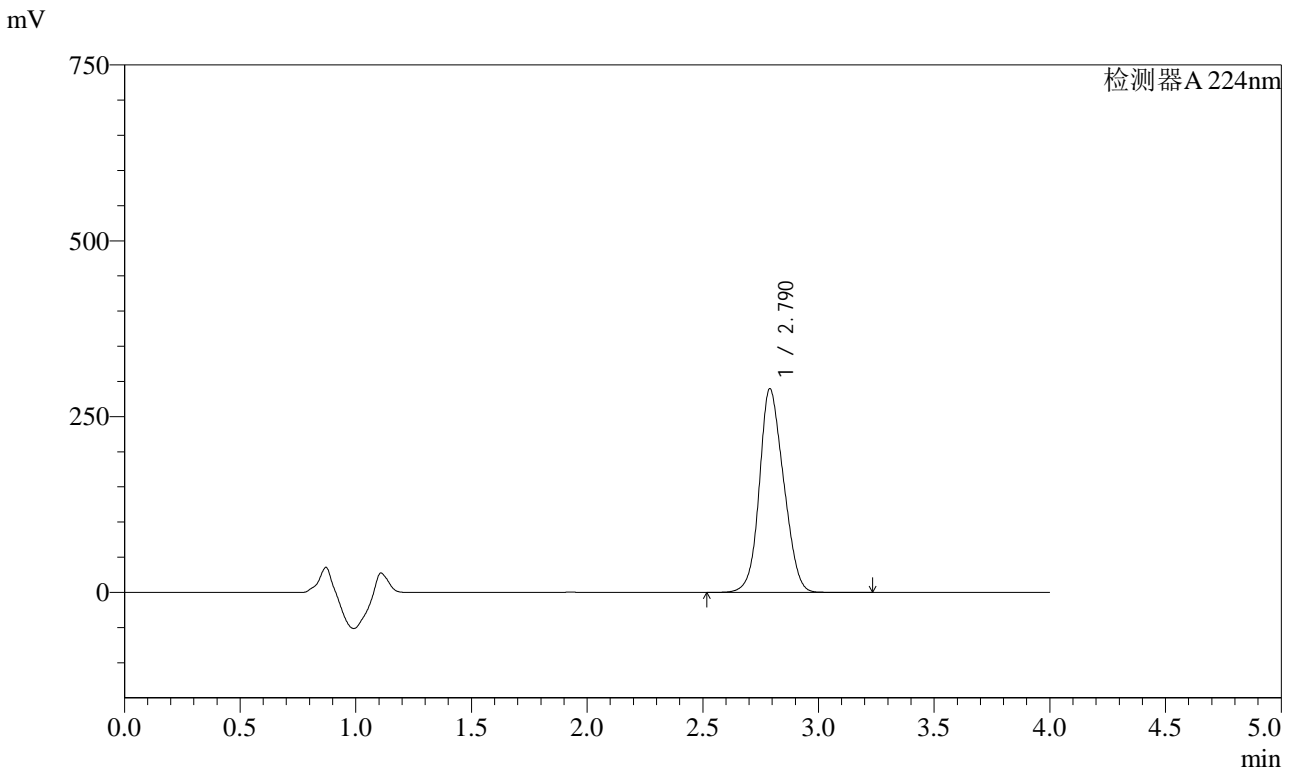
峰号	保留时间	面积	面积%	高度	理论塔板数(USP)	拖尾因子	分离度(USP)
1	2.790	2073104	100.000	283976	3219	1.137	--
总计		2073104	100.000	283976			

图175 恩格列净片溶出曲线测定HPLC图谱
 参比制剂-F56971批(10mg规格)-pH6.8介质-桨法-50转-5min-片1
 供试品溶液-1

<样品信息>

色谱柱 : LP-C8(150mm*4.6mm,5µm) 流 速: 2.0ml/min
 柱温 : 40°C 波 长: 224nm
 数据文件名 : RC\$SMF-4033 - 0-82/29-2331-2 - F56971p-cbj-2-rcqx-pH6.8jz-10mg-jf50z-5min-P2.lcd
 方法文件名 : RC\$SMF-4033 - SMF-4033-rcqx-FX278.lcm
 批处理文件名 : RC\$SMF-4033 - 20240809-rcqx-FX278.lcb
 样品瓶号 : 4-10
 进样体积 : 40 µl 版本号: 6.115
 进样时间 : 2024/08/10 02:17:32 实验者: wangdan
 处理时间(V2) : 2024/08/12 08:42:17 处理者: wangdan
 仪器型号 : SHIMADZU LC-2050C (FX278)

<色谱图>



<峰表>

检测器A 224nm

峰号	保留时间	面积	面积%	高度	理论塔板数(USP)	拖尾因子	分离度(USP)
1	2.790	2112341	100.000	289550	3221	1.137	--
总计		2112341	100.000	289550			

图176 恩格列净片溶出曲线测定HPLC图谱
 参比制剂-F56971批(10mg规格)-pH6.8介质-桨法-50转-5min-片2
 供试品溶液-1

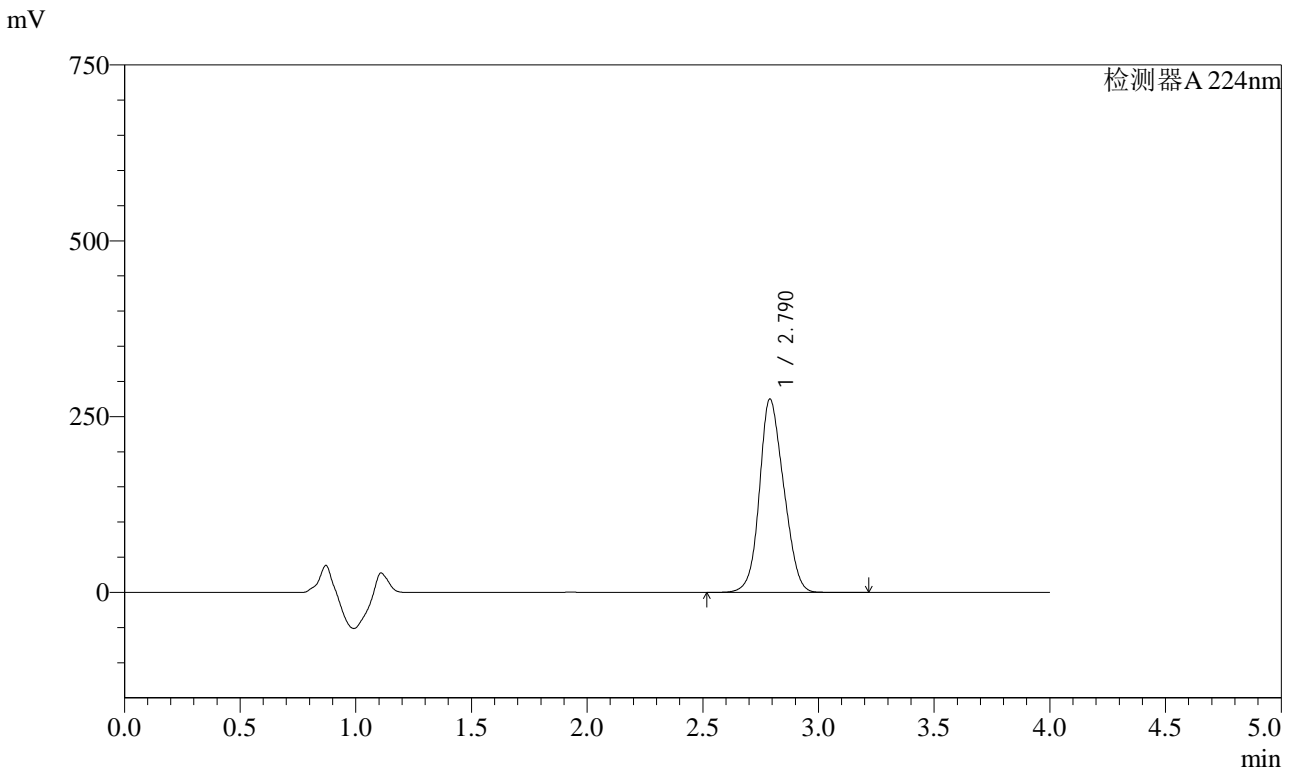


SMF-4033

<样品信息>

色谱柱 : LP-C8(150mm*4.6mm,5μm) 流 速: 2.0ml/min
 柱温 : 40°C 波 长: 224nm
 数据文件名 : RC\$SMF-4033 - 0-82/29-2332-2 - F56971p-cbj-2-rcqx-pH6.8jz-10mg-jf50z-5min-P3.lcd
 方法文件名 : RC\$SMF-4033 - SMF-4033-rcqx-FX278.lcm
 批处理文件名 : RC\$SMF-4033 - 20240809-rcqx-FX278.lcb
 样品瓶号 : 4-19
 进样体积 : 40 μl 版本号: 6.115
 进样时间 : 2024/08/10 02:21:56 实验者: wangdan
 处理时间(V2) : 2024/08/12 08:42:20 处理者: wangdan
 仪器型号 : SHIMADZU LC-2050C (FX278)

<色谱图>



<峰表>

检测器A 224nm

峰号	保留时间	面积	面积%	高度	理论塔板数(USP)	拖尾因子	分离度(USP)
1	2.790	2005823	100.000	274869	3222	1.138	--
总计		2005823	100.000	274869			

图177 恩格列净片溶出曲线测定HPLC图谱
 参比制剂-F56971批(10mg规格)-pH6.8介质-桨法-50转-5min-片3
 供试品溶液-1

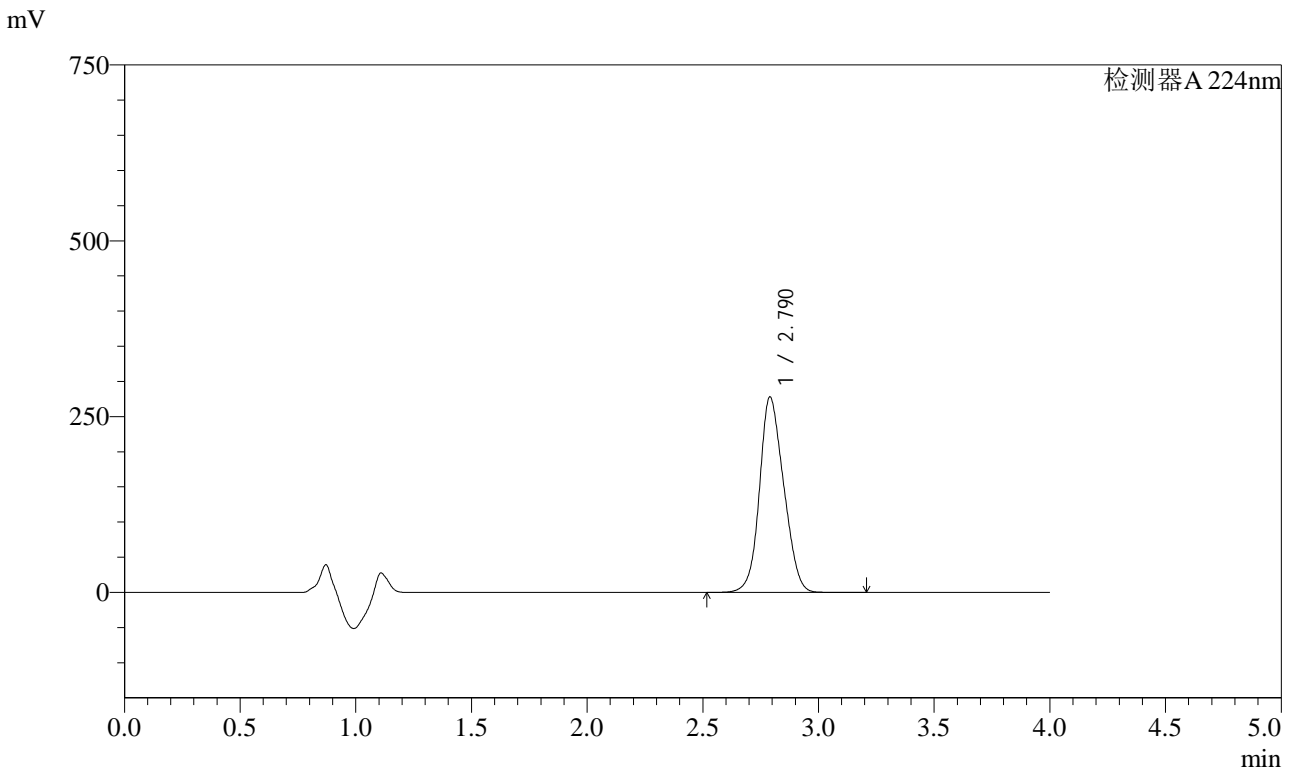


SMF-4033

<样品信息>

色谱柱 : LP-C8(150mm*4.6mm,5μm) 流 速: 2.0ml/min
 柱温 : 40°C 波 长: 224nm
 数据文件名 : RC\$SMF-4033 - 0-82/29-2333-2 - F56971p-cbj-2-rcqx-pH6.8jz-10mg-jf50z-5min-P4.lcd
 方法文件名 : RC\$SMF-4033 - SMF-4033-rcqx-FX278.lcm
 批处理文件名 : RC\$SMF-4033 - 20240809-rcqx-FX278.lcb
 样品瓶号 : 4-28
 进样体积 : 40 μl 版本号: 6.115
 进样时间 : 2024/08/10 02:26:20 实验者: wangdan
 处理时间(V2) : 2024/08/12 08:42:24 处理者: wangdan
 仪器型号 : SHIMADZU LC-2050C (FX278)

<色谱图>



<峰表>

检测器A 224nm

峰号	保留时间	面积	面积%	高度	理论塔板数(USP)	拖尾因子	分离度(USP)
1	2.790	2025065	100.000	277718	3231	1.138	--
总计		2025065	100.000	277718			

图178 恩格列净片溶出曲线测定HPLC图谱
 参比制剂-F56971批(10mg规格)-pH6.8介质-桨法-50转-5min-片4
 供试品溶液-1

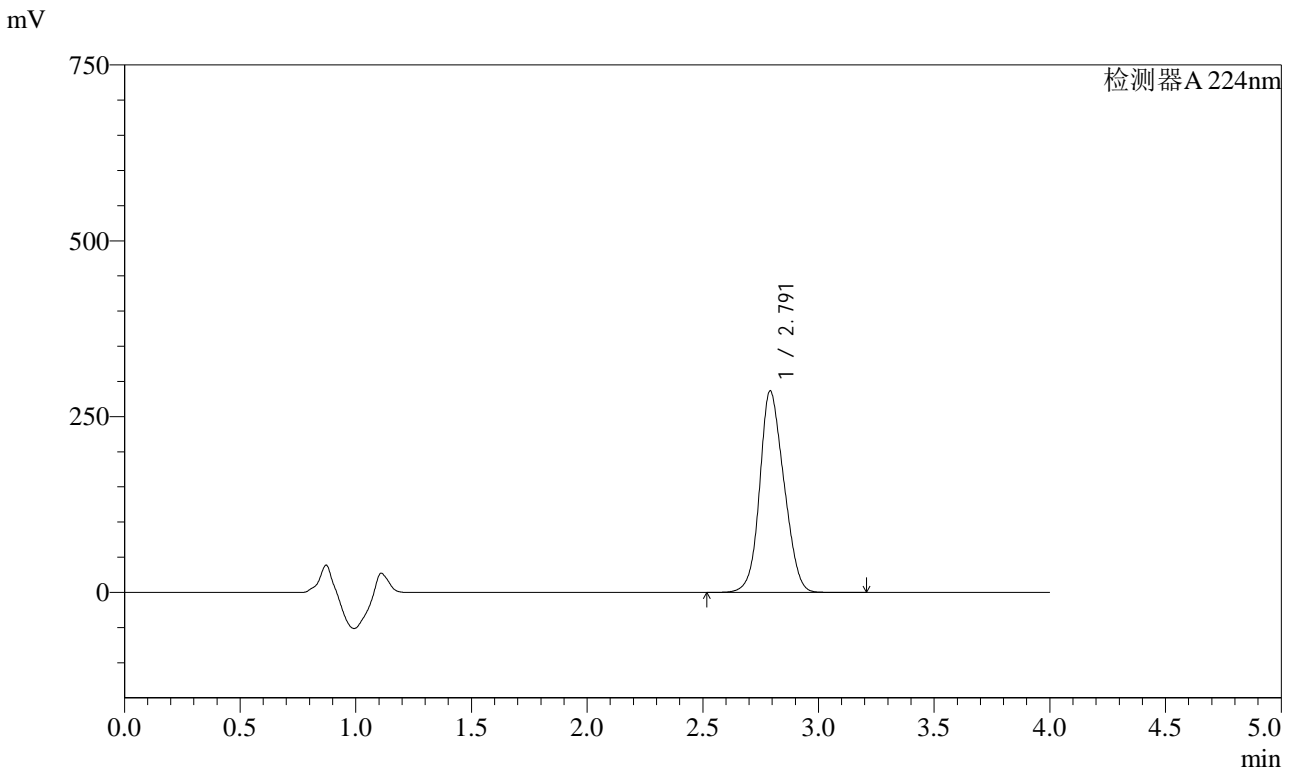


SMF-4033

<样品信息>

色谱柱 : LP-C8(150mm*4.6mm,5μm) 流 速: 2.0ml/min
 柱温 : 40°C 波 长: 224nm
 数据文件名 : RC\$SMF-4033 - 0-82/29-2334-2 - F56971p-cbj-2-rcqx-pH6.8jz-10mg-jf50z-5min-P5.lcd
 方法文件名 : RC\$SMF-4033 - SMF-4033-rcqx-FX278.lcm
 批处理文件名 : RC\$SMF-4033 - 20240809-rcqx-FX278.lcb
 样品瓶号 : 4-37
 进样体积 : 40 μl 版本号: 6.115
 进样时间 : 2024/08/10 02:30:44 实验者: wangdan
 处理时间(V2) : 2024/08/12 08:42:27 处理者: wangdan
 仪器型号 : SHIMADZU LC-2050C (FX278)

<色谱图>



<峰表>

检测器A 224nm

峰号	保留时间	面积	面积%	高度	理论塔板数(USP)	拖尾因子	分离度(USP)
1	2.791	2089735	100.000	286083	3229	1.139	--
总计		2089735	100.000	286083			

图179 恩格列净片溶出曲线测定HPLC图谱
 参比制剂-F56971批(10mg规格)-pH6.8介质-桨法-50转-5min-片5
 供试品溶液-1

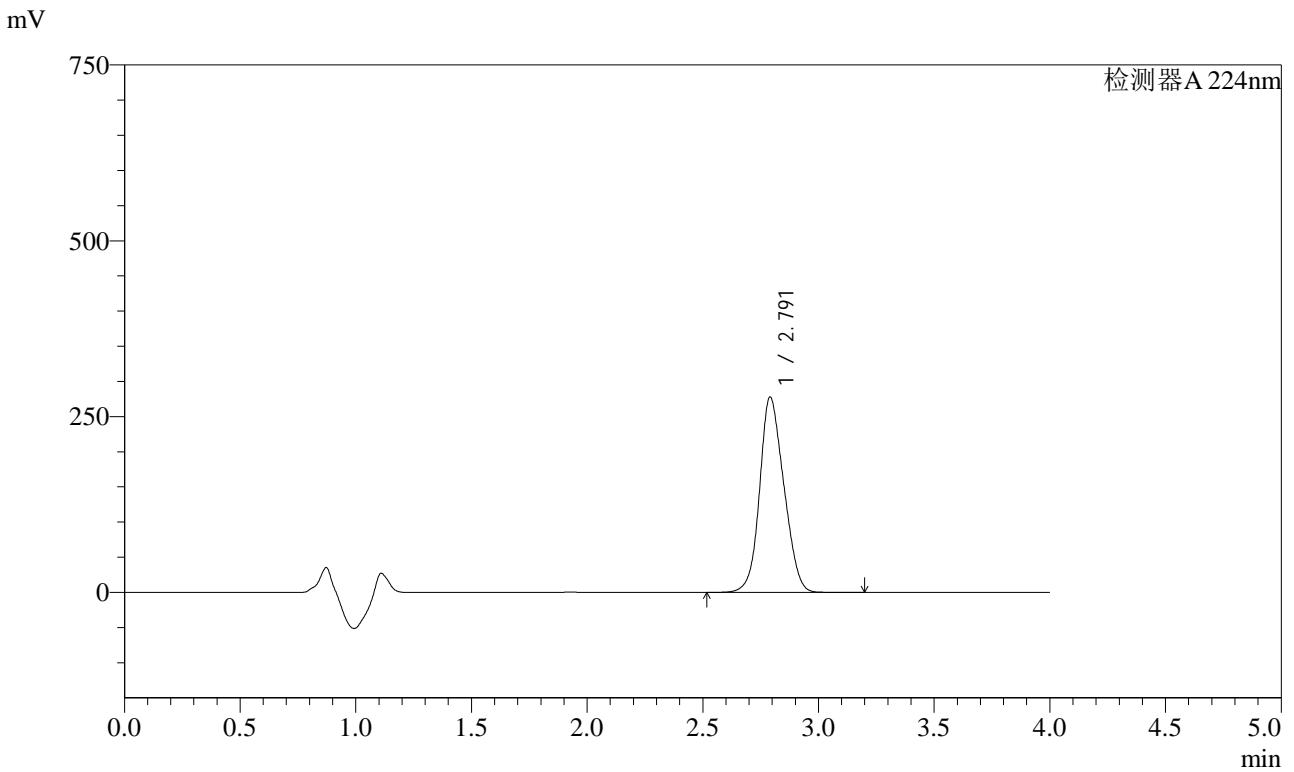


SMF-4033

<样品信息>

色谱柱 : LP-C8(150mm*4.6mm,5µm) 流 速: 2.0ml/min
 柱温 : 40°C 波 长: 224nm
 数据文件名 : RC\$SMF-4033 - 0-82/29-2335-2 - F56971p-cbj-2-rcqx-pH6.8jz-10mg-jf50z-5min-P6.lcd
 方法文件名 : RC\$SMF-4033 - SMF-4033-rcqx-FX278.lcm
 批处理文件名 : RC\$SMF-4033 - 20240809-rcqx-FX278.lcb
 样品瓶号 : 4-46
 进样体积 : 40 µl 版本号: 6.115
 进样时间 : 2024/08/10 02:35:07 实验者: wangdan
 处理时间(V2) : 2024/08/12 08:42:30 处理者: wangdan
 仪器型号 : SHIMADZU LC-2050C (FX278)

<色谱图>



<峰表>

检测器A 224nm

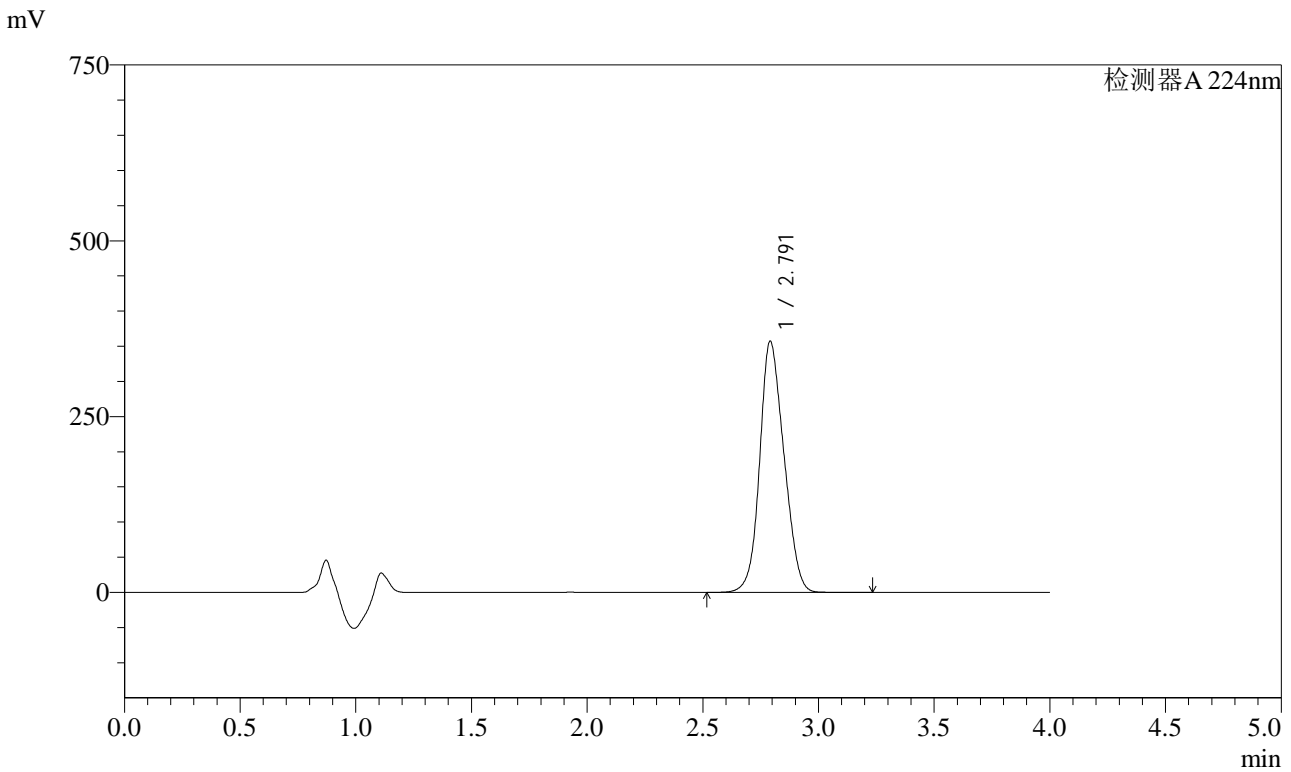
峰号	保留时间	面积	面积%	高度	理论塔板数(USP)	拖尾因子	分离度(USP)
1	2.791	2024780	100.000	277478	3235	1.139	--
总计		2024780	100.000	277478			

图180 恩格列净片溶出曲线测定HPLC图谱
 参比制剂-F56971批(10mg规格)-pH6.8介质-桨法-50转-5min-片6
 供试品溶液-1

<样品信息>

色谱柱 : LP-C8(150mm*4.6mm,5µm) 流 速: 2.0ml/min
 柱温 : 40°C 波 长: 224nm
 数据文件名 : RC\$SMF-4033 - 0-82/29-2336-2 - F56971p-cbj-2-rcqx-pH6.8jz-10mg-jf50z-10min-P1.lcd
 方法文件名 : RC\$SMF-4033 - SMF-4033-rcqx-FX278.lcm
 批处理文件名 : RC\$SMF-4033 - 20240809-rcqx-FX278.lcb
 样品瓶号 : 4-2
 进样体积 : 40 µl 版本号: 6.115
 进样时间 : 2024/08/10 02:39:32 实验者: wangdan
 处理时间(V2) : 2024/08/12 08:42:33 处理者: wangdan
 仪器型号 : SHIMADZU LC-2050C (FX278)

<色谱图>



<峰表>

检测器A 224nm

峰号	保留时间	面积	面积%	高度	理论塔板数(USP)	拖尾因子	分离度(USP)
1	2.791	2605315	100.000	356472	3229	1.139	--
总计		2605315	100.000	356472			

图181 恩格列净片溶出曲线测定HPLC图谱
 参比制剂-F56971批(10mg规格)-pH6.8介质-桨法-50转-10min-片1
 供试品溶液-1

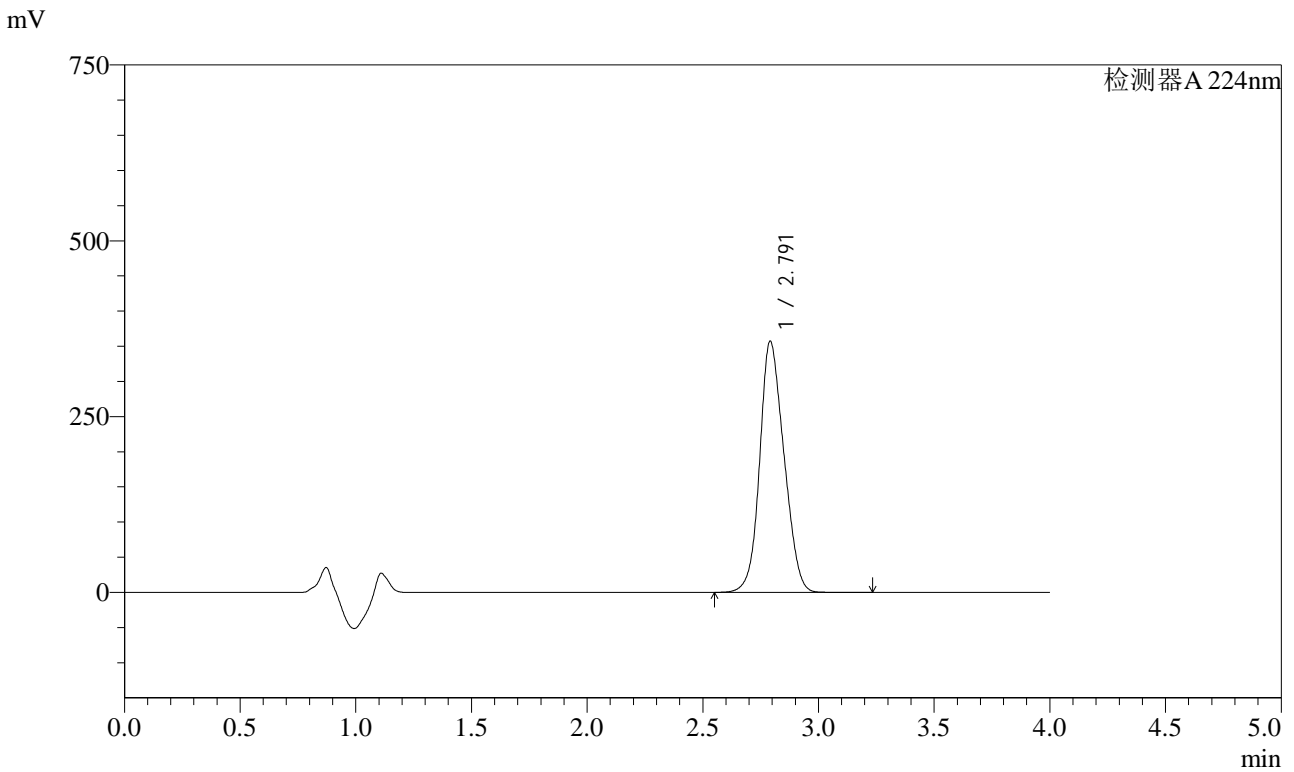


SMF-4033

<样品信息>

色谱柱 : LP-C8(150mm*4.6mm,5µm) 流 速: 2.0ml/min
 柱温 : 40°C 波 长: 224nm
 数据文件名 : RC\$SMF-4033 - 0-82/29-2337-2 - F56971p-cbj-2-rcqx-pH6.8jz-10mg-jf50z-10min-P2.lcd
 方法文件名 : RC\$SMF-4033 - SMF-4033-rcqx-FX278.lcm
 批处理文件名 : RC\$SMF-4033 - 20240809-rcqx-FX278.lcb
 样品瓶号 : 4-11
 进样体积 : 40 µl 版本号: 6.115
 进样时间 : 2024/08/10 02:43:57 实验者: wangdan
 处理时间(V2) : 2024/08/12 08:42:36 处理者: wangdan
 仪器型号 : SHIMADZU LC-2050C (FX278)

<色谱图>



<峰表>

检测器A 224nm

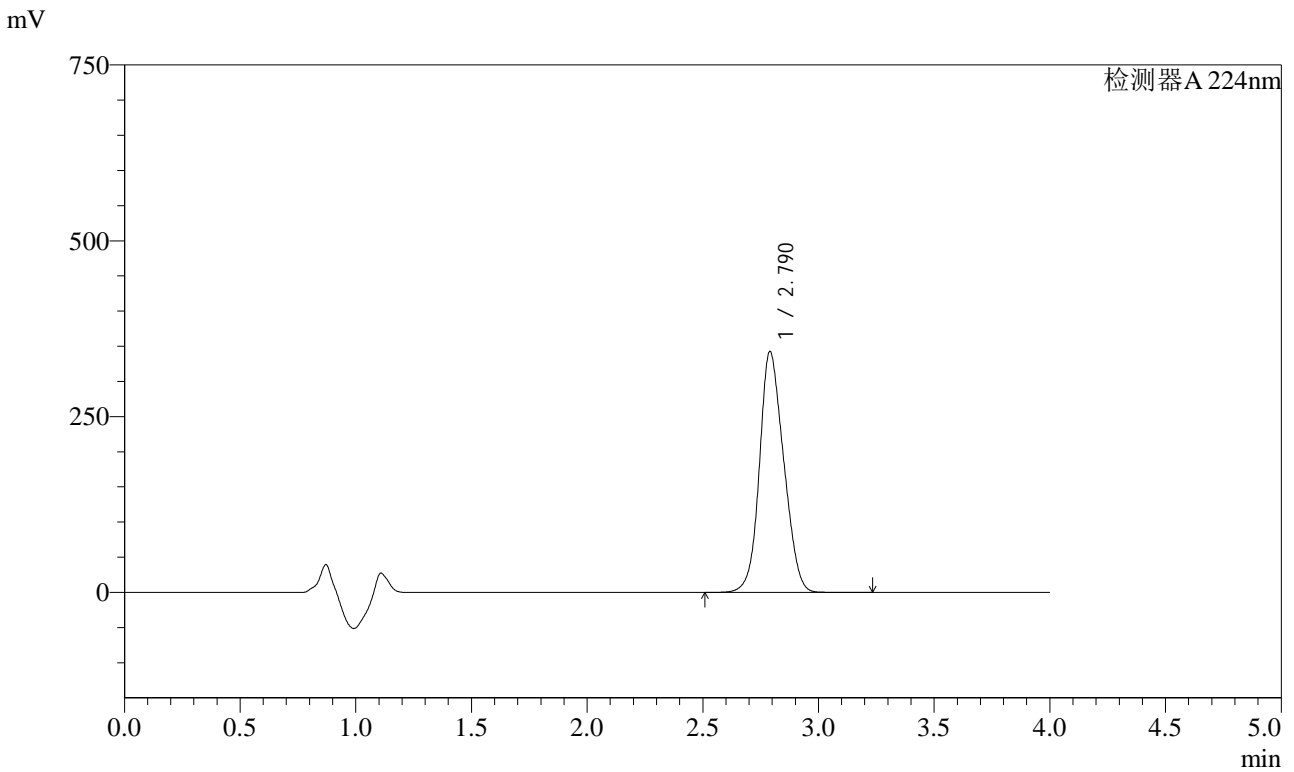
峰号	保留时间	面积	面积%	高度	理论塔板数(USP)	拖尾因子	分离度(USP)
1	2.791	2606482	100.000	356443	3225	1.140	--
总计		2606482	100.000	356443			

图182 恩格列净片溶出曲线测定HPLC图谱
 参比制剂-F56971批(10mg规格)-pH6.8介质-浆法-50转-10min-片2
 供试品溶液-1

<样品信息>

色谱柱 : LP-C8(150mm*4.6mm,5µm) 流 速: 2.0ml/min
 柱温 : 40°C 波 长: 224nm
 数据文件名 : RC\$SMF-4033 - 0-82/29-2338-2 - F56971p-cbj-2-rcqx-pH6.8jz-10mg-jf50z-10min-P3.lcd
 方法文件名 : RC\$SMF-4033 - SMF-4033-rcqx-FX278.lcm
 批处理文件名 : RC\$SMF-4033 - 20240809-rcqx-FX278.lcb
 样品瓶号 : 4-20
 进样体积 : 40 µl 版本号: 6.115
 进样时间 : 2024/08/10 02:48:21 实验者: wangdan
 处理时间(V2) : 2024/08/12 08:42:39 处理者: wangdan
 仪器型号 : SHIMADZU LC-2050C (FX278)

<色谱图>



<峰表>

检测器A 224nm

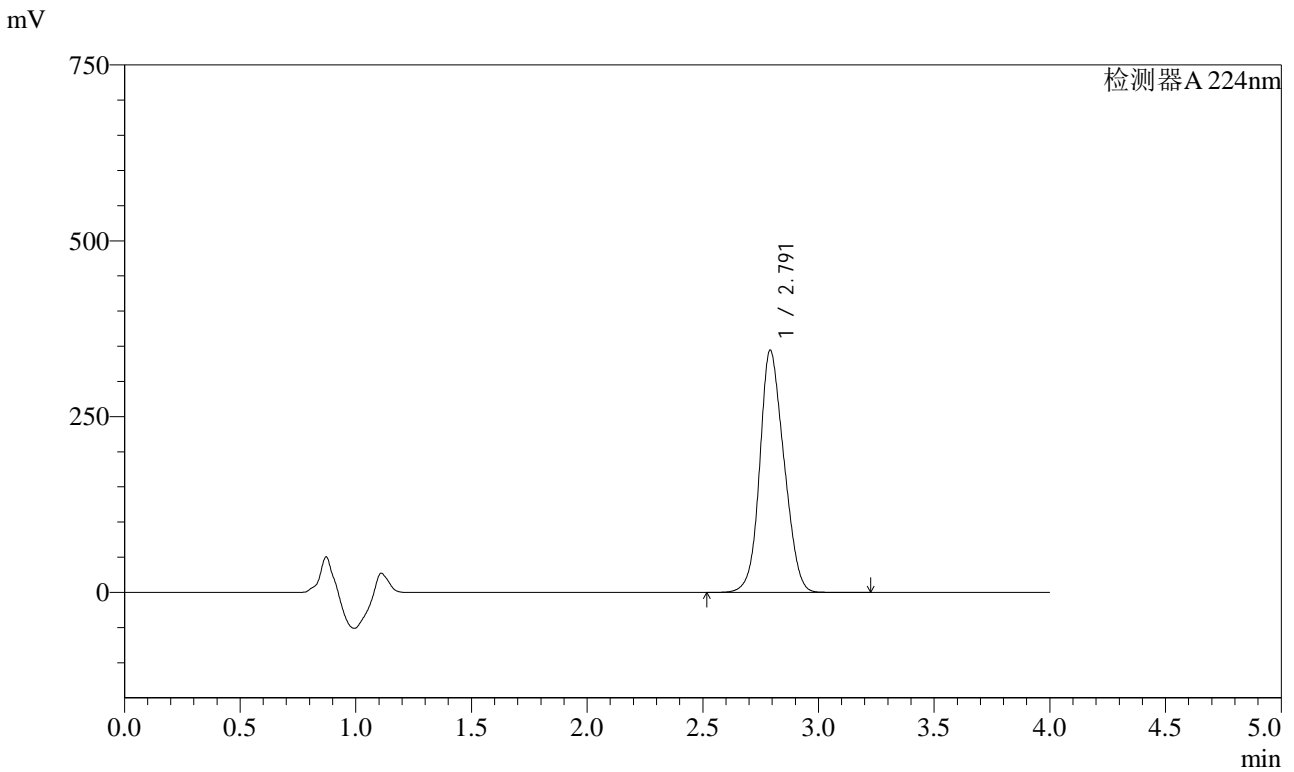
峰号	保留时间	面积	面积%	高度	理论塔板数(USP)	拖尾因子	分离度(USP)
1	2.790	2499856	100.000	342351	3226	1.140	--
总计		2499856	100.000	342351			

图183 恩格列净片溶出曲线测定HPLC图谱
 参比制剂-F56971批(10mg规格)-pH6.8介质-桨法-50转-10min-片3
 供试品溶液-1

<样品信息>

色谱柱 : LP-C8(150mm*4.6mm,5µm) 流 速: 2.0ml/min
 柱温 : 40°C 波 长: 224nm
 数据文件名 : RC\$SMF-4033 - 0-82/29-2339-2 - F56971p-cbjz-2-rcqx-pH6.8jz-10mg-jf50z-10min-P4.lcd
 方法文件名 : RC\$SMF-4033 - SMF-4033-rcqx-FX278.lcm
 批处理文件名 : RC\$SMF-4033 - 20240809-rcqx-FX278.lcb
 样品瓶号 : 4-29
 进样体积 : 40 µl 版本号: 6.115
 进样时间 : 2024/08/10 02:52:45 实验者: wangdan
 处理时间(V2) : 2024/08/12 08:42:42 处理者: wangdan
 仪器型号 : SHIMADZU LC-2050C (FX278)

<色谱图>



<峰表>

检测器A 224nm

峰号	保留时间	面积	面积%	高度	理论塔板数(USP)	拖尾因子	分离度(USP)
1	2.791	2512057	100.000	343706	3230	1.140	--
总计		2512057	100.000	343706			

图184 恩格列净片溶出曲线测定HPLC图谱
 参比制剂-F56971批(10mg规格)-pH6.8介质-浆法-50转-10min-片4
 供试品溶液-1

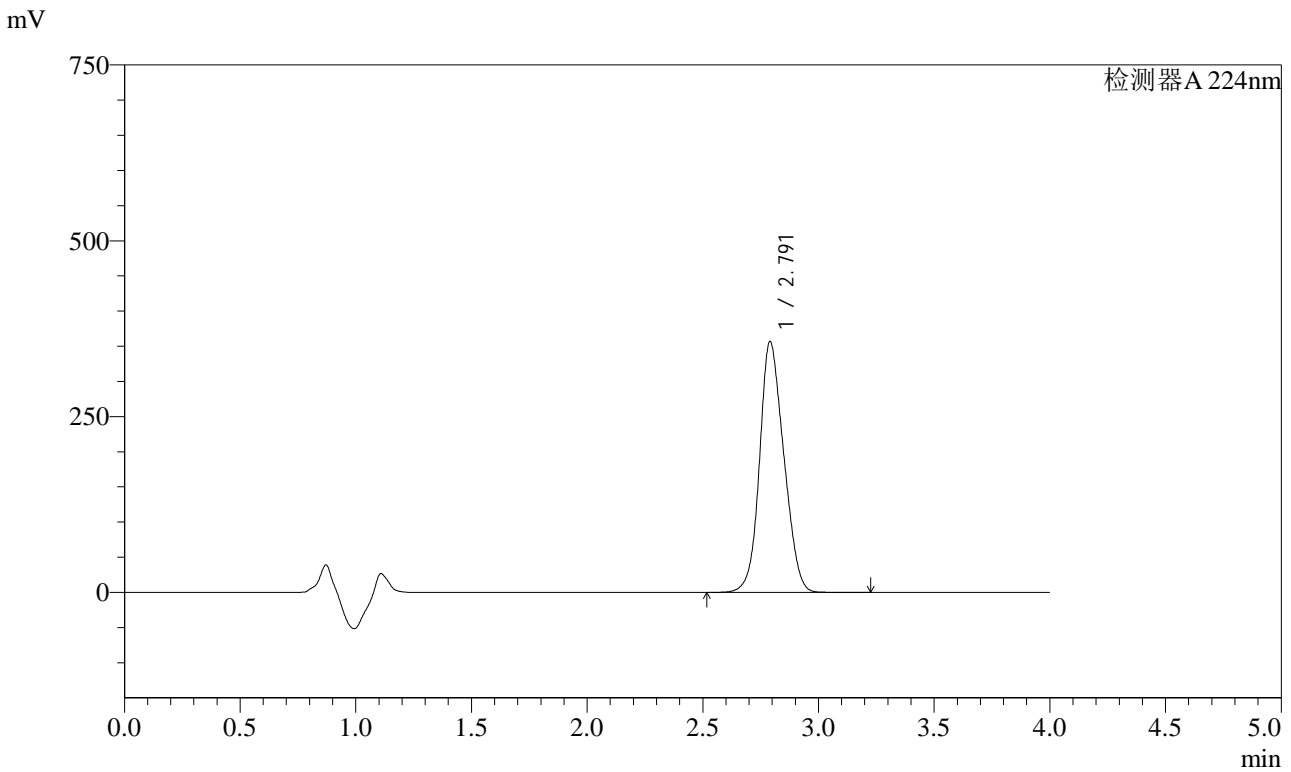


SMF-4033

<样品信息>

色谱柱 : LP-C8(150mm*4.6mm,5µm) 流 速: 2.0ml/min
 柱温 : 40°C 波 长: 224nm
 数据文件名 : RC\$SMF-4033 - 0-82/29-2340-2 - F56971p-cbj-2-rcqx-pH6.8jz-10mg-jf50z-10min-P5.lcd
 方法文件名 : RC\$SMF-4033 - SMF-4033-rcqx-FX278.lcm
 批处理文件名 : RC\$SMF-4033 - 20240809-rcqx-FX278.lcb
 样品瓶号 : 4-38
 进样体积 : 40 µl 版本号: 6.115
 进样时间 : 2024/08/10 02:57:09 实验者: wangdan
 处理时间(V2) : 2024/08/12 08:42:45 处理者: wangdan
 仪器型号 : SHIMADZU LC-2050C (FX278)

<色谱图>



<峰表>

检测器A 224nm

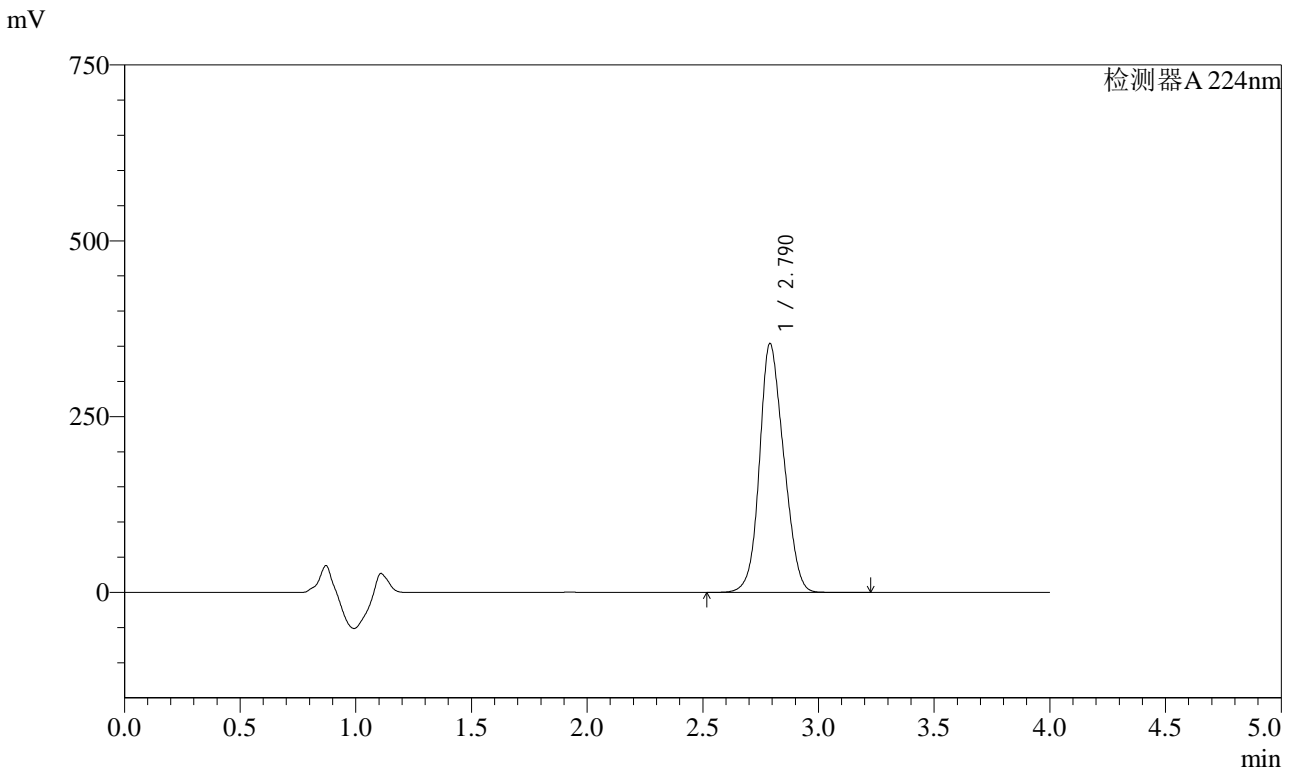
峰号	保留时间	面积	面积%	高度	理论塔板数(USP)	拖尾因子	分离度(USP)
1	2.791	2601806	100.000	356318	3233	1.141	--
总计		2601806	100.000	356318			

图185 恩格列净片溶出曲线测定HPLC图谱
 参比制剂-F56971批(10mg规格)-pH6.8介质-桨法-50转-10min-片5
 供试品溶液-1

<样品信息>

色谱柱 : LP-C8(150mm*4.6mm,5µm) 流 速: 2.0ml/min
 柱温 : 40°C 波 长: 224nm
 数据文件名 : RC\$SMF-4033 - 0-82/29-2341-2 - F56971p-cbj-2-rcqx-pH6.8jz-10mg-jf50z-10min-P6.lcd
 方法文件名 : RC\$SMF-4033 - SMF-4033-rcqx-FX278.lcm
 批处理文件名 : RC\$SMF-4033 - 20240809-rcqx-FX278.lcb
 样品瓶号 : 4-47
 进样体积 : 40 µl 版本号: 6.115
 进样时间 : 2024/08/10 03:01:34 实验者: wangdan
 处理时间(V2) : 2024/08/12 08:42:48 处理者: wangdan
 仪器型号 : SHIMADZU LC-2050C (FX278)

<色谱图>



<峰表>

检测器A 224nm

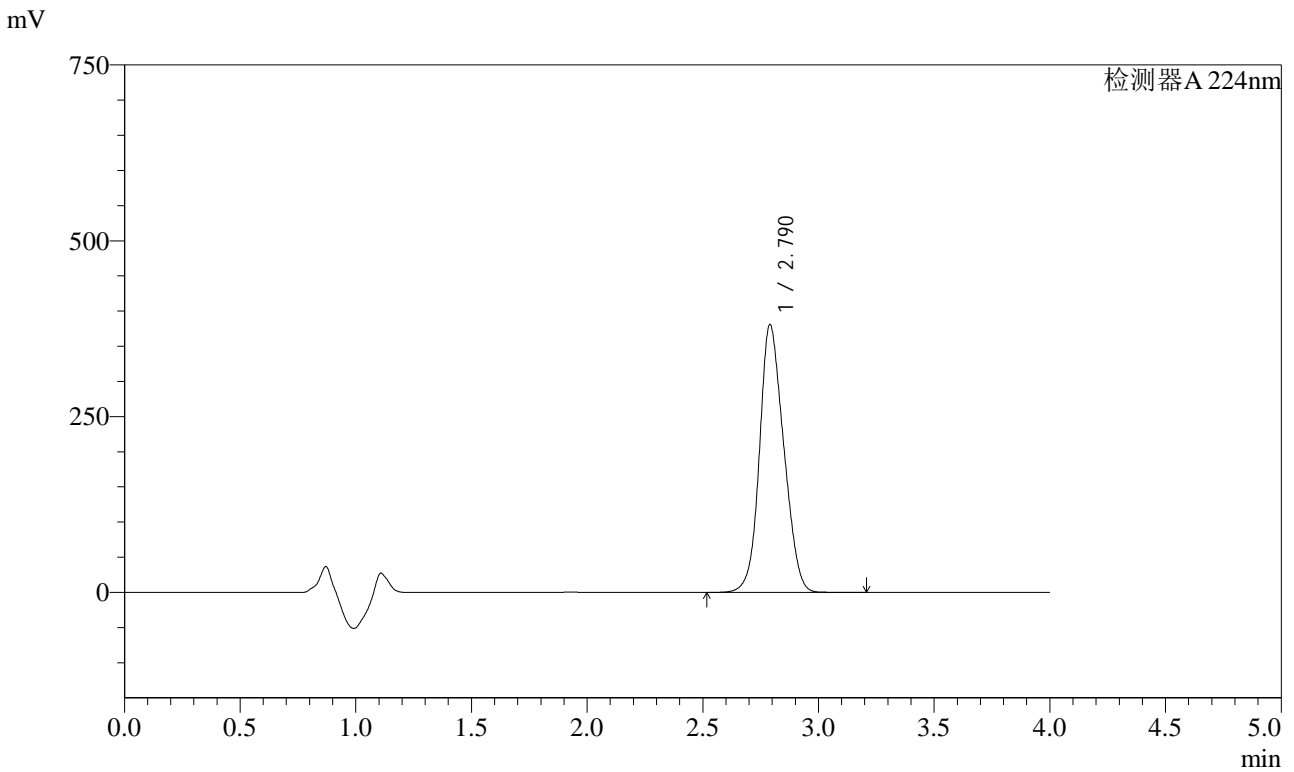
峰号	保留时间	面积	面积%	高度	理论塔板数(USP)	拖尾因子	分离度(USP)
1	2.790	2583225	100.000	353664	3229	1.141	--
总计		2583225	100.000	353664			

图186 恩格列净片溶出曲线测定HPLC图谱
 参比制剂-F56971批(10mg规格)-pH6.8介质-桨法-50转-10min-片6
 供试品溶液-1

<样品信息>

色谱柱 : LP-C8(150mm*4.6mm,5µm) 流 速: 2.0ml/min
 柱温 : 40°C 波 长: 224nm
 数据文件名 : RC\$SMF-4033 - 0-82/29-2342-2 - F56971p-cbjz-2-rcqx-pH6.8jz-10mg-jf50z-15min-P1.lcd
 方法文件名 : RC\$SMF-4033 - SMF-4033-rcqx-FX278.lcm
 批处理文件名 : RC\$SMF-4033 - 20240809-rcqx-FX278.lcb
 样品瓶号 : 4-3
 进样体积 : 40 µl 版本号: 6.115
 进样时间 : 2024/08/10 03:06:00 实验者: wangdan
 处理时间(V2) : 2024/08/12 08:42:51 处理者: wangdan
 仪器型号 : SHIMADZU LC-2050C (FX278)

<色谱图>



<峰表>

检测器A 224nm

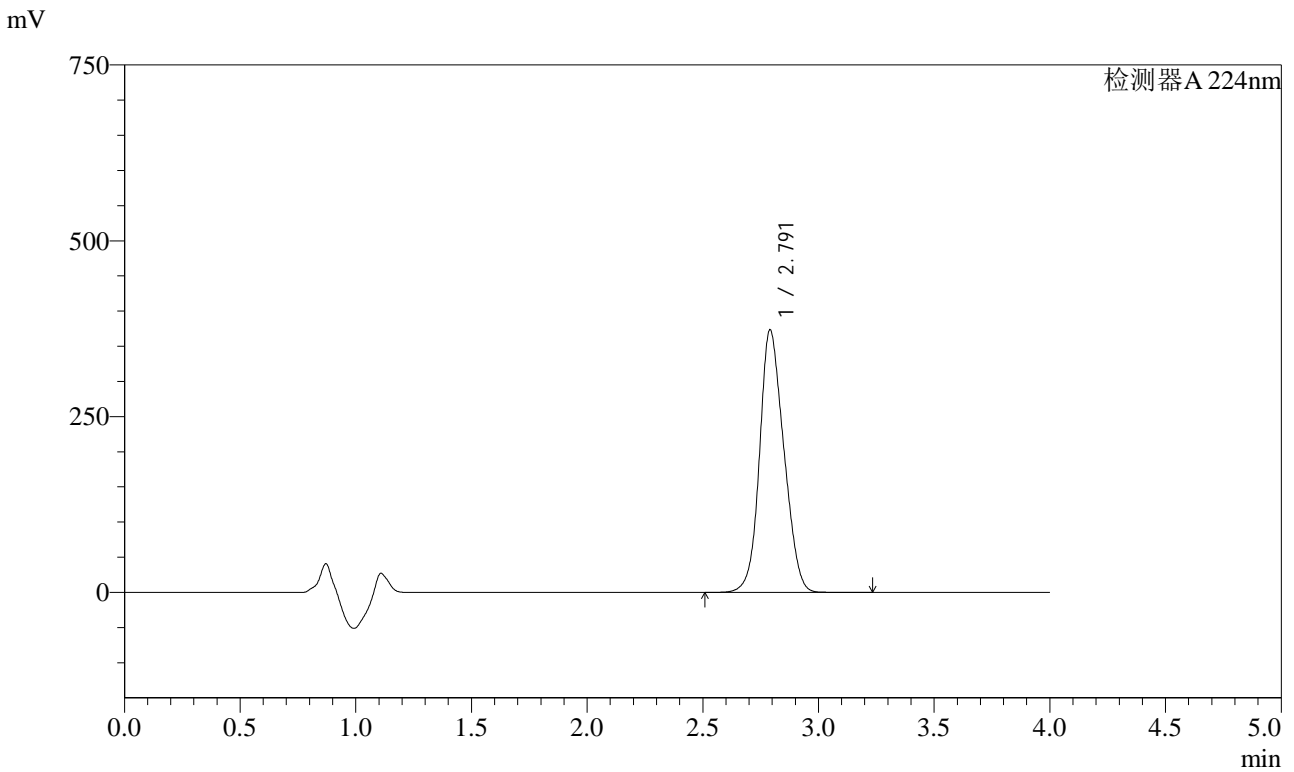
峰号	保留时间	面积	面积%	高度	理论塔板数(USP)	拖尾因子	分离度(USP)
1	2.790	2779761	100.000	380549	3228	1.141	--
总计		2779761	100.000	380549			

图187 恩格列净片溶出曲线测定HPLC图谱
 参比制剂-F56971批(10mg规格)-pH6.8介质-浆法-50转-15min-片1
 供试品溶液-1

<样品信息>

色谱柱 : LP-C8(150mm*4.6mm,5µm) 流 速: 2.0ml/min
 柱温 : 40°C 波 长: 224nm
 数据文件名 : RC\$SMF-4033 - 0-82/29-2343-2 - F56971p-cbj-2-rcqx-pH6.8jz-10mg-jf50z-15min-P2.lcd
 方法文件名 : RC\$SMF-4033 - SMF-4033-rcqx-FX278.lcm
 批处理文件名 : RC\$SMF-4033 - 20240809-rcqx-FX278.lcb
 样品瓶号 : 4-12
 进样体积 : 40 µl 版本号: 6.115
 进样时间 : 2024/08/10 03:10:24 实验者: wangdan
 处理时间(V2) : 2024/08/12 08:42:54 处理者: wangdan
 仪器型号 : SHIMADZU LC-2050C (FX278)

<色谱图>



<峰表>

检测器A 224nm

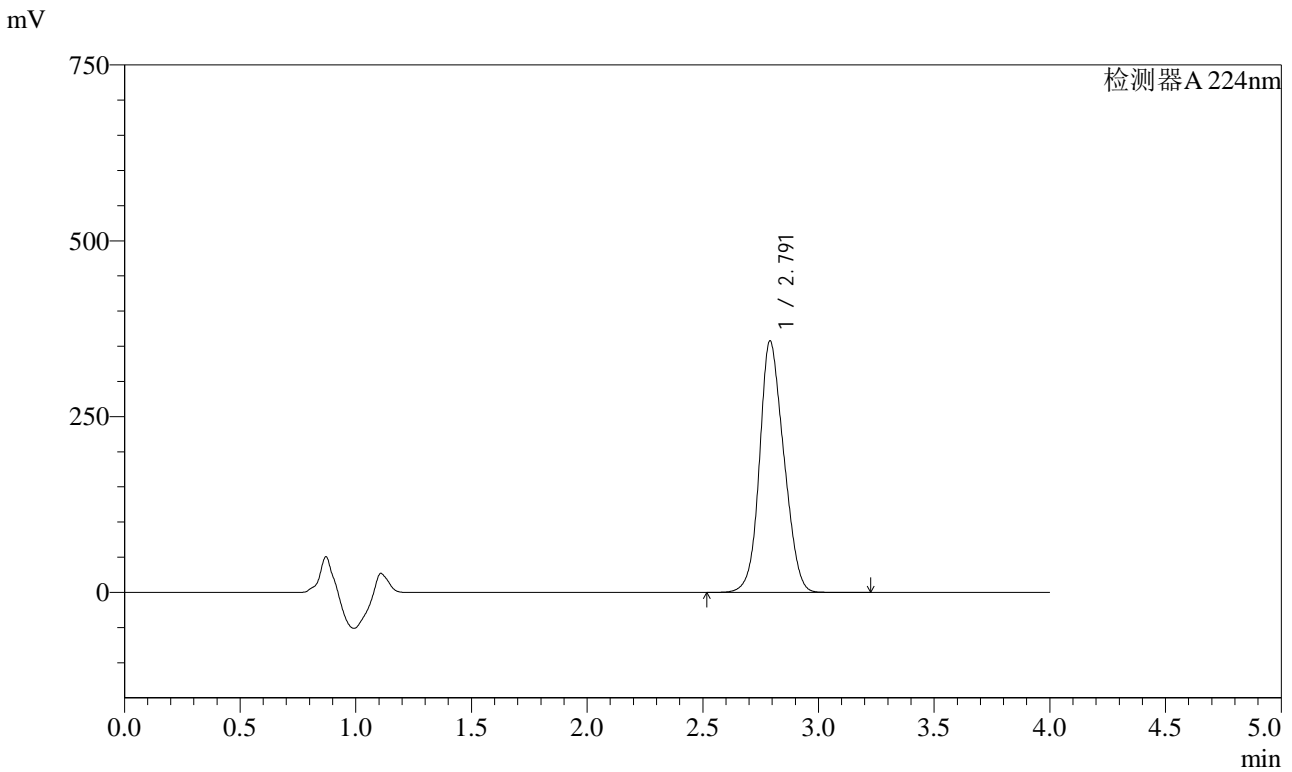
峰号	保留时间	面积	面积%	高度	理论塔板数(USP)	拖尾因子	分离度(USP)
1	2.791	2727972	100.000	373024	3224	1.142	--
总计		2727972	100.000	373024			

图188 恩格列净片溶出曲线测定HPLC图谱
 参比制剂-F56971批(10mg规格)-pH6.8介质-桨法-50转-15min-片2
 供试品溶液-1

<样品信息>

色谱柱 : LP-C8(150mm*4.6mm,5µm) 流 速: 2.0ml/min
 柱温 : 40°C 波 长: 224nm
 数据文件名 : RC\$SMF-4033 - 0-82/29-2344-2 - F56971p-cbj-2-rcqx-pH6.8jz-10mg-jf50z-15min-P3.lcd
 方法文件名 : RC\$SMF-4033 - SMF-4033-rcqx-FX278.lcm
 批处理文件名 : RC\$SMF-4033 - 20240809-rcqx-FX278.lcb
 样品瓶号 : 4-21
 进样体积 : 40 µl 版本号: 6.115
 进样时间 : 2024/08/10 03:14:49 实验者: wangdan
 处理时间(V2) : 2024/08/12 08:42:57 处理者: wangdan
 仪器型号 : SHIMADZU LC-2050C (FX278)

<色谱图>



<峰表>

检测器A 224nm

峰号	保留时间	面积	面积%	高度	理论塔板数(USP)	拖尾因子	分离度(USP)
1	2.791	2612697	100.000	357299	3224	1.142	--
总计		2612697	100.000	357299			

图189 恩格列净片溶出曲线测定HPLC图谱
 参比制剂-F56971批(10mg规格)-pH6.8介质-浆法-50转-15min-片3
 供试品溶液-1

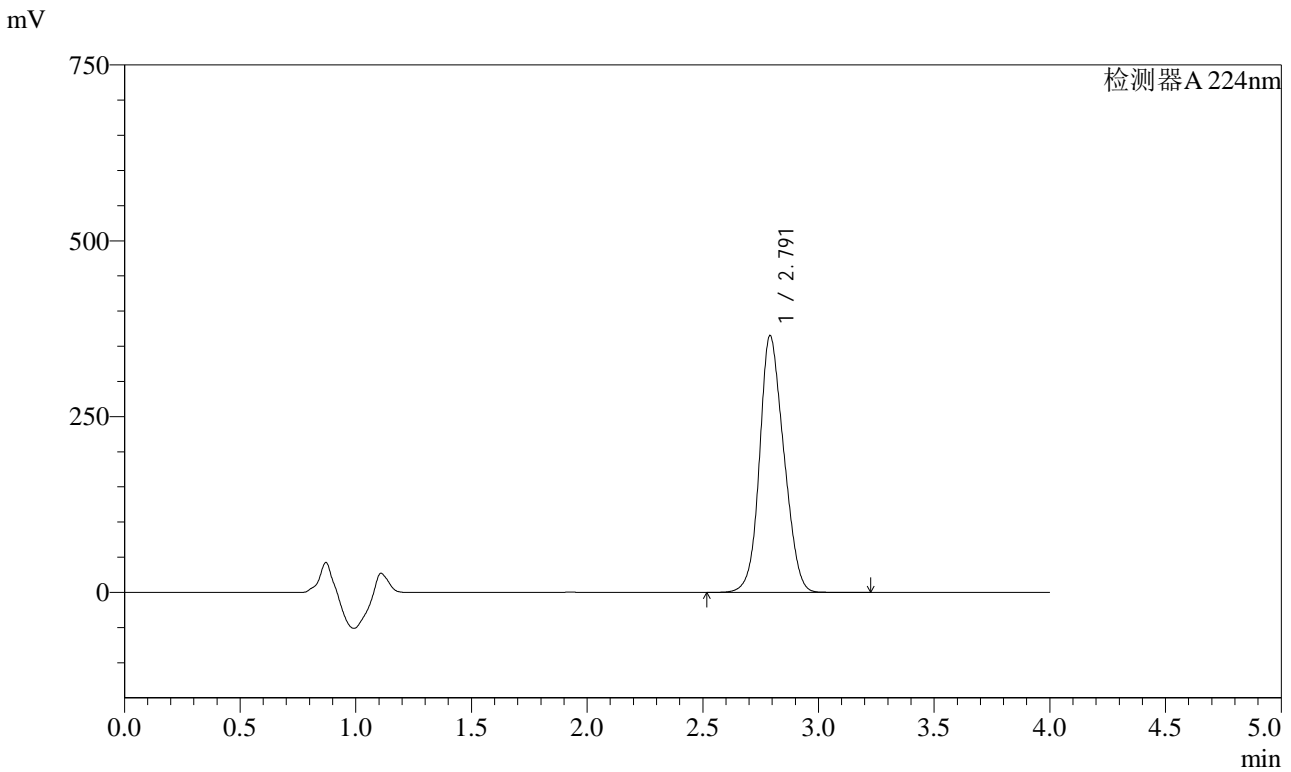


SMF-4033

<样品信息>

色谱柱 : LP-C8(150mm*4.6mm,5µm) 流 速: 2.0ml/min
 柱温 : 40°C 波 长: 224nm
 数据文件名 : RC\$SMF-4033 - 0-82/29-2345-2 - F56971p-cbjz-2-rcqx-pH6.8jz-10mg-jf50z-15min-P4.lcd
 方法文件名 : RC\$SMF-4033 - SMF-4033-rcqx-FX278.lcm
 批处理文件名 : RC\$SMF-4033 - 20240809-rcqx-FX278.lcb
 样品瓶号 : 4-30
 进样体积 : 40 µl 版本号: 6.115
 进样时间 : 2024/08/10 03:19:14 实验者: wangdan
 处理时间(V2) : 2024/08/12 08:43:00 处理者: wangdan
 仪器型号 : SHIMADZU LC-2050C (FX278)

<色谱图>



<峰表>

检测器A 224nm

峰号	保留时间	面积	面积%	高度	理论塔板数(USP)	拖尾因子	分离度(USP)
1	2.791	2665972	100.000	364804	3232	1.143	--
总计		2665972	100.000	364804			

图190 恩格列净片溶出曲线测定HPLC图谱
 参比制剂-F56971批(10mg规格)-pH6.8介质-浆法-50转-15min-片4
 供试品溶液-1

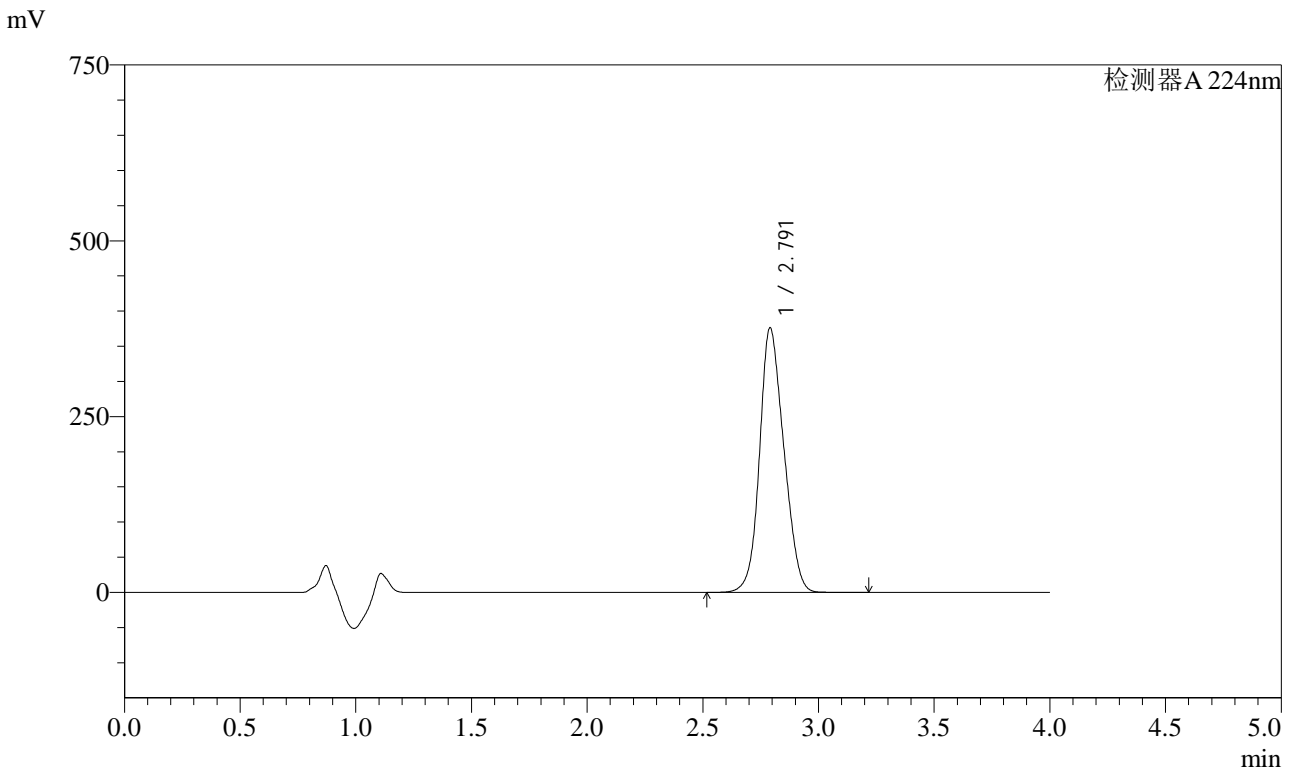


SMF-4033

<样品信息>

色谱柱 : LP-C8(150mm*4.6mm,5µm) 流 速: 2.0ml/min
 柱温 : 40°C 波 长: 224nm
 数据文件名 : RC\$SMF-4033 - 0-82/29-2346-2 - F56971p-cbjz-2-rcqx-pH6.8jz-10mg-jf50z-15min-P5.lcd
 方法文件名 : RC\$SMF-4033 - SMF-4033-rcqx-FX278.lcm
 批处理文件名 : RC\$SMF-4033 - 20240809-rcqx-FX278.lcb
 样品瓶号 : 4-39
 进样体积 : 40 µl 版本号: 6.115
 进样时间 : 2024/08/10 03:23:39 实验者: wangdan
 处理时间(V2) : 2024/08/12 08:43:03 处理者: wangdan
 仪器型号 : SHIMADZU LC-2050C (FX278)

<色谱图>



<峰表>

检测器A 224nm

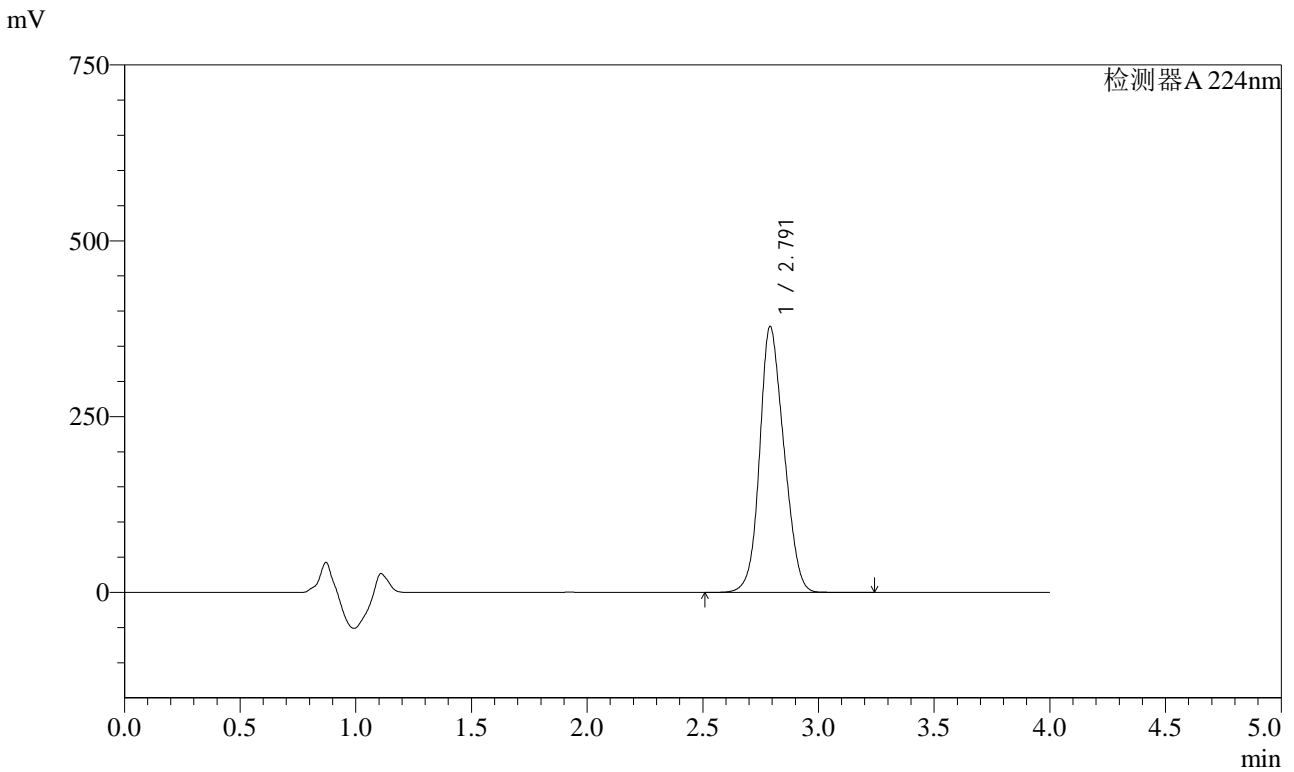
峰号	保留时间	面积	面积%	高度	理论塔板数(USP)	拖尾因子	分离度(USP)
1	2.791	2746429	100.000	375782	3234	1.144	--
总计		2746429	100.000	375782			

图191 恩格列净片溶出曲线测定HPLC图谱
 参比制剂-F56971批(10mg规格)-pH6.8介质-浆法-50转-15min-片5
 供试品溶液-1

<样品信息>

色谱柱 : LP-C8(150mm*4.6mm,5µm) 流 速: 2.0ml/min
 柱温 : 40°C 波 长: 224nm
 数据文件名 : RC\$SMF-4033 - 0-82/29-2347-2 - F56971p-cbj-2-rcqx-pH6.8jz-10mg-jf50z-15min-P6.lcd
 方法文件名 : RC\$SMF-4033 - SMF-4033-rcqx-FX278.lcm
 批处理文件名 : RC\$SMF-4033 - 20240809-rcqx-FX278.lcb
 样品瓶号 : 4-48
 进样体积 : 40 µl 版本号: 6.115
 进样时间 : 2024/08/10 03:28:04 实验者: wangdan
 处理时间(V2) : 2024/08/12 08:43:06 处理者: wangdan
 仪器型号 : SHIMADZU LC-2050C (FX278)

<色谱图>



<峰表>

检测器A 224nm

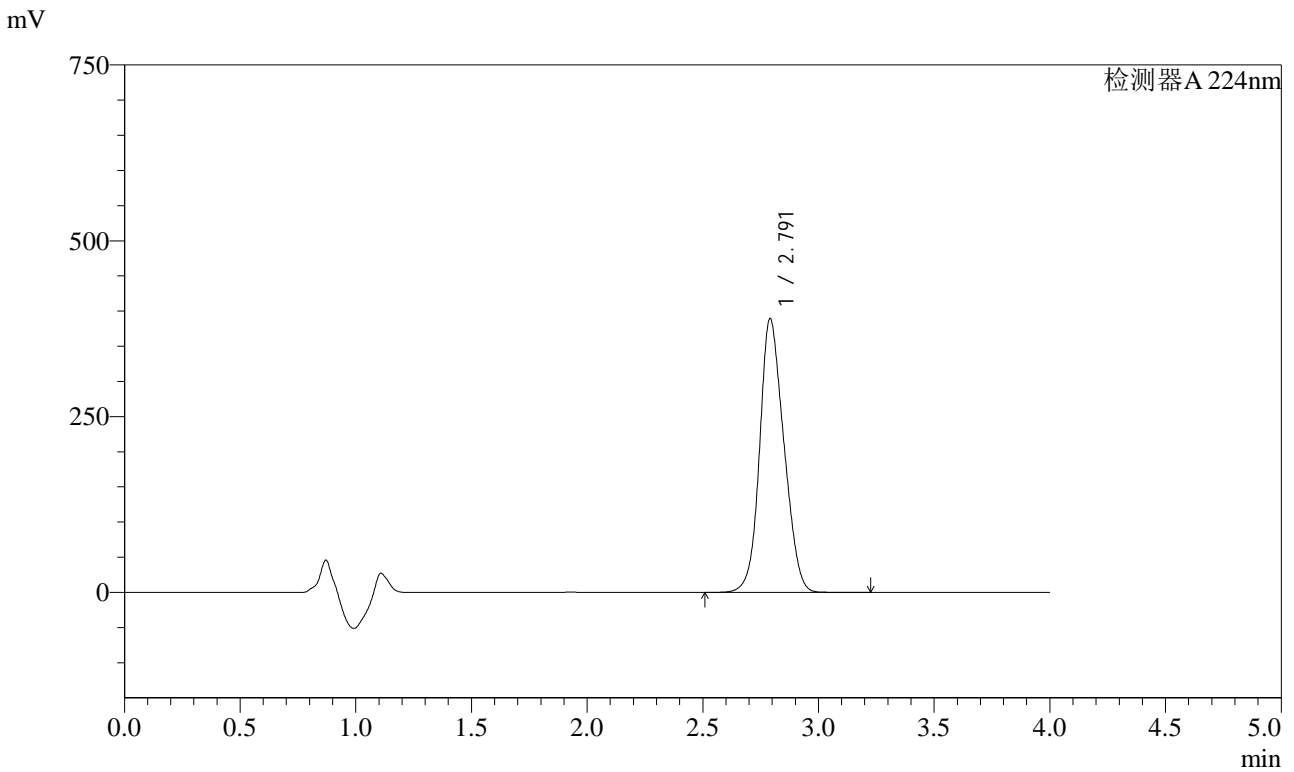
峰号	保留时间	面积	面积%	高度	理论塔板数(USP)	拖尾因子	分离度(USP)
1	2.791	2760682	100.000	377640	3236	1.144	--
总计		2760682	100.000	377640			

图192 恩格列净片溶出曲线测定HPLC图谱
 参比制剂-F56971批(10mg规格)-pH6.8介质-桨法-50转-15min-片6
 供试品溶液-1

<样品信息>

色谱柱 : LP-C8(150mm*4.6mm,5µm) 流 速: 2.0ml/min
 柱温 : 40°C 波 长: 224nm
 数据文件名 : RC\$SMF-4033 - 0-82/29-2348-2 - F56971p-cbjz-2-rcqx-pH6.8jz-10mg-jf50z-20min-P1.lcd
 方法文件名 : RC\$SMF-4033 - SMF-4033-rcqx-FX278.lcm
 批处理文件名 : RC\$SMF-4033 - 20240809-rcqx-FX278.lcb
 样品瓶号 : 4-4
 进样体积 : 40 µl 版本号: 6.115
 进样时间 : 2024/08/10 03:32:30 实验者: wangdan
 处理时间(V2) : 2024/08/12 08:43:09 处理者: wangdan
 仪器型号 : SHIMADZU LC-2050C (FX278)

<色谱图>



<峰表>

检测器A 224nm

峰号	保留时间	面积	面积%	高度	理论塔板数(USP)	拖尾因子	分离度(USP)
1	2.791	2842350	100.000	388817	3235	1.144	--
总计		2842350	100.000	388817			

图193 恩格列净片溶出曲线测定HPLC图谱
 参比制剂-F56971批(10mg规格)-pH6.8介质-浆法-50转-20min-片1
 供试品溶液-1

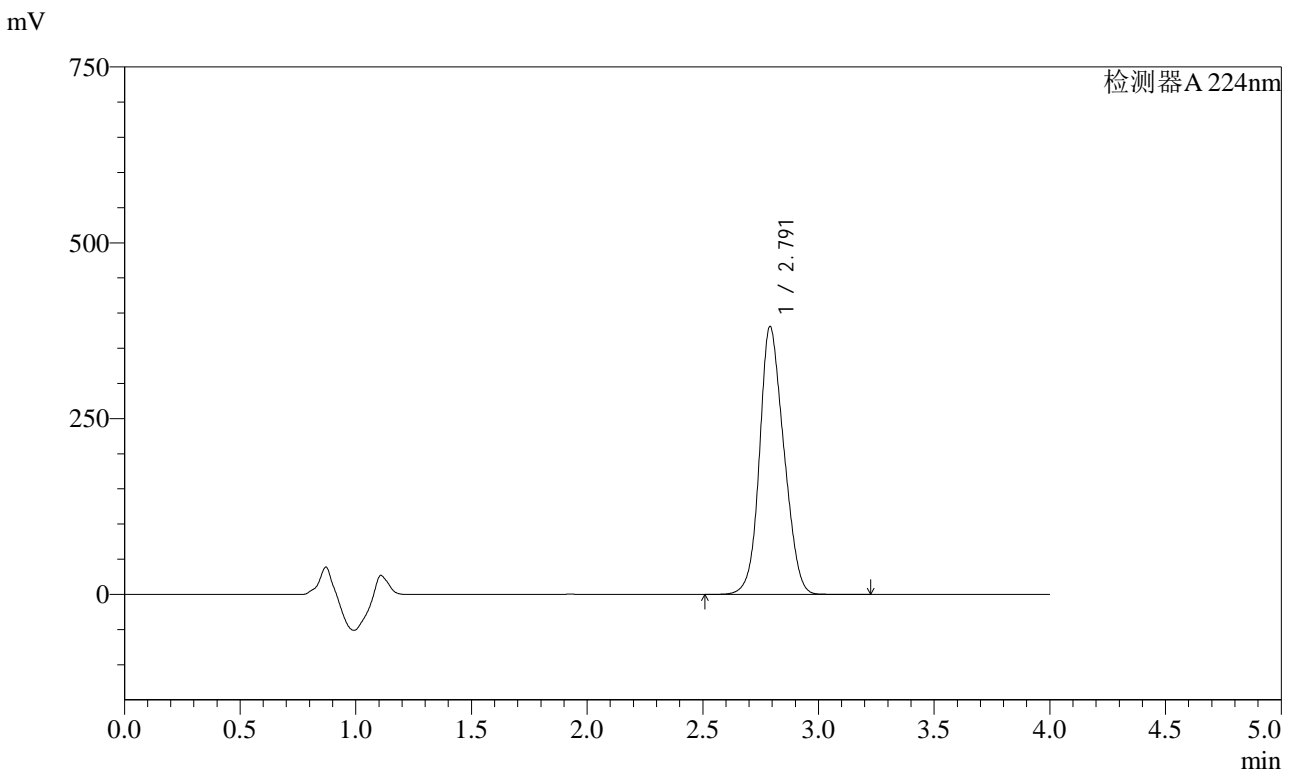


SMF-4033

<样品信息>

色谱柱 : LP-C8(150mm*4.6mm,5µm) 流 速: 2.0ml/min
 柱温 : 40°C 波 长: 224nm
 数据文件名 : RC\$SMF-4033 - 0-82/29-2349-2 - F56971p-cbjz-2-rcqx-pH6.8jz-10mg-jf50z-20min-P2.lcd
 方法文件名 : RC\$SMF-4033 - SMF-4033-rcqx-FX278.lcm
 批处理文件名 : RC\$SMF-4033 - 20240809-rcqx-FX278.lcb
 样品瓶号 : 4-13
 进样体积 : 40 µl 版本号: 6.115
 进样时间 : 2024/08/10 03:36:56 实验者: wangdan
 处理时间(V2) : 2024/08/12 08:43:12 处理者: wangdan
 仪器型号 : SHIMADZU LC-2050C (FX278)

<色谱图>



<峰表>

检测器A 224nm

峰号	保留时间	面积	面积%	高度	理论塔板数(USP)	拖尾因子	分离度(USP)
1	2.791	2784866	100.000	380645	3228	1.145	--
总计		2784866	100.000	380645			

图194 恩格列净片溶出曲线测定HPLC图谱
 参比制剂-F56971批(10mg规格)-pH6.8介质-桨法-50转-20min-片2
 供试品溶液-1

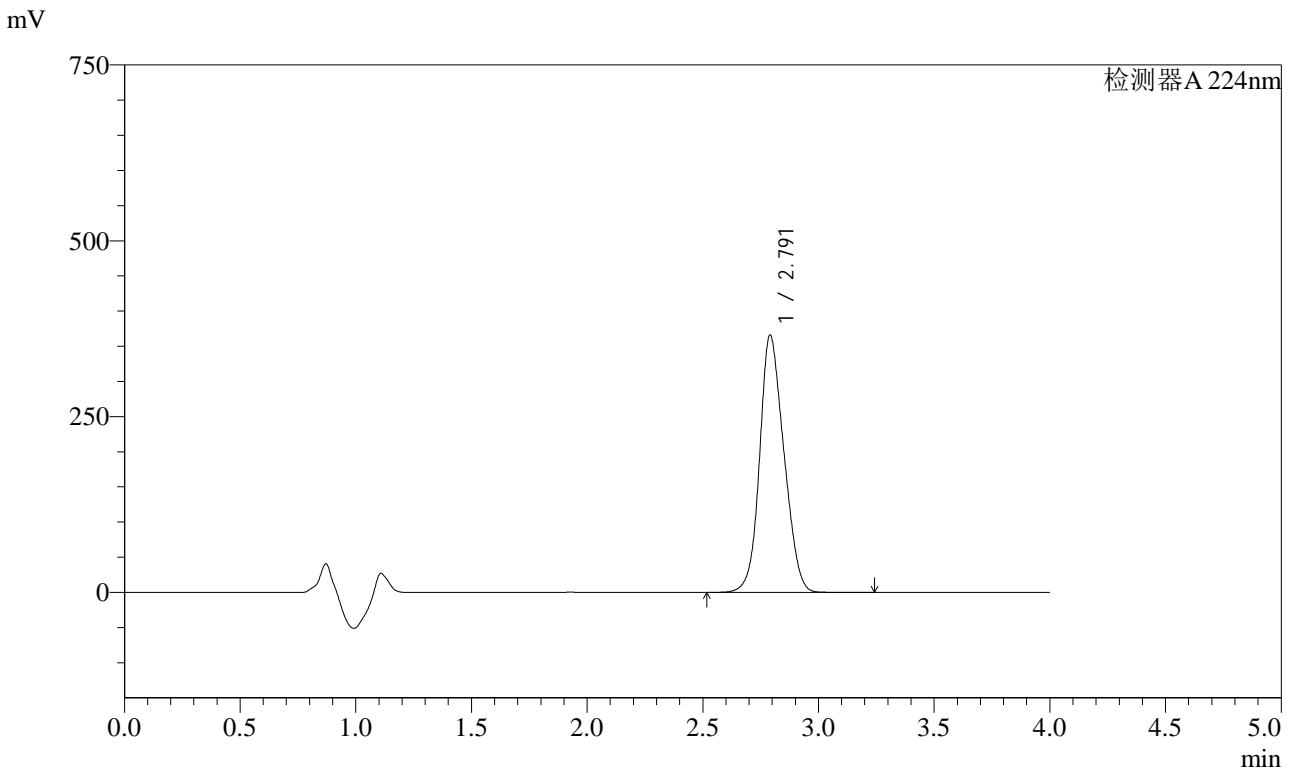


SMF-4033

<样品信息>

色谱柱 : LP-C8(150mm*4.6mm,5µm) 流 速: 2.0ml/min
 柱温 : 40°C 波 长: 224nm
 数据文件名 : RC\$SMF-4033 - 0-82/29-2350-2 - F56971p-cbj-2-rcqx-pH6.8jz-10mg-jf50z-20min-P3.lcd
 方法文件名 : RC\$SMF-4033 - SMF-4033-rcqx-FX278.lcm
 批处理文件名 : RC\$SMF-4033 - 20240809-rcqx-FX278.lcb
 样品瓶号 : 4-22
 进样体积 : 40 µl 版本号: 6.115
 进样时间 : 2024/08/10 03:41:21 实验者: wangdan
 处理时间(V2) : 2024/08/12 08:43:15 处理者: wangdan
 仪器型号 : SHIMADZU LC-2050C (FX278)

<色谱图>



<峰表>

检测器A 224nm

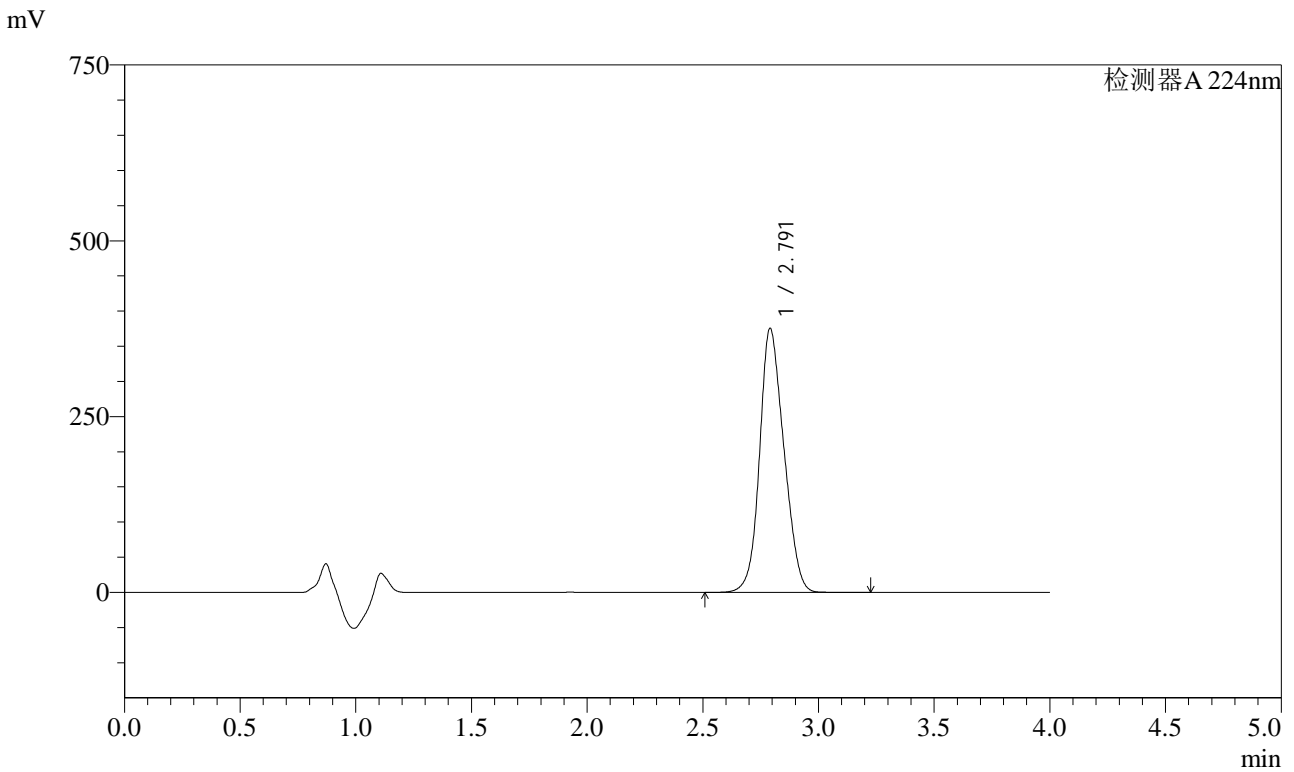
峰号	保留时间	面积	面积%	高度	理论塔板数(USP)	拖尾因子	分离度(USP)
1	2.791	2672364	100.000	365547	3238	1.146	--
总计		2672364	100.000	365547			

图195 恩格列净片溶出曲线测定HPLC图谱
 参比制剂-F56971批(10mg规格)-pH6.8介质-桨法-50转-20min-片3
 供试品溶液-1

<样品信息>

色谱柱 : LP-C8(150mm*4.6mm,5µm) 流 速: 2.0ml/min
 柱温 : 40°C 波 长: 224nm
 数据文件名 : RC\$SMF-4033 - 0-82/29-2351-2 - F56971p-cbj-2-rcqx-pH6.8jz-10mg-jf50z-20min-P4.lcd
 方法文件名 : RC\$SMF-4033 - SMF-4033-rcqx-FX278.lcm
 批处理文件名 : RC\$SMF-4033 - 20240809-rcqx-FX278.lcb
 样品瓶号 : 4-31
 进样体积 : 40 µl 版本号: 6.115
 进样时间 : 2024/08/10 03:45:46 实验者: wangdan
 处理时间(V2) : 2024/08/12 08:43:18 处理者: wangdan
 仪器型号 : SHIMADZU LC-2050C (FX278)

<色谱图>



<峰表>

检测器A 224nm

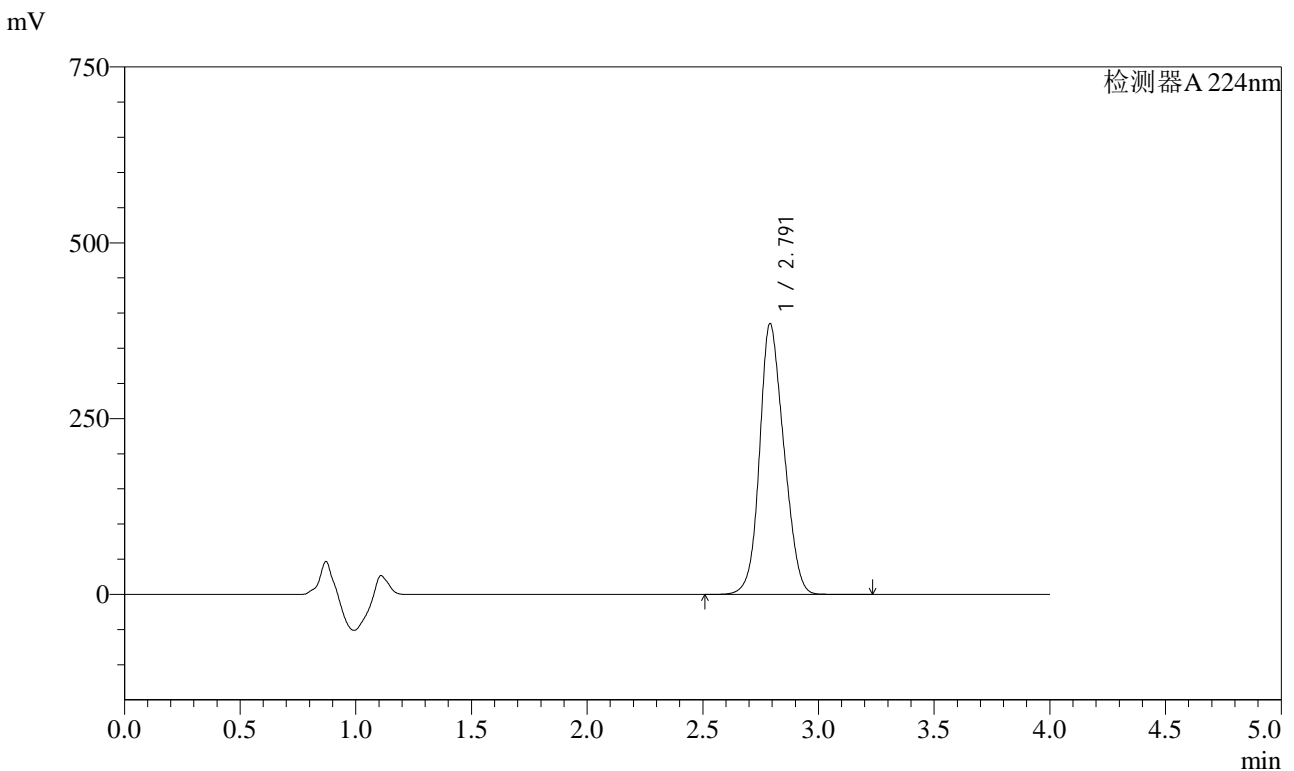
峰号	保留时间	面积	面积%	高度	理论塔板数(USP)	拖尾因子	分离度(USP)
1	2.791	2744811	100.000	375022	3230	1.146	--
总计		2744811	100.000	375022			

图196 恩格列净片溶出曲线测定HPLC图谱
 参比制剂-F56971批(10mg规格)-pH6.8介质-浆法-50转-20min-片4
 供试品溶液-1

<样品信息>

色谱柱 : LP-C8(150mm*4.6mm,5µm) 流 速: 2.0ml/min
 柱温 : 40°C 波 长: 224nm
 数据文件名 : RC\$SMF-4033 - 0-82/29-2352-2 - F56971p-cbjz-2-rcqx-pH6.8jz-10mg-jf50z-20min-P5.lcd
 方法文件名 : RC\$SMF-4033 - SMF-4033-rcqx-FX278.lcm
 批处理文件名 : RC\$SMF-4033 - 20240809-rcqx-FX278.lcb
 样品瓶号 : 4-40
 进样体积 : 40 µl 版本号: 6.115
 进样时间 : 2024/08/10 03:50:10 实验者: wangdan
 处理时间(V2) : 2024/08/12 08:43:21 处理者: wangdan
 仪器型号 : SHIMADZU LC-2050C (FX278)

<色谱图>



<峰表>

检测器A 224nm

峰号	保留时间	面积	面积%	高度	理论塔板数(USP)	拖尾因子	分离度(USP)
1	2.791	2813866	100.000	384741	3235	1.146	--
总计		2813866	100.000	384741			

图197 恩格列净片溶出曲线测定HPLC图谱
 参比制剂-F56971批(10mg规格)-pH6.8介质-浆法-50转-20min-片5
 供试品溶液-1

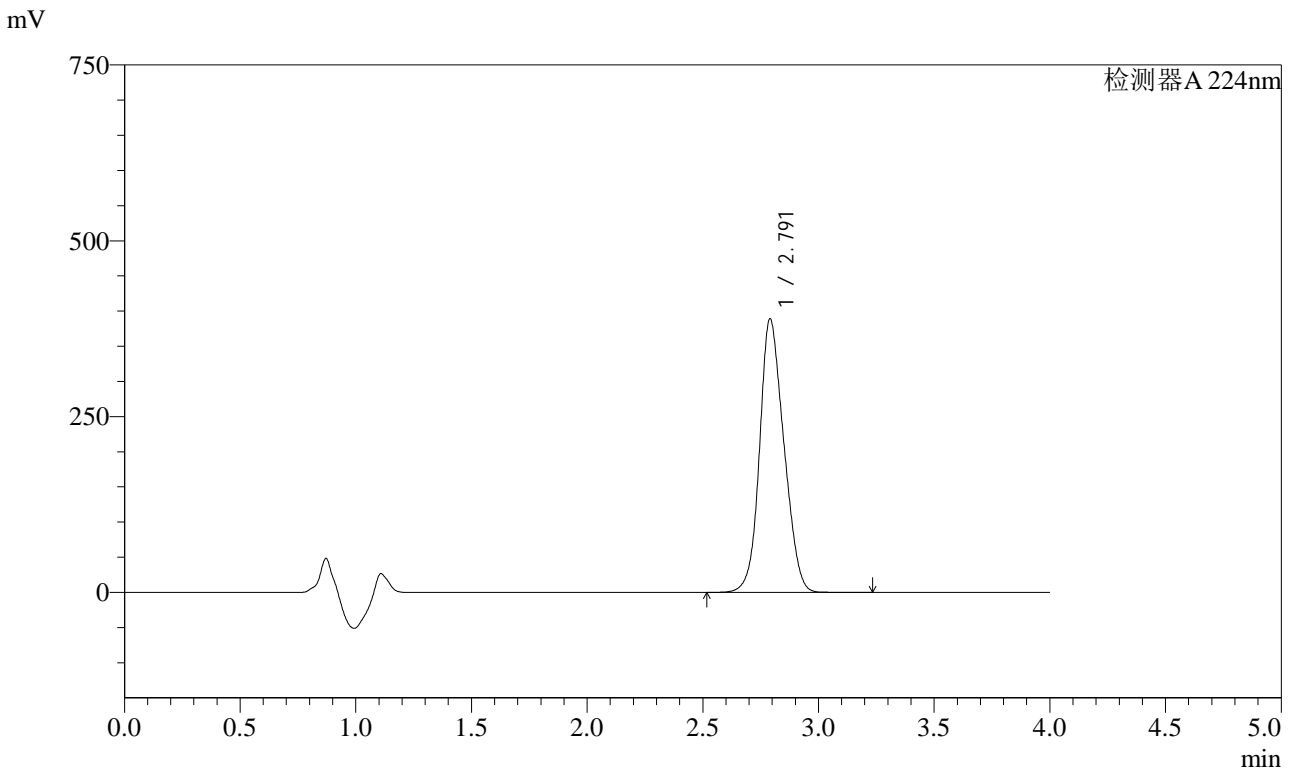


SMF-4033

<样品信息>

色谱柱 : LP-C8(150mm*4.6mm,5µm) 流 速: 2.0ml/min
 柱温 : 40°C 波 长: 224nm
 数据文件名 : RC\$SMF-4033 - 0-82/29-2353-2 - F56971p-cbjz-2-rcqx-pH6.8jz-10mg-jf50z-20min-P6.lcd
 方法文件名 : RC\$SMF-4033 - SMF-4033-rcqx-FX278.lcm
 批处理文件名 : RC\$SMF-4033 - 20240809-rcqx-FX278.lcb
 样品瓶号 : 4-49
 进样体积 : 40 µl 版本号: 6.115
 进样时间 : 2024/08/10 03:54:34 实验者: wangdan
 处理时间(V2) : 2024/08/12 08:43:25 处理者: wangdan
 仪器型号 : SHIMADZU LC-2050C (FX278)

<色谱图>



<峰表>

检测器A 224nm

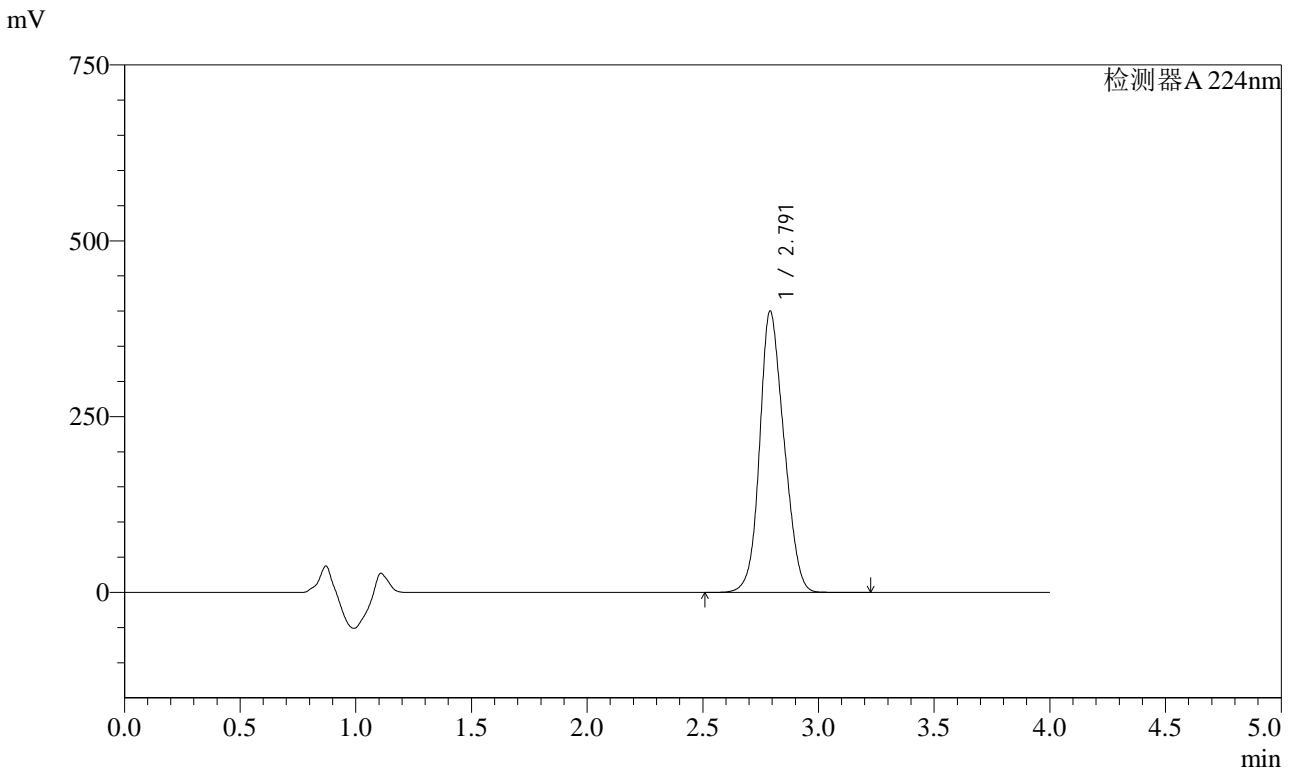
峰号	保留时间	面积	面积%	高度	理论塔板数(USP)	拖尾因子	分离度(USP)
1	2.791	2842128	100.000	388598	3237	1.147	--
总计		2842128	100.000	388598			

图198 恩格列净片溶出曲线测定HPLC图谱
 参比制剂-F56971批(10mg规格)-pH6.8介质-浆法-50转-20min-片6
 供试品溶液-1

<样品信息>

色谱柱 : LP-C8(150mm*4.6mm,5µm) 流 速: 2.0ml/min
 柱温 : 40°C 波 长: 224nm
 数据文件名 : RC\$SMF-4033 - 0-82/29-2354-2 - F56971p-cbj-2-rcqx-pH6.8jz-10mg-jf50z-30min-P1.lcd
 方法文件名 : RC\$SMF-4033 - SMF-4033-rcqx-FX278.lcm
 批处理文件名 : RC\$SMF-4033 - 20240809-rcqx-FX278.lcb
 样品瓶号 : 4-5
 进样体积 : 40 µl 版本号: 6.115
 进样时间 : 2024/08/10 03:58:59 实验者: wangdan
 处理时间(V2) : 2024/08/12 08:43:28 处理者: wangdan
 仪器型号 : SHIMADZU LC-2050C (FX278)

<色谱图>



<峰表>

检测器A 224nm

峰号	保留时间	面积	面积%	高度	理论塔板数(USP)	拖尾因子	分离度(USP)
1	2.791	2924972	100.000	399531	3236	1.147	--
总计		2924972	100.000	399531			

图199 恩格列净片溶出曲线测定HPLC图谱
 参比制剂-F56971批(10mg规格)-pH6.8介质-浆法-50转-30min-片1
 供试品溶液-1

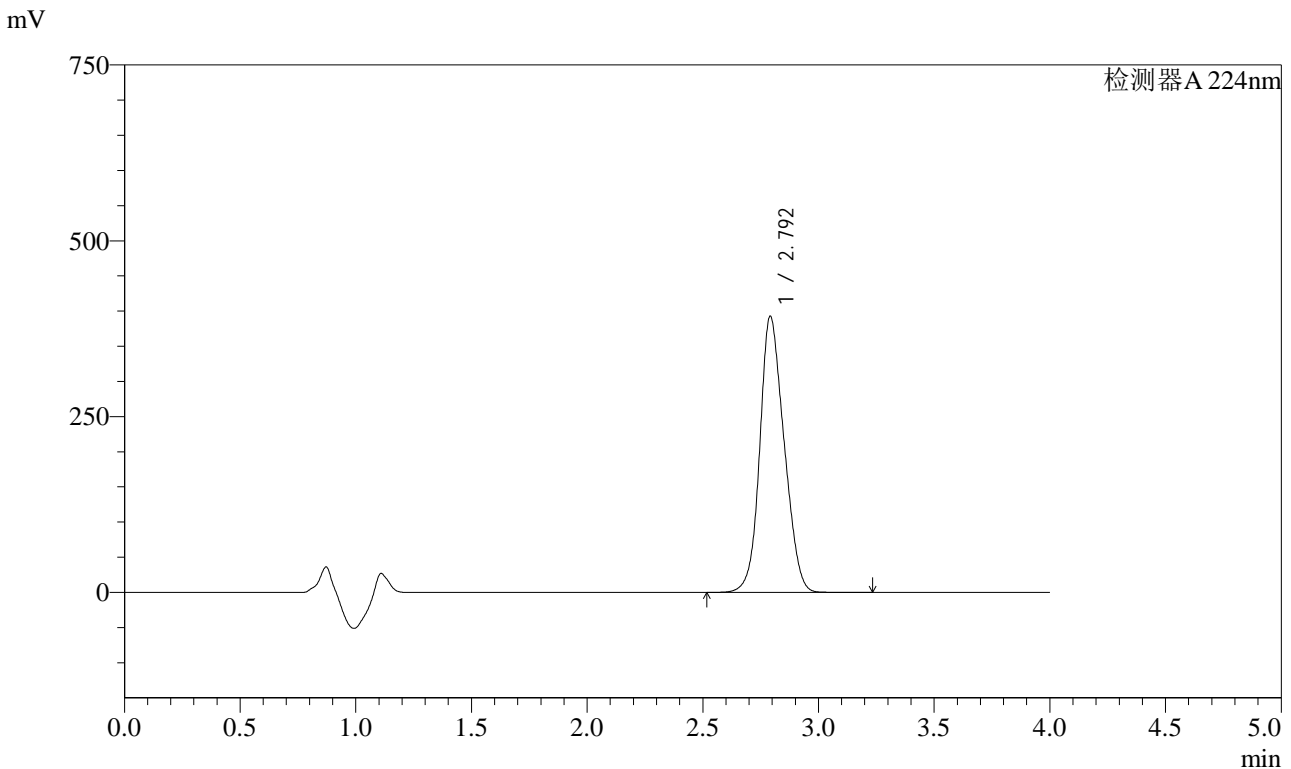


SMF-4033

<样品信息>

色谱柱 : LP-C8(150mm*4.6mm,5µm) 流 速: 2.0ml/min
 柱温 : 40°C 波 长: 224nm
 数据文件名 : RC\$SMF-4033 - 0-82/29-2355-2 - F56971p-cbjz-2-rcqx-pH6.8jz-10mg-jf50z-30min-P2.lcd
 方法文件名 : RC\$SMF-4033 - SMF-4033-rcqx-FX278.lcm
 批处理文件名 : RC\$SMF-4033 - 20240809-rcqx-FX278.lcb
 样品瓶号 : 4-14
 进样体积 : 40 µl 版本号: 6.115
 进样时间 : 2024/08/10 04:03:25 实验者: wangdan
 处理时间(V2) : 2024/08/12 08:43:31 处理者: wangdan
 仪器型号 : SHIMADZU LC-2050C (FX278)

<色谱图>



<峰表>

检测器A 224nm

峰号	保留时间	面积	面积%	高度	理论塔板数(USP)	拖尾因子	分离度(USP)
1	2.792	2871615	100.000	391832	3234	1.148	--
总计		2871615	100.000	391832			

图200 恩格列净片溶出曲线测定HPLC图谱
 参比制剂-F56971批(10mg规格)-pH6.8介质-桨法-50转-30min-片2
 供试品溶液-1

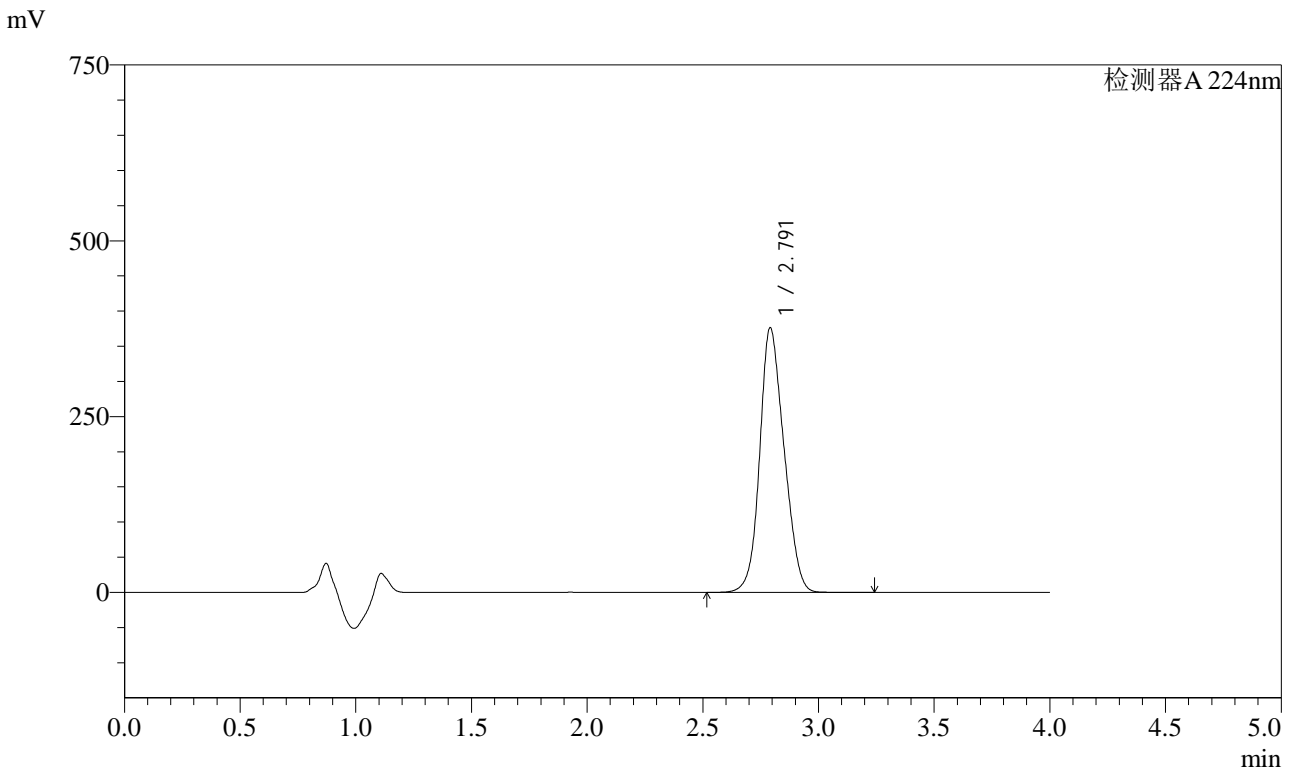


SMF-4033

<样品信息>

色谱柱 : LP-C8(150mm*4.6mm,5µm) 流 速: 2.0ml/min
 柱温 : 40°C 波 长: 224nm
 数据文件名 : RC\$SMF-4033 - 0-82/29-2356-2 - F56971p-cbj-2-rcqx-pH6.8jz-10mg-jf50z-30min-P3.lcd
 方法文件名 : RC\$SMF-4033 - SMF-4033-rcqx-FX278.lcm
 批处理文件名 : RC\$SMF-4033 - 20240809-rcqx-FX278.lcb
 样品瓶号 : 4-23
 进样体积 : 40 µl 版本号: 6.115
 进样时间 : 2024/08/10 04:07:51 实验者: wangdan
 处理时间(V2) : 2024/08/12 08:43:34 处理者: wangdan
 仪器型号 : SHIMADZU LC-2050C (FX278)

<色谱图>



<峰表>

检测器A 224nm

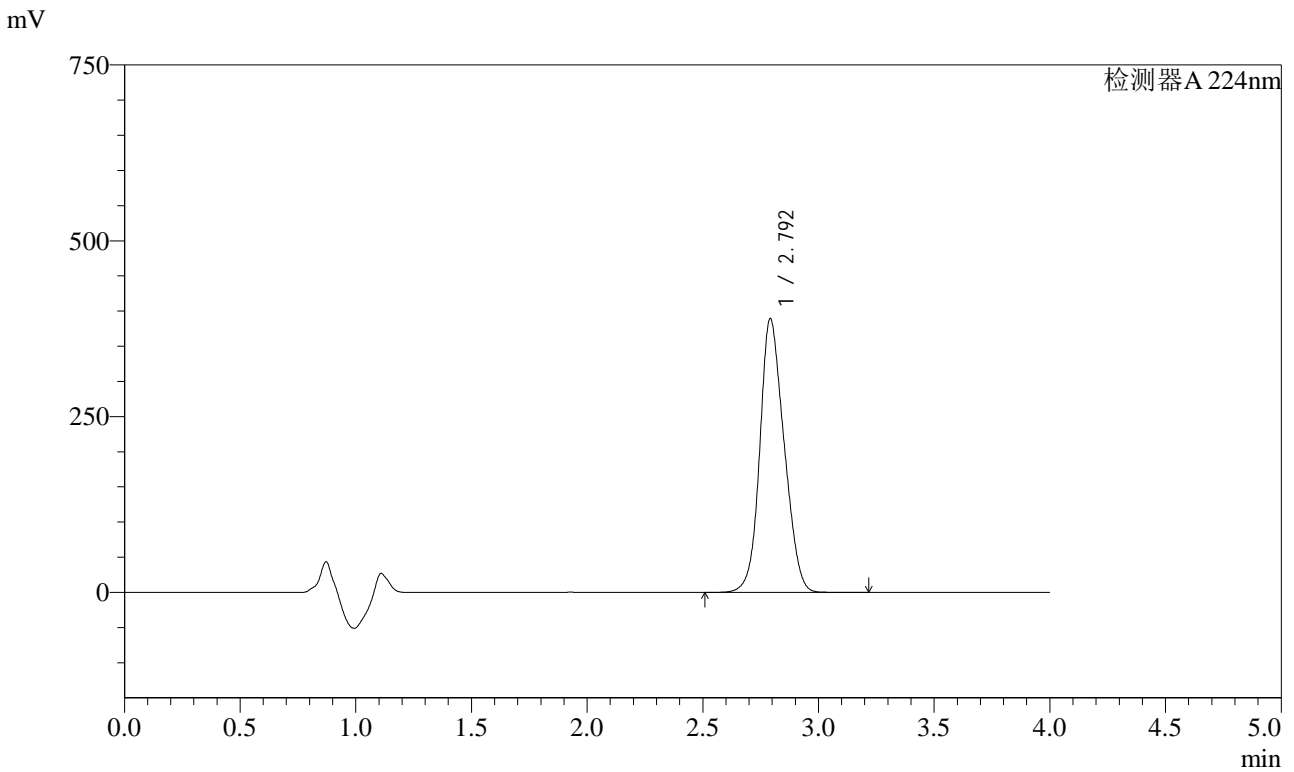
峰号	保留时间	面积	面积%	高度	理论塔板数(USP)	拖尾因子	分离度(USP)
1	2.791	2751725	100.000	375654	3237	1.149	--
总计		2751725	100.000	375654			

图201 恩格列净片溶出曲线测定HPLC图谱
 参比制剂-F56971批(10mg规格)-pH6.8介质-浆法-50转-30min-片3
 供试品溶液-1

<样品信息>

色谱柱 : LP-C8(150mm*4.6mm,5µm) 流 速: 2.0ml/min
 柱温 : 40°C 波 长: 224nm
 数据文件名 : RC\$SMF-4033 - 0-82/29-2357-2 - F56971p-cbjz-2-rcqx-pH6.8jz-10mg-jf50z-30min-P4.lcd
 方法文件名 : RC\$SMF-4033 - SMF-4033-rcqx-FX278.lcm
 批处理文件名 : RC\$SMF-4033 - 20240809-rcqx-FX278.lcb
 样品瓶号 : 4-32
 进样体积 : 40 µl 版本号: 6.115
 进样时间 : 2024/08/10 04:12:17 实验者: wangdan
 处理时间(V2) : 2024/08/12 08:43:37 处理者: wangdan
 仪器型号 : SHIMADZU LC-2050C (FX278)

<色谱图>



<峰表>

检测器A 224nm

峰号	保留时间	面积	面积%	高度	理论塔板数(USP)	拖尾因子	分离度(USP)
1	2.792	2846693	100.000	388408	3236	1.148	--
总计		2846693	100.000	388408			

图202 恩格列净片溶出曲线测定HPLC图谱
 参比制剂-F56971批(10mg规格)-pH6.8介质-浆法-50转-30min-片4
 供试品溶液-1

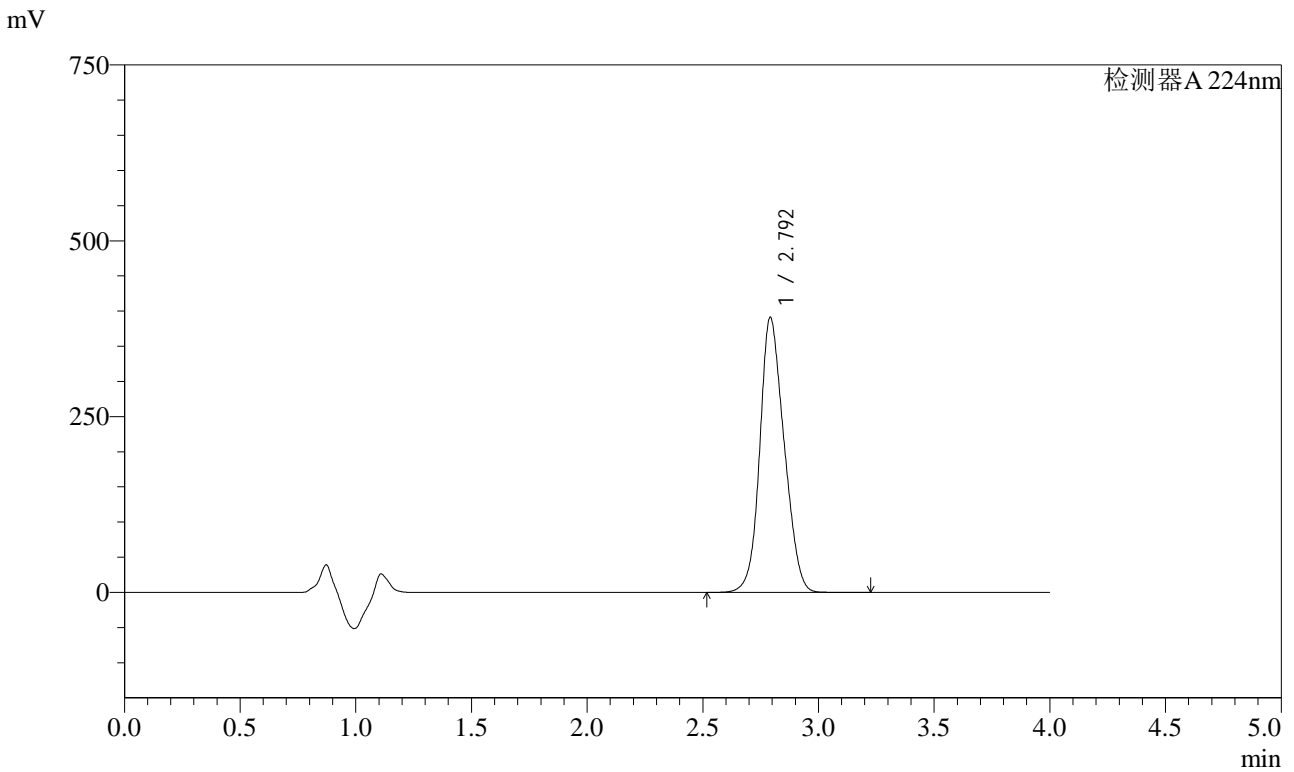


SMF-4033

<样品信息>

色谱柱 : LP-C8(150mm*4.6mm,5µm) 流 速: 2.0ml/min
 柱温 : 40°C 波 长: 224nm
 数据文件名 : RC\$SMF-4033 - 0-82/29-2358-2 - F56971p-cbj-2-rcqx-pH6.8jz-10mg-jf50z-30min-P5.lcd
 方法文件名 : RC\$SMF-4033 - SMF-4033-rcqx-FX278.lcm
 批处理文件名 : RC\$SMF-4033 - 20240809-rcqx-FX278.lcb
 样品瓶号 : 4-41
 进样体积 : 40 µl 版本号: 6.115
 进样时间 : 2024/08/10 04:16:42 实验者: wangdan
 处理时间(V2) : 2024/08/12 08:43:40 处理者: wangdan
 仪器型号 : SHIMADZU LC-2050C (FX278)

<色谱图>



<峰表>

检测器A 224nm

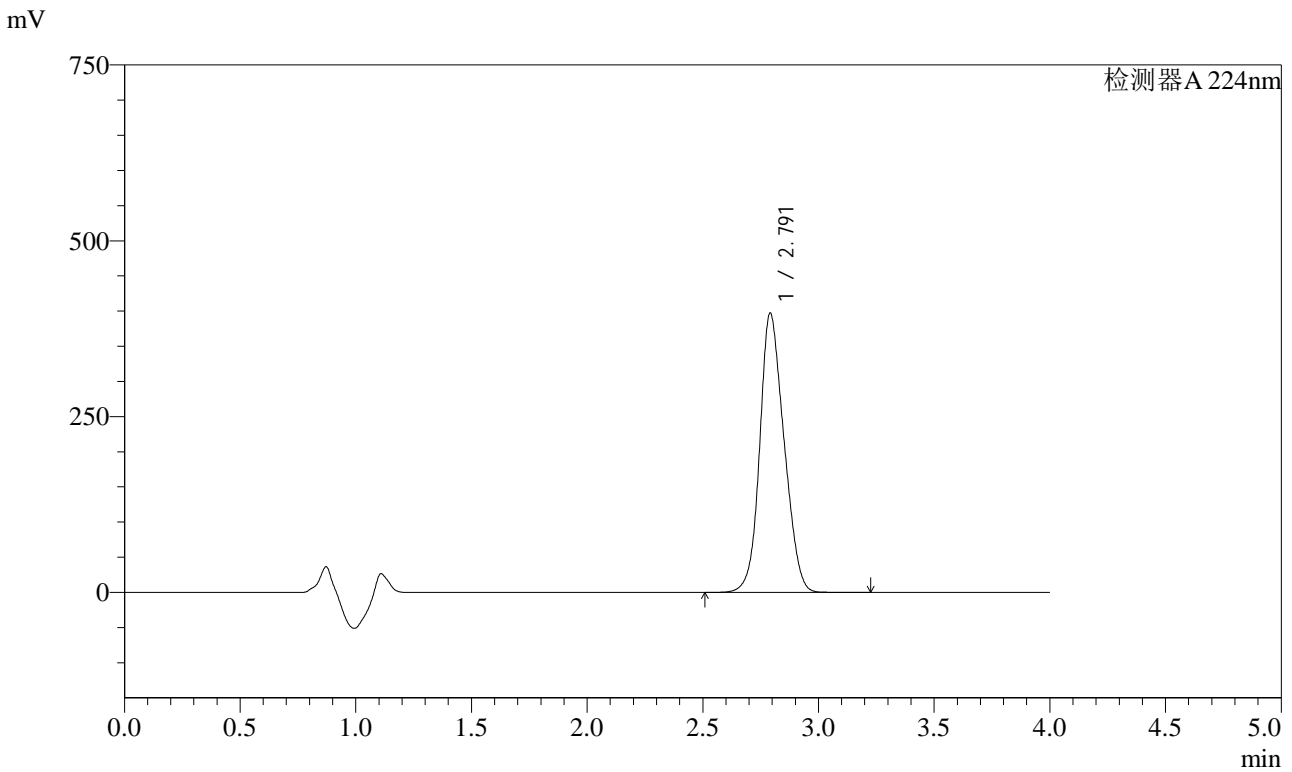
峰号	保留时间	面积	面积%	高度	理论塔板数(USP)	拖尾因子	分离度(USP)
1	2.792	2860479	100.000	390132	3237	1.149	--
总计		2860479	100.000	390132			

图203 恩格列净片溶出曲线测定HPLC图谱
 参比制剂-F56971批(10mg规格)-pH6.8介质-桨法-50转-30min-片5
 供试品溶液-1

<样品信息>

色谱柱 : LP-C8(150mm*4.6mm,5µm) 流 速: 2.0ml/min
 柱温 : 40°C 波 长: 224nm
 数据文件名 : RC\$SMF-4033 - 0-82/29-2359-2 - F56971p-cbjz-2-rcqx-pH6.8jz-10mg-jf50z-30min-P6.lcd
 方法文件名 : RC\$SMF-4033 - SMF-4033-rcqx-FX278.lcm
 批处理文件名 : RC\$SMF-4033 - 20240809-rcqx-FX278.lcb
 样品瓶号 : 4-50
 进样体积 : 40 µl 版本号: 6.115
 进样时间 : 2024/08/10 04:21:07 实验者: wangdan
 处理时间(V2) : 2024/08/12 08:43:43 处理者: wangdan
 仪器型号 : SHIMADZU LC-2050C (FX278)

<色谱图>



<峰表>

检测器A 224nm

峰号	保留时间	面积	面积%	高度	理论塔板数(USP)	拖尾因子	分离度(USP)
1	2.791	2904636	100.000	396336	3237	1.150	--
总计		2904636	100.000	396336			

图204 恩格列净片溶出曲线测定HPLC图谱
 参比制剂-F56971批(10mg规格)-pH6.8介质-桨法-50转-30min-片6
 供试品溶液-1

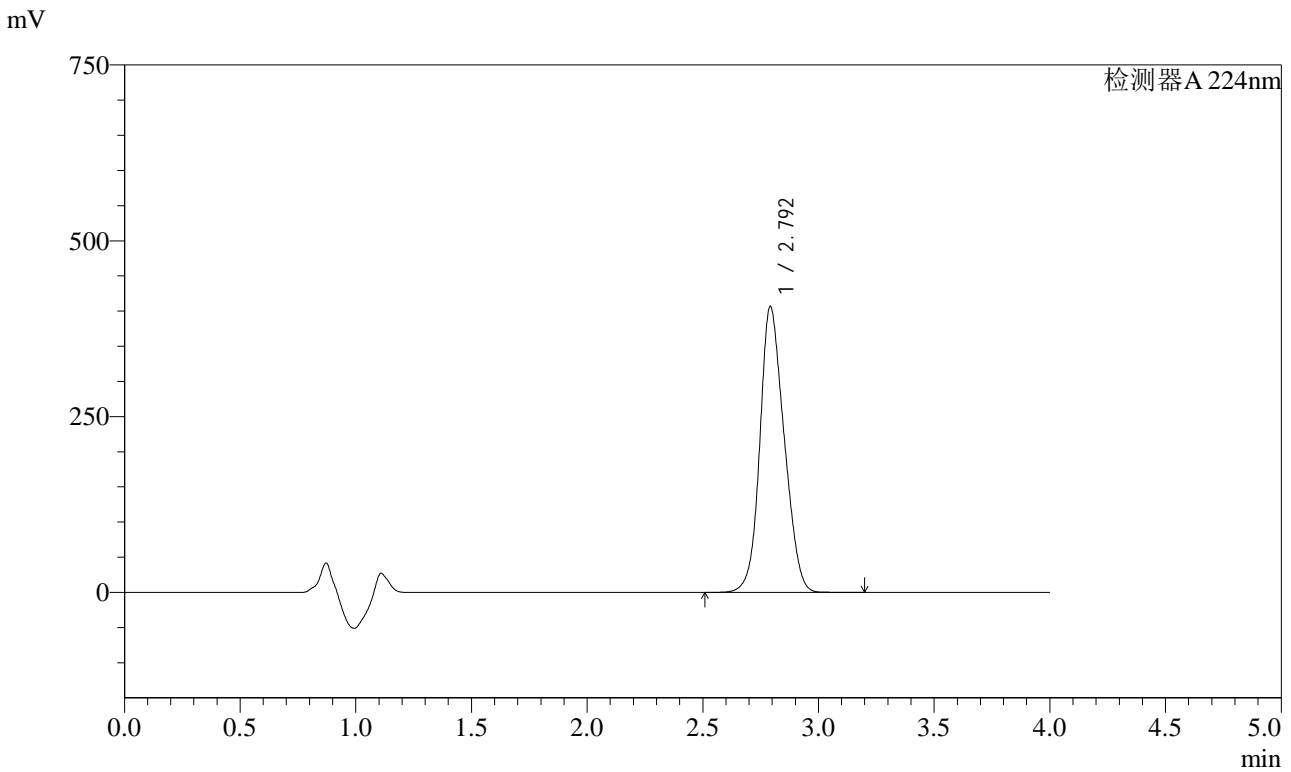


SMF-4033

<样品信息>

色谱柱 : LP-C8(150mm*4.6mm,5µm) 流 速: 2.0ml/min
 柱温 : 40°C 波 长: 224nm
 数据文件名 : RC\$SMF-4033 - 0-82/29-2360-2 - F56971p-cbjz-2-rcqx-pH6.8jz-10mg-jf50z-45min-P1.lcd
 方法文件名 : RC\$SMF-4033 - SMF-4033-rcqx-FX278.lcm
 批处理文件名 : RC\$SMF-4033 - 20240809-rcqx-FX278.lcb
 样品瓶号 : 4-6
 进样体积 : 40 µl 版本号: 6.115
 进样时间 : 2024/08/10 04:25:32 实验者: wangdan
 处理时间(V2) : 2024/08/12 08:43:46 处理者: wangdan
 仪器型号 : SHIMADZU LC-2050C (FX278)

<色谱图>



<峰表>

检测器A 224nm

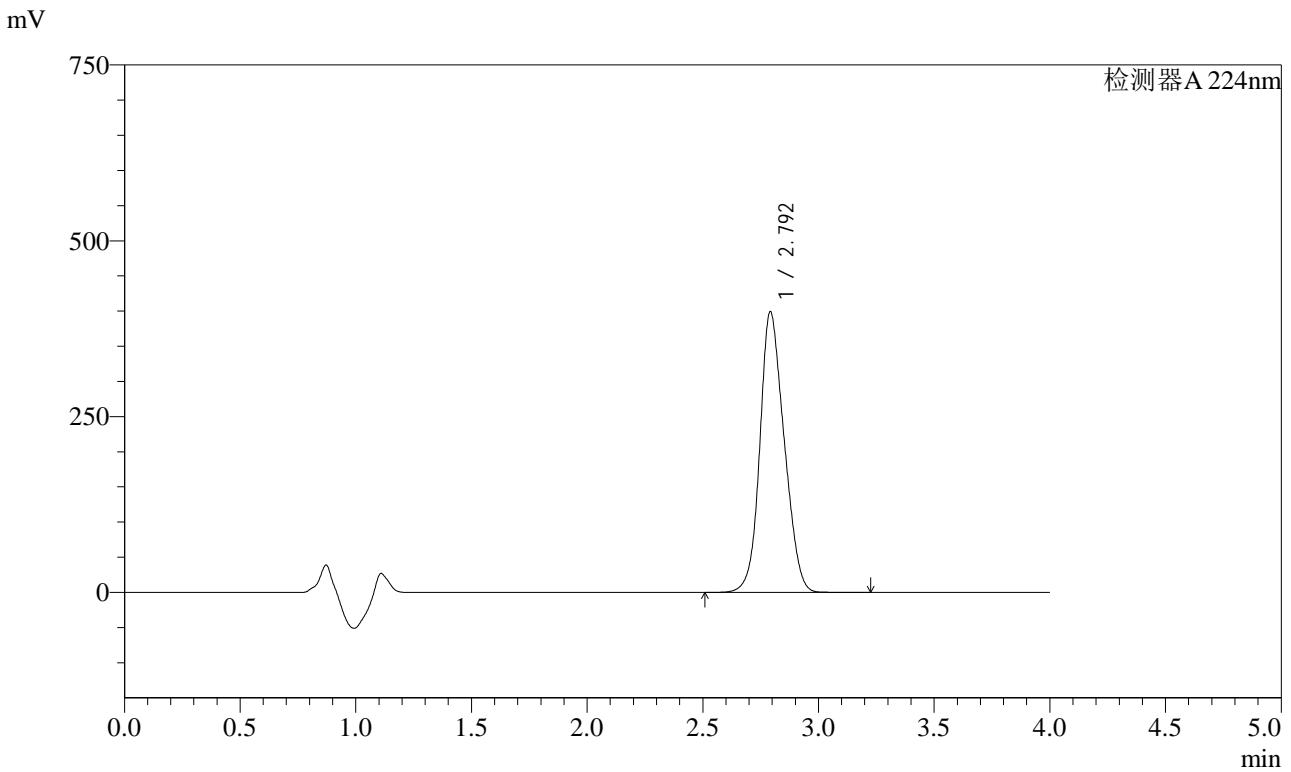
峰号	保留时间	面积	面积%	高度	理论塔板数(USP)	拖尾因子	分离度(USP)
1	2.792	2972288	100.000	405468	3245	1.150	--
总计		2972288	100.000	405468			

图205 恩格列净片溶出曲线测定HPLC图谱
 参比制剂-F56971批(10mg规格)-pH6.8介质-桨法-50转-45min-片1
 供试品溶液-1

<样品信息>

色谱柱 : LP-C8(150mm*4.6mm,5µm) 流 速: 2.0ml/min
 柱温 : 40°C 波 长: 224nm
 数据文件名 : RC\$SMF-4033 - 0-82/29-2361-2 - F56971p-cbjz-2-rcqx-pH6.8jz-10mg-jf50z-45min-P2.lcd
 方法文件名 : RC\$SMF-4033 - SMF-4033-rcqx-FX278.lcm
 批处理文件名 : RC\$SMF-4033 - 20240809-rcqx-FX278.lcb
 样品瓶号 : 4-15
 进样体积 : 40 µl 版本号: 6.115
 进样时间 : 2024/08/10 04:29:58 实验者: wangdan
 处理时间(V2) : 2024/08/12 08:43:49 处理者: wangdan
 仪器型号 : SHIMADZU LC-2050C (FX278)

<色谱图>



<峰表>

检测器A 224nm

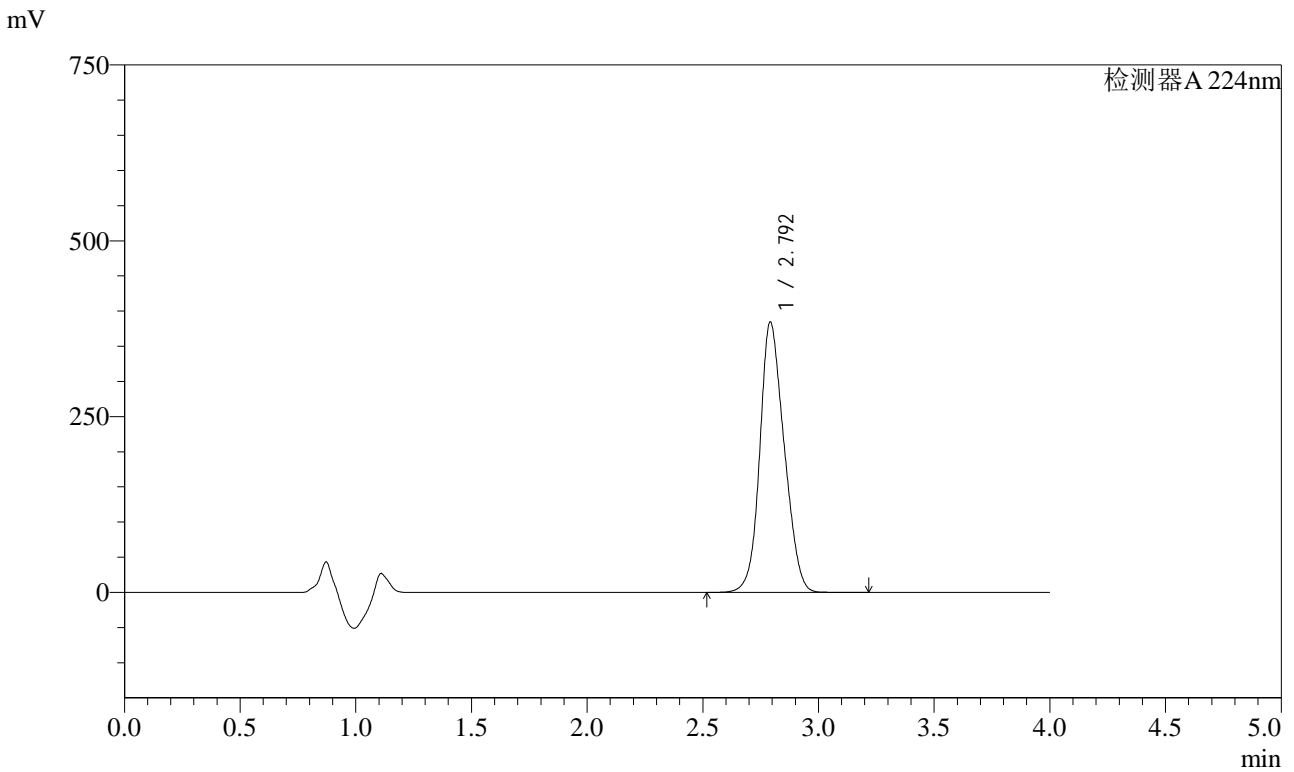
峰号	保留时间	面积	面积%	高度	理论塔板数(USP)	拖尾因子	分离度(USP)
1	2.792	2920850	100.000	398016	3239	1.150	--
总计		2920850	100.000	398016			

图206 恩格列净片溶出曲线测定HPLC图谱
 参比制剂-F56971批(10mg规格)-pH6.8介质-浆法-50转-45min-片2
 供试品溶液-1

<样品信息>

色谱柱 : LP-C8(150mm*4.6mm,5µm) 流 速: 2.0ml/min
 柱温 : 40°C 波 长: 224nm
 数据文件名 : RC\$SMF-4033 - 0-82/29-2362-2 - F56971p-cbj-2-rcqx-pH6.8jz-10mg-jf50z-45min-P3.lcd
 方法文件名 : RC\$SMF-4033 - SMF-4033-rcqx-FX278.lcm
 批处理文件名 : RC\$SMF-4033 - 20240809-rcqx-FX278.lcb
 样品瓶号 : 4-24
 进样体积 : 40 µl 版本号: 6.115
 进样时间 : 2024/08/10 04:34:24 实验者: wangdan
 处理时间(V2) : 2024/08/12 08:43:52 处理者: wangdan
 仪器型号 : SHIMADZU LC-2050C (FX278)

<色谱图>



<峰表>

检测器A 224nm

峰号	保留时间	面积	面积%	高度	理论塔板数(USP)	拖尾因子	分离度(USP)
1	2.792	2813674	100.000	383508	3240	1.151	--
总计		2813674	100.000	383508			

图207 恩格列净片溶出曲线测定HPLC图谱
 参比制剂-F56971批(10mg规格)-pH6.8介质-桨法-50转-45min-片3
 供试品溶液-1

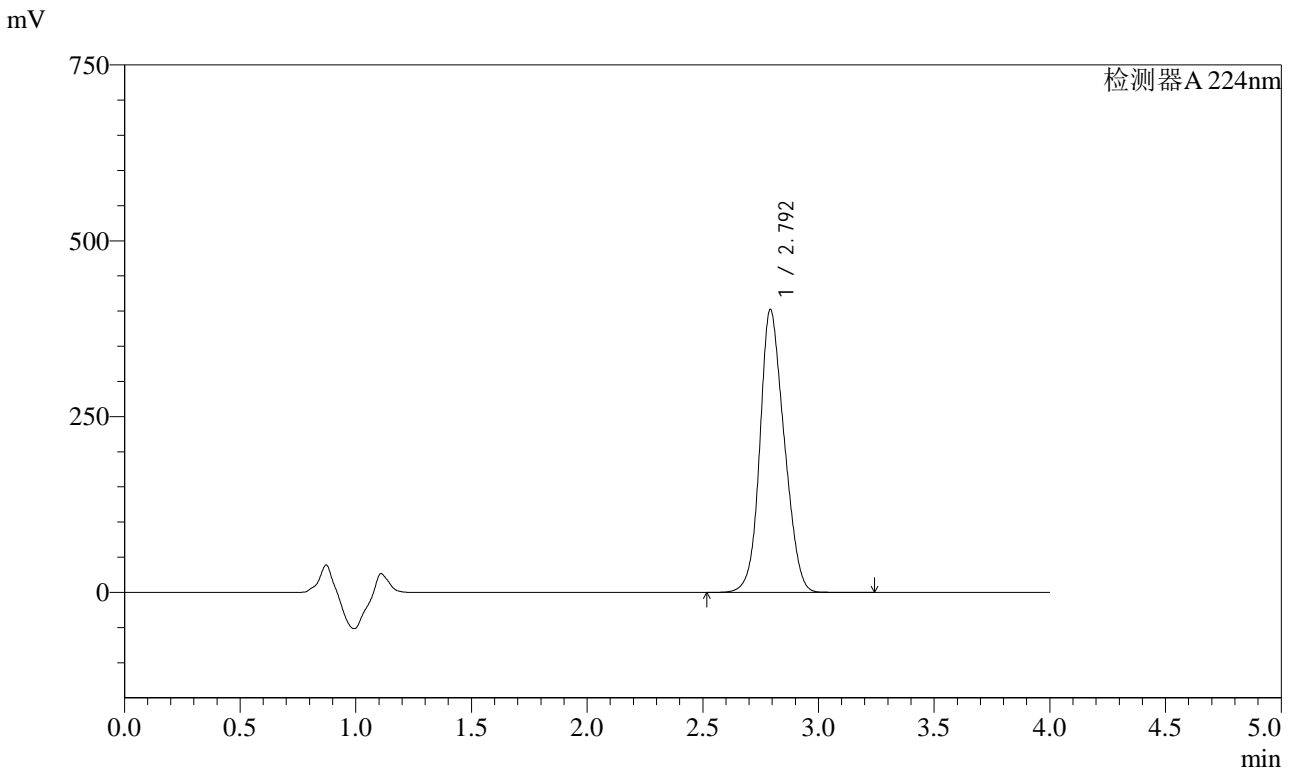


SMF-4033

<样品信息>

色谱柱 : LP-C8(150mm*4.6mm,5µm) 流 速: 2.0ml/min
 柱温 : 40°C 波 长: 224nm
 数据文件名 : RC\$SMF-4033 - 0-82/29-2363-2 - F56971p-cbjz-2-rcqx-pH6.8jz-10mg-jf50z-45min-P4.lcd
 方法文件名 : RC\$SMF-4033 - SMF-4033-rcqx-FX278.lcm
 批处理文件名 : RC\$SMF-4033 - 20240809-rcqx-FX278.lcb
 样品瓶号 : 4-33
 进样体积 : 40 µl 版本号: 6.115
 进样时间 : 2024/08/10 04:38:50 实验者: wangdan
 处理时间(V2) : 2024/08/12 08:43:55 处理者: wangdan
 仪器型号 : SHIMADZU LC-2050C (FX278)

<色谱图>



<峰表>

检测器A 224nm

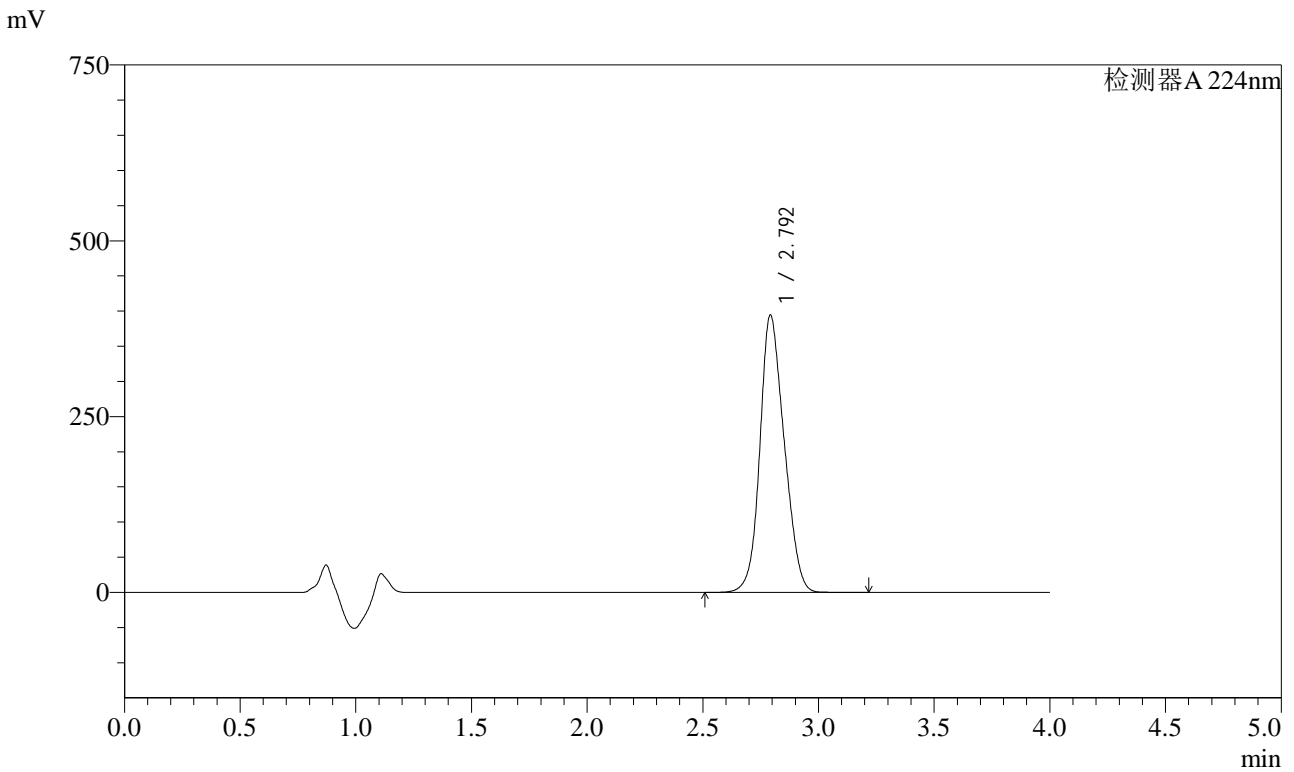
峰号	保留时间	面积	面积%	高度	理论塔板数(USP)	拖尾因子	分离度(USP)
1	2.792	2944429	100.000	401175	3241	1.152	--
总计		2944429	100.000	401175			

图208 恩格列净片溶出曲线测定HPLC图谱
 参比制剂-F56971批(10mg规格)-pH6.8介质-浆法-50转-45min-片4
 供试品溶液-1

<样品信息>

色谱柱 : LP-C8(150mm*4.6mm,5µm) 流 速: 2.0ml/min
 柱温 : 40°C 波 长: 224nm
 数据文件名 : RC\$SMF-4033 - 0-82/29-2364-2 - F56971p-cbjz-2-rcqx-pH6.8jz-10mg-jf50z-45min-P5.lcd
 方法文件名 : RC\$SMF-4033 - SMF-4033-rcqx-FX278.lcm
 批处理文件名 : RC\$SMF-4033 - 20240809-rcqx-FX278.lcb
 样品瓶号 : 4-42
 进样体积 : 40 µl 版本号: 6.115
 进样时间 : 2024/08/10 04:43:15 实验者: wangdan
 处理时间(V2) : 2024/08/12 08:43:58 处理者: wangdan
 仪器型号 : SHIMADZU LC-2050C (FX278)

<色谱图>



<峰表>

检测器A 224nm

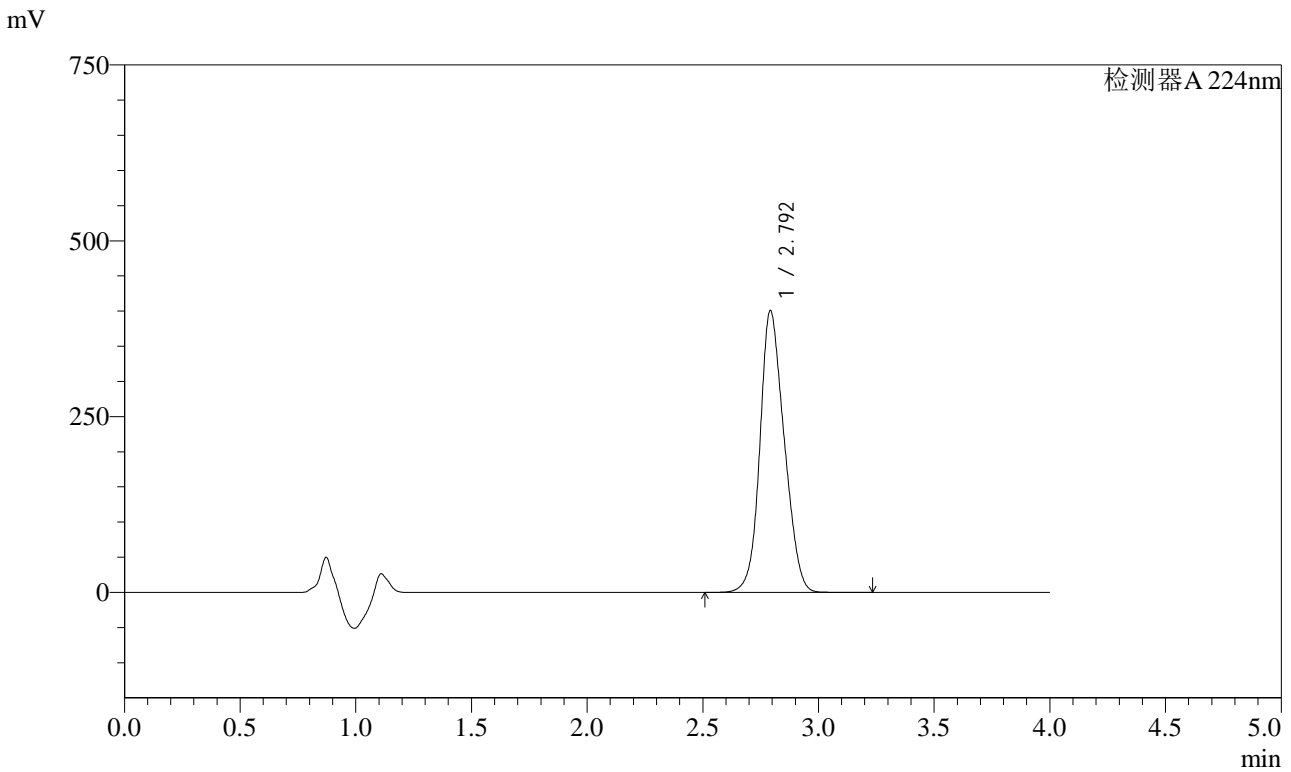
峰号	保留时间	面积	面积%	高度	理论塔板数(USP)	拖尾因子	分离度(USP)
1	2.792	2884362	100.000	393116	3250	1.152	--
总计		2884362	100.000	393116			

图209 恩格列净片溶出曲线测定HPLC图谱
 参比制剂-F56971批(10mg规格)-pH6.8介质-桨法-50转-45min-片5
 供试品溶液-1

<样品信息>

色谱柱 : LP-C8(150mm*4.6mm,5µm) 流 速: 2.0ml/min
 柱温 : 40°C 波 长: 224nm
 数据文件名 : RC\$SMF-4033 - 0-82/29-2365-2 - F56971p-cbj-2-rcqx-pH6.8jz-10mg-jf50z-45min-P6.lcd
 方法文件名 : RC\$SMF-4033 - SMF-4033-rcqx-FX278.lcm
 批处理文件名 : RC\$SMF-4033 - 20240809-rcqx-FX278.lcb
 样品瓶号 : 4-51
 进样体积 : 40 µl 版本号: 6.115
 进样时间 : 2024/08/10 04:47:40 实验者: wangdan
 处理时间(V2) : 2024/08/12 08:44:01 处理者: wangdan
 仪器型号 : SHIMADZU LC-2050C (FX278)

<色谱图>



<峰表>

检测器A 224nm

峰号	保留时间	面积	面积%	高度	理论塔板数(USP)	拖尾因子	分离度(USP)
1	2.792	2931161	100.000	399430	3248	1.152	--
总计		2931161	100.000	399430			

图210 恩格列净片溶出曲线测定HPLC图谱
 参比制剂-F56971批(10mg规格)-pH6.8介质-浆法-50转-45min-片6
 供试品溶液-1

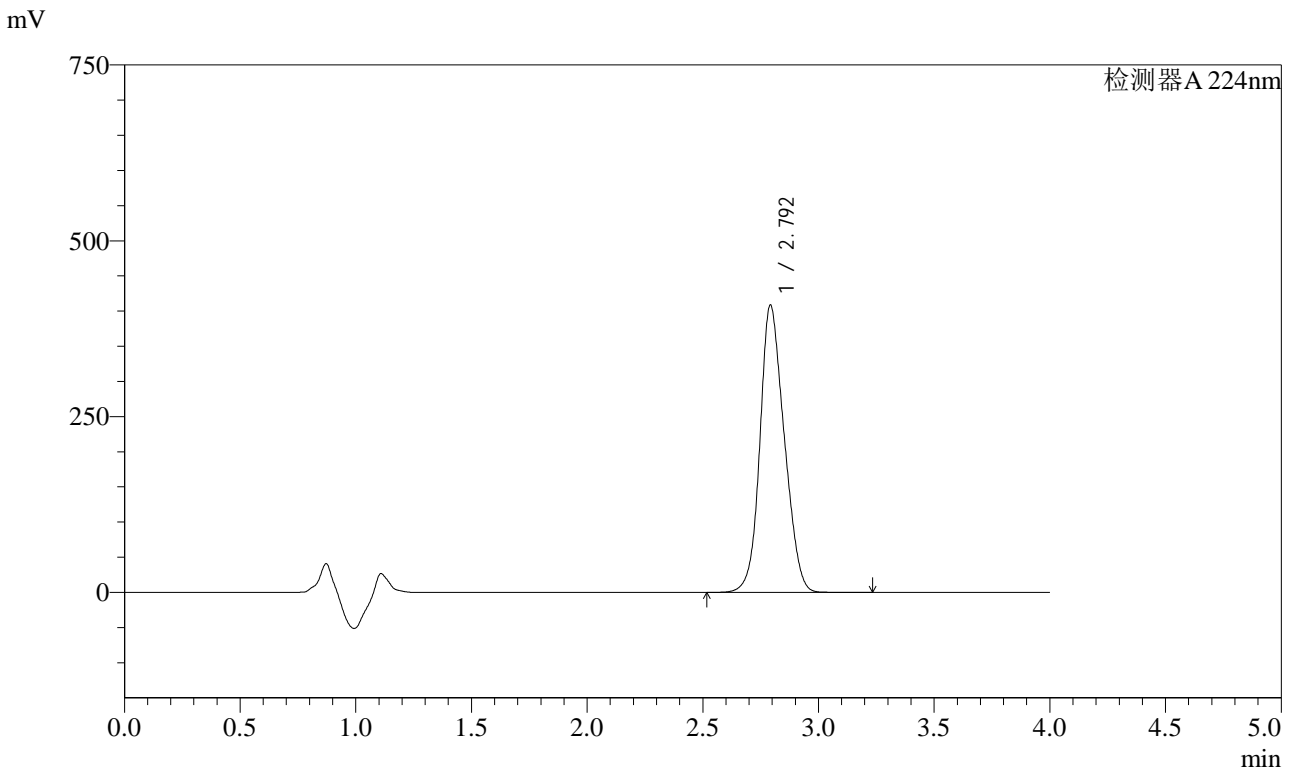


SMF-4033

<样品信息>

色谱柱 : LP-C8(150mm*4.6mm,5µm) 流 速: 2.0ml/min
 柱温 : 40°C 波 长: 224nm
 数据文件名 : RC\$SMF-4033 - 0-82/29-2366-2 - F56971p-cbjz-2-rcqx-pH6.8jz-10mg-jf50z-60min-P1.lcd
 方法文件名 : RC\$SMF-4033 - SMF-4033-rcqx-FX278.lcm
 批处理文件名 : RC\$SMF-4033 - 20240809-rcqx-FX278.lcb
 样品瓶号 : 4-7
 进样体积 : 40 µl 版本号: 6.115
 进样时间 : 2024/08/10 04:52:06 实验者: wangdan
 处理时间(V2) : 2024/08/12 08:44:05 处理者: wangdan
 仪器型号 : SHIMADZU LC-2050C (FX278)

<色谱图>



<峰表>

检测器A 224nm

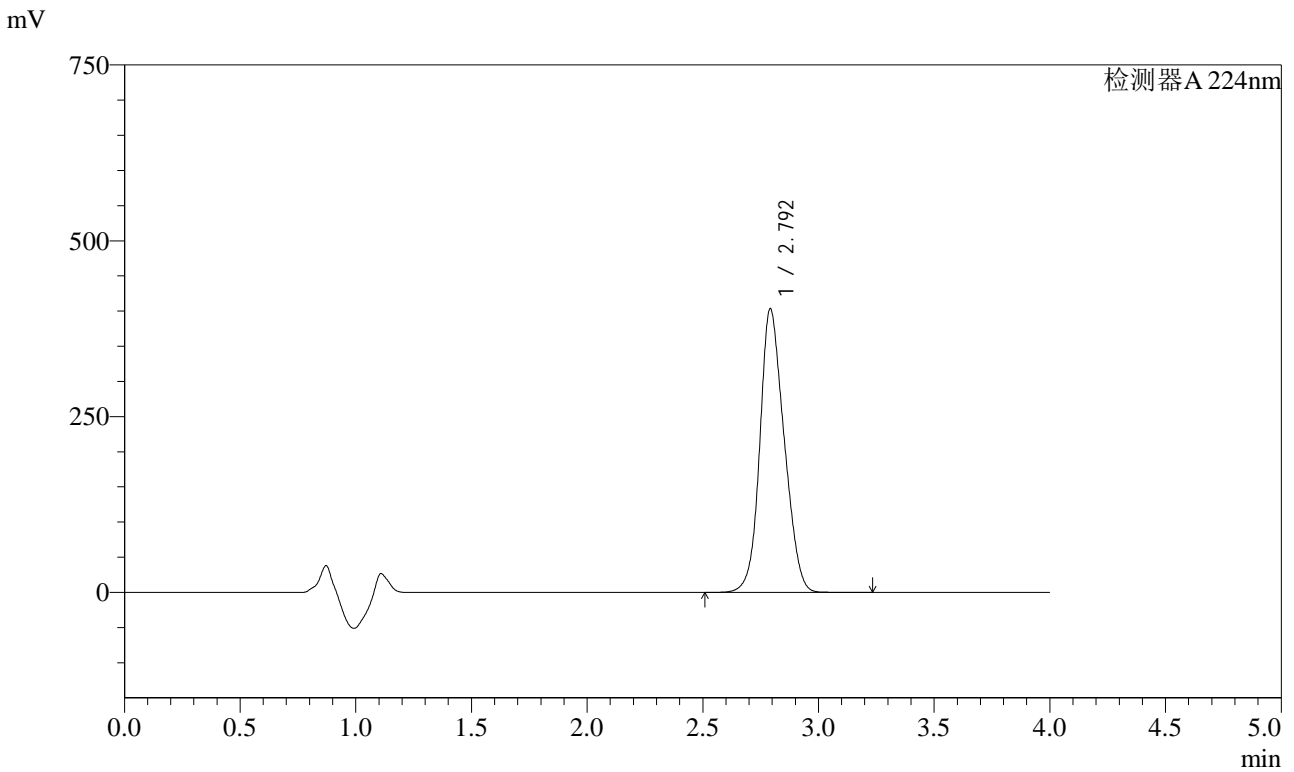
峰号	保留时间	面积	面积%	高度	理论塔板数(USP)	拖尾因子	分离度(USP)
1	2.792	2988938	100.000	407193	3249	1.153	--
总计		2988938	100.000	407193			

图211 恩格列净片溶出曲线测定HPLC图谱
 参比制剂-F56971批(10mg规格)-pH6.8介质-浆法-50转-60min-片1
 供试品溶液-1

<样品信息>

色谱柱 : LP-C8(150mm*4.6mm,5µm) 流 速: 2.0ml/min
 柱温 : 40°C 波 长: 224nm
 数据文件名 : RC\$SMF-4033 - 0-82/29-2367-2 - F56971p-cbjz-2-rcqx-pH6.8jz-10mg-jf50z-60min-P2.lcd
 方法文件名 : RC\$SMF-4033 - SMF-4033-rcqx-FX278.lcm
 批处理文件名 : RC\$SMF-4033 - 20240809-rcqx-FX278.lcb
 样品瓶号 : 4-16
 进样体积 : 40 µl 版本号: 6.115
 进样时间 : 2024/08/10 04:56:33 实验者: wangdan
 处理时间(V2) : 2024/08/12 08:44:08 处理者: wangdan
 仪器型号 : SHIMADZU LC-2050C (FX278)

<色谱图>



<峰表>

检测器A 224nm

峰号	保留时间	面积	面积%	高度	理论塔板数(USP)	拖尾因子	分离度(USP)
1	2.792	2952281	100.000	402364	3247	1.153	--
总计		2952281	100.000	402364			

图212 恩格列净片溶出曲线测定HPLC图谱
 参比制剂-F56971批(10mg规格)-pH6.8介质-浆法-50转-60min-片2
 供试品溶液-1

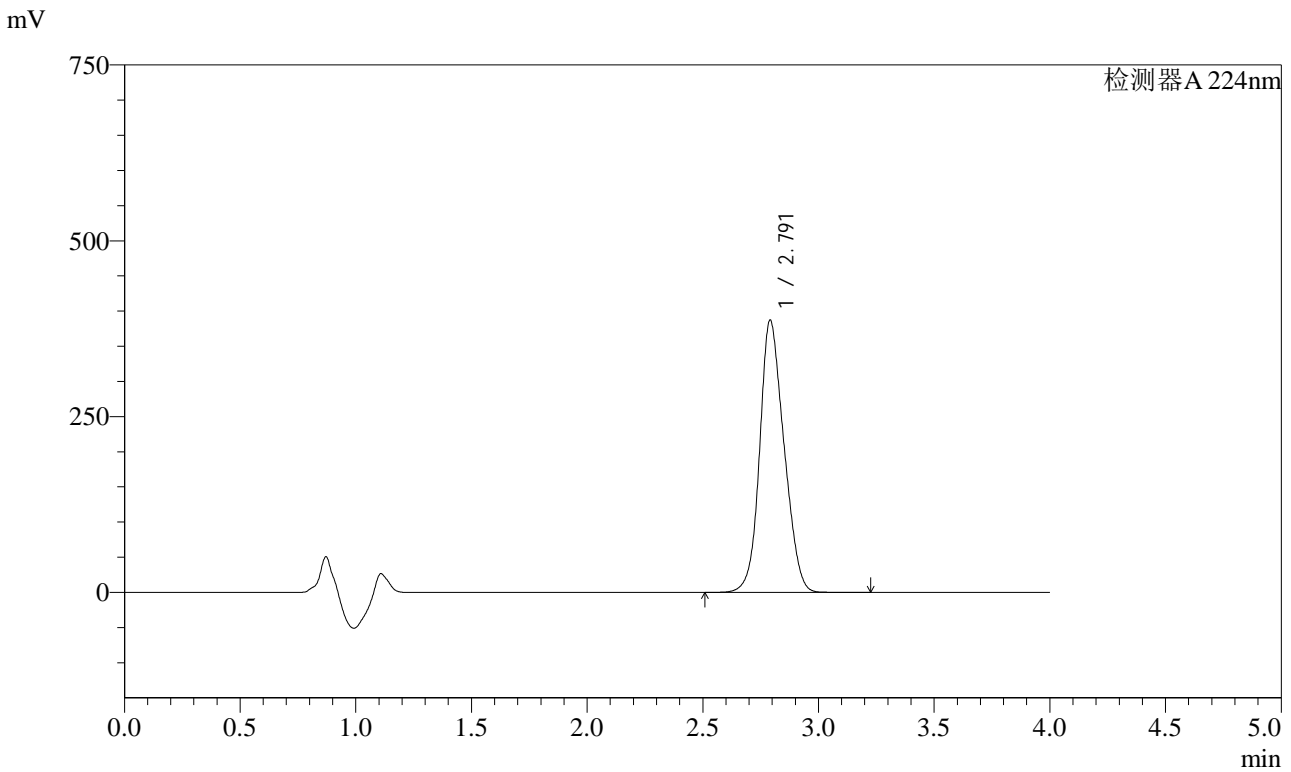


SMF-4033

<样品信息>

色谱柱 : LP-C8(150mm*4.6mm,5µm) 流 速: 2.0ml/min
 柱温 : 40°C 波 长: 224nm
 数据文件名 : RC\$SMF-4033 - 0-82/29-2368-2 - F56971p-cbj-2-rcqx-pH6.8jz-10mg-jf50z-60min-P3.lcd
 方法文件名 : RC\$SMF-4033 - SMF-4033-rcqx-FX278.lcm
 批处理文件名 : RC\$SMF-4033 - 20240809-rcqx-FX278.lcb
 样品瓶号 : 4-25
 进样体积 : 40 µl 版本号: 6.115
 进样时间 : 2024/08/10 05:00:57 实验者: wangdan
 处理时间(V2) : 2024/08/12 08:44:11 处理者: wangdan
 仪器型号 : SHIMADZU LC-2050C (FX278)

<色谱图>



<峰表>

检测器A 224nm

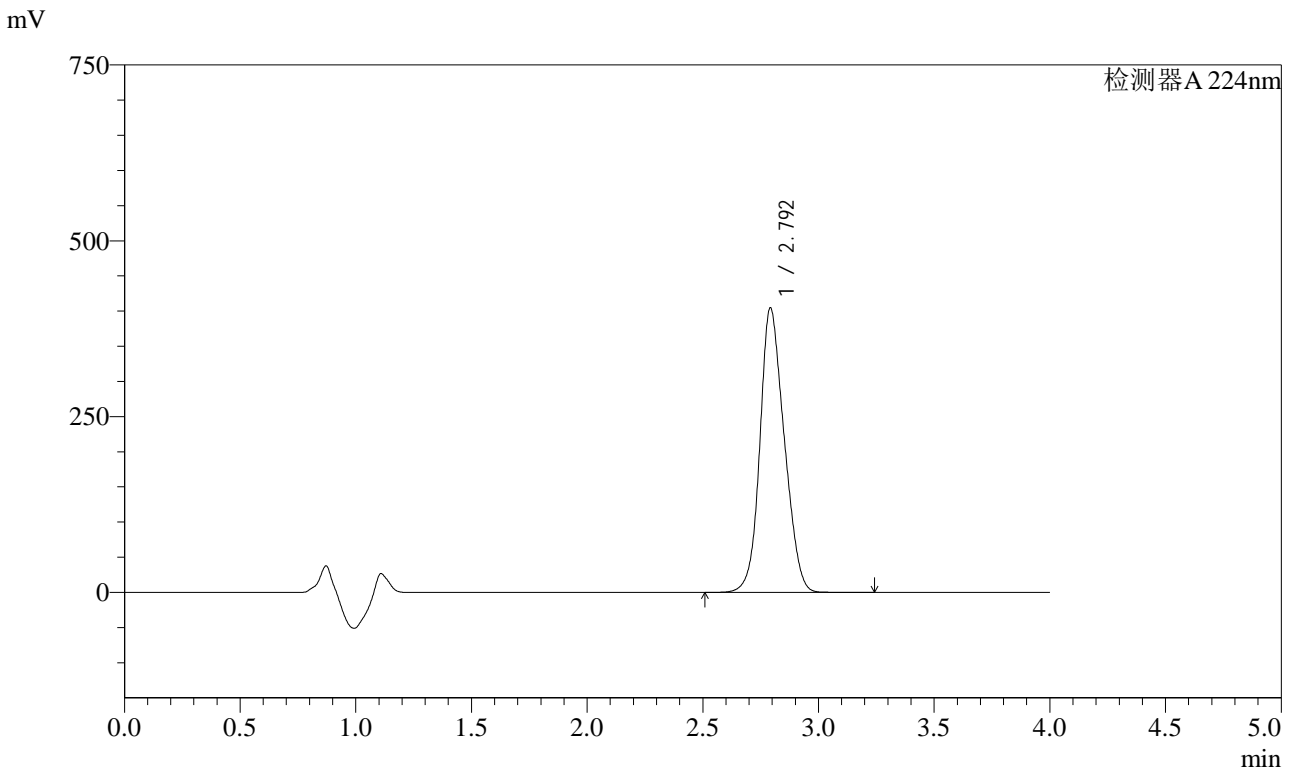
峰号	保留时间	面积	面积%	高度	理论塔板数(USP)	拖尾因子	分离度(USP)
1	2.791	2832136	100.000	386497	3248	1.153	--
总计		2832136	100.000	386497			

图213 恩格列净片溶出曲线测定HPLC图谱
 参比制剂-F56971批(10mg规格)-pH6.8介质-桨法-50转-60min-片3
 供试品溶液-1

<样品信息>

色谱柱 : LP-C8(150mm*4.6mm,5µm) 流 速: 2.0ml/min
 柱温 : 40°C 波 长: 224nm
 数据文件名 : RC\$SMF-4033 - 0-82/29-2369-2 - F56971p-cbj-2-rcqx-pH6.8jz-10mg-jf50z-60min-P4.lcd
 方法文件名 : RC\$SMF-4033 - SMF-4033-rcqx-FX278.lcm
 批处理文件名 : RC\$SMF-4033 - 20240809-rcqx-FX278.lcb
 样品瓶号 : 4-34
 进样体积 : 40 µl 版本号: 6.115
 进样时间 : 2024/08/10 05:05:23 实验者: wangdan
 处理时间(V2) : 2024/08/12 08:44:14 处理者: wangdan
 仪器型号 : SHIMADZU LC-2050C (FX278)

<色谱图>



<峰表>

检测器A 224nm

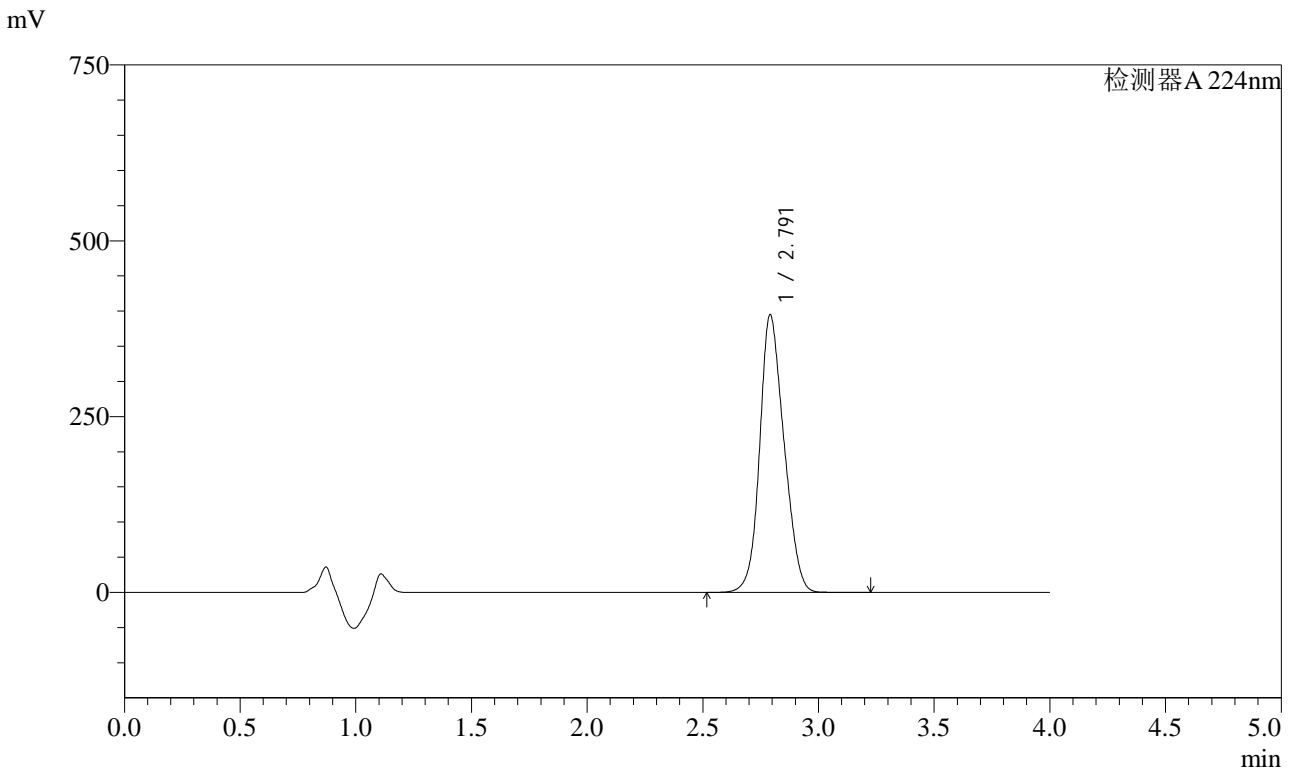
峰号	保留时间	面积	面积%	高度	理论塔板数(USP)	拖尾因子	分离度(USP)
1	2.792	2963571	100.000	403329	3247	1.154	--
总计		2963571	100.000	403329			

图214 恩格列净片溶出曲线测定HPLC图谱
 参比制剂-F56971批(10mg规格)-pH6.8介质-浆法-50转-60min-片4
 供试品溶液-1

<样品信息>

色谱柱 : LP-C8(150mm*4.6mm,5µm) 流 速: 2.0ml/min
 柱温 : 40°C 波 长: 224nm
 数据文件名 : RC\$SMF-4033 - 0-82/29-2370-2 - F56971p-cbjz-2-rcqx-pH6.8jz-10mg-jf50z-60min-P5.lcd
 方法文件名 : RC\$SMF-4033 - SMF-4033-rcqx-FX278.lcm
 批处理文件名 : RC\$SMF-4033 - 20240809-rcqx-FX278.lcb
 样品瓶号 : 4-43
 进样体积 : 40 µl 版本号: 6.115
 进样时间 : 2024/08/10 05:09:48 实验者: wangdan
 处理时间(V2) : 2024/08/12 08:44:17 处理者: wangdan
 仪器型号 : SHIMADZU LC-2050C (FX278)

<色谱图>



<峰表>

检测器A 224nm

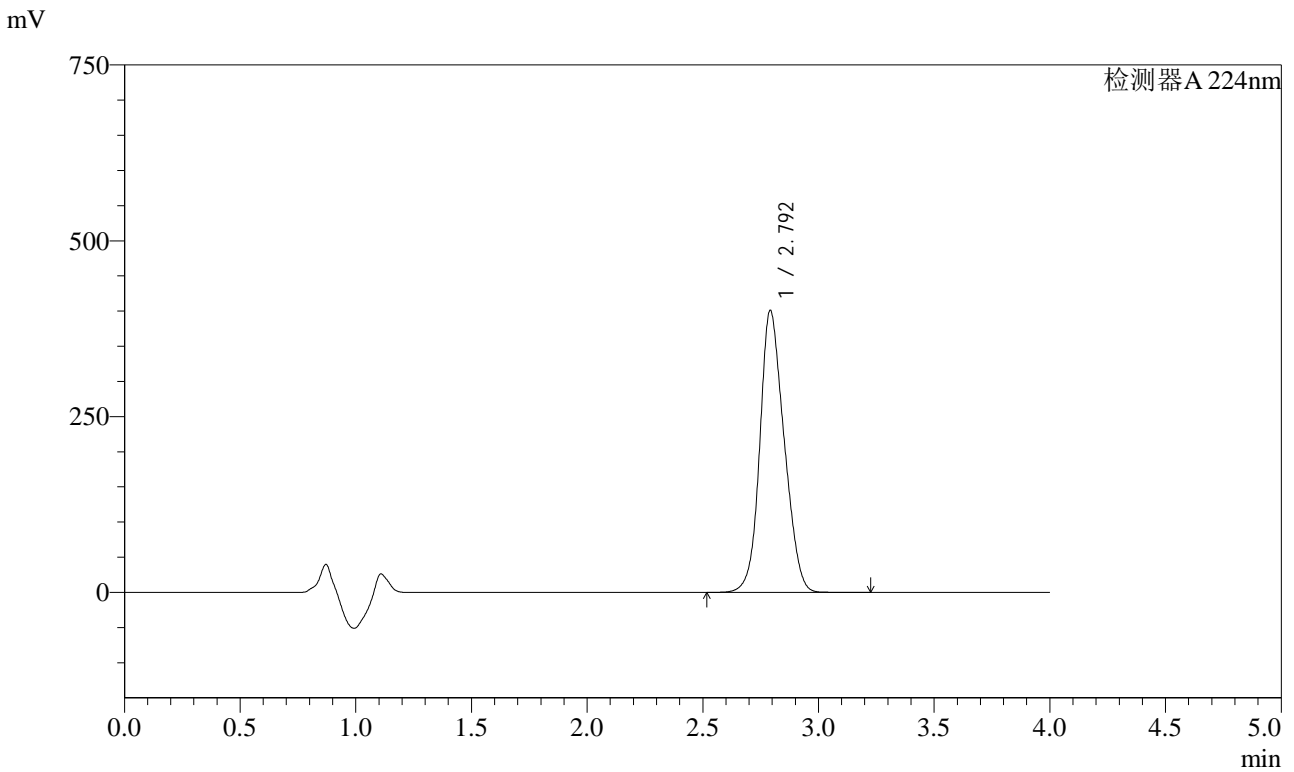
峰号	保留时间	面积	面积%	高度	理论塔板数(USP)	拖尾因子	分离度(USP)
1	2.791	2886921	100.000	394167	3258	1.154	--
总计		2886921	100.000	394167			

图215 恩格列净片溶出曲线测定HPLC图谱
 参比制剂-F56971批(10mg规格)-pH6.8介质-浆法-50转-60min-片5
 供试品溶液-1

<样品信息>

色谱柱 : LP-C8(150mm*4.6mm,5µm) 流 速: 2.0ml/min
 柱温 : 40°C 波 长: 224nm
 数据文件名 : RC\$SMF-4033 - 0-82/29-2371-2 - F56971p-cbjz-2-rcqx-pH6.8jz-10mg-jf50z-60min-P6.lcd
 方法文件名 : RC\$SMF-4033 - SMF-4033-rcqx-FX278.lcm
 批处理文件名 : RC\$SMF-4033 - 20240809-rcqx-FX278.lcb
 样品瓶号 : 4-52
 进样体积 : 40 µl 版本号: 6.115
 进样时间 : 2024/08/10 05:14:14 实验者: wangdan
 处理时间(V2) : 2024/08/12 08:44:20 处理者: wangdan
 仪器型号 : SHIMADZU LC-2050C (FX278)

<色谱图>



<峰表>

检测器A 224nm

峰号	保留时间	面积	面积%	高度	理论塔板数(USP)	拖尾因子	分离度(USP)
1	2.792	2936436	100.000	400063	3249	1.155	--
总计		2936436	100.000	400063			

图216 恩格列净片溶出曲线测定HPLC图谱
 参比制剂-F56971批(10mg规格)-pH6.8介质-桨法-50转-60min-片6
 供试品溶液-1

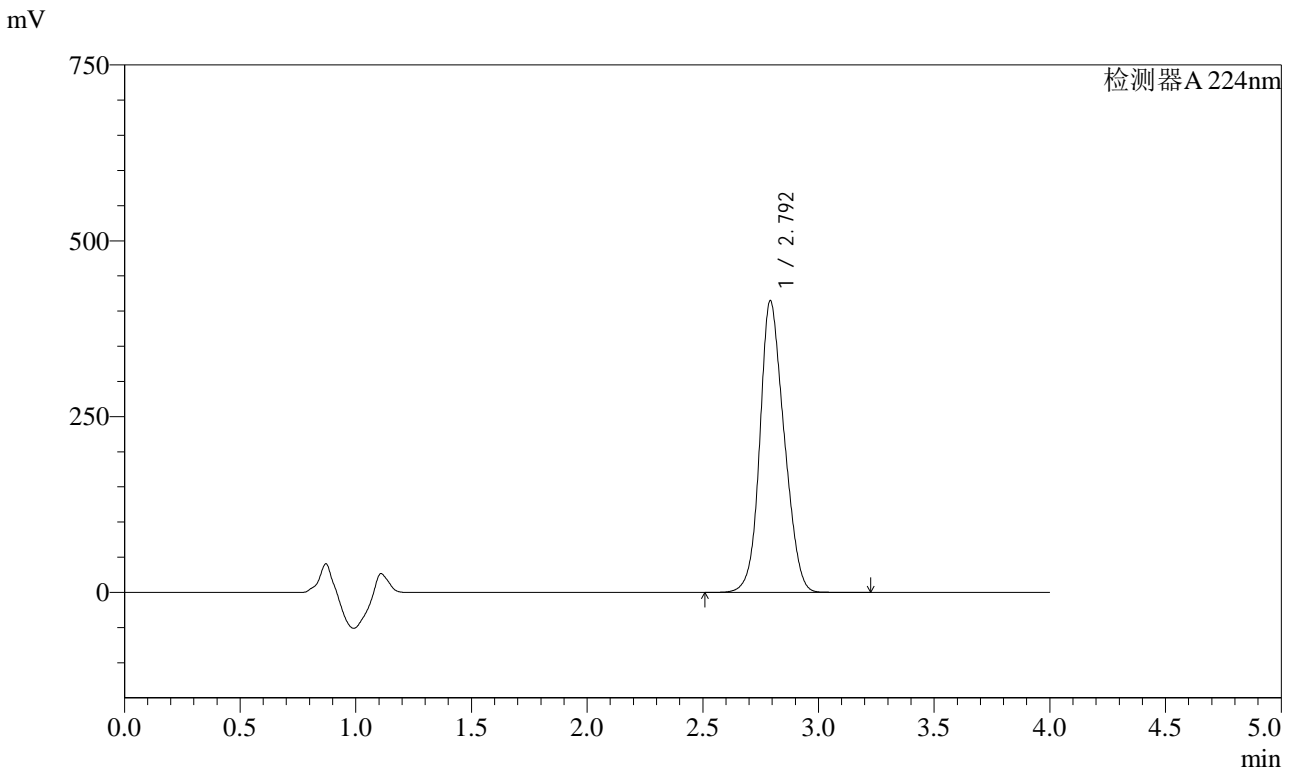


SMF-4033

<样品信息>

色谱柱 : LP-C8(150mm*4.6mm,5µm) 流 速: 2.0ml/min
 柱温 : 40°C 波 长: 224nm
 数据文件名 : RC\$SMF-4033 - 0-82/29-2372-2 - F56971p-cbjz-2-rcqx-pH6.8jz-10mg-jf50z-JX-P1.lcd
 方法文件名 : RC\$SMF-4033 - SMF-4033-rcqx-FX278.lcm
 批处理文件名 : RC\$SMF-4033 - 20240809-rcqx-FX278.lcb
 样品瓶号 : 4-8
 进样体积 : 40 µl 版本号: 6.115
 进样时间 : 2024/08/10 05:18:39 实验者: wangdan
 处理时间(V2) : 2024/08/12 08:44:23 处理者: wangdan
 仪器型号 : SHIMADZU LC-2050C (FX278)

<色谱图>



<峰表>

检测器A 224nm

峰号	保留时间	面积	面积%	高度	理论塔板数(USP)	拖尾因子	分离度(USP)
1	2.792	3031647	100.000	413624	3267	1.154	--
总计		3031647	100.000	413624			

图217 恩格列净片溶出曲线测定HPLC图谱
 参比制剂-F56971批(10mg规格)-pH6.8介质-桨法-50转-极限转速-片1
 供试品溶液-1

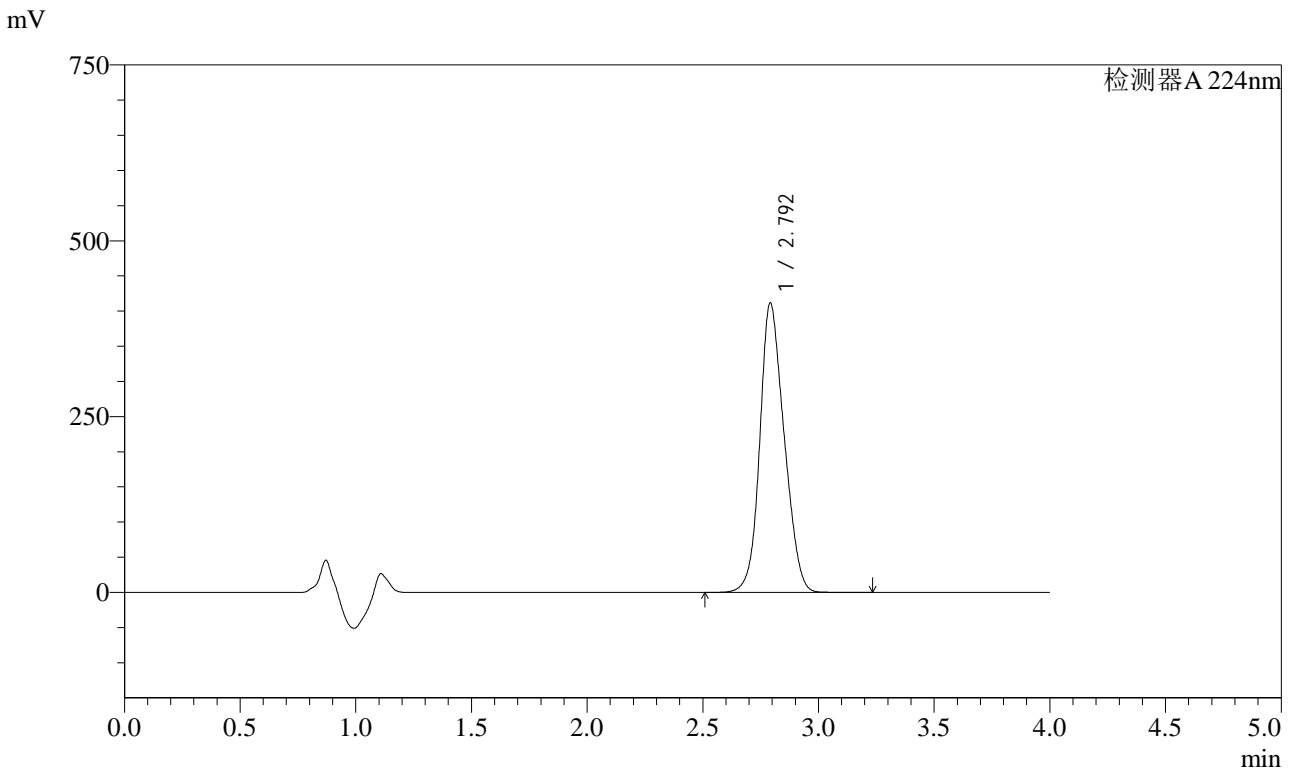


SMF-4033

<样品信息>

色谱柱 : LP-C8(150mm*4.6mm,5µm) 流 速: 2.0ml/min
 柱温 : 40°C 波 长: 224nm
 数据文件名 : RC\$SMF-4033 - 0-82/29-2373-2 - F56971p-cbj-2-rcqx-pH6.8jz-10mg-jf50z-JX-P2.lcd
 方法文件名 : RC\$SMF-4033 - SMF-4033-rcqx-FX278.lcm
 批处理文件名 : RC\$SMF-4033 - 20240809-rcqx-FX278.lcb
 样品瓶号 : 4-17
 进样体积 : 40 µl 版本号: 6.115
 进样时间 : 2024/08/10 05:23:05 实验者: wangdan
 处理时间(V2) : 2024/08/12 08:44:26 处理者: wangdan
 仪器型号 : SHIMADZU LC-2050C (FX278)

<色谱图>



<峰表>

检测器A 224nm

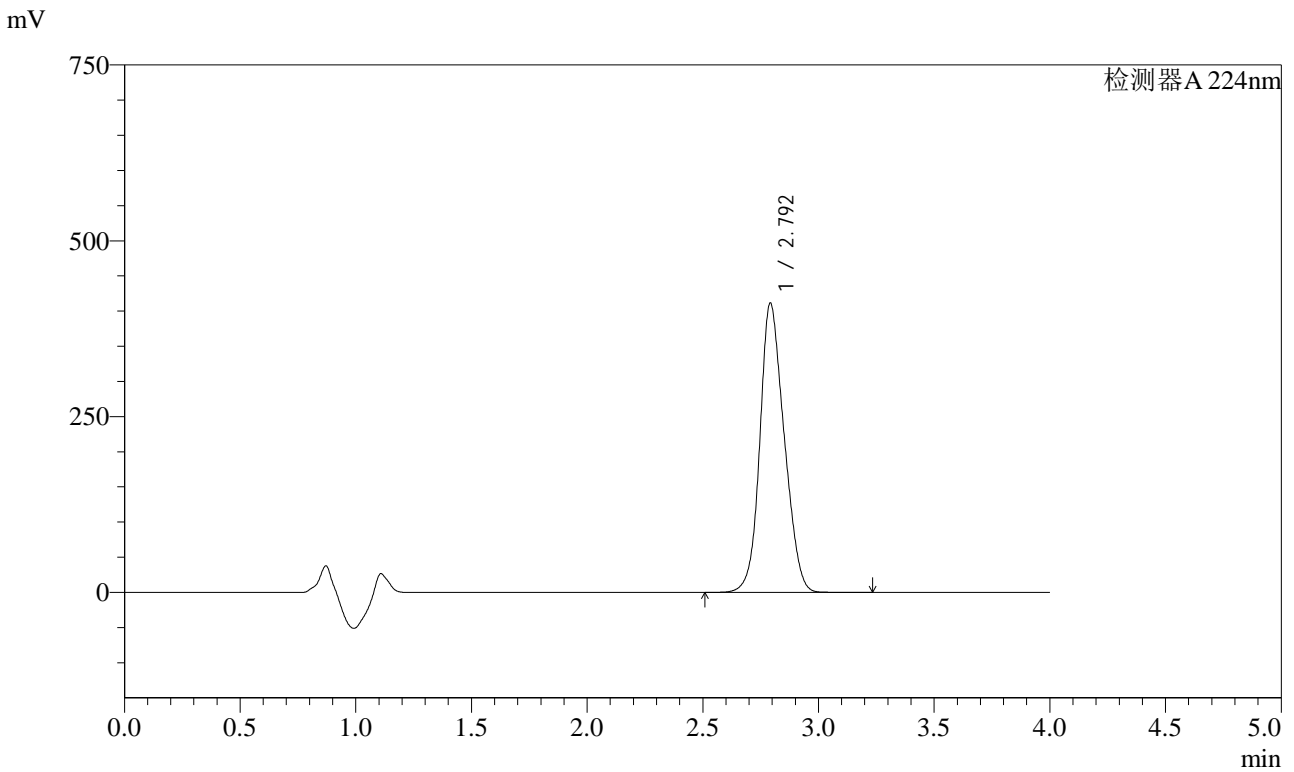
峰号	保留时间	面积	面积%	高度	理论塔板数(USP)	拖尾因子	分离度(USP)
1	2.792	3013354	100.000	410567	3252	1.156	--
总计		3013354	100.000	410567			

图218 恩格列净片溶出曲线测定HPLC图谱
 参比制剂-F56971批(10mg规格)-pH6.8介质-桨法-50转-极限转速-片2
 供试品溶液-1

<样品信息>

色谱柱 : LP-C8(150mm*4.6mm,5µm) 流 速: 2.0ml/min
 柱温 : 40°C 波 长: 224nm
 数据文件名 : RC\$SMF-4033 - 0-82/29-2374-2 - F56971p-cbj-2-rcqx-pH6.8jz-10mg-jf50z-JX-P3.lcd
 方法文件名 : RC\$SMF-4033 - SMF-4033-rcqx-FX278.lcm
 批处理文件名 : RC\$SMF-4033 - 20240809-rcqx-FX278.lcb
 样品瓶号 : 4-26
 进样体积 : 40 µl 版本号: 6.115
 进样时间 : 2024/08/10 05:27:31 实验者: wangdan
 处理时间(V2) : 2024/08/12 08:44:29 处理者: wangdan
 仪器型号 : SHIMADZU LC-2050C (FX278)

<色谱图>



<峰表>

检测器A 224nm

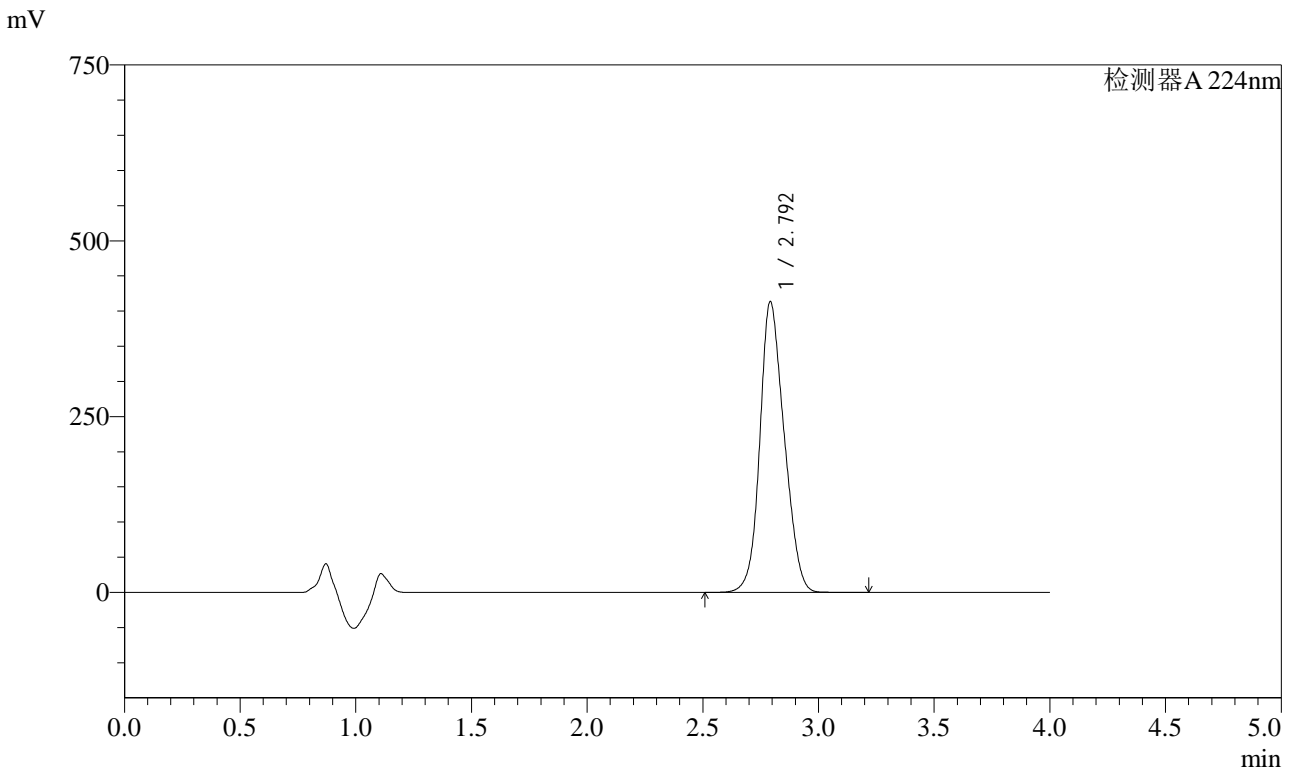
峰号	保留时间	面积	面积%	高度	理论塔板数(USP)	拖尾因子	分离度(USP)
1	2.792	3009198	100.000	410260	3262	1.156	--
总计		3009198	100.000	410260			

图219 恩格列净片溶出曲线测定HPLC图谱
参比制剂-F56971批(10mg规格)-pH6.8介质-桨法-50转-极限转速-片3
供试品溶液-1

<样品信息>

色谱柱 : LP-C8(150mm*4.6mm,5µm) 流 速: 2.0ml/min
 柱温 : 40°C 波 长: 224nm
 数据文件名 : RC\$SMF-4033 - 0-82/29-2375-2 - F56971p-cbjz-2-rcqx-pH6.8jz-10mg-jf50z-JX-P4.lcd
 方法文件名 : RC\$SMF-4033 - SMF-4033-rcqx-FX278.lcm
 批处理文件名 : RC\$SMF-4033 - 20240809-rcqx-FX278.lcb
 样品瓶号 : 4-35
 进样体积 : 40 µl 版本号: 6.115
 进样时间 : 2024/08/10 05:31:57 实验者: wangdan
 处理时间(V2) : 2024/08/12 08:44:32 处理者: wangdan
 仪器型号 : SHIMADZU LC-2050C (FX278)

<色谱图>



<峰表>

检测器A 224nm

峰号	保留时间	面积	面积%	高度	理论塔板数(USP)	拖尾因子	分离度(USP)
1	2.792	3028752	100.000	412397	3252	1.157	--
总计		3028752	100.000	412397			

图220 恩格列净片溶出曲线测定HPLC图谱
 参比制剂-F56971批(10mg规格)-pH6.8介质-桨法-50转-极限转速-片4
 供试品溶液-1

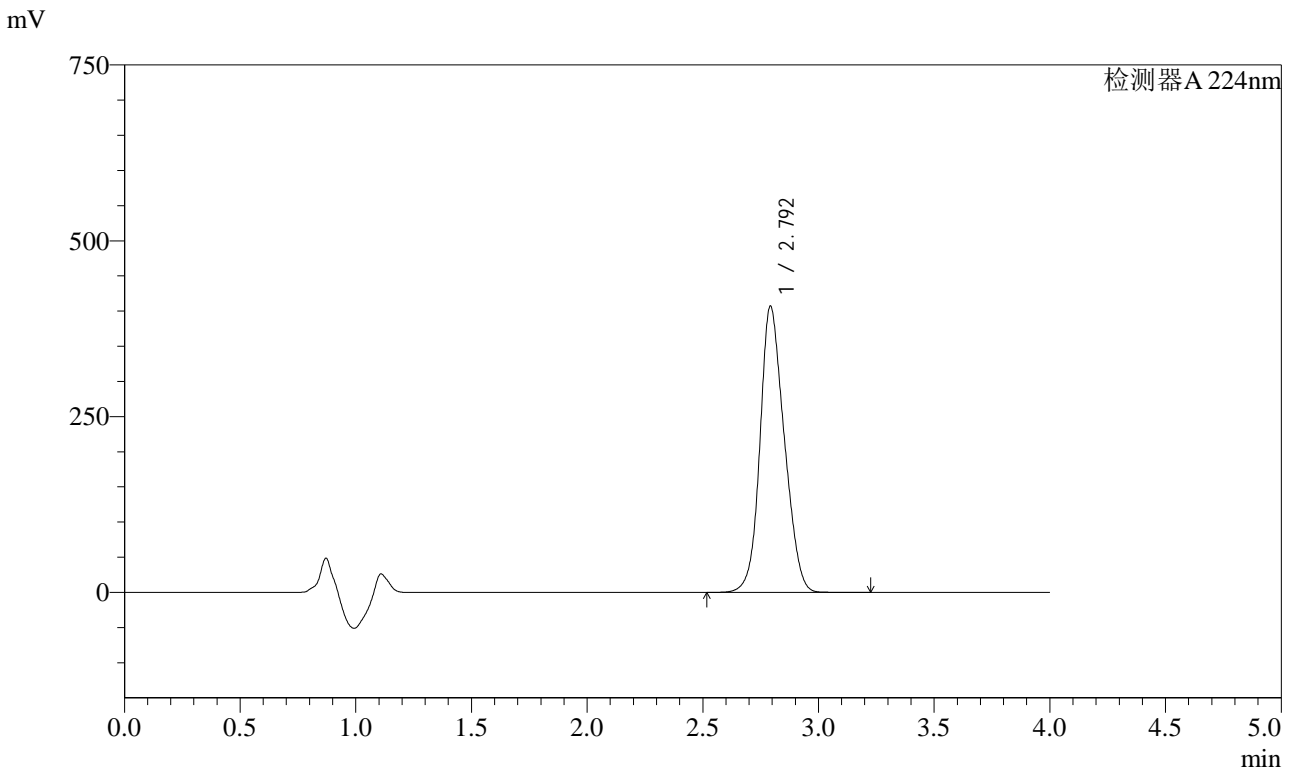


SMF-4033

<样品信息>

色谱柱 : LP-C8(150mm*4.6mm,5µm) 流 速: 2.0ml/min
 柱温 : 40°C 波 长: 224nm
 数据文件名 : RC\$SMF-4033 - 0-82/29-2376-2 - F56971p-cbj-2-rcqx-pH6.8jz-10mg-jf50z-JX-P5.lcd
 方法文件名 : RC\$SMF-4033 - SMF-4033-rcqx-FX278.lcm
 批处理文件名 : RC\$SMF-4033 - 20240809-rcqx-FX278.lcb
 样品瓶号 : 4-44
 进样体积 : 40 µl 版本号: 6.115
 进样时间 : 2024/08/10 05:36:23 实验者: wangdan
 处理时间(V2) : 2024/08/12 08:44:35 处理者: wangdan
 仪器型号 : SHIMADZU LC-2050C (FX278)

<色谱图>



<峰表>

检测器A 224nm

峰号	保留时间	面积	面积%	高度	理论塔板数(USP)	拖尾因子	分离度(USP)
1	2.792	2974988	100.000	405516	3272	1.157	--
总计		2974988	100.000	405516			

图221 恩格列净片溶出曲线测定HPLC图谱
 参比制剂-F56971批(10mg规格)-pH6.8介质-桨法-50转-极限转速-片5
 供试品溶液-1

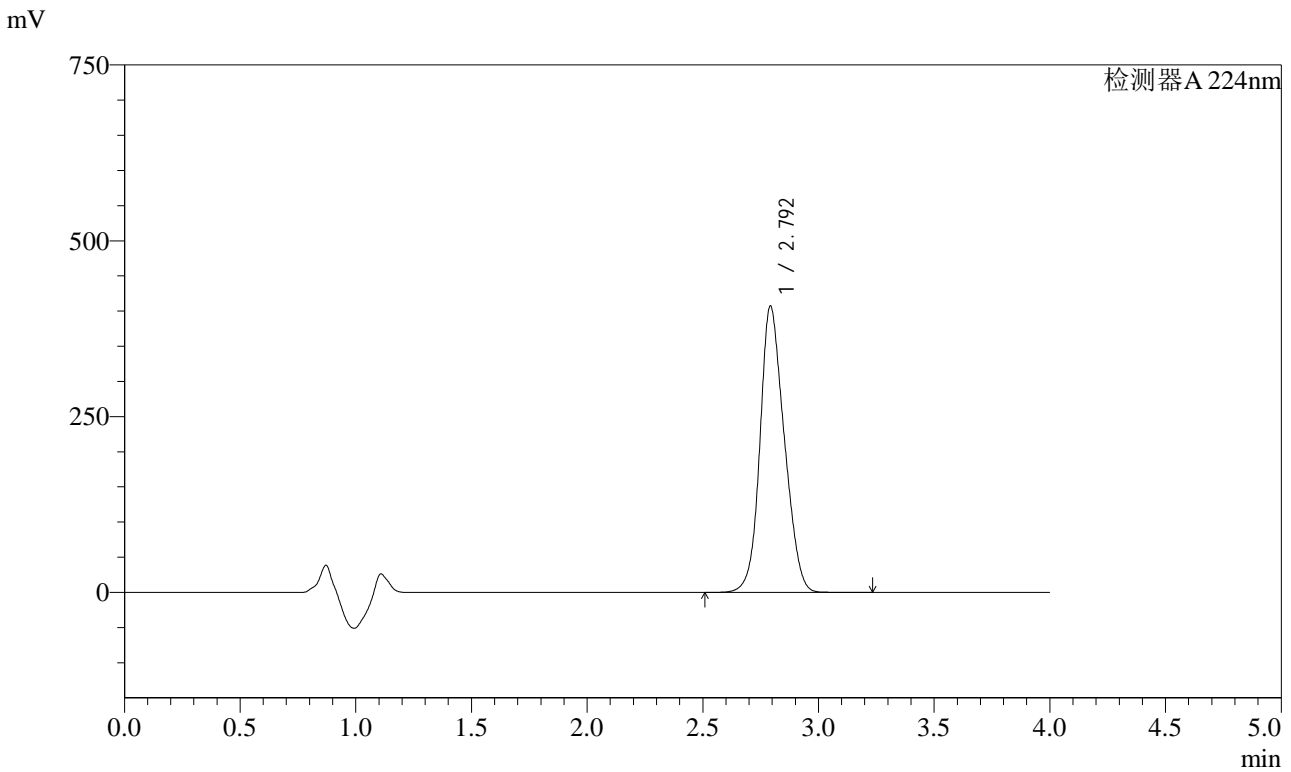


SMF-4033

<样品信息>

色谱柱 : LP-C8(150mm*4.6mm,5μm) 流 速: 2.0ml/min
 柱温 : 40°C 波 长: 224nm
 数据文件名 : RC\$SMF-4033 - 0-82/29-2377-2 - F56971p-cbjz-2-rcqx-pH6.8jz-10mg-jf50z-JX-P6.lcd
 方法文件名 : RC\$SMF-4033 - SMF-4033-rcqx-FX278.lcm
 批处理文件名 : RC\$SMF-4033 - 20240809-rcqx-FX278.lcb
 样品瓶号 : 4-53
 进样体积 : 40 μl 版本号: 6.115
 进样时间 : 2024/08/10 05:40:48 实验者: wangdan
 处理时间(V2) : 2024/08/12 08:44:39 处理者: wangdan
 仪器型号 : SHIMADZU LC-2050C (FX278)

<色谱图>



<峰表>

检测器A 224nm

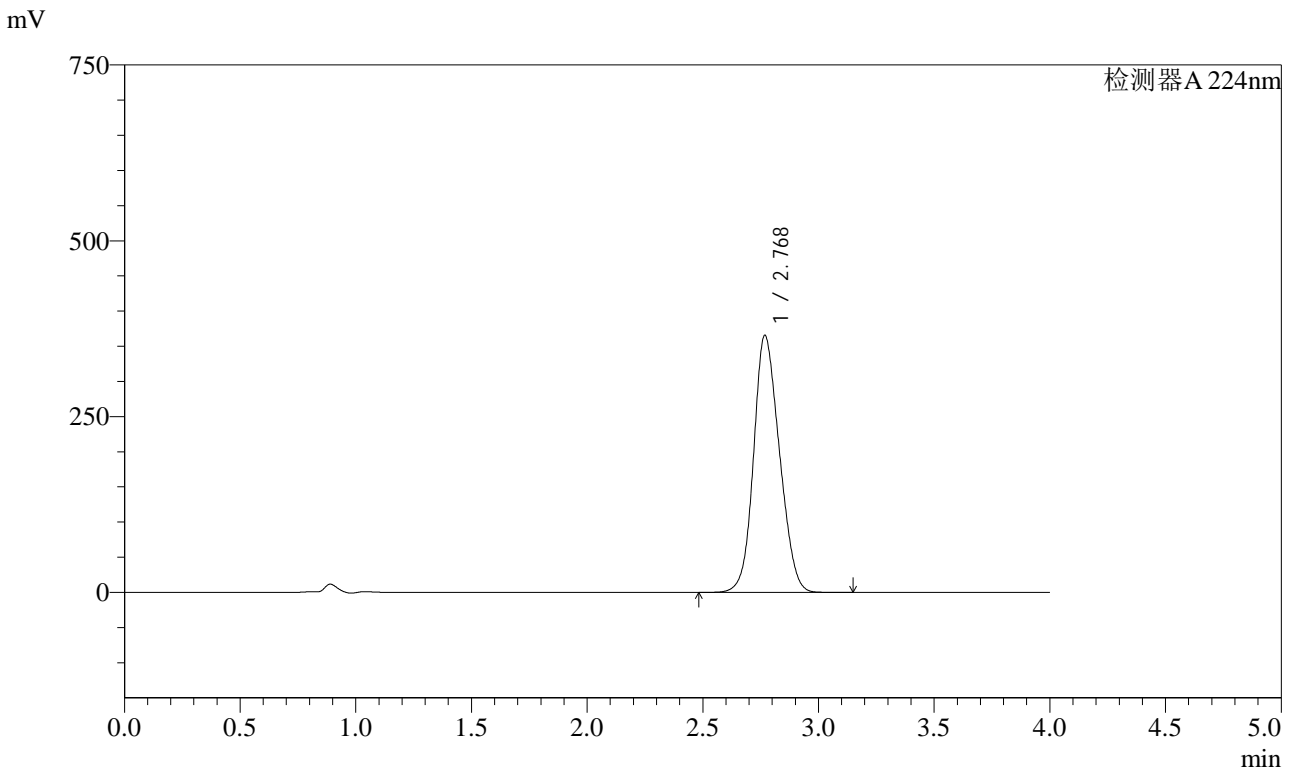
峰号	保留时间	面积	面积%	高度	理论塔板数(USP)	拖尾因子	分离度(USP)
1	2.792	2980752	100.000	405762	3263	1.158	--
总计		2980752	100.000	405762			

图222 恩格列净片溶出曲线测定HPLC图谱
 参比制剂-F56971批(10mg规格)-pH6.8介质-桨法-50转-极限转速-片6
 供试品溶液-1

<样品信息>

色谱柱 : LP-C8(150mm*4.6mm,5µm) 流 速: 2.0ml/min
 柱温 : 40°C 波 长: 224nm
 数据文件名 : RC\$SMF-4033 - 0-82/29-2378-2 - F56971p-cbj-2-rcqx-pH6.8jz-10mg-jf50z-dz2-1.lcd
 方法文件名 : RC\$SMF-4033 - SMF-4033-rcqx-FX278.lcm
 批处理文件名 : RC\$SMF-4033 - 20240809-rcqx-FX278.lcb
 样品瓶号 : 4-27
 进样体积 : 40 µl 版本号: 6.115
 进样时间 : 2024/08/10 05:45:14 实验者: wangdan
 处理时间(V2) : 2024/08/12 08:44:42 处理者: wangdan
 仪器型号 : SHIMADZU LC-2050C (FX278)

<色谱图>



<峰表>

检测器A 224nm

峰号	保留时间	面积	面积%	高度	理论塔板数(USP)	拖尾因子	分离度(USP)
1	2.768	2843063	100.000	364793	2827	1.147	--
总计		2843063	100.000	364793			

图223 恩格列净片溶出曲线测定HPLC图谱
 参比制剂-F56971批(10mg规格)-pH6.8介质-桨法-50转
 对照品溶液-2-1

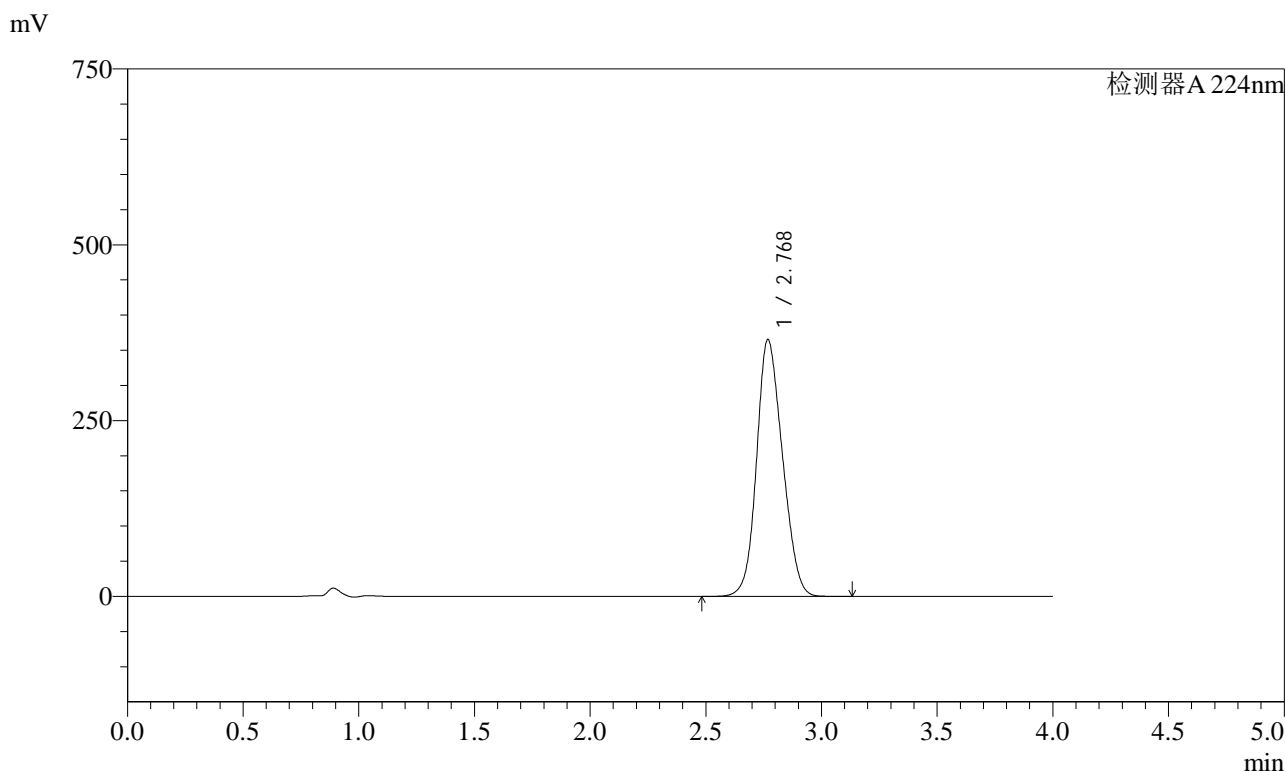


SMF-4033

<样品信息>

色谱柱 : LP-C8(150mm*4.6mm,5µm) 流 速: 2.0ml/min
 柱温 : 40°C 波 长: 224nm
 数据文件名 : RC\$SMF-4033 - 0-82/29-2379-2 - F56971p-cbj-2-rcqx-pH6.8jz-10mg-jf50z-dz2-2.lcd
 方法文件名 : RC\$SMF-4033 - SMF-4033-rcqx-FX278.lcm
 批处理文件名 : RC\$SMF-4033 - 20240809-rcqx-FX278.lcb
 样品瓶号 : 4-27
 进样体积 : 40 µl 版本号: 6.115
 进样时间 : 2024/08/10 05:49:41 实验者: wangdan
 处理时间(V2) : 2024/08/12 08:44:45 处理者: wangdan
 仪器型号 : SHIMADZU LC-2050C (FX278)

<色谱图>



<峰表>

检测器A 224nm

峰号	保留时间	面积	面积%	高度	理论塔板数(USP)	拖尾因子	分离度(USP)
1	2.768	2842161	100.000	364583	2823	1.147	--
总计		2842161	100.000	364583			

图224 恩格列净片溶出曲线测定HPLC图谱
 参比制剂-F56971批(10mg规格)-pH6.8介质-桨法-50转
 对照品溶液-2-2