SHIMADZU LabSolutions

QTL-373

<样品信息>

色谱柱 : XB-C18(50mm*4.6mm,5μm)　　流　速: 1.0ml/min
柱温 :50℃　　波　长: 207nm
数据文件名 : RC$QTL-373 - 1-6/23-1-2 - zzp-2024051421p-rcqx-pH1.0jz-jf50z-jyx1-rj.lcd
方法文件名 : RC$QTL-373 - QTL-373-RC-FX272.lcm
批处理文件名: RC$QTL-373 - 20240829-FX272.lcb
样品瓶号 : 1-9
进样体积 : 10 μl　　版本号: 6.115
进样时间 : 2024/08/29 11:25:46　　实验者: jiangjinwei
处理时间(V2) : 2024/09/02 08:33:25　　处理者: jiangjinwei
仪器型号 : SHIMADZU LC-2050C (FX272)

<色谱图>

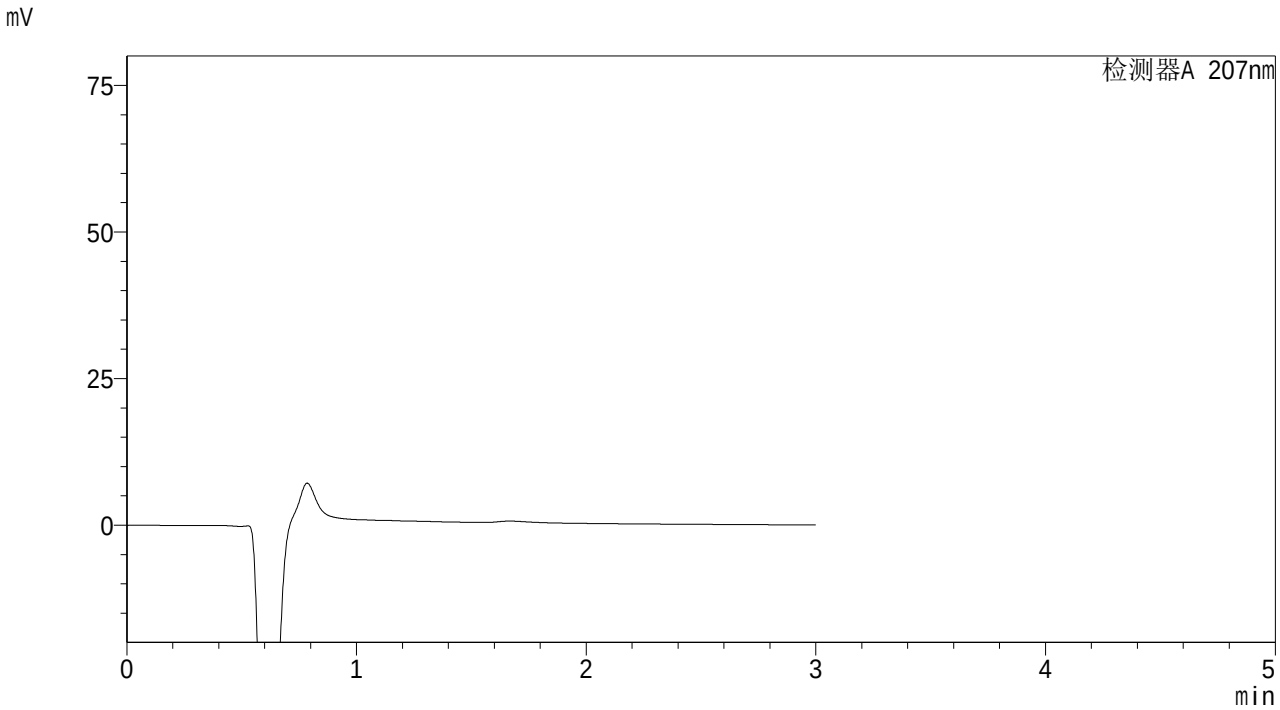

<峰表>

检测器A 207nm

峰号	保留时间	面积	面积%	高度	理论塔板数(USP)	拖尾因子	分离度(USP)
总计							

图1 磷酸奥司他韦干糖浆溶出曲线测定HPLC图谱
自制品-2024051421批-均一性1-pH1.0介质-桨法-50转
溶剂

SHIMADZU LabSolutions

QTL-373

<样品信息>

色谱柱 : XB-C18(50mm*4.6mm,5μm)　　流　速: 1.0ml/min
柱温 :50℃　　波　长: 207nm
数据文件名 : RC$QTL-373 - 1-6/23-2-2 - zzp-2024051421p-rcqx-pH1.0jz-jf50z-jyx1-dz1-1.lcd
方法文件名 : RC$QTL-373 - QTL-373-RC-FX272.lcm
批处理文件名: RC$QTL-373 - 20240829-FX272.lcb
样品瓶号 : 1-18
进样体积 : 10 μl　　版本号: 6.115
进样时间 : 2024/08/29 11:29:09　　实验者: jiangjinwei
处理时间(V2) : 2024/09/02 08:33:31　　处理者: jiangjinwei
仪器型号 : SHIMADZU LC-2050C (FX272)

<色谱图>

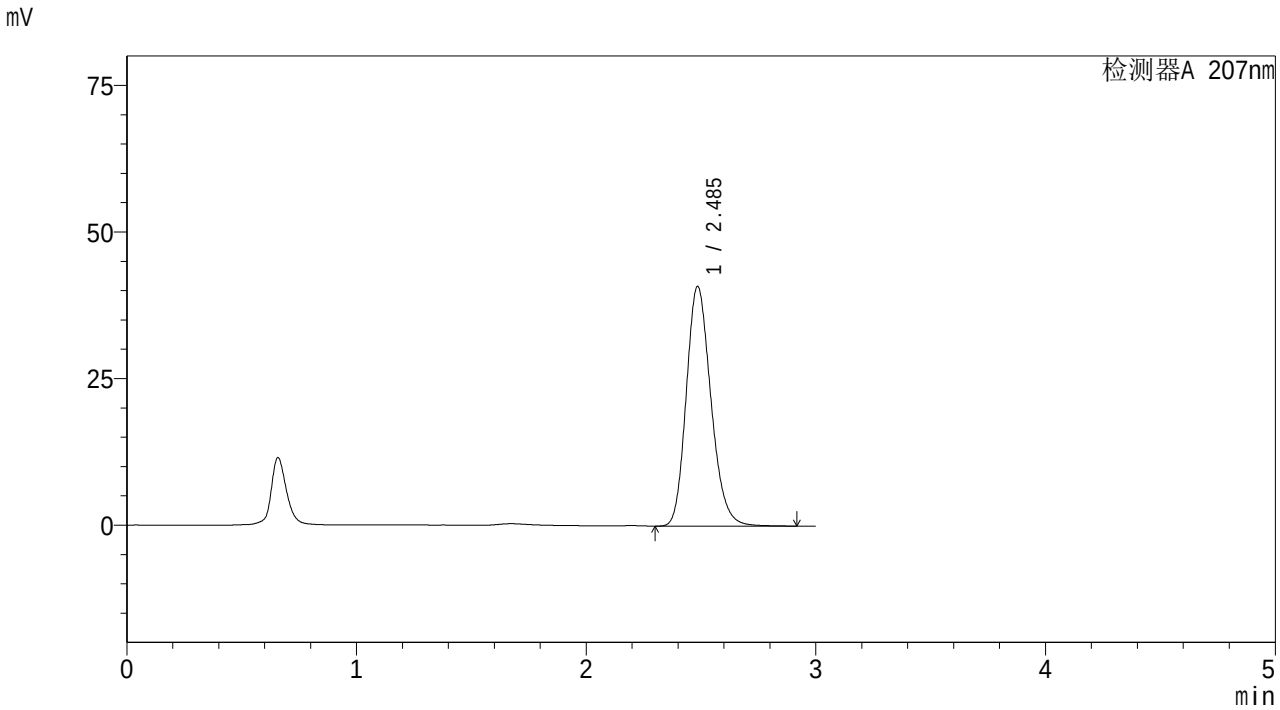

<峰表>

检测器A 207nm

峰号	保留时间	面积	面积%	高度	理论塔板数(USP)	拖尾因子	分离度(USP)
1	2.485	305723	100.000	40798	2599	1.195	--
总计		305723	100.000	40798			

图2 磷酸奥司他韦干糖浆溶出曲线测定HPLC图谱
自制品-2024051421批-均一性1-pH1.0介质-桨法-50转
对照品溶液-1-1

SHIMADZU LabSolutions

QTL-373

<样品信息>

色谱柱 : XB-C18(50mm*4.6mm,5μm)　　流　速: 1.0ml/min
柱温 :50℃　　波　长: 207nm
数据文件名 : RC$QTL-373 - 1-6/23-3-2 - zzp-2024051421p-rcqx-pH1.0jz-jf50z-jyx1-dz1-2.lcd
方法文件名 : RC$QTL-373 - QTL-373-RC-FX272.lcm
批处理文件名: RC$QTL-373 - 20240829-FX272.lcb
样品瓶号 : 1-18
进样体积 : 10 μl　　版本号: 6.115
进样时间 : 2024/08/29 11:32:32　　实验者: jiangjinwei
处理时间(V2) : 2024/09/02 08:33:34　　处理者: jiangjinwei
仪器型号 : SHIMADZU LC-2050C (FX272)

<色谱图>

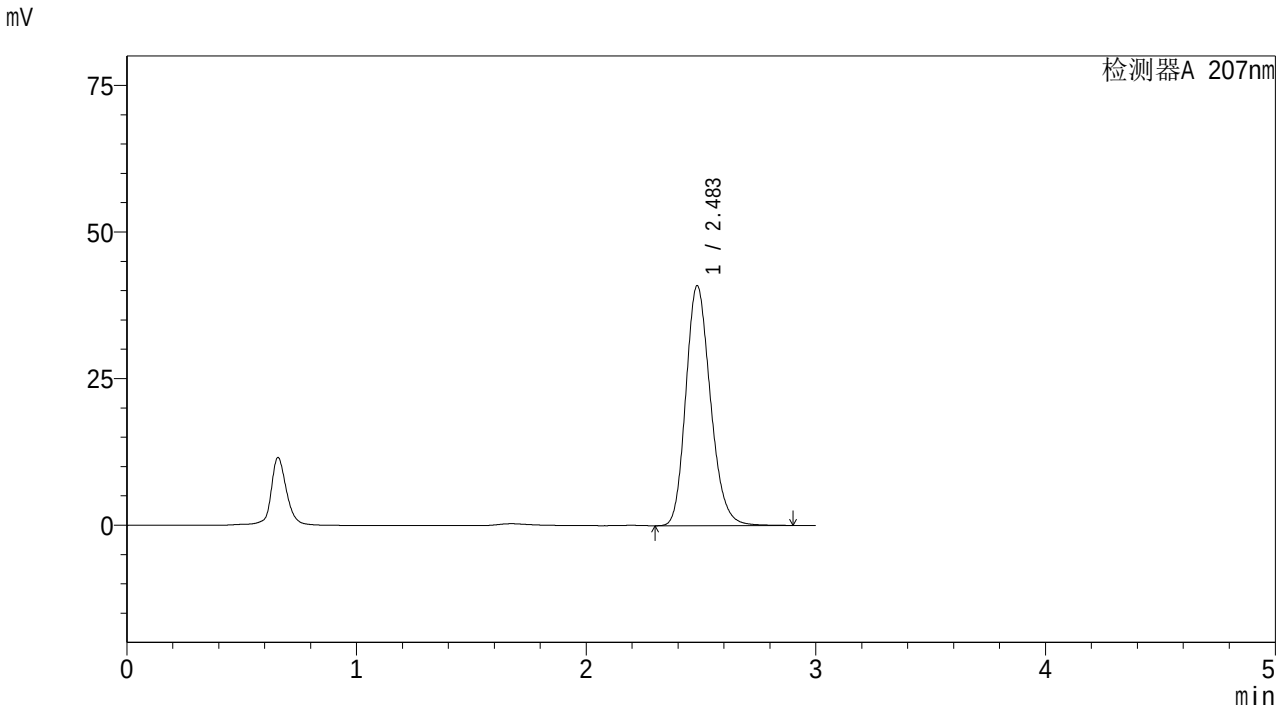

<峰表>

检测器A 207nm

峰号	保留时间	面积	面积%	高度	理论塔板数(USP)	拖尾因子	分离度(USP)
1	2.483	305007	100.000	40842	2611	1.194	--
总计		305007	100.000	40842			

图3 磷酸奥司他韦干糖浆溶出曲线测定HPLC图谱
自制品-2024051421批-均一性1-pH1.0介质-桨法-50转
对照品溶液-1-2

SHIMADZU LabSolutions

QTL-373

<样品信息>

色谱柱 : XB-C18(50mm*4.6mm,5μm)　　流　速: 1.0ml/min
柱温 :50℃　　波　长: 207nm
数据文件名 : RC$QTL-373 - 1-6/23-4-2 - zzp-2024051421p-rcqx-pH1.0jz-jf50z-jyx1-dz1-3.lcd
方法文件名 : RC$QTL-373 - QTL-373-RC-FX272.lcm
批处理文件名: RC$QTL-373 - 20240829-FX272.lcb
样品瓶号 : 1-18
进样体积 : 10 μl　　版本号: 6.115
进样时间 : 2024/08/29 11:35:55　　实验者: jiangjinwei
处理时间(V2) : 2024/09/02 08:33:37　　处理者: jiangjinwei
仪器型号 : SHIMADZU LC-2050C (FX272)

<色谱图>

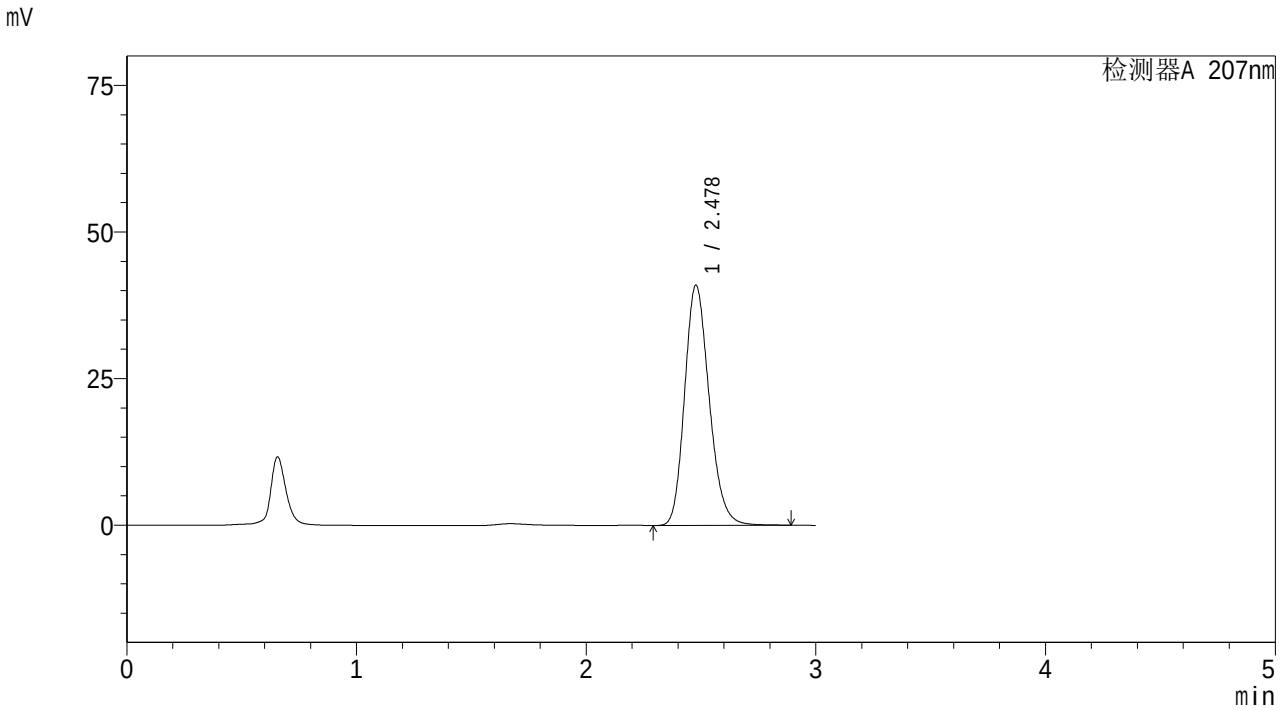

<峰表>

检测器A 207nm

峰号	保留时间	面积	面积%	高度	理论塔板数(USP)	拖尾因子	分离度(USP)
1	2.478	304904	100.000	40933	2608	1.193	--
总计		304904	100.000	40933			

图4 磷酸奥司他韦干糖浆溶出曲线测定HPLC图谱
自制品-2024051421批-均一性1-pH1.0介质-桨法-50转
对照品溶液-1-3

SHIMADZU LabSolutions

QTL-373

<样品信息>

色谱柱 : XB-C18(50mm*4.6mm,5μm)　　流　速: 1.0ml/min
柱温 :50℃　　波　长: 207nm
数据文件名 : RC$QTL-373 - 1-6/23-5-2 - zzp-2024051421p-rcqx-pH1.0jz-jf50z-jyx1-dz1-4.lcd
方法文件名 : RC$QTL-373 - QTL-373-RC-FX272.lcm
批处理文件名: RC$QTL-373 - 20240829-FX272.lcb
样品瓶号 : 1-18
进样体积 : 10 μl　　版本号: 6.115
进样时间 : 2024/08/29 11:39:17　　实验者: jiangjinwei
处理时间(V2) : 2024/09/02 08:33:40　　处理者: jiangjinwei
仪器型号 : SHIMADZU LC-2050C (FX272)

<色谱图>

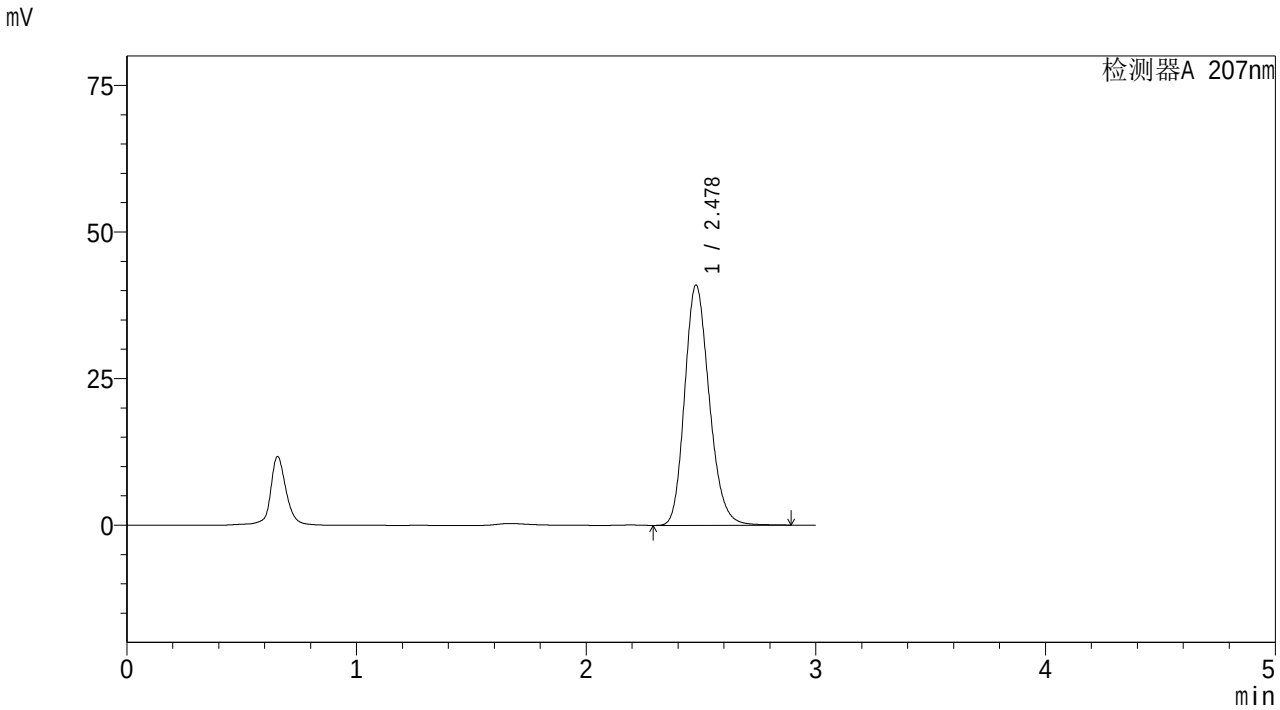

<峰表>

检测器A 207nm

峰号	保留时间	面积	面积%	高度	理论塔板数(USP)	拖尾因子	分离度(USP)
1	2.478	305077	100.000	40945	2605	1.193	--
总计		305077	100.000	40945			

图5 磷酸奥司他韦干糖浆溶出曲线测定HPLC图谱
自制品-2024051421批-均一性1-pH1.0介质-桨法-50转
对照品溶液-1-4

SHIMADZU LabSolutions

QTL-373

<样品信息>

色谱柱 : XB-C18(50mm*4.6mm,5μm)　　流　速: 1.0ml/min
柱温 :50℃　　波　长: 207nm
数据文件名 : RC$QTL-373 - 1-6/23-6-2 - zzp-2024051421p-rcqx-pH1.0jz-jf50z-jyx1-dz1-5.lcd
方法文件名 : RC$QTL-373 - QTL-373-RC-FX272.lcm
批处理文件名: RC$QTL-373 - 20240829-FX272.lcb
样品瓶号 : 1-18
进样体积 : 10 μl　　版本号: 6.115
进样时间 : 2024/08/29 11:42:40　　实验者: jiangjinwei
处理时间(V2) : 2024/09/02 08:33:43　　处理者: jiangjinwei
仪器型号 : SHIMADZU LC-2050C (FX272)

<色谱图>

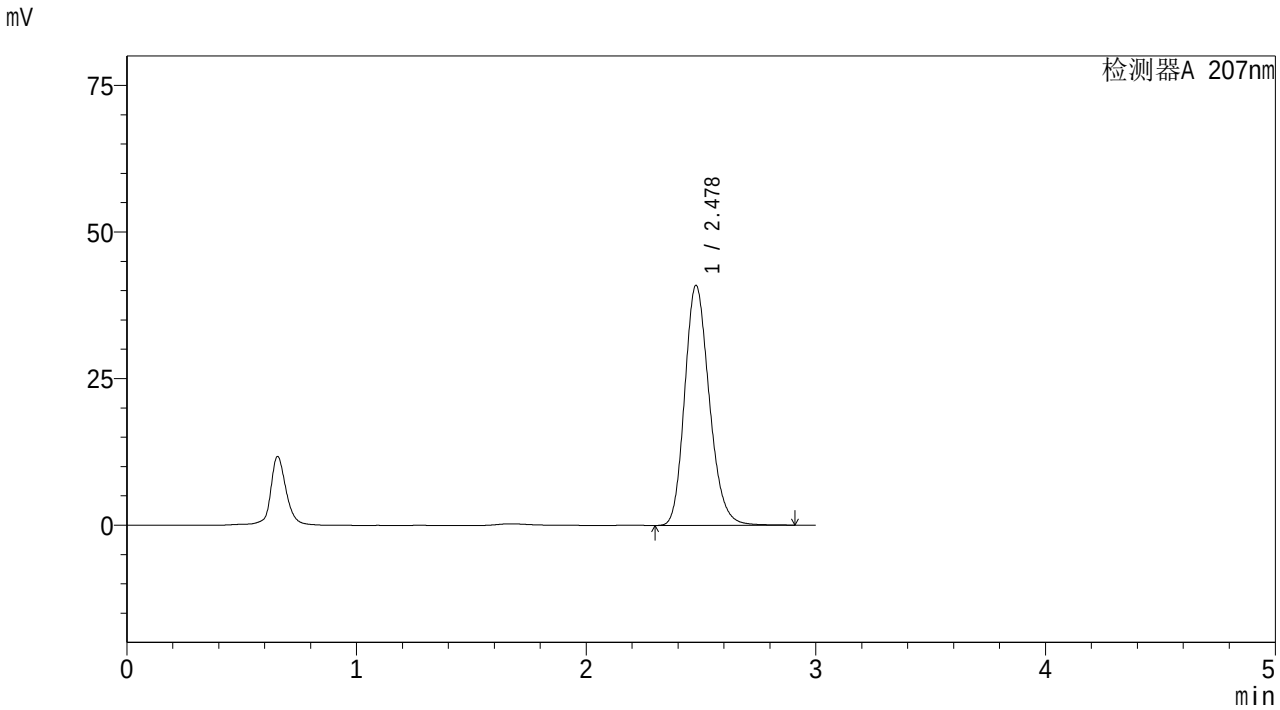

<峰表>

检测器A 207nm

峰号	保留时间	面积	面积%	高度	理论塔板数(USP)	拖尾因子	分离度(USP)
1	2.478	305033	100.000	40906	2604	1.194	--
总计		305033	100.000	40906			

图6 磷酸奥司他韦干糖浆溶出曲线测定HPLC图谱
自制品-2024051421批-均一性1-pH1.0介质-桨法-50转
对照品溶液-1-5

SHIMADZU LabSolutions

QTL-373

<样品信息>

色谱柱 : XB-C18(50mm*4.6mm,5μm)　　流　速: 1.0ml/min
柱温 :50℃　　波　长: 207nm
数据文件名 : RC$QTL-373 - 1-6/23-7-2 - zzp-2024051421p-rcqx-pH1.0jz-jf50z-jyx1-P1-5min.lcd
方法文件名 : RC$QTL-373 - QTL-373-RC-FX272.lcm
批处理文件名: RC$QTL-373 - 20240829-FX272.lcb
样品瓶号 : 1-1
进样体积 : 10 μl　　版本号: 6.115
进样时间 : 2024/08/29 11:46:03　　实验者: jiangjinwei
处理时间(V2) : 2024/09/02 08:33:45　　处理者: jiangjinwei
仪器型号 : SHIMADZU LC-2050C (FX272)

<色谱图>

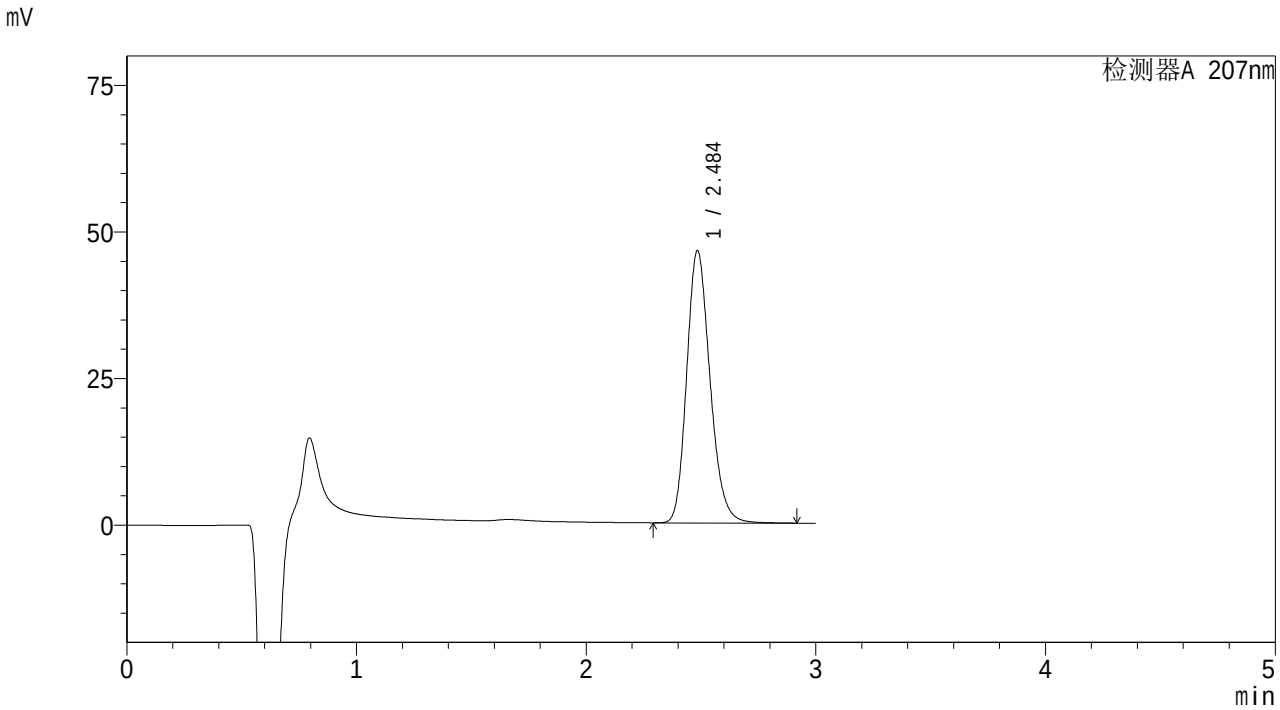

<峰表>

检测器A 207nm

峰号	保留时间	面积	面积%	高度	理论塔板数(USP)	拖尾因子	分离度(USP)
1	2.484	328016	100.000	46258	2921	1.197	--
总计		328016	100.000	46258			

图7 磷酸奥司他韦干糖浆溶出曲线测定HPLC图谱
自制品-2024051421批-均一性1-pH1.0介质-桨法-50转-5min-片1
供试品溶液-1

SHIMADZU LabSolutions

QTL-373

<样品信息>

色谱柱 : XB-C18(50mm*4.6mm,5μm)　　流　速: 1.0ml/min
柱温 :50℃　　波　长: 207nm
数据文件名 : RC$QTL-373 - 1-6/23-8-2 - zzp-2024051421p-rcqx-pH1.0jz-jf50z-jyx1-P2-5min.lcd
方法文件名 : RC$QTL-373 - QTL-373-RC-FX272.lcm
批处理文件名: RC$QTL-373 - 20240829-FX272.lcb
样品瓶号 : 1-10
进样体积 : 10 μl　　版本号: 6.115
进样时间 : 2024/08/29 11:49:25　　实验者: jiangjinwei
处理时间(V2) : 2024/09/02 08:33:48　　处理者: jiangjinwei
仪器型号 : SHIMADZU LC-2050C (FX272)

<色谱图>

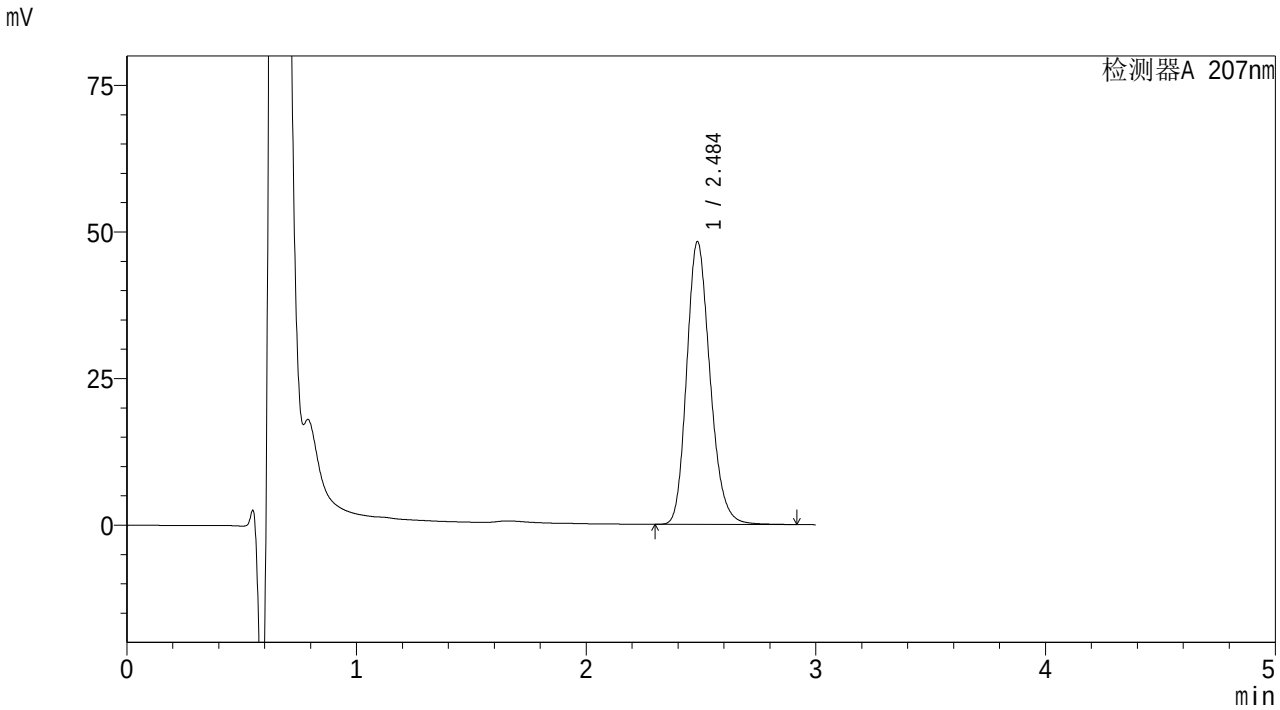

<峰表>

检测器A 207nm

峰号	保留时间	面积	面积%	高度	理论塔板数(USP)	拖尾因子	分离度(USP)
1	2.484	340472	100.000	48044	2927	1.197	--
总计		340472	100.000	48044			

图8 磷酸奥司他韦干糖浆溶出曲线测定HPLC图谱
自制品-2024051421批-均一性1-pH1.0介质-桨法-50转-5min-片2
供试品溶液-1

SHIMADZU LabSolutions

QTL-373

<样品信息>

色谱柱 : XB-C18(50mm*4.6mm,5μm) 流 速: 1.0ml/min
柱温 :50℃ 波 长: 207nm
数据文件名 : RC$QTL-373 - 1-6/23-9-2 - zzp-2024051421p-rcqx-pH1.0jz-jf50z-jyx1-P3-5min.lcd
方法文件名 : RC$QTL-373 - QTL-373-RC-FX272.lcm
批处理文件名: RC$QTL-373 - 20240829-FX272.lcb
样品瓶号 : 1-19
进样体积 : 10 μl 版本号: 6.115
进样时间 : 2024/08/29 11:52:47 实验者: jiangjinwei
处理时间(V2) : 2024/09/02 08:33:51 处理者: jiangjinwei
仪器型号 : SHIMADZU LC-2050C (FX272)

<色谱图>

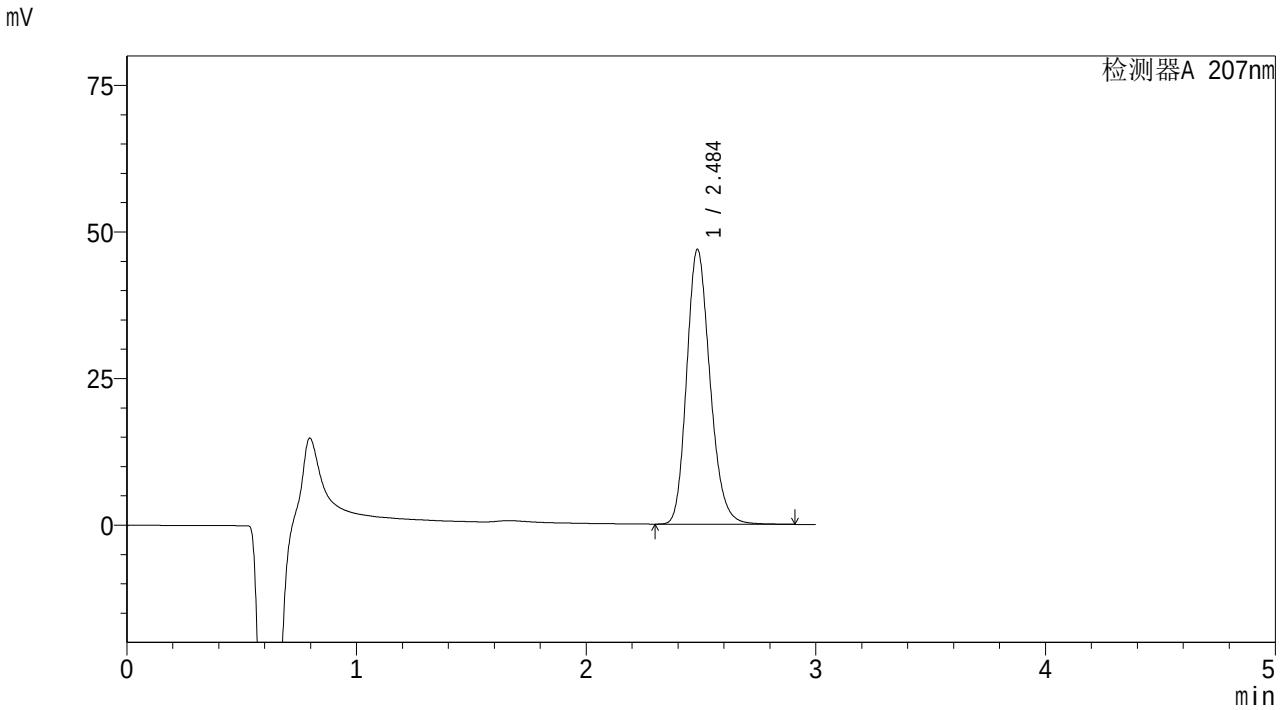

<峰表>

检测器A 207nm

峰号	保留时间	面积	面积%	高度	理论塔板数(USP)	拖尾因子	分离度(USP)
1	2.484	330884	100.000	46682	2923	1.197	--
总计		330884	100.000	46682			

图9 磷酸奥司他韦干糖浆溶出曲线测定HPLC图谱
自制品-2024051421批-均一性1-pH1.0介质-桨法-50转-5min-片3
供试品溶液-1

SHIMADZU LabSolutions

QTL-373

<样品信息>

色谱柱 : XB-C18(50mm*4.6mm,5μm)　　流　速: 1.0ml/min
柱温 :50℃　　波　长: 207nm
数据文件名 : RC$QTL-373 - 1-6/23-10-2 - zzp-2024051421p-rcqx-pH1.0jz-jf50z-jyx1-P4-5min.lcd
方法文件名 : RC$QTL-373 - QTL-373-RC-FX272.lcm
批处理文件名: RC$QTL-373 - 20240829-FX272.lcb
样品瓶号 : 1-28
进样体积 : 10 μl　　版本号: 6.115
进样时间 : 2024/08/29 11:56:09　　实验者: jiangjinwei
处理时间(V2) : 2024/09/02 08:33:54　　处理者: jiangjinwei
仪器型号 : SHIMADZU LC-2050C (FX272)

<色谱图>

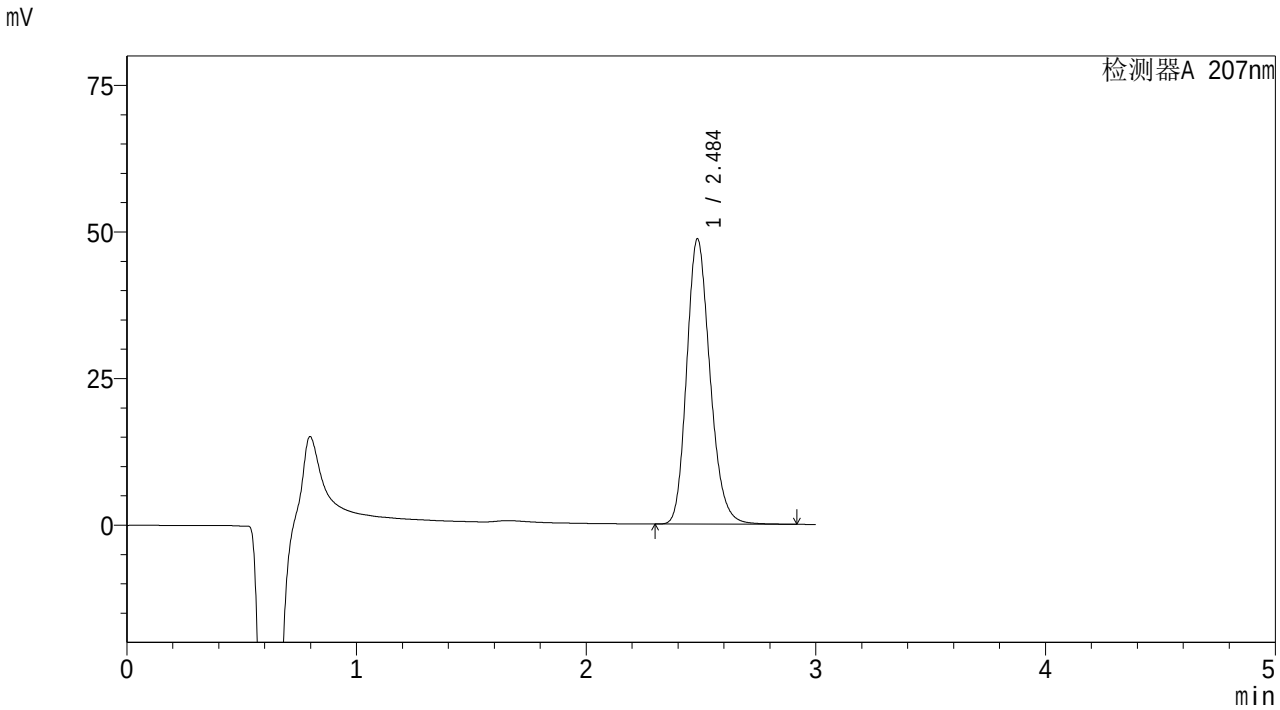

<峰表>

检测器A 207nm

峰号	保留时间	面积	面积%	高度	理论塔板数(USP)	拖尾因子	分离度(USP)
1	2.484	343387	100.000	48470	2928	1.197	--
总计		343387	100.000	48470			

图10 磷酸奥司他韦干糖浆溶出曲线测定HPLC图谱
自制品-2024051421批-均一性1-pH1.0介质-桨法-50转-5min-片4
供试品溶液-1

SHIMADZU LabSolutions

QTL-373

<样品信息>

色谱柱 : XB-C18(50mm*4.6mm,5μm)　　流　速: 1.0ml/min
柱温 :50℃　　波　长: 207nm
数据文件名 : RC$QTL-373 - 1-6/23-11-2 - zzp-2024051421p-rcqx-pH1.0jz-jf50z-jyx1-P5-5min.lcd
方法文件名 : RC$QTL-373 - QTL-373-RC-FX272.lcm
批处理文件名: RC$QTL-373 - 20240829-FX272.lcb
样品瓶号 : 1-37
进样体积 : 10 μl　　版本号: 6.115
进样时间 : 2024/08/29 11:59:31　　实验者: jiangjinwei
处理时间(V2) : 2024/09/02 08:33:56　　处理者: jiangjinwei
仪器型号 : SHIMADZU LC-2050C (FX272)

<色谱图>

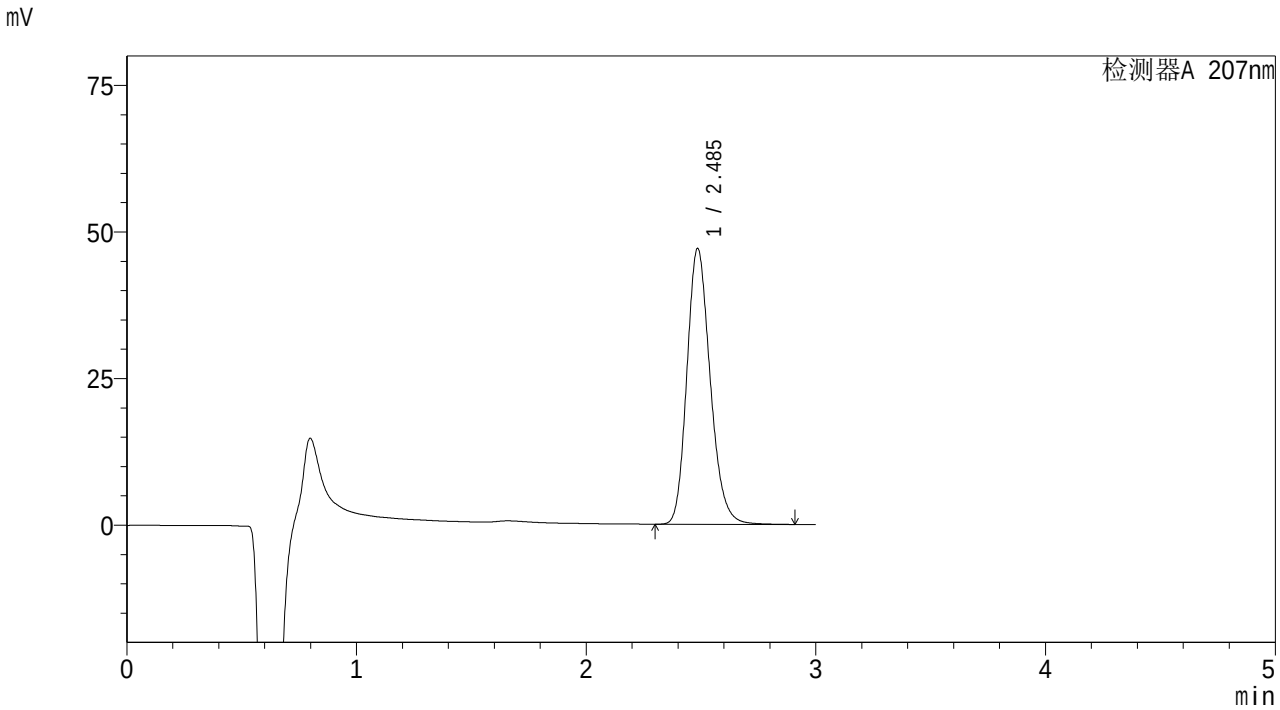

<峰表>

检测器A 207nm

峰号	保留时间	面积	面积%	高度	理论塔板数(USP)	拖尾因子	分离度(USP)
1	2.485	332049	100.000	46932	2928	1.196	--
总计		332049	100.000	46932			

图11 磷酸奥司他韦干糖浆溶出曲线测定HPLC图谱
自制品-2024051421批-均一性1-pH1.0介质-桨法-50转-5min-片5
供试品溶液-1

SHIMADZU LabSolutions

QTL-373

<样品信息>

色谱柱 : XB-C18(50mm*4.6mm,5μm)　　流　速: 1.0ml/min
柱温 :50℃　　波　长: 207nm
数据文件名 : RC$QTL-373 - 1-6/23-12-2 - zzp-2024051421p-rcqx-pH1.0jz-jf50z-jyx1-P6-5min.lcd
方法文件名 : RC$QTL-373 - QTL-373-RC-FX272.lcm
批处理文件名: RC$QTL-373 - 20240829-FX272.lcb
样品瓶号 : 1-46
进样体积 : 10 μl　　版本号: 6.115
进样时间 : 2024/08/29 12:02:52　　实验者: jiangjinwei
处理时间(V2) : 2024/09/02 08:33:59　　处理者: jiangjinwei
仪器型号 : SHIMADZU LC-2050C (FX272)

<色谱图>

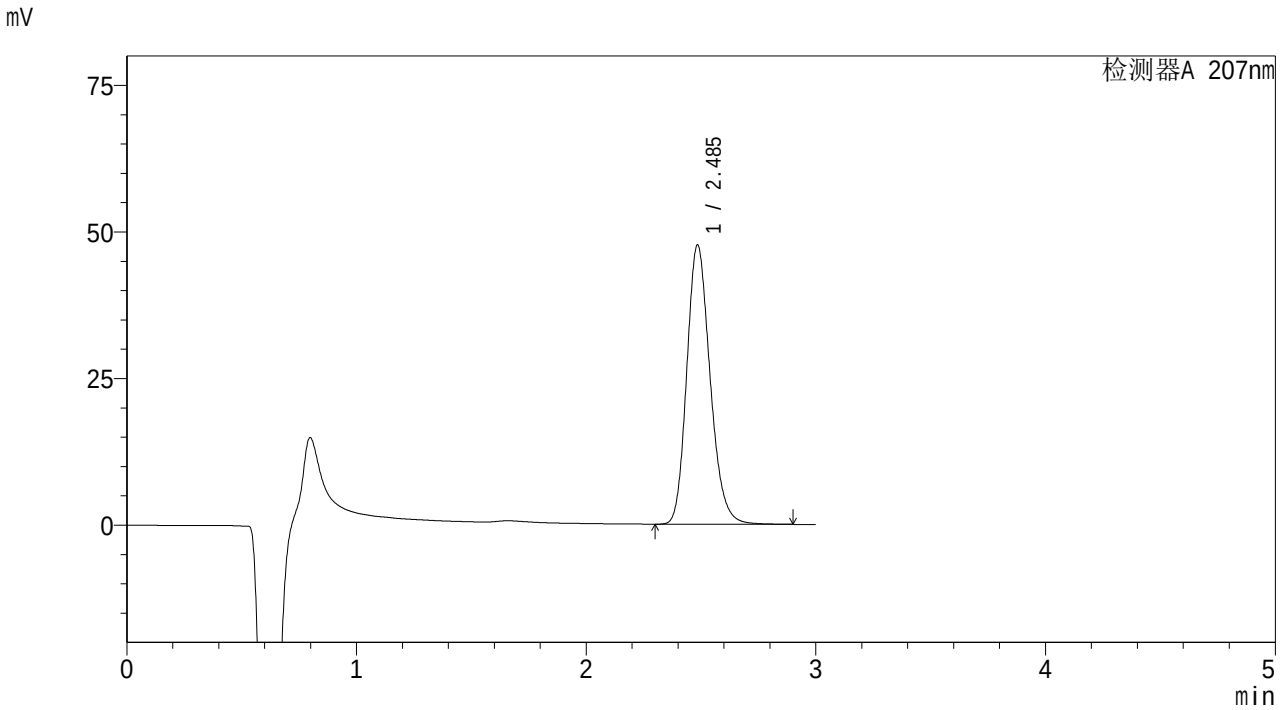

<峰表>

检测器A 207nm

峰号	保留时间	面积	面积%	高度	理论塔板数(USP)	拖尾因子	分离度(USP)
1	2.485	336317	100.000	47476	2921	1.196	--
总计		336317	100.000	47476			

图12 磷酸奥司他韦干糖浆溶出曲线测定HPLC图谱
自制品-2024051421批-均一性1-pH1.0介质-桨法-50转-5min-片6
供试品溶液-1

SHIMADZU LabSolutions

QTL-373

<样品信息>

色谱柱 : XB-C18(50mm*4.6mm,5μm)　　流　速: 1.0ml/min
柱温 :50℃　　波　长: 207nm
数据文件名 : RC$QTL-373 - 1-6/23-13-2 - zzp-2024051421p-rcqx-pH1.0jz-jf50z-jyx1-P1-10min.lcd
方法文件名 : RC$QTL-373 - QTL-373-RC-FX272.lcm
批处理文件名: RC$QTL-373 - 20240829-FX272.lcb
样品瓶号 : 1-2
进样体积 : 10 μl　　版本号: 6.115
进样时间 : 2024/08/29 12:06:14　　实验者: jiangjinwei
处理时间(V2) : 2024/09/02 08:34:02　　处理者: jiangjinwei
仪器型号 : SHIMADZU LC-2050C (FX272)

<色谱图>

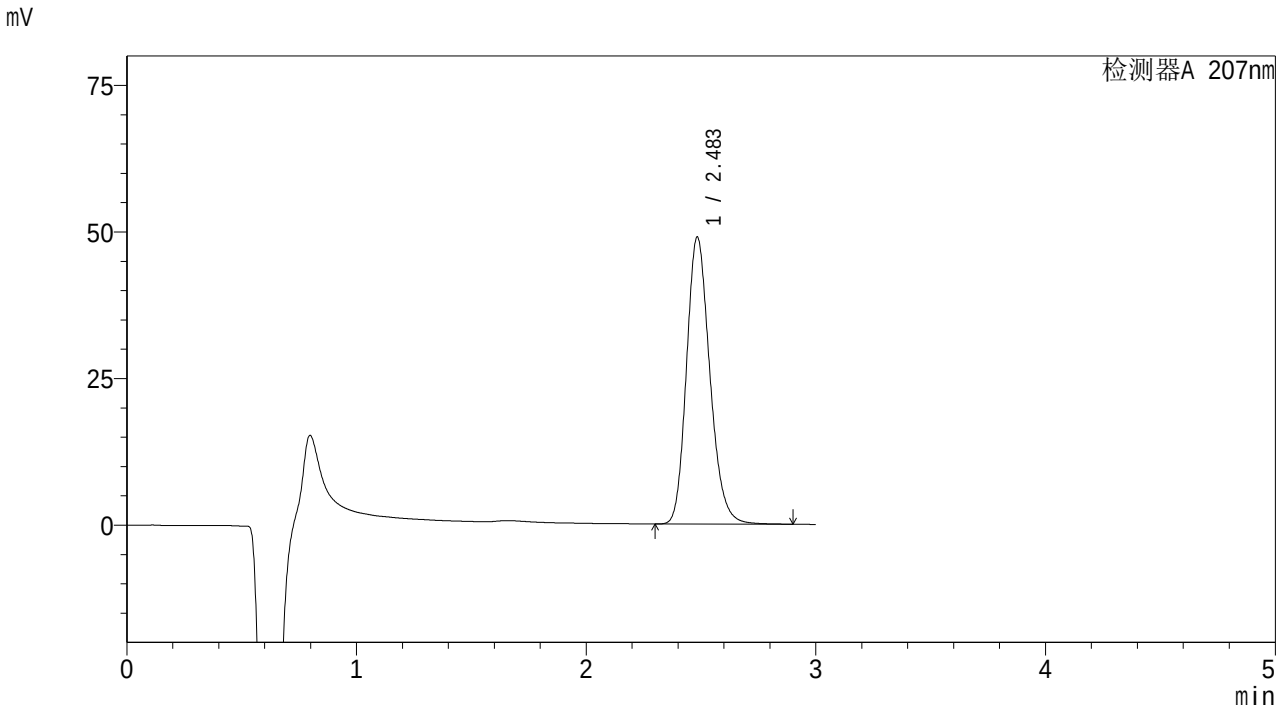

<峰表>

检测器A 207nm

峰号	保留时间	面积	面积%	高度	理论塔板数(USP)	拖尾因子	分离度(USP)
1	2.483	346102	100.000	48815	2914	1.197	--
总计		346102	100.000	48815			

图13 磷酸奥司他韦干糖浆溶出曲线测定HPLC图谱
自制品-2024051421批-均一性1-pH1.0介质-桨法-50转-10min-片1
供试品溶液-1

SHIMADZU LabSolutions

QTL-373

<样品信息>

色谱柱 : XB-C18(50mm*4.6mm,5μm)　　流　速: 1.0ml/min
柱温 :50℃　　波　长: 207nm
数据文件名 : RC$QTL-373 - 1-6/23-14-2 - zzp-2024051421p-rcqx-pH1.0jz-jf50z-jyx1-P2-10min.lcd
方法文件名 : RC$QTL-373 - QTL-373-RC-FX272.lcm
批处理文件名: RC$QTL-373 - 20240829-FX272.lcb
样品瓶号 : 1-11
进样体积 : 10 μl　　版本号: 6.115
进样时间 : 2024/08/29 12:09:36　　实验者: jiangjinwei
处理时间(V2) : 2024/09/02 08:34:05　　处理者: jiangjinwei
仪器型号 : SHIMADZU LC-2050C (FX272)

<色谱图>

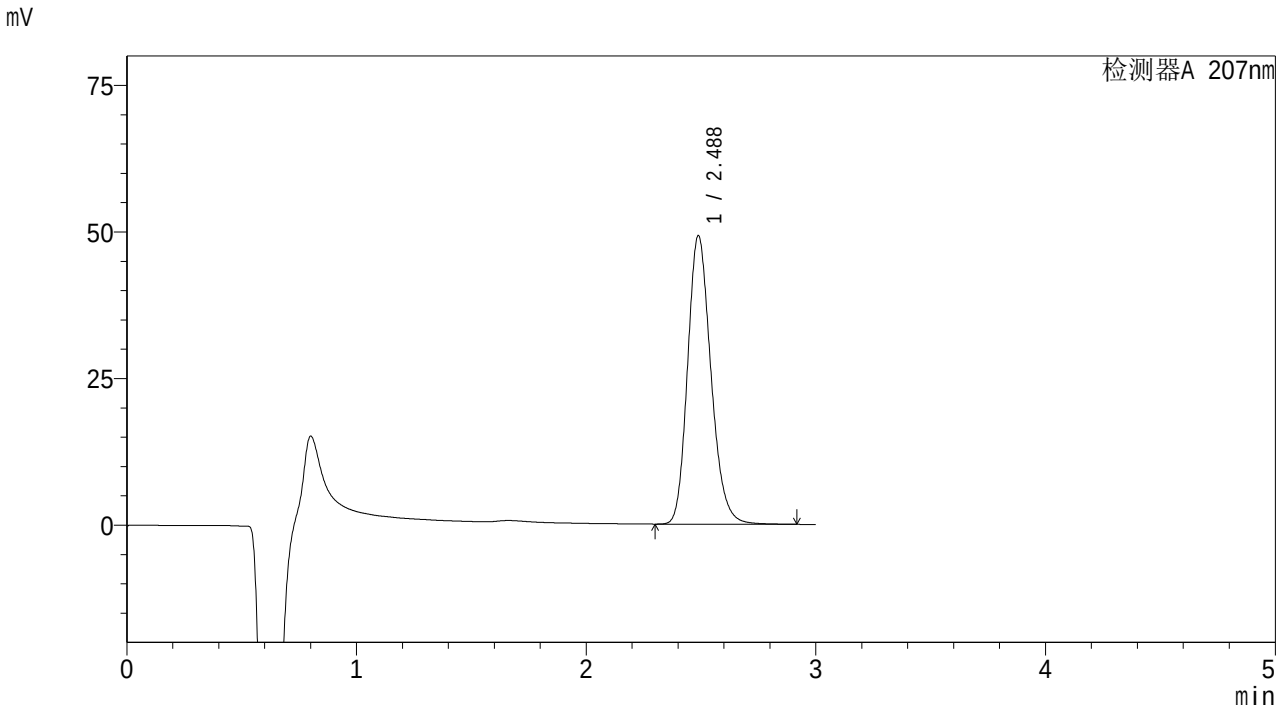

<峰表>

检测器A 207nm

峰号	保留时间	面积	面积%	高度	理论塔板数(USP)	拖尾因子	分离度(USP)
1	2.488	348005	100.000	49217	2924	1.196	--
总计		348005	100.000	49217			

图14 磷酸奥司他韦干糖浆溶出曲线测定HPLC图谱
自制品-2024051421批-均一性1-pH1.0介质-桨法-50转-10min-片2
供试品溶液-1

SHIMADZU LabSolutions

QTL-373

<样品信息>

色谱柱 : XB-C18(50mm*4.6mm,5μm)　　流　速: 1.0ml/min
柱温 :50℃　　波　长: 207nm
数据文件名 : RC$QTL-373 - 1-6/23-15-2 - zzp-2024051421p-rcqx-pH1.0jz-jf50z-jyx1-P3-10min.lcd
方法文件名 : RC$QTL-373 - QTL-373-RC-FX272.lcm
批处理文件名: RC$QTL-373 - 20240829-FX272.lcb
样品瓶号 : 1-20
进样体积 : 10 μl　　版本号: 6.115
进样时间 : 2024/08/29 12:12:58　　实验者: jiangjinwei
处理时间(V2) : 2024/09/02 08:34:07　　处理者: jiangjinwei
仪器型号 : SHIMADZU LC-2050C (FX272)

<色谱图>

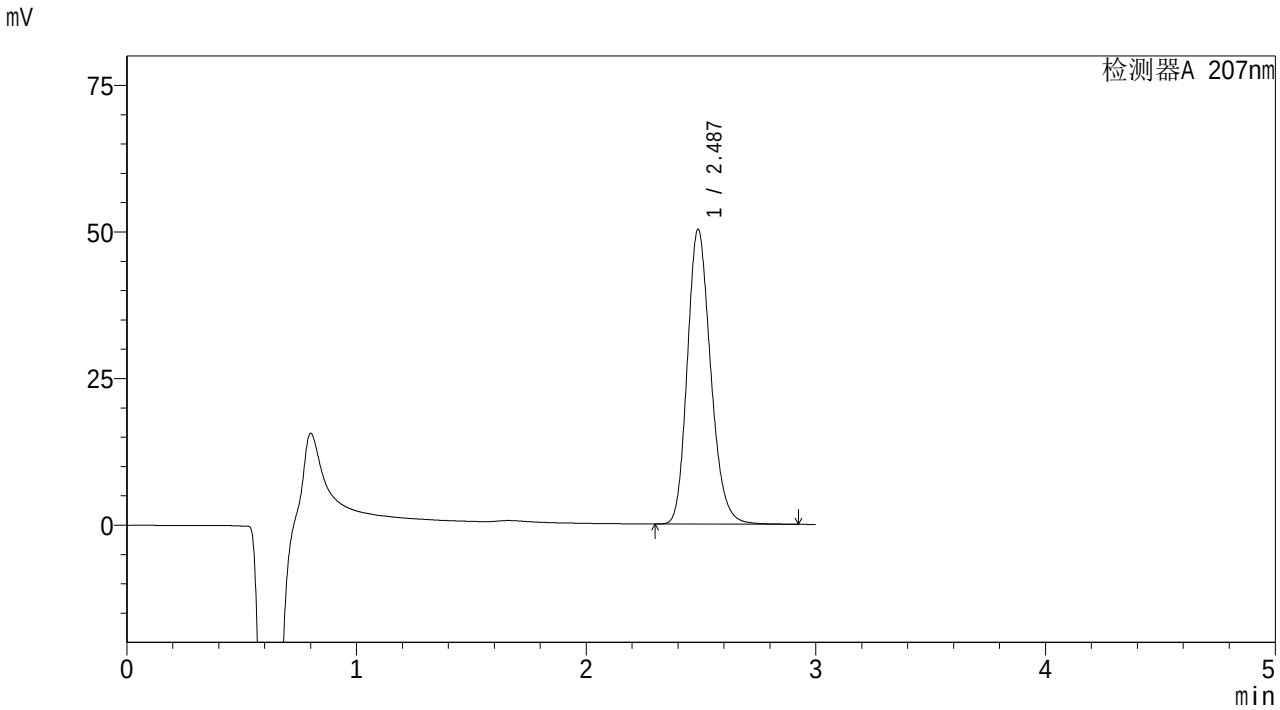

<峰表>

检测器A 207nm

峰号	保留时间	面积	面积%	高度	理论塔板数(USP)	拖尾因子	分离度(USP)
1	2.487	355604	100.000	50274	2922	1.196	--
总计		355604	100.000	50274			

图15 磷酸奥司他韦干糖浆溶出曲线测定HPLC图谱
自制品-2024051421批-均一性1-pH1.0介质-桨法-50转-10min-片3
供试品溶液-1

SHIMADZU LabSolutions

QTL-373

<样品信息>

色谱柱 : XB-C18(50mm*4.6mm,5μm)　　流　速: 1.0ml/min
柱温 :50℃　　波　长: 207nm
数据文件名 : RC$QTL-373 - 1-6/23-16-2 - zzp-2024051421p-rcqx-pH1.0jz-jf50z-jyx1-P4-10min.lcd
方法文件名 : RC$QTL-373 - QTL-373-RC-FX272.lcm
批处理文件名: RC$QTL-373 - 20240829-FX272.lcb
样品瓶号 : 1-29
进样体积 : 10 μl　　版本号: 6.115
进样时间 : 2024/08/29 12:16:21　　实验者: jiangjinwei
处理时间(V2) : 2024/09/02 08:34:10　　处理者: jiangjinwei
仪器型号 : SHIMADZU LC-2050C (FX272)

<色谱图>

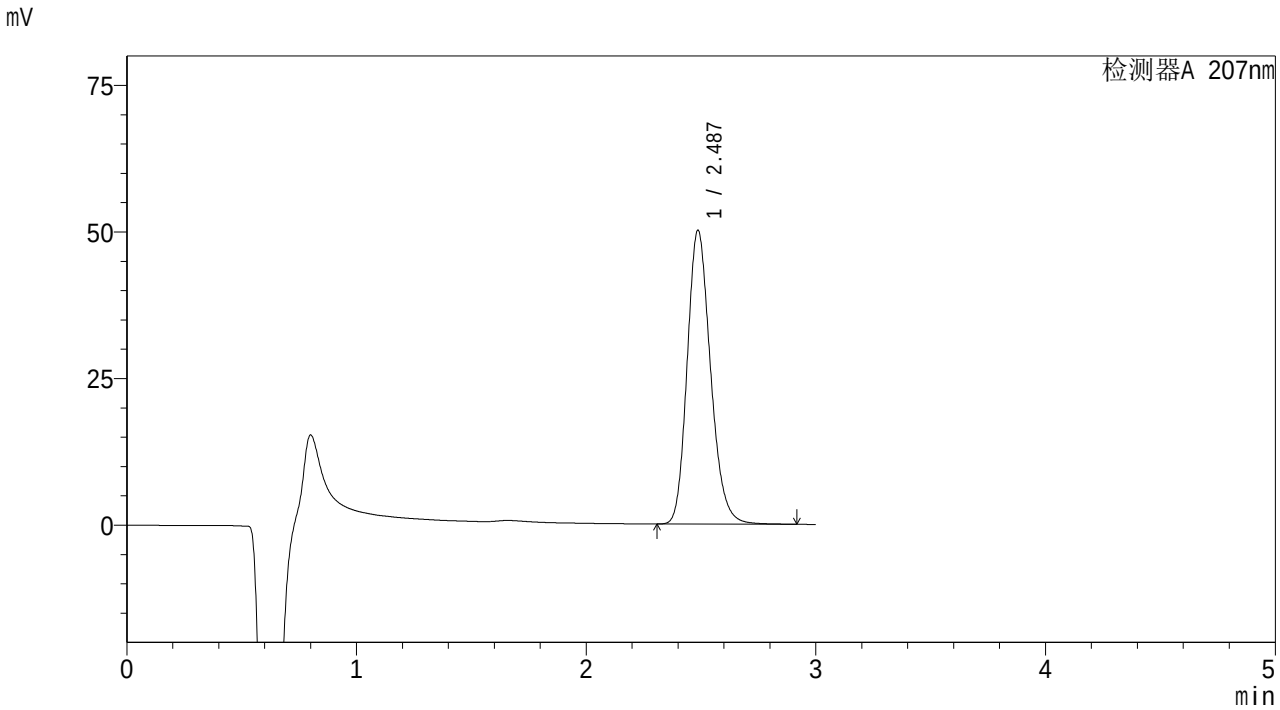

<峰表>

检测器A 207nm

峰号	保留时间	面积	面积%	高度	理论塔板数(USP)	拖尾因子	分离度(USP)
1	2.487	354455	100.000	50070	2917	1.195	--
总计		354455	100.000	50070			

图16 磷酸奥司他韦干糖浆溶出曲线测定HPLC图谱
自制品-2024051421批-均一性1-pH1.0介质-桨法-50转-10min-片4
供试品溶液-1

SHIMADZU LabSolutions

QTL-373

<样品信息>

色谱柱 : XB-C18(50mm*4.6mm,5μm)　　流　速: 1.0ml/min
柱温 :50℃　　波　长: 207nm
数据文件名 : RC$QTL-373 - 1-6/23-17-2 - zzp-2024051421p-rcqx-pH1.0jz-jf50z-jyx1-P5-10min.lcd
方法文件名 : RC$QTL-373 - QTL-373-RC-FX272.lcm
批处理文件名: RC$QTL-373 - 20240829-FX272.lcb
样品瓶号 : 1-38
进样体积 : 10 μl　　版本号: 6.115
进样时间 : 2024/08/29 12:19:43　　实验者: jiangjinwei
处理时间(V2) : 2024/09/02 08:34:13　　处理者: jiangjinwei
仪器型号 : SHIMADZU LC-2050C (FX272)

<色谱图>

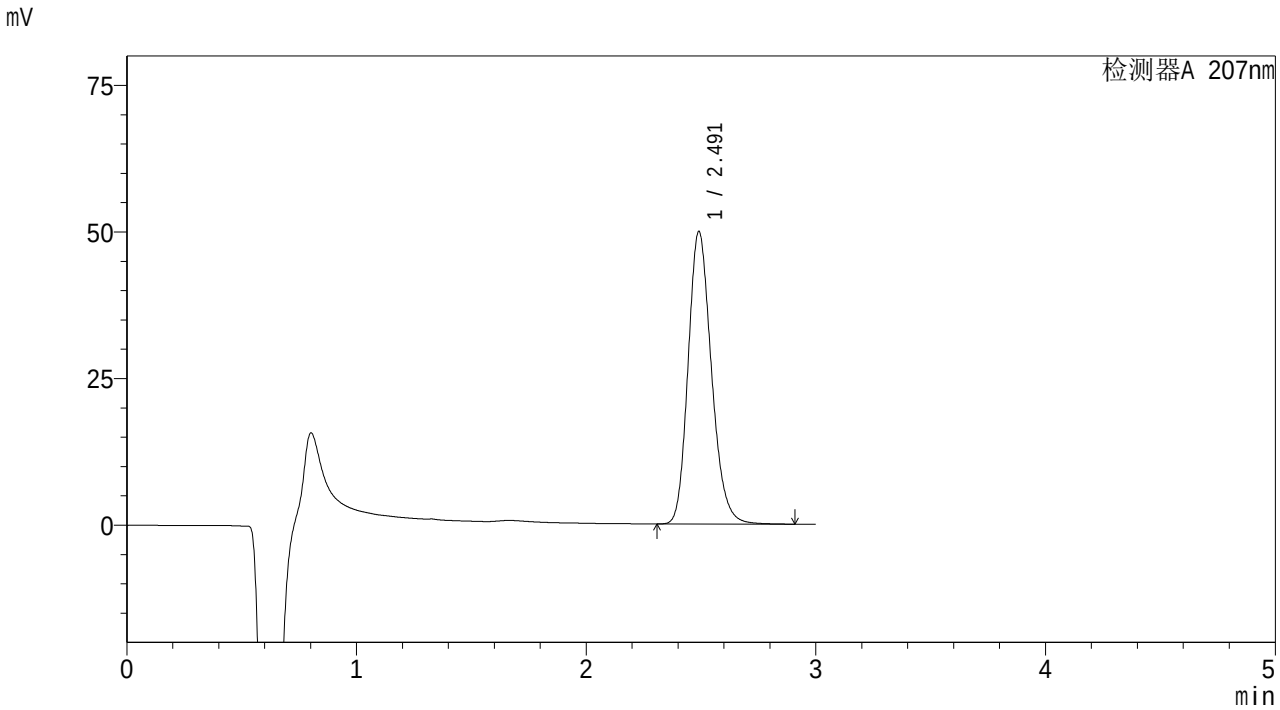

<峰表>

检测器A 207nm

峰号	保留时间	面积	面积%	高度	理论塔板数(USP)	拖尾因子	分离度(USP)
1	2.491	352646	100.000	49853	2931	1.195	--
总计		352646	100.000	49853			

图17 磷酸奥司他韦干糖浆溶出曲线测定HPLC图谱
自制品-2024051421批-均一性1-pH1.0介质-桨法-50转-10min-片5
供试品溶液-1

SHIMADZU LabSolutions

QTL-373

<样品信息>

色谱柱 : XB-C18(50mm*4.6mm,5μm)　　流　速: 1.0ml/min
柱温 :50℃　　波　长: 207nm
数据文件名 : RC$QTL-373 - 1-6/23-18-2 - zzp-2024051421p-rcqx-pH1.0jz-jf50z-jyx1-P6-10min.lcd
方法文件名 : RC$QTL-373 - QTL-373-RC-FX272.lcm
批处理文件名: RC$QTL-373 - 20240829-FX272.lcb
样品瓶号 : 1-47
进样体积 : 10 μl　　版本号: 6.115
进样时间 : 2024/08/29 12:23:05　　实验者: jiangjinwei
处理时间(V2) : 2024/09/02 08:34:16　　处理者: jiangjinwei
仪器型号 : SHIMADZU LC-2050C (FX272)

<色谱图>

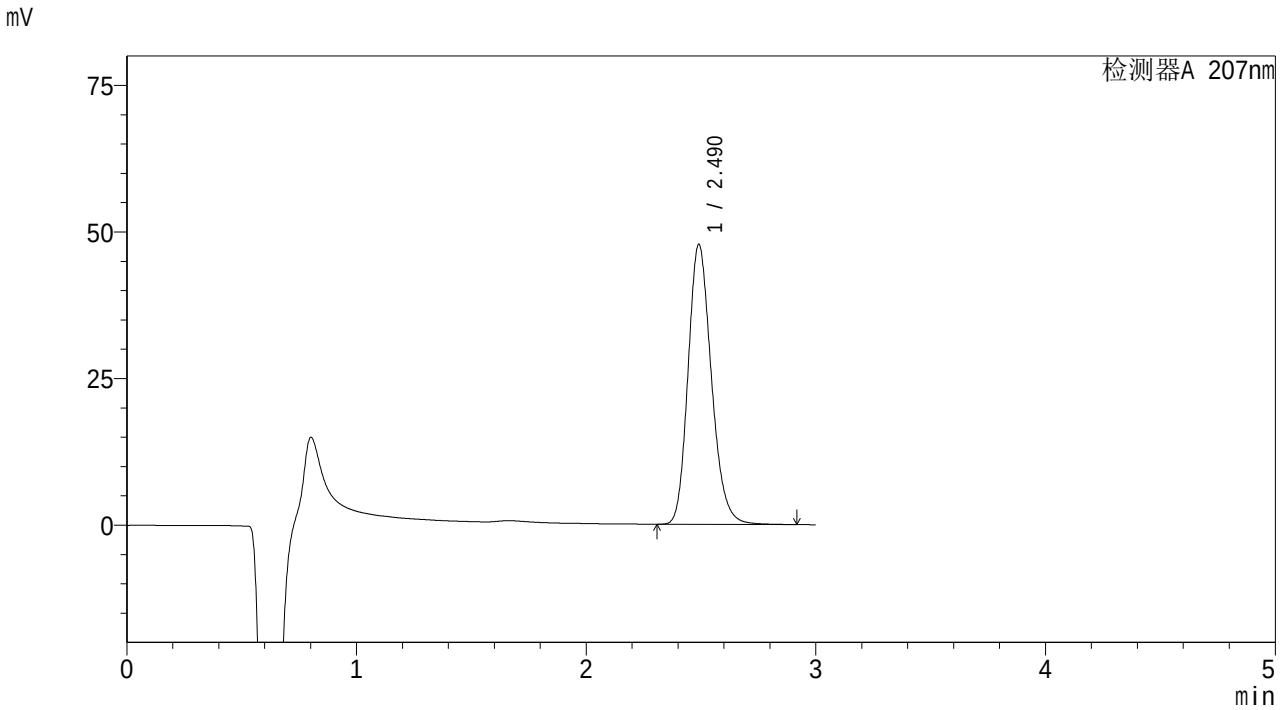

<峰表>

检测器A 207nm

峰号	保留时间	面积	面积%	高度	理论塔板数(USP)	拖尾因子	分离度(USP)
1	2.490	337268	100.000	47708	2936	1.195	--
总计		337268	100.000	47708			

图18 磷酸奥司他韦干糖浆溶出曲线测定HPLC图谱
自制品-2024051421批-均一性1-pH1.0介质-桨法-50转-10min-片6
供试品溶液-1

SHIMADZU LabSolutions

QTL-373

<样品信息>

色谱柱 : XB-C18(50mm*4.6mm,5μm)　　流　速: 1.0ml/min
柱温 :50℃　　波　长: 207nm
数据文件名 : RC$QTL-373 - 1-6/23-19-2 - zzp-2024051421p-rcqx-pH1.0jz-jf50z-jyx1-P1-15min.lcd
方法文件名 : RC$QTL-373 - QTL-373-RC-FX272.lcm
批处理文件名: RC$QTL-373 - 20240829-FX272.lcb
样品瓶号 : 1-3
进样体积 : 10 μl　　版本号: 6.115
进样时间 : 2024/08/29 12:26:27　　实验者: jiangjinwei
处理时间(V2) : 2024/09/02 08:34:19　　处理者: jiangjinwei
仪器型号 : SHIMADZU LC-2050C (FX272)

<色谱图>

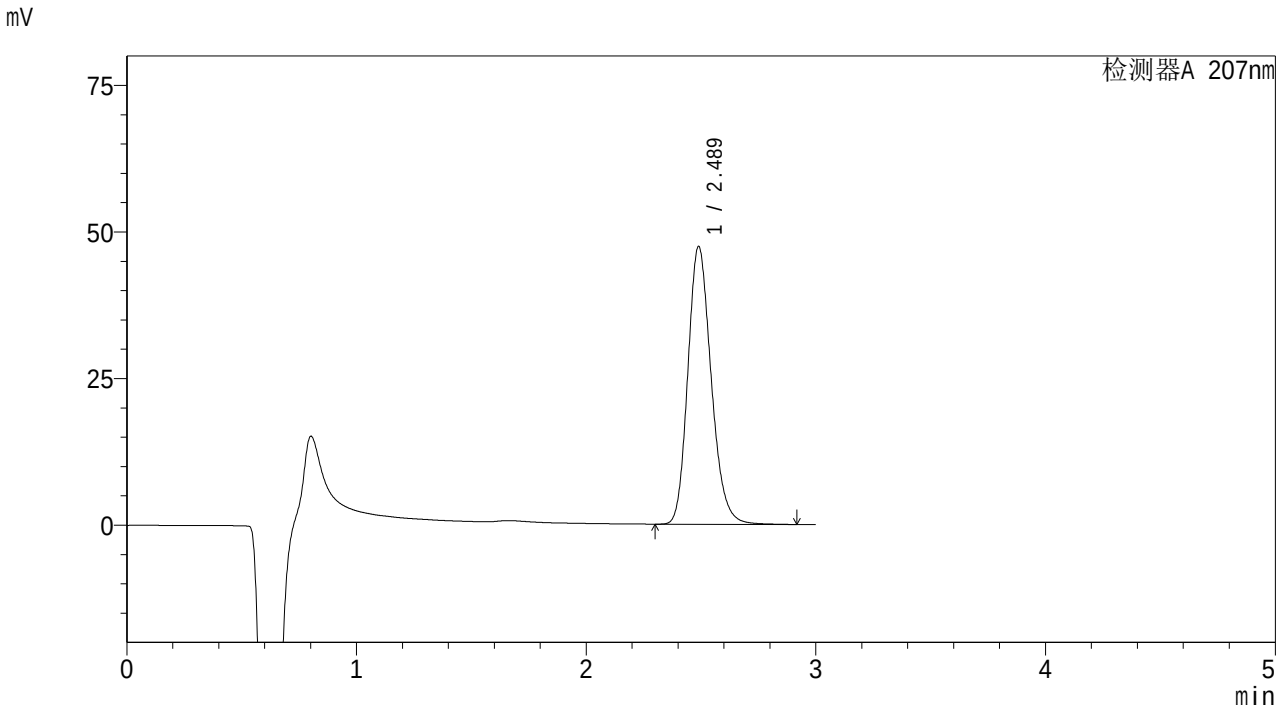

<峰表>

检测器A 207nm

峰号	保留时间	面积	面积%	高度	理论塔板数(USP)	拖尾因子	分离度(USP)
1	2.489	335035	100.000	47384	2929	1.195	--
总计		335035	100.000	47384			

图19 磷酸奥司他韦干糖浆溶出曲线测定HPLC图谱
自制品-2024051421批-均一性1-pH1.0介质-桨法-50转-15min-片1
供试品溶液-1

SHIMADZU LabSolutions

QTL-373

<样品信息>

色谱柱 : XB-C18(50mm*4.6mm,5μm)　　流　速: 1.0ml/min
柱温 :50℃　　波　长: 207nm
数据文件名 : RC$QTL-373 - 1-6/23-20-2 - zzp-2024051421p-rcqx-pH1.0jz-jf50z-jyx1-P2-15min.lcd
方法文件名 : RC$QTL-373 - QTL-373-RC-FX272.lcm
批处理文件名: RC$QTL-373 - 20240829-FX272.lcb
样品瓶号 : 1-12
进样体积 : 10 μl　　版本号: 6.115
进样时间 : 2024/08/29 12:29:50　　实验者: jiangjinwei
处理时间(V2) : 2024/09/02 08:34:22　　处理者: jiangjinwei
仪器型号 : SHIMADZU LC-2050C (FX272)

<色谱图>

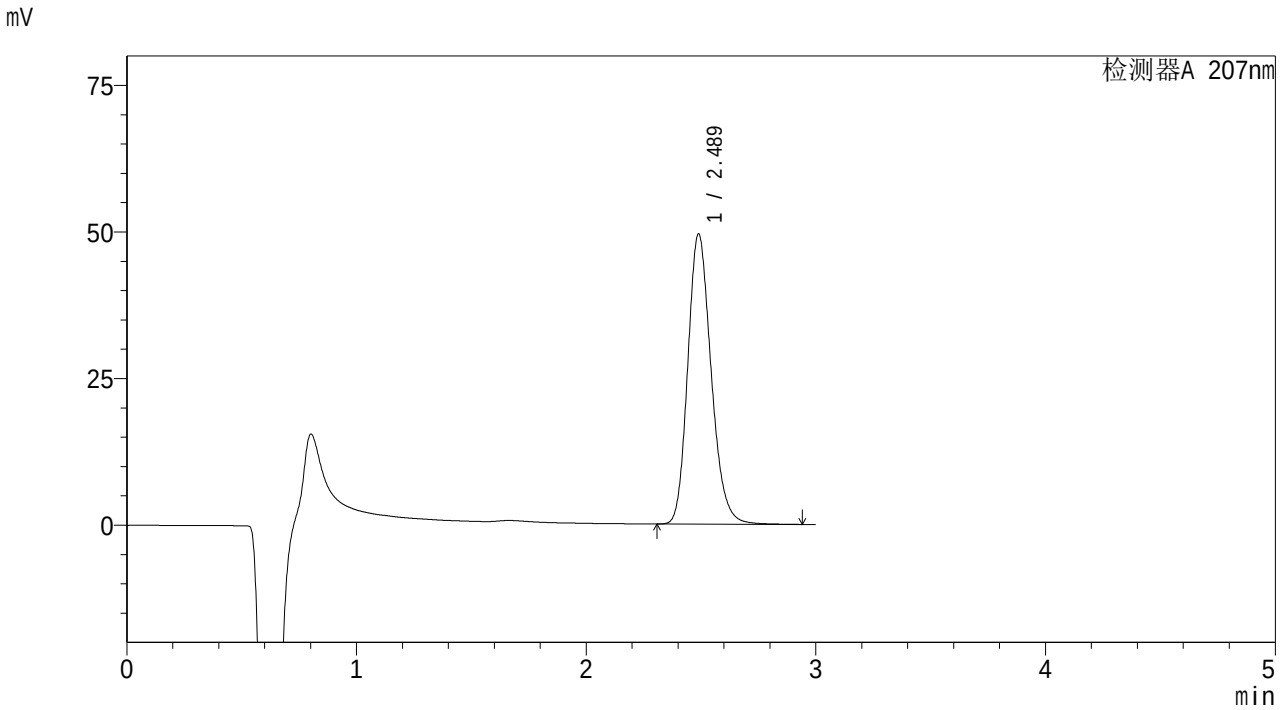

<峰表>

检测器A 207nm

峰号	保留时间	面积	面积%	高度	理论塔板数(USP)	拖尾因子	分离度(USP)
1	2.489	350396	100.000	49506	2923	1.195	--
总计		350396	100.000	49506			

图20 磷酸奥司他韦干糖浆溶出曲线测定HPLC图谱
自制品-2024051421批-均一性1-pH1.0介质-桨法-50转-15min-片2
供试品溶液-1

SHIMADZU LabSolutions

QTL-373

<样品信息>

色谱柱 : XB-C18(50mm*4.6mm,5μm)　　流　速: 1.0ml/min
柱温 :50℃　　波　长: 207nm
数据文件名 : RC$QTL-373 - 1-6/23-21-2 - zzp-2024051421p-rcqx-pH1.0jz-jf50z-jyx1-P3-15min.lcd
方法文件名 : RC$QTL-373 - QTL-373-RC-FX272.lcm
批处理文件名: RC$QTL-373 - 20240829-FX272.lcb
样品瓶号 : 1-21
进样体积 : 10 μl　　版本号: 6.115
进样时间 : 2024/08/29 12:33:13　　实验者: jiangjinwei
处理时间(V2) : 2024/09/02 08:34:24　　处理者: jiangjinwei
仪器型号 : SHIMADZU LC-2050C (FX272)

<色谱图>

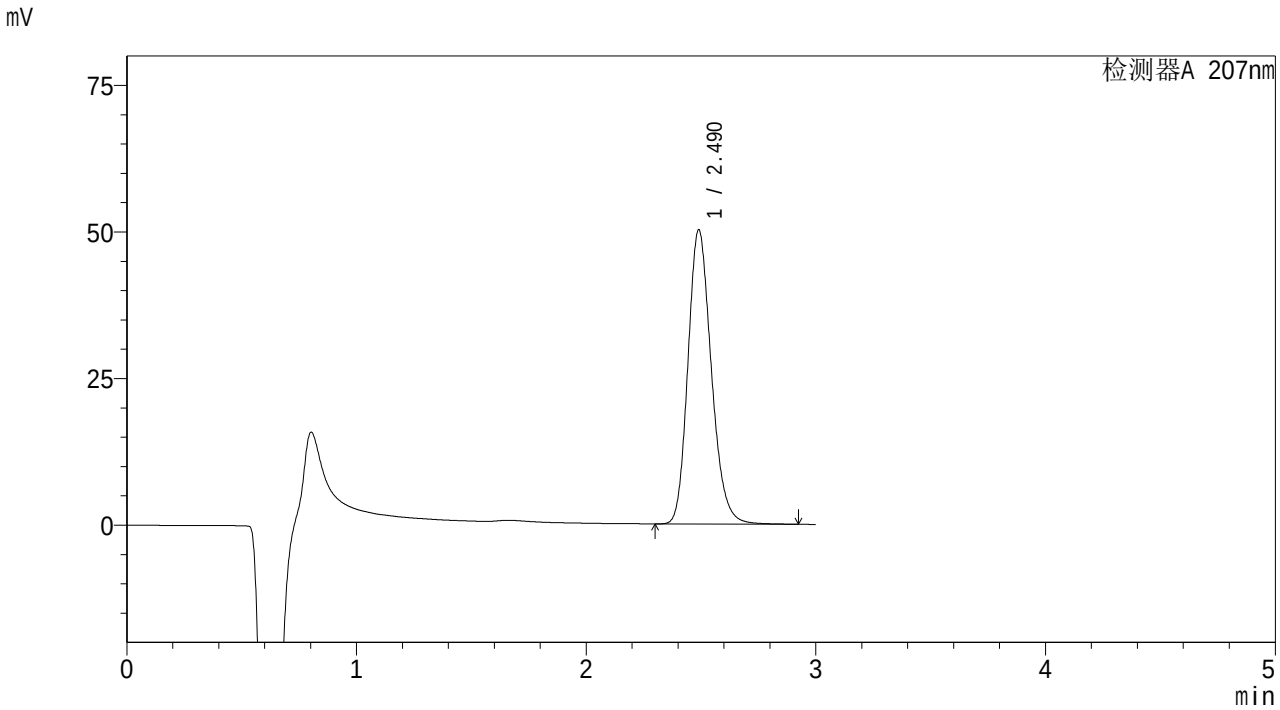

<峰表>

检测器A 207nm

峰号	保留时间	面积	面积%	高度	理论塔板数(USP)	拖尾因子	分离度(USP)
1	2.490	355314	100.000	50163	2921	1.195	--
总计		355314	100.000	50163			

图21 磷酸奥司他韦干糖浆溶出曲线测定HPLC图谱
自制品-2024051421批-均一性1-pH1.0介质-桨法-50转-15min-片3
供试品溶液-1

SHIMADZU LabSolutions

QTL-373

<样品信息>

色谱柱 : XB-C18(50mm*4.6mm,5μm)　　流　速: 1.0ml/min
柱温 :50℃　　波　长: 207nm
数据文件名 : RC$QTL-373 - 1-6/23-22-2 - zzp-2024051421p-rcqx-pH1.0jz-jf50z-jyx1-P4-15min.lcd
方法文件名 : RC$QTL-373 - QTL-373-RC-FX272.lcm
批处理文件名: RC$QTL-373 - 20240829-FX272.lcb
样品瓶号 : 1-30
进样体积 : 10 μl　　版本号: 6.115
进样时间 : 2024/08/29 12:36:36　　实验者: jiangjinwei
处理时间(V2) : 2024/09/02 08:34:27　　处理者: jiangjinwei
仪器型号 : SHIMADZU LC-2050C (FX272)

<色谱图>

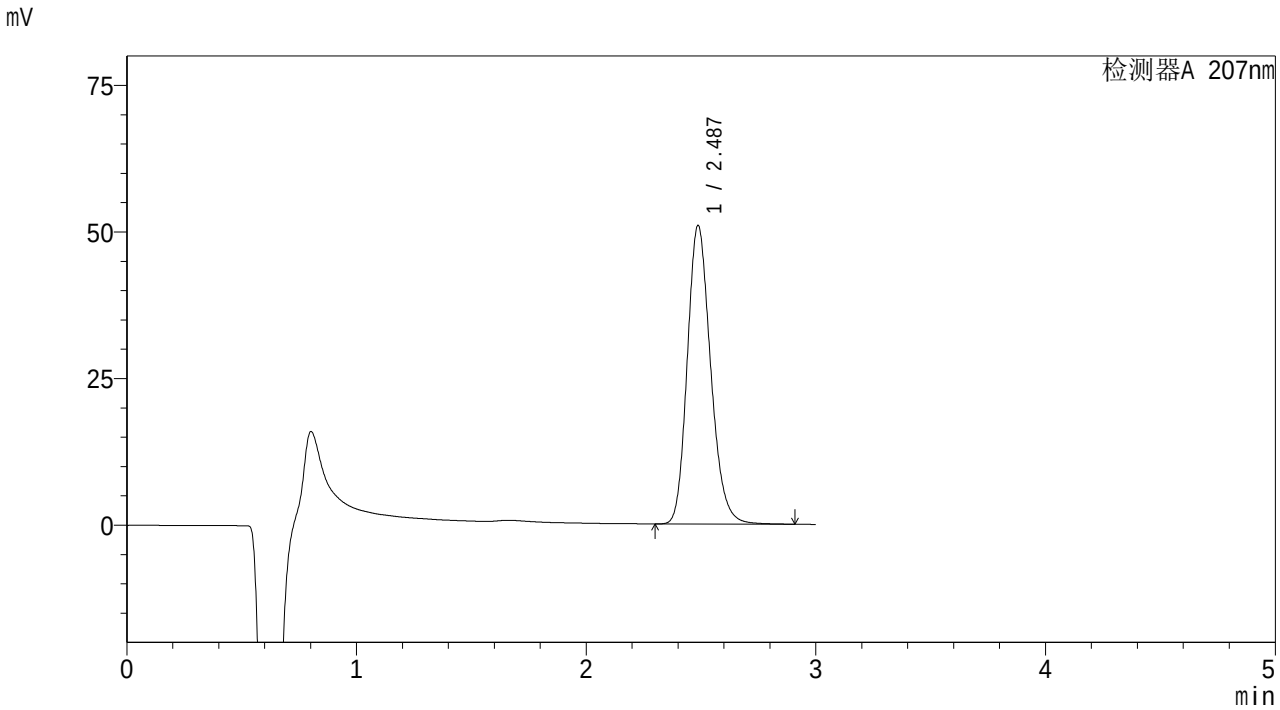

<峰表>

检测器A 207nm

峰号	保留时间	面积	面积%	高度	理论塔板数(USP)	拖尾因子	分离度(USP)
1	2.487	360412	100.000	50903	2913	1.195	--
总计		360412	100.000	50903			

图22 磷酸奥司他韦干糖浆溶出曲线测定HPLC图谱
自制品-2024051421批-均一性1-pH1.0介质-桨法-50转-15min-片4
供试品溶液-1

SHIMADZU LabSolutions

QTL-373

<样品信息>

色谱柱 : XB-C18(50mm*4.6mm,5μm)　　流　速: 1.0ml/min
柱温 :50℃　　波　长: 207nm
数据文件名 : RC$QTL-373 - 1-6/23-23-2 - zzp-2024051421p-rcqx-pH1.0jz-jf50z-jyx1-P5-15min.lcd
方法文件名 : RC$QTL-373 - QTL-373-RC-FX272.lcm
批处理文件名: RC$QTL-373 - 20240829-FX272.lcb
样品瓶号 : 1-39
进样体积 : 10 μl　　版本号: 6.115
进样时间 : 2024/08/29 12:39:58　　实验者: jiangjinwei
处理时间(V2) : 2024/09/02 08:34:30　　处理者: jiangjinwei
仪器型号 : SHIMADZU LC-2050C (FX272)

<色谱图>

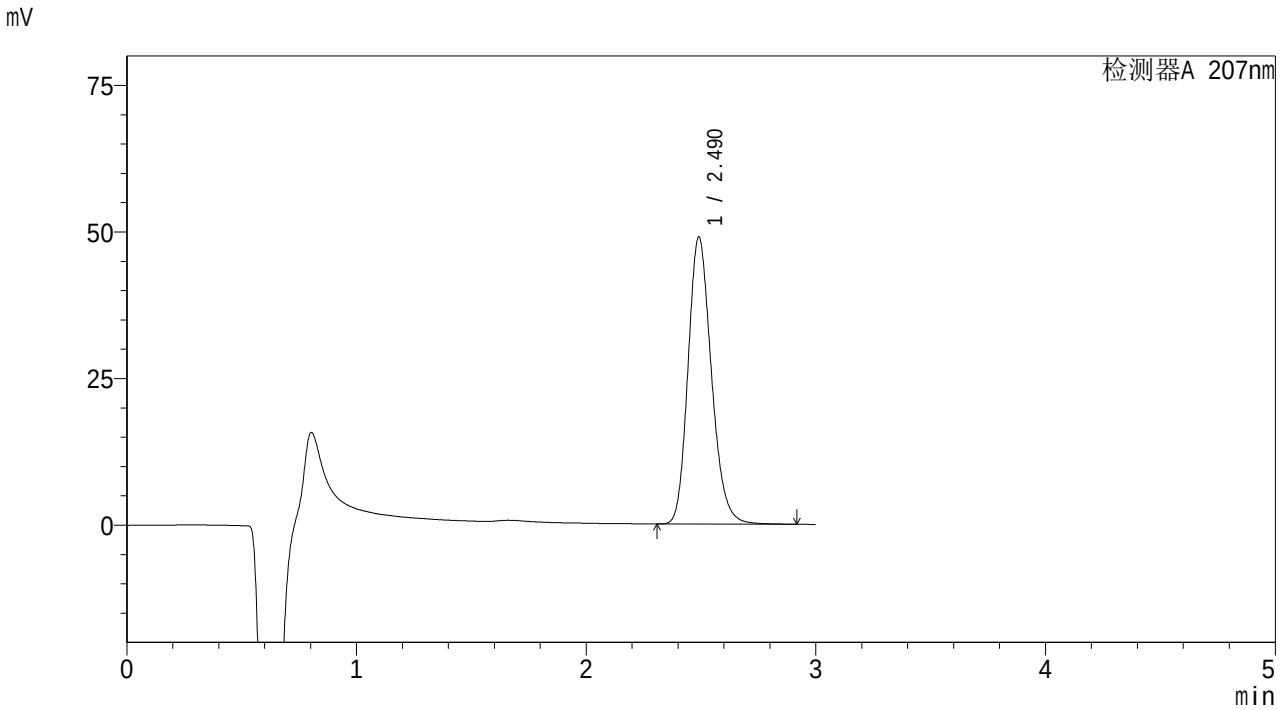

<峰表>

检测器A 207nm

峰号	保留时间	面积	面积%	高度	理论塔板数(USP)	拖尾因子	分离度(USP)
1	2.490	346396	100.000	48927	2926	1.195	--
总计		346396	100.000	48927			

图23 磷酸奥司他韦干糖浆溶出曲线测定HPLC图谱
自制品-2024051421批-均一性1-pH1.0介质-桨法-50转-15min-片5
供试品溶液-1

SHIMADZU LabSolutions

QTL-373

<样品信息>

色谱柱 : XB-C18(50mm*4.6mm,5μm)　　流　速: 1.0ml/min
柱温 :50℃　　波　长: 207nm
数据文件名 : RC$QTL-373 - 1-6/23-24-2 - zzp-2024051421p-rcqx-pH1.0jz-jf50z-jyx1-P6-15min.lcd
方法文件名 : RC$QTL-373 - QTL-373-RC-FX272.lcm
批处理文件名: RC$QTL-373 - 20240829-FX272.lcb
样品瓶号 : 1-48
进样体积 : 10 μl　　版本号: 6.115
进样时间 : 2024/08/29 12:43:21　　实验者: jiangjinwei
处理时间(V2) : 2024/09/02 08:34:33　　处理者: jiangjinwei
仪器型号 : SHIMADZU LC-2050C (FX272)

<色谱图>

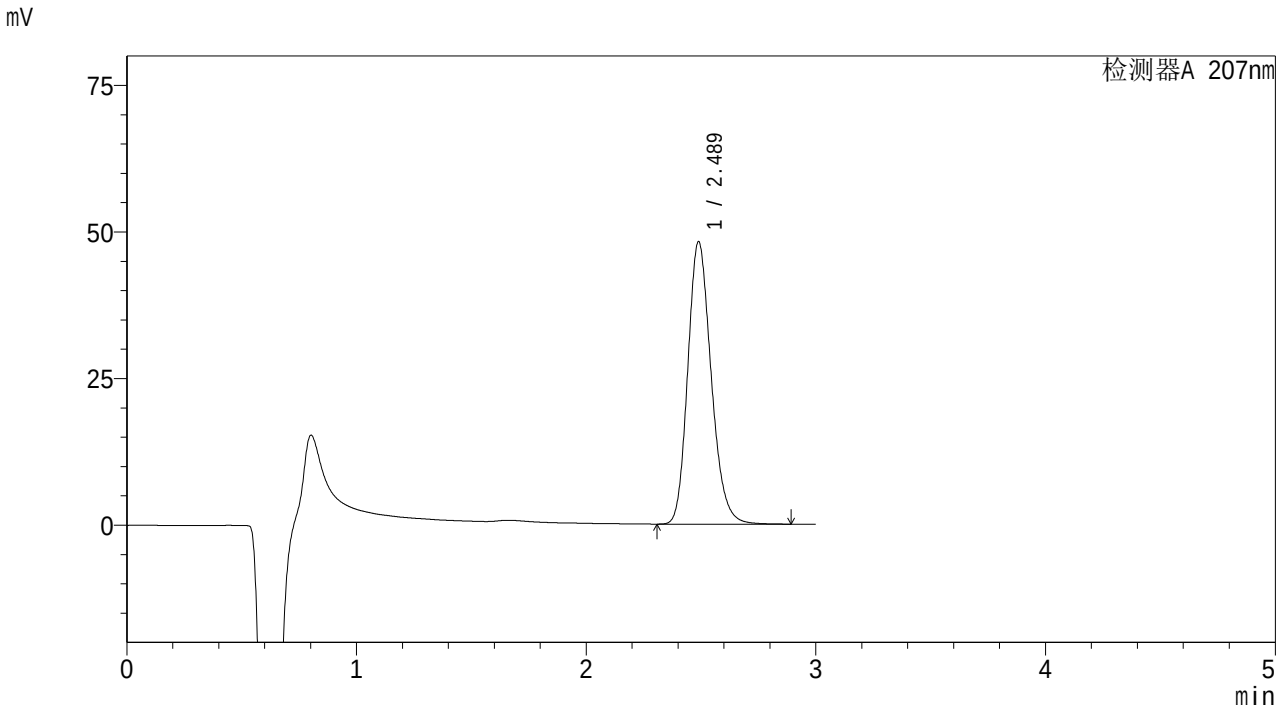

<峰表>

检测器A 207nm

峰号	保留时间	面积	面积%	高度	理论塔板数(USP)	拖尾因子	分离度(USP)
1	2.489	341282	100.000	48176	2912	1.196	--
总计		341282	100.000	48176			

图24 磷酸奥司他韦干糖浆溶出曲线测定HPLC图谱
自制品-2024051421批-均一性1-pH1.0介质-桨法-50转-15min-片6
供试品溶液-1

SHIMADZU LabSolutions

QTL-373

<样品信息>

色谱柱 : XB-C18(50mm*4.6mm,5μm)　　流　速: 1.0ml/min
柱温 :50℃　　波　长: 207nm
数据文件名 : RC$QTL-373 - 1-6/23-25-2 - zzp-2024051421p-rcqx-pH1.0jz-jf50z-jyx1-P1-20min.lcd
方法文件名 : RC$QTL-373 - QTL-373-RC-FX272.lcm
批处理文件名: RC$QTL-373 - 20240829-FX272.lcb
样品瓶号 : 1-4
进样体积 : 10 μl　　版本号: 6.115
进样时间 : 2024/08/29 12:46:43　　实验者: jiangjinwei
处理时间(V2) : 2024/09/02 08:34:36　　处理者: jiangjinwei
仪器型号 : SHIMADZU LC-2050C (FX272)

<色谱图>

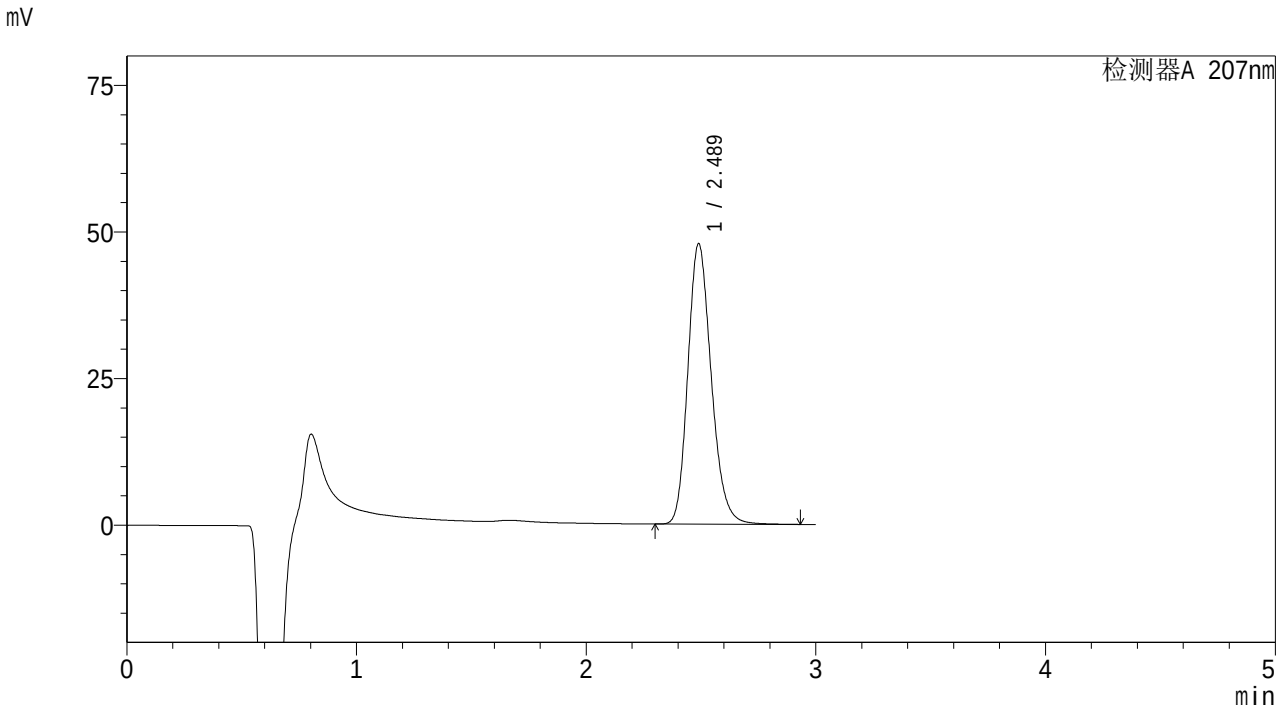

<峰表>

检测器A 207nm

峰号	保留时间	面积	面积%	高度	理论塔板数(USP)	拖尾因子	分离度(USP)
1	2.489	338785	100.000	47836	2920	1.198	--
总计		338785	100.000	47836			

图25 磷酸奥司他韦干糖浆溶出曲线测定HPLC图谱
自制品-2024051421批-均一性1-pH1.0介质-桨法-50转-20min-片1
供试品溶液-1

SHIMADZU LabSolutions

QTL-373

<样品信息>

色谱柱 : XB-C18(50mm*4.6mm,5μm)　　流　速: 1.0ml/min
柱温 :50℃　　波　长: 207nm
数据文件名 : RC$QTL-373 - 1-6/23-26-2 - zzp-2024051421p-rcqx-pH1.0jz-jf50z-jyx1-P2-20min.lcd
方法文件名 : RC$QTL-373 - QTL-373-RC-FX272.lcm
批处理文件名: RC$QTL-373 - 20240829-FX272.lcb
样品瓶号 : 1-13
进样体积 : 10 μl　　版本号: 6.115
进样时间 : 2024/08/29 12:50:05　　实验者: jiangjinwei
处理时间(V2) : 2024/09/02 08:34:38　　处理者: jiangjinwei
仪器型号 : SHIMADZU LC-2050C (FX272)

<色谱图>

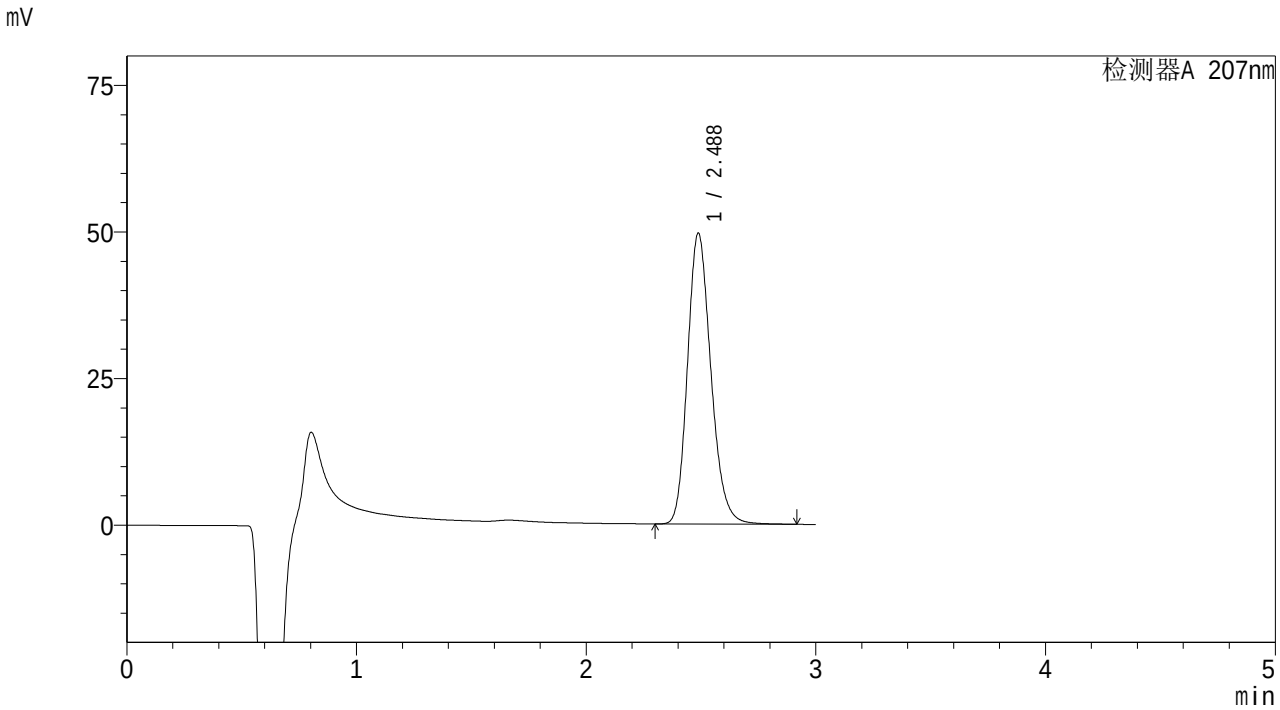

<峰表>

检测器A 207nm

峰号	保留时间	面积	面积%	高度	理论塔板数(USP)	拖尾因子	分离度(USP)
1	2.488	351386	100.000	49621	2917	1.197	--
总计		351386	100.000	49621			

图26 磷酸奥司他韦干糖浆溶出曲线测定HPLC图谱
自制品-2024051421批-均一性1-pH1.0介质-桨法-50转-20min-片2
供试品溶液-1

SHIMADZU LabSolutions

QTL-373

<样品信息>

色谱柱 : XB-C18(50mm*4.6mm,5μm)　　流　速: 1.0ml/min
柱温 :50℃　　波　长: 207nm
数据文件名 : RC$QTL-373 - 1-6/23-27-2 - zzp-2024051421p-rcqx-pH1.0jz-jf50z-jyx1-P3-20min.lcd
方法文件名 : RC$QTL-373 - QTL-373-RC-FX272.lcm
批处理文件名: RC$QTL-373 - 20240829-FX272.lcb
样品瓶号 : 1-22
进样体积 : 10 μl　　版本号: 6.115
进样时间 : 2024/08/29 12:53:27　　实验者: jiangjinwei
处理时间(V2) : 2024/09/02 08:34:41　　处理者: jiangjinwei
仪器型号 : SHIMADZU LC-2050C (FX272)

<色谱图>

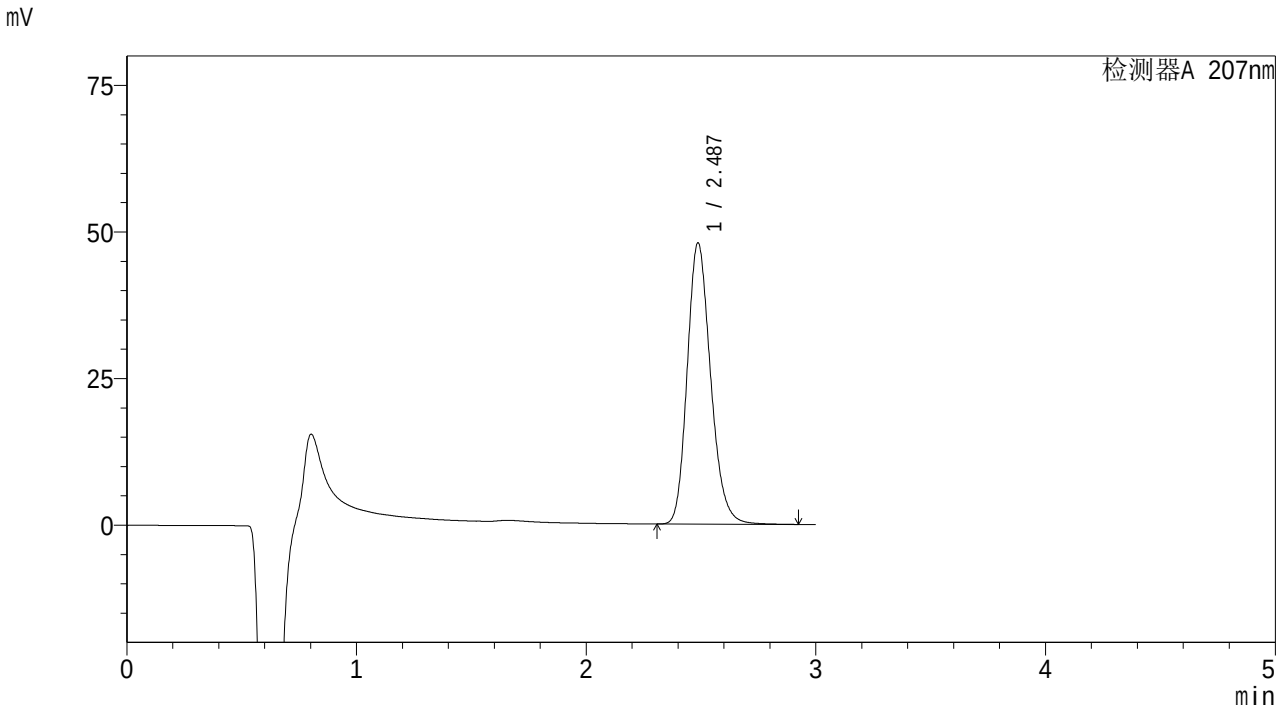

<峰表>

检测器A 207nm

峰号	保留时间	面积	面积%	高度	理论塔板数(USP)	拖尾因子	分离度(USP)
1	2.487	339984	100.000	47937	2909	1.198	--
总计		339984	100.000	47937			

图27 磷酸奥司他韦干糖浆溶出曲线测定HPLC图谱
自制品-2024051421批-均一性1-pH1.0介质-桨法-50转-20min-片3
供试品溶液-1

SHIMADZU LabSolutions

QTL-373

<样品信息>

色谱柱 : XB-C18(50mm*4.6mm,5μm)　　流　速: 1.0ml/min
柱温 :50℃　　波　长: 207nm
数据文件名 : RC$QTL-373 - 1-6/23-28-2 - zzp-2024051421p-rcqx-pH1.0jz-jf50z-jyx1-P4-20min.lcd
方法文件名 : RC$QTL-373 - QTL-373-RC-FX272.lcm
批处理文件名: RC$QTL-373 - 20240829-FX272.lcb
样品瓶号 : 1-31
进样体积 : 10 μl　　版本号: 6.115
进样时间 : 2024/08/29 12:56:50　　实验者: jiangjinwei
处理时间(V2) : 2024/09/02 08:34:44　　处理者: jiangjinwei
仪器型号 : SHIMADZU LC-2050C (FX272)

<色谱图>

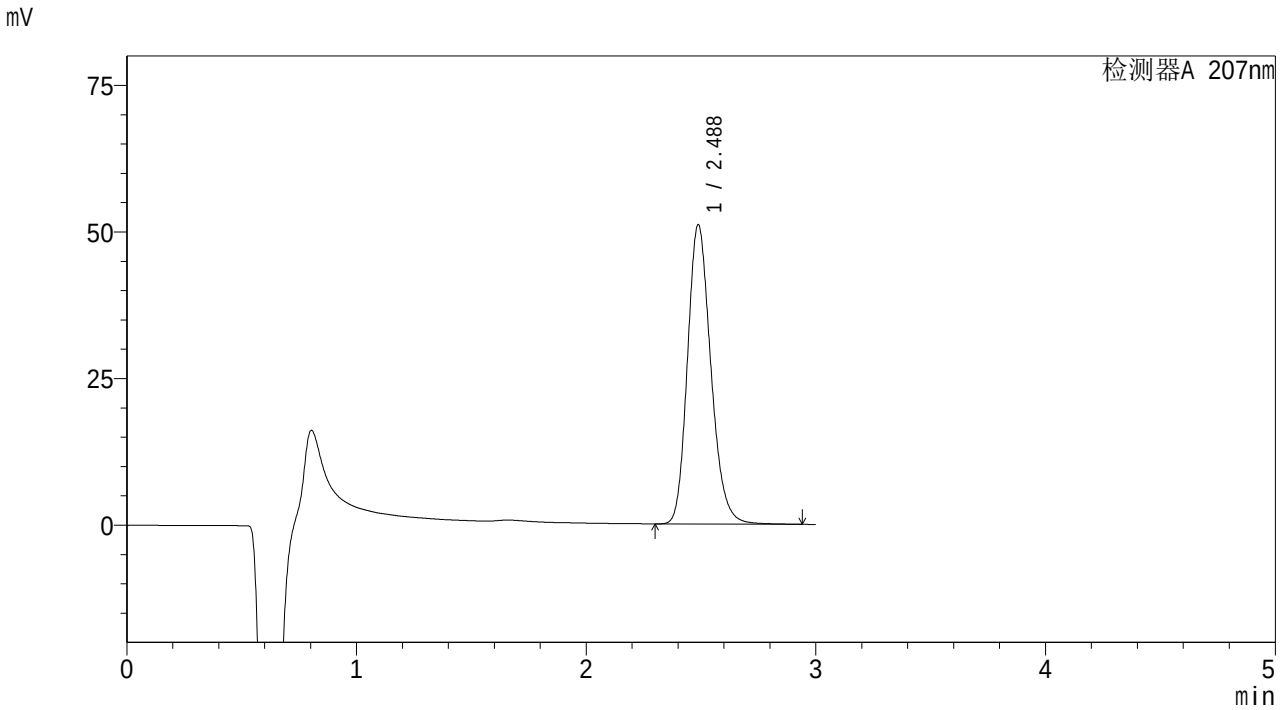

<峰表>

检测器A 207nm

峰号	保留时间	面积	面积%	高度	理论塔板数(USP)	拖尾因子	分离度(USP)
1	2.488	361708	100.000	51064	2915	1.197	--
总计		361708	100.000	51064			

图28 磷酸奥司他韦干糖浆溶出曲线测定HPLC图谱
自制品-2024051421批-均一性1-pH1.0介质-桨法-50转-20min-片4
供试品溶液-1

SHIMADZU LabSolutions

QTL-373

<样品信息>

色谱柱 : XB-C18(50mm*4.6mm,5μm)　　流　速: 1.0ml/min
柱温 :50℃　　波　长: 207nm
数据文件名 : RC$QTL-373 - 1-6/23-29-2 - zzp-2024051421p-rcqx-pH1.0jz-jf50z-jyx1-P5-20min.lcd
方法文件名 : RC$QTL-373 - QTL-373-RC-FX272.lcm
批处理文件名: RC$QTL-373 - 20240829-FX272.lcb
样品瓶号 : 1-40
进样体积 : 10 μl　　版本号: 6.115
进样时间 : 2024/08/29 13:00:12　　实验者: jiangjinwei
处理时间(V2) : 2024/09/02 08:34:47　　处理者: jiangjinwei
仪器型号 : SHIMADZU LC-2050C (FX272)

<色谱图>

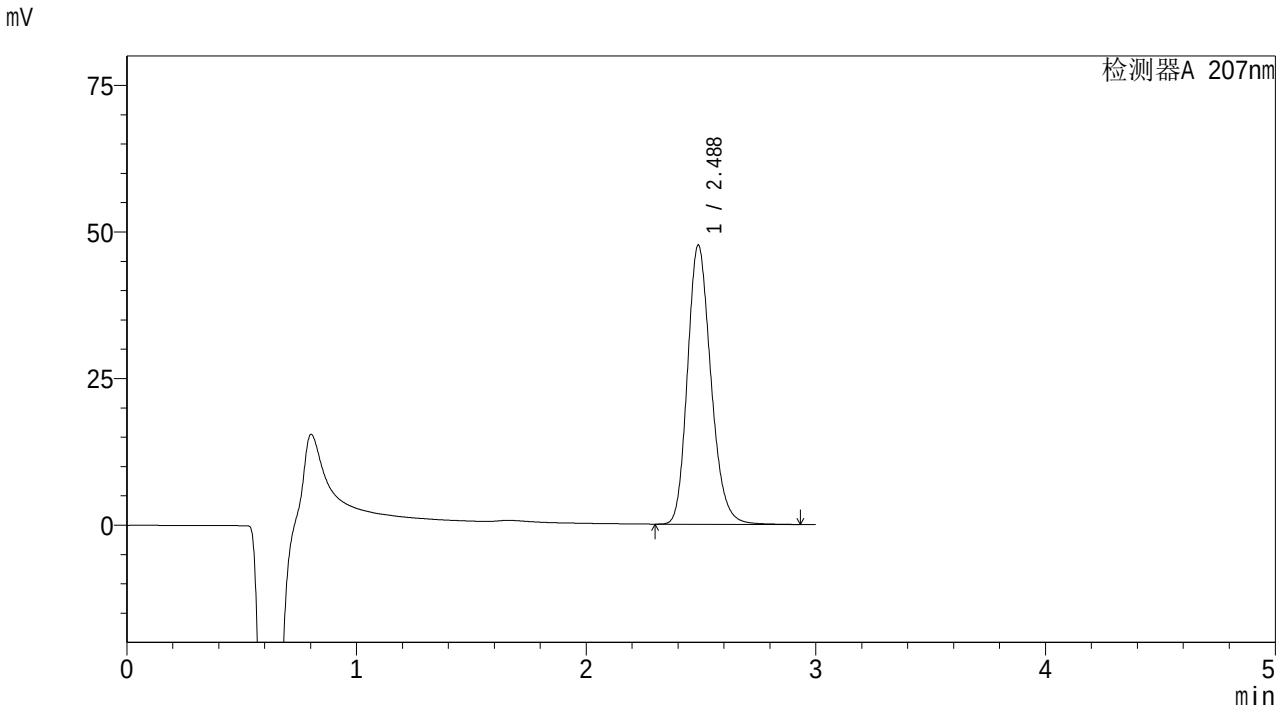

<峰表>

检测器A 207nm

峰号	保留时间	面积	面积%	高度	理论塔板数(USP)	拖尾因子	分离度(USP)
1	2.488	337671	100.000	47616	2909	1.198	--
总计		337671	100.000	47616			

图29 磷酸奥司他韦干糖浆溶出曲线测定HPLC图谱
自制品-2024051421批-均一性1-pH1.0介质-桨法-50转-20min-片5
供试品溶液-1

SHIMADZU LabSolutions

QTL-373

<样品信息>

色谱柱 : XB-C18(50mm*4.6mm,5μm)　　流　速: 1.0ml/min
柱温 :50℃　　波　长: 207nm
数据文件名 : RC$QTL-373 - 1-6/23-30-2 - zzp-2024051421p-rcqx-pH1.0jz-jf50z-jyx1-P6-20min.lcd
方法文件名 : RC$QTL-373 - QTL-373-RC-FX272.lcm
批处理文件名: RC$QTL-373 - 20240829-FX272.lcb
样品瓶号 : 1-49
进样体积 : 10 μl　　版本号: 6.115
进样时间 : 2024/08/29 13:03:34　　实验者: jiangjinwei
处理时间(V2) : 2024/09/02 08:34:50　　处理者: jiangjinwei
仪器型号 : SHIMADZU LC-2050C (FX272)

<色谱图>

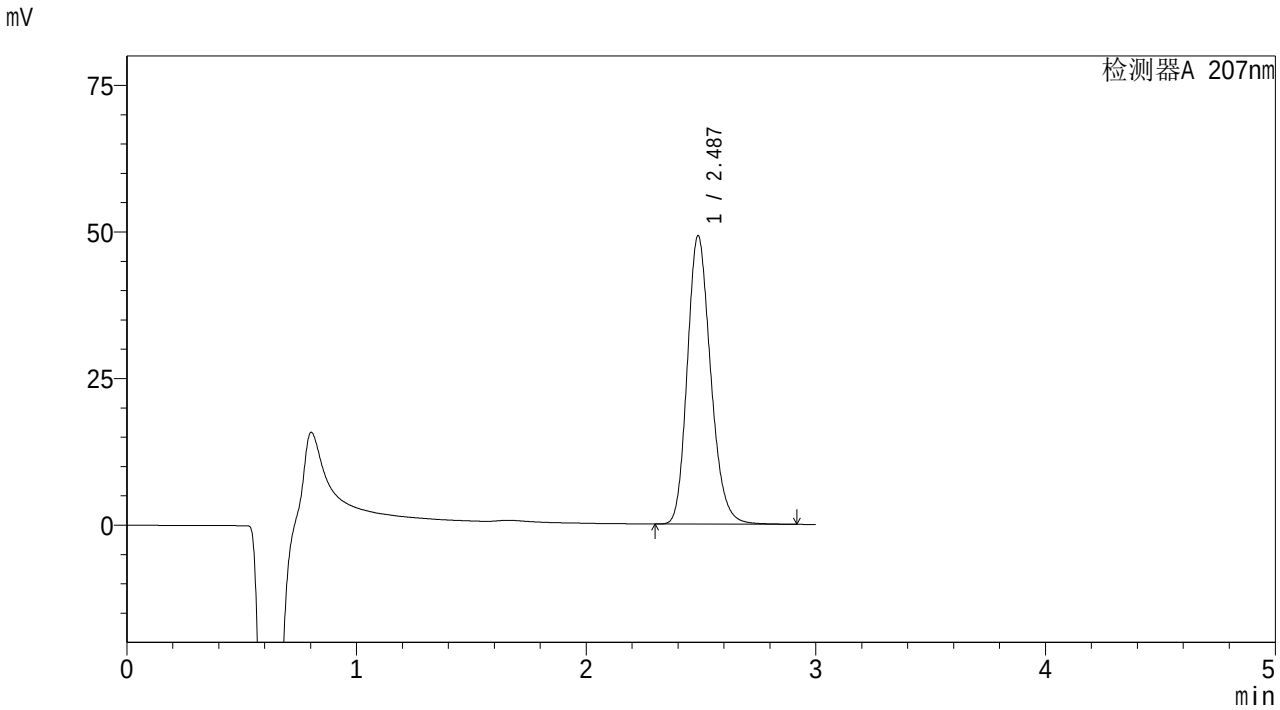

<峰表>

检测器A 207nm

峰号	保留时间	面积	面积%	高度	理论塔板数(USP)	拖尾因子	分离度(USP)
1	2.487	348306	100.000	49169	2915	1.198	--
总计		348306	100.000	49169			

图30 磷酸奥司他韦干糖浆溶出曲线测定HPLC图谱
自制品-2024051421批-均一性1-pH1.0介质-桨法-50转-20min-片6
供试品溶液-1

SHIMADZU LabSolutions

QTL-373

<样品信息>

色谱柱 : XB-C18(50mm*4.6mm,5μm)　　流　速: 1.0ml/min
柱温 :50℃　　波　长: 207nm
数据文件名 : RC$QTL-373 - 1-6/23-31-2 - zzp-2024051421p-rcqx-pH1.0jz-jf50z-jyx1-P1-jxzs.lcd
方法文件名 : RC$QTL-373 - QTL-373-RC-FX272.lcm
批处理文件名: RC$QTL-373 - 20240829-FX272.lcb
样品瓶号 : 1-5
进样体积 : 10 μl　　版本号: 6.115
进样时间 : 2024/08/29 13:06:56　　实验者: jiangjinwei
处理时间(V2) : 2024/09/02 08:34:52　　处理者: jiangjinwei
仪器型号 : SHIMADZU LC-2050C (FX272)

<色谱图>

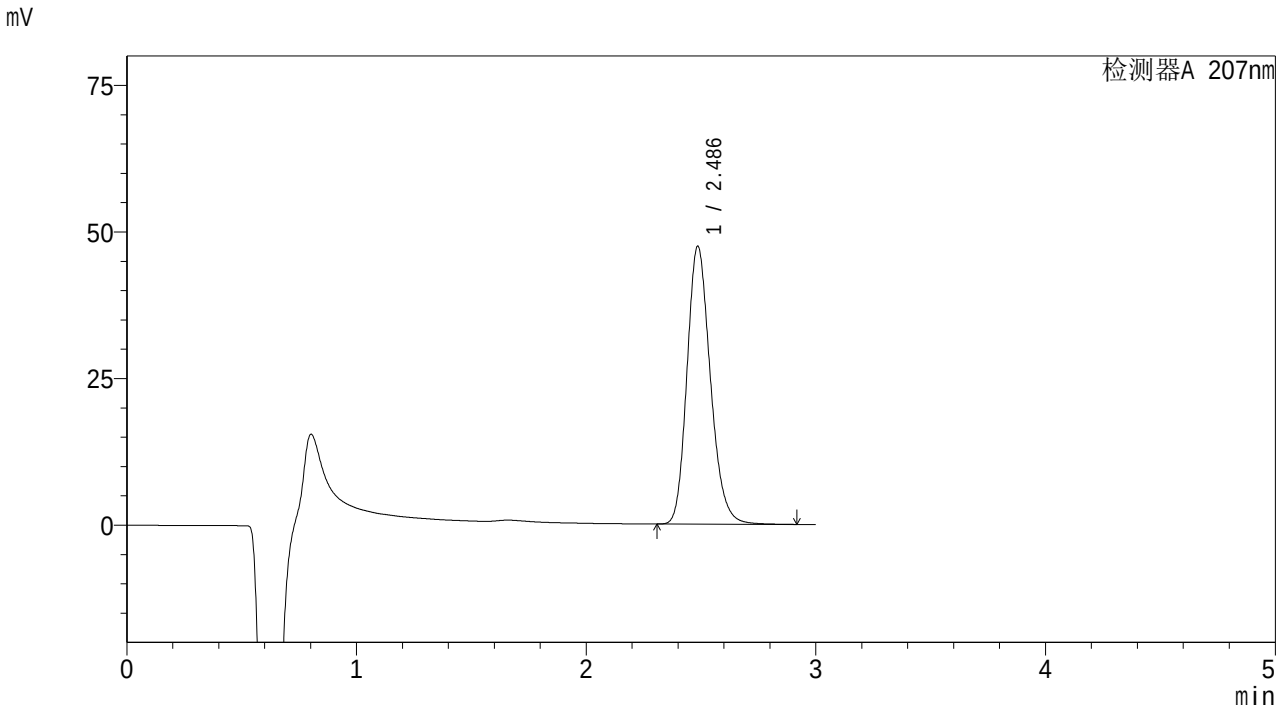

<峰表>

检测器A 207nm

峰号	保留时间	面积	面积%	高度	理论塔板数(USP)	拖尾因子	分离度(USP)
1	2.486	335617	100.000	47326	2912	1.198	--
总计		335617	100.000	47326			

图31 磷酸奥司他韦干糖浆溶出曲线测定HPLC图谱
自制品-2024051421批-均一性1-pH1.0介质-桨法-50转-极限转速-片1
供试品溶液-1

SHIMADZU LabSolutions

QTL-373

<样品信息>

色谱柱 : XB-C18(50mm*4.6mm,5μm)　　流　速: 1.0ml/min
柱温 :50℃　　波　长: 207nm
数据文件名 : RC$QTL-373 - 1-6/23-32-2 - zzp-2024051421p-rcqx-pH1.0jz-jf50z-jyx1-P2-jxzs.lcd
方法文件名 : RC$QTL-373 - QTL-373-RC-FX272.lcm
批处理文件名: RC$QTL-373 - 20240829-FX272.lcb
样品瓶号 : 1-14
进样体积 : 10 μl　　版本号: 6.115
进样时间 : 2024/08/29 13:10:18　　实验者: jiangjinwei
处理时间(V2) : 2024/09/02 08:34:56　　处理者: jiangjinwei
仪器型号 : SHIMADZU LC-2050C (FX272)

<色谱图>

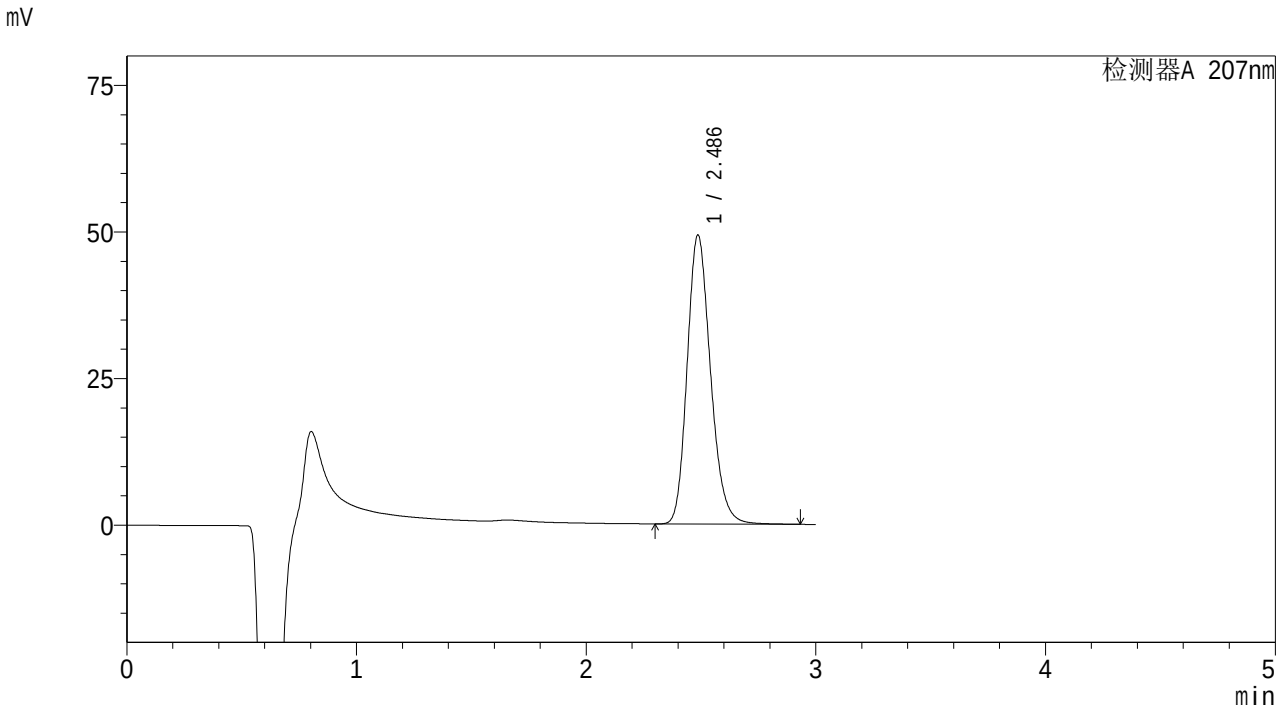

<峰表>

检测器A 207nm

峰号	保留时间	面积	面积%	高度	理论塔板数(USP)	拖尾因子	分离度(USP)
1	2.486	348934	100.000	49261	2919	1.197	--
总计		348934	100.000	49261			

图32 磷酸奥司他韦干糖浆溶出曲线测定HPLC图谱
自制品-2024051421批-均一性1-pH1.0介质-桨法-50转-极限转速-片2
供试品溶液-1

SHIMADZU LabSolutions

QTL-373

<样品信息>

色谱柱 : XB-C18(50mm*4.6mm,5μm)　　流　速: 1.0ml/min
柱温 :50℃　　波　长: 207nm
数据文件名 : RC$QTL-373 - 1-6/23-33-2 - zzp-2024051421p-rcqx-pH1.0jz-jf50z-jyx1-P3-jxzs.lcd
方法文件名 : RC$QTL-373 - QTL-373-RC-FX272.lcm
批处理文件名: RC$QTL-373 - 20240829-FX272.lcb
样品瓶号 : 1-23
进样体积 : 10 μl　　版本号: 6.115
进样时间 : 2024/08/29 13:13:40　　实验者: jiangjinwei
处理时间(V2) : 2024/09/02 08:34:59　　处理者: jiangjinwei
仪器型号 : SHIMADZU LC-2050C (FX272)

<色谱图>

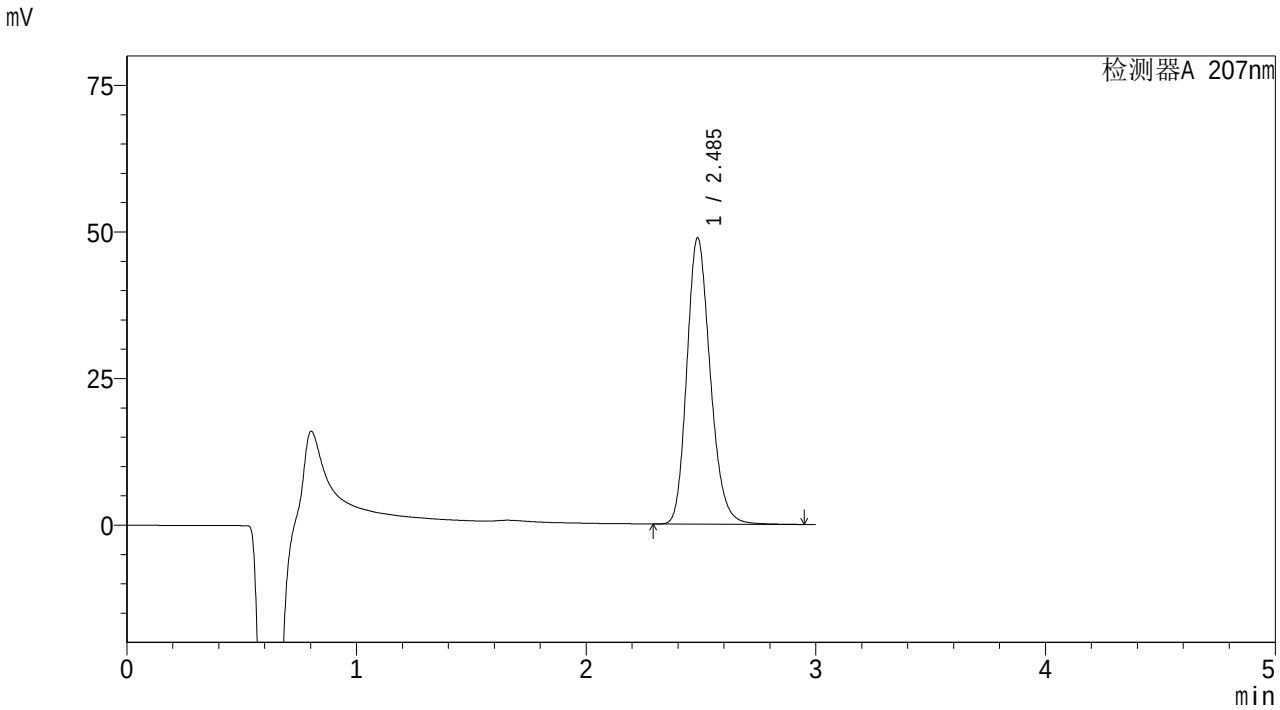

<峰表>

检测器A 207nm

峰号	保留时间	面积	面积%	高度	理论塔板数(USP)	拖尾因子	分离度(USP)
1	2.485	345864	100.000	48734	2914	1.198	--
总计		345864	100.000	48734			

图33 磷酸奥司他韦干糖浆溶出曲线测定HPLC图谱
自制品-2024051421批-均一性1-pH1.0介质-桨法-50转-极限转速-片3
供试品溶液-1

SHIMADZU LabSolutions

QTL-373

<样品信息>

色谱柱 : XB-C18(50mm*4.6mm,5μm)　　流　速: 1.0ml/min
柱温 :50℃　　波　长: 207nm
数据文件名 : RC$QTL-373 - 1-6/23-34-2 - zzp-2024051421p-rcqx-pH1.0jz-jf50z-jyx1-P4-jxzs.lcd
方法文件名 : RC$QTL-373 - QTL-373-RC-FX272.lcm
批处理文件名: RC$QTL-373 - 20240829-FX272.lcb
样品瓶号 : 1-32
进样体积 : 10 μl　　版本号: 6.115
进样时间 : 2024/08/29 13:17:02　　实验者: jiangjinwei
处理时间(V2) : 2024/09/02 08:35:02　　处理者: jiangjinwei
仪器型号 : SHIMADZU LC-2050C (FX272)

<色谱图>

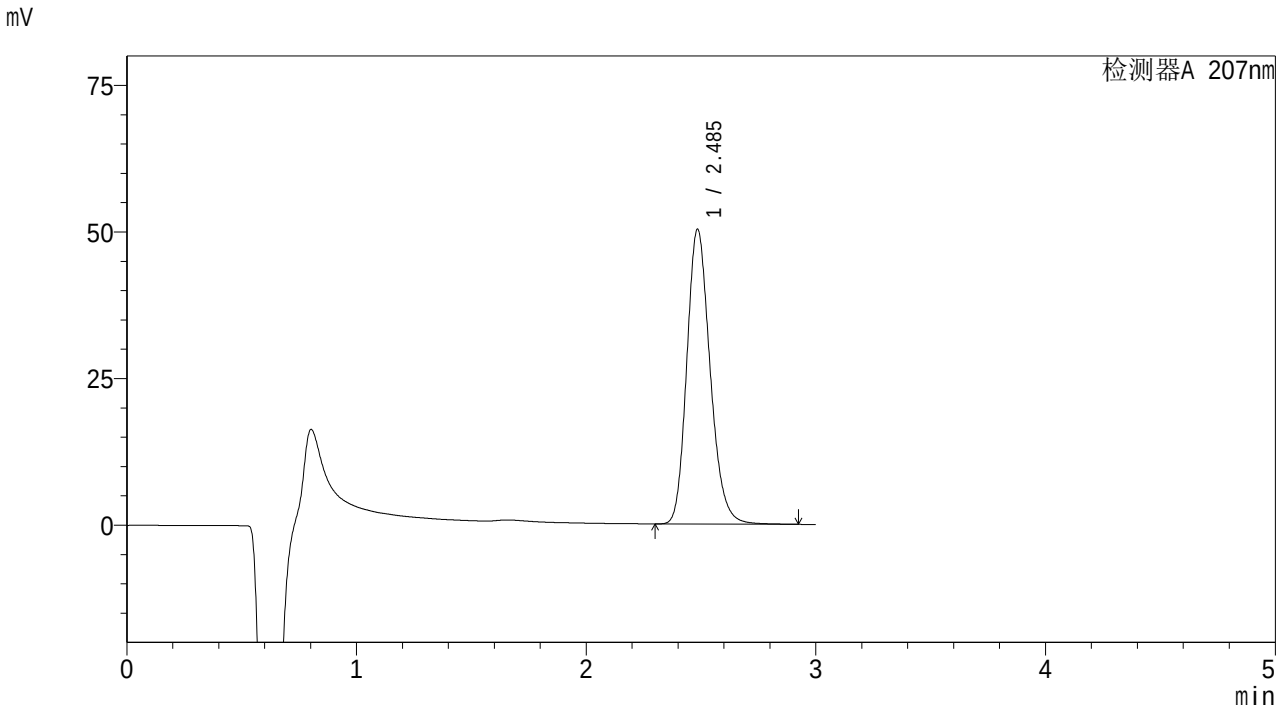

<峰表>

检测器A 207nm

峰号	保留时间	面积	面积%	高度	理论塔板数(USP)	拖尾因子	分离度(USP)
1	2.485	355121	100.000	50127	2928	1.199	--
总计		355121	100.000	50127			

图34 磷酸奥司他韦干糖浆溶出曲线测定HPLC图谱
自制品-2024051421批-均一性1-pH1.0介质-桨法-50转-极限转速-片4
供试品溶液-1

SHIMADZU LabSolutions

QTL-373

<样品信息>

色谱柱 : XB-C18(50mm*4.6mm,5μm)　　流　速: 1.0ml/min
柱温 :50℃　　波　长: 207nm
数据文件名 : RC$QTL-373 - 1-6/23-35-2 - zzp-2024051421p-rcqx-pH1.0jz-jf50z-jyx1-P5-jxzs.lcd
方法文件名 : RC$QTL-373 - QTL-373-RC-FX272.lcm
批处理文件名: RC$QTL-373 - 20240829-FX272.lcb
样品瓶号 : 1-41
进样体积 : 10 μl　　版本号: 6.115
进样时间 : 2024/08/29 13:20:24　　实验者: jiangjinwei
处理时间(V2) : 2024/09/02 08:35:05　　处理者: jiangjinwei
仪器型号 : SHIMADZU LC-2050C (FX272)

<色谱图>

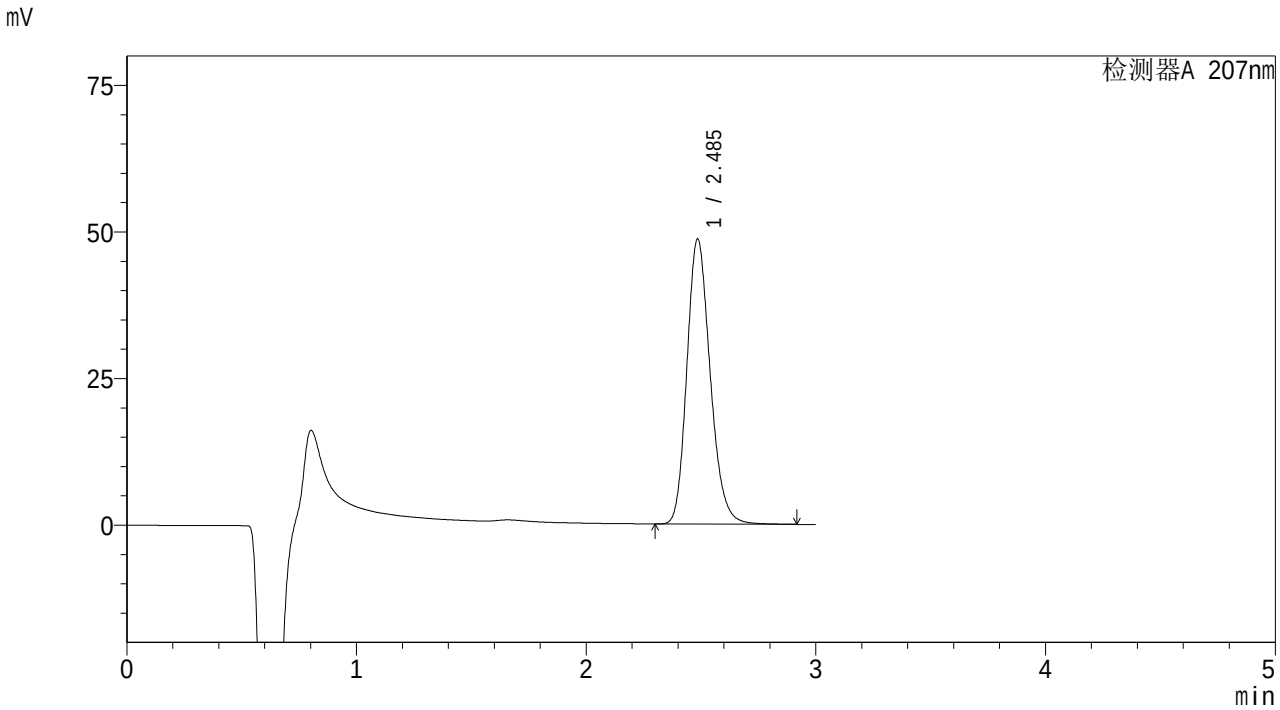

<峰表>

检测器A 207nm

峰号	保留时间	面积	面积%	高度	理论塔板数(USP)	拖尾因子	分离度(USP)
1	2.485	343618	100.000	48519	2925	1.198	--
总计		343618	100.000	48519			

图35 磷酸奥司他韦干糖浆溶出曲线测定HPLC图谱
自制品-2024051421批-均一性1-pH1.0介质-桨法-50转-极限转速-片5
供试品溶液-1

SHIMADZU LabSolutions

QTL-373

<样品信息>

色谱柱 : XB-C18(50mm*4.6mm,5μm) 流 速: 1.0ml/min
柱温 :50℃ 波 长: 207nm
数据文件名 : RC$QTL-373 - 1-6/23-36-2 - zzp-2024051421p-rcqx-pH1.0jz-jf50z-jyx1-P6-jxzs.lcd
方法文件名 : RC$QTL-373 - QTL-373-RC-FX272.lcm
批处理文件名: RC$QTL-373 - 20240829-FX272.lcb
样品瓶号 : 1-50
进样体积 : 10 μl 版本号: 6.115
进样时间 : 2024/08/29 13:23:46 实验者: jiangjinwei
处理时间(V2) : 2024/09/02 08:35:08 处理者: jiangjinwei
仪器型号 : SHIMADZU LC-2050C (FX272)

<色谱图>

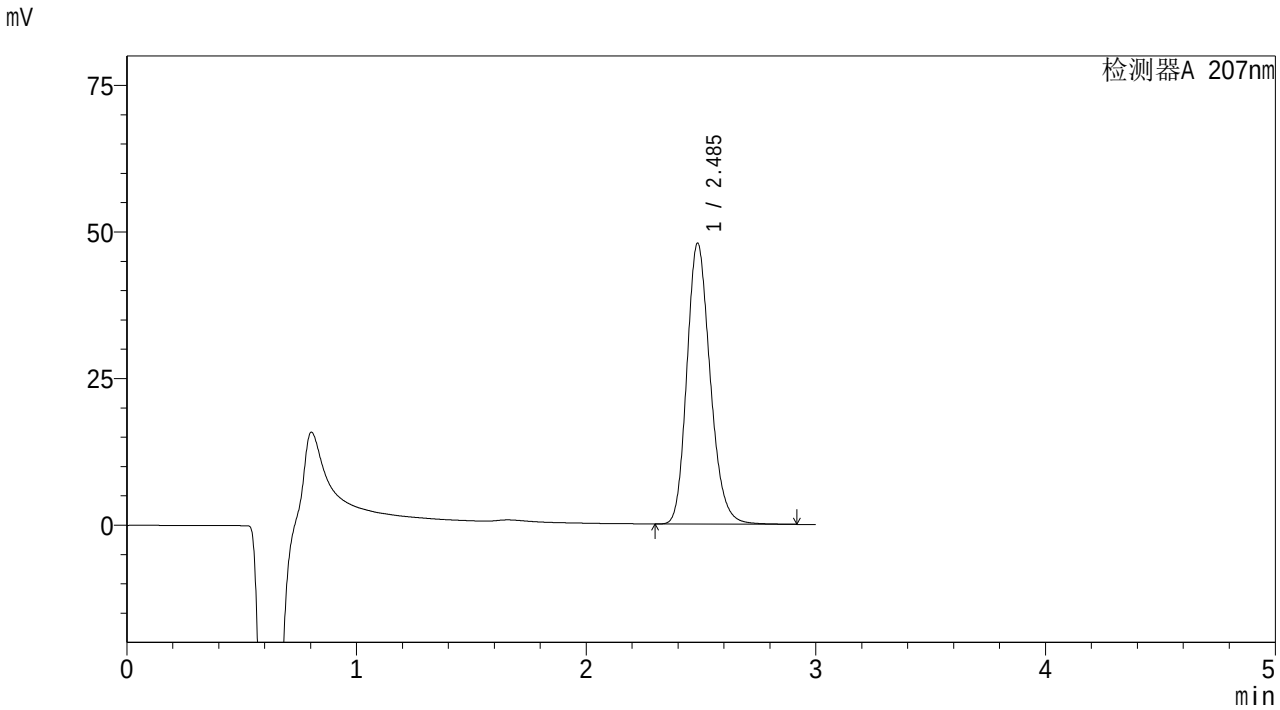

<峰表>

检测器A 207nm

峰号	保留时间	面积	面积%	高度	理论塔板数(USP)	拖尾因子	分离度(USP)
1	2.485	338223	100.000	47782	2930	1.198	--
总计		338223	100.000	47782			

图36 磷酸奥司他韦干糖浆溶出曲线测定HPLC图谱
自制品-2024051421批-均一性1-pH1.0介质-桨法-50转-极限转速-片6
供试品溶液-1

SHIMADZU LabSolutions

QTL-373

<样品信息>

色谱柱 : XB-C18(50mm*4.6mm,5μm)　　流　速: 1.0ml/min
柱温 :50℃　　波　长: 207nm
数据文件名 : RC$QTL-373 - 1-6/23-37-2 - zzp-2024051421p-rcqx-pH1.0jz-jf50z-jyx1-dz2-1.lcd
方法文件名 : RC$QTL-373 - QTL-373-RC-FX272.lcm
批处理文件名: RC$QTL-373 - 20240829-FX272.lcb
样品瓶号 : 1-27
进样体积 : 10 μl　　版本号: 6.115
进样时间 : 2024/08/29 13:27:10　　实验者: jiangjinwei
处理时间(V2) : 2024/09/02 08:35:11　　处理者: jiangjinwei
仪器型号 : SHIMADZU LC-2050C (FX272)

<色谱图>

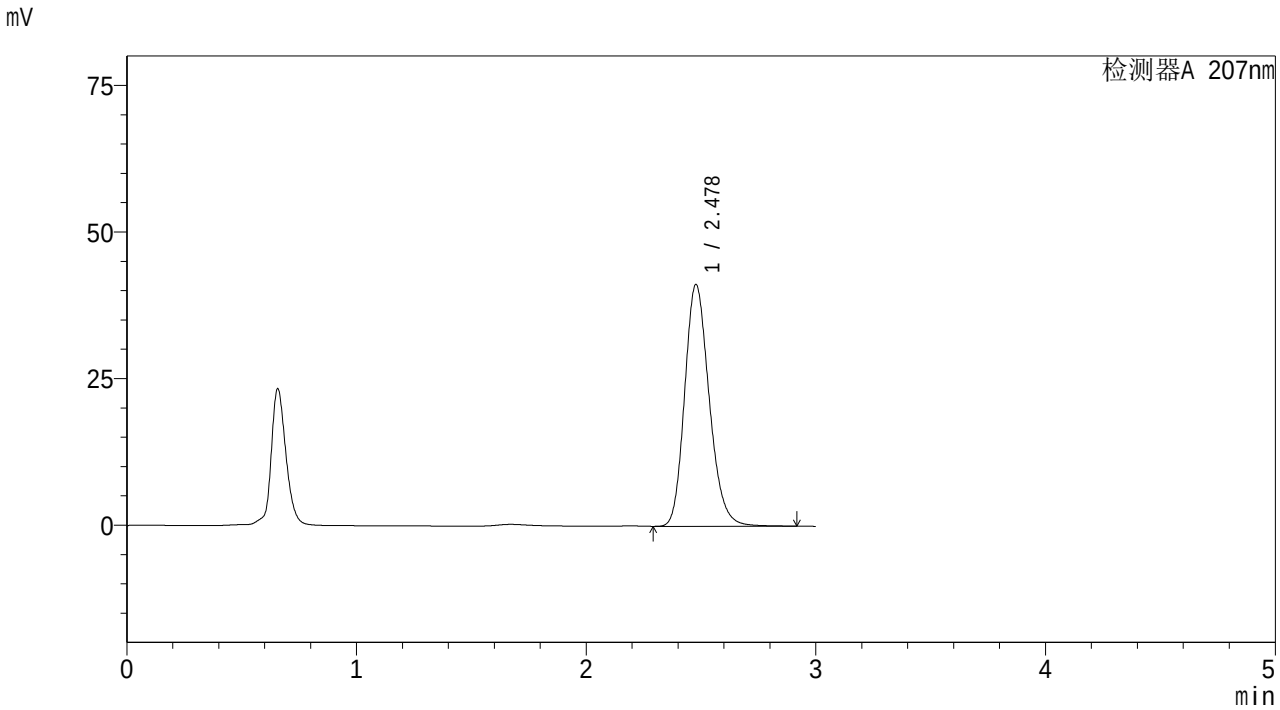

<峰表>

检测器A 207nm

峰号	保留时间	面积	面积%	高度	理论塔板数(USP)	拖尾因子	分离度(USP)
1	2.478	307112	100.000	41198	2611	1.196	--
总计		307112	100.000	41198			

图37 磷酸奥司他韦干糖浆溶出曲线测定HPLC图谱
自制品-2024051421批-均一性1-pH1.0介质-桨法-50转
对照品溶液-2-1

SHIMADZU LabSolutions

QTL-373

<样品信息>

色谱柱 : XB-C18(50mm*4.6mm,5μm)　　流　速: 1.0ml/min
柱温 :50℃　　波　长: 207nm
数据文件名 : RC$QTL-373 - 1-6/23-38-2 - zzp-2024051421p-rcqx-pH1.0jz-jf50z-jyx1-dz2-2.lcd
方法文件名 : RC$QTL-373 - QTL-373-RC-FX272.lcm
批处理文件名: RC$QTL-373 - 20240829-FX272.lcb
样品瓶号 : 1-27
进样体积 : 10 μl　　版本号: 6.115
进样时间 : 2024/08/29 13:30:33　　实验者: jiangjinwei
处理时间(V2) : 2024/09/02 08:35:14　　处理者: jiangjinwei
仪器型号 : SHIMADZU LC-2050C (FX272)

<色谱图>

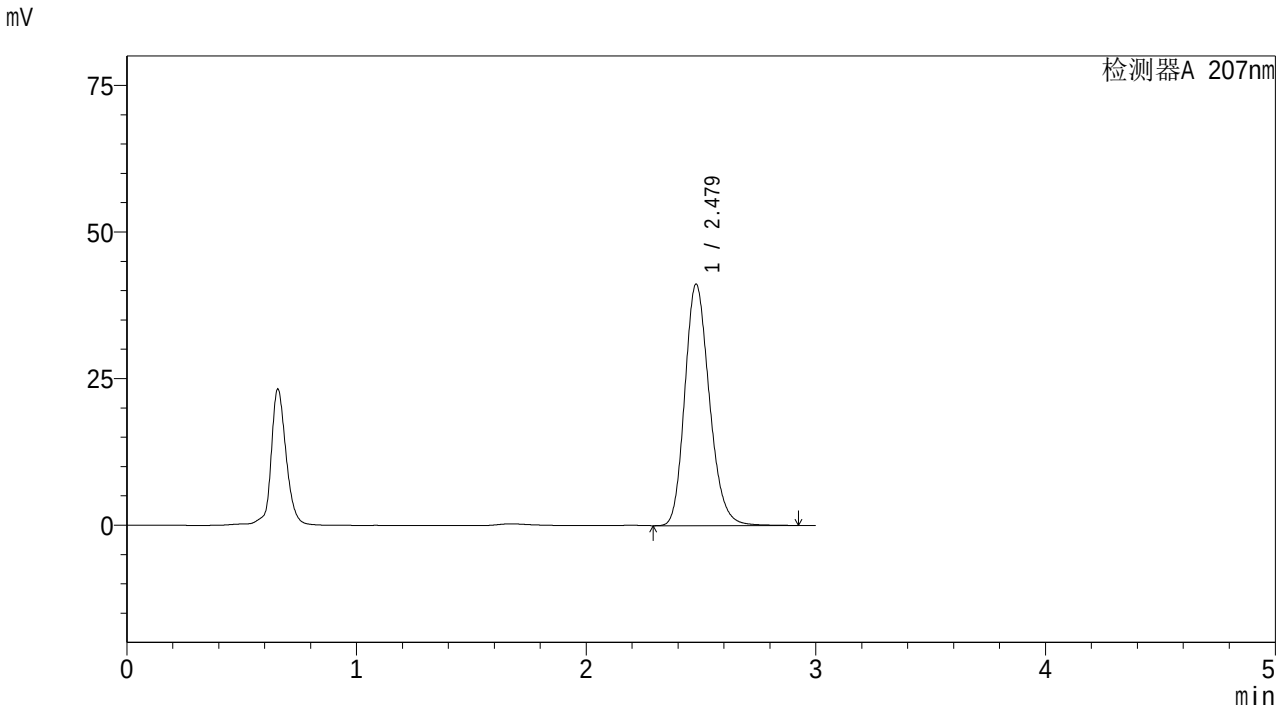

<峰表>

检测器A 207nm

峰号	保留时间	面积	面积%	高度	理论塔板数(USP)	拖尾因子	分离度(USP)
1	2.479	306944	100.000	41175	2608	1.196	--
总计		306944	100.000	41175			

图38 磷酸奥司他韦干糖浆溶出曲线测定HPLC图谱
自制品-2024051421批-均一性1-pH1.0介质-桨法-50转
对照品溶液-2-2

SHIMADZU LabSolutions

QTL-373

<样品信息>

色谱柱 : XB-C18(50mm*4.6mm,5μm) 流 速: 1.0ml/min
柱温 :50℃ 波 长: 207nm
数据文件名 : RC$QTL-373 - 1-6/23-39-2 - zzp-2024051421p-rcqx-pH1.0jz-jf50z-jyx2-rj.lcd
方法文件名 : RC$QTL-373 - QTL-373-RC-FX272.lcm
批处理文件名: RC$QTL-373 - 20240829-FX272.lcb
样品瓶号 : 2-9
进样体积 : 10 μl 版本号: 6.115
进样时间 : 2024/08/29 13:33:57 实验者: jiangjinwei
处理时间(V2) : 2024/09/02 08:35:17 处理者: jiangjinwei
仪器型号 : SHIMADZU LC-2050C (FX272)

<色谱图>

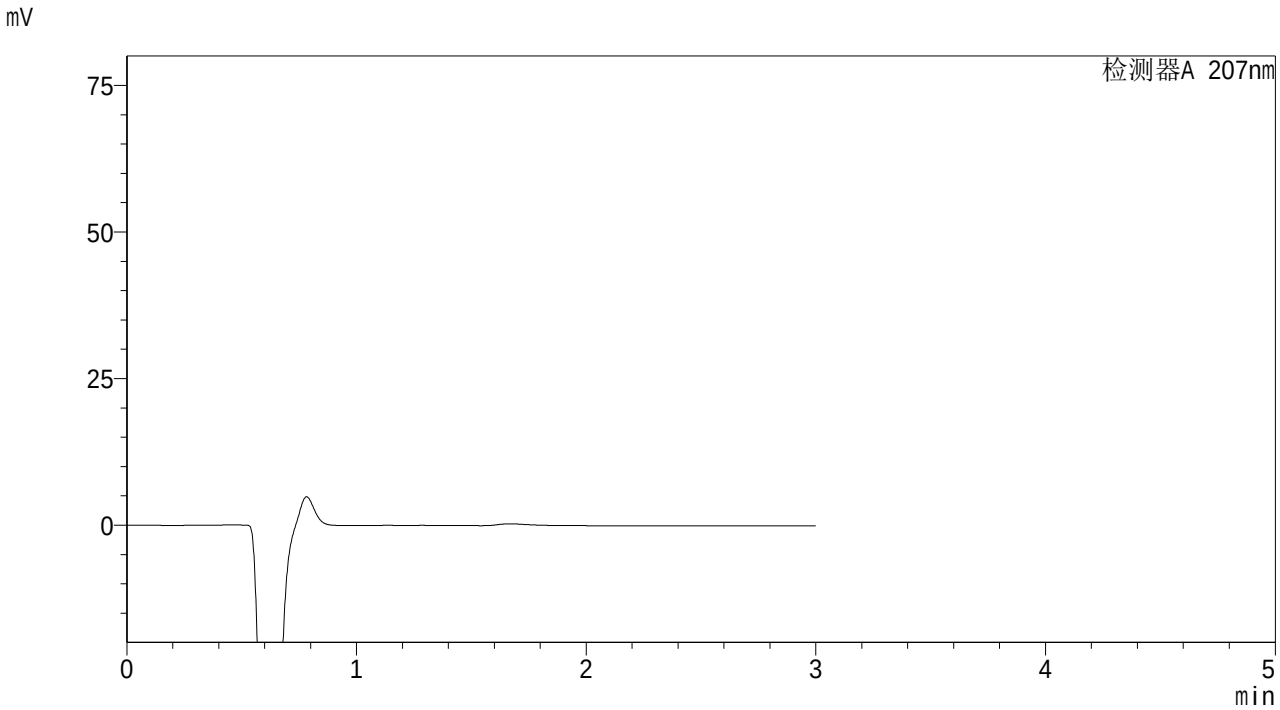

<峰表>

检测器A 207nm

峰号	保留时间	面积	面积%	高度	理论塔板数(USP)	拖尾因子	分离度(USP)
总计							

图39 磷酸奥司他韦干糖浆溶出曲线测定HPLC图谱
自制品-2024051421批-均一性2-pH1.0介质-桨法-50转
溶剂

SHIMADZU LabSolutions

QTL-373

<样品信息>

色谱柱 : XB-C18(50mm*4.6mm,5μm)　　流　速: 1.0ml/min
柱温 :50℃　　波　长: 207nm
数据文件名 : RC$QTL-373 - 1-6/23-40-2 - zzp-2024051421p-rcqx-pH1.0jz-jf50z-jyx2-dz1-1.lcd
方法文件名 : RC$QTL-373 - QTL-373-RC-FX272.lcm
批处理文件名: RC$QTL-373 - 20240829-FX272.lcb
样品瓶号 : 2-18
进样体积 : 10 μl　　版本号: 6.115
进样时间 : 2024/08/29 13:37:22　　实验者: jiangjinwei
处理时间(V2) : 2024/09/02 08:35:20　　处理者: jiangjinwei
仪器型号 : SHIMADZU LC-2050C (FX272)

<色谱图>

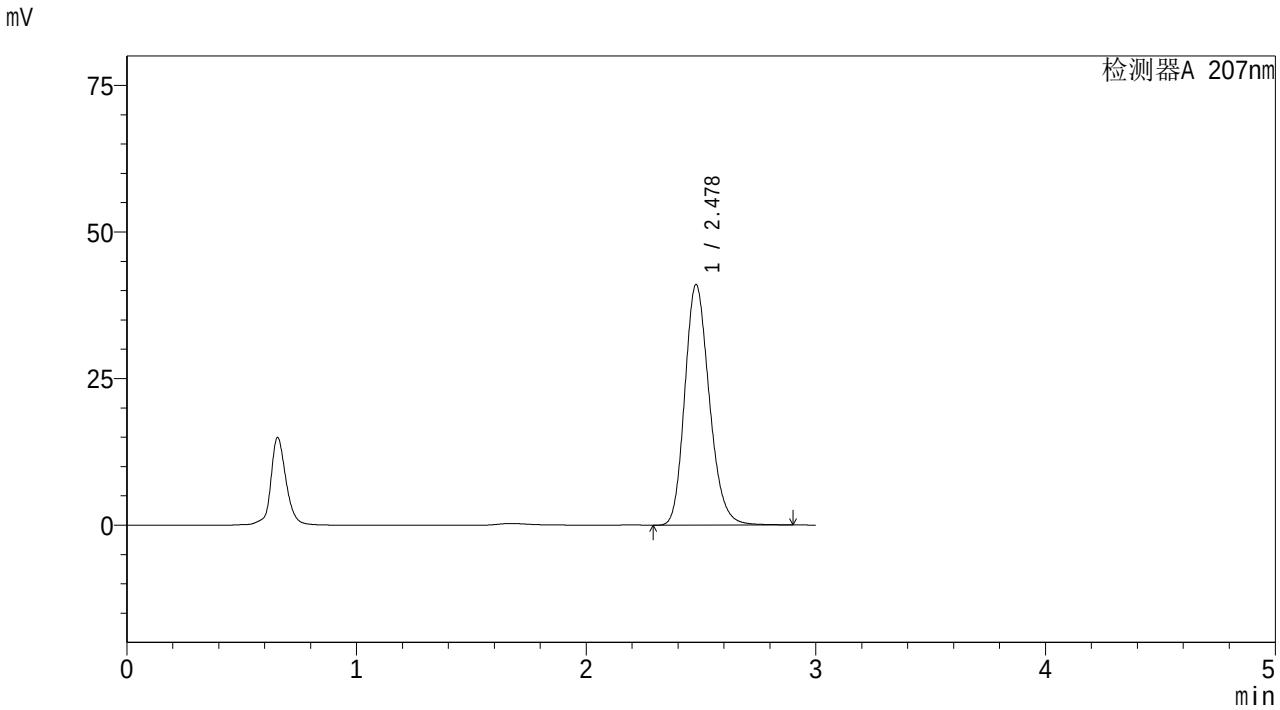

<峰表>

检测器A 207nm

峰号	保留时间	面积	面积%	高度	理论塔板数(USP)	拖尾因子	分离度(USP)
1	2.478	305017	100.000	41007	2617	1.195	--
总计		305017	100.000	41007			

图40 磷酸奥司他韦干糖浆溶出曲线测定HPLC图谱
自制品-2024051421批-均一性2-pH1.0介质-桨法-50转
对照品溶液-1-1

SHIMADZU LabSolutions

QTL-373

<样品信息>

色谱柱 : XB-C18(50mm*4.6mm,5μm)　　流　速: 1.0ml/min
柱温 :50℃　　波　长: 207nm
数据文件名 : RC$QTL-373 - 1-6/23-41-2 - zzp-2024051421p-rcqx-pH1.0jz-jf50z-jyx2-dz1-2.lcd
方法文件名 : RC$QTL-373 - QTL-373-RC-FX272.lcm
批处理文件名: RC$QTL-373 - 20240829-FX272.lcb
样品瓶号 : 2-18
进样体积 : 10 μl　　版本号: 6.115
进样时间 : 2024/08/29 13:40:46　　实验者: jiangjinwei
处理时间(V2) : 2024/09/02 08:35:23　　处理者: jiangjinwei
仪器型号 : SHIMADZU LC-2050C (FX272)

<色谱图>

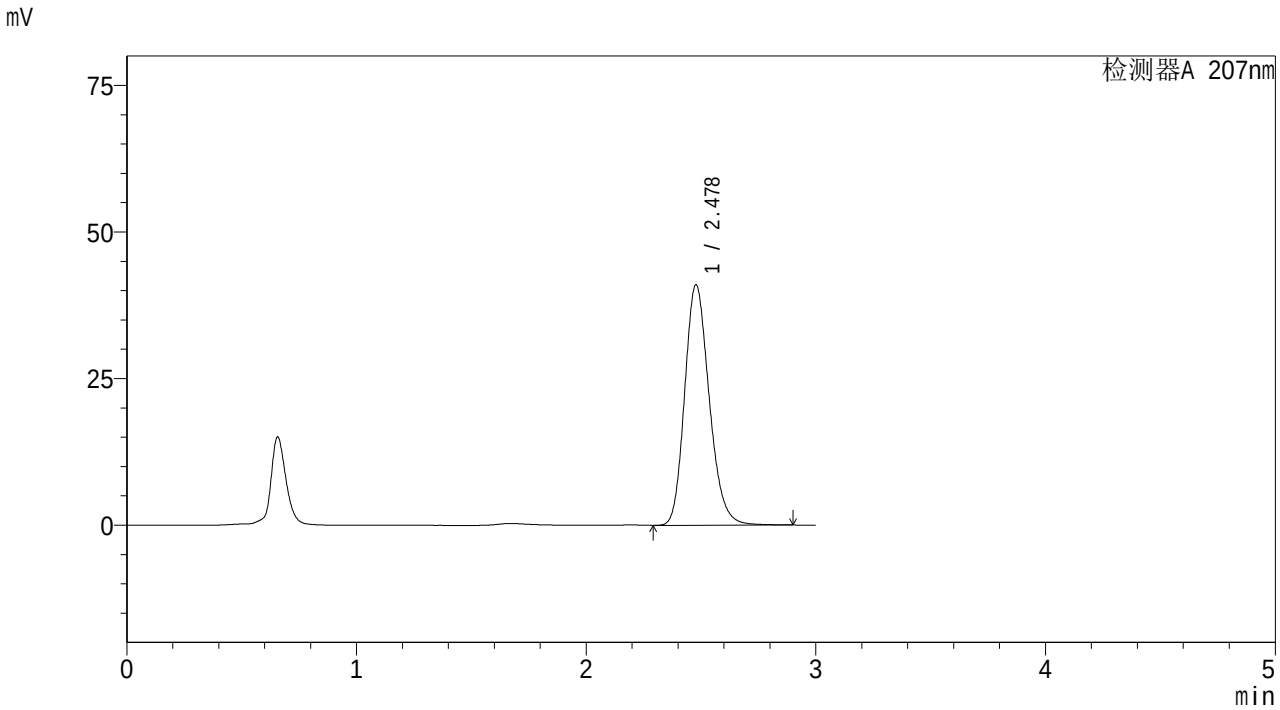

<峰表>

检测器A 207nm

峰号	保留时间	面积	面积%	高度	理论塔板数(USP)	拖尾因子	分离度(USP)
1	2.478	305174	100.000	40981	2614	1.195	--
总计		305174	100.000	40981			

图41 磷酸奥司他韦干糖浆溶出曲线测定HPLC图谱
自制品-2024051421批-均一性2-pH1.0介质-桨法-50转
对照品溶液-1-2

SHIMADZU LabSolutions

QTL-373

<样品信息>

色谱柱 : XB-C18(50mm*4.6mm,5μm)　　流　速: 1.0ml/min
柱温 :50℃　　波　长: 207nm
数据文件名 : RC$QTL-373 - 1-6/23-42-2 - zzp-2024051421p-rcqx-pH1.0jz-jf50z-jyx2-dz1-3.lcd
方法文件名 : RC$QTL-373 - QTL-373-RC-FX272.lcm
批处理文件名: RC$QTL-373 - 20240829-FX272.lcb
样品瓶号 : 2-18
进样体积 : 10 μl　　版本号: 6.115
进样时间 : 2024/08/29 13:44:10　　实验者: jiangjinwei
处理时间(V2) : 2024/09/02 08:35:25　　处理者: jiangjinwei
仪器型号 : SHIMADZU LC-2050C (FX272)

<色谱图>

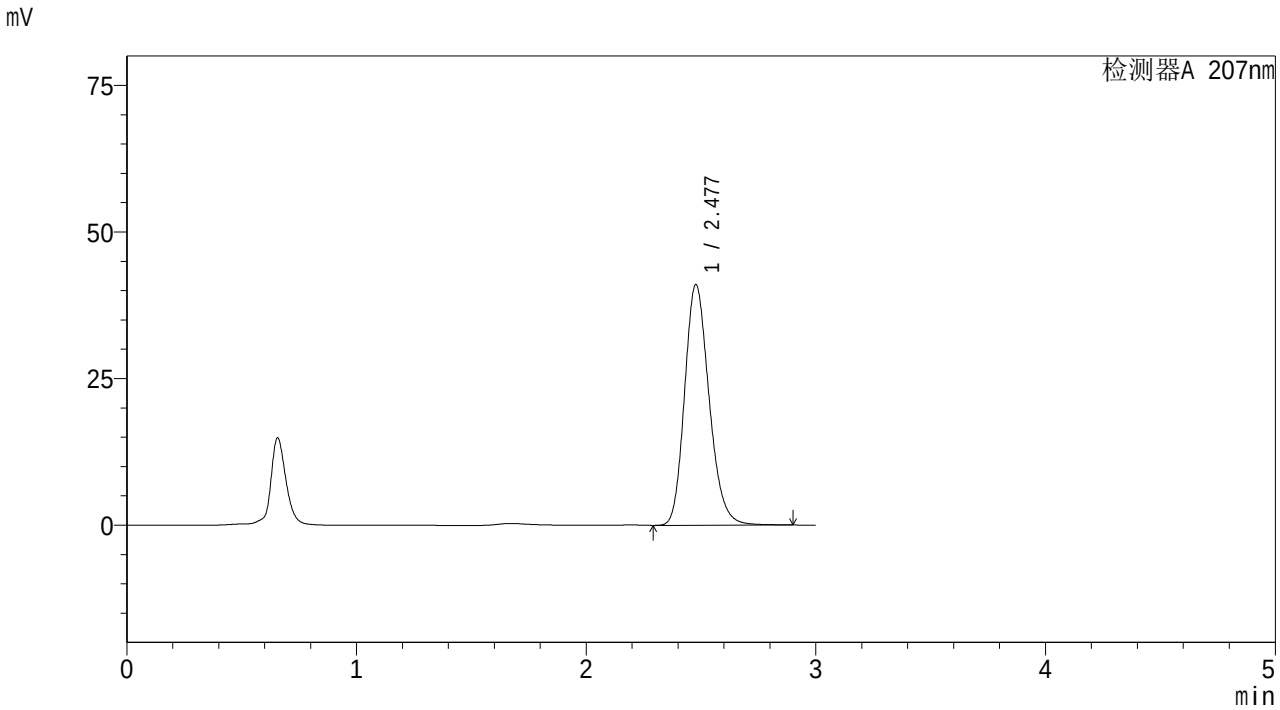

<峰表>

检测器A 207nm

峰号	保留时间	面积	面积%	高度	理论塔板数(USP)	拖尾因子	分离度(USP)
1	2.477	305013	100.000	40991	2619	1.196	--
总计		305013	100.000	40991			

图42 磷酸奥司他韦干糖浆溶出曲线测定HPLC图谱
自制品-2024051421批-均一性2-pH1.0介质-桨法-50转
对照品溶液-1-3

SHIMADZU LabSolutions

QTL-373

<样品信息>

色谱柱 : XB-C18(50mm*4.6mm,5μm)　　流　速: 1.0ml/min
柱温 :50℃　　波　长: 207nm
数据文件名 : RC$QTL-373 - 1-6/23-43-2 - zzp-2024051421p-rcqx-pH1.0jz-jf50z-jyx2-dz1-4.lcd
方法文件名 : RC$QTL-373 - QTL-373-RC-FX272.lcm
批处理文件名: RC$QTL-373 - 20240829-FX272.lcb
样品瓶号 : 2-18
进样体积 : 10 μl　　版本号: 6.115
进样时间 : 2024/08/29 13:47:34　　实验者: jiangjinwei
处理时间(V2) : 2024/09/02 08:35:28　　处理者: jiangjinwei
仪器型号 : SHIMADZU LC-2050C (FX272)

<色谱图>

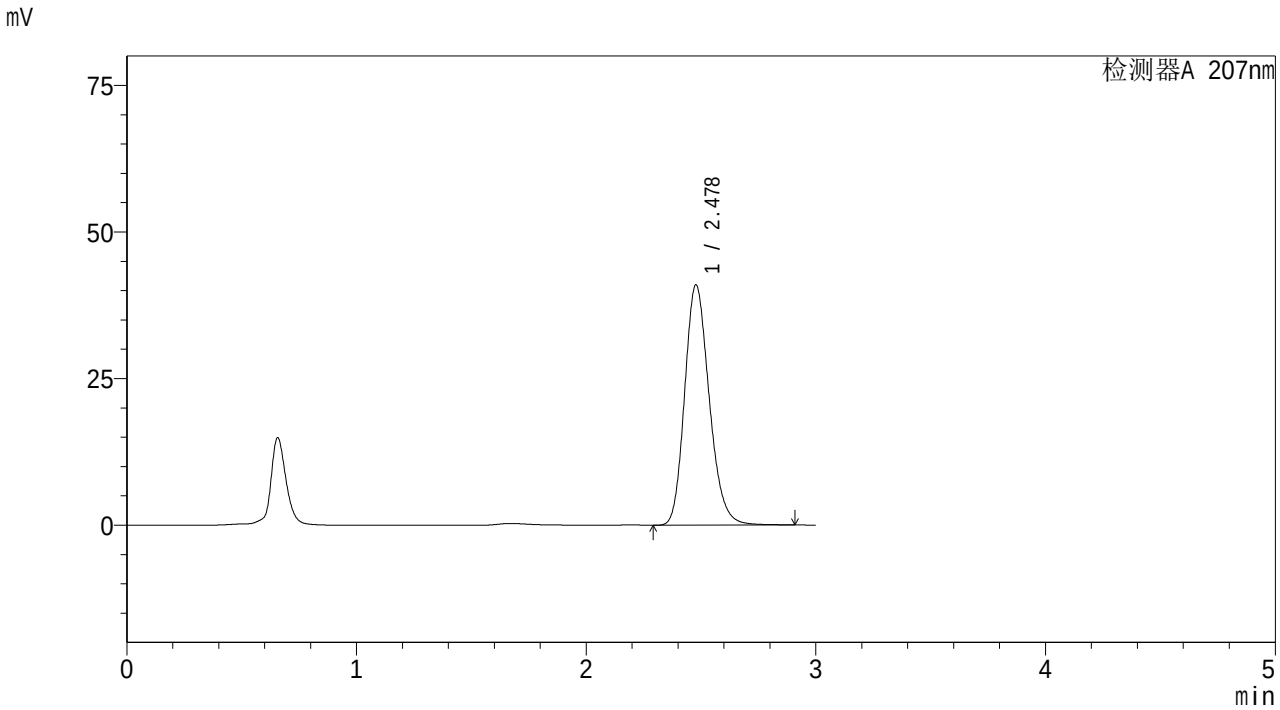

<峰表>

检测器A 207nm

峰号	保留时间	面积	面积%	高度	理论塔板数(USP)	拖尾因子	分离度(USP)
1	2.478	305212	100.000	40942	2608	1.196	--
总计		305212	100.000	40942			

图43 磷酸奥司他韦干糖浆溶出曲线测定HPLC图谱
自制品-2024051421批-均一性2-pH1.0介质-桨法-50转
对照品溶液-1-4

SHIMADZU LabSolutions

QTL-373

<样品信息>

色谱柱 : XB-C18(50mm*4.6mm,5μm)　　流　速: 1.0ml/min
柱温 :50℃　　波　长: 207nm
数据文件名 : RC$QTL-373 - 1-6/23-44-2 - zzp-2024051421p-rcqx-pH1.0jz-jf50z-jyx2-dz1-5.lcd
方法文件名 : RC$QTL-373 - QTL-373-RC-FX272.lcm
批处理文件名: RC$QTL-373 - 20240829-FX272.lcb
样品瓶号 : 2-18
进样体积 : 10 μl　　版本号: 6.115
进样时间 : 2024/08/29 13:50:58　　实验者: jiangjinwei
处理时间(V2) : 2024/09/02 08:35:31　　处理者: jiangjinwei
仪器型号 : SHIMADZU LC-2050C (FX272)

<色谱图>

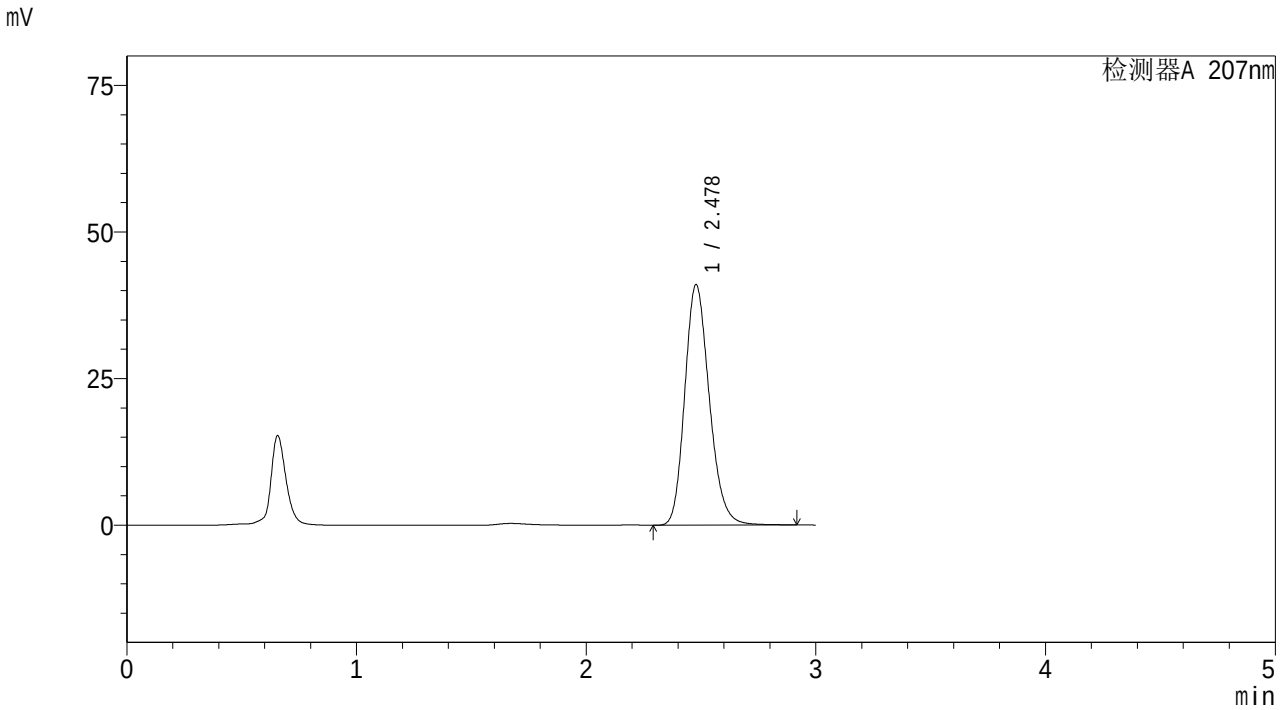

<峰表>

检测器A 207nm

峰号	保留时间	面积	面积%	高度	理论塔板数(USP)	拖尾因子	分离度(USP)
1	2.478	305146	100.000	41003	2618	1.195	--
总计		305146	100.000	41003			

图44 磷酸奥司他韦干糖浆溶出曲线测定HPLC图谱
自制品-2024051421批-均一性2-pH1.0介质-桨法-50转
对照品溶液-1-5

SHIMADZU LabSolutions

QTL-373

<样品信息>

色谱柱 : XB-C18(50mm*4.6mm,5μm)　　流　速: 1.0ml/min
柱温 :50℃　　波　长: 207nm
数据文件名 : RC$QTL-373 - 1-6/23-45-2 - zzp-2024051421p-rcqx-pH1.0jz-jf50z-jyx2-P1-5min.lcd
方法文件名 : RC$QTL-373 - QTL-373-RC-FX272.lcm
批处理文件名: RC$QTL-373 - 20240829-FX272.lcb
样品瓶号 : 2-1
进样体积 : 10 μl　　版本号: 6.115
进样时间 : 2024/08/29 13:54:21　　实验者: jiangjinwei
处理时间(V2) : 2024/09/02 08:35:34　　处理者: jiangjinwei
仪器型号 : SHIMADZU LC-2050C (FX272)

<色谱图>

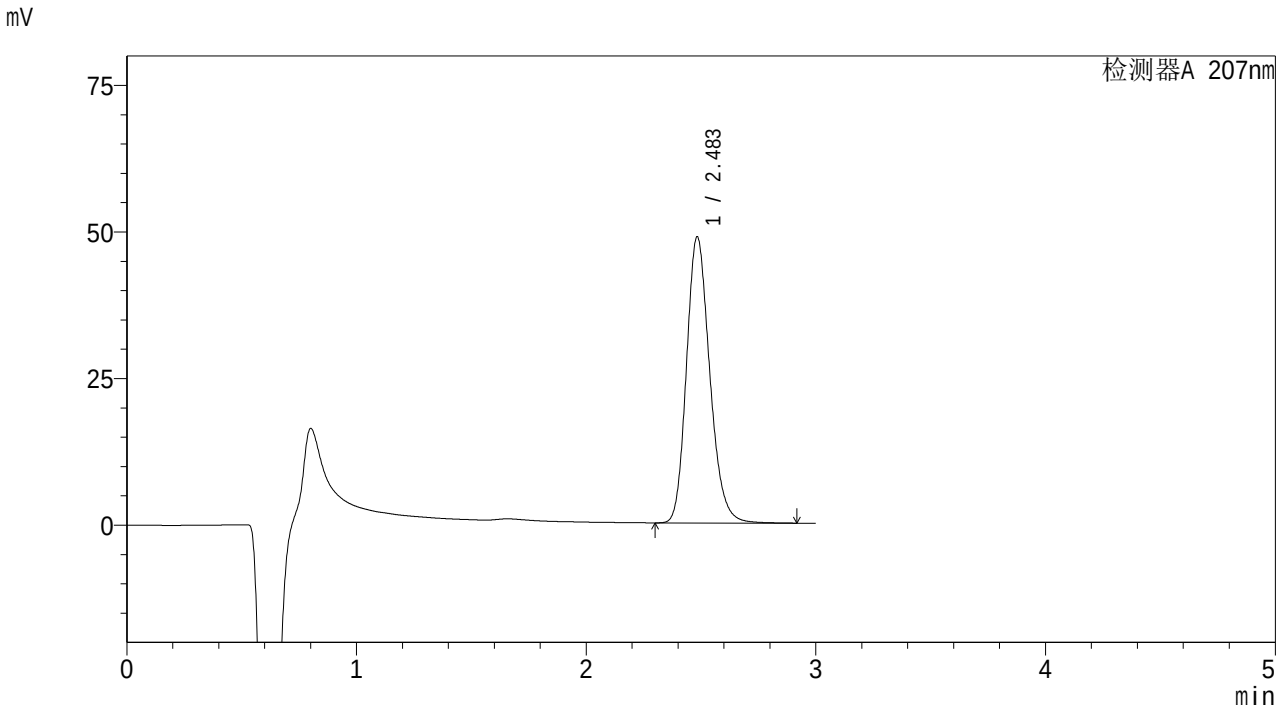

<峰表>

检测器A 207nm

峰号	保留时间	面积	面积%	高度	理论塔板数(USP)	拖尾因子	分离度(USP)
1	2.483	343914	100.000	48691	2936	1.199	--
总计		343914	100.000	48691			

图45 磷酸奥司他韦干糖浆溶出曲线测定HPLC图谱
自制品-2024051421批-均一性2-pH1.0介质-桨法-50转-5min-片1
供试品溶液-1

SHIMADZU LabSolutions

QTL-373

<样品信息>

色谱柱 : XB-C18(50mm*4.6mm,5μm)　　流　速: 1.0ml/min
柱温 :50℃　　波　长: 207nm
数据文件名 : RC$QTL-373 - 1-6/23-46-2 - zzp-2024051421p-rcqx-pH1.0jz-jf50z-jyx2-P2-5min.lcd
方法文件名 : RC$QTL-373 - QTL-373-RC-FX272.lcm
批处理文件名: RC$QTL-373 - 20240829-FX272.lcb
样品瓶号 : 2-10
进样体积 : 10 μl　　版本号: 6.115
进样时间 : 2024/08/29 13:57:44　　实验者: jiangjinwei
处理时间(V2) : 2024/09/02 08:35:37　　处理者: jiangjinwei
仪器型号 : SHIMADZU LC-2050C (FX272)

<色谱图>

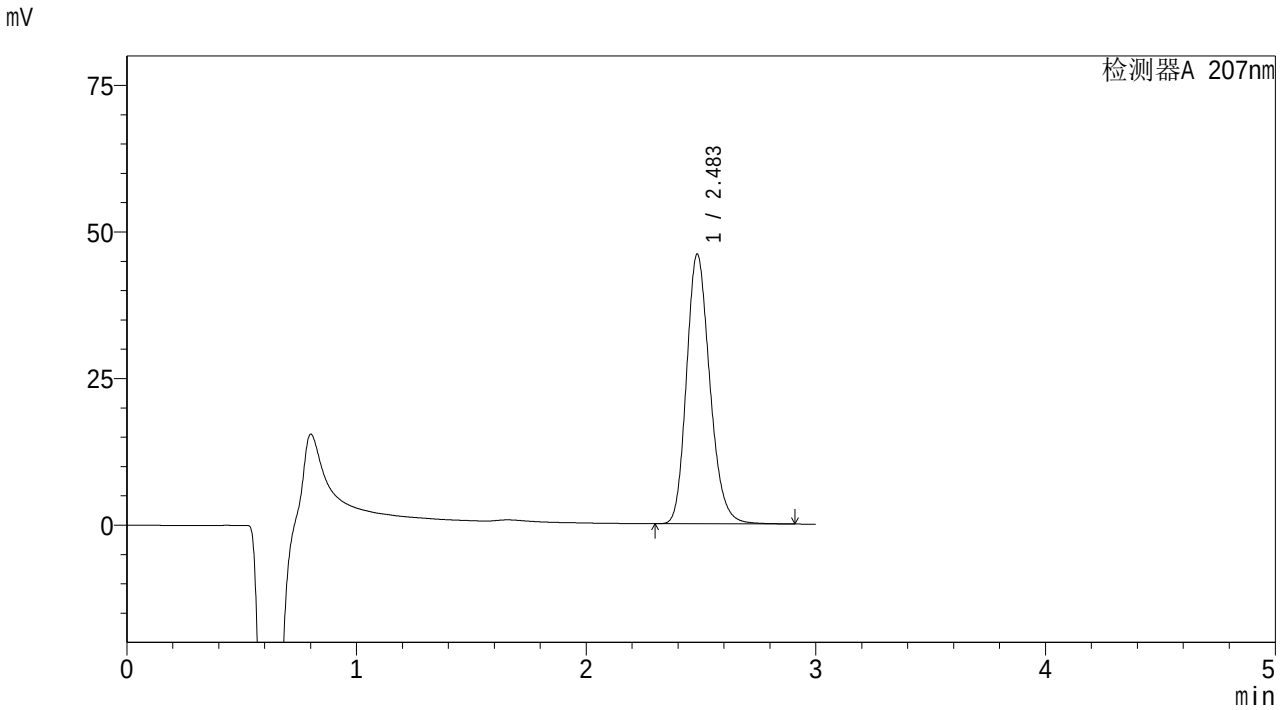

<峰表>

检测器A 207nm

峰号	保留时间	面积	面积%	高度	理论塔板数(USP)	拖尾因子	分离度(USP)
1	2.483	324930	100.000	45889	2924	1.199	--
总计		324930	100.000	45889			

图46 磷酸奥司他韦干糖浆溶出曲线测定HPLC图谱
自制品-2024051421批-均一性2-pH1.0介质-桨法-50转-5min-片2
供试品溶液-1

SHIMADZU LabSolutions

QTL-373

<样品信息>

色谱柱 : XB-C18(50mm*4.6mm,5μm)　　流　速: 1.0ml/min
柱温 :50℃　　波　长: 207nm
数据文件名 : RC$QTL-373 - 1-6/23-47-2 - zzp-2024051421p-rcqx-pH1.0jz-jf50z-jyx2-P3-5min.lcd
方法文件名 : RC$QTL-373 - QTL-373-RC-FX272.lcm
批处理文件名: RC$QTL-373 - 20240829-FX272.lcb
样品瓶号 : 2-19
进样体积 : 10 μl　　版本号: 6.115
进样时间 : 2024/08/29 14:01:08　　实验者: jiangjinwei
处理时间(V2) : 2024/09/02 08:35:40　　处理者: jiangjinwei
仪器型号 : SHIMADZU LC-2050C (FX272)

<色谱图>

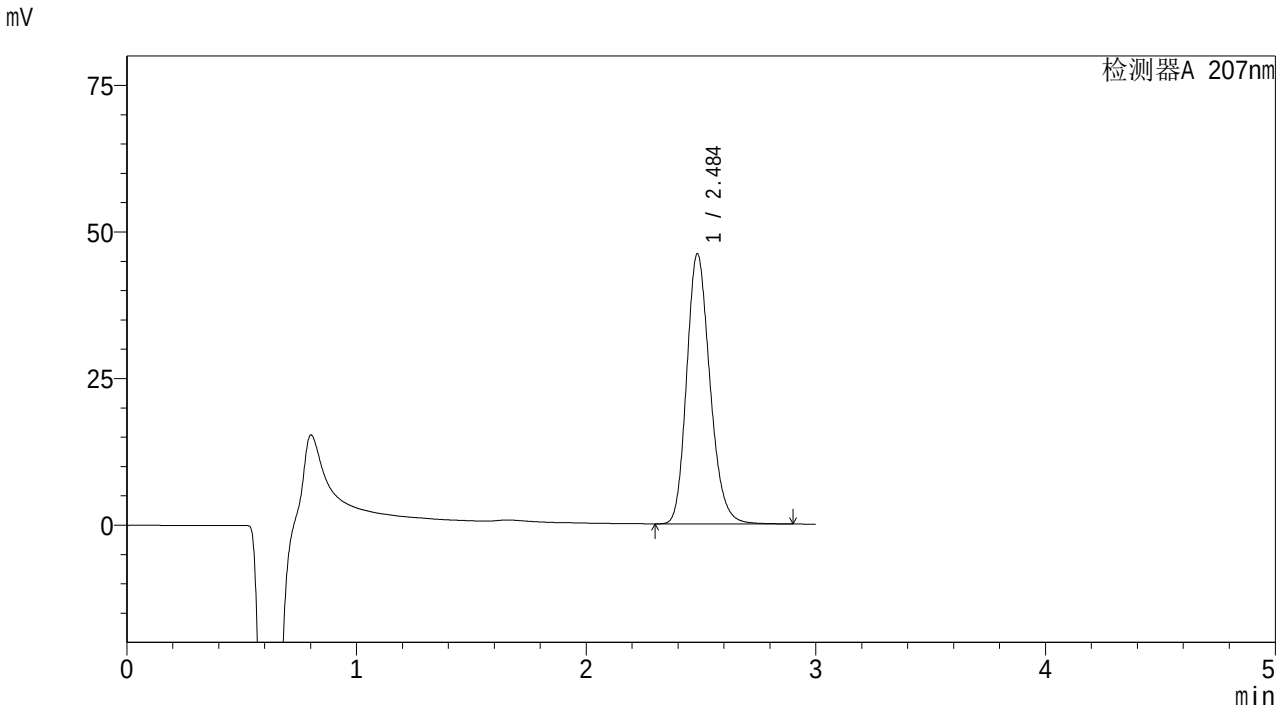

<峰表>

检测器A 207nm

峰号	保留时间	面积	面积%	高度	理论塔板数(USP)	拖尾因子	分离度(USP)
1	2.484	324812	100.000	45879	2930	1.198	--
总计		324812	100.000	45879			

图47 磷酸奥司他韦干糖浆溶出曲线测定HPLC图谱
自制品-2024051421批-均一性2-pH1.0介质-桨法-50转-5min-片3
供试品溶液-1

SHIMADZU LabSolutions

QTL-373

<样品信息>

色谱柱 : XB-C18(50mm*4.6mm,5μm)　　流　速: 1.0ml/min
柱温 :50℃　　波　长: 207nm
数据文件名 : RC$QTL-373 - 1-6/23-48-2 - zzp-2024051421p-rcqx-pH1.0jz-jf50z-jyx2-P4-5min.lcd
方法文件名 : RC$QTL-373 - QTL-373-RC-FX272.lcm
批处理文件名: RC$QTL-373 - 20240829-FX272.lcb
样品瓶号 : 2-28
进样体积 : 10 μl　　版本号: 6.115
进样时间 : 2024/08/29 14:04:31　　实验者: jiangjinwei
处理时间(V2) : 2024/09/02 08:35:42　　处理者: jiangjinwei
仪器型号 : SHIMADZU LC-2050C (FX272)

<色谱图>

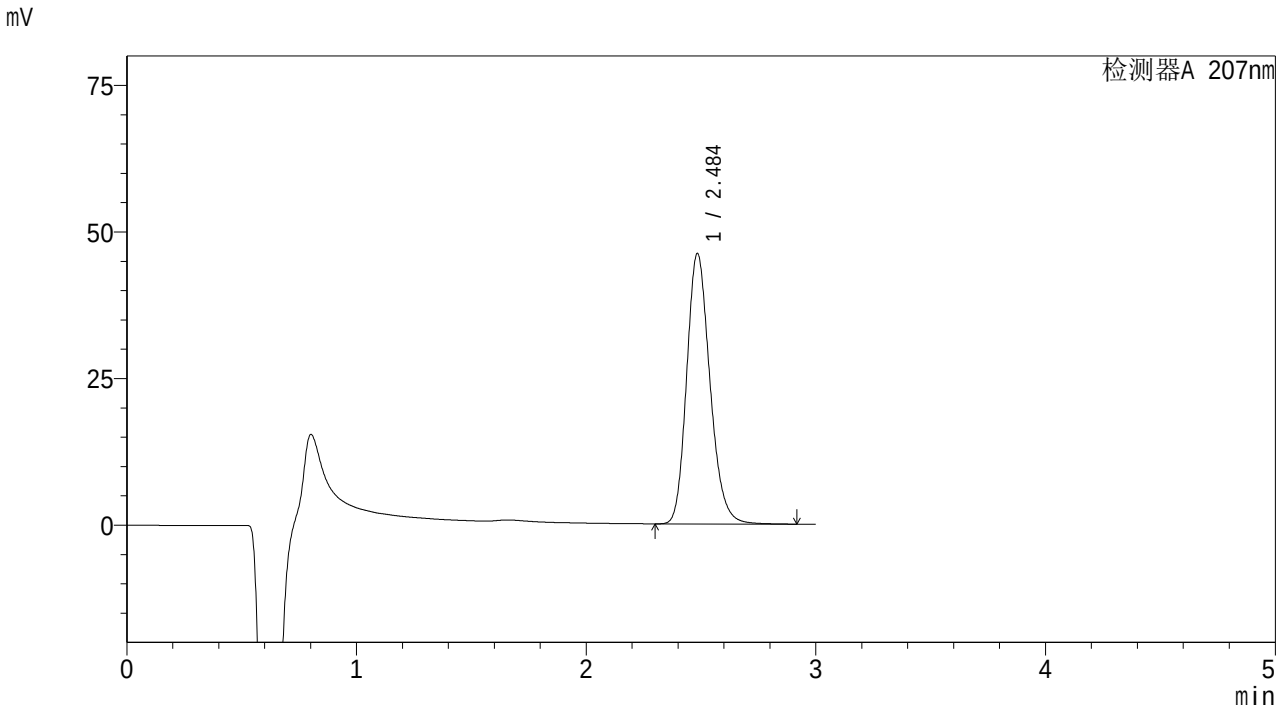

<峰表>

检测器A 207nm

峰号	保留时间	面积	面积%	高度	理论塔板数(USP)	拖尾因子	分离度(USP)
1	2.484	325384	100.000	45954	2933	1.199	--
总计		325384	100.000	45954			

图48 磷酸奥司他韦干糖浆溶出曲线测定HPLC图谱
自制品-2024051421批-均一性2-pH1.0介质-桨法-50转-5min-片4
供试品溶液-1

SHIMADZU LabSolutions

QTL-373

<样品信息>

色谱柱 : XB-C18(50mm*4.6mm,5μm)　　流　速: 1.0ml/min
柱温 :50℃　　波　长: 207nm
数据文件名 : RC$QTL-373 - 1-6/23-49-2 - zzp-2024051421p-rcqx-pH1.0jz-jf50z-jyx2-P5-5min.lcd
方法文件名 : RC$QTL-373 - QTL-373-RC-FX272.lcm
批处理文件名: RC$QTL-373 - 20240829-FX272.lcb
样品瓶号 : 2-37
进样体积 : 10 μl　　版本号: 6.115
进样时间 : 2024/08/29 14:07:55　　实验者: jiangjinwei
处理时间(V2) : 2024/09/02 08:35:45　　处理者: jiangjinwei
仪器型号 : SHIMADZU LC-2050C (FX272)

<色谱图>

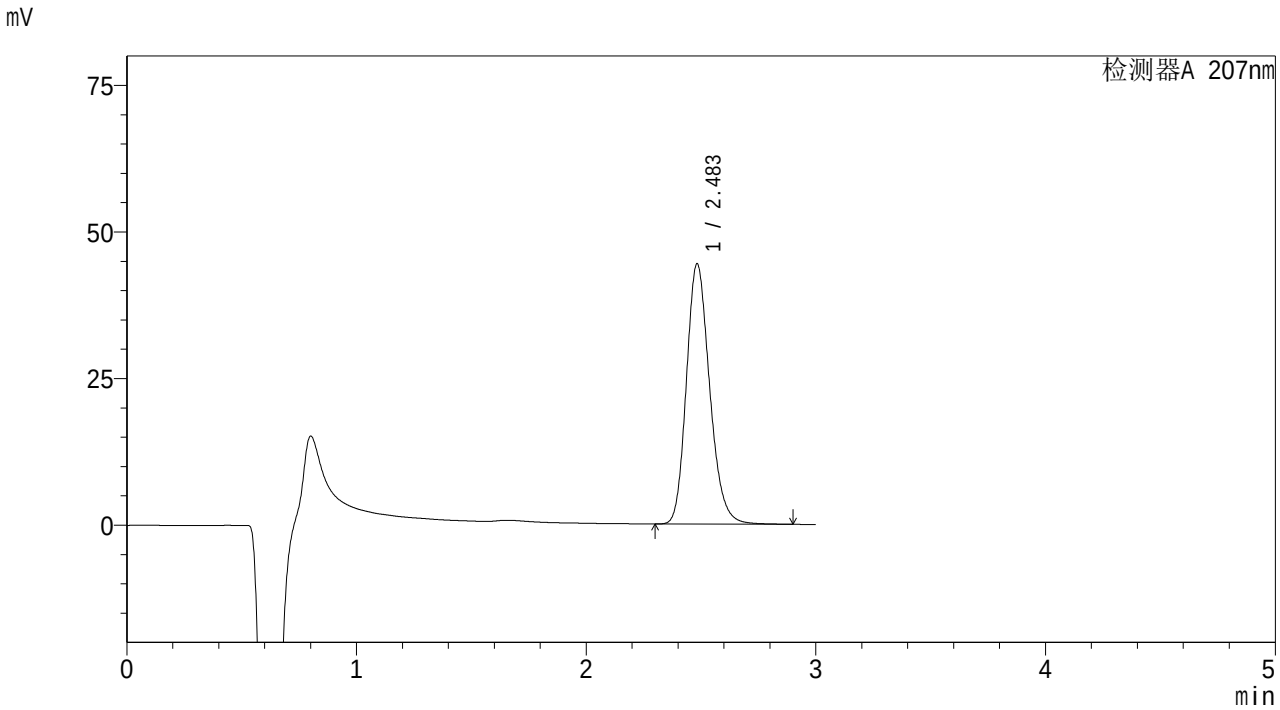

<峰表>

检测器A 207nm

峰号	保留时间	面积	面积%	高度	理论塔板数(USP)	拖尾因子	分离度(USP)
1	2.483	312523	100.000	44313	2942	1.198	--
总计		312523	100.000	44313			

图49 磷酸奥司他韦干糖浆溶出曲线测定HPLC图谱
自制品-2024051421批-均一性2-pH1.0介质-桨法-50转-5min-片5
供试品溶液-1

SHIMADZU LabSolutions

QTL-373

<样品信息>

色谱柱 : XB-C18(50mm*4.6mm,5μm)　　流　速: 1.0ml/min
柱温 :50℃　　波　长: 207nm
数据文件名 : RC$QTL-373 - 1-6/23-50-2 - zzp-2024051421p-rcqx-pH1.0jz-jf50z-jyx2-P6-5min.lcd
方法文件名 : RC$QTL-373 - QTL-373-RC-FX272.lcm
批处理文件名: RC$QTL-373 - 20240829-FX272.lcb
样品瓶号 : 2-46
进样体积 : 10 μl　　版本号: 6.115
进样时间 : 2024/08/29 14:11:18　　实验者: jiangjinwei
处理时间(V2) : 2024/09/02 08:35:48　　处理者: jiangjinwei
仪器型号 : SHIMADZU LC-2050C (FX272)

<色谱图>

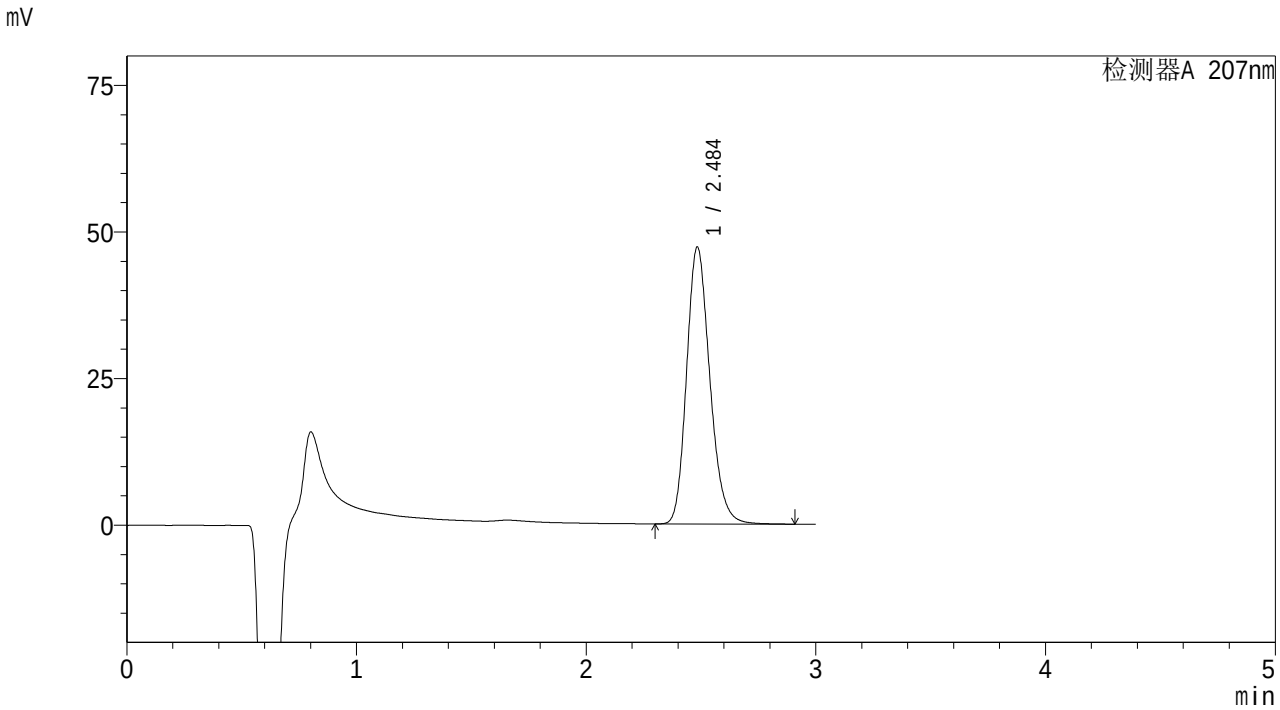

<峰表>

检测器A 207nm

峰号	保留时间	面积	面积%	高度	理论塔板数(USP)	拖尾因子	分离度(USP)
1	2.484	332704	100.000	47089	2940	1.198	--
总计		332704	100.000	47089			

图50 磷酸奥司他韦干糖浆溶出曲线测定HPLC图谱
自制品-2024051421批-均一性2-pH1.0介质-桨法-50转-5min-片6
供试品溶液-1

SHIMADZU LabSolutions

QTL-373

<样品信息>

色谱柱 : XB-C18(50mm*4.6mm,5μm)　　流　速: 1.0ml/min
柱温 :50℃　　波　长: 207nm
数据文件名 : RC$QTL-373 - 1-6/23-51-2 - zzp-2024051421p-rcqx-pH1.0jz-jf50z-jyx2-P1-10min.lcd
方法文件名 : RC$QTL-373 - QTL-373-RC-FX272.lcm
批处理文件名: RC$QTL-373 - 20240829-FX272.lcb
样品瓶号 : 2-2
进样体积 : 10 μl　　版本号: 6.115
进样时间 : 2024/08/29 14:14:41　　实验者: jiangjinwei
处理时间(V2) : 2024/09/02 08:35:51　　处理者: jiangjinwei
仪器型号 : SHIMADZU LC-2050C (FX272)

<色谱图>

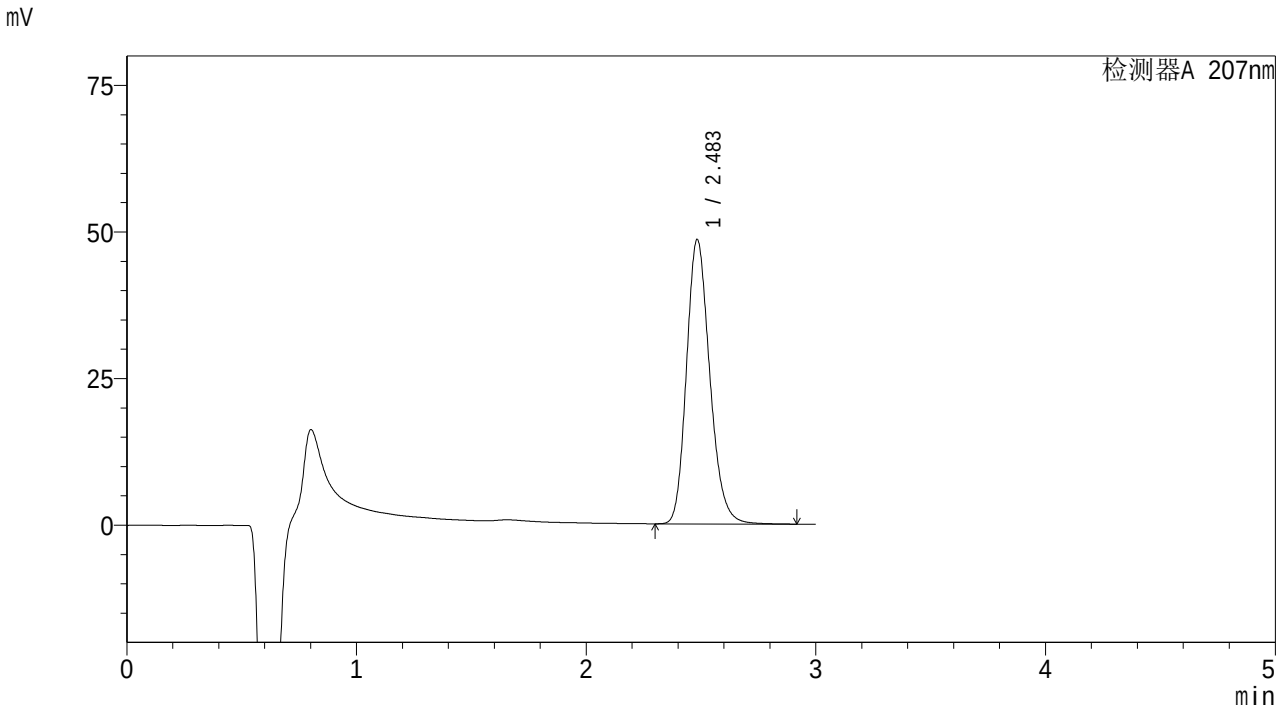

<峰表>

检测器A 207nm

峰号	保留时间	面积	面积%	高度	理论塔板数(USP)	拖尾因子	分离度(USP)
1	2.483	342105	100.000	48392	2931	1.199	--
总计		342105	100.000	48392			

图51 磷酸奥司他韦干糖浆溶出曲线测定HPLC图谱
自制品-2024051421批-均一性2-pH1.0介质-桨法-50转-10min-片1
供试品溶液-1

SHIMADZU LabSolutions

QTL-373

<样品信息>

色谱柱 : XB-C18(50mm*4.6mm,5μm)　　流　速: 1.0ml/min
柱温 :50℃　　波　长: 207nm
数据文件名 : RC$QTL-373 - 1-6/23-52-2 - zzp-2024051421p-rcqx-pH1.0jz-jf50z-jyx2-P2-10min.lcd
方法文件名 : RC$QTL-373 - QTL-373-RC-FX272.lcm
批处理文件名: RC$QTL-373 - 20240829-FX272.lcb
样品瓶号 : 2-11
进样体积 : 10 μl　　版本号: 6.115
进样时间 : 2024/08/29 14:18:04　　实验者: jiangjinwei
处理时间(V2) : 2024/09/02 08:35:54　　处理者: jiangjinwei
仪器型号 : SHIMADZU LC-2050C (FX272)

<色谱图>

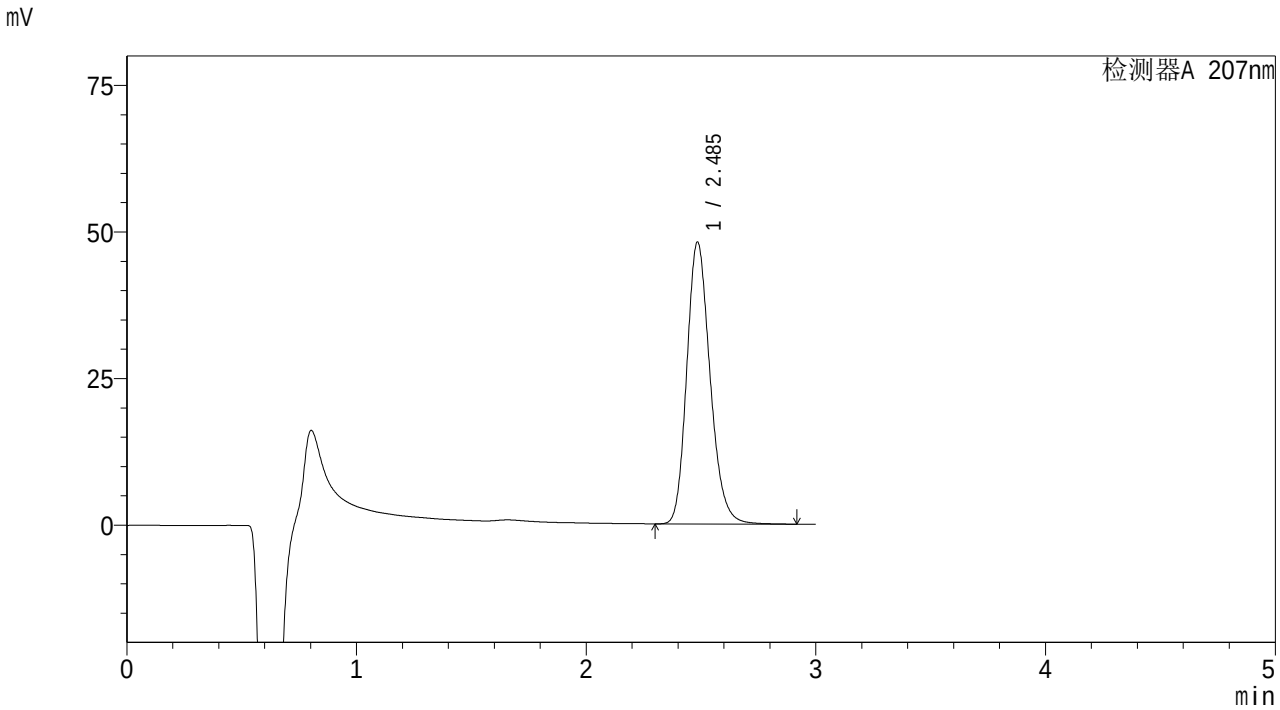

<峰表>

检测器A 207nm

峰号	保留时间	面积	面积%	高度	理论塔板数(USP)	拖尾因子	分离度(USP)
1	2.485	339148	100.000	47916	2936	1.199	--
总计		339148	100.000	47916			

图52 磷酸奥司他韦干糖浆溶出曲线测定HPLC图谱
自制品-2024051421批-均一性2-pH1.0介质-桨法-50转-10min-片2
供试品溶液-1

SHIMADZU LabSolutions

QTL-373

<样品信息>

色谱柱 : XB-C18(50mm*4.6mm,5μm)　　流　速: 1.0ml/min
柱温 :50℃　　波　长: 207nm
数据文件名 : RC$QTL-373 - 1-6/23-53-2 - zzp-2024051421p-rcqx-pH1.0jz-jf50z-jyx2-P3-10min.lcd
方法文件名 : RC$QTL-373 - QTL-373-RC-FX272.lcm
批处理文件名: RC$QTL-373 - 20240829-FX272.lcb
样品瓶号 : 2-20
进样体积 : 10 μl　　版本号: 6.115
进样时间 : 2024/08/29 14:21:27　　实验者: jiangjinwei
处理时间(V2) : 2024/09/02 08:35:57　　处理者: jiangjinwei
仪器型号 : SHIMADZU LC-2050C (FX272)

<色谱图>

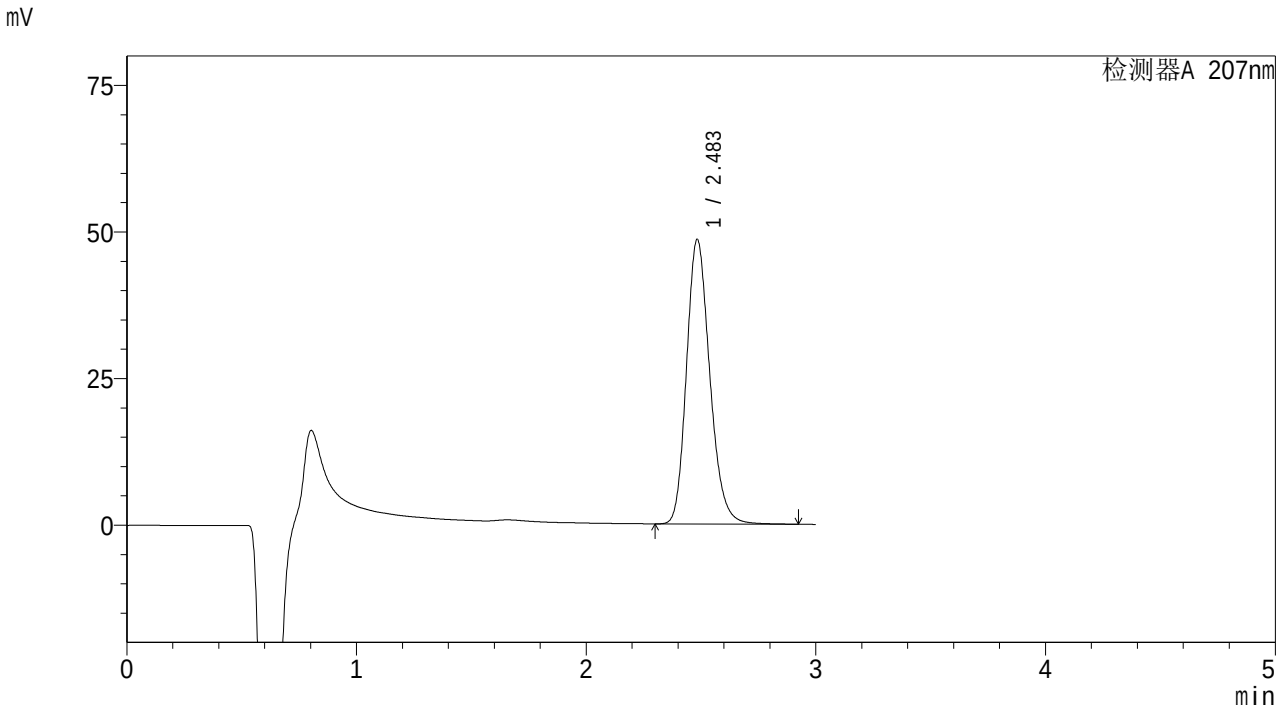

<峰表>

检测器A 207nm

峰号	保留时间	面积	面积%	高度	理论塔板数(USP)	拖尾因子	分离度(USP)
1	2.483	342014	100.000	48407	2938	1.199	--
总计		342014	100.000	48407			

图53 磷酸奥司他韦干糖浆溶出曲线测定HPLC图谱
自制品-2024051421批-均一性2-pH1.0介质-桨法-50转-10min-片3
供试品溶液-1

SHIMADZU LabSolutions

QTL-373

<样品信息>

色谱柱 : XB-C18(50mm*4.6mm,5μm) 流 速: 1.0ml/min
柱温 :50℃ 波 长: 207nm
数据文件名 : RC$QTL-373 - 1-6/23-54-2 - zzp-2024051421p-rcqx-pH1.0jz-jf50z-jyx2-P4-10min.lcd
方法文件名 : RC$QTL-373 - QTL-373-RC-FX272.lcm
批处理文件名: RC$QTL-373 - 20240829-FX272.lcb
样品瓶号 : 2-29
进样体积 : 10 μl 版本号: 6.115
进样时间 : 2024/08/29 14:24:50 实验者: jiangjinwei
处理时间(V2) : 2024/09/02 08:36:00 处理者: jiangjinwei
仪器型号 : SHIMADZU LC-2050C (FX272)

<色谱图>

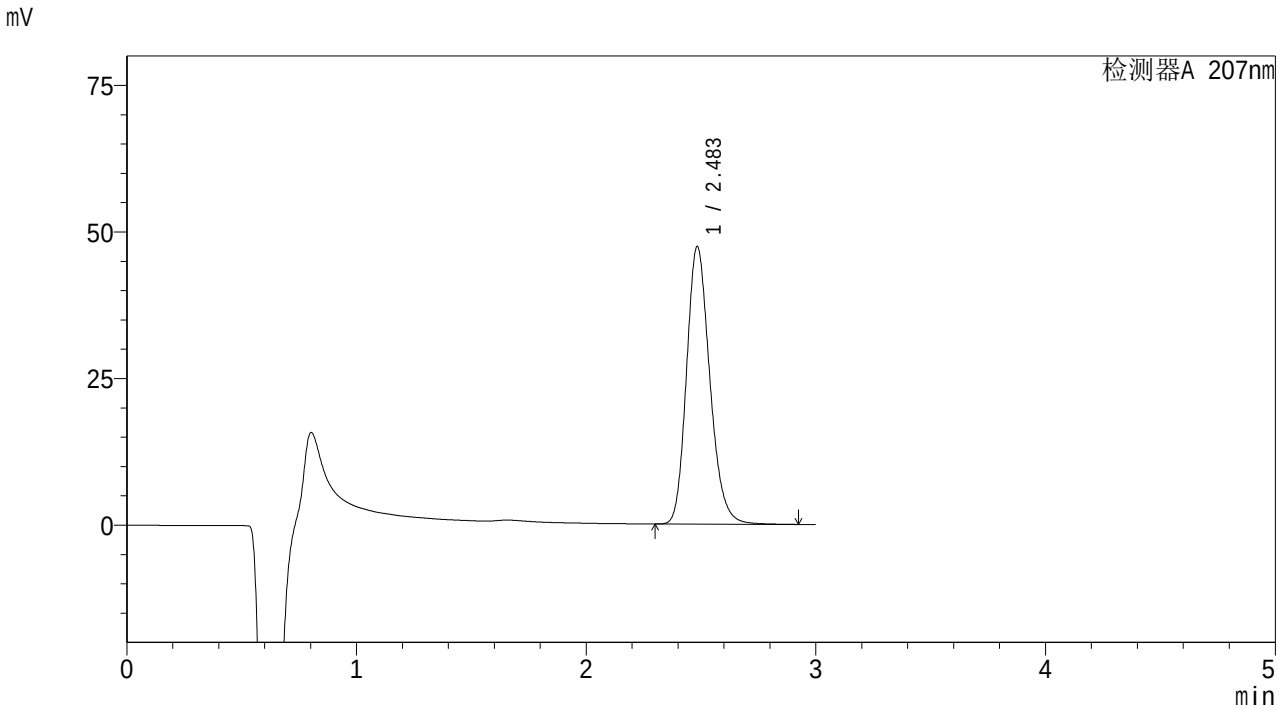

<峰表>

检测器A 207nm

峰号	保留时间	面积	面积%	高度	理论塔板数(USP)	拖尾因子	分离度(USP)
1	2.483	333859	100.000	47218	2934	1.199	--
总计		333859	100.000	47218			

图54 磷酸奥司他韦干糖浆溶出曲线测定HPLC图谱
自制品-2024051421批-均一性2-pH1.0介质-桨法-50转-10min-片4
供试品溶液-1

SHIMADZU LabSolutions

QTL-373

<样品信息>

色谱柱 : XB-C18(50mm*4.6mm,5μm)　　流　速: 1.0ml/min
柱温 :50℃　　波　长: 207nm
数据文件名 : RC$QTL-373 - 1-6/23-55-2 - zzp-2024051421p-rcqx-pH1.0jz-jf50z-jyx2-P5-10min.lcd
方法文件名 : RC$QTL-373 - QTL-373-RC-FX272.lcm
批处理文件名: RC$QTL-373 - 20240829-FX272.lcb
样品瓶号 : 2-38
进样体积 : 10 μl　　版本号: 6.115
进样时间 : 2024/08/29 14:28:13　　实验者: jiangjinwei
处理时间(V2) : 2024/09/02 08:36:03　　处理者: jiangjinwei
仪器型号 : SHIMADZU LC-2050C (FX272)

<色谱图>

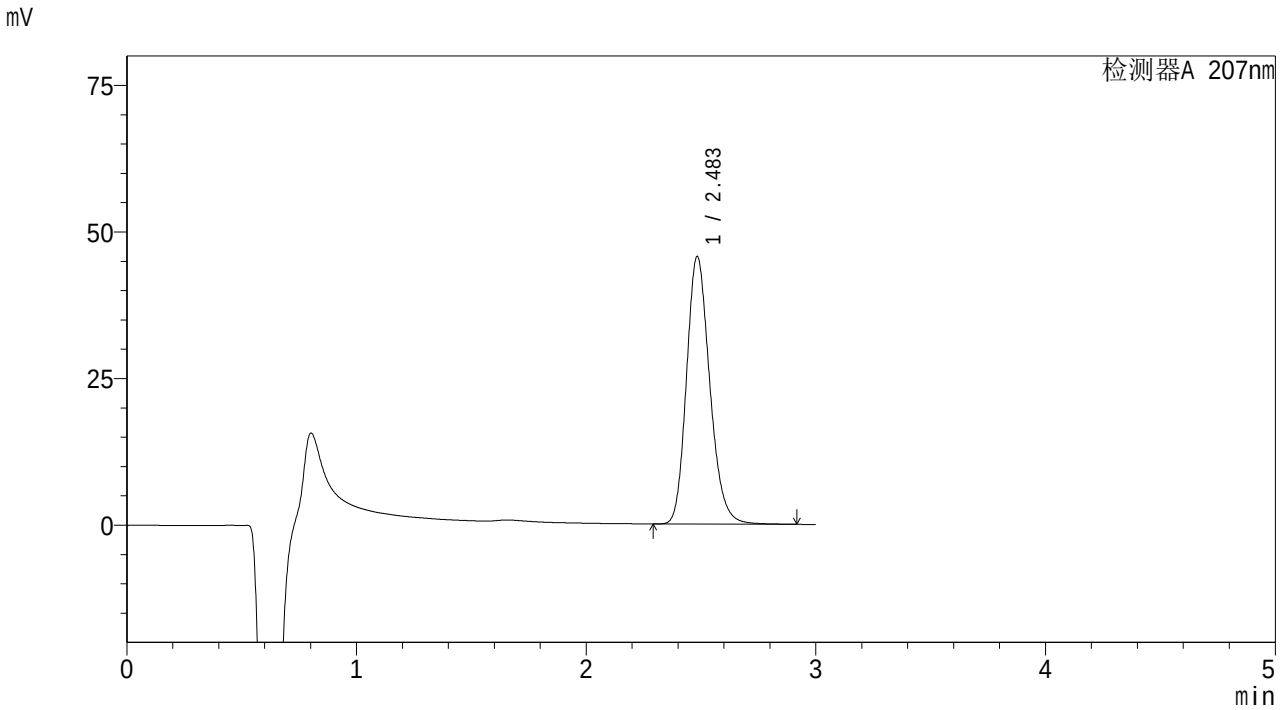

<峰表>

检测器A 207nm

峰号	保留时间	面积	面积%	高度	理论塔板数(USP)	拖尾因子	分离度(USP)
1	2.483	321794	100.000	45535	2935	1.199	--
总计		321794	100.000	45535			

图55 磷酸奥司他韦干糖浆溶出曲线测定HPLC图谱
自制品-2024051421批-均一性2-pH1.0介质-桨法-50转-10min-片5
供试品溶液-1

SHIMADZU LabSolutions

QTL-373

<样品信息>

色谱柱 : XB-C18(50mm*4.6mm,5μm)　　流　速: 1.0ml/min
柱温 :50℃　　波　长: 207nm
数据文件名 : RC$QTL-373 - 1-6/23-56-2 - zzp-2024051421p-rcqx-pH1.0jz-jf50z-jyx2-P6-10min.lcd
方法文件名 : RC$QTL-373 - QTL-373-RC-FX272.lcm
批处理文件名: RC$QTL-373 - 20240829-FX272.lcb
样品瓶号 : 2-47
进样体积 : 10 μl　　版本号: 6.115
进样时间 : 2024/08/29 14:31:36　　实验者: jiangjinwei
处理时间(V2) : 2024/09/02 08:36:06　　处理者: jiangjinwei
仪器型号 : SHIMADZU LC-2050C (FX272)

<色谱图>

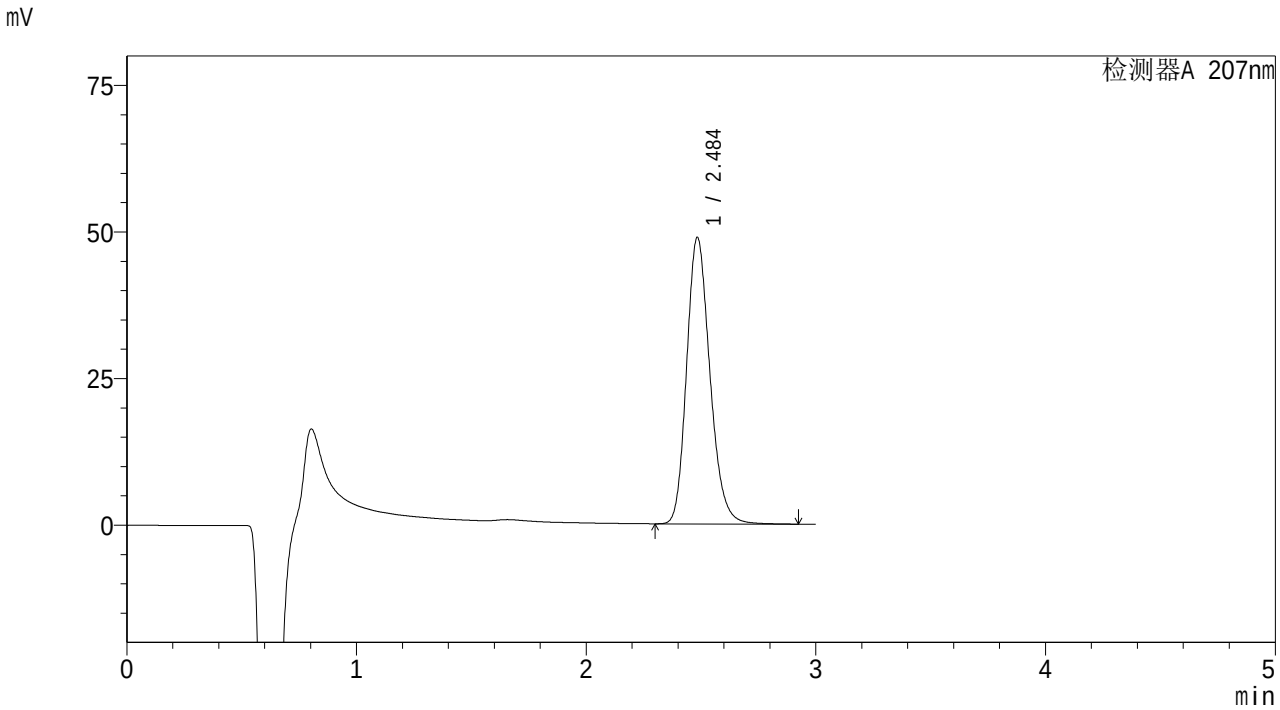

<峰表>

检测器A 207nm

峰号	保留时间	面积	面积%	高度	理论塔板数(USP)	拖尾因子	分离度(USP)
1	2.484	344729	100.000	48698	2933	1.199	--
总计		344729	100.000	48698			

图56 磷酸奥司他韦干糖浆溶出曲线测定HPLC图谱
自制品-2024051421批-均一性2-pH1.0介质-桨法-50转-10min-片6
供试品溶液-1

SHIMADZU LabSolutions

QTL-373

<样品信息>

色谱柱 : XB-C18(50mm*4.6mm,5μm)　　流　速: 1.0ml/min
柱温 :50℃　　波　长: 207nm
数据文件名 : RC$QTL-373 - 1-6/23-57-2 - zzp-2024051421p-rcqx-pH1.0jz-jf50z-jyx2-P1-15min.lcd
方法文件名 : RC$QTL-373 - QTL-373-RC-FX272.lcm
批处理文件名: RC$QTL-373 - 20240829-FX272.lcb
样品瓶号 : 2-3
进样体积 : 10 μl　　版本号: 6.115
进样时间 : 2024/08/29 14:34:59　　实验者: jiangjinwei
处理时间(V2) : 2024/09/02 08:36:08　　处理者: jiangjinwei
仪器型号 : SHIMADZU LC-2050C (FX272)

<色谱图>

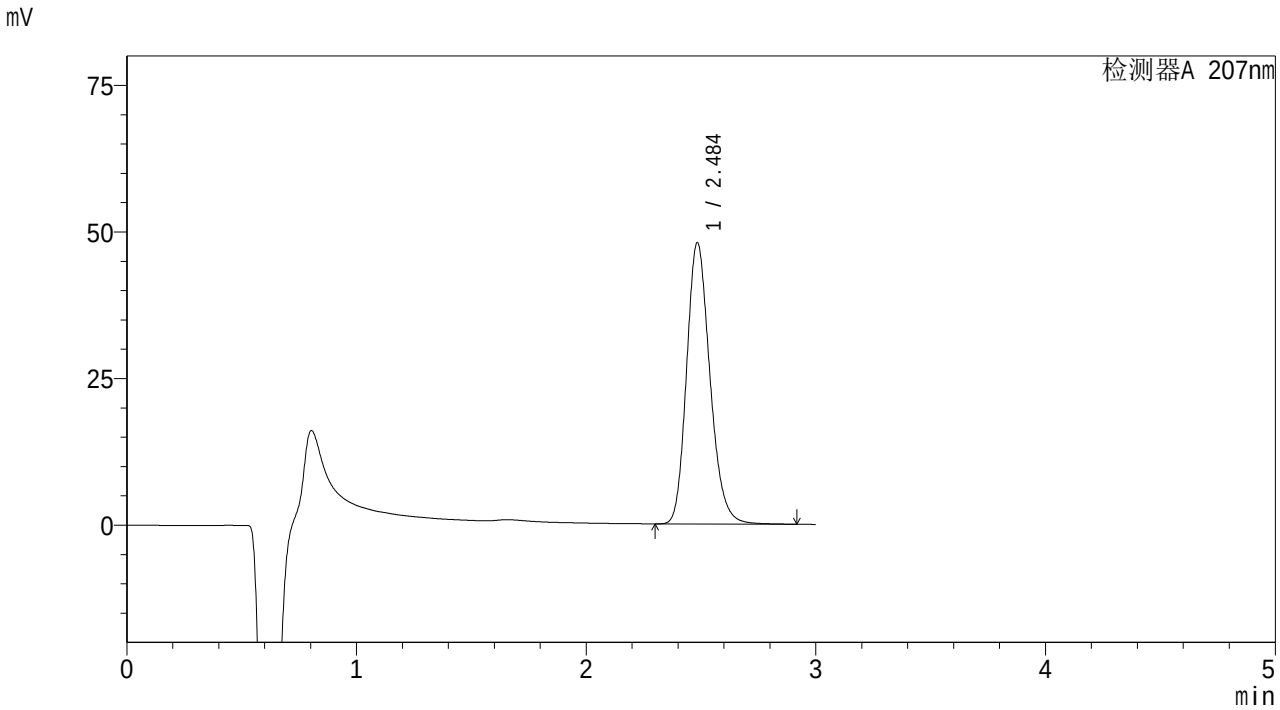

<峰表>

检测器A 207nm

峰号	保留时间	面积	面积%	高度	理论塔板数(USP)	拖尾因子	分离度(USP)
1	2.484	339239	100.000	47824	2919	1.200	--
总计		339239	100.000	47824			

图57 磷酸奥司他韦干糖浆溶出曲线测定HPLC图谱
自制品-2024051421批-均一性2-pH1.0介质-桨法-50转-15min-片1
供试品溶液-1

SHIMADZU LabSolutions

QTL-373

<样品信息>

色谱柱 : XB-C18(50mm*4.6mm,5μm)　　流　速: 1.0ml/min
柱温 :50℃　　波　长: 207nm
数据文件名 : RC$QTL-373 - 1-6/23-58-2 - zzp-2024051421p-rcqx-pH1.0jz-jf50z-jyx2-P2-15min.lcd
方法文件名 : RC$QTL-373 - QTL-373-RC-FX272.lcm
批处理文件名: RC$QTL-373 - 20240829-FX272.lcb
样品瓶号 : 2-12
进样体积 : 10 μl　　版本号: 6.115
进样时间 : 2024/08/29 14:38:23　　实验者: jiangjinwei
处理时间(V2) : 2024/09/02 08:36:11　　处理者: jiangjinwei
仪器型号 : SHIMADZU LC-2050C (FX272)

<色谱图>

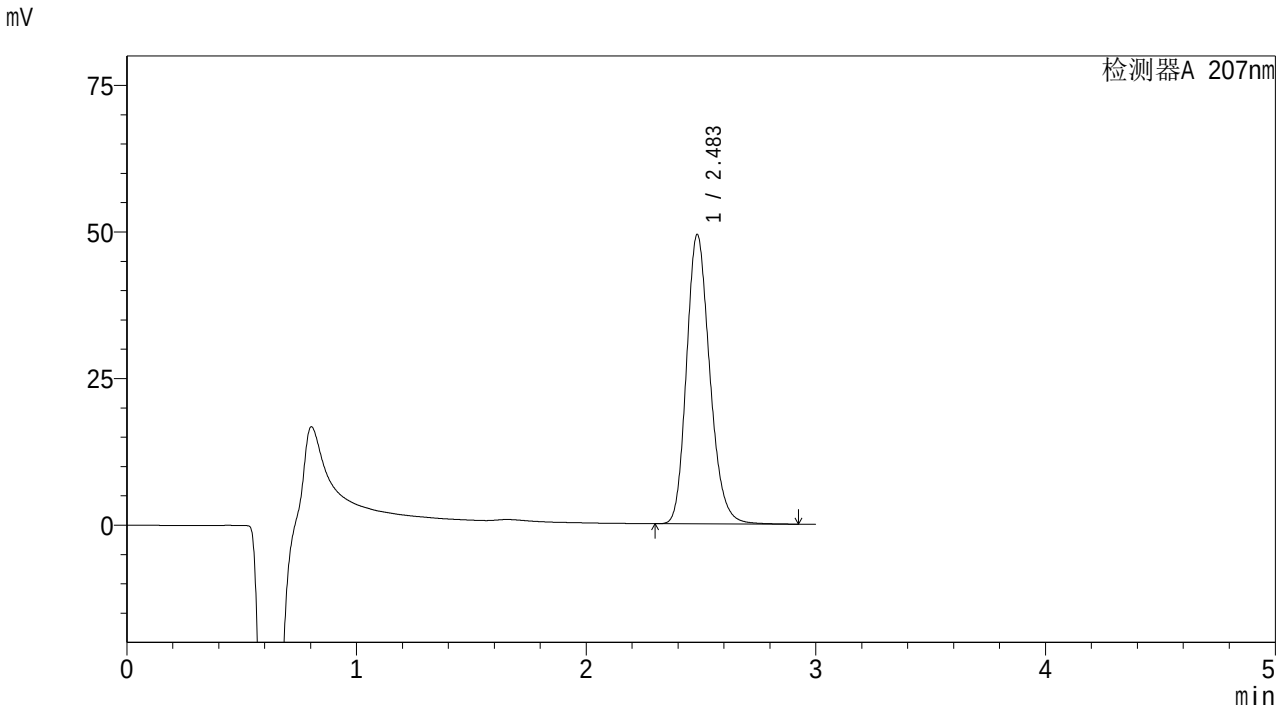

<峰表>

检测器A 207nm

峰号	保留时间	面积	面积%	高度	理论塔板数(USP)	拖尾因子	分离度(USP)
1	2.483	347649	100.000	49239	2940	1.198	--
总计		347649	100.000	49239			

图58 磷酸奥司他韦干糖浆溶出曲线测定HPLC图谱
自制品-2024051421批-均一性2-pH1.0介质-桨法-50转-15min-片2
供试品溶液-1

SHIMADZU LabSolutions

QTL-373

<样品信息>

色谱柱 : XB-C18(50mm*4.6mm,5μm)　　流　速: 1.0ml/min
柱温 :50℃　　波　长: 207nm
数据文件名 : RC$QTL-373 - 1-6/23-59-2 - zzp-2024051421p-rcqx-pH1.0jz-jf50z-jyx2-P3-15min.lcd
方法文件名 : RC$QTL-373 - QTL-373-RC-FX272.lcm
批处理文件名: RC$QTL-373 - 20240829-FX272.lcb
样品瓶号 : 2-21
进样体积 : 10 μl　　版本号: 6.115
进样时间 : 2024/08/29 14:41:47　　实验者: jiangjinwei
处理时间(V2) : 2024/09/02 08:36:14　　处理者: jiangjinwei
仪器型号 : SHIMADZU LC-2050C (FX272)

<色谱图>

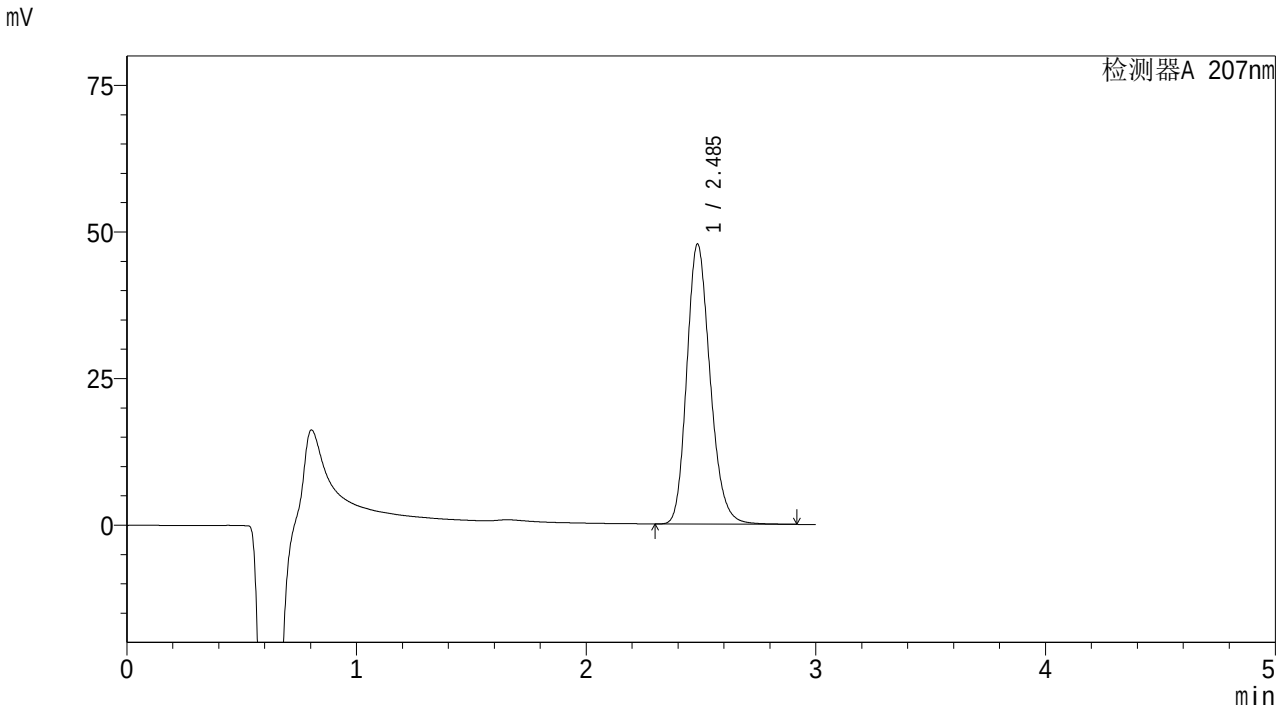

<峰表>

检测器A 207nm

峰号	保留时间	面积	面积%	高度	理论塔板数(USP)	拖尾因子	分离度(USP)
1	2.485	337105	100.000	47613	2930	1.198	--
总计		337105	100.000	47613			

图59 磷酸奥司他韦干糖浆溶出曲线测定HPLC图谱
自制品-2024051421批-均一性2-pH1.0介质-桨法-50转-15min-片3
供试品溶液-1

SHIMADZU LabSolutions

QTL-373

<样品信息>

色谱柱 : XB-C18(50mm*4.6mm,5μm) 流 速: 1.0ml/min
柱温 :50℃ 波 长: 207nm
数据文件名 : RC$QTL-373 - 1-6/23-60-2 - zzp-2024051421p-rcqx-pH1.0jz-jf50z-jyx2-P4-15min.lcd
方法文件名 : RC$QTL-373 - QTL-373-RC-FX272.lcm
批处理文件名: RC$QTL-373 - 20240829-FX272.lcb
样品瓶号 : 2-30
进样体积 : 10 μl 版本号: 6.115
进样时间 : 2024/08/29 14:45:11 实验者: jiangjinwei
处理时间(V2) : 2024/09/02 08:36:17 处理者: jiangjinwei
仪器型号 : SHIMADZU LC-2050C (FX272)

<色谱图>

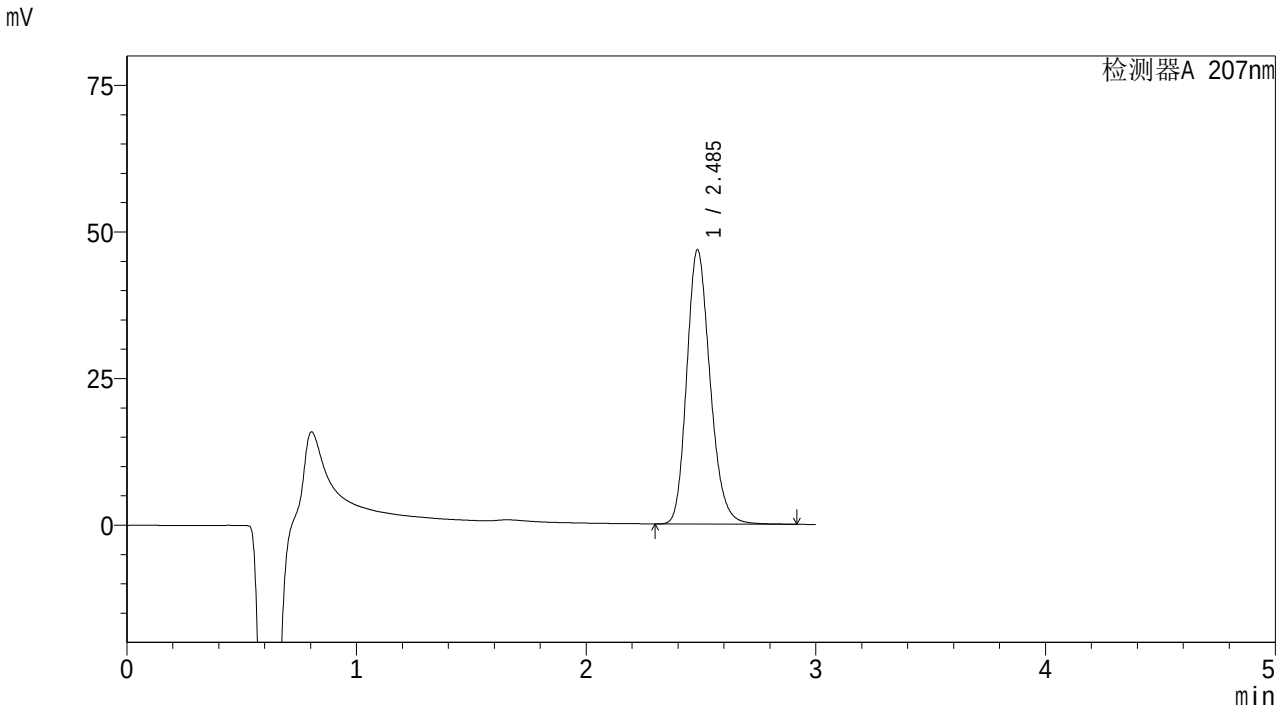

<峰表>

检测器A 207nm

峰号	保留时间	面积	面积%	高度	理论塔板数(USP)	拖尾因子	分离度(USP)
1	2.485	330317	100.000	46612	2926	1.199	--
总计		330317	100.000	46612			

图60 磷酸奥司他韦干糖浆溶出曲线测定HPLC图谱
自制品-2024051421批-均一性2-pH1.0介质-桨法-50转-15min-片4
供试品溶液-1

SHIMADZU LabSolutions

QTL-373

<样品信息>

色谱柱 : XB-C18(50mm*4.6mm,5μm)　　流　速: 1.0ml/min
柱温 :50℃　　波　长: 207nm
数据文件名 : RC$QTL-373 - 1-6/23-61-2 - zzp-2024051421p-rcqx-pH1.0jz-jf50z-jyx2-P5-15min.lcd
方法文件名 : RC$QTL-373 - QTL-373-RC-FX272.lcm
批处理文件名: RC$QTL-373 - 20240829-FX272.lcb
样品瓶号 : 2-39
进样体积 : 10 μl　　版本号: 6.115
进样时间 : 2024/08/29 14:48:33　　实验者: jiangjinwei
处理时间(V2) : 2024/09/02 08:36:19　　处理者: jiangjinwei
仪器型号 : SHIMADZU LC-2050C (FX272)

<色谱图>

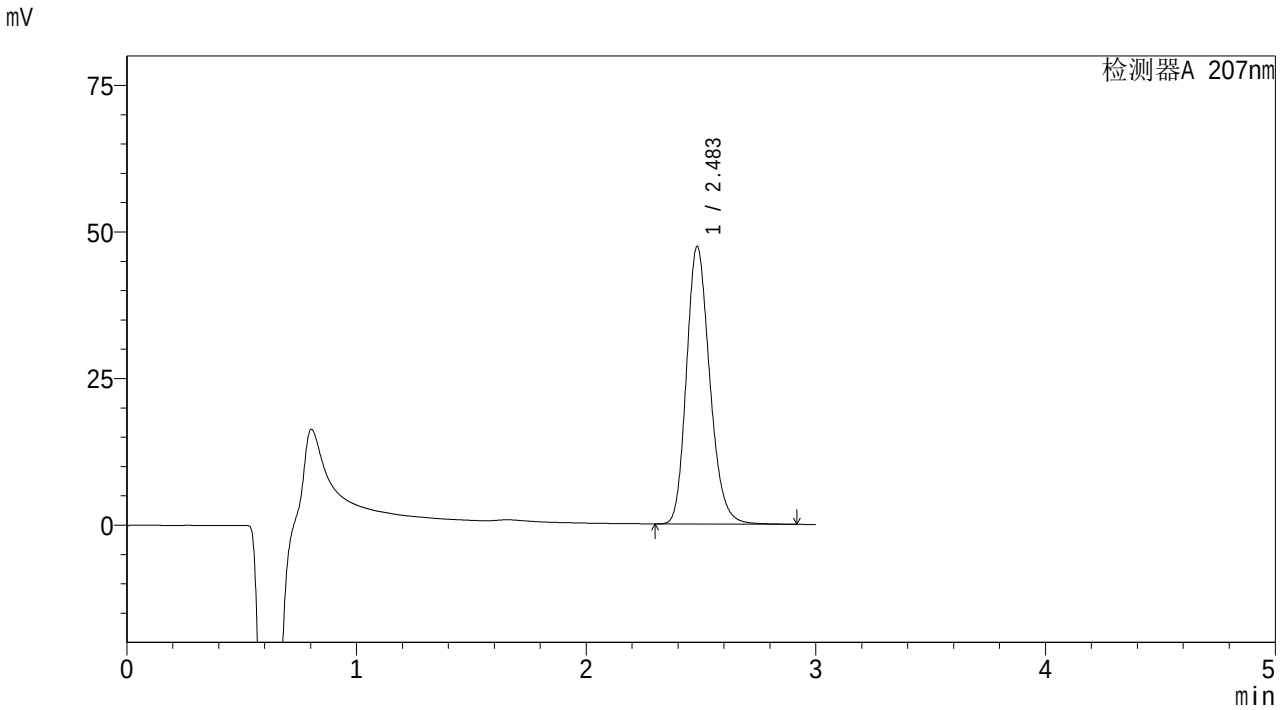

<峰表>

检测器A 207nm

峰号	保留时间	面积	面积%	高度	理论塔板数(USP)	拖尾因子	分离度(USP)
1	2.483	333705	100.000	47246	2936	1.199	--
总计		333705	100.000	47246			

图61 磷酸奥司他韦干糖浆溶出曲线测定HPLC图谱
自制品-2024051421批-均一性2-pH1.0介质-桨法-50转-15min-片5
供试品溶液-1

SHIMADZU LabSolutions

QTL-373

<样品信息>

色谱柱 : XB-C18(50mm*4.6mm,5μm) 流 速: 1.0ml/min
柱温 :50℃ 波 长: 207nm
数据文件名 : RC$QTL-373 - 1-6/23-62-2 - zzp-2024051421p-rcqx-pH1.0jz-jf50z-jyx2-P6-15min.lcd
方法文件名 : RC$QTL-373 - QTL-373-RC-FX272.lcm
批处理文件名: RC$QTL-373 - 20240829-FX272.lcb
样品瓶号 : 2-48
进样体积 : 10 μl 版本号: 6.115
进样时间 : 2024/08/29 14:51:56 实验者: jiangjinwei
处理时间(V2) : 2024/09/02 08:36:22 处理者: jiangjinwei
仪器型号 : SHIMADZU LC-2050C (FX272)

<色谱图>

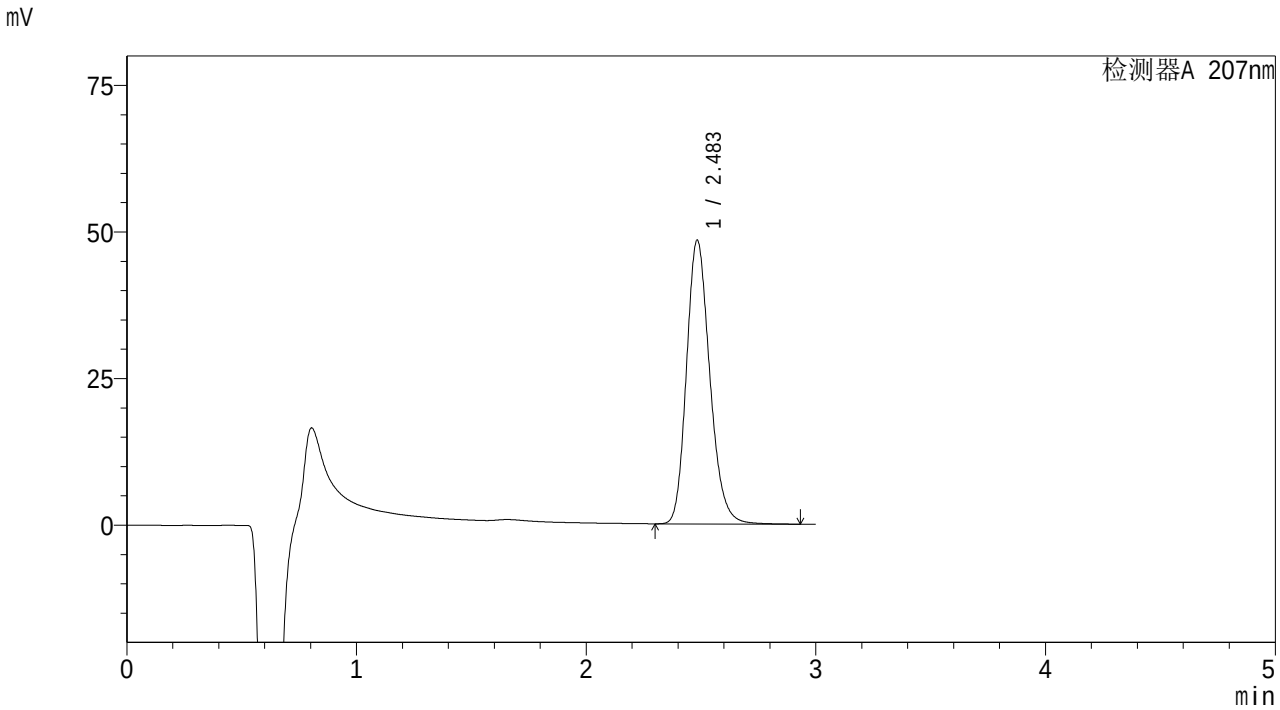

<峰表>

检测器A 207nm

峰号	保留时间	面积	面积%	高度	理论塔板数(USP)	拖尾因子	分离度(USP)
1	2.483	341618	100.000	48281	2929	1.200	--
总计		341618	100.000	48281			

图62 磷酸奥司他韦干糖浆溶出曲线测定HPLC图谱
自制品-2024051421批-均一性2-pH1.0介质-桨法-50转-15min-片6
供试品溶液-1

SHIMADZU LabSolutions

QTL-373

<样品信息>

色谱柱 : XB-C18(50mm*4.6mm,5μm)　　流　速: 1.0ml/min
柱温 :50℃　　波　长: 207nm
数据文件名 : RC$QTL-373 - 1-6/23-63-2 - zzp-2024051421p-rcqx-pH1.0jz-jf50z-jyx2-P1-20min.lcd
方法文件名 : RC$QTL-373 - QTL-373-RC-FX272.lcm
批处理文件名: RC$QTL-373 - 20240829-FX272.lcb
样品瓶号 : 2-4
进样体积 : 10 μl　　版本号: 6.115
进样时间 : 2024/08/29 14:55:19　　实验者: jiangjinwei
处理时间(V2) : 2024/09/02 08:36:25　　处理者: jiangjinwei
仪器型号 : SHIMADZU LC-2050C (FX272)

<色谱图>

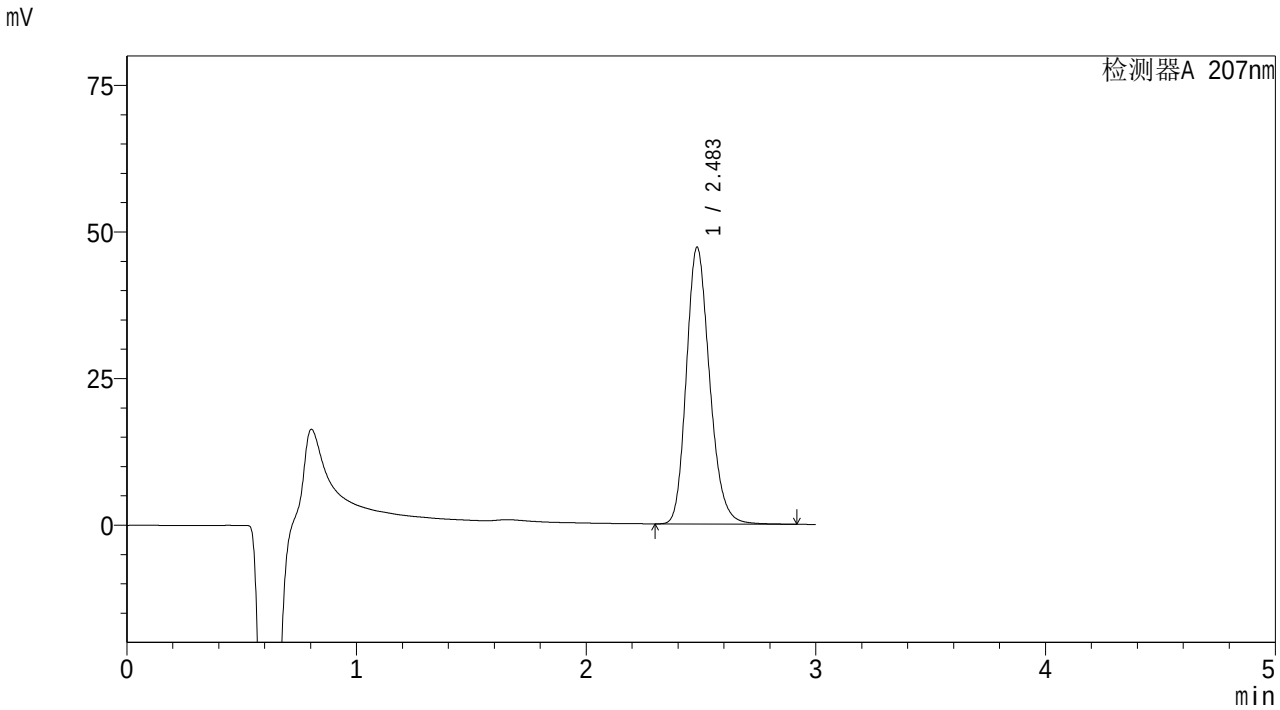

<峰表>

检测器A 207nm

峰号	保留时间	面积	面积%	高度	理论塔板数(USP)	拖尾因子	分离度(USP)
1	2.483	332047	100.000	47122	2947	1.198	--
总计		332047	100.000	47122			

图63 磷酸奥司他韦干糖浆溶出曲线测定HPLC图谱
自制品-2024051421批-均一性2-pH1.0介质-桨法-50转-20min-片1
供试品溶液-1

SHIMADZU LabSolutions

QTL-373

<样品信息>

色谱柱 : XB-C18(50mm*4.6mm,5μm)　　流　速: 1.0ml/min
柱温 :50℃　　波　长: 207nm
数据文件名 : RC$QTL-373 - 1-6/23-64-2 - zzp-2024051421p-rcqx-pH1.0jz-jf50z-jyx2-P2-20min.lcd
方法文件名 : RC$QTL-373 - QTL-373-RC-FX272.lcm
批处理文件名: RC$QTL-373 - 20240829-FX272.lcb
样品瓶号 : 2-13
进样体积 : 10 μl　　版本号: 6.115
进样时间 : 2024/08/29 14:58:42　　实验者: jiangjinwei
处理时间(V2) : 2024/09/02 08:36:28　　处理者: jiangjinwei
仪器型号 : SHIMADZU LC-2050C (FX272)

<色谱图>

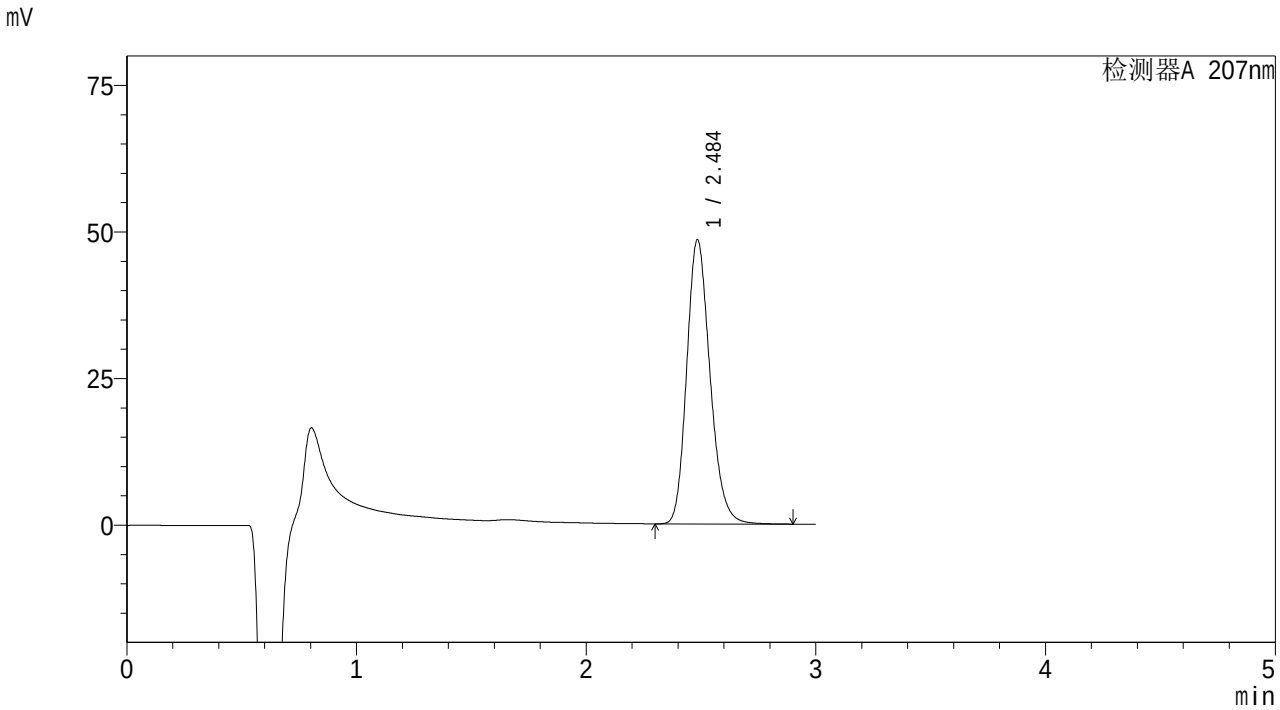

<峰表>

检测器A 207nm

峰号	保留时间	面积	面积%	高度	理论塔板数(USP)	拖尾因子	分离度(USP)
1	2.484	342003	100.000	48278	2927	1.198	--
总计		342003	100.000	48278			

图64 磷酸奥司他韦干糖浆溶出曲线测定HPLC图谱
自制品-2024051421批-均一性2-pH1.0介质-桨法-50转-20min-片2
供试品溶液-1

SHIMADZU LabSolutions

QTL-373

<样品信息>

色谱柱 : XB-C18(50mm*4.6mm,5μm)　　流　速: 1.0ml/min
柱温 :50℃　　波　长: 207nm
数据文件名 : RC$QTL-373 - 1-6/23-65-2 - zzp-2024051421p-rcqx-pH1.0jz-jf50z-jyx2-P3-20min.lcd
方法文件名 : RC$QTL-373 - QTL-373-RC-FX272.lcm
批处理文件名: RC$QTL-373 - 20240829-FX272.lcb
样品瓶号 : 2-22
进样体积 : 10 μl　　版本号: 6.115
进样时间 : 2024/08/29 15:02:05　　实验者: jiangjinwei
处理时间(V2) : 2024/09/02 08:36:31　　处理者: jiangjinwei
仪器型号 : SHIMADZU LC-2050C (FX272)

<色谱图>

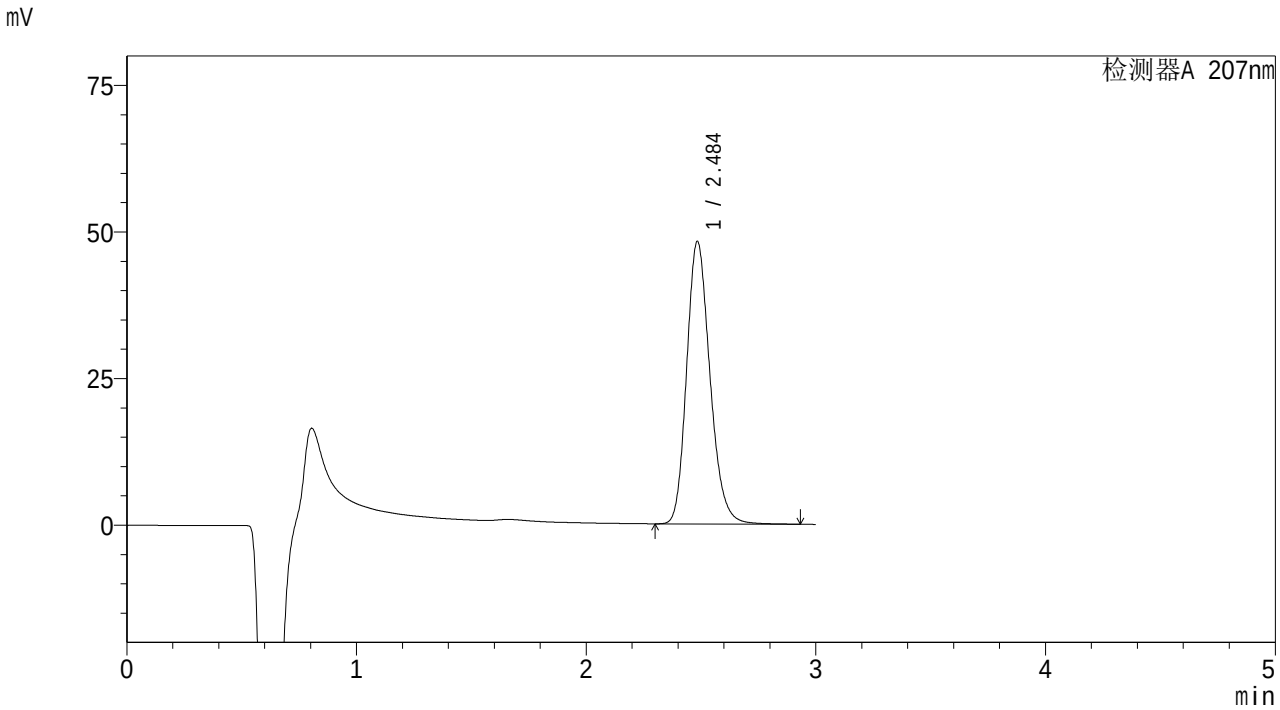

<峰表>

检测器A 207nm

峰号	保留时间	面积	面积%	高度	理论塔板数(USP)	拖尾因子	分离度(USP)
1	2.484	340142	100.000	48000	2929	1.200	--
总计		340142	100.000	48000			

图65 磷酸奥司他韦干糖浆溶出曲线测定HPLC图谱
自制品-2024051421批-均一性2-pH1.0介质-桨法-50转-20min-片3
供试品溶液-1

SHIMADZU LabSolutions

QTL-373

<样品信息>

色谱柱 : XB-C18(50mm*4.6mm,5μm)　　流　速: 1.0ml/min
柱温 :50℃　　波　长: 207nm
数据文件名 : RC$QTL-373 - 1-6/23-66-2 - zzp-2024051421p-rcqx-pH1.0jz-jf50z-jyx2-P4-20min.lcd
方法文件名 : RC$QTL-373 - QTL-373-RC-FX272.lcm
批处理文件名: RC$QTL-373 - 20240829-FX272.lcb
样品瓶号 : 2-31
进样体积 : 10 μl　　版本号: 6.115
进样时间 : 2024/08/29 15:05:28　　实验者: jiangjinwei
处理时间(V2) : 2024/09/02 08:36:33　　处理者: jiangjinwei
仪器型号 : SHIMADZU LC-2050C (FX272)

<色谱图>

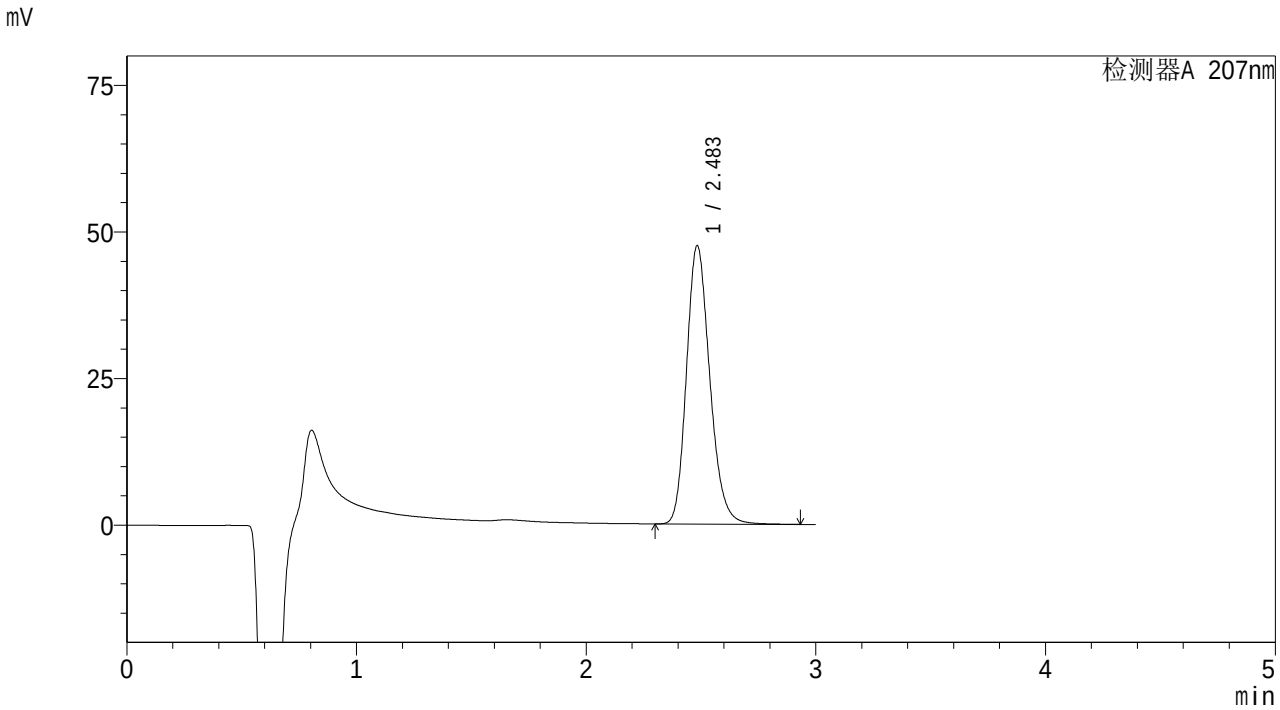

<峰表>

检测器A 207nm

峰号	保留时间	面积	面积%	高度	理论塔板数(USP)	拖尾因子	分离度(USP)
1	2.483	335386	100.000	47376	2925	1.199	--
总计		335386	100.000	47376			

图66 磷酸奥司他韦干糖浆溶出曲线测定HPLC图谱
自制品-2024051421批-均一性2-pH1.0介质-桨法-50转-20min-片4
供试品溶液-1

SHIMADZU LabSolutions

QTL-373

<样品信息>

色谱柱 : XB-C18(50mm*4.6mm,5μm)　　流　速: 1.0ml/min
柱温 :50℃　　波　长: 207nm
数据文件名 : RC$QTL-373 - 1-6/23-67-2 - zzp-2024051421p-rcqx-pH1.0jz-jf50z-jyx2-P5-20min.lcd
方法文件名 : RC$QTL-373 - QTL-373-RC-FX272.lcm
批处理文件名: RC$QTL-373 - 20240829-FX272.lcb
样品瓶号 : 2-40
进样体积 : 10 μl　　版本号: 6.115
进样时间 : 2024/08/29 15:08:52　　实验者: jiangjinwei
处理时间(V2) : 2024/09/02 08:36:36　　处理者: jiangjinwei
仪器型号 : SHIMADZU LC-2050C (FX272)

<色谱图>

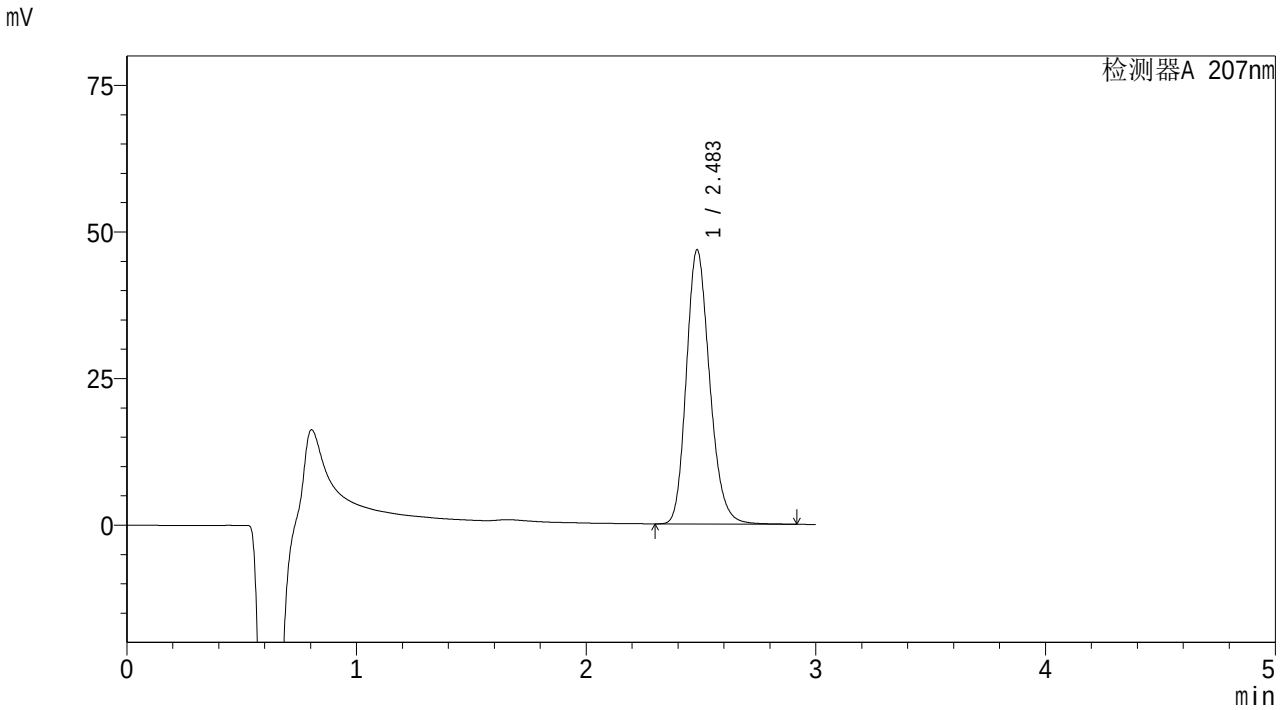

<峰表>

检测器A 207nm

峰号	保留时间	面积	面积%	高度	理论塔板数(USP)	拖尾因子	分离度(USP)
1	2.483	330178	100.000	46689	2926	1.199	--
总计		330178	100.000	46689			

图67 磷酸奥司他韦干糖浆溶出曲线测定HPLC图谱
自制品-2024051421批-均一性2-pH1.0介质-桨法-50转-20min-片5
供试品溶液-1

SHIMADZU LabSolutions

QTL-373

<样品信息>

色谱柱 : XB-C18(50mm*4.6mm,5μm)　　流　速: 1.0ml/min
柱温 :50℃　　波　长: 207nm
数据文件名 : RC$QTL-373 - 1-6/23-68-2 - zzp-2024051421p-rcqx-pH1.0jz-jf50z-jyx2-P6-20min.lcd
方法文件名 : RC$QTL-373 - QTL-373-RC-FX272.lcm
批处理文件名: RC$QTL-373 - 20240829-FX272.lcb
样品瓶号 : 2-49
进样体积 : 10 μl　　版本号: 6.115
进样时间 : 2024/08/29 15:12:15　　实验者: jiangjinwei
处理时间(V2) : 2024/09/02 08:36:39　　处理者: jiangjinwei
仪器型号 : SHIMADZU LC-2050C (FX272)

<色谱图>

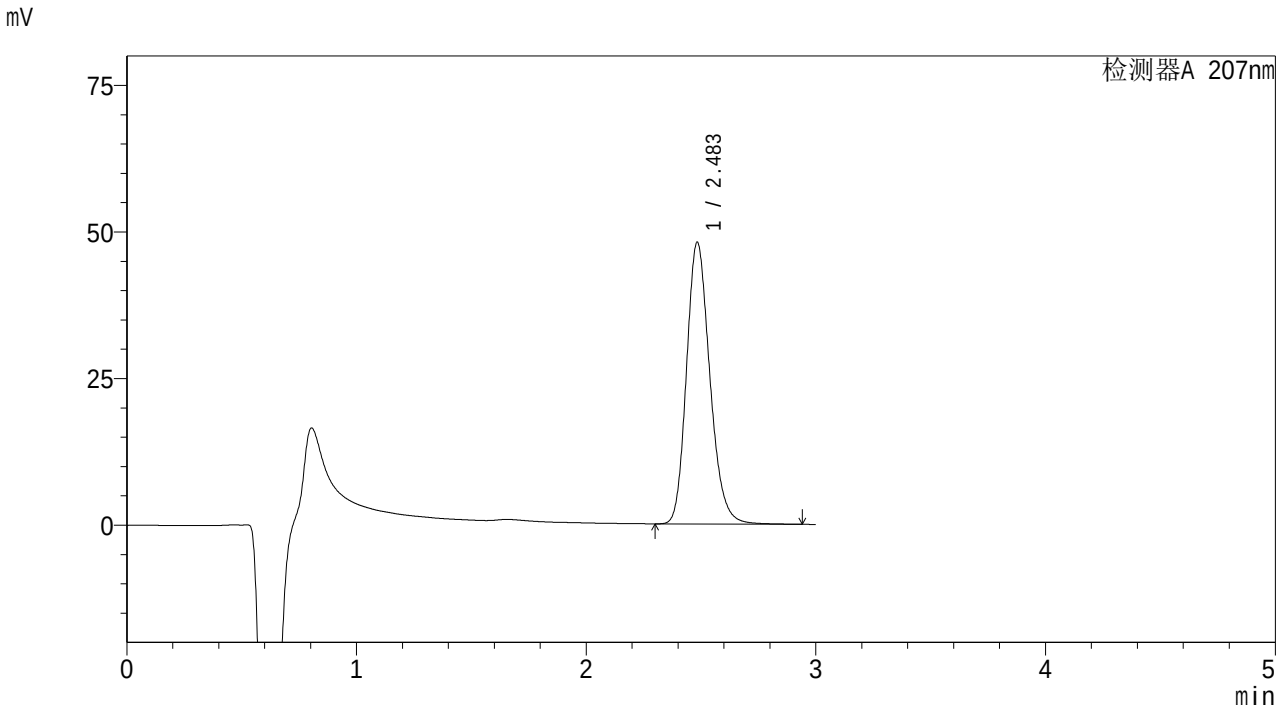

<峰表>

检测器A 207nm

峰号	保留时间	面积	面积%	高度	理论塔板数(USP)	拖尾因子	分离度(USP)
1	2.483	339590	100.000	47908	2922	1.200	--
总计		339590	100.000	47908			

图68 磷酸奥司他韦干糖浆溶出曲线测定HPLC图谱
自制品-2024051421批-均一性2-pH1.0介质-桨法-50转-20min-片6
供试品溶液-1

SHIMADZU LabSolutions

QTL-373

<样品信息>

色谱柱 : XB-C18(50mm*4.6mm,5μm)　　流　速: 1.0ml/min
柱温 :50℃　　波　长: 207nm
数据文件名 : RC$QTL-373 - 1-6/23-69-2 - zzp-2024051421p-rcqx-pH1.0jz-jf50z-jyx2-P1-jxzs.lcd
方法文件名 : RC$QTL-373 - QTL-373-RC-FX272.lcm
批处理文件名: RC$QTL-373 - 20240829-FX272.lcb
样品瓶号 : 2-5
进样体积 : 10 μl　　版本号: 6.115
进样时间 : 2024/08/29 15:15:39　　实验者: jiangjinwei
处理时间(V2) : 2024/09/02 08:36:42　　处理者: jiangjinwei
仪器型号 : SHIMADZU LC-2050C (FX272)

<色谱图>

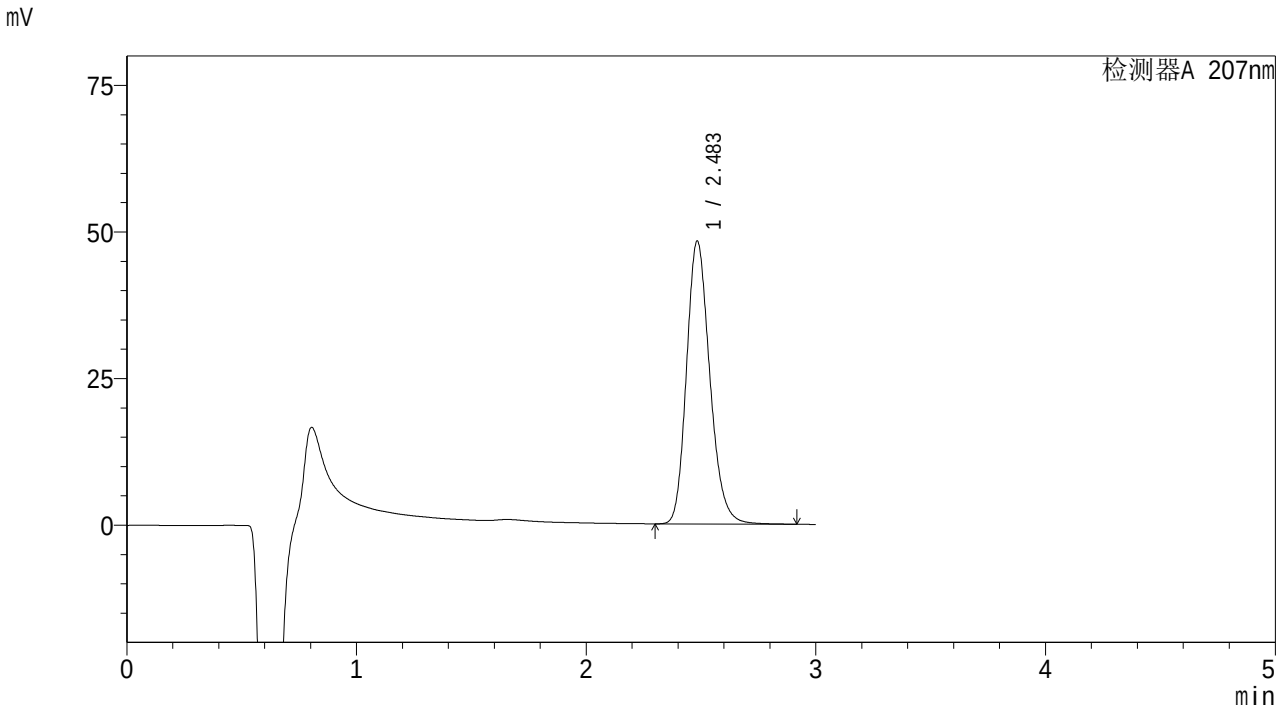

<峰表>

检测器A 207nm

峰号	保留时间	面积	面积%	高度	理论塔板数(USP)	拖尾因子	分离度(USP)
1	2.483	340297	100.000	48122	2933	1.200	--
总计		340297	100.000	48122			

图69 磷酸奥司他韦干糖浆溶出曲线测定HPLC图谱
自制品-2024051421批-均一性2-pH1.0介质-桨法-50转-极限转速-片1
供试品溶液-1

SHIMADZU LabSolutions

QTL-373

<样品信息>

色谱柱 : XB-C18(50mm*4.6mm,5μm)　　流　速: 1.0ml/min
柱温 :50℃　　波　长: 207nm
数据文件名 : RC$QTL-373 - 1-6/23-70-2 - zzp-2024051421p-rcqx-pH1.0jz-jf50z-jyx2-P2-jxzs.lcd
方法文件名 : RC$QTL-373 - QTL-373-RC-FX272.lcm
批处理文件名: RC$QTL-373 - 20240829-FX272.lcb
样品瓶号 : 2-14
进样体积 : 10 μl　　版本号: 6.115
进样时间 : 2024/08/29 15:19:02　　实验者: jiangjinwei
处理时间(V2) : 2024/09/02 08:36:45　　处理者: jiangjinwei
仪器型号 : SHIMADZU LC-2050C (FX272)

<色谱图>

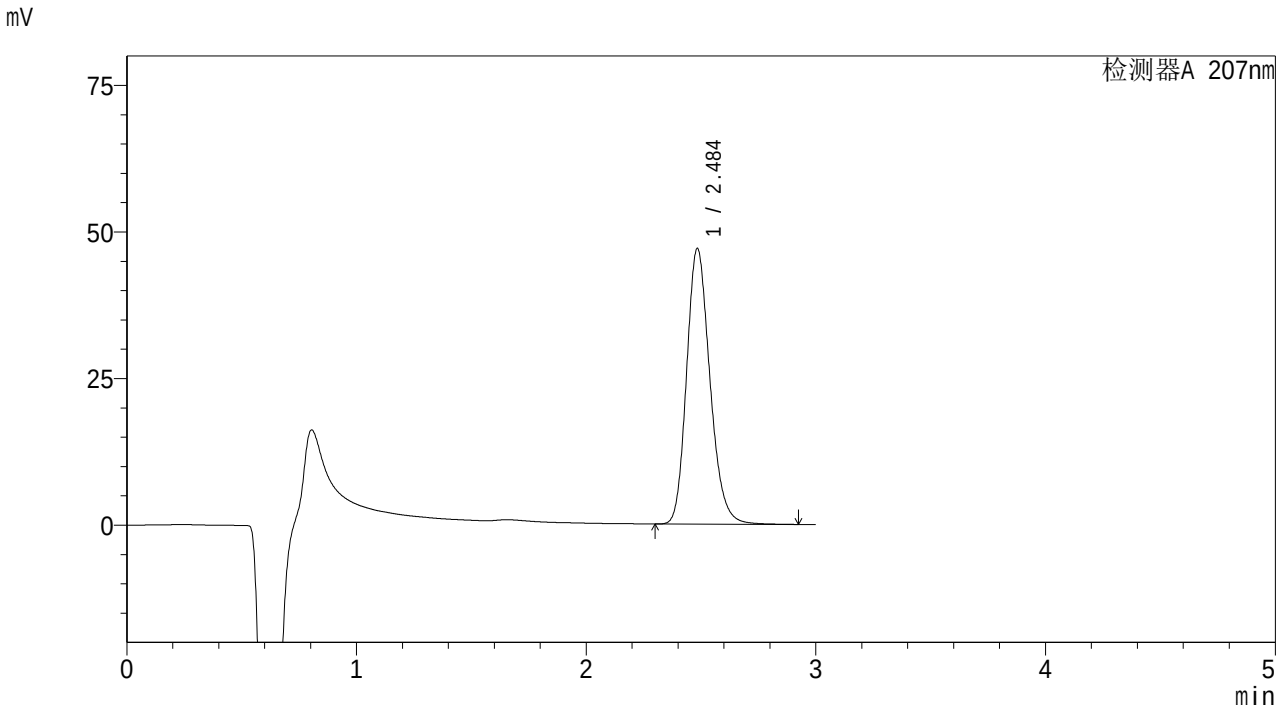

<峰表>

检测器A 207nm

峰号	保留时间	面积	面积%	高度	理论塔板数(USP)	拖尾因子	分离度(USP)
1	2.484	332299	100.000	46859	2922	1.200	--
总计		332299	100.000	46859			

图70 磷酸奥司他韦干糖浆溶出曲线测定HPLC图谱
自制品-2024051421批-均一性2-pH1.0介质-桨法-50转-极限转速-片2
供试品溶液-1

SHIMADZU LabSolutions

QTL-373

<样品信息>

色谱柱 : XB-C18(50mm*4.6mm,5μm)　　流　速: 1.0ml/min
柱温 :50℃　　波　长: 207nm
数据文件名 : RC$QTL-373 - 1-6/23-71-2 - zzp-2024051421p-rcqx-pH1.0jz-jf50z-jyx2-P3-jxzs.lcd
方法文件名 : RC$QTL-373 - QTL-373-RC-FX272.lcm
批处理文件名: RC$QTL-373 - 20240829-FX272.lcb
样品瓶号 : 2-23
进样体积 : 10 μl　　版本号: 6.115
进样时间 : 2024/08/29 15:22:26　　实验者: jiangjinwei
处理时间(V2) : 2024/09/02 08:36:48　　处理者: jiangjinwei
仪器型号 : SHIMADZU LC-2050C (FX272)

<色谱图>

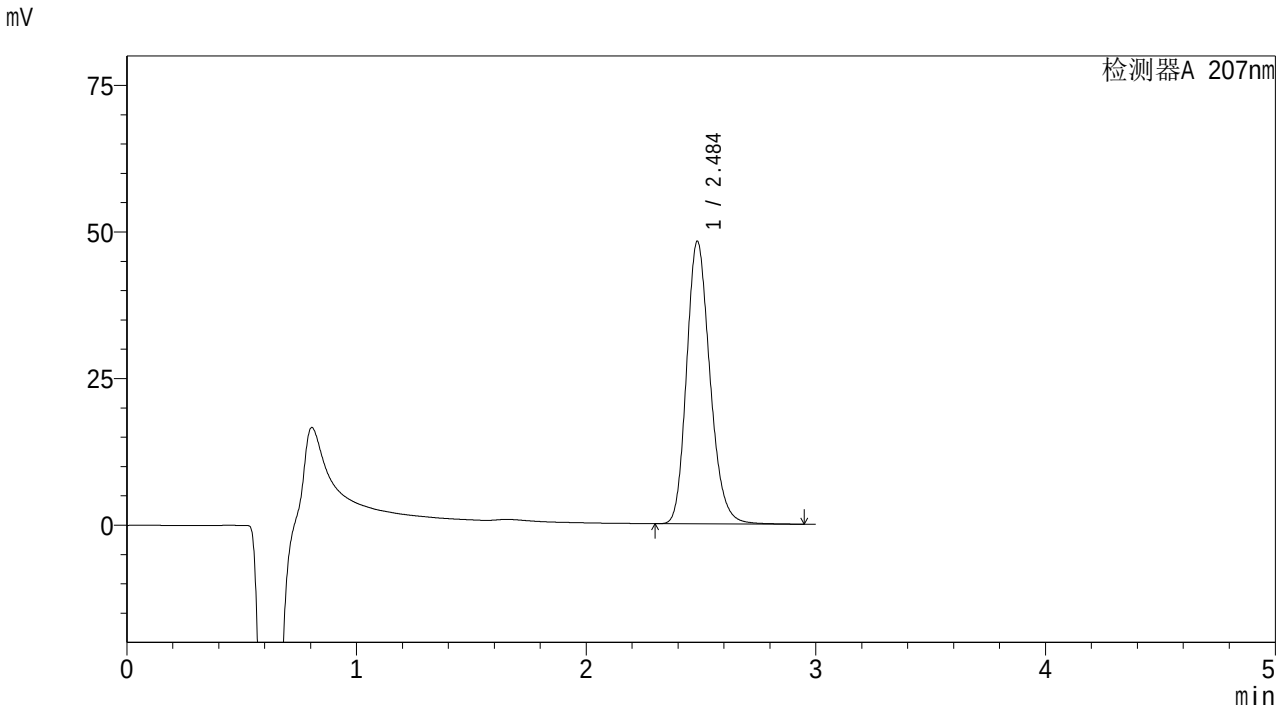

<峰表>

检测器A 207nm

峰号	保留时间	面积	面积%	高度	理论塔板数(USP)	拖尾因子	分离度(USP)
1	2.484	341112	100.000	48042	2918	1.200	--
总计		341112	100.000	48042			

图71 磷酸奥司他韦干糖浆溶出曲线测定HPLC图谱
自制品-2024051421批-均一性2-pH1.0介质-桨法-50转-极限转速-片3
供试品溶液-1

SHIMADZU LabSolutions

QTL-373

<样品信息>

色谱柱 : XB-C18(50mm*4.6mm,5μm)　　流　速: 1.0ml/min
柱温 :50℃　　波　长: 207nm
数据文件名 : RC$QTL-373 - 1-6/23-72-2 - zzp-2024051421p-rcqx-pH1.0jz-jf50z-jyx2-P4-jxzs.lcd
方法文件名 : RC$QTL-373 - QTL-373-RC-FX272.lcm
批处理文件名: RC$QTL-373 - 20240829-FX272.lcb
样品瓶号 : 2-32
进样体积 : 10 μl　　版本号: 6.115
进样时间 : 2024/08/29 15:25:50　　实验者: jiangjinwei
处理时间(V2) : 2024/09/02 08:36:51　　处理者: jiangjinwei
仪器型号 : SHIMADZU LC-2050C (FX272)

<色谱图>

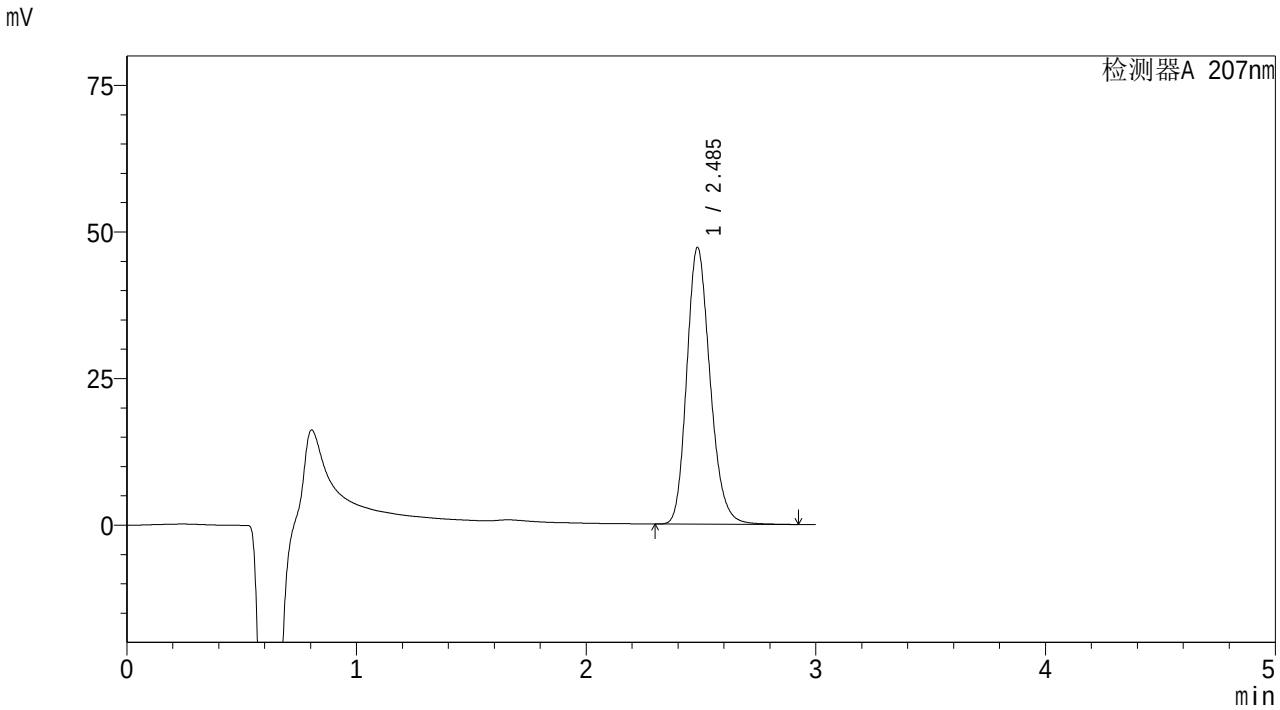

<峰表>

检测器A 207nm

峰号	保留时间	面积	面积%	高度	理论塔板数(USP)	拖尾因子	分离度(USP)
1	2.485	333369	100.000	47046	2929	1.199	--
总计		333369	100.000	47046			

图72 磷酸奥司他韦干糖浆溶出曲线测定HPLC图谱
自制品-2024051421批-均一性2-pH1.0介质-桨法-50转-极限转速-片4
供试品溶液-1

SHIMADZU LabSolutions

QTL-373

<样品信息>

色谱柱 : XB-C18(50mm*4.6mm,5μm)　　流　速: 1.0ml/min
柱温 :50℃　　波　长: 207nm
数据文件名 : RC$QTL-373 - 1-6/23-73-2 - zzp-2024051421p-rcqx-pH1.0jz-jf50z-jyx2-P5-jxzs.lcd
方法文件名 : RC$QTL-373 - QTL-373-RC-FX272.lcm
批处理文件名: RC$QTL-373 - 20240829-FX272.lcb
样品瓶号 : 2-41
进样体积 : 10 μl　　版本号: 6.115
进样时间 : 2024/08/29 15:29:13　　实验者: jiangjinwei
处理时间(V2) : 2024/09/02 08:36:54　　处理者: jiangjinwei
仪器型号 : SHIMADZU LC-2050C (FX272)

<色谱图>

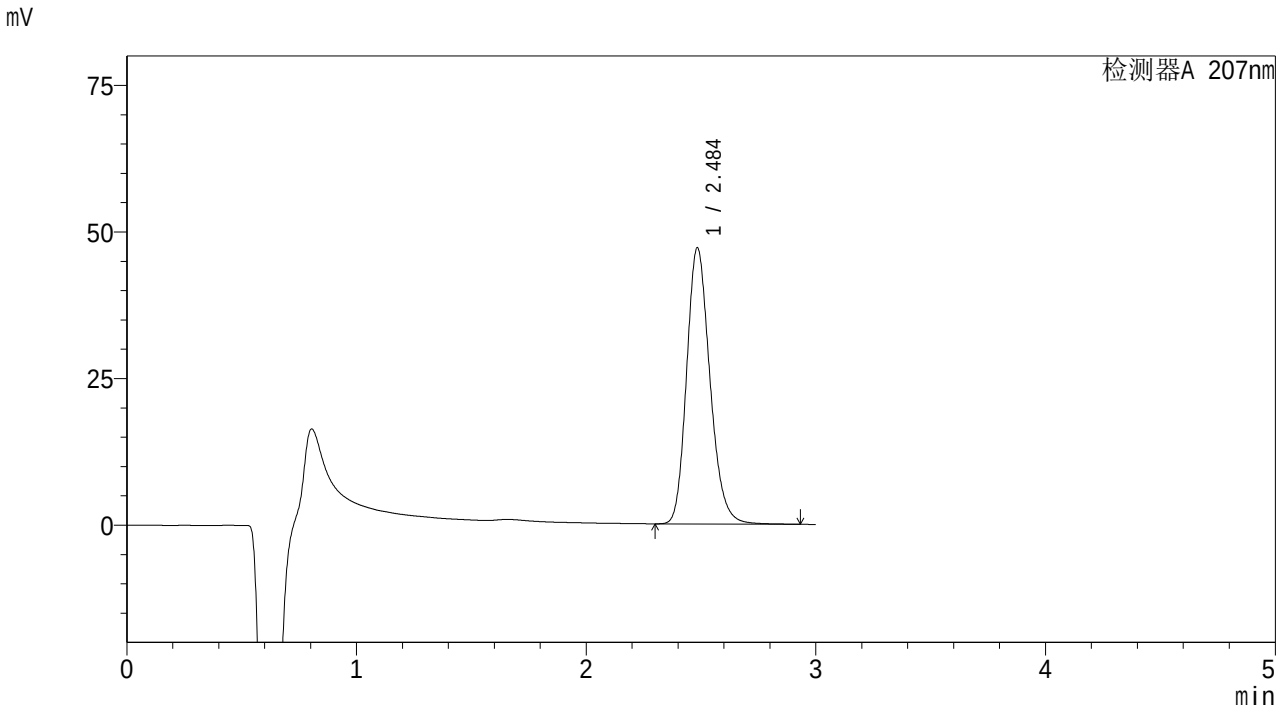

<峰表>

检测器A 207nm

峰号	保留时间	面积	面积%	高度	理论塔板数(USP)	拖尾因子	分离度(USP)
1	2.484	332888	100.000	46934	2922	1.199	--
总计		332888	100.000	46934			

图73 磷酸奥司他韦干糖浆溶出曲线测定HPLC图谱
自制品-2024051421批-均一性2-pH1.0介质-桨法-50转-极限转速-片5
供试品溶液-1

SHIMADZU LabSolutions

QTL-373

<样品信息>

色谱柱 : XB-C18(50mm*4.6mm,5μm)　　流　速: 1.0ml/min
柱温 :50℃　　波　长: 207nm
数据文件名 : RC$QTL-373 - 1-6/23-74-2 - zzp-2024051421p-rcqx-pH1.0jz-jf50z-jyx2-P6-jxzs.lcd
方法文件名 : RC$QTL-373 - QTL-373-RC-FX272.lcm
批处理文件名: RC$QTL-373 - 20240829-FX272.lcb
样品瓶号 : 2-50
进样体积 : 10 μl　　版本号: 6.115
进样时间 : 2024/08/29 15:32:37　　实验者: jiangjinwei
处理时间(V2) : 2024/09/02 08:36:57　　处理者: jiangjinwei
仪器型号 : SHIMADZU LC-2050C (FX272)

<色谱图>

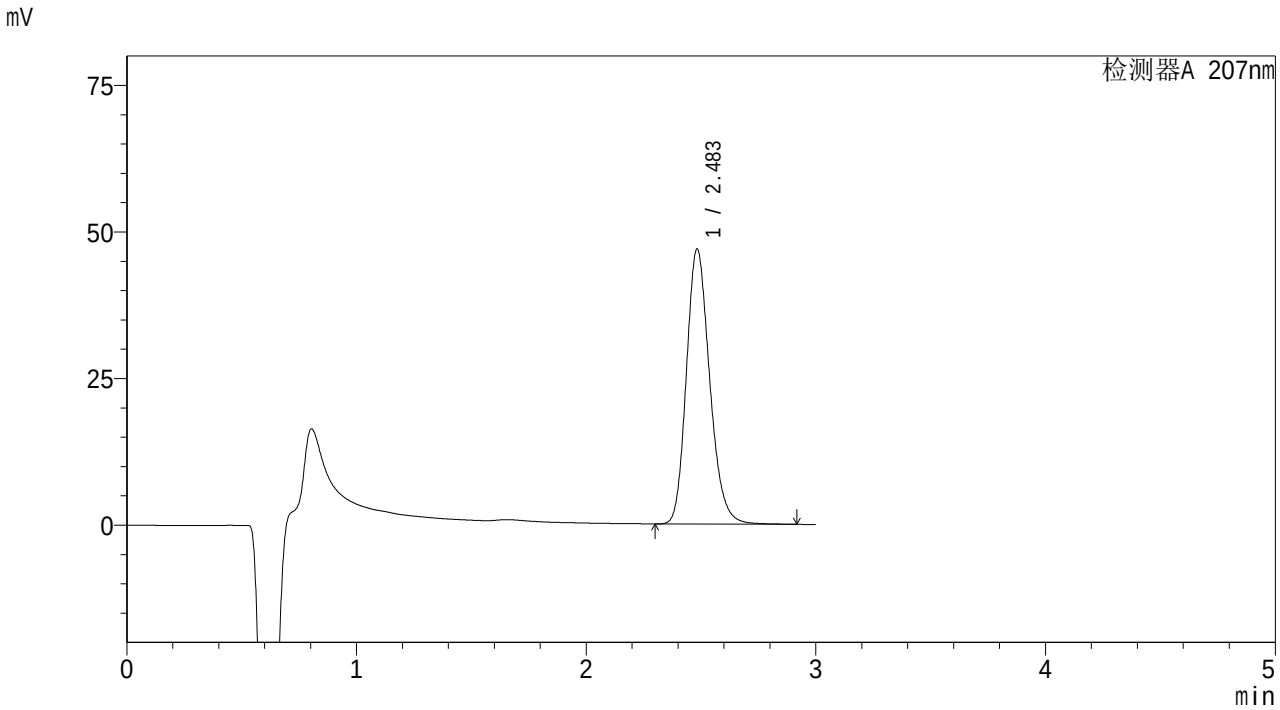

<峰表>

检测器A 207nm

峰号	保留时间	面积	面积%	高度	理论塔板数(USP)	拖尾因子	分离度(USP)
1	2.483	330947	100.000	46823	2930	1.199	--
总计		330947	100.000	46823			

图74 磷酸奥司他韦干糖浆溶出曲线测定HPLC图谱
自制品-2024051421批-均一性2-pH1.0介质-桨法-50转-极限转速-片6
供试品溶液-1

SHIMADZU LabSolutions

QTL-373

<样品信息>

色谱柱 : XB-C18(50mm*4.6mm,5μm)　　流　速: 1.0ml/min
柱温 :50℃　　波　长: 207nm
数据文件名 : RC$QTL-373 - 1-6/23-75-2 - zzp-2024051421p-rcqx-pH1.0jz-jf50z-jyx2-dz2-1.lcd
方法文件名 : RC$QTL-373 - QTL-373-RC-FX272.lcm
批处理文件名: RC$QTL-373 - 20240829-FX272.lcb
样品瓶号 : 2-27
进样体积 : 10 μl　　版本号: 6.115
进样时间 : 2024/08/29 15:36:01　　实验者: jiangjinwei
处理时间(V2) : 2024/09/02 08:37:00　　处理者: jiangjinwei
仪器型号 : SHIMADZU LC-2050C (FX272)

<色谱图>

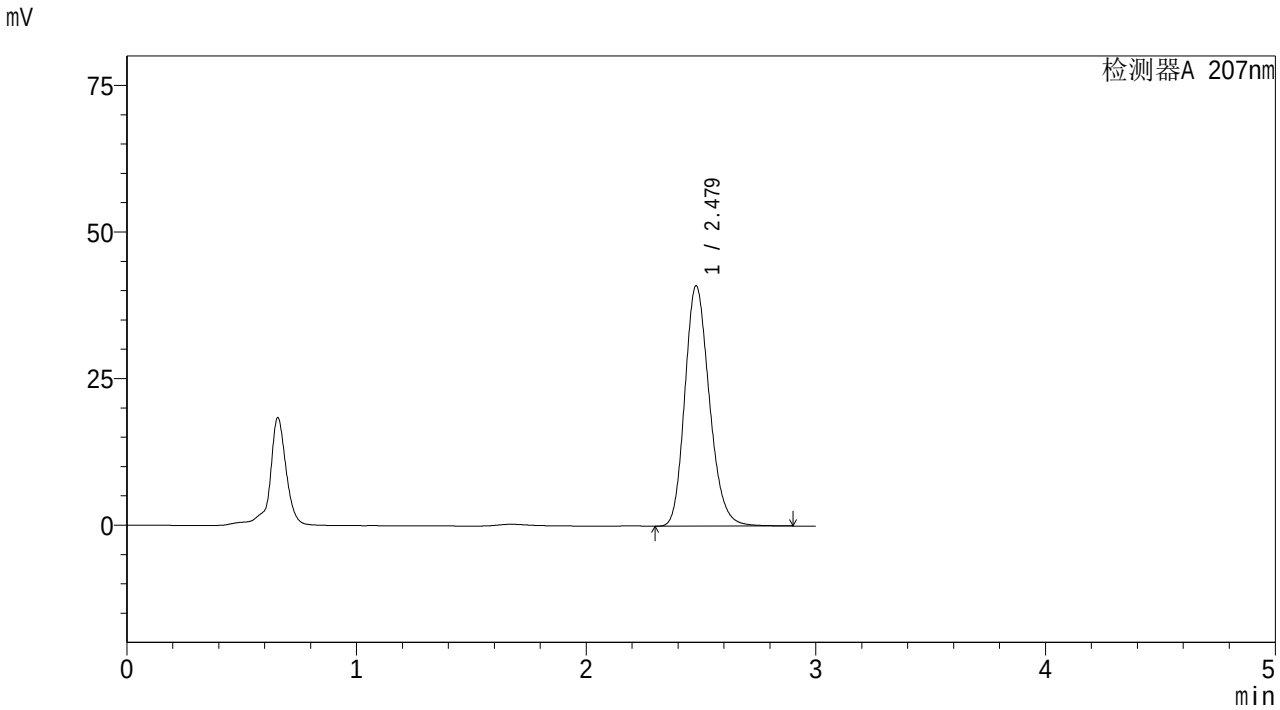

<峰表>

检测器A 207nm

峰号	保留时间	面积	面积%	高度	理论塔板数(USP)	拖尾因子	分离度(USP)
1	2.479	304963	100.000	40989	2617	1.196	--
总计		304963	100.000	40989			

图75 磷酸奥司他韦干糖浆溶出曲线测定HPLC图谱
自制品-2024051421批-均一性2-pH1.0介质-桨法-50转
对照品溶液-2-1

SHIMADZU LabSolutions

QTL-373

<样品信息>

色谱柱 : XB-C18(50mm*4.6mm,5μm)　　流　速: 1.0ml/min
柱温 :50℃　　波　长: 207nm
数据文件名 : RC$QTL-373 - 1-6/23-76-2 - zzp-2024051421p-rcqx-pH1.0jz-jf50z-jyx2-dz2-2.lcd
方法文件名 : RC$QTL-373 - QTL-373-RC-FX272.lcm
批处理文件名: RC$QTL-373 - 20240829-FX272.lcb
样品瓶号 : 2-27
进样体积 : 10 μl　　版本号: 6.115
进样时间 : 2024/08/29 15:39:25　　实验者: jiangjinwei
处理时间(V2) : 2024/09/02 08:37:03　　处理者: jiangjinwei
仪器型号 : SHIMADZU LC-2050C (FX272)

<色谱图>

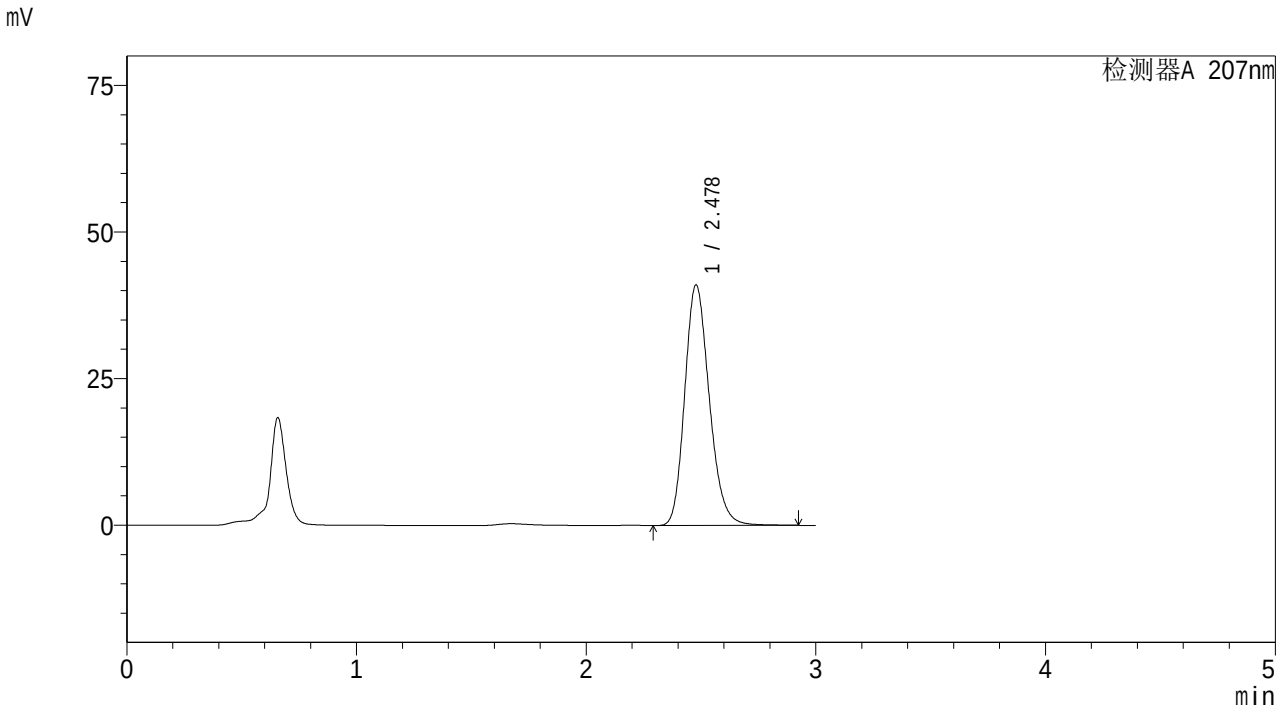

<峰表>

检测器A 207nm

峰号	保留时间	面积	面积%	高度	理论塔板数(USP)	拖尾因子	分离度(USP)
1	2.478	305544	100.000	41014	2615	1.196	--
总计		305544	100.000	41014			

图76 磷酸奥司他韦干糖浆溶出曲线测定HPLC图谱
自制品-2024051421批-均一性2-pH1.0介质-桨法-50转
对照品溶液-2-2

SHIMADZU LabSolutions

QTL-373

<样品信息>

色谱柱 : XB-C18(50mm*4.6mm,5μm) 流 速: 1.0ml/min
柱温 :50℃ 波 长: 207nm
数据文件名 : RC$QTL-373 - 1-6/23-77-2 - zzp-2024051621p-rcqx-pH1.0jz-jf50z-jyx1-rj.lcd
方法文件名 : RC$QTL-373 - QTL-373-RC-FX272.lcm
批处理文件名: RC$QTL-373 - 20240829-FX272.lcb
样品瓶号 : 3-9
进样体积 : 10 μl 版本号: 6.115
进样时间 : 2024/08/29 15:42:48 实验者: jiangjinwei
处理时间(V2) : 2024/09/02 08:37:06 处理者: jiangjinwei
仪器型号 : SHIMADZU LC-2050C (FX272)

<色谱图>

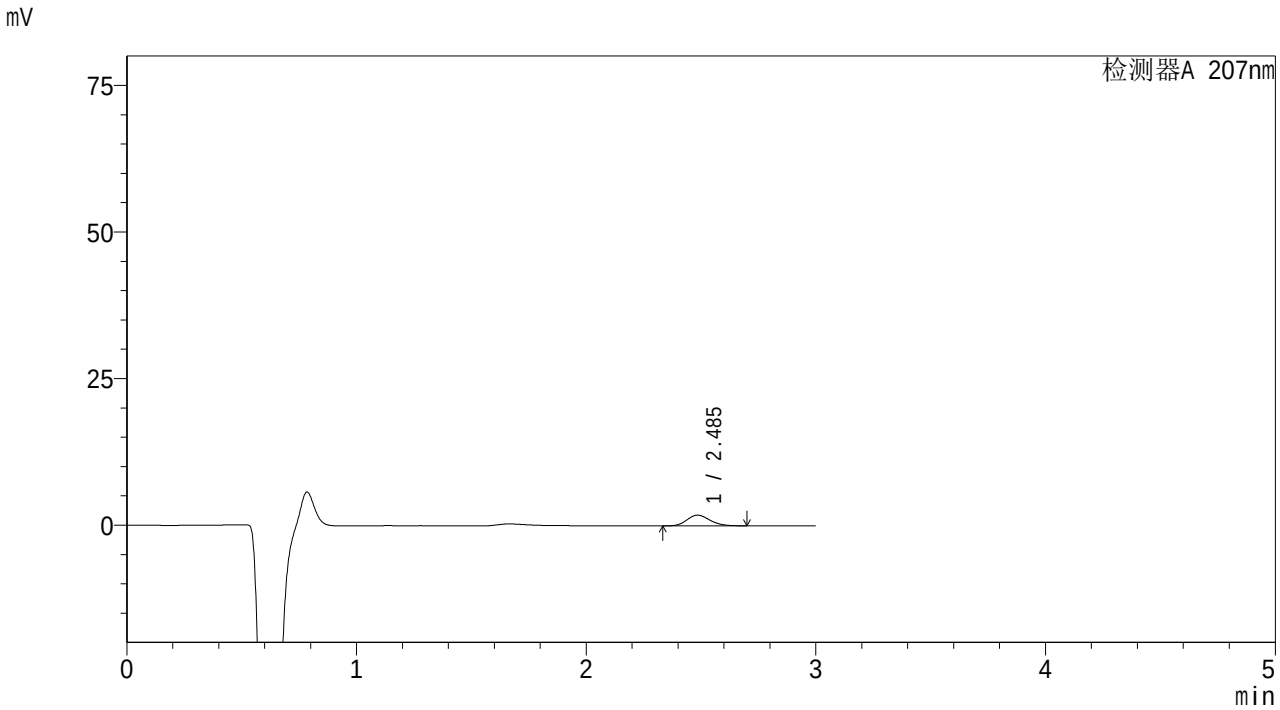

<峰表>

检测器A 207nm

峰号	保留时间	面积	面积%	高度	理论塔板数(USP)	拖尾因子	分离度(USP)
1	2.485	12782	100.000	1828	2953	1.170	--
总计		12782	100.000	1828			

图77 磷酸奥司他韦干糖浆溶出曲线测定HPLC图谱
自制品-2024051621批-均一性1-pH1.0介质-桨法-50转
溶剂

SHIMADZU LabSolutions

QTL-373

<样品信息>

色谱柱 : XB-C18(50mm*4.6mm,5μm)　　流　速: 1.0ml/min
柱温 :50℃　　波　长: 207nm
数据文件名 : RC$QTL-373 - 1-6/23-78-2 - zzp-2024051621p-rcqx-pH1.0jz-jf50z-jyx1-dz1-1.lcd
方法文件名 : RC$QTL-373 - QTL-373-RC-FX272.lcm
批处理文件名: RC$QTL-373 - 20240829-FX272.lcb
样品瓶号 : 3-18
进样体积 : 10 μl　　版本号: 6.115
进样时间 : 2024/08/29 15:46:10　　实验者: jiangjinwei
处理时间(V2) : 2024/09/02 08:37:09　　处理者: jiangjinwei
仪器型号 : SHIMADZU LC-2050C (FX272)

<色谱图>

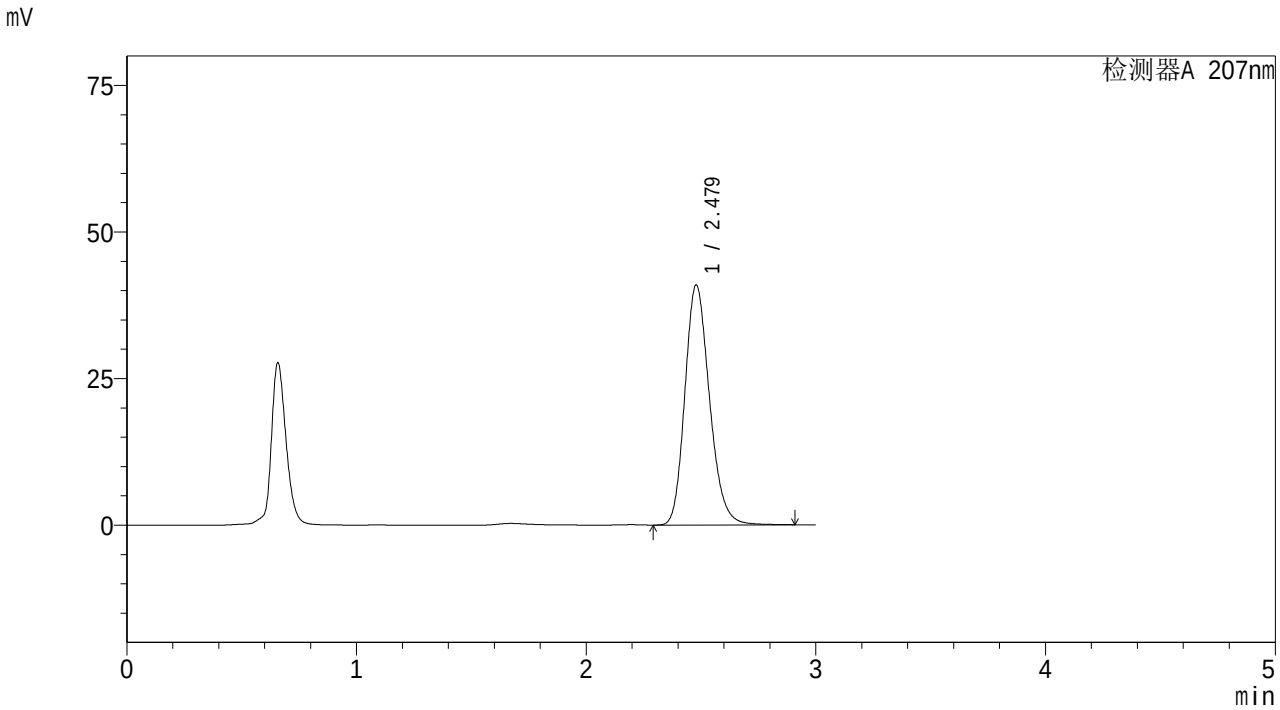

<峰表>

检测器A 207nm

峰号	保留时间	面积	面积%	高度	理论塔板数(USP)	拖尾因子	分离度(USP)
1	2.479	304953	100.000	40931	2612	1.196	--
总计		304953	100.000	40931			

图78 磷酸奥司他韦干糖浆溶出曲线测定HPLC图谱
自制品-2024051621批-均一性1-pH1.0介质-桨法-50转
对照品溶液-1-1

SHIMADZU LabSolutions

QTL-373

<样品信息>

色谱柱 : XB-C18(50mm*4.6mm,5μm)　　流　速: 1.0ml/min
柱温 :50℃　　波　长: 207nm
数据文件名 : RC$QTL-373 - 1-6/23-79-2 - zzp-2024051621p-rcqx-pH1.0jz-jf50z-jyx1-dz1-2.lcd
方法文件名 : RC$QTL-373 - QTL-373-RC-FX272.lcm
批处理文件名: RC$QTL-373 - 20240829-FX272.lcb
样品瓶号 : 3-18
进样体积 : 10 μl　　版本号: 6.115
进样时间 : 2024/08/29 15:49:33　　实验者: jiangjinwei
处理时间(V2) : 2024/09/02 08:37:12　　处理者: jiangjinwei
仪器型号 : SHIMADZU LC-2050C (FX272)

<色谱图>

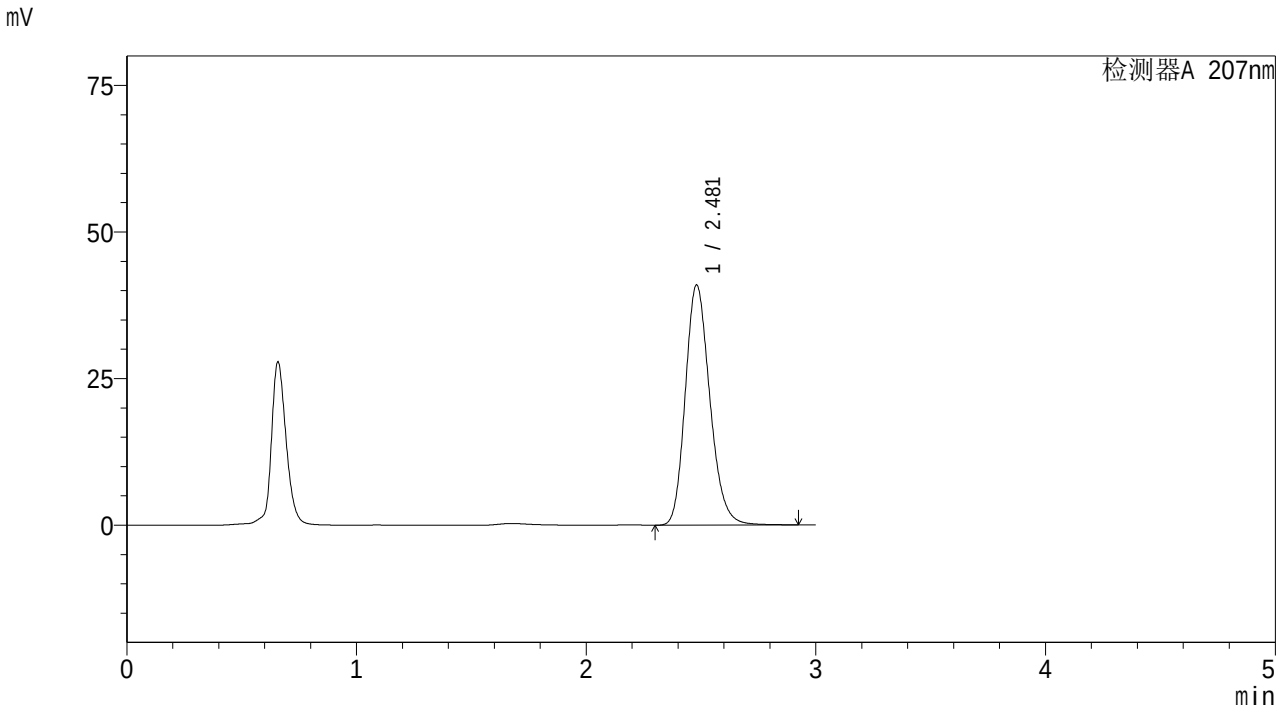

<峰表>

检测器A 207nm

峰号	保留时间	面积	面积%	高度	理论塔板数(USP)	拖尾因子	分离度(USP)
1	2.481	304952	100.000	40971	2622	1.196	--
总计		304952	100.000	40971			

图79 磷酸奥司他韦干糖浆溶出曲线测定HPLC图谱
自制品-2024051621批-均一性1-pH1.0介质-桨法-50转
对照品溶液-1-2

SHIMADZU LabSolutions

QTL-373

<样品信息>

色谱柱 : XB-C18(50mm*4.6mm,5μm)　　流　速: 1.0ml/min
柱温 :50℃　　波　长: 207nm
数据文件名 : RC$QTL-373 - 1-6/23-80-2 - zzp-2024051621p-rcqx-pH1.0jz-jf50z-jyx1-dz1-3.lcd
方法文件名 : RC$QTL-373 - QTL-373-RC-FX272.lcm
批处理文件名: RC$QTL-373 - 20240829-FX272.lcb
样品瓶号 : 3-18
进样体积 : 10 μl　　版本号: 6.115
进样时间 : 2024/08/29 15:52:55　　实验者: jiangjinwei
处理时间(V2) : 2024/09/02 08:37:14　　处理者: jiangjinwei
仪器型号 : SHIMADZU LC-2050C (FX272)

<色谱图>

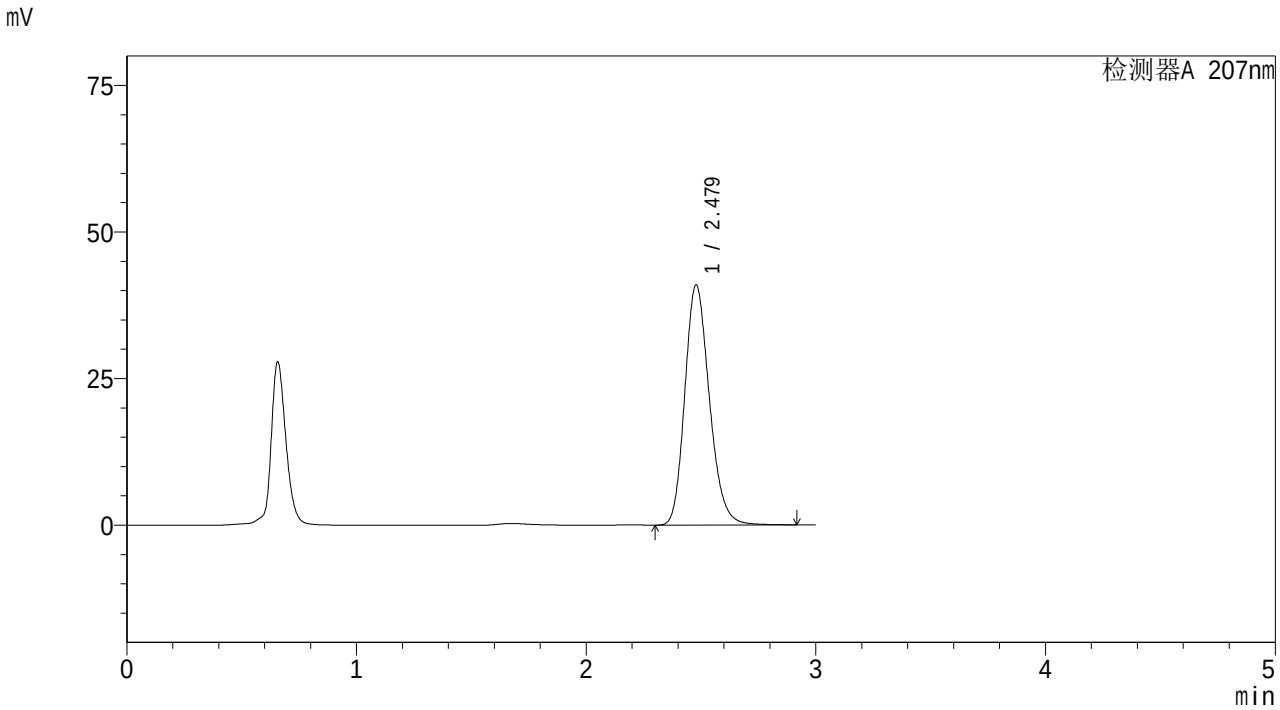

<峰表>

检测器A 207nm

峰号	保留时间	面积	面积%	高度	理论塔板数(USP)	拖尾因子	分离度(USP)
1	2.479	304815	100.000	40939	2614	1.196	--
总计		304815	100.000	40939			

图80 磷酸奥司他韦干糖浆溶出曲线测定HPLC图谱
自制品-2024051621批-均一性1-pH1.0介质-桨法-50转
对照品溶液-1-3

SHIMADZU LabSolutions

QTL-373

<样品信息>

色谱柱 : XB-C18(50mm*4.6mm,5μm)　　流　速: 1.0ml/min
柱温 :50℃　　波　长: 207nm
数据文件名 : RC$QTL-373 - 1-6/23-81-2 - zzp-2024051621p-rcqx-pH1.0jz-jf50z-jyx1-dz1-4.lcd
方法文件名 : RC$QTL-373 - QTL-373-RC-FX272.lcm
批处理文件名: RC$QTL-373 - 20240829-FX272.lcb
样品瓶号 : 3-18
进样体积 : 10 μl　　版本号: 6.115
进样时间 : 2024/08/29 15:56:17　　实验者: jiangjinwei
处理时间(V2) : 2024/09/02 08:37:17　　处理者: jiangjinwei
仪器型号 : SHIMADZU LC-2050C (FX272)

<色谱图>

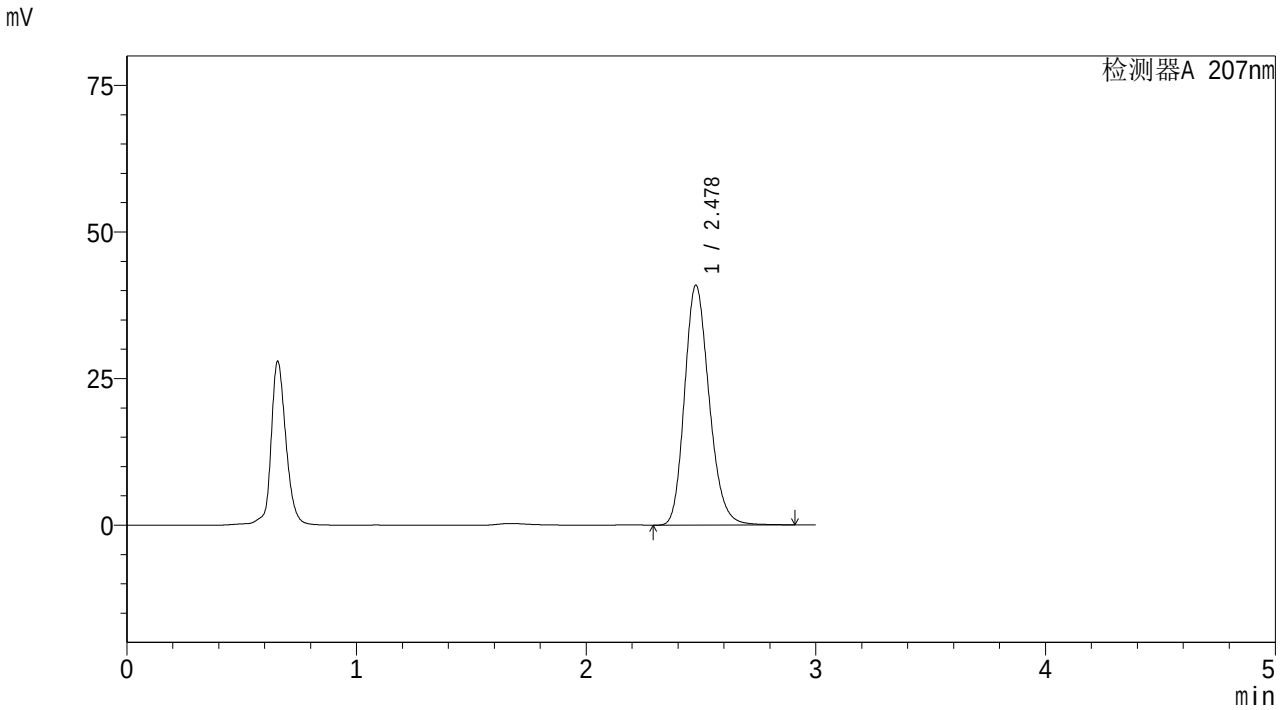

<峰表>

检测器A 207nm

峰号	保留时间	面积	面积%	高度	理论塔板数(USP)	拖尾因子	分离度(USP)
1	2.478	304652	100.000	40853	2609	1.197	--
总计		304652	100.000	40853			

图81 磷酸奥司他韦干糖浆溶出曲线测定HPLC图谱
自制品-2024051621批-均一性1-pH1.0介质-桨法-50转
对照品溶液-1-4

SHIMADZU LabSolutions

QTL-373

<样品信息>

色谱柱 : XB-C18(50mm*4.6mm,5μm)　　流　速: 1.0ml/min
柱温 :50℃　　波　长: 207nm
数据文件名 : RC$QTL-373 - 1-6/23-82-2 - zzp-2024051621p-rcqx-pH1.0jz-jf50z-jyx1-dz1-5.lcd
方法文件名 : RC$QTL-373 - QTL-373-RC-FX272.lcm
批处理文件名: RC$QTL-373 - 20240829-FX272.lcb
样品瓶号 : 3-18
进样体积 : 10 μl　　版本号: 6.115
进样时间 : 2024/08/29 15:59:40　　实验者: jiangjinwei
处理时间(V2) : 2024/09/02 08:37:20　　处理者: jiangjinwei
仪器型号 : SHIMADZU LC-2050C (FX272)

<色谱图>

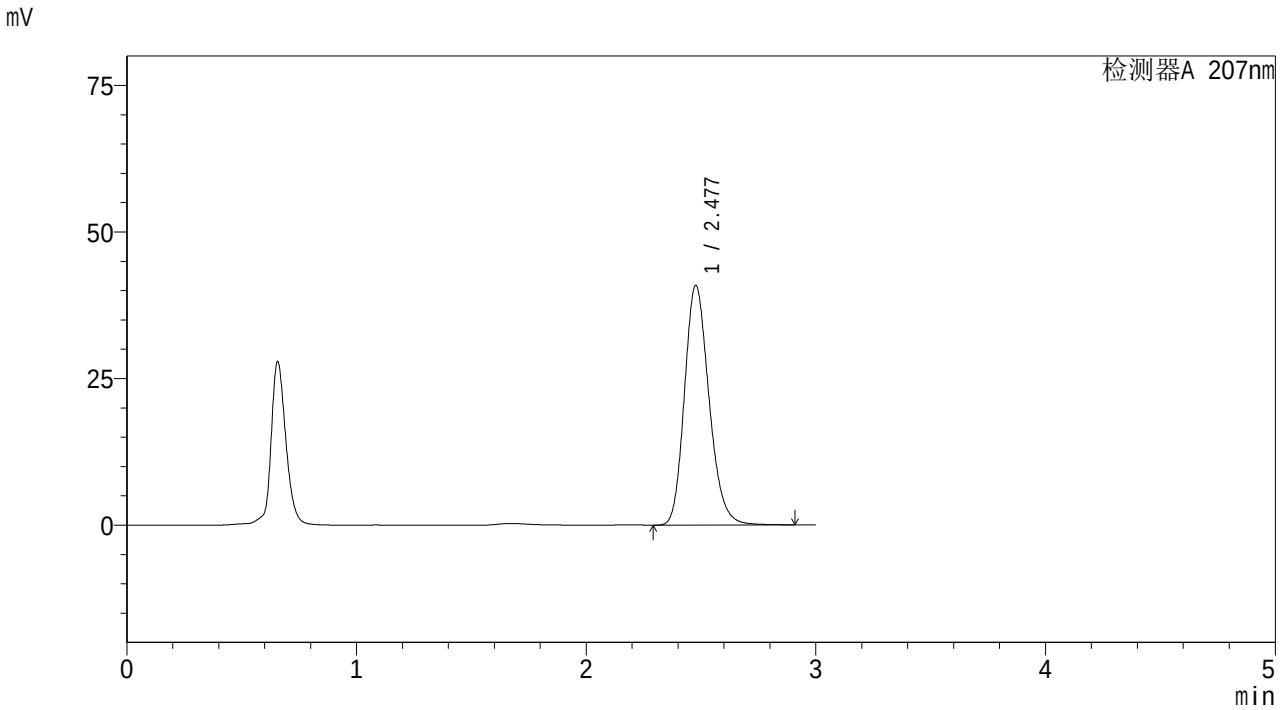

<峰表>

检测器A 207nm

峰号	保留时间	面积	面积%	高度	理论塔板数(USP)	拖尾因子	分离度(USP)
1	2.477	304553	100.000	40810	2606	1.197	--
总计		304553	100.000	40810			

图82 磷酸奥司他韦干糖浆溶出曲线测定HPLC图谱
自制品-2024051621批-均一性1-pH1.0介质-桨法-50转
对照品溶液-1-5

SHIMADZU LabSolutions

QTL-373

<样品信息>

色谱柱 : XB-C18(50mm*4.6mm,5μm)　　流　速: 1.0ml/min
柱温 :50℃　　波　长: 207nm
数据文件名 : RC$QTL-373 - 1-6/23-83-2 - zzp-2024051621p-rcqx-pH1.0jz-jf50z-jyx1-P1-5min.lcd
方法文件名 : RC$QTL-373 - QTL-373-RC-FX272.lcm
批处理文件名: RC$QTL-373 - 20240829-FX272.lcb
样品瓶号 : 3-1
进样体积 : 10 μl　　版本号: 6.115
进样时间 : 2024/08/29 16:03:02　　实验者: jiangjinwei
处理时间(V2) : 2024/09/02 08:37:23　　处理者: jiangjinwei
仪器型号 : SHIMADZU LC-2050C (FX272)

<色谱图>

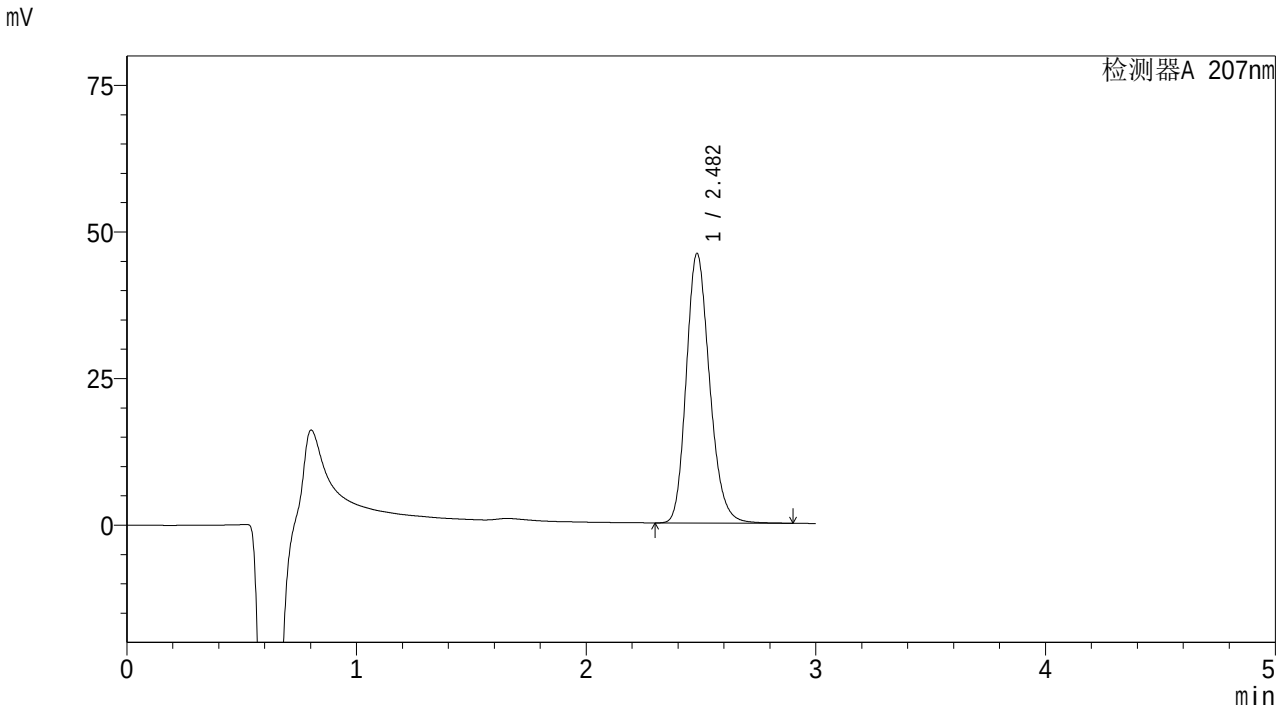

<峰表>

检测器A 207nm

峰号	保留时间	面积	面积%	高度	理论塔板数(USP)	拖尾因子	分离度(USP)
1	2.482	324451	100.000	45927	2925	1.198	--
总计		324451	100.000	45927			

图83 磷酸奥司他韦干糖浆溶出曲线测定HPLC图谱
自制品-2024051621批-均一性1-pH1.0介质-桨法-50转-5min-片1
供试品溶液-1

SHIMADZU LabSolutions

QTL-373

<样品信息>

色谱柱 : XB-C18(50mm*4.6mm,5μm)　　流　速: 1.0ml/min
柱温 :50℃　　波　长: 207nm
数据文件名 : RC$QTL-373 - 1-6/23-84-2 - zzp-2024051621p-rcqx-pH1.0jz-jf50z-jyx1-P2-5min.lcd
方法文件名 : RC$QTL-373 - QTL-373-RC-FX272.lcm
批处理文件名: RC$QTL-373 - 20240829-FX272.lcb
样品瓶号 : 3-10
进样体积 : 10 μl　　版本号: 6.115
进样时间 : 2024/08/29 16:06:24　　实验者: jiangjinwei
处理时间(V2) : 2024/09/02 08:37:26　　处理者: jiangjinwei
仪器型号 : SHIMADZU LC-2050C (FX272)

<色谱图>

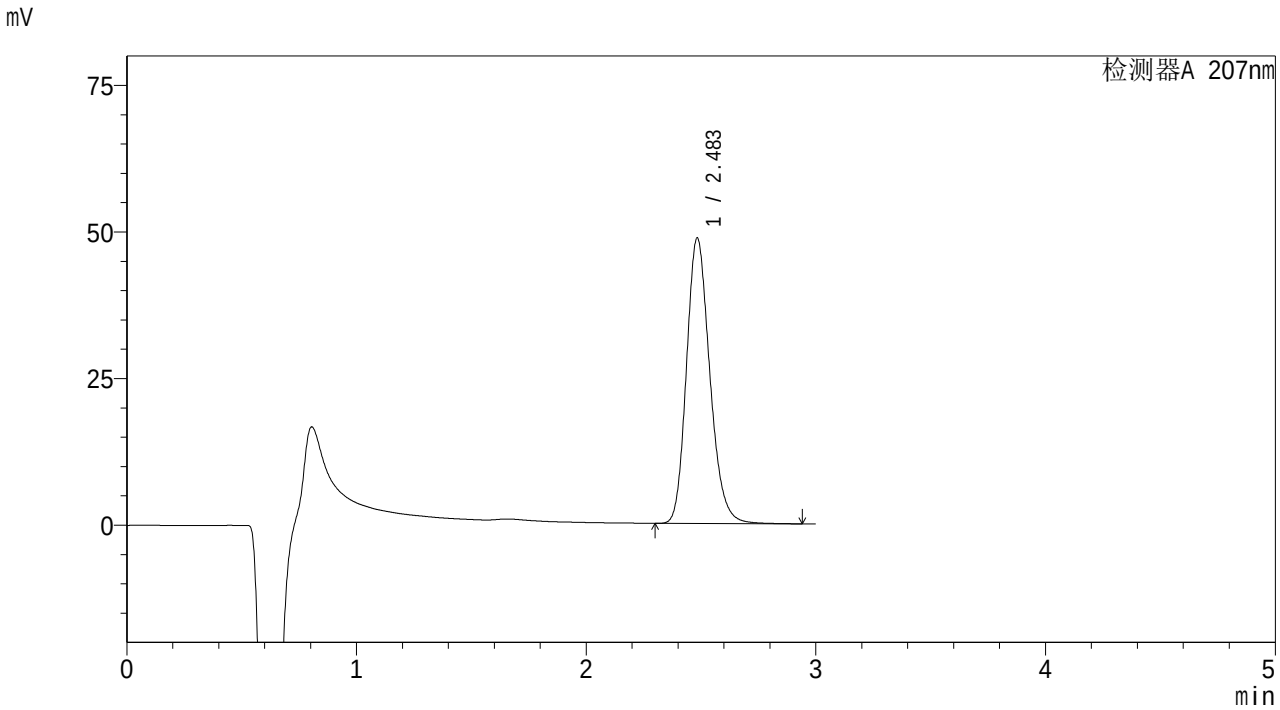

<峰表>

检测器A 207nm

峰号	保留时间	面积	面积%	高度	理论塔板数(USP)	拖尾因子	分离度(USP)
1	2.483	344220	100.000	48571	2920	1.200	--
总计		344220	100.000	48571			

图84 磷酸奥司他韦干糖浆溶出曲线测定HPLC图谱
自制品-2024051621批-均一性1-pH1.0介质-桨法-50转-5min-片2
供试品溶液-1

SHIMADZU LabSolutions

QTL-373

<样品信息>

色谱柱 : XB-C18(50mm*4.6mm,5μm)　　流　速: 1.0ml/min
柱温 :50℃　　波　长: 207nm
数据文件名 : RC$QTL-373 - 1-6/23-85-2 - zzp-2024051621p-rcqx-pH1.0jz-jf50z-jyx1-P3-5min.lcd
方法文件名 : RC$QTL-373 - QTL-373-RC-FX272.lcm
批处理文件名: RC$QTL-373 - 20240829-FX272.lcb
样品瓶号 : 3-19
进样体积 : 10 μl　　版本号: 6.115
进样时间 : 2024/08/29 16:09:45　　实验者: jiangjinwei
处理时间(V2) : 2024/09/02 08:37:29　　处理者: jiangjinwei
仪器型号 : SHIMADZU LC-2050C (FX272)

<色谱图>

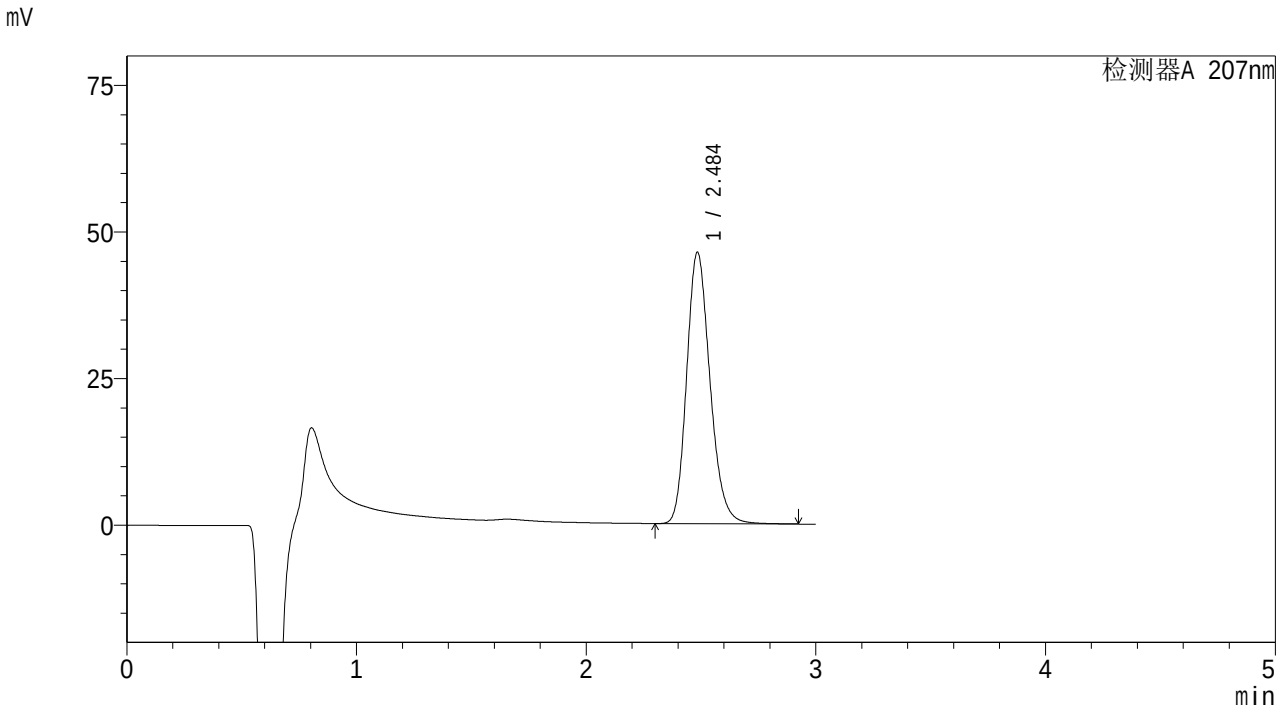

<峰表>

检测器A 207nm

峰号	保留时间	面积	面积%	高度	理论塔板数(USP)	拖尾因子	分离度(USP)
1	2.484	326924	100.000	46107	2927	1.199	--
总计		326924	100.000	46107			

图85 磷酸奥司他韦干糖浆溶出曲线测定HPLC图谱
自制品-2024051621批-均一性1-pH1.0介质-桨法-50转-5min-片3
供试品溶液-1

SHIMADZU LabSolutions

QTL-373

<样品信息>

色谱柱 : XB-C18(50mm*4.6mm,5μm) 流 速: 1.0ml/min
柱温 :50℃ 波 长: 207nm
数据文件名 : RC$QTL-373 - 1-6/23-86-2 - zzp-2024051621p-rcqx-pH1.0jz-jf50z-jyx1-P4-5min.lcd
方法文件名 : RC$QTL-373 - QTL-373-RC-FX272.lcm
批处理文件名: RC$QTL-373 - 20240829-FX272.lcb
样品瓶号 : 3-28
进样体积 : 10 μl 版本号: 6.115
进样时间 : 2024/08/29 16:13:07 实验者: jiangjinwei
处理时间(V2) : 2024/09/02 08:37:32 处理者: jiangjinwei
仪器型号 : SHIMADZU LC-2050C (FX272)

<色谱图>

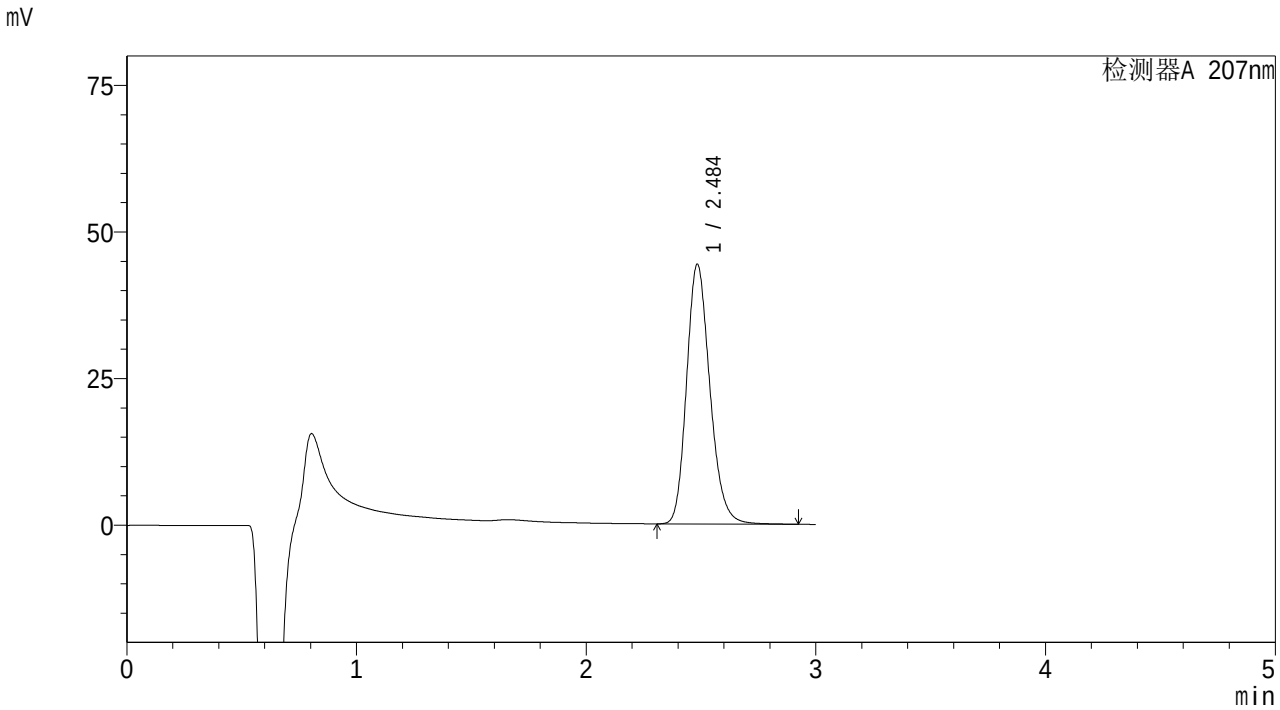

<峰表>

检测器A 207nm

峰号	保留时间	面积	面积%	高度	理论塔板数(USP)	拖尾因子	分离度(USP)
1	2.484	312647	100.000	44162	2932	1.199	--
总计		312647	100.000	44162			

图86 磷酸奥司他韦干糖浆溶出曲线测定HPLC图谱
自制品-2024051621批-均一性1-pH1.0介质-桨法-50转-5min-片4
供试品溶液-1

SHIMADZU LabSolutions

QTL-373

<样品信息>

色谱柱 : XB-C18(50mm*4.6mm,5μm)　　流　速: 1.0ml/min
柱温 :50℃　　波　长: 207nm
数据文件名 : RC$QTL-373 - 1-6/23-87-2 - zzp-2024051621p-rcqx-pH1.0jz-jf50z-jyx1-P5-5min.lcd
方法文件名 : RC$QTL-373 - QTL-373-RC-FX272.lcm
批处理文件名: RC$QTL-373 - 20240829-FX272.lcb
样品瓶号 : 3-37
进样体积 : 10 μl　　版本号: 6.115
进样时间 : 2024/08/29 16:16:29　　实验者: jiangjinwei
处理时间(V2) : 2024/09/02 08:37:35　　处理者: jiangjinwei
仪器型号 : SHIMADZU LC-2050C (FX272)

<色谱图>

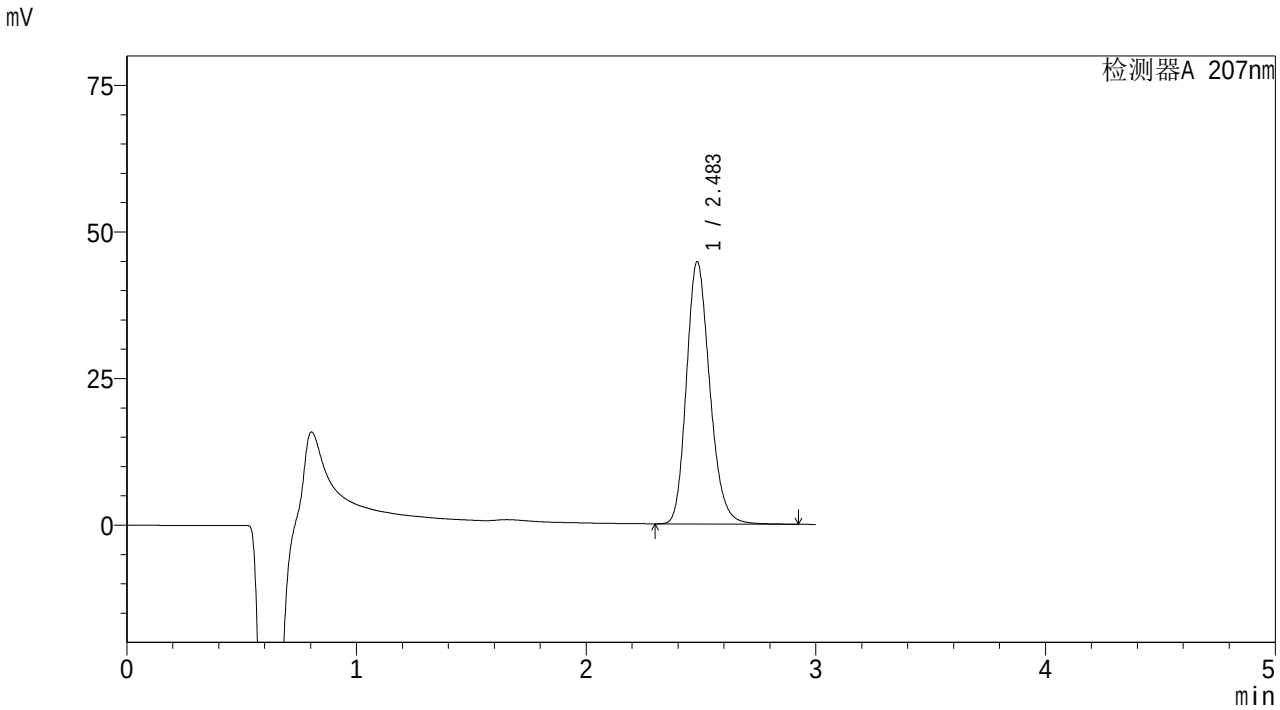

<峰表>

检测器A 207nm

峰号	保留时间	面积	面积%	高度	理论塔板数(USP)	拖尾因子	分离度(USP)
1	2.483	315788	100.000	44620	2926	1.200	--
总计		315788	100.000	44620			

图87 磷酸奥司他韦干糖浆溶出曲线测定HPLC图谱
自制品-2024051621批-均一性1-pH1.0介质-桨法-50转-5min-片5
供试品溶液-1

SHIMADZU LabSolutions

QTL-373

<样品信息>

色谱柱 : XB-C18(50mm*4.6mm,5μm)　　流　速: 1.0ml/min
柱温 :50℃　　波　长: 207nm
数据文件名 : RC$QTL-373 - 1-6/23-88-2 - zzp-2024051621p-rcqx-pH1.0jz-jf50z-jyx1-P6-5min.lcd
方法文件名 : RC$QTL-373 - QTL-373-RC-FX272.lcm
批处理文件名: RC$QTL-373 - 20240829-FX272.lcb
样品瓶号 : 3-46
进样体积 : 10 μl　　版本号: 6.115
进样时间 : 2024/08/29 16:19:50　　实验者: jiangjinwei
处理时间(V2) : 2024/09/02 08:37:37　　处理者: jiangjinwei
仪器型号 : SHIMADZU LC-2050C (FX272)

<色谱图>

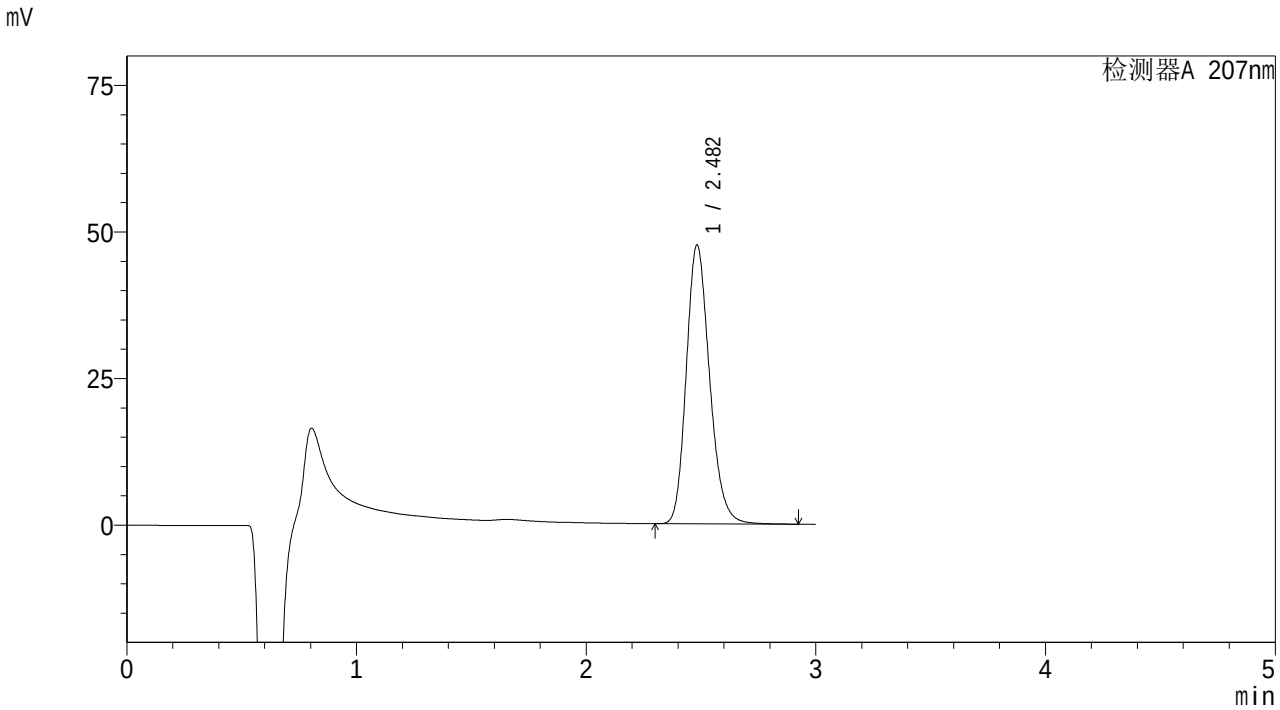

<峰表>

检测器A 207nm

峰号	保留时间	面积	面积%	高度	理论塔板数(USP)	拖尾因子	分离度(USP)
1	2.482	335892	100.000	47512	2924	1.199	--
总计		335892	100.000	47512			

图88 磷酸奥司他韦干糖浆溶出曲线测定HPLC图谱
自制品-2024051621批-均一性1-pH1.0介质-桨法-50转-5min-片6
供试品溶液-1

SHIMADZU LabSolutions

QTL-373

<样品信息>

色谱柱 : XB-C18(50mm*4.6mm,5μm)　　流　速: 1.0ml/min
柱温 :50℃　　波　长: 207nm
数据文件名 : RC$QTL-373 - 1-6/23-89-2 - zzp-2024051621p-rcqx-pH1.0jz-jf50z-jyx1-P1-10min.lcd
方法文件名 : RC$QTL-373 - QTL-373-RC-FX272.lcm
批处理文件名: RC$QTL-373 - 20240829-FX272.lcb
样品瓶号 : 3-2
进样体积 : 10 μl　　版本号: 6.115
进样时间 : 2024/08/29 16:23:12　　实验者: jiangjinwei
处理时间(V2) : 2024/09/02 08:37:40　　处理者: jiangjinwei
仪器型号 : SHIMADZU LC-2050C (FX272)

<色谱图>

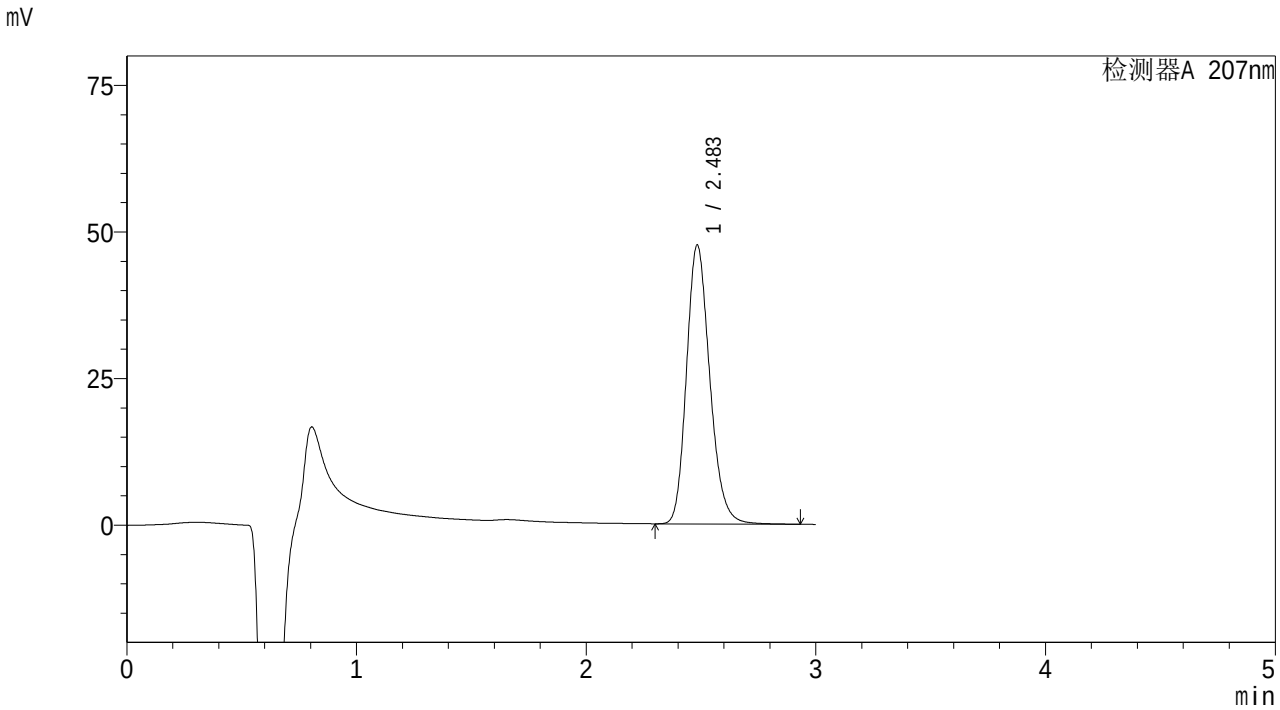

<峰表>

检测器A 207nm

峰号	保留时间	面积	面积%	高度	理论塔板数(USP)	拖尾因子	分离度(USP)
1	2.483	335457	100.000	47447	2935	1.199	--
总计		335457	100.000	47447			

图89 磷酸奥司他韦干糖浆溶出曲线测定HPLC图谱
自制品-2024051621批-均一性1-pH1.0介质-桨法-50转-10min-片1
供试品溶液-1

SHIMADZU LabSolutions

QTL-373

<样品信息>

色谱柱 : XB-C18(50mm*4.6mm,5μm)　　流　速: 1.0ml/min
柱温 :50℃　　波　长: 207nm
数据文件名 : RC$QTL-373 - 1-6/23-90-2 - zzp-2024051621p-rcqx-pH1.0jz-jf50z-jyx1-P2-10min.lcd
方法文件名 : RC$QTL-373 - QTL-373-RC-FX272.lcm
批处理文件名: RC$QTL-373 - 20240829-FX272.lcb
样品瓶号 : 3-11
进样体积 : 10 μl　　版本号: 6.115
进样时间 : 2024/08/29 16:26:34　　实验者: jiangjinwei
处理时间(V2) : 2024/09/02 08:37:43　　处理者: jiangjinwei
仪器型号 : SHIMADZU LC-2050C (FX272)

<色谱图>

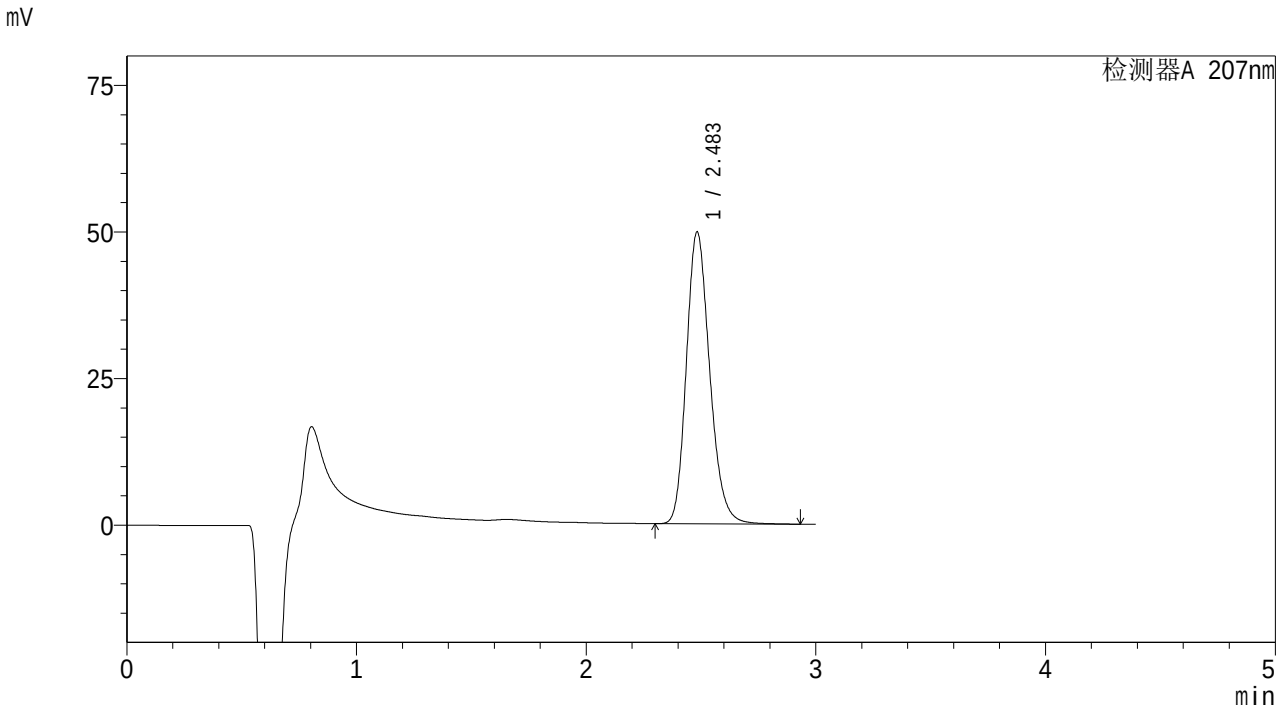

<峰表>

检测器A 207nm

峰号	保留时间	面积	面积%	高度	理论塔板数(USP)	拖尾因子	分离度(USP)
1	2.483	351882	100.000	49701	2922	1.200	--
总计		351882	100.000	49701			

图90 磷酸奥司他韦干糖浆溶出曲线测定HPLC图谱
自制品-2024051621批-均一性1-pH1.0介质-桨法-50转-10min-片2
供试品溶液-1

SHIMADZU LabSolutions

QTL-373

<样品信息>

色谱柱 : XB-C18(50mm*4.6mm,5μm)　　流　速: 1.0ml/min
柱温 :50℃　　波　长: 207nm
数据文件名 : RC$QTL-373 - 1-6/23-91-2 - zzp-2024051621p-rcqx-pH1.0jz-jf50z-jyx1-P3-10min.lcd
方法文件名 : RC$QTL-373 - QTL-373-RC-FX272.lcm
批处理文件名: RC$QTL-373 - 20240829-FX272.lcb
样品瓶号 : 3-20
进样体积 : 10 μl　　版本号: 6.115
进样时间 : 2024/08/29 16:29:56　　实验者: jiangjinwei
处理时间(V2) : 2024/09/02 08:37:46　　处理者: jiangjinwei
仪器型号 : SHIMADZU LC-2050C (FX272)

<色谱图>

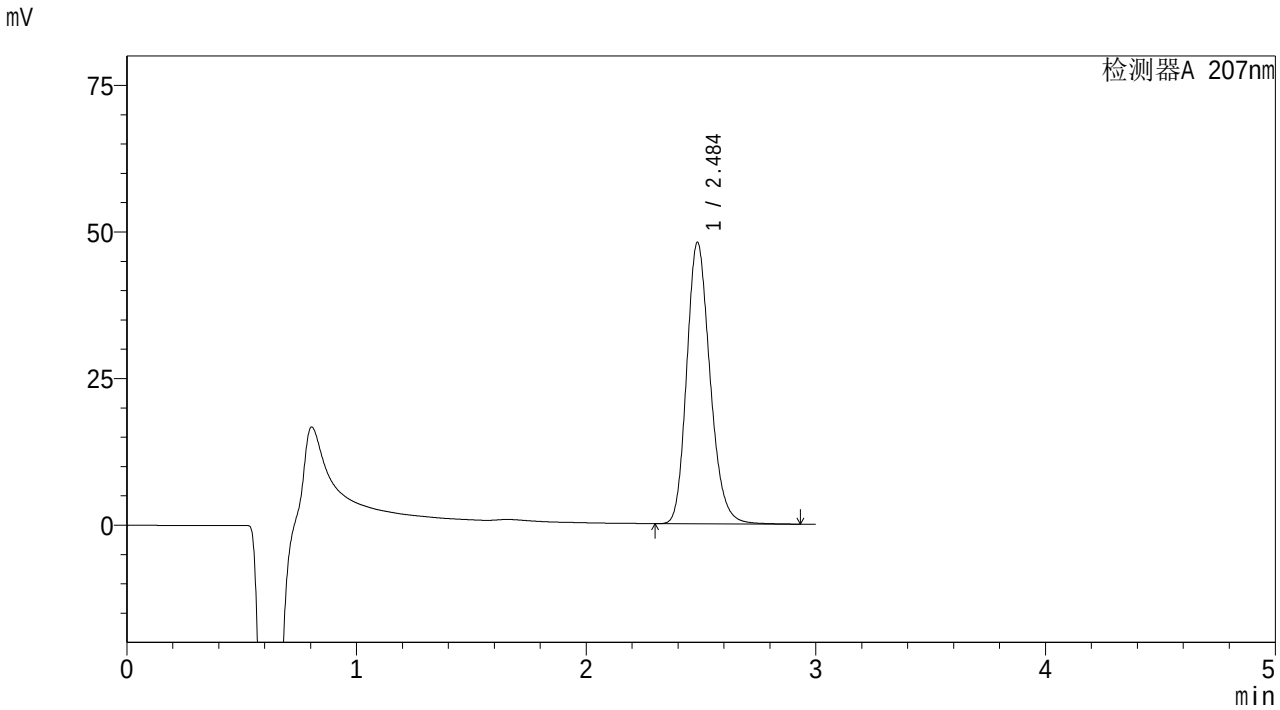

<峰表>

检测器A 207nm

峰号	保留时间	面积	面积%	高度	理论塔板数(USP)	拖尾因子	分离度(USP)
1	2.484	339053	100.000	47822	2930	1.200	--
总计		339053	100.000	47822			

图91 磷酸奥司他韦干糖浆溶出曲线测定HPLC图谱
自制品-2024051621批-均一性1-pH1.0介质-桨法-50转-10min-片3
供试品溶液-1

SHIMADZU LabSolutions

QTL-373

<样品信息>

色谱柱 : XB-C18(50mm*4.6mm,5μm)　　流　速: 1.0ml/min
柱温 :50℃　　波　长: 207nm
数据文件名 : RC$QTL-373 - 1-6/23-92-2 - zzp-2024051621p-rcqx-pH1.0jz-jf50z-jyx1-P4-10min.lcd
方法文件名 : RC$QTL-373 - QTL-373-RC-FX272.lcm
批处理文件名: RC$QTL-373 - 20240829-FX272.lcb
样品瓶号 : 3-29
进样体积 : 10 μl　　版本号: 6.115
进样时间 : 2024/08/29 16:33:18　　实验者: jiangjinwei
处理时间(V2) : 2024/09/02 08:37:49　　处理者: jiangjinwei
仪器型号 : SHIMADZU LC-2050C (FX272)

<色谱图>

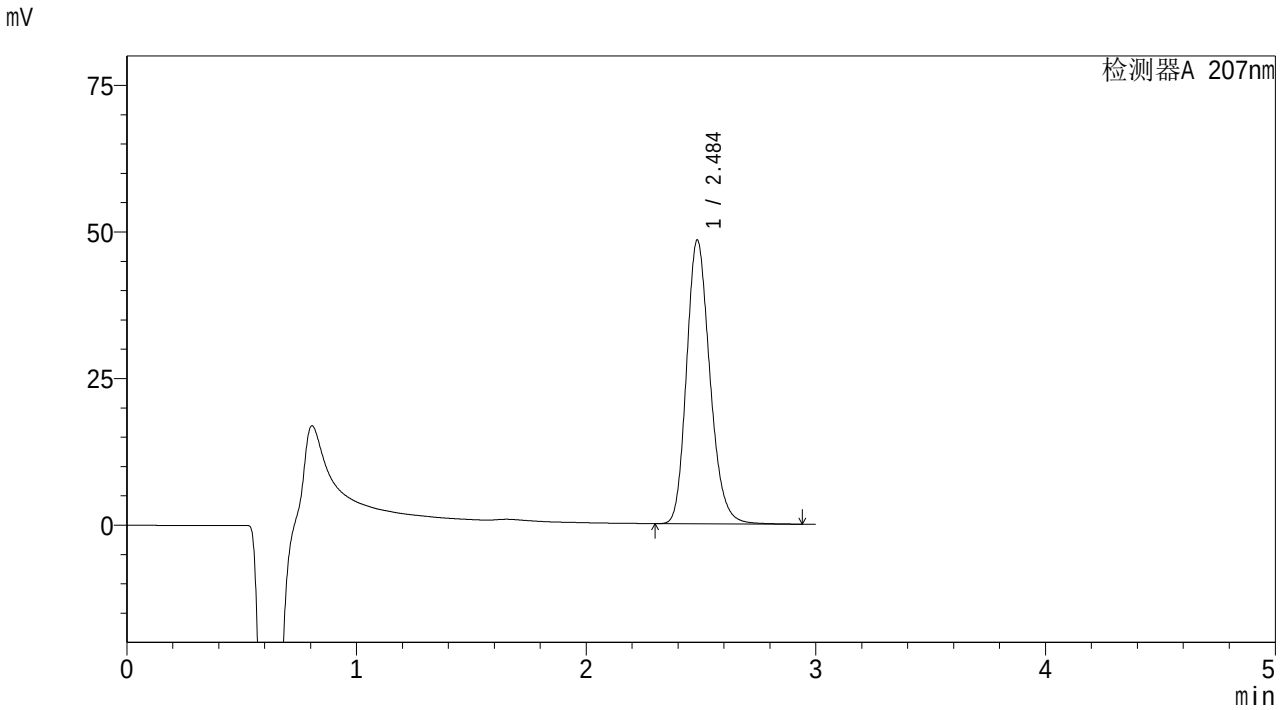

<峰表>

检测器A 207nm

峰号	保留时间	面积	面积%	高度	理论塔板数(USP)	拖尾因子	分离度(USP)
1	2.484	341955	100.000	48255	2926	1.200	--
总计		341955	100.000	48255			

图92 磷酸奥司他韦干糖浆溶出曲线测定HPLC图谱
自制品-2024051621批-均一性1-pH1.0介质-桨法-50转-10min-片4
供试品溶液-1

SHIMADZU LabSolutions

QTL-373

<样品信息>

色谱柱 : XB-C18(50mm*4.6mm,5μm) 流 速: 1.0ml/min
柱温 :50℃ 波 长: 207nm
数据文件名 : RC$QTL-373 - 1-6/23-93-2 - zzp-2024051621p-rcqx-pH1.0jz-jf50z-jyx1-P5-10min.lcd
方法文件名 : RC$QTL-373 - QTL-373-RC-FX272.lcm
批处理文件名: RC$QTL-373 - 20240829-FX272.lcb
样品瓶号 : 3-38
进样体积 : 10 μl 版本号: 6.115
进样时间 : 2024/08/29 16:36:40 实验者: jiangjinwei
处理时间(V2) : 2024/09/02 08:37:52 处理者: jiangjinwei
仪器型号 : SHIMADZU LC-2050C (FX272)

<色谱图>

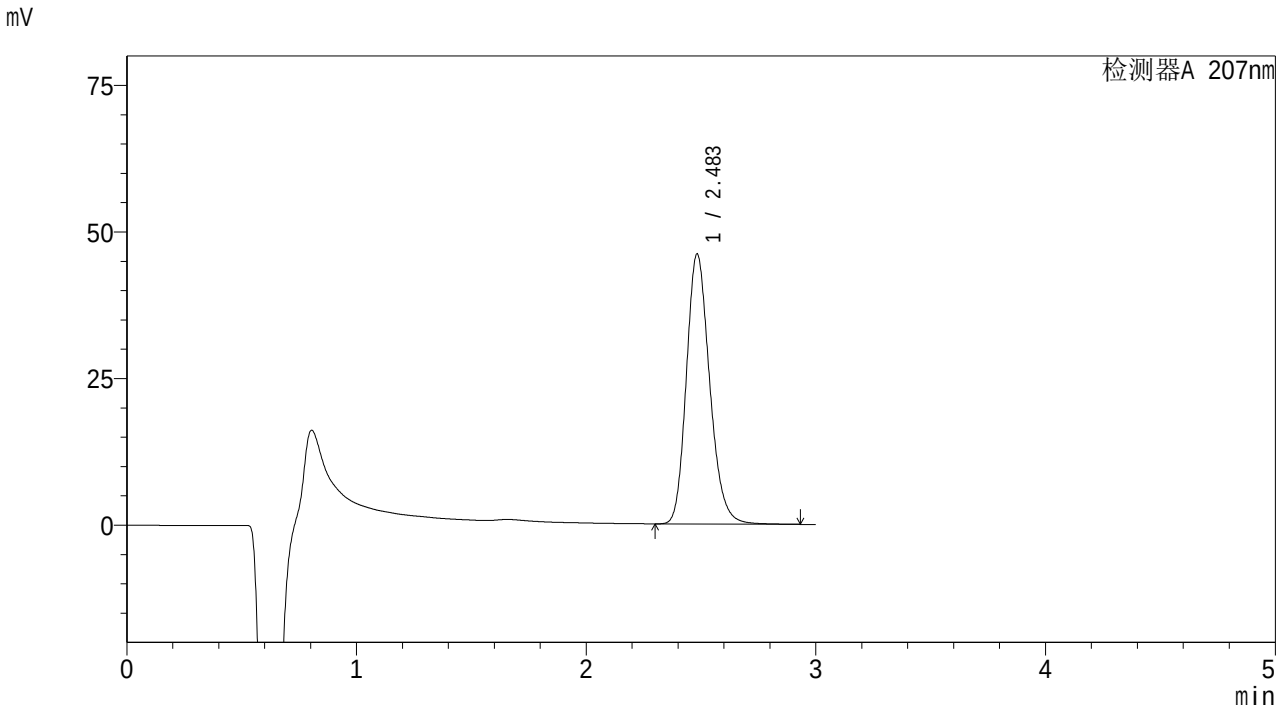

<峰表>

检测器A 207nm

峰号	保留时间	面积	面积%	高度	理论塔板数(USP)	拖尾因子	分离度(USP)
1	2.483	324918	100.000	45970	2932	1.200	--
总计		324918	100.000	45970			

图93 磷酸奥司他韦干糖浆溶出曲线测定HPLC图谱
自制品-2024051621批-均一性1-pH1.0介质-桨法-50转-10min-片5
供试品溶液-1

SHIMADZU LabSolutions

QTL-373

<样品信息>

色谱柱 : XB-C18(50mm*4.6mm,5μm)　　流　速: 1.0ml/min
柱温 :50℃　　波　长: 207nm
数据文件名 : RC$QTL-373 - 1-6/23-94-2 - zzp-2024051621p-rcqx-pH1.0jz-jf50z-jyx1-P6-10min.lcd
方法文件名 : RC$QTL-373 - QTL-373-RC-FX272.lcm
批处理文件名: RC$QTL-373 - 20240829-FX272.lcb
样品瓶号 : 3-47
进样体积 : 10 μl　　版本号: 6.115
进样时间 : 2024/08/29 16:40:02　　实验者: jiangjinwei
处理时间(V2) : 2024/09/02 08:37:54　　处理者: jiangjinwei
仪器型号 : SHIMADZU LC-2050C (FX272)

<色谱图>

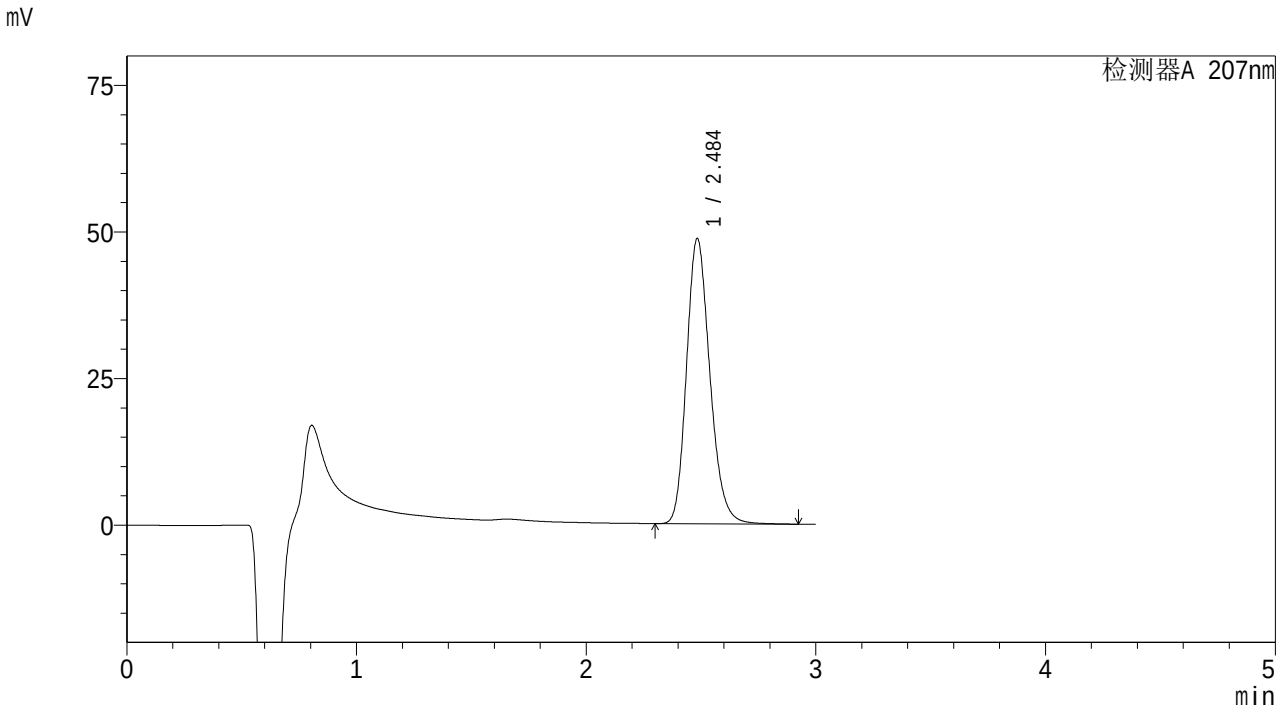

<峰表>

检测器A 207nm

峰号	保留时间	面积	面积%	高度	理论塔板数(USP)	拖尾因子	分离度(USP)
1	2.484	344199	100.000	48520	2917	1.201	--
总计		344199	100.000	48520			

图94 磷酸奥司他韦干糖浆溶出曲线测定HPLC图谱
自制品-2024051621批-均一性1-pH1.0介质-桨法-50转-10min-片6
供试品溶液-1

SHIMADZU LabSolutions

QTL-373

<样品信息>

色谱柱 : XB-C18(50mm*4.6mm,5μm)　　流　速: 1.0ml/min
柱温 :50℃　　波　长: 207nm
数据文件名 : RC$QTL-373 - 1-6/23-95-2 - zzp-2024051621p-rcqx-pH1.0jz-jf50z-jyx1-P1-15min.lcd
方法文件名 : RC$QTL-373 - QTL-373-RC-FX272.lcm
批处理文件名: RC$QTL-373 - 20240829-FX272.lcb
样品瓶号 : 3-3
进样体积 : 10 μl　　版本号: 6.115
进样时间 : 2024/08/29 16:43:24　　实验者: jiangjinwei
处理时间(V2) : 2024/09/02 08:37:57　　处理者: jiangjinwei
仪器型号 : SHIMADZU LC-2050C (FX272)

<色谱图>

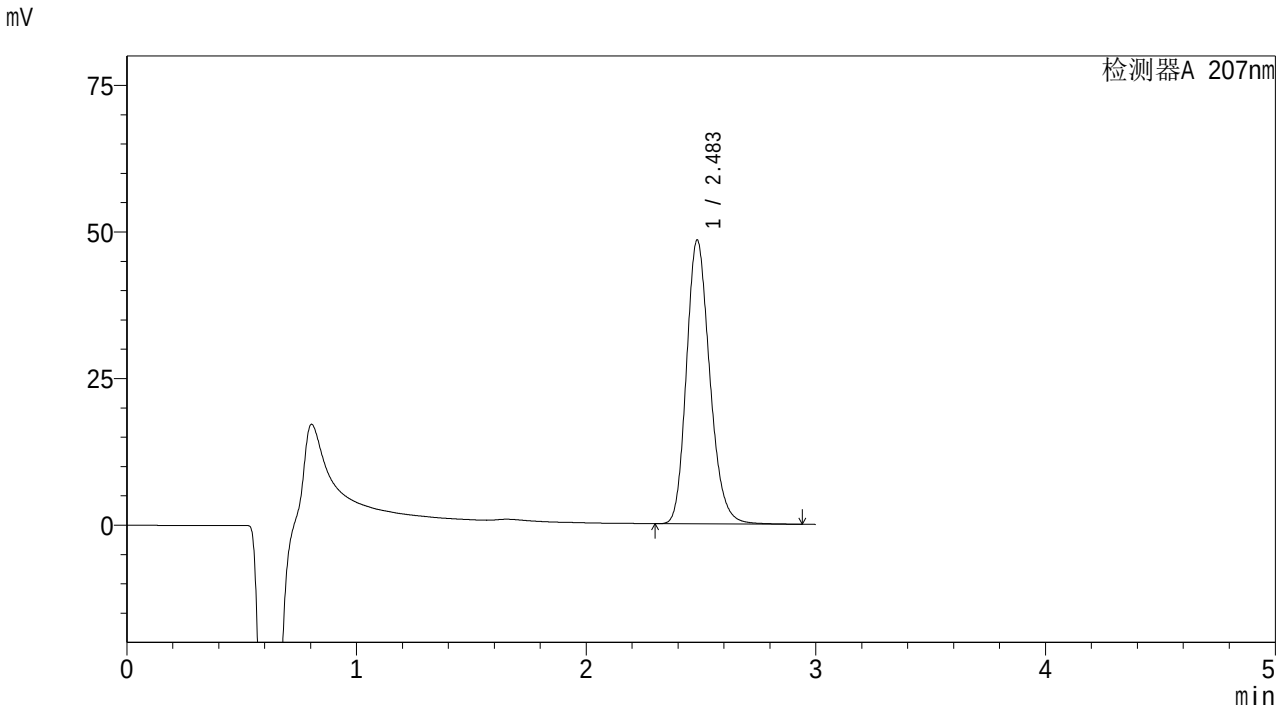

<峰表>

检测器A 207nm

峰号	保留时间	面积	面积%	高度	理论塔板数(USP)	拖尾因子	分离度(USP)
1	2.483	342061	100.000	48308	2923	1.200	--
总计		342061	100.000	48308			

图95 磷酸奥司他韦干糖浆溶出曲线测定HPLC图谱
自制品-2024051621批-均一性1-pH1.0介质-桨法-50转-15min-片1
供试品溶液-1

SHIMADZU LabSolutions

QTL-373

<样品信息>

色谱柱 : XB-C18(50mm*4.6mm,5μm)　　流　速: 1.0ml/min
柱温 :50℃　　波　长: 207nm
数据文件名 : RC$QTL-373 - 1-6/23-96-2 - zzp-2024051621p-rcqx-pH1.0jz-jf50z-jyx1-P2-15min.lcd
方法文件名 : RC$QTL-373 - QTL-373-RC-FX272.lcm
批处理文件名: RC$QTL-373 - 20240829-FX272.lcb
样品瓶号 : 3-12
进样体积 : 10 μl　　版本号: 6.115
进样时间 : 2024/08/29 16:46:46　　实验者: jiangjinwei
处理时间(V2) : 2024/09/02 08:38:00　　处理者: jiangjinwei
仪器型号 : SHIMADZU LC-2050C (FX272)

<色谱图>

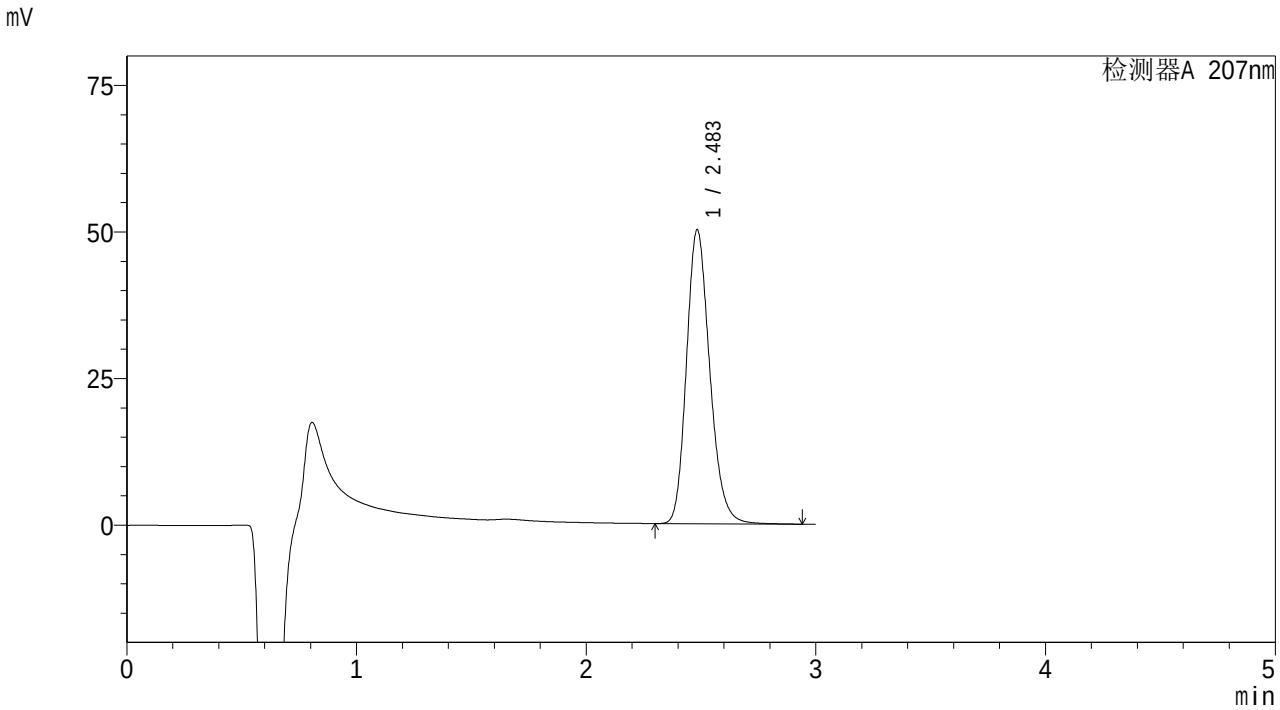

<峰表>

检测器A 207nm

峰号	保留时间	面积	面积%	高度	理论塔板数(USP)	拖尾因子	分离度(USP)
1	2.483	353743	100.000	50035	2935	1.200	--
总计		353743	100.000	50035			

图96 磷酸奥司他韦干糖浆溶出曲线测定HPLC图谱
自制品-2024051621批-均一性1-pH1.0介质-桨法-50转-15min-片2
供试品溶液-1

SHIMADZU LabSolutions

QTL-373

<样品信息>

色谱柱 : XB-C18(50mm*4.6mm,5μm)　　流　速: 1.0ml/min
柱温 :50℃　　波　长: 207nm
数据文件名 : RC$QTL-373 - 1-6/23-97-2 - zzp-2024051621p-rcqx-pH1.0jz-jf50z-jyx1-P3-15min.lcd
方法文件名 : RC$QTL-373 - QTL-373-RC-FX272.lcm
批处理文件名: RC$QTL-373 - 20240829-FX272.lcb
样品瓶号 : 3-21
进样体积 : 10 μl　　版本号: 6.115
进样时间 : 2024/08/29 16:50:07　　实验者: jiangjinwei
处理时间(V2) : 2024/09/02 08:38:04　　处理者: jiangjinwei
仪器型号 : SHIMADZU LC-2050C (FX272)

<色谱图>

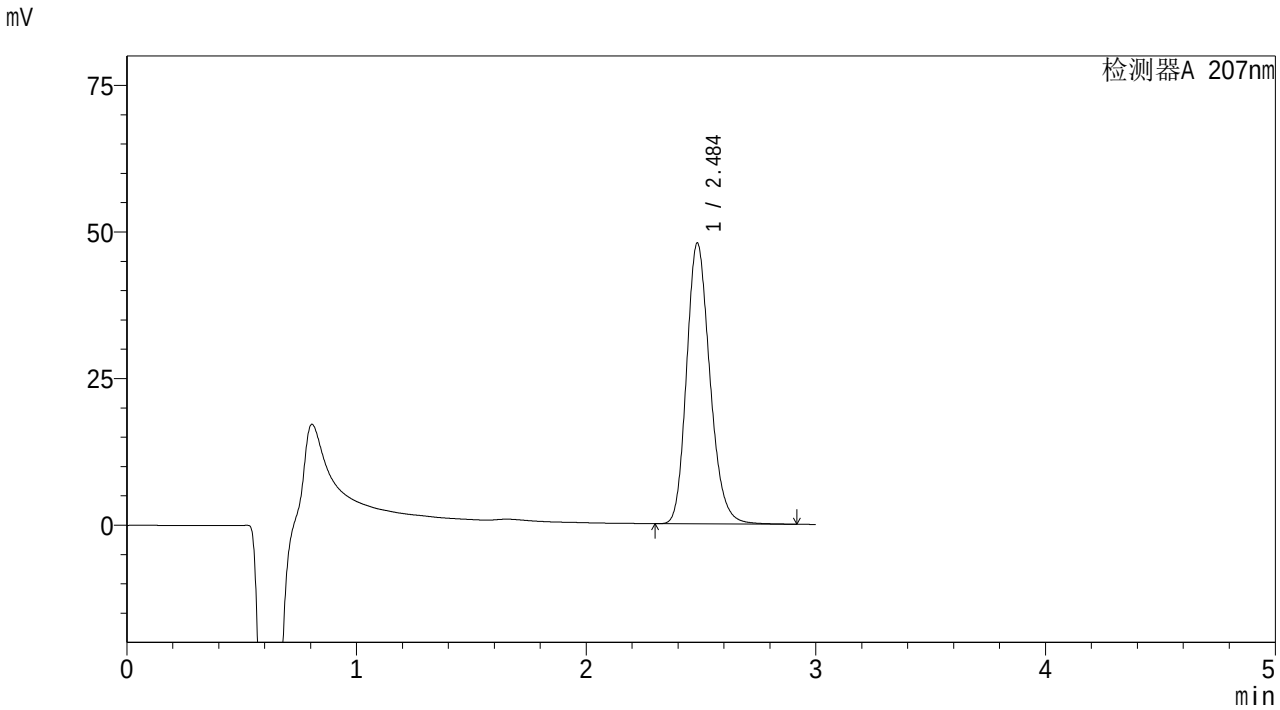

<峰表>

检测器A 207nm

峰号	保留时间	面积	面积%	高度	理论塔板数(USP)	拖尾因子	分离度(USP)
1	2.484	338473	100.000	47748	2924	1.200	--
总计		338473	100.000	47748			

图97 磷酸奥司他韦干糖浆溶出曲线测定HPLC图谱
自制品-2024051621批-均一性1-pH1.0介质-桨法-50转-15min-片3
供试品溶液-1

SHIMADZU LabSolutions

QTL-373

<样品信息>

色谱柱 : XB-C18(50mm*4.6mm,5μm)　　流　速: 1.0ml/min
柱温 :50℃　　波　长: 207nm
数据文件名 : RC$QTL-373 - 1-6/23-98-2 - zzp-2024051621p-rcqx-pH1.0jz-jf50z-jyx1-P4-15min.lcd
方法文件名 : RC$QTL-373 - QTL-373-RC-FX272.lcm
批处理文件名: RC$QTL-373 - 20240829-FX272.lcb
样品瓶号 : 3-30
进样体积 : 10 μl　　版本号: 6.115
进样时间 : 2024/08/29 16:53:29　　实验者: jiangjinwei
处理时间(V2) : 2024/09/02 08:38:07　　处理者: jiangjinwei
仪器型号 : SHIMADZU LC-2050C (FX272)

<色谱图>

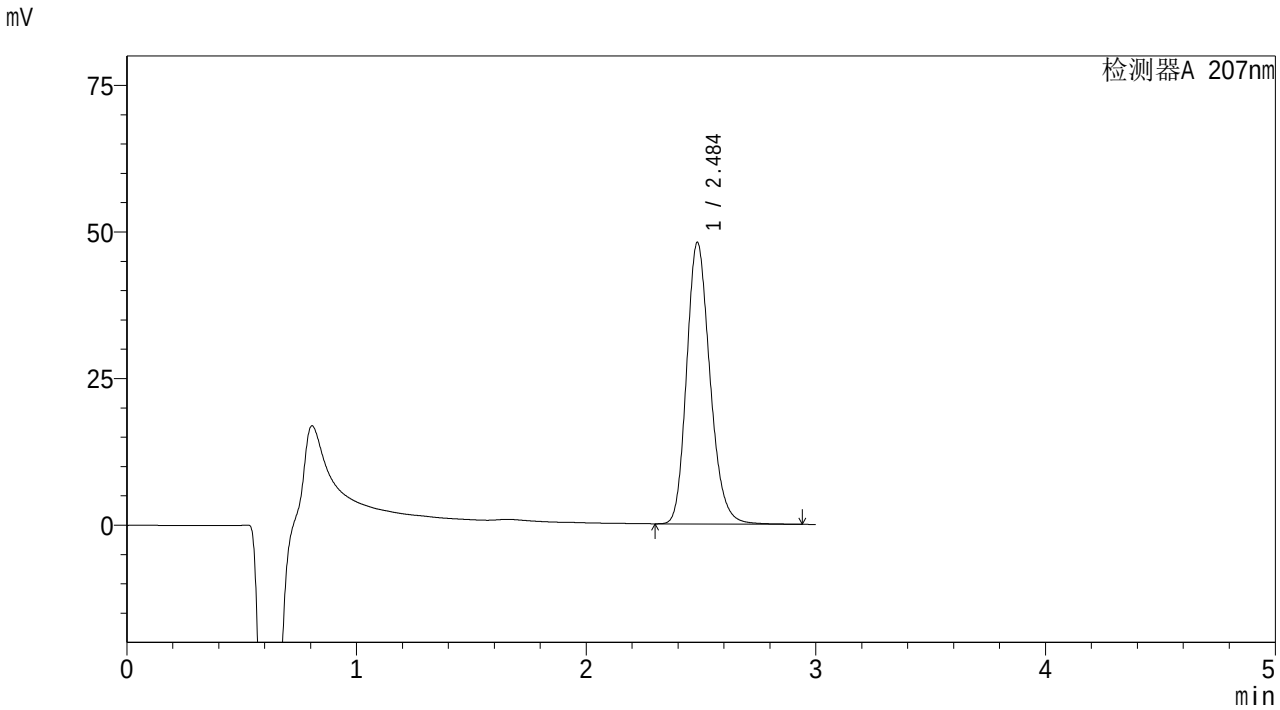

<峰表>

检测器A 207nm

峰号	保留时间	面积	面积%	高度	理论塔板数(USP)	拖尾因子	分离度(USP)
1	2.484	339363	100.000	47838	2924	1.201	--
总计		339363	100.000	47838			

图98 磷酸奥司他韦干糖浆溶出曲线测定HPLC图谱
自制品-2024051621批-均一性1-pH1.0介质-桨法-50转-15min-片4
供试品溶液-1

SHIMADZU LabSolutions

QTL-373

<样品信息>

色谱柱 : XB-C18(50mm*4.6mm,5μm)　　流　速: 1.0ml/min
柱温 :50℃　　波　长: 207nm
数据文件名 : RC$QTL-373 - 1-6/23-99-2 - zzp-2024051621p-rcqx-pH1.0jz-jf50z-jyx1-P5-15min.lcd
方法文件名 : RC$QTL-373 - QTL-373-RC-FX272.lcm
批处理文件名: RC$QTL-373 - 20240829-FX272.lcb
样品瓶号 : 3-39
进样体积 : 10 μl　　版本号: 6.115
进样时间 : 2024/08/29 16:56:51　　实验者: jiangjinwei
处理时间(V2) : 2024/09/02 08:38:10　　处理者: jiangjinwei
仪器型号 : SHIMADZU LC-2050C (FX272)

<色谱图>

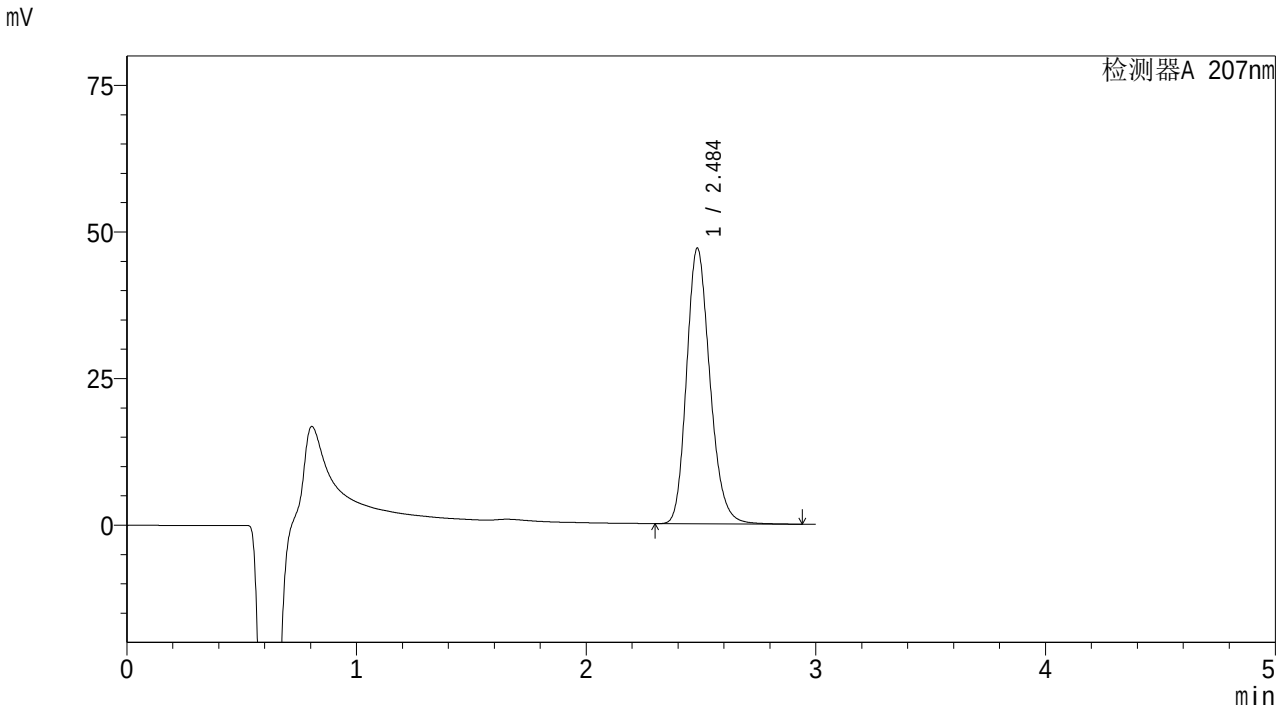

<峰表>

检测器A 207nm

峰号	保留时间	面积	面积%	高度	理论塔板数(USP)	拖尾因子	分离度(USP)
1	2.484	332320	100.000	46859	2923	1.200	--
总计		332320	100.000	46859			

图99 磷酸奥司他韦干糖浆溶出曲线测定HPLC图谱
自制品-2024051621批-均一性1-pH1.0介质-桨法-50转-15min-片5
供试品溶液-1

SHIMADZU LabSolutions

QTL-373

<样品信息>

色谱柱 : XB-C18(50mm*4.6mm,5μm)　　流　速: 1.0ml/min
柱温 :50℃　　波　长: 207nm
数据文件名 : RC$QTL-373 - 1-6/23-100-2 - zzp-2024051621p-rcqx-pH1.0jz-jf50z-jyx1-P6-15min.lcd
方法文件名 : RC$QTL-373 - QTL-373-RC-FX272.lcm
批处理文件名: RC$QTL-373 - 20240829-FX272.lcb
样品瓶号 : 3-48
进样体积 : 10 μl　　版本号: 6.115
进样时间 : 2024/08/29 17:00:14　　实验者: jiangjinwei
处理时间(V2) : 2024/09/02 08:38:13　　处理者: jiangjinwei
仪器型号 : SHIMADZU LC-2050C (FX272)

<色谱图>

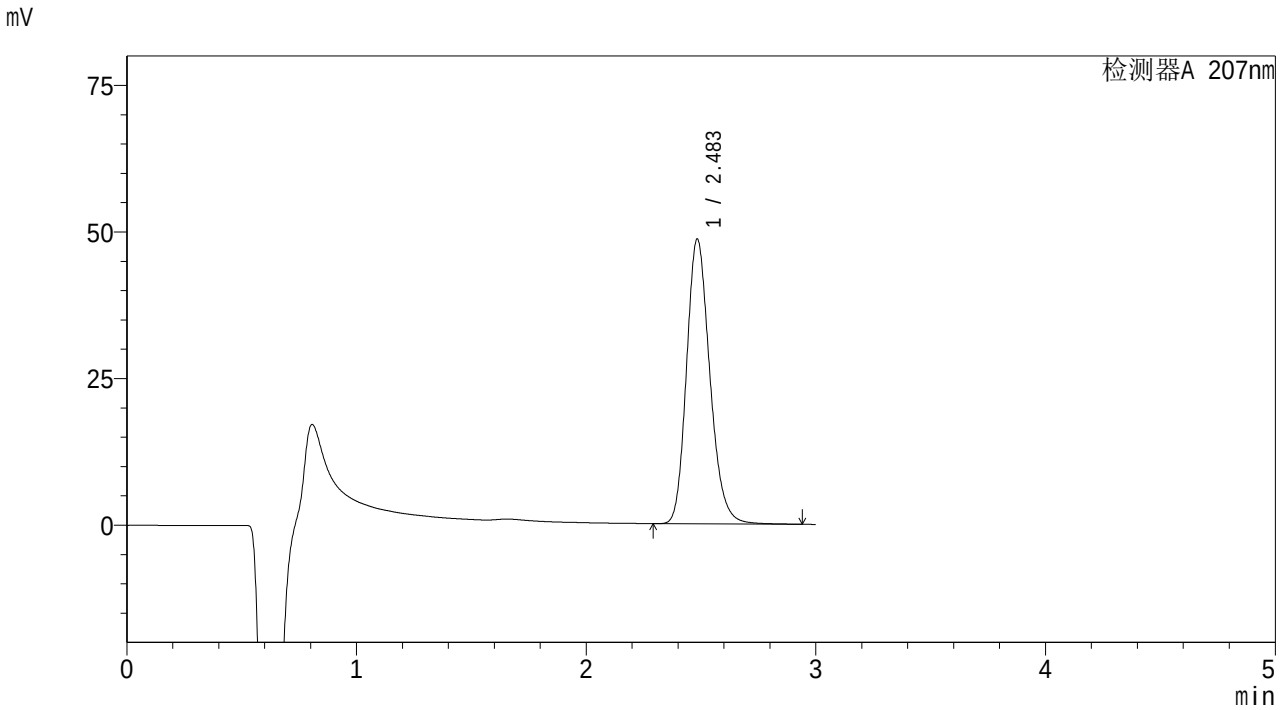

<峰表>

检测器A 207nm

峰号	保留时间	面积	面积%	高度	理论塔板数(USP)	拖尾因子	分离度(USP)
1	2.483	342777	100.000	48438	2933	1.200	--
总计		342777	100.000	48438			

图100 磷酸奥司他韦干糖浆溶出曲线测定HPLC图谱
自制品-2024051621批-均一性1-pH1.0介质-桨法-50转-15min-片6
供试品溶液-1

SHIMADZU LabSolutions

QTL-373

<样品信息>

色谱柱 : XB-C18(50mm*4.6mm,5μm)　　流　速: 1.0ml/min
柱温 :50℃　　波　长: 207nm
数据文件名 : RC$QTL-373 - 1-6/23-101-2 - zzp-2024051621p-rcqx-pH1.0jz-jf50z-jyx1-P1-20min.lcd
方法文件名 : RC$QTL-373 - QTL-373-RC-FX272.lcm
批处理文件名: RC$QTL-373 - 20240829-FX272.lcb
样品瓶号 : 3-4
进样体积 : 10 μl　　版本号: 6.115
进样时间 : 2024/08/29 17:03:36　　实验者: jiangjinwei
处理时间(V2) : 2024/09/02 08:38:15　　处理者: jiangjinwei
仪器型号 : SHIMADZU LC-2050C (FX272)

<色谱图>

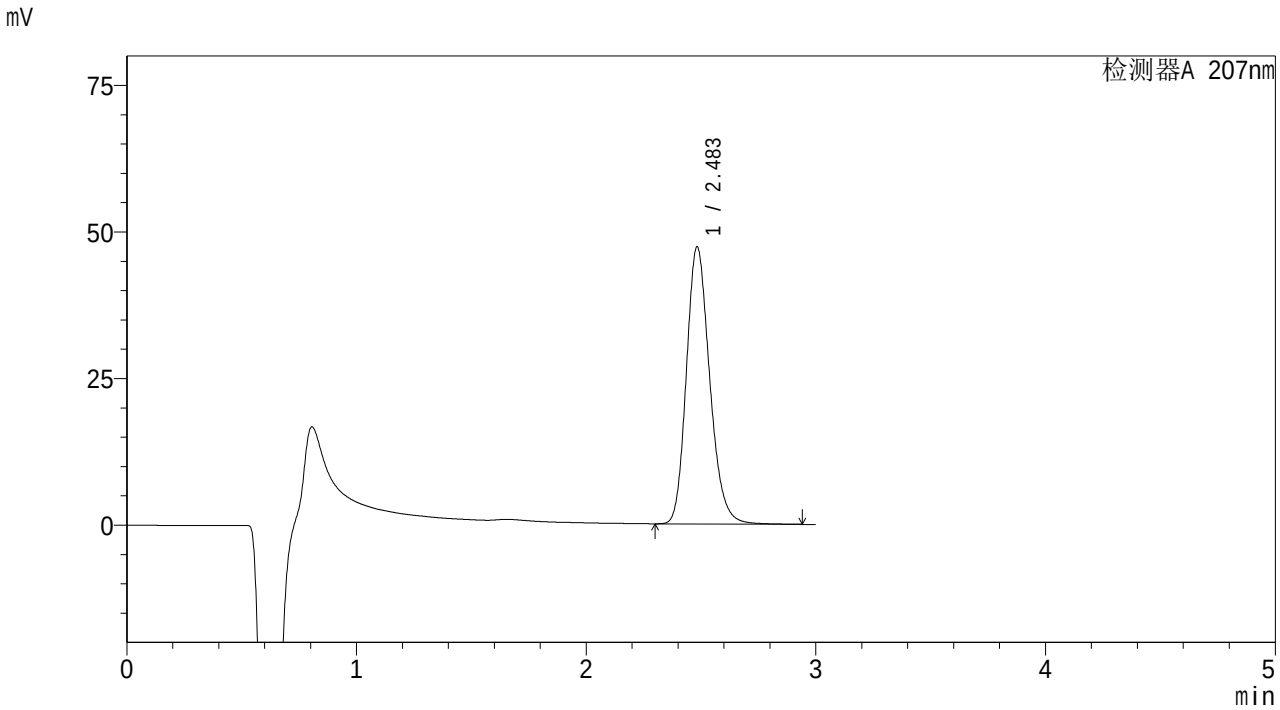

<峰表>

检测器A 207nm

峰号	保留时间	面积	面积%	高度	理论塔板数(USP)	拖尾因子	分离度(USP)
1	2.483	333748	100.000	47178	2930	1.201	--
总计		333748	100.000	47178			

图101 磷酸奥司他韦干糖浆溶出曲线测定HPLC图谱
自制品-2024051621批-均一性1-pH1.0介质-桨法-50转-20min-片1
供试品溶液-1

SHIMADZU LabSolutions

QTL-373

<样品信息>

色谱柱 : XB-C18(50mm*4.6mm,5μm)　　流　速: 1.0ml/min
柱温 :50℃　　波　长: 207nm
数据文件名 : RC$QTL-373 - 1-6/23-102-2 - zzp-2024051621p-rcqx-pH1.0jz-jf50z-jyx1-P2-20min.lcd
方法文件名 : RC$QTL-373 - QTL-373-RC-FX272.lcm
批处理文件名: RC$QTL-373 - 20240829-FX272.lcb
样品瓶号 : 3-13
进样体积 : 10 μl　　版本号: 6.115
进样时间 : 2024/08/29 17:06:58　　实验者: jiangjinwei
处理时间(V2) : 2024/09/02 08:38:18　　处理者: jiangjinwei
仪器型号 : SHIMADZU LC-2050C (FX272)

<色谱图>

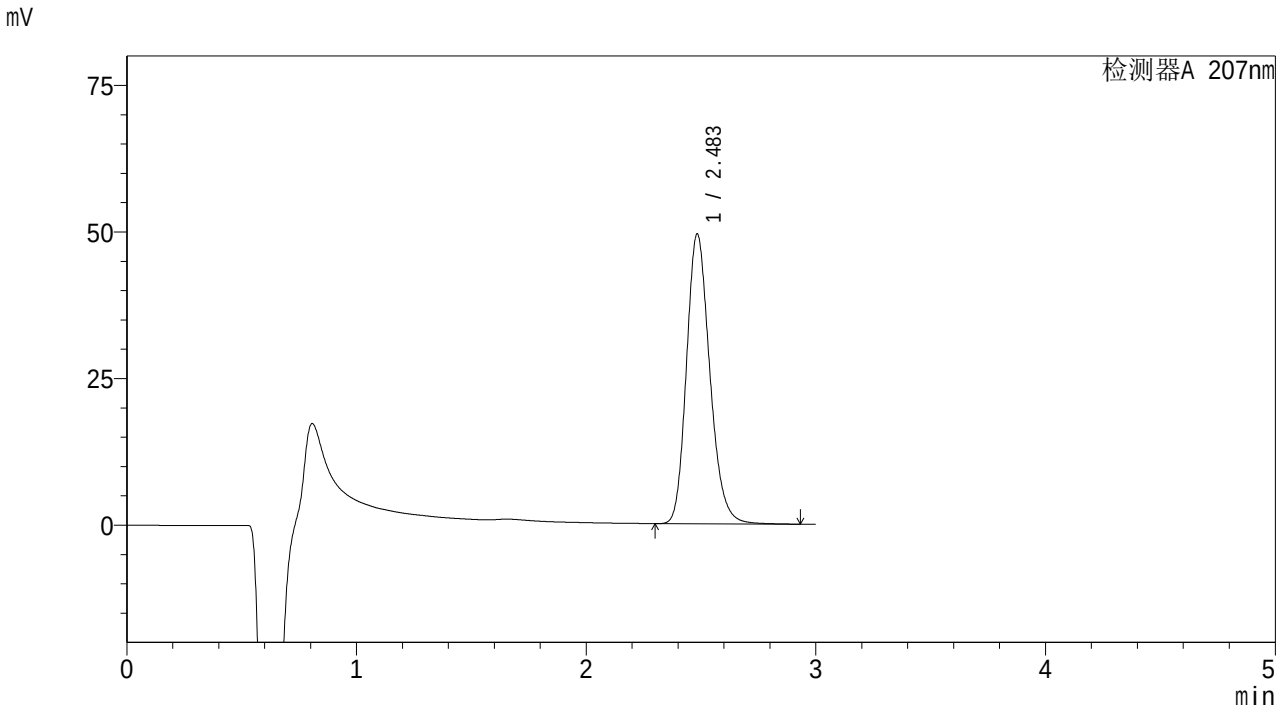

<峰表>

检测器A 207nm

峰号	保留时间	面积	面积%	高度	理论塔板数(USP)	拖尾因子	分离度(USP)
1	2.483	349343	100.000	49305	2924	1.201	--
总计		349343	100.000	49305			

图102 磷酸奥司他韦干糖浆溶出曲线测定HPLC图谱
自制品-2024051621批-均一性1-pH1.0介质-桨法-50转-20min-片2
供试品溶液-1

SHIMADZU LabSolutions

QTL-373

<样品信息>

色谱柱 : XB-C18(50mm*4.6mm,5μm)　　流　速: 1.0ml/min
柱温 :50℃　　波　长: 207nm
数据文件名 : RC$QTL-373 - 1-6/23-103-2 - zzp-2024051621p-rcqx-pH1.0jz-jf50z-jyx1-P3-20min.lcd
方法文件名 : RC$QTL-373 - QTL-373-RC-FX272.lcm
批处理文件名: RC$QTL-373 - 20240829-FX272.lcb
样品瓶号 : 3-22
进样体积 : 10 μl　　版本号: 6.115
进样时间 : 2024/08/29 17:10:19　　实验者: jiangjinwei
处理时间(V2) : 2024/09/02 08:38:21　　处理者: jiangjinwei
仪器型号 : SHIMADZU LC-2050C (FX272)

<色谱图>

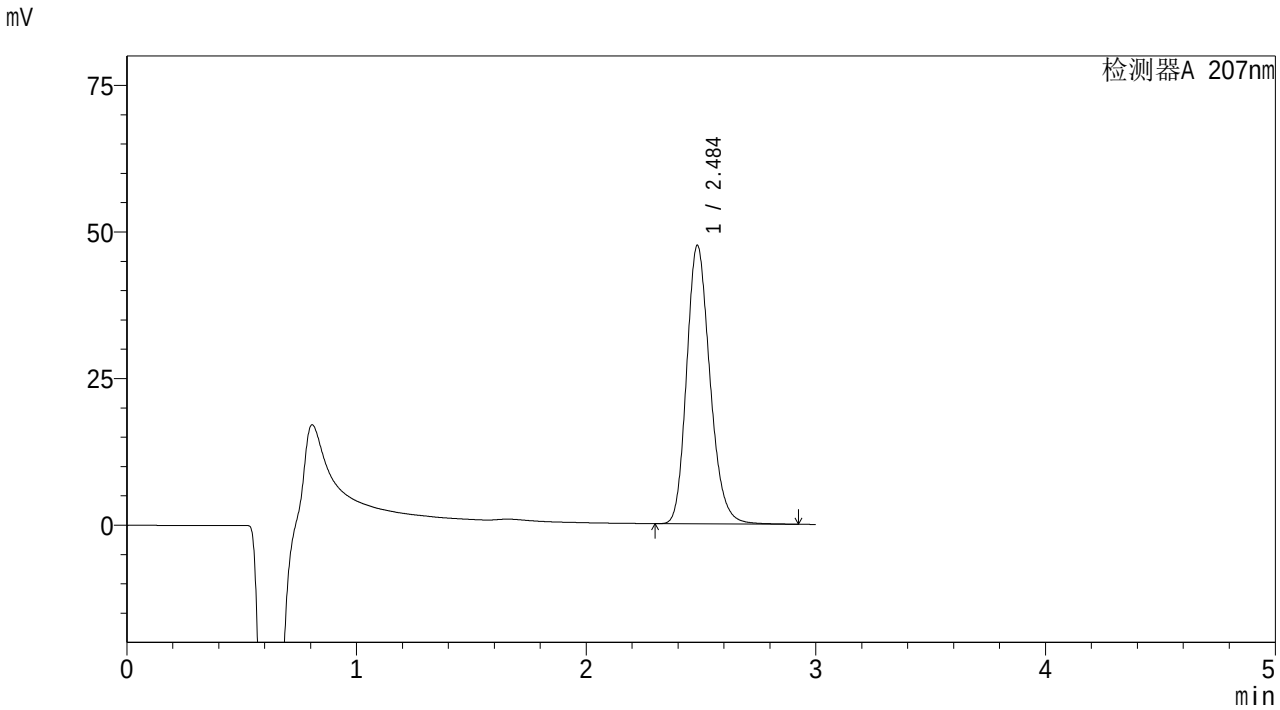

<峰表>

检测器A 207nm

峰号	保留时间	面积	面积%	高度	理论塔板数(USP)	拖尾因子	分离度(USP)
1	2.484	335581	100.000	47327	2926	1.201	--
总计		335581	100.000	47327			

图103 磷酸奥司他韦干糖浆溶出曲线测定HPLC图谱
自制品-2024051621批-均一性1-pH1.0介质-桨法-50转-20min-片3
供试品溶液-1

SHIMADZU LabSolutions

QTL-373

<样品信息>

色谱柱 : XB-C18(50mm*4.6mm,5μm)　　流　速: 1.0ml/min
柱温 :50℃　　波　长: 207nm
数据文件名 : RC$QTL-373 - 1-6/23-104-2 - zzp-2024051621p-rcqx-pH1.0jz-jf50z-jyx1-P4-20min.lcd
方法文件名 : RC$QTL-373 - QTL-373-RC-FX272.lcm
批处理文件名: RC$QTL-373 - 20240829-FX272.lcb
样品瓶号 : 3-31
进样体积 : 10 μl　　版本号: 6.115
进样时间 : 2024/08/29 17:13:41　　实验者: jiangjinwei
处理时间(V2) : 2024/09/02 08:38:24　　处理者: jiangjinwei
仪器型号 : SHIMADZU LC-2050C (FX272)

<色谱图>

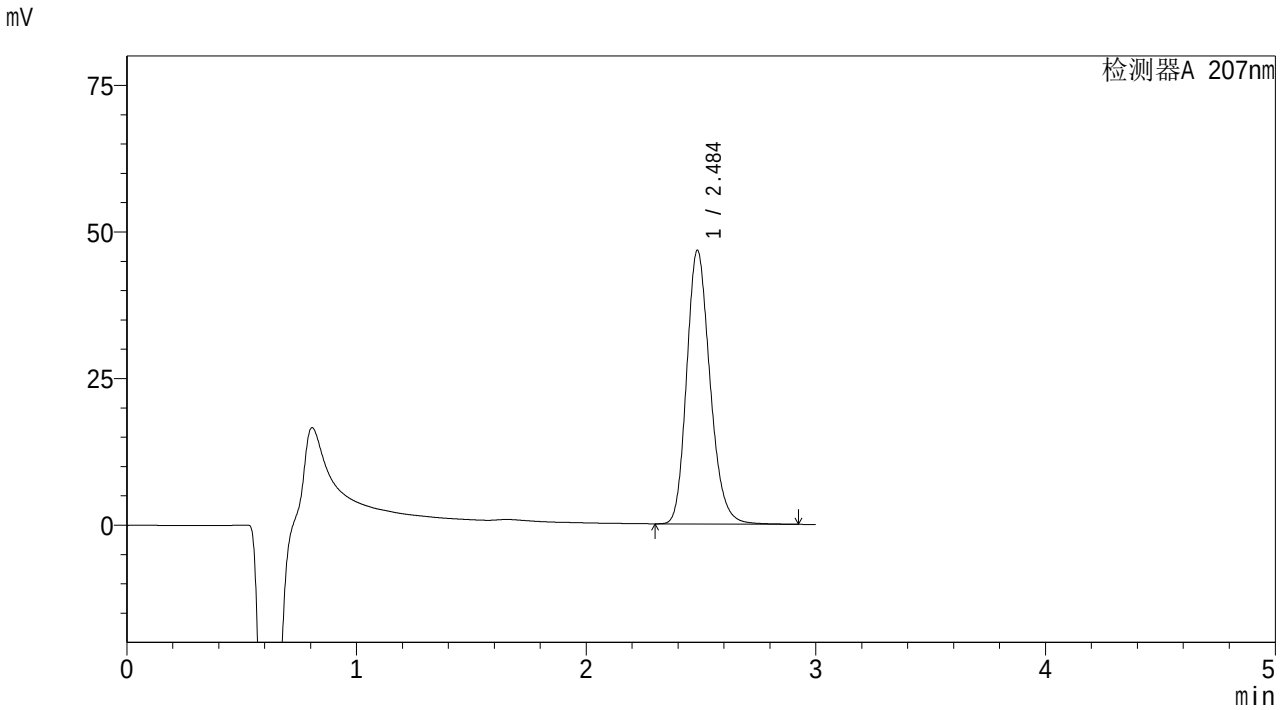

<峰表>

检测器A 207nm

峰号	保留时间	面积	面积%	高度	理论塔板数(USP)	拖尾因子	分离度(USP)
1	2.484	329982	100.000	46496	2923	1.201	--
总计		329982	100.000	46496			

图104 磷酸奥司他韦干糖浆溶出曲线测定HPLC图谱
自制品-2024051621批-均一性1-pH1.0介质-桨法-50转-20min-片4
供试品溶液-1

SHIMADZU LabSolutions

QTL-373

<样品信息>

色谱柱 : XB-C18(50mm*4.6mm,5μm)　　流　速: 1.0ml/min
柱温 :50℃　　波　长: 207nm
数据文件名 : RC$QTL-373 - 1-6/23-105-2 - zzp-2024051621p-rcqx-pH1.0jz-jf50z-jyx1-P5-20min.lcd
方法文件名 : RC$QTL-373 - QTL-373-RC-FX272.lcm
批处理文件名: RC$QTL-373 - 20240829-FX272.lcb
样品瓶号 : 3-40
进样体积 : 10 μl　　版本号: 6.115
进样时间 : 2024/08/29 17:17:02　　实验者: jiangjinwei
处理时间(V2) : 2024/09/02 08:38:27　　处理者: jiangjinwei
仪器型号 : SHIMADZU LC-2050C (FX272)

<色谱图>

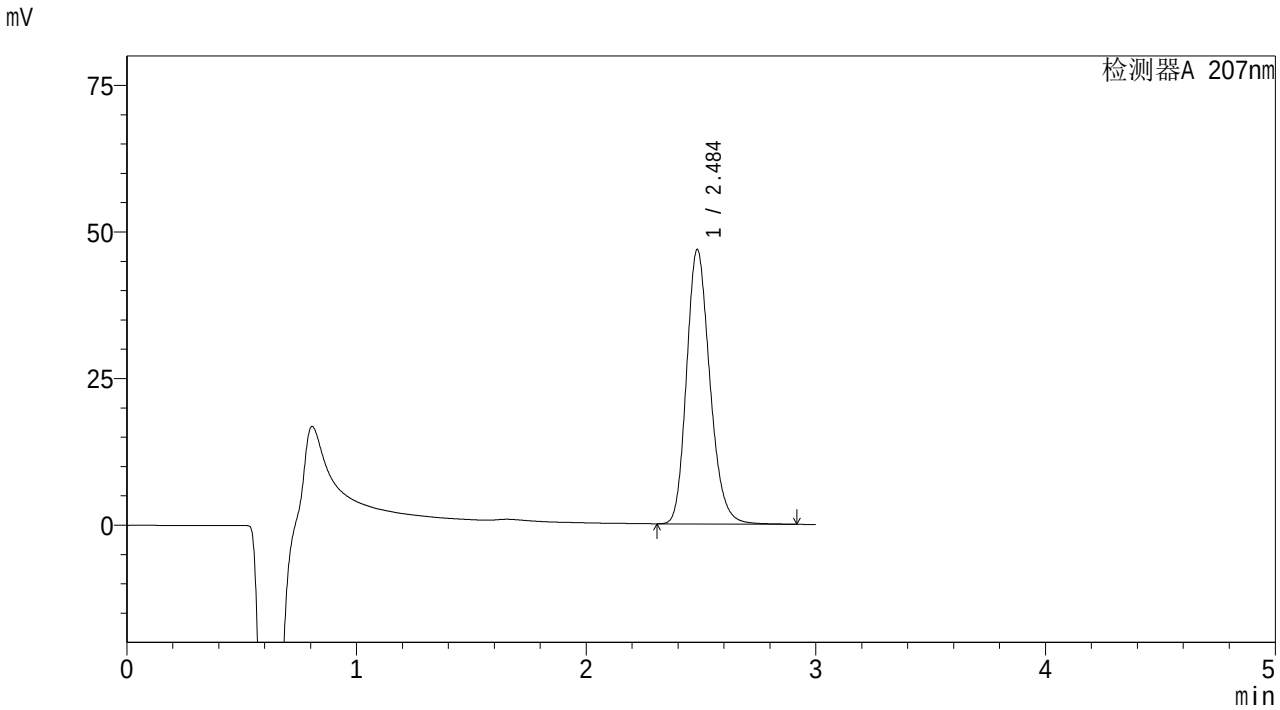

<峰表>

检测器A 207nm

峰号	保留时间	面积	面积%	高度	理论塔板数(USP)	拖尾因子	分离度(USP)
1	2.484	330484	100.000	46667	2927	1.201	--
总计		330484	100.000	46667			

图105 磷酸奥司他韦干糖浆溶出曲线测定HPLC图谱
自制品-2024051621批-均一性1-pH1.0介质-桨法-50转-20min-片5
供试品溶液-1

SHIMADZU LabSolutions

QTL-373

<样品信息>

色谱柱 : XB-C18(50mm*4.6mm,5μm)　　流　速: 1.0ml/min
柱温 :50℃　　波　长: 207nm
数据文件名 : RC$QTL-373 - 1-6/23-106-2 - zzp-2024051621p-rcqx-pH1.0jz-jf50z-jyx1-P6-20min.lcd
方法文件名 : RC$QTL-373 - QTL-373-RC-FX272.lcm
批处理文件名: RC$QTL-373 - 20240829-FX272.lcb
样品瓶号 : 3-49
进样体积 : 10 μl　　版本号: 6.115
进样时间 : 2024/08/29 17:20:25　　实验者: jiangjinwei
处理时间(V2) : 2024/09/02 08:38:30　　处理者: jiangjinwei
仪器型号 : SHIMADZU LC-2050C (FX272)

<色谱图>

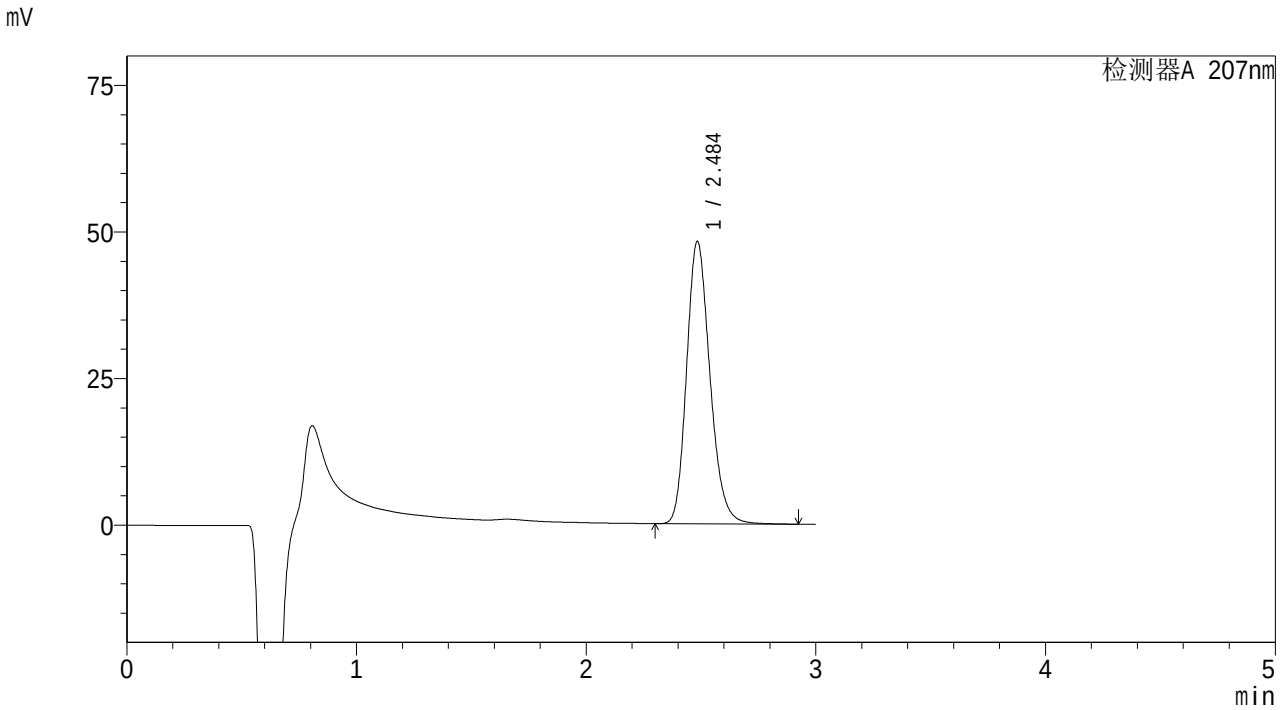

<峰表>

检测器A 207nm

峰号	保留时间	面积	面积%	高度	理论塔板数(USP)	拖尾因子	分离度(USP)
1	2.484	340692	100.000	47997	2920	1.201	--
总计		340692	100.000	47997			

图106 磷酸奥司他韦干糖浆溶出曲线测定HPLC图谱
自制品-2024051621批-均一性1-pH1.0介质-桨法-50转-20min-片6
供试品溶液-1

SHIMADZU LabSolutions

QTL-373

<样品信息>

色谱柱 : XB-C18(50mm*4.6mm,5μm)　　流　速: 1.0ml/min
柱温 :50℃　　波　长: 207nm
数据文件名 : RC$QTL-373 - 1-6/23-107-2 - zzp-2024051621p-rcqx-pH1.0jz-jf50z-jyx1-P1-jxzs.lcd
方法文件名 : RC$QTL-373 - QTL-373-RC-FX272.lcm
批处理文件名: RC$QTL-373 - 20240829-FX272.lcb
样品瓶号 : 3-5
进样体积 : 10 μl　　版本号: 6.115
进样时间 : 2024/08/29 17:23:46　　实验者: jiangjinwei
处理时间(V2) : 2024/09/02 08:38:33　　处理者: jiangjinwei
仪器型号 : SHIMADZU LC-2050C (FX272)

<色谱图>

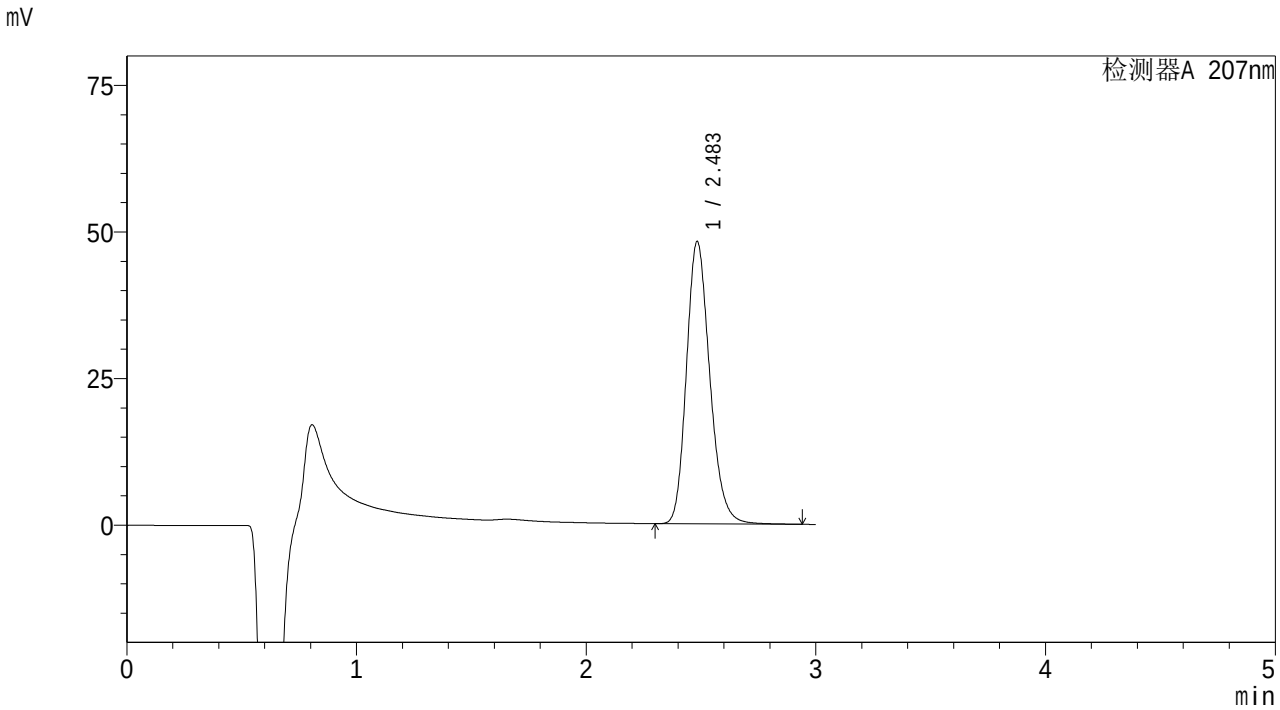

<峰表>

检测器A 207nm

峰号	保留时间	面积	面积%	高度	理论塔板数(USP)	拖尾因子	分离度(USP)
1	2.483	340526	100.000	48055	2922	1.201	--
总计		340526	100.000	48055			

图107 磷酸奥司他韦干糖浆溶出曲线测定HPLC图谱
自制品-2024051621批-均一性1-pH1.0介质-桨法-50转-极限转速-片1
供试品溶液-1

SHIMADZU LabSolutions

QTL-373

<样品信息>

色谱柱 : XB-C18(50mm*4.6mm,5μm)　　流　速: 1.0ml/min
柱温 :50℃　　波　长: 207nm
数据文件名 : RC$QTL-373 - 1-6/23-108-2 - zzp-2024051621p-rcqx-pH1.0jz-jf50z-jyx1-P2-jxzs.lcd
方法文件名 : RC$QTL-373 - QTL-373-RC-FX272.lcm
批处理文件名: RC$QTL-373 - 20240829-FX272.lcb
样品瓶号 : 3-14
进样体积 : 10 μl　　版本号: 6.115
进样时间 : 2024/08/29 17:27:08　　实验者: jiangjinwei
处理时间(V2) : 2024/09/02 08:38:36　　处理者: jiangjinwei
仪器型号 : SHIMADZU LC-2050C (FX272)

<色谱图>

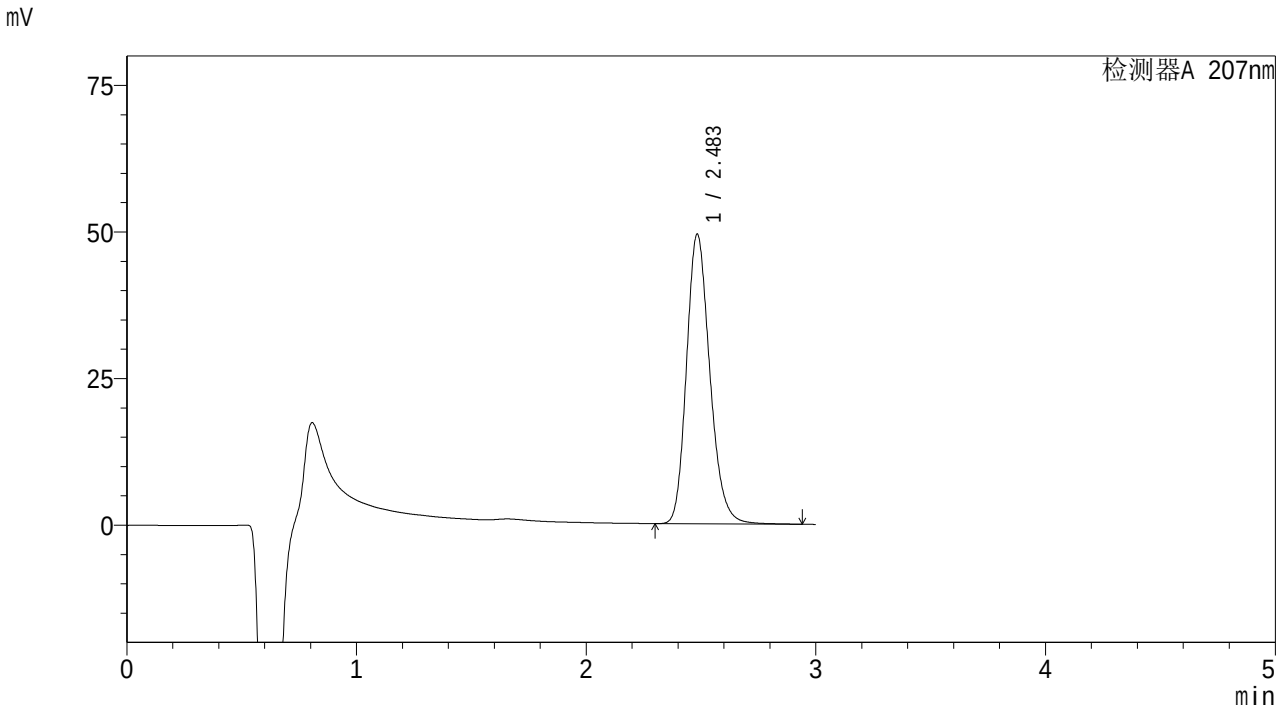

<峰表>

检测器A 207nm

峰号	保留时间	面积	面积%	高度	理论塔板数(USP)	拖尾因子	分离度(USP)
1	2.483	348850	100.000	49276	2931	1.201	--
总计		348850	100.000	49276			

图108 磷酸奥司他韦干糖浆溶出曲线测定HPLC图谱
自制品-2024051621批-均一性1-pH1.0介质-桨法-50转-极限转速-片2
供试品溶液-1

SHIMADZU LabSolutions

QTL-373

<样品信息>

色谱柱 : XB-C18(50mm*4.6mm,5μm)　　流　速: 1.0ml/min
柱温 :50℃　　波　长: 207nm
数据文件名 : RC$QTL-373 - 1-6/23-109-2 - zzp-2024051621p-rcqx-pH1.0jz-jf50z-jyx1-P3-jxzs.lcd
方法文件名 : RC$QTL-373 - QTL-373-RC-FX272.lcm
批处理文件名: RC$QTL-373 - 20240829-FX272.lcb
样品瓶号 : 3-23
进样体积 : 10 μl　　版本号: 6.115
进样时间 : 2024/08/29 17:30:29　　实验者: jiangjinwei
处理时间(V2) : 2024/09/02 08:38:39　　处理者: jiangjinwei
仪器型号 : SHIMADZU LC-2050C (FX272)

<色谱图>

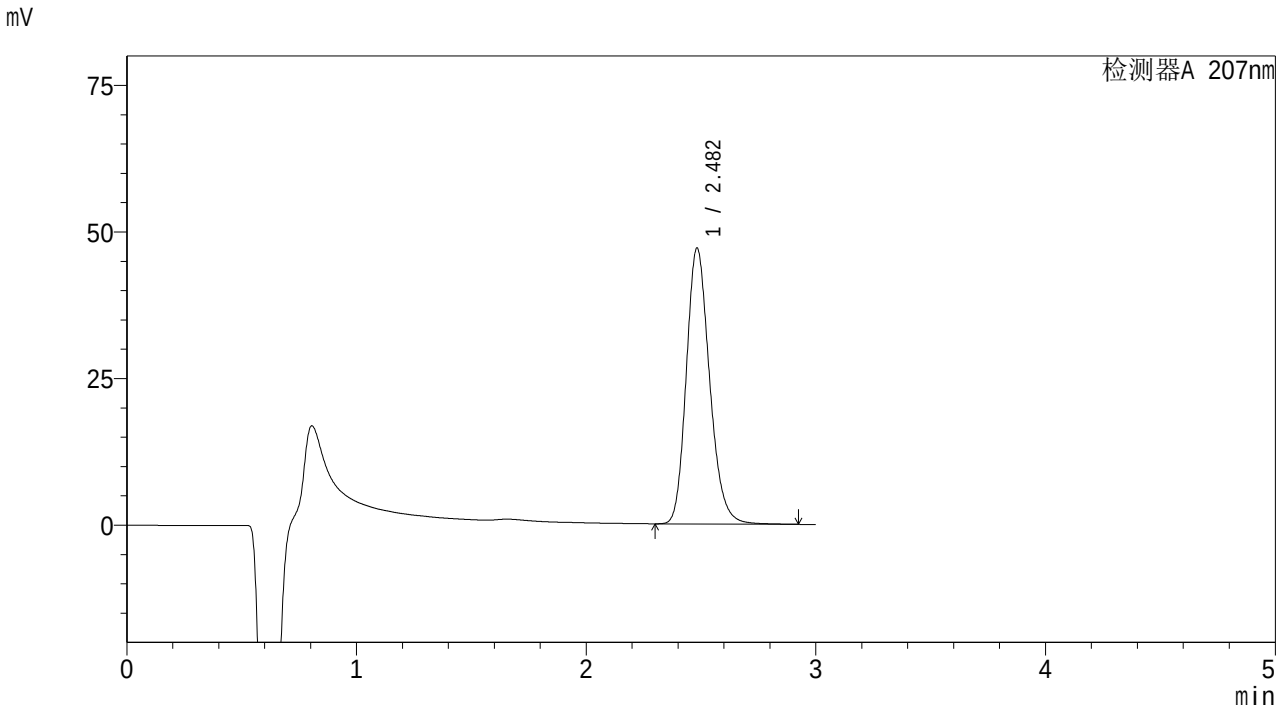

<峰表>

检测器A 207nm

峰号	保留时间	面积	面积%	高度	理论塔板数(USP)	拖尾因子	分离度(USP)
1	2.482	331873	100.000	46989	2933	1.199	--
总计		331873	100.000	46989			

图109 磷酸奥司他韦干糖浆溶出曲线测定HPLC图谱
自制品-2024051621批-均一性1-pH1.0介质-桨法-50转-极限转速-片3
供试品溶液-1

SHIMADZU LabSolutions

QTL-373

<样品信息>

色谱柱 : XB-C18(50mm*4.6mm,5μm)　　流　速: 1.0ml/min
柱温 :50℃　　波　长: 207nm
数据文件名 : RC$QTL-373 - 1-6/23-110-2 - zzp-2024051621p-rcqx-pH1.0jz-jf50z-jyx1-P4-jxzs.lcd
方法文件名 : RC$QTL-373 - QTL-373-RC-FX272.lcm
批处理文件名: RC$QTL-373 - 20240829-FX272.lcb
样品瓶号 : 3-32
进样体积 : 10 μl　　版本号: 6.115
进样时间 : 2024/08/29 17:33:50　　实验者: jiangjinwei
处理时间(V2) : 2024/09/02 08:38:41　　处理者: jiangjinwei
仪器型号 : SHIMADZU LC-2050C (FX272)

<色谱图>

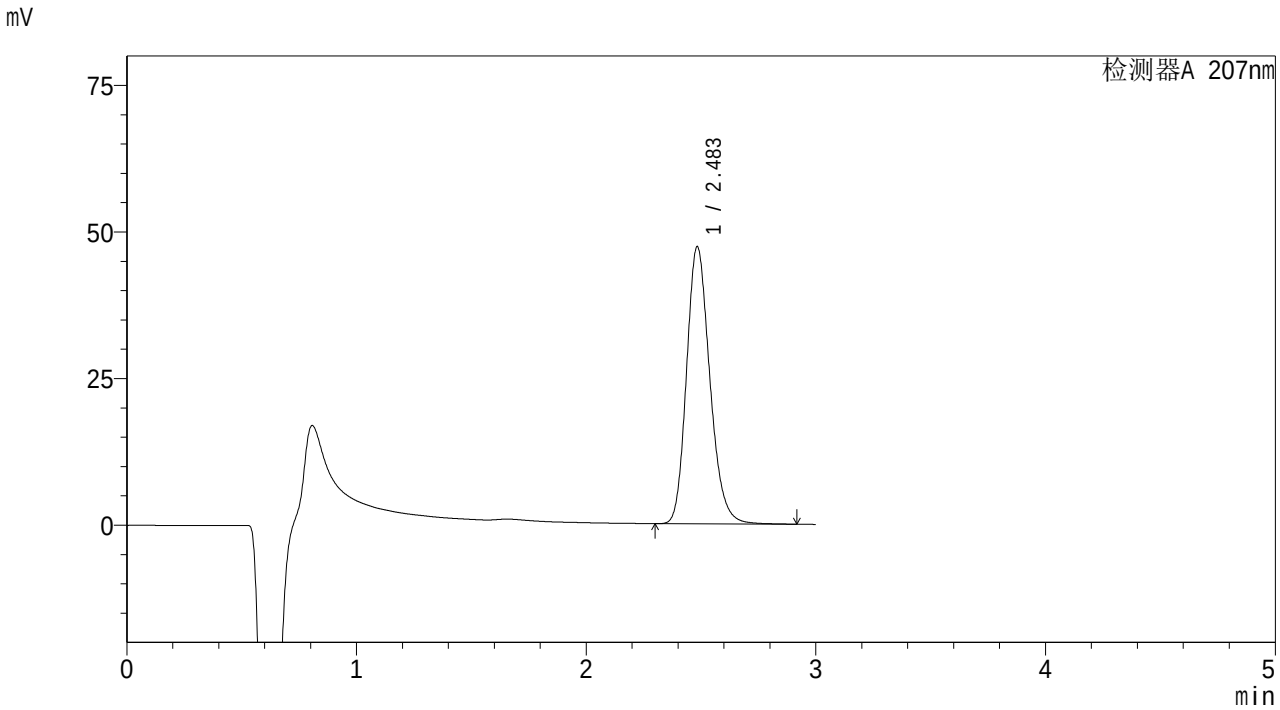

<峰表>

检测器A 207nm

峰号	保留时间	面积	面积%	高度	理论塔板数(USP)	拖尾因子	分离度(USP)
1	2.483	333820	100.000	47153	2928	1.201	--
总计		333820	100.000	47153			

图110 磷酸奥司他韦干糖浆溶出曲线测定HPLC图谱
自制品-2024051621批-均一性1-pH1.0介质-桨法-50转-极限转速-片4
供试品溶液-1

SHIMADZU LabSolutions

QTL-373

<样品信息>

色谱柱 : XB-C18(50mm*4.6mm,5μm)　　流　速: 1.0ml/min
柱温 :50℃　　波　长: 207nm
数据文件名 : RC$QTL-373 - 1-6/23-111-2 - zzp-2024051621p-rcqx-pH1.0jz-jf50z-jyx1-P5-jxzs.lcd
方法文件名 : RC$QTL-373 - QTL-373-RC-FX272.lcm
批处理文件名: RC$QTL-373 - 20240829-FX272.lcb
样品瓶号 : 3-41
进样体积 : 10 μl　　版本号: 6.115
进样时间 : 2024/08/29 17:37:11　　实验者: jiangjinwei
处理时间(V2) : 2024/09/02 08:38:44　　处理者: jiangjinwei
仪器型号 : SHIMADZU LC-2050C (FX272)

<色谱图>

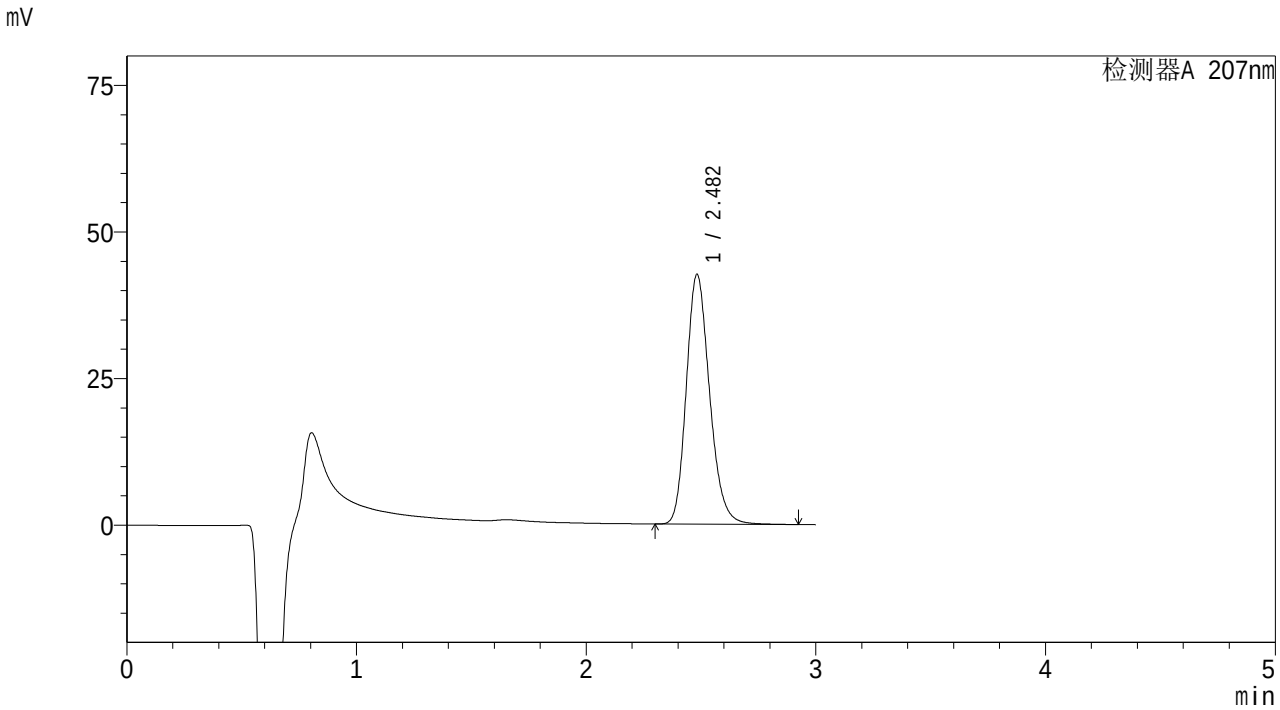

<峰表>

检测器A 207nm

峰号	保留时间	面积	面积%	高度	理论塔板数(USP)	拖尾因子	分离度(USP)
1	2.482	300617	100.000	42549	2930	1.200	--
总计		300617	100.000	42549			

图111 磷酸奥司他韦干糖浆溶出曲线测定HPLC图谱
自制品-2024051621批-均一性1-pH1.0介质-桨法-50转-极限转速-片5
供试品溶液-1

SHIMADZU LabSolutions

QTL-373

<样品信息>

色谱柱 : XB-C18(50mm*4.6mm,5μm)　　流　速: 1.0ml/min
柱温 :50℃　　波　长: 207nm
数据文件名 : RC$QTL-373 - 1-6/23-112-2 - zzp-2024051621p-rcqx-pH1.0jz-jf50z-jyx1-P6-jxzs.lcd
方法文件名 : RC$QTL-373 - QTL-373-RC-FX272.lcm
批处理文件名: RC$QTL-373 - 20240829-FX272.lcb
样品瓶号 : 3-50
进样体积 : 10 μl　　版本号: 6.115
进样时间 : 2024/08/29 17:40:33　　实验者: jiangjinwei
处理时间(V2) : 2024/09/02 08:38:47　　处理者: jiangjinwei
仪器型号 : SHIMADZU LC-2050C (FX272)

<色谱图>

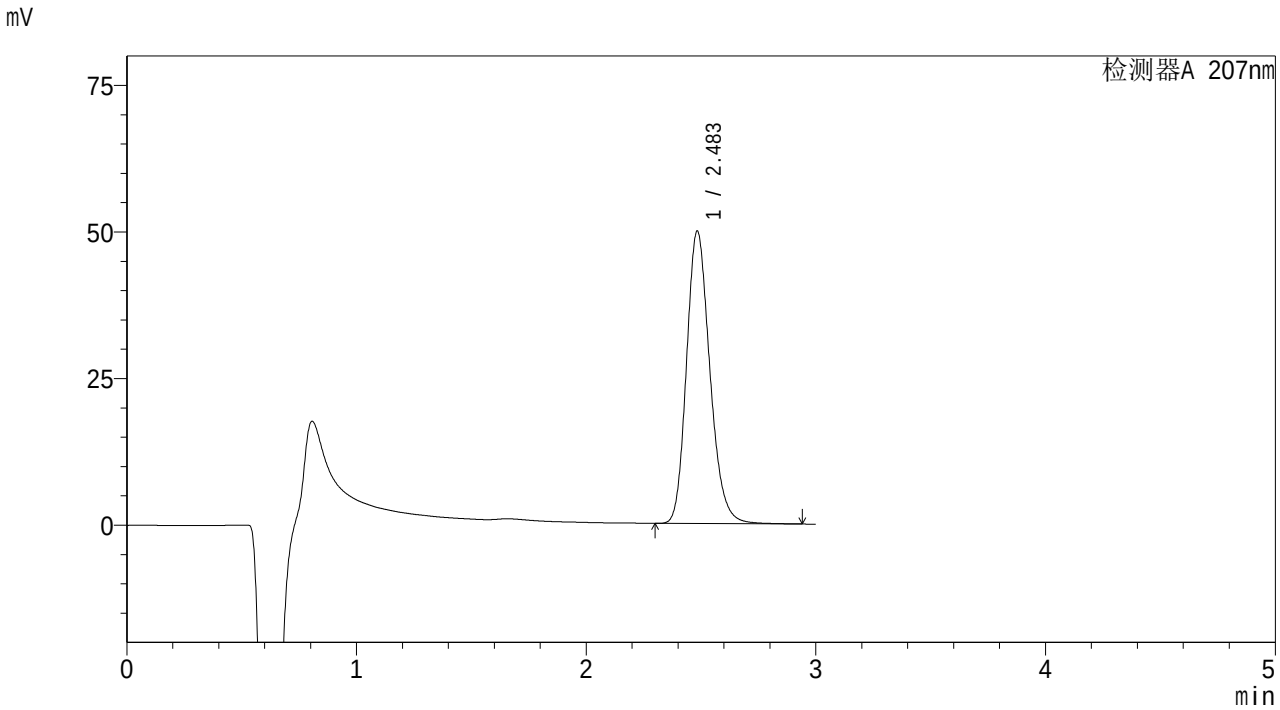

<峰表>

检测器A 207nm

峰号	保留时间	面积	面积%	高度	理论塔板数(USP)	拖尾因子	分离度(USP)
1	2.483	352883	100.000	49748	2920	1.202	--
总计		352883	100.000	49748			

图112 磷酸奥司他韦干糖浆溶出曲线测定HPLC图谱
自制品-2024051621批-均一性1-pH1.0介质-桨法-50转-极限转速-片6
供试品溶液-1

SHIMADZU LabSolutions

QTL-373

<样品信息>

色谱柱 : XB-C18(50mm*4.6mm,5μm)　　流　速: 1.0ml/min
柱温 :50℃　　波　长: 207nm
数据文件名 : RC$QTL-373 - 1-6/23-113-2 - zzp-2024051621p-rcqx-pH1.0jz-jf50z-jyx1-dz2-1.lcd
方法文件名 : RC$QTL-373 - QTL-373-RC-FX272.lcm
批处理文件名: RC$QTL-373 - 20240829-FX272.lcb
样品瓶号 : 3-27
进样体积 : 10 μl　　版本号: 6.115
进样时间 : 2024/08/29 17:43:55　　实验者: jiangjinwei
处理时间(V2) : 2024/09/02 08:38:50　　处理者: jiangjinwei
仪器型号 : SHIMADZU LC-2050C (FX272)

<色谱图>

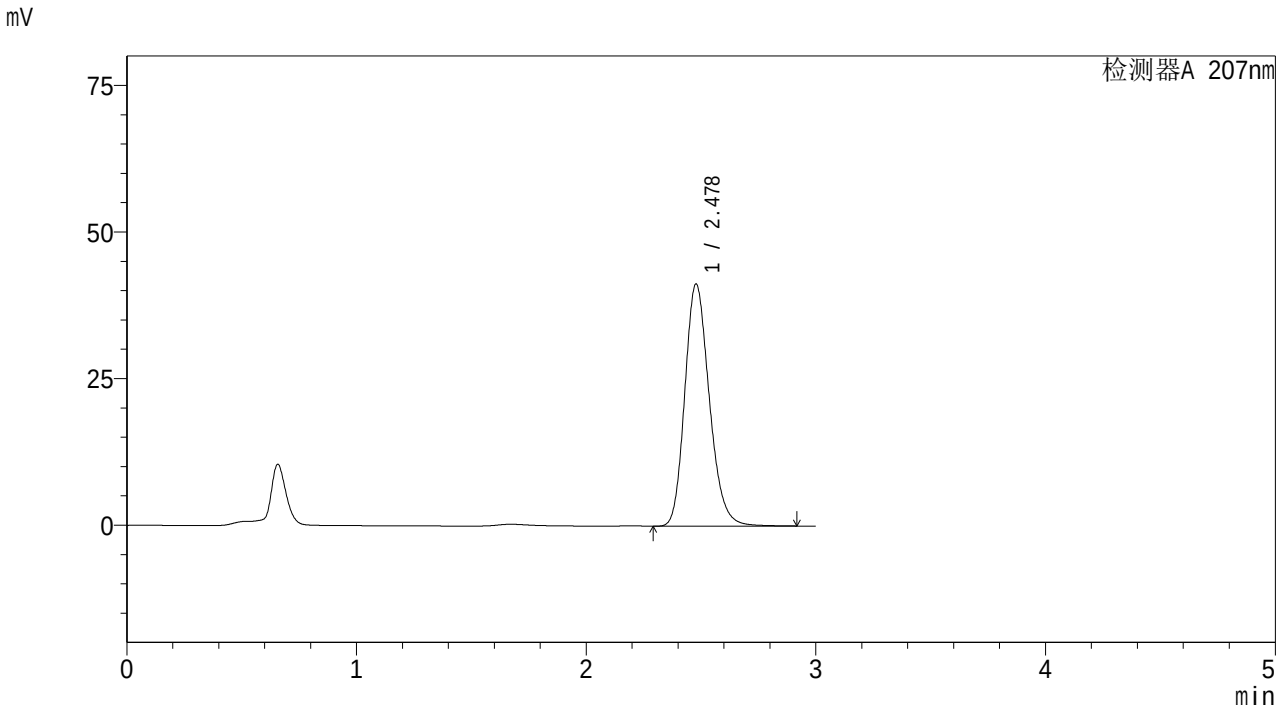

<峰表>

检测器A 207nm

峰号	保留时间	面积	面积%	高度	理论塔板数(USP)	拖尾因子	分离度(USP)
1	2.478	306877	100.000	41281	2627	1.199	--
总计		306877	100.000	41281			

图113 磷酸奥司他韦干糖浆溶出曲线测定HPLC图谱
自制品-2024051621批-均一性1-pH1.0介质-桨法-50转
对照品溶液-2-1

SHIMADZU LabSolutions

QTL-373

<样品信息>

色谱柱 : XB-C18(50mm*4.6mm,5μm)　　流　速: 1.0ml/min
柱温 :50℃　　波　长: 207nm
数据文件名 : RC$QTL-373 - 1-6/23-114-2 - zzp-2024051621p-rcqx-pH1.0jz-jf50z-jyx1-dz2-2.lcd
方法文件名 : RC$QTL-373 - QTL-373-RC-FX272.lcm
批处理文件名: RC$QTL-373 - 20240829-FX272.lcb
样品瓶号 : 3-27
进样体积 : 10 μl　　版本号: 6.115
进样时间 : 2024/08/29 17:47:17　　实验者: jiangjinwei
处理时间(V2) : 2024/09/02 08:38:53　　处理者: jiangjinwei
仪器型号 : SHIMADZU LC-2050C (FX272)

<色谱图>

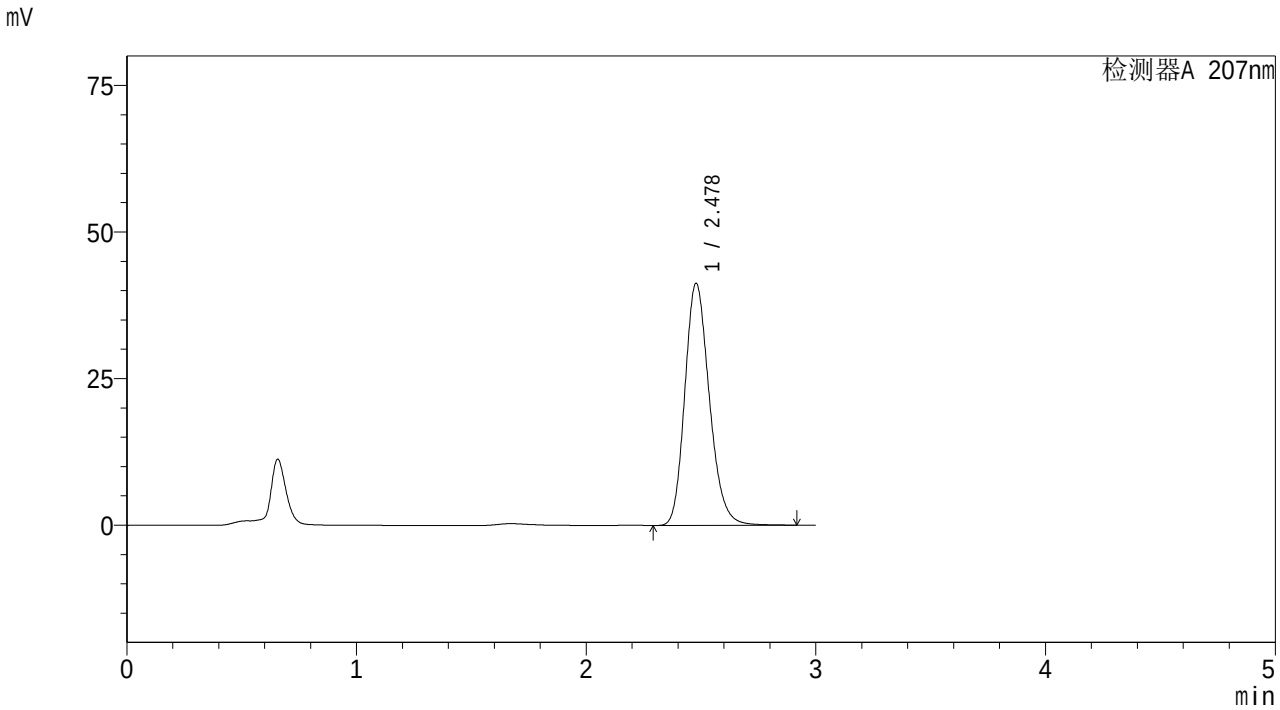

<峰表>

检测器A 207nm

峰号	保留时间	面积	面积%	高度	理论塔板数(USP)	拖尾因子	分离度(USP)
1	2.478	307151	100.000	41279	2622	1.199	--
总计		307151	100.000	41279			

图114 磷酸奥司他韦干糖浆溶出曲线测定HPLC图谱
自制品-2024051621批-均一性1-pH1.0介质-桨法-50转
对照品溶液-2-2

SHIMADZU LabSolutions

QTL-373

<样品信息>

色谱柱 : XB-C18(50mm*4.6mm,5μm)　　流　速: 1.0ml/min
柱温 :50℃　　波　长: 207nm
数据文件名 : RC$QTL-373 - 1-6/23-115-2 - zzp-2024051621p-rcqx-pH1.0jz-jf50z-jyx2-rj.lcd
方法文件名 : RC$QTL-373 - QTL-373-RC-FX272.lcm
批处理文件名: RC$QTL-373 - 20240829-FX272.lcb
样品瓶号 : 4-9
进样体积 : 10 μl　　版本号: 6.115
进样时间 : 2024/08/29 17:50:41　　实验者: jiangjinwei
处理时间(V2) : 2024/09/02 08:38:56　　处理者: jiangjinwei
仪器型号 : SHIMADZU LC-2050C (FX272)

<色谱图>

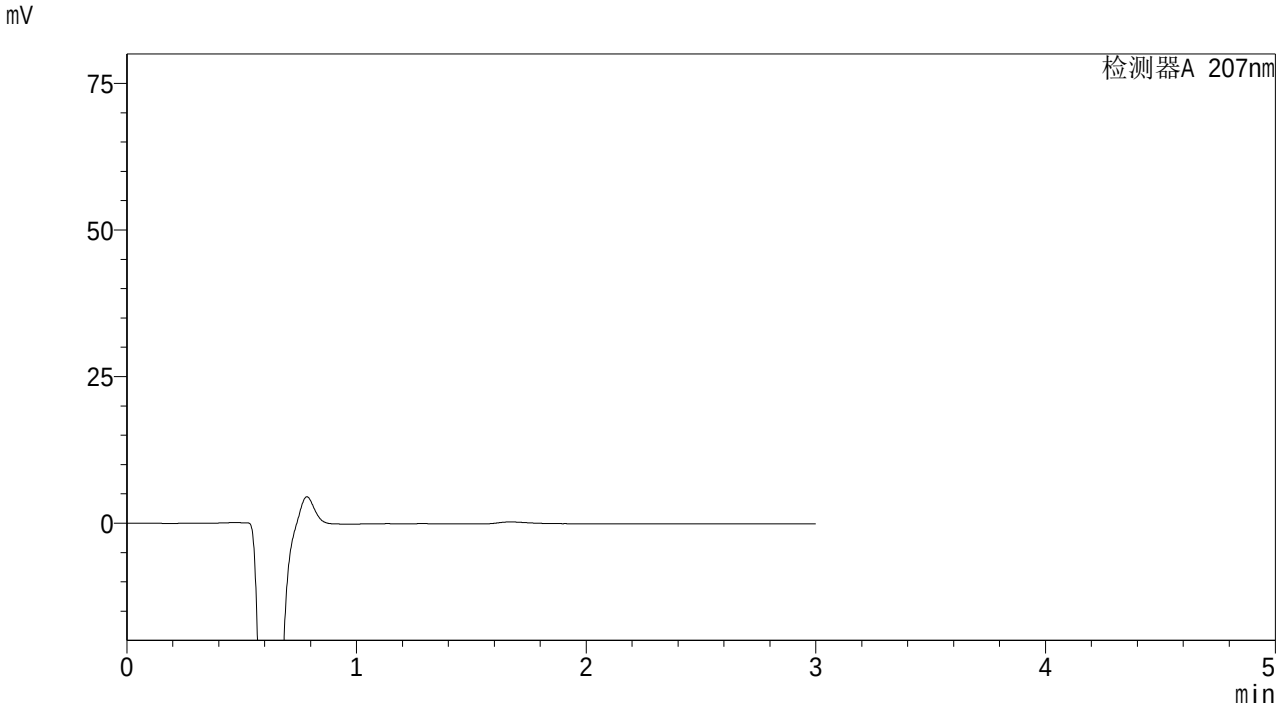

<峰表>

检测器A 207nm

峰号	保留时间	面积	面积%	高度	理论塔板数(USP)	拖尾因子	分离度(USP)
总计							

图115 磷酸奥司他韦干糖浆溶出曲线测定HPLC图谱
自制品-2024051621批-均一性2-pH1.0介质-桨法-50转
溶剂

SHIMADZU LabSolutions

QTL-373

<样品信息>

色谱柱 : XB-C18(50mm*4.6mm,5μm)　　流　速: 1.0ml/min
柱温 :50℃　　波　长: 207nm
数据文件名 : RC$QTL-373 - 1-6/23-116-2 - zzp-2024051621p-rcqx-pH1.0jz-jf50z-jyx2-dz1-1.lcd
方法文件名 : RC$QTL-373 - QTL-373-RC-FX272.lcm
批处理文件名: RC$QTL-373 - 20240829-FX272.lcb
样品瓶号 : 4-18
进样体积 : 10 μl　　版本号: 6.115
进样时间 : 2024/08/29 17:54:04　　实验者: jiangjinwei
处理时间(V2) : 2024/09/02 08:39:00　　处理者: jiangjinwei
仪器型号 : SHIMADZU LC-2050C (FX272)

<色谱图>

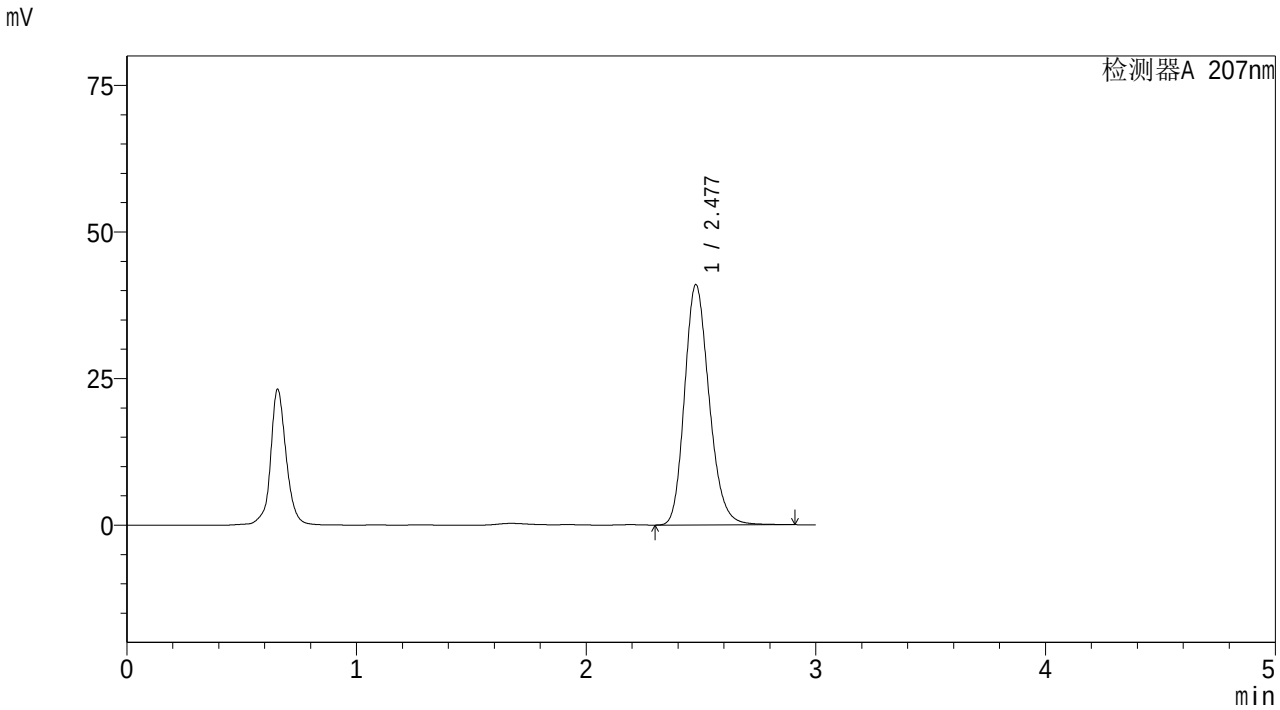

<峰表>

检测器A 207nm

峰号	保留时间	面积	面积%	高度	理论塔板数(USP)	拖尾因子	分离度(USP)
1	2.477	304804	100.000	40929	2620	1.198	--
总计		304804	100.000	40929			

图116 磷酸奥司他韦干糖浆溶出曲线测定HPLC图谱
自制品-2024051621批-均一性2-pH1.0介质-桨法-50转
对照品溶液-1-1

SHIMADZU LabSolutions

QTL-373

<样品信息>

色谱柱 : XB-C18(50mm*4.6mm,5μm)　　流　速: 1.0ml/min
柱温 :50℃　　波　长: 207nm
数据文件名 : RC$QTL-373 - 1-6/23-117-2 - zzp-2024051621p-rcqx-pH1.0jz-jf50z-jyx2-dz1-2.lcd
方法文件名 : RC$QTL-373 - QTL-373-RC-FX272.lcm
批处理文件名: RC$QTL-373 - 20240829-FX272.lcb
样品瓶号 : 4-18
进样体积 : 10 μl　　版本号: 6.115
进样时间 : 2024/08/29 17:57:28　　实验者: jiangjinwei
处理时间(V2) : 2024/09/02 08:39:03　　处理者: jiangjinwei
仪器型号 : SHIMADZU LC-2050C (FX272)

<色谱图>

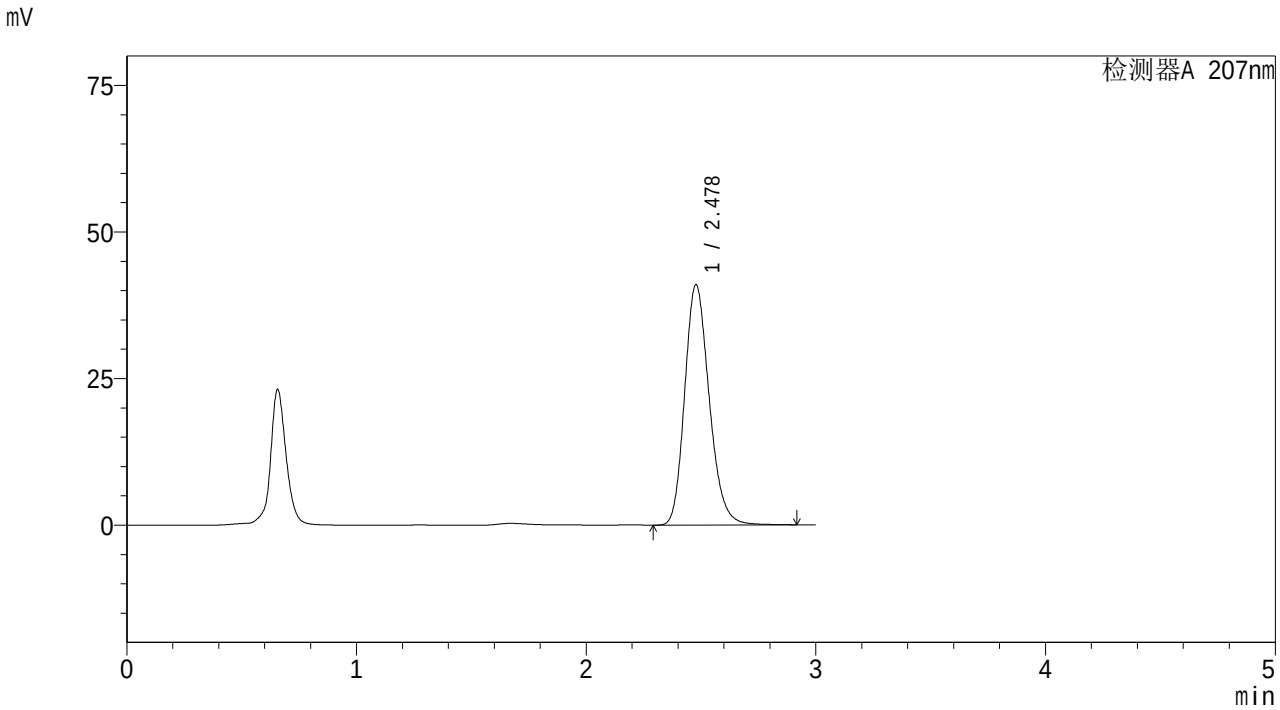

<峰表>

检测器A 207nm

峰号	保留时间	面积	面积%	高度	理论塔板数(USP)	拖尾因子	分离度(USP)
1	2.478	304825	100.000	40967	2625	1.198	--
总计		304825	100.000	40967			

图117 磷酸奥司他韦干糖浆溶出曲线测定HPLC图谱
自制品-2024051621批-均一性2-pH1.0介质-桨法-50转
对照品溶液-1-2

SHIMADZU LabSolutions

QTL-373

<样品信息>

色谱柱 : XB-C18(50mm*4.6mm,5μm) 流 速: 1.0ml/min
柱温 :50℃ 波 长: 207nm
数据文件名 : RC$QTL-373 - 1-6/23-118-2 - zzp-2024051621p-rcqx-pH1.0jz-jf50z-jyx2-dz1-3.lcd
方法文件名 : RC$QTL-373 - QTL-373-RC-FX272.lcm
批处理文件名: RC$QTL-373 - 20240829-FX272.lcb
样品瓶号 : 4-18
进样体积 : 10 μl 版本号: 6.115
进样时间 : 2024/08/29 18:00:52 实验者: jiangjinwei
处理时间(V2) : 2024/09/02 08:39:06 处理者: jiangjinwei
仪器型号 : SHIMADZU LC-2050C (FX272)

<色谱图>

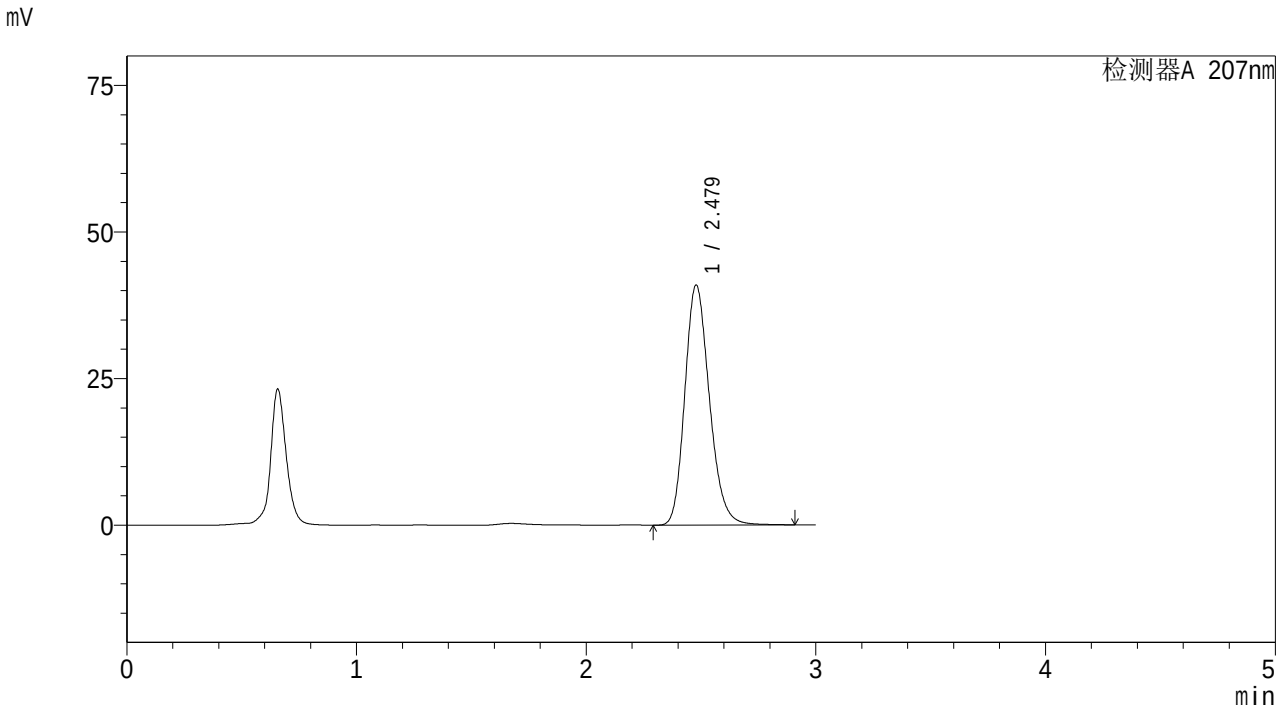

<峰表>

检测器A 207nm

峰号	保留时间	面积	面积%	高度	理论塔板数(USP)	拖尾因子	分离度(USP)
1	2.479	304871	100.000	40939	2616	1.197	--
总计		304871	100.000	40939			

图118 磷酸奥司他韦干糖浆溶出曲线测定HPLC图谱
自制品-2024051621批-均一性2-pH1.0介质-桨法-50转
对照品溶液-1-3

SHIMADZU LabSolutions

QTL-373

<样品信息>

色谱柱 : XB-C18(50mm*4.6mm,5μm)　　流　速: 1.0ml/min
柱温 :50℃　　波　长: 207nm
数据文件名 : RC$QTL-373 - 1-6/23-119-2 - zzp-2024051621p-rcqx-pH1.0jz-jf50z-jyx2-dz1-4.lcd
方法文件名 : RC$QTL-373 - QTL-373-RC-FX272.lcm
批处理文件名: RC$QTL-373 - 20240829-FX272.lcb
样品瓶号 : 4-18
进样体积 : 10 μl　　版本号: 6.115
进样时间 : 2024/08/29 18:04:15　　实验者: jiangjinwei
处理时间(V2) : 2024/09/02 08:39:09　　处理者: jiangjinwei
仪器型号 : SHIMADZU LC-2050C (FX272)

<色谱图>

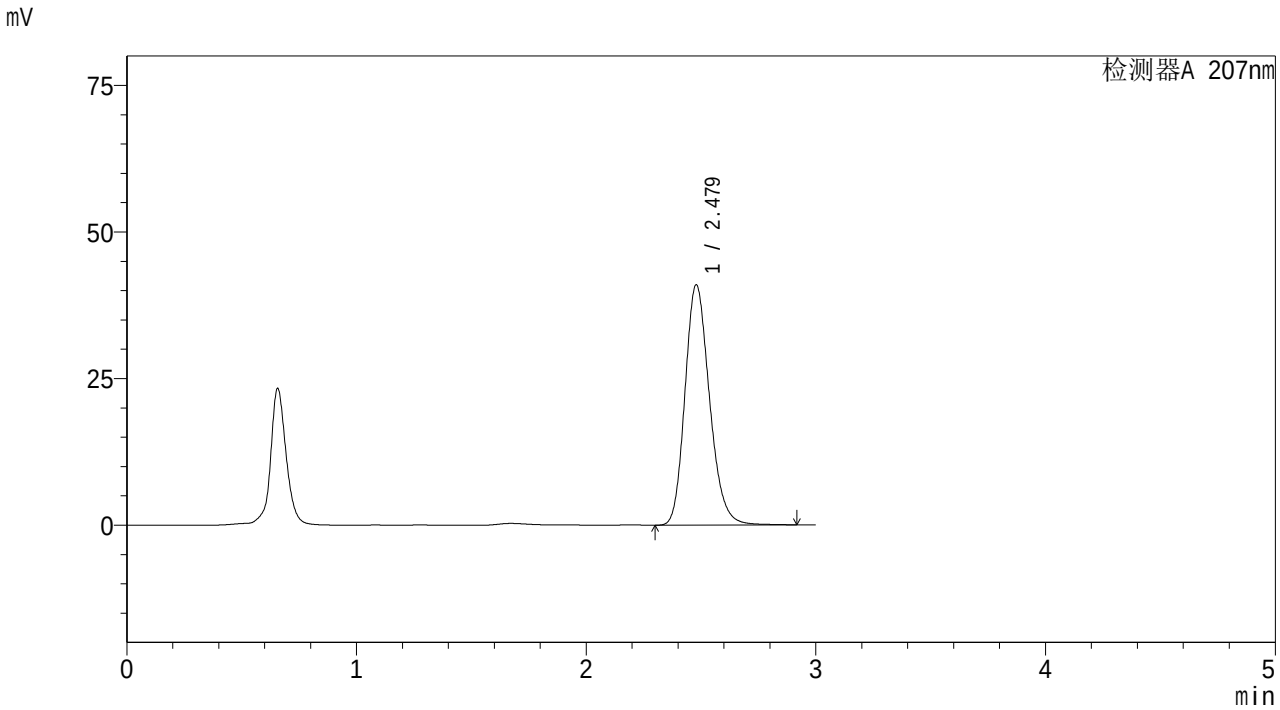

<峰表>

检测器A 207nm

峰号	保留时间	面积	面积%	高度	理论塔板数(USP)	拖尾因子	分离度(USP)
1	2.479	304858	100.000	40999	2627	1.198	--
总计		304858	100.000	40999			

图119 磷酸奥司他韦干糖浆溶出曲线测定HPLC图谱
自制品-2024051621批-均一性2-pH1.0介质-桨法-50转
对照品溶液-1-4

SHIMADZU LabSolutions

QTL-373

<样品信息>

色谱柱 : XB-C18(50mm*4.6mm,5μm)　　流　速: 1.0ml/min
柱温 :50℃　　波　长: 207nm
数据文件名 : RC$QTL-373 - 1-6/23-120-2 - zzp-2024051621p-rcqx-pH1.0jz-jf50z-jyx2-dz1-5.lcd
方法文件名 : RC$QTL-373 - QTL-373-RC-FX272.lcm
批处理文件名: RC$QTL-373 - 20240829-FX272.lcb
样品瓶号 : 4-18
进样体积 : 10 μl　　版本号: 6.115
进样时间 : 2024/08/29 18:07:38　　实验者: jiangjinwei
处理时间(V2) : 2024/09/02 08:39:12　　处理者: jiangjinwei
仪器型号 : SHIMADZU LC-2050C (FX272)

<色谱图>

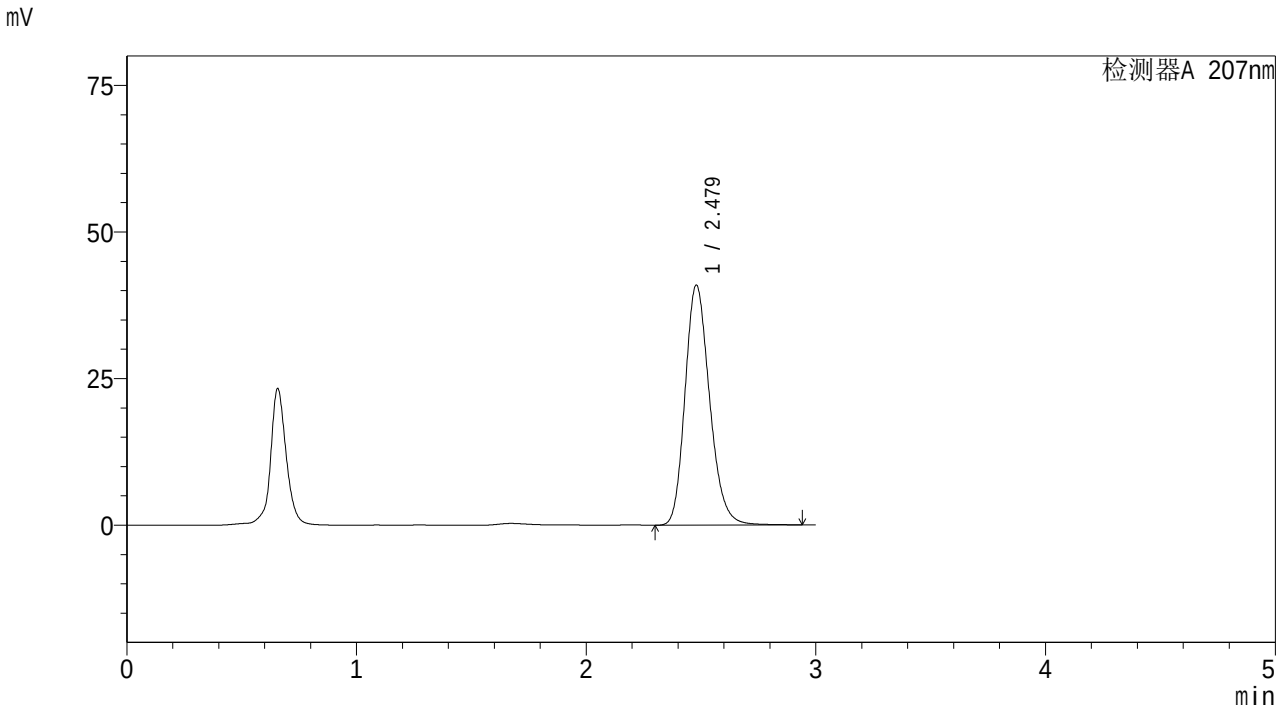

<峰表>

检测器A 207nm

峰号	保留时间	面积	面积%	高度	理论塔板数(USP)	拖尾因子	分离度(USP)
1	2.479	304948	100.000	40953	2622	1.200	--
总计		304948	100.000	40953			

图120 磷酸奥司他韦干糖浆溶出曲线测定HPLC图谱
自制品-2024051621批-均一性2-pH1.0介质-桨法-50转
对照品溶液-1-5

SHIMADZU LabSolutions

QTL-373

<样品信息>

色谱柱 : XB-C18(50mm*4.6mm,5μm) 流 速: 1.0ml/min
柱温 :50℃ 波 长: 207nm
数据文件名 : RC$QTL-373 - 1-6/23-121-2 - zzp-2024051621p-rcqx-pH1.0jz-jf50z-jyx2-P1-5min.lcd
方法文件名 : RC$QTL-373 - QTL-373-RC-FX272.lcm
批处理文件名: RC$QTL-373 - 20240829-FX272.lcb
样品瓶号 : 4-1
进样体积 : 10 μl 版本号: 6.115
进样时间 : 2024/08/29 18:11:00 实验者: jiangjinwei
处理时间(V2) : 2024/09/02 08:39:16 处理者: jiangjinwei
仪器型号 : SHIMADZU LC-2050C (FX272)

<色谱图>

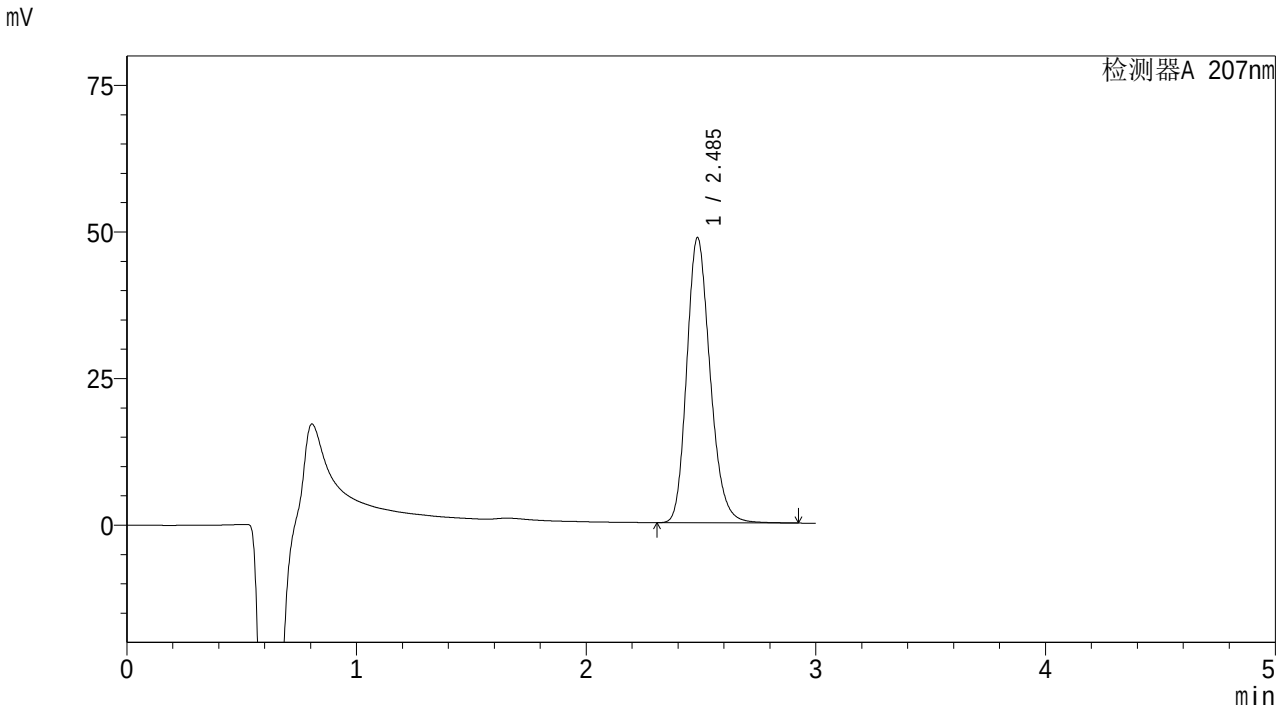

<峰表>

检测器A 207nm

峰号	保留时间	面积	面积%	高度	理论塔板数(USP)	拖尾因子	分离度(USP)
1	2.485	343849	100.000	48470	2926	1.203	--
总计		343849	100.000	48470			

图121 磷酸奥司他韦干糖浆溶出曲线测定HPLC图谱
自制品-2024051621批-均一性2-pH1.0介质-桨法-50转-5min-片1
供试品溶液-1

SHIMADZU LabSolutions

QTL-373

<样品信息>

色谱柱 : XB-C18(50mm*4.6mm,5μm)　　流　速: 1.0ml/min
柱温 :50℃　　波　长: 207nm
数据文件名 : RC$QTL-373 - 1-6/23-122-2 - zzp-2024051621p-rcqx-pH1.0jz-jf50z-jyx2-P2-5min.lcd
方法文件名 : RC$QTL-373 - QTL-373-RC-FX272.lcm
批处理文件名: RC$QTL-373 - 20240829-FX272.lcb
样品瓶号 : 4-10
进样体积 : 10 μl　　版本号: 6.115
进样时间 : 2024/08/29 18:14:23　　实验者: jiangjinwei
处理时间(V2) : 2024/09/02 08:39:18　　处理者: jiangjinwei
仪器型号 : SHIMADZU LC-2050C (FX272)

<色谱图>

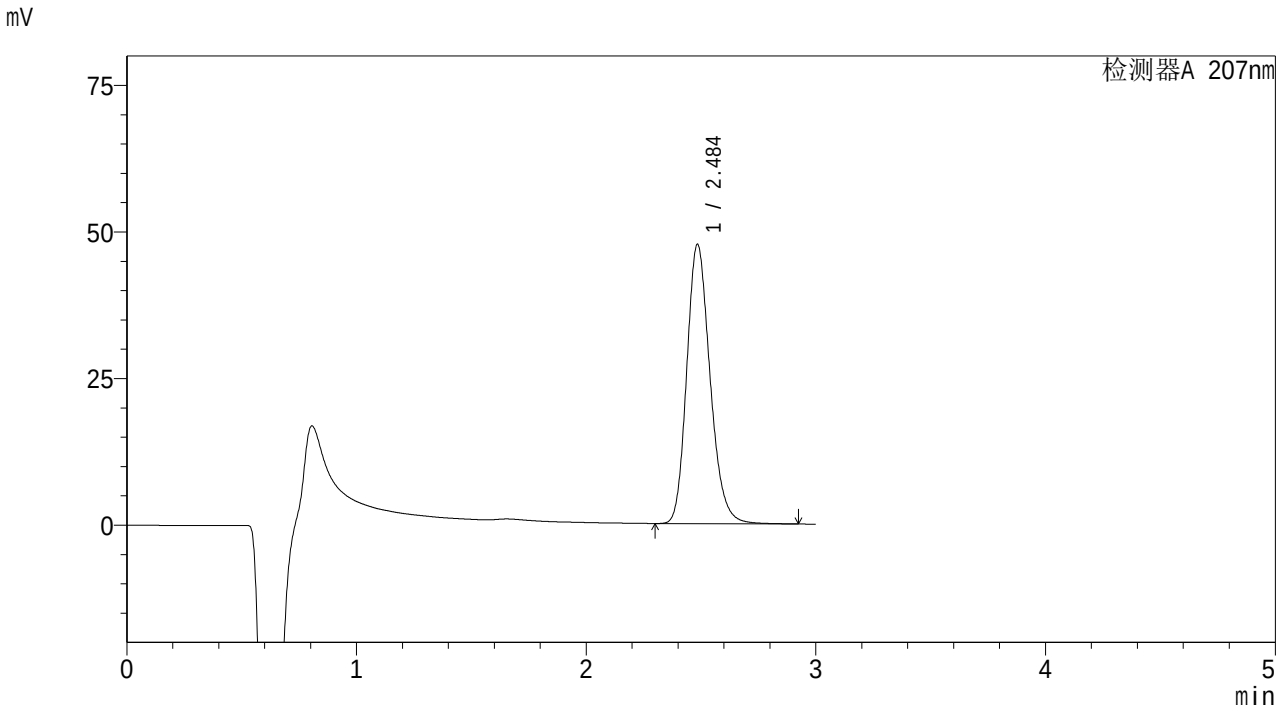

<峰表>

检测器A 207nm

峰号	保留时间	面积	面积%	高度	理论塔板数(USP)	拖尾因子	分离度(USP)
1	2.484	336623	100.000	47458	2928	1.202	--
总计		336623	100.000	47458			

图122 磷酸奥司他韦干糖浆溶出曲线测定HPLC图谱
自制品-2024051621批-均一性2-pH1.0介质-桨法-50转-5min-片2
供试品溶液-1

SHIMADZU LabSolutions

QTL-373

<样品信息>

色谱柱 : XB-C18(50mm*4.6mm,5μm)　　流　速: 1.0ml/min
柱温 :50℃　　波　长: 207nm
数据文件名 : RC$QTL-373 - 1-6/23-123-2 - zzp-2024051621p-rcqx-pH1.0jz-jf50z-jyx2-P3-5min.lcd
方法文件名 : RC$QTL-373 - QTL-373-RC-FX272.lcm
批处理文件名: RC$QTL-373 - 20240829-FX272.lcb
样品瓶号 : 4-19
进样体积 : 10 μl　　版本号: 6.115
进样时间 : 2024/08/29 18:17:45　　实验者: jiangjinwei
处理时间(V2) : 2024/09/02 08:39:21　　处理者: jiangjinwei
仪器型号 : SHIMADZU LC-2050C (FX272)

<色谱图>

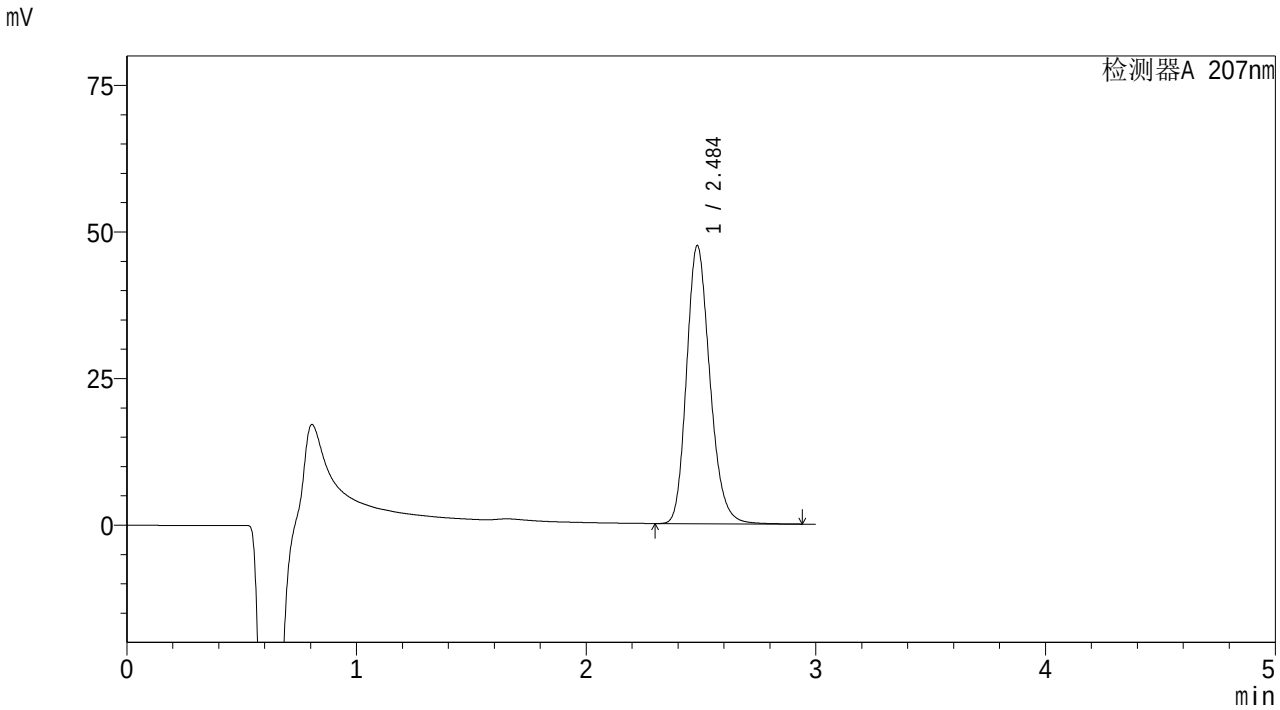

<峰表>

检测器A 207nm

峰号	保留时间	面积	面积%	高度	理论塔板数(USP)	拖尾因子	分离度(USP)
1	2.484	334755	100.000	47300	2935	1.202	--
总计		334755	100.000	47300			

图123 磷酸奥司他韦干糖浆溶出曲线测定HPLC图谱
自制品-2024051621批-均一性2-pH1.0介质-桨法-50转-5min-片3
供试品溶液-1

SHIMADZU LabSolutions

QTL-373

<样品信息>

色谱柱 : XB-C18(50mm*4.6mm,5μm)　　流　速: 1.0ml/min
柱温 :50℃　　波　长: 207nm
数据文件名 : RC$QTL-373 - 1-6/23-124-2 - zzp-2024051621p-rcqx-pH1.0jz-jf50z-jyx2-P4-5min.lcd
方法文件名 : RC$QTL-373 - QTL-373-RC-FX272.lcm
批处理文件名: RC$QTL-373 - 20240829-FX272.lcb
样品瓶号 : 4-28
进样体积 : 10 μl　　版本号: 6.115
进样时间 : 2024/08/29 18:21:07　　实验者: jiangjinwei
处理时间(V2) : 2024/09/02 08:39:24　　处理者: jiangjinwei
仪器型号 : SHIMADZU LC-2050C (FX272)

<色谱图>

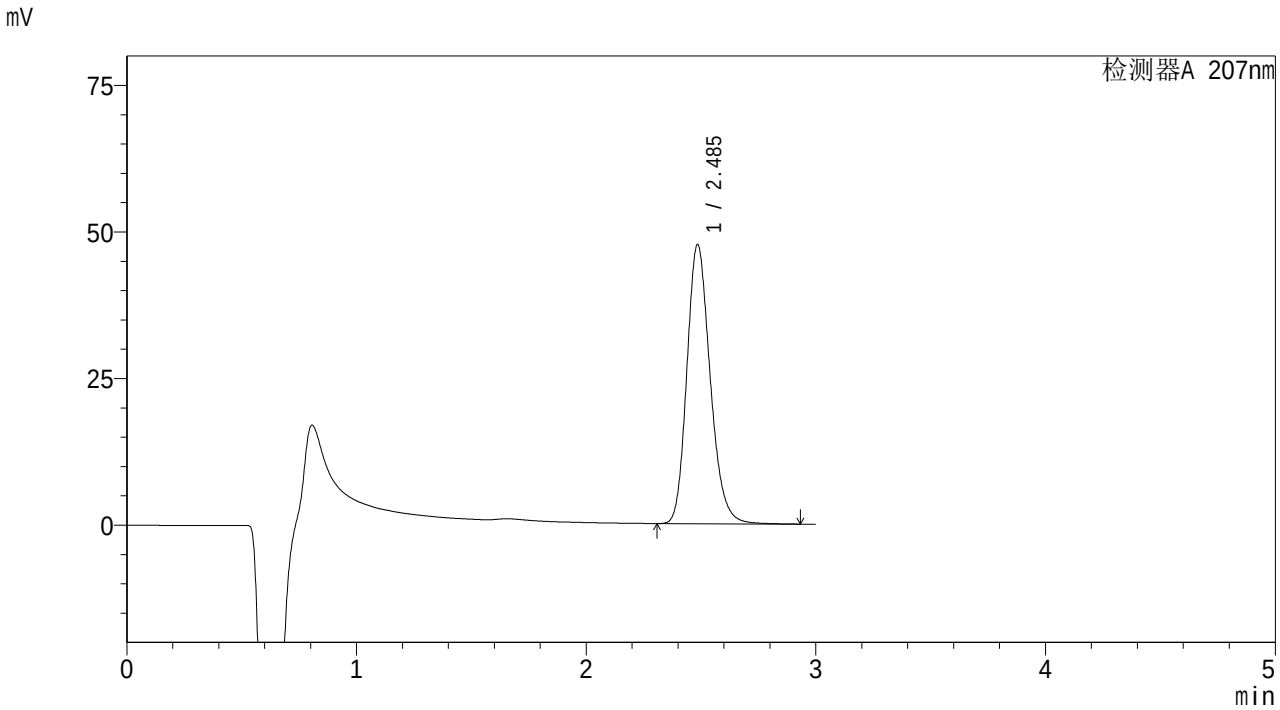

<峰表>

检测器A 207nm

峰号	保留时间	面积	面积%	高度	理论塔板数(USP)	拖尾因子	分离度(USP)
1	2.485	336238	100.000	47485	2934	1.202	--
总计		336238	100.000	47485			

图124 磷酸奥司他韦干糖浆溶出曲线测定HPLC图谱
自制品-2024051621批-均一性2-pH1.0介质-桨法-50转-5min-片4
供试品溶液-1

SHIMADZU LabSolutions

QTL-373

<样品信息>

色谱柱 : XB-C18(50mm*4.6mm,5μm)　　流　速: 1.0ml/min
柱温 :50℃　　波　长: 207nm
数据文件名 : RC$QTL-373 - 1-6/23-125-2 - zzp-2024051621p-rcqx-pH1.0jz-jf50z-jyx2-P5-5min.lcd
方法文件名 : RC$QTL-373 - QTL-373-RC-FX272.lcm
批处理文件名: RC$QTL-373 - 20240829-FX272.lcb
样品瓶号 : 4-37
进样体积 : 10 μl　　版本号: 6.115
进样时间 : 2024/08/29 18:24:30　　实验者: jiangjinwei
处理时间(V2) : 2024/09/02 08:39:27　　处理者: jiangjinwei
仪器型号 : SHIMADZU LC-2050C (FX272)

<色谱图>

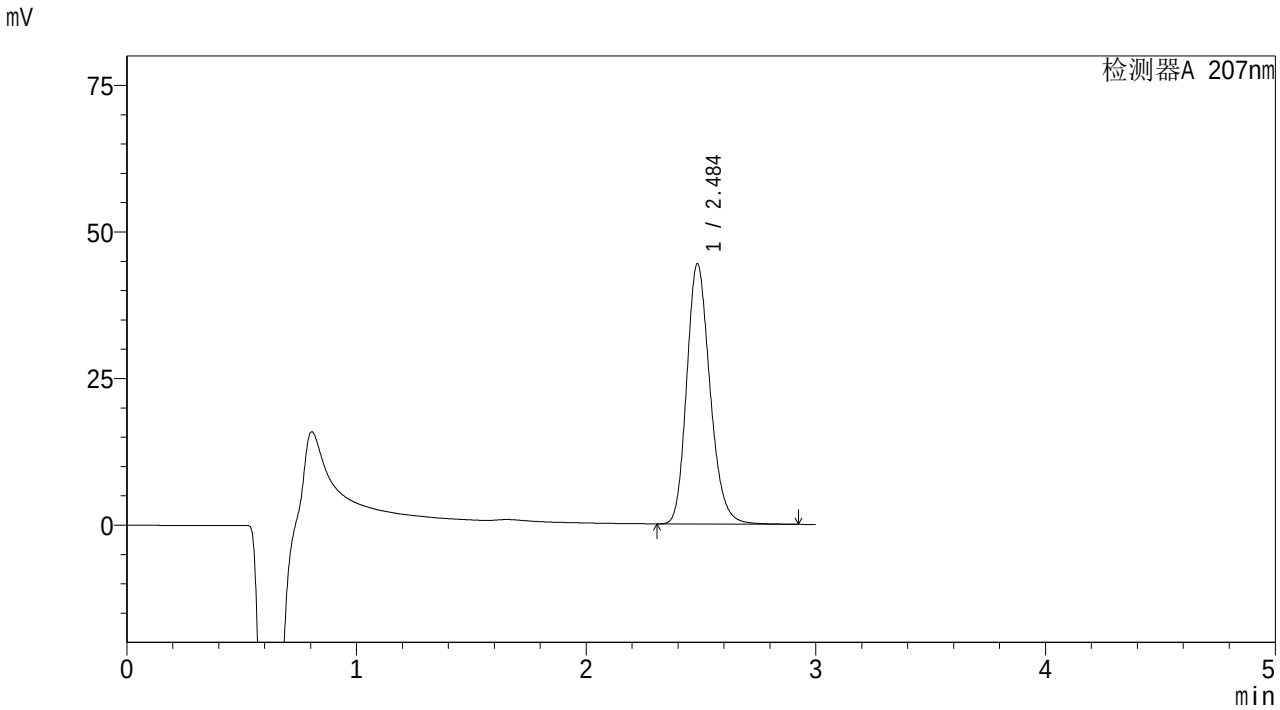

<峰表>

检测器A 207nm

峰号	保留时间	面积	面积%	高度	理论塔板数(USP)	拖尾因子	分离度(USP)
1	2.484	312934	100.000	44190	2942	1.203	--
总计		312934	100.000	44190			

图125 磷酸奥司他韦干糖浆溶出曲线测定HPLC图谱
自制品-2024051621批-均一性2-pH1.0介质-桨法-50转-5min-片5
供试品溶液-1

SHIMADZU LabSolutions

QTL-373

<样品信息>

色谱柱 : XB-C18(50mm*4.6mm,5μm) 流 速: 1.0ml/min
柱温 :50℃ 波 长: 207nm
数据文件名 : RC$QTL-373 - 1-6/23-126-2 - zzp-2024051621p-rcqx-pH1.0jz-jf50z-jyx2-P6-5min.lcd
方法文件名 : RC$QTL-373 - QTL-373-RC-FX272.lcm
批处理文件名: RC$QTL-373 - 20240829-FX272.lcb
样品瓶号 : 4-46
进样体积 : 10 μl 版本号: 6.115
进样时间 : 2024/08/29 18:27:51 实验者: jiangjinwei
处理时间(V2) : 2024/09/02 08:39:30 处理者: jiangjinwei
仪器型号 : SHIMADZU LC-2050C (FX272)

<色谱图>

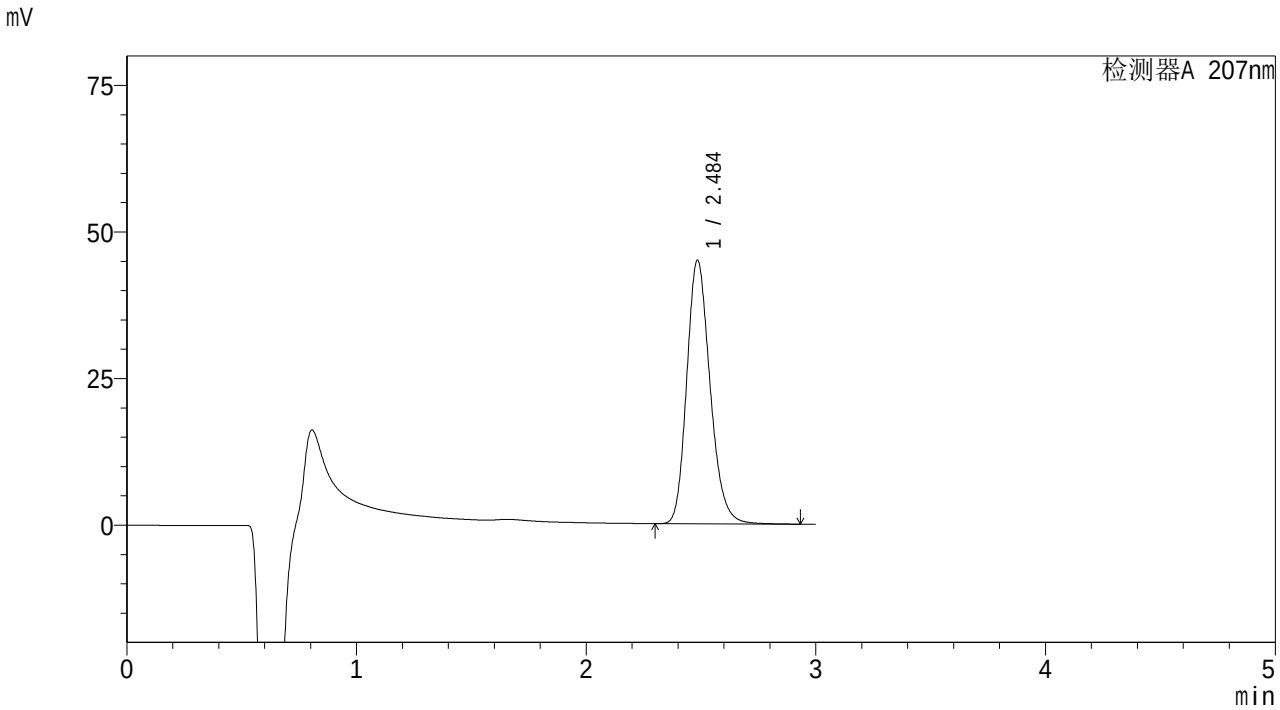

<峰表>

检测器A 207nm

峰号	保留时间	面积	面积%	高度	理论塔板数(USP)	拖尾因子	分离度(USP)
1	2.484	317869	100.000	44806	2927	1.202	--
总计		317869	100.000	44806			

图126 磷酸奥司他韦干糖浆溶出曲线测定HPLC图谱
自制品-2024051621批-均一性2-pH1.0介质-桨法-50转-5min-片6
供试品溶液-1

SHIMADZU LabSolutions

QTL-373

<样品信息>

色谱柱 : XB-C18(50mm*4.6mm,5μm)　　流　速: 1.0ml/min
柱温 :50℃　　波　长: 207nm
数据文件名 : RC$QTL-373 - 1-6/23-127-2 - zzp-2024051621p-rcqx-pH1.0jz-jf50z-jyx2-P1-10min.lcd
方法文件名 : RC$QTL-373 - QTL-373-RC-FX272.lcm
批处理文件名: RC$QTL-373 - 20240829-FX272.lcb
样品瓶号 : 4-2
进样体积 : 10 μl　　版本号: 6.115
进样时间 : 2024/08/29 18:31:14　　实验者: jiangjinwei
处理时间(V2) : 2024/09/02 08:39:33　　处理者: jiangjinwei
仪器型号 : SHIMADZU LC-2050C (FX272)

<色谱图>

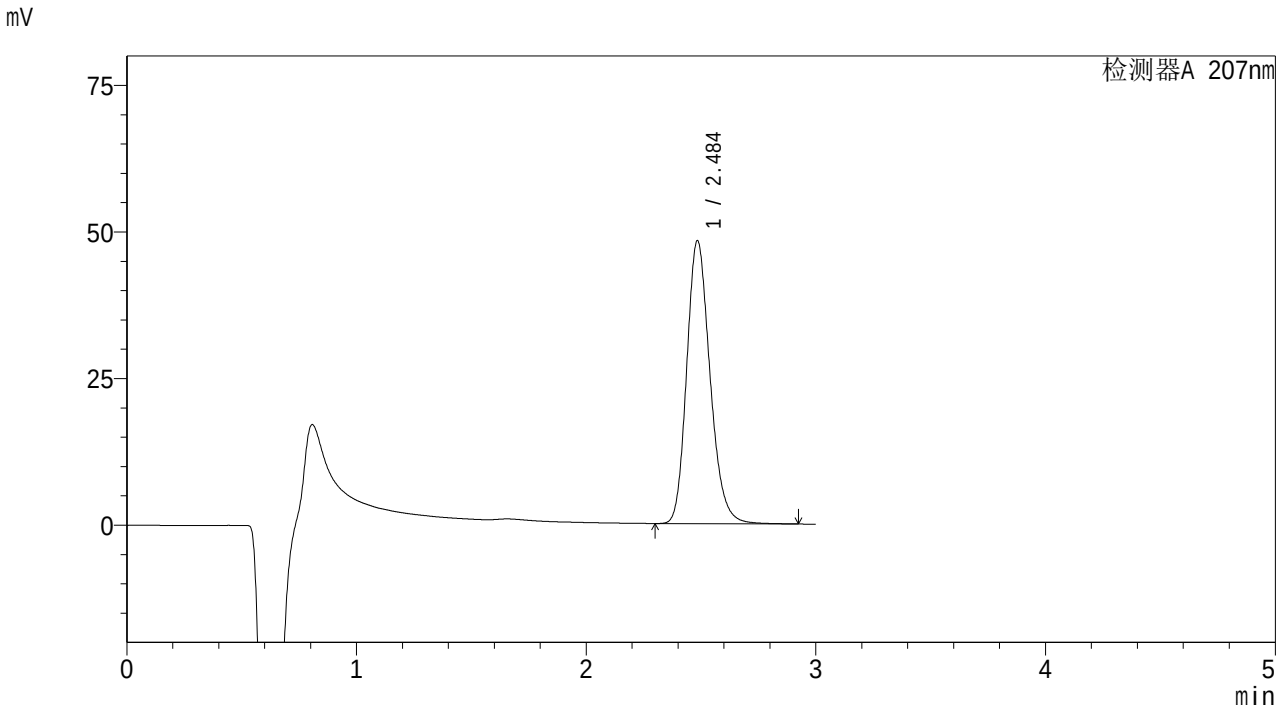

<峰表>

检测器A 207nm

峰号	保留时间	面积	面积%	高度	理论塔板数(USP)	拖尾因子	分离度(USP)
1	2.484	340783	100.000	48075	2933	1.203	--
总计		340783	100.000	48075			

图127 磷酸奥司他韦干糖浆溶出曲线测定HPLC图谱
自制品-2024051621批-均一性2-pH1.0介质-桨法-50转-10min-片1
供试品溶液-1

SHIMADZU LabSolutions

QTL-373

<样品信息>

色谱柱 : XB-C18(50mm*4.6mm,5μm)　　流　速: 1.0ml/min
柱温 :50℃　　波　长: 207nm
数据文件名 : RC$QTL-373 - 1-6/23-128-2 - zzp-2024051621p-rcqx-pH1.0jz-jf50z-jyx2-P2-10min.lcd
方法文件名 : RC$QTL-373 - QTL-373-RC-FX272.lcm
批处理文件名: RC$QTL-373 - 20240829-FX272.lcb
样品瓶号 : 4-11
进样体积 : 10 μl　　版本号: 6.115
进样时间 : 2024/08/29 18:34:37　　实验者: jiangjinwei
处理时间(V2) : 2024/09/02 08:39:35　　处理者: jiangjinwei
仪器型号 : SHIMADZU LC-2050C (FX272)

<色谱图>

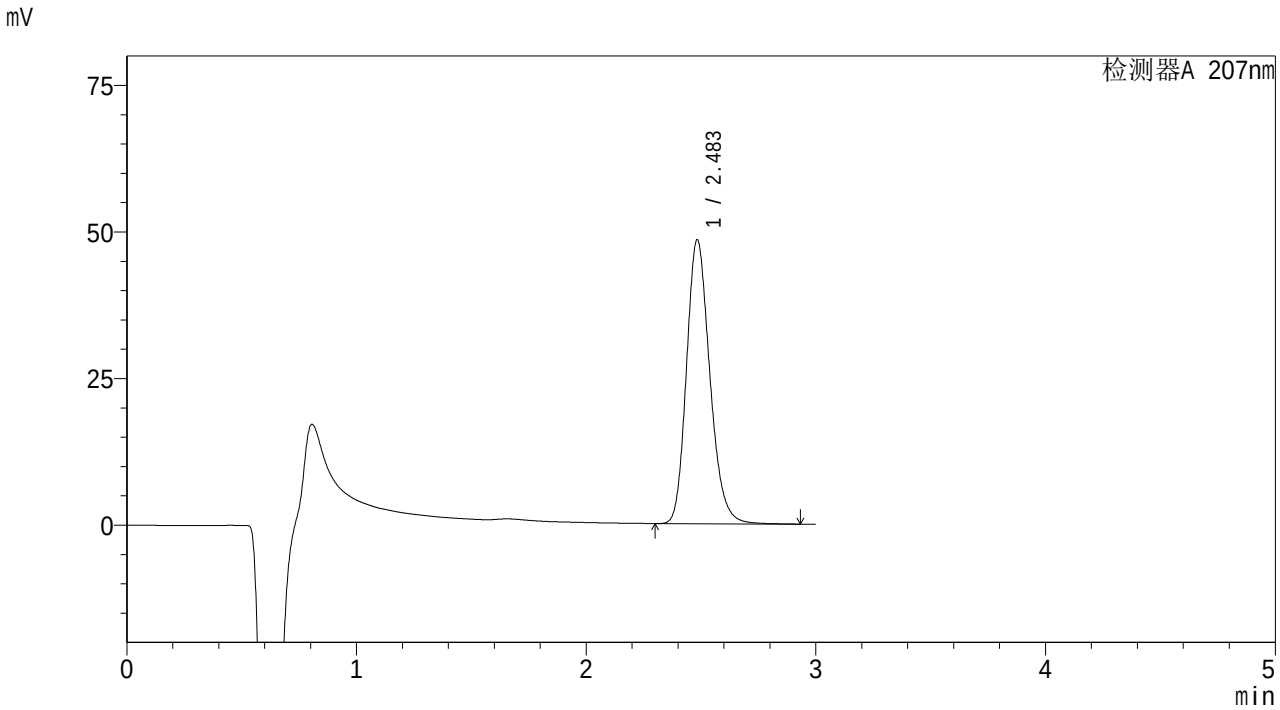

<峰表>

检测器A 207nm

峰号	保留时间	面积	面积%	高度	理论塔板数(USP)	拖尾因子	分离度(USP)
1	2.483	342318	100.000	48305	2923	1.203	--
总计		342318	100.000	48305			

图128 磷酸奥司他韦干糖浆溶出曲线测定HPLC图谱
自制品-2024051621批-均一性2-pH1.0介质-桨法-50转-10min-片2
供试品溶液-1

SHIMADZU LabSolutions

QTL-373

<样品信息>

色谱柱 : XB-C18(50mm*4.6mm,5μm)　　流　速: 1.0ml/min
柱温 :50℃　　波　长: 207nm
数据文件名 : RC$QTL-373 - 1-6/23-129-2 - zzp-2024051621p-rcqx-pH1.0jz-jf50z-jyx2-P3-10min.lcd
方法文件名 : RC$QTL-373 - QTL-373-RC-FX272.lcm
批处理文件名: RC$QTL-373 - 20240829-FX272.lcb
样品瓶号 : 4-20
进样体积 : 10 μl　　版本号: 6.115
进样时间 : 2024/08/29 18:37:59　　实验者: jiangjinwei
处理时间(V2) : 2024/09/02 08:39:38　　处理者: jiangjinwei
仪器型号 : SHIMADZU LC-2050C (FX272)

<色谱图>

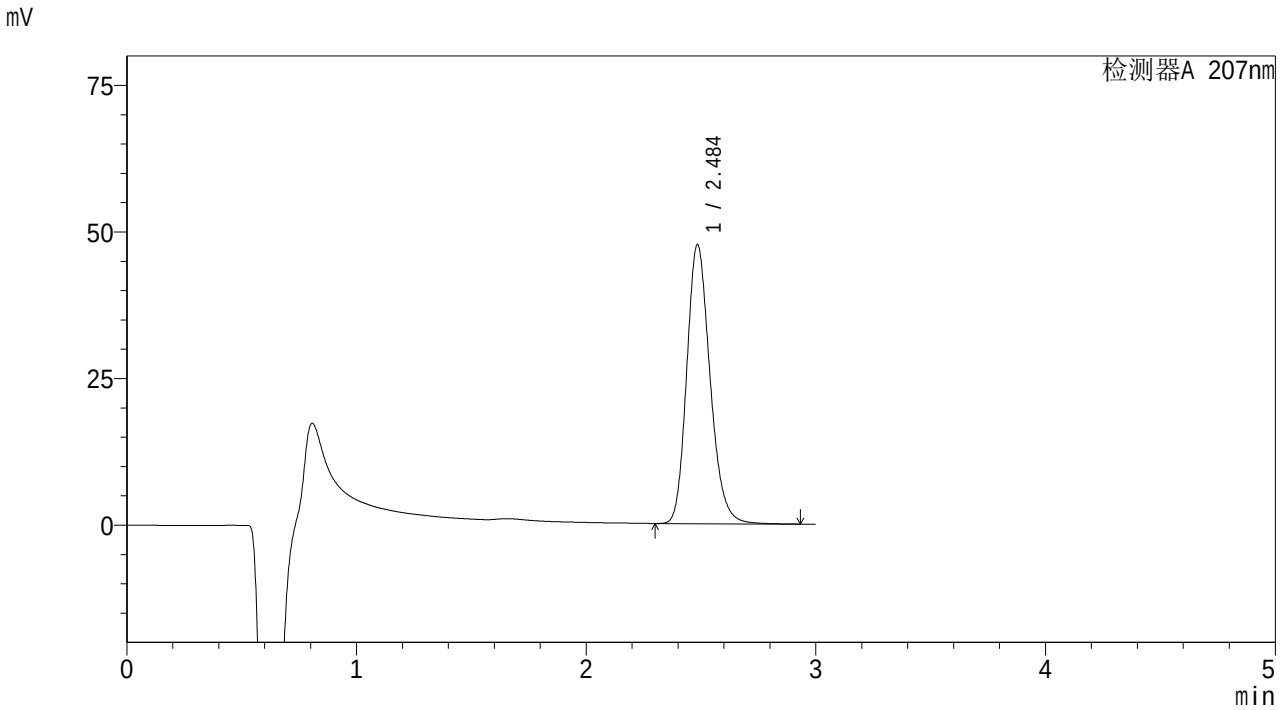

<峰表>

检测器A 207nm

峰号	保留时间	面积	面积%	高度	理论塔板数(USP)	拖尾因子	分离度(USP)
1	2.484	335859	100.000	47403	2937	1.203	--
总计		335859	100.000	47403			

图129 磷酸奥司他韦干糖浆溶出曲线测定HPLC图谱
自制品-2024051621批-均一性2-pH1.0介质-桨法-50转-10min-片3
供试品溶液-1

SHIMADZU LabSolutions

QTL-373

<样品信息>

色谱柱 : XB-C18(50mm*4.6mm,5μm)　　流　速: 1.0ml/min
柱温 :50℃　　波　长: 207nm
数据文件名 : RC$QTL-373 - 1-6/23-130-2 - zzp-2024051621p-rcqx-pH1.0jz-jf50z-jyx2-P4-10min.lcd
方法文件名 : RC$QTL-373 - QTL-373-RC-FX272.lcm
批处理文件名: RC$QTL-373 - 20240829-FX272.lcb
样品瓶号 : 4-29
进样体积 : 10 μl　　版本号: 6.115
进样时间 : 2024/08/29 18:41:21　　实验者: jiangjinwei
处理时间(V2) : 2024/09/02 08:39:41　　处理者: jiangjinwei
仪器型号 : SHIMADZU LC-2050C (FX272)

<色谱图>

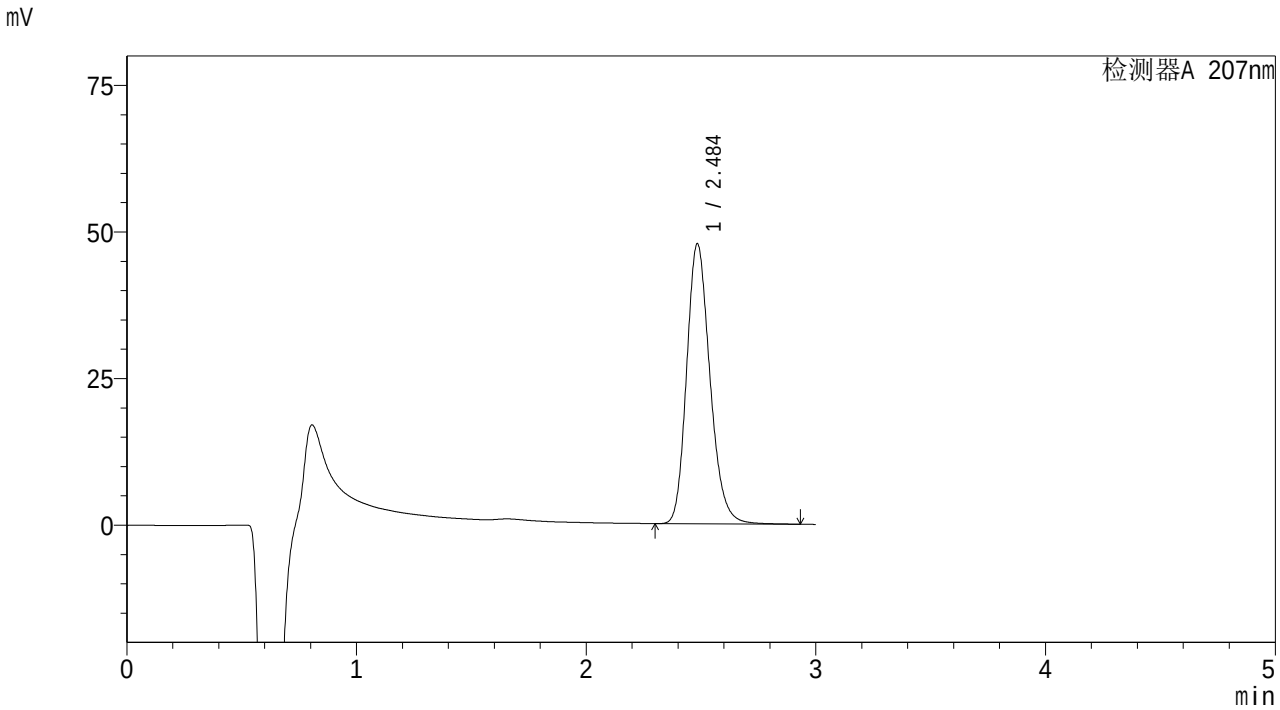

<峰表>

检测器A 207nm

峰号	保留时间	面积	面积%	高度	理论塔板数(USP)	拖尾因子	分离度(USP)
1	2.484	337486	100.000	47589	2927	1.203	--
总计		337486	100.000	47589			

图130 磷酸奥司他韦干糖浆溶出曲线测定HPLC图谱
自制品-2024051621批-均一性2-pH1.0介质-桨法-50转-10min-片4
供试品溶液-1

SHIMADZU LabSolutions

QTL-373

<样品信息>

色谱柱 : XB-C18(50mm*4.6mm,5μm)　　流　速: 1.0ml/min
柱温 :50℃　　波　长: 207nm
数据文件名 : RC$QTL-373 - 1-6/23-131-2 - zzp-2024051621p-rcqx-pH1.0jz-jf50z-jyx2-P5-10min.lcd
方法文件名 : RC$QTL-373 - QTL-373-RC-FX272.lcm
批处理文件名: RC$QTL-373 - 20240829-FX272.lcb
样品瓶号 : 4-38
进样体积 : 10 μl　　版本号: 6.115
进样时间 : 2024/08/29 18:44:44　　实验者: jiangjinwei
处理时间(V2) : 2024/09/02 08:39:44　　处理者: jiangjinwei
仪器型号 : SHIMADZU LC-2050C (FX272)

<色谱图>

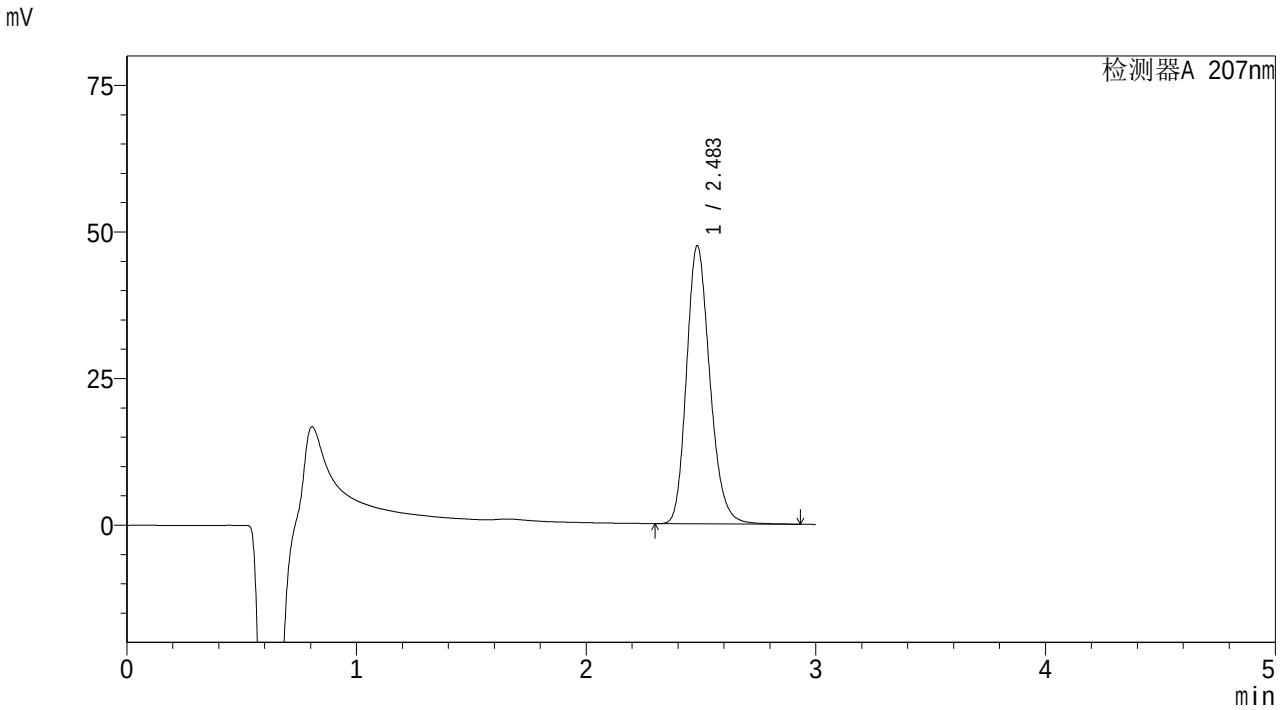

<峰表>

检测器A 207nm

峰号	保留时间	面积	面积%	高度	理论塔板数(USP)	拖尾因子	分离度(USP)
1	2.483	335177	100.000	47288	2925	1.203	--
总计		335177	100.000	47288			

图131 磷酸奥司他韦干糖浆溶出曲线测定HPLC图谱
自制品-2024051621批-均一性2-pH1.0介质-桨法-50转-10min-片5
供试品溶液-1

SHIMADZU LabSolutions

QTL-373

<样品信息>

色谱柱 : XB-C18(50mm*4.6mm,5μm)　　流　速: 1.0ml/min
柱温 :50℃　　波　长: 207nm
数据文件名 : RC$QTL-373 - 1-6/23-132-2 - zzp-2024051621p-rcqx-pH1.0jz-jf50z-jyx2-P6-10min.lcd
方法文件名 : RC$QTL-373 - QTL-373-RC-FX272.lcm
批处理文件名: RC$QTL-373 - 20240829-FX272.lcb
样品瓶号 : 4-47
进样体积 : 10 μl　　版本号: 6.115
进样时间 : 2024/08/29 18:48:06　　实验者: jiangjinwei
处理时间(V2) : 2024/09/02 08:39:47　　处理者: jiangjinwei
仪器型号 : SHIMADZU LC-2050C (FX272)

<色谱图>

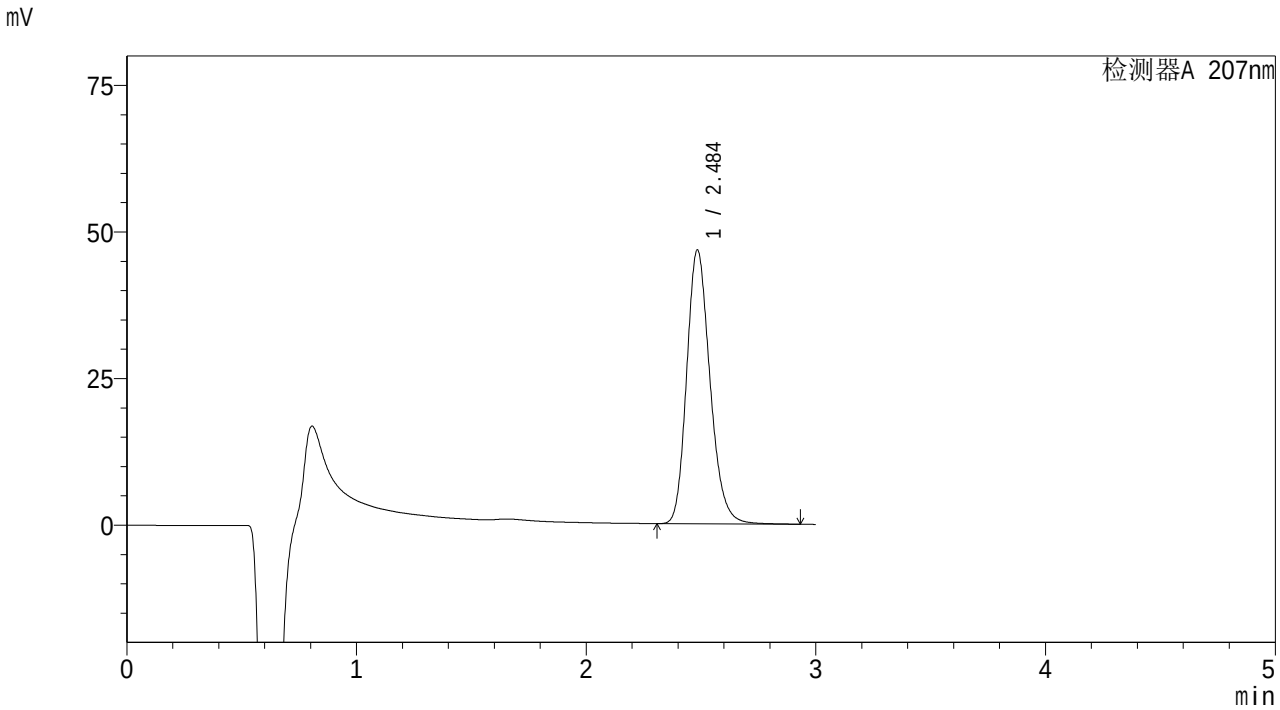

<峰表>

检测器A 207nm

峰号	保留时间	面积	面积%	高度	理论塔板数(USP)	拖尾因子	分离度(USP)
1	2.484	330010	100.000	46538	2930	1.203	--
总计		330010	100.000	46538			

图132 磷酸奥司他韦干糖浆溶出曲线测定HPLC图谱
自制品-2024051621批-均一性2-pH1.0介质-桨法-50转-10min-片6
供试品溶液-1

SHIMADZU LabSolutions

QTL-373

<样品信息>

色谱柱 : XB-C18(50mm*4.6mm,5μm)　　流　速: 1.0ml/min
柱温 :50℃　　波　长: 207nm
数据文件名 : RC$QTL-373 - 1-6/23-133-2 - zzp-2024051621p-rcqx-pH1.0jz-jf50z-jyx2-P1-15min.lcd
方法文件名 : RC$QTL-373 - QTL-373-RC-FX272.lcm
批处理文件名: RC$QTL-373 - 20240829-FX272.lcb
样品瓶号 : 4-3
进样体积 : 10 μl　　版本号: 6.115
进样时间 : 2024/08/29 18:51:29　　实验者: jiangjinwei
处理时间(V2) : 2024/09/02 08:39:50　　处理者: jiangjinwei
仪器型号 : SHIMADZU LC-2050C (FX272)

<色谱图>

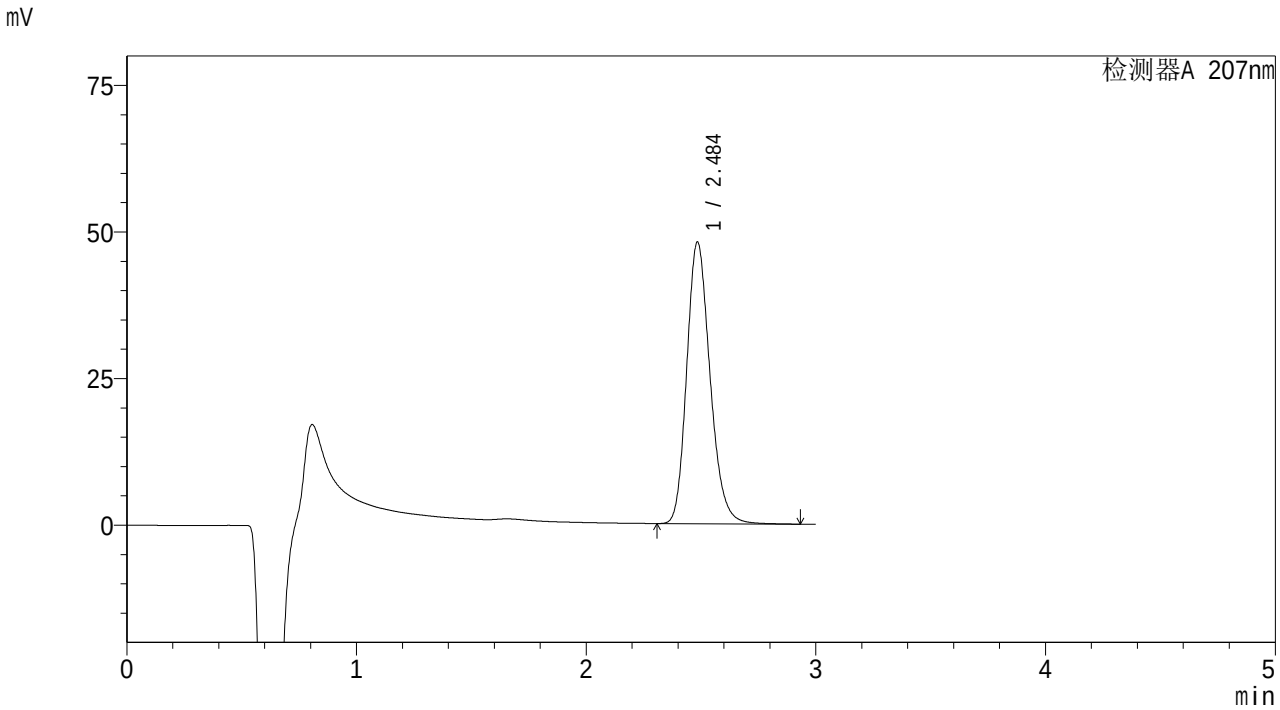

<峰表>

检测器A 207nm

峰号	保留时间	面积	面积%	高度	理论塔板数(USP)	拖尾因子	分离度(USP)
1	2.484	339529	100.000	47848	2929	1.204	--
总计		339529	100.000	47848			

图133 磷酸奥司他韦干糖浆溶出曲线测定HPLC图谱
自制品-2024051621批-均一性2-pH1.0介质-桨法-50转-15min-片1
供试品溶液-1

SHIMADZU LabSolutions

QTL-373

<样品信息>

色谱柱 : XB-C18(50mm*4.6mm,5μm)　　流　速: 1.0ml/min
柱温 :50℃　　波　长: 207nm
数据文件名 : RC$QTL-373 - 1-6/23-134-2 - zzp-2024051621p-rcqx-pH1.0jz-jf50z-jyx2-P2-15min.lcd
方法文件名 : RC$QTL-373 - QTL-373-RC-FX272.lcm
批处理文件名: RC$QTL-373 - 20240829-FX272.lcb
样品瓶号 : 4-12
进样体积 : 10 μl　　版本号: 6.115
进样时间 : 2024/08/29 18:54:52　　实验者: jiangjinwei
处理时间(V2) : 2024/09/02 08:39:52　　处理者: jiangjinwei
仪器型号 : SHIMADZU LC-2050C (FX272)

<色谱图>

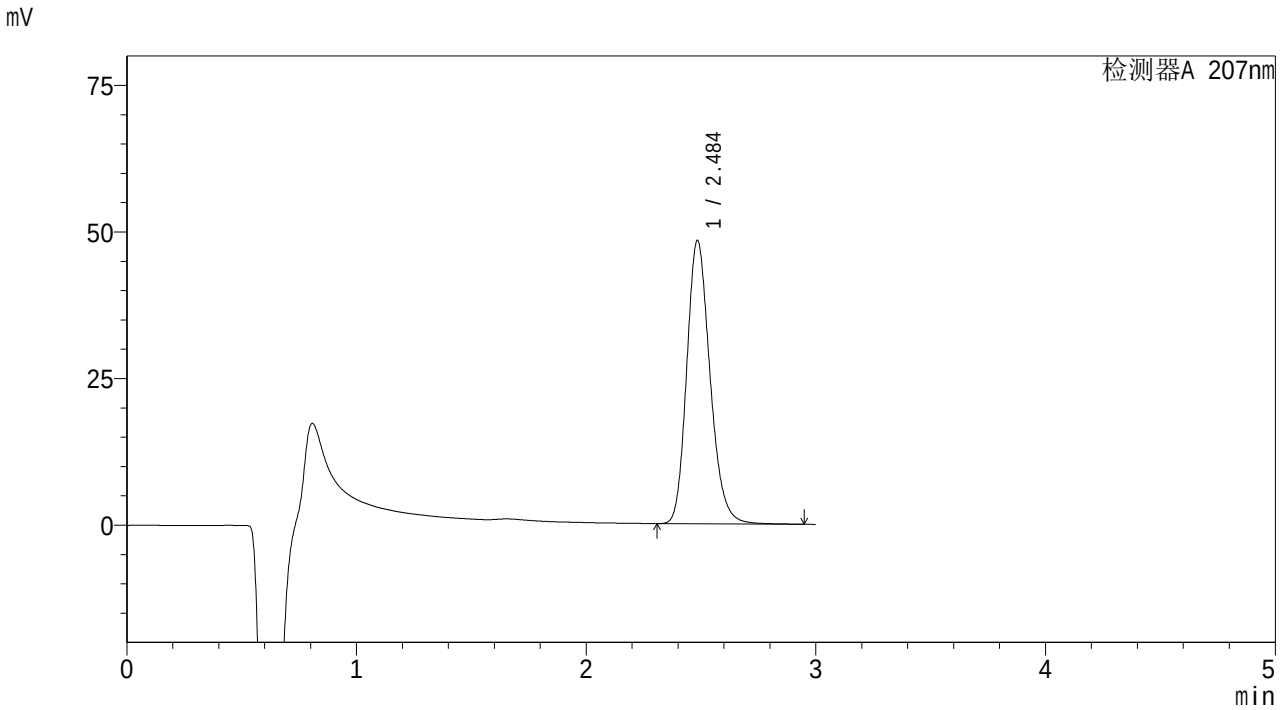

<峰表>

检测器A 207nm

峰号	保留时间	面积	面积%	高度	理论塔板数(USP)	拖尾因子	分离度(USP)
1	2.484	340939	100.000	48129	2939	1.203	--
总计		340939	100.000	48129			

图134 磷酸奥司他韦干糖浆溶出曲线测定HPLC图谱
自制品-2024051621批-均一性2-pH1.0介质-桨法-50转-15min-片2
供试品溶液-1

SHIMADZU LabSolutions

QTL-373

<样品信息>

色谱柱 : XB-C18(50mm*4.6mm,5μm)　　流　速: 1.0ml/min
柱温 :50℃　　波　长: 207nm
数据文件名 : RC$QTL-373 - 1-6/23-135-2 - zzp-2024051621p-rcqx-pH1.0jz-jf50z-jyx2-P3-15min.lcd
方法文件名 : RC$QTL-373 - QTL-373-RC-FX272.lcm
批处理文件名: RC$QTL-373 - 20240829-FX272.lcb
样品瓶号 : 4-21
进样体积 : 10 μl　　版本号: 6.115
进样时间 : 2024/08/29 18:58:14　　实验者: jiangjinwei
处理时间(V2) : 2024/09/02 08:39:55　　处理者: jiangjinwei
仪器型号 : SHIMADZU LC-2050C (FX272)

<色谱图>

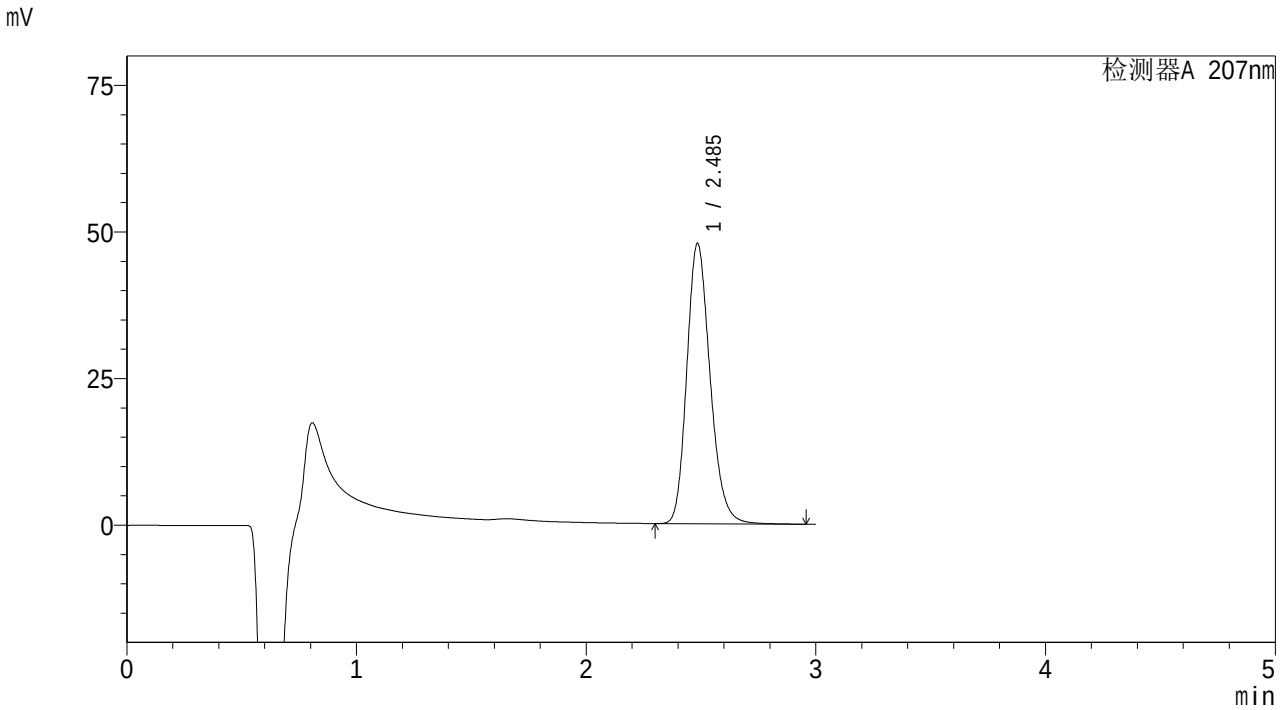

<峰表>

检测器A 207nm

峰号	保留时间	面积	面积%	高度	理论塔板数(USP)	拖尾因子	分离度(USP)
1	2.485	337646	100.000	47667	2941	1.203	--
总计		337646	100.000	47667			

图135 磷酸奥司他韦干糖浆溶出曲线测定HPLC图谱
自制品-2024051621批-均一性2-pH1.0介质-桨法-50转-15min-片3
供试品溶液-1

SHIMADZU LabSolutions

QTL-373

<样品信息>

色谱柱 : XB-C18(50mm*4.6mm,5μm)　　流　速: 1.0ml/min
柱温 :50℃　　波　长: 207nm
数据文件名 : RC$QTL-373 - 1-6/23-136-2 - zzp-2024051621p-rcqx-pH1.0jz-jf50z-jyx2-P4-15min.lcd
方法文件名 : RC$QTL-373 - QTL-373-RC-FX272.lcm
批处理文件名: RC$QTL-373 - 20240829-FX272.lcb
样品瓶号 : 4-30
进样体积 : 10 μl　　版本号: 6.115
进样时间 : 2024/08/29 19:01:36　　实验者: jiangjinwei
处理时间(V2) : 2024/09/02 08:39:58　　处理者: jiangjinwei
仪器型号 : SHIMADZU LC-2050C (FX272)

<色谱图>

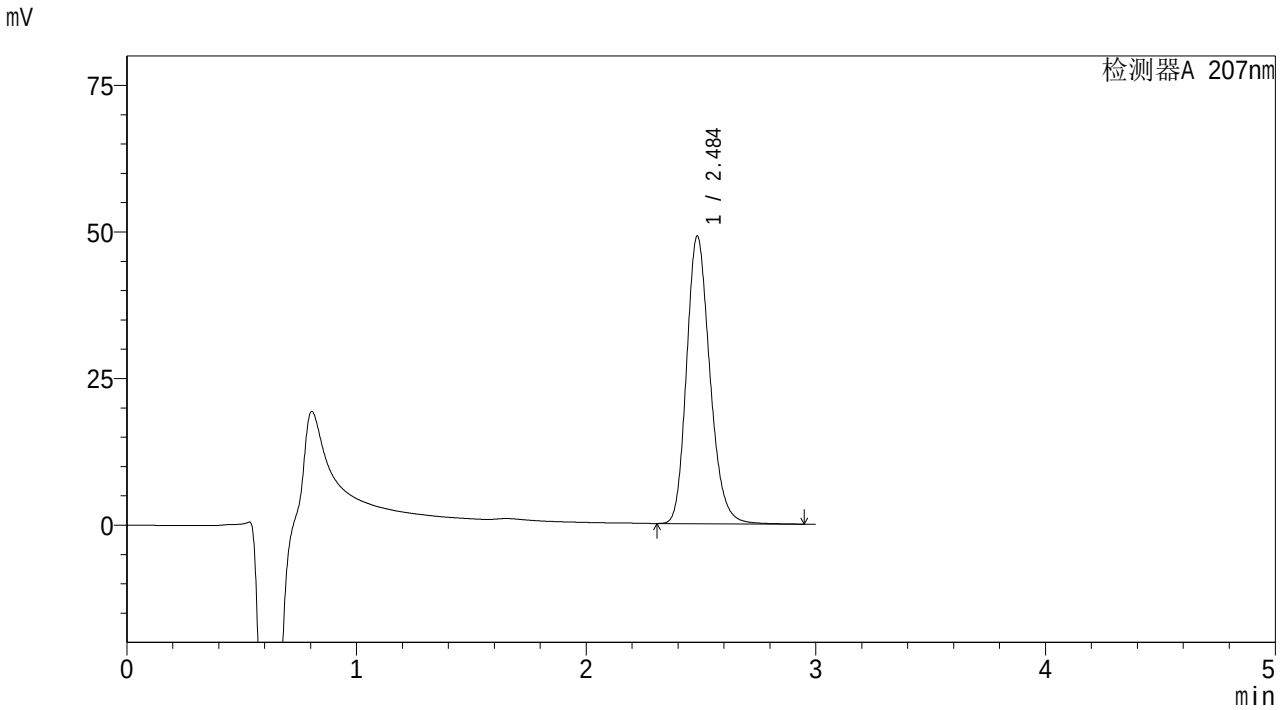

<峰表>

检测器A 207nm

峰号	保留时间	面积	面积%	高度	理论塔板数(USP)	拖尾因子	分离度(USP)
1	2.484	346187	100.000	48908	2935	1.204	--
总计		346187	100.000	48908			

图136 磷酸奥司他韦干糖浆溶出曲线测定HPLC图谱
自制品-2024051621批-均一性2-pH1.0介质-桨法-50转-15min-片4
供试品溶液-1

SHIMADZU LabSolutions

QTL-373

<样品信息>

色谱柱 : XB-C18(50mm*4.6mm,5μm) 流 速: 1.0ml/min
柱温 :50℃ 波 长: 207nm
数据文件名 : RC$QTL-373 - 1-6/23-137-2 - zzp-2024051621p-rcqx-pH1.0jz-jf50z-jyx2-P5-15min.lcd
方法文件名 : RC$QTL-373 - QTL-373-RC-FX272.lcm
批处理文件名: RC$QTL-373 - 20240829-FX272.lcb
样品瓶号 : 4-39
进样体积 : 10 μl 版本号: 6.115
进样时间 : 2024/08/29 19:04:59 实验者: jiangjinwei
处理时间(V2) : 2024/09/02 08:40:01 处理者: jiangjinwei
仪器型号 : SHIMADZU LC-2050C (FX272)

<色谱图>

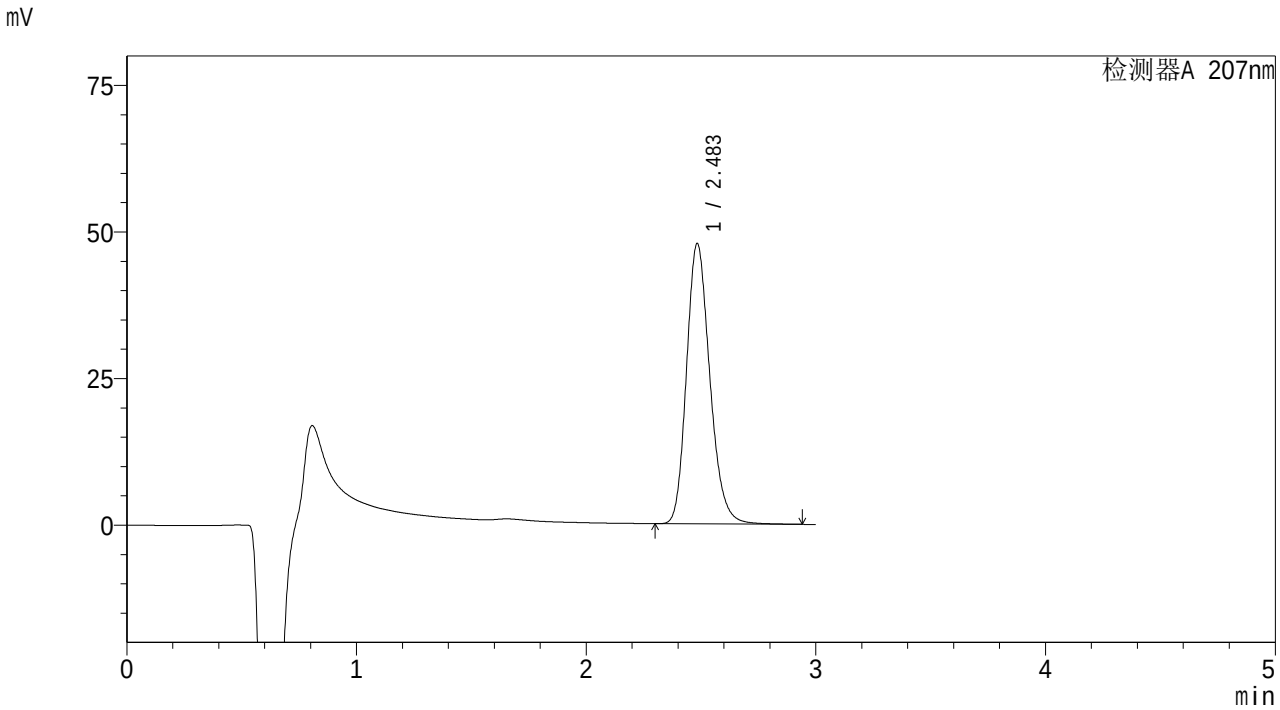

<峰表>

检测器A 207nm

峰号	保留时间	面积	面积%	高度	理论塔板数(USP)	拖尾因子	分离度(USP)
1	2.483	337691	100.000	47689	2931	1.203	--
总计		337691	100.000	47689			

图137 磷酸奥司他韦干糖浆溶出曲线测定HPLC图谱
自制品-2024051621批-均一性2-pH1.0介质-桨法-50转-15min-片5
供试品溶液-1

SHIMADZU LabSolutions

QTL-373

<样品信息>

色谱柱 : XB-C18(50mm*4.6mm,5μm)　　流　速: 1.0ml/min
柱温 :50℃　　波　长: 207nm
数据文件名 : RC$QTL-373 - 1-6/23-138-2 - zzp-2024051621p-rcqx-pH1.0jz-jf50z-jyx2-P6-15min.lcd
方法文件名 : RC$QTL-373 - QTL-373-RC-FX272.lcm
批处理文件名: RC$QTL-373 - 20240829-FX272.lcb
样品瓶号 : 4-48
进样体积 : 10 μl　　版本号: 6.115
进样时间 : 2024/08/29 19:08:21　　实验者: jiangjinwei
处理时间(V2) : 2024/09/02 08:40:04　　处理者: jiangjinwei
仪器型号 : SHIMADZU LC-2050C (FX272)

<色谱图>

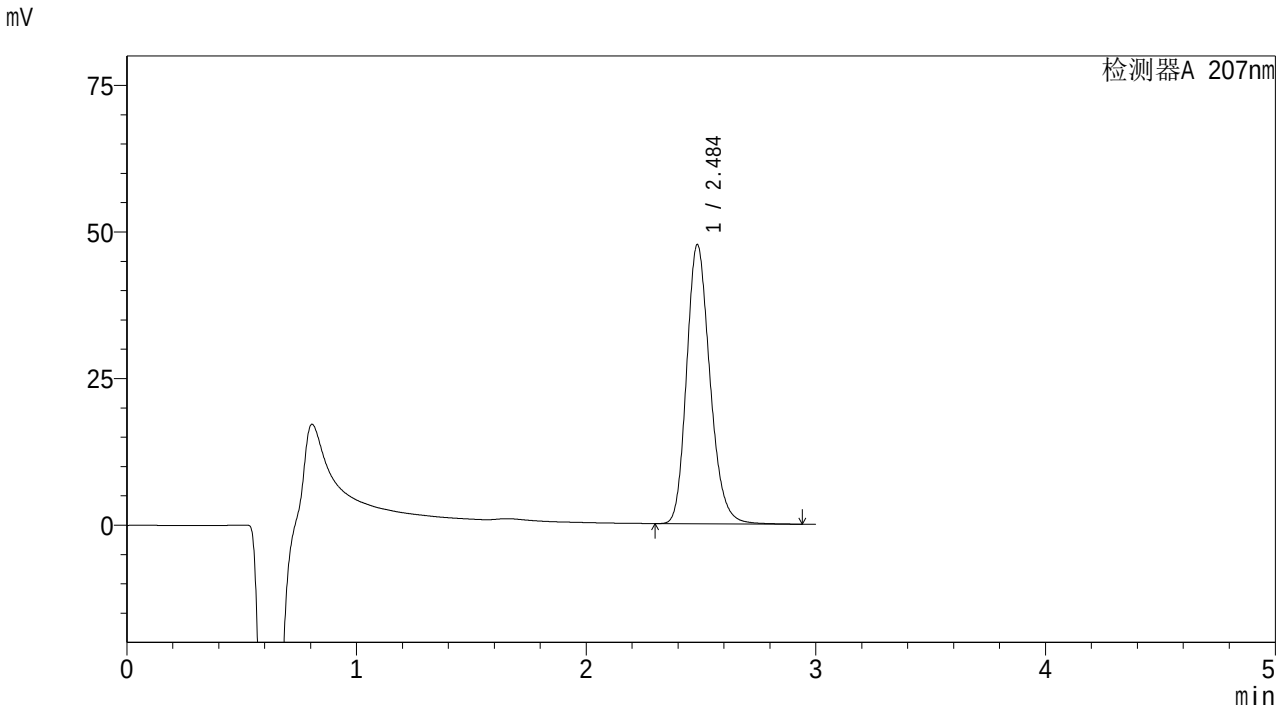

<峰表>

检测器A 207nm

峰号	保留时间	面积	面积%	高度	理论塔板数(USP)	拖尾因子	分离度(USP)
1	2.484	336396	100.000	47451	2930	1.204	--
总计		336396	100.000	47451			

图138 磷酸奥司他韦干糖浆溶出曲线测定HPLC图谱
自制品-2024051621批-均一性2-pH1.0介质-桨法-50转-15min-片6
供试品溶液-1

SHIMADZU LabSolutions

QTL-373

<样品信息>

色谱柱 : XB-C18(50mm*4.6mm,5μm)　　流　速: 1.0ml/min
柱温 :50℃　　波　长: 207nm
数据文件名 : RC$QTL-373 - 1-6/23-139-2 - zzp-2024051621p-rcqx-pH1.0jz-jf50z-jyx2-P1-20min.lcd
方法文件名 : RC$QTL-373 - QTL-373-RC-FX272.lcm
批处理文件名: RC$QTL-373 - 20240829-FX272.lcb
样品瓶号 : 4-4
进样体积 : 10 μl　　版本号: 6.115
进样时间 : 2024/08/29 19:11:44　　实验者: jiangjinwei
处理时间(V2) : 2024/09/02 08:40:07　　处理者: jiangjinwei
仪器型号 : SHIMADZU LC-2050C (FX272)

<色谱图>

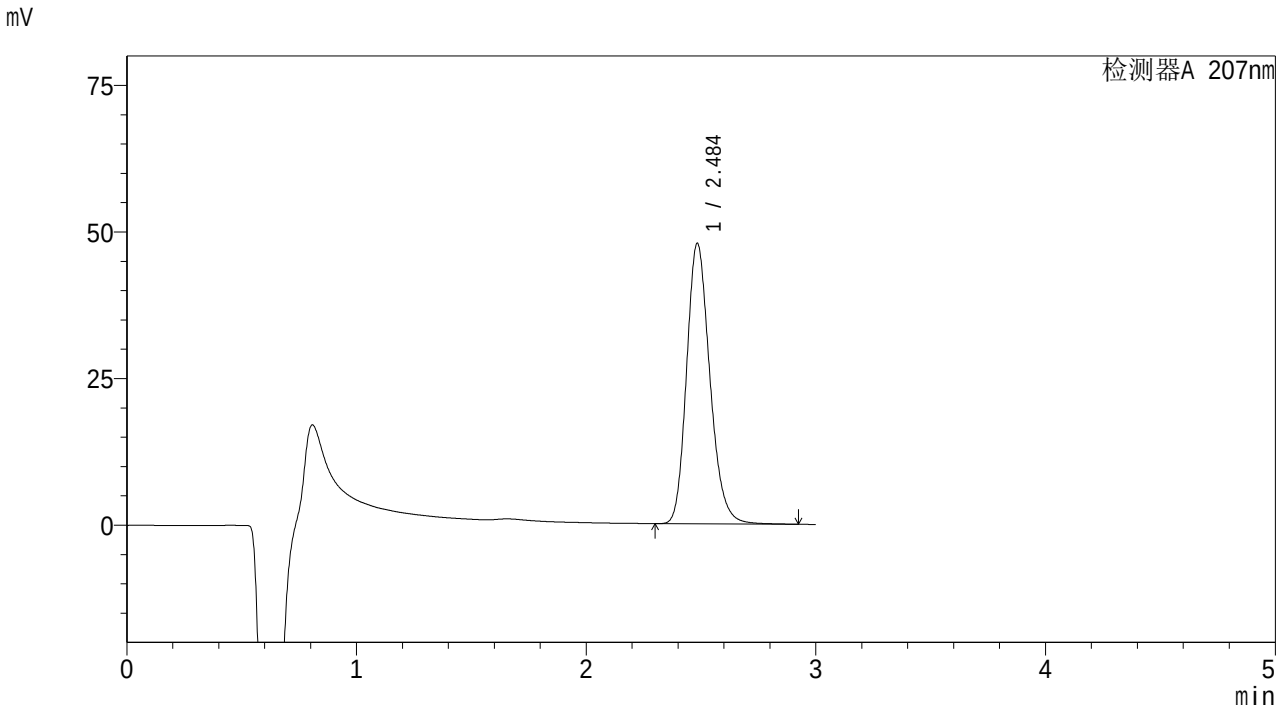

<峰表>

检测器A 207nm

峰号	保留时间	面积	面积%	高度	理论塔板数(USP)	拖尾因子	分离度(USP)
1	2.484	337404	100.000	47697	2939	1.203	--
总计		337404	100.000	47697			

图139 磷酸奥司他韦干糖浆溶出曲线测定HPLC图谱
自制品-2024051621批-均一性2-pH1.0介质-桨法-50转-20min-片1
供试品溶液-1

SHIMADZU LabSolutions

QTL-373

<样品信息>

色谱柱 : XB-C18(50mm*4.6mm,5μm)　　流　速: 1.0ml/min
柱温 :50℃　　波　长: 207nm
数据文件名 : RC$QTL-373 - 1-6/23-140-2 - zzp-2024051621p-rcqx-pH1.0jz-jf50z-jyx2-P2-20min.lcd
方法文件名 : RC$QTL-373 - QTL-373-RC-FX272.lcm
批处理文件名: RC$QTL-373 - 20240829-FX272.lcb
样品瓶号 : 4-13
进样体积 : 10 μl　　版本号: 6.115
进样时间 : 2024/08/29 19:15:07　　实验者: jiangjinwei
处理时间(V2) : 2024/09/02 08:40:10　　处理者: jiangjinwei
仪器型号 : SHIMADZU LC-2050C (FX272)

<色谱图>

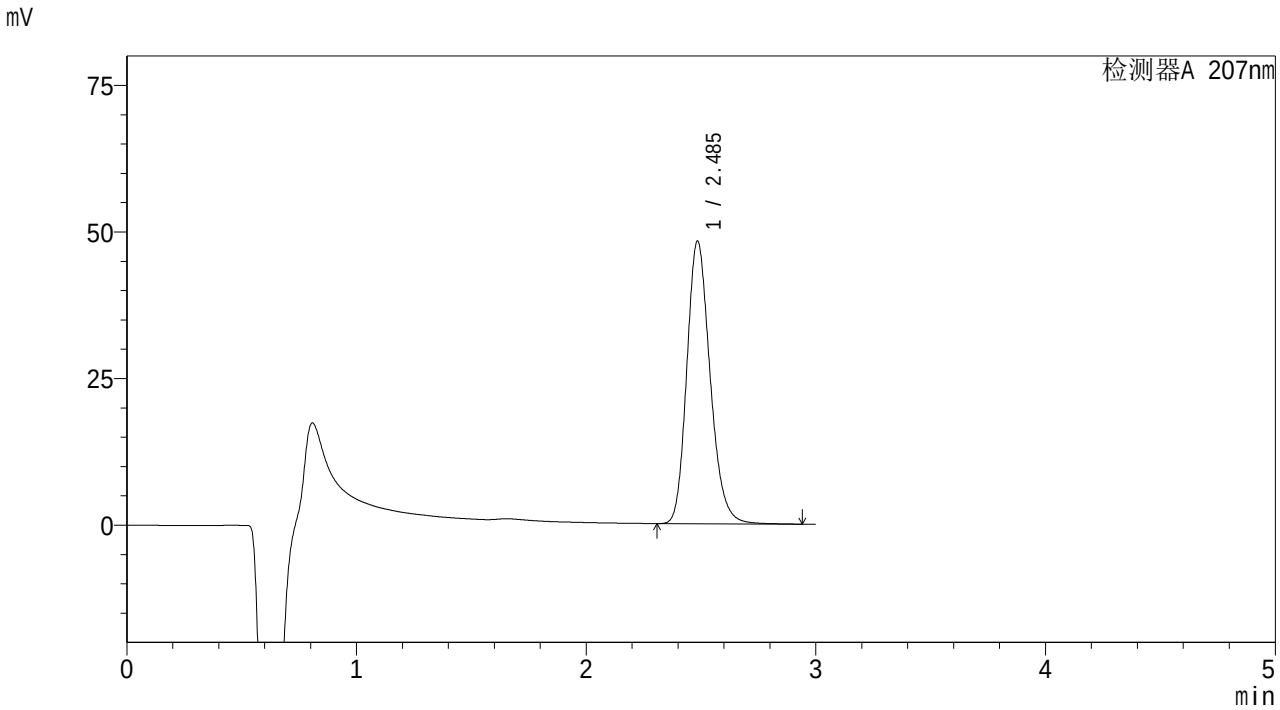

<峰表>

检测器A 207nm

峰号	保留时间	面积	面积%	高度	理论塔板数(USP)	拖尾因子	分离度(USP)
1	2.485	340355	100.000	48059	2939	1.203	--
总计		340355	100.000	48059			

图140 磷酸奥司他韦干糖浆溶出曲线测定HPLC图谱
自制品-2024051621批-均一性2-pH1.0介质-桨法-50转-20min-片2
供试品溶液-1

SHIMADZU LabSolutions

QTL-373

<样品信息>

色谱柱 : XB-C18(50mm*4.6mm,5μm)　　流　速: 1.0ml/min
柱温 :50℃　　波　长: 207nm
数据文件名 : RC$QTL-373 - 1-6/23-141-2 - zzp-2024051621p-rcqx-pH1.0jz-jf50z-jyx2-P3-20min.lcd
方法文件名 : RC$QTL-373 - QTL-373-RC-FX272.lcm
批处理文件名: RC$QTL-373 - 20240829-FX272.lcb
样品瓶号 : 4-22
进样体积 : 10 μl　　版本号: 6.115
进样时间 : 2024/08/29 19:18:30　　实验者: jiangjinwei
处理时间(V2) : 2024/09/02 08:40:12　　处理者: jiangjinwei
仪器型号 : SHIMADZU LC-2050C (FX272)

<色谱图>

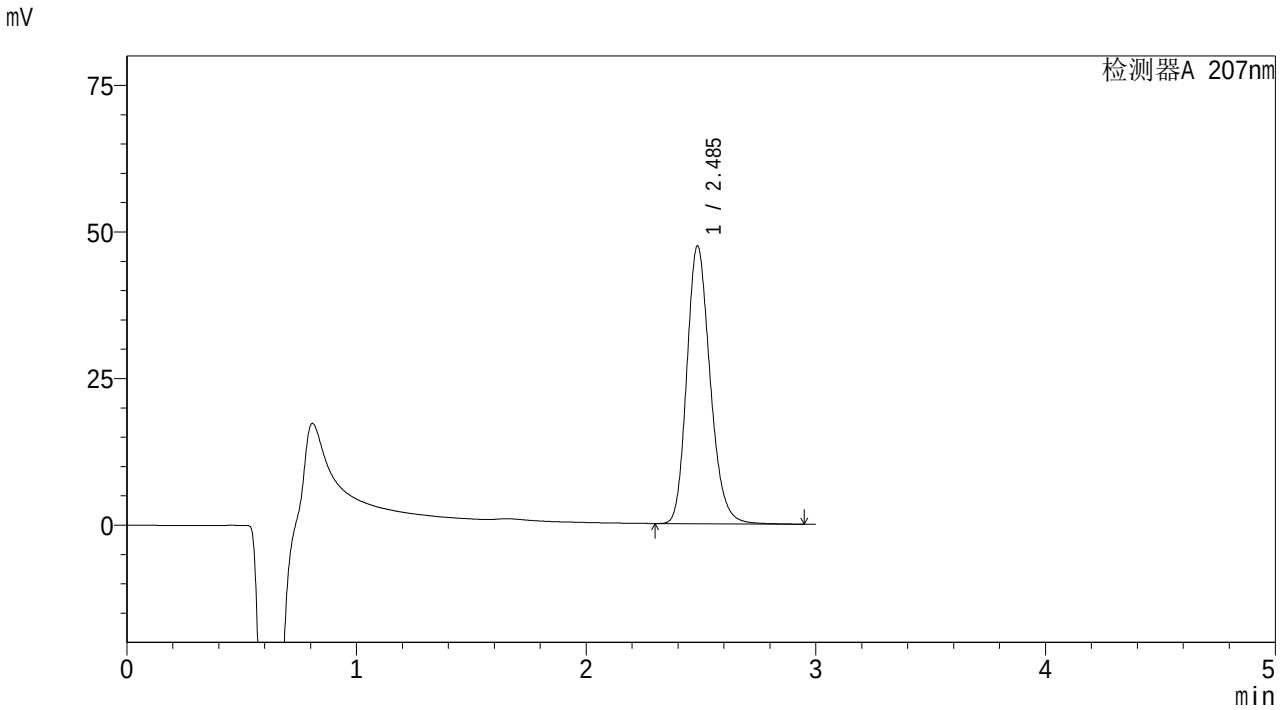

<峰表>

检测器A 207nm

峰号	保留时间	面积	面积%	高度	理论塔板数(USP)	拖尾因子	分离度(USP)
1	2.485	334454	100.000	47232	2941	1.204	--
总计		334454	100.000	47232			

图141 磷酸奥司他韦干糖浆溶出曲线测定HPLC图谱
自制品-2024051621批-均一性2-pH1.0介质-桨法-50转-20min-片3
供试品溶液-1

SHIMADZU LabSolutions

QTL-373

<样品信息>

色谱柱 : XB-C18(50mm*4.6mm,5μm) 流 速: 1.0ml/min
柱温 :50℃ 波 长: 207nm
数据文件名 : RC$QTL-373 - 1-6/23-142-2 - zzp-2024051621p-rcqx-pH1.0jz-jf50z-jyx2-P4-20min.lcd
方法文件名 : RC$QTL-373 - QTL-373-RC-FX272.lcm
批处理文件名: RC$QTL-373 - 20240829-FX272.lcb
样品瓶号 : 4-31
进样体积 : 10 μl 版本号: 6.115
进样时间 : 2024/08/29 19:21:53 实验者: jiangjinwei
处理时间(V2) : 2024/09/02 08:40:15 处理者: jiangjinwei
仪器型号 : SHIMADZU LC-2050C (FX272)

<色谱图>

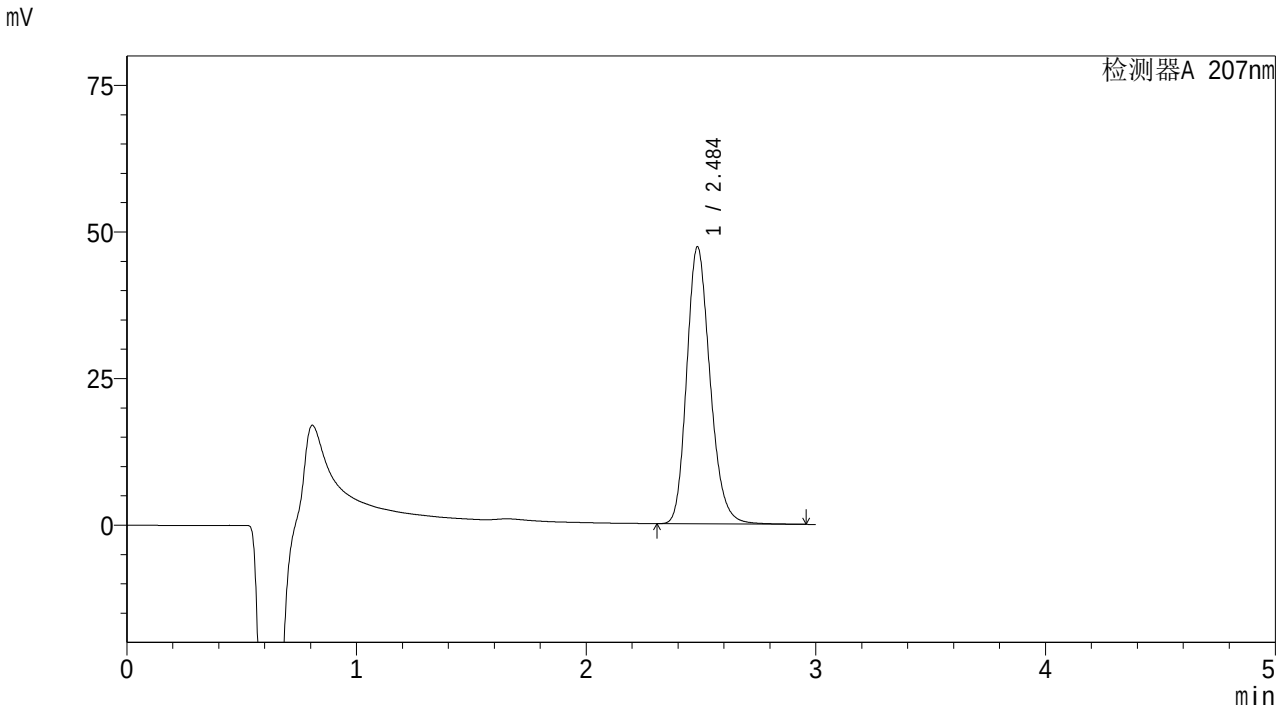

<峰表>

检测器A 207nm

峰号	保留时间	面积	面积%	高度	理论塔板数(USP)	拖尾因子	分离度(USP)
1	2.484	333967	100.000	47073	2932	1.204	--
总计		333967	100.000	47073			

图142 磷酸奥司他韦干糖浆溶出曲线测定HPLC图谱
自制品-2024051621批-均一性2-pH1.0介质-桨法-50转-20min-片4
供试品溶液-1

SHIMADZU LabSolutions

QTL-373

<样品信息>

色谱柱 : XB-C18(50mm*4.6mm,5μm)　　流　速: 1.0ml/min
柱温 :50℃　　波　长: 207nm
数据文件名 : RC$QTL-373 - 1-6/23-143-2 - zzp-2024051621p-rcqx-pH1.0jz-jf50z-jyx2-P5-20min.lcd
方法文件名 : RC$QTL-373 - QTL-373-RC-FX272.lcm
批处理文件名: RC$QTL-373 - 20240829-FX272.lcb
样品瓶号 : 4-40
进样体积 : 10 μl　　版本号: 6.115
进样时间 : 2024/08/29 19:25:15　　实验者: jiangjinwei
处理时间(V2) : 2024/09/02 08:40:18　　处理者: jiangjinwei
仪器型号 : SHIMADZU LC-2050C (FX272)

<色谱图>

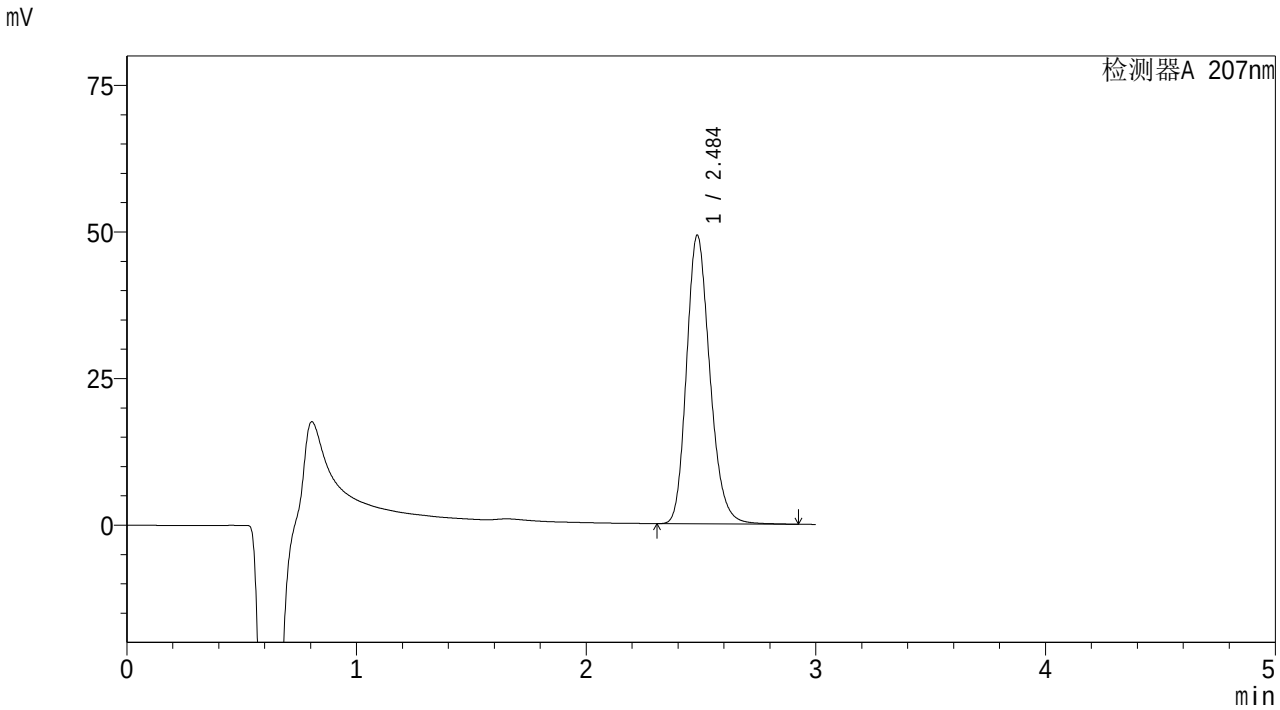

<峰表>

检测器A 207nm

峰号	保留时间	面积	面积%	高度	理论塔板数(USP)	拖尾因子	分离度(USP)
1	2.484	347492	100.000	49082	2934	1.204	--
总计		347492	100.000	49082			

图143 磷酸奥司他韦干糖浆溶出曲线测定HPLC图谱
自制品-2024051621批-均一性2-pH1.0介质-桨法-50转-20min-片5
供试品溶液-1

SHIMADZU LabSolutions

QTL-373

<样品信息>

色谱柱 : XB-C18(50mm*4.6mm,5μm)　　流　速: 1.0ml/min
柱温 :50℃　　波　长: 207nm
数据文件名 : RC$QTL-373 - 1-6/23-144-2 - zzp-2024051621p-rcqx-pH1.0jz-jf50z-jyx2-P6-20min.lcd
方法文件名 : RC$QTL-373 - QTL-373-RC-FX272.lcm
批处理文件名: RC$QTL-373 - 20240829-FX272.lcb
样品瓶号 : 4-49
进样体积 : 10 μl　　版本号: 6.115
进样时间 : 2024/08/29 19:28:38　　实验者: jiangjinwei
处理时间(V2) : 2024/09/02 08:40:21　　处理者: jiangjinwei
仪器型号 : SHIMADZU LC-2050C (FX272)

<色谱图>

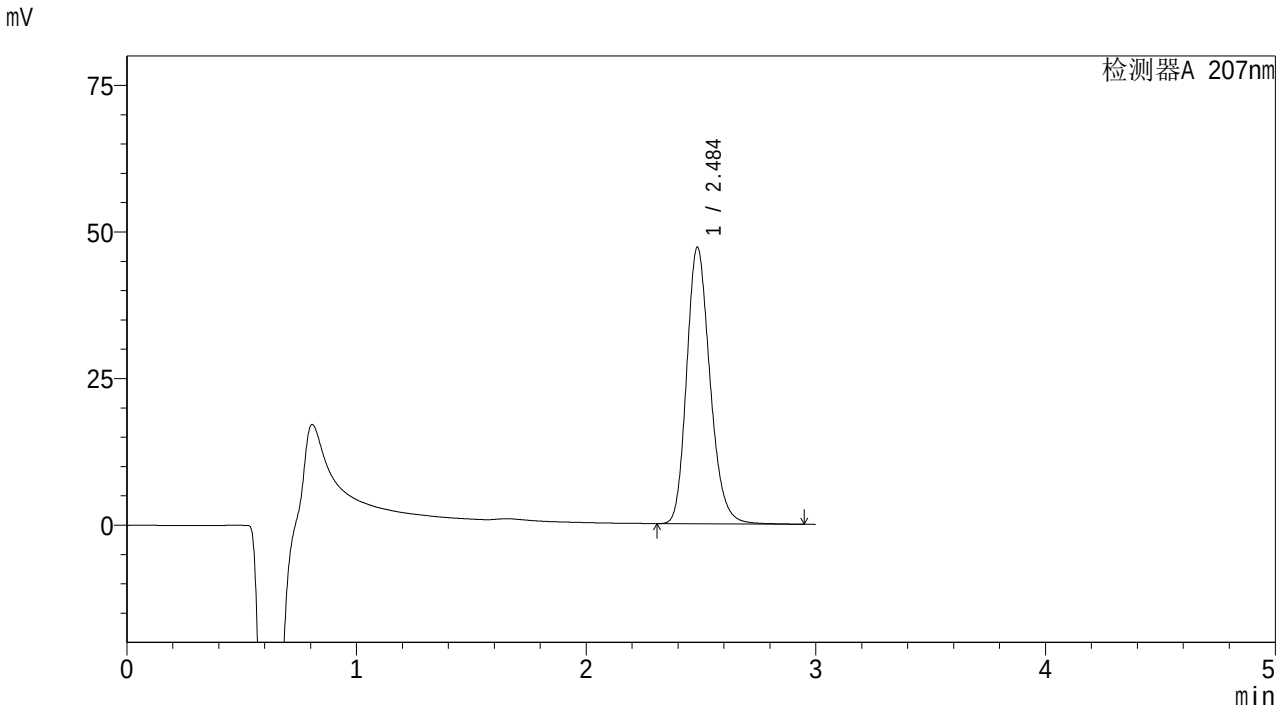

<峰表>

检测器A 207nm

峰号	保留时间	面积	面积%	高度	理论塔板数(USP)	拖尾因子	分离度(USP)
1	2.484	333222	100.000	46992	2931	1.204	--
总计		333222	100.000	46992			

图144 磷酸奥司他韦干糖浆溶出曲线测定HPLC图谱
自制品-2024051621批-均一性2-pH1.0介质-桨法-50转-20min-片6
供试品溶液-1

SHIMADZU LabSolutions

QTL-373

<样品信息>

色谱柱 : XB-C18(50mm*4.6mm,5μm)　　流　速: 1.0ml/min
柱温 :50℃　　波　长: 207nm
数据文件名 : RC$QTL-373 - 1-6/23-145-2 - zzp-2024051621p-rcqx-pH1.0jz-jf50z-jyx2-P1-jxzs.lcd
方法文件名 : RC$QTL-373 - QTL-373-RC-FX272.lcm
批处理文件名: RC$QTL-373 - 20240829-FX272.lcb
样品瓶号 : 4-5
进样体积 : 10 μl　　版本号: 6.115
进样时间 : 2024/08/29 19:32:01　　实验者: jiangjinwei
处理时间(V2) : 2024/09/02 08:40:24　　处理者: jiangjinwei
仪器型号 : SHIMADZU LC-2050C (FX272)

<色谱图>

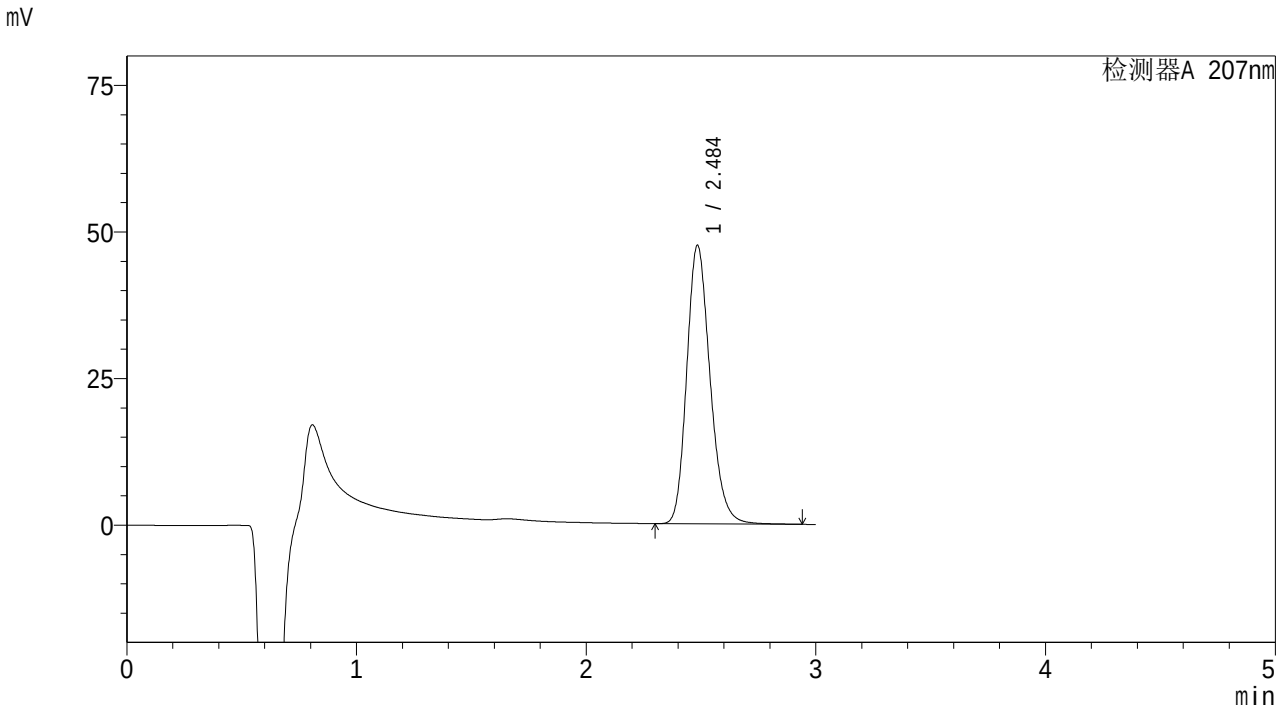

<峰表>

检测器A 207nm

峰号	保留时间	面积	面积%	高度	理论塔板数(USP)	拖尾因子	分离度(USP)
1	2.484	335610	100.000	47338	2935	1.204	--
总计		335610	100.000	47338			

图145 磷酸奥司他韦干糖浆溶出曲线测定HPLC图谱
自制品-2024051621批-均一性2-pH1.0介质-桨法-50转-极限转速-片1
供试品溶液-1

SHIMADZU LabSolutions

QTL-373

<样品信息>

色谱柱 : XB-C18(50mm*4.6mm,5μm)　　流　速: 1.0ml/min
柱温 :50℃　　波　长: 207nm
数据文件名 : RC$QTL-373 - 1-6/23-146-2 - zzp-2024051621p-rcqx-pH1.0jz-jf50z-jyx2-P2-jxzs.lcd
方法文件名 : RC$QTL-373 - QTL-373-RC-FX272.lcm
批处理文件名: RC$QTL-373 - 20240829-FX272.lcb
样品瓶号 : 4-14
进样体积 : 10 μl　　版本号: 6.115
进样时间 : 2024/08/29 19:35:24　　实验者: jiangjinwei
处理时间(V2) : 2024/09/02 08:40:27　　处理者: jiangjinwei
仪器型号 : SHIMADZU LC-2050C (FX272)

<色谱图>

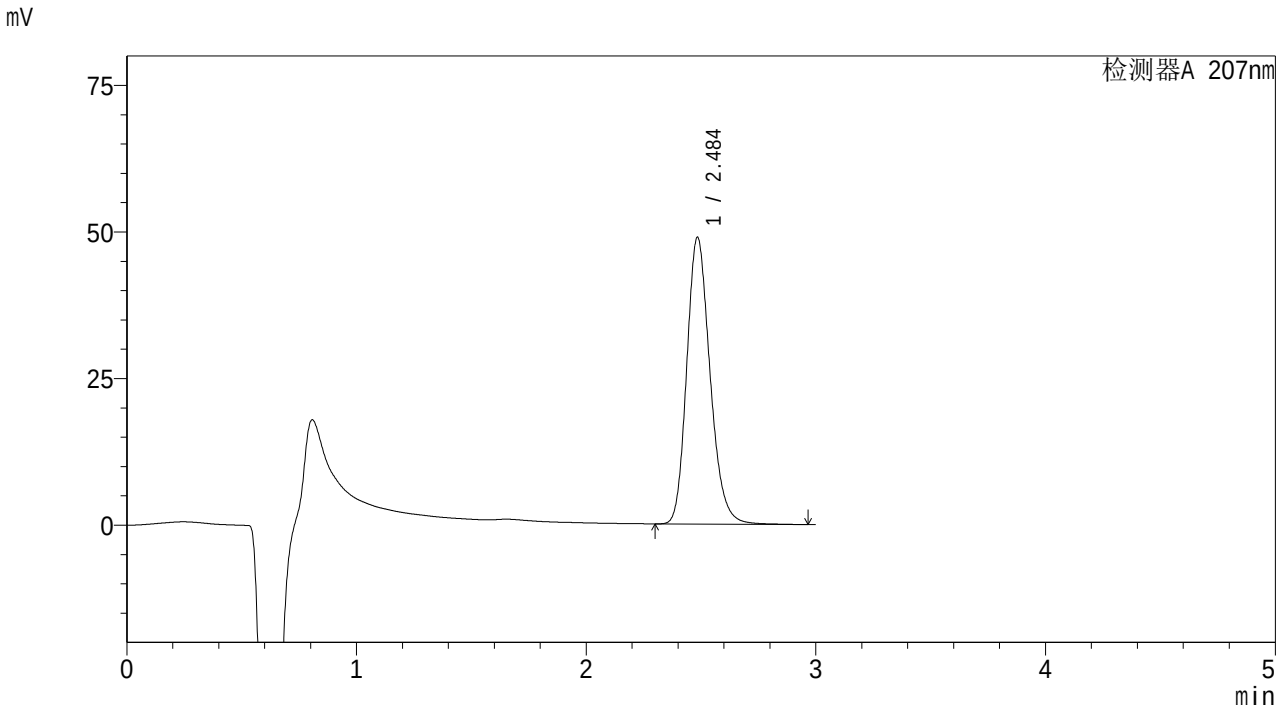

<峰表>

检测器A 207nm

峰号	保留时间	面积	面积%	高度	理论塔板数(USP)	拖尾因子	分离度(USP)
1	2.484	345520	100.000	48717	2935	1.205	--
总计		345520	100.000	48717			

图146 磷酸奥司他韦干糖浆溶出曲线测定HPLC图谱
自制品-2024051621批-均一性2-pH1.0介质-桨法-50转-极限转速-片2
供试品溶液-1

SHIMADZU LabSolutions

QTL-373

<样品信息>

色谱柱 : XB-C18(50mm*4.6mm,5μm)　　流　速: 1.0ml/min
柱温 :50℃　　波　长: 207nm
数据文件名 : RC$QTL-373 - 1-6/23-147-2 - zzp-2024051621p-rcqx-pH1.0jz-jf50z-jyx2-P3-jxzs.lcd
方法文件名 : RC$QTL-373 - QTL-373-RC-FX272.lcm
批处理文件名: RC$QTL-373 - 20240829-FX272.lcb
样品瓶号 : 4-23
进样体积 : 10 μl　　版本号: 6.115
进样时间 : 2024/08/29 19:38:47　　实验者: jiangjinwei
处理时间(V2) : 2024/09/02 08:40:30　　处理者: jiangjinwei
仪器型号 : SHIMADZU LC-2050C (FX272)

<色谱图>

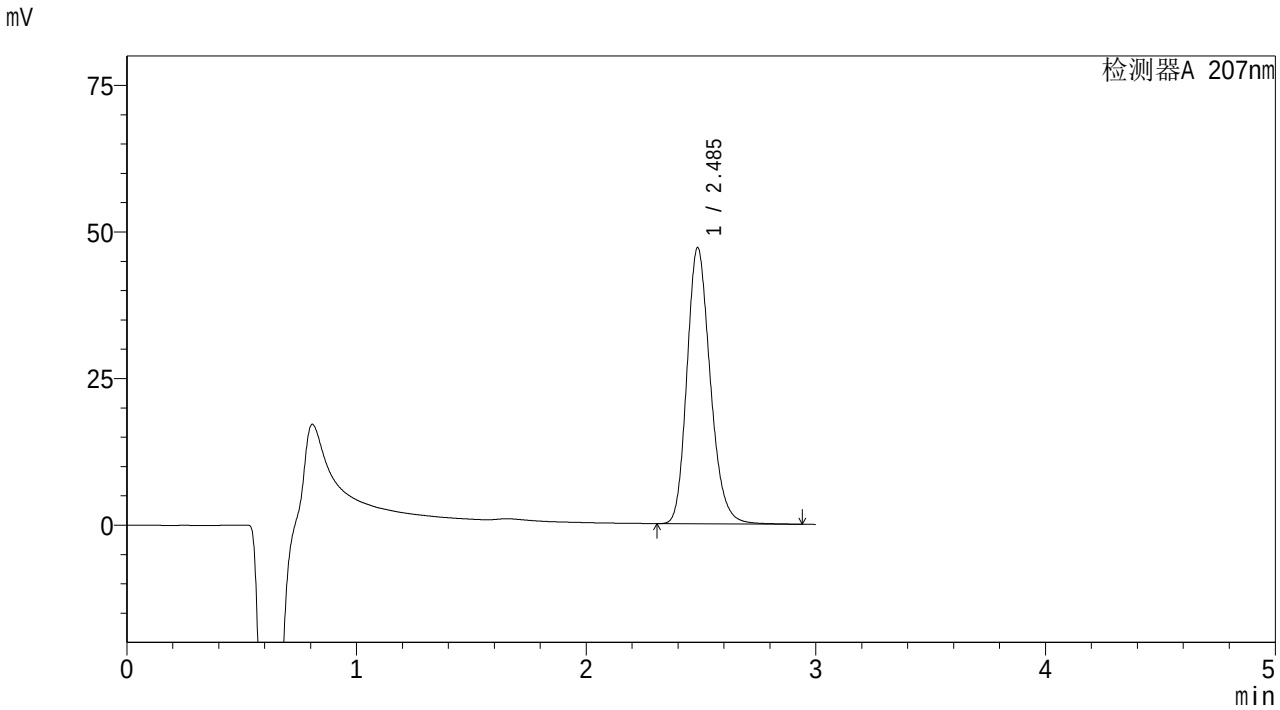

<峰表>

检测器A 207nm

峰号	保留时间	面积	面积%	高度	理论塔板数(USP)	拖尾因子	分离度(USP)
1	2.485	332634	100.000	46993	2935	1.204	--
总计		332634	100.000	46993			

图147 磷酸奥司他韦干糖浆溶出曲线测定HPLC图谱
自制品-2024051621批-均一性2-pH1.0介质-桨法-50转-极限转速-片3
供试品溶液-1

SHIMADZU LabSolutions

QTL-373

<样品信息>

色谱柱 : XB-C18(50mm*4.6mm,5μm)　　流　速: 1.0ml/min
柱温 :50℃　　波　长: 207nm
数据文件名 : RC$QTL-373 - 1-6/23-148-2 - zzp-2024051621p-rcqx-pH1.0jz-jf50z-jyx2-P4-jxzs.lcd
方法文件名 : RC$QTL-373 - QTL-373-RC-FX272.lcm
批处理文件名: RC$QTL-373 - 20240829-FX272.lcb
样品瓶号 : 4-32
进样体积 : 10 μl　　版本号: 6.115
进样时间 : 2024/08/29 19:42:10　　实验者: jiangjinwei
处理时间(V2) : 2024/09/02 08:40:33　　处理者: jiangjinwei
仪器型号 : SHIMADZU LC-2050C (FX272)

<色谱图>

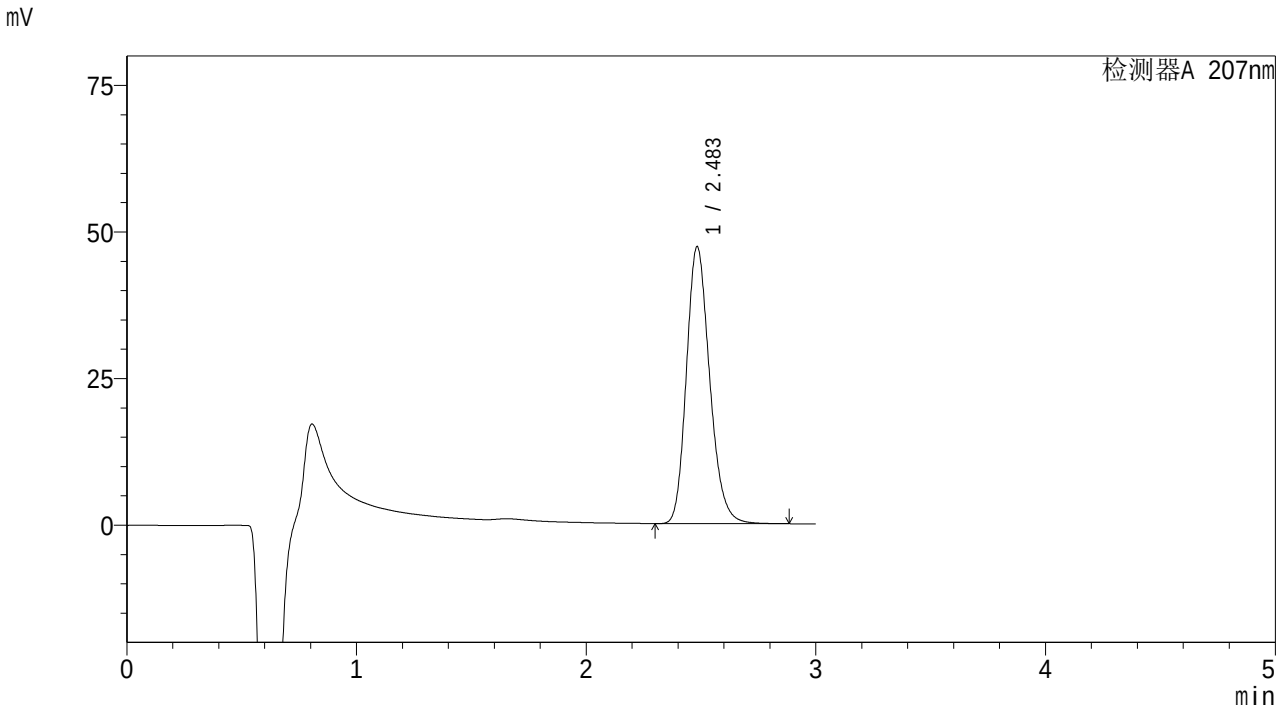

<峰表>

检测器A 207nm

峰号	保留时间	面积	面积%	高度	理论塔板数(USP)	拖尾因子	分离度(USP)
1	2.483	332776	100.000	47161	2936	1.201	--
总计		332776	100.000	47161			

图148 磷酸奥司他韦干糖浆溶出曲线测定HPLC图谱
自制品-2024051621批-均一性2-pH1.0介质-桨法-50转-极限转速-片4
供试品溶液-1

SHIMADZU LabSolutions

QTL-373

<样品信息>

色谱柱 : XB-C18(50mm*4.6mm,5μm)　　流　速: 1.0ml/min
柱温 :50℃　　波　长: 207nm
数据文件名 : RC$QTL-373 - 1-6/23-149-2 - zzp-2024051621p-rcqx-pH1.0jz-jf50z-jyx2-P5-jxzs.lcd
方法文件名 : RC$QTL-373 - QTL-373-RC-FX272.lcm
批处理文件名: RC$QTL-373 - 20240829-FX272.lcb
样品瓶号 : 4-41
进样体积 : 10 μl　　版本号: 6.115
进样时间 : 2024/08/29 19:45:33　　实验者: jiangjinwei
处理时间(V2) : 2024/09/02 08:40:36　　处理者: jiangjinwei
仪器型号 : SHIMADZU LC-2050C (FX272)

<色谱图>

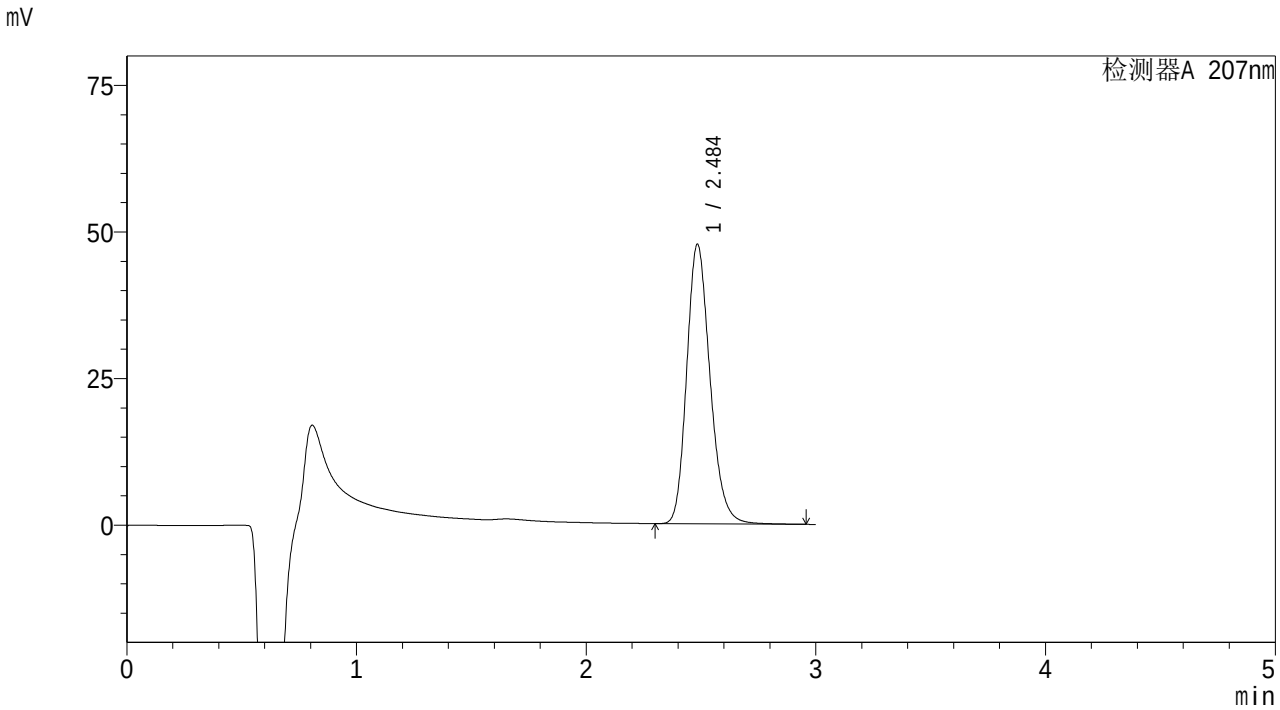

<峰表>

检测器A 207nm

峰号	保留时间	面积	面积%	高度	理论塔板数(USP)	拖尾因子	分离度(USP)
1	2.484	336802	100.000	47477	2933	1.204	--
总计		336802	100.000	47477			

图149 磷酸奥司他韦干糖浆溶出曲线测定HPLC图谱
自制品-2024051621批-均一性2-pH1.0介质-桨法-50转-极限转速-片5
供试品溶液-1

SHIMADZU LabSolutions

QTL-373

<样品信息>

色谱柱 : XB-C18(50mm*4.6mm,5μm)　　流　速: 1.0ml/min
柱温 :50℃　　波　长: 207nm
数据文件名 : RC$QTL-373 - 1-6/23-150-2 - zzp-2024051621p-rcqx-pH1.0jz-jf50z-jyx2-P6-jxzs.lcd
方法文件名 : RC$QTL-373 - QTL-373-RC-FX272.lcm
批处理文件名: RC$QTL-373 - 20240829-FX272.lcb
样品瓶号 : 4-50
进样体积 : 10 μl　　版本号: 6.115
进样时间 : 2024/08/29 19:48:56　　实验者: jiangjinwei
处理时间(V2) : 2024/09/02 08:40:38　　处理者: jiangjinwei
仪器型号 : SHIMADZU LC-2050C (FX272)

<色谱图>

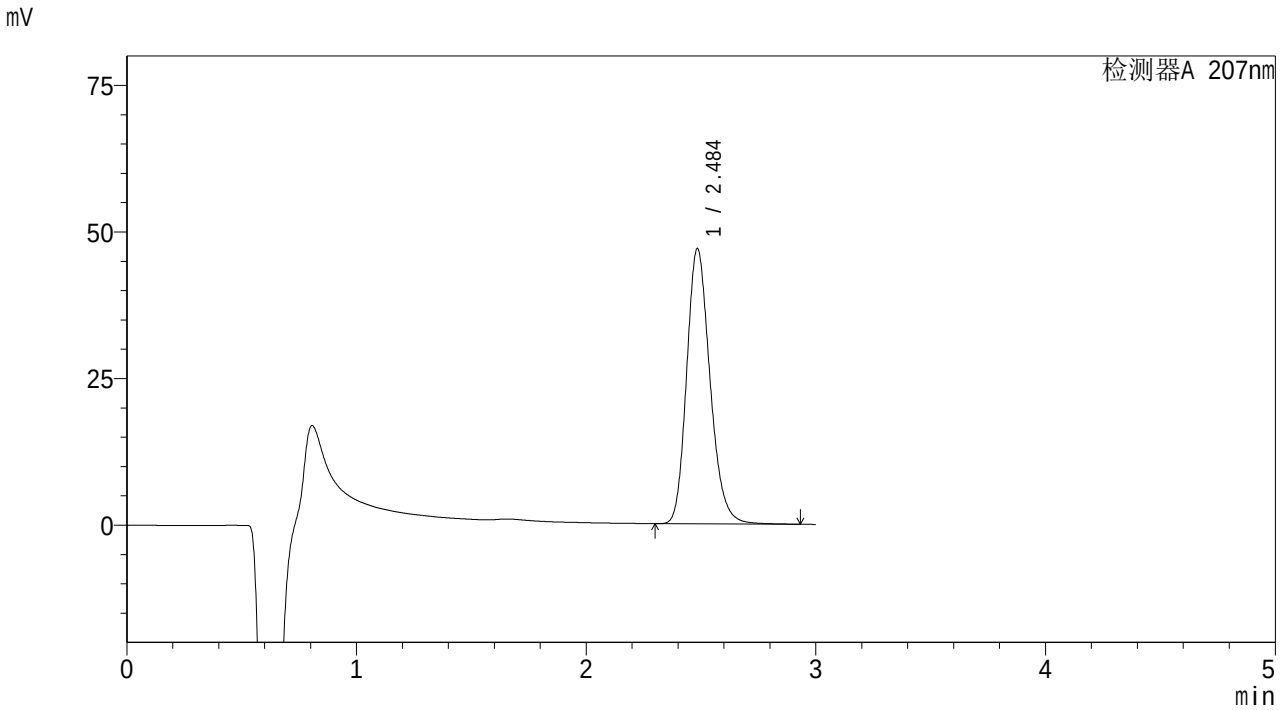

<峰表>

检测器A 207nm

峰号	保留时间	面积	面积%	高度	理论塔板数(USP)	拖尾因子	分离度(USP)
1	2.484	332119	100.000	46772	2923	1.204	--
总计		332119	100.000	46772			

图150 磷酸奥司他韦干糖浆溶出曲线测定HPLC图谱
自制品-2024051621批-均一性2-pH1.0介质-桨法-50转-极限转速-片6
供试品溶液-1

SHIMADZU LabSolutions

QTL-373

<样品信息>

色谱柱 : XB-C18(50mm*4.6mm,5μm)　　流　速: 1.0ml/min
柱温 :50℃　　波　长: 207nm
数据文件名 : RC$QTL-373 - 1-6/23-151-2 - zzp-2024051621p-rcqx-pH1.0jz-jf50z-jyx2-dz2-1.lcd
方法文件名 : RC$QTL-373 - QTL-373-RC-FX272.lcm
批处理文件名: RC$QTL-373 - 20240829-FX272.lcb
样品瓶号 : 4-27
进样体积 : 10 μl　　版本号: 6.115
进样时间 : 2024/08/29 19:52:20　　实验者: jiangjinwei
处理时间(V2) : 2024/09/02 08:40:41　　处理者: jiangjinwei
仪器型号 : SHIMADZU LC-2050C (FX272)

<色谱图>

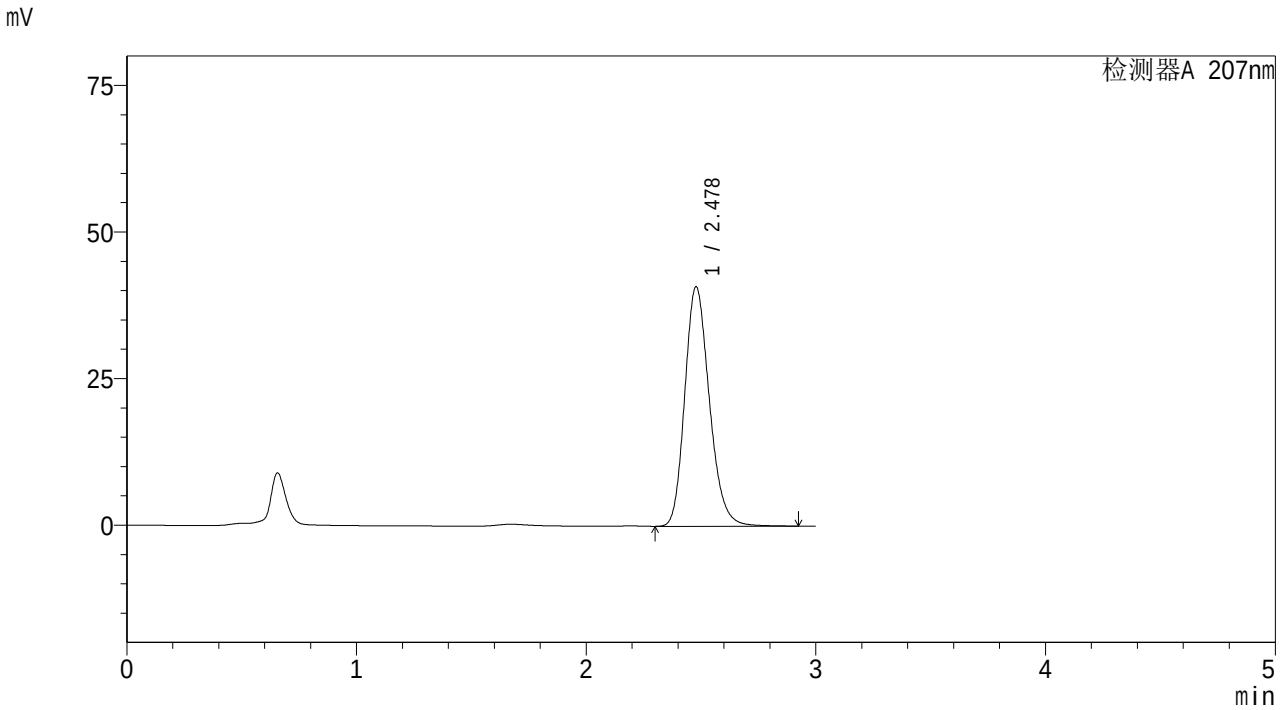

<峰表>

检测器A 207nm

峰号	保留时间	面积	面积%	高度	理论塔板数(USP)	拖尾因子	分离度(USP)
1	2.478	304491	100.000	40830	2615	1.202	--
总计		304491	100.000	40830			

图151 磷酸奥司他韦干糖浆溶出曲线测定HPLC图谱
自制品-2024051621批-均一性2-pH1.0介质-桨法-50转
对照品溶液-2-1

SHIMADZU LabSolutions

QTL-373

<样品信息>

色谱柱 : XB-C18(50mm*4.6mm,5μm)　　流　速: 1.0ml/min
柱温 :50℃　　波　长: 207nm
数据文件名 : RC$QTL-373 - 1-6/23-152-2 - zzp-2024051621p-rcqx-pH1.0jz-jf50z-jyx2-dz2-2.lcd
方法文件名 : RC$QTL-373 - QTL-373-RC-FX272.lcm
批处理文件名: RC$QTL-373 - 20240829-FX272.lcb
样品瓶号 : 4-27
进样体积 : 10 μl　　版本号: 6.115
进样时间 : 2024/08/29 19:55:43　　实验者: jiangjinwei
处理时间(V2) : 2024/09/02 08:40:44　　处理者: jiangjinwei
仪器型号 : SHIMADZU LC-2050C (FX272)

<色谱图>

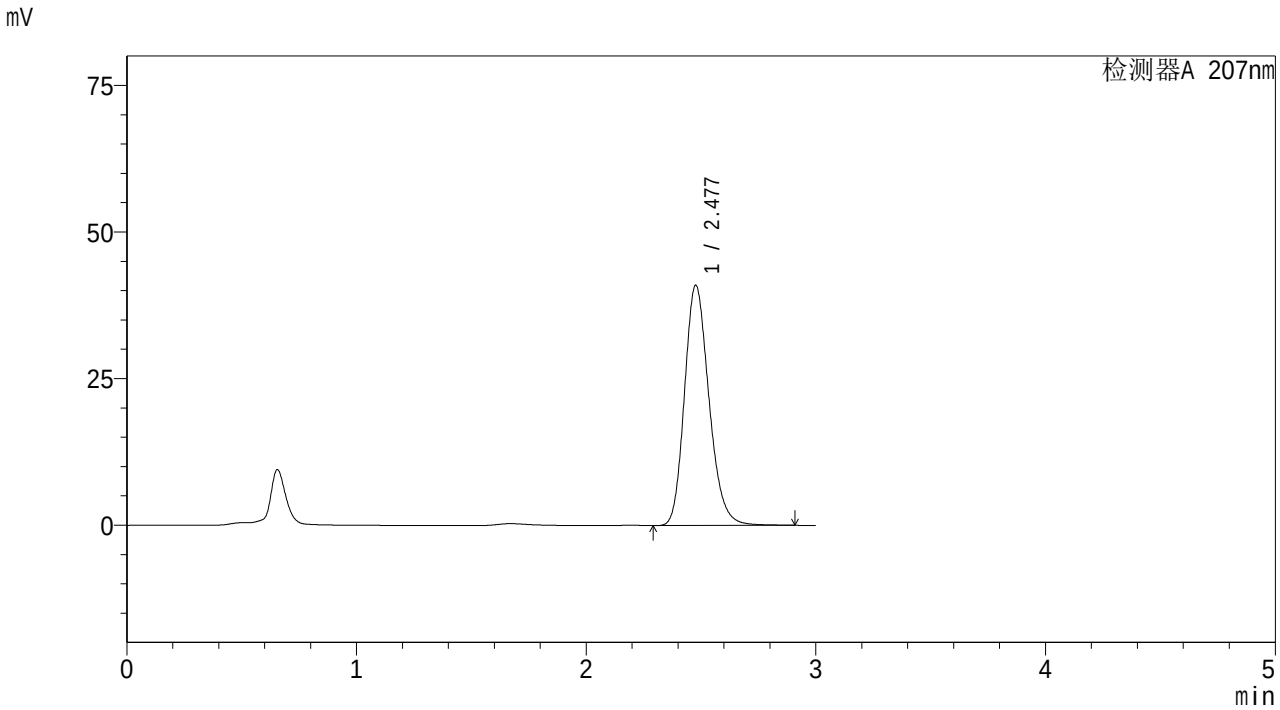

<峰表>

检测器A 207nm

峰号	保留时间	面积	面积%	高度	理论塔板数(USP)	拖尾因子	分离度(USP)
1	2.477	304263	100.000	40897	2632	1.201	--
总计		304263	100.000	40897			

图152 磷酸奥司他韦干糖浆溶出曲线测定HPLC图谱
自制品-2024051621批-均一性2-pH1.0介质-桨法-50转
对照品溶液-2-2

SHIMADZU LabSolutions

QTL-373

<样品信息>

色谱柱 : XB-C18(50mm*4.6mm,5μm)　　流　速: 1.0ml/min
柱温 :50℃　　波　长: 207nm
数据文件名 : RC$QTL-373 - 1-6/23-153-2 - zzp-2024051721p-rcqx-pH1.0jz-jf50z-jyx1-rj.lcd
方法文件名 : RC$QTL-373 - QTL-373-RC-FX272.lcm
批处理文件名: RC$QTL-373 - 20240829-FX272.lcb
样品瓶号 : 1-9
进样体积 : 10 μl　　版本号: 6.115
进样时间 : 2024/08/29 19:59:05　　实验者: jiangjinwei
处理时间(V2) : 2024/09/02 08:40:47　　处理者: jiangjinwei
仪器型号 : SHIMADZU LC-2050C (FX272)

<色谱图>

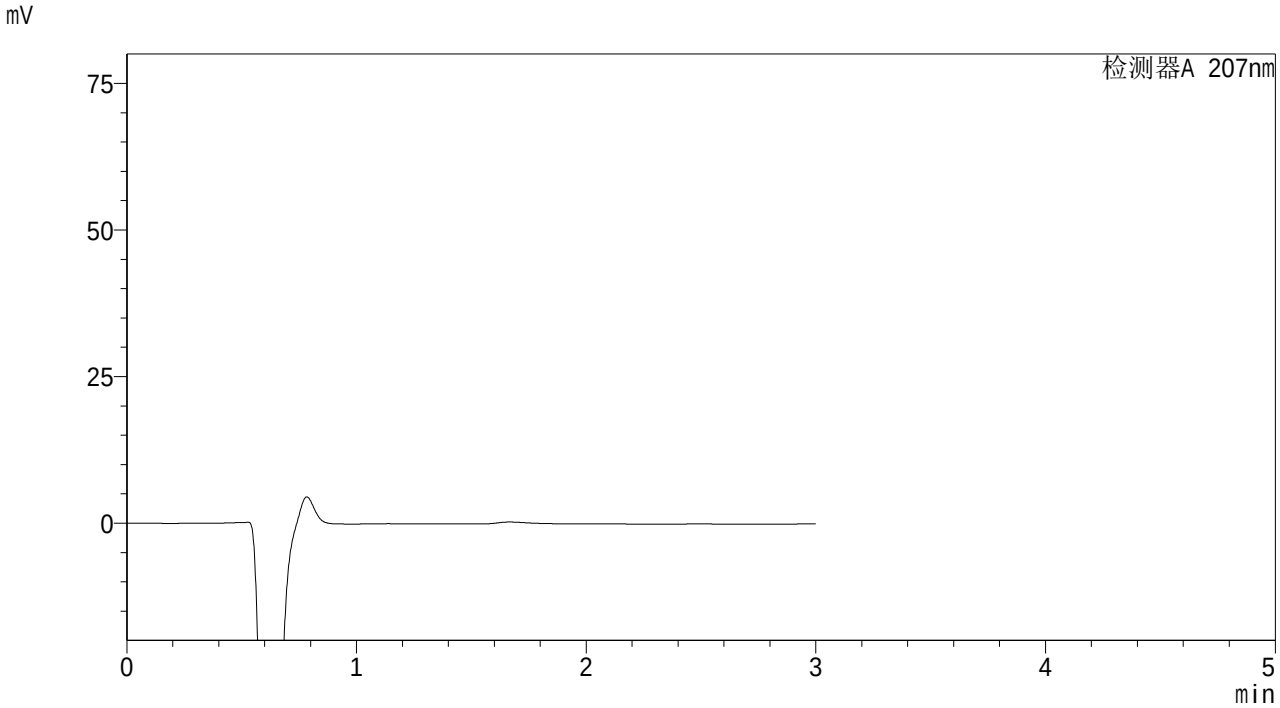

<峰表>

检测器A 207nm

峰号	保留时间	面积	面积%	高度	理论塔板数(USP)	拖尾因子	分离度(USP)
总计							

图153 磷酸奥司他韦干糖浆溶出曲线测定HPLC图谱
自制品-2024051721批-均一性1-pH1.0介质-桨法-50转
溶剂

SHIMADZU LabSolutions

QTL-373

<样品信息>

色谱柱 : XB-C18(50mm*4.6mm,5μm)　　流　速: 1.0ml/min
柱温 :50℃　　波　长: 207nm
数据文件名 : RC$QTL-373 - 1-6/23-154-2 - zzp-2024051721p-rcqx-pH1.0jz-jf50z-jyx1-dz1-1.lcd
方法文件名 : RC$QTL-373 - QTL-373-RC-FX272.lcm
批处理文件名: RC$QTL-373 - 20240829-FX272.lcb
样品瓶号 : 1-18
进样体积 : 10 μl　　版本号: 6.115
进样时间 : 2024/08/29 20:02:28　　实验者: jiangjinwei
处理时间(V2) : 2024/09/02 08:40:50　　处理者: jiangjinwei
仪器型号 : SHIMADZU LC-2050C (FX272)

<色谱图>

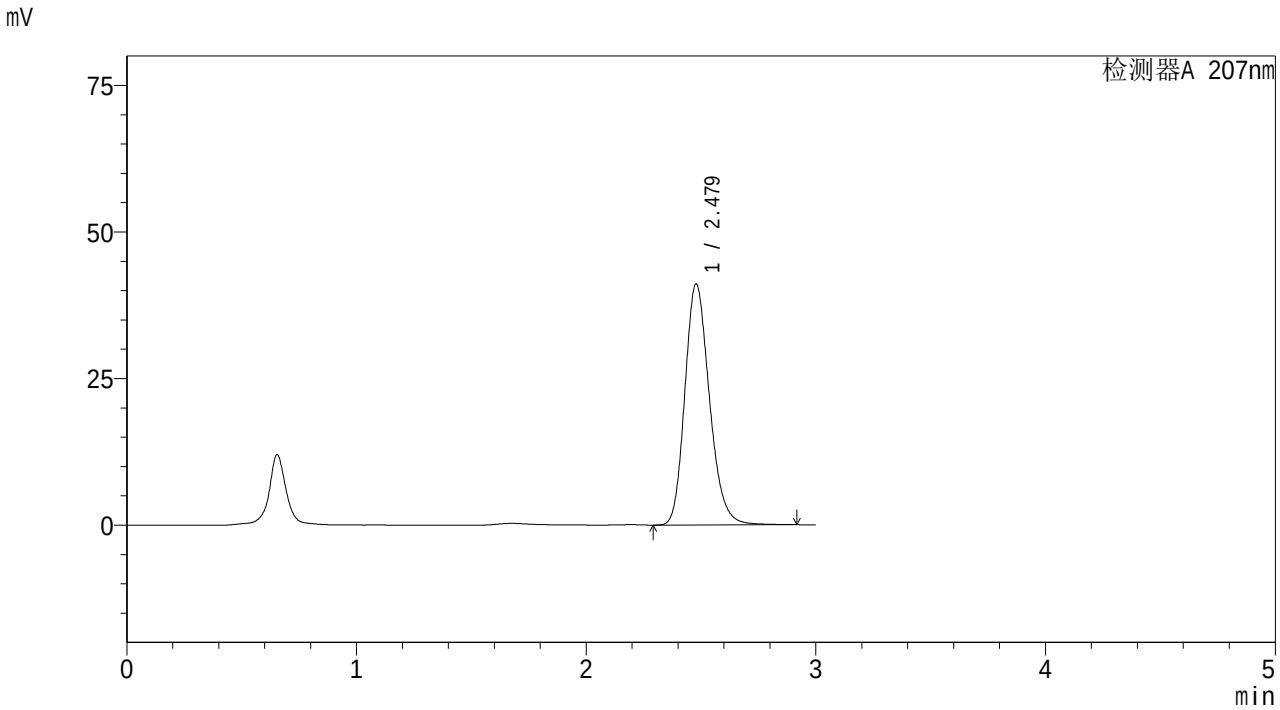

<峰表>

检测器A 207nm

峰号	保留时间	面积	面积%	高度	理论塔板数(USP)	拖尾因子	分离度(USP)
1	2.479	305955	100.000	41102	2625	1.202	--
总计		305955	100.000	41102			

图154 磷酸奥司他韦干糖浆溶出曲线测定HPLC图谱
自制品-2024051721批-均一性1-pH1.0介质-桨法-50转
对照品溶液-1-1

SHIMADZU LabSolutions

QTL-373

<样品信息>

色谱柱 : XB-C18(50mm*4.6mm,5μm)　　流　速: 1.0ml/min
柱温 :50℃　　波　长: 207nm
数据文件名 : RC$QTL-373 - 1-6/23-155-2 - zzp-2024051721p-rcqx-pH1.0jz-jf50z-jyx1-dz1-2.lcd
方法文件名 : RC$QTL-373 - QTL-373-RC-FX272.lcm
批处理文件名: RC$QTL-373 - 20240829-FX272.lcb
样品瓶号 : 1-18
进样体积 : 10 μl　　版本号: 6.115
进样时间 : 2024/08/29 20:05:51　　实验者: jiangjinwei
处理时间(V2) : 2024/09/02 08:40:53　　处理者: jiangjinwei
仪器型号 : SHIMADZU LC-2050C (FX272)

<色谱图>

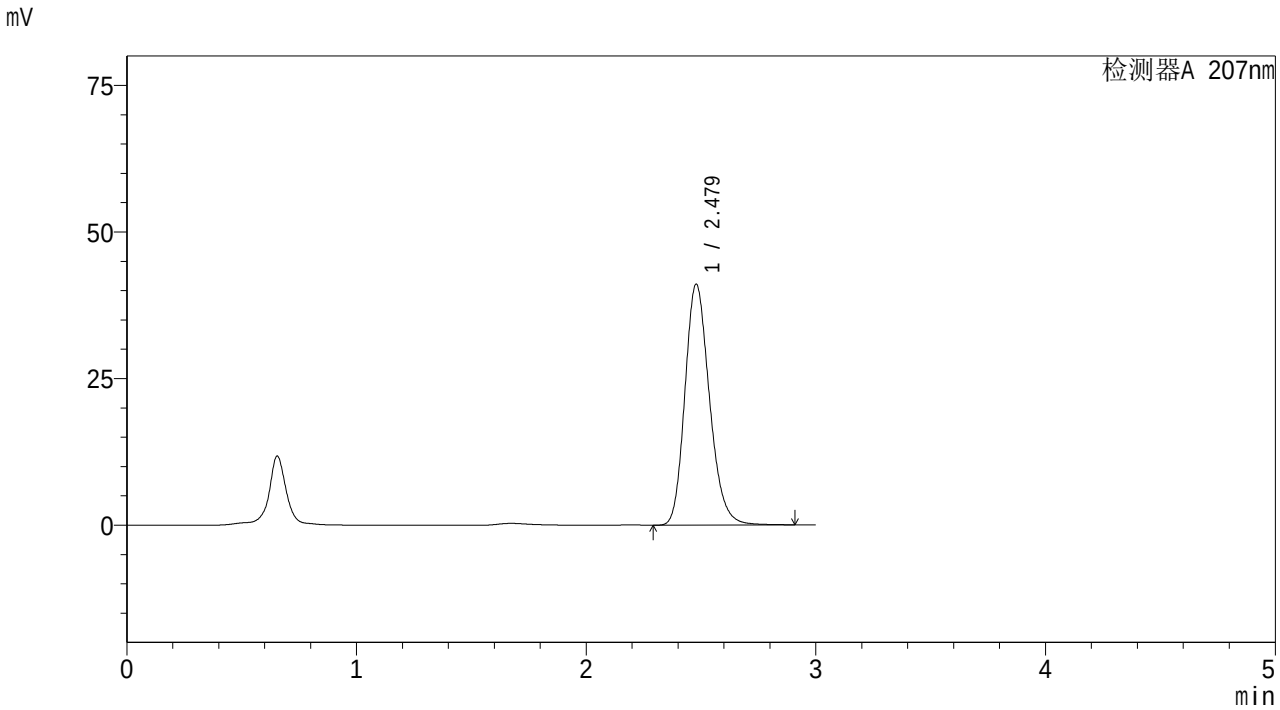

<峰表>

检测器A 207nm

峰号	保留时间	面积	面积%	高度	理论塔板数(USP)	拖尾因子	分离度(USP)
1	2.479	305922	100.000	41096	2621	1.201	--
总计		305922	100.000	41096			

图155 磷酸奥司他韦干糖浆溶出曲线测定HPLC图谱
自制品-2024051721批-均一性1-pH1.0介质-桨法-50转
对照品溶液-1-2

SHIMADZU LabSolutions

QTL-373

<样品信息>

色谱柱 : XB-C18(50mm*4.6mm,5μm)　　流　速: 1.0ml/min
柱温 :50℃　　波　长: 207nm
数据文件名 : RC$QTL-373 - 1-6/23-156-2 - zzp-2024051721p-rcqx-pH1.0jz-jf50z-jyx1-dz1-3.lcd
方法文件名 : RC$QTL-373 - QTL-373-RC-FX272.lcm
批处理文件名: RC$QTL-373 - 20240829-FX272.lcb
样品瓶号 : 1-18
进样体积 : 10 μl　　版本号: 6.115
进样时间 : 2024/08/29 20:09:14　　实验者: jiangjinwei
处理时间(V2) : 2024/09/02 08:40:56　　处理者: jiangjinwei
仪器型号 : SHIMADZU LC-2050C (FX272)

<色谱图>

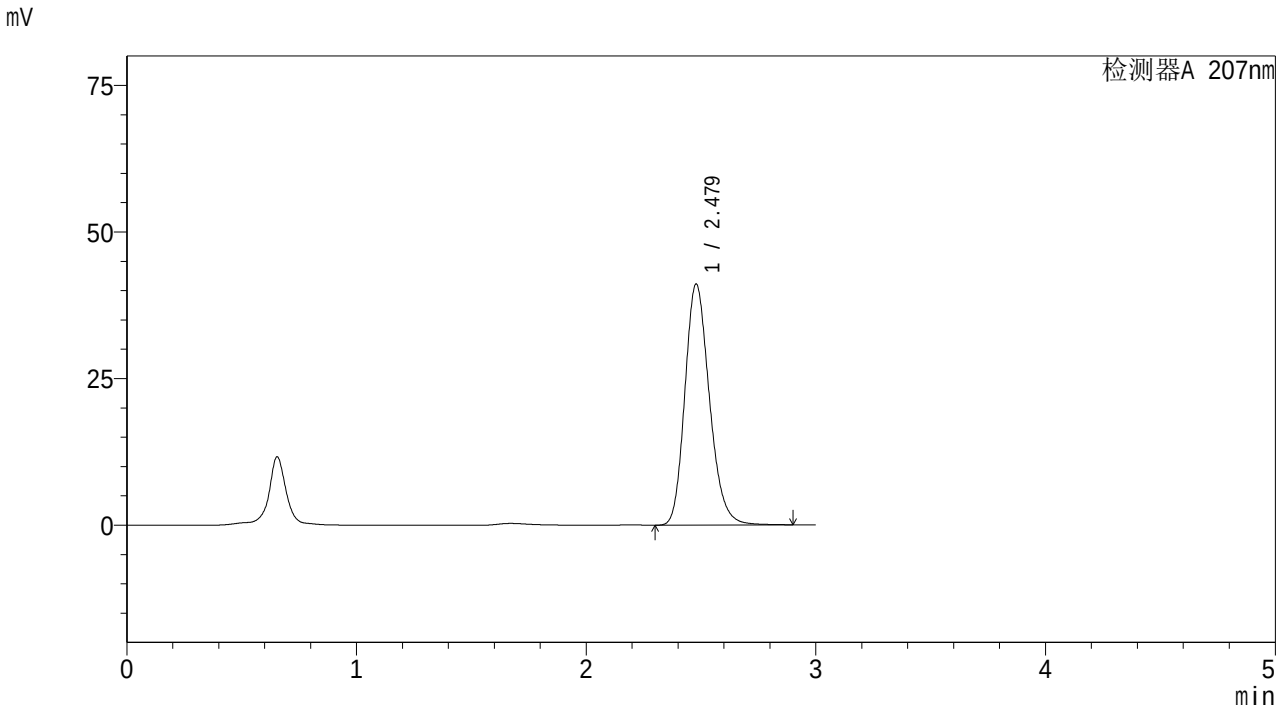

<峰表>

检测器A 207nm

峰号	保留时间	面积	面积%	高度	理论塔板数(USP)	拖尾因子	分离度(USP)
1	2.479	305765	100.000	41106	2624	1.201	--
总计		305765	100.000	41106			

图156 磷酸奥司他韦干糖浆溶出曲线测定HPLC图谱
自制品-2024051721批-均一性1-pH1.0介质-桨法-50转
对照品溶液-1-3

SHIMADZU LabSolutions

QTL-373

<样品信息>

色谱柱 : XB-C18(50mm*4.6mm,5μm) 流 速: 1.0ml/min
柱温 :50℃ 波 长: 207nm
数据文件名 : RC$QTL-373 - 1-6/23-157-2 - zzp-2024051721p-rcqx-pH1.0jz-jf50z-jyx1-dz1-4.lcd
方法文件名 : RC$QTL-373 - QTL-373-RC-FX272.lcm
批处理文件名: RC$QTL-373 - 20240829-FX272.lcb
样品瓶号 : 1-18
进样体积 : 10 μl 版本号: 6.115
进样时间 : 2024/08/29 20:12:36 实验者: jiangjinwei
处理时间(V2) : 2024/09/02 08:40:59 处理者: jiangjinwei
仪器型号 : SHIMADZU LC-2050C (FX272)

<色谱图>

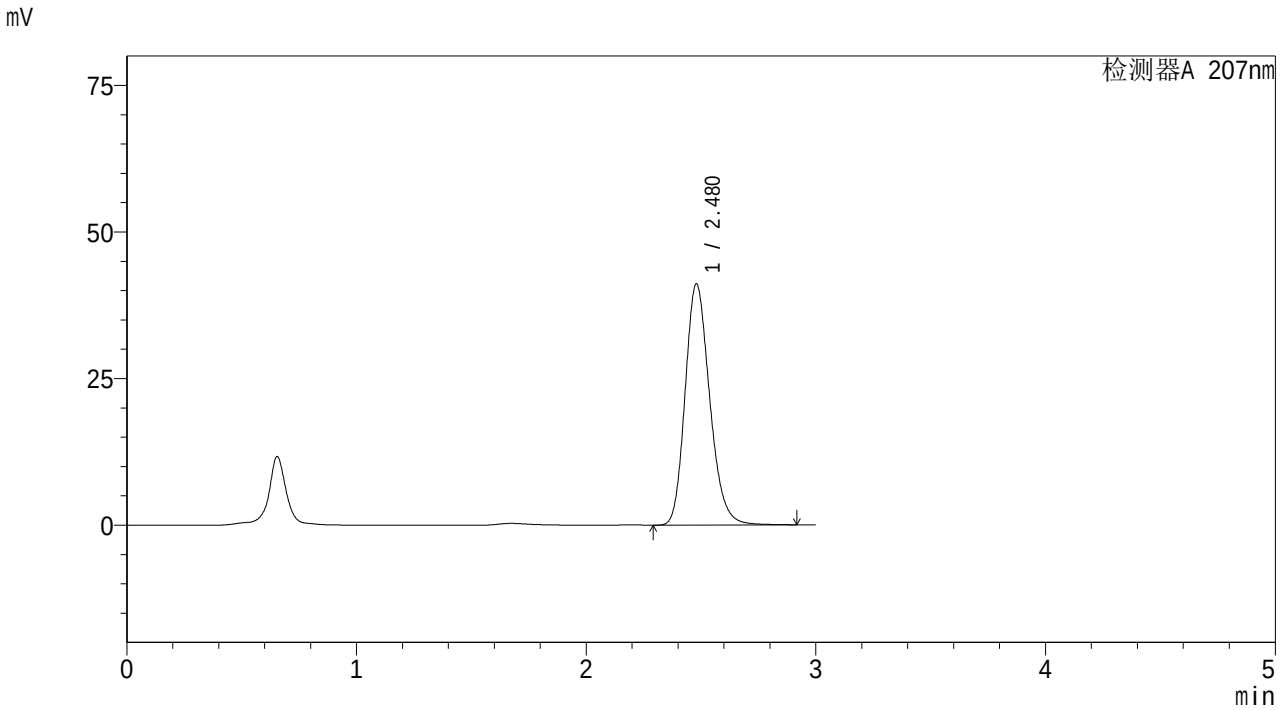

<峰表>

检测器A 207nm

峰号	保留时间	面积	面积%	高度	理论塔板数(USP)	拖尾因子	分离度(USP)
1	2.480	306028	100.000	41155	2629	1.202	--
总计		306028	100.000	41155			

图157 磷酸奥司他韦干糖浆溶出曲线测定HPLC图谱
自制品-2024051721批-均一性1-pH1.0介质-桨法-50转
对照品溶液-1-4

SHIMADZU LabSolutions

QTL-373

<样品信息>

色谱柱 : XB-C18(50mm*4.6mm,5μm)　　流　速: 1.0ml/min
柱温 :50℃　　波　长: 207nm
数据文件名 : RC$QTL-373 - 1-6/23-158-2 - zzp-2024051721p-rcqx-pH1.0jz-jf50z-jyx1-dz1-5.lcd
方法文件名 : RC$QTL-373 - QTL-373-RC-FX272.lcm
批处理文件名: RC$QTL-373 - 20240829-FX272.lcb
样品瓶号 : 1-18
进样体积 : 10 μl　　版本号: 6.115
进样时间 : 2024/08/29 20:15:59　　实验者: jiangjinwei
处理时间(V2) : 2024/09/02 08:41:02　　处理者: jiangjinwei
仪器型号 : SHIMADZU LC-2050C (FX272)

<色谱图>

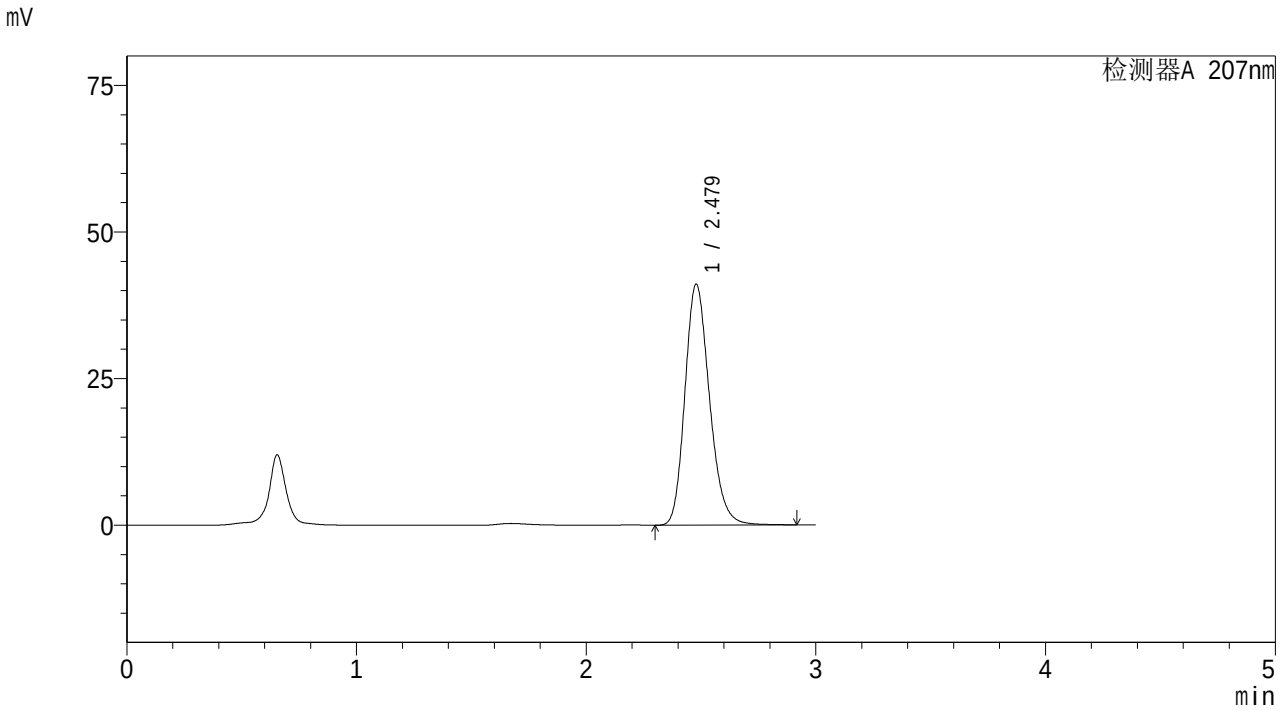

<峰表>

检测器A 207nm

峰号	保留时间	面积	面积%	高度	理论塔板数(USP)	拖尾因子	分离度(USP)
1	2.479	305969	100.000	41109	2623	1.202	--
总计		305969	100.000	41109			

图158 磷酸奥司他韦干糖浆溶出曲线测定HPLC图谱
自制品-2024051721批-均一性1-pH1.0介质-桨法-50转
对照品溶液-1-5

SHIMADZU LabSolutions

QTL-373

<样品信息>

色谱柱 : XB-C18(50mm*4.6mm,5μm)　　流　速: 1.0ml/min
柱温 :50℃　　波　长: 207nm
数据文件名 : RC$QTL-373 - 1-6/23-159-2 - zzp-2024051721p-rcqx-pH1.0jz-jf50z-jyx1-P1-5min.lcd
方法文件名 : RC$QTL-373 - QTL-373-RC-FX272.lcm
批处理文件名: RC$QTL-373 - 20240829-FX272.lcb
样品瓶号 : 1-1
进样体积 : 10 μl　　版本号: 6.115
进样时间 : 2024/08/29 20:19:22　　实验者: jiangjinwei
处理时间(V2) : 2024/09/02 08:41:05　　处理者: jiangjinwei
仪器型号 : SHIMADZU LC-2050C (FX272)

<色谱图>

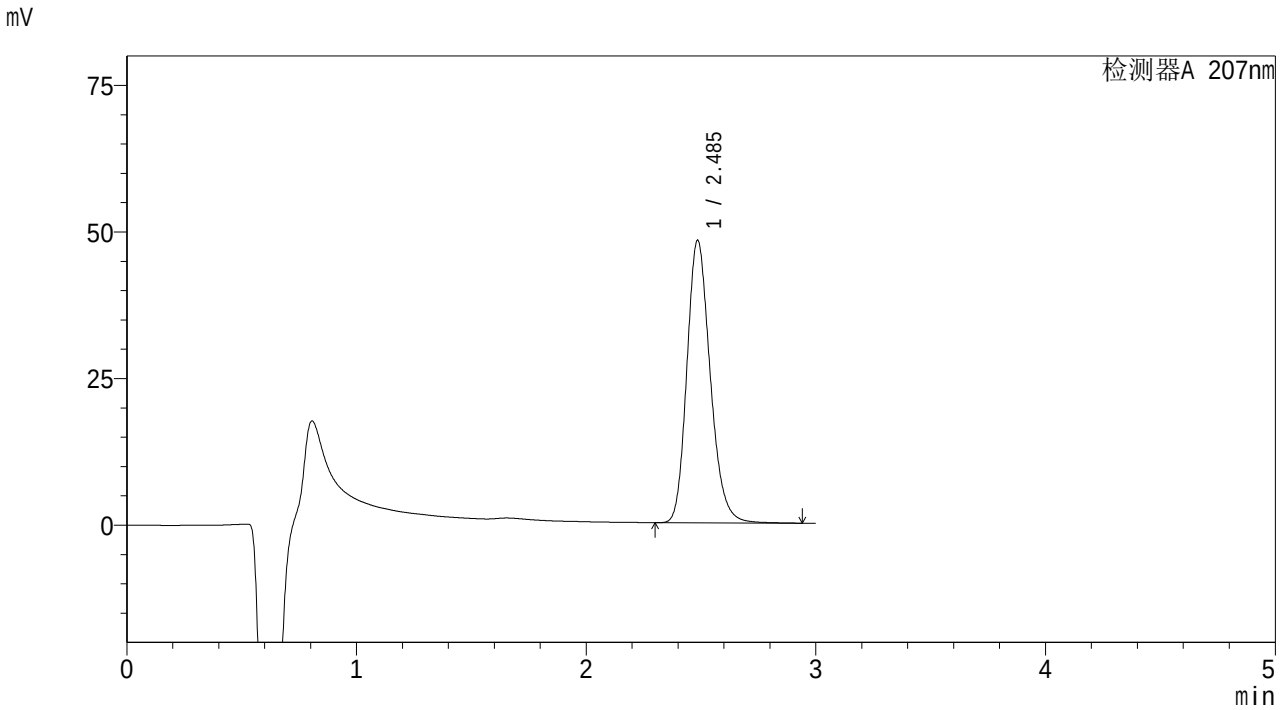

<峰表>

检测器A 207nm

峰号	保留时间	面积	面积%	高度	理论塔板数(USP)	拖尾因子	分离度(USP)
1	2.485	340468	100.000	48061	2934	1.204	--
总计		340468	100.000	48061			

图159 磷酸奥司他韦干糖浆溶出曲线测定HPLC图谱
自制品-2024051721批-均一性1-pH1.0介质-桨法-50转-5min-片1
供试品溶液-1

SHIMADZU LabSolutions

QTL-373

<样品信息>

色谱柱 : XB-C18(50mm*4.6mm,5μm)　　流　速: 1.0ml/min
柱温 :50℃　　波　长: 207nm
数据文件名 : RC$QTL-373 - 1-6/23-160-2 - zzp-2024051721p-rcqx-pH1.0jz-jf50z-jyx1-P2-5min.lcd
方法文件名 : RC$QTL-373 - QTL-373-RC-FX272.lcm
批处理文件名: RC$QTL-373 - 20240829-FX272.lcb
样品瓶号 : 1-10
进样体积 : 10 μl　　版本号: 6.115
进样时间 : 2024/08/29 20:22:44　　实验者: jiangjinwei
处理时间(V2) : 2024/09/02 08:41:08　　处理者: jiangjinwei
仪器型号 : SHIMADZU LC-2050C (FX272)

<色谱图>

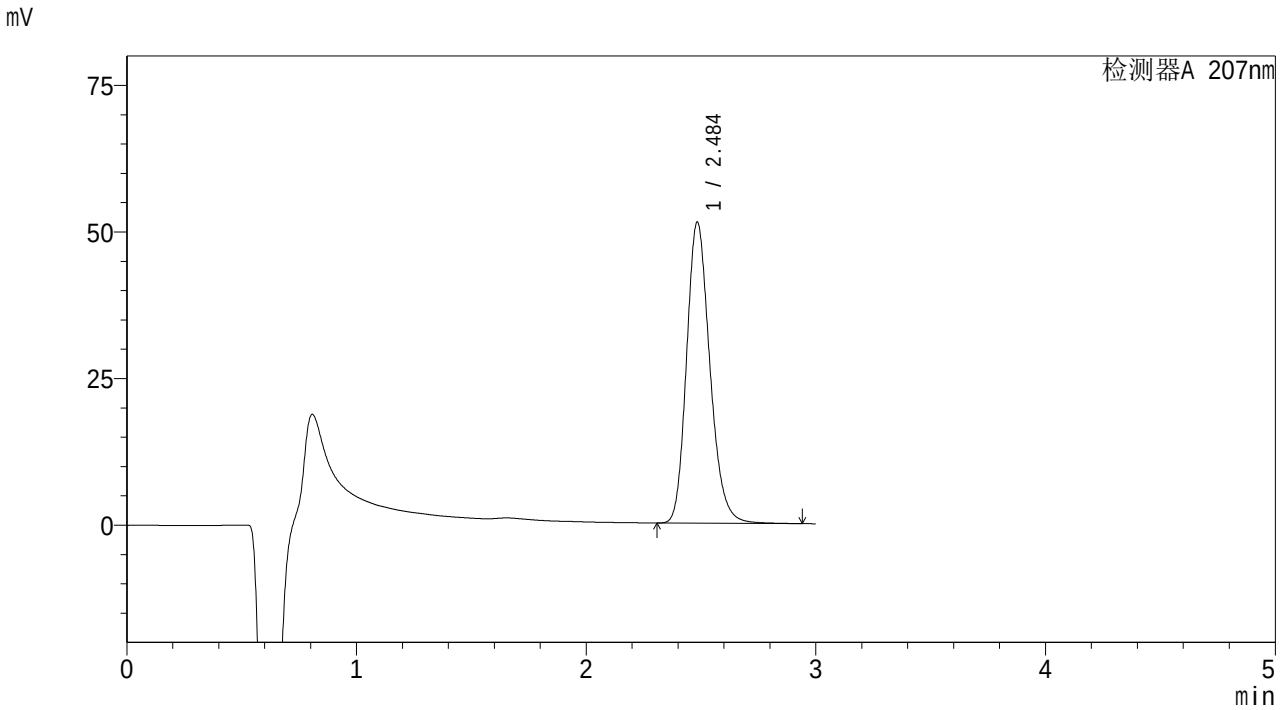

<峰表>

检测器A 207nm

峰号	保留时间	面积	面积%	高度	理论塔板数(USP)	拖尾因子	分离度(USP)
1	2.484	362615	100.000	51201	2932	1.205	--
总计		362615	100.000	51201			

图160 磷酸奥司他韦干糖浆溶出曲线测定HPLC图谱
自制品-2024051721批-均一性1-pH1.0介质-桨法-50转-5min-片2
供试品溶液-1

SHIMADZU LabSolutions

QTL-373

<样品信息>

色谱柱 : XB-C18(50mm*4.6mm,5μm)　　流　速: 1.0ml/min
柱温 :50℃　　波　长: 207nm
数据文件名 : RC$QTL-373 - 1-6/23-161-2 - zzp-2024051721p-rcqx-pH1.0jz-jf50z-jyx1-P3-5min.lcd
方法文件名 : RC$QTL-373 - QTL-373-RC-FX272.lcm
批处理文件名: RC$QTL-373 - 20240829-FX272.lcb
样品瓶号 : 1-19
进样体积 : 10 μl　　版本号: 6.115
进样时间 : 2024/08/29 20:26:06　　实验者: jiangjinwei
处理时间(V2) : 2024/09/02 08:41:11　　处理者: jiangjinwei
仪器型号 : SHIMADZU LC-2050C (FX272)

<色谱图>

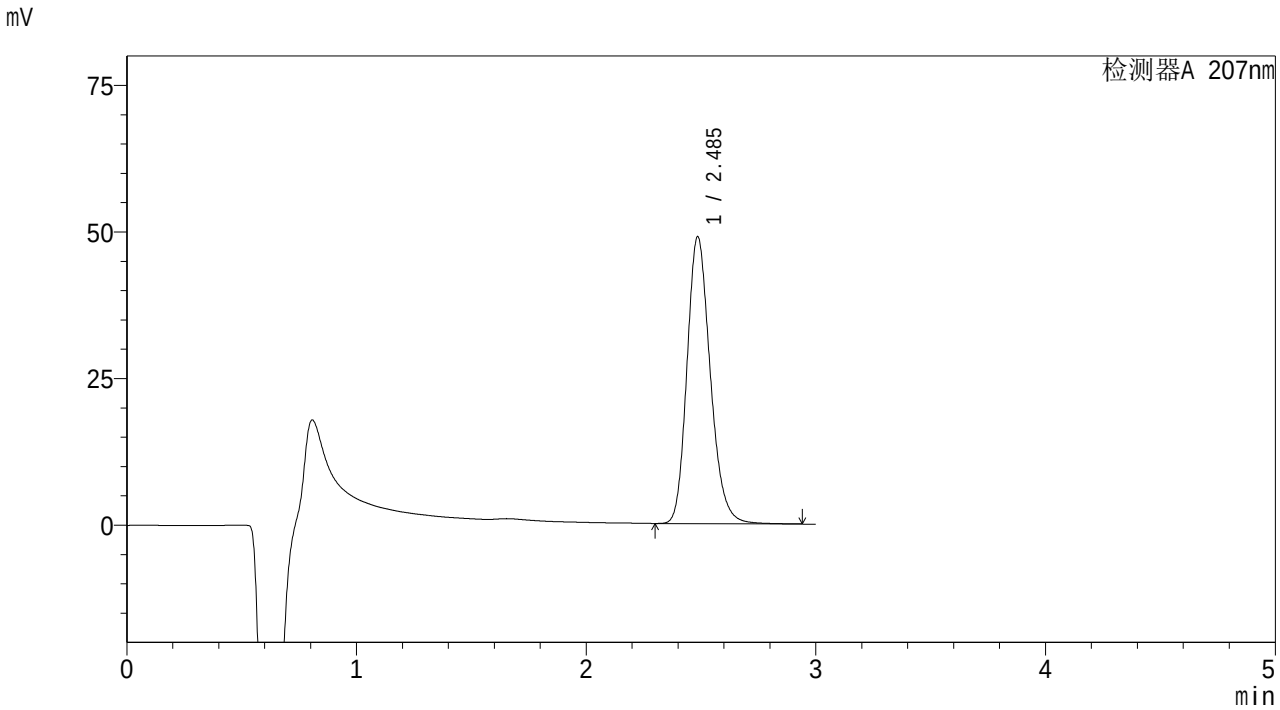

<峰表>

检测器A 207nm

峰号	保留时间	面积	面积%	高度	理论塔板数(USP)	拖尾因子	分离度(USP)
1	2.485	345314	100.000	48832	2942	1.204	--
总计		345314	100.000	48832			

图161 磷酸奥司他韦干糖浆溶出曲线测定HPLC图谱
自制品-2024051721批-均一性1-pH1.0介质-桨法-50转-5min-片3
供试品溶液-1

SHIMADZU LabSolutions

QTL-373

<样品信息>

色谱柱 : XB-C18(50mm*4.6mm,5μm)　　流　速: 1.0ml/min
柱温 :50℃　　波　长: 207nm
数据文件名 : RC$QTL-373 - 1-6/23-162-2 - zzp-2024051721p-rcqx-pH1.0jz-jf50z-jyx1-P4-5min.lcd
方法文件名 : RC$QTL-373 - QTL-373-RC-FX272.lcm
批处理文件名: RC$QTL-373 - 20240829-FX272.lcb
样品瓶号 : 1-28
进样体积 : 10 μl　　版本号: 6.115
进样时间 : 2024/08/29 20:29:28　　实验者: jiangjinwei
处理时间(V2) : 2024/09/02 08:41:14　　处理者: jiangjinwei
仪器型号 : SHIMADZU LC-2050C (FX272)

<色谱图>

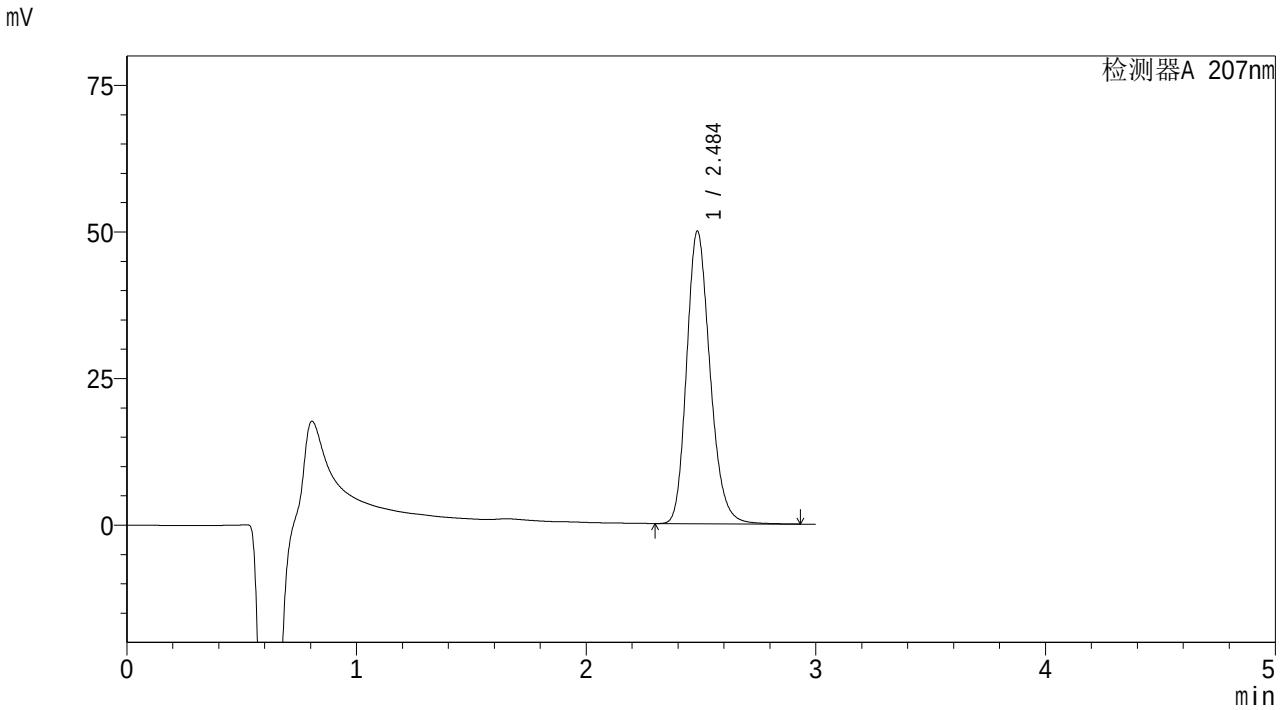

<峰表>

检测器A 207nm

峰号	保留时间	面积	面积%	高度	理论塔板数(USP)	拖尾因子	分离度(USP)
1	2.484	353219	100.000	49705	2919	1.206	--
总计		353219	100.000	49705			

图162 磷酸奥司他韦干糖浆溶出曲线测定HPLC图谱
自制品-2024051721批-均一性1-pH1.0介质-桨法-50转-5min-片4
供试品溶液-1

SHIMADZU LabSolutions

QTL-373

<样品信息>

色谱柱 : XB-C18(50mm*4.6mm,5μm)　　流　速: 1.0ml/min
柱温 :50℃　　波　长: 207nm
数据文件名 : RC$QTL-373 - 1-6/23-163-2 - zzp-2024051721p-rcqx-pH1.0jz-jf50z-jyx1-P5-5min.lcd
方法文件名 : RC$QTL-373 - QTL-373-RC-FX272.lcm
批处理文件名: RC$QTL-373 - 20240829-FX272.lcb
样品瓶号 : 1-37
进样体积 : 10 μl　　版本号: 6.115
进样时间 : 2024/08/29 20:32:49　　实验者: jiangjinwei
处理时间(V2) : 2024/09/02 08:41:17　　处理者: jiangjinwei
仪器型号 : SHIMADZU LC-2050C (FX272)

<色谱图>

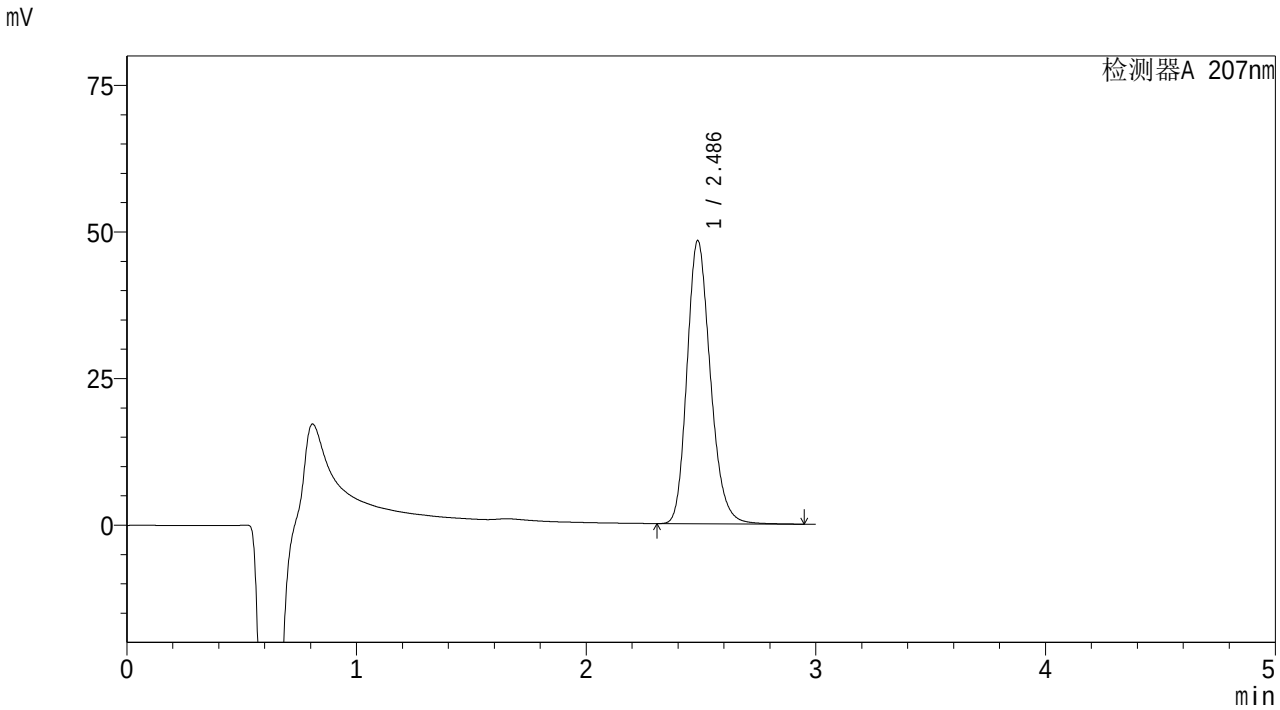

<峰表>

检测器A 207nm

峰号	保留时间	面积	面积%	高度	理论塔板数(USP)	拖尾因子	分离度(USP)
1	2.486	341532	100.000	48218	2931	1.205	--
总计		341532	100.000	48218			

图163 磷酸奥司他韦干糖浆溶出曲线测定HPLC图谱
自制品-2024051721批-均一性1-pH1.0介质-桨法-50转-5min-片5
供试品溶液-1

SHIMADZU LabSolutions

QTL-373

<样品信息>

色谱柱 : XB-C18(50mm*4.6mm,5μm)　　流　速: 1.0ml/min
柱温 :50℃　　波　长: 207nm
数据文件名 : RC$QTL-373 - 1-6/23-164-2 - zzp-2024051721p-rcqx-pH1.0jz-jf50z-jyx1-P6-5min.lcd
方法文件名 : RC$QTL-373 - QTL-373-RC-FX272.lcm
批处理文件名: RC$QTL-373 - 20240829-FX272.lcb
样品瓶号 : 1-46
进样体积 : 10 μl　　版本号: 6.115
进样时间 : 2024/08/29 20:36:11　　实验者: jiangjinwei
处理时间(V2) : 2024/09/02 08:41:20　　处理者: jiangjinwei
仪器型号 : SHIMADZU LC-2050C (FX272)

<色谱图>

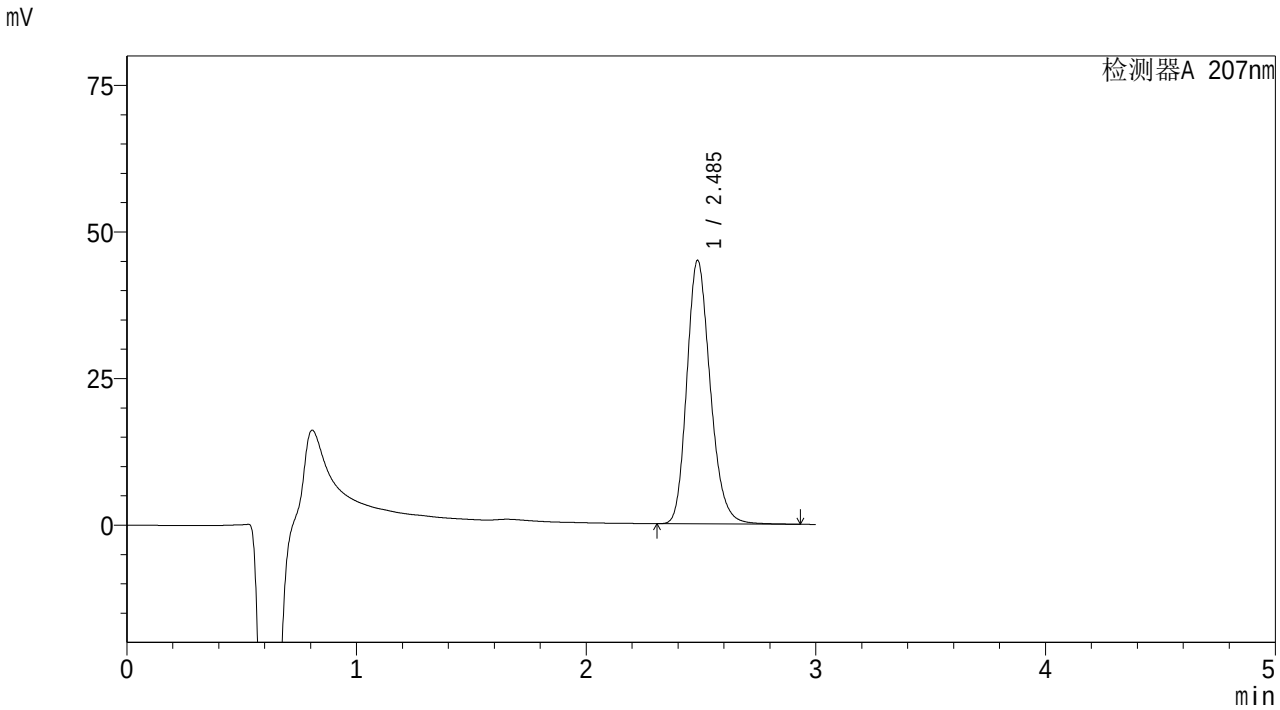

<峰表>

检测器A 207nm

峰号	保留时间	面积	面积%	高度	理论塔板数(USP)	拖尾因子	分离度(USP)
1	2.485	318217	100.000	44828	2923	1.204	--
总计		318217	100.000	44828			

图164 磷酸奥司他韦干糖浆溶出曲线测定HPLC图谱
自制品-2024051721批-均一性1-pH1.0介质-桨法-50转-5min-片6
供试品溶液-1

SHIMADZU LabSolutions

QTL-373

<样品信息>

色谱柱 : XB-C18(50mm*4.6mm,5μm)　　流　速: 1.0ml/min
柱温 :50℃　　波　长: 207nm
数据文件名 : RC$QTL-373 - 1-6/23-165-2 - zzp-2024051721p-rcqx-pH1.0jz-jf50z-jyx1-P1-10min.lcd
方法文件名 : RC$QTL-373 - QTL-373-RC-FX272.lcm
批处理文件名: RC$QTL-373 - 20240829-FX272.lcb
样品瓶号 : 1-2
进样体积 : 10 μl　　版本号: 6.115
进样时间 : 2024/08/29 20:39:33　　实验者: jiangjinwei
处理时间(V2) : 2024/09/02 08:41:23　　处理者: jiangjinwei
仪器型号 : SHIMADZU LC-2050C (FX272)

<色谱图>

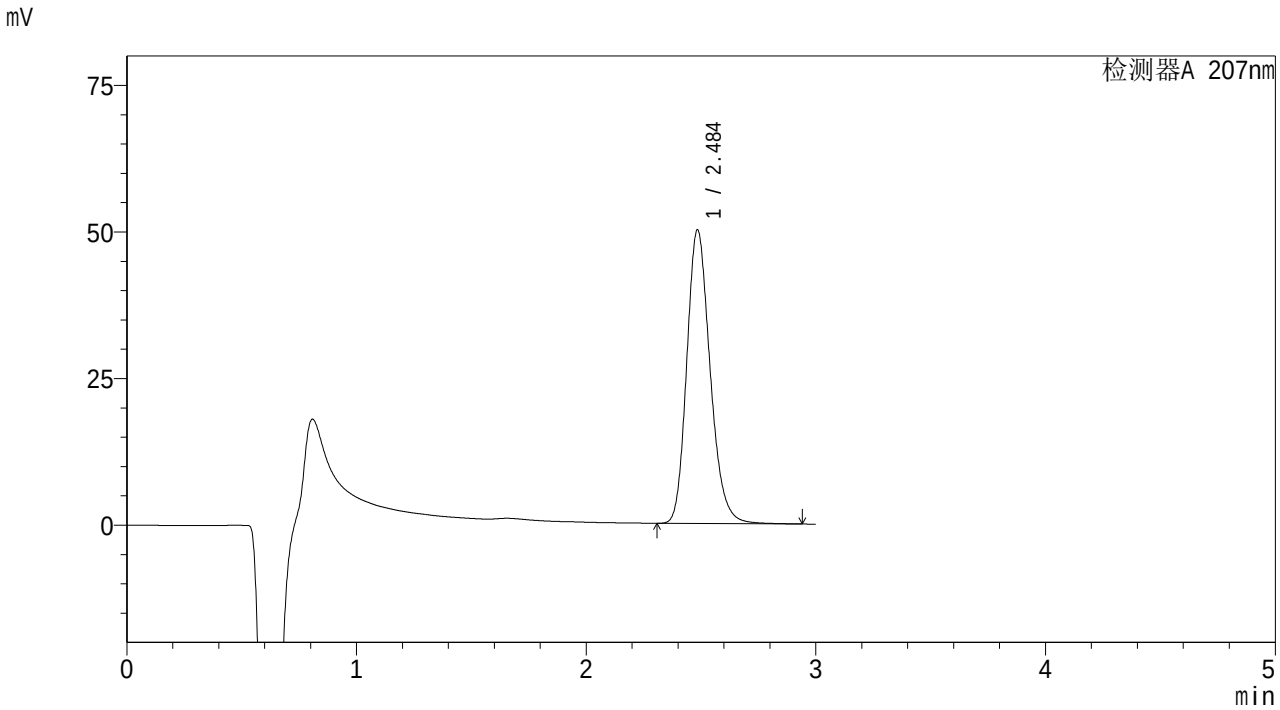

<峰表>

检测器A 207nm

峰号	保留时间	面积	面积%	高度	理论塔板数(USP)	拖尾因子	分离度(USP)
1	2.484	354464	100.000	49903	2924	1.206	--
总计		354464	100.000	49903			

图165 磷酸奥司他韦干糖浆溶出曲线测定HPLC图谱
自制品-2024051721批-均一性1-pH1.0介质-桨法-50转-10min-片1
供试品溶液-1

SHIMADZU LabSolutions

QTL-373

<样品信息>

色谱柱 : XB-C18(50mm*4.6mm,5μm)　　流　速: 1.0ml/min
柱温 :50℃　　波　长: 207nm
数据文件名 : RC$QTL-373 - 1-6/23-166-2 - zzp-2024051721p-rcqx-pH1.0jz-jf50z-jyx1-P2-10min.lcd
方法文件名 : RC$QTL-373 - QTL-373-RC-FX272.lcm
批处理文件名: RC$QTL-373 - 20240829-FX272.lcb
样品瓶号 : 1-11
进样体积 : 10 μl　　版本号: 6.115
进样时间 : 2024/08/29 20:42:55　　实验者: jiangjinwei
处理时间(V2) : 2024/09/02 08:41:26　　处理者: jiangjinwei
仪器型号 : SHIMADZU LC-2050C (FX272)

<色谱图>

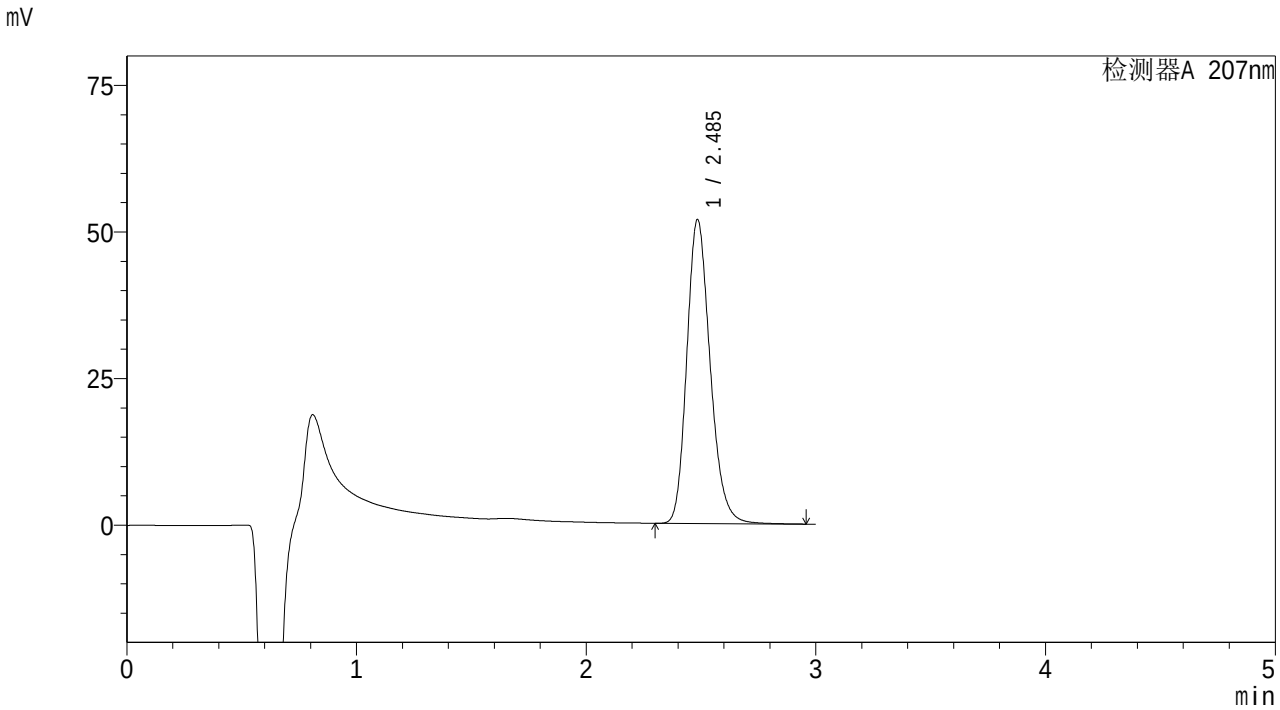

<峰表>

检测器A 207nm

峰号	保留时间	面积	面积%	高度	理论塔板数(USP)	拖尾因子	分离度(USP)
1	2.485	366780	100.000	51676	2927	1.207	--
总计		366780	100.000	51676			

图166 磷酸奥司他韦干糖浆溶出曲线测定HPLC图谱
自制品-2024051721批-均一性1-pH1.0介质-桨法-50转-10min-片2
供试品溶液-1

SHIMADZU LabSolutions

QTL-373

<样品信息>

色谱柱 : XB-C18(50mm*4.6mm,5μm)　　流　速: 1.0ml/min
柱温 :50℃　　波　长: 207nm
数据文件名 : RC$QTL-373 - 1-6/23-167-2 - zzp-2024051721p-rcqx-pH1.0jz-jf50z-jyx1-P3-10min.lcd
方法文件名 : RC$QTL-373 - QTL-373-RC-FX272.lcm
批处理文件名: RC$QTL-373 - 20240829-FX272.lcb
样品瓶号 : 1-20
进样体积 : 10 μl　　版本号: 6.115
进样时间 : 2024/08/29 20:46:17　　实验者: jiangjinwei
处理时间(V2) : 2024/09/02 08:41:29　　处理者: jiangjinwei
仪器型号 : SHIMADZU LC-2050C (FX272)

<色谱图>

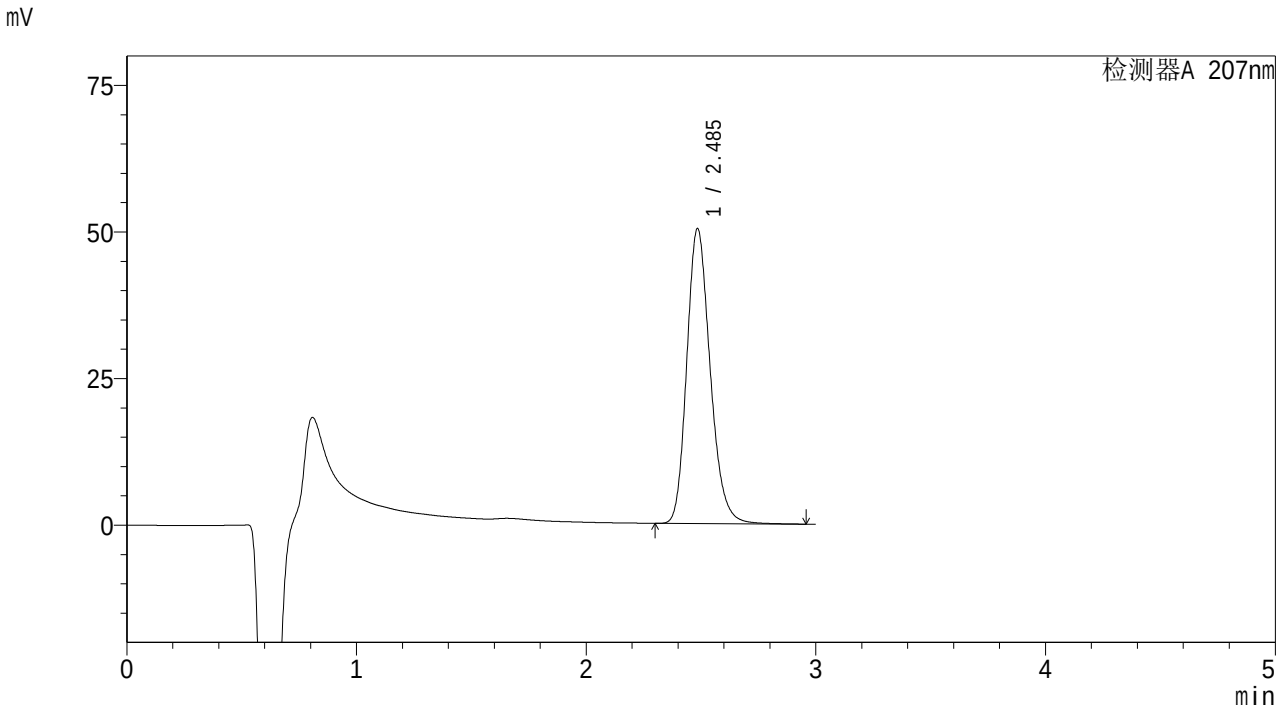

<峰表>

检测器A 207nm

峰号	保留时间	面积	面积%	高度	理论塔板数(USP)	拖尾因子	分离度(USP)
1	2.485	356404	100.000	50158	2920	1.206	--
总计		356404	100.000	50158			

图167 磷酸奥司他韦干糖浆溶出曲线测定HPLC图谱
自制品-2024051721批-均一性1-pH1.0介质-桨法-50转-10min-片3
供试品溶液-1

SHIMADZU LabSolutions

QTL-373

<样品信息>

色谱柱 : XB-C18(50mm*4.6mm,5μm)　　流　速: 1.0ml/min
柱温 :50℃　　波　长: 207nm
数据文件名 : RC$QTL-373 - 1-6/23-168-2 - zzp-2024051721p-rcqx-pH1.0jz-jf50z-jyx1-P4-10min.lcd
方法文件名 : RC$QTL-373 - QTL-373-RC-FX272.lcm
批处理文件名: RC$QTL-373 - 20240829-FX272.lcb
样品瓶号 : 1-29
进样体积 : 10 μl　　版本号: 6.115
进样时间 : 2024/08/29 20:49:39　　实验者: jiangjinwei
处理时间(V2) : 2024/09/02 08:41:32　　处理者: jiangjinwei
仪器型号 : SHIMADZU LC-2050C (FX272)

<色谱图>

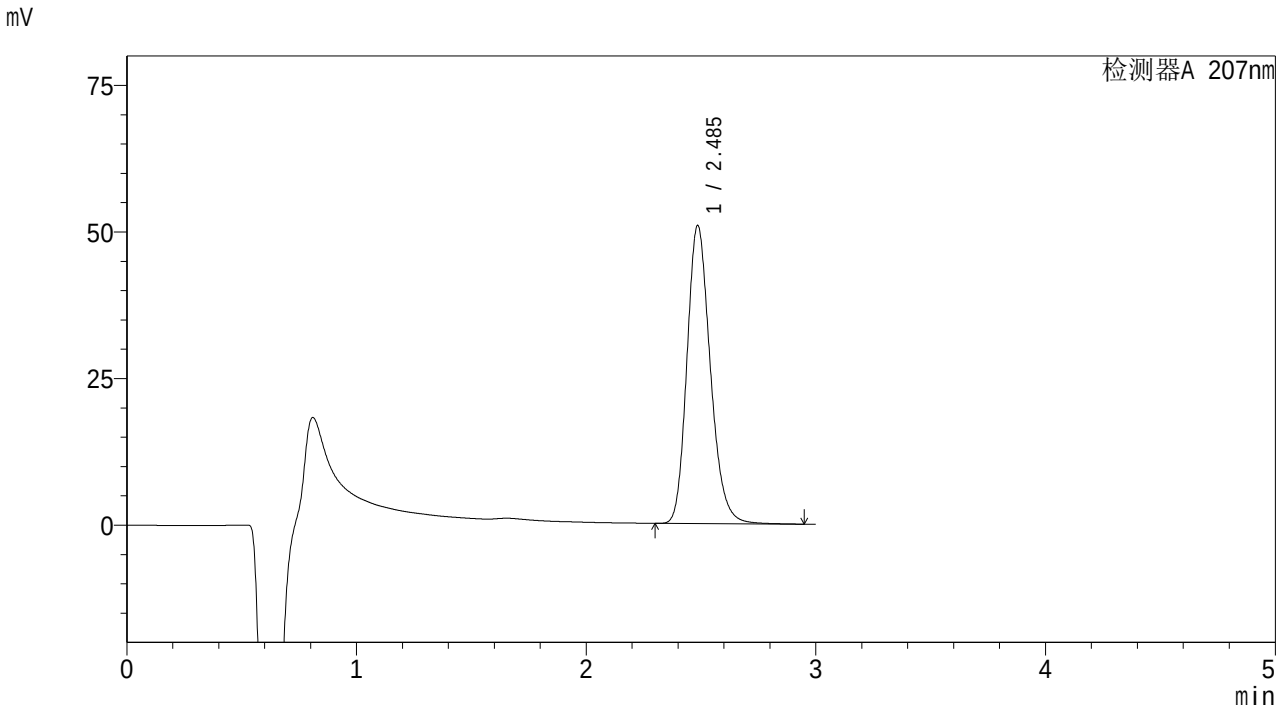

<峰表>

检测器A 207nm

峰号	保留时间	面积	面积%	高度	理论塔板数(USP)	拖尾因子	分离度(USP)
1	2.485	360311	100.000	50748	2919	1.206	--
总计		360311	100.000	50748			

图168 磷酸奥司他韦干糖浆溶出曲线测定HPLC图谱
自制品-2024051721批-均一性1-pH1.0介质-桨法-50转-10min-片4
供试品溶液-1

SHIMADZU LabSolutions

QTL-373

<样品信息>

色谱柱 : XB-C18(50mm*4.6mm,5μm)　　流　速: 1.0ml/min
柱温 :50℃　　波　长: 207nm
数据文件名 : RC$QTL-373 - 1-6/23-169-2 - zzp-2024051721p-rcqx-pH1.0jz-jf50z-jyx1-P5-10min.lcd
方法文件名 : RC$QTL-373 - QTL-373-RC-FX272.lcm
批处理文件名: RC$QTL-373 - 20240829-FX272.lcb
样品瓶号 : 1-38
进样体积 : 10 μl　　版本号: 6.115
进样时间 : 2024/08/29 20:53:01　　实验者: jiangjinwei
处理时间(V2) : 2024/09/02 08:41:35　　处理者: jiangjinwei
仪器型号 : SHIMADZU LC-2050C (FX272)

<色谱图>

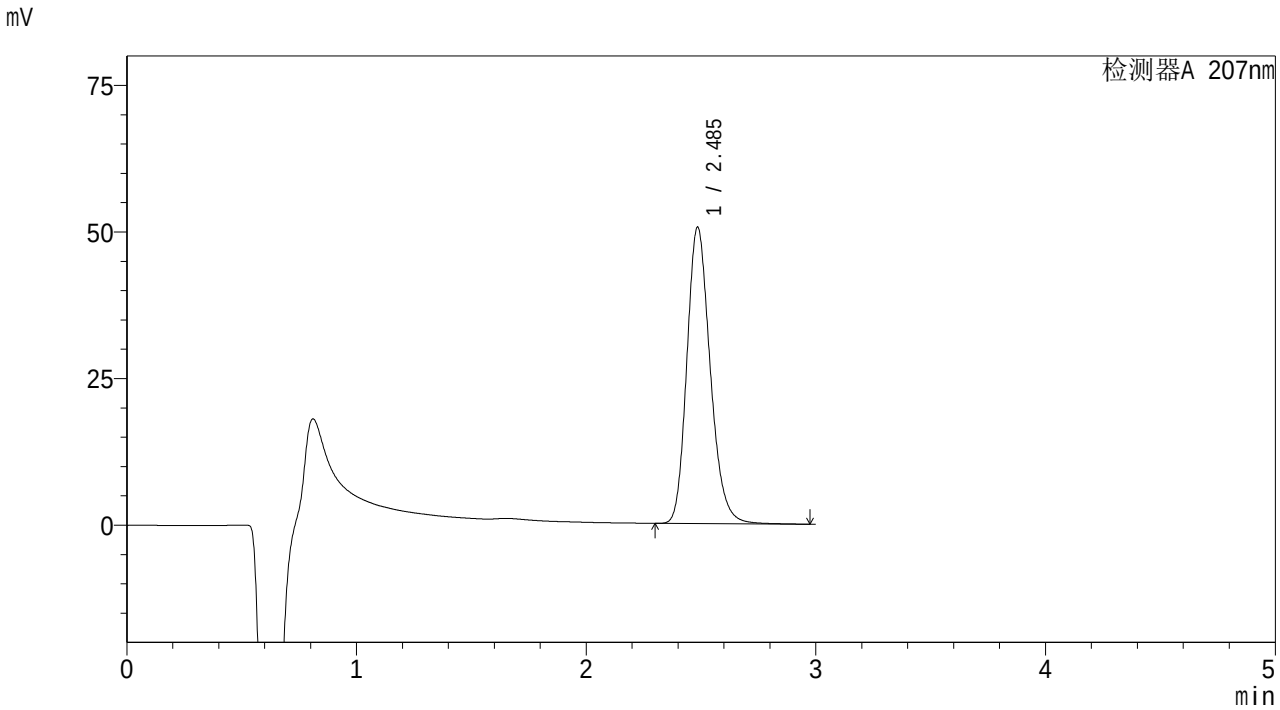

<峰表>

检测器A 207nm

峰号	保留时间	面积	面积%	高度	理论塔板数(USP)	拖尾因子	分离度(USP)
1	2.485	358119	100.000	50426	2922	1.206	--
总计		358119	100.000	50426			

图169 磷酸奥司他韦干糖浆溶出曲线测定HPLC图谱
自制品-2024051721批-均一性1-pH1.0介质-桨法-50转-10min-片5
供试品溶液-1

SHIMADZU LabSolutions

QTL-373

<样品信息>

色谱柱 : XB-C18(50mm*4.6mm,5μm)　　流　速: 1.0ml/min
柱温 :50℃　　波　长: 207nm
数据文件名 : RC$QTL-373 - 1-6/23-170-2 - zzp-2024051721p-rcqx-pH1.0jz-jf50z-jyx1-P6-10min.lcd
方法文件名 : RC$QTL-373 - QTL-373-RC-FX272.lcm
批处理文件名: RC$QTL-373 - 20240829-FX272.lcb
样品瓶号 : 1-47
进样体积 : 10 μl　　版本号: 6.115
进样时间 : 2024/08/29 20:56:23　　实验者: jiangjinwei
处理时间(V2) : 2024/09/02 08:41:38　　处理者: jiangjinwei
仪器型号 : SHIMADZU LC-2050C (FX272)

<色谱图>

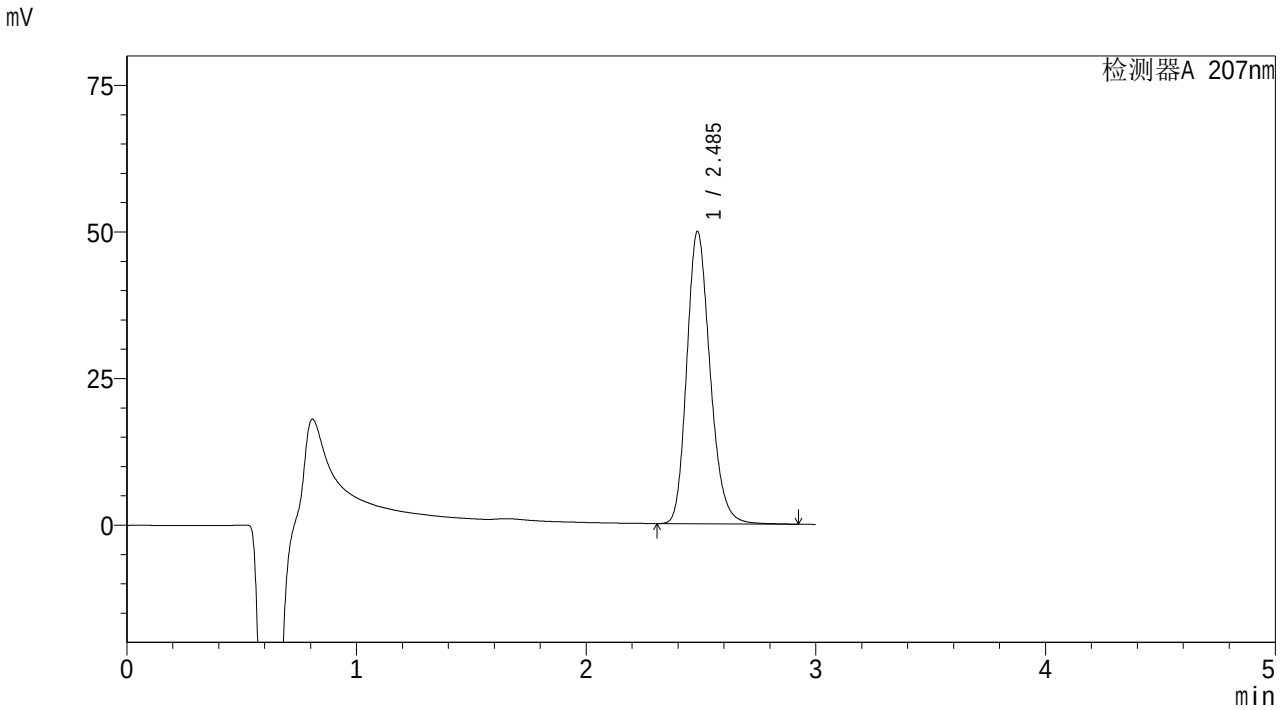

<峰表>

检测器A 207nm

峰号	保留时间	面积	面积%	高度	理论塔板数(USP)	拖尾因子	分离度(USP)
1	2.485	351475	100.000	49698	2947	1.205	--
总计		351475	100.000	49698			

图170 磷酸奥司他韦干糖浆溶出曲线测定HPLC图谱
自制品-2024051721批-均一性1-pH1.0介质-桨法-50转-10min-片6
供试品溶液-1

SHIMADZU LabSolutions

QTL-373

<样品信息>

色谱柱 : XB-C18(50mm*4.6mm,5μm)　　流　速: 1.0ml/min
柱温 :50℃　　波　长: 207nm
数据文件名 : RC$QTL-373 - 1-6/23-171-2 - zzp-2024051721p-rcqx-pH1.0jz-jf50z-jyx1-P1-15min.lcd
方法文件名 : RC$QTL-373 - QTL-373-RC-FX272.lcm
批处理文件名: RC$QTL-373 - 20240829-FX272.lcb
样品瓶号 : 1-3
进样体积 : 10 μl　　版本号: 6.115
进样时间 : 2024/08/29 20:59:47　　实验者: jiangjinwei
处理时间(V2) : 2024/09/02 08:41:41　　处理者: jiangjinwei
仪器型号 : SHIMADZU LC-2050C (FX272)

<色谱图>

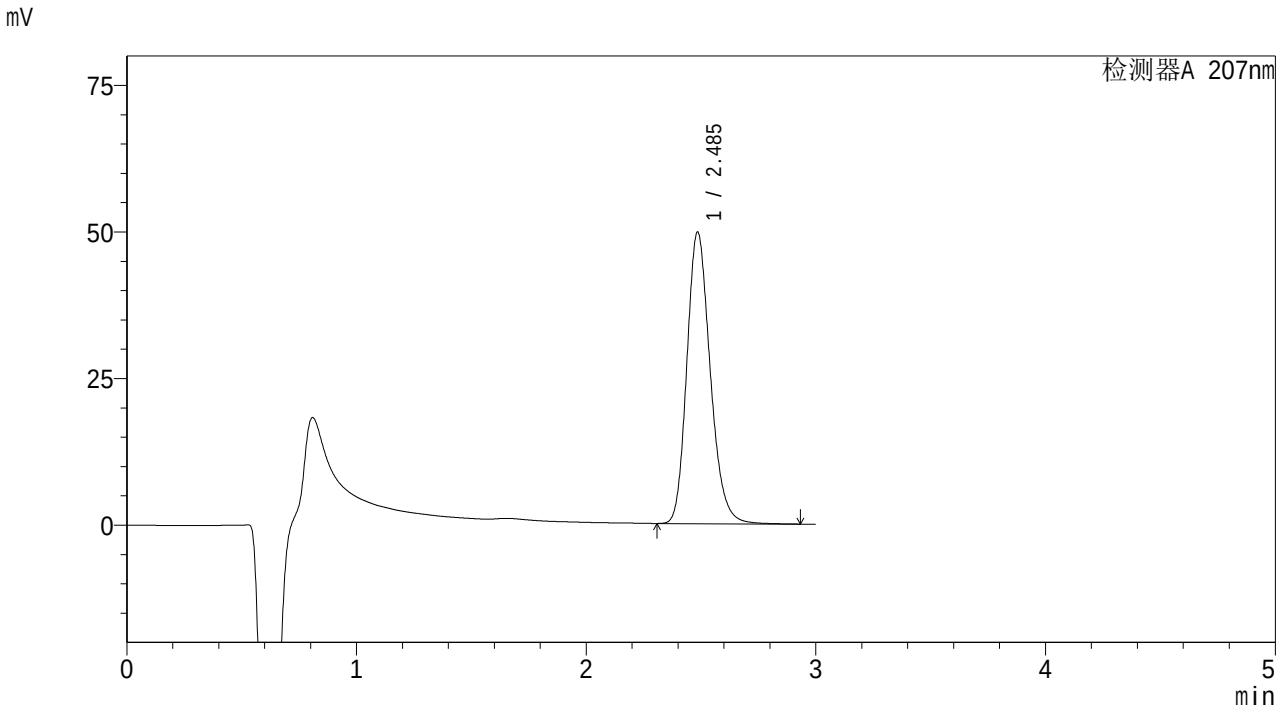

<峰表>

检测器A 207nm

峰号	保留时间	面积	面积%	高度	理论塔板数(USP)	拖尾因子	分离度(USP)
1	2.485	351997	100.000	49596	2922	1.205	--
总计		351997	100.000	49596			

图171 磷酸奥司他韦干糖浆溶出曲线测定HPLC图谱
自制品-2024051721批-均一性1-pH1.0介质-桨法-50转-15min-片1
供试品溶液-1

SHIMADZU LabSolutions

QTL-373

<样品信息>

色谱柱 : XB-C18(50mm*4.6mm,5μm)　　流　速: 1.0ml/min
柱温 :50℃　　波　长: 207nm
数据文件名 : RC$QTL-373 - 1-6/23-172-2 - zzp-2024051721p-rcqx-pH1.0jz-jf50z-jyx1-P2-15min.lcd
方法文件名 : RC$QTL-373 - QTL-373-RC-FX272.lcm
批处理文件名: RC$QTL-373 - 20240829-FX272.lcb
样品瓶号 : 1-12
进样体积 : 10 μl　　版本号: 6.115
进样时间 : 2024/08/29 21:03:09　　实验者: jiangjinwei
处理时间(V2) : 2024/09/02 08:41:43　　处理者: jiangjinwei
仪器型号 : SHIMADZU LC-2050C (FX272)

<色谱图>

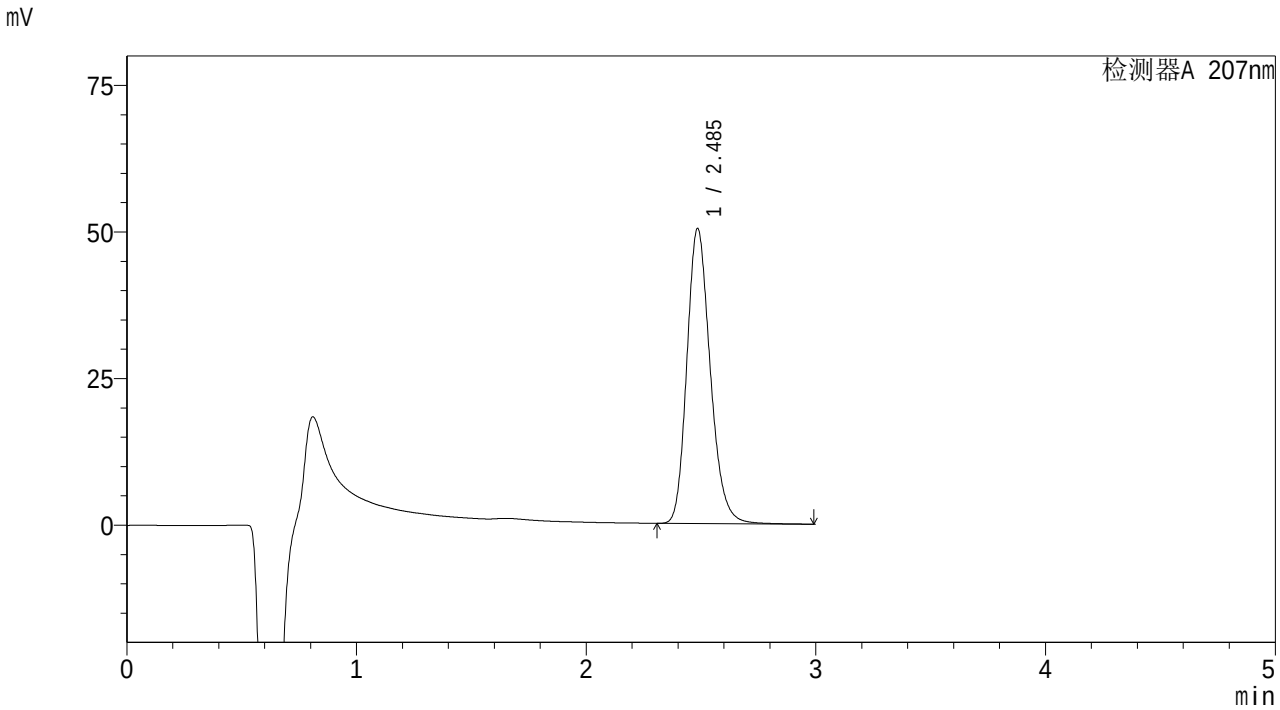

<峰表>

检测器A 207nm

峰号	保留时间	面积	面积%	高度	理论塔板数(USP)	拖尾因子	分离度(USP)
1	2.485	356391	100.000	50192	2925	1.206	--
总计		356391	100.000	50192			

图172 磷酸奥司他韦干糖浆溶出曲线测定HPLC图谱
自制品-2024051721批-均一性1-pH1.0介质-桨法-50转-15min-片2
供试品溶液-1

SHIMADZU LabSolutions

QTL-373

<样品信息>

色谱柱 : XB-C18(50mm*4.6mm,5μm)　　流　速: 1.0ml/min
柱温 :50℃　　波　长: 207nm
数据文件名 : RC$QTL-373 - 1-6/23-173-2 - zzp-2024051721p-rcqx-pH1.0jz-jf50z-jyx1-P3-15min.lcd
方法文件名 : RC$QTL-373 - QTL-373-RC-FX272.lcm
批处理文件名: RC$QTL-373 - 20240829-FX272.lcb
样品瓶号 : 1-21
进样体积 : 10 μl　　版本号: 6.115
进样时间 : 2024/08/29 21:06:32　　实验者: jiangjinwei
处理时间(V2) : 2024/09/02 08:41:46　　处理者: jiangjinwei
仪器型号 : SHIMADZU LC-2050C (FX272)

<色谱图>

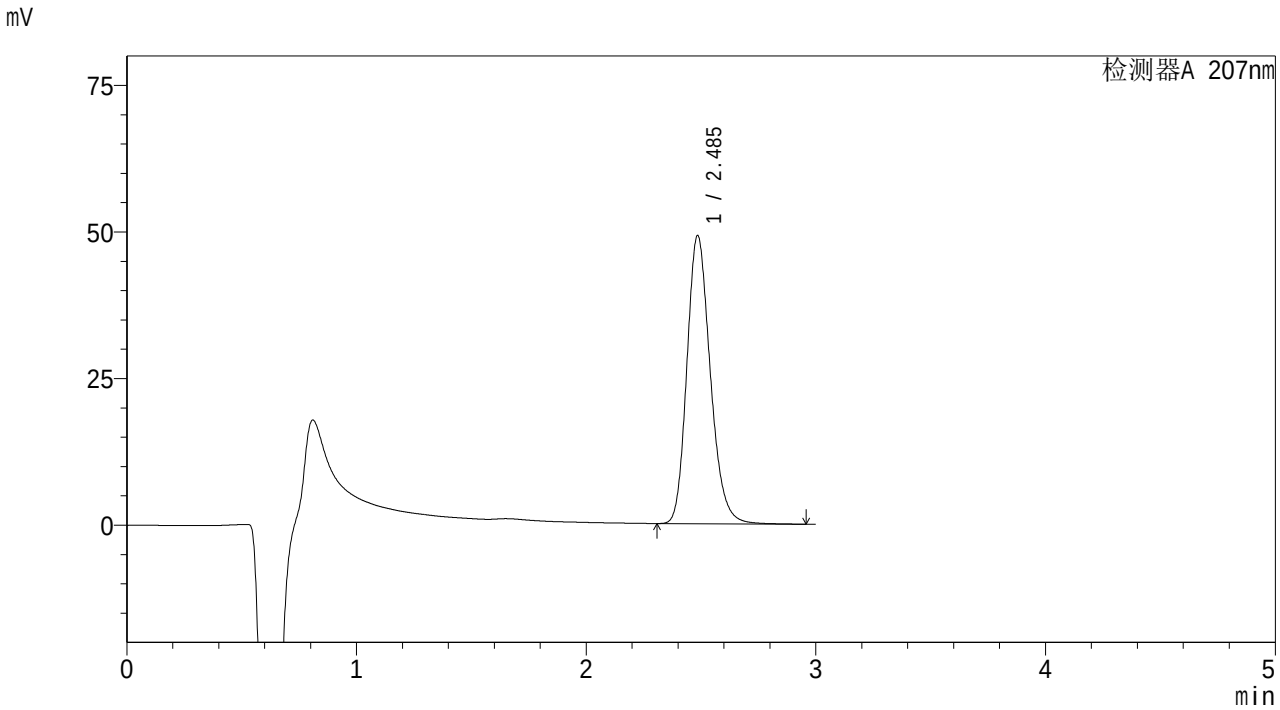

<峰表>

检测器A 207nm

峰号	保留时间	面积	面积%	高度	理论塔板数(USP)	拖尾因子	分离度(USP)
1	2.485	348488	100.000	49028	2914	1.206	--
总计		348488	100.000	49028			

图173 磷酸奥司他韦干糖浆溶出曲线测定HPLC图谱
自制品-2024051721批-均一性1-pH1.0介质-桨法-50转-15min-片3
供试品溶液-1

SHIMADZU LabSolutions

QTL-373

<样品信息>

色谱柱 : XB-C18(50mm*4.6mm,5μm)　　流　速: 1.0ml/min
柱温 :50℃　　波　长: 207nm
数据文件名 : RC$QTL-373 - 1-6/23-174-2 - zzp-2024051721p-rcqx-pH1.0jz-jf50z-jyx1-P4-15min.lcd
方法文件名 : RC$QTL-373 - QTL-373-RC-FX272.lcm
批处理文件名: RC$QTL-373 - 20240829-FX272.lcb
样品瓶号 : 1-30
进样体积 : 10 μl　　版本号: 6.115
进样时间 : 2024/08/29 21:09:55　　实验者: jiangjinwei
处理时间(V2) : 2024/09/02 08:41:49　　处理者: jiangjinwei
仪器型号 : SHIMADZU LC-2050C (FX272)

<色谱图>

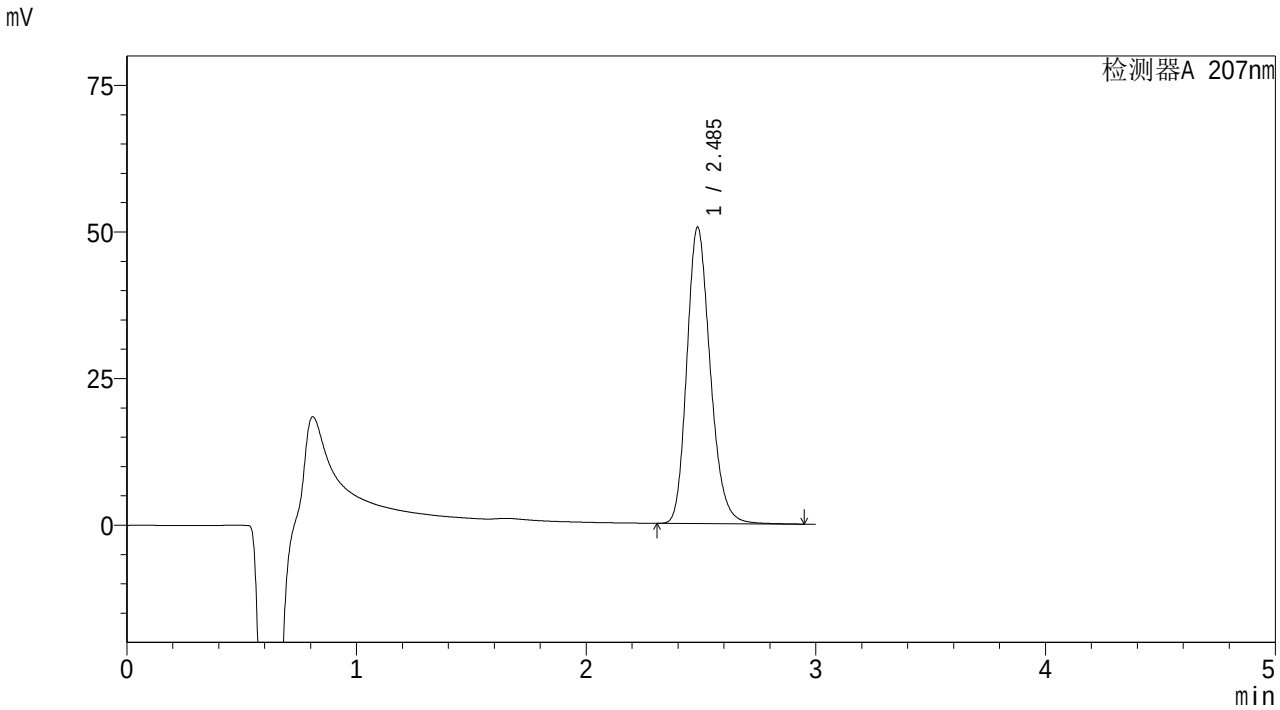

<峰表>

检测器A 207nm

峰号	保留时间	面积	面积%	高度	理论塔板数(USP)	拖尾因子	分离度(USP)
1	2.485	357622	100.000	50418	2926	1.206	--
总计		357622	100.000	50418			

图174 磷酸奥司他韦干糖浆溶出曲线测定HPLC图谱
自制品-2024051721批-均一性1-pH1.0介质-桨法-50转-15min-片4
供试品溶液-1

SHIMADZU LabSolutions

QTL-373

<样品信息>

色谱柱 : XB-C18(50mm*4.6mm,5μm) 流 速: 1.0ml/min
柱温 :50℃ 波 长: 207nm
数据文件名 : RC$QTL-373 - 1-6/23-175-2 - zzp-2024051721p-rcqx-pH1.0jz-jf50z-jyx1-P5-15min.lcd
方法文件名 : RC$QTL-373 - QTL-373-RC-FX272.lcm
批处理文件名: RC$QTL-373 - 20240829-FX272.lcb
样品瓶号 : 1-39
进样体积 : 10 μl 版本号: 6.115
进样时间 : 2024/08/29 21:13:17 实验者: jiangjinwei
处理时间(V2) : 2024/09/02 08:41:52 处理者: jiangjinwei
仪器型号 : SHIMADZU LC-2050C (FX272)

<色谱图>

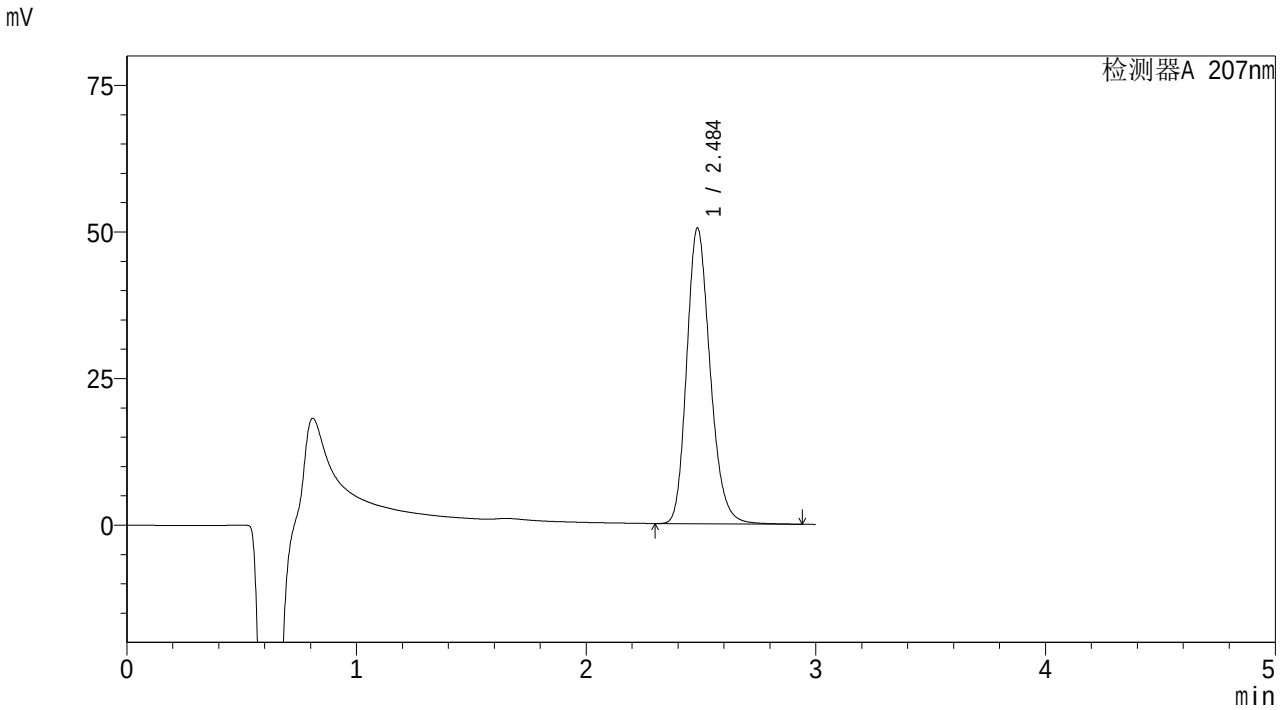

<峰表>

检测器A 207nm

峰号	保留时间	面积	面积%	高度	理论塔板数(USP)	拖尾因子	分离度(USP)
1	2.484	357359	100.000	50252	2919	1.207	--
总计		357359	100.000	50252			

图175 磷酸奥司他韦干糖浆溶出曲线测定HPLC图谱
自制品-2024051721批-均一性1-pH1.0介质-桨法-50转-15min-片5
供试品溶液-1

SHIMADZU LabSolutions

QTL-373

<样品信息>

色谱柱 : XB-C18(50mm*4.6mm,5μm)　　流　速: 1.0ml/min
柱温 :50℃　　波　长: 207nm
数据文件名 : RC$QTL-373 - 1-6/23-176-2 - zzp-2024051721p-rcqx-pH1.0jz-jf50z-jyx1-P6-15min.lcd
方法文件名 : RC$QTL-373 - QTL-373-RC-FX272.lcm
批处理文件名: RC$QTL-373 - 20240829-FX272.lcb
样品瓶号 : 1-48
进样体积 : 10 μl　　版本号: 6.115
进样时间 : 2024/08/29 21:16:39　　实验者: jiangjinwei
处理时间(V2) : 2024/09/02 08:41:55　　处理者: jiangjinwei
仪器型号 : SHIMADZU LC-2050C (FX272)

<色谱图>

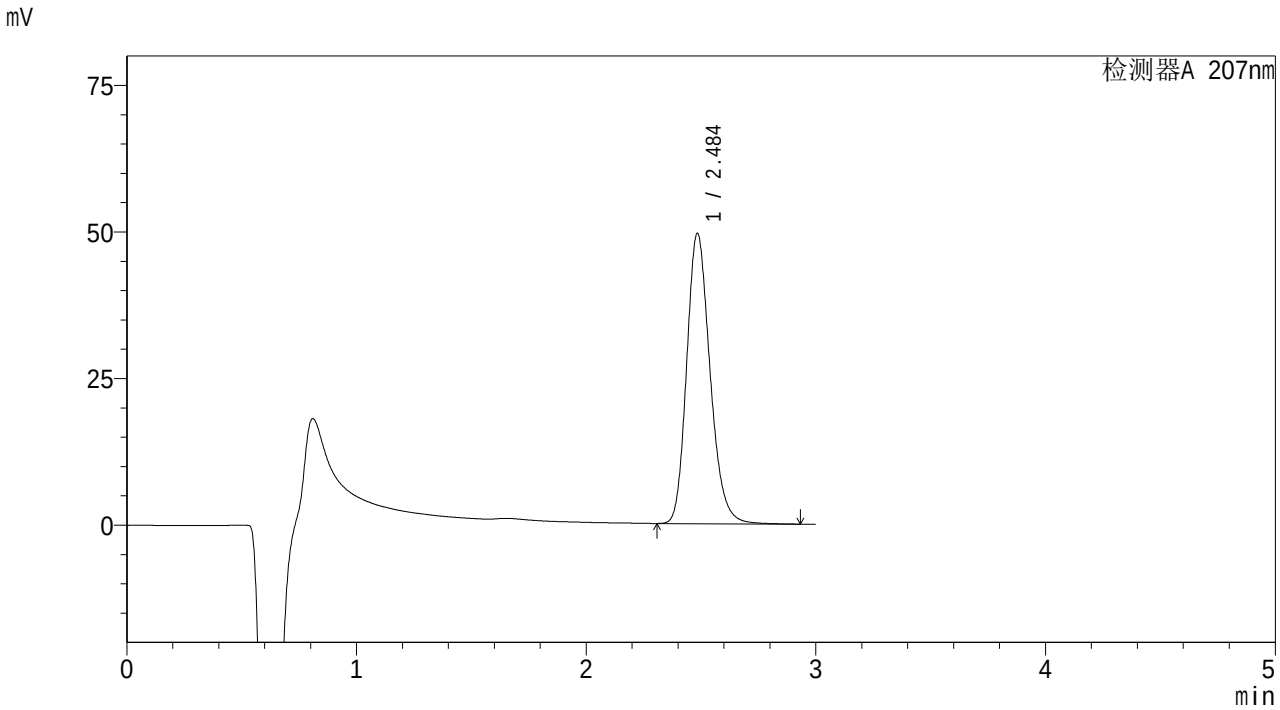

<峰表>

检测器A 207nm

峰号	保留时间	面积	面积%	高度	理论塔板数(USP)	拖尾因子	分离度(USP)
1	2.484	350542	100.000	49329	2920	1.207	--
总计		350542	100.000	49329			

图176 磷酸奥司他韦干糖浆溶出曲线测定HPLC图谱
自制品-2024051721批-均一性1-pH1.0介质-桨法-50转-15min-片6
供试品溶液-1

SHIMADZU LabSolutions

QTL-373

<样品信息>

色谱柱 : XB-C18(50mm*4.6mm,5μm)　　流　速: 1.0ml/min
柱温 :50℃　　波　长: 207nm
数据文件名 : RC$QTL-373 - 1-6/23-177-2 - zzp-2024051721p-rcqx-pH1.0jz-jf50z-jyx1-P1-20min.lcd
方法文件名 : RC$QTL-373 - QTL-373-RC-FX272.lcm
批处理文件名: RC$QTL-373 - 20240829-FX272.lcb
样品瓶号 : 1-4
进样体积 : 10 μl　　版本号: 6.115
进样时间 : 2024/08/29 21:20:01　　实验者: jiangjinwei
处理时间(V2) : 2024/09/02 08:41:58　　处理者: jiangjinwei
仪器型号 : SHIMADZU LC-2050C (FX272)

<色谱图>

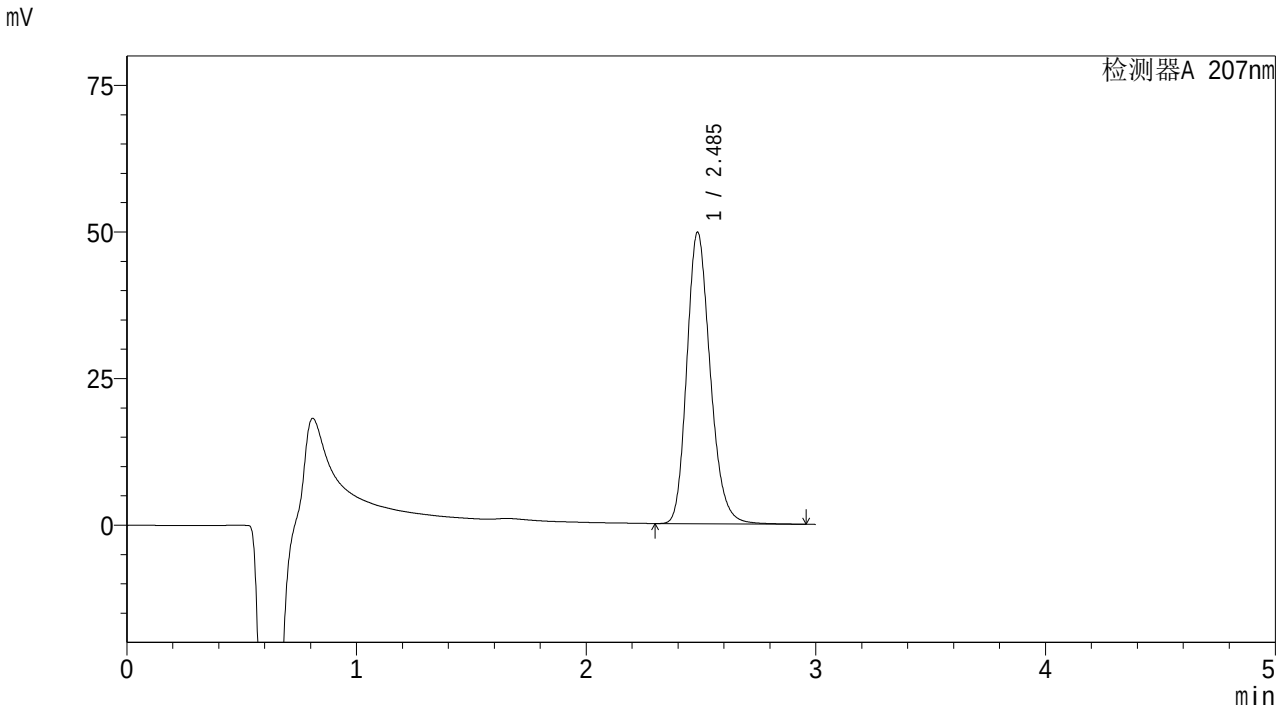

<峰表>

检测器A 207nm

峰号	保留时间	面积	面积%	高度	理论塔板数(USP)	拖尾因子	分离度(USP)
1	2.485	351928	100.000	49584	2925	1.206	--
总计		351928	100.000	49584			

图177 磷酸奥司他韦干糖浆溶出曲线测定HPLC图谱
自制品-2024051721批-均一性1-pH1.0介质-桨法-50转-20min-片1
供试品溶液-1

SHIMADZU LabSolutions

QTL-373

<样品信息>

色谱柱 : XB-C18(50mm*4.6mm,5μm)　　流　速: 1.0ml/min
柱温 :50℃　　波　长: 207nm
数据文件名 : RC$QTL-373 - 1-6/23-178-2 - zzp-2024051721p-rcqx-pH1.0jz-jf50z-jyx1-P2-20min.lcd
方法文件名 : RC$QTL-373 - QTL-373-RC-FX272.lcm
批处理文件名: RC$QTL-373 - 20240829-FX272.lcb
样品瓶号 : 1-13
进样体积 : 10 μl　　版本号: 6.115
进样时间 : 2024/08/29 21:23:23　　实验者: jiangjinwei
处理时间(V2) : 2024/09/02 08:42:01　　处理者: jiangjinwei
仪器型号 : SHIMADZU LC-2050C (FX272)

<色谱图>

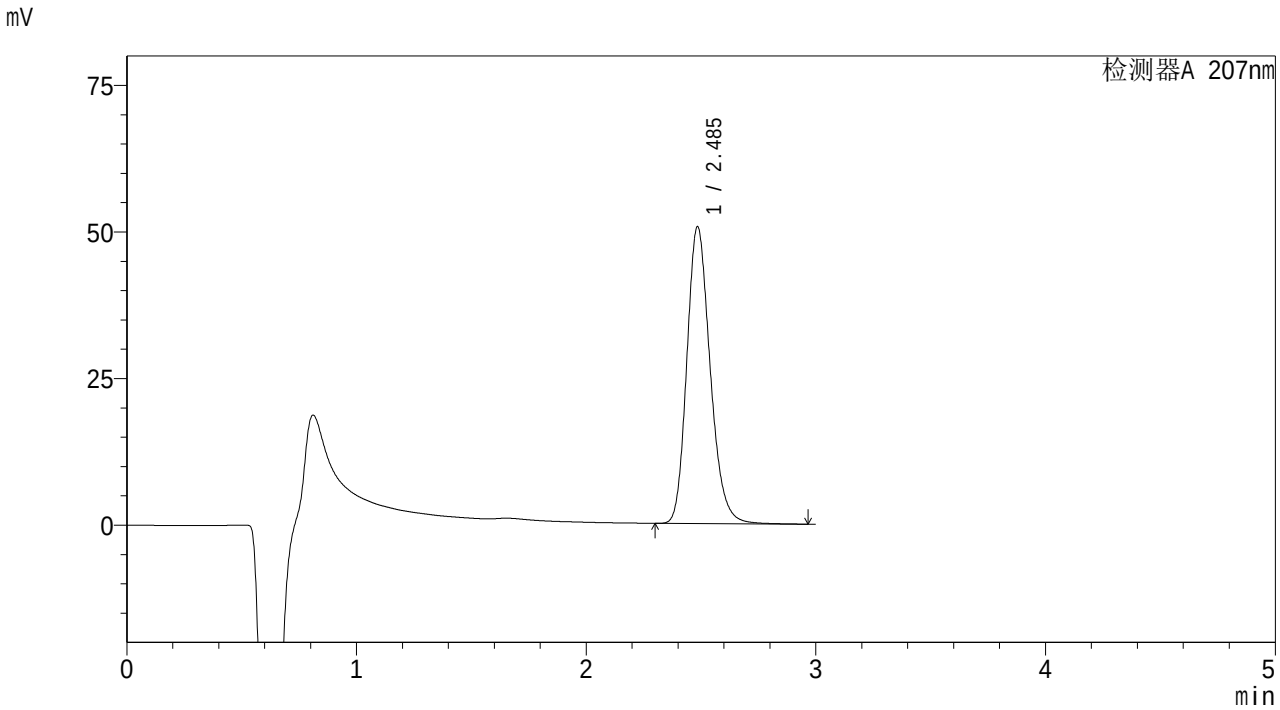

<峰表>

检测器A 207nm

峰号	保留时间	面积	面积%	高度	理论塔板数(USP)	拖尾因子	分离度(USP)
1	2.485	358273	100.000	50498	2930	1.207	--
总计		358273	100.000	50498			

图178 磷酸奥司他韦干糖浆溶出曲线测定HPLC图谱
自制品-2024051721批-均一性1-pH1.0介质-桨法-50转-20min-片2
供试品溶液-1

SHIMADZU LabSolutions

QTL-373

<样品信息>

色谱柱 : XB-C18(50mm*4.6mm,5μm)　　流　速: 1.0ml/min
柱温 :50℃　　波　长: 207nm
数据文件名 : RC$QTL-373 - 1-6/23-179-2 - zzp-2024051721p-rcqx-pH1.0jz-jf50z-jyx1-P3-20min.lcd
方法文件名 : RC$QTL-373 - QTL-373-RC-FX272.lcm
批处理文件名: RC$QTL-373 - 20240829-FX272.lcb
样品瓶号 : 1-22
进样体积 : 10 μl　　版本号: 6.115
进样时间 : 2024/08/29 21:26:44　　实验者: jiangjinwei
处理时间(V2) : 2024/09/02 08:42:03　　处理者: jiangjinwei
仪器型号 : SHIMADZU LC-2050C (FX272)

<色谱图>

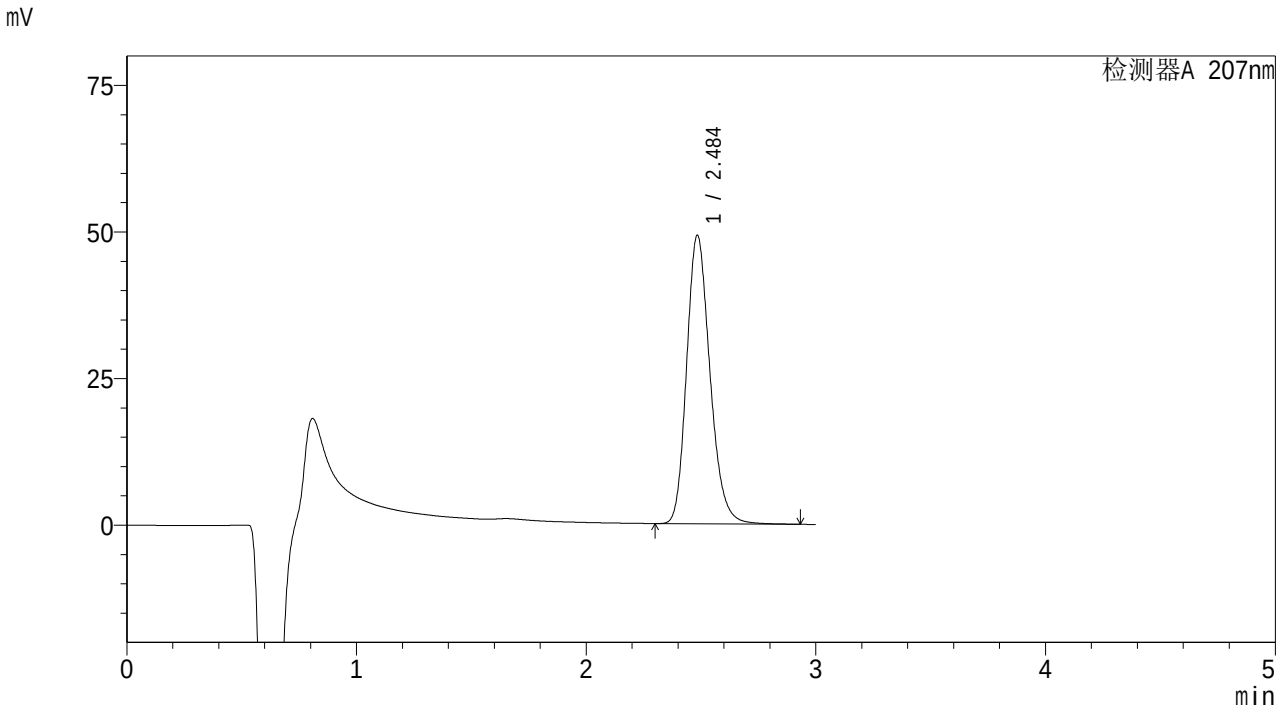

<峰表>

检测器A 207nm

峰号	保留时间	面积	面积%	高度	理论塔板数(USP)	拖尾因子	分离度(USP)
1	2.484	347818	100.000	49035	2928	1.207	--
总计		347818	100.000	49035			

图179 磷酸奥司他韦干糖浆溶出曲线测定HPLC图谱
自制品-2024051721批-均一性1-pH1.0介质-桨法-50转-20min-片3
供试品溶液-1

SHIMADZU LabSolutions

QTL-373

<样品信息>

色谱柱 : XB-C18(50mm*4.6mm,5μm)　　流　速: 1.0ml/min
柱温 :50℃　　波　长: 207nm
数据文件名 : RC$QTL-373 - 1-6/23-180-2 - zzp-2024051721p-rcqx-pH1.0jz-jf50z-jyx1-P4-20min.lcd
方法文件名 : RC$QTL-373 - QTL-373-RC-FX272.lcm
批处理文件名: RC$QTL-373 - 20240829-FX272.lcb
样品瓶号 : 1-31
进样体积 : 10 μl　　版本号: 6.115
进样时间 : 2024/08/29 21:30:07　　实验者: jiangjinwei
处理时间(V2) : 2024/09/02 08:42:06　　处理者: jiangjinwei
仪器型号 : SHIMADZU LC-2050C (FX272)

<色谱图>

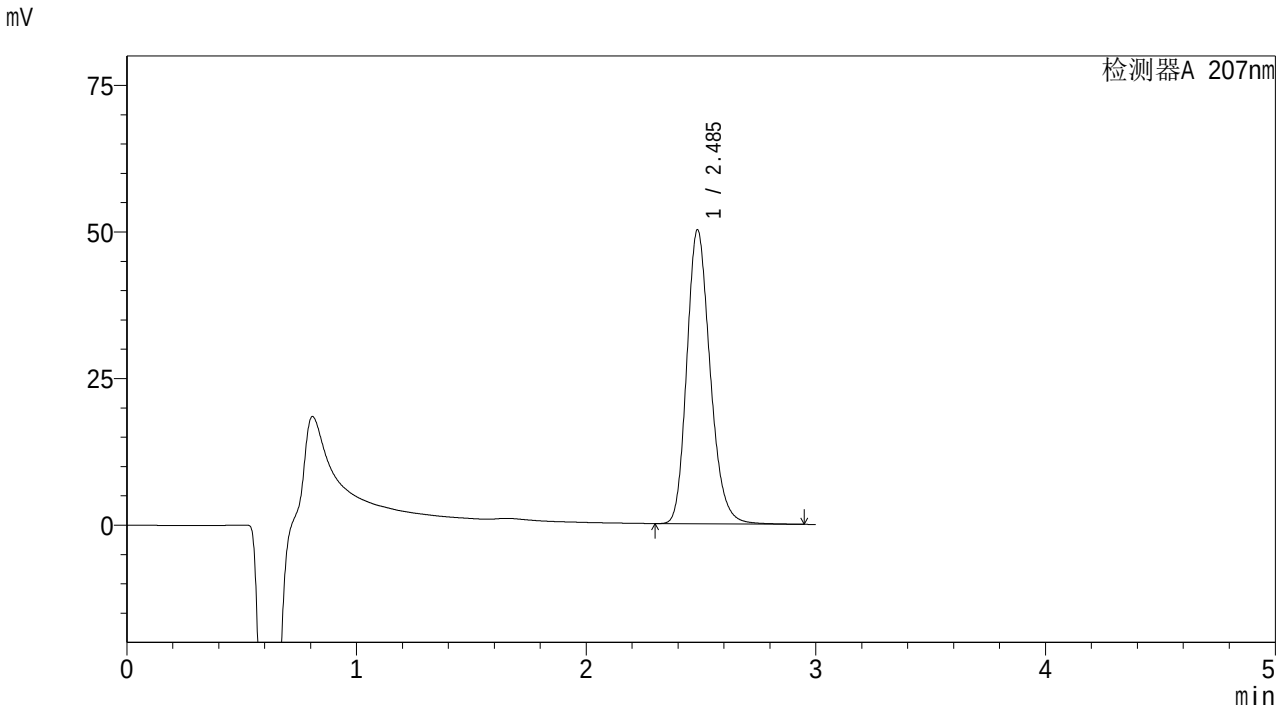

<峰表>

检测器A 207nm

峰号	保留时间	面积	面积%	高度	理论塔板数(USP)	拖尾因子	分离度(USP)
1	2.485	354283	100.000	49977	2936	1.206	--
总计		354283	100.000	49977			

图180 磷酸奥司他韦干糖浆溶出曲线测定HPLC图谱
自制品-2024051721批-均一性1-pH1.0介质-桨法-50转-20min-片4
供试品溶液-1

SHIMADZU LabSolutions

QTL-373

<样品信息>

色谱柱 : XB-C18(50mm*4.6mm,5μm)　　流　速: 1.0ml/min
柱温 :50℃　　波　长: 207nm
数据文件名 : RC$QTL-373 - 1-6/23-181-2 - zzp-2024051721p-rcqx-pH1.0jz-jf50z-jyx1-P5-20min.lcd
方法文件名 : RC$QTL-373 - QTL-373-RC-FX272.lcm
批处理文件名: RC$QTL-373 - 20240829-FX272.lcb
样品瓶号 : 1-40
进样体积 : 10 μl　　版本号: 6.115
进样时间 : 2024/08/29 21:33:30　　实验者: jiangjinwei
处理时间(V2) : 2024/09/02 08:42:09　　处理者: jiangjinwei
仪器型号 : SHIMADZU LC-2050C (FX272)

<色谱图>

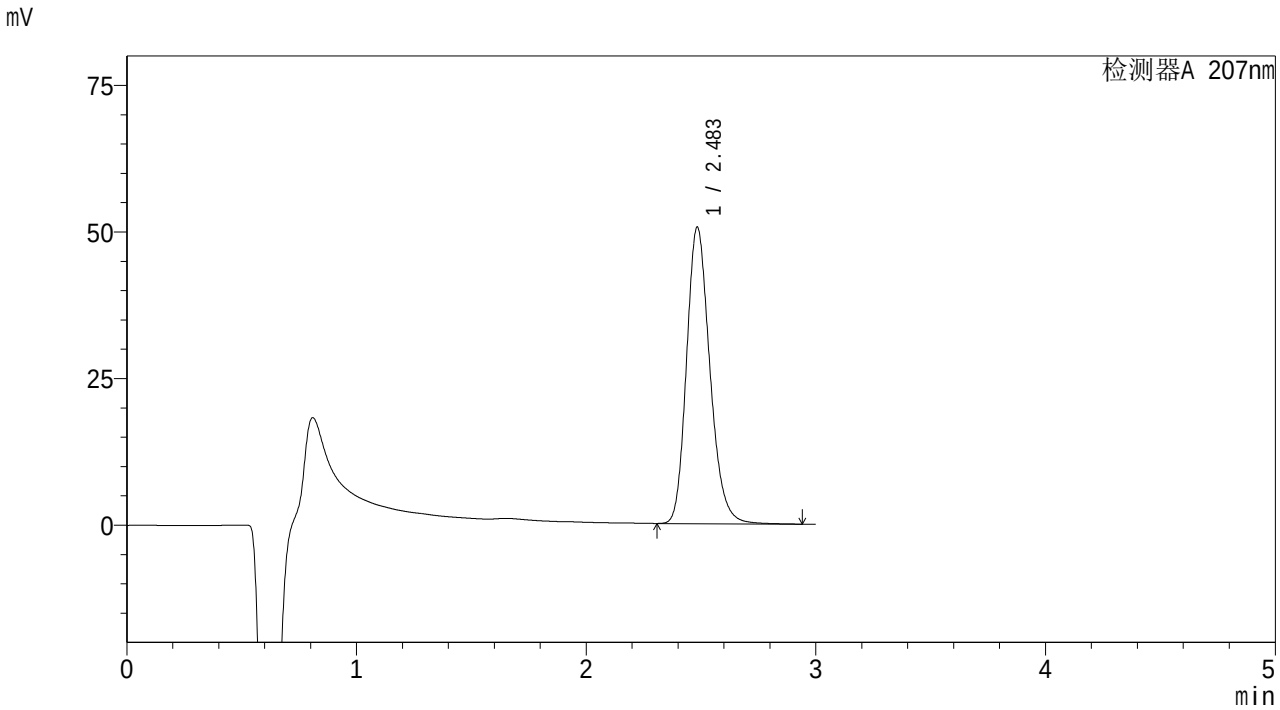

<峰表>

检测器A 207nm

峰号	保留时间	面积	面积%	高度	理论塔板数(USP)	拖尾因子	分离度(USP)
1	2.483	357711	100.000	50422	2923	1.207	--
总计		357711	100.000	50422			

图181 磷酸奥司他韦干糖浆溶出曲线测定HPLC图谱
自制品-2024051721批-均一性1-pH1.0介质-桨法-50转-20min-片5
供试品溶液-1

SHIMADZU LabSolutions

QTL-373

<样品信息>

色谱柱 : XB-C18(50mm*4.6mm,5μm)　　流　速: 1.0ml/min
柱温 :50℃　　波　长: 207nm
数据文件名 : RC$QTL-373 - 1-6/23-182-2 - zzp-2024051721p-rcqx-pH1.0jz-jf50z-jyx1-P6-20min.lcd
方法文件名 : RC$QTL-373 - QTL-373-RC-FX272.lcm
批处理文件名: RC$QTL-373 - 20240829-FX272.lcb
样品瓶号 : 1-49
进样体积 : 10 μl　　版本号: 6.115
进样时间 : 2024/08/29 21:36:53　　实验者: jiangjinwei
处理时间(V2) : 2024/09/02 08:42:12　　处理者: jiangjinwei
仪器型号 : SHIMADZU LC-2050C (FX272)

<色谱图>

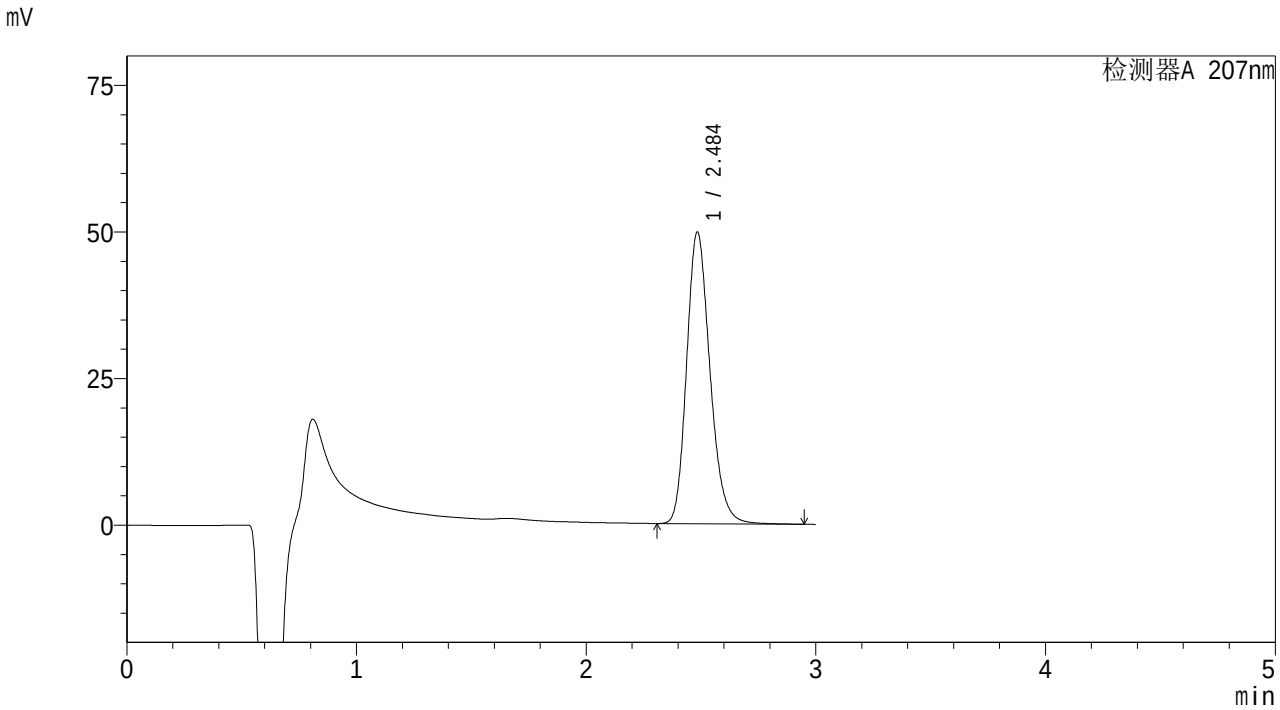

<峰表>

检测器A 207nm

峰号	保留时间	面积	面积%	高度	理论塔板数(USP)	拖尾因子	分离度(USP)
1	2.484	351899	100.000	49573	2926	1.207	--
总计		351899	100.000	49573			

图182 磷酸奥司他韦干糖浆溶出曲线测定HPLC图谱
自制品-2024051721批-均一性1-pH1.0介质-桨法-50转-20min-片6
供试品溶液-1

SHIMADZU LabSolutions

QTL-373

<样品信息>

色谱柱 : XB-C18(50mm*4.6mm,5μm)　　流　速: 1.0ml/min
柱温 :50℃　　波　长: 207nm
数据文件名 : RC$QTL-373 - 1-6/23-183-2 - zzp-2024051721p-rcqx-pH1.0jz-jf50z-jyx1-P1-jxzs.lcd
方法文件名 : RC$QTL-373 - QTL-373-RC-FX272.lcm
批处理文件名: RC$QTL-373 - 20240829-FX272.lcb
样品瓶号 : 1-5
进样体积 : 10 μl　　版本号: 6.115
进样时间 : 2024/08/29 21:40:16　　实验者: jiangjinwei
处理时间(V2) : 2024/09/02 08:42:15　　处理者: jiangjinwei
仪器型号 : SHIMADZU LC-2050C (FX272)

<色谱图>

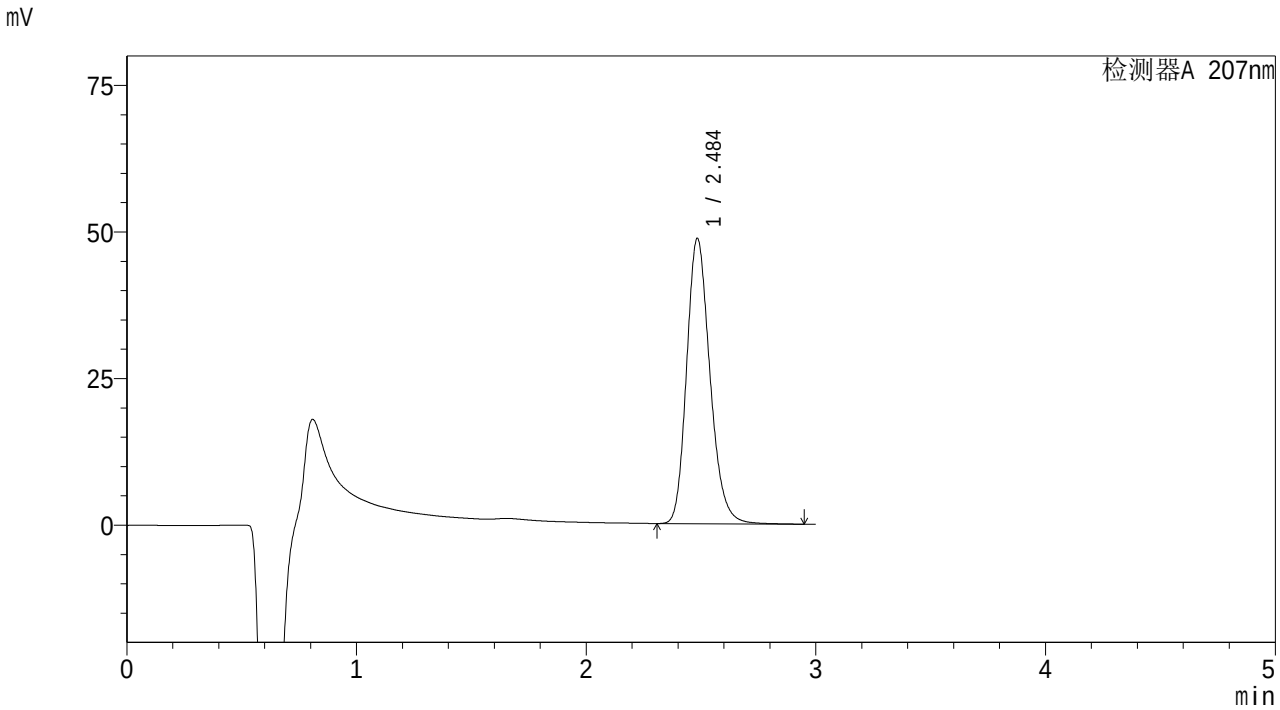

<峰表>

检测器A 207nm

峰号	保留时间	面积	面积%	高度	理论塔板数(USP)	拖尾因子	分离度(USP)
1	2.484	343878	100.000	48496	2931	1.206	--
总计		343878	100.000	48496			

图183 磷酸奥司他韦干糖浆溶出曲线测定HPLC图谱
自制品-2024051721批-均一性1-pH1.0介质-桨法-50转-极限转速-片1
供试品溶液-1

SHIMADZU LabSolutions

QTL-373

<样品信息>

色谱柱 : XB-C18(50mm*4.6mm,5μm)　　流　速: 1.0ml/min
柱温 :50℃　　波　长: 207nm
数据文件名 : RC$QTL-373 - 1-6/23-184-2 - zzp-2024051721p-rcqx-pH1.0jz-jf50z-jyx1-P2-jxzs.lcd
方法文件名 : RC$QTL-373 - QTL-373-RC-FX272.lcm
批处理文件名: RC$QTL-373 - 20240829-FX272.lcb
样品瓶号 : 1-14
进样体积 : 10 μl　　版本号: 6.115
进样时间 : 2024/08/29 21:43:38　　实验者: jiangjinwei
处理时间(V2) : 2024/09/02 08:42:18　　处理者: jiangjinwei
仪器型号 : SHIMADZU LC-2050C (FX272)

<色谱图>

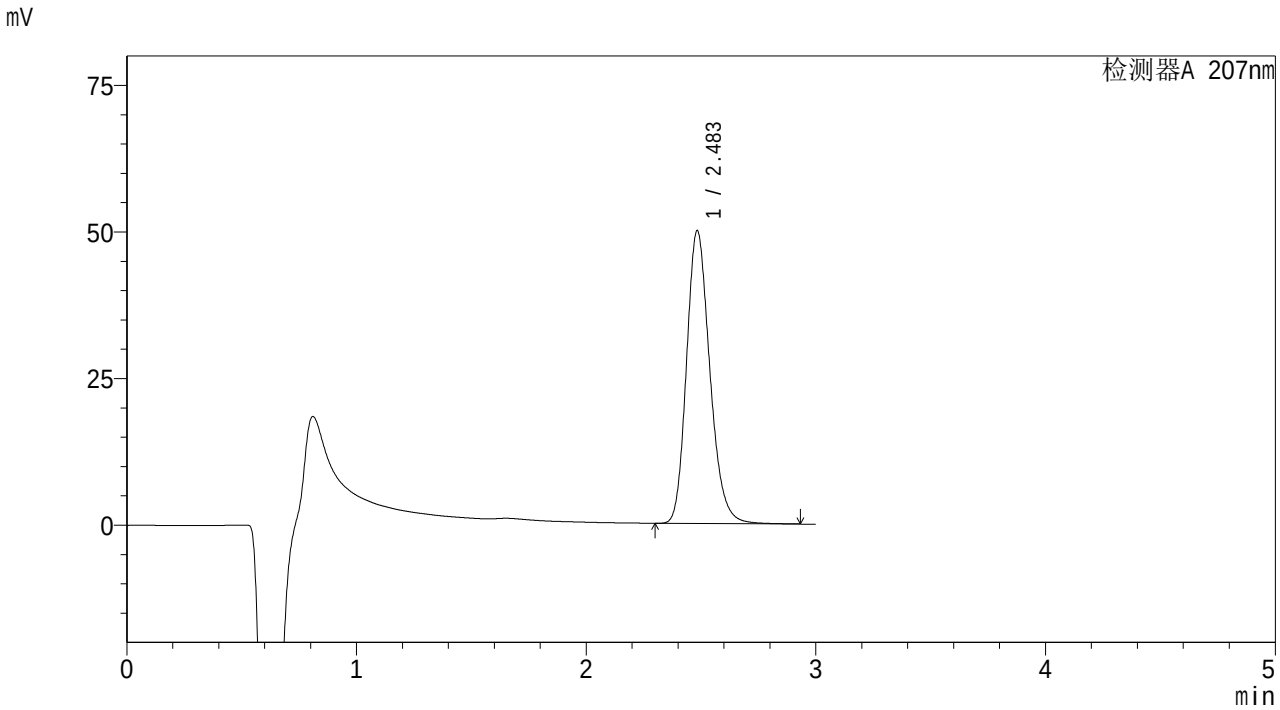

<峰表>

检测器A 207nm

峰号	保留时间	面积	面积%	高度	理论塔板数(USP)	拖尾因子	分离度(USP)
1	2.483	352886	100.000	49820	2930	1.207	--
总计		352886	100.000	49820			

图184 磷酸奥司他韦干糖浆溶出曲线测定HPLC图谱
自制品-2024051721批-均一性1-pH1.0介质-桨法-50转-极限转速-片2
供试品溶液-1

SHIMADZU LabSolutions

QTL-373

<样品信息>

色谱柱 : XB-C18(50mm*4.6mm,5μm)　　流　速: 1.0ml/min
柱温 :50℃　　波　长: 207nm
数据文件名 : RC$QTL-373 - 1-6/23-185-2 - zzp-2024051721p-rcqx-pH1.0jz-jf50z-jyx1-P3-jxzs.lcd
方法文件名 : RC$QTL-373 - QTL-373-RC-FX272.lcm
批处理文件名: RC$QTL-373 - 20240829-FX272.lcb
样品瓶号 : 1-23
进样体积 : 10 μl　　版本号: 6.115
进样时间 : 2024/08/29 21:47:00　　实验者: jiangjinwei
处理时间(V2) : 2024/09/02 08:42:21　　处理者: jiangjinwei
仪器型号 : SHIMADZU LC-2050C (FX272)

<色谱图>

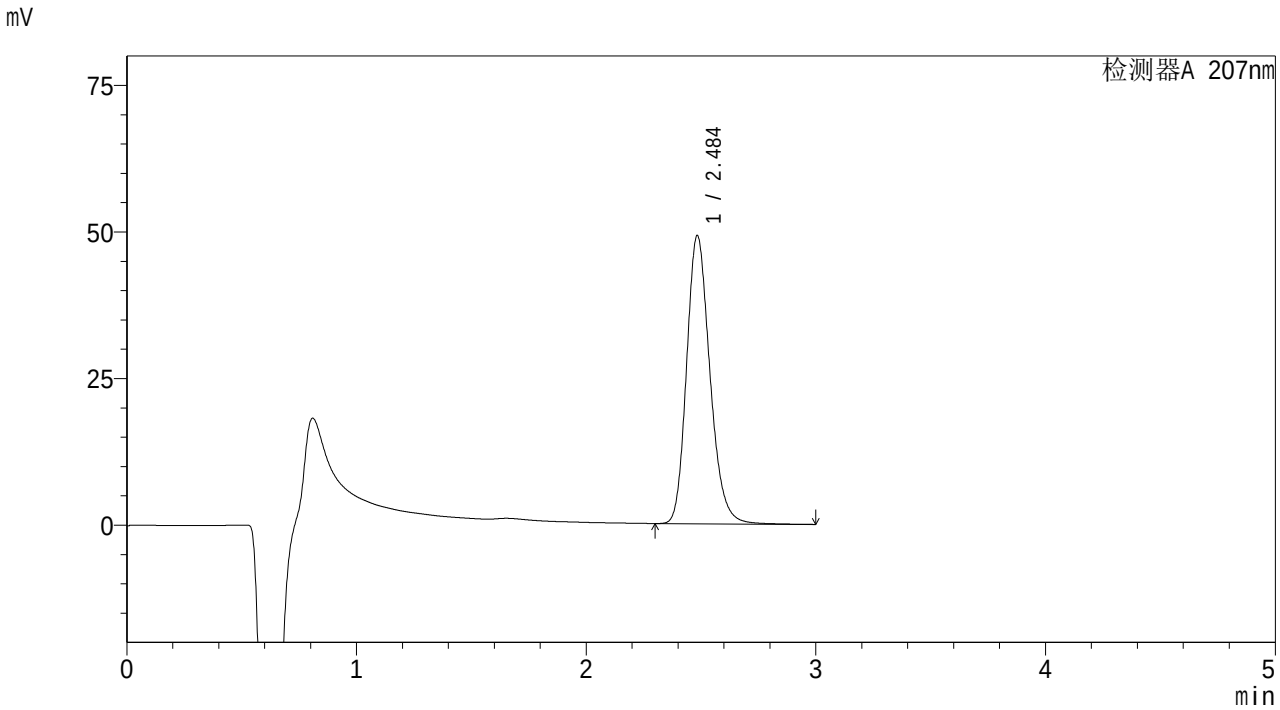

<峰表>

检测器A 207nm

峰号	保留时间	面积	面积%	高度	理论塔板数(USP)	拖尾因子	分离度(USP)
1	2.484	347546	100.000	49005	2933	1.207	--
总计		347546	100.000	49005			

图185 磷酸奥司他韦干糖浆溶出曲线测定HPLC图谱
自制品-2024051721批-均一性1-pH1.0介质-桨法-50转-极限转速-片3
供试品溶液-1

SHIMADZU LabSolutions

QTL-373

<样品信息>

色谱柱 : XB-C18(50mm*4.6mm,5μm)　　流　速: 1.0ml/min
柱温 :50℃　　波　长: 207nm
数据文件名 : RC$QTL-373 - 1-6/23-186-2 - zzp-2024051721p-rcqx-pH1.0jz-jf50z-jyx1-P4-jxzs.lcd
方法文件名 : RC$QTL-373 - QTL-373-RC-FX272.lcm
批处理文件名: RC$QTL-373 - 20240829-FX272.lcb
样品瓶号 : 1-32
进样体积 : 10 μl　　版本号: 6.115
进样时间 : 2024/08/29 21:50:22　　实验者: jiangjinwei
处理时间(V2) : 2024/09/02 08:42:24　　处理者: jiangjinwei
仪器型号 : SHIMADZU LC-2050C (FX272)

<色谱图>

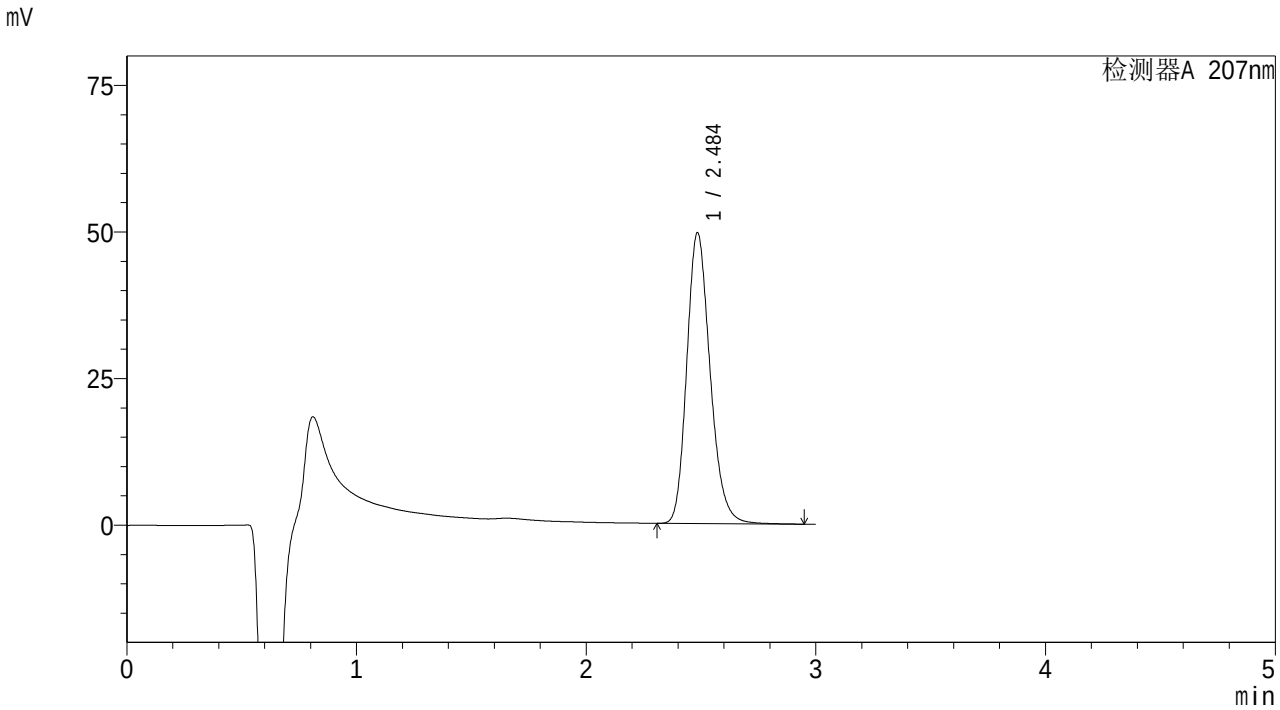

<峰表>

检测器A 207nm

峰号	保留时间	面积	面积%	高度	理论塔板数(USP)	拖尾因子	分离度(USP)
1	2.484	350459	100.000	49427	2935	1.207	--
总计		350459	100.000	49427			

图186 磷酸奥司他韦干糖浆溶出曲线测定HPLC图谱
自制品-2024051721批-均一性1-pH1.0介质-桨法-50转-极限转速-片4
供试品溶液-1

SHIMADZU LabSolutions

QTL-373

<样品信息>

色谱柱 : XB-C18(50mm*4.6mm,5μm)　　流　速: 1.0ml/min
柱温 :50℃　　波　长: 207nm
数据文件名 : RC$QTL-373 - 1-6/23-187-2 - zzp-2024051721p-rcqx-pH1.0jz-jf50z-jyx1-P5-jxzs.lcd
方法文件名 : RC$QTL-373 - QTL-373-RC-FX272.lcm
批处理文件名: RC$QTL-373 - 20240829-FX272.lcb
样品瓶号 : 1-41
进样体积 : 10 μl　　版本号: 6.115
进样时间 : 2024/08/29 21:53:44　　实验者: jiangjinwei
处理时间(V2) : 2024/09/02 08:42:27　　处理者: jiangjinwei
仪器型号 : SHIMADZU LC-2050C (FX272)

<色谱图>

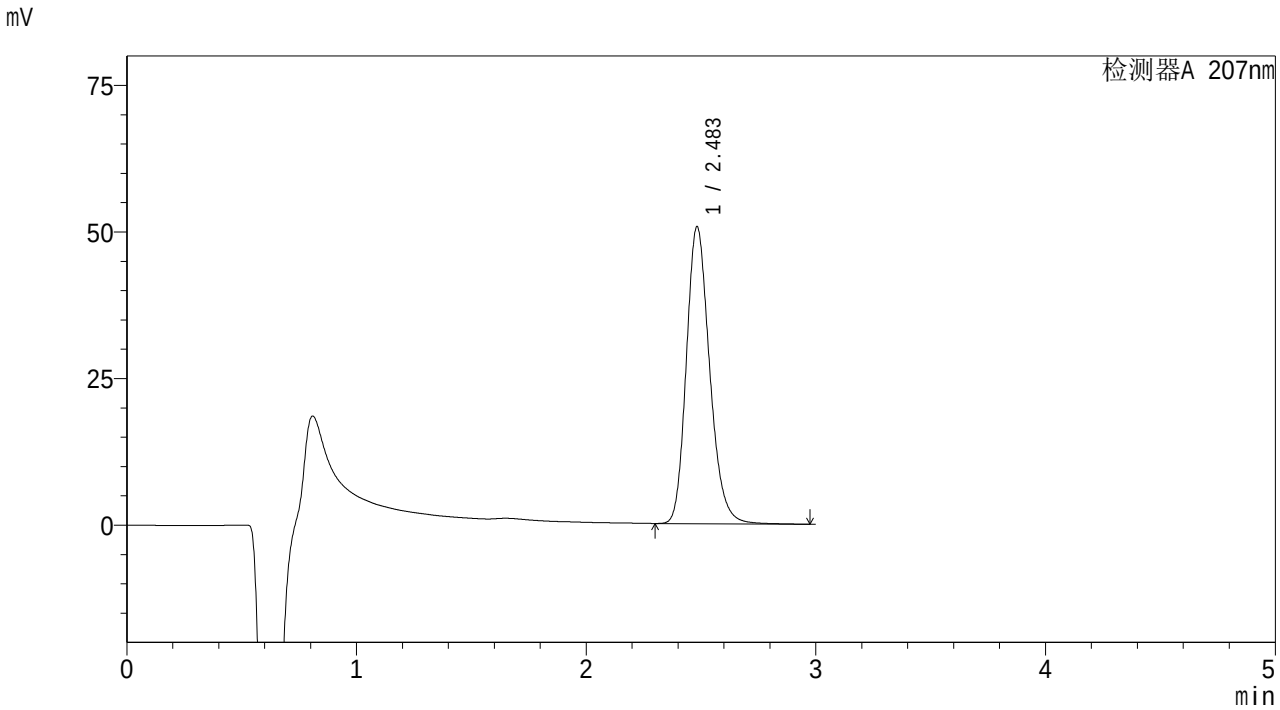

<峰表>

检测器A 207nm

峰号	保留时间	面积	面积%	高度	理论塔板数(USP)	拖尾因子	分离度(USP)
1	2.483	357699	100.000	50588	2935	1.207	--
总计		357699	100.000	50588			

图187 磷酸奥司他韦干糖浆溶出曲线测定HPLC图谱
自制品-2024051721批-均一性1-pH1.0介质-桨法-50转-极限转速-片5
供试品溶液-1

SHIMADZU LabSolutions

QTL-373

<样品信息>

色谱柱 : XB-C18(50mm*4.6mm,5μm)　　流　速: 1.0ml/min
柱温 :50℃　　波　长: 207nm
数据文件名 : RC$QTL-373 - 1-6/23-188-2 - zzp-2024051721p-rcqx-pH1.0jz-jf50z-jyx1-P6-jxzs.lcd
方法文件名 : RC$QTL-373 - QTL-373-RC-FX272.lcm
批处理文件名: RC$QTL-373 - 20240829-FX272.lcb
样品瓶号 : 1-50
进样体积 : 10 μl　　版本号: 6.115
进样时间 : 2024/08/29 21:57:06　　实验者: jiangjinwei
处理时间(V2) : 2024/09/02 08:42:29　　处理者: jiangjinwei
仪器型号 : SHIMADZU LC-2050C (FX272)

<色谱图>

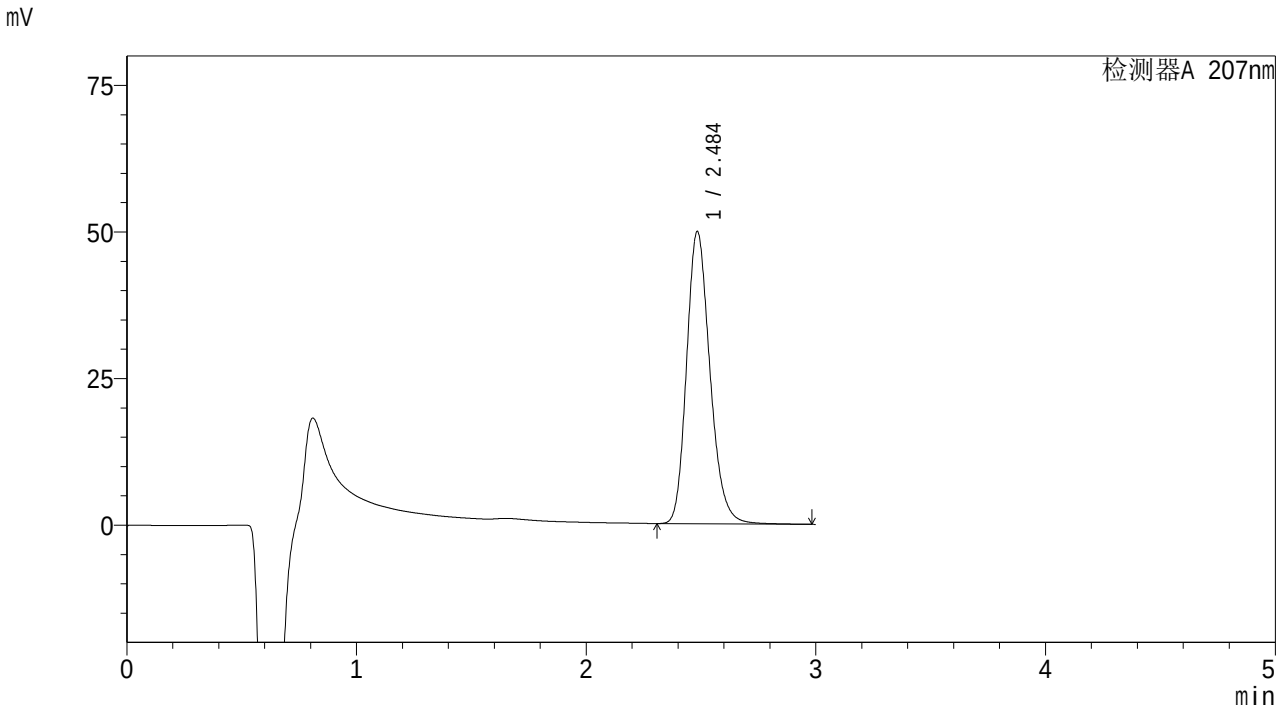

<峰表>

检测器A 207nm

峰号	保留时间	面积	面积%	高度	理论塔板数(USP)	拖尾因子	分离度(USP)
1	2.484	352902	100.000	49699	2924	1.208	--
总计		352902	100.000	49699			

图188 磷酸奥司他韦干糖浆溶出曲线测定HPLC图谱
自制品-2024051721批-均一性1-pH1.0介质-桨法-50转-极限转速-片6
供试品溶液-1

SHIMADZU LabSolutions

QTL-373

<样品信息>

色谱柱 : XB-C18(50mm*4.6mm,5μm)　　流　速: 1.0ml/min
柱温 :50℃　　波　长: 207nm
数据文件名 : RC$QTL-373 - 1-6/23-189-2 - zzp-2024051721p-rcqx-pH1.0jz-jf50z-jyx1-dz2-1.lcd
方法文件名 : RC$QTL-373 - QTL-373-RC-FX272.lcm
批处理文件名: RC$QTL-373 - 20240829-FX272.lcb
样品瓶号 : 1-27
进样体积 : 10 μl　　版本号: 6.115
进样时间 : 2024/08/29 22:00:29　　实验者: jiangjinwei
处理时间(V2) : 2024/09/02 08:42:32　　处理者: jiangjinwei
仪器型号 : SHIMADZU LC-2050C (FX272)

<色谱图>

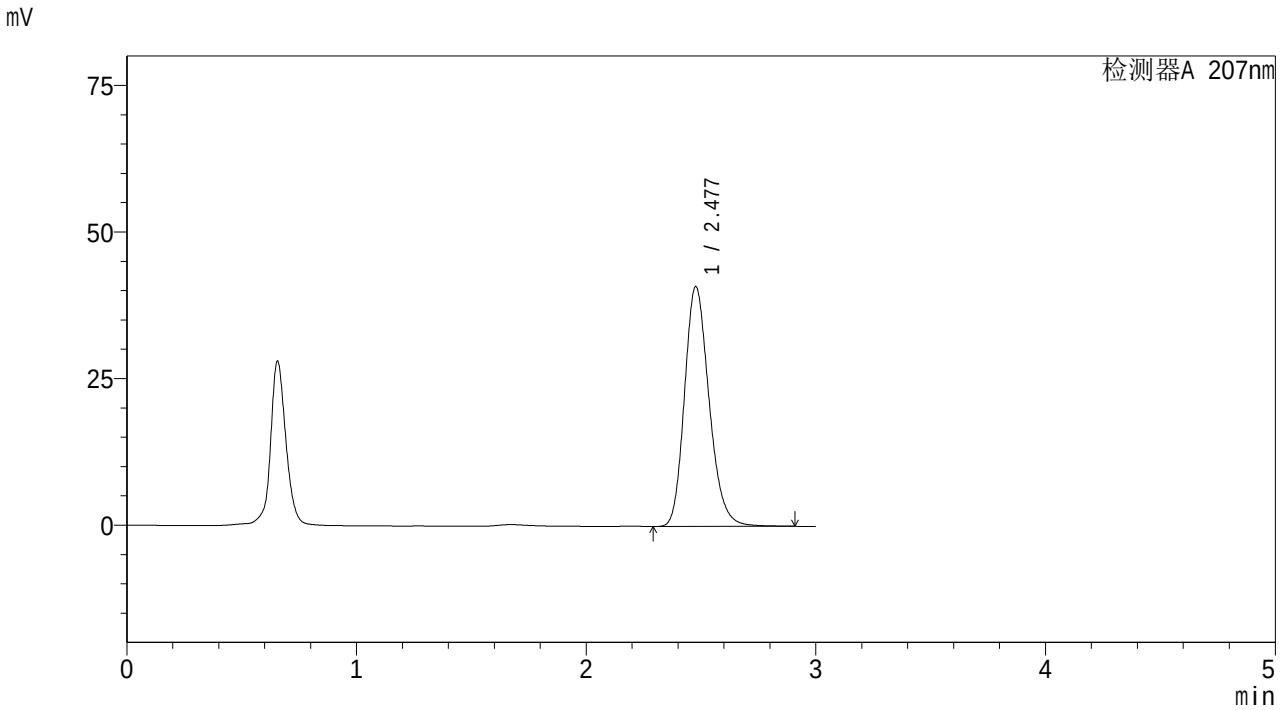

<峰表>

检测器A 207nm

峰号	保留时间	面积	面积%	高度	理论塔板数(USP)	拖尾因子	分离度(USP)
1	2.477	304861	100.000	40832	2613	1.205	--
总计		304861	100.000	40832			

图189 磷酸奥司他韦干糖浆溶出曲线测定HPLC图谱
自制品-2024051721批-均一性1-pH1.0介质-桨法-50转
对照品溶液-2-1

SHIMADZU LabSolutions

QTL-373

<样品信息>

色谱柱 : XB-C18(50mm*4.6mm,5μm)　　流　速: 1.0ml/min
柱温 :50℃　　波　长: 207nm
数据文件名 : RC$QTL-373 - 1-6/23-190-2 - zzp-2024051721p-rcqx-pH1.0jz-jf50z-jyx1-dz2-2.lcd
方法文件名 : RC$QTL-373 - QTL-373-RC-FX272.lcm
批处理文件名: RC$QTL-373 - 20240829-FX272.lcb
样品瓶号 : 1-27
进样体积 : 10 μl　　版本号: 6.115
进样时间 : 2024/08/29 22:03:52　　实验者: jiangjinwei
处理时间(V2) : 2024/09/02 08:42:35　　处理者: jiangjinwei
仪器型号 : SHIMADZU LC-2050C (FX272)

<色谱图>

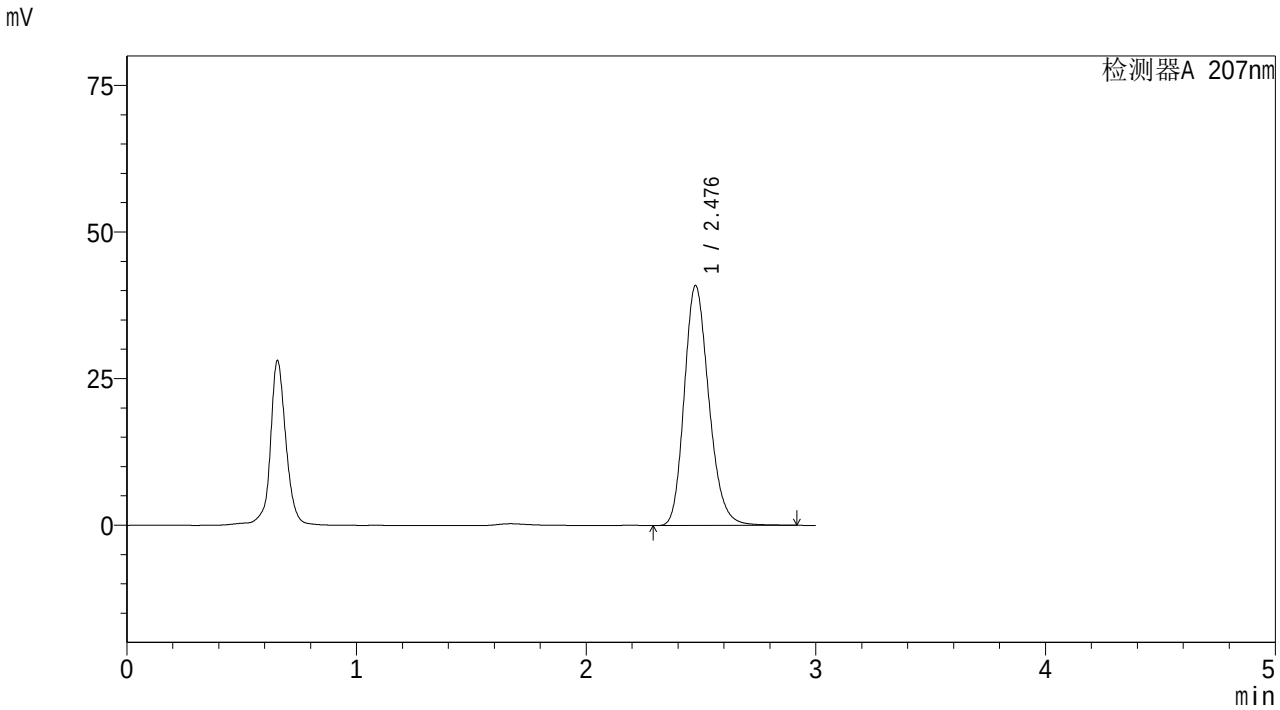

<峰表>

检测器A 207nm

峰号	保留时间	面积	面积%	高度	理论塔板数(USP)	拖尾因子	分离度(USP)
1	2.476	305095	100.000	40787	2610	1.205	--
总计		305095	100.000	40787			

图190 磷酸奥司他韦干糖浆溶出曲线测定HPLC图谱
自制品-2024051721批-均一性1-pH1.0介质-桨法-50转
对照品溶液-2-2

SHIMADZU LabSolutions

QTL-373

<样品信息>

色谱柱 : XB-C18(50mm*4.6mm,5μm) 流 速: 1.0ml/min
柱温 :50℃ 波 长: 207nm
数据文件名 : RC$QTL-373 - 1-7/27-47-2 - zzp-2024051721p-rcqx-pH1.0jz-jf50z-jyx2-rj.lcd
方法文件名 : RC$QTL-373 - QTL-373-RC-FX276.lcm
批处理文件名: RC$QTL-373 - 20240830-FX276.lcb
样品瓶号 : 1-9
进样体积 : 10 μl 版本号: 6.115
进样时间 : 2024/08/30 10:06:16 实验者: jiangjinwei
处理时间(V2) : 2024/09/02 09:14:55 处理者: jiangjinwei
仪器型号 : SHIMADZU LC-2050C (FX276)

<色谱图>

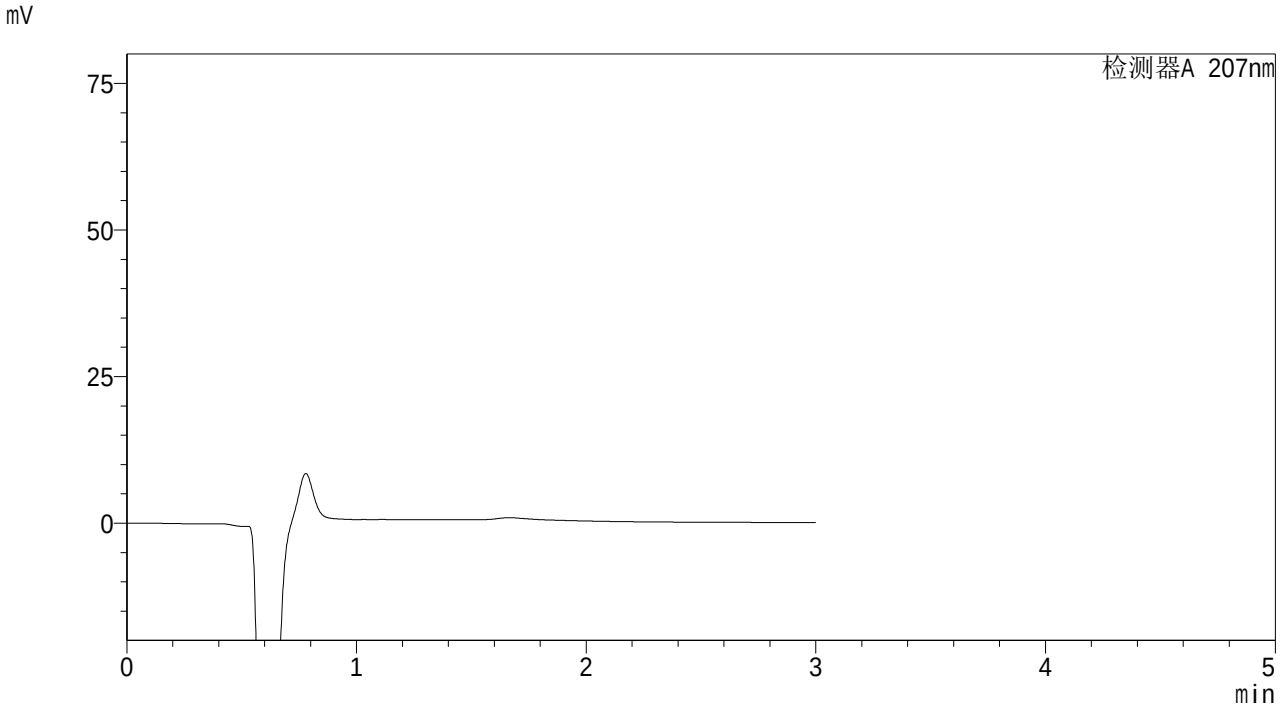

<峰表>

检测器A 207nm

峰号	保留时间	面积	面积%	高度	理论塔板数(USP)	拖尾因子	分离度(USP)
总计							

图191 磷酸奥司他韦干糖浆溶出曲线测定HPLC图谱
自制品-2024051721批-均一性2-pH1.0介质-桨法-50转
溶剂

SHIMADZU LabSolutions

QTL-373

<样品信息>

色谱柱 : XB-C18(50mm*4.6mm,5μm)　　流　速: 1.0ml/min
柱温 :50℃　　波　长: 207nm
数据文件名 : RC$QTL-373 - 1-7/27-48-2 - zzp-2024051721p-rcqx-pH1.0jz-jf50z-jyx2-dz1-1.lcd
方法文件名 : RC$QTL-373 - QTL-373-RC-FX276.lcm
批处理文件名: RC$QTL-373 - 20240830-FX276.lcb
样品瓶号 : 1-18
进样体积 : 10 μl　　版本号: 6.115
进样时间 : 2024/08/30 10:09:37　　实验者: jiangjinwei
处理时间(V2) : 2024/09/02 09:14:58　　处理者: jiangjinwei
仪器型号 : SHIMADZU LC-2050C (FX276)

<色谱图>

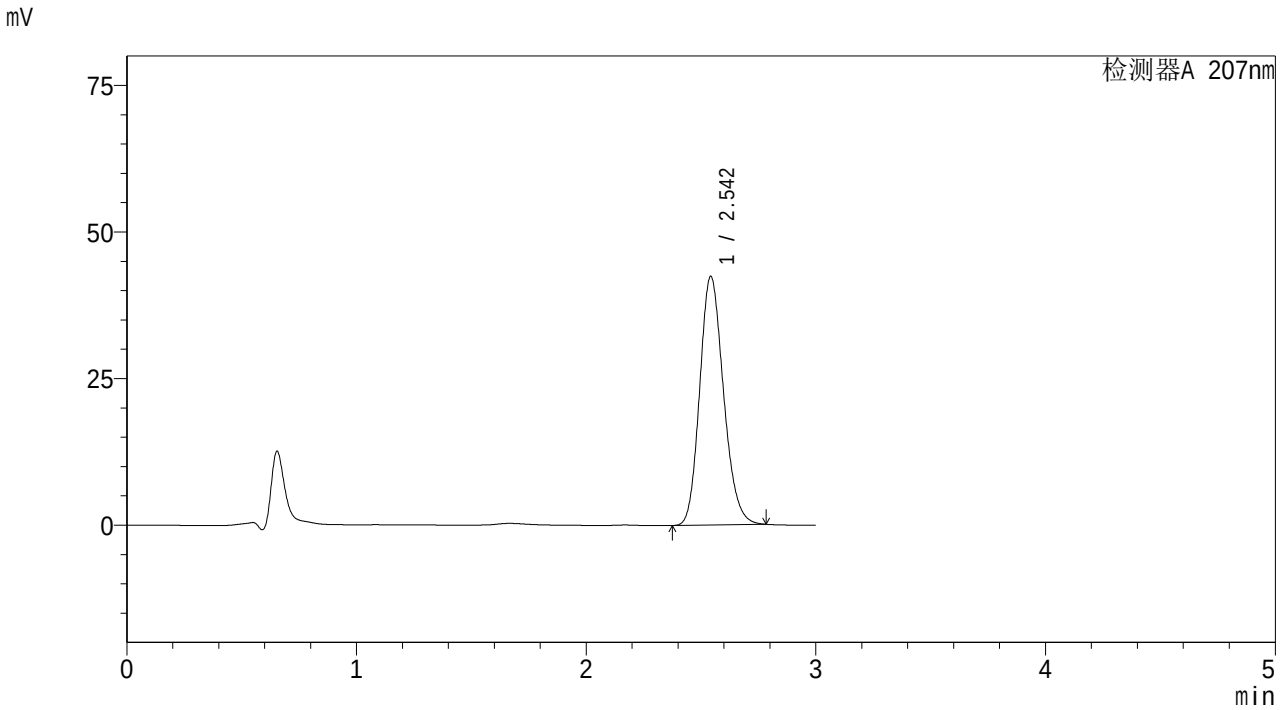

<峰表>

检测器A 207nm

峰号	保留时间	面积	面积%	高度	理论塔板数(USP)	拖尾因子	分离度(USP)
1	2.542	305780	100.000	42263	2888	1.177	--
总计		305780	100.000	42263			

图192 磷酸奥司他韦干糖浆溶出曲线测定HPLC图谱
自制品-2024051721批-均一性2-pH1.0介质-桨法-50转
对照品溶液-1-1

SHIMADZU LabSolutions

QTL-373

<样品信息>

色谱柱 : XB-C18(50mm*4.6mm,5μm)　　流　速: 1.0ml/min
柱温 :50℃　　波　长: 207nm
数据文件名 : RC$QTL-373 - 1-7/27-49-2 - zzp-2024051721p-rcqx-pH1.0jz-jf50z-jyx2-dz1-2.lcd
方法文件名 : RC$QTL-373 - QTL-373-RC-FX276.lcm
批处理文件名: RC$QTL-373 - 20240830-FX276.lcb
样品瓶号 : 1-18
进样体积 : 10 μl　　版本号: 6.115
进样时间 : 2024/08/30 10:13:00　　实验者: jiangjinwei
处理时间(V2) : 2024/09/02 09:15:01　　处理者: jiangjinwei
仪器型号 : SHIMADZU LC-2050C (FX276)

<色谱图>

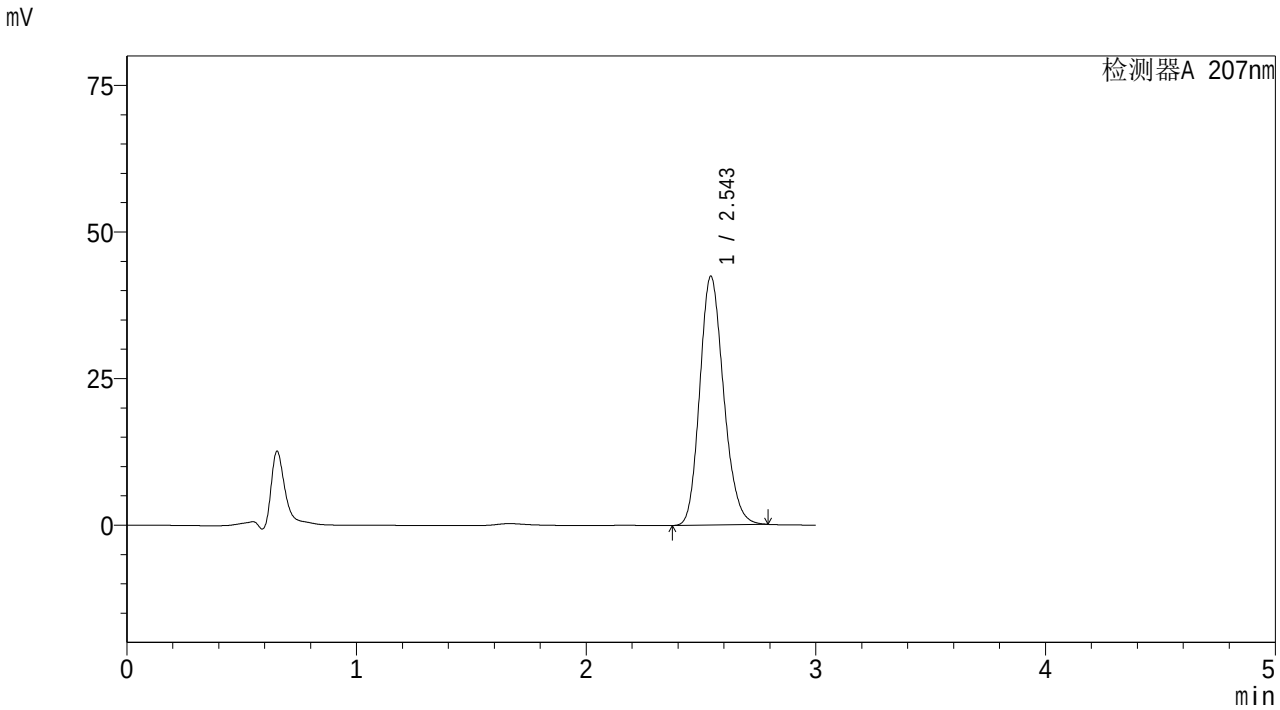

<峰表>

检测器A 207nm

峰号	保留时间	面积	面积%	高度	理论塔板数(USP)	拖尾因子	分离度(USP)
1	2.543	306555	100.000	42257	2889	1.180	--
总计		306555	100.000	42257			

图193 磷酸奥司他韦干糖浆溶出曲线测定HPLC图谱
自制品-2024051721批-均一性2-pH1.0介质-桨法-50转
对照品溶液-1-2

SHIMADZU LabSolutions

QTL-373

<样品信息>

色谱柱 : XB-C18(50mm*4.6mm,5μm)　　流　速: 1.0ml/min
柱温 :50℃　　波　长: 207nm
数据文件名 : RC$QTL-373 - 1-7/27-50-2 - zzp-2024051721p-rcqx-pH1.0jz-jf50z-jyx2-dz1-3.lcd
方法文件名 : RC$QTL-373 - QTL-373-RC-FX276.lcm
批处理文件名: RC$QTL-373 - 20240830-FX276.lcb
样品瓶号 : 1-18
进样体积 : 10 μl　　版本号: 6.115
进样时间 : 2024/08/30 10:16:22　　实验者: jiangjinwei
处理时间(V2) : 2024/09/02 09:15:04　　处理者: jiangjinwei
仪器型号 : SHIMADZU LC-2050C (FX276)

<色谱图>

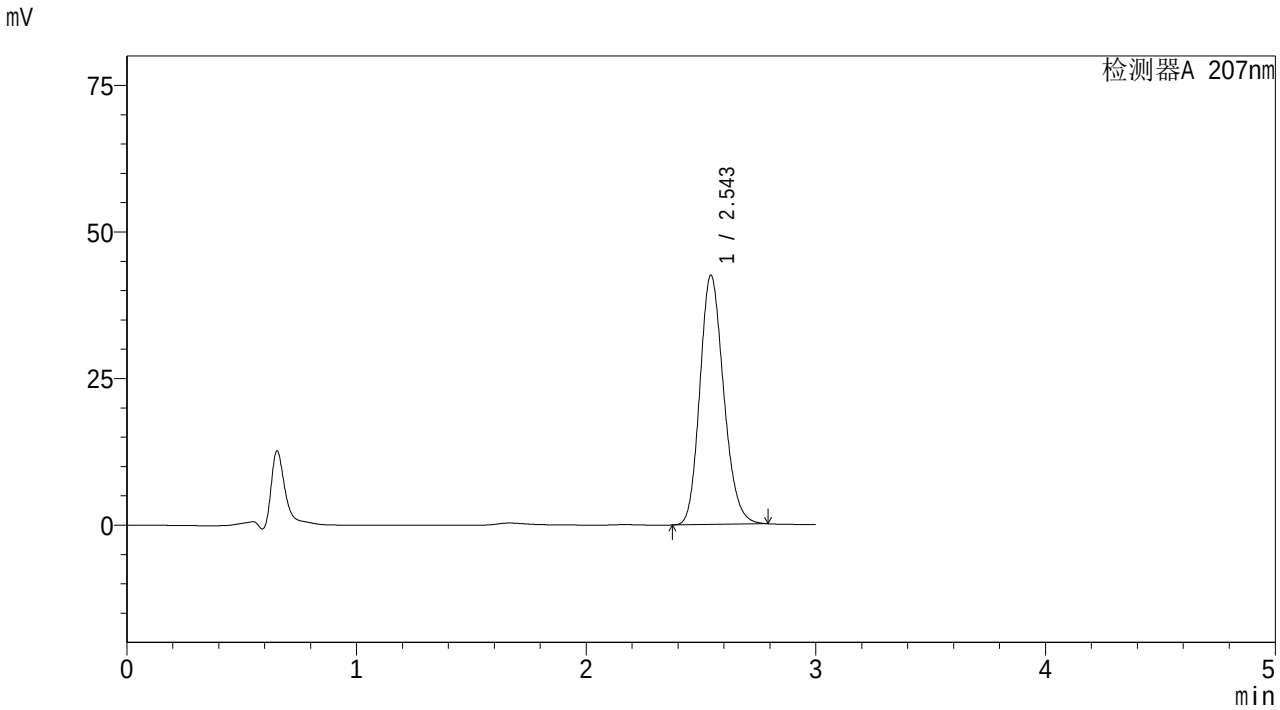

<峰表>

检测器A 207nm

峰号	保留时间	面积	面积%	高度	理论塔板数(USP)	拖尾因子	分离度(USP)
1	2.543	306656	100.000	42374	2891	1.178	--
总计		306656	100.000	42374			

图194 磷酸奥司他韦干糖浆溶出曲线测定HPLC图谱
自制品-2024051721批-均一性2-pH1.0介质-桨法-50转
对照品溶液-1-3

SHIMADZU LabSolutions

QTL-373

<样品信息>

色谱柱 : XB-C18(50mm*4.6mm,5μm)　　流　速: 1.0ml/min
柱温 :50℃　　波　长: 207nm
数据文件名 : RC$QTL-373 - 1-7/27-51-2 - zzp-2024051721p-rcqx-pH1.0jz-jf50z-jyx2-dz1-4.lcd
方法文件名 : RC$QTL-373 - QTL-373-RC-FX276.lcm
批处理文件名: RC$QTL-373 - 20240830-FX276.lcb
样品瓶号 : 1-18
进样体积 : 10 μl　　版本号: 6.115
进样时间 : 2024/08/30 10:19:44　　实验者: jiangjinwei
处理时间(V2) : 2024/09/02 09:15:07　　处理者: jiangjinwei
仪器型号 : SHIMADZU LC-2050C (FX276)

<色谱图>

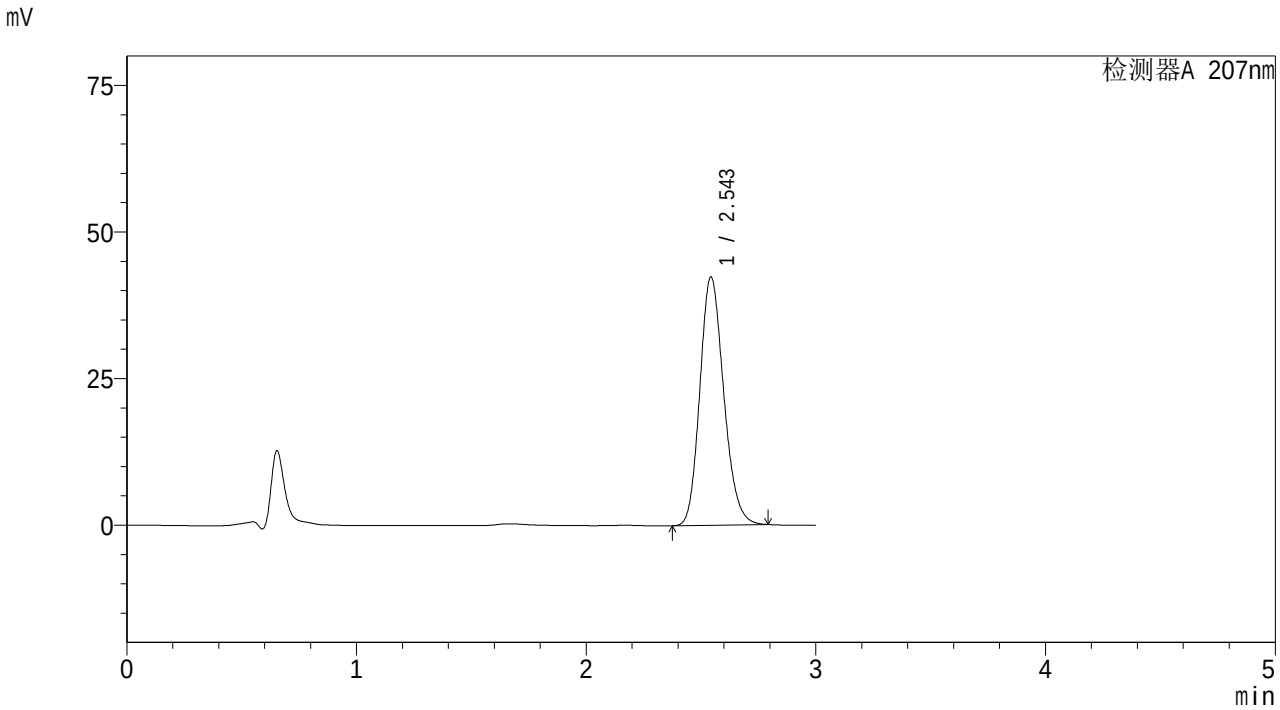

<峰表>

检测器A 207nm

峰号	保留时间	面积	面积%	高度	理论塔板数(USP)	拖尾因子	分离度(USP)
1	2.543	305721	100.000	42219	2885	1.178	--
总计		305721	100.000	42219			

图195 磷酸奥司他韦干糖浆溶出曲线测定HPLC图谱
自制品-2024051721批-均一性2-pH1.0介质-桨法-50转
对照品溶液-1-4

SHIMADZU LabSolutions

QTL-373

<样品信息>

色谱柱 : XB-C18(50mm*4.6mm,5μm)　　流　速: 1.0ml/min
柱温 :50℃　　波　长: 207nm
数据文件名 : RC$QTL-373 - 1-7/27-52-2 - zzp-2024051721p-rcqx-pH1.0jz-jf50z-jyx2-dz1-5.lcd
方法文件名 : RC$QTL-373 - QTL-373-RC-FX276.lcm
批处理文件名: RC$QTL-373 - 20240830-FX276.lcb
样品瓶号 : 1-18
进样体积 : 10 μl　　版本号: 6.115
进样时间 : 2024/08/30 10:23:06　　实验者: jiangjinwei
处理时间(V2) : 2024/09/02 09:15:09　　处理者: jiangjinwei
仪器型号 : SHIMADZU LC-2050C (FX276)

<色谱图>

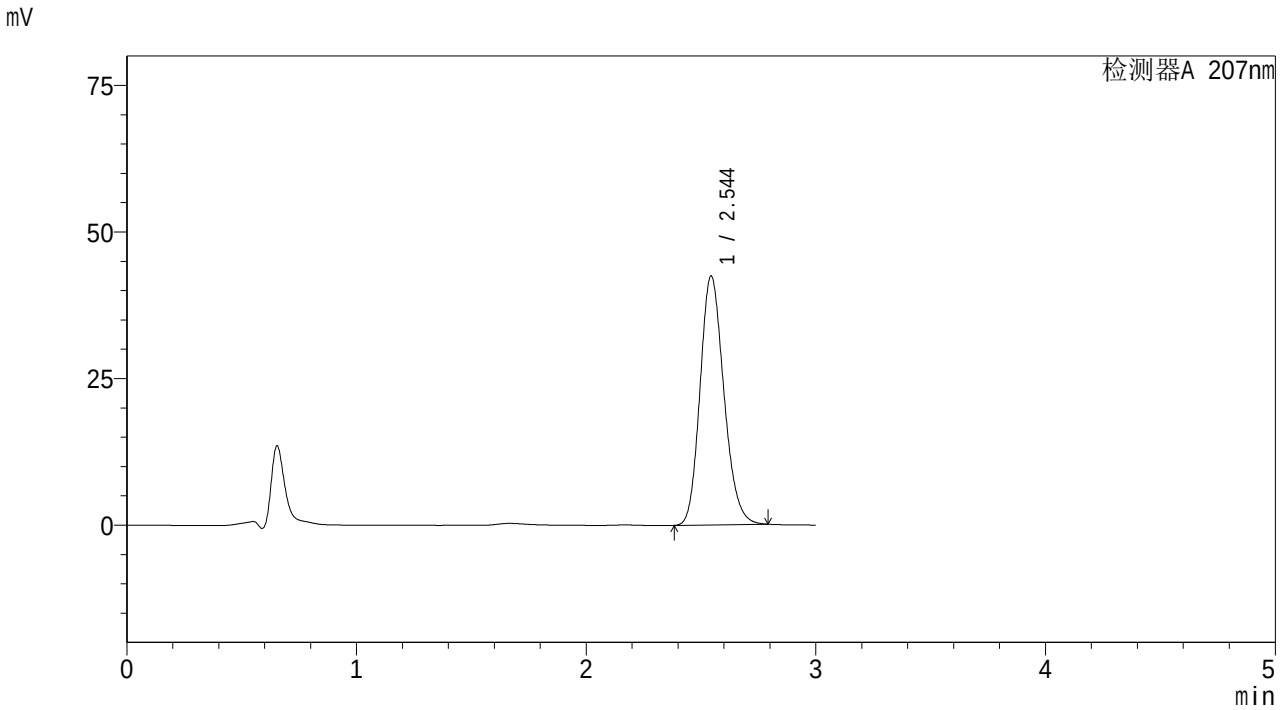

<峰表>

检测器A 207nm

峰号	保留时间	面积	面积%	高度	理论塔板数(USP)	拖尾因子	分离度(USP)
1	2.544	306479	100.000	42384	2887	1.177	--
总计		306479	100.000	42384			

图196 磷酸奥司他韦干糖浆溶出曲线测定HPLC图谱
自制品-2024051721批-均一性2-pH1.0介质-桨法-50转
对照品溶液-1-5

SHIMADZU LabSolutions

QTL-373

<样品信息>

色谱柱 : XB-C18(50mm*4.6mm,5μm)　　流　速: 1.0ml/min
柱温 :50℃　　波　长: 207nm
数据文件名 : RC$QTL-373 - 1-7/27-53-2 - zzp-2024051721p-rcqx-pH1.0jz-jf50z-jyx2-P1-5min.lcd
方法文件名 : RC$QTL-373 - QTL-373-RC-FX276.lcm
批处理文件名: RC$QTL-373 - 20240830-FX276.lcb
样品瓶号 : 1-1
进样体积 : 10 μl　　版本号: 6.115
进样时间 : 2024/08/30 10:26:28　　实验者: jiangjinwei
处理时间(V2) : 2024/09/02 09:15:12　　处理者: jiangjinwei
仪器型号 : SHIMADZU LC-2050C (FX276)

<色谱图>

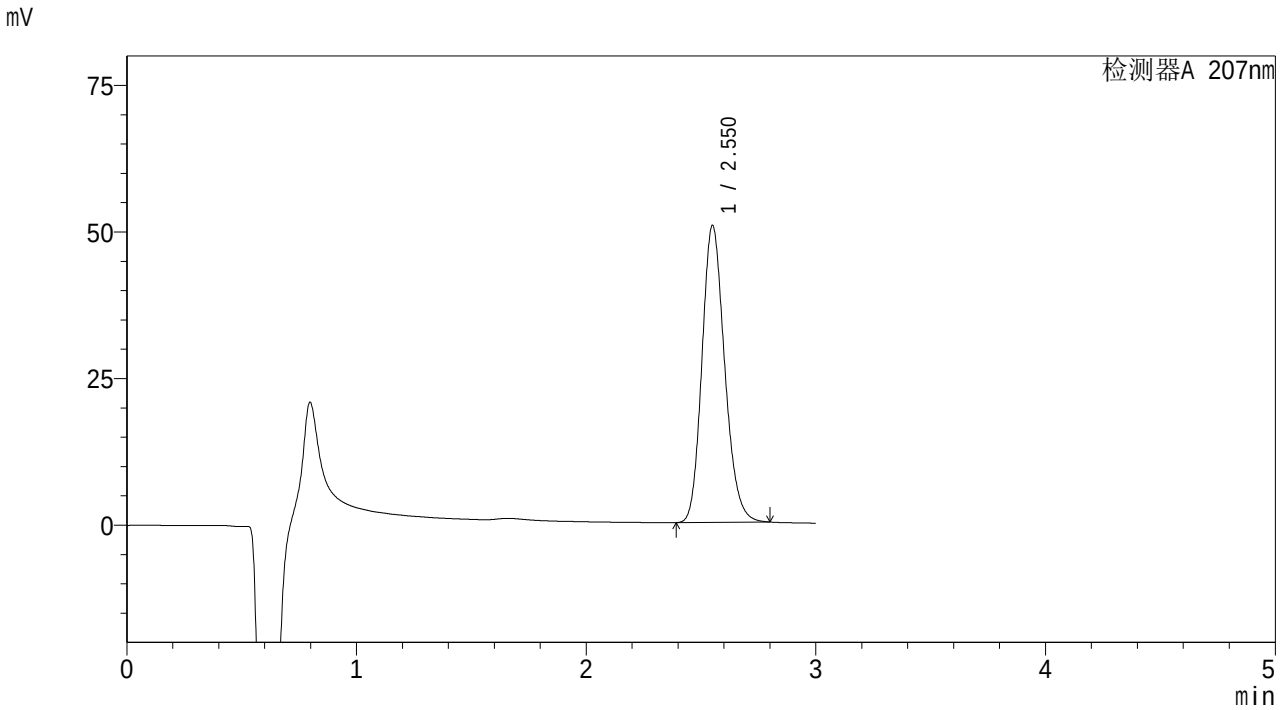

<峰表>

检测器A 207nm

峰号	保留时间	面积	面积%	高度	理论塔板数(USP)	拖尾因子	分离度(USP)
1	2.550	348002	100.000	50529	3218	1.180	--
总计		348002	100.000	50529			

图197 磷酸奥司他韦干糖浆溶出曲线测定HPLC图谱
自制品-2024051721批-均一性2-pH1.0介质-桨法-50转-5min-片1
供试品溶液-1

SHIMADZU LabSolutions

QTL-373

<样品信息>

色谱柱 : XB-C18(50mm*4.6mm,5μm)　　流　速: 1.0ml/min
柱温 :50℃　　波　长: 207nm
数据文件名 : RC$QTL-373 - 1-7/27-54-2 - zzp-2024051721p-rcqx-pH1.0jz-jf50z-jyx2-P2-5min.lcd
方法文件名 : RC$QTL-373 - QTL-373-RC-FX276.lcm
批处理文件名: RC$QTL-373 - 20240830-FX276.lcb
样品瓶号 : 1-10
进样体积 : 10 μl　　版本号: 6.115
进样时间 : 2024/08/30 10:29:49　　实验者: jiangjinwei
处理时间(V2) : 2024/09/02 09:15:15　　处理者: jiangjinwei
仪器型号 : SHIMADZU LC-2050C (FX276)

<色谱图>

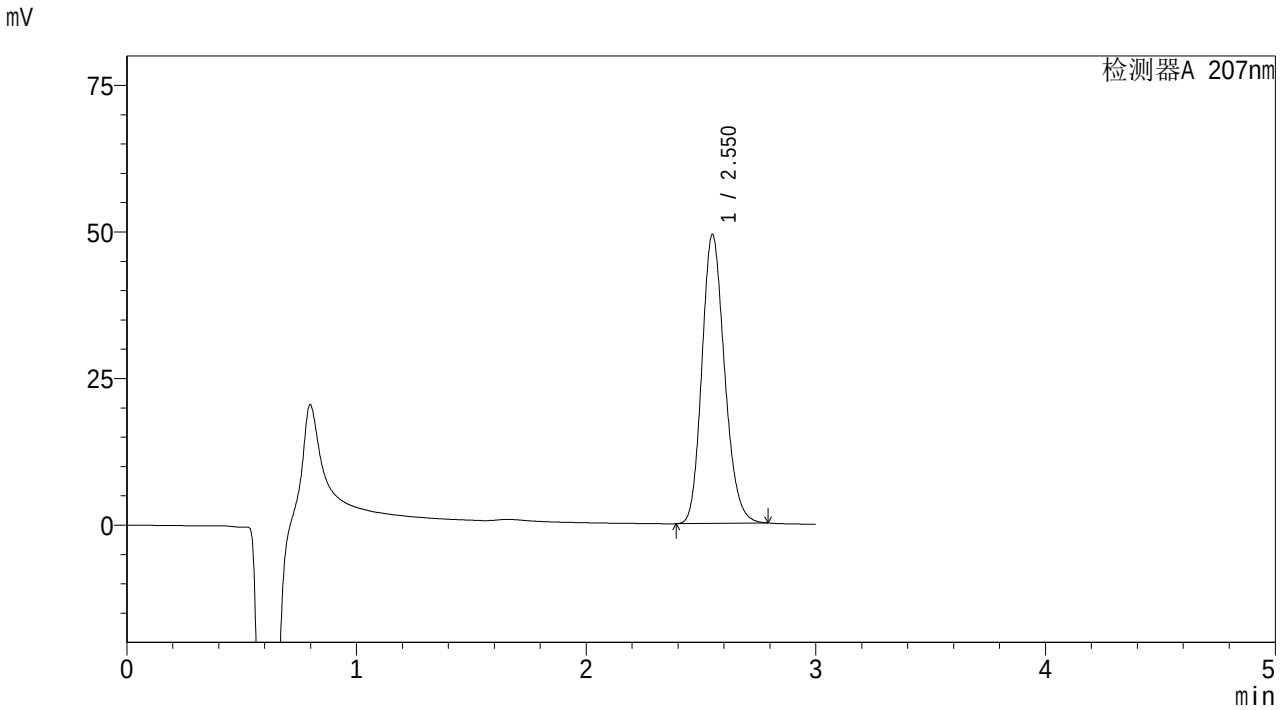

<峰表>

检测器A 207nm

峰号	保留时间	面积	面积%	高度	理论塔板数(USP)	拖尾因子	分离度(USP)
1	2.550	338706	100.000	49189	3212	1.179	--
总计		338706	100.000	49189			

图198 磷酸奥司他韦干糖浆溶出曲线测定HPLC图谱
自制品-2024051721批-均一性2-pH1.0介质-桨法-50转-5min-片2
供试品溶液-1

SHIMADZU LabSolutions

QTL-373

<样品信息>

色谱柱 : XB-C18(50mm*4.6mm,5μm)　　流　速: 1.0ml/min
柱温 :50℃　　波　长: 207nm
数据文件名 : RC$QTL-373 - 1-7/27-55-2 - zzp-2024051721p-rcqx-pH1.0jz-jf50z-jyx2-P3-5min.lcd
方法文件名 : RC$QTL-373 - QTL-373-RC-FX276.lcm
批处理文件名: RC$QTL-373 - 20240830-FX276.lcb
样品瓶号 : 1-19
进样体积 : 10 μl　　版本号: 6.115
进样时间 : 2024/08/30 10:33:10　　实验者: jiangjinwei
处理时间(V2) : 2024/09/02 09:15:17　　处理者: jiangjinwei
仪器型号 : SHIMADZU LC-2050C (FX276)

<色谱图>

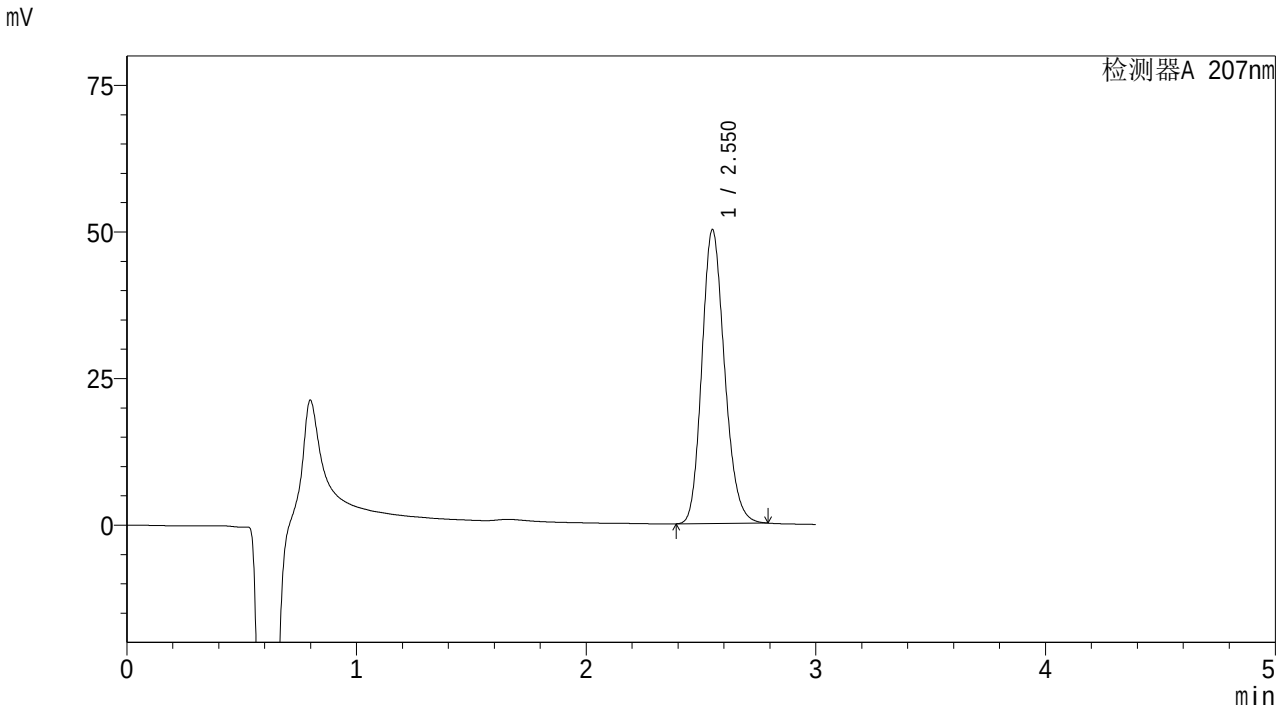

<峰表>

检测器A 207nm

峰号	保留时间	面积	面积%	高度	理论塔板数(USP)	拖尾因子	分离度(USP)
1	2.550	343981	100.000	50030	3221	1.179	--
总计		343981	100.000	50030			

图199 磷酸奥司他韦干糖浆溶出曲线测定HPLC图谱
自制品-2024051721批-均一性2-pH1.0介质-桨法-50转-5min-片3
供试品溶液-1

SHIMADZU LabSolutions

QTL-373

<样品信息>

色谱柱 : XB-C18(50mm*4.6mm,5μm)　　流　速: 1.0ml/min
柱温 :50℃　　波　长: 207nm
数据文件名 : RC$QTL-373 - 1-7/27-56-2 - zzp-2024051721p-rcqx-pH1.0jz-jf50z-jyx2-P4-5min.lcd
方法文件名 : RC$QTL-373 - QTL-373-RC-FX276.lcm
批处理文件名: RC$QTL-373 - 20240830-FX276.lcb
样品瓶号 : 1-28
进样体积 : 10 μl　　版本号: 6.115
进样时间 : 2024/08/30 10:36:31　　实验者: jiangjinwei
处理时间(V2) : 2024/09/02 09:15:20　　处理者: jiangjinwei
仪器型号 : SHIMADZU LC-2050C (FX276)

<色谱图>

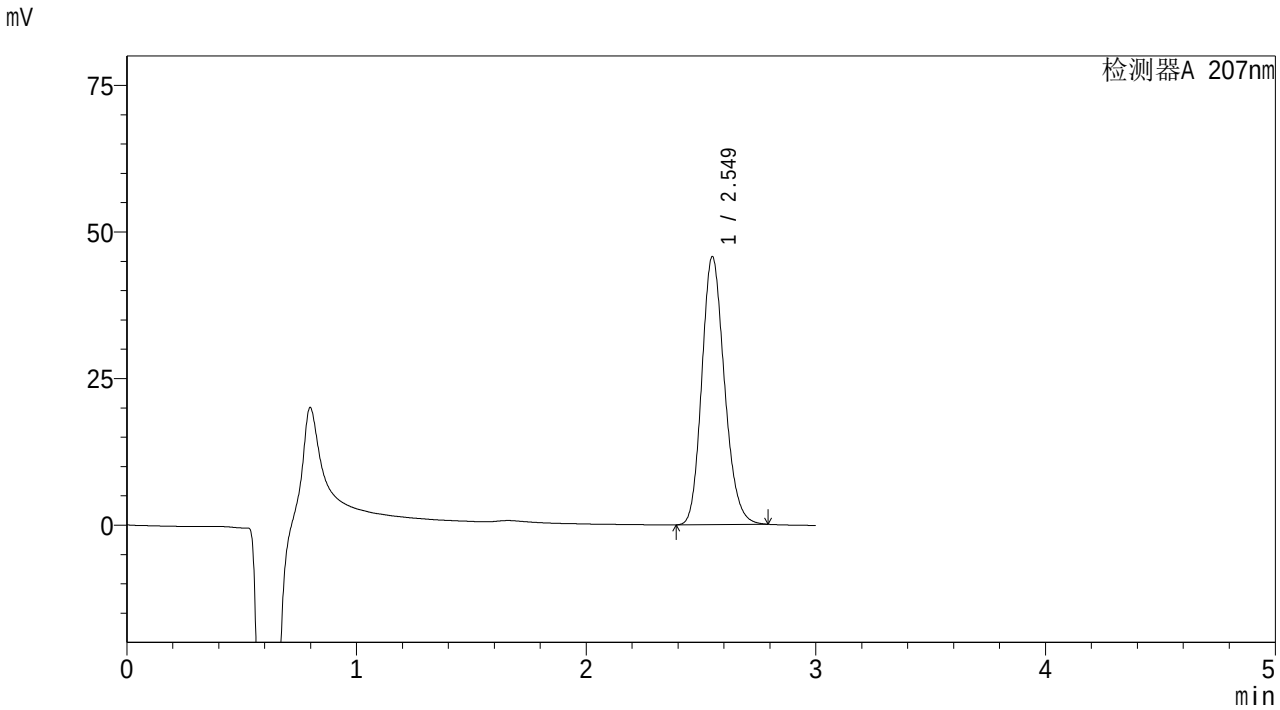

<峰表>

检测器A 207nm

峰号	保留时间	面积	面积%	高度	理论塔板数(USP)	拖尾因子	分离度(USP)
1	2.549	313486	100.000	45657	3227	1.178	--
总计		313486	100.000	45657			

图200 磷酸奥司他韦干糖浆溶出曲线测定HPLC图谱
自制品-2024051721批-均一性2-pH1.0介质-桨法-50转-5min-片4
供试品溶液-1

SHIMADZU LabSolutions

QTL-373

<样品信息>

色谱柱 : XB-C18(50mm*4.6mm,5μm)　　流　速: 1.0ml/min
柱温 :50℃　　波　长: 207nm
数据文件名 : RC$QTL-373 - 1-7/27-57-2 - zzp-2024051721p-rcqx-pH1.0jz-jf50z-jyx2-P5-5min.lcd
方法文件名 : RC$QTL-373 - QTL-373-RC-FX276.lcm
批处理文件名: RC$QTL-373 - 20240830-FX276.lcb
样品瓶号 : 1-37
进样体积 : 10 μl　　版本号: 6.115
进样时间 : 2024/08/30 10:39:51　　实验者: jiangjinwei
处理时间(V2) : 2024/09/02 09:15:23　　处理者: jiangjinwei
仪器型号 : SHIMADZU LC-2050C (FX276)

<色谱图>

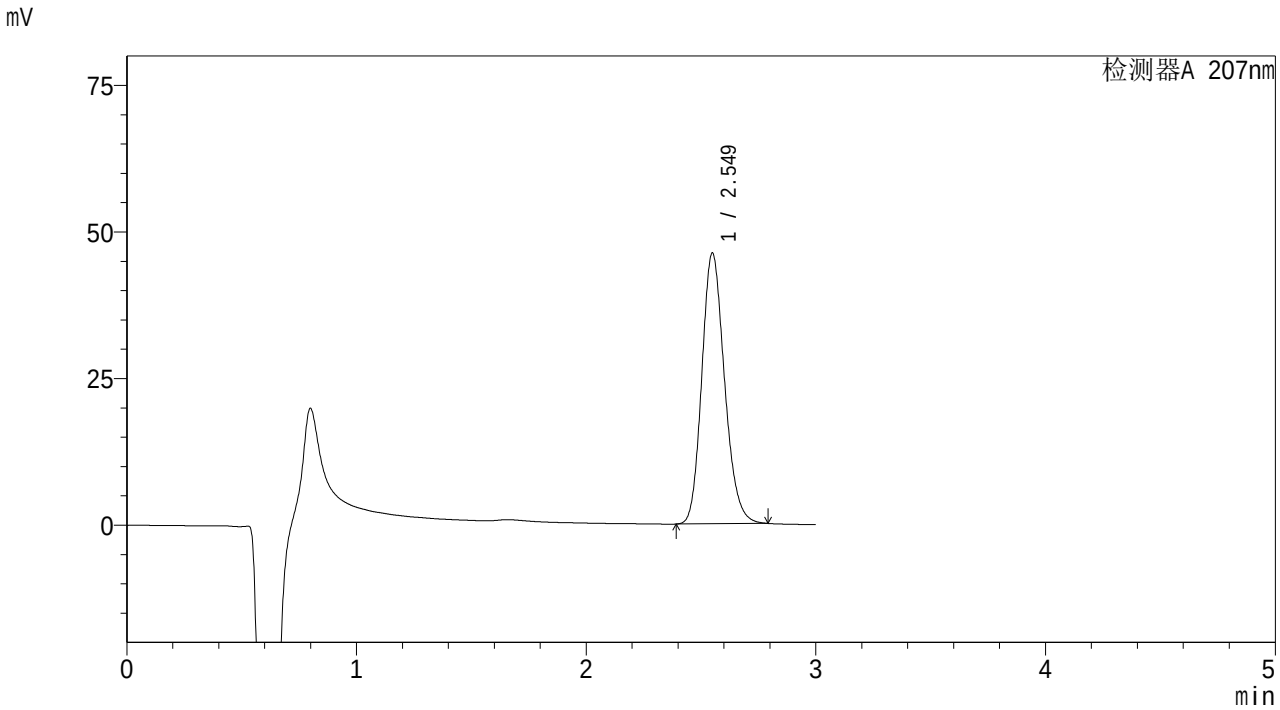

<峰表>

检测器A 207nm

峰号	保留时间	面积	面积%	高度	理论塔板数(USP)	拖尾因子	分离度(USP)
1	2.549	317227	100.000	46111	3215	1.180	--
总计		317227	100.000	46111			

图201 磷酸奥司他韦干糖浆溶出曲线测定HPLC图谱
自制品-2024051721批-均一性2-pH1.0介质-桨法-50转-5min-片5
供试品溶液-1

SHIMADZU LabSolutions

QTL-373

<样品信息>

色谱柱 : XB-C18(50mm*4.6mm,5μm)　　流　速: 1.0ml/min
柱温 :50℃　　波　长: 207nm
数据文件名 : RC$QTL-373 - 1-7/27-58-2 - zzp-2024051721p-rcqx-pH1.0jz-jf50z-jyx2-P6-5min.lcd
方法文件名 : RC$QTL-373 - QTL-373-RC-FX276.lcm
批处理文件名: RC$QTL-373 - 20240830-FX276.lcb
样品瓶号 : 1-46
进样体积 : 10 μl　　版本号: 6.115
进样时间 : 2024/08/30 10:43:11　　实验者: jiangjinwei
处理时间(V2) : 2024/09/02 09:15:26　　处理者: jiangjinwei
仪器型号 : SHIMADZU LC-2050C (FX276)

<色谱图>

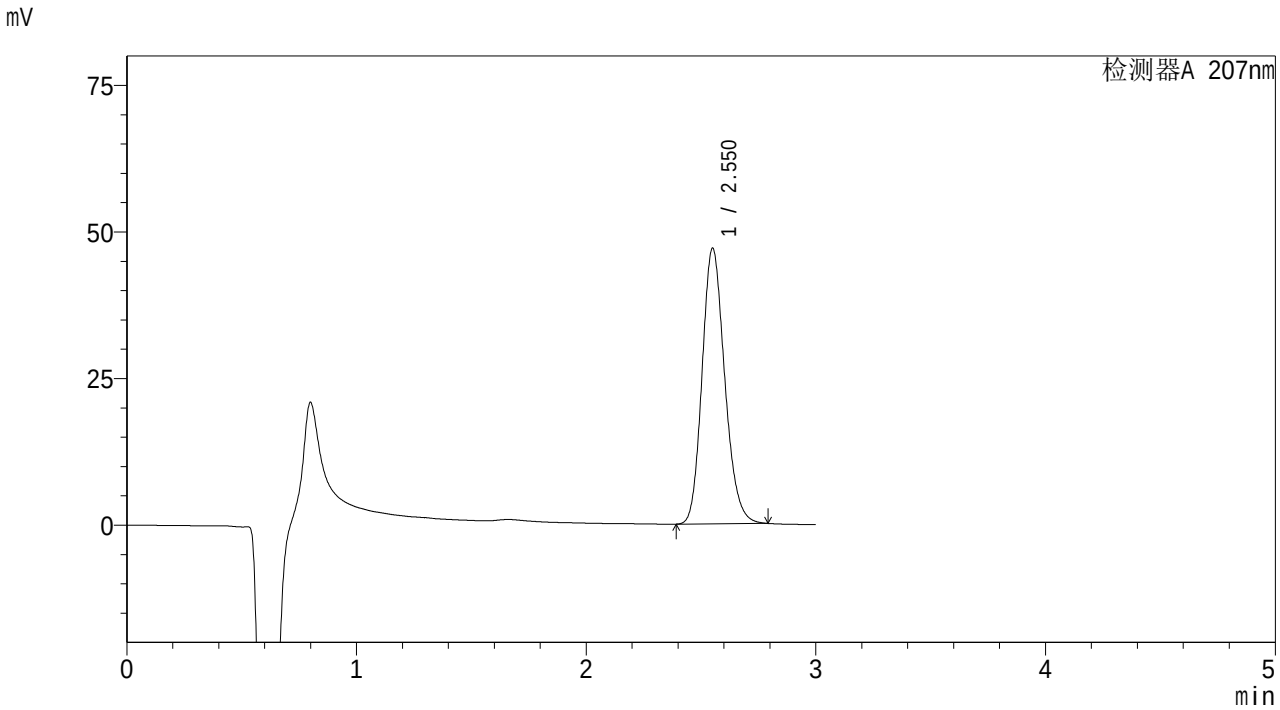

<峰表>

检测器A 207nm

峰号	保留时间	面积	面积%	高度	理论塔板数(USP)	拖尾因子	分离度(USP)
1	2.550	321901	100.000	46869	3242	1.179	--
总计		321901	100.000	46869			

图202 磷酸奥司他韦干糖浆溶出曲线测定HPLC图谱
自制品-2024051721批-均一性2-pH1.0介质-桨法-50转-5min-片6
供试品溶液-1

SHIMADZU LabSolutions

QTL-373

<样品信息>

色谱柱 : XB-C18(50mm*4.6mm,5μm)　　流　速: 1.0ml/min
柱温 :50℃　　波　长: 207nm
数据文件名 : RC$QTL-373 - 1-7/27-59-2 - zzp-2024051721p-rcqx-pH1.0jz-jf50z-jyx2-P1-10min.lcd
方法文件名 : RC$QTL-373 - QTL-373-RC-FX276.lcm
批处理文件名: RC$QTL-373 - 20240830-FX276.lcb
样品瓶号 : 1-2
进样体积 : 10 μl　　版本号: 6.115
进样时间 : 2024/08/30 10:46:31　　实验者: jiangjinwei
处理时间(V2) : 2024/09/02 09:15:29　　处理者: jiangjinwei
仪器型号 : SHIMADZU LC-2050C (FX276)

<色谱图>

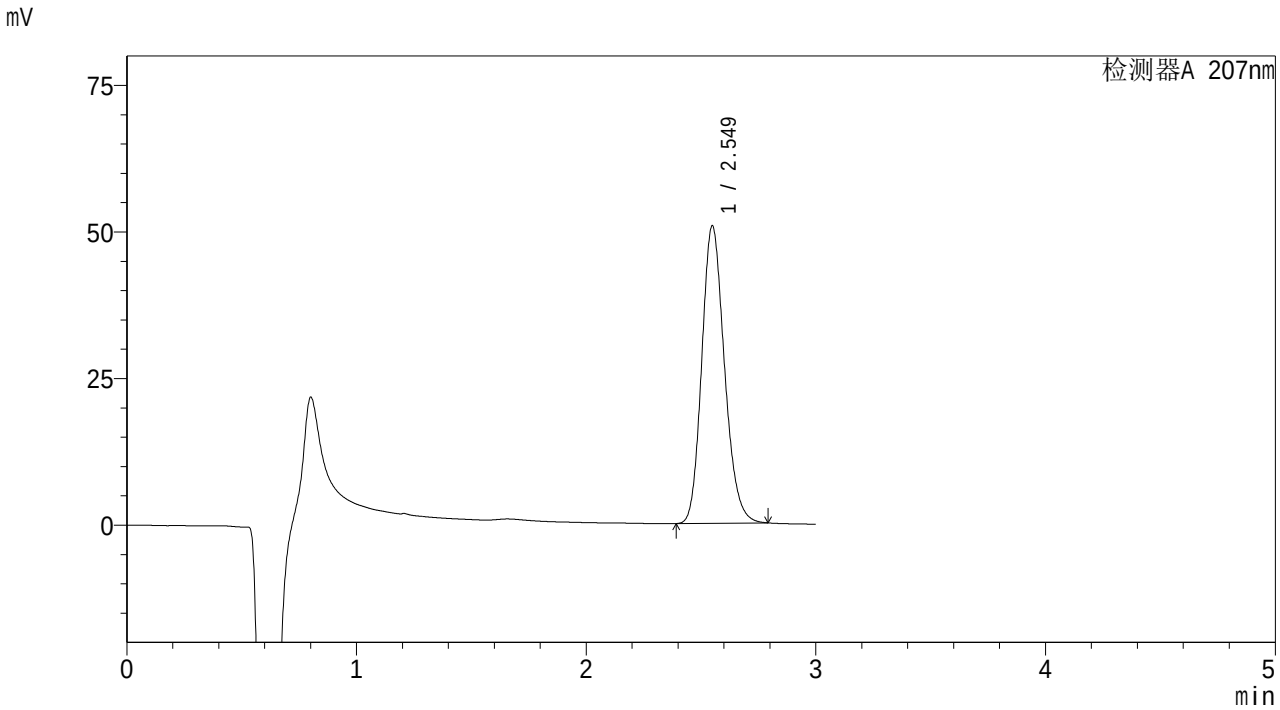

<峰表>

检测器A 207nm

峰号	保留时间	面积	面积%	高度	理论塔板数(USP)	拖尾因子	分离度(USP)
1	2.549	348387	100.000	50675	3216	1.180	--
总计		348387	100.000	50675			

图203 磷酸奥司他韦干糖浆溶出曲线测定HPLC图谱
自制品-2024051721批-均一性2-pH1.0介质-桨法-50转-10min-片1
供试品溶液-1

SHIMADZU LabSolutions

QTL-373

<样品信息>

色谱柱 : XB-C18(50mm*4.6mm,5μm)　　流　速: 1.0ml/min
柱温 :50℃　　波　长: 207nm
数据文件名 : RC$QTL-373 - 1-7/27-60-2 - zzp-2024051721p-rcqx-pH1.0jz-jf50z-jyx2-P2-10min.lcd
方法文件名 : RC$QTL-373 - QTL-373-RC-FX276.lcm
批处理文件名: RC$QTL-373 - 20240830-FX276.lcb
样品瓶号 : 1-11
进样体积 : 10 μl　　版本号: 6.115
进样时间 : 2024/08/30 10:49:52　　实验者: jiangjinwei
处理时间(V2) : 2024/09/02 09:15:31　　处理者: jiangjinwei
仪器型号 : SHIMADZU LC-2050C (FX276)

<色谱图>

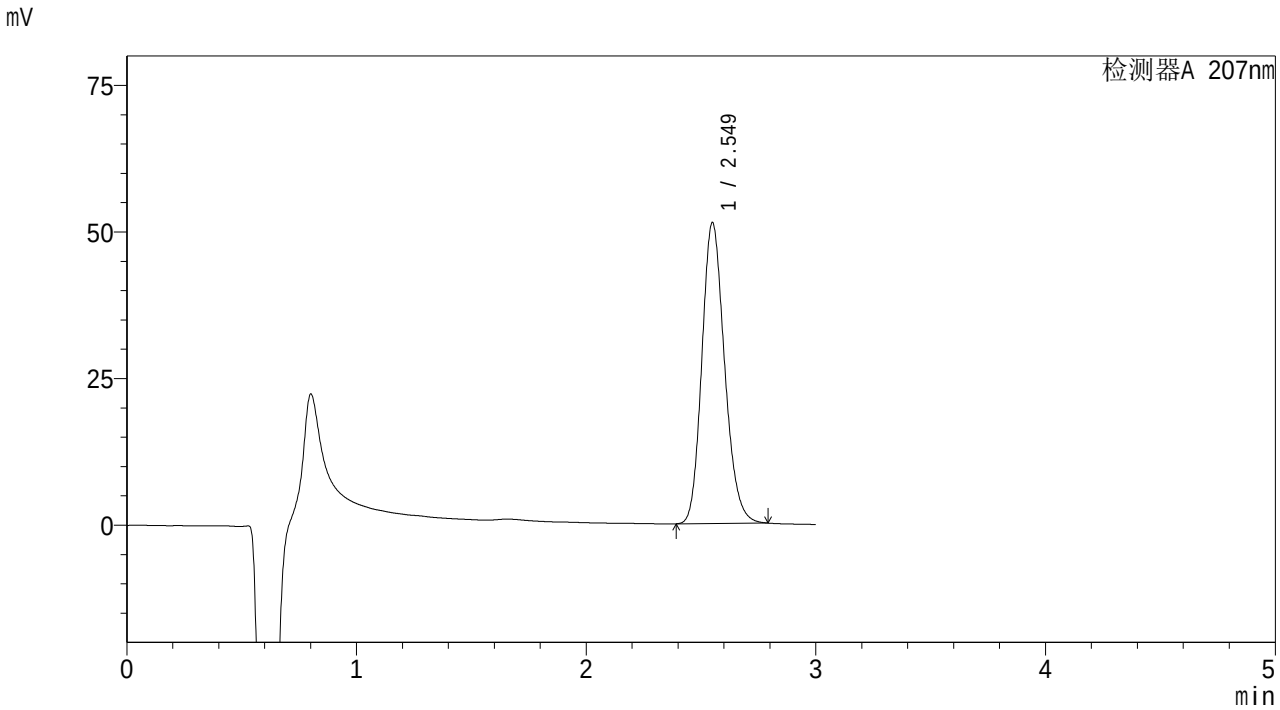

<峰表>

检测器A 207nm

峰号	保留时间	面积	面积%	高度	理论塔板数(USP)	拖尾因子	分离度(USP)
1	2.549	352521	100.000	51233	3216	1.180	--
总计		352521	100.000	51233			

图204 磷酸奥司他韦干糖浆溶出曲线测定HPLC图谱
自制品-2024051721批-均一性2-pH1.0介质-桨法-50转-10min-片2
供试品溶液-1

SHIMADZU LabSolutions

QTL-373

<样品信息>

色谱柱 : XB-C18(50mm*4.6mm,5μm)　　流　速: 1.0ml/min
柱温 :50℃　　波　长: 207nm
数据文件名 : RC$QTL-373 - 1-7/27-61-2 - zzp-2024051721p-rcqx-pH1.0jz-jf50z-jyx2-P3-10min.lcd
方法文件名 : RC$QTL-373 - QTL-373-RC-FX276.lcm
批处理文件名: RC$QTL-373 - 20240830-FX276.lcb
样品瓶号 : 1-20
进样体积 : 10 μl　　版本号: 6.115
进样时间 : 2024/08/30 10:53:14　　实验者: jiangjinwei
处理时间(V2) : 2024/09/02 09:15:34　　处理者: jiangjinwei
仪器型号 : SHIMADZU LC-2050C (FX276)

<色谱图>

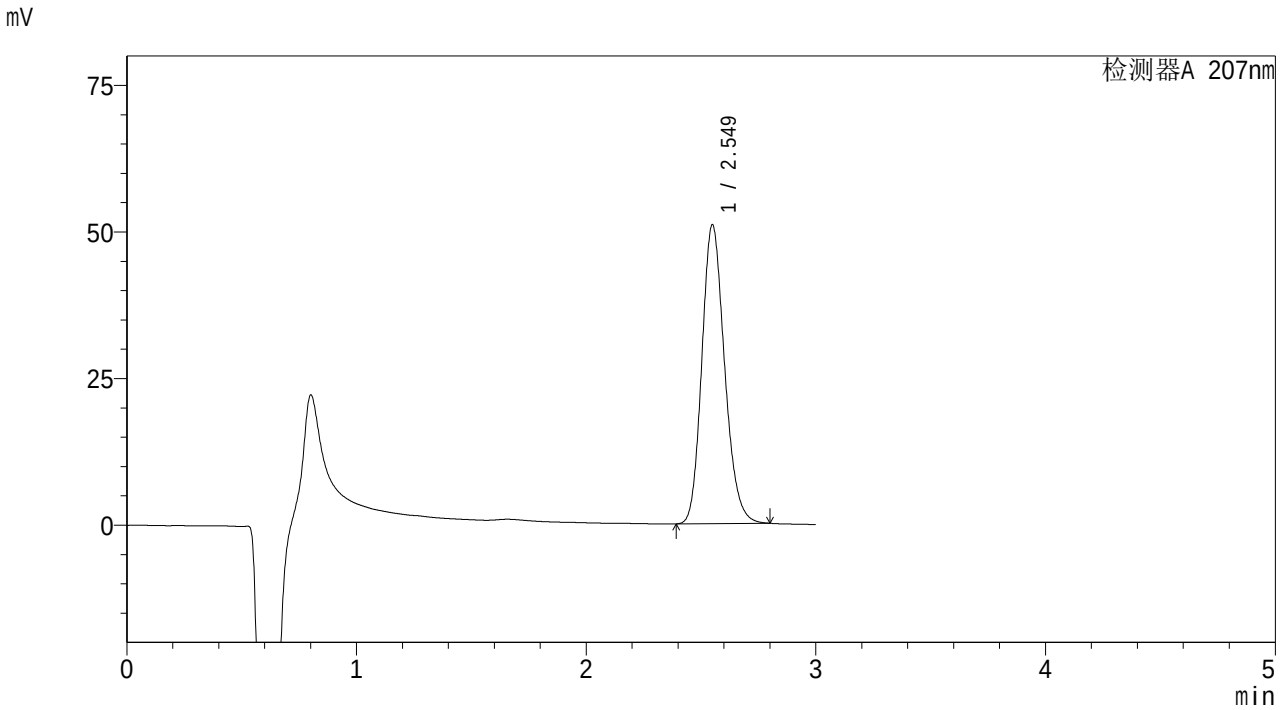

<峰表>

检测器A 207nm

峰号	保留时间	面积	面积%	高度	理论塔板数(USP)	拖尾因子	分离度(USP)
1	2.549	350650	100.000	50896	3210	1.182	--
总计		350650	100.000	50896			

图205 磷酸奥司他韦干糖浆溶出曲线测定HPLC图谱
自制品-2024051721批-均一性2-pH1.0介质-桨法-50转-10min-片3
供试品溶液-1

SHIMADZU LabSolutions

QTL-373

<样品信息>

色谱柱 : XB-C18(50mm*4.6mm,5μm)　　流　速: 1.0ml/min
柱温 :50℃　　波　长: 207nm
数据文件名 : RC$QTL-373 - 1-7/27-62-2 - zzp-2024051721p-rcqx-pH1.0jz-jf50z-jyx2-P4-10min.lcd
方法文件名 : RC$QTL-373 - QTL-373-RC-FX276.lcm
批处理文件名: RC$QTL-373 - 20240830-FX276.lcb
样品瓶号 : 1-29
进样体积 : 10 μl　　版本号: 6.115
进样时间 : 2024/08/30 10:56:35　　实验者: jiangjinwei
处理时间(V2) : 2024/09/02 09:15:37　　处理者: jiangjinwei
仪器型号 : SHIMADZU LC-2050C (FX276)

<色谱图>

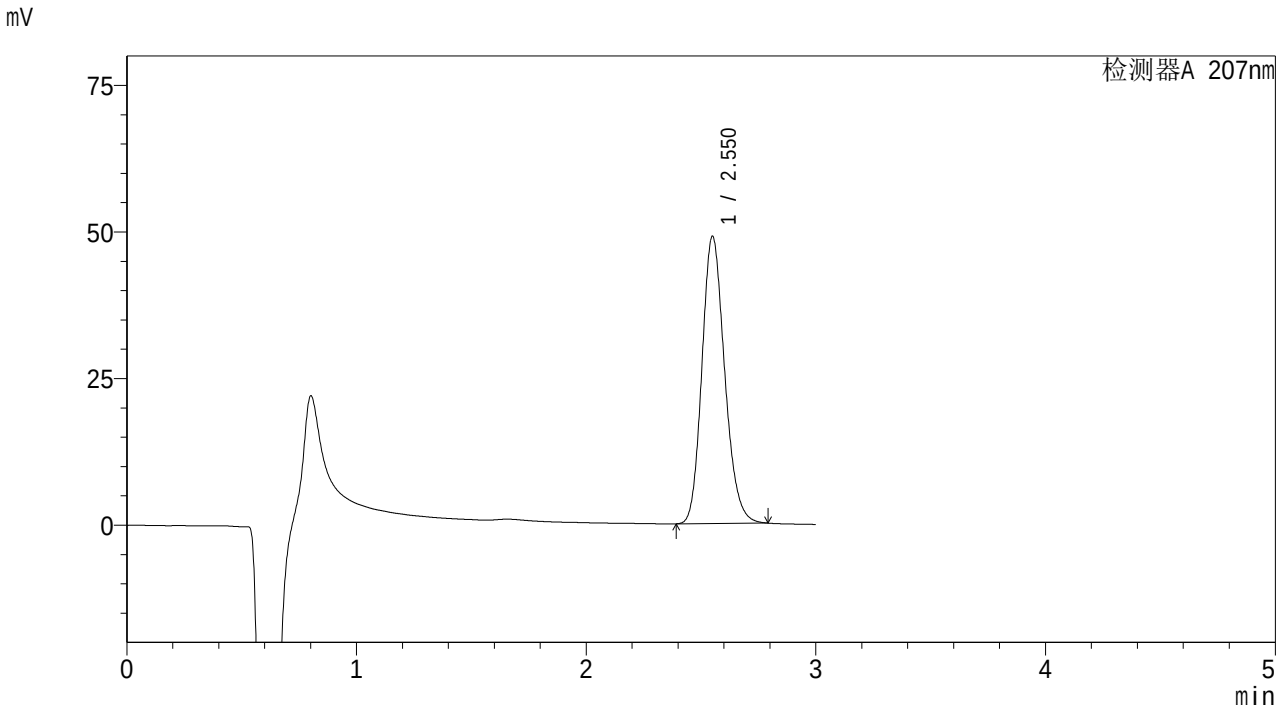

<峰表>

检测器A 207nm

峰号	保留时间	面积	面积%	高度	理论塔板数(USP)	拖尾因子	分离度(USP)
1	2.550	336616	100.000	48880	3215	1.180	--
总计		336616	100.000	48880			

图206 磷酸奥司他韦干糖浆溶出曲线测定HPLC图谱
自制品-2024051721批-均一性2-pH1.0介质-桨法-50转-10min-片4
供试品溶液-1

SHIMADZU LabSolutions

QTL-373

<样品信息>

色谱柱 : XB-C18(50mm*4.6mm,5μm)　　流　速: 1.0ml/min
柱温 :50℃　　波　长: 207nm
数据文件名 : RC$QTL-373 - 1-7/27-63-2 - zzp-2024051721p-rcqx-pH1.0jz-jf50z-jyx2-P5-10min.lcd
方法文件名 : RC$QTL-373 - QTL-373-RC-FX276.lcm
批处理文件名: RC$QTL-373 - 20240830-FX276.lcb
样品瓶号 : 1-38
进样体积 : 10 μl　　版本号: 6.115
进样时间 : 2024/08/30 10:59:55　　实验者: jiangjinwei
处理时间(V2) : 2024/09/02 09:15:40　　处理者: jiangjinwei
仪器型号 : SHIMADZU LC-2050C (FX276)

<色谱图>

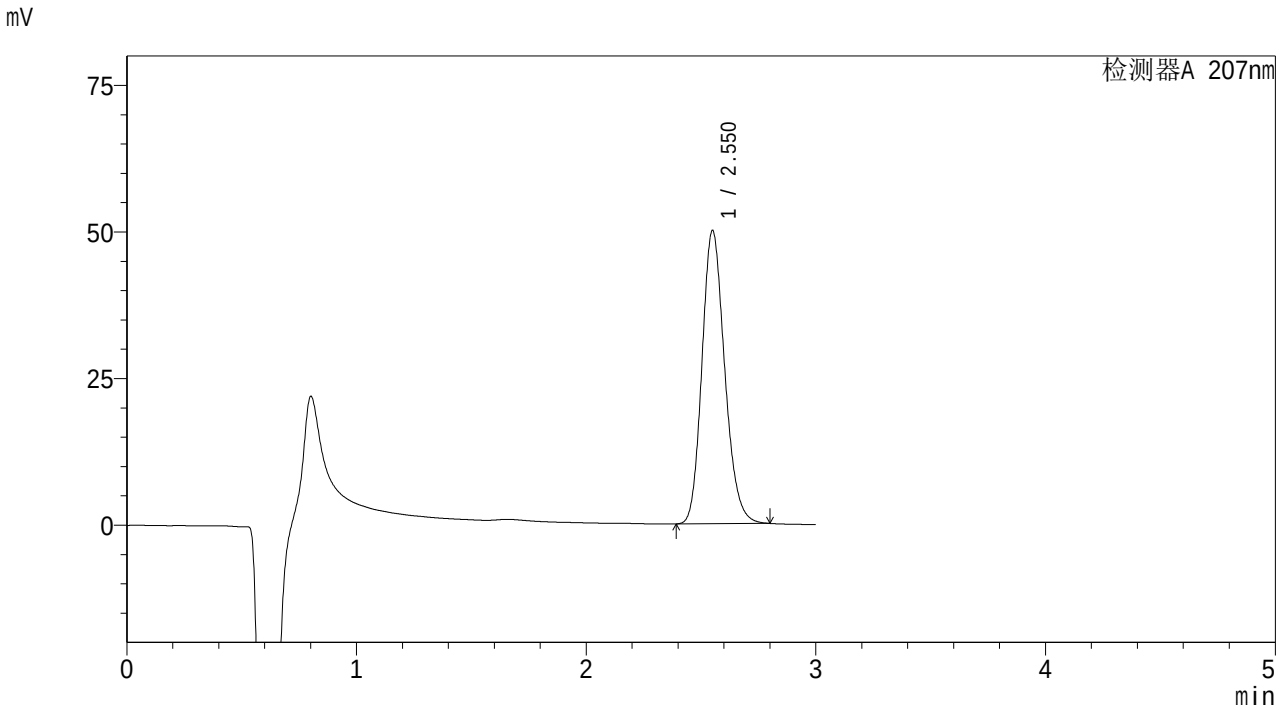

<峰表>

检测器A 207nm

峰号	保留时间	面积	面积%	高度	理论塔板数(USP)	拖尾因子	分离度(USP)
1	2.550	343865	100.000	49895	3215	1.181	--
总计		343865	100.000	49895			

图207 磷酸奥司他韦干糖浆溶出曲线测定HPLC图谱
自制品-2024051721批-均一性2-pH1.0介质-桨法-50转-10min-片5
供试品溶液-1

SHIMADZU LabSolutions

QTL-373

<样品信息>

色谱柱 : XB-C18(50mm*4.6mm,5μm)　　流　速: 1.0ml/min
柱温 :50℃　　波　长: 207nm
数据文件名 : RC$QTL-373 - 1-7/27-64-2 - zzp-2024051721p-rcqx-pH1.0jz-jf50z-jyx2-P6-10min.lcd
方法文件名 : RC$QTL-373 - QTL-373-RC-FX276.lcm
批处理文件名: RC$QTL-373 - 20240830-FX276.lcb
样品瓶号 : 1-47
进样体积 : 10 μl　　版本号: 6.115
进样时间 : 2024/08/30 11:03:15　　实验者: jiangjinwei
处理时间(V2) : 2024/09/02 09:15:43　　处理者: jiangjinwei
仪器型号 : SHIMADZU LC-2050C (FX276)

<色谱图>

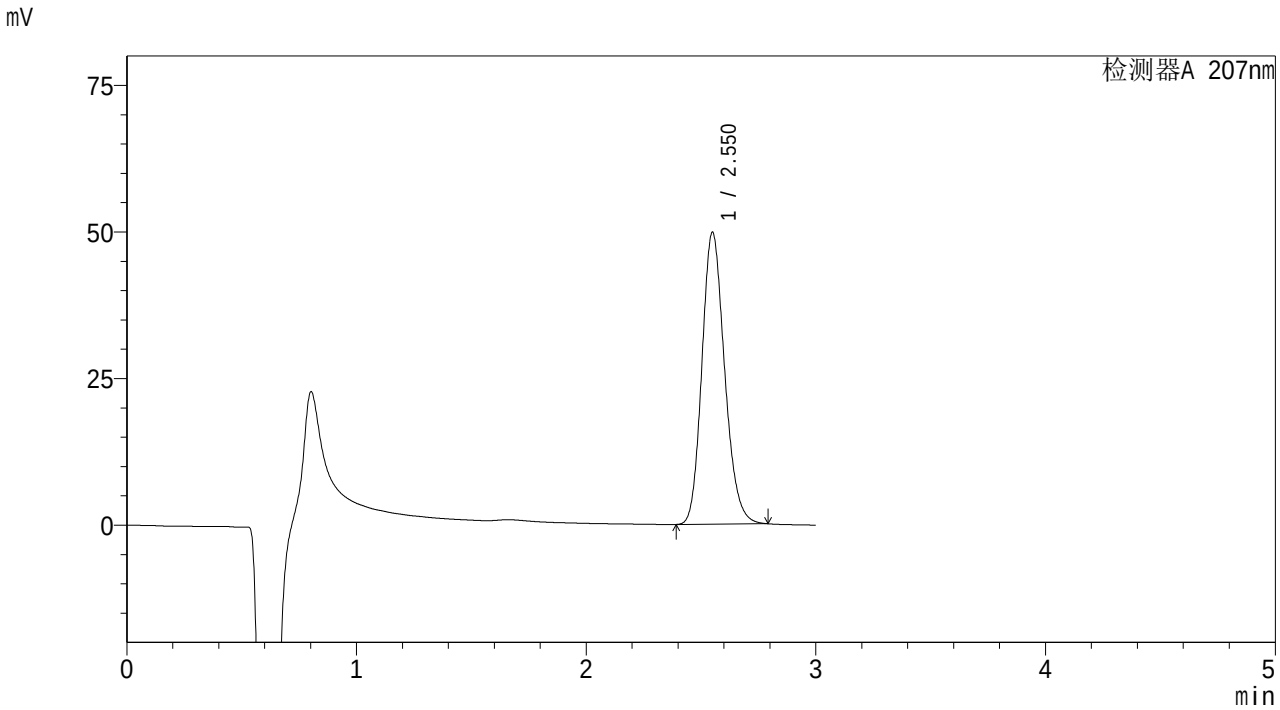

<峰表>

检测器A 207nm

峰号	保留时间	面积	面积%	高度	理论塔板数(USP)	拖尾因子	分离度(USP)
1	2.550	341807	100.000	49683	3218	1.180	--
总计		341807	100.000	49683			

图208 磷酸奥司他韦干糖浆溶出曲线测定HPLC图谱
自制品-2024051721批-均一性2-pH1.0介质-桨法-50转-10min-片6
供试品溶液-1

SHIMADZU LabSolutions

QTL-373

<样品信息>

色谱柱 : XB-C18(50mm*4.6mm,5μm)　　流　速: 1.0ml/min
柱温 :50℃　　波　长: 207nm
数据文件名 : RC$QTL-373 - 1-7/27-65-2 - zzp-2024051721p-rcqx-pH1.0jz-jf50z-jyx2-P1-15min.lcd
方法文件名 : RC$QTL-373 - QTL-373-RC-FX276.lcm
批处理文件名: RC$QTL-373 - 20240830-FX276.lcb
样品瓶号 : 1-3
进样体积 : 10 μl　　版本号: 6.115
进样时间 : 2024/08/30 11:06:36　　实验者: jiangjinwei
处理时间(V2) : 2024/09/02 09:15:46　　处理者: jiangjinwei
仪器型号 : SHIMADZU LC-2050C (FX276)

<色谱图>

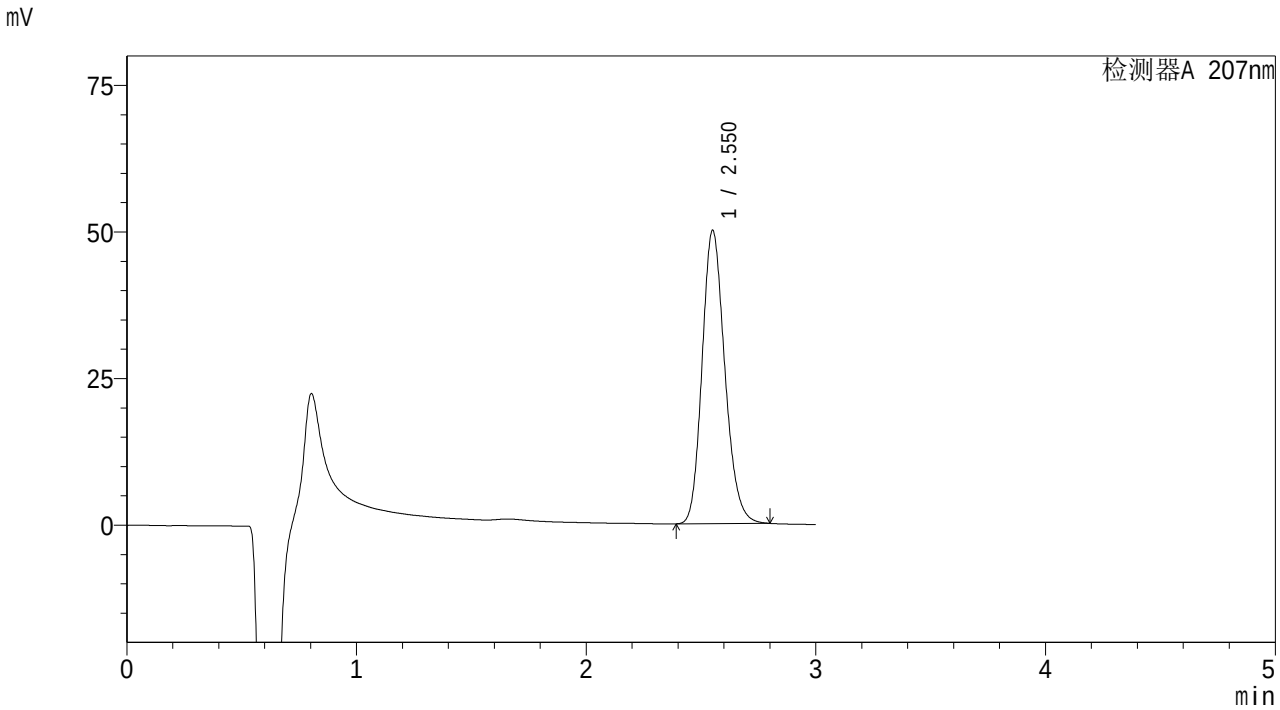

<峰表>

检测器A 207nm

峰号	保留时间	面积	面积%	高度	理论塔板数(USP)	拖尾因子	分离度(USP)
1	2.550	343777	100.000	49845	3219	1.181	--
总计		343777	100.000	49845			

图209 磷酸奥司他韦干糖浆溶出曲线测定HPLC图谱
自制品-2024051721批-均一性2-pH1.0介质-桨法-50转-15min-片1
供试品溶液-1

SHIMADZU LabSolutions

QTL-373

<样品信息>

色谱柱 : XB-C18(50mm*4.6mm,5μm)　　流　速: 1.0ml/min
柱温 :50℃　　波　长: 207nm
数据文件名 : RC$QTL-373 - 1-7/27-66-2 - zzp-2024051721p-rcqx-pH1.0jz-jf50z-jyx2-P2-15min.lcd
方法文件名 : RC$QTL-373 - QTL-373-RC-FX276.lcm
批处理文件名: RC$QTL-373 - 20240830-FX276.lcb
样品瓶号 : 1-12
进样体积 : 10 μl　　版本号: 6.115
进样时间 : 2024/08/30 11:09:57　　实验者: jiangjinwei
处理时间(V2) : 2024/09/02 09:15:49　　处理者: jiangjinwei
仪器型号 : SHIMADZU LC-2050C (FX276)

<色谱图>

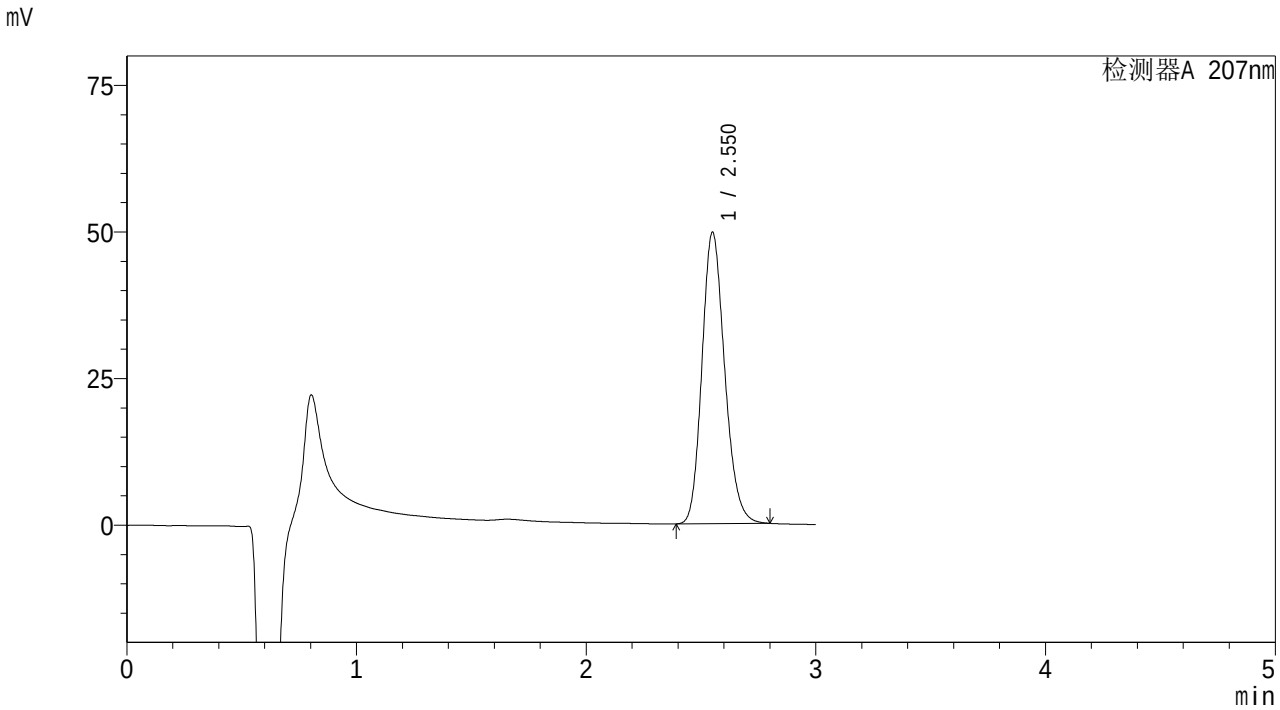

<峰表>

检测器A 207nm

峰号	保留时间	面积	面积%	高度	理论塔板数(USP)	拖尾因子	分离度(USP)
1	2.550	341767	100.000	49588	3214	1.182	--
总计		341767	100.000	49588			

图210 磷酸奥司他韦干糖浆溶出曲线测定HPLC图谱
自制品-2024051721批-均一性2-pH1.0介质-桨法-50转-15min-片2
供试品溶液-1

SHIMADZU LabSolutions

QTL-373

<样品信息>

色谱柱 : XB-C18(50mm*4.6mm,5μm)　　流　速: 1.0ml/min
柱温 :50℃　　波　长: 207nm
数据文件名 : RC$QTL-373 - 1-7/27-67-2 - zzp-2024051721p-rcqx-pH1.0jz-jf50z-jyx2-P3-15min.lcd
方法文件名 : RC$QTL-373 - QTL-373-RC-FX276.lcm
批处理文件名: RC$QTL-373 - 20240830-FX276.lcb
样品瓶号 : 1-21
进样体积 : 10 μl　　版本号: 6.115
进样时间 : 2024/08/30 11:13:18　　实验者: jiangjinwei
处理时间(V2) : 2024/09/02 09:15:52　　处理者: jiangjinwei
仪器型号 : SHIMADZU LC-2050C (FX276)

<色谱图>

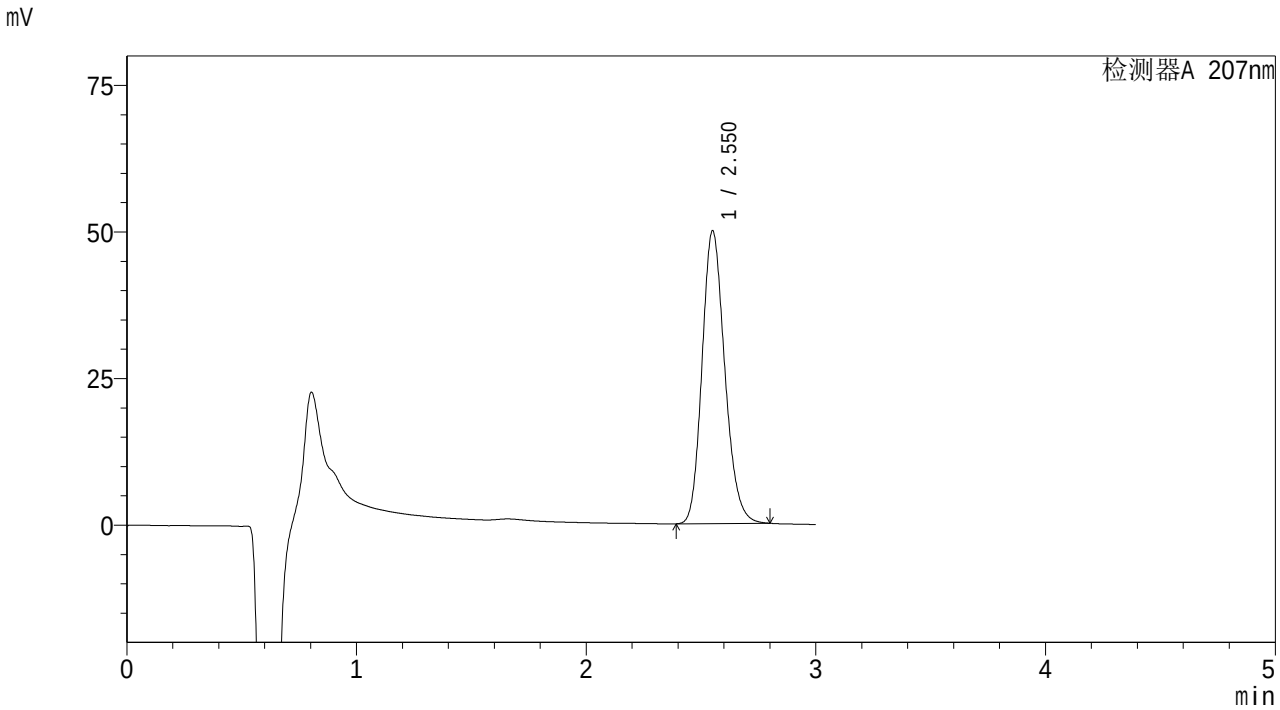

<峰表>

检测器A 207nm

峰号	保留时间	面积	面积%	高度	理论塔板数(USP)	拖尾因子	分离度(USP)
1	2.550	343266	100.000	49782	3218	1.182	--
总计		343266	100.000	49782			

图211 磷酸奥司他韦干糖浆溶出曲线测定HPLC图谱
自制品-2024051721批-均一性2-pH1.0介质-桨法-50转-15min-片3
供试品溶液-1

SHIMADZU LabSolutions

QTL-373

<样品信息>

色谱柱 : XB-C18(50mm*4.6mm,5μm) 流 速: 1.0ml/min
柱温 :50℃ 波 长: 207nm
数据文件名 : RC$QTL-373 - 1-7/27-68-2 - zzp-2024051721p-rcqx-pH1.0jz-jf50z-jyx2-P4-15min.lcd
方法文件名 : RC$QTL-373 - QTL-373-RC-FX276.lcm
批处理文件名: RC$QTL-373 - 20240830-FX276.lcb
样品瓶号 : 1-30
进样体积 : 10 μl 版本号: 6.115
进样时间 : 2024/08/30 11:16:39 实验者: jiangjinwei
处理时间(V2) : 2024/09/02 09:15:55 处理者: jiangjinwei
仪器型号 : SHIMADZU LC-2050C (FX276)

<色谱图>

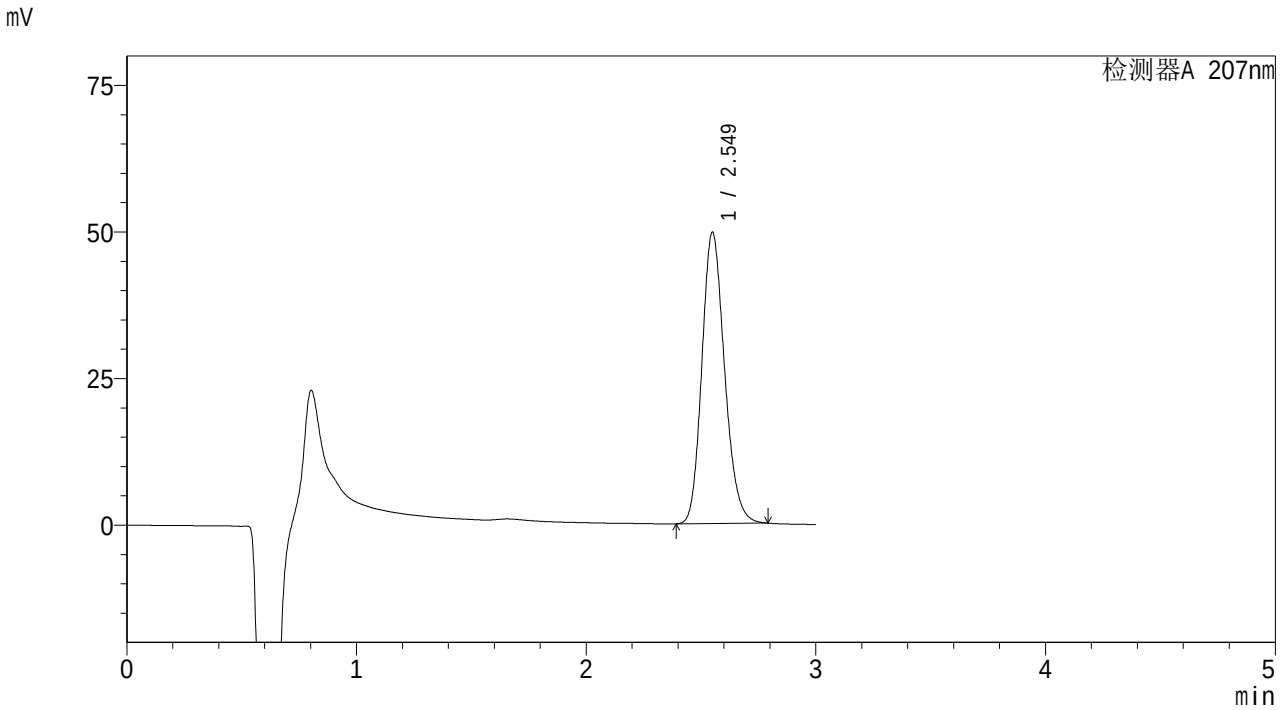

<峰表>

检测器A 207nm

峰号	保留时间	面积	面积%	高度	理论塔板数(USP)	拖尾因子	分离度(USP)
1	2.549	340906	100.000	49591	3222	1.180	--
总计		340906	100.000	49591			

图212 磷酸奥司他韦干糖浆溶出曲线测定HPLC图谱
自制品-2024051721批-均一性2-pH1.0介质-桨法-50转-15min-片4
供试品溶液-1

SHIMADZU LabSolutions

QTL-373

<样品信息>

色谱柱 : XB-C18(50mm*4.6mm,5μm)　　流　速: 1.0ml/min
柱温 :50℃　　波　长: 207nm
数据文件名 : RC$QTL-373 - 1-7/27-69-2 - zzp-2024051721p-rcqx-pH1.0jz-jf50z-jyx2-P5-15min.lcd
方法文件名 : RC$QTL-373 - QTL-373-RC-FX276.lcm
批处理文件名: RC$QTL-373 - 20240830-FX276.lcb
样品瓶号 : 1-39
进样体积 : 10 μl　　版本号: 6.115
进样时间 : 2024/08/30 11:20:00　　实验者: jiangjinwei
处理时间(V2) : 2024/09/02 09:15:58　　处理者: jiangjinwei
仪器型号 : SHIMADZU LC-2050C (FX276)

<色谱图>

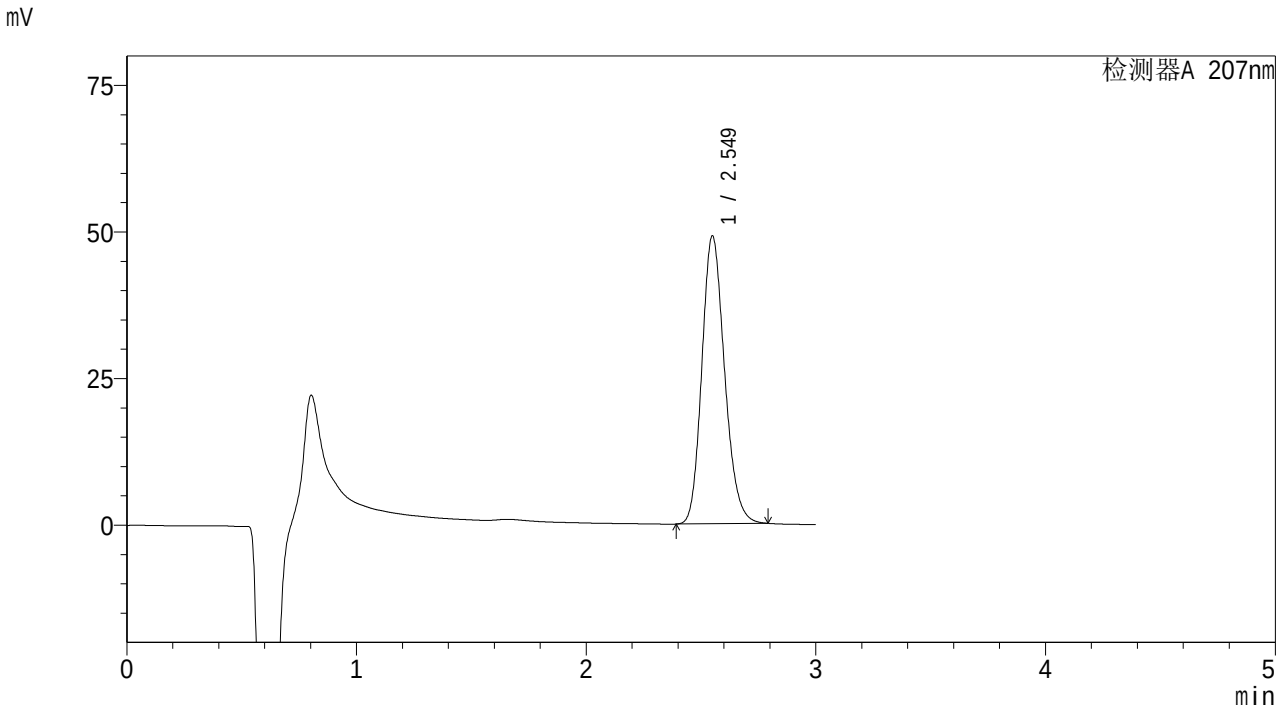

<峰表>

检测器A 207nm

峰号	保留时间	面积	面积%	高度	理论塔板数(USP)	拖尾因子	分离度(USP)
1	2.549	337575	100.000	49020	3211	1.181	--
总计		337575	100.000	49020			

图213 磷酸奥司他韦干糖浆溶出曲线测定HPLC图谱
自制品-2024051721批-均一性2-pH1.0介质-桨法-50转-15min-片5
供试品溶液-1

SHIMADZU LabSolutions

QTL-373

<样品信息>

色谱柱 : XB-C18(50mm*4.6mm,5μm)　　流　速: 1.0ml/min
柱温 :50℃　　波　长: 207nm
数据文件名 : RC$QTL-373 - 1-7/27-70-2 - zzp-2024051721p-rcqx-pH1.0jz-jf50z-jyx2-P6-15min.lcd
方法文件名 : RC$QTL-373 - QTL-373-RC-FX276.lcm
批处理文件名: RC$QTL-373 - 20240830-FX276.lcb
样品瓶号 : 1-48
进样体积 : 10 μl　　版本号: 6.115
进样时间 : 2024/08/30 11:23:21　　实验者: jiangjinwei
处理时间(V2) : 2024/09/02 09:16:00　　处理者: jiangjinwei
仪器型号 : SHIMADZU LC-2050C (FX276)

<色谱图>

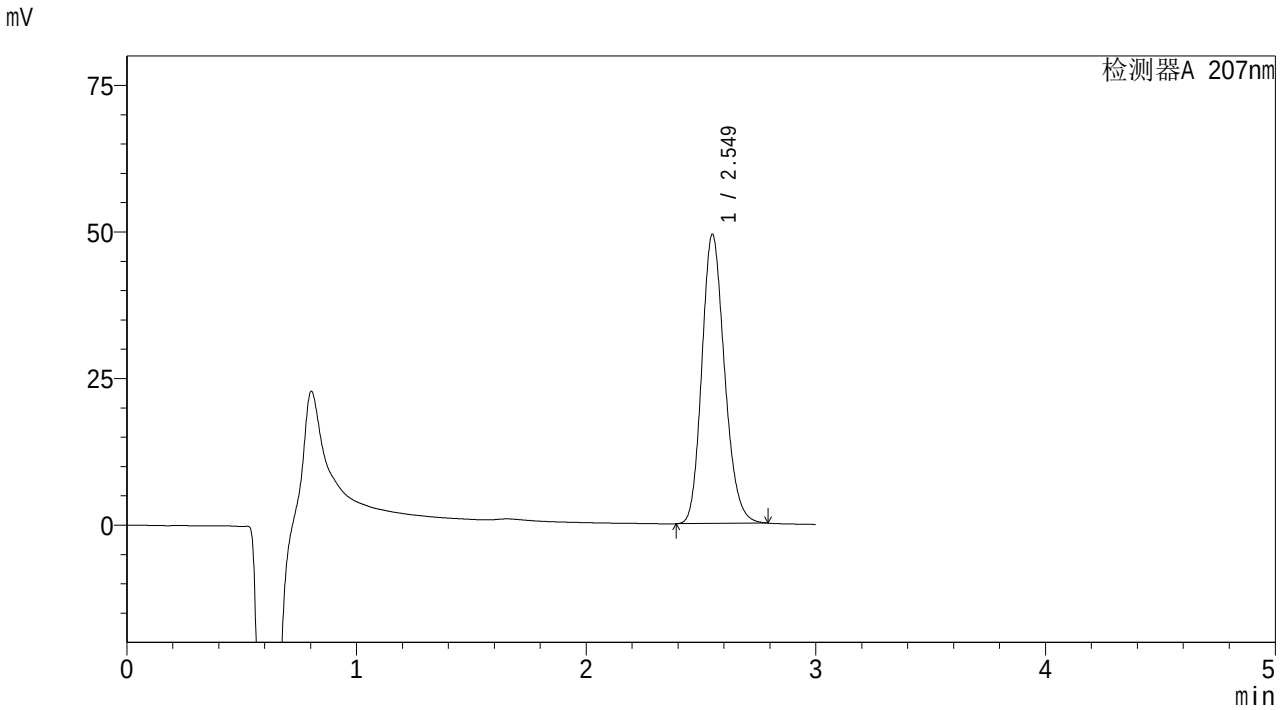

<峰表>

检测器A 207nm

峰号	保留时间	面积	面积%	高度	理论塔板数(USP)	拖尾因子	分离度(USP)
1	2.549	338999	100.000	49249	3213	1.181	--
总计		338999	100.000	49249			

图214 磷酸奥司他韦干糖浆溶出曲线测定HPLC图谱
自制品-2024051721批-均一性2-pH1.0介质-桨法-50转-15min-片6
供试品溶液-1

SHIMADZU LabSolutions

QTL-373

<样品信息>

色谱柱 : XB-C18(50mm*4.6mm,5μm)　　流　速: 1.0ml/min
柱温 :50℃　　波　长: 207nm
数据文件名 : RC$QTL-373 - 1-7/27-71-2 - zzp-2024051721p-rcqx-pH1.0jz-jf50z-jyx2-P1-20min.lcd
方法文件名 : RC$QTL-373 - QTL-373-RC-FX276.lcm
批处理文件名: RC$QTL-373 - 20240830-FX276.lcb
样品瓶号 : 1-4
进样体积 : 10 μl　　版本号: 6.115
进样时间 : 2024/08/30 11:26:41　　实验者: jiangjinwei
处理时间(V2) : 2024/09/02 09:16:03　　处理者: jiangjinwei
仪器型号 : SHIMADZU LC-2050C (FX276)

<色谱图>

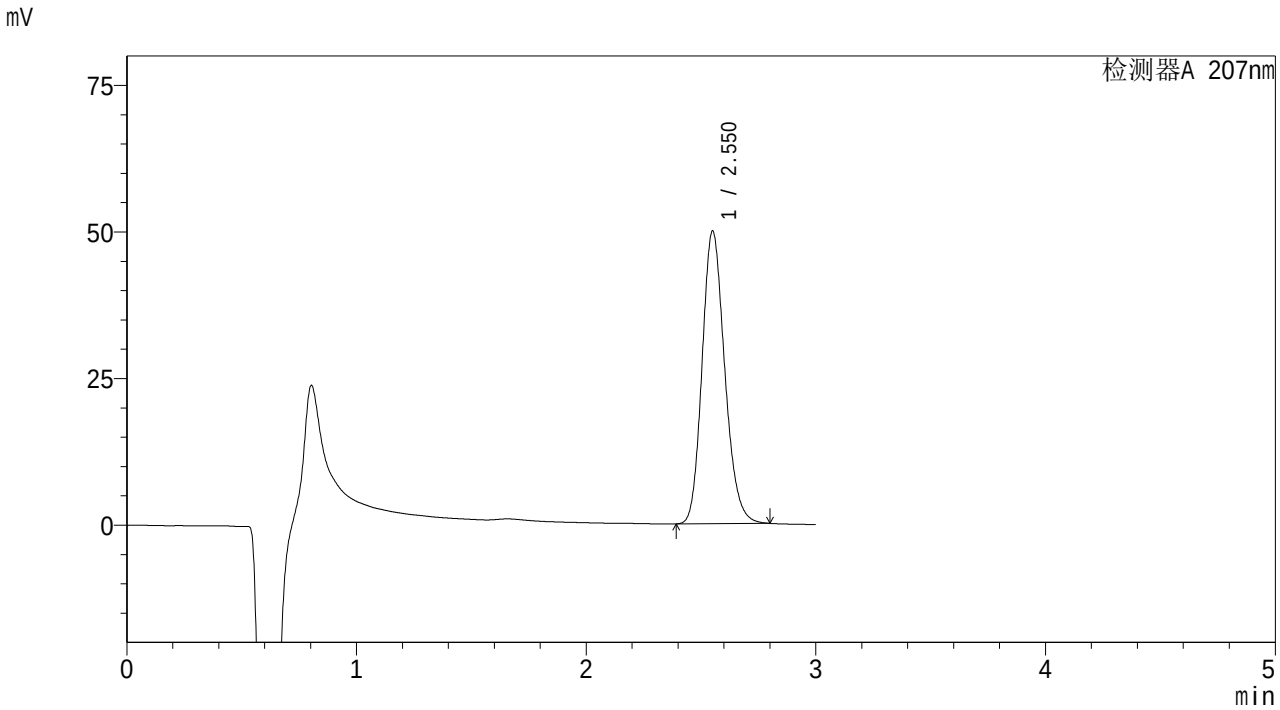

<峰表>

检测器A 207nm

峰号	保留时间	面积	面积%	高度	理论塔板数(USP)	拖尾因子	分离度(USP)
1	2.550	341563	100.000	49759	3250	1.181	--
总计		341563	100.000	49759			

图215 磷酸奥司他韦干糖浆溶出曲线测定HPLC图谱
自制品-2024051721批-均一性2-pH1.0介质-桨法-50转-20min-片1
供试品溶液-1

SHIMADZU LabSolutions

QTL-373

<样品信息>

色谱柱 : XB-C18(50mm*4.6mm,5μm)　　流　速: 1.0ml/min
柱温 :50℃　　波　长: 207nm
数据文件名 : RC$QTL-373 - 1-8/27-72-2 - zzp-2024051721p-rcqx-pH1.0jz-jf50z-jyx2-P2-20min.lcd
方法文件名 : RC$QTL-373 - QTL-373-RC-FX276.lcm
批处理文件名: RC$QTL-373 - 20240830-FX276.lcb
样品瓶号 : 1-13
进样体积 : 10 μl　　版本号: 6.115
进样时间 : 2024/08/30 11:30:02　　实验者: jiangjinwei
处理时间(V2) : 2024/09/02 09:19:30　　处理者: jiangjinwei
仪器型号 : SHIMADZU LC-2050C (FX276)

<色谱图>

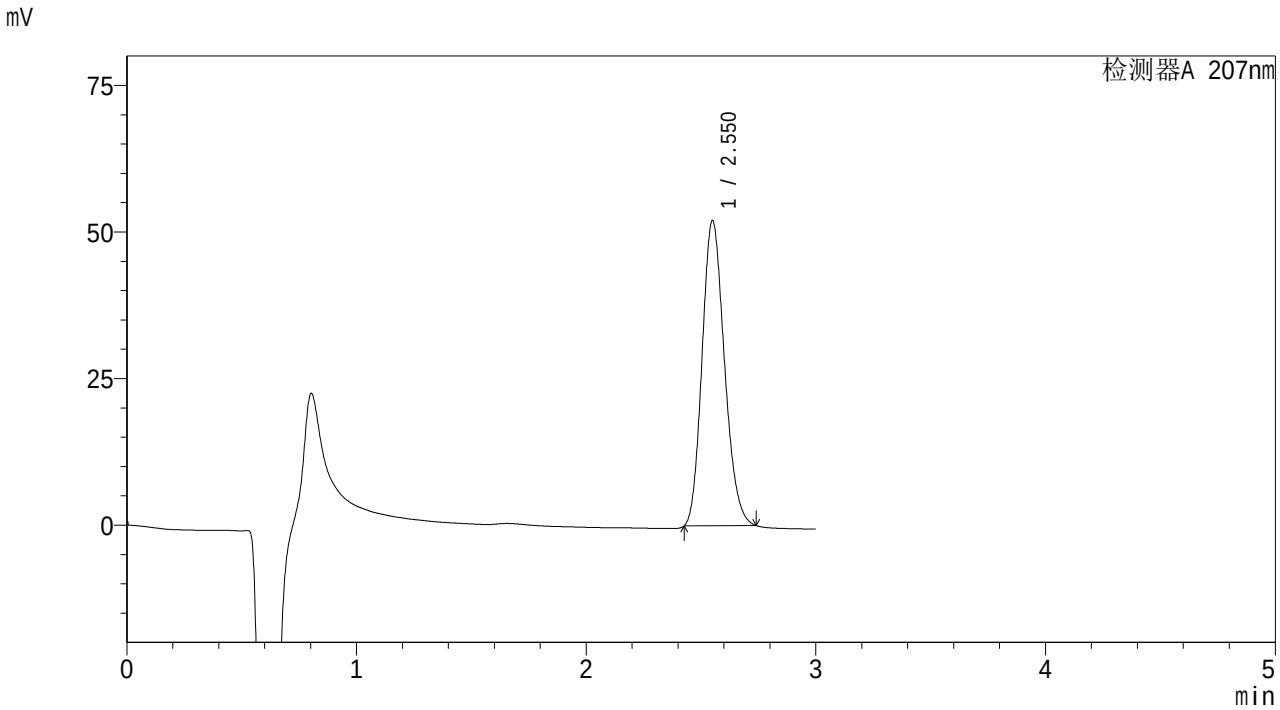

<峰表>

检测器A 207nm

峰号	保留时间	面积	面积%	高度	理论塔板数(USP)	拖尾因子	分离度(USP)
1	2.550	351832	100.000	52101	3257	1.178	--
总计		351832	100.000	52101			

图216 磷酸奥司他韦干糖浆溶出曲线测定HPLC图谱
自制品-2024051721批-均一性2-pH1.0介质-桨法-50转-20min-片2
供试品溶液-1

SHIMADZU LabSolutions

QTL-373

<样品信息>

色谱柱 : XB-C18(50mm*4.6mm,5μm)　　流　速: 1.0ml/min
柱温 :50℃　　波　长: 207nm
数据文件名 : RC$QTL-373 - 1-9/27-73-2 - zzp-2024051721p-rcqx-pH1.0jz-jf50z-jyx2-P3-20min.lcd
方法文件名 : RC$QTL-373 - QTL-373-RC-FX276.lcm
批处理文件名: RC$QTL-373 - 20240830-FX276.lcb
样品瓶号 : 1-22
进样体积 : 10 μl　　版本号: 6.115
进样时间 : 2024/08/30 11:33:23　　实验者: jiangjinwei
处理时间(V2) : 2024/09/02 09:20:29　　处理者: jiangjinwei
仪器型号 : SHIMADZU LC-2050C (FX276)

<色谱图>

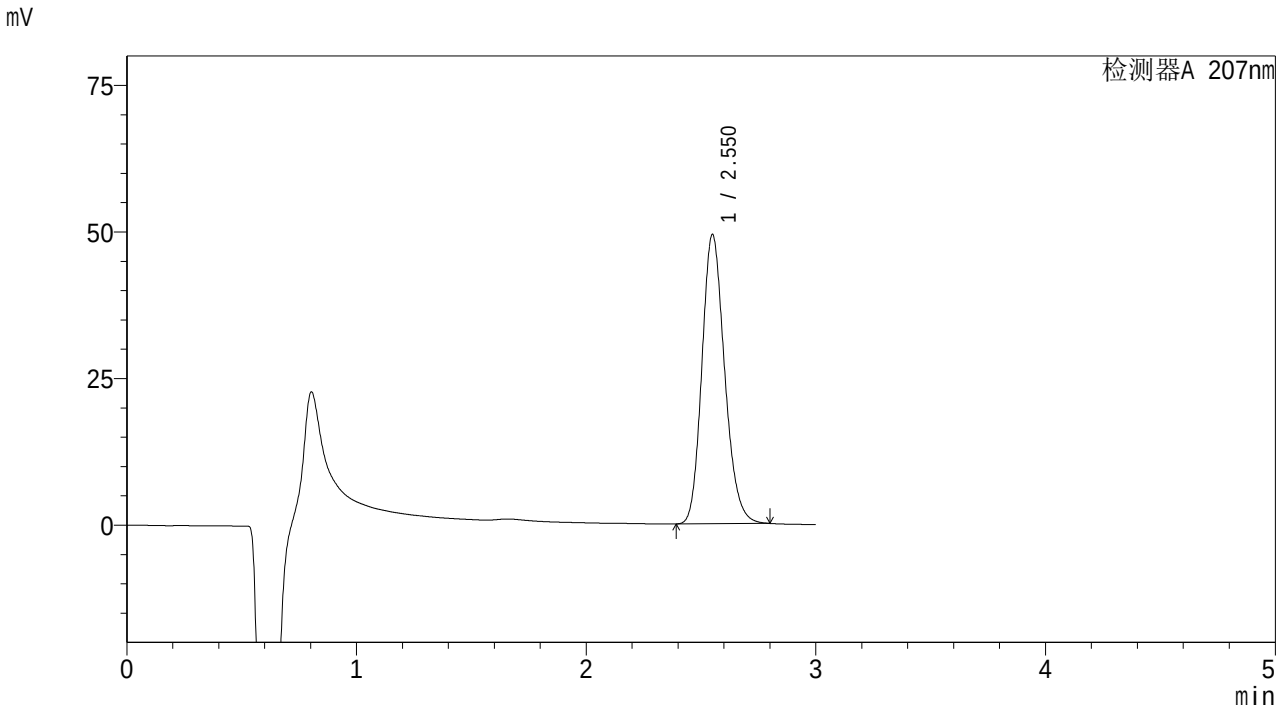

<峰表>

检测器A 207nm

峰号	保留时间	面积	面积%	高度	理论塔板数(USP)	拖尾因子	分离度(USP)
1	2.550	339367	100.000	49235	3211	1.182	--
总计		339367	100.000	49235			

图217 磷酸奥司他韦干糖浆溶出曲线测定HPLC图谱
自制品-2024051721批-均一性2-pH1.0介质-桨法-50转-20min-片3
供试品溶液-1

SHIMADZU LabSolutions

QTL-373

<样品信息>

色谱柱 : XB-C18(50mm*4.6mm,5μm)　　流　速: 1.0ml/min
柱温 :50℃　　波　长: 207nm
数据文件名 : RC$QTL-373 - 1-9/27-74-2 - zzp-2024051721p-rcqx-pH1.0jz-jf50z-jyx2-P4-20min.lcd
方法文件名 : RC$QTL-373 - QTL-373-RC-FX276.lcm
批处理文件名: RC$QTL-373 - 20240830-FX276.lcb
样品瓶号 : 1-31
进样体积 : 10 μl　　版本号: 6.115
进样时间 : 2024/08/30 11:36:44　　实验者: jiangjinwei
处理时间(V2) : 2024/09/02 09:20:32　　处理者: jiangjinwei
仪器型号 : SHIMADZU LC-2050C (FX276)

<色谱图>

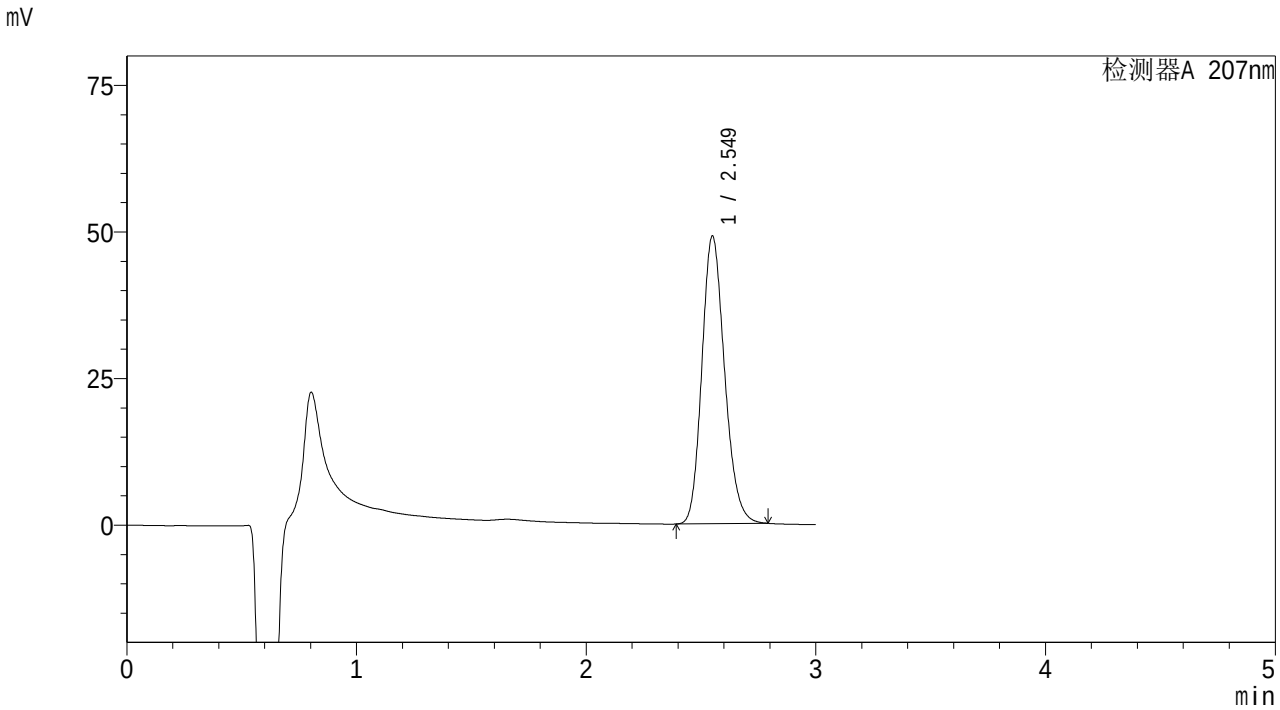

<峰表>

检测器A 207nm

峰号	保留时间	面积	面积%	高度	理论塔板数(USP)	拖尾因子	分离度(USP)
1	2.549	337270	100.000	48983	3212	1.181	--
总计		337270	100.000	48983			

图218 磷酸奥司他韦干糖浆溶出曲线测定HPLC图谱
自制品-2024051721批-均一性2-pH1.0介质-桨法-50转-20min-片4
供试品溶液-1

SHIMADZU LabSolutions

QTL-373

<样品信息>

色谱柱 : XB-C18(50mm*4.6mm,5μm)　　流　速: 1.0ml/min
柱温 :50℃　　波　长: 207nm
数据文件名 : RC$QTL-373 - 1-9/27-75-2 - zzp-2024051721p-rcqx-pH1.0jz-jf50z-jyx2-P5-20min.lcd
方法文件名 : RC$QTL-373 - QTL-373-RC-FX276.lcm
批处理文件名: RC$QTL-373 - 20240830-FX276.lcb
样品瓶号 : 1-40
进样体积 : 10 μl　　版本号: 6.115
进样时间 : 2024/08/30 11:40:04　　实验者: jiangjinwei
处理时间(V2) : 2024/09/02 09:20:35　　处理者: jiangjinwei
仪器型号 : SHIMADZU LC-2050C (FX276)

<色谱图>

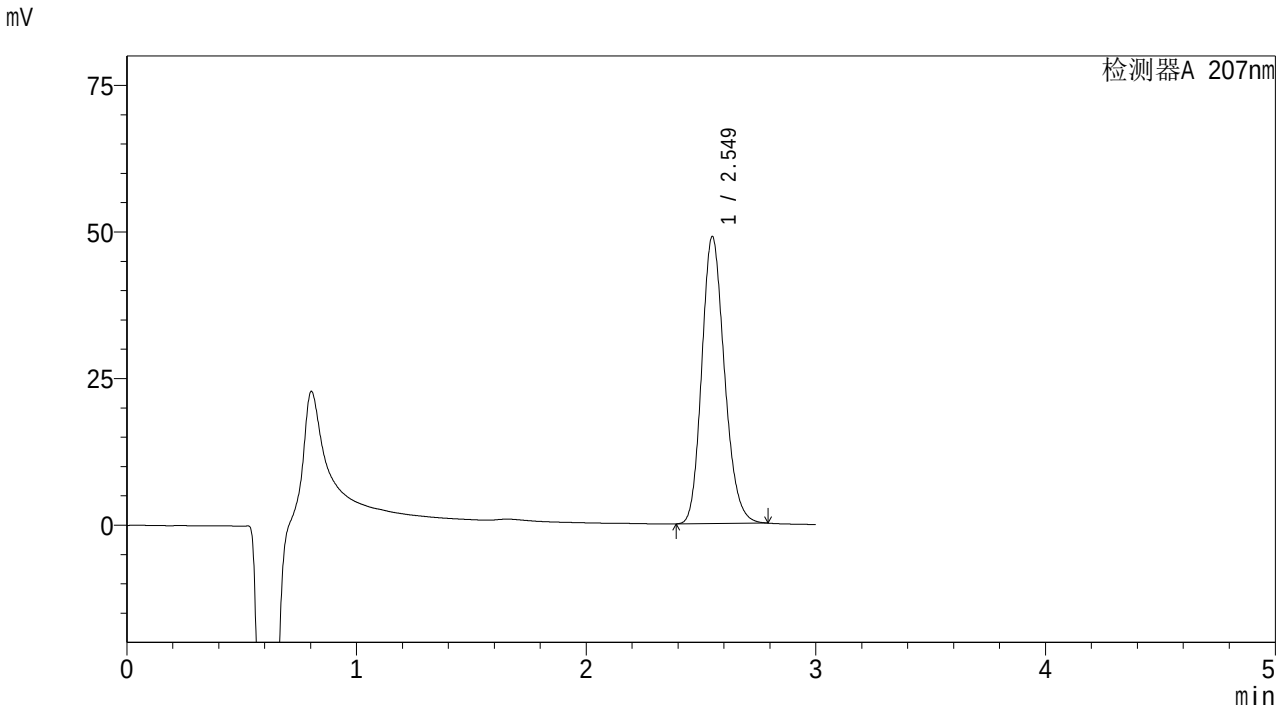

<峰表>

检测器A 207nm

峰号	保留时间	面积	面积%	高度	理论塔板数(USP)	拖尾因子	分离度(USP)
1	2.549	336409	100.000	48907	3212	1.181	--
总计		336409	100.000	48907			

图219 磷酸奥司他韦干糖浆溶出曲线测定HPLC图谱
自制品-2024051721批-均一性2-pH1.0介质-桨法-50转-20min-片5
供试品溶液-1

SHIMADZU LabSolutions

QTL-373

<样品信息>

色谱柱 : XB-C18(50mm*4.6mm,5μm)　　流　速: 1.0ml/min
柱温 :50℃　　波　长: 207nm
数据文件名 : RC$QTL-373 - 1-9/27-76-2 - zzp-2024051721p-rcqx-pH1.0jz-jf50z-jyx2-P6-20min.lcd
方法文件名 : RC$QTL-373 - QTL-373-RC-FX276.lcm
批处理文件名: RC$QTL-373 - 20240830-FX276.lcb
样品瓶号 : 1-49
进样体积 : 10 μl　　版本号: 6.115
进样时间 : 2024/08/30 11:43:26　　实验者: jiangjinwei
处理时间(V2) : 2024/09/02 09:20:38　　处理者: jiangjinwei
仪器型号 : SHIMADZU LC-2050C (FX276)

<色谱图>

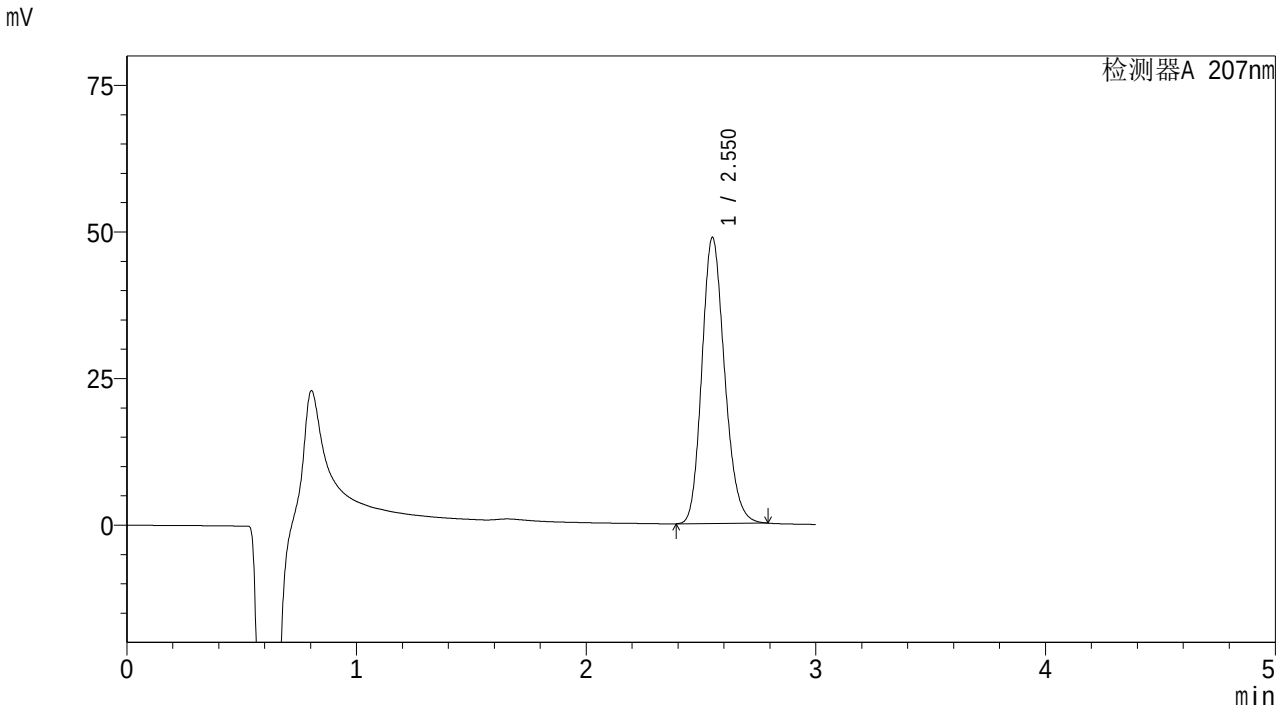

<峰表>

检测器A 207nm

峰号	保留时间	面积	面积%	高度	理论塔板数(USP)	拖尾因子	分离度(USP)
1	2.550	335477	100.000	48696	3210	1.181	--
总计		335477	100.000	48696			

图220 磷酸奥司他韦干糖浆溶出曲线测定HPLC图谱
自制品-2024051721批-均一性2-pH1.0介质-桨法-50转-20min-片6
供试品溶液-1

SHIMADZU LabSolutions

QTL-373

<样品信息>

色谱柱 : XB-C18(50mm*4.6mm,5μm)　　流　速: 1.0ml/min
柱温 :50℃　　波　长: 207nm
数据文件名 : RC$QTL-373 - 1-9/27-77-2 - zzp-2024051721p-rcqx-pH1.0jz-jf50z-jyx2-P1-jxzs.lcd
方法文件名 : RC$QTL-373 - QTL-373-RC-FX276.lcm
批处理文件名: RC$QTL-373 - 20240830-FX276.lcb
样品瓶号 : 1-5
进样体积 : 10 μl　　版本号: 6.115
进样时间 : 2024/08/30 11:46:46　　实验者: jiangjinwei
处理时间(V2) : 2024/09/02 09:20:41　　处理者: jiangjinwei
仪器型号 : SHIMADZU LC-2050C (FX276)

<色谱图>

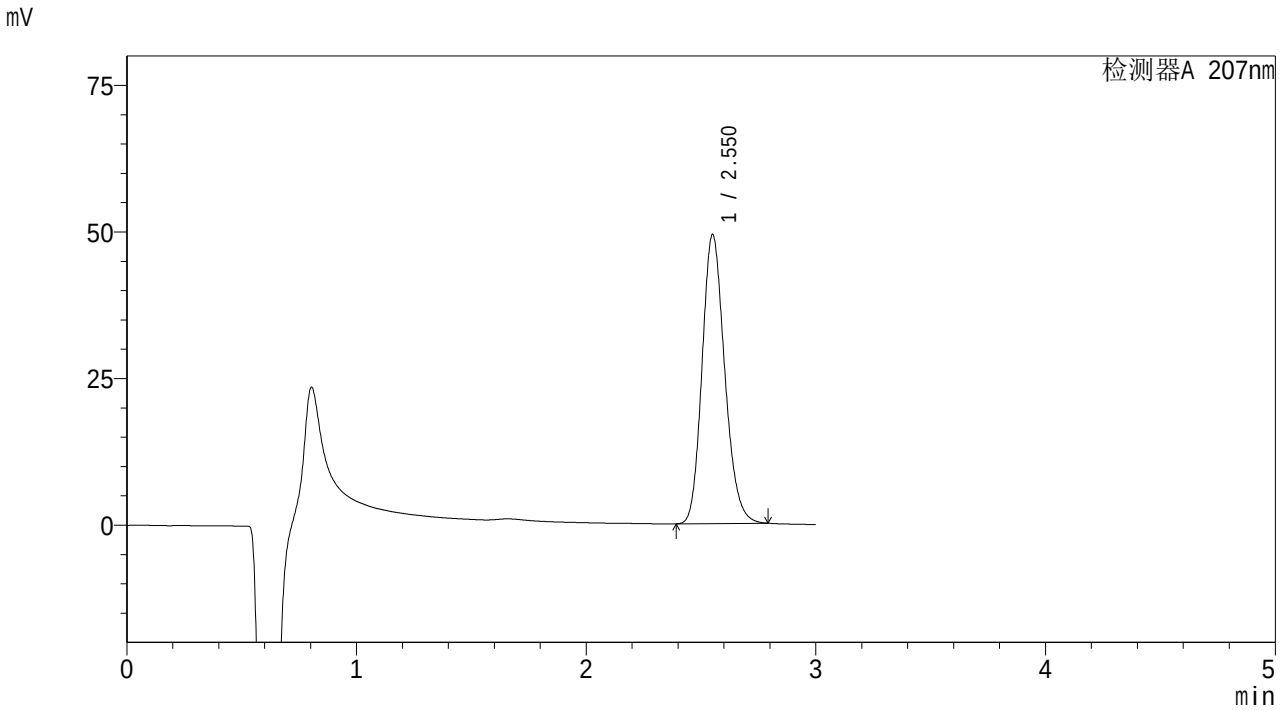

<峰表>

检测器A 207nm

峰号	保留时间	面积	面积%	高度	理论塔板数(USP)	拖尾因子	分离度(USP)
1	2.550	337836	100.000	49142	3234	1.180	--
总计		337836	100.000	49142			

图221 磷酸奥司他韦干糖浆溶出曲线测定HPLC图谱
自制品-2024051721批-均一性2-pH1.0介质-桨法-50转-极限转速-片1
供试品溶液-1

SHIMADZU LabSolutions

QTL-373

<样品信息>

色谱柱 : XB-C18(50mm*4.6mm,5μm)　　流　速: 1.0ml/min
柱温 :50℃　　波　长: 207nm
数据文件名 : RC$QTL-373 - 1-9/27-78-2 - zzp-2024051721p-rcqx-pH1.0jz-jf50z-jyx2-P2-jxzs.lcd
方法文件名 : RC$QTL-373 - QTL-373-RC-FX276.lcm
批处理文件名: RC$QTL-373 - 20240830-FX276.lcb
样品瓶号 : 1-14
进样体积 : 10 μl　　版本号: 6.115
进样时间 : 2024/08/30 11:50:08　　实验者: jiangjinwei
处理时间(V2) : 2024/09/02 09:20:44　　处理者: jiangjinwei
仪器型号 : SHIMADZU LC-2050C (FX276)

<色谱图>

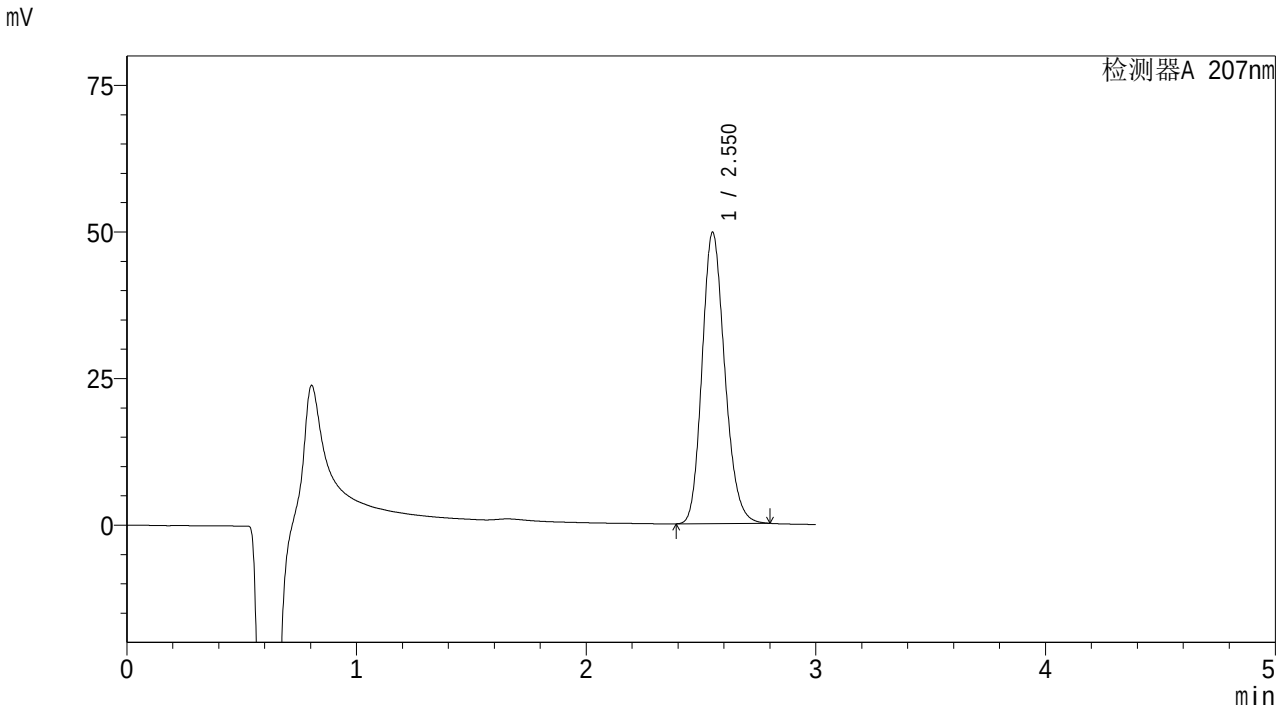

<峰表>

检测器A 207nm

峰号	保留时间	面积	面积%	高度	理论塔板数(USP)	拖尾因子	分离度(USP)
1	2.550	340997	100.000	49527	3230	1.182	--
总计		340997	100.000	49527			

图222 磷酸奥司他韦干糖浆溶出曲线测定HPLC图谱
自制品-2024051721批-均一性2-pH1.0介质-桨法-50转-极限转速-片2
供试品溶液-1

SHIMADZU LabSolutions

QTL-373

<样品信息>

色谱柱 : XB-C18(50mm*4.6mm,5μm)　　流　速: 1.0ml/min
柱温 :50℃　　波　长: 207nm
数据文件名 : RC$QTL-373 - 1-9/27-79-2 - zzp-2024051721p-rcqx-pH1.0jz-jf50z-jyx2-P3-jxzs.lcd
方法文件名 : RC$QTL-373 - QTL-373-RC-FX276.lcm
批处理文件名: RC$QTL-373 - 20240830-FX276.lcb
样品瓶号 : 1-23
进样体积 : 10 μl　　版本号: 6.115
进样时间 : 2024/08/30 11:53:29　　实验者: jiangjinwei
处理时间(V2) : 2024/09/02 09:20:46　　处理者: jiangjinwei
仪器型号 : SHIMADZU LC-2050C (FX276)

<色谱图>

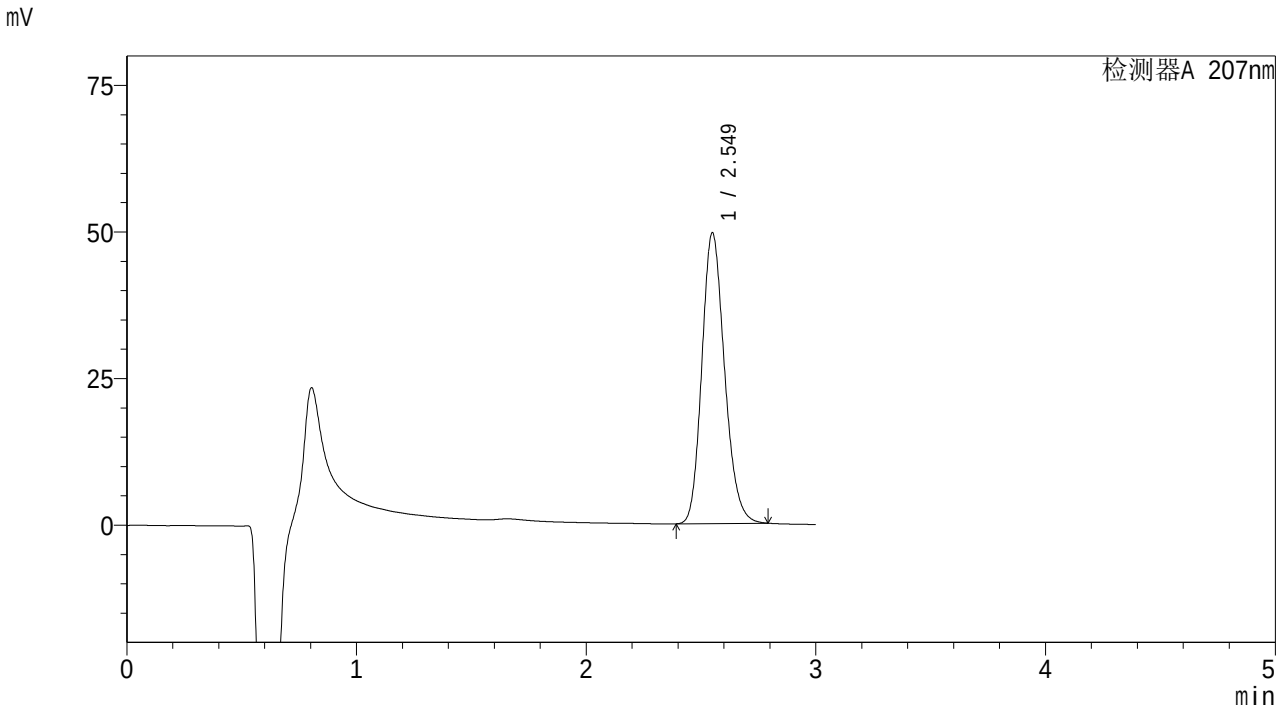

<峰表>

检测器A 207nm

峰号	保留时间	面积	面积%	高度	理论塔板数(USP)	拖尾因子	分离度(USP)
1	2.549	340643	100.000	49503	3215	1.182	--
总计		340643	100.000	49503			

图223 磷酸奥司他韦干糖浆溶出曲线测定HPLC图谱
自制品-2024051721批-均一性2-pH1.0介质-桨法-50转-极限转速-片3
供试品溶液-1

SHIMADZU LabSolutions

QTL-373

<样品信息>

色谱柱 : XB-C18(50mm*4.6mm,5μm)　　流　速: 1.0ml/min
柱温 :50℃　　波　长: 207nm
数据文件名 : RC$QTL-373 - 1-9/27-80-2 - zzp-2024051721p-rcqx-pH1.0jz-jf50z-jyx2-P4-jxzs.lcd
方法文件名 : RC$QTL-373 - QTL-373-RC-FX276.lcm
批处理文件名: RC$QTL-373 - 20240830-FX276.lcb
样品瓶号 : 1-32
进样体积 : 10 μl　　版本号: 6.115
进样时间 : 2024/08/30 11:56:52　　实验者: jiangjinwei
处理时间(V2) : 2024/09/02 09:20:49　　处理者: jiangjinwei
仪器型号 : SHIMADZU LC-2050C (FX276)

<色谱图>

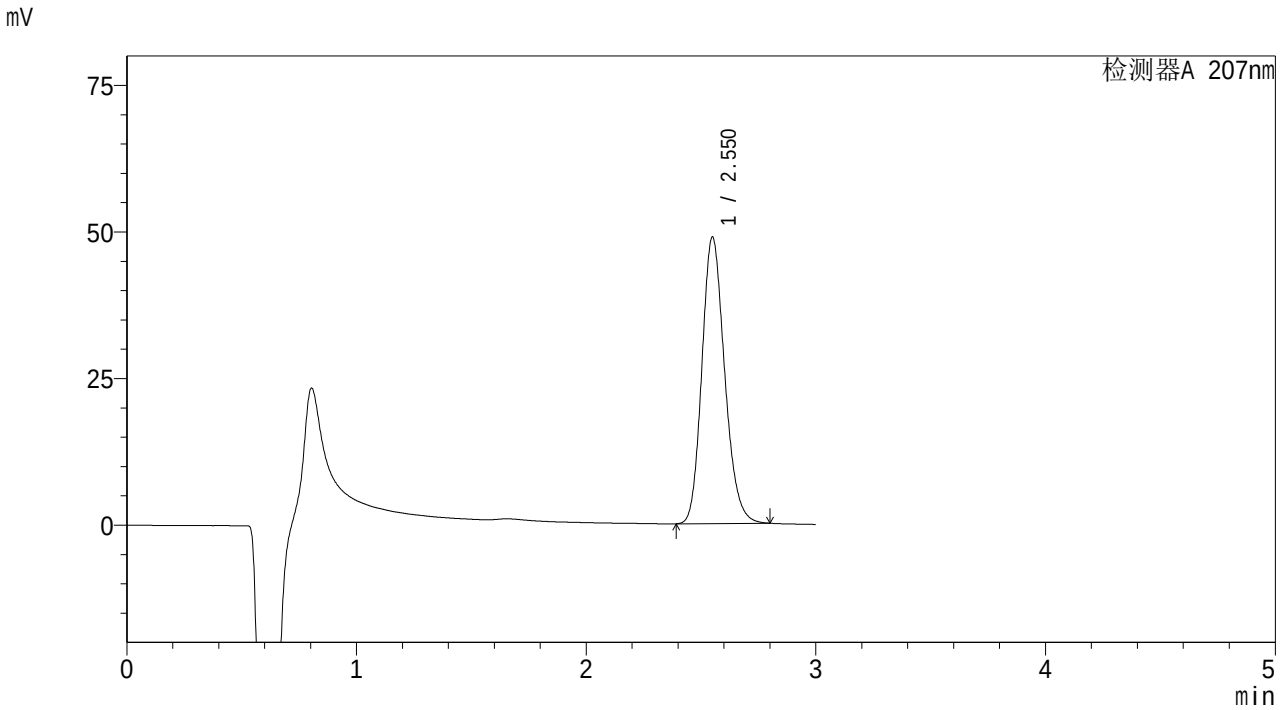

<峰表>

检测器A 207nm

峰号	保留时间	面积	面积%	高度	理论塔板数(USP)	拖尾因子	分离度(USP)
1	2.550	336436	100.000	48772	3208	1.183	--
总计		336436	100.000	48772			

图224 磷酸奥司他韦干糖浆溶出曲线测定HPLC图谱
自制品-2024051721批-均一性2-pH1.0介质-桨法-50转-极限转速-片4
供试品溶液-1

SHIMADZU LabSolutions

QTL-373

<样品信息>

色谱柱 : XB-C18(50mm*4.6mm,5μm)　　流　速: 1.0ml/min
柱温 :50℃　　波　长: 207nm
数据文件名 : RC$QTL-373 - 1-9/27-81-2 - zzp-2024051721p-rcqx-pH1.0jz-jf50z-jyx2-P5-jxzs.lcd
方法文件名 : RC$QTL-373 - QTL-373-RC-FX276.lcm
批处理文件名: RC$QTL-373 - 20240830-FX276.lcb
样品瓶号 : 1-41
进样体积 : 10 μl　　版本号: 6.115
进样时间 : 2024/08/30 12:00:14　　实验者: jiangjinwei
处理时间(V2) : 2024/09/02 09:20:52　　处理者: jiangjinwei
仪器型号 : SHIMADZU LC-2050C (FX276)

<色谱图>

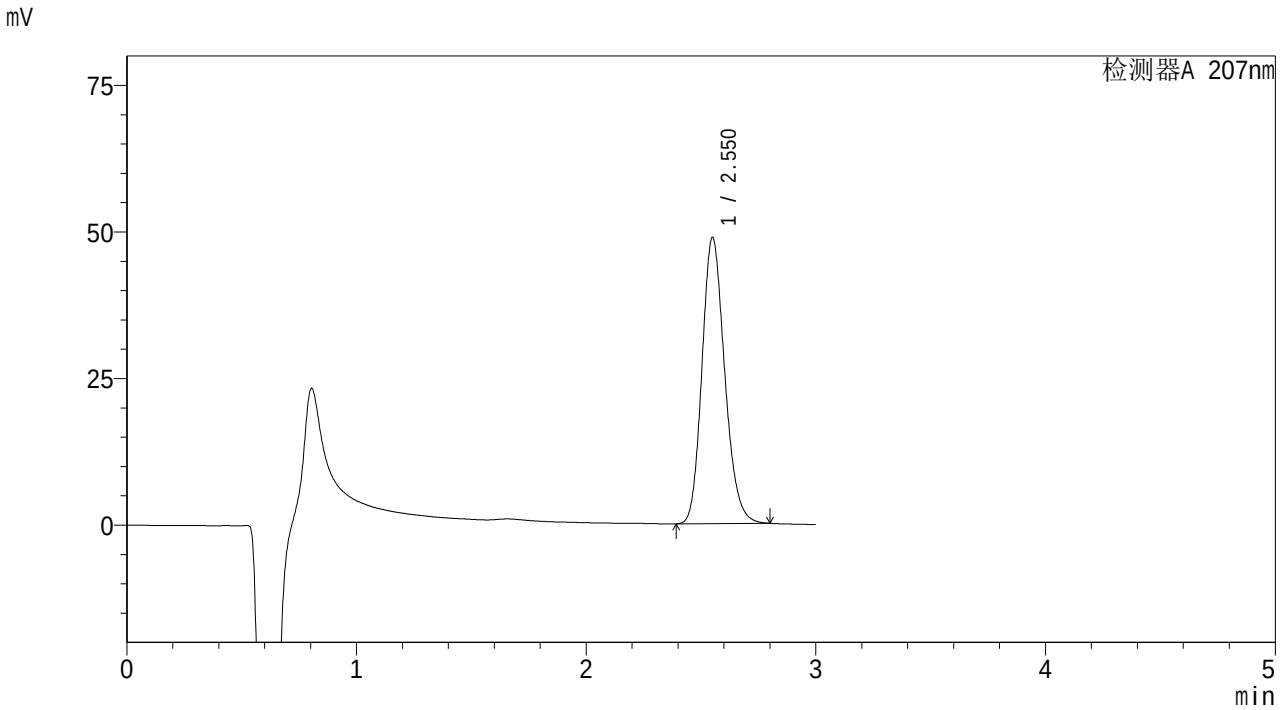

<峰表>

检测器A 207nm

峰号	保留时间	面积	面积%	高度	理论塔板数(USP)	拖尾因子	分离度(USP)
1	2.550	335555	100.000	48682	3215	1.183	--
总计		335555	100.000	48682			

图225 磷酸奥司他韦干糖浆溶出曲线测定HPLC图谱
自制品-2024051721批-均一性2-pH1.0介质-桨法-50转-极限转速-片5
供试品溶液-1

SHIMADZU LabSolutions

QTL-373

<样品信息>

色谱柱 : XB-C18(50mm*4.6mm,5μm)　　流　速: 1.0ml/min
柱温 :50℃　　波　长: 207nm
数据文件名 : RC$QTL-373 - 1-9/27-82-2 - zzp-2024051721p-rcqx-pH1.0jz-jf50z-jyx2-P6-jxzs.lcd
方法文件名 : RC$QTL-373 - QTL-373-RC-FX276.lcm
批处理文件名: RC$QTL-373 - 20240830-FX276.lcb
样品瓶号 : 1-50
进样体积 : 10 μl　　版本号: 6.115
进样时间 : 2024/08/30 12:03:35　　实验者: jiangjinwei
处理时间(V2) : 2024/09/02 09:20:55　　处理者: jiangjinwei
仪器型号 : SHIMADZU LC-2050C (FX276)

<色谱图>

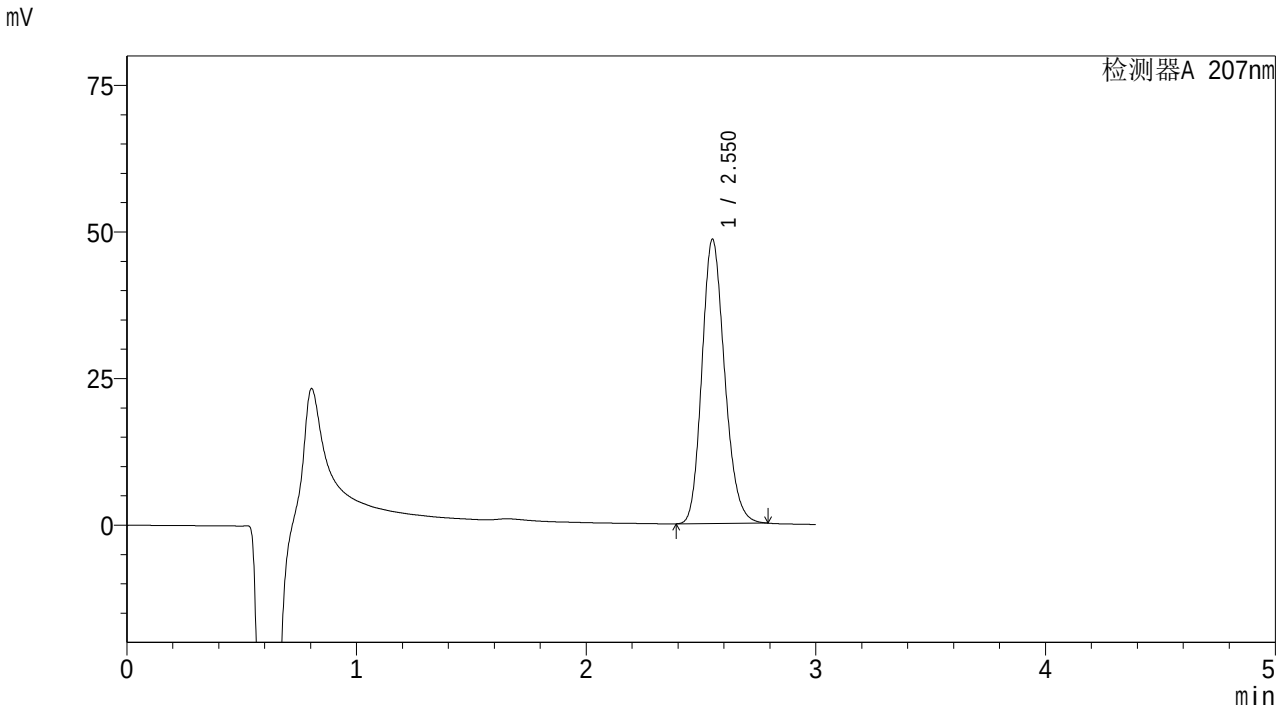

<峰表>

检测器A 207nm

峰号	保留时间	面积	面积%	高度	理论塔板数(USP)	拖尾因子	分离度(USP)
1	2.550	333322	100.000	48378	3212	1.182	--
总计		333322	100.000	48378			

图226 磷酸奥司他韦干糖浆溶出曲线测定HPLC图谱
自制品-2024051721批-均一性2-pH1.0介质-桨法-50转-极限转速-片6
供试品溶液-1

SHIMADZU LabSolutions

QTL-373

<样品信息>

色谱柱 : XB-C18(50mm*4.6mm,5μm)　　流　速: 1.0ml/min
柱温 :50℃　　波　长: 207nm
数据文件名 : RC$QTL-373 - 1-9/27-83-2 - zzp-2024051721p-rcqx-pH1.0jz-jf50z-jyx2-dz2-1.lcd
方法文件名 : RC$QTL-373 - QTL-373-RC-FX276.lcm
批处理文件名: RC$QTL-373 - 20240830-FX276.lcb
样品瓶号 : 1-27
进样体积 : 10 μl　　版本号: 6.115
进样时间 : 2024/08/30 12:06:58　　实验者: jiangjinwei
处理时间(V2) : 2024/09/02 09:20:58　　处理者: jiangjinwei
仪器型号 : SHIMADZU LC-2050C (FX276)

<色谱图>

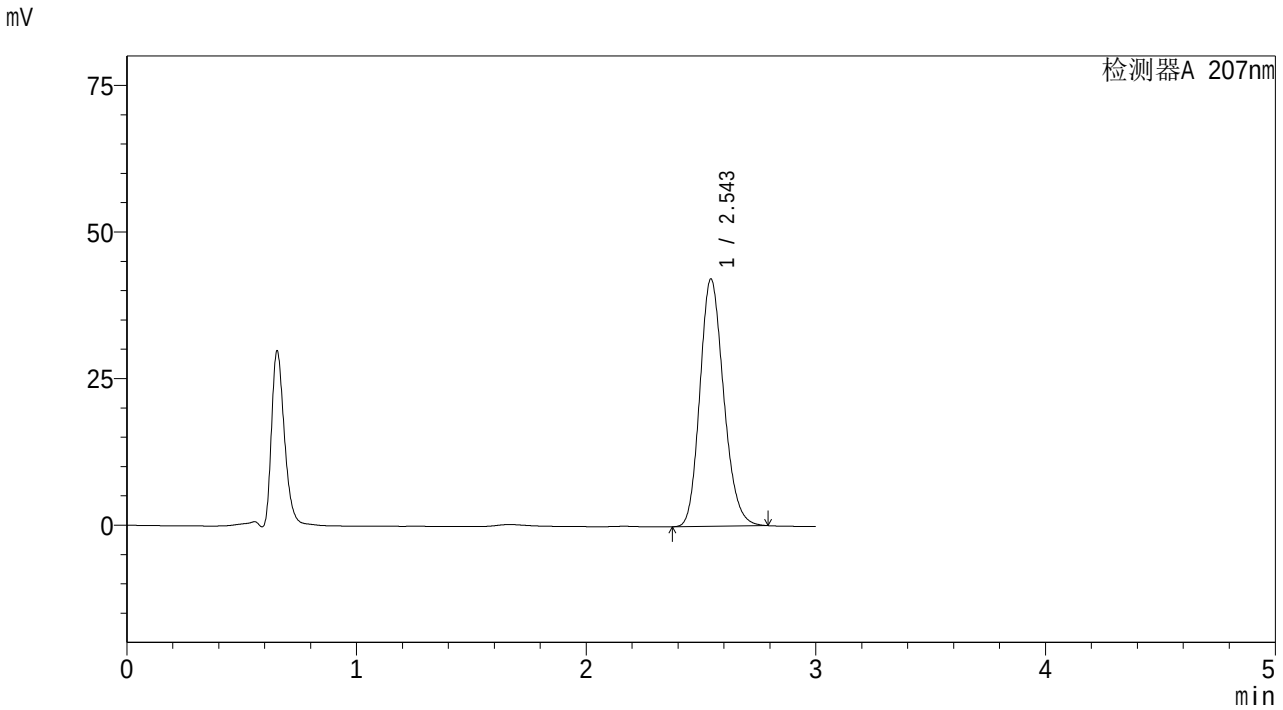

<峰表>

检测器A 207nm

峰号	保留时间	面积	面积%	高度	理论塔板数(USP)	拖尾因子	分离度(USP)
1	2.543	303684	100.000	42050	2904	1.179	--
总计		303684	100.000	42050			

图227 磷酸奥司他韦干糖浆溶出曲线测定HPLC图谱
自制品-2024051721批-均一性2-pH1.0介质-桨法-50转
对照品溶液-2-1

SHIMADZU LabSolutions

QTL-373

<样品信息>

色谱柱 : XB-C18(50mm*4.6mm,5μm)
柱温 :50℃
数据文件名 : RC$QTL-373 - 1-9/27-84-2 - zzp-2024051721p-rcqx-pH1.0jz-jf50z-jyx2-dz2-2.lcd
方法文件名 : RC$QTL-373 - QTL-373-RC-FX276.lcm
批处理文件名: RC$QTL-373 - 20240830-FX276.lcb
样品瓶号 : 1-27
进样体积 : 10 μl
进样时间 : 2024/08/30 12:10:21
处理时间(V2) : 2024/09/02 09:21:01
仪器型号 : SHIMADZU LC-2050C (FX276)

流 速: 1.0ml/min
波 长: 207nm
版本号: 6.115
实验者: jiangjinwei
处理者: jiangjinwei

<色谱图>

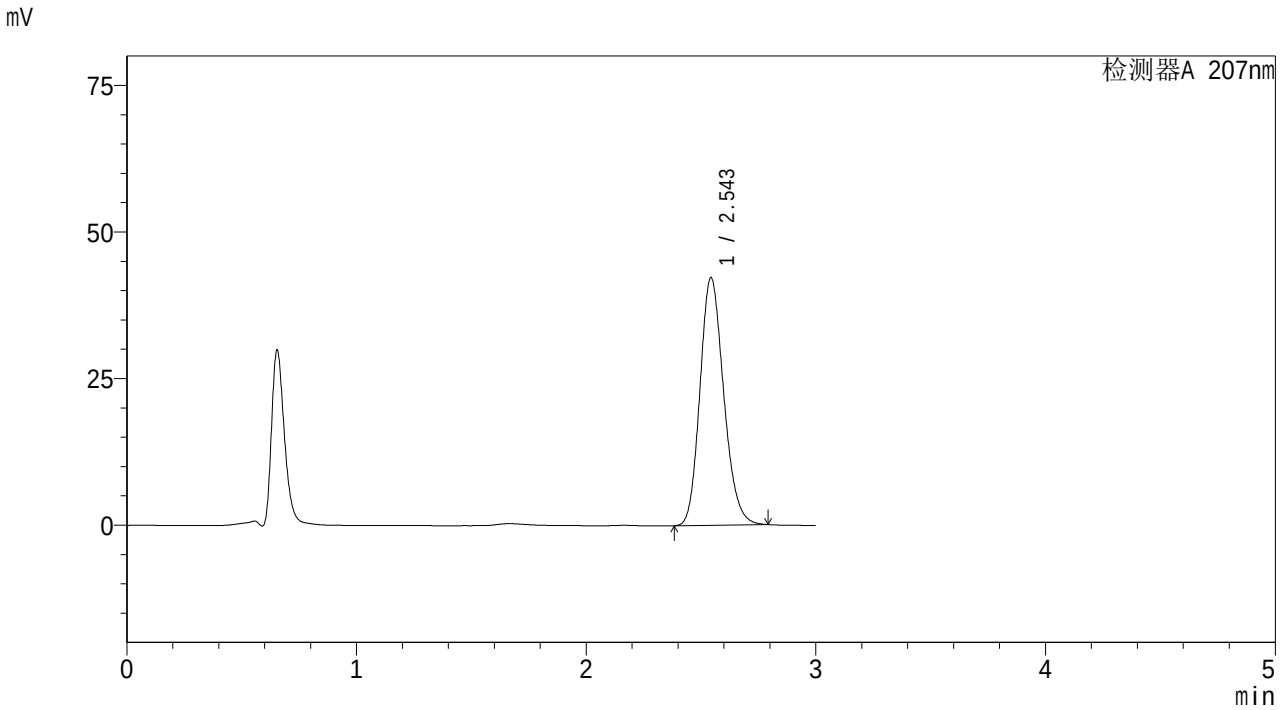

<峰表>

检测器A 207nm

峰号	保留时间	面积	面积%	高度	理论塔板数(USP)	拖尾因子	分离度(USP)
1	2.543	303658	100.000	42116	2911	1.178	--
总计		303658	100.000	42116			

图228 磷酸奥司他韦干糖浆溶出曲线测定HPLC图谱
自制品-2024051721批-均一性2-pH1.0介质-桨法-50转
对照品溶液-2-2