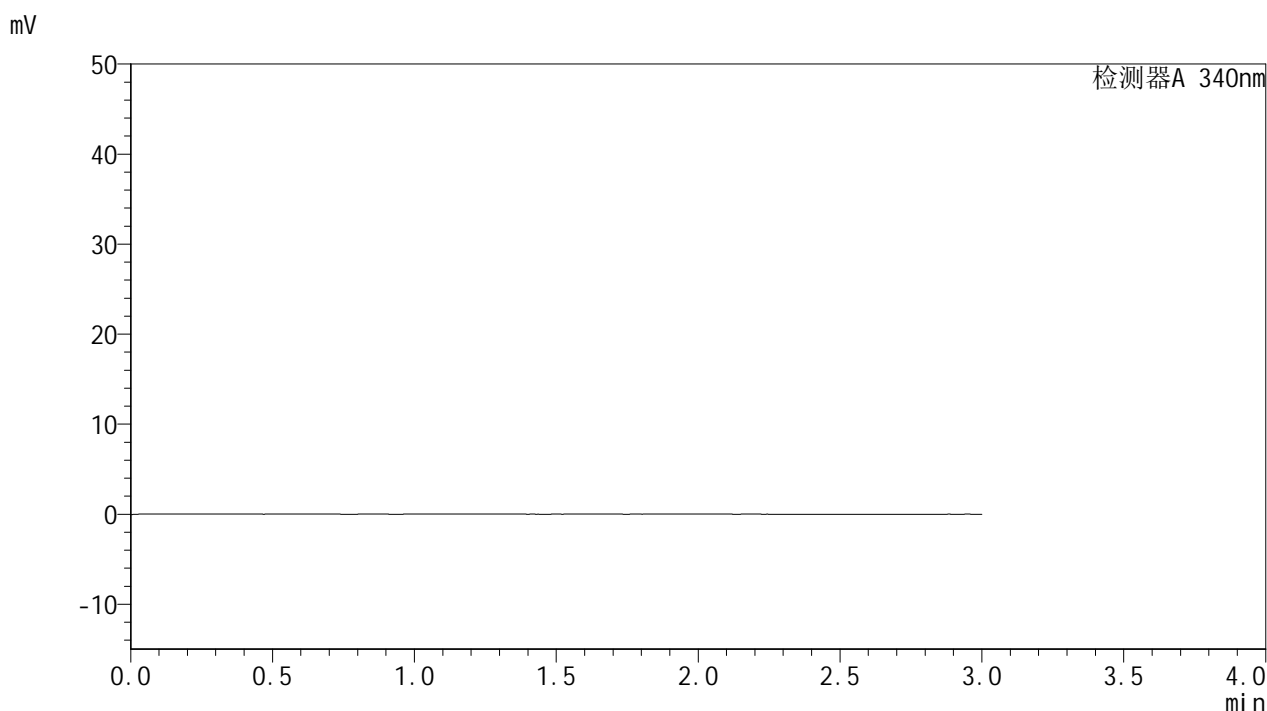


<样品信息>

色谱柱 : XB-C18(50mm*4.6mm,5 μ m) 流速: 1.8ml/min
柱温 : 30 $^{\circ}$ C 波长: 340nm
数据文件名: RCMYP-4103 - 0-12/24-549-2 - zzp-24082901p-rcqx-pH6.8jz-15mg-lf100z-rj.lcd
方法文件名: RCMYP-4103 - YMP-4103-rcqx-FX273.lcm
批处理文件名: RCMYP-4103 - 20240903-RCQX-FX273.lcb
样品瓶号: 1-9
进样体积: 10 μ l 版本号:6.115
分析时间: 2024/09/03 10:48:38 实验者: xiechaojun
处理时间 (V2) : 2024/09/04 09:01:18 处理者: xiechaojun
仪器型号: SHIMADZU LC-2050C(FX273)

<色谱图>



<峰表>

检测器A 340nm

峰号	保留时间	面积	面积%	高度	理论塔板数(USP)	拖尾因子	分离度(USP)
总计							

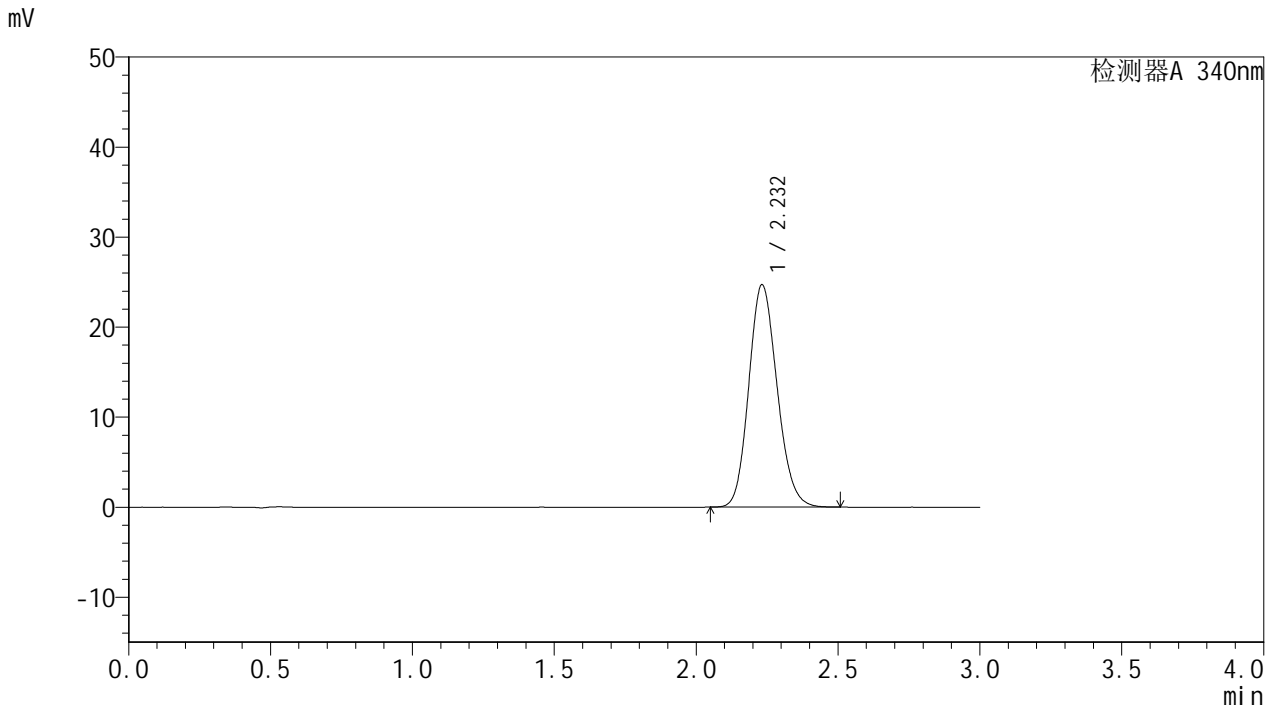


YMP-4103

<样品信息>

色谱柱 : XB-C18(50mm*4.6mm,5 μ m) 流速: 1.8ml/min
柱温 : 30 $^{\circ}$ C 波长: 340nm
数据文件名: RC\$YMP-4103 - 0-12/24-550-2 - zzp-24082901p-rcqx-pH6.8jz-15mg-lf100z-dz1-1.lcd
方法文件名: RC\$YMP-4103 - YMP-4103-rcqx-FX273.lcm
批处理文件名: RC\$YMP-4103 - 20240903-RCQX-FX273.lcb
样品瓶号: 1-18
进样体积: 10 μ l 版本号:6.115
分析时间: 2024/09/03 10:52:01 实验者: xiechaojun
处理时间 (V2) : 2024/09/04 09:01:22 处理者: xiechaojun
仪器型号: SHIMADZU LC-2050C(FX273)

<色谱图>



<峰表>

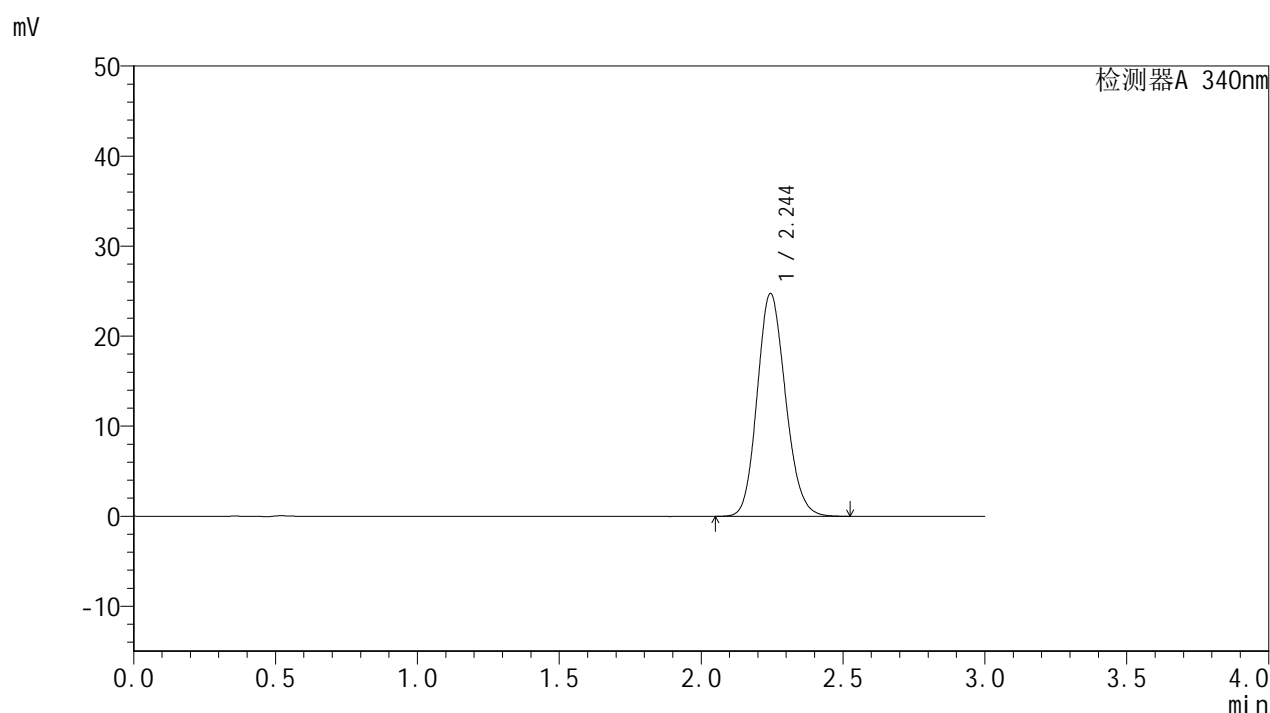
检测器A 340nm

峰号	保留时间	面积	面积%	高度	理论塔板数(USP)	拖尾因子	分离度(USP)
1	2.232	171580	100.000	24691	2398	1.148	--
总计		171580	100.000	24691			

<样品信息>

色谱柱 : XB-C18(50mm*4.6mm,5 μ m) 流速: 1.8ml/min
柱温 : 30 $^{\circ}$ C 波长: 340nm
数据文件名: RC\$YMP-4103 - 0-12/24-551-2 - zzp-24082901p-rcqx-pH6.8jz-15mg-lf100z-dz1-2.lcd
方法文件名: RC\$YMP-4103 - YMP-4103-rcqx-FX273.lcm
批处理文件名: RC\$YMP-4103 - 20240903-RCQX-FX273.lcb
样品瓶号: 1-18
进样体积: 10 μ l 版本号: 6.115
分析时间: 2024/09/03 10:55:24 实验者: xiechaojun
处理时间 (V2) : 2024/09/04 09:01:25 处理者: xiechaojun
仪器型号: SHIMADZU LC-2050C(FX273)

<色谱图>



<峰表>

检测器A 340nm

峰号	保留时间	面积	面积%	高度	理论塔板数(USP)	拖尾因子	分离度(USP)
1	2.244	171903	100.000	24724	2429	1.144	--
总计		171903	100.000	24724			

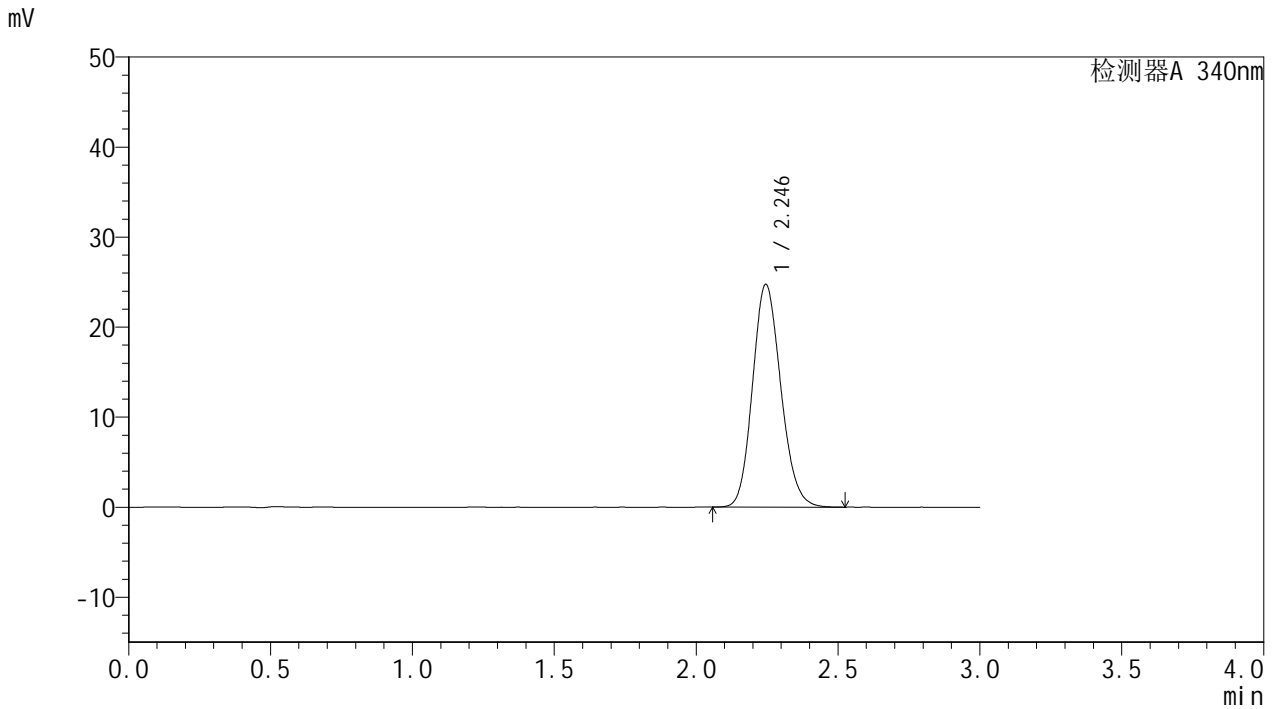


YMP-4103

<样品信息>

色谱柱 : XB-C18(50mm*4.6mm,5μm) 流速: 1.8ml/min
 柱温 : 30°C 波长: 340nm
 数据文件名: RC\$YMP-4103 - 0-12/24-552-2 - zzp-24082901p-rcqx-pH6.8jz-15mg-lf100z-dz1-3.lcd
 方法文件名: RC\$YMP-4103 - YMP-4103-rcqx-FX273.lcm
 批处理文件名: RC\$YMP-4103 - 20240903-RCQX-FX273.lcb
 样品瓶号: 1-18
 进样体积: 10 μl 版本号:6.115
 分析时间: 2024/09/03 10:58:46 实验者: xiechaojun
 处理时间 (V2) : 2024/09/04 09:01:28 处理者: xiechaojun
 仪器型号: SHIMADZU LC-2050C(FX273)

<色谱图>



<峰表>

检测器A 340nm

峰号	保留时间	面积	面积%	高度	理论塔板数(USP)	拖尾因子	分离度(USP)
1	2.246	171950	100.000	24742	2426	1.146	--
总计		171950	100.000	24742			

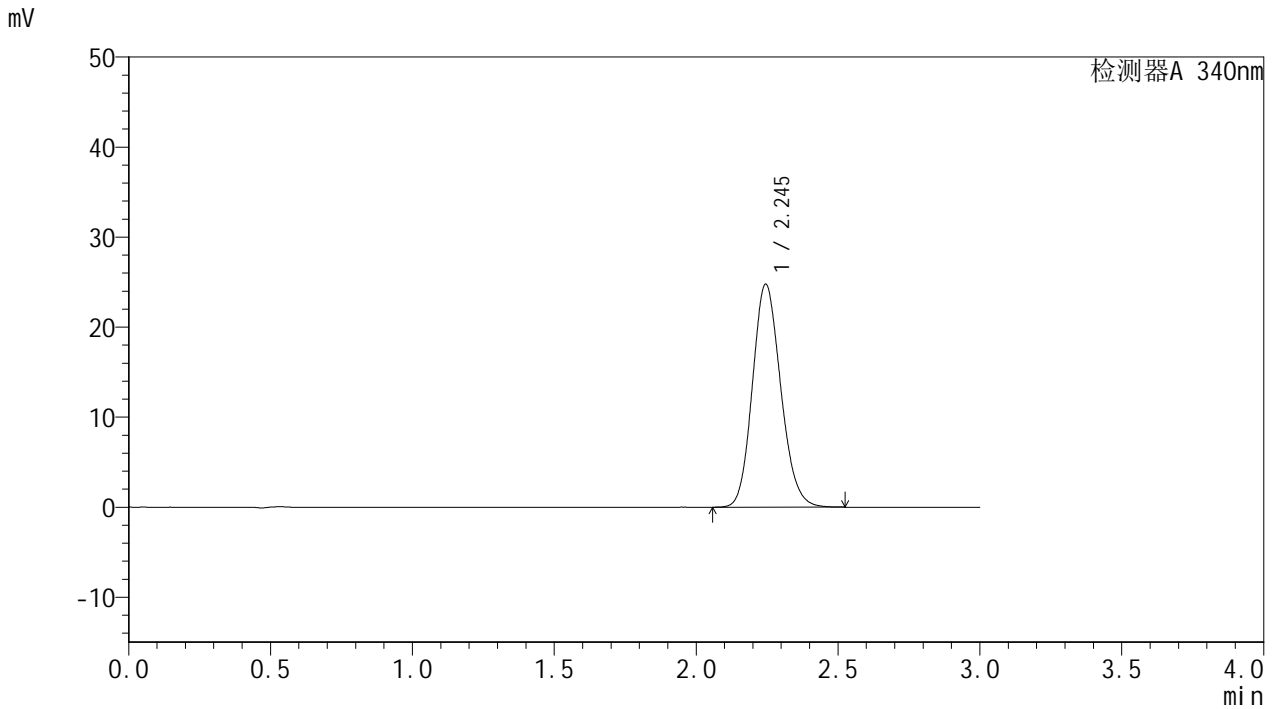


YMP-4103

<样品信息>

色谱柱 : XB-C18(50mm*4.6mm,5μm) 流速: 1.8ml/min
 柱温 : 30°C 波长: 340nm
 数据文件名: RC\$YMP-4103 - 0-12/24-553-2 - zzp-24082901p-rcqx-pH6.8jz-15mg-lf100z-dz1-4.lcd
 方法文件名: RC\$YMP-4103 - YMP-4103-rcqx-FX273.lcm
 批处理文件名: RC\$YMP-4103 - 20240903-RCQX-FX273.lcb
 样品瓶号: 1-18
 进样体积: 10 μl 版本号:6.115
 分析时间: 2024/09/03 11:02:08 实验者: xiechaojun
 处理时间 (V2) : 2024/09/04 09:01:31 处理者: xiechaojun
 仪器型号: SHIMADZU LC-2050C(FX273)

<色谱图>



<峰表>

检测器A 340nm

峰号	保留时间	面积	面积%	高度	理论塔板数(USP)	拖尾因子	分离度(USP)
1	2.245	171981	100.000	24759	2429	1.144	--
总计		171981	100.000	24759			

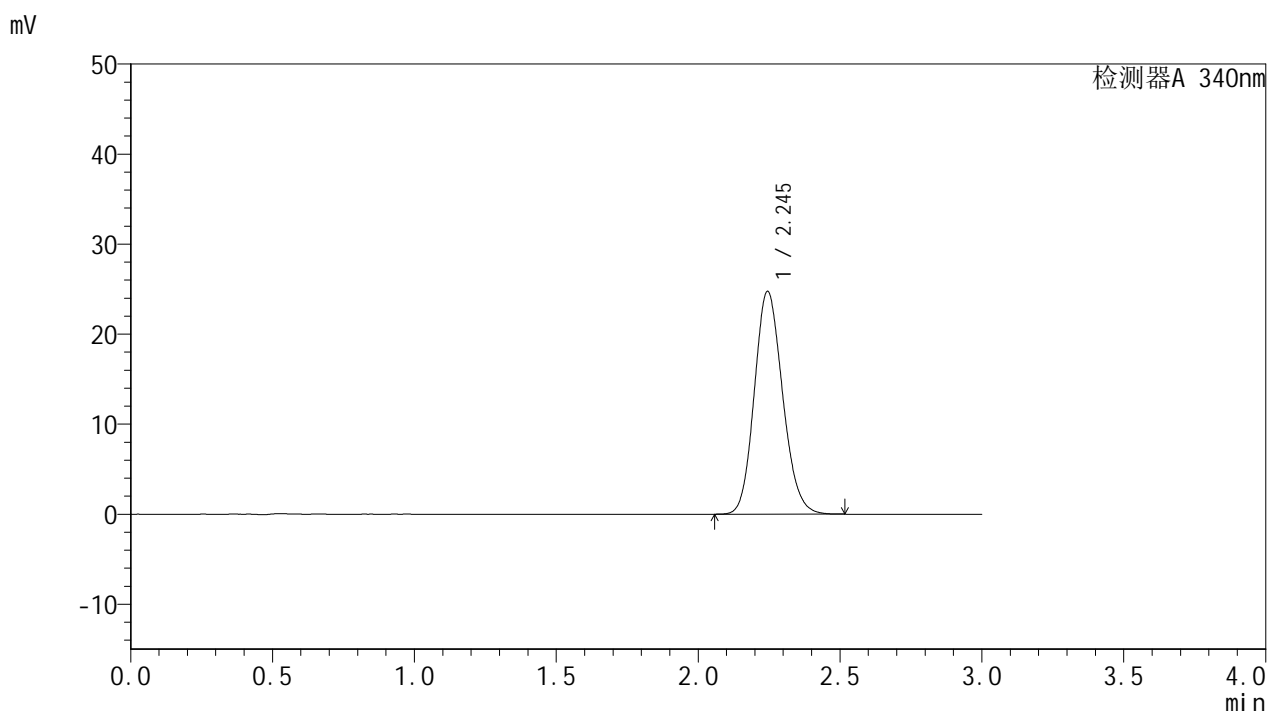


YMP-4103

<样品信息>

色谱柱 : XB-C18(50mm*4.6mm,5μm) 流速: 1.8ml/min
 柱温 : 30°C 波长: 340nm
 数据文件名: RC\$YMP-4103 - 0-12/24-554-2 - zzp-24082901p-rcqx-pH6.8jz-15mg-lf100z-dz1-5.lcd
 方法文件名: RC\$YMP-4103 - YMP-4103-rcqx-FX273.lcm
 批处理文件名: RC\$YMP-4103 - 20240903-RCQX-FX273.lcb
 样品瓶号: 1-18
 进样体积: 10 μl 版本号:6.115
 分析时间: 2024/09/03 11:05:30 实验者: xiechaojun
 处理时间 (V2) : 2024/09/04 09:01:34 处理者: xiechaojun
 仪器型号: SHIMADZU LC-2050C(FX273)

<色谱图>



<峰表>

检测器A 340nm

峰号	保留时间	面积	面积%	高度	理论塔板数(USP)	拖尾因子	分离度(USP)
1	2.245	171636	100.000	24735	2432	1.142	--
总计		171636	100.000	24735			

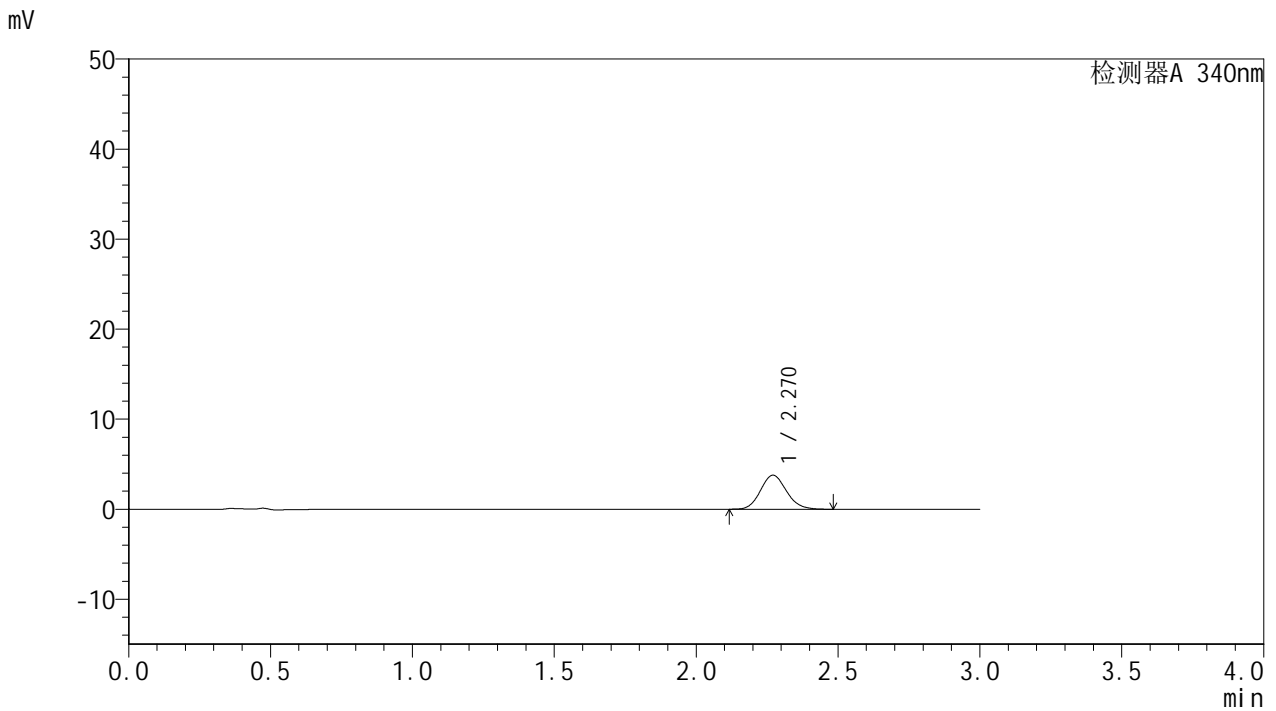


YMP-4103

<样品信息>

色谱柱 : XB-C18(50mm*4.6mm,5μm) 流速: 1.8ml/min
 柱温 : 30°C 波长: 340nm
 数据文件名: RC\$YMP-4103 - 0-12/24-555-2 - zzp-24082901p-rcqx-pH6.8jz-15mg-lf100z-0.5h-P1.lcd
 方法文件名: RC\$YMP-4103 - YMP-4103-rcqx-FX273.lcm
 批处理文件名: RC\$YMP-4103 - 20240903-RCQX-FX273.lcb
 样品瓶号: 1-1
 进样体积: 10 μl 版本号:6.115
 分析时间: 2024/09/03 11:08:52 实验者: xiechaojun
 处理时间 (V2) : 2024/09/04 09:01:37 处理者: xiechaojun
 仪器型号: SHIMADZU LC-2050C(FX273)

<色谱图>



<峰表>

检测器A 340nm

峰号	保留时间	面积	面积%	高度	理论塔板数(USP)	拖尾因子	分离度(USP)
1	2.270	24133	100.000	3784	2948	1.122	--
总计		24133	100.000	3784			

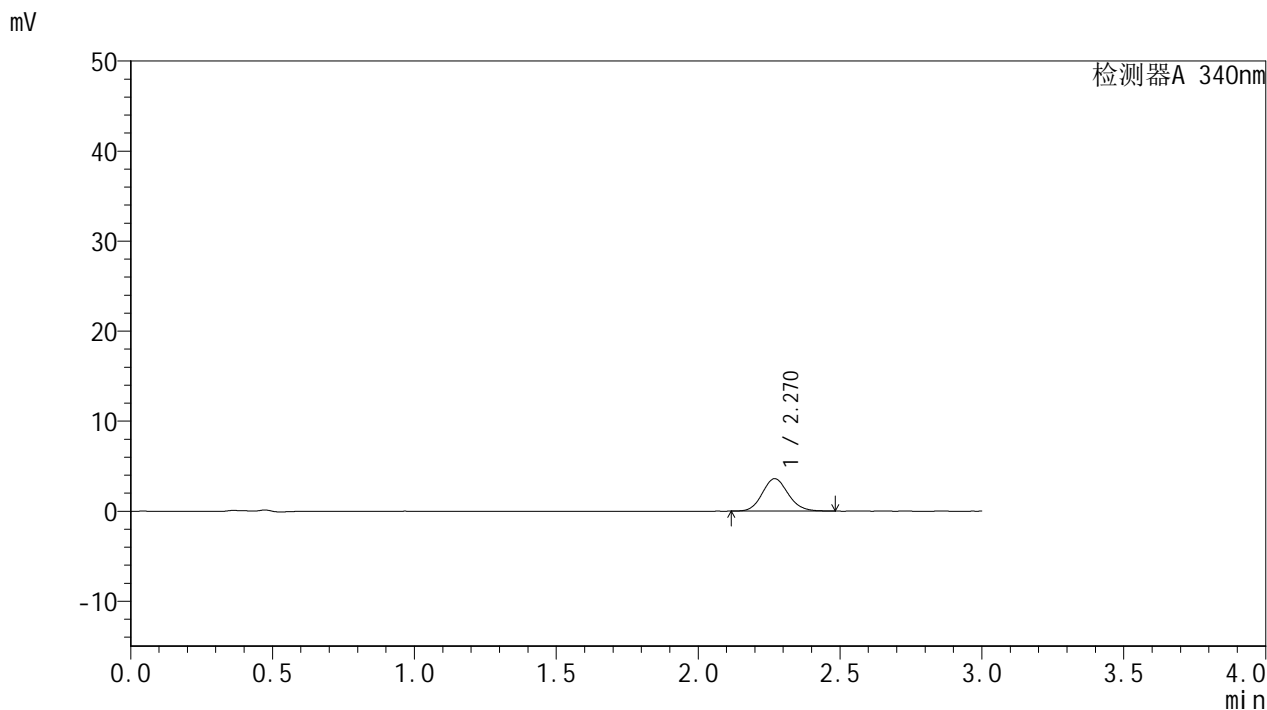


YMP-4103

<样品信息>

色谱柱 : XB-C18(50mm*4.6mm,5μm) 流速: 1.8ml/min
 柱温 : 30°C 波长: 340nm
 数据文件名: RC\$YMP-4103 - 0-12/24-556-2 - zzp-24082901p-rcqx-pH6.8jz-15mg-lf100z-0.5h-P2.lcd
 方法文件名: RC\$YMP-4103 - YMP-4103-rcqx-FX273.lcm
 批处理文件名: RC\$YMP-4103 - 20240903-RCQX-FX273.lcb
 样品瓶号: 1-10
 进样体积: 10 μl 版本号:6.115
 分析时间: 2024/09/03 11:12:15 实验者: xiechaojun
 处理时间 (V2) : 2024/09/04 09:01:39 处理者: xiechaojun
 仪器型号: SHIMADZU LC-2050C(FX273)

<色谱图>



<峰表>

检测器A 340nm

峰号	保留时间	面积	面积%	高度	理论塔板数(USP)	拖尾因子	分离度(USP)
1	2.270	22925	100.000	3599	2957	1.119	--
总计		22925	100.000	3599			

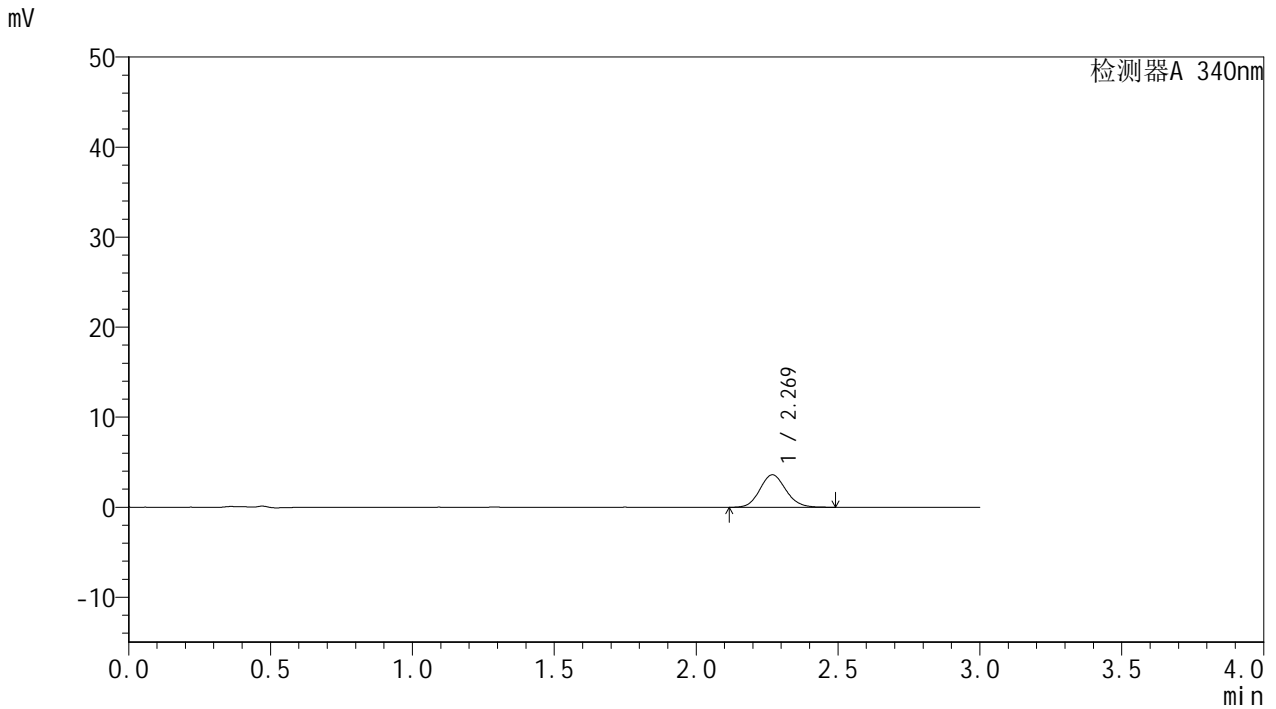


YMP-4103

<样品信息>

色谱柱 : XB-C18(50mm*4.6mm,5μm) 流速: 1.8ml/min
 柱温 : 30°C 波长: 340nm
 数据文件名: RC\$YMP-4103 - 0-12/24-557-2 - zzp-24082901p-rcqx-pH6.8jz-15mg-lf100z-0.5h-P3.lcd
 方法文件名: RC\$YMP-4103 - YMP-4103-rcqx-FX273.lcm
 批处理文件名: RC\$YMP-4103 - 20240903-RCQX-FX273.lcb
 样品瓶号: 1-19
 进样体积: 10 μl 版本号:6.115
 分析时间: 2024/09/03 11:15:37 实验者: xiechaojun
 处理时间 (V2) : 2024/09/04 09:01:42 处理者: xiechaojun
 仪器型号: SHIMADZU LC-2050C(FX273)

<色谱图>



<峰表>

检测器A 340nm

峰号	保留时间	面积	面积%	高度	理论塔板数(USP)	拖尾因子	分离度(USP)
1	2.269	23057	100.000	3601	2942	1.114	--
总计		23057	100.000	3601			

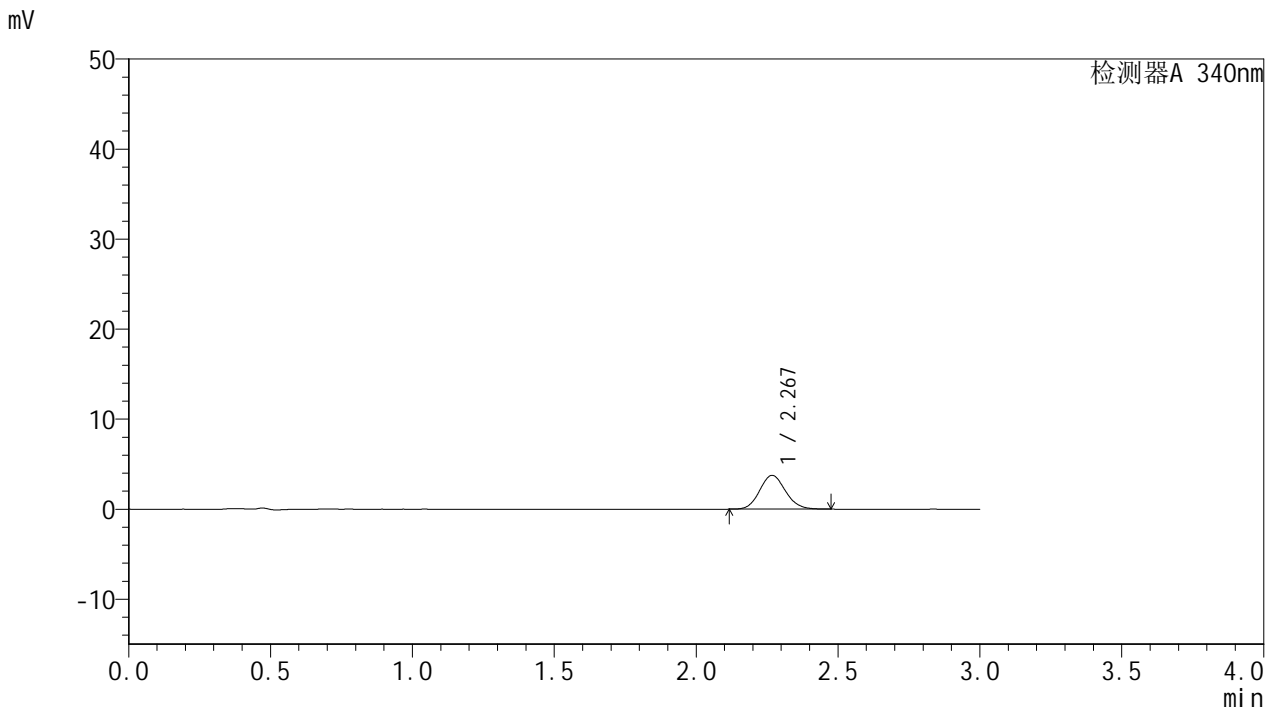


YMP-4103

<样品信息>

色谱柱 : XB-C18(50mm*4.6mm,5μm) 流速: 1.8ml/min
 柱温 : 30°C 波长: 340nm
 数据文件名: RC\$YMP-4103 - 0-12/24-558-2 - zzp-24082901p-rcqx-pH6.8jz-15mg-lf100z-0.5h-P4.lcd
 方法文件名: RC\$YMP-4103 - YMP-4103-rcqx-FX273.lcm
 批处理文件名: RC\$YMP-4103 - 20240903-RCQX-FX273.lcb
 样品瓶号: 1-28
 进样体积: 10 μl 版本号:6.115
 分析时间: 2024/09/03 11:18:59 实验者: xiechaojun
 处理时间 (V2) : 2024/09/04 09:01:44 处理者: xiechaojun
 仪器型号: SHIMADZU LC-2050C(FX273)

<色谱图>



<峰表>

检测器A 340nm

峰号	保留时间	面积	面积%	高度	理论塔板数(USP)	拖尾因子	分离度(USP)
1	2.267	23738	100.000	3737	2979	1.110	--
总计		23738	100.000	3737			

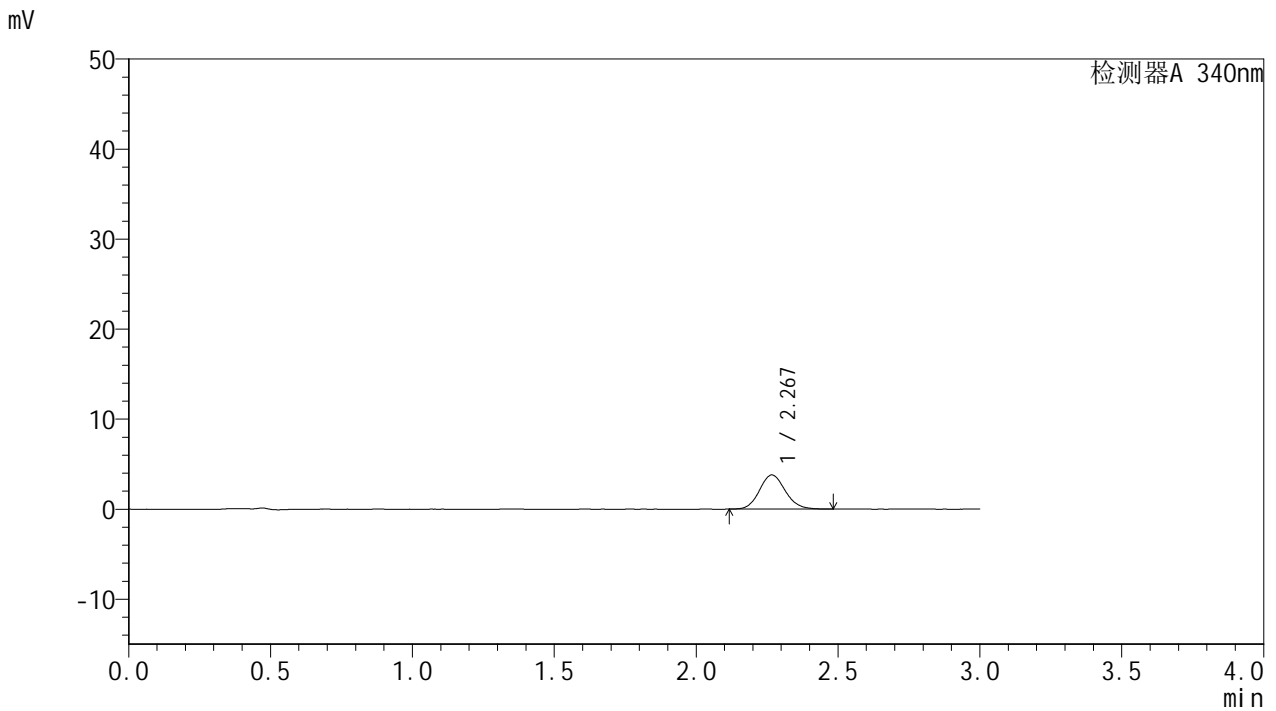


YMP-4103

<样品信息>

色谱柱 : XB-C18(50mm*4.6mm,5μm) 流速: 1.8ml/min
 柱温 : 30°C 波长: 340nm
 数据文件名: RC\$YMP-4103 - 0-12/24-559-2 - zzp-24082901p-rcqx-pH6.8jz-15mg-lf100z-0.5h-P5.lcd
 方法文件名: RC\$YMP-4103 - YMP-4103-rcqx-FX273.lcm
 批处理文件名: RC\$YMP-4103 - 20240903-RCQX-FX273.lcb
 样品瓶号: 1-37
 进样体积: 10 μl 版本号:6.115
 分析时间: 2024/09/03 11:22:21 实验者: xiechaojun
 处理时间 (V2) : 2024/09/04 09:01:47 处理者: xiechaojun
 仪器型号: SHIMADZU LC-2050C(FX273)

<色谱图>



<峰表>

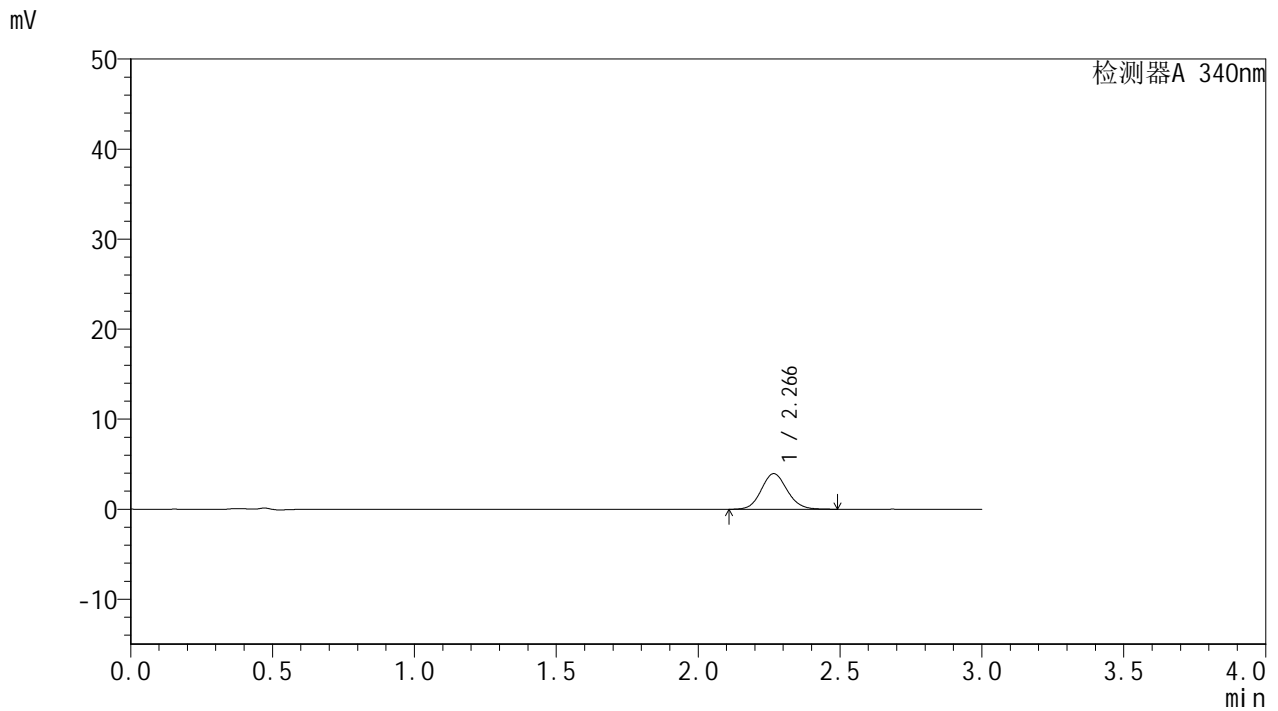
检测器A 340nm

峰号	保留时间	面积	面积%	高度	理论塔板数(USP)	拖尾因子	分离度(USP)
1	2.267	24114	100.000	3788	3010	1.116	--
总计		24114	100.000	3788			

<样品信息>

色谱柱 : XB-C18(50mm*4.6mm,5 μ m) 流速: 1.8ml/min
柱温 : 30 $^{\circ}$ C 波长: 340nm
数据文件名: RC\$YMP-4103 - 0-12/24-560-2 - zzp-24082901p-rcqx-pH6.8jz-15mg-lf100z-0.5h-P6.lcd
方法文件名: RC\$YMP-4103 - YMP-4103-rcqx-FX273.lcm
批处理文件名: RC\$YMP-4103 - 20240903-RCQX-FX273.lcb
样品瓶号: 1-46
进样体积: 10 μ l 版本号: 6.115
分析时间: 2024/09/03 11:25:42 实验者: xiechaojun
处理时间 (V2) : 2024/09/04 09:01:49 处理者: xiechaojun
仪器型号: SHIMADZU LC-2050C(FX273)

<色谱图>



<峰表>

检测器A 340nm

峰号	保留时间	面积	面积%	高度	理论塔板数(USP)	拖尾因子	分离度(USP)
1	2.266	25253	100.000	3953	2968	1.104	--
总计		25253	100.000	3953			

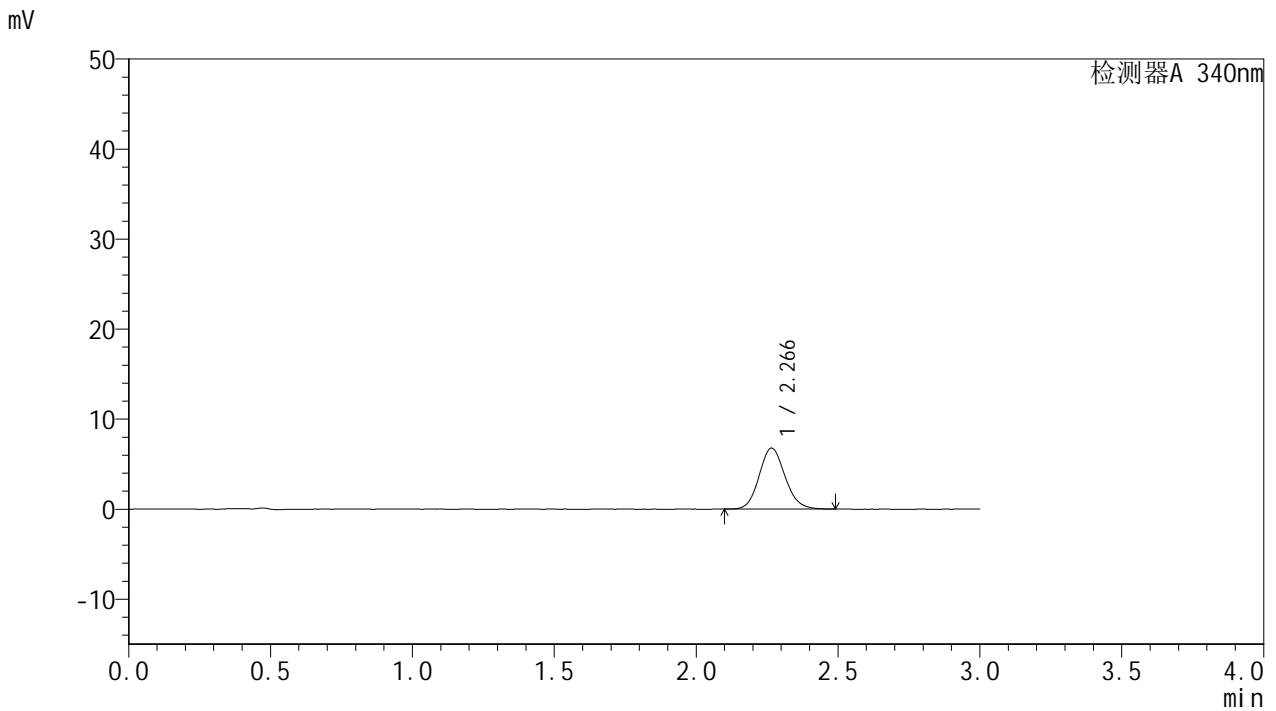


YMP-4103

<样品信息>

色谱柱 : XB-C18(50mm*4.6mm,5μm) 流速: 1.8ml/min
 柱温 : 30°C 波长: 340nm
 数据文件名: RC\$YMP-4103 - 0-12/24-561-2 - zzp-24082901p-rcqx-pH6.8jz-15mg-lf100z-1h-P1.lcd
 方法文件名: RC\$YMP-4103 - YMP-4103-rcqx-FX273.lcm
 批处理文件名: RC\$YMP-4103 - 20240903-RCQX-FX273.lcb
 样品瓶号: 1-2
 进样体积: 10 μl 版本号:6.115
 分析时间: 2024/09/03 11:29:03 实验者: xiechaojun
 处理时间 (V2) : 2024/09/04 09:01:52 处理者: xiechaojun
 仪器型号: SHIMADZU LC-2050C(FX273)

<色谱图>



<峰表>

检测器A 340nm

峰号	保留时间	面积	面积%	高度	理论塔板数(USP)	拖尾因子	分离度(USP)
1	2.266	43097	100.000	6767	2973	1.120	--
总计		43097	100.000	6767			

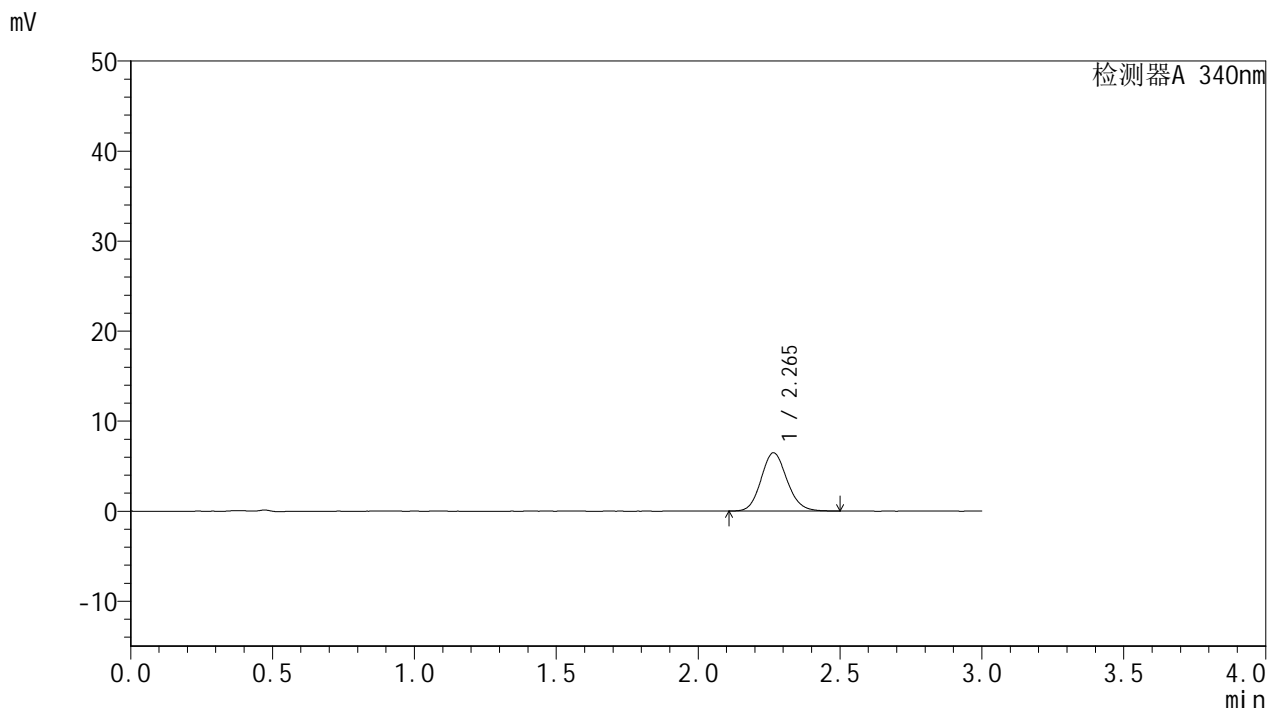


YMP-4103

<样品信息>

色谱柱 : XB-C18(50mm*4.6mm,5μm) 流速: 1.8ml/min
 柱温 : 30°C 波长: 340nm
 数据文件名: RC\$YMP-4103 - 0-12/24-562-2 - zzp-24082901p-rcqx-pH6.8jz-15mg-lf100z-1h-P2.lcd
 方法文件名: RC\$YMP-4103 - YMP-4103-rcqx-FX273.lcm
 批处理文件名: RC\$YMP-4103 - 20240903-RCQX-FX273.lcb
 样品瓶号: 1-11
 进样体积: 10 μl 版本号:6.115
 分析时间: 2024/09/03 11:32:25 实验者: xiechaojun
 处理时间 (V2) : 2024/09/04 09:01:55 处理者: xiechaojun
 仪器型号: SHIMADZU LC-2050C(FX273)

<色谱图>



<峰表>

检测器A 340nm

峰号	保留时间	面积	面积%	高度	理论塔板数(USP)	拖尾因子	分离度(USP)
1	2.265	41264	100.000	6474	2964	1.122	--
总计		41264	100.000	6474			

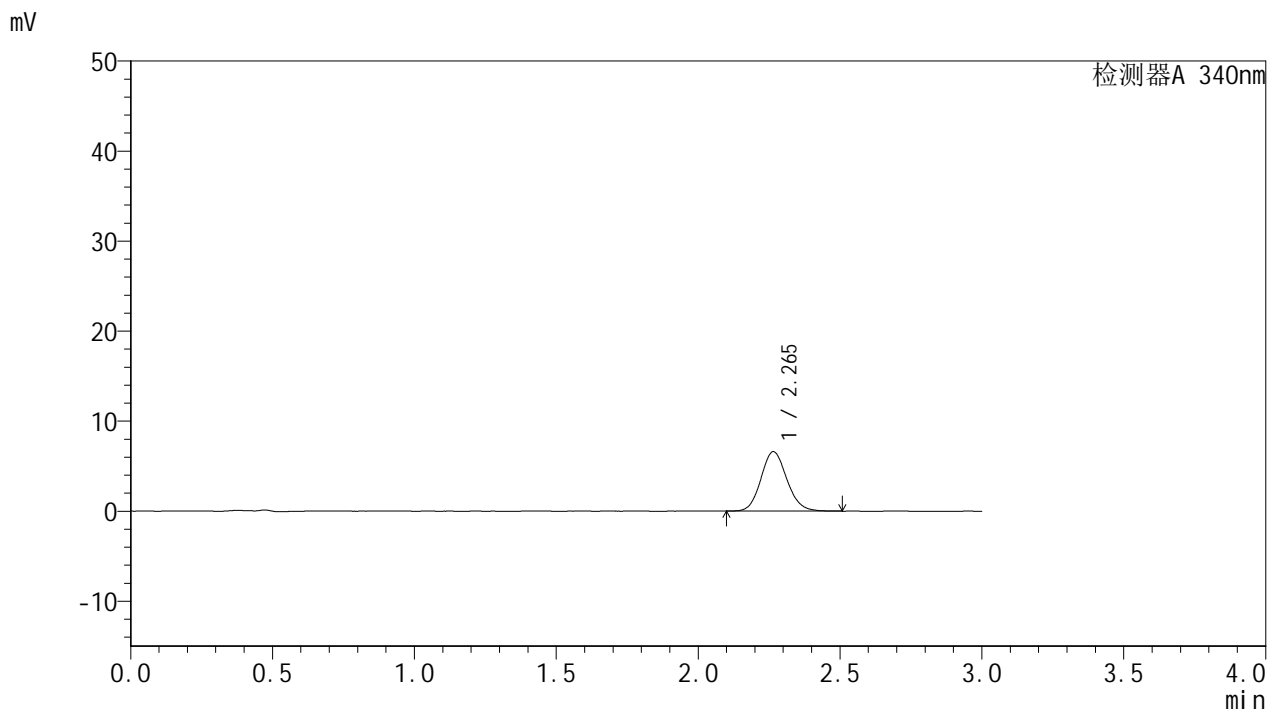


YMP-4103

<样品信息>

色谱柱 : XB-C18(50mm*4.6mm,5μm) 流速: 1.8ml/min
 柱温 : 30°C 波长: 340nm
 数据文件名: RC\$YMP-4103 - 0-12/24-563-2 - zzp-24082901p-rcqx-pH6.8jz-15mg-lf100z-1h-P3.lcd
 方法文件名: RC\$YMP-4103 - YMP-4103-rcqx-FX273.lcm
 批处理文件名: RC\$YMP-4103 - 20240903-RCQX-FX273.lcb
 样品瓶号: 1-20
 进样体积: 10 μl 版本号:6.115
 分析时间: 2024/09/03 11:35:47 实验者: xiechaojun
 处理时间 (V2) : 2024/09/04 09:01:57 处理者: xiechaojun
 仪器型号: SHIMADZU LC-2050C(FX273)

<色谱图>



<峰表>

检测器A 340nm

峰号	保留时间	面积	面积%	高度	理论塔板数(USP)	拖尾因子	分离度(USP)
1	2.265	41972	100.000	6605	2968	1.118	--
总计		41972	100.000	6605			

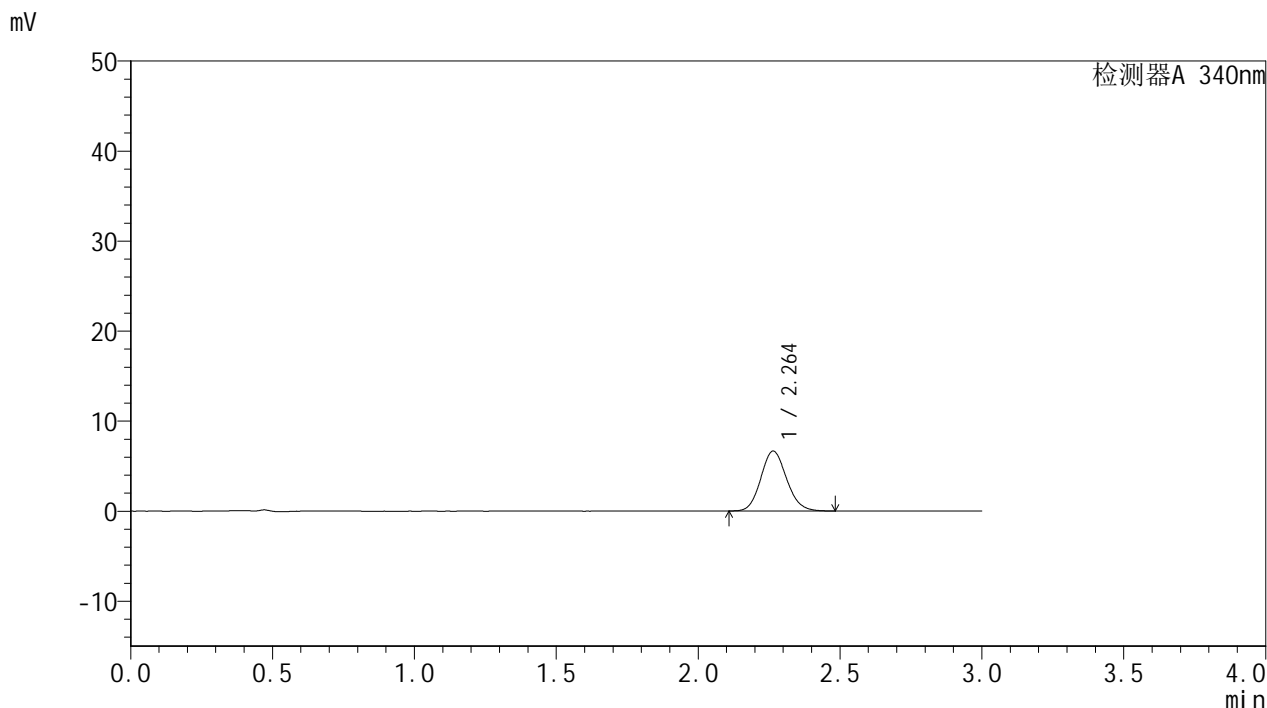


YMP-4103

<样品信息>

色谱柱 : XB-C18(50mm*4.6mm,5μm) 流速: 1.8ml/min
 柱温 : 30°C 波长: 340nm
 数据文件名: RC\$YMP-4103 - 0-12/24-564-2 - zzp-24082901p-rcqx-pH6.8jz-15mg-lf100z-1h-P4.lcd
 方法文件名: RC\$YMP-4103 - YMP-4103-rcqx-FX273.lcm
 批处理文件名: RC\$YMP-4103 - 20240903-RCQX-FX273.lcb
 样品瓶号: 1-29
 进样体积: 10 μl 版本号:6.115
 分析时间: 2024/09/03 11:39:08 实验者: xiechaojun
 处理时间 (V2) : 2024/09/04 09:02:00 处理者: xiechaojun
 仪器型号: SHIMADZU LC-2050C(FX273)

<色谱图>



<峰表>

检测器A 340nm

峰号	保留时间	面积	面积%	高度	理论塔板数(USP)	拖尾因子	分离度(USP)
1	2.264	42157	100.000	6663	2980	1.114	--
总计		42157	100.000	6663			

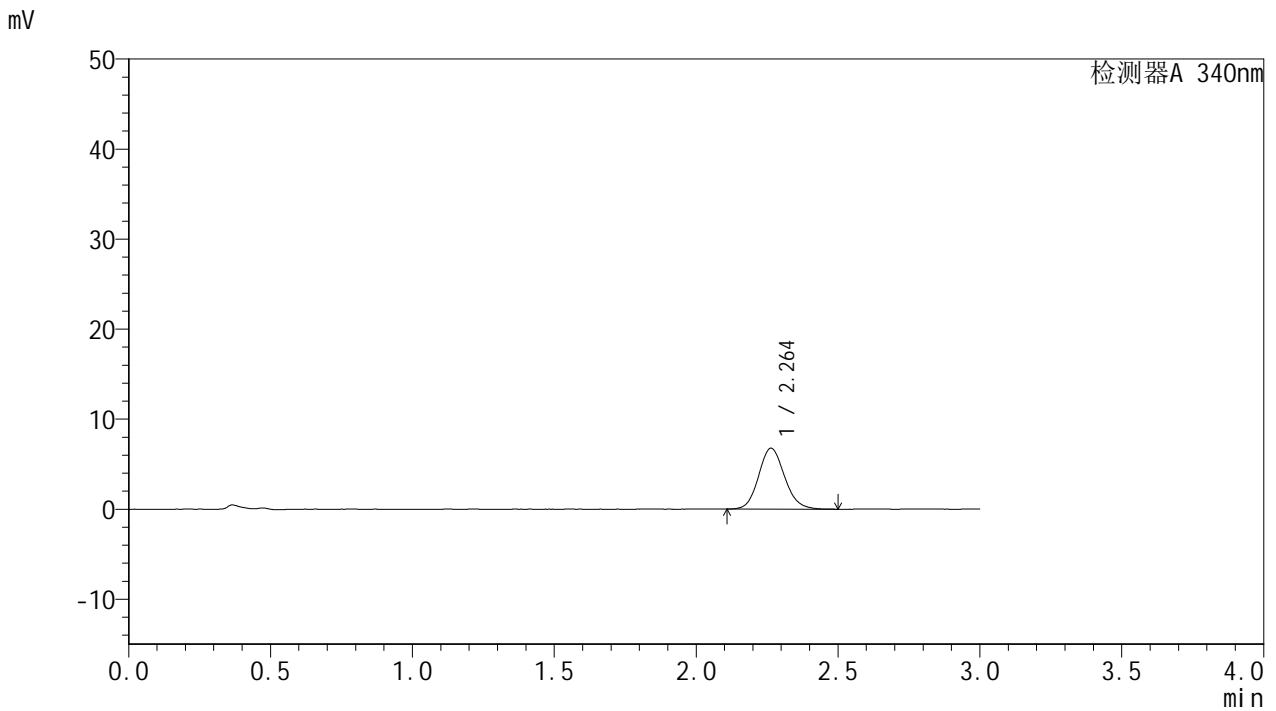


YMP-4103

<样品信息>

色谱柱 : XB-C18(50mm*4.6mm,5μm) 流速: 1.8ml/min
 柱温 : 30°C 波长: 340nm
 数据文件名: RC\$YMP-4103 - 0-12/24-565-2 - zzp-24082901p-rcqx-pH6.8jz-15mg-lf100z-1h-P5.lcd
 方法文件名: RC\$YMP-4103 - YMP-4103-rcqx-FX273.lcm
 批处理文件名: RC\$YMP-4103 - 20240903-RCQX-FX273.lcb
 样品瓶号: 1-38
 进样体积: 10 μl 版本号:6.115
 分析时间: 2024/09/03 11:42:30 实验者: xiechaojun
 处理时间 (V2) : 2024/09/04 09:02:02 处理者: xiechaojun
 仪器型号: SHIMADZU LC-2050C(FX273)

<色谱图>



<峰表>

检测器A 340nm

峰号	保留时间	面积	面积%	高度	理论塔板数(USP)	拖尾因子	分离度(USP)
1	2.264	43119	100.000	6780	2970	1.124	--
总计		43119	100.000	6780			

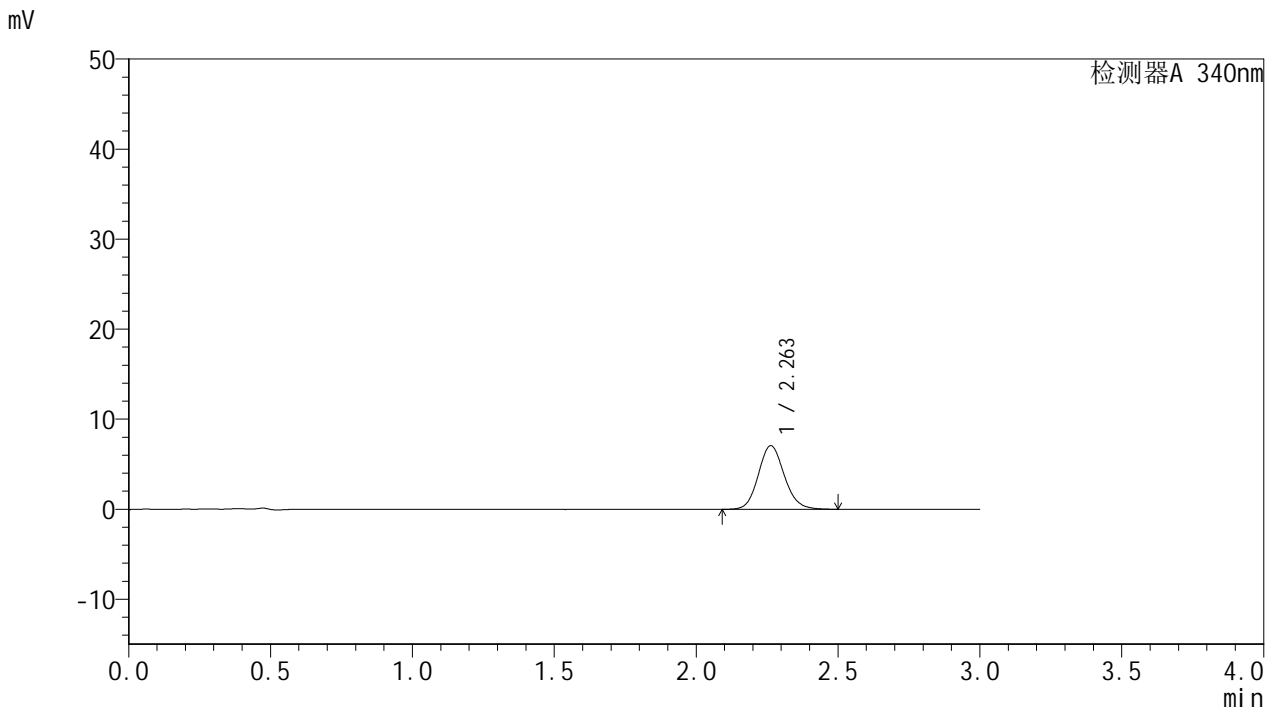


YMP-4103

<样品信息>

色谱柱 : XB-C18(50mm*4.6mm,5μm) 流速: 1.8ml/min
 柱温 : 30°C 波长: 340nm
 数据文件名: RC\$YMP-4103 - 0-12/24-566-2 - zzp-24082901p-rcqx-pH6.8jz-15mg-lf100z-1h-P6.lcd
 方法文件名: RC\$YMP-4103 - YMP-4103-rcqx-FX273.lcm
 批处理文件名: RC\$YMP-4103 - 20240903-RCQX-FX273.lcb
 样品瓶号: 1-47
 进样体积: 10 μl 版本号:6.115
 分析时间: 2024/09/03 11:45:50 实验者: xiechaojun
 处理时间 (V2) : 2024/09/04 09:02:05 处理者: xiechaojun
 仪器型号: SHIMADZU LC-2050C(FX273)

<色谱图>



<峰表>

检测器A 340nm

峰号	保留时间	面积	面积%	高度	理论塔板数(USP)	拖尾因子	分离度(USP)
1	2.263	44968	100.000	7074	2978	1.120	--
总计		44968	100.000	7074			

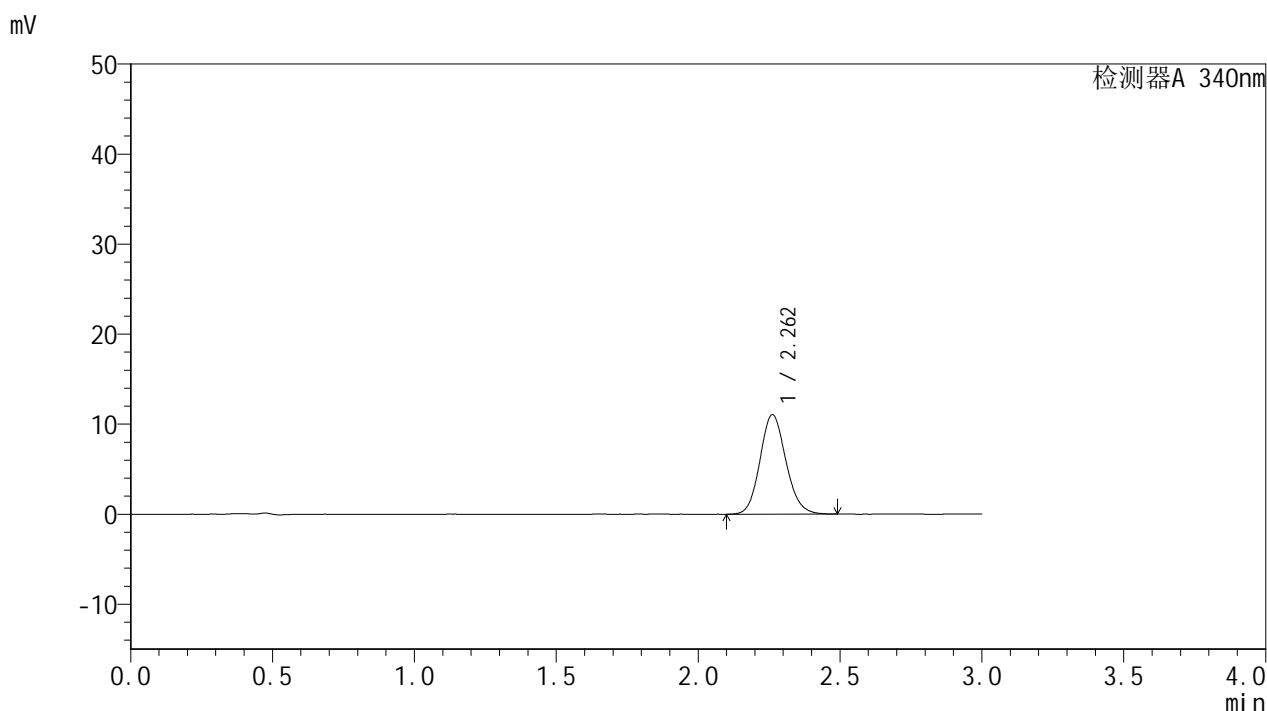


YMP-4103

<样品信息>

色谱柱 : XB-C18(50mm*4.6mm,5μm) 流速: 1.8ml/min
 柱温 : 30°C 波长: 340nm
 数据文件名: RC\$YMP-4103 - 0-12/24-567-2 - zzp-24082901p-rcqx-pH6.8jz-15mg-lf100z-2h-P1.lcd
 方法文件名: RC\$YMP-4103 - YMP-4103-rcqx-FX273.lcm
 批处理文件名: RC\$YMP-4103 - 20240903-RCQX-FX273.lcb
 样品瓶号: 1-3
 进样体积: 10 μl 版本号:6.115
 分析时间: 2024/09/03 11:49:13 实验者: xiechaojun
 处理时间 (V2) : 2024/09/04 09:02:07 处理者: xiechaojun
 仪器型号: SHIMADZU LC-2050C(FX273)

<色谱图>



<峰表>

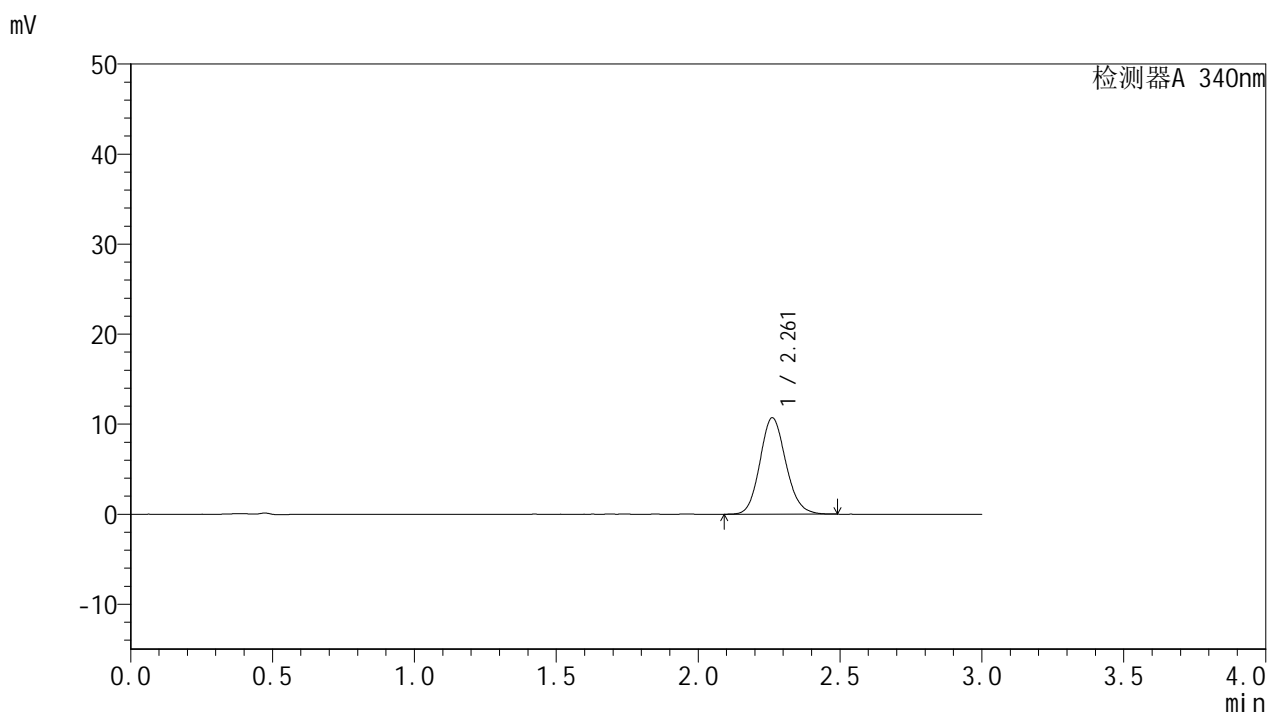
检测器A 340nm

峰号	保留时间	面积	面积%	高度	理论塔板数(USP)	拖尾因子	分离度(USP)
1	2.262	70363	100.000	11058	2956	1.120	--
总计		70363	100.000	11058			

<样品信息>

色谱柱 : XB-C18(50mm*4.6mm,5 μ m) 流速: 1.8ml/min
柱温 : 30 $^{\circ}$ C 波长: 340nm
数据文件名: RCMYP-4103 - 0-12/24-568-2 - zzp-24082901p-rcqx-pH6.8jz-15mg-lf100z-2h-P2.lcd
方法文件名: RCMYP-4103 - YMP-4103-rcqx-FX273.lcm
批处理文件名: RCMYP-4103 - 20240903-RCQX-FX273.lcb
样品瓶号: 1-12
进样体积: 10 μ l 版本号: 6.115
分析时间: 2024/09/03 11:52:34 实验者: xiechaojun
处理时间 (V2) : 2024/09/04 09:02:10 处理者: xiechaojun
仪器型号: SHIMADZU LC-2050C(FX273)

<色谱图>



<峰表>

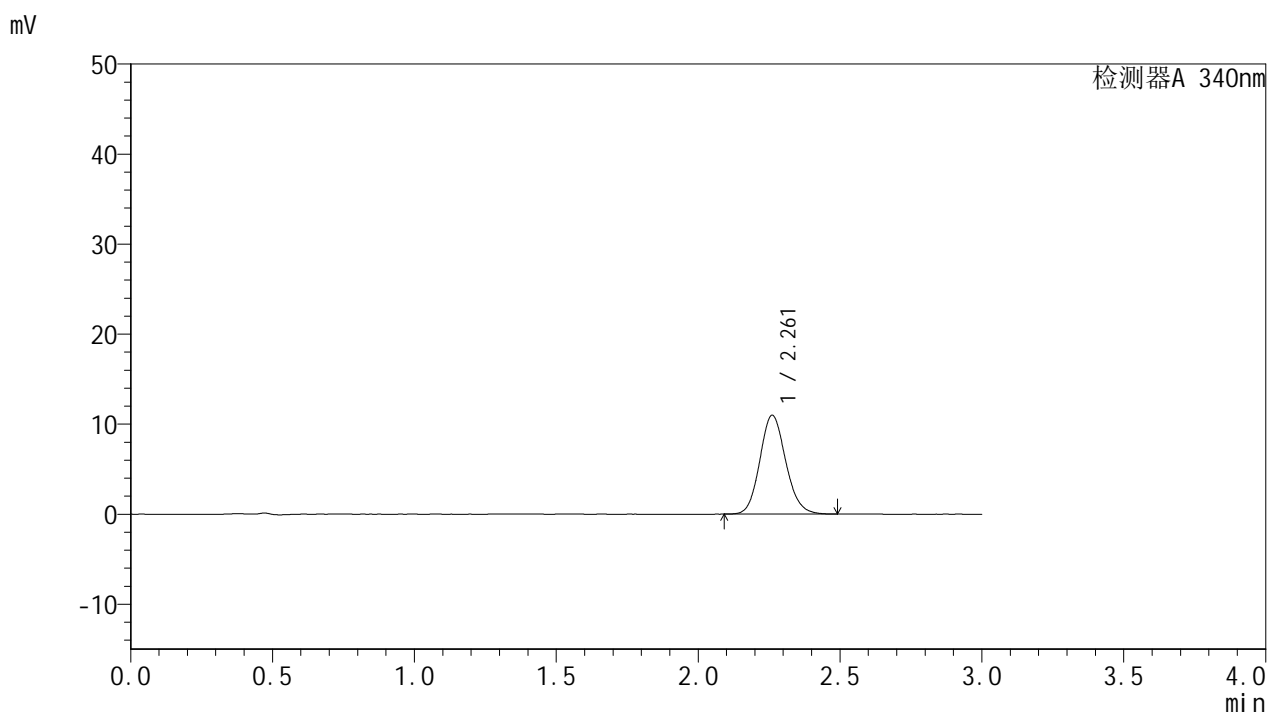
检测器A 340nm

峰号	保留时间	面积	面积%	高度	理论塔板数(USP)	拖尾因子	分离度(USP)
1	2.261	68049	100.000	10710	2967	1.124	--
总计		68049	100.000	10710			

<样品信息>

色谱柱 : XB-C18(50mm*4.6mm,5 μ m) 流速: 1.8ml/min
柱温 : 30 $^{\circ}$ C 波长: 340nm
数据文件名: RCMYP-4103 - 0-12/24-569-2 - zzp-24082901p-rcqx-pH6.8jz-15mg-lf100z-2h-P3.lcd
方法文件名: RCMYP-4103 - YMP-4103-rcqx-FX273.lcm
批处理文件名: RCMYP-4103 - 20240903-RCQX-FX273.lcb
样品瓶号: 1-21
进样体积: 10 μ l 版本号: 6.115
分析时间: 2024/09/03 11:55:56 实验者: xiechaojun
处理时间 (V2) : 2024/09/04 09:02:13 处理者: xiechaojun
仪器型号: SHIMADZU LC-2050C(FX273)

<色谱图>



<峰表>

检测器A 340nm

峰号	保留时间	面积	面积%	高度	理论塔板数(USP)	拖尾因子	分离度(USP)
1	2.261	69804	100.000	10976	2969	1.126	--
总计		69804	100.000	10976			

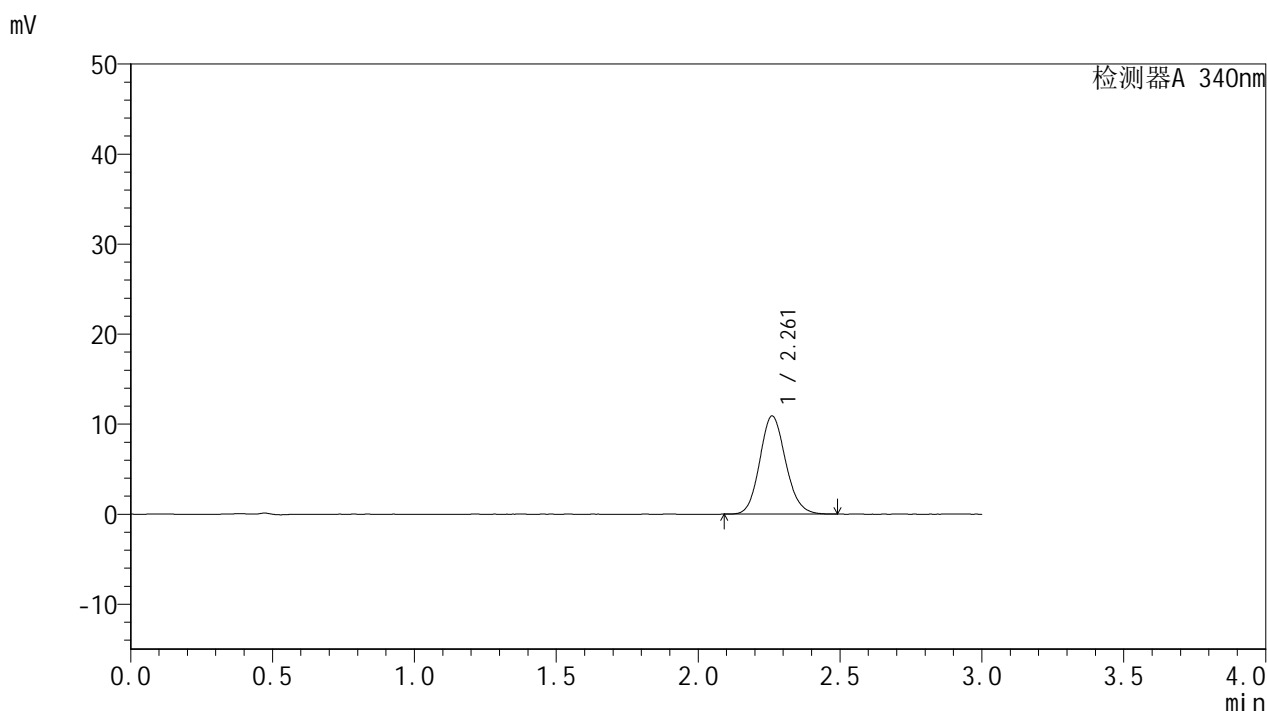


YMP-4103

<样品信息>

色谱柱 : XB-C18(50mm*4.6mm,5μm) 流速: 1.8ml/min
 柱温 : 30°C 波长: 340nm
 数据文件名: RC\$YMP-4103 - 0-12/24-570-2 - zzp-24082901p-rcqx-pH6.8jz-15mg-lf100z-2h-P4.lcd
 方法文件名: RC\$YMP-4103 - YMP-4103-rcqx-FX273.lcm
 批处理文件名: RC\$YMP-4103 - 20240903-RCQX-FX273.lcb
 样品瓶号: 1-30
 进样体积: 10 μl 版本号:6.115
 分析时间: 2024/09/03 11:59:19 实验者: xiechaojun
 处理时间 (V2) : 2024/09/04 09:02:15 处理者: xiechaojun
 仪器型号: SHIMADZU LC-2050C(FX273)

<色谱图>



<峰表>

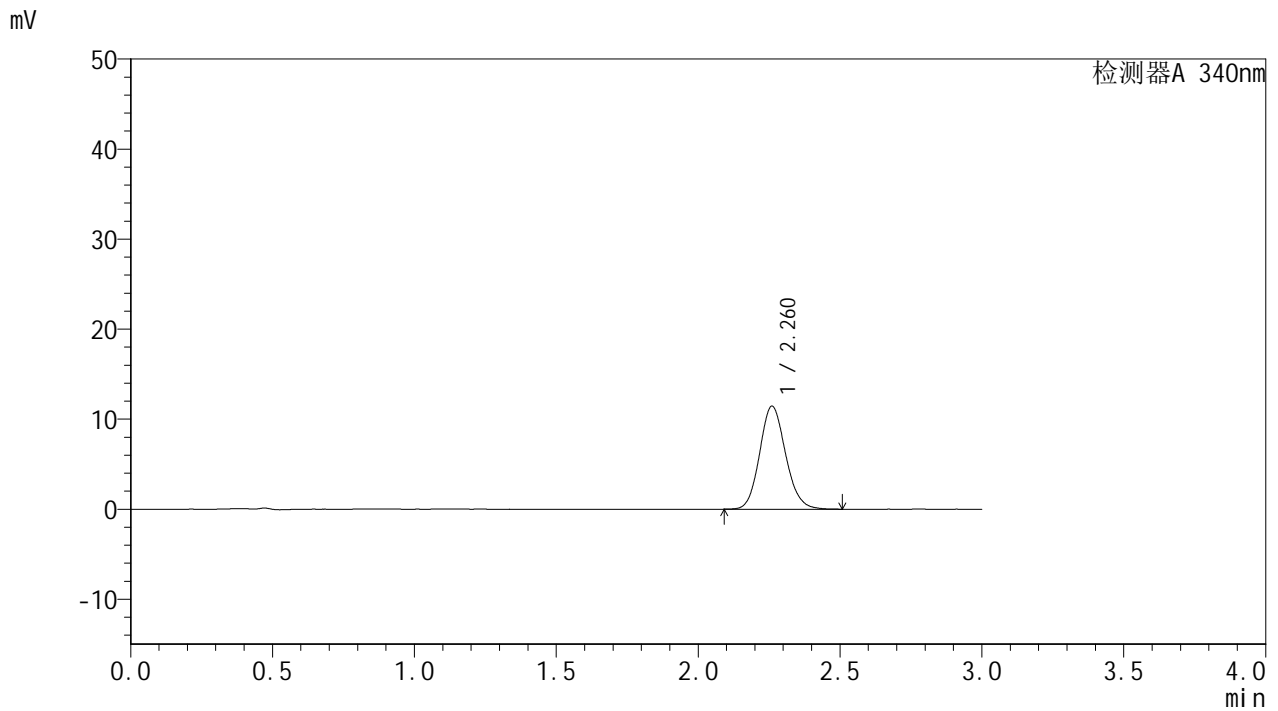
检测器A 340nm

峰号	保留时间	面积	面积%	高度	理论塔板数(USP)	拖尾因子	分离度(USP)
1	2.261	69272	100.000	10893	2966	1.122	--
总计		69272	100.000	10893			

<样品信息>

色谱柱 : XB-C18(50mm*4.6mm,5 μ m) 流速: 1.8ml/min
柱温 : 30 $^{\circ}$ C 波长: 340nm
数据文件名: RCMYP-4103 - 0-12/24-571-2 - zzp-24082901p-rcqx-pH6.8jz-15mg-lf100z-2h-P5.lcd
方法文件名: RCMYP-4103 - YMP-4103-rcqx-FX273.lcm
批处理文件名: RCMYP-4103 - 20240903-RCQX-FX273.lcb
样品瓶号: 1-39
进样体积: 10 μ l 版本号: 6.115
分析时间: 2024/09/03 12:02:41 实验者: xiechaojun
处理时间 (V2) : 2024/09/04 09:02:18 处理者: xiechaojun
仪器型号: SHIMADZU LC-2050C(FX273)

<色谱图>



<峰表>

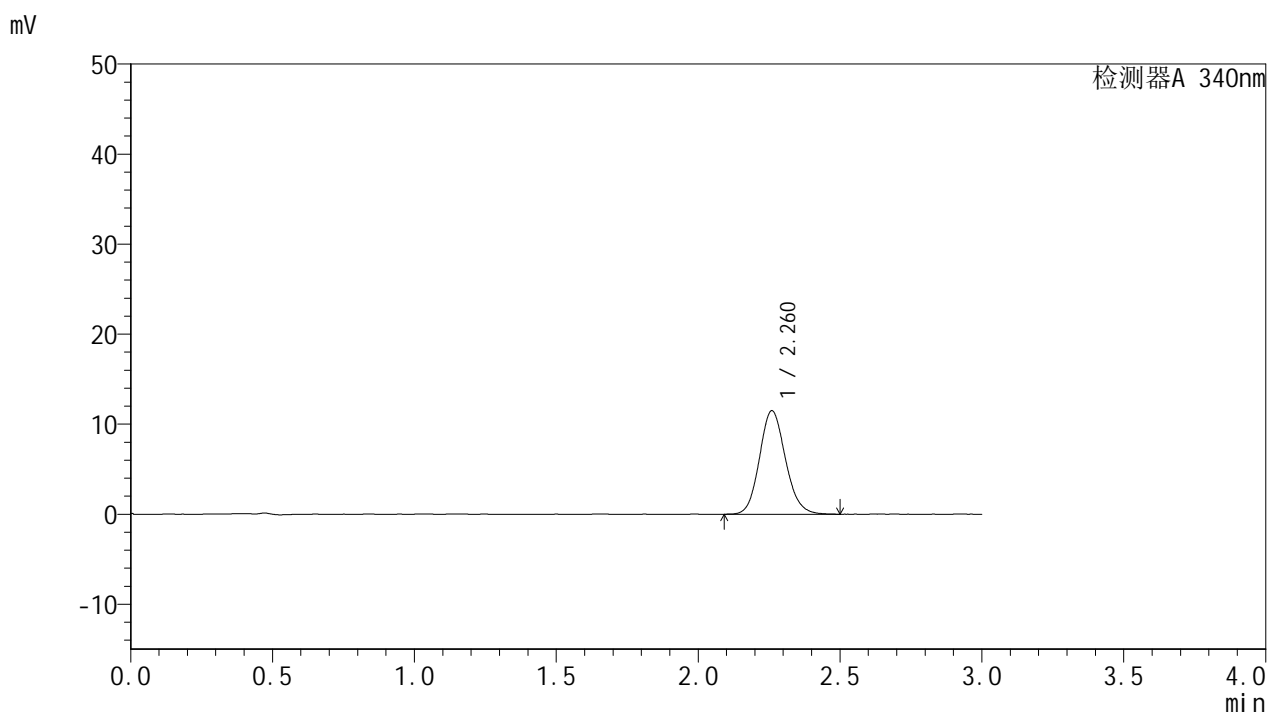
检测器A 340nm

峰号	保留时间	面积	面积%	高度	理论塔板数(USP)	拖尾因子	分离度(USP)
1	2.260	72959	100.000	11431	2951	1.125	--
总计		72959	100.000	11431			

<样品信息>

色谱柱 : XB-C18(50mm*4.6mm,5 μ m) 流速: 1.8ml/min
柱温 : 30 $^{\circ}$ C 波长: 340nm
数据文件名: RCMYP-4103 - 0-12/24-572-2 - zzp-24082901p-rcqx-pH6.8jz-15mg-lf100z-2h-P6.lcd
方法文件名: RCMYP-4103 - YMP-4103-rcqx-FX273.lcm
批处理文件名: RCMYP-4103 - 20240903-RCQX-FX273.lcb
样品瓶号: 1-48
进样体积: 10 μ l 版本号: 6.115
分析时间: 2024/09/03 12:06:02 实验者: xiechaojun
处理时间 (V2) : 2024/09/04 09:02:20 处理者: xiechaojun
仪器型号: SHIMADZU LC-2050C(FX273)

<色谱图>



<峰表>

检测器A 340nm

峰号	保留时间	面积	面积%	高度	理论塔板数(USP)	拖尾因子	分离度(USP)
1	2.260	73205	100.000	11465	2954	1.125	--
总计		73205	100.000	11465			

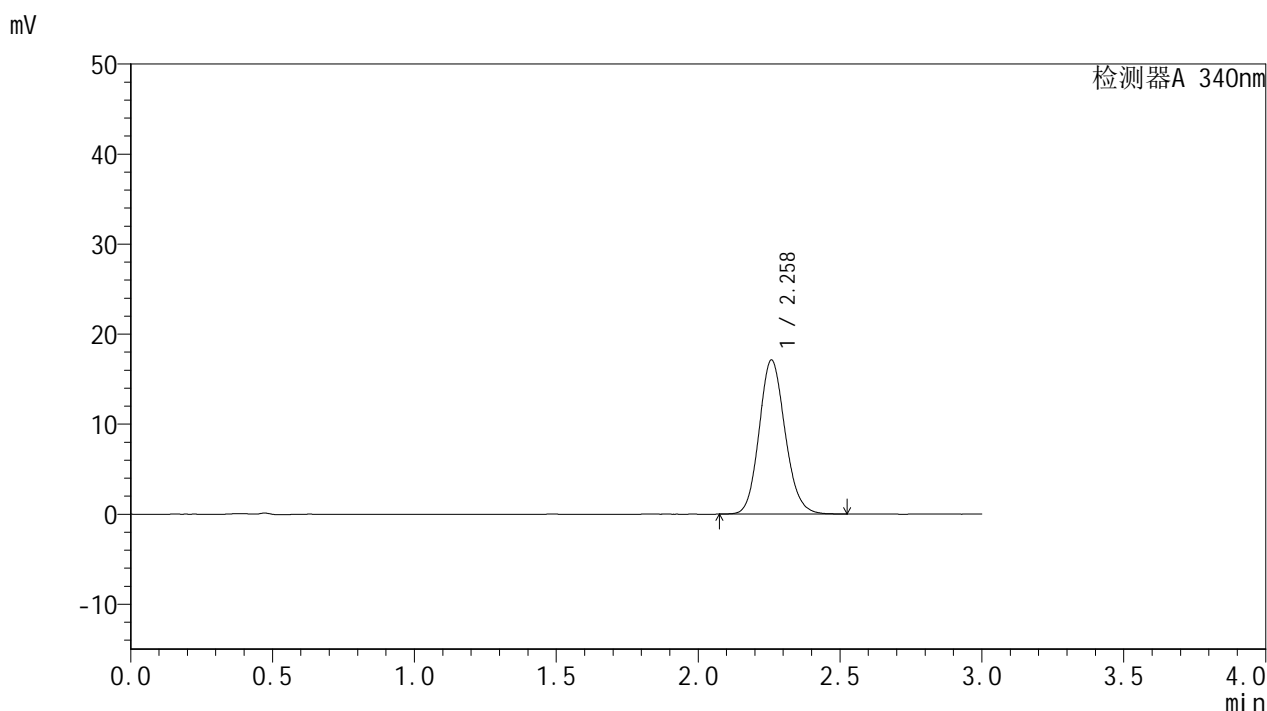


YMP-4103

<样品信息>

色谱柱 : XB-C18(50mm*4.6mm,5 μ m) 流速: 1.8ml/min
柱温 : 30 $^{\circ}$ C 波长: 340nm
数据文件名: RCMYP-4103 - 0-12/24-573-2 - zzp-24082901p-rcqx-pH6.8jz-15mg-lf100z-4h-P1.lcd
方法文件名: RCMYP-4103 - YMP-4103-rcqx-FX273.lcm
批处理文件名: RCMYP-4103 - 20240903-RCQX-FX273.lcb
样品瓶号: 1-4
进样体积: 10 μ l 版本号:6.115
分析时间: 2024/09/03 12:09:24 实验者: xiechaojun
处理时间 (V2) : 2024/09/04 09:02:23 处理者: xiechaojun
仪器型号: SHIMADZU LC-2050C(FX273)

<色谱图>



<峰表>

检测器A 340nm

峰号	保留时间	面积	面积%	高度	理论塔板数(USP)	拖尾因子	分离度(USP)
1	2.258	109152	100.000	17080	2946	1.129	--
总计		109152	100.000	17080			

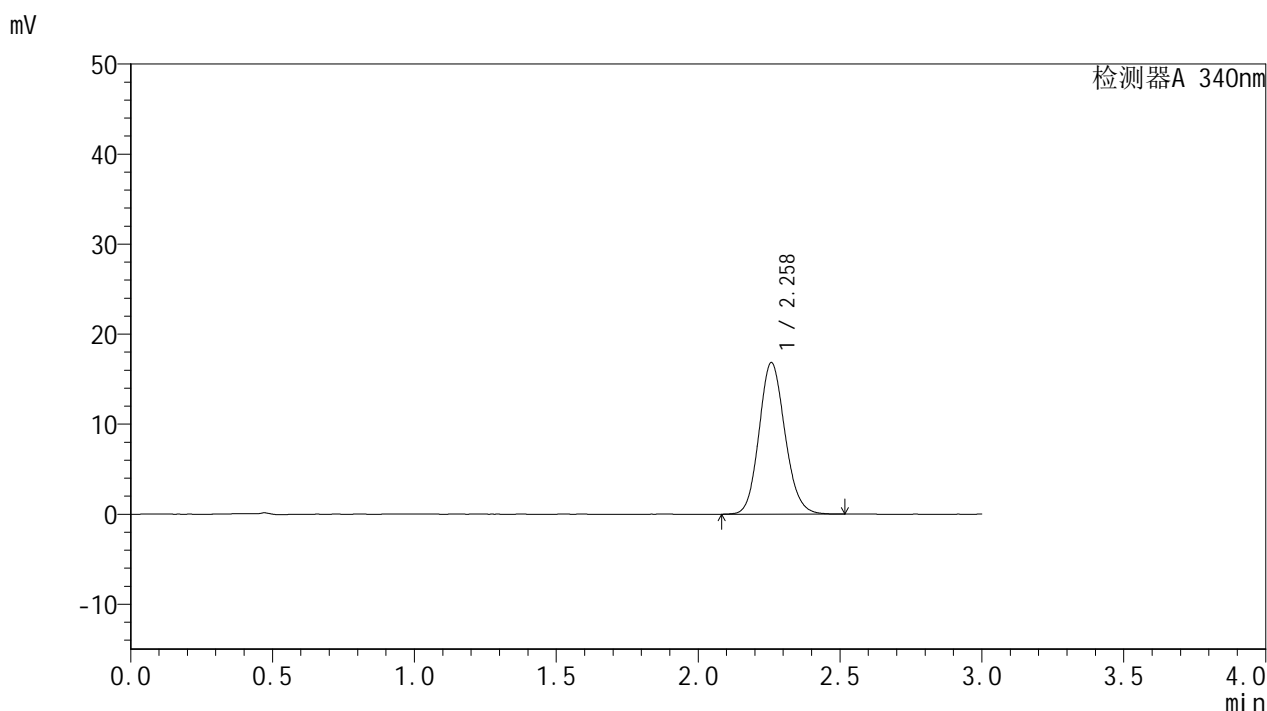


YMP-4103

<样品信息>

色谱柱 : XB-C18(50mm*4.6mm,5μm) 流速: 1.8ml/min
柱温 : 30°C 波长: 340nm
数据文件名: RC\$YMP-4103 - 0-12/24-574-2 - zzp-24082901p-rcqx-pH6.8jz-15mg-lf100z-4h-P2.lcd
方法文件名: RC\$YMP-4103 - YMP-4103-rcqx-FX273.lcm
批处理文件名: RC\$YMP-4103 - 20240903-RCQX-FX273.lcb
样品瓶号: 1-13
进样体积: 10 μl 版本号:6.115
分析时间: 2024/09/03 12:12:46 实验者: xiechaojun
处理时间 (V2) : 2024/09/04 09:02:25 处理者: xiechaojun
仪器型号: SHIMADZU LC-2050C(FX273)

<色谱图>



<峰表>

检测器A 340nm

峰号	保留时间	面积	面积%	高度	理论塔板数(USP)	拖尾因子	分离度(USP)
1	2.258	107186	100.000	16814	2942	1.128	--
总计		107186	100.000	16814			

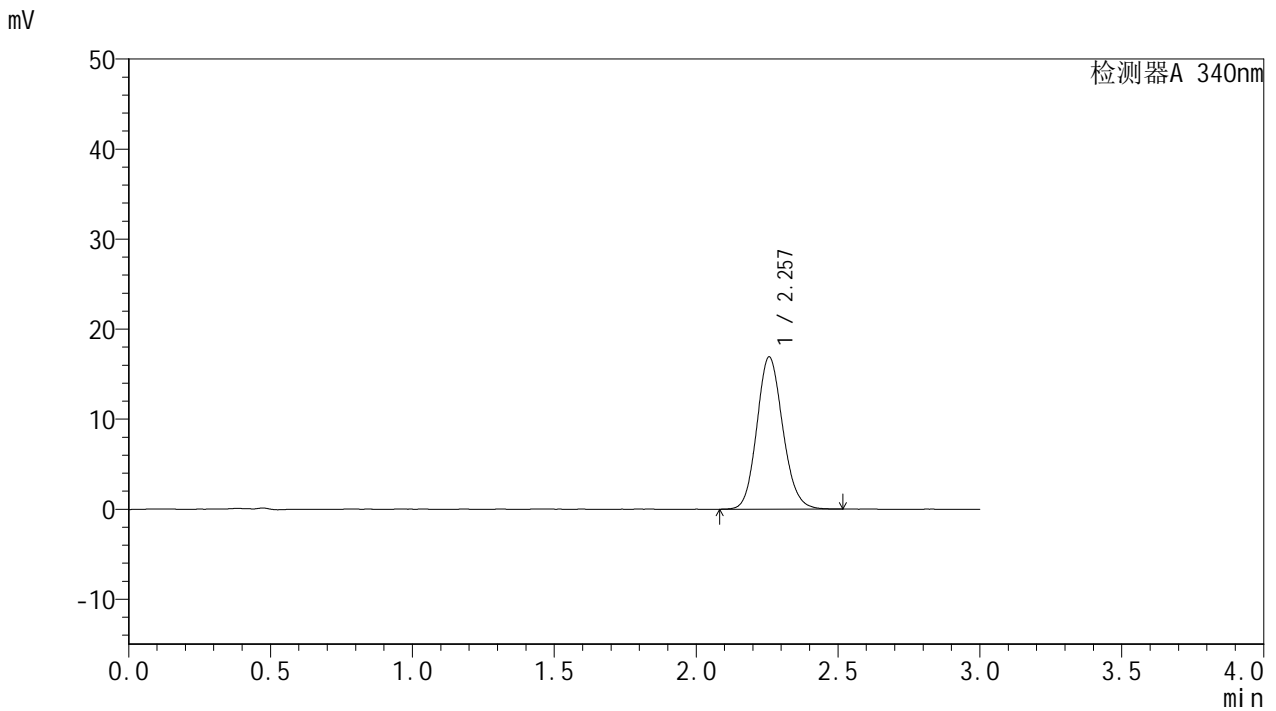


YMP-4103

<样品信息>

色谱柱 : XB-C18(50mm*4.6mm,5μm) 流速: 1.8ml/min
 柱温 : 30°C 波长: 340nm
 数据文件名: RC\$YMP-4103 - 0-12/24-575-2 - zzp-24082901p-rcqx-pH6.8jz-15mg-lf100z-4h-P3.lcd
 方法文件名: RC\$YMP-4103 - YMP-4103-rcqx-FX273.lcm
 批处理文件名: RC\$YMP-4103 - 20240903-RCQX-FX273.lcb
 样品瓶号: 1-22
 进样体积: 10 μl 版本号:6.115
 分析时间: 2024/09/03 12:16:08 实验者: xiechaojun
 处理时间 (V2) : 2024/09/04 09:02:28 处理者: xiechaojun
 仪器型号: SHIMADZU LC-2050C(FX273)

<色谱图>



<峰表>

检测器A 340nm

峰号	保留时间	面积	面积%	高度	理论塔板数(USP)	拖尾因子	分离度(USP)
1	2.257	107768	100.000	16908	2948	1.128	--
总计		107768	100.000	16908			

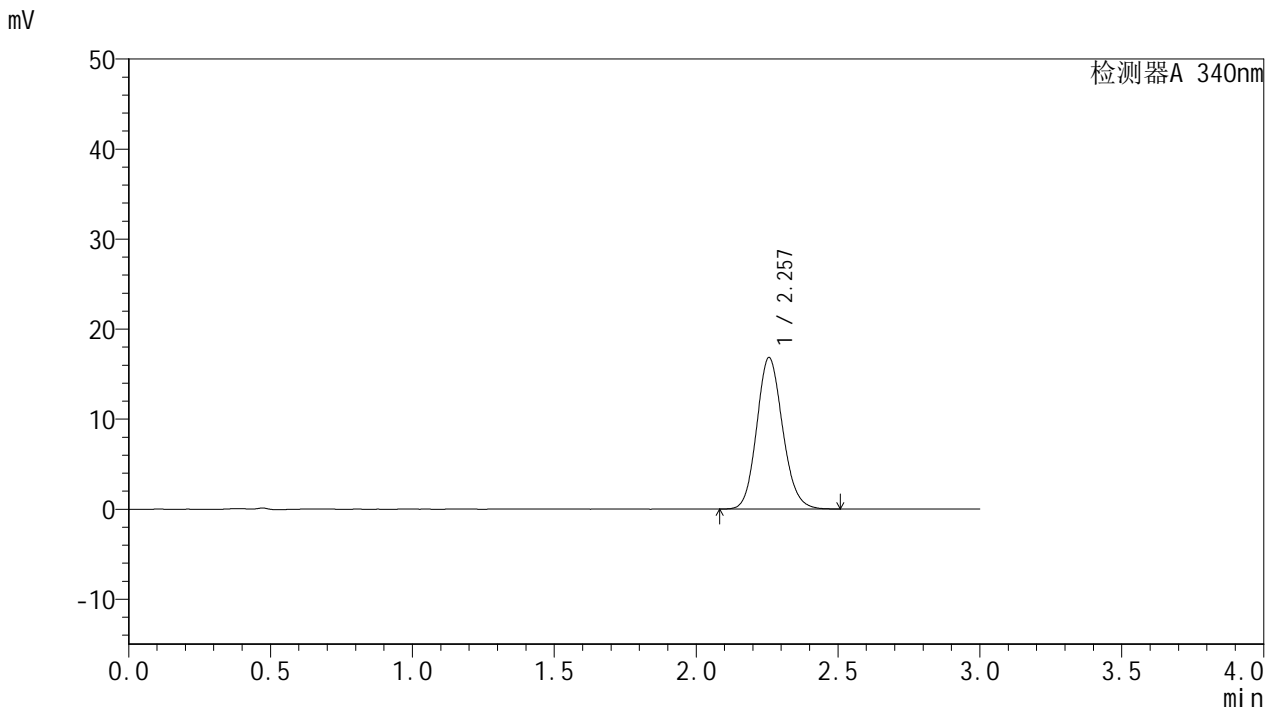


YMP-4103

<样品信息>

色谱柱 : XB-C18(50mm*4.6mm,5µm) 流速: 1.8ml/min
 柱温 : 30°C 波长: 340nm
 数据文件名: RC\$YMP-4103 - 0-12/24-576-2 - zzp-24082901p-rcqx-pH6.8jz-15mg-lf100z-4h-P4.lcd
 方法文件名: RC\$YMP-4103 - YMP-4103-rcqx-FX273.lcm
 批处理文件名: RC\$YMP-4103 - 20240903-RCQX-FX273.lcb
 样品瓶号: 1-31
 进样体积: 10 µl 版本号:6.115
 分析时间: 2024/09/03 12:19:29 实验者: xiechaojun
 处理时间 (V2) : 2024/09/04 09:02:31 处理者: xiechaojun
 仪器型号: SHIMADZU LC-2050C(FX273)

<色谱图>



<峰表>

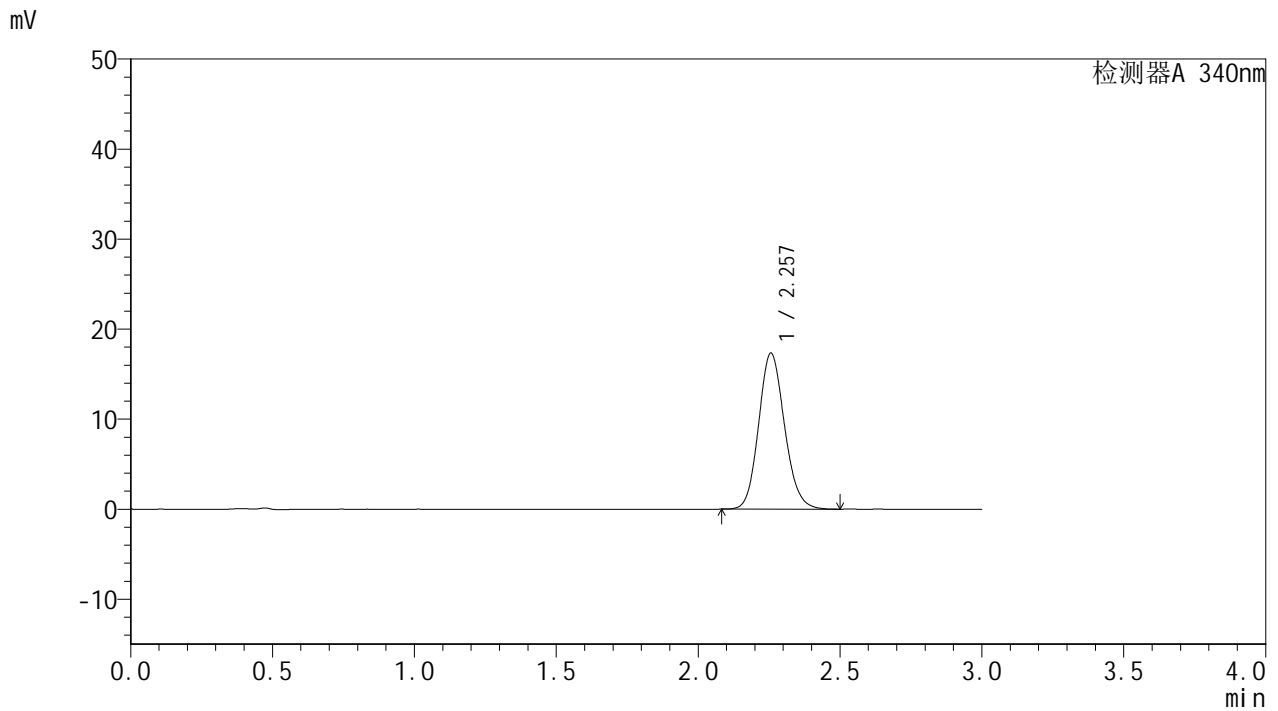
检测器A 340nm

峰号	保留时间	面积	面积%	高度	理论塔板数(USP)	拖尾因子	分离度(USP)
1	2.257	107081	100.000	16828	2951	1.129	--
总计		107081	100.000	16828			

<样品信息>

色谱柱 : XB-C18(50mm*4.6mm,5 μ m) 流速: 1.8ml/min
柱温 : 30 $^{\circ}$ C 波长: 340nm
数据文件名: RC\$YMP-4103 - 0-12/24-577-2 - zzp-24082901p-rcqx-pH6.8jz-15mg-lf100z-4h-P5.lcd
方法文件名: RC\$YMP-4103 - YMP-4103-rcqx-FX273.lcm
批处理文件名: RC\$YMP-4103 - 20240903-RCQX-FX273.lcb
样品瓶号: 1-40
进样体积: 10 μ l 版本号: 6.115
分析时间: 2024/09/03 12:22:52 实验者: xiechaojun
处理时间 (V2) : 2024/09/04 09:02:33 处理者: xiechaojun
仪器型号: SHIMADZU LC-2050C(FX273)

<色谱图>



<峰表>

检测器A 340nm

峰号	保留时间	面积	面积%	高度	理论塔板数(USP)	拖尾因子	分离度(USP)
1	2.257	110137	100.000	17338	2946	1.130	--
总计		110137	100.000	17338			

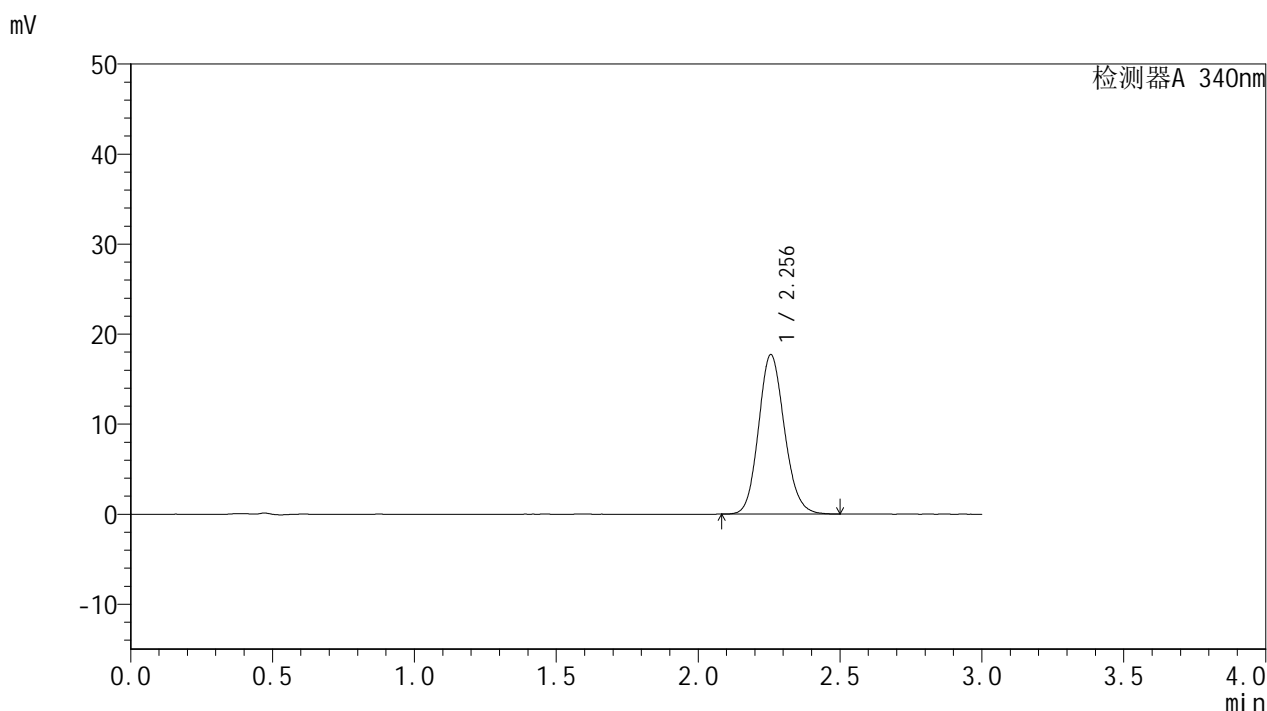


YMP-4103

<样品信息>

色谱柱 : XB-C18(50mm*4.6mm,5μm) 流速: 1.8ml/min
 柱温 : 30°C 波长: 340nm
 数据文件名: RC\$YMP-4103 - 0-12/24-578-2 - zzp-24082901p-rcqx-pH6.8jz-15mg-lf100z-4h-P6.lcd
 方法文件名: RC\$YMP-4103 - YMP-4103-rcqx-FX273.lcm
 批处理文件名: RC\$YMP-4103 - 20240903-RCQX-FX273.lcb
 样品瓶号: 1-49
 进样体积: 10 μl 版本号:6.115
 分析时间: 2024/09/03 12:26:14 实验者: xiechaojun
 处理时间 (V2) : 2024/09/04 09:02:36 处理者: xiechaojun
 仪器型号: SHIMADZU LC-2050C(FX273)

<色谱图>



<峰表>

检测器A 340nm

峰号	保留时间	面积	面积%	高度	理论塔板数(USP)	拖尾因子	分离度(USP)
1	2.256	112724	100.000	17727	2947	1.130	--
总计		112724	100.000	17727			

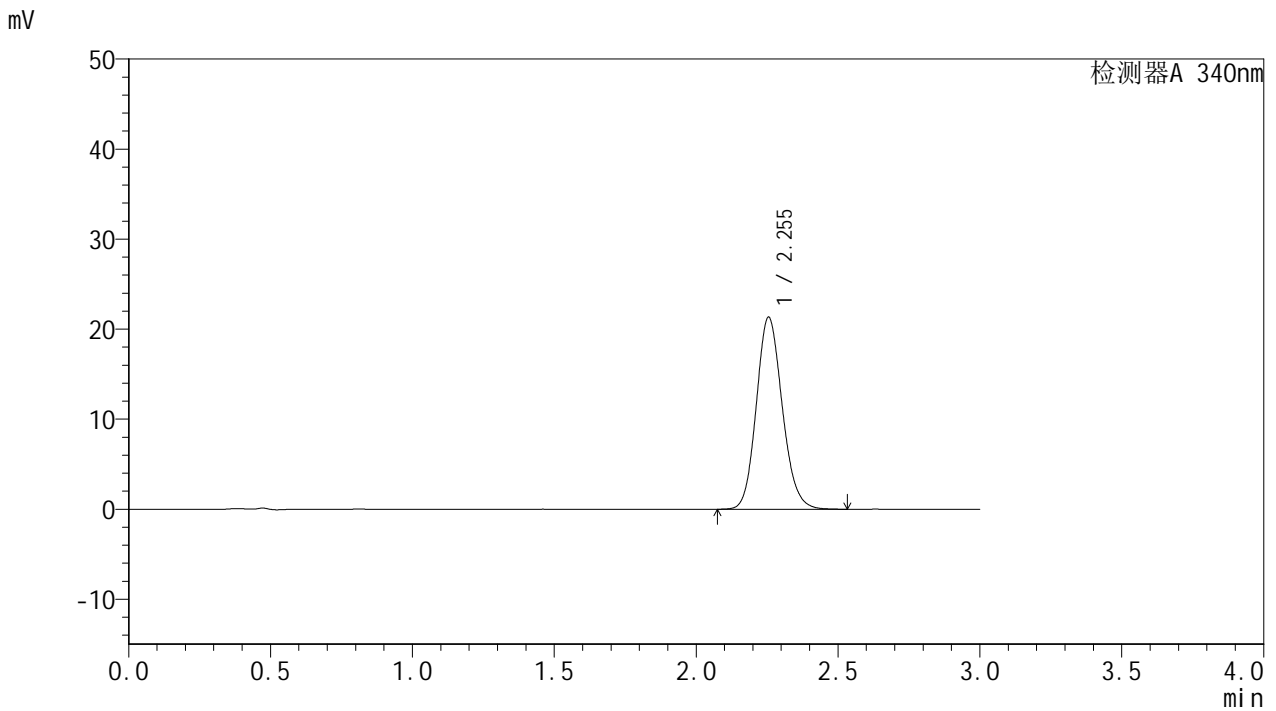


YMP-4103

<样品信息>

色谱柱 : XB-C18(50mm*4.6mm,5μm) 流速: 1.8ml/min
 柱温 : 30°C 波长: 340nm
 数据文件名: RC\$YMP-4103 - 0-12/24-579-2 - zzp-24082901p-rcqx-pH6.8jz-15mg-lf100z-6h-P1.lcd
 方法文件名: RC\$YMP-4103 - YMP-4103-rcqx-FX273.lcm
 批处理文件名: RC\$YMP-4103 - 20240903-RCQX-FX273.lcb
 样品瓶号: 1-5
 进样体积: 10 μl 版本号:6.115
 分析时间: 2024/09/03 12:29:35 实验者: xiechaojun
 处理时间 (V2) : 2024/09/04 09:02:39 处理者: xiechaojun
 仪器型号: SHIMADZU LC-2050C(FX273)

<色谱图>



<峰表>

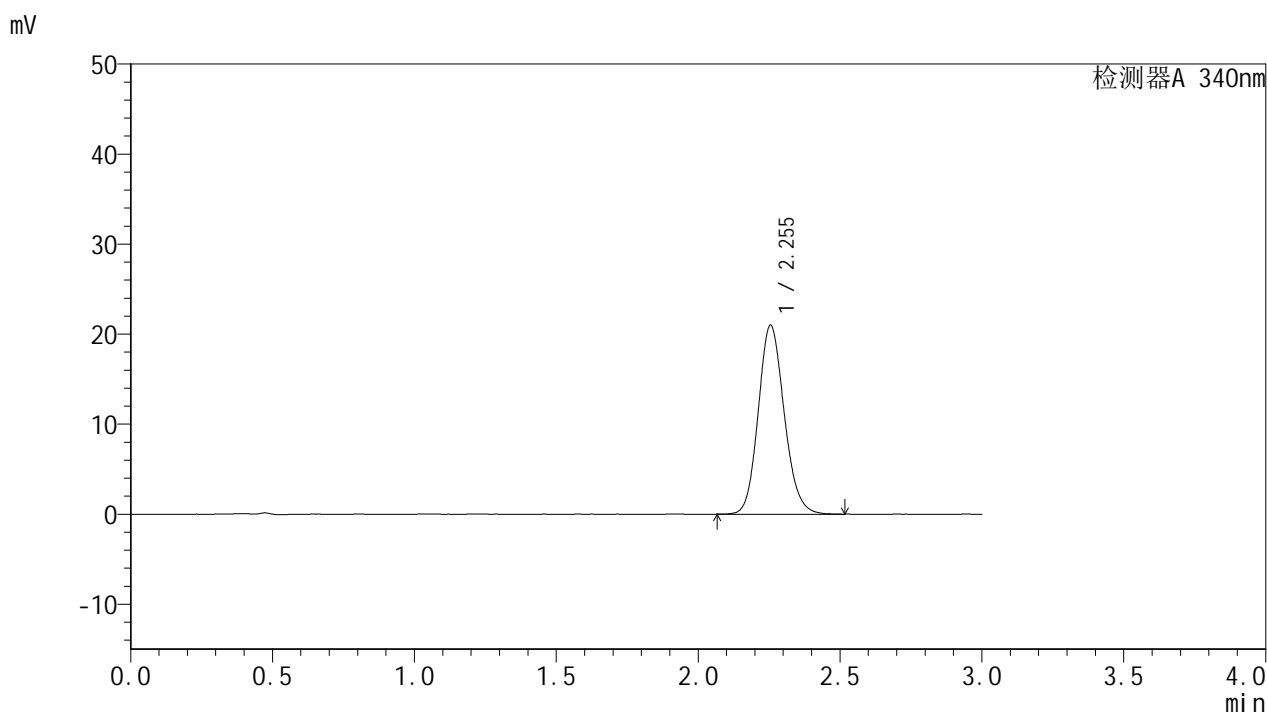
检测器A 340nm

峰号	保留时间	面积	面积%	高度	理论塔板数(USP)	拖尾因子	分离度(USP)
1	2.255	135834	100.000	21351	2943	1.136	--
总计		135834	100.000	21351			

<样品信息>

色谱柱 : XB-C18(50mm*4.6mm,5 μ m) 流速: 1.8ml/min
柱温 : 30 $^{\circ}$ C 波长: 340nm
数据文件名: RCMYP-4103 - 0-12/24-580-2 - zzp-24082901p-rcqx-pH6.8jz-15mg-lf100z-6h-P2.lcd
方法文件名: RCMYP-4103 - YMP-4103-rcqx-FX273.lcm
批处理文件名: RCMYP-4103 - 20240903-RCQX-FX273.lcb
样品瓶号: 1-14
进样体积: 10 μ l 版本号: 6.115
分析时间: 2024/09/03 12:32:58 实验者: xiechaojun
处理时间 (V2): 2024/09/04 09:02:41 处理者: xiechaojun
仪器型号: SHIMADZU LC-2050C(FX273)

<色谱图>



<峰表>

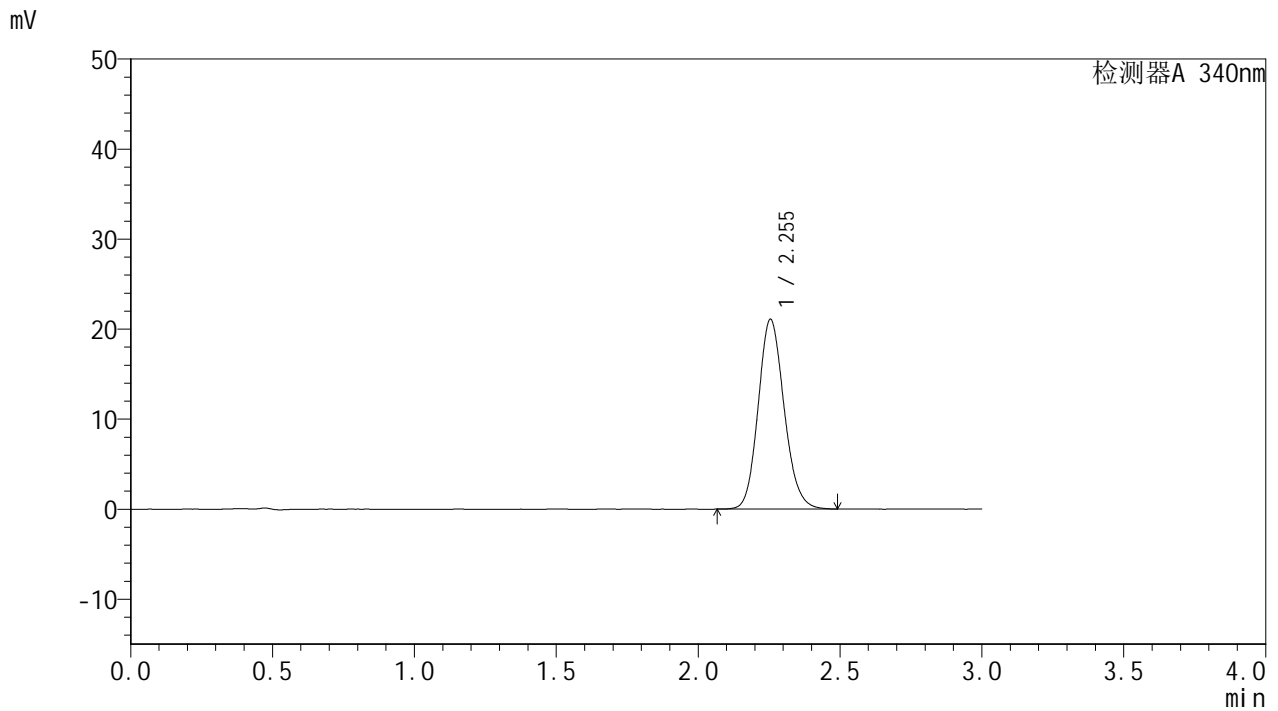
检测器A 340nm

峰号	保留时间	面积	面积%	高度	理论塔板数(USP)	拖尾因子	分离度(USP)
1	2.255	133706	100.000	21013	2939	1.136	--
总计		133706	100.000	21013			

<样品信息>

色谱柱 : XB-C18(50mm*4.6mm,5 μ m) 流速: 1.8ml/min
柱温 : 30 $^{\circ}$ C 波长: 340nm
数据文件名: RC\$YMP-4103 - 0-12/24-581-2 - zzp-24082901p-rcqx-pH6.8jz-15mg-lf100z-6h-P3.lcd
方法文件名: RC\$YMP-4103 - YMP-4103-rcqx-FX273.lcm
批处理文件名: RC\$YMP-4103 - 20240903-RCQX-FX273.lcb
样品瓶号: 1-23
进样体积: 10 μ l 版本号:6.115
分析时间: 2024/09/03 12:36:19 实验者: xiechaojun
处理时间 (V2) : 2024/09/04 09:02:44 处理者: xiechaojun
仪器型号: SHIMADZU LC-2050C(FX273)

<色谱图>



<峰表>

检测器A 340nm

峰号	保留时间	面积	面积%	高度	理论塔板数(USP)	拖尾因子	分离度(USP)
1	2.255	134055	100.000	21095	2943	1.135	--
总计		134055	100.000	21095			

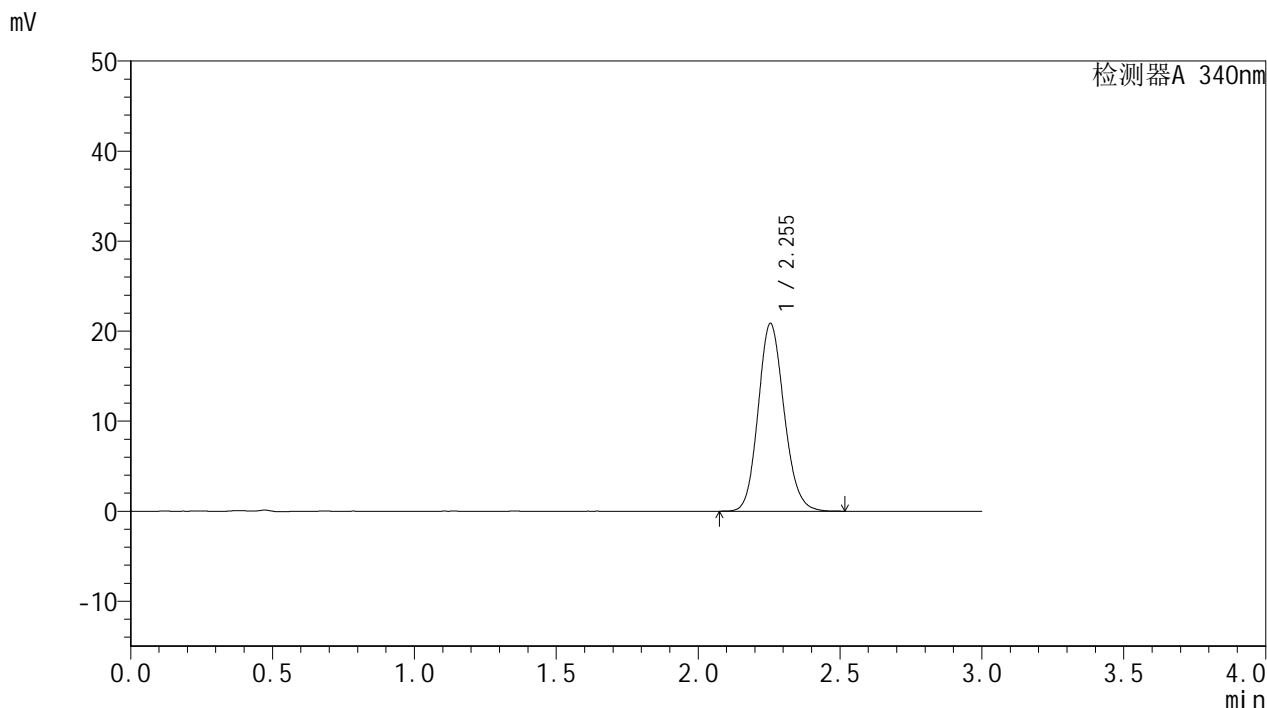


YMP-4103

<样品信息>

色谱柱 : XB-C18(50mm*4.6mm,5μm) 流速: 1.8ml/min
柱温 : 30°C 波长: 340nm
数据文件名: RC\$YMP-4103 - 0-12/24-582-2 - zzp-24082901p-rcqx-pH6.8jz-15mg-lf100z-6h-P4.lcd
方法文件名: RC\$YMP-4103 - YMP-4103-rcqx-FX273.lcm
批处理文件名: RC\$YMP-4103 - 20240903-RCQX-FX273.lcb
样品瓶号: 1-32
进样体积: 10 μl 版本号:6.115
分析时间: 2024/09/03 12:39:40 实验者: xiechaojun
处理时间 (V2) : 2024/09/04 09:02:47 处理者: xiechaojun
仪器型号: SHIMADZU LC-2050C(FX273)

<色谱图>



<峰表>

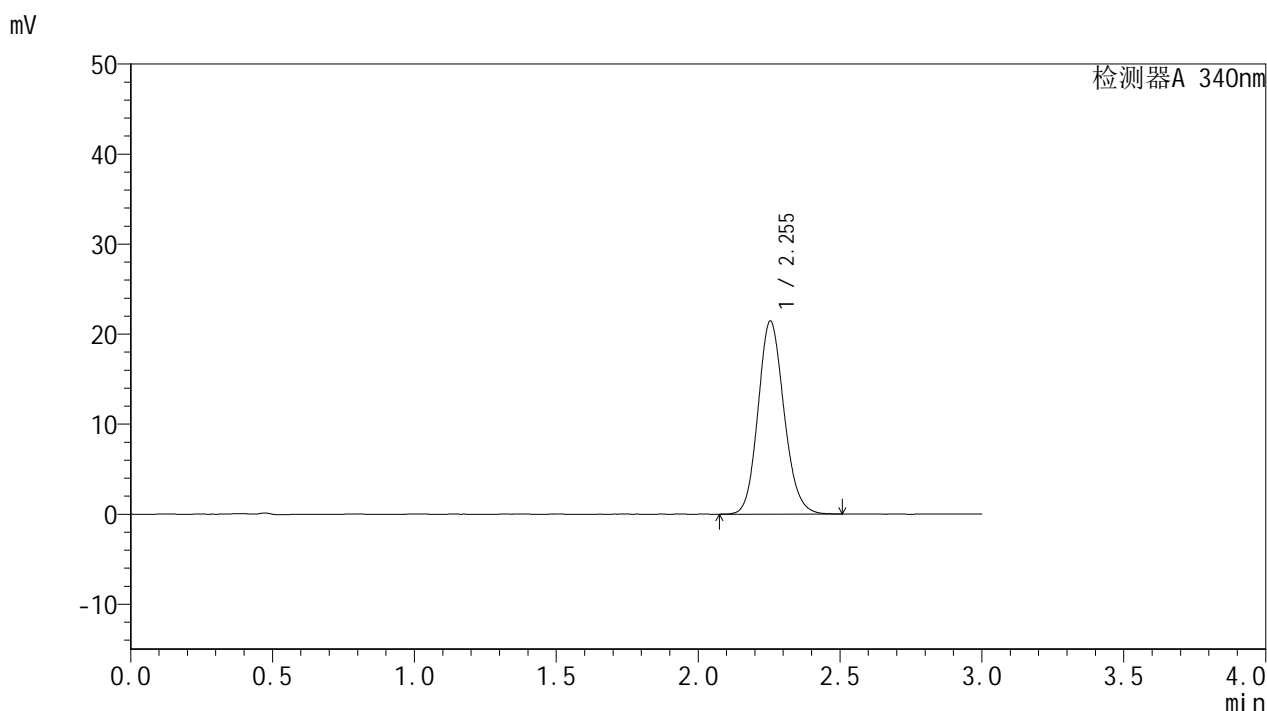
检测器A 340nm

峰号	保留时间	面积	面积%	高度	理论塔板数(USP)	拖尾因子	分离度(USP)
1	2.255	132858	100.000	20876	2939	1.136	--
总计		132858	100.000	20876			

<样品信息>

色谱柱 : XB-C18(50mm*4.6mm,5 μ m) 流速: 1.8ml/min
柱温 : 30 $^{\circ}$ C 波长: 340nm
数据文件名: RCMYP-4103 - 0-12/24-583-2 - zzp-24082901p-rcqx-pH6.8jz-15mg-lf100z-6h-P5.lcd
方法文件名: RCMYP-4103 - YMP-4103-rcqx-FX273.lcm
批处理文件名: RCMYP-4103 - 20240903-RCQX-FX273.lcb
样品瓶号: 1-41
进样体积: 10 μ l 版本号: 6.115
分析时间: 2024/09/03 12:43:01 实验者: xiechaojun
处理时间 (V2) : 2024/09/04 09:02:49 处理者: xiechaojun
仪器型号: SHIMADZU LC-2050C(FX273)

<色谱图>



<峰表>

检测器A 340nm

峰号	保留时间	面积	面积%	高度	理论塔板数(USP)	拖尾因子	分离度(USP)
1	2.255	136627	100.000	21466	2936	1.133	--
总计		136627	100.000	21466			

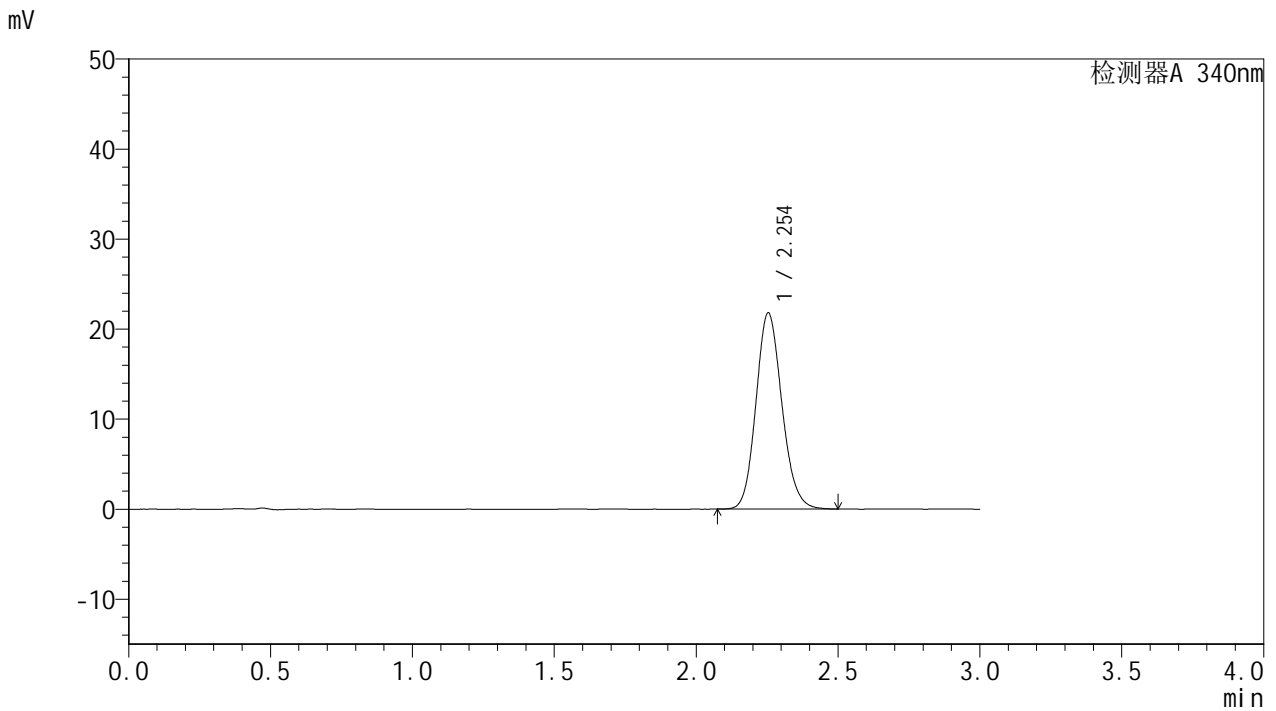


YMP-4103

<样品信息>

色谱柱 : XB-C18(50mm*4.6mm,5μm) 流速: 1.8ml/min
 柱温 : 30°C 波长: 340nm
 数据文件名: RC\$YMP-4103 - 0-12/24-584-2 - zzp-24082901p-rcqx-pH6.8jz-15mg-lf100z-6h-P6.lcd
 方法文件名: RC\$YMP-4103 - YMP-4103-rcqx-FX273.lcm
 批处理文件名: RC\$YMP-4103 - 20240903-RCQX-FX273.lcb
 样品瓶号: 1-50
 进样体积: 10 μl 版本号:6.115
 分析时间: 2024/09/03 12:46:23 实验者: xiechaojun
 处理时间 (V2) : 2024/09/04 09:02:52 处理者: xiechaojun
 仪器型号: SHIMADZU LC-2050C(FX273)

<色谱图>



<峰表>

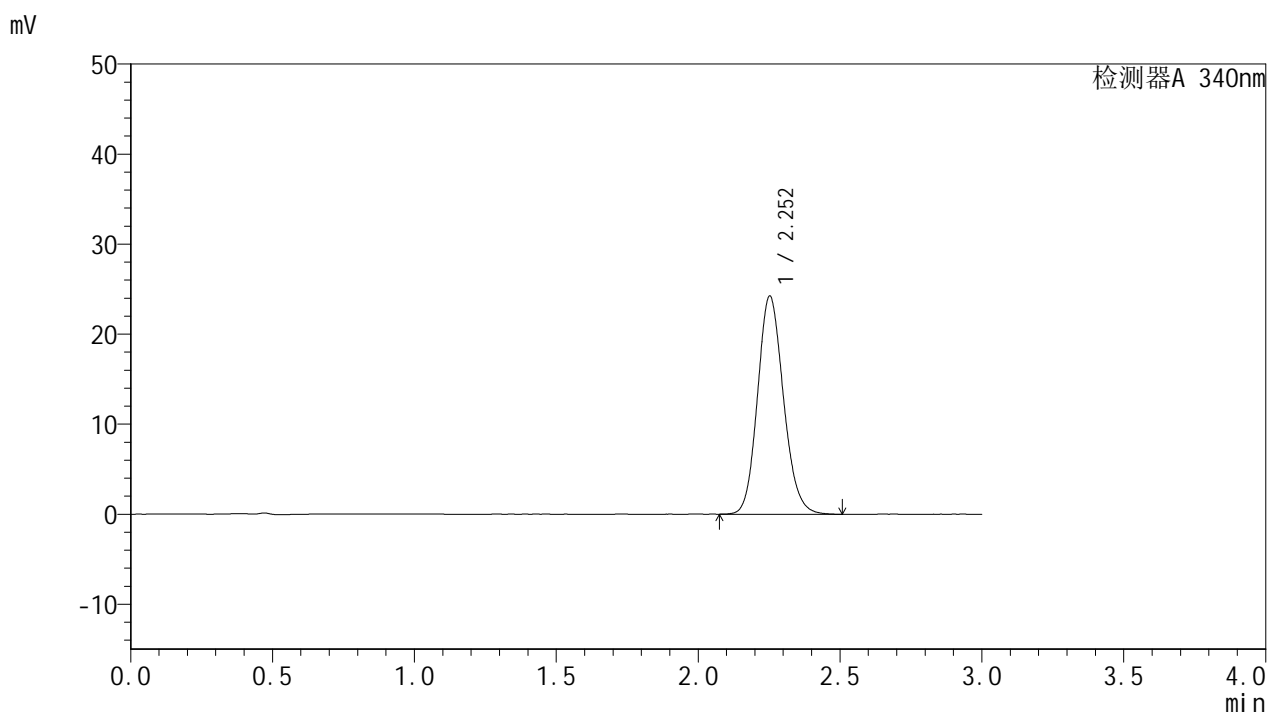
检测器A 340nm

峰号	保留时间	面积	面积%	高度	理论塔板数(USP)	拖尾因子	分离度(USP)
1	2.254	138502	100.000	21789	2940	1.135	--
总计		138502	100.000	21789			

<样品信息>

色谱柱 : XB-C18(50mm*4.6mm,5 μ m) 流速: 1.8ml/min
柱温 : 30 $^{\circ}$ C 波长: 340nm
数据文件名: RC\$YMP-4103 - 0-12/24-585-2 - zzp-24082901p-rcqx-pH6.8jz-15mg-lf100z-8h-P1.lcd
方法文件名: RC\$YMP-4103 - YMP-4103-rcqx-FX273.lcm
批处理文件名: RC\$YMP-4103 - 20240903-RCQX-FX273.lcb
样品瓶号: 1-6
进样体积: 10 μ l 版本号:6.115
分析时间: 2024/09/03 12:49:46 实验者: xiechaojun
处理时间 (V2) : 2024/09/04 09:02:55 处理者: xiechaojun
仪器型号: SHIMADZU LC-2050C(FX273)

<色谱图>



<峰表>

检测器A 340nm

峰号	保留时间	面积	面积%	高度	理论塔板数(USP)	拖尾因子	分离度(USP)
1	2.252	154180	100.000	24193	2930	1.138	--
总计		154180	100.000	24193			

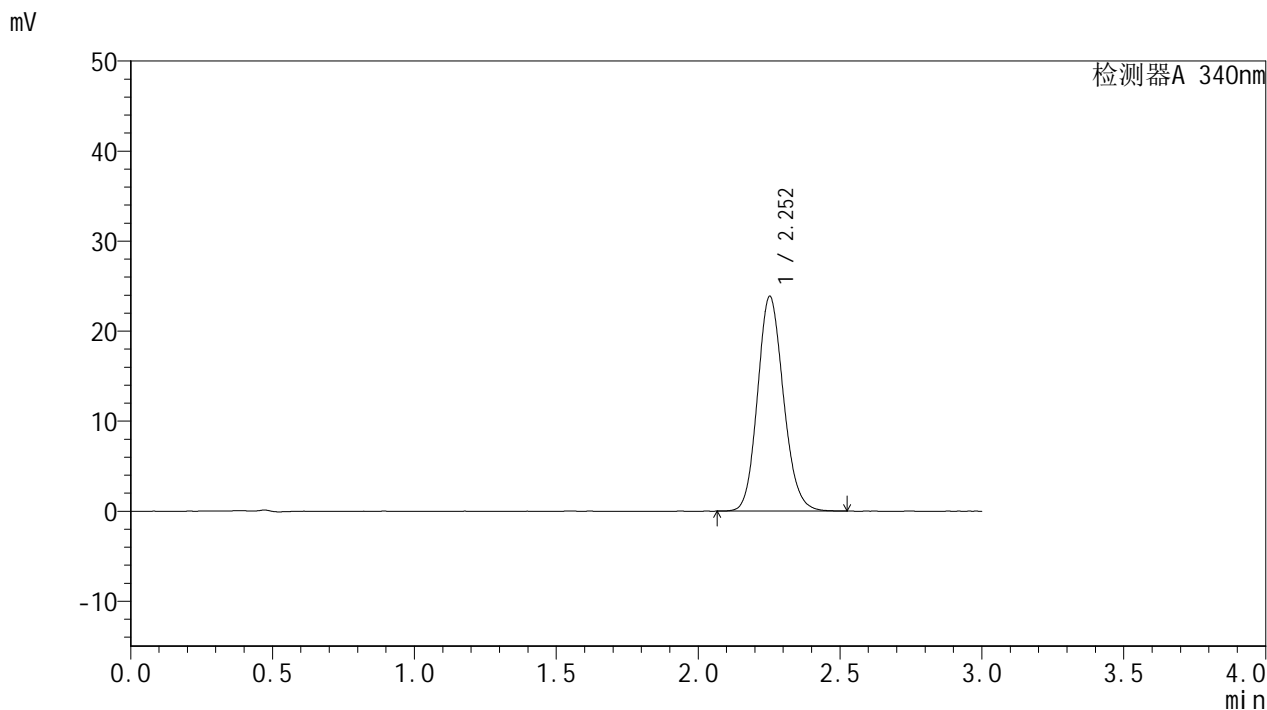


YMP-4103

<样品信息>

色谱柱 : XB-C18(50mm*4.6mm,5 μ m) 流速: 1.8ml/min
柱温 : 30 $^{\circ}$ C 波长: 340nm
数据文件名: RC\$YMP-4103 - 0-12/24-586-2 - zzp-24082901p-rcqx-pH6.8jz-15mg-lf100z-8h-P2.lcd
方法文件名: RC\$YMP-4103 - YMP-4103-rcqx-FX273.lcm
批处理文件名: RC\$YMP-4103 - 20240903-RCQX-FX273.lcb
样品瓶号: 1-15
进样体积: 10 μ l 版本号:6.115
分析时间: 2024/09/03 12:53:08 实验者: xiechaojun
处理时间 (V2) : 2024/09/04 09:02:57 处理者: xiechaojun
仪器型号: SHIMADZU LC-2050C(FX273)

<色谱图>



<峰表>

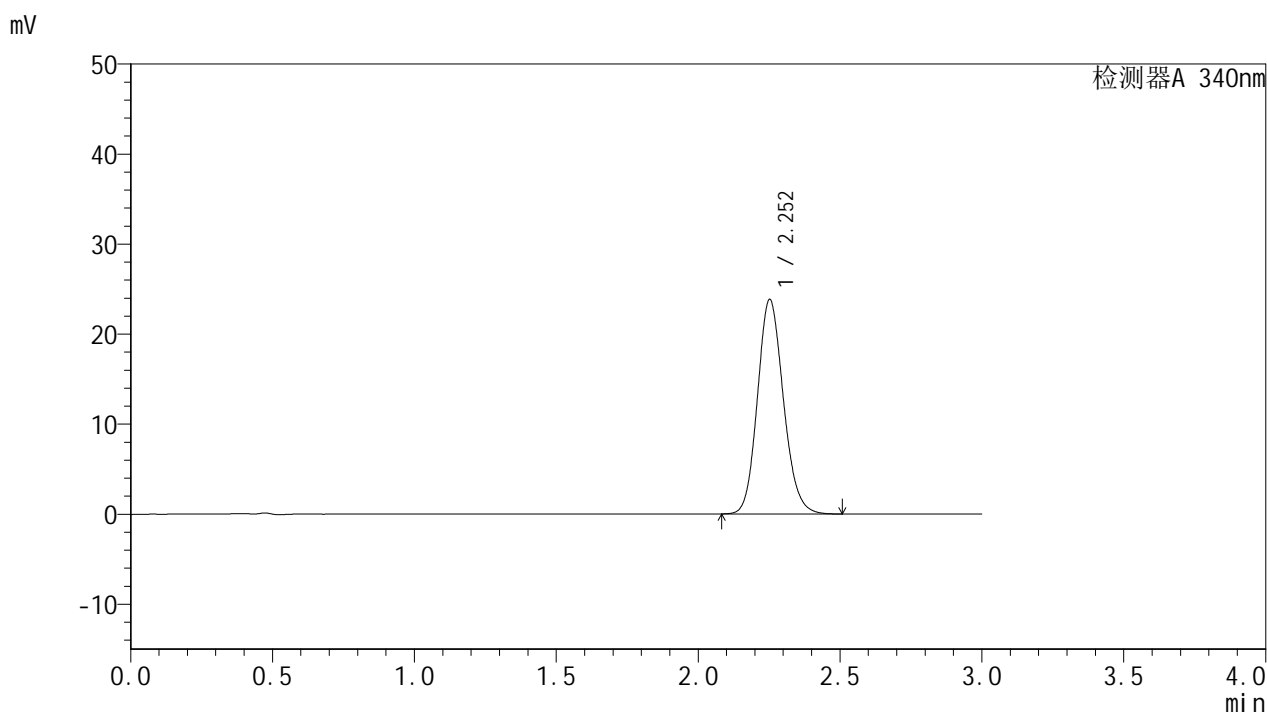
检测器A 340nm

峰号	保留时间	面积	面积%	高度	理论塔板数(USP)	拖尾因子	分离度(USP)
1	2.252	151863	100.000	23820	2933	1.137	--
总计		151863	100.000	23820			

<样品信息>

色谱柱 : XB-C18(50mm*4.6mm,5 μ m) 流速: 1.8ml/min
柱温 : 30 $^{\circ}$ C 波长: 340nm
数据文件名: RC\$YMP-4103 - 0-12/24-587-2 - zzp-24082901p-rcqx-pH6.8jz-15mg-lf100z-8h-P3.lcd
方法文件名: RC\$YMP-4103 - YMP-4103-rcqx-FX273.lcm
批处理文件名: RC\$YMP-4103 - 20240903-RCQX-FX273.lcb
样品瓶号: 1-24
进样体积: 10 μ l 版本号: 6.115
分析时间: 2024/09/03 12:56:30 实验者: xiechaojun
处理时间 (V2) : 2024/09/04 09:03:00 处理者: xiechaojun
仪器型号: SHIMADZU LC-2050C(FX273)

<色谱图>



<峰表>

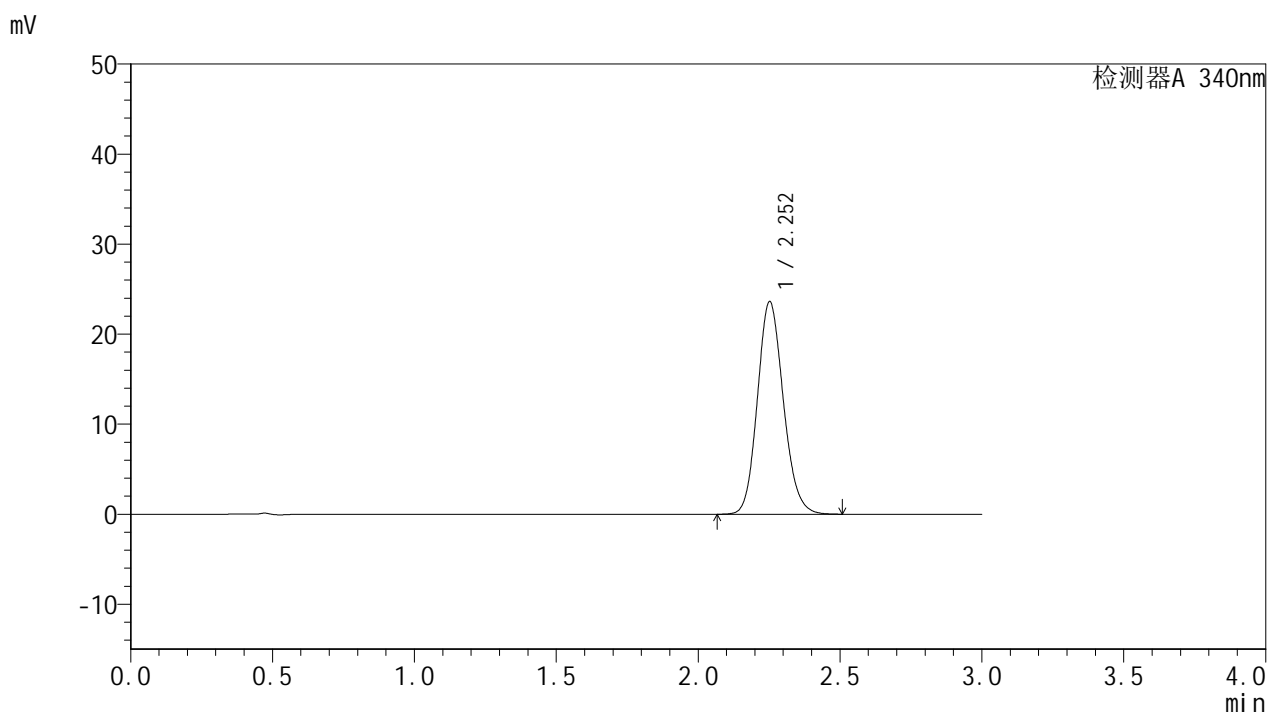
检测器A 340nm

峰号	保留时间	面积	面积%	高度	理论塔板数(USP)	拖尾因子	分离度(USP)
1	2.252	151523	100.000	23781	2935	1.138	--
总计		151523	100.000	23781			

<样品信息>

色谱柱 : XB-C18(50mm*4.6mm,5 μ m) 流速: 1.8ml/min
柱温 : 30 $^{\circ}$ C 波长: 340nm
数据文件名: RC\$YMP-4103 - 0-12/24-588-2 - zzp-24082901p-rcqx-pH6.8jz-15mg-lf100z-8h-P4.lcd
方法文件名: RC\$YMP-4103 - YMP-4103-rcqx-FX273.lcm
批处理文件名: RC\$YMP-4103 - 20240903-RCQX-FX273.lcb
样品瓶号: 1-33
进样体积: 10 μ l 版本号: 6.115
分析时间: 2024/09/03 12:59:51 实验者: xiechaojun
处理时间 (V2) : 2024/09/04 09:03:02 处理者: xiechaojun
仪器型号: SHIMADZU LC-2050C(FX273)

<色谱图>



<峰表>

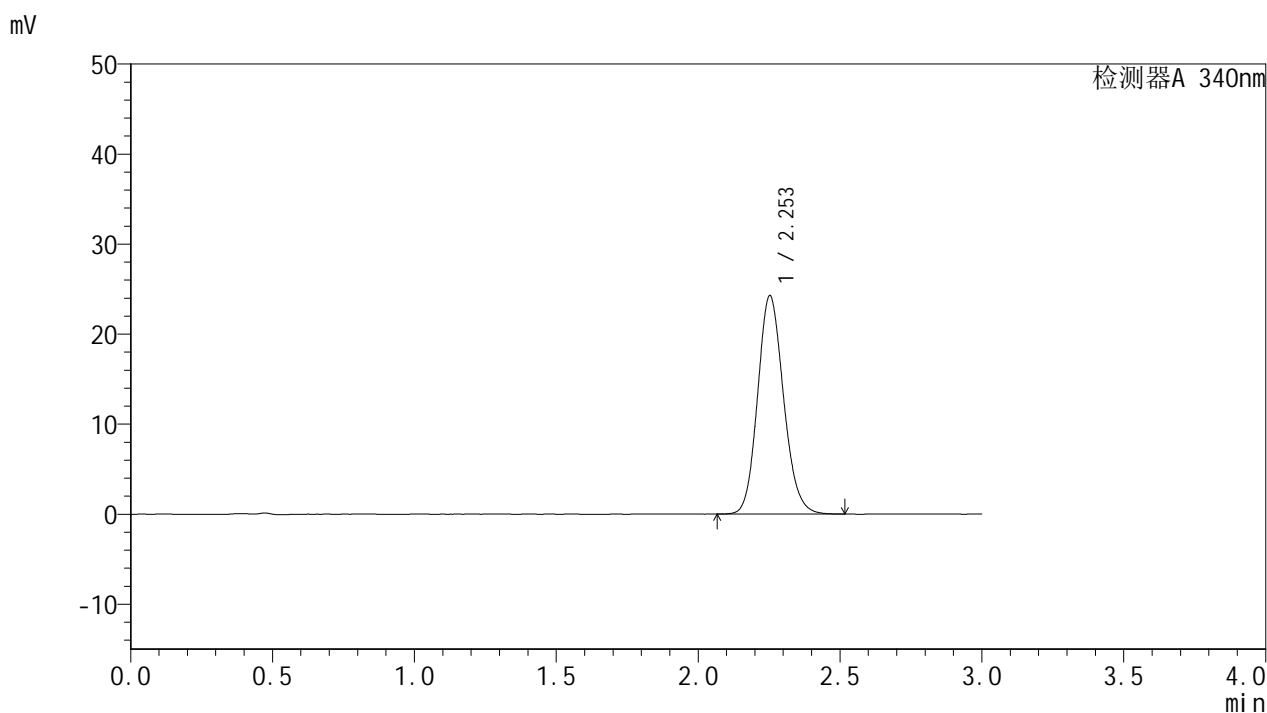
检测器A 340nm

峰号	保留时间	面积	面积%	高度	理论塔板数(USP)	拖尾因子	分离度(USP)
1	2.252	150315	100.000	23570	2935	1.138	--
总计		150315	100.000	23570			

<样品信息>

色谱柱 : XB-C18(50mm*4.6mm,5 μ m) 流速: 1.8ml/min
柱温 : 30 $^{\circ}$ C 波长: 340nm
数据文件名: RC\$YMP-4103 - 0-12/24-589-2 - zzp-24082901p-rcqx-pH6.8jz-15mg-lf100z-8h-P5.lcd
方法文件名: RC\$YMP-4103 - YMP-4103-rcqx-FX273.lcm
批处理文件名: RC\$YMP-4103 - 20240903-RCQX-FX273.lcb
样品瓶号: 1-42
进样体积: 10 μ l 版本号: 6.115
分析时间: 2024/09/03 13:03:14 实验者: xiechaojun
处理时间 (V2) : 2024/09/04 09:03:05 处理者: xiechaojun
仪器型号: SHIMADZU LC-2050C(FX273)

<色谱图>



<峰表>

检测器A 340nm

峰号	保留时间	面积	面积%	高度	理论塔板数(USP)	拖尾因子	分离度(USP)
1	2.253	154297	100.000	24236	2934	1.137	--
总计		154297	100.000	24236			

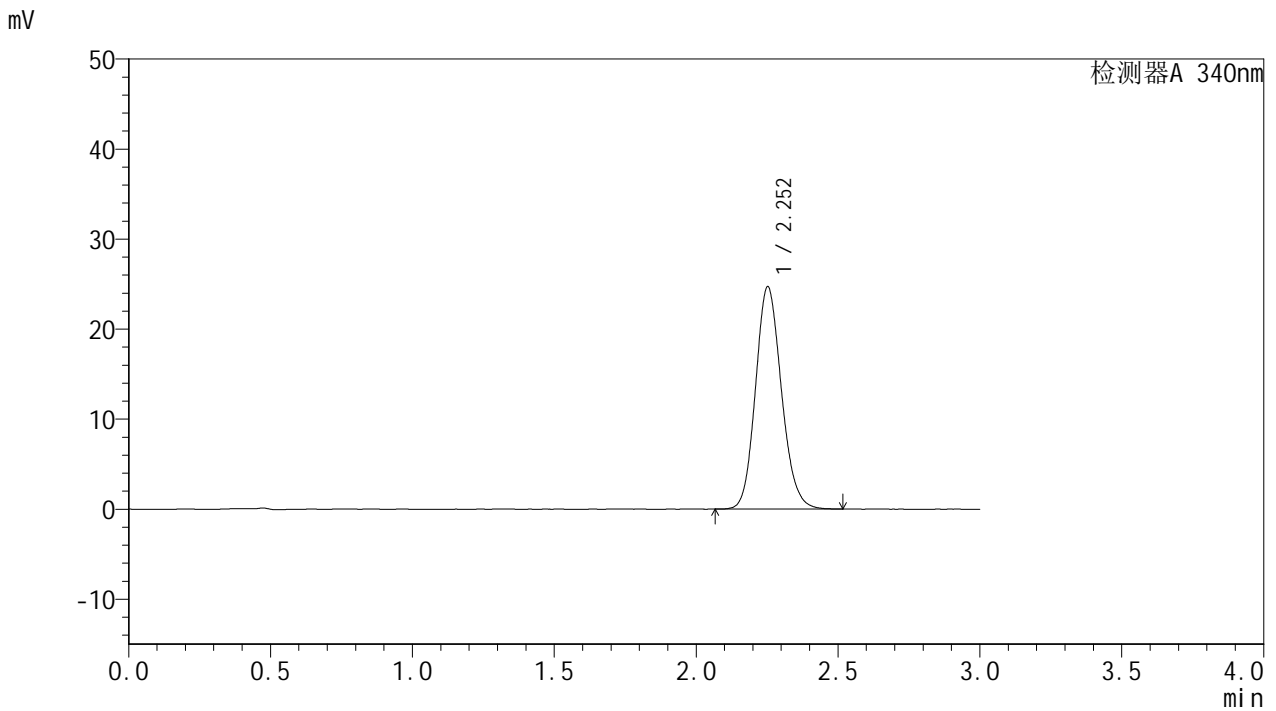


YMP-4103

<样品信息>

色谱柱 : XB-C18(50mm*4.6mm,5μm) 流速: 1.8ml/min
 柱温 : 30°C 波长: 340nm
 数据文件名: RC\$YMP-4103 - 0-12/24-590-2 - zzp-24082901p-rcqx-pH6.8jz-15mg-lf100z-8h-P6.lcd
 方法文件名: RC\$YMP-4103 - YMP-4103-rcqx-FX273.lcm
 批处理文件名: RC\$YMP-4103 - 20240903-RCQX-FX273.lcb
 样品瓶号: 1-51
 进样体积: 10 μl 版本号:6.115
 分析时间: 2024/09/03 13:06:36 实验者: xiechaojun
 处理时间 (V2) : 2024/09/04 09:03:07 处理者: xiechaojun
 仪器型号: SHIMADZU LC-2050C(FX273)

<色谱图>



<峰表>

检测器A 340nm

峰号	保留时间	面积	面积%	高度	理论塔板数(USP)	拖尾因子	分离度(USP)
1	2.252	157031	100.000	24646	2931	1.140	--
总计		157031	100.000	24646			

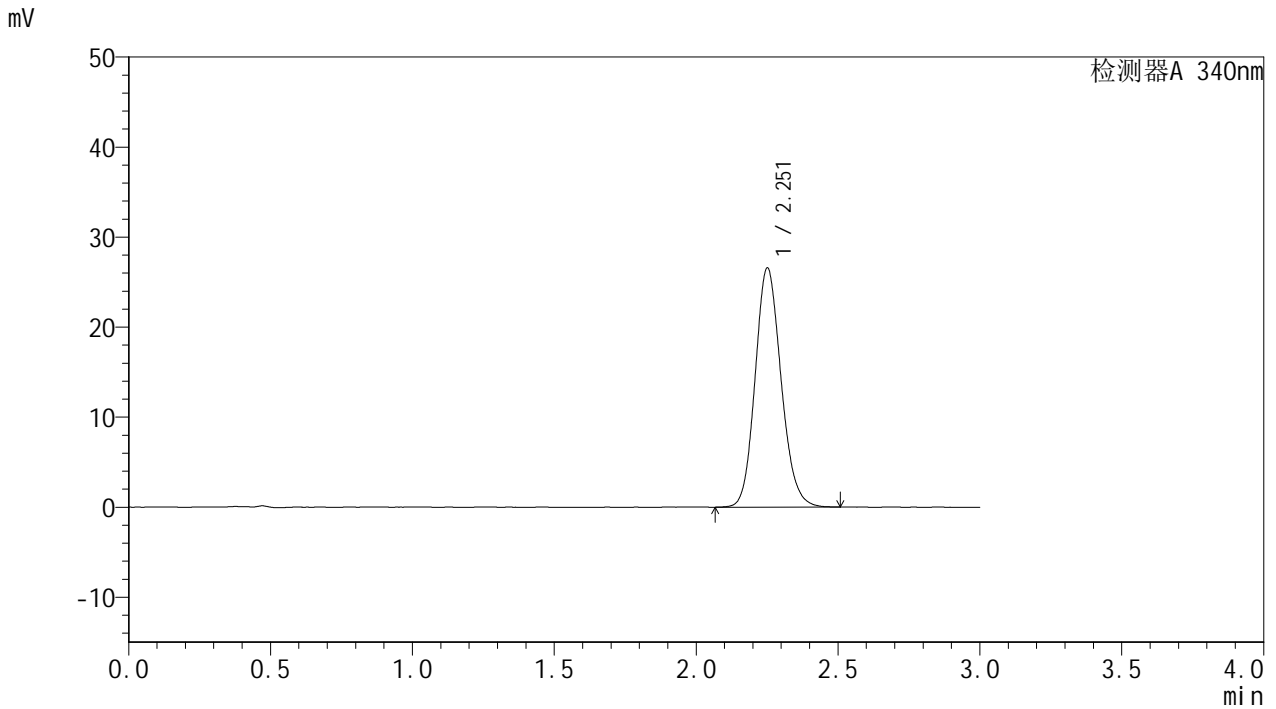


YMP-4103

<样品信息>

色谱柱 : XB-C18(50mm*4.6mm,5μm) 流速: 1.8ml/min
 柱温 : 30°C 波长: 340nm
 数据文件名: RC\$YMP-4103 - 0-12/24-591-2 - zzp-24082901p-rcqx-pH6.8jz-15mg-lf100z-10h-P1.lcd
 方法文件名: RC\$YMP-4103 - YMP-4103-rcqx-FX273.lcm
 批处理文件名: RC\$YMP-4103 - 20240903-RCQX-FX273.lcb
 样品瓶号: 1-7
 进样体积: 10 μl 版本号:6.115
 分析时间: 2024/09/03 13:09:58 实验者: xiechaojun
 处理时间 (V2) : 2024/09/04 09:03:10 处理者: xiechaojun
 仪器型号: SHIMADZU LC-2050C(FX273)

<色谱图>



<峰表>

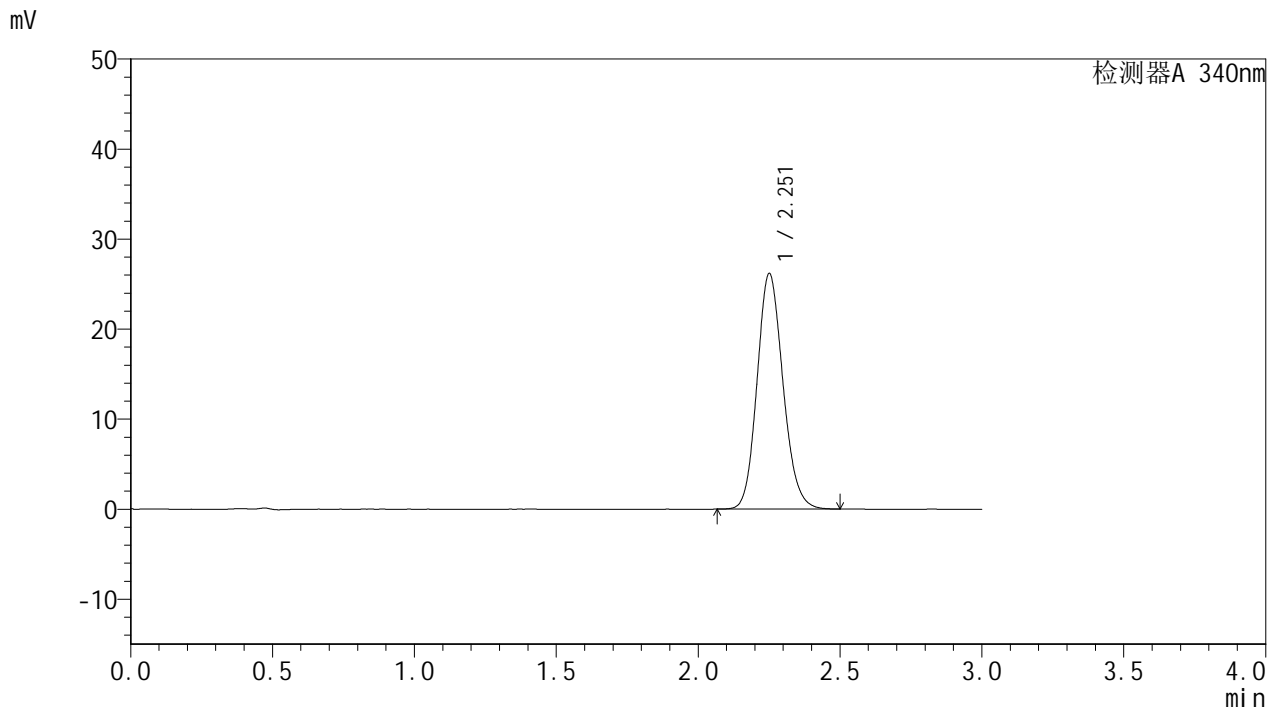
检测器A 340nm

峰号	保留时间	面积	面积%	高度	理论塔板数(USP)	拖尾因子	分离度(USP)
1	2.251	169029	100.000	26454	2934	1.141	--
总计		169029	100.000	26454			

<样品信息>

色谱柱 : XB-C18(50mm*4.6mm,5 μ m) 流速: 1.8ml/min
柱温 : 30 $^{\circ}$ C 波长: 340nm
数据文件名: RC\$YMP-4103 - 0-12/24-592-2 - zzp-24082901p-rcqx-pH6.8jz-15mg-lf100z-10h-P2.lcd
方法文件名: RC\$YMP-4103 - YMP-4103-rcqx-FX273.lcm
批处理文件名: RC\$YMP-4103 - 20240903-RCQX-FX273.lcb
样品瓶号: 1-16
进样体积: 10 μ l 版本号: 6.115
分析时间: 2024/09/03 13:13:20 实验者: xiechaojun
处理时间 (V2) : 2024/09/04 09:03:12 处理者: xiechaojun
仪器型号: SHIMADZU LC-2050C(FX273)

<色谱图>



<峰表>

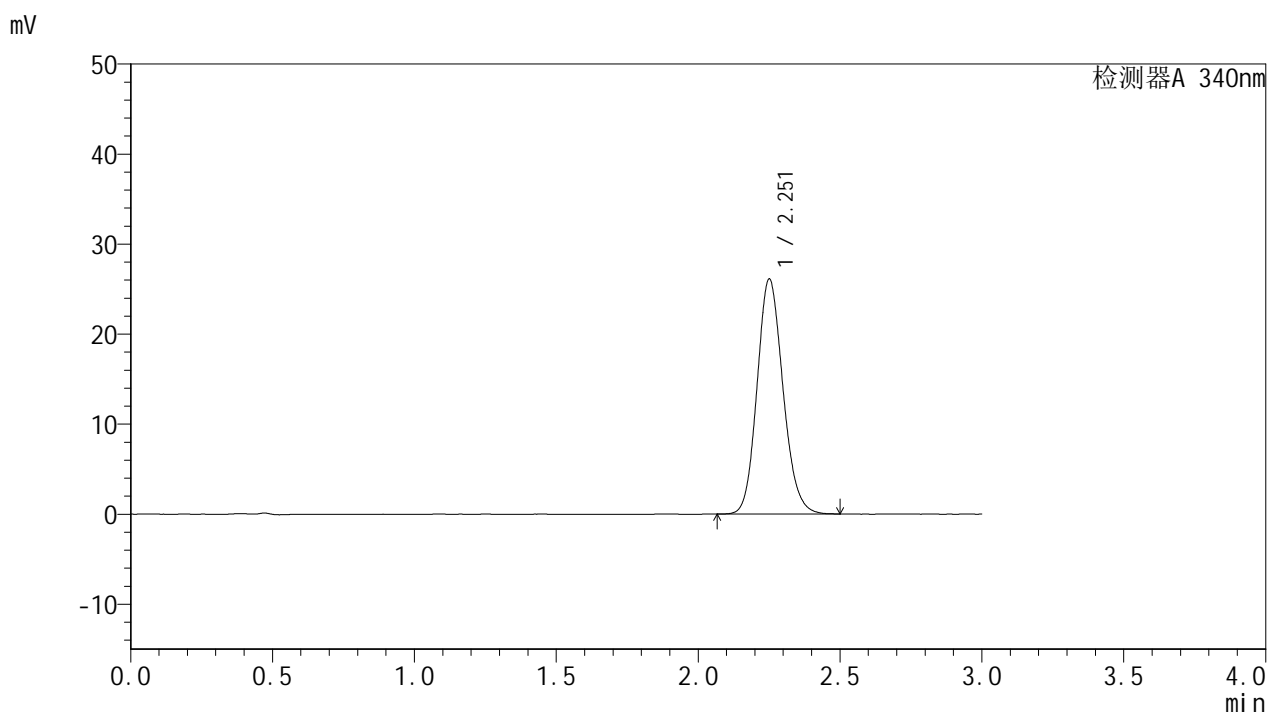
检测器A 340nm

峰号	保留时间	面积	面积%	高度	理论塔板数(USP)	拖尾因子	分离度(USP)
1	2.251	166176	100.000	26049	2933	1.140	--
总计		166176	100.000	26049			

<样品信息>

色谱柱 : XB-C18(50mm*4.6mm,5 μ m) 流速: 1.8ml/min
柱温 : 30 $^{\circ}$ C 波长: 340nm
数据文件名: RC\$YMP-4103 - 0-12/24-593-2 - zzp-24082901p-rcqx-pH6.8jz-15mg-lf100z-10h-P3.lcd
方法文件名: RC\$YMP-4103 - YMP-4103-rcqx-FX273.lcm
批处理文件名: RC\$YMP-4103 - 20240903-RCQX-FX273.lcb
样品瓶号: 1-25
进样体积: 10 μ l 版本号: 6.115
分析时间: 2024/09/03 13:16:41 实验者: xiechaojun
处理时间 (V2) : 2024/09/04 09:03:15 处理者: xiechaojun
仪器型号: SHIMADZU LC-2050C(FX273)

<色谱图>



<峰表>

检测器A 340nm

峰号	保留时间	面积	面积%	高度	理论塔板数(USP)	拖尾因子	分离度(USP)
1	2.251	166143	100.000	25996	2926	1.141	--
总计		166143	100.000	25996			

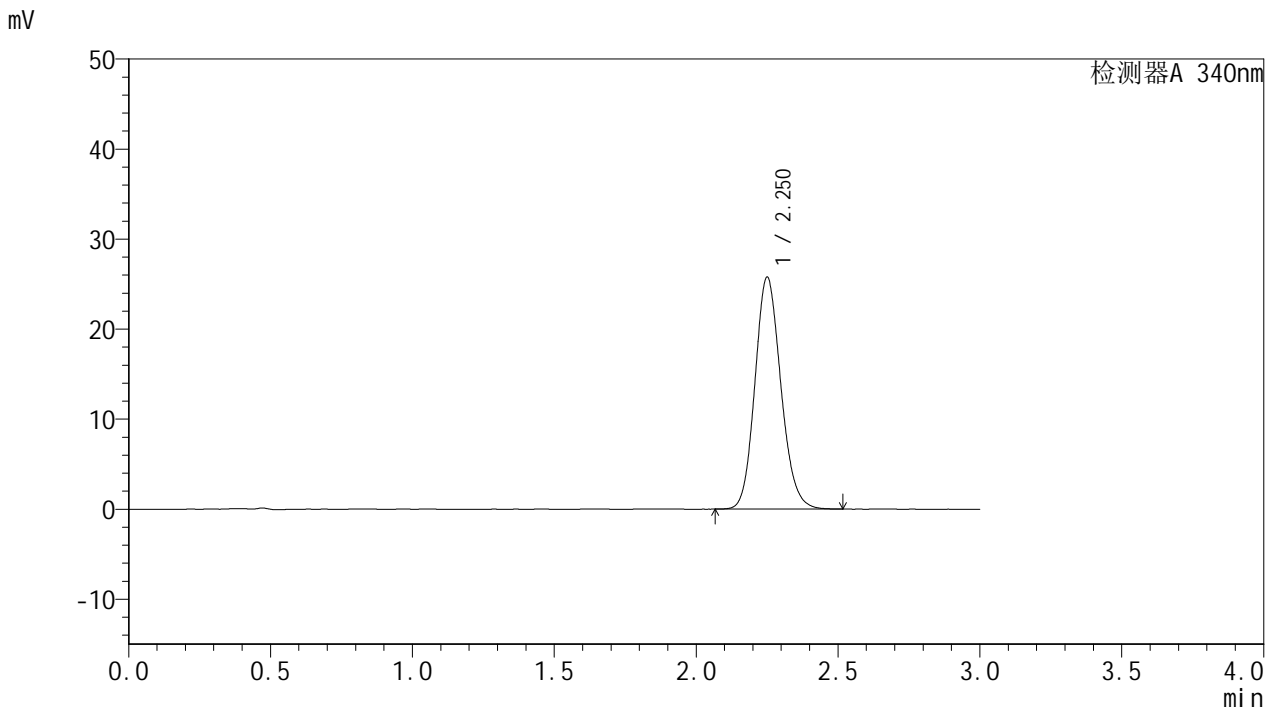


YMP-4103

<样品信息>

色谱柱 : XB-C18(50mm*4.6mm,5μm) 流速: 1.8ml/min
 柱温 : 30°C 波长: 340nm
 数据文件名: RC\$YMP-4103 - 0-12/24-594-2 - zzp-24082901p-rcqx-pH6.8jz-15mg-lf100z-10h-P4.lcd
 方法文件名: RC\$YMP-4103 - YMP-4103-rcqx-FX273.lcm
 批处理文件名: RC\$YMP-4103 - 20240903-RCQX-FX273.lcb
 样品瓶号: 1-34
 进样体积: 10 μl 版本号:6.115
 分析时间: 2024/09/03 13:20:03 实验者: xiechaojun
 处理时间 (V2) : 2024/09/04 09:03:17 处理者: xiechaojun
 仪器型号: SHIMADZU LC-2050C(FX273)

<色谱图>



<峰表>

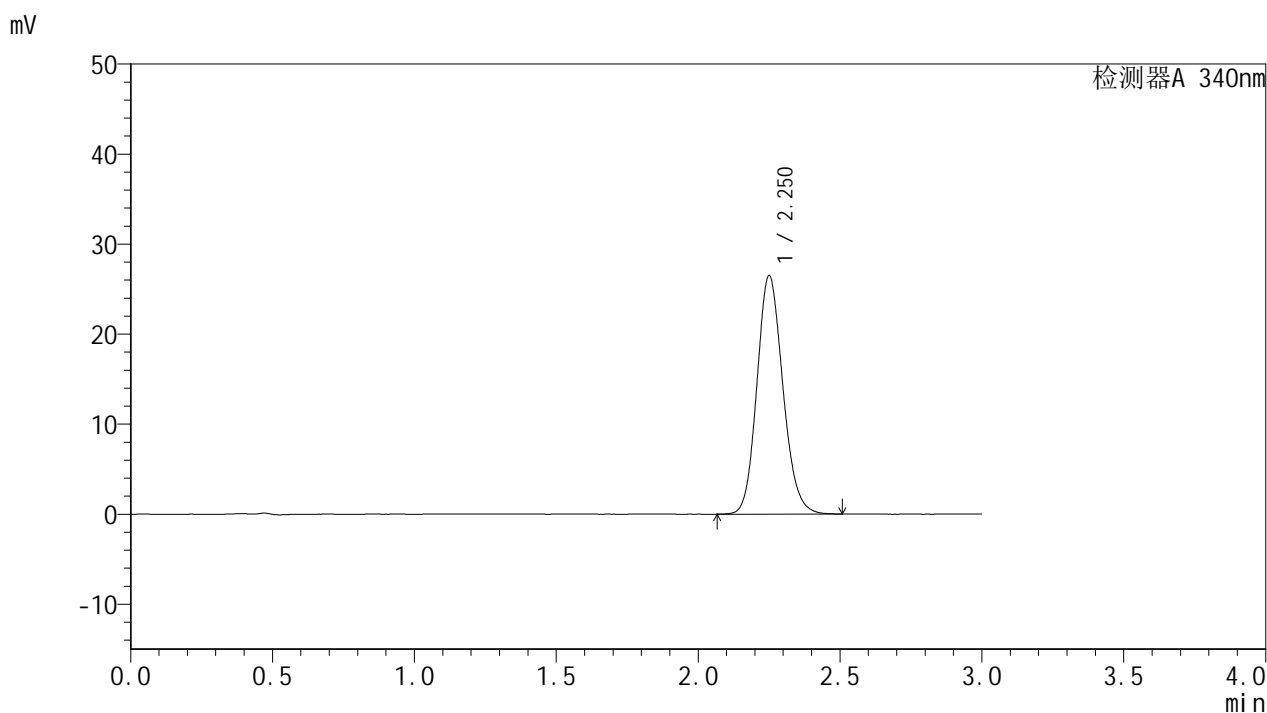
检测器A 340nm

峰号	保留时间	面积	面积%	高度	理论塔板数(USP)	拖尾因子	分离度(USP)
1	2.250	164027	100.000	25677	2926	1.140	--
总计		164027	100.000	25677			

<样品信息>

色谱柱 : XB-C18(50mm*4.6mm,5 μ m) 流速: 1.8ml/min
柱温 : 30 $^{\circ}$ C 波长: 340nm
数据文件名: RC\$YMP-4103 - 0-12/24-595-2 - zzp-24082901p-rcqx-pH6.8jz-15mg-lf100z-10h-P5.lcd
方法文件名: RC\$YMP-4103 - YMP-4103-rcqx-FX273.lcm
批处理文件名: RC\$YMP-4103 - 20240903-RCQX-FX273.lcb
样品瓶号: 1-43
进样体积: 10 μ l 版本号: 6.115
分析时间: 2024/09/03 13:23:25 实验者: xiechaojun
处理时间 (V2) : 2024/09/04 09:03:20 处理者: xiechaojun
仪器型号: SHIMADZU LC-2050C(FX273)

<色谱图>



<峰表>

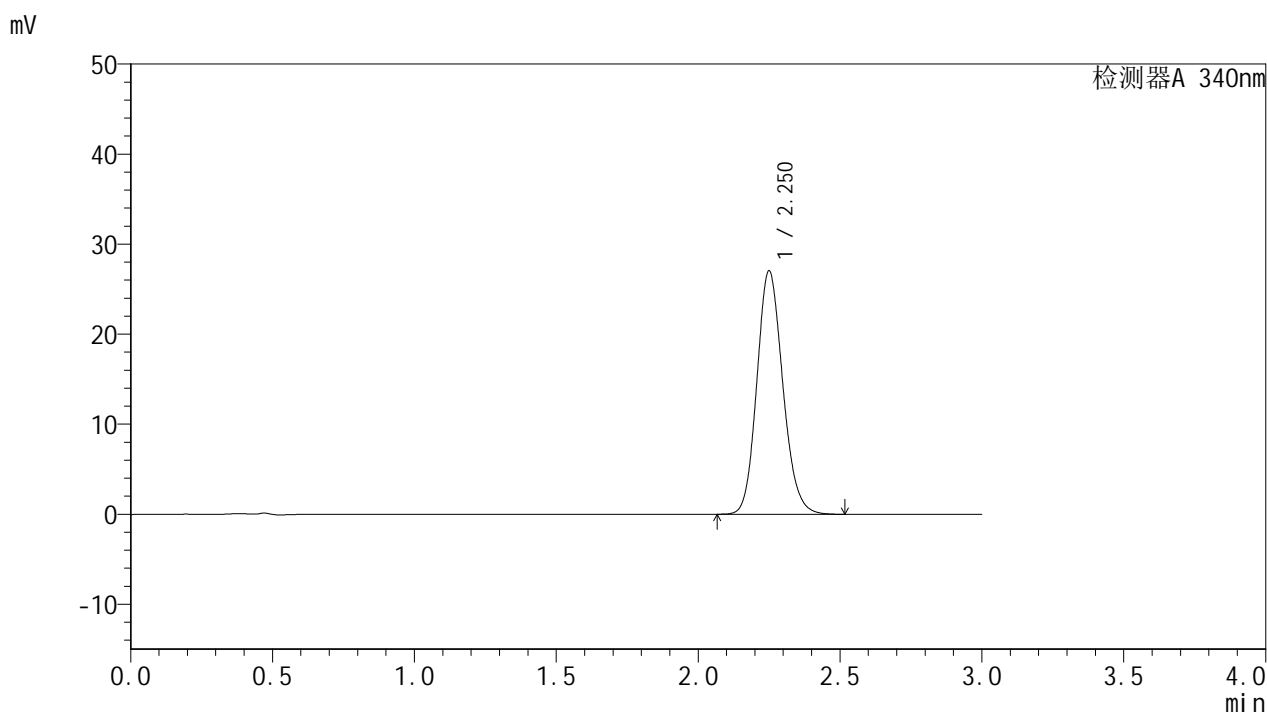
检测器A 340nm

峰号	保留时间	面积	面积%	高度	理论塔板数(USP)	拖尾因子	分离度(USP)
1	2.250	168561	100.000	26409	2927	1.141	--
总计		168561	100.000	26409			

<样品信息>

色谱柱 : XB-C18(50mm*4.6mm,5 μ m) 流速: 1.8ml/min
柱温 : 30 $^{\circ}$ C 波长: 340nm
数据文件名: RC\$YMP-4103 - 0-12/24-596-2 - zzp-24082901p-rcqx-pH6.8jz-15mg-lf100z-10h-P6.lcd
方法文件名: RC\$YMP-4103 - YMP-4103-rcqx-FX273.lcm
批处理文件名: RC\$YMP-4103 - 20240903-RCQX-FX273.lcb
样品瓶号: 1-52
进样体积: 10 μ l 版本号:6.115
分析时间: 2024/09/03 13:26:47 实验者: xiechaojun
处理时间 (V2) : 2024/09/04 09:03:22 处理者: xiechaojun
仪器型号: SHIMADZU LC-2050C(FX273)

<色谱图>



<峰表>

检测器A 340nm

峰号	保留时间	面积	面积%	高度	理论塔板数(USP)	拖尾因子	分离度(USP)
1	2.250	172127	100.000	26969	2927	1.144	--
总计		172127	100.000	26969			

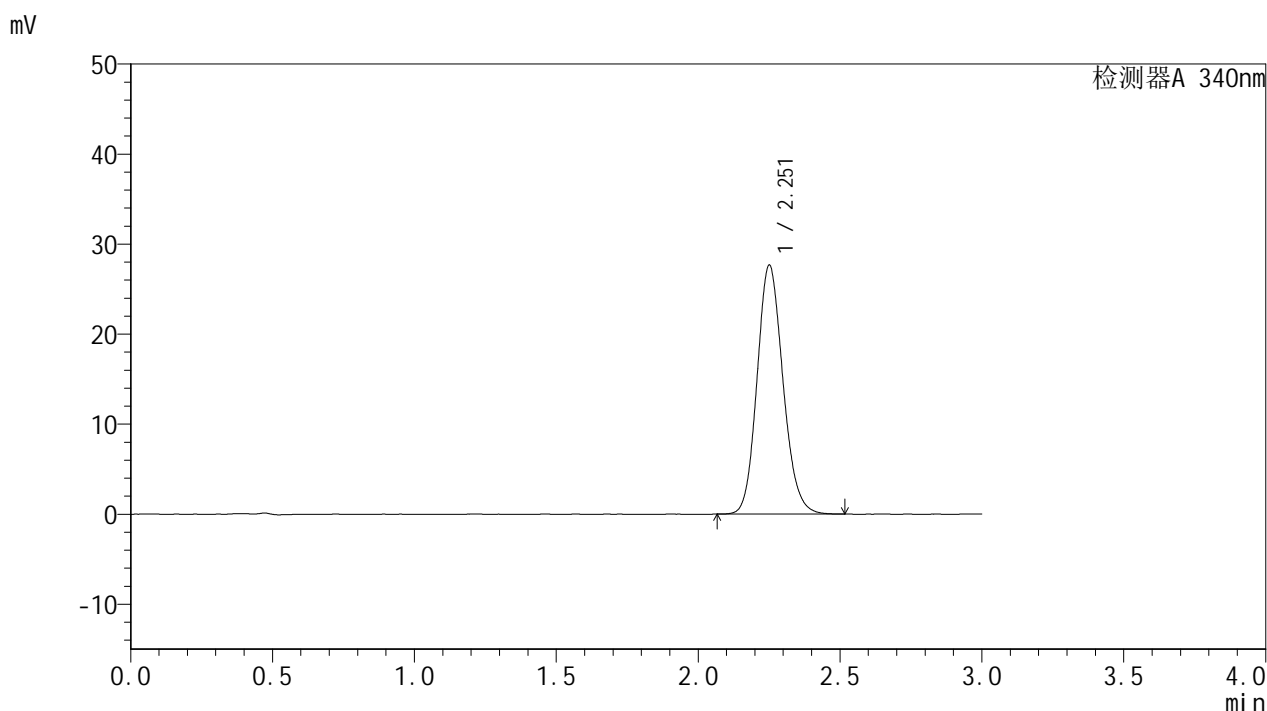


YMP-4103

<样品信息>

色谱柱 : XB-C18(50mm*4.6mm,5μm) 流速: 1.8ml/min
 柱温 : 30°C 波长: 340nm
 数据文件名: RC\$YMP-4103 - 0-12/24-597-2 - zzp-24082901p-rcqx-pH6.8jz-15mg-lf100z-12h-P1.lcd
 方法文件名: RC\$YMP-4103 - YMP-4103-rcqx-FX273.lcm
 批处理文件名: RC\$YMP-4103 - 20240903-RCQX-FX273.lcb
 样品瓶号: 1-8
 进样体积: 10 μl 版本号:6.115
 分析时间: 2024/09/03 13:30:09 实验者: xiechaojun
 处理时间 (V2) : 2024/09/04 09:03:25 处理者: xiechaojun
 仪器型号: SHIMADZU LC-2050C(FX273)

<色谱图>



<峰表>

检测器A 340nm

峰号	保留时间	面积	面积%	高度	理论塔板数(USP)	拖尾因子	分离度(USP)
1	2.251	175938	100.000	27533	2933	1.141	--
总计		175938	100.000	27533			

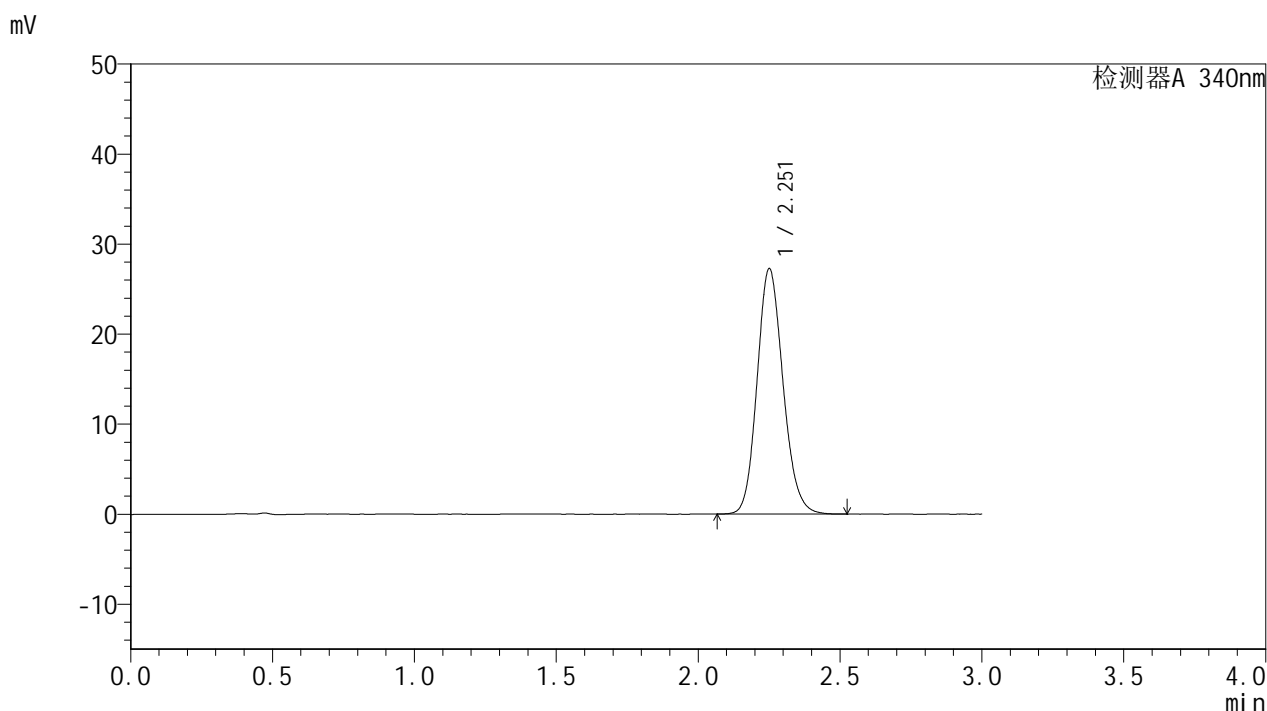


YMP-4103

<样品信息>

色谱柱 : XB-C18(50mm*4.6mm,5μm) 流速: 1.8ml/min
 柱温 : 30°C 波长: 340nm
 数据文件名: RC\$YMP-4103 - 0-12/24-598-2 - zzp-24082901p-rcqx-pH6.8jz-15mg-lf100z-12h-P2.lcd
 方法文件名: RC\$YMP-4103 - YMP-4103-rcqx-FX273.lcm
 批处理文件名: RC\$YMP-4103 - 20240903-RCQX-FX273.lcb
 样品瓶号: 1-17
 进样体积: 10 μl 版本号:6.115
 分析时间: 2024/09/03 13:33:32 实验者: xiechaojun
 处理时间 (V2) : 2024/09/04 09:03:28 处理者: xiechaojun
 仪器型号: SHIMADZU LC-2050C(FX273)

<色谱图>



<峰表>

检测器A 340nm

峰号	保留时间	面积	面积%	高度	理论塔板数(USP)	拖尾因子	分离度(USP)
1	2.251	173576	100.000	27141	2932	1.145	--
总计		173576	100.000	27141			

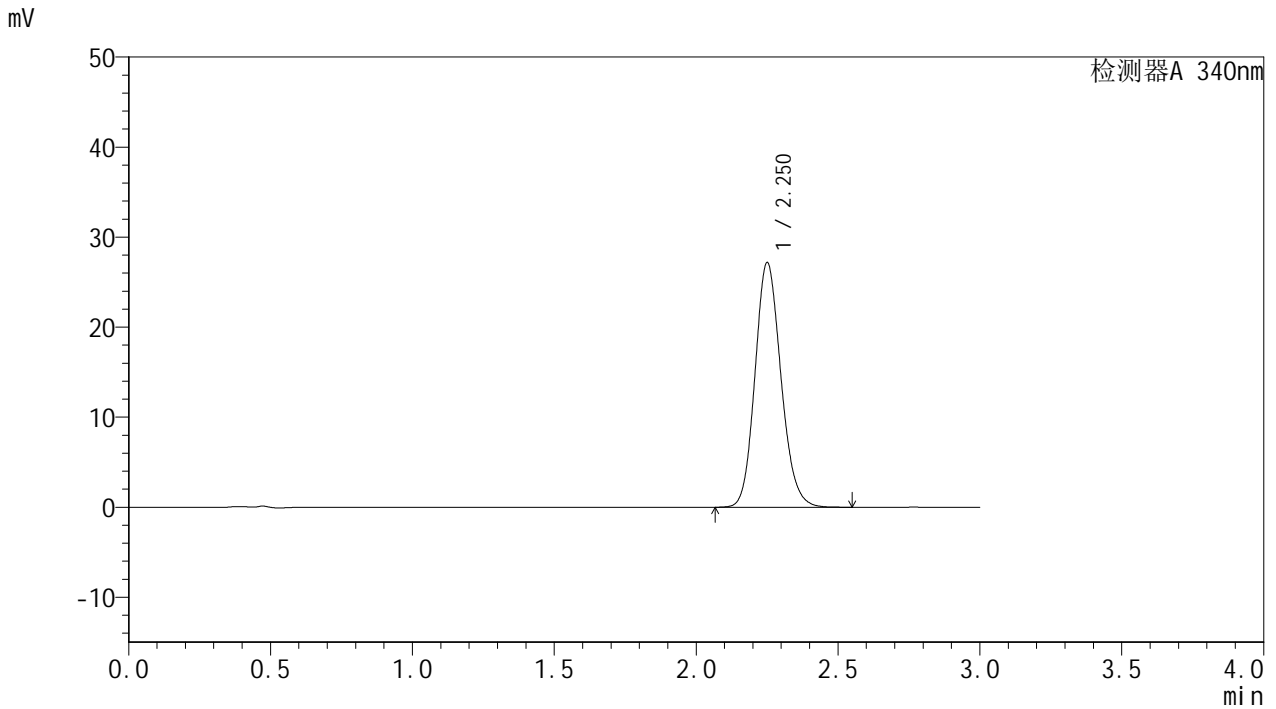


YMP-4103

<样品信息>

色谱柱 : XB-C18(50mm*4.6mm,5μm) 流速: 1.8ml/min
 柱温 : 30°C 波长: 340nm
 数据文件名: RC\$YMP-4103 - 0-12/24-599-2 - zzp-24082901p-rcqx-pH6.8jz-15mg-lf100z-12h-P3.lcd
 方法文件名: RC\$YMP-4103 - YMP-4103-rcqx-FX273.lcm
 批处理文件名: RC\$YMP-4103 - 20240903-RCQX-FX273.lcb
 样品瓶号: 1-26
 进样体积: 10 μl 版本号:6.115
 分析时间: 2024/09/03 13:36:55 实验者: xiechaojun
 处理时间 (V2) : 2024/09/04 09:03:30 处理者: xiechaojun
 仪器型号: SHIMADZU LC-2050C(FX273)

<色谱图>



<峰表>

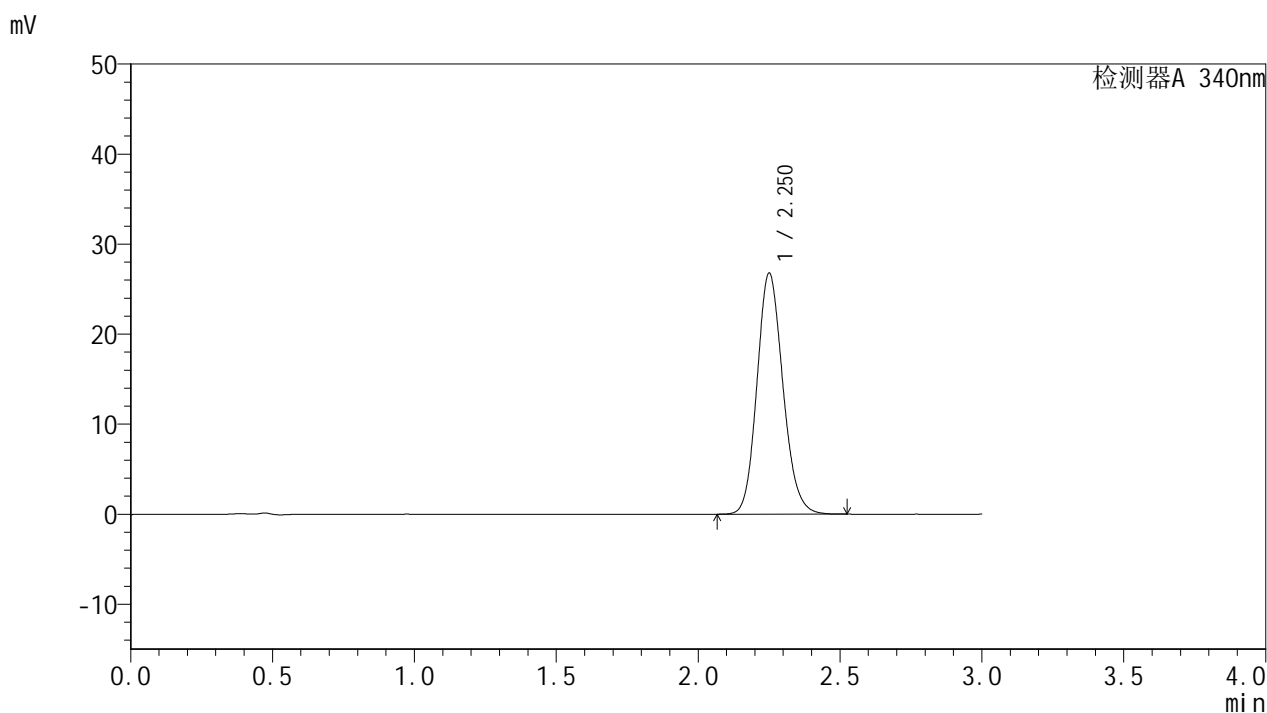
检测器A 340nm

峰号	保留时间	面积	面积%	高度	理论塔板数(USP)	拖尾因子	分离度(USP)
1	2.250	173424	100.000	27091	2928	1.145	--
总计		173424	100.000	27091			

<样品信息>

色谱柱 : XB-C18(50mm*4.6mm,5 μ m) 流速: 1.8ml/min
柱温 : 30 $^{\circ}$ C 波长: 340nm
数据文件名: RC\$YMP-4103 - 0-12/24-600-2 - zzp-24082901p-rcqx-pH6.8jz-15mg-lf100z-12h-P4.lcd
方法文件名: RC\$YMP-4103 - YMP-4103-rcqx-FX273.lcm
批处理文件名: RC\$YMP-4103 - 20240903-RCQX-FX273.lcb
样品瓶号: 1-35
进样体积: 10 μ l 版本号: 6.115
分析时间: 2024/09/03 13:40:16 实验者: xiechaojun
处理时间 (V2) : 2024/09/04 09:03:33 处理者: xiechaojun
仪器型号: SHIMADZU LC-2050C(FX273)

<色谱图>



<峰表>

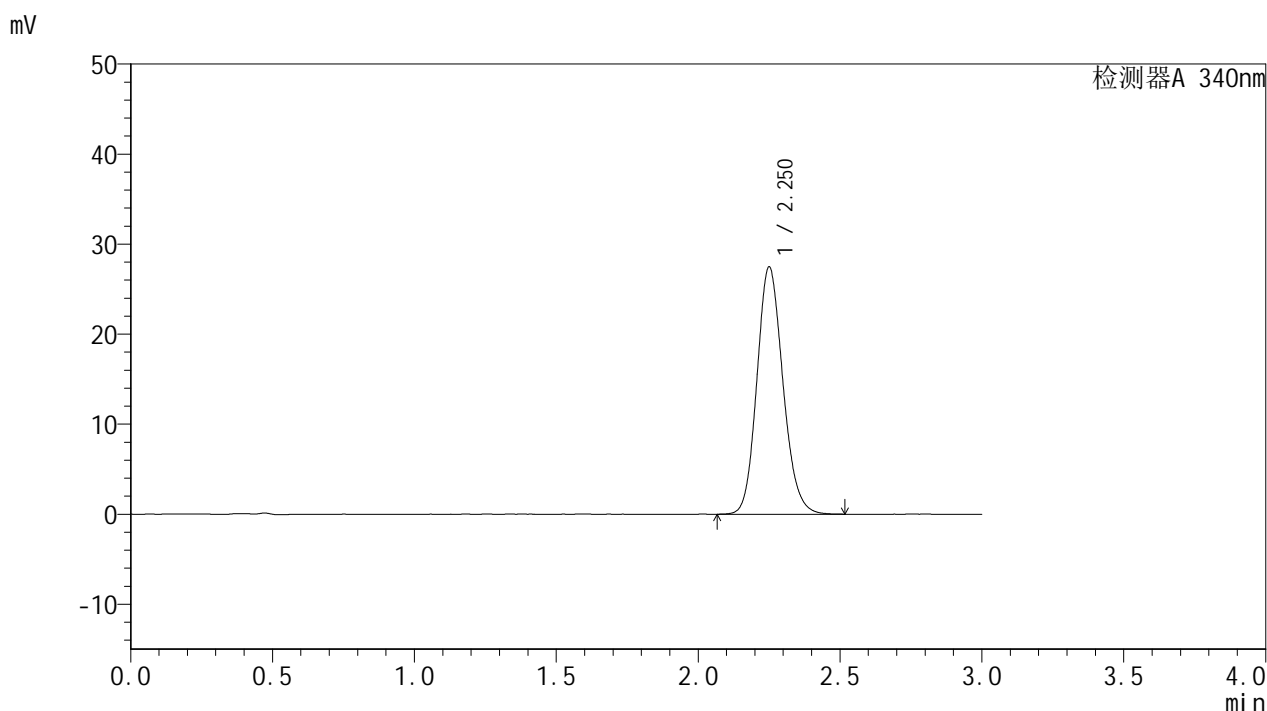
检测器A 340nm

峰号	保留时间	面积	面积%	高度	理论塔板数(USP)	拖尾因子	分离度(USP)
1	2.250	170565	100.000	26686	2927	1.144	--
总计		170565	100.000	26686			

<样品信息>

色谱柱 : XB-C18(50mm*4.6mm,5 μ m) 流速: 1.8ml/min
柱温 : 30 $^{\circ}$ C 波长: 340nm
数据文件名: RC\$YMP-4103 - 0-12/24-601-2 - zzp-24082901p-rcqx-pH6.8jz-15mg-lf100z-12h-P5.lcd
方法文件名: RC\$YMP-4103 - YMP-4103-rcqx-FX273.lcm
批处理文件名: RC\$YMP-4103 - 20240903-RCQX-FX273.lcb
样品瓶号: 1-44
进样体积: 10 μ l 版本号: 6.115
分析时间: 2024/09/03 13:43:40 实验者: xiechaojun
处理时间 (V2) : 2024/09/04 09:03:36 处理者: xiechaojun
仪器型号: SHIMADZU LC-2050C(FX273)

<色谱图>



<峰表>

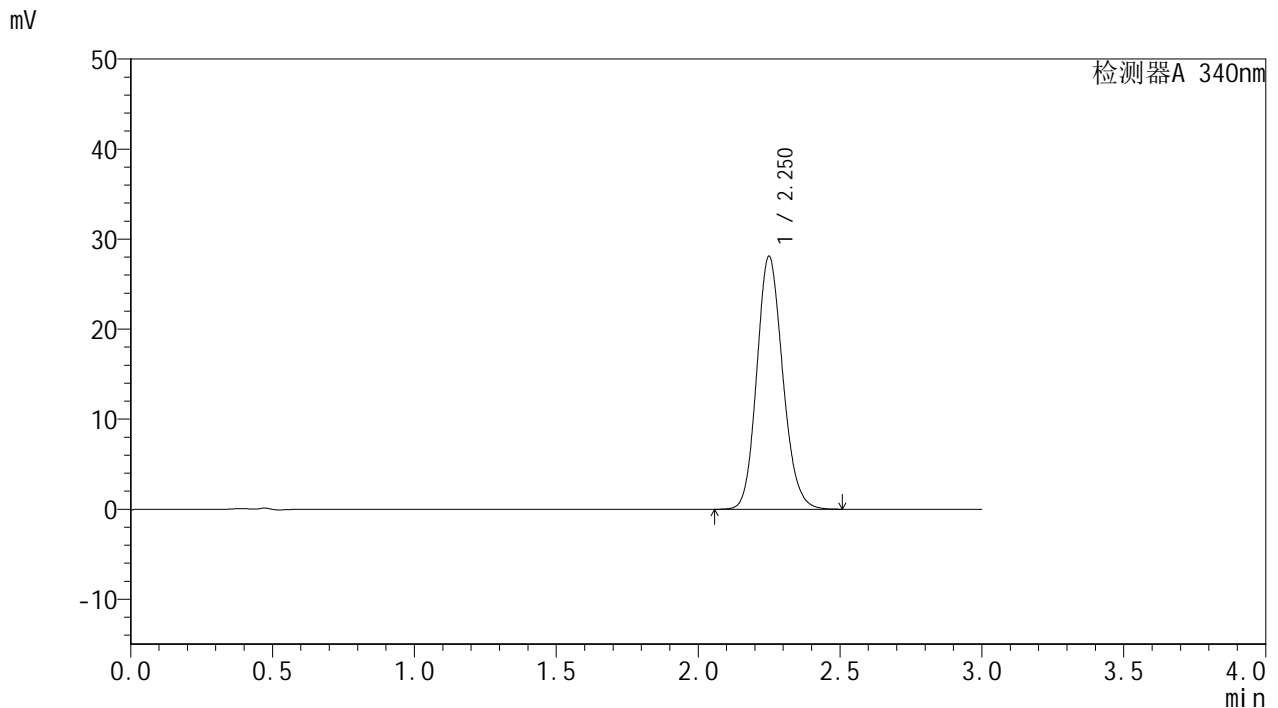
检测器A 340nm

峰号	保留时间	面积	面积%	高度	理论塔板数(USP)	拖尾因子	分离度(USP)
1	2.250	175313	100.000	27376	2914	1.145	--
总计		175313	100.000	27376			

<样品信息>

色谱柱 : XB-C18(50mm*4.6mm,5 μ m) 流速: 1.8ml/min
柱温 : 30 $^{\circ}$ C 波长: 340nm
数据文件名: RC\$YMP-4103 - 0-12/24-602-2 - zzp-24082901p-rcqx-pH6.8jz-15mg-lf100z-12h-P6.lcd
方法文件名: RC\$YMP-4103 - YMP-4103-rcqx-FX273.lcm
批处理文件名: RC\$YMP-4103 - 20240903-RCQX-FX273.lcb
样品瓶号: 1-53
进样体积: 10 μ l 版本号: 6.115
分析时间: 2024/09/03 13:47:02 实验者: xiechaojun
处理时间 (V2) : 2024/09/04 09:03:38 处理者: xiechaojun
仪器型号: SHIMADZU LC-2050C(FX273)

<色谱图>



<峰表>

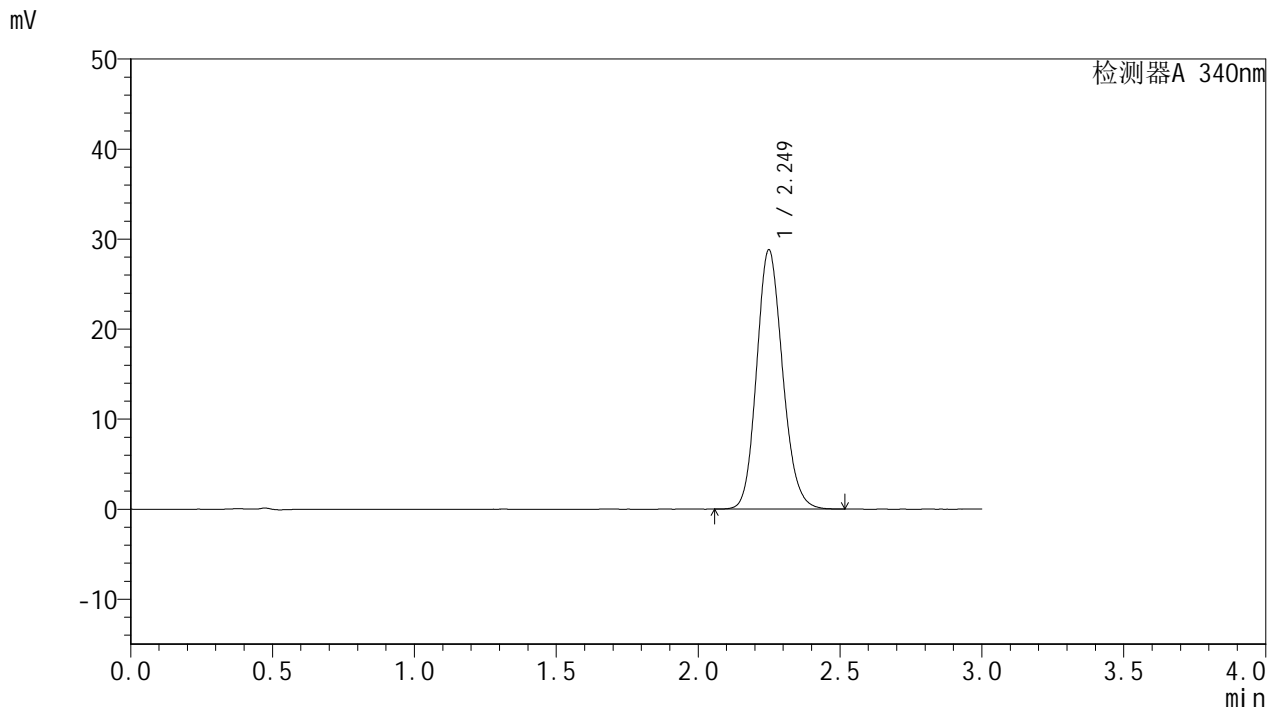
检测器A 340nm

峰号	保留时间	面积	面积%	高度	理论塔板数(USP)	拖尾因子	分离度(USP)
1	2.250	178899	100.000	28027	2921	1.144	--
总计		178899	100.000	28027			

<样品信息>

色谱柱 : XB-C18(50mm*4.6mm,5 μ m) 流速: 1.8ml/min
柱温 : 30 $^{\circ}$ C 波长: 340nm
数据文件名: RC\$YMP-4103 - 0-12/24-603-2 - zzp-24082901p-rcqx-pH6.8jz-15mg-lf100z-16h-P1.lcd
方法文件名: RC\$YMP-4103 - YMP-4103-rcqx-FX273.lcm
批处理文件名: RC\$YMP-4103 - 20240903-RCQX-FX273.lcb
样品瓶号: 3-1
进样体积: 10 μ l 版本号: 6.115
分析时间: 2024/09/03 13:50:24 实验者: xiechaojun
处理时间 (V2) : 2024/09/04 09:03:41 处理者: xiechaojun
仪器型号: SHIMADZU LC-2050C(FX273)

<色谱图>



<峰表>

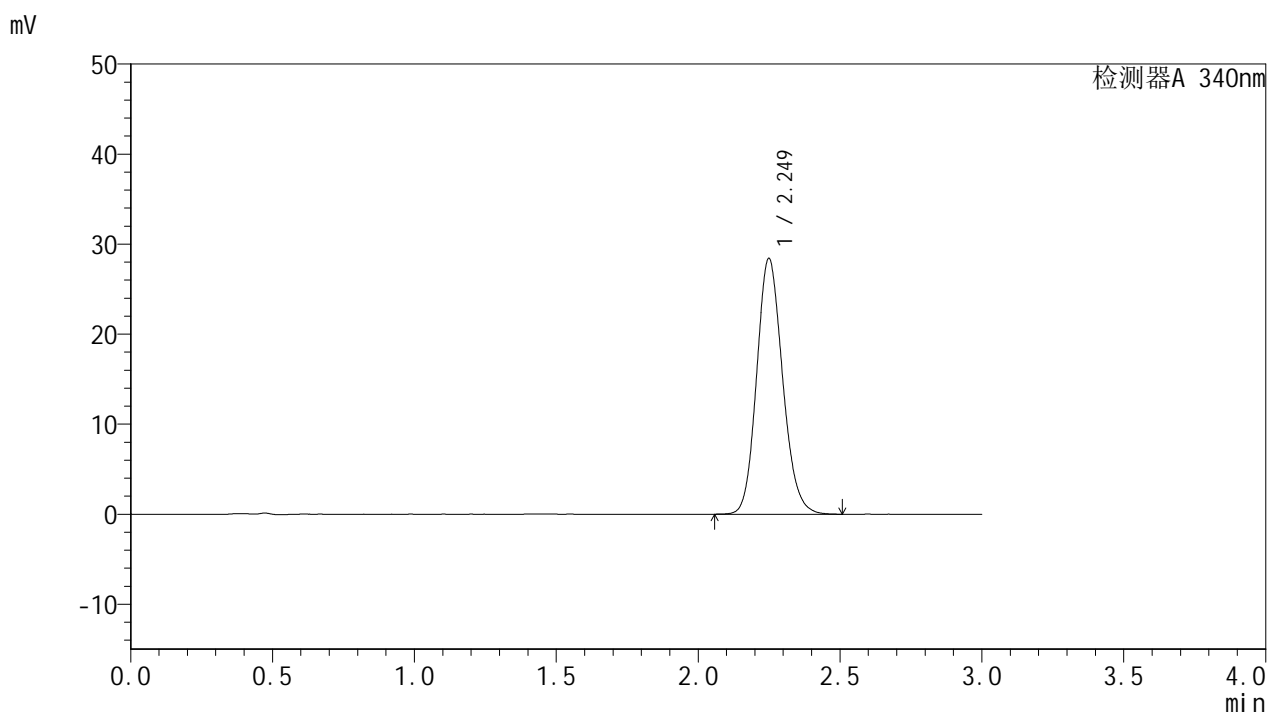
检测器A 340nm

峰号	保留时间	面积	面积%	高度	理论塔板数(USP)	拖尾因子	分离度(USP)
1	2.249	183341	100.000	28761	2921	1.145	--
总计		183341	100.000	28761			

<样品信息>

色谱柱 : XB-C18(50mm*4.6mm,5 μ m) 流速: 1.8ml/min
柱温 : 30 $^{\circ}$ C 波长: 340nm
数据文件名: RC\$YMP-4103 - 0-12/24-604-2 - zzp-24082901p-rcqx-pH6.8jz-15mg-lf100z-16h-P2.lcd
方法文件名: RC\$YMP-4103 - YMP-4103-rcqx-FX273.lcm
批处理文件名: RC\$YMP-4103 - 20240903-RCQX-FX273.lcb
样品瓶号: 3-10
进样体积: 10 μ l 版本号: 6.115
分析时间: 2024/09/03 13:53:46 实验者: xiechaojun
处理时间 (V2) : 2024/09/04 09:03:44 处理者: xiechaojun
仪器型号: SHIMADZU LC-2050C(FX273)

<色谱图>



<峰表>

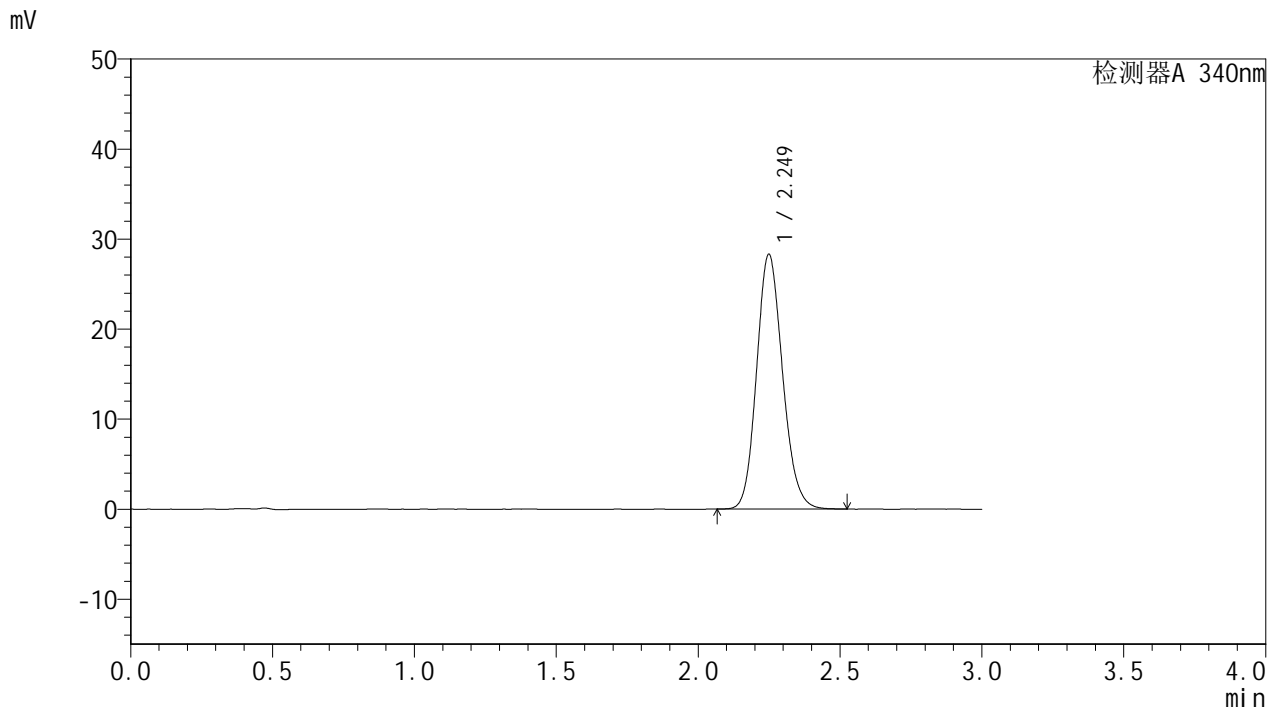
检测器A 340nm

峰号	保留时间	面积	面积%	高度	理论塔板数(USP)	拖尾因子	分离度(USP)
1	2.249	180880	100.000	28368	2927	1.146	--
总计		180880	100.000	28368			

<样品信息>

色谱柱 : XB-C18(50mm*4.6mm,5 μ m) 流速: 1.8ml/min
柱温 : 30 $^{\circ}$ C 波长: 340nm
数据文件名: RCMYP-4103 - 0-12/24-605-2 - zzp-24082901p-rcqx-pH6.8jz-15mg-lf100z-16h-P3.lcd
方法文件名: RCMYP-4103 - YMP-4103-rcqx-FX273.lcm
批处理文件名: RCMYP-4103 - 20240903-RCQX-FX273.lcb
样品瓶号: 3-19
进样体积: 10 μ l 版本号: 6.115
分析时间: 2024/09/03 13:57:07 实验者: xiechaojun
处理时间 (V2): 2024/09/04 09:03:47 处理者: xiechaojun
仪器型号: SHIMADZU LC-2050C(FX273)

<色谱图>



<峰表>

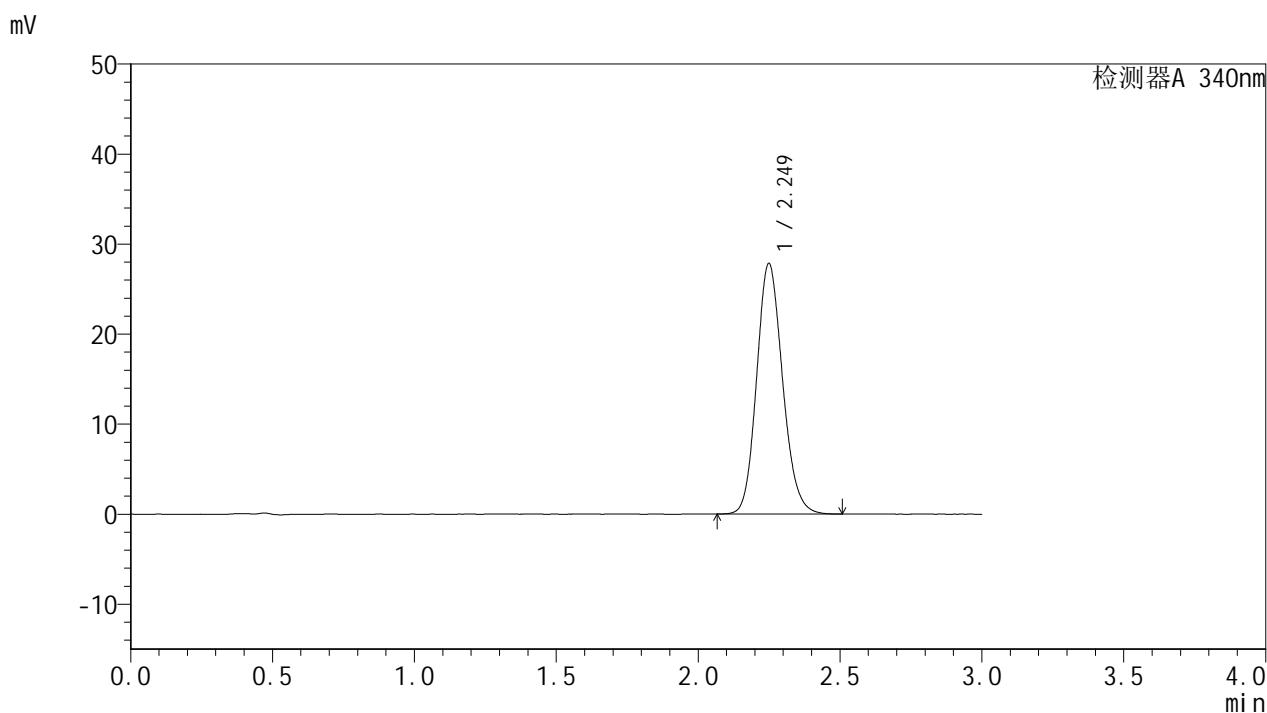
检测器A 340nm

峰号	保留时间	面积	面积%	高度	理论塔板数(USP)	拖尾因子	分离度(USP)
1	2.249	180187	100.000	28264	2917	1.143	--
总计		180187	100.000	28264			

<样品信息>

色谱柱 : XB-C18(50mm*4.6mm,5 μ m) 流速: 1.8ml/min
柱温 : 30 $^{\circ}$ C 波长: 340nm
数据文件名: RC\$YMP-4103 - 0-12/24-606-2 - zzp-24082901p-rcqx-pH6.8jz-15mg-lf100z-16h-P4.lcd
方法文件名: RC\$YMP-4103 - YMP-4103-rcqx-FX273.lcm
批处理文件名: RC\$YMP-4103 - 20240903-RCQX-FX273.lcb
样品瓶号: 3-28
进样体积: 10 μ l 版本号: 6.115
分析时间: 2024/09/03 14:00:31 实验者: xiechaojun
处理时间 (V2) : 2024/09/04 09:03:49 处理者: xiechaojun
仪器型号: SHIMADZU LC-2050C(FX273)

<色谱图>



<峰表>

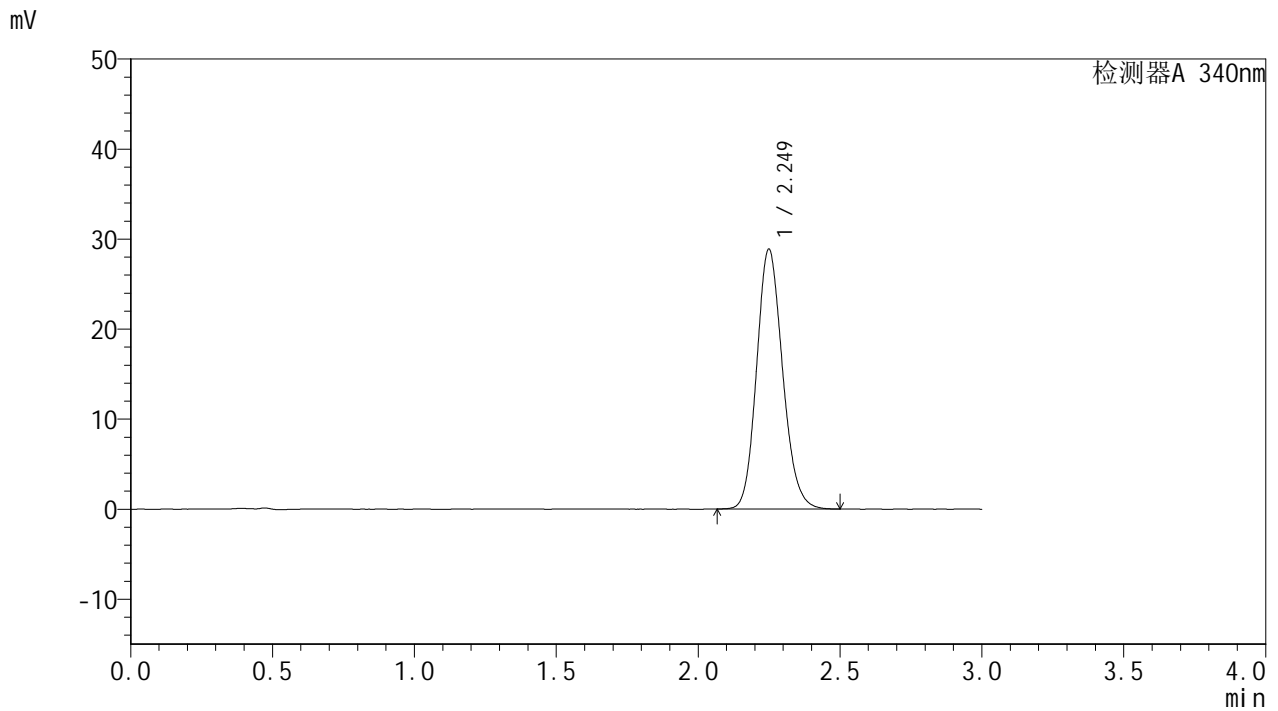
检测器A 340nm

峰号	保留时间	面积	面积%	高度	理论塔板数(USP)	拖尾因子	分离度(USP)
1	2.249	177270	100.000	27799	2927	1.145	--
总计		177270	100.000	27799			

<样品信息>

色谱柱 : XB-C18(50mm*4.6mm,5 μ m) 流速: 1.8ml/min
柱温 : 30 $^{\circ}$ C 波长: 340nm
数据文件名: RC\$YMP-4103 - 0-12/24-607-2 - zzp-24082901p-rcqx-pH6.8jz-15mg-lf100z-16h-P5.lcd
方法文件名: RC\$YMP-4103 - YMP-4103-rcqx-FX273.lcm
批处理文件名: RC\$YMP-4103 - 20240903-RCQX-FX273.lcb
样品瓶号: 3-37
进样体积: 10 μ l 版本号: 6.115
分析时间: 2024/09/03 14:03:52 实验者: xiechaojun
处理时间 (V2) : 2024/09/04 09:03:52 处理者: xiechaojun
仪器型号: SHIMADZU LC-2050C(FX273)

<色谱图>



<峰表>

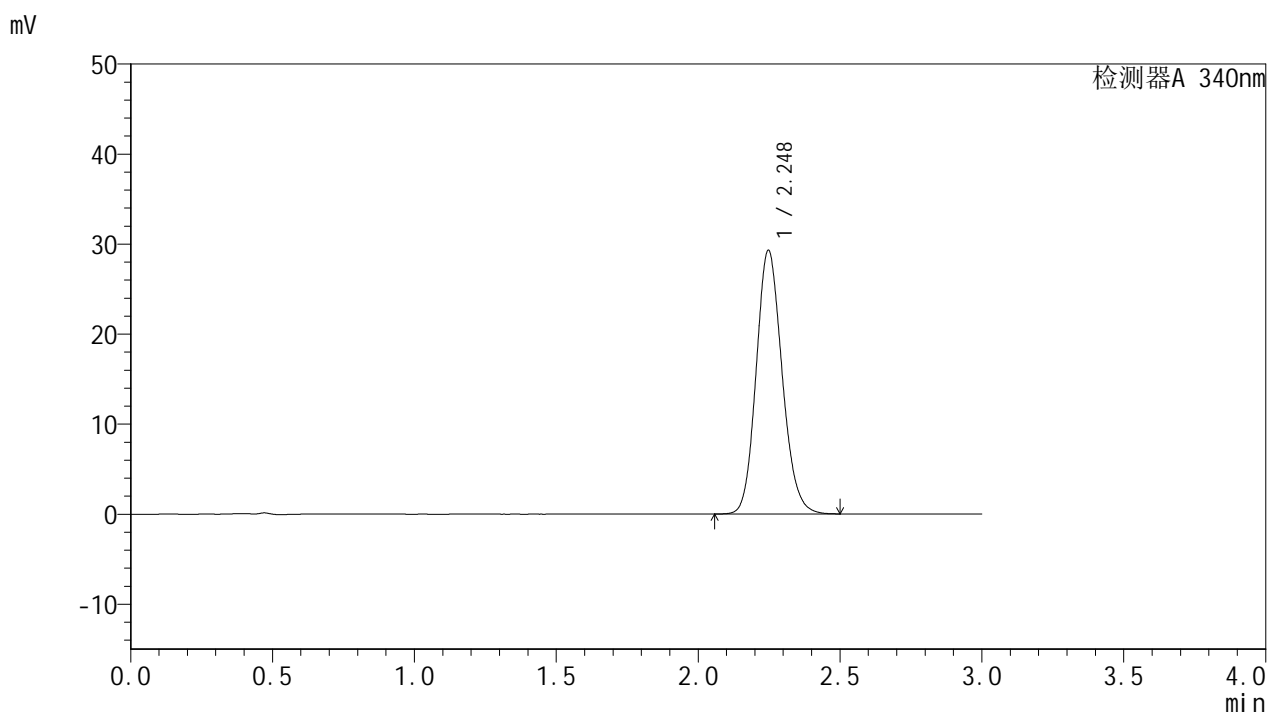
检测器A 340nm

峰号	保留时间	面积	面积%	高度	理论塔板数(USP)	拖尾因子	分离度(USP)
1	2.249	183634	100.000	28820	2920	1.146	--
总计		183634	100.000	28820			

<样品信息>

色谱柱 : XB-C18(50mm*4.6mm,5 μ m) 流速: 1.8ml/min
柱温 : 30 $^{\circ}$ C 波长: 340nm
数据文件名: RC\$YMP-4103 - 0-12/24-608-2 - zzp-24082901p-rcqx-pH6.8jz-15mg-lf100z-16h-P6.lcd
方法文件名: RC\$YMP-4103 - YMP-4103-rcqx-FX273.lcm
批处理文件名: RC\$YMP-4103 - 20240903-RCQX-FX273.lcb
样品瓶号: 3-46
进样体积: 10 μ l 版本号: 6.115
分析时间: 2024/09/03 14:07:13 实验者: xiechaojun
处理时间 (V2) : 2024/09/04 09:03:55 处理者: xiechaojun
仪器型号: SHIMADZU LC-2050C(FX273)

<色谱图>



<峰表>

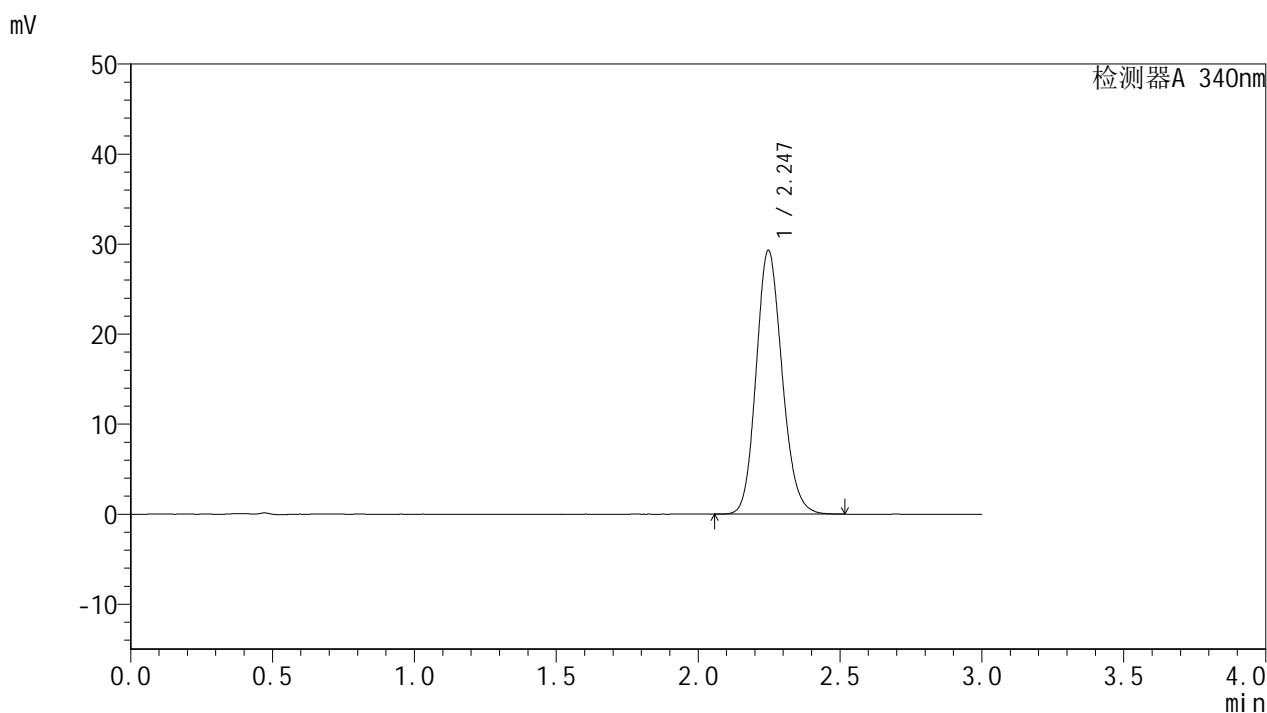
检测器A 340nm

峰号	保留时间	面积	面积%	高度	理论塔板数(USP)	拖尾因子	分离度(USP)
1	2.248	186415	100.000	29294	2918	1.144	--
总计		186415	100.000	29294			

<样品信息>

色谱柱 : XB-C18(50mm*4.6mm,5 μ m) 流速: 1.8ml/min
柱温 : 30 $^{\circ}$ C 波长: 340nm
数据文件名: RC\$YMP-4103 - 0-12/24-609-2 - zzp-24082901p-rcqx-pH6.8jz-15mg-lf100z-20h-P1.lcd
方法文件名: RC\$YMP-4103 - YMP-4103-rcqx-FX273.lcm
批处理文件名: RC\$YMP-4103 - 20240903-RCQX-FX273.lcb
样品瓶号: 3-2
进样体积: 10 μ l 版本号: 6.115
分析时间: 2024/09/03 14:10:34 实验者: xiechaojun
处理时间 (V2) : 2024/09/04 09:03:57 处理者: xiechaojun
仪器型号: SHIMADZU LC-2050C(FX273)

<色谱图>



<峰表>

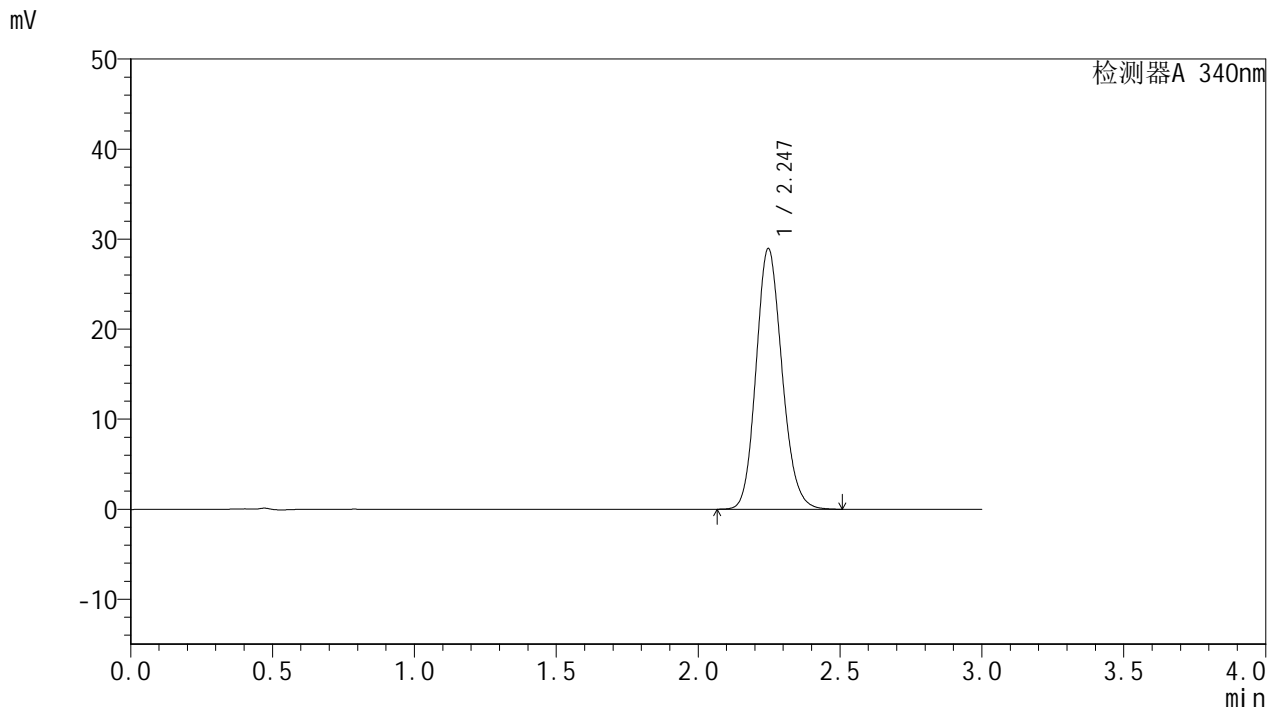
检测器A 340nm

峰号	保留时间	面积	面积%	高度	理论塔板数(USP)	拖尾因子	分离度(USP)
1	2.247	186604	100.000	29298	2915	1.145	--
总计		186604	100.000	29298			

<样品信息>

色谱柱 : XB-C18(50mm*4.6mm,5 μ m) 流速: 1.8ml/min
柱温 : 30 $^{\circ}$ C 波长: 340nm
数据文件名: RCMYP-4103 - 0-12/24-610-2 - zzp-24082901p-rcqx-pH6.8jz-15mg-lf100z-20h-P2.lcd
方法文件名: RCMYP-4103 - YMP-4103-rcqx-FX273.lcm
批处理文件名: RCMYP-4103 - 20240903-RCQX-FX273.lcb
样品瓶号: 3-11
进样体积: 10 μ l 版本号: 6.115
分析时间: 2024/09/03 14:13:56 实验者: xiechaojun
处理时间 (V2) : 2024/09/04 09:04:00 处理者: xiechaojun
仪器型号: SHIMADZU LC-2050C(FX273)

<色谱图>



<峰表>

检测器A 340nm

峰号	保留时间	面积	面积%	高度	理论塔板数(USP)	拖尾因子	分离度(USP)
1	2.247	184392	100.000	28969	2917	1.144	--
总计		184392	100.000	28969			

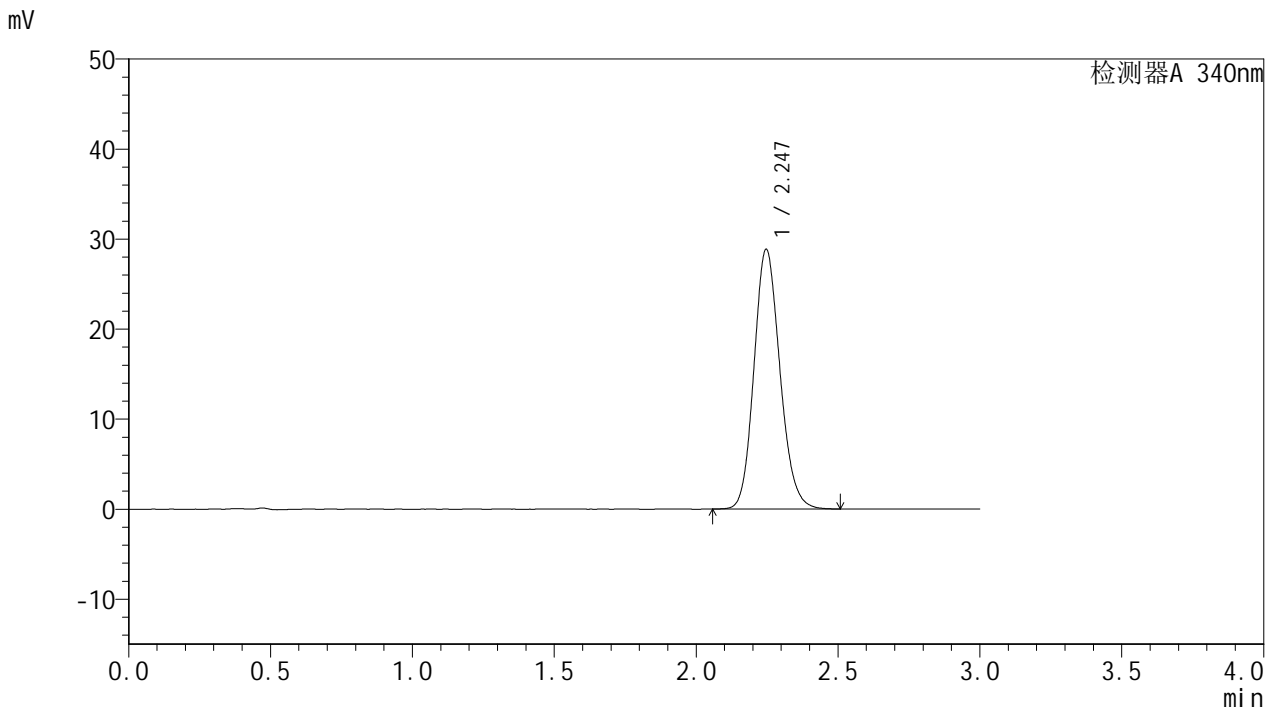


YMP-4103

<样品信息>

色谱柱 : XB-C18(50mm*4.6mm,5μm) 流速: 1.8ml/min
 柱温 : 30°C 波长: 340nm
 数据文件名: RC\$YMP-4103 - 0-12/24-611-2 - zzp-24082901p-rcqx-pH6.8jz-15mg-lf100z-20h-P3.lcd
 方法文件名: RC\$YMP-4103 - YMP-4103-rcqx-FX273.lcm
 批处理文件名: RC\$YMP-4103 - 20240903-RCQX-FX273.lcb
 样品瓶号: 3-20
 进样体积: 10 μl 版本号:6.115
 分析时间: 2024/09/03 14:17:17 实验者: xiechaojun
 处理时间 (V2) : 2024/09/04 09:04:03 处理者: xiechaojun
 仪器型号: SHIMADZU LC-2050C(FX273)

<色谱图>



<峰表>

检测器A 340nm

峰号	保留时间	面积	面积%	高度	理论塔板数(USP)	拖尾因子	分离度(USP)
1	2.247	183660	100.000	28854	2911	1.145	--
总计		183660	100.000	28854			

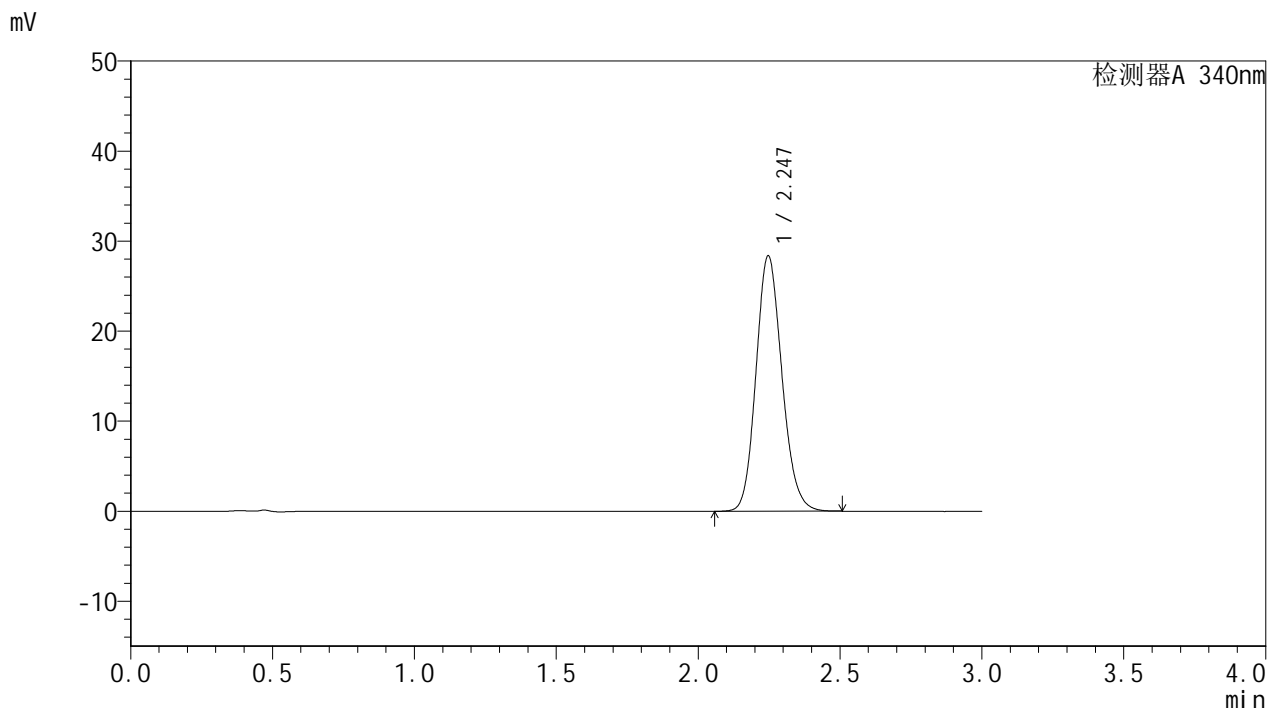


YMP-4103

<样品信息>

色谱柱 : XB-C18(50mm*4.6mm,5μm) 流速: 1.8ml/min
 柱温 : 30°C 波长: 340nm
 数据文件名: RC\$YMP-4103 - 0-12/24-612-2 - zzp-24082901p-rcqx-pH6.8jz-15mg-lf100z-20h-P4.lcd
 方法文件名: RC\$YMP-4103 - YMP-4103-rcqx-FX273.lcm
 批处理文件名: RC\$YMP-4103 - 20240903-RCQX-FX273.lcb
 样品瓶号: 3-29
 进样体积: 10 μl 版本号:6.115
 分析时间: 2024/09/03 14:20:39 实验者: xiechaojun
 处理时间 (V2) : 2024/09/04 09:04:05 处理者: xiechaojun
 仪器型号: SHIMADZU LC-2050C(FX273)

<色谱图>



<峰表>

检测器A 340nm

峰号	保留时间	面积	面积%	高度	理论塔板数(USP)	拖尾因子	分离度(USP)
1	2.247	180614	100.000	28384	2913	1.144	--
总计		180614	100.000	28384			

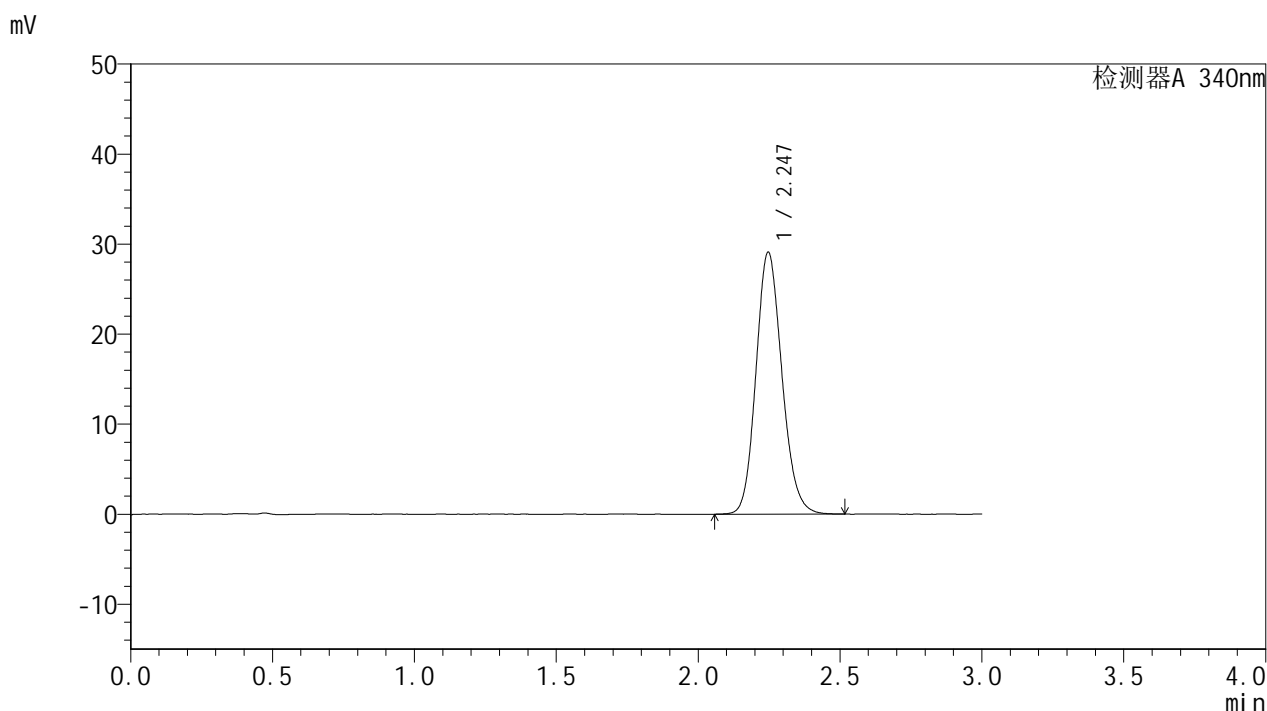


YMP-4103

<样品信息>

色谱柱 : XB-C18(50mm*4.6mm,5μm) 流速: 1.8ml/min
 柱温 : 30°C 波长: 340nm
 数据文件名: RC\$YMP-4103 - 0-12/24-613-2 - zzp-24082901p-rcqx-pH6.8jz-15mg-lf100z-20h-P5.lcd
 方法文件名: RC\$YMP-4103 - YMP-4103-rcqx-FX273.lcm
 批处理文件名: RC\$YMP-4103 - 20240903-RCQX-FX273.lcb
 样品瓶号: 3-38
 进样体积: 10 μl 版本号:6.115
 分析时间: 2024/09/03 14:24:00 实验者: xiechaojun
 处理时间 (V2) : 2024/09/04 09:04:08 处理者: xiechaojun
 仪器型号: SHIMADZU LC-2050C(FX273)

<色谱图>



<峰表>

检测器A 340nm

峰号	保留时间	面积	面积%	高度	理论塔板数(USP)	拖尾因子	分离度(USP)
1	2.247	185297	100.000	29100	2917	1.144	--
总计		185297	100.000	29100			

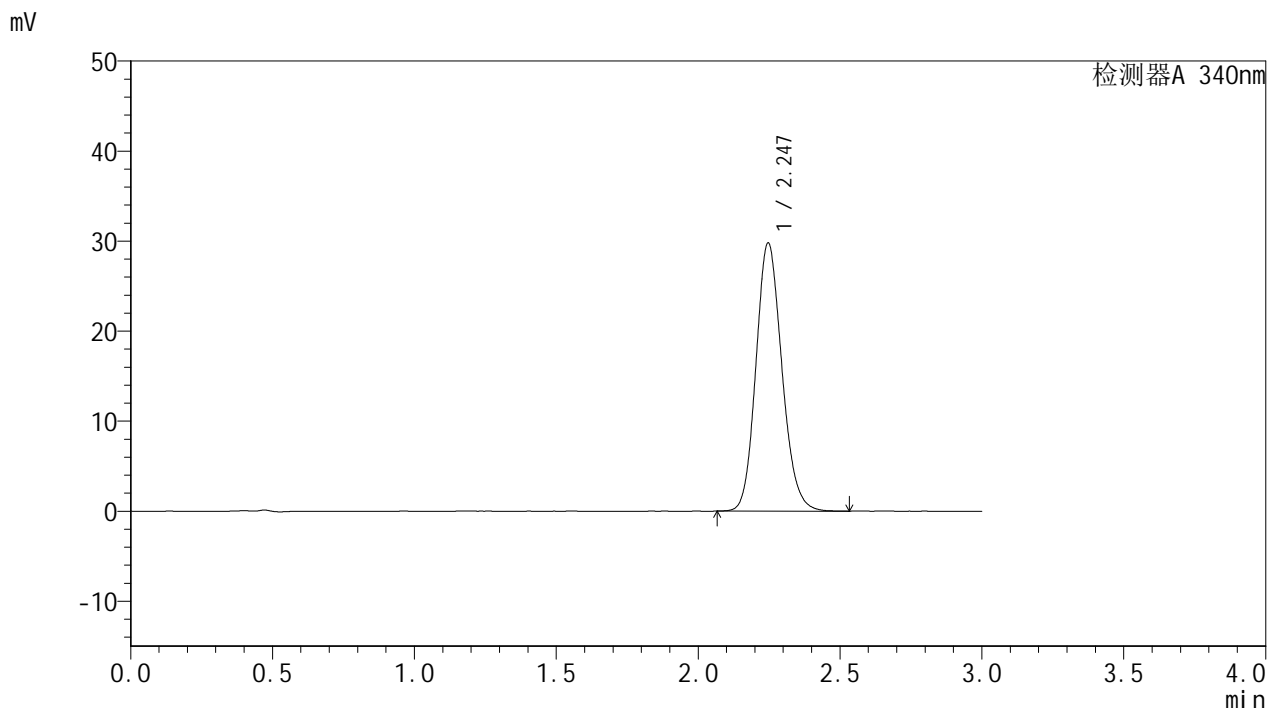


YMP-4103

<样品信息>

色谱柱 : XB-C18(50mm*4.6mm,5μm) 流速: 1.8ml/min
 柱温 : 30°C 波长: 340nm
 数据文件名: RC\$YMP-4103 - 0-12/24-614-2 - zzp-24082901p-rcqx-pH6.8jz-15mg-lf100z-20h-P6.lcd
 方法文件名: RC\$YMP-4103 - YMP-4103-rcqx-FX273.lcm
 批处理文件名: RC\$YMP-4103 - 20240903-RCQX-FX273.lcb
 样品瓶号: 3-47
 进样体积: 10 μl 版本号:6.115
 分析时间: 2024/09/03 14:27:22 实验者: xiechaojun
 处理时间 (V2) : 2024/09/04 09:04:10 处理者: xiechaojun
 仪器型号: SHIMADZU LC-2050C(FX273)

<色谱图>



<峰表>

检测器A 340nm

峰号	保留时间	面积	面积%	高度	理论塔板数(USP)	拖尾因子	分离度(USP)
1	2.247	189948	100.000	29804	2911	1.146	--
总计		189948	100.000	29804			

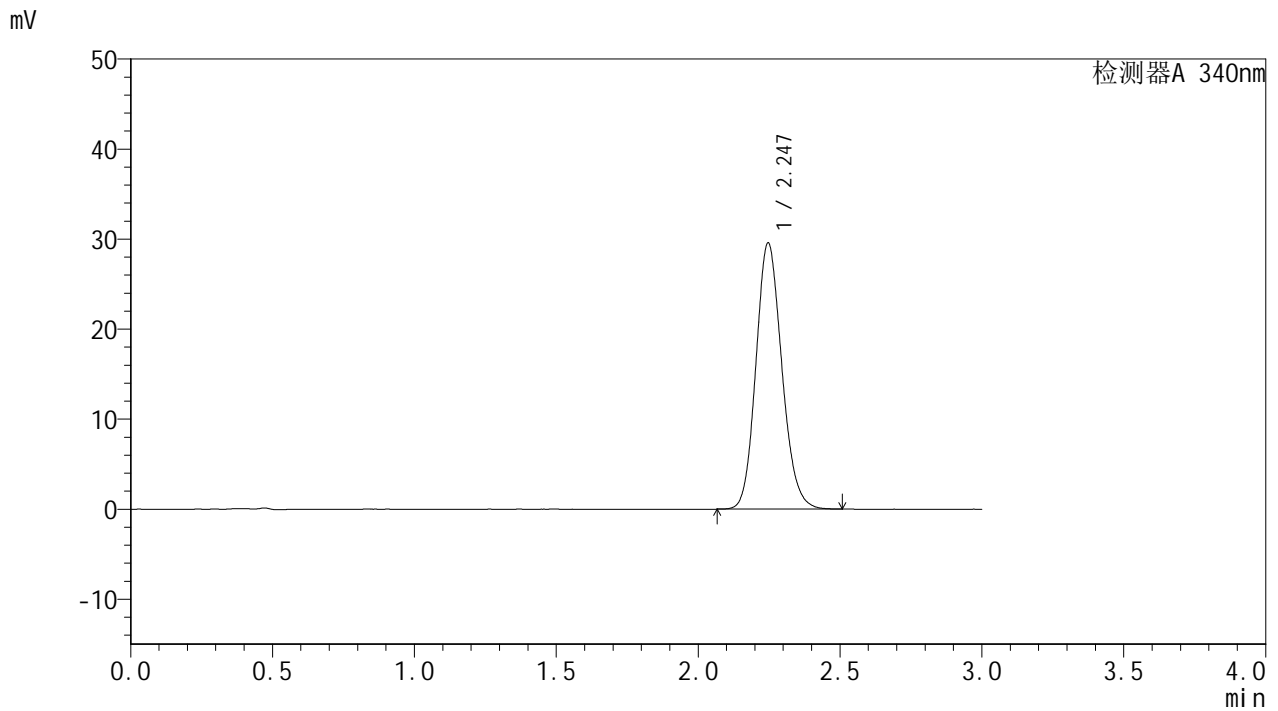


YMP-4103

<样品信息>

色谱柱 : XB-C18(50mm*4.6mm,5μm) 流速: 1.8ml/min
 柱温 : 30°C 波长: 340nm
 数据文件名: RC\$YMP-4103 - 0-12/24-615-2 - zzp-24082901p-rcqx-pH6.8jz-15mg-lf100z-24h-P1.lcd
 方法文件名: RC\$YMP-4103 - YMP-4103-rcqx-FX273.lcm
 批处理文件名: RC\$YMP-4103 - 20240903-RCQX-FX273.lcb
 样品瓶号: 3-3
 进样体积: 10 μl 版本号:6.115
 分析时间: 2024/09/03 14:30:43 实验者: xiechaojun
 处理时间 (V2) : 2024/09/04 09:04:13 处理者: xiechaojun
 仪器型号: SHIMADZU LC-2050C(FX273)

<色谱图>



<峰表>

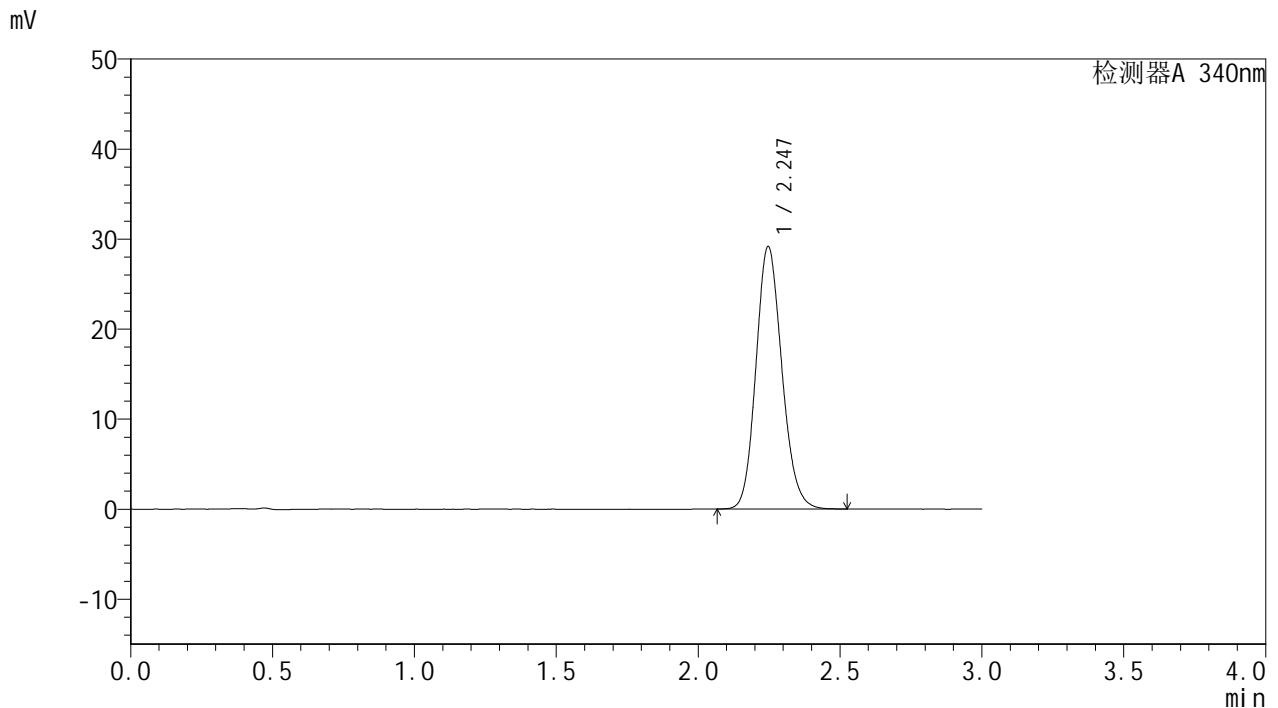
检测器A 340nm

峰号	保留时间	面积	面积%	高度	理论塔板数(USP)	拖尾因子	分离度(USP)
1	2.247	188042	100.000	29573	2912	1.144	--
总计		188042	100.000	29573			

<样品信息>

色谱柱 : XB-C18(50mm*4.6mm,5 μ m) 流速: 1.8ml/min
柱温 : 30 $^{\circ}$ C 波长: 340nm
数据文件名: RC\$YMP-4103 - 0-12/24-616-2 - zzp-24082901p-rcqx-pH6.8jz-15mg-lf100z-24h-P2.lcd
方法文件名: RC\$YMP-4103 - YMP-4103-rcqx-FX273.lcm
批处理文件名: RC\$YMP-4103 - 20240903-RCQX-FX273.lcb
样品瓶号: 3-12
进样体积: 10 μ l 版本号: 6.115
分析时间: 2024/09/03 14:34:05 实验者: xiechaojun
处理时间 (V2) : 2024/09/04 09:04:15 处理者: xiechaojun
仪器型号: SHIMADZU LC-2050C(FX273)

<色谱图>



<峰表>

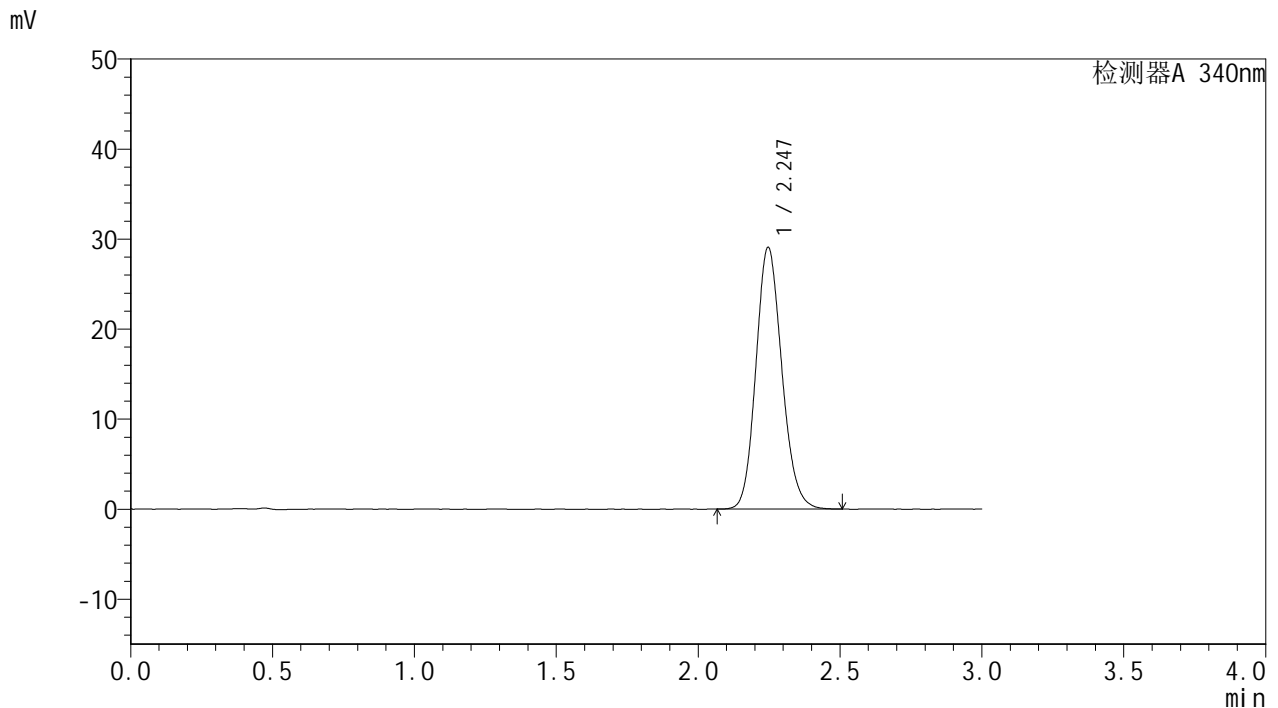
检测器A 340nm

峰号	保留时间	面积	面积%	高度	理论塔板数(USP)	拖尾因子	分离度(USP)
1	2.247	185587	100.000	29166	2915	1.145	--
总计		185587	100.000	29166			

<样品信息>

色谱柱 : XB-C18(50mm*4.6mm,5 μ m) 流速: 1.8ml/min
柱温 : 30 $^{\circ}$ C 波长: 340nm
数据文件名: RCMYP-4103 - 0-12/24-617-2 - zzp-24082901p-rcqx-pH6.8jz-15mg-lf100z-24h-P3.lcd
方法文件名: RCMYP-4103 - YMP-4103-rcqx-FX273.lcm
批处理文件名: RCMYP-4103 - 20240903-RCQX-FX273.lcb
样品瓶号: 3-21
进样体积: 10 μ l 版本号: 6.115
分析时间: 2024/09/03 14:37:27 实验者: xiechaojun
处理时间 (V2) : 2024/09/04 09:04:18 处理者: xiechaojun
仪器型号: SHIMADZU LC-2050C(FX273)

<色谱图>



<峰表>

检测器A 340nm

峰号	保留时间	面积	面积%	高度	理论塔板数(USP)	拖尾因子	分离度(USP)
1	2.247	185113	100.000	29083	2909	1.142	--
总计		185113	100.000	29083			

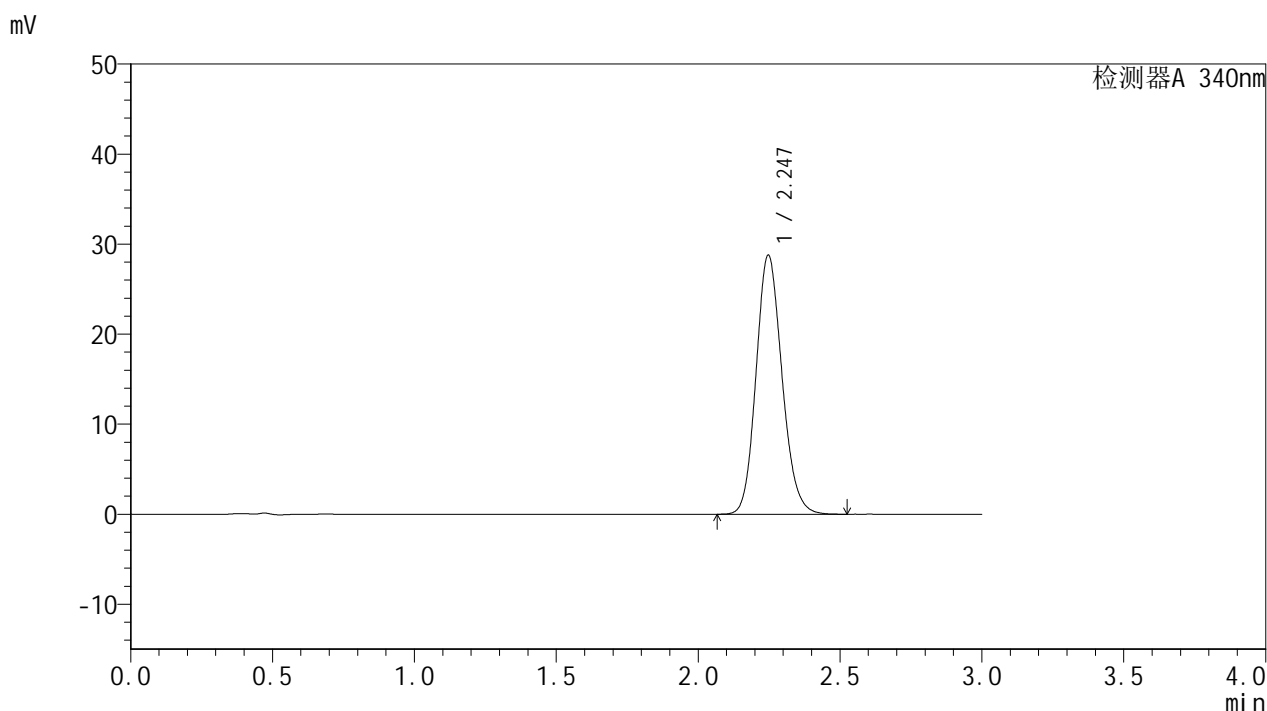


YMP-4103

<样品信息>

色谱柱 : XB-C18(50mm*4.6mm,5μm) 流速: 1.8ml/min
 柱温 : 30°C 波长: 340nm
 数据文件名: RC\$YMP-4103 - 0-12/24-618-2 - zzp-24082901p-rcqx-pH6.8jz-15mg-lf100z-24h-P4.lcd
 方法文件名: RC\$YMP-4103 - YMP-4103-rcqx-FX273.lcm
 批处理文件名: RC\$YMP-4103 - 20240903-RCQX-FX273.lcb
 样品瓶号: 3-30
 进样体积: 10 μl 版本号:6.115
 分析时间: 2024/09/03 14:40:48 实验者: xiechaojun
 处理时间 (V2) : 2024/09/04 09:04:21 处理者: xiechaojun
 仪器型号: SHIMADZU LC-2050C(FX273)

<色谱图>



<峰表>

检测器A 340nm

峰号	保留时间	面积	面积%	高度	理论塔板数(USP)	拖尾因子	分离度(USP)
1	2.247	183299	100.000	28785	2914	1.144	--
总计		183299	100.000	28785			

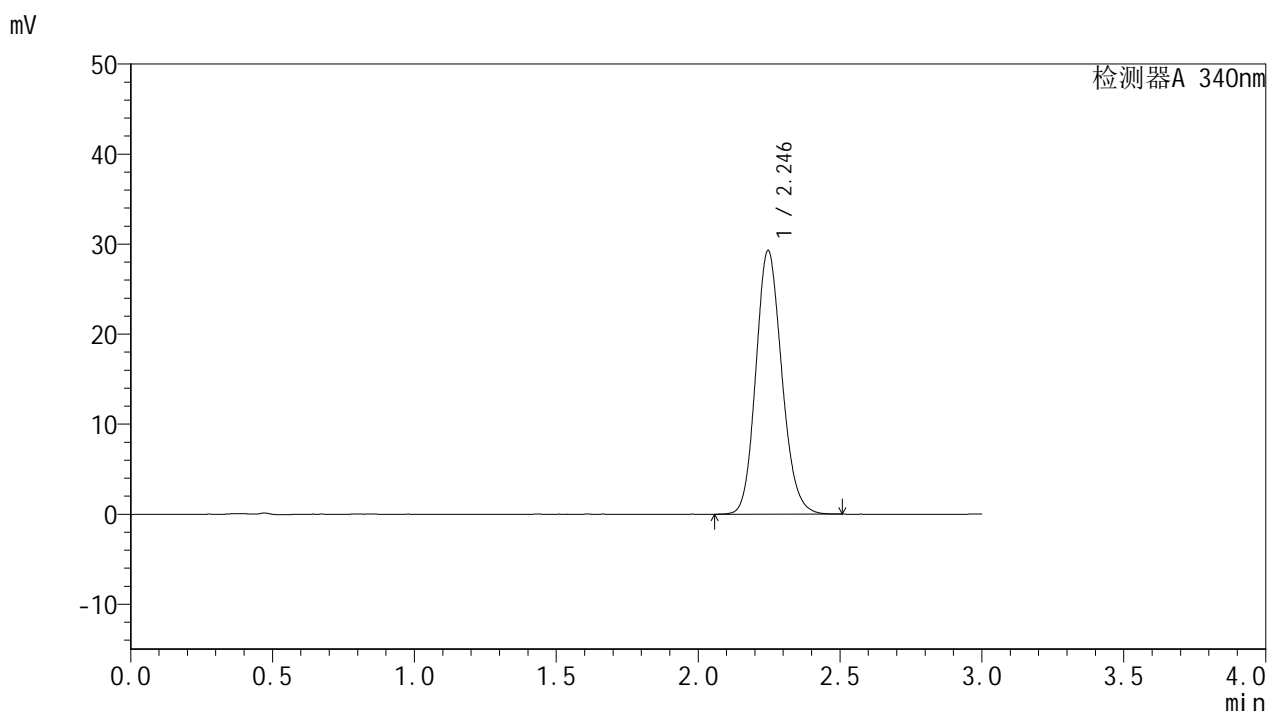


YMP-4103

<样品信息>

色谱柱 : XB-C18(50mm*4.6mm,5μm) 流速: 1.8ml/min
 柱温 : 30°C 波长: 340nm
 数据文件名: RC\$YMP-4103 - 0-12/24-619-2 - zzp-24082901p-rcqx-pH6.8jz-15mg-lf100z-24h-P5.lcd
 方法文件名: RC\$YMP-4103 - YMP-4103-rcqx-FX273.lcm
 批处理文件名: RC\$YMP-4103 - 20240903-RCQX-FX273.lcb
 样品瓶号: 3-39
 进样体积: 10 μl 版本号:6.115
 分析时间: 2024/09/03 14:44:08 实验者: xiechaojun
 处理时间 (V2) : 2024/09/04 09:04:23 处理者: xiechaojun
 仪器型号: SHIMADZU LC-2050C(FX273)

<色谱图>



<峰表>

检测器A 340nm

峰号	保留时间	面积	面积%	高度	理论塔板数(USP)	拖尾因子	分离度(USP)
1	2.246	186534	100.000	29294	2910	1.144	--
总计		186534	100.000	29294			

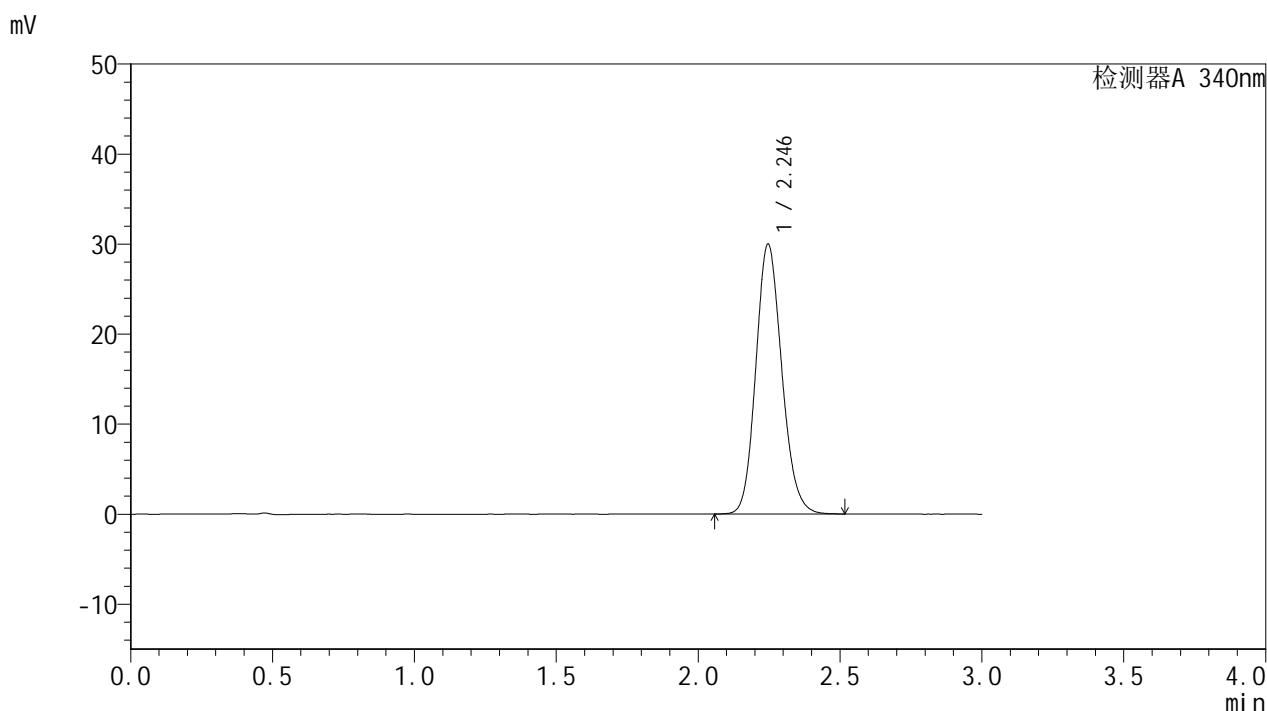


YMP-4103

<样品信息>

色谱柱 : XB-C18(50mm*4.6mm,5μm) 流速: 1.8ml/min
 柱温 : 30°C 波长: 340nm
 数据文件名: RC\$YMP-4103 - 0-12/24-620-2 - zzp-24082901p-rcqx-pH6.8jz-15mg-lf100z-24h-P6.lcd
 方法文件名: RC\$YMP-4103 - YMP-4103-rcqx-FX273.lcm
 批处理文件名: RC\$YMP-4103 - 20240903-RCQX-FX273.lcb
 样品瓶号: 3-48
 进样体积: 10 μl 版本号:6.115
 分析时间: 2024/09/03 14:47:33 实验者: xiechaojun
 处理时间 (V2) : 2024/09/04 09:04:26 处理者: xiechaojun
 仪器型号: SHIMADZU LC-2050C(FX273)

<色谱图>



<峰表>

检测器A 340nm

峰号	保留时间	面积	面积%	高度	理论塔板数(USP)	拖尾因子	分离度(USP)
1	2.246	191041	100.000	29987	2911	1.145	--
总计		191041	100.000	29987			

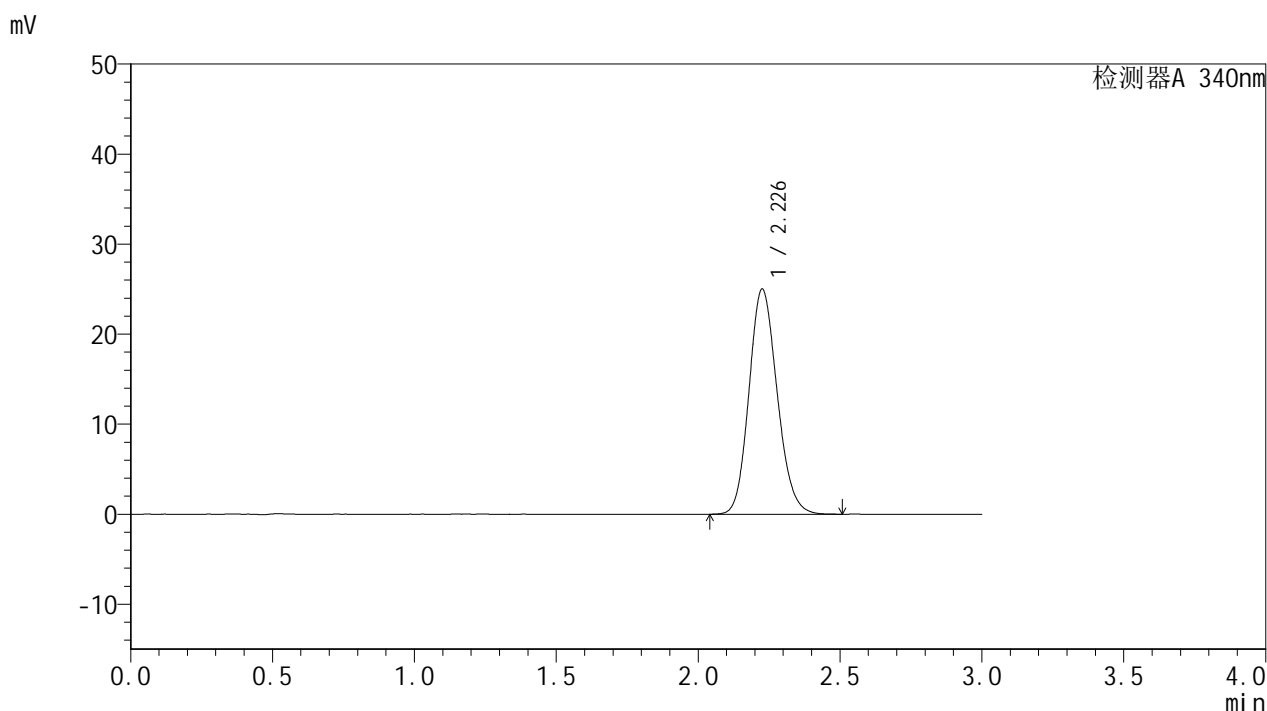


YMP-4103

<样品信息>

色谱柱 : XB-C18(50mm*4.6mm,5μm) 流速: 1.8ml/min
 柱温 : 30°C 波长: 340nm
 数据文件名: RC\$YMP-4103 - 0-12/24-621-2 - zzp-24082901p-rcqx-pH6.8jz-15mg-lf100z-dz2-1.lcd
 方法文件名: RC\$YMP-4103 - YMP-4103-rcqx-FX273.lcm
 批处理文件名: RC\$YMP-4103 - 20240903-RCQX-FX273.lcb
 样品瓶号: 1-27
 进样体积: 10 μl 版本号:6.115
 分析时间: 2024/09/03 14:50:56 实验者: xiechaojun
 处理时间 (V2) : 2024/09/04 09:04:28 处理者: xiechaojun
 仪器型号: SHIMADZU LC-2050C(FX273)

<色谱图>



<峰表>

检测器A 340nm

峰号	保留时间	面积	面积%	高度	理论塔板数(USP)	拖尾因子	分离度(USP)
1	2.226	172940	100.000	24933	2407	1.147	--
总计		172940	100.000	24933			

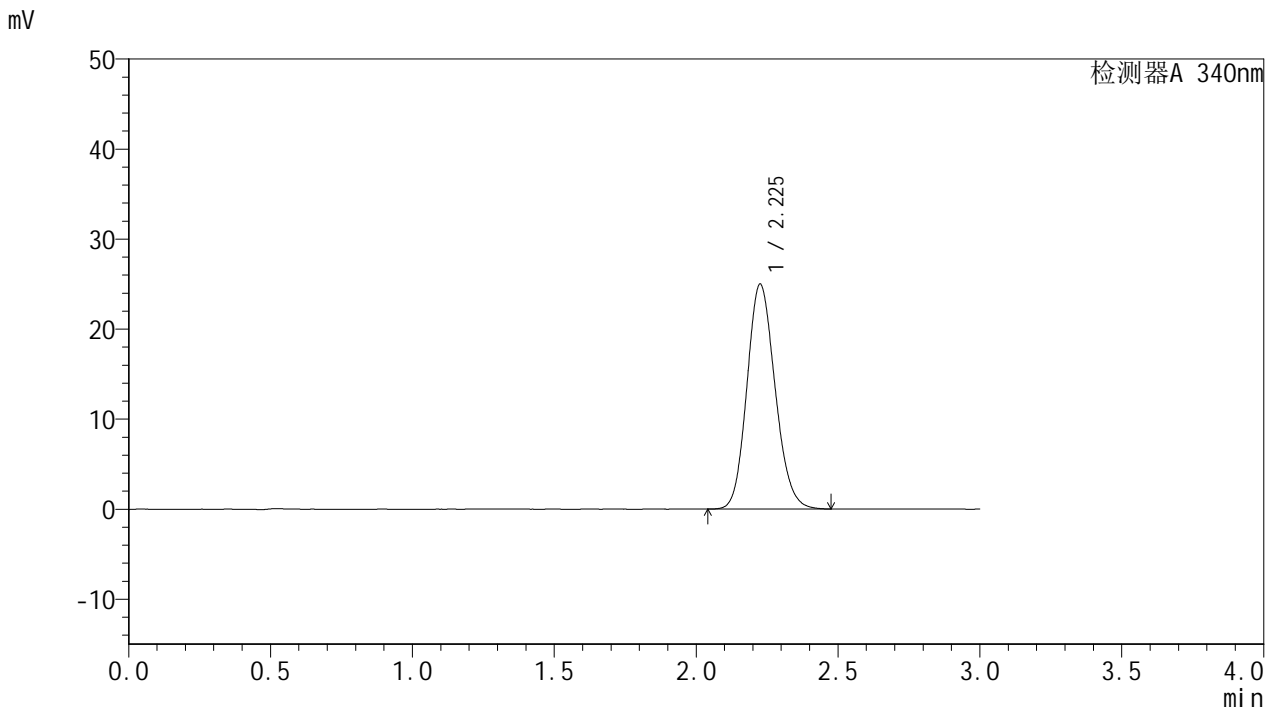


YMP-4103

<样品信息>

色谱柱 : XB-C18(50mm*4.6mm,5μm) 流速: 1.8ml/min
 柱温 : 30°C 波长: 340nm
 数据文件名: RC\$YMP-4103 - 0-12/24-622-2 - zzp-24082901p-rcqx-pH6.8jz-15mg-lf100z-dz2-2.lcd
 方法文件名: RC\$YMP-4103 - YMP-4103-rcqx-FX273.lcm
 批处理文件名: RC\$YMP-4103 - 20240903-RCQX-FX273.lcb
 样品瓶号: 1-27
 进样体积: 10 μl 版本号:6.115
 分析时间: 2024/09/03 14:54:20 实验者: xiechaojun
 处理时间 (V2) : 2024/09/04 09:04:31 处理者: xiechaojun
 仪器型号: SHIMADZU LC-2050C(FX273)

<色谱图>



<峰表>

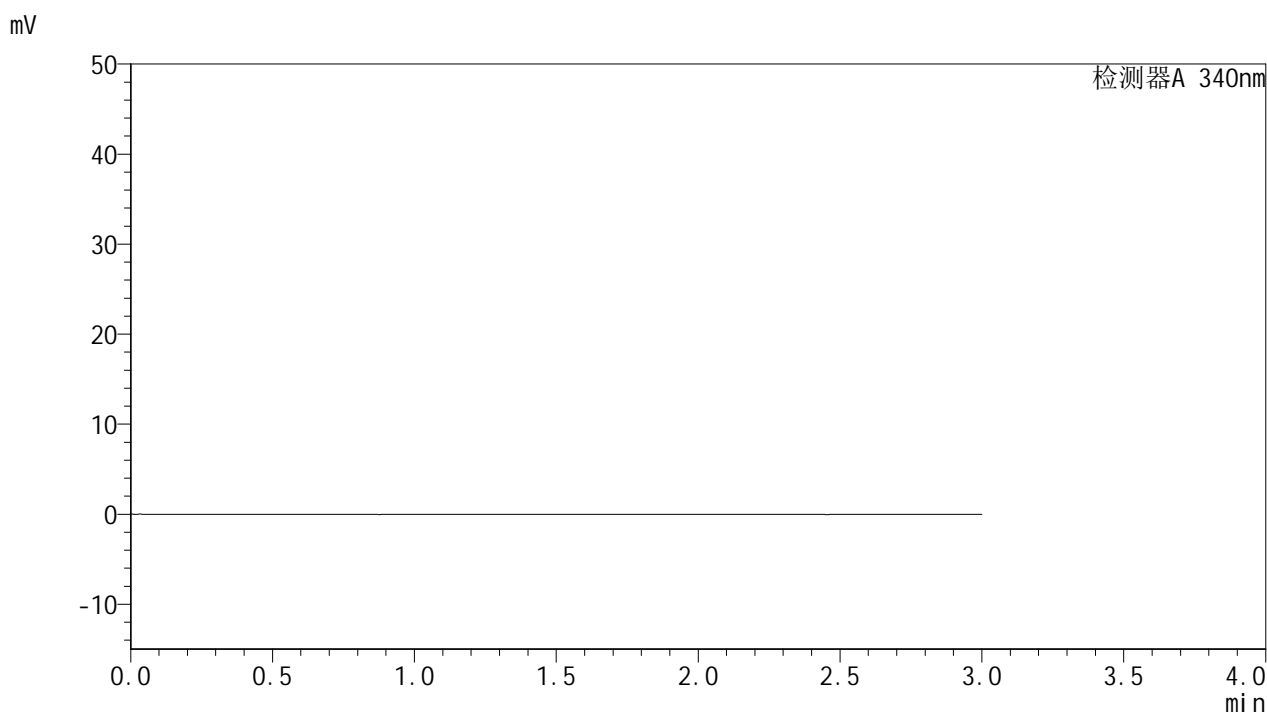
检测器A 340nm

峰号	保留时间	面积	面积%	高度	理论塔板数(USP)	拖尾因子	分离度(USP)
1	2.225	172525	100.000	24911	2411	1.143	--
总计		172525	100.000	24911			

<样品信息>

色谱柱 : XB-C18(50mm*4.6mm,5 μ m) 流速: 1.8ml/min
柱温 : 30 $^{\circ}$ C 波长: 340nm
数据文件名: RCMYP-4103 - 0-12/24-623-2 - zzp-24082902p-rcqx-pH6.8jz-15mg-lf100z-rj.lcd
方法文件名: RCMYP-4103 - YMP-4103-rcqx-FX273.lcm
批处理文件名: RCMYP-4103 - 20240903-RCQX-FX273.lcb
样品瓶号: 2-9
进样体积: 10 μ l 版本号:6.115
分析时间: 2024/09/03 14:57:45 实验者: xiechaojun
处理时间(V2): 2024/09/04 09:04:34 处理者: xiechaojun
仪器型号: SHIMADZU LC-2050C(FX273)

<色谱图>



<峰表>

检测器A 340nm

峰号	保留时间	面积	面积%	高度	理论塔板数(USP)	拖尾因子	分离度(USP)
总计							

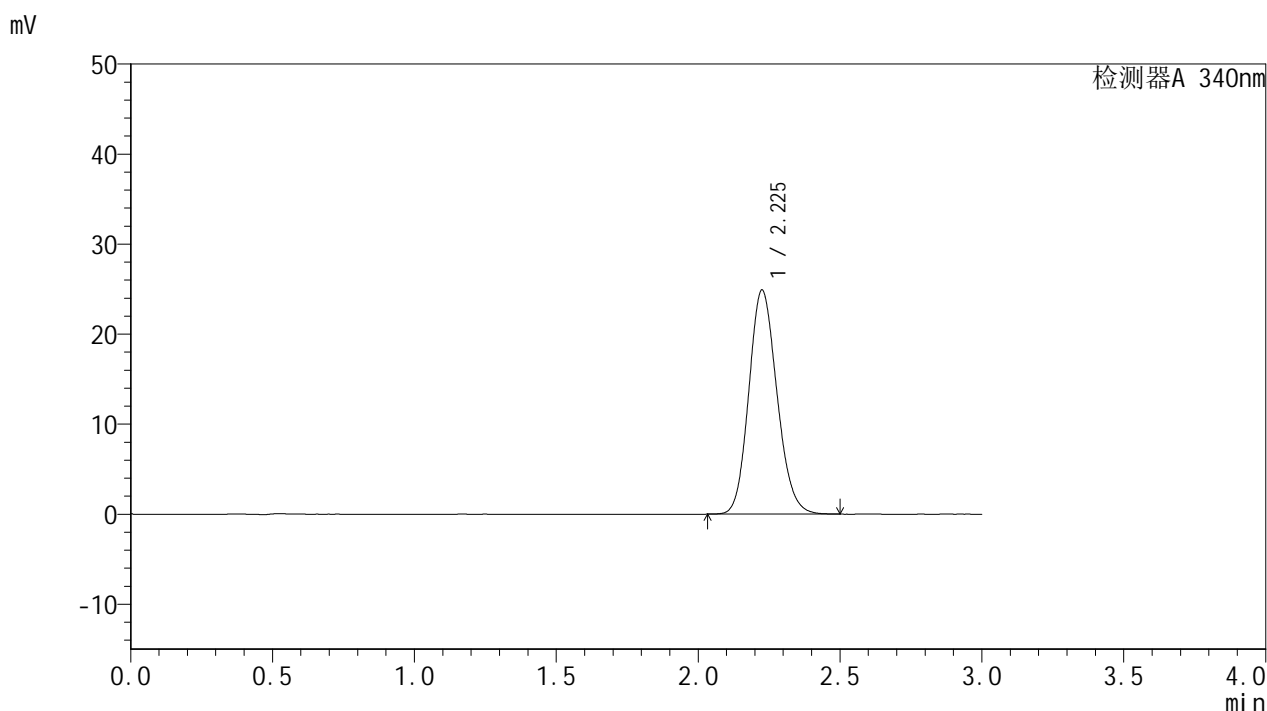


YMP-4103

<样品信息>

色谱柱 : XB-C18(50mm*4.6mm,5μm) 流速: 1.8ml/min
柱温 : 30°C 波长: 340nm
数据文件名: RC\$YMP-4103 - 0-12/24-624-2 - zzp-24082902p-rcqx-pH6.8jz-15mg-lf100z-dz1-1.lcd
方法文件名: RC\$YMP-4103 - YMP-4103-rcqx-FX273.lcm
批处理文件名: RC\$YMP-4103 - 20240903-RCQX-FX273.lcb
样品瓶号: 2-18
进样体积: 10 μl 版本号:6.115
分析时间: 2024/09/03 15:01:10 实验者: xiechaojun
处理时间 (V2) : 2024/09/04 09:04:37 处理者: xiechaojun
仪器型号: SHIMADZU LC-2050C(FX273)

<色谱图>



<峰表>

检测器A 340nm

峰号	保留时间	面积	面积%	高度	理论塔板数(USP)	拖尾因子	分离度(USP)
1	2.225	171864	100.000	24837	2406	1.144	--
总计		171864	100.000	24837			

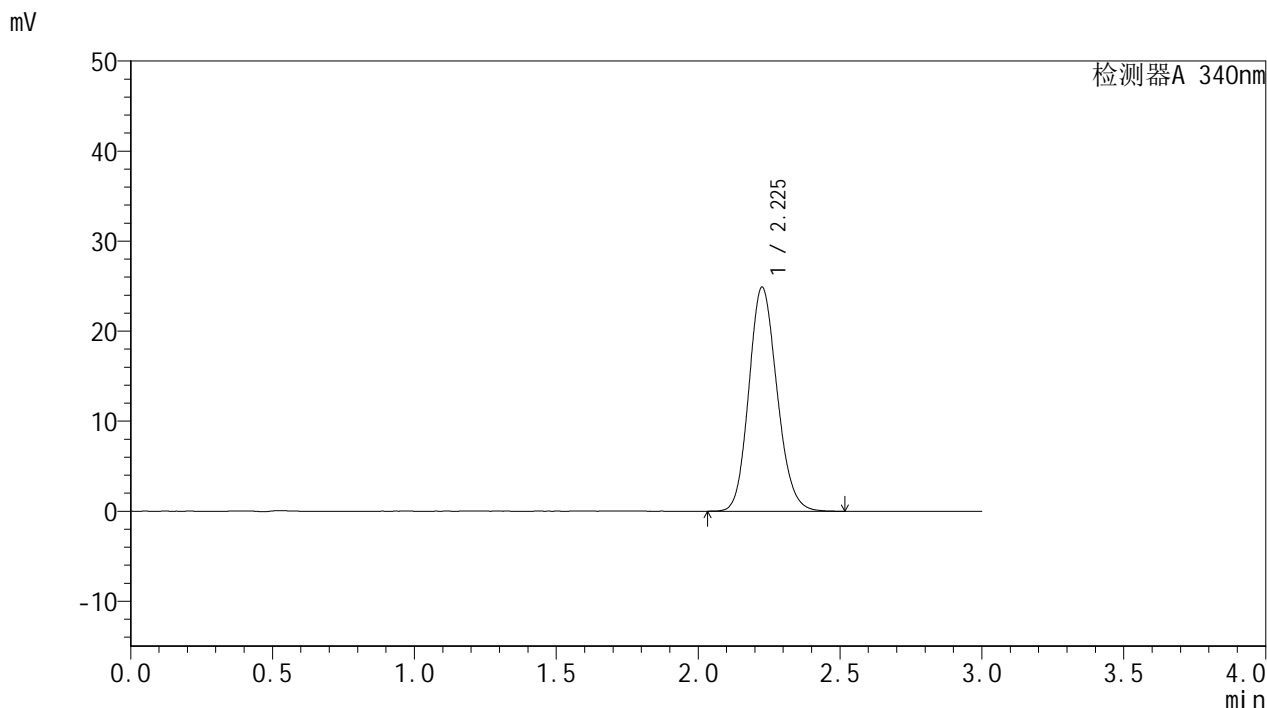


YMP-4103

<样品信息>

色谱柱 : XB-C18(50mm*4.6mm,5μm) 流速: 1.8ml/min
 柱温 : 30°C 波长: 340nm
 数据文件名: RC\$YMP-4103 - 0-12/24-625-2 - zzp-24082902p-rcqx-pH6.8jz-15mg-lf100z-dz1-2.lcd
 方法文件名: RC\$YMP-4103 - YMP-4103-rcqx-FX273.lcm
 批处理文件名: RC\$YMP-4103 - 20240903-RCQX-FX273.lcb
 样品瓶号: 2-18
 进样体积: 10 μl 版本号:6.115
 分析时间: 2024/09/03 15:04:34 实验者: xiechaojun
 处理时间 (V2) : 2024/09/04 09:04:39 处理者: xiechaojun
 仪器型号: SHIMADZU LC-2050C(FX273)

<色谱图>



<峰表>

检测器A 340nm

峰号	保留时间	面积	面积%	高度	理论塔板数(USP)	拖尾因子	分离度(USP)
1	2.225	172230	100.000	24840	2410	1.146	--
总计		172230	100.000	24840			

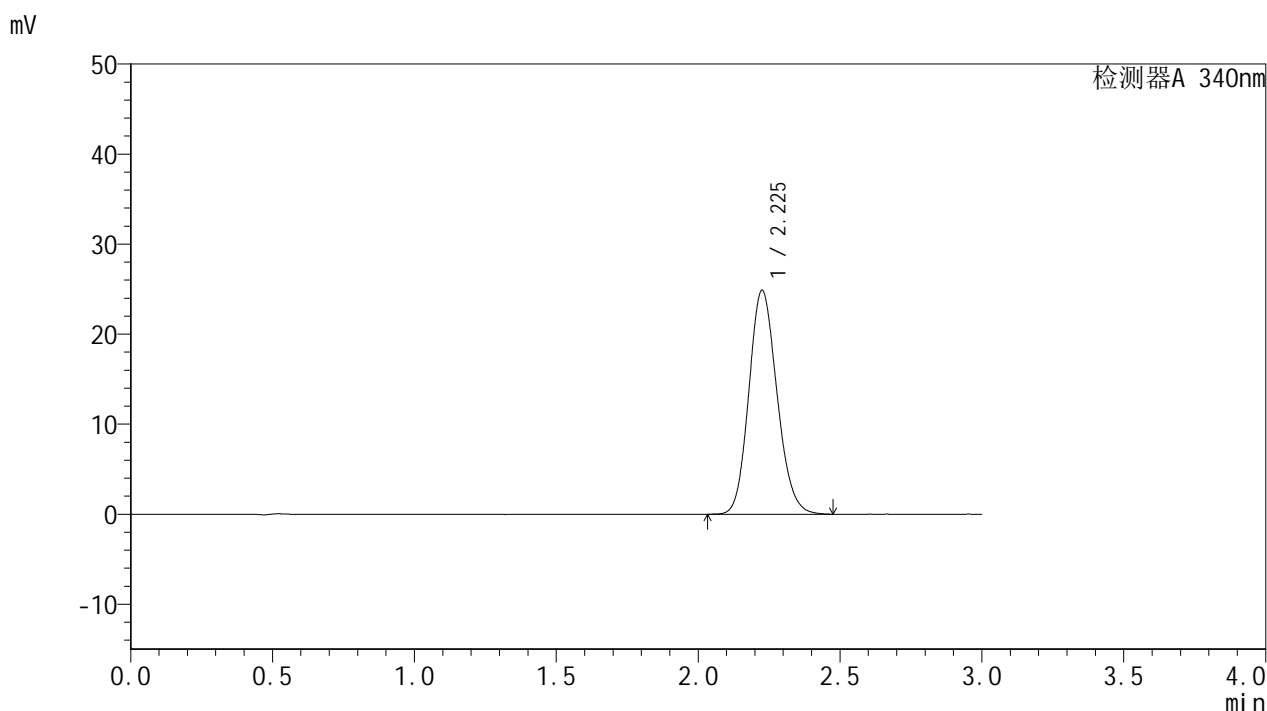


YMP-4103

<样品信息>

色谱柱 : XB-C18(50mm*4.6mm,5μm) 流速: 1.8ml/min
 柱温 : 30°C 波长: 340nm
 数据文件名: RC\$YMP-4103 - 0-12/24-626-2 - zzp-24082902p-rcqx-pH6.8jz-15mg-lf100z-dz1-3.lcd
 方法文件名: RC\$YMP-4103 - YMP-4103-rcqx-FX273.lcm
 批处理文件名: RC\$YMP-4103 - 20240903-RCQX-FX273.lcb
 样品瓶号: 2-18
 进样体积: 10 μl 版本号:6.115
 分析时间: 2024/09/03 15:07:58 实验者: xiechaojun
 处理时间 (V2) : 2024/09/04 09:04:42 处理者: xiechaojun
 仪器型号: SHIMADZU LC-2050C(FX273)

<色谱图>



<峰表>

检测器A 340nm

峰号	保留时间	面积	面积%	高度	理论塔板数(USP)	拖尾因子	分离度(USP)
1	2.225	171963	100.000	24828	2411	1.145	--
总计		171963	100.000	24828			

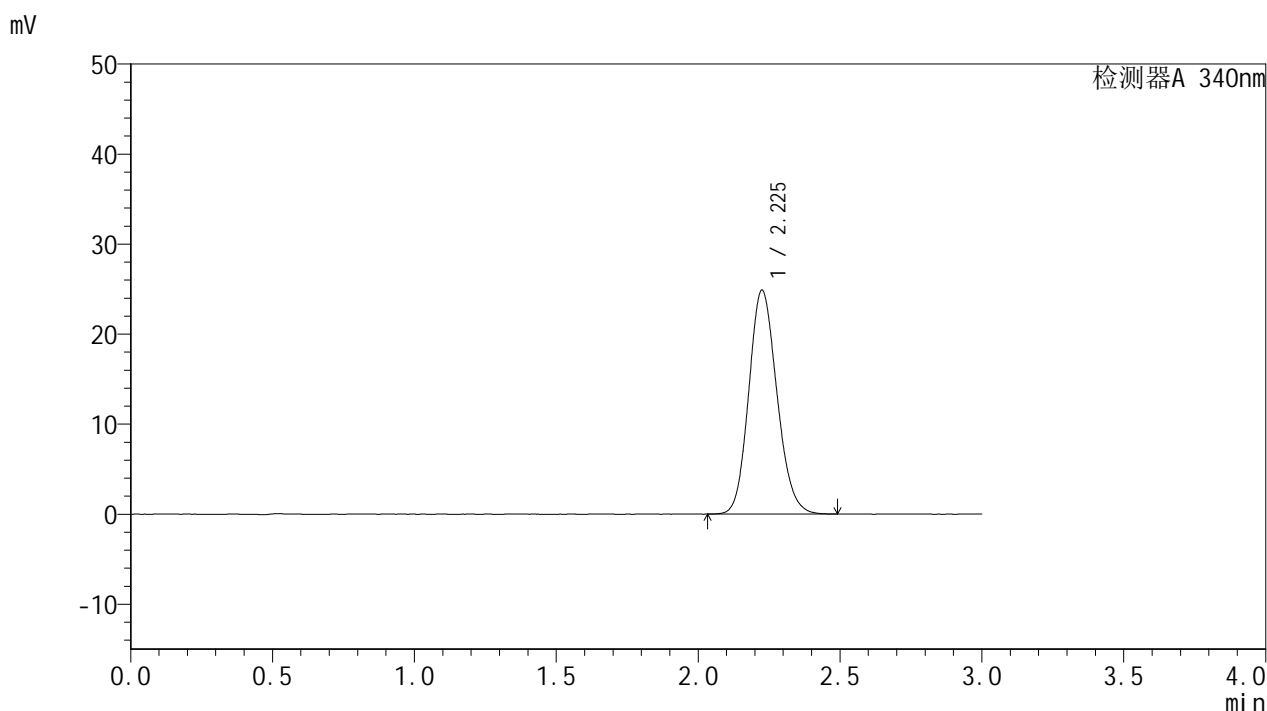


YMP-4103

<样品信息>

色谱柱 : XB-C18(50mm*4.6mm,5μm) 流速: 1.8ml/min
 柱温 : 30°C 波长: 340nm
 数据文件名: RC\$YMP-4103 - 0-12/24-627-2 - zzp-24082902p-rcqx-pH6.8jz-15mg-lf100z-dz1-4.lcd
 方法文件名: RC\$YMP-4103 - YMP-4103-rcqx-FX273.lcm
 批处理文件名: RC\$YMP-4103 - 20240903-RCQX-FX273.lcb
 样品瓶号: 2-18
 进样体积: 10 μl 版本号:6.115
 分析时间: 2024/09/03 15:11:22 实验者: xiechaojun
 处理时间 (V2) : 2024/09/04 09:04:44 处理者: xiechaojun
 仪器型号: SHIMADZU LC-2050C(FX273)

<色谱图>



<峰表>

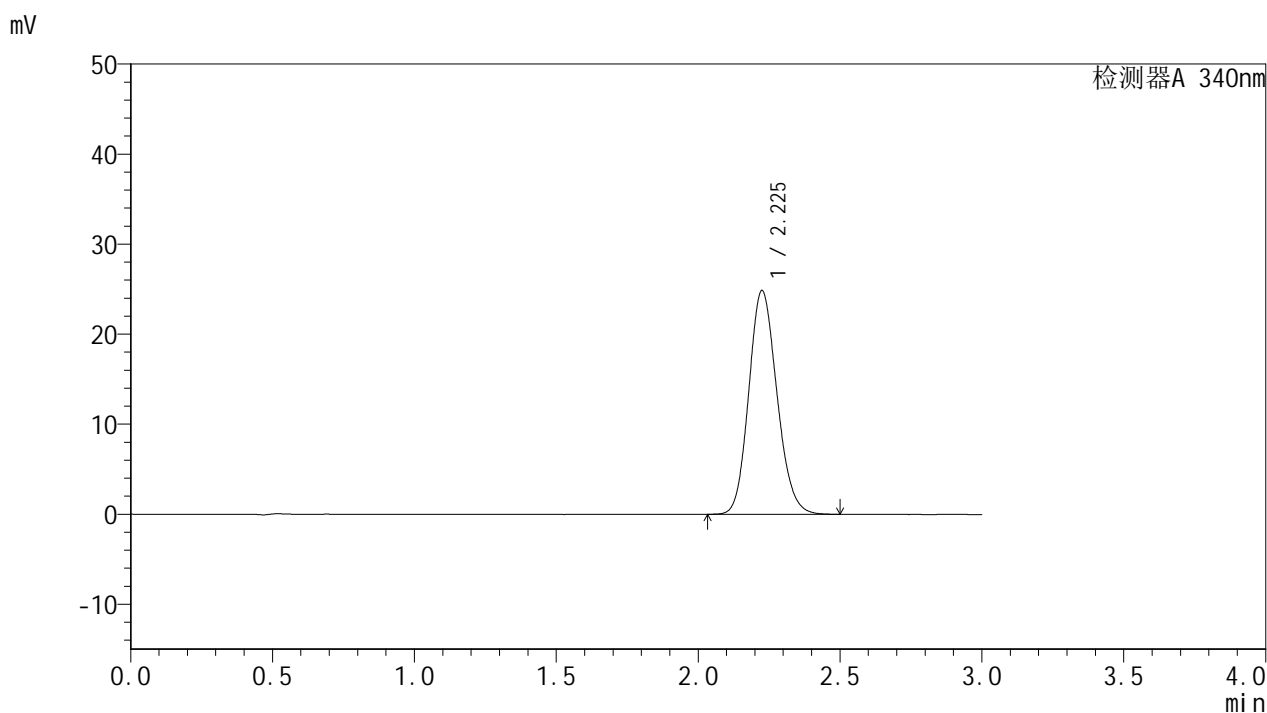
检测器A 340nm

峰号	保留时间	面积	面积%	高度	理论塔板数(USP)	拖尾因子	分离度(USP)
1	2.225	171732	100.000	24828	2412	1.143	--
总计		171732	100.000	24828			

<样品信息>

色谱柱 : XB-C18(50mm*4.6mm,5 μ m) 流速: 1.8ml/min
柱温 : 30 $^{\circ}$ C 波长: 340nm
数据文件名: RCMYP-4103 - 0-12/24-628-2 - zzp-24082902p-rcqx-pH6.8jz-15mg-lf100z-dz1-5.lcd
方法文件名: RCMYP-4103 - YMP-4103-rcqx-FX273.lcm
批处理文件名: RCMYP-4103 - 20240903-RCQX-FX273.lcb
样品瓶号: 2-18
进样体积: 10 μ l 版本号: 6.115
分析时间: 2024/09/03 15:14:45 实验者: xiechaojun
处理时间 (V2) : 2024/09/04 09:04:47 处理者: xiechaojun
仪器型号: SHIMADZU LC-2050C(FX273)

<色谱图>



<峰表>

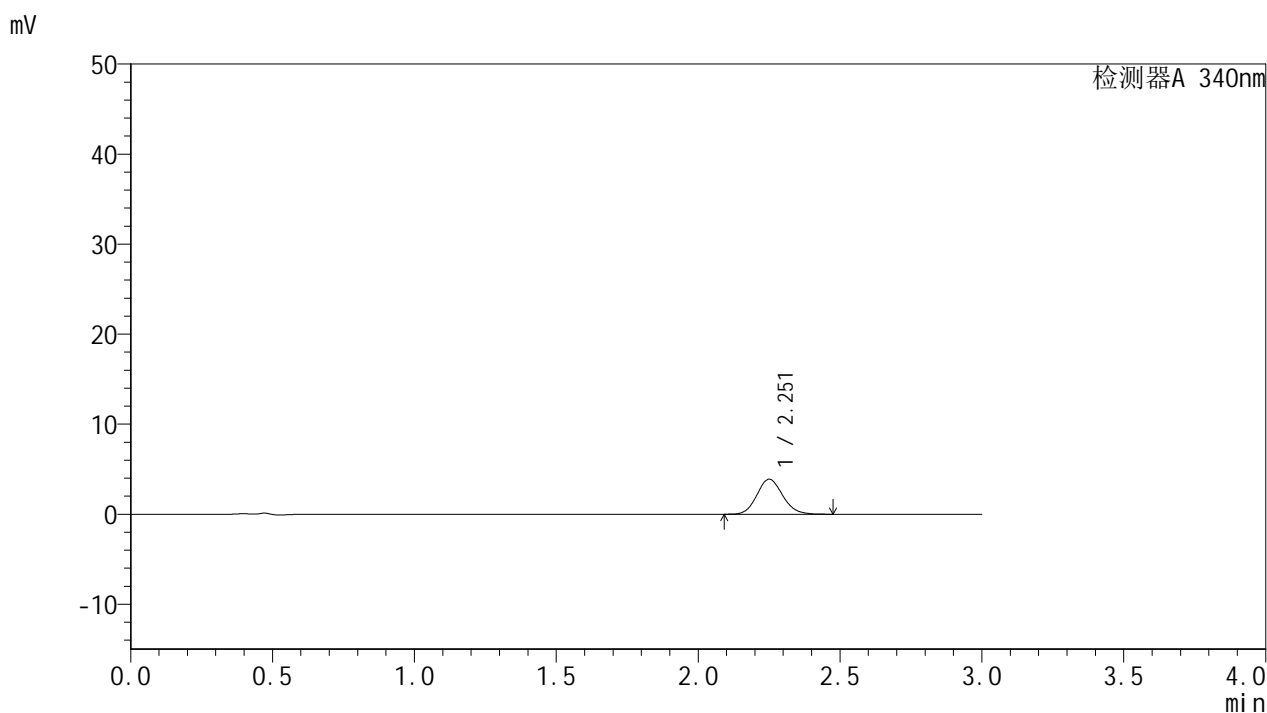
检测器A 340nm

峰号	保留时间	面积	面积%	高度	理论塔板数(USP)	拖尾因子	分离度(USP)
1	2.225	171791	100.000	24809	2406	1.147	--
总计		171791	100.000	24809			

<样品信息>

色谱柱 : XB-C18(50mm*4.6mm,5 μ m) 流速: 1.8ml/min
柱温 : 30 $^{\circ}$ C 波长: 340nm
数据文件名: RCMYP-4103 - 0-12/24-629-2 - zzp-24082902p-rcqx-pH6.8jz-15mg-lf100z-0.5h-P1.lcd
方法文件名: RCMYP-4103 - YMP-4103-rcqx-FX273.lcm
批处理文件名: RCMYP-4103 - 20240903-RCQX-FX273.lcb
样品瓶号: 2-1
进样体积: 10 μ l 版本号: 6.115
分析时间: 2024/09/03 15:18:07 实验者: xiechaojun
处理时间 (V2) : 2024/09/04 09:04:50 处理者: xiechaojun
仪器型号: SHIMADZU LC-2050C(FX273)

<色谱图>



<峰表>

检测器A 340nm

峰号	保留时间	面积	面积%	高度	理论塔板数(USP)	拖尾因子	分离度(USP)
1	2.251	24690	100.000	3881	2934	1.119	--
总计		24690	100.000	3881			

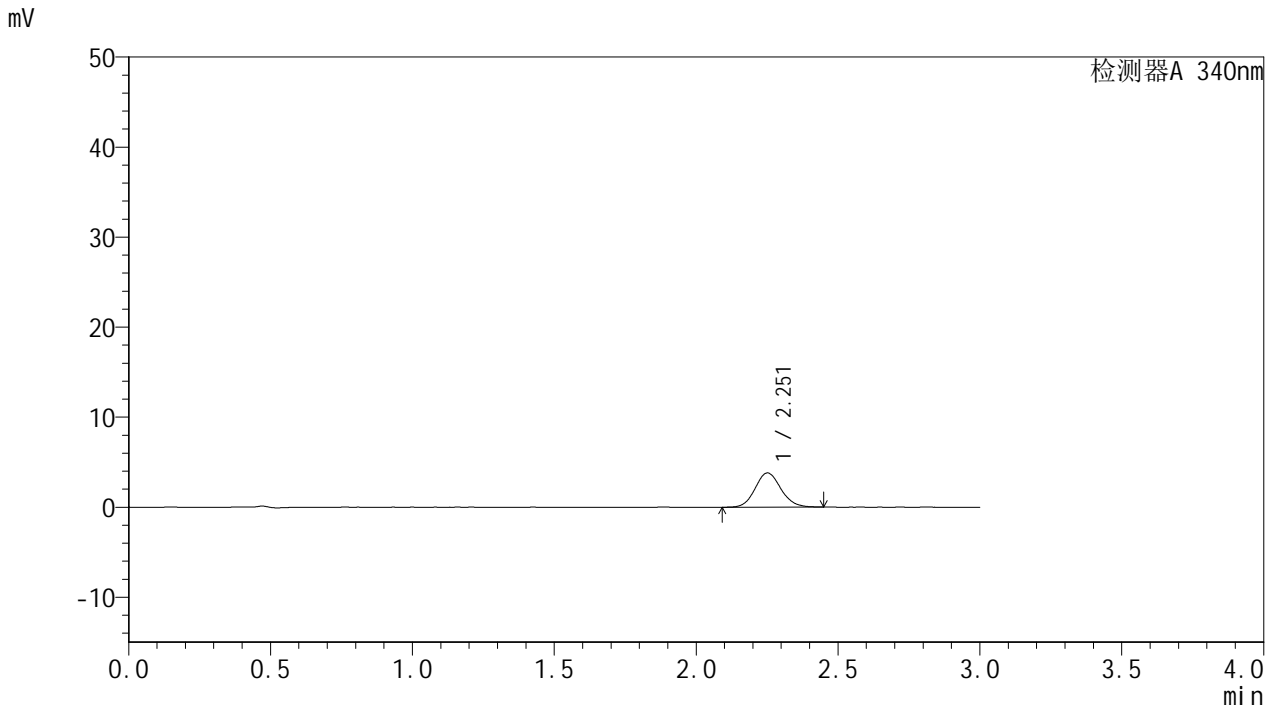


YMP-4103

<样品信息>

色谱柱 : XB-C18(50mm*4.6mm,5µm) 流速: 1.8ml/min
 柱温 : 30°C 波长: 340nm
 数据文件名: RC\$YMP-4103 - 0-12/24-630-2 - zzp-24082902p-rcqx-pH6.8jz-15mg-lf100z-0.5h-P2.lcd
 方法文件名: RC\$YMP-4103 - YMP-4103-rcqx-FX273.lcm
 批处理文件名: RC\$YMP-4103 - 20240903-RCQX-FX273.lcb
 样品瓶号: 2-10
 进样体积: 10 µl 版本号:6.115
 分析时间: 2024/09/03 15:21:30 实验者: xiechaojun
 处理时间 (V2) : 2024/09/04 09:04:52 处理者: xiechaojun
 仪器型号: SHIMADZU LC-2050C(FX273)

<色谱图>



<峰表>

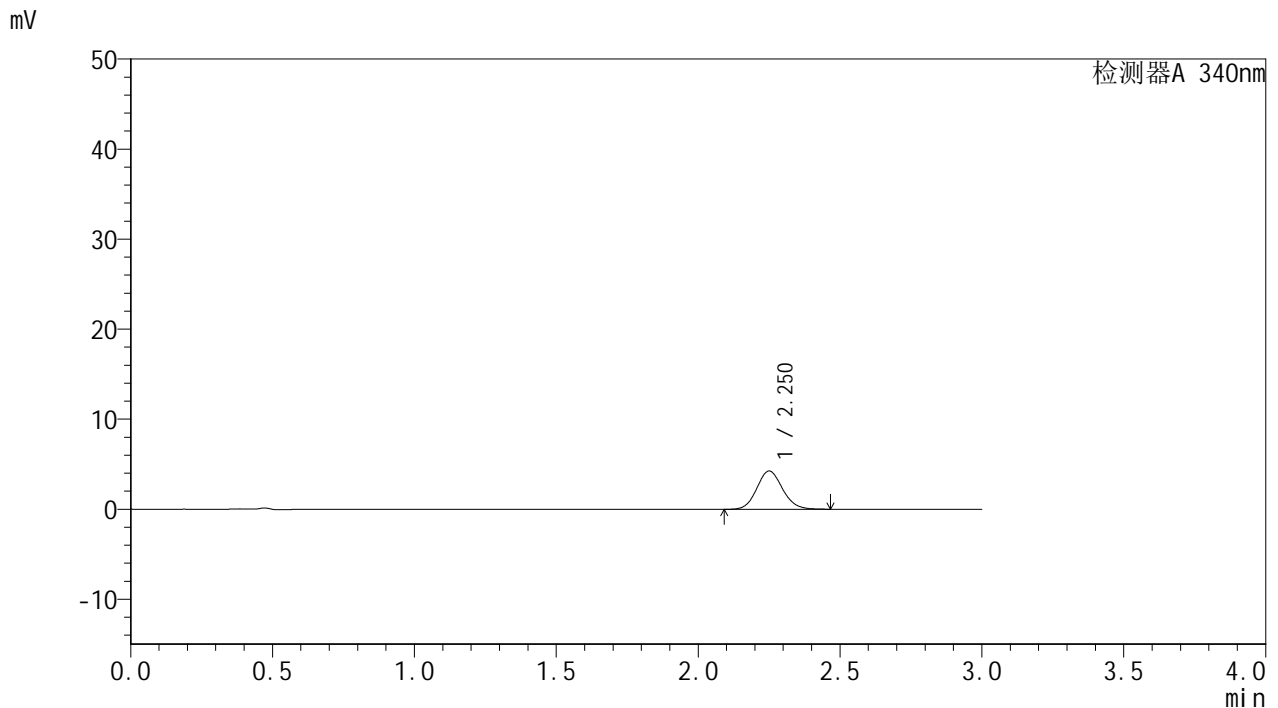
检测器A 340nm

峰号	保留时间	面积	面积%	高度	理论塔板数(USP)	拖尾因子	分离度(USP)
1	2.251	23996	100.000	3785	2980	1.109	--
总计		23996	100.000	3785			

<样品信息>

色谱柱 : XB-C18(50mm*4.6mm,5 μ m) 流速: 1.8ml/min
柱温 : 30 $^{\circ}$ C 波长: 340nm
数据文件名: RCMYP-4103 - 0-12/24-631-2 - zzp-24082902p-rcqx-pH6.8jz-15mg-lf100z-0.5h-P3.lcd
方法文件名: RCMYP-4103 - YMP-4103-rcqx-FX273.lcm
批处理文件名: RCMYP-4103 - 20240903-RCQX-FX273.lcb
样品瓶号: 2-19
进样体积: 10 μ l 版本号: 6.115
分析时间: 2024/09/03 15:24:52 实验者: xiechaojun
处理时间 (V2): 2024/09/04 09:04:55 处理者: xiechaojun
仪器型号: SHIMADZU LC-2050C(FX273)

<色谱图>



<峰表>

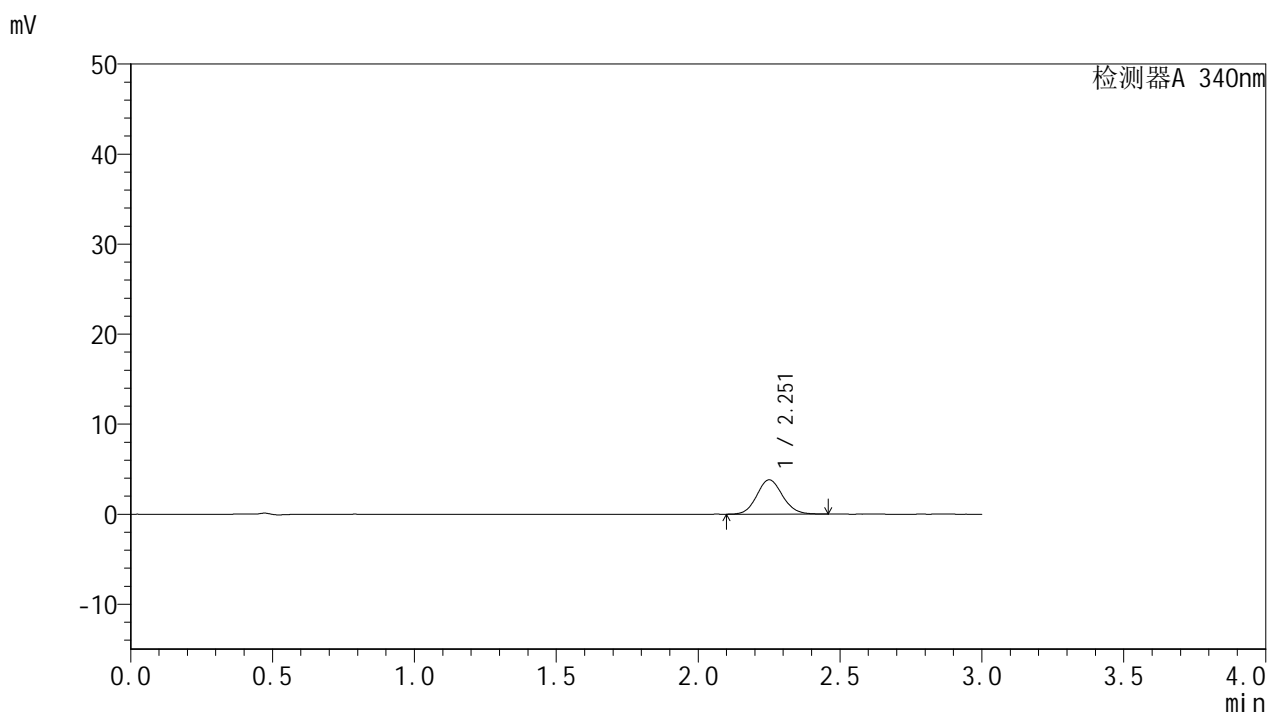
检测器A 340nm

峰号	保留时间	面积	面积%	高度	理论塔板数(USP)	拖尾因子	分离度(USP)
1	2.250	26979	100.000	4245	2958	1.110	--
总计		26979	100.000	4245			

<样品信息>

色谱柱 : XB-C18(50mm*4.6mm,5 μ m) 流速: 1.8ml/min
柱温 : 30 $^{\circ}$ C 波长: 340nm
数据文件名: RC\$YMP-4103 - 0-12/24-632-2 - zzp-24082902p-rcqx-pH6.8jz-15mg-lf100z-0.5h-P4.lcd
方法文件名: RC\$YMP-4103 - YMP-4103-rcqx-FX273.lcm
批处理文件名: RC\$YMP-4103 - 20240903-RCQX-FX273.lcb
样品瓶号: 2-28
进样体积: 10 μ l 版本号: 6.115
分析时间: 2024/09/03 15:28:16 实验者: xiechaojun
处理时间 (V2) : 2024/09/04 09:04:57 处理者: xiechaojun
仪器型号: SHIMADZU LC-2050C(FX273)

<色谱图>



<峰表>

检测器A 340nm

峰号	保留时间	面积	面积%	高度	理论塔板数(USP)	拖尾因子	分离度(USP)
1	2.251	24177	100.000	3802	2968	1.100	--
总计		24177	100.000	3802			

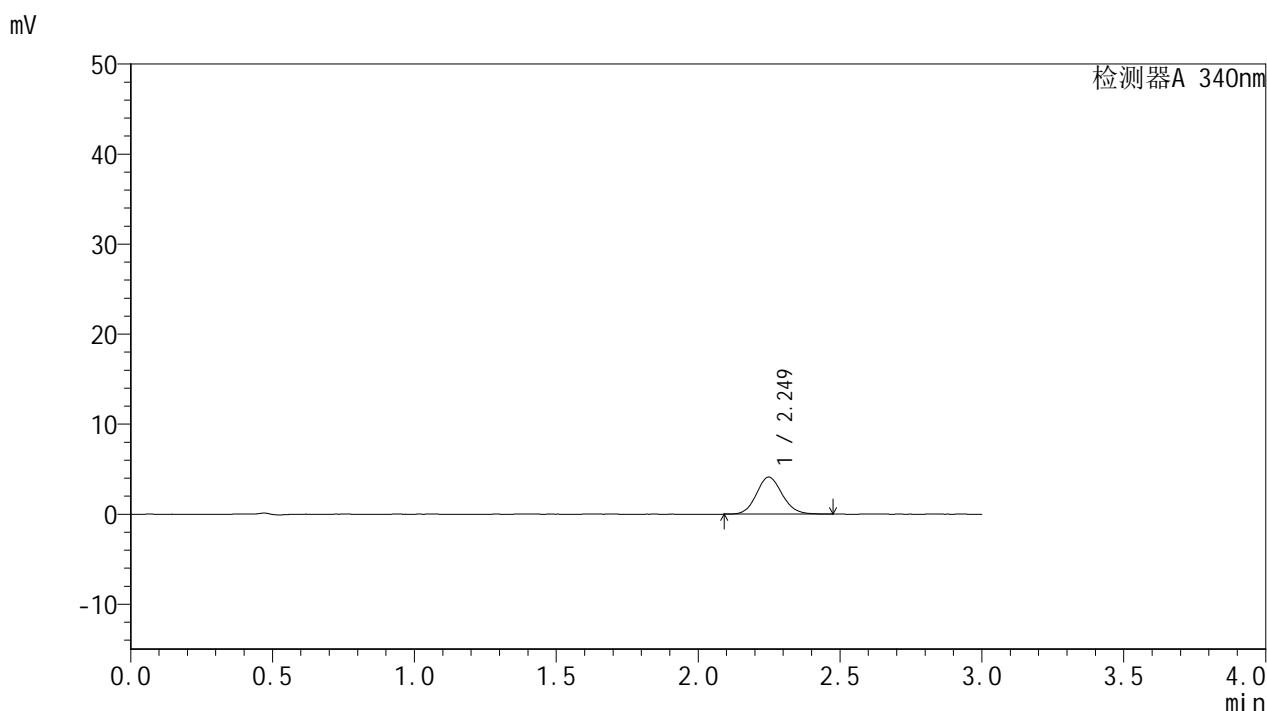


YMP-4103

<样品信息>

色谱柱 : XB-C18(50mm*4.6mm,5μm) 流速: 1.8ml/min
 柱温 : 30°C 波长: 340nm
 数据文件名: RC\$YMP-4103 - 0-12/24-647-2 - zzp-24082902p-rcqx-pH6.8jz-15mg-lf100z-0.5h-P5.lcd
 方法文件名: RC\$YMP-4103 - YMP-4103-rcqx-FX273.lcm
 批处理文件名: RC\$YMP-4103 - 20240903-RCQX-FX273.lcb
 样品瓶号: 2-37
 进样体积: 10 μl 版本号:6.115
 分析时间: 2024/09/03 16:30:50 实验者: xiechaojun
 处理时间 (V2) : 2024/09/04 09:05:00 处理者: xiechaojun
 仪器型号: SHIMADZU LC-2050C(FX273)

<色谱图>



<峰表>

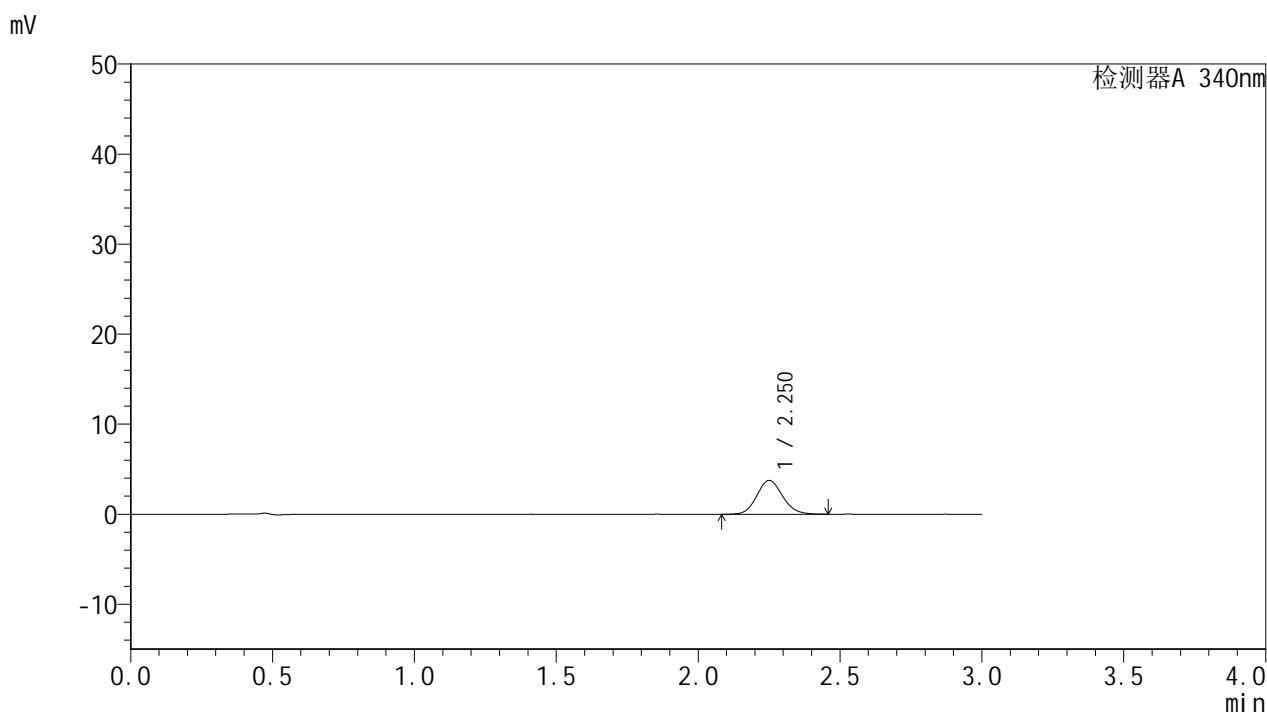
检测器A 340nm

峰号	保留时间	面积	面积%	高度	理论塔板数(USP)	拖尾因子	分离度(USP)
1	2.249	26108	100.000	4112	2945	1.111	--
总计		26108	100.000	4112			

<样品信息>

色谱柱 : XB-C18(50mm*4.6mm,5 μ m) 流速: 1.8ml/min
柱温 : 30 $^{\circ}$ C 波长: 340nm
数据文件名: RCMYP-4103 - 0-12/24-634-2 - zzp-24082902p-rcqx-pH6.8jz-15mg-lf100z-0.5h-P6.lcd
方法文件名: RCMYP-4103 - YMP-4103-rcqx-FX273.lcm
批处理文件名: RCMYP-4103 - 20240903-RCQX-FX273.lcb
样品瓶号: 2-46
进样体积: 10 μ l 版本号: 6.115
分析时间: 2024/09/03 15:35:00 实验者: xiechaojun
处理时间 (V2) : 2024/09/04 09:05:03 处理者: xiechaojun
仪器型号: SHIMADZU LC-2050C(FX273)

<色谱图>



<峰表>

检测器A 340nm

峰号	保留时间	面积	面积%	高度	理论塔板数(USP)	拖尾因子	分离度(USP)
1	2.250	23709	100.000	3743	2982	1.113	--
总计		23709	100.000	3743			

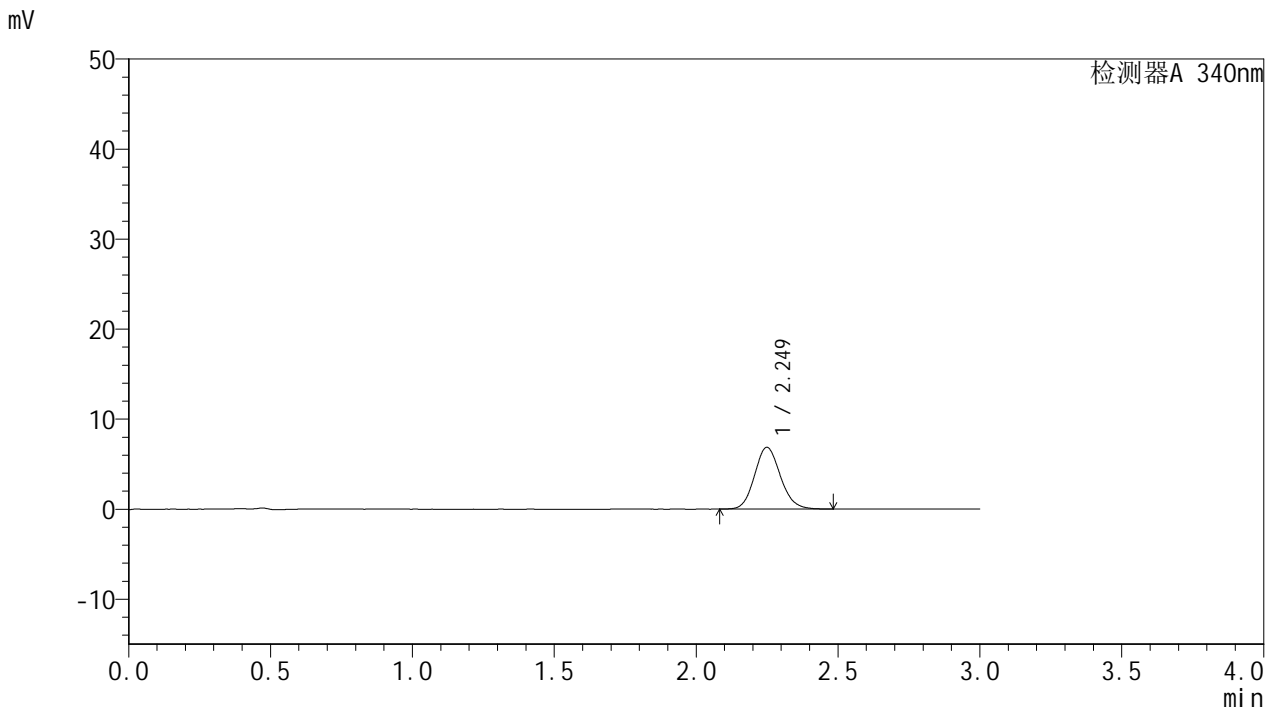


YMP-4103

<样品信息>

色谱柱 : XB-C18(50mm*4.6mm,5μm) 流速: 1.8ml/min
 柱温 : 30°C 波长: 340nm
 数据文件名: RC\$YMP-4103 - 0-12/24-635-2 - zzp-24082902p-rcqx-pH6.8jz-15mg-lf100z-1h-P1.lcd
 方法文件名: RC\$YMP-4103 - YMP-4103-rcqx-FX273.lcm
 批处理文件名: RC\$YMP-4103 - 20240903-RCQX-FX273.lcb
 样品瓶号: 2-2
 进样体积: 10 μl 版本号:6.115
 分析时间: 2024/09/03 15:38:23 实验者: xiechaojun
 处理时间 (V2) : 2024/09/04 09:05:06 处理者: xiechaojun
 仪器型号: SHIMADZU LC-2050C(FX273)

<色谱图>



<峰表>

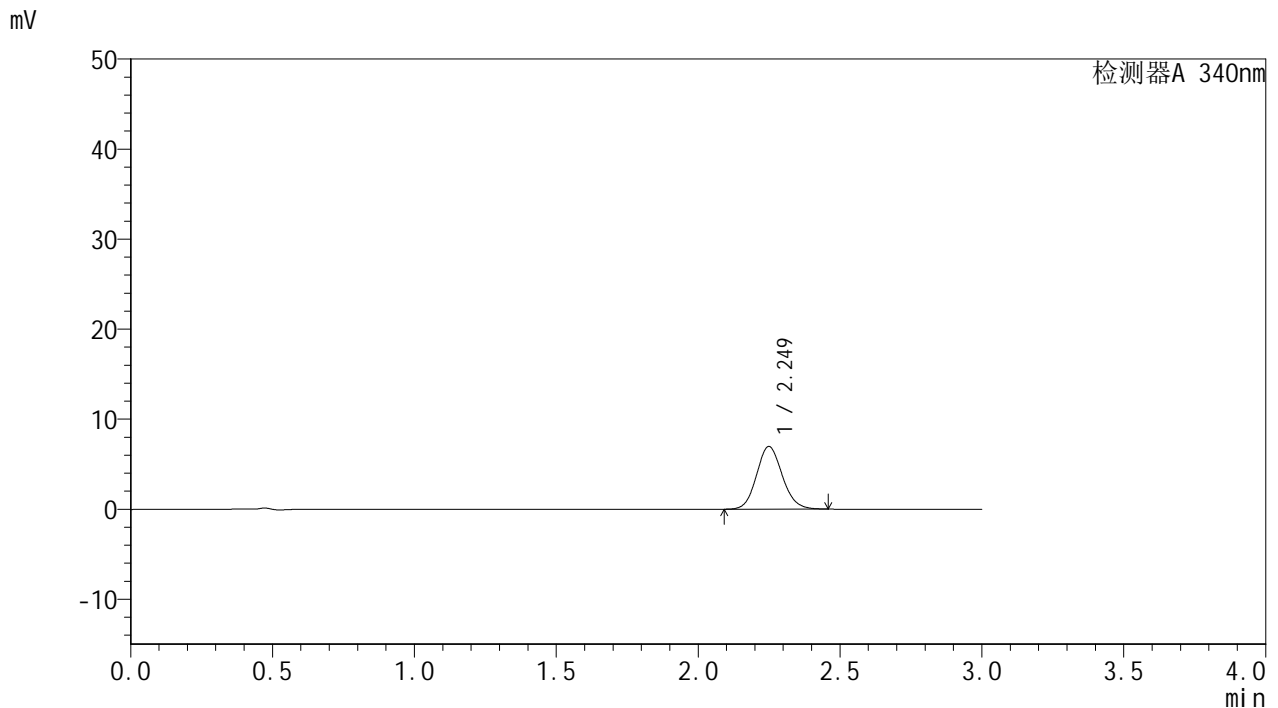
检测器A 340nm

峰号	保留时间	面积	面积%	高度	理论塔板数(USP)	拖尾因子	分离度(USP)
1	2.249	43573	100.000	6861	2933	1.122	--
总计		43573	100.000	6861			

<样品信息>

色谱柱 : XB-C18(50mm*4.6mm,5 μ m) 流速: 1.8ml/min
柱温 : 30 $^{\circ}$ C 波长: 340nm
数据文件名: RCMYP-4103 - 0-12/24-636-2 - zzp-24082902p-rcqx-pH6.8jz-15mg-lf100z-1h-P2.lcd
方法文件名: RCMYP-4103 - YMP-4103-rcqx-FX273.lcm
批处理文件名: RCMYP-4103 - 20240903-RCQX-FX273.lcb
样品瓶号: 2-11
进样体积: 10 μ l 版本号: 6.115
分析时间: 2024/09/03 15:41:46 实验者: xiechaojun
处理时间 (V2) : 2024/09/04 09:05:10 处理者: xiechaojun
仪器型号: SHIMADZU LC-2050C(FX273)

<色谱图>



<峰表>

检测器A 340nm

峰号	保留时间	面积	面积%	高度	理论塔板数(USP)	拖尾因子	分离度(USP)
1	2.249	44072	100.000	6951	2948	1.114	--
总计		44072	100.000	6951			

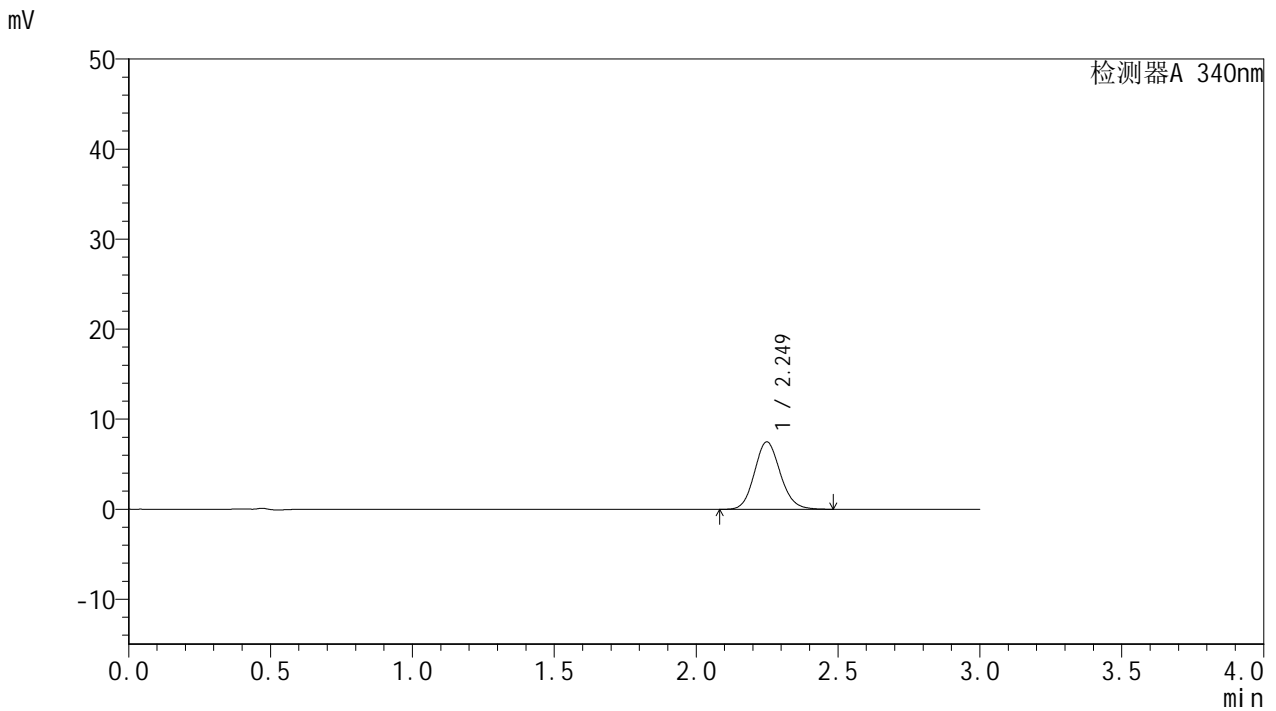


YMP-4103

<样品信息>

色谱柱 : XB-C18(50mm*4.6mm,5μm) 流速: 1.8ml/min
 柱温 : 30°C 波长: 340nm
 数据文件名: RC\$YMP-4103 - 0-12/24-637-2 - zzp-24082902p-rcqx-pH6.8jz-15mg-lf100z-1h-P3.lcd
 方法文件名: RC\$YMP-4103 - YMP-4103-rcqx-FX273.lcm
 批处理文件名: RC\$YMP-4103 - 20240903-RCQX-FX273.lcb
 样品瓶号: 2-20
 进样体积: 10 μl 版本号:6.115
 分析时间: 2024/09/03 15:45:09 实验者: xiechaojun
 处理时间 (V2) : 2024/09/04 09:05:13 处理者: xiechaojun
 仪器型号: SHIMADZU LC-2050C(FX273)

<色谱图>



<峰表>

检测器A 340nm

峰号	保留时间	面积	面积%	高度	理论塔板数(USP)	拖尾因子	分离度(USP)
1	2.249	47585	100.000	7486	2940	1.119	--
总计		47585	100.000	7486			

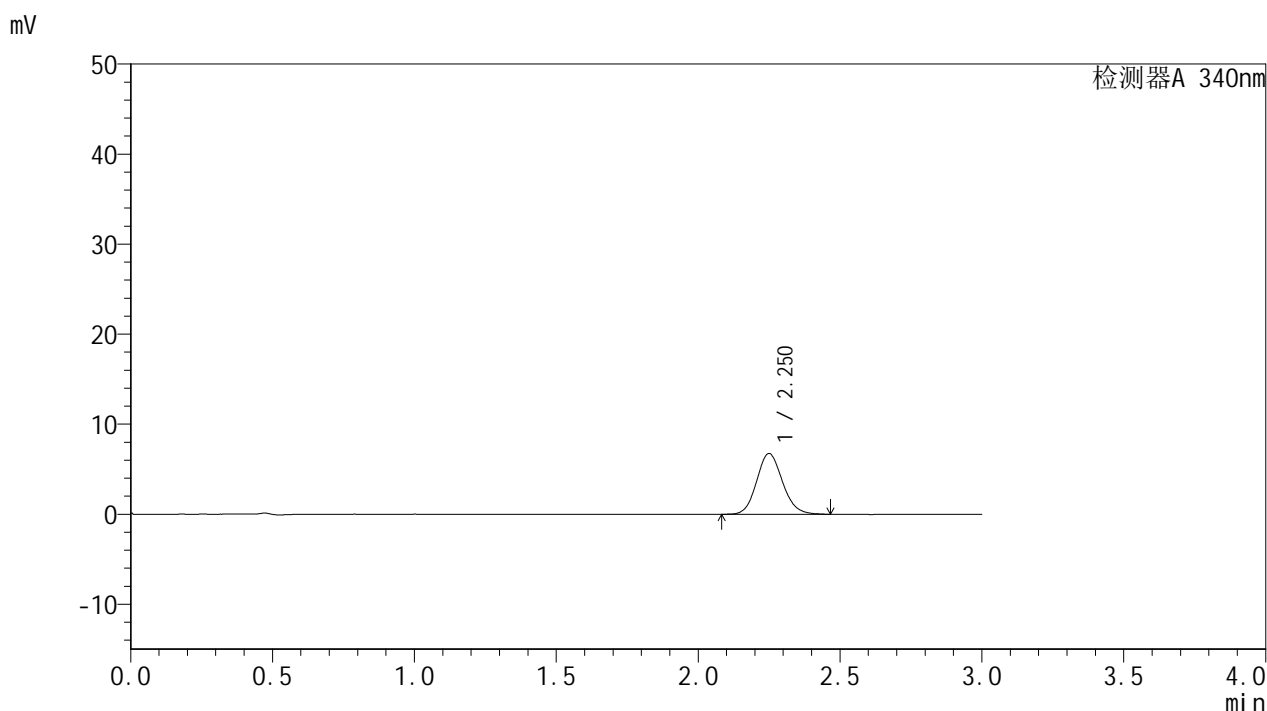


YMP-4103

<样品信息>

色谱柱 : XB-C18(50mm*4.6mm,5μm) 流速: 1.8ml/min
 柱温 : 30°C 波长: 340nm
 数据文件名: RC\$YMP-4103 - 0-12/24-638-2 - zzp-24082902p-rcqx-pH6.8jz-15mg-lf100z-1h-P4.lcd
 方法文件名: RC\$YMP-4103 - YMP-4103-rcqx-FX273.lcm
 批处理文件名: RC\$YMP-4103 - 20240903-RCQX-FX273.lcb
 样品瓶号: 2-29
 进样体积: 10 μl 版本号:6.115
 分析时间: 2024/09/03 15:48:32 实验者: xiechaojun
 处理时间 (V2) : 2024/09/04 09:05:15 处理者: xiechaojun
 仪器型号: SHIMADZU LC-2050C(FX273)

<色谱图>



<峰表>

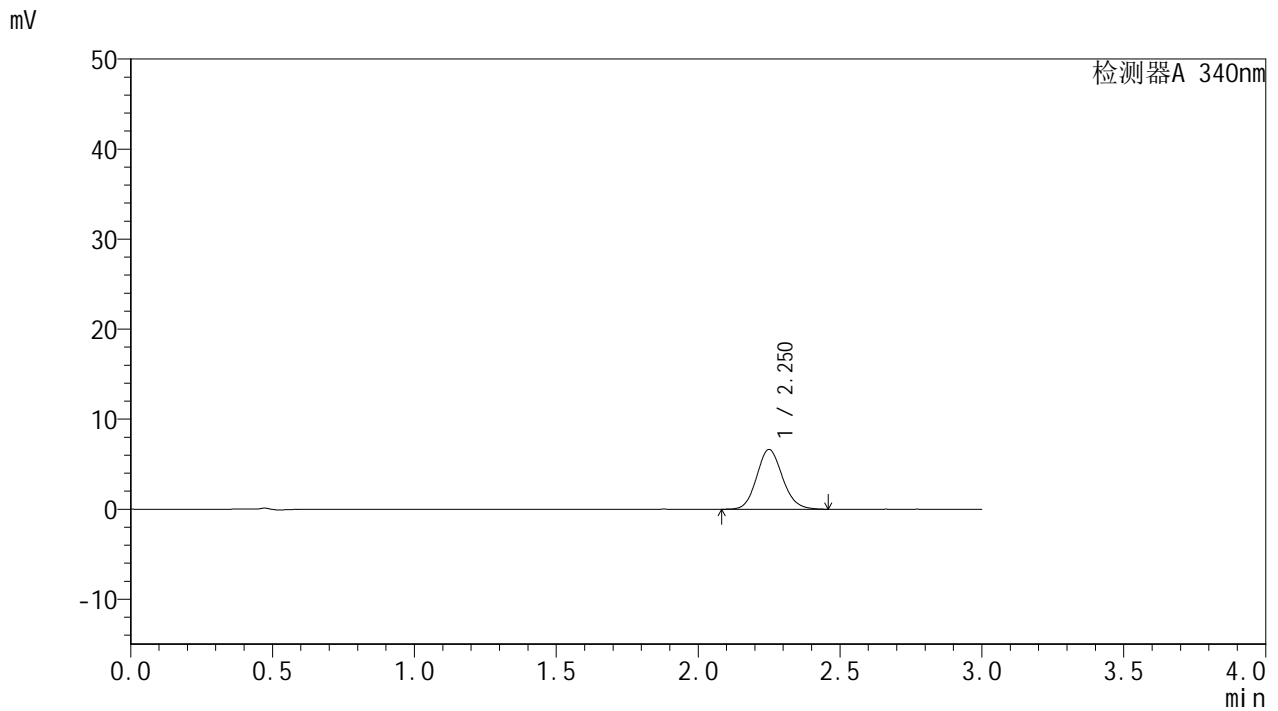
检测器A 340nm

峰号	保留时间	面积	面积%	高度	理论塔板数(USP)	拖尾因子	分离度(USP)
1	2.250	42869	100.000	6737	2934	1.123	--
总计		42869	100.000	6737			

<样品信息>

色谱柱 : XB-C18(50mm*4.6mm,5 μ m) 流速: 1.8ml/min
柱温 : 30 $^{\circ}$ C 波长: 340nm
数据文件名: RCMYP-4103 - 0-12/24-639-2 - zzp-24082902p-rcqx-pH6.8jz-15mg-lf100z-1h-P5.lcd
方法文件名: RCMYP-4103 - YMP-4103-rcqx-FX273.lcm
批处理文件名: RCMYP-4103 - 20240903-RCQX-FX273.lcb
样品瓶号: 2-38
进样体积: 10 μ l 版本号: 6.115
分析时间: 2024/09/03 15:51:55 实验者: xiechaojun
处理时间 (V2) : 2024/09/04 09:05:18 处理者: xiechaojun
仪器型号: SHIMADZU LC-2050C(FX273)

<色谱图>



<峰表>

检测器A 340nm

峰号	保留时间	面积	面积%	高度	理论塔板数(USP)	拖尾因子	分离度(USP)
1	2.250	42060	100.000	6623	2945	1.118	--
总计		42060	100.000	6623			

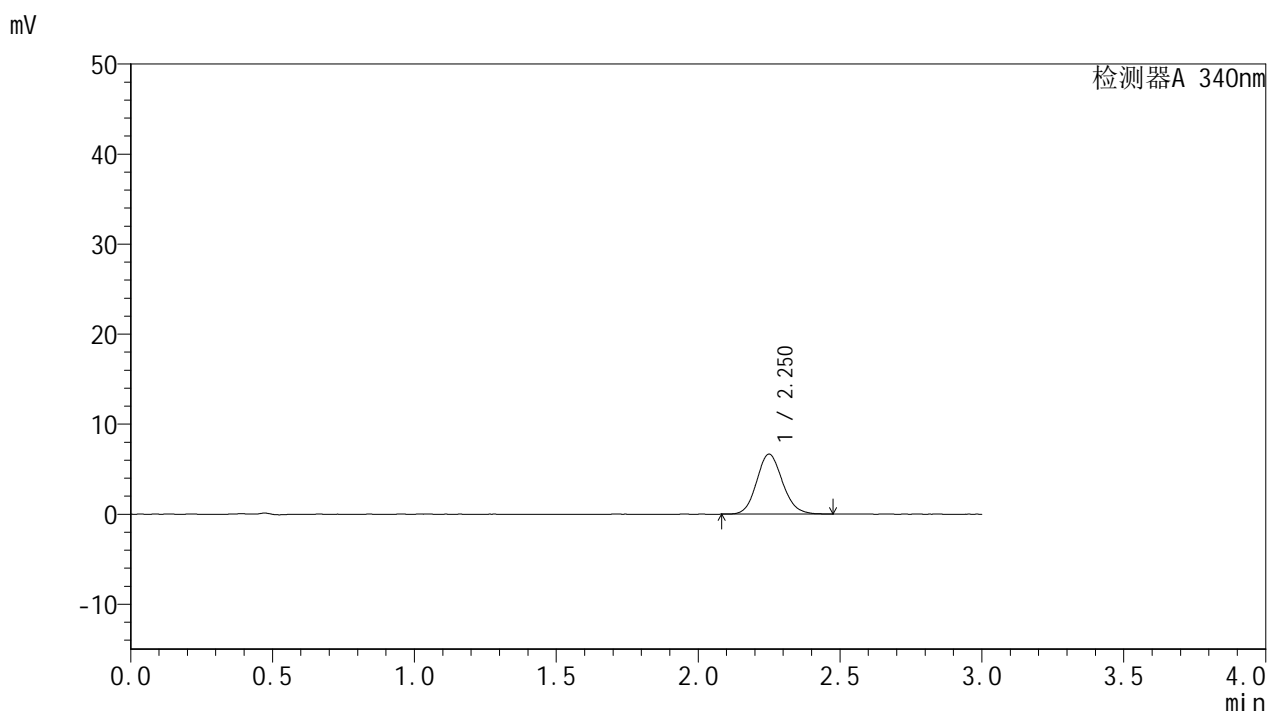


YMP-4103

<样品信息>

色谱柱 : XB-C18(50mm*4.6mm,5μm) 流速: 1.8ml/min
 柱温 : 30°C 波长: 340nm
 数据文件名: RC\$YMP-4103 - 0-12/24-640-2 - zzp-24082902p-rcqx-pH6.8jz-15mg-lf100z-1h-P6.lcd
 方法文件名: RC\$YMP-4103 - YMP-4103-rcqx-FX273.lcm
 批处理文件名: RC\$YMP-4103 - 20240903-RCQX-FX273.lcb
 样品瓶号: 2-47
 进样体积: 10 μl 版本号:6.115
 分析时间: 2024/09/03 15:55:18 实验者: xiechaojun
 处理时间 (V2) : 2024/09/04 09:05:21 处理者: xiechaojun
 仪器型号: SHIMADZU LC-2050C(FX273)

<色谱图>



<峰表>

检测器A 340nm

峰号	保留时间	面积	面积%	高度	理论塔板数(USP)	拖尾因子	分离度(USP)
1	2.250	42233	100.000	6649	2942	1.118	--
总计		42233	100.000	6649			

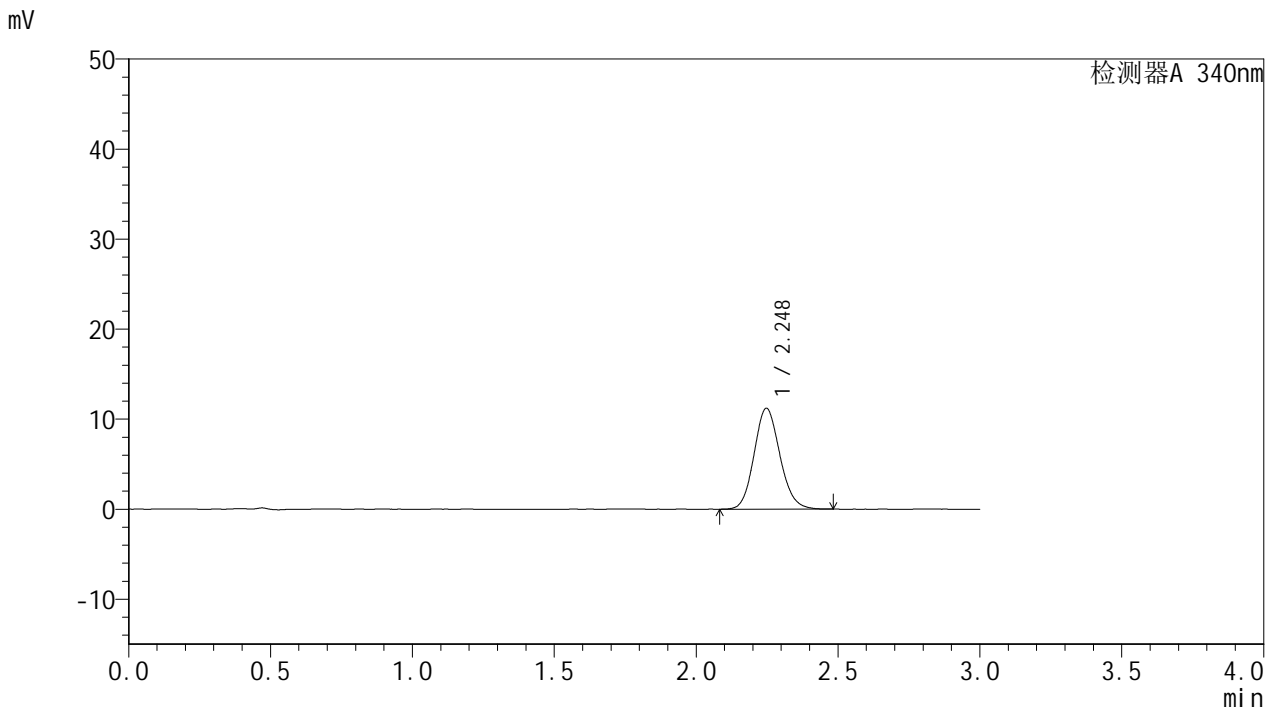


YMP-4103

<样品信息>

色谱柱 : XB-C18(50mm*4.6mm,5μm) 流速: 1.8ml/min
 柱温 : 30°C 波长: 340nm
 数据文件名: RC\$YMP-4103 - 0-12/24-641-2 - zzp-24082902p-rcqx-pH6.8jz-15mg-lf100z-2h-P1.lcd
 方法文件名: RC\$YMP-4103 - YMP-4103-rcqx-FX273.lcm
 批处理文件名: RC\$YMP-4103 - 20240903-RCQX-FX273.lcb
 样品瓶号: 2-3
 进样体积: 10 μl 版本号:6.115
 分析时间: 2024/09/03 15:58:41 实验者: xiechaojun
 处理时间 (V2) : 2024/09/04 09:05:24 处理者: xiechaojun
 仪器型号: SHIMADZU LC-2050C(FX273)

<色谱图>



<峰表>

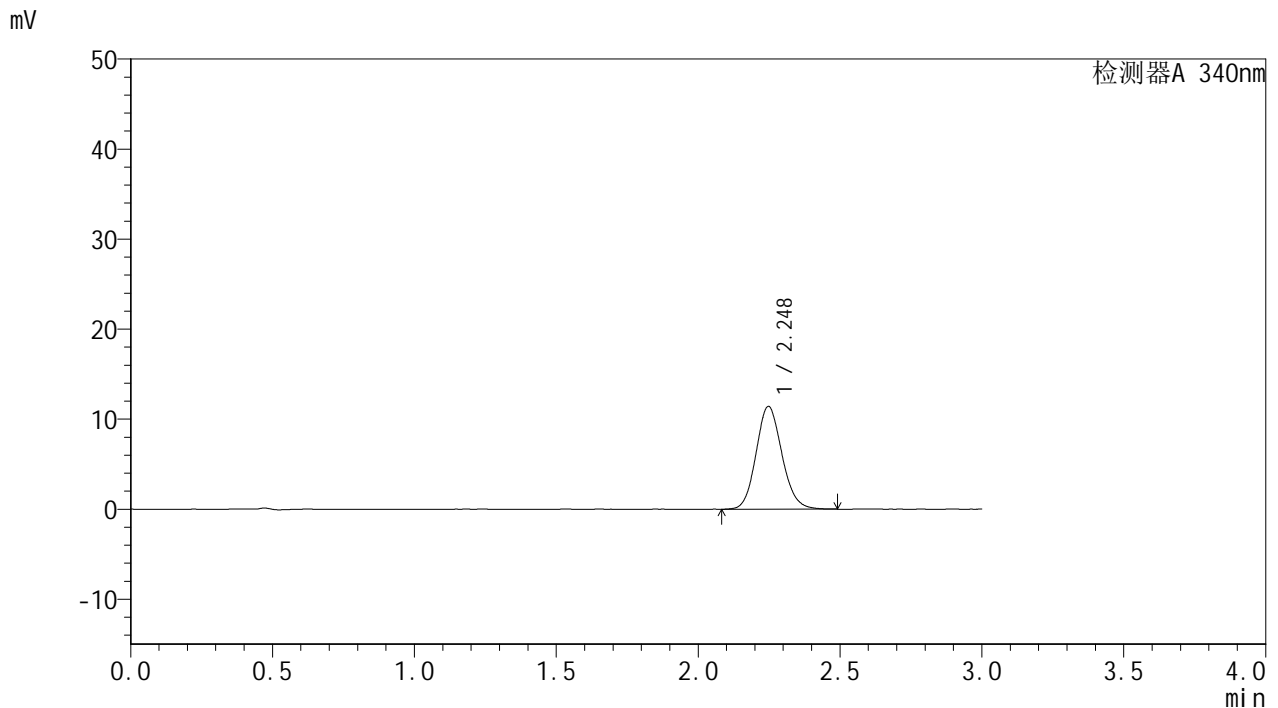
检测器A 340nm

峰号	保留时间	面积	面积%	高度	理论塔板数(USP)	拖尾因子	分离度(USP)
1	2.248	71085	100.000	11210	2931	1.124	--
总计		71085	100.000	11210			

<样品信息>

色谱柱 : XB-C18(50mm*4.6mm,5 μ m) 流速: 1.8ml/min
柱温 : 30 $^{\circ}$ C 波长: 340nm
数据文件名: RCMYP-4103 - 0-12/24-642-2 - zzp-24082902p-rcqx-pH6.8jz-15mg-lf100z-2h-P2.lcd
方法文件名: RCMYP-4103 - YMP-4103-rcqx-FX273.lcm
批处理文件名: RCMYP-4103 - 20240903-RCQX-FX273.lcb
样品瓶号: 2-12
进样体积: 10 μ l 版本号: 6.115
分析时间: 2024/09/03 16:02:05 实验者: xiechaojun
处理时间 (V2): 2024/09/04 09:05:26 处理者: xiechaojun
仪器型号: SHIMADZU LC-2050C(FX273)

<色谱图>



<峰表>

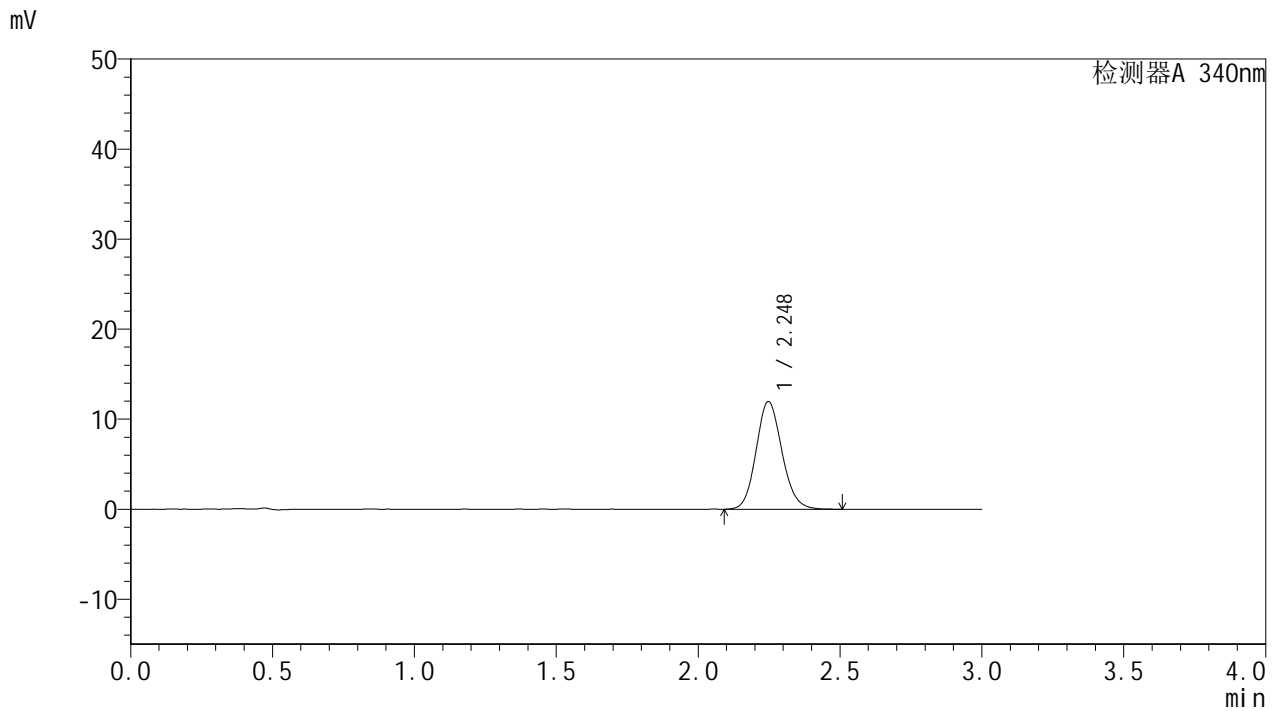
检测器A 340nm

峰号	保留时间	面积	面积%	高度	理论塔板数(USP)	拖尾因子	分离度(USP)
1	2.248	72472	100.000	11417	2926	1.120	--
总计		72472	100.000	11417			

<样品信息>

色谱柱 : XB-C18(50mm*4.6mm,5 μ m) 流速: 1.8ml/min
柱温 : 30 $^{\circ}$ C 波长: 340nm
数据文件名: RCMYP-4103 - 0-12/24-643-2 - zzp-24082902p-rcqx-pH6.8jz-15mg-lf100z-2h-P3.lcd
方法文件名: RCMYP-4103 - YMP-4103-rcqx-FX273.lcm
批处理文件名: RCMYP-4103 - 20240903-RCQX-FX273.lcb
样品瓶号: 2-21
进样体积: 10 μ l 版本号: 6.115
分析时间: 2024/09/03 16:05:28 实验者: xiechaojun
处理时间 (V2) : 2024/09/04 09:05:29 处理者: xiechaojun
仪器型号: SHIMADZU LC-2050C(FX273)

<色谱图>



<峰表>

检测器A 340nm

峰号	保留时间	面积	面积%	高度	理论塔板数(USP)	拖尾因子	分离度(USP)
1	2.248	76001	100.000	11969	2933	1.125	--
总计		76001	100.000	11969			

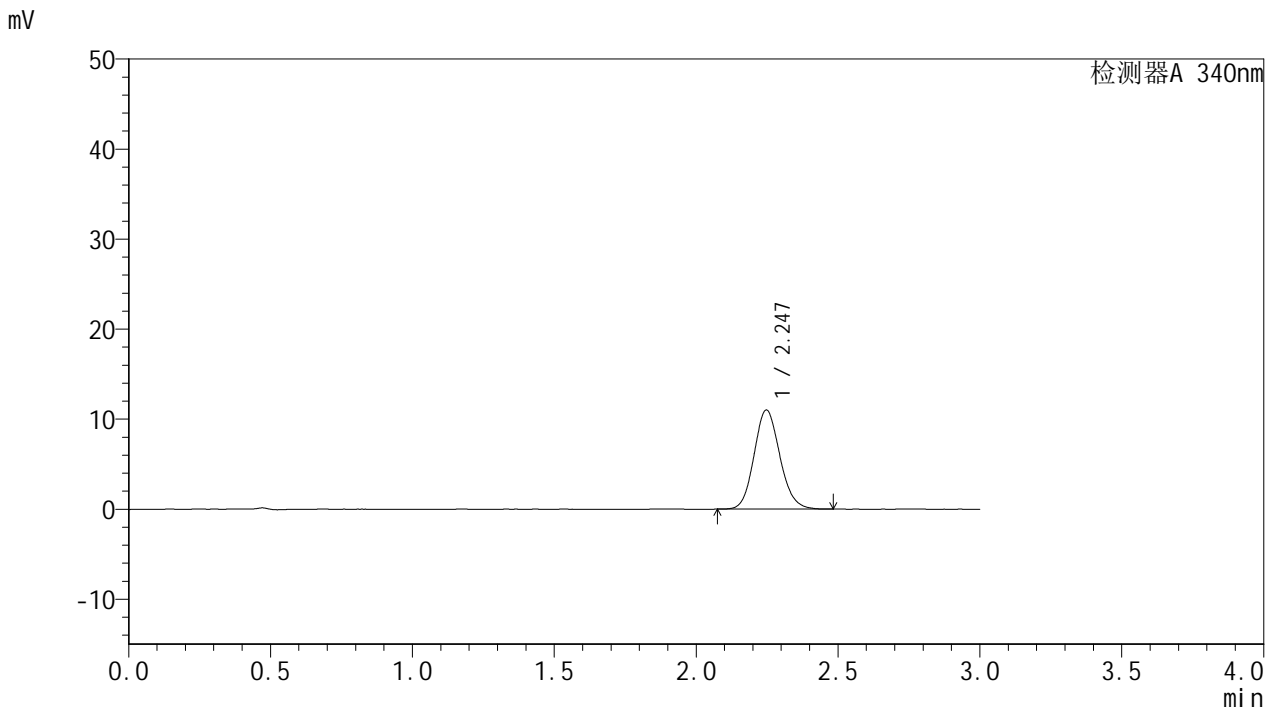


YMP-4103

<样品信息>

色谱柱 : XB-C18(50mm*4.6mm,5μm) 流速: 1.8ml/min
 柱温 : 30°C 波长: 340nm
 数据文件名: RC\$YMP-4103 - 0-12/24-644-2 - zzp-24082902p-rcqx-pH6.8jz-15mg-lf100z-2h-P4.lcd
 方法文件名: RC\$YMP-4103 - YMP-4103-rcqx-FX273.lcm
 批处理文件名: RC\$YMP-4103 - 20240903-RCQX-FX273.lcb
 样品瓶号: 2-30
 进样体积: 10 μl 版本号:6.115
 分析时间: 2024/09/03 16:08:51 实验者: xiechaojun
 处理时间 (V2) : 2024/09/04 09:05:32 处理者: xiechaojun
 仪器型号: SHIMADZU LC-2050C(FX273)

<色谱图>



<峰表>

检测器A 340nm

峰号	保留时间	面积	面积%	高度	理论塔板数(USP)	拖尾因子	分离度(USP)
1	2.247	69718	100.000	11016	2950	1.122	--
总计		69718	100.000	11016			

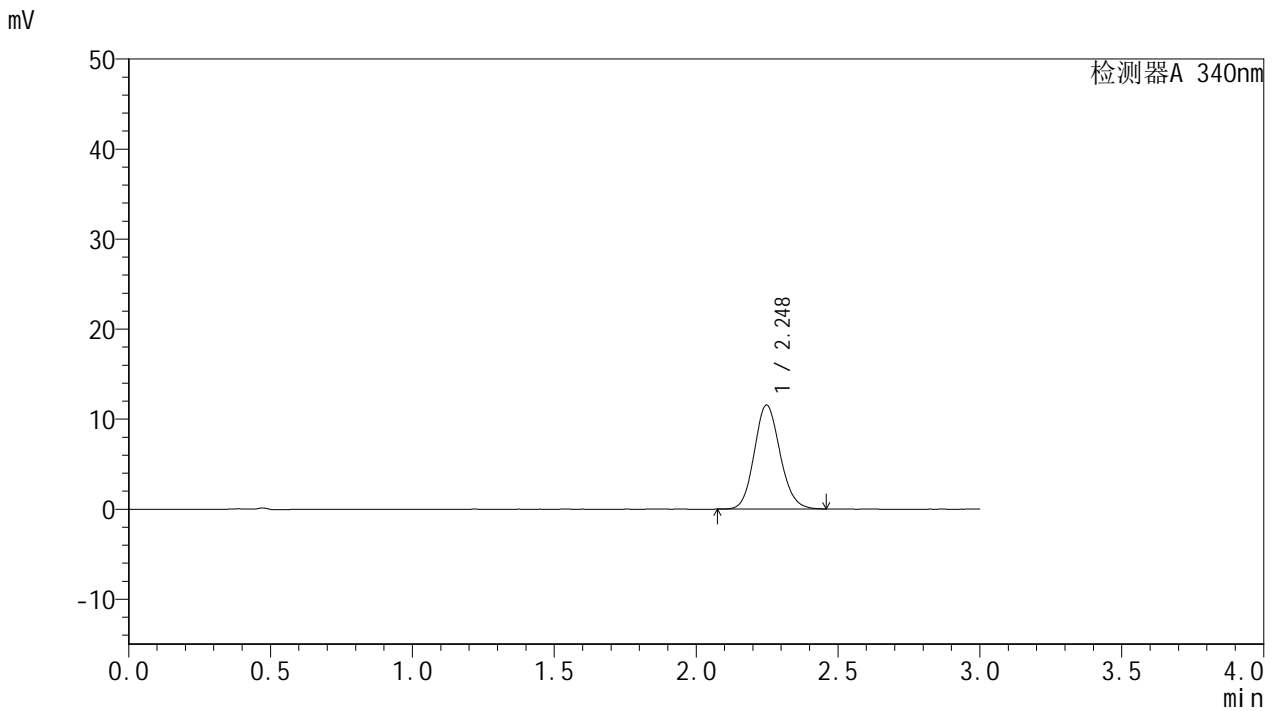


YMP-4103

<样品信息>

色谱柱 : XB-C18(50mm*4.6mm,5μm) 流速: 1.8ml/min
 柱温 : 30°C 波长: 340nm
 数据文件名: RCMYP-4103 - 0-12/24-645-2 - zzp-24082902p-rcqx-pH6.8jz-15mg-lf100z-2h-P5.lcd
 方法文件名: RCMYP-4103 - YMP-4103-rcqx-FX273.lcm
 批处理文件名: RCMYP-4103 - 20240903-RCQX-FX273.lcb
 样品瓶号: 2-39
 进样体积: 10 μl 版本号:6.115
 分析时间: 2024/09/03 16:12:14 实验者: xiechaojun
 处理时间 (V2) : 2024/09/04 09:05:34 处理者: xiechaojun
 仪器型号: SHIMADZU LC-2050C(FX273)

<色谱图>



<峰表>

检测器A 340nm

峰号	保留时间	面积	面积%	高度	理论塔板数(USP)	拖尾因子	分离度(USP)
1	2.248	73146	100.000	11559	2938	1.123	--
总计		73146	100.000	11559			

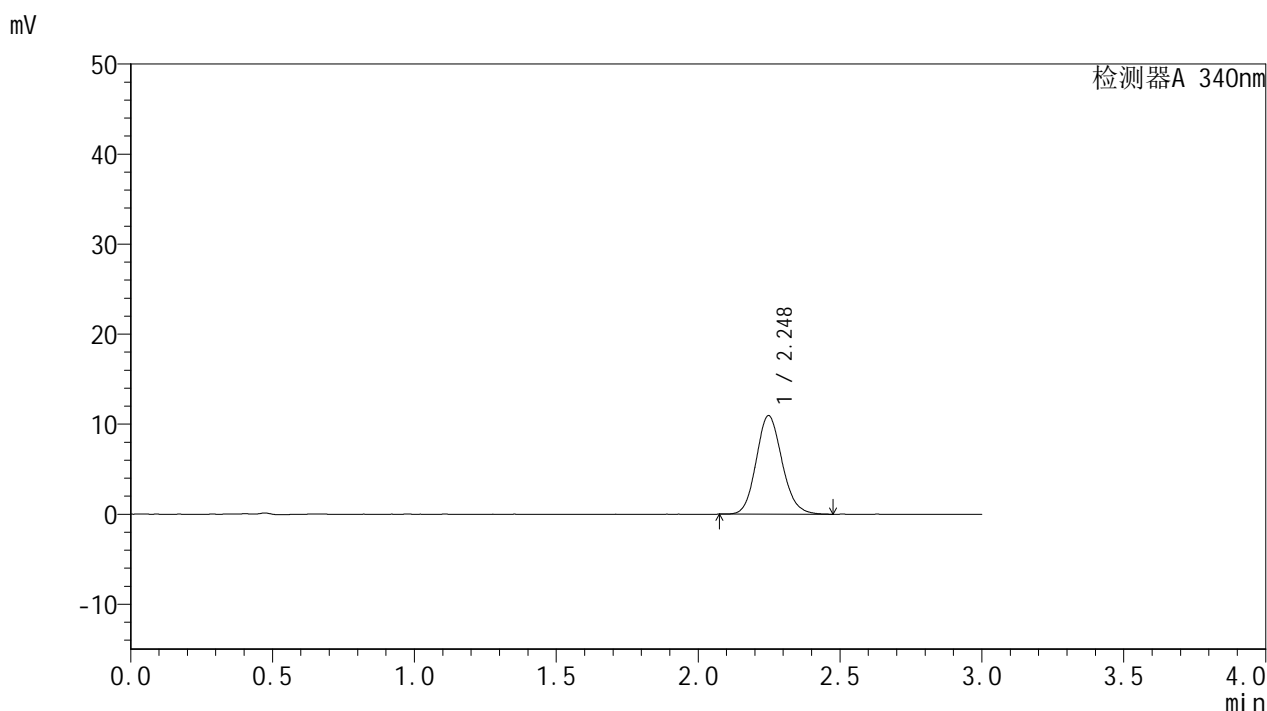


YMP-4103

<样品信息>

色谱柱 : XB-C18(50mm*4.6mm,5μm) 流速: 1.8ml/min
 柱温 : 30°C 波长: 340nm
 数据文件名: RC\$YMP-4103 - 0-12/24-646-2 - zzp-24082902p-rcqx-pH6.8jz-15mg-lf100z-2h-P6.lcd
 方法文件名: RC\$YMP-4103 - YMP-4103-rcqx-FX273.lcm
 批处理文件名: RC\$YMP-4103 - 20240903-RCQX-FX273.lcb
 样品瓶号: 2-48
 进样体积: 10 μl 版本号:6.115
 分析时间: 2024/09/03 16:15:37 实验者: xiechaojun
 处理时间 (V2) : 2024/09/04 09:05:37 处理者: xiechaojun
 仪器型号: SHIMADZU LC-2050C(FX273)

<色谱图>



<峰表>

检测器A 340nm

峰号	保留时间	面积	面积%	高度	理论塔板数(USP)	拖尾因子	分离度(USP)
1	2.248	69421	100.000	10942	2935	1.128	--
总计		69421	100.000	10942			

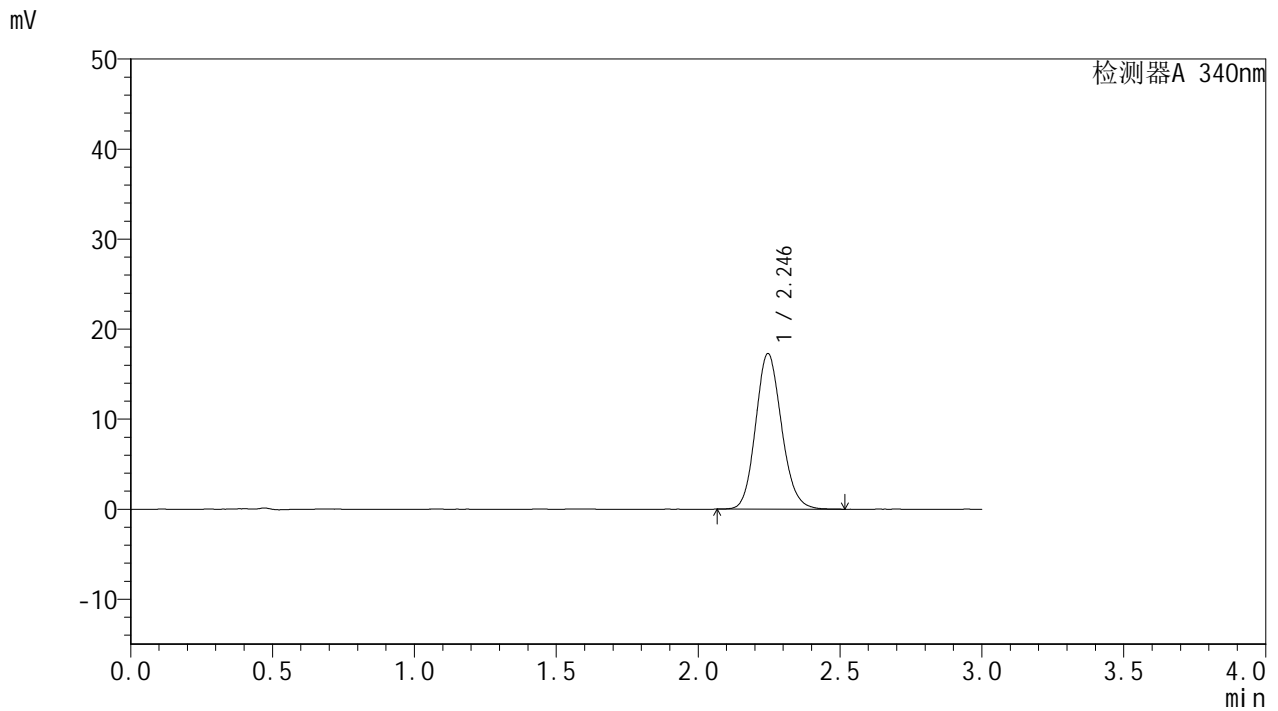


YMP-4103

<样品信息>

色谱柱 : XB-C18(50mm*4.6mm,5 μ m) 流速: 1.8ml/min
柱温 : 30 $^{\circ}$ C 波长: 340nm
数据文件名: RC\$YMP-4103 - 0-12/24-648-2 - zzp-24082902p-rcqx-pH6.8jz-15mg-lf100z-4h-P1.lcd
方法文件名: RC\$YMP-4103 - YMP-4103-rcqx-FX273.lcm
批处理文件名: RC\$YMP-4103 - 20240903-RCQX-FX273.lcb
样品瓶号: 2-4
进样体积: 10 μ l 版本号: 6.115
分析时间: 2024/09/03 16:35:22 实验者: xiechaojun
处理时间 (V2) : 2024/09/04 09:05:40 处理者: xiechaojun
仪器型号: SHIMADZU LC-2050C(FX273)

<色谱图>



<峰表>

检测器A 340nm

峰号	保留时间	面积	面积%	高度	理论塔板数(USP)	拖尾因子	分离度(USP)
1	2.246	109964	100.000	17286	2920	1.131	--
总计		109964	100.000	17286			

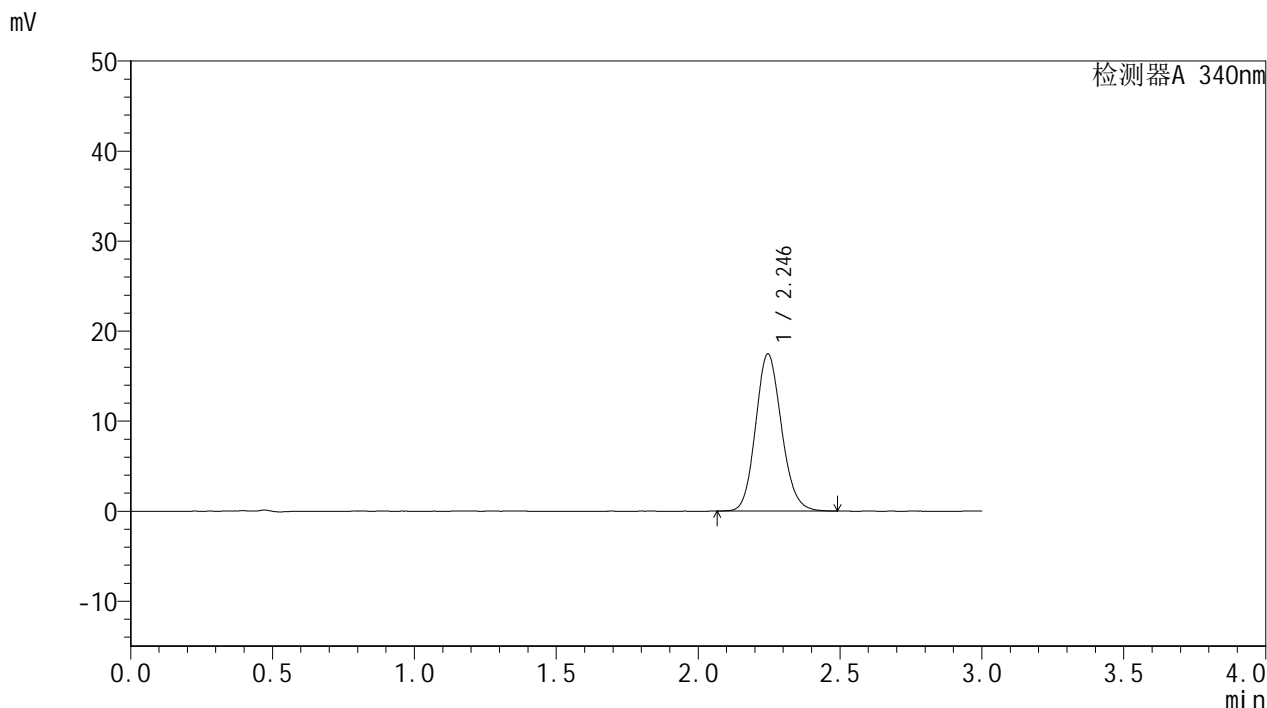


YMP-4103

<样品信息>

色谱柱 : XB-C18(50mm*4.6mm,5μm) 流速: 1.8ml/min
 柱温 : 30°C 波长: 340nm
 数据文件名: RC\$YMP-4103 - 0-12/24-649-2 - zzp-24082902p-rcqx-pH6.8jz-15mg-lf100z-4h-P2.lcd
 方法文件名: RC\$YMP-4103 - YMP-4103-rcqx-FX273.lcm
 批处理文件名: RC\$YMP-4103 - 20240903-RCQX-FX273.lcb
 样品瓶号: 2-13
 进样体积: 10 μl 版本号:6.115
 分析时间: 2024/09/03 16:38:45 实验者: xiechaojun
 处理时间 (V2) : 2024/09/04 09:05:42 处理者: xiechaojun
 仪器型号: SHIMADZU LC-2050C(FX273)

<色谱图>



<峰表>

检测器A 340nm

峰号	保留时间	面积	面积%	高度	理论塔板数(USP)	拖尾因子	分离度(USP)
1	2.246	110728	100.000	17450	2927	1.130	--
总计		110728	100.000	17450			

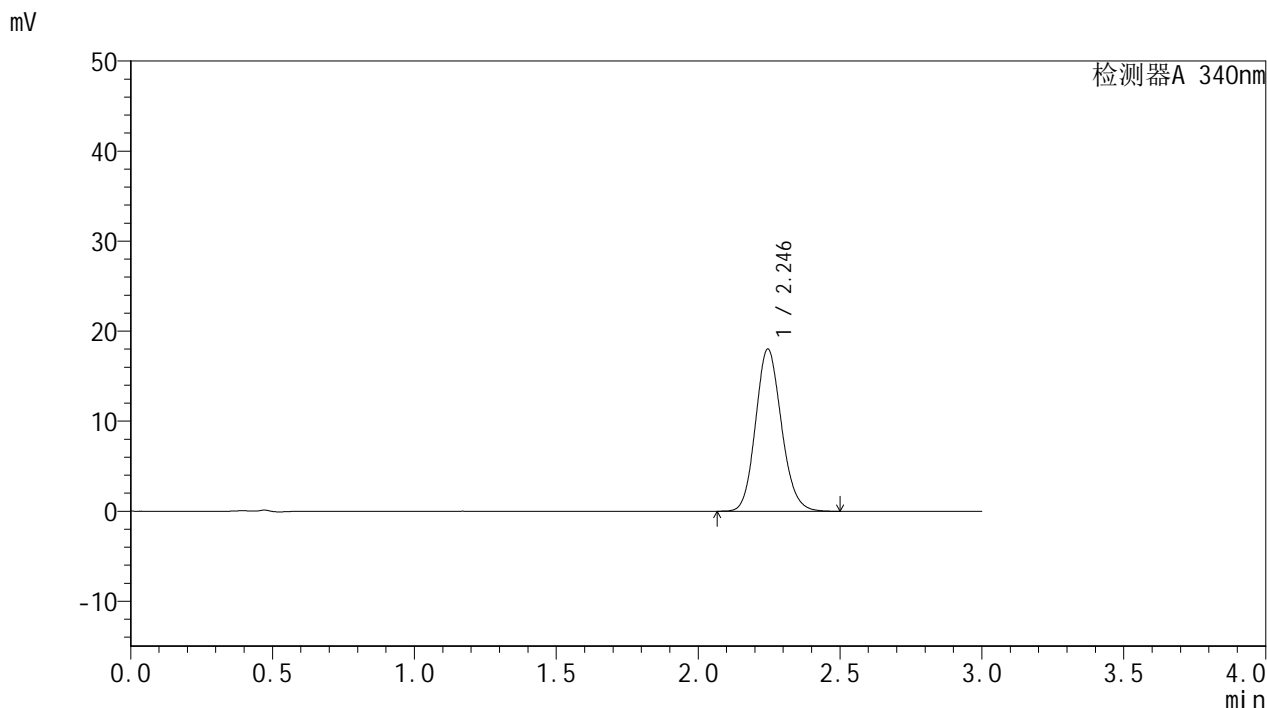


YMP-4103

<样品信息>

色谱柱 : XB-C18(50mm*4.6mm,5μm) 流速: 1.8ml/min
 柱温 : 30°C 波长: 340nm
 数据文件名: RC\$YMP-4103 - 0-12/24-650-2 - zzp-24082902p-rcqx-pH6.8jz-15mg-lf100z-4h-P3.lcd
 方法文件名: RC\$YMP-4103 - YMP-4103-rcqx-FX273.lcm
 批处理文件名: RC\$YMP-4103 - 20240903-RCQX-FX273.lcb
 样品瓶号: 2-22
 进样体积: 10 μl 版本号:6.115
 分析时间: 2024/09/03 16:42:08 实验者: xiechaojun
 处理时间 (V2) : 2024/09/04 09:05:45 处理者: xiechaojun
 仪器型号: SHIMADZU LC-2050C(FX273)

<色谱图>



<峰表>

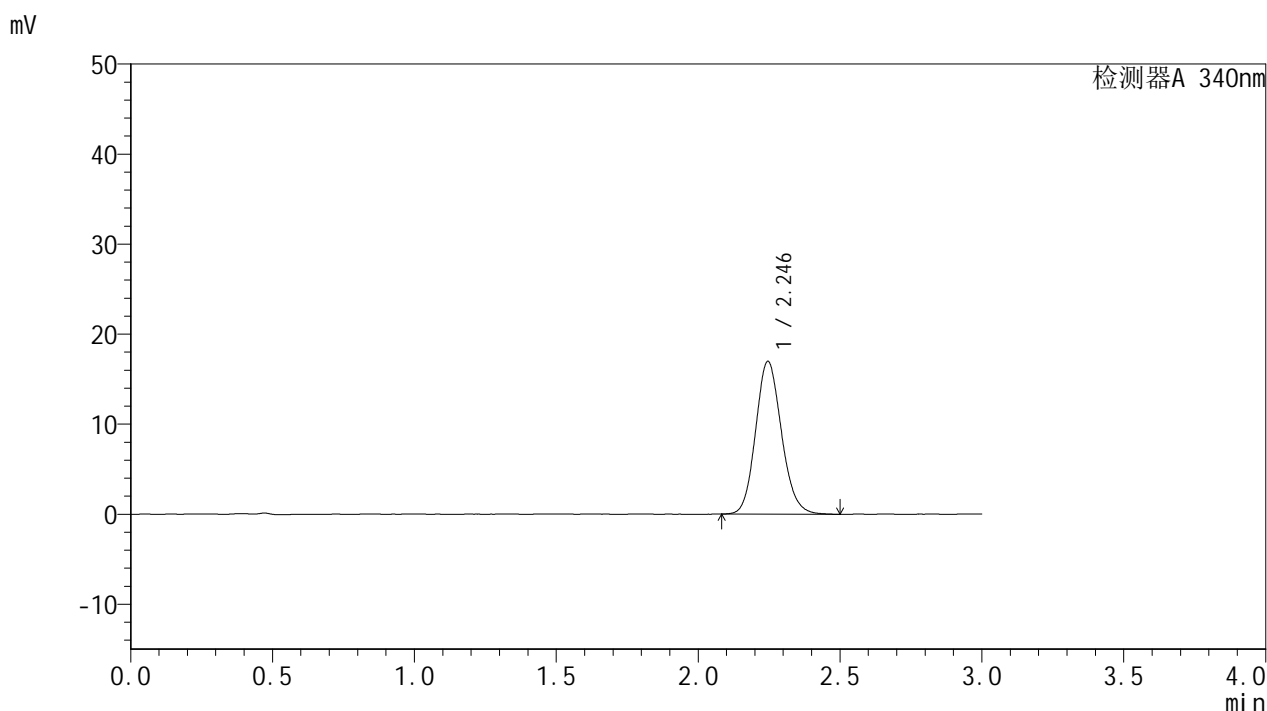
检测器A 340nm

峰号	保留时间	面积	面积%	高度	理论塔板数(USP)	拖尾因子	分离度(USP)
1	2.246	114403	100.000	18014	2924	1.133	--
总计		114403	100.000	18014			

<样品信息>

色谱柱 : XB-C18(50mm*4.6mm,5 μ m) 流速: 1.8ml/min
柱温 : 30 $^{\circ}$ C 波长: 340nm
数据文件名: RC\$YMP-4103 - 0-12/24-651-2 - zzp-24082902p-rcqx-pH6.8jz-15mg-lf100z-4h-P4.lcd
方法文件名: RC\$YMP-4103 - YMP-4103-rcqx-FX273.lcm
批处理文件名: RC\$YMP-4103 - 20240903-RCQX-FX273.lcb
样品瓶号: 2-31
进样体积: 10 μ l 版本号: 6.115
分析时间: 2024/09/03 16:45:31 实验者: xiechaojun
处理时间 (V2) : 2024/09/04 09:05:48 处理者: xiechaojun
仪器型号: SHIMADZU LC-2050C(FX273)

<色谱图>



<峰表>

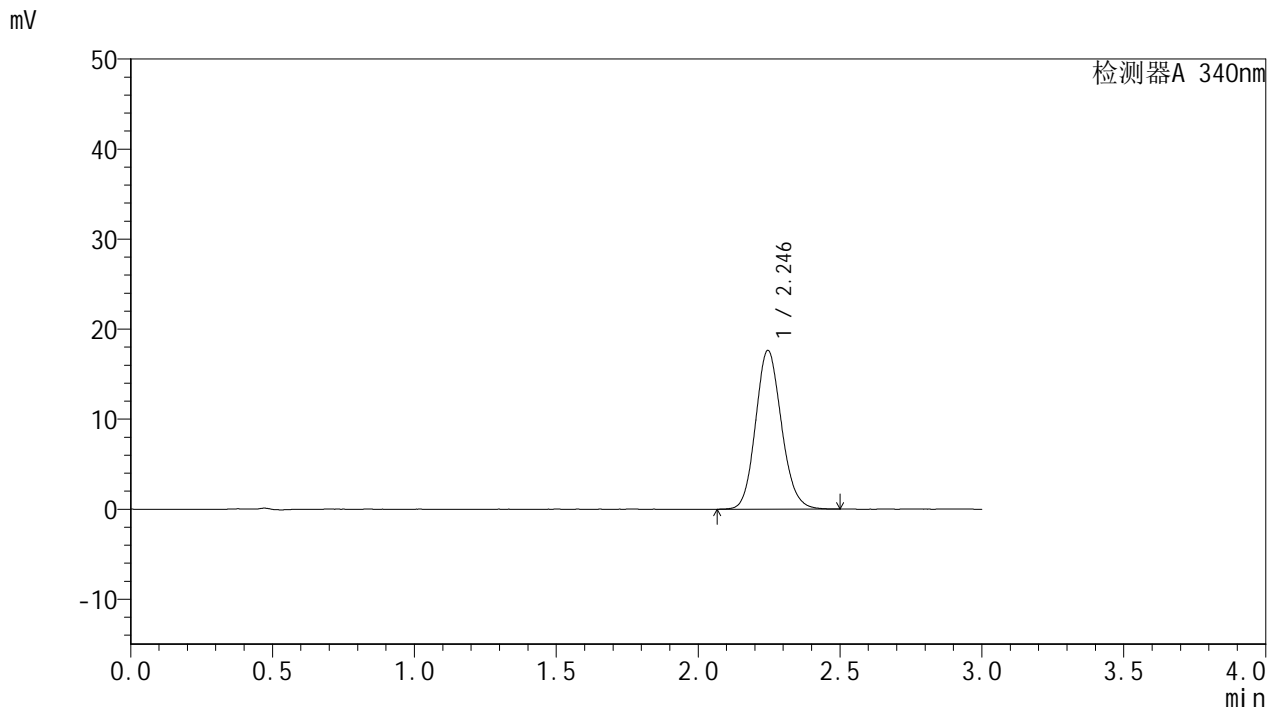
检测器A 340nm

峰号	保留时间	面积	面积%	高度	理论塔板数(USP)	拖尾因子	分离度(USP)
1	2.246	107756	100.000	16969	2932	1.131	--
总计		107756	100.000	16969			

<样品信息>

色谱柱 : XB-C18(50mm*4.6mm,5 μ m) 流速: 1.8ml/min
柱温 : 30 $^{\circ}$ C 波长: 340nm
数据文件名: RC\$YMP-4103 - 0-12/24-652-2 - zzp-24082902p-rcqx-pH6.8jz-15mg-lf100z-4h-P5.lcd
方法文件名: RC\$YMP-4103 - YMP-4103-rcqx-FX273.lcm
批处理文件名: RC\$YMP-4103 - 20240903-RCQX-FX273.lcb
样品瓶号: 2-40
进样体积: 10 μ l 版本号: 6.115
分析时间: 2024/09/03 16:48:55 实验者: xiechaojun
处理时间 (V2) : 2024/09/04 09:05:50 处理者: xiechaojun
仪器型号: SHIMADZU LC-2050C(FX273)

<色谱图>



<峰表>

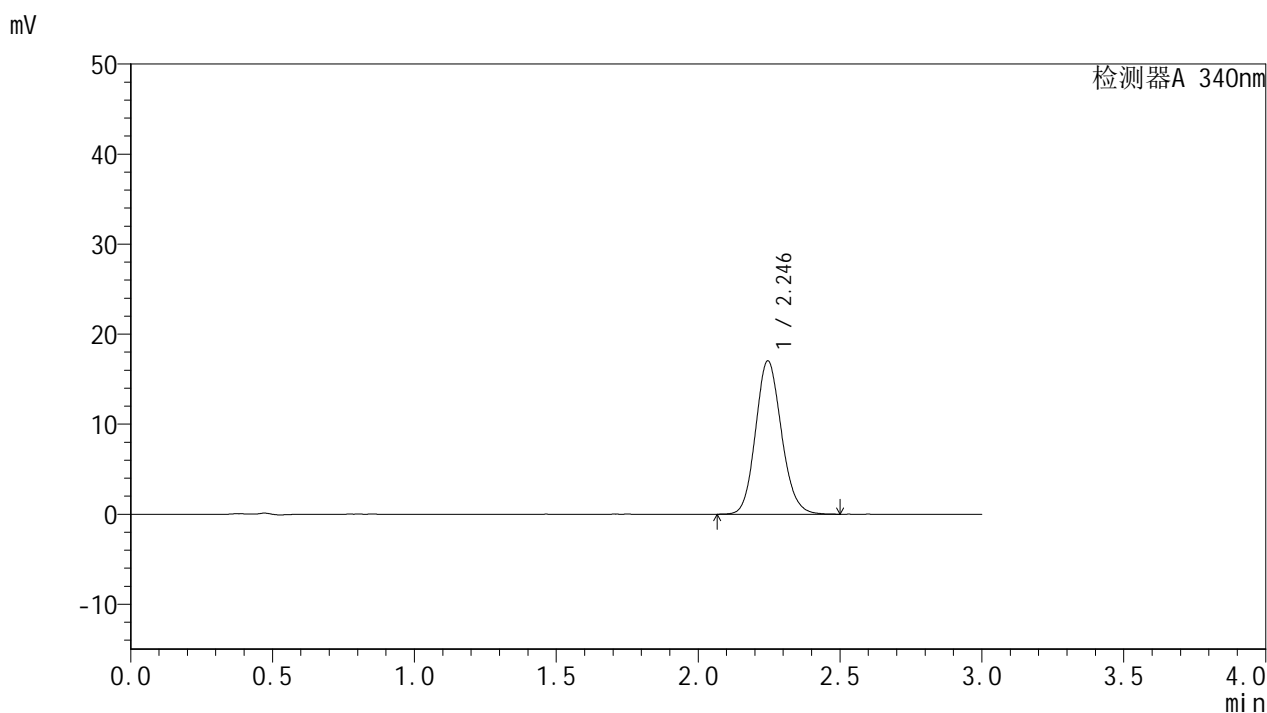
检测器A 340nm

峰号	保留时间	面积	面积%	高度	理论塔板数(USP)	拖尾因子	分离度(USP)
1	2.246	112013	100.000	17637	2925	1.128	--
总计		112013	100.000	17637			

<样品信息>

色谱柱 : XB-C18(50mm*4.6mm,5 μ m) 流速: 1.8ml/min
柱温 : 30 $^{\circ}$ C 波长: 340nm
数据文件名: RC\$YMP-4103 - 0-12/24-653-2 - zzp-24082902p-rcqx-pH6.8jz-15mg-lf100z-4h-P6.lcd
方法文件名: RC\$YMP-4103 - YMP-4103-rcqx-FX273.lcm
批处理文件名: RC\$YMP-4103 - 20240903-RCQX-FX273.lcb
样品瓶号: 2-49
进样体积: 10 μ l 版本号: 6.115
分析时间: 2024/09/03 16:52:18 实验者: xiechaojun
处理时间 (V2) : 2024/09/04 09:05:53 处理者: xiechaojun
仪器型号: SHIMADZU LC-2050C(FX273)

<色谱图>



<峰表>

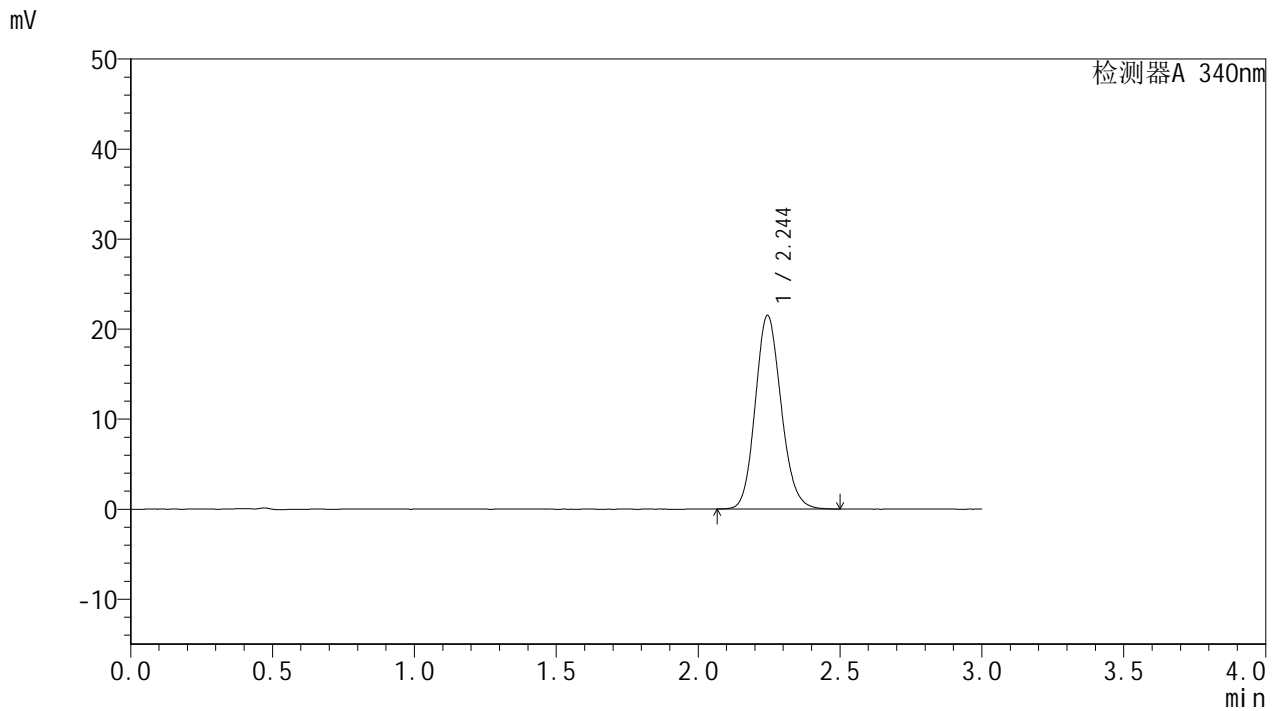
检测器A 340nm

峰号	保留时间	面积	面积%	高度	理论塔板数(USP)	拖尾因子	分离度(USP)
1	2.246	108267	100.000	17038	2932	1.131	--
总计		108267	100.000	17038			

<样品信息>

色谱柱 : XB-C18(50mm*4.6mm,5 μ m) 流速: 1.8ml/min
柱温 : 30 $^{\circ}$ C 波长: 340nm
数据文件名: RC\$YMP-4103 - 0-12/24-654-2 - zzp-24082902p-rcqx-pH6.8jz-15mg-lf100z-6h-P1.lcd
方法文件名: RC\$YMP-4103 - YMP-4103-rcqx-FX273.lcm
批处理文件名: RC\$YMP-4103 - 20240903-RCQX-FX273.lcb
样品瓶号: 2-5
进样体积: 10 μ l 版本号: 6.115
分析时间: 2024/09/03 16:55:45 实验者: xiechaojun
处理时间 (V2) : 2024/09/04 09:05:56 处理者: xiechaojun
仪器型号: SHIMADZU LC-2050C(FX273)

<色谱图>



<峰表>

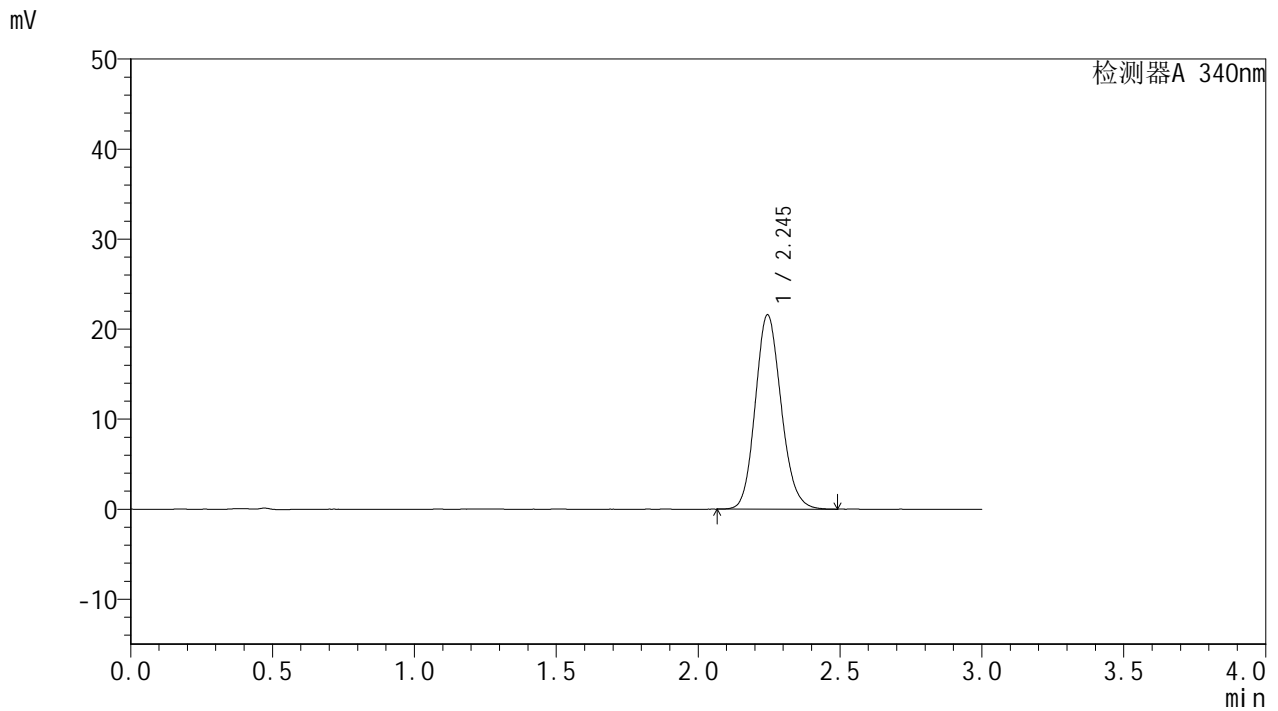
检测器A 340nm

峰号	保留时间	面积	面积%	高度	理论塔板数(USP)	拖尾因子	分离度(USP)
1	2.244	136722	100.000	21487	2922	1.134	--
总计		136722	100.000	21487			

<样品信息>

色谱柱 : XB-C18(50mm*4.6mm,5 μ m) 流速: 1.8ml/min
柱温 : 30 $^{\circ}$ C 波长: 340nm
数据文件名: RC\$YMP-4103 - 0-12/24-655-2 - zzp-24082902p-rcqx-pH6.8jz-15mg-lf100z-6h-P2.lcd
方法文件名: RC\$YMP-4103 - YMP-4103-rcqx-FX273.lcm
批处理文件名: RC\$YMP-4103 - 20240903-RCQX-FX273.lcb
样品瓶号: 2-14
进样体积: 10 μ l 版本号: 6.115
分析时间: 2024/09/03 16:59:08 实验者: xiechaojun
处理时间 (V2) : 2024/09/04 09:05:58 处理者: xiechaojun
仪器型号: SHIMADZU LC-2050C(FX273)

<色谱图>



<峰表>

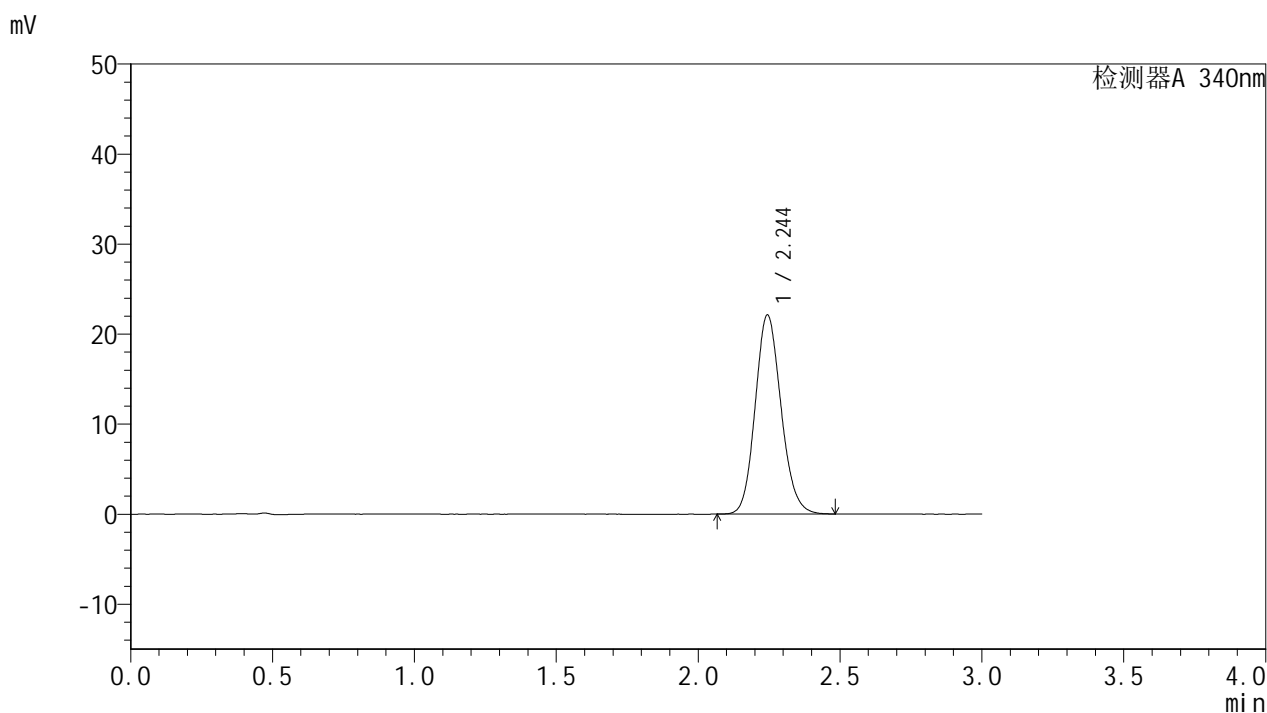
检测器A 340nm

峰号	保留时间	面积	面积%	高度	理论塔板数(USP)	拖尾因子	分离度(USP)
1	2.245	137093	100.000	21561	2924	1.137	--
总计		137093	100.000	21561			

<样品信息>

色谱柱 : XB-C18(50mm*4.6mm,5 μ m) 流速: 1.8ml/min
柱温 : 30 $^{\circ}$ C 波长: 340nm
数据文件名: RC\$YMP-4103 - 0-12/24-656-2 - zzp-24082902p-rcqx-pH6.8jz-15mg-lf100z-6h-P3.lcd
方法文件名: RC\$YMP-4103 - YMP-4103-rcqx-FX273.lcm
批处理文件名: RC\$YMP-4103 - 20240903-RCQX-FX273.lcb
样品瓶号: 2-23
进样体积: 10 μ l 版本号: 6.115
分析时间: 2024/09/03 17:02:31 实验者: xiechaojun
处理时间 (V2) : 2024/09/04 09:06:01 处理者: xiechaojun
仪器型号: SHIMADZU LC-2050C(FX273)

<色谱图>



<峰表>

检测器A 340nm

峰号	保留时间	面积	面积%	高度	理论塔板数(USP)	拖尾因子	分离度(USP)
1	2.244	140157	100.000	22064	2925	1.135	--
总计		140157	100.000	22064			

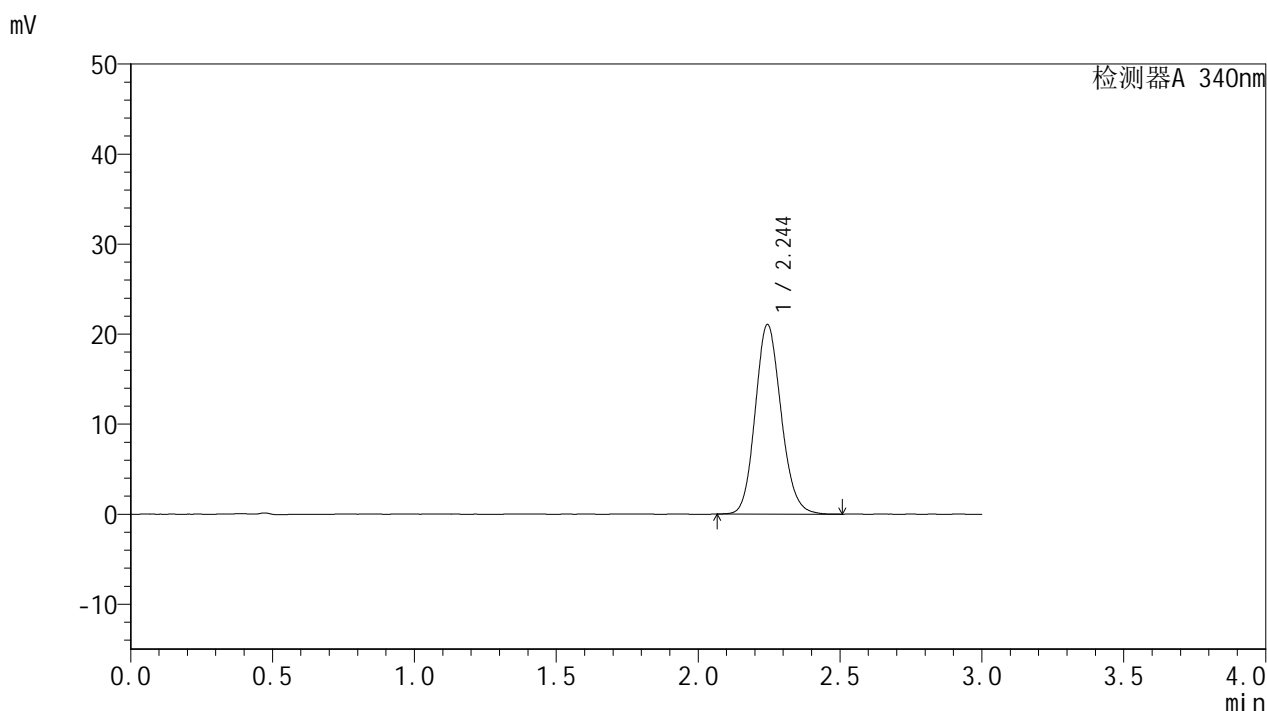


YMP-4103

<样品信息>

色谱柱 : XB-C18(50mm*4.6mm,5μm) 流速: 1.8ml/min
 柱温 : 30°C 波长: 340nm
 数据文件名: RC\$YMP-4103 - 0-12/24-657-2 - zzp-24082902p-rcqx-pH6.8jz-15mg-lf100z-6h-P4.lcd
 方法文件名: RC\$YMP-4103 - YMP-4103-rcqx-FX273.lcm
 批处理文件名: RC\$YMP-4103 - 20240903-RCQX-FX273.lcb
 样品瓶号: 2-32
 进样体积: 10 μl 版本号:6.115
 分析时间: 2024/09/03 17:05:54 实验者: xiechaojun
 处理时间 (V2) : 2024/09/04 09:06:04 处理者: xiechaojun
 仪器型号: SHIMADZU LC-2050C(FX273)

<色谱图>



<峰表>

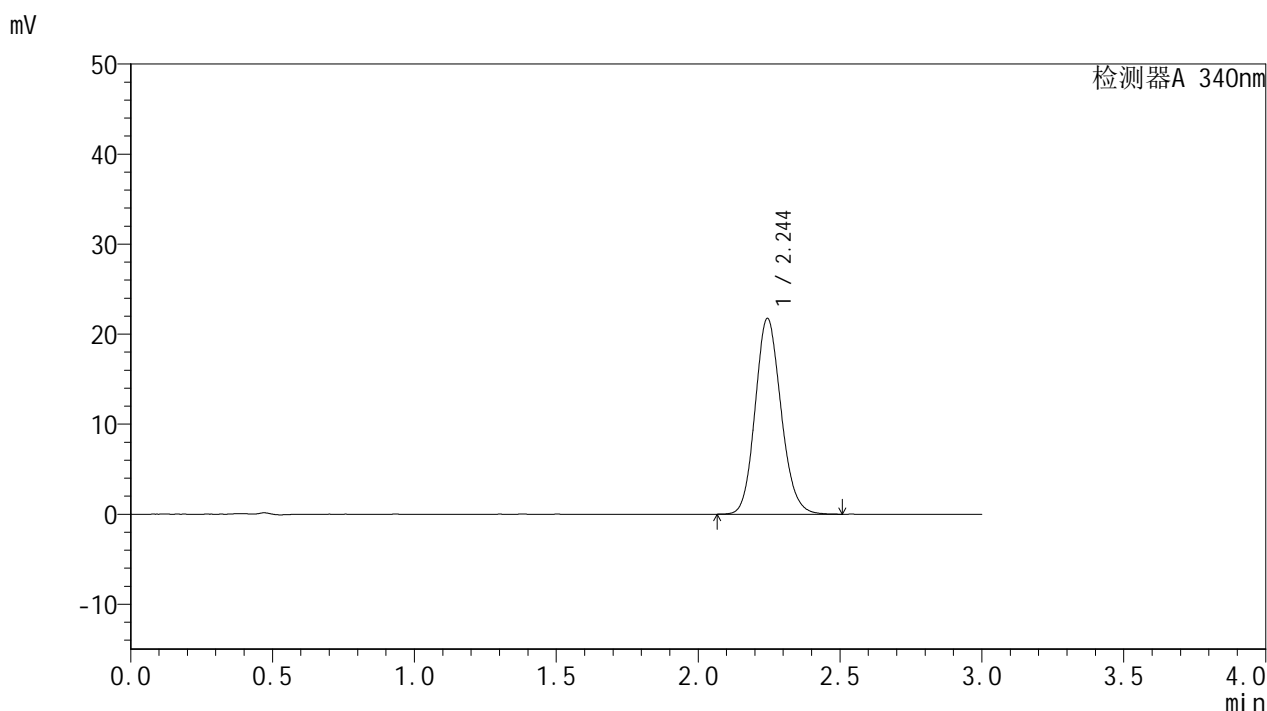
检测器A 340nm

峰号	保留时间	面积	面积%	高度	理论塔板数(USP)	拖尾因子	分离度(USP)
1	2.244	133717	100.000	21028	2924	1.135	--
总计		133717	100.000	21028			

<样品信息>

色谱柱 : XB-C18(50mm*4.6mm,5 μ m) 流速: 1.8ml/min
柱温 : 30 $^{\circ}$ C 波长: 340nm
数据文件名: RC\$YMP-4103 - 0-12/24-658-2 - zzp-24082902p-rcqx-pH6.8jz-15mg-lf100z-6h-P5.lcd
方法文件名: RC\$YMP-4103 - YMP-4103-rcqx-FX273.lcm
批处理文件名: RC\$YMP-4103 - 20240903-RCQX-FX273.lcb
样品瓶号: 2-41
进样体积: 10 μ l 版本号: 6.115
分析时间: 2024/09/03 17:09:17 实验者: xiechaojun
处理时间 (V2) : 2024/09/04 09:06:06 处理者: xiechaojun
仪器型号: SHIMADZU LC-2050C(FX273)

<色谱图>



<峰表>

检测器A 340nm

峰号	保留时间	面积	面积%	高度	理论塔板数(USP)	拖尾因子	分离度(USP)
1	2.244	138222	100.000	21721	2924	1.136	--
总计		138222	100.000	21721			

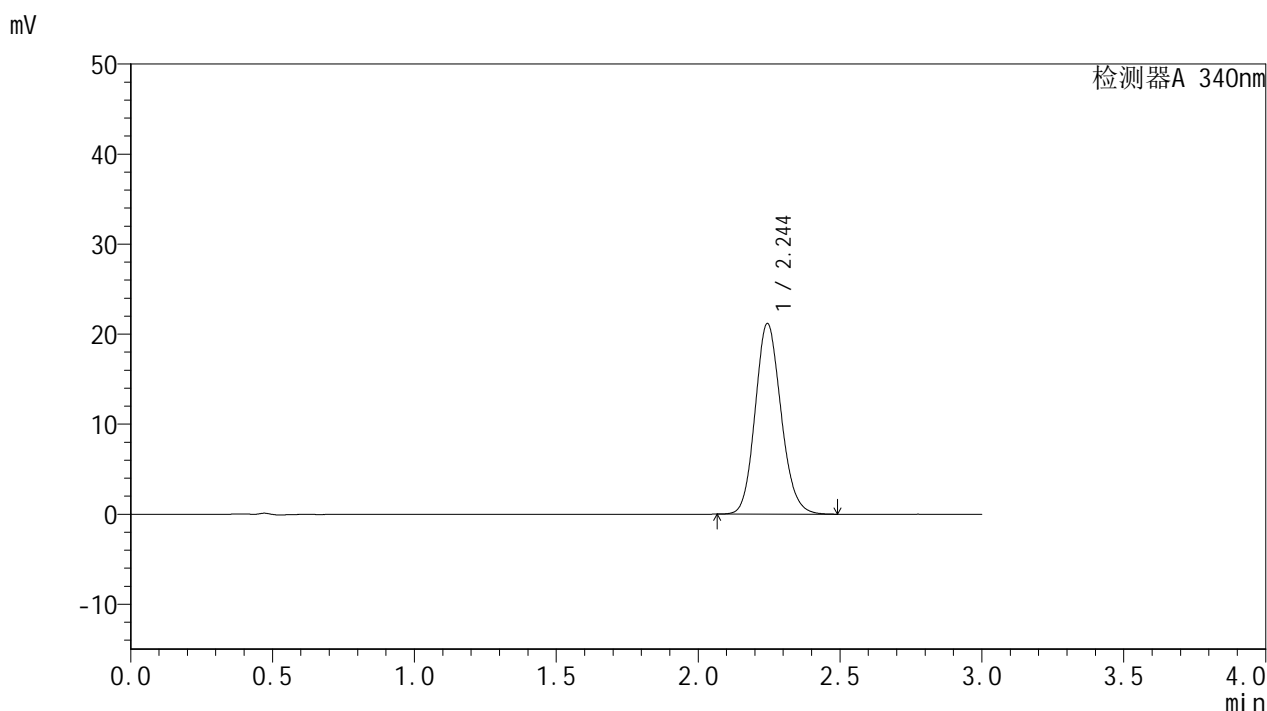


YMP-4103

<样品信息>

色谱柱 : XB-C18(50mm*4.6mm,5μm) 流速: 1.8ml/min
 柱温 : 30°C 波长: 340nm
 数据文件名: RC\$YMP-4103 - 0-12/24-659-2 - zzp-24082902p-rcqx-pH6.8jz-15mg-lf100z-6h-P6.lcd
 方法文件名: RC\$YMP-4103 - YMP-4103-rcqx-FX273.lcm
 批处理文件名: RC\$YMP-4103 - 20240903-RCQX-FX273.lcb
 样品瓶号: 2-50
 进样体积: 10 μl 版本号:6.115
 分析时间: 2024/09/03 17:12:41 实验者: xiechaojun
 处理时间 (V2) : 2024/09/04 09:06:09 处理者: xiechaojun
 仪器型号: SHIMADZU LC-2050C(FX273)

<色谱图>



<峰表>

检测器A 340nm

峰号	保留时间	面积	面积%	高度	理论塔板数(USP)	拖尾因子	分离度(USP)
1	2.244	134452	100.000	21148	2926	1.135	--
总计		134452	100.000	21148			

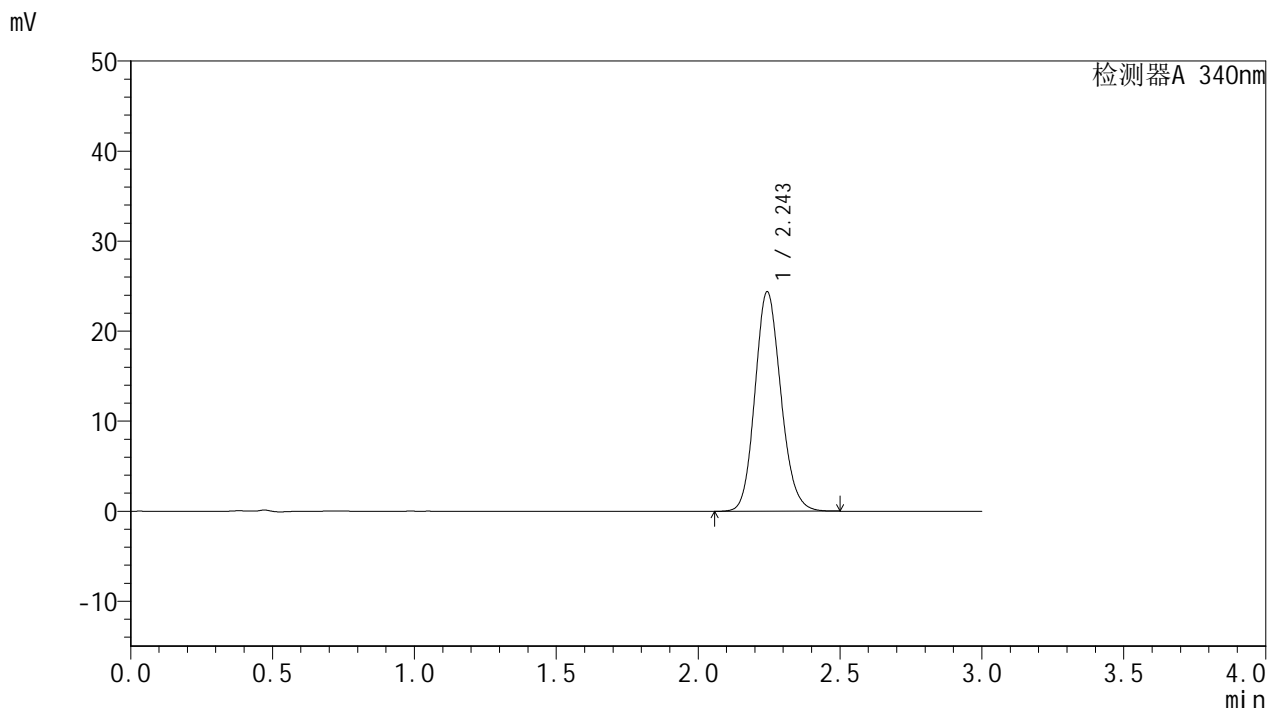


YMP-4103

<样品信息>

色谱柱 : XB-C18(50mm*4.6mm,5μm) 流速: 1.8ml/min
 柱温 : 30°C 波长: 340nm
 数据文件名: RC\$YMP-4103 - 0-12/24-660-2 - zzp-24082902p-rcqx-pH6.8jz-15mg-lf100z-8h-P1.lcd
 方法文件名: RC\$YMP-4103 - YMP-4103-rcqx-FX273.lcm
 批处理文件名: RC\$YMP-4103 - 20240903-RCQX-FX273.lcb
 样品瓶号: 2-6
 进样体积: 10 μl 版本号:6.115
 分析时间: 2024/09/03 17:16:04 实验者: xiechaojun
 处理时间 (V2) : 2024/09/04 09:06:12 处理者: xiechaojun
 仪器型号: SHIMADZU LC-2050C(FX273)

<色谱图>



<峰表>

检测器A 340nm

峰号	保留时间	面积	面积%	高度	理论塔板数(USP)	拖尾因子	分离度(USP)
1	2.243	154861	100.000	24309	2920	1.140	--
总计		154861	100.000	24309			

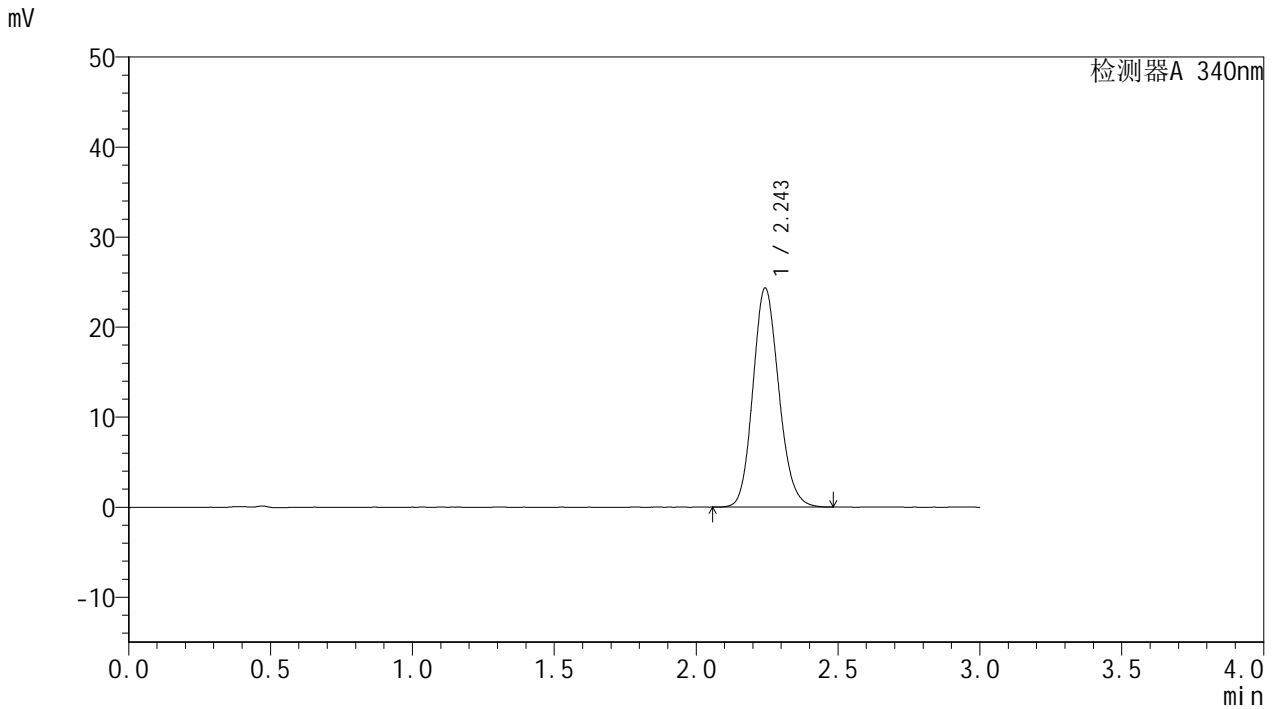


YMP-4103

<样品信息>

色谱柱 : XB-C18(50mm*4.6mm,5μm) 流速: 1.8ml/min
 柱温 : 30°C 波长: 340nm
 数据文件名: RC\$YMP-4103 - 0-12/24-661-2 - zzp-24082902p-rcqx-pH6.8jz-15mg-lf100z-8h-P2.lcd
 方法文件名: RC\$YMP-4103 - YMP-4103-rcqx-FX273.lcm
 批处理文件名: RC\$YMP-4103 - 20240903-RCQX-FX273.lcb
 样品瓶号: 2-15
 进样体积: 10 μl 版本号:6.115
 分析时间: 2024/09/03 17:19:28 实验者: xiechaojun
 处理时间 (V2) : 2024/09/04 09:06:14 处理者: xiechaojun
 仪器型号: SHIMADZU LC-2050C(FX273)

<色谱图>



<峰表>

检测器A 340nm

峰号	保留时间	面积	面积%	高度	理论塔板数(USP)	拖尾因子	分离度(USP)
1	2.243	154564	100.000	24253	2914	1.140	--
总计		154564	100.000	24253			

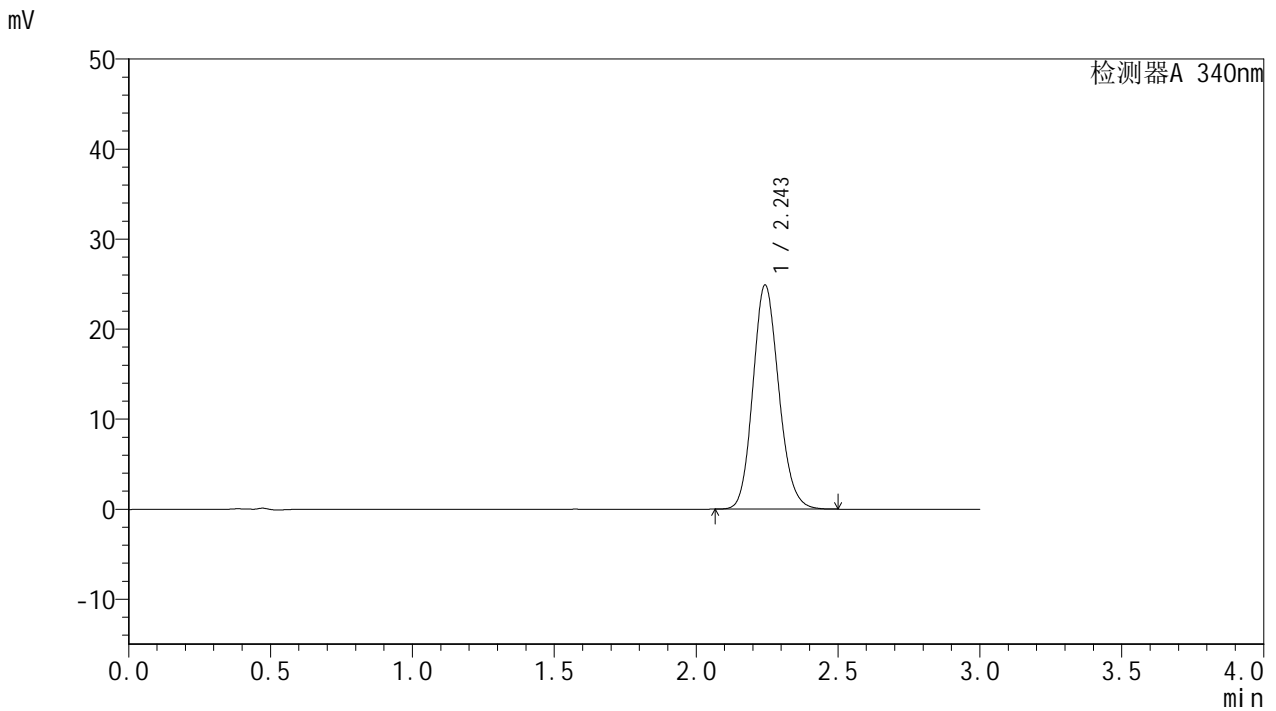


YMP-4103

<样品信息>

色谱柱 : XB-C18(50mm*4.6mm,5μm) 流速: 1.8ml/min
 柱温 : 30°C 波长: 340nm
 数据文件名: RC\$YMP-4103 - 0-12/24-662-2 - zzp-24082902p-rcqx-pH6.8jz-15mg-lf100z-8h-P3.lcd
 方法文件名: RC\$YMP-4103 - YMP-4103-rcqx-FX273.lcm
 批处理文件名: RC\$YMP-4103 - 20240903-RCQX-FX273.lcb
 样品瓶号: 2-24
 进样体积: 10 μl 版本号:6.115
 分析时间: 2024/09/03 17:22:52 实验者: xiechaojun
 处理时间 (V2) : 2024/09/04 09:06:17 处理者: xiechaojun
 仪器型号: SHIMADZU LC-2050C(FX273)

<色谱图>



<峰表>

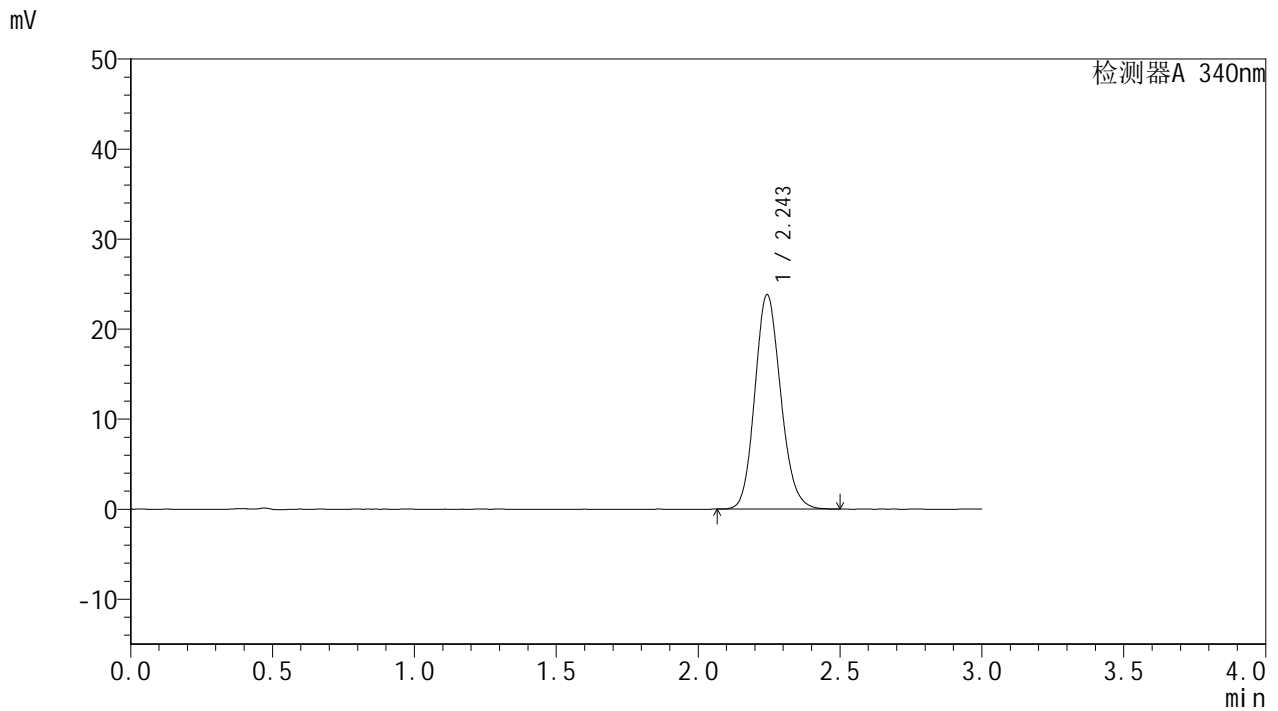
检测器A 340nm

峰号	保留时间	面积	面积%	高度	理论塔板数(USP)	拖尾因子	分离度(USP)
1	2.243	158166	100.000	24810	2915	1.142	--
总计		158166	100.000	24810			

<样品信息>

色谱柱 : XB-C18(50mm*4.6mm,5 μ m) 流速: 1.8ml/min
柱温 : 30 $^{\circ}$ C 波长: 340nm
数据文件名: RC\$YMP-4103 - 0-12/24-663-2 - zzp-24082902p-rcqx-pH6.8jz-15mg-lf100z-8h-P4.lcd
方法文件名: RC\$YMP-4103 - YMP-4103-rcqx-FX273.lcm
批处理文件名: RC\$YMP-4103 - 20240903-RCQX-FX273.lcb
样品瓶号: 2-33
进样体积: 10 μ l 版本号: 6.115
分析时间: 2024/09/03 17:26:16 实验者: xiechaojun
处理时间 (V2) : 2024/09/04 09:06:19 处理者: xiechaojun
仪器型号: SHIMADZU LC-2050C(FX273)

<色谱图>



<峰表>

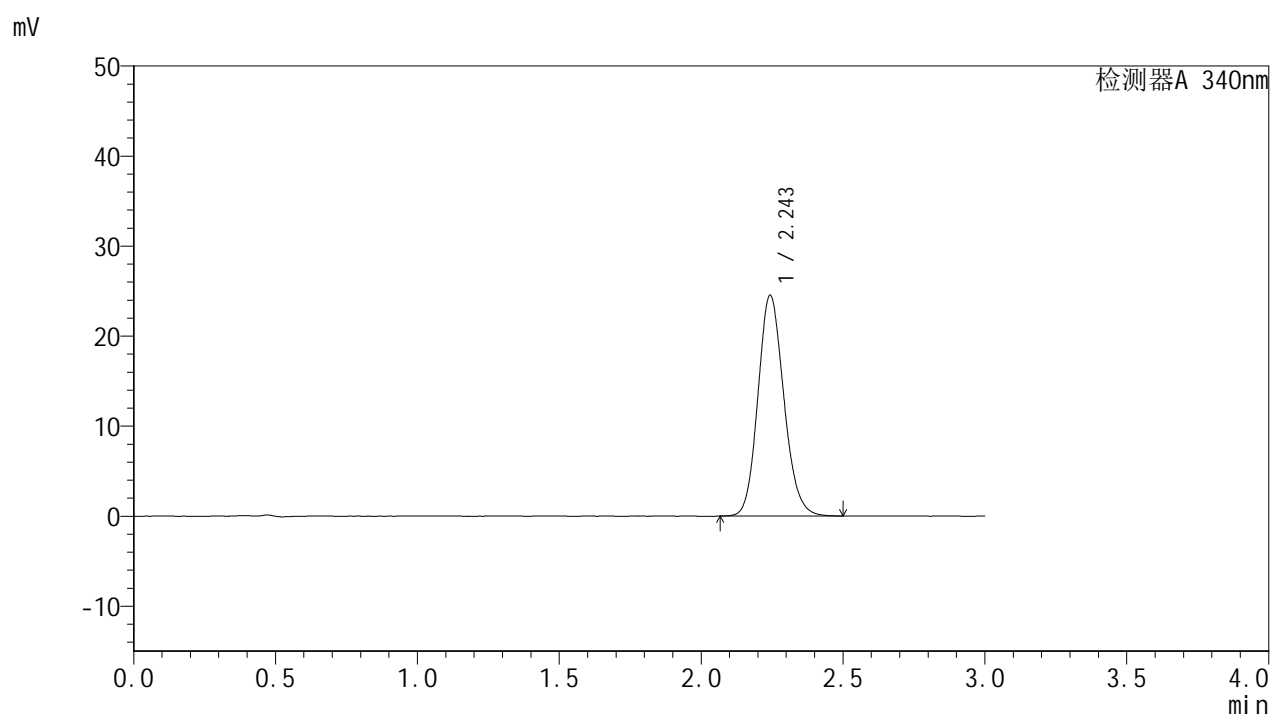
检测器A 340nm

峰号	保留时间	面积	面积%	高度	理论塔板数(USP)	拖尾因子	分离度(USP)
1	2.243	151263	100.000	23734	2921	1.140	--
总计		151263	100.000	23734			

<样品信息>

色谱柱 : XB-C18(50mm*4.6mm,5 μ m) 流速: 1.8ml/min
柱温 : 30 $^{\circ}$ C 波长: 340nm
数据文件名: RC\$YMP-4103 - 0-12/24-664-2 - zzp-24082902p-rcqx-pH6.8jz-15mg-lf100z-8h-P5.lcd
方法文件名: RC\$YMP-4103 - YMP-4103-rcqx-FX273.lcm
批处理文件名: RC\$YMP-4103 - 20240903-RCQX-FX273.lcb
样品瓶号: 2-42
进样体积: 10 μ l 版本号: 6.115
分析时间: 2024/09/03 17:29:39 实验者: xiechaojun
处理时间 (V2) : 2024/09/04 09:06:22 处理者: xiechaojun
仪器型号: SHIMADZU LC-2050C(FX273)

<色谱图>



<峰表>

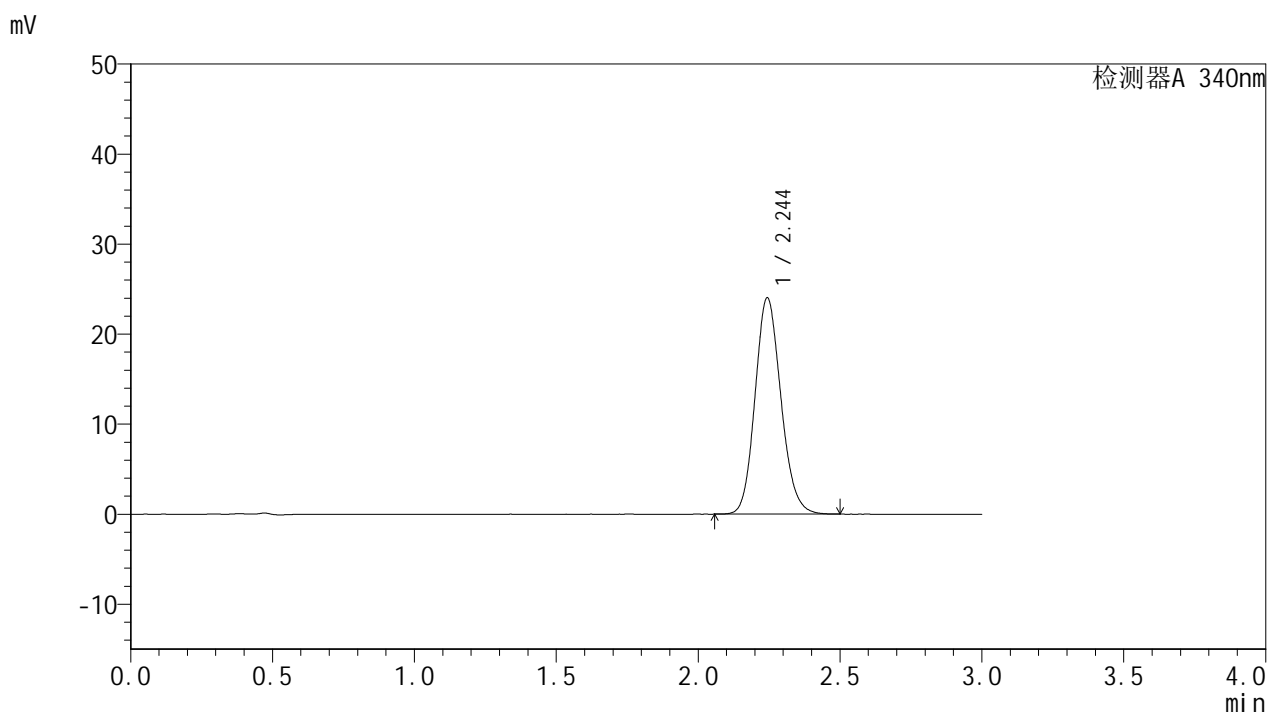
检测器A 340nm

峰号	保留时间	面积	面积%	高度	理论塔板数(USP)	拖尾因子	分离度(USP)
1	2.243	155935	100.000	24442	2909	1.141	--
总计		155935	100.000	24442			

<样品信息>

色谱柱 : XB-C18(50mm*4.6mm,5 μ m) 流速: 1.8ml/min
柱温 : 30 $^{\circ}$ C 波长: 340nm
数据文件名: RC\$YMP-4103 - 0-12/24-665-2 - zzp-24082902p-rcqx-pH6.8jz-15mg-lf100z-8h-P6.lcd
方法文件名: RC\$YMP-4103 - YMP-4103-rcqx-FX273.lcm
批处理文件名: RC\$YMP-4103 - 20240903-RCQX-FX273.lcb
样品瓶号: 2-51
进样体积: 10 μ l 版本号: 6.115
分析时间: 2024/09/03 17:33:03 实验者: xiechaojun
处理时间 (V2) : 2024/09/04 09:06:24 处理者: xiechaojun
仪器型号: SHIMADZU LC-2050C(FX273)

<色谱图>



<峰表>

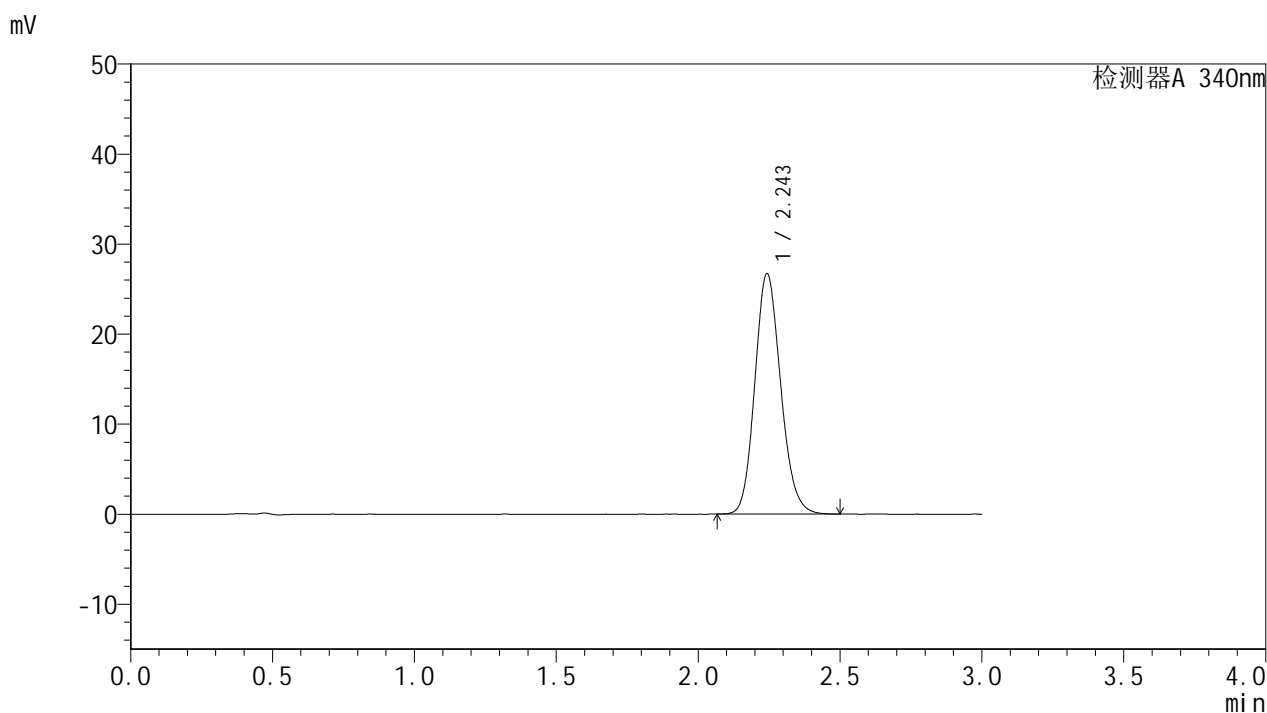
检测器A 340nm

峰号	保留时间	面积	面积%	高度	理论塔板数(USP)	拖尾因子	分离度(USP)
1	2.244	152709	100.000	23961	2916	1.140	--
总计		152709	100.000	23961			

<样品信息>

色谱柱 : XB-C18(50mm*4.6mm,5 μ m) 流速: 1.8ml/min
柱温 : 30 $^{\circ}$ C 波长: 340nm
数据文件名: RC\$YMP-4103 - 0-12/24-666-2 - zzp-24082902p-rcqx-pH6.8jz-15mg-lf100z-10h-P1.lcd
方法文件名: RC\$YMP-4103 - YMP-4103-rcqx-FX273.lcm
批处理文件名: RC\$YMP-4103 - 20240903-RCQX-FX273.lcb
样品瓶号: 2-7
进样体积: 10 μ l 版本号: 6.115
分析时间: 2024/09/03 17:36:27 实验者: xiechaojun
处理时间 (V2) : 2024/09/04 09:06:27 处理者: xiechaojun
仪器型号: SHIMADZU LC-2050C(FX273)

<色谱图>



<峰表>

检测器A 340nm

峰号	保留时间	面积	面积%	高度	理论塔板数(USP)	拖尾因子	分离度(USP)
1	2.243	169649	100.000	26592	2918	1.146	--
总计		169649	100.000	26592			

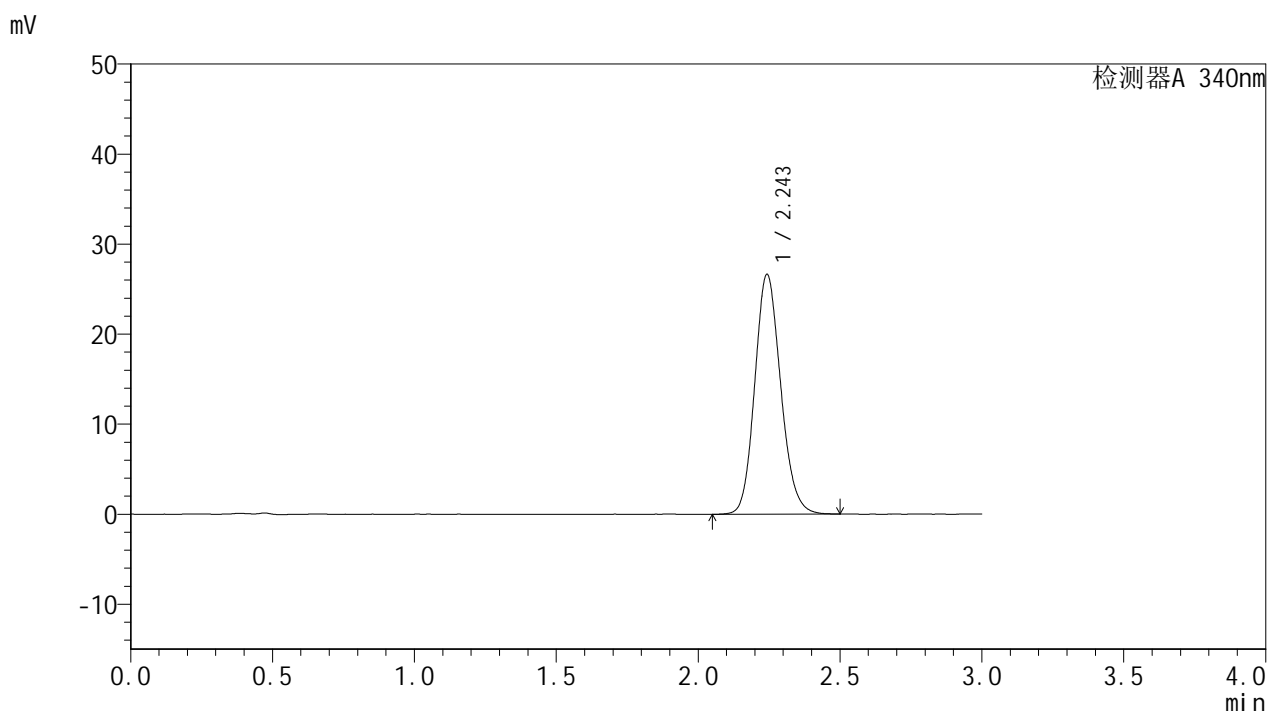


YMP-4103

<样品信息>

色谱柱 : XB-C18(50mm*4.6mm,5μm) 流速: 1.8ml/min
 柱温 : 30°C 波长: 340nm
 数据文件名: RC\$YMP-4103 - 0-12/24-667-2 - zzp-24082902p-rcqx-pH6.8jz-15mg-lf100z-10h-P2.lcd
 方法文件名: RC\$YMP-4103 - YMP-4103-rcqx-FX273.lcm
 批处理文件名: RC\$YMP-4103 - 20240903-RCQX-FX273.lcb
 样品瓶号: 2-16
 进样体积: 10 μl 版本号:6.115
 分析时间: 2024/09/03 17:39:51 实验者: xiechaojun
 处理时间 (V2) : 2024/09/04 09:06:29 处理者: xiechaojun
 仪器型号: SHIMADZU LC-2050C(FX273)

<色谱图>



<峰表>

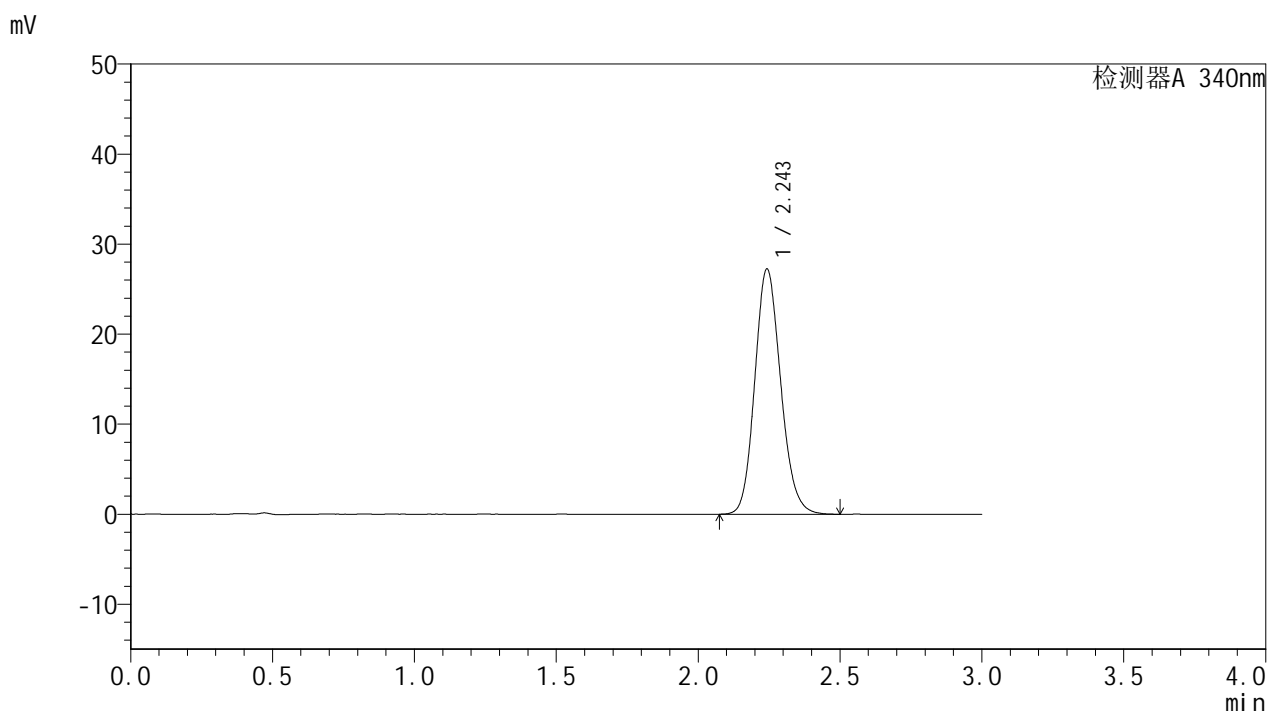
检测器A 340nm

峰号	保留时间	面积	面积%	高度	理论塔板数(USP)	拖尾因子	分离度(USP)
1	2.243	169398	100.000	26514	2912	1.142	--
总计		169398	100.000	26514			

<样品信息>

色谱柱 : XB-C18(50mm*4.6mm,5 μ m) 流速: 1.8ml/min
柱温 : 30 $^{\circ}$ C 波长: 340nm
数据文件名: RCMYP-4103 - 0-12/24-668-2 - zzp-24082902p-rcqx-pH6.8jz-15mg-lf100z-10h-P3.lcd
方法文件名: RCMYP-4103 - YMP-4103-rcqx-FX273.lcm
批处理文件名: RCMYP-4103 - 20240903-RCQX-FX273.lcb
样品瓶号: 2-25
进样体积: 10 μ l 版本号: 6.115
分析时间: 2024/09/03 17:43:15 实验者: xiechaojun
处理时间 (V2) : 2024/09/04 09:06:32 处理者: xiechaojun
仪器型号: SHIMADZU LC-2050C(FX273)

<色谱图>



<峰表>

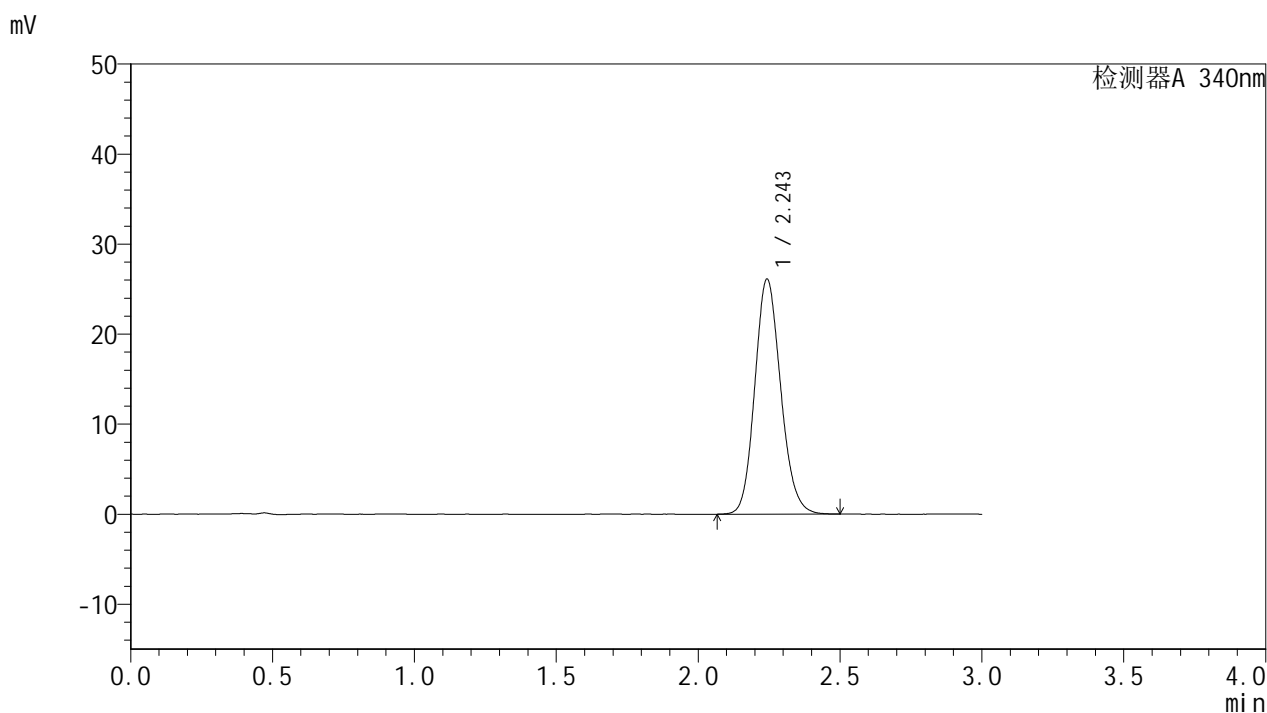
检测器A 340nm

峰号	保留时间	面积	面积%	高度	理论塔板数(USP)	拖尾因子	分离度(USP)
1	2.243	173264	100.000	27108	2911	1.145	--
总计		173264	100.000	27108			

<样品信息>

色谱柱 : XB-C18(50mm*4.6mm,5 μ m) 流速: 1.8ml/min
柱温 : 30 $^{\circ}$ C 波长: 340nm
数据文件名: RC\$YMP-4103 - 0-12/24-669-2 - zzp-24082902p-rcqx-pH6.8jz-15mg-lf100z-10h-P4.lcd
方法文件名: RC\$YMP-4103 - YMP-4103-rcqx-FX273.lcm
批处理文件名: RC\$YMP-4103 - 20240903-RCQX-FX273.lcb
样品瓶号: 2-34
进样体积: 10 μ l 版本号: 6.115
分析时间: 2024/09/03 17:46:38 实验者: xiechaojun
处理时间 (V2) : 2024/09/04 09:06:35 处理者: xiechaojun
仪器型号: SHIMADZU LC-2050C(FX273)

<色谱图>



<峰表>

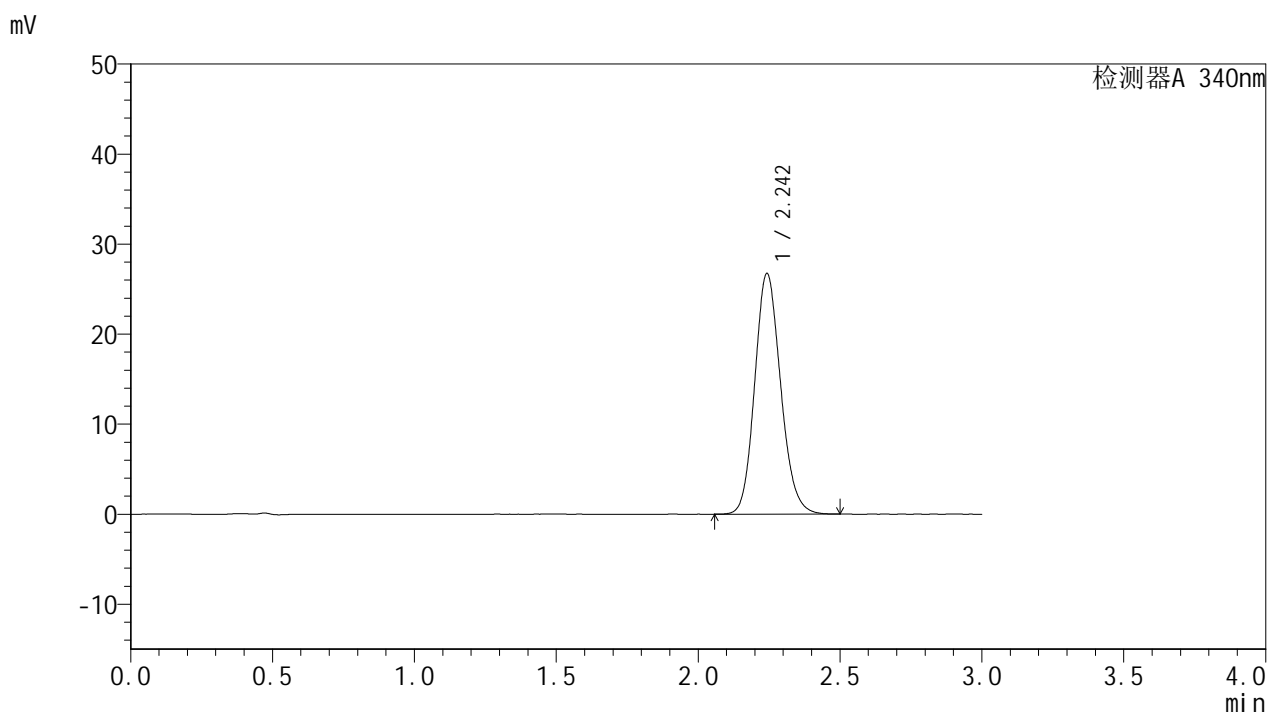
检测器A 340nm

峰号	保留时间	面积	面积%	高度	理论塔板数(USP)	拖尾因子	分离度(USP)
1	2.243	165846	100.000	25988	2914	1.141	--
总计		165846	100.000	25988			

<样品信息>

色谱柱 : XB-C18(50mm*4.6mm,5 μ m) 流速: 1.8ml/min
柱温 : 30 $^{\circ}$ C 波长: 340nm
数据文件名: RC\$YMP-4103 - 0-12/24-670-2 - zzp-24082902p-rcqx-pH6.8jz-15mg-lf100z-10h-P5.lcd
方法文件名: RC\$YMP-4103 - YMP-4103-rcqx-FX273.lcm
批处理文件名: RC\$YMP-4103 - 20240903-RCQX-FX273.lcb
样品瓶号: 2-43
进样体积: 10 μ l 版本号: 6.115
分析时间: 2024/09/03 17:50:02 实验者: xiechaojun
处理时间 (V2) : 2024/09/04 09:06:37 处理者: xiechaojun
仪器型号: SHIMADZU LC-2050C(FX273)

<色谱图>



<峰表>

检测器A 340nm

峰号	保留时间	面积	面积%	高度	理论塔板数(USP)	拖尾因子	分离度(USP)
1	2.242	169964	100.000	26602	2913	1.142	--
总计		169964	100.000	26602			

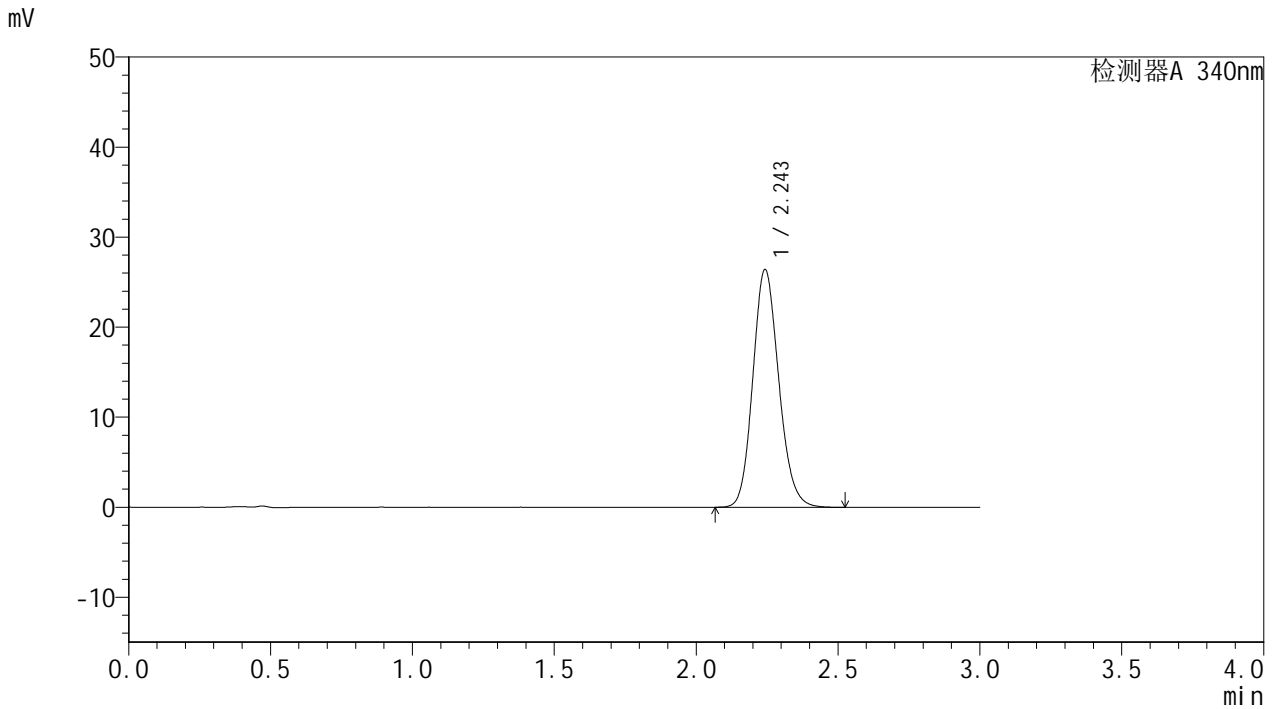


YMP-4103

<样品信息>

色谱柱 : XB-C18(50mm*4.6mm,5 μ m) 流速: 1.8ml/min
柱温 : 30 $^{\circ}$ C 波长: 340nm
数据文件名: RC\$YMP-4103 - 0-12/24-671-2 - zzp-24082902p-rcqx-pH6.8jz-15mg-lf100z-10h-P6.lcd
方法文件名: RC\$YMP-4103 - YMP-4103-rcqx-FX273.lcm
批处理文件名: RC\$YMP-4103 - 20240903-RCQX-FX273.lcb
样品瓶号: 2-52
进样体积: 10 μ l 版本号:6.115
分析时间: 2024/09/03 17:53:26 实验者: xiechaojun
处理时间 (V2) : 2024/09/04 09:06:40 处理者: xiechaojun
仪器型号: SHIMADZU LC-2050C(FX273)

<色谱图>



<峰表>

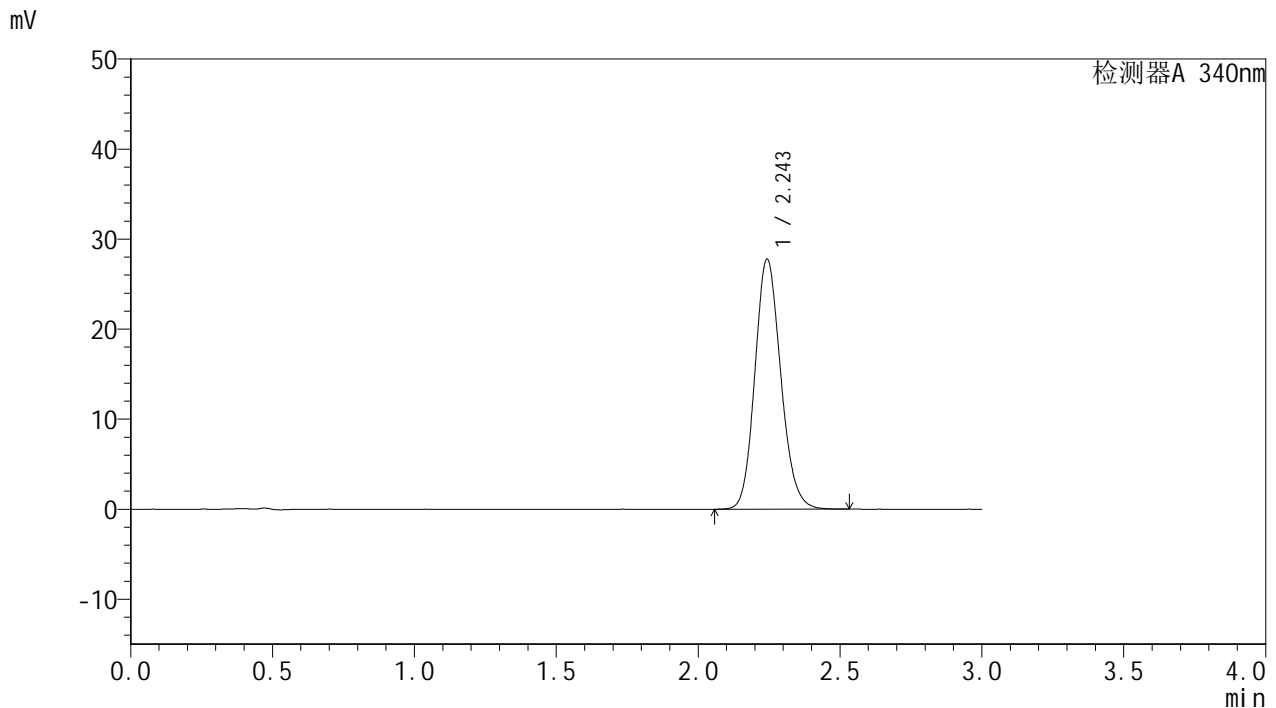
检测器A 340nm

峰号	保留时间	面积	面积%	高度	理论塔板数(USP)	拖尾因子	分离度(USP)
1	2.243	168014	100.000	26308	2919	1.145	--
总计		168014	100.000	26308			

<样品信息>

色谱柱 : XB-C18(50mm*4.6mm,5 μ m) 流速: 1.8ml/min
柱温 : 30 $^{\circ}$ C 波长: 340nm
数据文件名: RC\$YMP-4103 - 0-12/24-672-2 - zzp-24082902p-rcqx-pH6.8jz-15mg-lf100z-12h-P1.lcd
方法文件名: RC\$YMP-4103 - YMP-4103-rcqx-FX273.lcm
批处理文件名: RC\$YMP-4103 - 20240903-RCQX-FX273.lcb
样品瓶号: 2-8
进样体积: 10 μ l 版本号: 6.115
分析时间: 2024/09/03 17:56:49 实验者: xiechaojun
处理时间 (V2) : 2024/09/04 09:06:42 处理者: xiechaojun
仪器型号: SHIMADZU LC-2050C(FX273)

<色谱图>



<峰表>

检测器A 340nm

峰号	保留时间	面积	面积%	高度	理论塔板数(USP)	拖尾因子	分离度(USP)
1	2.243	176753	100.000	27670	2915	1.146	--
总计		176753	100.000	27670			

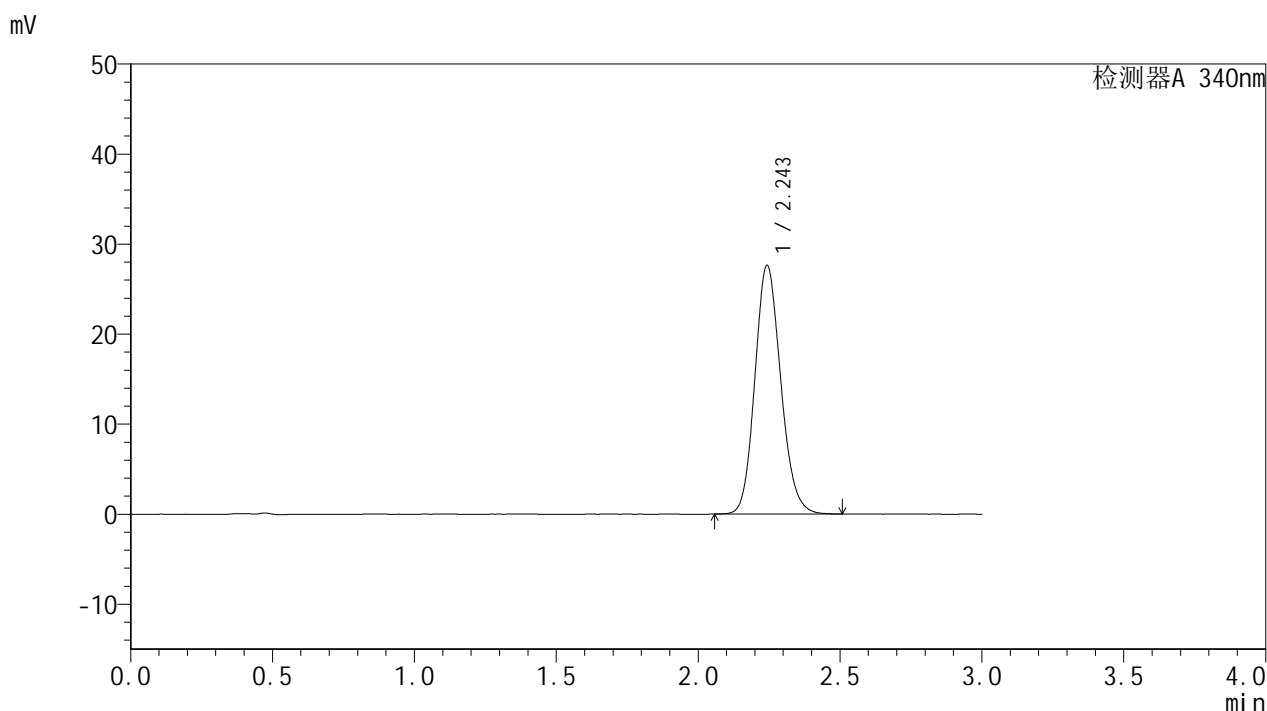


YMP-4103

<样品信息>

色谱柱 : XB-C18(50mm*4.6mm,5μm) 流速: 1.8ml/min
 柱温 : 30°C 波长: 340nm
 数据文件名: RC\$YMP-4103 - 0-12/24-673-2 - zzp-24082902p-rcqx-pH6.8jz-15mg-lf100z-12h-P2.lcd
 方法文件名: RC\$YMP-4103 - YMP-4103-rcqx-FX273.lcm
 批处理文件名: RC\$YMP-4103 - 20240903-RCQX-FX273.lcb
 样品瓶号: 2-17
 进样体积: 10 μl 版本号:6.115
 分析时间: 2024/09/03 18:00:13 实验者: xiechaojun
 处理时间 (V2) : 2024/09/04 09:06:45 处理者: xiechaojun
 仪器型号: SHIMADZU LC-2050C(FX273)

<色谱图>



<峰表>

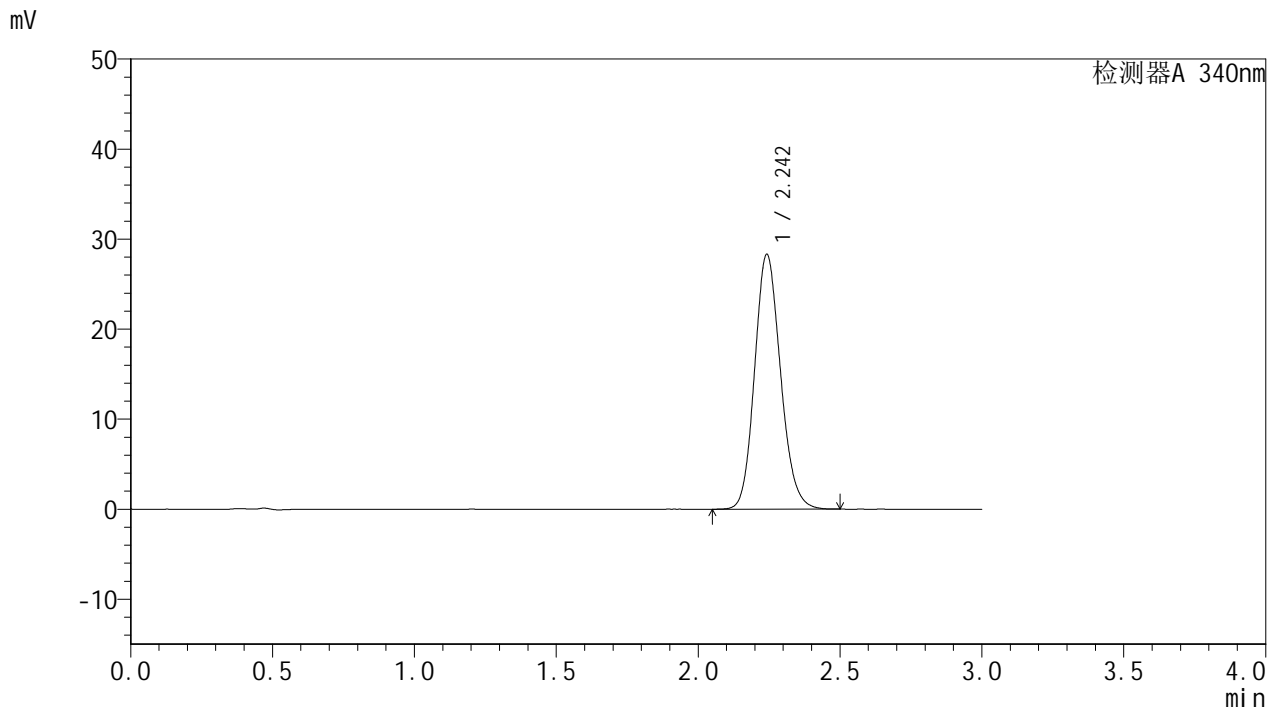
检测器A 340nm

峰号	保留时间	面积	面积%	高度	理论塔板数(USP)	拖尾因子	分离度(USP)
1	2.243	175644	100.000	27505	2911	1.145	--
总计		175644	100.000	27505			

<样品信息>

色谱柱 : XB-C18(50mm*4.6mm,5 μ m) 流速: 1.8ml/min
柱温 : 30 $^{\circ}$ C 波长: 340nm
数据文件名: RC\$YMP-4103 - 0-12/24-674-2 - zzp-24082902p-rcqx-pH6.8jz-15mg-lf100z-12h-P3.lcd
方法文件名: RC\$YMP-4103 - YMP-4103-rcqx-FX273.lcm
批处理文件名: RC\$YMP-4103 - 20240903-RCQX-FX273.lcb
样品瓶号: 2-26
进样体积: 10 μ l 版本号: 6.115
分析时间: 2024/09/03 18:03:37 实验者: xiechaojun
处理时间 (V2) : 2024/09/04 09:06:48 处理者: xiechaojun
仪器型号: SHIMADZU LC-2050C(FX273)

<色谱图>



<峰表>

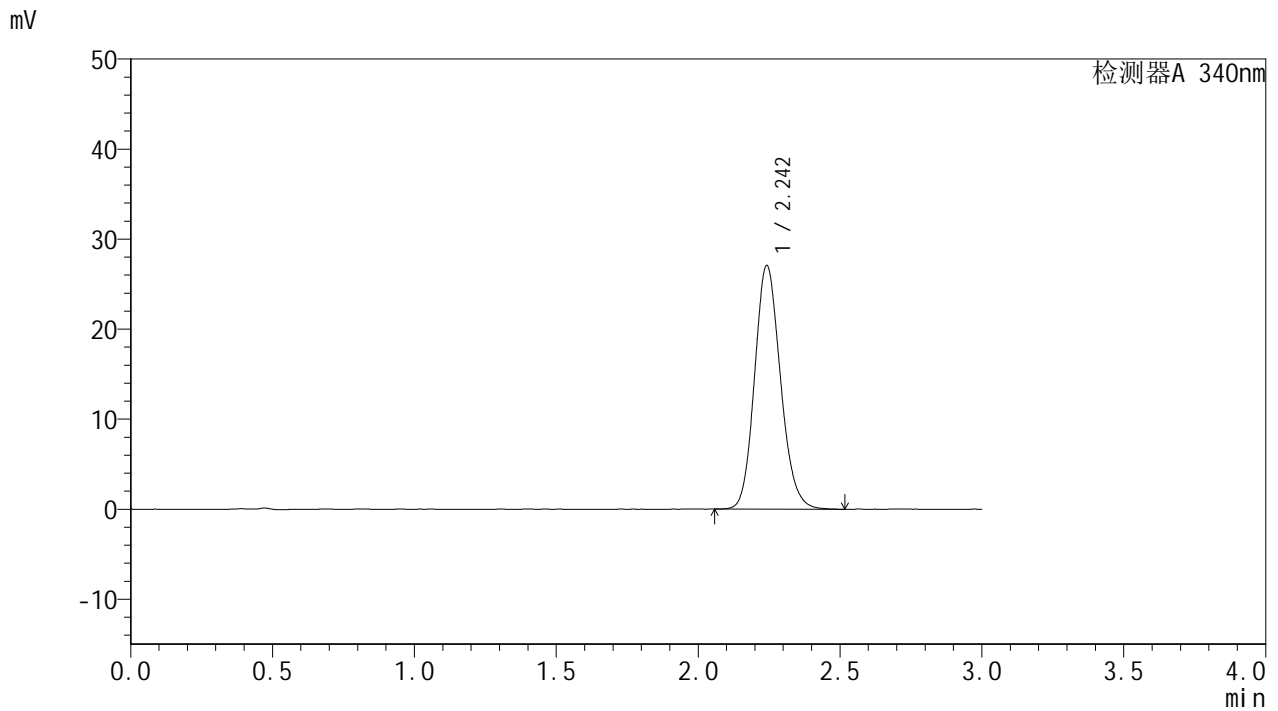
检测器A 340nm

峰号	保留时间	面积	面积%	高度	理论塔板数(USP)	拖尾因子	分离度(USP)
1	2.242	180081	100.000	28203	2904	1.144	--
总计		180081	100.000	28203			

<样品信息>

色谱柱 : XB-C18(50mm*4.6mm,5 μ m) 流速: 1.8ml/min
柱温 : 30 $^{\circ}$ C 波长: 340nm
数据文件名: RC\$YMP-4103 - 0-12/24-675-2 - zzp-24082902p-rcqx-pH6.8jz-15mg-lf100z-12h-P4.lcd
方法文件名: RC\$YMP-4103 - YMP-4103-rcqx-FX273.lcm
批处理文件名: RC\$YMP-4103 - 20240903-RCQX-FX273.lcb
样品瓶号: 2-35
进样体积: 10 μ l 版本号: 6.115
分析时间: 2024/09/03 18:07:01 实验者: xiechaojun
处理时间 (V2) : 2024/09/04 09:06:50 处理者: xiechaojun
仪器型号: SHIMADZU LC-2050C(FX273)

<色谱图>



<峰表>

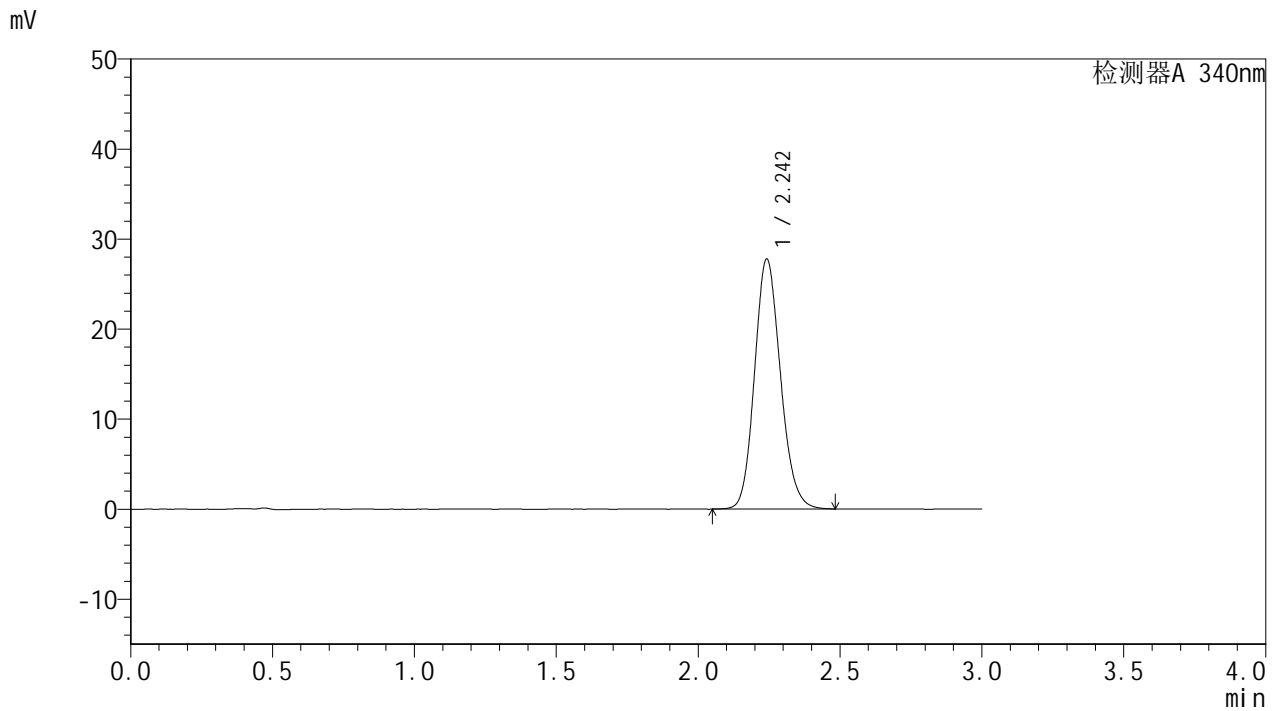
检测器A 340nm

峰号	保留时间	面积	面积%	高度	理论塔板数(USP)	拖尾因子	分离度(USP)
1	2.242	172093	100.000	26970	2911	1.145	--
总计		172093	100.000	26970			

<样品信息>

色谱柱 : XB-C18(50mm*4.6mm,5 μ m) 流速: 1.8ml/min
柱温 : 30 $^{\circ}$ C 波长: 340nm
数据文件名: RC\$YMP-4103 - 0-12/24-676-2 - zzp-24082902p-rcqx-pH6.8jz-15mg-lf100z-12h-P5.lcd
方法文件名: RC\$YMP-4103 - YMP-4103-rcqx-FX273.lcm
批处理文件名: RC\$YMP-4103 - 20240903-RCQX-FX273.lcb
样品瓶号: 2-44
进样体积: 10 μ l 版本号: 6.115
分析时间: 2024/09/03 18:10:25 实验者: xiechaojun
处理时间 (V2) : 2024/09/04 09:06:53 处理者: xiechaojun
仪器型号: SHIMADZU LC-2050C(FX273)

<色谱图>



<峰表>

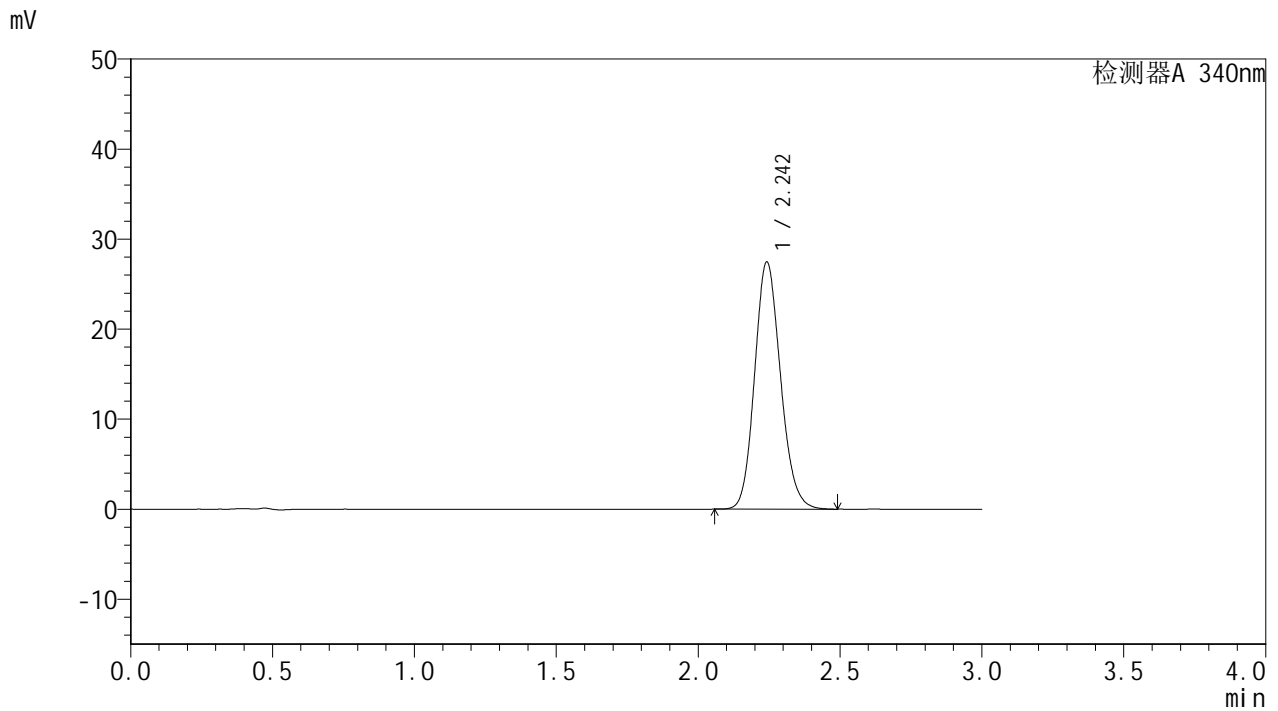
检测器A 340nm

峰号	保留时间	面积	面积%	高度	理论塔板数(USP)	拖尾因子	分离度(USP)
1	2.242	176714	100.000	27681	2903	1.144	--
总计		176714	100.000	27681			

<样品信息>

色谱柱 : XB-C18(50mm*4.6mm,5 μ m) 流速: 1.8ml/min
柱温 : 30 $^{\circ}$ C 波长: 340nm
数据文件名: RC\$YMP-4103 - 0-12/24-677-2 - zzp-24082902p-rcqx-pH6.8jz-15mg-lf100z-12h-P6.lcd
方法文件名: RC\$YMP-4103 - YMP-4103-rcqx-FX273.lcm
批处理文件名: RC\$YMP-4103 - 20240903-RCQX-FX273.lcb
样品瓶号: 2-53
进样体积: 10 μ l 版本号: 6.115
分析时间: 2024/09/03 18:13:49 实验者: xiechaojun
处理时间 (V2) : 2024/09/04 09:06:56 处理者: xiechaojun
仪器型号: SHIMADZU LC-2050C(FX273)

<色谱图>



<峰表>

检测器A 340nm

峰号	保留时间	面积	面积%	高度	理论塔板数(USP)	拖尾因子	分离度(USP)
1	2.242	174474	100.000	27358	2910	1.143	--
总计		174474	100.000	27358			

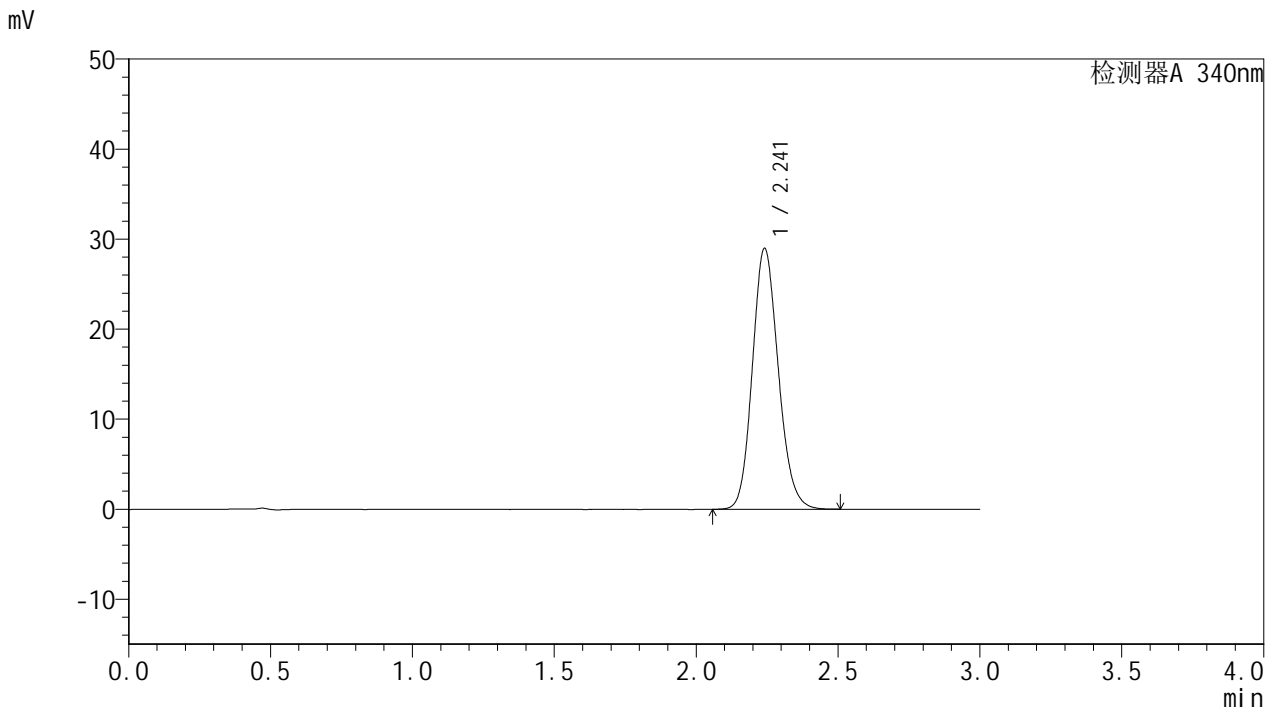


YMP-4103

<样品信息>

色谱柱 : XB-C18(50mm*4.6mm,5μm) 流速: 1.8ml/min
 柱温 : 30°C 波长: 340nm
 数据文件名: RC\$YMP-4103 - 0-12/24-678-2 - zzp-24082902p-rcqx-pH6.8jz-15mg-lf100z-16h-P1.lcd
 方法文件名: RC\$YMP-4103 - YMP-4103-rcqx-FX273.lcm
 批处理文件名: RC\$YMP-4103 - 20240903-RCQX-FX273.lcb
 样品瓶号: 3-4
 进样体积: 10 μl 版本号:6.115
 分析时间: 2024/09/03 18:17:10 实验者: xiechaojun
 处理时间 (V2) : 2024/09/04 09:06:58 处理者: xiechaojun
 仪器型号: SHIMADZU LC-2050C(FX273)

<色谱图>



<峰表>

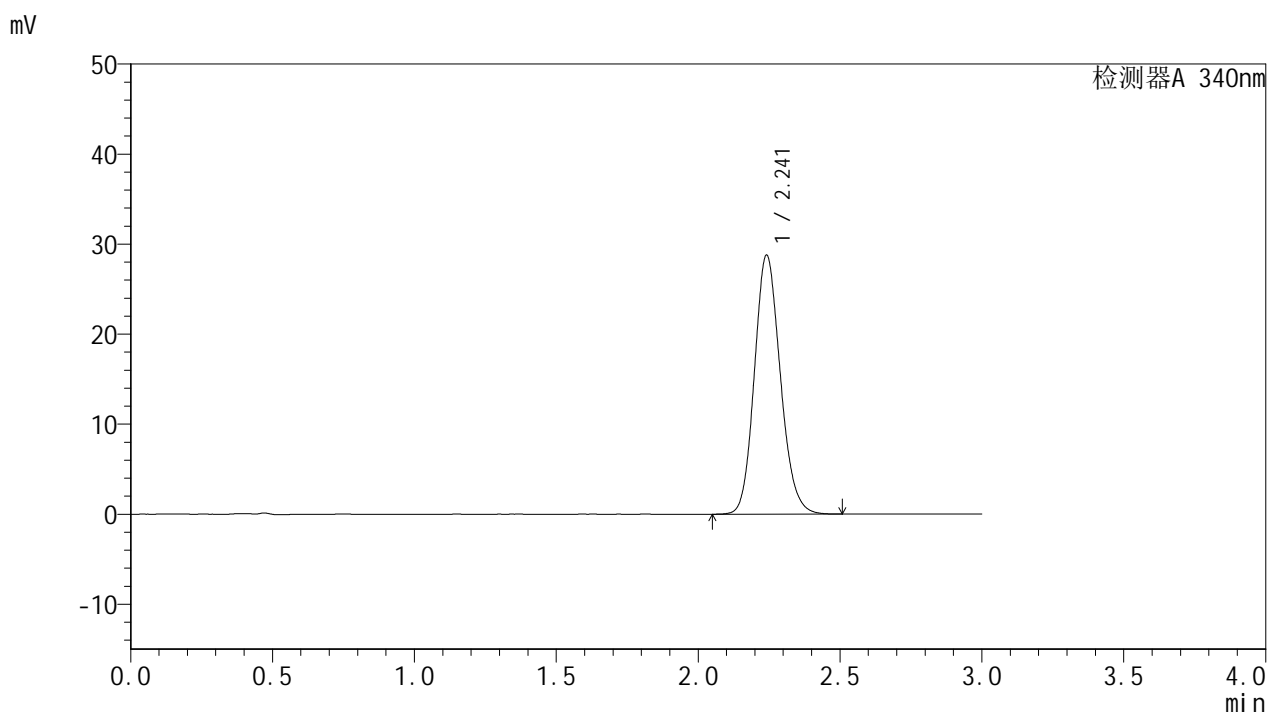
检测器A 340nm

峰号	保留时间	面积	面积%	高度	理论塔板数(USP)	拖尾因子	分离度(USP)
1	2.241	184330	100.000	28923	2904	1.144	--
总计		184330	100.000	28923			

<样品信息>

色谱柱 : XB-C18(50mm*4.6mm,5 μ m) 流速: 1.8ml/min
柱温 : 30 $^{\circ}$ C 波长: 340nm
数据文件名: RC\$YMP-4103 - 0-12/24-679-2 - zzp-24082902p-rcqx-pH6.8jz-15mg-lf100z-16h-P2.lcd
方法文件名: RC\$YMP-4103 - YMP-4103-rcqx-FX273.lcm
批处理文件名: RC\$YMP-4103 - 20240903-RCQX-FX273.lcb
样品瓶号: 3-13
进样体积: 10 μ l 版本号:6.115
分析时间: 2024/09/03 18:20:32 实验者: xiechaojun
处理时间 (V2) : 2024/09/04 09:07:01 处理者: xiechaojun
仪器型号: SHIMADZU LC-2050C(FX273)

<色谱图>



<峰表>

检测器A 340nm

峰号	保留时间	面积	面积%	高度	理论塔板数(USP)	拖尾因子	分离度(USP)
1	2.241	183229	100.000	28720	2901	1.146	--
总计		183229	100.000	28720			

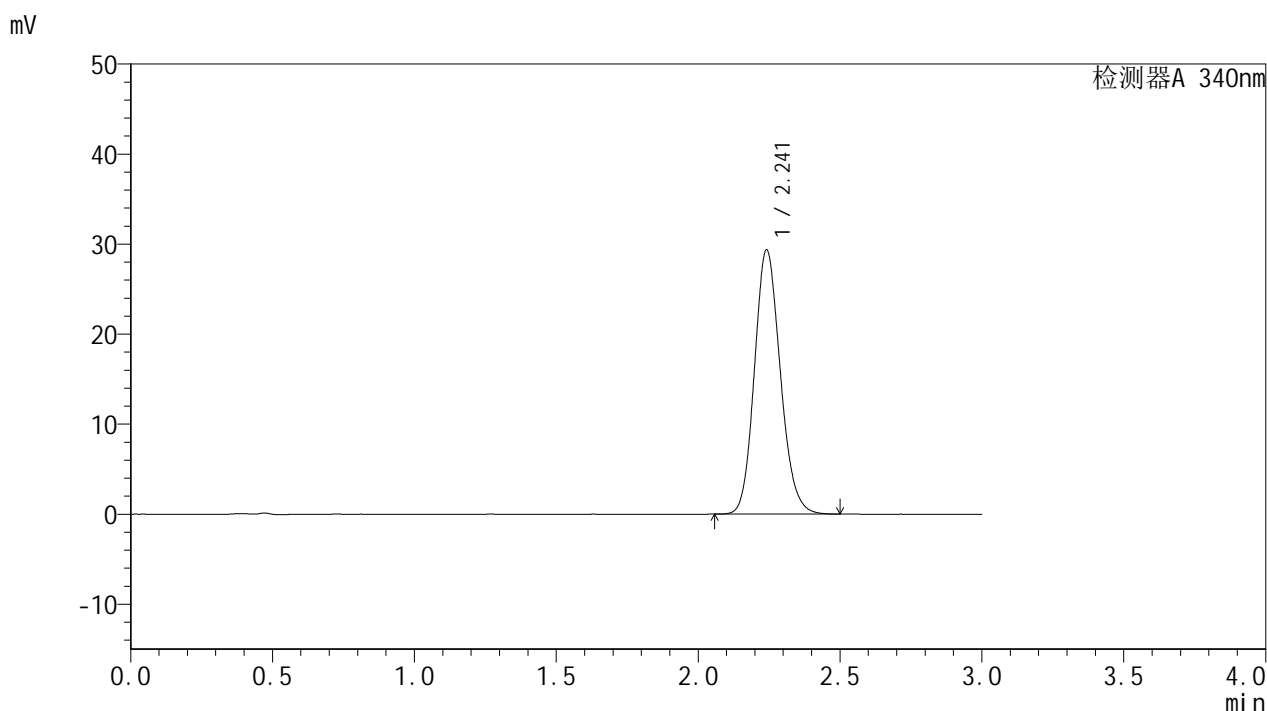


YMP-4103

<样品信息>

色谱柱 : XB-C18(50mm*4.6mm,5μm) 流速: 1.8ml/min
 柱温 : 30°C 波长: 340nm
 数据文件名: RC\$YMP-4103 - 0-12/24-680-2 - zzp-24082902p-rcqx-pH6.8jz-15mg-lf100z-16h-P3.lcd
 方法文件名: RC\$YMP-4103 - YMP-4103-rcqx-FX273.lcm
 批处理文件名: RC\$YMP-4103 - 20240903-RCQX-FX273.lcb
 样品瓶号: 3-22
 进样体积: 10 μl 版本号:6.115
 分析时间: 2024/09/03 18:23:53 实验者: xiechaojun
 处理时间 (V2) : 2024/09/04 09:07:05 处理者: xiechaojun
 仪器型号: SHIMADZU LC-2050C(FX273)

<色谱图>



<峰表>

检测器A 340nm

峰号	保留时间	面积	面积%	高度	理论塔板数(USP)	拖尾因子	分离度(USP)
1	2.241	186573	100.000	29288	2904	1.146	--
总计		186573	100.000	29288			

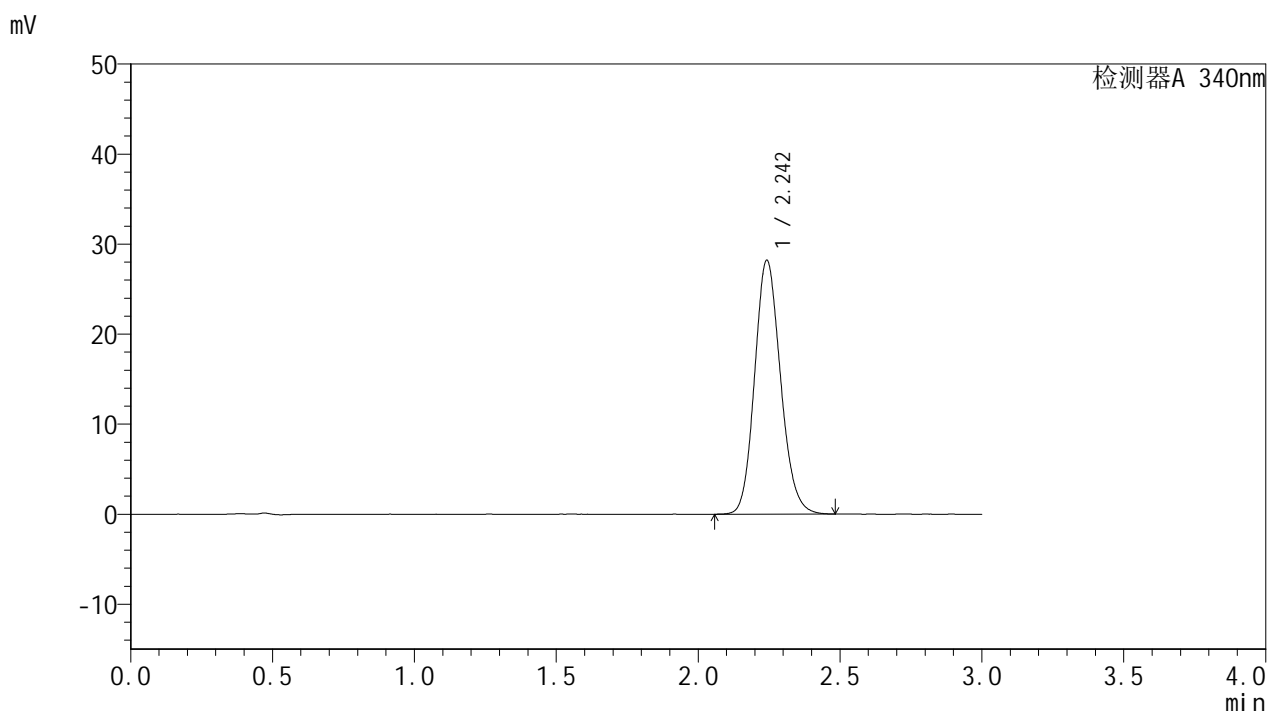


YMP-4103

<样品信息>

色谱柱 : XB-C18(50mm*4.6mm,5μm) 流速: 1.8ml/min
 柱温 : 30°C 波长: 340nm
 数据文件名: RC\$YMP-4103 - 0-12/24-681-2 - zzp-24082902p-rcqx-pH6.8jz-15mg-lf100z-16h-P4.lcd
 方法文件名: RC\$YMP-4103 - YMP-4103-rcqx-FX273.lcm
 批处理文件名: RC\$YMP-4103 - 20240903-RCQX-FX273.lcb
 样品瓶号: 3-31
 进样体积: 10 μl 版本号:6.115
 分析时间: 2024/09/03 18:27:14 实验者: xiechaojun
 处理时间 (V2) : 2024/09/04 09:07:07 处理者: xiechaojun
 仪器型号: SHIMADZU LC-2050C(FX273)

<色谱图>



<峰表>

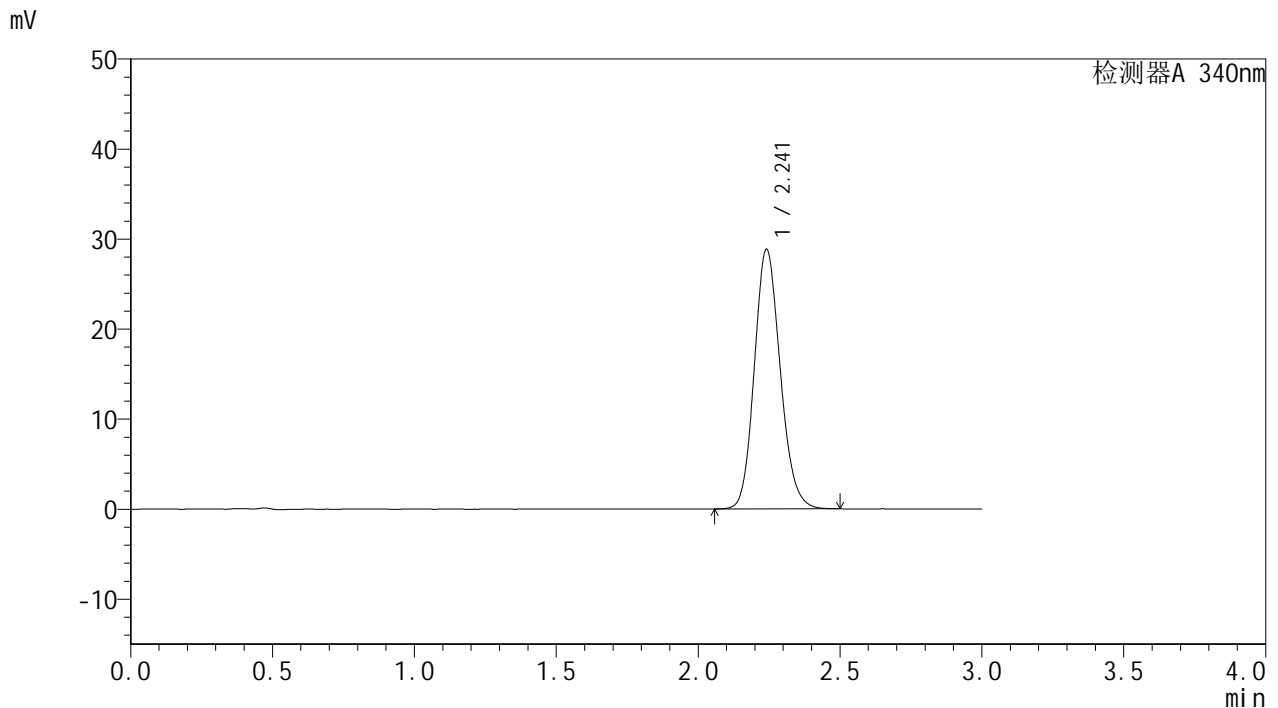
检测器A 340nm

峰号	保留时间	面积	面积%	高度	理论塔板数(USP)	拖尾因子	分离度(USP)
1	2.242	179468	100.000	28100	2908	1.145	--
总计		179468	100.000	28100			

<样品信息>

色谱柱 : XB-C18(50mm*4.6mm,5 μ m) 流速: 1.8ml/min
柱温 : 30 $^{\circ}$ C 波长: 340nm
数据文件名: RCMYP-4103 - 0-12/24-682-2 - zzp-24082902p-rcqx-pH6.8jz-15mg-lf100z-16h-P5.lcd
方法文件名: RCMYP-4103 - YMP-4103-rcqx-FX273.lcm
批处理文件名: RCMYP-4103 - 20240903-RCQX-FX273.lcb
样品瓶号: 3-40
进样体积: 10 μ l 版本号: 6.115
分析时间: 2024/09/03 18:30:35 实验者: xiechaojun
处理时间 (V2) : 2024/09/04 09:07:10 处理者: xiechaojun
仪器型号: SHIMADZU LC-2050C(FX273)

<色谱图>



<峰表>

检测器A 340nm

峰号	保留时间	面积	面积%	高度	理论塔板数(USP)	拖尾因子	分离度(USP)
1	2.241	183413	100.000	28787	2907	1.146	--
总计		183413	100.000	28787			

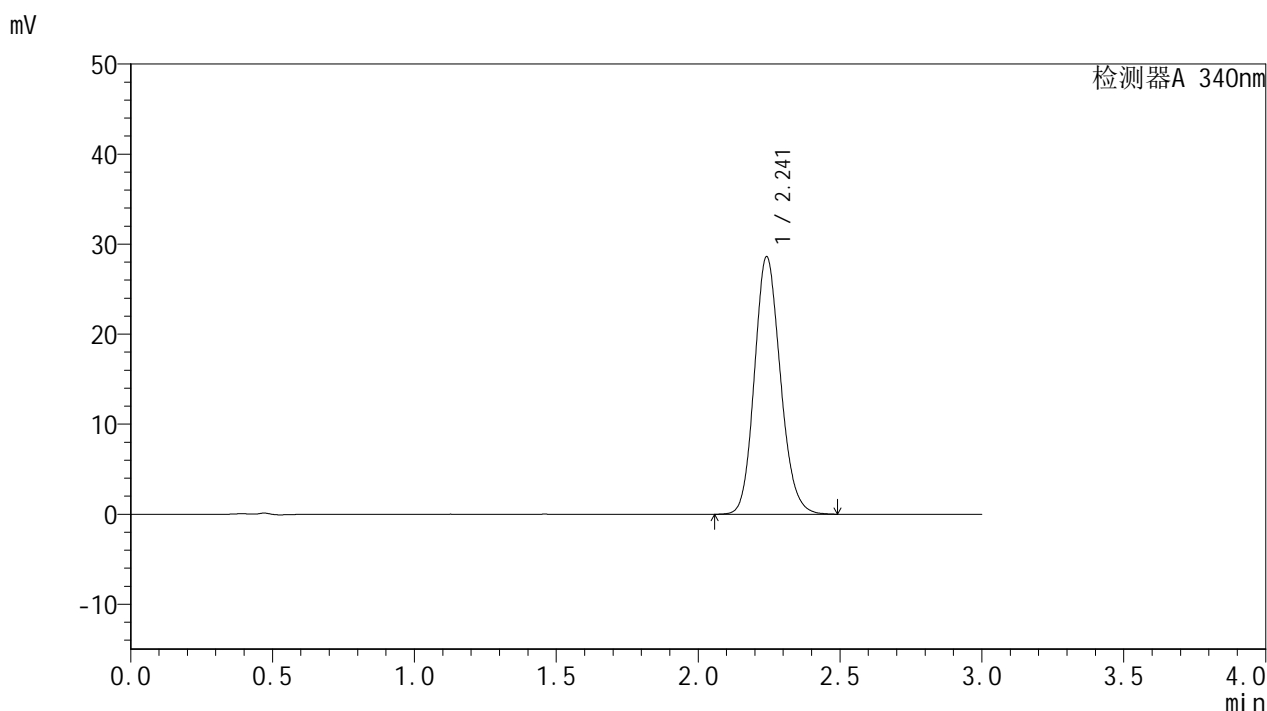


YMP-4103

<样品信息>

色谱柱 : XB-C18(50mm*4.6mm,5μm) 流速: 1.8ml/min
 柱温 : 30°C 波长: 340nm
 数据文件名: RC\$YMP-4103 - 0-12/24-683-2 - zzp-24082902p-rcqx-pH6.8jz-15mg-lf100z-16h-P6.lcd
 方法文件名: RC\$YMP-4103 - YMP-4103-rcqx-FX273.lcm
 批处理文件名: RC\$YMP-4103 - 20240903-RCQX-FX273.lcb
 样品瓶号: 3-49
 进样体积: 10 μl 版本号:6.115
 分析时间: 2024/09/03 18:33:56 实验者: xiechaojun
 处理时间 (V2) : 2024/09/04 09:07:13 处理者: xiechaojun
 仪器型号: SHIMADZU LC-2050C(FX273)

<色谱图>



<峰表>

检测器A 340nm

峰号	保留时间	面积	面积%	高度	理论塔板数(USP)	拖尾因子	分离度(USP)
1	2.241	182041	100.000	28537	2901	1.145	--
总计		182041	100.000	28537			

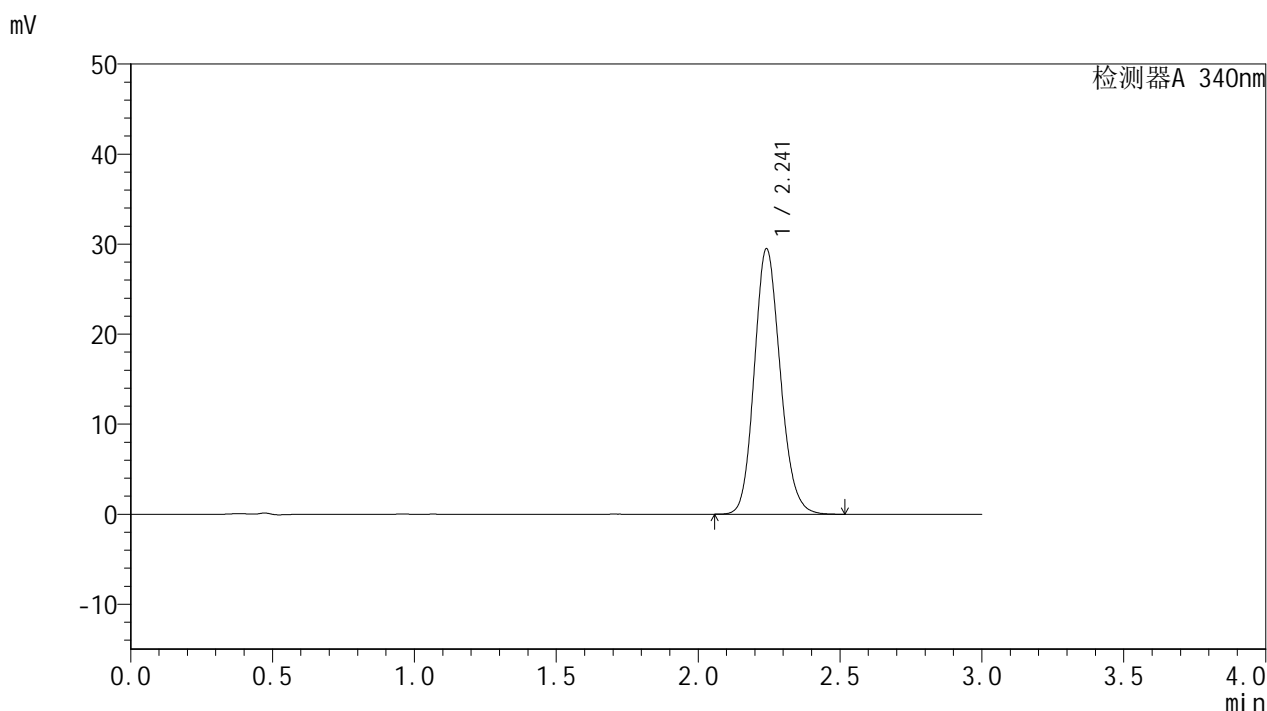


YMP-4103

<样品信息>

色谱柱 : XB-C18(50mm*4.6mm,5μm) 流速: 1.8ml/min
 柱温 : 30°C 波长: 340nm
 数据文件名: RC\$YMP-4103 - 0-12/24-684-2 - zzp-24082902p-rcqx-pH6.8jz-15mg-lf100z-20h-P1.lcd
 方法文件名: RC\$YMP-4103 - YMP-4103-rcqx-FX273.lcm
 批处理文件名: RC\$YMP-4103 - 20240903-RCQX-FX273.lcb
 样品瓶号: 3-5
 进样体积: 10 μl 版本号:6.115
 分析时间: 2024/09/03 18:37:17 实验者: xiechaojun
 处理时间 (V2) : 2024/09/04 09:07:16 处理者: xiechaojun
 仪器型号: SHIMADZU LC-2050C(FX273)

<色谱图>



<峰表>

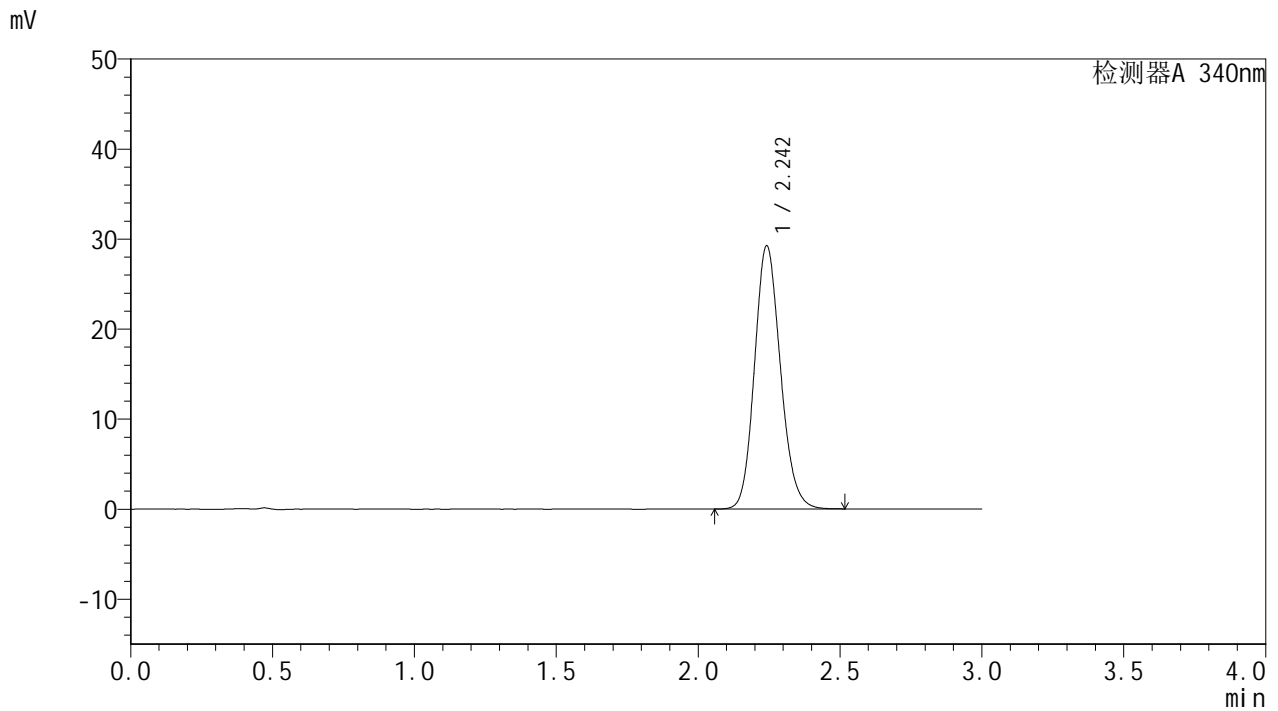
检测器A 340nm

峰号	保留时间	面积	面积%	高度	理论塔板数(USP)	拖尾因子	分离度(USP)
1	2.241	187851	100.000	29450	2900	1.148	--
总计		187851	100.000	29450			

<样品信息>

色谱柱 : XB-C18(50mm*4.6mm,5 μ m) 流速: 1.8ml/min
柱温 : 30 $^{\circ}$ C 波长: 340nm
数据文件名: RC\$YMP-4103 - 0-12/24-685-2 - zzp-24082902p-rcqx-pH6.8jz-15mg-lf100z-20h-P2.lcd
方法文件名: RC\$YMP-4103 - YMP-4103-rcqx-FX273.lcm
批处理文件名: RC\$YMP-4103 - 20240903-RCQX-FX273.lcb
样品瓶号: 3-14
进样体积: 10 μ l 版本号: 6.115
分析时间: 2024/09/03 18:40:38 实验者: xiechaojun
处理时间 (V2) : 2024/09/04 09:07:18 处理者: xiechaojun
仪器型号: SHIMADZU LC-2050C(FX273)

<色谱图>



<峰表>

检测器A 340nm

峰号	保留时间	面积	面积%	高度	理论塔板数(USP)	拖尾因子	分离度(USP)
1	2.242	185992	100.000	29151	2905	1.145	--
总计		185992	100.000	29151			

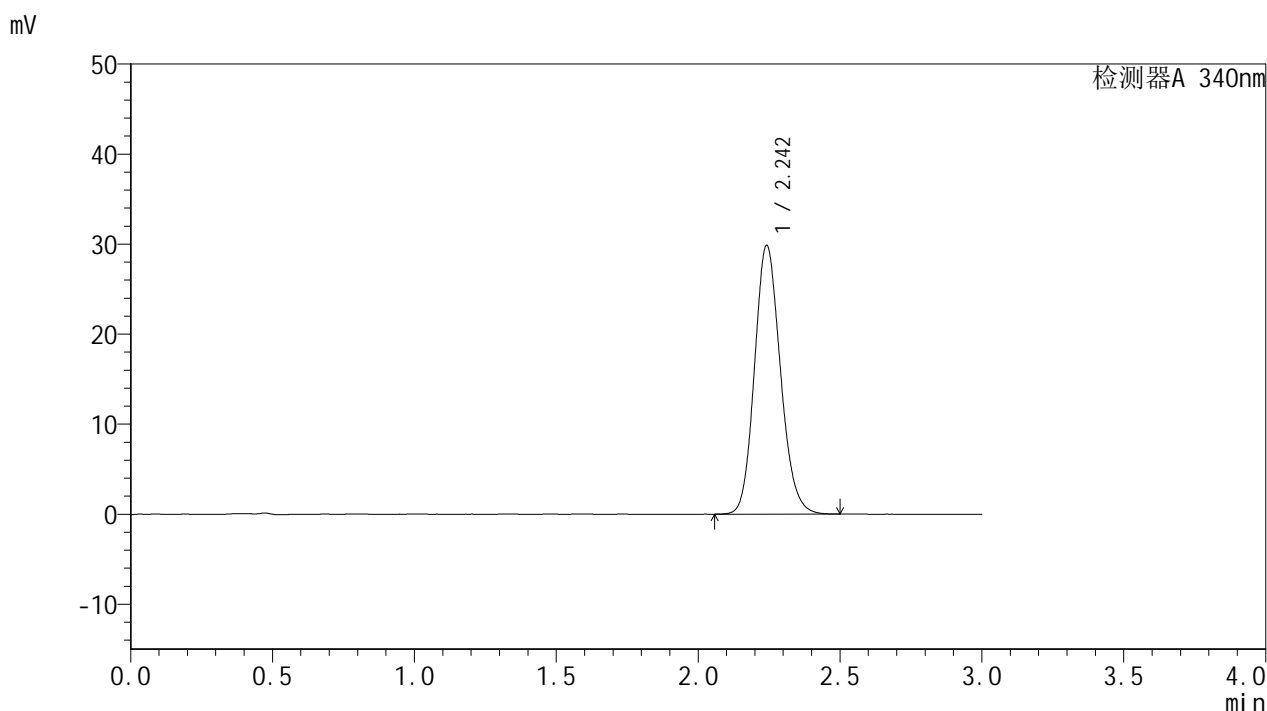


YMP-4103

<样品信息>

色谱柱 : XB-C18(50mm*4.6mm,5 μ m) 流速: 1.8ml/min
柱温 : 30 $^{\circ}$ C 波长: 340nm
数据文件名: RC\$YMP-4103 - 0-12/24-686-2 - zzp-24082902p-rcqx-pH6.8jz-15mg-lf100z-20h-P3.lcd
方法文件名: RC\$YMP-4103 - YMP-4103-rcqx-FX273.lcm
批处理文件名: RC\$YMP-4103 - 20240903-RCQX-FX273.lcb
样品瓶号: 3-23
进样体积: 10 μ l 版本号:6.115
分析时间: 2024/09/03 18:43:59 实验者: xiechaojun
处理时间 (V2) : 2024/09/04 09:07:21 处理者: xiechaojun
仪器型号: SHIMADZU LC-2050C(FX273)

<色谱图>



<峰表>

检测器A 340nm

峰号	保留时间	面积	面积%	高度	理论塔板数(USP)	拖尾因子	分离度(USP)
1	2.242	189847	100.000	29777	2904	1.148	--
总计		189847	100.000	29777			

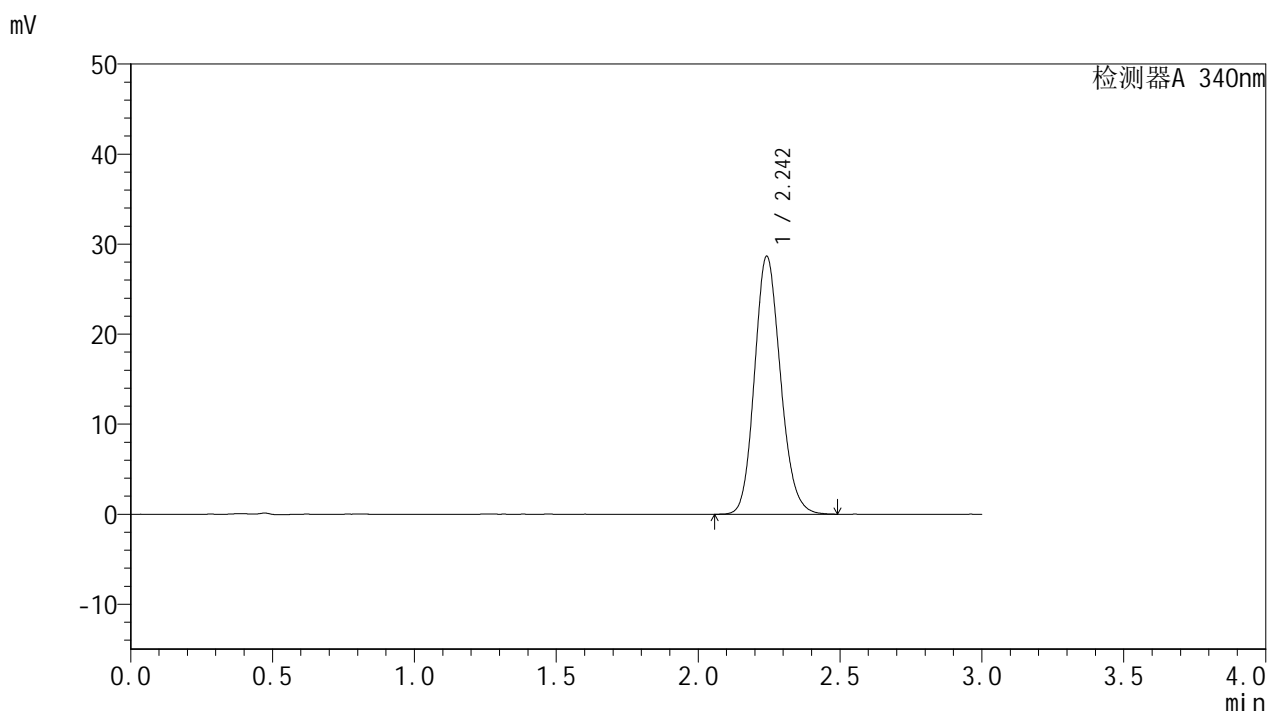


YMP-4103

<样品信息>

色谱柱 : XB-C18(50mm*4.6mm,5μm) 流速: 1.8ml/min
 柱温 : 30°C 波长: 340nm
 数据文件名: RC\$YMP-4103 - 0-12/24-687-2 - zzp-24082902p-rcqx-pH6.8jz-15mg-lf100z-20h-P4.lcd
 方法文件名: RC\$YMP-4103 - YMP-4103-rcqx-FX273.lcm
 批处理文件名: RC\$YMP-4103 - 20240903-RCQX-FX273.lcb
 样品瓶号: 3-32
 进样体积: 10 μl 版本号:6.115
 分析时间: 2024/09/03 18:47:20 实验者: xiechaojun
 处理时间 (V2) : 2024/09/04 09:07:23 处理者: xiechaojun
 仪器型号: SHIMADZU LC-2050C(FX273)

<色谱图>



<峰表>

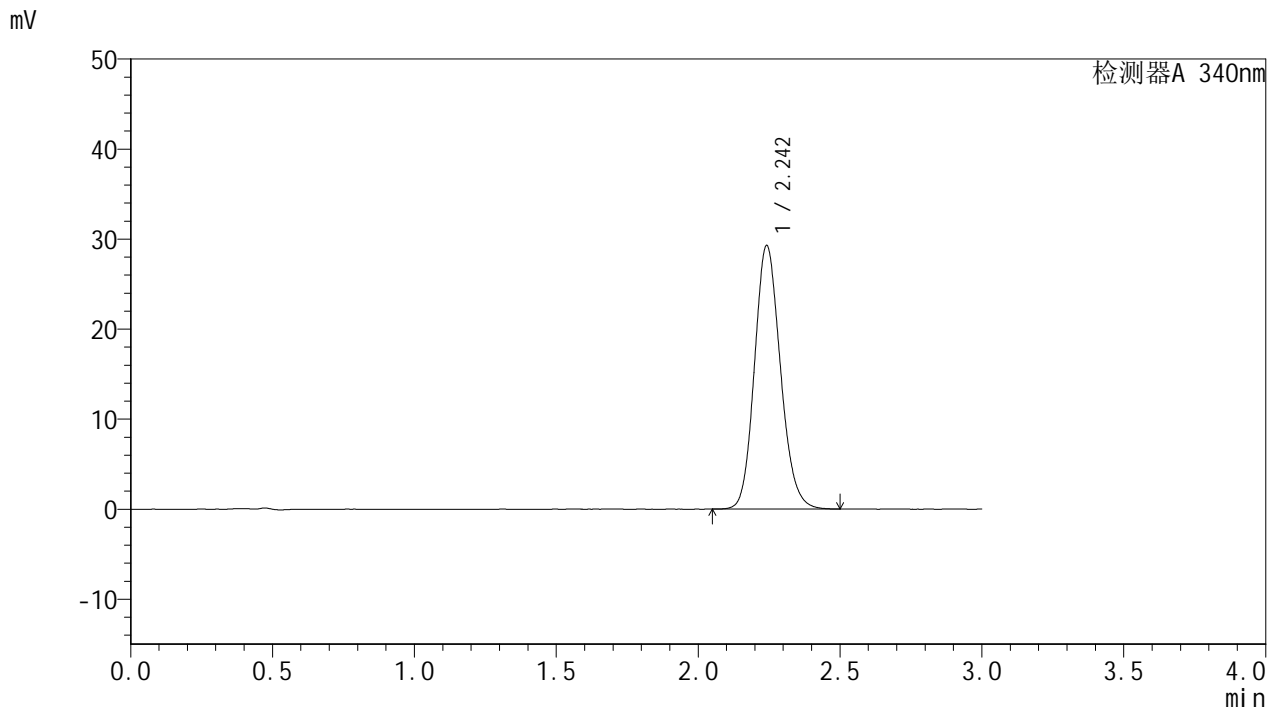
检测器A 340nm

峰号	保留时间	面积	面积%	高度	理论塔板数(USP)	拖尾因子	分离度(USP)
1	2.242	182443	100.000	28575	2903	1.148	--
总计		182443	100.000	28575			

<样品信息>

色谱柱 : XB-C18(50mm*4.6mm,5 μ m) 流速: 1.8ml/min
柱温 : 30 $^{\circ}$ C 波长: 340nm
数据文件名: RC\$YMP-4103 - 0-12/24-688-2 - zzp-24082902p-rcqx-pH6.8jz-15mg-lf100z-20h-P5.lcd
方法文件名: RC\$YMP-4103 - YMP-4103-rcqx-FX273.lcm
批处理文件名: RC\$YMP-4103 - 20240903-RCQX-FX273.lcb
样品瓶号: 3-41
进样体积: 10 μ l 版本号: 6.115
分析时间: 2024/09/03 18:50:41 实验者: xiechaojun
处理时间 (V2) : 2024/09/04 09:07:26 处理者: xiechaojun
仪器型号: SHIMADZU LC-2050C(FX273)

<色谱图>



<峰表>

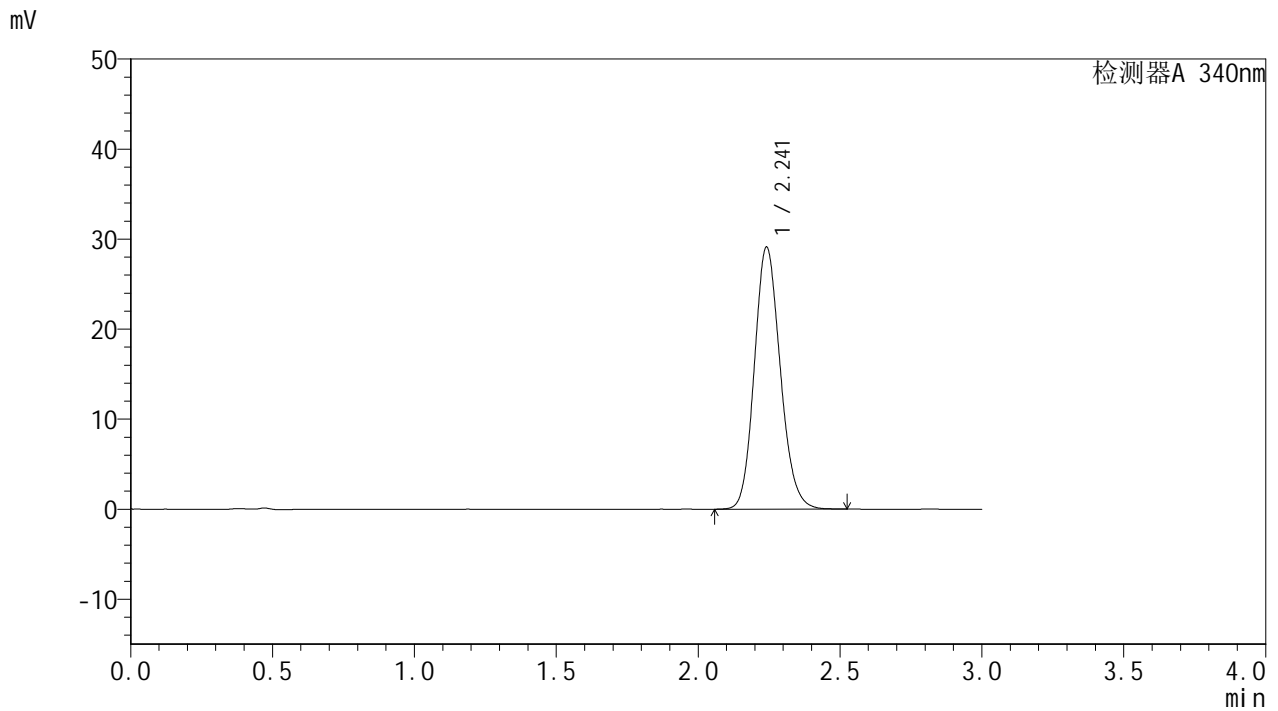
检测器A 340nm

峰号	保留时间	面积	面积%	高度	理论塔板数(USP)	拖尾因子	分离度(USP)
1	2.242	186326	100.000	29199	2903	1.145	--
总计		186326	100.000	29199			

<样品信息>

色谱柱 : XB-C18(50mm*4.6mm,5 μ m) 流速: 1.8ml/min
柱温 : 30 $^{\circ}$ C 波长: 340nm
数据文件名: RC\$YMP-4103 - 0-12/24-689-2 - zzp-24082902p-rcqx-pH6.8jz-15mg-lf100z-20h-P6.lcd
方法文件名: RC\$YMP-4103 - YMP-4103-rcqx-FX273.lcm
批处理文件名: RC\$YMP-4103 - 20240903-RCQX-FX273.lcb
样品瓶号: 3-50
进样体积: 10 μ l 版本号: 6.115
分析时间: 2024/09/03 18:54:01 实验者: xiechaojun
处理时间 (V2) : 2024/09/04 09:07:28 处理者: xiechaojun
仪器型号: SHIMADZU LC-2050C(FX273)

<色谱图>



<峰表>

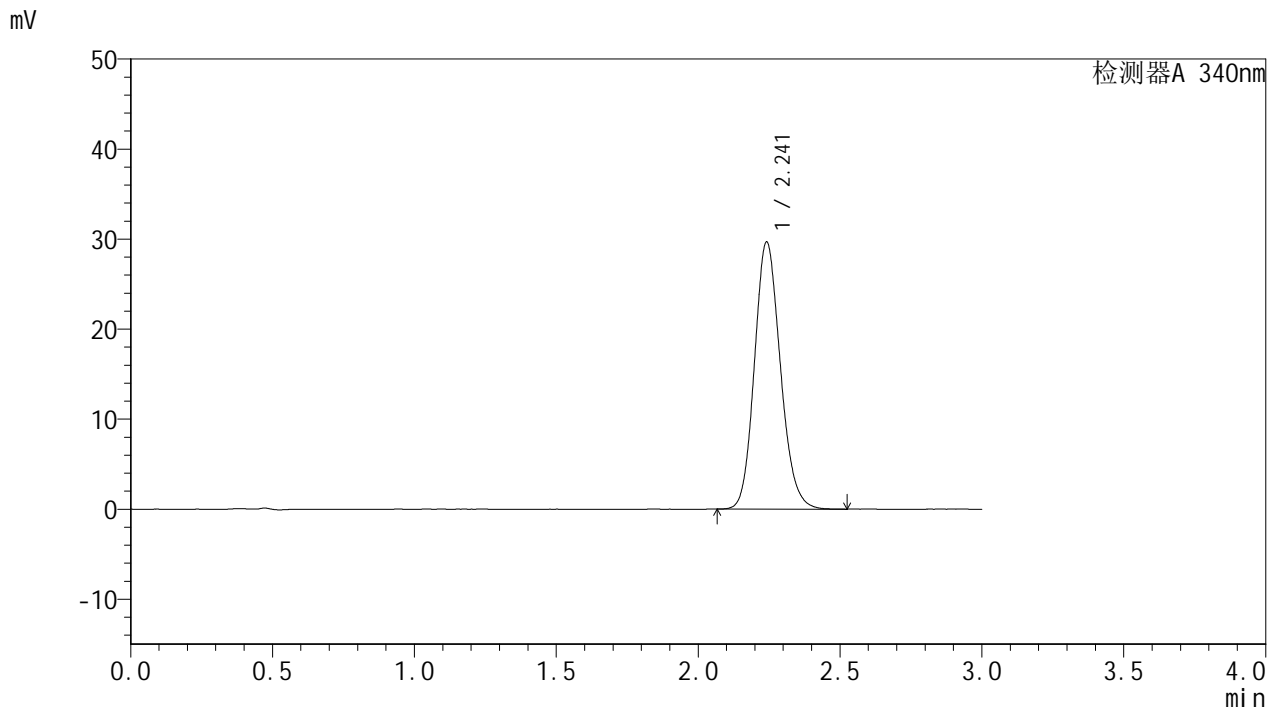
检测器A 340nm

峰号	保留时间	面积	面积%	高度	理论塔板数(USP)	拖尾因子	分离度(USP)
1	2.241	185268	100.000	29063	2906	1.146	--
总计		185268	100.000	29063			

<样品信息>

色谱柱 : XB-C18(50mm*4.6mm,5 μ m) 流速: 1.8ml/min
柱温 : 30 $^{\circ}$ C 波长: 340nm
数据文件名: RC\$YMP-4103 - 0-12/24-690-2 - zzp-24082902p-rcqx-pH6.8jz-15mg-lf100z-24h-P1.lcd
方法文件名: RC\$YMP-4103 - YMP-4103-rcqx-FX273.lcm
批处理文件名: RC\$YMP-4103 - 20240903-RCQX-FX273.lcb
样品瓶号: 3-6
进样体积: 10 μ l 版本号: 6.115
分析时间: 2024/09/03 18:57:22 实验者: xiechaojun
处理时间 (V2) : 2024/09/04 09:07:30 处理者: xiechaojun
仪器型号: SHIMADZU LC-2050C(FX273)

<色谱图>



<峰表>

检测器A 340nm

峰号	保留时间	面积	面积%	高度	理论塔板数(USP)	拖尾因子	分离度(USP)
1	2.241	188846	100.000	29601	2907	1.148	--
总计		188846	100.000	29601			

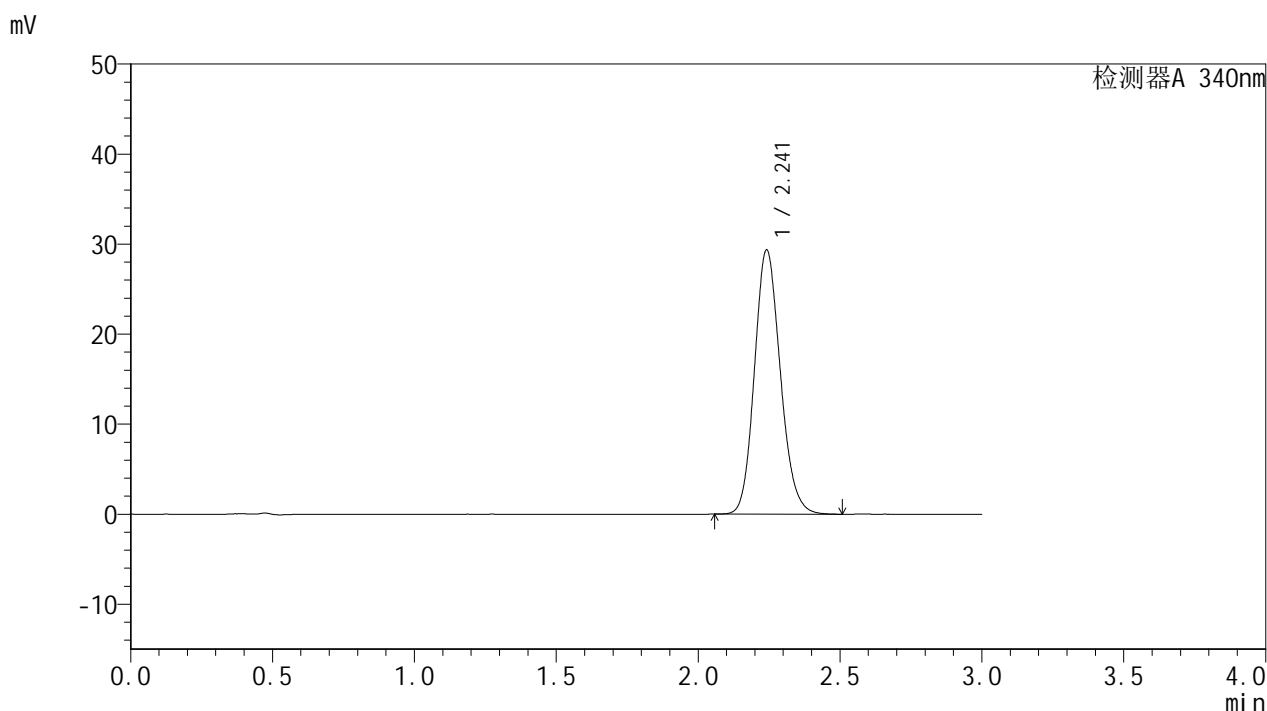


YMP-4103

<样品信息>

色谱柱 : XB-C18(50mm*4.6mm,5μm) 流速: 1.8ml/min
 柱温 : 30°C 波长: 340nm
 数据文件名: RC\$YMP-4103 - 0-12/24-691-2 - zzp-24082902p-rcqx-pH6.8jz-15mg-lf100z-24h-P2.lcd
 方法文件名: RC\$YMP-4103 - YMP-4103-rcqx-FX273.lcm
 批处理文件名: RC\$YMP-4103 - 20240903-RCQX-FX273.lcb
 样品瓶号: 3-15
 进样体积: 10 μl 版本号:6.115
 分析时间: 2024/09/03 19:00:43 实验者: xiechaojun
 处理时间 (V2) : 2024/09/04 09:07:33 处理者: xiechaojun
 仪器型号: SHIMADZU LC-2050C(FX273)

<色谱图>



<峰表>

检测器A 340nm

峰号	保留时间	面积	面积%	高度	理论塔板数(USP)	拖尾因子	分离度(USP)
1	2.241	186621	100.000	29284	2909	1.147	--
总计		186621	100.000	29284			

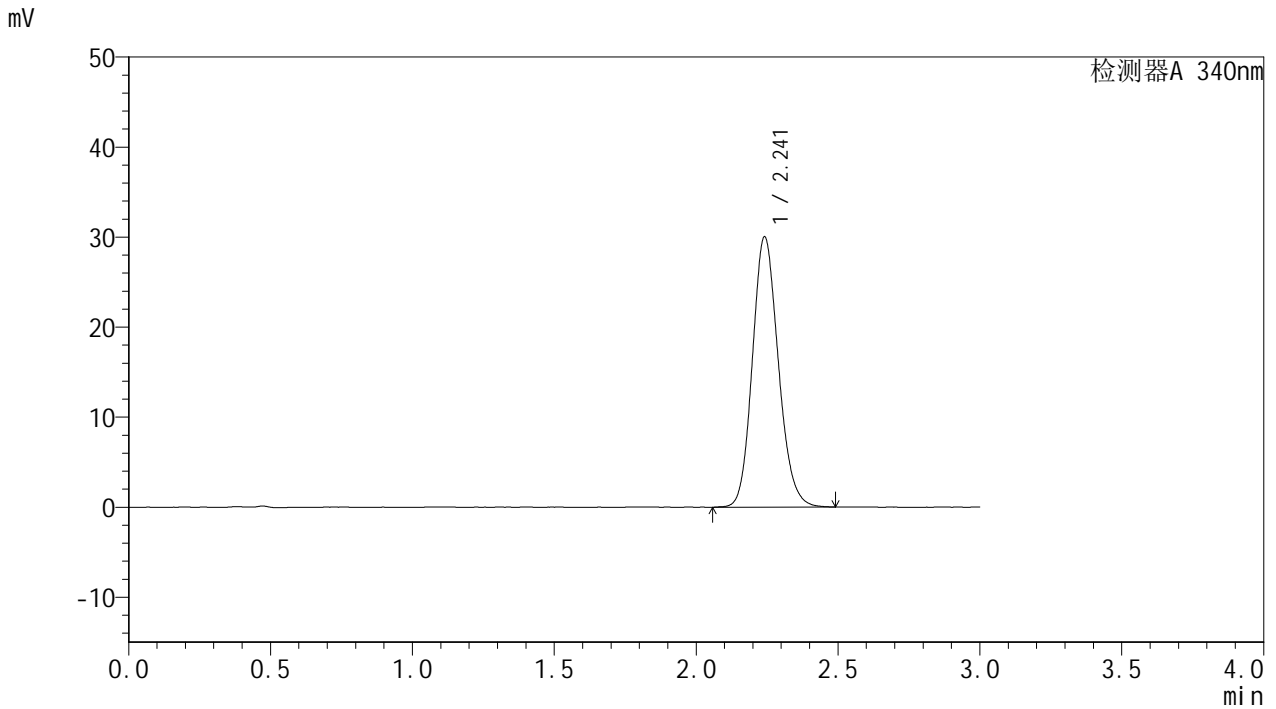


YMP-4103

<样品信息>

色谱柱 : XB-C18(50mm*4.6mm,5μm) 流速: 1.8ml/min
 柱温 : 30°C 波长: 340nm
 数据文件名: RC\$YMP-4103 - 0-12/24-692-2 - zzp-24082902p-rcqx-pH6.8jz-15mg-lf100z-24h-P3.lcd
 方法文件名: RC\$YMP-4103 - YMP-4103-rcqx-FX273.lcm
 批处理文件名: RC\$YMP-4103 - 20240903-RCQX-FX273.lcb
 样品瓶号: 3-24
 进样体积: 10 μl 版本号:6.115
 分析时间: 2024/09/03 19:04:04 实验者: xiechaojun
 处理时间 (V2) : 2024/09/04 09:07:36 处理者: xiechaojun
 仪器型号: SHIMADZU LC-2050C(FX273)

<色谱图>



<峰表>

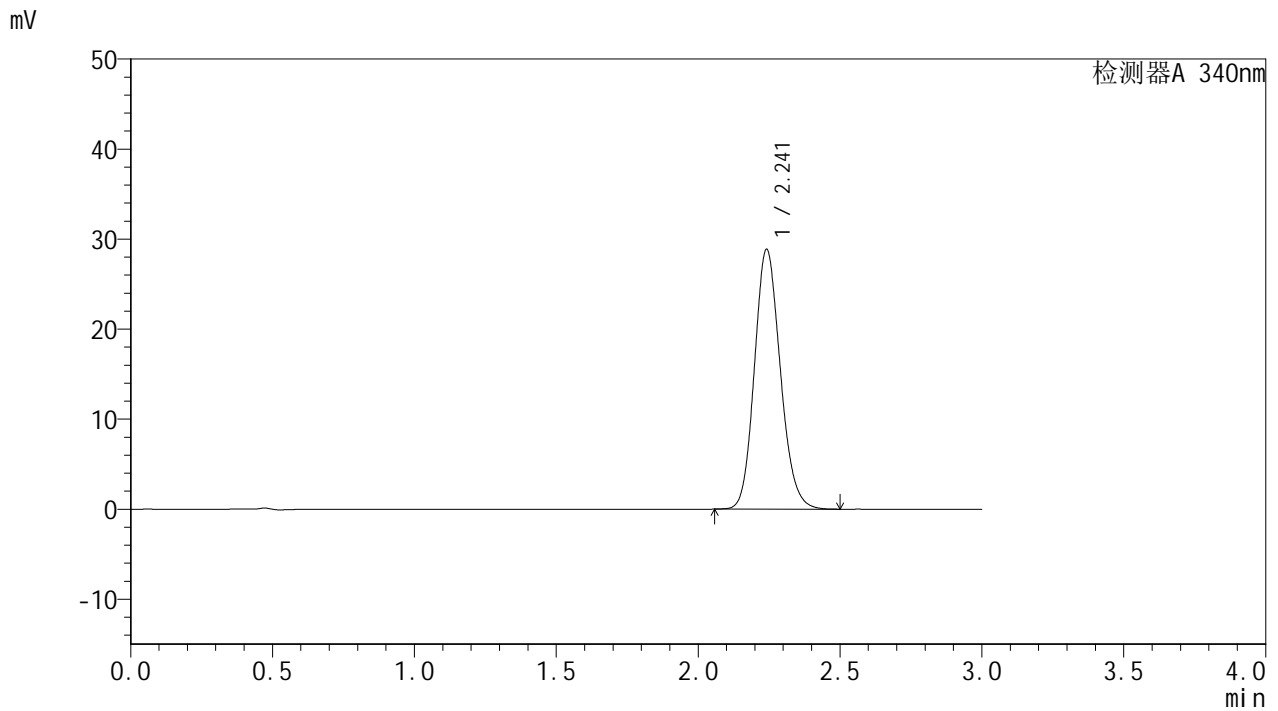
检测器A 340nm

峰号	保留时间	面积	面积%	高度	理论塔板数(USP)	拖尾因子	分离度(USP)
1	2.241	191026	100.000	29966	2908	1.148	--
总计		191026	100.000	29966			

<样品信息>

色谱柱 : XB-C18(50mm*4.6mm,5 μ m) 流速: 1.8ml/min
柱温 : 30 $^{\circ}$ C 波长: 340nm
数据文件名: RC\$YMP-4103 - 0-12/24-693-2 - zzp-24082902p-rcqx-pH6.8jz-15mg-lf100z-24h-P4.lcd
方法文件名: RC\$YMP-4103 - YMP-4103-rcqx-FX273.lcm
批处理文件名: RC\$YMP-4103 - 20240903-RCQX-FX273.lcb
样品瓶号: 3-33
进样体积: 10 μ l 版本号: 6.115
分析时间: 2024/09/03 19:07:25 实验者: xiechaojun
处理时间 (V2) : 2024/09/04 09:07:38 处理者: xiechaojun
仪器型号: SHIMADZU LC-2050C(FX273)

<色谱图>



<峰表>

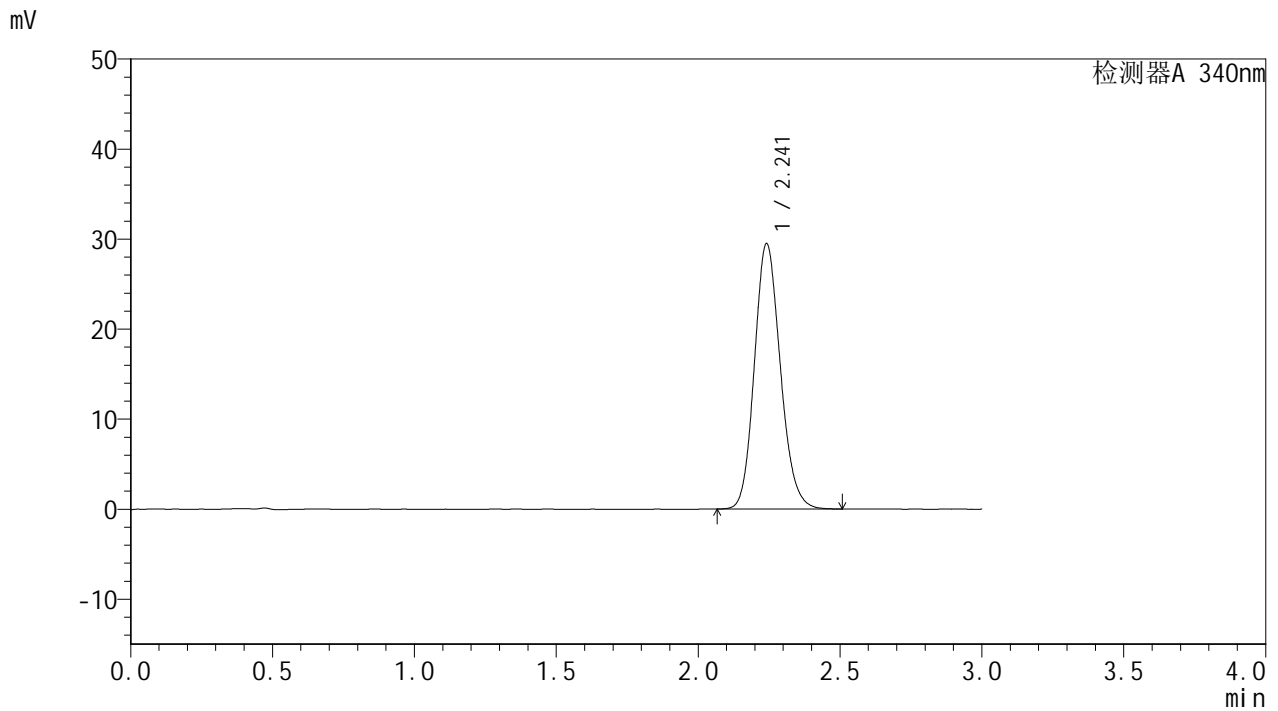
检测器A 340nm

峰号	保留时间	面积	面积%	高度	理论塔板数(USP)	拖尾因子	分离度(USP)
1	2.241	183437	100.000	28796	2903	1.146	--
总计		183437	100.000	28796			

<样品信息>

色谱柱 : XB-C18(50mm*4.6mm,5 μ m) 流速: 1.8ml/min
柱温 : 30 $^{\circ}$ C 波长: 340nm
数据文件名: RC\$YMP-4103 - 0-12/24-694-2 - zzp-24082902p-rcqx-pH6.8jz-15mg-lf100z-24h-P5.lcd
方法文件名: RC\$YMP-4103 - YMP-4103-rcqx-FX273.lcm
批处理文件名: RC\$YMP-4103 - 20240903-RCQX-FX273.lcb
样品瓶号: 3-42
进样体积: 10 μ l 版本号: 6.115
分析时间: 2024/09/03 19:10:46 实验者: xiechaojun
处理时间 (V2) : 2024/09/04 09:07:41 处理者: xiechaojun
仪器型号: SHIMADZU LC-2050C(FX273)

<色谱图>



<峰表>

检测器A 340nm

峰号	保留时间	面积	面积%	高度	理论塔板数(USP)	拖尾因子	分离度(USP)
1	2.241	187682	100.000	29419	2906	1.147	--
总计		187682	100.000	29419			

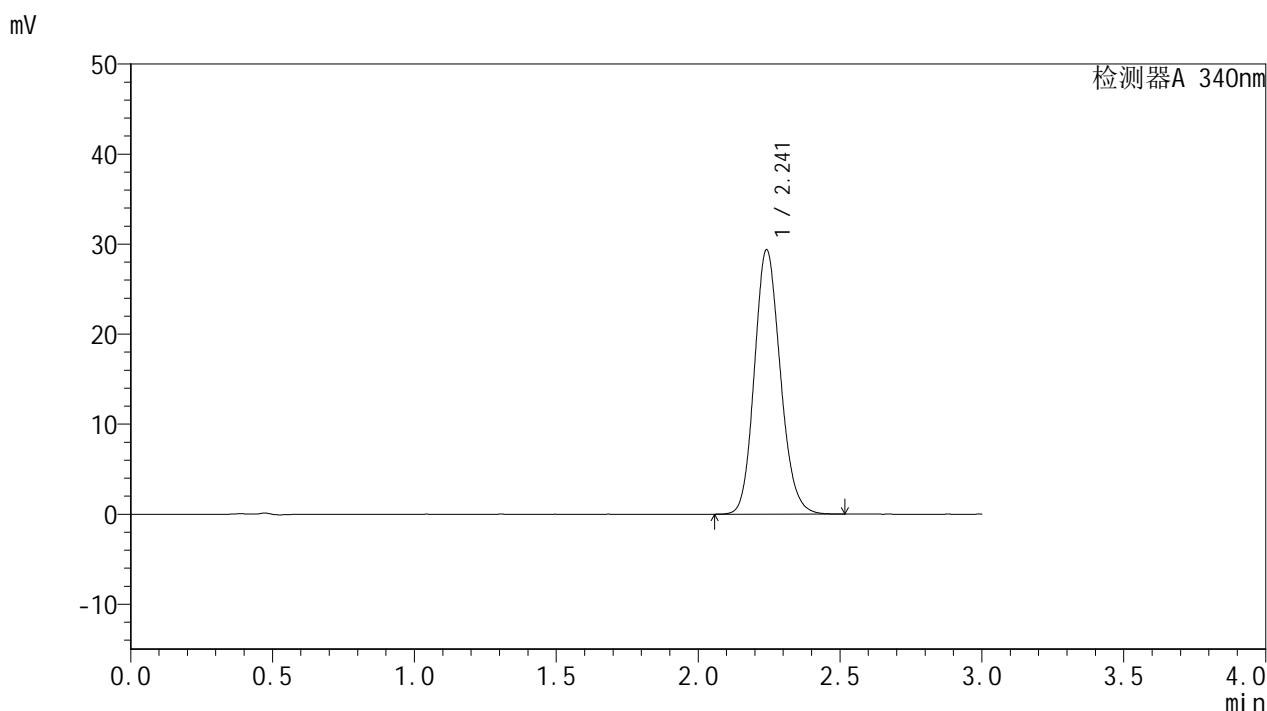


YMP-4103

<样品信息>

色谱柱 : XB-C18(50mm*4.6mm,5μm) 流速: 1.8ml/min
 柱温 : 30°C 波长: 340nm
 数据文件名: RC\$YMP-4103 - 0-12/24-695-2 - zzp-24082902p-rcqx-pH6.8jz-15mg-lf100z-24h-P6.lcd
 方法文件名: RC\$YMP-4103 - YMP-4103-rcqx-FX273.lcm
 批处理文件名: RC\$YMP-4103 - 20240903-RCQX-FX273.lcb
 样品瓶号: 3-51
 进样体积: 10 μl 版本号:6.115
 分析时间: 2024/09/03 19:14:06 实验者: xiechaojun
 处理时间 (V2) : 2024/09/04 09:07:43 处理者: xiechaojun
 仪器型号: SHIMADZU LC-2050C(FX273)

<色谱图>



<峰表>

检测器A 340nm

峰号	保留时间	面积	面积%	高度	理论塔板数(USP)	拖尾因子	分离度(USP)
1	2.241	186858	100.000	29313	2906	1.148	--
总计		186858	100.000	29313			

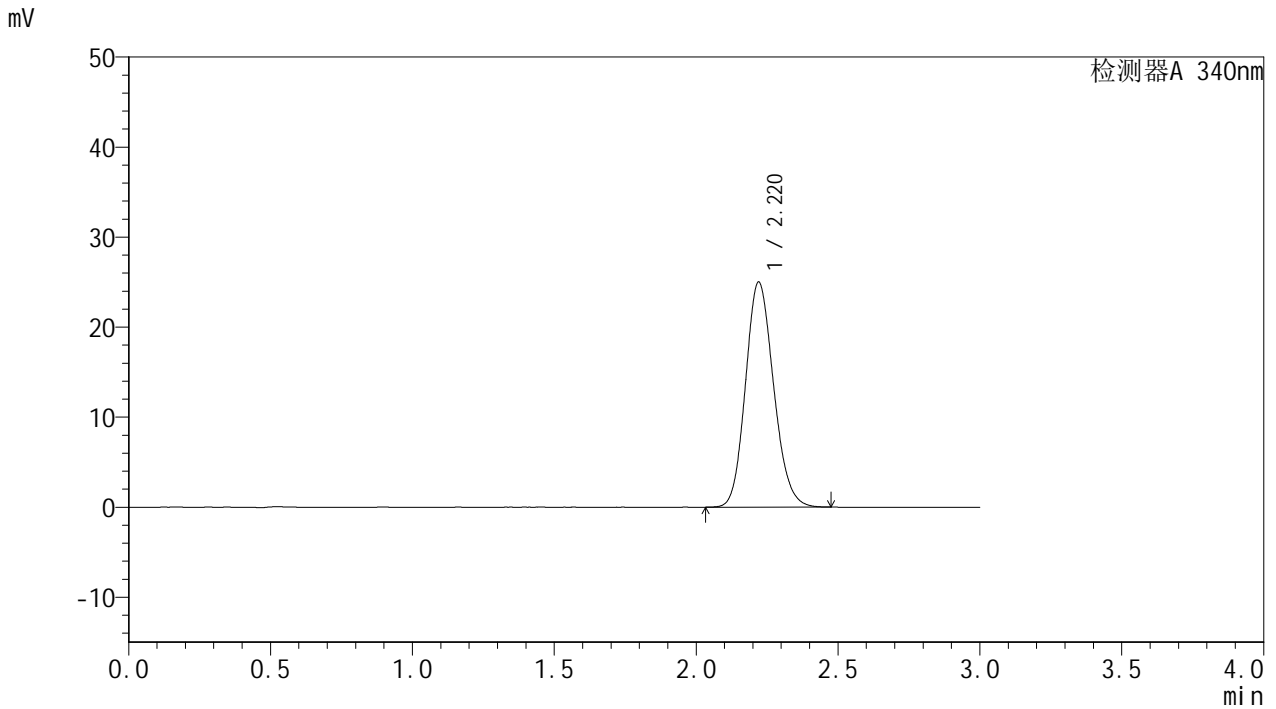


YMP-4103

<样品信息>

色谱柱 : XB-C18(50mm*4.6mm,5μm) 流速: 1.8ml/min
 柱温 : 30°C 波长: 340nm
 数据文件名: RC\$YMP-4103 - 0-12/24-696-2 - zzp-24082902p-rcqx-pH6.8jz-15mg-lf100z-dz2-1.lcd
 方法文件名: RC\$YMP-4103 - YMP-4103-rcqx-FX273.lcm
 批处理文件名: RC\$YMP-4103 - 20240903-RCQX-FX273.lcb
 样品瓶号: 2-27
 进样体积: 10 μl 版本号:6.115
 分析时间: 2024/09/03 19:17:29 实验者: xiechaojun
 处理时间 (V2) : 2024/09/04 09:07:46 处理者: xiechaojun
 仪器型号: SHIMADZU LC-2050C(FX273)

<色谱图>



<峰表>

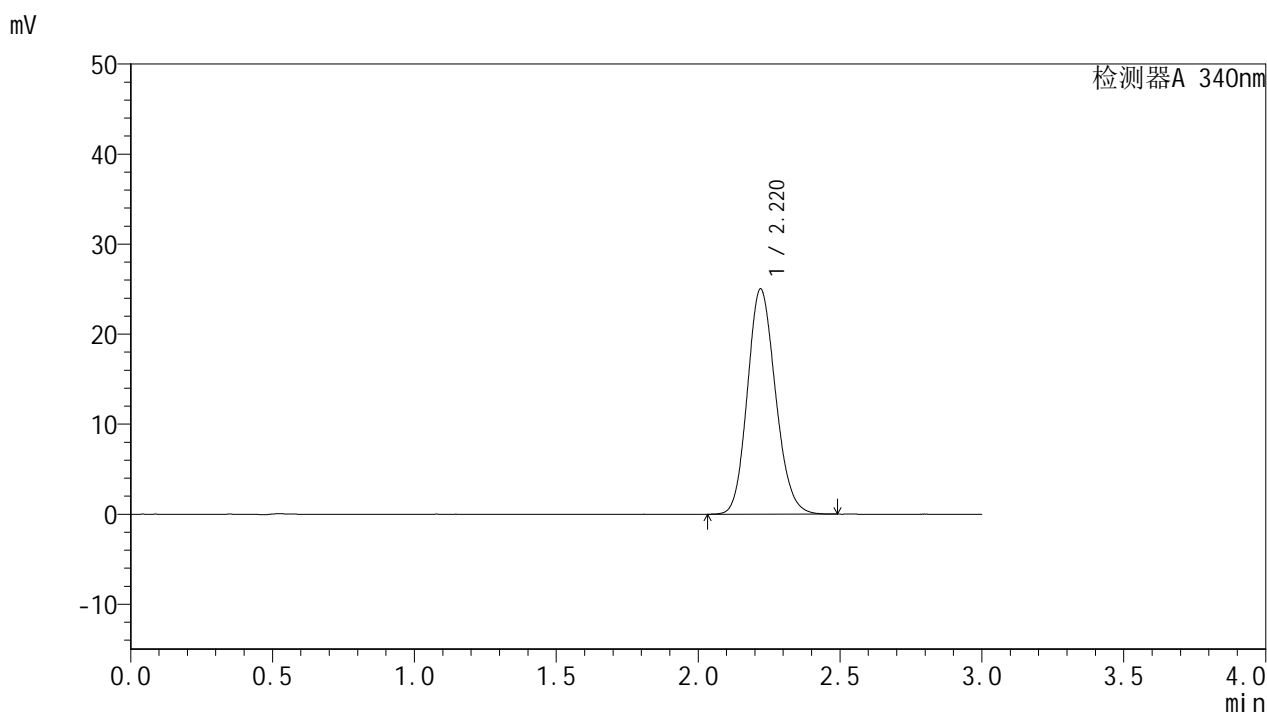
检测器A 340nm

峰号	保留时间	面积	面积%	高度	理论塔板数(USP)	拖尾因子	分离度(USP)
1	2.220	172525	100.000	25015	2405	1.147	--
总计		172525	100.000	25015			

<样品信息>

色谱柱 : XB-C18(50mm*4.6mm,5 μ m) 流速: 1.8ml/min
柱温 : 30 $^{\circ}$ C 波长: 340nm
数据文件名: RCSYMP-4103 - 0-12/24-697-2 - zzp-24082902p-rcqx-pH6.8jz-15mg-lf100z-dz2-2.lcd
方法文件名: RCSYMP-4103 - YMP-4103-rcqx-FX273.lcm
批处理文件名: RCSYMP-4103 - 20240903-RCQX-FX273.lcb
样品瓶号: 2-27
进样体积: 10 μ l 版本号: 6.115
分析时间: 2024/09/03 19:20:52 实验者: xiechaojun
处理时间 (V2) : 2024/09/04 09:07:49 处理者: xiechaojun
仪器型号: SHIMADZU LC-2050C(FX273)

<色谱图>



<峰表>

检测器A 340nm

峰号	保留时间	面积	面积%	高度	理论塔板数(USP)	拖尾因子	分离度(USP)
1	2.220	172495	100.000	25019	2409	1.146	--
总计		172495	100.000	25019			