



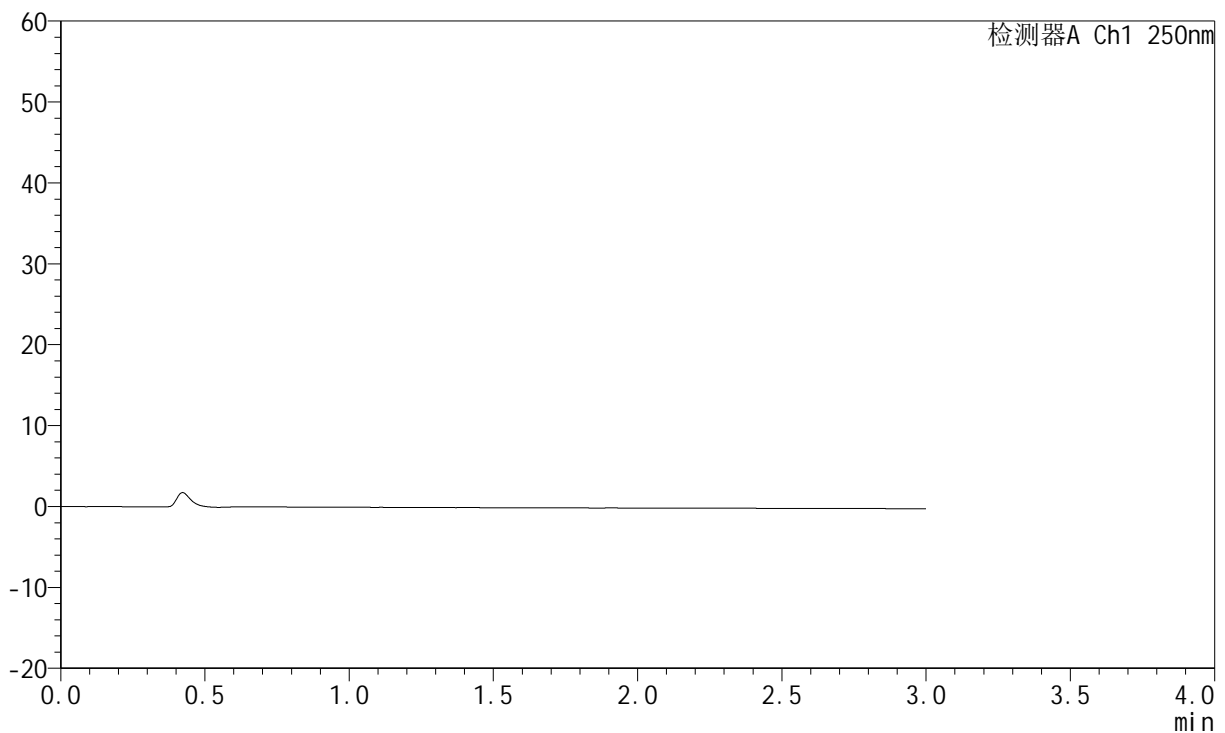
JSS-221

<样品信息>

色谱柱: XB-C18(50mm*4.6mm,5μm) 流速:1.5ml/min
 柱温: 30°C 波长:250nm
 数据文件名: RC\$JSS-221 - 7-16/7-1124-2 - zzp-24050601p-js3y-rcqx-pH6.8jz-lf100z-rj.lcd
 方法文件名: RC\$JSS-221 - JSS-221-rcqx-FX256.lcm
 批处理文件名: RC\$JSS-221 - 20240904-rcqx-FX256.lcb
 样品瓶号: 1-9
 进样体积: 10 μl 版本号: 6.115
 进样时间: 2024/09/04 10:24:38 实验者: xiexinhui
 处理时间(V2): 2024/09/05 08:42:50 处理者: xiexinhui
 仪器型号: SHIMADZU LC-2050C (FX256)

<色谱图>

mV



<峰表>

检测器A Ch1 250nm

峰号	保留时间	面积	面积%	高度	理论塔板数(USP)	拖尾因子	分离度(USP)
总计							

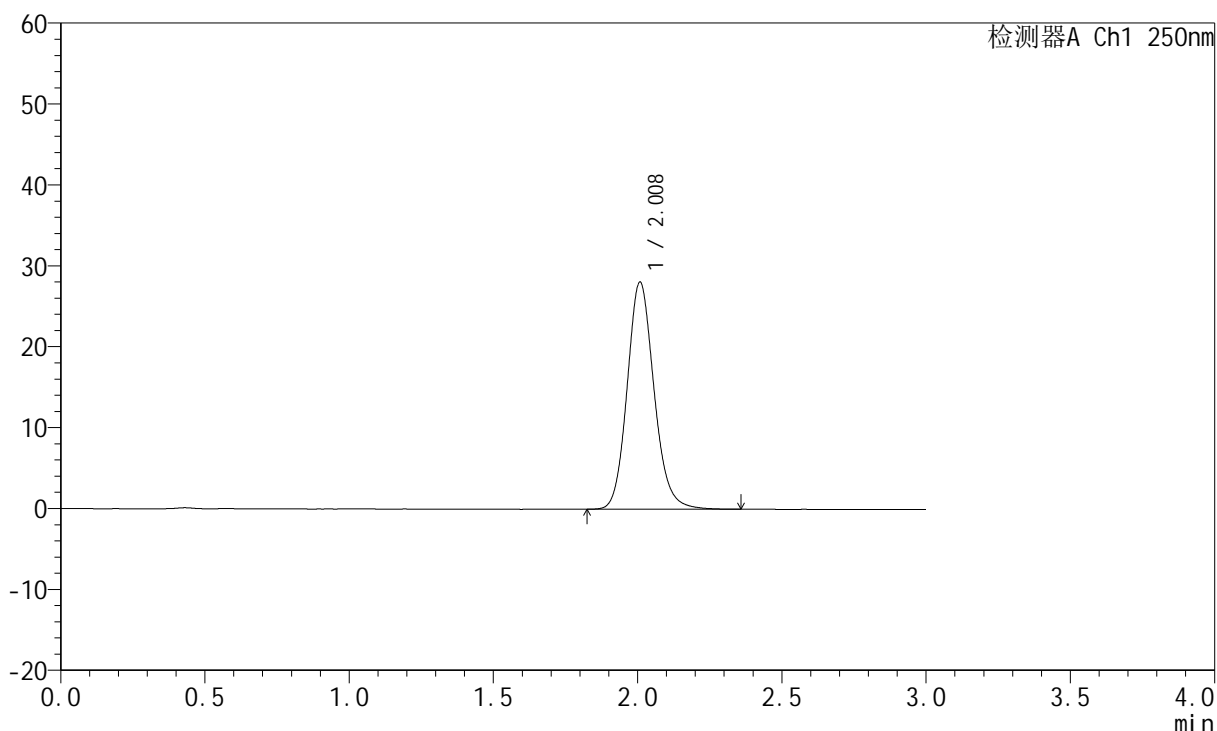
图1 氢溴酸氟硫西汀口崩片溶出曲线测定加速3月HPLC图谱
自制品-24050601批-pH6.8介质-篮法-100转
溶剂

<样品信息>

色谱柱: XB-C18(50mm*4.6mm,5μm) 流速:1.5ml/min
 柱温: 30°C 波长:250nm
 数据文件名: RC\$JSS-221 - 7-16/7-1125-2 - zzp-24050601p-js3y-rcqx-pH6.8jz-lf100z-dz1-1.lcd
 方法文件名: RC\$JSS-221 - JSS-221-rcqx-FX256.lcm
 批处理文件名: RC\$JSS-221 - 20240904-rcqx-FX256.lcb
 样品瓶号: 1-18
 进样体积: 10 μl 版本号: 6.115
 进样时间: 2024/09/04 10:28:00 实验者: xiexinhui
 处理时间(V2): 2024/09/05 08:42:54 处理者: xiexinhui
 仪器型号: SHIMADZU LC-2050C (FX256)

<色谱图>

mV



<峰表>

检测器A Ch1 250nm

峰号	保留时间	面积	面积%	高度	理论塔板数(USP)	拖尾因子	分离度(USP)
1	2.008	181574	100.000	28007	2303	1.141	--
总计		181574	100.000	28007			

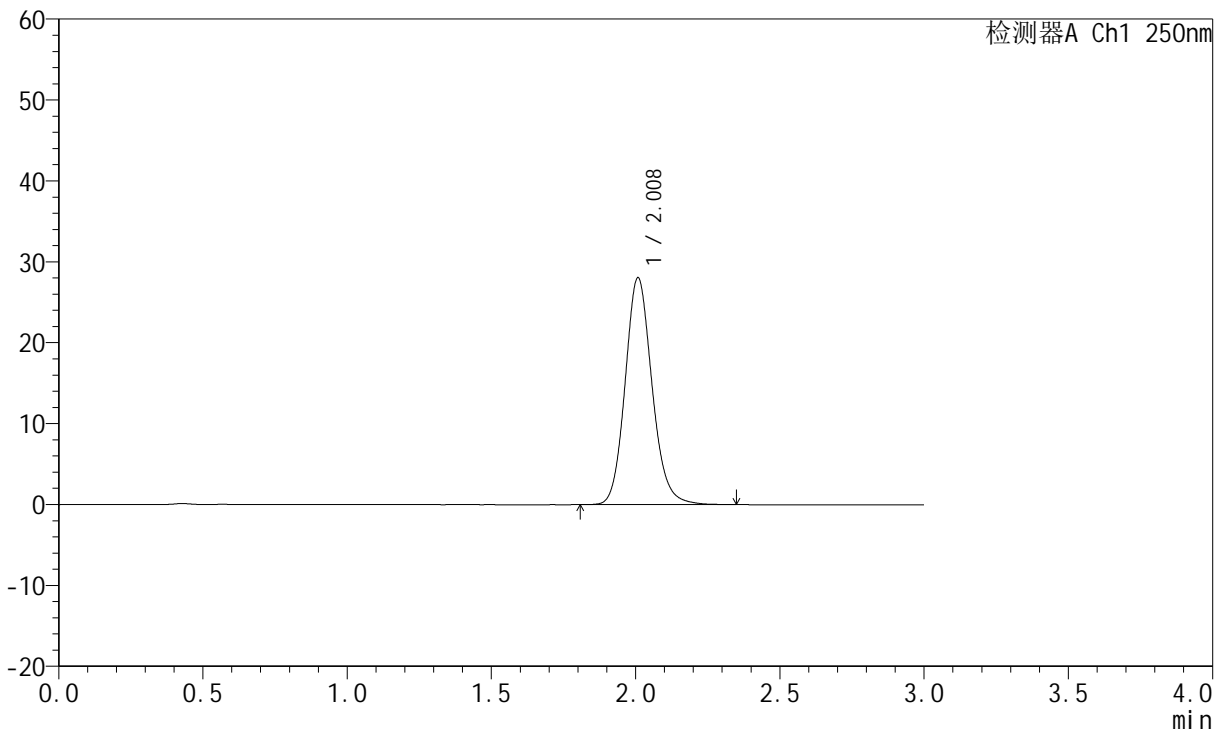
图2 氢溴酸氟硫西汀口崩片溶出曲线测定加速3月HPLC图谱
自制品-24050601批-pH6.8介质-篮法-100转
对照品溶液-1-1

<样品信息>

色谱柱: XB-C18(50mm*4.6mm,5μm) 流速:1.5ml/min
 柱温: 30°C 波长:250nm
 数据文件名: RC\$JSS-221 - 7-16/7-1126-2 - zzp-24050601p-js3y-rcqx-pH6.8jz-lf100z-dz1-2.lcd
 方法文件名: RC\$JSS-221 - JSS-221-rcqx-FX256.lcm
 批处理文件名: RC\$JSS-221 - 20240904-rcqx-FX256.lcb
 样品瓶号: 1-18
 进样体积: 10 μl 版本号: 6.115
 进样时间: 2024/09/04 10:31:24 实验者: xiexinhui
 处理时间(V2): 2024/09/05 08:42:57 处理者: xiexinhui
 仪器型号: SHIMADZU LC-2050C (FX256)

<色谱图>

mV



<峰表>

检测器A Ch1 250nm

峰号	保留时间	面积	面积%	高度	理论塔板数(USP)	拖尾因子	分离度(USP)
1	2.008	181368	100.000	27982	2299	1.139	--
总计		181368	100.000	27982			

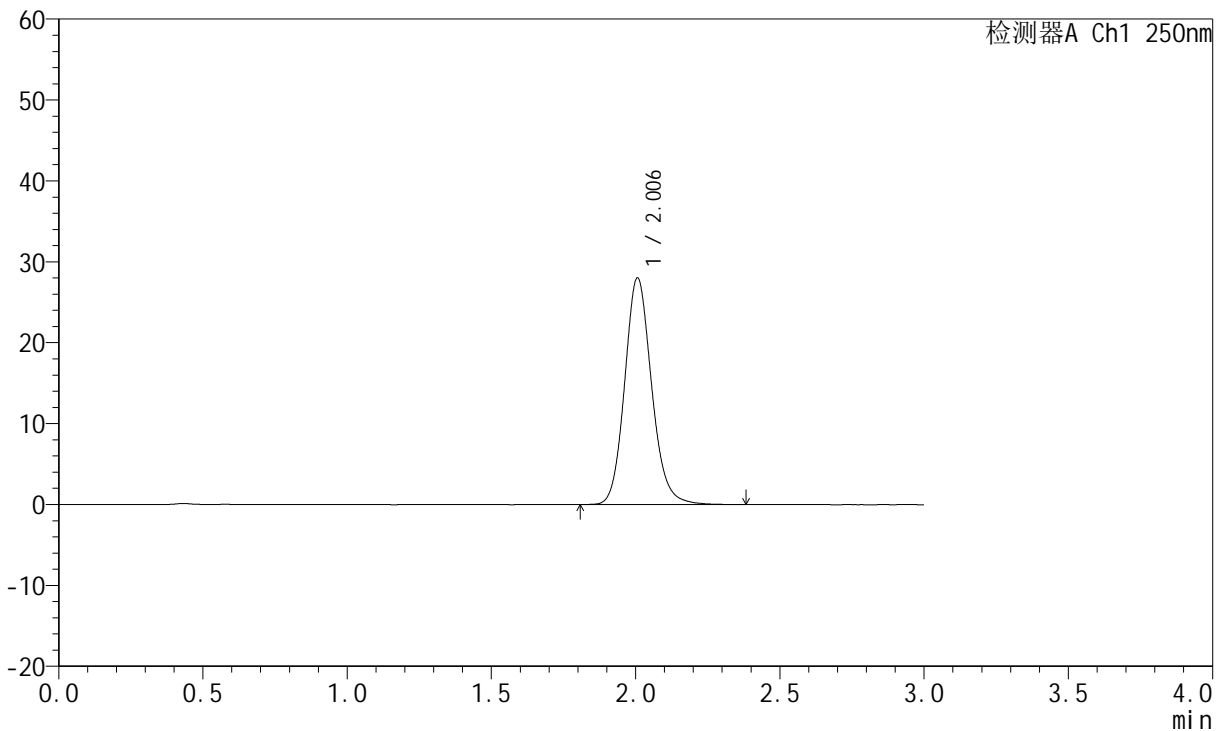
图3 氢溴酸氟硫西汀口服崩片溶出曲线测定加速3月HPLC图谱
自制品-24050601批-pH6.8介质-篮法-100转
对照品溶液-1-2

<样品信息>

色谱柱: XB-C18(50mm*4.6mm,5μm) 流速:1.5ml/min
 柱温: 30°C 波长:250nm
 数据文件名: RC\$JSS-221 - 7-16/7-1127-2 - zzp-24050601p-js3y-rcqx-pH6.8jz-lf100z-dz1-3.lcd
 方法文件名: RC\$JSS-221 - JSS-221-rcqx-FX256.lcm
 批处理文件名: RC\$JSS-221 - 20240904-rcqx-FX256.lcb
 样品瓶号: 1-18
 进样体积: 10 μl 版本号: 6.115
 进样时间: 2024/09/04 10:34:46 实验者: xiexinhui
 处理时间(V2): 2024/09/05 08:42:59 处理者: xiexinhui
 仪器型号: SHIMADZU LC-2050C (FX256)

<色谱图>

mV



<峰表>

检测器A Ch1 250nm

峰号	保留时间	面积	面积%	高度	理论塔板数(USP)	拖尾因子	分离度(USP)
1	2.006	181514	100.000	28010	2292	1.140	--
总计		181514	100.000	28010			

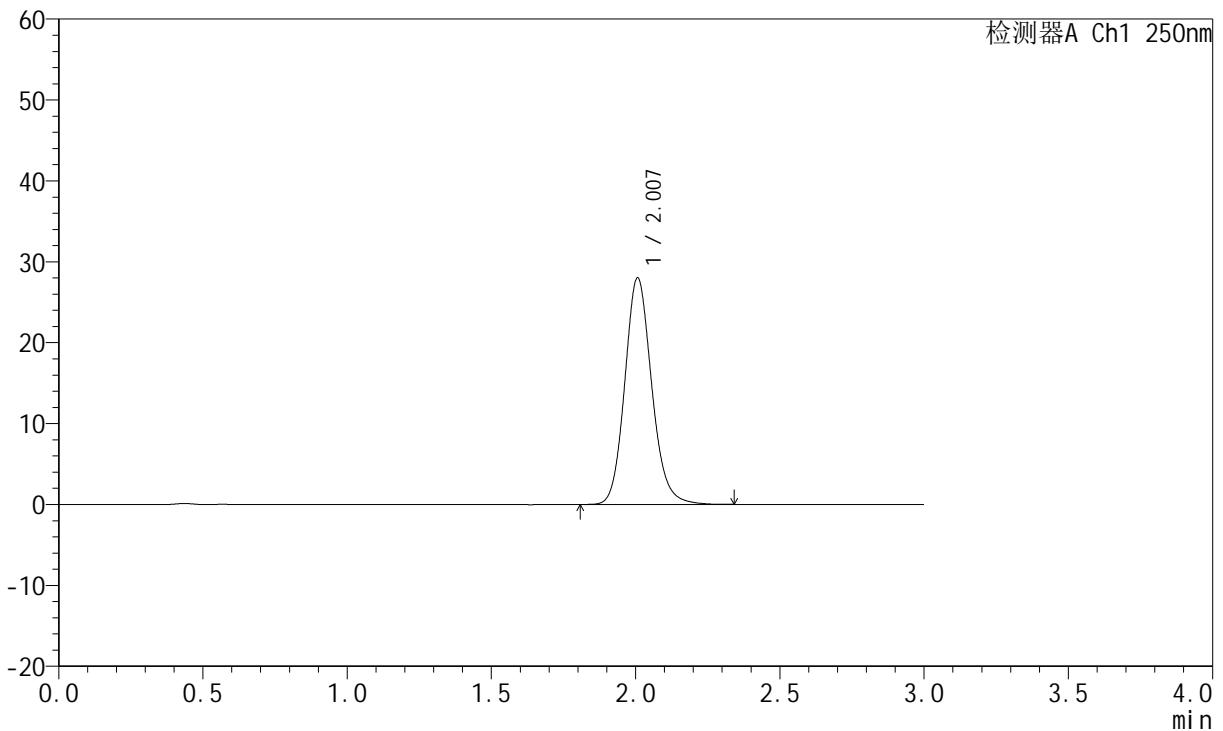
图4 氢溴酸氟硫西汀口崩片溶出曲线测定加速3月HPLC图谱
 自制品-24050601批-pH6.8介质-篮法-100转
 对照品溶液-1-3

<样品信息>

色谱柱: XB-C18(50mm*4.6mm,5μm) 流速:1.5ml/min
 柱温: 30°C 波长:250nm
 数据文件名: RC\$JSS-221 - 7-16/7-1128-2 - zzp-24050601p-js3y-rcqx-pH6.8jz-lf100z-dz1-4.lcd
 方法文件名: RC\$JSS-221 - JSS-221-rcqx-FX256.lcm
 批处理文件名: RC\$JSS-221 - 20240904-rcqx-FX256.lcb
 样品瓶号: 1-18
 进样体积: 10 μl 版本号: 6.115
 进样时间: 2024/09/04 10:38:10 实验者: xiexinhui
 处理时间(V2): 2024/09/05 08:43:03 处理者: xiexinhui
 仪器型号: SHIMADZU LC-2050C (FX256)

<色谱图>

mV



<峰表>

检测器A Ch1 250nm

峰号	保留时间	面积	面积%	高度	理论塔板数(USP)	拖尾因子	分离度(USP)
1	2.007	181417	100.000	27992	2291	1.140	--
总计		181417	100.000	27992			

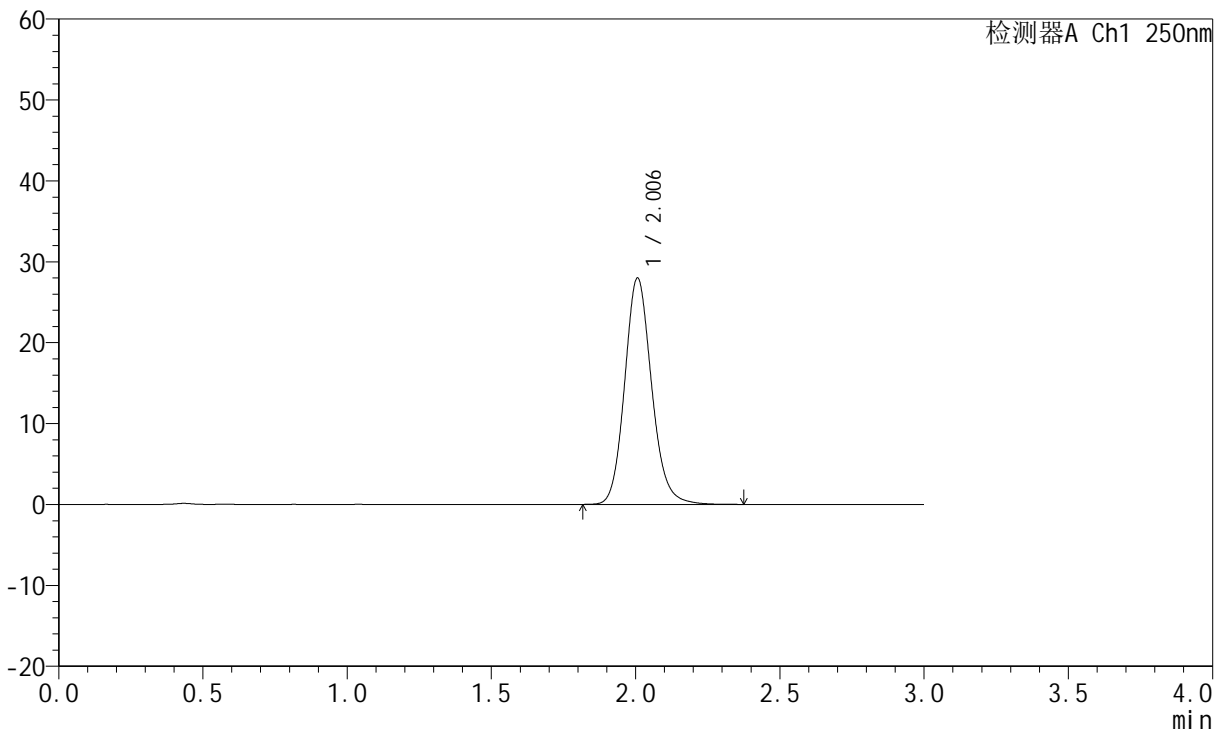
图5 氢溴酸氟硫西汀口服崩片溶出曲线测定加速3月HPLC图谱
 自制品-24050601批-pH6.8介质-篮法-100转
 对照品溶液-1-4

<样品信息>

色谱柱: XB-C18(50mm*4.6mm,5μm) 流速:1.5ml/min
 柱温: 30°C 波长:250nm
 数据文件名: RC\$JSS-221 - 7-16/7-1129-2 - zzp-24050601p-js3y-rcqx-pH6.8jz-lf100z-dz1-5.lcd
 方法文件名: RC\$JSS-221 - JSS-221-rcqx-FX256.lcm
 批处理文件名: RC\$JSS-221 - 20240904-rcqx-FX256.lcb
 样品瓶号: 1-18
 进样体积: 10 μl 版本号: 6.115
 进样时间: 2024/09/04 10:41:33 实验者: xiexinhui
 处理时间(V2): 2024/09/05 08:43:06 处理者: xiexinhui
 仪器型号: SHIMADZU LC-2050C (FX256)

<色谱图>

mV



<峰表>

检测器A Ch1 250nm

峰号	保留时间	面积	面积%	高度	理论塔板数(USP)	拖尾因子	分离度(USP)
1	2.006	181407	100.000	27979	2287	1.139	--
总计		181407	100.000	27979			

图6 氢溴酸氟硫西汀口服崩片溶出曲线测定加速3月HPLC图谱
 自制品-24050601批-pH6.8介质-篮法-100转
 对照品溶液-1-5



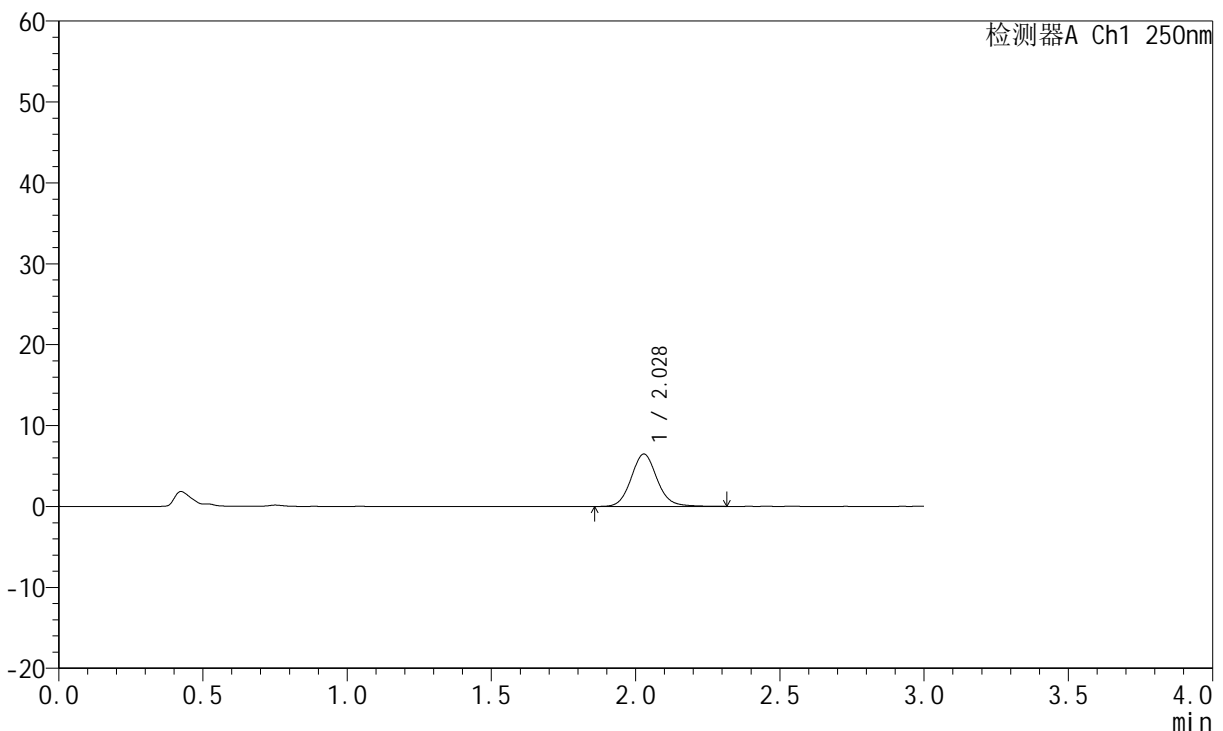
JSS-221

<样品信息>

色谱柱: XB-C18(50mm*4.6mm,5μm) 流 速:1.5ml/min
 柱 温: 30°C 波 长:250nm
 数据文件名: RC\$JSS-221 - 7-16/7-1130-2 - zzp-24050601p-js3y-rcqx-pH6.8jz-lf100z-2min-P1.lcd
 方法文件名: RC\$JSS-221 - JSS-221-rcqx-FX256.lcm
 批处理文件名: RC\$JSS-221 - 20240904-rcqx-FX256.lcb
 样品瓶号: 1-1
 进样体积: 10 μl 版本号: 6.115
 进样时间: 2024/09/04 10:44:55 实验者: xiexinhui
 处理时间(V2): 2024/09/05 08:43:09 处理者: xiexinhui
 仪器型号: SHIMADZU LC-2050C (FX256)

<色谱图>

mV



<峰表>

检测器A Ch1 250nm

峰号	保留时间	面积	面积%	高度	理论塔板数(USP)	拖尾因子	分离度(USP)
1	2.028	40540	100.000	6481	2527	1.101	--
总计		40540	100.000	6481			

图7 氢溴酸氟硫西汀口崩片溶出曲线测定加速3月HPLC图谱
 自制品-24050601批-pH6.8介质-篮法-100转-2min-片1
 供试品溶液-1



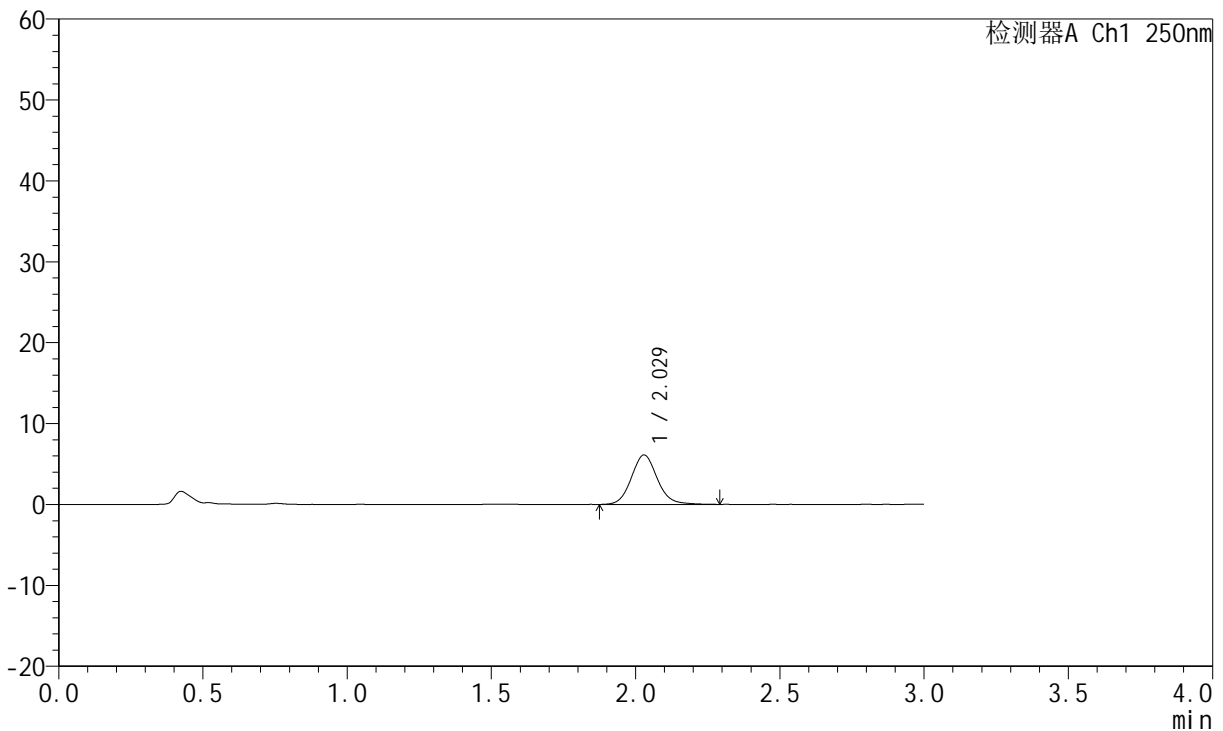
JSS-221

<样品信息>

色谱柱: XB-C18(50mm*4.6mm,5μm) 流 速:1.5ml/min
 柱 温: 30°C 波 长:250nm
 数据文件名: RC\$JSS-221 - 7-16/7-1131-2 - zzp-24050601p-js3y-rcqx-pH6.8jz-lf100z-2min-P2.lcd
 方法文件名: RC\$JSS-221 - JSS-221-rcqx-FX256.lcm
 批处理文件名: RC\$JSS-221 - 20240904-rcqx-FX256.lcb
 样品瓶号: 1-10
 进样体积: 10 μl 版本号: 6.115
 进样时间: 2024/09/04 10:48:16 实验者: xiexinhui
 处理时间(V2): 2024/09/05 08:43:11 处理者: xiexinhui
 仪器型号: SHIMADZU LC-2050C (FX256)

<色谱图>

mV



<峰表>

检测器A Ch1 250nm

峰号	保留时间	面积	面积%	高度	理论塔板数(USP)	拖尾因子	分离度(USP)
1	2.029	38132	100.000	6116	2532	1.105	--
总计		38132	100.000	6116			

图8 氢溴酸氟硫西汀口崩片溶出曲线测定加速3月HPLC图谱
 自制品-24050601批-pH6.8介质-篮法-100转-2min-片2
 供试品溶液-1



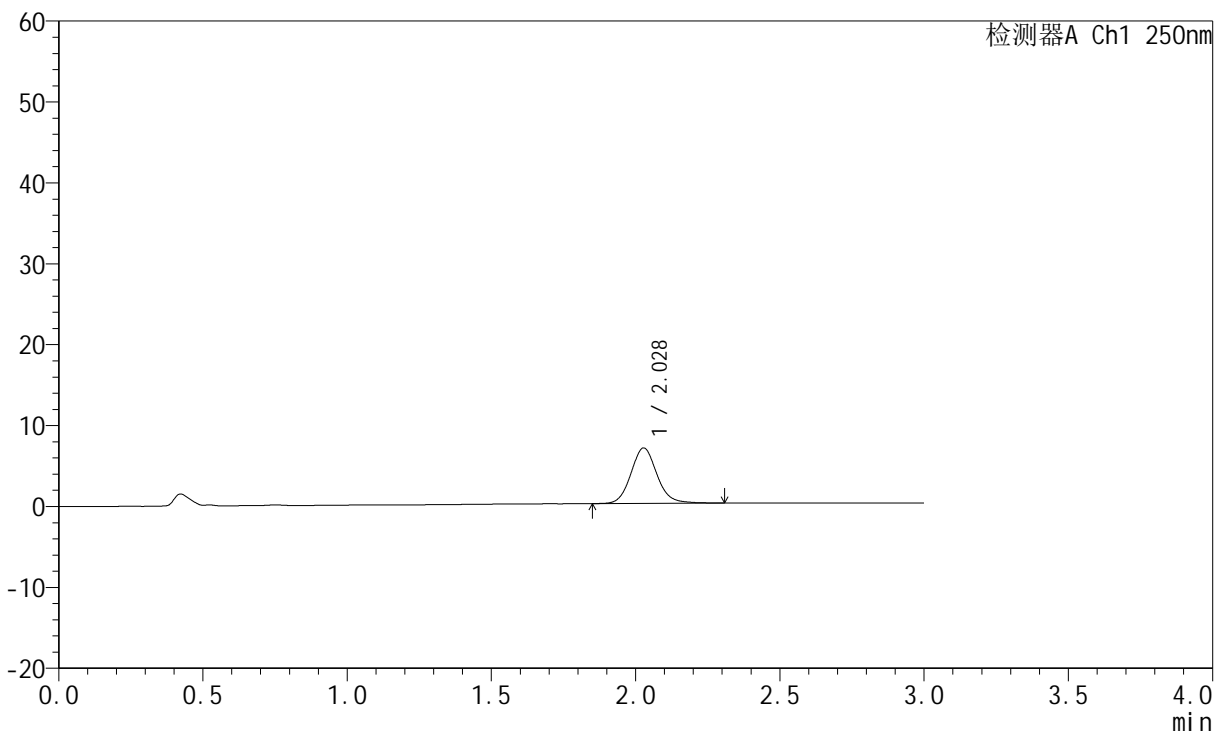
JSS-221

<样品信息>

色谱柱: XB-C18(50mm*4.6mm,5μm) 流 速:1.5ml/min
 柱 温: 30°C 波 长:250nm
 数据文件名: RC\$JSS-221 - 7-16/7-1132-2 - zzp-24050601p-js3y-rcqx-pH6.8jz-lf100z-2min-P3.lcd
 方法文件名: RC\$JSS-221 - JSS-221-rcqx-FX256.lcm
 批处理文件名: RC\$JSS-221 - 20240904-rcqx-FX256.lcb
 样品瓶号: 1-19
 进样体积: 10 μl 版本号: 6.115
 进样时间: 2024/09/04 10:51:38 实验者: xiexinhui
 处理时间(V2): 2024/09/05 08:43:14 处理者: xiexinhui
 仪器型号: SHIMADZU LC-2050C (FX256)

<色谱图>

mV



<峰表>

检测器A Ch1 250nm

峰号	保留时间	面积	面积%	高度	理论塔板数(USP)	拖尾因子	分离度(USP)
1	2.028	42916	100.000	6843	2524	1.109	--
总计		42916	100.000	6843			

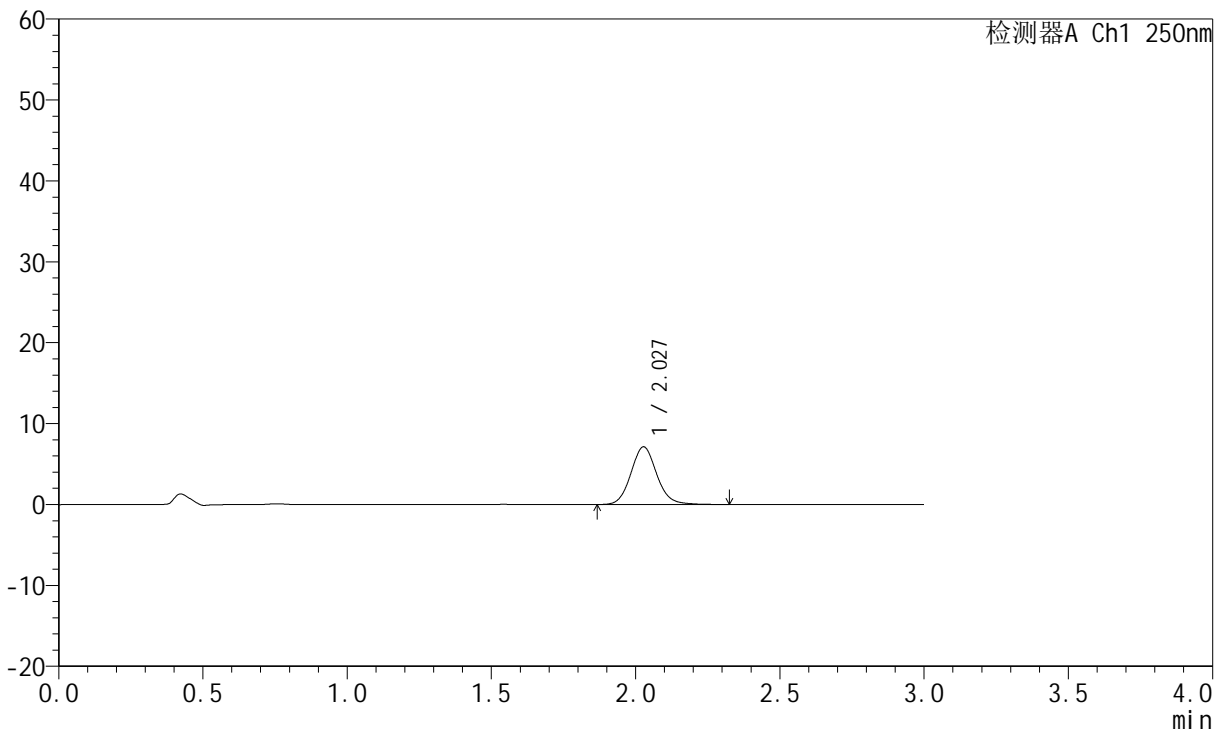
图9 氢溴酸氟硫西汀口崩片溶出曲线测定加速3月HPLC图谱
 自制品-24050601批-pH6.8介质-篮法-100转-2min-片3
 供试品溶液-1

<样品信息>

色谱柱: XB-C18(50mm*4.6mm,5μm) 流 速:1.5ml/min
 柱 温: 30°C 波 长:250nm
 数据文件名: RC\$JSS-221 - 7-16/7-1133-2 - zzp-24050601p-js3y-rcqx-pH6.8jz-lf100z-2min-P4.lcd
 方法文件名: RC\$JSS-221 - JSS-221-rcqx-FX256.lcm
 批处理文件名: RC\$JSS-221 - 20240904-rcqx-FX256.lcb
 样品瓶号: 1-28
 进样体积: 10 μl 版本号: 6.115
 进样时间: 2024/09/04 10:55:00 实验者: xiexinhui
 处理时间(V2): 2024/09/05 08:43:17 处理者: xiexinhui
 仪器型号: SHIMADZU LC-2050C (FX256)

<色谱图>

mV



<峰表>

检测器A Ch1 250nm

峰号	保留时间	面积	面积%	高度	理论塔板数(USP)	拖尾因子	分离度(USP)
1	2.027	44407	100.000	7116	2530	1.106	--
总计		44407	100.000	7116			

图10 氢溴酸氟硫西汀口崩片溶出曲线测定加速3月HPLC图谱
 自制品-24050601批-pH6.8介质-篮法-100转-2min-片4
 供试品溶液-1



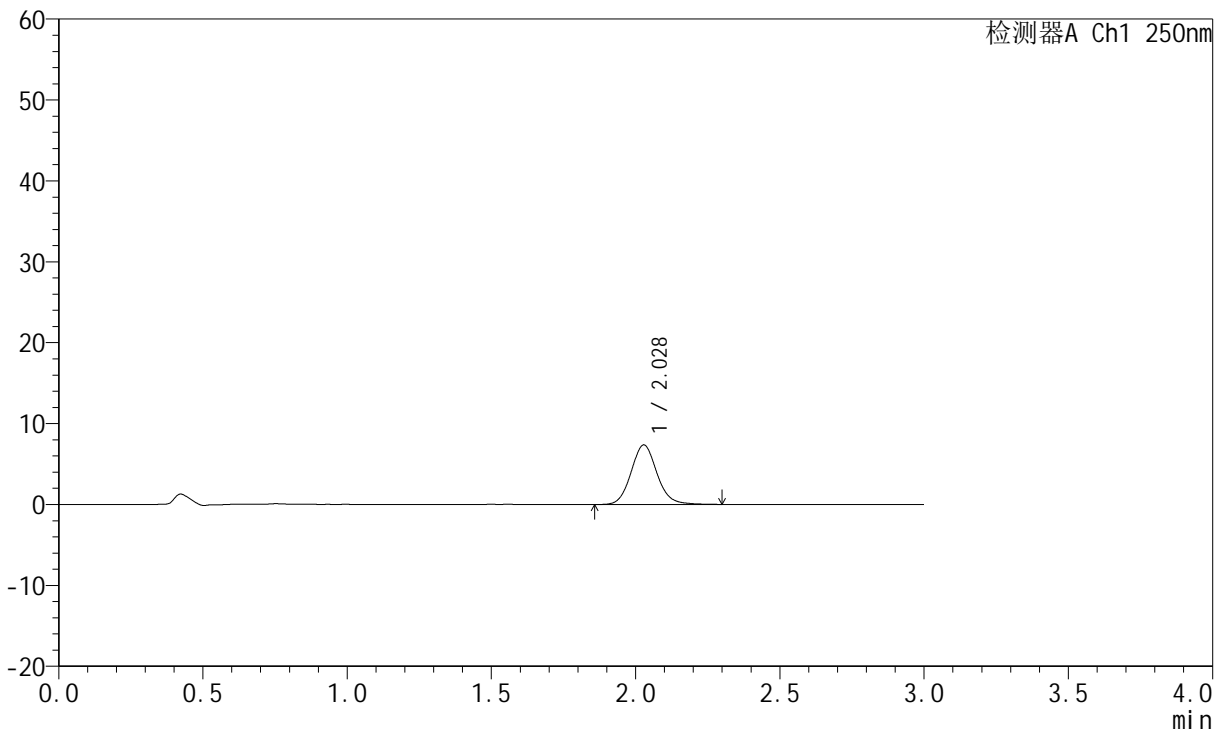
JSS-221

<样品信息>

色谱柱: XB-C18(50mm*4.6mm,5µm) 流速:1.5ml/min
 柱温: 30°C 波长:250nm
 数据文件名: RC\$JSS-221 - 7-16/7-1134-2 - zzp-24050601p-js3y-rcqx-pH6.8jz-lf100z-2min-P5.lcd
 方法文件名: RC\$JSS-221 - JSS-221-rcqx-FX256.lcm
 批处理文件名: RC\$JSS-221 - 20240904-rcqx-FX256.lcb
 样品瓶号: 1-37
 进样体积: 10 µl 版本号: 6.115
 进样时间: 2024/09/04 10:58:21 实验者: xiexinhui
 处理时间(V2): 2024/09/05 08:43:19 处理者: xiexinhui
 仪器型号: SHIMADZU LC-2050C (FX256)

<色谱图>

mV



<峰表>

检测器A Ch1 250nm

峰号	保留时间	面积	面积%	高度	理论塔板数(USP)	拖尾因子	分离度(USP)
1	2.028	45925	100.000	7352	2519	1.107	--
总计		45925	100.000	7352			

图11 氢溴酸氟硫西汀口服崩片溶出曲线测定加速3月HPLC图谱
 自制品-24050601批-pH6.8介质-篮法-100转-2min-片5
 供试品溶液-1



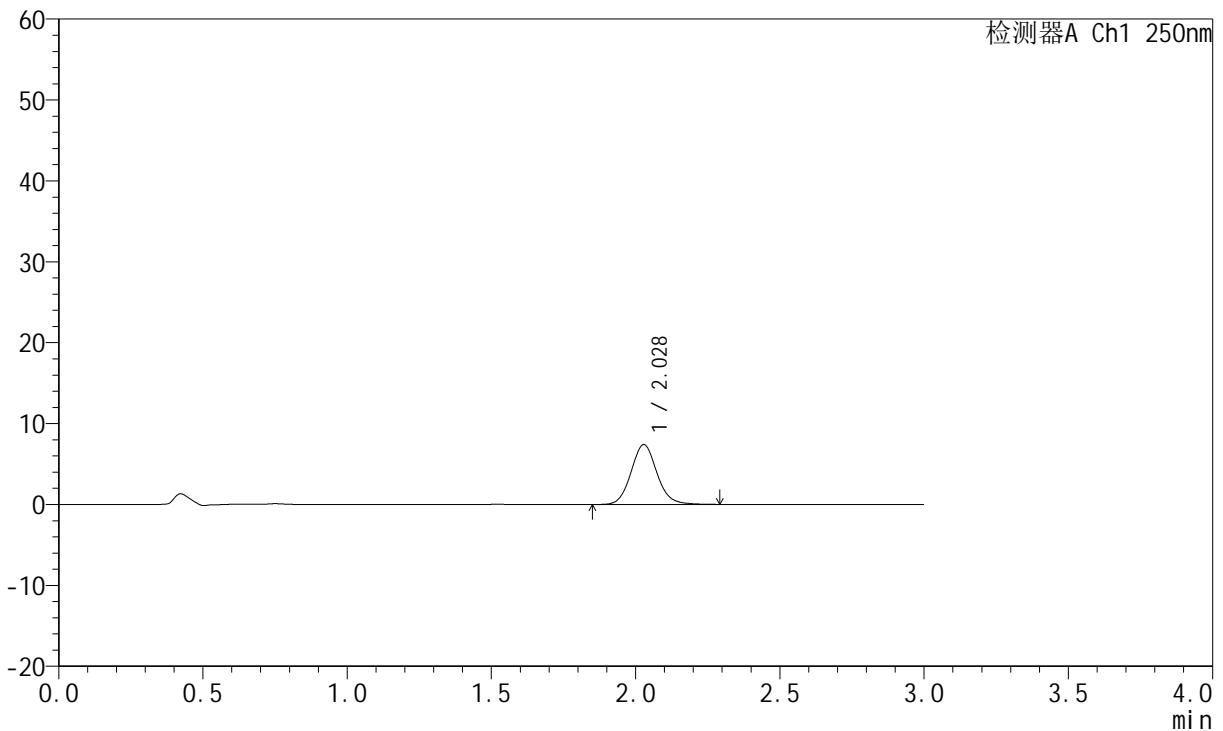
JSS-221

<样品信息>

色谱柱: XB-C18(50mm*4.6mm,5μm) 流 速:1.5ml/min
 柱 温: 30°C 波 长:250nm
 数据文件名: RC\$JSS-221 - 7-16/7-1135-2 - zzp-24050601p-js3y-rcqx-pH6.8jz-lf100z-2min-P6.lcd
 方法文件名: RC\$JSS-221 - JSS-221-rcqx-FX256.lcm
 批处理文件名: RC\$JSS-221 - 20240904-rcqx-FX256.lcb
 样品瓶号: 1-46
 进样体积: 10 μl 版本号: 6.115
 进样时间: 2024/09/04 11:01:43 实验者: xiexinhui
 处理时间(V2): 2024/09/05 08:43:22 处理者: xiexinhui
 仪器型号: SHIMADZU LC-2050C (FX256)

<色谱图>

mV



<峰表>

检测器A Ch1 250nm

峰号	保留时间	面积	面积%	高度	理论塔板数(USP)	拖尾因子	分离度(USP)
1	2.028	46021	100.000	7392	2522	1.099	--
总计		46021	100.000	7392			

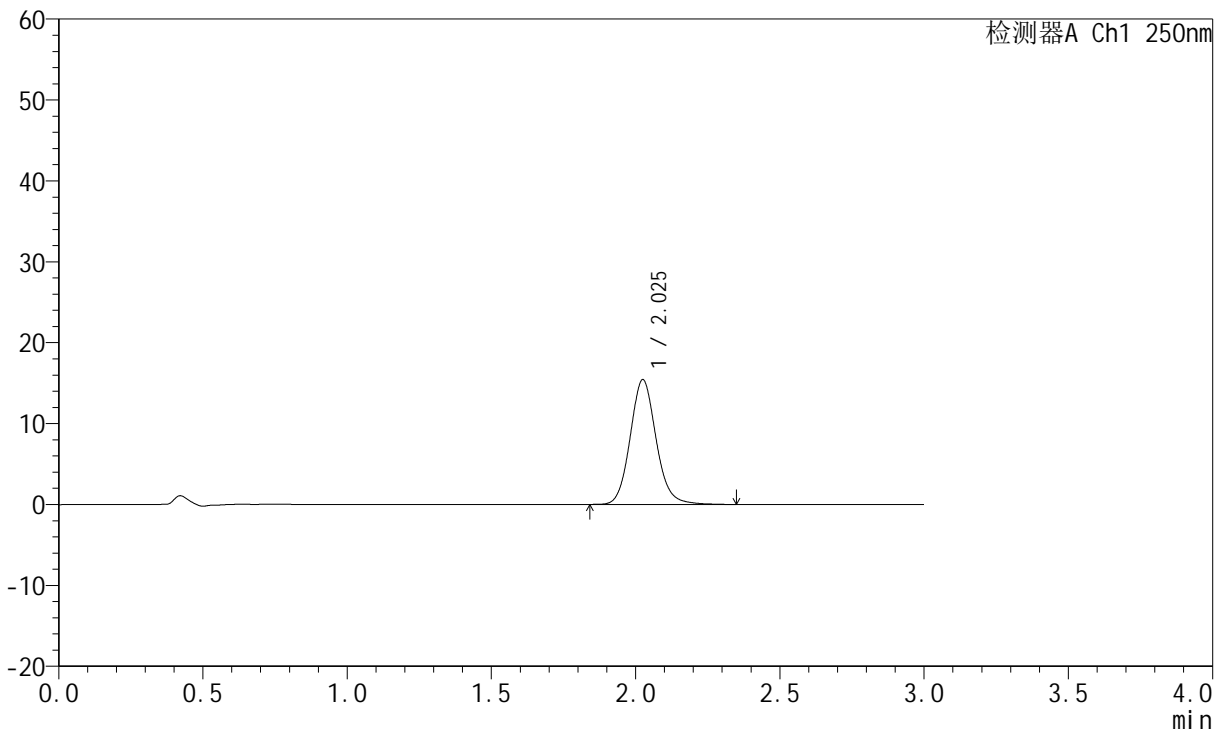
图12 氢溴酸氟硫西汀口服崩片溶出曲线测定加速3月HPLC图谱
 自制品-24050601批-pH6.8介质-篮法-100转-2min-片6
 供试品溶液-1

<样品信息>

色谱柱: XB-C18(50mm*4.6mm,5µm) 流速:1.5ml/min
 柱温: 30°C 波长:250nm
 数据文件名: RC\$JSS-221 - 7-16/7-1136-2 - zzp-24050601p-js3y-rcqx-pH6.8jz-lf100z-5min-P1.lcd
 方法文件名: RC\$JSS-221 - JSS-221-rcqx-FX256.lcm
 批处理文件名: RC\$JSS-221 - 20240904-rcqx-FX256.lcb
 样品瓶号: 1-2
 进样体积: 10 µl 版本号: 6.115
 进样时间: 2024/09/04 11:05:06 实验者: xiexinhui
 处理时间(V2): 2024/09/05 08:43:25 处理者: xiexinhui
 仪器型号: SHIMADZU LC-2050C (FX256)

<色谱图>

mV



<峰表>

检测器A Ch1 250nm

峰号	保留时间	面积	面积%	高度	理论塔板数(USP)	拖尾因子	分离度(USP)
1	2.025	96321	100.000	15394	2517	1.117	--
总计		96321	100.000	15394			

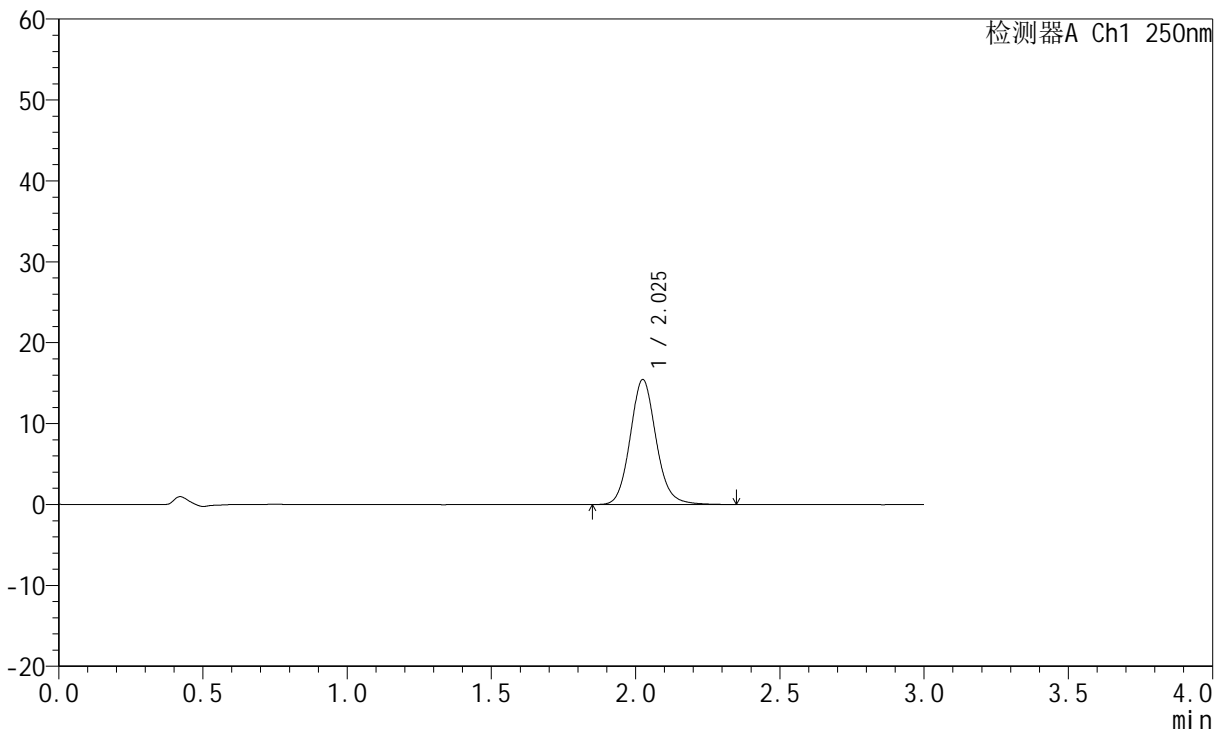
图13 氢溴酸氟硫西汀口服崩片溶出曲线测定加速3月HPLC图谱
 自制品-24050601批-pH6.8介质-篮法-100转-5min-片1
 供试品溶液-1

<样品信息>

色谱柱: XB-C18(50mm*4.6mm,5µm)	流速:1.5ml/min
柱温: 30°C	波长:250nm
数据文件名: RC\$JSS-221 - 7-16/7-1137-2 - zzp-24050601p-js3y-rcqx-pH6.8jz-lf100z-5min-P2.lcd	
方法文件名: RC\$JSS-221 - JSS-221-rcqx-FX256.lcm	
批处理文件名: RC\$JSS-221 - 20240904-rcqx-FX256.lcb	
样品瓶号: 1-11	版本号: 6.115
进样体积: 10 µl	实验者: xiexinhui
进样时间: 2024/09/04 11:08:28	处理者: xiexinhui
处理时间(V2): 2024/09/05 08:43:27	
仪器型号: SHIMADZU LC-2050C (FX256)	

<色谱图>

mV



<峰表>

检测器A Ch1 250nm

峰号	保留时间	面积	面积%	高度	理论塔板数(USP)	拖尾因子	分离度(USP)
1	2.025	96517	100.000	15416	2513	1.115	--
总计		96517	100.000	15416			

图14 氢溴酸氟硫西汀口服崩片溶出曲线测定加速3月HPLC图谱
自制品-24050601批-pH6.8介质-篮法-100转-5min-片2
供试品溶液-1



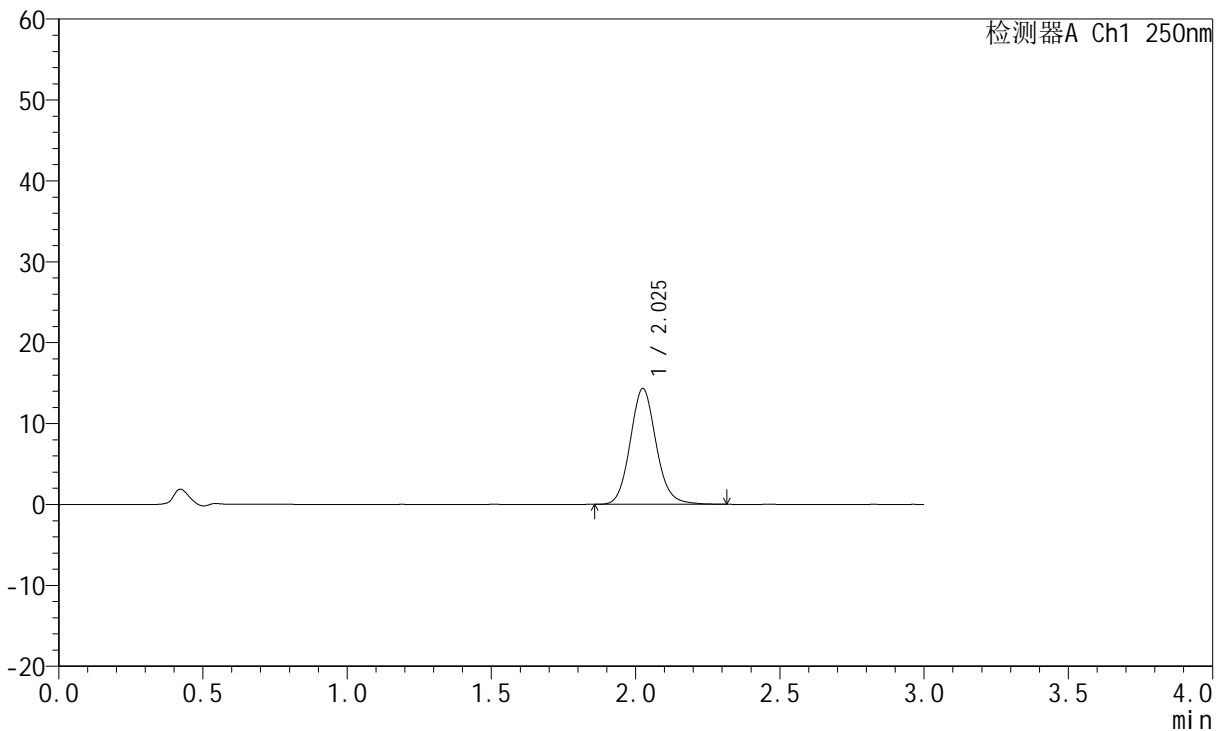
JSS-221

<样品信息>

色谱柱: XB-C18(50mm*4.6mm,5μm) 流 速:1.5ml/min
 柱 温: 30°C 波 长:250nm
 数据文件名: RC\$JSS-221 - 7-16/7-1138-2 - zzp-24050601p-js3y-rcqx-pH6.8jz-lf100z-5min-P3.lcd
 方法文件名: RC\$JSS-221 - JSS-221-rcqx-FX256.lcm
 批处理文件名: RC\$JSS-221 - 20240904-rcqx-FX256.lcb
 样品瓶号: 1-20
 进样体积: 10 μl 版本号: 6.115
 进样时间: 2024/09/04 11:11:50 实验者: xiexinhui
 处理时间(V2): 2024/09/05 08:43:30 处理者: xiexinhui
 仪器型号: SHIMADZU LC-2050C (FX256)

<色谱图>

mV



<峰表>

检测器A Ch1 250nm

峰号	保留时间	面积	面积%	高度	理论塔板数(USP)	拖尾因子	分离度(USP)
1	2.025	89235	100.000	14279	2510	1.112	--
总计		89235	100.000	14279			

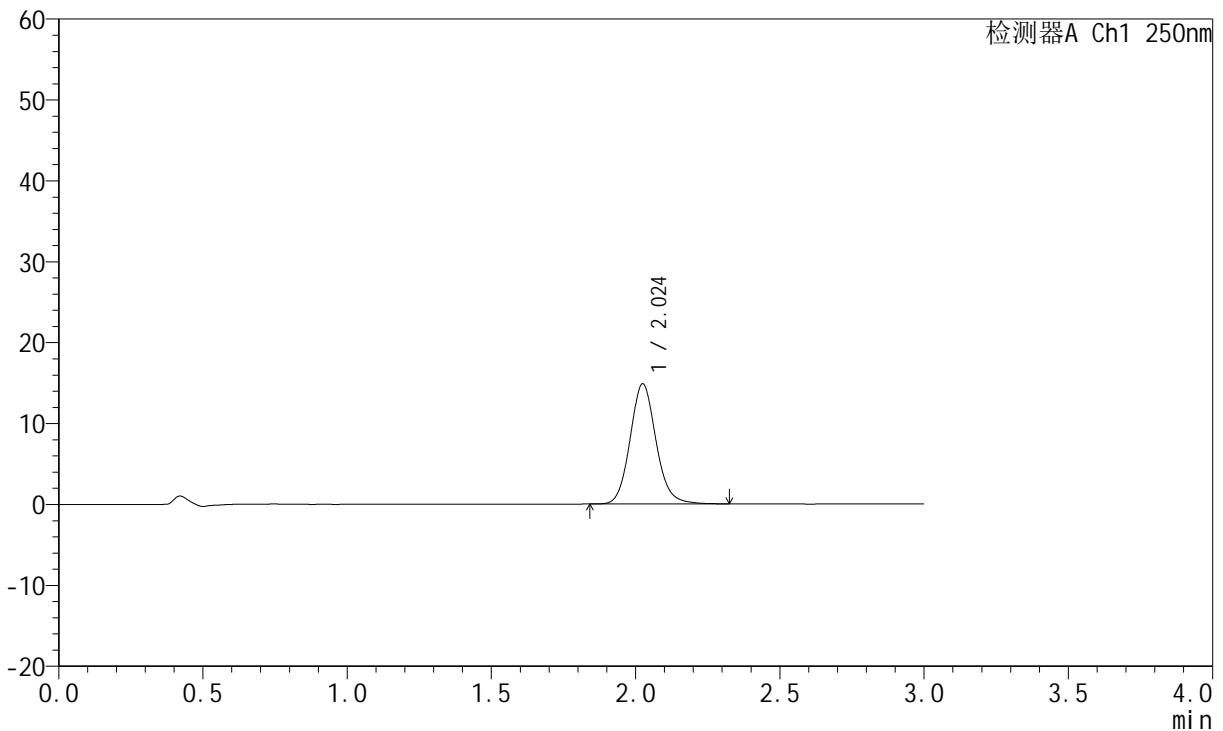
图15 氢溴酸氟硫西汀口服崩片溶出曲线测定加速3月HPLC图谱
 自制品-24050601批-pH6.8介质-篮法-100转-5min-片3
 供试品溶液-1

<样品信息>

色谱柱: XB-C18(50mm*4.6mm,5μm) 流速:1.5ml/min
 柱温: 30°C 波长:250nm
 数据文件名: RC\$JSS-221 - 7-16/7-1139-2 - zzp-24050601p-js3y-rcqx-pH6.8jz-lf100z-5min-P4.lcd
 方法文件名: RC\$JSS-221 - JSS-221-rcqx-FX256.lcm
 批处理文件名: RC\$JSS-221 - 20240904-rcqx-FX256.lcb
 样品瓶号: 1-29
 进样体积: 10 μl 版本号: 6.115
 进样时间: 2024/09/04 11:15:12 实验者: xiexinhui
 处理时间(V2): 2024/09/05 08:43:32 处理者: xiexinhui
 仪器型号: SHIMADZU LC-2050C (FX256)

<色谱图>

mV



<峰表>

检测器A Ch1 250nm

峰号	保留时间	面积	面积%	高度	理论塔板数(USP)	拖尾因子	分离度(USP)
1	2.024	92753	100.000	14828	2507	1.113	--
总计		92753	100.000	14828			

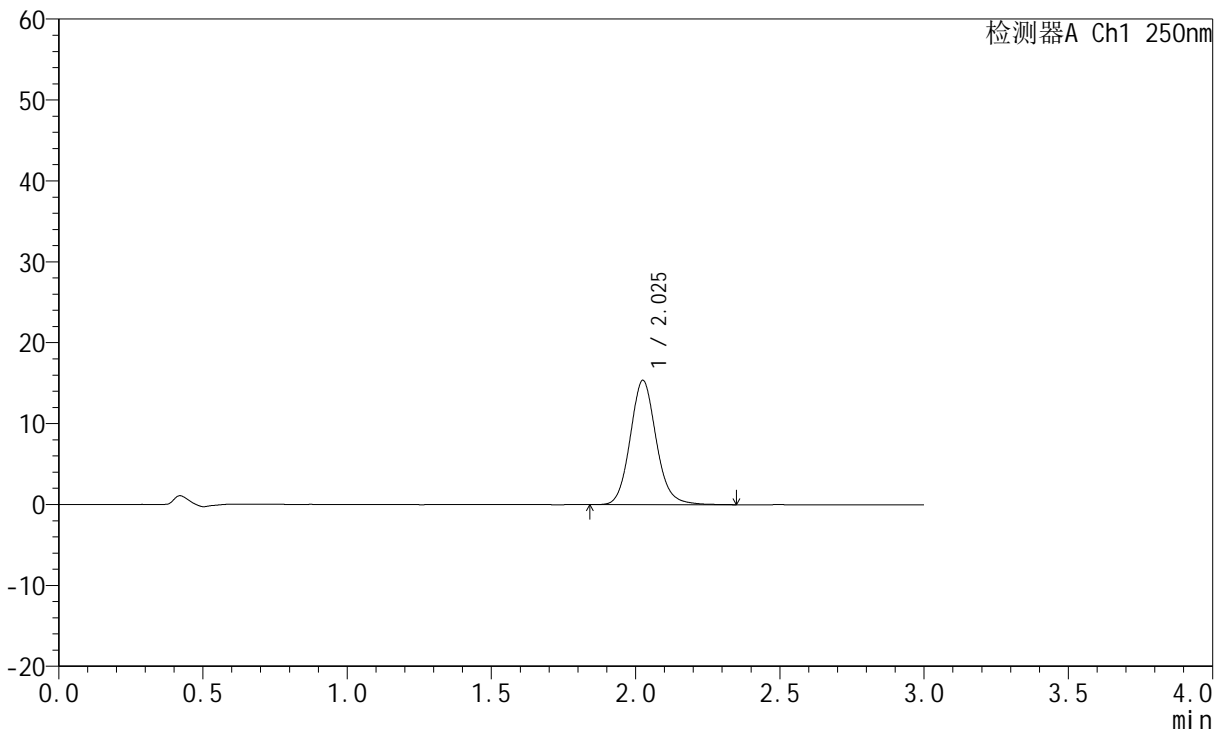
图16 氢溴酸氟硫西汀口服崩片溶出曲线测定加速3月HPLC图谱
 自制品-24050601批-pH6.8介质-篮法-100转-5min-片4
 供试品溶液-1

<样品信息>

色谱柱: XB-C18(50mm*4.6mm,5μm) 流 速:1.5ml/min
 柱 温: 30°C 波 长:250nm
 数据文件名: RC\$JSS-221 - 7-16/7-1140-2 - zzp-24050601p-js3y-rcqx-pH6.8jz-lf100z-5min-P5.lcd
 方法文件名: RC\$JSS-221 - JSS-221-rcqx-FX256.lcm
 批处理文件名: RC\$JSS-221 - 20240904-rcqx-FX256.lcb
 样品瓶号: 1-38
 进样体积: 10 μl 版本号: 6.115
 进样时间: 2024/09/04 11:18:33 实验者: xiexinhui
 处理时间(V2): 2024/09/05 08:43:35 处理者: xiexinhui
 仪器型号: SHIMADZU LC-2050C (FX256)

<色谱图>

mV



<峰表>

检测器A Ch1 250nm

峰号	保留时间	面积	面积%	高度	理论塔板数(USP)	拖尾因子	分离度(USP)
1	2.025	96199	100.000	15321	2499	1.118	--
总计		96199	100.000	15321			

图17 氢溴酸氟硫西汀口服崩片溶出曲线测定加速3月HPLC图谱
 自制品-24050601批-pH6.8介质-篮法-100转-5min-片5
 供试品溶液-1



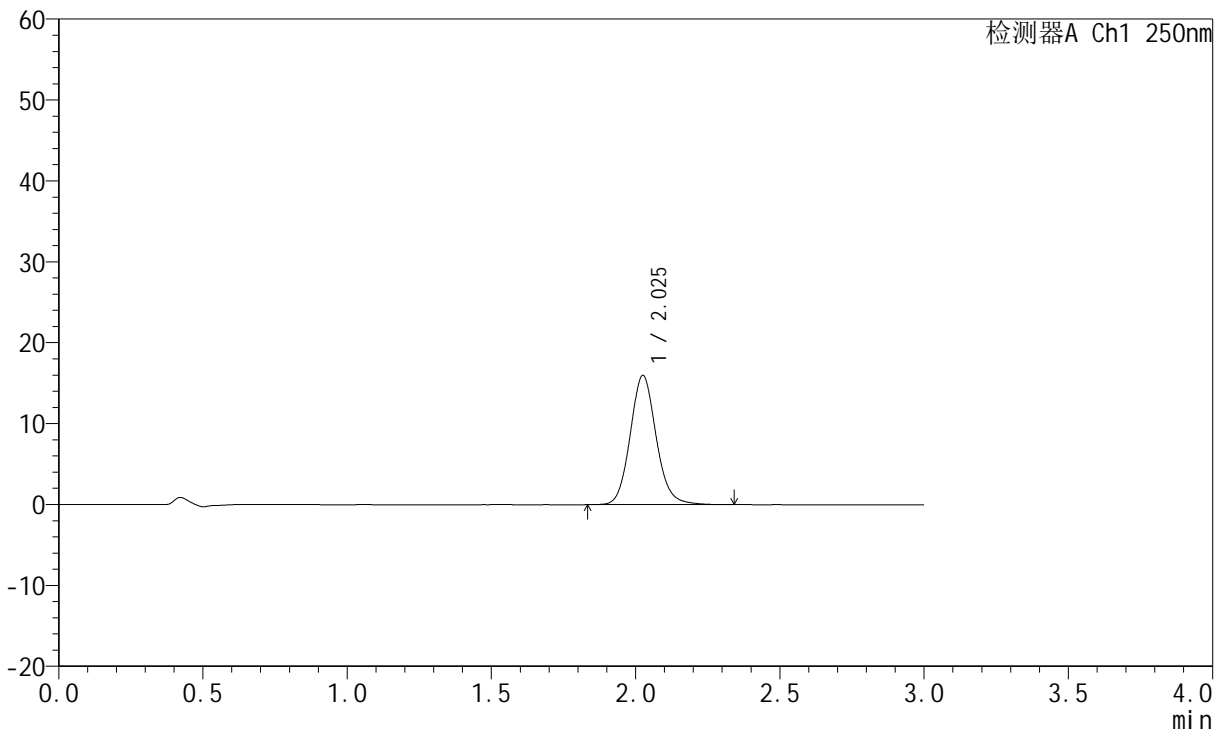
JSS-221

<样品信息>

色谱柱: XB-C18(50mm*4.6mm,5μm) 流 速:1.5ml/min
 柱 温: 30°C 波 长:250nm
 数据文件名: RC\$JSS-221 - 7-16/7-1141-2 - zzp-24050601p-js3y-rcqx-pH6.8jz-lf100z-5min-P6.lcd
 方法文件名: RC\$JSS-221 - JSS-221-rcqx-FX256.lcm
 批处理文件名: RC\$JSS-221 - 20240904-rcqx-FX256.lcb
 样品瓶号: 1-47
 进样体积: 10 μl 版本号: 6.115
 进样时间: 2024/09/04 11:21:55 实验者: xiexinhui
 处理时间(V2): 2024/09/05 08:43:37 处理者: xiexinhui
 仪器型号: SHIMADZU LC-2050C (FX256)

<色谱图>

mV



<峰表>

检测器A Ch1 250nm

峰号	保留时间	面积	面积%	高度	理论塔板数(USP)	拖尾因子	分离度(USP)
1	2.025	99957	100.000	15930	2501	1.112	--
总计		99957	100.000	15930			

图18 氢溴酸氟硫西汀口服崩片溶出曲线测定加速3月HPLC图谱
 自制品-24050601批-pH6.8介质-篮法-100转-5min-片6
 供试品溶液-1



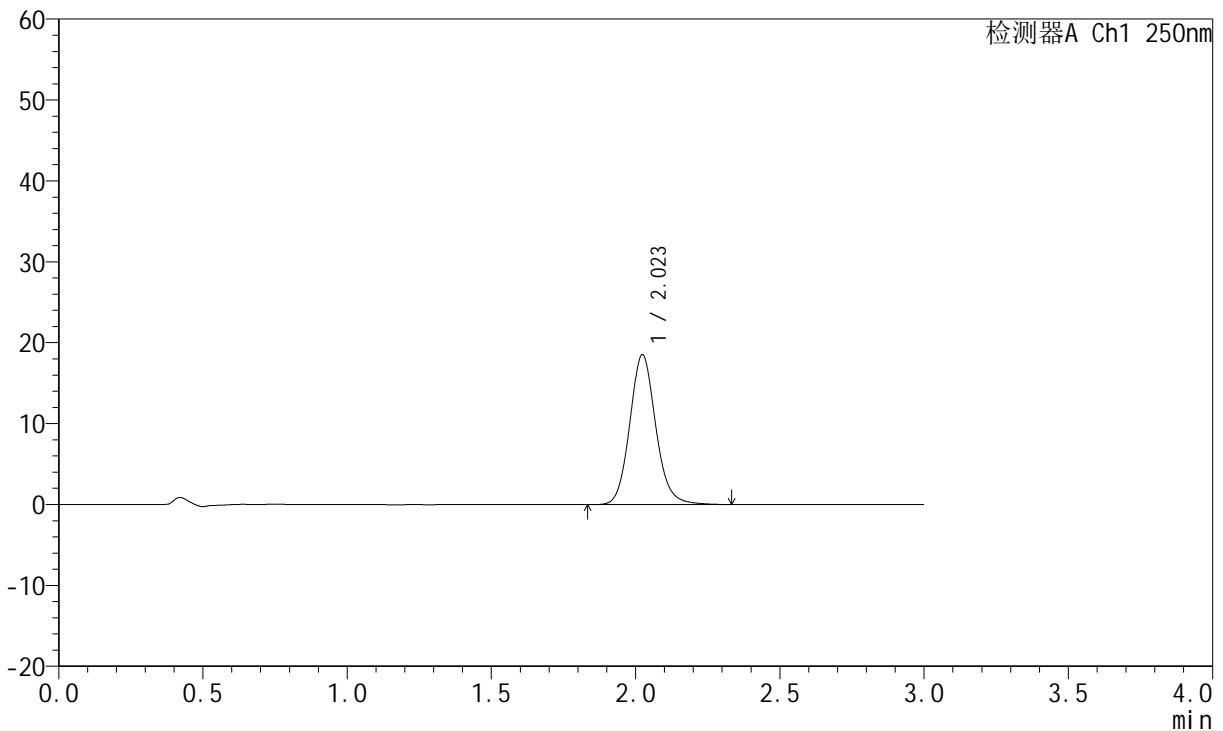
JSS-221

<样品信息>

色谱柱: XB-C18(50mm*4.6mm,5 μ m) 流速:1.5ml/min
 柱温: 30 $^{\circ}$ C 波长:250nm
 数据文件名: RC\$JSS-221 - 7-16/7-1142-2 - zzp-24050601p-js3y-rcqx-pH6.8jz-lf100z-10min-P1.lcd
 方法文件名: RC\$JSS-221 - JSS-221-rcqx-FX256.lcm
 批处理文件名: RC\$JSS-221 - 20240904-rcqx-FX256.lcb
 样品瓶号: 1-3
 进样体积: 10 μ l 版本号: 6.115
 进样时间: 2024/09/04 11:25:17 实验者: xiexinhui
 处理时间(V2): 2024/09/05 08:43:40 处理者: xiexinhui
 仪器型号: SHIMADZU LC-2050C (FX256)

<色谱图>

mV



<峰表>

检测器A Ch1 250nm

峰号	保留时间	面积	面积%	高度	理论塔板数(USP)	拖尾因子	分离度(USP)
1	2.023	116166	100.000	18524	2494	1.116	--
总计		116166	100.000	18524			

图19 氢溴酸氟硫西汀口服崩片溶出曲线测定加速3月HPLC图谱
 自制品-24050601批-pH6.8介质-篮法-100转-10min-片1
 供试品溶液-1



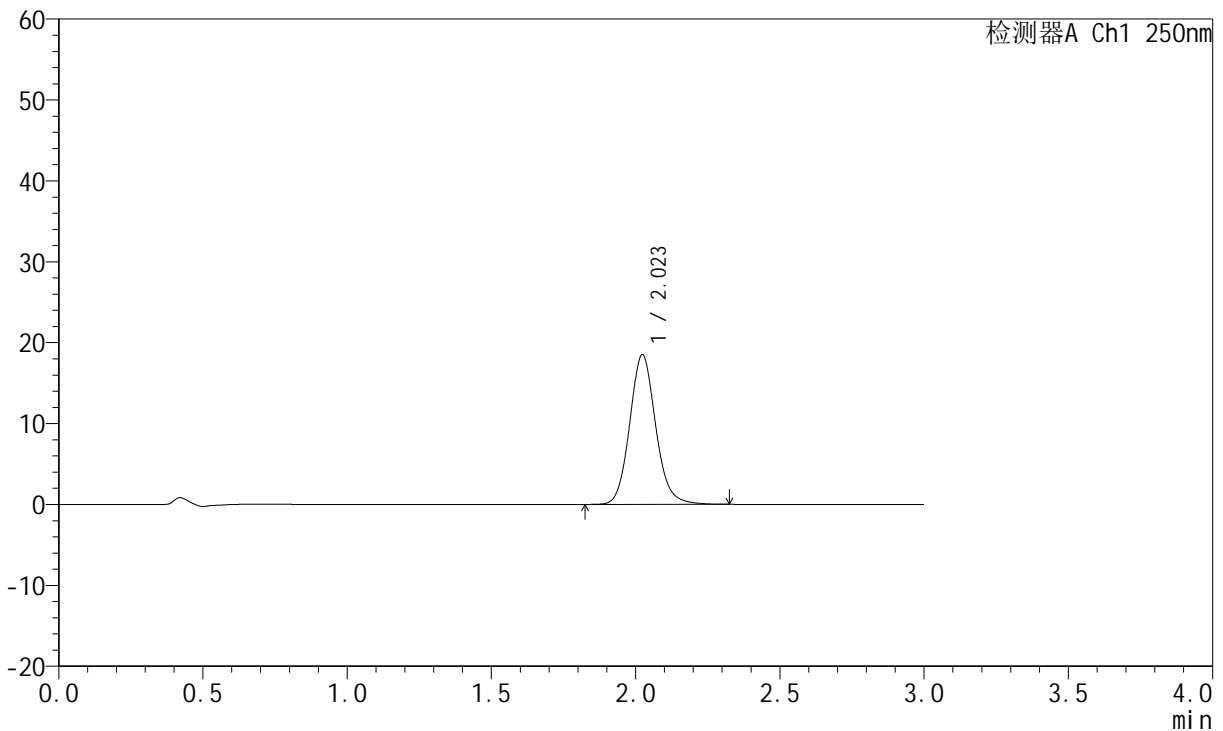
JSS-221

<样品信息>

色谱柱: XB-C18(50mm*4.6mm,5μm) 流速:1.5ml/min
 柱温: 30°C 波长:250nm
 数据文件名: RC\$JSS-221 - 7-16/7-1143-2 - zzp-24050601p-js3y-rcqx-pH6.8jz-lf100z-10min-P2.lcd
 方法文件名: RC\$JSS-221 - JSS-221-rcqx-FX256.lcm
 批处理文件名: RC\$JSS-221 - 20240904-rcqx-FX256.lcb
 样品瓶号: 1-12
 进样体积: 10 μl 版本号: 6.115
 进样时间: 2024/09/04 11:28:38 实验者: xiexinhui
 处理时间(V2): 2024/09/05 08:43:42 处理者: xiexinhui
 仪器型号: SHIMADZU LC-2050C (FX256)

<色谱图>

mV



<峰表>

检测器A Ch1 250nm

峰号	保留时间	面积	面积%	高度	理论塔板数(USP)	拖尾因子	分离度(USP)
1	2.023	115981	100.000	18513	2495	1.116	--
总计		115981	100.000	18513			

图20 氢溴酸氟硫西汀口服崩片溶出曲线测定加速3月HPLC图谱
 自制品-24050601批-pH6.8介质-篮法-100转-10min-片2
 供试品溶液-1



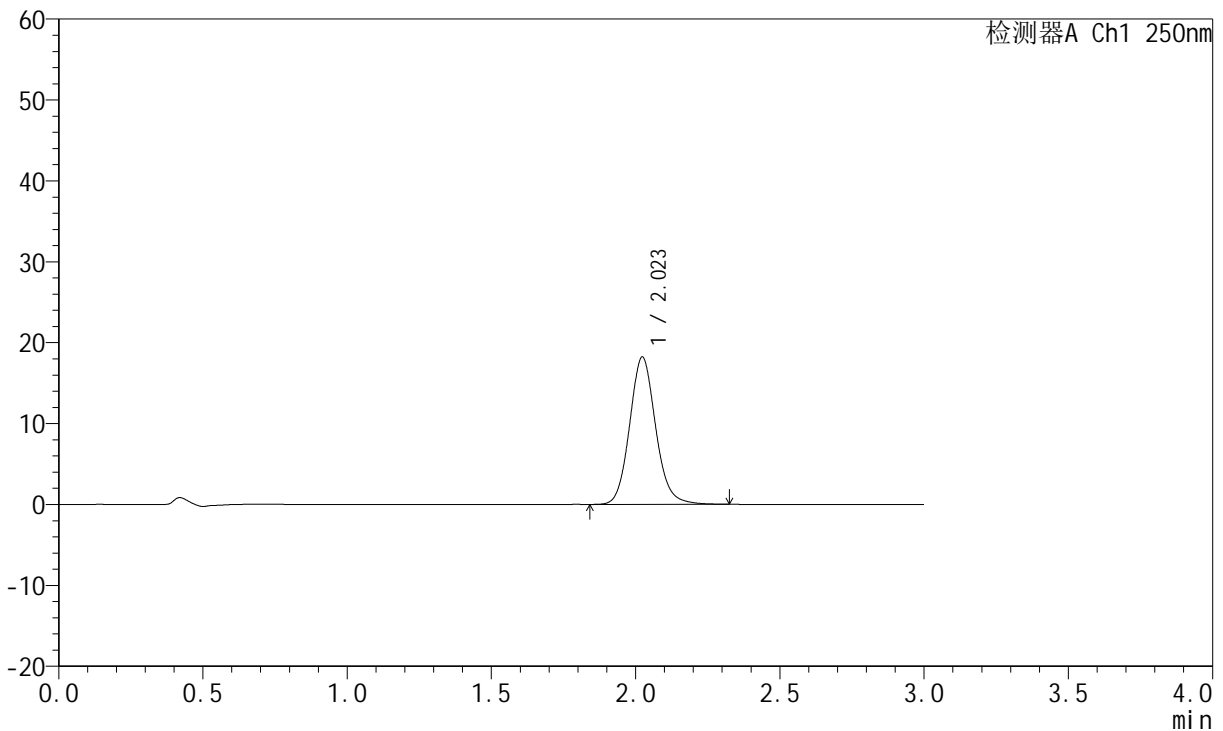
JSS-221

<样品信息>

色谱柱: XB-C18(50mm*4.6mm,5 μ m) 流速:1.5ml/min
 柱温: 30 $^{\circ}$ C 波长:250nm
 数据文件名: RC\$JSS-221 - 7-16/7-1144-2 - zzp-24050601p-js3y-rcqx-pH6.8jz-lf100z-10min-P3.lcd
 方法文件名: RC\$JSS-221 - JSS-221-rcqx-FX256.lcm
 批处理文件名: RC\$JSS-221 - 20240904-rcqx-FX256.lcb
 样品瓶号: 1-21
 进样体积: 10 μ l 版本号: 6.115
 进样时间: 2024/09/04 11:32:00 实验者: xiexinhui
 处理时间(V2): 2024/09/05 08:43:45 处理者: xiexinhui
 仪器型号: SHIMADZU LC-2050C (FX256)

<色谱图>

mV



<峰表>

检测器A Ch1 250nm

峰号	保留时间	面积	面积%	高度	理论塔板数(USP)	拖尾因子	分离度(USP)
1	2.023	114082	100.000	18210	2487	1.114	--
总计		114082	100.000	18210			

图21 氢溴酸氟硫西汀口服崩片溶出曲线测定加速3月HPLC图谱
 自制品-24050601批-pH6.8介质-篮法-100转-10min-片3
 供试品溶液-1



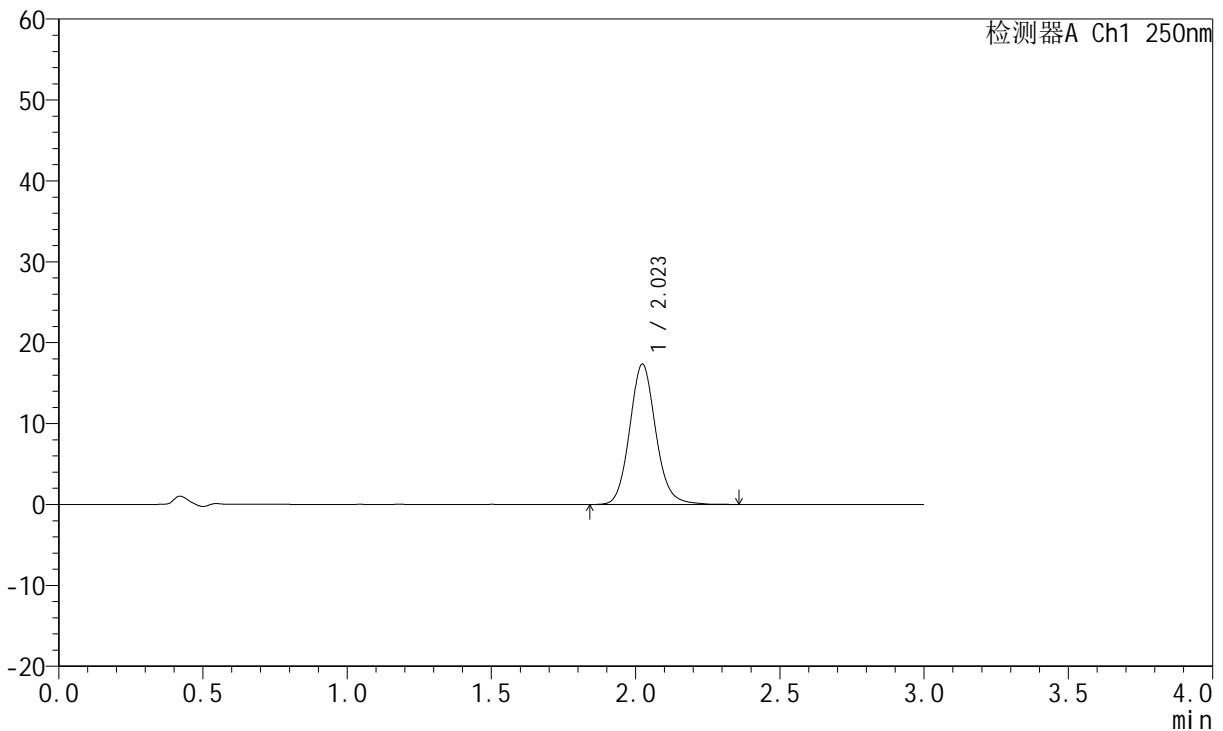
JSS-221

<样品信息>

色谱柱: XB-C18(50mm*4.6mm,5μm) 流速:1.5ml/min
 柱温: 30°C 波长:250nm
 数据文件名: RC\$JSS-221 - 7-16/7-1145-2 - zzp-24050601p-js3y-rcqx-pH6.8jz-lf100z-10min-P4.lcd
 方法文件名: RC\$JSS-221 - JSS-221-rcqx-FX256.lcm
 批处理文件名: RC\$JSS-221 - 20240904-rcqx-FX256.lcb
 样品瓶号: 1-30
 进样体积: 10 μl 版本号: 6.115
 进样时间: 2024/09/04 11:35:23 实验者: xiexinhui
 处理时间(V2): 2024/09/05 08:43:48 处理者: xiexinhui
 仪器型号: SHIMADZU LC-2050C (FX256)

<色谱图>

mV



<峰表>

检测器A Ch1 250nm

峰号	保留时间	面积	面积%	高度	理论塔板数(USP)	拖尾因子	分离度(USP)
1	2.023	108968	100.000	17346	2482	1.115	--
总计		108968	100.000	17346			

图22 氢溴酸氟硫西汀口服崩片溶出曲线测定加速3月HPLC图谱
 自制品-24050601批-pH6.8介质-篮法-100转-10min-片4
 供试品溶液-1



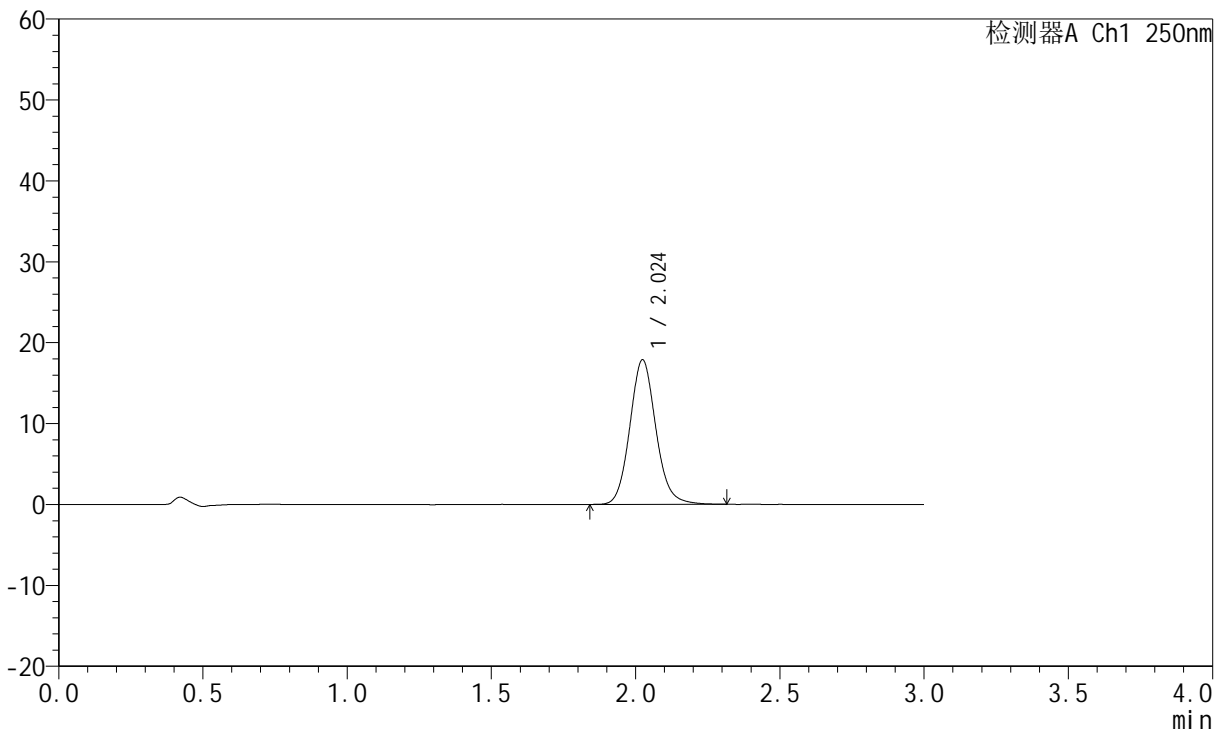
JSS-221

<样品信息>

色谱柱: XB-C18(50mm*4.6mm,5μm) 流速:1.5ml/min
 柱温: 30°C 波长:250nm
 数据文件名: RC\$JSS-221 - 7-16/7-1146-2 - zzp-24050601p-js3y-rcqx-pH6.8jz-lf100z-10min-P5.lcd
 方法文件名: RC\$JSS-221 - JSS-221-rcqx-FX256.lcm
 批处理文件名: RC\$JSS-221 - 20240904-rcqx-FX256.lcb
 样品瓶号: 1-39
 进样体积: 10 μl 版本号: 6.115
 进样时间: 2024/09/04 11:38:46 实验者: xiexinhui
 处理时间(V2): 2024/09/05 08:43:51 处理者: xiexinhui
 仪器型号: SHIMADZU LC-2050C (FX256)

<色谱图>

mV



<峰表>

检测器A Ch1 250nm

峰号	保留时间	面积	面积%	高度	理论塔板数(USP)	拖尾因子	分离度(USP)
1	2.024	112124	100.000	17862	2485	1.116	--
总计		112124	100.000	17862			

图23 氢溴酸氟硫西汀口服崩片溶出曲线测定加速3月HPLC图谱
 自制品-24050601批-pH6.8介质-篮法-100转-10min-片5
 供试品溶液-1



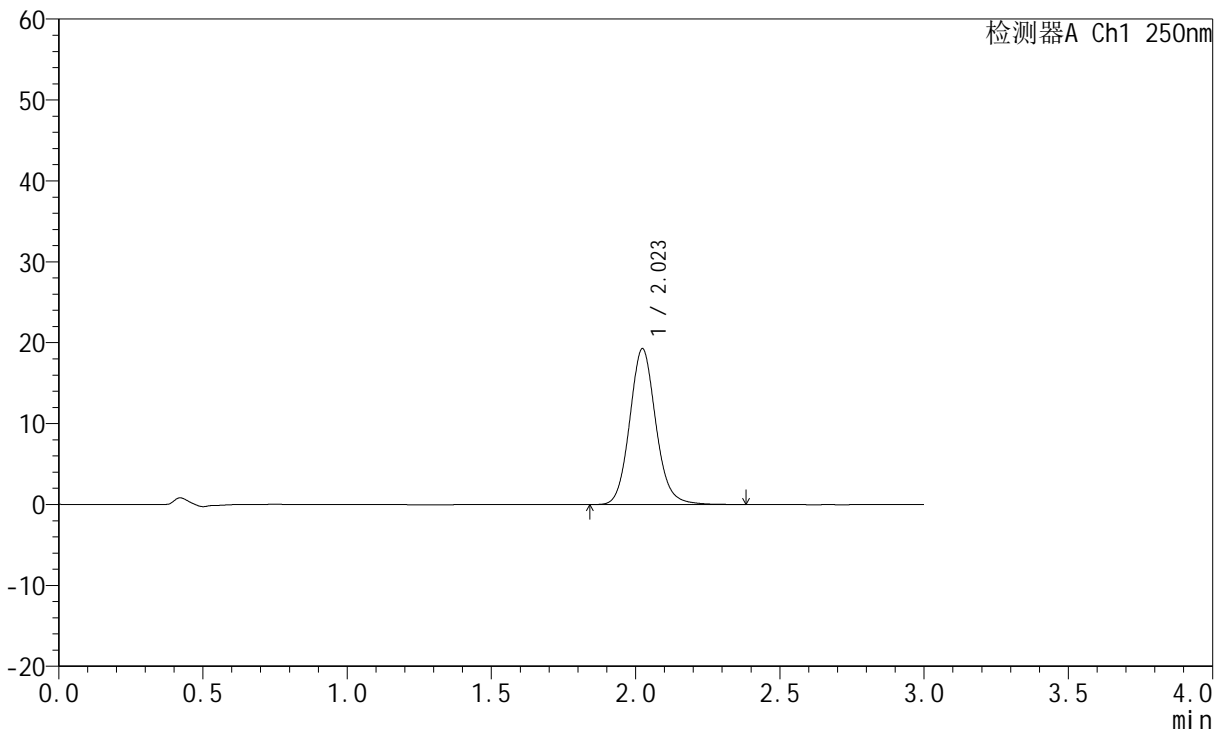
JSS-221

<样品信息>

色谱柱: XB-C18(50mm*4.6mm,5μm) 流速:1.5ml/min
 柱温: 30°C 波长:250nm
 数据文件名: RC\$JSS-221 - 7-16/7-1147-2 - zzp-24050601p-js3y-rcqx-pH6.8jz-lf100z-10min-P6.lcd
 方法文件名: RC\$JSS-221 - JSS-221-rcqx-FX256.lcm
 批处理文件名: RC\$JSS-221 - 20240904-rcqx-FX256.lcb
 样品瓶号: 1-48
 进样体积: 10 μl 版本号: 6.115
 进样时间: 2024/09/04 11:42:08 实验者: xiexinhui
 处理时间(V2): 2024/09/05 08:43:53 处理者: xiexinhui
 仪器型号: SHIMADZU LC-2050C (FX256)

<色谱图>

mV



<峰表>

检测器A Ch1 250nm

峰号	保留时间	面积	面积%	高度	理论塔板数(USP)	拖尾因子	分离度(USP)
1	2.023	121207	100.000	19266	2477	1.115	--
总计		121207	100.000	19266			

图24 氢溴酸氟硫西汀口服崩片溶出曲线测定加速3月HPLC图谱
 自制品-24050601批-pH6.8介质-篮法-100转-10min-片6
 供试品溶液-1



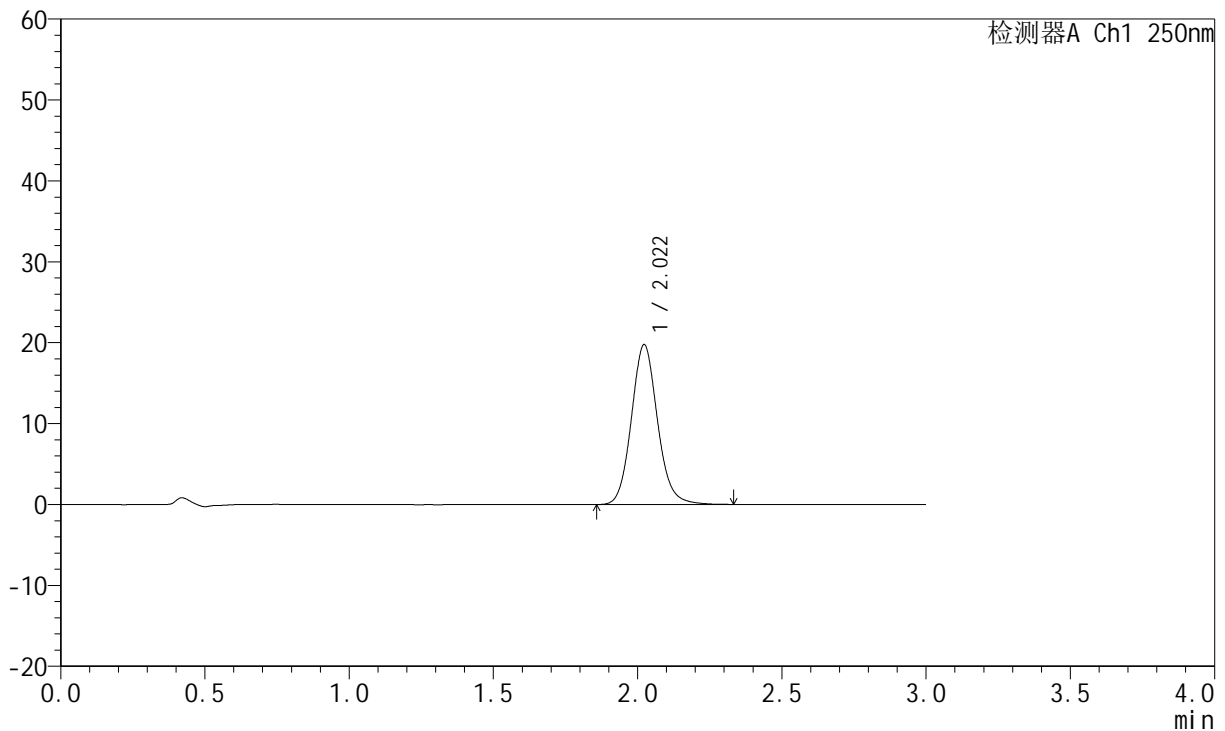
JSS-221

<样品信息>

色谱柱: XB-C18(50mm*4.6mm,5μm) 流 速:1.5ml/min
 柱 温: 30°C 波 长:250nm
 数据文件名: RC\$JSS-221 - 7-16/7-1148-2 - zzp-24050601p-js3y-rcqx-pH6.8jz-lf100z-15min-P1.lcd
 方法文件名: RC\$JSS-221 - JSS-221-rcqx-FX256.lcm
 批处理文件名: RC\$JSS-221 - 20240904-rcqx-FX256.lcb
 样品瓶号: 1-4
 进样体积: 10 μl 版本号: 6.115
 进样时间: 2024/09/04 11:45:30 实验者: xiexinhui
 处理时间(V2): 2024/09/05 08:43:56 处理者: xiexinhui
 仪器型号: SHIMADZU LC-2050C (FX256)

<色谱图>

mV



<峰表>

检测器A Ch1 250nm

峰号	保留时间	面积	面积%	高度	理论塔板数(USP)	拖尾因子	分离度(USP)
1	2.022	124207	100.000	19773	2475	1.113	--
总计		124207	100.000	19773			

图25 氢溴酸氟硫西汀口服崩片溶出曲线测定加速3月HPLC图谱
 自制品-24050601批-pH6.8介质-篮法-100转-15min-片1
 供试品溶液-1



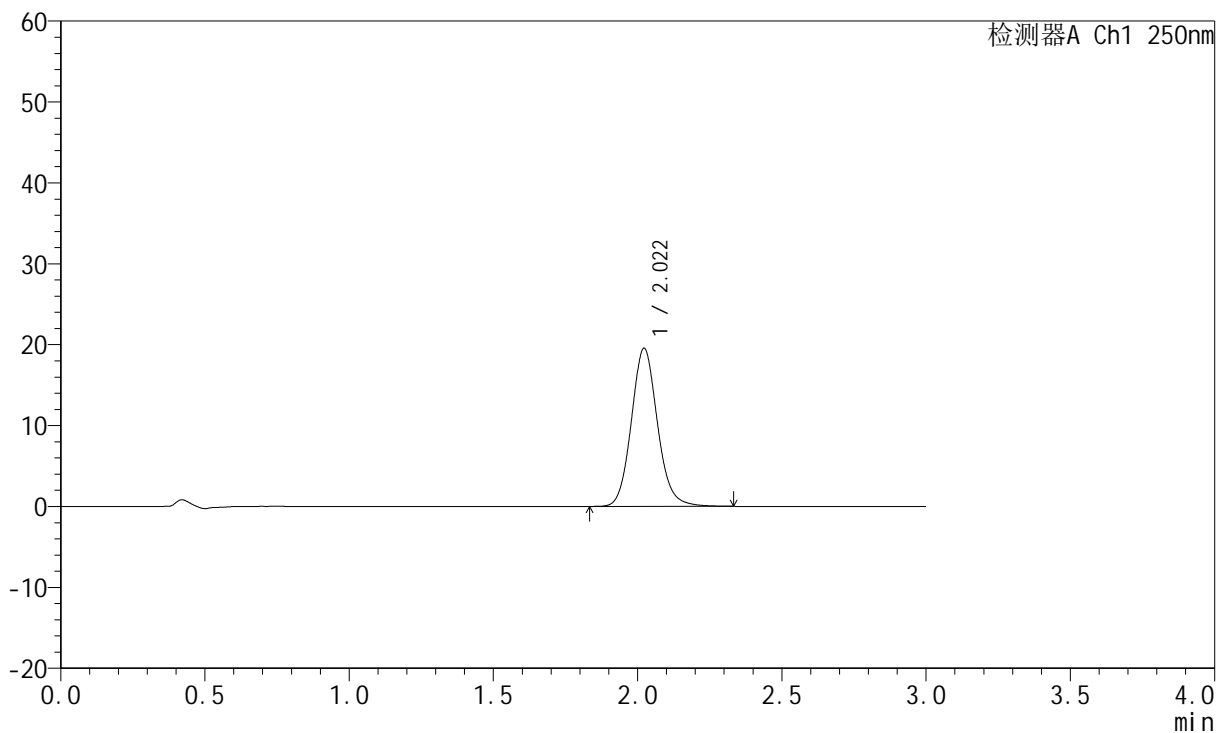
JSS-221

<样品信息>

色谱柱: XB-C18(50mm*4.6mm,5μm) 流速:1.5ml/min
 柱温: 30°C 波长:250nm
 数据文件名: RC\$JSS-221 - 7-16/7-1149-2 - zzp-24050601p-js3y-rcqx-pH6.8jz-lf100z-15min-P2.lcd
 方法文件名: RC\$JSS-221 - JSS-221-rcqx-FX256.lcm
 批处理文件名: RC\$JSS-221 - 20240904-rcqx-FX256.lcb
 样品瓶号: 1-13
 进样体积: 10 μl 版本号: 6.115
 进样时间: 2024/09/04 11:48:52 实验者: xiexinhui
 处理时间(V2): 2024/09/05 08:43:59 处理者: xiexinhui
 仪器型号: SHIMADZU LC-2050C (FX256)

<色谱图>

mV



<峰表>

检测器A Ch1 250nm

峰号	保留时间	面积	面积%	高度	理论塔板数(USP)	拖尾因子	分离度(USP)
1	2.022	122911	100.000	19560	2471	1.114	--
总计		122911	100.000	19560			

图26 氢溴酸氟硫西汀口服崩片溶出曲线测定加速3月HPLC图谱
 自制品-24050601批-pH6.8介质-篮法-100转-15min-片2
 供试品溶液-1



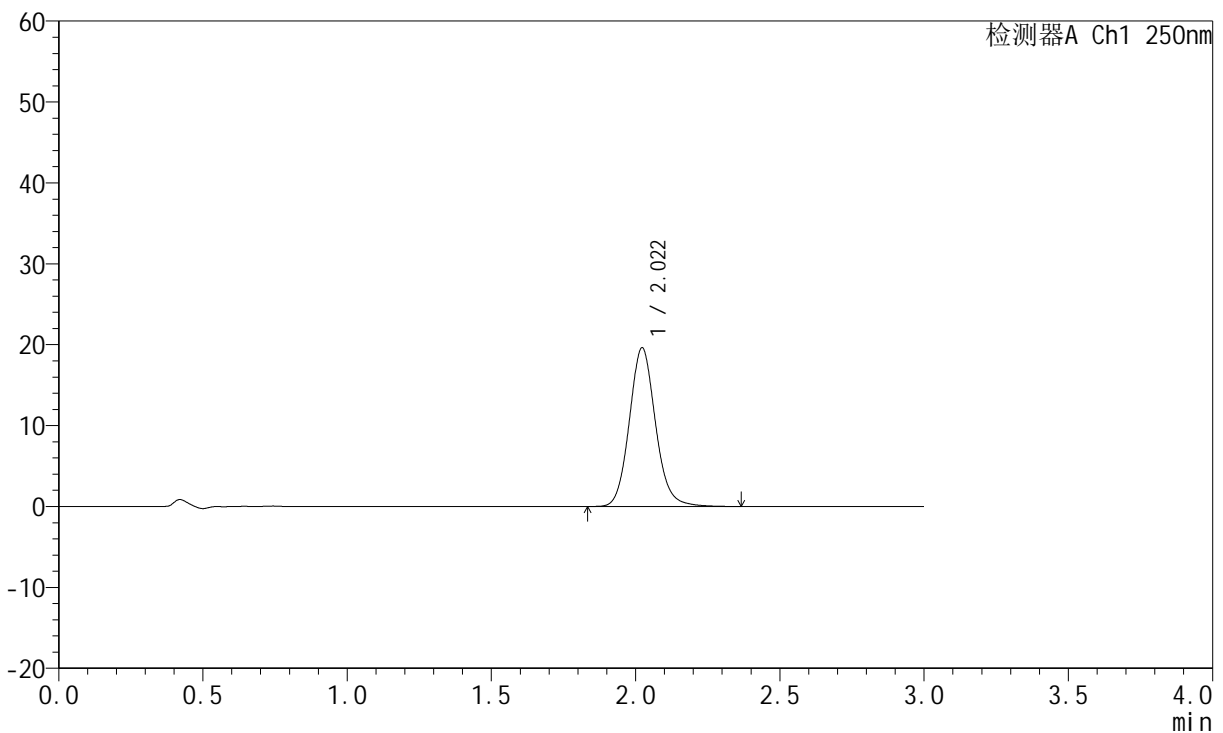
JSS-221

<样品信息>

色谱柱: XB-C18(50mm*4.6mm,5μm) 流速:1.5ml/min
 柱温: 30°C 波长:250nm
 数据文件名: RC\$JSS-221 - 7-16/7-1150-2 - zzp-24050601p-js3y-rcqx-pH6.8jz-lf100z-15min-P3.lcd
 方法文件名: RC\$JSS-221 - JSS-221-rcqx-FX256.lcm
 批处理文件名: RC\$JSS-221 - 20240904-rcqx-FX256.lcb
 样品瓶号: 1-22
 进样体积: 10 μl 版本号: 6.115
 进样时间: 2024/09/04 11:52:13 实验者: xiexinhui
 处理时间(V2): 2024/09/05 08:44:01 处理者: xiexinhui
 仪器型号: SHIMADZU LC-2050C (FX256)

<色谱图>

mV



<峰表>

检测器A Ch1 250nm

峰号	保留时间	面积	面积%	高度	理论塔板数(USP)	拖尾因子	分离度(USP)
1	2.022	123727	100.000	19623	2460	1.114	--
总计		123727	100.000	19623			

图27 氢溴酸氟硫西汀口服崩片溶出曲线测定加速3月HPLC图谱
 自制品-24050601批-pH6.8介质-篮法-100转-15min-片3
 供试品溶液-1



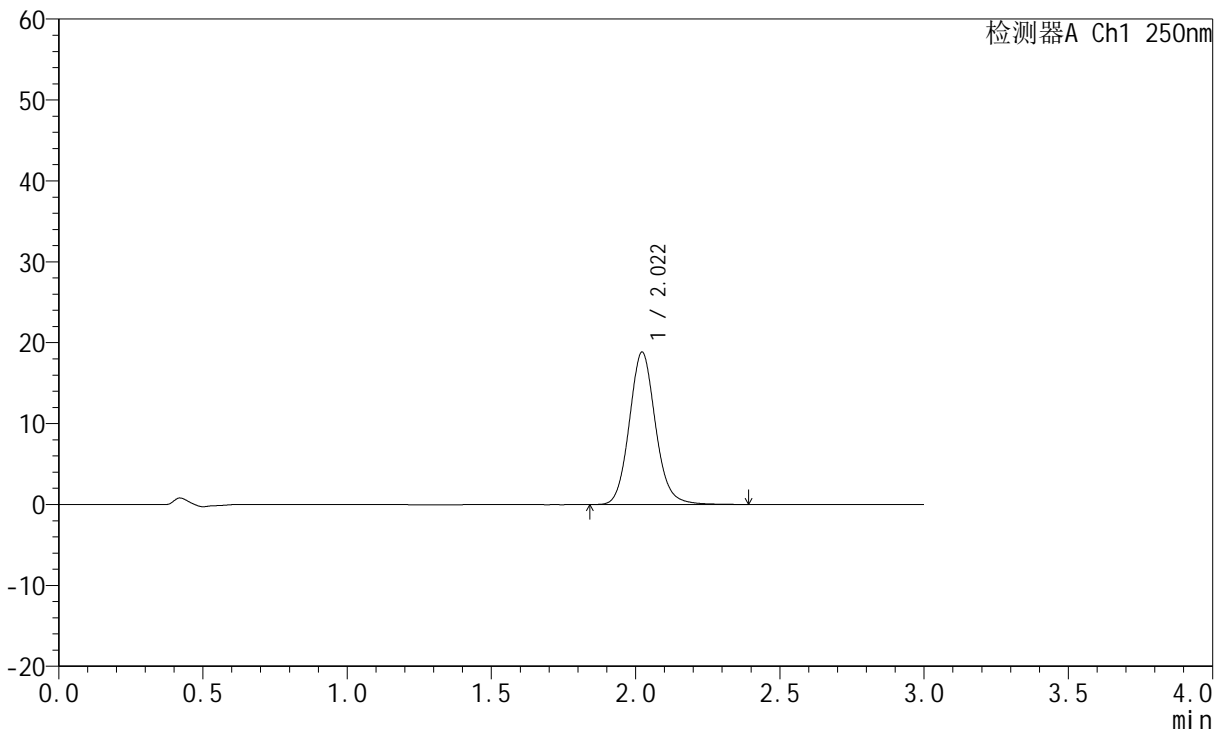
JSS-221

<样品信息>

色谱柱: XB-C18(50mm*4.6mm,5μm) 流速:1.5ml/min
 柱温: 30°C 波长:250nm
 数据文件名: RC\$JSS-221 - 7-16/7-1151-2 - zzp-24050601p-js3y-rcqx-pH6.8jz-lf100z-15min-P4.lcd
 方法文件名: RC\$JSS-221 - JSS-221-rcqx-FX256.lcm
 批处理文件名: RC\$JSS-221 - 20240904-rcqx-FX256.lcb
 样品瓶号: 1-31
 进样体积: 10 μl 版本号: 6.115
 进样时间: 2024/09/04 11:55:36 实验者: xiexinhui
 处理时间(V2): 2024/09/05 08:44:04 处理者: xiexinhui
 仪器型号: SHIMADZU LC-2050C (FX256)

<色谱图>

mV



<峰表>

检测器A Ch1 250nm

峰号	保留时间	面积	面积%	高度	理论塔板数(USP)	拖尾因子	分离度(USP)
1	2.022	118934	100.000	18847	2460	1.115	--
总计		118934	100.000	18847			

图28 氢溴酸氟硫西汀口服崩片溶出曲线测定加速3月HPLC图谱
 自制品-24050601批-pH6.8介质-篮法-100转-15min-片4
 供试品溶液-1



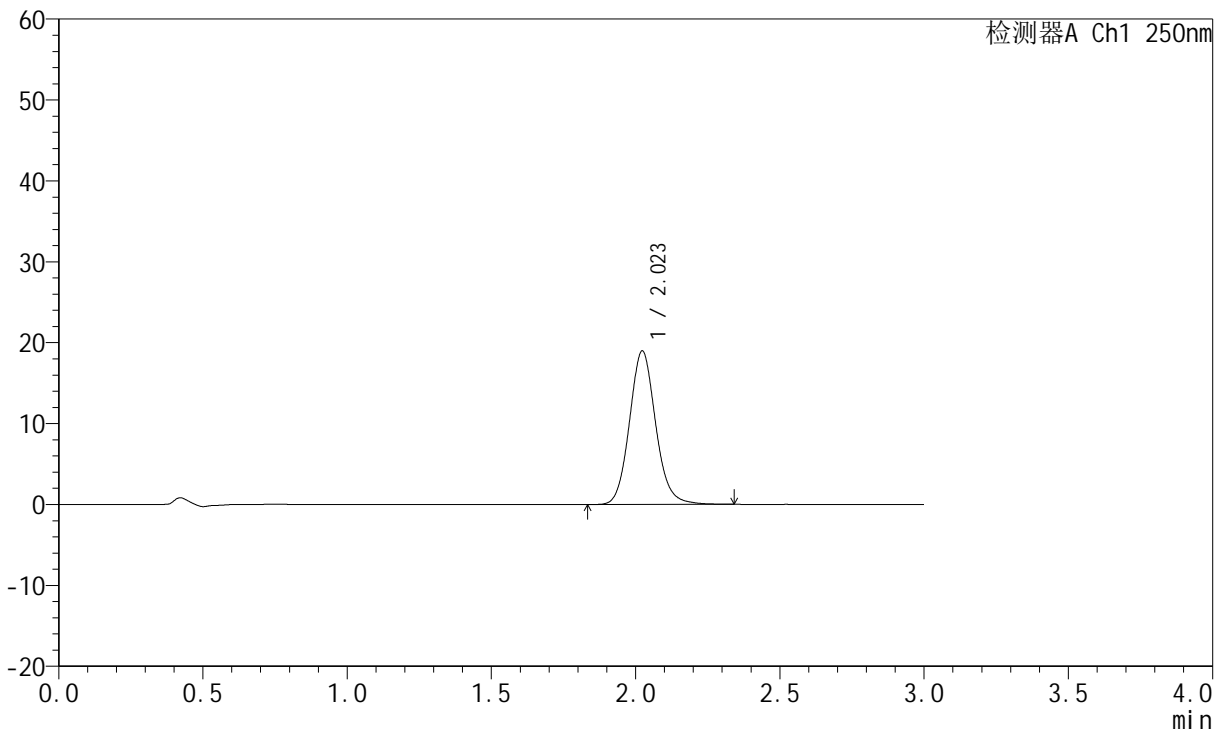
JSS-221

<样品信息>

色谱柱: XB-C18(50mm*4.6mm,5μm) 流速:1.5ml/min
 柱温: 30°C 波长:250nm
 数据文件名: RC\$JSS-221 - 7-16/7-1152-2 - zzp-24050601p-js3y-rcqx-pH6.8jz-lf100z-15min-P5.lcd
 方法文件名: RC\$JSS-221 - JSS-221-rcqx-FX256.lcm
 批处理文件名: RC\$JSS-221 - 20240904-rcqx-FX256.lcb
 样品瓶号: 1-40
 进样体积: 10 μl 版本号: 6.115
 进样时间: 2024/09/04 11:58:57 实验者: xiexinhui
 处理时间(V2): 2024/09/05 08:44:07 处理者: xiexinhui
 仪器型号: SHIMADZU LC-2050C (FX256)

<色谱图>

mV



<峰表>

检测器A Ch1 250nm

峰号	保留时间	面积	面积%	高度	理论塔板数(USP)	拖尾因子	分离度(USP)
1	2.023	119582	100.000	18975	2459	1.113	--
总计		119582	100.000	18975			

图29 氢溴酸氟硫西汀口服崩片溶出曲线测定加速3月HPLC图谱
 自制品-24050601批-pH6.8介质-篮法-100转-15min-片5
 供试品溶液-1



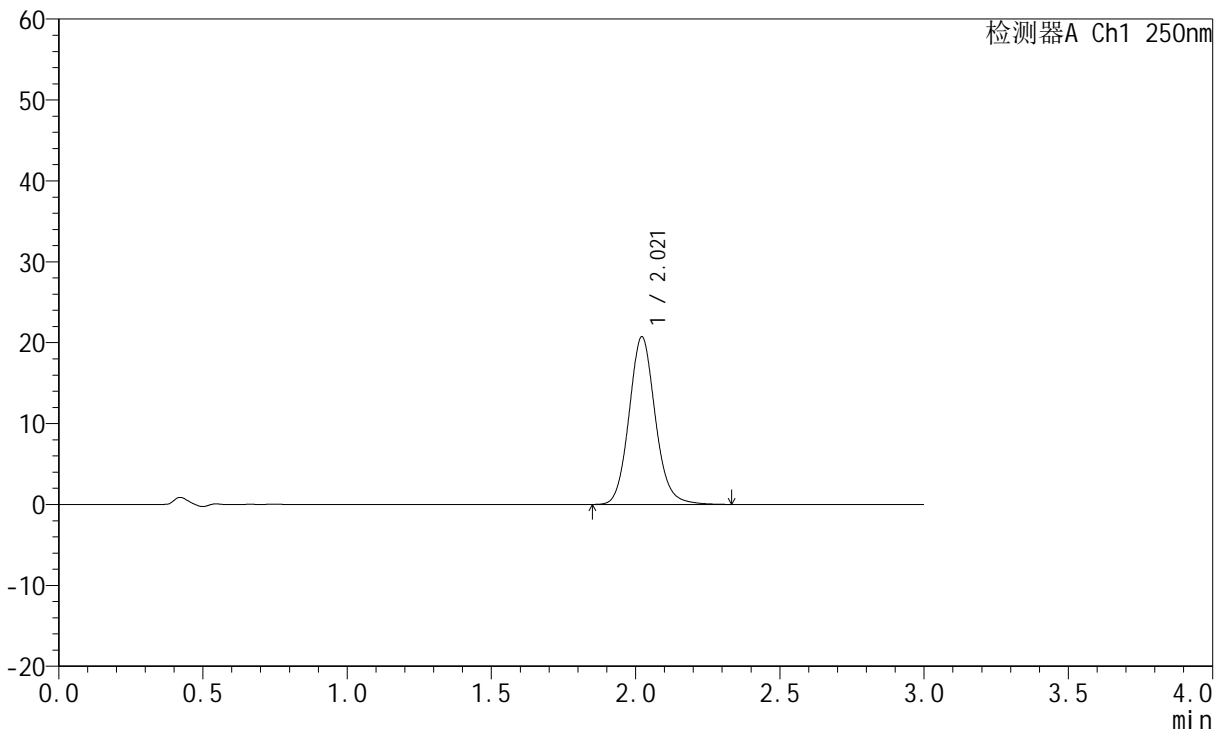
JSS-221

<样品信息>

色谱柱: XB-C18(50mm*4.6mm,5μm) 流 速:1.5ml/min
 柱 温: 30°C 波 长:250nm
 数据文件名: RC\$JSS-221 - 7-16/7-1153-2 - zzp-24050601p-js3y-rcqx-pH6.8jz-lf100z-15min-P6.lcd
 方法文件名: RC\$JSS-221 - JSS-221-rcqx-FX256.lcm
 批处理文件名: RC\$JSS-221 - 20240904-rcqx-FX256.lcb
 样品瓶号: 1-49
 进样体积: 10 μl 版本号: 6.115
 进样时间: 2024/09/04 12:02:18 实验者: xiexinhui
 处理时间(V2): 2024/09/05 08:44:10 处理者: xiexinhui
 仪器型号: SHIMADZU LC-2050C (FX256)

<色谱图>

mV



<峰表>

检测器A Ch1 250nm

峰号	保留时间	面积	面积%	高度	理论塔板数(USP)	拖尾因子	分离度(USP)
1	2.021	130705	100.000	20734	2458	1.114	--
总计		130705	100.000	20734			

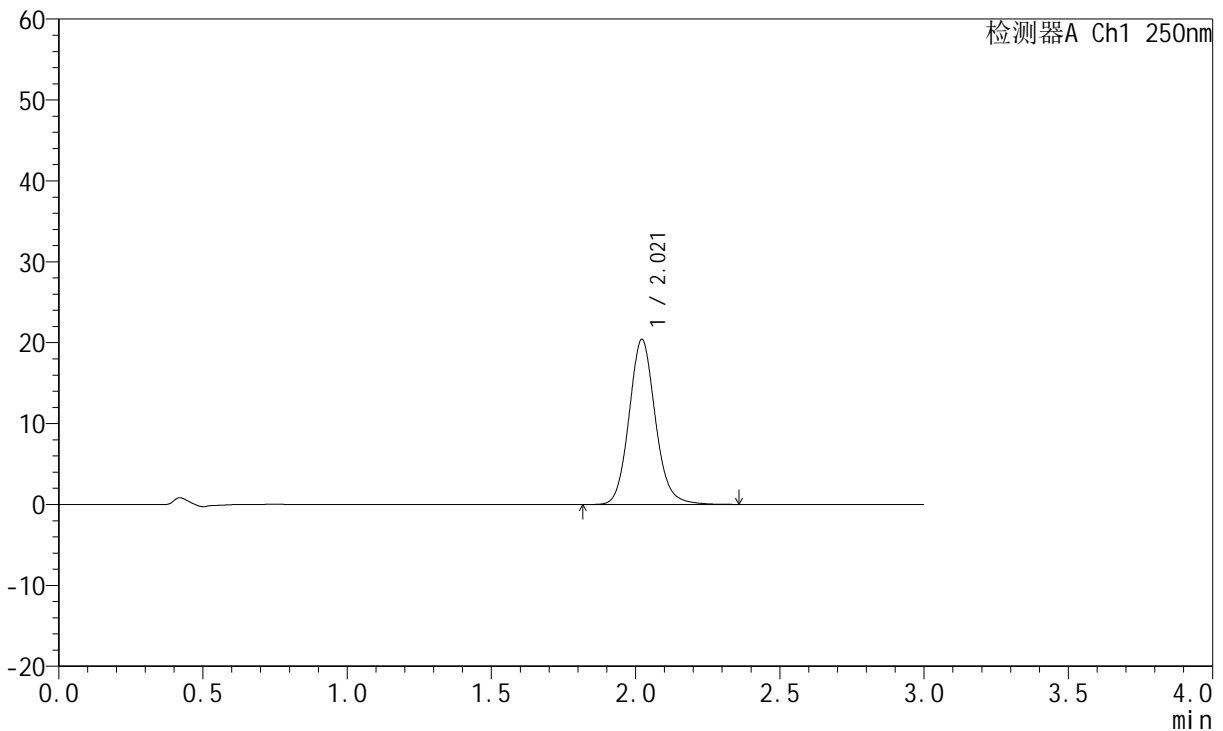
图30 氢溴酸氟硫西汀口服崩片溶出曲线测定加速3月HPLC图谱
 自制品-24050601批-pH6.8介质-篮法-100转-15min-片6
 供试品溶液-1

<样品信息>

色谱柱: XB-C18(50mm*4.6mm,5μm)	流速:1.5ml/min
柱温: 30°C	波长:250nm
数据文件名: RC\$JSS-221 - 7-16/7-1154-2 - zzp-24050601p-js3y-rcqx-pH6.8jz-lf100z-20min-P1.lcd	
方法文件名: RC\$JSS-221 - JSS-221-rcqx-FX256.lcm	
批处理文件名: RC\$JSS-221 - 20240904-rcqx-FX256.lcb	
样品瓶号: 1-5	版本号: 6.115
进样体积: 10 μl	实验者: xiexinhui
进样时间: 2024/09/04 12:05:40	处理者: xiexinhui
处理时间(V2): 2024/09/05 08:44:12	
仪器型号: SHIMADZU LC-2050C (FX256)	

<色谱图>

mV



<峰表>

检测器A Ch1 250nm

峰号	保留时间	面积	面积%	高度	理论塔板数(USP)	拖尾因子	分离度(USP)
1	2.021	129128	100.000	20430	2450	1.116	--
总计		129128	100.000	20430			

图31 氢溴酸氟硫西汀口服崩片溶出曲线测定加速3月HPLC图谱
自制品-24050601批-pH6.8介质-篮法-100转-20min-片1
供试品溶液-1



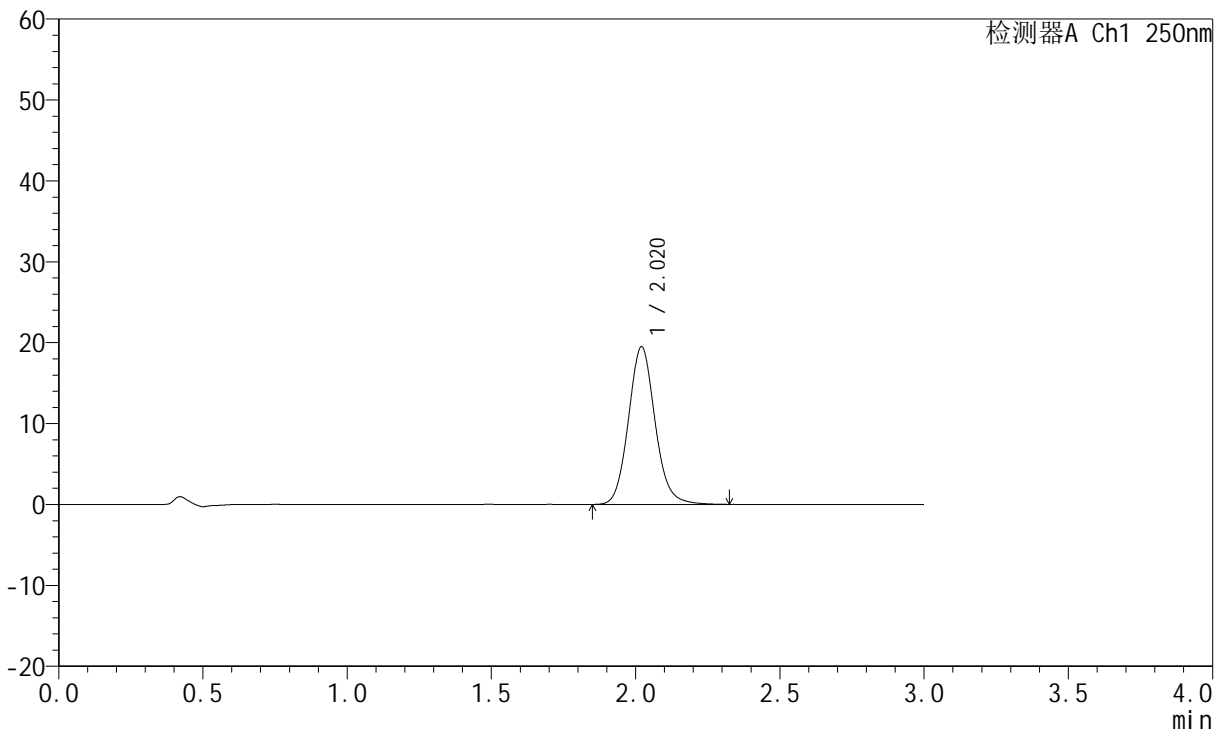
JSS-221

<样品信息>

色谱柱: XB-C18(50mm*4.6mm,5μm) 流速:1.5ml/min
 柱温: 30°C 波长:250nm
 数据文件名: RC\$JSS-221 - 7-16/7-1177-2 - zzp-24050601p-js3y-rcqx-pH6.8jz-lf100z-20min-P2.lcd
 方法文件名: RC\$JSS-221 - JSS-221-rcqx-FX256.lcm
 批处理文件名: RC\$JSS-221 - 20240904-rcqx-FX256.lcb
 样品瓶号: 1-14
 进样体积: 10 μl 版本号: 6.115
 进样时间: 2024/09/04 13:25:06 实验者: xiexinhui
 处理时间(V2): 2024/09/05 08:44:15 处理者: xiexinhui
 仪器型号: SHIMADZU LC-2050C (FX256)

<色谱图>

mV



<峰表>

检测器A Ch1 250nm

峰号	保留时间	面积	面积%	高度	理论塔板数(USP)	拖尾因子	分离度(USP)
1	2.020	124992	100.000	19492	2363	1.106	--
总计		124992	100.000	19492			

图32 氢溴酸氟硫西汀口服崩片溶出曲线测定加速3月HPLC图谱
 自制品-24050601批-pH6.8介质-篮法-100转-20min-片2
 供试品溶液-1



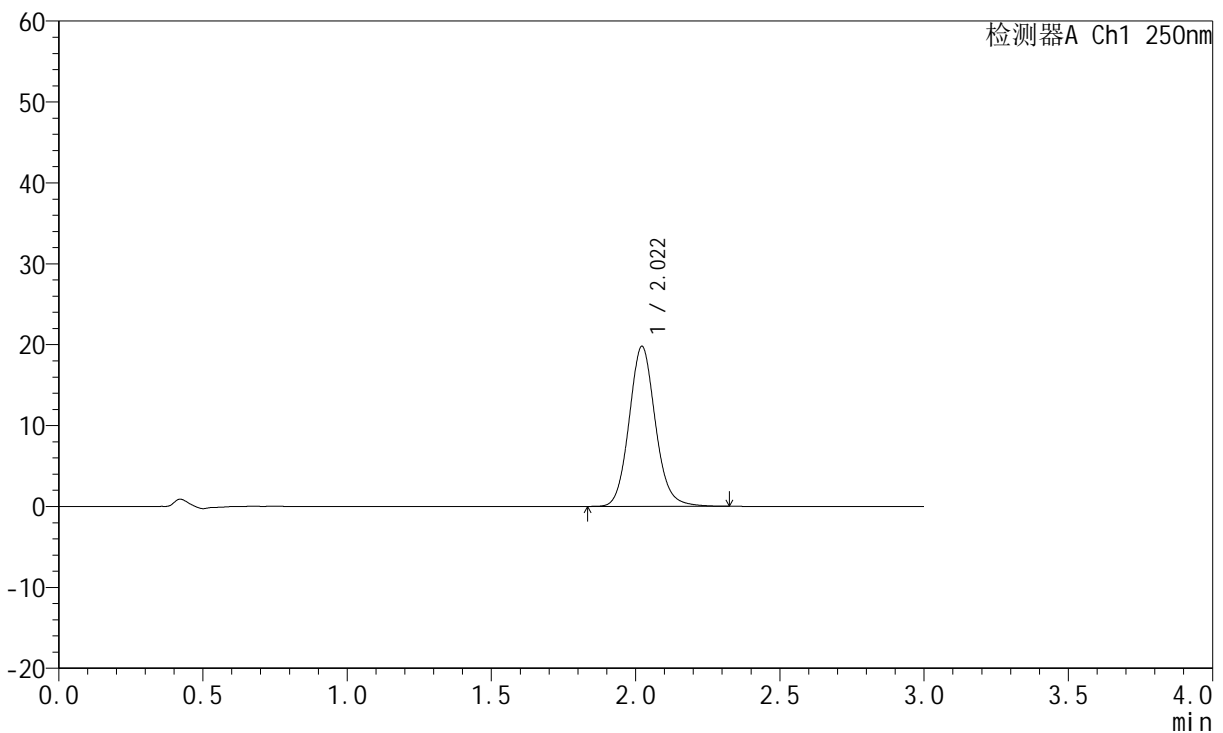
JSS-221

<样品信息>

色谱柱: XB-C18(50mm*4.6mm,5μm) 流 速:1.5ml/min
 柱 温: 30°C 波 长:250nm
 数据文件名: RC\$JSS-221 - 7-16/7-1156-2 - zzp-24050601p-js3y-rcqx-pH6.8jz-lf100z-20min-P3.lcd
 方法文件名: RC\$JSS-221 - JSS-221-rcqx-FX256.lcm
 批处理文件名: RC\$JSS-221 - 20240904-rcqx-FX256.lcb
 样品瓶号: 1-23
 进样体积: 10 μl 版本号: 6.115
 进样时间: 2024/09/04 12:12:24 实验者: xiexinhui
 处理时间(V2): 2024/09/05 08:44:18 处理者: xiexinhui
 仪器型号: SHIMADZU LC-2050C (FX256)

<色谱图>

mV



<峰表>

检测器A Ch1 250nm

峰号	保留时间	面积	面积%	高度	理论塔板数(USP)	拖尾因子	分离度(USP)
1	2.022	125079	100.000	19795	2441	1.112	--
总计		125079	100.000	19795			

图33 氢溴酸氟硫西汀口服崩片溶出曲线测定加速3月HPLC图谱
 自制品-24050601批-pH6.8介质-篮法-100转-20min-片3
 供试品溶液-1



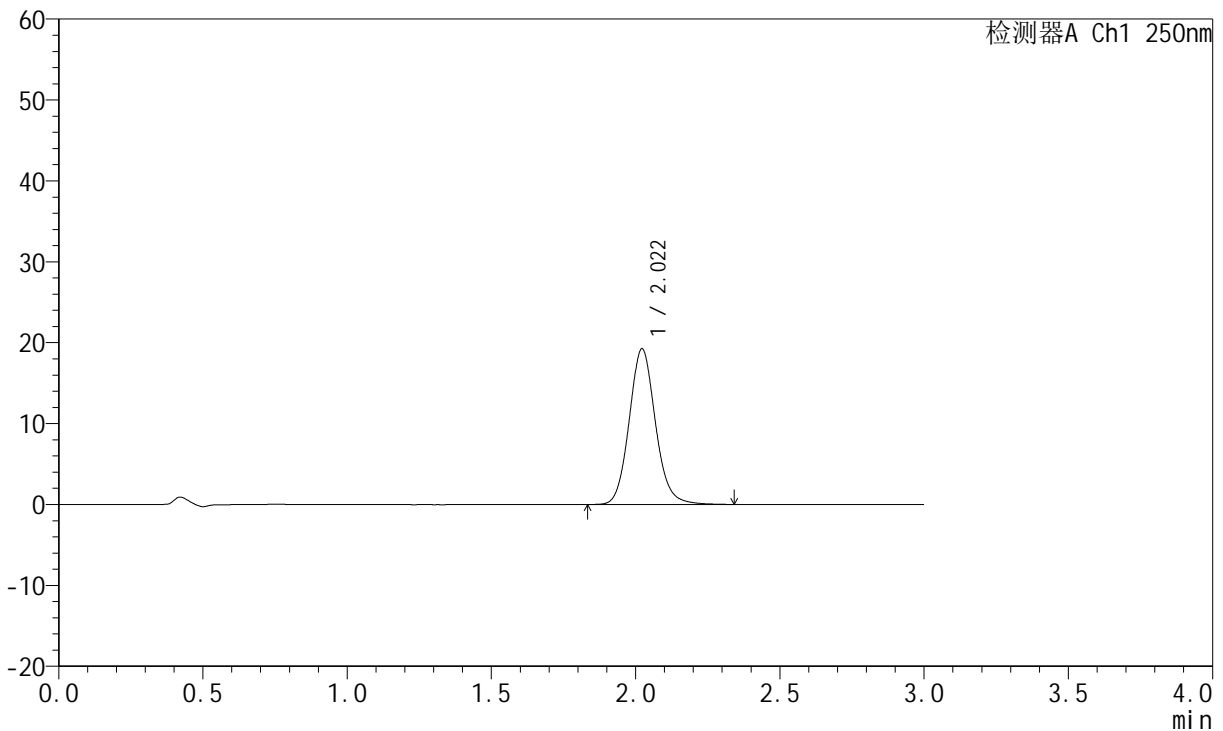
JSS-221

<样品信息>

色谱柱: XB-C18(50mm*4.6mm,5μm) 流速:1.5ml/min
 柱温: 30°C 波长:250nm
 数据文件名: RC\$JSS-221 - 7-16/7-1157-2 - zzp-24050601p-js3y-rcqx-pH6.8jz-lf100z-20min-P4.lcd
 方法文件名: RC\$JSS-221 - JSS-221-rcqx-FX256.lcm
 批处理文件名: RC\$JSS-221 - 20240904-rcqx-FX256.lcb
 样品瓶号: 1-32
 进样体积: 10 μl 版本号: 6.115
 进样时间: 2024/09/04 12:15:46 实验者: xiexinhui
 处理时间(V2): 2024/09/05 08:44:20 处理者: xiexinhui
 仪器型号: SHIMADZU LC-2050C (FX256)

<色谱图>

mV



<峰表>

检测器A Ch1 250nm

峰号	保留时间	面积	面积%	高度	理论塔板数(USP)	拖尾因子	分离度(USP)
1	2.022	121825	100.000	19254	2435	1.112	--
总计		121825	100.000	19254			

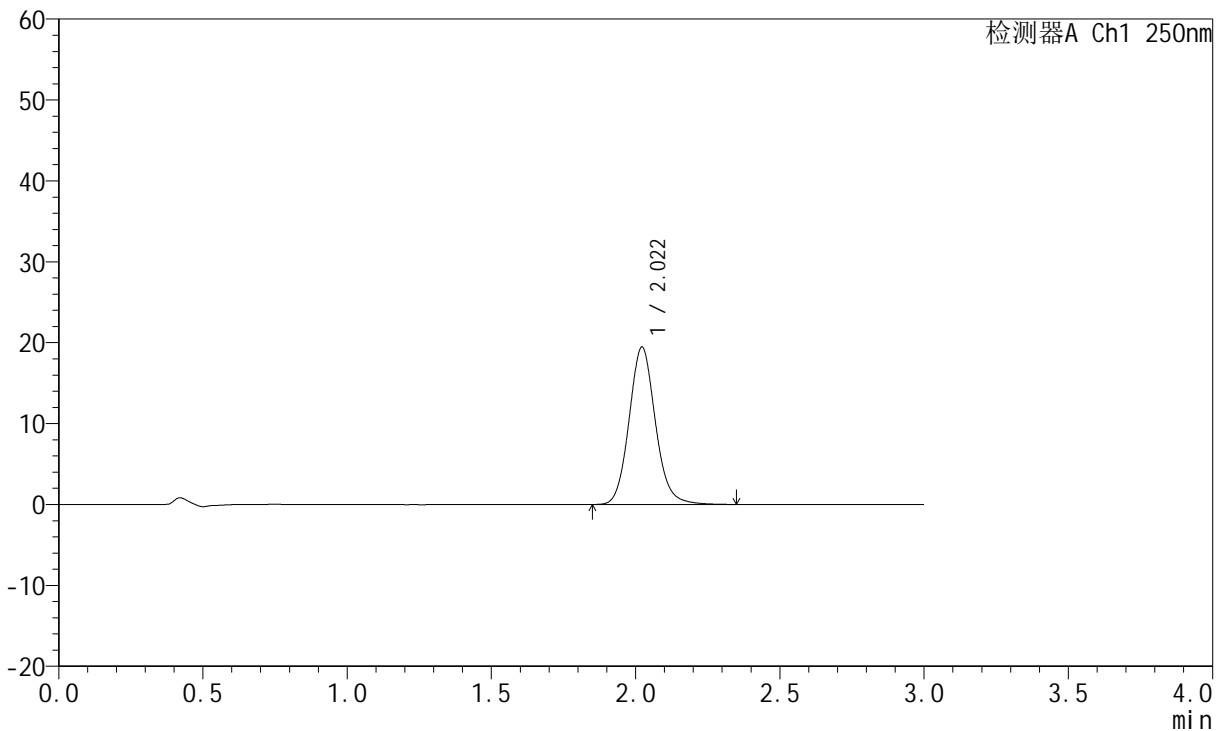
图34 氢溴酸氟硫西汀口服崩片溶出曲线测定加速3月HPLC图谱
 自制品-24050601批-pH6.8介质-篮法-100转-20min-片4
 供试品溶液-1

<样品信息>

色谱柱: XB-C18(50mm*4.6mm,5μm) 流速:1.5ml/min
 柱温: 30°C 波长:250nm
 数据文件名: RC\$JSS-221 - 7-16/7-1158-2 - zzp-24050601p-js3y-rcqx-pH6.8jz-lf100z-20min-P5.lcd
 方法文件名: RC\$JSS-221 - JSS-221-rcqx-FX256.lcm
 批处理文件名: RC\$JSS-221 - 20240904-rcqx-FX256.lcb
 样品瓶号: 1-41
 进样体积: 10 μl 版本号: 6.115
 进样时间: 2024/09/04 12:19:08 实验者: xiexinhui
 处理时间(V2): 2024/09/05 08:44:23 处理者: xiexinhui
 仪器型号: SHIMADZU LC-2050C (FX256)

<色谱图>

mV



<峰表>

检测器A Ch1 250nm

峰号	保留时间	面积	面积%	高度	理论塔板数(USP)	拖尾因子	分离度(USP)
1	2.022	123224	100.000	19462	2434	1.112	--
总计		123224	100.000	19462			

图35 氢溴酸氟硫西汀口服崩片溶出曲线测定加速3月HPLC图谱
自制品-24050601批-pH6.8介质-篮法-100转-20min-片5
供试品溶液-1



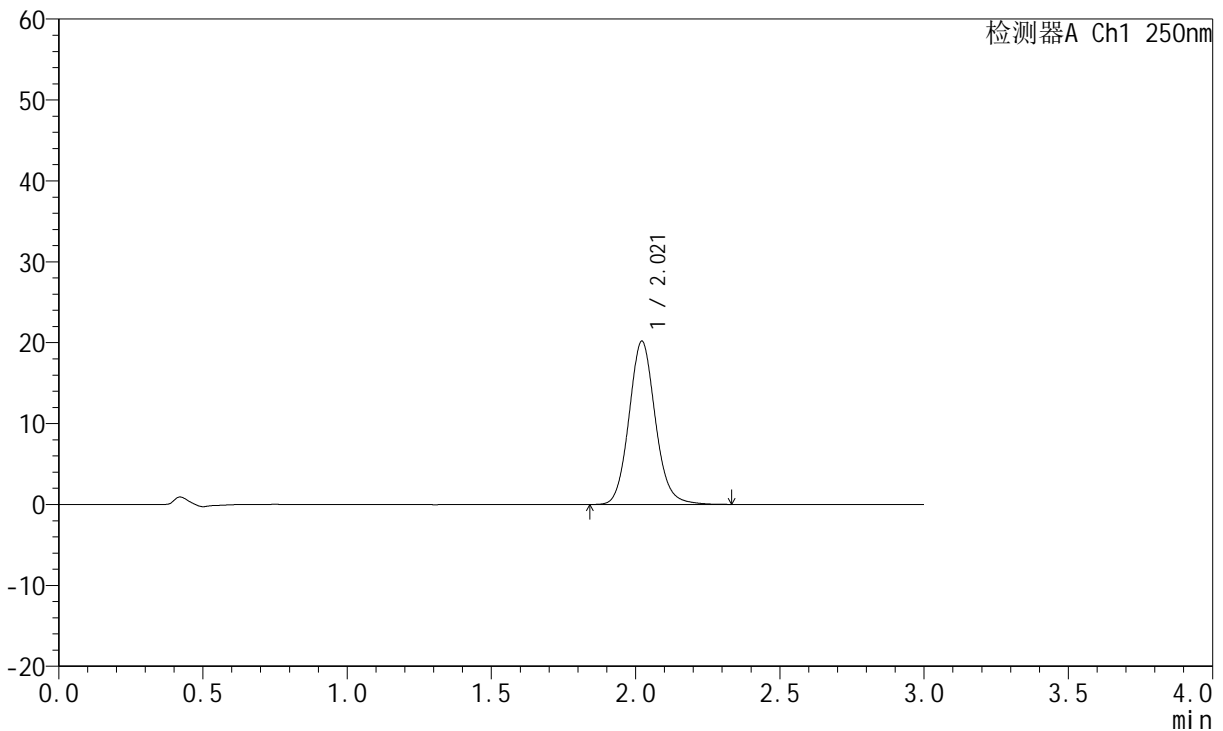
JSS-221

<样品信息>

色谱柱: XB-C18(50mm*4.6mm,5 μ m) 流速:1.5ml/min
 柱温: 30 $^{\circ}$ C 波长:250nm
 数据文件名: RC\$JSS-221 - 7-16/7-1159-2 - zzp-24050601p-js3y-rcqx-pH6.8jz-lf100z-20min-P6.lcd
 方法文件名: RC\$JSS-221 - JSS-221-rcqx-FX256.lcm
 批处理文件名: RC\$JSS-221 - 20240904-rcqx-FX256.lcb
 样品瓶号: 1-50
 进样体积: 10 μ l 版本号: 6.115
 进样时间: 2024/09/04 12:22:30 实验者: xiexinhui
 处理时间(V2): 2024/09/05 08:44:26 处理者: xiexinhui
 仪器型号: SHIMADZU LC-2050C (FX256)

<色谱图>

mV



<峰表>

检测器A Ch1 250nm

峰号	保留时间	面积	面积%	高度	理论塔板数(USP)	拖尾因子	分离度(USP)
1	2.021	127780	100.000	20199	2435	1.110	--
总计		127780	100.000	20199			

图36 氢溴酸氟硫西汀口服崩片溶出曲线测定加速3月HPLC图谱
 自制品-24050601批-pH6.8介质-篮法-100转-20min-片6
 供试品溶液-1



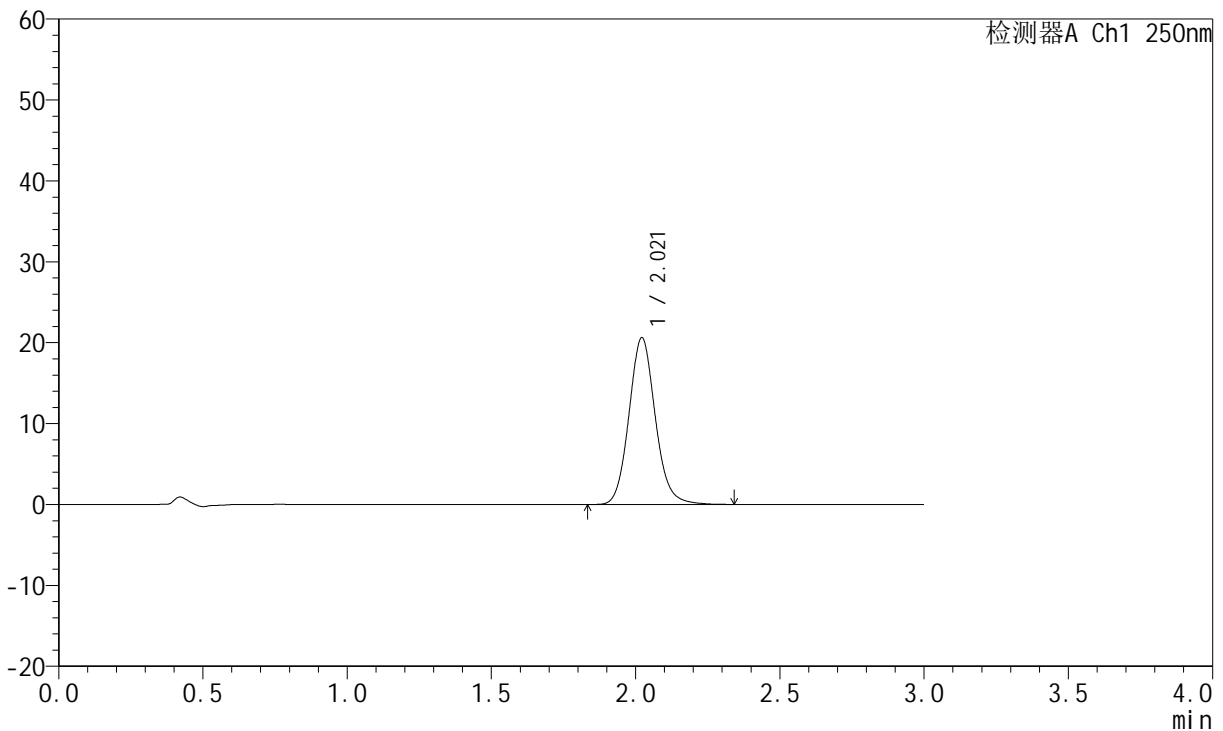
JSS-221

<样品信息>

色谱柱: XB-C18(50mm*4.6mm,5µm) 流速:1.5ml/min
 柱温: 30°C 波长:250nm
 数据文件名: RC\$JSS-221 - 7-16/7-1160-2 - zzp-24050601p-js3y-rcqx-pH6.8jz-lf100z-30min-P1.lcd
 方法文件名: RC\$JSS-221 - JSS-221-rcqx-FX256.lcm
 批处理文件名: RC\$JSS-221 - 20240904-rcqx-FX256.lcb
 样品瓶号: 1-6
 进样体积: 10 µl 版本号: 6.115
 进样时间: 2024/09/04 12:25:51 实验者: xiexinhui
 处理时间(V2): 2024/09/05 08:44:28 处理者: xiexinhui
 仪器型号: SHIMADZU LC-2050C (FX256)

<色谱图>

mV



<峰表>

检测器A Ch1 250nm

峰号	保留时间	面积	面积%	高度	理论塔板数(USP)	拖尾因子	分离度(USP)
1	2.021	130711	100.000	20629	2428	1.112	--
总计		130711	100.000	20629			

图37 氢溴酸氟硫西汀口服崩片溶出曲线测定加速3月HPLC图谱
 自制品-24050601批-pH6.8介质-篮法-100转-30min-片1
 供试品溶液-1



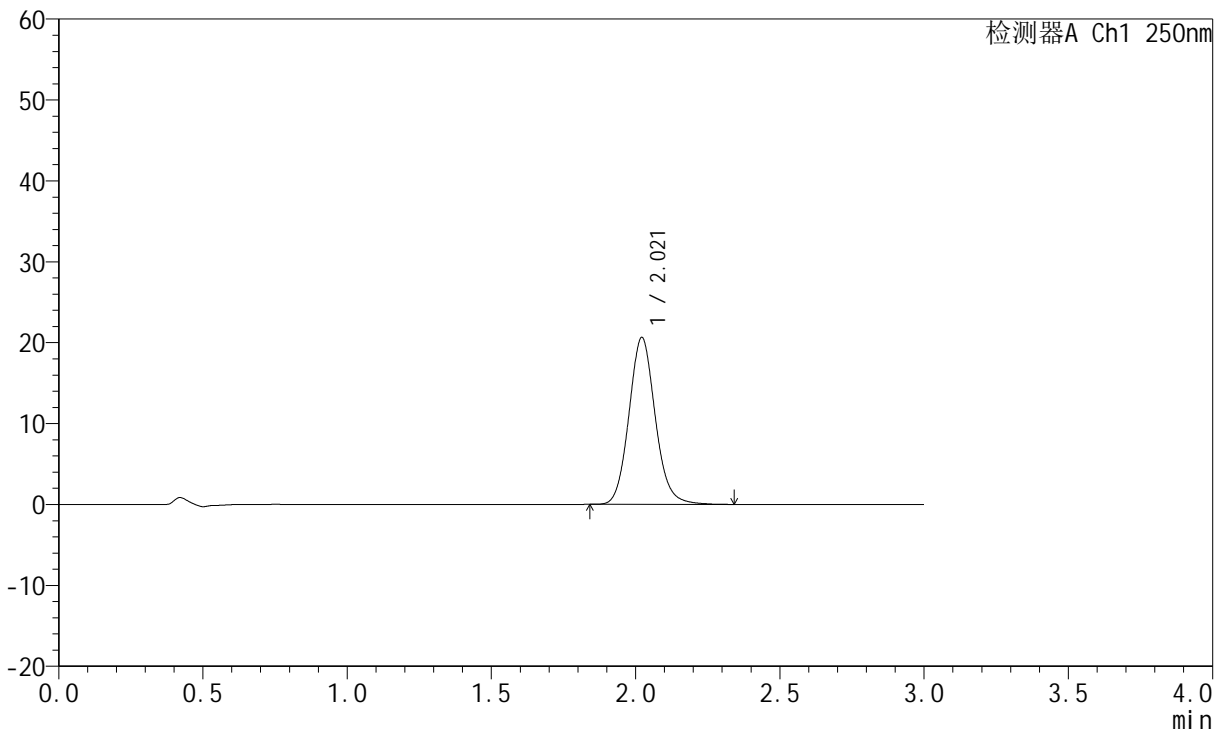
JSS-221

<样品信息>

色谱柱: XB-C18(50mm*4.6mm,5μm) 流速:1.5ml/min
 柱温: 30°C 波长:250nm
 数据文件名: RC\$JSS-221 - 7-16/7-1161-2 - zzp-24050601p-js3y-rcqx-pH6.8jz-lf100z-30min-P2.lcd
 方法文件名: RC\$JSS-221 - JSS-221-rcqx-FX256.lcm
 批处理文件名: RC\$JSS-221 - 20240904-rcqx-FX256.lcb
 样品瓶号: 1-15
 进样体积: 10 μl 版本号: 6.115
 进样时间: 2024/09/04 12:29:14 实验者: xiexinhui
 处理时间(V2): 2024/09/05 08:44:31 处理者: xiexinhui
 仪器型号: SHIMADZU LC-2050C (FX256)

<色谱图>

mV



<峰表>

检测器A Ch1 250nm

峰号	保留时间	面积	面积%	高度	理论塔板数(USP)	拖尾因子	分离度(USP)
1	2.021	130538	100.000	20641	2425	1.110	--
总计		130538	100.000	20641			

图38 氢溴酸氟硫西汀口服崩片溶出曲线测定加速3月HPLC图谱
 自制品-24050601批-pH6.8介质-篮法-100转-30min-片2
 供试品溶液-1



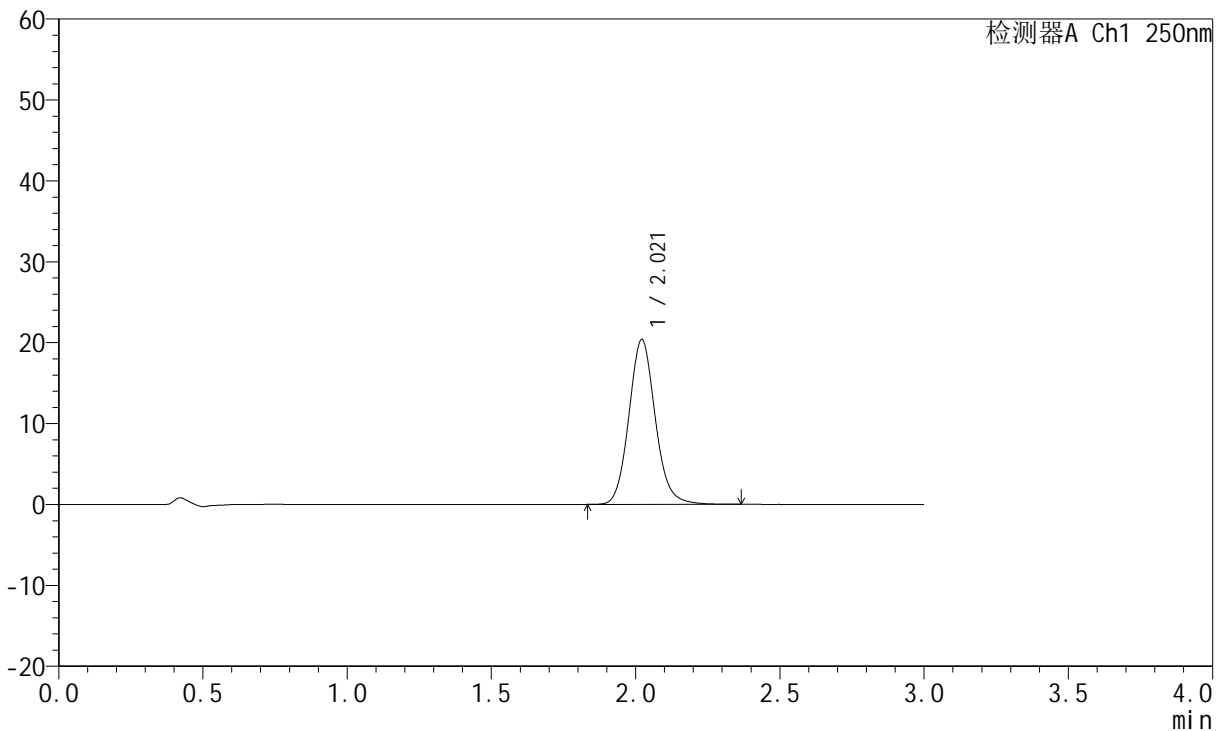
JSS-221

<样品信息>

色谱柱: XB-C18(50mm*4.6mm,5μm) 流速:1.5ml/min
 柱温: 30°C 波长:250nm
 数据文件名: RC\$JSS-221 - 7-16/7-1162-2 - zzp-24050601p-js3y-rcqx-pH6.8jz-lf100z-30min-P3.lcd
 方法文件名: RC\$JSS-221 - JSS-221-rcqx-FX256.lcm
 批处理文件名: RC\$JSS-221 - 20240904-rcqx-FX256.lcb
 样品瓶号: 1-24
 进样体积: 10 μl 版本号: 6.115
 进样时间: 2024/09/04 12:32:36 实验者: xiexinhui
 处理时间(V2): 2024/09/05 08:44:33 处理者: xiexinhui
 仪器型号: SHIMADZU LC-2050C (FX256)

<色谱图>

mV



<峰表>

检测器A Ch1 250nm

峰号	保留时间	面积	面积%	高度	理论塔板数(USP)	拖尾因子	分离度(USP)
1	2.021	129238	100.000	20380	2423	1.111	--
总计		129238	100.000	20380			

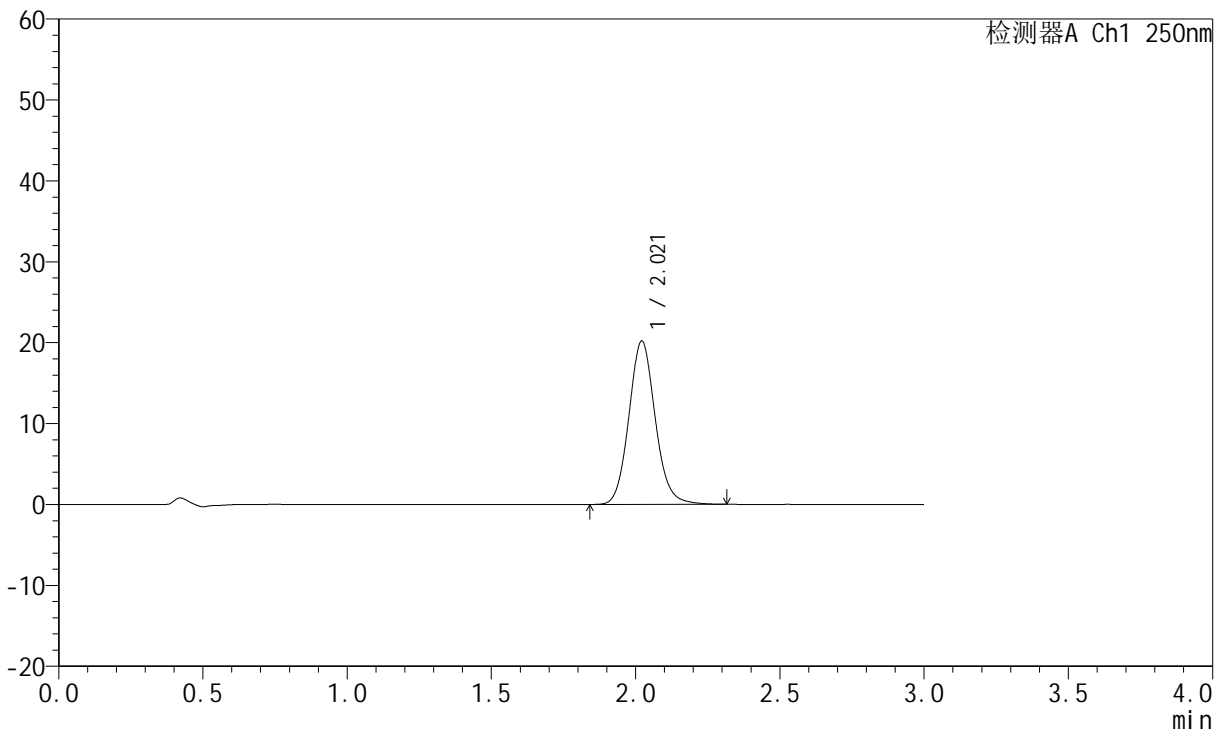
图39 氢溴酸氟硫西汀口服崩片溶出曲线测定加速3月HPLC图谱
 自制品-24050601批-pH6.8介质-篮法-100转-30min-片3
 供试品溶液-1

<样品信息>

色谱柱: XB-C18(50mm*4.6mm,5µm) 流速:1.5ml/min
 柱温: 30°C 波长:250nm
 数据文件名: RC\$JSS-221 - 7-16/7-1163-2 - zzp-24050601p-js3y-rcqx-pH6.8jz-lf100z-30min-P4.lcd
 方法文件名: RC\$JSS-221 - JSS-221-rcqx-FX256.lcm
 批处理文件名: RC\$JSS-221 - 20240904-rcqx-FX256.lcb
 样品瓶号: 1-33
 进样体积: 10 µl 版本号: 6.115
 进样时间: 2024/09/04 12:35:57 实验者: xiexinhui
 处理时间(V2): 2024/09/05 08:44:36 处理者: xiexinhui
 仪器型号: SHIMADZU LC-2050C (FX256)

<色谱图>

mV



<峰表>

检测器A Ch1 250nm

峰号	保留时间	面积	面积%	高度	理论塔板数(USP)	拖尾因子	分离度(USP)
1	2.021	128217	100.000	20208	2412	1.108	--
总计		128217	100.000	20208			

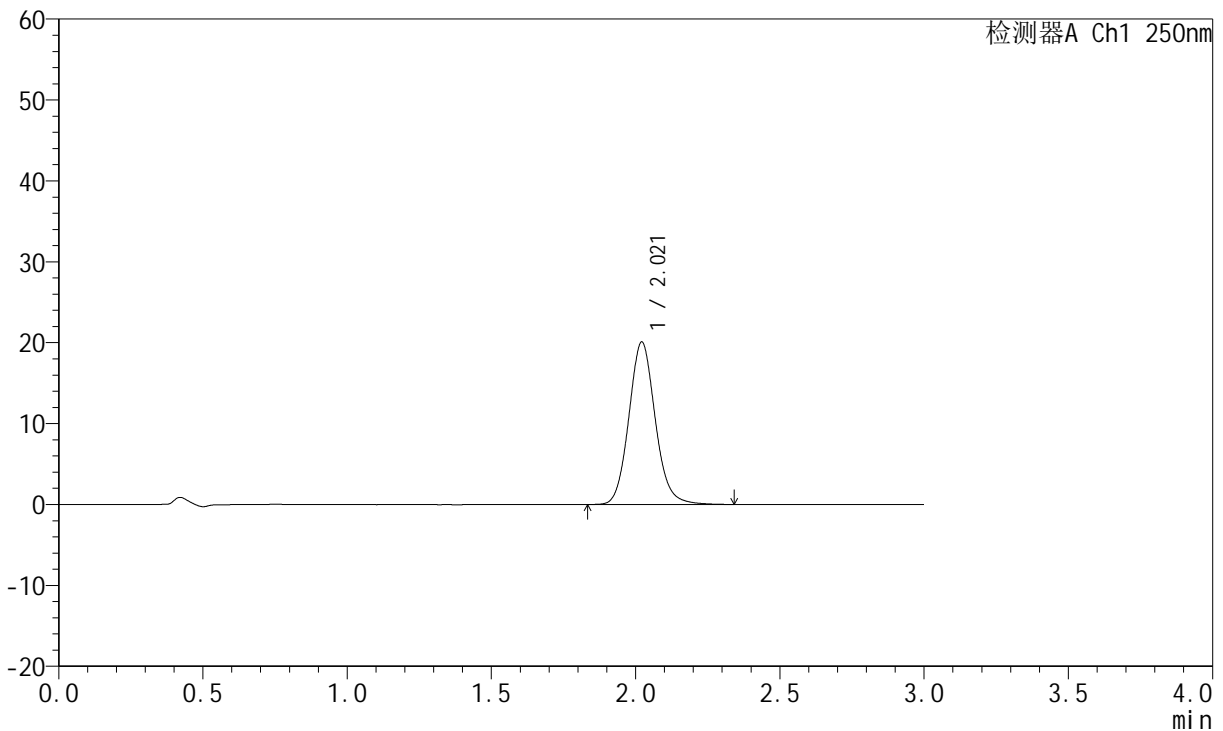
图40 氢溴酸氟硫西汀口服崩片溶出曲线测定加速3月HPLC图谱
自制品-24050601批-pH6.8介质-篮法-100转-30min-片4
供试品溶液-1

<样品信息>

色谱柱: XB-C18(50mm*4.6mm,5μm) 流速:1.5ml/min
 柱温: 30°C 波长:250nm
 数据文件名: RC\$JSS-221 - 7-16/7-1164-2 - zzp-24050601p-js3y-rcqx-pH6.8jz-lf100z-30min-P5.lcd
 方法文件名: RC\$JSS-221 - JSS-221-rcqx-FX256.lcm
 批处理文件名: RC\$JSS-221 - 20240904-rcqx-FX256.lcb
 样品瓶号: 1-42
 进样体积: 10 μl 版本号: 6.115
 进样时间: 2024/09/04 12:39:19 实验者: xiexinhui
 处理时间(V2): 2024/09/05 08:44:38 处理者: xiexinhui
 仪器型号: SHIMADZU LC-2050C (FX256)

<色谱图>

mV



<峰表>

检测器A Ch1 250nm

峰号	保留时间	面积	面积%	高度	理论塔板数(USP)	拖尾因子	分离度(USP)
1	2.021	127521	100.000	20092	2414	1.110	--
总计		127521	100.000	20092			

图41 氢溴酸氟硫西汀口服崩片溶出曲线测定加速3月HPLC图谱
自制品-24050601批-pH6.8介质-篮法-100转-30min-片5
供试品溶液-1



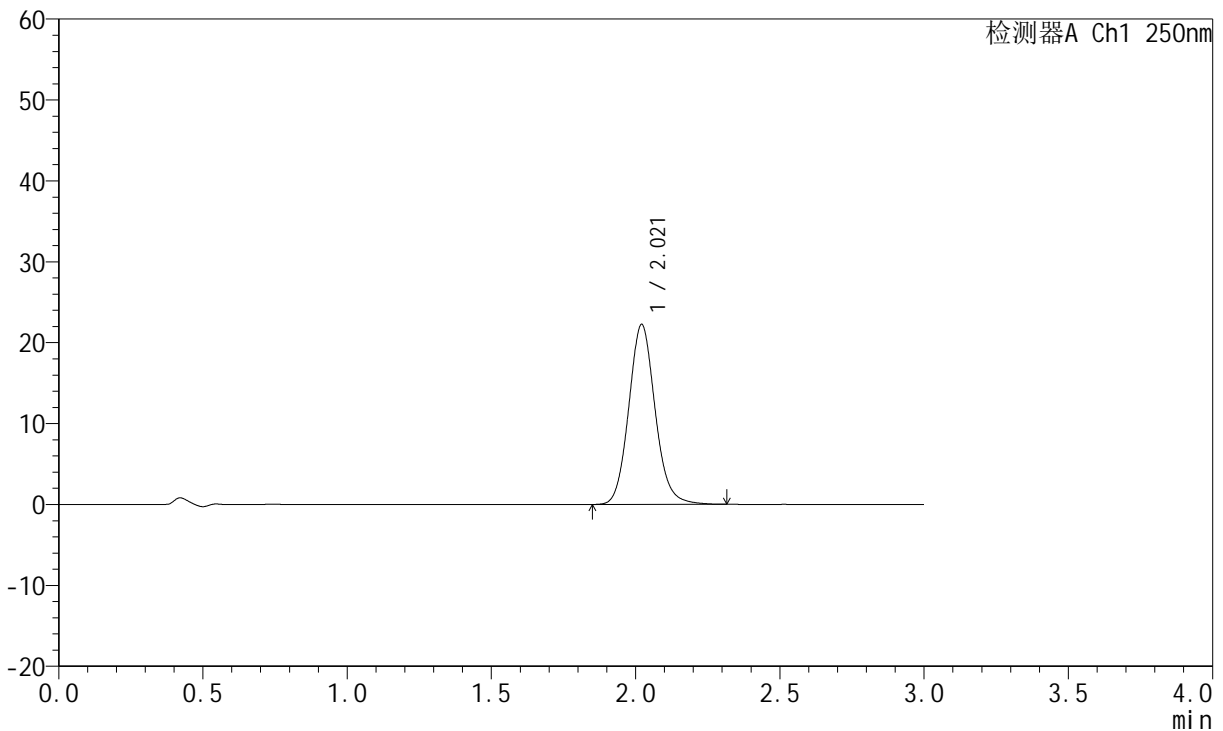
JSS-221

<样品信息>

色谱柱: XB-C18(50mm*4.6mm,5μm) 流速:1.5ml/min
 柱温: 30°C 波长:250nm
 数据文件名: RC\$JSS-221 - 7-16/7-1165-2 - zzp-24050601p-js3y-rcqx-pH6.8jz-lf100z-30min-P6.lcd
 方法文件名: RC\$JSS-221 - JSS-221-rcqx-FX256.lcm
 批处理文件名: RC\$JSS-221 - 20240904-rcqx-FX256.lcb
 样品瓶号: 1-51
 进样体积: 10 μl 版本号: 6.115
 进样时间: 2024/09/04 12:42:40 实验者: xiexinhui
 处理时间(V2): 2024/09/05 08:44:41 处理者: xiexinhui
 仪器型号: SHIMADZU LC-2050C (FX256)

<色谱图>

mV



<峰表>

检测器A Ch1 250nm

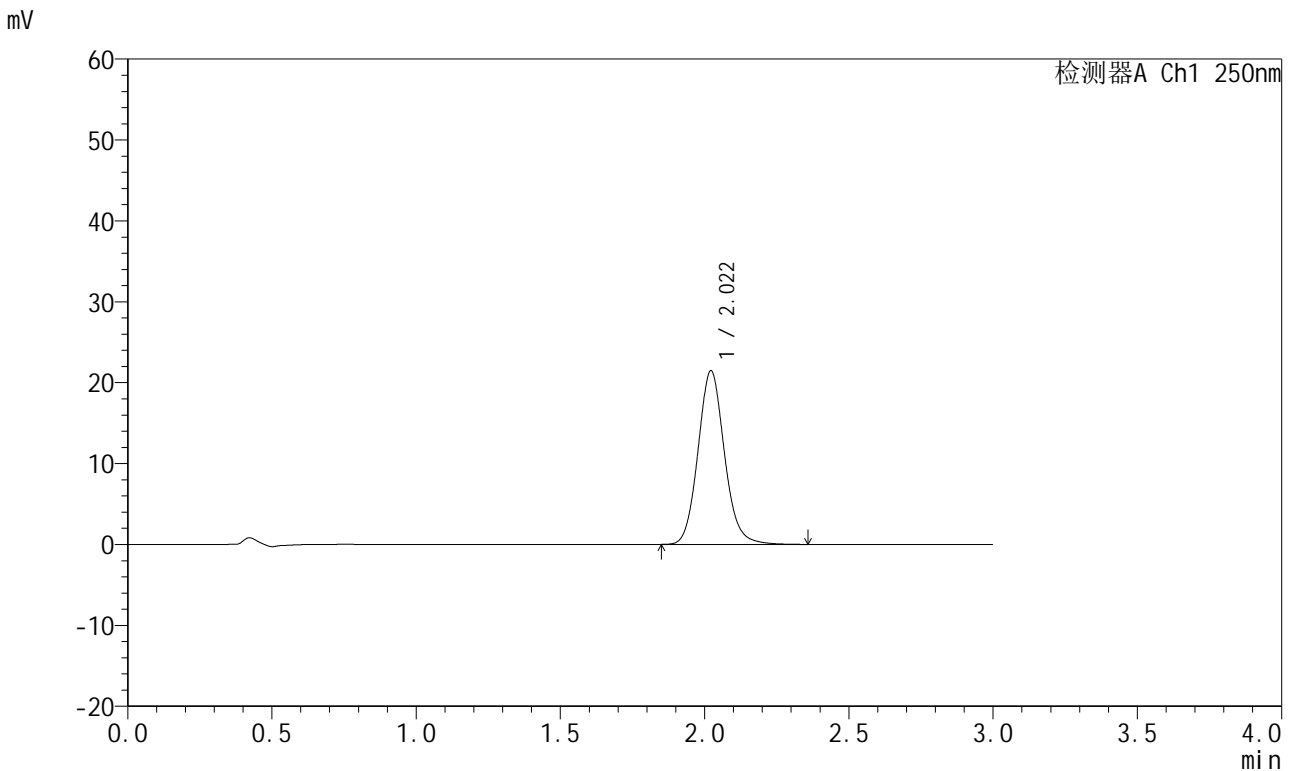
峰号	保留时间	面积	面积%	高度	理论塔板数(USP)	拖尾因子	分离度(USP)
1	2.021	141273	100.000	22252	2409	1.112	--
总计		141273	100.000	22252			

图42 氢溴酸氟硫西汀口服崩片溶出曲线测定加速3月HPLC图谱
 自制品-24050601批-pH6.8介质-篮法-100转-30min-片6
 供试品溶液-1

<样品信息>

色谱柱: XB-C18(50mm*4.6mm,5μm) 流速:1.5ml/min
 柱温: 30°C 波长:250nm
 数据文件名: RC\$JSS-221 - 7-16/7-1166-2 - zzp-24050601p-js3y-rcqx-pH6.8jz-lf100z-45min-P1.lcd
 方法文件名: RC\$JSS-221 - JSS-221-rcqx-FX256.lcm
 批处理文件名: RC\$JSS-221 - 20240904-rcqx-FX256.lcb
 样品瓶号: 1-7
 进样体积: 10 μl 版本号: 6.115
 进样时间: 2024/09/04 12:46:02 实验者: xiexinhui
 处理时间(V2): 2024/09/05 08:44:43 处理者: xiexinhui
 仪器型号: SHIMADZU LC-2050C (FX256)

<色谱图>



<峰表>

检测器A Ch1 250nm

峰号	保留时间	面积	面积%	高度	理论塔板数(USP)	拖尾因子	分离度(USP)
1	2.022	136611	100.000	21477	2407	1.112	--
总计		136611	100.000	21477			

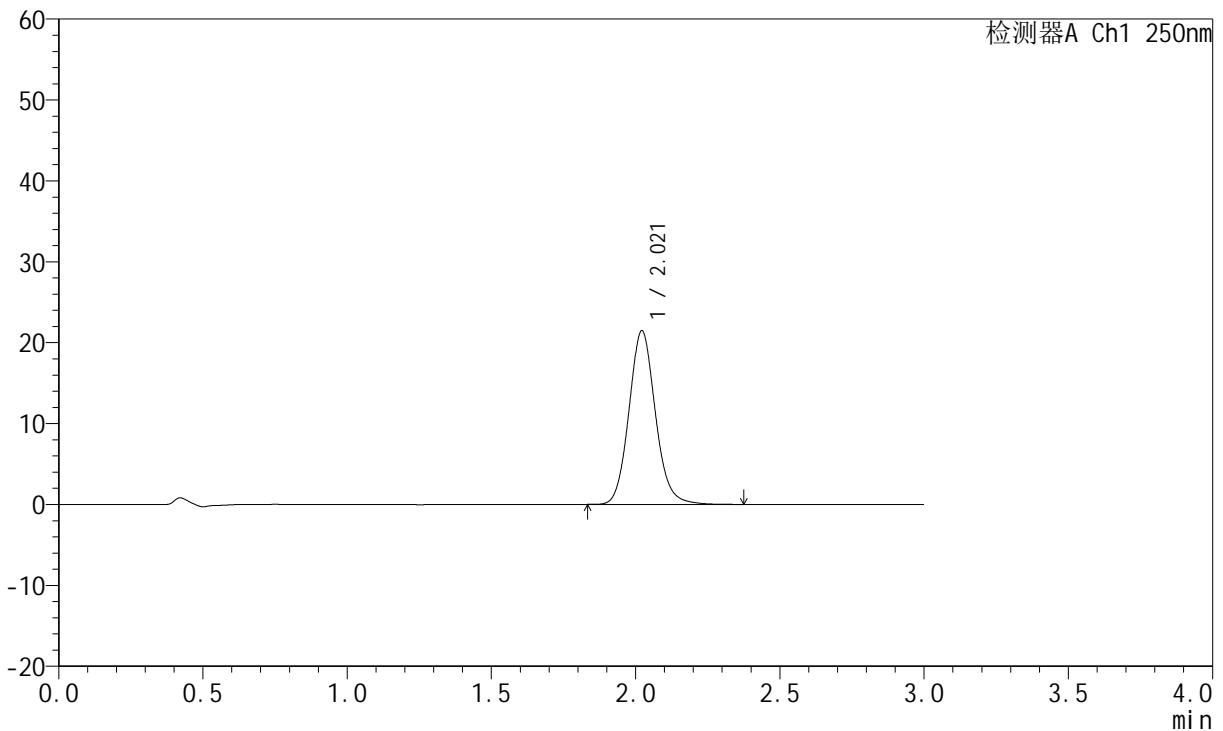
图43 氢溴酸氟硫西汀口服崩片溶出曲线测定加速3月HPLC图谱
自制品-24050601批-pH6.8介质-篮法-100转-45min-片1
供试品溶液-1

<样品信息>

色谱柱: XB-C18(50mm*4.6mm,5μm) 流速:1.5ml/min
 柱温: 30°C 波长:250nm
 数据文件名: RC\$JSS-221 - 7-16/7-1167-2 - zzp-24050601p-js3y-rcqx-pH6.8jz-lf100z-45min-P2.lcd
 方法文件名: RC\$JSS-221 - JSS-221-rcqx-FX256.lcm
 批处理文件名: RC\$JSS-221 - 20240904-rcqx-FX256.lcb
 样品瓶号: 1-16
 进样体积: 10 μl 版本号: 6.115
 进样时间: 2024/09/04 12:49:24 实验者: xiexinhui
 处理时间(V2): 2024/09/05 08:44:46 处理者: xiexinhui
 仪器型号: SHIMADZU LC-2050C (FX256)

<色谱图>

mV



<峰表>

检测器A Ch1 250nm

峰号	保留时间	面积	面积%	高度	理论塔板数(USP)	拖尾因子	分离度(USP)
1	2.021	136756	100.000	21483	2405	1.112	--
总计		136756	100.000	21483			

图44 氢溴酸氟硫西汀口服崩片溶出曲线测定加速3月HPLC图谱
自制品-24050601批-pH6.8介质-篮法-100转-45min-片2
供试品溶液-1



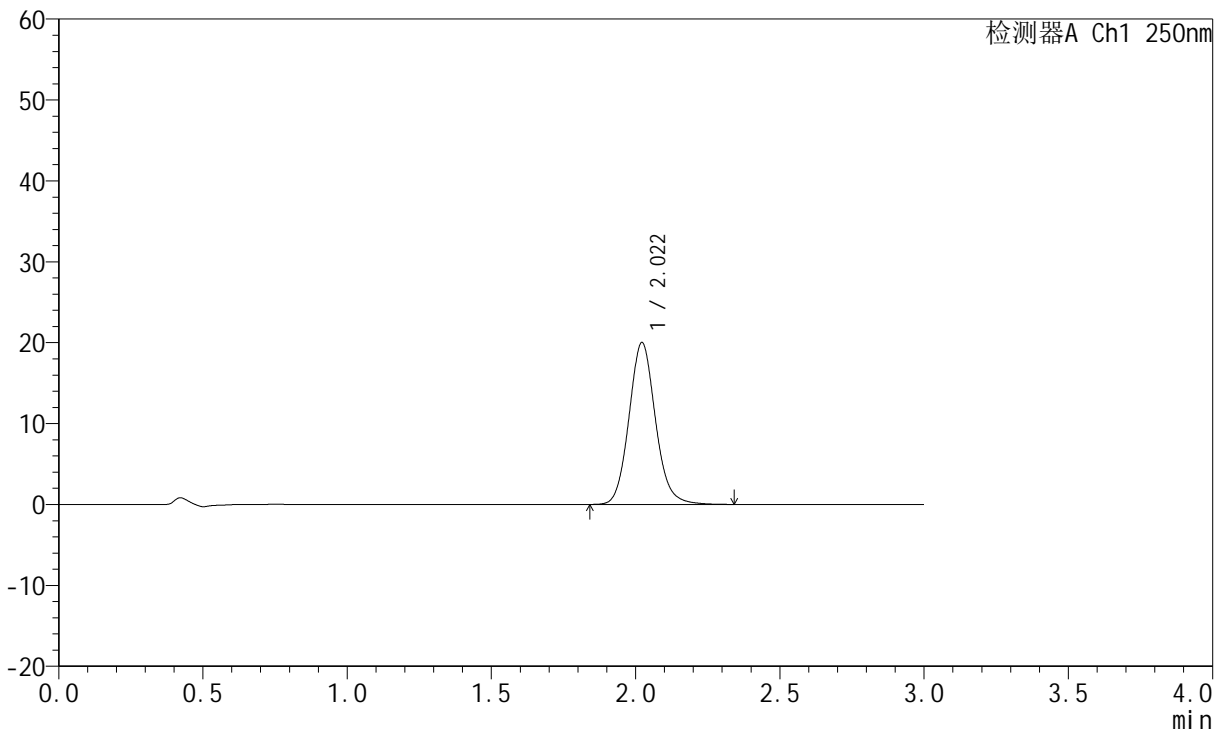
JSS-221

<样品信息>

色谱柱: XB-C18(50mm*4.6mm,5μm) 流速:1.5ml/min
 柱温: 30°C 波长:250nm
 数据文件名: RC\$JSS-221 - 7-16/7-1168-2 - zzp-24050601p-js3y-rcqx-pH6.8jz-lf100z-45min-P3.lcd
 方法文件名: RC\$JSS-221 - JSS-221-rcqx-FX256.lcm
 批处理文件名: RC\$JSS-221 - 20240904-rcqx-FX256.lcb
 样品瓶号: 1-25
 进样体积: 10 μl 版本号: 6.115
 进样时间: 2024/09/04 12:52:47 实验者: xiexinhui
 处理时间(V2): 2024/09/05 08:44:48 处理者: xiexinhui
 仪器型号: SHIMADZU LC-2050C (FX256)

<色谱图>

mV



<峰表>

检测器A Ch1 250nm

峰号	保留时间	面积	面积%	高度	理论塔板数(USP)	拖尾因子	分离度(USP)
1	2.022	127375	100.000	20021	2403	1.110	--
总计		127375	100.000	20021			

图45 氢溴酸氟硫西汀口服崩片溶出曲线测定加速3月HPLC图谱
 自制品-24050601批-pH6.8介质-篮法-100转-45min-片3
 供试品溶液-1



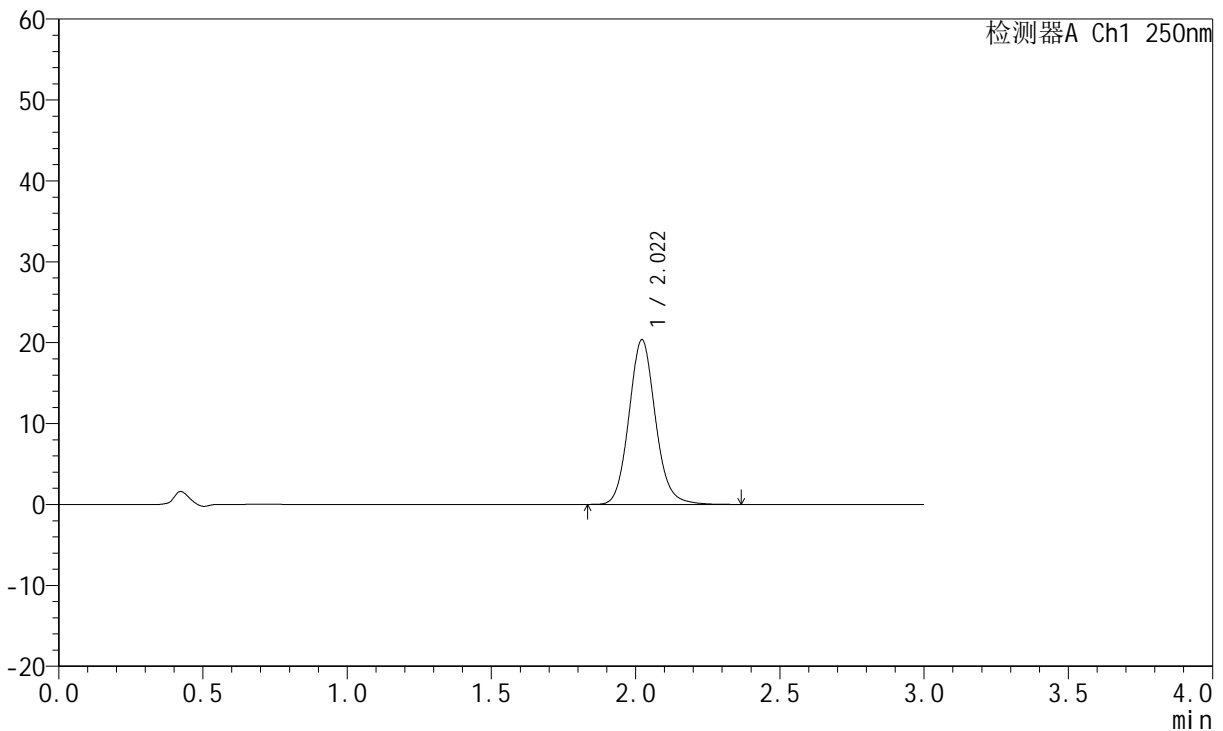
JSS-221

<样品信息>

色谱柱: XB-C18(50mm*4.6mm,5μm) 流速:1.5ml/min
 柱温: 30°C 波长:250nm
 数据文件名: RC\$JSS-221 - 7-16/7-1169-2 - zzp-24050601p-js3y-rcqx-pH6.8jz-lf100z-45min-P4.lcd
 方法文件名: RC\$JSS-221 - JSS-221-rcqx-FX256.lcm
 批处理文件名: RC\$JSS-221 - 20240904-rcqx-FX256.lcb
 样品瓶号: 1-34
 进样体积: 10 μl 版本号: 6.115
 进样时间: 2024/09/04 12:56:09 实验者: xiexinhui
 处理时间(V2): 2024/09/05 08:44:51 处理者: xiexinhui
 仪器型号: SHIMADZU LC-2050C (FX256)

<色谱图>

mV



<峰表>

检测器A Ch1 250nm

峰号	保留时间	面积	面积%	高度	理论塔板数(USP)	拖尾因子	分离度(USP)
1	2.022	129971	100.000	20374	2393	1.111	--
总计		129971	100.000	20374			

图46 氢溴酸氟硫西汀口服崩片溶出曲线测定加速3月HPLC图谱
 自制品-24050601批-pH6.8介质-篮法-100转-45min-片4
 供试品溶液-1



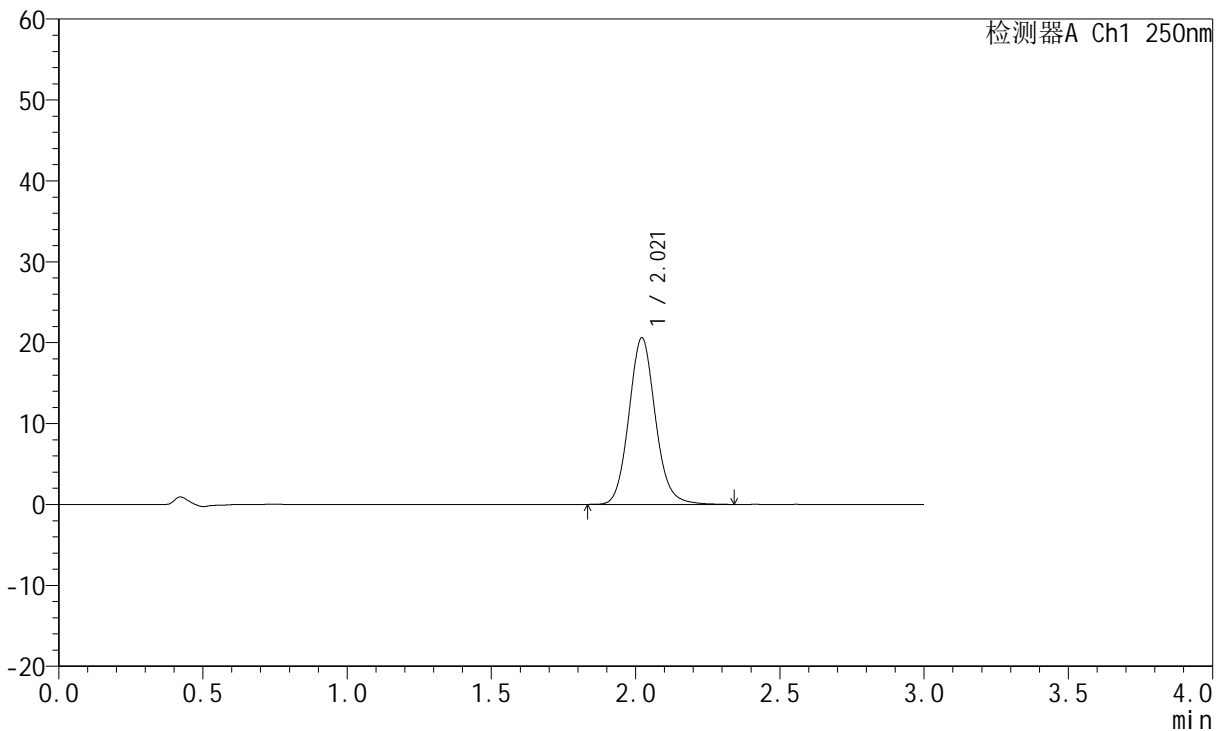
JSS-221

<样品信息>

色谱柱: XB-C18(50mm*4.6mm,5μm) 流速:1.5ml/min
 柱温: 30°C 波长:250nm
 数据文件名: RC\$JSS-221 - 7-16/7-1170-2 - zzp-24050601p-js3y-rcqx-pH6.8jz-lf100z-45min-P5.lcd
 方法文件名: RC\$JSS-221 - JSS-221-rcqx-FX256.lcm
 批处理文件名: RC\$JSS-221 - 20240904-rcqx-FX256.lcb
 样品瓶号: 1-43
 进样体积: 10 μl 版本号: 6.115
 进样时间: 2024/09/04 12:59:31 实验者: xiexinhui
 处理时间(V2): 2024/09/05 08:44:54 处理者: xiexinhui
 仪器型号: SHIMADZU LC-2050C (FX256)

<色谱图>

mV



<峰表>

检测器A Ch1 250nm

峰号	保留时间	面积	面积%	高度	理论塔板数(USP)	拖尾因子	分离度(USP)
1	2.021	131364	100.000	20606	2394	1.110	--
总计		131364	100.000	20606			

图47 氢溴酸氟硫西汀口服崩片溶出曲线测定加速3月HPLC图谱
 自制品-24050601批-pH6.8介质-篮法-100转-45min-片5
 供试品溶液-1



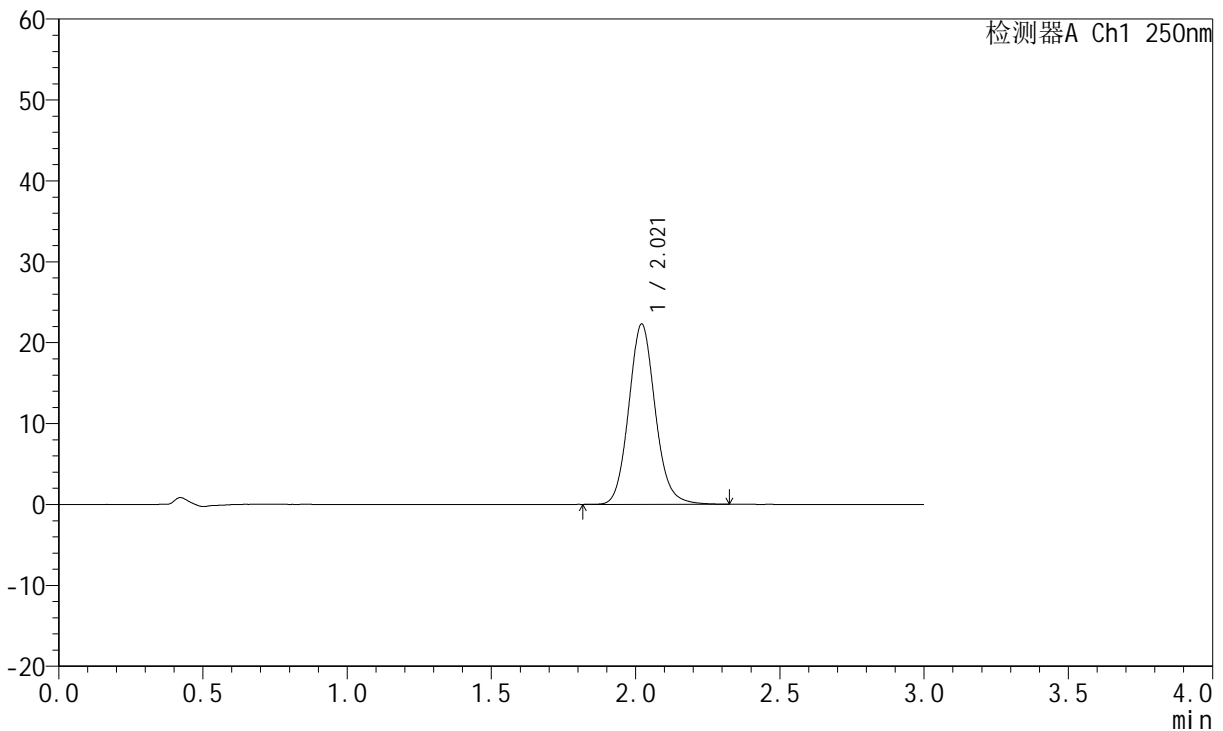
JSS-221

<样品信息>

色谱柱: XB-C18(50mm*4.6mm,5μm) 流 速:1.5ml/min
 柱 温: 30°C 波 长:250nm
 数据文件名: RC\$JSS-221 - 7-16/7-1171-2 - zzp-24050601p-js3y-rcqx-pH6.8jz-lf100z-45min-P6.lcd
 方法文件名: RC\$JSS-221 - JSS-221-rcqx-FX256.lcm
 批处理文件名: RC\$JSS-221 - 20240904-rcqx-FX256.lcb
 样品瓶号: 1-52
 进样体积: 10 μl 版本号: 6.115
 进样时间: 2024/09/04 13:02:52 实验者: xiexinhui
 处理时间(V2): 2024/09/05 08:44:56 处理者: xiexinhui
 仪器型号: SHIMADZU LC-2050C (FX256)

<色谱图>

mV



<峰表>

检测器A Ch1 250nm

峰号	保留时间	面积	面积%	高度	理论塔板数(USP)	拖尾因子	分离度(USP)
1	2.021	142265	100.000	22300	2387	1.111	--
总计		142265	100.000	22300			

图48 氢溴酸氟硫西汀口服崩片溶出曲线测定加速3月HPLC图谱
 自制品-24050601批-pH6.8介质-篮法-100转-45min-片6
 供试品溶液-1



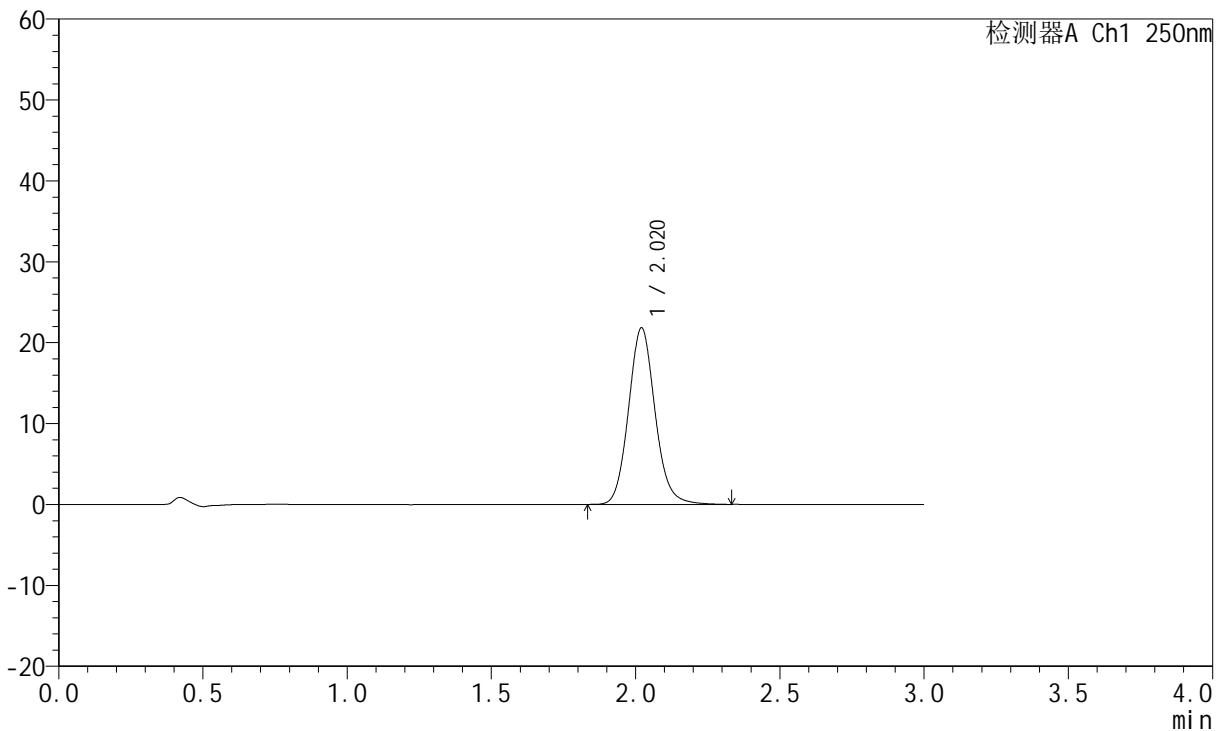
JSS-221

<样品信息>

色谱柱: XB-C18(50mm*4.6mm,5μm) 流速:1.5ml/min
 柱温: 30°C 波长:250nm
 数据文件名: RC\$JSS-221 - 7-16/7-1172-2 - zzp-24050601p-js3y-rcqx-pH6.8jz-lf100z-60min-P1.lcd
 方法文件名: RC\$JSS-221 - JSS-221-rcqx-FX256.lcm
 批处理文件名: RC\$JSS-221 - 20240904-rcqx-FX256.lcb
 样品瓶号: 1-8
 进样体积: 10 μl 版本号: 6.115
 进样时间: 2024/09/04 13:06:14 实验者: xiexinhui
 处理时间(V2): 2024/09/05 08:44:59 处理者: xiexinhui
 仪器型号: SHIMADZU LC-2050C (FX256)

<色谱图>

mV



<峰表>

检测器A Ch1 250nm

峰号	保留时间	面积	面积%	高度	理论塔板数(USP)	拖尾因子	分离度(USP)
1	2.020	139423	100.000	21820	2382	1.110	--
总计		139423	100.000	21820			

图49 氢溴酸氟硫西汀口服崩片溶出曲线测定加速3月HPLC图谱
 自制品-24050601批-pH6.8介质-篮法-100转-60min-片1
 供试品溶液-1



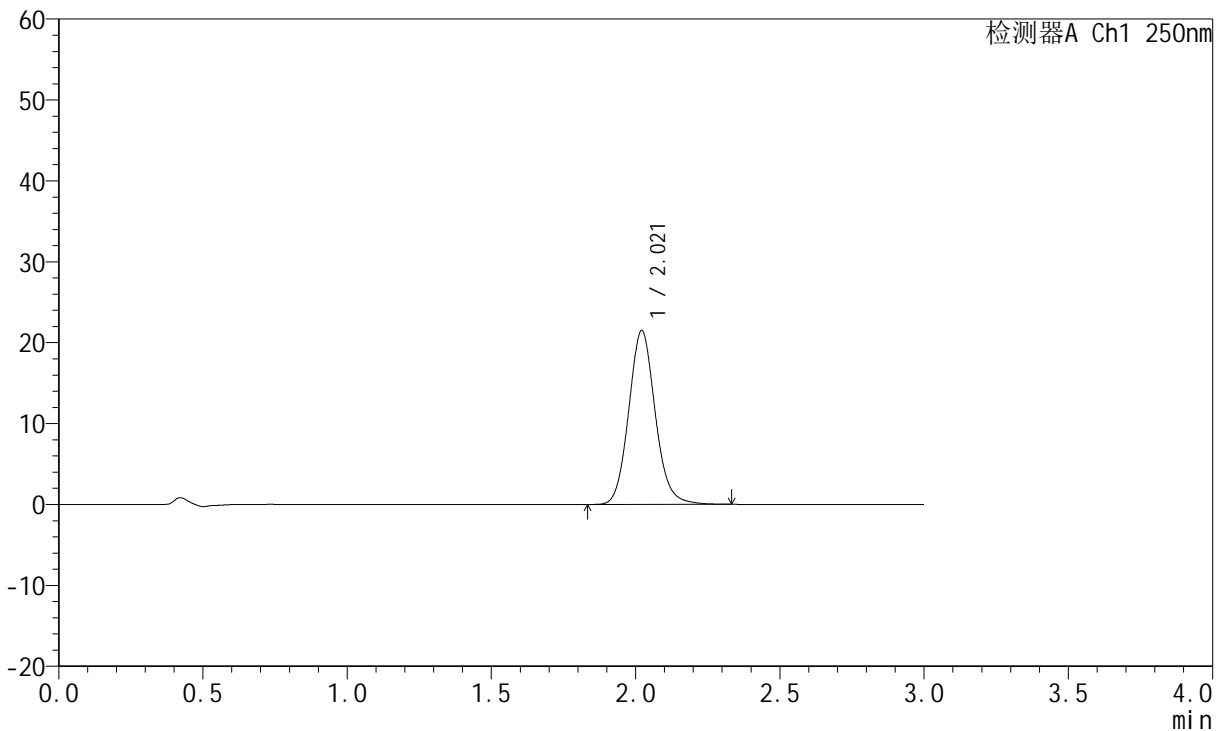
JSS-221

<样品信息>

色谱柱: XB-C18(50mm*4.6mm,5μm) 流 速:1.5ml/min
 柱 温: 30°C 波 长:250nm
 数据文件名: RC\$JSS-221 - 7-16/7-1173-2 - zzp-24050601p-js3y-rcqx-pH6.8jz-lf100z-60min-P2.lcd
 方法文件名: RC\$JSS-221 - JSS-221-rcqx-FX256.lcm
 批处理文件名: RC\$JSS-221 - 20240904-rcqx-FX256.lcb
 样品瓶号: 1-17
 进样体积: 10 μl 版本号: 6.115
 进样时间: 2024/09/04 13:09:36 实验者: xiexinhui
 处理时间(V2): 2024/09/05 08:45:01 处理者: xiexinhui
 仪器型号: SHIMADZU LC-2050C (FX256)

<色谱图>

mV



<峰表>

检测器A Ch1 250nm

峰号	保留时间	面积	面积%	高度	理论塔板数(USP)	拖尾因子	分离度(USP)
1	2.021	137345	100.000	21500	2379	1.108	--
总计		137345	100.000	21500			

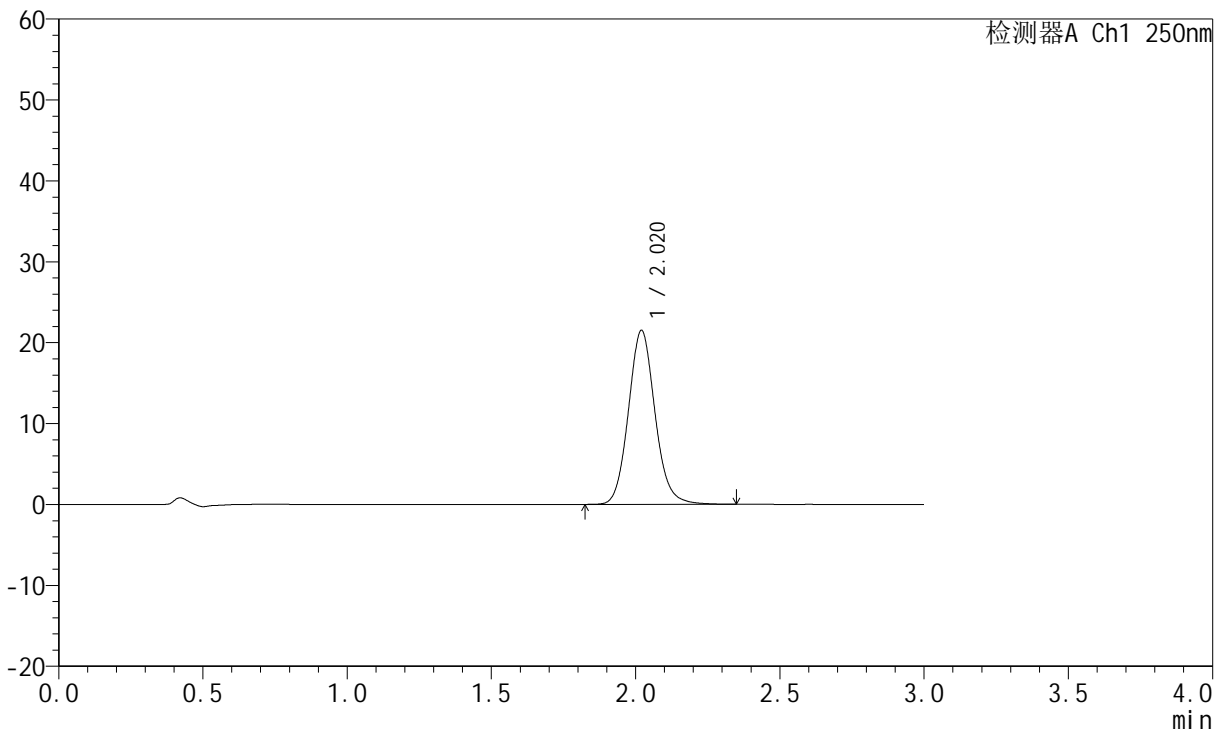
图50 氢溴酸氟硫西汀口服崩片溶出曲线测定加速3月HPLC图谱
 自制品-24050601批-pH6.8介质-篮法-100转-60min-片2
 供试品溶液-1

<样品信息>

色谱柱: XB-C18(50mm*4.6mm,5µm)	流速:1.5ml/min
柱温: 30°C	波长:250nm
数据文件名: RC\$JSS-221 - 7-16/7-1174-2 - zzp-24050601p-js3y-rcqx-pH6.8jz-lf100z-60min-P3.lcd	
方法文件名: RC\$JSS-221 - JSS-221-rcqx-FX256.lcm	
批处理文件名: RC\$JSS-221 - 20240904-rcqx-FX256.lcb	
样品瓶号: 1-26	版本号: 6.115
进样体积: 10 µl	实验者: xiexinhui
进样时间: 2024/09/04 13:12:59	处理者: xiexinhui
处理时间(V2): 2024/09/05 08:45:04	
仪器型号: SHIMADZU LC-2050C (FX256)	

<色谱图>

mV



<峰表>

检测器A Ch1 250nm

峰号	保留时间	面积	面积%	高度	理论塔板数(USP)	拖尾因子	分离度(USP)
1	2.020	137572	100.000	21502	2373	1.108	--
总计		137572	100.000	21502			

图51 氢溴酸氟硫西汀口服崩片溶出曲线测定加速3月HPLC图谱
自制品-24050601批-pH6.8介质-篮法-100转-60min-片3
供试品溶液-1



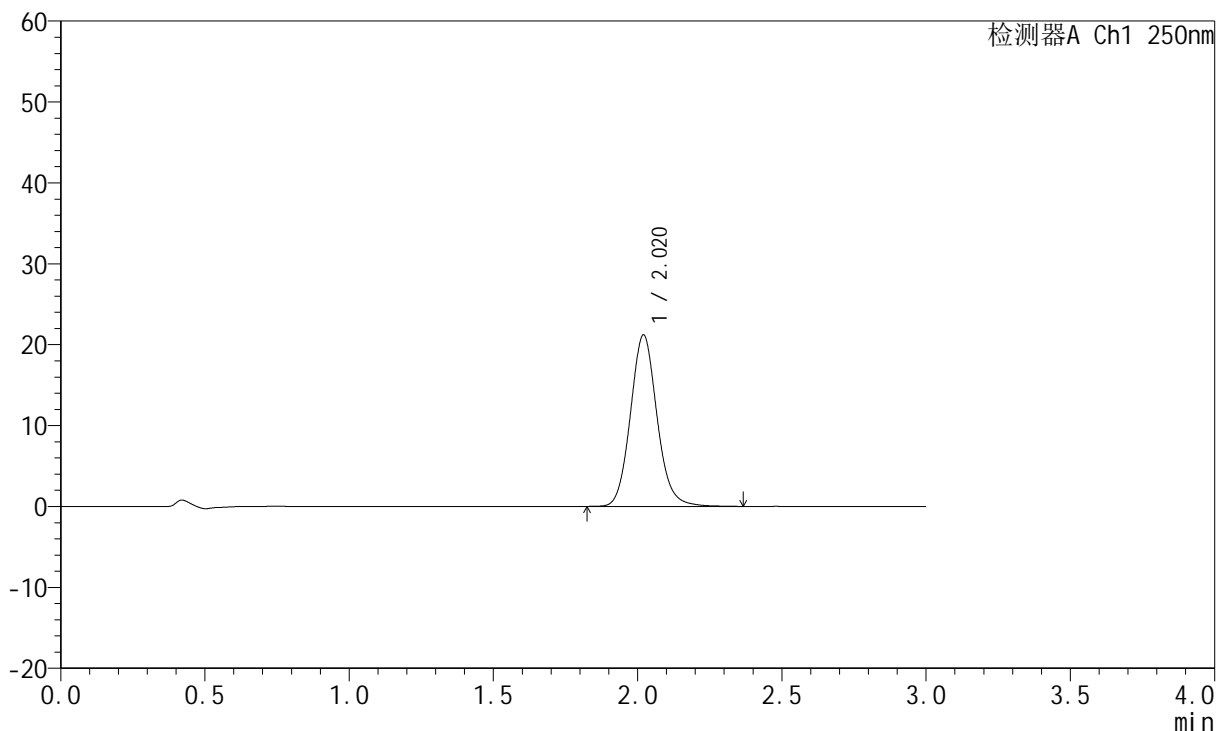
JSS-221

<样品信息>

色谱柱: XB-C18(50mm*4.6mm,5µm) 流速:1.5ml/min
 柱温: 30°C 波长:250nm
 数据文件名: RC\$JSS-221 - 7-16/7-1175-2 - zzp-24050601p-js3y-rcqx-pH6.8jz-lf100z-60min-P4.lcd
 方法文件名: RC\$JSS-221 - JSS-221-rcqx-FX256.lcm
 批处理文件名: RC\$JSS-221 - 20240904-rcqx-FX256.lcb
 样品瓶号: 1-35
 进样体积: 10 µl 版本号: 6.115
 进样时间: 2024/09/04 13:16:21 实验者: xiexinhui
 处理时间(V2): 2024/09/05 08:45:07 处理者: xiexinhui
 仪器型号: SHIMADZU LC-2050C (FX256)

<色谱图>

mV



<峰表>

检测器A Ch1 250nm

峰号	保留时间	面积	面积%	高度	理论塔板数(USP)	拖尾因子	分离度(USP)
1	2.020	135738	100.000	21185	2371	1.110	--
总计		135738	100.000	21185			

图52 氢溴酸氟硫西汀口服崩片溶出曲线测定加速3月HPLC图谱
 自制品-24050601批-pH6.8介质-篮法-100转-60min-片4
 供试品溶液-1



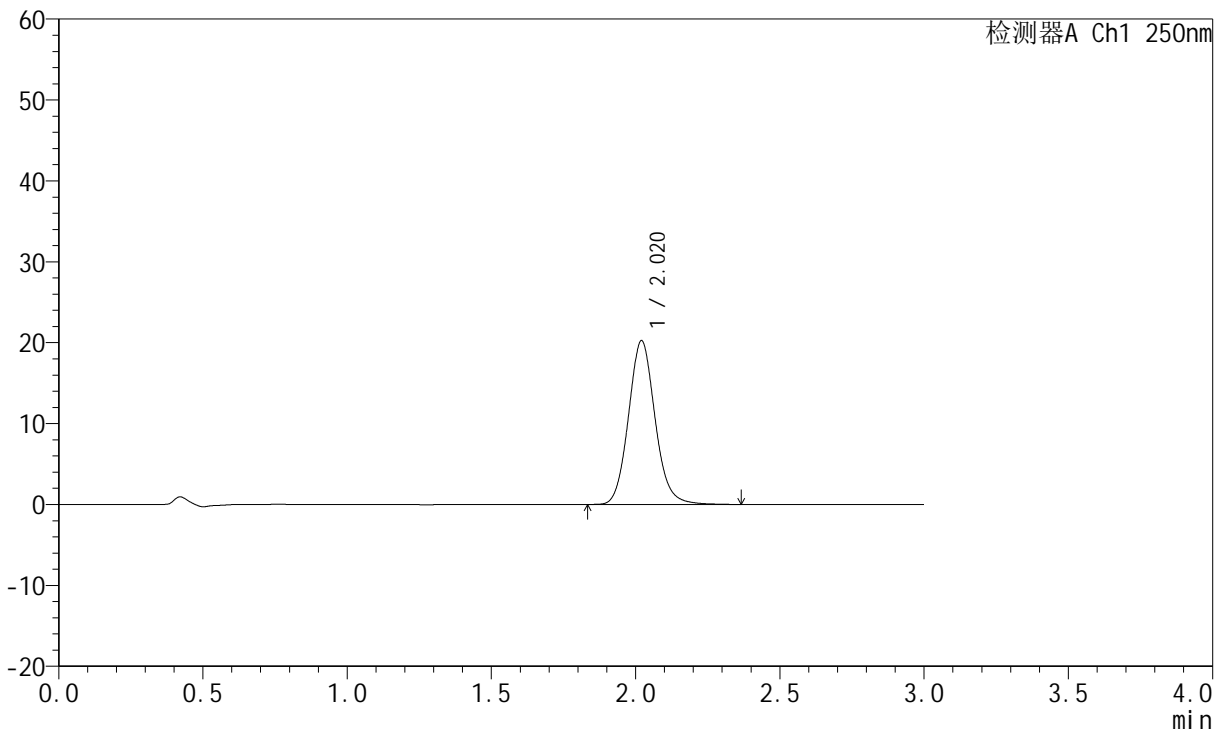
JSS-221

<样品信息>

色谱柱: XB-C18(50mm*4.6mm,5 μ m) 流速:1.5ml/min
 柱温: 30 $^{\circ}$ C 波长:250nm
 数据文件名: RC\$JSS-221 - 7-16/7-1176-2 - zzp-24050601p-js3y-rcqx-pH6.8jz-lf100z-60min-P5.lcd
 方法文件名: RC\$JSS-221 - JSS-221-rcqx-FX256.lcm
 批处理文件名: RC\$JSS-221 - 20240904-rcqx-FX256.lcb
 样品瓶号: 1-44
 进样体积: 10 μ l 版本号: 6.115
 进样时间: 2024/09/04 13:19:43 实验者: xiexinhui
 处理时间(V2): 2024/09/05 08:45:09 处理者: xiexinhui
 仪器型号: SHIMADZU LC-2050C (FX256)

<色谱图>

mV



<峰表>

检测器A Ch1 250nm

峰号	保留时间	面积	面积%	高度	理论塔板数(USP)	拖尾因子	分离度(USP)
1	2.020	129651	100.000	20239	2369	1.109	--
总计		129651	100.000	20239			

图53 氢溴酸氟硫西汀口服崩片溶出曲线测定加速3月HPLC图谱
 自制品-24050601批-pH6.8介质-篮法-100转-60min-片5
 供试品溶液-1



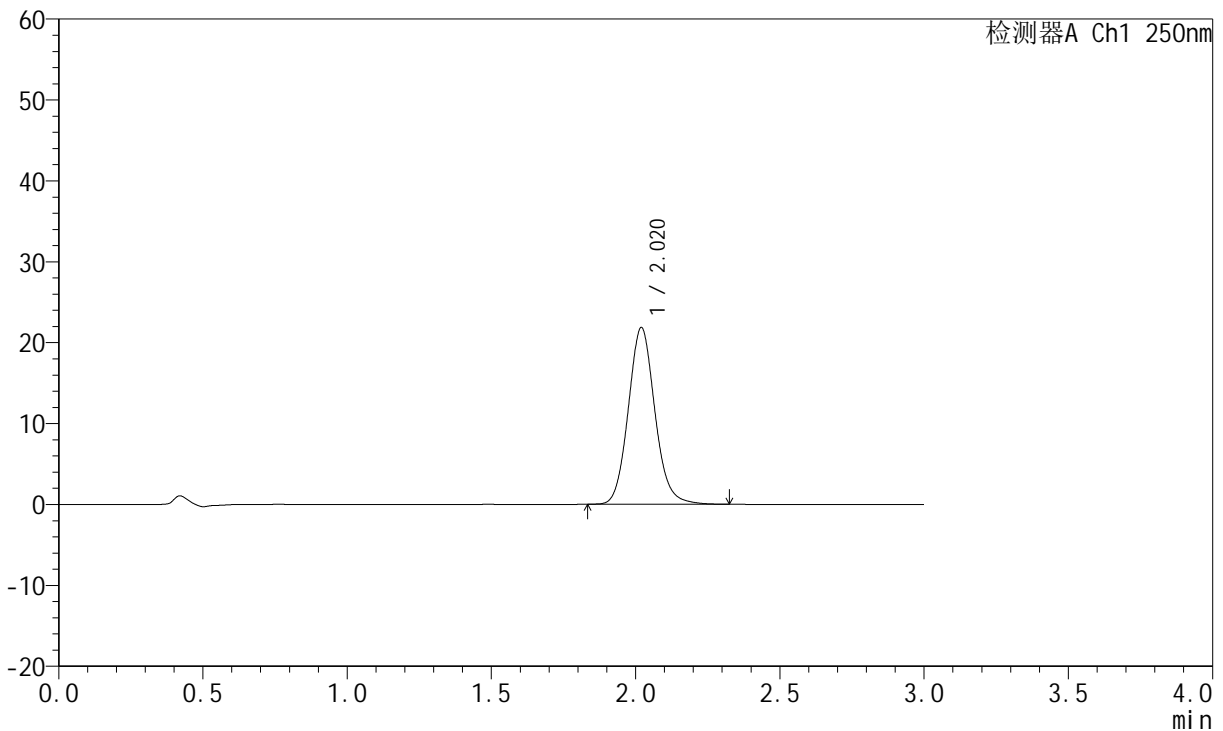
JSS-221

<样品信息>

色谱柱: XB-C18(50mm*4.6mm,5μm) 流 速:1.5ml/min
 柱 温: 30°C 波 长:250nm
 数据文件名: RC\$JSS-221 - 7-16/7-1178-2 - zzp-24050601p-js3y-rcqx-pH6.8jz-lf100z-60min-P6.lcd
 方法文件名: RC\$JSS-221 - JSS-221-rcqx-FX256.lcm
 批处理文件名: RC\$JSS-221 - 20240904-rcqx-FX256.lcb
 样品瓶号: 1-53
 进样体积: 10 μl 版本号: 6.115
 进样时间: 2024/09/04 13:28:28 实验者: xiexinhui
 处理时间(V2): 2024/09/05 08:45:12 处理者: xiexinhui
 仪器型号: SHIMADZU LC-2050C (FX256)

<色谱图>

mV



<峰表>

检测器A Ch1 250nm

峰号	保留时间	面积	面积%	高度	理论塔板数(USP)	拖尾因子	分离度(USP)
1	2.020	139822	100.000	21820	2367	1.109	--
总计		139822	100.000	21820			

图54 氢溴酸氟硫西汀口服崩片溶出曲线测定加速3月HPLC图谱
 自制品-24050601批-pH6.8介质-篮法-100转-60min-片6
 供试品溶液-1



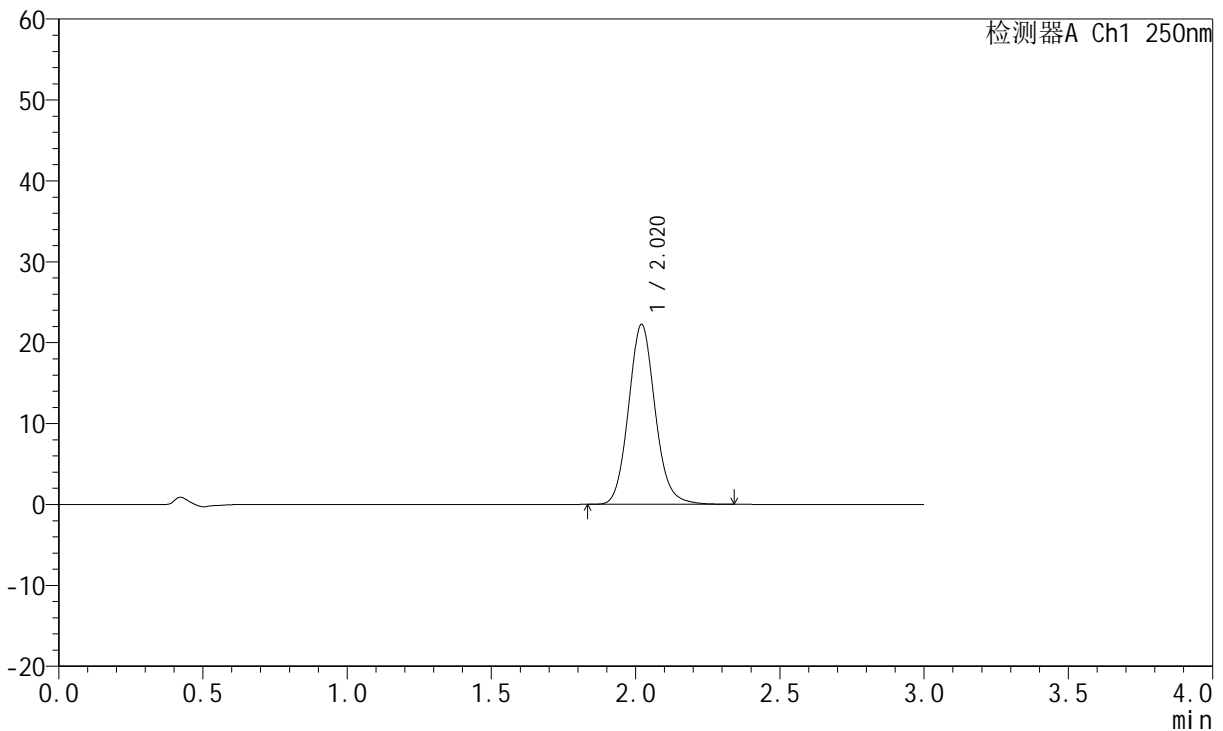
JSS-221

<样品信息>

色谱柱: XB-C18(50mm*4.6mm,5μm) 流速:1.5ml/min
 柱温: 30°C 波长:250nm
 数据文件名: RC\$JSS-221 - 7-16/7-1179-2 - zzp-24050601p-js3y-rcqx-pH6.8jz-lf100z-90min-P1.lcd
 方法文件名: RC\$JSS-221 - JSS-221-rcqx-FX256.lcm
 批处理文件名: RC\$JSS-221 - 20240904-rcqx-FX256.lcb
 样品瓶号: 4-1
 进样体积: 10 μl 版本号: 6.115
 进样时间: 2024/09/04 13:31:50 实验者: xiexinhui
 处理时间(V2): 2024/09/05 08:45:15 处理者: xiexinhui
 仪器型号: SHIMADZU LC-2050C (FX256)

<色谱图>

mV



<峰表>

检测器A Ch1 250nm

峰号	保留时间	面积	面积%	高度	理论塔板数(USP)	拖尾因子	分离度(USP)
1	2.020	142389	100.000	22239	2360	1.109	--
总计		142389	100.000	22239			

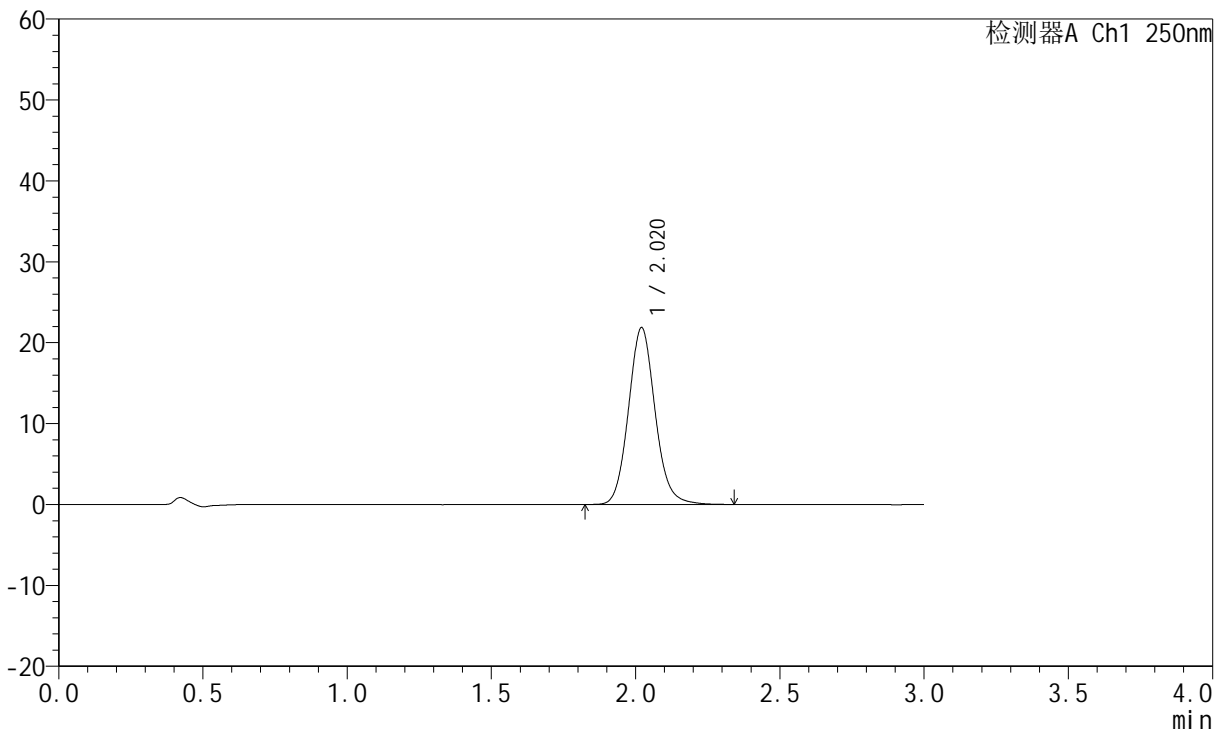
图55 氢溴酸氟硫西汀口服崩片溶出曲线测定加速3月HPLC图谱
 自制品-24050601批-pH6.8介质-篮法-100转-90min-片1
 供试品溶液-1

<样品信息>

色谱柱: XB-C18(50mm*4.6mm,5µm)	流速:1.5ml/min
柱温: 30°C	波长:250nm
数据文件名: RC\$JSS-221 - 7-16/7-1180-2 - zzp-24050601p-js3y-rcqx-pH6.8jz-lf100z-90min-P2.lcd	
方法文件名: RC\$JSS-221 - JSS-221-rcqx-FX256.lcm	
批处理文件名: RC\$JSS-221 - 20240904-rcqx-FX256.lcb	
样品瓶号: 4-10	版本号: 6.115
进样体积: 10 µl	实验者: xiexinhui
进样时间: 2024/09/04 13:35:12	处理者: xiexinhui
处理时间(V2): 2024/09/05 08:45:17	
仪器型号: SHIMADZU LC-2050C (FX256)	

<色谱图>

mV



<峰表>

检测器A Ch1 250nm

峰号	保留时间	面积	面积%	高度	理论塔板数(USP)	拖尾因子	分离度(USP)
1	2.020	140269	100.000	21858	2358	1.108	--
总计		140269	100.000	21858			

图56 氢溴酸氟硫西汀口服崩片溶出曲线测定加速3月HPLC图谱
自制品-24050601批-pH6.8介质-篮法-100转-90min-片2
供试品溶液-1



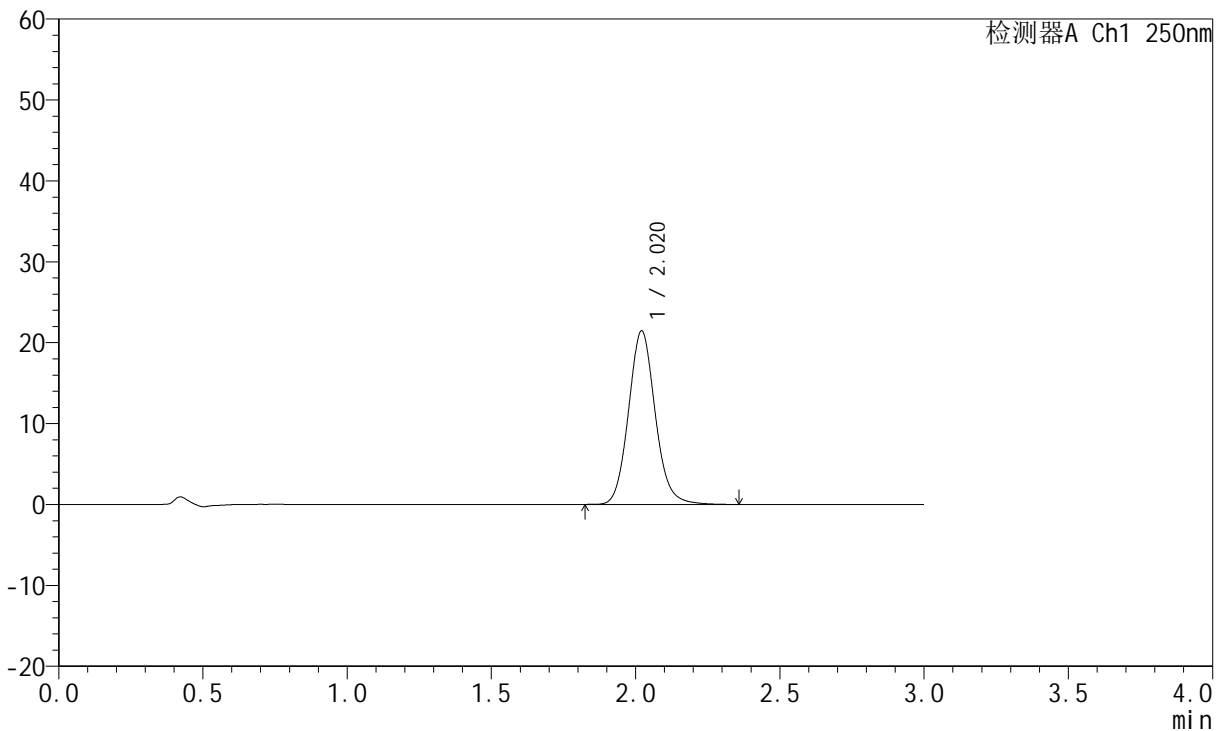
JSS-221

<样品信息>

色谱柱: XB-C18(50mm*4.6mm,5μm) 流速:1.5ml/min
 柱温: 30°C 波长:250nm
 数据文件名: RC\$JSS-221 - 7-16/7-1181-2 - zzp-24050601p-js3y-rcqx-pH6.8jz-lf100z-90min-P3.lcd
 方法文件名: RC\$JSS-221 - JSS-221-rcqx-FX256.lcm
 批处理文件名: RC\$JSS-221 - 20240904-rcqx-FX256.lcb
 样品瓶号: 4-19
 进样体积: 10 μl 版本号: 6.115
 进样时间: 2024/09/04 13:38:34 实验者: xiexinhui
 处理时间(V2): 2024/09/05 08:45:20 处理者: xiexinhui
 仪器型号: SHIMADZU LC-2050C (FX256)

<色谱图>

mV



<峰表>

检测器A Ch1 250nm

峰号	保留时间	面积	面积%	高度	理论塔板数(USP)	拖尾因子	分离度(USP)
1	2.020	137698	100.000	21455	2353	1.108	--
总计		137698	100.000	21455			

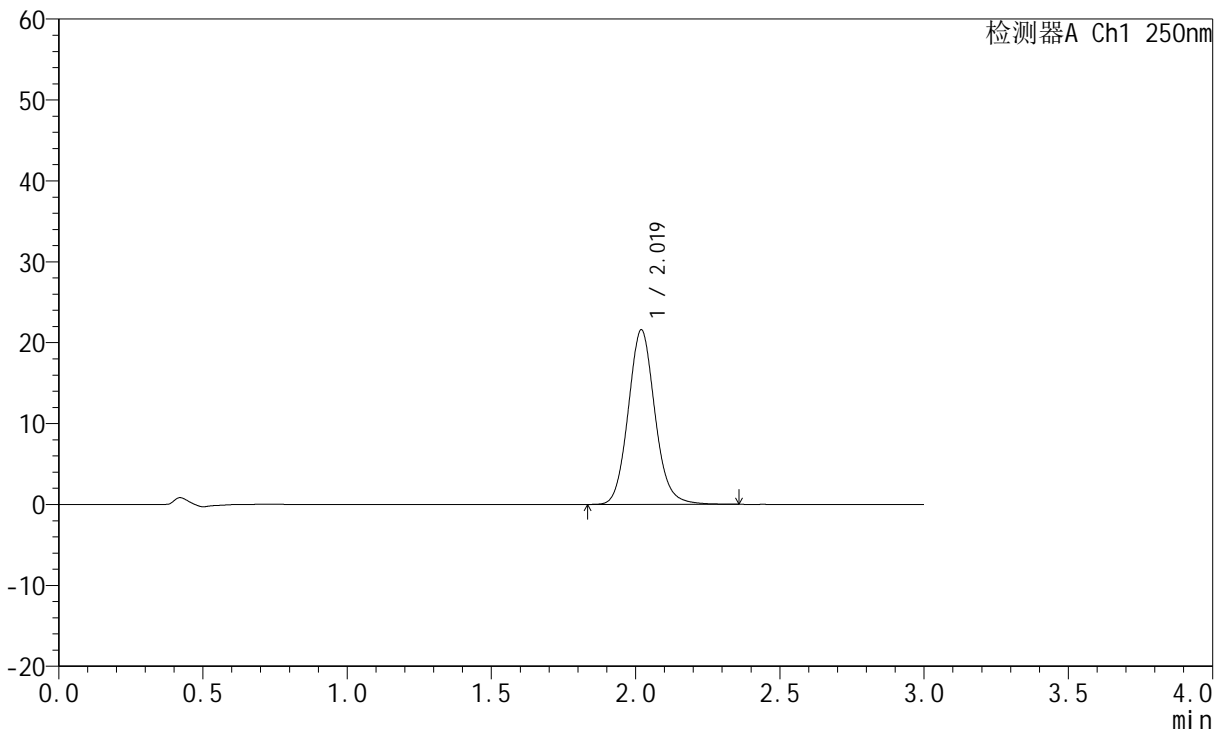
图57 氢溴酸氟硫西汀口服崩片溶出曲线测定加速3月HPLC图谱
 自制品-24050601批-pH6.8介质-篮法-100转-90min-片3
 供试品溶液-1

<样品信息>

色谱柱: XB-C18(50mm*4.6mm,5µm)	流速:1.5ml/min
柱温: 30°C	波长:250nm
数据文件名: RC\$JSS-221 - 7-16/7-1182-2 - zzp-24050601p-js3y-rcqx-pH6.8jz-lf100z-90min-P4.lcd	
方法文件名: RC\$JSS-221 - JSS-221-rcqx-FX256.lcm	
批处理文件名: RC\$JSS-221 - 20240904-rcqx-FX256.lcb	
样品瓶号: 4-28	版本号: 6.115
进样体积: 10 µl	实验者: xiexinhui
进样时间: 2024/09/04 13:41:56	处理者: xiexinhui
处理时间(V2): 2024/09/05 08:45:22	
仪器型号: SHIMADZU LC-2050C (FX256)	

<色谱图>

mV



<峰表>

检测器A Ch1 250nm

峰号	保留时间	面积	面积%	高度	理论塔板数(USP)	拖尾因子	分离度(USP)
1	2.019	138611	100.000	21552	2349	1.108	--
总计		138611	100.000	21552			

图58 氢溴酸氟硫西汀口服崩片溶出曲线测定加速3月HPLC图谱
自制品-24050601批-pH6.8介质-篮法-100转-90min-片4
供试品溶液-1



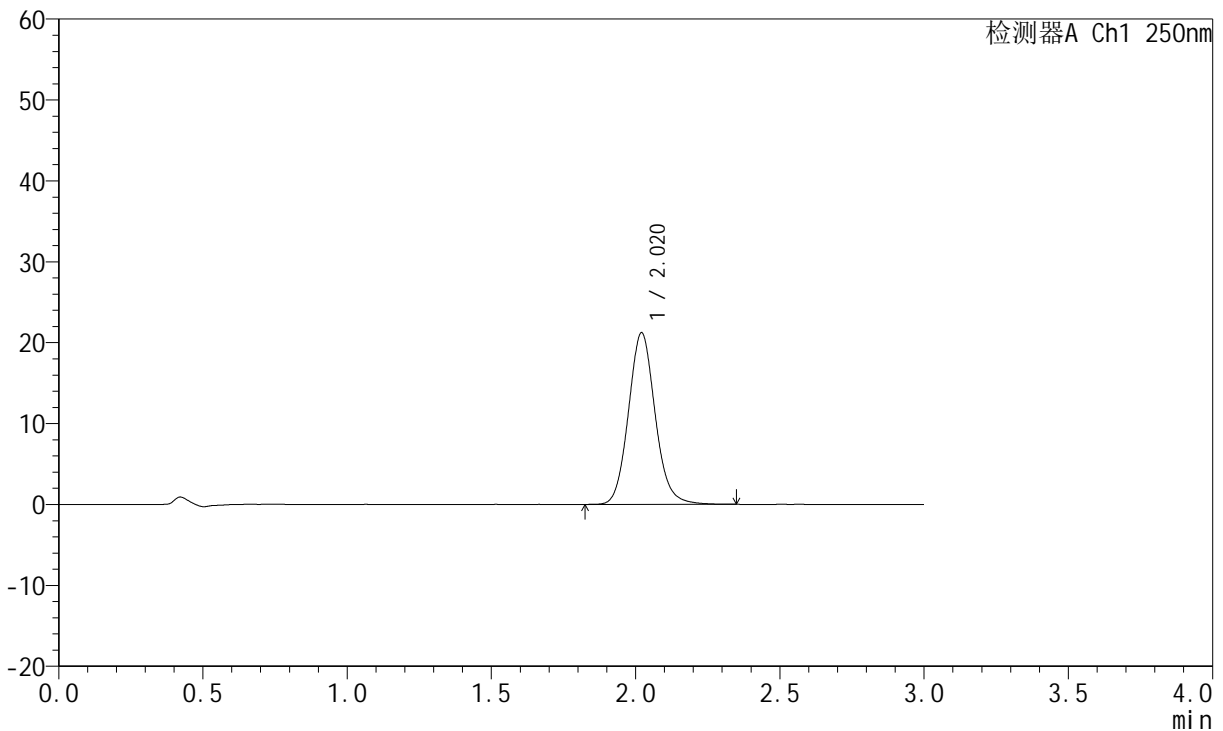
JSS-221

<样品信息>

色谱柱: XB-C18(50mm*4.6mm,5μm) 流速:1.5ml/min
 柱温: 30°C 波长:250nm
 数据文件名: RC\$JSS-221 - 7-16/7-1183-2 - zzp-24050601p-js3y-rcqx-pH6.8jz-lf100z-90min-P5.lcd
 方法文件名: RC\$JSS-221 - JSS-221-rcqx-FX256.lcm
 批处理文件名: RC\$JSS-221 - 20240904-rcqx-FX256.lcb
 样品瓶号: 4-37
 进样体积: 10 μl 版本号: 6.115
 进样时间: 2024/09/04 13:45:18 实验者: xiexinhui
 处理时间(V2): 2024/09/05 08:45:25 处理者: xiexinhui
 仪器型号: SHIMADZU LC-2050C (FX256)

<色谱图>

mV



<峰表>

检测器A Ch1 250nm

峰号	保留时间	面积	面积%	高度	理论塔板数(USP)	拖尾因子	分离度(USP)
1	2.020	136328	100.000	21214	2348	1.107	--
总计		136328	100.000	21214			

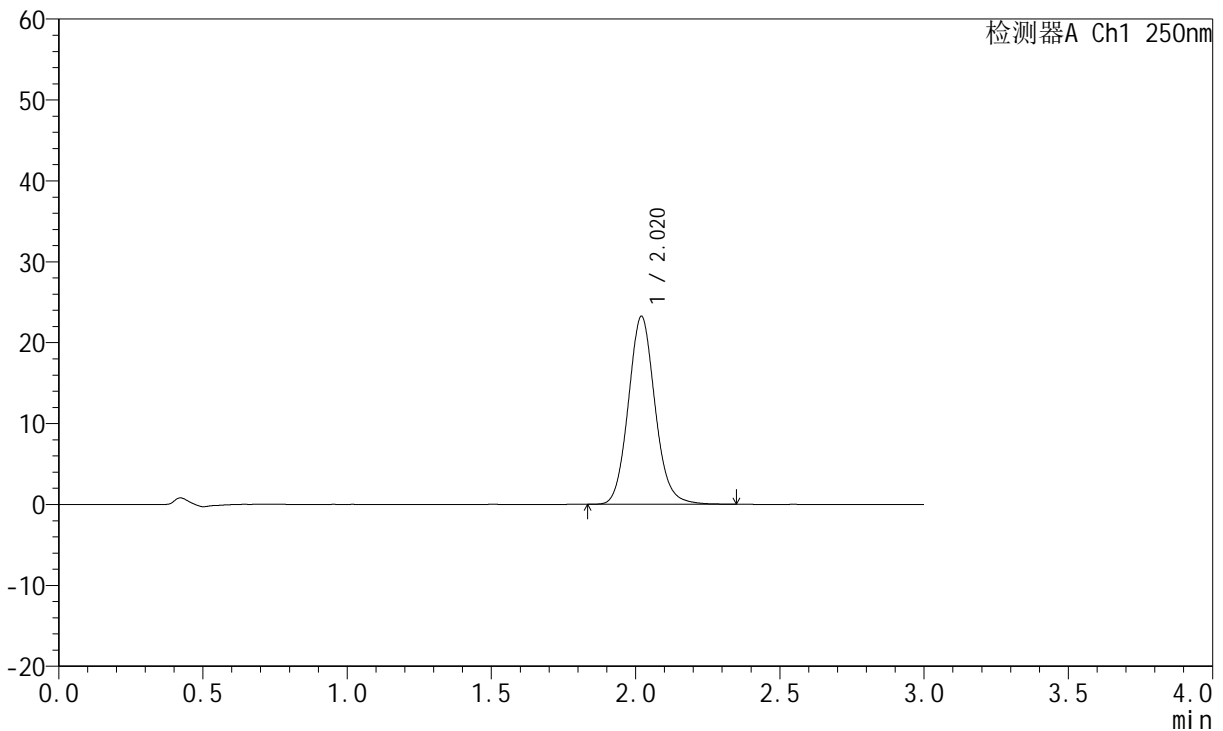
图59 氢溴酸氟硫西汀口服崩片溶出曲线测定加速3月HPLC图谱
 自制品-24050601批-pH6.8介质-篮法-100转-90min-片5
 供试品溶液-1

<样品信息>

色谱柱: XB-C18(50mm*4.6mm,5μm) 流速:1.5ml/min
 柱温: 30°C 波长:250nm
 数据文件名: RC\$JSS-221 - 7-16/7-1184-2 - zzp-24050601p-js3y-rcqx-pH6.8jz-lf100z-90min-P6.lcd
 方法文件名: RC\$JSS-221 - JSS-221-rcqx-FX256.lcm
 批处理文件名: RC\$JSS-221 - 20240904-rcqx-FX256.lcb
 样品瓶号: 4-46
 进样体积: 10 μl 版本号: 6.115
 进样时间: 2024/09/04 13:48:40 实验者: xiexinhui
 处理时间(V2): 2024/09/05 08:45:27 处理者: xiexinhui
 仪器型号: SHIMADZU LC-2050C (FX256)

<色谱图>

mV



<峰表>

检测器A Ch1 250nm

峰号	保留时间	面积	面积%	高度	理论塔板数(USP)	拖尾因子	分离度(USP)
1	2.020	148932	100.000	23212	2349	1.108	--
总计		148932	100.000	23212			

图60 氢溴酸氟硫西汀口服崩片溶出曲线测定加速3月HPLC图谱
自制品-24050601批-pH6.8介质-篮法-100转-90min-片6
供试品溶液-1



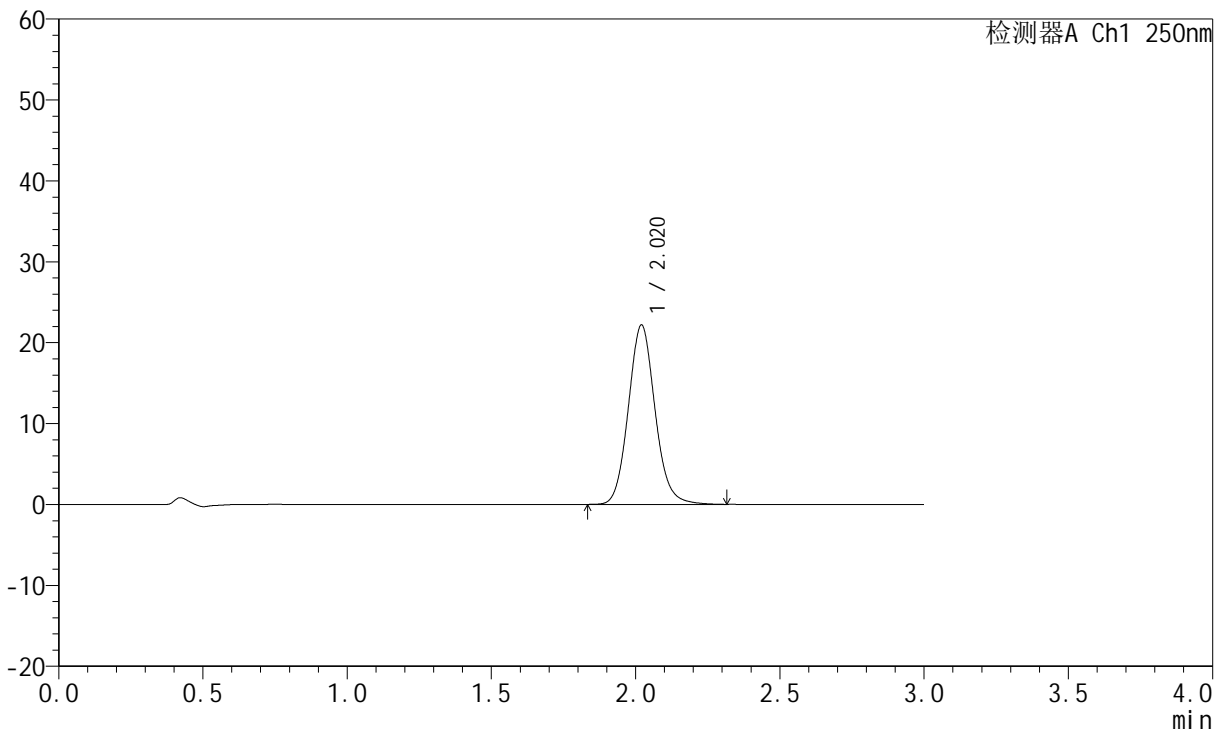
JSS-221

<样品信息>

色谱柱: XB-C18(50mm*4.6mm,5μm) 流速:1.5ml/min
 柱温: 30°C 波长:250nm
 数据文件名: RC\$JSS-221 - 7-16/7-1185-2 - zzp-24050601p-js3y-rcqx-pH6.8jz-lf100z-120min-P1.lcd
 方法文件名: RC\$JSS-221 - JSS-221-rcqx-FX256.lcm
 批处理文件名: RC\$JSS-221 - 20240904-rcqx-FX256.lcb
 样品瓶号: 4-2
 进样体积: 10 μl 版本号: 6.115
 进样时间: 2024/09/04 13:52:02 实验者: xiexinhui
 处理时间(V2): 2024/09/05 08:45:30 处理者: xiexinhui
 仪器型号: SHIMADZU LC-2050C (FX256)

<色谱图>

mV



<峰表>

检测器A Ch1 250nm

峰号	保留时间	面积	面积%	高度	理论塔板数(USP)	拖尾因子	分离度(USP)
1	2.020	142506	100.000	22167	2344	1.105	--
总计		142506	100.000	22167			

图61 氢溴酸氟硫西汀口崩片溶出曲线测定加速3月HPLC图谱
 自制品-24050601批-pH6.8介质-篮法-100转-120min-片1
 供试品溶液-1



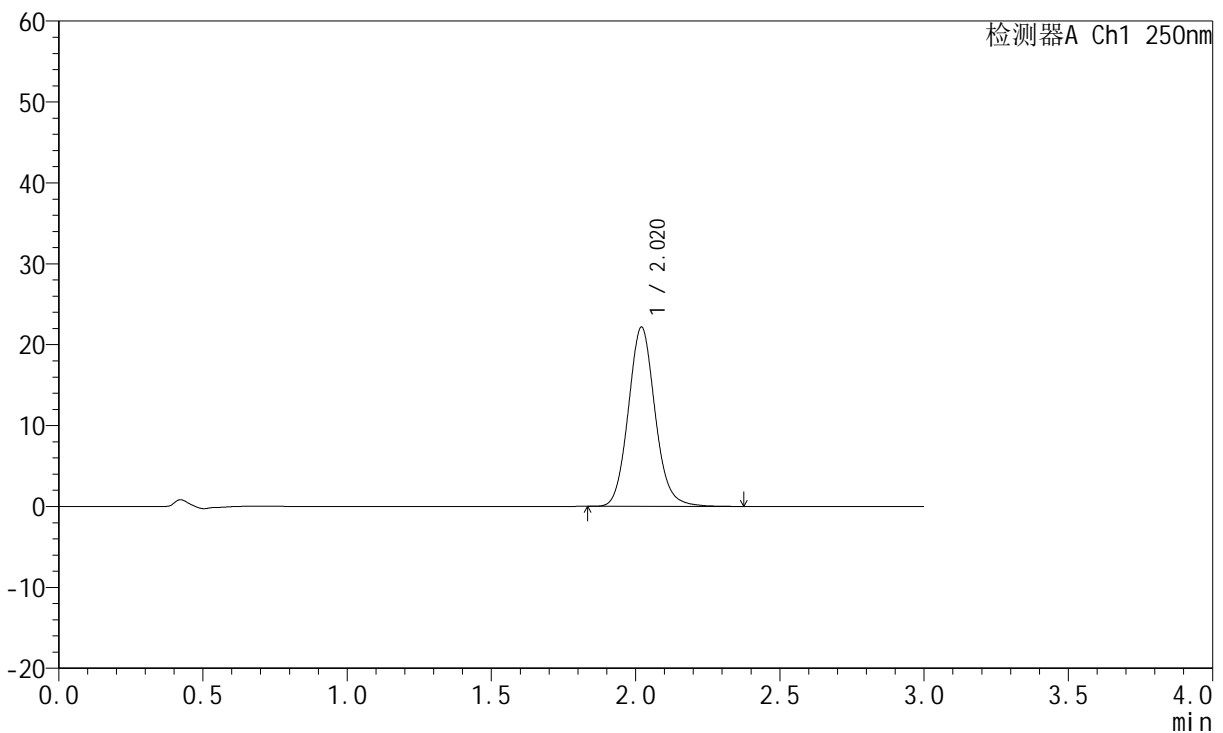
JSS-221

<样品信息>

色谱柱: XB-C18(50mm*4.6mm,5μm) 流速:1.5ml/min
 柱温: 30°C 波长:250nm
 数据文件名: RC\$JSS-221 - 7-16/7-1186-2 - zzp-24050601p-js3y-rcqx-pH6.8jz-lf100z-120min-P2.lcd
 方法文件名: RC\$JSS-221 - JSS-221-rcqx-FX256.lcm
 批处理文件名: RC\$JSS-221 - 20240904-rcqx-FX256.lcb
 样品瓶号: 4-11
 进样体积: 10 μl 版本号: 6.115
 进样时间: 2024/09/04 13:55:24 实验者: xiexinhui
 处理时间(V2): 2024/09/05 08:45:33 处理者: xiexinhui
 仪器型号: SHIMADZU LC-2050C (FX256)

<色谱图>

mV



<峰表>

检测器A Ch1 250nm

峰号	保留时间	面积	面积%	高度	理论塔板数(USP)	拖尾因子	分离度(USP)
1	2.020	142599	100.000	22155	2341	1.107	--
总计		142599	100.000	22155			

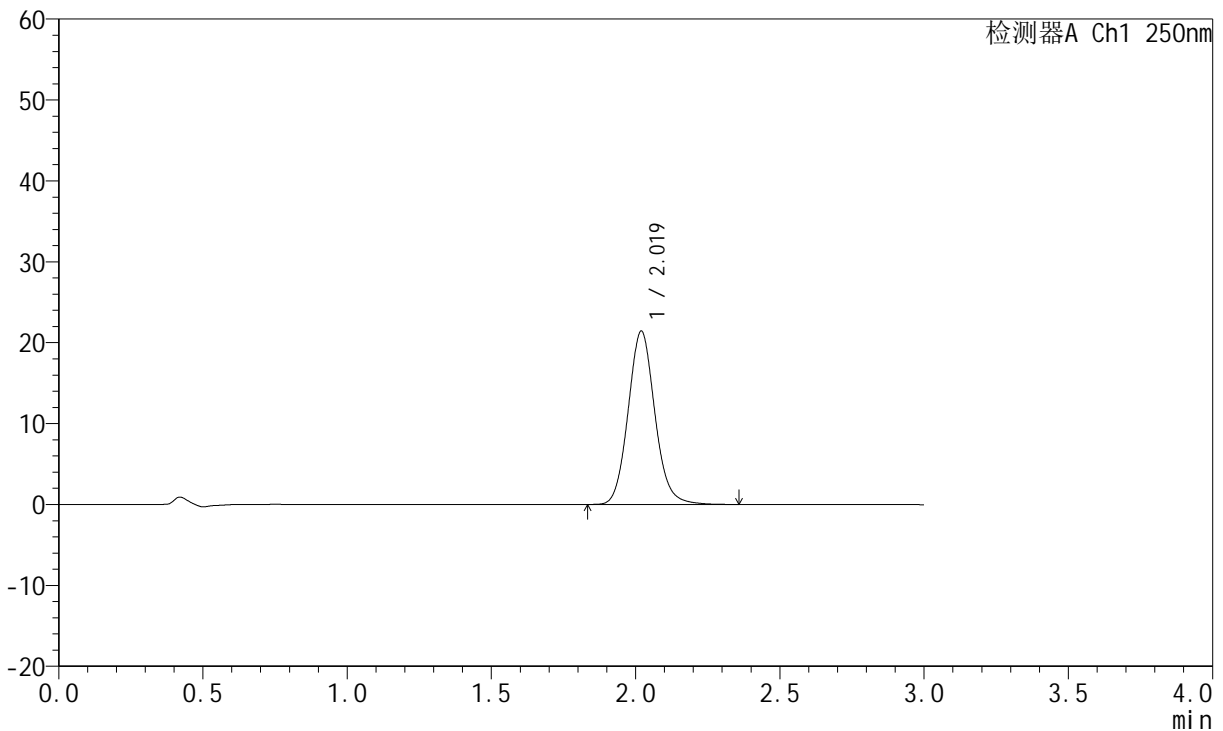
图62 氢溴酸氟硫西汀口崩片溶出曲线测定加速3月HPLC图谱
 自制品-24050601批-pH6.8介质-篮法-100转-120min-片2
 供试品溶液-1

<样品信息>

色谱柱: XB-C18(50mm*4.6mm,5μm) 流速:1.5ml/min
 柱温: 30°C 波长:250nm
 数据文件名: RC\$JSS-221 - 7-16/7-1187-2 - zzp-24050601p-js3y-rcqx-pH6.8jz-lf100z-120min-P3.lcd
 方法文件名: RC\$JSS-221 - JSS-221-rcqx-FX256.lcm
 批处理文件名: RC\$JSS-221 - 20240904-rcqx-FX256.lcb
 样品瓶号: 4-20
 进样体积: 10 μl 版本号: 6.115
 进样时间: 2024/09/04 13:58:46 实验者: xiexinhui
 处理时间(V2): 2024/09/05 08:45:35 处理者: xiexinhui
 仪器型号: SHIMADZU LC-2050C (FX256)

<色谱图>

mV



<峰表>

检测器A Ch1 250nm

峰号	保留时间	面积	面积%	高度	理论塔板数(USP)	拖尾因子	分离度(USP)
1	2.019	137927	100.000	21399	2337	1.106	--
总计		137927	100.000	21399			

图63 氢溴酸氟硫西汀口崩片溶出曲线测定加速3月HPLC图谱
 自制品-24050601批-pH6.8介质-篮法-100转-120min-片3
 供试品溶液-1



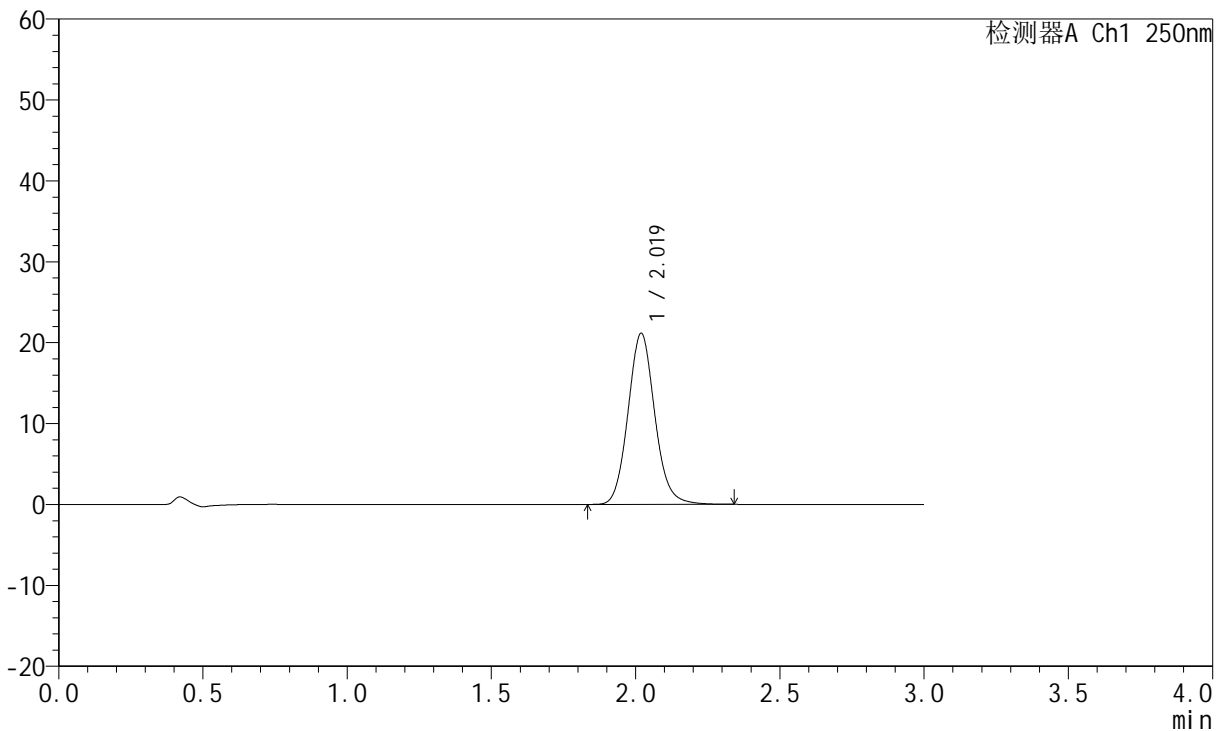
JSS-221

<样品信息>

色谱柱: XB-C18(50mm*4.6mm,5μm) 流速:1.5ml/min
 柱温: 30°C 波长:250nm
 数据文件名: RC\$JSS-221 - 7-16/7-1188-2 - zzp-24050601p-js3y-rcqx-pH6.8jz-lf100z-120min-P4.lcd
 方法文件名: RC\$JSS-221 - JSS-221-rcqx-FX256.lcm
 批处理文件名: RC\$JSS-221 - 20240904-rcqx-FX256.lcb
 样品瓶号: 4-29
 进样体积: 10 μl 版本号: 6.115
 进样时间: 2024/09/04 14:02:08 实验者: xiexinhui
 处理时间(V2): 2024/09/05 08:45:38 处理者: xiexinhui
 仪器型号: SHIMADZU LC-2050C (FX256)

<色谱图>

mV



<峰表>

检测器A Ch1 250nm

峰号	保留时间	面积	面积%	高度	理论塔板数(USP)	拖尾因子	分离度(USP)
1	2.019	136229	100.000	21118	2329	1.105	--
总计		136229	100.000	21118			

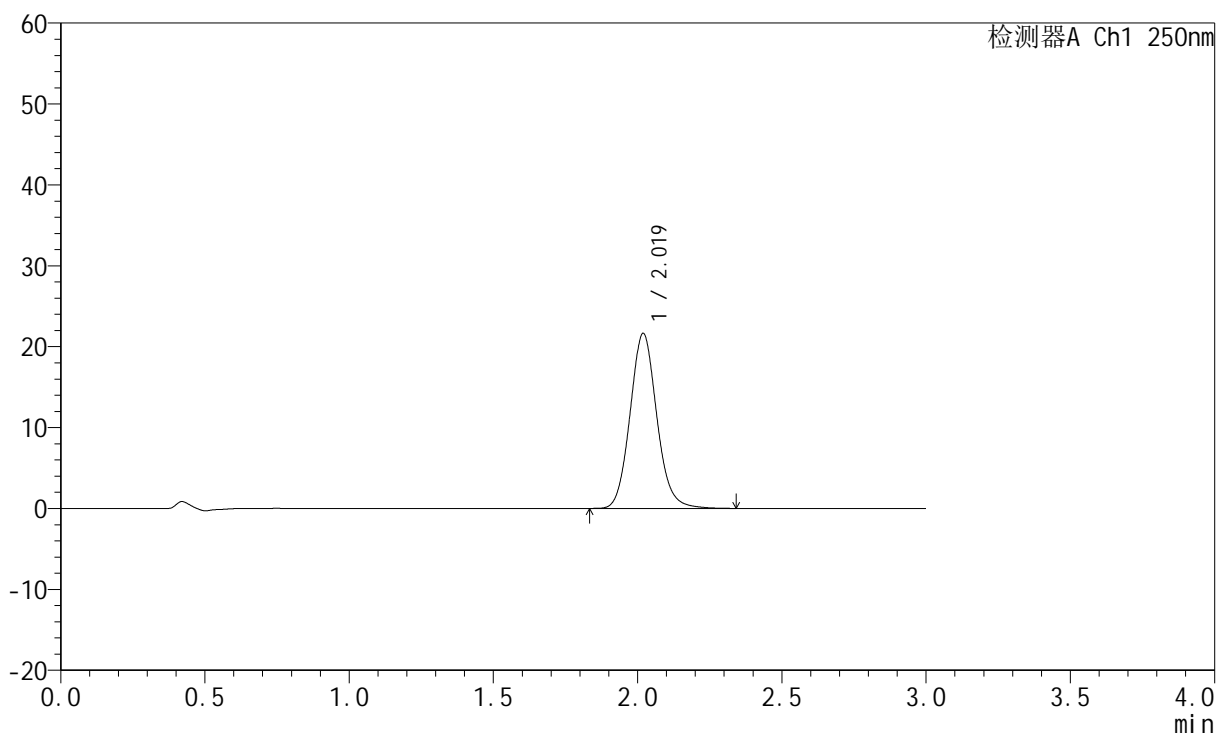
图64 氢溴酸氟硫西汀口崩片溶出曲线测定加速3月HPLC图谱
 自制品-24050601批-pH6.8介质-篮法-100转-120min-片4
 供试品溶液-1

<样品信息>

色谱柱: XB-C18(50mm*4.6mm,5μm) 流速:1.5ml/min
 柱温: 30°C 波长:250nm
 数据文件名: RC\$JSS-221 - 7-16/7-1189-2 - zzp-24050601p-js3y-rcqx-pH6.8jz-lf100z-120min-P5.lcd
 方法文件名: RC\$JSS-221 - JSS-221-rcqx-FX256.lcm
 批处理文件名: RC\$JSS-221 - 20240904-rcqx-FX256.lcb
 样品瓶号: 4-38
 进样体积: 10 μl 版本号: 6.115
 进样时间: 2024/09/04 14:05:30 实验者: xiexinhui
 处理时间(V2): 2024/09/05 08:45:40 处理者: xiexinhui
 仪器型号: SHIMADZU LC-2050C (FX256)

<色谱图>

mV



<峰表>

检测器A Ch1 250nm

峰号	保留时间	面积	面积%	高度	理论塔板数(USP)	拖尾因子	分离度(USP)
1	2.019	139466	100.000	21599	2326	1.106	--
总计		139466	100.000	21599			

图65 氢溴酸氟硫西汀口崩片溶出曲线测定加速3月HPLC图谱
 自制品-24050601批-pH6.8介质-篮法-100转-120min-片5
 供试品溶液-1



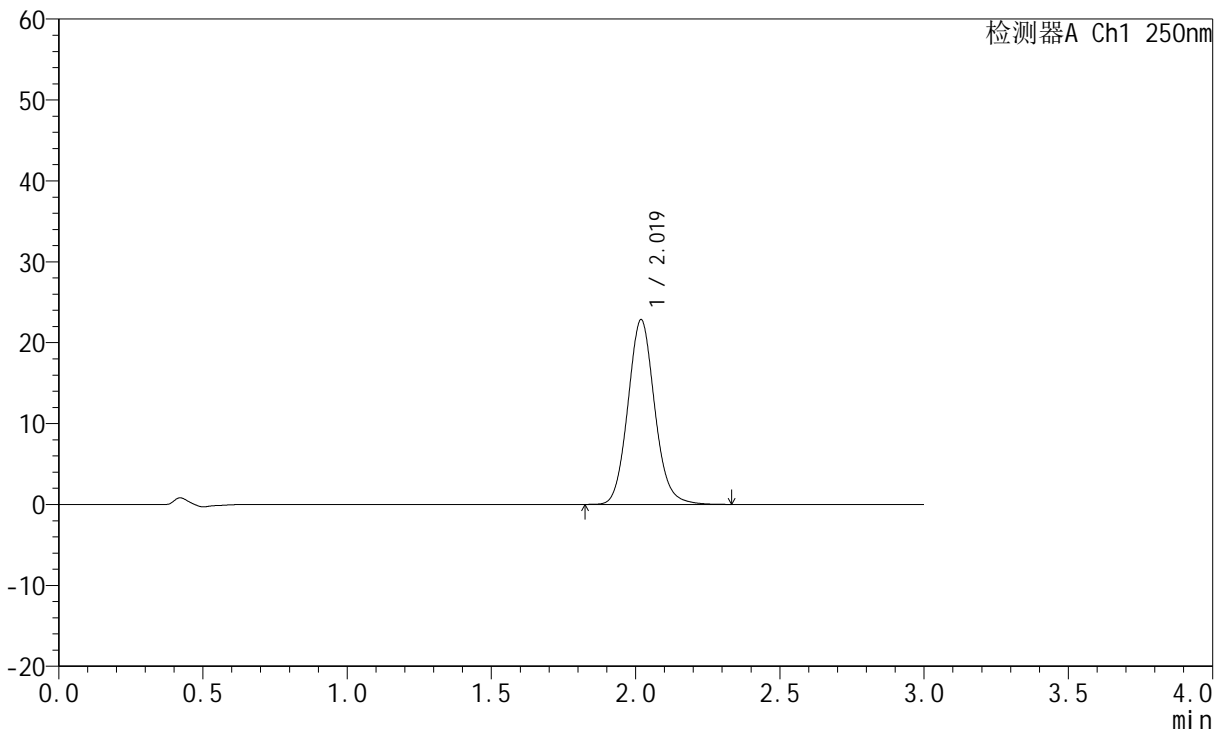
JSS-221

<样品信息>

色谱柱: XB-C18(50mm*4.6mm,5µm) 流速:1.5ml/min
 柱温: 30°C 波长:250nm
 数据文件名: RC\$JSS-221 - 7-16/7-1190-2 - zzp-24050601p-js3y-rcqx-pH6.8jz-lf100z-120min-P6.lcd
 方法文件名: RC\$JSS-221 - JSS-221-rcqx-FX256.lcm
 批处理文件名: RC\$JSS-221 - 20240904-rcqx-FX256.lcb
 样品瓶号: 4-47
 进样体积: 10 µl 版本号: 6.115
 进样时间: 2024/09/04 14:08:53 实验者: xiexinhui
 处理时间(V2): 2024/09/05 08:45:43 处理者: xiexinhui
 仪器型号: SHIMADZU LC-2050C (FX256)

<色谱图>

mV



<峰表>

检测器A Ch1 250nm

峰号	保留时间	面积	面积%	高度	理论塔板数(USP)	拖尾因子	分离度(USP)
1	2.019	147054	100.000	22781	2324	1.104	--
总计		147054	100.000	22781			

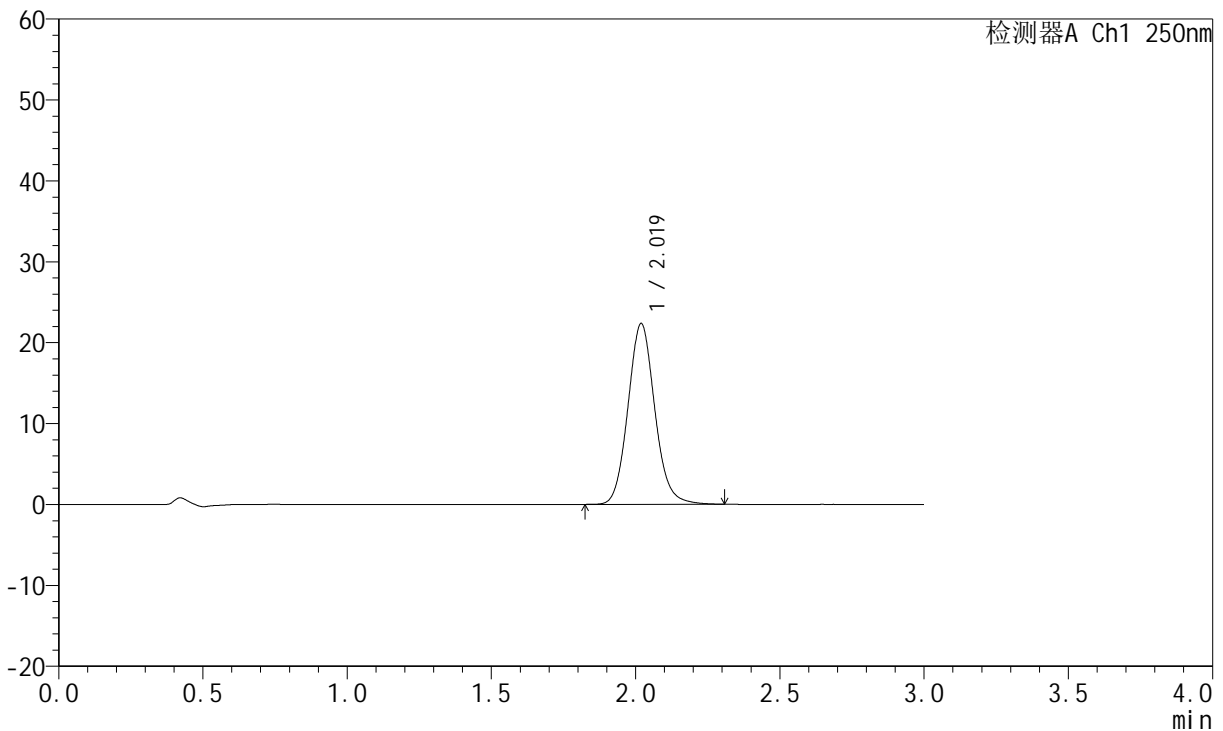
图66 氢溴酸氟硫西汀口服崩片溶出曲线测定加速3月HPLC图谱
 自制品-24050601批-pH6.8介质-篮法-100转-120min-片6
 供试品溶液-1

<样品信息>

色谱柱: XB-C18(50mm*4.6mm,5µm) 流速:1.5ml/min
 柱温: 30°C 波长:250nm
 数据文件名: RC\$JSS-221 - 7-16/7-1191-2 - zzp-24050601p-js3y-rcqx-pH6.8jz-lf100z-jxzs-P1.lcd
 方法文件名: RC\$JSS-221 - JSS-221-rcqx-FX256.lcm
 批处理文件名: RC\$JSS-221 - 20240904-rcqx-FX256.lcb
 样品瓶号: 4-3
 进样体积: 10 µl 版本号: 6.115
 进样时间: 2024/09/04 14:12:15 实验者: xiexinhui
 处理时间(V2): 2024/09/05 08:45:46 处理者: xiexinhui
 仪器型号: SHIMADZU LC-2050C (FX256)

<色谱图>

mV



<峰表>

检测器A Ch1 250nm

峰号	保留时间	面积	面积%	高度	理论塔板数(USP)	拖尾因子	分离度(USP)
1	2.019	144318	100.000	22312	2323	1.105	--
总计		144318	100.000	22312			

图67 氢溴酸氟硫西汀口服崩片溶出曲线测定加速3月HPLC图谱
 自制品-24050601批-pH6.8介质-篮法-100转-极限转速-片1
 供试品溶液-1



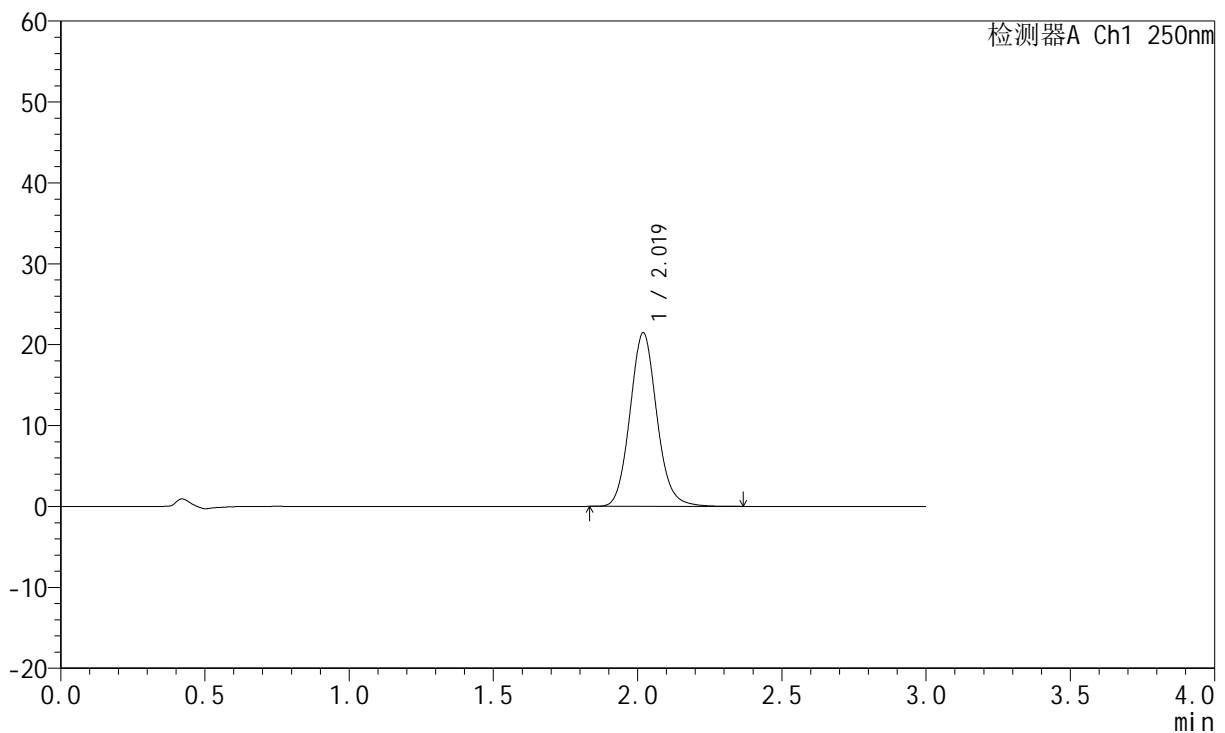
JSS-221

<样品信息>

色谱柱: XB-C18(50mm*4.6mm,5μm) 流速:1.5ml/min
 柱温: 30°C 波长:250nm
 数据文件名: RC\$JSS-221 - 7-16/7-1192-2 - zzp-24050601p-js3y-rcqx-pH6.8jz-lf100z-jxzs-P2.lcd
 方法文件名: RC\$JSS-221 - JSS-221-rcqx-FX256.lcm
 批处理文件名: RC\$JSS-221 - 20240904-rcqx-FX256.lcb
 样品瓶号: 4-12
 进样体积: 10 μl 版本号: 6.115
 进样时间: 2024/09/04 14:15:37 实验者: xiexinhui
 处理时间(V2): 2024/09/05 08:45:48 处理者: xiexinhui
 仪器型号: SHIMADZU LC-2050C (FX256)

<色谱图>

mV



<峰表>

检测器A Ch1 250nm

峰号	保留时间	面积	面积%	高度	理论塔板数(USP)	拖尾因子	分离度(USP)
1	2.019	138531	100.000	21426	2314	1.104	--
总计		138531	100.000	21426			

图68 氢溴酸氟硫西汀口服崩片溶出曲线测定加速3月HPLC图谱
 自制品-24050601批-pH6.8介质-篮法-100转-极限转速-片2
 供试品溶液-1



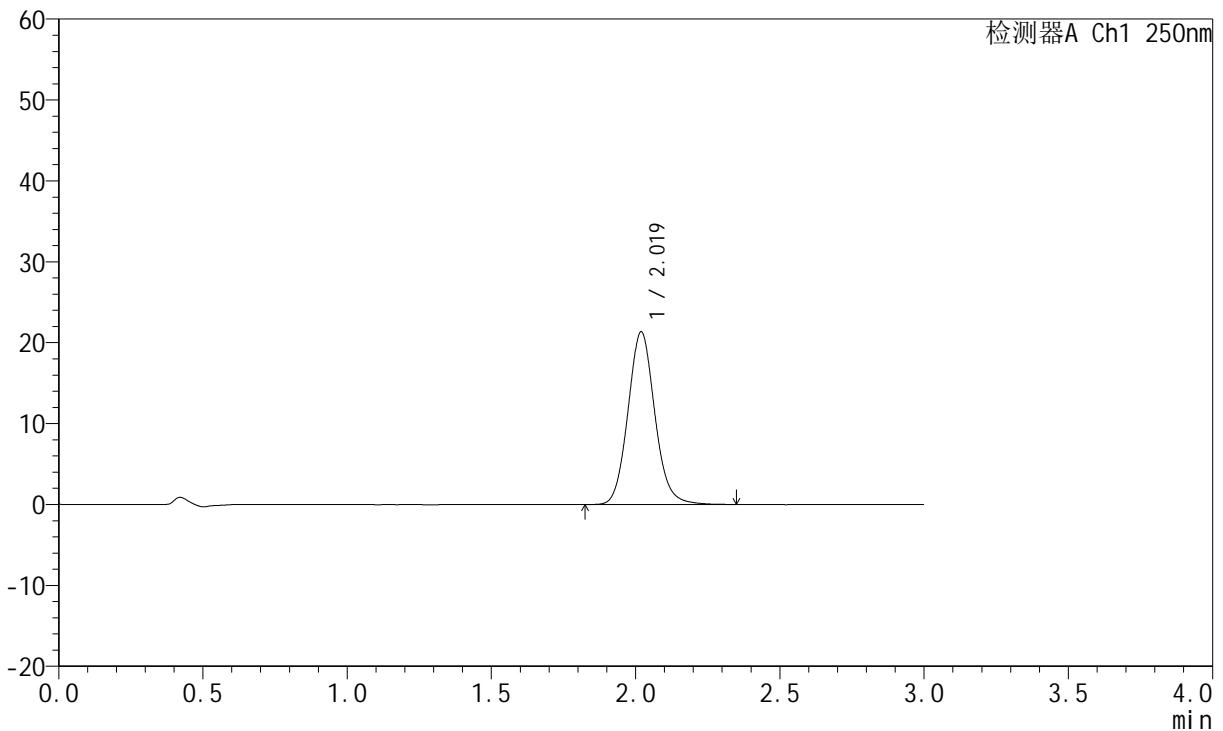
JSS-221

<样品信息>

色谱柱: XB-C18(50mm*4.6mm,5 μ m) 流速:1.5ml/min
 柱温: 30 $^{\circ}$ C 波长:250nm
 数据文件名: RC\$JSS-221 - 7-16/7-1193-2 - zzp-24050601p-js3y-rcqx-pH6.8jz-lf100z-jxzs-P3.lcd
 方法文件名: RC\$JSS-221 - JSS-221-rcqx-FX256.lcm
 批处理文件名: RC\$JSS-221 - 20240904-rcqx-FX256.lcb
 样品瓶号: 4-21
 进样体积: 10 μ l 版本号: 6.115
 进样时间: 2024/09/04 14:19:00 实验者: xiexinhui
 处理时间(V2): 2024/09/05 08:45:51 处理者: xiexinhui
 仪器型号: SHIMADZU LC-2050C (FX256)

<色谱图>

mV



<峰表>

检测器A Ch1 250nm

峰号	保留时间	面积	面积%	高度	理论塔板数(USP)	拖尾因子	分离度(USP)
1	2.019	138050	100.000	21306	2310	1.103	--
总计		138050	100.000	21306			

图69 氢溴酸氟硫西汀口服崩片溶出曲线测定加速3月HPLC图谱
 自制品-24050601批-pH6.8介质-篮法-100转-极限转速-片3
 供试品溶液-1



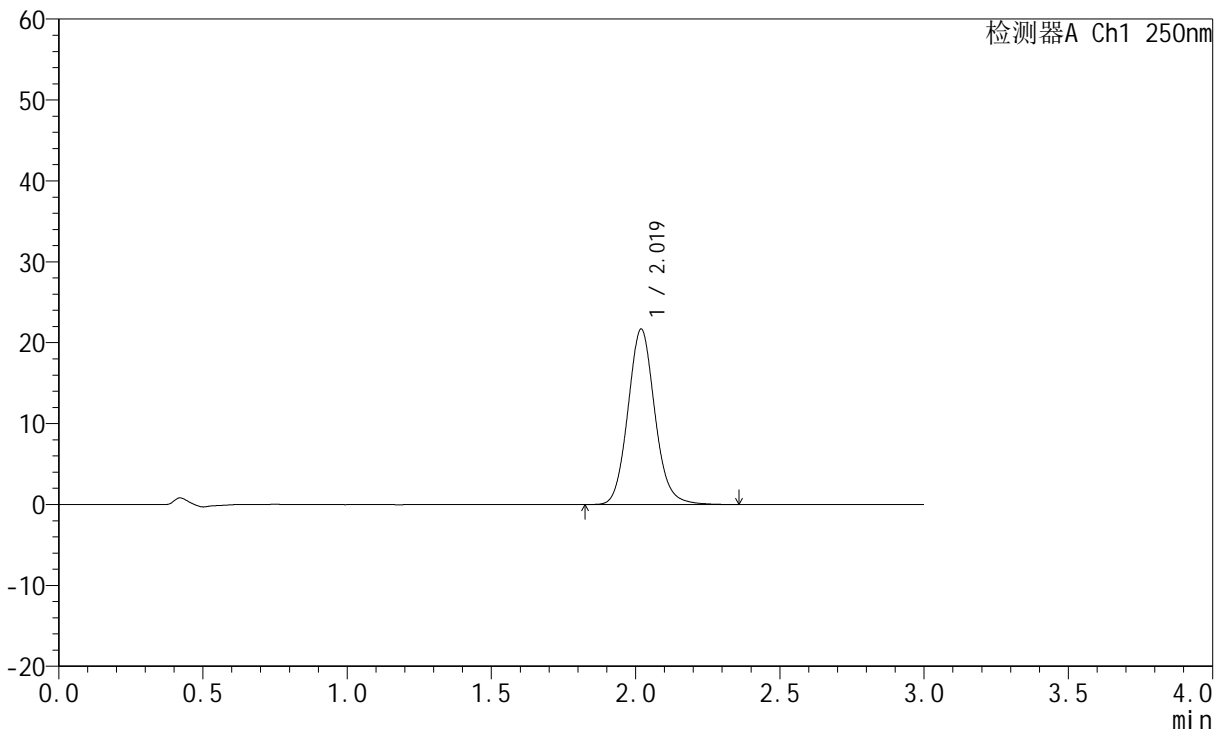
JSS-221

<样品信息>

色谱柱: XB-C18(50mm*4.6mm,5 μ m) 流速:1.5ml/min
 柱温: 30 $^{\circ}$ C 波长:250nm
 数据文件名: RC\$JSS-221 - 7-16/7-1194-2 - zzp-24050601p-js3y-rcqx-pH6.8jz-lf100z-jxzs-P4.lcd
 方法文件名: RC\$JSS-221 - JSS-221-rcqx-FX256.lcm
 批处理文件名: RC\$JSS-221 - 20240904-rcqx-FX256.lcb
 样品瓶号: 4-30
 进样体积: 10 μ l 版本号: 6.115
 进样时间: 2024/09/04 14:22:21 实验者: xiexinhui
 处理时间(V2): 2024/09/05 08:45:53 处理者: xiexinhui
 仪器型号: SHIMADZU LC-2050C (FX256)

<色谱图>

mV



<峰表>

检测器A Ch1 250nm

峰号	保留时间	面积	面积%	高度	理论塔板数(USP)	拖尾因子	分离度(USP)
1	2.019	140282	100.000	21641	2309	1.106	--
总计		140282	100.000	21641			

图70 氢溴酸氟硫西汀口服崩片溶出曲线测定加速3月HPLC图谱
 自制品-24050601批-pH6.8介质-篮法-100转-极限转速-片4
 供试品溶液-1



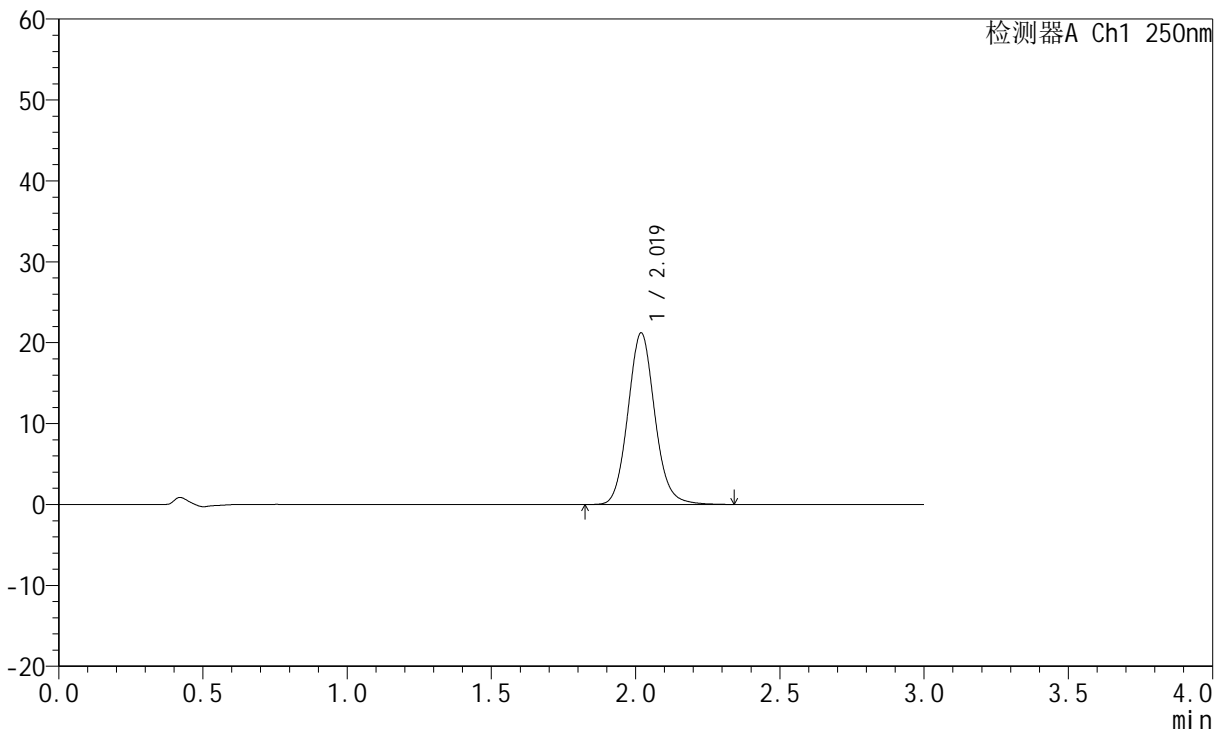
JSS-221

<样品信息>

色谱柱: XB-C18(50mm*4.6mm,5μm) 流 速:1.5ml/min
 柱 温: 30°C 波 长:250nm
 数据文件名: RC\$JSS-221 - 7-16/7-1195-2 - zzp-24050601p-js3y-rcqx-pH6.8jz-lf100z-jxzs-P5.lcd
 方法文件名: RC\$JSS-221 - JSS-221-rcqx-FX256.lcm
 批处理文件名: RC\$JSS-221 - 20240904-rcqx-FX256.lcb
 样品瓶号: 4-39
 进样体积: 10 μl 版本号: 6.115
 进样时间: 2024/09/04 14:25:44 实验者: xiexinhui
 处理时间(V2): 2024/09/05 08:45:56 处理者: xiexinhui
 仪器型号: SHIMADZU LC-2050C (FX256)

<色谱图>

mV



<峰表>

检测器A Ch1 250nm

峰号	保留时间	面积	面积%	高度	理论塔板数(USP)	拖尾因子	分离度(USP)
1	2.019	137200	100.000	21171	2307	1.103	--
总计		137200	100.000	21171			

图71 氢溴酸氟硫西汀口服崩片溶出曲线测定加速3月HPLC图谱
 自制品-24050601批-pH6.8介质-篮法-100转-极限转速-片5
 供试品溶液-1



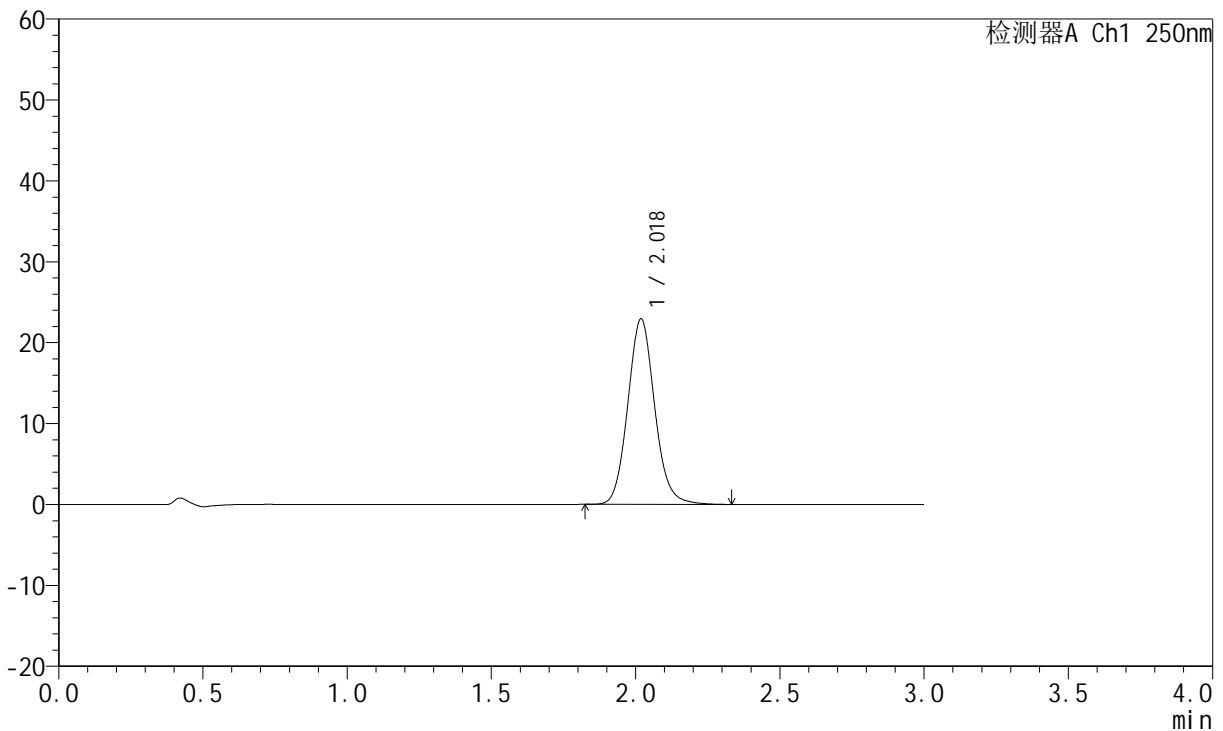
JSS-221

<样品信息>

色谱柱: XB-C18(50mm*4.6mm,5μm) 流速:1.5ml/min
 柱温: 30°C 波长:250nm
 数据文件名: RC\$JSS-221 - 7-16/7-1196-2 - zzp-24050601p-js3y-rcqx-pH6.8jz-lf100z-jxzs-P6.lcd
 方法文件名: RC\$JSS-221 - JSS-221-rcqx-FX256.lcm
 批处理文件名: RC\$JSS-221 - 20240904-rcqx-FX256.lcb
 样品瓶号: 4-48
 进样体积: 10 μl 版本号: 6.115
 进样时间: 2024/09/04 14:29:06 实验者: xiexinhui
 处理时间(V2): 2024/09/05 08:45:59 处理者: xiexinhui
 仪器型号: SHIMADZU LC-2050C (FX256)

<色谱图>

mV



<峰表>

检测器A Ch1 250nm

峰号	保留时间	面积	面积%	高度	理论塔板数(USP)	拖尾因子	分离度(USP)
1	2.018	148147	100.000	22866	2307	1.104	--
总计		148147	100.000	22866			

图72 氢溴酸氟硫西汀口服崩片溶出曲线测定加速3月HPLC图谱
 自制品-24050601批-pH6.8介质-篮法-100转-极限转速-片6
 供试品溶液-1



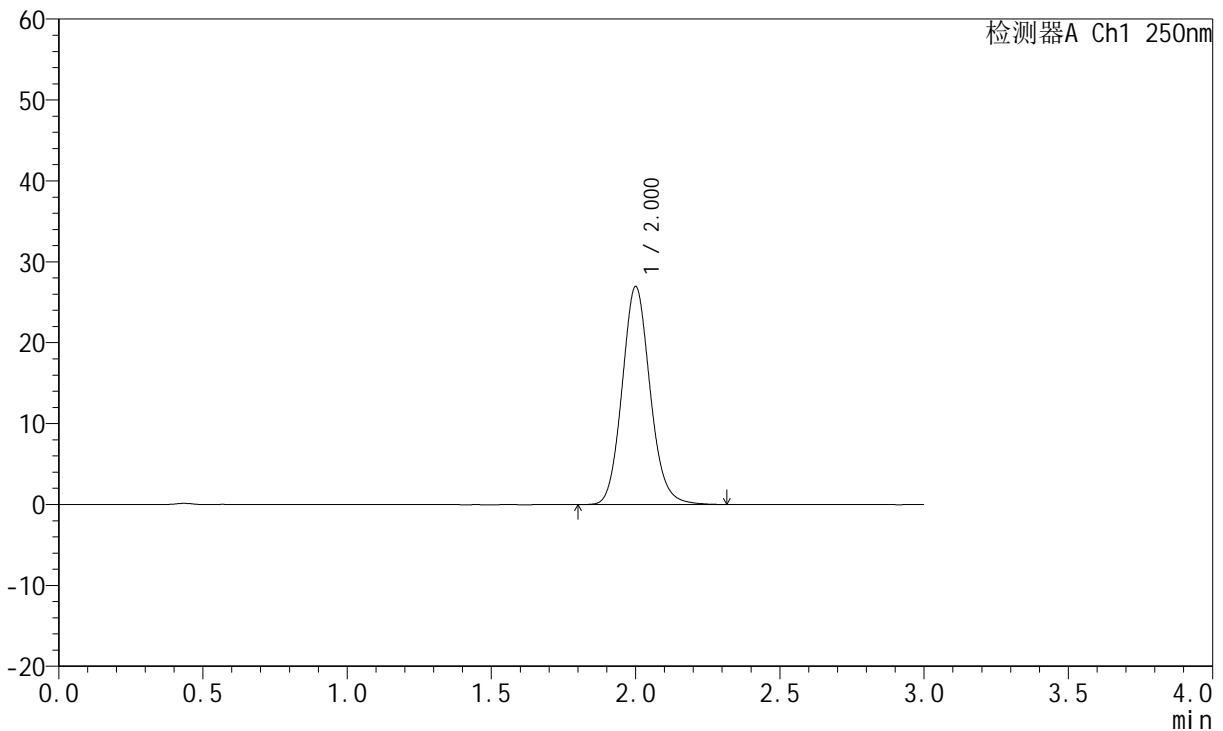
JSS-221

<样品信息>

色谱柱: XB-C18(50mm*4.6mm,5μm) 流 速:1.5ml/min
 柱 温: 30°C 波 长:250nm
 数据文件名: RC\$JSS-221 - 7-16/7-1197-2 - zzp-24050601p-js3y-rcqx-pH6.8jz-lf100z-dz2-1.lcd
 方法文件名: RC\$JSS-221 - JSS-221-rcqx-FX256.lcm
 批处理文件名: RC\$JSS-221 - 20240904-rcqx-FX256.lcb
 样品瓶号: 1-27
 进样体积: 10 μl 版本号: 6.115
 进样时间: 2024/09/04 14:32:29 实验者: xiexinhui
 处理时间(V2): 2024/09/05 08:46:01 处理者: xiexinhui
 仪器型号: SHIMADZU LC-2050C (FX256)

<色谱图>

mV



<峰表>

检测器A Ch1 250nm

峰号	保留时间	面积	面积%	高度	理论塔板数(USP)	拖尾因子	分离度(USP)
1	2.000	181155	100.000	26859	2088	1.116	--
总计		181155	100.000	26859			

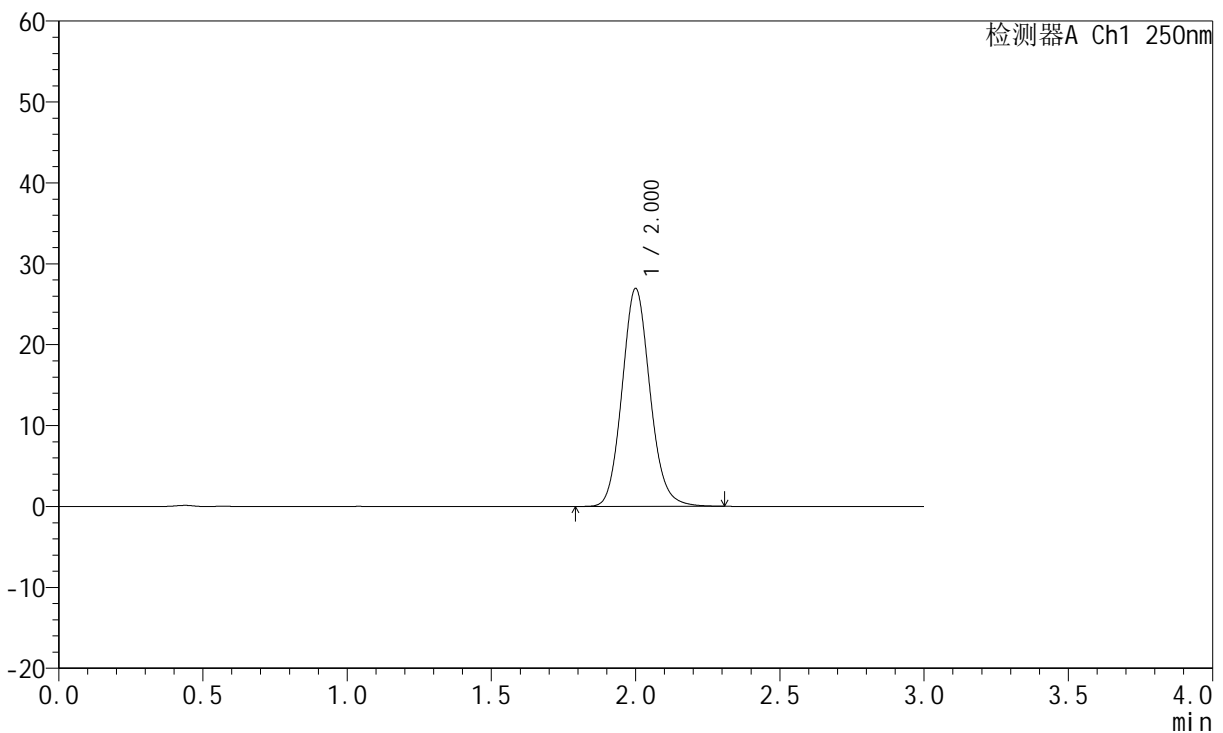
图73 氢溴酸氟硫西汀口服崩片溶出曲线测定加速3月HPLC图谱
 自制品-24050601批-pH6.8介质-篮法-100转
 对照品溶液-2-1

<样品信息>

色谱柱: XB-C18(50mm*4.6mm,5μm) 流 速:1.5ml/min
 柱 温: 30°C 波 长:250nm
 数据文件名: RC\$JSS-221 - 7-16/7-1198-2 - zzp-24050601p-js3y-rcqx-pH6.8jz-lf100z-dz2-2.lcd
 方法文件名: RC\$JSS-221 - JSS-221-rcqx-FX256.lcm
 批处理文件名: RC\$JSS-221 - 20240904-rcqx-FX256.lcb
 样品瓶号: 1-27
 进样体积: 10 μl 版本号: 6.115
 进样时间: 2024/09/04 14:35:53 实验者: xiexinhui
 处理时间(V2): 2024/09/05 08:46:04 处理者: xiexinhui
 仪器型号: SHIMADZU LC-2050C (FX256)

<色谱图>

mV



<峰表>

检测器A Ch1 250nm

峰号	保留时间	面积	面积%	高度	理论塔板数(USP)	拖尾因子	分离度(USP)
1	2.000	181258	100.000	26863	2085	1.114	--
总计		181258	100.000	26863			

图74 氢溴酸氟硫西汀口崩片溶出曲线测定加速3月HPLC图谱
自制品-24050601批-pH6.8介质-篮法-100转
对照品溶液-2-2



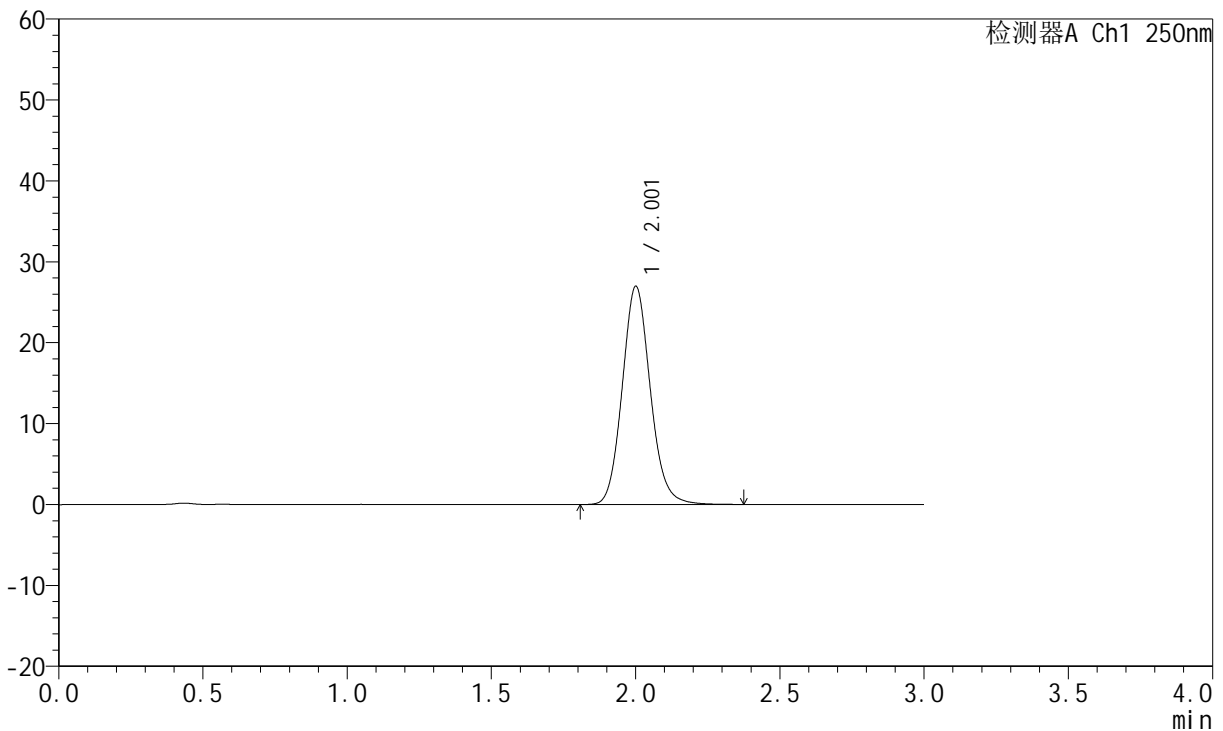
JSS-221

<样品信息>

色谱柱: XB-C18(50mm*4.6mm,5μm) 流 速:1.5ml/min
 柱 温: 30°C 波 长:250nm
 数据文件名: RC\$JSS-221 - 7-16/7-1200-2 - zzp-24050602p-js3y-rcqx-pH6.8jz-lf100z-dz1-1.lcd
 方法文件名: RC\$JSS-221 - JSS-221-rcqx-FX256.lcm
 批处理文件名: RC\$JSS-221 - 20240904-rcqx-FX256.lcb
 样品瓶号: 2-18
 进样体积: 10 μl 版本号: 6.115
 进样时间: 2024/09/04 14:42:41 实验者: xiexinhui
 处理时间(V2): 2024/09/05 08:46:09 处理者: xiexinhui
 仪器型号: SHIMADZU LC-2050C (FX256)

<色谱图>

mV



<峰表>

检测器A Ch1 250nm

峰号	保留时间	面积	面积%	高度	理论塔板数(USP)	拖尾因子	分离度(USP)
1	2.001	181940	100.000	26851	2077	1.116	--
总计		181940	100.000	26851			

图76 氢溴酸氟硫西汀口服崩片溶出曲线测定加速3月HPLC图谱
 自制品-24050602批-pH6.8介质-篮法-100转
 对照品溶液-1-1



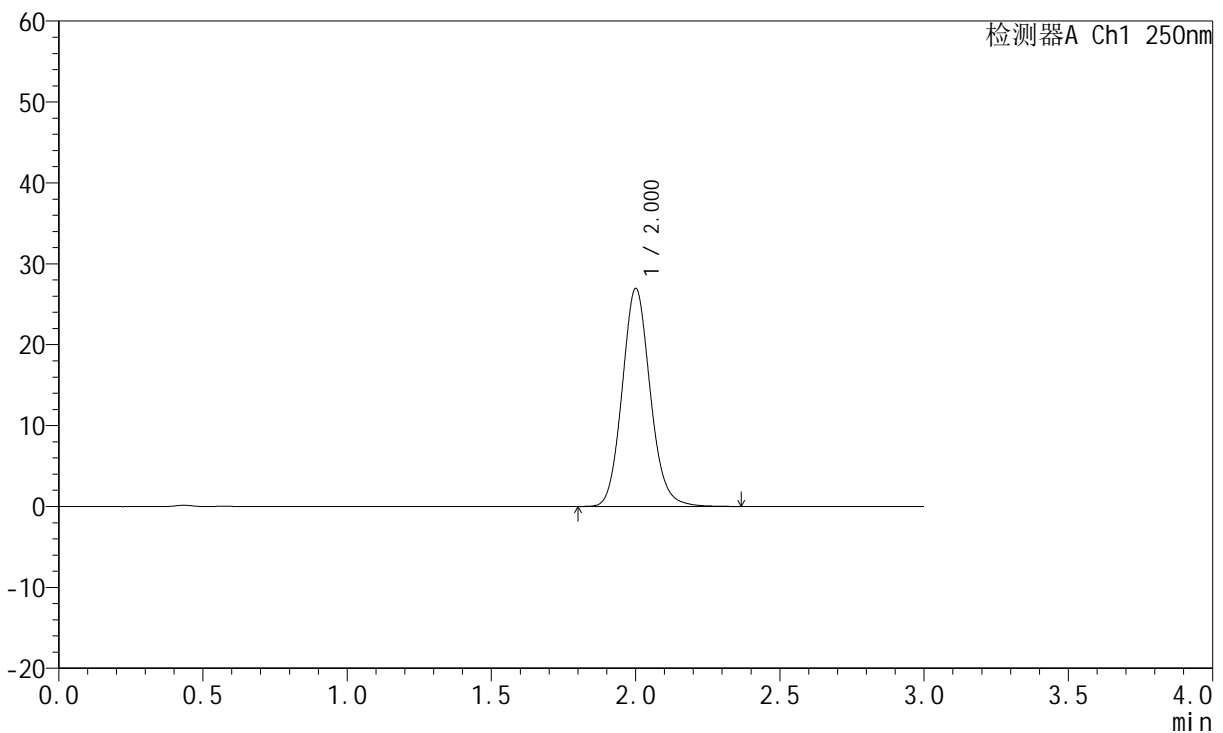
JSS-221

<样品信息>

色谱柱: XB-C18(50mm*4.6mm,5μm) 流 速:1.5ml/min
 柱 温: 30°C 波 长:250nm
 数据文件名: RC\$JSS-221 - 7-16/7-1201-2 - zzp-24050602p-js3y-rcqx-pH6.8jz-lf100z-dz1-2.lcd
 方法文件名: RC\$JSS-221 - JSS-221-rcqx-FX256.lcm
 批处理文件名: RC\$JSS-221 - 20240904-rcqx-FX256.lcb
 样品瓶号: 2-18
 进样体积: 10 μl 版本号: 6.115
 进样时间: 2024/09/04 14:46:05 实验者: xiexinhui
 处理时间(V2): 2024/09/05 08:46:12 处理者: xiexinhui
 仪器型号: SHIMADZU LC-2050C (FX256)

<色谱图>

mV



<峰表>

检测器A Ch1 250nm

峰号	保留时间	面积	面积%	高度	理论塔板数(USP)	拖尾因子	分离度(USP)
1	2.000	182033	100.000	26850	2073	1.115	--
总计		182033	100.000	26850			

图77 氢溴酸氟硫西汀口服崩片溶出曲线测定加速3月HPLC图谱
 自制品-24050602批-pH6.8介质-篮法-100转
 对照品溶液-1-2



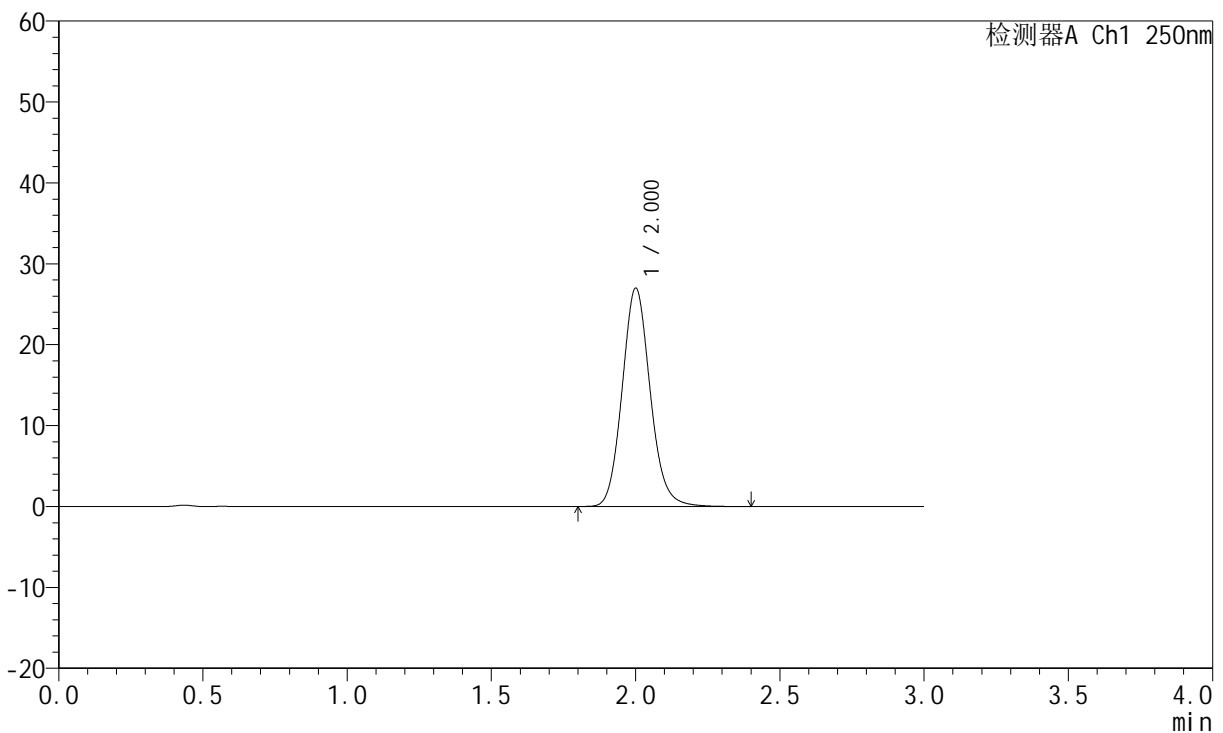
JSS-221

<样品信息>

色谱柱: XB-C18(50mm*4.6mm,5μm) 流 速:1.5ml/min
 柱 温: 30°C 波 长:250nm
 数据文件名: RC\$JSS-221 - 7-16/7-1202-2 - zzp-24050602p-js3y-rcqx-pH6.8jz-lf100z-dz1-3.lcd
 方法文件名: RC\$JSS-221 - JSS-221-rcqx-FX256.lcm
 批处理文件名: RC\$JSS-221 - 20240904-rcqx-FX256.lcb
 样品瓶号: 2-18
 进样体积: 10 μl 版本号: 6.115
 进样时间: 2024/09/04 14:49:29 实验者: xiexinhui
 处理时间(V2): 2024/09/05 08:46:15 处理者: xiexinhui
 仪器型号: SHIMADZU LC-2050C (FX256)

<色谱图>

mV



<峰表>

检测器A Ch1 250nm

峰号	保留时间	面积	面积%	高度	理论塔板数(USP)	拖尾因子	分离度(USP)
1	2.000	182278	100.000	26892	2075	1.116	--
总计		182278	100.000	26892			

图78 氢溴酸氟硫西汀口服崩片溶出曲线测定加速3月HPLC图谱
 自制品-24050602批-pH6.8介质-篮法-100转
 对照品溶液-1-3



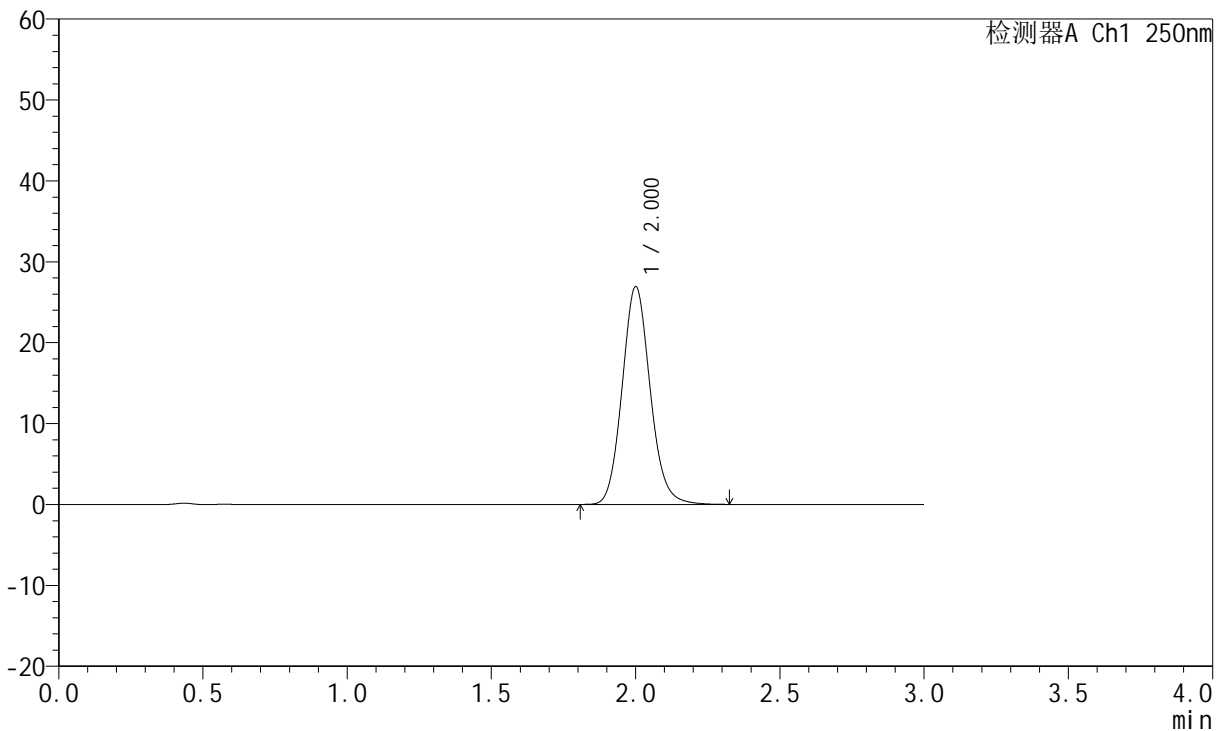
JSS-221

<样品信息>

色谱柱: XB-C18(50mm*4.6mm,5μm) 流 速:1.5ml/min
 柱 温: 30°C 波 长:250nm
 数据文件名: RC\$JSS-221 - 7-16/7-1203-2 - zzp-24050602p-js3y-rcqx-pH6.8jz-lf100z-dz1-4.lcd
 方法文件名: RC\$JSS-221 - JSS-221-rcqx-FX256.lcm
 批处理文件名: RC\$JSS-221 - 20240904-rcqx-FX256.lcb
 样品瓶号: 2-18
 进样体积: 10 μl 版本号: 6.115
 进样时间: 2024/09/04 14:52:55 实验者: xiexinhui
 处理时间(V2): 2024/09/05 08:46:17 处理者: xiexinhui
 仪器型号: SHIMADZU LC-2050C (FX256)

<色谱图>

mV



<峰表>

检测器A Ch1 250nm

峰号	保留时间	面积	面积%	高度	理论塔板数(USP)	拖尾因子	分离度(USP)
1	2.000	181608	100.000	26823	2073	1.115	--
总计		181608	100.000	26823			

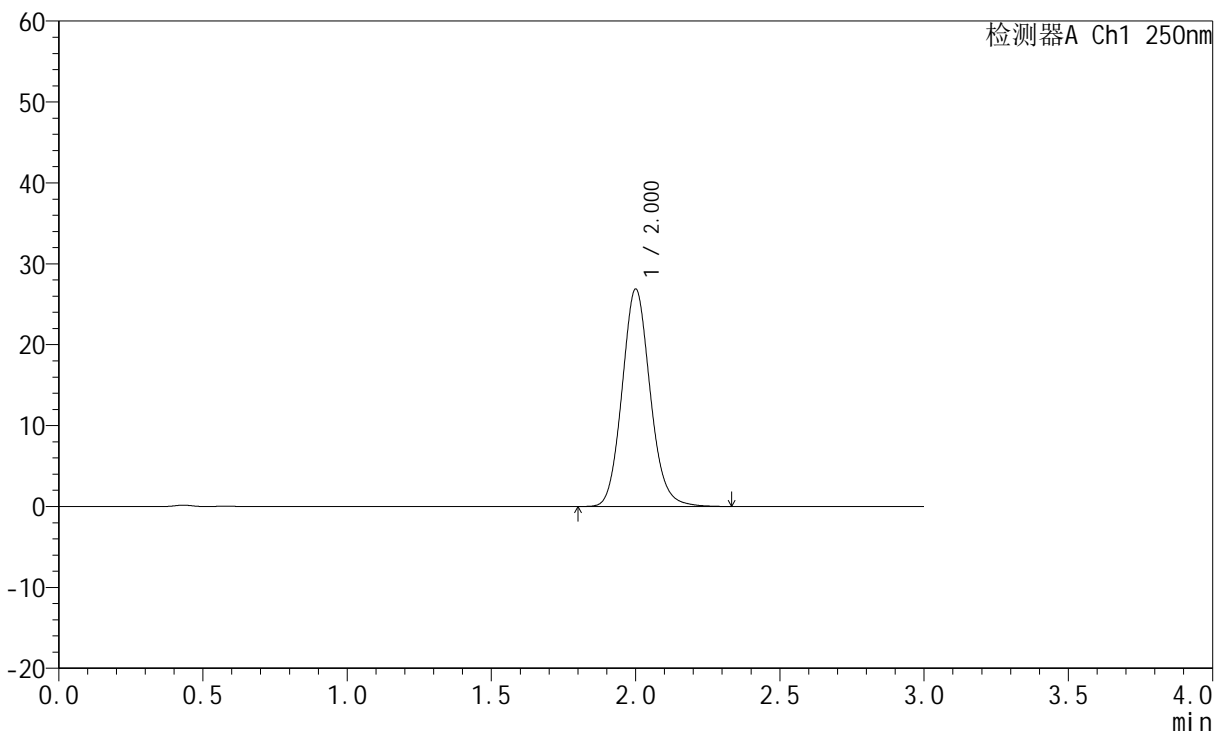
图79 氢溴酸氟硫西汀口服崩片溶出曲线测定加速3月HPLC图谱
 自制品-24050602批-pH6.8介质-篮法-100转
 对照品溶液-1-4

<样品信息>

色谱柱: XB-C18(50mm*4.6mm,5μm) 流速:1.5ml/min
 柱温: 30°C 波长:250nm
 数据文件名: RC\$JSS-221 - 7-16/7-1204-2 - zzp-24050602p-js3y-rcqx-pH6.8jz-lf100z-dz1-5.lcd
 方法文件名: RC\$JSS-221 - JSS-221-rcqx-FX256.lcm
 批处理文件名: RC\$JSS-221 - 20240904-rcqx-FX256.lcb
 样品瓶号: 2-18
 进样体积: 10 μl 版本号: 6.115
 进样时间: 2024/09/04 14:56:20 实验者: xiexinhui
 处理时间(V2): 2024/09/05 08:46:20 处理者: xiexinhui
 仪器型号: SHIMADZU LC-2050C (FX256)

<色谱图>

mV



<峰表>

检测器A Ch1 250nm

峰号	保留时间	面积	面积%	高度	理论塔板数(USP)	拖尾因子	分离度(USP)
1	2.000	181454	100.000	26786	2069	1.115	--
总计		181454	100.000	26786			

图80 氢溴酸氟硫西汀口服崩片溶出曲线测定加速3月HPLC图谱
自制品-24050602批-pH6.8介质-篮法-100转
对照品溶液-1-5



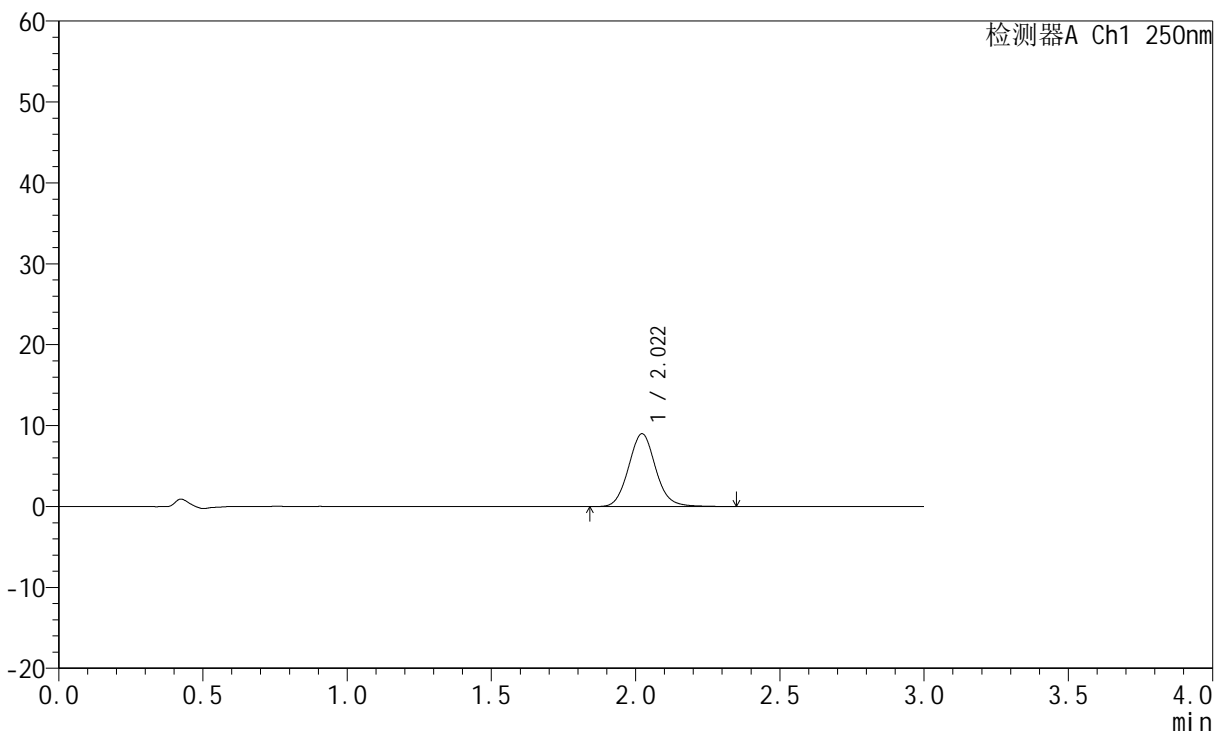
JSS-221

<样品信息>

色谱柱: XB-C18(50mm*4.6mm,5μm) 流 速:1.5ml/min
 柱 温: 30°C 波 长:250nm
 数据文件名: RC\$JSS-221 - 7-16/7-1205-2 - zzp-24050602p-js3y-rcqx-pH6.8jz-lf100z-2min-P1.lcd
 方法文件名: RC\$JSS-221 - JSS-221-rcqx-FX256.lcm
 批处理文件名: RC\$JSS-221 - 20240904-rcqx-FX256.lcb
 样品瓶号: 2-1
 进样体积: 10 μl 版本号: 6.115
 进样时间: 2024/09/04 14:59:43 实验者: xiexinhui
 处理时间(V2): 2024/09/05 08:46:22 处理者: xiexinhui
 仪器型号: SHIMADZU LC-2050C (FX256)

<色谱图>

mV



<峰表>

检测器A Ch1 250nm

峰号	保留时间	面积	面积%	高度	理论塔板数(USP)	拖尾因子	分离度(USP)
1	2.022	58716	100.000	9008	2278	1.093	--
总计		58716	100.000	9008			

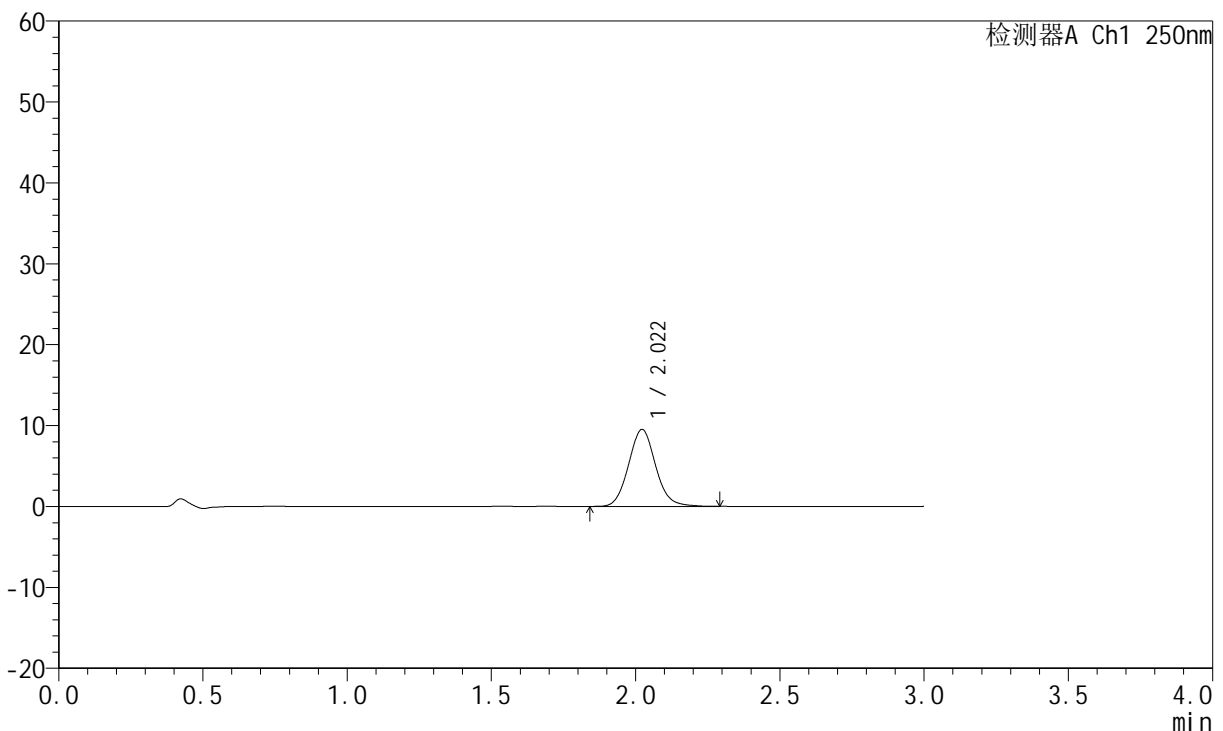
图81 氢溴酸氟硫西汀口服崩片溶出曲线测定加速3月HPLC图谱
 自制品-24050602批-pH6.8介质-篮法-100转-2min-片1
 供试品溶液-1

<样品信息>

色谱柱: XB-C18(50mm*4.6mm,5μm) 流速:1.5ml/min
 柱温: 30°C 波长:250nm
 数据文件名: RC\$JSS-221 - 7-16/7-1206-2 - zzp-24050602p-js3y-rcqx-pH6.8jz-lf100z-2min-P2.lcd
 方法文件名: RC\$JSS-221 - JSS-221-rcqx-FX256.lcm
 批处理文件名: RC\$JSS-221 - 20240904-rcqx-FX256.lcb
 样品瓶号: 2-10
 进样体积: 10 μl 版本号: 6.115
 进样时间: 2024/09/04 15:03:06 实验者: xiexinhui
 处理时间(V2): 2024/09/05 08:46:25 处理者: xiexinhui
 仪器型号: SHIMADZU LC-2050C (FX256)

<色谱图>

mV



<峰表>

检测器A Ch1 250nm

峰号	保留时间	面积	面积%	高度	理论塔板数(USP)	拖尾因子	分离度(USP)
1	2.022	61870	100.000	9519	2278	1.089	--
总计		61870	100.000	9519			

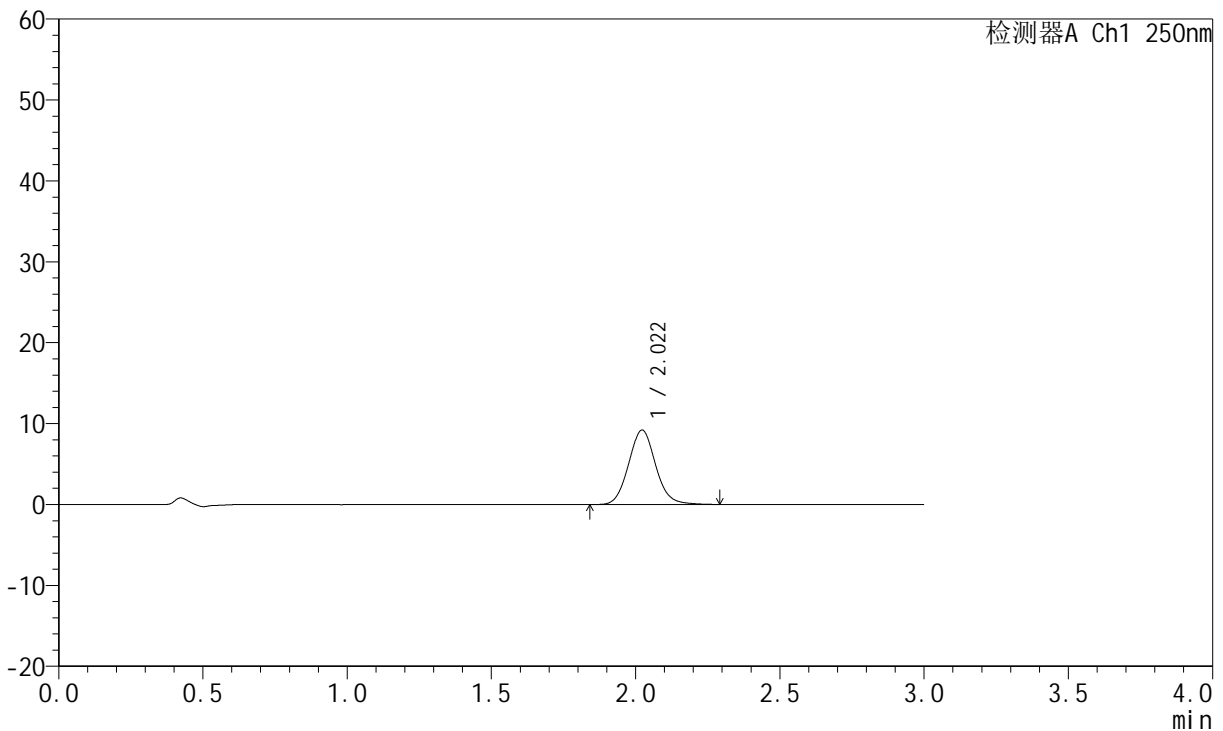
图82 氢溴酸氟硫西汀口服崩片溶出曲线测定加速3月HPLC图谱
 自制品-24050602批-pH6.8介质-篮法-100转-2min-片2
 供试品溶液-1

<样品信息>

色谱柱: XB-C18(50mm*4.6mm,5μm) 流速:1.5ml/min
 柱温: 30°C 波长:250nm
 数据文件名: RC\$JSS-221 - 7-16/7-1207-2 - zzp-24050602p-js3y-rcqx-pH6.8jz-lf100z-2min-P3.lcd
 方法文件名: RC\$JSS-221 - JSS-221-rcqx-FX256.lcm
 批处理文件名: RC\$JSS-221 - 20240904-rcqx-FX256.lcb
 样品瓶号: 2-19
 进样体积: 10 μl 版本号: 6.115
 进样时间: 2024/09/04 15:06:29 实验者: xiexinhui
 处理时间(V2): 2024/09/05 08:46:27 处理者: xiexinhui
 仪器型号: SHIMADZU LC-2050C (FX256)

<色谱图>

mV



<峰表>

检测器A Ch1 250nm

峰号	保留时间	面积	面积%	高度	理论塔板数(USP)	拖尾因子	分离度(USP)
1	2.022	60187	100.000	9218	2264	1.091	--
总计		60187	100.000	9218			

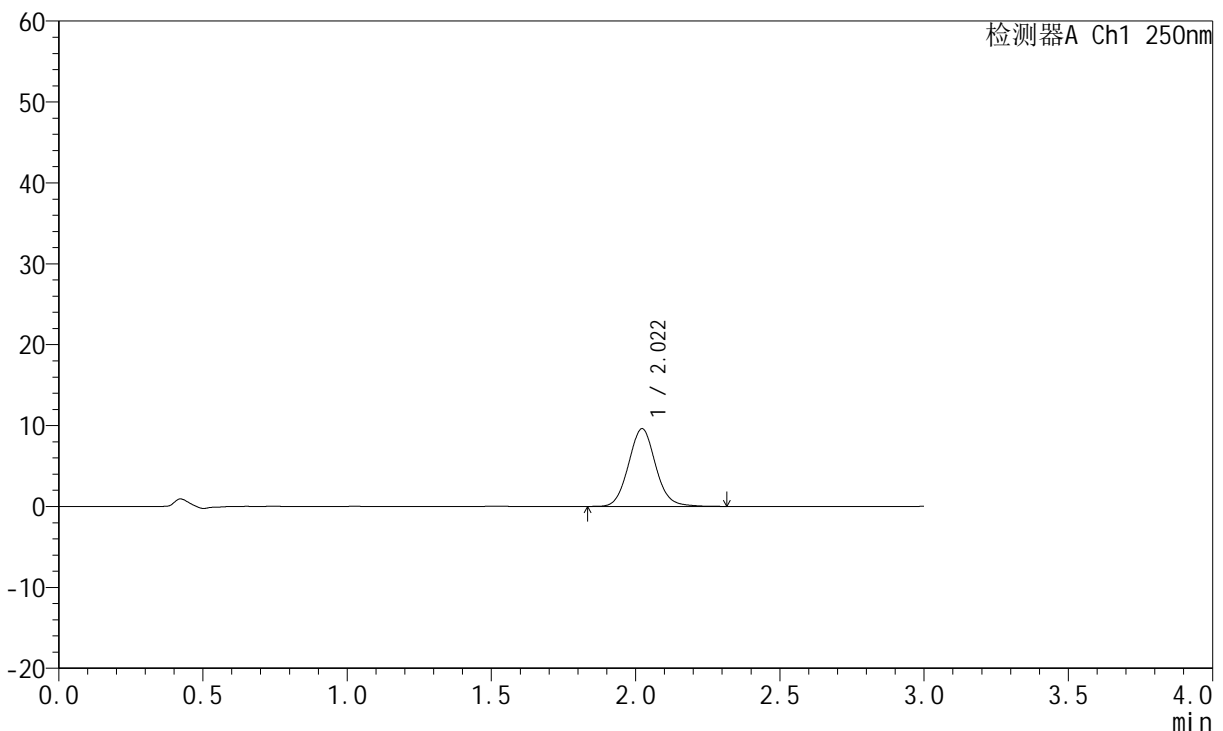
图83 氢溴酸氟硫西汀口服崩片溶出曲线测定加速3月HPLC图谱
 自制品-24050602批-pH6.8介质-篮法-100转-2min-片3
 供试品溶液-1

<样品信息>

色谱柱: XB-C18(50mm*4.6mm,5µm) 流 速:1.5ml/min
 柱 温: 30°C 波 长:250nm
 数据文件名: RC\$JSS-221 - 7-16/7-1208-2 - zzp-24050602p-js3y-rcqx-pH6.8jz-lf100z-2min-P4.lcd
 方法文件名: RC\$JSS-221 - JSS-221-rcqx-FX256.lcm
 批处理文件名: RC\$JSS-221 - 20240904-rcqx-FX256.lcb
 样品瓶号: 2-28
 进样体积: 10 µl 版本号: 6.115
 进样时间: 2024/09/04 15:09:53 实验者: xiexinhui
 处理时间(V2): 2024/09/05 08:46:30 处理者: xiexinhui
 仪器型号: SHIMADZU LC-2050C (FX256)

<色谱图>

mV



<峰表>

检测器A Ch1 250nm

峰号	保留时间	面积	面积%	高度	理论塔板数(USP)	拖尾因子	分离度(USP)
1	2.022	62700	100.000	9612	2266	1.083	--
总计		62700	100.000	9612			

图84 氢溴酸氟硫西汀口服崩片溶出曲线测定加速3月HPLC图谱
 自制品-24050602批-pH6.8介质-篮法-100转-2min-片4
 供试品溶液-1



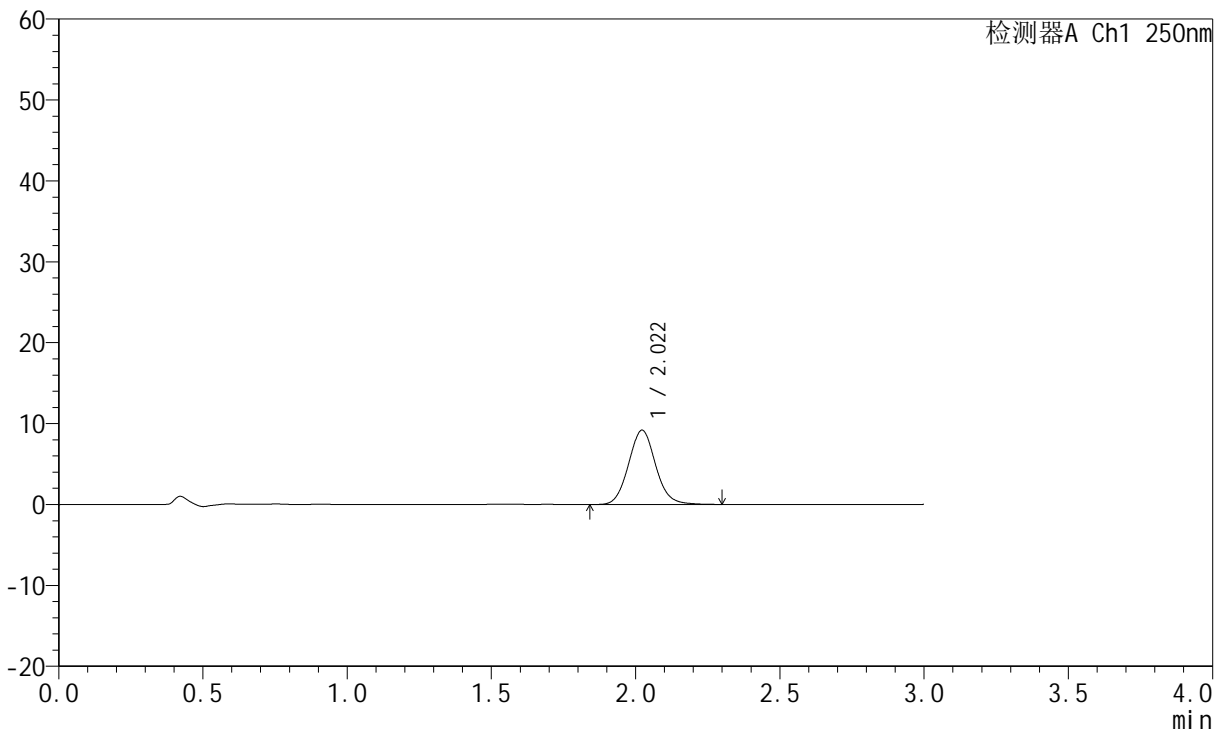
JSS-221

<样品信息>

色谱柱: XB-C18(50mm*4.6mm,5μm) 流速:1.5ml/min
 柱温: 30°C 波长:250nm
 数据文件名: RC\$JSS-221 - 7-16/7-1209-2 - zzp-24050602p-js3y-rcqx-pH6.8jz-lf100z-2min-P5.lcd
 方法文件名: RC\$JSS-221 - JSS-221-rcqx-FX256.lcm
 批处理文件名: RC\$JSS-221 - 20240904-rcqx-FX256.lcb
 样品瓶号: 2-37
 进样体积: 10 μl 版本号: 6.115
 进样时间: 2024/09/04 15:13:16 实验者: xiexinhui
 处理时间(V2): 2024/09/05 08:46:33 处理者: xiexinhui
 仪器型号: SHIMADZU LC-2050C (FX256)

<色谱图>

mV



<峰表>

检测器A Ch1 250nm

峰号	保留时间	面积	面积%	高度	理论塔板数(USP)	拖尾因子	分离度(USP)
1	2.022	59865	100.000	9186	2263	1.086	--
总计		59865	100.000	9186			

图85 氢溴酸氟硫西汀口服崩片溶出曲线测定加速3月HPLC图谱
 自制品-24050602批-pH6.8介质-篮法-100转-2min-片5
 供试品溶液-1



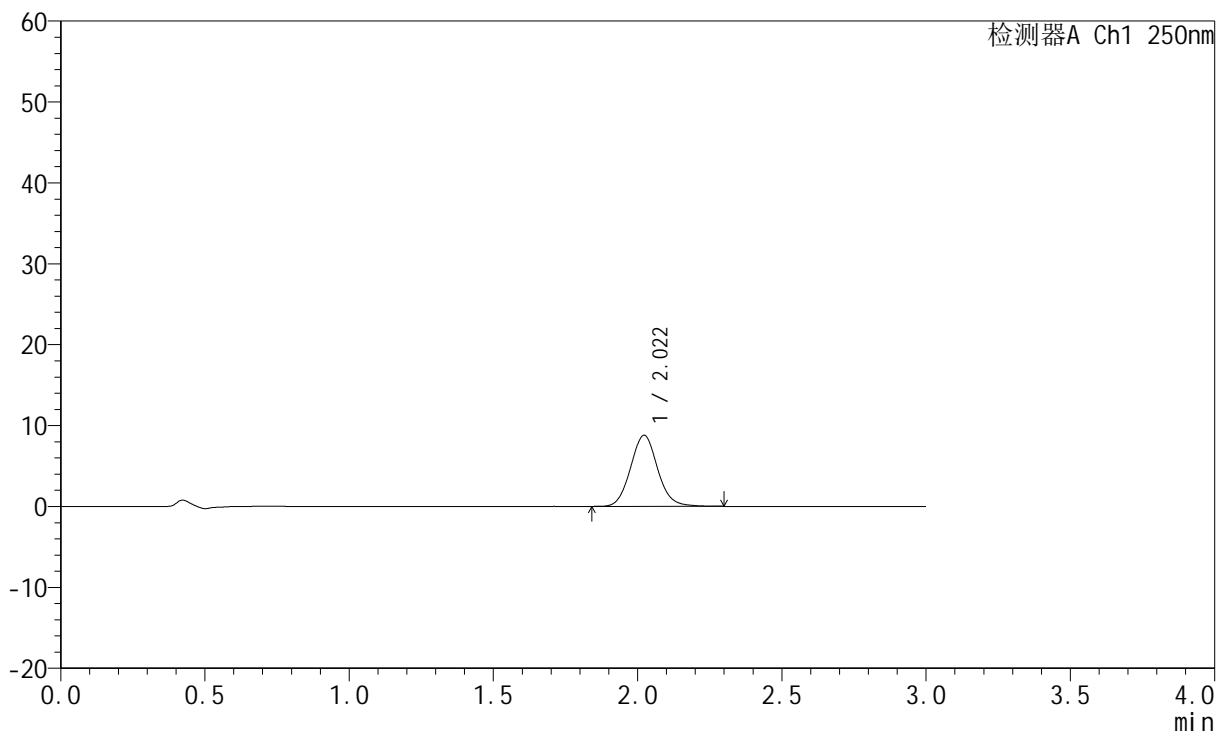
JSS-221

<样品信息>

色谱柱: XB-C18(50mm*4.6mm,5μm) 流 速:1.5ml/min
 柱 温: 30°C 波 长:250nm
 数据文件名: RC\$JSS-221 - 7-16/7-1210-2 - zzp-24050602p-js3y-rcqx-pH6.8jz-lf100z-2min-P6.lcd
 方法文件名: RC\$JSS-221 - JSS-221-rcqx-FX256.lcm
 批处理文件名: RC\$JSS-221 - 20240904-rcqx-FX256.lcb
 样品瓶号: 2-46
 进样体积: 10 μl 版本号: 6.115
 进样时间: 2024/09/04 15:16:38 实验者: xiexinhui
 处理时间(V2): 2024/09/05 08:46:35 处理者: xiexinhui
 仪器型号: SHIMADZU LC-2050C (FX256)

<色谱图>

mV



<峰表>

检测器A Ch1 250nm

峰号	保留时间	面积	面积%	高度	理论塔板数(USP)	拖尾因子	分离度(USP)
1	2.022	57367	100.000	8802	2267	1.087	--
总计		57367	100.000	8802			

图86 氢溴酸氟硫西汀口服崩片溶出曲线测定加速3月HPLC图谱
 自制品-24050602批-pH6.8介质-篮法-100转-2min-片6
 供试品溶液-1



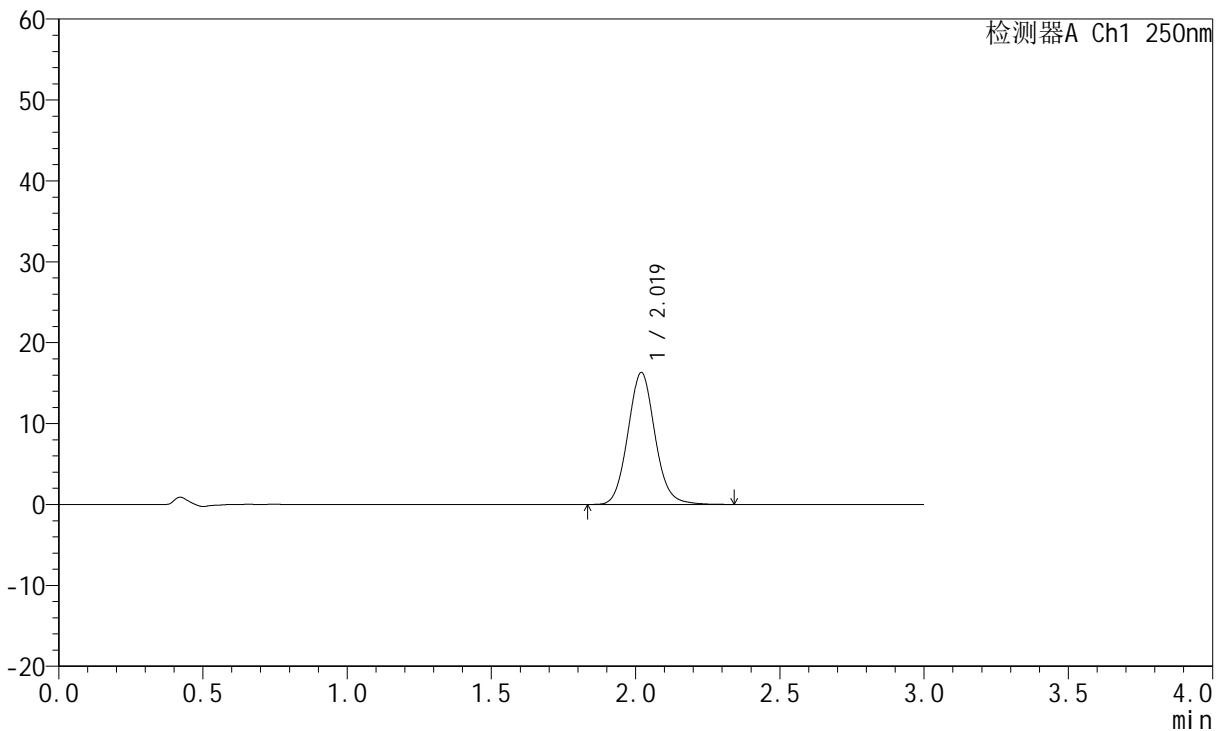
JSS-221

<样品信息>

色谱柱: XB-C18(50mm*4.6mm,5µm) 流 速:1.5ml/min
 柱 温: 30°C 波 长:250nm
 数据文件名: RC\$JSS-221 - 7-16/7-1211-2 - zzp-24050602p-js3y-rcqx-pH6.8jz-lf100z-5min-P1.lcd
 方法文件名: RC\$JSS-221 - JSS-221-rcqx-FX256.lcm
 批处理文件名: RC\$JSS-221 - 20240904-rcqx-FX256.lcb
 样品瓶号: 2-2
 进样体积: 10 µl 版本号: 6.115
 进样时间: 2024/09/04 15:20:01 实验者: xiexinhui
 处理时间(V2): 2024/09/05 08:46:38 处理者: xiexinhui
 仪器型号: SHIMADZU LC-2050C (FX256)

<色谱图>

mV



<峰表>

检测器A Ch1 250nm

峰号	保留时间	面积	面积%	高度	理论塔板数(USP)	拖尾因子	分离度(USP)
1	2.019	106490	100.000	16299	2257	1.093	--
总计		106490	100.000	16299			

图87 氢溴酸氟硫西汀口服崩片溶出曲线测定加速3月HPLC图谱
 自制品-24050602批-pH6.8介质-篮法-100转-5min-片1
 供试品溶液-1



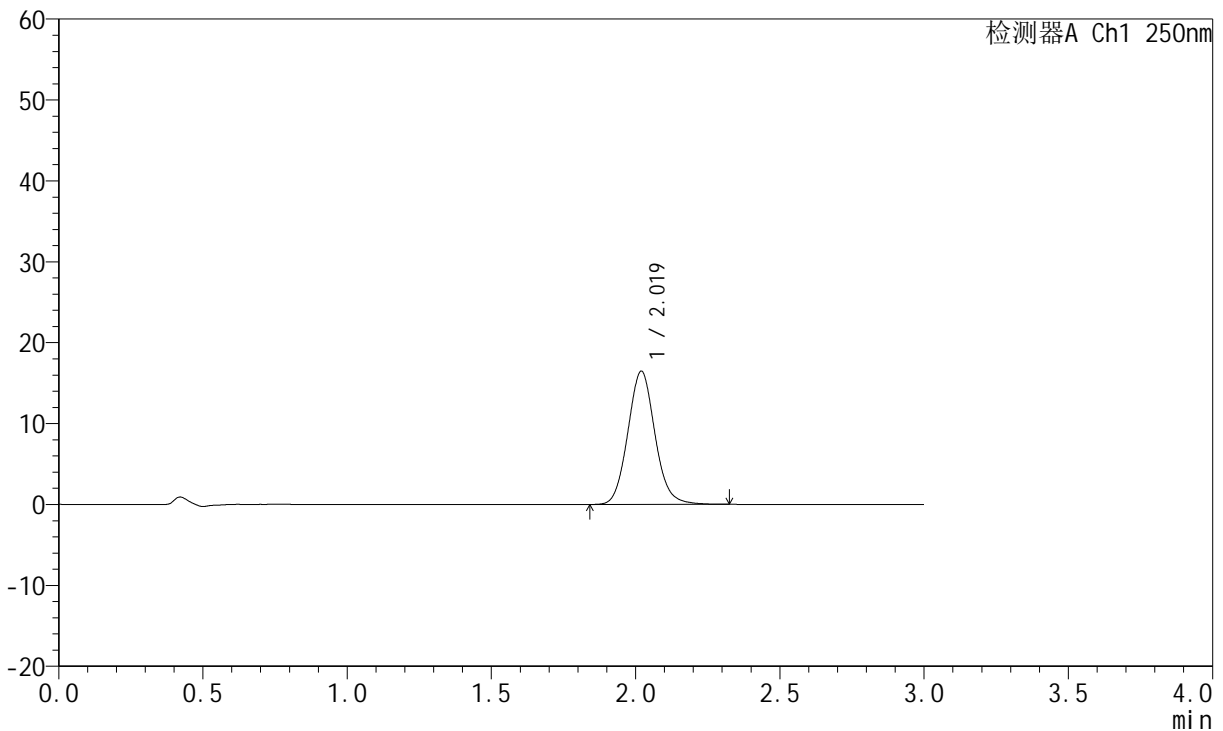
JSS-221

<样品信息>

色谱柱: XB-C18(50mm*4.6mm,5μm) 流速:1.5ml/min
 柱温: 30°C 波长:250nm
 数据文件名: RC\$JSS-221 - 7-16/7-1212-2 - zzp-24050602p-js3y-rcqx-pH6.8jz-lf100z-5min-P2.lcd
 方法文件名: RC\$JSS-221 - JSS-221-rcqx-FX256.lcm
 批处理文件名: RC\$JSS-221 - 20240904-rcqx-FX256.lcb
 样品瓶号: 2-11
 进样体积: 10 μl 版本号: 6.115
 进样时间: 2024/09/04 15:23:24 实验者: xiexinhui
 处理时间(V2): 2024/09/05 08:46:40 处理者: xiexinhui
 仪器型号: SHIMADZU LC-2050C (FX256)

<色谱图>

mV



<峰表>

检测器A Ch1 250nm

峰号	保留时间	面积	面积%	高度	理论塔板数(USP)	拖尾因子	分离度(USP)
1	2.019	107507	100.000	16453	2256	1.094	--
总计		107507	100.000	16453			

图88 氢溴酸氟硫西汀口服崩片溶出曲线测定加速3月HPLC图谱
 自制品-24050602批-pH6.8介质-篮法-100转-5min-片2
 供试品溶液-1



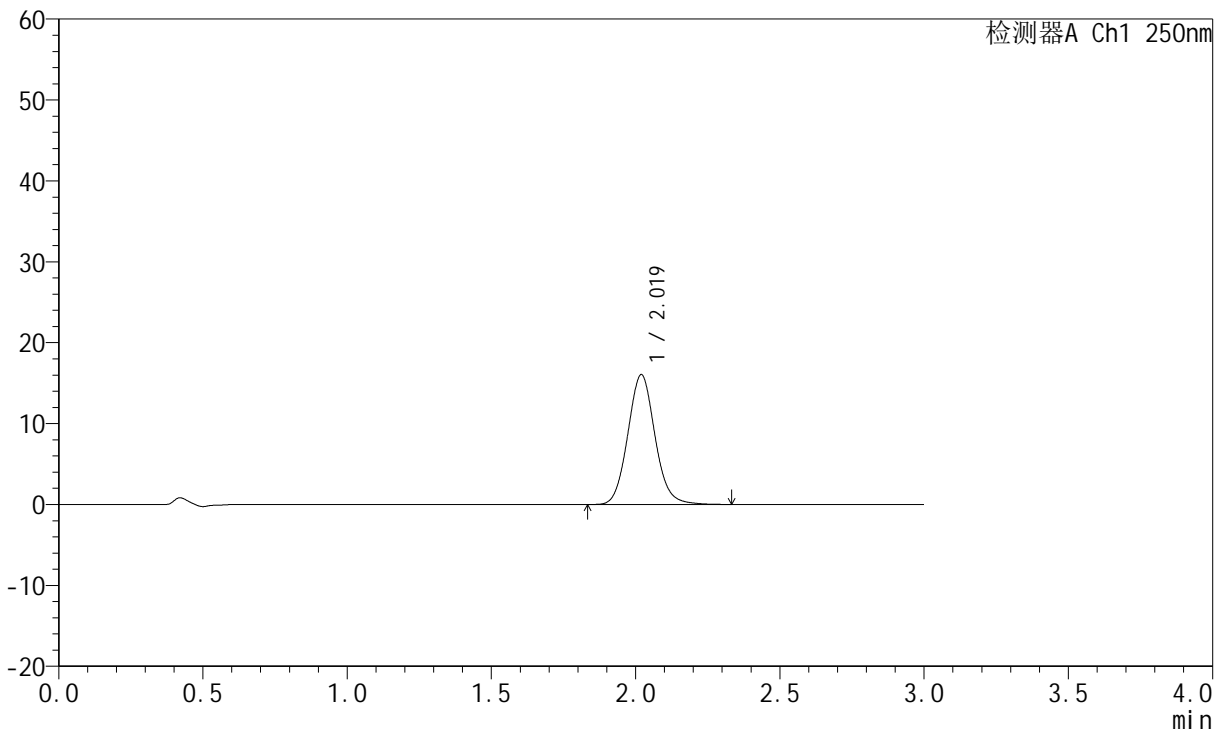
JSS-221

<样品信息>

色谱柱: XB-C18(50mm*4.6mm,5μm) 流 速:1.5ml/min
 柱 温: 30°C 波 长:250nm
 数据文件名: RC\$JSS-221 - 7-16/7-1213-2 - zzp-24050602p-js3y-rcqx-pH6.8jz-lf100z-5min-P3.lcd
 方法文件名: RC\$JSS-221 - JSS-221-rcqx-FX256.lcm
 批处理文件名: RC\$JSS-221 - 20240904-rcqx-FX256.lcb
 样品瓶号: 2-20
 进样体积: 10 μl 版本号: 6.115
 进样时间: 2024/09/04 15:26:47 实验者: xiexinhui
 处理时间(V2): 2024/09/05 08:46:43 处理者: xiexinhui
 仪器型号: SHIMADZU LC-2050C (FX256)

<色谱图>

mV



<峰表>

检测器A Ch1 250nm

峰号	保留时间	面积	面积%	高度	理论塔板数(USP)	拖尾因子	分离度(USP)
1	2.019	104876	100.000	16033	2251	1.091	--
总计		104876	100.000	16033			

图89 氢溴酸氟硫西汀口服崩片溶出曲线测定加速3月HPLC图谱
 自制品-24050602批-pH6.8介质-篮法-100转-5min-片3
 供试品溶液-1



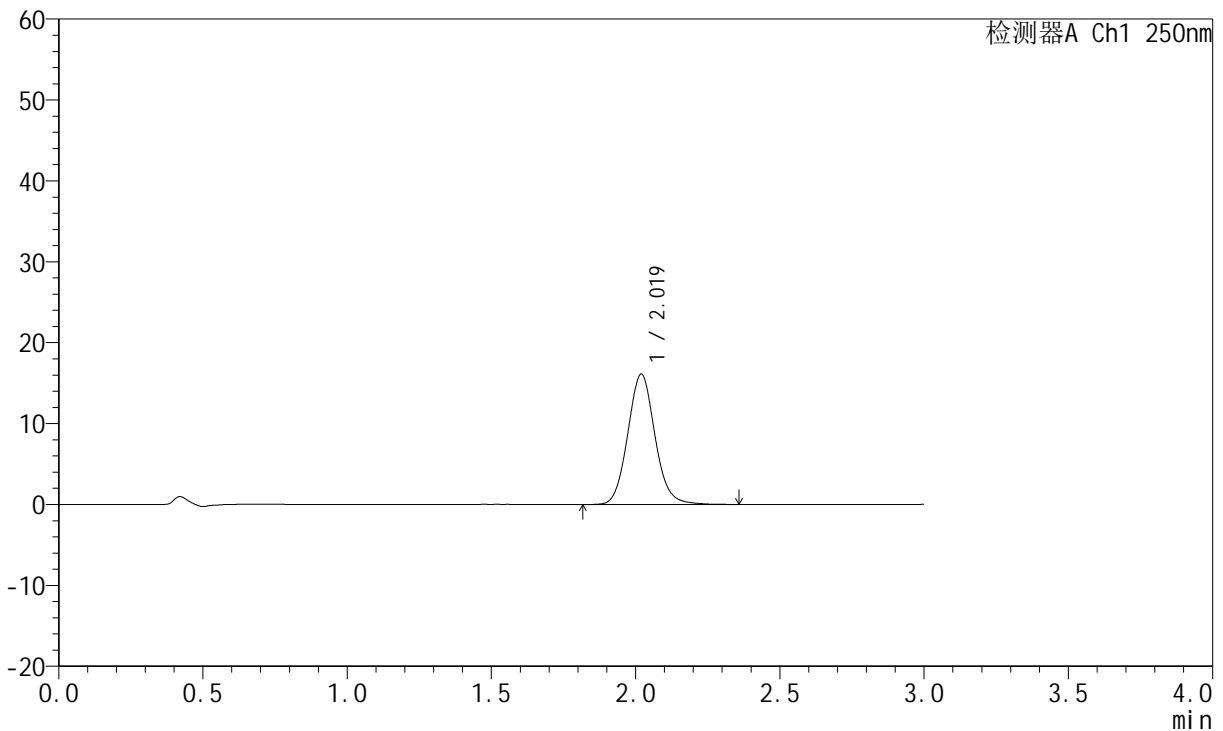
JSS-221

<样品信息>

色谱柱: XB-C18(50mm*4.6mm,5μm) 流速:1.5ml/min
 柱温: 30°C 波长:250nm
 数据文件名: RC\$JSS-221 - 7-16/7-1214-2 - zzp-24050602p-js3y-rcqx-pH6.8jz-lf100z-5min-P4.lcd
 方法文件名: RC\$JSS-221 - JSS-221-rcqx-FX256.lcm
 批处理文件名: RC\$JSS-221 - 20240904-rcqx-FX256.lcb
 样品瓶号: 2-29
 进样体积: 10 μl 版本号: 6.115
 进样时间: 2024/09/04 15:30:10 实验者: xiexinhui
 处理时间(V2): 2024/09/05 08:46:45 处理者: xiexinhui
 仪器型号: SHIMADZU LC-2050C (FX256)

<色谱图>

mV



<峰表>

检测器A Ch1 250nm

峰号	保留时间	面积	面积%	高度	理论塔板数(USP)	拖尾因子	分离度(USP)
1	2.019	105621	100.000	16095	2242	1.093	--
总计		105621	100.000	16095			

图90 氢溴酸氟硫西汀口服崩片溶出曲线测定加速3月HPLC图谱
 自制品-24050602批-pH6.8介质-篮法-100转-5min-片4
 供试品溶液-1



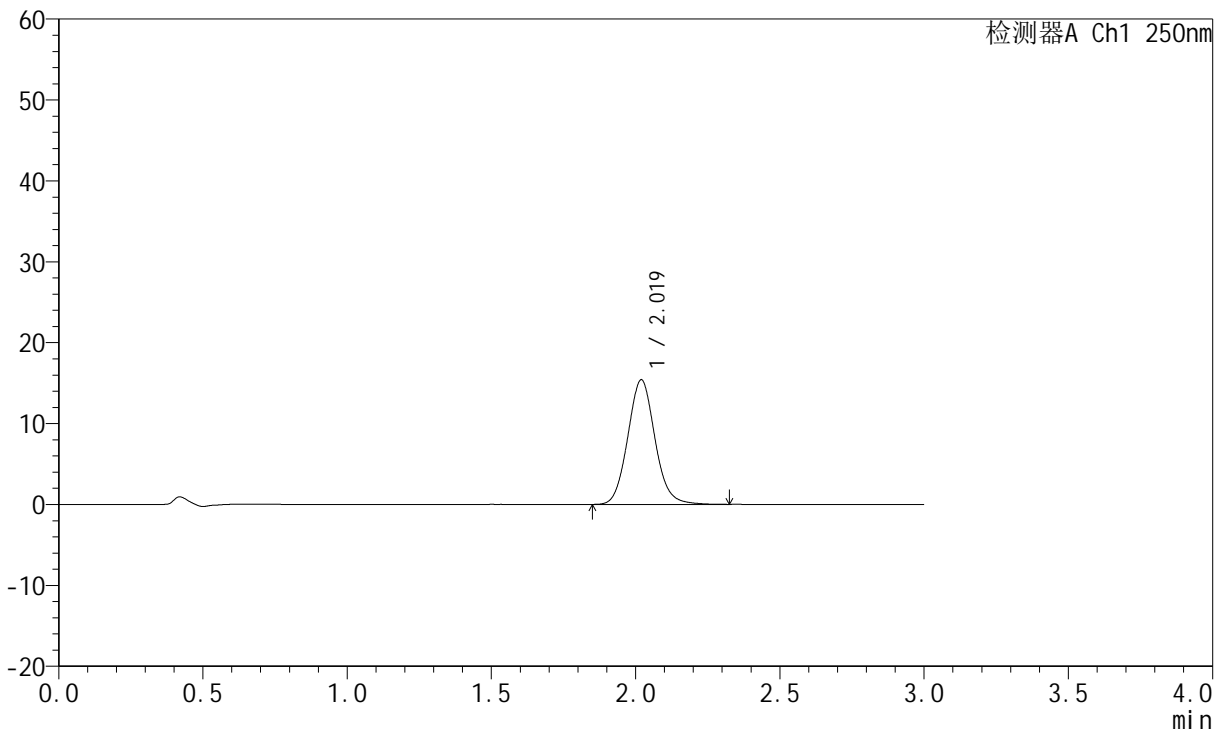
JSS-221

<样品信息>

色谱柱: XB-C18(50mm*4.6mm,5μm) 流 速:1.5ml/min
 柱 温: 30°C 波 长:250nm
 数据文件名: RC\$JSS-221 - 7-16/7-1215-2 - zzp-24050602p-js3y-rcqx-pH6.8jz-lf100z-5min-P5.lcd
 方法文件名: RC\$JSS-221 - JSS-221-rcqx-FX256.lcm
 批处理文件名: RC\$JSS-221 - 20240904-rcqx-FX256.lcb
 样品瓶号: 2-38
 进样体积: 10 μl 版本号: 6.115
 进样时间: 2024/09/04 15:33:33 实验者: xiexinhui
 处理时间(V2): 2024/09/05 08:46:48 处理者: xiexinhui
 仪器型号: SHIMADZU LC-2050C (FX256)

<色谱图>

mV



<峰表>

检测器A Ch1 250nm

峰号	保留时间	面积	面积%	高度	理论塔板数(USP)	拖尾因子	分离度(USP)
1	2.019	100767	100.000	15385	2249	1.092	--
总计		100767	100.000	15385			

图91 氢溴酸氟硫西汀口崩片溶出曲线测定加速3月HPLC图谱
 自制品-24050602批-pH6.8介质-篮法-100转-5min-片5
 供试品溶液-1



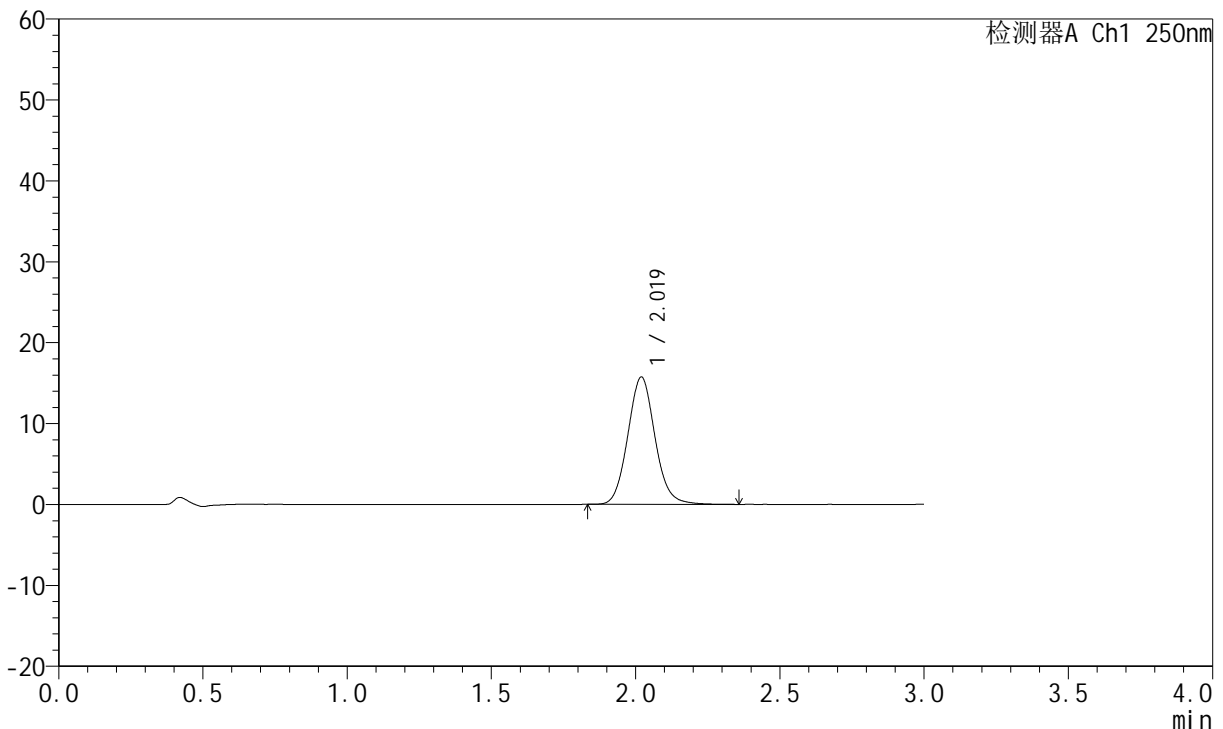
JSS-221

<样品信息>

色谱柱: XB-C18(50mm*4.6mm,5μm) 流速:1.5ml/min
 柱温: 30°C 波长:250nm
 数据文件名: RC\$JSS-221 - 7-16/7-1216-2 - zzp-24050602p-js3y-rcqx-pH6.8jz-lf100z-5min-P6.lcd
 方法文件名: RC\$JSS-221 - JSS-221-rcqx-FX256.lcm
 批处理文件名: RC\$JSS-221 - 20240904-rcqx-FX256.lcb
 样品瓶号: 2-47
 进样体积: 10 μl 版本号: 6.115
 进样时间: 2024/09/04 15:36:56 实验者: xiexinhui
 处理时间(V2): 2024/09/05 08:46:50 处理者: xiexinhui
 仪器型号: SHIMADZU LC-2050C (FX256)

<色谱图>

mV



<峰表>

检测器A Ch1 250nm

峰号	保留时间	面积	面积%	高度	理论塔板数(USP)	拖尾因子	分离度(USP)
1	2.019	103104	100.000	15731	2246	1.090	--
总计		103104	100.000	15731			

图92 氢溴酸氟硫西汀口服崩片溶出曲线测定加速3月HPLC图谱
 自制品-24050602批-pH6.8介质-篮法-100转-5min-片6
 供试品溶液-1



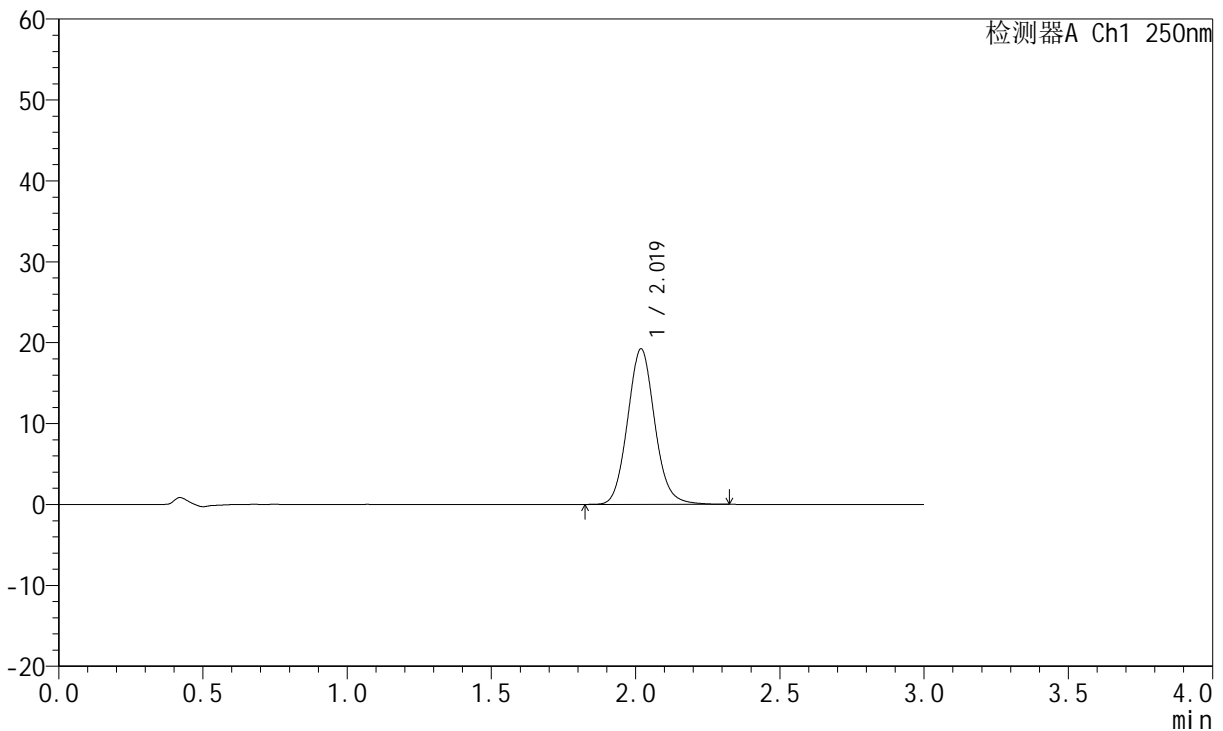
JSS-221

<样品信息>

色谱柱: XB-C18(50mm*4.6mm,5μm) 流速:1.5ml/min
 柱温: 30°C 波长:250nm
 数据文件名: RC\$JSS-221 - 7-16/7-1217-2 - zzp-24050602p-js3y-rcqx-pH6.8jz-lf100z-10min-P1.lcd
 方法文件名: RC\$JSS-221 - JSS-221-rcqx-FX256.lcm
 批处理文件名: RC\$JSS-221 - 20240904-rcqx-FX256.lcb
 样品瓶号: 2-3
 进样体积: 10 μl 版本号: 6.115
 进样时间: 2024/09/04 15:40:19 实验者: xiexinhui
 处理时间(V2): 2024/09/05 08:46:53 处理者: xiexinhui
 仪器型号: SHIMADZU LC-2050C (FX256)

<色谱图>

mV



<峰表>

检测器A Ch1 250nm

峰号	保留时间	面积	面积%	高度	理论塔板数(USP)	拖尾因子	分离度(USP)
1	2.019	125872	100.000	19185	2242	1.094	--
总计		125872	100.000	19185			

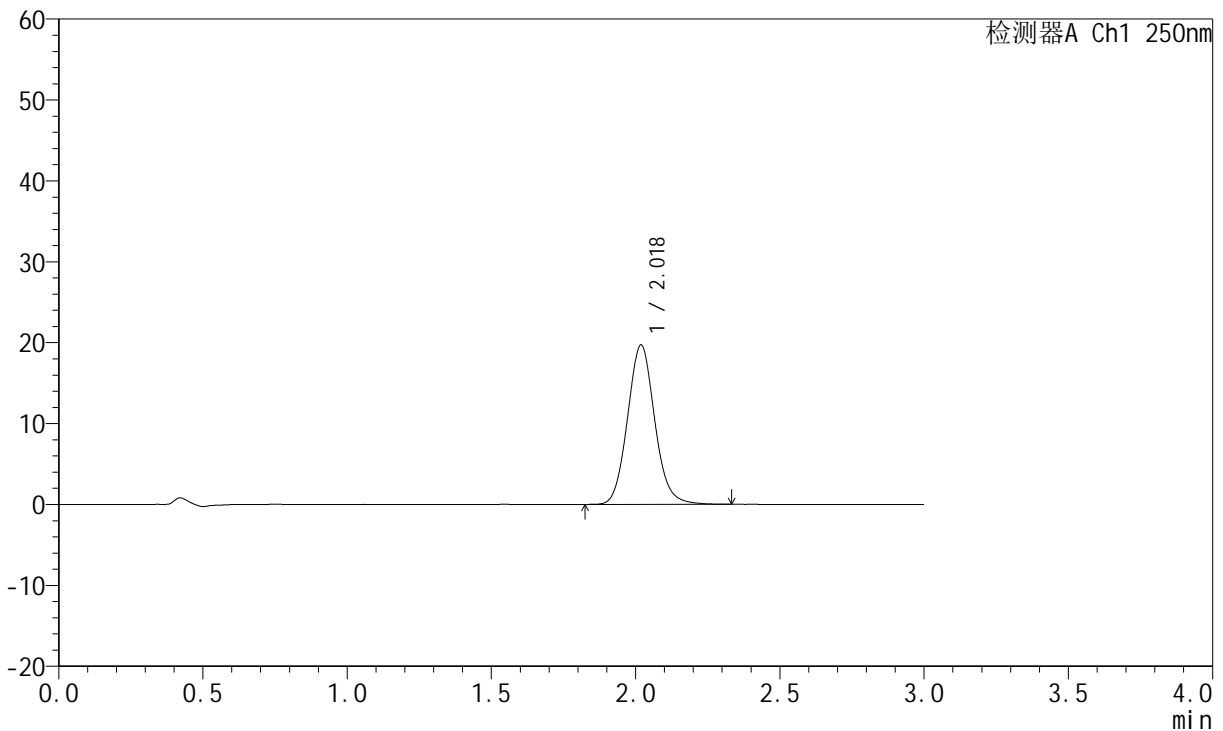
图93 氢溴酸氟硫西汀口服崩片溶出曲线测定加速3月HPLC图谱
 自制品-24050602批-pH6.8介质-篮法-100转-10min-片1
 供试品溶液-1

<样品信息>

色谱柱: XB-C18(50mm*4.6mm,5µm)	流 速:1.5ml/min
柱 温: 30°C	波 长:250nm
数据文件名: RC\$JSS-221 - 7-16/7-1218-2 - zzp-24050602p-js3y-rcqx-pH6.8jz-lf100z-10min-P2.lcd	
方法文件名: RC\$JSS-221 - JSS-221-rcqx-FX256.lcm	
批处理文件名: RC\$JSS-221 - 20240904-rcqx-FX256.lcb	
样品瓶号: 2-12	版本号: 6.115
进样体积: 10 µl	实验者: xiexinhui
进样时间: 2024/09/04 15:43:42	处理者: xiexinhui
处理时间(V2): 2024/09/05 08:46:55	
仪器型号: SHIMADZU LC-2050C (FX256)	

<色谱图>

mV



<峰表>

检测器A Ch1 250nm

峰号	保留时间	面积	面积%	高度	理论塔板数(USP)	拖尾因子	分离度(USP)
1	2.018	129036	100.000	19654	2240	1.096	--
总计		129036	100.000	19654			

图94 氢溴酸氟硫西汀口服崩片溶出曲线测定加速3月HPLC图谱
自制品-24050602批-pH6.8介质-篮法-100转-10min-片2
供试品溶液-1



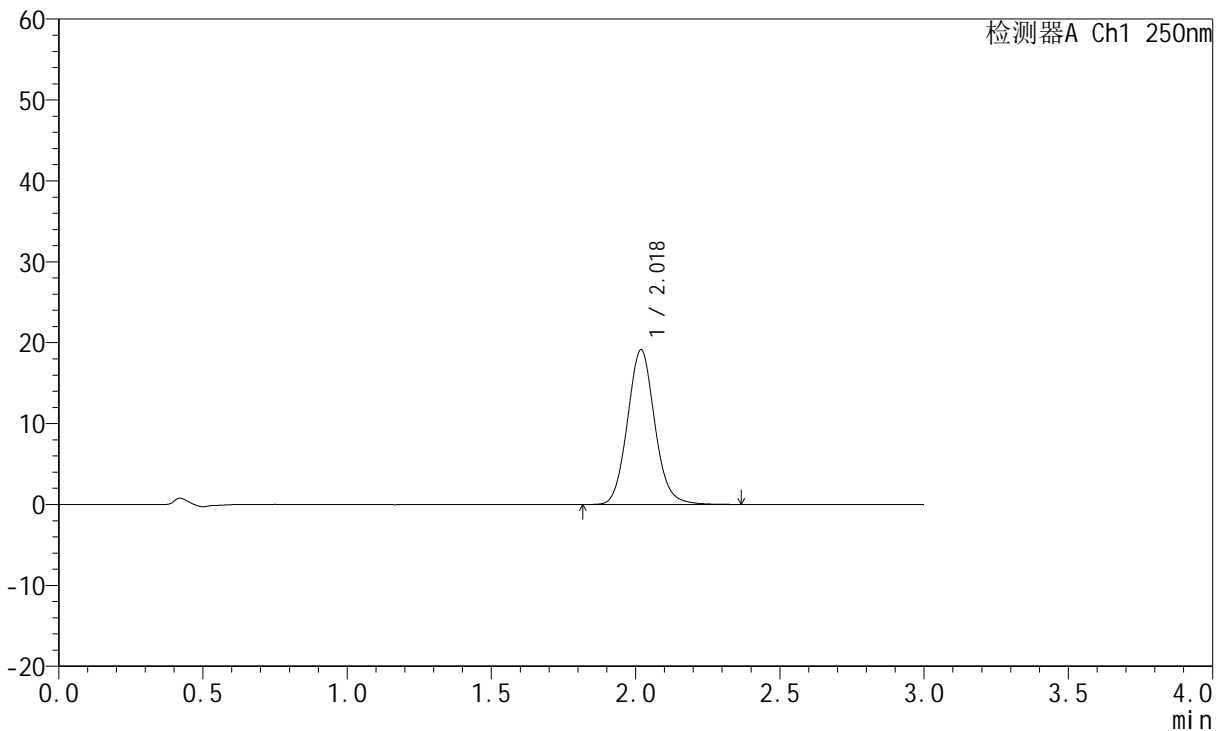
JSS-221

<样品信息>

色谱柱: XB-C18(50mm*4.6mm,5µm) 流速:1.5ml/min
 柱温: 30°C 波长:250nm
 数据文件名: RC\$JSS-221 - 7-16/7-1219-2 - zzp-24050602p-js3y-rcqx-pH6.8jz-lf100z-10min-P3.lcd
 方法文件名: RC\$JSS-221 - JSS-221-rcqx-FX256.lcm
 批处理文件名: RC\$JSS-221 - 20240904-rcqx-FX256.lcb
 样品瓶号: 2-21
 进样体积: 10 µl 版本号: 6.115
 进样时间: 2024/09/04 15:47:05 实验者: xiexinhui
 处理时间(V2): 2024/09/05 08:46:58 处理者: xiexinhui
 仪器型号: SHIMADZU LC-2050C (FX256)

<色谱图>

mV



<峰表>

检测器A Ch1 250nm

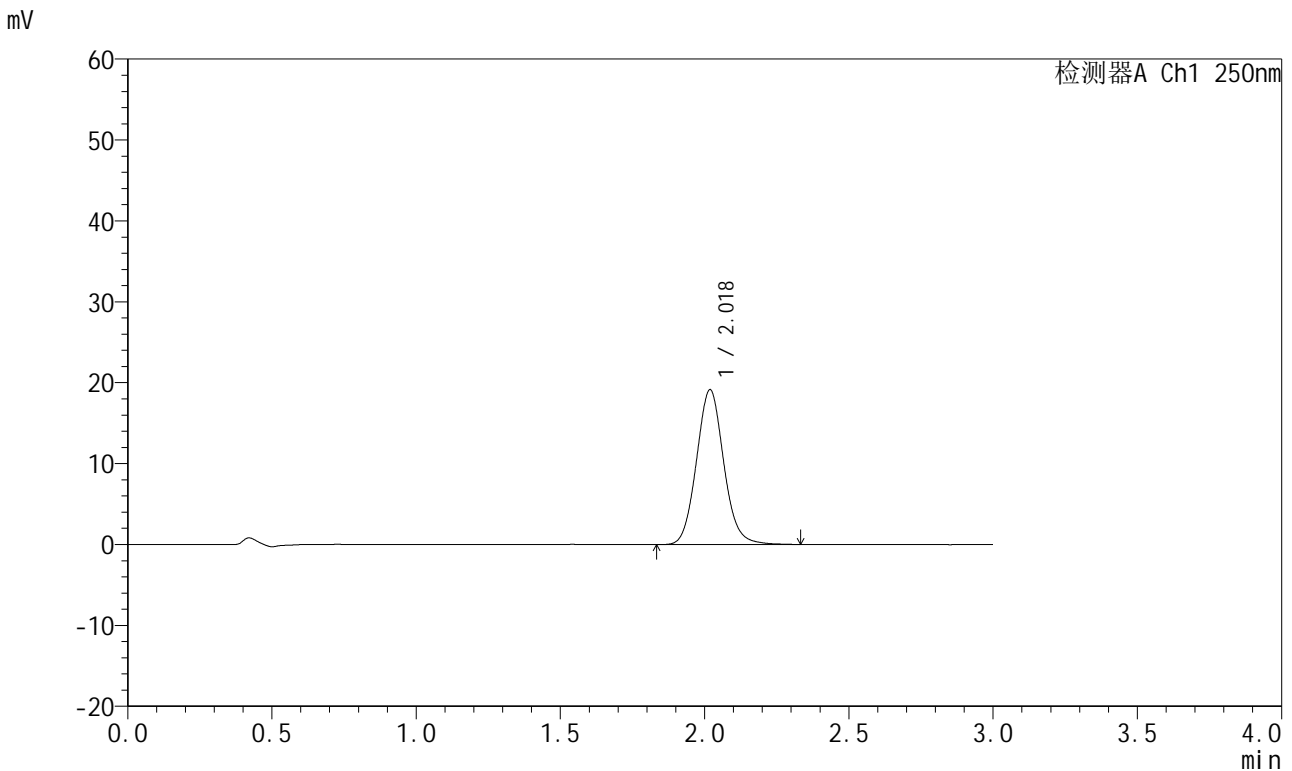
峰号	保留时间	面积	面积%	高度	理论塔板数(USP)	拖尾因子	分离度(USP)
1	2.018	125610	100.000	19079	2232	1.094	--
总计		125610	100.000	19079			

图95 氢溴酸氟硫西汀口服崩片溶出曲线测定加速3月HPLC图谱
 自制品-24050602批-pH6.8介质-篮法-100转-10min-片3
 供试品溶液-1

<样品信息>

色谱柱: XB-C18(50mm*4.6mm,5μm) 流速:1.5ml/min
 柱温: 30°C 波长:250nm
 数据文件名: RC\$JSS-221 - 7-16/7-1220-2 - zzp-24050602p-js3y-rcqx-pH6.8jz-lf100z-10min-P4.lcd
 方法文件名: RC\$JSS-221 - JSS-221-rcqx-FX256.lcm
 批处理文件名: RC\$JSS-221 - 20240904-rcqx-FX256.lcb
 样品瓶号: 2-30
 进样体积: 10 μl 版本号: 6.115
 进样时间: 2024/09/04 15:50:28 实验者: xiexinhui
 处理时间(V2): 2024/09/05 08:47:00 处理者: xiexinhui
 仪器型号: SHIMADZU LC-2050C (FX256)

<色谱图>



<峰表>

检测器A Ch1 250nm

峰号	保留时间	面积	面积%	高度	理论塔板数(USP)	拖尾因子	分离度(USP)
1	2.018	125696	100.000	19098	2234	1.093	--
总计		125696	100.000	19098			

图96 氢溴酸氟硫西汀口服崩片溶出曲线测定加速3月HPLC图谱
自制品-24050602批-pH6.8介质-篮法-100转-10min-片4
供试品溶液-1



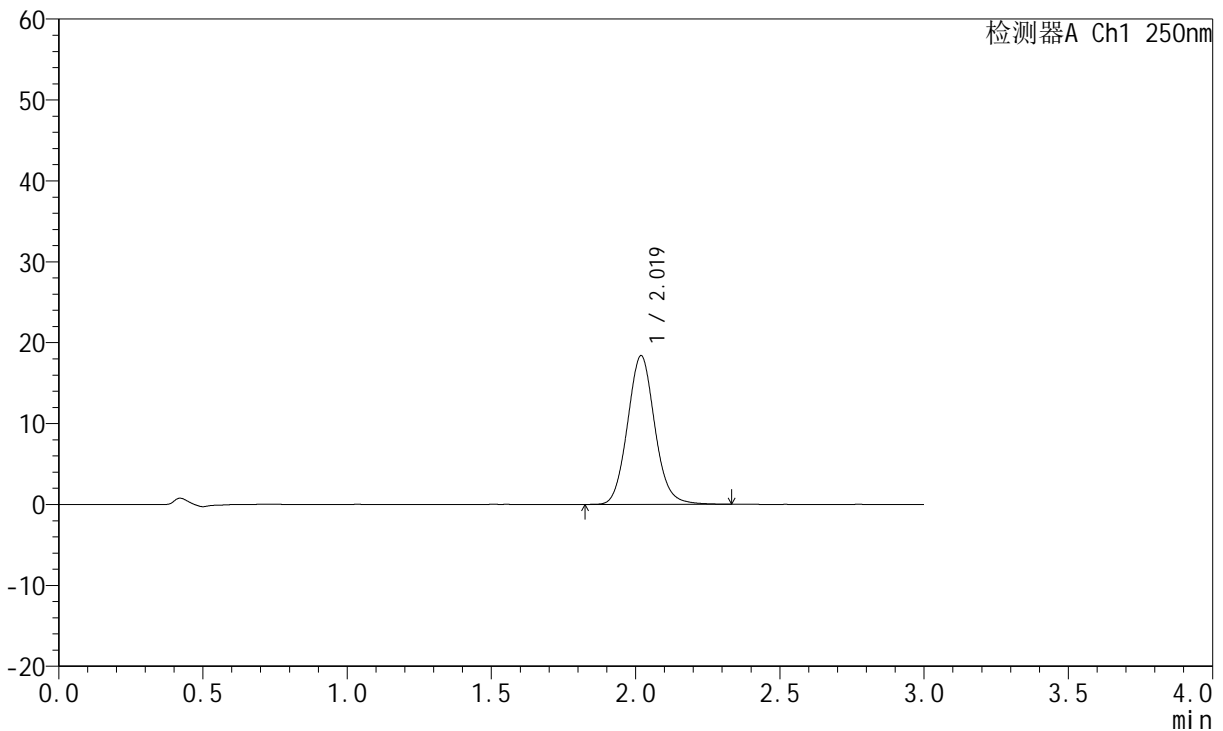
JSS-221

<样品信息>

色谱柱: XB-C18(50mm*4.6mm,5μm) 流 速:1.5ml/min
 柱 温: 30°C 波 长:250nm
 数据文件名: RC\$JSS-221 - 7-16/7-1221-2 - zzp-24050602p-js3y-rcqx-pH6.8jz-lf100z-10min-P5.lcd
 方法文件名: RC\$JSS-221 - JSS-221-rcqx-FX256.lcm
 批处理文件名: RC\$JSS-221 - 20240904-rcqx-FX256.lcb
 样品瓶号: 2-39
 进样体积: 10 μl 版本号: 6.115
 进样时间: 2024/09/04 15:53:51 实验者: xiexinhui
 处理时间(V2): 2024/09/05 08:47:03 处理者: xiexinhui
 仪器型号: SHIMADZU LC-2050C (FX256)

<色谱图>

mV



<峰表>

检测器A Ch1 250nm

峰号	保留时间	面积	面积%	高度	理论塔板数(USP)	拖尾因子	分离度(USP)
1	2.019	120538	100.000	18336	2228	1.092	--
总计		120538	100.000	18336			

图97 氢溴酸氟硫西汀口服崩片溶出曲线测定加速3月HPLC图谱
 自制品-24050602批-pH6.8介质-篮法-100转-10min-片5
 供试品溶液-1



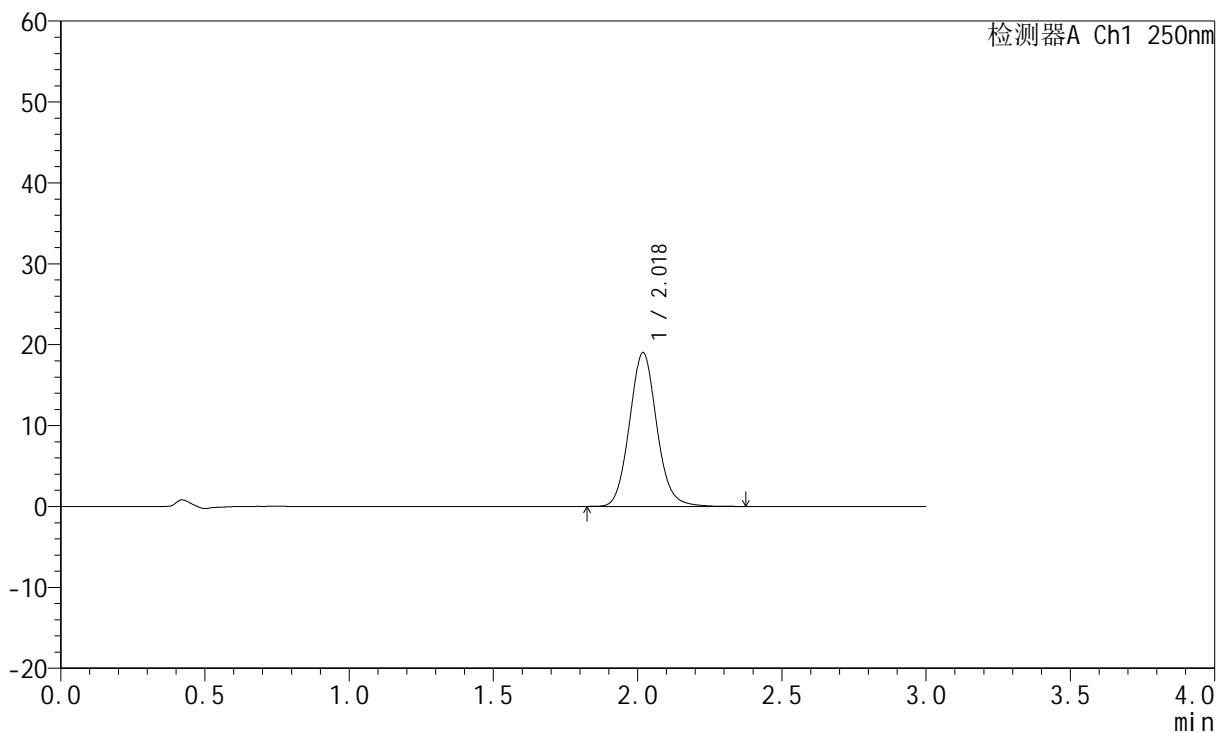
JSS-221

<样品信息>

色谱柱: XB-C18(50mm*4.6mm,5μm) 流 速:1.5ml/min
 柱 温: 30°C 波 长:250nm
 数据文件名: RC\$JSS-221 - 7-16/7-1222-2 - zzp-24050602p-js3y-rcqx-pH6.8jz-lf100z-10min-P6.lcd
 方法文件名: RC\$JSS-221 - JSS-221-rcqx-FX256.lcm
 批处理文件名: RC\$JSS-221 - 20240904-rcqx-FX256.lcb
 样品瓶号: 2-48
 进样体积: 10 μl 版本号: 6.115
 进样时间: 2024/09/04 15:57:15 实验者: xiexinhui
 处理时间(V2): 2024/09/05 08:47:06 处理者: xiexinhui
 仪器型号: SHIMADZU LC-2050C (FX256)

<色谱图>

mV



<峰表>

检测器A Ch1 250nm

峰号	保留时间	面积	面积%	高度	理论塔板数(USP)	拖尾因子	分离度(USP)
1	2.018	124983	100.000	18965	2222	1.093	--
总计		124983	100.000	18965			

图98 氢溴酸氟硫西汀口服崩片溶出曲线测定加速3月HPLC图谱
 自制品-24050602批-pH6.8介质-篮法-100转-10min-片6
 供试品溶液-1



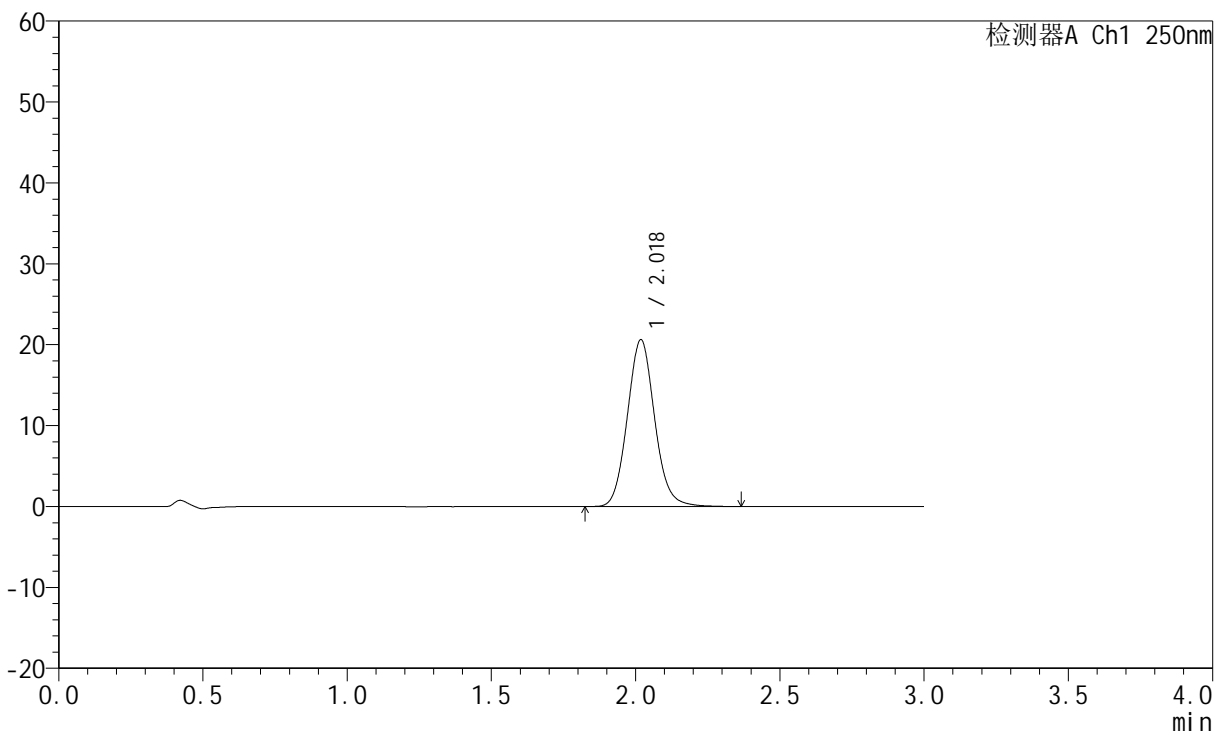
JSS-221

<样品信息>

色谱柱: XB-C18(50mm*4.6mm,5μm) 流速:1.5ml/min
 柱温: 30°C 波长:250nm
 数据文件名: RC\$JSS-221 - 7-16/7-1223-2 - zzp-24050602p-js3y-rcqx-pH6.8jz-lf100z-15min-P1.lcd
 方法文件名: RC\$JSS-221 - JSS-221-rcqx-FX256.lcm
 批处理文件名: RC\$JSS-221 - 20240904-rcqx-FX256.lcb
 样品瓶号: 2-4
 进样体积: 10 μl 版本号: 6.115
 进样时间: 2024/09/04 16:00:38 实验者: xiexinhui
 处理时间(V2): 2024/09/05 08:47:08 处理者: xiexinhui
 仪器型号: SHIMADZU LC-2050C (FX256)

<色谱图>

mV



<峰表>

检测器A Ch1 250nm

峰号	保留时间	面积	面积%	高度	理论塔板数(USP)	拖尾因子	分离度(USP)
1	2.018	135691	100.000	20557	2222	1.096	--
总计		135691	100.000	20557			

图99 氢溴酸氟硫西汀口服崩片溶出曲线测定加速3月HPLC图谱
 自制品-24050602批-pH6.8介质-篮法-100转-15min-片1
 供试品溶液-1



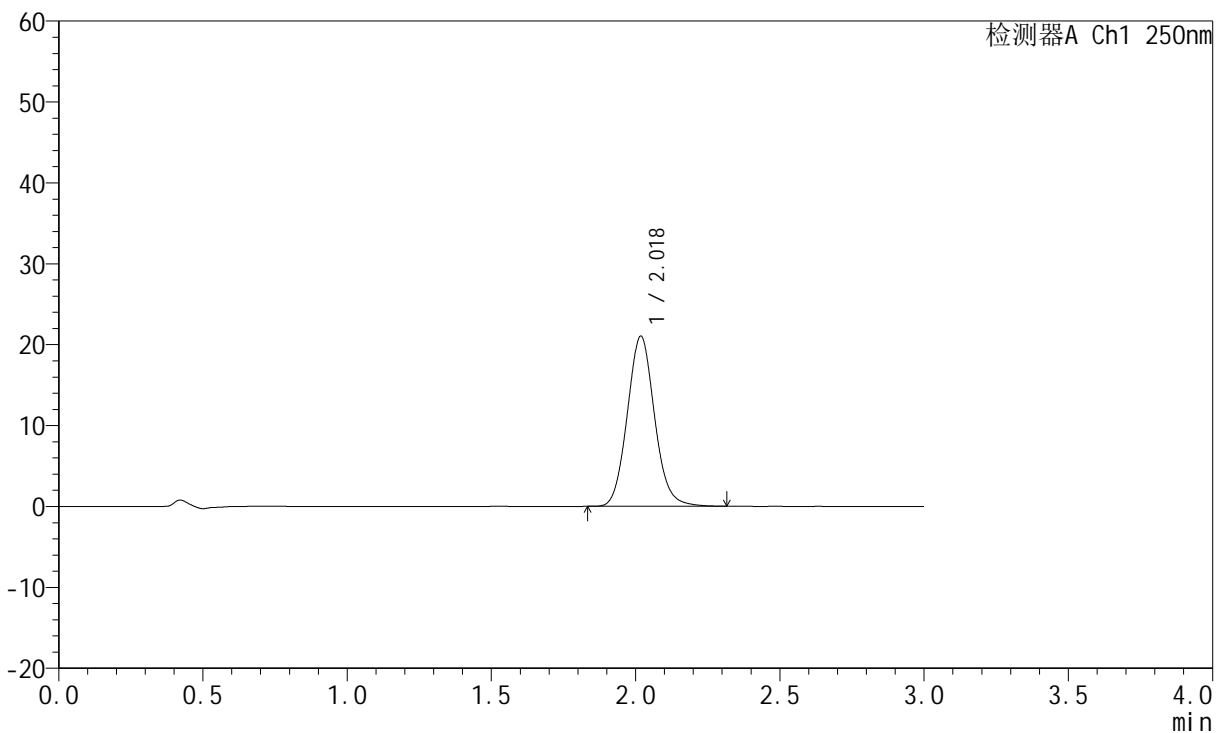
JSS-221

<样品信息>

色谱柱: XB-C18(50mm*4.6mm,5μm) 流速:1.5ml/min
 柱温: 30°C 波长:250nm
 数据文件名: RC\$JSS-221 - 7-16/7-1224-2 - zpz-24050602p-js3y-rcqx-pH6.8jz-lf100z-15min-P2.lcd
 方法文件名: RC\$JSS-221 - JSS-221-rcqx-FX256.lcm
 批处理文件名: RC\$JSS-221 - 20240904-rcqx-FX256.lcb
 样品瓶号: 2-13
 进样体积: 10 μl 版本号: 6.115
 进样时间: 2024/09/04 16:04:02 实验者: xiexinhui
 处理时间(V2): 2024/09/05 08:47:11 处理者: xiexinhui
 仪器型号: SHIMADZU LC-2050C (FX256)

<色谱图>

mV



<峰表>

检测器A Ch1 250nm

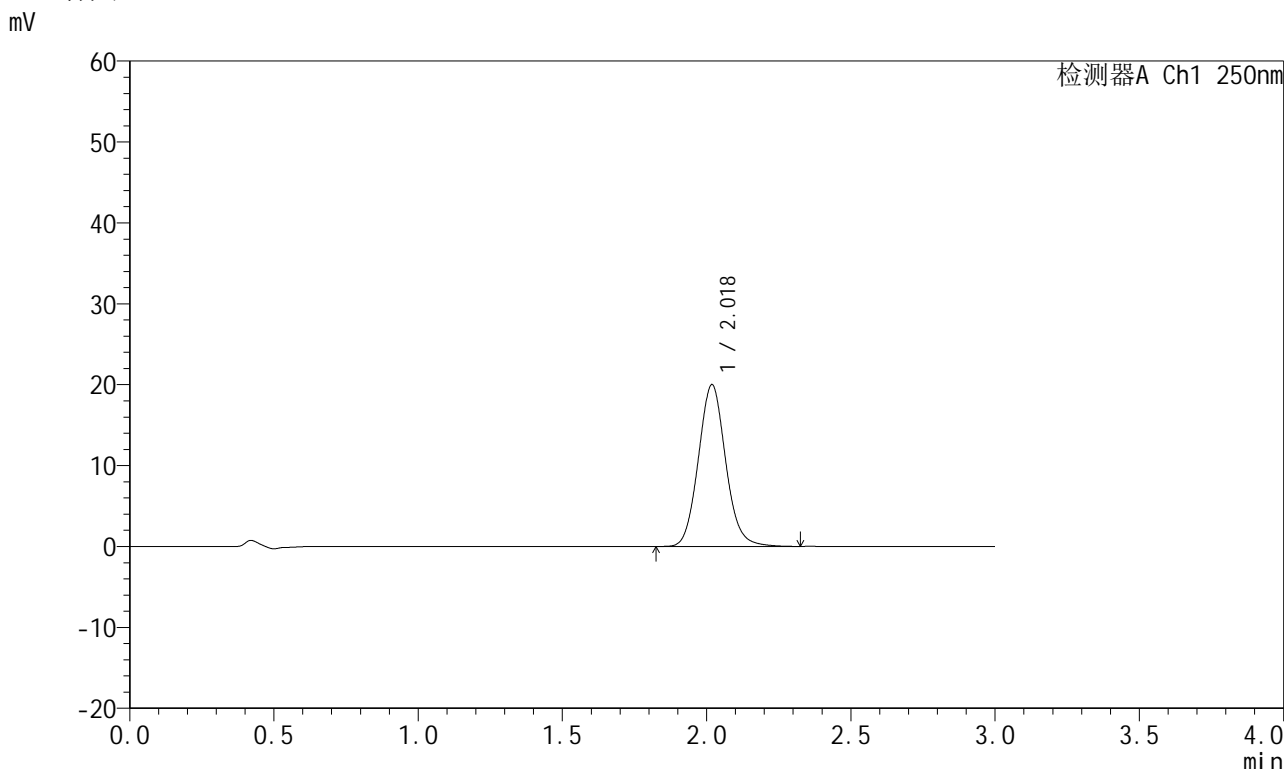
峰号	保留时间	面积	面积%	高度	理论塔板数(USP)	拖尾因子	分离度(USP)
1	2.018	138112	100.000	20947	2221	1.096	--
总计		138112	100.000	20947			

图100 氢溴酸氟硫西汀口崩片溶出曲线测定加速3月HPLC图谱
 自制品-24050602批-pH6.8介质-篮法-100转-15min-片2
 供试品溶液-1

<样品信息>

色谱柱: XB-C18(50mm*4.6mm,5μm) 流 速:1.5ml/min
 柱 温: 30°C 波 长:250nm
 数据文件名: RC\$JSS-221 - 7-16/7-1225-2 - zzp-24050602p-js3y-rcqx-pH6.8jz-lf100z-15min-P3.lcd
 方法文件名: RC\$JSS-221 - JSS-221-rcqx-FX256.lcm
 批处理文件名: RC\$JSS-221 - 20240904-rcqx-FX256.lcb
 样品瓶号: 2-22
 进样体积: 10 μl 版本号: 6.115
 进样时间: 2024/09/04 16:07:25 实验者: xiexinhui
 处理时间(V2): 2024/09/05 08:47:13 处理者: xiexinhui
 仪器型号: SHIMADZU LC-2050C (FX256)

<色谱图>



<峰表>

检测器A Ch1 250nm

峰号	保留时间	面积	面积%	高度	理论塔板数(USP)	拖尾因子	分离度(USP)
1	2.018	131464	100.000	19930	2221	1.094	--
总计		131464	100.000	19930			

图101 氢溴酸氟硫西汀口崩片溶出曲线测定加速3月HPLC图谱
自制品-24050602批-pH6.8介质-篮法-100转-15min-片3
供试品溶液-1



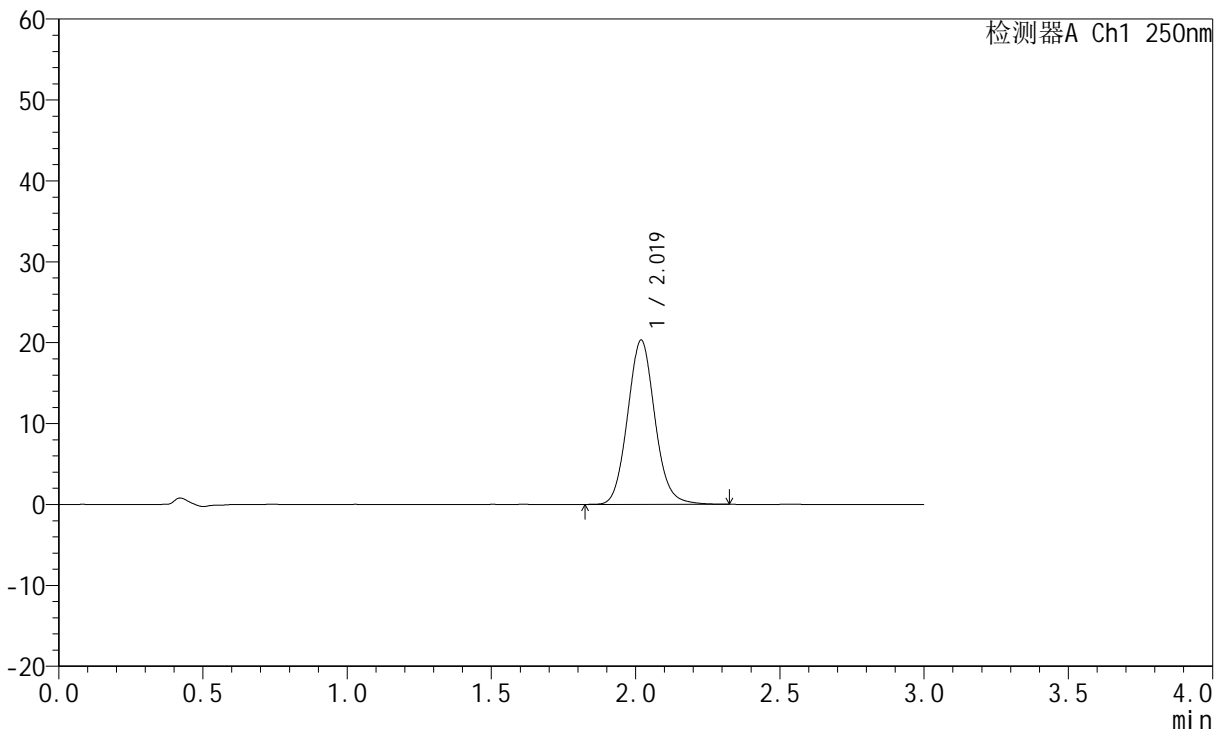
JSS-221

<样品信息>

色谱柱: XB-C18(50mm*4.6mm,5μm) 流 速:1.5ml/min
 柱 温: 30°C 波 长:250nm
 数据文件名: RC\$JSS-221 - 7-16/7-1226-2 - zzp-24050602p-js3y-rcqx-pH6.8jz-lf100z-15min-P4.lcd
 方法文件名: RC\$JSS-221 - JSS-221-rcqx-FX256.lcm
 批处理文件名: RC\$JSS-221 - 20240904-rcqx-FX256.lcb
 样品瓶号: 2-31
 进样体积: 10 μl 版本号: 6.115
 进样时间: 2024/09/04 16:10:48 实验者: xiexinhui
 处理时间(V2): 2024/09/05 08:47:16 处理者: xiexinhui
 仪器型号: SHIMADZU LC-2050C (FX256)

<色谱图>

mV



<峰表>

检测器A Ch1 250nm

峰号	保留时间	面积	面积%	高度	理论塔板数(USP)	拖尾因子	分离度(USP)
1	2.019	133638	100.000	20267	2213	1.094	--
总计		133638	100.000	20267			

图102 氢溴酸氟硫西汀口崩片溶出曲线测定加速3月HPLC图谱
 自制品-24050602批-pH6.8介质-篮法-100转-15min-片4
 供试品溶液-1



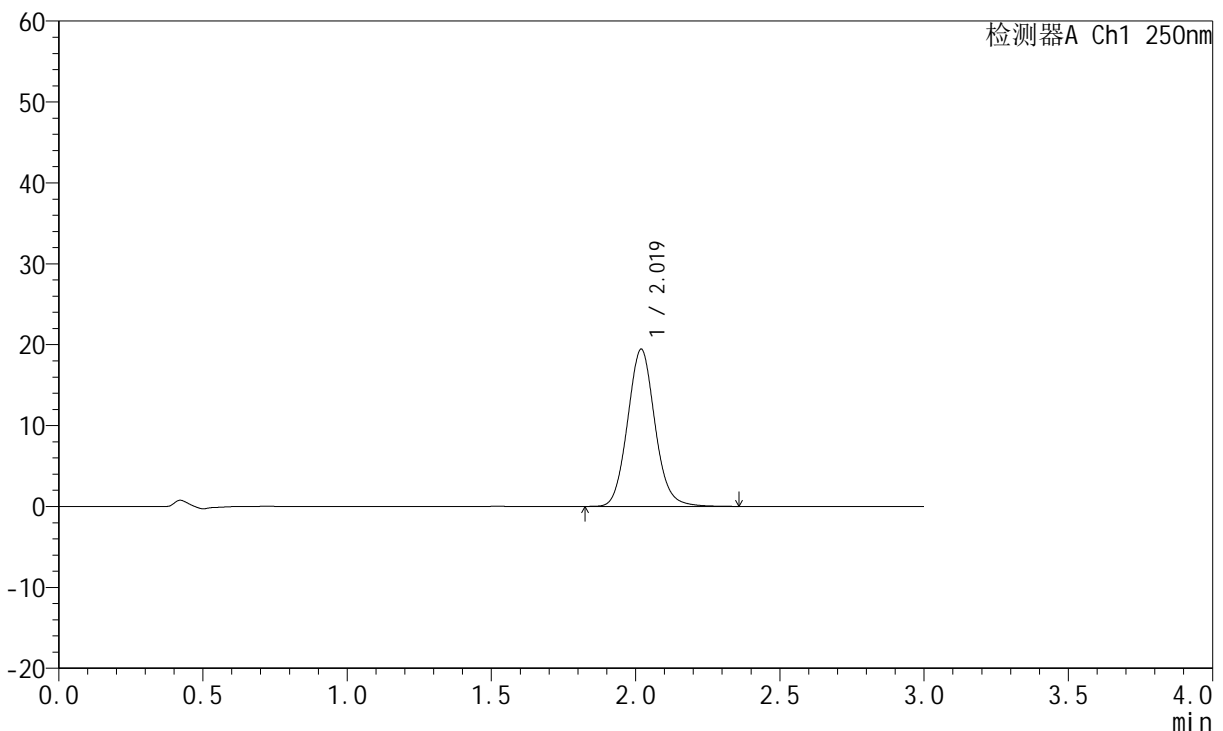
JSS-221

<样品信息>

色谱柱: XB-C18(50mm*4.6mm,5μm) 流 速:1.5ml/min
 柱 温: 30°C 波 长:250nm
 数据文件名: RC\$JSS-221 - 7-16/7-1227-2 - zzp-24050602p-js3y-rcqx-pH6.8jz-lf100z-15min-P5.lcd
 方法文件名: RC\$JSS-221 - JSS-221-rcqx-FX256.lcm
 批处理文件名: RC\$JSS-221 - 20240904-rcqx-FX256.lcb
 样品瓶号: 2-40
 进样体积: 10 μl 版本号: 6.115
 进样时间: 2024/09/04 16:14:11 实验者: xiexinhui
 处理时间(V2): 2024/09/05 08:47:18 处理者: xiexinhui
 仪器型号: SHIMADZU LC-2050C (FX256)

<色谱图>

mV



<峰表>

检测器A Ch1 250nm

峰号	保留时间	面积	面积%	高度	理论塔板数(USP)	拖尾因子	分离度(USP)
1	2.019	128067	100.000	19406	2215	1.093	--
总计		128067	100.000	19406			

图103 氢溴酸氟硫西汀口崩片溶出曲线测定加速3月HPLC图谱
 自制品-24050602批-pH6.8介质-篮法-100转-15min-片5
 供试品溶液-1



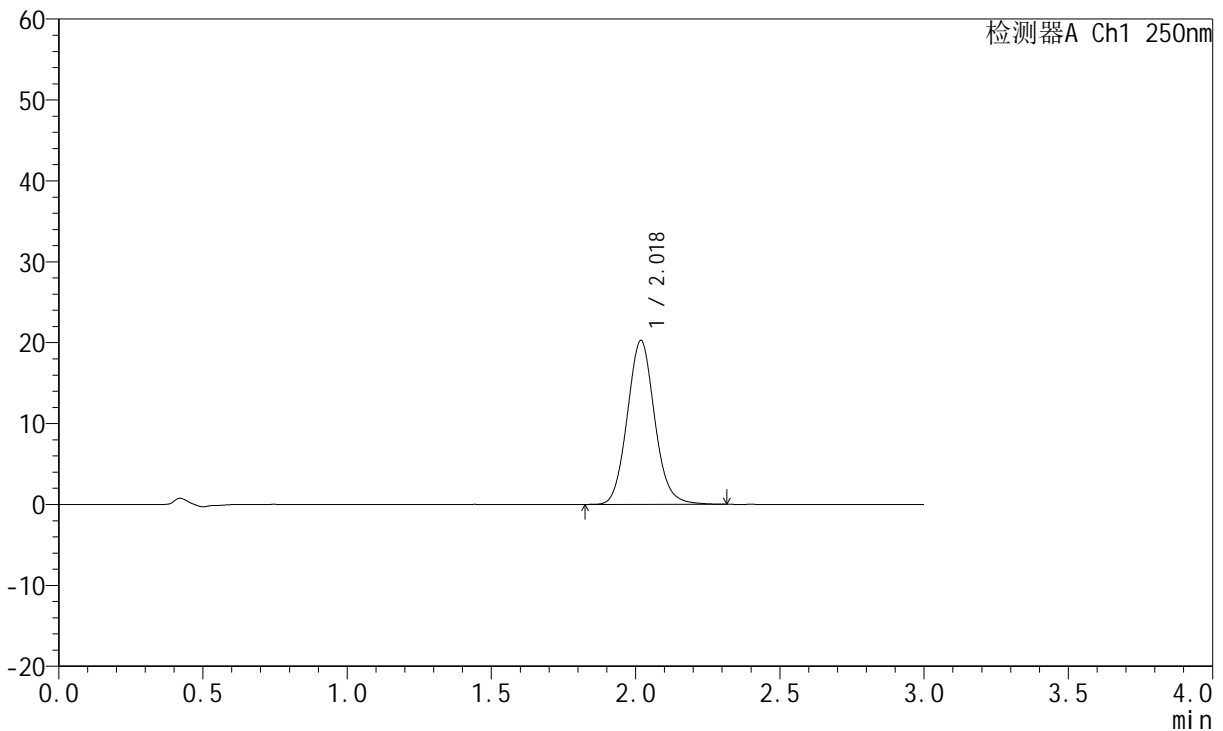
JSS-221

<样品信息>

色谱柱: XB-C18(50mm*4.6mm,5μm) 流速:1.5ml/min
 柱温: 30°C 波长:250nm
 数据文件名: RC\$JSS-221 - 7-16/7-1228-2 - zpz-24050602p-js3y-rcqx-pH6.8jz-lf100z-15min-P6.lcd
 方法文件名: RC\$JSS-221 - JSS-221-rcqx-FX256.lcm
 批处理文件名: RC\$JSS-221 - 20240904-rcqx-FX256.lcb
 样品瓶号: 2-49
 进样体积: 10 μl 版本号: 6.115
 进样时间: 2024/09/04 16:17:34 实验者: xiexinhui
 处理时间(V2): 2024/09/05 08:47:21 处理者: xiexinhui
 仪器型号: SHIMADZU LC-2050C (FX256)

<色谱图>

mV



<峰表>

检测器A Ch1 250nm

峰号	保留时间	面积	面积%	高度	理论塔板数(USP)	拖尾因子	分离度(USP)
1	2.018	133312	100.000	20184	2208	1.093	--
总计		133312	100.000	20184			

图104 氢溴酸氟硫西汀口崩片溶出曲线测定加速3月HPLC图谱
 自制品-24050602批-pH6.8介质-篮法-100转-15min-片6
 供试品溶液-1



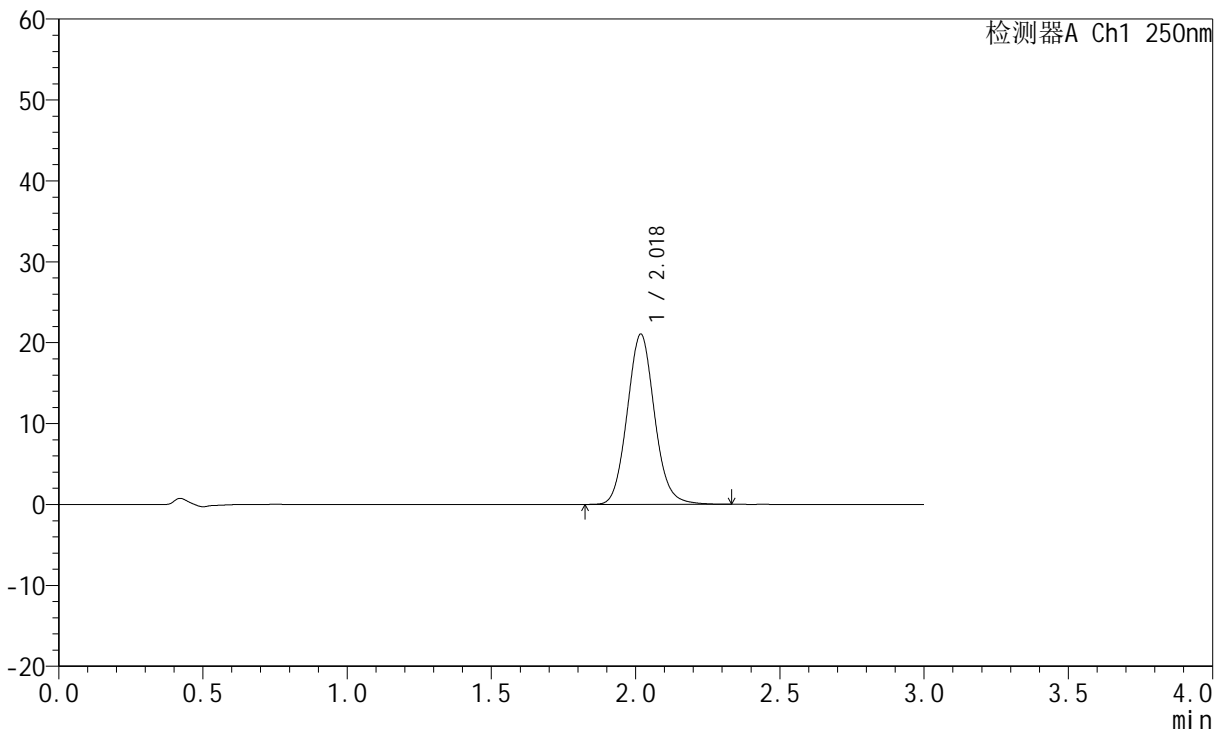
JSS-221

<样品信息>

色谱柱: XB-C18(50mm*4.6mm,5μm) 流速:1.5ml/min
 柱温: 30°C 波长:250nm
 数据文件名: RC\$JSS-221 - 7-16/7-1229-2 - zpz-24050602p-js3y-rcqx-pH6.8jz-lf100z-20min-P1.lcd
 方法文件名: RC\$JSS-221 - JSS-221-rcqx-FX256.lcm
 批处理文件名: RC\$JSS-221 - 20240904-rcqx-FX256.lcb
 样品瓶号: 2-5
 进样体积: 10 μl 版本号: 6.115
 进样时间: 2024/09/04 16:20:58 实验者: xiexinhui
 处理时间(V2): 2024/09/05 08:47:24 处理者: xiexinhui
 仪器型号: SHIMADZU LC-2050C (FX256)

<色谱图>

mV



<峰表>

检测器A Ch1 250nm

峰号	保留时间	面积	面积%	高度	理论塔板数(USP)	拖尾因子	分离度(USP)
1	2.018	138547	100.000	20951	2206	1.094	--
总计		138547	100.000	20951			

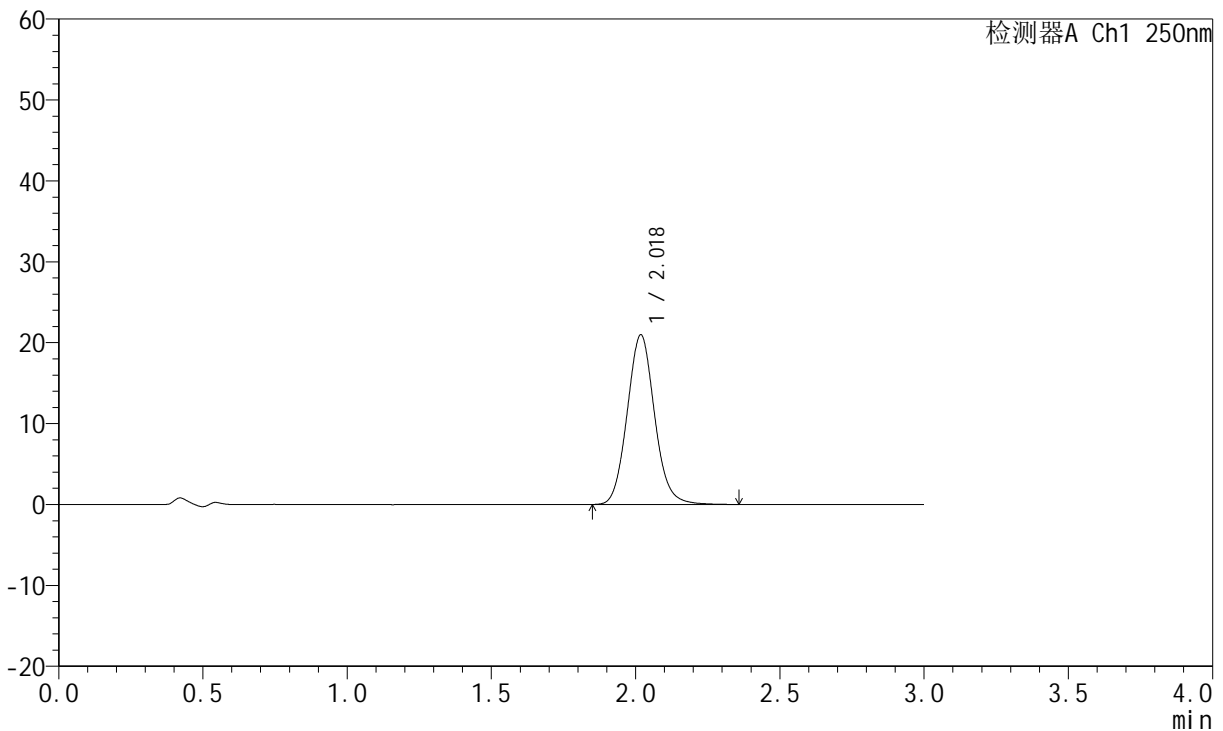
图105 氢溴酸氟硫西汀口崩片溶出曲线测定加速3月HPLC图谱
 自制品-24050602批-pH6.8介质-篮法-100转-20min-片1
 供试品溶液-1

<样品信息>

色谱柱: XB-C18(50mm*4.6mm,5µm)	流速:1.5ml/min
柱温: 30°C	波长:250nm
数据文件名: RC\$JSS-221 - 7-16/7-1230-2 - zzp-24050602p-js3y-rcqx-pH6.8jz-lf100z-20min-P2.lcd	
方法文件名: RC\$JSS-221 - JSS-221-rcqx-FX256.lcm	
批处理文件名: RC\$JSS-221 - 20240904-rcqx-FX256.lcb	
样品瓶号: 2-14	版本号: 6.115
进样体积: 10 µl	实验者: xiexinhui
进样时间: 2024/09/04 16:24:21	处理者: xiexinhui
处理时间(V2): 2024/09/05 08:47:26	
仪器型号: SHIMADZU LC-2050C (FX256)	

<色谱图>

mV



<峰表>

检测器A Ch1 250nm

峰号	保留时间	面积	面积%	高度	理论塔板数(USP)	拖尾因子	分离度(USP)
1	2.018	138120	100.000	20878	2205	1.095	--
总计		138120	100.000	20878			

图106 氢溴酸氟硫西汀口崩片溶出曲线测定加速3月HPLC图谱
自制品-24050602批-pH6.8介质-篮法-100转-20min-片2
供试品溶液-1



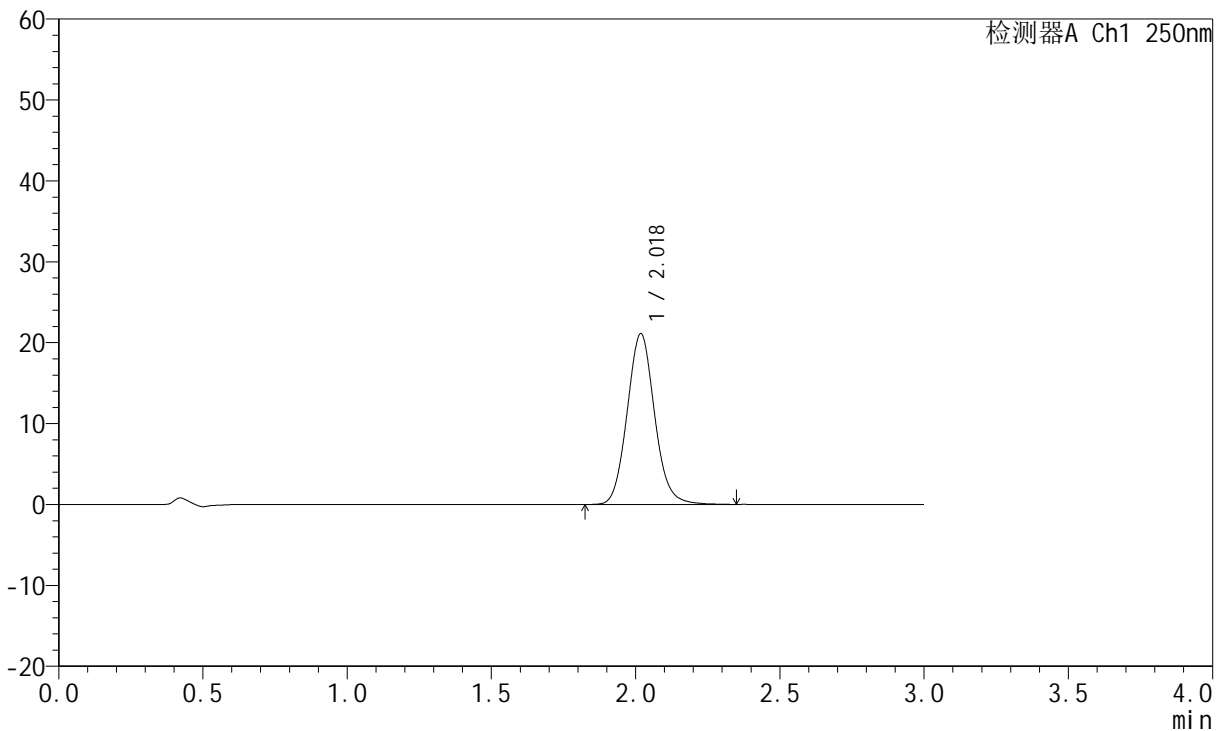
JSS-221

<样品信息>

色谱柱: XB-C18(50mm*4.6mm,5μm) 流速:1.5ml/min
 柱温: 30°C 波长:250nm
 数据文件名: RC\$JSS-221 - 7-16/7-1231-2 - zzp-24050602p-js3y-rcqx-pH6.8jz-lf100z-20min-P3.lcd
 方法文件名: RC\$JSS-221 - JSS-221-rcqx-FX256.lcm
 批处理文件名: RC\$JSS-221 - 20240904-rcqx-FX256.lcb
 样品瓶号: 2-23
 进样体积: 10 μl 版本号: 6.115
 进样时间: 2024/09/04 16:27:44 实验者: xiexinhui
 处理时间(V2): 2024/09/05 08:47:29 处理者: xiexinhui
 仪器型号: SHIMADZU LC-2050C (FX256)

<色谱图>

mV



<峰表>

检测器A Ch1 250nm

峰号	保留时间	面积	面积%	高度	理论塔板数(USP)	拖尾因子	分离度(USP)
1	2.018	139450	100.000	21027	2204	1.095	--
总计		139450	100.000	21027			

图107 氢溴酸氟硫西汀口崩片溶出曲线测定加速3月HPLC图谱
 自制品-24050602批-pH6.8介质-篮法-100转-20min-片3
 供试品溶液-1



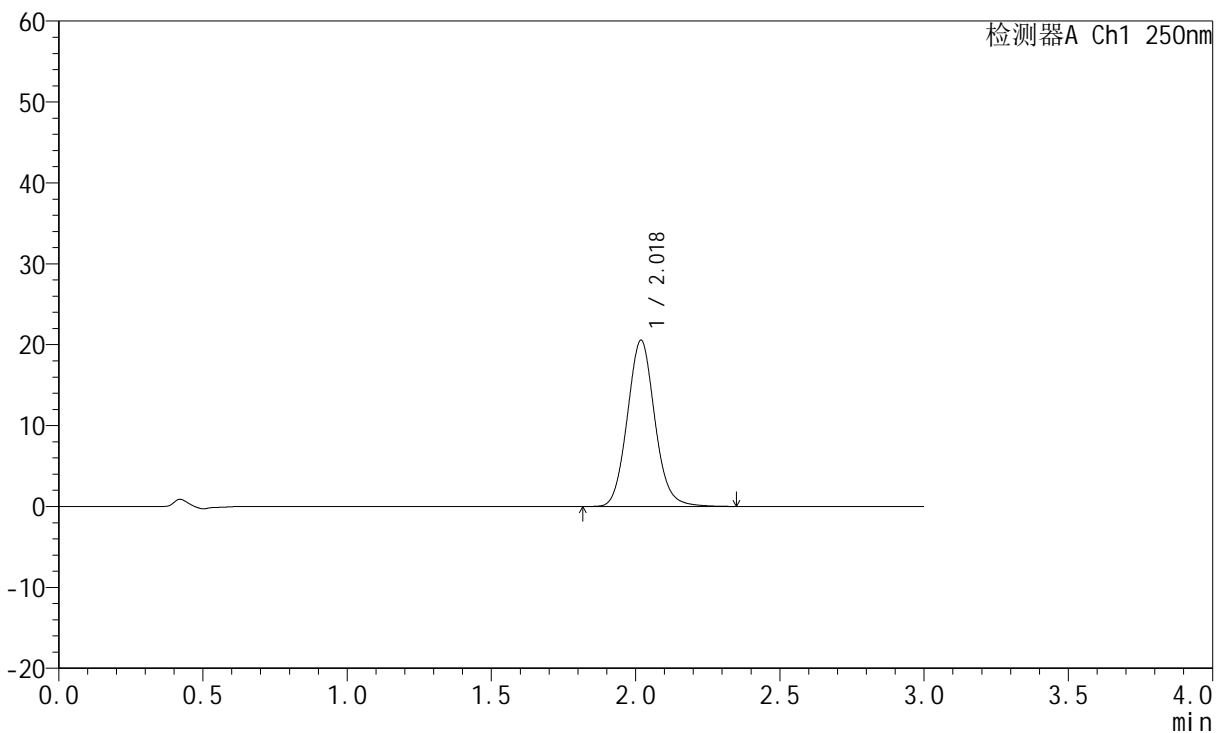
JSS-221

<样品信息>

色谱柱: XB-C18(50mm*4.6mm,5μm) 流 速:1.5ml/min
 柱 温: 30°C 波 长:250nm
 数据文件名: RC\$JSS-221 - 7-16/7-1232-2 - zzp-24050602p-js3y-rcqx-pH6.8jz-lf100z-20min-P4.lcd
 方法文件名: RC\$JSS-221 - JSS-221-rcqx-FX256.lcm
 批处理文件名: RC\$JSS-221 - 20240904-rcqx-FX256.lcb
 样品瓶号: 2-32
 进样体积: 10 μl 版本号: 6.115
 进样时间: 2024/09/04 16:31:09 实验者: xiexinhui
 处理时间(V2): 2024/09/05 08:47:31 处理者: xiexinhui
 仪器型号: SHIMADZU LC-2050C (FX256)

<色谱图>

mV



<峰表>

检测器A Ch1 250nm

峰号	保留时间	面积	面积%	高度	理论塔板数(USP)	拖尾因子	分离度(USP)
1	2.018	135989	100.000	20498	2194	1.095	--
总计		135989	100.000	20498			

图108 氢溴酸氟硫西汀口崩片溶出曲线测定加速3月HPLC图谱
 自制品-24050602批-pH6.8介质-篮法-100转-20min-片4
 供试品溶液-1



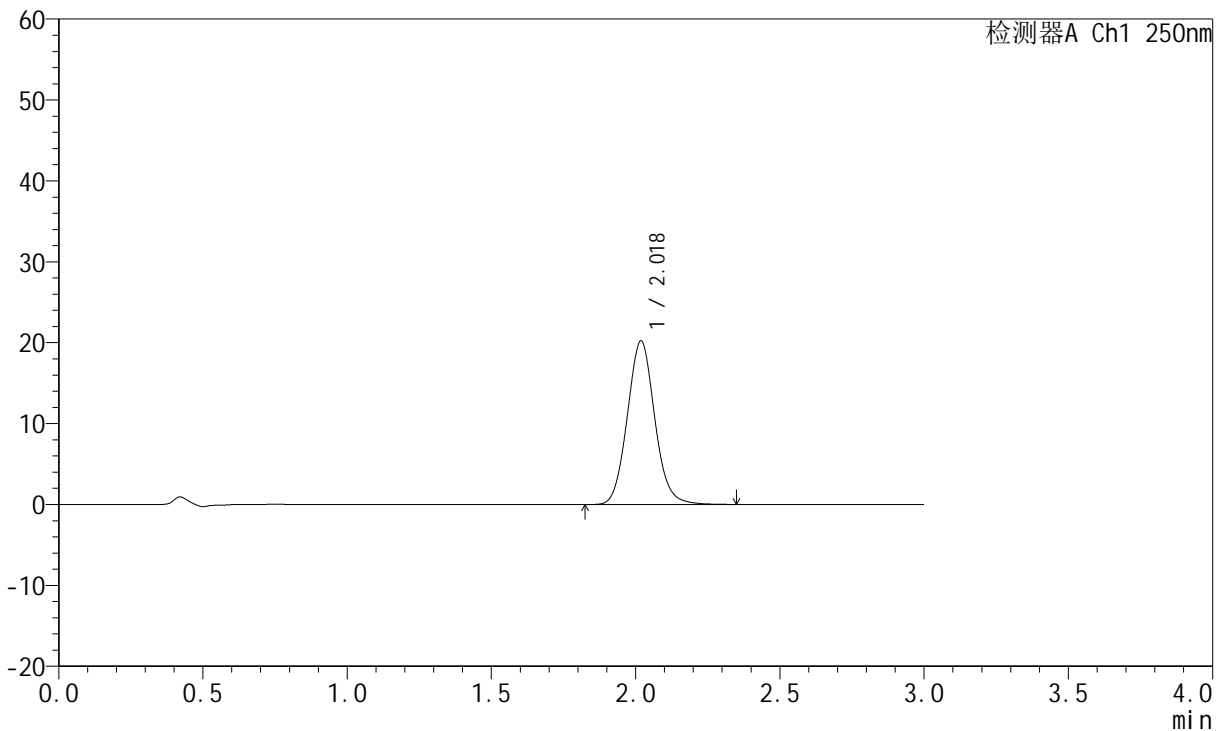
JSS-221

<样品信息>

色谱柱: XB-C18(50mm*4.6mm,5μm) 流速:1.5ml/min
 柱温: 30°C 波长:250nm
 数据文件名: RC\$JSS-221 - 7-16/7-1233-2 - zzp-24050602p-js3y-rcqx-pH6.8jz-lf100z-20min-P5.lcd
 方法文件名: RC\$JSS-221 - JSS-221-rcqx-FX256.lcm
 批处理文件名: RC\$JSS-221 - 20240904-rcqx-FX256.lcb
 样品瓶号: 2-41
 进样体积: 10 μl 版本号: 6.115
 进样时间: 2024/09/04 16:34:32 实验者: xiexinhui
 处理时间(V2): 2024/09/05 08:47:34 处理者: xiexinhui
 仪器型号: SHIMADZU LC-2050C (FX256)

<色谱图>

mV



<峰表>

检测器A Ch1 250nm

峰号	保留时间	面积	面积%	高度	理论塔板数(USP)	拖尾因子	分离度(USP)
1	2.018	133347	100.000	20166	2200	1.086	--
总计		133347	100.000	20166			

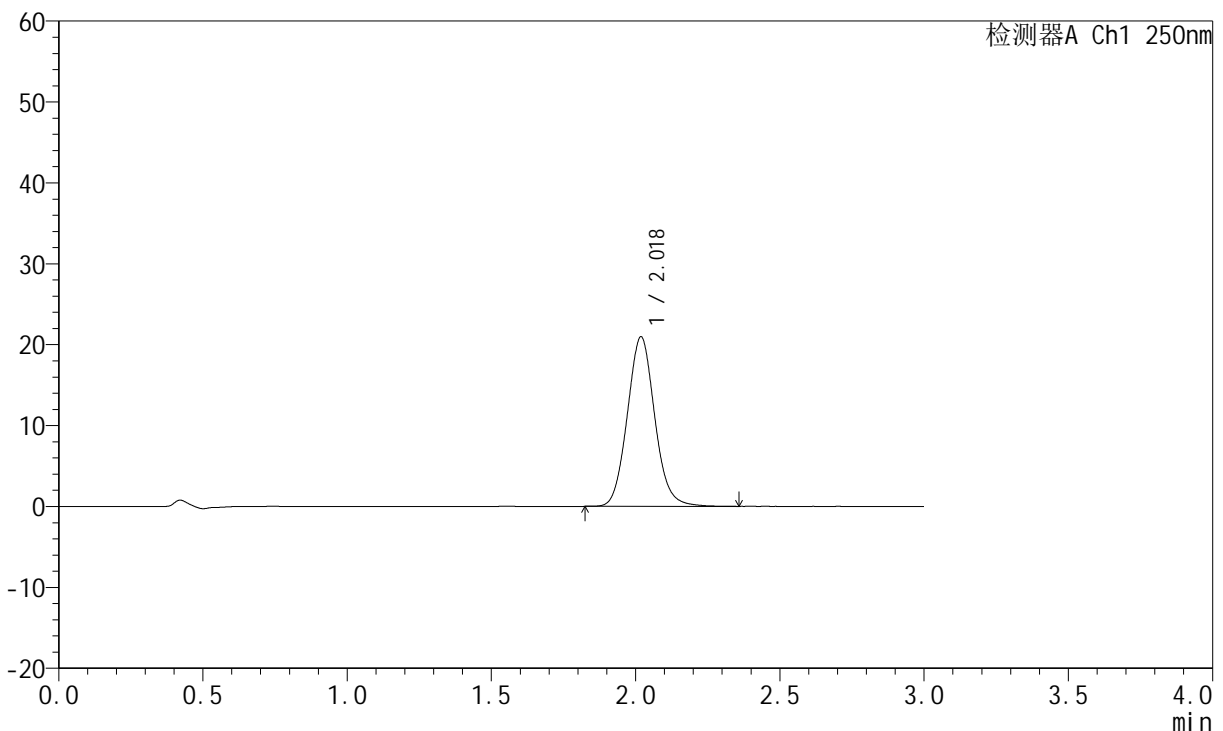
图109 氢溴酸氟硫西汀口崩片溶出曲线测定加速3月HPLC图谱
 自制品-24050602批-pH6.8介质-篮法-100转-20min-片5
 供试品溶液-1

<样品信息>

色谱柱: XB-C18(50mm*4.6mm,5µm) 流 速:1.5ml/min
 柱 温: 30°C 波 长:250nm
 数据文件名: RC\$JSS-221 - 7-16/7-1234-2 - zzp-24050602p-js3y-rcqx-pH6.8jz-lf100z-20min-P6.lcd
 方法文件名: RC\$JSS-221 - JSS-221-rcqx-FX256.lcm
 批处理文件名: RC\$JSS-221 - 20240904-rcqx-FX256.lcb
 样品瓶号: 2-50
 进样体积: 10 µl 版本号: 6.115
 进样时间: 2024/09/04 16:37:55 实验者: xiexinhui
 处理时间(V2): 2024/09/05 08:47:37 处理者: xiexinhui
 仪器型号: SHIMADZU LC-2050C (FX256)

<色谱图>

mV



<峰表>

检测器A Ch1 250nm

峰号	保留时间	面积	面积%	高度	理论塔板数(USP)	拖尾因子	分离度(USP)
1	2.018	138275	100.000	20901	2202	1.088	--
总计		138275	100.000	20901			

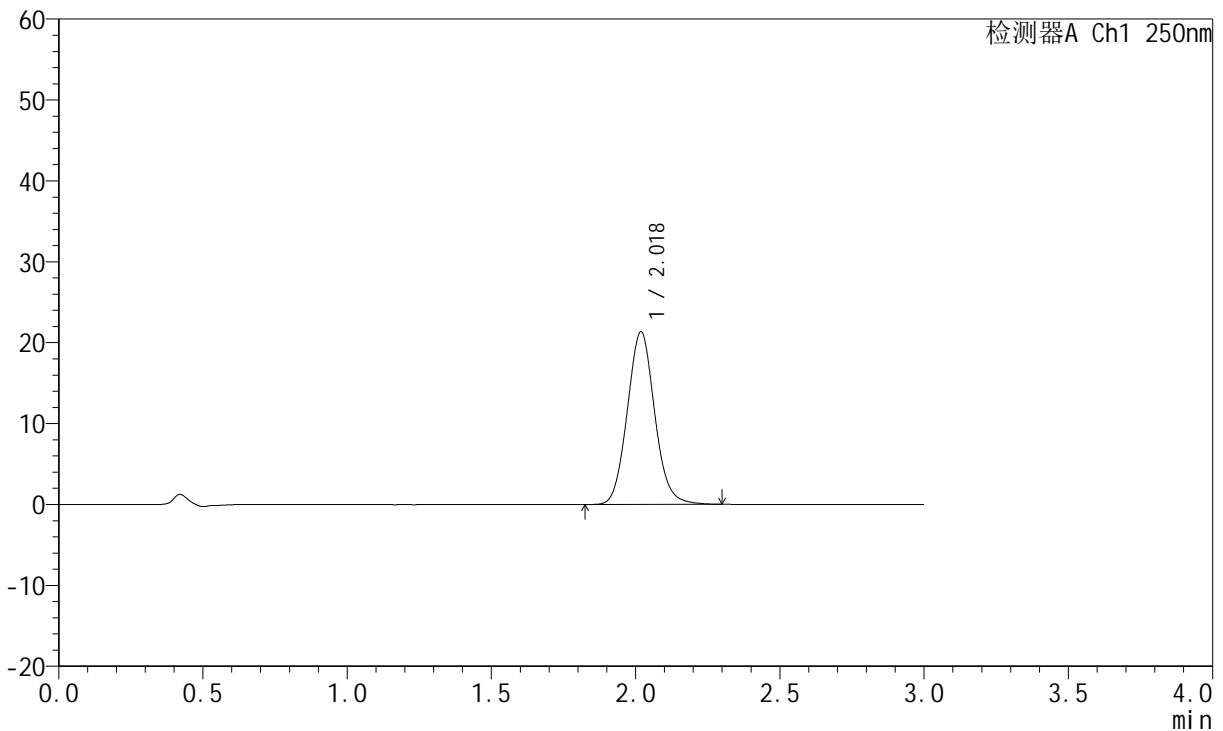
图110 氢溴酸氟硫西汀口崩片溶出曲线测定加速3月HPLC图谱
自制品-24050602批-pH6.8介质-篮法-100转-20min-片6
供试品溶液-1

<样品信息>

色谱柱: XB-C18(50mm*4.6mm,5µm) 流 速:1.5ml/min
 柱 温: 30°C 波 长:250nm
 数据文件名: RC\$JSS-221 - 7-16/7-1235-2 - zzp-24050602p-js3y-rcqx-pH6.8jz-lf100z-30min-P1.lcd
 方法文件名: RC\$JSS-221 - JSS-221-rcqx-FX256.lcm
 批处理文件名: RC\$JSS-221 - 20240904-rcqx-FX256.lcb
 样品瓶号: 2-6
 进样体积: 10 µl 版本号: 6.115
 进样时间: 2024/09/04 16:41:19 实验者: xiexinhui
 处理时间(V2): 2024/09/05 08:47:39 处理者: xiexinhui
 仪器型号: SHIMADZU LC-2050C (FX256)

<色谱图>

mV



<峰表>

检测器A Ch1 250nm

峰号	保留时间	面积	面积%	高度	理论塔板数(USP)	拖尾因子	分离度(USP)
1	2.018	140678	100.000	21282	2199	1.087	--
总计		140678	100.000	21282			

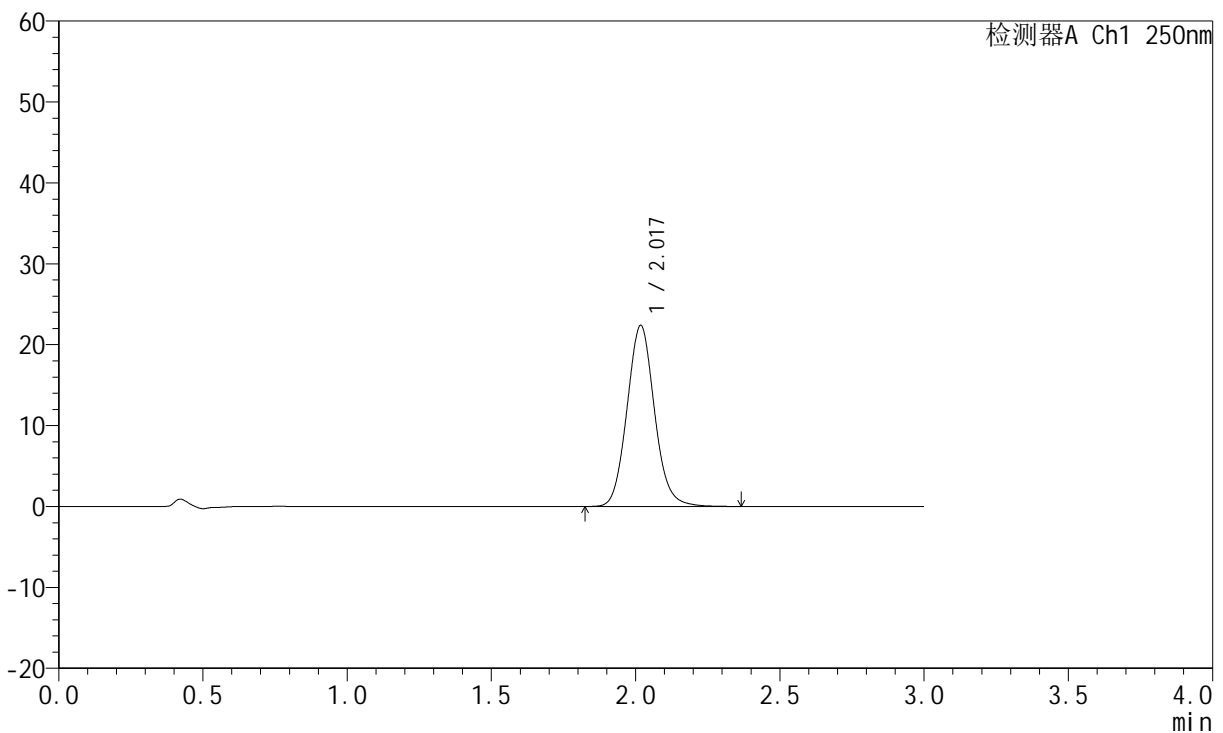
图111 氢溴酸氟硫西汀口崩片溶出曲线测定加速3月HPLC图谱
 自制品-24050602批-pH6.8介质-篮法-100转-30min-片1
 供试品溶液-1

<样品信息>

色谱柱: XB-C18(50mm*4.6mm,5µm) 流速:1.5ml/min
 柱温: 30°C 波长:250nm
 数据文件名: RC\$JSS-221 - 7-16/7-1236-2 - zzp-24050602p-js3y-rcqx-pH6.8jz-lf100z-30min-P2.lcd
 方法文件名: RC\$JSS-221 - JSS-221-rcqx-FX256.lcm
 批处理文件名: RC\$JSS-221 - 20240904-rcqx-FX256.lcb
 样品瓶号: 2-15
 进样体积: 10 µl 版本号: 6.115
 进样时间: 2024/09/04 16:44:43 实验者: xiexinhui
 处理时间(V2): 2024/09/05 08:47:42 处理者: xiexinhui
 仪器型号: SHIMADZU LC-2050C (FX256)

<色谱图>

mV



<峰表>

检测器A Ch1 250nm

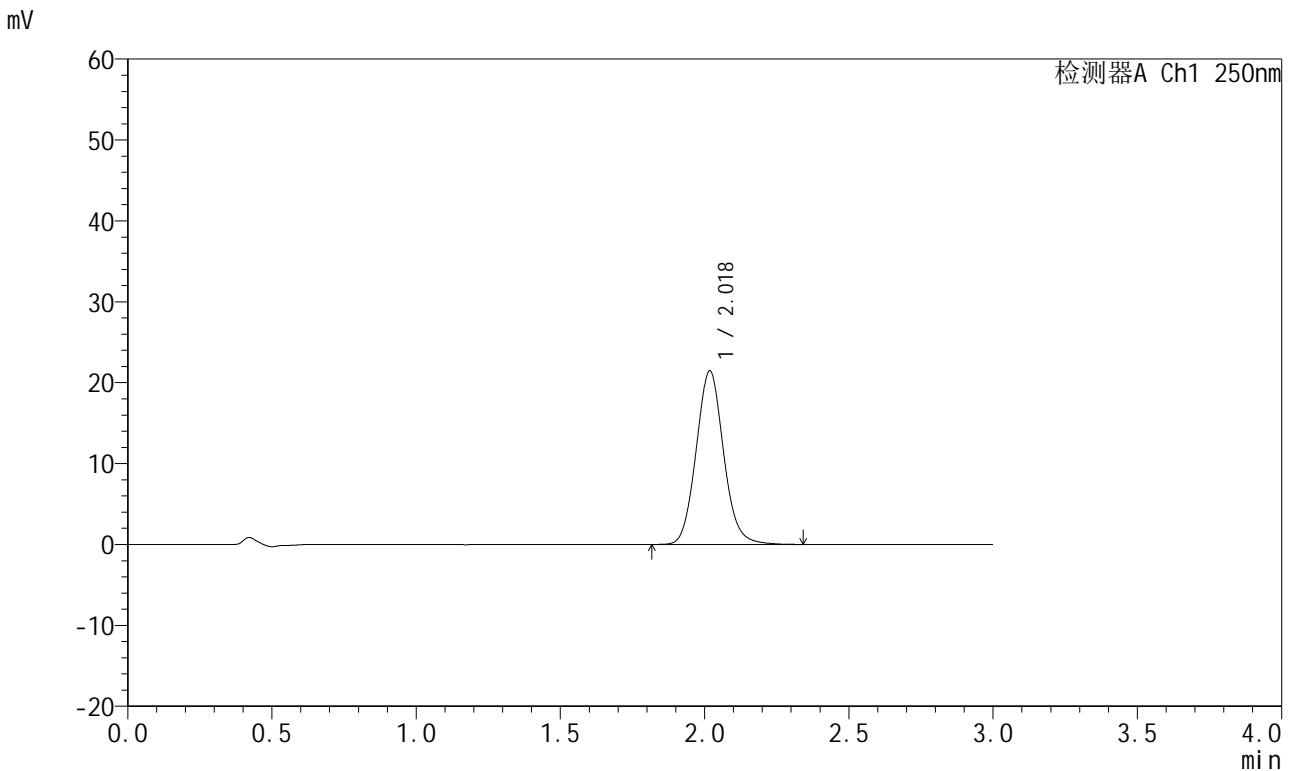
峰号	保留时间	面积	面积%	高度	理论塔板数(USP)	拖尾因子	分离度(USP)
1	2.017	148040	100.000	22293	2186	1.095	--
总计		148040	100.000	22293			

图112 氢溴酸氟硫西汀口崩片溶出曲线测定加速3月HPLC图谱
自制品-24050602批-pH6.8介质-篮法-100转-30min-片2
供试品溶液-1

<样品信息>

色谱柱: XB-C18(50mm*4.6mm,5μm) 流速:1.5ml/min
 柱温: 30°C 波长:250nm
 数据文件名: RC\$JSS-221 - 7-16/7-1237-2 - zzp-24050602p-js3y-rcqx-pH6.8jz-lf100z-30min-P3.lcd
 方法文件名: RC\$JSS-221 - JSS-221-rcqx-FX256.lcm
 批处理文件名: RC\$JSS-221 - 20240904-rcqx-FX256.lcb
 样品瓶号: 2-24
 进样体积: 10 μl 版本号: 6.115
 进样时间: 2024/09/04 16:48:07 实验者: xiexinhui
 处理时间(V2): 2024/09/05 08:47:45 处理者: xiexinhui
 仪器型号: SHIMADZU LC-2050C (FX256)

<色谱图>



<峰表>

检测器A Ch1 250nm

峰号	保留时间	面积	面积%	高度	理论塔板数(USP)	拖尾因子	分离度(USP)
1	2.018	142020	100.000	21369	2187	1.093	--
总计		142020	100.000	21369			

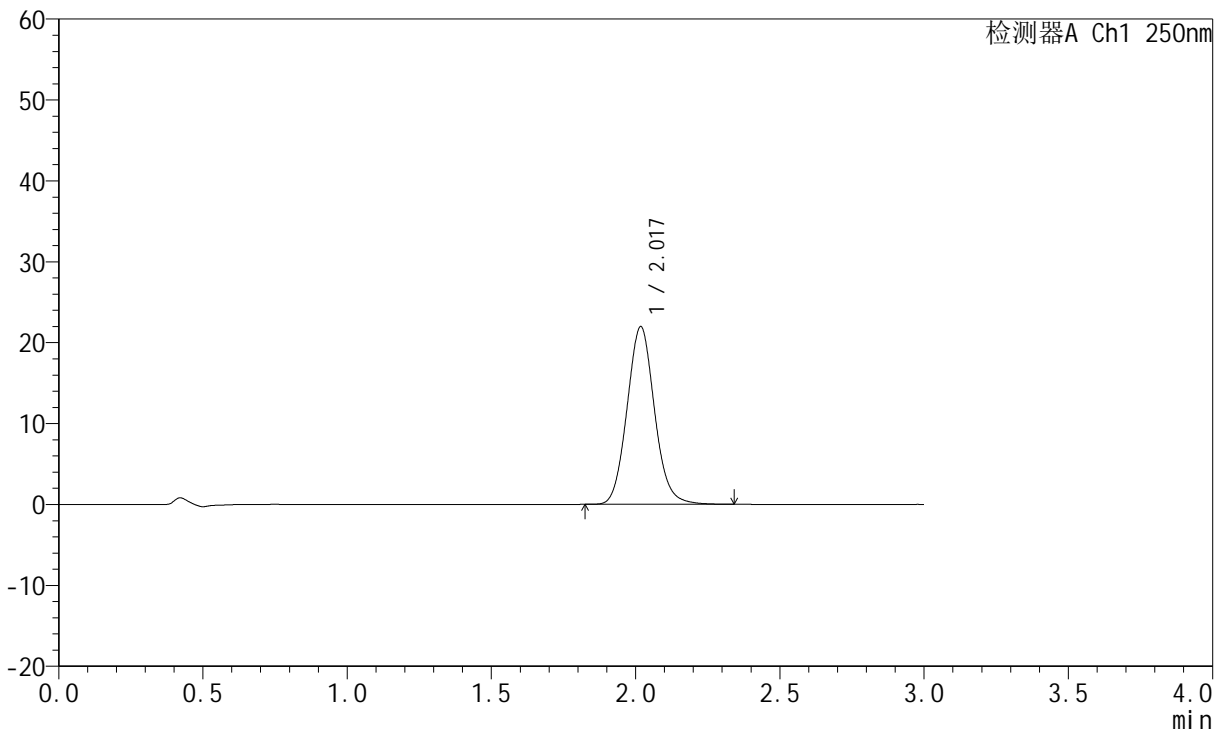
图113 氢溴酸氟硫西汀口崩片溶出曲线测定加速3月HPLC图谱
自制品-24050602批-pH6.8介质-篮法-100转-30min-片3
供试品溶液-1

<样品信息>

色谱柱: XB-C18(50mm*4.6mm,5µm) 流 速:1.5ml/min
 柱 温: 30°C 波 长:250nm
 数据文件名: RC\$JSS-221 - 7-16/7-1238-2 - zzp-24050602p-js3y-rcqx-pH6.8jz-lf100z-30min-P4.lcd
 方法文件名: RC\$JSS-221 - JSS-221-rcqx-FX256.lcm
 批处理文件名: RC\$JSS-221 - 20240904-rcqx-FX256.lcb
 样品瓶号: 2-33
 进样体积: 10 µl 版本号: 6.115
 进样时间: 2024/09/04 16:51:31 实验者: xiexinhui
 处理时间(V2): 2024/09/05 08:47:47 处理者: xiexinhui
 仪器型号: SHIMADZU LC-2050C (FX256)

<色谱图>

mV



<峰表>

检测器A Ch1 250nm

峰号	保留时间	面积	面积%	高度	理论塔板数(USP)	拖尾因子	分离度(USP)
1	2.017	145210	100.000	21876	2183	1.094	--
总计		145210	100.000	21876			

图114 氢溴酸氟硫西汀口崩片溶出曲线测定加速3月HPLC图谱
自制品-24050602批-pH6.8介质-篮法-100转-30min-片4
供试品溶液-1



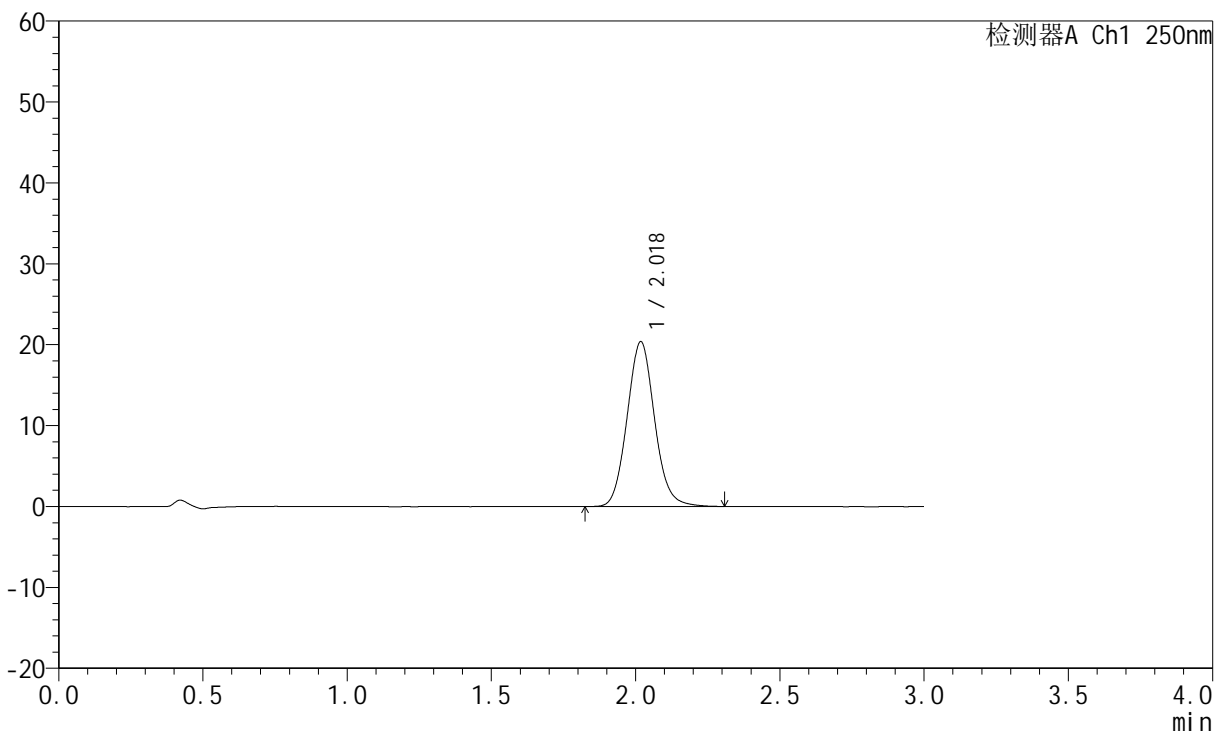
JSS-221

<样品信息>

色谱柱: XB-C18(50mm*4.6mm,5μm) 流 速:1.5ml/min
 柱 温: 30°C 波 长:250nm
 数据文件名: RC\$JSS-221 - 7-16/7-1239-2 - zpz-24050602p-js3y-rcqx-pH6.8jz-lf100z-30min-P5.lcd
 方法文件名: RC\$JSS-221 - JSS-221-rcqx-FX256.lcm
 批处理文件名: RC\$JSS-221 - 20240904-rcqx-FX256.lcb
 样品瓶号: 2-42
 进样体积: 10 μl 版本号: 6.115
 进样时间: 2024/09/04 16:54:55 实验者: xiexinhui
 处理时间(V2): 2024/09/05 08:47:51 处理者: xiexinhui
 仪器型号: SHIMADZU LC-2050C (FX256)

<色谱图>

mV



<峰表>

检测器A Ch1 250nm

峰号	保留时间	面积	面积%	高度	理论塔板数(USP)	拖尾因子	分离度(USP)
1	2.018	134748	100.000	20284	2183	1.093	--
总计		134748	100.000	20284			

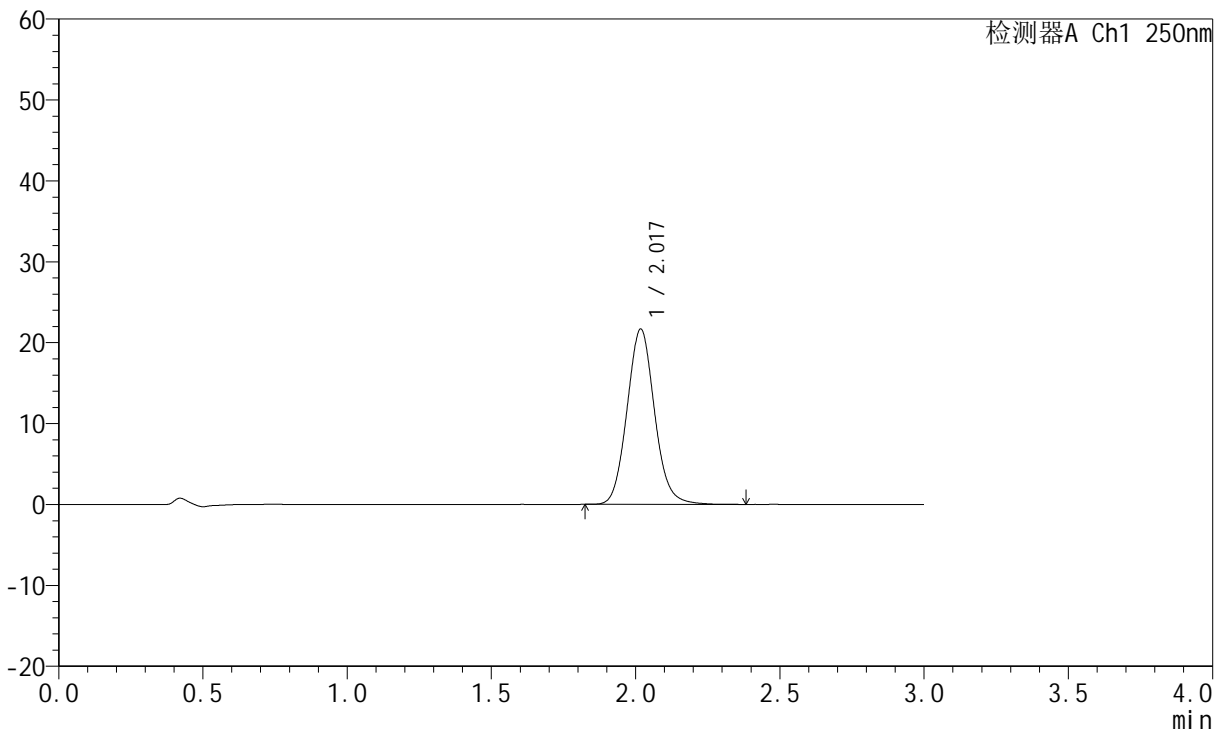
图115 氢溴酸氟硫西汀口崩片溶出曲线测定加速3月HPLC图谱
 自制品-24050602批-pH6.8介质-篮法-100转-30min-片5
 供试品溶液-1

<样品信息>

色谱柱: XB-C18(50mm*4.6mm,5μm) 流速:1.5ml/min
 柱温: 30°C 波长:250nm
 数据文件名: RC\$JSS-221 - 7-16/7-1240-2 - zpz-24050602p-js3y-rcqx-pH6.8jz-lf100z-30min-P6.lcd
 方法文件名: RC\$JSS-221 - JSS-221-rcqx-FX256.lcm
 批处理文件名: RC\$JSS-221 - 20240904-rcqx-FX256.lcb
 样品瓶号: 2-51
 进样体积: 10 μl 版本号: 6.115
 进样时间: 2024/09/04 16:58:18 实验者: xiexinhui
 处理时间(V2): 2024/09/05 08:47:53 处理者: xiexinhui
 仪器型号: SHIMADZU LC-2050C (FX256)

<色谱图>

mV



<峰表>

检测器A Ch1 250nm

峰号	保留时间	面积	面积%	高度	理论塔板数(USP)	拖尾因子	分离度(USP)
1	2.017	143514	100.000	21586	2182	1.093	--
总计		143514	100.000	21586			

图116 氢溴酸氟硫西汀口崩片溶出曲线测定加速3月HPLC图谱
自制品-24050602批-pH6.8介质-篮法-100转-30min-片6
供试品溶液-1



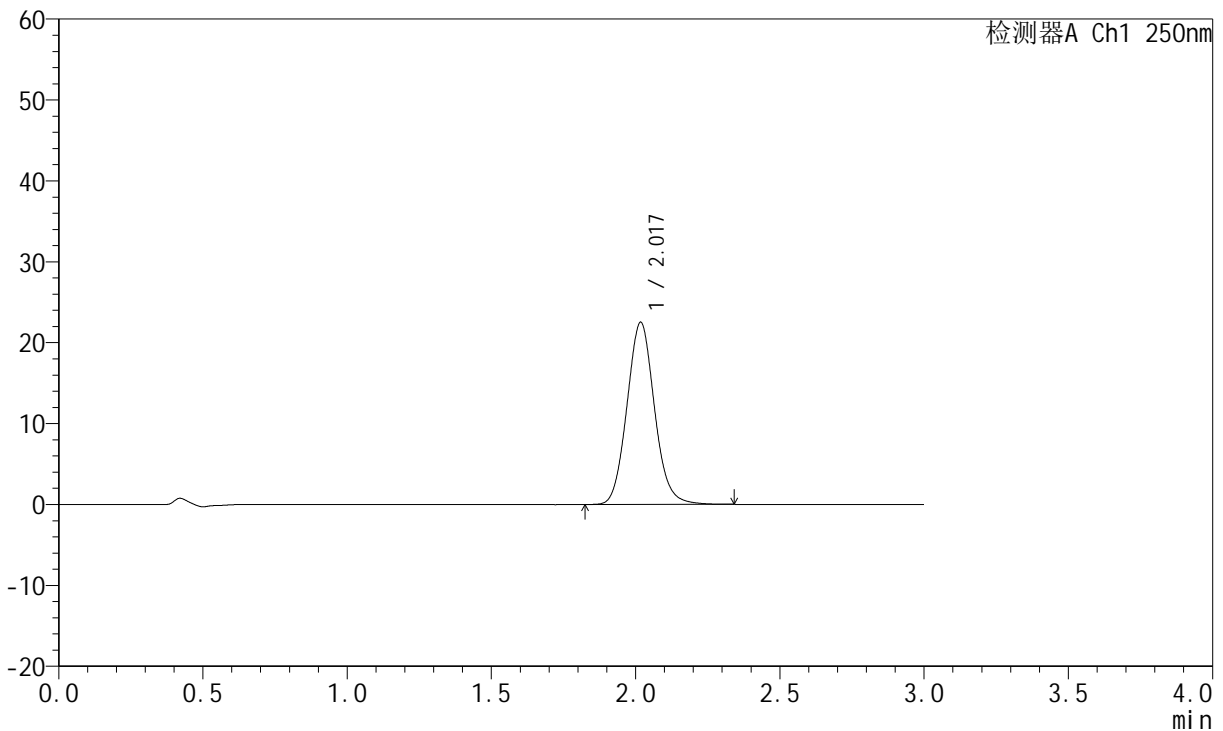
JSS-221

<样品信息>

色谱柱: XB-C18(50mm*4.6mm,5μm) 流 速:1.5ml/min
 柱 温: 30°C 波 长:250nm
 数据文件名: RC\$JSS-221 - 7-16/7-1241-2 - zzp-24050602p-js3y-rcqx-pH6.8jz-lf100z-45min-P1.lcd
 方法文件名: RC\$JSS-221 - JSS-221-rcqx-FX256.lcm
 批处理文件名: RC\$JSS-221 - 20240904-rcqx-FX256.lcb
 样品瓶号: 2-7
 进样体积: 10 μl 版本号: 6.115
 进样时间: 2024/09/04 17:01:42 实验者: xiexinhui
 处理时间(V2): 2024/09/05 08:47:56 处理者: xiexinhui
 仪器型号: SHIMADZU LC-2050C (FX256)

<色谱图>

mV



<峰表>

检测器A Ch1 250nm

峰号	保留时间	面积	面积%	高度	理论塔板数(USP)	拖尾因子	分离度(USP)
1	2.017	148946	100.000	22432	2179	1.094	--
总计		148946	100.000	22432			

图117 氢溴酸氟硫西汀口崩片溶出曲线测定加速3月HPLC图谱
 自制品-24050602批-pH6.8介质-篮法-100转-45min-片1
 供试品溶液-1



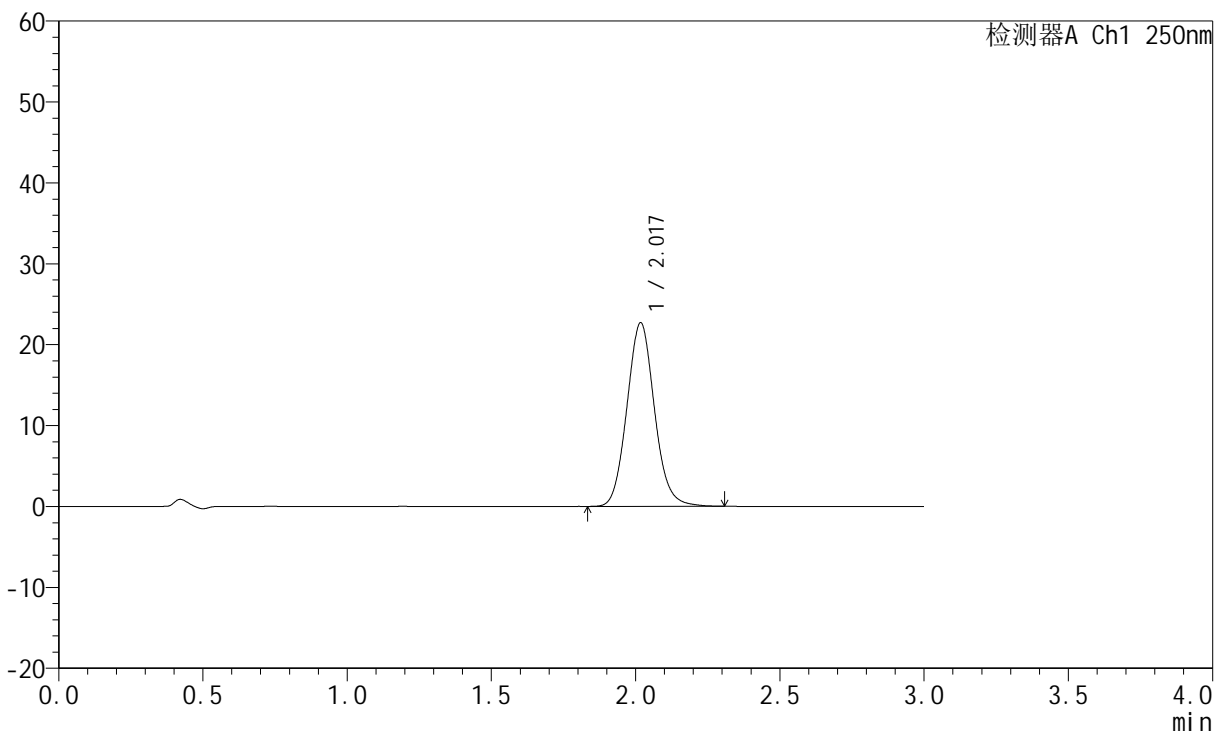
JSS-221

<样品信息>

色谱柱: XB-C18(50mm*4.6mm,5μm) 流速:1.5ml/min
 柱温: 30°C 波长:250nm
 数据文件名: RC\$JSS-221 - 7-16/7-1242-2 - zzp-24050602p-js3y-rcqx-pH6.8jz-lf100z-45min-P2.lcd
 方法文件名: RC\$JSS-221 - JSS-221-rcqx-FX256.lcm
 批处理文件名: RC\$JSS-221 - 20240904-rcqx-FX256.lcb
 样品瓶号: 2-16
 进样体积: 10 μl 版本号: 6.115
 进样时间: 2024/09/04 17:05:06 实验者: xiexinhui
 处理时间(V2): 2024/09/05 08:47:59 处理者: xiexinhui
 仪器型号: SHIMADZU LC-2050C (FX256)

<色谱图>

mV



<峰表>

检测器A Ch1 250nm

峰号	保留时间	面积	面积%	高度	理论塔板数(USP)	拖尾因子	分离度(USP)
1	2.017	150282	100.000	22619	2173	1.094	--
总计		150282	100.000	22619			

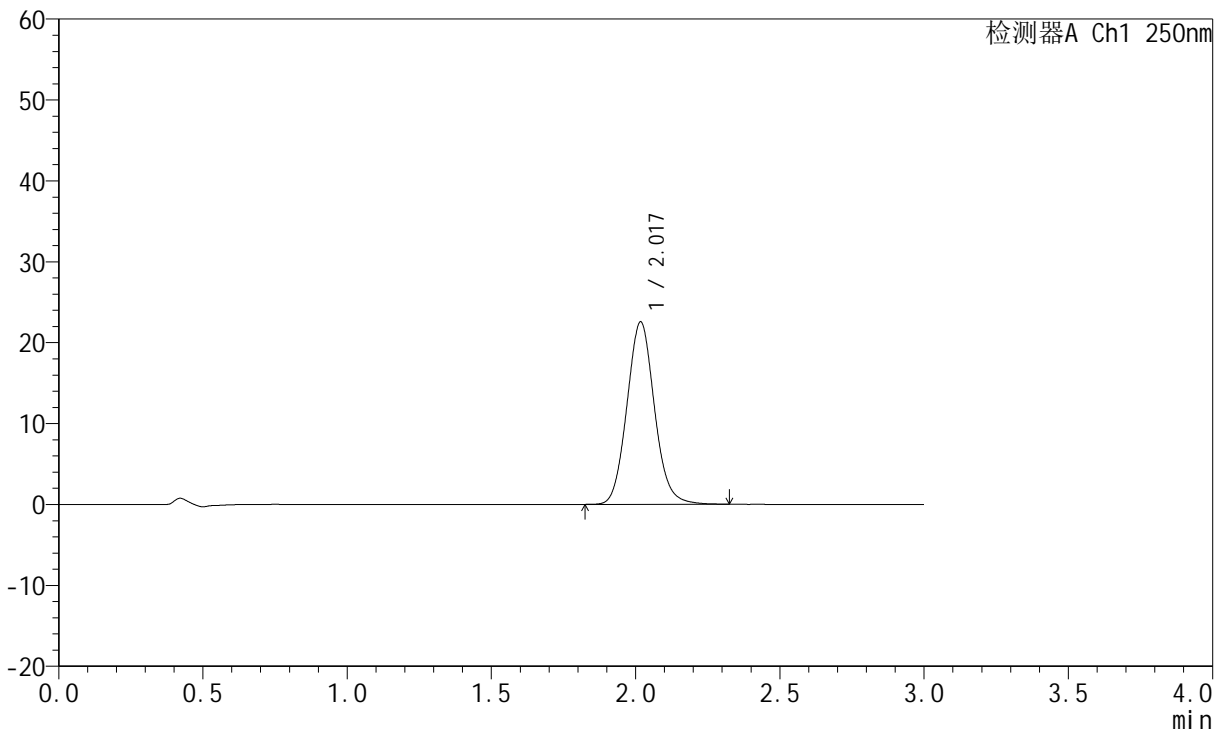
图118 氢溴酸氟硫西汀口崩片溶出曲线测定加速3月HPLC图谱
 自制品-24050602批-pH6.8介质-篮法-100转-45min-片2
 供试品溶液-1

<样品信息>

色谱柱: XB-C18(50mm*4.6mm,5µm) 流 速:1.5ml/min
 柱 温: 30°C 波 长:250nm
 数据文件名: RC\$JSS-221 - 7-16/7-1243-2 - zzp-24050602p-js3y-rcqx-pH6.8jz-lf100z-45min-P3.lcd
 方法文件名: RC\$JSS-221 - JSS-221-rcqx-FX256.lcm
 批处理文件名: RC\$JSS-221 - 20240904-rcqx-FX256.lcb
 样品瓶号: 2-25
 进样体积: 10 µl 版本号: 6.115
 进样时间: 2024/09/04 17:08:30 实验者: xiexinhui
 处理时间(V2): 2024/09/05 08:48:02 处理者: xiexinhui
 仪器型号: SHIMADZU LC-2050C (FX256)

<色谱图>

mV



<峰表>

检测器A Ch1 250nm

峰号	保留时间	面积	面积%	高度	理论塔板数(USP)	拖尾因子	分离度(USP)
1	2.017	149540	100.000	22482	2172	1.094	--
总计		149540	100.000	22482			

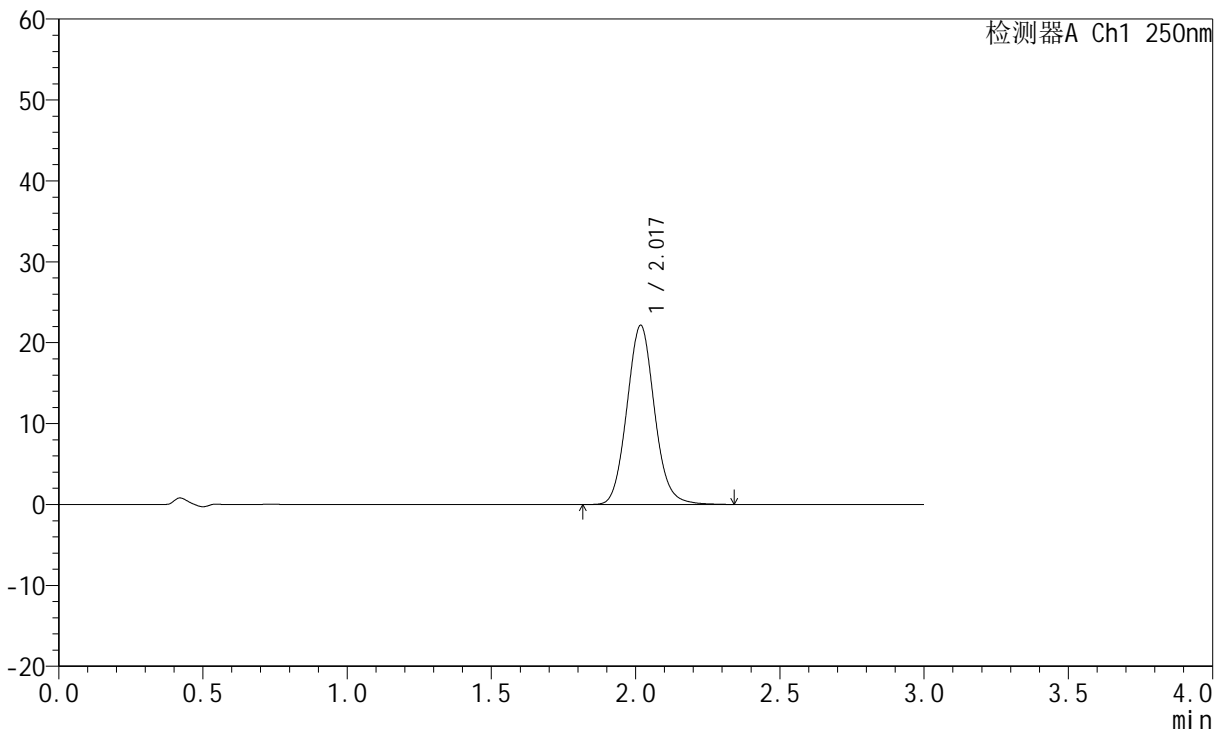
图119 氢溴酸氟硫西汀口崩片溶出曲线测定加速3月HPLC图谱
自制品-24050602批-pH6.8介质-篮法-100转-45min-片3
供试品溶液-1

<样品信息>

色谱柱: XB-C18(50mm*4.6mm,5µm) 流 速:1.5ml/min
 柱 温: 30°C 波 长:250nm
 数据文件名: RC\$JSS-221 - 7-16/7-1244-2 - zzp-24050602p-js3y-rcqx-pH6.8jz-lf100z-45min-P4.lcd
 方法文件名: RC\$JSS-221 - JSS-221-rcqx-FX256.lcm
 批处理文件名: RC\$JSS-221 - 20240904-rcqx-FX256.lcb
 样品瓶号: 2-34
 进样体积: 10 µl 版本号: 6.115
 进样时间: 2024/09/04 17:11:54 实验者: xiexinhui
 处理时间(V2): 2024/09/05 08:48:04 处理者: xiexinhui
 仪器型号: SHIMADZU LC-2050C (FX256)

<色谱图>

mV



<峰表>

检测器A Ch1 250nm

峰号	保留时间	面积	面积%	高度	理论塔板数(USP)	拖尾因子	分离度(USP)
1	2.017	146957	100.000	22068	2168	1.094	--
总计		146957	100.000	22068			

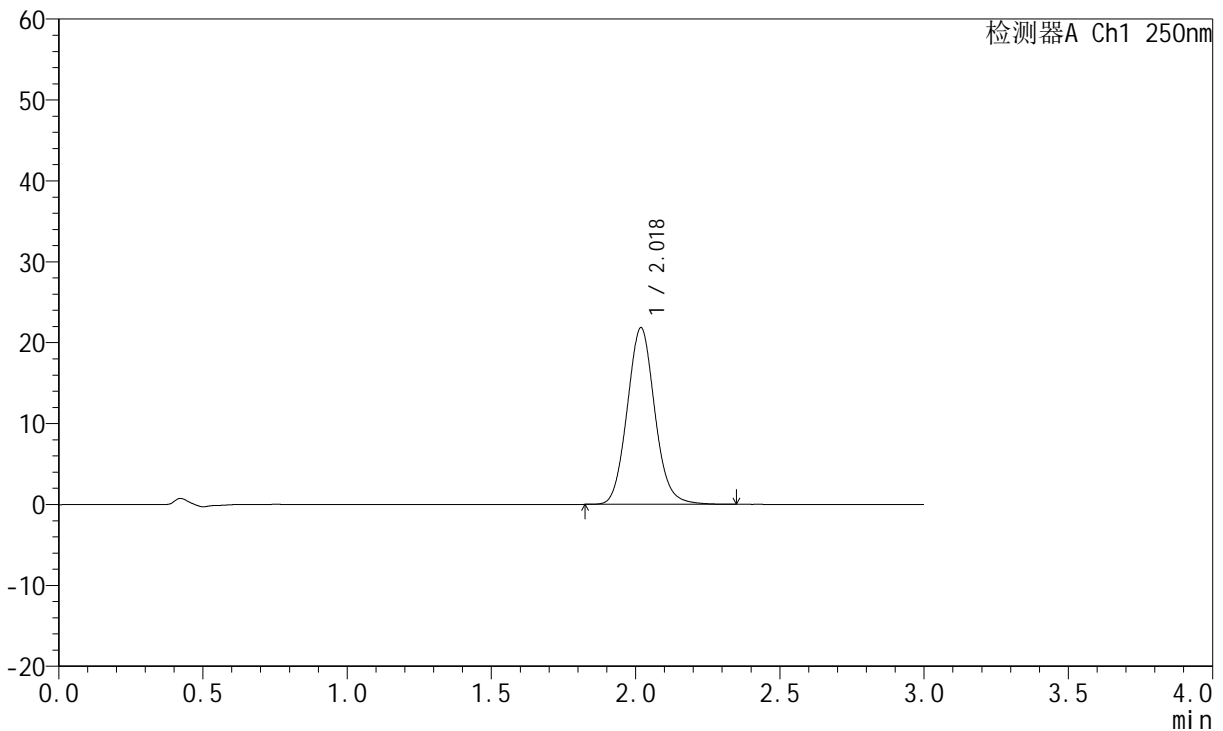
图120 氢溴酸氟硫西汀口崩片溶出曲线测定加速3月HPLC图谱
自制品-24050602批-pH6.8介质-篮法-100转-45min-片4
供试品溶液-1

<样品信息>

色谱柱: XB-C18(50mm*4.6mm,5µm)	流 速:1.5ml/min
柱 温: 30°C	波 长:250nm
数据文件名: RC\$JSS-221 - 7-16/7-1245-2 - zzp-24050602p-js3y-rcqx-pH6.8jz-lf100z-45min-P5.lcd	
方法文件名: RC\$JSS-221 - JSS-221-rcqx-FX256.lcm	
批处理文件名: RC\$JSS-221 - 20240904-rcqx-FX256.lcb	
样品瓶号: 2-43	版本号: 6.115
进样体积: 10 µl	实验者: xiexinhui
进样时间: 2024/09/04 17:15:18	处理者: xiexinhui
处理时间(V2): 2024/09/05 08:48:07	
仪器型号: SHIMADZU LC-2050C (FX256)	

<色谱图>

mV



<峰表>

检测器A Ch1 250nm

峰号	保留时间	面积	面积%	高度	理论塔板数(USP)	拖尾因子	分离度(USP)
1	2.018	145032	100.000	21770	2166	1.092	--
总计		145032	100.000	21770			

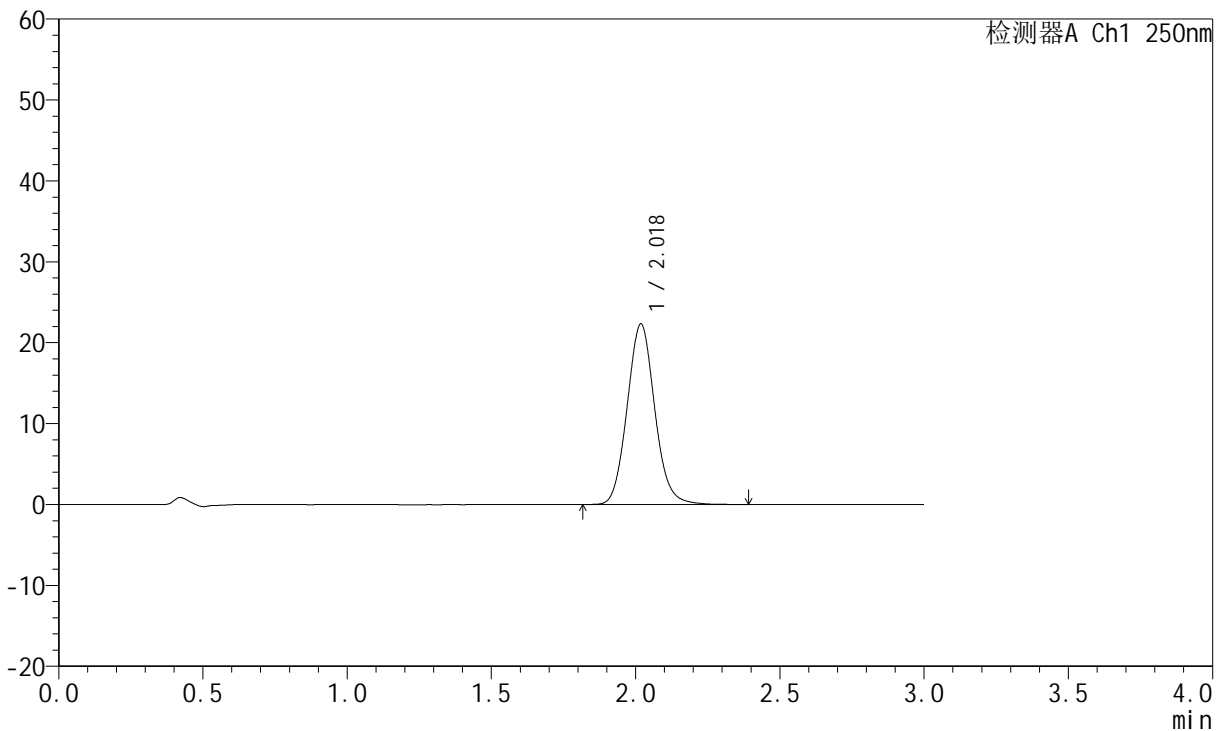
图121 氢溴酸氟硫西汀口崩片溶出曲线测定加速3月HPLC图谱
自制品-24050602批-pH6.8介质-篮法-100转-45min-片5
供试品溶液-1

<样品信息>

色谱柱: XB-C18(50mm*4.6mm,5µm) 流速:1.5ml/min
 柱温: 30°C 波长:250nm
 数据文件名: RC\$JSS-221 - 7-16/7-1246-2 - zzp-24050602p-js3y-rcqx-pH6.8jz-lf100z-45min-P6.lcd
 方法文件名: RC\$JSS-221 - JSS-221-rcqx-FX256.lcm
 批处理文件名: RC\$JSS-221 - 20240904-rcqx-FX256.lcb
 样品瓶号: 2-52
 进样体积: 10 µl 版本号: 6.115
 进样时间: 2024/09/04 17:18:42 实验者: xiexinhui
 处理时间(V2): 2024/09/05 08:48:09 处理者: xiexinhui
 仪器型号: SHIMADZU LC-2050C (FX256)

<色谱图>

mV



<峰表>

检测器A Ch1 250nm

峰号	保留时间	面积	面积%	高度	理论塔板数(USP)	拖尾因子	分离度(USP)
1	2.018	148391	100.000	22252	2166	1.092	--
总计		148391	100.000	22252			

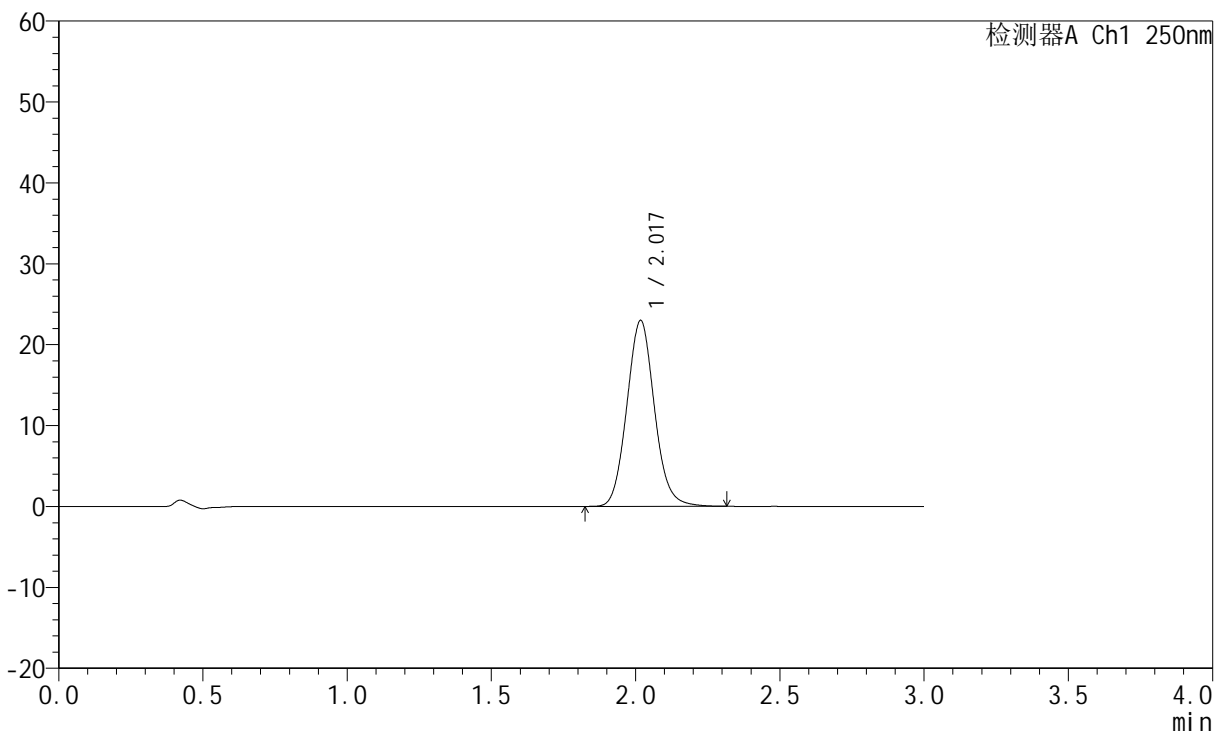
图122 氢溴酸氟硫西汀口崩片溶出曲线测定加速3月HPLC图谱
自制品-24050602批-pH6.8介质-篮法-100转-45min-片6
供试品溶液-1

<样品信息>

色谱柱: XB-C18(50mm*4.6mm,5µm) 流速:1.5ml/min
 柱温: 30°C 波长:250nm
 数据文件名: RC\$JSS-221 - 7-16/7-1247-2 - zzp-24050602p-js3y-rcqx-pH6.8jz-lf100z-60min-P1.lcd
 方法文件名: RC\$JSS-221 - JSS-221-rcqx-FX256.lcm
 批处理文件名: RC\$JSS-221 - 20240904-rcqx-FX256.lcb
 样品瓶号: 2-8
 进样体积: 10 µl 版本号: 6.115
 进样时间: 2024/09/04 17:22:06 实验者: xiexinhui
 处理时间(V2): 2024/09/05 08:48:12 处理者: xiexinhui
 仪器型号: SHIMADZU LC-2050C (FX256)

<色谱图>

mV



<峰表>

检测器A Ch1 250nm

峰号	保留时间	面积	面积%	高度	理论塔板数(USP)	拖尾因子	分离度(USP)
1	2.017	152457	100.000	22904	2164	1.092	--
总计		152457	100.000	22904			

图123 氢溴酸氟硫西汀口崩片溶出曲线测定加速3月HPLC图谱
自制品-24050602批-pH6.8介质-篮法-100转-60min-片1
供试品溶液-1



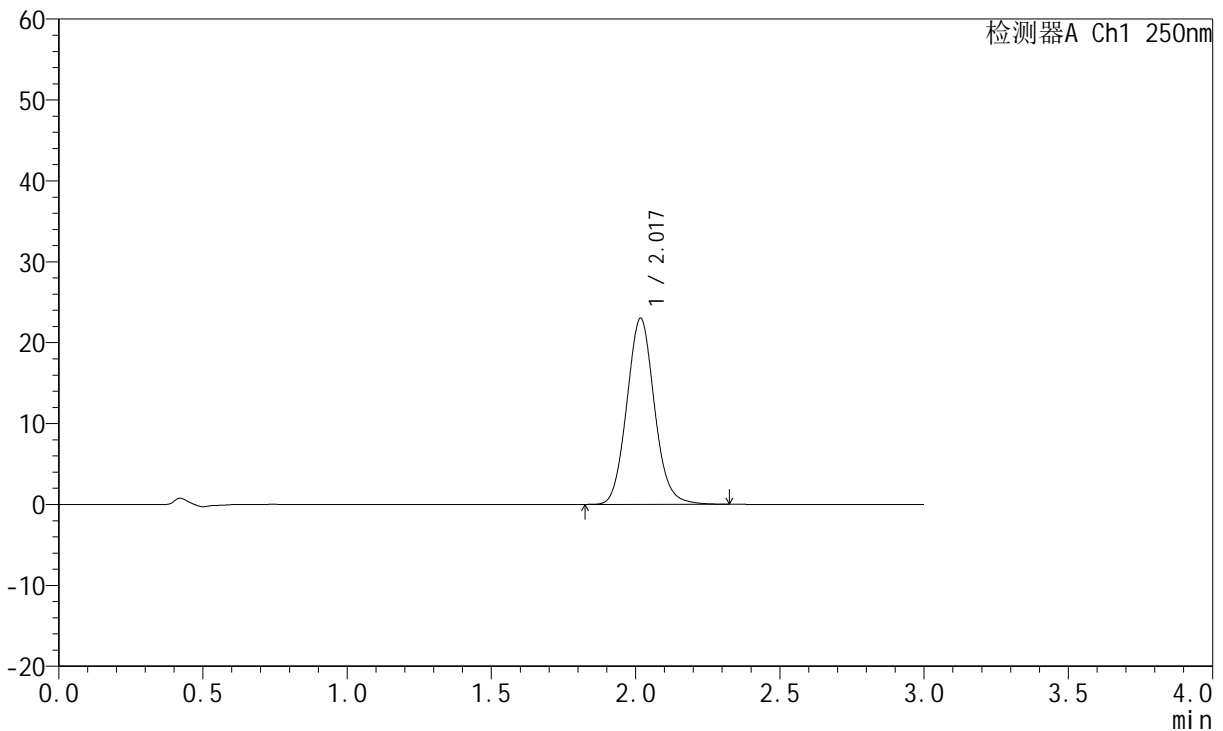
JSS-221

<样品信息>

色谱柱: XB-C18(50mm*4.6mm,5μm) 流速:1.5ml/min
 柱温: 30°C 波长:250nm
 数据文件名: RC\$JSS-221 - 7-16/7-1248-2 - zzp-24050602p-js3y-rcqx-pH6.8jz-lf100z-60min-P2.lcd
 方法文件名: RC\$JSS-221 - JSS-221-rcqx-FX256.lcm
 批处理文件名: RC\$JSS-221 - 20240904-rcqx-FX256.lcb
 样品瓶号: 2-17
 进样体积: 10 μl 版本号: 6.115
 进样时间: 2024/09/04 17:25:31 实验者: xiexinhui
 处理时间(V2): 2024/09/05 08:48:15 处理者: xiexinhui
 仪器型号: SHIMADZU LC-2050C (FX256)

<色谱图>

mV



<峰表>

检测器A Ch1 250nm

峰号	保留时间	面积	面积%	高度	理论塔板数(USP)	拖尾因子	分离度(USP)
1	2.017	152989	100.000	22945	2161	1.093	--
总计		152989	100.000	22945			

图124 氢溴酸氟硫西汀口崩片溶出曲线测定加速3月HPLC图谱
 自制品-24050602批-pH6.8介质-篮法-100转-60min-片2
 供试品溶液-1



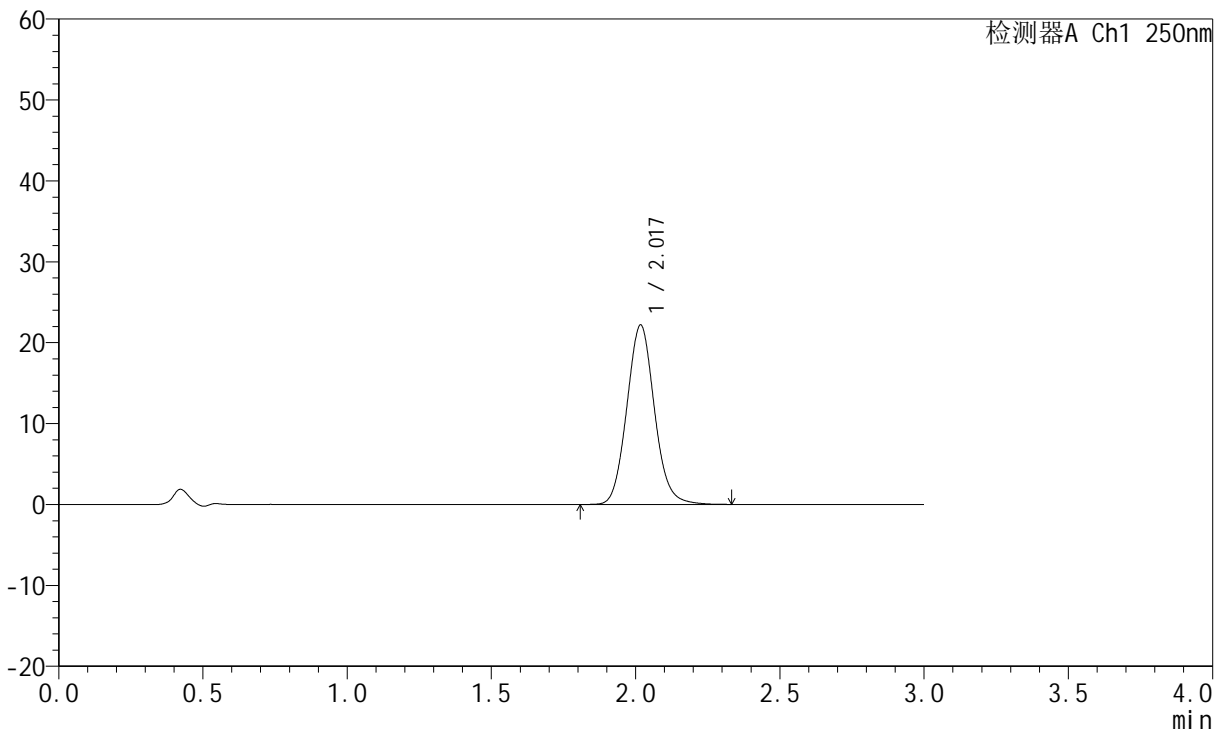
JSS-221

<样品信息>

色谱柱: XB-C18(50mm*4.6mm,5μm) 流速:1.5ml/min
 柱温: 30°C 波长:250nm
 数据文件名: RC\$JSS-221 - 7-16/7-1249-2 - zpz-24050602p-js3y-rcqx-pH6.8jz-lf100z-60min-P3.lcd
 方法文件名: RC\$JSS-221 - JSS-221-rcqx-FX256.lcm
 批处理文件名: RC\$JSS-221 - 20240904-rcqx-FX256.lcb
 样品瓶号: 2-26
 进样体积: 10 μl 版本号: 6.115
 进样时间: 2024/09/04 17:28:55 实验者: xiexinhui
 处理时间(V2): 2024/09/05 08:48:17 处理者: xiexinhui
 仪器型号: SHIMADZU LC-2050C (FX256)

<色谱图>

mV



<峰表>

检测器A Ch1 250nm

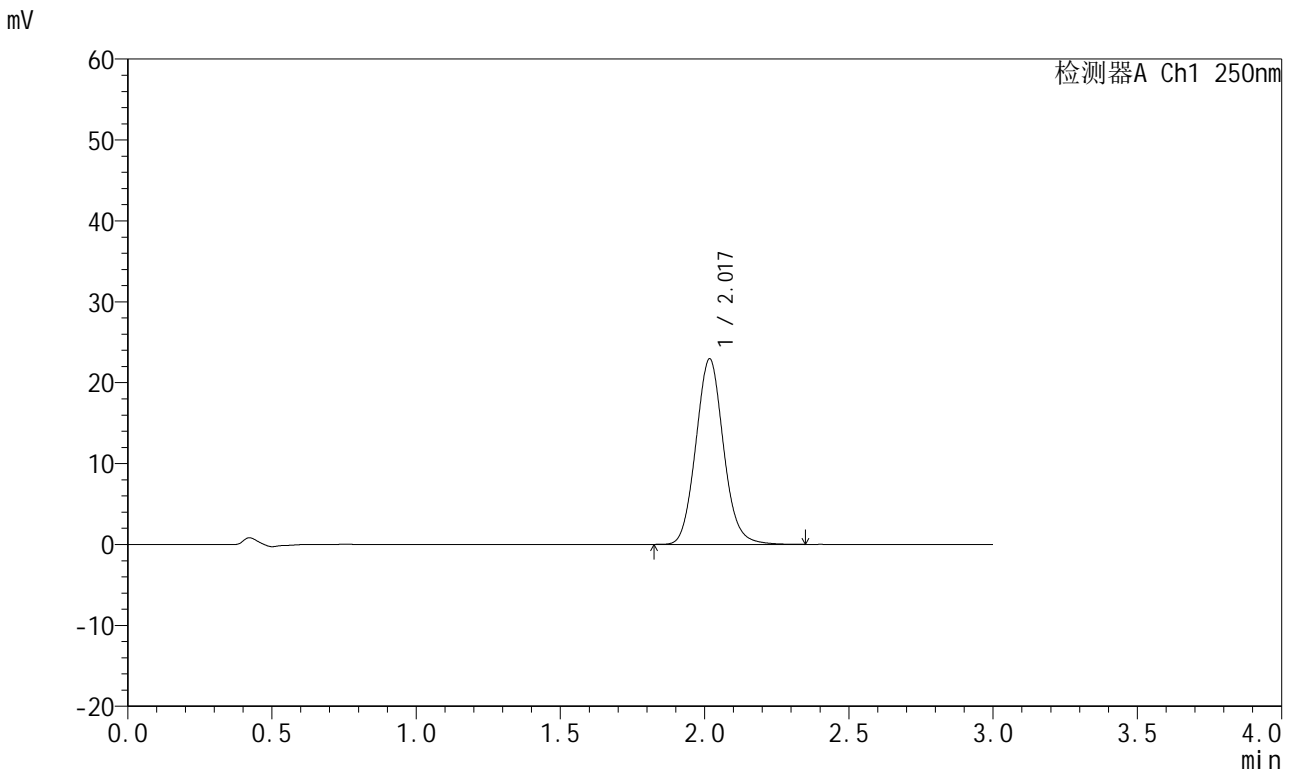
峰号	保留时间	面积	面积%	高度	理论塔板数(USP)	拖尾因子	分离度(USP)
1	2.017	147531	100.000	22116	2157	1.093	--
总计		147531	100.000	22116			

图125 氢溴酸氟硫西汀口崩片溶出曲线测定加速3月HPLC图谱
 自制品-24050602批-pH6.8介质-篮法-100转-60min-片3
 供试品溶液-1

<样品信息>

色谱柱: XB-C18(50mm*4.6mm,5μm)	流速:1.5ml/min
柱温: 30°C	波长:250nm
数据文件名: RC\$JSS-221 - 7-16/7-1250-2 - zzp-24050602p-js3y-rcqx-pH6.8jz-lf100z-60min-P4.lcd	
方法文件名: RC\$JSS-221 - JSS-221-rcqx-FX256.lcm	
批处理文件名: RC\$JSS-221 - 20240904-rcqx-FX256.lcb	
样品瓶号: 2-35	版本号: 6.115
进样体积: 10 μl	实验者: xiexinhui
进样时间: 2024/09/04 17:32:19	处理者: xiexinhui
处理时间(V2): 2024/09/05 08:48:20	
仪器型号: SHIMADZU LC-2050C (FX256)	

<色谱图>



<峰表>

检测器A Ch1 250nm

峰号	保留时间	面积	面积%	高度	理论塔板数(USP)	拖尾因子	分离度(USP)
1	2.017	152619	100.000	22863	2158	1.094	--
总计		152619	100.000	22863			

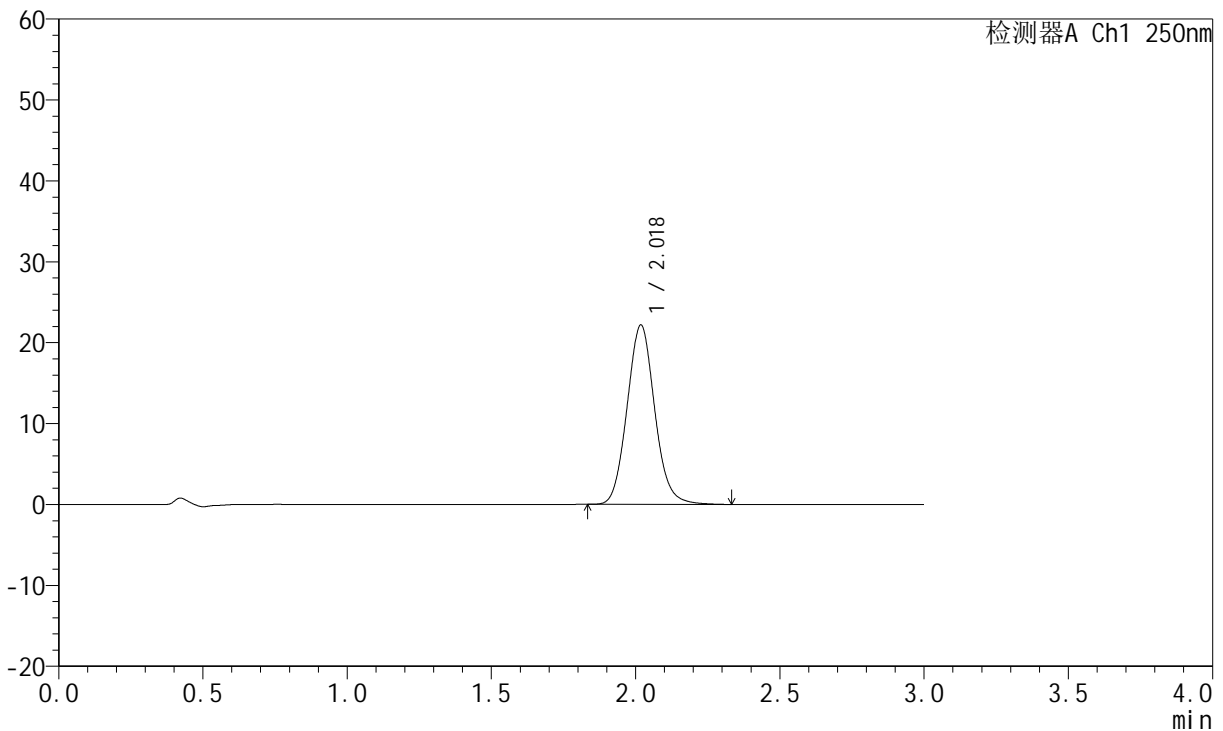
图126 氢溴酸氟硫西汀口崩片溶出曲线测定加速3月HPLC图谱
自制品-24050602批-pH6.8介质-篮法-100转-60min-片4
供试品溶液-1

<样品信息>

色谱柱: XB-C18(50mm*4.6mm,5µm)	流 速:1.5ml/min
柱 温: 30°C	波 长:250nm
数据文件名: RC\$JSS-221 - 7-16/7-1251-2 - zzp-24050602p-js3y-rcqx-pH6.8jz-lf100z-60min-P5.lcd	
方法文件名: RC\$JSS-221 - JSS-221-rcqx-FX256.lcm	
批处理文件名: RC\$JSS-221 - 20240904-rcqx-FX256.lcb	
样品瓶号: 2-44	版本号: 6.115
进样体积: 10 µl	实验者: xiexinhui
进样时间: 2024/09/04 17:35:43	处理者: xiexinhui
处理时间(V2): 2024/09/05 08:48:22	
仪器型号: SHIMADZU LC-2050C (FX256)	

<色谱图>

mV



<峰表>

检测器A Ch1 250nm

峰号	保留时间	面积	面积%	高度	理论塔板数(USP)	拖尾因子	分离度(USP)
1	2.018	147528	100.000	22088	2157	1.092	--
总计		147528	100.000	22088			

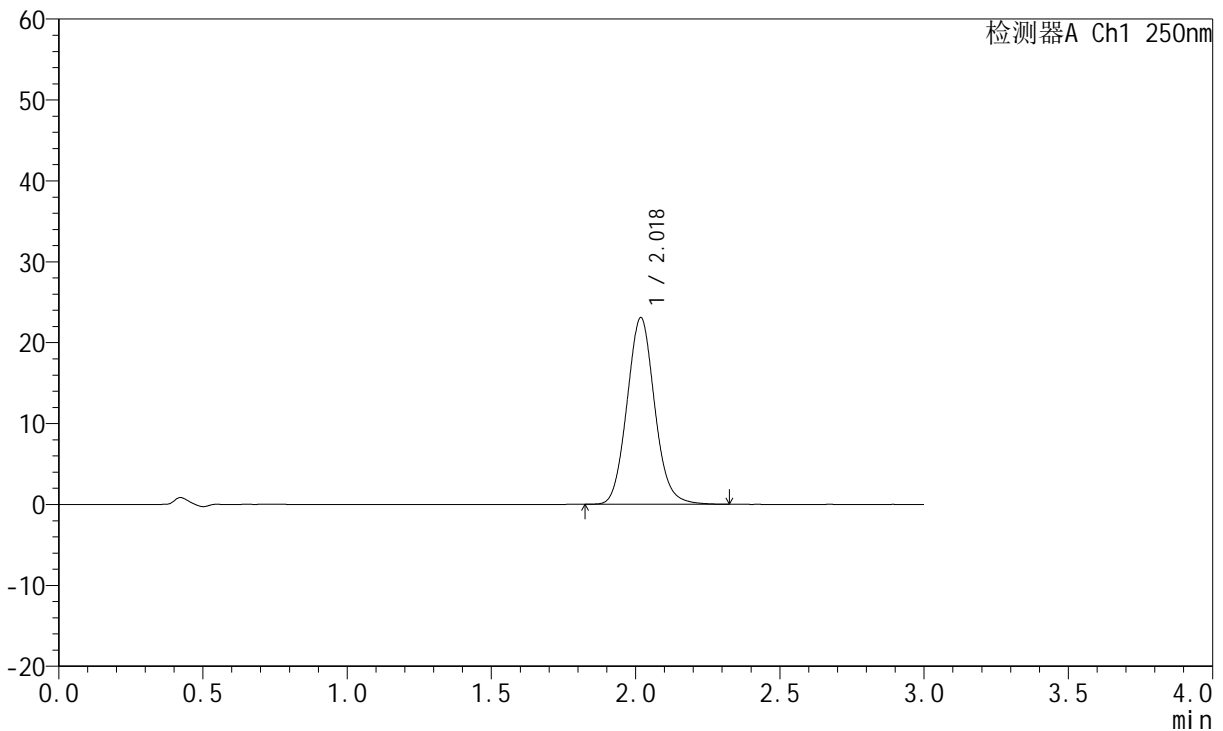
图127 氢溴酸氟硫西汀口崩片溶出曲线测定加速3月HPLC图谱
自制品-24050602批-pH6.8介质-篮法-100转-60min-片5
供试品溶液-1

<样品信息>

色谱柱: XB-C18(50mm*4.6mm,5μm) 流速:1.5ml/min
 柱温: 30°C 波长:250nm
 数据文件名: RC\$JSS-221 - 7-16/7-1252-2 - zzp-24050602p-js3y-rcqx-pH6.8jz-lf100z-60min-P6.lcd
 方法文件名: RC\$JSS-221 - JSS-221-rcqx-FX256.lcm
 批处理文件名: RC\$JSS-221 - 20240904-rcqx-FX256.lcb
 样品瓶号: 2-53
 进样体积: 10 μl 版本号: 6.115
 进样时间: 2024/09/04 17:39:07 实验者: xiexinhui
 处理时间(V2): 2024/09/05 08:48:24 处理者: xiexinhui
 仪器型号: SHIMADZU LC-2050C (FX256)

<色谱图>

mV



<峰表>

检测器A Ch1 250nm

峰号	保留时间	面积	面积%	高度	理论塔板数(USP)	拖尾因子	分离度(USP)
1	2.018	153373	100.000	22973	2155	1.093	--
总计		153373	100.000	22973			

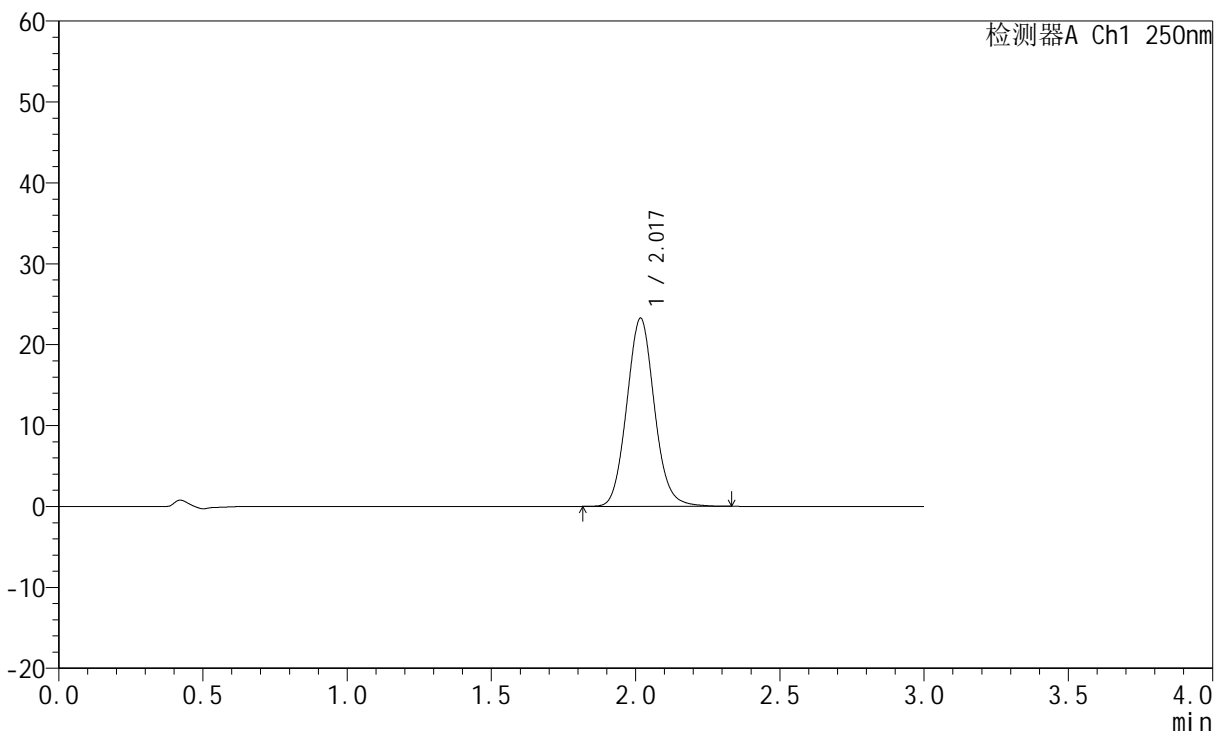
图128 氢溴酸氟硫西汀口崩片溶出曲线测定加速3月HPLC图谱
自制品-24050602批-pH6.8介质-篮法-100转-60min-片6
供试品溶液-1

<样品信息>

色谱柱: XB-C18(50mm*4.6mm,5μm) 流速:1.5ml/min
 柱温: 30°C 波长:250nm
 数据文件名: RC\$JSS-221 - 7-16/7-1253-2 - zzp-24050602p-js3y-rcqx-pH6.8jz-lf100z-90min-P1.lcd
 方法文件名: RC\$JSS-221 - JSS-221-rcqx-FX256.lcm
 批处理文件名: RC\$JSS-221 - 20240904-rcqx-FX256.lcb
 样品瓶号: 4-4
 进样体积: 10 μl 版本号: 6.115
 进样时间: 2024/09/04 17:42:30 实验者: xiexinhui
 处理时间(V2): 2024/09/05 08:48:27 处理者: xiexinhui
 仪器型号: SHIMADZU LC-2050C (FX256)

<色谱图>

mV



<峰表>

检测器A Ch1 250nm

峰号	保留时间	面积	面积%	高度	理论塔板数(USP)	拖尾因子	分离度(USP)
1	2.017	154881	100.000	23191	2146	1.091	--
总计		154881	100.000	23191			

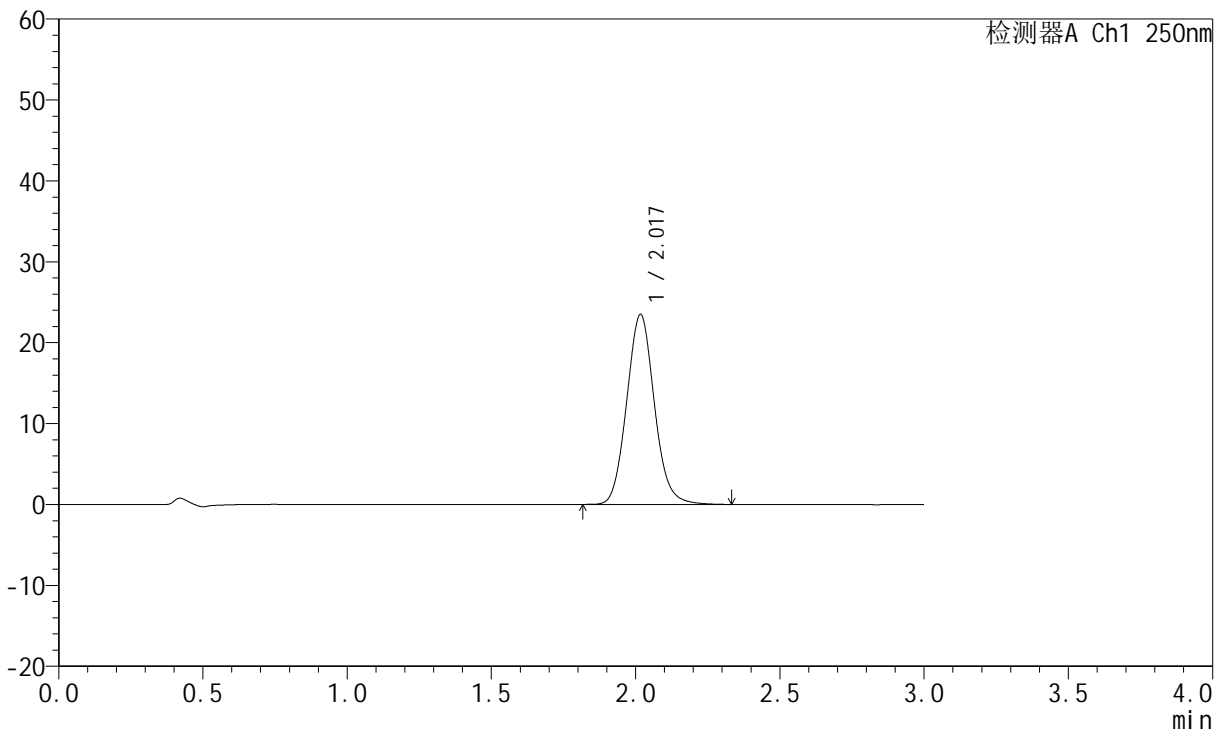
图129 氢溴酸氟硫西汀口崩片溶出曲线测定加速3月HPLC图谱
自制品-24050602批-pH6.8介质-篮法-100转-90min-片1
供试品溶液-1

<样品信息>

色谱柱: XB-C18(50mm*4.6mm,5µm) 流速:1.5ml/min
 柱温: 30°C 波长:250nm
 数据文件名: RC\$JSS-221 - 7-16/7-1254-2 - zzp-24050602p-js3y-rcqx-pH6.8jz-lf100z-90min-P2.lcd
 方法文件名: RC\$JSS-221 - JSS-221-rcqx-FX256.lcm
 批处理文件名: RC\$JSS-221 - 20240904-rcqx-FX256.lcb
 样品瓶号: 4-13
 进样体积: 10 µl 版本号: 6.115
 进样时间: 2024/09/04 17:45:53 实验者: xiexinhui
 处理时间(V2): 2024/09/05 08:48:29 处理者: xiexinhui
 仪器型号: SHIMADZU LC-2050C (FX256)

<色谱图>

mV



<峰表>

检测器A Ch1 250nm

峰号	保留时间	面积	面积%	高度	理论塔板数(USP)	拖尾因子	分离度(USP)
1	2.017	156449	100.000	23431	2147	1.093	--
总计		156449	100.000	23431			

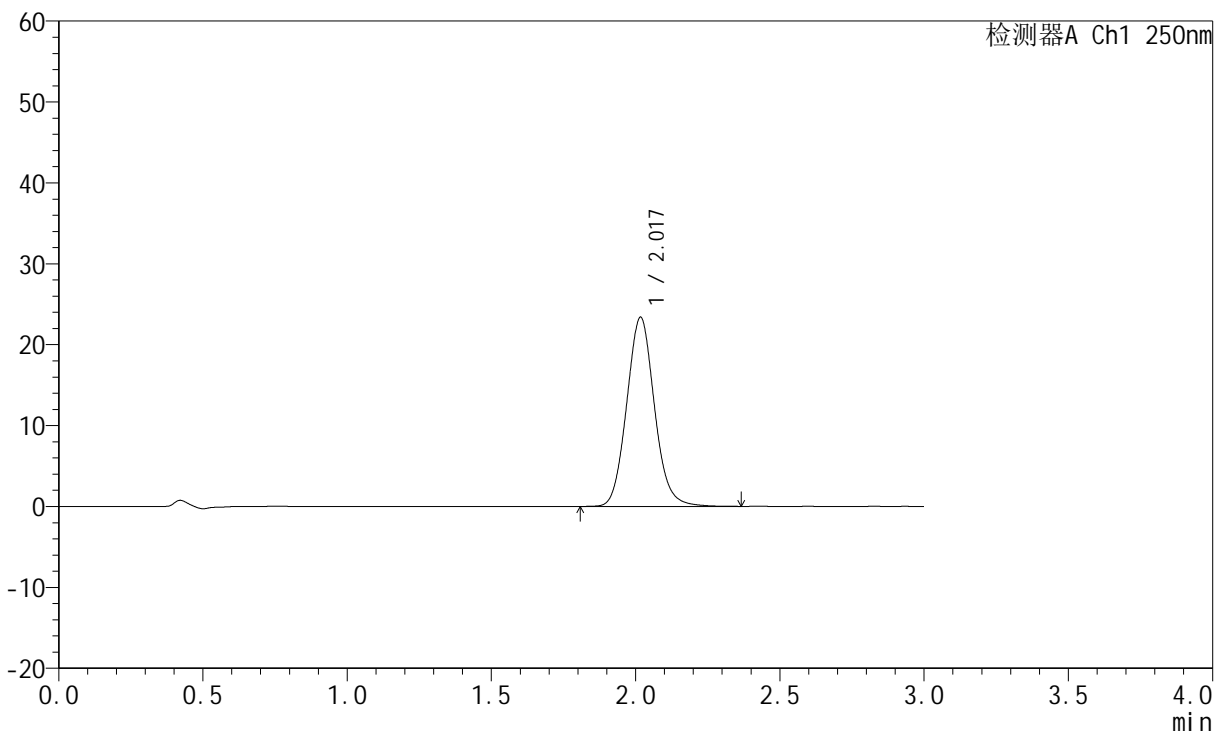
图130 氢溴酸氟硫西汀口崩片溶出曲线测定加速3月HPLC图谱
自制品-24050602批-pH6.8介质-篮法-100转-90min-片2
供试品溶液-1

<样品信息>

色谱柱: XB-C18(50mm*4.6mm,5µm)	流速:1.5ml/min
柱温: 30°C	波长:250nm
数据文件名: RC\$JSS-221 - 7-16/7-1255-2 - zzp-24050602p-js3y-rcqx-pH6.8jz-lf100z-90min-P3.lcd	
方法文件名: RC\$JSS-221 - JSS-221-rcqx-FX256.lcm	
批处理文件名: RC\$JSS-221 - 20240904-rcqx-FX256.lcb	
样品瓶号: 4-22	版本号: 6.115
进样体积: 10 µl	实验者: xiexinhui
进样时间: 2024/09/04 17:49:16	处理者: xiexinhui
处理时间(V2): 2024/09/05 08:48:32	
仪器型号: SHIMADZU LC-2050C (FX256)	

<色谱图>

mV



<峰表>

检测器A Ch1 250nm

峰号	保留时间	面积	面积%	高度	理论塔板数(USP)	拖尾因子	分离度(USP)
1	2.017	156251	100.000	23326	2143	1.094	--
总计		156251	100.000	23326			

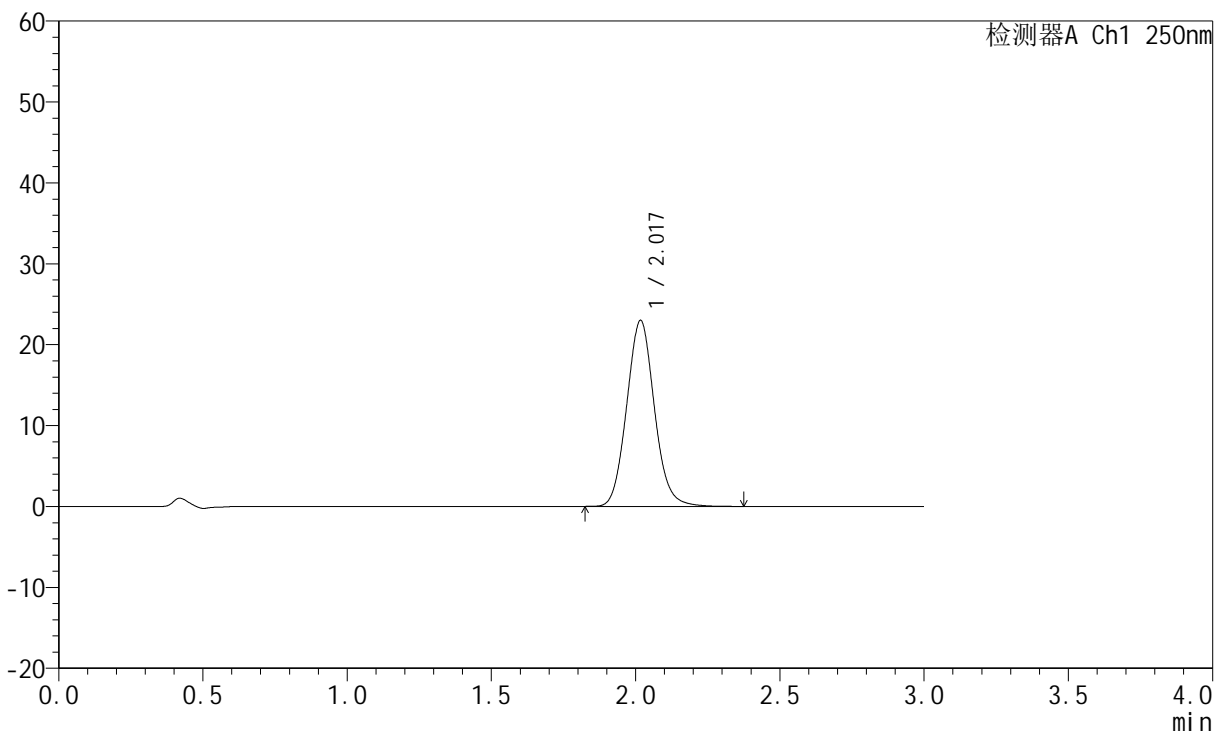
图131 氢溴酸氟硫西汀口崩片溶出曲线测定加速3月HPLC图谱
自制品-24050602批-pH6.8介质-篮法-100转-90min-片3
供试品溶液-1

<样品信息>

色谱柱: XB-C18(50mm*4.6mm,5μm) 流 速:1.5ml/min
 柱 温: 30°C 波 长:250nm
 数据文件名: RC\$JSS-221 - 7-16/7-1256-2 - zzp-24050602p-js3y-rcqx-pH6.8jz-lf100z-90min-P4.lcd
 方法文件名: RC\$JSS-221 - JSS-221-rcqx-FX256.lcm
 批处理文件名: RC\$JSS-221 - 20240904-rcqx-FX256.lcb
 样品瓶号: 4-31
 进样体积: 10 μl 版本号: 6.115
 进样时间: 2024/09/04 17:52:38 实验者: xiexinhui
 处理时间(V2): 2024/09/05 08:48:34 处理者: xiexinhui
 仪器型号: SHIMADZU LC-2050C (FX256)

<色谱图>

mV



<峰表>

检测器A Ch1 250nm

峰号	保留时间	面积	面积%	高度	理论塔板数(USP)	拖尾因子	分离度(USP)
1	2.017	153432	100.000	22933	2139	1.091	--
总计		153432	100.000	22933			

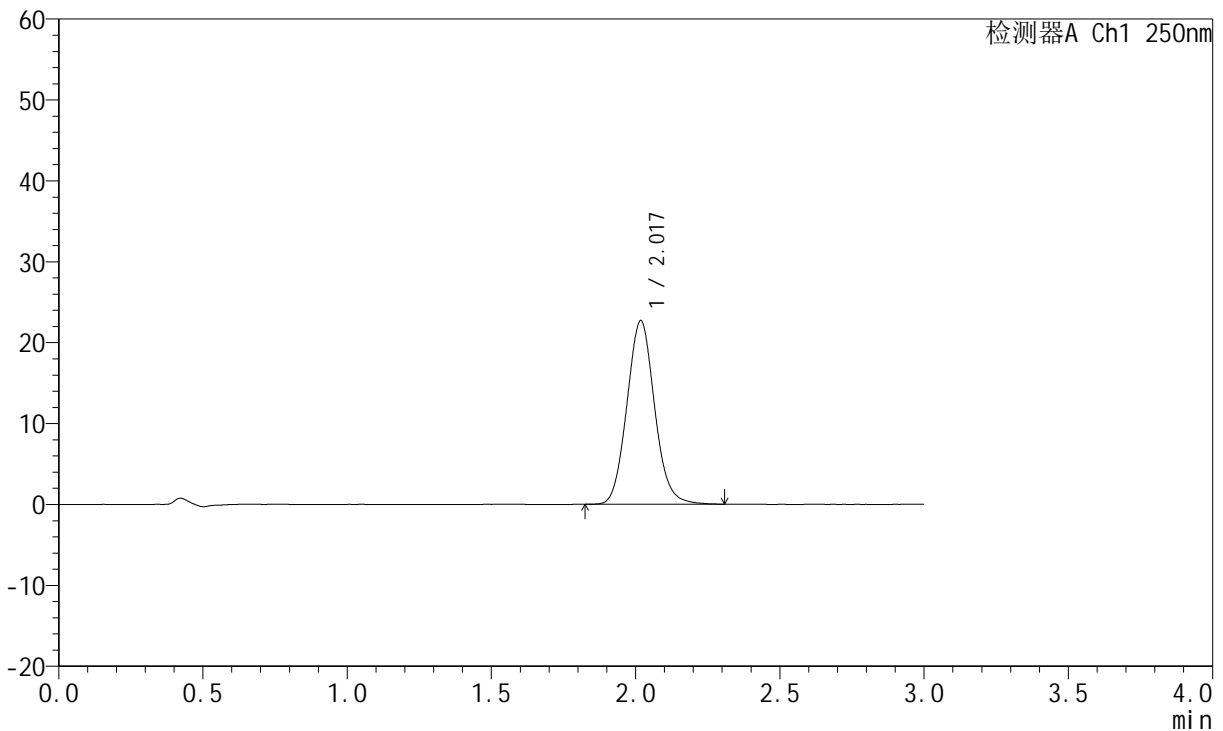
图132 氢溴酸氟硫西汀口崩片溶出曲线测定加速3月HPLC图谱
自制品-24050602批-pH6.8介质-篮法-100转-90min-片4
供试品溶液-1

<样品信息>

色谱柱: XB-C18(50mm*4.6mm,5µm) 流 速:1.5ml/min
 柱 温: 30°C 波 长:250nm
 数据文件名: RC\$JSS-221 - 7-16/7-1257-2 - zzp-24050602p-js3y-rcqx-pH6.8jz-lf100z-90min-P5.lcd
 方法文件名: RC\$JSS-221 - JSS-221-rcqx-FX256.lcm
 批处理文件名: RC\$JSS-221 - 20240904-rcqx-FX256.lcb
 样品瓶号: 4-40
 进样体积: 10 µl 版本号: 6.115
 进样时间: 2024/09/04 17:56:00 实验者: xiexinhui
 处理时间(V2): 2024/09/05 08:48:37 处理者: xiexinhui
 仪器型号: SHIMADZU LC-2050C (FX256)

<色谱图>

mV



<峰表>

检测器A Ch1 250nm

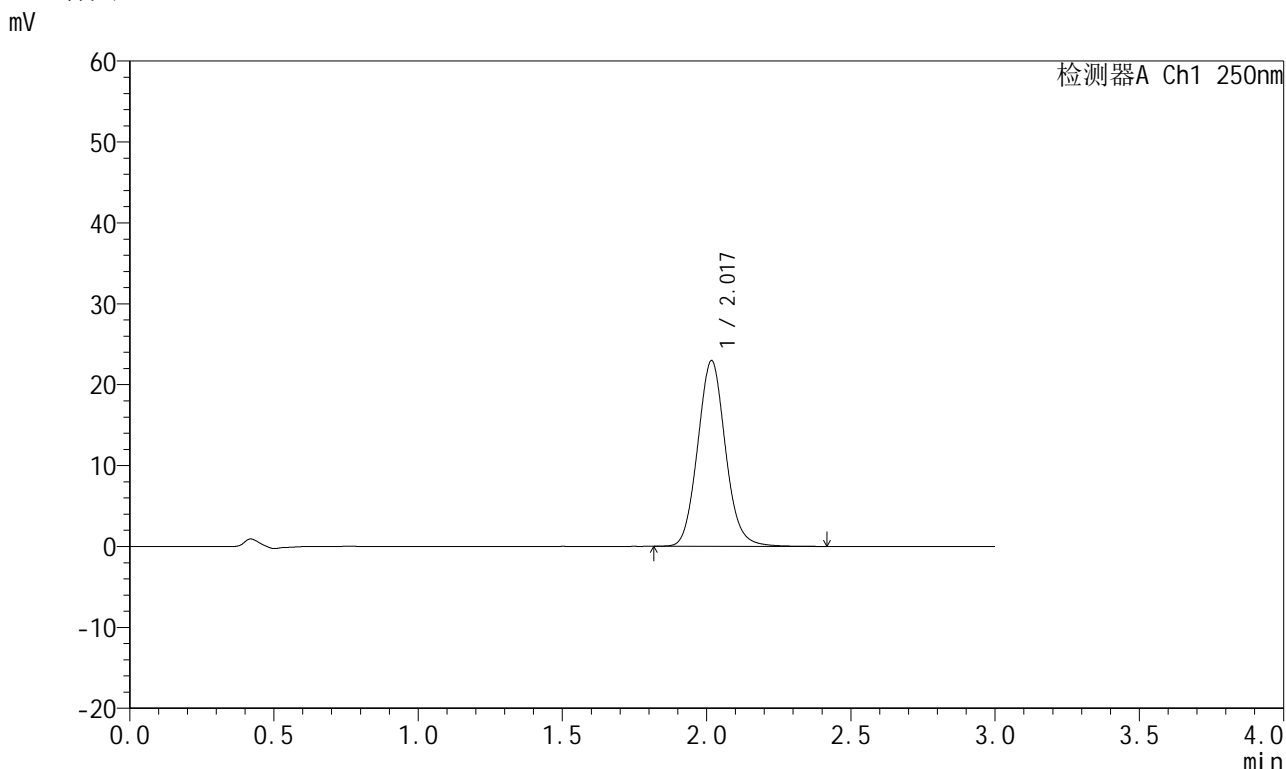
峰号	保留时间	面积	面积%	高度	理论塔板数(USP)	拖尾因子	分离度(USP)
1	2.017	151236	100.000	22602	2142	1.091	--
总计		151236	100.000	22602			

图133 氢溴酸氟硫西汀口崩片溶出曲线测定加速3月HPLC图谱
自制品-24050602批-pH6.8介质-篮法-100转-90min-片5
供试品溶液-1

<样品信息>

色谱柱: XB-C18(50mm*4.6mm,5μm) 流速:1.5ml/min
 柱温: 30°C 波长:250nm
 数据文件名: RC\$JSS-221 - 7-16/7-1258-2 - zzp-24050602p-js3y-rcqx-pH6.8jz-lf100z-90min-P6.lcd
 方法文件名: RC\$JSS-221 - JSS-221-rcqx-FX256.lcm
 批处理文件名: RC\$JSS-221 - 20240904-rcqx-FX256.lcb
 样品瓶号: 4-49
 进样体积: 10 μl 版本号: 6.115
 进样时间: 2024/09/04 17:59:23 实验者: xiexinhui
 处理时间(V2): 2024/09/05 08:48:40 处理者: xiexinhui
 仪器型号: SHIMADZU LC-2050C (FX256)

<色谱图>



<峰表>

检测器A Ch1 250nm

峰号	保留时间	面积	面积%	高度	理论塔板数(USP)	拖尾因子	分离度(USP)
1	2.017	153632	100.000	22896	2131	1.091	--
总计		153632	100.000	22896			

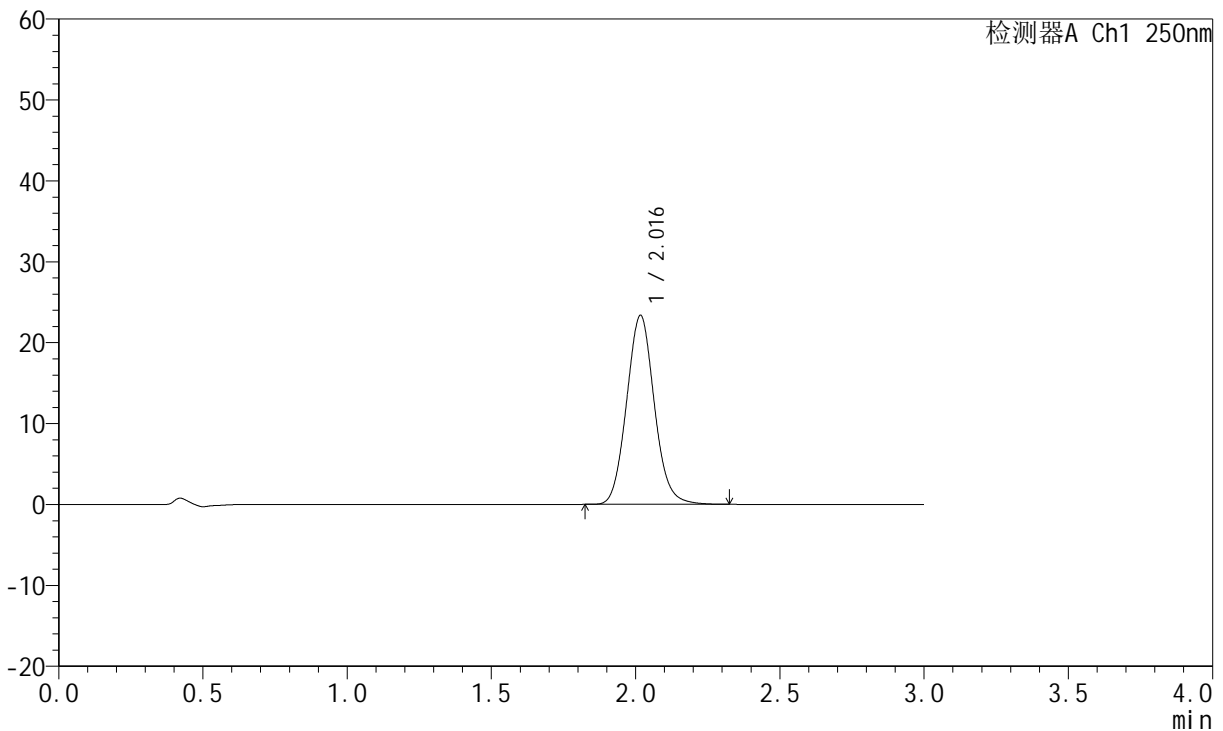
图134 氢溴酸氟硫西汀口崩片溶出曲线测定加速3月HPLC图谱
自制品-24050602批-pH6.8介质-篮法-100转-90min-片6
供试品溶液-1

<样品信息>

色谱柱: XB-C18(50mm*4.6mm,5μm) 流 速:1.5ml/min
 柱 温: 30°C 波 长:250nm
 数据文件名: RC\$JSS-221 - 7-16/7-1259-2 - zzp-24050602p-js3y-rcqx-pH6.8jz-lf100z-120min-P1.lcd
 方法文件名: RC\$JSS-221 - JSS-221-rcqx-FX256.lcm
 批处理文件名: RC\$JSS-221 - 20240904-rcqx-FX256.lcb
 样品瓶号: 4-5
 进样体积: 10 μl 版本号: 6.115
 进样时间: 2024/09/04 18:02:46 实验者: xiexinhui
 处理时间(V2): 2024/09/05 08:48:42 处理者: xiexinhui
 仪器型号: SHIMADZU LC-2050C (FX256)

<色谱图>

mV



<峰表>

检测器A Ch1 250nm

峰号	保留时间	面积	面积%	高度	理论塔板数(USP)	拖尾因子	分离度(USP)
1	2.016	155796	100.000	23310	2131	1.090	--
总计		155796	100.000	23310			

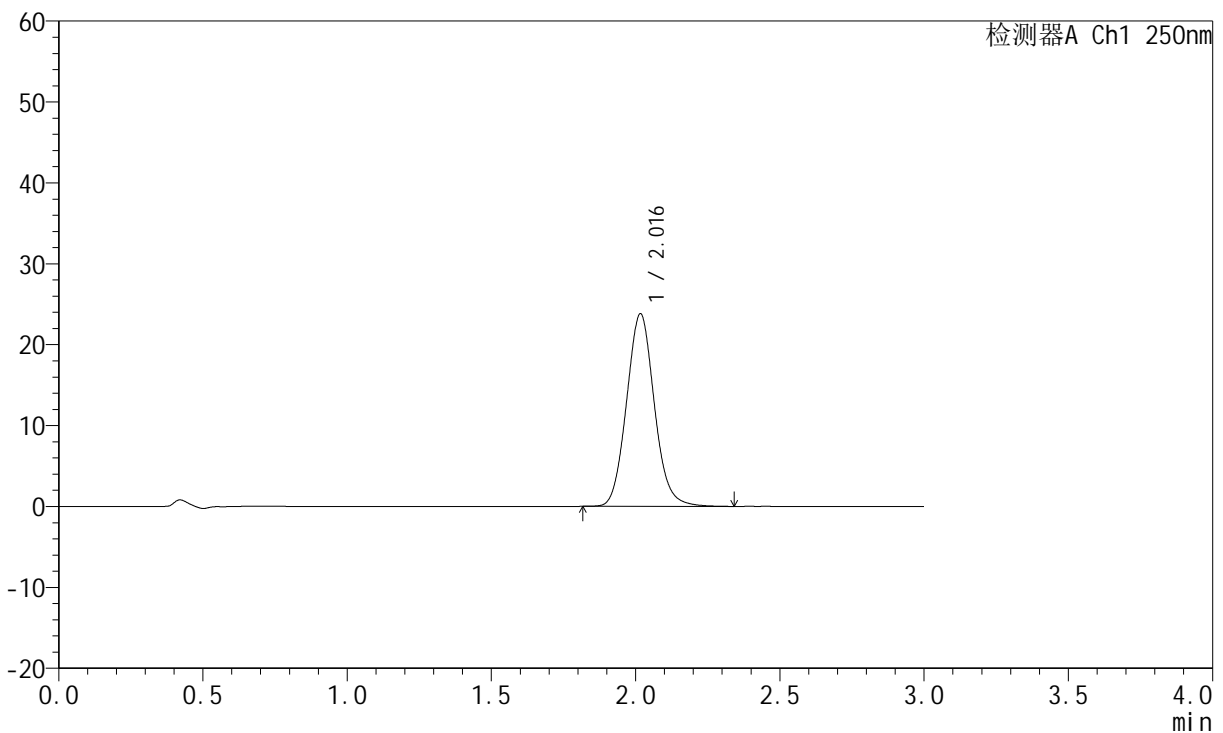
图135 氢溴酸氟硫西汀口崩片溶出曲线测定加速3月HPLC图谱
 自制品-24050602批-pH6.8介质-篮法-100转-120min-片1
 供试品溶液-1

<样品信息>

色谱柱: XB-C18(50mm*4.6mm,5μm) 流速:1.5ml/min
 柱温: 30°C 波长:250nm
 数据文件名: RC\$JSS-221 - 7-16/7-1260-2 - zzp-24050602p-js3y-rcqx-pH6.8jz-lf100z-120min-P2.lcd
 方法文件名: RC\$JSS-221 - JSS-221-rcqx-FX256.lcm
 批处理文件名: RC\$JSS-221 - 20240904-rcqx-FX256.lcb
 样品瓶号: 4-14
 进样体积: 10 μl 版本号: 6.115
 进样时间: 2024/09/04 18:06:09 实验者: xiexinhui
 处理时间(V2): 2024/09/05 08:48:45 处理者: xiexinhui
 仪器型号: SHIMADZU LC-2050C (FX256)

<色谱图>

mV



<峰表>

检测器A Ch1 250nm

峰号	保留时间	面积	面积%	高度	理论塔板数(USP)	拖尾因子	分离度(USP)
1	2.016	159144	100.000	23760	2130	1.093	--
总计		159144	100.000	23760			

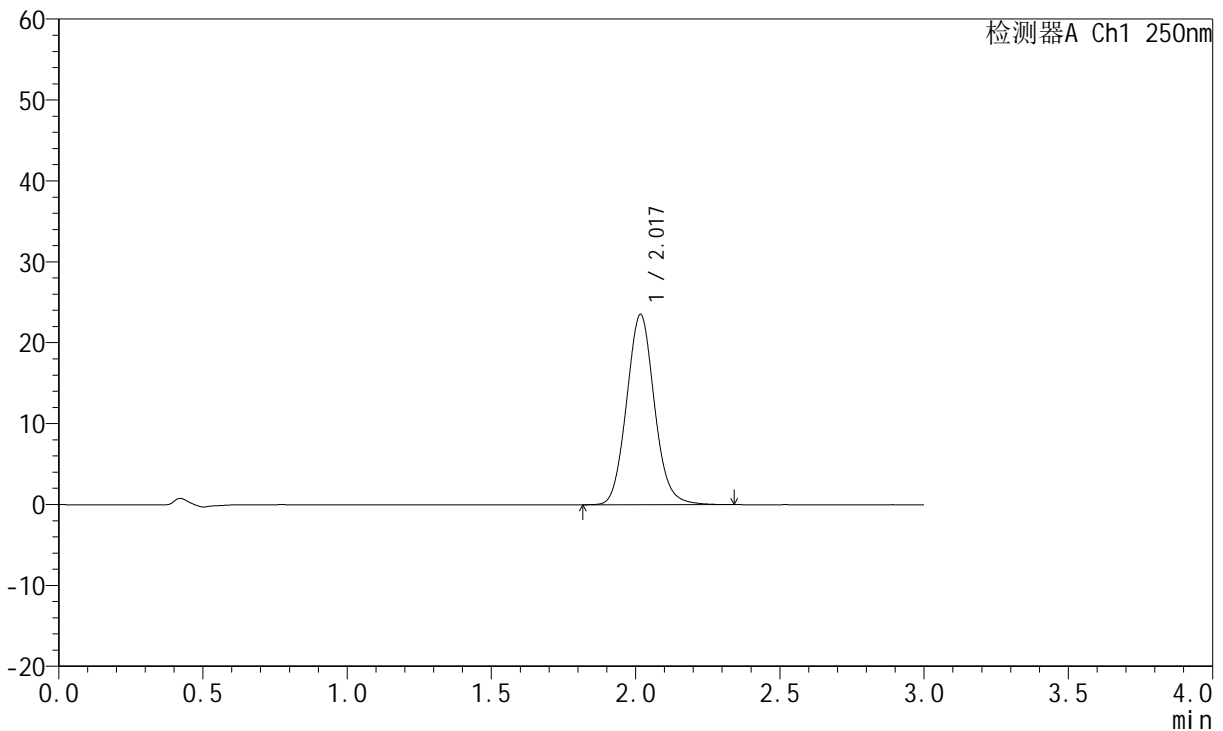
图136 氢溴酸氟硫西汀口崩片溶出曲线测定加速3月HPLC图谱
 自制品-24050602批-pH6.8介质-篮法-100转-120min-片2
 供试品溶液-1

<样品信息>

色谱柱: XB-C18(50mm*4.6mm,5μm) 流速:1.5ml/min
 柱温: 30°C 波长:250nm
 数据文件名: RC\$JSS-221 - 7-16/7-1261-2 - zzp-24050602p-js3y-rcqx-pH6.8jz-lf100z-120min-P3.lcd
 方法文件名: RC\$JSS-221 - JSS-221-rcqx-FX256.lcm
 批处理文件名: RC\$JSS-221 - 20240904-rcqx-FX256.lcb
 样品瓶号: 4-23
 进样体积: 10 μl 版本号: 6.115
 进样时间: 2024/09/04 18:09:32 实验者: xiexinhui
 处理时间(V2): 2024/09/05 08:48:47 处理者: xiexinhui
 仪器型号: SHIMADZU LC-2050C (FX256)

<色谱图>

mV



<峰表>

检测器A Ch1 250nm

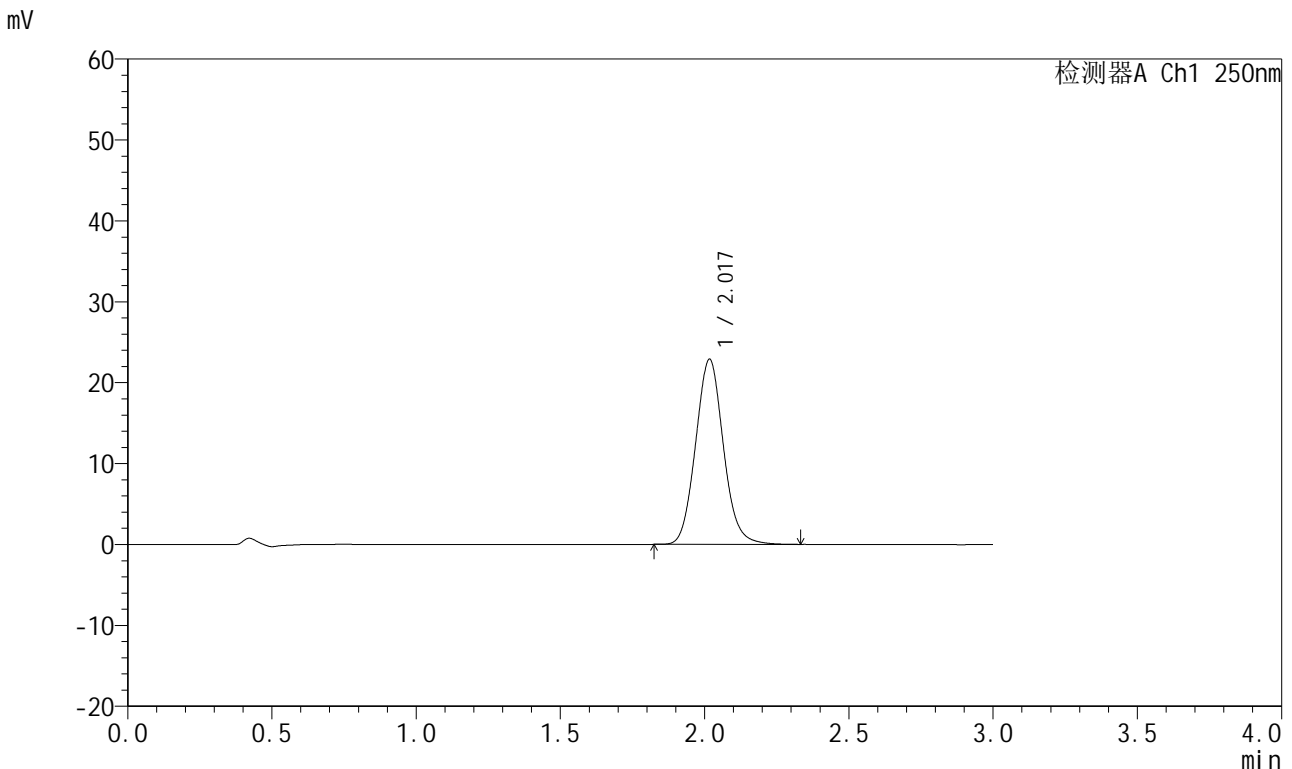
峰号	保留时间	面积	面积%	高度	理论塔板数(USP)	拖尾因子	分离度(USP)
1	2.017	157326	100.000	23464	2124	1.091	--
总计		157326	100.000	23464			

图137 氢溴酸氟硫西汀口崩片溶出曲线测定加速3月HPLC图谱
 自制品-24050602批-pH6.8介质-篮法-100转-120min-片3
 供试品溶液-1

<样品信息>

色谱柱: XB-C18(50mm*4.6mm,5μm) 流 速:1.5ml/min
 柱 温: 30°C 波 长:250nm
 数据文件名: RC\$JSS-221 - 7-16/7-1262-2 - zzp-24050602p-js3y-rcqx-pH6.8jz-lf100z-120min-P4.lcd
 方法文件名: RC\$JSS-221 - JSS-221-rcqx-FX256.lcm
 批处理文件名: RC\$JSS-221 - 20240904-rcqx-FX256.lcb
 样品瓶号: 4-32
 进样体积: 10 μl 版本号: 6.115
 进样时间: 2024/09/04 18:12:55 实验者: xiexinhui
 处理时间(V2): 2024/09/05 08:48:50 处理者: xiexinhui
 仪器型号: SHIMADZU LC-2050C (FX256)

<色谱图>



<峰表>

检测器A Ch1 250nm

峰号	保留时间	面积	面积%	高度	理论塔板数(USP)	拖尾因子	分离度(USP)
1	2.017	153008	100.000	22832	2124	1.090	--
总计		153008	100.000	22832			

图138 氢溴酸氟硫西汀口崩片溶出曲线测定加速3月HPLC图谱
 自制品-24050602批-pH6.8介质-篮法-100转-120min-片4
 供试品溶液-1



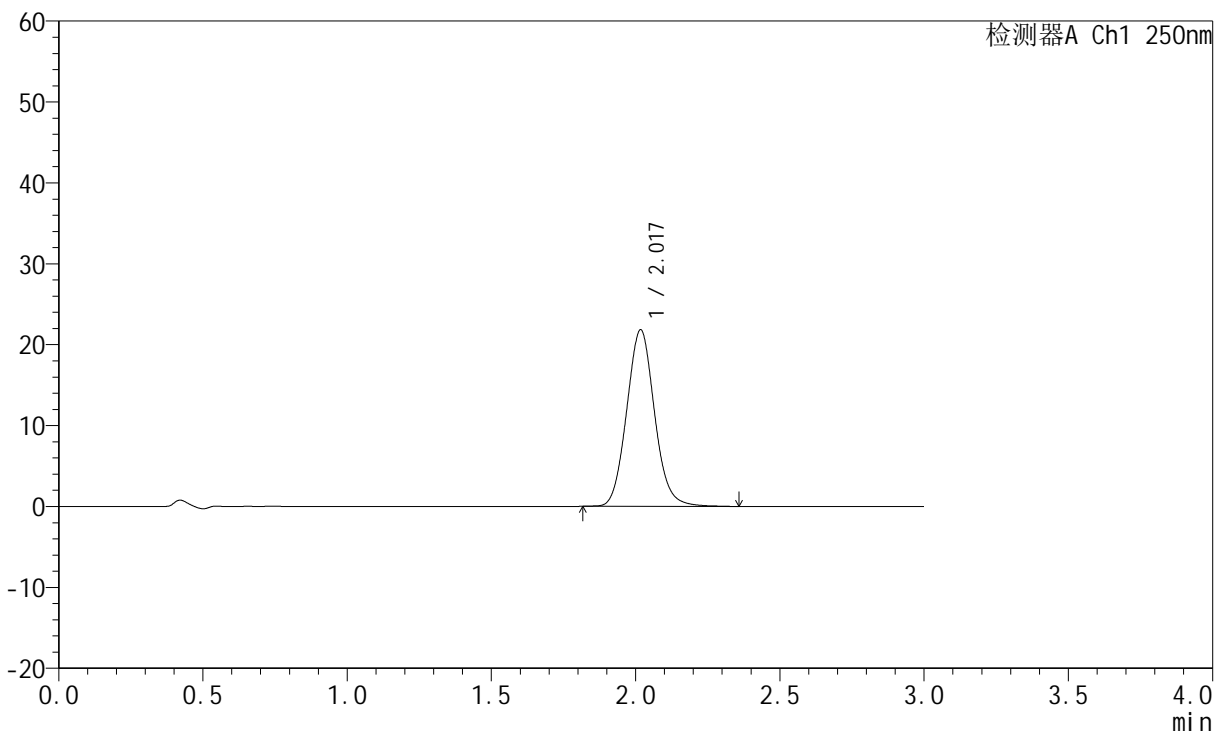
JSS-221

<样品信息>

色谱柱: XB-C18(50mm*4.6mm,5μm) 流 速:1.5ml/min
 柱 温: 30°C 波 长:250nm
 数据文件名: RC\$JSS-221 - 7-16/7-1263-2 - zzp-24050602p-js3y-rcqx-pH6.8jz-lf100z-120min-P5.lcd
 方法文件名: RC\$JSS-221 - JSS-221-rcqx-FX256.lcm
 批处理文件名: RC\$JSS-221 - 20240904-rcqx-FX256.lcb
 样品瓶号: 4-41
 进样体积: 10 μl 版本号: 6.115
 进样时间: 2024/09/04 18:16:18 实验者: xiexinhui
 处理时间(V2): 2024/09/05 08:48:53 处理者: xiexinhui
 仪器型号: SHIMADZU LC-2050C (FX256)

<色谱图>

mV



<峰表>

检测器A Ch1 250nm

峰号	保留时间	面积	面积%	高度	理论塔板数(USP)	拖尾因子	分离度(USP)
1	2.017	146242	100.000	21755	2121	1.089	--
总计		146242	100.000	21755			

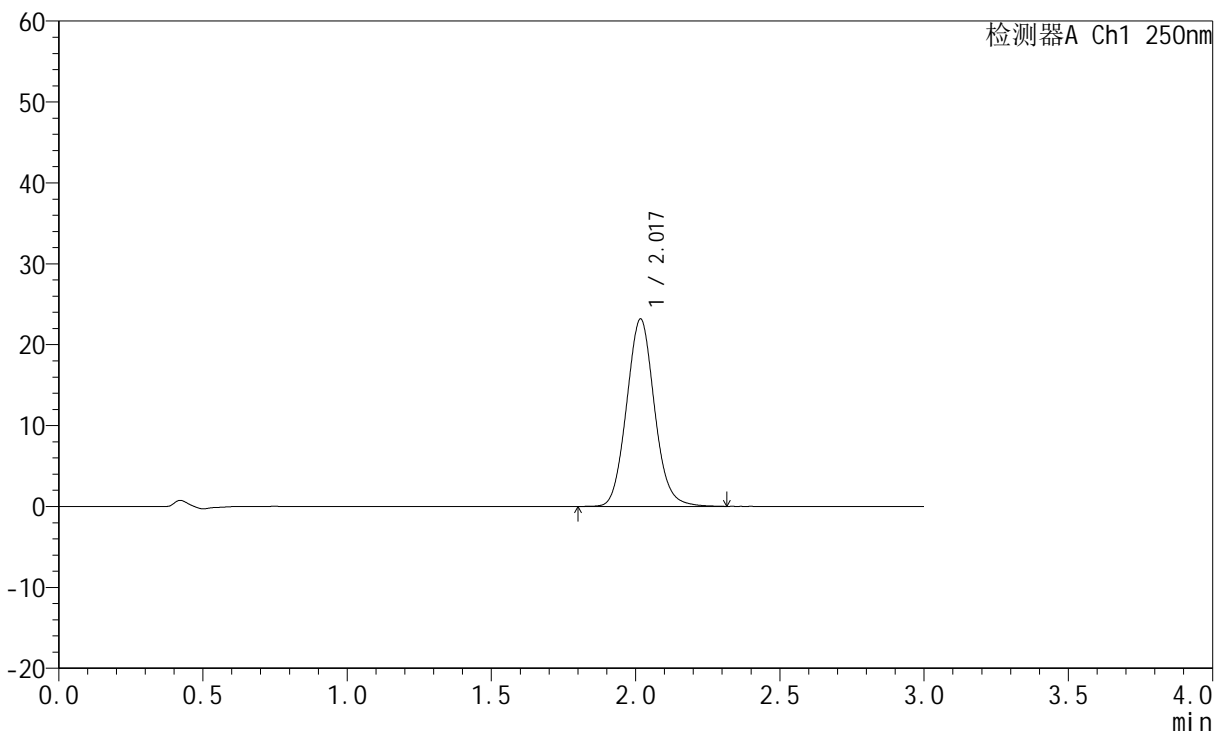
图139 氢溴酸氟硫西汀口崩片溶出曲线测定加速3月HPLC图谱
 自制品-24050602批-pH6.8介质-篮法-100转-120min-片5
 供试品溶液-1

<样品信息>

色谱柱: XB-C18(50mm*4.6mm,5µm) 流速:1.5ml/min
 柱温: 30°C 波长:250nm
 数据文件名: RC\$JSS-221 - 7-16/7-1264-2 - zzp-24050602p-js3y-rcqx-pH6.8jz-lf100z-120min-P6.lcd
 方法文件名: RC\$JSS-221 - JSS-221-rcqx-FX256.lcm
 批处理文件名: RC\$JSS-221 - 20240904-rcqx-FX256.lcb
 样品瓶号: 4-50
 进样体积: 10 µl 版本号: 6.115
 进样时间: 2024/09/04 18:19:41 实验者: xiexinhui
 处理时间(V2): 2024/09/05 08:48:55 处理者: xiexinhui
 仪器型号: SHIMADZU LC-2050C (FX256)

<色谱图>

mV



<峰表>

检测器A Ch1 250nm

峰号	保留时间	面积	面积%	高度	理论塔板数(USP)	拖尾因子	分离度(USP)
1	2.017	155346	100.000	23116	2115	1.089	--
总计		155346	100.000	23116			

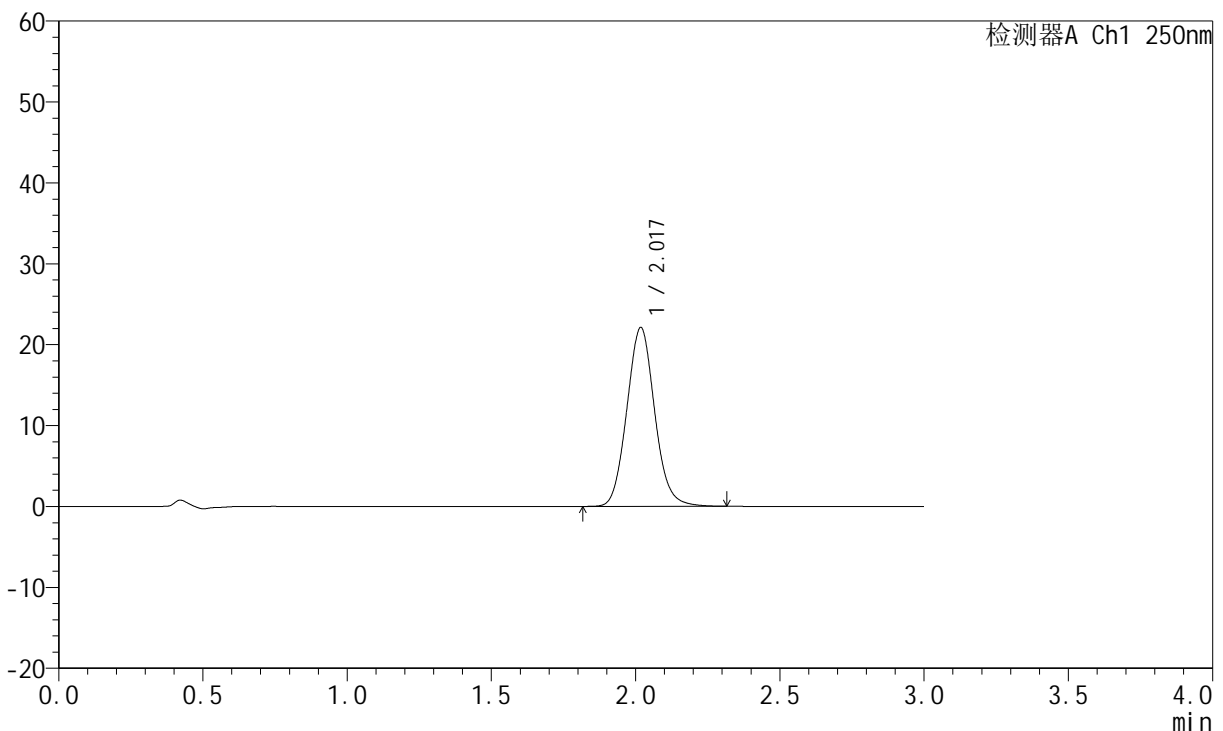
图140 氢溴酸氟硫西汀口崩片溶出曲线测定加速3月HPLC图谱
自制品-24050602批-pH6.8介质-篮法-100转-120min-片6
供试品溶液-1

<样品信息>

色谱柱: XB-C18(50mm*4.6mm,5μm)	流速:1.5ml/min
柱温: 30°C	波长:250nm
数据文件名: RC\$JSS-221 - 7-16/7-1265-2 - zzp-24050602p-js3y-rcqx-pH6.8jz-lf100z-jxzs-P1.lcd	
方法文件名: RC\$JSS-221 - JSS-221-rcqx-FX256.lcm	
批处理文件名: RC\$JSS-221 - 20240904-rcqx-FX256.lcb	
样品瓶号: 4-6	版本号: 6.115
进样体积: 10 μl	实验者: xiexinhui
进样时间: 2024/09/04 18:23:05	处理者: xiexinhui
处理时间(V2): 2024/09/05 08:48:58	
仪器型号: SHIMADZU LC-2050C (FX256)	

<色谱图>

mV



<峰表>

检测器A Ch1 250nm

峰号	保留时间	面积	面积%	高度	理论塔板数(USP)	拖尾因子	分离度(USP)
1	2.017	148097	100.000	22017	2118	1.089	--
总计		148097	100.000	22017			

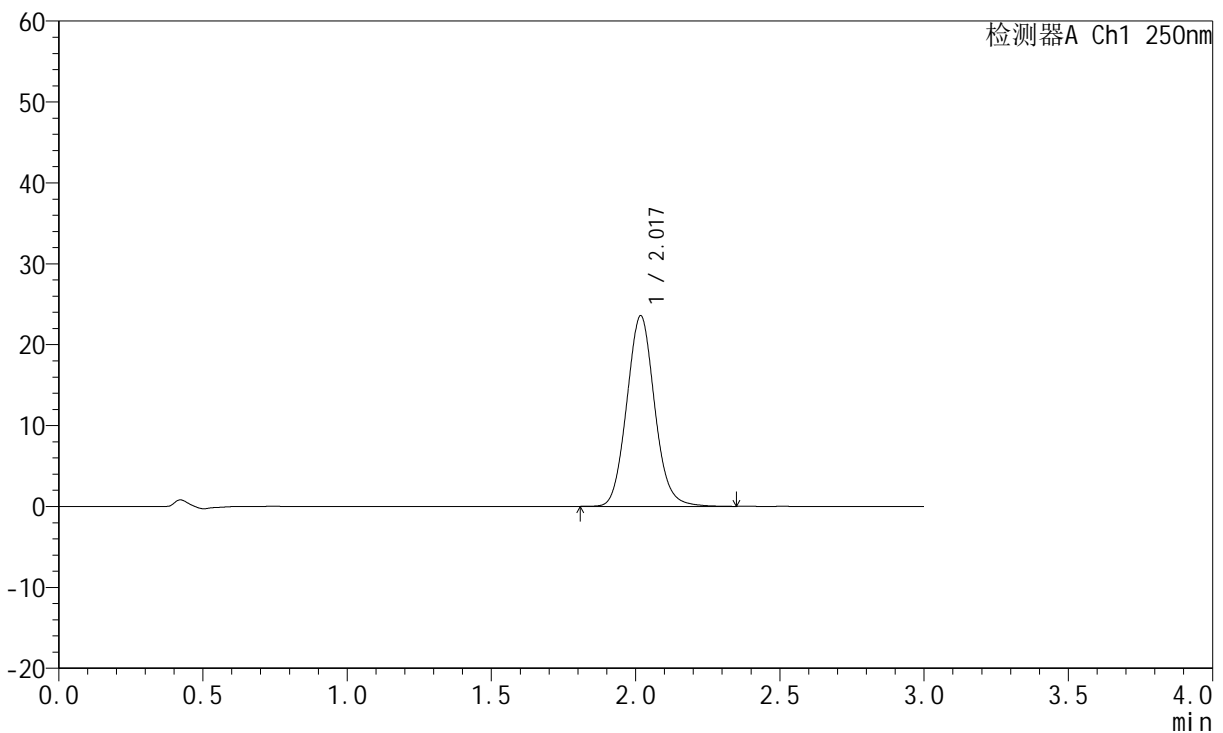
图141 氢溴酸氟硫西汀口崩片溶出曲线测定加速3月HPLC图谱
自制品-24050602批-pH6.8介质-篮法-100转-极限转速-片1
供试品溶液-1

<样品信息>

色谱柱: XB-C18(50mm*4.6mm,5µm) 流速:1.5ml/min
 柱温: 30°C 波长:250nm
 数据文件名: RC\$JSS-221 - 7-16/7-1266-2 - zzp-24050602p-js3y-rcqx-pH6.8jz-lf100z-jxzs-P2.lcd
 方法文件名: RC\$JSS-221 - JSS-221-rcqx-FX256.lcm
 批处理文件名: RC\$JSS-221 - 20240904-rcqx-FX256.lcb
 样品瓶号: 4-15
 进样体积: 10 µl 版本号: 6.115
 进样时间: 2024/09/04 18:26:28 实验者: xiexinhui
 处理时间(V2): 2024/09/05 08:49:01 处理者: xiexinhui
 仪器型号: SHIMADZU LC-2050C (FX256)

<色谱图>

mV



<峰表>

检测器A Ch1 250nm

峰号	保留时间	面积	面积%	高度	理论塔板数(USP)	拖尾因子	分离度(USP)
1	2.017	158147	100.000	23482	2113	1.091	--
总计		158147	100.000	23482			

图142 氢溴酸氟硫西汀口崩片溶出曲线测定加速3月HPLC图谱
 自制品-24050602批-pH6.8介质-篮法-100转-极限转速-片2
 供试品溶液-1



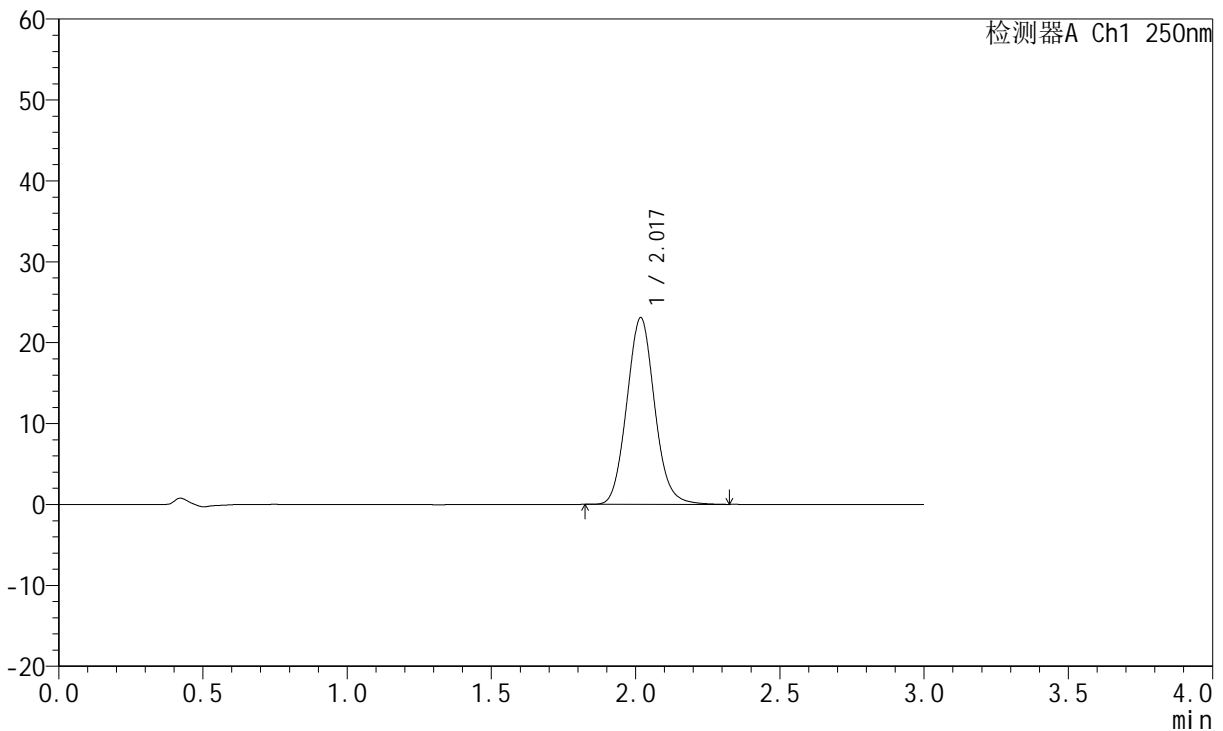
JSS-221

<样品信息>

色谱柱: XB-C18(50mm*4.6mm,5μm) 流 速:1.5ml/min
 柱 温: 30°C 波 长:250nm
 数据文件名: RC\$JSS-221 - 7-16/7-1267-2 - zzp-24050602p-js3y-rcqx-pH6.8jz-lf100z-jxzs-P3.lcd
 方法文件名: RC\$JSS-221 - JSS-221-rcqx-FX256.lcm
 批处理文件名: RC\$JSS-221 - 20240904-rcqx-FX256.lcb
 样品瓶号: 4-24
 进样体积: 10 μl 版本号: 6.115
 进样时间: 2024/09/04 18:29:51 实验者: xiexinhui
 处理时间(V2): 2024/09/05 08:49:03 处理者: xiexinhui
 仪器型号: SHIMADZU LC-2050C (FX256)

<色谱图>

mV



<峰表>

检测器A Ch1 250nm

峰号	保留时间	面积	面积%	高度	理论塔板数(USP)	拖尾因子	分离度(USP)
1	2.017	154708	100.000	22993	2114	1.090	--
总计		154708	100.000	22993			

图143 氢溴酸氟硫西汀口崩片溶出曲线测定加速3月HPLC图谱
 自制品-24050602批-pH6.8介质-篮法-100转-极限转速-片3
 供试品溶液-1



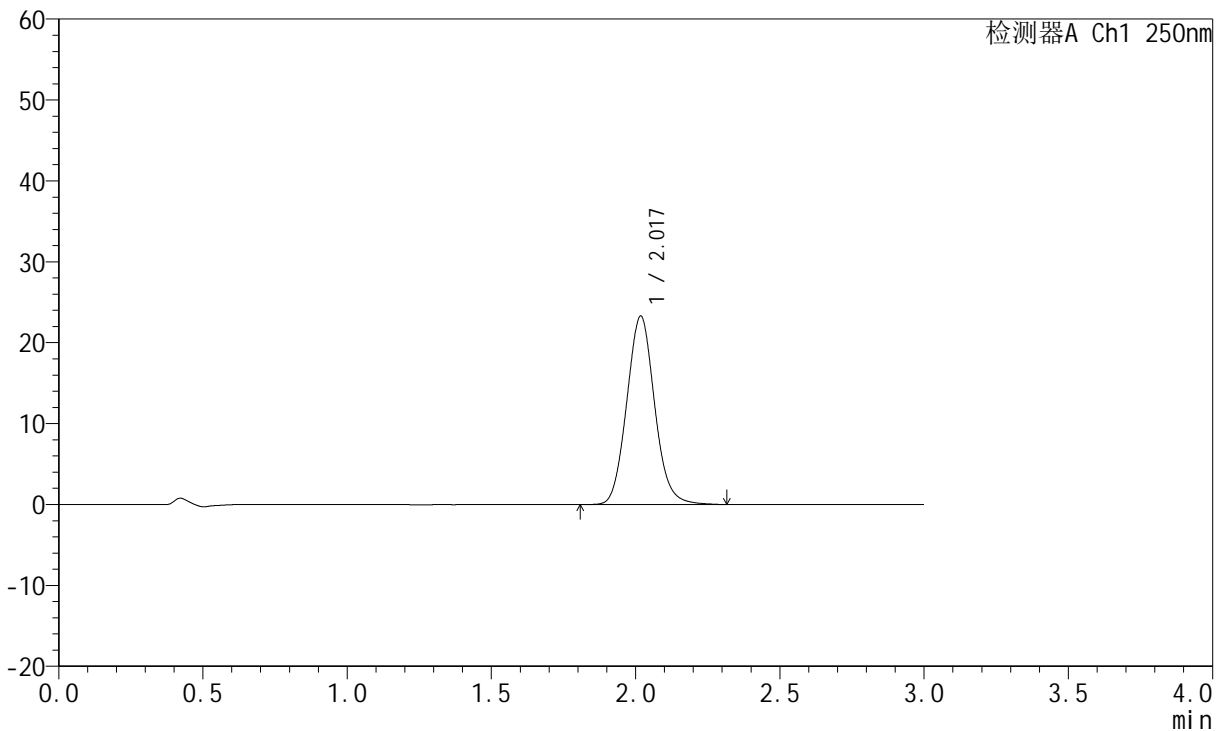
JSS-221

<样品信息>

色谱柱: XB-C18(50mm*4.6mm,5μm) 流速:1.5ml/min
 柱温: 30°C 波长:250nm
 数据文件名: RC\$JSS-221 - 7-16/7-1268-2 - zzp-24050602p-js3y-rcqx-pH6.8jz-lf100z-jxzs-P4.lcd
 方法文件名: RC\$JSS-221 - JSS-221-rcqx-FX256.lcm
 批处理文件名: RC\$JSS-221 - 20240904-rcqx-FX256.lcb
 样品瓶号: 4-33
 进样体积: 10 μl 版本号: 6.115
 进样时间: 2024/09/04 18:33:14 实验者: xiexinhui
 处理时间(V2): 2024/09/05 08:49:06 处理者: xiexinhui
 仪器型号: SHIMADZU LC-2050C (FX256)

<色谱图>

mV



<峰表>

检测器A Ch1 250nm

峰号	保留时间	面积	面积%	高度	理论塔板数(USP)	拖尾因子	分离度(USP)
1	2.017	156448	100.000	23207	2107	1.090	--
总计		156448	100.000	23207			

图144 氢溴酸氟硫西汀口崩片溶出曲线测定加速3月HPLC图谱
 自制品-24050602批-pH6.8介质-篮法-100转-极限转速-片4
 供试品溶液-1



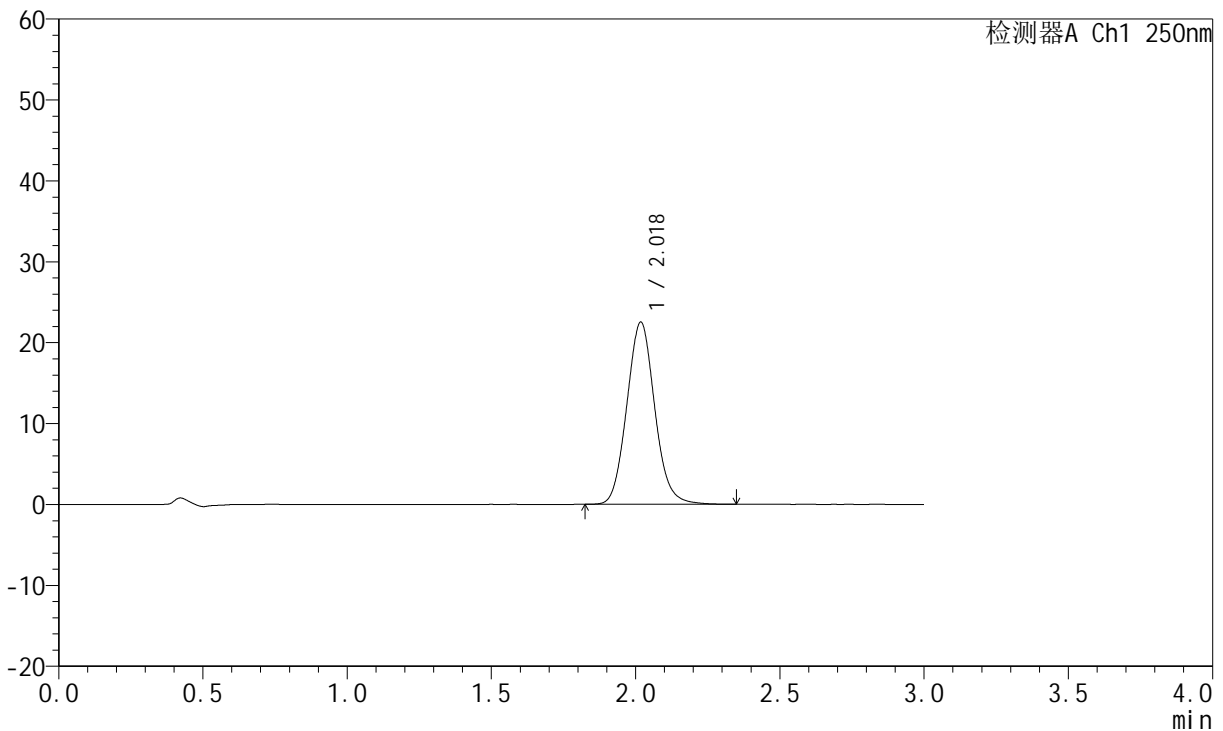
JSS-221

<样品信息>

色谱柱: XB-C18(50mm*4.6mm,5μm) 流速:1.5ml/min
 柱温: 30°C 波长:250nm
 数据文件名: RC\$JSS-221 - 7-16/7-1269-2 - zzp-24050602p-js3y-rcqx-pH6.8jz-lf100z-jxzs-P5.lcd
 方法文件名: RC\$JSS-221 - JSS-221-rcqx-FX256.lcm
 批处理文件名: RC\$JSS-221 - 20240904-rcqx-FX256.lcb
 样品瓶号: 4-42
 进样体积: 10 μl 版本号: 6.115
 进样时间: 2024/09/04 18:36:37 实验者: xiexinhui
 处理时间(V2): 2024/09/05 08:49:08 处理者: xiexinhui
 仪器型号: SHIMADZU LC-2050C (FX256)

<色谱图>

mV



<峰表>

检测器A Ch1 250nm

峰号	保留时间	面积	面积%	高度	理论塔板数(USP)	拖尾因子	分离度(USP)
1	2.018	151190	100.000	22419	2105	1.090	--
总计		151190	100.000	22419			

图145 氢溴酸氟硫西汀口崩片溶出曲线测定加速3月HPLC图谱
 自制品-24050602批-pH6.8介质-篮法-100转-极限转速-片5
 供试品溶液-1



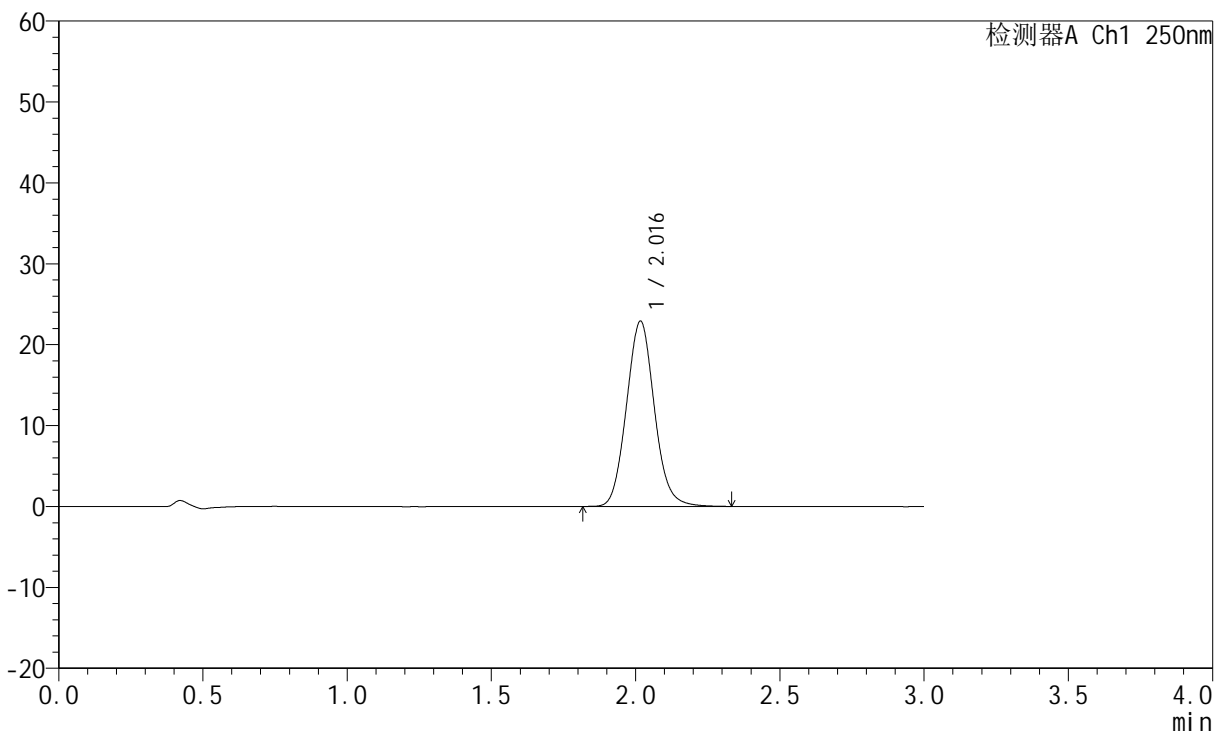
JSS-221

<样品信息>

色谱柱: XB-C18(50mm*4.6mm,5μm) 流速:1.5ml/min
 柱温: 30°C 波长:250nm
 数据文件名: RC\$JSS-221 - 7-16/7-1270-2 - zzp-24050602p-js3y-rcqx-pH6.8jz-lf100z-jxzs-P6.lcd
 方法文件名: RC\$JSS-221 - JSS-221-rcqx-FX256.lcm
 批处理文件名: RC\$JSS-221 - 20240904-rcqx-FX256.lcb
 样品瓶号: 4-51
 进样体积: 10 μl 版本号: 6.115
 进样时间: 2024/09/04 18:40:00 实验者: xiexinhui
 处理时间(V2): 2024/09/05 08:49:11 处理者: xiexinhui
 仪器型号: SHIMADZU LC-2050C (FX256)

<色谱图>

mV



<峰表>

检测器A Ch1 250nm

峰号	保留时间	面积	面积%	高度	理论塔板数(USP)	拖尾因子	分离度(USP)
1	2.016	153912	100.000	22858	2101	1.088	--
总计		153912	100.000	22858			

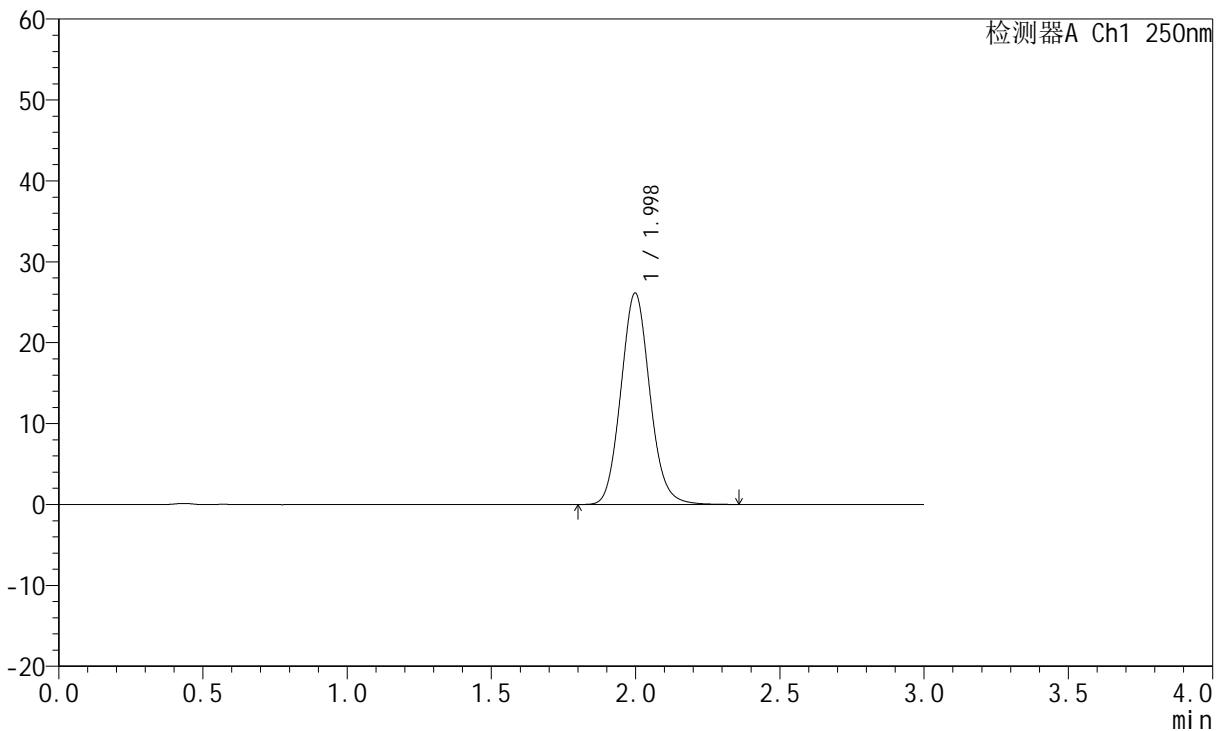
图146 氢溴酸氟硫西汀口崩片溶出曲线测定加速3月HPLC图谱
 自制品-24050602批-pH6.8介质-篮法-100转-极限转速-片6
 供试品溶液-1

<样品信息>

色谱柱: XB-C18(50mm*4.6mm,5μm) 流速:1.5ml/min
 柱温: 30°C 波长:250nm
 数据文件名: RC\$JSS-221 - 7-16/7-1271-2 - zzp-24050602p-js3y-rcqx-pH6.8jz-lf100z-dz2-1.lcd
 方法文件名: RC\$JSS-221 - JSS-221-rcqx-FX256.lcm
 批处理文件名: RC\$JSS-221 - 20240904-rcqx-FX256.lcb
 样品瓶号: 2-27
 进样体积: 10 μl 版本号: 6.115
 进样时间: 2024/09/04 18:43:24 实验者: xiexinhui
 处理时间(V2): 2024/09/05 08:49:14 处理者: xiexinhui
 仪器型号: SHIMADZU LC-2050C (FX256)

<色谱图>

mV



<峰表>

检测器A Ch1 250nm

峰号	保留时间	面积	面积%	高度	理论塔板数(USP)	拖尾因子	分离度(USP)
1	1.998	181846	100.000	26115	1919	1.100	--
总计		181846	100.000	26115			

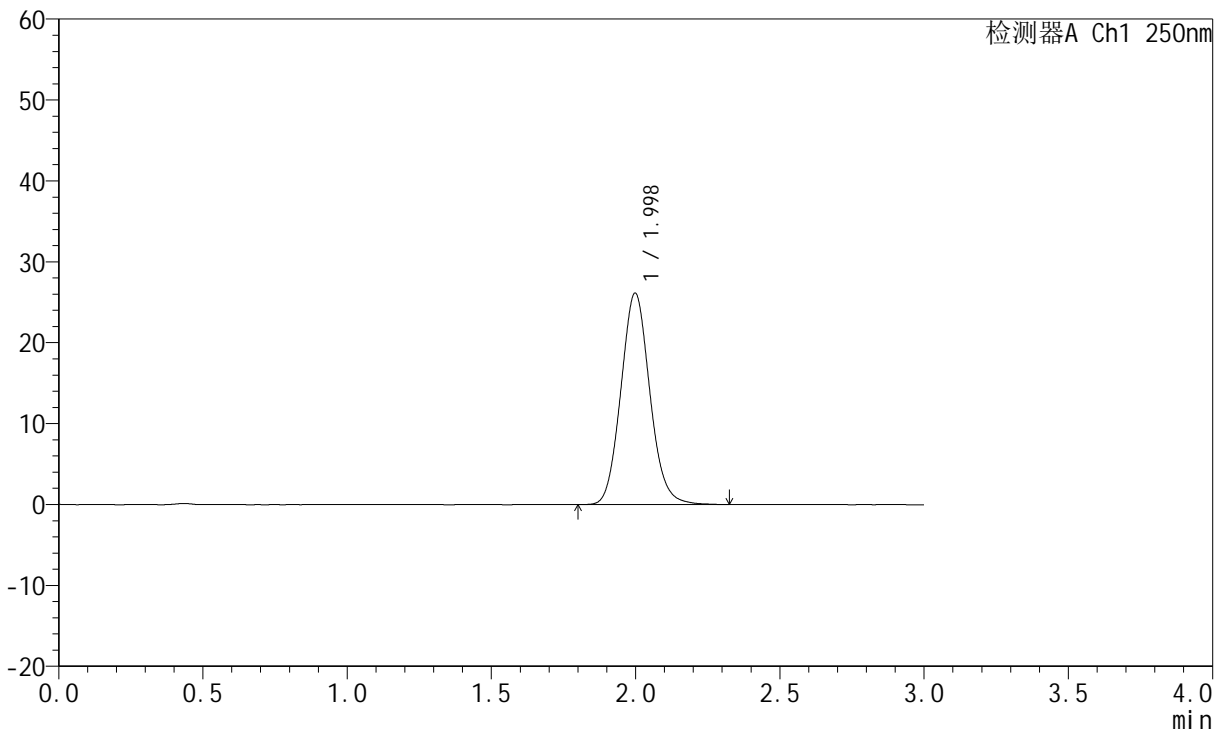
图147 氢溴酸氟硫西汀口崩片溶出曲线测定加速3月HPLC图谱
 自制品-24050602批-pH6.8介质-篮法-100转
 对照品溶液-2-1

<样品信息>

色谱柱: XB-C18(50mm*4.6mm,5μm) 流速:1.5ml/min
 柱温: 30°C 波长:250nm
 数据文件名: RC\$JSS-221 - 7-16/7-1272-2 - zzp-24050602p-js3y-rcqx-pH6.8jz-lf100z-dz2-2.lcd
 方法文件名: RC\$JSS-221 - JSS-221-rcqx-FX256.lcm
 批处理文件名: RC\$JSS-221 - 20240904-rcqx-FX256.lcb
 样品瓶号: 2-27
 进样体积: 10 μl 版本号: 6.115
 进样时间: 2024/09/04 18:46:48 实验者: xiexinhui
 处理时间(V2): 2024/09/05 08:49:16 处理者: xiexinhui
 仪器型号: SHIMADZU LC-2050C (FX256)

<色谱图>

mV



<峰表>

检测器A Ch1 250nm

峰号	保留时间	面积	面积%	高度	理论塔板数(USP)	拖尾因子	分离度(USP)
1	1.998	181803	100.000	26112	1917	1.097	--
总计		181803	100.000	26112			

图148 氢溴酸氟硫西汀口崩片溶出曲线测定加速3月HPLC图谱
自制品-24050602批-pH6.8介质-篮法-100转
对照品溶液-2-2



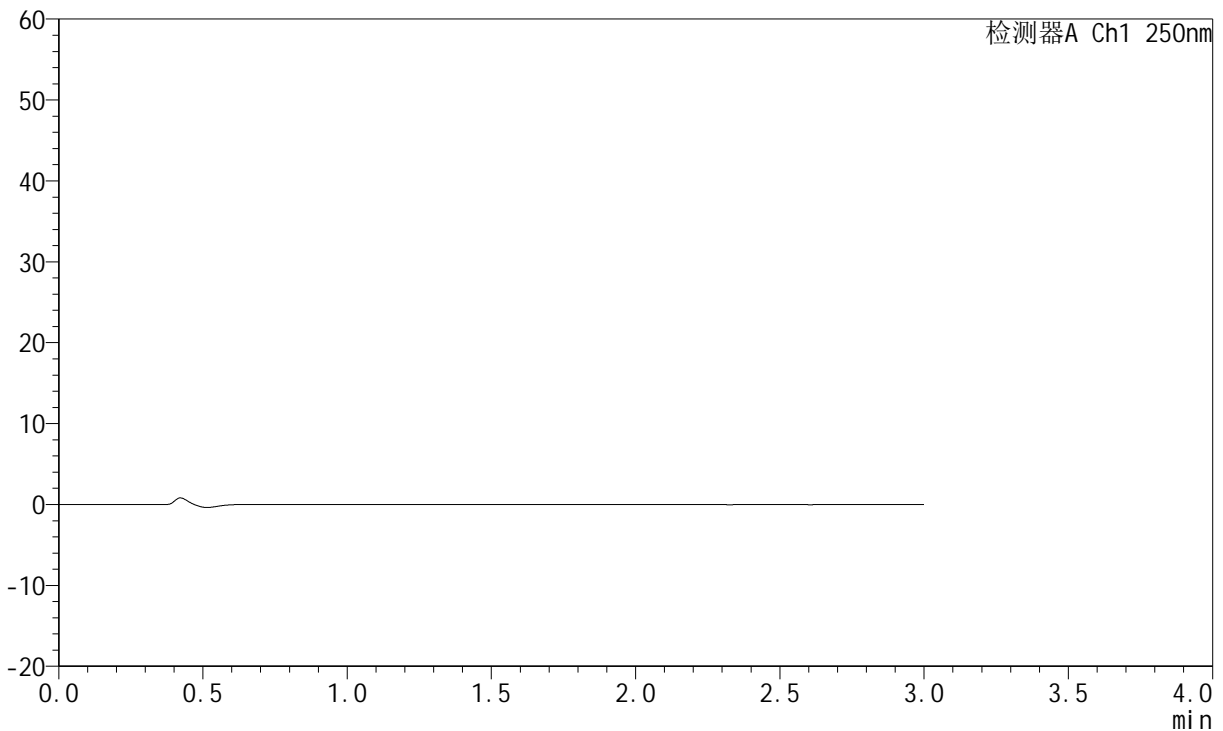
JSS-221

<样品信息>

色谱柱: XB-C18(50mm*4.6mm,5μm) 流 速:1.5ml/min
 柱 温: 30°C 波 长:250nm
 数据文件名: RC\$JSS-221 - 7-16/7-1273-2 - zzp-24050603p-js3y-rcqx-pH6.8jz-lf100z-rj.lcd
 方法文件名: RC\$JSS-221 - JSS-221-rcqx-FX256.lcm
 批处理文件名: RC\$JSS-221 - 20240904-rcqx-FX256.lcb
 样品瓶号: 3-9
 进样体积: 10 μl 版本号: 6.115
 进样时间: 2024/09/04 18:50:10 实验者: xiexinhui
 处理时间(V2): 2024/09/05 08:49:19 处理者: xiexinhui
 仪器型号: SHIMADZU LC-2050C (FX256)

<色谱图>

mV



<峰表>

检测器A Ch1 250nm

峰号	保留时间	面积	面积%	高度	理论塔板数(USP)	拖尾因子	分离度(USP)
总计							

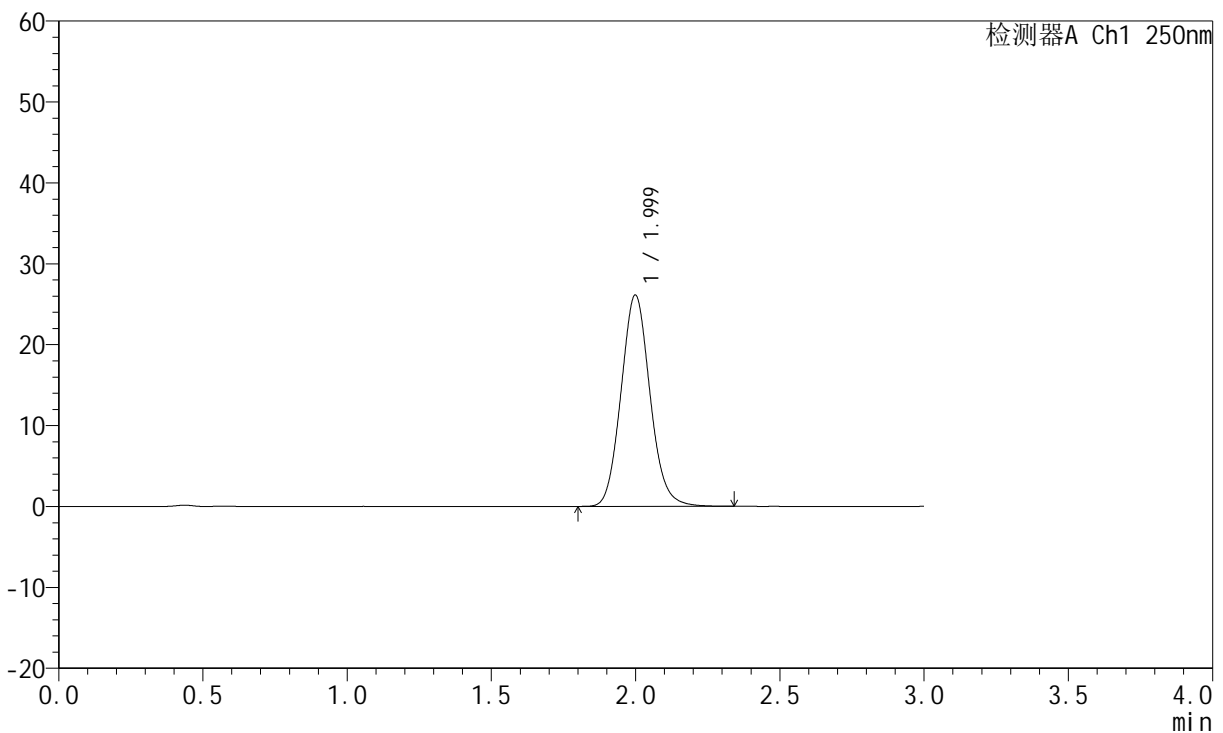
图149 氢溴酸氟硫西汀口崩片溶出曲线测定加速3月HPLC图谱
自制品-24050603批-pH6.8介质-篮法-100转
溶剂

<样品信息>

色谱柱: XB-C18(50mm*4.6mm,5μm) 流 速:1.5ml/min
 柱 温: 30°C 波 长:250nm
 数据文件名: RC\$JSS-221 - 7-16/7-1274-2 - zzp-24050603p-js3y-rcqx-pH6.8jz-lf100z-dz1-1.lcd
 方法文件名: RC\$JSS-221 - JSS-221-rcqx-FX256.lcm
 批处理文件名: RC\$JSS-221 - 20240904-rcqx-FX256.lcb
 样品瓶号: 3-18
 进样体积: 10 μl 版本号: 6.115
 进样时间: 2024/09/04 18:53:32 实验者: xiexinhui
 处理时间(V2): 2024/09/05 08:49:21 处理者: xiexinhui
 仪器型号: SHIMADZU LC-2050C (FX256)

<色谱图>

mV



<峰表>

检测器A Ch1 250nm

峰号	保留时间	面积	面积%	高度	理论塔板数(USP)	拖尾因子	分离度(USP)
1	1.999	182090	100.000	26096	1914	1.099	--
总计		182090	100.000	26096			

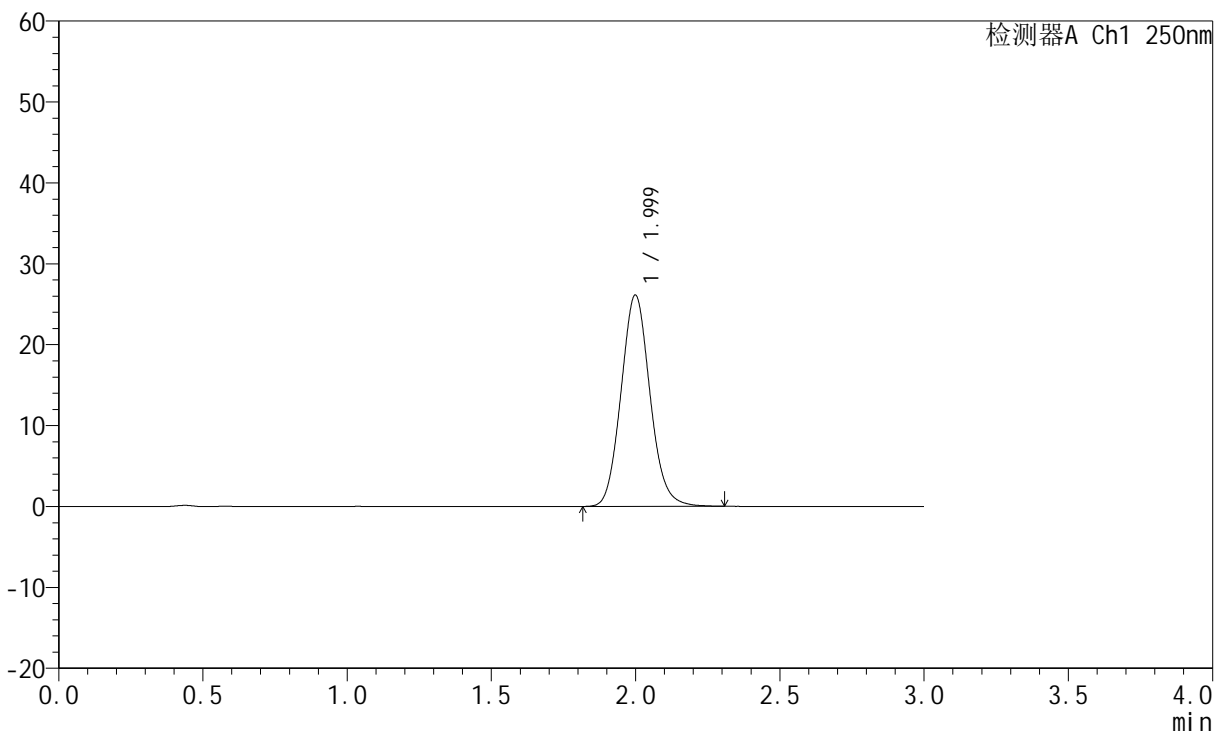
图150 氢溴酸氟硫西汀口崩片溶出曲线测定加速3月HPLC图谱
 自制品-24050603批-pH6.8介质-篮法-100转
 对照品溶液-1-1

<样品信息>

色谱柱: XB-C18(50mm*4.6mm,5μm) 流速:1.5ml/min
 柱温: 30°C 波长:250nm
 数据文件名: RC\$JSS-221 - 7-16/7-1275-2 - zzp-24050603p-js3y-rcqx-pH6.8jz-lf100z-dz1-2.lcd
 方法文件名: RC\$JSS-221 - JSS-221-rcqx-FX256.lcm
 批处理文件名: RC\$JSS-221 - 20240904-rcqx-FX256.lcb
 样品瓶号: 3-18
 进样体积: 10 μl 版本号: 6.115
 进样时间: 2024/09/04 18:56:55 实验者: xiexinhui
 处理时间(V2): 2024/09/05 08:49:24 处理者: xiexinhui
 仪器型号: SHIMADZU LC-2050C (FX256)

<色谱图>

mV



<峰表>

检测器A Ch1 250nm

峰号	保留时间	面积	面积%	高度	理论塔板数(USP)	拖尾因子	分离度(USP)
1	1.999	181916	100.000	26094	1916	1.099	--
总计		181916	100.000	26094			

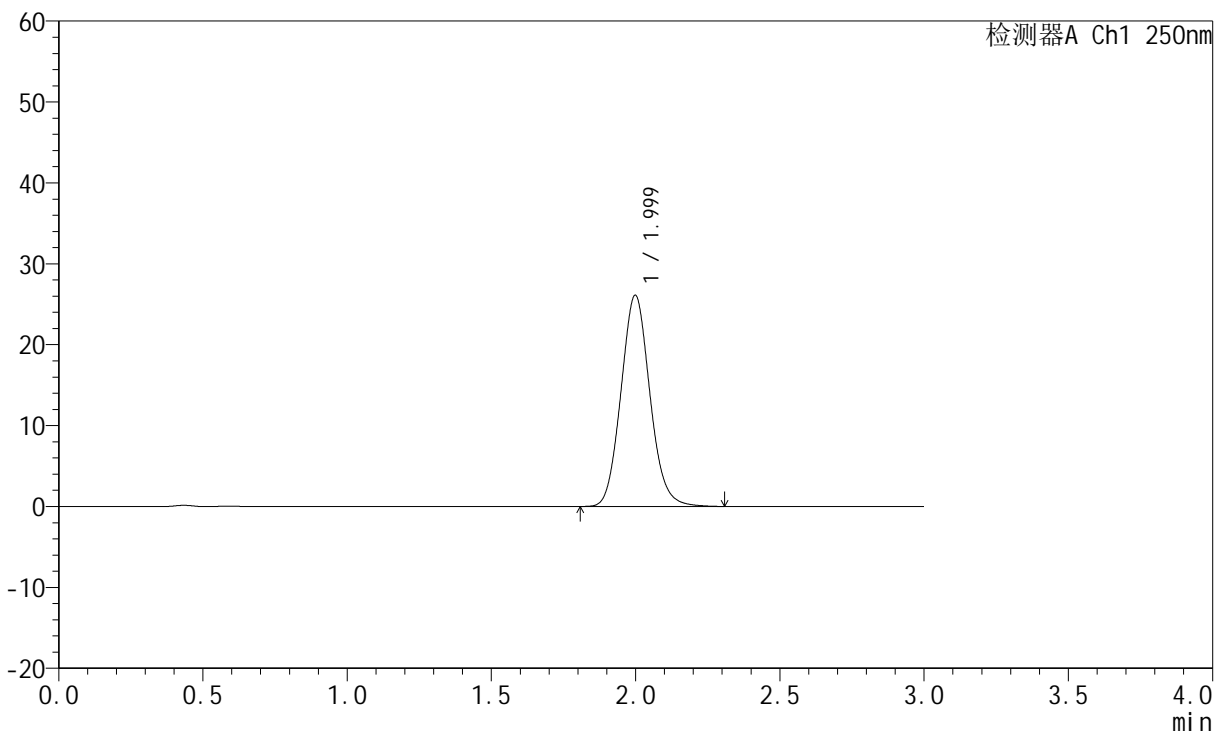
图151 氢溴酸氟硫西汀口崩片溶出曲线测定加速3月HPLC图谱
自制品-24050603批-pH6.8介质-篮法-100转
对照品溶液-1-2

<样品信息>

色谱柱: XB-C18(50mm*4.6mm,5μm)	流速:1.5ml/min
柱温: 30°C	波长:250nm
数据文件名: RC\$JSS-221 - 7-16/7-1276-2 - zzp-24050603p-js3y-rcqx-pH6.8jz-lf100z-dz1-3.lcd	
方法文件名: RC\$JSS-221 - JSS-221-rcqx-FX256.lcm	
批处理文件名: RC\$JSS-221 - 20240904-rcqx-FX256.lcb	
样品瓶号: 3-18	版本号: 6.115
进样体积: 10 μl	实验者: xiexinhui
进样时间: 2024/09/04 19:00:17	处理者: xiexinhui
处理时间(V2): 2024/09/05 08:49:26	
仪器型号: SHIMADZU LC-2050C (FX256)	

<色谱图>

mV



<峰表>

检测器A Ch1 250nm

峰号	保留时间	面积	面积%	高度	理论塔板数(USP)	拖尾因子	分离度(USP)
1	1.999	181688	100.000	26077	1912	1.098	--
总计		181688	100.000	26077			

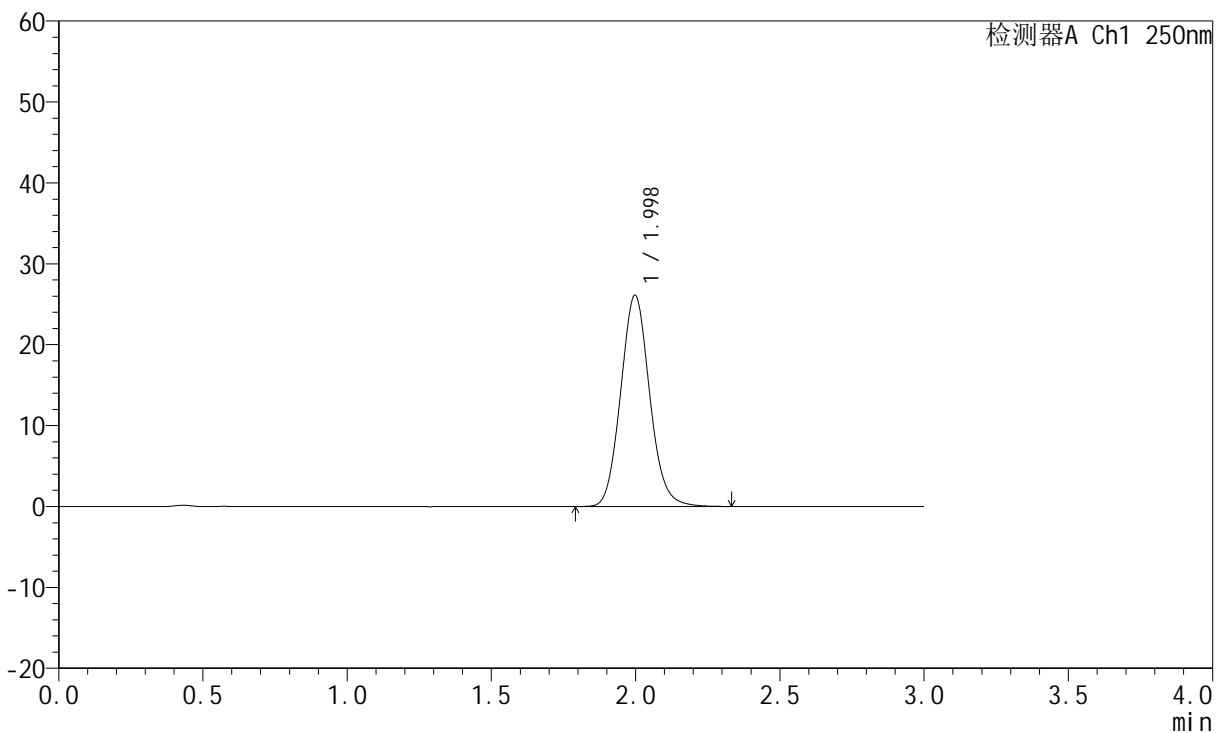
图152 氢溴酸氟硫西汀口崩片溶出曲线测定加速3月HPLC图谱
自制品-24050603批-pH6.8介质-篮法-100转
对照品溶液-1-3

<样品信息>

色谱柱: XB-C18(50mm*4.6mm,5μm) 流速:1.5ml/min
 柱温: 30°C 波长:250nm
 数据文件名: RC\$JSS-221 - 7-16/7-1277-2 - zzp-24050603p-js3y-rcqx-pH6.8jz-lf100z-dz1-4.lcd
 方法文件名: RC\$JSS-221 - JSS-221-rcqx-FX256.lcm
 批处理文件名: RC\$JSS-221 - 20240904-rcqx-FX256.lcb
 样品瓶号: 3-18
 进样体积: 10 μl 版本号: 6.115
 进样时间: 2024/09/04 19:03:39 实验者: xiexinhui
 处理时间(V2): 2024/09/05 08:49:29 处理者: xiexinhui
 仪器型号: SHIMADZU LC-2050C (FX256)

<色谱图>

mV



<峰表>

检测器A Ch1 250nm

峰号	保留时间	面积	面积%	高度	理论塔板数(USP)	拖尾因子	分离度(USP)
1	1.998	181970	100.000	26092	1910	1.098	--
总计		181970	100.000	26092			

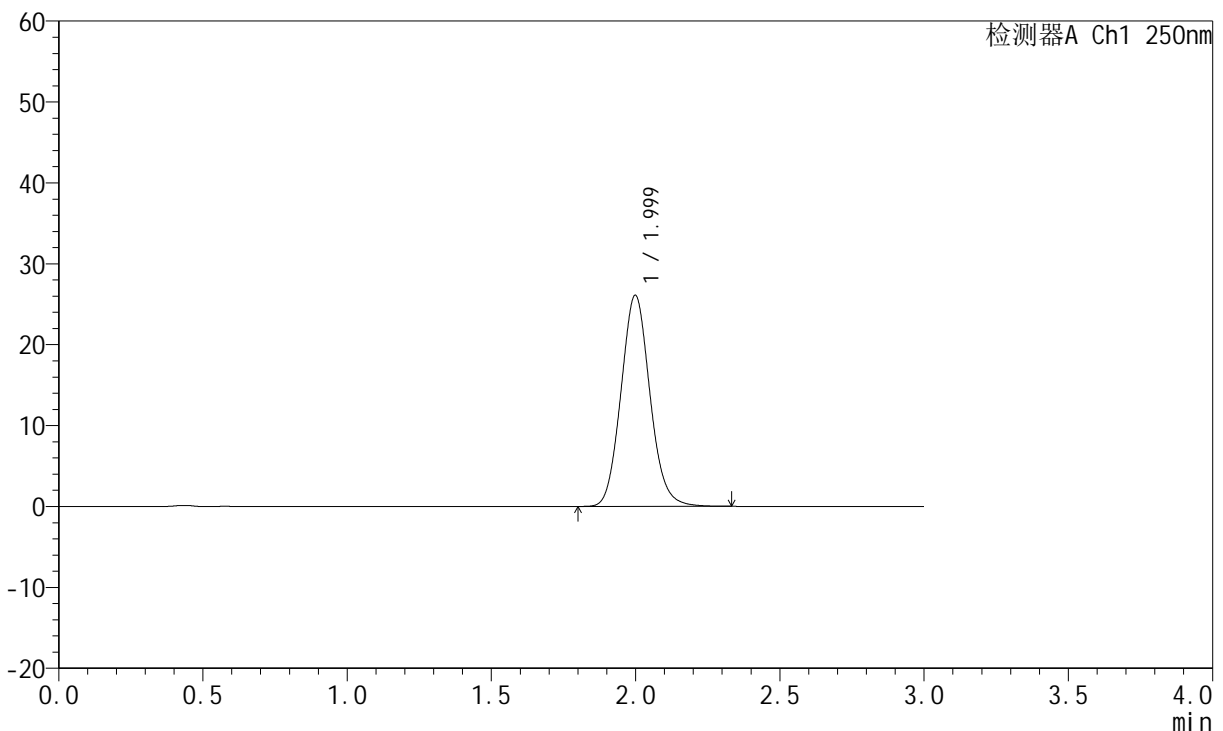
图153 氢溴酸氟硫西汀口崩片溶出曲线测定加速3月HPLC图谱
自制品-24050603批-pH6.8介质-篮法-100转
对照品溶液-1-4

<样品信息>

色谱柱: XB-C18(50mm*4.6mm,5µm)	流速:1.5ml/min
柱温: 30°C	波长:250nm
数据文件名: RC\$JSS-221 - 7-16/7-1278-2 - zzp-24050603p-js3y-rcqx-pH6.8jz-lf100z-dz1-5.lcd	
方法文件名: RC\$JSS-221 - JSS-221-rcqx-FX256.lcm	
批处理文件名: RC\$JSS-221 - 20240904-rcqx-FX256.lcb	
样品瓶号: 3-18	版本号: 6.115
进样体积: 10 µl	实验者: xiexinhui
进样时间: 2024/09/04 19:07:01	处理者: xiexinhui
处理时间(V2): 2024/09/05 08:49:32	
仪器型号: SHIMADZU LC-2050C (FX256)	

<色谱图>

mV



<峰表>

检测器A Ch1 250nm

峰号	保留时间	面积	面积%	高度	理论塔板数(USP)	拖尾因子	分离度(USP)
1	1.999	181838	100.000	26066	1910	1.098	--
总计		181838	100.000	26066			

图154 氢溴酸氟硫西汀口崩片溶出曲线测定加速3月HPLC图谱
自制品-24050603批-pH6.8介质-篮法-100转
对照品溶液-1-5



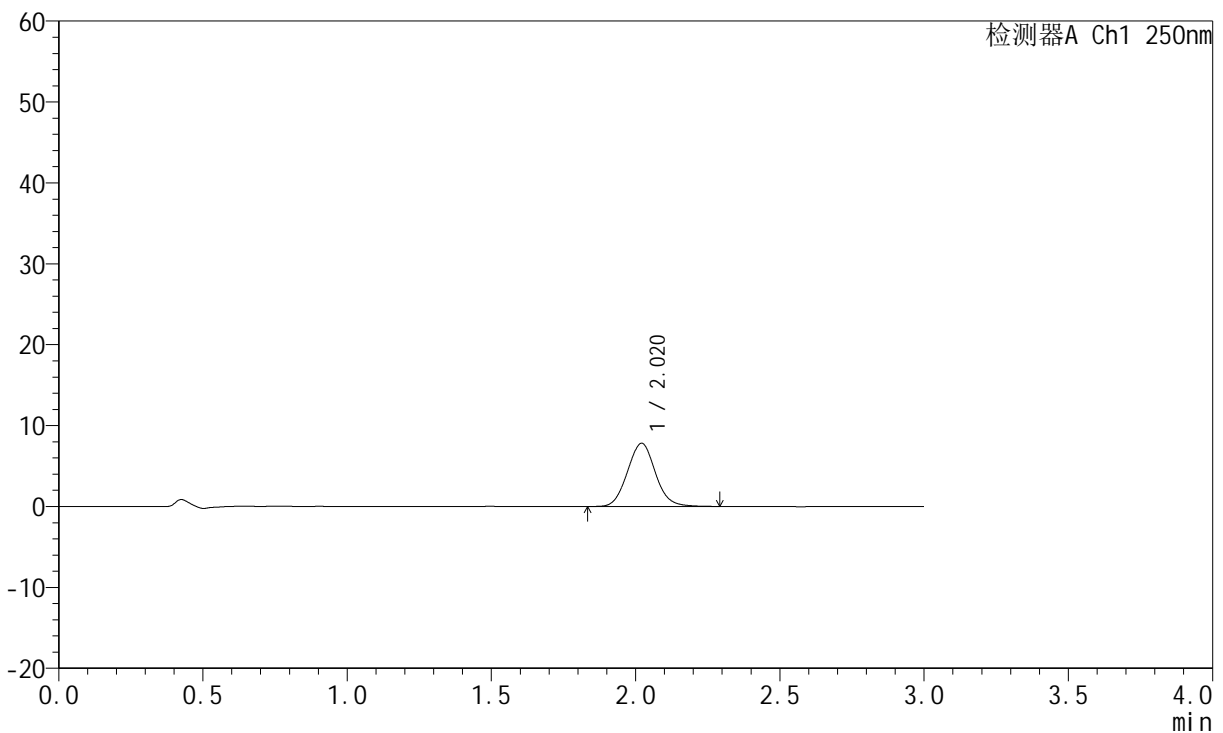
JSS-221

<样品信息>

色谱柱: XB-C18(50mm*4.6mm,5μm) 流 速:1.5ml/min
 柱 温: 30°C 波 长:250nm
 数据文件名: RC\$JSS-221 - 7-16/7-1279-2 - zzp-24050603p-js3y-rcqx-pH6.8jz-lf100z-2min-P1.lcd
 方法文件名: RC\$JSS-221 - JSS-221-rcqx-FX256.lcm
 批处理文件名: RC\$JSS-221 - 20240904-rcqx-FX256.lcb
 样品瓶号: 3-1
 进样体积: 10 μl 版本号: 6.115
 进样时间: 2024/09/04 19:10:23 实验者: xiexinhui
 处理时间(V2): 2024/09/05 08:49:34 处理者: xiexinhui
 仪器型号: SHIMADZU LC-2050C (FX256)

<色谱图>

mV



<峰表>

检测器A Ch1 250nm

峰号	保留时间	面积	面积%	高度	理论塔板数(USP)	拖尾因子	分离度(USP)
1	2.020	52633	100.000	7815	2086	1.071	--
总计		52633	100.000	7815			

图155 氢溴酸氟硫西汀口崩片溶出曲线测定加速3月HPLC图谱
 自制品-24050603批-pH6.8介质-篮法-100转-2min-片1
 供试品溶液-1



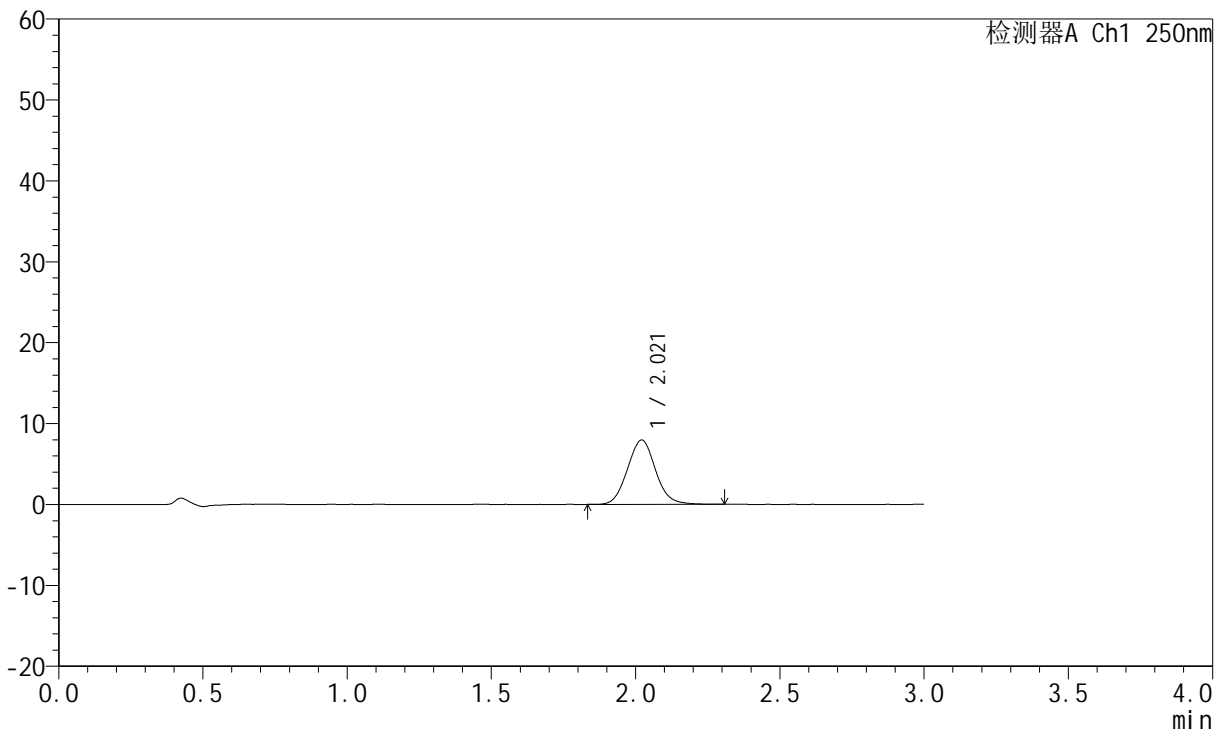
JSS-221

<样品信息>

色谱柱: XB-C18(50mm*4.6mm,5μm) 流 速:1.5ml/min
 柱 温: 30°C 波 长:250nm
 数据文件名: RC\$JSS-221 - 7-16/7-1280-2 - zzp-24050603p-js3y-rcqx-pH6.8jz-lf100z-2min-P2.lcd
 方法文件名: RC\$JSS-221 - JSS-221-rcqx-FX256.lcm
 批处理文件名: RC\$JSS-221 - 20240904-rcqx-FX256.lcb
 样品瓶号: 3-10
 进样体积: 10 μl 版本号: 6.115
 进样时间: 2024/09/04 19:13:44 实验者: xiexinhui
 处理时间(V2): 2024/09/05 08:49:37 处理者: xiexinhui
 仪器型号: SHIMADZU LC-2050C (FX256)

<色谱图>

mV



<峰表>

检测器A Ch1 250nm

峰号	保留时间	面积	面积%	高度	理论塔板数(USP)	拖尾因子	分离度(USP)
1	2.021	53846	100.000	7956	2072	1.073	--
总计		53846	100.000	7956			

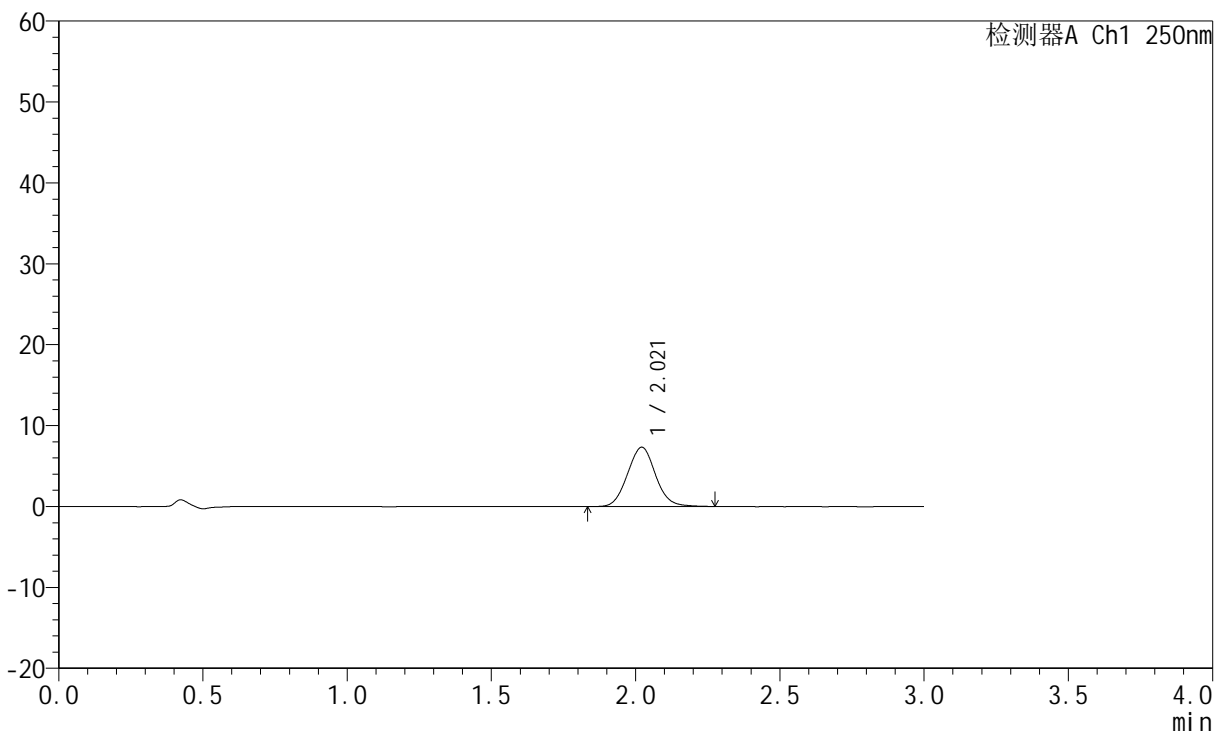
图156 氢溴酸氟硫西汀口崩片溶出曲线测定加速3月HPLC图谱
 自制品-24050603批-pH6.8介质-篮法-100转-2min-片2
 供试品溶液-1

<样品信息>

色谱柱: XB-C18(50mm*4.6mm,5μm) 流速:1.5ml/min
 柱温: 30°C 波长:250nm
 数据文件名: RC\$JSS-221 - 7-16/7-1281-2 - zzp-24050603p-js3y-rcqx-pH6.8jz-lf100z-2min-P3.lcd
 方法文件名: RC\$JSS-221 - JSS-221-rcqx-FX256.lcm
 批处理文件名: RC\$JSS-221 - 20240904-rcqx-FX256.lcb
 样品瓶号: 3-19
 进样体积: 10 μl 版本号: 6.115
 进样时间: 2024/09/04 19:17:06 实验者: xiexinhui
 处理时间(V2): 2024/09/05 08:49:40 处理者: xiexinhui
 仪器型号: SHIMADZU LC-2050C (FX256)

<色谱图>

mV



<峰表>

检测器A Ch1 250nm

峰号	保留时间	面积	面积%	高度	理论塔板数(USP)	拖尾因子	分离度(USP)
1	2.021	49445	100.000	7327	2076	1.067	--
总计		49445	100.000	7327			

图157 氢溴酸氟硫西汀口崩片溶出曲线测定加速3月HPLC图谱
 自制品-24050603批-pH6.8介质-篮法-100转-2min-片3
 供试品溶液-1



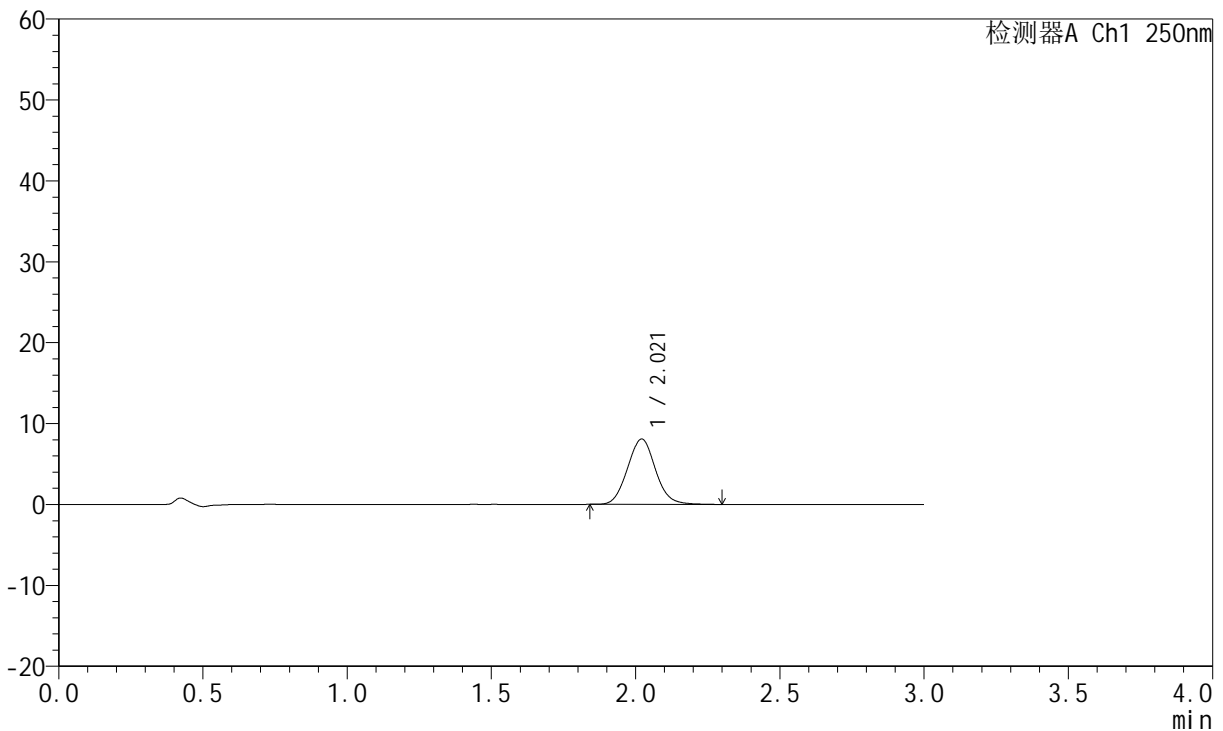
JSS-221

<样品信息>

色谱柱: XB-C18(50mm*4.6mm,5μm) 流速:1.5ml/min
 柱温: 30°C 波长:250nm
 数据文件名: RC\$JSS-221 - 7-16/7-1282-2 - zzp-24050603p-js3y-rcqx-pH6.8jz-lf100z-2min-P4.lcd
 方法文件名: RC\$JSS-221 - JSS-221-rcqx-FX256.lcm
 批处理文件名: RC\$JSS-221 - 20240904-rcqx-FX256.lcb
 样品瓶号: 3-28
 进样体积: 10 μl 版本号: 6.115
 进样时间: 2024/09/04 19:20:28 实验者: xiexinhui
 处理时间(V2): 2024/09/05 08:49:43 处理者: xiexinhui
 仪器型号: SHIMADZU LC-2050C (FX256)

<色谱图>

mV



<峰表>

检测器A Ch1 250nm

峰号	保留时间	面积	面积%	高度	理论塔板数(USP)	拖尾因子	分离度(USP)
1	2.021	54519	100.000	8075	2072	1.070	--
总计		54519	100.000	8075			

图158 氢溴酸氟硫西汀口崩片溶出曲线测定加速3月HPLC图谱
 自制品-24050603批-pH6.8介质-篮法-100转-2min-片4
 供试品溶液-1



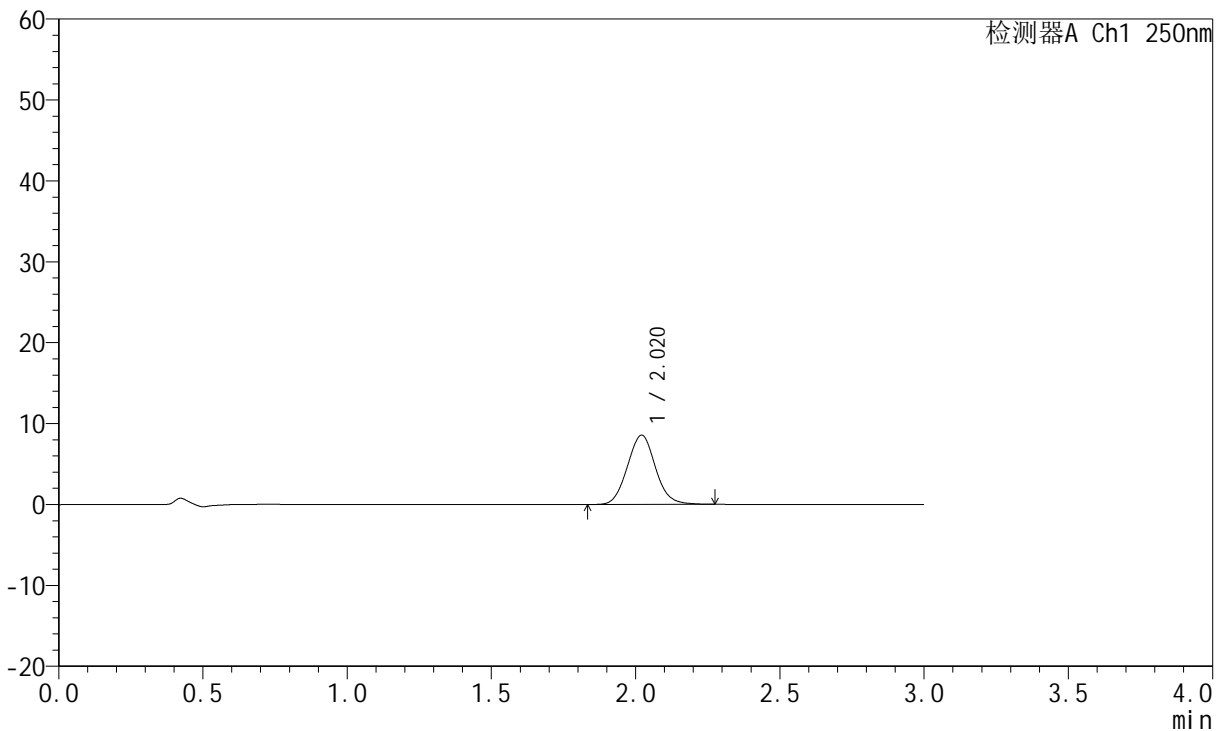
JSS-221

<样品信息>

色谱柱: XB-C18(50mm*4.6mm,5μm) 流 速:1.5ml/min
 柱 温: 30°C 波 长:250nm
 数据文件名: RC\$JSS-221 - 7-16/7-1283-2 - zzp-24050603p-js3y-rcqx-pH6.8jz-lf100z-2min-P5.lcd
 方法文件名: RC\$JSS-221 - JSS-221-rcqx-FX256.lcm
 批处理文件名: RC\$JSS-221 - 20240904-rcqx-FX256.lcb
 样品瓶号: 3-37
 进样体积: 10 μl 版本号: 6.115
 进样时间: 2024/09/04 19:23:49 实验者: xiexinhui
 处理时间(V2): 2024/09/05 08:49:46 处理者: xiexinhui
 仪器型号: SHIMADZU LC-2050C (FX256)

<色谱图>

mV



<峰表>

检测器A Ch1 250nm

峰号	保留时间	面积	面积%	高度	理论塔板数(USP)	拖尾因子	分离度(USP)
1	2.020	57909	100.000	8571	2073	1.073	--
总计		57909	100.000	8571			

图159 氢溴酸氟硫西汀口崩片溶出曲线测定加速3月HPLC图谱
 自制品-24050603批-pH6.8介质-篮法-100转-2min-片5
 供试品溶液-1



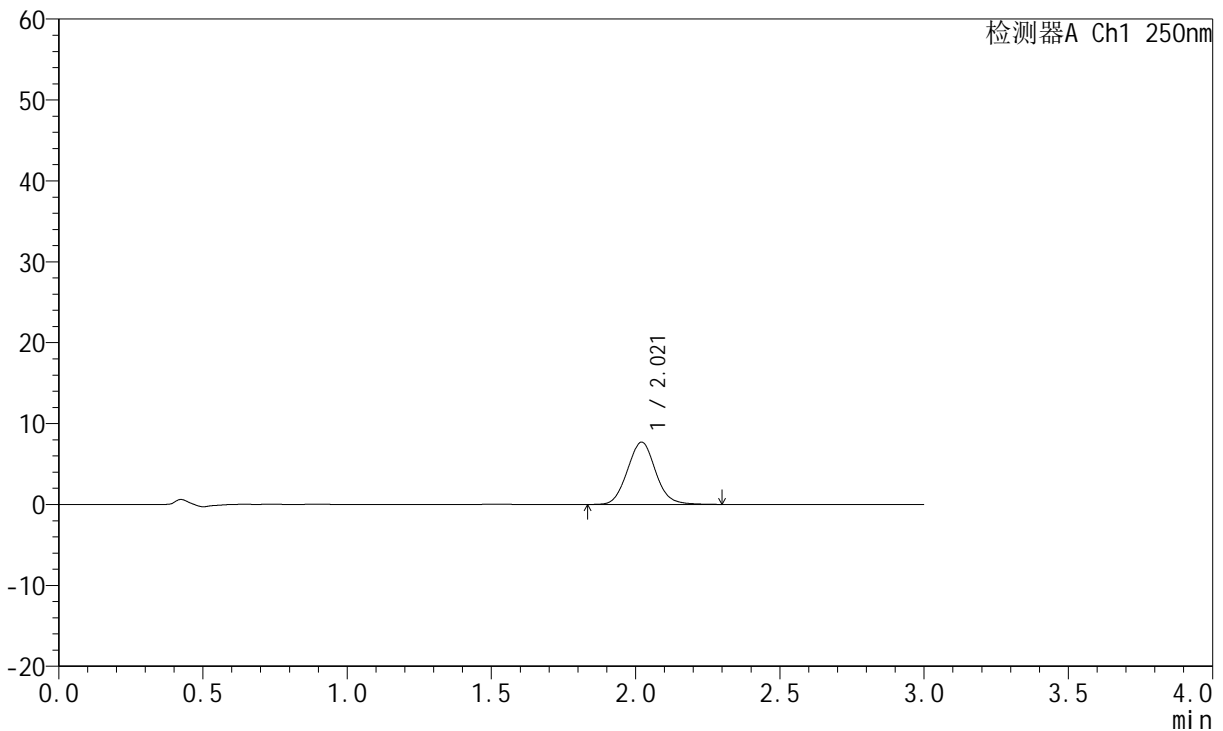
JSS-221

<样品信息>

色谱柱: XB-C18(50mm*4.6mm,5μm) 流 速:1.5ml/min
 柱 温: 30°C 波 长:250nm
 数据文件名: RC\$JSS-221 - 7-16/7-1284-2 - zzp-24050603p-js3y-rcqx-pH6.8jz-lf100z-2min-P6.lcd
 方法文件名: RC\$JSS-221 - JSS-221-rcqx-FX256.lcm
 批处理文件名: RC\$JSS-221 - 20240904-rcqx-FX256.lcb
 样品瓶号: 3-46
 进样体积: 10 μl 版本号: 6.115
 进样时间: 2024/09/04 19:27:11 实验者: xiexinhui
 处理时间(V2): 2024/09/05 08:49:48 处理者: xiexinhui
 仪器型号: SHIMADZU LC-2050C (FX256)

<色谱图>

mV



<峰表>

检测器A Ch1 250nm

峰号	保留时间	面积	面积%	高度	理论塔板数(USP)	拖尾因子	分离度(USP)
1	2.021	52409	100.000	7712	2063	1.075	--
总计		52409	100.000	7712			

图160 氢溴酸氟硫西汀口崩片溶出曲线测定加速3月HPLC图谱
 自制品-24050603批-pH6.8介质-篮法-100转-2min-片6
 供试品溶液-1



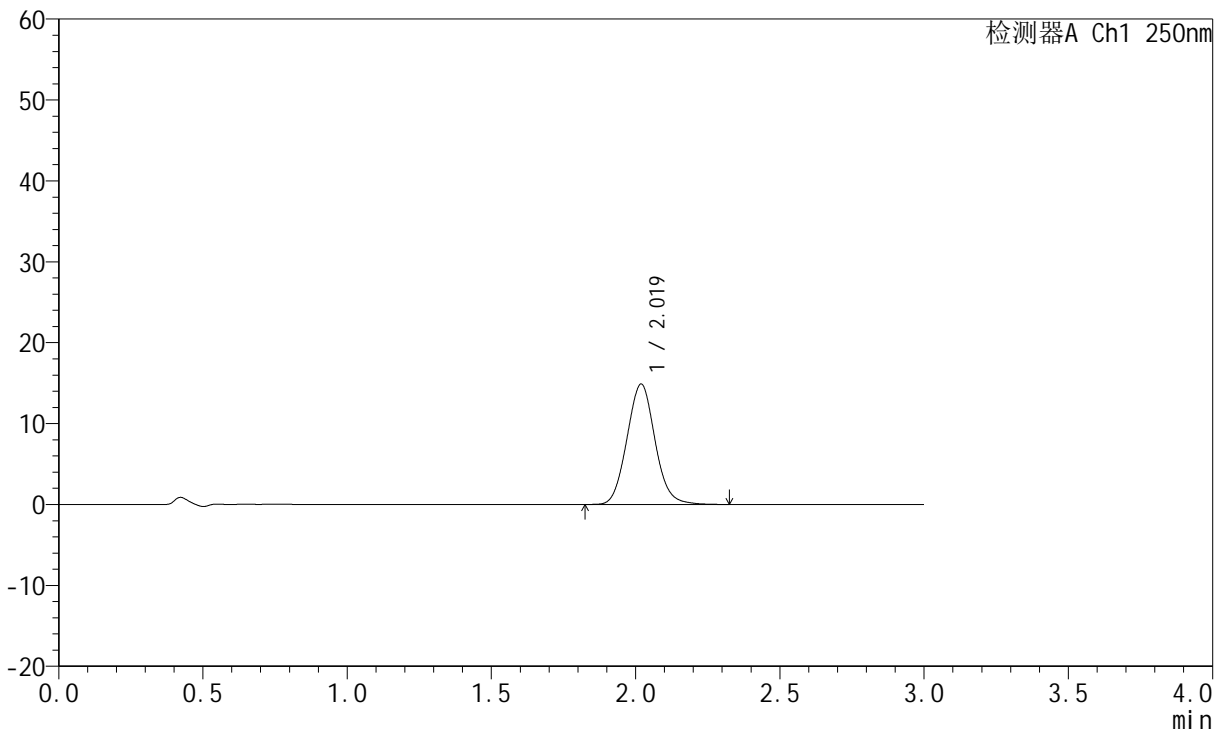
JSS-221

<样品信息>

色谱柱: XB-C18(50mm*4.6mm,5μm) 流速:1.5ml/min
 柱温: 30°C 波长:250nm
 数据文件名: RC\$JSS-221 - 7-16/7-1285-2 - zzp-24050603p-js3y-rcqx-pH6.8jz-lf100z-5min-P1.lcd
 方法文件名: RC\$JSS-221 - JSS-221-rcqx-FX256.lcm
 批处理文件名: RC\$JSS-221 - 20240904-rcqx-FX256.lcb
 样品瓶号: 3-2
 进样体积: 10 μl 版本号: 6.115
 进样时间: 2024/09/04 19:30:32 实验者: xiexinhui
 处理时间(V2): 2024/09/05 08:49:51 处理者: xiexinhui
 仪器型号: SHIMADZU LC-2050C (FX256)

<色谱图>

mV



<峰表>

检测器A Ch1 250nm

峰号	保留时间	面积	面积%	高度	理论塔板数(USP)	拖尾因子	分离度(USP)
1	2.019	100785	100.000	14860	2065	1.081	--
总计		100785	100.000	14860			

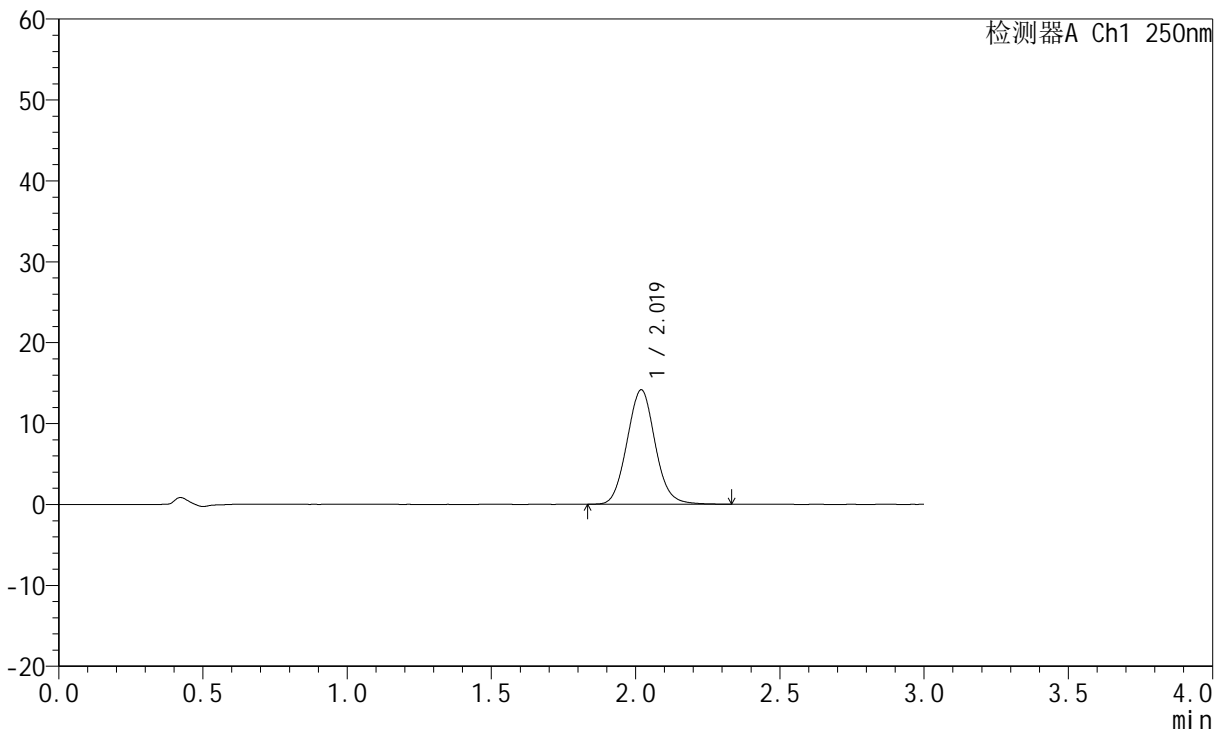
图161 氢溴酸氟硫西汀口崩片溶出曲线测定加速3月HPLC图谱
 自制品-24050603批-pH6.8介质-篮法-100转-5min-片1
 供试品溶液-1

<样品信息>

色谱柱: XB-C18(50mm*4.6mm,5µm) 流 速:1.5ml/min
 柱 温: 30°C 波 长:250nm
 数据文件名: RC\$JSS-221 - 7-16/7-1286-2 - zzp-24050603p-js3y-rcqx-pH6.8jz-lf100z-5min-P2.lcd
 方法文件名: RC\$JSS-221 - JSS-221-rcqx-FX256.lcm
 批处理文件名: RC\$JSS-221 - 20240904-rcqx-FX256.lcb
 样品瓶号: 3-11
 进样体积: 10 µl 版本号: 6.115
 进样时间: 2024/09/04 19:33:54 实验者: xiexinhui
 处理时间(V2): 2024/09/05 08:49:54 处理者: xiexinhui
 仪器型号: SHIMADZU LC-2050C (FX256)

<色谱图>

mV



<峰表>

检测器A Ch1 250nm

峰号	保留时间	面积	面积%	高度	理论塔板数(USP)	拖尾因子	分离度(USP)
1	2.019	95816	100.000	14128	2064	1.076	--
总计		95816	100.000	14128			

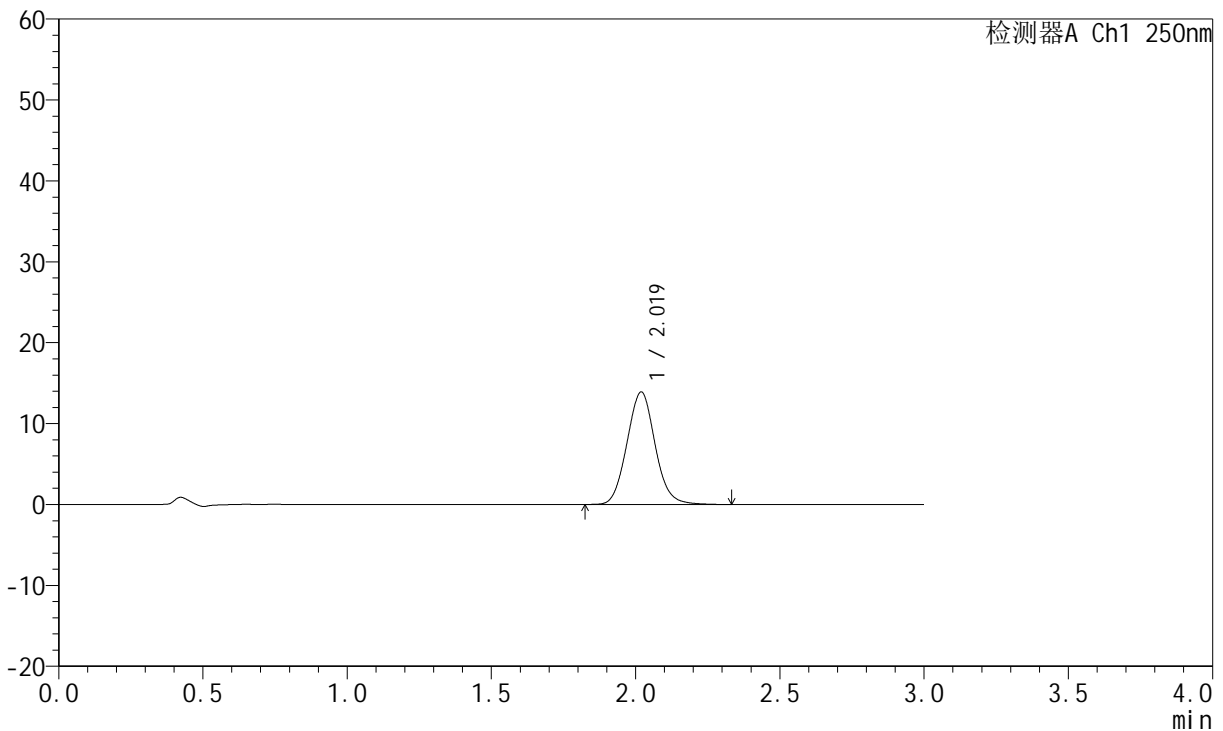
图162 氢溴酸氟硫西汀口崩片溶出曲线测定加速3月HPLC图谱
 自制品-24050603批-pH6.8介质-篮法-100转-5min-片2
 供试品溶液-1

<样品信息>

色谱柱: XB-C18(50mm*4.6mm,5μm) 流速:1.5ml/min
 柱温: 30°C 波长:250nm
 数据文件名: RC\$JSS-221 - 7-16/7-1287-2 - zzp-24050603p-js3y-rcqx-pH6.8jz-lf100z-5min-P3.lcd
 方法文件名: RC\$JSS-221 - JSS-221-rcqx-FX256.lcm
 批处理文件名: RC\$JSS-221 - 20240904-rcqx-FX256.lcb
 样品瓶号: 3-20
 进样体积: 10 μl 版本号: 6.115
 进样时间: 2024/09/04 19:37:15 实验者: xiexinhui
 处理时间(V2): 2024/09/05 08:49:57 处理者: xiexinhui
 仪器型号: SHIMADZU LC-2050C (FX256)

<色谱图>

mV



<峰表>

检测器A Ch1 250nm

峰号	保留时间	面积	面积%	高度	理论塔板数(USP)	拖尾因子	分离度(USP)
1	2.019	94265	100.000	13887	2066	1.076	--
总计		94265	100.000	13887			

图163 氢溴酸氟硫西汀口崩片溶出曲线测定加速3月HPLC图谱
 自制品-24050603批-pH6.8介质-篮法-100转-5min-片3
 供试品溶液-1



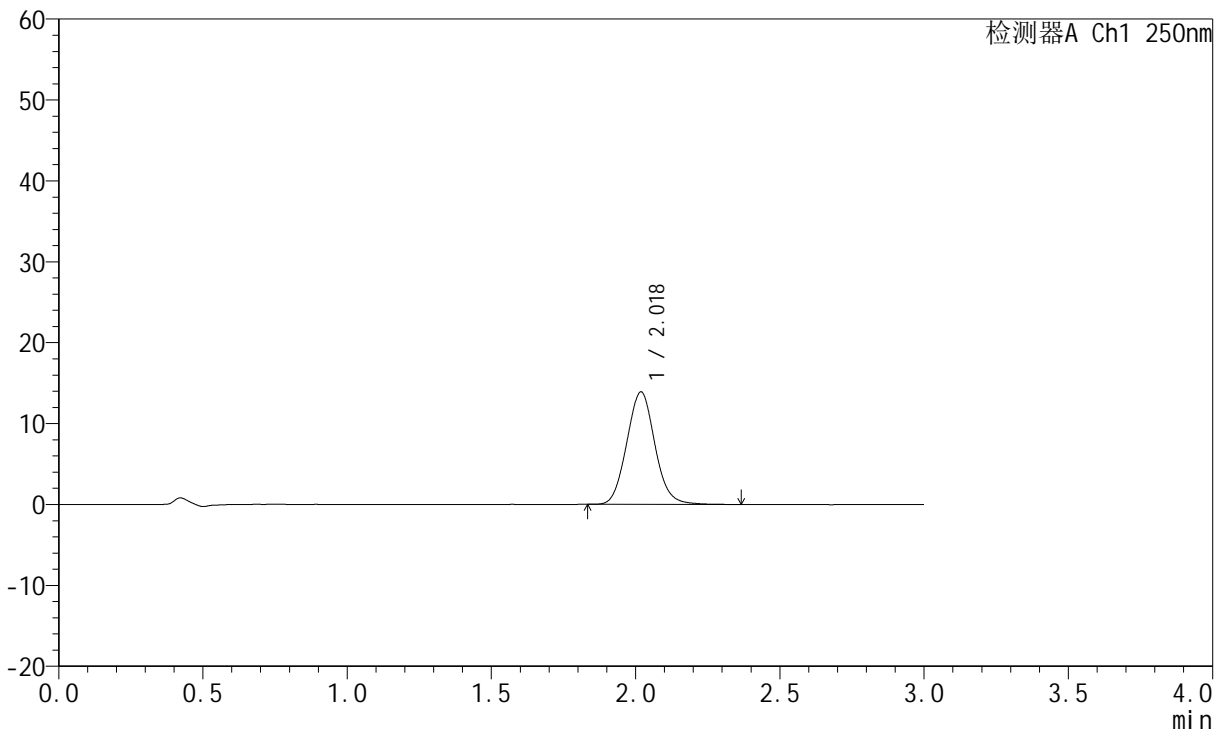
JSS-221

<样品信息>

色谱柱: XB-C18(50mm*4.6mm,5μm) 流 速:1.5ml/min
 柱 温: 30°C 波 长:250nm
 数据文件名: RC\$JSS-221 - 7-16/7-1288-2 - zzp-24050603p-js3y-rcqx-pH6.8jz-lf100z-5min-P4.lcd
 方法文件名: RC\$JSS-221 - JSS-221-rcqx-FX256.lcm
 批处理文件名: RC\$JSS-221 - 20240904-rcqx-FX256.lcb
 样品瓶号: 3-29
 进样体积: 10 μl 版本号: 6.115
 进样时间: 2024/09/04 19:40:37 实验者: xiexinhui
 处理时间(V2): 2024/09/05 08:49:59 处理者: xiexinhui
 仪器型号: SHIMADZU LC-2050C (FX256)

<色谱图>

mV



<峰表>

检测器A Ch1 250nm

峰号	保留时间	面积	面积%	高度	理论塔板数(USP)	拖尾因子	分离度(USP)
1	2.018	94375	100.000	13871	2062	1.078	--
总计		94375	100.000	13871			

图164 氢溴酸氟硫西汀口崩片溶出曲线测定加速3月HPLC图谱
 自制品-24050603批-pH6.8介质-篮法-100转-5min-片4
 供试品溶液-1



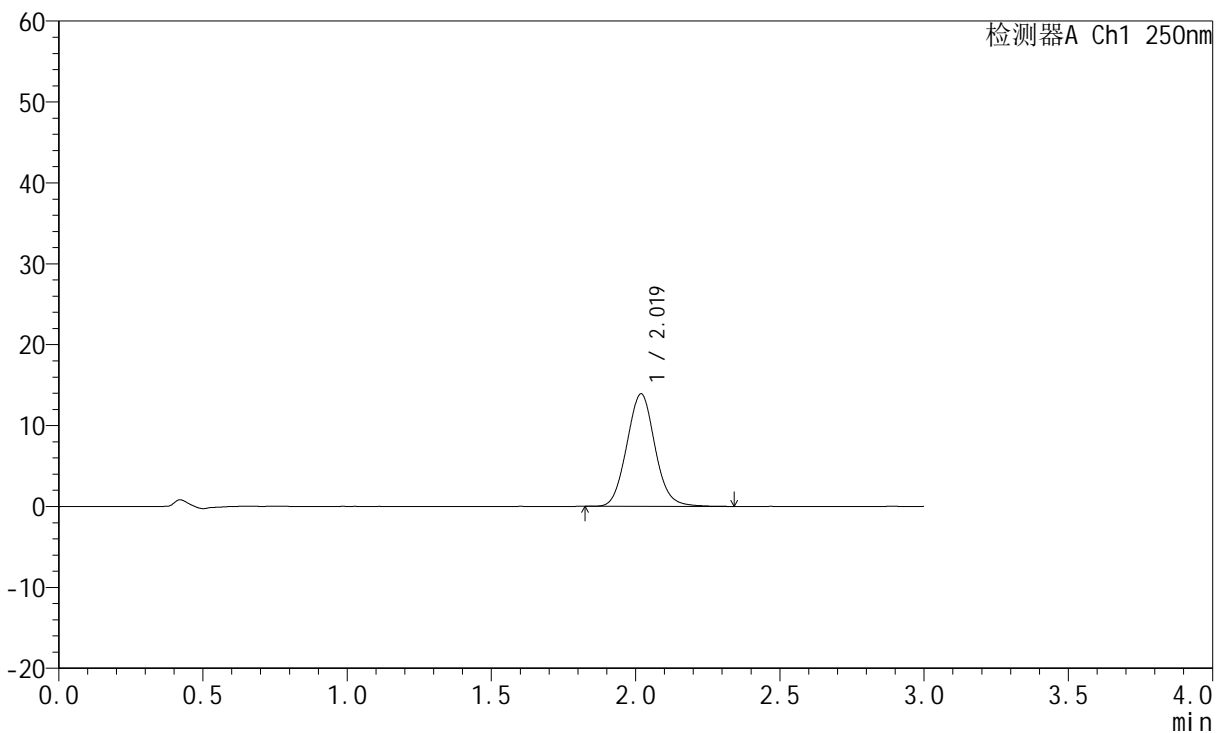
JSS-221

<样品信息>

色谱柱: XB-C18(50mm*4.6mm,5μm) 流 速:1.5ml/min
 柱 温: 30°C 波 长:250nm
 数据文件名: RC\$JSS-221 - 7-16/7-1289-2 - zpz-24050603p-js3y-rcqx-pH6.8jz-lf100z-5min-P5.lcd
 方法文件名: RC\$JSS-221 - JSS-221-rcqx-FX256.lcm
 批处理文件名: RC\$JSS-221 - 20240904-rcqx-FX256.lcb
 样品瓶号: 3-38
 进样体积: 10 μl 版本号: 6.115
 进样时间: 2024/09/04 19:43:59 实验者: xiexinhui
 处理时间(V2): 2024/09/05 08:50:02 处理者: xiexinhui
 仪器型号: SHIMADZU LC-2050C (FX256)

<色谱图>

mV



<峰表>

检测器A Ch1 250nm

峰号	保留时间	面积	面积%	高度	理论塔板数(USP)	拖尾因子	分离度(USP)
1	2.019	94306	100.000	13878	2054	1.075	--
总计		94306	100.000	13878			

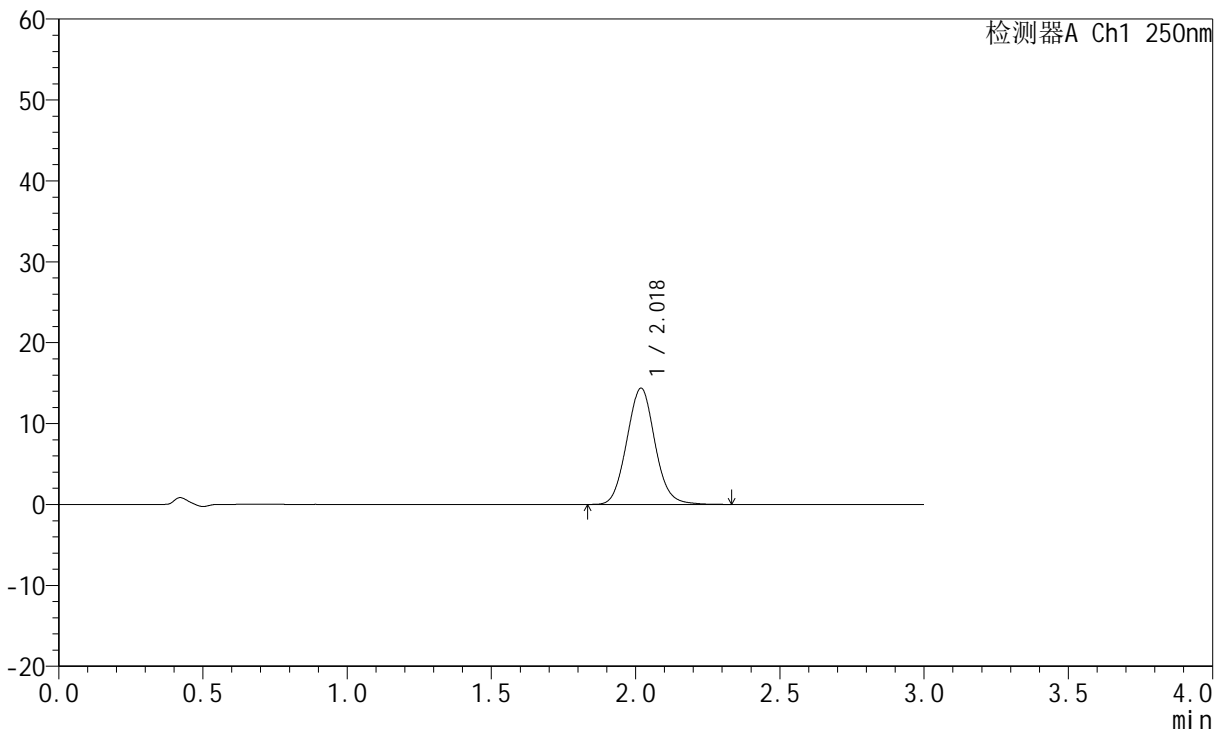
图165 氢溴酸氟硫西汀口崩片溶出曲线测定加速3月HPLC图谱
 自制品-24050603批-pH6.8介质-篮法-100转-5min-片5
 供试品溶液-1

<样品信息>

色谱柱: XB-C18(50mm*4.6mm,5μm) 流 速:1.5ml/min
 柱 温: 30°C 波 长:250nm
 数据文件名: RC\$JSS-221 - 7-16/7-1290-2 - zzp-24050603p-js3y-rcqx-pH6.8jz-lf100z-5min-P6.lcd
 方法文件名: RC\$JSS-221 - JSS-221-rcqx-FX256.lcm
 批处理文件名: RC\$JSS-221 - 20240904-rcqx-FX256.lcb
 样品瓶号: 3-47
 进样体积: 10 μl 版本号: 6.115
 进样时间: 2024/09/04 19:47:20 实验者: xiexinhui
 处理时间(V2): 2024/09/05 08:50:05 处理者: xiexinhui
 仪器型号: SHIMADZU LC-2050C (FX256)

<色谱图>

mV



<峰表>

检测器A Ch1 250nm

峰号	保留时间	面积	面积%	高度	理论塔板数(USP)	拖尾因子	分离度(USP)
1	2.018	97691	100.000	14342	2055	1.077	--
总计		97691	100.000	14342			

图166 氢溴酸氟硫西汀口崩片溶出曲线测定加速3月HPLC图谱
 自制品-24050603批-pH6.8介质-篮法-100转-5min-片6
 供试品溶液-1



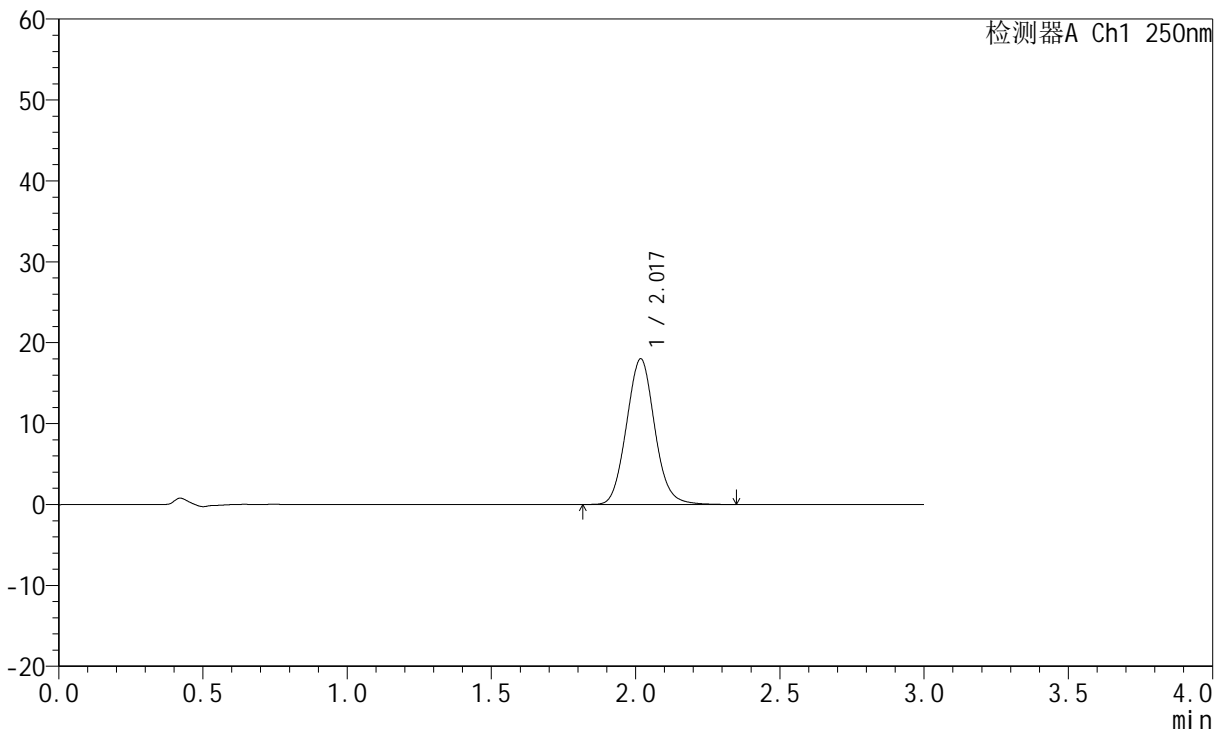
JSS-221

<样品信息>

色谱柱: XB-C18(50mm*4.6mm,5μm) 流 速:1.5ml/min
 柱 温: 30°C 波 长:250nm
 数据文件名: RC\$JSS-221 - 7-16/7-1291-2 - zzp-24050603p-js3y-rcqx-pH6.8jz-lf100z-10min-P1.lcd
 方法文件名: RC\$JSS-221 - JSS-221-rcqx-FX256.lcm
 批处理文件名: RC\$JSS-221 - 20240904-rcqx-FX256.lcb
 样品瓶号: 3-3
 进样体积: 10 μl 版本号: 6.115
 进样时间: 2024/09/04 19:50:41 实验者: xiexinhui
 处理时间(V2): 2024/09/05 08:50:08 处理者: xiexinhui
 仪器型号: SHIMADZU LC-2050C (FX256)

<色谱图>

mV



<峰表>

检测器A Ch1 250nm

峰号	保留时间	面积	面积%	高度	理论塔板数(USP)	拖尾因子	分离度(USP)
1	2.017	122419	100.000	17944	2051	1.082	--
总计		122419	100.000	17944			

图167 氢溴酸氟硫西汀口崩片溶出曲线测定加速3月HPLC图谱
 自制品-24050603批-pH6.8介质-篮法-100转-10min-片1
 供试品溶液-1



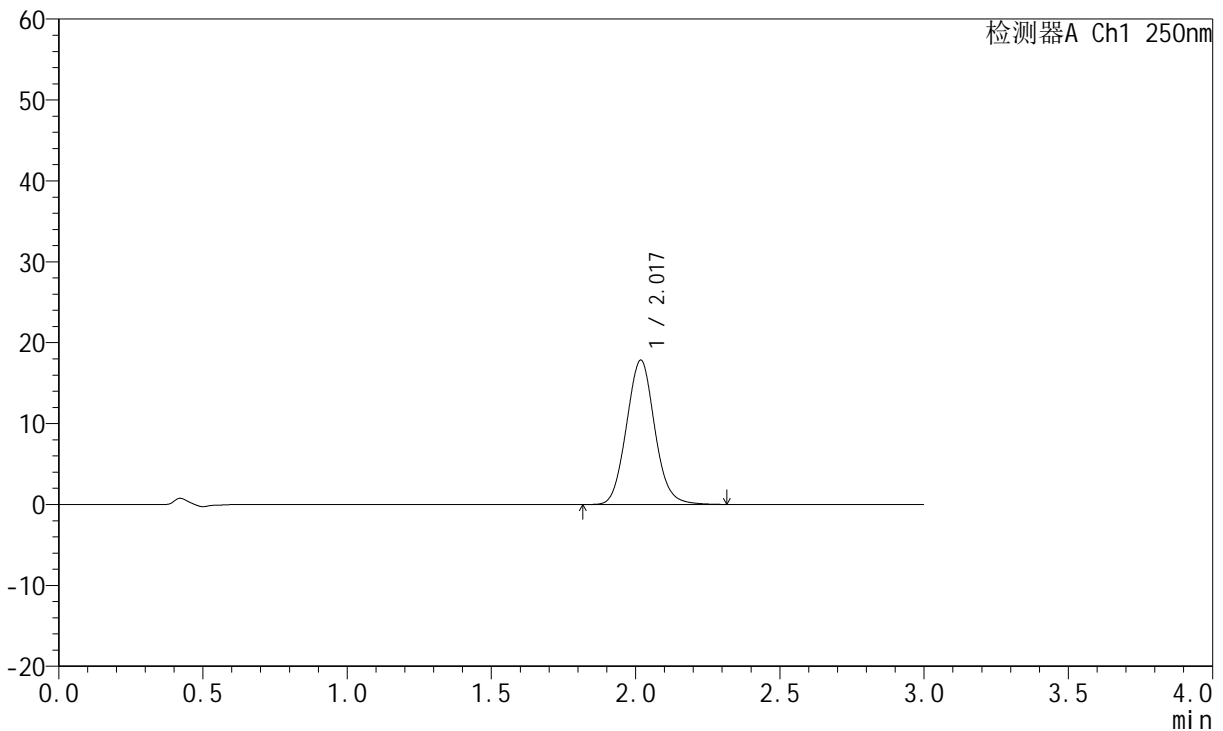
JSS-221

<样品信息>

色谱柱: XB-C18(50mm*4.6mm,5μm) 流速:1.5ml/min
 柱温: 30°C 波长:250nm
 数据文件名: RC\$JSS-221 - 7-16/7-1292-2 - zzp-24050603p-js3y-rcqx-pH6.8jz-lf100z-10min-P2.lcd
 方法文件名: RC\$JSS-221 - JSS-221-rcqx-FX256.lcm
 批处理文件名: RC\$JSS-221 - 20240904-rcqx-FX256.lcb
 样品瓶号: 3-12
 进样体积: 10 μl 版本号: 6.115
 进样时间: 2024/09/04 19:54:02 实验者: xiexinhui
 处理时间(V2): 2024/09/05 08:50:10 处理者: xiexinhui
 仪器型号: SHIMADZU LC-2050C (FX256)

<色谱图>

mV



<峰表>

检测器A Ch1 250nm

峰号	保留时间	面积	面积%	高度	理论塔板数(USP)	拖尾因子	分离度(USP)
1	2.017	121311	100.000	17779	2046	1.079	--
总计		121311	100.000	17779			

图168 氢溴酸氟硫西汀口崩片溶出曲线测定加速3月HPLC图谱
 自制品-24050603批-pH6.8介质-篮法-100转-10min-片2
 供试品溶液-1



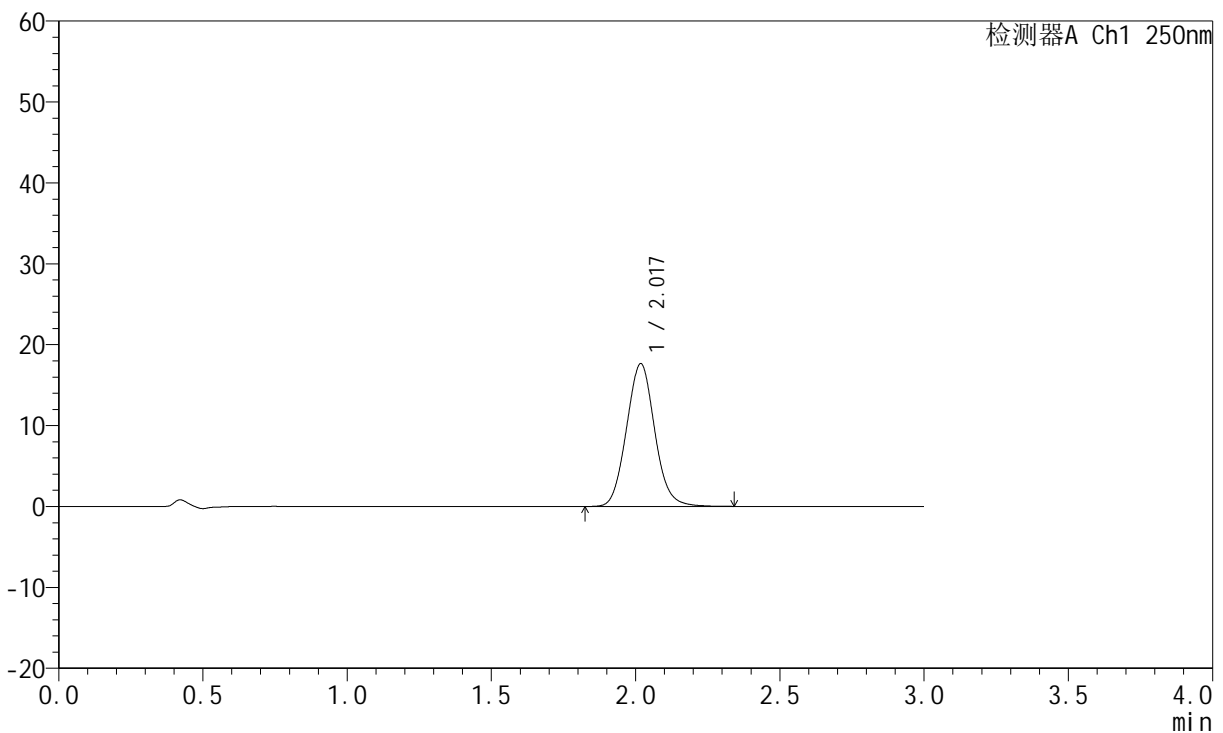
JSS-221

<样品信息>

色谱柱: XB-C18(50mm*4.6mm,5μm) 流速:1.5ml/min
 柱温: 30°C 波长:250nm
 数据文件名: RC\$JSS-221 - 7-16/7-1293-2 - zzp-24050603p-js3y-rcqx-pH6.8jz-lf100z-10min-P3.lcd
 方法文件名: RC\$JSS-221 - JSS-221-rcqx-FX256.lcm
 批处理文件名: RC\$JSS-221 - 20240904-rcqx-FX256.lcb
 样品瓶号: 3-21
 进样体积: 10 μl 版本号: 6.115
 进样时间: 2024/09/04 19:57:24 实验者: xiexinhui
 处理时间(V2): 2024/09/05 08:50:13 处理者: xiexinhui
 仪器型号: SHIMADZU LC-2050C (FX256)

<色谱图>

mV



<峰表>

检测器A Ch1 250nm

峰号	保留时间	面积	面积%	高度	理论塔板数(USP)	拖尾因子	分离度(USP)
1	2.017	119832	100.000	17576	2049	1.078	--
总计		119832	100.000	17576			

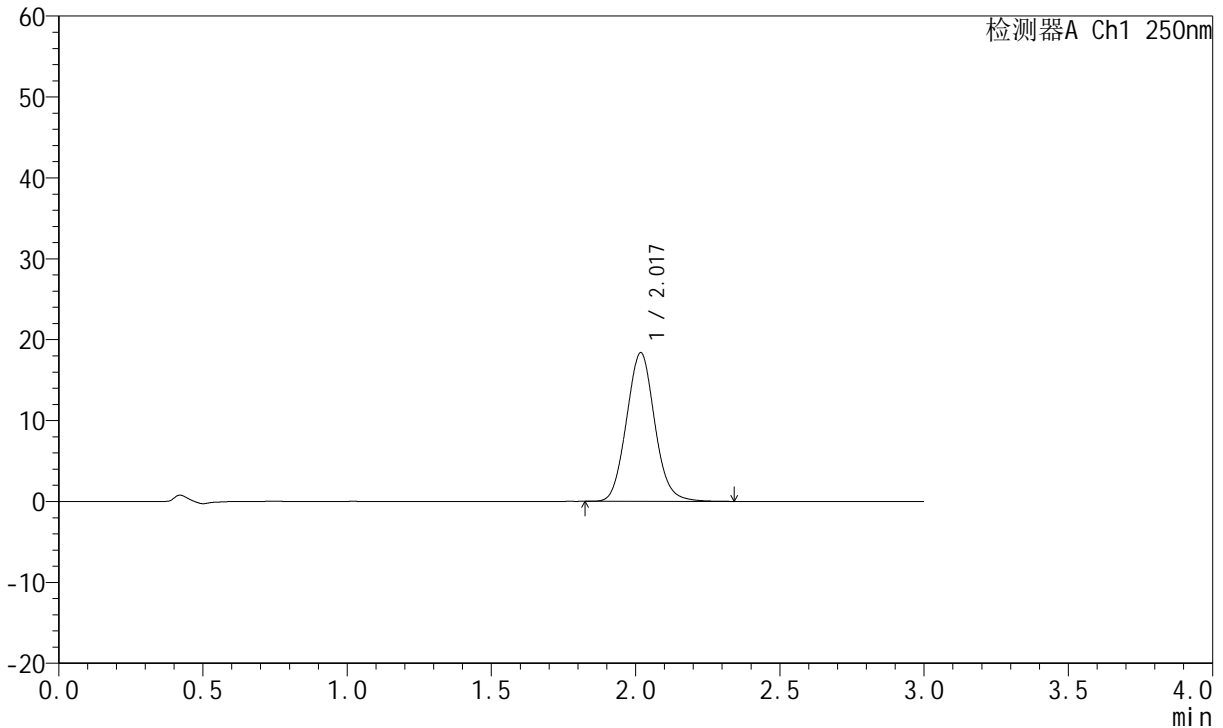
图169 氢溴酸氟硫西汀口崩片溶出曲线测定加速3月HPLC图谱
 自制品-24050603批-pH6.8介质-篮法-100转-10min-片3
 供试品溶液-1

<样品信息>

色谱柱: XB-C18(50mm*4.6mm,5µm)	流速:1.5ml/min
柱温: 30°C	波长:250nm
数据文件名: RC\$JSS-221 - 7-16/7-1294-2 - zzp-24050603p-js3y-rcqx-pH6.8jz-lf100z-10min-P4.lcd	
方法文件名: RC\$JSS-221 - JSS-221-rcqx-FX256.lcm	
批处理文件名: RC\$JSS-221 - 20240904-rcqx-FX256.lcb	
样品瓶号: 3-30	版本号: 6.115
进样体积: 10 µl	实验者: xiexinhui
进样时间: 2024/09/04 20:00:45	处理者: xiexinhui
处理时间(V2): 2024/09/05 08:50:15	
仪器型号: SHIMADZU LC-2050C (FX256)	

<色谱图>

mV



<峰表>

检测器A Ch1 250nm

峰号	保留时间	面积	面积%	高度	理论塔板数(USP)	拖尾因子	分离度(USP)
1	2.017	124839	100.000	18309	2048	1.081	--
总计		124839	100.000	18309			

图170 氢溴酸氟硫西汀口崩片溶出曲线测定加速3月HPLC图谱
自制品-24050603批-pH6.8介质-篮法-100转-10min-片4
供试品溶液-1



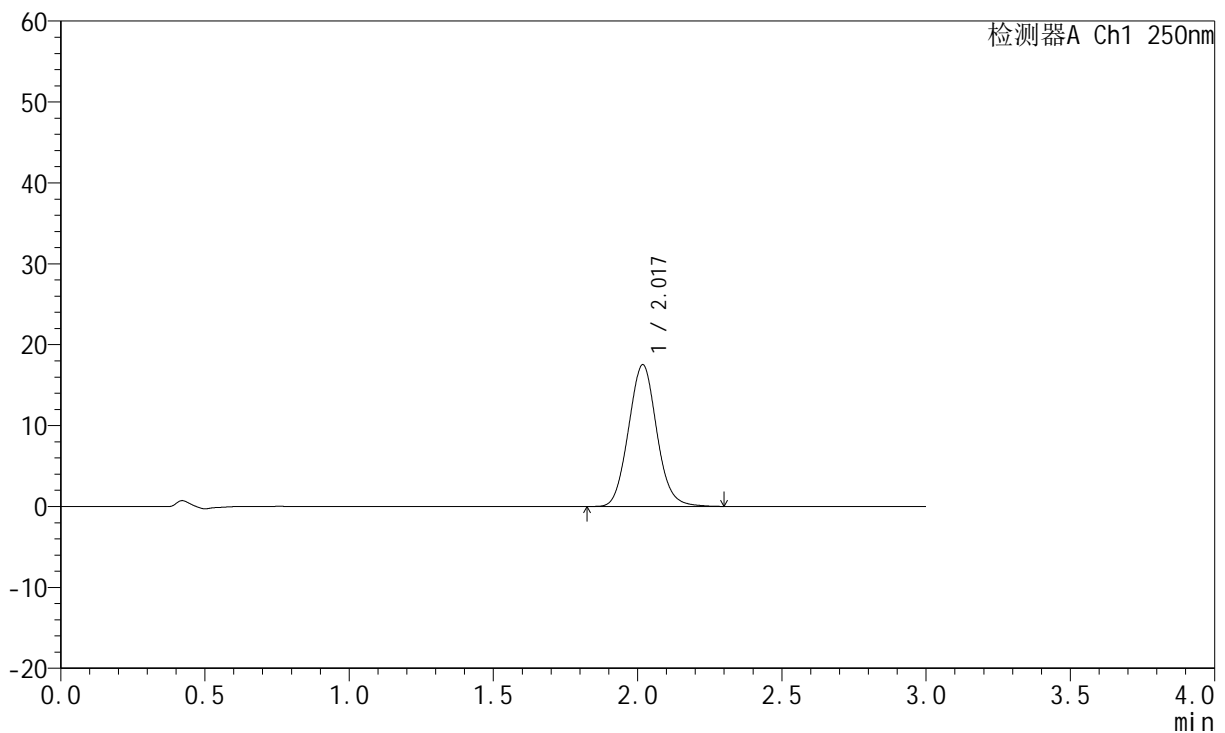
JSS-221

<样品信息>

色谱柱: XB-C18(50mm*4.6mm,5μm) 流 速:1.5ml/min
 柱 温: 30°C 波 长:250nm
 数据文件名: RC\$JSS-221 - 7-16/7-1295-2 - zzp-24050603p-js3y-rcqx-pH6.8jz-lf100z-10min-P5.lcd
 方法文件名: RC\$JSS-221 - JSS-221-rcqx-FX256.lcm
 批处理文件名: RC\$JSS-221 - 20240904-rcqx-FX256.lcb
 样品瓶号: 3-39
 进样体积: 10 μl 版本号: 6.115
 进样时间: 2024/09/04 20:04:07 实验者: xiexinhui
 处理时间(V2): 2024/09/05 08:50:18 处理者: xiexinhui
 仪器型号: SHIMADZU LC-2050C (FX256)

<色谱图>

mV



<峰表>

检测器A Ch1 250nm

峰号	保留时间	面积	面积%	高度	理论塔板数(USP)	拖尾因子	分离度(USP)
1	2.017	119064	100.000	17456	2042	1.077	--
总计		119064	100.000	17456			

图171 氢溴酸氟硫西汀口崩片溶出曲线测定加速3月HPLC图谱
 自制品-24050603批-pH6.8介质-篮法-100转-10min-片5
 供试品溶液-1



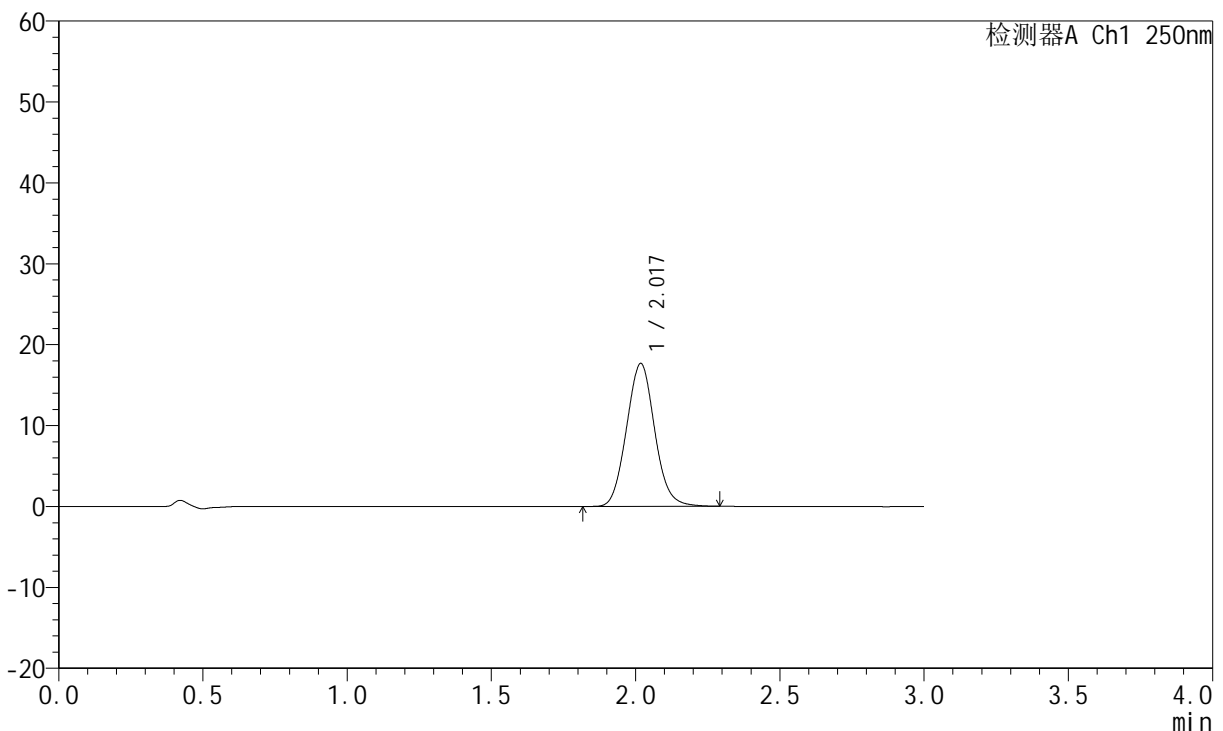
JSS-221

<样品信息>

色谱柱: XB-C18(50mm*4.6mm,5μm) 流速:1.5ml/min
 柱温: 30°C 波长:250nm
 数据文件名: RC\$JSS-221 - 7-16/7-1296-2 - zzp-24050603p-js3y-rcqx-pH6.8jz-lf100z-10min-P6.lcd
 方法文件名: RC\$JSS-221 - JSS-221-rcqx-FX256.lcm
 批处理文件名: RC\$JSS-221 - 20240904-rcqx-FX256.lcb
 样品瓶号: 3-48
 进样体积: 10 μl 版本号: 6.115
 进样时间: 2024/09/04 20:07:29 实验者: xiexinhui
 处理时间(V2): 2024/09/05 08:50:21 处理者: xiexinhui
 仪器型号: SHIMADZU LC-2050C (FX256)

<色谱图>

mV



<峰表>

检测器A Ch1 250nm

峰号	保留时间	面积	面积%	高度	理论塔板数(USP)	拖尾因子	分离度(USP)
1	2.017	120074	100.000	17598	2041	1.077	--
总计		120074	100.000	17598			

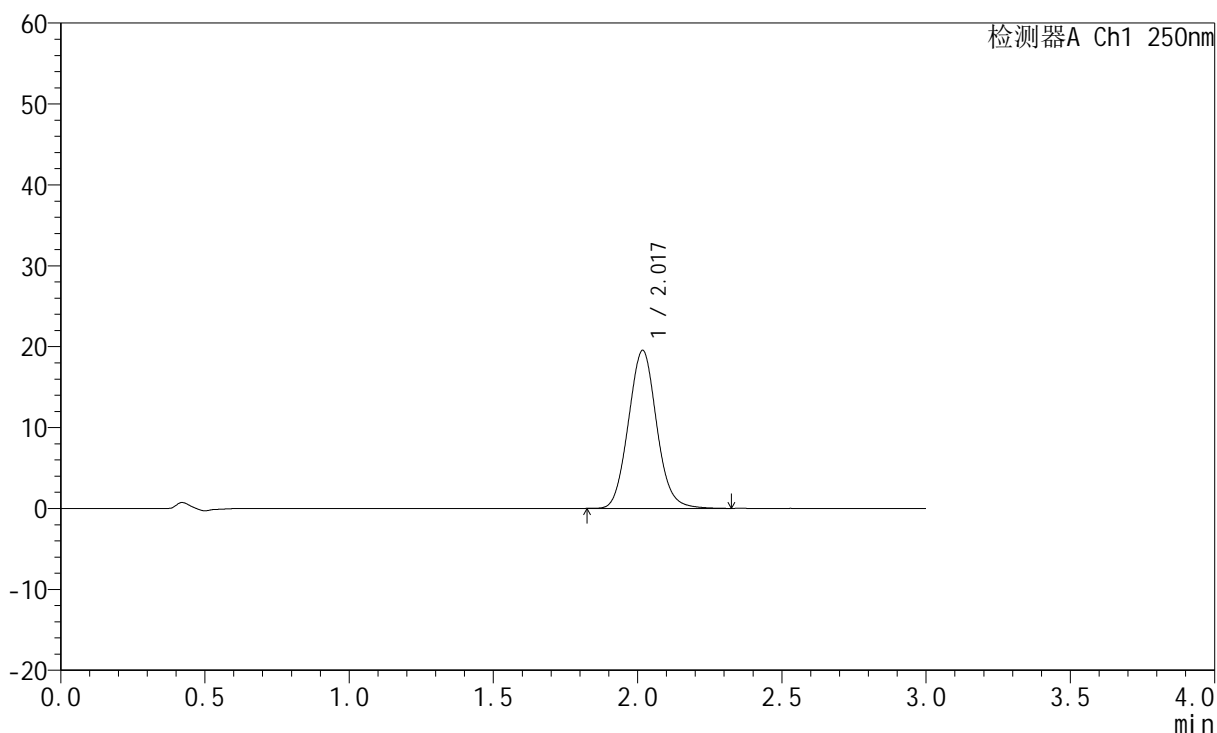
图172 氢溴酸氟硫西汀口崩片溶出曲线测定加速3月HPLC图谱
 自制品-24050603批-pH6.8介质-篮法-100转-10min-片6
 供试品溶液-1

<样品信息>

色谱柱: XB-C18(50mm*4.6mm,5μm) 流速:1.5ml/min
 柱温: 30°C 波长:250nm
 数据文件名: RC\$JSS-221 - 7-16/7-1297-2 - zzp-24050603p-js3y-rcqx-pH6.8jz-lf100z-15min-P1.lcd
 方法文件名: RC\$JSS-221 - JSS-221-rcqx-FX256.lcm
 批处理文件名: RC\$JSS-221 - 20240904-rcqx-FX256.lcb
 样品瓶号: 3-4
 进样体积: 10 μl 版本号: 6.115
 进样时间: 2024/09/04 20:10:50 实验者: xiexinhui
 处理时间(V2): 2024/09/05 08:50:23 处理者: xiexinhui
 仪器型号: SHIMADZU LC-2050C (FX256)

<色谱图>

mV



<峰表>

检测器A Ch1 250nm

峰号	保留时间	面积	面积%	高度	理论塔板数(USP)	拖尾因子	分离度(USP)
1	2.017	132868	100.000	19469	2041	1.081	--
总计		132868	100.000	19469			

图173 氢溴酸氟硫西汀口崩片溶出曲线测定加速3月HPLC图谱
自制品-24050603批-pH6.8介质-篮法-100转-15min-片1
供试品溶液-1



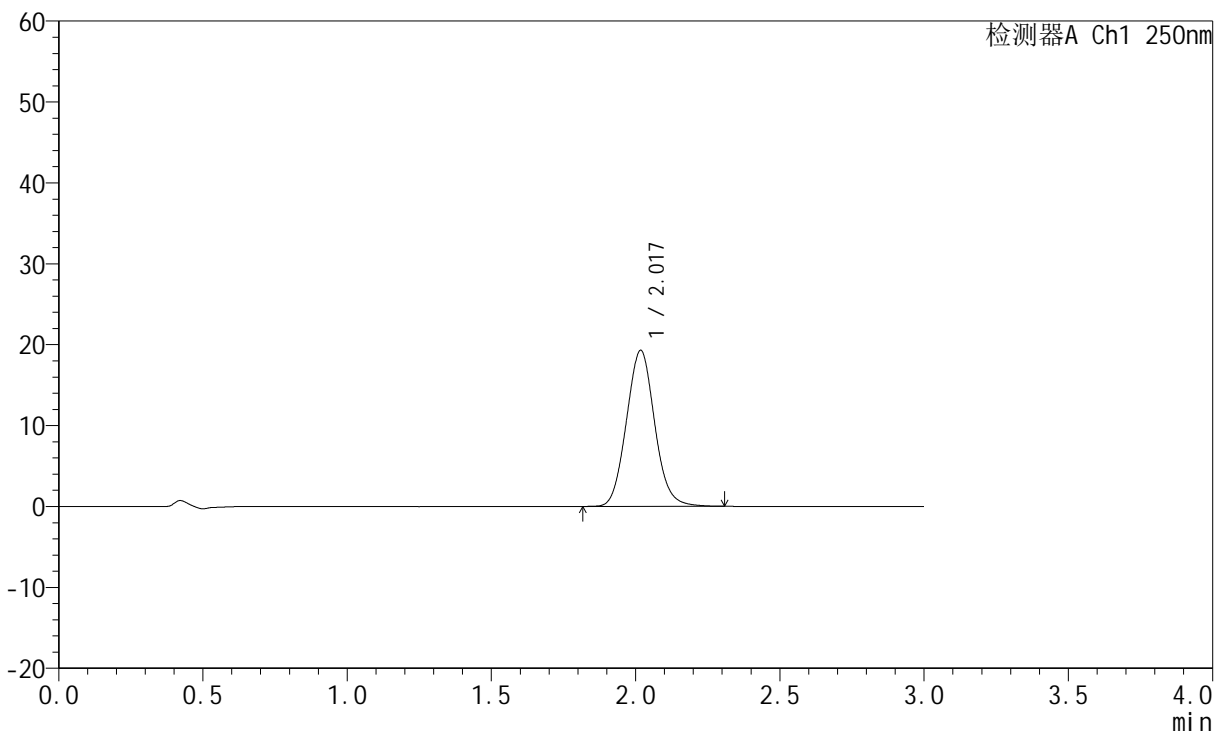
JSS-221

<样品信息>

色谱柱: XB-C18(50mm*4.6mm,5μm) 流 速:1.5ml/min
 柱 温: 30°C 波 长:250nm
 数据文件名: RC\$JSS-221 - 7-16/7-1298-2 - zzp-24050603p-js3y-rcqx-pH6.8jz-lf100z-15min-P2.lcd
 方法文件名: RC\$JSS-221 - JSS-221-rcqx-FX256.lcm
 批处理文件名: RC\$JSS-221 - 20240904-rcqx-FX256.lcb
 样品瓶号: 3-13
 进样体积: 10 μl 版本号: 6.115
 进样时间: 2024/09/04 20:14:12 实验者: xiexinhui
 处理时间(V2): 2024/09/05 08:50:26 处理者: xiexinhui
 仪器型号: SHIMADZU LC-2050C (FX256)

<色谱图>

mV



<峰表>

检测器A Ch1 250nm

峰号	保留时间	面积	面积%	高度	理论塔板数(USP)	拖尾因子	分离度(USP)
1	2.017	131173	100.000	19218	2040	1.079	--
总计		131173	100.000	19218			

图174 氢溴酸氟硫西汀口崩片溶出曲线测定加速3月HPLC图谱
 自制品-24050603批-pH6.8介质-篮法-100转-15min-片2
 供试品溶液-1



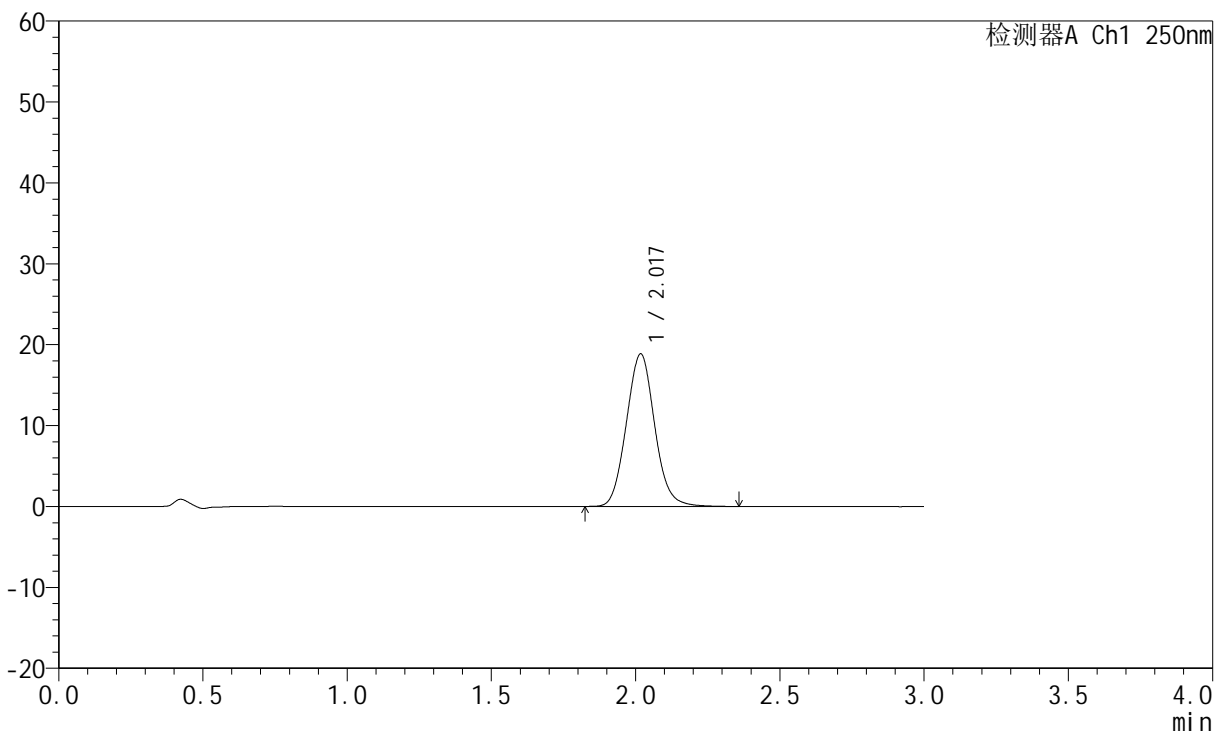
JSS-221

<样品信息>

色谱柱: XB-C18(50mm*4.6mm,5μm) 流速:1.5ml/min
 柱温: 30°C 波长:250nm
 数据文件名: RC\$JSS-221 - 7-16/7-1299-2 - zzp-24050603p-js3y-rcqx-pH6.8jz-lf100z-15min-P3.lcd
 方法文件名: RC\$JSS-221 - JSS-221-rcqx-FX256.lcm
 批处理文件名: RC\$JSS-221 - 20240904-rcqx-FX256.lcb
 样品瓶号: 3-22
 进样体积: 10 μl 版本号: 6.115
 进样时间: 2024/09/04 20:17:33 实验者: xiexinhui
 处理时间(V2): 2024/09/05 08:50:28 处理者: xiexinhui
 仪器型号: SHIMADZU LC-2050C (FX256)

<色谱图>

mV



<峰表>

检测器A Ch1 250nm

峰号	保留时间	面积	面积%	高度	理论塔板数(USP)	拖尾因子	分离度(USP)
1	2.017	128689	100.000	18803	2033	1.080	--
总计		128689	100.000	18803			

图175 氢溴酸氟硫西汀口崩片溶出曲线测定加速3月HPLC图谱
 自制品-24050603批-pH6.8介质-篮法-100转-15min-片3
 供试品溶液-1



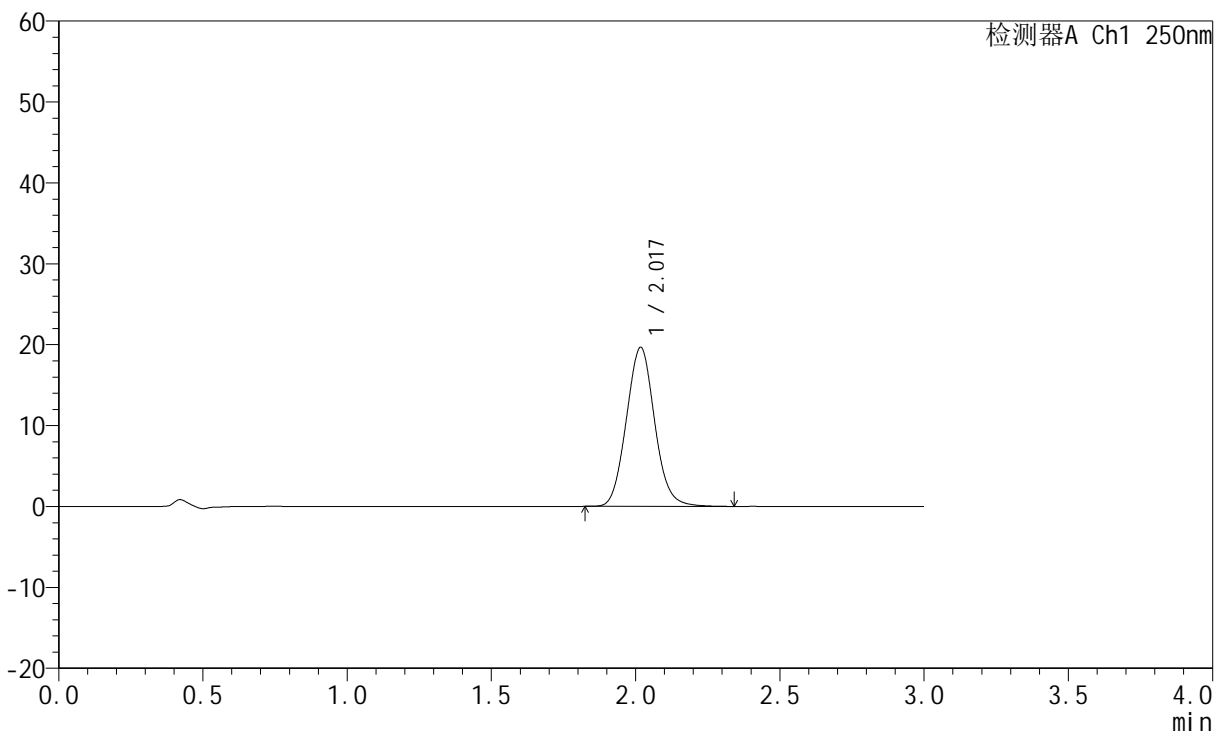
JSS-221

<样品信息>

色谱柱: XB-C18(50mm*4.6mm,5μm) 流速:1.5ml/min
 柱温: 30°C 波长:250nm
 数据文件名: RC\$JSS-221 - 7-16/7-1300-2 - zzp-24050603p-js3y-rcqx-pH6.8jz-lf100z-15min-P4.lcd
 方法文件名: RC\$JSS-221 - JSS-221-rcqx-FX256.lcm
 批处理文件名: RC\$JSS-221 - 20240904-rcqx-FX256.lcb
 样品瓶号: 3-31
 进样体积: 10 μl 版本号: 6.115
 进样时间: 2024/09/04 20:20:55 实验者: xiexinhui
 处理时间(V2): 2024/09/05 08:50:31 处理者: xiexinhui
 仪器型号: SHIMADZU LC-2050C (FX256)

<色谱图>

mV



<峰表>

检测器A Ch1 250nm

峰号	保留时间	面积	面积%	高度	理论塔板数(USP)	拖尾因子	分离度(USP)
1	2.017	133913	100.000	19597	2030	1.078	--
总计		133913	100.000	19597			

图176 氢溴酸氟硫西汀口崩片溶出曲线测定加速3月HPLC图谱
 自制品-24050603批-pH6.8介质-篮法-100转-15min-片4
 供试品溶液-1



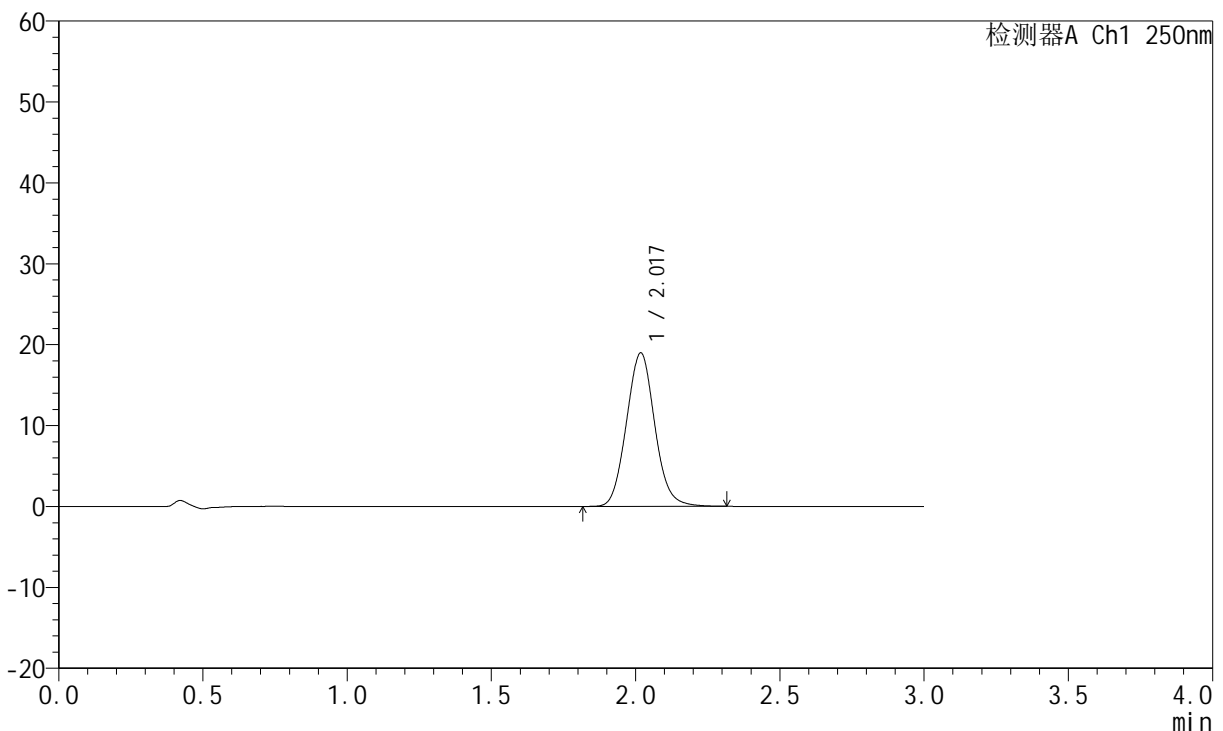
JSS-221

<样品信息>

色谱柱: XB-C18(50mm*4.6mm,5μm) 流 速:1.5ml/min
 柱 温: 30°C 波 长:250nm
 数据文件名: RC\$JSS-221 - 7-16/7-1301-2 - zzp-24050603p-js3y-rcqx-pH6.8jz-lf100z-15min-P5.lcd
 方法文件名: RC\$JSS-221 - JSS-221-rcqx-FX256.lcm
 批处理文件名: RC\$JSS-221 - 20240904-rcqx-FX256.lcb
 样品瓶号: 3-40
 进样体积: 10 μl 版本号: 6.115
 进样时间: 2024/09/04 20:24:16 实验者: xiexinhui
 处理时间(V2): 2024/09/05 08:50:34 处理者: xiexinhui
 仪器型号: SHIMADZU LC-2050C (FX256)

<色谱图>

mV



<峰表>

检测器A Ch1 250nm

峰号	保留时间	面积	面积%	高度	理论塔板数(USP)	拖尾因子	分离度(USP)
1	2.017	129564	100.000	18906	2026	1.080	--
总计		129564	100.000	18906			

图177 氢溴酸氟硫西汀口崩片溶出曲线测定加速3月HPLC图谱
 自制品-24050603批-pH6.8介质-篮法-100转-15min-片5
 供试品溶液-1



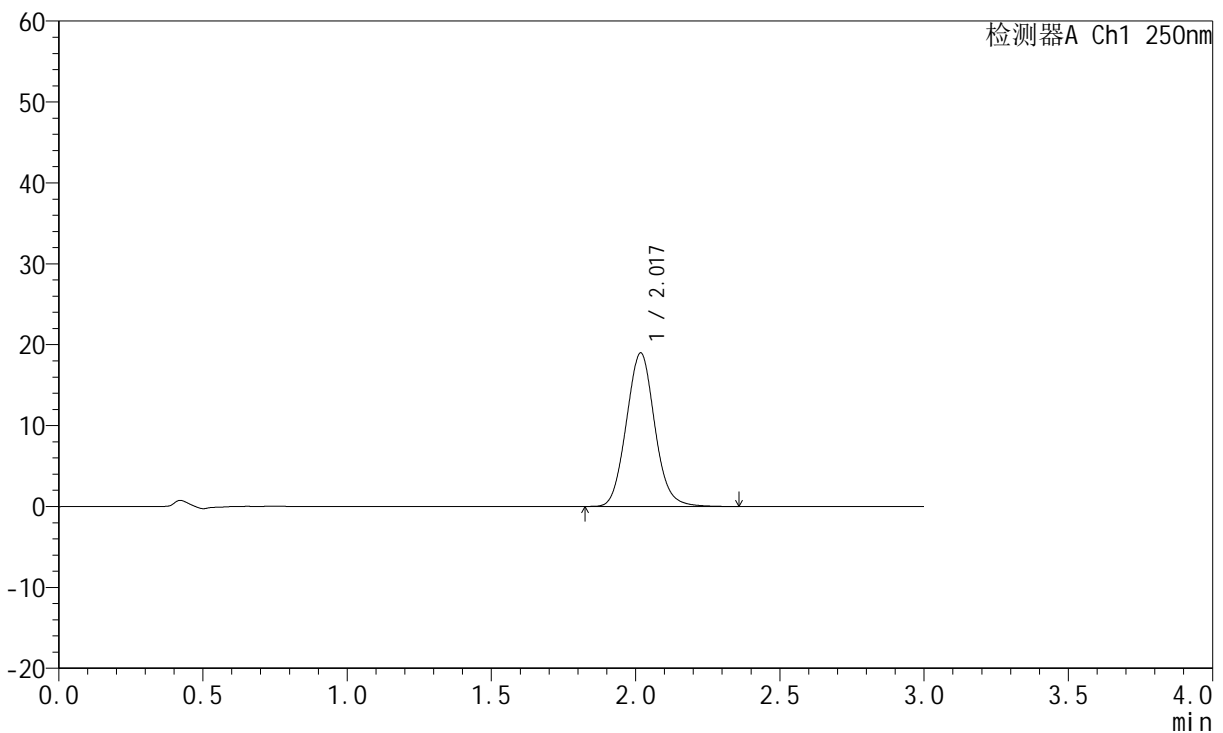
JSS-221

<样品信息>

色谱柱: XB-C18(50mm*4.6mm,5μm) 流 速:1.5ml/min
 柱 温: 30°C 波 长:250nm
 数据文件名: RC\$JSS-221 - 7-16/7-1302-2 - zzp-24050603p-js3y-rcqx-pH6.8jz-lf100z-15min-P6.lcd
 方法文件名: RC\$JSS-221 - JSS-221-rcqx-FX256.lcm
 批处理文件名: RC\$JSS-221 - 20240904-rcqx-FX256.lcb
 样品瓶号: 3-49
 进样体积: 10 μl 版本号: 6.115
 进样时间: 2024/09/04 20:27:38 实验者: xiexinhui
 处理时间(V2): 2024/09/05 08:50:36 处理者: xiexinhui
 仪器型号: SHIMADZU LC-2050C (FX256)

<色谱图>

mV



<峰表>

检测器A Ch1 250nm

峰号	保留时间	面积	面积%	高度	理论塔板数(USP)	拖尾因子	分离度(USP)
1	2.017	129740	100.000	18916	2027	1.080	--
总计		129740	100.000	18916			

图178 氢溴酸氟硫西汀口崩片溶出曲线测定加速3月HPLC图谱
 自制品-24050603批-pH6.8介质-篮法-100转-15min-片6
 供试品溶液-1



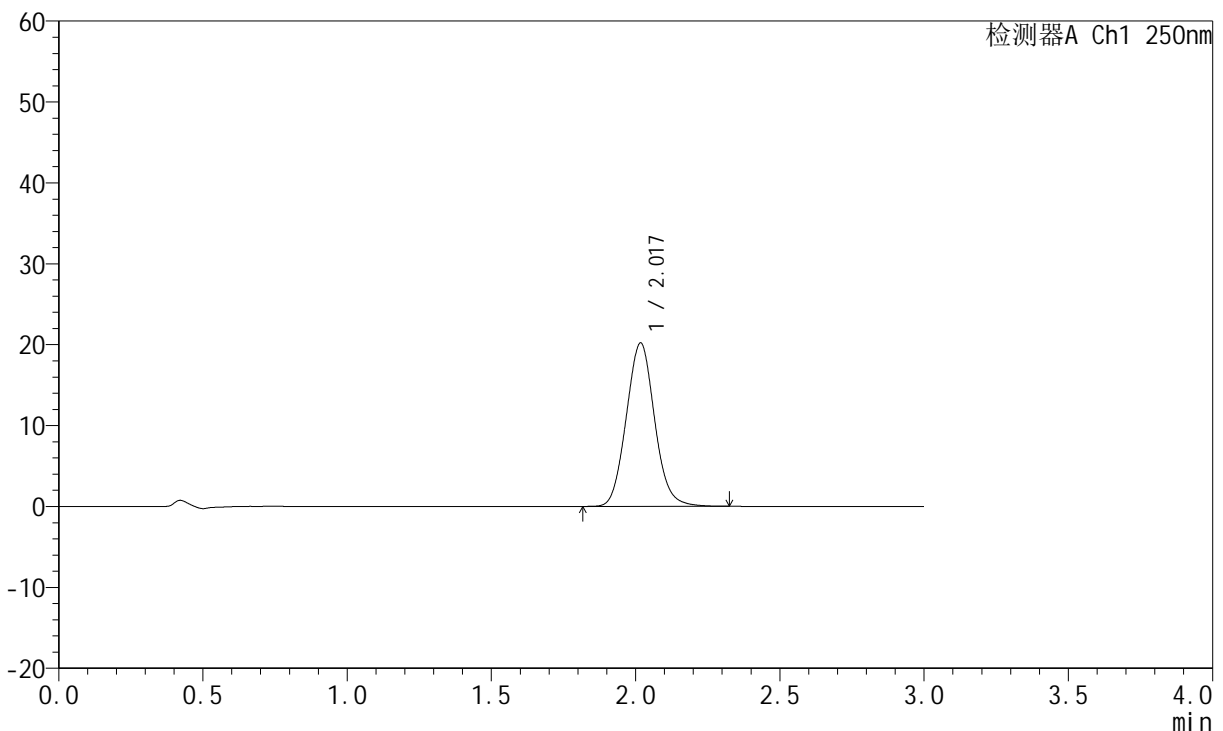
JSS-221

<样品信息>

色谱柱: XB-C18(50mm*4.6mm,5μm) 流 速:1.5ml/min
 柱 温: 30°C 波 长:250nm
 数据文件名: RC\$JSS-221 - 7-16/7-1303-2 - zzp-24050603p-js3y-rcqx-pH6.8jz-lf100z-20min-P1.lcd
 方法文件名: RC\$JSS-221 - JSS-221-rcqx-FX256.lcm
 批处理文件名: RC\$JSS-221 - 20240904-rcqx-FX256.lcb
 样品瓶号: 3-5
 进样体积: 10 μl 版本号: 6.115
 进样时间: 2024/09/04 20:30:59 实验者: xiexinhui
 处理时间(V2): 2024/09/05 08:50:39 处理者: xiexinhui
 仪器型号: SHIMADZU LC-2050C (FX256)

<色谱图>

mV



<峰表>

检测器A Ch1 250nm

峰号	保留时间	面积	面积%	高度	理论塔板数(USP)	拖尾因子	分离度(USP)
1	2.017	137979	100.000	20151	2027	1.082	--
总计		137979	100.000	20151			

图179 氢溴酸氟硫西汀口崩片溶出曲线测定加速3月HPLC图谱
 自制品-24050603批-pH6.8介质-篮法-100转-20min-片1
 供试品溶液-1



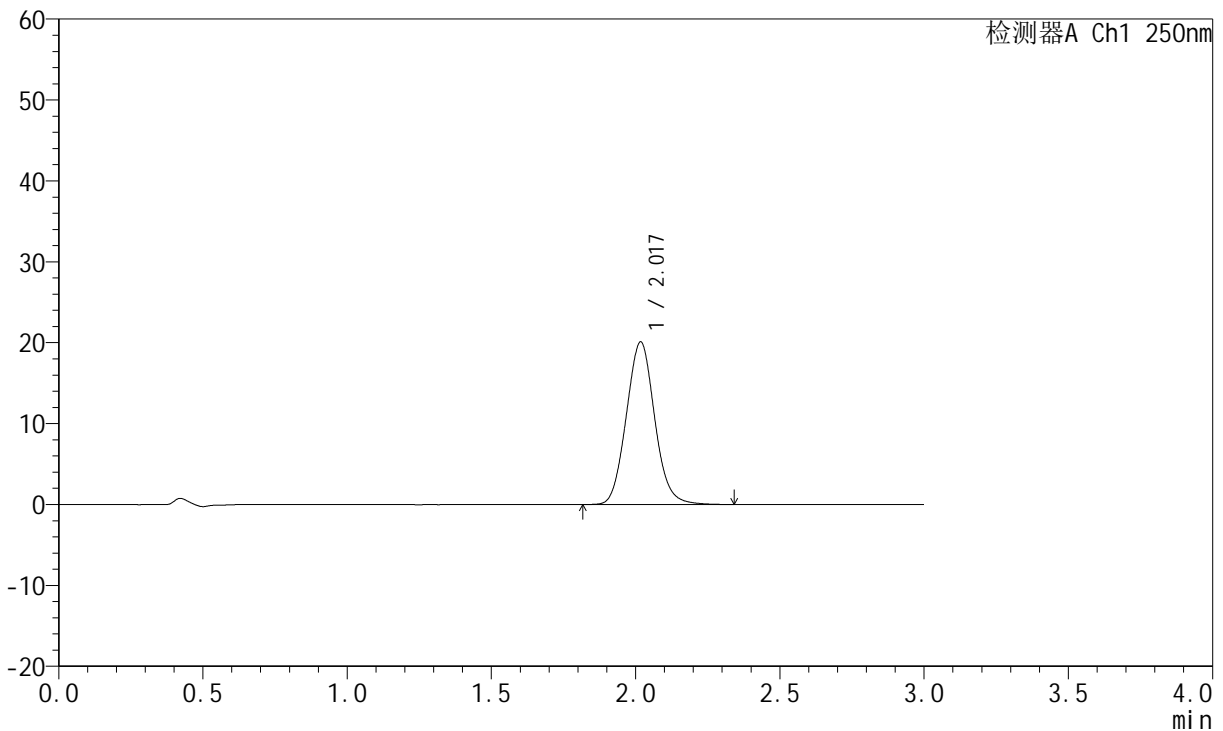
JSS-221

<样品信息>

色谱柱: XB-C18(50mm*4.6mm,5μm) 流速:1.5ml/min
 柱温: 30°C 波长:250nm
 数据文件名: RC\$JSS-221 - 7-16/7-1304-2 - zzp-24050603p-js3y-rcqx-pH6.8jz-lf100z-20min-P2.lcd
 方法文件名: RC\$JSS-221 - JSS-221-rcqx-FX256.lcm
 批处理文件名: RC\$JSS-221 - 20240904-rcqx-FX256.lcb
 样品瓶号: 3-14
 进样体积: 10 μl 版本号: 6.115
 进样时间: 2024/09/04 20:34:21 实验者: xiexinhui
 处理时间(V2): 2024/09/05 08:50:41 处理者: xiexinhui
 仪器型号: SHIMADZU LC-2050C (FX256)

<色谱图>

mV



<峰表>

检测器A Ch1 250nm

峰号	保留时间	面积	面积%	高度	理论塔板数(USP)	拖尾因子	分离度(USP)
1	2.017	137254	100.000	20037	2025	1.081	--
总计		137254	100.000	20037			

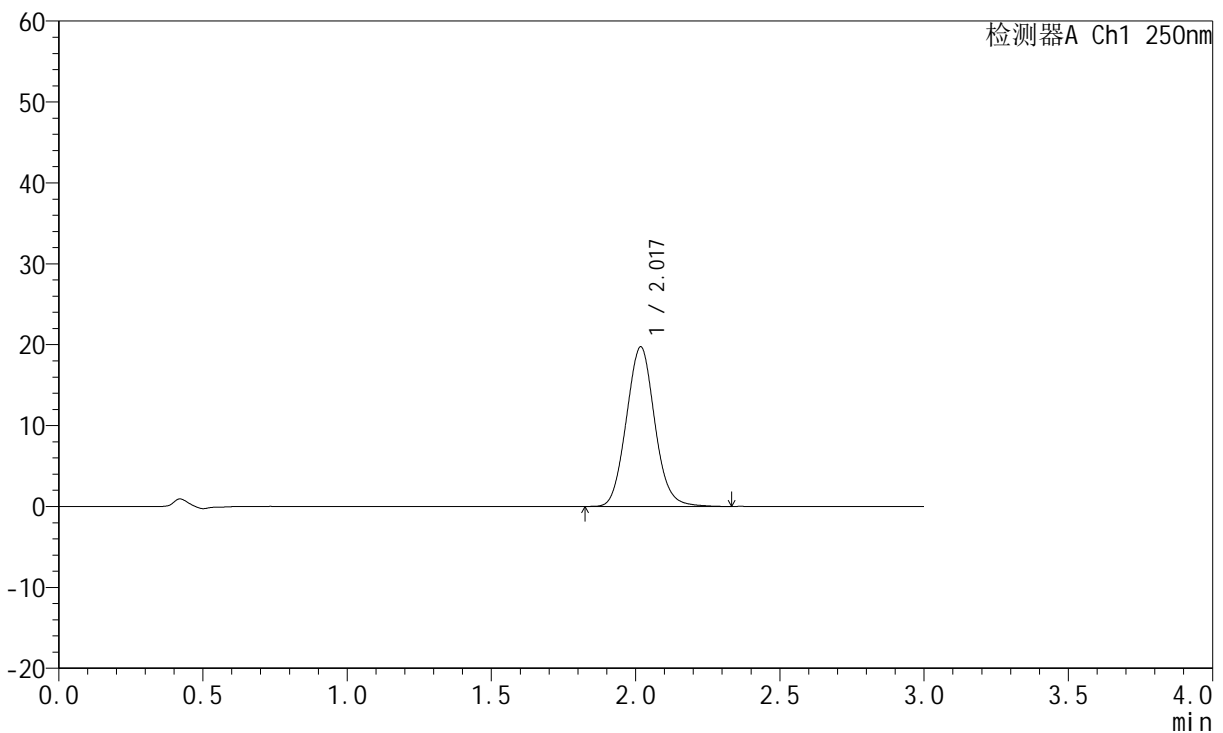
图180 氢溴酸氟硫西汀口崩片溶出曲线测定加速3月HPLC图谱
 自制品-24050603批-pH6.8介质-篮法-100转-20min-片2
 供试品溶液-1

<样品信息>

色谱柱: XB-C18(50mm*4.6mm,5μm)	流速:1.5ml/min
柱温: 30°C	波长:250nm
数据文件名: RC\$JSS-221 - 7-16/7-1305-2 - zzp-24050603p-js3y-rcqx-pH6.8jz-lf100z-20min-P3.lcd	
方法文件名: RC\$JSS-221 - JSS-221-rcqx-FX256.lcm	
批处理文件名: RC\$JSS-221 - 20240904-rcqx-FX256.lcb	
样品瓶号: 3-23	版本号: 6.115
进样体积: 10 μl	实验者: xiexinhui
进样时间: 2024/09/04 20:37:42	处理者: xiexinhui
处理时间(V2): 2024/09/05 08:50:44	
仪器型号: SHIMADZU LC-2050C (FX256)	

<色谱图>

mV



<峰表>

检测器A Ch1 250nm

峰号	保留时间	面积	面积%	高度	理论塔板数(USP)	拖尾因子	分离度(USP)
1	2.017	134719	100.000	19662	2023	1.080	--
总计		134719	100.000	19662			

图181 氢溴酸氟硫西汀口崩片溶出曲线测定加速3月HPLC图谱
自制品-24050603批-pH6.8介质-篮法-100转-20min-片3
供试品溶液-1



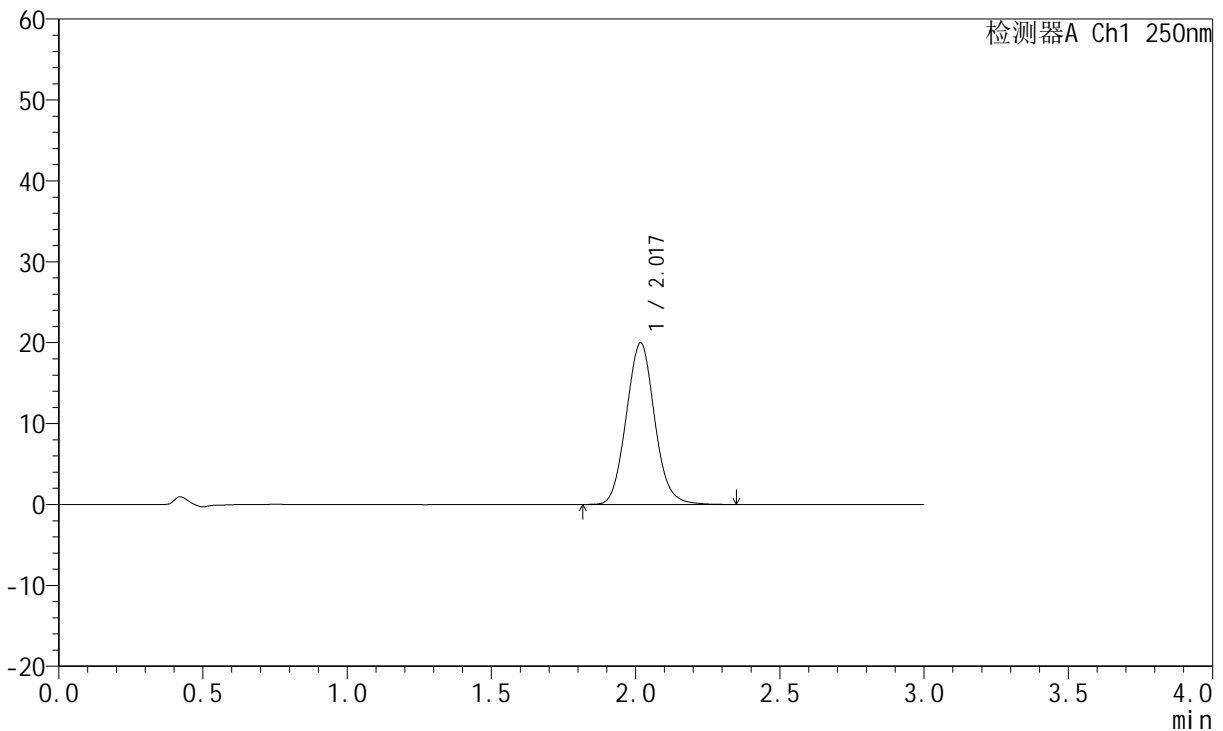
JSS-221

<样品信息>

色谱柱: XB-C18(50mm*4.6mm,5μm) 流速:1.5ml/min
 柱温: 30°C 波长:250nm
 数据文件名: RC\$JSS-221 - 7-16/7-1306-2 - zzp-24050603p-js3y-rcqx-pH6.8jz-lf100z-20min-P4.lcd
 方法文件名: RC\$JSS-221 - JSS-221-rcqx-FX256.lcm
 批处理文件名: RC\$JSS-221 - 20240904-rcqx-FX256.lcb
 样品瓶号: 3-32
 进样体积: 10 μl 版本号: 6.115
 进样时间: 2024/09/04 20:41:03 实验者: xiexinhui
 处理时间(V2): 2024/09/05 08:50:47 处理者: xiexinhui
 仪器型号: SHIMADZU LC-2050C (FX256)

<色谱图>

mV



<峰表>

检测器A Ch1 250nm

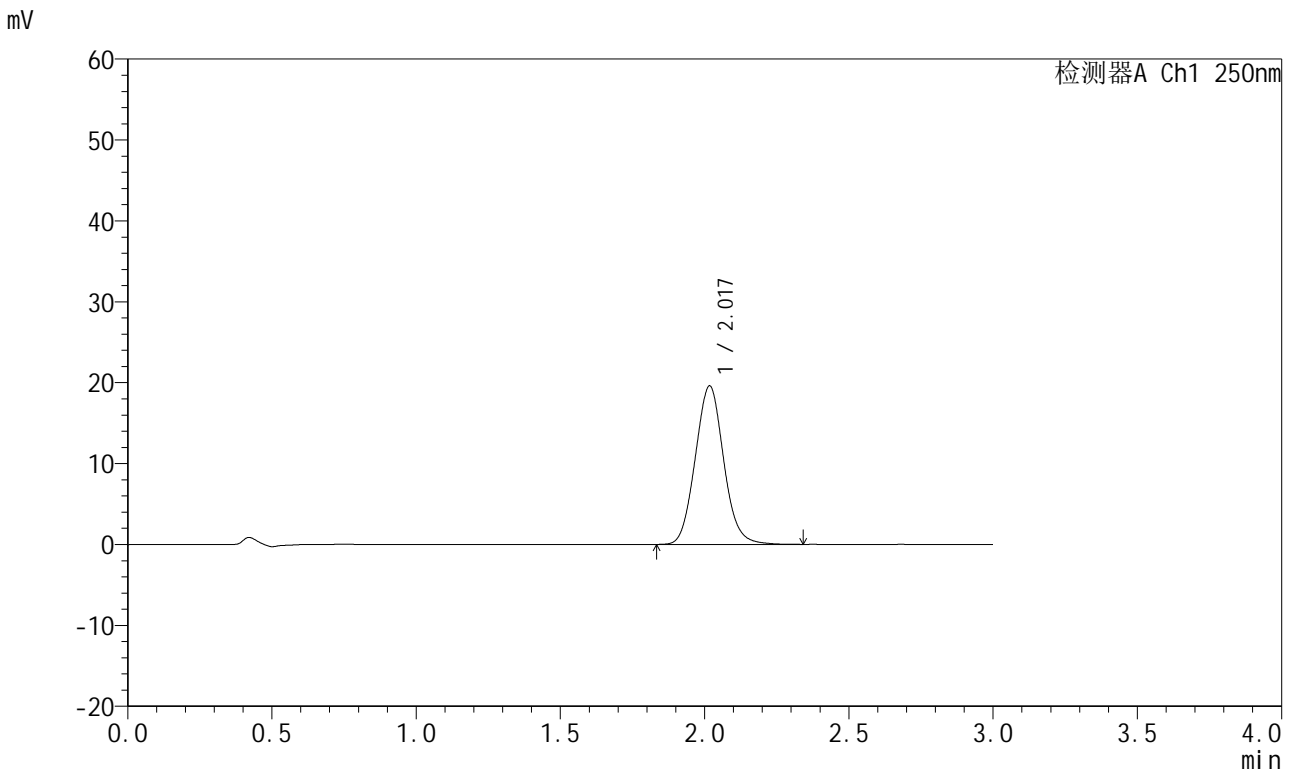
峰号	保留时间	面积	面积%	高度	理论塔板数(USP)	拖尾因子	分离度(USP)
1	2.017	136642	100.000	19930	2022	1.082	--
总计		136642	100.000	19930			

图182 氢溴酸氟硫西汀口崩片溶出曲线测定加速3月HPLC图谱
 自制品-24050603批-pH6.8介质-篮法-100转-20min-片4
 供试品溶液-1

<样品信息>

色谱柱: XB-C18(50mm*4.6mm,5µm) 流速:1.5ml/min
 柱温: 30°C 波长:250nm
 数据文件名: RC\$JSS-221 - 7-16/7-1307-2 - zzp-24050603p-js3y-rcqx-pH6.8jz-lf100z-20min-P5.lcd
 方法文件名: RC\$JSS-221 - JSS-221-rcqx-FX256.lcm
 批处理文件名: RC\$JSS-221 - 20240904-rcqx-FX256.lcb
 样品瓶号: 3-41
 进样体积: 10 µl 版本号: 6.115
 进样时间: 2024/09/04 20:44:25 实验者: xiexinhui
 处理时间(V2): 2024/09/05 08:50:49 处理者: xiexinhui
 仪器型号: SHIMADZU LC-2050C (FX256)

<色谱图>



<峰表>

检测器A Ch1 250nm

峰号	保留时间	面积	面积%	高度	理论塔板数(USP)	拖尾因子	分离度(USP)
1	2.017	133994	100.000	19533	2018	1.081	--
总计		133994	100.000	19533			

图183 氢溴酸氟硫西汀口崩片溶出曲线测定加速3月HPLC图谱
自制品-24050603批-pH6.8介质-篮法-100转-20min-片5
供试品溶液-1



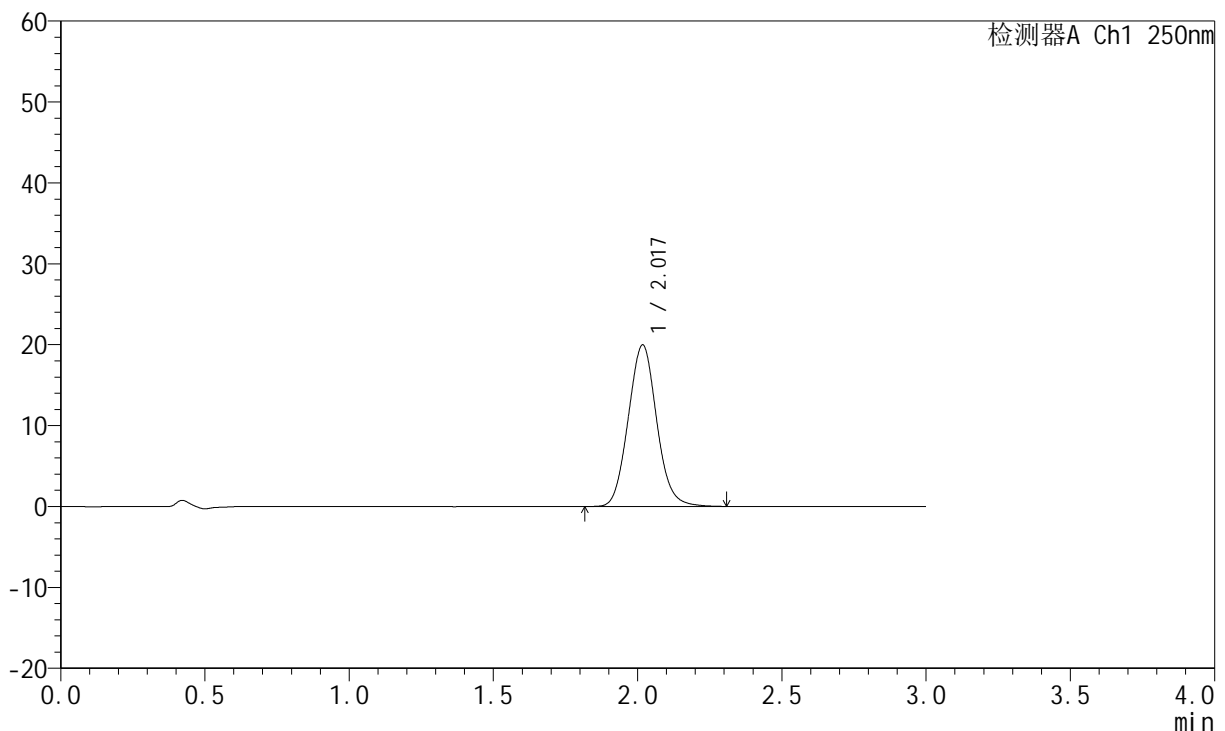
JSS-221

<样品信息>

色谱柱: XB-C18(50mm*4.6mm,5μm) 流 速:1.5ml/min
 柱 温: 30°C 波 长:250nm
 数据文件名: RC\$JSS-221 - 7-16/7-1308-2 - zzp-24050603p-js3y-rcqx-pH6.8jz-lf100z-20min-P6.lcd
 方法文件名: RC\$JSS-221 - JSS-221-rcqx-FX256.lcm
 批处理文件名: RC\$JSS-221 - 20240904-rcqx-FX256.lcb
 样品瓶号: 3-50
 进样体积: 10 μl 版本号: 6.115
 进样时间: 2024/09/04 20:47:46 实验者: xiexinhui
 处理时间(V2): 2024/09/05 08:50:52 处理者: xiexinhui
 仪器型号: SHIMADZU LC-2050C (FX256)

<色谱图>

mV



<峰表>

检测器A Ch1 250nm

峰号	保留时间	面积	面积%	高度	理论塔板数(USP)	拖尾因子	分离度(USP)
1	2.017	136616	100.000	19914	2013	1.080	--
总计		136616	100.000	19914			

图184 氢溴酸氟硫西汀口崩片溶出曲线测定加速3月HPLC图谱
 自制品-24050603批-pH6.8介质-篮法-100转-20min-片6
 供试品溶液-1



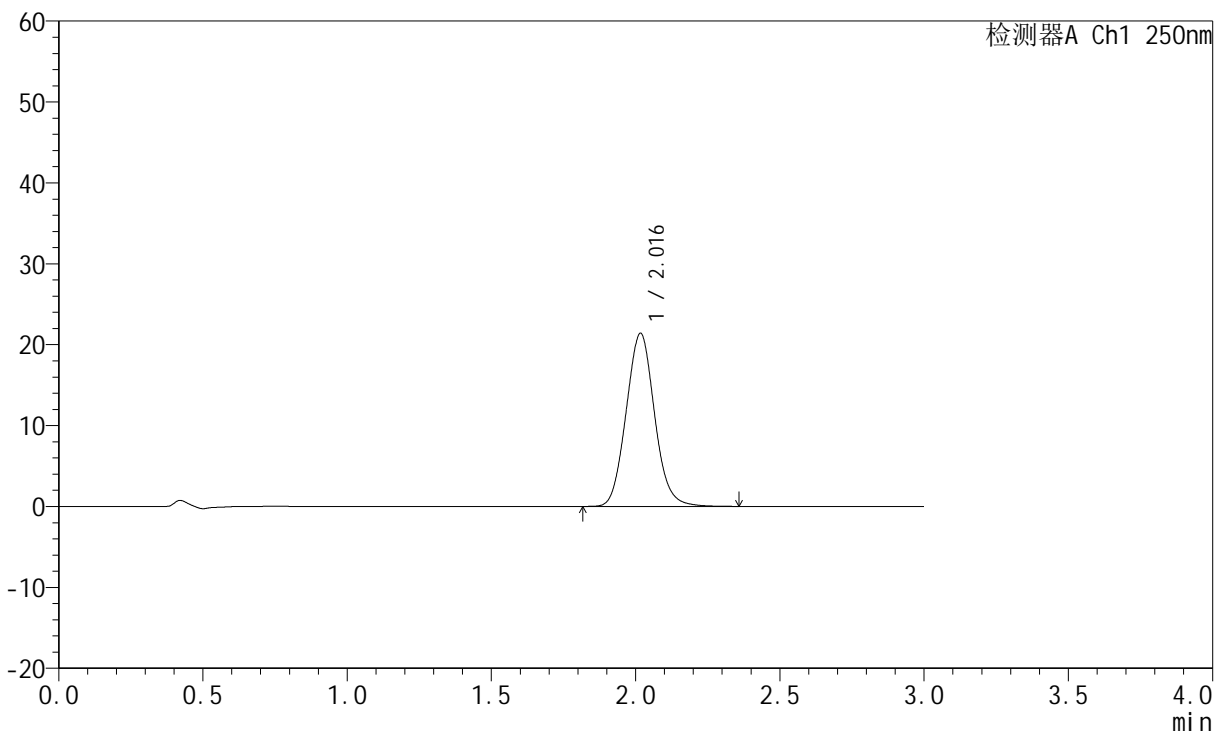
JSS-221

<样品信息>

色谱柱: XB-C18(50mm*4.6mm,5μm) 流速:1.5ml/min
 柱温: 30°C 波长:250nm
 数据文件名: RC\$JSS-221 - 7-16/7-1309-2 - zzp-24050603p-js3y-rcqx-pH6.8jz-lf100z-30min-P1.lcd
 方法文件名: RC\$JSS-221 - JSS-221-rcqx-FX256.lcm
 批处理文件名: RC\$JSS-221 - 20240904-rcqx-FX256.lcb
 样品瓶号: 3-6
 进样体积: 10 μl 版本号: 6.115
 进样时间: 2024/09/04 20:51:07 实验者: xiexinhui
 处理时间(V2): 2024/09/05 08:50:55 处理者: xiexinhui
 仪器型号: SHIMADZU LC-2050C (FX256)

<色谱图>

mV



<峰表>

检测器A Ch1 250nm

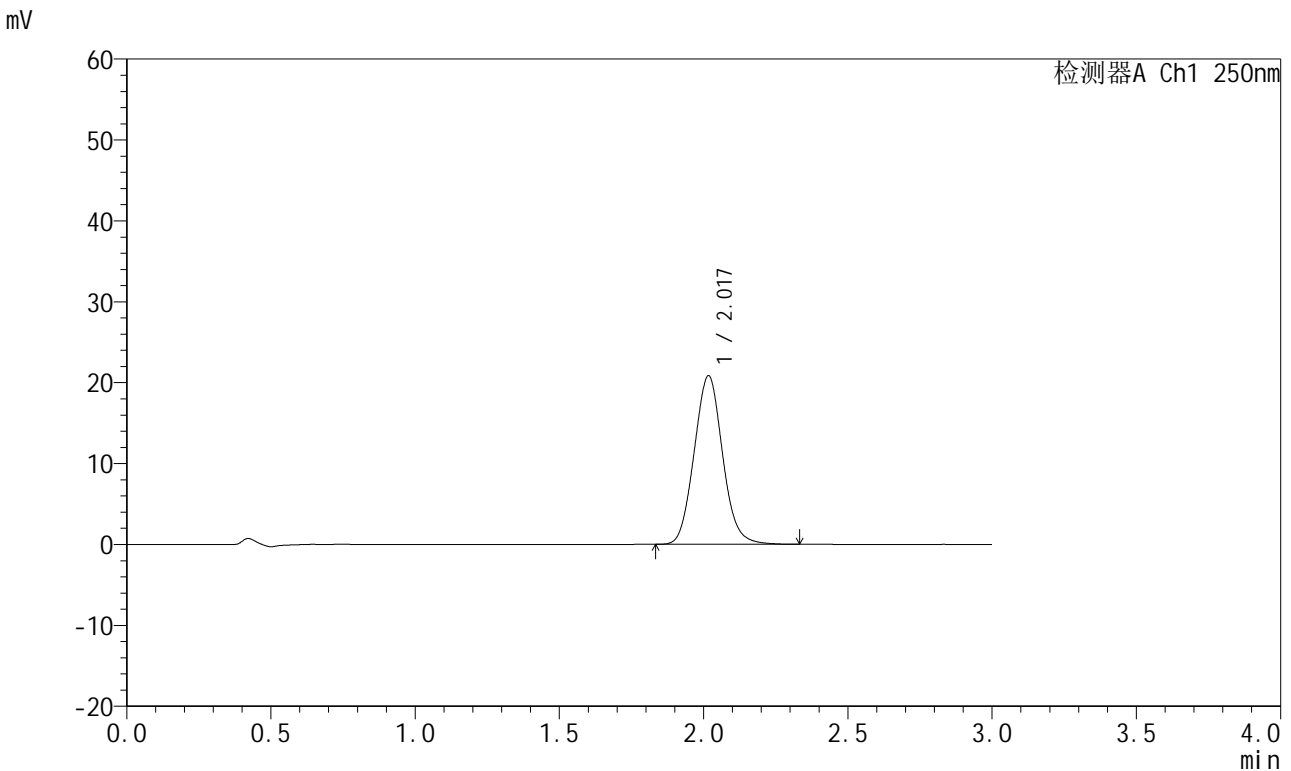
峰号	保留时间	面积	面积%	高度	理论塔板数(USP)	拖尾因子	分离度(USP)
1	2.016	146592	100.000	21361	2012	1.083	--
总计		146592	100.000	21361			

图185 氢溴酸氟硫西汀口崩片溶出曲线测定加速3月HPLC图谱
 自制品-24050603批-pH6.8介质-篮法-100转-30min-片1
 供试品溶液-1

<样品信息>

色谱柱: XB-C18(50mm*4.6mm,5μm) 流速:1.5ml/min
 柱温: 30°C 波长:250nm
 数据文件名: RC\$JSS-221 - 7-16/7-1310-2 - zzp-24050603p-js3y-rcqx-pH6.8jz-lf100z-30min-P2.lcd
 方法文件名: RC\$JSS-221 - JSS-221-rcqx-FX256.lcm
 批处理文件名: RC\$JSS-221 - 20240904-rcqx-FX256.lcb
 样品瓶号: 3-15
 进样体积: 10 μl 版本号: 6.115
 进样时间: 2024/09/04 20:54:28 实验者: xiexinhui
 处理时间(V2): 2024/09/05 08:50:57 处理者: xiexinhui
 仪器型号: SHIMADZU LC-2050C (FX256)

<色谱图>



<峰表>

检测器A Ch1 250nm

峰号	保留时间	面积	面积%	高度	理论塔板数(USP)	拖尾因子	分离度(USP)
1	2.017	142563	100.000	20792	2006	1.080	--
总计		142563	100.000	20792			

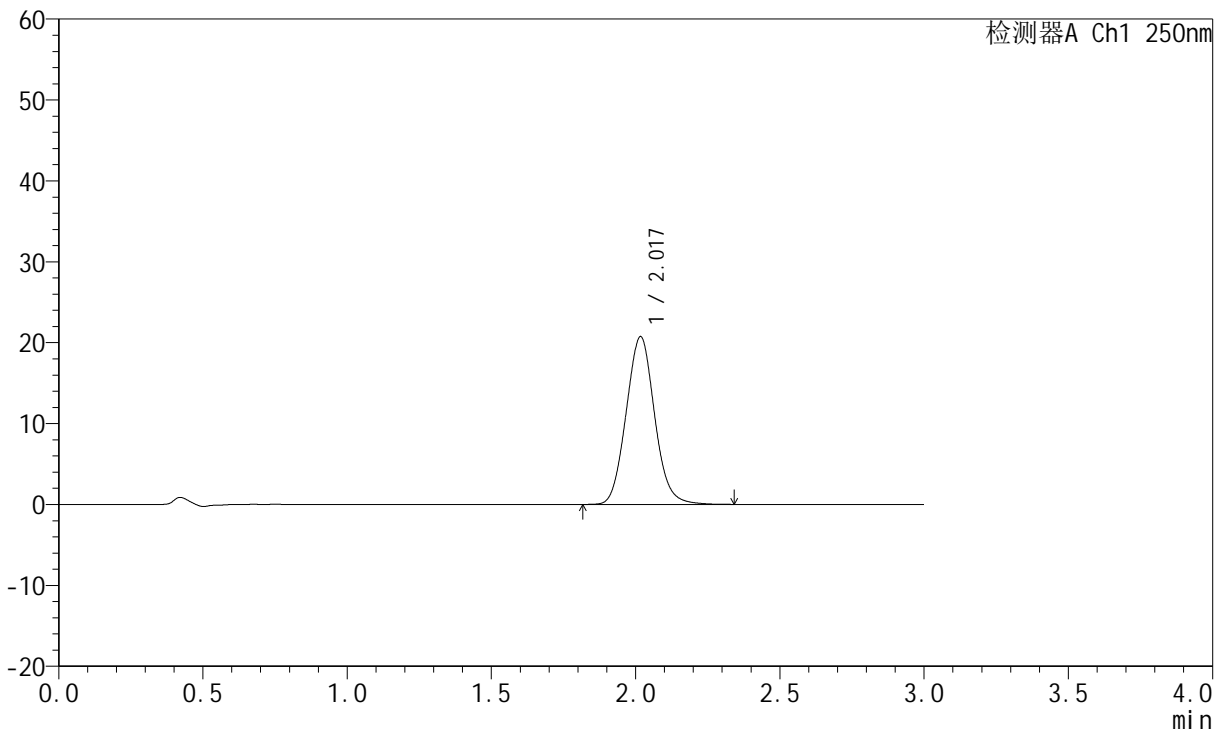
图186 氢溴酸氟硫西汀口崩片溶出曲线测定加速3月HPLC图谱
自制品-24050603批-pH6.8介质-篮法-100转-30min-片2
供试品溶液-1

<样品信息>

色谱柱: XB-C18(50mm*4.6mm,5µm)	流速:1.5ml/min
柱温: 30°C	波长:250nm
数据文件名: RC\$JSS-221 - 7-16/7-1311-2 - zzp-24050603p-js3y-rcqx-pH6.8jz-lf100z-30min-P3.lcd	
方法文件名: RC\$JSS-221 - JSS-221-rcqx-FX256.lcm	
批处理文件名: RC\$JSS-221 - 20240904-rcqx-FX256.lcb	
样品瓶号: 3-24	版本号: 6.115
进样体积: 10 µl	实验者: xiexinhui
进样时间: 2024/09/04 20:57:49	处理者: xiexinhui
处理时间(V2): 2024/09/05 08:51:00	
仪器型号: SHIMADZU LC-2050C (FX256)	

<色谱图>

mV



<峰表>

检测器A Ch1 250nm

峰号	保留时间	面积	面积%	高度	理论塔板数(USP)	拖尾因子	分离度(USP)
1	2.017	142088	100.000	20691	2006	1.080	--
总计		142088	100.000	20691			

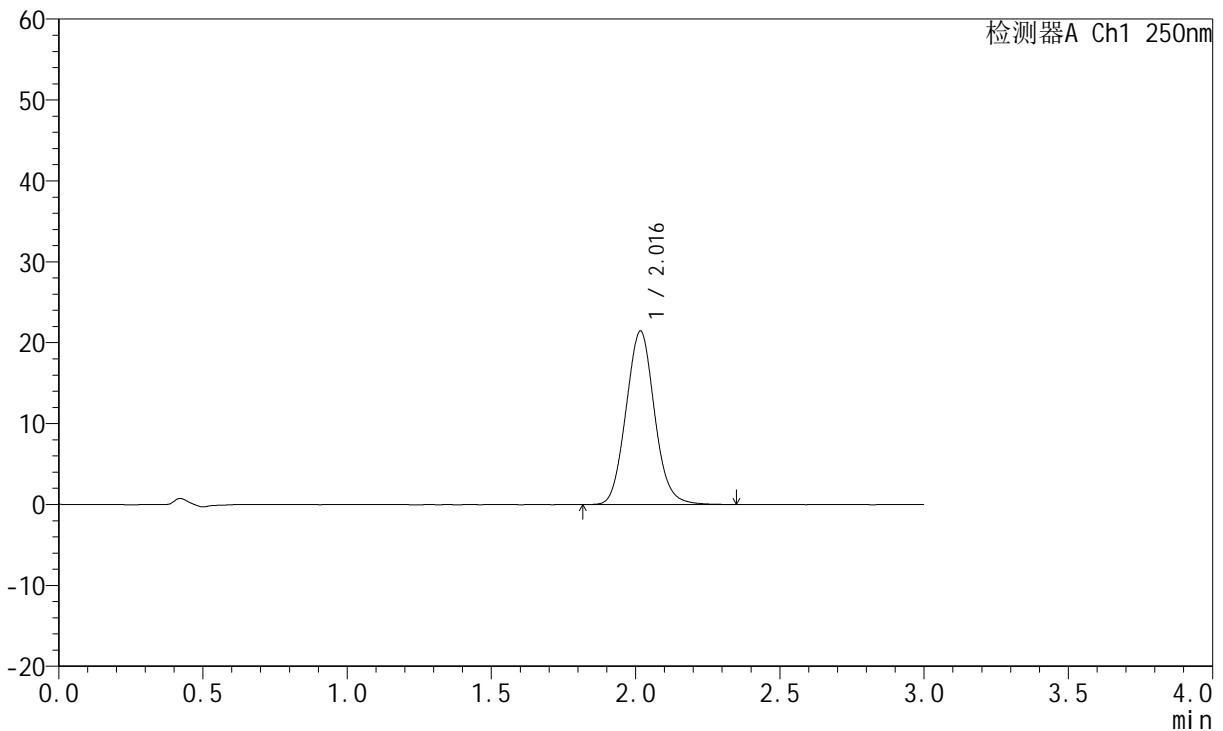
图187 氢溴酸氟硫西汀口崩片溶出曲线测定加速3月HPLC图谱
自制品-24050603批-pH6.8介质-篮法-100转-30min-片3
供试品溶液-1

<样品信息>

色谱柱: XB-C18(50mm*4.6mm,5μm) 流速:1.5ml/min
 柱温: 30°C 波长:250nm
 数据文件名: RC\$JSS-221 - 7-16/7-1312-2 - zzp-24050603p-js3y-rcqx-pH6.8jz-lf100z-30min-P4.lcd
 方法文件名: RC\$JSS-221 - JSS-221-rcqx-FX256.lcm
 批处理文件名: RC\$JSS-221 - 20240904-rcqx-FX256.lcb
 样品瓶号: 3-33
 进样体积: 10 μl 版本号: 6.115
 进样时间: 2024/09/04 21:01:10 实验者: xiexinhui
 处理时间(V2): 2024/09/05 08:51:02 处理者: xiexinhui
 仪器型号: SHIMADZU LC-2050C (FX256)

<色谱图>

mV



<峰表>

检测器A Ch1 250nm

峰号	保留时间	面积	面积%	高度	理论塔板数(USP)	拖尾因子	分离度(USP)
1	2.016	147065	100.000	21412	2002	1.081	--
总计		147065	100.000	21412			

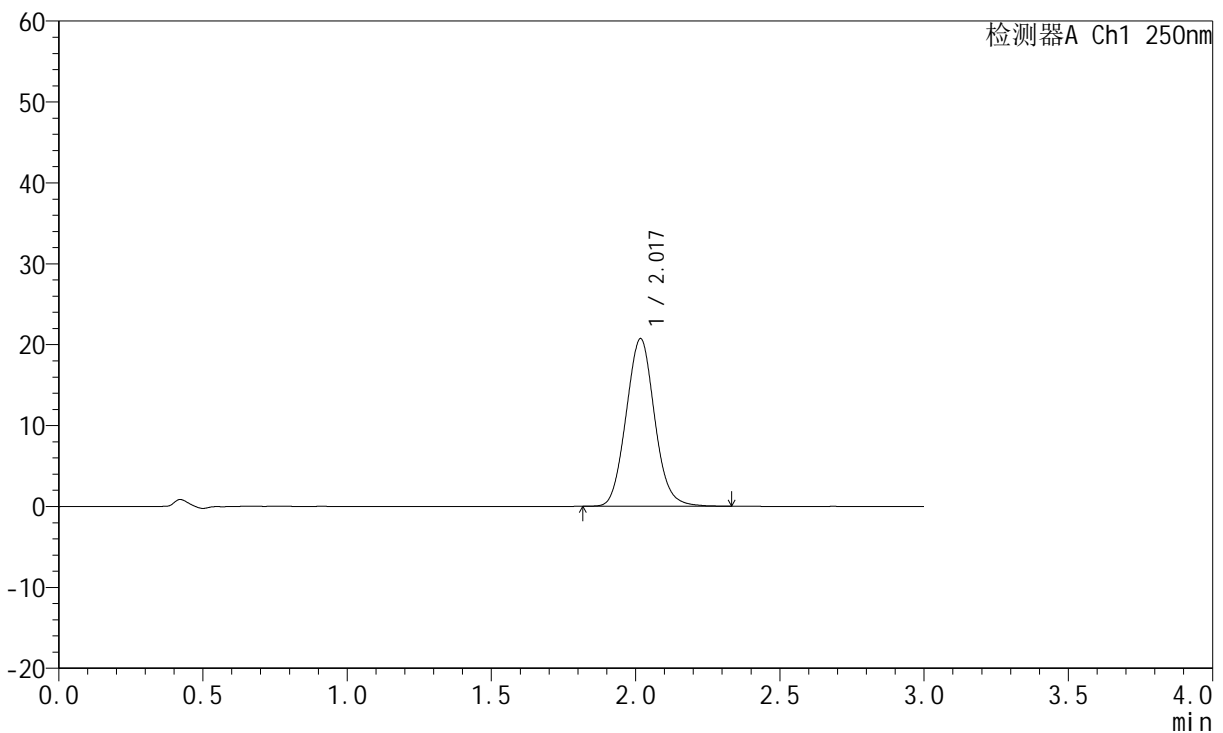
图188 氢溴酸氟硫西汀口崩片溶出曲线测定加速3月HPLC图谱
自制品-24050603批-pH6.8介质-篮法-100转-30min-片4
供试品溶液-1

<样品信息>

色谱柱: XB-C18(50mm*4.6mm,5μm) 流速:1.5ml/min
 柱温: 30°C 波长:250nm
 数据文件名: RC\$JSS-221 - 7-16/7-1313-2 - zzp-24050603p-js3y-rcqx-pH6.8jz-lf100z-30min-P5.lcd
 方法文件名: RC\$JSS-221 - JSS-221-rcqx-FX256.lcm
 批处理文件名: RC\$JSS-221 - 20240904-rcqx-FX256.lcb
 样品瓶号: 3-42
 进样体积: 10 μl 版本号: 6.115
 进样时间: 2024/09/04 21:04:31 实验者: xiexinhui
 处理时间(V2): 2024/09/05 08:51:05 处理者: xiexinhui
 仪器型号: SHIMADZU LC-2050C (FX256)

<色谱图>

mV



<峰表>

检测器A Ch1 250nm

峰号	保留时间	面积	面积%	高度	理论塔板数(USP)	拖尾因子	分离度(USP)
1	2.017	141968	100.000	20676	2003	1.080	--
总计		141968	100.000	20676			

图189 氢溴酸氟硫西汀口崩片溶出曲线测定加速3月HPLC图谱
自制品-24050603批-pH6.8介质-篮法-100转-30min-片5
供试品溶液-1



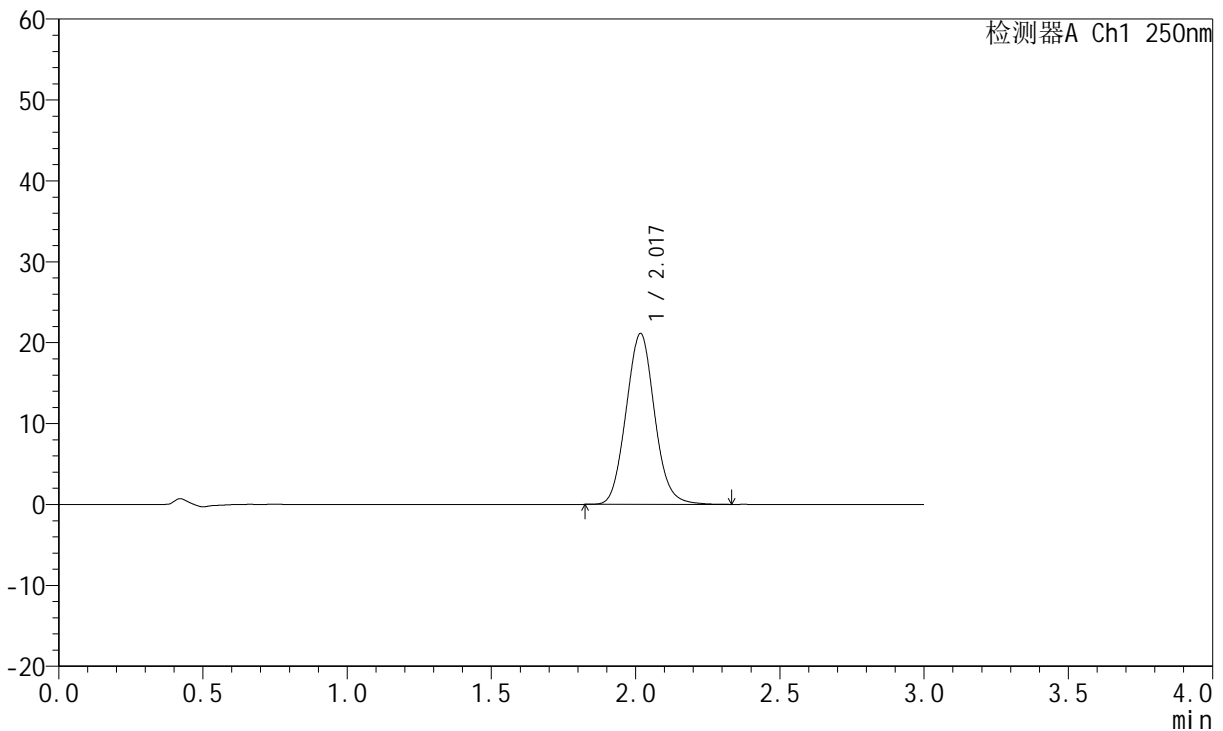
JSS-221

<样品信息>

色谱柱: XB-C18(50mm*4.6mm,5μm) 流速:1.5ml/min
 柱温: 30°C 波长:250nm
 数据文件名: RC\$JSS-221 - 7-16/7-1314-2 - zzp-24050603p-js3y-rcqx-pH6.8jz-lf100z-30min-P6.lcd
 方法文件名: RC\$JSS-221 - JSS-221-rcqx-FX256.lcm
 批处理文件名: RC\$JSS-221 - 20240904-rcqx-FX256.lcb
 样品瓶号: 3-51
 进样体积: 10 μl 版本号: 6.115
 进样时间: 2024/09/04 21:07:52 实验者: xiexinhui
 处理时间(V2): 2024/09/05 08:51:08 处理者: xiexinhui
 仪器型号: SHIMADZU LC-2050C (FX256)

<色谱图>

mV



<峰表>

检测器A Ch1 250nm

峰号	保留时间	面积	面积%	高度	理论塔板数(USP)	拖尾因子	分离度(USP)
1	2.017	144888	100.000	21078	1997	1.081	--
总计		144888	100.000	21078			

图190 氢溴酸氟硫西汀口崩片溶出曲线测定加速3月HPLC图谱
 自制品-24050603批-pH6.8介质-篮法-100转-30min-片6
 供试品溶液-1



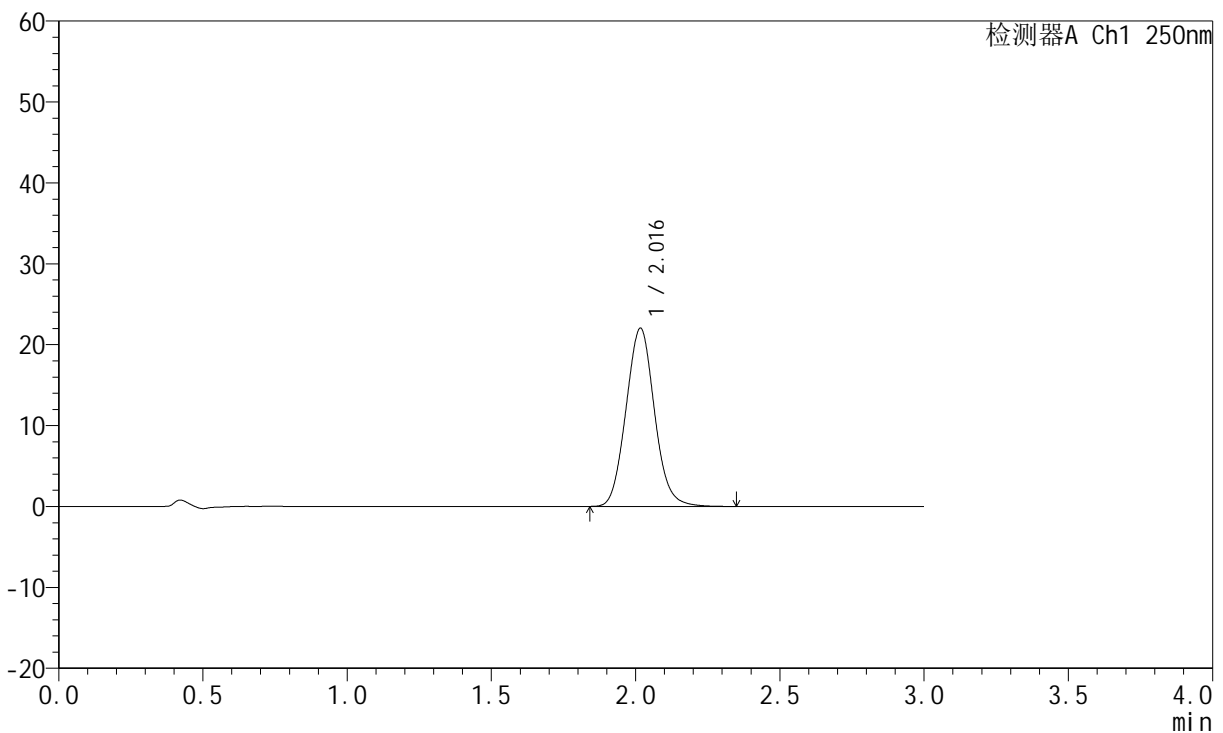
JSS-221

<样品信息>

色谱柱: XB-C18(50mm*4.6mm,5μm) 流速:1.5ml/min
 柱温: 30°C 波长:250nm
 数据文件名: RC\$JSS-221 - 7-16/7-1315-2 - zzp-24050603p-js3y-rcqx-pH6.8jz-lf100z-45min-P1.lcd
 方法文件名: RC\$JSS-221 - JSS-221-rcqx-FX256.lcm
 批处理文件名: RC\$JSS-221 - 20240904-rcqx-FX256.lcb
 样品瓶号: 3-7
 进样体积: 10 μl 版本号: 6.115
 进样时间: 2024/09/04 21:11:13 实验者: xiexinhui
 处理时间(V2): 2024/09/05 08:51:11 处理者: xiexinhui
 仪器型号: SHIMADZU LC-2050C (FX256)

<色谱图>

mV



<峰表>

检测器A Ch1 250nm

峰号	保留时间	面积	面积%	高度	理论塔板数(USP)	拖尾因子	分离度(USP)
1	2.016	151119	100.000	21998	1997	1.080	--
总计		151119	100.000	21998			

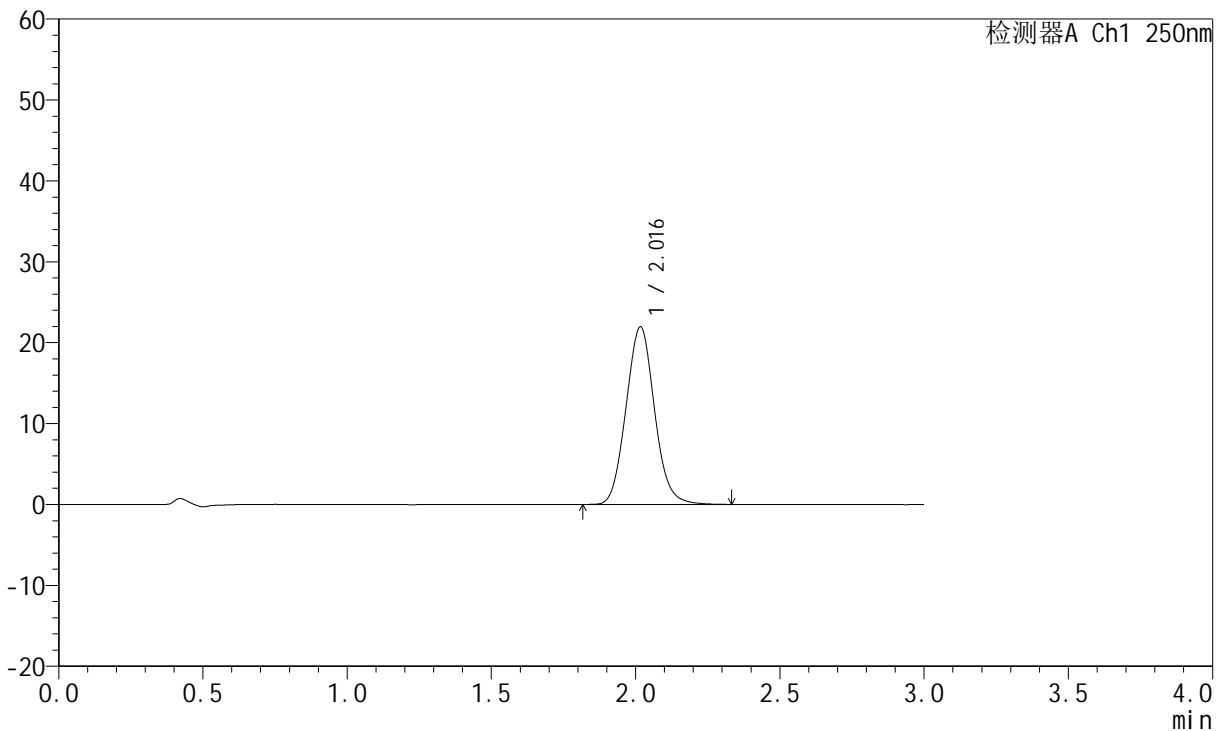
图191 氢溴酸氟硫西汀口崩片溶出曲线测定加速3月HPLC图谱
 自制品-24050603批-pH6.8介质-篮法-100转-45min-片1
 供试品溶液-1

<样品信息>

色谱柱: XB-C18(50mm*4.6mm,5µm) 流速:1.5ml/min
 柱温: 30°C 波长:250nm
 数据文件名: RC\$JSS-221 - 7-16/7-1316-2 - zzp-24050603p-js3y-rcqx-pH6.8jz-lf100z-45min-P2.lcd
 方法文件名: RC\$JSS-221 - JSS-221-rcqx-FX256.lcm
 批处理文件名: RC\$JSS-221 - 20240904-rcqx-FX256.lcb
 样品瓶号: 3-16
 进样体积: 10 µl 版本号: 6.115
 进样时间: 2024/09/04 21:14:35 实验者: xiexinhui
 处理时间(V2): 2024/09/05 08:51:13 处理者: xiexinhui
 仪器型号: SHIMADZU LC-2050C (FX256)

<色谱图>

mV



<峰表>

检测器A Ch1 250nm

峰号	保留时间	面积	面积%	高度	理论塔板数(USP)	拖尾因子	分离度(USP)
1	2.016	150717	100.000	21915	1996	1.080	--
总计		150717	100.000	21915			

图192 氢溴酸氟硫西汀口崩片溶出曲线测定加速3月HPLC图谱
 自制品-24050603批-pH6.8介质-篮法-100转-45min-片2
 供试品溶液-1



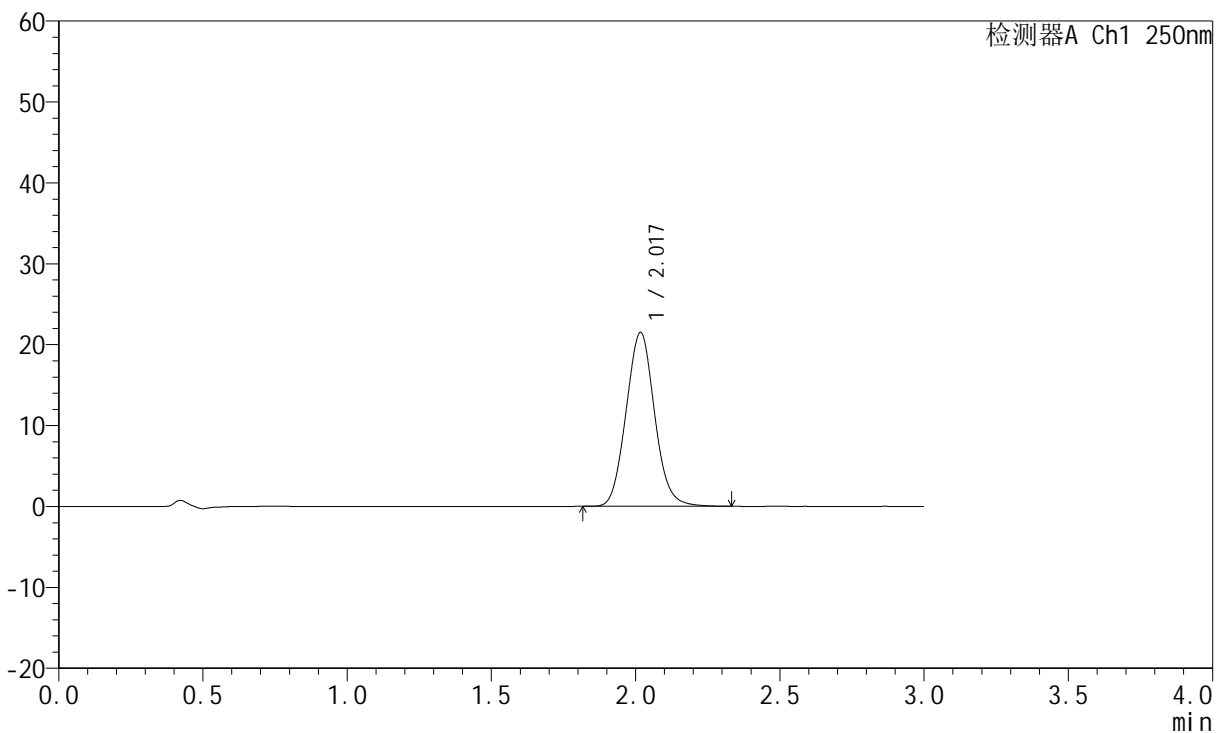
JSS-221

<样品信息>

色谱柱: XB-C18(50mm*4.6mm,5μm) 流 速:1.5ml/min
 柱 温: 30°C 波 长:250nm
 数据文件名: RC\$JSS-221 - 7-16/7-1317-2 - zzp-24050603p-js3y-rcqx-pH6.8jz-lf100z-45min-P3.lcd
 方法文件名: RC\$JSS-221 - JSS-221-rcqx-FX256.lcm
 批处理文件名: RC\$JSS-221 - 20240904-rcqx-FX256.lcb
 样品瓶号: 3-25
 进样体积: 10 μl 版本号: 6.115
 进样时间: 2024/09/04 21:17:56 实验者: xiexinhui
 处理时间(V2): 2024/09/05 08:51:16 处理者: xiexinhui
 仪器型号: SHIMADZU LC-2050C (FX256)

<色谱图>

mV



<峰表>

检测器A Ch1 250nm

峰号	保留时间	面积	面积%	高度	理论塔板数(USP)	拖尾因子	分离度(USP)
1	2.017	147395	100.000	21439	1996	1.078	--
总计		147395	100.000	21439			

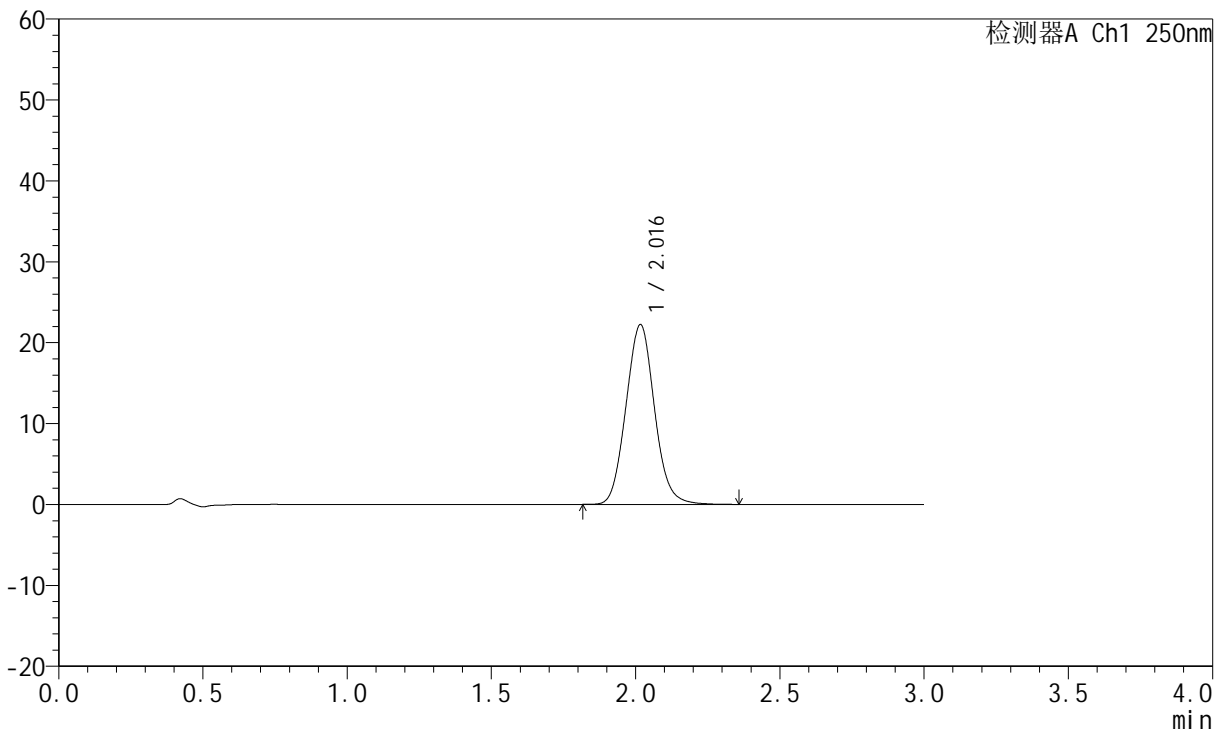
图193 氢溴酸氟硫西汀口崩片溶出曲线测定加速3月HPLC图谱
 自制品-24050603批-pH6.8介质-篮法-100转-45min-片3
 供试品溶液-1

<样品信息>

色谱柱: XB-C18(50mm*4.6mm,5μm)	流速:1.5ml/min
柱温: 30°C	波长:250nm
数据文件名: RC\$JSS-221 - 7-16/7-1318-2 - zzp-24050603p-js3y-rcqx-pH6.8jz-lf100z-45min-P4.lcd	
方法文件名: RC\$JSS-221 - JSS-221-rcqx-FX256.lcm	
批处理文件名: RC\$JSS-221 - 20240904-rcqx-FX256.lcb	
样品瓶号: 3-34	版本号: 6.115
进样体积: 10 μl	实验者: xiexinhui
进样时间: 2024/09/04 21:21:17	处理者: xiexinhui
处理时间(V2): 2024/09/05 08:51:19	
仪器型号: SHIMADZU LC-2050C (FX256)	

<色谱图>

mV



<峰表>

检测器A Ch1 250nm

峰号	保留时间	面积	面积%	高度	理论塔板数(USP)	拖尾因子	分离度(USP)
1	2.016	152689	100.000	22197	1993	1.080	--
总计		152689	100.000	22197			

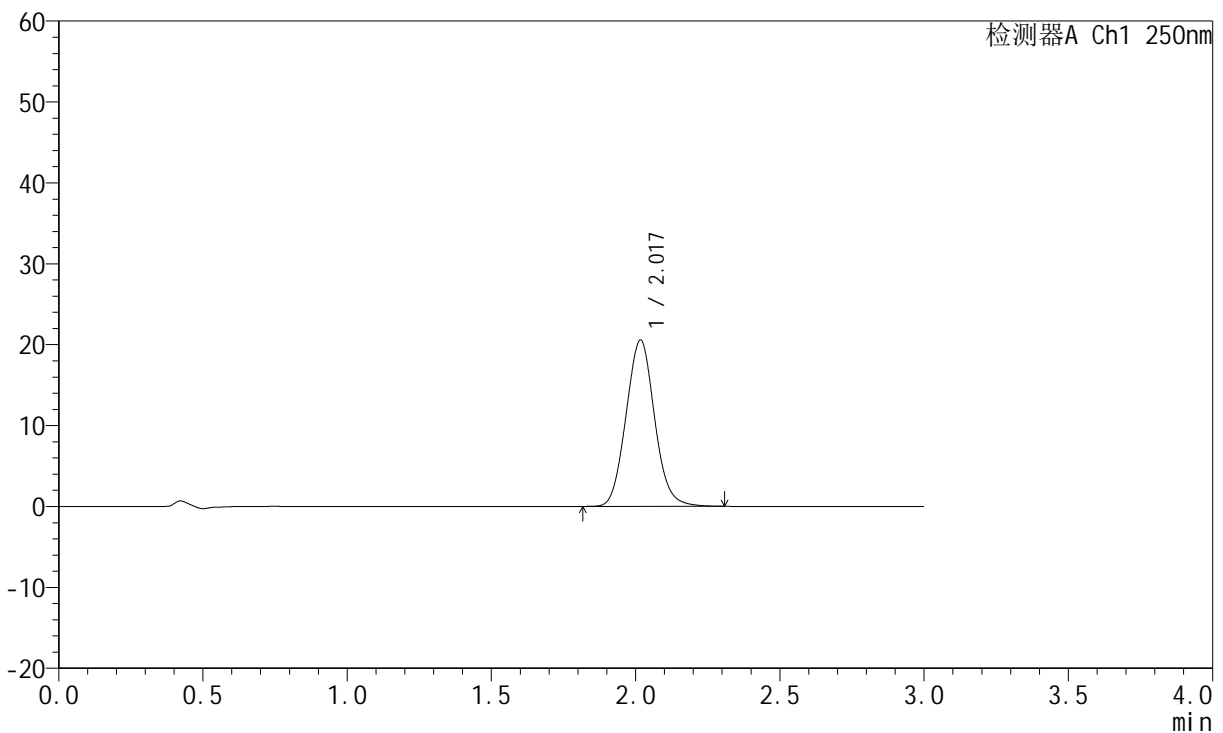
图194 氢溴酸氟硫西汀口崩片溶出曲线测定加速3月HPLC图谱
自制品-24050603批-pH6.8介质-篮法-100转-45min-片4
供试品溶液-1

<样品信息>

色谱柱: XB-C18(50mm*4.6mm,5µm) 流速:1.5ml/min
 柱温: 30°C 波长:250nm
 数据文件名: RC\$JSS-221 - 7-16/7-1319-2 - zzp-24050603p-js3y-rcqx-pH6.8jz-lf100z-45min-P5.lcd
 方法文件名: RC\$JSS-221 - JSS-221-rcqx-FX256.lcm
 批处理文件名: RC\$JSS-221 - 20240904-rcqx-FX256.lcb
 样品瓶号: 3-43
 进样体积: 10 µl 版本号: 6.115
 进样时间: 2024/09/04 21:24:38 实验者: xiexinhui
 处理时间(V2): 2024/09/05 08:51:21 处理者: xiexinhui
 仪器型号: SHIMADZU LC-2050C (FX256)

<色谱图>

mV



<峰表>

检测器A Ch1 250nm

峰号	保留时间	面积	面积%	高度	理论塔板数(USP)	拖尾因子	分离度(USP)
1	2.017	141235	100.000	20516	1992	1.078	--
总计		141235	100.000	20516			

图195 氢溴酸氟硫西汀口崩片溶出曲线测定加速3月HPLC图谱
 自制品-24050603批-pH6.8介质-篮法-100转-45min-片5
 供试品溶液-1



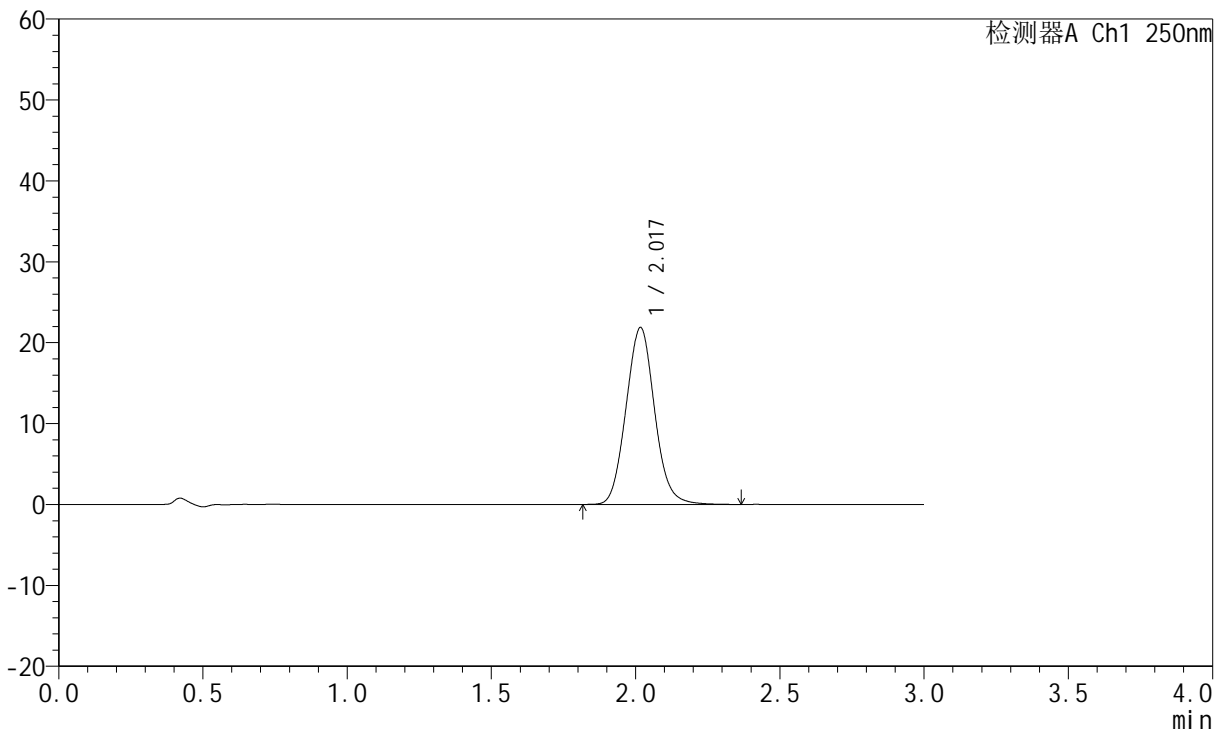
JSS-221

<样品信息>

色谱柱: XB-C18(50mm*4.6mm,5μm) 流速:1.5ml/min
 柱温: 30°C 波长:250nm
 数据文件名: RC\$JSS-221 - 7-16/7-1320-2 - zzp-24050603p-js3y-rcqx-pH6.8jz-lf100z-45min-P6.lcd
 方法文件名: RC\$JSS-221 - JSS-221-rcqx-FX256.lcm
 批处理文件名: RC\$JSS-221 - 20240904-rcqx-FX256.lcb
 样品瓶号: 3-52
 进样体积: 10 μl 版本号: 6.115
 进样时间: 2024/09/04 21:27:59 实验者: xiexinhui
 处理时间(V2): 2024/09/05 08:51:24 处理者: xiexinhui
 仪器型号: SHIMADZU LC-2050C (FX256)

<色谱图>

mV



<峰表>

检测器A Ch1 250nm

峰号	保留时间	面积	面积%	高度	理论塔板数(USP)	拖尾因子	分离度(USP)
1	2.017	150581	100.000	21825	1987	1.080	--
总计		150581	100.000	21825			

图196 氢溴酸氟硫西汀口崩片溶出曲线测定加速3月HPLC图谱
 自制品-24050603批-pH6.8介质-篮法-100转-45min-片6
 供试品溶液-1



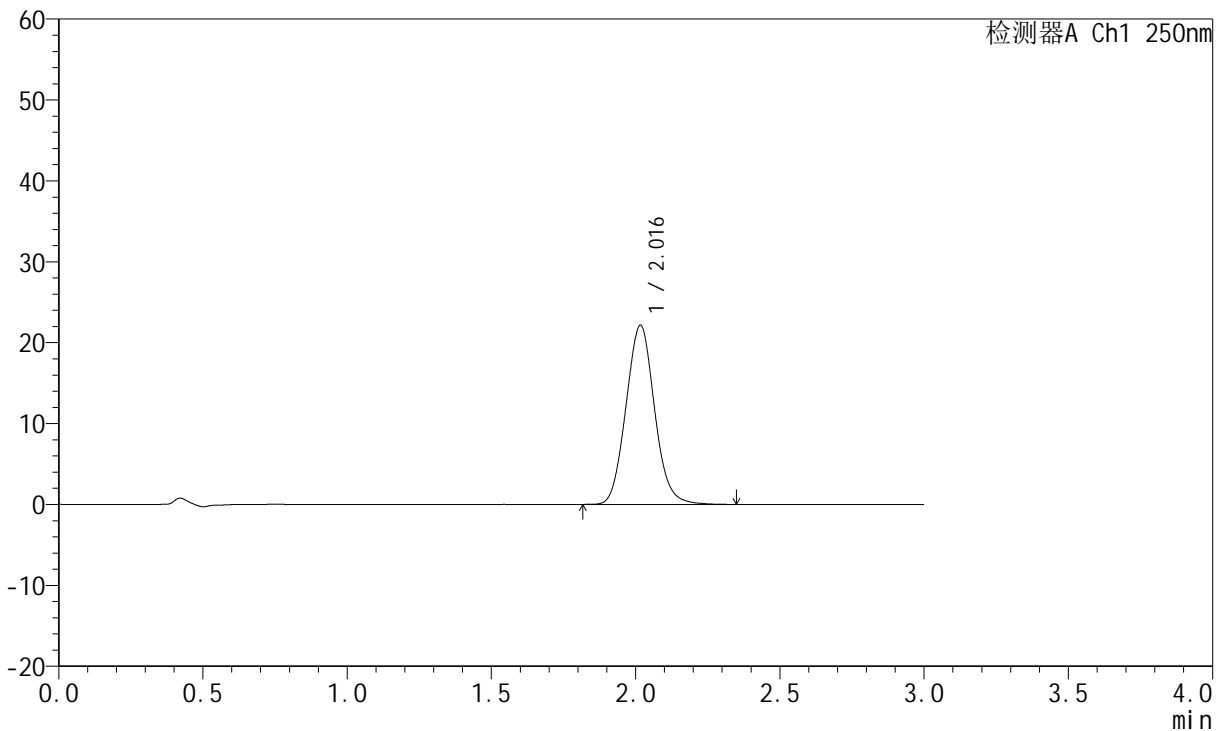
JSS-221

<样品信息>

色谱柱: XB-C18(50mm*4.6mm,5μm) 流速:1.5ml/min
 柱温: 30°C 波长:250nm
 数据文件名: RC\$JSS-221 - 7-16/7-1321-2 - zzp-24050603p-js3y-rcqx-pH6.8jz-lf100z-60min-P1.lcd
 方法文件名: RC\$JSS-221 - JSS-221-rcqx-FX256.lcm
 批处理文件名: RC\$JSS-221 - 20240904-rcqx-FX256.lcb
 样品瓶号: 3-8
 进样体积: 10 μl 版本号: 6.115
 进样时间: 2024/09/04 21:31:21 实验者: xiexinhui
 处理时间(V2): 2024/09/05 08:51:26 处理者: xiexinhui
 仪器型号: SHIMADZU LC-2050C (FX256)

<色谱图>

mV



<峰表>

检测器A Ch1 250nm

峰号	保留时间	面积	面积%	高度	理论塔板数(USP)	拖尾因子	分离度(USP)
1	2.016	152420	100.000	22113	1986	1.081	--
总计		152420	100.000	22113			

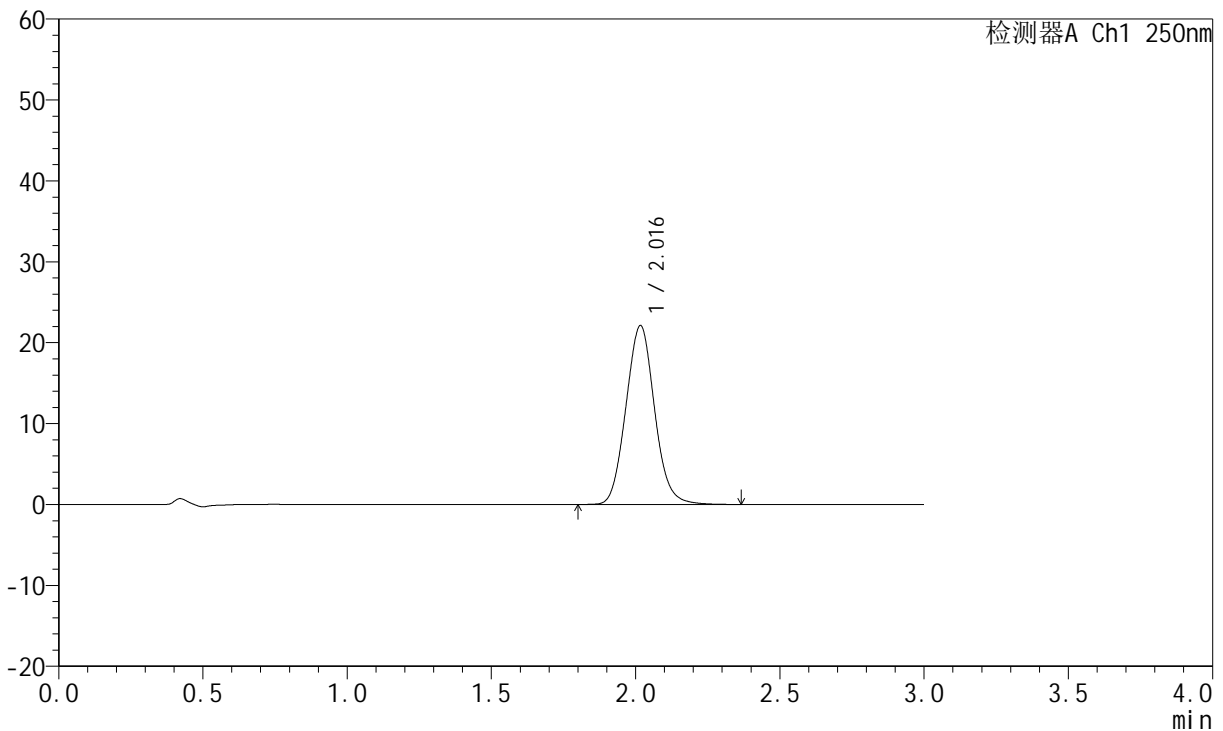
图197 氢溴酸氟硫西汀口崩片溶出曲线测定加速3月HPLC图谱
 自制品-24050603批-pH6.8介质-篮法-100转-60min-片1
 供试品溶液-1

<样品信息>

色谱柱: XB-C18(50mm*4.6mm,5µm) 流速:1.5ml/min
 柱温: 30°C 波长:250nm
 数据文件名: RC\$JSS-221 - 7-16/7-1322-2 - zzp-24050603p-js3y-rcqx-pH6.8jz-lf100z-60min-P2.lcd
 方法文件名: RC\$JSS-221 - JSS-221-rcqx-FX256.lcm
 批处理文件名: RC\$JSS-221 - 20240904-rcqx-FX256.lcb
 样品瓶号: 3-17
 进样体积: 10 µl 版本号: 6.115
 进样时间: 2024/09/04 21:34:43 实验者: xiexinhui
 处理时间(V2): 2024/09/05 08:51:29 处理者: xiexinhui
 仪器型号: SHIMADZU LC-2050C (FX256)

<色谱图>

mV



<峰表>

检测器A Ch1 250nm

峰号	保留时间	面积	面积%	高度	理论塔板数(USP)	拖尾因子	分离度(USP)
1	2.016	152691	100.000	22087	1979	1.080	--
总计		152691	100.000	22087			

图198 氢溴酸氟硫西汀口崩片溶出曲线测定加速3月HPLC图谱
自制品-24050603批-pH6.8介质-篮法-100转-60min-片2
供试品溶液-1



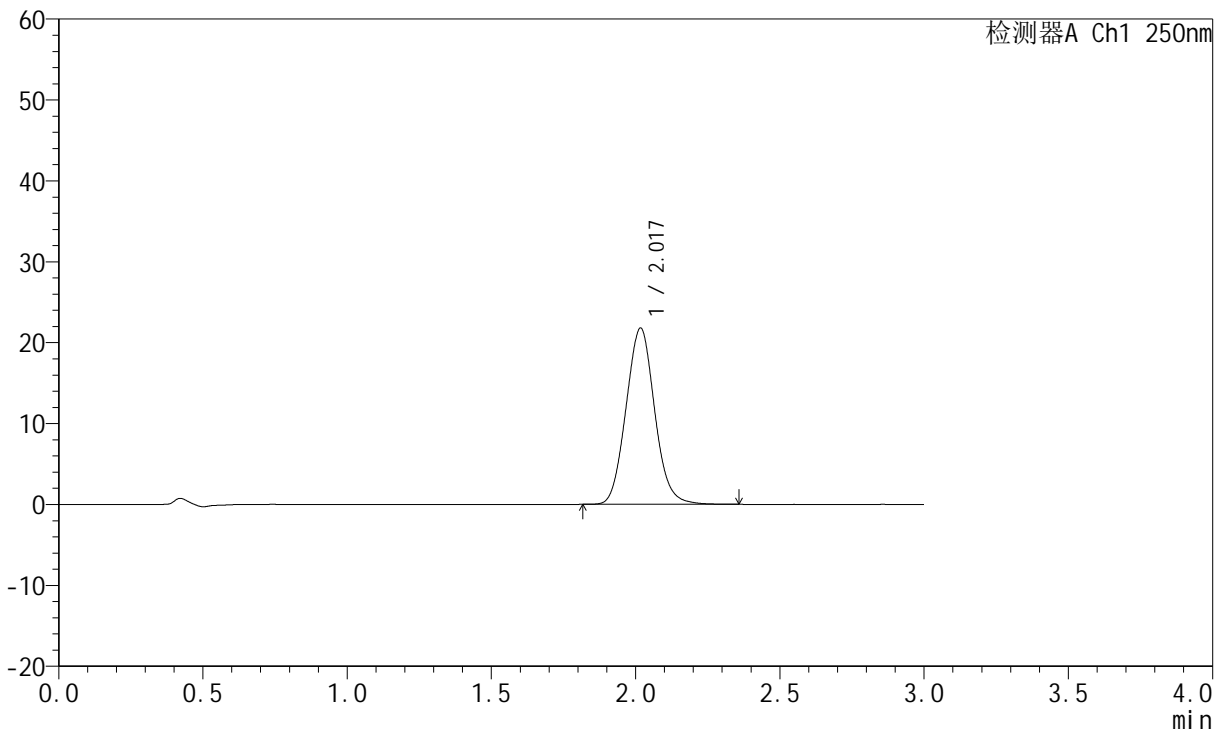
JSS-221

<样品信息>

色谱柱: XB-C18(50mm*4.6mm,5μm) 流 速:1.5ml/min
 柱 温: 30°C 波 长:250nm
 数据文件名: RC\$JSS-221 - 7-16/7-1323-2 - zzp-24050603p-js3y-rcqx-pH6.8jz-lf100z-60min-P3.lcd
 方法文件名: RC\$JSS-221 - JSS-221-rcqx-FX256.lcm
 批处理文件名: RC\$JSS-221 - 20240904-rcqx-FX256.lcb
 样品瓶号: 3-26
 进样体积: 10 μl 版本号: 6.115
 进样时间: 2024/09/04 21:38:05 实验者: xiexinhui
 处理时间(V2): 2024/09/05 08:51:32 处理者: xiexinhui
 仪器型号: SHIMADZU LC-2050C (FX256)

<色谱图>

mV



<峰表>

检测器A Ch1 250nm

峰号	保留时间	面积	面积%	高度	理论塔板数(USP)	拖尾因子	分离度(USP)
1	2.017	150108	100.000	21737	1977	1.079	--
总计		150108	100.000	21737			

图199 氢溴酸氟硫西汀口崩片溶出曲线测定加速3月HPLC图谱
 自制品-24050603批-pH6.8介质-篮法-100转-60min-片3
 供试品溶液-1



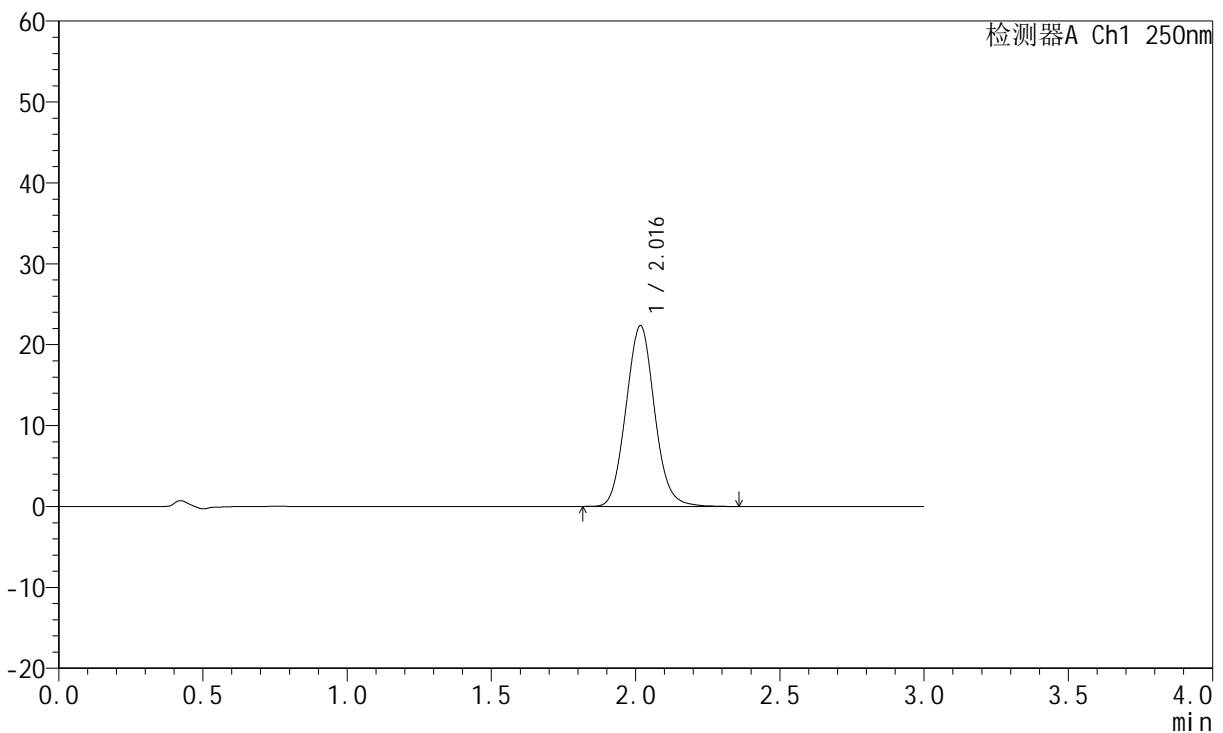
JSS-221

<样品信息>

色谱柱: XB-C18(50mm*4.6mm,5μm) 流速:1.5ml/min
 柱温: 30°C 波长:250nm
 数据文件名: RC\$JSS-221 - 7-16/7-1324-2 - zzp-24050603p-js3y-rcqx-pH6.8jz-lf100z-60min-P4.lcd
 方法文件名: RC\$JSS-221 - JSS-221-rcqx-FX256.lcm
 批处理文件名: RC\$JSS-221 - 20240904-rcqx-FX256.lcb
 样品瓶号: 3-35
 进样体积: 10 μl 版本号: 6.115
 进样时间: 2024/09/04 21:41:27 实验者: xiexinhui
 处理时间(V2): 2024/09/05 08:51:35 处理者: xiexinhui
 仪器型号: SHIMADZU LC-2050C (FX256)

<色谱图>

mV



<峰表>

检测器A Ch1 250nm

峰号	保留时间	面积	面积%	高度	理论塔板数(USP)	拖尾因子	分离度(USP)
1	2.016	153756	100.000	22312	1982	1.079	--
总计		153756	100.000	22312			

图200 氢溴酸氟硫西汀口崩片溶出曲线测定加速3月HPLC图谱
 自制品-24050603批-pH6.8介质-篮法-100转-60min-片4
 供试品溶液-1



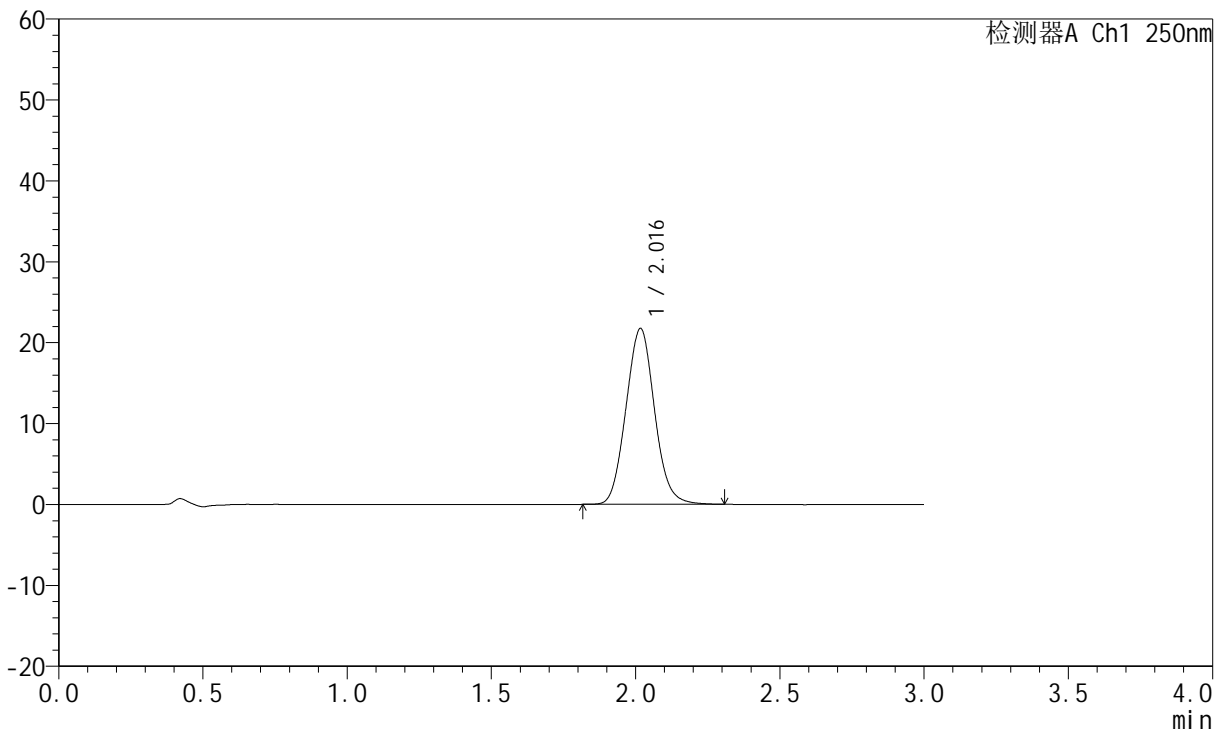
JSS-221

<样品信息>

色谱柱: XB-C18(50mm*4.6mm,5μm) 流 速:1.5ml/min
 柱 温: 30°C 波 长:250nm
 数据文件名: RC\$JSS-221 - 7-16/7-1325-2 - zzp-24050603p-js3y-rcqx-pH6.8jz-lf100z-60min-P5.lcd
 方法文件名: RC\$JSS-221 - JSS-221-rcqx-FX256.lcm
 批处理文件名: RC\$JSS-221 - 20240904-rcqx-FX256.lcb
 样品瓶号: 3-44
 进样体积: 10 μl 版本号: 6.115
 进样时间: 2024/09/04 21:44:49 实验者: xiexinhui
 处理时间(V2): 2024/09/05 08:51:37 处理者: xiexinhui
 仪器型号: SHIMADZU LC-2050C (FX256)

<色谱图>

mV



<峰表>

检测器A Ch1 250nm

峰号	保留时间	面积	面积%	高度	理论塔板数(USP)	拖尾因子	分离度(USP)
1	2.016	149689	100.000	21699	1974	1.077	--
总计		149689	100.000	21699			

图201 氢溴酸氟硫西汀口崩片溶出曲线测定加速3月HPLC图谱
 自制品-24050603批-pH6.8介质-篮法-100转-60min-片5
 供试品溶液-1



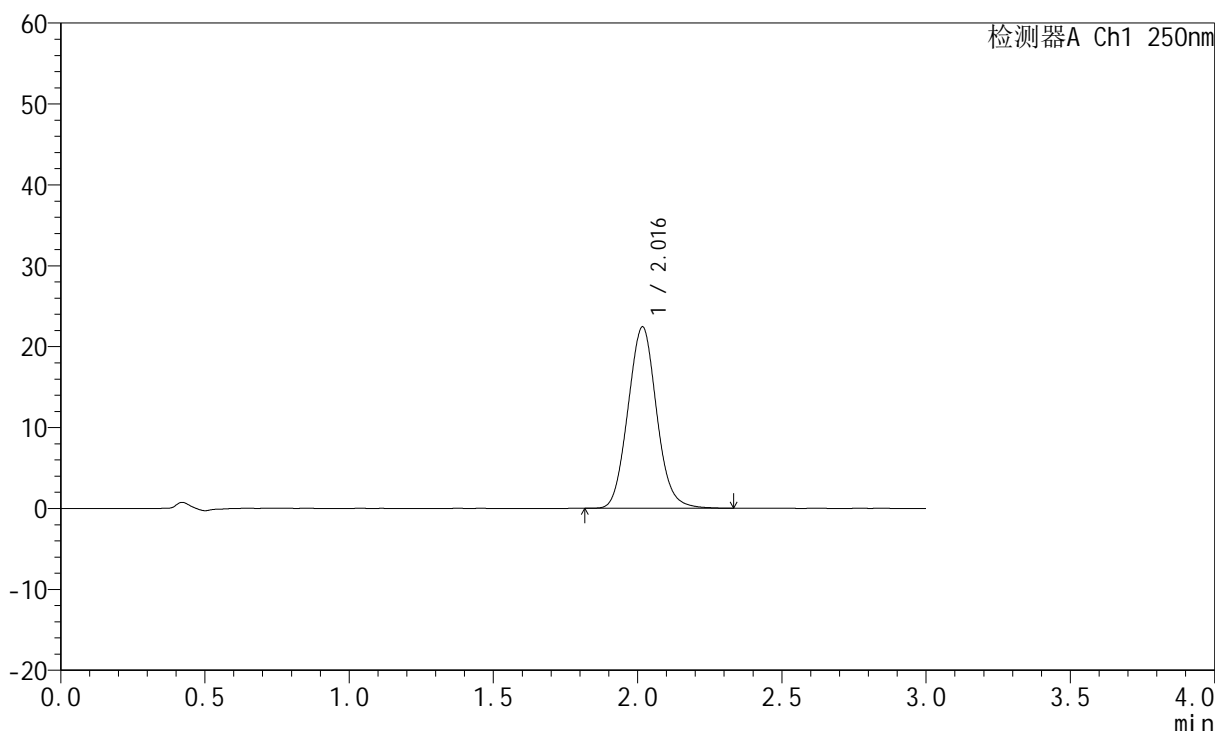
JSS-221

<样品信息>

色谱柱: XB-C18(50mm*4.6mm,5μm) 流 速:1.5ml/min
 柱 温: 30°C 波 长:250nm
 数据文件名: RC\$JSS-221 - 7-16/7-1326-2 - zzp-24050603p-js3y-rcqx-pH6.8jz-lf100z-60min-P6.lcd
 方法文件名: RC\$JSS-221 - JSS-221-rcqx-FX256.lcm
 批处理文件名: RC\$JSS-221 - 20240904-rcqx-FX256.lcb
 样品瓶号: 3-53
 进样体积: 10 μl 版本号: 6.115
 进样时间: 2024/09/04 21:48:11 实验者: xiexinhui
 处理时间(V2): 2024/09/05 08:51:40 处理者: xiexinhui
 仪器型号: SHIMADZU LC-2050C (FX256)

<色谱图>

mV



<峰表>

检测器A Ch1 250nm

峰号	保留时间	面积	面积%	高度	理论塔板数(USP)	拖尾因子	分离度(USP)
1	2.016	154566	100.000	22375	1971	1.078	--
总计		154566	100.000	22375			

图202 氢溴酸氟硫西汀口崩片溶出曲线测定加速3月HPLC图谱
 自制品-24050603批-pH6.8介质-篮法-100转-60min-片6
 供试品溶液-1



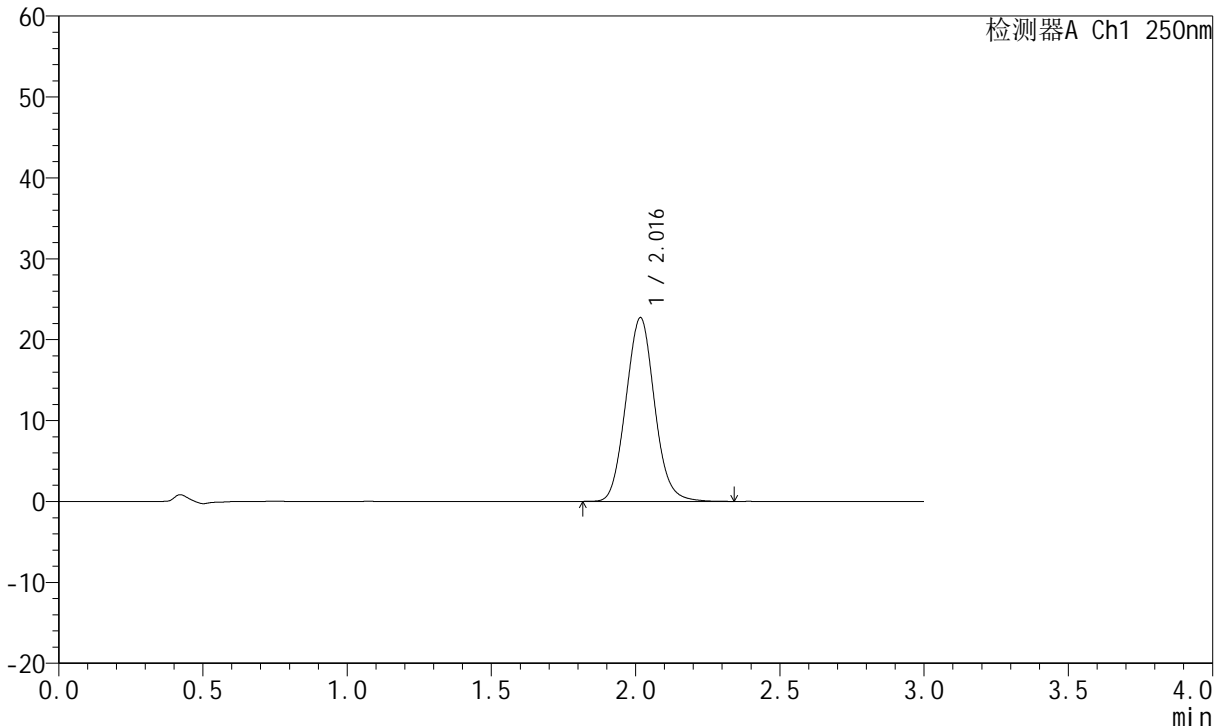
JSS-221

<样品信息>

色谱柱: XB-C18(50mm*4.6mm,5μm) 流速:1.5ml/min
 柱温: 30°C 波长:250nm
 数据文件名: RC\$JSS-221 - 7-16/7-1327-2 - zzp-24050603p-js3y-rcqx-pH6.8jz-lf100z-90min-P1.lcd
 方法文件名: RC\$JSS-221 - JSS-221-rcqx-FX256.lcm
 批处理文件名: RC\$JSS-221 - 20240904-rcqx-FX256.lcb
 样品瓶号: 4-7
 进样体积: 10 μl 版本号: 6.115
 进样时间: 2024/09/04 21:51:34 实验者: xiexinhui
 处理时间(V2): 2024/09/05 08:51:42 处理者: xiexinhui
 仪器型号: SHIMADZU LC-2050C (FX256)

<色谱图>

mV



<峰表>

检测器A Ch1 250nm

峰号	保留时间	面积	面积%	高度	理论塔板数(USP)	拖尾因子	分离度(USP)
1	2.016	156693	100.000	22671	1968	1.079	--
总计		156693	100.000	22671			

图203 氢溴酸氟硫西汀口崩片溶出曲线测定加速3月HPLC图谱
 自制品-24050603批-pH6.8介质-篮法-100转-90min-片1
 供试品溶液-1



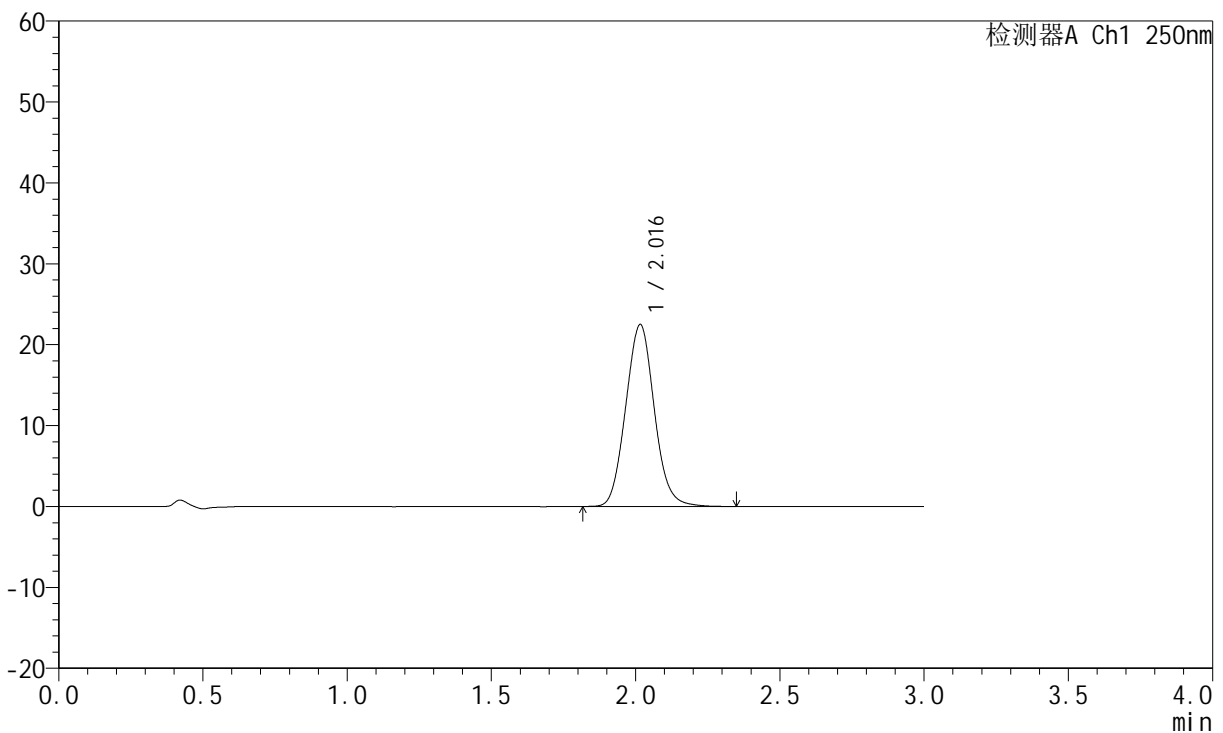
JSS-221

<样品信息>

色谱柱: XB-C18(50mm*4.6mm,5μm) 流 速:1.5ml/min
 柱 温: 30°C 波 长:250nm
 数据文件名: RC\$JSS-221 - 7-16/7-1328-2 - zzp-24050603p-js3y-rcqx-pH6.8jz-lf100z-90min-P2.lcd
 方法文件名: RC\$JSS-221 - JSS-221-rcqx-FX256.lcm
 批处理文件名: RC\$JSS-221 - 20240904-rcqx-FX256.lcb
 样品瓶号: 4-16
 进样体积: 10 μl 版本号: 6.115
 进样时间: 2024/09/04 21:54:58 实验者: xiexinhui
 处理时间(V2): 2024/09/05 08:51:45 处理者: xiexinhui
 仪器型号: SHIMADZU LC-2050C (FX256)

<色谱图>

mV



<峰表>

检测器A Ch1 250nm

峰号	保留时间	面积	面积%	高度	理论塔板数(USP)	拖尾因子	分离度(USP)
1	2.016	154853	100.000	22470	1973	1.077	--
总计		154853	100.000	22470			

图204 氢溴酸氟硫西汀口崩片溶出曲线测定加速3月HPLC图谱
 自制品-24050603批-pH6.8介质-篮法-100转-90min-片2
 供试品溶液-1



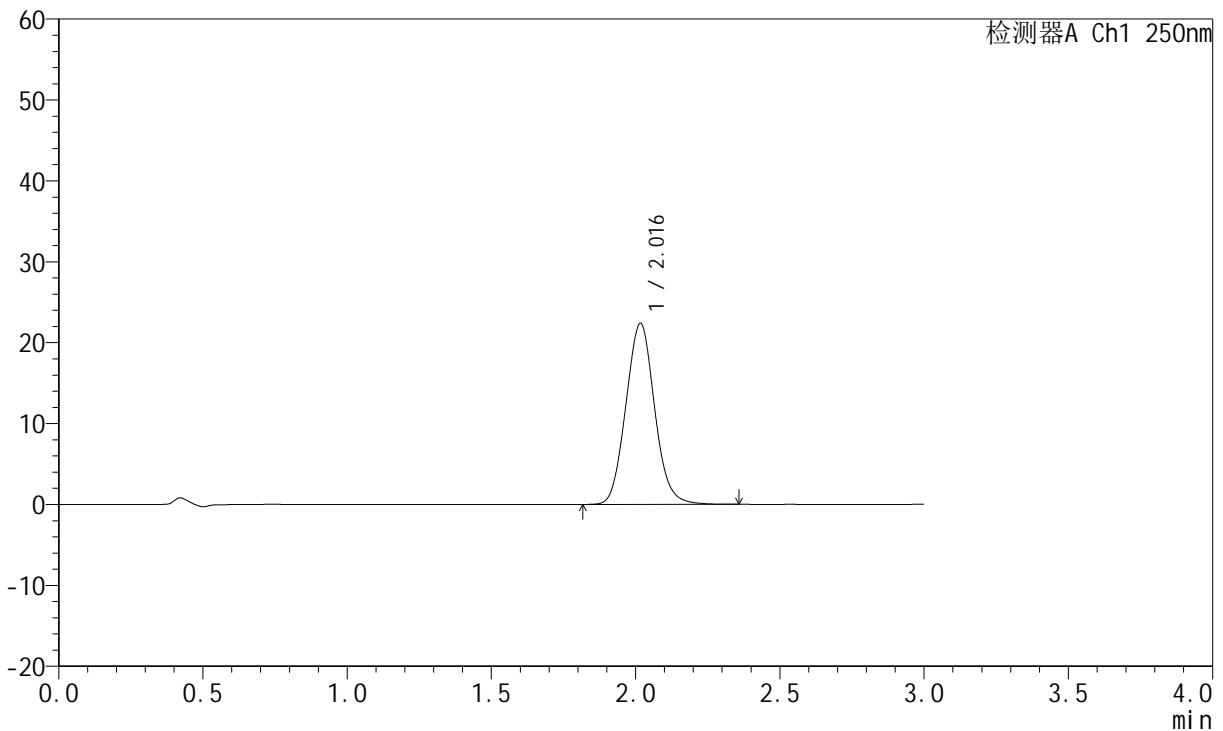
JSS-221

<样品信息>

色谱柱: XB-C18(50mm*4.6mm,5μm) 流速:1.5ml/min
 柱温: 30°C 波长:250nm
 数据文件名: RC\$JSS-221 - 7-16/7-1329-2 - zzp-24050603p-js3y-rcqx-pH6.8jz-lf100z-90min-P3.lcd
 方法文件名: RC\$JSS-221 - JSS-221-rcqx-FX256.lcm
 批处理文件名: RC\$JSS-221 - 20240904-rcqx-FX256.lcb
 样品瓶号: 4-25
 进样体积: 10 μl 版本号: 6.115
 进样时间: 2024/09/04 21:58:21 实验者: xiexinhui
 处理时间(V2): 2024/09/05 08:51:48 处理者: xiexinhui
 仪器型号: SHIMADZU LC-2050C (FX256)

<色谱图>

mV



<峰表>

检测器A Ch1 250nm

峰号	保留时间	面积	面积%	高度	理论塔板数(USP)	拖尾因子	分离度(USP)
1	2.016	154838	100.000	22353	1962	1.079	--
总计		154838	100.000	22353			

图205 氢溴酸氟硫西汀口崩片溶出曲线测定加速3月HPLC图谱
 自制品-24050603批-pH6.8介质-篮法-100转-90min-片3
 供试品溶液-1



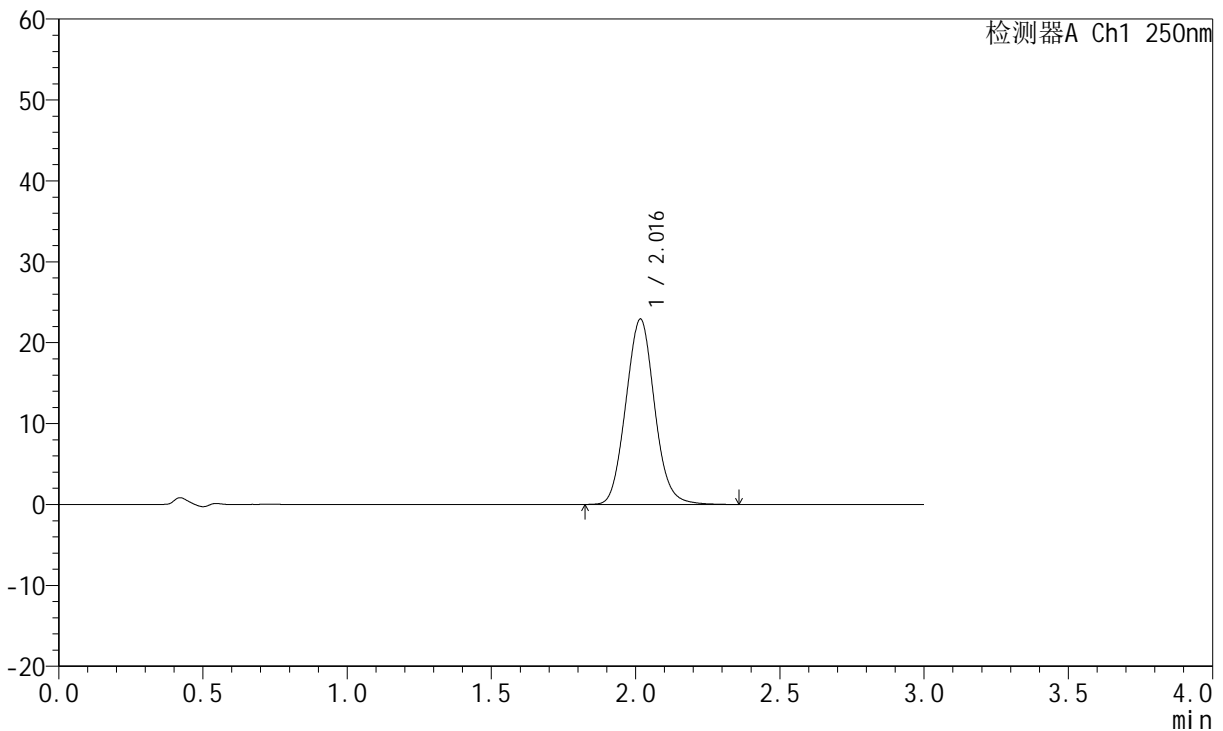
JSS-221

<样品信息>

色谱柱: XB-C18(50mm*4.6mm,5µm) 流速:1.5ml/min
 柱温: 30°C 波长:250nm
 数据文件名: RC\$JSS-221 - 7-16/7-1330-2 - zzp-24050603p-js3y-rcqx-pH6.8jz-lf100z-90min-P4.lcd
 方法文件名: RC\$JSS-221 - JSS-221-rcqx-FX256.lcm
 批处理文件名: RC\$JSS-221 - 20240904-rcqx-FX256.lcb
 样品瓶号: 4-34
 进样体积: 10 µl 版本号: 6.115
 进样时间: 2024/09/04 22:01:44 实验者: xiexinhui
 处理时间(V2): 2024/09/05 08:51:51 处理者: xiexinhui
 仪器型号: SHIMADZU LC-2050C (FX256)

<色谱图>

mV



<峰表>

检测器A Ch1 250nm

峰号	保留时间	面积	面积%	高度	理论塔板数(USP)	拖尾因子	分离度(USP)
1	2.016	158459	100.000	22876	1962	1.079	--
总计		158459	100.000	22876			

图206 氢溴酸氟硫西汀口崩片溶出曲线测定加速3月HPLC图谱
 自制品-24050603批-pH6.8介质-篮法-100转-90min-片4
 供试品溶液-1



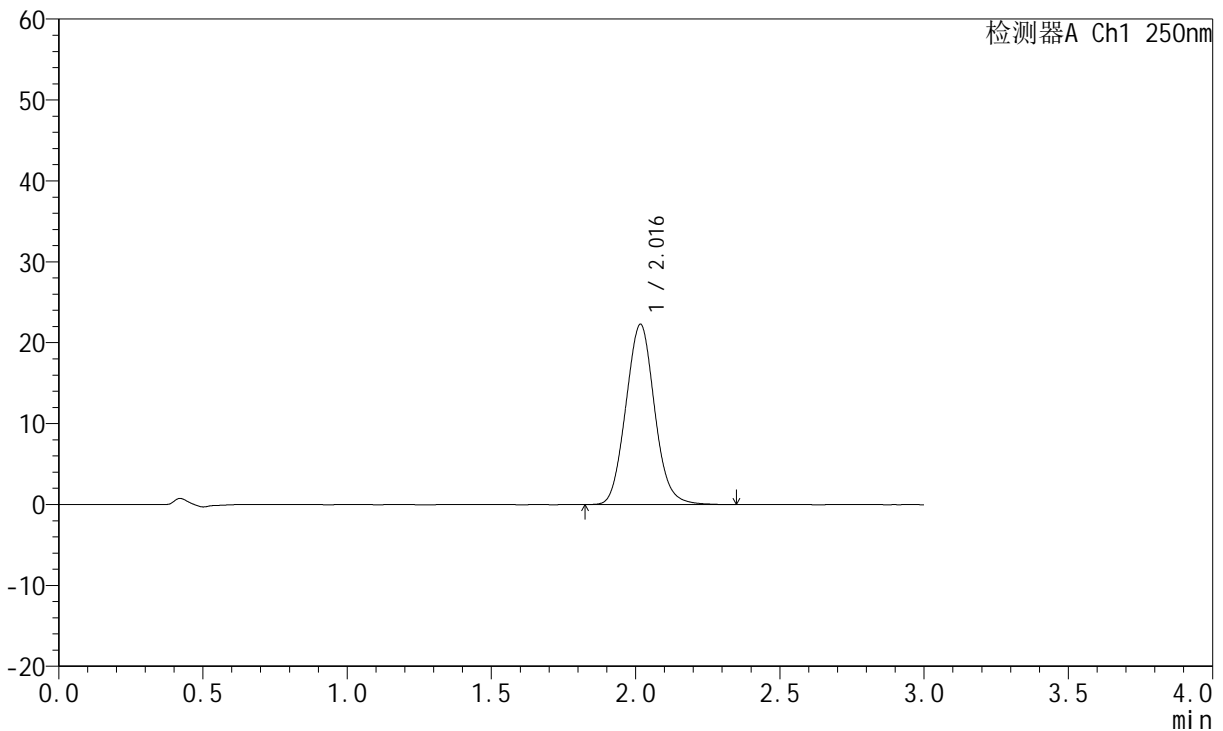
JSS-221

<样品信息>

色谱柱: XB-C18(50mm*4.6mm,5μm) 流速:1.5ml/min
 柱温: 30°C 波长:250nm
 数据文件名: RC\$JSS-221 - 7-16/7-1331-2 - zzp-24050603p-js3y-rcqx-pH6.8jz-lf100z-90min-P5.lcd
 方法文件名: RC\$JSS-221 - JSS-221-rcqx-FX256.lcm
 批处理文件名: RC\$JSS-221 - 20240904-rcqx-FX256.lcb
 样品瓶号: 4-43
 进样体积: 10 μl 版本号: 6.115
 进样时间: 2024/09/04 22:05:06 实验者: xiexinhui
 处理时间(V2): 2024/09/05 08:51:53 处理者: xiexinhui
 仪器型号: SHIMADZU LC-2050C (FX256)

<色谱图>

mV



<峰表>

检测器A Ch1 250nm

峰号	保留时间	面积	面积%	高度	理论塔板数(USP)	拖尾因子	分离度(USP)
1	2.016	154002	100.000	22237	1961	1.078	--
总计		154002	100.000	22237			

图207 氢溴酸氟硫西汀口崩片溶出曲线测定加速3月HPLC图谱
 自制品-24050603批-pH6.8介质-篮法-100转-90min-片5
 供试品溶液-1



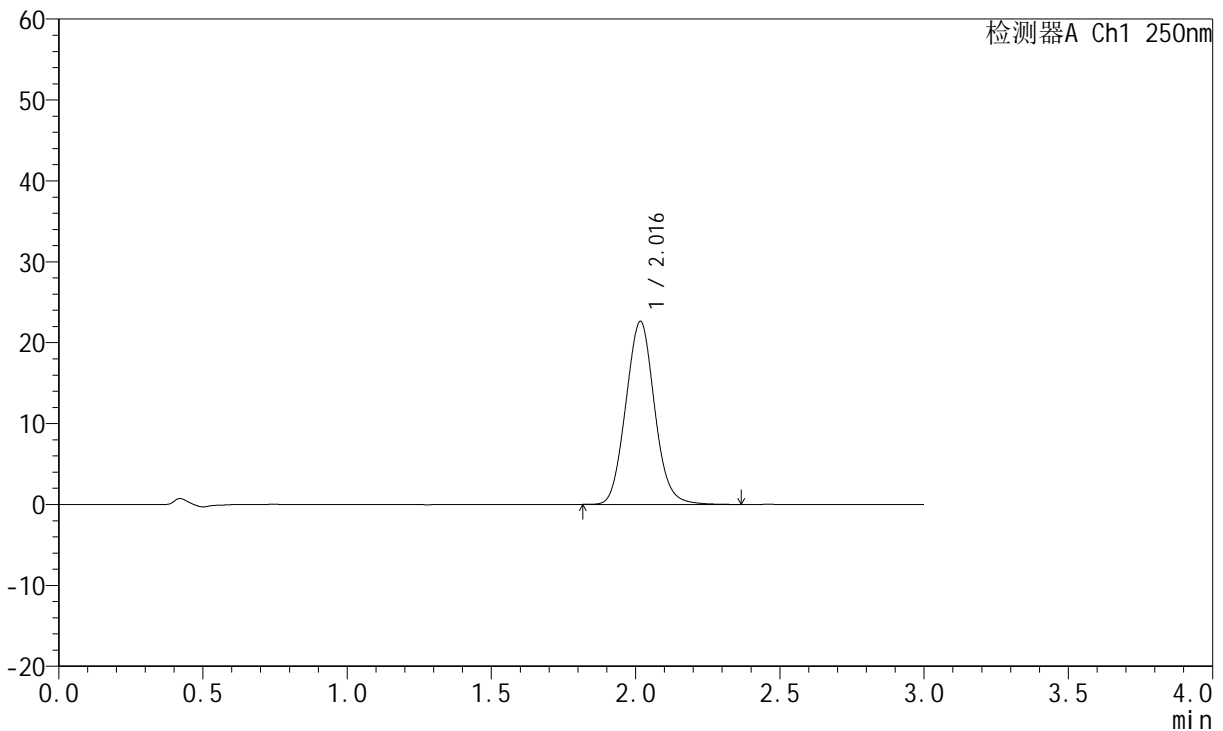
JSS-221

<样品信息>

色谱柱: XB-C18(50mm*4.6mm,5μm) 流速:1.5ml/min
 柱温: 30°C 波长:250nm
 数据文件名: RC\$JSS-221 - 7-16/7-1332-2 - zzp-24050603p-js3y-rcqx-pH6.8jz-lf100z-90min-P6.lcd
 方法文件名: RC\$JSS-221 - JSS-221-rcqx-FX256.lcm
 批处理文件名: RC\$JSS-221 - 20240904-rcqx-FX256.lcb
 样品瓶号: 4-52
 进样体积: 10 μl 版本号: 6.115
 进样时间: 2024/09/04 22:08:30 实验者: xiexinhui
 处理时间(V2): 2024/09/05 08:51:56 处理者: xiexinhui
 仪器型号: SHIMADZU LC-2050C (FX256)

<色谱图>

mV



<峰表>

检测器A Ch1 250nm

峰号	保留时间	面积	面积%	高度	理论塔板数(USP)	拖尾因子	分离度(USP)
1	2.016	156522	100.000	22592	1958	1.078	--
总计		156522	100.000	22592			

图208 氢溴酸氟硫西汀口崩片溶出曲线测定加速3月HPLC图谱
 自制品-24050603批-pH6.8介质-篮法-100转-90min-片6
 供试品溶液-1



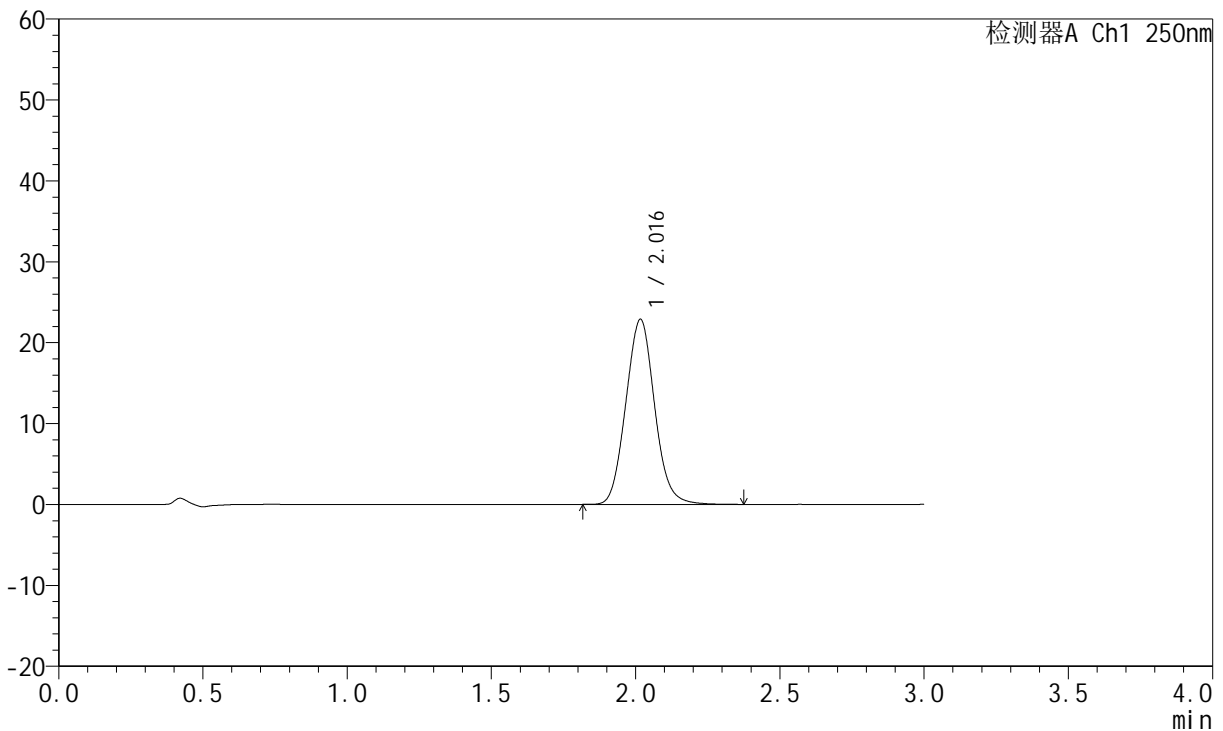
JSS-221

<样品信息>

色谱柱: XB-C18(50mm*4.6mm,5μm) 流速:1.5ml/min
 柱温: 30°C 波长:250nm
 数据文件名: RC\$JSS-221 - 7-16/7-1333-2 - zzp-24050603p-js3y-rcqx-pH6.8jz-lf100z-120min-P1.lcd
 方法文件名: RC\$JSS-221 - JSS-221-rcqx-FX256.lcm
 批处理文件名: RC\$JSS-221 - 20240904-rcqx-FX256.lcb
 样品瓶号: 4-8
 进样体积: 10 μl 版本号: 6.115
 进样时间: 2024/09/04 22:11:53 实验者: xiexinhui
 处理时间(V2): 2024/09/05 08:51:58 处理者: xiexinhui
 仪器型号: SHIMADZU LC-2050C (FX256)

<色谱图>

mV



<峰表>

检测器A Ch1 250nm

峰号	保留时间	面积	面积%	高度	理论塔板数(USP)	拖尾因子	分离度(USP)
1	2.016	158459	100.000	22837	1955	1.078	--
总计		158459	100.000	22837			

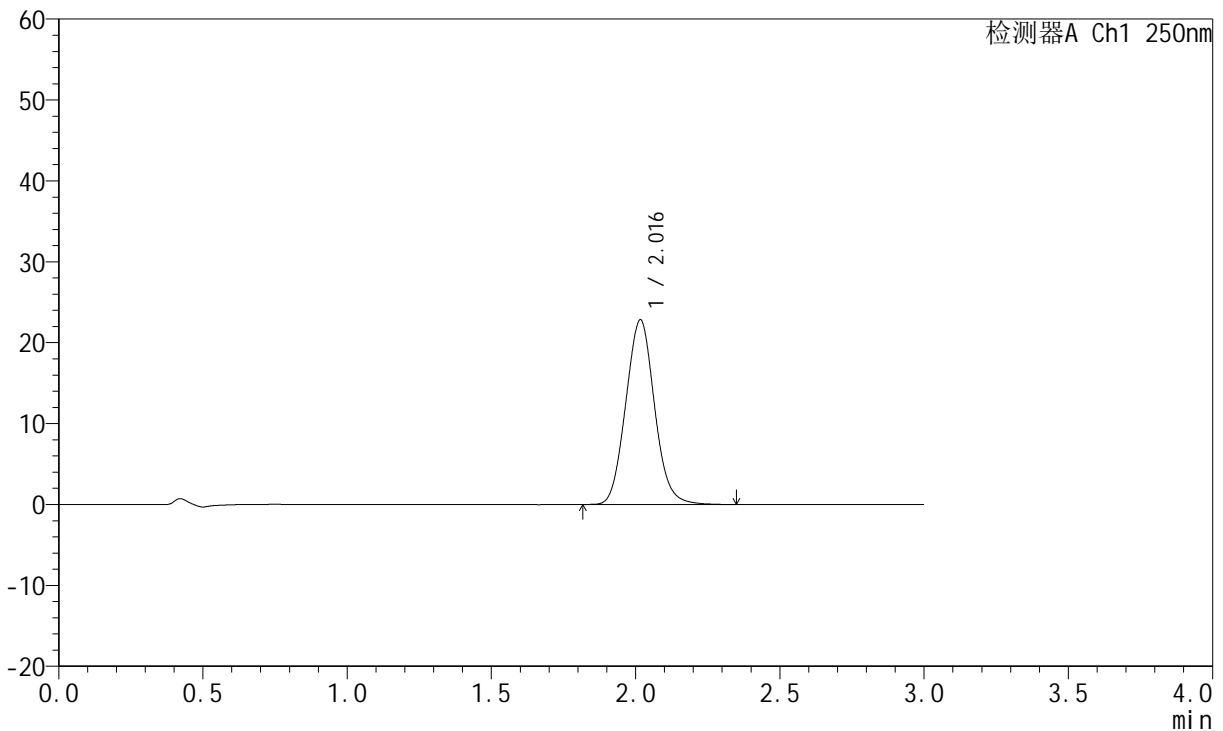
图209 氢溴酸氟硫西汀口崩片溶出曲线测定加速3月HPLC图谱
 自制品-24050603批-pH6.8介质-篮法-100转-120min-片1
 供试品溶液-1

<样品信息>

色谱柱: XB-C18(50mm*4.6mm,5μm)	流速: 1.5ml/min
柱温: 30°C	波长: 250nm
数据文件名: RC\$JSS-221 - 7-16/7-1334-2 - zzp-24050603p-js3y-rcqx-pH6.8jz-lf100z-120min-P2.lcd	
方法文件名: RC\$JSS-221 - JSS-221-rcqx-FX256.lcm	
批处理文件名: RC\$JSS-221 - 20240904-rcqx-FX256.lcb	
样品瓶号: 4-17	版本号: 6.115
进样体积: 10 μl	实验者: xiexinhui
进样时间: 2024/09/04 22:15:17	处理者: xiexinhui
处理时间(V2): 2024/09/05 08:52:01	
仪器型号: SHIMADZU LC-2050C (FX256)	

<色谱图>

mV



<峰表>

检测器A Ch1 250nm

峰号	保留时间	面积	面积%	高度	理论塔板数(USP)	拖尾因子	分离度(USP)
1	2.016	158004	100.000	22796	1953	1.078	--
总计		158004	100.000	22796			

图210 氢溴酸氟硫西汀口崩片溶出曲线测定加速3月HPLC图谱
自制品-24050603批-pH6.8介质-篮法-100转-120min-片2
供试品溶液-1



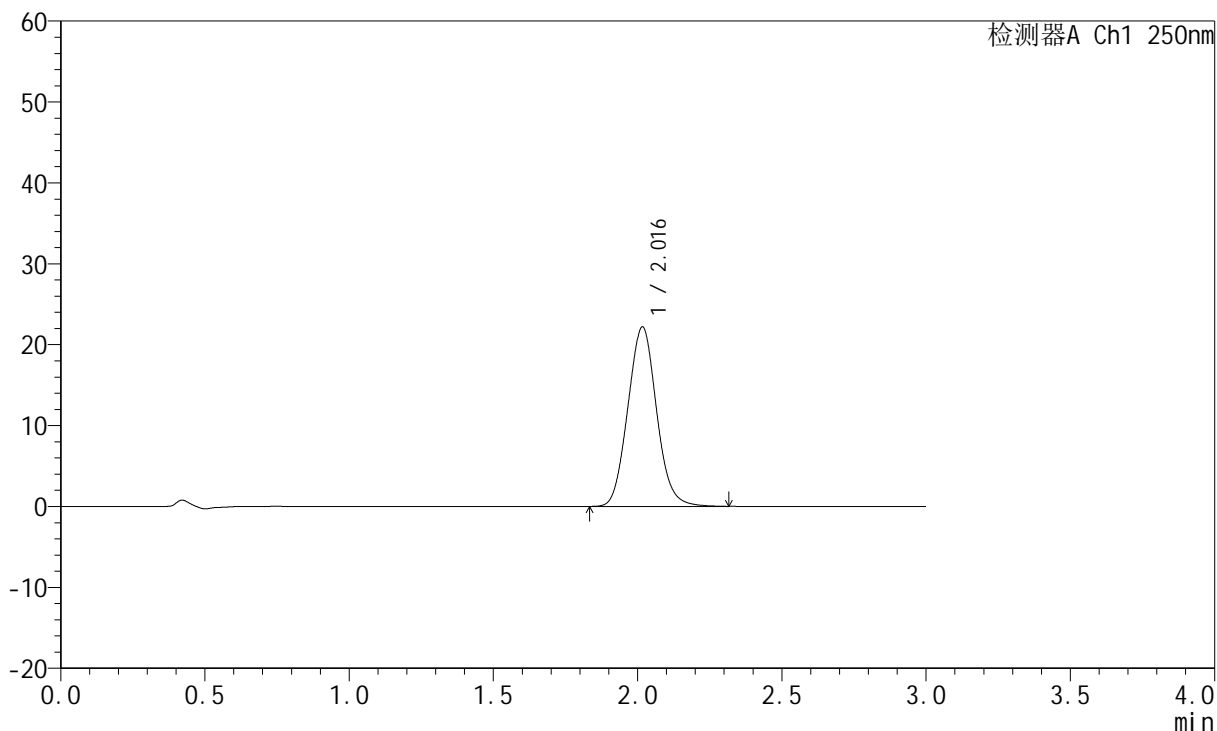
JSS-221

<样品信息>

色谱柱: XB-C18(50mm*4.6mm,5μm) 流 速:1.5ml/min
 柱 温: 30°C 波 长:250nm
 数据文件名: RC\$JSS-221 - 7-16/7-1335-2 - zzp-24050603p-js3y-rcqx-pH6.8jz-lf100z-120min-P3.lcd
 方法文件名: RC\$JSS-221 - JSS-221-rcqx-FX256.lcm
 批处理文件名: RC\$JSS-221 - 20240904-rcqx-FX256.lcb
 样品瓶号: 4-26
 进样体积: 10 μl 版本号: 6.115
 进样时间: 2024/09/04 22:18:40 实验者: xiexinhui
 处理时间(V2): 2024/09/05 08:52:04 处理者: xiexinhui
 仪器型号: SHIMADZU LC-2050C (FX256)

<色谱图>

mV



<峰表>

检测器A Ch1 250nm

峰号	保留时间	面积	面积%	高度	理论塔板数(USP)	拖尾因子	分离度(USP)
1	2.016	153578	100.000	22150	1951	1.077	--
总计		153578	100.000	22150			

图211 氢溴酸氟硫西汀口崩片溶出曲线测定加速3月HPLC图谱
 自制品-24050603批-pH6.8介质-篮法-100转-120min-片3
 供试品溶液-1



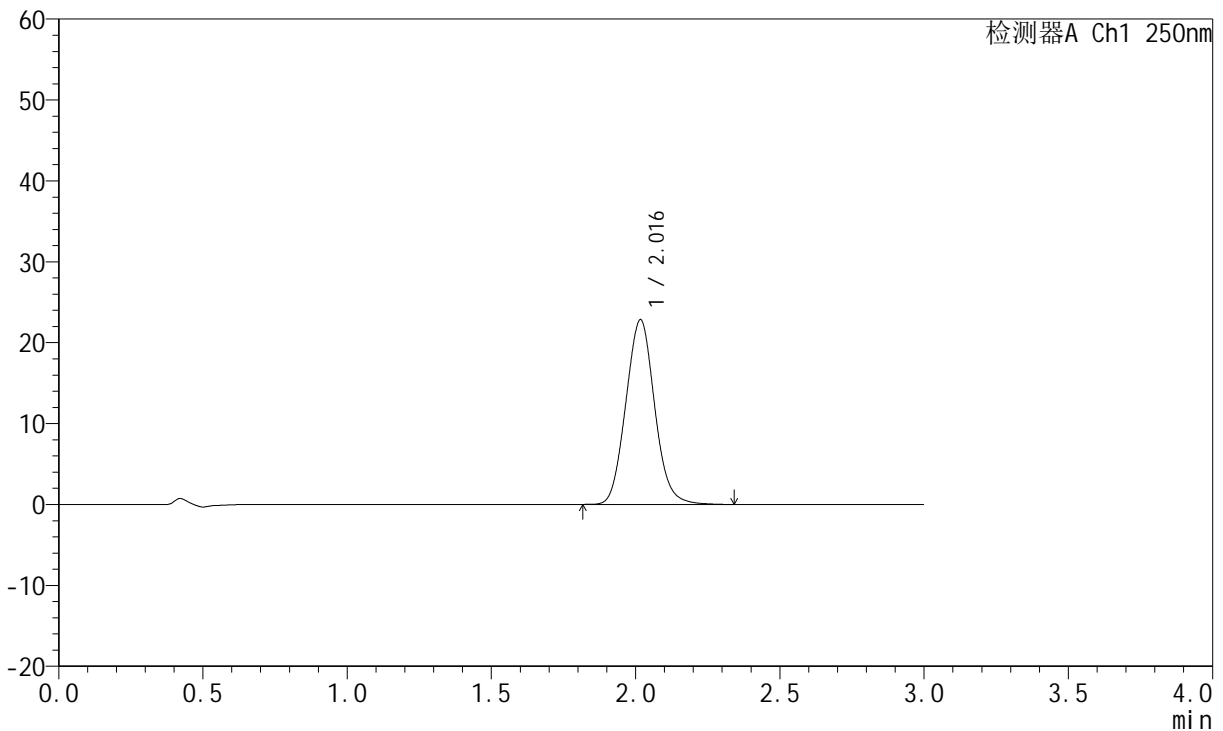
JSS-221

<样品信息>

色谱柱: XB-C18(50mm*4.6mm,5μm) 流 速:1.5ml/min
 柱 温: 30°C 波 长:250nm
 数据文件名: RC\$JSS-221 - 7-16/7-1336-2 - zzp-24050603p-js3y-rcqx-pH6.8jz-lf100z-120min-P4.lcd
 方法文件名: RC\$JSS-221 - JSS-221-rcqx-FX256.lcm
 批处理文件名: RC\$JSS-221 - 20240904-rcqx-FX256.lcb
 样品瓶号: 4-35
 进样体积: 10 μl 版本号: 6.115
 进样时间: 2024/09/04 22:22:04 实验者: xiexinhui
 处理时间(V2): 2024/09/05 08:52:06 处理者: xiexinhui
 仪器型号: SHIMADZU LC-2050C (FX256)

<色谱图>

mV



<峰表>

检测器A Ch1 250nm

峰号	保留时间	面积	面积%	高度	理论塔板数(USP)	拖尾因子	分离度(USP)
1	2.016	158208	100.000	22785	1949	1.078	--
总计		158208	100.000	22785			

图212 氢溴酸氟硫西汀口崩片溶出曲线测定加速3月HPLC图谱
 自制品-24050603批-pH6.8介质-篮法-100转-120min-片4
 供试品溶液-1



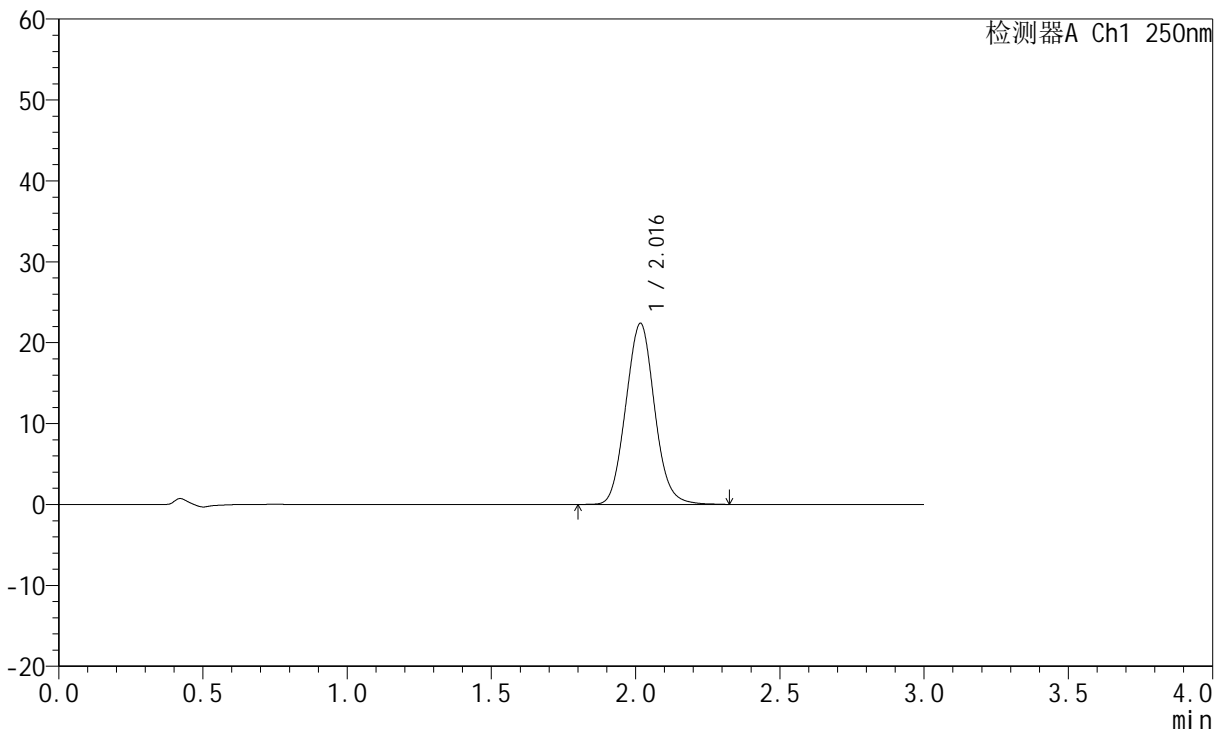
JSS-221

<样品信息>

色谱柱: XB-C18(50mm*4.6mm,5μm) 流 速:1.5ml/min
 柱 温: 30°C 波 长:250nm
 数据文件名: RC\$JSS-221 - 7-16/7-1337-2 - zzp-24050603p-js3y-rcqx-pH6.8jz-lf100z-120min-P5.lcd
 方法文件名: RC\$JSS-221 - JSS-221-rcqx-FX256.lcm
 批处理文件名: RC\$JSS-221 - 20240904-rcqx-FX256.lcb
 样品瓶号: 4-44
 进样体积: 10 μl 版本号: 6.115
 进样时间: 2024/09/04 22:25:27 实验者: xiexinhui
 处理时间(V2): 2024/09/05 08:52:09 处理者: xiexinhui
 仪器型号: SHIMADZU LC-2050C (FX256)

<色谱图>

mV



<峰表>

检测器A Ch1 250nm

峰号	保留时间	面积	面积%	高度	理论塔板数(USP)	拖尾因子	分离度(USP)
1	2.016	155249	100.000	22354	1947	1.075	--
总计		155249	100.000	22354			

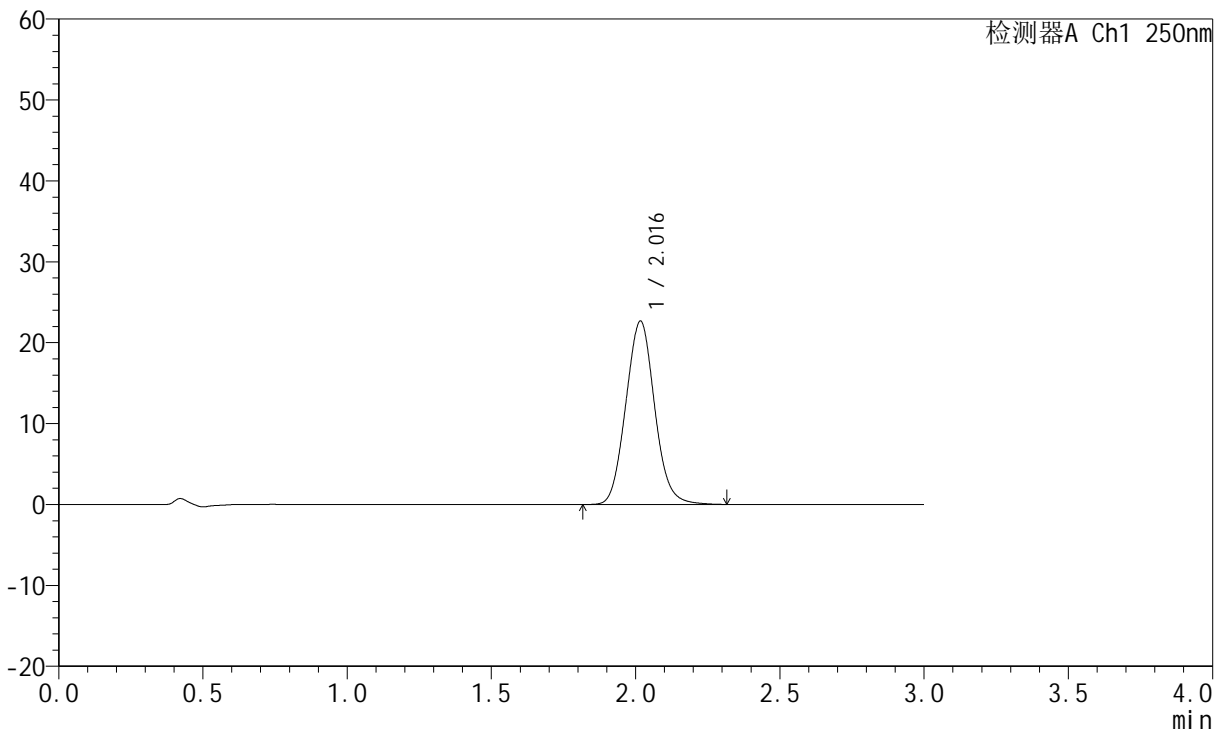
图213 氢溴酸氟硫西汀口崩片溶出曲线测定加速3月HPLC图谱
 自制品-24050603批-pH6.8介质-篮法-100转-120min-片5
 供试品溶液-1

<样品信息>

色谱柱: XB-C18(50mm*4.6mm,5µm)	流 速:1.5ml/min
柱 温: 30°C	波 长:250nm
数据文件名: RC\$JSS-221 - 7-16/7-1338-2 - zzp-24050603p-js3y-rcqx-pH6.8jz-lf100z-120min-P6.lcd	
方法文件名: RC\$JSS-221 - JSS-221-rcqx-FX256.lcm	
批处理文件名: RC\$JSS-221 - 20240904-rcqx-FX256.lcb	
样品瓶号: 4-53	版本号: 6.115
进样体积: 10 µl	实验者: xiexinhui
进样时间: 2024/09/04 22:28:50	处理者: xiexinhui
处理时间(V2): 2024/09/05 08:52:12	
仪器型号: SHIMADZU LC-2050C (FX256)	

<色谱图>

mV



<峰表>

检测器A Ch1 250nm

峰号	保留时间	面积	面积%	高度	理论塔板数(USP)	拖尾因子	分离度(USP)
1	2.016	157258	100.000	22622	1948	1.077	--
总计		157258	100.000	22622			

图214 氢溴酸氟硫西汀口崩片溶出曲线测定加速3月HPLC图谱
自制品-24050603批-pH6.8介质-篮法-100转-120min-片6
供试品溶液-1



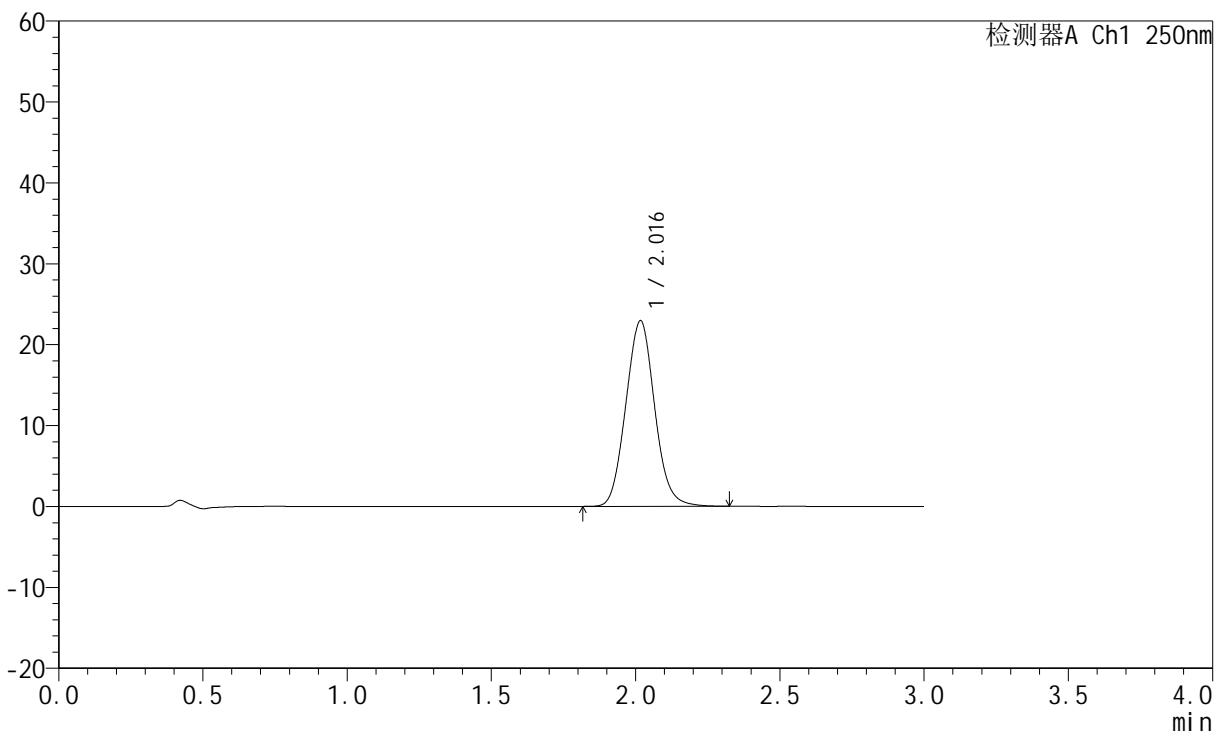
JSS-221

<样品信息>

色谱柱: XB-C18(50mm*4.6mm,5μm) 流 速:1.5ml/min
 柱 温: 30°C 波 长:250nm
 数据文件名: RC\$JSS-221 - 7-16/7-1339-2 - zzp-24050603p-js3y-rcqx-pH6.8jz-lf100z-jxzs-P1.lcd
 方法文件名: RC\$JSS-221 - JSS-221-rcqx-FX256.lcm
 批处理文件名: RC\$JSS-221 - 20240904-rcqx-FX256.lcb
 样品瓶号: 4-9
 进样体积: 10 μl 版本号: 6.115
 进样时间: 2024/09/04 22:32:13 实验者: xiexinhui
 处理时间(V2): 2024/09/05 08:52:14 处理者: xiexinhui
 仪器型号: SHIMADZU LC-2050C (FX256)

<色谱图>

mV



<峰表>

检测器A Ch1 250nm

峰号	保留时间	面积	面积%	高度	理论塔板数(USP)	拖尾因子	分离度(USP)
1	2.016	159195	100.000	22899	1942	1.078	--
总计		159195	100.000	22899			

图215 氢溴酸氟硫西汀口崩片溶出曲线测定加速3月HPLC图谱
 自制品-24050603批-pH6.8介质-篮法-100转-极限转速-片1
 供试品溶液-1



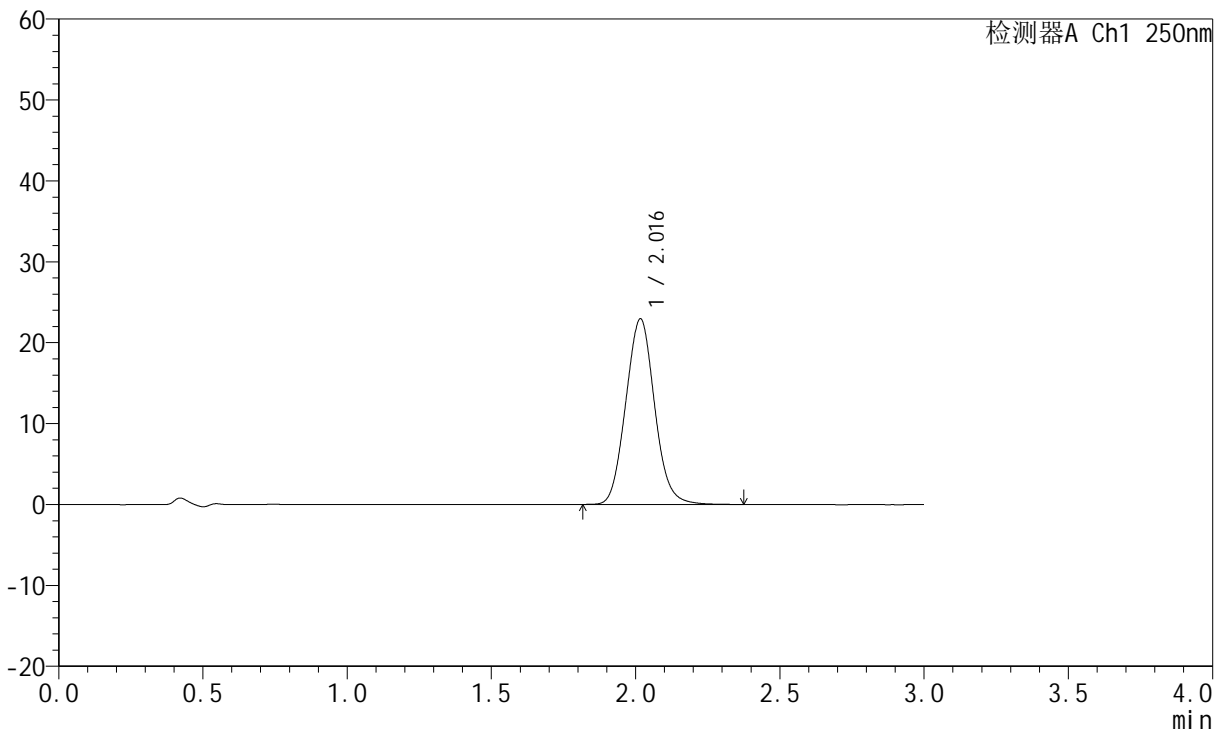
JSS-221

<样品信息>

色谱柱: XB-C18(50mm*4.6mm,5μm) 流速:1.5ml/min
 柱温: 30°C 波长:250nm
 数据文件名: RC\$JSS-221 - 7-16/7-1340-2 - zpz-24050603p-js3y-rcqx-pH6.8jz-lf100z-jxzs-P2.lcd
 方法文件名: RC\$JSS-221 - JSS-221-rcqx-FX256.lcm
 批处理文件名: RC\$JSS-221 - 20240904-rcqx-FX256.lcb
 样品瓶号: 4-18
 进样体积: 10 μl 版本号: 6.115
 进样时间: 2024/09/04 22:35:37 实验者: xiexinhui
 处理时间(V2): 2024/09/05 08:52:16 处理者: xiexinhui
 仪器型号: SHIMADZU LC-2050C (FX256)

<色谱图>

mV



<峰表>

检测器A Ch1 250nm

峰号	保留时间	面积	面积%	高度	理论塔板数(USP)	拖尾因子	分离度(USP)
1	2.016	159210	100.000	22899	1944	1.077	--
总计		159210	100.000	22899			

图216 氢溴酸氟硫西汀口崩片溶出曲线测定加速3月HPLC图谱
 自制品-24050603批-pH6.8介质-篮法-100转-极限转速-片2
 供试品溶液-1



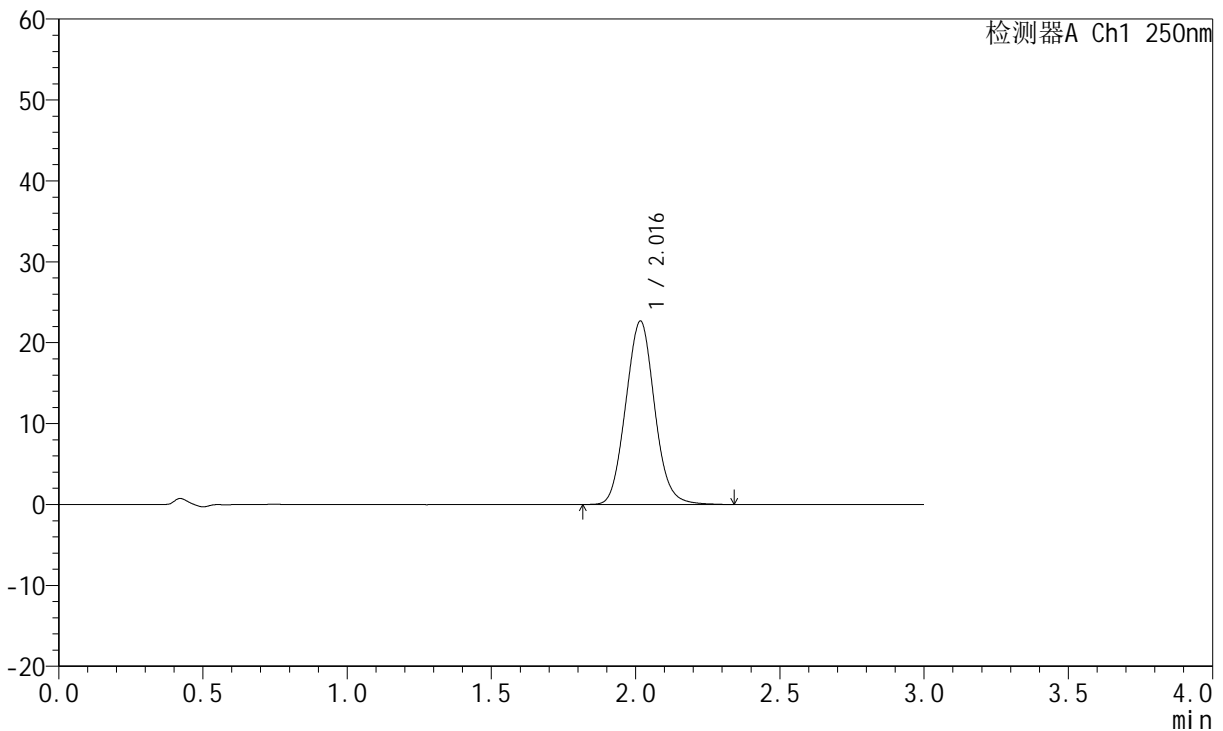
JSS-221

<样品信息>

色谱柱: XB-C18(50mm*4.6mm,5μm) 流速:1.5ml/min
 柱温: 30°C 波长:250nm
 数据文件名: RC\$JSS-221 - 7-16/7-1341-2 - zzp-24050603p-js3y-rcqx-pH6.8jz-lf100z-jxzs-P3.lcd
 方法文件名: RC\$JSS-221 - JSS-221-rcqx-FX256.lcm
 批处理文件名: RC\$JSS-221 - 20240904-rcqx-FX256.lcb
 样品瓶号: 4-27
 进样体积: 10 μl 版本号: 6.115
 进样时间: 2024/09/04 22:39:00 实验者: xiexinhui
 处理时间(V2): 2024/09/05 08:52:19 处理者: xiexinhui
 仪器型号: SHIMADZU LC-2050C (FX256)

<色谱图>

mV



<峰表>

检测器A Ch1 250nm

峰号	保留时间	面积	面积%	高度	理论塔板数(USP)	拖尾因子	分离度(USP)
1	2.016	157402	100.000	22631	1939	1.076	--
总计		157402	100.000	22631			

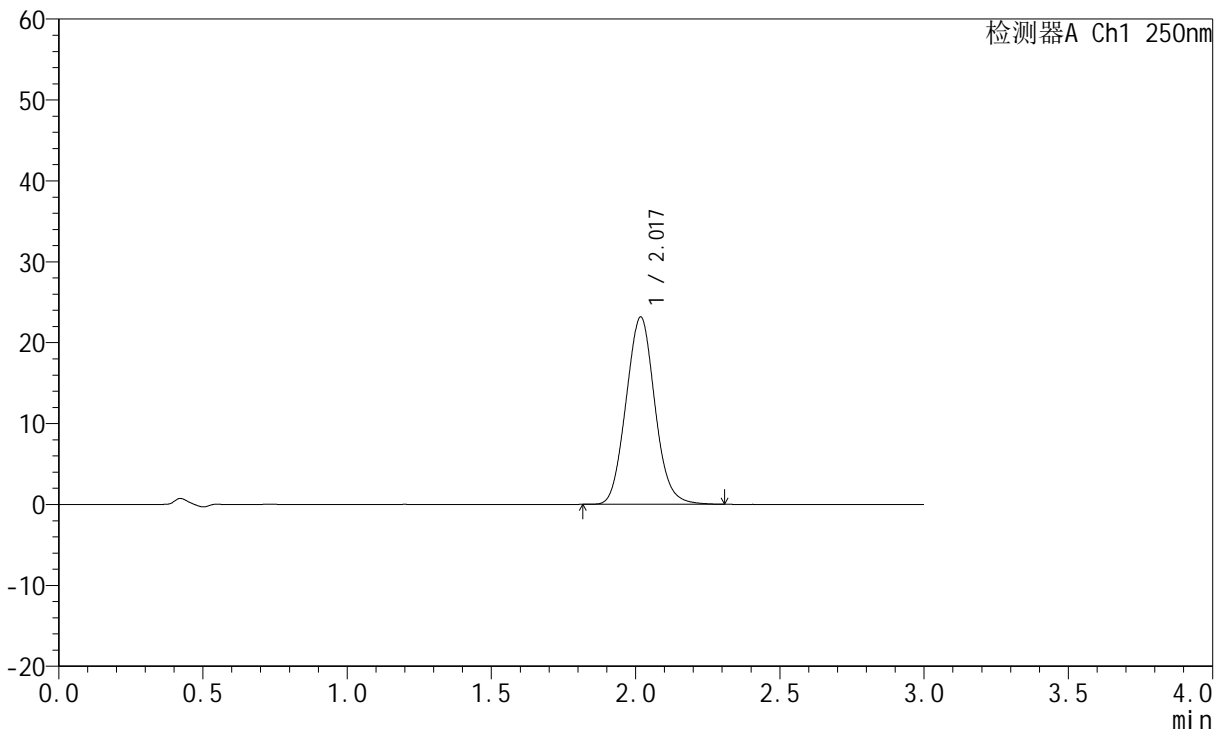
图217 氢溴酸氟硫西汀口崩片溶出曲线测定加速3月HPLC图谱
 自制品-24050603批-pH6.8介质-篮法-100转-极限转速-片3
 供试品溶液-1

<样品信息>

色谱柱: XB-C18(50mm*4.6mm,5μm) 流速:1.5ml/min
 柱温: 30°C 波长:250nm
 数据文件名: RC\$JSS-221 - 7-16/7-1342-2 - zzp-24050603p-js3y-rcqx-pH6.8jz-lf100z-jxzs-P4.lcd
 方法文件名: RC\$JSS-221 - JSS-221-rcqx-FX256.lcm
 批处理文件名: RC\$JSS-221 - 20240904-rcqx-FX256.lcb
 样品瓶号: 4-36
 进样体积: 10 μl 版本号: 6.115
 进样时间: 2024/09/04 22:42:24 实验者: xiexinhui
 处理时间(V2): 2024/09/05 08:52:22 处理者: xiexinhui
 仪器型号: SHIMADZU LC-2050C (FX256)

<色谱图>

mV



<峰表>

检测器A Ch1 250nm

峰号	保留时间	面积	面积%	高度	理论塔板数(USP)	拖尾因子	分离度(USP)
1	2.017	160676	100.000	23084	1943	1.078	--
总计		160676	100.000	23084			

图218 氢溴酸氟硫西汀口崩片溶出曲线测定加速3月HPLC图谱
 自制品-24050603批-pH6.8介质-篮法-100转-极限转速-片4
 供试品溶液-1



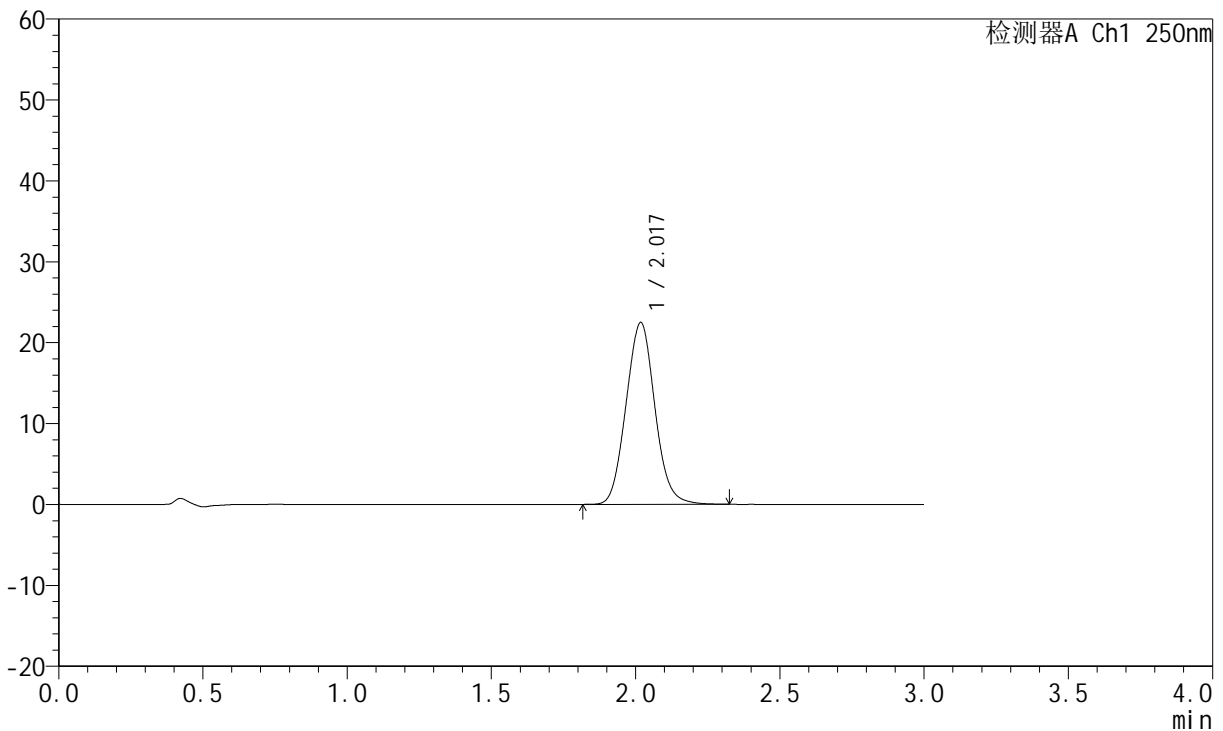
JSS-221

<样品信息>

色谱柱: XB-C18(50mm*4.6mm,5μm) 流 速:1.5ml/min
 柱 温: 30°C 波 长:250nm
 数据文件名: RC\$JSS-221 - 7-16/7-1343-2 - zzp-24050603p-js3y-rcqx-pH6.8jz-lf100z-jxzs-P5.lcd
 方法文件名: RC\$JSS-221 - JSS-221-rcqx-FX256.lcm
 批处理文件名: RC\$JSS-221 - 20240904-rcqx-FX256.lcb
 样品瓶号: 4-45
 进样体积: 10 μl 版本号: 6.115
 进样时间: 2024/09/04 22:45:47 实验者: xiexinhui
 处理时间(V2): 2024/09/05 08:52:24 处理者: xiexinhui
 仪器型号: SHIMADZU LC-2050C (FX256)

<色谱图>

mV



<峰表>

检测器A Ch1 250nm

峰号	保留时间	面积	面积%	高度	理论塔板数(USP)	拖尾因子	分离度(USP)
1	2.017	156035	100.000	22392	1937	1.073	--
总计		156035	100.000	22392			

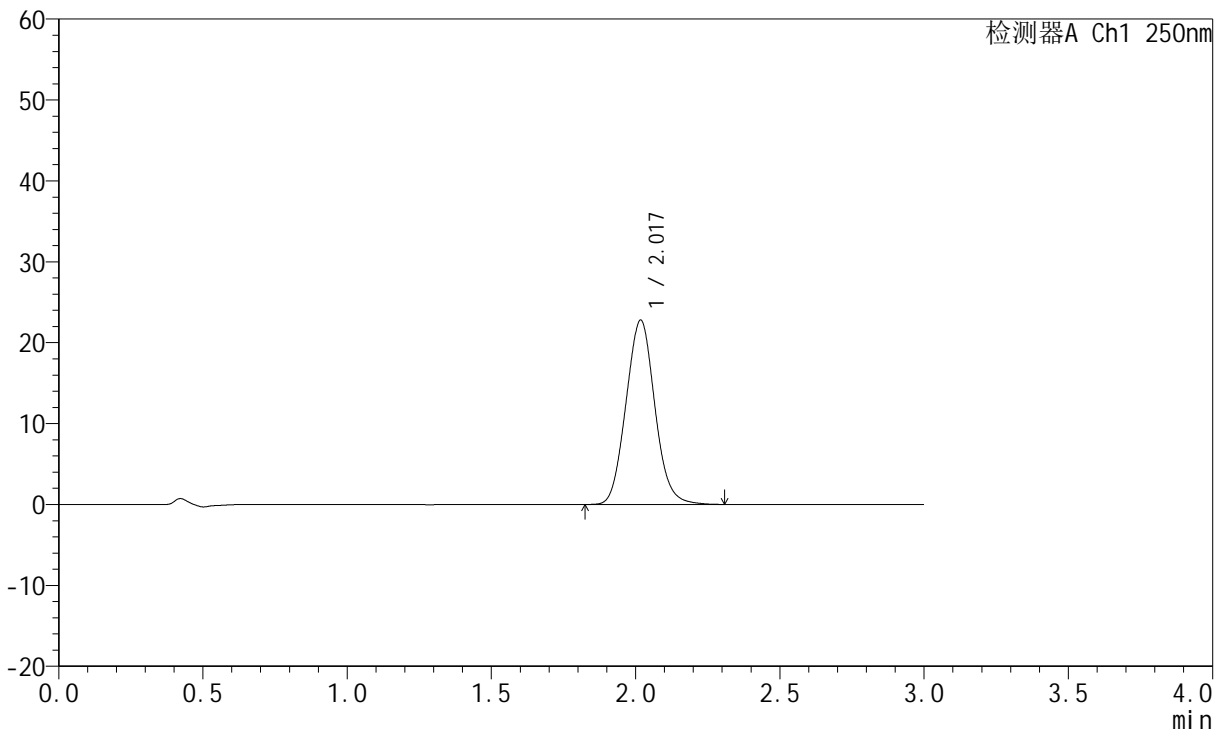
图219 氢溴酸氟硫西汀口崩片溶出曲线测定加速3月HPLC图谱
 自制品-24050603批-pH6.8介质-篮法-100转-极限转速-片5
 供试品溶液-1

<样品信息>

色谱柱: XB-C18(50mm*4.6mm,5μm) 流 速:1.5ml/min
 柱 温: 30°C 波 长:250nm
 数据文件名: RC\$JSS-221 - 7-16/7-1344-2 - zzp-24050603p-js3y-rcqx-pH6.8jz-lf100z-jxzs-P6.lcd
 方法文件名: RC\$JSS-221 - JSS-221-rcqx-FX256.lcm
 批处理文件名: RC\$JSS-221 - 20240904-rcqx-FX256.lcb
 样品瓶号: 4-54
 进样体积: 10 μl 版本号: 6.115
 进样时间: 2024/09/04 22:49:10 实验者: xiexinhui
 处理时间(V2): 2024/09/05 08:52:27 处理者: xiexinhui
 仪器型号: SHIMADZU LC-2050C (FX256)

<色谱图>

mV



<峰表>

检测器A Ch1 250nm

峰号	保留时间	面积	面积%	高度	理论塔板数(USP)	拖尾因子	分离度(USP)
1	2.017	158300	100.000	22718	1933	1.076	--
总计		158300	100.000	22718			

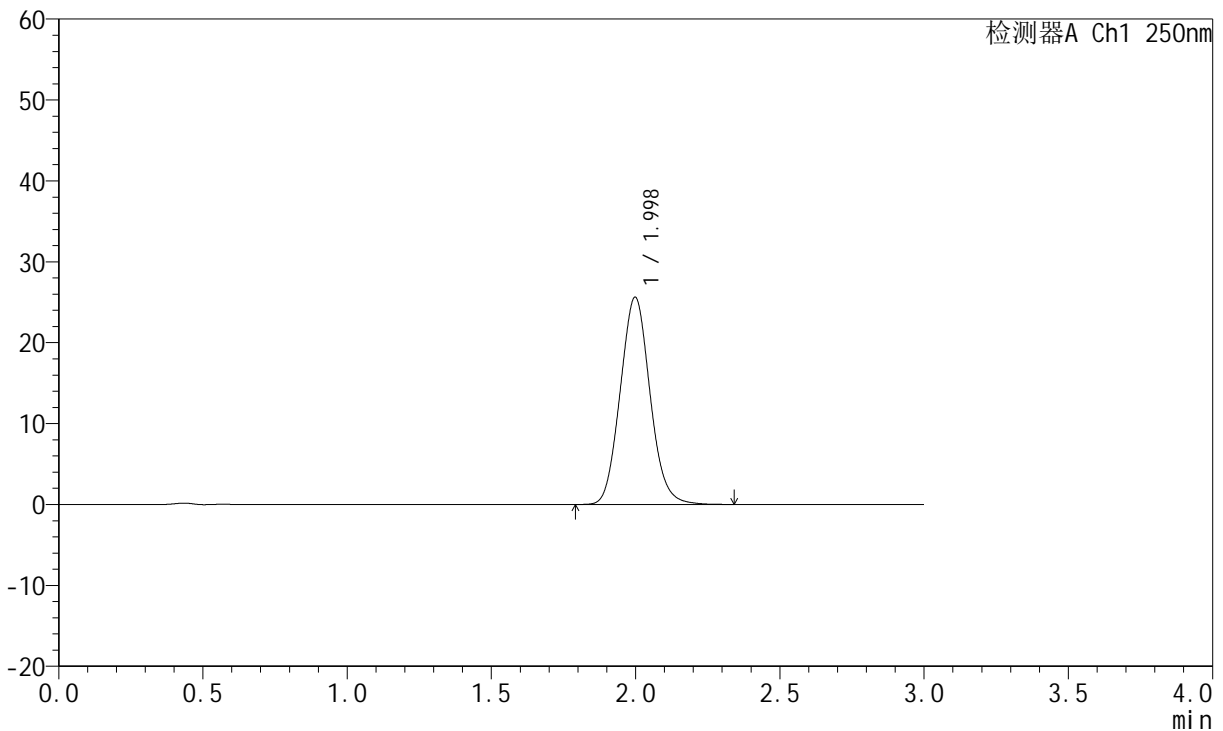
图220 氢溴酸氟硫西汀口崩片溶出曲线测定加速3月HPLC图谱
 自制品-24050603批-pH6.8介质-篮法-100转-极限转速-片6
 供试品溶液-1

<样品信息>

色谱柱: XB-C18(50mm*4.6mm,5μm) 流速:1.5ml/min
 柱温: 30°C 波长:250nm
 数据文件名: RC\$JSS-221 - 7-16/7-1345-2 - zzp-24050603p-js3y-rcqx-pH6.8jz-lf100z-dz2-1.lcd
 方法文件名: RC\$JSS-221 - JSS-221-rcqx-FX256.lcm
 批处理文件名: RC\$JSS-221 - 20240904-rcqx-FX256.lcb
 样品瓶号: 3-27
 进样体积: 10 μl 版本号: 6.115
 进样时间: 2024/09/04 22:52:32 实验者: xiexinhui
 处理时间(V2): 2024/09/05 08:52:29 处理者: xiexinhui
 仪器型号: SHIMADZU LC-2050C (FX256)

<色谱图>

mV



<峰表>

检测器A Ch1 250nm

峰号	保留时间	面积	面积%	高度	理论塔板数(USP)	拖尾因子	分离度(USP)
1	1.998	183824	100.000	25609	1779	1.088	--
总计		183824	100.000	25609			

图221 氢溴酸氟硫西汀口崩片溶出曲线测定加速3月HPLC图谱
 自制品-24050603批-pH6.8介质-篮法-100转
 对照品溶液-2-1



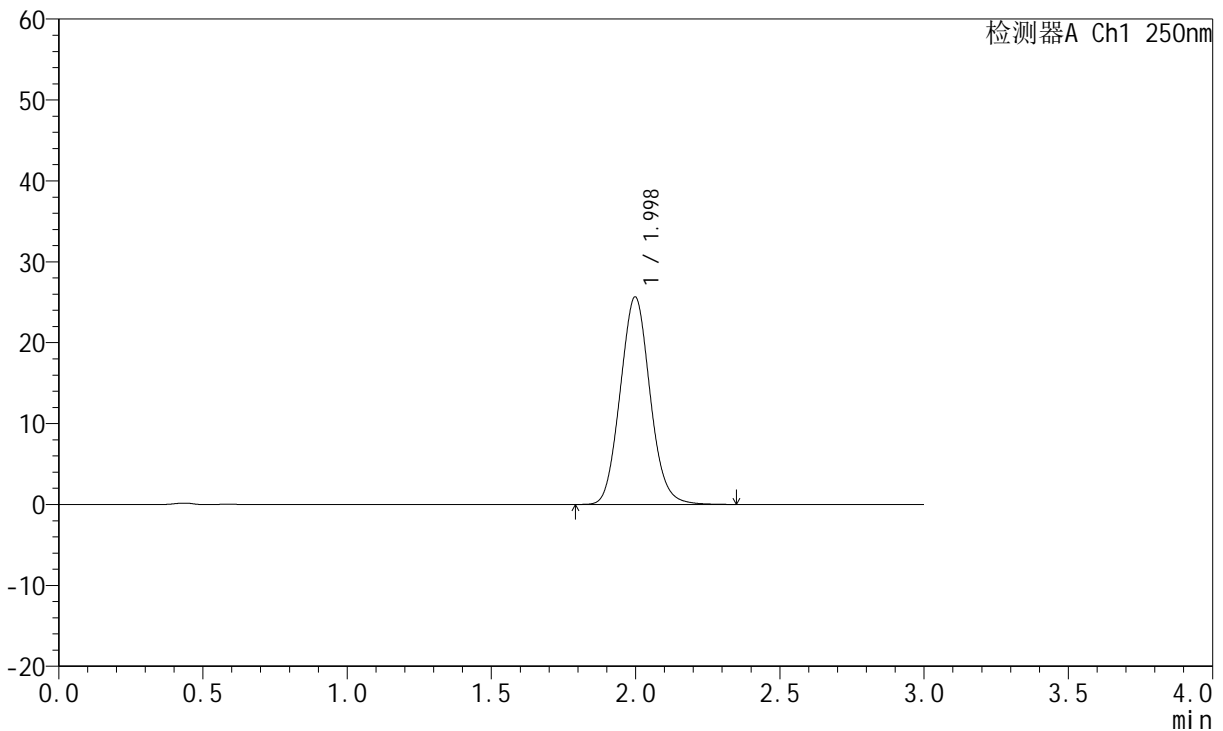
JSS-221

<样品信息>

色谱柱: XB-C18(50mm*4.6mm,5μm) 流速:1.5ml/min
 柱温: 30°C 波长:250nm
 数据文件名: RC\$JSS-221 - 7-16/7-1346-2 - zzp-24050603p-js3y-rcqx-pH6.8jz-lf100z-dz2-2.lcd
 方法文件名: RC\$JSS-221 - JSS-221-rcqx-FX256.lcm
 批处理文件名: RC\$JSS-221 - 20240904-rcqx-FX256.lcb
 样品瓶号: 3-27
 进样体积: 10 μl 版本号: 6.115
 进样时间: 2024/09/04 22:55:55 实验者: xiexinhui
 处理时间(V2): 2024/09/05 08:52:32 处理者: xiexinhui
 仪器型号: SHIMADZU LC-2050C (FX256)

<色谱图>

mV



<峰表>

检测器A Ch1 250nm

峰号	保留时间	面积	面积%	高度	理论塔板数(USP)	拖尾因子	分离度(USP)
1	1.998	183942	100.000	25632	1783	1.086	--
总计		183942	100.000	25632			

图222 氢溴酸氟硫西汀口崩片溶出曲线测定加速3月HPLC图谱
 自制品-24050603批-pH6.8介质-篮法-100转
 对照品溶液-2-2



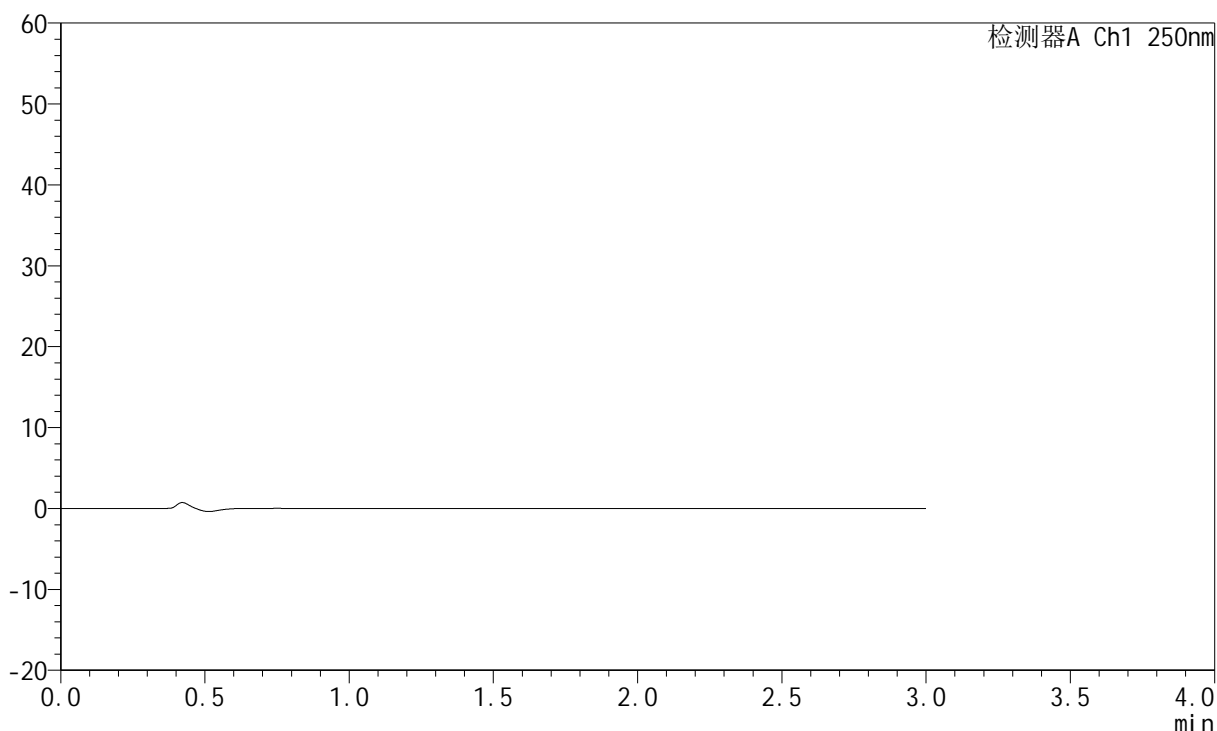
JSS-221

<样品信息>

色谱柱: XB-C18(50mm*4.6mm,5μm) 流 速:1.5ml/min
 柱 温: 30°C 波 长:250nm
 数据文件名: RC\$JSS-221 - 7-16/7-1347-2 - zzp-2024051221p-js3y-rcqx-pH6.8jz-lf100z-rj.lcd
 方法文件名: RC\$JSS-221 - JSS-221-rcqx-FX256.lcm
 批处理文件名: RC\$JSS-221 - 20240904-rcqx-FX256.lcb
 样品瓶号: 1-9
 进样体积: 10 μl 版本号: 6.115
 进样时间: 2024/09/04 22:59:18 实验者: xiexinhui
 处理时间(V2): 2024/09/05 08:52:34 处理者: xiexinhui
 仪器型号: SHIMADZU LC-2050C (FX256)

<色谱图>

mV



<峰表>

检测器A Ch1 250nm

峰号	保留时间	面积	面积%	高度	理论塔板数(USP)	拖尾因子	分离度(USP)
总计							

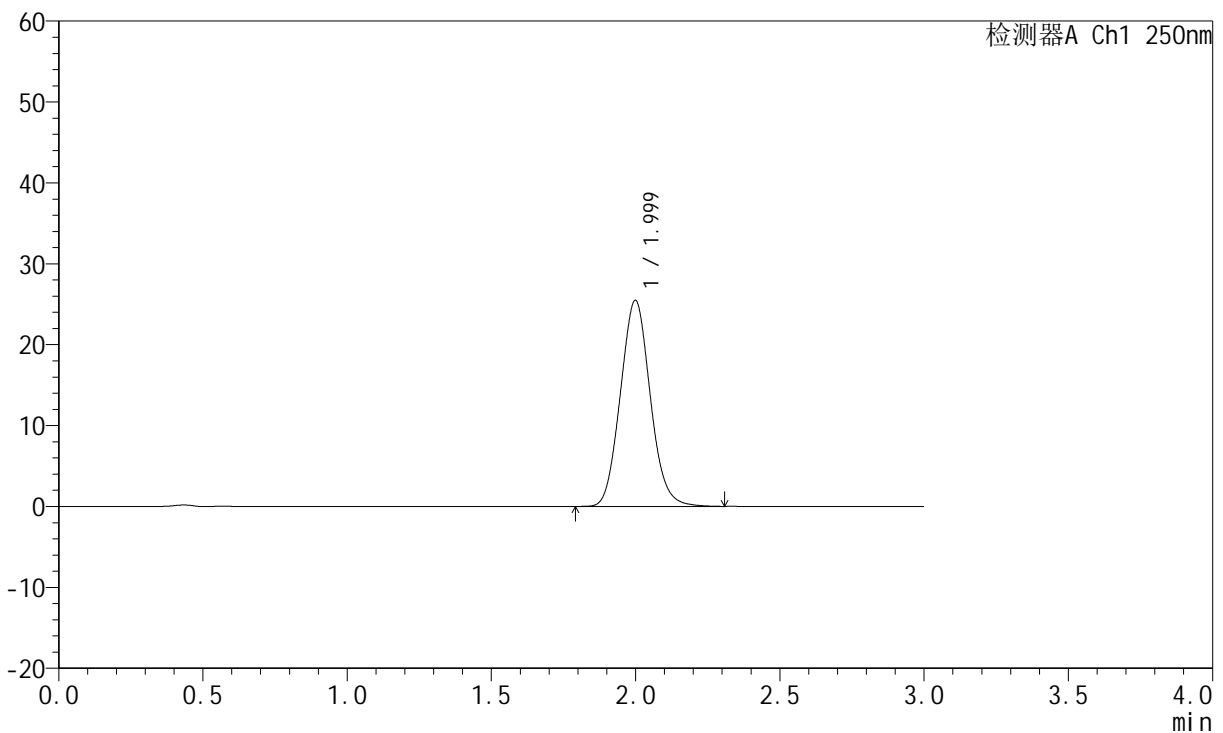
图223 氢溴酸氟硫西汀口崩片溶出曲线测定加速3月HPLC图谱
 自制品-2024051221批-pH6.8介质-篮法-100转
 溶剂

<样品信息>

色谱柱: XB-C18(50mm*4.6mm,5μm) 流 速:1.5ml/min
 柱 温: 30°C 波 长:250nm
 数据文件名: RC\$JSS-221 - 7-16/7-1348-2 - zzp-2024051221p-js3y-rcqx-pH6.8jz-lf100z-dz1-1.lcd
 方法文件名: RC\$JSS-221 - JSS-221-rcqx-FX256.lcm
 批处理文件名: RC\$JSS-221 - 20240904-rcqx-FX256.lcb
 样品瓶号: 1-18
 进样体积: 10 μl 版本号: 6.115
 进样时间: 2024/09/04 23:02:41 实验者: xiexinhui
 处理时间(V2): 2024/09/05 08:52:37 处理者: xiexinhui
 仪器型号: SHIMADZU LC-2050C (FX256)

<色谱图>

mV



<峰表>

检测器A Ch1 250nm

峰号	保留时间	面积	面积%	高度	理论塔板数(USP)	拖尾因子	分离度(USP)
1	1.999	183069	100.000	25441	1776	1.086	--
总计		183069	100.000	25441			

图224 氢溴酸氟硫西汀口崩片溶出曲线测定加速3月HPLC图谱
 自制品-2024051221批-pH6.8介质-篮法-100转
 对照品溶液-1-1



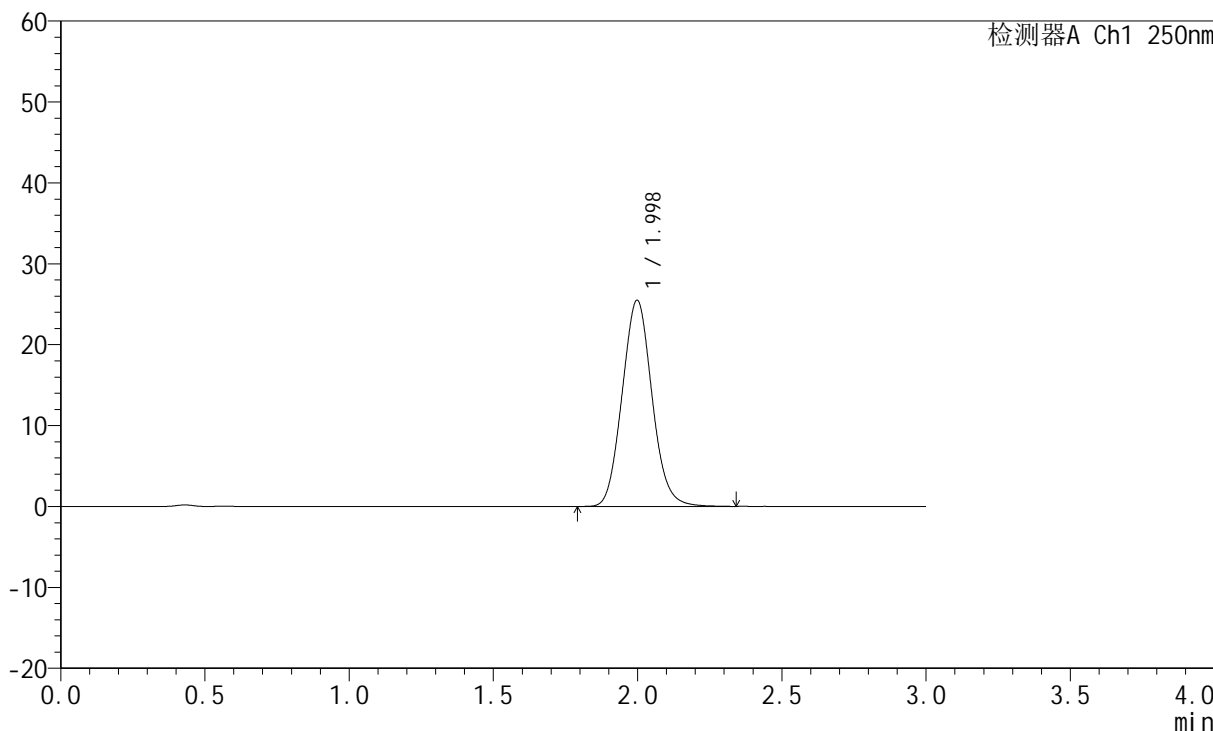
JSS-221

<样品信息>

色谱柱: XB-C18(50mm*4.6mm,5μm) 流 速:1.5ml/min
 柱 温: 30°C 波 长:250nm
 数据文件名: RC\$JSS-221 - 7-16/7-1349-2 - zzp-2024051221p-js3y-rcqx-pH6.8jz-lf100z-dz1-2.lcd
 方法文件名: RC\$JSS-221 - JSS-221-rcqx-FX256.lcm
 批处理文件名: RC\$JSS-221 - 20240904-rcqx-FX256.lcb
 样品瓶号: 1-18
 进样体积: 10 μl 版本号: 6.115
 进样时间: 2024/09/04 23:06:05 实验者: xiexinhui
 处理时间(V2): 2024/09/05 08:52:40 处理者: xiexinhui
 仪器型号: SHIMADZU LC-2050C (FX256)

<色谱图>

mV



<峰表>

检测器A Ch1 250nm

峰号	保留时间	面积	面积%	高度	理论塔板数(USP)	拖尾因子	分离度(USP)
1	1.998	183079	100.000	25473	1776	1.086	--
总计		183079	100.000	25473			

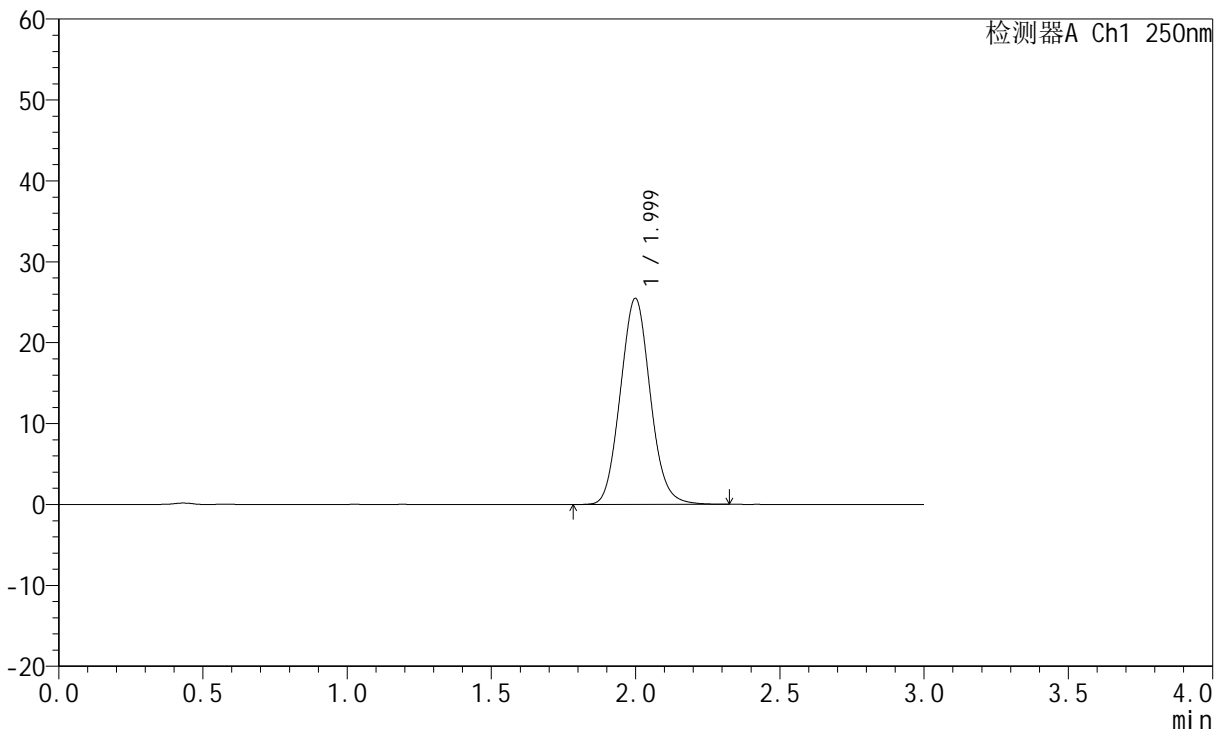
图225 氢溴酸氟硫西汀口崩片溶出曲线测定加速3月HPLC图谱
 自制品-2024051221批-pH6.8介质-篮法-100转
 对照品溶液-1-2

<样品信息>

色谱柱: XB-C18(50mm*4.6mm,5μm) 流 速:1.5ml/min
 柱 温: 30°C 波 长:250nm
 数据文件名: RC\$JSS-221 - 7-16/7-1350-2 - zzp-2024051221p-js3y-rcqx-pH6.8jz-lf100z-dz1-3.lcd
 方法文件名: RC\$JSS-221 - JSS-221-rcqx-FX256.lcm
 批处理文件名: RC\$JSS-221 - 20240904-rcqx-FX256.lcb
 样品瓶号: 1-18
 进样体积: 10 μl 版本号: 6.115
 进样时间: 2024/09/04 23:09:28 实验者: xiexinhui
 处理时间(V2): 2024/09/05 08:52:42 处理者: xiexinhui
 仪器型号: SHIMADZU LC-2050C (FX256)

<色谱图>

mV



<峰表>

检测器A Ch1 250nm

峰号	保留时间	面积	面积%	高度	理论塔板数(USP)	拖尾因子	分离度(USP)
1	1.999	183130	100.000	25449	1773	1.085	--
总计		183130	100.000	25449			

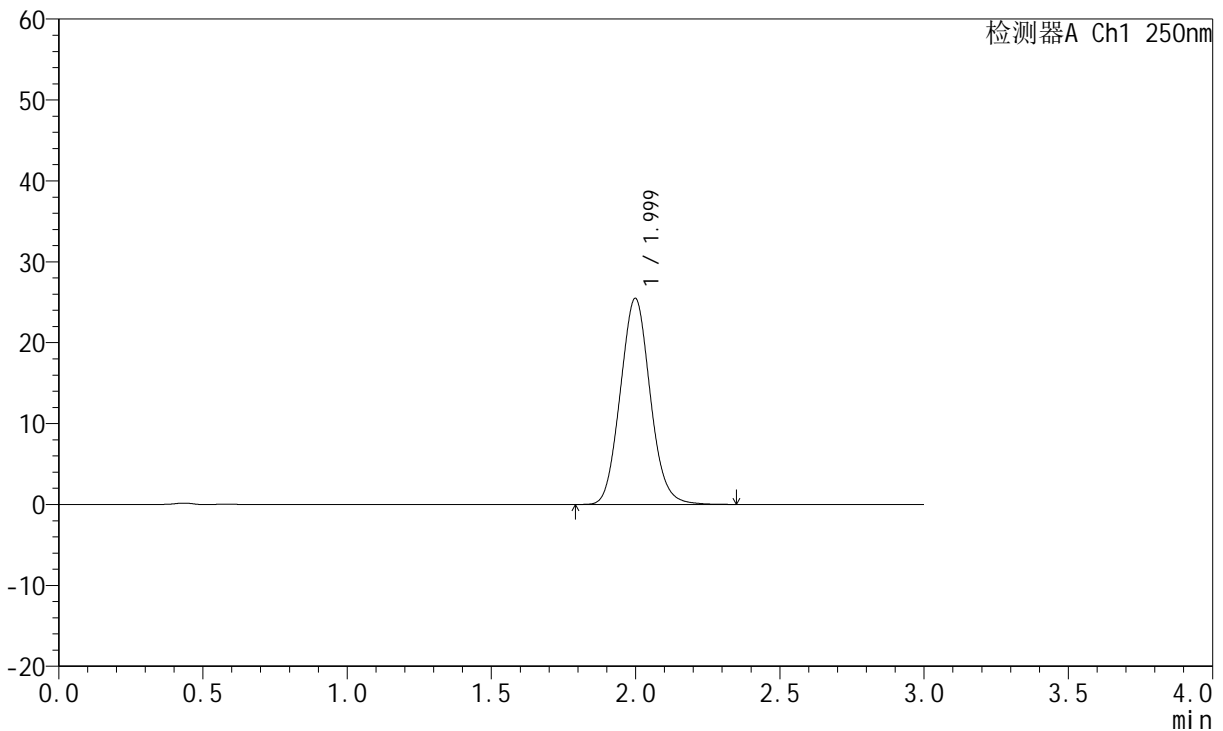
图226 氢溴酸氟硫西汀口崩片溶出曲线测定加速3月HPLC图谱
 自制品-2024051221批-pH6.8介质-篮法-100转
 对照品溶液-1-3

<样品信息>

色谱柱: XB-C18(50mm*4.6mm,5µm)	流 速:1.5ml/min
柱 温: 30°C	波 长:250nm
数据文件名: RC\$JSS-221 - 7-16/7-1351-2 - zzp-2024051221p-js3y-rcqx-pH6.8jz-lf100z-dz1-4.lcd	
方法文件名: RC\$JSS-221 - JSS-221-rcqx-FX256.lcm	
批处理文件名: RC\$JSS-221 - 20240904-rcqx-FX256.lcb	
样品瓶号: 1-18	版本号: 6.115
进样体积: 10 µl	实验者: xiexinhui
进样时间: 2024/09/04 23:12:51	处理者: xiexinhui
处理时间(V2): 2024/09/05 08:52:45	
仪器型号: SHIMADZU LC-2050C (FX256)	

<色谱图>

mV



<峰表>

检测器A Ch1 250nm

峰号	保留时间	面积	面积%	高度	理论塔板数(USP)	拖尾因子	分离度(USP)
1	1.999	183164	100.000	25451	1773	1.086	--
总计		183164	100.000	25451			

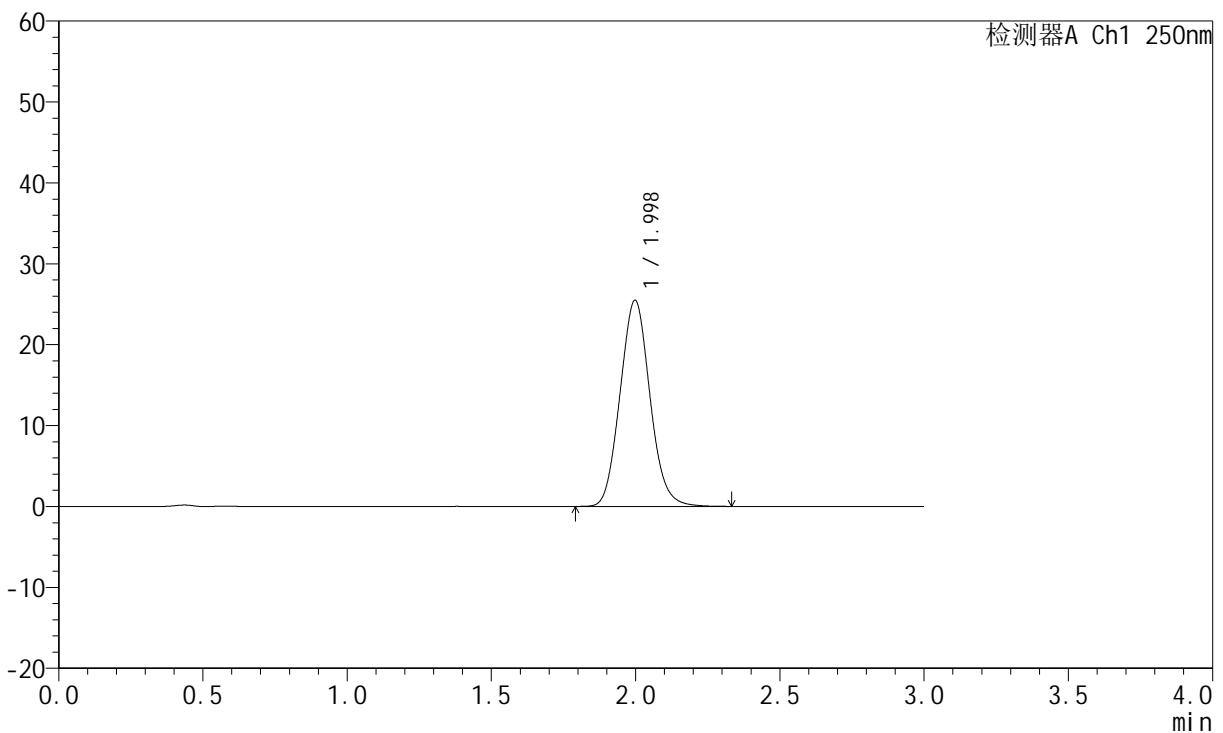
图227 氢溴酸氟硫西汀口崩片溶出曲线测定加速3月HPLC图谱
自制品-2024051221批-pH6.8介质-篮法-100转
对照品溶液-1-4

<样品信息>

色谱柱: XB-C18(50mm*4.6mm,5μm) 流 速:1.5ml/min
 柱 温: 30°C 波 长:250nm
 数据文件名: RC\$JSS-221 - 7-16/7-1352-2 - zzp-2024051221p-js3y-rcqx-pH6.8jz-lf100z-dz1-5.lcd
 方法文件名: RC\$JSS-221 - JSS-221-rcqx-FX256.lcm
 批处理文件名: RC\$JSS-221 - 20240904-rcqx-FX256.lcb
 样品瓶号: 1-18
 进样体积: 10 μl 版本号: 6.115
 进样时间: 2024/09/04 23:16:14 实验者: xiexinhui
 处理时间(V2): 2024/09/05 08:52:48 处理者: xiexinhui
 仪器型号: SHIMADZU LC-2050C (FX256)

<色谱图>

mV



<峰表>

检测器A Ch1 250nm

峰号	保留时间	面积	面积%	高度	理论塔板数(USP)	拖尾因子	分离度(USP)
1	1.998	183120	100.000	25474	1771	1.086	--
总计		183120	100.000	25474			

图228 氢溴酸氟硫西汀口崩片溶出曲线测定加速3月HPLC图谱
 自制品-2024051221批-pH6.8介质-篮法-100转
 对照品溶液-1-5



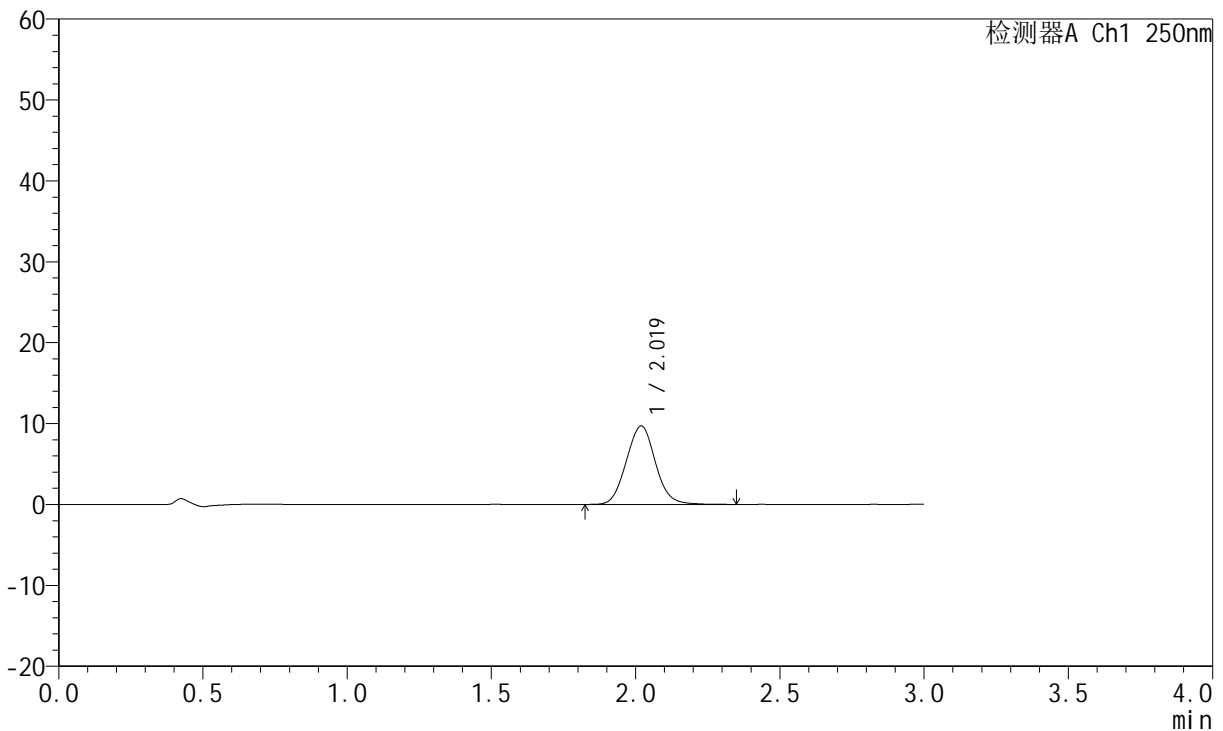
JSS-221

<样品信息>

色谱柱: XB-C18(50mm*4.6mm,5μm) 流 速:1.5ml/min
 柱 温: 30°C 波 长:250nm
 数据文件名: RC\$JSS-221 - 7-16/7-1353-2 - zzp-2024051221p-js3y-rcqx-pH6.8jz-lf100z-2min-P1.lcd
 方法文件名: RC\$JSS-221 - JSS-221-rcqx-FX256.lcm
 批处理文件名: RC\$JSS-221 - 20240904-rcqx-FX256.lcb
 样品瓶号: 1-1
 进样体积: 10 μl 版本号: 6.115
 进样时间: 2024/09/04 23:19:36 实验者: xiexinhui
 处理时间(V2): 2024/09/05 08:52:50 处理者: xiexinhui
 仪器型号: SHIMADZU LC-2050C (FX256)

<色谱图>

mV



<峰表>

检测器A Ch1 250nm

峰号	保留时间	面积	面积%	高度	理论塔板数(USP)	拖尾因子	分离度(USP)
1	2.019	68025	100.000	9691	1907	1.062	--
总计		68025	100.000	9691			

图229 氢溴酸氟硫西汀口崩片溶出曲线测定加速3月HPLC图谱
 自制品-2024051221批-pH6.8介质-篮法-100转-2min-片1
 供试品溶液-1



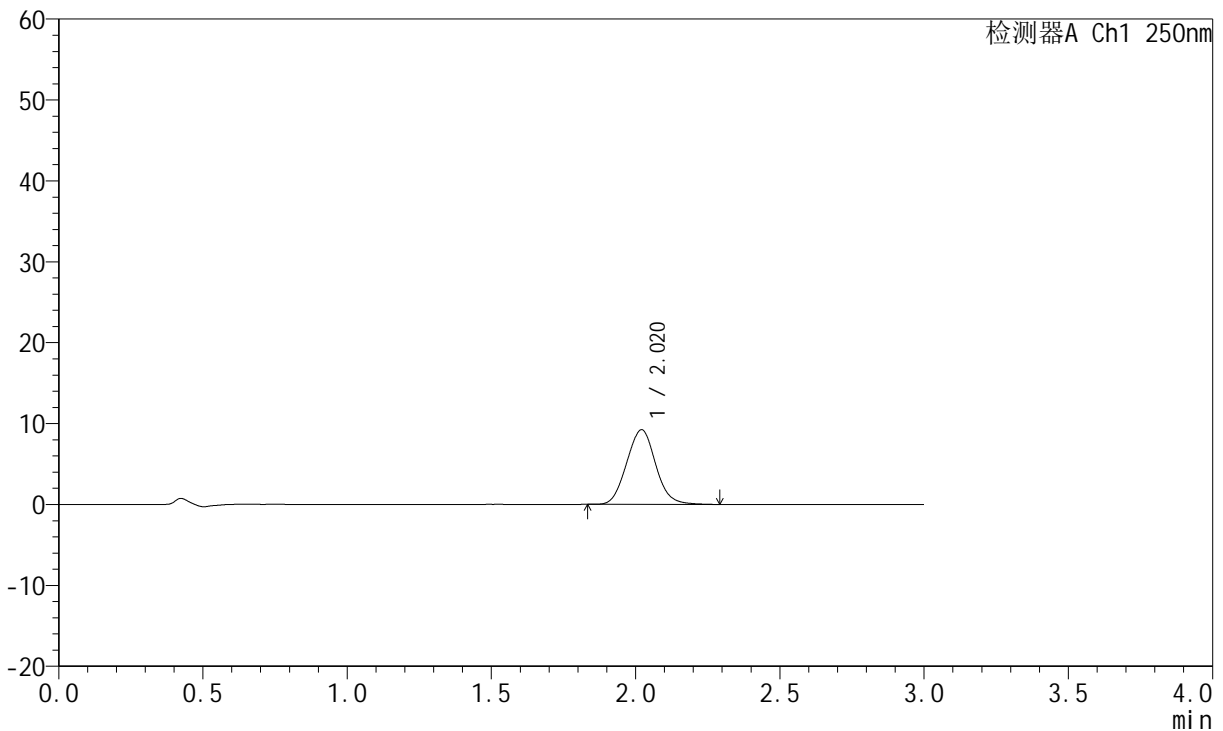
JSS-221

<样品信息>

色谱柱: XB-C18(50mm*4.6mm,5μm) 流 速:1.5ml/min
 柱 温: 30°C 波 长:250nm
 数据文件名: RC\$JSS-221 - 7-16/7-1354-2 - zzp-2024051221p-js3y-rcqx-pH6.8jz-lf100z-2min-P2.lcd
 方法文件名: RC\$JSS-221 - JSS-221-rcqx-FX256.lcm
 批处理文件名: RC\$JSS-221 - 20240904-rcqx-FX256.lcb
 样品瓶号: 1-10
 进样体积: 10 μl 版本号: 6.115
 进样时间: 2024/09/04 23:22:59 实验者: xiexinhui
 处理时间(V2): 2024/09/05 08:52:53 处理者: xiexinhui
 仪器型号: SHIMADZU LC-2050C (FX256)

<色谱图>

mV



<峰表>

检测器A Ch1 250nm

峰号	保留时间	面积	面积%	高度	理论塔板数(USP)	拖尾因子	分离度(USP)
1	2.020	64431	100.000	9231	1918	1.063	--
总计		64431	100.000	9231			

图230 氢溴酸氟硫西汀口崩片溶出曲线测定加速3月HPLC图谱
 自制品-2024051221批-pH6.8介质-篮法-100转-2min-片2
 供试品溶液-1



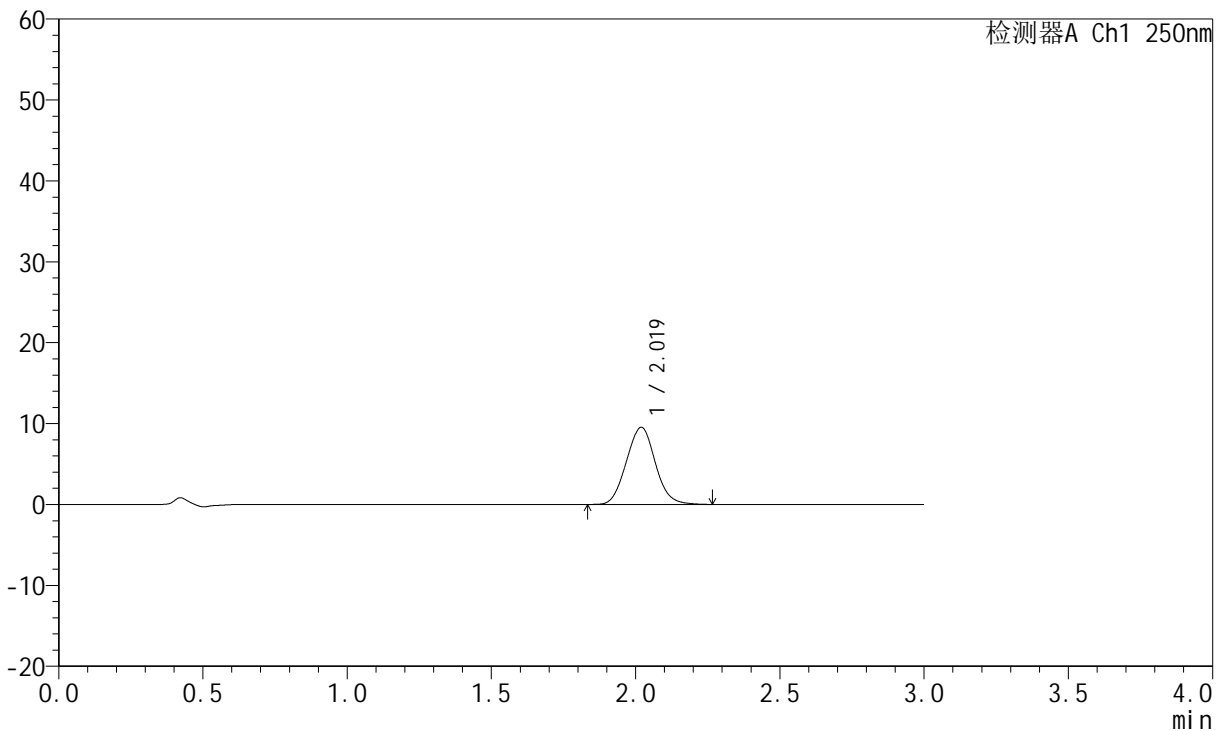
JSS-221

<样品信息>

色谱柱: XB-C18(50mm*4.6mm,5μm) 流 速:1.5ml/min
 柱 温: 30°C 波 长:250nm
 数据文件名: RC\$JSS-221 - 7-16/7-1355-2 - zzp-2024051221p-js3y-rcqx-pH6.8jz-lf100z-2min-P3.lcd
 方法文件名: RC\$JSS-221 - JSS-221-rcqx-FX256.lcm
 批处理文件名: RC\$JSS-221 - 20240904-rcqx-FX256.lcb
 样品瓶号: 1-19
 进样体积: 10 μl 版本号: 6.115
 进样时间: 2024/09/04 23:26:21 实验者: xiexinhui
 处理时间(V2): 2024/09/05 08:52:55 处理者: xiexinhui
 仪器型号: SHIMADZU LC-2050C (FX256)

<色谱图>

mV



<峰表>

检测器A Ch1 250nm

峰号	保留时间	面积	面积%	高度	理论塔板数(USP)	拖尾因子	分离度(USP)
1	2.019	66541	100.000	9525	1914	1.060	--
总计		66541	100.000	9525			

图231 氢溴酸氟硫西汀口崩片溶出曲线测定加速3月HPLC图谱
 自制品-2024051221批-pH6.8介质-篮法-100转-2min-片3
 供试品溶液-1



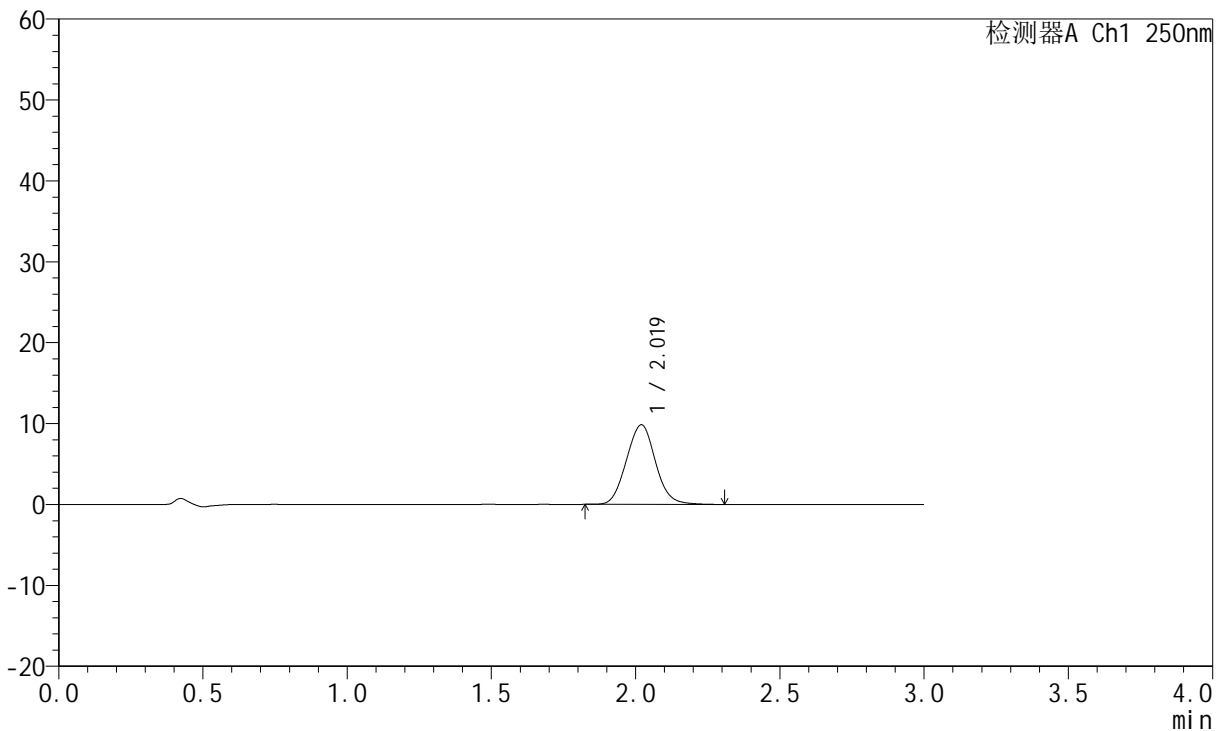
JSS-221

<样品信息>

色谱柱: XB-C18(50mm*4.6mm,5μm) 流 速:1.5ml/min
 柱 温: 30°C 波 长:250nm
 数据文件名: RC\$JSS-221 - 7-16/7-1356-2 - zzp-2024051221p-js3y-rcqx-pH6.8jz-lf100z-2min-P4.lcd
 方法文件名: RC\$JSS-221 - JSS-221-rcqx-FX256.lcm
 批处理文件名: RC\$JSS-221 - 20240904-rcqx-FX256.lcb
 样品瓶号: 1-28
 进样体积: 10 μl 版本号: 6.115
 进样时间: 2024/09/04 23:29:43 实验者: xiexinhui
 处理时间(V2): 2024/09/05 08:52:58 处理者: xiexinhui
 仪器型号: SHIMADZU LC-2050C (FX256)

<色谱图>

mV



<峰表>

检测器A Ch1 250nm

峰号	保留时间	面积	面积%	高度	理论塔板数(USP)	拖尾因子	分离度(USP)
1	2.019	68752	100.000	9831	1908	1.061	--
总计		68752	100.000	9831			

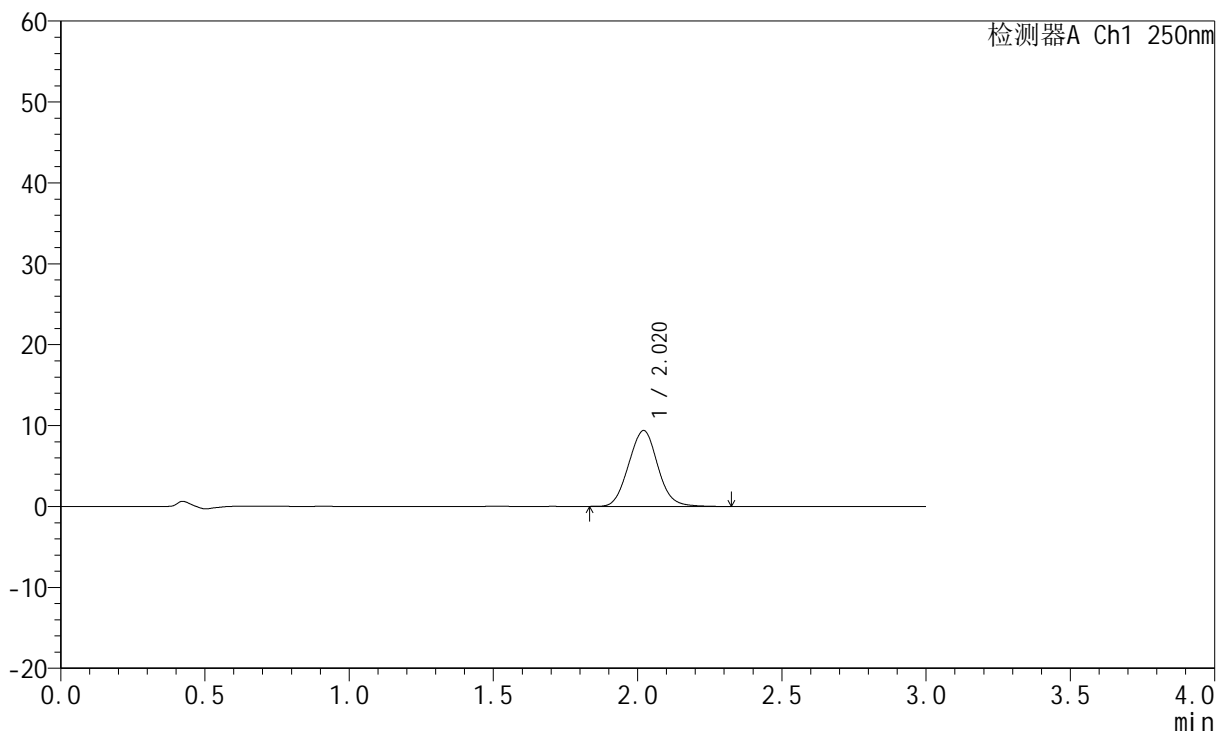
图232 氢溴酸氟硫西汀口崩片溶出曲线测定加速3月HPLC图谱
 自制品-2024051221批-pH6.8介质-篮法-100转-2min-片4
 供试品溶液-1

<样品信息>

色谱柱: XB-C18(50mm*4.6mm,5μm) 流 速:1.5ml/min
 柱 温: 30°C 波 长:250nm
 数据文件名: RC\$JSS-221 - 7-16/7-1357-2 - zzp-2024051221p-js3y-rcqx-pH6.8jz-lf100z-2min-P5.lcd
 方法文件名: RC\$JSS-221 - JSS-221-rcqx-FX256.lcm
 批处理文件名: RC\$JSS-221 - 20240904-rcqx-FX256.lcb
 样品瓶号: 1-37
 进样体积: 10 μl 版本号: 6.115
 进样时间: 2024/09/04 23:33:05 实验者: xiexinhui
 处理时间(V2): 2024/09/05 08:53:01 处理者: xiexinhui
 仪器型号: SHIMADZU LC-2050C (FX256)

<色谱图>

mV



<峰表>

检测器A Ch1 250nm

峰号	保留时间	面积	面积%	高度	理论塔板数(USP)	拖尾因子	分离度(USP)
1	2.020	65879	100.000	9389	1901	1.061	--
总计		65879	100.000	9389			

图233 氢溴酸氟硫西汀口崩片溶出曲线测定加速3月HPLC图谱
自制品-2024051221批-pH6.8介质-篮法-100转-2min-片5
供试品溶液-1



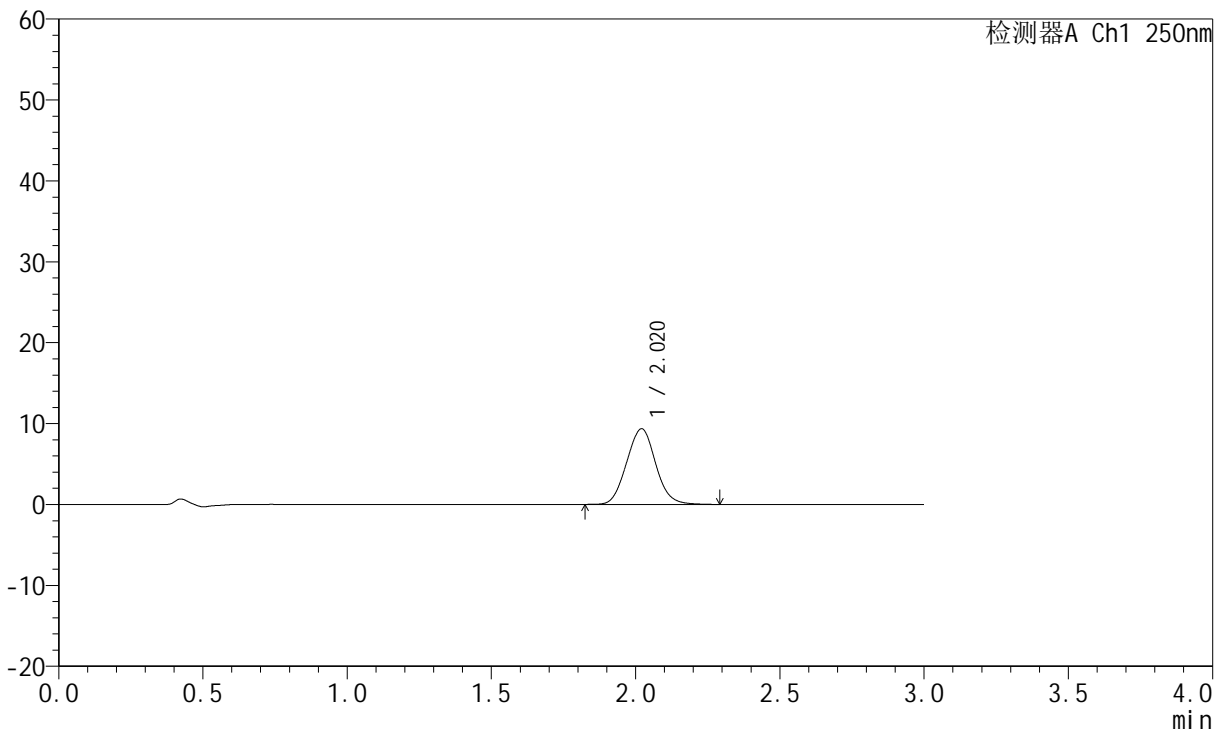
JSS-221

<样品信息>

色谱柱: XB-C18(50mm*4.6mm,5μm) 流 速:1.5ml/min
 柱 温: 30°C 波 长:250nm
 数据文件名: RC\$JSS-221 - 7-16/7-1358-2 - zzp-2024051221p-js3y-rcqx-pH6.8jz-lf100z-2min-P6.lcd
 方法文件名: RC\$JSS-221 - JSS-221-rcqx-FX256.lcm
 批处理文件名: RC\$JSS-221 - 20240904-rcqx-FX256.lcb
 样品瓶号: 1-46
 进样体积: 10 μl 版本号: 6.115
 进样时间: 2024/09/04 23:36:27 实验者: xiexinhui
 处理时间(V2): 2024/09/05 08:53:03 处理者: xiexinhui
 仪器型号: SHIMADZU LC-2050C (FX256)

<色谱图>

mV



<峰表>

检测器A Ch1 250nm

峰号	保留时间	面积	面积%	高度	理论塔板数(USP)	拖尾因子	分离度(USP)
1	2.020	65508	100.000	9358	1908	1.060	--
总计		65508	100.000	9358			

图234 氢溴酸氟硫西汀口崩片溶出曲线测定加速3月HPLC图谱
 自制品-2024051221批-pH6.8介质-篮法-100转-2min-片6
 供试品溶液-1



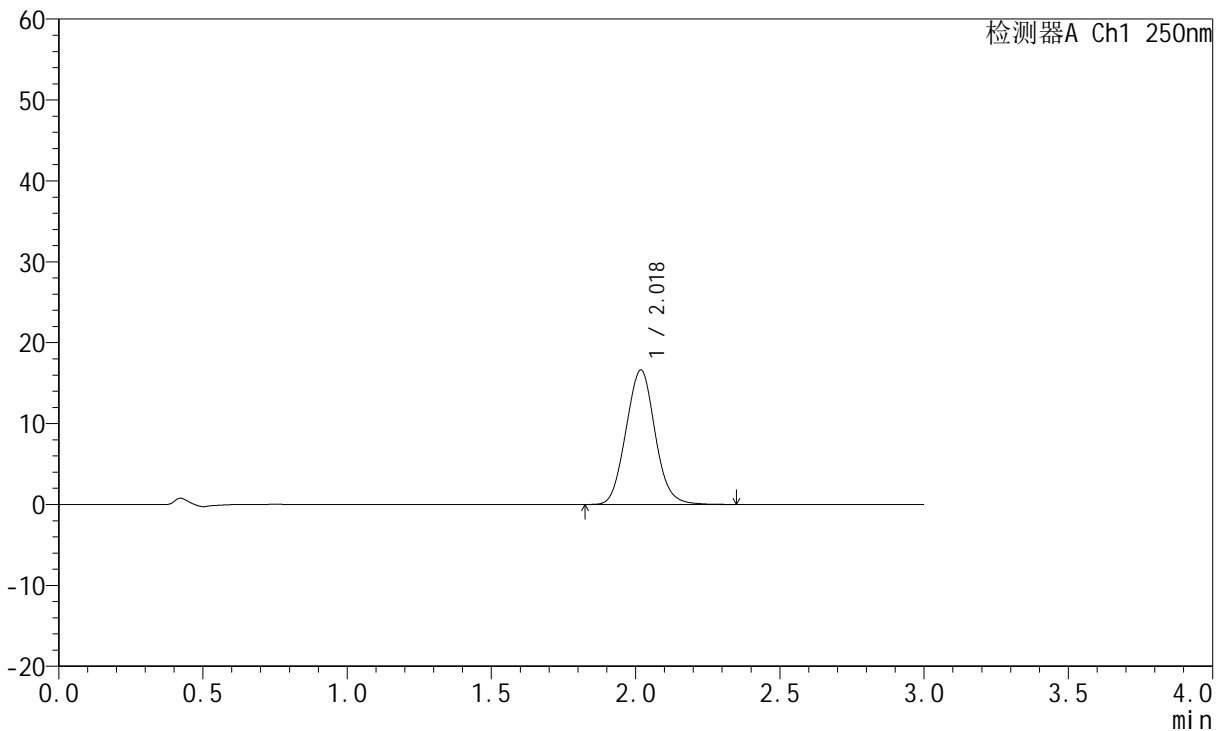
JSS-221

<样品信息>

色谱柱: XB-C18(50mm*4.6mm,5μm) 流 速:1.5ml/min
 柱 温: 30°C 波 长:250nm
 数据文件名: RC\$JSS-221 - 7-16/7-1359-2 - zzp-2024051221p-js3y-rcqx-pH6.8jz-lf100z-5min-P1.lcd
 方法文件名: RC\$JSS-221 - JSS-221-rcqx-FX256.lcm
 批处理文件名: RC\$JSS-221 - 20240904-rcqx-FX256.lcb
 样品瓶号: 1-2
 进样体积: 10 μl 版本号: 6.115
 进样时间: 2024/09/04 23:39:49 实验者: xiexinhui
 处理时间(V2): 2024/09/05 08:53:06 处理者: xiexinhui
 仪器型号: SHIMADZU LC-2050C (FX256)

<色谱图>

mV



<峰表>

检测器A Ch1 250nm

峰号	保留时间	面积	面积%	高度	理论塔板数(USP)	拖尾因子	分离度(USP)
1	2.018	116488	100.000	16572	1900	1.067	--
总计		116488	100.000	16572			

图235 氢溴酸氟硫西汀口崩片溶出曲线测定加速3月HPLC图谱
 自制品-2024051221批-pH6.8介质-篮法-100转-5min-片1
 供试品溶液-1



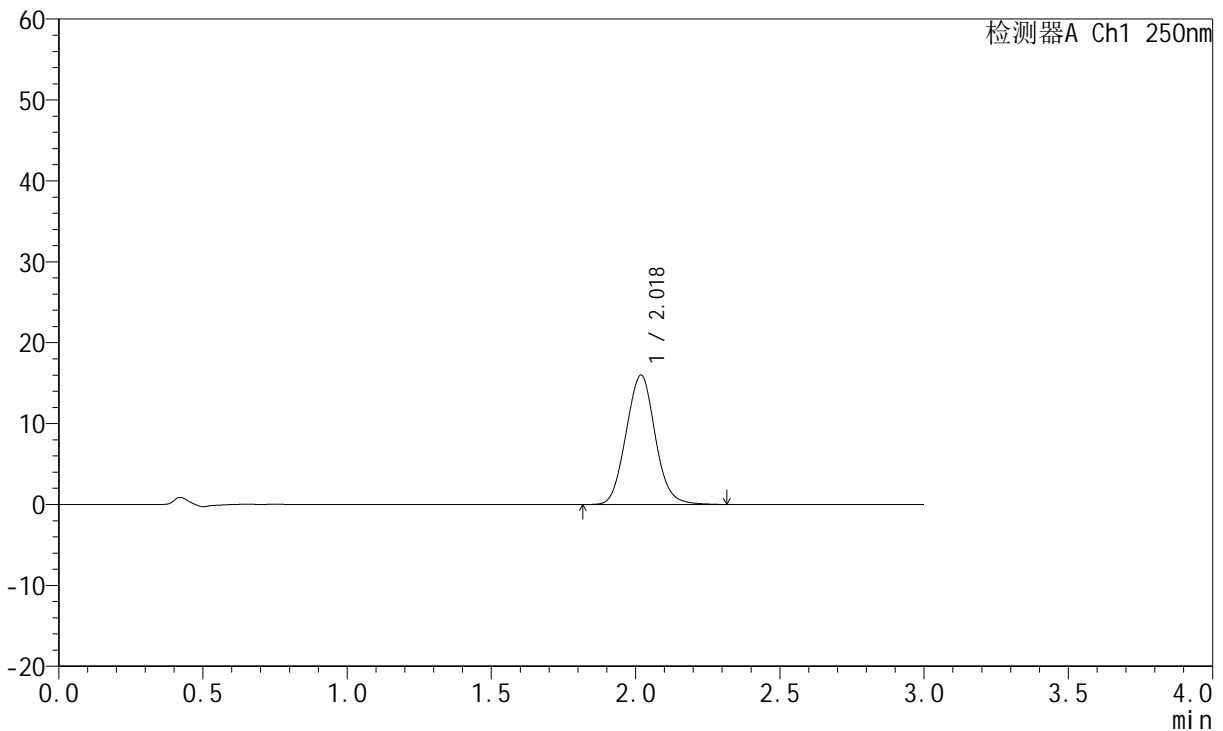
JSS-221

<样品信息>

色谱柱: XB-C18(50mm*4.6mm,5μm) 流 速:1.5ml/min
 柱 温: 30°C 波 长:250nm
 数据文件名: RC\$JSS-221 - 7-16/7-1360-2 - zzp-2024051221p-js3y-rcqx-pH6.8jz-lf100z-5min-P2.lcd
 方法文件名: RC\$JSS-221 - JSS-221-rcqx-FX256.lcm
 批处理文件名: RC\$JSS-221 - 20240904-rcqx-FX256.lcb
 样品瓶号: 1-11
 进样体积: 10 μl 版本号: 6.115
 进样时间: 2024/09/04 23:43:12 实验者: xiexinhui
 处理时间(V2): 2024/09/05 08:53:08 处理者: xiexinhui
 仪器型号: SHIMADZU LC-2050C (FX256)

<色谱图>

mV



<峰表>

检测器A Ch1 250nm

峰号	保留时间	面积	面积%	高度	理论塔板数(USP)	拖尾因子	分离度(USP)
1	2.018	112133	100.000	15953	1901	1.068	--
总计		112133	100.000	15953			

图236 氢溴酸氟硫西汀口崩片溶出曲线测定加速3月HPLC图谱
 自制品-2024051221批-pH6.8介质-篮法-100转-5min-片2
 供试品溶液-1



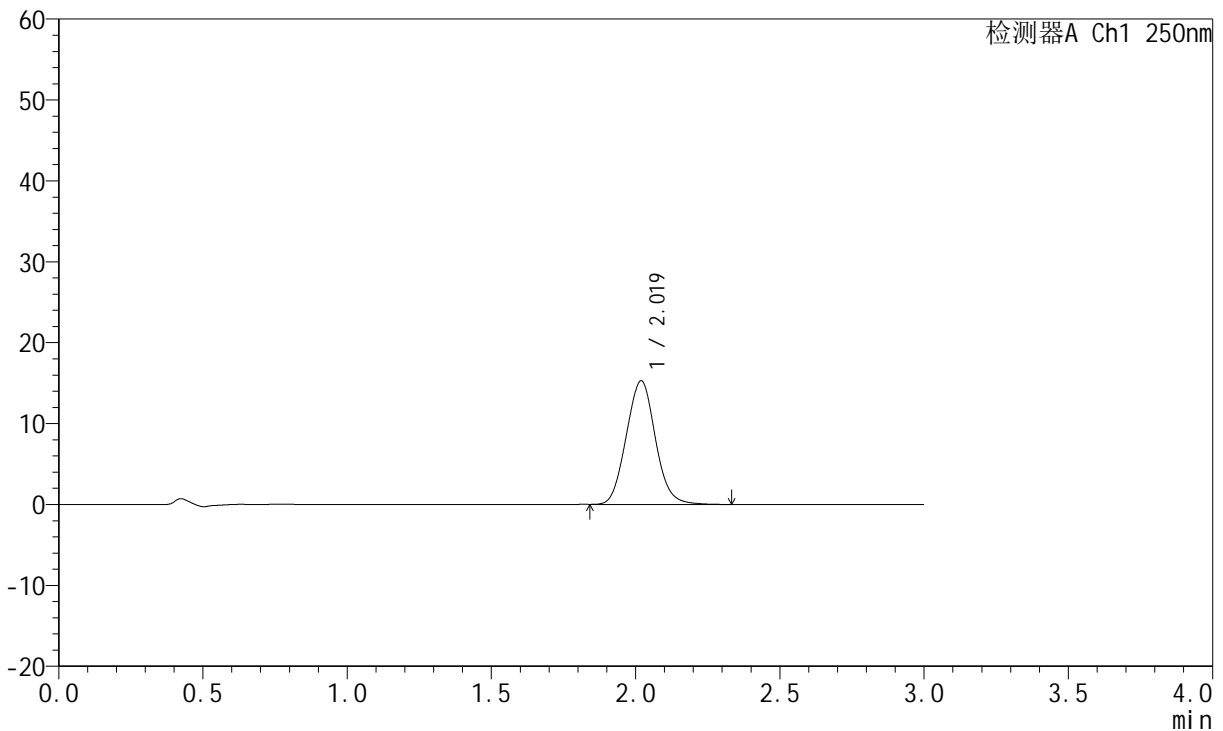
JSS-221

<样品信息>

色谱柱: XB-C18(50mm*4.6mm,5μm) 流速:1.5ml/min
 柱温: 30°C 波长:250nm
 数据文件名: RC\$JSS-221 - 7-16/7-1361-2 - zzp-2024051221p-js3y-rcqx-pH6.8jz-lf100z-5min-P3.lcd
 方法文件名: RC\$JSS-221 - JSS-221-rcqx-FX256.lcm
 批处理文件名: RC\$JSS-221 - 20240904-rcqx-FX256.lcb
 样品瓶号: 1-20
 进样体积: 10 μl 版本号: 6.115
 进样时间: 2024/09/04 23:46:34 实验者: xiexinhui
 处理时间(V2): 2024/09/05 08:53:11 处理者: xiexinhui
 仪器型号: SHIMADZU LC-2050C (FX256)

<色谱图>

mV



<峰表>

检测器A Ch1 250nm

峰号	保留时间	面积	面积%	高度	理论塔板数(USP)	拖尾因子	分离度(USP)
1	2.019	107144	100.000	15261	1901	1.068	--
总计		107144	100.000	15261			

图237 氢溴酸氟硫西汀口崩片溶出曲线测定加速3月HPLC图谱
 自制品-2024051221批-pH6.8介质-篮法-100转-5min-片3
 供试品溶液-1



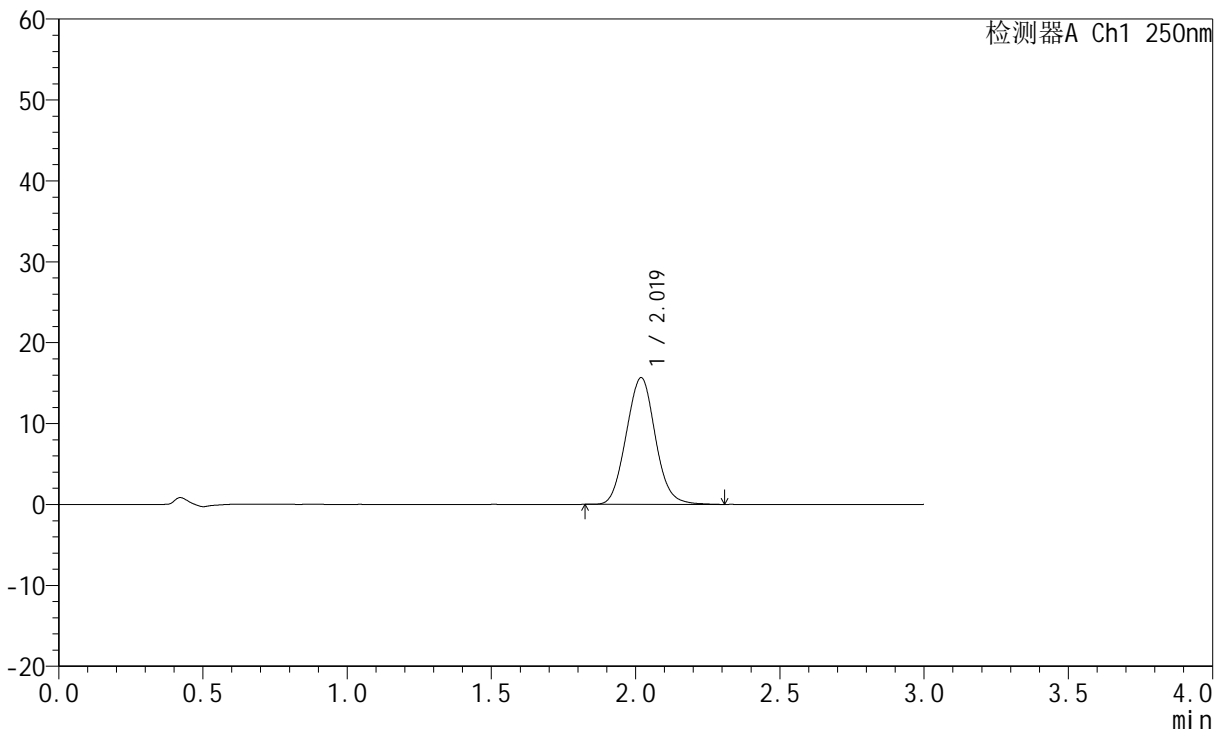
JSS-221

<样品信息>

色谱柱: XB-C18(50mm*4.6mm,5μm) 流 速:1.5ml/min
 柱 温: 30°C 波 长:250nm
 数据文件名: RC\$JSS-221 - 7-16/7-1362-2 - zzp-2024051221p-js3y-rcqx-pH6.8jz-lf100z-5min-P4.lcd
 方法文件名: RC\$JSS-221 - JSS-221-rcqx-FX256.lcm
 批处理文件名: RC\$JSS-221 - 20240904-rcqx-FX256.lcb
 样品瓶号: 1-29
 进样体积: 10 μl 版本号: 6.115
 进样时间: 2024/09/04 23:49:56 实验者: xiexinhui
 处理时间(V2): 2024/09/05 08:53:14 处理者: xiexinhui
 仪器型号: SHIMADZU LC-2050C (FX256)

<色谱图>

mV



<峰表>

检测器A Ch1 250nm

峰号	保留时间	面积	面积%	高度	理论塔板数(USP)	拖尾因子	分离度(USP)
1	2.019	109777	100.000	15639	1899	1.068	--
总计		109777	100.000	15639			

图238 氢溴酸氟硫西汀口崩片溶出曲线测定加速3月HPLC图谱
 自制品-2024051221批-pH6.8介质-篮法-100转-5min-片4
 供试品溶液-1



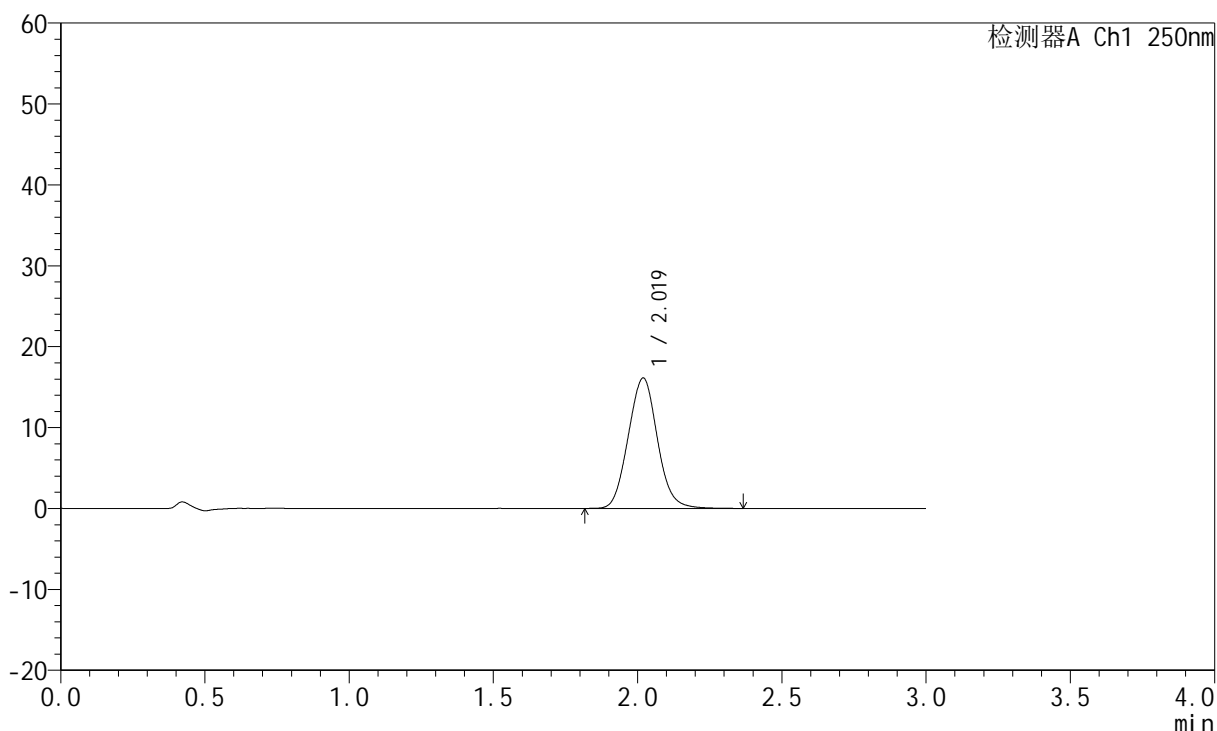
JSS-221

<样品信息>

色谱柱: XB-C18(50mm*4.6mm,5μm) 流 速:1.5ml/min
 柱 温: 30°C 波 长:250nm
 数据文件名: RC\$JSS-221 - 7-16/7-1363-2 - zzp-2024051221p-js3y-rcqx-pH6.8jz-lf100z-5min-P5.lcd
 方法文件名: RC\$JSS-221 - JSS-221-rcqx-FX256.lcm
 批处理文件名: RC\$JSS-221 - 20240904-rcqx-FX256.lcb
 样品瓶号: 1-38
 进样体积: 10 μl 版本号: 6.115
 进样时间: 2024/09/04 23:53:18 实验者: xiexinhui
 处理时间(V2): 2024/09/05 08:53:16 处理者: xiexinhui
 仪器型号: SHIMADZU LC-2050C (FX256)

<色谱图>

mV



<峰表>

检测器A Ch1 250nm

峰号	保留时间	面积	面积%	高度	理论塔板数(USP)	拖尾因子	分离度(USP)
1	2.019	113199	100.000	16099	1896	1.066	--
总计		113199	100.000	16099			

图239 氢溴酸氟硫西汀口崩片溶出曲线测定加速3月HPLC图谱
 自制品-2024051221批-pH6.8介质-篮法-100转-5min-片5
 供试品溶液-1



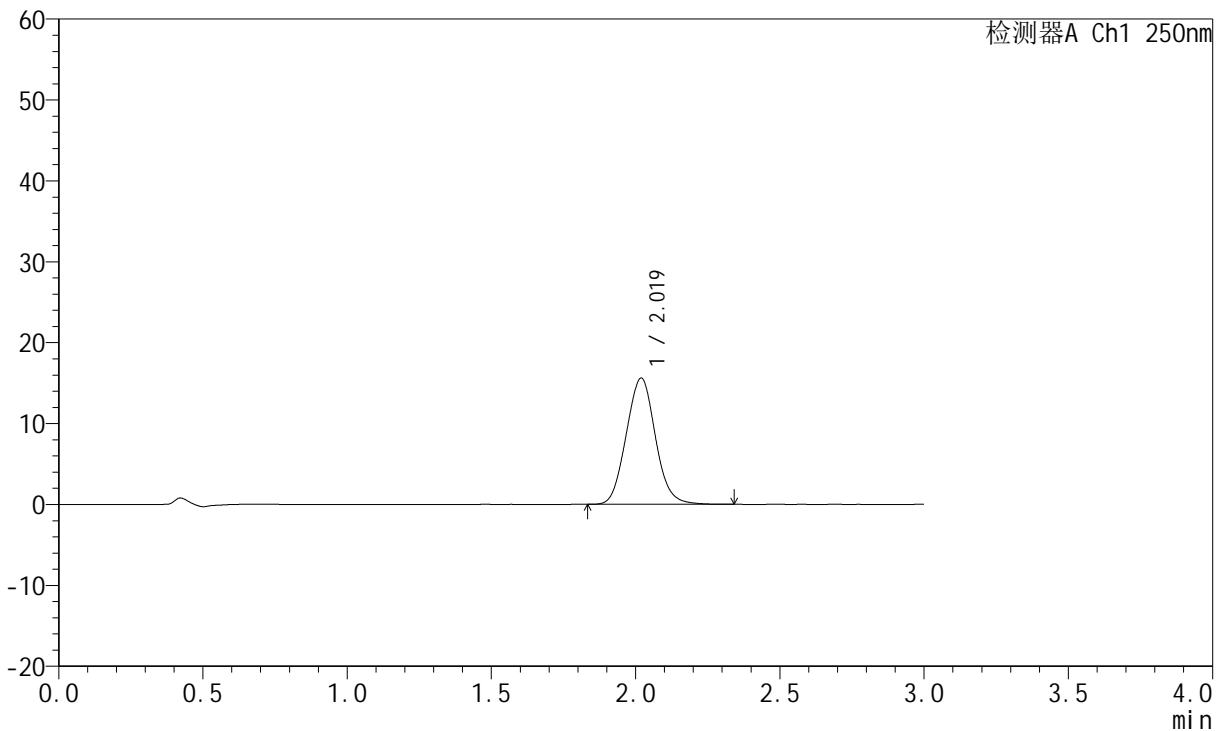
JSS-221

<样品信息>

色谱柱: XB-C18(50mm*4.6mm,5μm) 流 速:1.5ml/min
 柱 温: 30°C 波 长:250nm
 数据文件名: RC\$JSS-221 - 7-16/7-1364-2 - zzp-2024051221p-js3y-rcqx-pH6.8jz-lf100z-5min-P6.lcd
 方法文件名: RC\$JSS-221 - JSS-221-rcqx-FX256.lcm
 批处理文件名: RC\$JSS-221 - 20240904-rcqx-FX256.lcb
 样品瓶号: 1-47
 进样体积: 10 μl 版本号: 6.115
 进样时间: 2024/09/04 23:56:40 实验者: xiexinhui
 处理时间(V2): 2024/09/05 08:53:19 处理者: xiexinhui
 仪器型号: SHIMADZU LC-2050C (FX256)

<色谱图>

mV



<峰表>

检测器A Ch1 250nm

峰号	保留时间	面积	面积%	高度	理论塔板数(USP)	拖尾因子	分离度(USP)
1	2.019	109713	100.000	15591	1898	1.068	--
总计		109713	100.000	15591			

图240 氢溴酸氟硫西汀口崩片溶出曲线测定加速3月HPLC图谱
 自制品-2024051221批-pH6.8介质-篮法-100转-5min-片6
 供试品溶液-1



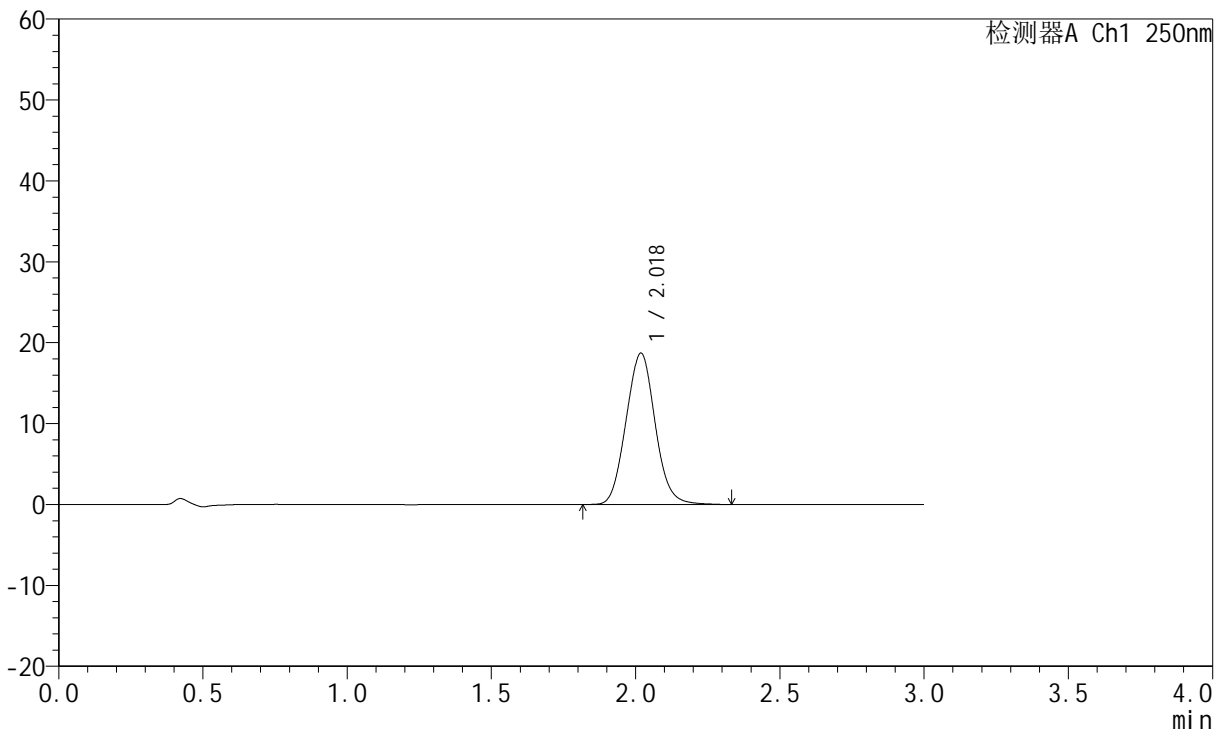
JSS-221

<样品信息>

色谱柱: XB-C18(50mm*4.6mm,5μm) 流 速:1.5ml/min
 柱 温: 30°C 波 长:250nm
 数据文件名: RC\$JSS-221 - 7-16/7-1365-2 - zzp-2024051221p-js3y-rcqx-pH6.8jz-lf100z-10min-P1.lcd
 方法文件名: RC\$JSS-221 - JSS-221-rcqx-FX256.lcm
 批处理文件名: RC\$JSS-221 - 20240904-rcqx-FX256.lcb
 样品瓶号: 1-3
 进样体积: 10 μl 版本号: 6.115
 进样时间: 2024/09/05 00:00:03 实验者: xiexinhui
 处理时间(V2): 2024/09/05 08:53:21 处理者: xiexinhui
 仪器型号: SHIMADZU LC-2050C (FX256)

<色谱图>

mV



<峰表>

检测器A Ch1 250nm

峰号	保留时间	面积	面积%	高度	理论塔板数(USP)	拖尾因子	分离度(USP)
1	2.018	131390	100.000	18657	1892	1.067	--
总计		131390	100.000	18657			

图241 氢溴酸氟硫西汀口崩片溶出曲线测定加速3月HPLC图谱
 自制品-2024051221批-pH6.8介质-篮法-100转-10min-片1
 供试品溶液-1



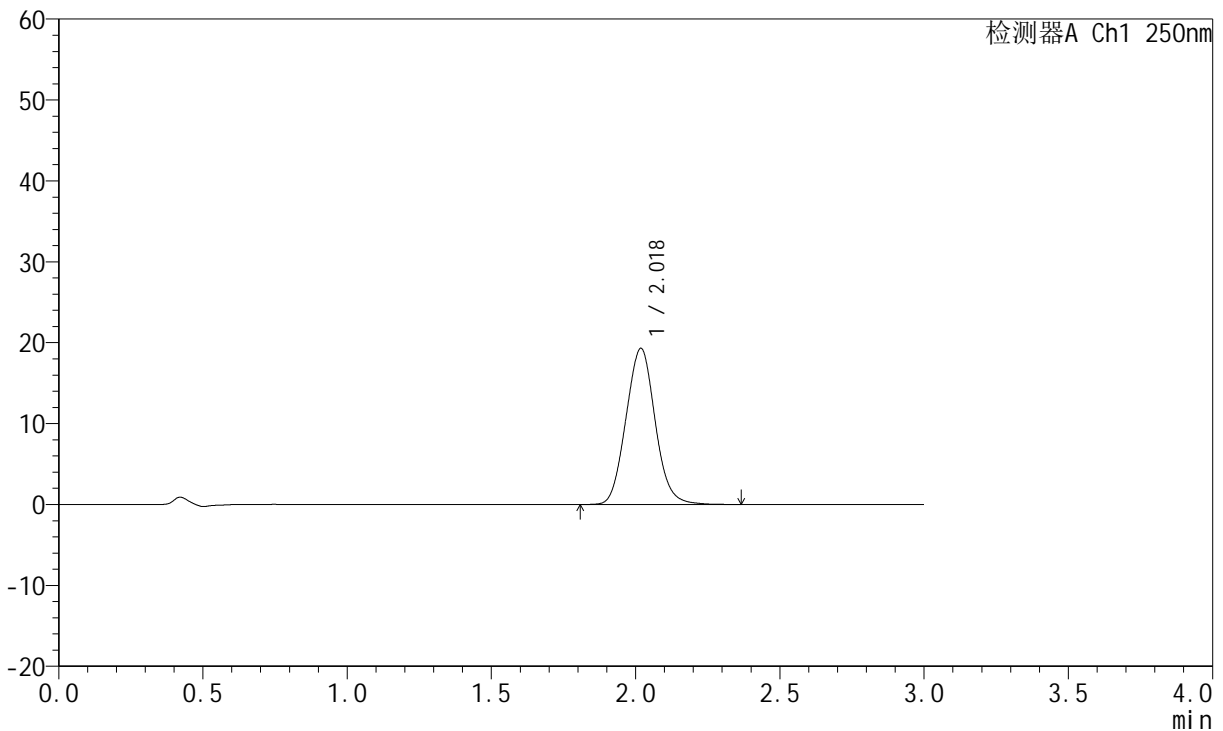
JSS-221

<样品信息>

色谱柱: XB-C18(50mm*4.6mm,5μm) 流 速:1.5ml/min
 柱 温: 30°C 波 长:250nm
 数据文件名: RC\$JSS-221 - 7-16/7-1366-2 - zzp-2024051221p-js3y-rcqx-pH6.8jz-lf100z-10min-P2.lcd
 方法文件名: RC\$JSS-221 - JSS-221-rcqx-FX256.lcm
 批处理文件名: RC\$JSS-221 - 20240904-rcqx-FX256.lcb
 样品瓶号: 1-12
 进样体积: 10 μl 版本号: 6.115
 进样时间: 2024/09/05 00:03:25 实验者: xiexinhui
 处理时间(V2): 2024/09/05 08:53:24 处理者: xiexinhui
 仪器型号: SHIMADZU LC-2050C (FX256)

<色谱图>

mV



<峰表>

检测器A Ch1 250nm

峰号	保留时间	面积	面积%	高度	理论塔板数(USP)	拖尾因子	分离度(USP)
1	2.018	135730	100.000	19246	1891	1.072	--
总计		135730	100.000	19246			

图242 氢溴酸氟硫西汀口崩片溶出曲线测定加速3月HPLC图谱
 自制品-2024051221批-pH6.8介质-篮法-100转-10min-片2
 供试品溶液-1



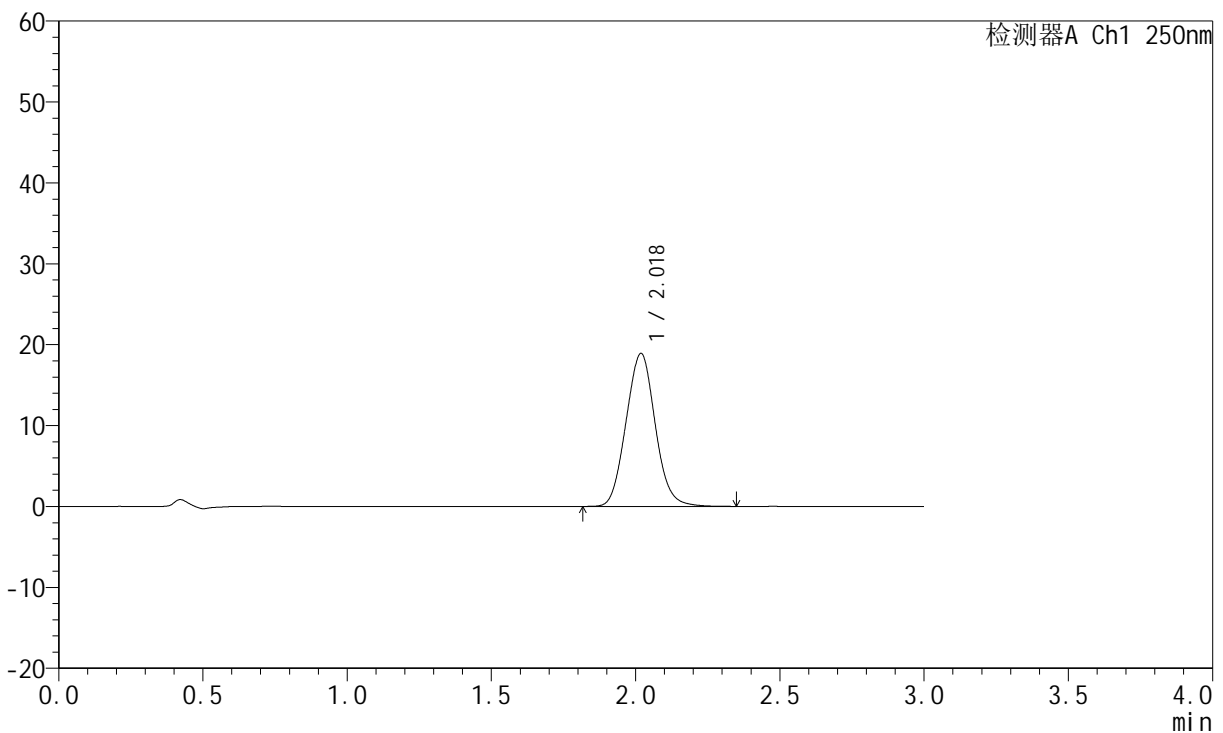
JSS-221

<样品信息>

色谱柱: XB-C18(50mm*4.6mm,5μm) 流 速:1.5ml/min
 柱 温: 30°C 波 长:250nm
 数据文件名: RC\$JSS-221 - 7-16/7-1367-2 - zzp-2024051221p-js3y-rcqx-pH6.8jz-lf100z-10min-P3.lcd
 方法文件名: RC\$JSS-221 - JSS-221-rcqx-FX256.lcm
 批处理文件名: RC\$JSS-221 - 20240904-rcqx-FX256.lcb
 样品瓶号: 1-21
 进样体积: 10 μl 版本号: 6.115
 进样时间: 2024/09/05 00:06:47 实验者: xiexinhui
 处理时间(V2): 2024/09/05 08:53:26 处理者: xiexinhui
 仪器型号: SHIMADZU LC-2050C (FX256)

<色谱图>

mV



<峰表>

检测器A Ch1 250nm

峰号	保留时间	面积	面积%	高度	理论塔板数(USP)	拖尾因子	分离度(USP)
1	2.018	133113	100.000	18870	1886	1.069	--
总计		133113	100.000	18870			

图243 氢溴酸氟硫西汀口崩片溶出曲线测定加速3月HPLC图谱
 自制品-2024051221批-pH6.8介质-篮法-100转-10min-片3
 供试品溶液-1



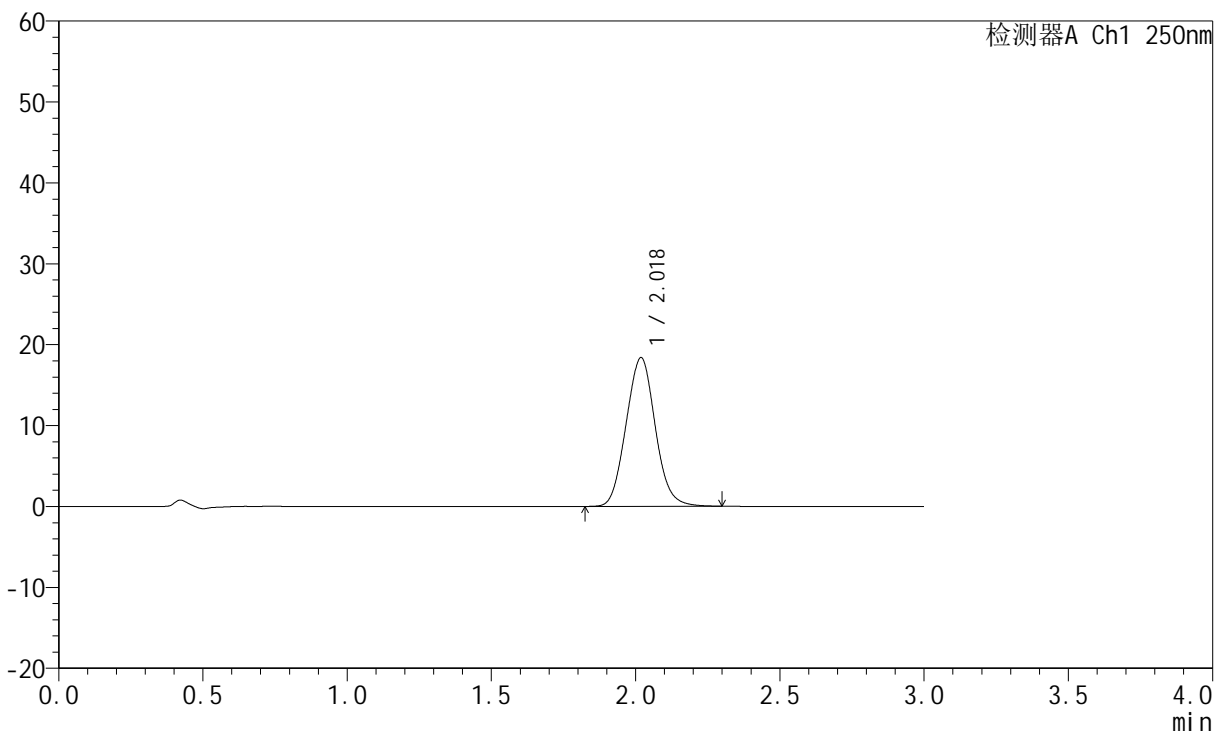
JSS-221

<样品信息>

色谱柱: XB-C18(50mm*4.6mm,5μm) 流 速:1.5ml/min
 柱 温: 30°C 波 长:250nm
 数据文件名: RC\$JSS-221 - 7-16/7-1368-2 - zzp-2024051221p-js3y-rcqx-pH6.8jz-lf100z-10min-P4.lcd
 方法文件名: RC\$JSS-221 - JSS-221-rcqx-FX256.lcm
 批处理文件名: RC\$JSS-221 - 20240904-rcqx-FX256.lcb
 样品瓶号: 1-30
 进样体积: 10 μl 版本号: 6.115
 进样时间: 2024/09/05 00:10:10 实验者: xiexinhui
 处理时间(V2): 2024/09/05 08:53:29 处理者: xiexinhui
 仪器型号: SHIMADZU LC-2050C (FX256)

<色谱图>

mV



<峰表>

检测器A Ch1 250nm

峰号	保留时间	面积	面积%	高度	理论塔板数(USP)	拖尾因子	分离度(USP)
1	2.018	129240	100.000	18340	1885	1.068	--
总计		129240	100.000	18340			

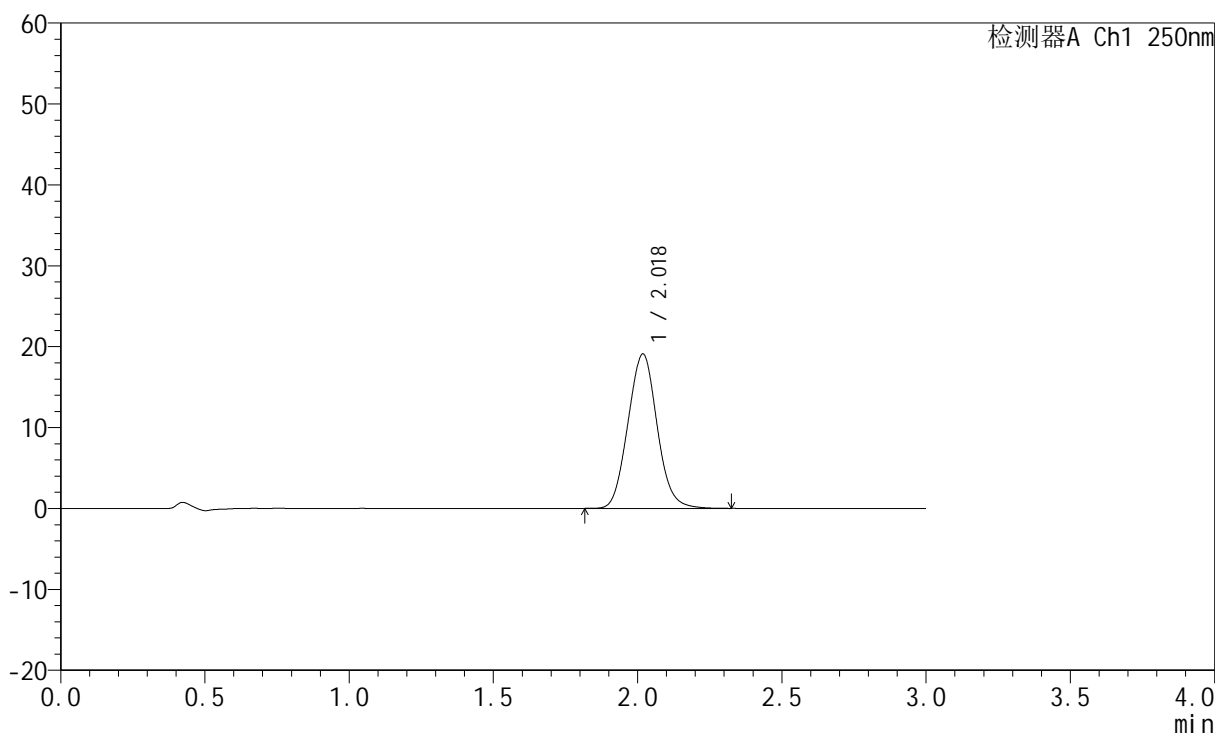
图244 氢溴酸氟硫西汀口崩片溶出曲线测定加速3月HPLC图谱
 自制品-2024051221批-pH6.8介质-篮法-100转-10min-片4
 供试品溶液-1

<样品信息>

色谱柱: XB-C18(50mm*4.6mm,5μm) 流 速:1.5ml/min
 柱 温: 30°C 波 长:250nm
 数据文件名: RC\$JSS-221 - 7-16/7-1369-2 - zzp-2024051221p-js3y-rcqx-pH6.8jz-lf100z-10min-P5.lcd
 方法文件名: RC\$JSS-221 - JSS-221-rcqx-FX256.lcm
 批处理文件名: RC\$JSS-221 - 20240904-rcqx-FX256.lcb
 样品瓶号: 1-39
 进样体积: 10 μl 版本号: 6.115
 进样时间: 2024/09/05 00:13:32 实验者: xiexinhui
 处理时间(V2): 2024/09/05 08:53:32 处理者: xiexinhui
 仪器型号: SHIMADZU LC-2050C (FX256)

<色谱图>

mV



<峰表>

检测器A Ch1 250nm

峰号	保留时间	面积	面积%	高度	理论塔板数(USP)	拖尾因子	分离度(USP)
1	2.018	134091	100.000	19031	1886	1.069	--
总计		134091	100.000	19031			

图245 氢溴酸氟硫西汀口崩片溶出曲线测定加速3月HPLC图谱
 自制品-2024051221批-pH6.8介质-篮法-100转-10min-片5
 供试品溶液-1



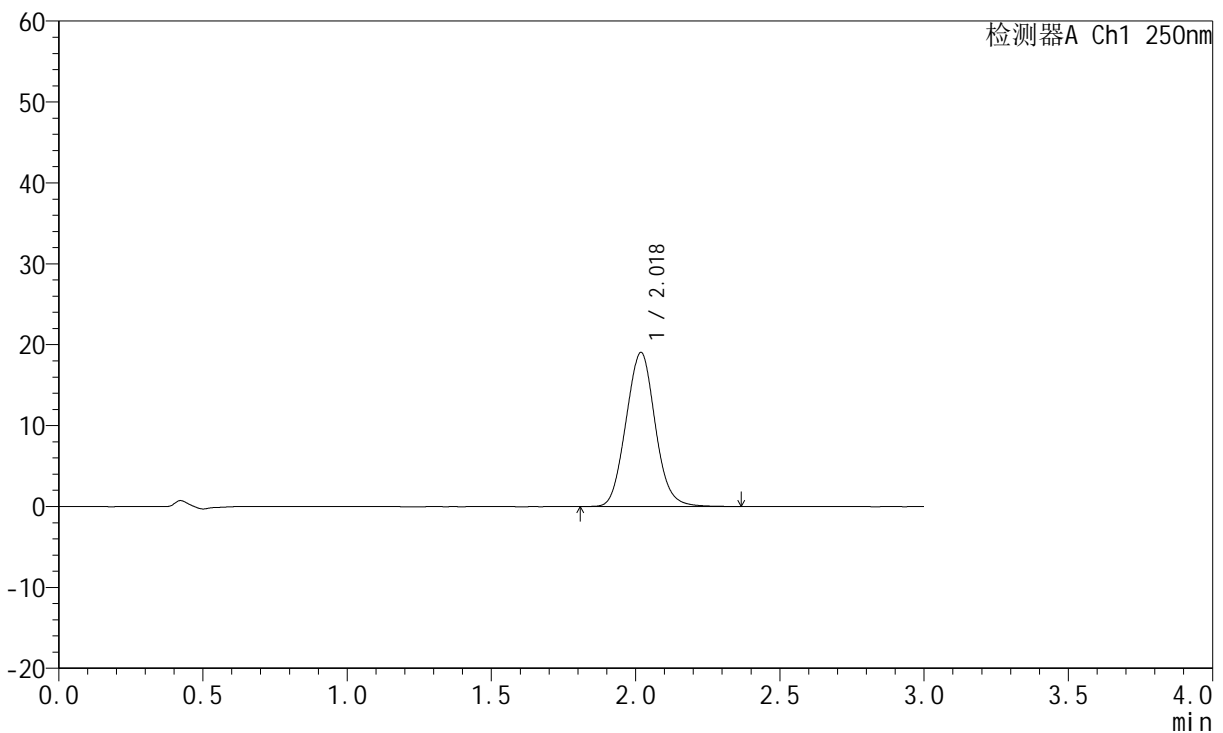
JSS-221

<样品信息>

色谱柱: XB-C18(50mm*4.6mm,5μm) 流 速:1.5ml/min
 柱 温: 30°C 波 长:250nm
 数据文件名: RC\$JSS-221 - 7-16/7-1370-2 - zzp-2024051221p-js3y-rcqx-pH6.8jz-lf100z-10min-P6.lcd
 方法文件名: RC\$JSS-221 - JSS-221-rcqx-FX256.lcm
 批处理文件名: RC\$JSS-221 - 20240904-rcqx-FX256.lcb
 样品瓶号: 1-48
 进样体积: 10 μl 版本号: 6.115
 进样时间: 2024/09/05 00:16:54 实验者: xiexinhui
 处理时间(V2): 2024/09/05 08:53:34 处理者: xiexinhui
 仪器型号: SHIMADZU LC-2050C (FX256)

<色谱图>

mV



<峰表>

检测器A Ch1 250nm

峰号	保留时间	面积	面积%	高度	理论塔板数(USP)	拖尾因子	分离度(USP)
1	2.018	134028	100.000	18997	1883	1.068	--
总计		134028	100.000	18997			

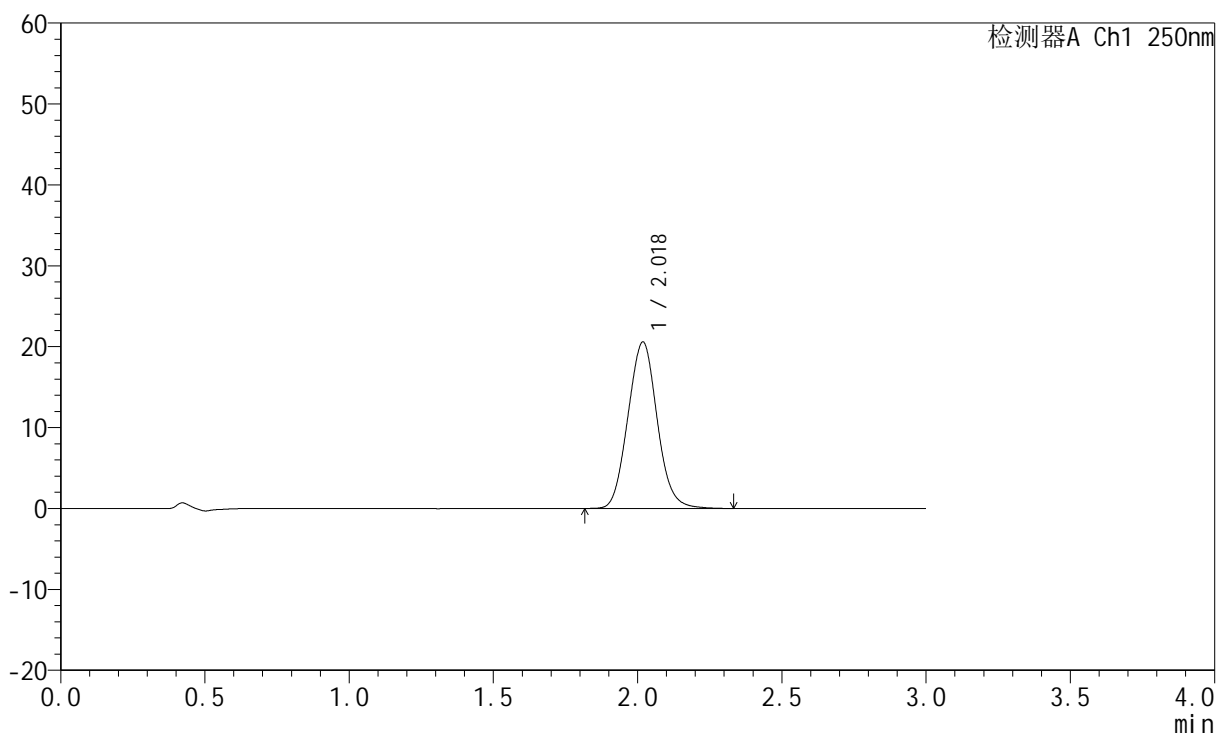
图246 氢溴酸氟硫西汀口崩片溶出曲线测定加速3月HPLC图谱
 自制品-2024051221批-pH6.8介质-篮法-100转-10min-片6
 供试品溶液-1

<样品信息>

色谱柱: XB-C18(50mm*4.6mm,5μm) 流 速:1.5ml/min
 柱 温: 30°C 波 长:250nm
 数据文件名: RC\$JSS-221 - 7-16/7-1371-2 - zzp-2024051221p-js3y-rcqx-pH6.8jz-lf100z-15min-P1.lcd
 方法文件名: RC\$JSS-221 - JSS-221-rcqx-FX256.lcm
 批处理文件名: RC\$JSS-221 - 20240904-rcqx-FX256.lcb
 样品瓶号: 1-4
 进样体积: 10 μl 版本号: 6.115
 进样时间: 2024/09/05 00:20:16 实验者: xiexinhui
 处理时间(V2): 2024/09/05 08:53:37 处理者: xiexinhui
 仪器型号: SHIMADZU LC-2050C (FX256)

<色谱图>

mV



<峰表>

检测器A Ch1 250nm

峰号	保留时间	面积	面积%	高度	理论塔板数(USP)	拖尾因子	分离度(USP)
1	2.018	144755	100.000	20516	1880	1.070	--
总计		144755	100.000	20516			

图247 氢溴酸氟硫西汀口崩片溶出曲线测定加速3月HPLC图谱
 自制品-2024051221批-pH6.8介质-篮法-100转-15min-片1
 供试品溶液-1



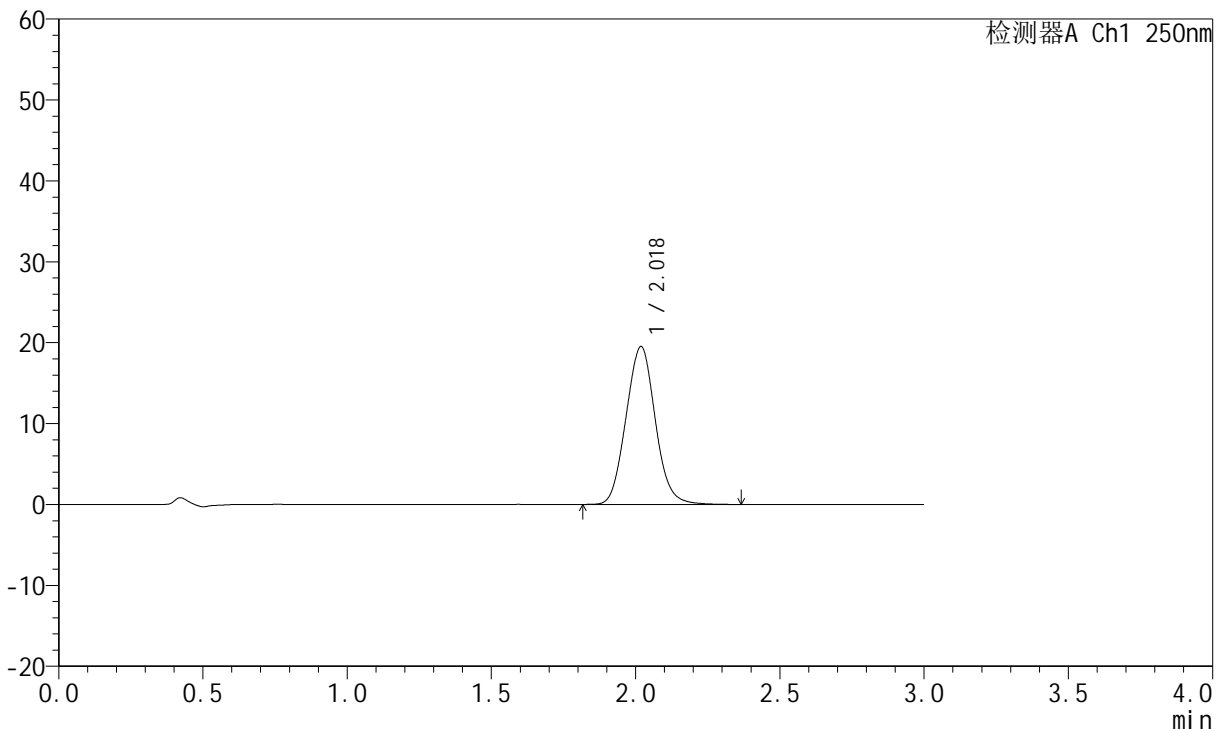
JSS-221

<样品信息>

色谱柱: XB-C18(50mm*4.6mm,5μm) 流 速:1.5ml/min
 柱 温: 30°C 波 长:250nm
 数据文件名: RC\$JSS-221 - 7-16/7-1372-2 - zzp-2024051221p-js3y-rcqx-pH6.8jz-lf100z-15min-P2.lcd
 方法文件名: RC\$JSS-221 - JSS-221-rcqx-FX256.lcm
 批处理文件名: RC\$JSS-221 - 20240904-rcqx-FX256.lcb
 样品瓶号: 1-13
 进样体积: 10 μl 版本号: 6.115
 进样时间: 2024/09/05 00:23:38 实验者: xiexinhui
 处理时间(V2): 2024/09/05 08:53:40 处理者: xiexinhui
 仪器型号: SHIMADZU LC-2050C (FX256)

<色谱图>

mV



<峰表>

检测器A Ch1 250nm

峰号	保留时间	面积	面积%	高度	理论塔板数(USP)	拖尾因子	分离度(USP)
1	2.018	137611	100.000	19473	1879	1.070	--
总计		137611	100.000	19473			

图248 氢溴酸氟硫西汀口崩片溶出曲线测定加速3月HPLC图谱
 自制品-2024051221批-pH6.8介质-篮法-100转-15min-片2
 供试品溶液-1



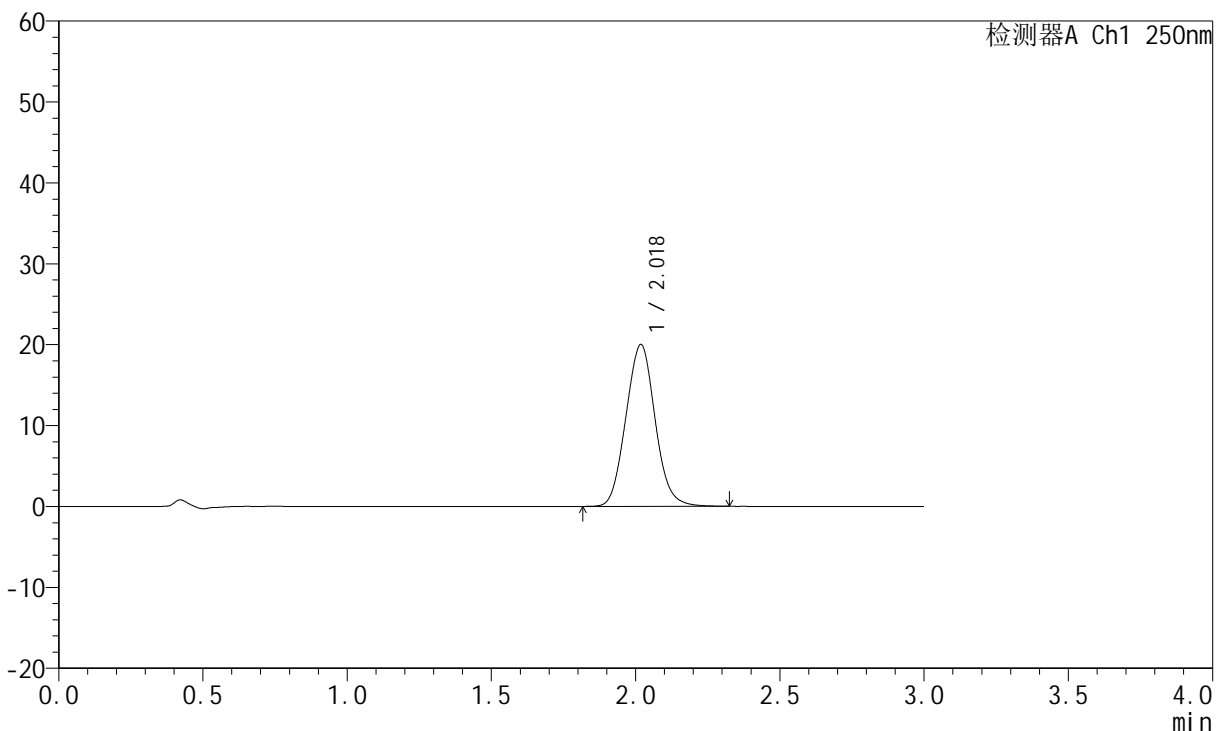
JSS-221

<样品信息>

色谱柱: XB-C18(50mm*4.6mm,5μm) 流 速:1.5ml/min
 柱 温: 30°C 波 长:250nm
 数据文件名: RC\$JSS-221 - 7-16/7-1373-2 - zzp-2024051221p-js3y-rcqx-pH6.8jz-lf100z-15min-P3.lcd
 方法文件名: RC\$JSS-221 - JSS-221-rcqx-FX256.lcm
 批处理文件名: RC\$JSS-221 - 20240904-rcqx-FX256.lcb
 样品瓶号: 1-22
 进样体积: 10 μl 版本号: 6.115
 进样时间: 2024/09/05 00:27:00 实验者: xiexinhui
 处理时间(V2): 2024/09/05 08:53:43 处理者: xiexinhui
 仪器型号: SHIMADZU LC-2050C (FX256)

<色谱图>

mV



<峰表>

检测器A Ch1 250nm

峰号	保留时间	面积	面积%	高度	理论塔板数(USP)	拖尾因子	分离度(USP)
1	2.018	140773	100.000	19944	1878	1.069	--
总计		140773	100.000	19944			

图249 氢溴酸氟硫西汀口崩片溶出曲线测定加速3月HPLC图谱
 自制品-2024051221批-pH6.8介质-篮法-100转-15min-片3
 供试品溶液-1



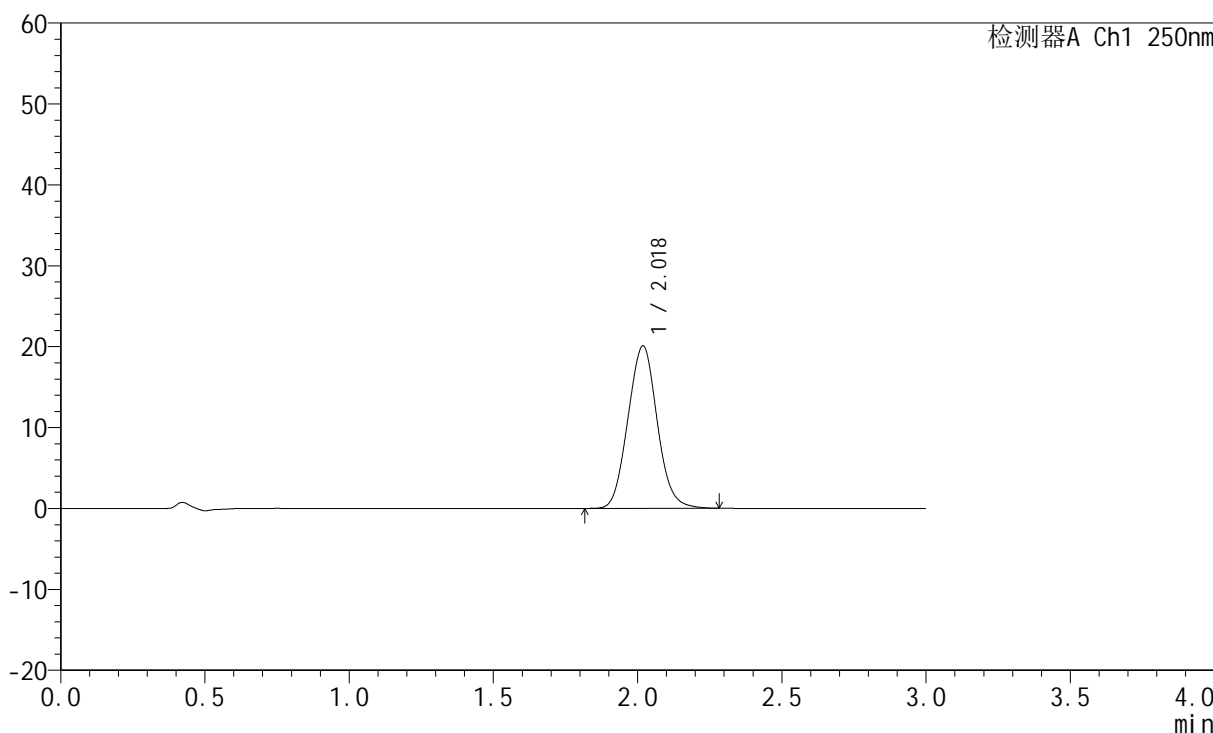
JSS-221

<样品信息>

色谱柱: XB-C18(50mm*4.6mm,5μm) 流 速:1.5ml/min
 柱 温: 30°C 波 长:250nm
 数据文件名: RC\$JSS-221 - 7-16/7-1374-2 - zzp-2024051221p-js3y-rcqx-pH6.8jz-lf100z-15min-P4.lcd
 方法文件名: RC\$JSS-221 - JSS-221-rcqx-FX256.lcm
 批处理文件名: RC\$JSS-221 - 20240904-rcqx-FX256.lcb
 样品瓶号: 1-31
 进样体积: 10 μl 版本号: 6.115
 进样时间: 2024/09/05 00:30:21 实验者: xiexinhui
 处理时间(V2): 2024/09/05 08:53:46 处理者: xiexinhui
 仪器型号: SHIMADZU LC-2050C (FX256)

<色谱图>

mV



<峰表>

检测器A Ch1 250nm

峰号	保留时间	面积	面积%	高度	理论塔板数(USP)	拖尾因子	分离度(USP)
1	2.018	141414	100.000	20041	1874	1.067	--
总计		141414	100.000	20041			

图250 氢溴酸氟硫西汀口崩片溶出曲线测定加速3月HPLC图谱
 自制品-2024051221批-pH6.8介质-篮法-100转-15min-片4
 供试品溶液-1



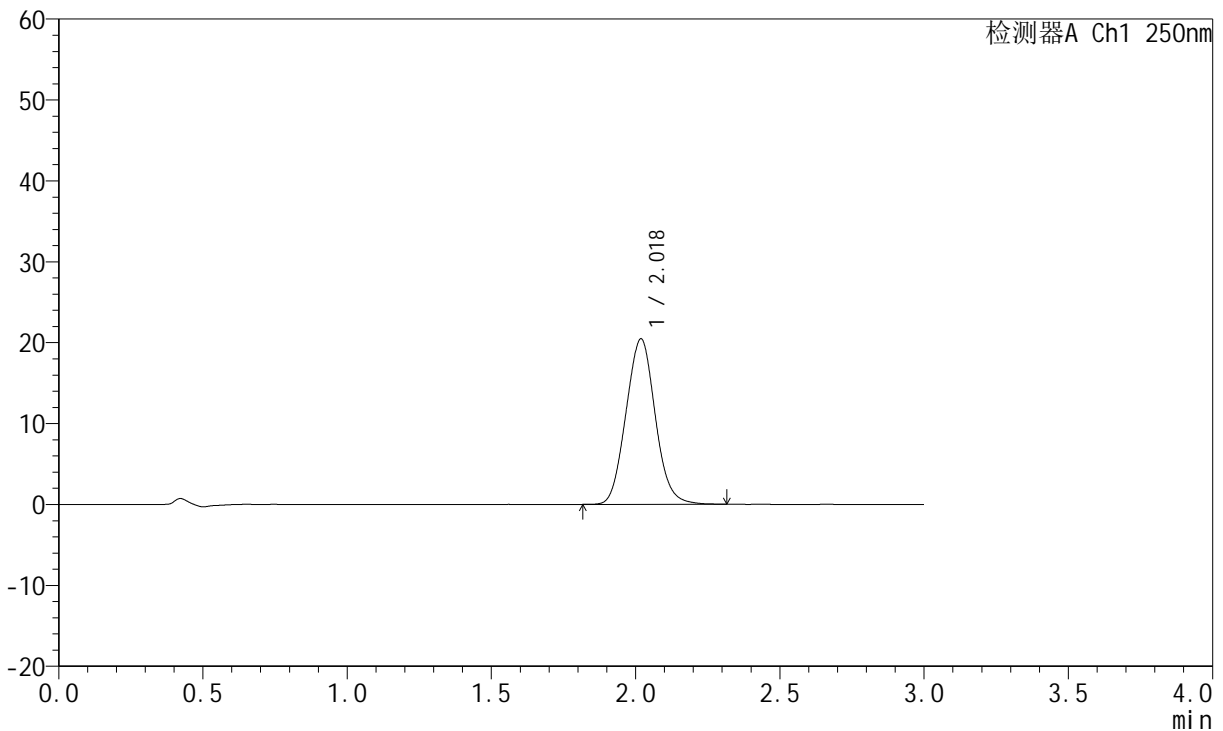
JSS-221

<样品信息>

色谱柱: XB-C18(50mm*4.6mm,5μm) 流 速:1.5ml/min
 柱 温: 30°C 波 长:250nm
 数据文件名: RC\$JSS-221 - 7-16/7-1375-2 - zzp-2024051221p-js3y-rcqx-pH6.8jz-lf100z-15min-P5.lcd
 方法文件名: RC\$JSS-221 - JSS-221-rcqx-FX256.lcm
 批处理文件名: RC\$JSS-221 - 20240904-rcqx-FX256.lcb
 样品瓶号: 1-40
 进样体积: 10 μl 版本号: 6.115
 进样时间: 2024/09/05 00:33:42 实验者: xiexinhui
 处理时间(V2): 2024/09/05 08:53:49 处理者: xiexinhui
 仪器型号: SHIMADZU LC-2050C (FX256)

<色谱图>

mV



<峰表>

检测器A Ch1 250nm

峰号	保留时间	面积	面积%	高度	理论塔板数(USP)	拖尾因子	分离度(USP)
1	2.018	144118	100.000	20404	1874	1.070	--
总计		144118	100.000	20404			

图251 氢溴酸氟硫西汀口崩片溶出曲线测定加速3月HPLC图谱
 自制品-2024051221批-pH6.8介质-篮法-100转-15min-片5
 供试品溶液-1



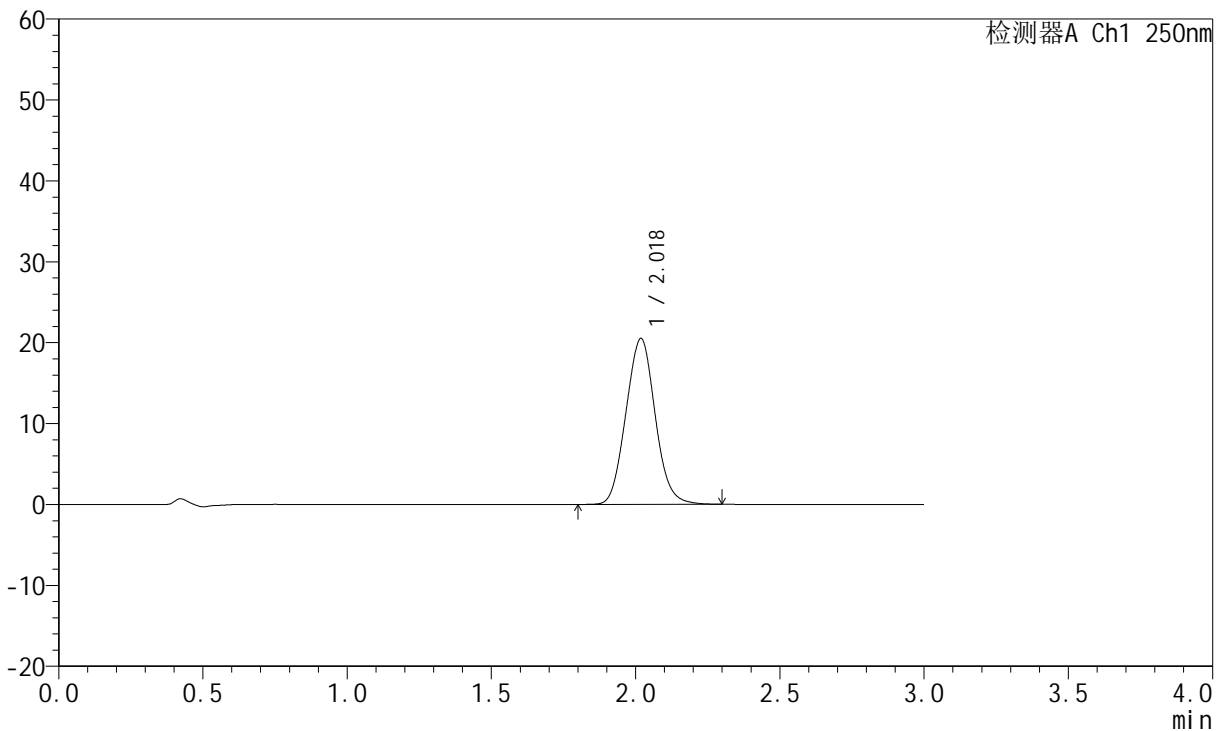
JSS-221

<样品信息>

色谱柱: XB-C18(50mm*4.6mm,5μm) 流 速:1.5ml/min
 柱 温: 30°C 波 长:250nm
 数据文件名: RC\$JSS-221 - 7-16/7-1376-2 - zzp-2024051221p-js3y-rcqx-pH6.8jz-lf100z-15min-P6.lcd
 方法文件名: RC\$JSS-221 - JSS-221-rcqx-FX256.lcm
 批处理文件名: RC\$JSS-221 - 20240904-rcqx-FX256.lcb
 样品瓶号: 1-49
 进样体积: 10 μl 版本号: 6.115
 进样时间: 2024/09/05 00:37:03 实验者: xiexinhui
 处理时间(V2): 2024/09/05 08:53:51 处理者: xiexinhui
 仪器型号: SHIMADZU LC-2050C (FX256)

<色谱图>

mV



<峰表>

检测器A Ch1 250nm

峰号	保留时间	面积	面积%	高度	理论塔板数(USP)	拖尾因子	分离度(USP)
1	2.018	144456	100.000	20456	1873	1.067	--
总计		144456	100.000	20456			

图252 氢溴酸氟硫西汀口崩片溶出曲线测定加速3月HPLC图谱
 自制品-2024051221批-pH6.8介质-篮法-100转-15min-片6
 供试品溶液-1



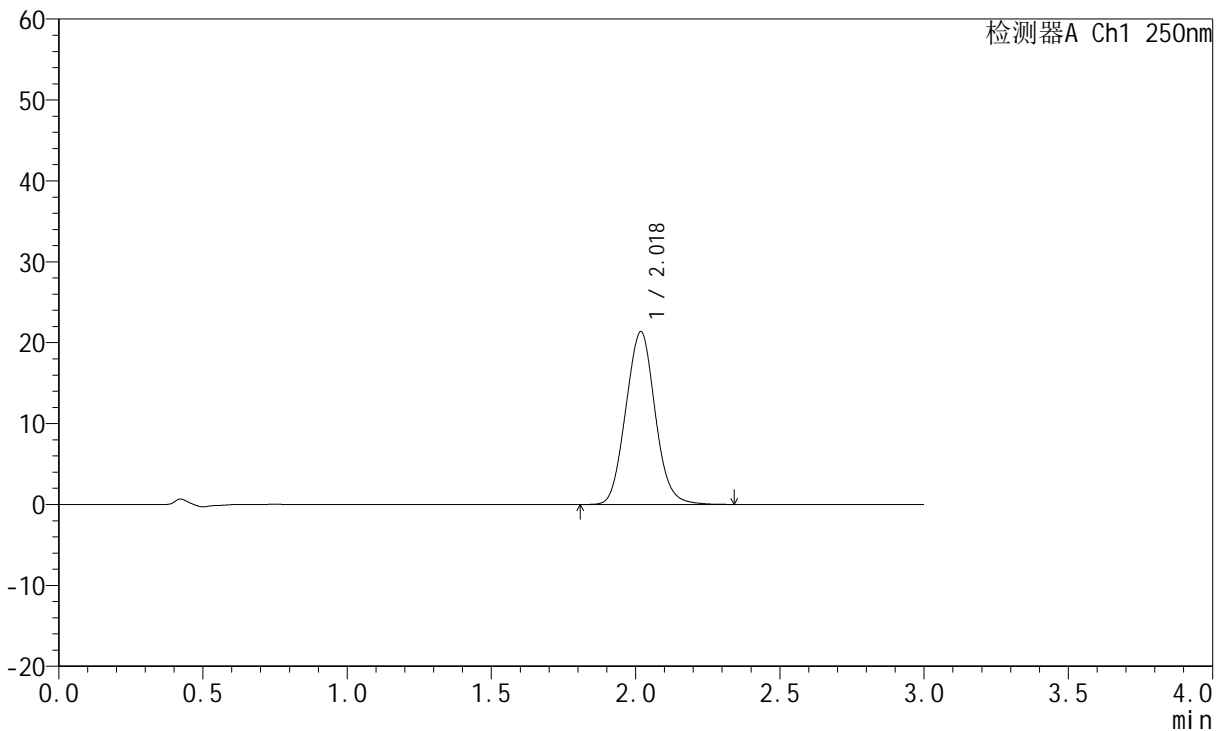
JSS-221

<样品信息>

色谱柱: XB-C18(50mm*4.6mm,5μm) 流 速:1.5ml/min
 柱 温: 30°C 波 长:250nm
 数据文件名: RC\$JSS-221 - 7-16/7-1377-2 - zzp-2024051221p-js3y-rcqx-pH6.8jz-lf100z-20min-P1.lcd
 方法文件名: RC\$JSS-221 - JSS-221-rcqx-FX256.lcm
 批处理文件名: RC\$JSS-221 - 20240904-rcqx-FX256.lcb
 样品瓶号: 1-5
 进样体积: 10 μl 版本号: 6.115
 进样时间: 2024/09/05 00:40:26 实验者: xiexinhui
 处理时间(V2): 2024/09/05 08:53:54 处理者: xiexinhui
 仪器型号: SHIMADZU LC-2050C (FX256)

<色谱图>

mV



<峰表>

检测器A Ch1 250nm

峰号	保留时间	面积	面积%	高度	理论塔板数(USP)	拖尾因子	分离度(USP)
1	2.018	150710	100.000	21289	1868	1.069	--
总计		150710	100.000	21289			

图253 氢溴酸氟硫西汀口崩片溶出曲线测定加速3月HPLC图谱
 自制品-2024051221批-pH6.8介质-篮法-100转-20min-片1
 供试品溶液-1



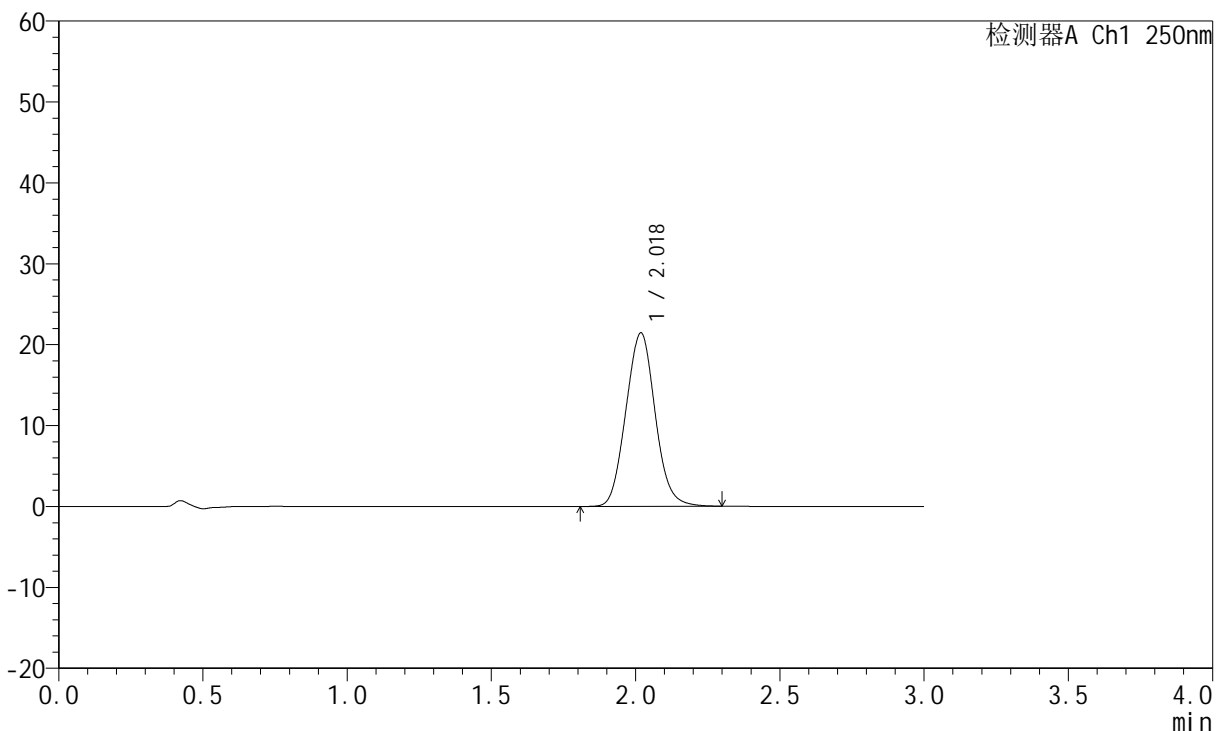
JSS-221

<样品信息>

色谱柱: XB-C18(50mm*4.6mm,5μm) 流 速:1.5ml/min
 柱 温: 30°C 波 长:250nm
 数据文件名: RC\$JSS-221 - 7-16/7-1378-2 - zzp-2024051221p-js3y-rcqx-pH6.8jz-lf100z-20min-P2.lcd
 方法文件名: RC\$JSS-221 - JSS-221-rcqx-FX256.lcm
 批处理文件名: RC\$JSS-221 - 20240904-rcqx-FX256.lcb
 样品瓶号: 1-14
 进样体积: 10 μl 版本号: 6.115
 进样时间: 2024/09/05 00:43:48 实验者: xiexinhui
 处理时间(V2): 2024/09/05 08:53:57 处理者: xiexinhui
 仪器型号: SHIMADZU LC-2050C (FX256)

<色谱图>

mV



<峰表>

检测器A Ch1 250nm

峰号	保留时间	面积	面积%	高度	理论塔板数(USP)	拖尾因子	分离度(USP)
1	2.018	151188	100.000	21380	1870	1.069	--
总计		151188	100.000	21380			

图254 氢溴酸氟硫西汀口崩片溶出曲线测定加速3月HPLC图谱
 自制品-2024051221批-pH6.8介质-篮法-100转-20min-片2
 供试品溶液-1



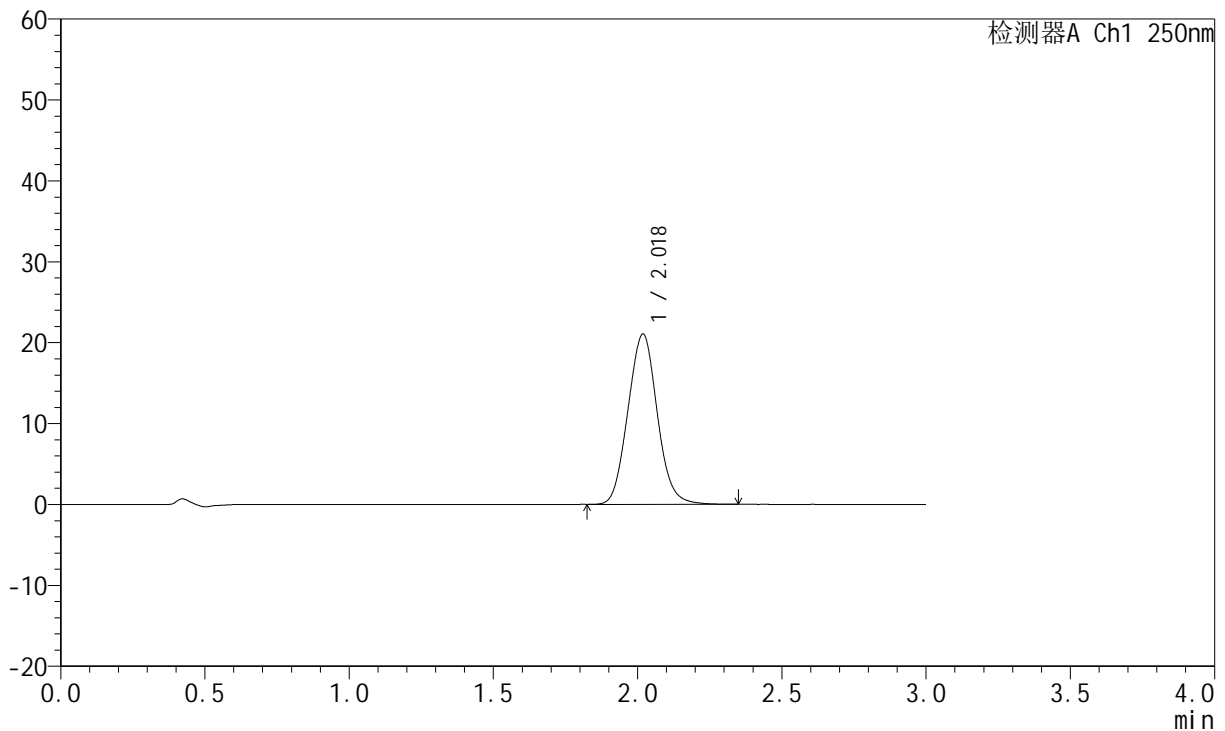
JSS-221

<样品信息>

色谱柱: XB-C18(50mm*4.6mm,5μm) 流 速:1.5ml/min
 柱 温: 30°C 波 长:250nm
 数据文件名: RC\$JSS-221 - 7-16/7-1379-2 - zzp-2024051221p-js3y-rcqx-pH6.8jz-lf100z-20min-P3.lcd
 方法文件名: RC\$JSS-221 - JSS-221-rcqx-FX256.lcm
 批处理文件名: RC\$JSS-221 - 20240904-rcqx-FX256.lcb
 样品瓶号: 1-23
 进样体积: 10 μl 版本号: 6.115
 进样时间: 2024/09/05 00:47:10 实验者: xiexinhui
 处理时间(V2): 2024/09/05 08:53:59 处理者: xiexinhui
 仪器型号: SHIMADZU LC-2050C (FX256)

<色谱图>

mV



<峰表>

检测器A Ch1 250nm

峰号	保留时间	面积	面积%	高度	理论塔板数(USP)	拖尾因子	分离度(USP)
1	2.018	148660	100.000	21000	1868	1.068	--
总计		148660	100.000	21000			

图255 氢溴酸氟硫西汀口崩片溶出曲线测定加速3月HPLC图谱
 自制品-2024051221批-pH6.8介质-篮法-100转-20min-片3
 供试品溶液-1



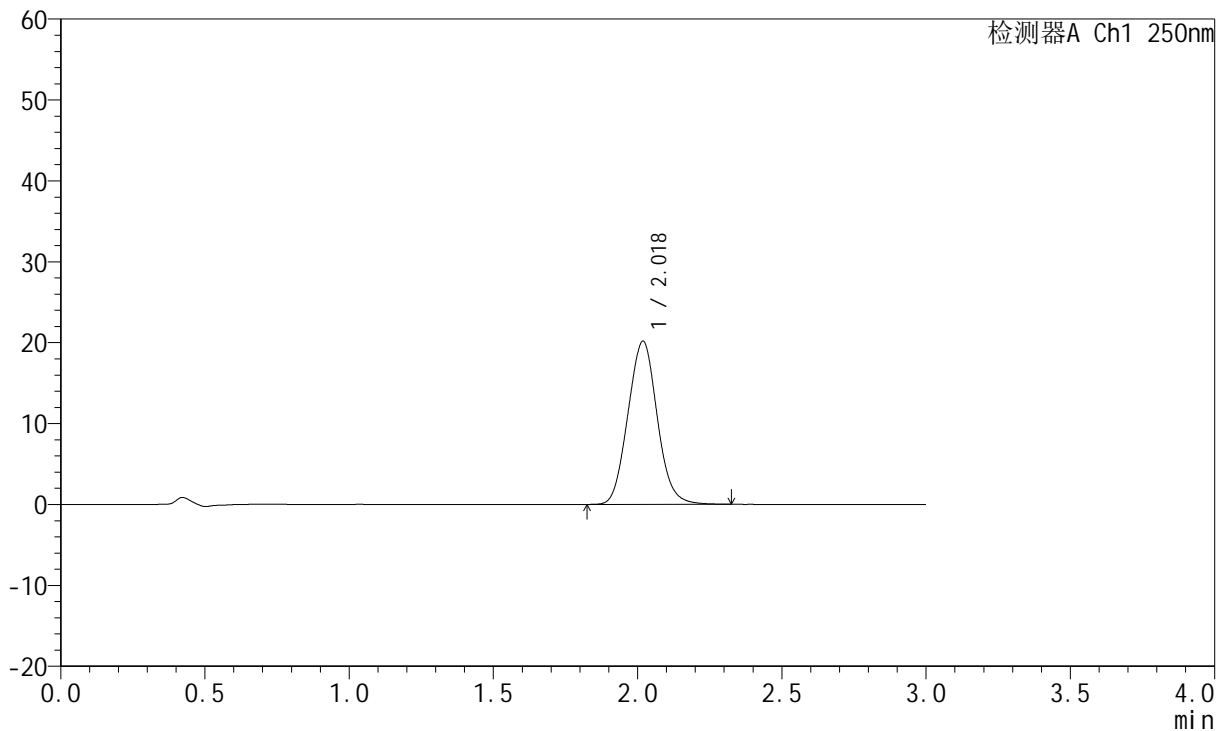
JSS-221

<样品信息>

色谱柱: XB-C18(50mm*4.6mm,5μm) 流 速:1.5ml/min
 柱 温: 30°C 波 长:250nm
 数据文件名: RC\$JSS-221 - 7-16/7-1380-2 - zzp-2024051221p-js3y-rcqx-pH6.8jz-lf100z-20min-P4.lcd
 方法文件名: RC\$JSS-221 - JSS-221-rcqx-FX256.lcm
 批处理文件名: RC\$JSS-221 - 20240904-rcqx-FX256.lcb
 样品瓶号: 1-32
 进样体积: 10 μl 版本号: 6.115
 进样时间: 2024/09/05 00:50:32 实验者: xiexinhui
 处理时间(V2): 2024/09/05 08:54:01 处理者: xiexinhui
 仪器型号: SHIMADZU LC-2050C (FX256)

<色谱图>

mV



<峰表>

检测器A Ch1 250nm

峰号	保留时间	面积	面积%	高度	理论塔板数(USP)	拖尾因子	分离度(USP)
1	2.018	142432	100.000	20124	1865	1.068	--
总计		142432	100.000	20124			

图256 氢溴酸氟硫西汀口崩片溶出曲线测定加速3月HPLC图谱
 自制品-2024051221批-pH6.8介质-篮法-100转-20min-片4
 供试品溶液-1



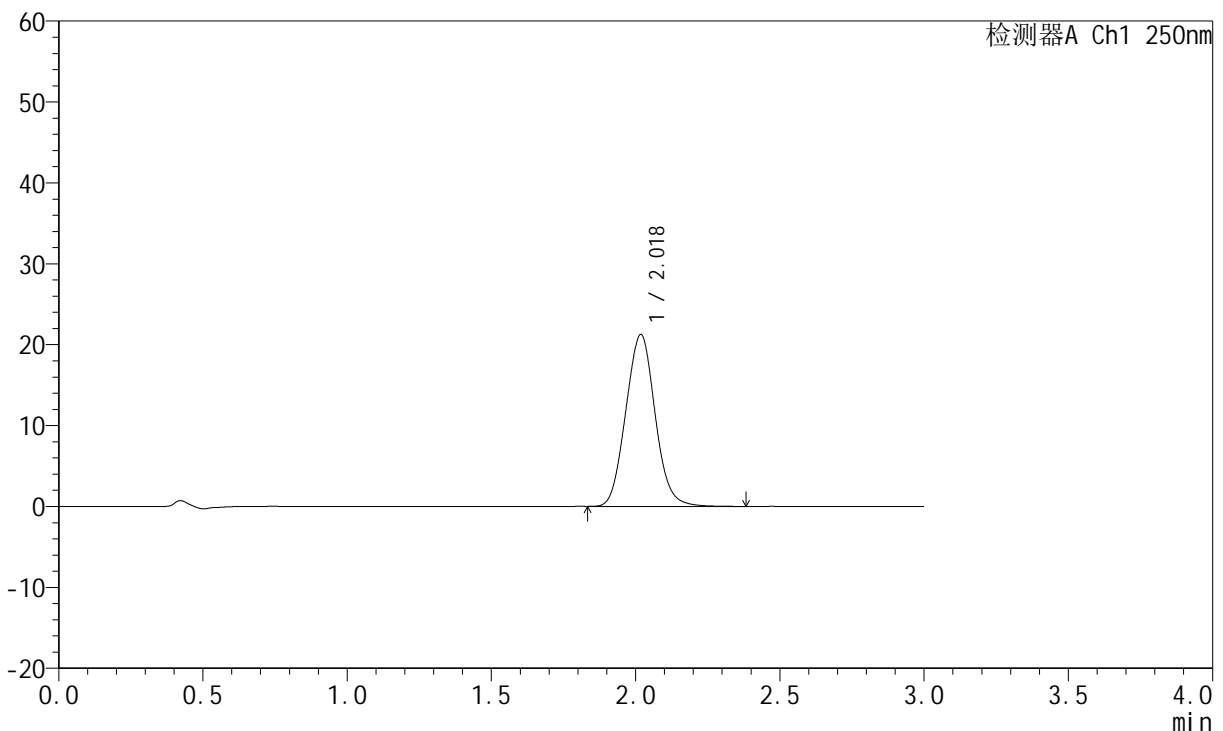
JSS-221

<样品信息>

色谱柱: XB-C18(50mm*4.6mm,5μm) 流 速:1.5ml/min
 柱 温: 30°C 波 长:250nm
 数据文件名: RC\$JSS-221 - 7-16/7-1381-2 - zzp-2024051221p-js3y-rcqx-pH6.8jz-lf100z-20min-P5.lcd
 方法文件名: RC\$JSS-221 - JSS-221-rcqx-FX256.lcm
 批处理文件名: RC\$JSS-221 - 20240904-rcqx-FX256.lcb
 样品瓶号: 1-41
 进样体积: 10 μl 版本号: 6.115
 进样时间: 2024/09/05 00:53:54 实验者: xiexinhui
 处理时间(V2): 2024/09/05 08:54:04 处理者: xiexinhui
 仪器型号: SHIMADZU LC-2050C (FX256)

<色谱图>

mV



<峰表>

检测器A Ch1 250nm

峰号	保留时间	面积	面积%	高度	理论塔板数(USP)	拖尾因子	分离度(USP)
1	2.018	150163	100.000	21176	1865	1.068	--
总计		150163	100.000	21176			

图257 氢溴酸氟硫西汀口崩片溶出曲线测定加速3月HPLC图谱
 自制品-2024051221批-pH6.8介质-篮法-100转-20min-片5
 供试品溶液-1



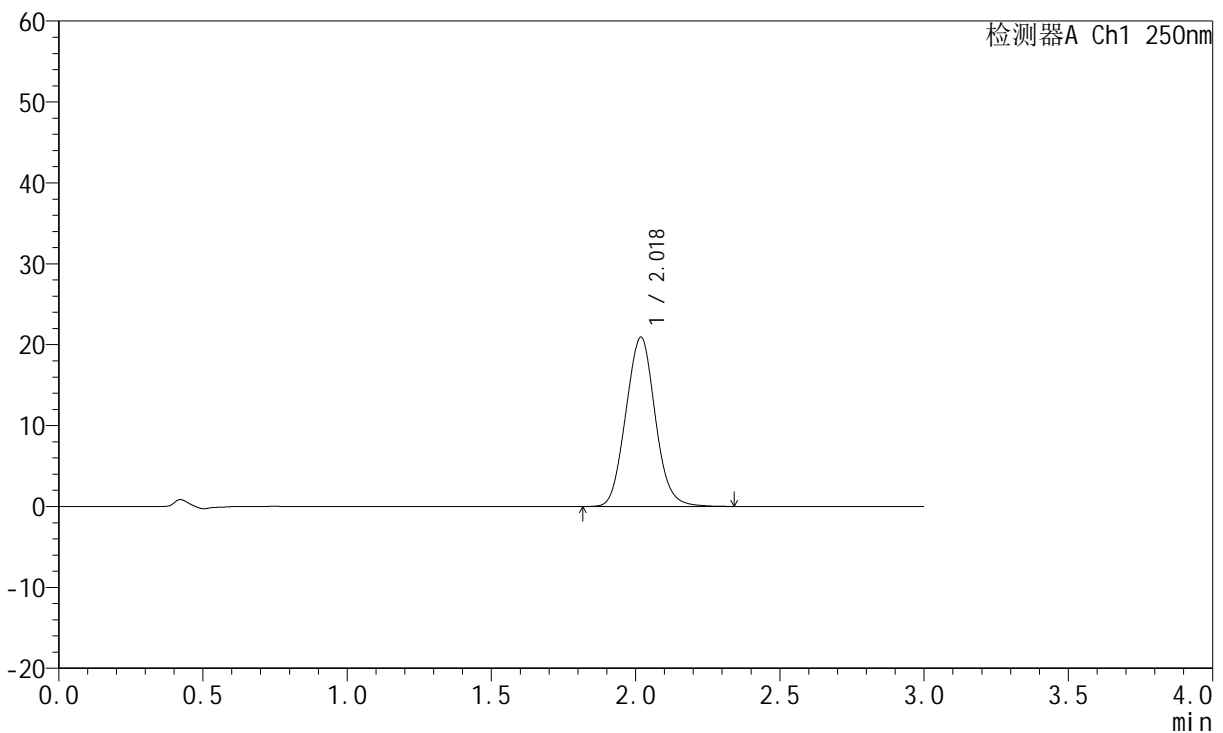
JSS-221

<样品信息>

色谱柱: XB-C18(50mm*4.6mm,5μm) 流 速:1.5ml/min
 柱 温: 30°C 波 长:250nm
 数据文件名: RC\$JSS-221 - 7-16/7-1382-2 - zzp-2024051221p-js3y-rcqx-pH6.8jz-lf100z-20min-P6.lcd
 方法文件名: RC\$JSS-221 - JSS-221-rcqx-FX256.lcm
 批处理文件名: RC\$JSS-221 - 20240904-rcqx-FX256.lcb
 样品瓶号: 1-50
 进样体积: 10 μl 版本号: 6.115
 进样时间: 2024/09/05 00:57:15 实验者: xiexinhui
 处理时间(V2): 2024/09/05 08:54:07 处理者: xiexinhui
 仪器型号: SHIMADZU LC-2050C (FX256)

<色谱图>

mV



<峰表>

检测器A Ch1 250nm

峰号	保留时间	面积	面积%	高度	理论塔板数(USP)	拖尾因子	分离度(USP)
1	2.018	147818	100.000	20861	1861	1.069	--
总计		147818	100.000	20861			

图258 氢溴酸氟硫西汀口崩片溶出曲线测定加速3月HPLC图谱
 自制品-2024051221批-pH6.8介质-篮法-100转-20min-片6
 供试品溶液-1



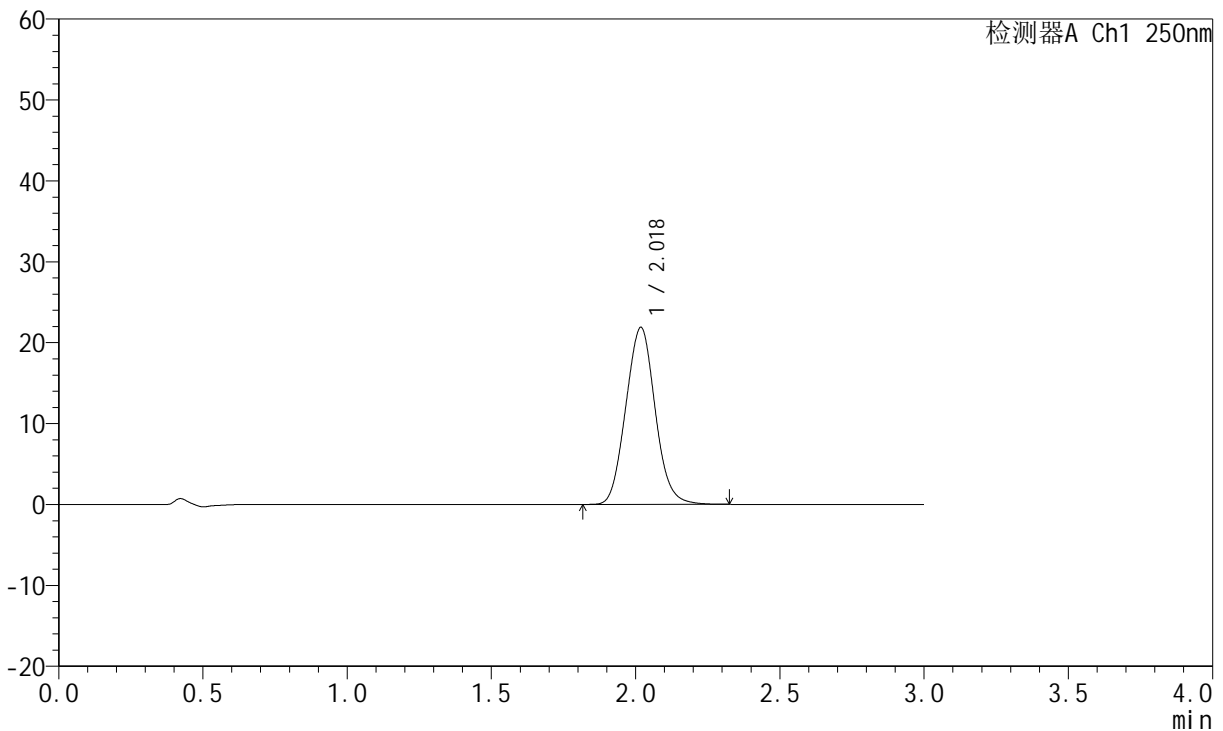
JSS-221

<样品信息>

色谱柱: XB-C18(50mm*4.6mm,5μm) 流 速:1.5ml/min
 柱 温: 30°C 波 长:250nm
 数据文件名: RC\$JSS-221 - 7-16/7-1383-2 - zzp-2024051221p-js3y-rcqx-pH6.8jz-lf100z-30min-P1.lcd
 方法文件名: RC\$JSS-221 - JSS-221-rcqx-FX256.lcm
 批处理文件名: RC\$JSS-221 - 20240904-rcqx-FX256.lcb
 样品瓶号: 1-6
 进样体积: 10 μl 版本号: 6.115
 进样时间: 2024/09/05 01:00:37 实验者: xiexinhui
 处理时间(V2): 2024/09/05 08:54:09 处理者: xiexinhui
 仪器型号: SHIMADZU LC-2050C (FX256)

<色谱图>

mV



<峰表>

检测器A Ch1 250nm

峰号	保留时间	面积	面积%	高度	理论塔板数(USP)	拖尾因子	分离度(USP)
1	2.018	154491	100.000	21812	1859	1.069	--
总计		154491	100.000	21812			

图259 氢溴酸氟硫西汀口崩片溶出曲线测定加速3月HPLC图谱
 自制品-2024051221批-pH6.8介质-篮法-100转-30min-片1
 供试品溶液-1



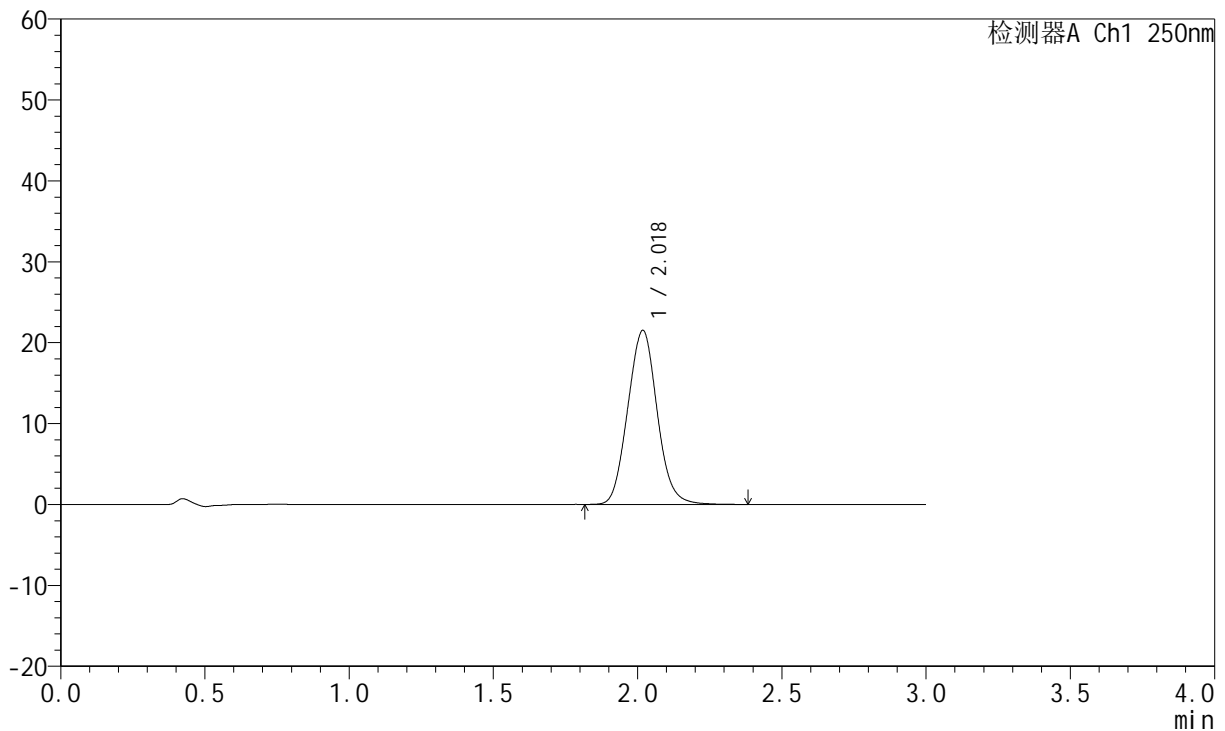
JSS-221

<样品信息>

色谱柱: XB-C18(50mm*4.6mm,5µm) 流 速:1.5ml/min
 柱 温: 30°C 波 长:250nm
 数据文件名: RC\$JSS-221 - 7-16/7-1384-2 - zzp-2024051221p-js3y-rcqx-pH6.8jz-lf100z-30min-P2.lcd
 方法文件名: RC\$JSS-221 - JSS-221-rcqx-FX256.lcm
 批处理文件名: RC\$JSS-221 - 20240904-rcqx-FX256.lcb
 样品瓶号: 1-15
 进样体积: 10 µl 版本号: 6.115
 进样时间: 2024/09/05 01:04:00 实验者: xiexinhui
 处理时间(V2): 2024/09/05 08:54:12 处理者: xiexinhui
 仪器型号: SHIMADZU LC-2050C (FX256)

<色谱图>

mV



<峰表>

检测器A Ch1 250nm

峰号	保留时间	面积	面积%	高度	理论塔板数(USP)	拖尾因子	分离度(USP)
1	2.018	152392	100.000	21440	1855	1.070	--
总计		152392	100.000	21440			

图260 氢溴酸氟硫西汀口崩片溶出曲线测定加速3月HPLC图谱
 自制品-2024051221批-pH6.8介质-篮法-100转-30min-片2
 供试品溶液-1



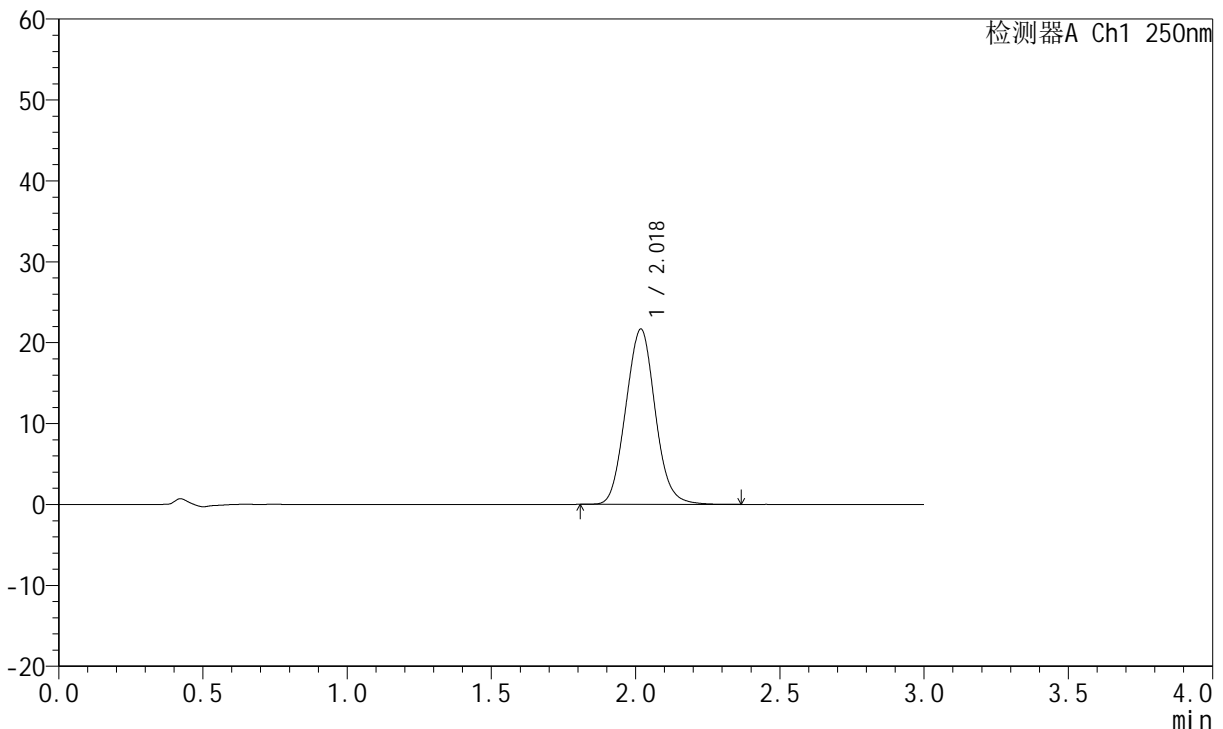
JSS-221

<样品信息>

色谱柱: XB-C18(50mm*4.6mm,5 μ m) 流 速:1.5ml/min
 柱 温: 30 $^{\circ}$ C 波 长:250nm
 数据文件名: RC\$JSS-221 - 7-16/7-1385-2 - zzp-2024051221p-js3y-rcqx-pH6.8jz-lf100z-30min-P3.lcd
 方法文件名: RC\$JSS-221 - JSS-221-rcqx-FX256.lcm
 批处理文件名: RC\$JSS-221 - 20240904-rcqx-FX256.lcb
 样品瓶号: 1-24
 进样体积: 10 μ l 版本号: 6.115
 进样时间: 2024/09/05 01:07:22 实验者: xiexinhui
 处理时间(V2): 2024/09/05 08:54:14 处理者: xiexinhui
 仪器型号: SHIMADZU LC-2050C (FX256)

<色谱图>

mV



<峰表>

检测器A Ch1 250nm

峰号	保留时间	面积	面积%	高度	理论塔板数(USP)	拖尾因子	分离度(USP)
1	2.018	153459	100.000	21603	1855	1.070	--
总计		153459	100.000	21603			

图261 氢溴酸氟硫西汀口崩片溶出曲线测定加速3月HPLC图谱
 自制品-2024051221批-pH6.8介质-篮法-100转-30min-片3
 供试品溶液-1



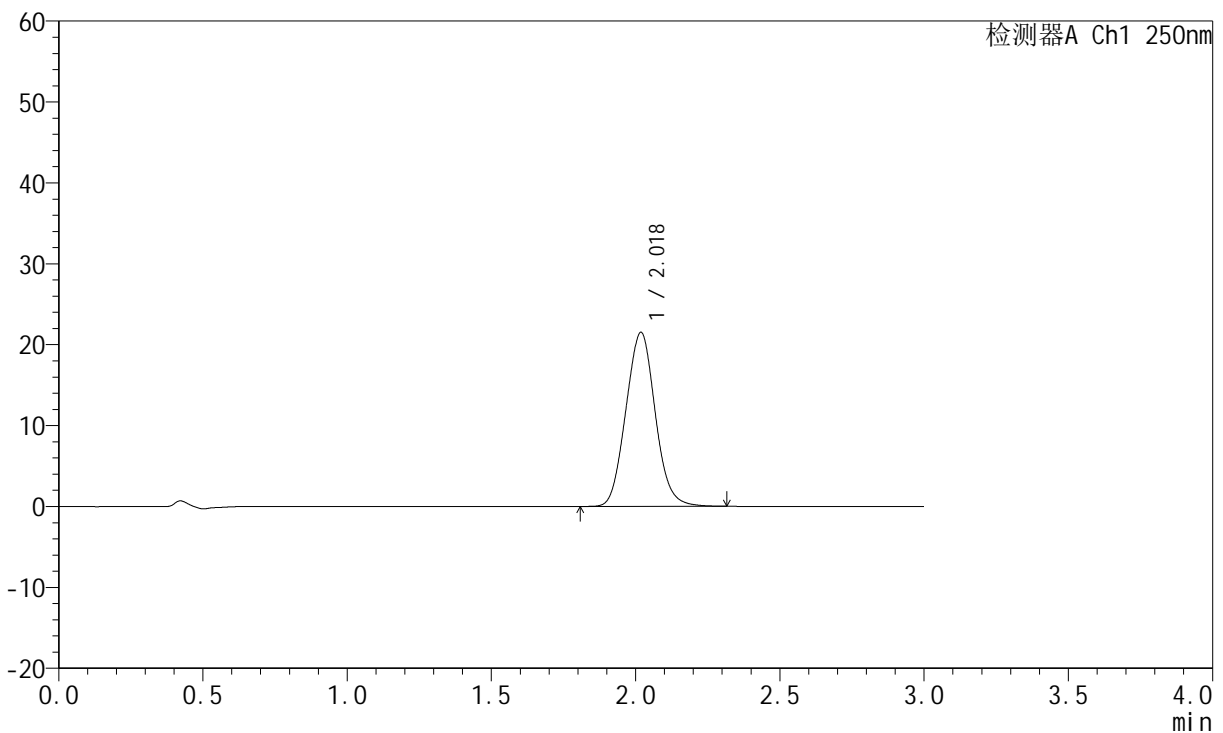
JSS-221

<样品信息>

色谱柱: XB-C18(50mm*4.6mm,5μm) 流 速:1.5ml/min
 柱 温: 30°C 波 长:250nm
 数据文件名: RC\$JSS-221 - 7-16/7-1386-2 - zzp-2024051221p-js3y-rcqx-pH6.8jz-lf100z-30min-P4.lcd
 方法文件名: RC\$JSS-221 - JSS-221-rcqx-FX256.lcm
 批处理文件名: RC\$JSS-221 - 20240904-rcqx-FX256.lcb
 样品瓶号: 1-33
 进样体积: 10 μl 版本号: 6.115
 进样时间: 2024/09/05 01:10:44 实验者: xiexinhui
 处理时间(V2): 2024/09/05 08:54:17 处理者: xiexinhui
 仪器型号: SHIMADZU LC-2050C (FX256)

<色谱图>

mV



<峰表>

检测器A Ch1 250nm

峰号	保留时间	面积	面积%	高度	理论塔板数(USP)	拖尾因子	分离度(USP)
1	2.018	152161	100.000	21453	1857	1.068	--
总计		152161	100.000	21453			

图262 氢溴酸氟硫西汀口崩片溶出曲线测定加速3月HPLC图谱
 自制品-2024051221批-pH6.8介质-篮法-100转-30min-片4
 供试品溶液-1



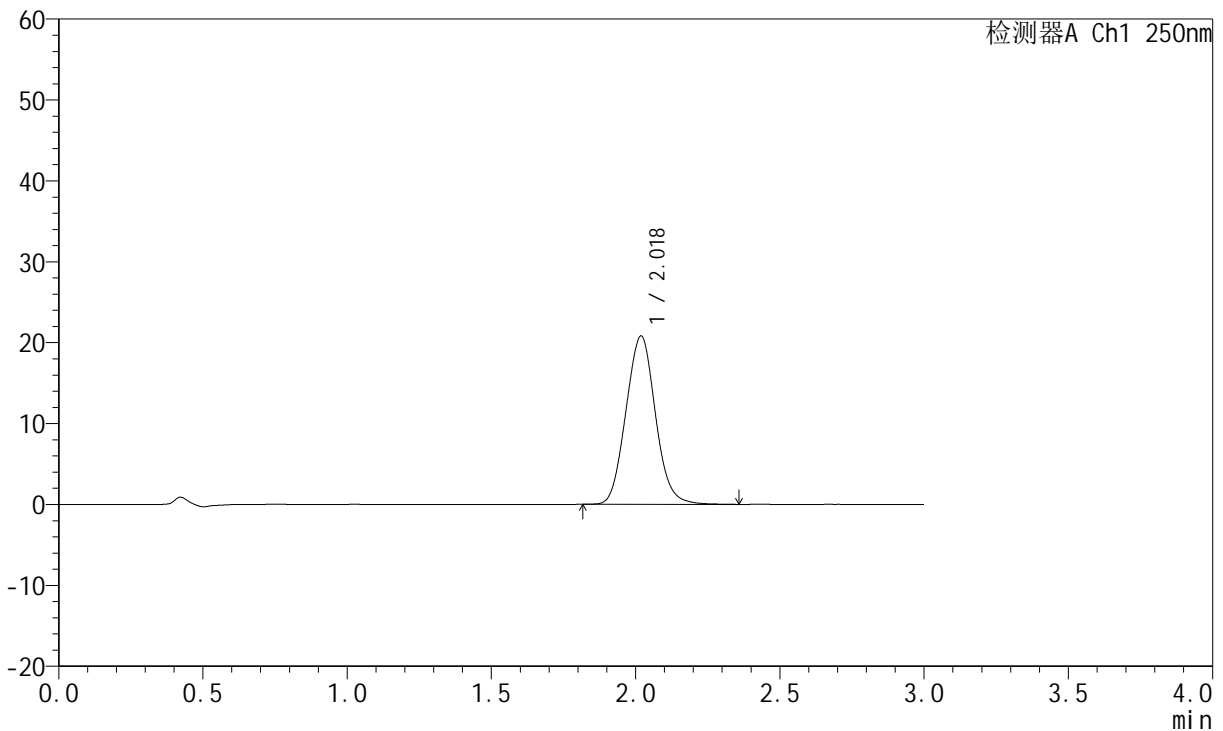
JSS-221

<样品信息>

色谱柱: XB-C18(50mm*4.6mm,5μm) 流 速:1.5ml/min
 柱 温: 30°C 波 长:250nm
 数据文件名: RC\$JSS-221 - 7-16/7-1387-2 - zzp-2024051221p-js3y-rcqx-pH6.8jz-lf100z-30min-P5.lcd
 方法文件名: RC\$JSS-221 - JSS-221-rcqx-FX256.lcm
 批处理文件名: RC\$JSS-221 - 20240904-rcqx-FX256.lcb
 样品瓶号: 1-42
 进样体积: 10 μl 版本号: 6.115
 进样时间: 2024/09/05 01:14:06 实验者: xiexinhui
 处理时间(V2): 2024/09/05 08:54:19 处理者: xiexinhui
 仪器型号: SHIMADZU LC-2050C (FX256)

<色谱图>

mV



<峰表>

检测器A Ch1 250nm

峰号	保留时间	面积	面积%	高度	理论塔板数(USP)	拖尾因子	分离度(USP)
1	2.018	147660	100.000	20766	1850	1.071	--
总计		147660	100.000	20766			

图263 氢溴酸氟硫西汀口崩片溶出曲线测定加速3月HPLC图谱
 自制品-2024051221批-pH6.8介质-篮法-100转-30min-片5
 供试品溶液-1



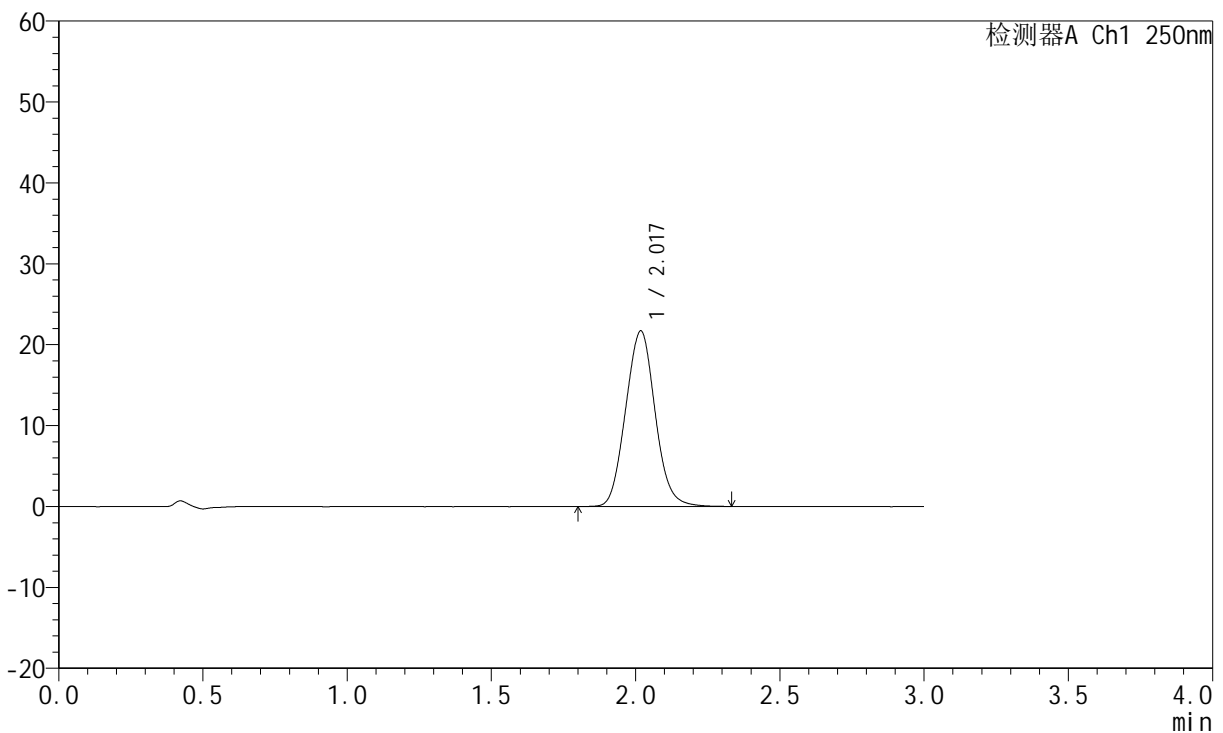
JSS-221

<样品信息>

色谱柱: XB-C18(50mm*4.6mm,5μm) 流 速:1.5ml/min
 柱 温: 30°C 波 长:250nm
 数据文件名: RC\$JSS-221 - 7-16/7-1388-2 - zzp-2024051221p-js3y-rcqx-pH6.8jz-lf100z-30min-P6.lcd
 方法文件名: RC\$JSS-221 - JSS-221-rcqx-FX256.lcm
 批处理文件名: RC\$JSS-221 - 20240904-rcqx-FX256.lcb
 样品瓶号: 1-51
 进样体积: 10 μl 版本号: 6.115
 进样时间: 2024/09/05 01:17:27 实验者: xiexinhui
 处理时间(V2): 2024/09/05 08:54:22 处理者: xiexinhui
 仪器型号: SHIMADZU LC-2050C (FX256)

<色谱图>

mV



<峰表>

检测器A Ch1 250nm

峰号	保留时间	面积	面积%	高度	理论塔板数(USP)	拖尾因子	分离度(USP)
1	2.017	154140	100.000	21620	1841	1.068	--
总计		154140	100.000	21620			

图264 氢溴酸氟硫西汀口崩片溶出曲线测定加速3月HPLC图谱
 自制品-2024051221批-pH6.8介质-篮法-100转-30min-片6
 供试品溶液-1



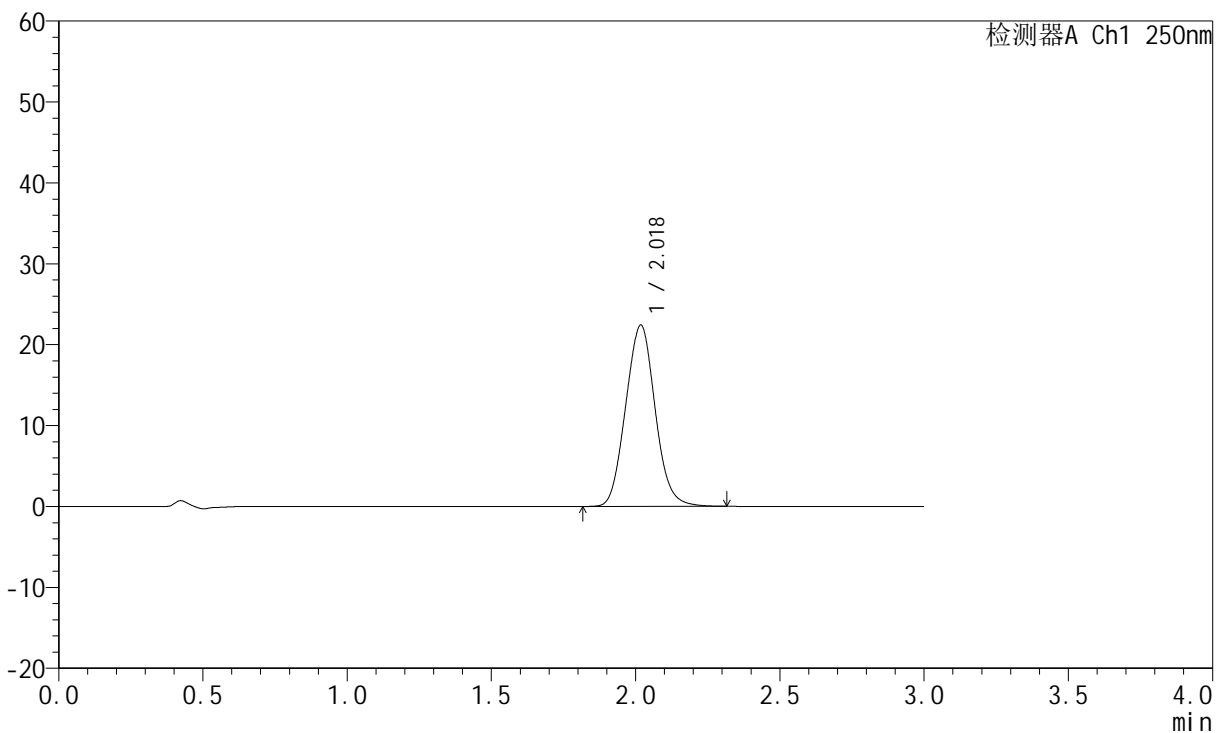
JSS-221

<样品信息>

色谱柱: XB-C18(50mm*4.6mm,5μm) 流 速:1.5ml/min
 柱 温: 30°C 波 长:250nm
 数据文件名: RC\$JSS-221 - 7-16/7-1389-2 - zzp-2024051221p-js3y-rcqx-pH6.8jz-lf100z-45min-P1.lcd
 方法文件名: RC\$JSS-221 - JSS-221-rcqx-FX256.lcm
 批处理文件名: RC\$JSS-221 - 20240904-rcqx-FX256.lcb
 样品瓶号: 1-7
 进样体积: 10 μl 版本号: 6.115
 进样时间: 2024/09/05 01:20:49 实验者: xiexinhui
 处理时间(V2): 2024/09/05 08:54:25 处理者: xiexinhui
 仪器型号: SHIMADZU LC-2050C (FX256)

<色谱图>

mV



<峰表>

检测器A Ch1 250nm

峰号	保留时间	面积	面积%	高度	理论塔板数(USP)	拖尾因子	分离度(USP)
1	2.018	159134	100.000	22333	1841	1.070	--
总计		159134	100.000	22333			

图265 氢溴酸氟硫西汀口崩片溶出曲线测定加速3月HPLC图谱
 自制品-2024051221批-pH6.8介质-篮法-100转-45min-片1
 供试品溶液-1



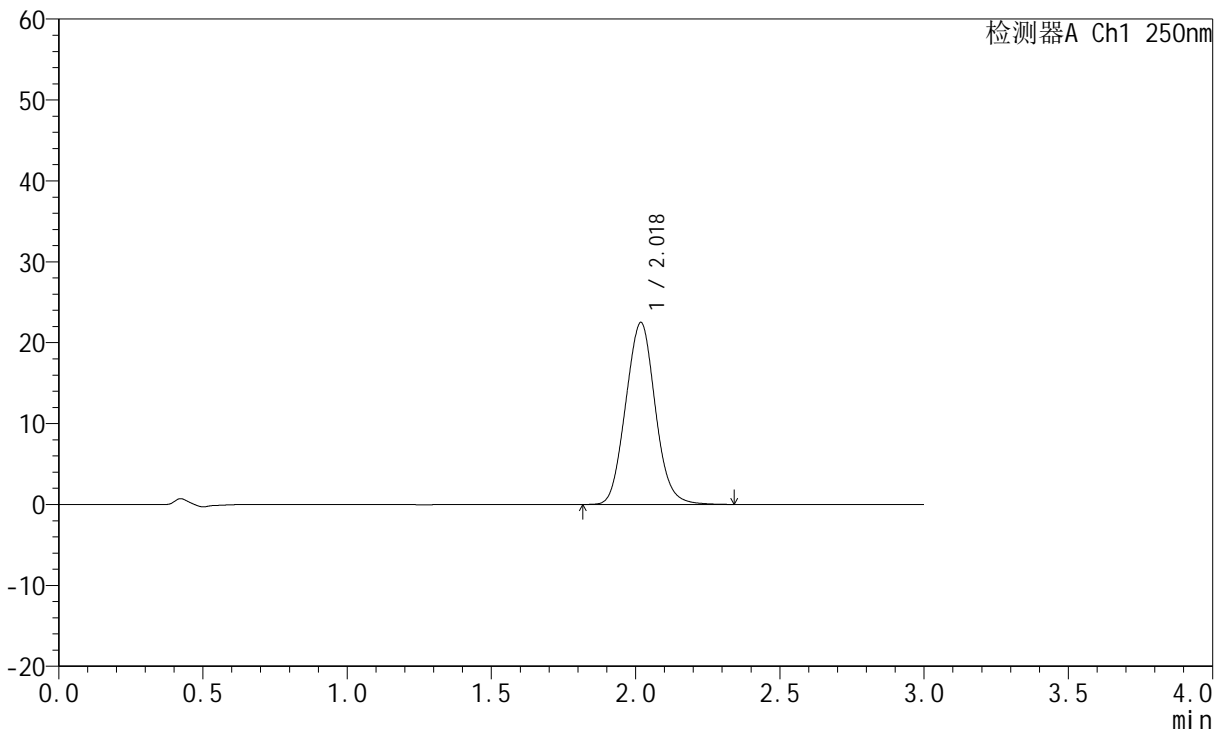
JSS-221

<样品信息>

色谱柱: XB-C18(50mm*4.6mm,5μm) 流 速:1.5ml/min
 柱 温: 30°C 波 长:250nm
 数据文件名: RC\$JSS-221 - 7-16/7-1390-2 - zzp-2024051221p-js3y-rcqx-pH6.8jz-lf100z-45min-P2.lcd
 方法文件名: RC\$JSS-221 - JSS-221-rcqx-FX256.lcm
 批处理文件名: RC\$JSS-221 - 20240904-rcqx-FX256.lcb
 样品瓶号: 1-16
 进样体积: 10 μl 版本号: 6.115
 进样时间: 2024/09/05 01:24:12 实验者: xiexinhui
 处理时间(V2): 2024/09/05 08:54:27 处理者: xiexinhui
 仪器型号: SHIMADZU LC-2050C (FX256)

<色谱图>

mV



<峰表>

检测器A Ch1 250nm

峰号	保留时间	面积	面积%	高度	理论塔板数(USP)	拖尾因子	分离度(USP)
1	2.018	159815	100.000	22413	1836	1.070	--
总计		159815	100.000	22413			

图266 氢溴酸氟硫西汀口崩片溶出曲线测定加速3月HPLC图谱
 自制品-2024051221批-pH6.8介质-篮法-100转-45min-片2
 供试品溶液-1



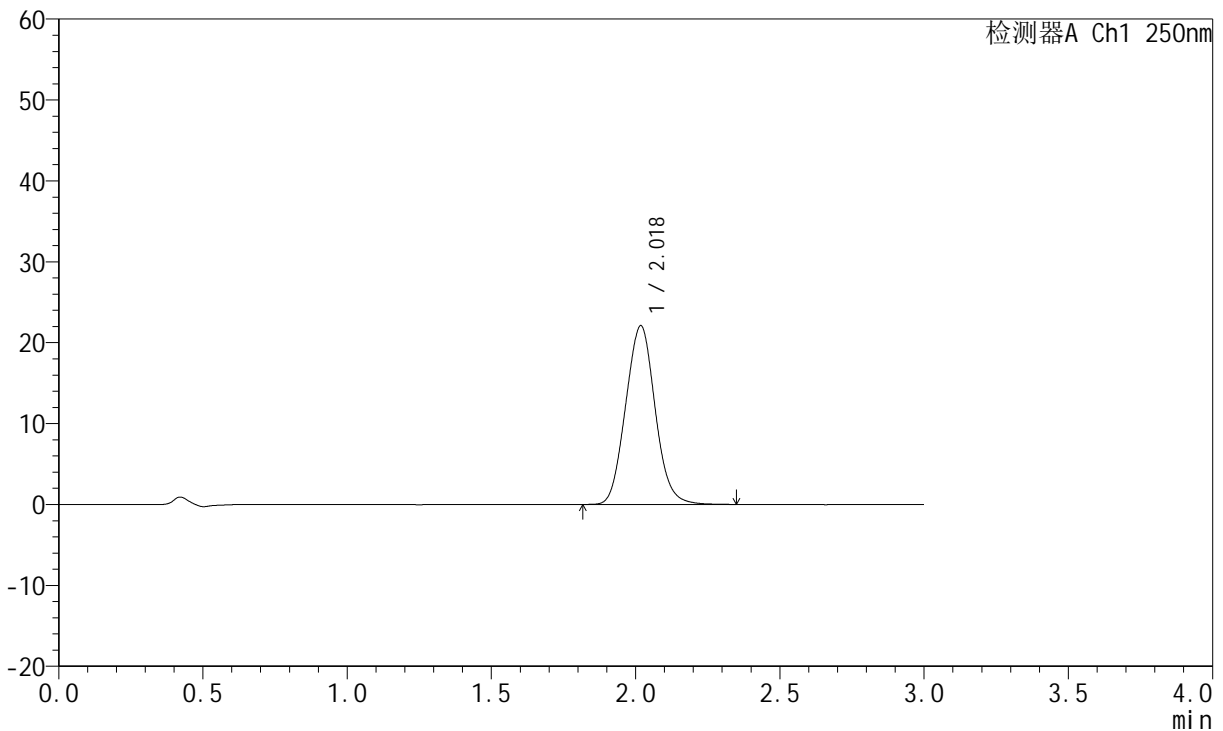
JSS-221

<样品信息>

色谱柱: XB-C18(50mm*4.6mm,5μm) 流 速:1.5ml/min
 柱 温: 30°C 波 长:250nm
 数据文件名: RC\$JSS-221 - 7-16/7-1391-2 - zzp-2024051221p-js3y-rcqx-pH6.8jz-lf100z-45min-P3.lcd
 方法文件名: RC\$JSS-221 - JSS-221-rcqx-FX256.lcm
 批处理文件名: RC\$JSS-221 - 20240904-rcqx-FX256.lcb
 样品瓶号: 1-25
 进样体积: 10 μl 版本号: 6.115
 进样时间: 2024/09/05 01:27:34 实验者: xiexinhui
 处理时间(V2): 2024/09/05 08:54:30 处理者: xiexinhui
 仪器型号: SHIMADZU LC-2050C (FX256)

<色谱图>

mV



<峰表>

检测器A Ch1 250nm

峰号	保留时间	面积	面积%	高度	理论塔板数(USP)	拖尾因子	分离度(USP)
1	2.018	157033	100.000	22013	1837	1.069	--
总计		157033	100.000	22013			

图267 氢溴酸氟硫西汀口崩片溶出曲线测定加速3月HPLC图谱
 自制品-2024051221批-pH6.8介质-篮法-100转-45min-片3
 供试品溶液-1



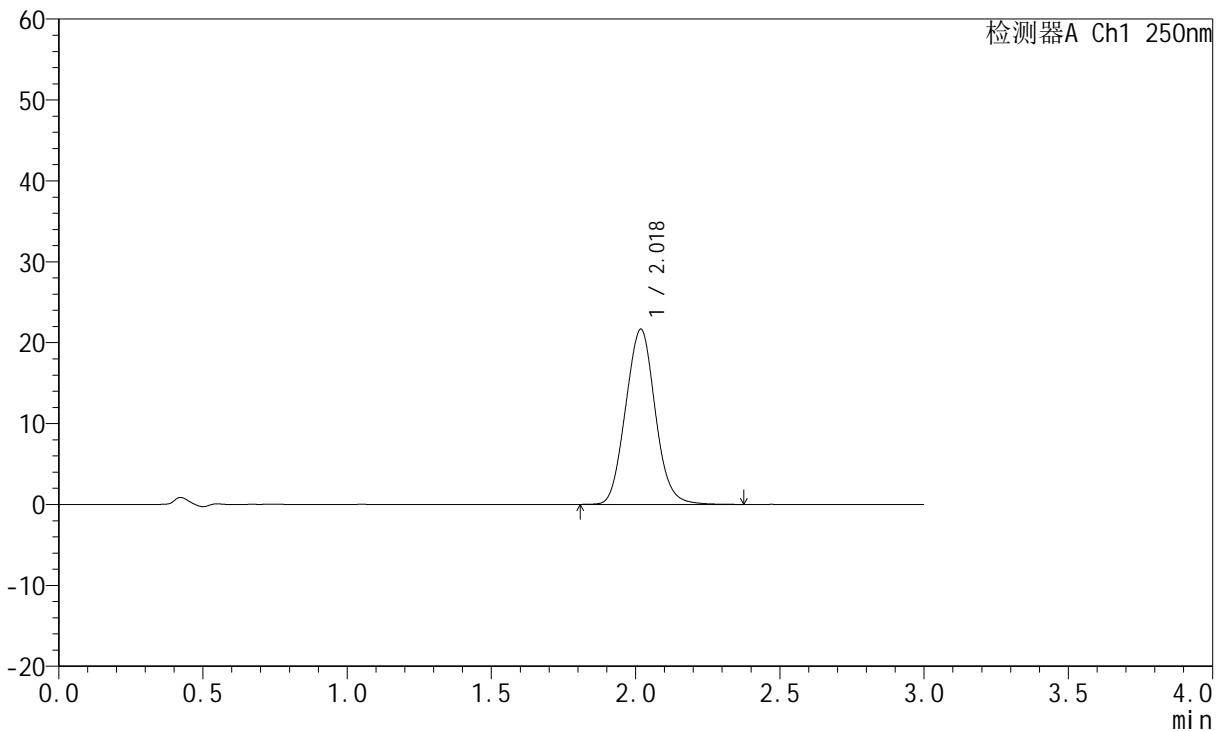
JSS-221

<样品信息>

色谱柱: XB-C18(50mm*4.6mm,5μm) 流 速:1.5ml/min
 柱 温: 30°C 波 长:250nm
 数据文件名: RC\$JSS-221 - 7-16/7-1392-2 - zzp-2024051221p-js3y-rcqx-pH6.8jz-lf100z-45min-P4.lcd
 方法文件名: RC\$JSS-221 - JSS-221-rcqx-FX256.lcm
 批处理文件名: RC\$JSS-221 - 20240904-rcqx-FX256.lcb
 样品瓶号: 1-34
 进样体积: 10 μl 版本号: 6.115
 进样时间: 2024/09/05 01:30:56 实验者: xiexinhui
 处理时间(V2): 2024/09/05 08:54:32 处理者: xiexinhui
 仪器型号: SHIMADZU LC-2050C (FX256)

<色谱图>

mV



<峰表>

检测器A Ch1 250nm

峰号	保留时间	面积	面积%	高度	理论塔板数(USP)	拖尾因子	分离度(USP)
1	2.018	154285	100.000	21585	1832	1.070	--
总计		154285	100.000	21585			

图268 氢溴酸氟硫西汀口崩片溶出曲线测定加速3月HPLC图谱
 自制品-2024051221批-pH6.8介质-篮法-100转-45min-片4
 供试品溶液-1



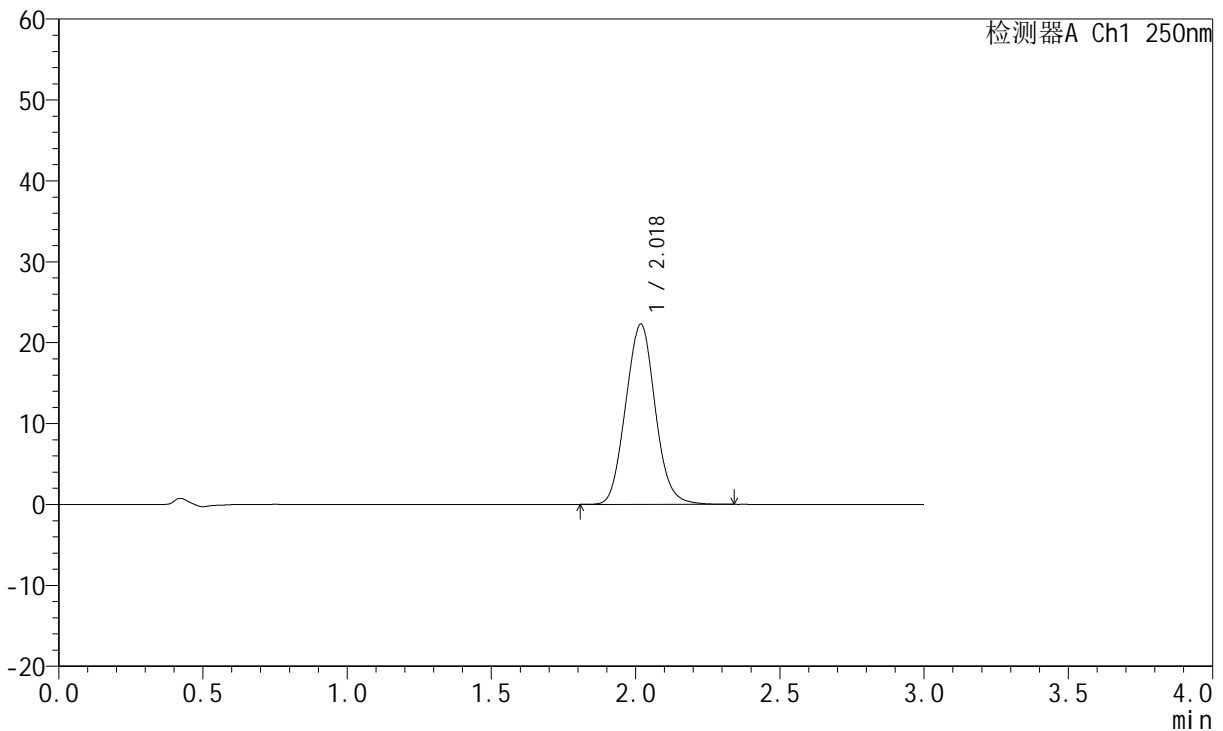
JSS-221

<样品信息>

色谱柱: XB-C18(50mm*4.6mm,5μm) 流 速:1.5ml/min
 柱 温: 30°C 波 长:250nm
 数据文件名: RC\$JSS-221 - 7-16/7-1393-2 - zzp-2024051221p-js3y-rcqx-pH6.8jz-lf100z-45min-P5.lcd
 方法文件名: RC\$JSS-221 - JSS-221-rcqx-FX256.lcm
 批处理文件名: RC\$JSS-221 - 20240904-rcqx-FX256.lcb
 样品瓶号: 1-43
 进样体积: 10 μl 版本号: 6.115
 进样时间: 2024/09/05 01:34:18 实验者: xiexinhui
 处理时间(V2): 2024/09/05 08:54:35 处理者: xiexinhui
 仪器型号: SHIMADZU LC-2050C (FX256)

<色谱图>

mV



<峰表>

检测器A Ch1 250nm

峰号	保留时间	面积	面积%	高度	理论塔板数(USP)	拖尾因子	分离度(USP)
1	2.018	158402	100.000	22203	1835	1.069	--
总计		158402	100.000	22203			

图269 氢溴酸氟硫西汀口崩片溶出曲线测定加速3月HPLC图谱
 自制品-2024051221批-pH6.8介质-篮法-100转-45min-片5
 供试品溶液-1



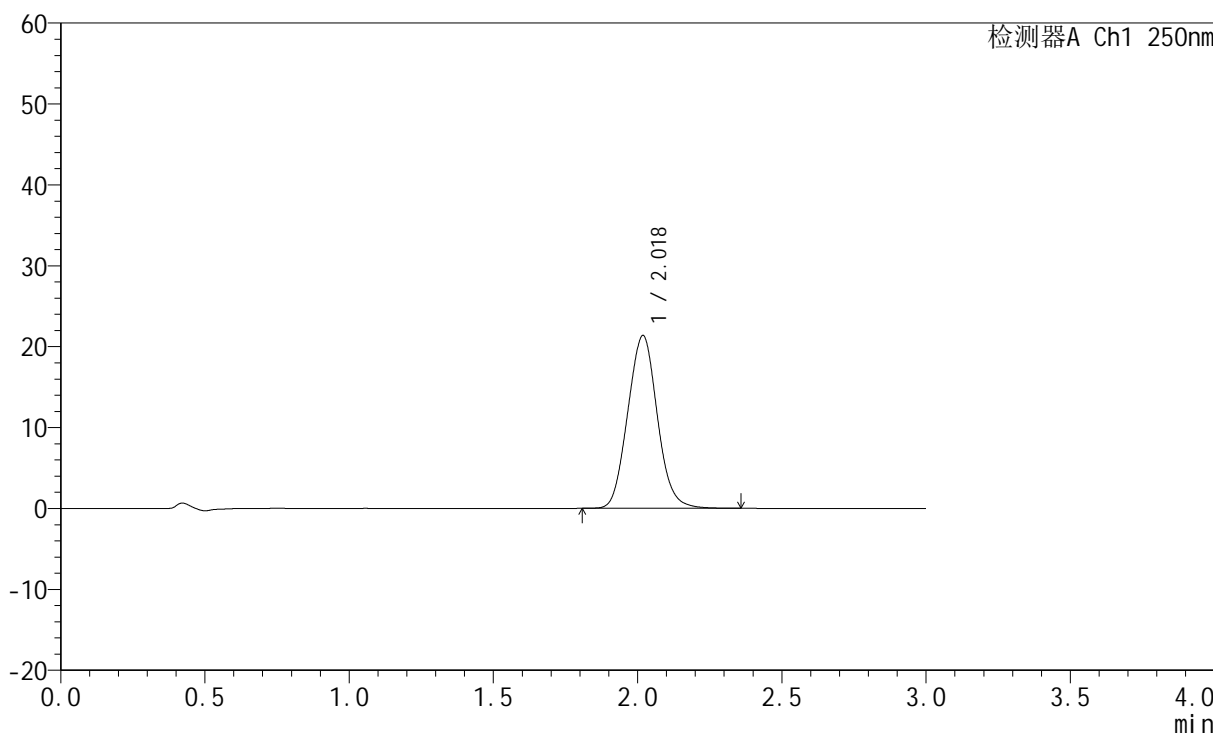
JSS-221

<样品信息>

色谱柱: XB-C18(50mm*4.6mm,5μm) 流速:1.5ml/min
 柱温: 30°C 波长:250nm
 数据文件名: RC\$JSS-221 - 7-16/7-1394-2 - zzp-2024051221p-js3y-rcqx-pH6.8jz-lf100z-45min-P6.lcd
 方法文件名: RC\$JSS-221 - JSS-221-rcqx-FX256.lcm
 批处理文件名: RC\$JSS-221 - 20240904-rcqx-FX256.lcb
 样品瓶号: 1-52
 进样体积: 10 μl 版本号: 6.115
 进样时间: 2024/09/05 01:37:40 实验者: xiexinhui
 处理时间(V2): 2024/09/05 08:54:38 处理者: xiexinhui
 仪器型号: SHIMADZU LC-2050C (FX256)

<色谱图>

mV



<峰表>

检测器A Ch1 250nm

峰号	保留时间	面积	面积%	高度	理论塔板数(USP)	拖尾因子	分离度(USP)
1	2.018	152038	100.000	21302	1832	1.069	--
总计		152038	100.000	21302			

图270 氢溴酸氟硫西汀口崩片溶出曲线测定加速3月HPLC图谱
 自制品-2024051221批-pH6.8介质-篮法-100转-45min-片6
 供试品溶液-1



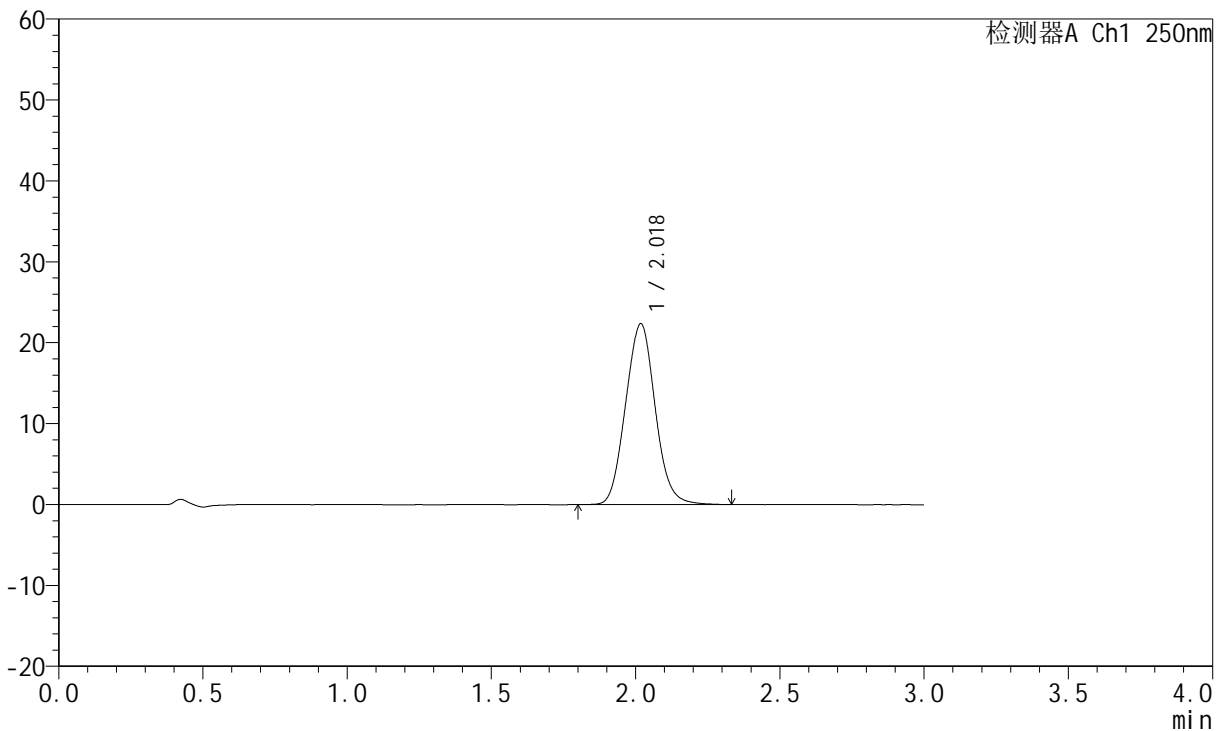
JSS-221

<样品信息>

色谱柱: XB-C18(50mm*4.6mm,5µm) 流 速:1.5ml/min
 柱 温: 30°C 波 长:250nm
 数据文件名: RC\$JSS-221 - 7-16/7-1395-2 - zzp-2024051221p-js3y-rcqx-pH6.8jz-lf100z-60min-P1.lcd
 方法文件名: RC\$JSS-221 - JSS-221-rcqx-FX256.lcm
 批处理文件名: RC\$JSS-221 - 20240904-rcqx-FX256.lcb
 样品瓶号: 1-8
 进样体积: 10 µl 版本号: 6.115
 进样时间: 2024/09/05 01:41:03 实验者: xiexinhui
 处理时间(V2): 2024/09/05 08:54:40 处理者: xiexinhui
 仪器型号: SHIMADZU LC-2050C (FX256)

<色谱图>

mV



<峰表>

检测器A Ch1 250nm

峰号	保留时间	面积	面积%	高度	理论塔板数(USP)	拖尾因子	分离度(USP)
1	2.018	159364	100.000	22276	1827	1.068	--
总计		159364	100.000	22276			

图271 氢溴酸氟硫西汀口崩片溶出曲线测定加速3月HPLC图谱
 自制品-2024051221批-pH6.8介质-篮法-100转-60min-片1
 供试品溶液-1



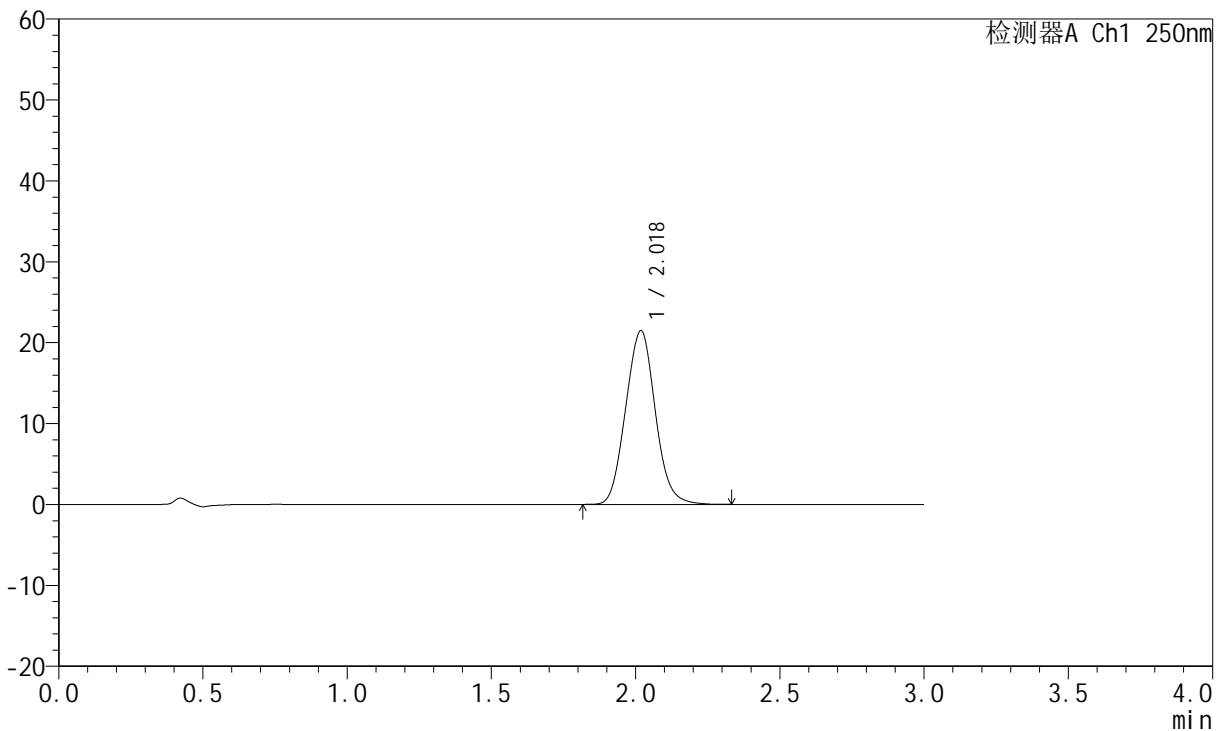
JSS-221

<样品信息>

色谱柱: XB-C18(50mm*4.6mm,5μm) 流 速:1.5ml/min
 柱 温: 30°C 波 长:250nm
 数据文件名: RC\$JSS-221 - 7-16/7-1396-2 - zzp-2024051221p-js3y-rcqx-pH6.8jz-lf100z-60min-P2.lcd
 方法文件名: RC\$JSS-221 - JSS-221-rcqx-FX256.lcm
 批处理文件名: RC\$JSS-221 - 20240904-rcqx-FX256.lcb
 样品瓶号: 1-17
 进样体积: 10 μl 版本号: 6.115
 进样时间: 2024/09/05 01:44:26 实验者: xiexinhui
 处理时间(V2): 2024/09/05 08:54:43 处理者: xiexinhui
 仪器型号: SHIMADZU LC-2050C (FX256)

<色谱图>

mV



<峰表>

检测器A Ch1 250nm

峰号	保留时间	面积	面积%	高度	理论塔板数(USP)	拖尾因子	分离度(USP)
1	2.018	153047	100.000	21416	1826	1.069	--
总计		153047	100.000	21416			

图272 氢溴酸氟硫西汀口崩片溶出曲线测定加速3月HPLC图谱
 自制品-2024051221批-pH6.8介质-篮法-100转-60min-片2
 供试品溶液-1



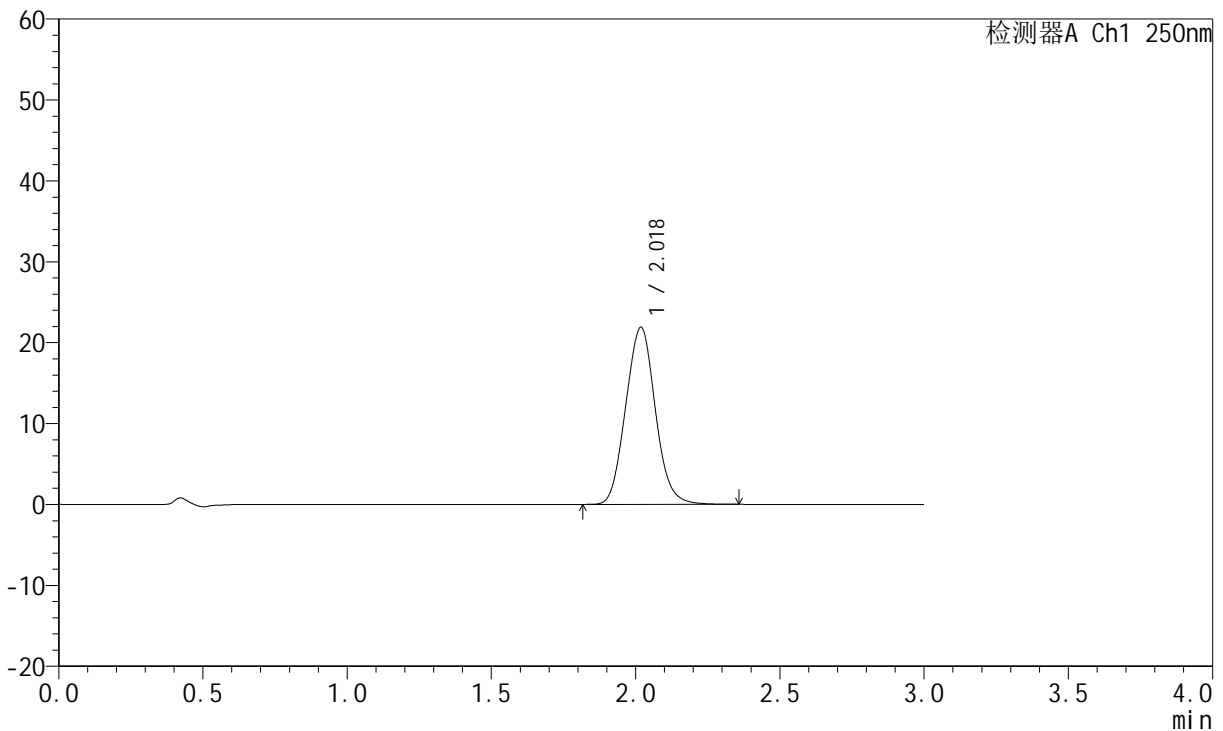
JSS-221

<样品信息>

色谱柱: XB-C18(50mm*4.6mm,5μm) 流 速:1.5ml/min
 柱 温: 30°C 波 长:250nm
 数据文件名: RC\$JSS-221 - 7-16/7-1397-2 - zzp-2024051221p-js3y-rcqx-pH6.8jz-lf100z-60min-P3.lcd
 方法文件名: RC\$JSS-221 - JSS-221-rcqx-FX256.lcm
 批处理文件名: RC\$JSS-221 - 20240904-rcqx-FX256.lcb
 样品瓶号: 1-26
 进样体积: 10 μl 版本号: 6.115
 进样时间: 2024/09/05 01:47:49 实验者: xiexinhui
 处理时间(V2): 2024/09/05 08:54:46 处理者: xiexinhui
 仪器型号: SHIMADZU LC-2050C (FX256)

<色谱图>

mV



<峰表>

检测器A Ch1 250nm

峰号	保留时间	面积	面积%	高度	理论塔板数(USP)	拖尾因子	分离度(USP)
1	2.018	156082	100.000	21840	1826	1.068	--
总计		156082	100.000	21840			

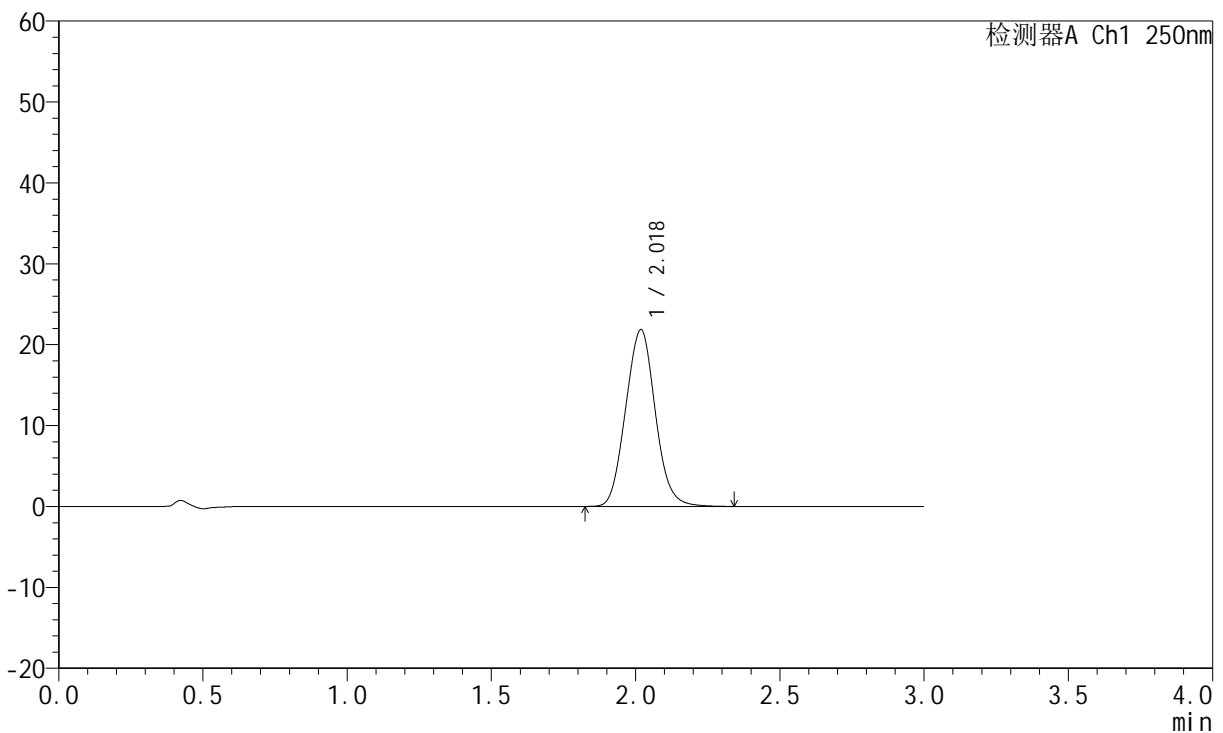
图273 氢溴酸氟硫西汀口崩片溶出曲线测定加速3月HPLC图谱
 自制品-2024051221批-pH6.8介质-篮法-100转-60min-片3
 供试品溶液-1

<样品信息>

色谱柱: XB-C18(50mm*4.6mm,5µm) 流 速:1.5ml/min
 柱 温: 30°C 波 长:250nm
 数据文件名: RC\$JSS-221 - 7-16/7-1398-2 - zzp-2024051221p-js3y-rcqx-pH6.8jz-lf100z-60min-P4.lcd
 方法文件名: RC\$JSS-221 - JSS-221-rcqx-FX256.lcm
 批处理文件名: RC\$JSS-221 - 20240904-rcqx-FX256.lcb
 样品瓶号: 1-35
 进样体积: 10 µl 版本号: 6.115
 进样时间: 2024/09/05 01:51:12 实验者: xiexinhui
 处理时间(V2): 2024/09/05 08:54:48 处理者: xiexinhui
 仪器型号: SHIMADZU LC-2050C (FX256)

<色谱图>

mV



<峰表>

检测器A Ch1 250nm

峰号	保留时间	面积	面积%	高度	理论塔板数(USP)	拖尾因子	分离度(USP)
1	2.018	155865	100.000	21787	1823	1.070	--
总计		155865	100.000	21787			

图274 氢溴酸氟硫西汀口崩片溶出曲线测定加速3月HPLC图谱
 自制品-2024051221批-pH6.8介质-篮法-100转-60min-片4
 供试品溶液-1



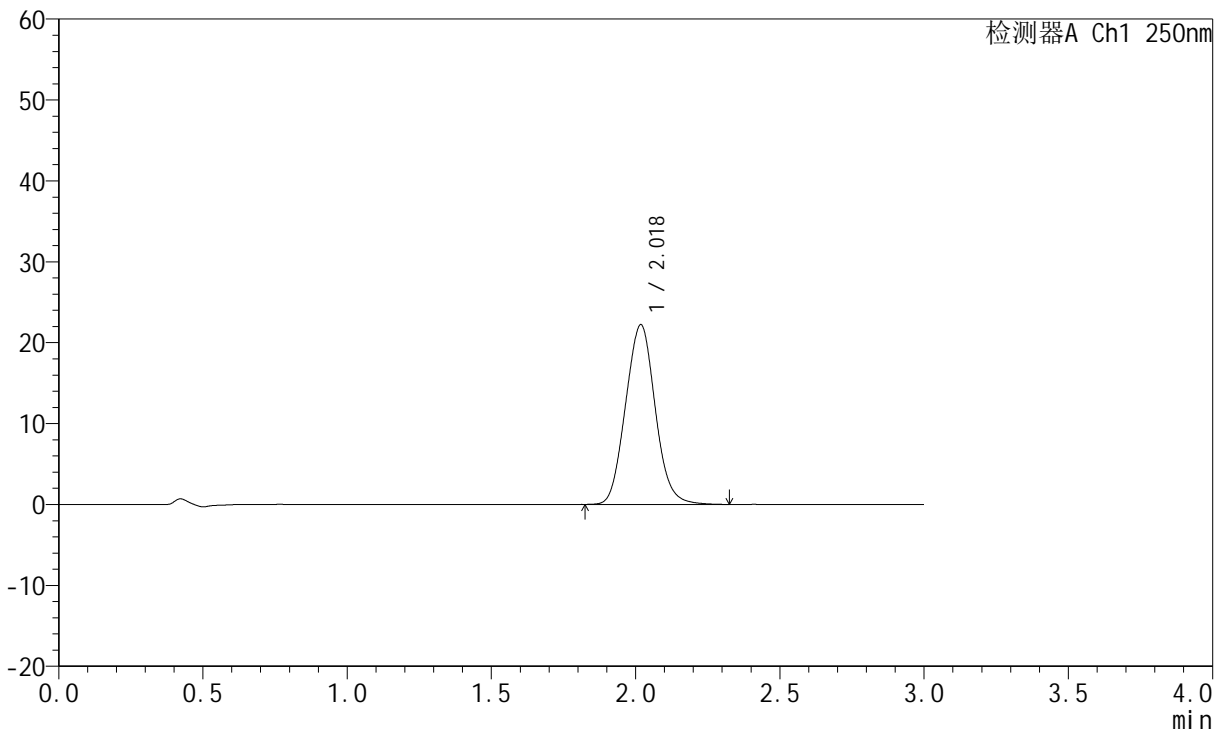
JSS-221

<样品信息>

色谱柱: XB-C18(50mm*4.6mm,5μm) 流速:1.5ml/min
 柱温: 30°C 波长:250nm
 数据文件名: RC\$JSS-221 - 7-16/7-1399-2 - zzp-2024051221p-js3y-rcqx-pH6.8jz-lf100z-60min-P5.lcd
 方法文件名: RC\$JSS-221 - JSS-221-rcqx-FX256.lcm
 批处理文件名: RC\$JSS-221 - 20240904-rcqx-FX256.lcb
 样品瓶号: 1-44
 进样体积: 10 μl 版本号: 6.115
 进样时间: 2024/09/05 01:54:35 实验者: xiexinhui
 处理时间(V2): 2024/09/05 08:54:51 处理者: xiexinhui
 仪器型号: SHIMADZU LC-2050C (FX256)

<色谱图>

mV



<峰表>

检测器A Ch1 250nm

峰号	保留时间	面积	面积%	高度	理论塔板数(USP)	拖尾因子	分离度(USP)
1	2.018	158412	100.000	22128	1820	1.068	--
总计		158412	100.000	22128			

图275 氢溴酸氟硫西汀口崩片溶出曲线测定加速3月HPLC图谱
 自制品-2024051221批-pH6.8介质-篮法-100转-60min-片5
 供试品溶液-1



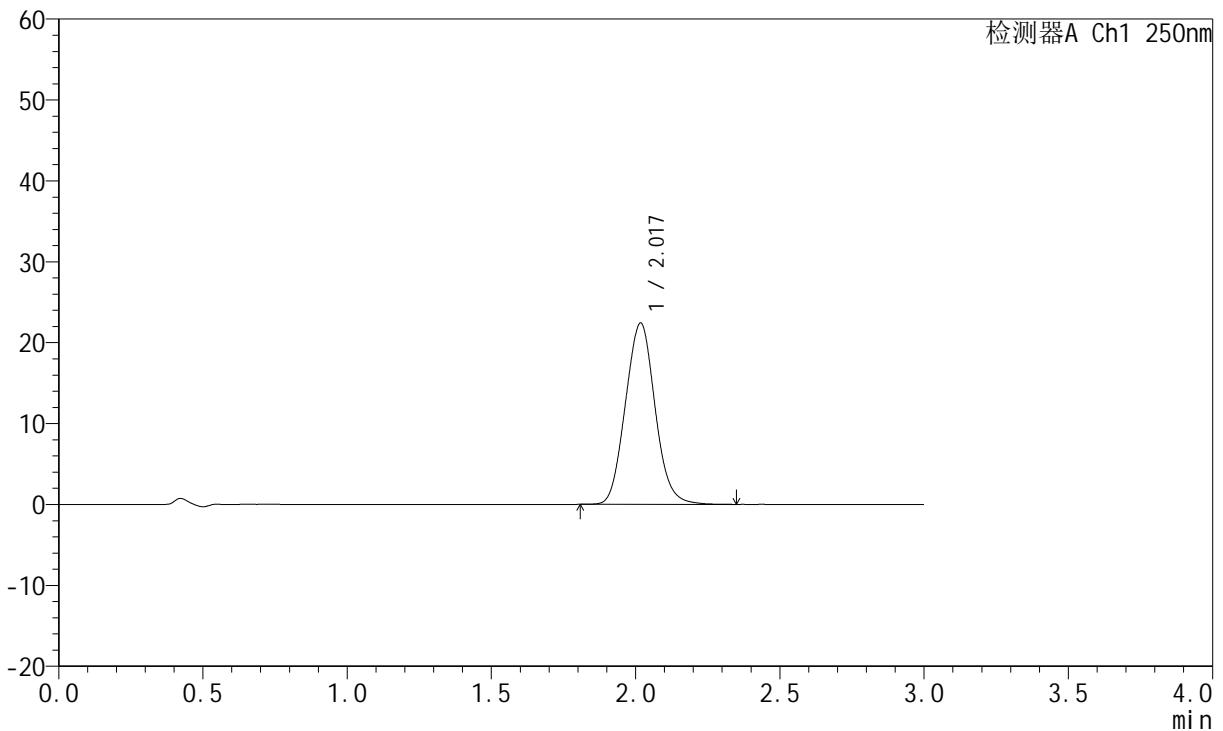
JSS-221

<样品信息>

色谱柱: XB-C18(50mm*4.6mm,5μm) 流 速:1.5ml/min
 柱 温: 30°C 波 长:250nm
 数据文件名: RC\$JSS-221 - 7-16/7-1400-2 - zzp-2024051221p-js3y-rcqx-pH6.8jz-lf100z-60min-P6.lcd
 方法文件名: RC\$JSS-221 - JSS-221-rcqx-FX256.lcm
 批处理文件名: RC\$JSS-221 - 20240904-rcqx-FX256.lcb
 样品瓶号: 1-53
 进样体积: 10 μl 版本号: 6.115
 进样时间: 2024/09/05 01:57:58 实验者: xiexinhui
 处理时间(V2): 2024/09/05 08:54:53 处理者: xiexinhui
 仪器型号: SHIMADZU LC-2050C (FX256)

<色谱图>

mV



<峰表>

检测器A Ch1 250nm

峰号	保留时间	面积	面积%	高度	理论塔板数(USP)	拖尾因子	分离度(USP)
1	2.017	159989	100.000	22361	1827	1.075	--
总计		159989	100.000	22361			

图276 氢溴酸氟硫西汀口崩片溶出曲线测定加速3月HPLC图谱
 自制品-2024051221批-pH6.8介质-篮法-100转-60min-片6
 供试品溶液-1



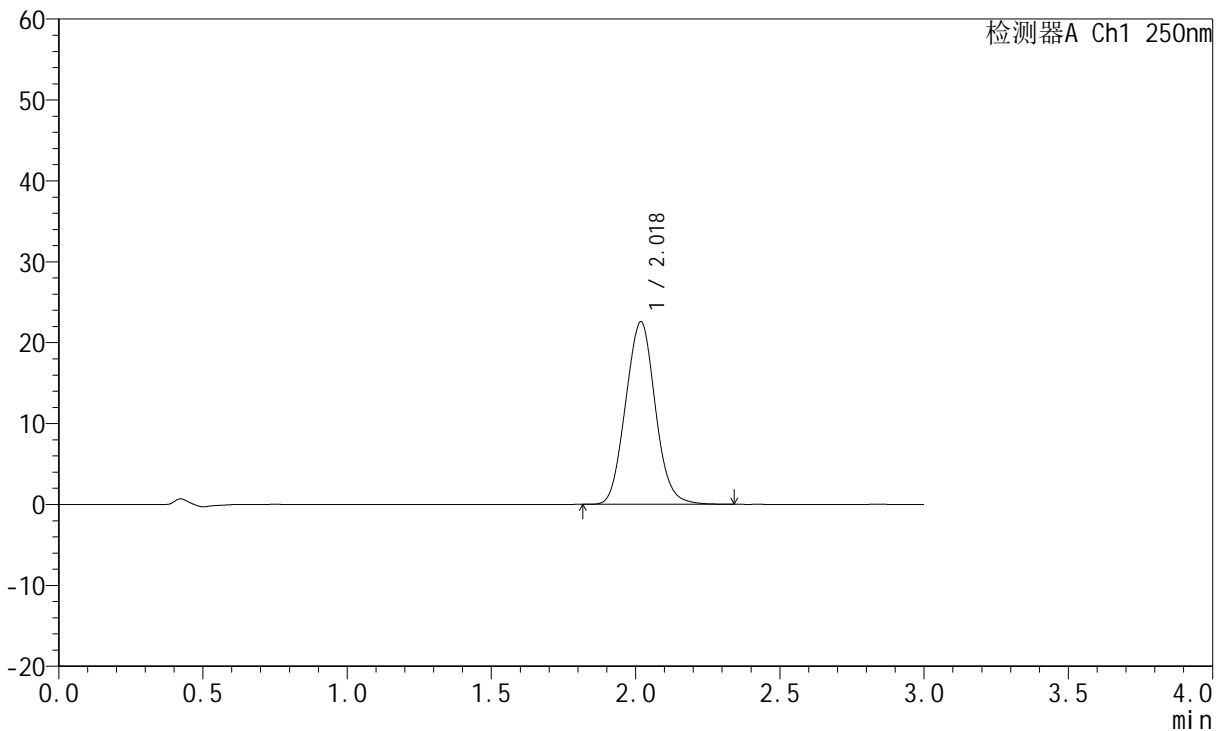
JSS-221

<样品信息>

色谱柱: XB-C18(50mm*4.6mm,5μm) 流 速:1.5ml/min
 柱 温: 30°C 波 长:250nm
 数据文件名: RC\$JSS-221 - 7-16/7-1401-2 - zzp-2024051221p-js3y-rcqx-pH6.8jz-lf100z-90min-P1.lcd
 方法文件名: RC\$JSS-221 - JSS-221-rcqx-FX256.lcm
 批处理文件名: RC\$JSS-221 - 20240904-rcqx-FX256.lcb
 样品瓶号: 4-1
 进样体积: 10 μl 版本号: 6.115
 进样时间: 2024/09/05 02:01:21 实验者: xiexinhui
 处理时间(V2): 2024/09/05 08:54:56 处理者: xiexinhui
 仪器型号: SHIMADZU LC-2050C (FX256)

<色谱图>

mV



<峰表>

检测器A Ch1 250nm

峰号	保留时间	面积	面积%	高度	理论塔板数(USP)	拖尾因子	分离度(USP)
1	2.018	161225	100.000	22512	1816	1.067	--
总计		161225	100.000	22512			

图277 氢溴酸氟硫西汀口崩片溶出曲线测定加速3月HPLC图谱
 自制品-2024051221批-pH6.8介质-篮法-100转-90min-片1
 供试品溶液-1



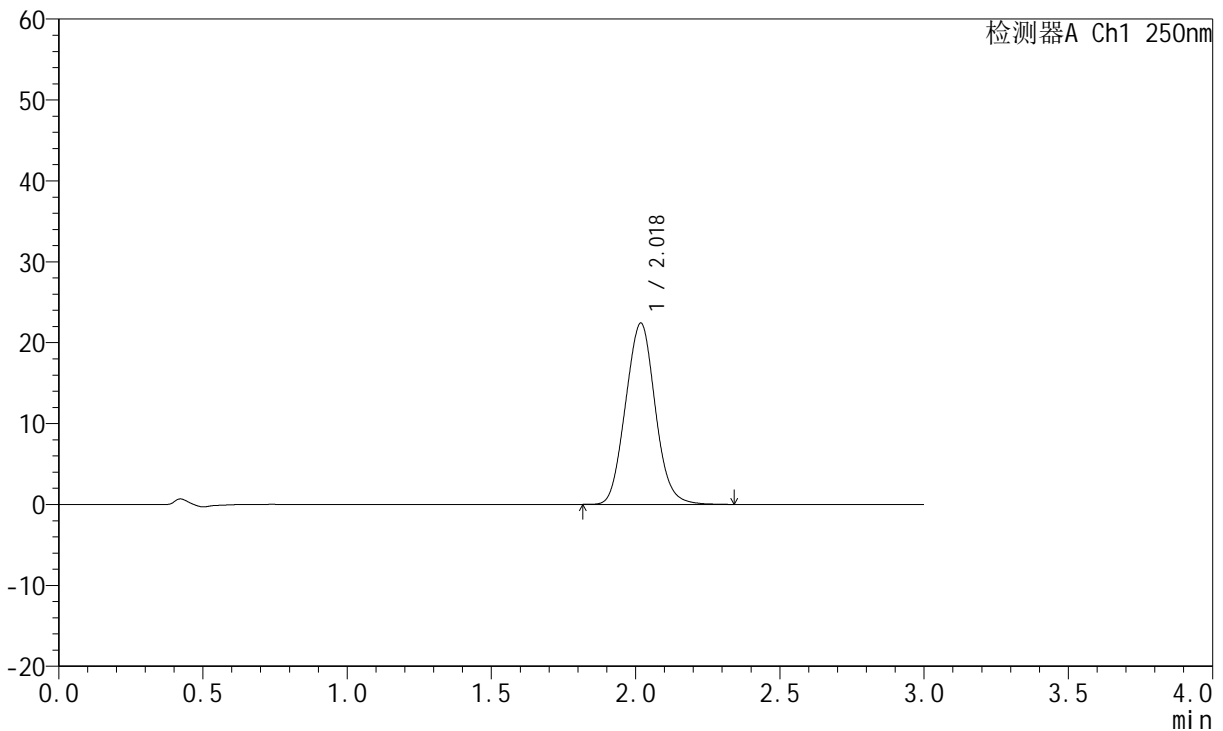
JSS-221

<样品信息>

色谱柱: XB-C18(50mm*4.6mm,5μm) 流 速:1.5ml/min
 柱 温: 30°C 波 长:250nm
 数据文件名: RC\$JSS-221 - 7-16/7-1402-2 - zzp-2024051221p-js3y-rcqx-pH6.8jz-lf100z-90min-P2.lcd
 方法文件名: RC\$JSS-221 - JSS-221-rcqx-FX256.lcm
 批处理文件名: RC\$JSS-221 - 20240904-rcqx-FX256.lcb
 样品瓶号: 4-10
 进样体积: 10 μl 版本号: 6.115
 进样时间: 2024/09/05 02:04:44 实验者: xiexinhui
 处理时间(V2): 2024/09/05 08:54:59 处理者: xiexinhui
 仪器型号: SHIMADZU LC-2050C (FX256)

<色谱图>

mV



<峰表>

检测器A Ch1 250nm

峰号	保留时间	面积	面积%	高度	理论塔板数(USP)	拖尾因子	分离度(USP)
1	2.018	159949	100.000	22329	1816	1.068	--
总计		159949	100.000	22329			

图278 氢溴酸氟硫西汀口崩片溶出曲线测定加速3月HPLC图谱
 自制品-2024051221批-pH6.8介质-篮法-100转-90min-片2
 供试品溶液-1



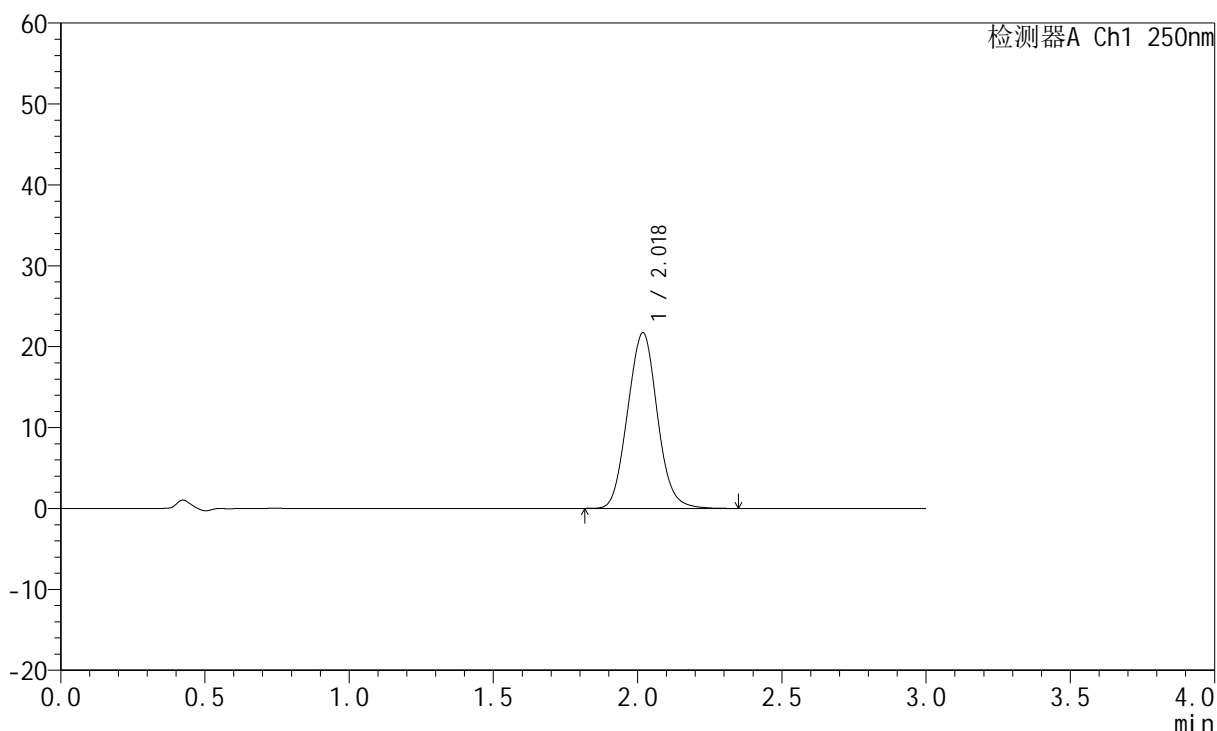
JSS-221

<样品信息>

色谱柱: XB-C18(50mm*4.6mm,5μm) 流 速:1.5ml/min
 柱 温: 30°C 波 长:250nm
 数据文件名: RC\$JSS-221 - 7-16/7-1403-2 - zzp-2024051221p-js3y-rcqx-pH6.8jz-lf100z-90min-P3.lcd
 方法文件名: RC\$JSS-221 - JSS-221-rcqx-FX256.lcm
 批处理文件名: RC\$JSS-221 - 20240904-rcqx-FX256.lcb
 样品瓶号: 4-19
 进样体积: 10 μl 版本号: 6.115
 进样时间: 2024/09/05 02:08:06 实验者: xiexinhui
 处理时间(V2): 2024/09/05 08:55:01 处理者: xiexinhui
 仪器型号: SHIMADZU LC-2050C (FX256)

<色谱图>

mV



<峰表>

检测器A Ch1 250nm

峰号	保留时间	面积	面积%	高度	理论塔板数(USP)	拖尾因子	分离度(USP)
1	2.018	155248	100.000	21656	1813	1.066	--
总计		155248	100.000	21656			

图279 氢溴酸氟硫西汀口崩片溶出曲线测定加速3月HPLC图谱
 自制品-2024051221批-pH6.8介质-篮法-100转-90min-片3
 供试品溶液-1



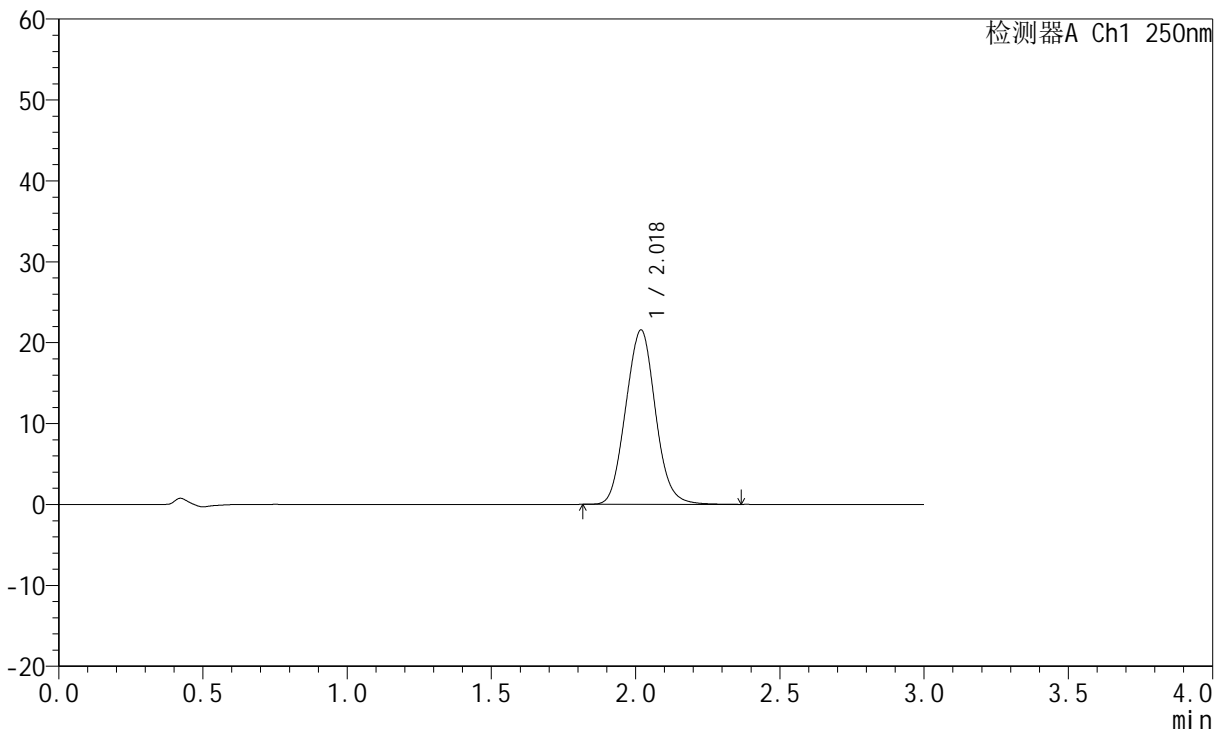
JSS-221

<样品信息>

色谱柱: XB-C18(50mm*4.6mm,5μm) 流 速:1.5ml/min
 柱 温: 30°C 波 长:250nm
 数据文件名: RC\$JSS-221 - 7-16/7-1404-2 - zzp-2024051221p-js3y-rcqx-pH6.8jz-lf100z-90min-P4.lcd
 方法文件名: RC\$JSS-221 - JSS-221-rcqx-FX256.lcm
 批处理文件名: RC\$JSS-221 - 20240904-rcqx-FX256.lcb
 样品瓶号: 4-28
 进样体积: 10 μl 版本号: 6.115
 进样时间: 2024/09/05 02:11:29 实验者: xiexinhui
 处理时间(V2): 2024/09/05 08:55:05 处理者: xiexinhui
 仪器型号: SHIMADZU LC-2050C (FX256)

<色谱图>

mV



<峰表>

检测器A Ch1 250nm

峰号	保留时间	面积	面积%	高度	理论塔板数(USP)	拖尾因子	分离度(USP)
1	2.018	154274	100.000	21511	1812	1.067	--
总计		154274	100.000	21511			

图280 氢溴酸氟硫西汀口崩片溶出曲线测定加速3月HPLC图谱
 自制品-2024051221批-pH6.8介质-篮法-100转-90min-片4
 供试品溶液-1



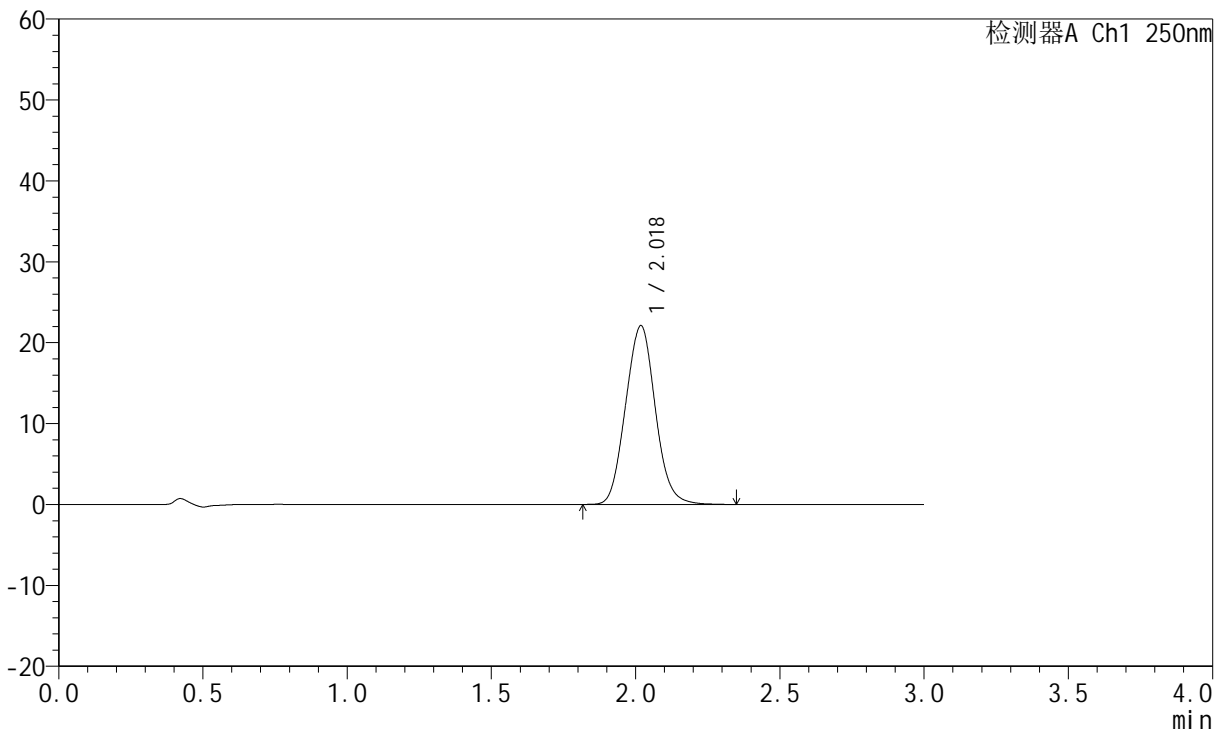
JSS-221

<样品信息>

色谱柱: XB-C18(50mm*4.6mm,5μm) 流 速:1.5ml/min
 柱 温: 30°C 波 长:250nm
 数据文件名: RC\$JSS-221 - 7-16/7-1405-2 - zzp-2024051221p-js3y-rcqx-pH6.8jz-lf100z-90min-P5.lcd
 方法文件名: RC\$JSS-221 - JSS-221-rcqx-FX256.lcm
 批处理文件名: RC\$JSS-221 - 20240904-rcqx-FX256.lcb
 样品瓶号: 4-37
 进样体积: 10 μl 版本号: 6.115
 进样时间: 2024/09/05 02:14:52 实验者: xiexinhui
 处理时间(V2): 2024/09/05 08:55:07 处理者: xiexinhui
 仪器型号: SHIMADZU LC-2050C (FX256)

<色谱图>

mV



<峰表>

检测器A Ch1 250nm

峰号	保留时间	面积	面积%	高度	理论塔板数(USP)	拖尾因子	分离度(USP)
1	2.018	158297	100.000	22031	1809	1.067	--
总计		158297	100.000	22031			

图281 氢溴酸氟硫西汀口崩片溶出曲线测定加速3月HPLC图谱
 自制品-2024051221批-pH6.8介质-篮法-100转-90min-片5
 供试品溶液-1



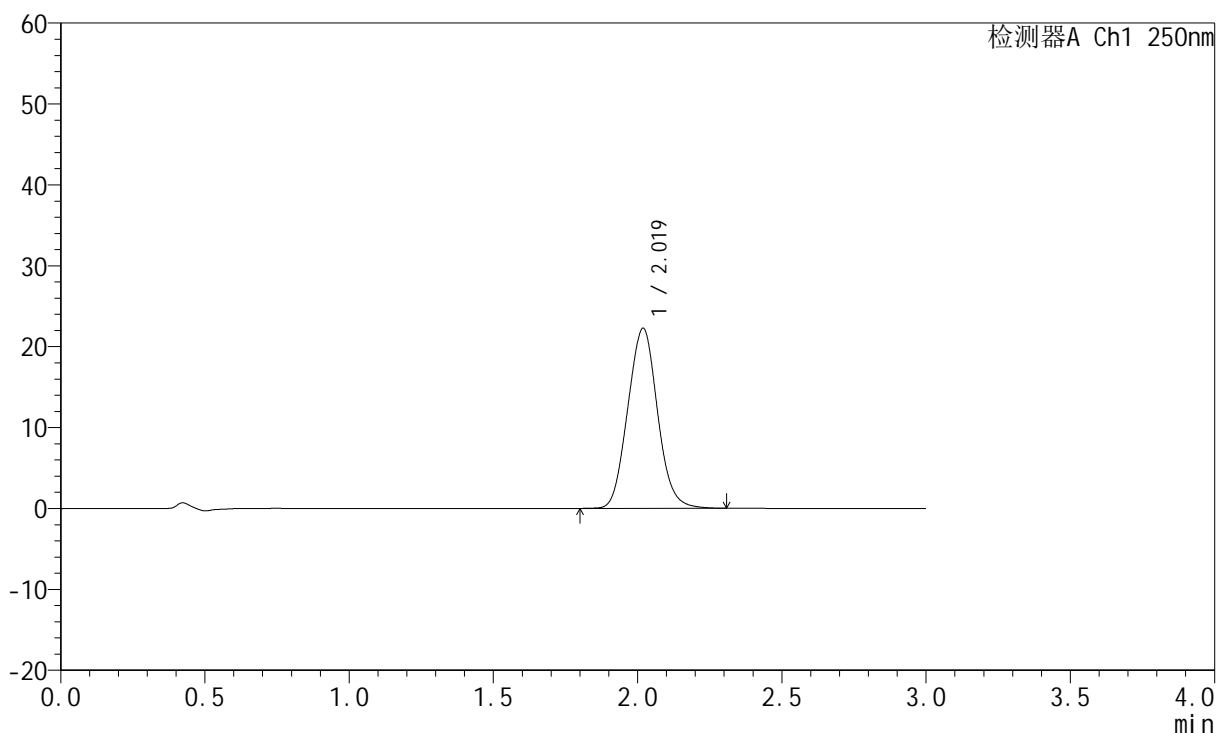
JSS-221

<样品信息>

色谱柱: XB-C18(50mm*4.6mm,5μm) 流 速:1.5ml/min
 柱 温: 30°C 波 长:250nm
 数据文件名: RC\$JSS-221 - 7-16/7-1406-2 - zzp-2024051221p-js3y-rcqx-pH6.8jz-lf100z-90min-P6.lcd
 方法文件名: RC\$JSS-221 - JSS-221-rcqx-FX256.lcm
 批处理文件名: RC\$JSS-221 - 20240904-rcqx-FX256.lcb
 样品瓶号: 4-46
 进样体积: 10 μl 版本号: 6.115
 进样时间: 2024/09/05 02:18:14 实验者: xiexinhui
 处理时间(V2): 2024/09/05 08:55:10 处理者: xiexinhui
 仪器型号: SHIMADZU LC-2050C (FX256)

<色谱图>

mV



<峰表>

检测器A Ch1 250nm

峰号	保留时间	面积	面积%	高度	理论塔板数(USP)	拖尾因子	分离度(USP)
1	2.019	159507	100.000	22229	1808	1.067	--
总计		159507	100.000	22229			

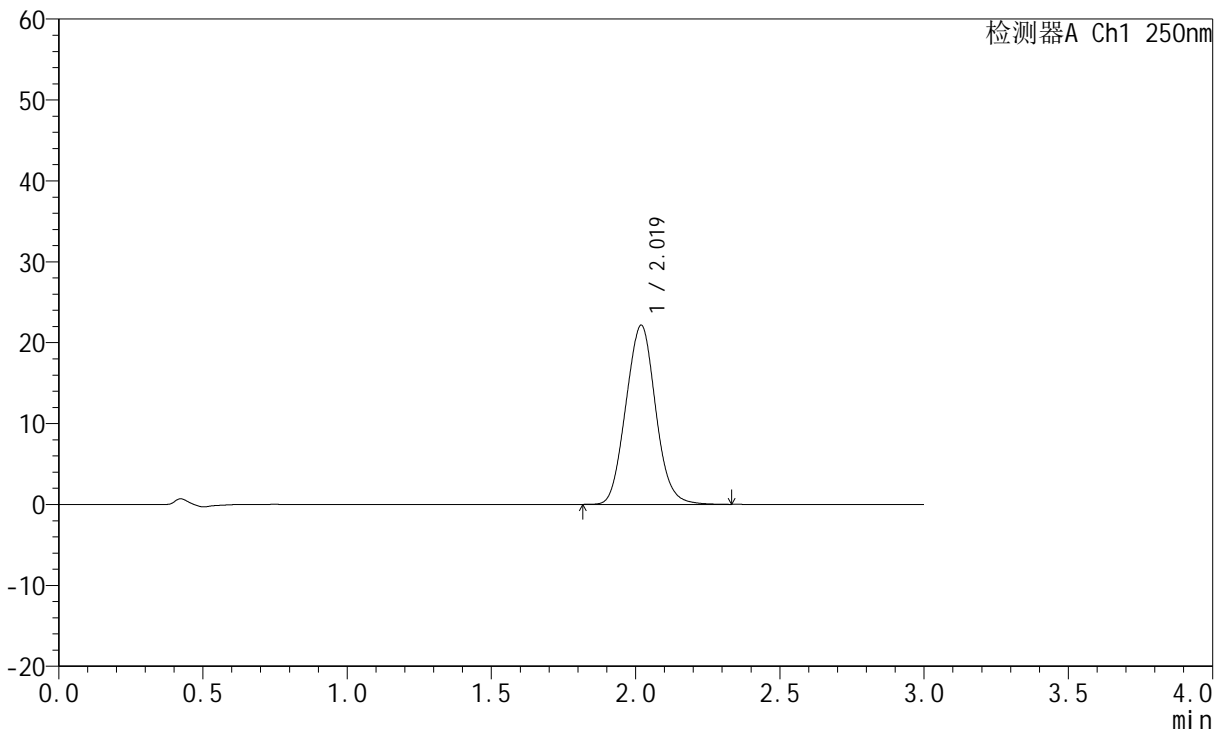
图282 氢溴酸氟硫西汀口崩片溶出曲线测定加速3月HPLC图谱
 自制品-2024051221批-pH6.8介质-篮法-100转-90min-片6
 供试品溶液-1

<样品信息>

色谱柱: XB-C18(50mm*4.6mm,5µm)	流速: 1.5ml/min
柱温: 30°C	波长: 250nm
数据文件名: RC\$JSS-221 - 7-16/7-1407-2 - zzp-2024051221p-js3y-rcqx-pH6.8jz-lf100z-120min-P1.lcd	
方法文件名: RC\$JSS-221 - JSS-221-rcqx-FX256.lcm	
批处理文件名: RC\$JSS-221 - 20240904-rcqx-FX256.lcb	
样品瓶号: 4-2	版本号: 6.115
进样体积: 10 µl	实验者: xiexinhui
进样时间: 2024/09/05 02:21:36	处理者: xiexinhui
处理时间(V2): 2024/09/05 08:55:12	
仪器型号: SHIMADZU LC-2050C (FX256)	

<色谱图>

mV



<峰表>

检测器A Ch1 250nm

峰号	保留时间	面积	面积%	高度	理论塔板数(USP)	拖尾因子	分离度(USP)
1	2.019	158600	100.000	22125	1808	1.067	--
总计		158600	100.000	22125			

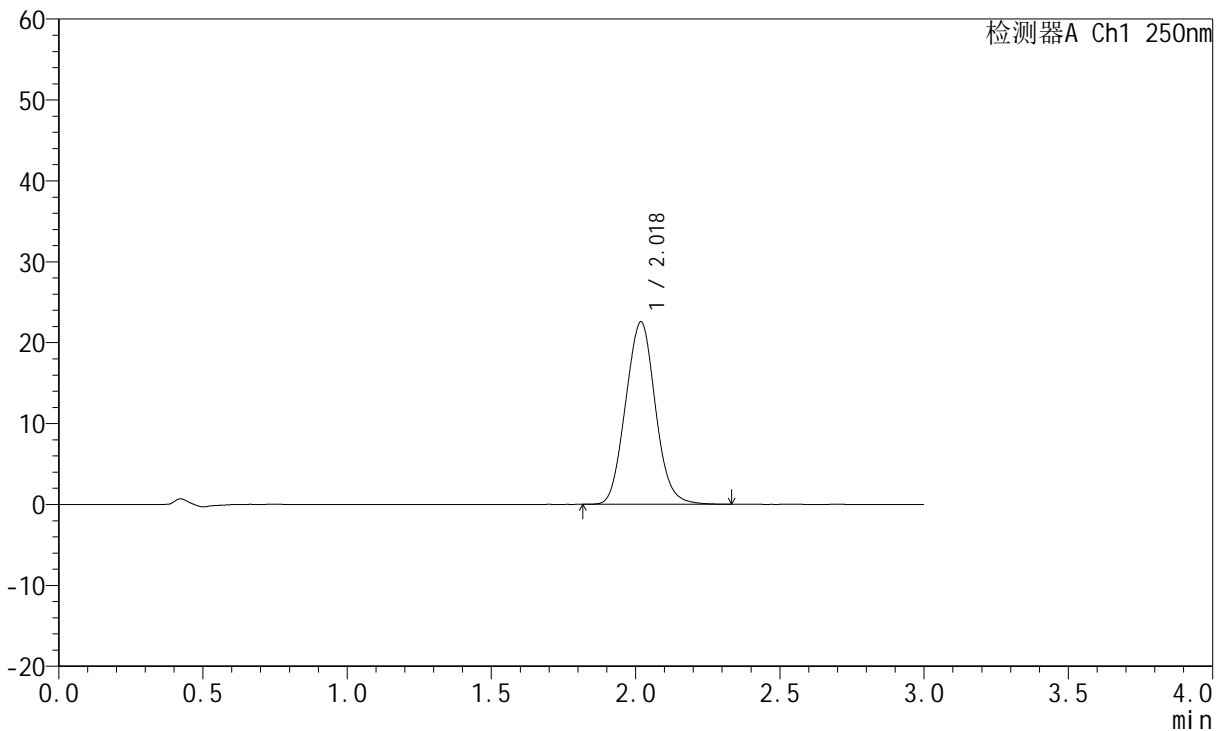
图283 氢溴酸氟硫西汀口崩片溶出曲线测定加速3月HPLC图谱
自制品-2024051221批-pH6.8介质-篮法-100转-120min-片1
供试品溶液-1

<样品信息>

色谱柱: XB-C18(50mm*4.6mm,5µm) 流 速:1.5ml/min
 柱 温: 30°C 波 长:250nm
 数据文件名: RC\$JSS-221 - 7-16/7-1408-2 - zzp-2024051221p-js3y-rcqx-pH6.8jz-lf100z-120min-P2.lcd
 方法文件名: RC\$JSS-221 - JSS-221-rcqx-FX256.lcm
 批处理文件名: RC\$JSS-221 - 20240904-rcqx-FX256.lcb
 样品瓶号: 4-11
 进样体积: 10 µl 版本号: 6.115
 进样时间: 2024/09/05 02:24:59 实验者: xiexinhui
 处理时间(V2): 2024/09/05 08:55:15 处理者: xiexinhui
 仪器型号: SHIMADZU LC-2050C (FX256)

<色谱图>

mV



<峰表>

检测器A Ch1 250nm

峰号	保留时间	面积	面积%	高度	理论塔板数(USP)	拖尾因子	分离度(USP)
1	2.018	161641	100.000	22503	1804	1.066	--
总计		161641	100.000	22503			

图284 氢溴酸氟硫西汀口崩片溶出曲线测定加速3月HPLC图谱
自制品-2024051221批-pH6.8介质-篮法-100转-120min-片2
供试品溶液-1



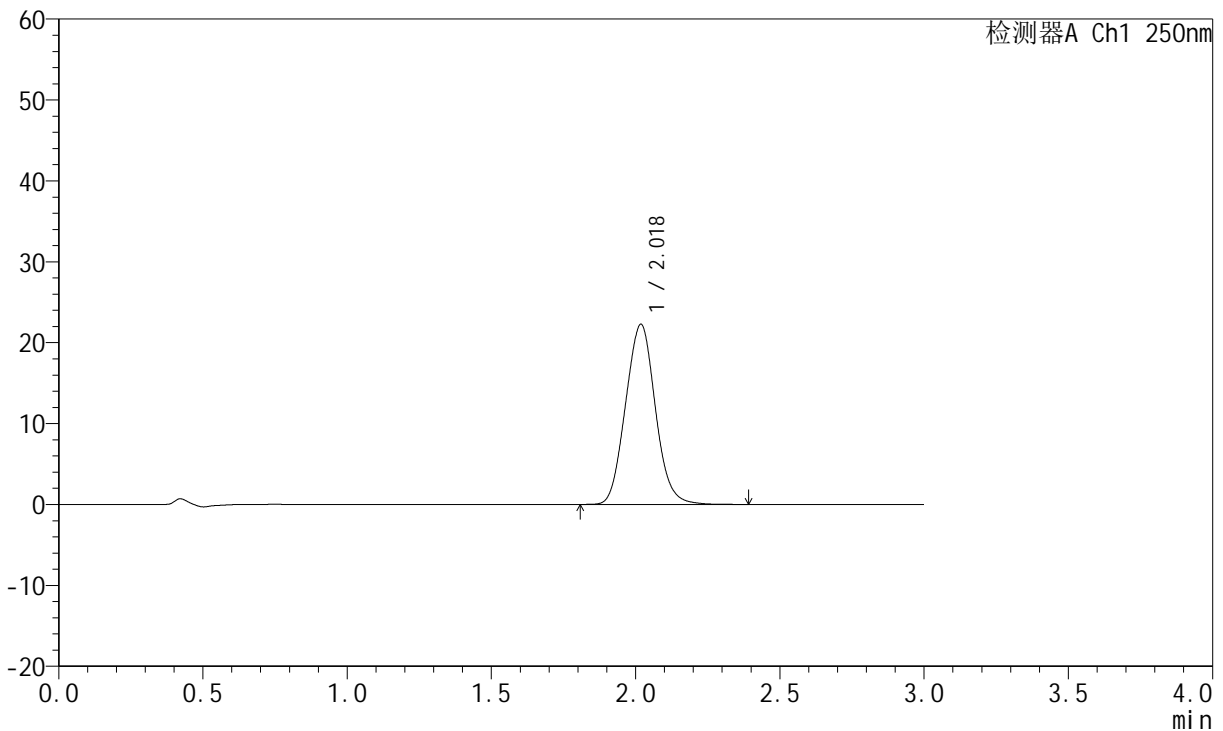
JSS-221

<样品信息>

色谱柱: XB-C18(50mm*4.6mm,5μm) 流 速:1.5ml/min
 柱 温: 30°C 波 长:250nm
 数据文件名: RC\$JSS-221 - 7-16/7-1409-2 - zzp-2024051221p-js3y-rcqx-pH6.8jz-lf100z-120min-P3.lcd
 方法文件名: RC\$JSS-221 - JSS-221-rcqx-FX256.lcm
 批处理文件名: RC\$JSS-221 - 20240904-rcqx-FX256.lcb
 样品瓶号: 4-20
 进样体积: 10 μl 版本号: 6.115
 进样时间: 2024/09/05 02:28:21 实验者: xiexinhui
 处理时间(V2): 2024/09/05 08:55:18 处理者: xiexinhui
 仪器型号: SHIMADZU LC-2050C (FX256)

<色谱图>

mV



<峰表>

检测器A Ch1 250nm

峰号	保留时间	面积	面积%	高度	理论塔板数(USP)	拖尾因子	分离度(USP)
1	2.018	159830	100.000	22207	1801	1.067	--
总计		159830	100.000	22207			

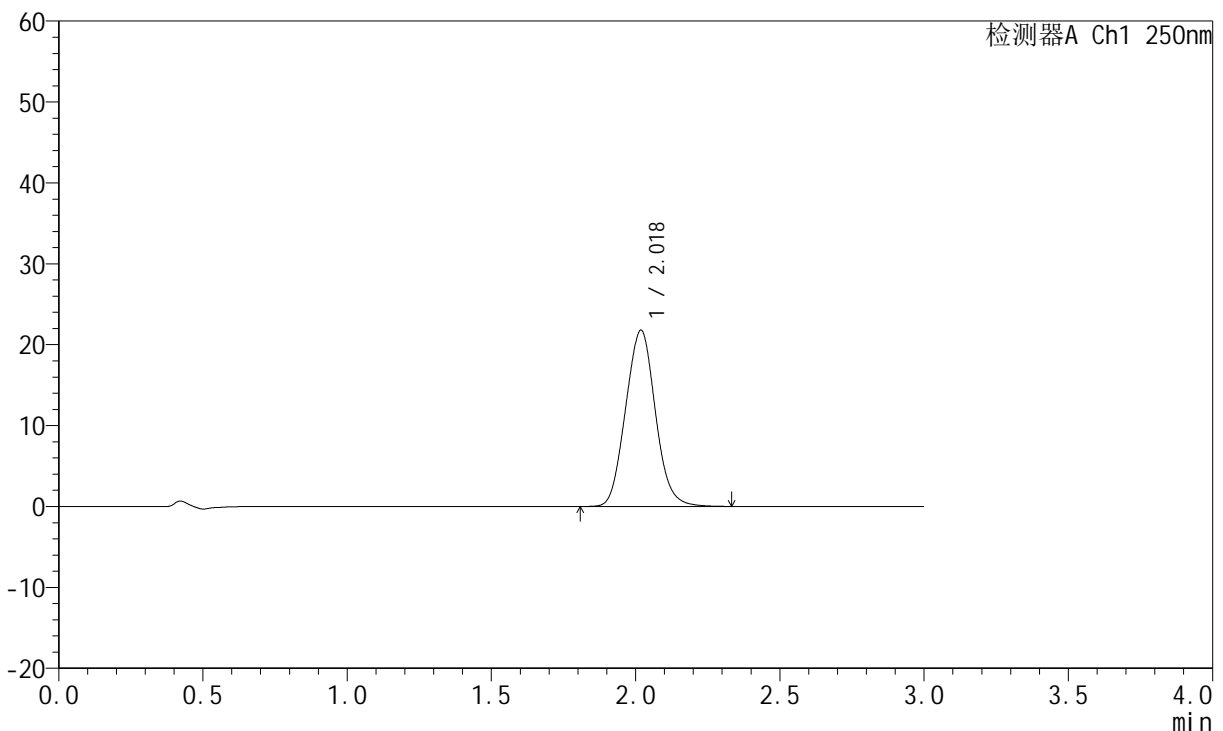
图285 氢溴酸氟硫西汀口崩片溶出曲线测定加速3月HPLC图谱
 自制品-2024051221批-pH6.8介质-篮法-100转-120min-片3
 供试品溶液-1

<样品信息>

色谱柱: XB-C18(50mm*4.6mm,5μm)	流速: 1.5ml/min
柱温: 30°C	波长: 250nm
数据文件名: RC\$JSS-221 - 7-16/7-1410-2 - zzp-2024051221p-js3y-rcqx-pH6.8jz-lf100z-120min-P4.lcd	
方法文件名: RC\$JSS-221 - JSS-221-rcqx-FX256.lcm	
批处理文件名: RC\$JSS-221 - 20240904-rcqx-FX256.lcb	
样品瓶号: 4-29	版本号: 6.115
进样体积: 10 μl	实验者: xiexinhui
进样时间: 2024/09/05 02:31:43	处理者: xiexinhui
处理时间(V2): 2024/09/05 08:55:20	
仪器型号: SHIMADZU LC-2050C (FX256)	

<色谱图>

mV



<峰表>

检测器A Ch1 250nm

峰号	保留时间	面积	面积%	高度	理论塔板数(USP)	拖尾因子	分离度(USP)
1	2.018	156226	100.000	21731	1801	1.068	--
总计		156226	100.000	21731			

图286 氢溴酸氟硫西汀口崩片溶出曲线测定加速3月HPLC图谱
自制品-2024051221批-pH6.8介质-篮法-100转-120min-片4
供试品溶液-1



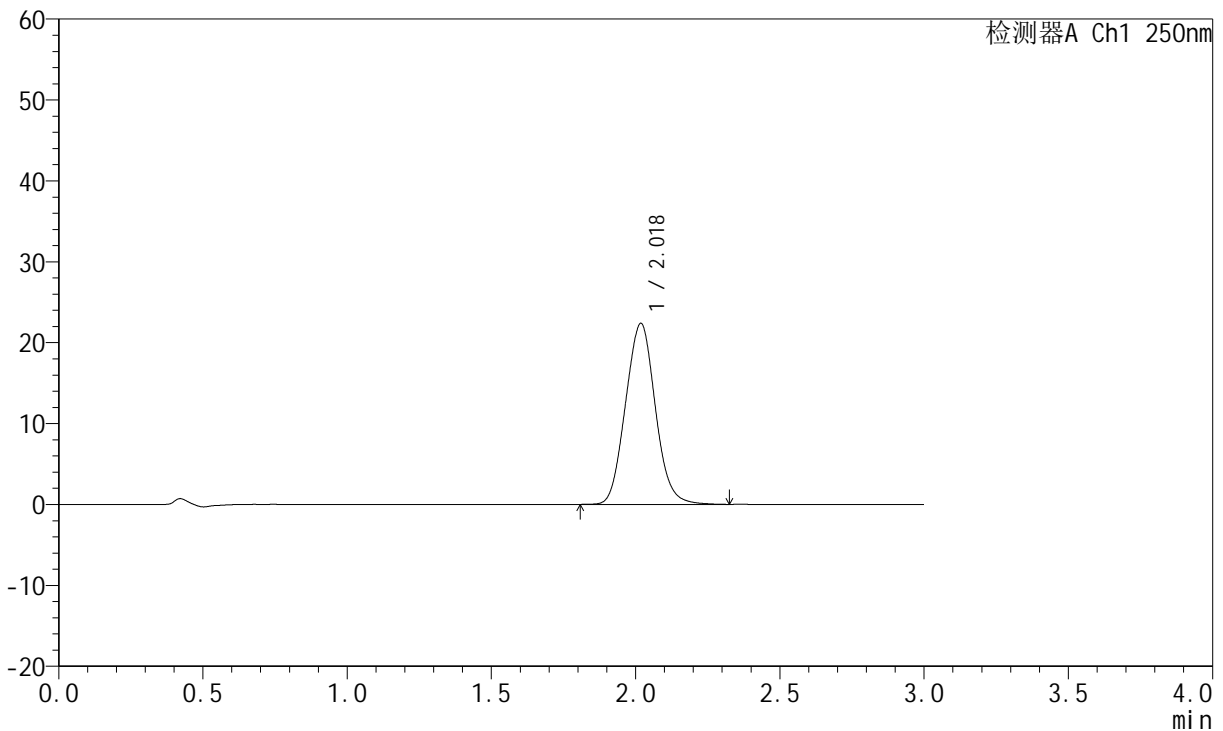
JSS-221

<样品信息>

色谱柱: XB-C18(50mm*4.6mm,5μm) 流 速:1.5ml/min
 柱 温: 30°C 波 长:250nm
 数据文件名: RC\$JSS-221 - 7-16/7-1411-2 - zzp-2024051221p-js3y-rcqx-pH6.8jz-lf100z-120min-P5.lcd
 方法文件名: RC\$JSS-221 - JSS-221-rcqx-FX256.lcm
 批处理文件名: RC\$JSS-221 - 20240904-rcqx-FX256.lcb
 样品瓶号: 4-38
 进样体积: 10 μl 版本号: 6.115
 进样时间: 2024/09/05 02:35:05 实验者: xiexinhui
 处理时间(V2): 2024/09/05 08:55:23 处理者: xiexinhui
 仪器型号: SHIMADZU LC-2050C (FX256)

<色谱图>

mV



<峰表>

检测器A Ch1 250nm

峰号	保留时间	面积	面积%	高度	理论塔板数(USP)	拖尾因子	分离度(USP)
1	2.018	160504	100.000	22296	1800	1.069	--
总计		160504	100.000	22296			

图287 氢溴酸氟硫西汀口崩片溶出曲线测定加速3月HPLC图谱
 自制品-2024051221批-pH6.8介质-篮法-100转-120min-片5
 供试品溶液-1



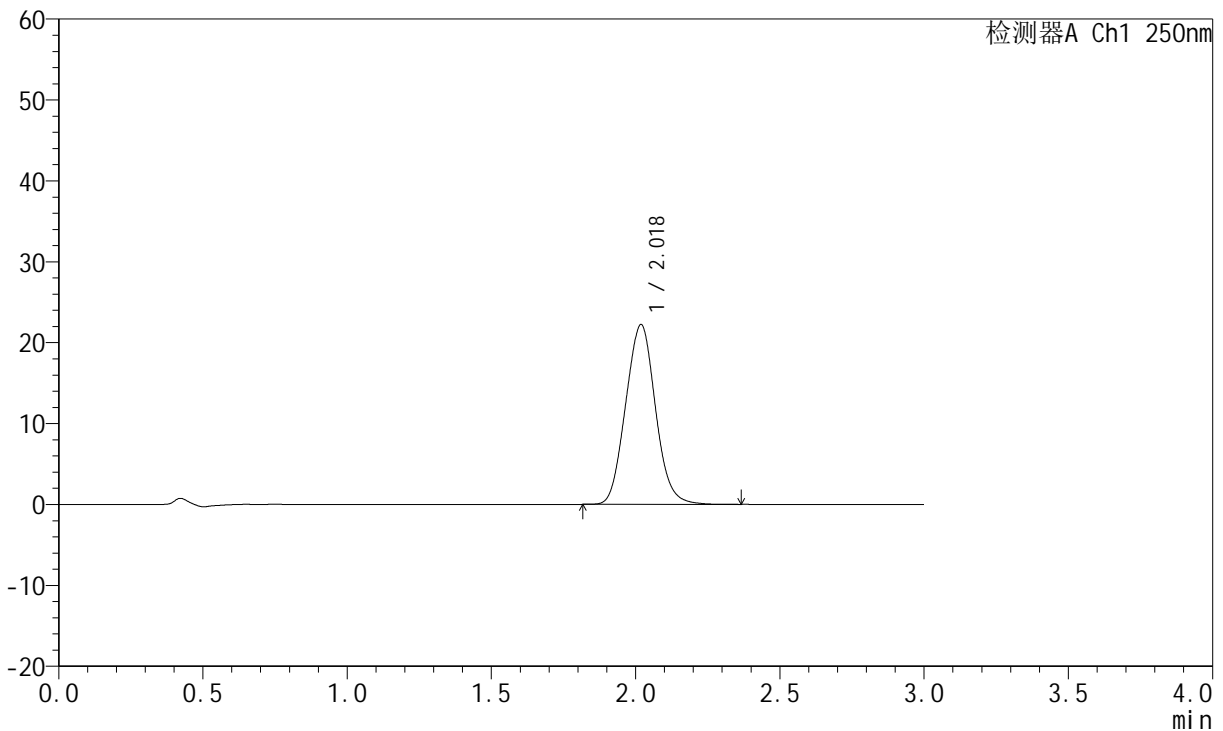
JSS-221

<样品信息>

色谱柱: XB-C18(50mm*4.6mm,5μm) 流 速:1.5ml/min
 柱 温: 30°C 波 长:250nm
 数据文件名: RC\$JSS-221 - 7-16/7-1412-2 - zzp-2024051221p-js3y-rcqx-pH6.8jz-lf100z-120min-P6.lcd
 方法文件名: RC\$JSS-221 - JSS-221-rcqx-FX256.lcm
 批处理文件名: RC\$JSS-221 - 20240904-rcqx-FX256.lcb
 样品瓶号: 4-47
 进样体积: 10 μl 版本号: 6.115
 进样时间: 2024/09/05 02:38:28 实验者: xiexinhui
 处理时间(V2): 2024/09/05 08:55:26 处理者: xiexinhui
 仪器型号: SHIMADZU LC-2050C (FX256)

<色谱图>

mV



<峰表>

检测器A Ch1 250nm

峰号	保留时间	面积	面积%	高度	理论塔板数(USP)	拖尾因子	分离度(USP)
1	2.018	159451	100.000	22170	1798	1.066	--
总计		159451	100.000	22170			

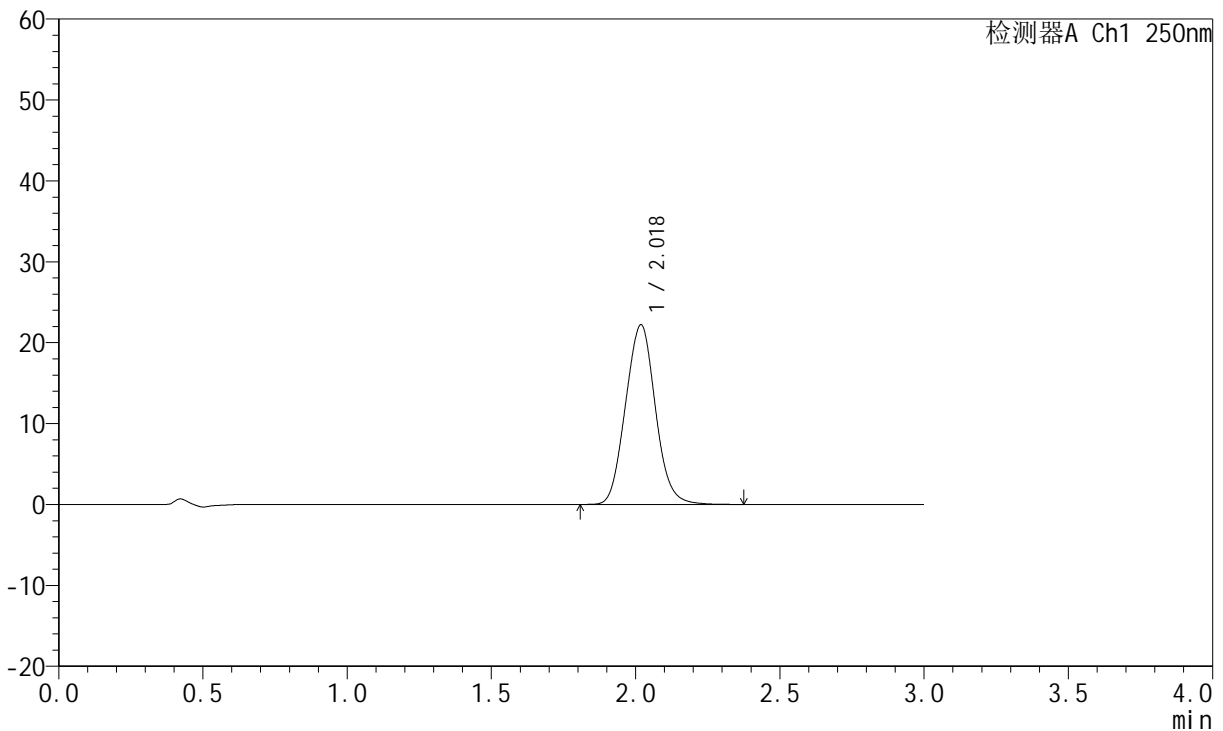
图288 氢溴酸氟硫西汀口崩片溶出曲线测定加速3月HPLC图谱
 自制品-2024051221批-pH6.8介质-篮法-100转-120min-片6
 供试品溶液-1

<样品信息>

色谱柱: XB-C18(50mm*4.6mm,5μm)	流 速:1.5ml/min
柱 温: 30°C	波 长:250nm
数据文件名: RC\$JSS-221 - 7-16/7-1413-2 - zzp-2024051221p-js3y-rcqx-pH6.8jz-lf100z-jxzs-P1.lcd	
方法文件名: RC\$JSS-221 - JSS-221-rcqx-FX256.lcm	
批处理文件名: RC\$JSS-221 - 20240904-rcqx-FX256.lcb	
样品瓶号: 4-3	版本号: 6.115
进样体积: 10 μl	实验者: xiexinhui
进样时间: 2024/09/05 02:41:50	处理者: xiexinhui
处理时间(V2): 2024/09/05 08:55:28	
仪器型号: SHIMADZU LC-2050C (FX256)	

<色谱图>

mV



<峰表>

检测器A Ch1 250nm

峰号	保留时间	面积	面积%	高度	理论塔板数(USP)	拖尾因子	分离度(USP)
1	2.018	159871	100.000	22161	1791	1.066	--
总计		159871	100.000	22161			

图289 氢溴酸氟硫西汀口崩片溶出曲线测定加速3月HPLC图谱
自制品-2024051221批-pH6.8介质-篮法-100转-极限转速-片1
供试品溶液-1



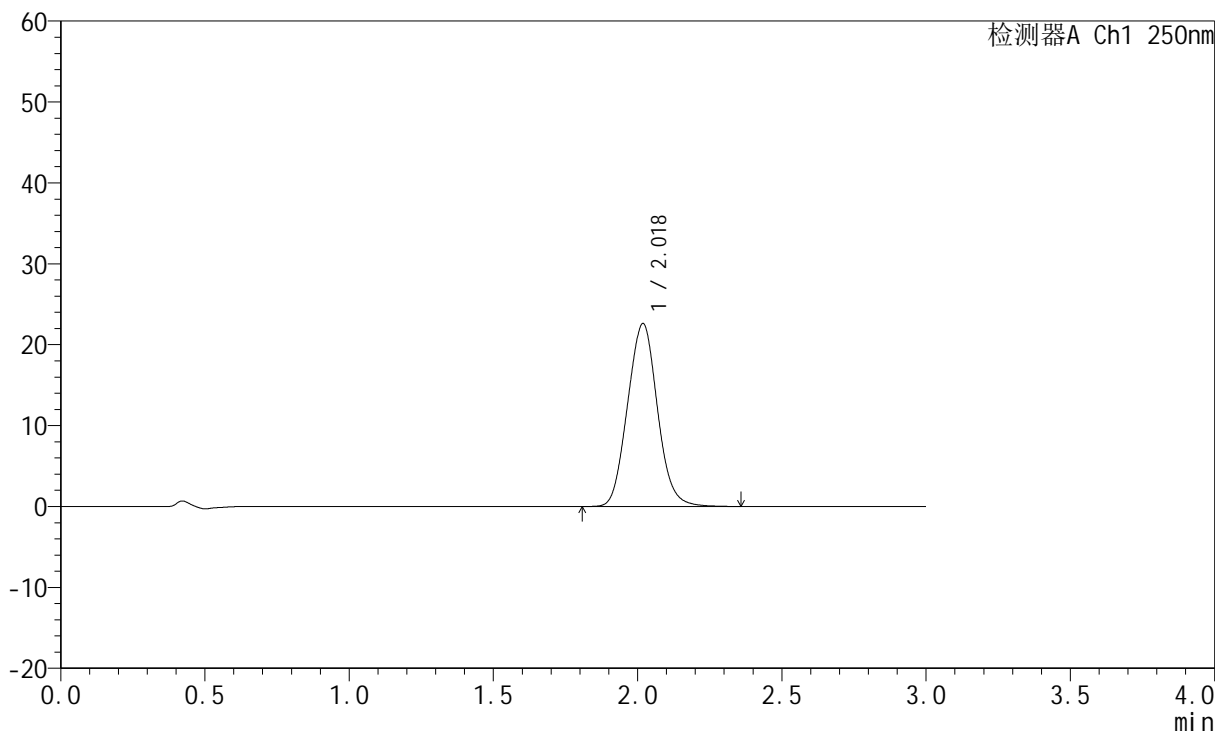
JSS-221

<样品信息>

色谱柱: XB-C18(50mm*4.6mm,5µm) 流 速:1.5ml/min
 柱 温: 30°C 波 长:250nm
 数据文件名: RC\$JSS-221 - 7-16/7-1414-2 - zzp-2024051221p-js3y-rcqx-pH6.8jz-lf100z-jxzs-P2.lcd
 方法文件名: RC\$JSS-221 - JSS-221-rcqx-FX256.lcm
 批处理文件名: RC\$JSS-221 - 20240904-rcqx-FX256.lcb
 样品瓶号: 4-12
 进样体积: 10 µl 版本号: 6.115
 进样时间: 2024/09/05 02:45:13 实验者: xiexinhui
 处理时间(V2): 2024/09/05 08:55:31 处理者: xiexinhui
 仪器型号: SHIMADZU LC-2050C (FX256)

<色谱图>

mV



<峰表>

检测器A Ch1 250nm

峰号	保留时间	面积	面积%	高度	理论塔板数(USP)	拖尾因子	分离度(USP)
1	2.018	162655	100.000	22553	1789	1.067	--
总计		162655	100.000	22553			

图290 氢溴酸氟硫西汀口崩片溶出曲线测定加速3月HPLC图谱
 自制品-2024051221批-pH6.8介质-篮法-100转-极限转速-片2
 供试品溶液-1



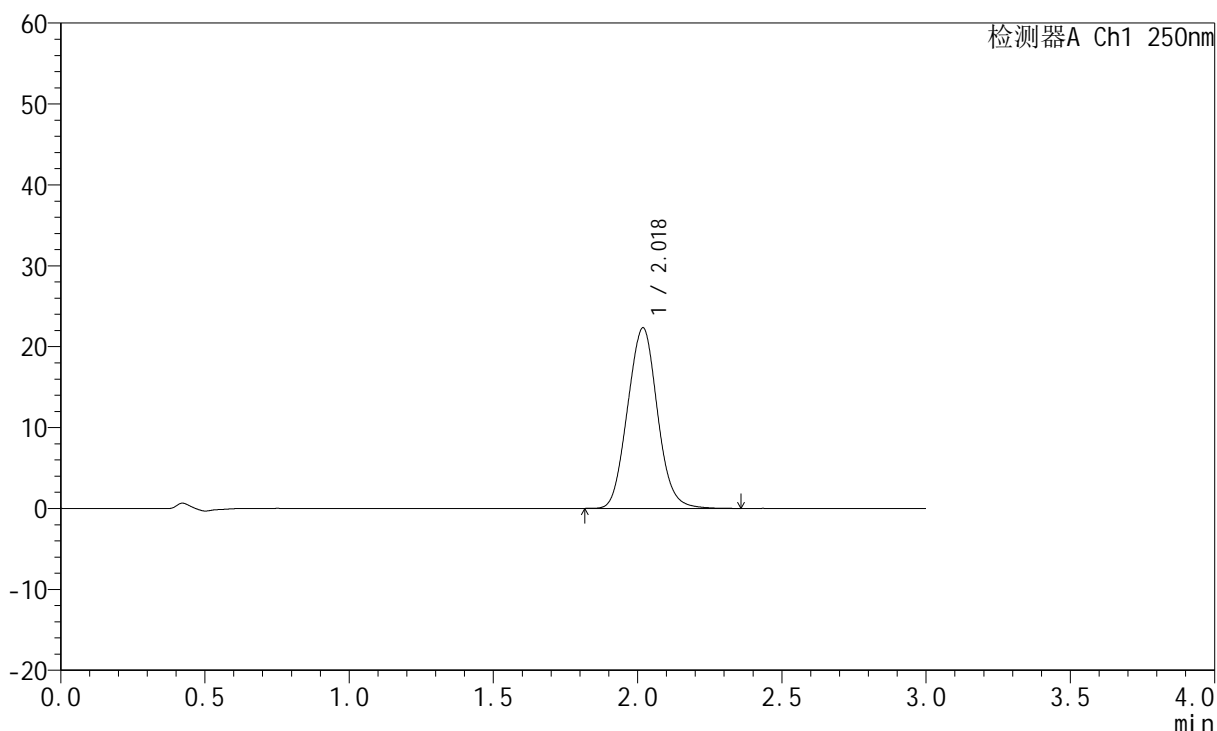
JSS-221

<样品信息>

色谱柱: XB-C18(50mm*4.6mm,5μm) 流 速:1.5ml/min
 柱 温: 30°C 波 长:250nm
 数据文件名: RC\$JSS-221 - 7-16/7-1415-2 - zzp-2024051221p-js3y-rcqx-pH6.8jz-lf100z-jxzs-P3.lcd
 方法文件名: RC\$JSS-221 - JSS-221-rcqx-FX256.lcm
 批处理文件名: RC\$JSS-221 - 20240904-rcqx-FX256.lcb
 样品瓶号: 4-21
 进样体积: 10 μl 版本号: 6.115
 进样时间: 2024/09/05 02:48:35 实验者: xiexinhui
 处理时间(V2): 2024/09/05 08:55:34 处理者: xiexinhui
 仪器型号: SHIMADZU LC-2050C (FX256)

<色谱图>

mV



<峰表>

检测器A Ch1 250nm

峰号	保留时间	面积	面积%	高度	理论塔板数(USP)	拖尾因子	分离度(USP)
1	2.018	160502	100.000	22264	1791	1.065	--
总计		160502	100.000	22264			

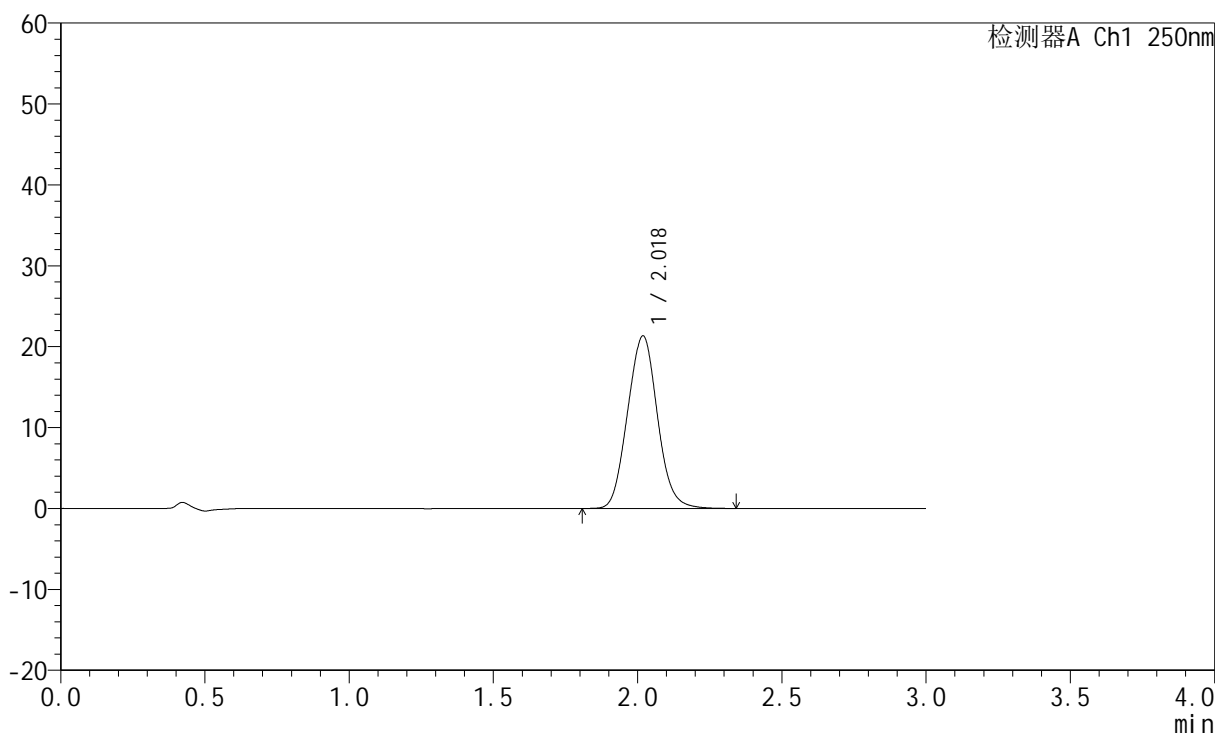
图291 氢溴酸氟硫西汀口崩片溶出曲线测定加速3月HPLC图谱
 自制品-2024051221批-pH6.8介质-篮法-100转-极限转速-片3
 供试品溶液-1

<样品信息>

色谱柱: XB-C18(50mm*4.6mm,5μm) 流 速:1.5ml/min
 柱 温: 30°C 波 长:250nm
 数据文件名: RC\$JSS-221 - 7-16/7-1416-2 - zzp-2024051221p-js3y-rcqx-pH6.8jz-lf100z-jxzs-P4.lcd
 方法文件名: RC\$JSS-221 - JSS-221-rcqx-FX256.lcm
 批处理文件名: RC\$JSS-221 - 20240904-rcqx-FX256.lcb
 样品瓶号: 4-30
 进样体积: 10 μl 版本号: 6.115
 进样时间: 2024/09/05 02:51:58 实验者: xiexinhui
 处理时间(V2): 2024/09/05 08:55:37 处理者: xiexinhui
 仪器型号: SHIMADZU LC-2050C (FX256)

<色谱图>

mV



<峰表>

检测器A Ch1 250nm

峰号	保留时间	面积	面积%	高度	理论塔板数(USP)	拖尾因子	分离度(USP)
1	2.018	153566	100.000	21286	1788	1.066	--
总计		153566	100.000	21286			



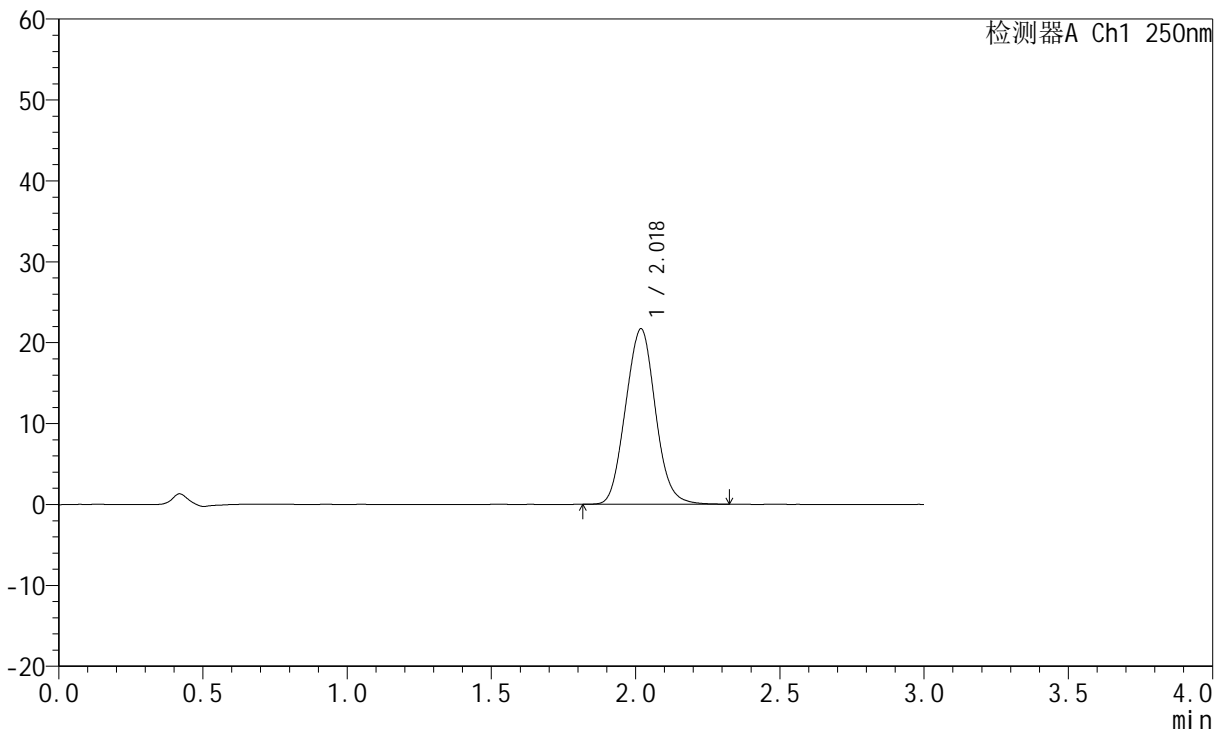
JSS-221

<样品信息>

色谱柱: XB-C18(50mm*4.6mm,5μm) 流 速:1.5ml/min
 柱 温: 30°C 波 长:250nm
 数据文件名: RC\$JSS-221 - 7-16/7-1417-2 - zzp-2024051221p-js3y-rcqx-pH6.8jz-lf100z-jxzs-P5.lcd
 方法文件名: RC\$JSS-221 - JSS-221-rcqx-FX256.lcm
 批处理文件名: RC\$JSS-221 - 20240904-rcqx-FX256.lcb
 样品瓶号: 4-39
 进样体积: 10 μl 版本号: 6.115
 进样时间: 2024/09/05 02:55:21 实验者: xiexinhui
 处理时间(V2): 2024/09/05 08:55:40 处理者: xiexinhui
 仪器型号: SHIMADZU LC-2050C (FX256)

<色谱图>

mV



<峰表>

检测器A Ch1 250nm

峰号	保留时间	面积	面积%	高度	理论塔板数(USP)	拖尾因子	分离度(USP)
1	2.018	156021	100.000	21637	1787	1.065	--
总计		156021	100.000	21637			

图293 氢溴酸氟硫西汀口崩片溶出曲线测定加速3月HPLC图谱
 自制品-2024051221批-pH6.8介质-篮法-100转-极限转速-片5
 供试品溶液-1



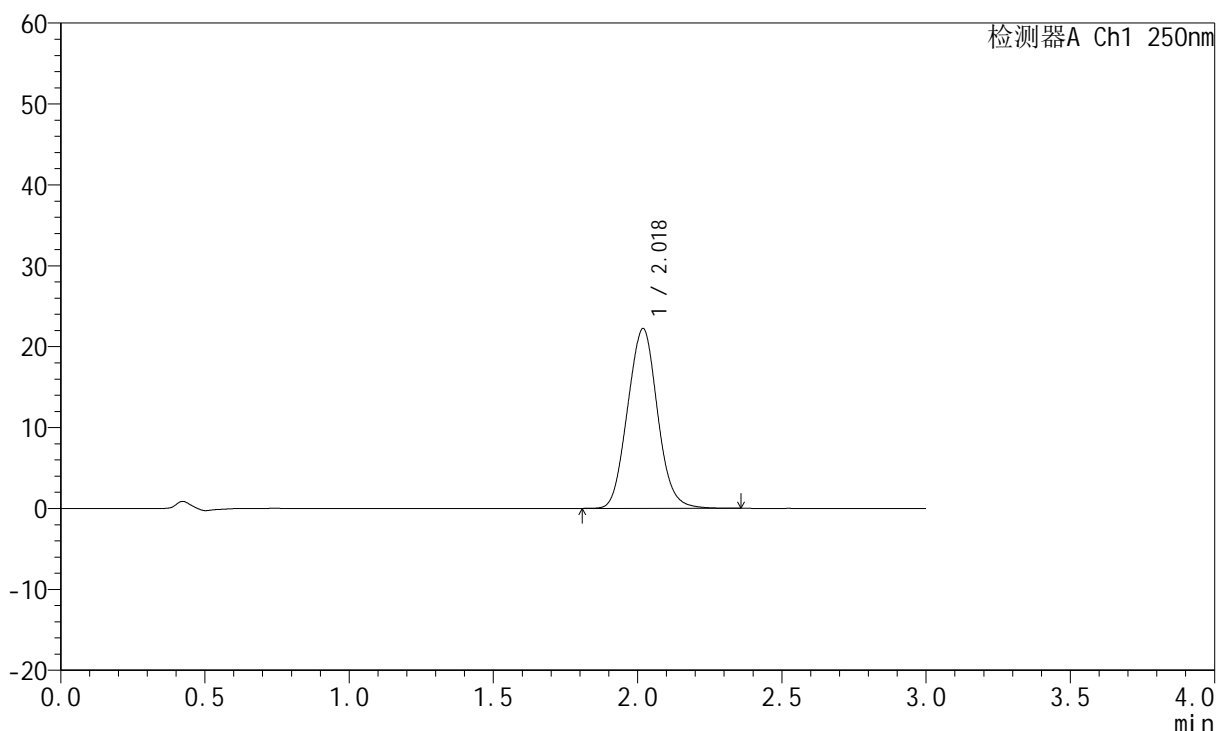
JSS-221

<样品信息>

色谱柱: XB-C18(50mm*4.6mm,5μm) 流 速:1.5ml/min
 柱 温: 30°C 波 长:250nm
 数据文件名: RC\$JSS-221 - 7-16/7-1418-2 - zzp-2024051221p-js3y-rcqx-pH6.8jz-lf100z-jxzs-P6.lcd
 方法文件名: RC\$JSS-221 - JSS-221-rcqx-FX256.lcm
 批处理文件名: RC\$JSS-221 - 20240904-rcqx-FX256.lcb
 样品瓶号: 4-48
 进样体积: 10 μl 版本号: 6.115
 进样时间: 2024/09/05 02:58:44 实验者: xiexinhui
 处理时间(V2): 2024/09/05 08:55:42 处理者: xiexinhui
 仪器型号: SHIMADZU LC-2050C (FX256)

<色谱图>

mV



<峰表>

检测器A Ch1 250nm

峰号	保留时间	面积	面积%	高度	理论塔板数(USP)	拖尾因子	分离度(USP)
1	2.018	160029	100.000	22175	1785	1.064	--
总计		160029	100.000	22175			

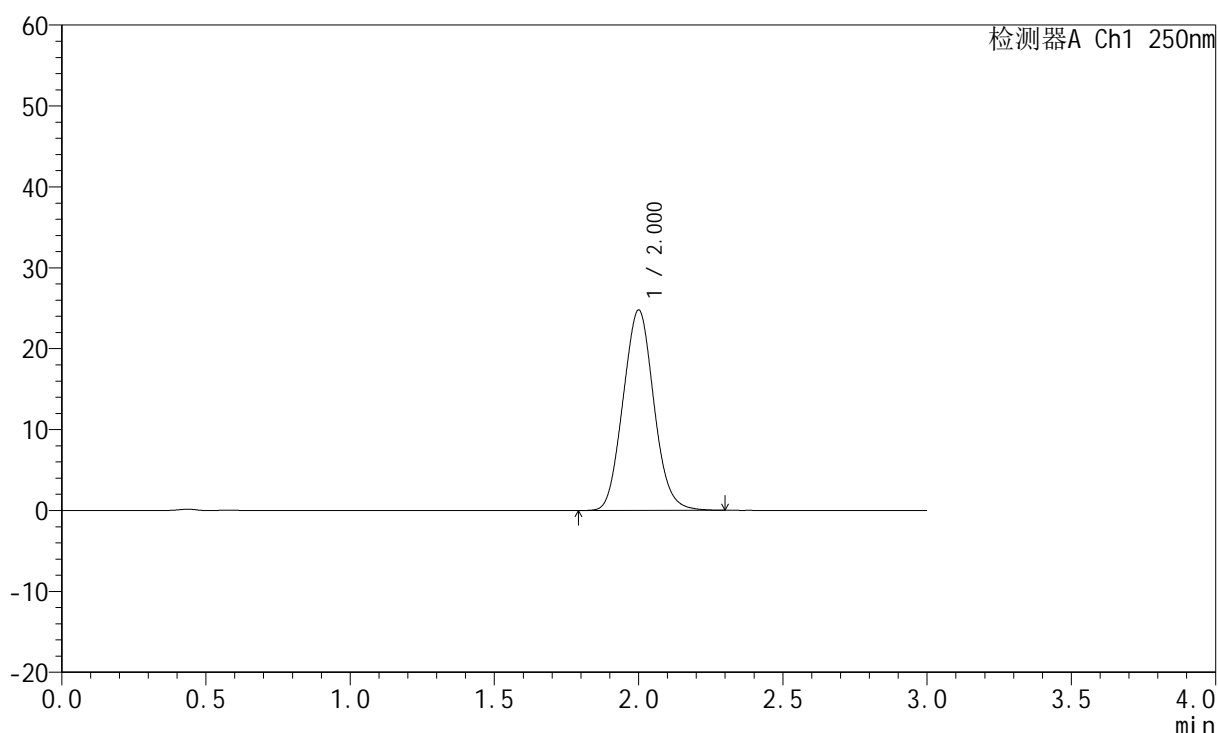
图294 氢溴酸氟硫西汀口崩片溶出曲线测定加速3月HPLC图谱
 自制品-2024051221批-pH6.8介质-篮法-100转-极限转速-片6
 供试品溶液-1

<样品信息>

色谱柱: XB-C18(50mm*4.6mm,5μm)	流速: 1.5ml/min
柱温: 30°C	波长: 250nm
数据文件名: RC\$JSS-221 - 7-16/7-1419-2 - zzp-2024051221p-js3y-rcqx-pH6.8jz-lf100z-dz2-1.lcd	
方法文件名: RC\$JSS-221 - JSS-221-rcqx-FX256.lcm	
批处理文件名: RC\$JSS-221 - 20240904-rcqx-FX256.lcb	
样品瓶号: 1-27	版本号: 6.115
进样体积: 10 μl	实验者: xiexinhui
进样时间: 2024/09/05 03:02:07	处理者: xiexinhui
处理时间(V2): 2024/09/05 08:55:45	
仪器型号: SHIMADZU LC-2050C (FX256)	

<色谱图>

mV



<峰表>

检测器A Ch1 250nm

峰号	保留时间	面积	面积%	高度	理论塔板数(USP)	拖尾因子	分离度(USP)
1	2.000	183372	100.000	24705	1651	1.076	--
总计		183372	100.000	24705			

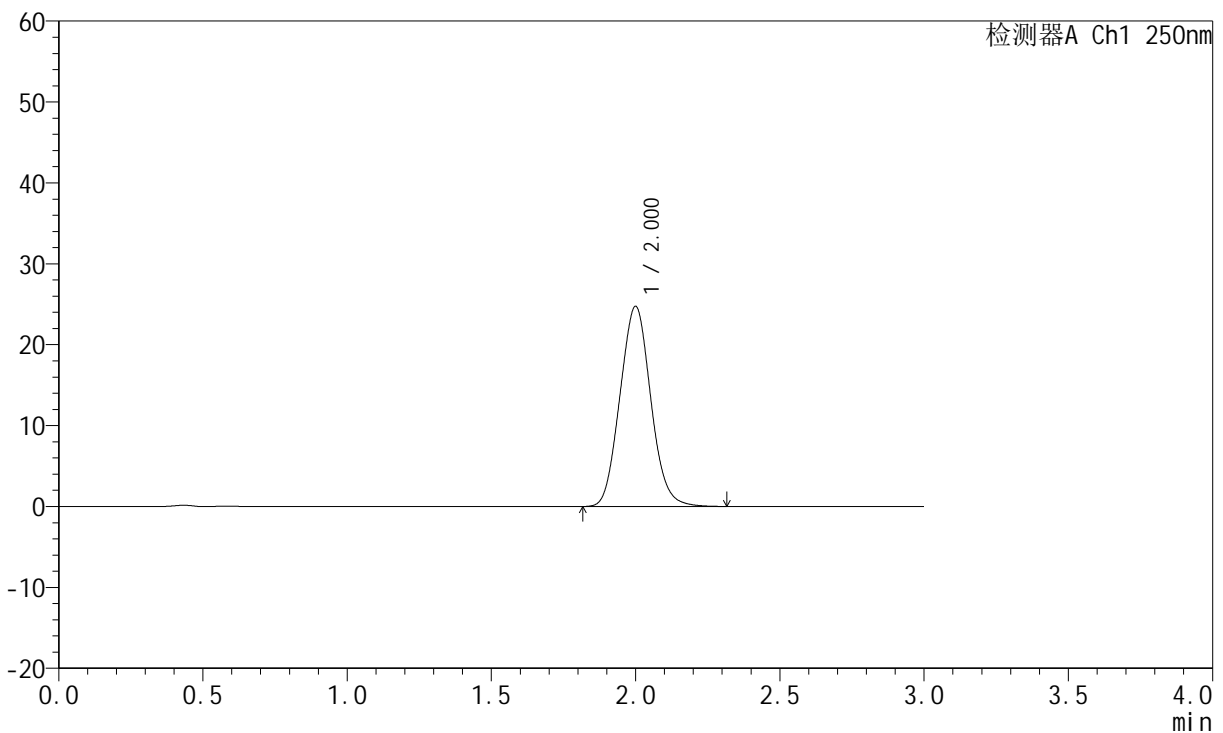
图295 氢溴酸氟硫西汀口崩片溶出曲线测定加速3月HPLC图谱
自制品-2024051221批-pH6.8介质-篮法-100转
对照品溶液-2-1

<样品信息>

色谱柱: XB-C18(50mm*4.6mm,5μm) 流 速:1.5ml/min
 柱 温: 30°C 波 长:250nm
 数据文件名: RC\$JSS-221 - 7-16/7-1420-2 - zzp-2024051221p-js3y-rcqx-pH6.8jz-lf100z-dz2-2.lcd
 方法文件名: RC\$JSS-221 - JSS-221-rcqx-FX256.lcm
 批处理文件名: RC\$JSS-221 - 20240904-rcqx-FX256.lcb
 样品瓶号: 1-27
 进样体积: 10 μl 版本号: 6.115
 进样时间: 2024/09/05 03:05:31 实验者: xiexinhui
 处理时间(V2): 2024/09/05 08:55:47 处理者: xiexinhui
 仪器型号: SHIMADZU LC-2050C (FX256)

<色谱图>

mV



<峰表>

检测器A Ch1 250nm

峰号	保留时间	面积	面积%	高度	理论塔板数(USP)	拖尾因子	分离度(USP)
1	2.000	183383	100.000	24690	1649	1.077	--
总计		183383	100.000	24690			

图296 氢溴酸氟硫西汀口崩片溶出曲线测定加速3月HPLC图谱
 自制品-2024051221批-pH6.8介质-篮法-100转
 对照品溶液-2-2