



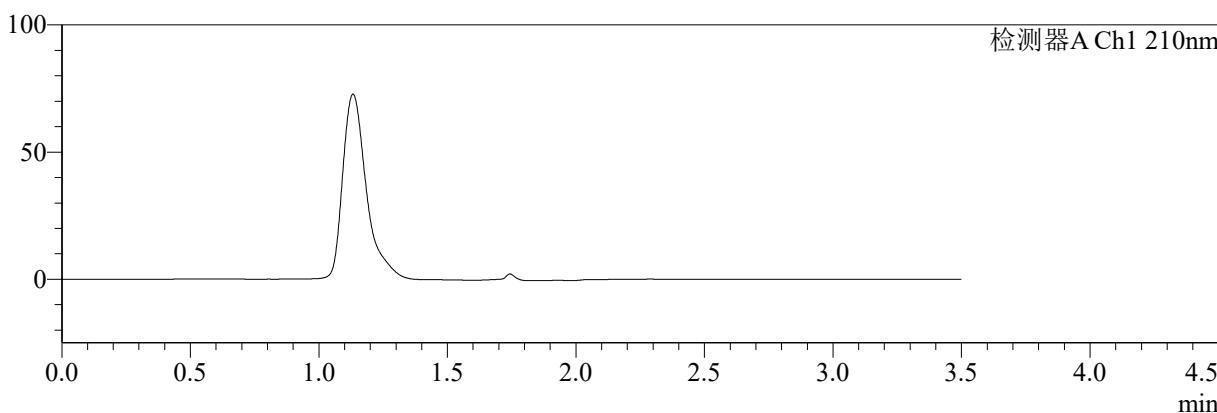
# SMF-217

## <样品信息>

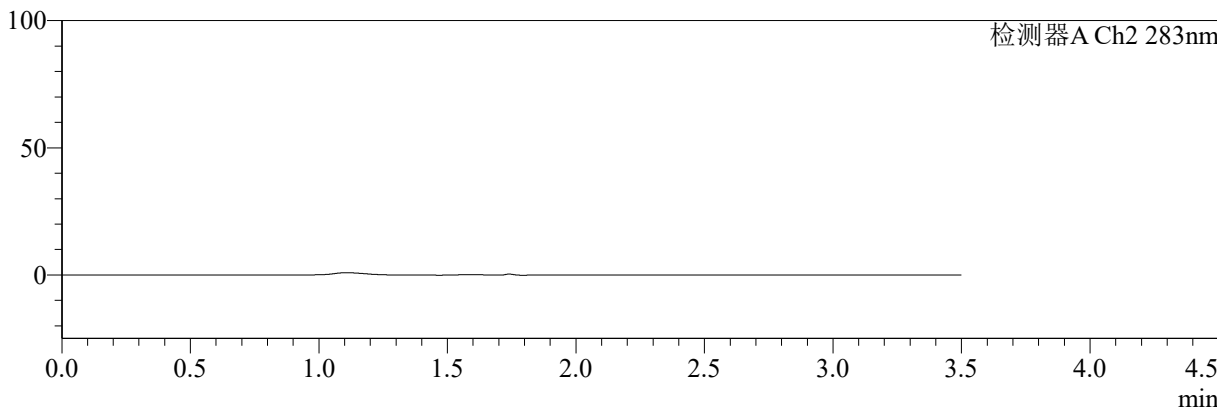
色谱柱:XB-C18(150mm\*4.6mm,5μm) 流速:1.5ml/min  
 柱温:30°C 波长:210/283nm  
 数据文件名: RC\$SMF-217 - 3-28/30-3048-5 - zzp-24082901p-rcqx-pH6.8jz-lf100z-jyx1-rj.lcd  
 方法文件名: RC\$SMF-217 - SMF-217-RC-FX279.lcm  
 批处理文件名: RC\$SMF-217 - SMF-217-rcqx-20240903-FX279.lcb  
 样品瓶号: 1-9 版本号: 6.115  
 进样体积: 100 μl 实验者: jiangjinwei  
 进样时间: 2024/09/03 14:58:17 处理者: jiangjinwei  
 处理时间 (V5): 2024/09/05 14:09:05  
 仪器型号: SHIMADZU LC-2050C(FX279)

## <色谱图>

mV



mV



## <峰表>

检测器A Ch1 210nm

峰号	保留时间	面积	面积%	高度	理论塔板数(USP)	拖尾因子	分离度(USP)
总计							

检测器A Ch2 283nm

峰号	保留时间	面积	面积%	高度	理论塔板数(USP)	拖尾因子	分离度(USP)
总计							



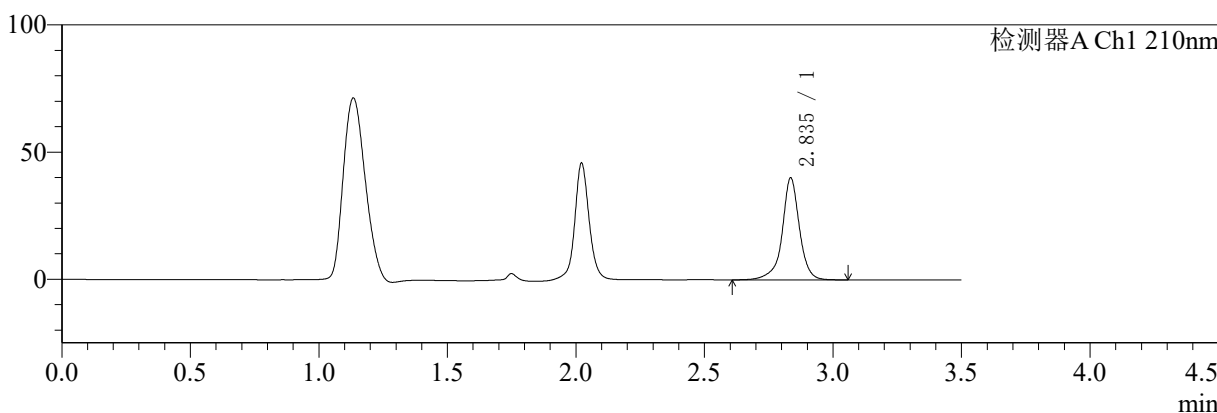
# SMF-217

## <样品信息>

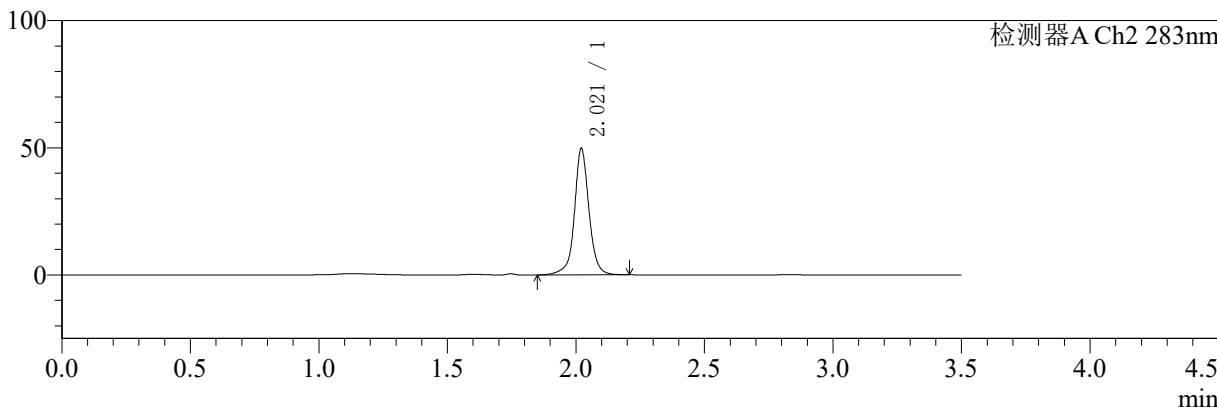
色谱柱:XB-C18(150mm\*4.6mm,5μm) 流速:1.5ml/min  
 柱温:30°C 波长:210/283nm  
 数据文件名: RC\$SMF-217 - 3-28/30-3049-5 - zzp-24082901p-rcqx-pH6.8jz-lf100z-jyx1-dz1-1.lcd  
 方法文件名: RC\$SMF-217 - SMF-217-RC-FX279.lcm  
 批处理文件名: RC\$SMF-217 - SMF-217-rcqx-20240903-FX279.lcb  
 样品瓶号: 1-18  
 进样体积: 100 μl 版本号: 6.115  
 进样时间: 2024/09/03 15:02:16 实验者: jiangjinwei  
 处理时间 (V5): 2024/09/05 14:09:09 处理者: jiangjinwei  
 仪器型号: SHIMADZU LC-2050C(FX279)

## <色谱图>

mV



mV



## <峰表>

检测器A Ch1 210nm

峰号	保留时间	面积	面积%	高度	理论塔板数(USP)	拖尾因子	分离度(USP)
1	2.835	188166	100.000	39885	9709	0.946	--
总计		188166	100.000	39885			

检测器A Ch2 283nm

峰号	保留时间	面积	面积%	高度	理论塔板数(USP)	拖尾因子	分离度(USP)
1	2.021	196261	100.000	49748	6746	1.016	--
总计		196261	100.000	49748			



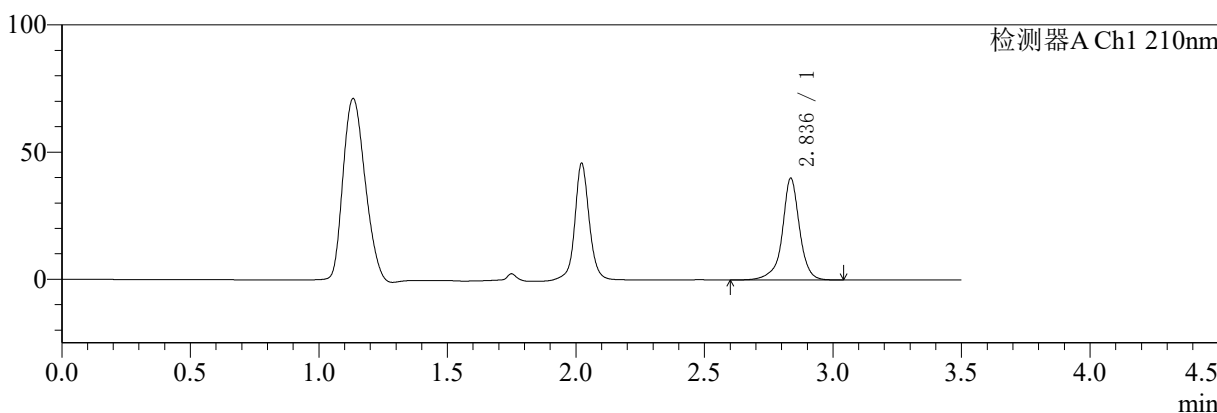
# SMF-217

## <样品信息>

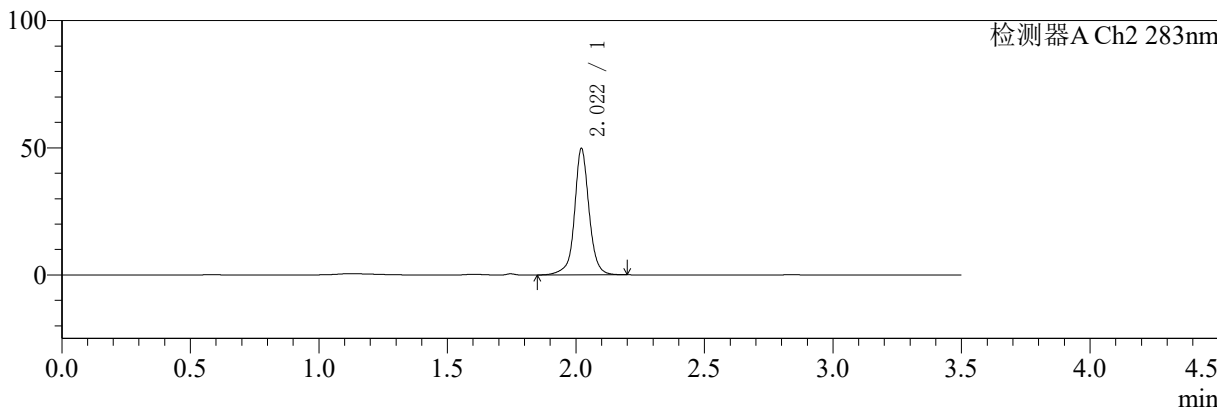
色谱柱:XB-C18(150mm\*4.6mm,5μm)      流速:1.5ml/min  
 柱温:30°C      波长:210/283nm  
 数据文件名: RC\$SMF-217 - 3-28/30-3050-3 - zzp-24082901p-rcqx-pH6.8jz-lf100z-jyx1-dz1-2.lcd  
 方法文件名: RC\$SMF-217 - SMF-217-RC-FX279.lcm  
 批处理文件名: RC\$SMF-217 - SMF-217-rcqx-20240903-FX279.lcb  
 样品瓶号: 1-18  
 进样体积: 100 μl      版本号: 6.115  
 进样时间: 2024/09/03 15:06:15      实验者: jiangjinwei  
 处理时间 (V3): 2024/09/05 14:09:13      处理者: jiangjinwei  
 仪器型号: SHIMADZU LC-2050C(FX279)

## <色谱图>

mV



mV



## <峰表>

检测器A Ch1 210nm

峰号	保留时间	面积	面积%	高度	理论塔板数(USP)	拖尾因子	分离度(USP)
1	2.836	187796	100.000	39868	9672	0.950	--
总计		187796	100.000	39868			

检测器A Ch2 283nm

峰号	保留时间	面积	面积%	高度	理论塔板数(USP)	拖尾因子	分离度(USP)
1	2.022	196139	100.000	49737	6739	1.018	--
总计		196139	100.000	49737			



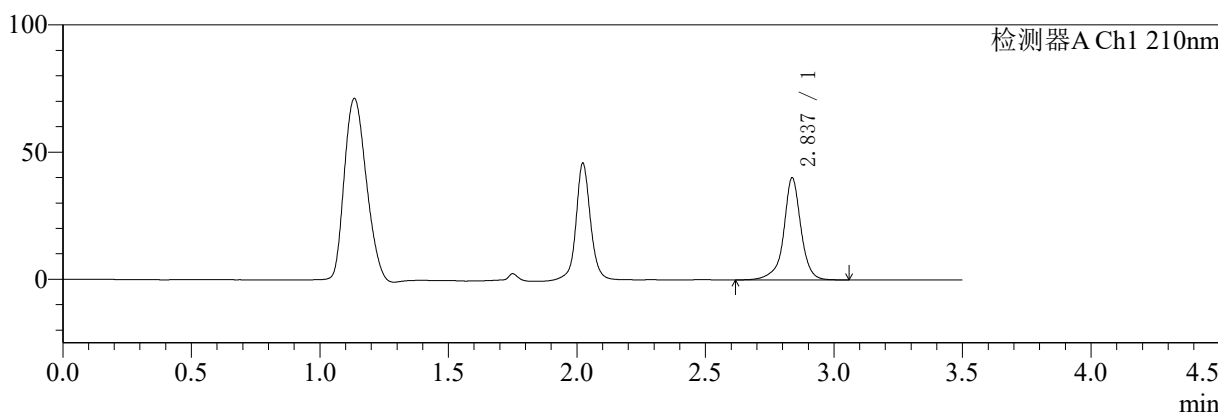
# SMF-217

## <样品信息>

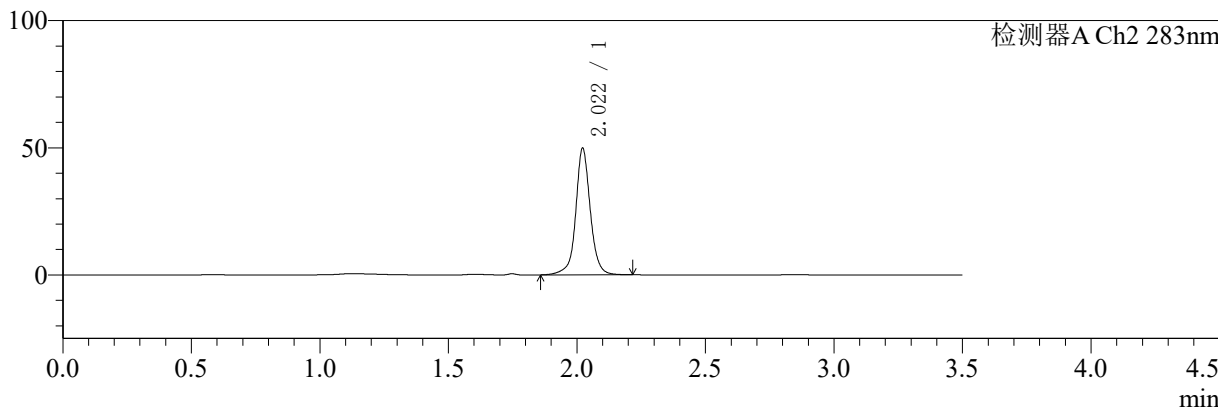
色谱柱:XB-C18(150mm\*4.6mm,5μm) 流速:1.5ml/min  
 柱温:30°C 波长:210/283nm  
 数据文件名: RC\$SMF-217 - 3-28/30-3051-3 - zzp-24082901p-rcqx-pH6.8jz-lf100z-jyx1-dz1-3.lcd  
 方法文件名: RC\$SMF-217 - SMF-217-RC-FX279.lcm  
 批处理文件名: RC\$SMF-217 - SMF-217-rcqx-20240903-FX279.lcb  
 样品瓶号: 1-18 版本号: 6.115  
 进样体积: 100 μl 实验者: jiangjinwei  
 进样时间: 2024/09/03 15:10:14 处理者: jiangjinwei  
 处理时间 (V3): 2024/09/05 14:09:16  
 仪器型号: SHIMADZU LC-2050C(FX279)

## <色谱图>

mV



mV



## <峰表>

检测器A Ch1 210nm

峰号	保留时间	面积	面积%	高度	理论塔板数(USP)	拖尾因子	分离度(USP)
1	2.837	187943	100.000	40118	9691	0.954	--
总计		187943	100.000	40118			

检测器A Ch2 283nm

峰号	保留时间	面积	面积%	高度	理论塔板数(USP)	拖尾因子	分离度(USP)
1	2.022	196476	100.000	49813	6735	1.027	--
总计		196476	100.000	49813			



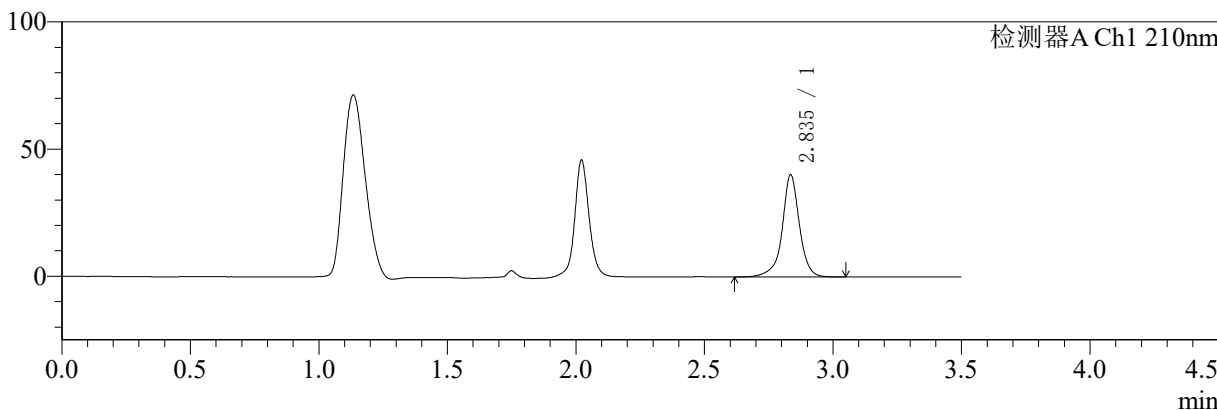
# SMF-217

## <样品信息>

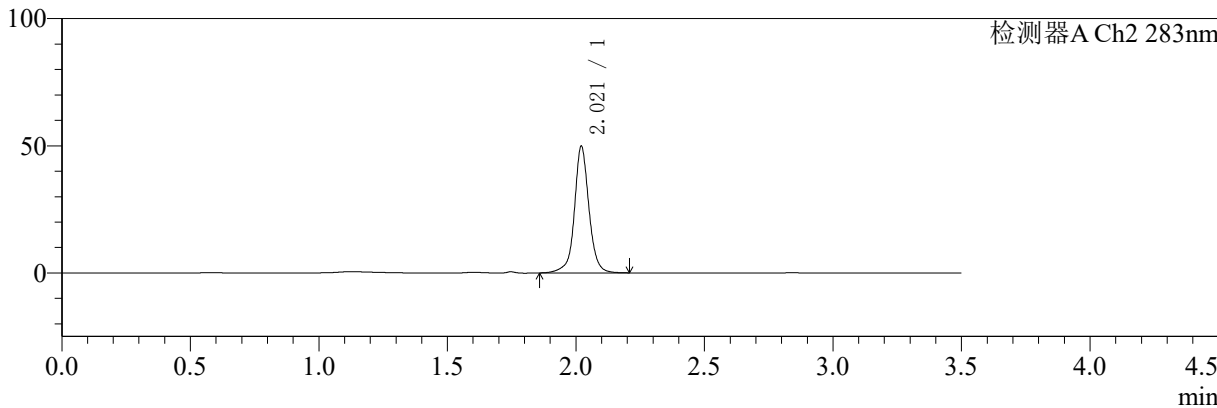
色谱柱:XB-C18(150mm\*4.6mm,5μm) 流速:1.5ml/min  
 柱温:30°C 波长:210/283nm  
 数据文件名: RC\$SMF-217 - 3-28/30-3052-3 - zzp-24082901p-rcqx-pH6.8jz-lf100z-jyx1-dz1-4.lcd  
 方法文件名: RC\$SMF-217 - SMF-217-RC-FX279.lcm  
 批处理文件名: RC\$SMF-217 - SMF-217-rcqx-20240903-FX279.lcb  
 样品瓶号: 1-18 版本号: 6.115  
 进样体积: 100 μl 实验者: jiangjinwei  
 进样时间: 2024/09/03 15:14:14 处理者: jiangjinwei  
 处理时间 (V3): 2024/09/05 14:09:19  
 仪器型号: SHIMADZU LC-2050C(FX279)

## <色谱图>

mV



mV



## <峰表>

检测器A Ch1 210nm

峰号	保留时间	面积	面积%	高度	理论塔板数(USP)	拖尾因子	分离度(USP)
1	2.835	187824	100.000	39962	9683	0.955	--
总计		187824	100.000	39962			

检测器A Ch2 283nm

峰号	保留时间	面积	面积%	高度	理论塔板数(USP)	拖尾因子	分离度(USP)
1	2.021	196194	100.000	49796	6736	1.026	--
总计		196194	100.000	49796			



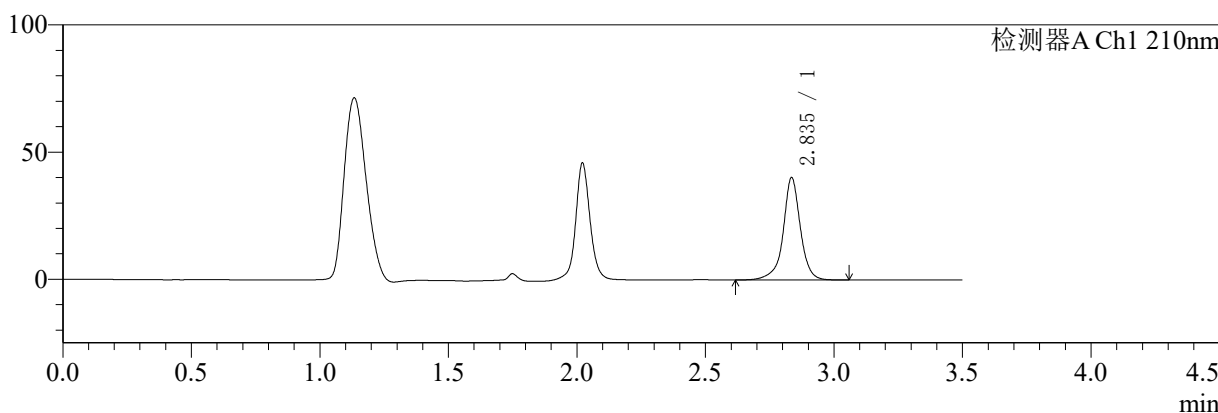
# SMF-217

## <样品信息>

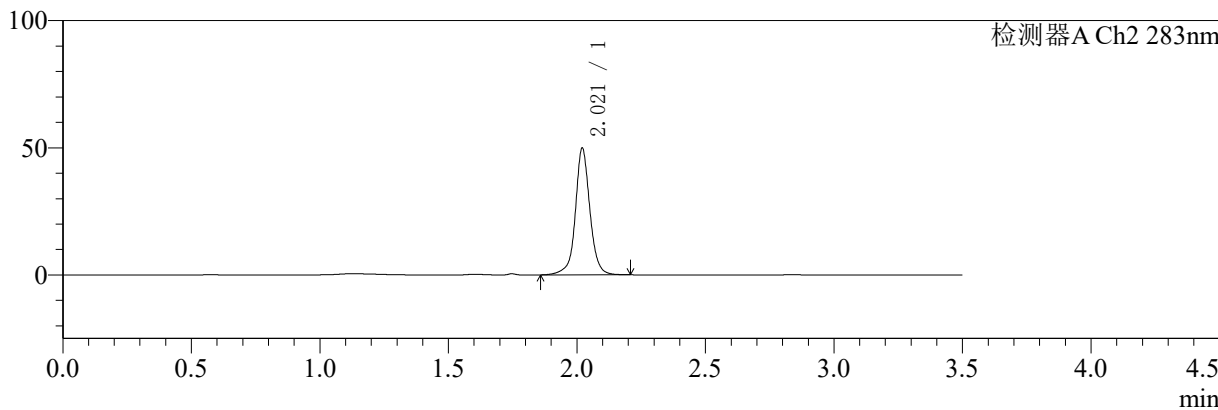
色谱柱:XB-C18(150mm\*4.6mm,5μm) 流速:1.5ml/min  
 柱温:30°C 波长:210/283nm  
 数据文件名: RC\$SMF-217 - 3-28/30-3053-3 - zzp-24082901p-rcqx-pH6.8jz-lf100z-jyx1-dz1-5.lcd  
 方法文件名: RC\$SMF-217 - SMF-217-RC-FX279.lcm  
 批处理文件名: RC\$SMF-217 - SMF-217-rcqx-20240903-FX279.lcb  
 样品瓶号: 1-18 版本号: 6.115  
 进样体积: 100 μl 实验者: jiangjinwei  
 进样时间: 2024/09/03 15:18:13 处理者: jiangjinwei  
 处理时间 (V3): 2024/09/05 14:09:22  
 仪器型号: SHIMADZU LC-2050C(FX279)

## <色谱图>

mV



mV



## <峰表>

检测器A Ch1 210nm

峰号	保留时间	面积	面积%	高度	理论塔板数(USP)	拖尾因子	分离度(USP)
1	2.835	187822	100.000	39962	9693	0.959	--
总计		187822	100.000	39962			

检测器A Ch2 283nm

峰号	保留时间	面积	面积%	高度	理论塔板数(USP)	拖尾因子	分离度(USP)
1	2.021	196200	100.000	49824	6742	1.026	--
总计		196200	100.000	49824			



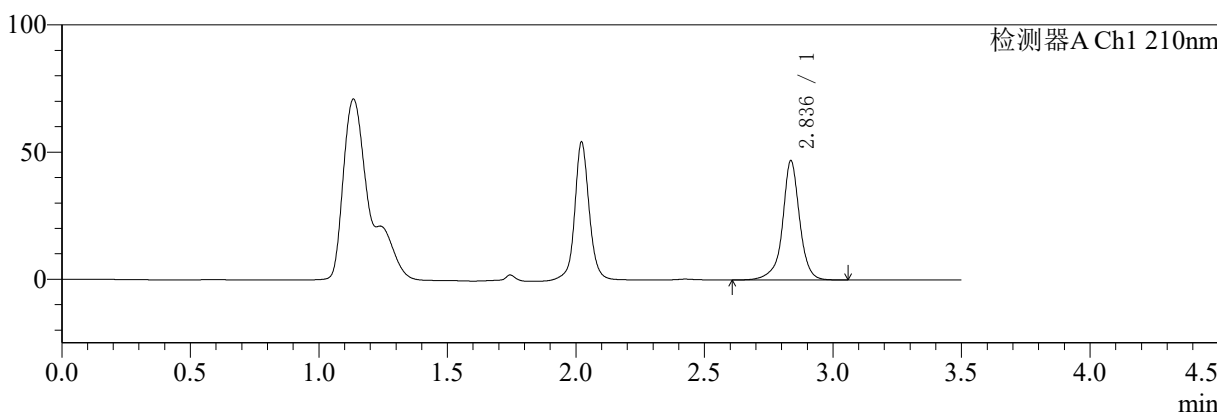
# SMF-217

## <样品信息>

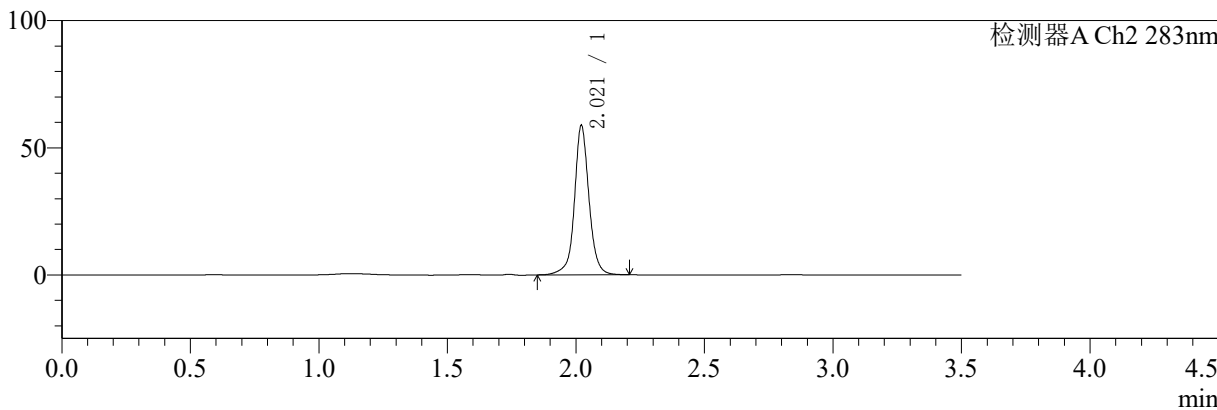
色谱柱:XB-C18(150mm\*4.6mm,5μm) 流速:1.5ml/min  
 柱温:30°C 波长:210/283nm  
 数据文件名: RC\$SMF-217 - 3-28/30-3054-3 - zzp-24082901p-rcqx-pH6.8jz-lf100z-jyx1-5min-P1.lcd  
 方法文件名: RC\$SMF-217 - SMF-217-RC-FX279.lcm  
 批处理文件名: RC\$SMF-217 - SMF-217-rcqx-20240903-FX279.lcb  
 样品瓶号: 1-1 版本号: 6.115  
 进样体积: 100 μl 实验者: jiangjinwei  
 进样时间: 2024/09/03 15:22:11 处理者: jiangjinwei  
 处理时间 (V3): 2024/09/05 14:09:25  
 仪器型号: SHIMADZU LC-2050C(FX279)

## <色谱图>

mV



mV



## <峰表>

检测器A Ch1 210nm

峰号	保留时间	面积	面积%	高度	理论塔板数(USP)	拖尾因子	分离度(USP)
1	2.836	217994	100.000	46788	9788	0.960	--
总计		217994	100.000	46788			

检测器A Ch2 283nm

峰号	保留时间	面积	面积%	高度	理论塔板数(USP)	拖尾因子	分离度(USP)
1	2.021	231634	100.000	58737	6714	1.032	--
总计		231634	100.000	58737			



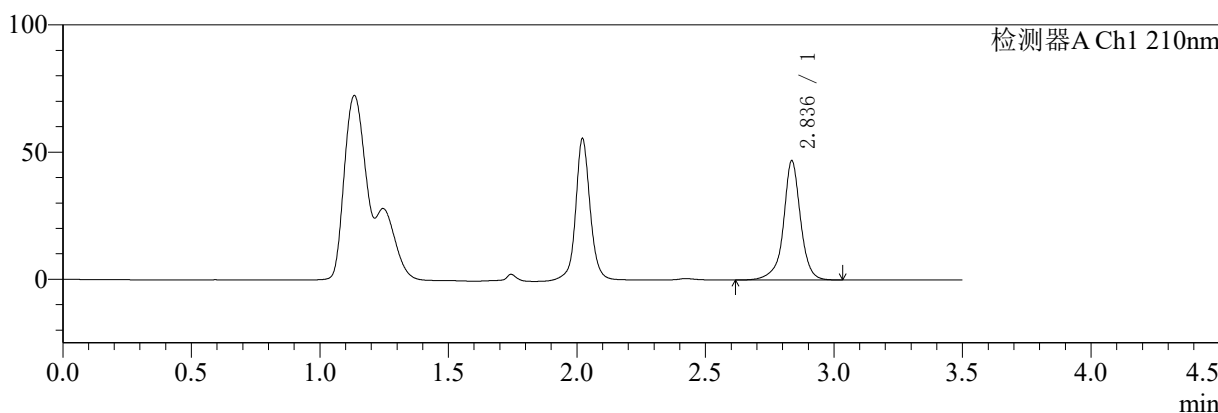
# SMF-217

## <样品信息>

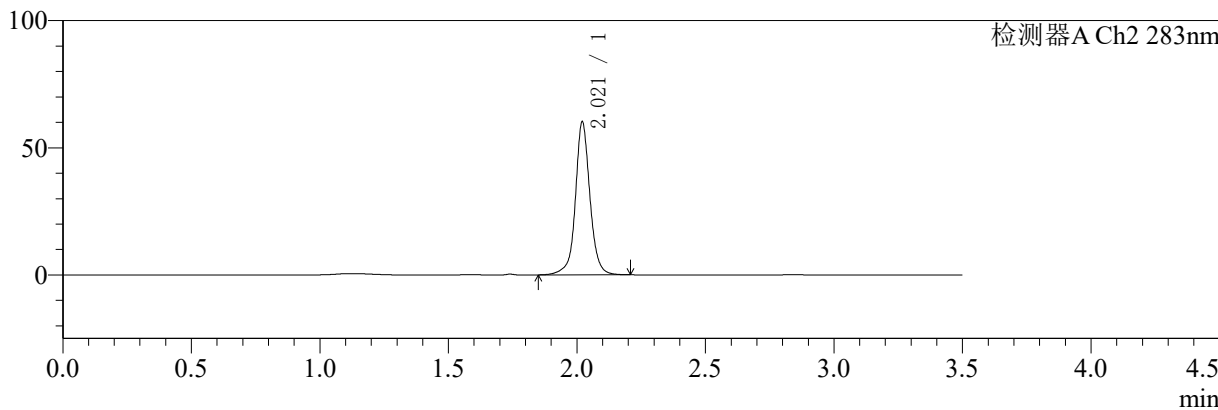
色谱柱:XB-C18(150mm\*4.6mm,5μm) 流速:1.5ml/min  
 柱温:30°C 波长:210/283nm  
 数据文件名: RC\$SMF-217 - 3-28/30-3055-3 - zzp-24082901p-rcqx-pH6.8jz-lf100z-jyx1-5min-P2.lcd  
 方法文件名: RC\$SMF-217 - SMF-217-RC-FX279.lcm  
 批处理文件名: RC\$SMF-217 - SMF-217-rcqx-20240903-FX279.lcb  
 样品瓶号: 1-10 版本号: 6.115  
 进样体积: 100 μl 实验者: jiangjinwei  
 进样时间: 2024/09/03 15:26:10 处理者: jiangjinwei  
 处理时间 (V3): 2024/09/05 14:09:28  
 仪器型号: SHIMADZU LC-2050C(FX279)

## <色谱图>

mV



mV



## <峰表>

检测器A Ch1 210nm

峰号	保留时间	面积	面积%	高度	理论塔板数(USP)	拖尾因子	分离度(USP)
1	2.836	217999	100.000	46708	9763	0.963	--
总计		217999	100.000	46708			

检测器A Ch2 283nm

峰号	保留时间	面积	面积%	高度	理论塔板数(USP)	拖尾因子	分离度(USP)
1	2.021	237060	100.000	60142	6719	1.034	--
总计		237060	100.000	60142			



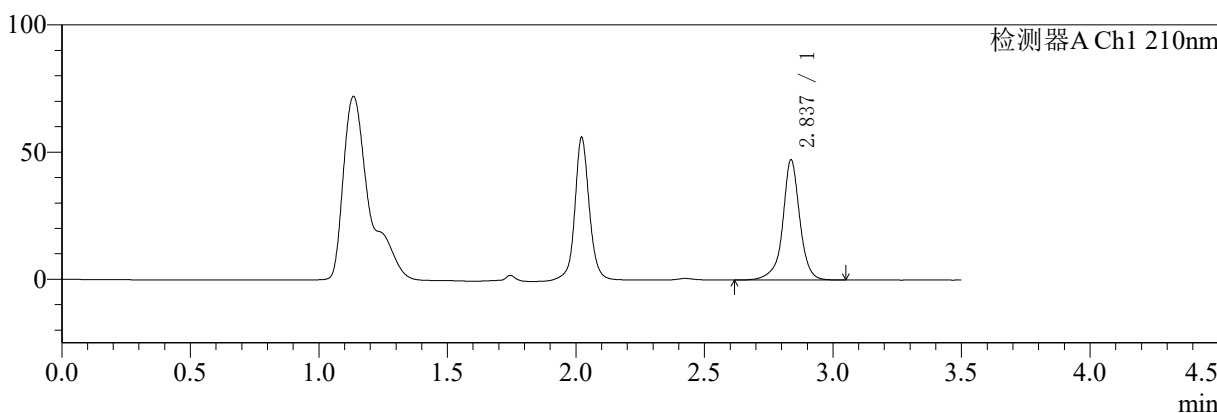
# SMF-217

## <样品信息>

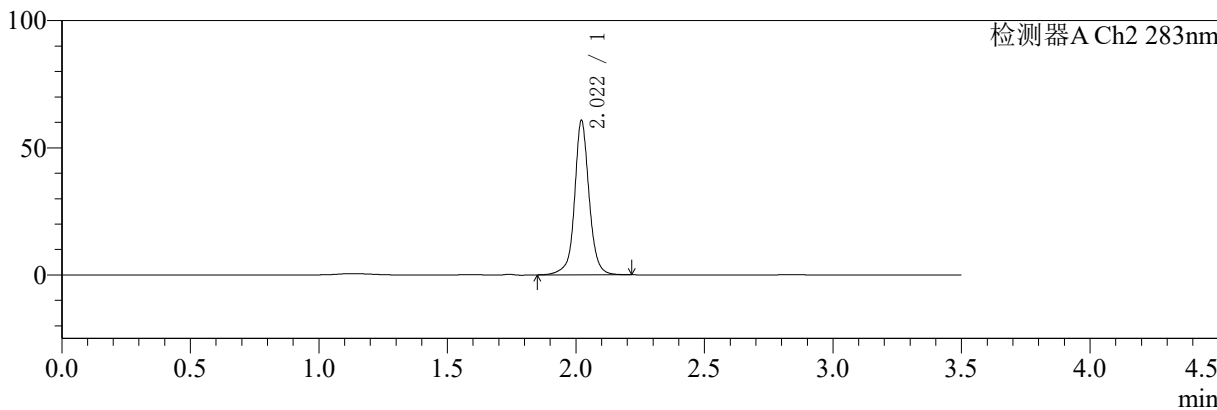
色谱柱:XB-C18(150mm\*4.6mm,5μm) 流速:1.5ml/min  
 柱温:30°C 波长:210/283nm  
 数据文件名: RC\$SMF-217 - 3-28/30-3056-3 - zzp-24082901p-rcqx-pH6.8jz-lf100z-jyx1-5min-P3.lcd  
 方法文件名: RC\$SMF-217 - SMF-217-RC-FX279.lcm  
 批处理文件名: RC\$SMF-217 - SMF-217-rcqx-20240903-FX279.lcb  
 样品瓶号: 1-19  
 进样体积: 100 μl 版本号: 6.115  
 进样时间: 2024/09/03 15:30:08 实验者: jiangjinwei  
 处理时间 (V3): 2024/09/05 14:09:31 处理者: jiangjinwei  
 仪器型号: SHIMADZU LC-2050C(FX279)

## <色谱图>

mV



mV



## <峰表>

检测器A Ch1 210nm

峰号	保留时间	面积	面积%	高度	理论塔板数(USP)	拖尾因子	分离度(USP)
1	2.837	219323	100.000	47229	9795	0.964	--
总计		219323	100.000	47229			

检测器A Ch2 283nm

峰号	保留时间	面积	面积%	高度	理论塔板数(USP)	拖尾因子	分离度(USP)
1	2.022	239254	100.000	60716	6724	1.036	--
总计		239254	100.000	60716			



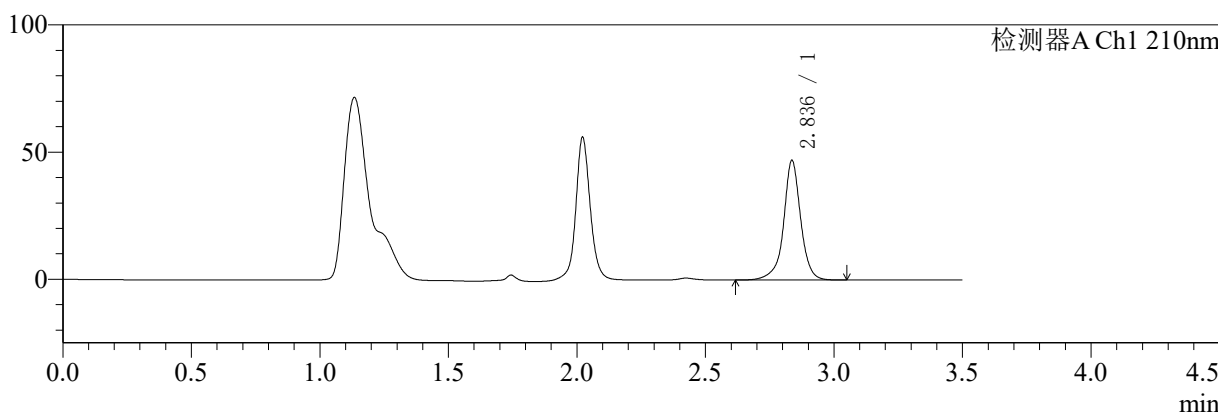
# SMF-217

## <样品信息>

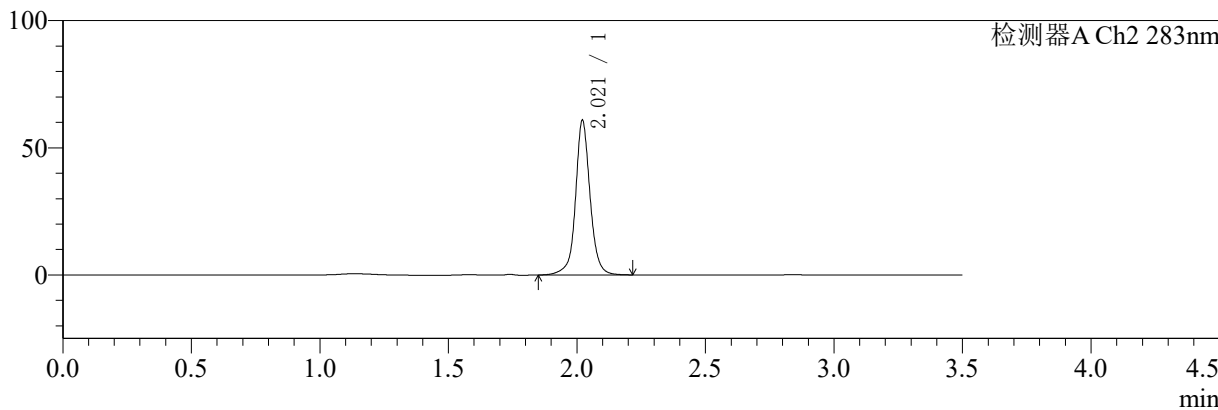
色谱柱:XB-C18(150mm\*4.6mm,5μm) 流速:1.5ml/min  
 柱温:30°C 波长:210/283nm  
 数据文件名: RC\$SMF-217 - 3-28/30-3057-3 - zzp-24082901p-rcqx-pH6.8jz-lf100z-jyx1-5min-P4.lcd  
 方法文件名: RC\$SMF-217 - SMF-217-RC-FX279.lcm  
 批处理文件名: RC\$SMF-217 - SMF-217-rcqx-20240903-FX279.lcb  
 样品瓶号: 1-28 版本号: 6.115  
 进样体积: 100 μl 实验者: jiangjinwei  
 进样时间: 2024/09/03 15:34:06 处理者: jiangjinwei  
 处理时间 (V3): 2024/09/05 14:09:33  
 仪器型号: SHIMADZU LC-2050C(FX279)

## <色谱图>

mV



mV



## <峰表>

检测器A Ch1 210nm

峰号	保留时间	面积	面积%	高度	理论塔板数(USP)	拖尾因子	分离度(USP)
1	2.836	219043	100.000	46950	9736	0.967	--
总计		219043	100.000	46950			

检测器A Ch2 283nm

峰号	保留时间	面积	面积%	高度	理论塔板数(USP)	拖尾因子	分离度(USP)
1	2.021	239979	100.000	60800	6715	1.039	--
总计		239979	100.000	60800			



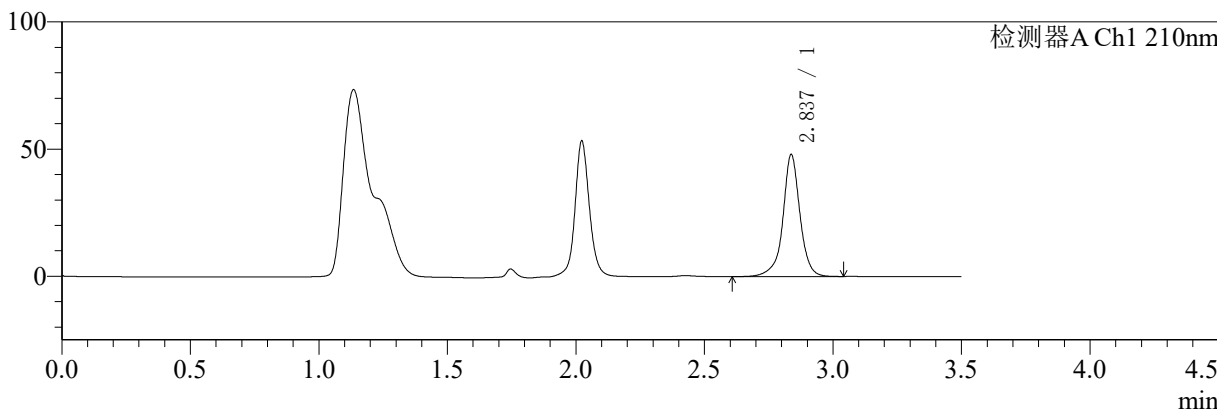
# SMF-217

## <样品信息>

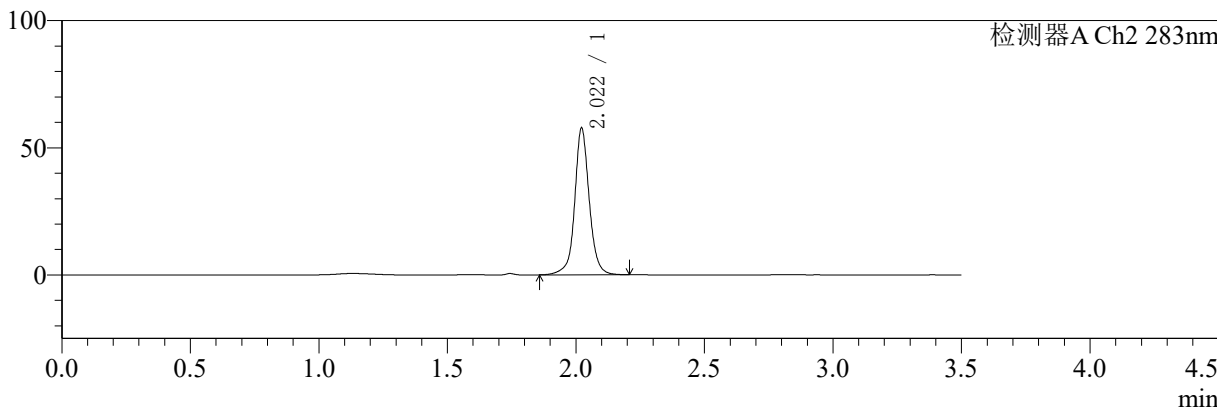
色谱柱:XB-C18(150mm\*4.6mm,5μm) 流速:1.5ml/min  
 柱温:30°C 波长:210/283nm  
 数据文件名: RC\$SMF-217 - 3-28/30-3058-3 - zzp-24082901p-rcqx-pH6.8jz-lf100z-jyx1-5min-P5.lcd  
 方法文件名: RC\$SMF-217 - SMF-217-RC-FX279.lcm  
 批处理文件名: RC\$SMF-217 - SMF-217-rcqx-20240903-FX279.lcb  
 样品瓶号: 1-37  
 进样体积: 100 μl 版本号: 6.115  
 进样时间: 2024/09/03 15:38:03 实验者: jiangjinwei  
 处理时间 (V3): 2024/09/05 14:09:36 处理者: jiangjinwei  
 仪器型号: SHIMADZU LC-2050C(FX279)

## <色谱图>

mV



mV



## <峰表>

检测器A Ch1 210nm

峰号	保留时间	面积	面积%	高度	理论塔板数(USP)	拖尾因子	分离度(USP)
1	2.837	222495	100.000	47994	9783	0.969	--
总计		222495	100.000	47994			

检测器A Ch2 283nm

峰号	保留时间	面积	面积%	高度	理论塔板数(USP)	拖尾因子	分离度(USP)
1	2.022	227299	100.000	57744	6722	1.044	--
总计		227299	100.000	57744			



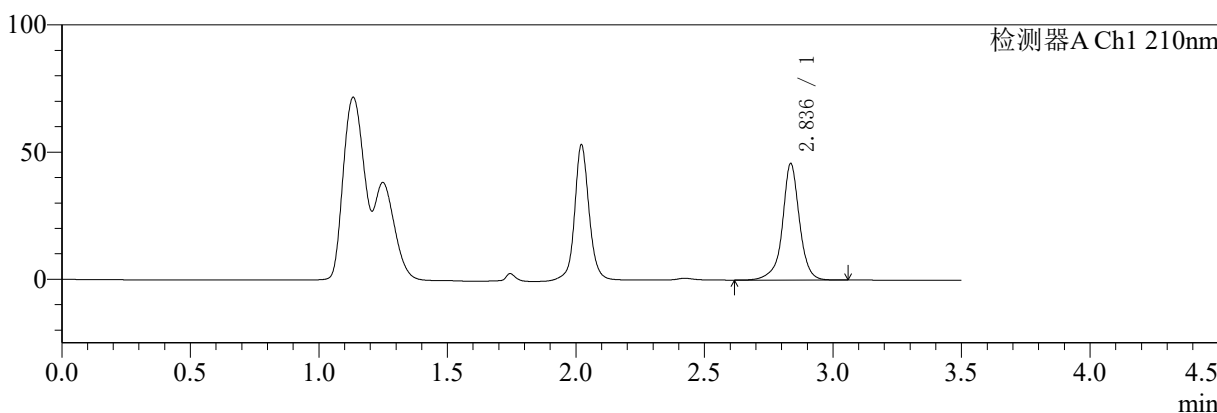
# SMF-217

## <样品信息>

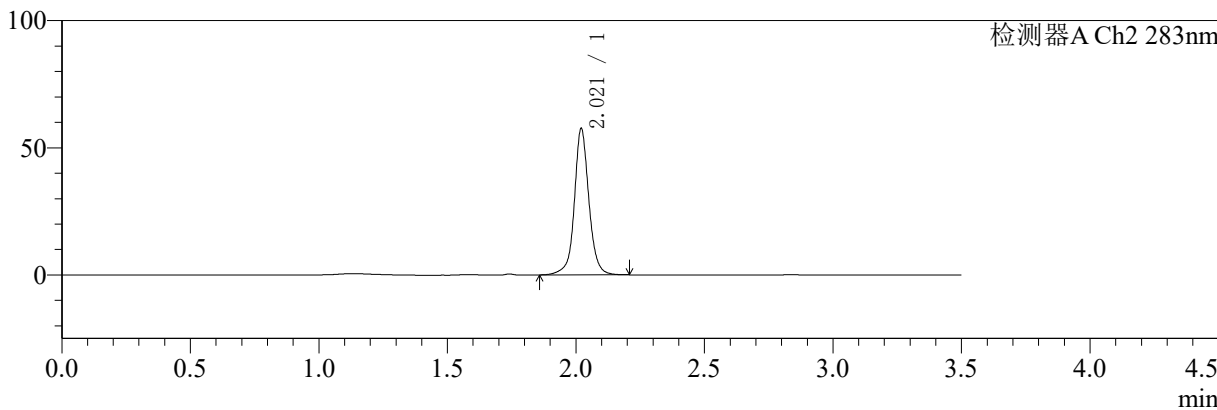
色谱柱:XB-C18(150mm\*4.6mm,5μm) 流速:1.5ml/min  
 柱温:30°C 波长:210/283nm  
 数据文件名: RC\$SMF-217 - 3-28/30-3059-3 - zzp-24082901p-rcqx-pH6.8jz-lf100z-jyx1-5min-P6.lcd  
 方法文件名: RC\$SMF-217 - SMF-217-RC-FX279.lcm  
 批处理文件名: RC\$SMF-217 - SMF-217-rcqx-20240903-FX279.lcb  
 样品瓶号: 1-46  
 进样体积: 100 μl 版本号: 6.115  
 进样时间: 2024/09/03 15:42:01 实验者: jiangjinwei  
 处理时间 (V3): 2024/09/05 14:09:39 处理者: jiangjinwei  
 仪器型号: SHIMADZU LC-2050C(FX279)

## <色谱图>

mV



mV



## <峰表>

检测器A Ch1 210nm

峰号	保留时间	面积	面积%	高度	理论塔板数(USP)	拖尾因子	分离度(USP)
1	2.836	212543	100.000	45602	9773	0.969	--
总计		212543	100.000	45602			

检测器A Ch2 283nm

峰号	保留时间	面积	面积%	高度	理论塔板数(USP)	拖尾因子	分离度(USP)
1	2.021	226534	100.000	57533	6716	1.045	--
总计		226534	100.000	57533			



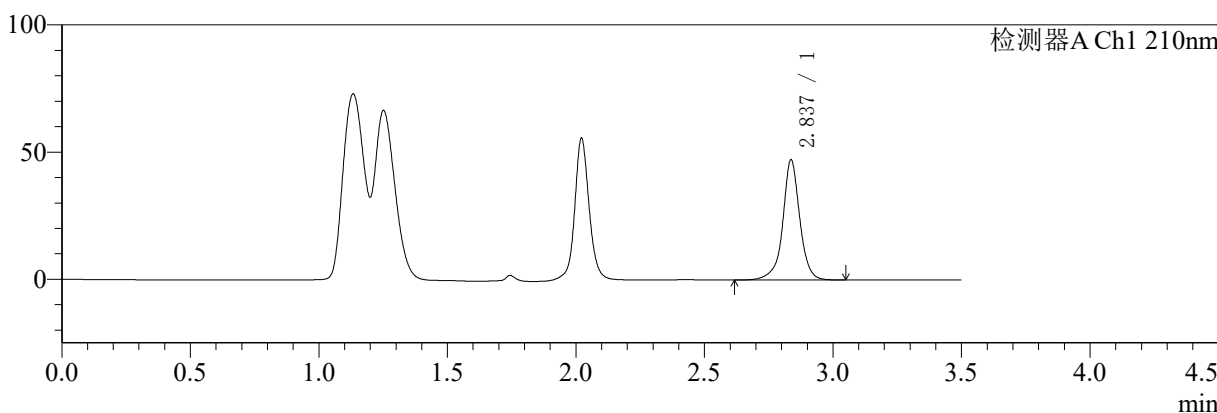
# SMF-217

## <样品信息>

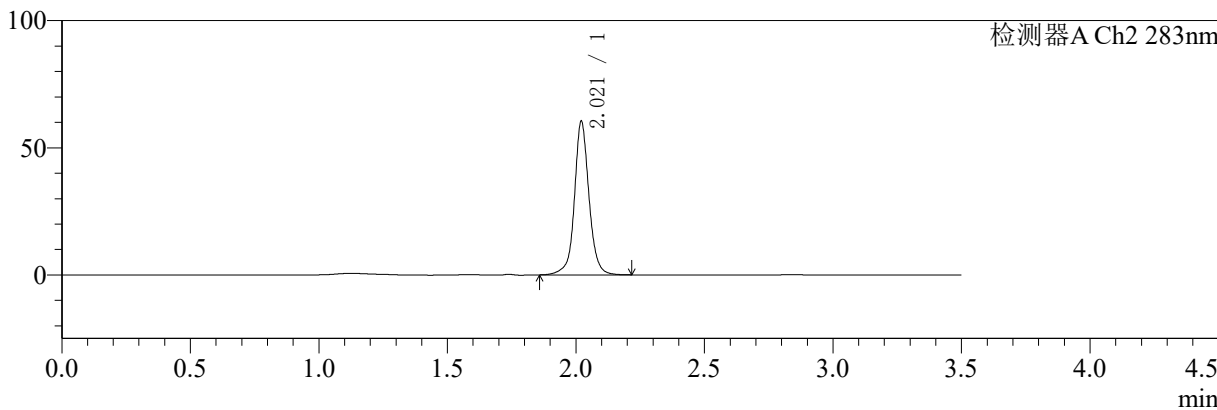
色谱柱:XB-C18(150mm\*4.6mm,5μm) 流速:1.5ml/min  
 柱温:30°C 波长:210/283nm  
 数据文件名: RC\$SMF-217 - 3-28/30-3060-3 - zzp-24082901p-rcqx-pH6.8jz-lf100z-jyx1-10min-P1.lcd  
 方法文件名: RC\$SMF-217 - SMF-217-RC-FX279.lcm  
 批处理文件名: RC\$SMF-217 - SMF-217-rcqx-20240903-FX279.lcb  
 样品瓶号: 1-2 版本号: 6.115  
 进样体积: 100 μl 实验者: jiangjinwei  
 进样时间: 2024/09/03 15:46:00 处理者: jiangjinwei  
 处理时间 (V3): 2024/09/05 14:09:42  
 仪器型号: SHIMADZU LC-2050C(FX279)

## <色谱图>

mV



mV



## <峰表>

### 检测器A Ch1 210nm

峰号	保留时间	面积	面积%	高度	理论塔板数(USP)	拖尾因子	分离度(USP)
1	2.837	218688	100.000	47219	9776	0.976	--
总计		218688	100.000	47219			

### 检测器A Ch2 283nm

峰号	保留时间	面积	面积%	高度	理论塔板数(USP)	拖尾因子	分离度(USP)
1	2.021	237985	100.000	60375	6697	1.047	--
总计		237985	100.000	60375			



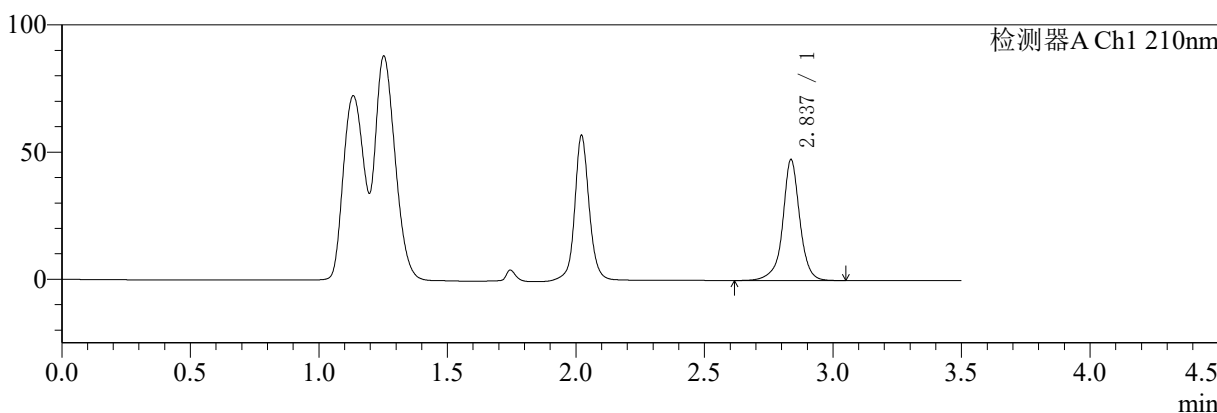
# SMF-217

## <样品信息>

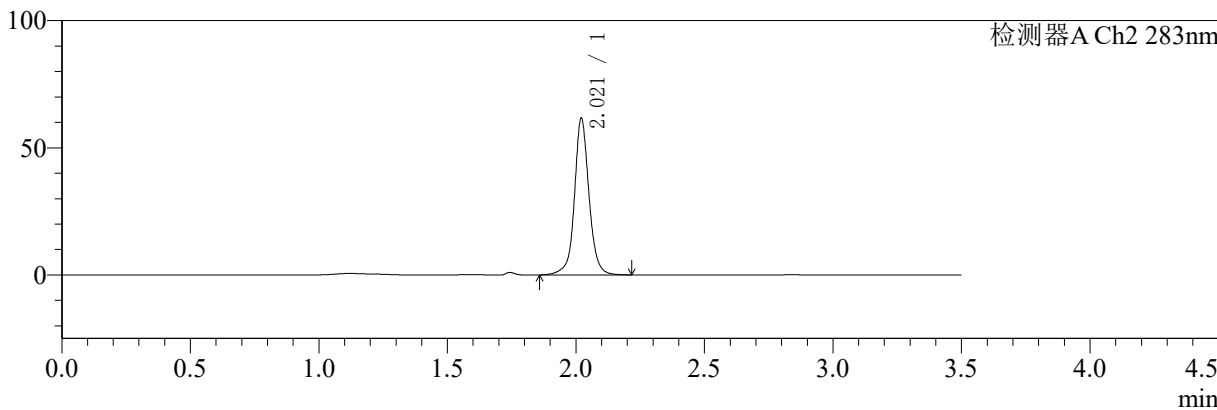
色谱柱:XB-C18(150mm\*4.6mm,5μm) 流速:1.5ml/min  
 柱温:30°C 波长:210/283nm  
 数据文件名: RC\$SMF-217 - 3-28/30-3061-3 - zzp-24082901p-rcqx-pH6.8jz-lf100z-jyx1-10min-P2.lcd  
 方法文件名: RC\$SMF-217 - SMF-217-RC-FX279.lcm  
 批处理文件名: RC\$SMF-217 - SMF-217-rcqx-20240903-FX279.lcb  
 样品瓶号: 1-11 版本号: 6.115  
 进样体积: 100 μl 实验者: jiangjinwei  
 进样时间: 2024/09/03 15:49:58 处理者: jiangjinwei  
 处理时间 (V3): 2024/09/05 14:09:44  
 仪器型号: SHIMADZU LC-2050C(FX279)

## <色谱图>

mV



mV



## <峰表>

检测器A Ch1 210nm

峰号	保留时间	面积	面积%	高度	理论塔板数(USP)	拖尾因子	分离度(USP)
1	2.837	220369	100.000	47474	9729	0.975	--
总计		220369	100.000	47474			

检测器A Ch2 283nm

峰号	保留时间	面积	面积%	高度	理论塔板数(USP)	拖尾因子	分离度(USP)
1	2.021	242778	100.000	61643	6709	1.049	--
总计		242778	100.000	61643			



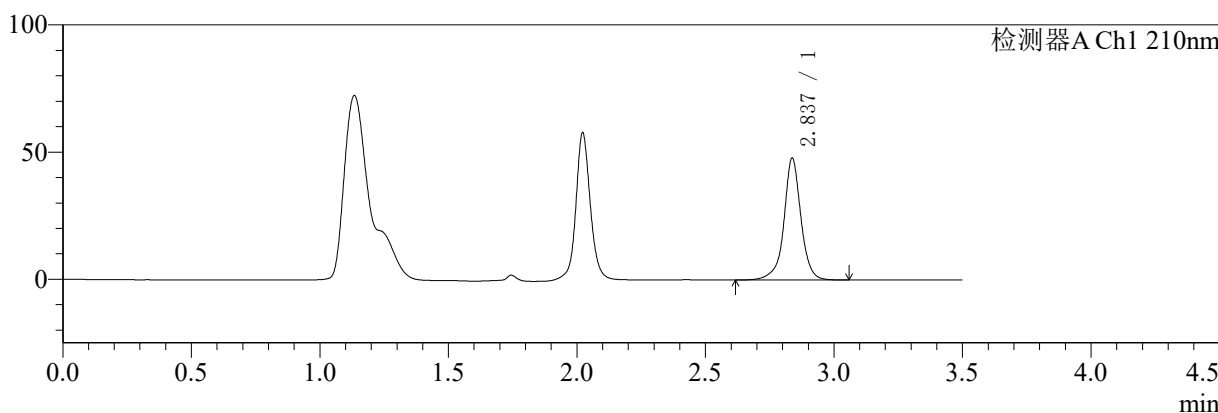
# SMF-217

## <样品信息>

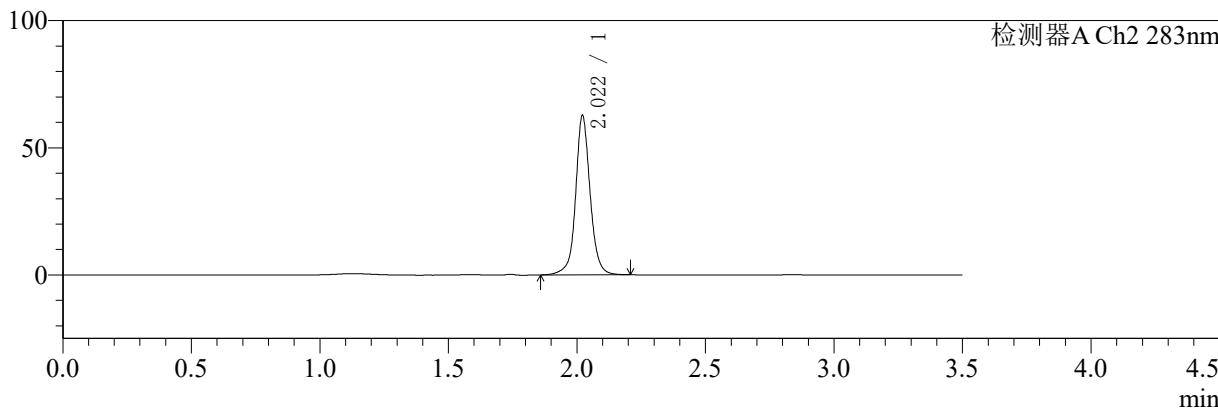
色谱柱:XB-C18(150mm\*4.6mm,5μm) 流速:1.5ml/min  
 柱温:30°C 波长:210/283nm  
 数据文件名: RC\$SMF-217 - 3-28/30-3062-3 - zzp-24082901p-rcqx-pH6.8jz-lf100z-jyx1-10min-P3.lcd  
 方法文件名: RC\$SMF-217 - SMF-217-RC-FX279.lcm  
 批处理文件名: RC\$SMF-217 - SMF-217-rcqx-20240903-FX279.lcb  
 样品瓶号: 1-20 版本号: 6.115  
 进样体积: 100 μl 实验者: jiangjinwei  
 进样时间: 2024/09/03 15:53:56 处理者: jiangjinwei  
 处理时间 (V3): 2024/09/05 14:09:47  
 仪器型号: SHIMADZU LC-2050C(FX279)

## <色谱图>

mV



mV



## <峰表>

检测器A Ch1 210nm

峰号	保留时间	面积	面积%	高度	理论塔板数(USP)	拖尾因子	分离度(USP)
1	2.837	221739	100.000	47938	9774	0.980	--
总计		221739	100.000	47938			

检测器A Ch2 283nm

峰号	保留时间	面积	面积%	高度	理论塔板数(USP)	拖尾因子	分离度(USP)
1	2.022	246251	100.000	62685	6722	1.051	--
总计		246251	100.000	62685			



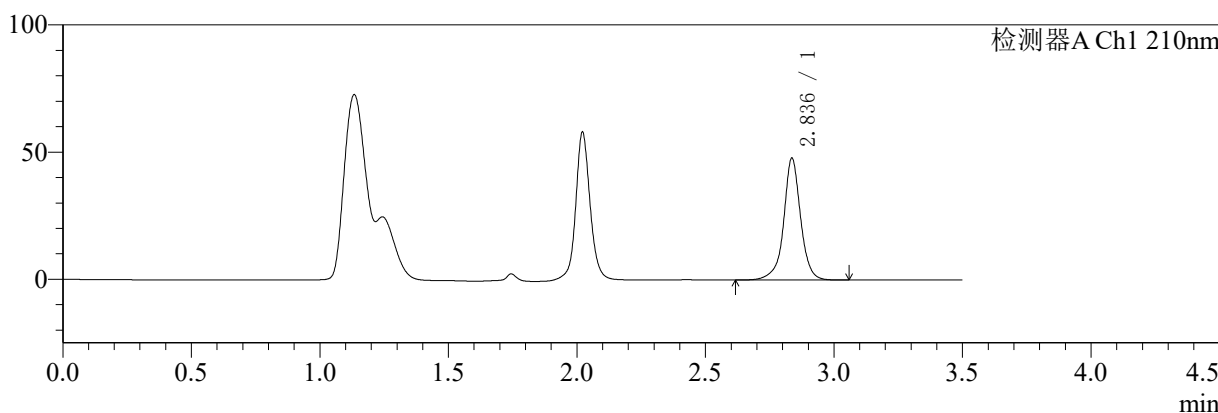
# SMF-217

## <样品信息>

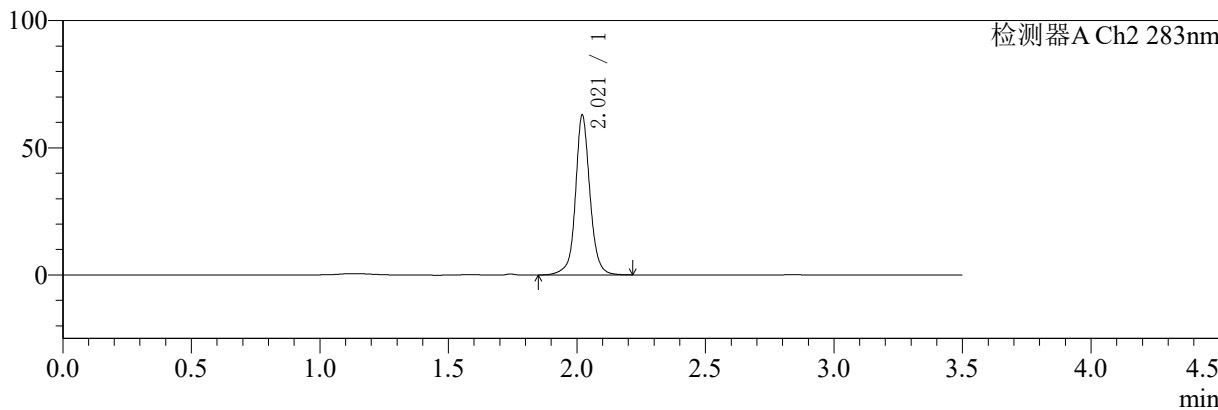
色谱柱:XB-C18(150mm\*4.6mm,5μm) 流速:1.5ml/min  
 柱温:30°C 波长:210/283nm  
 数据文件名: RC\$SMF-217 - 3-28/30-3063-3 - zzp-24082901p-rcqx-pH6.8jz-lf100z-jyx1-10min-P4.lcd  
 方法文件名: RC\$SMF-217 - SMF-217-RC-FX279.lcm  
 批处理文件名: RC\$SMF-217 - SMF-217-rcqx-20240903-FX279.lcb  
 样品瓶号: 1-29  
 进样体积: 100 μl 版本号: 6.115  
 进样时间: 2024/09/03 15:57:54 实验者: jiangjinwei  
 处理时间 (V3): 2024/09/05 14:09:50 处理者: jiangjinwei  
 仪器型号: SHIMADZU LC-2050C(FX279)

## <色谱图>

mV



mV



## <峰表>

### 检测器A Ch1 210nm

峰号	保留时间	面积	面积%	高度	理论塔板数(USP)	拖尾因子	分离度(USP)
1	2.836	221107	100.000	47817	9814	0.980	--
总计		221107	100.000	47817			

### 检测器A Ch2 283nm

峰号	保留时间	面积	面积%	高度	理论塔板数(USP)	拖尾因子	分离度(USP)
1	2.021	246869	100.000	62864	6737	1.054	--
总计		246869	100.000	62864			



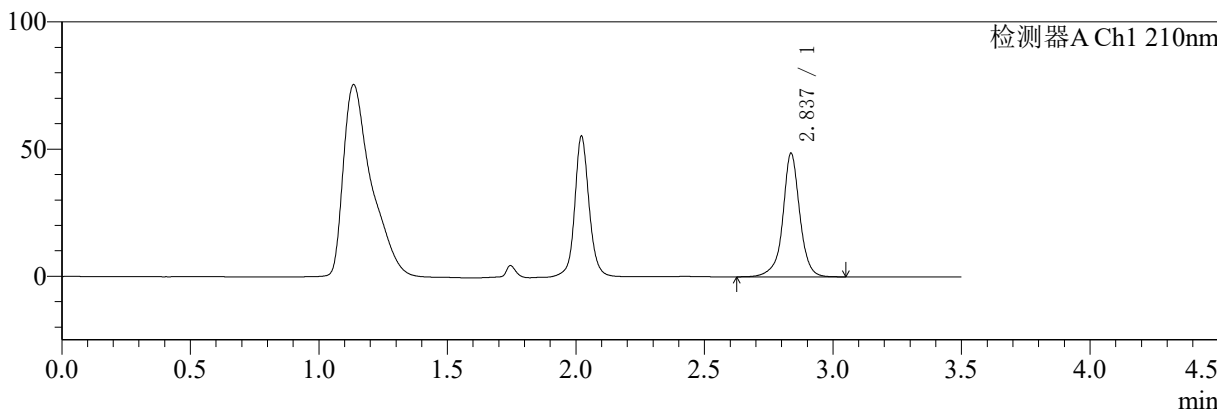
# SMF-217

## <样品信息>

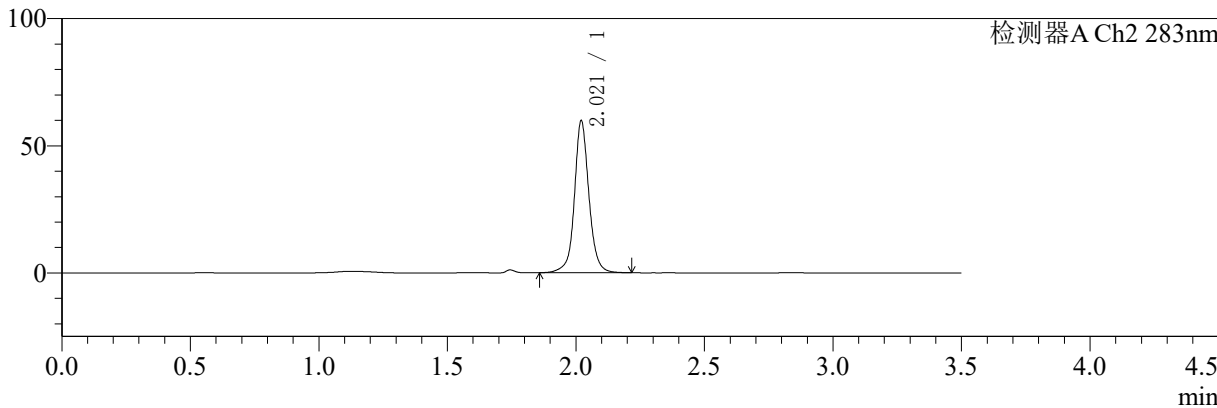
色谱柱:XB-C18(150mm\*4.6mm,5μm) 流速:1.5ml/min  
 柱温:30°C 波长:210/283nm  
 数据文件名: RC\$SMF-217 - 3-28/30-3064-3 - zzp-24082901p-rcqx-pH6.8jz-lf100z-jyx1-10min-P5.lcd  
 方法文件名: RC\$SMF-217 - SMF-217-RC-FX279.lcm  
 批处理文件名: RC\$SMF-217 - SMF-217-rcqx-20240903-FX279.lcb  
 样品瓶号: 1-38 版本号: 6.115  
 进样体积: 100 μl 实验者: jiangjinwei  
 进样时间: 2024/09/03 16:01:54 处理者: jiangjinwei  
 处理时间 (V3): 2024/09/05 14:09:53  
 仪器型号: SHIMADZU LC-2050C(FX279)

## <色谱图>

mV



mV



## <峰表>

检测器A Ch1 210nm

峰号	保留时间	面积	面积%	高度	理论塔板数(USP)	拖尾因子	分离度(USP)
1	2.837	224103	100.000	48533	9810	0.980	--
总计		224103	100.000	48533			

检测器A Ch2 283nm

峰号	保留时间	面积	面积%	高度	理论塔板数(USP)	拖尾因子	分离度(USP)
1	2.021	234082	100.000	59756	6755	1.060	--
总计		234082	100.000	59756			



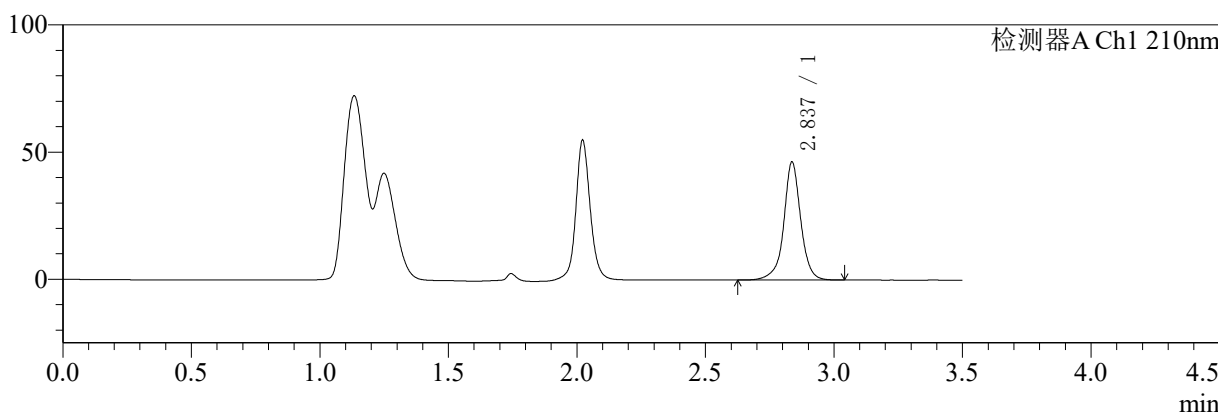
# SMF-217

## <样品信息>

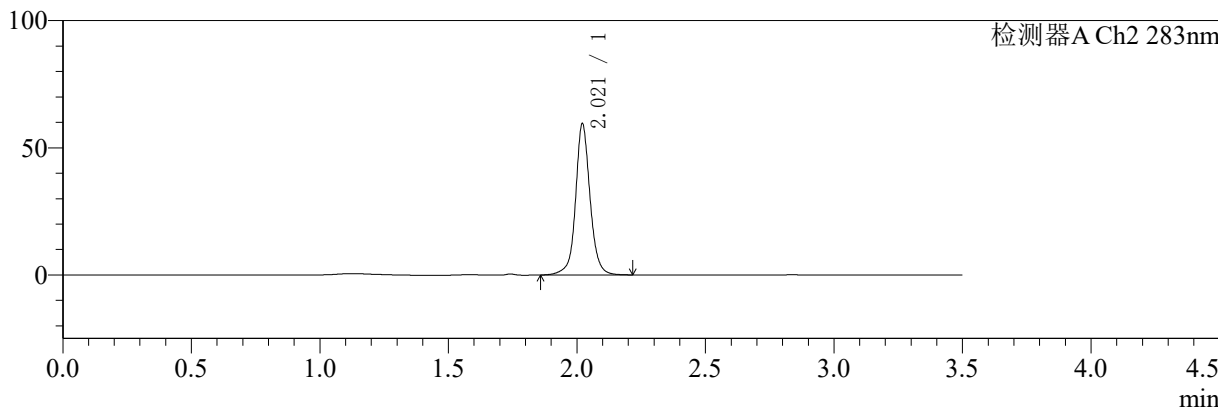
色谱柱:XB-C18(150mm\*4.6mm,5μm) 流速:1.5ml/min  
 柱温:30°C 波长:210/283nm  
 数据文件名: RC\$SMF-217 - 3-28/30-3065-3 - zzp-24082901p-rcqx-pH6.8jz-lf100z-jyx1-10min-P6.lcd  
 方法文件名: RC\$SMF-217 - SMF-217-RC-FX279.lcm  
 批处理文件名: RC\$SMF-217 - SMF-217-rcqx-20240903-FX279.lcb  
 样品瓶号: 1-47  
 进样体积: 100 μl 版本号: 6.115  
 进样时间: 2024/09/03 16:05:52 实验者: jiangjinwei  
 处理时间 (V3): 2024/09/05 14:09:56 处理者: jiangjinwei  
 仪器型号: SHIMADZU LC-2050C(FX279)

## <色谱图>

mV



mV



## <峰表>

检测器A Ch1 210nm

峰号	保留时间	面积	面积%	高度	理论塔板数(USP)	拖尾因子	分离度(USP)
1	2.837	214259	100.000	46358	9797	0.984	--
总计		214259	100.000	46358			

检测器A Ch2 283nm

峰号	保留时间	面积	面积%	高度	理论塔板数(USP)	拖尾因子	分离度(USP)
1	2.021	233453	100.000	59495	6743	1.058	--
总计		233453	100.000	59495			



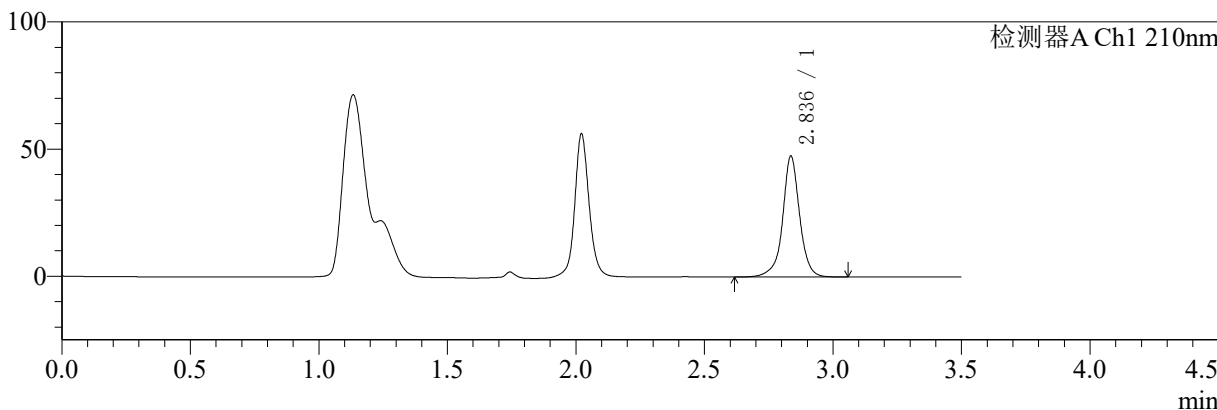
# SMF-217

## <样品信息>

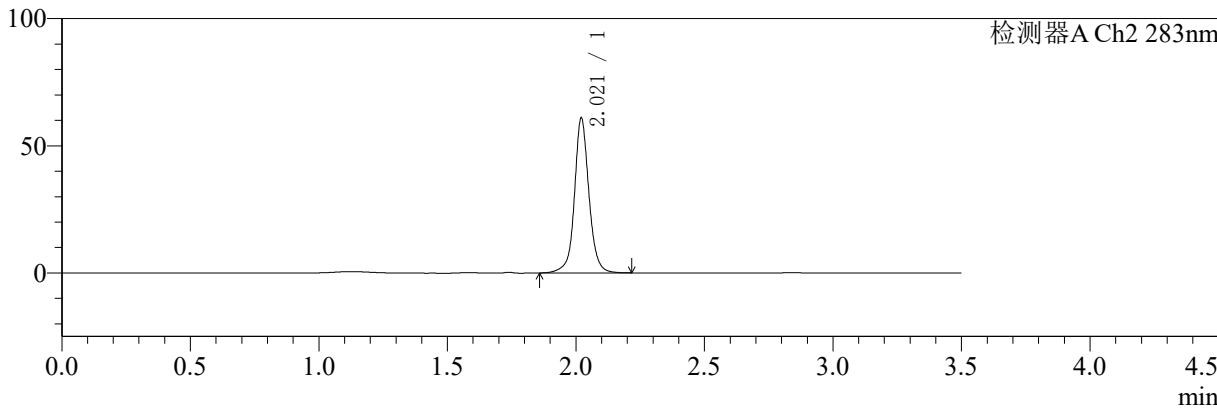
色谱柱:XB-C18(150mm\*4.6mm,5μm)      流速:1.5ml/min  
柱温:30°C      波长:210/283nm  
数据文件名: RCSSMF-217 - 3-28/30-3066-3 - zzp-24082901p-rcqx-pH6.8jz-lf100z-jyx1-15min-P1.lcd  
方法文件名: RCSSMF-217 - SMF-217-RC-FX279.lcm  
批处理文件名: RCSSMF-217 - SMF-217-rcqx-20240903-FX279.lcb  
样品瓶号: 1-3  
进样体积: 100 μl      版本号: 6.115  
进样时间: 2024/09/03 16:09:50      实验者: jiangjinwei  
处理时间 (V3): 2024/09/05 14:09:59      处理者: jiangjinwei  
仪器型号: SHIMADZU LC-2050C(FX279)

## <色谱图>

mV



mV



## <峰表>

### 检测器A Ch1 210nm

峰号	保留时间	面积	面积%	高度	理论塔板数(USP)	拖尾因子	分离度(USP)
1	2.836	219232	100.000	47420	9805	0.984	--
总计		219232	100.000	47420			

### 检测器A Ch2 283nm

峰号	保留时间	面积	面积%	高度	理论塔板数(USP)	拖尾因子	分离度(USP)
1	2.021	238909	100.000	60896	6738	1.054	--
总计		238909	100.000	60896			



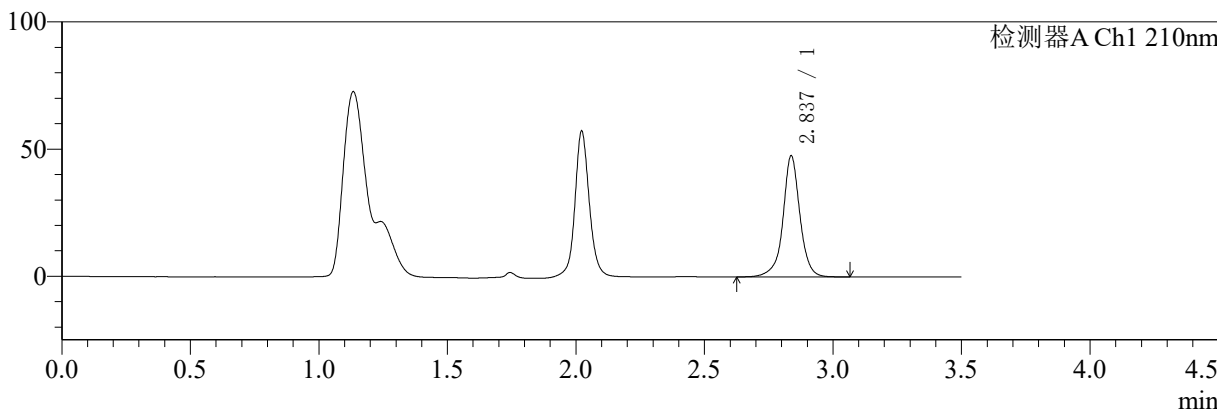
# SMF-217

## <样品信息>

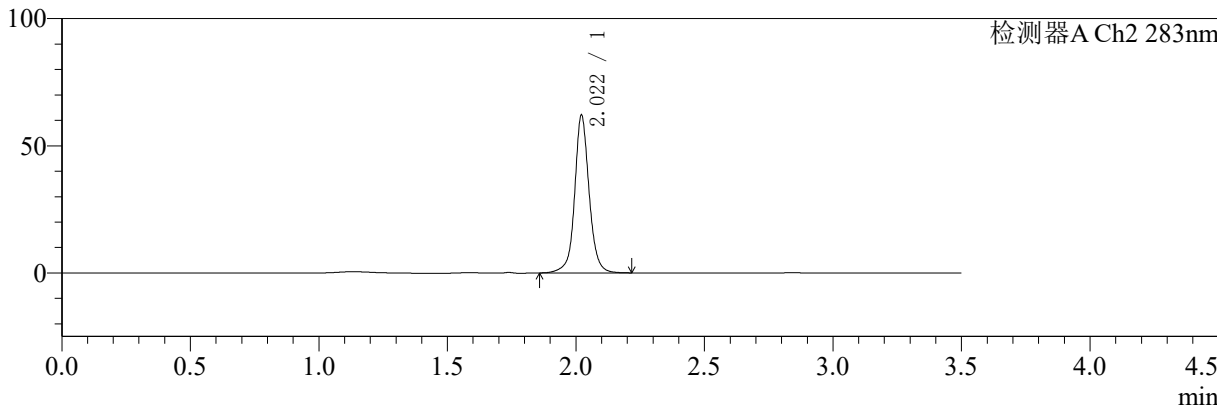
色谱柱:XB-C18(150mm\*4.6mm,5μm) 流速:1.5ml/min  
 柱温:30°C 波长:210/283nm  
 数据文件名: RC\$SMF-217 - 3-28/30-3067-3 - zzp-24082901p-rcqx-pH6.8jz-lf100z-jyx1-15min-P2.lcd  
 方法文件名: RC\$SMF-217 - SMF-217-RC-FX279.lcm  
 批处理文件名: RC\$SMF-217 - SMF-217-rcqx-20240903-FX279.lcb  
 样品瓶号: 1-12  
 进样体积: 100 μl 版本号: 6.115  
 进样时间: 2024/09/03 16:13:50 实验者: jiangjinwei  
 处理时间 (V3): 2024/09/05 14:10:02 处理者: jiangjinwei  
 仪器型号: SHIMADZU LC-2050C(FX279)

## <色谱图>

mV



mV



## <峰表>

检测器A Ch1 210nm

峰号	保留时间	面积	面积%	高度	理论塔板数(USP)	拖尾因子	分离度(USP)
1	2.837	219663	100.000	47653	9814	0.984	--
总计		219663	100.000	47653			

检测器A Ch2 283nm

峰号	保留时间	面积	面积%	高度	理论塔板数(USP)	拖尾因子	分离度(USP)
1	2.022	243279	100.000	62062	6745	1.057	--
总计		243279	100.000	62062			



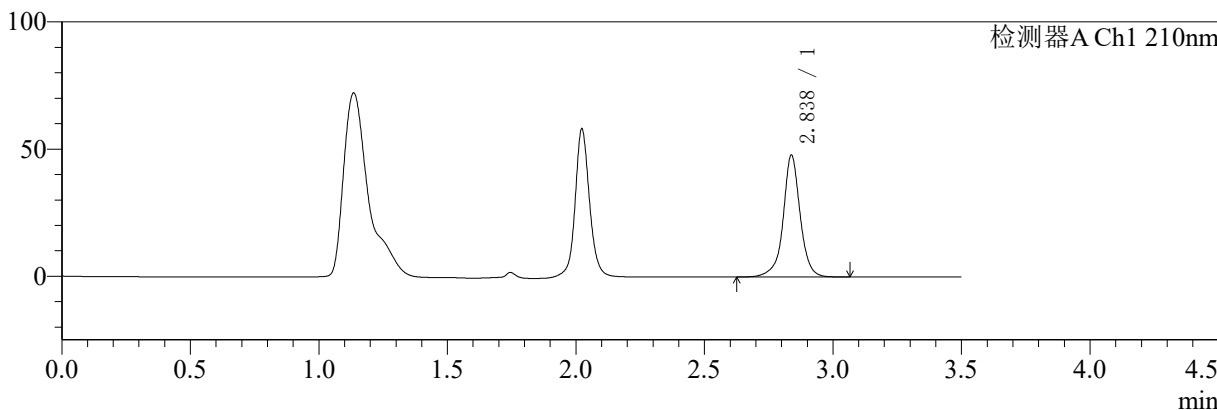
# SMF-217

## <样品信息>

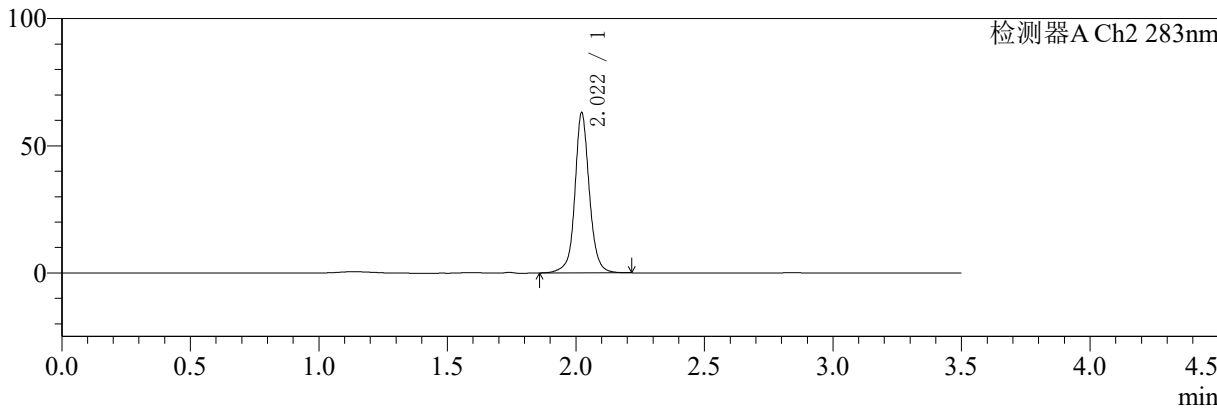
色谱柱:XB-C18(150mm\*4.6mm,5μm) 流速:1.5ml/min  
 柱温:30°C 波长:210/283nm  
 数据文件名: RC\$SMF-217 - 3-28/30-3068-3 - zzp-24082901p-rcqx-pH6.8jz-lf100z-jyx1-15min-P3.lcd  
 方法文件名: RC\$SMF-217 - SMF-217-RC-FX279.lcm  
 批处理文件名: RC\$SMF-217 - SMF-217-rcqx-20240903-FX279.lcb  
 样品瓶号: 1-21  
 进样体积: 100 μl 版本号: 6.115  
 进样时间: 2024/09/03 16:17:48 实验者: jiangjinwei  
 处理时间 (V3): 2024/09/05 14:10:04 处理者: jiangjinwei  
 仪器型号: SHIMADZU LC-2050C(FX279)

## <色谱图>

mV



mV



## <峰表>

检测器A Ch1 210nm

峰号	保留时间	面积	面积%	高度	理论塔板数(USP)	拖尾因子	分离度(USP)
1	2.838	221411	100.000	47989	9794	0.986	--
总计		221411	100.000	47989			

检测器A Ch2 283nm

峰号	保留时间	面积	面积%	高度	理论塔板数(USP)	拖尾因子	分离度(USP)
1	2.022	246992	100.000	62993	6757	1.059	--
总计		246992	100.000	62993			



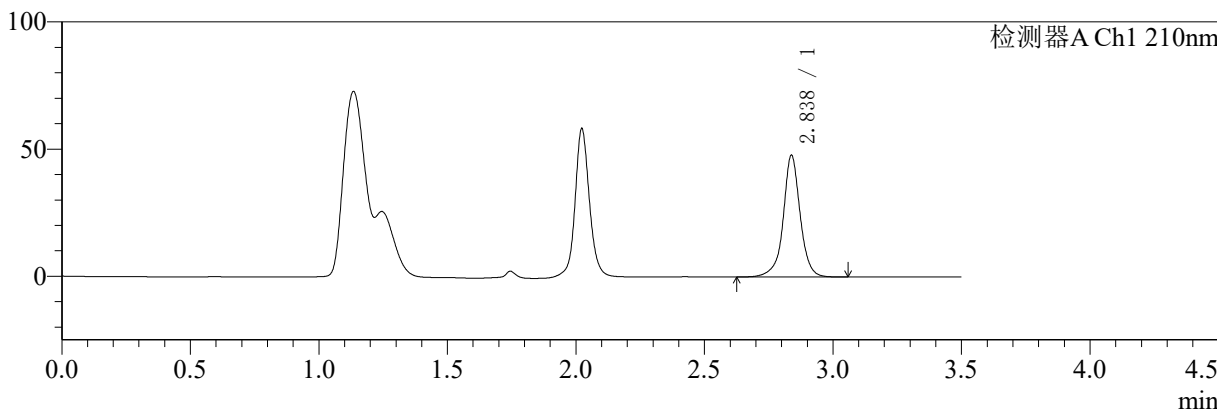
# SMF-217

## <样品信息>

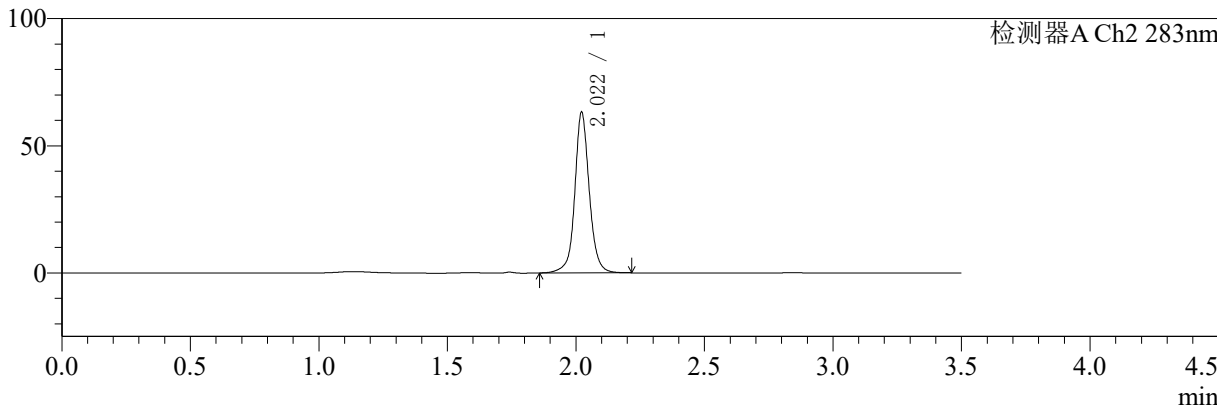
色谱柱:XB-C18(150mm*4.6mm,5μm)	流速:1.5ml/min
柱温:30°C	波长:210/283nm
数据文件名: RC\$SMF-217 - 3-28/30-3069-3 - zzp-24082901p-rcqx-pH6.8jz-lf100z-jyx1-15min-P4.lcd	
方法文件名: RC\$SMF-217 - SMF-217-RC-FX279.lcm	
批处理文件名: RC\$SMF-217 - SMF-217-rcqx-20240903-FX279.lcb	
样品瓶号: 1-30	版本号: 6.115
进样体积: 100 μl	实验者: jiangjinwei
进样时间: 2024/09/03 16:21:46	处理者: jiangjinwei
处理时间 (V3): 2024/09/05 14:10:07	
仪器型号: SHIMADZU LC-2050C(FX279)	

## <色谱图>

mV



mV



## <峰表>

检测器A Ch1 210nm

峰号	保留时间	面积	面积%	高度	理论塔板数(USP)	拖尾因子	分离度(USP)
1	2.838	220934	100.000	47945	9803	0.985	--
总计		220934	100.000	47945			

检测器A Ch2 283nm

峰号	保留时间	面积	面积%	高度	理论塔板数(USP)	拖尾因子	分离度(USP)
1	2.022	247736	100.000	63186	6739	1.060	--
总计		247736	100.000	63186			



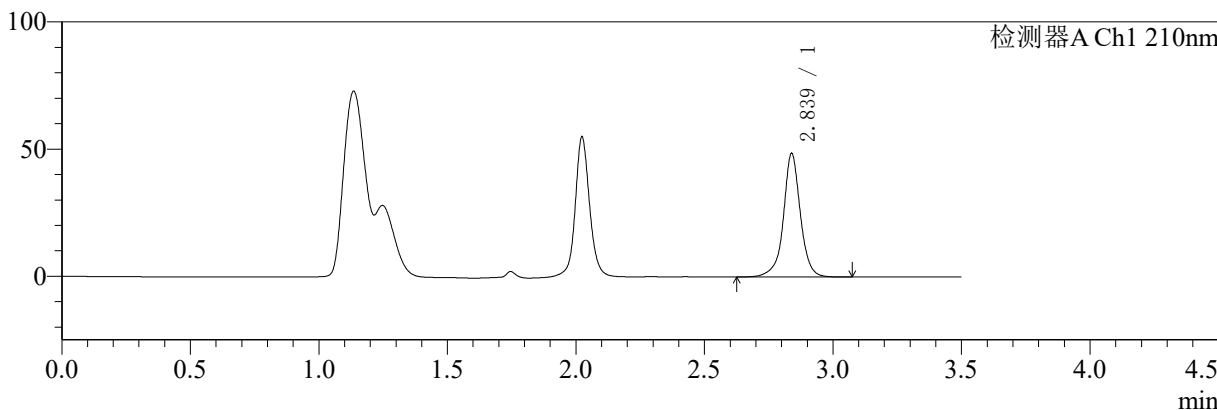
# SMF-217

## <样品信息>

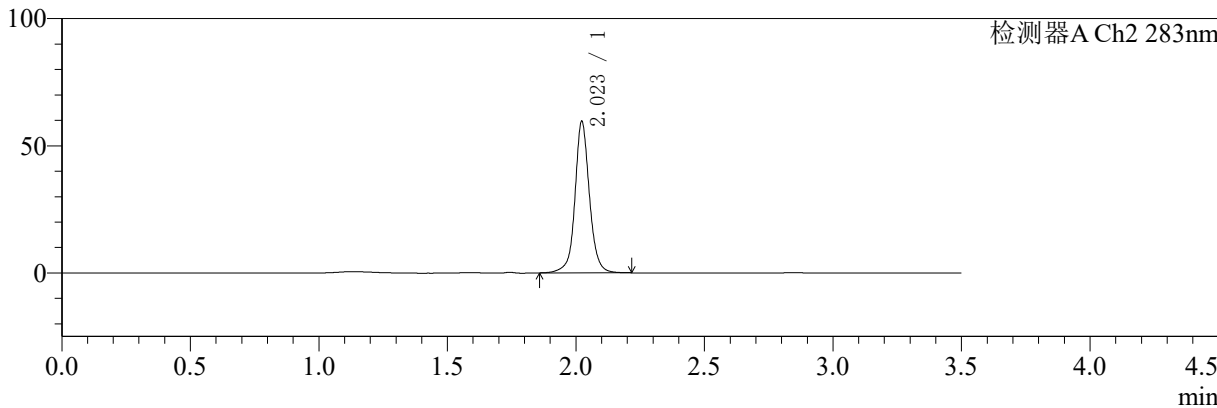
色谱柱:XB-C18(150mm\*4.6mm,5μm)      流速:1.5ml/min  
 柱温:30°C      波长:210/283nm  
 数据文件名: RC\$SMF-217 - 3-28/30-3070-3 - zzp-24082901p-rcqx-pH6.8jz-lf100z-jyx1-15min-P5.lcd  
 方法文件名: RC\$SMF-217 - SMF-217-RC-FX279.lcm  
 批处理文件名: RC\$SMF-217 - SMF-217-rcqx-20240903-FX279.lcb  
 样品瓶号: 1-39  
 进样体积: 100 μl      版本号: 6.115  
 进样时间: 2024/09/03 16:25:44      实验者: jiangjinwei  
 处理时间 (V3): 2024/09/05 14:10:10      处理者: jiangjinwei  
 仪器型号: SHIMADZU LC-2050C(FX279)

## <色谱图>

mV



mV



## <峰表>

检测器A Ch1 210nm

峰号	保留时间	面积	面积%	高度	理论塔板数(USP)	拖尾因子	分离度(USP)
1	2.839	224245	100.000	48623	9803	0.987	--
总计		224245	100.000	48623			

检测器A Ch2 283nm

峰号	保留时间	面积	面积%	高度	理论塔板数(USP)	拖尾因子	分离度(USP)
1	2.023	233549	100.000	59538	6757	1.059	--
总计		233549	100.000	59538			



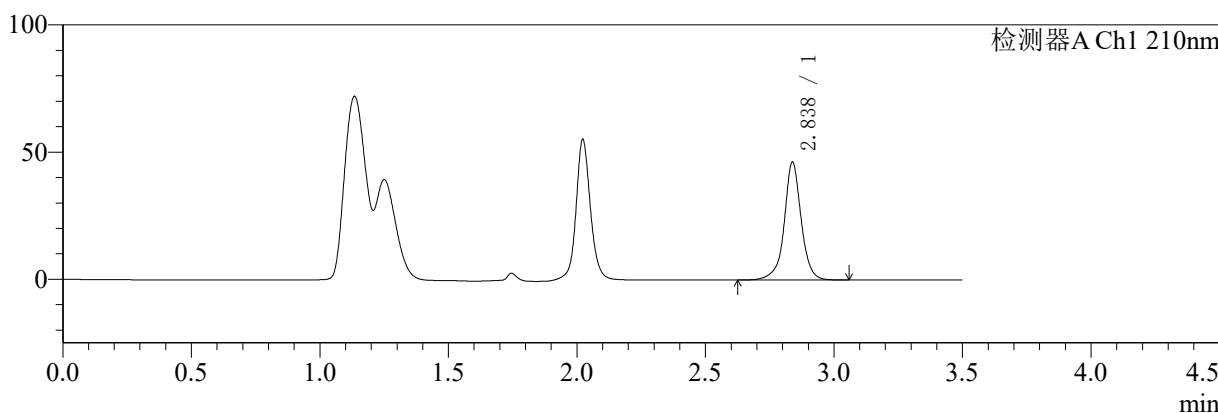
# SMF-217

## <样品信息>

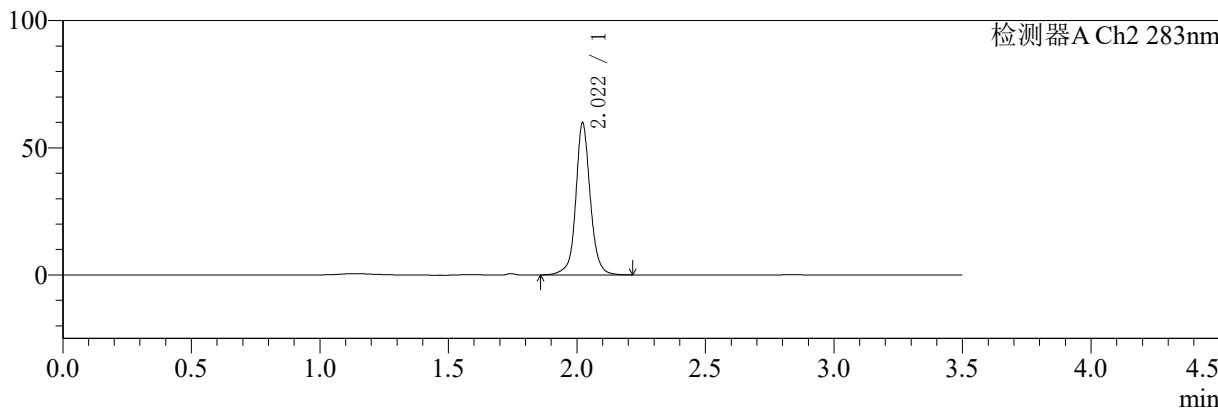
色谱柱:XB-C18(150mm\*4.6mm,5μm) 流速:1.5ml/min  
 柱温:30°C 波长:210/283nm  
 数据文件名: RC\$SMF-217 - 3-28/30-3071-3 - zzp-24082901p-rcqx-pH6.8jz-lf100z-jyx1-15min-P6.lcd  
 方法文件名: RC\$SMF-217 - SMF-217-RC-FX279.lcm  
 批处理文件名: RC\$SMF-217 - SMF-217-rcqx-20240903-FX279.lcb  
 样品瓶号: 1-48  
 进样体积: 100 μl 版本号: 6.115  
 进样时间: 2024/09/03 16:29:42 实验者: jiangjinwei  
 处理时间 (V3): 2024/09/05 14:10:13 处理者: jiangjinwei  
 仪器型号: SHIMADZU LC-2050C(FX279)

## <色谱图>

mV



mV



## <峰表>

检测器A Ch1 210nm

峰号	保留时间	面积	面积%	高度	理论塔板数(USP)	拖尾因子	分离度(USP)
1	2.838	214019	100.000	46398	9781	0.988	--
总计		214019	100.000	46398			

检测器A Ch2 283nm

峰号	保留时间	面积	面积%	高度	理论塔板数(USP)	拖尾因子	分离度(USP)
1	2.022	235058	100.000	59863	6736	1.061	--
总计		235058	100.000	59863			



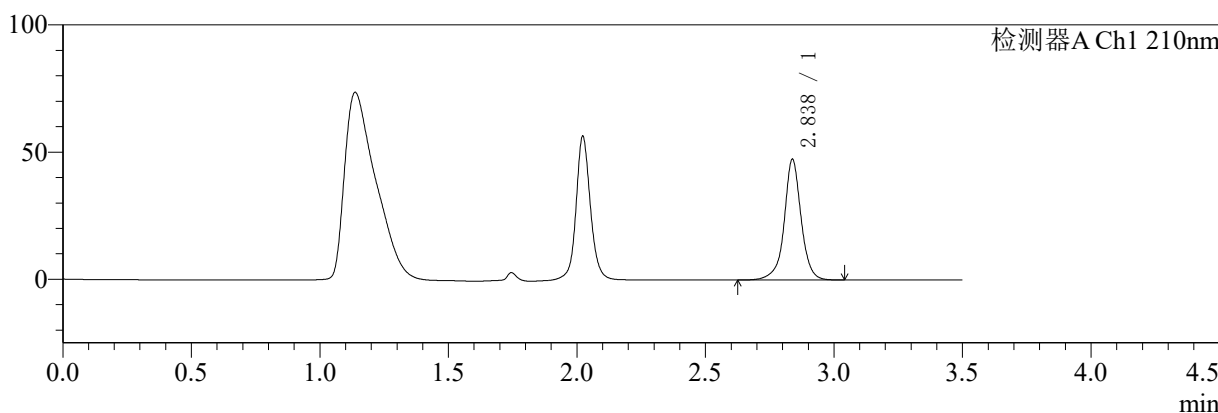
# SMF-217

## <样品信息>

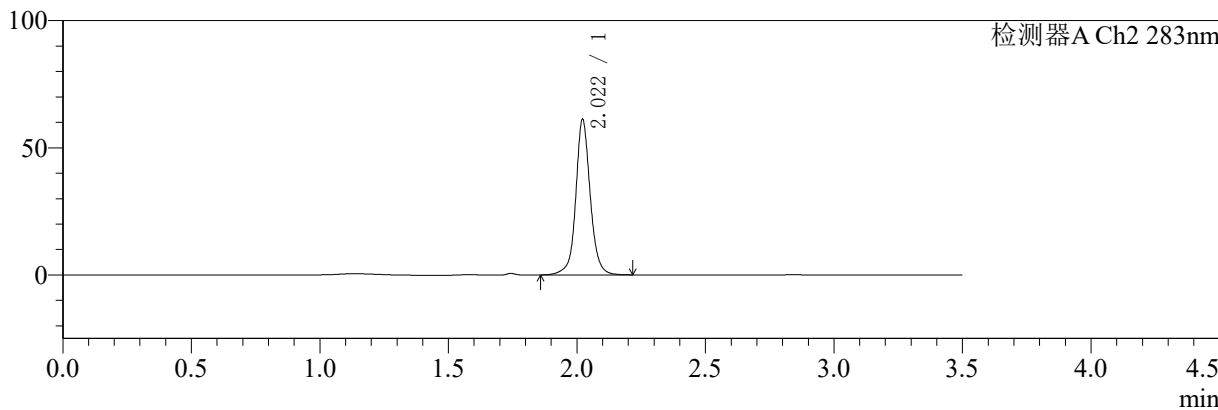
色谱柱:XB-C18(150mm\*4.6mm,5μm) 流速:1.5ml/min  
 柱温:30°C 波长:210/283nm  
 数据文件名: RCSSMF-217 - 3-28/30-3072-3 - zzp-24082901p-rcqx-pH6.8jz-lf100z-jyx1-20min-P1.lcd  
 方法文件名: RCSSMF-217 - SMF-217-RC-FX279.lcm  
 批处理文件名: RCSSMF-217 - SMF-217-rcqx-20240903-FX279.lcb  
 样品瓶号: 1-4 版本号: 6.115  
 进样体积: 100 μl 实验者: jiangjinwei  
 进样时间: 2024/09/03 16:33:41 处理者: jiangjinwei  
 处理时间 (V3): 2024/09/05 14:10:16  
 仪器型号: SHIMADZU LC-2050C(FX279)

## <色谱图>

mV



mV



## <峰表>

检测器A Ch1 210nm

峰号	保留时间	面积	面积%	高度	理论塔板数(USP)	拖尾因子	分离度(USP)
1	2.838	218916	100.000	47525	9808	0.987	--
总计		218916	100.000	47525			

检测器A Ch2 283nm

峰号	保留时间	面积	面积%	高度	理论塔板数(USP)	拖尾因子	分离度(USP)
1	2.022	240006	100.000	61208	6743	1.061	--
总计		240006	100.000	61208			



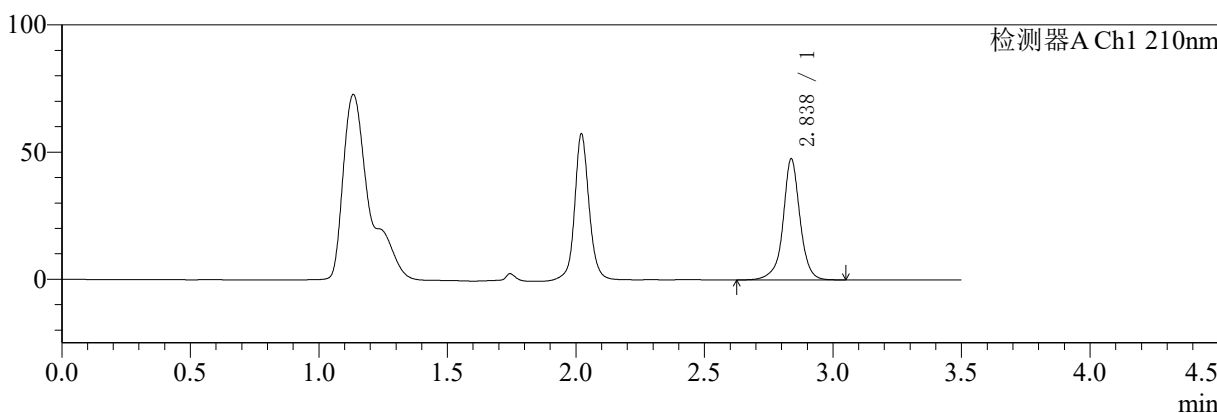
# SMF-217

## <样品信息>

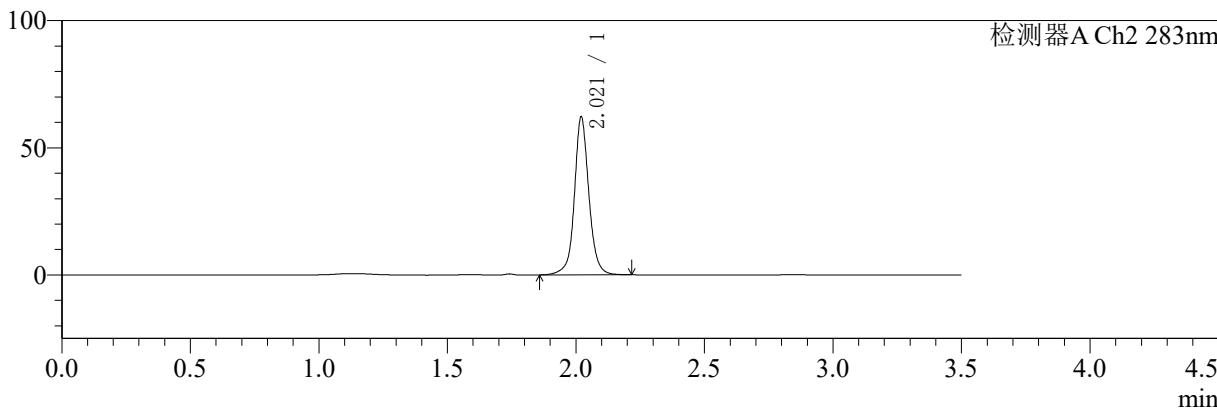
色谱柱:XB-C18(150mm\*4.6mm,5μm) 流速:1.5ml/min  
 柱温:30°C 波长:210/283nm  
 数据文件名: RC\$SMF-217 - 3-28/30-3073-3 - zzp-24082901p-rcqx-pH6.8jz-lf100z-jyx1-20min-P2.lcd  
 方法文件名: RC\$SMF-217 - SMF-217-RC-FX279.lcm  
 批处理文件名: RC\$SMF-217 - SMF-217-rcqx-20240903-FX279.lcb  
 样品瓶号: 1-13 版本号: 6.115  
 进样体积: 100 μl 实验者: jiangjinwei  
 进样时间: 2024/09/03 16:37:40 处理者: jiangjinwei  
 处理时间 (V3): 2024/09/05 14:10:19  
 仪器型号: SHIMADZU LC-2050C(FX279)

## <色谱图>

mV



mV



## <峰表>

检测器A Ch1 210nm

峰号	保留时间	面积	面积%	高度	理论塔板数(USP)	拖尾因子	分离度(USP)
1	2.838	219166	100.000	47619	9807	0.986	--
总计		219166	100.000	47619			

检测器A Ch2 283nm

峰号	保留时间	面积	面积%	高度	理论塔板数(USP)	拖尾因子	分离度(USP)
1	2.021	243447	100.000	62048	6725	1.059	--
总计		243447	100.000	62048			



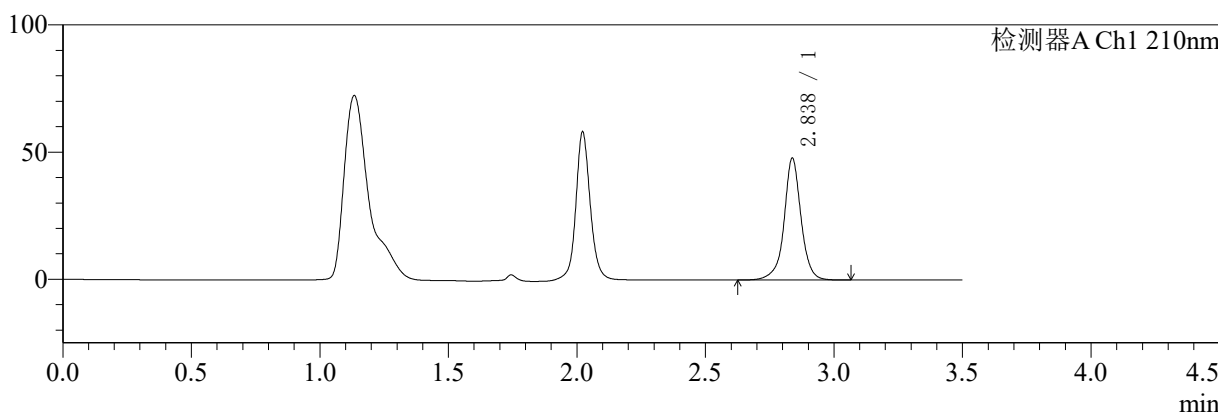
# SMF-217

## <样品信息>

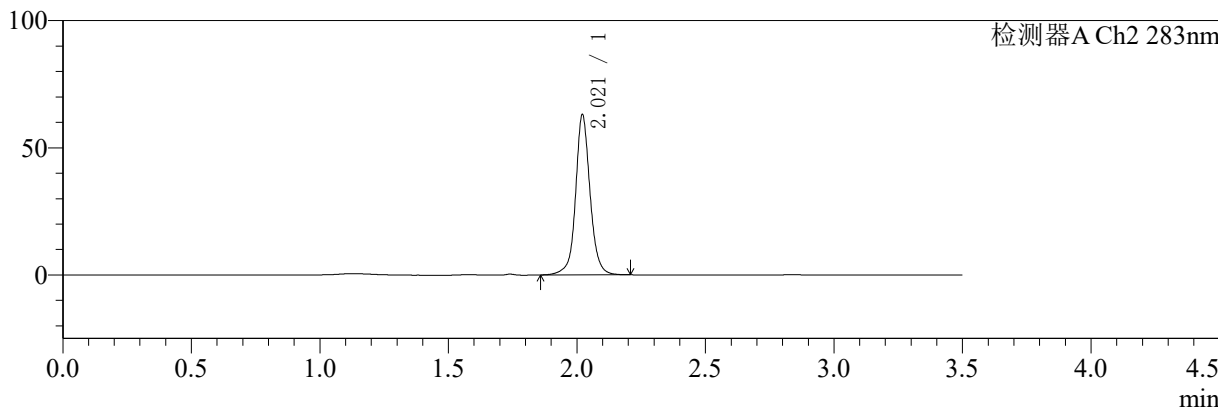
色谱柱:XB-C18(150mm\*4.6mm,5μm) 流速:1.5ml/min  
 柱温:30°C 波长:210/283nm  
 数据文件名: RC\$SMF-217 - 3-28/30-3074-3 - zzp-24082901p-rcqx-pH6.8jz-lf100z-jyx1-20min-P3.lcd  
 方法文件名: RC\$SMF-217 - SMF-217-RC-FX279.lcm  
 批处理文件名: RC\$SMF-217 - SMF-217-rcqx-20240903-FX279.lcb  
 样品瓶号: 1-22  
 进样体积: 100 μl 版本号: 6.115  
 进样时间: 2024/09/03 16:41:38 实验者: jiangjinwei  
 处理时间 (V3): 2024/09/05 14:10:22 处理者: jiangjinwei  
 仪器型号: SHIMADZU LC-2050C(FX279)

## <色谱图>

mV



mV



## <峰表>

### 检测器A Ch1 210nm

峰号	保留时间	面积	面积%	高度	理论塔板数(USP)	拖尾因子	分离度(USP)
1	2.838	221265	100.000	47952	9777	0.988	--
总计		221265	100.000	47952			

### 检测器A Ch2 283nm

峰号	保留时间	面积	面积%	高度	理论塔板数(USP)	拖尾因子	分离度(USP)
1	2.021	246946	100.000	63006	6731	1.061	--
总计		246946	100.000	63006			



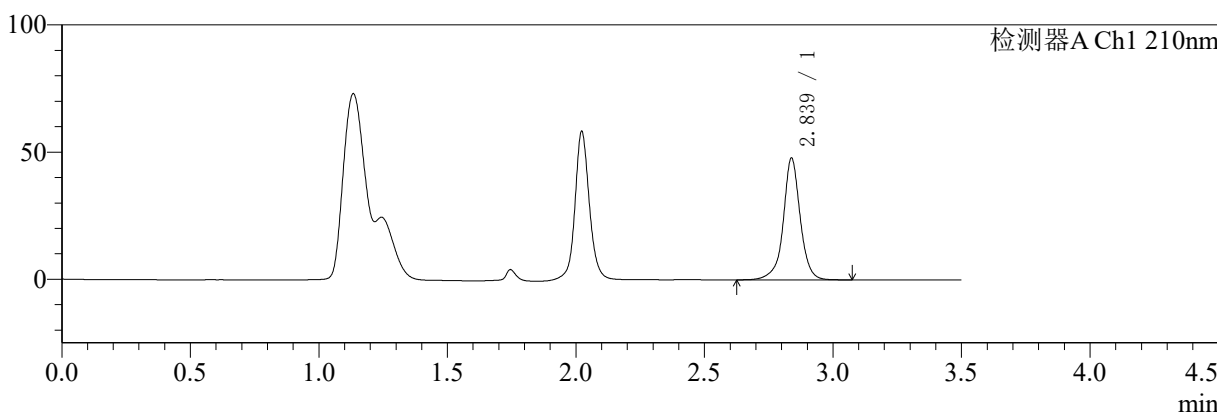
# SMF-217

## <样品信息>

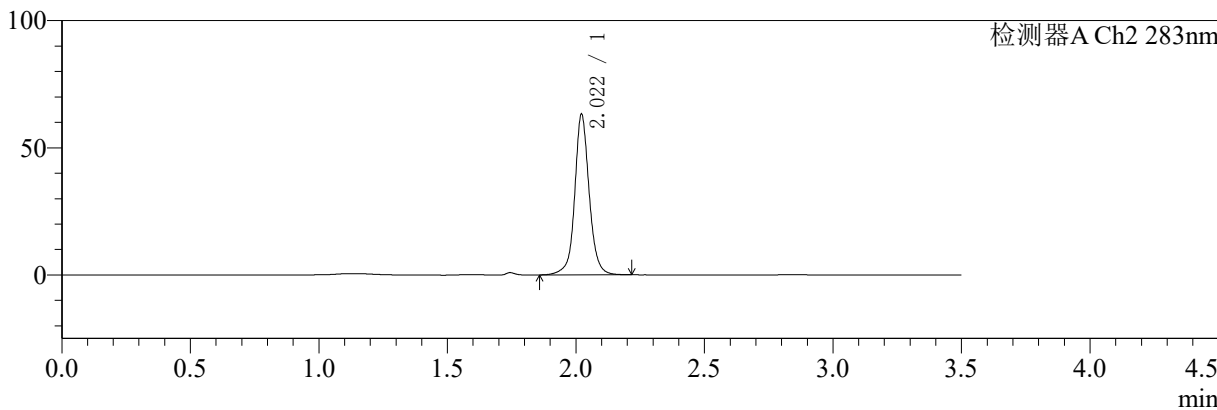
色谱柱:XB-C18(150mm\*4.6mm,5μm)      流速:1.5ml/min  
 柱温:30°C      波长:210/283nm  
 数据文件名: RC\$SMF-217 - 3-28/30-3075-3 - zzp-24082901p-rcqx-pH6.8jz-lf100z-jyx1-20min-P4.lcd  
 方法文件名: RC\$SMF-217 - SMF-217-RC-FX279.lcm  
 批处理文件名: RC\$SMF-217 - SMF-217-rcqx-20240903-FX279.lcb  
 样品瓶号: 1-31  
 进样体积: 100 μl      版本号: 6.115  
 进样时间: 2024/09/03 16:45:36      实验者: jiangjinwei  
 处理时间 (V3): 2024/09/05 14:10:26      处理者: jiangjinwei  
 仪器型号: SHIMADZU LC-2050C(FX279)

## <色谱图>

mV



mV



## <峰表>

### 检测器A Ch1 210nm

峰号	保留时间	面积	面积%	高度	理论塔板数(USP)	拖尾因子	分离度(USP)
1	2.839	220723	100.000	47929	9805	0.984	--
总计		220723	100.000	47929			

### 检测器A Ch2 283nm

峰号	保留时间	面积	面积%	高度	理论塔板数(USP)	拖尾因子	分离度(USP)
1	2.022	247439	100.000	63162	6741	1.061	--
总计		247439	100.000	63162			



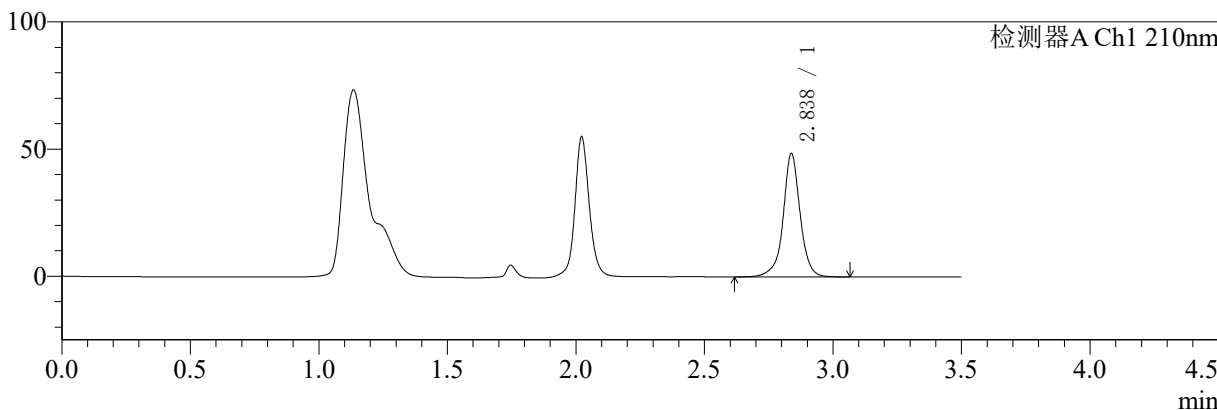
# SMF-217

## <样品信息>

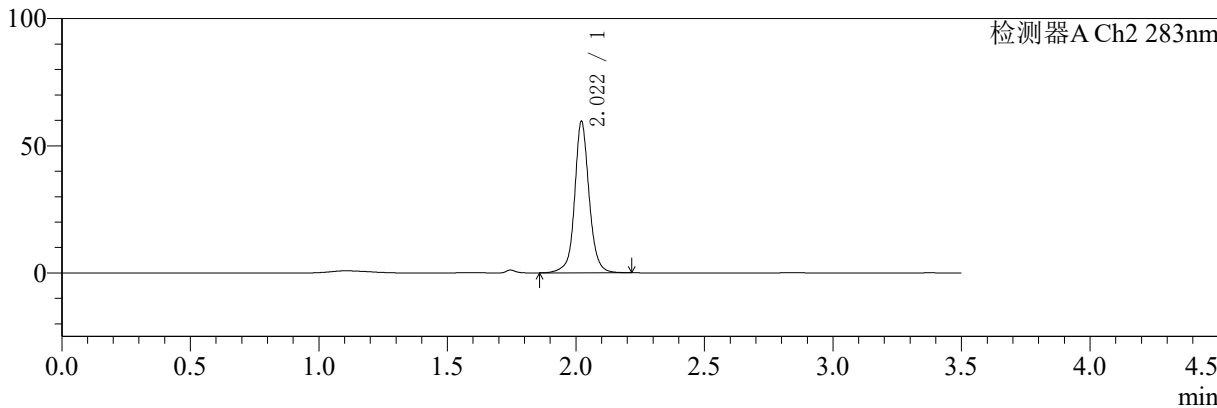
色谱柱:XB-C18(150mm\*4.6mm,5µm) 流速:1.5ml/min  
 柱温:30°C 波长:210/283nm  
 数据文件名: RC\$SMF-217 - 3-28/30-3076-3 - zzp-24082901p-rcqx-pH6.8jz-lf100z-jyx1-20min-P5.lcd  
 方法文件名: RC\$SMF-217 - SMF-217-RC-FX279.lcm  
 批处理文件名: RC\$SMF-217 - SMF-217-rcqx-20240903-FX279.lcb  
 样品瓶号: 1-40  
 进样体积: 100 µl 版本号: 6.115  
 进样时间: 2024/09/03 16:49:35 实验者: jiangjinwei  
 处理时间 (V3): 2024/09/05 14:10:29 处理者: jiangjinwei  
 仪器型号: SHIMADZU LC-2050C(FX279)

## <色谱图>

mV



mV



## <峰表>

检测器A Ch1 210nm

峰号	保留时间	面积	面积%	高度	理论塔板数(USP)	拖尾因子	分离度(USP)
1	2.838	223963	100.000	48556	9784	0.987	--
总计		223963	100.000	48556			

检测器A Ch2 283nm

峰号	保留时间	面积	面积%	高度	理论塔板数(USP)	拖尾因子	分离度(USP)
1	2.022	233756	100.000	59588	6733	1.062	--
总计		233756	100.000	59588			



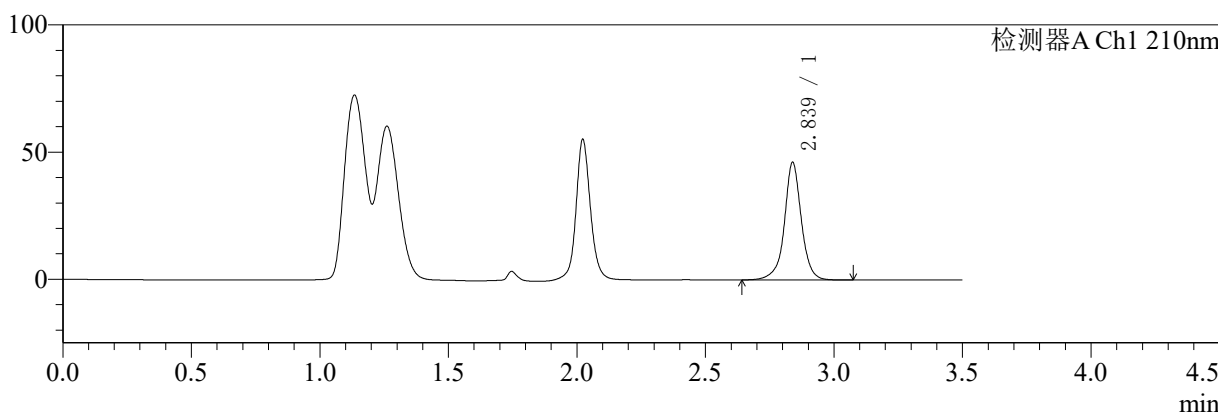
# SMF-217

## <样品信息>

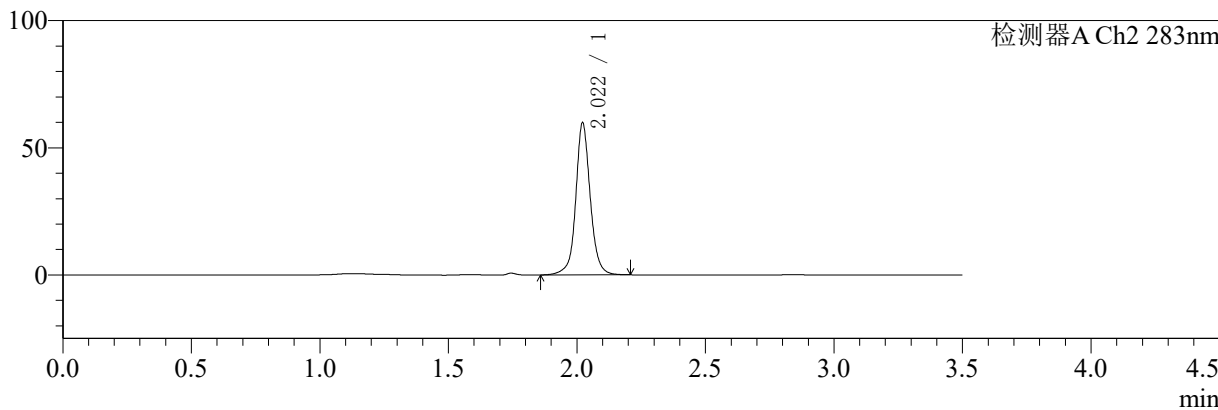
色谱柱:XB-C18(150mm\*4.6mm,5μm) 流速:1.5ml/min  
 柱温:30°C 波长:210/283nm  
 数据文件名: RC\$SMF-217 - 3-28/30-3077-3 - zzp-24082901p-rcqx-pH6.8jz-lf100z-jyx1-20min-P6.lcd  
 方法文件名: RC\$SMF-217 - SMF-217-RC-FX279.lcm  
 批处理文件名: RC\$SMF-217 - SMF-217-rcqx-20240903-FX279.lcb  
 样品瓶号: 1-49  
 进样体积: 100 μl 版本号: 6.115  
 进样时间: 2024/09/03 16:53:34 实验者: jiangjinwei  
 处理时间 (V3): 2024/09/05 14:10:32 处理者: jiangjinwei  
 仪器型号: SHIMADZU LC-2050C(FX279)

## <色谱图>

mV



mV



## <峰表>

检测器A Ch1 210nm

峰号	保留时间	面积	面积%	高度	理论塔板数(USP)	拖尾因子	分离度(USP)
1	2.839	213310	100.000	46260	9782	0.988	--
总计		213310	100.000	46260			

检测器A Ch2 283nm

峰号	保留时间	面积	面积%	高度	理论塔板数(USP)	拖尾因子	分离度(USP)
1	2.022	234586	100.000	59824	6734	1.059	--
总计		234586	100.000	59824			



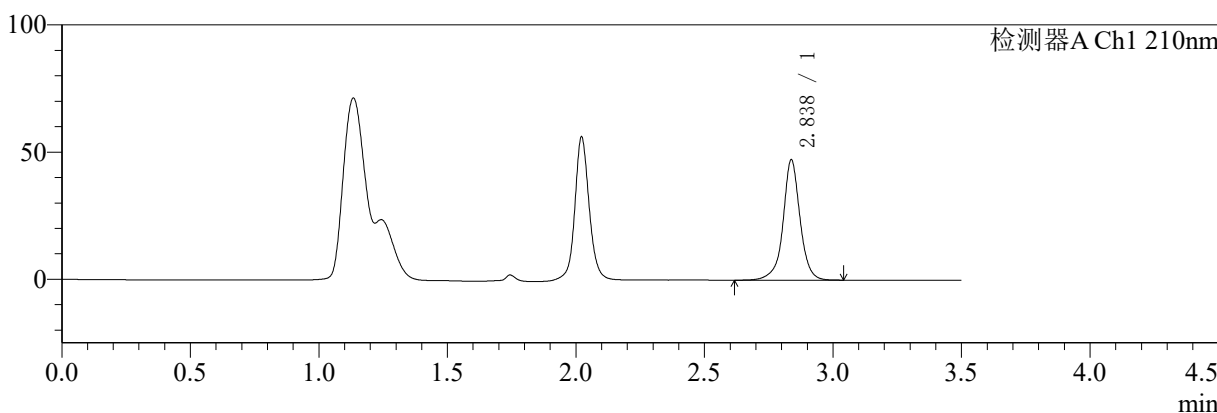
# SMF-217

## <样品信息>

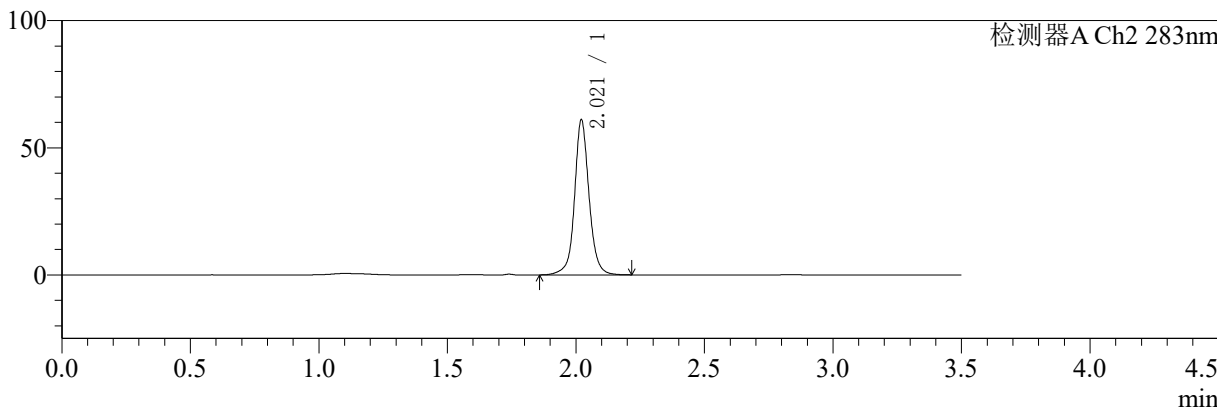
色谱柱:XB-C18(150mm\*4.6mm,5μm) 流速:1.5ml/min  
 柱温:30°C 波长:210/283nm  
 数据文件名: RC\$SMF-217 - 3-28/30-3078-3 - zzp-24082901p-rcqx-pH6.8jz-lf100z-jyx1-30min-P1.lcd  
 方法文件名: RC\$SMF-217 - SMF-217-RC-FX279.lcm  
 批处理文件名: RC\$SMF-217 - SMF-217-rcqx-20240903-FX279.lcb  
 样品瓶号: 1-5 版本号: 6.115  
 进样体积: 100 μl 实验者: jiangjinwei  
 进样时间: 2024/09/03 16:57:32 处理者: jiangjinwei  
 处理时间 (V3): 2024/09/05 14:10:34  
 仪器型号: SHIMADZU LC-2050C(FX279)

## <色谱图>

mV



mV



## <峰表>

### 检测器A Ch1 210nm

峰号	保留时间	面积	面积%	高度	理论塔板数(USP)	拖尾因子	分离度(USP)
1	2.838	218508	100.000	47346	9754	0.988	--
总计		218508	100.000	47346			

### 检测器A Ch2 283nm

峰号	保留时间	面积	面积%	高度	理论塔板数(USP)	拖尾因子	分离度(USP)
1	2.021	239236	100.000	60982	6724	1.060	--
总计		239236	100.000	60982			



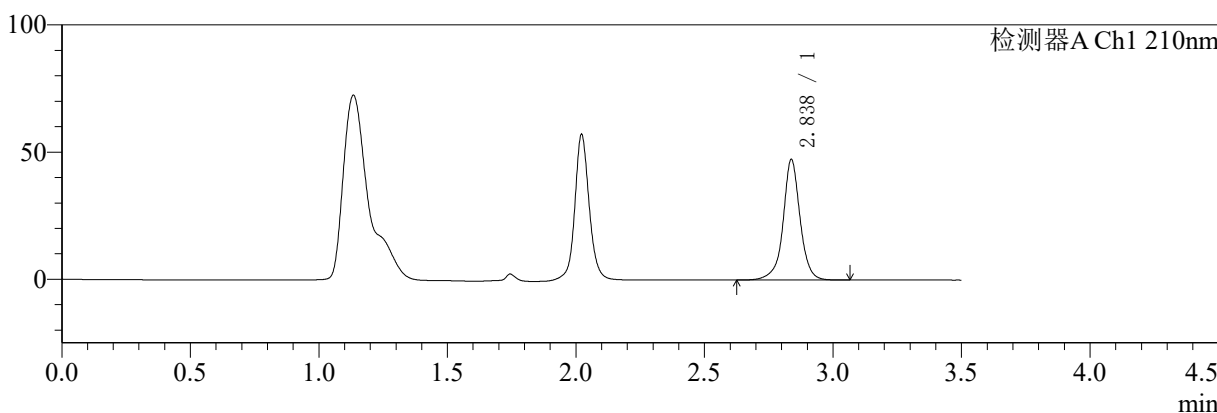
# SMF-217

## <样品信息>

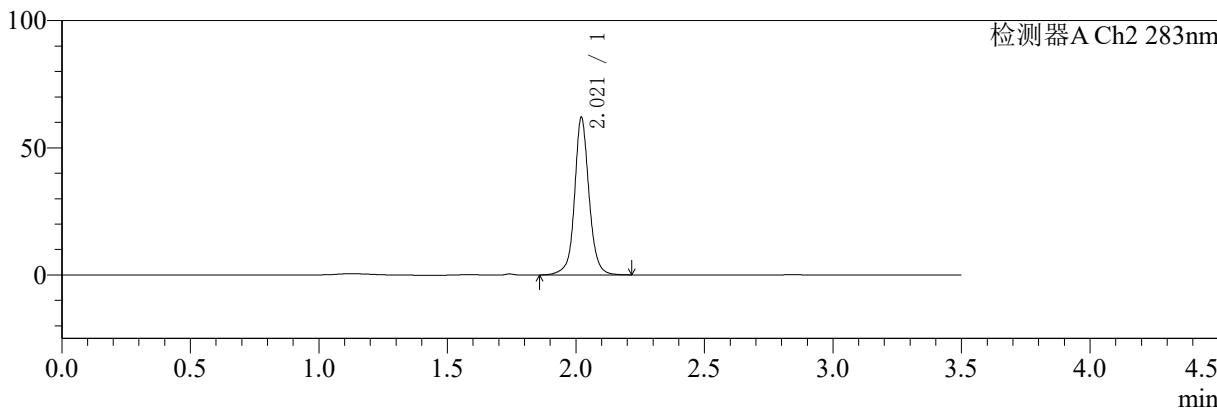
色谱柱:XB-C18(150mm\*4.6mm,5μm) 流速:1.5ml/min  
 柱温:30°C 波长:210/283nm  
 数据文件名: RC\$SMF-217 - 3-28/30-3079-3 - zzp-24082901p-rcqx-pH6.8jz-lf100z-jyx1-30min-P2.lcd  
 方法文件名: RC\$SMF-217 - SMF-217-RC-FX279.lcm  
 批处理文件名: RC\$SMF-217 - SMF-217-rcqx-20240903-FX279.lcb  
 样品瓶号: 1-14 版本号: 6.115  
 进样体积: 100 μl 实验者: jiangjinwei  
 进样时间: 2024/09/03 17:01:30 处理者: jiangjinwei  
 处理时间 (V3): 2024/09/05 14:10:38  
 仪器型号: SHIMADZU LC-2050C(FX279)

## <色谱图>

mV



mV



## <峰表>

检测器A Ch1 210nm

峰号	保留时间	面积	面积%	高度	理论塔板数(USP)	拖尾因子	分离度(USP)
1	2.838	219103	100.000	47462	9758	0.987	--
总计		219103	100.000	47462			

检测器A Ch2 283nm

峰号	保留时间	面积	面积%	高度	理论塔板数(USP)	拖尾因子	分离度(USP)
1	2.021	243241	100.000	61973	6722	1.059	--
总计		243241	100.000	61973			



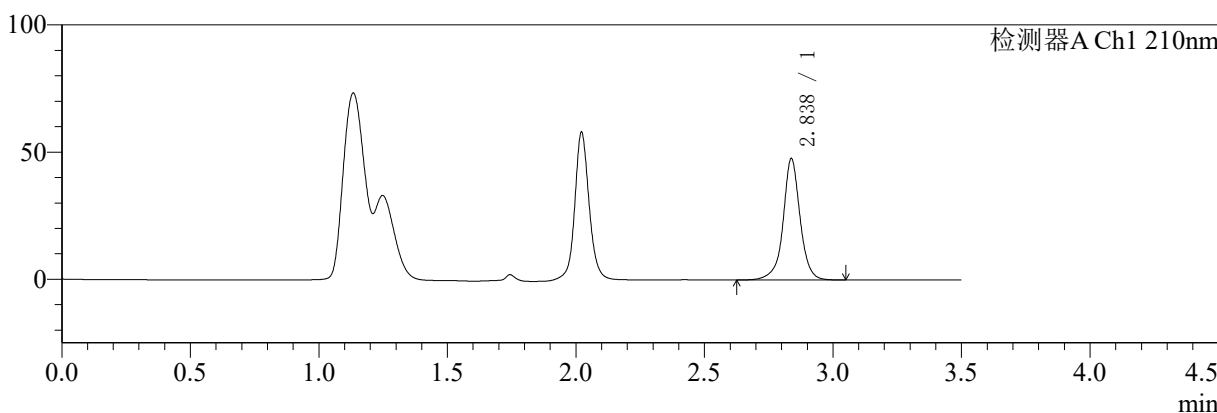
# SMF-217

## <样品信息>

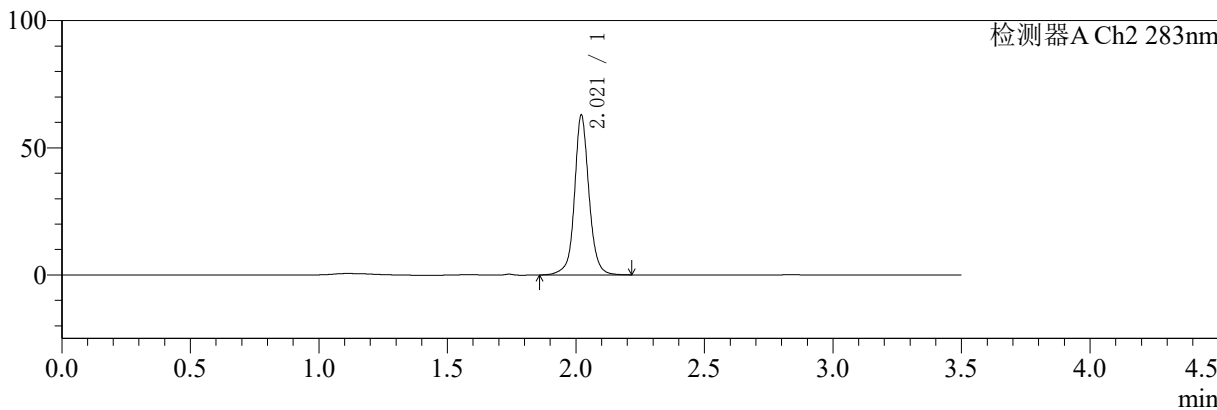
色谱柱:XB-C18(150mm\*4.6mm,5μm) 流速:1.5ml/min  
 柱温:30°C 波长:210/283nm  
 数据文件名: RC\$SMF-217 - 3-28/30-3080-3 - zzp-24082901p-rcqx-pH6.8jz-lf100z-jyx1-30min-P3.lcd  
 方法文件名: RC\$SMF-217 - SMF-217-RC-FX279.lcm  
 批处理文件名: RC\$SMF-217 - SMF-217-rcqx-20240903-FX279.lcb  
 样品瓶号: 1-23  
 进样体积: 100 μl 版本号: 6.115  
 进样时间: 2024/09/03 17:05:29 实验者: jiangjinwei  
 处理时间 (V3): 2024/09/05 14:10:41 处理者: jiangjinwei  
 仪器型号: SHIMADZU LC-2050C(FX279)

## <色谱图>

mV



mV



## <峰表>

检测器A Ch1 210nm

峰号	保留时间	面积	面积%	高度	理论塔板数(USP)	拖尾因子	分离度(USP)
1	2.838	220447	100.000	47757	9750	0.989	--
总计		220447	100.000	47757			

检测器A Ch2 283nm

峰号	保留时间	面积	面积%	高度	理论塔板数(USP)	拖尾因子	分离度(USP)
1	2.021	246624	100.000	62840	6718	1.059	--
总计		246624	100.000	62840			



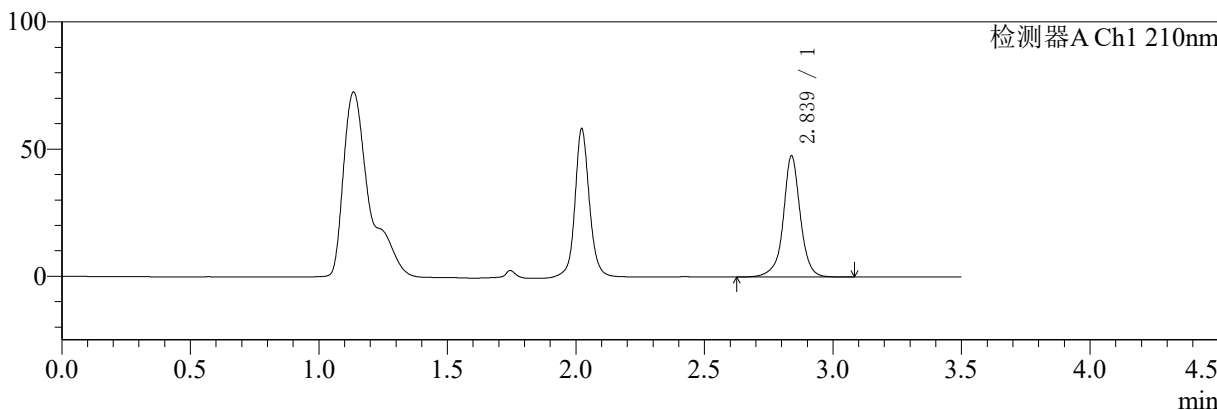
# SMF-217

## <样品信息>

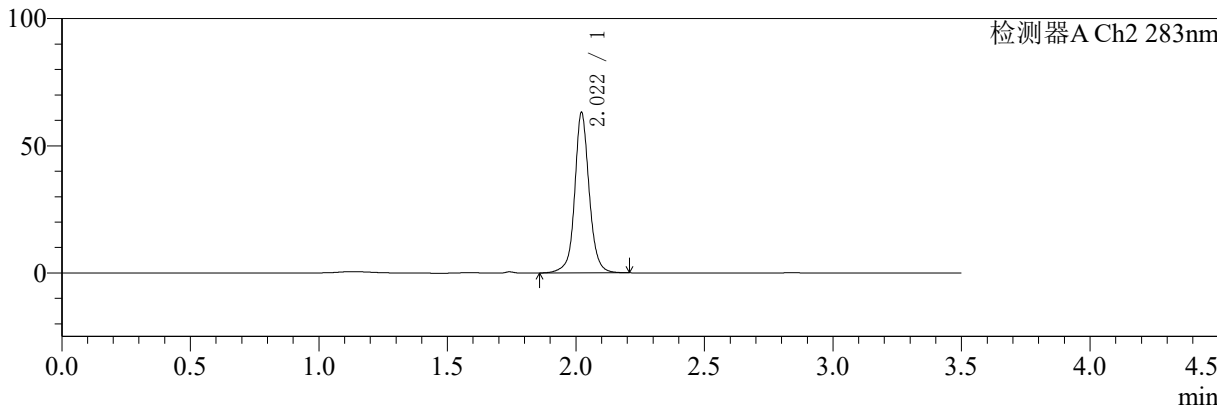
色谱柱:XB-C18(150mm\*4.6mm,5μm) 流速:1.5ml/min  
 柱温:30°C 波长:210/283nm  
 数据文件名: RC\$SMF-217 - 3-28/30-3081-3 - zzp-24082901p-rcqx-pH6.8jz-lf100z-jyx1-30min-P4.lcd  
 方法文件名: RC\$SMF-217 - SMF-217-RC-FX279.lcm  
 批处理文件名: RC\$SMF-217 - SMF-217-rcqx-20240903-FX279.lcb  
 样品瓶号: 1-32 版本号: 6.115  
 进样体积: 100 μl 实验者: jiangjinwei  
 进样时间: 2024/09/03 17:09:28 处理者: jiangjinwei  
 处理时间 (V3): 2024/09/05 14:10:43  
 仪器型号: SHIMADZU LC-2050C(FX279)

## <色谱图>

mV



mV



## <峰表>

### 检测器A Ch1 210nm

峰号	保留时间	面积	面积%	高度	理论塔板数(USP)	拖尾因子	分离度(USP)
1	2.839	220483	100.000	47684	9715	0.988	--
总计		220483	100.000	47684			

### 检测器A Ch2 283nm

峰号	保留时间	面积	面积%	高度	理论塔板数(USP)	拖尾因子	分离度(USP)
1	2.022	247436	100.000	63075	6728	1.061	--
总计		247436	100.000	63075			



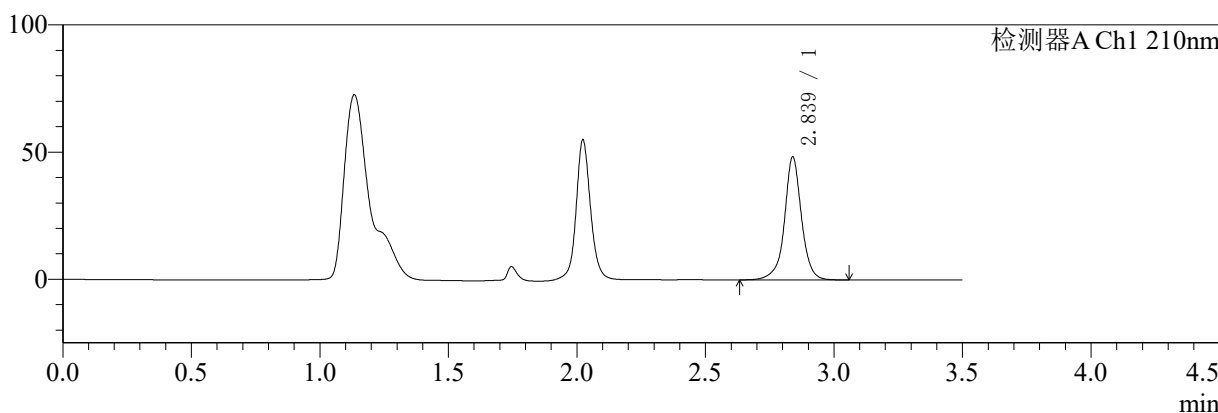
# SMF-217

## <样品信息>

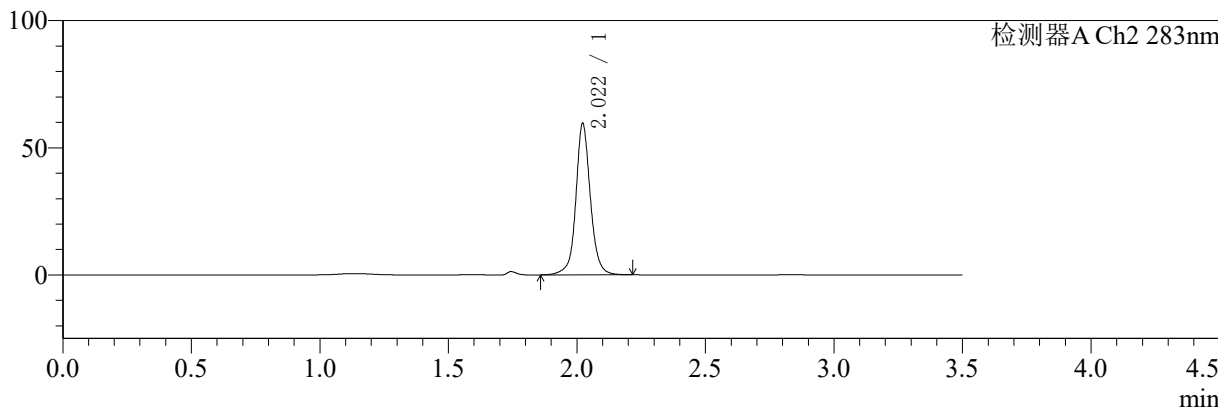
色谱柱:XB-C18(150mm\*4.6mm,5μm) 流速:1.5ml/min  
 柱温:30°C 波长:210/283nm  
 数据文件名: RC\$SMF-217 - 3-28/30-3082-3 - zzp-24082901p-rcqx-pH6.8jz-lf100z-jyx1-30min-P5.lcd  
 方法文件名: RC\$SMF-217 - SMF-217-RC-FX279.lcm  
 批处理文件名: RC\$SMF-217 - SMF-217-rcqx-20240903-FX279.lcb  
 样品瓶号: 1-41  
 进样体积: 100 μl 版本号: 6.115  
 进样时间: 2024/09/03 17:13:27 实验者: jiangjinwei  
 处理时间 (V3): 2024/09/05 14:10:46 处理者: jiangjinwei  
 仪器型号: SHIMADZU LC-2050C(FX279)

## <色谱图>

mV



mV



## <峰表>

检测器A Ch1 210nm

峰号	保留时间	面积	面积%	高度	理论塔板数(USP)	拖尾因子	分离度(USP)
1	2.839	223438	100.000	48370	9742	0.988	--
总计		223438	100.000	48370			

检测器A Ch2 283nm

峰号	保留时间	面积	面积%	高度	理论塔板数(USP)	拖尾因子	分离度(USP)
1	2.022	234159	100.000	59542	6684	1.061	--
总计		234159	100.000	59542			



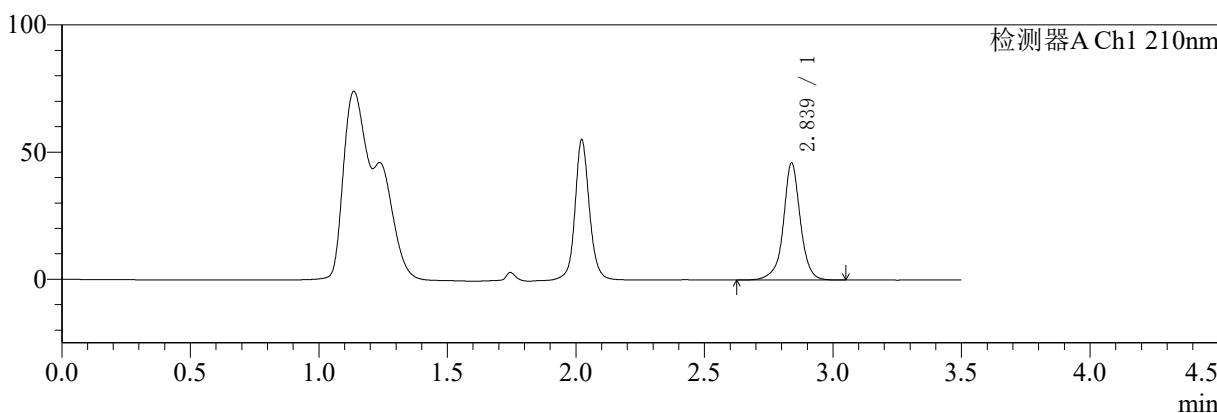
# SMF-217

## <样品信息>

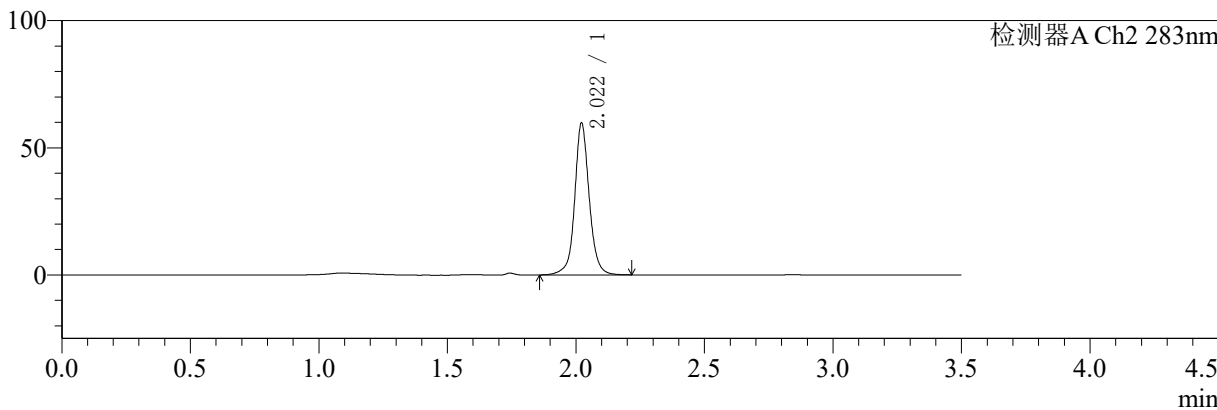
色谱柱:XB-C18(150mm\*4.6mm,5μm) 流速:1.5ml/min  
 柱温:30°C 波长:210/283nm  
 数据文件名: RC\$SMF-217 - 3-28/30-3083-3 - zzp-24082901p-rcqx-pH6.8jz-lf100z-jyx1-30min-P6.lcd  
 方法文件名: RC\$SMF-217 - SMF-217-RC-FX279.lcm  
 批处理文件名: RC\$SMF-217 - SMF-217-rcqx-20240903-FX279.lcb  
 样品瓶号: 1-50  
 进样体积: 100 μl 版本号: 6.115  
 进样时间: 2024/09/03 17:17:25 实验者: jiangjinwei  
 处理时间 (V3): 2024/09/05 14:10:49 处理者: jiangjinwei  
 仪器型号: SHIMADZU LC-2050C(FX279)

## <色谱图>

mV



mV



## <峰表>

检测器A Ch1 210nm

峰号	保留时间	面积	面积%	高度	理论塔板数(USP)	拖尾因子	分离度(USP)
1	2.839	212753	100.000	46120	9759	0.988	--
总计		212753	100.000	46120			

检测器A Ch2 283nm

峰号	保留时间	面积	面积%	高度	理论塔板数(USP)	拖尾因子	分离度(USP)
1	2.022	234656	100.000	59758	6712	1.061	--
总计		234656	100.000	59758			



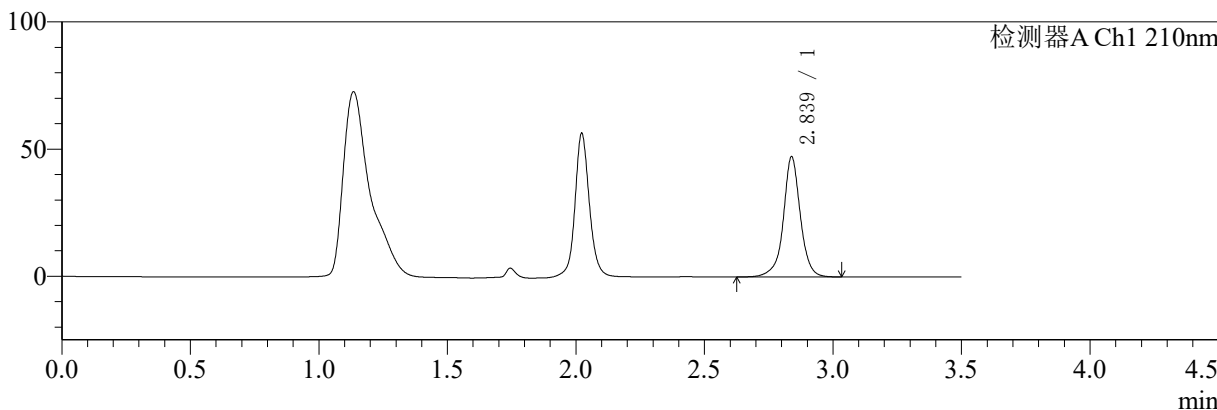
# SMF-217

## <样品信息>

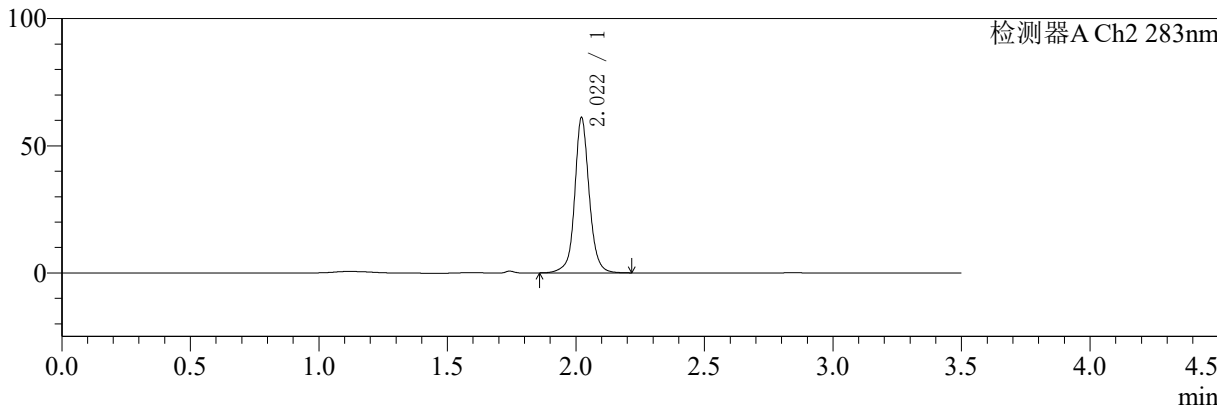
色谱柱:XB-C18(150mm\*4.6mm,5μm) 流速:1.5ml/min  
柱温:30°C 波长:210/283nm  
数据文件名: RC\$SMF-217 - 3-28/30-3084-3 - zzp-24082901p-rcqx-pH6.8jz-lf100z-jyx1-45min-P1.lcd  
方法文件名: RC\$SMF-217 - SMF-217-RC-FX279.lcm  
批处理文件名: RC\$SMF-217 - SMF-217-rcqx-20240903-FX279.lcb  
样品瓶号: 1-6  
进样体积: 100 μl 版本号: 6.115  
进样时间: 2024/09/03 17:21:23 实验者: jiangjinwei  
处理时间 (V3): 2024/09/05 14:10:52 处理者: jiangjinwei  
仪器型号: SHIMADZU LC-2050C(FX279)

## <色谱图>

mV



mV



## <峰表>

### 检测器A Ch1 210nm

峰号	保留时间	面积	面积%	高度	理论塔板数(USP)	拖尾因子	分离度(USP)
1	2.839	218663	100.000	47299	9733	0.989	--
总计		218663	100.000	47299			

### 检测器A Ch2 283nm

峰号	保留时间	面积	面积%	高度	理论塔板数(USP)	拖尾因子	分离度(USP)
1	2.022	239819	100.000	61111	6719	1.063	--
总计		239819	100.000	61111			



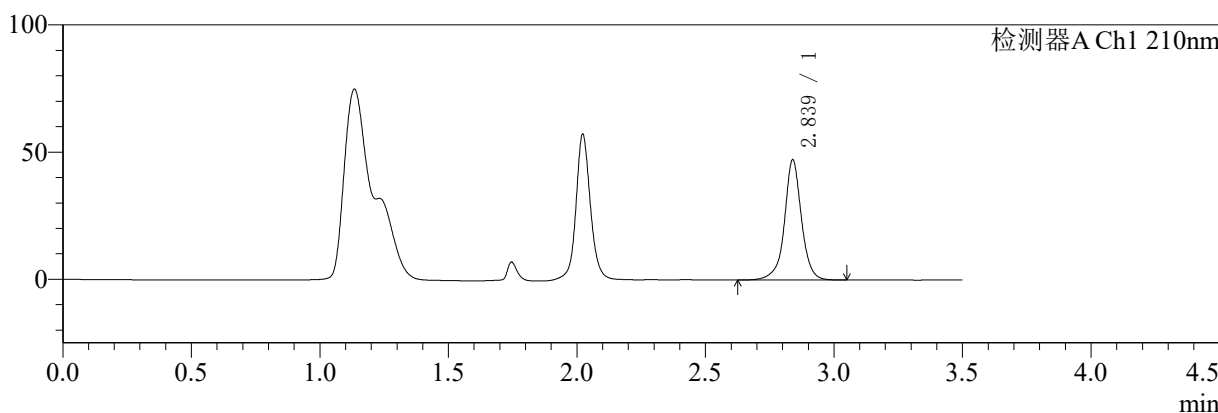
# SMF-217

## <样品信息>

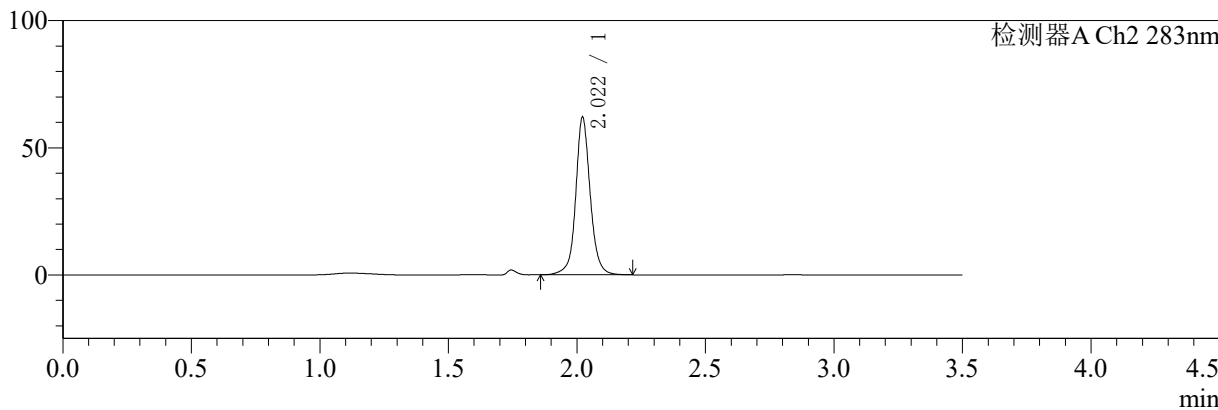
色谱柱:XB-C18(150mm\*4.6mm,5μm) 流速:1.5ml/min  
 柱温:30°C 波长:210/283nm  
 数据文件名: RC\$SMF-217 - 3-28/30-3085-3 - zzp-24082901p-rcqx-pH6.8jz-lf100z-jyx1-45min-P2.lcd  
 方法文件名: RC\$SMF-217 - SMF-217-RC-FX279.lcm  
 批处理文件名: RC\$SMF-217 - SMF-217-rcqx-20240903-FX279.lcb  
 样品瓶号: 1-15  
 进样体积: 100 μl 版本号: 6.115  
 进样时间: 2024/09/03 17:25:22 实验者: jiangjinwei  
 处理时间 (V3): 2024/09/05 14:10:55 处理者: jiangjinwei  
 仪器型号: SHIMADZU LC-2050C(FX279)

## <色谱图>

mV



mV



## <峰表>

检测器A Ch1 210nm

峰号	保留时间	面积	面积%	高度	理论塔板数(USP)	拖尾因子	分离度(USP)
1	2.839	218827	100.000	47283	9717	0.988	--
总计		218827	100.000	47283			

检测器A Ch2 283nm

峰号	保留时间	面积	面积%	高度	理论塔板数(USP)	拖尾因子	分离度(USP)
1	2.022	243382	100.000	61988	6707	1.066	--
总计		243382	100.000	61988			



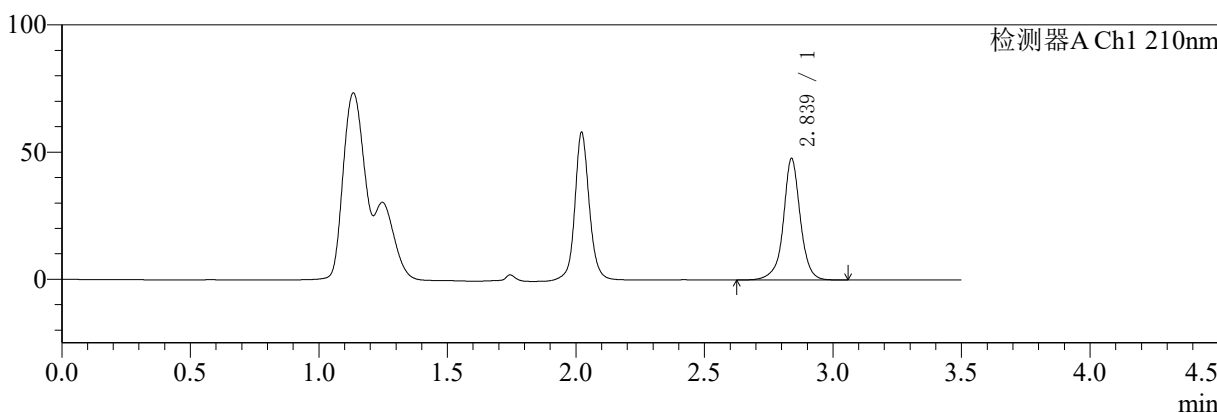
# SMF-217

## <样品信息>

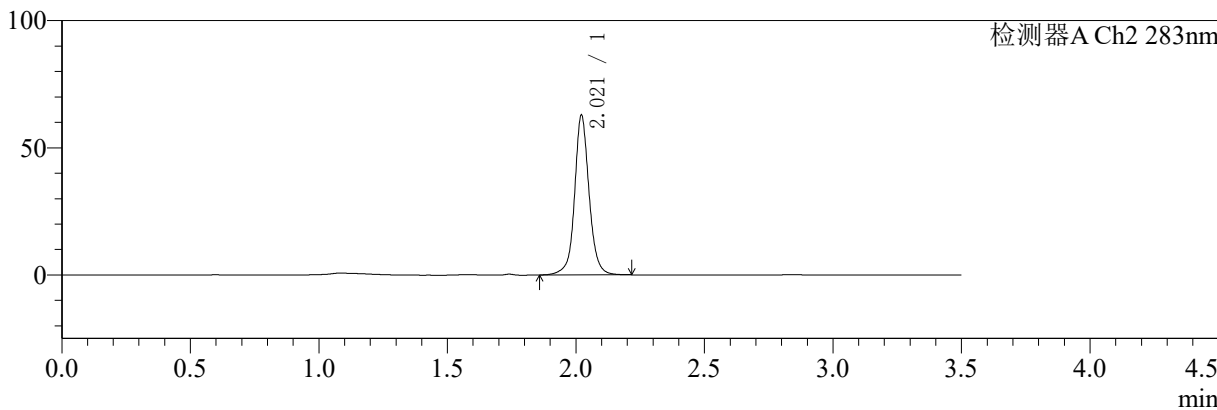
色谱柱:XB-C18(150mm\*4.6mm,5μm) 流速:1.5ml/min  
 柱温:30℃ 波长:210/283nm  
 数据文件名: RC\$SMF-217 - 3-28/30-3086-3 - zzp-24082901p-rcqx-pH6.8jz-lf100z-jyx1-45min-P3.lcd  
 方法文件名: RC\$SMF-217 - SMF-217-RC-FX279.lcm  
 批处理文件名: RC\$SMF-217 - SMF-217-rcqx-20240903-FX279.lcb  
 样品瓶号: 1-24  
 进样体积: 100 μl 版本号: 6.115  
 进样时间: 2024/09/03 17:29:20 实验者: jiangjinwei  
 处理时间 (V3): 2024/09/05 14:10:57 处理者: jiangjinwei  
 仪器型号: SHIMADZU LC-2050C(FX279)

## <色谱图>

mV



mV



## <峰表>

检测器A Ch1 210nm

峰号	保留时间	面积	面积%	高度	理论塔板数(USP)	拖尾因子	分离度(USP)
1	2.839	220324	100.000	47800	9741	0.990	--
总计		220324	100.000	47800			

检测器A Ch2 283nm

峰号	保留时间	面积	面积%	高度	理论塔板数(USP)	拖尾因子	分离度(USP)
1	2.021	246860	100.000	62850	6705	1.062	--
总计		246860	100.000	62850			



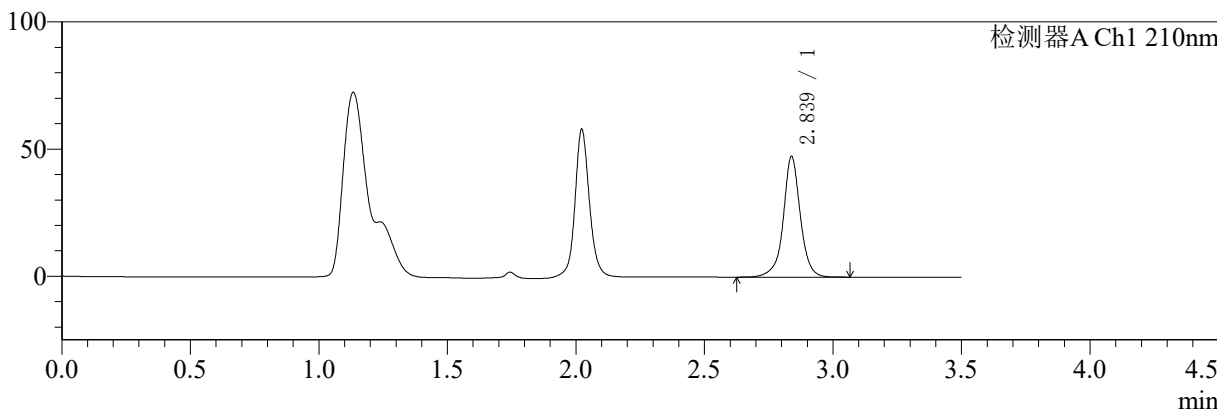
# SMF-217

## <样品信息>

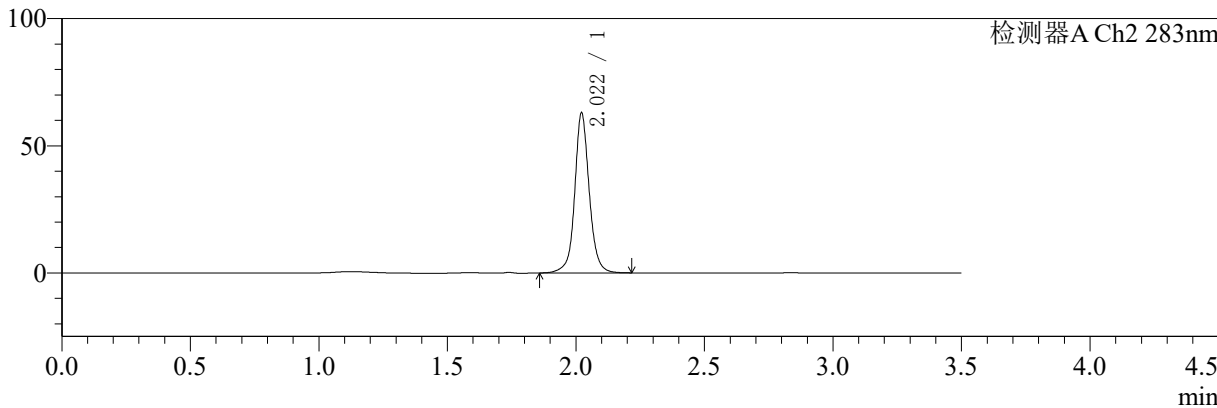
色谱柱:XB-C18(150mm\*4.6mm,5μm) 流速:1.5ml/min  
 柱温:30°C 波长:210/283nm  
 数据文件名: RC\$SMF-217 - 3-28/30-3087-3 - zzp-24082901p-rcqx-pH6.8jz-lf100z-jyx1-45min-P4.lcd  
 方法文件名: RC\$SMF-217 - SMF-217-RC-FX279.lcm  
 批处理文件名: RC\$SMF-217 - SMF-217-rcqx-20240903-FX279.lcb  
 样品瓶号: 1-33  
 进样体积: 100 μl 版本号: 6.115  
 进样时间: 2024/09/03 17:33:17 实验者: jiangjinwei  
 处理时间 (V3): 2024/09/05 14:11:00 处理者: jiangjinwei  
 仪器型号: SHIMADZU LC-2050C(FX279)

## <色谱图>

mV



mV



## <峰表>

检测器A Ch1 210nm

峰号	保留时间	面积	面积%	高度	理论塔板数(USP)	拖尾因子	分离度(USP)
1	2.839	219794	100.000	47491	9684	0.991	--
总计		219794	100.000	47491			

检测器A Ch2 283nm

峰号	保留时间	面积	面积%	高度	理论塔板数(USP)	拖尾因子	分离度(USP)
1	2.022	247509	100.000	62937	6699	1.064	--
总计		247509	100.000	62937			



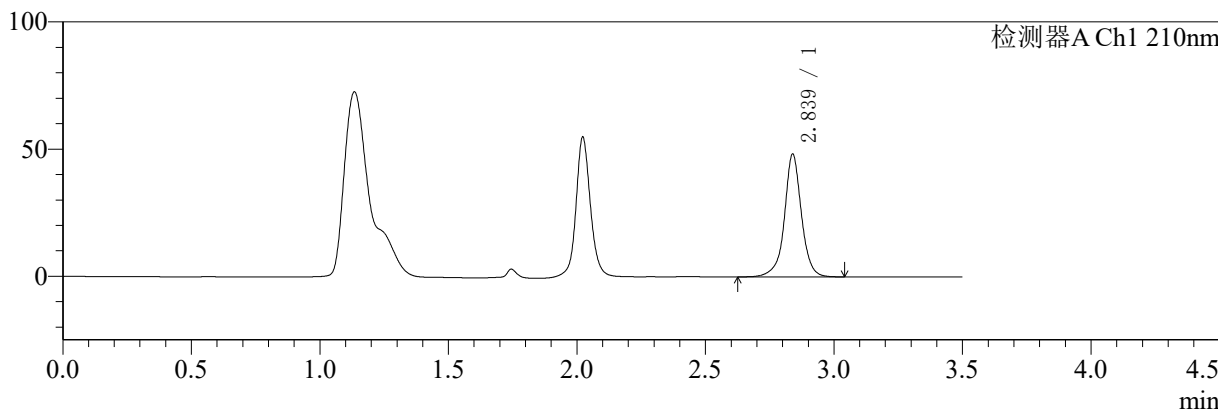
# SMF-217

## <样品信息>

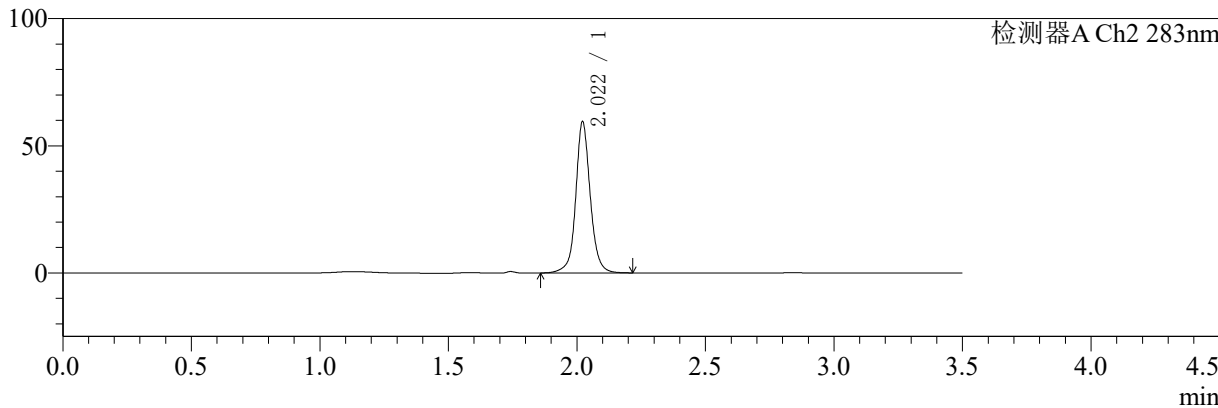
色谱柱:XB-C18(150mm\*4.6mm,5μm) 流速:1.5ml/min  
 柱温:30°C 波长:210/283nm  
 数据文件名: RC\$SMF-217 - 3-28/30-3088-3 - zzp-24082901p-rcqx-pH6.8jz-lf100z-jyx1-45min-P5.lcd  
 方法文件名: RC\$SMF-217 - SMF-217-RC-FX279.lcm  
 批处理文件名: RC\$SMF-217 - SMF-217-rcqx-20240903-FX279.lcb  
 样品瓶号: 1-42  
 进样体积: 100 μl 版本号: 6.115  
 进样时间: 2024/09/03 17:37:17 实验者: jiangjinwei  
 处理时间 (V3): 2024/09/05 14:11:03 处理者: jiangjinwei  
 仪器型号: SHIMADZU LC-2050C(FX279)

## <色谱图>

mV



mV



## <峰表>

检测器A Ch1 210nm

峰号	保留时间	面积	面积%	高度	理论塔板数(USP)	拖尾因子	分离度(USP)
1	2.839	223416	100.000	48318	9716	0.991	--
总计		223416	100.000	48318			

检测器A Ch2 283nm

峰号	保留时间	面积	面积%	高度	理论塔板数(USP)	拖尾因子	分离度(USP)
1	2.022	233925	100.000	59520	6706	1.066	--
总计		233925	100.000	59520			



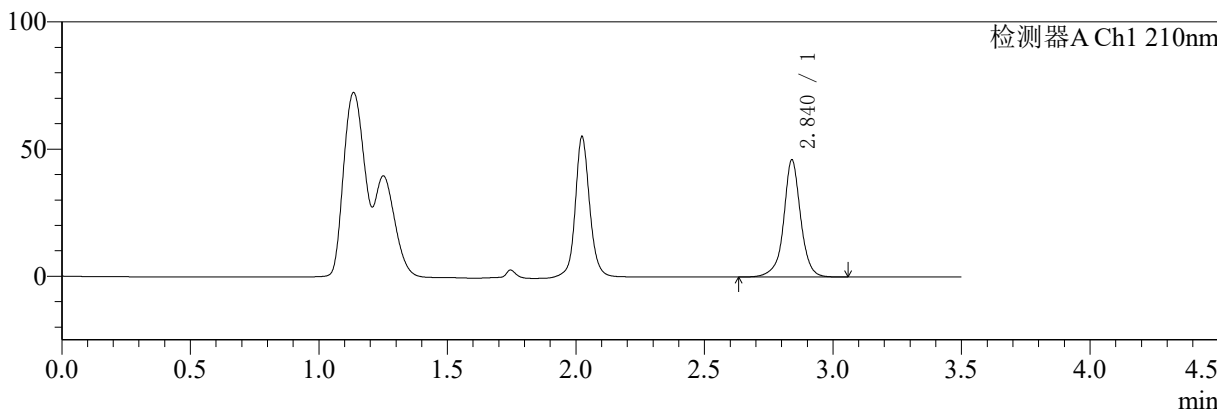
# SMF-217

## <样品信息>

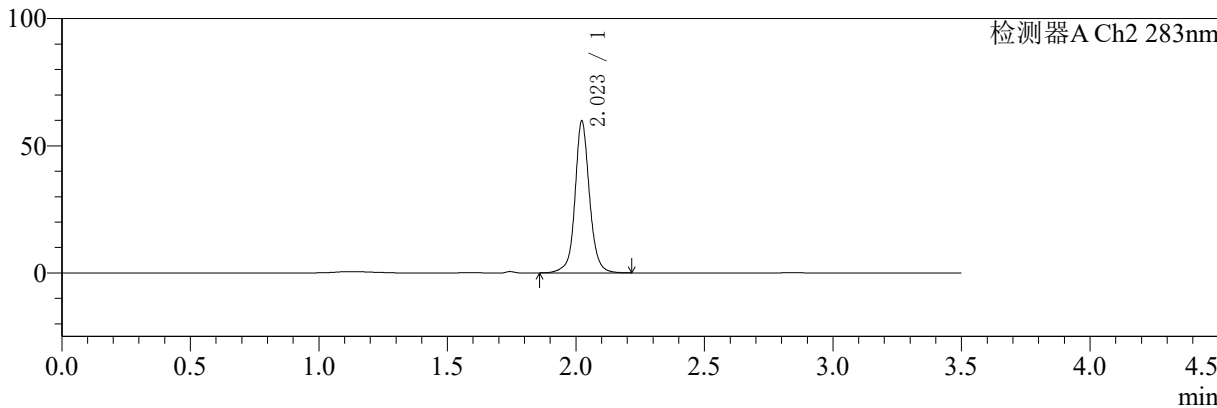
色谱柱:XB-C18(150mm\*4.6mm,5µm) 流速:1.5ml/min  
 柱温:30°C 波长:210/283nm  
 数据文件名: RC\$SMF-217 - 3-28/30-3089-3 - zzp-24082901p-rcqx-pH6.8jz-lf100z-jyx1-45min-P6.lcd  
 方法文件名: RC\$SMF-217 - SMF-217-RC-FX279.lcm  
 批处理文件名: RC\$SMF-217 - SMF-217-rcqx-20240903-FX279.lcb  
 样品瓶号: 1-51 版本号: 6.115  
 进样体积: 100 µl 实验者: jiangjinwei  
 进样时间: 2024/09/03 17:41:15 处理者: jiangjinwei  
 处理时间 (V3): 2024/09/05 14:11:06  
 仪器型号: SHIMADZU LC-2050C(FX279)

## <色谱图>

mV



mV



## <峰表>

检测器A Ch1 210nm

峰号	保留时间	面积	面积%	高度	理论塔板数(USP)	拖尾因子	分离度(USP)
1	2.840	212830	100.000	46033	9735	0.992	--
总计		212830	100.000	46033			

检测器A Ch2 283nm

峰号	保留时间	面积	面积%	高度	理论塔板数(USP)	拖尾因子	分离度(USP)
1	2.023	234612	100.000	59681	6717	1.067	--
总计		234612	100.000	59681			



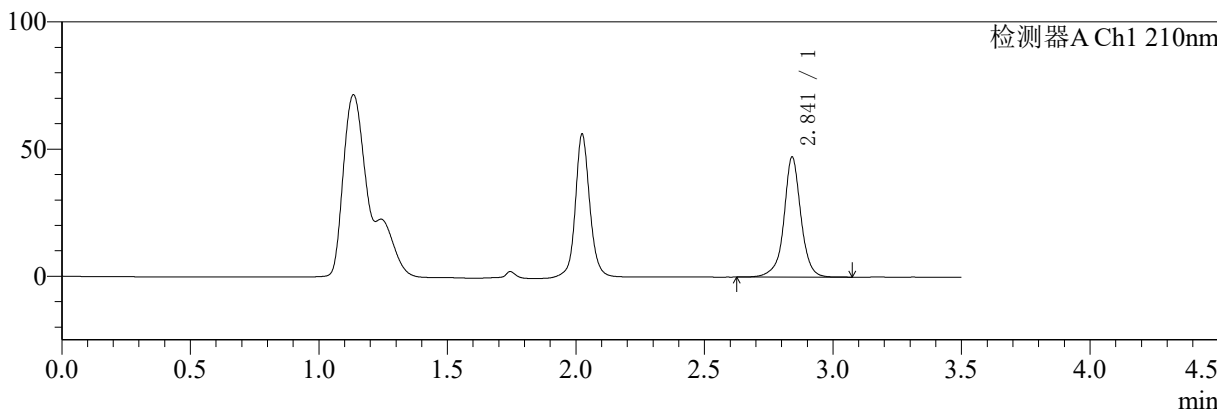
# SMF-217

## <样品信息>

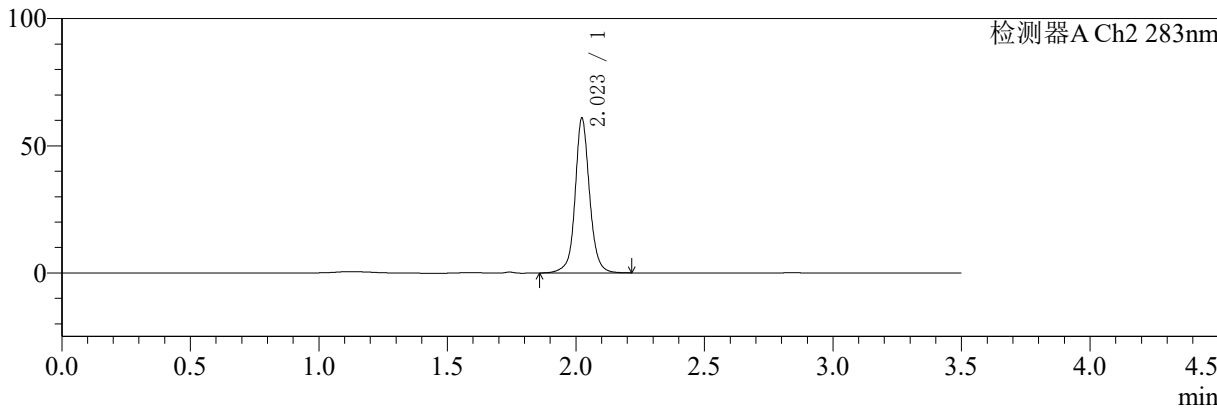
色谱柱:XB-C18(150mm\*4.6mm,5μm) 流速:1.5ml/min  
 柱温:30°C 波长:210/283nm  
 数据文件名: RC\$SMF-217 - 3-28/30-3090-3 - zzp-24082901p-rcqx-pH6.8jz-lf100z-jyx1-Jx-P1.lcd  
 方法文件名: RC\$SMF-217 - SMF-217-RC-FX279.lcm  
 批处理文件名: RC\$SMF-217 - SMF-217-rcqx-20240903-FX279.lcb  
 样品瓶号: 1-7 版本号: 6.115  
 进样体积: 100 μl 实验者: jiangjinwei  
 进样时间: 2024/09/03 17:45:14 处理者: jiangjinwei  
 处理时间 (V3): 2024/09/05 14:11:08  
 仪器型号: SHIMADZU LC-2050C(FX279)

## <色谱图>

mV



mV



## <峰表>

检测器A Ch1 210nm

峰号	保留时间	面积	面积%	高度	理论塔板数(USP)	拖尾因子	分离度(USP)
1	2.841	218295	100.000	47048	9742	0.991	--
总计		218295	100.000	47048			

检测器A Ch2 283nm

峰号	保留时间	面积	面积%	高度	理论塔板数(USP)	拖尾因子	分离度(USP)
1	2.023	238831	100.000	60765	6728	1.065	--
总计		238831	100.000	60765			



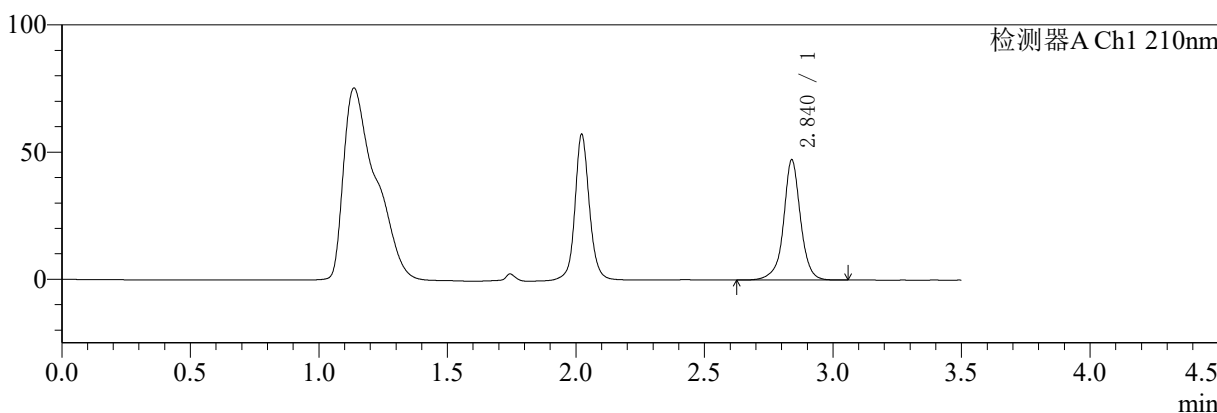
# SMF-217

## <样品信息>

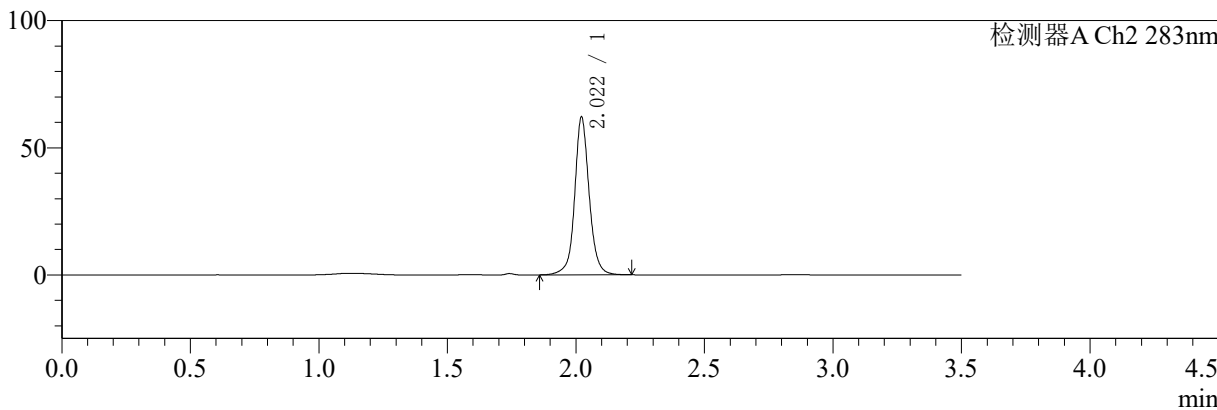
色谱柱:XB-C18(150mm\*4.6mm,5μm) 流速:1.5ml/min  
 柱温:30°C 波长:210/283nm  
 数据文件名: RC\$SMF-217 - 3-28/30-3091-3 - zzp-24082901p-rcqx-pH6.8jz-lf100z-jyx1-Jx-P2.lcd  
 方法文件名: RC\$SMF-217 - SMF-217-RC-FX279.lcm  
 批处理文件名: RC\$SMF-217 - SMF-217-rcqx-20240903-FX279.lcb  
 样品瓶号: 1-16 版本号: 6.115  
 进样体积: 100 μl 实验者: jiangjinwei  
 进样时间: 2024/09/03 17:49:12 处理者: jiangjinwei  
 处理时间 (V3): 2024/09/05 14:11:11  
 仪器型号: SHIMADZU LC-2050C(FX279)

## <色谱图>

mV



mV



## <峰表>

检测器A Ch1 210nm

峰号	保留时间	面积	面积%	高度	理论塔板数(USP)	拖尾因子	分离度(USP)
1	2.840	218542	100.000	47283	9730	0.991	--
总计		218542	100.000	47283			

检测器A Ch2 283nm

峰号	保留时间	面积	面积%	高度	理论塔板数(USP)	拖尾因子	分离度(USP)
1	2.022	243754	100.000	62057	6704	1.065	--
总计		243754	100.000	62057			



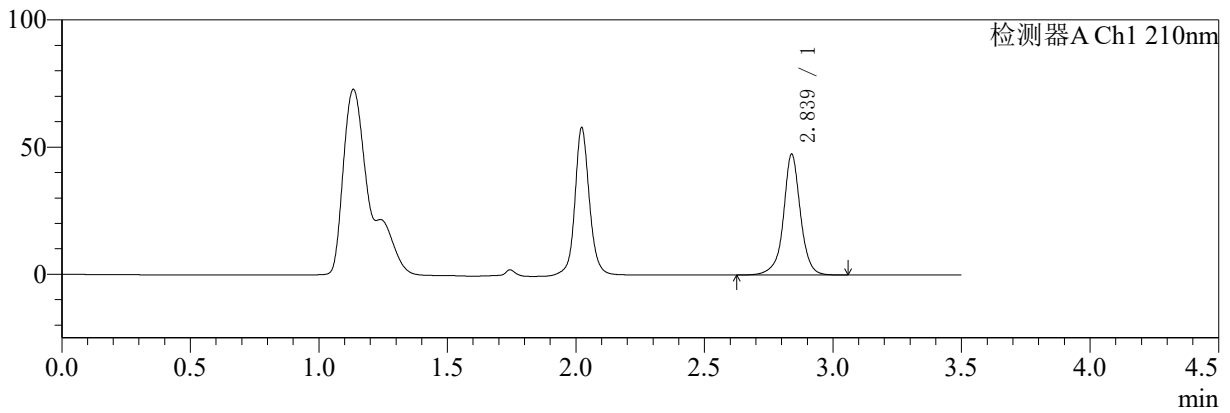
# SMF-217

## <样品信息>

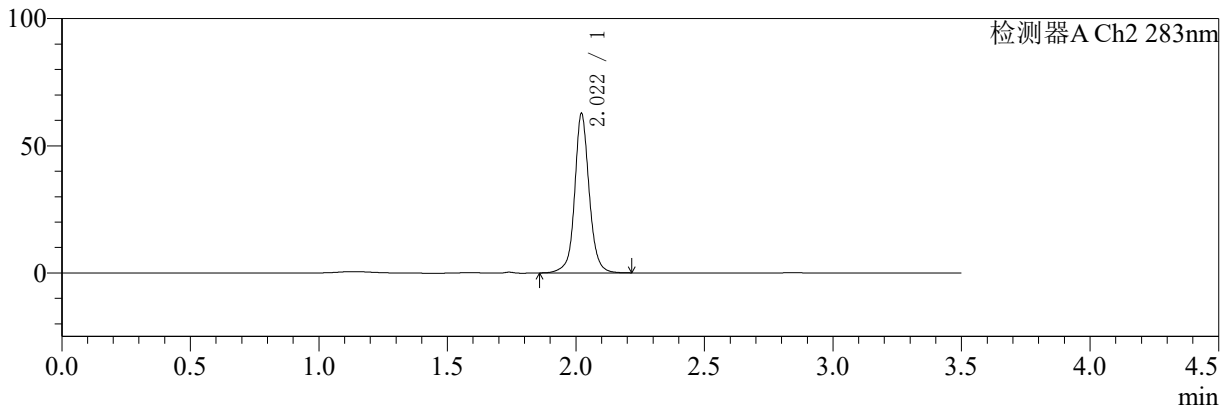
色谱柱:XB-C18(150mm\*4.6mm,5μm) 流速:1.5ml/min  
 柱温:30°C 波长:210/283nm  
 数据文件名: RC\$SMF-217 - 3-28/30-3092-3 - zzp-24082901p-rcqx-pH6.8jz-lf100z-jyx1-Jx-P3.lcd  
 方法文件名: RC\$SMF-217 - SMF-217-RC-FX279.lcm  
 批处理文件名: RC\$SMF-217 - SMF-217-rcqx-20240903-FX279.lcb  
 样品瓶号: 1-25  
 进样体积: 100 μl 版本号: 6.115  
 进样时间: 2024/09/03 17:53:11 实验者: jiangjinwei  
 处理时间 (V3): 2024/09/05 14:11:14 处理者: jiangjinwei  
 仪器型号: SHIMADZU LC-2050C(FX279)

## <色谱图>

mV



mV



## <峰表>

### 检测器A Ch1 210nm

峰号	保留时间	面积	面积%	高度	理论塔板数(USP)	拖尾因子	分离度(USP)
1	2.839	219873	100.000	47538	9702	0.991	--
总计		219873	100.000	47538			

### 检测器A Ch2 283nm

峰号	保留时间	面积	面积%	高度	理论塔板数(USP)	拖尾因子	分离度(USP)
1	2.022	246487	100.000	62692	6686	1.064	--
总计		246487	100.000	62692			



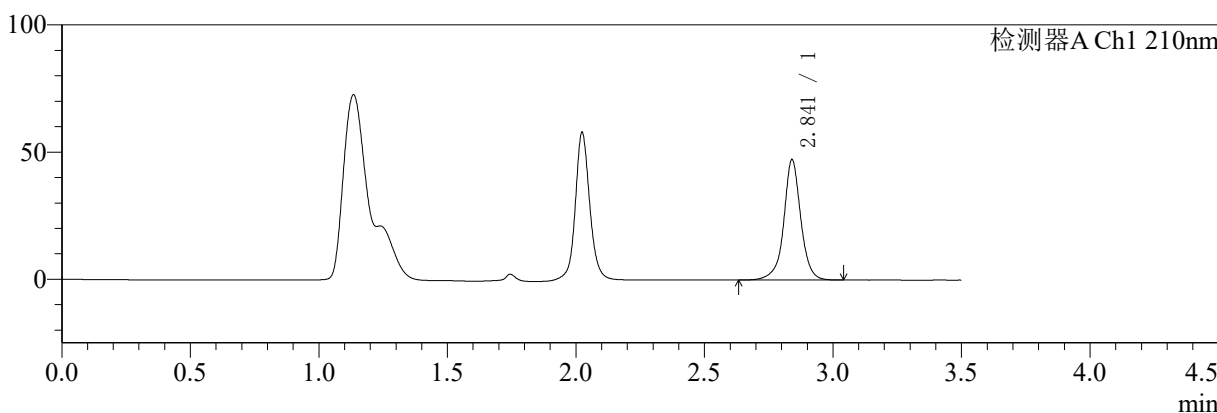
# SMF-217

## <样品信息>

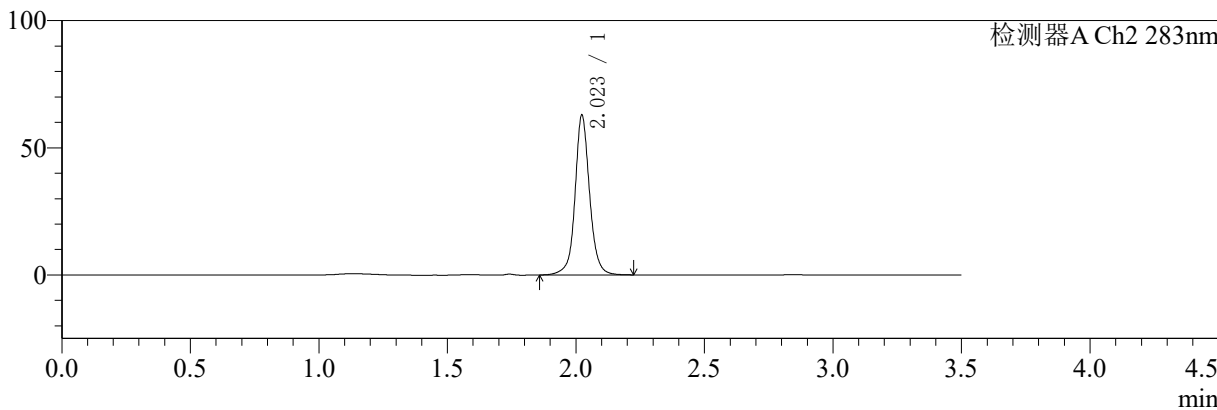
色谱柱:XB-C18(150mm\*4.6mm,5µm)      流速:1.5ml/min  
 柱温:30°C      波长:210/283nm  
 数据文件名: RC\$SMF-217 - 3-28/30-3093-3 - zzp-24082901p-rcqx-pH6.8jz-lf100z-jyx1-Jx-P4.lcd  
 方法文件名: RC\$SMF-217 - SMF-217-RC-FX279.lcm  
 批处理文件名: RC\$SMF-217 - SMF-217-rcqx-20240903-FX279.lcb  
 样品瓶号: 1-34  
 进样体积: 100 µl      版本号: 6.115  
 进样时间: 2024/09/03 17:57:09      实验者: jiangjinwei  
 处理时间 (V3): 2024/09/05 14:11:17      处理者: jiangjinwei  
 仪器型号: SHIMADZU LC-2050C(FX279)

## <色谱图>

mV



mV



## <峰表>

### 检测器A Ch1 210nm

峰号	保留时间	面积	面积%	高度	理论塔板数(USP)	拖尾因子	分离度(USP)
1	2.841	219506	100.000	47272	9688	0.990	--
总计		219506	100.000	47272			

### 检测器A Ch2 283nm

峰号	保留时间	面积	面积%	高度	理论塔板数(USP)	拖尾因子	分离度(USP)
1	2.023	247508	100.000	62733	6696	1.064	--
总计		247508	100.000	62733			



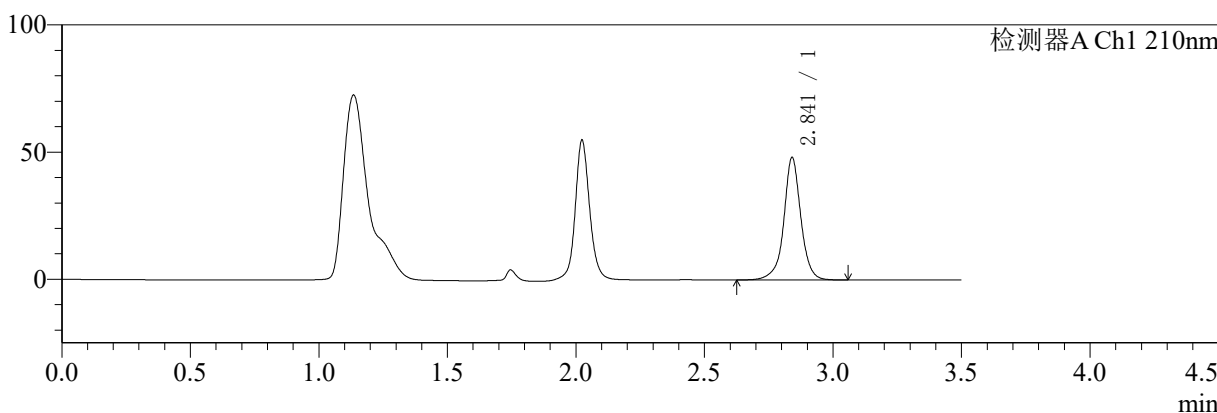
# SMF-217

## <样品信息>

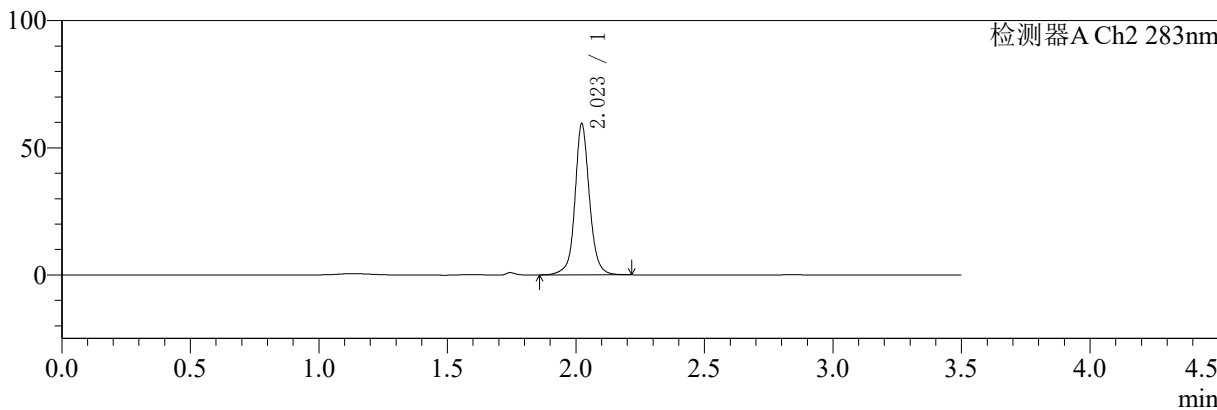
色谱柱:XB-C18(150mm\*4.6mm,5μm) 流速:1.5ml/min  
 柱温:30°C 波长:210/283nm  
 数据文件名: RC\$SMF-217 - 3-28/30-3094-3 - zzp-24082901p-rcqx-pH6.8jz-lf100z-jyx1-Jx-P5.lcd  
 方法文件名: RC\$SMF-217 - SMF-217-RC-FX279.lcm  
 批处理文件名: RC\$SMF-217 - SMF-217-rcqx-20240903-FX279.lcb  
 样品瓶号: 1-43  
 进样体积: 100 μl 版本号: 6.115  
 进样时间: 2024/09/03 18:01:08 实验者: jiangjinwei  
 处理时间 (V3): 2024/09/05 14:11:19 处理者: jiangjinwei  
 仪器型号: SHIMADZU LC-2050C(FX279)

## <色谱图>

mV



mV



## <峰表>

检测器A Ch1 210nm

峰号	保留时间	面积	面积%	高度	理论塔板数(USP)	拖尾因子	分离度(USP)
1	2.841	223200	100.000	48056	9698	0.990	--
总计		223200	100.000	48056			

检测器A Ch2 283nm

峰号	保留时间	面积	面积%	高度	理论塔板数(USP)	拖尾因子	分离度(USP)
1	2.023	233669	100.000	59371	6689	1.066	--
总计		233669	100.000	59371			



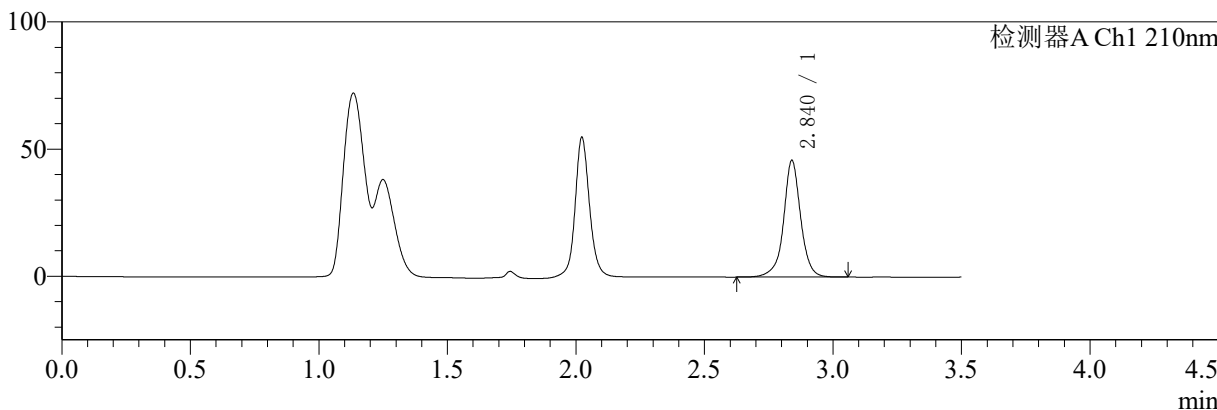
# SMF-217

## <样品信息>

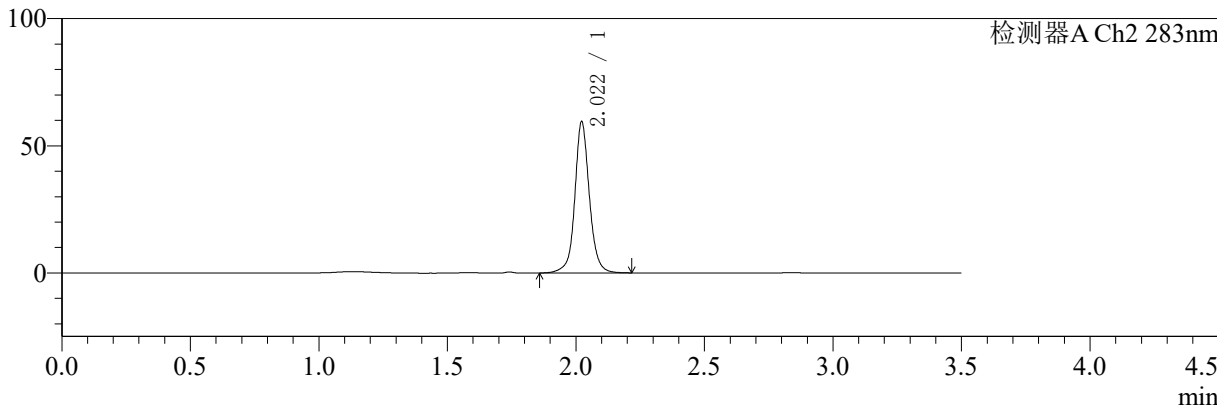
色谱柱:XB-C18(150mm\*4.6mm,5μm) 流速:1.5ml/min  
 柱温:30°C 波长:210/283nm  
 数据文件名: RC\$SMF-217 - 3-28/30-3095-3 - zzp-24082901p-rcqx-pH6.8jz-lf100z-jyx1-Jx-P6.lcd  
 方法文件名: RC\$SMF-217 - SMF-217-RC-FX279.lcm  
 批处理文件名: RC\$SMF-217 - SMF-217-rcqx-20240903-FX279.lcb  
 样品瓶号: 1-52  
 进样体积: 100 μl 版本号: 6.115  
 进样时间: 2024/09/03 18:05:07 实验者: jiangjinwei  
 处理时间 (V3): 2024/09/05 14:11:22 处理者: jiangjinwei  
 仪器型号: SHIMADZU LC-2050C(FX279)

## <色谱图>

mV



mV



## <峰表>

检测器A Ch1 210nm

峰号	保留时间	面积	面积%	高度	理论塔板数(USP)	拖尾因子	分离度(USP)
1	2.840	213140	100.000	45855	9637	0.992	--
总计		213140	100.000	45855			

检测器A Ch2 283nm

峰号	保留时间	面积	面积%	高度	理论塔板数(USP)	拖尾因子	分离度(USP)
1	2.022	234320	100.000	59502	6679	1.066	--
总计		234320	100.000	59502			



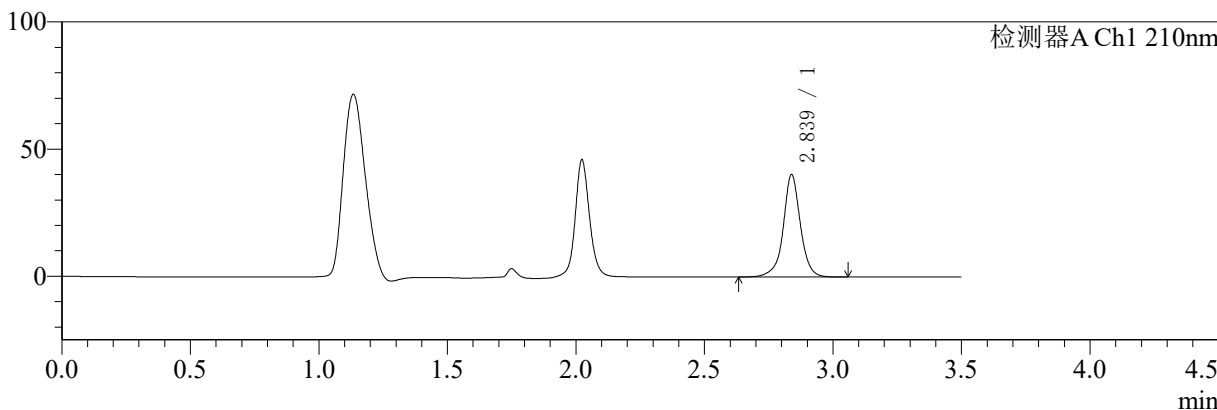
# SMF-217

## <样品信息>

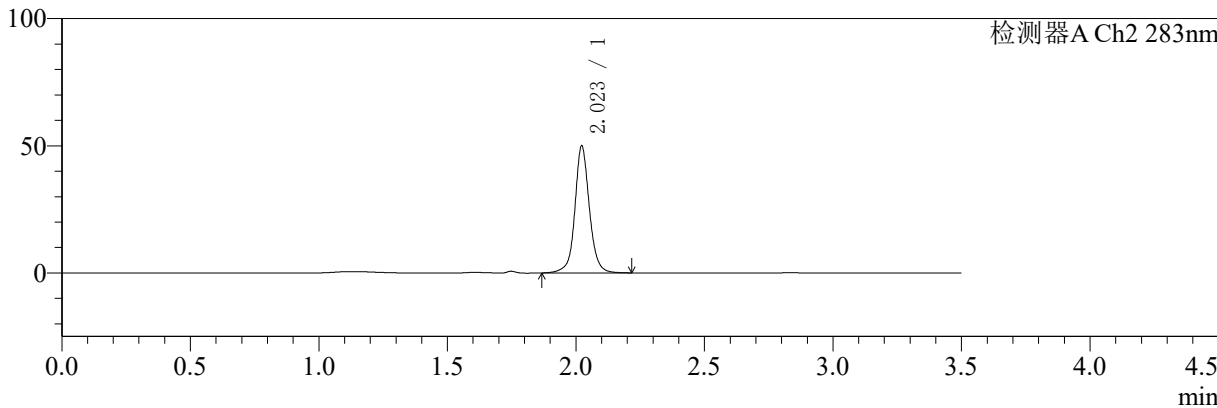
色谱柱:XB-C18(150mm\*4.6mm,5μm) 流速:1.5ml/min  
 柱温:30°C 波长:210/283nm  
 数据文件名: RC\$SMF-217 - 3-28/30-3096-3 - zzp-24082901p-rcqx-pH6.8jz-lf100z-jyx1-dz2-1.lcd  
 方法文件名: RC\$SMF-217 - SMF-217-RC-FX279.lcm  
 批处理文件名: RC\$SMF-217 - SMF-217-rcqx-20240903-FX279.lcb  
 样品瓶号: 1-27 版本号: 6.115  
 进样体积: 100 μl 实验者: jiangjinwei  
 进样时间: 2024/09/03 18:09:06 处理者: jiangjinwei  
 处理时间 (V3): 2024/09/05 14:11:25  
 仪器型号: SHIMADZU LC-2050C(FX279)

## <色谱图>

mV



mV



## <峰表>

检测器A Ch1 210nm

峰号	保留时间	面积	面积%	高度	理论塔板数(USP)	拖尾因子	分离度(USP)
1	2.839	187960	100.000	40317	9533	0.989	--
总计		187960	100.000	40317			

检测器A Ch2 283nm

峰号	保留时间	面积	面积%	高度	理论塔板数(USP)	拖尾因子	分离度(USP)
1	2.023	196134	100.000	49931	6680	1.062	--
总计		196134	100.000	49931			



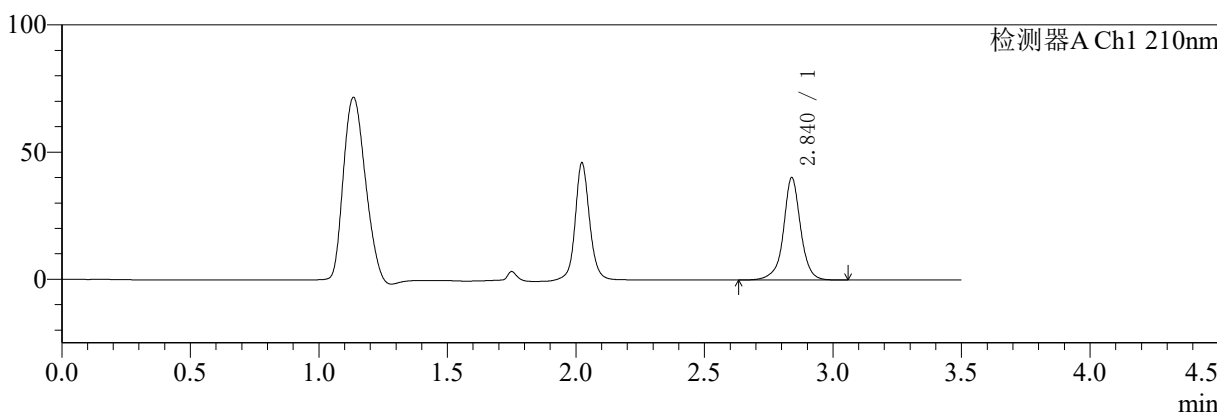
# SMF-217

## <样品信息>

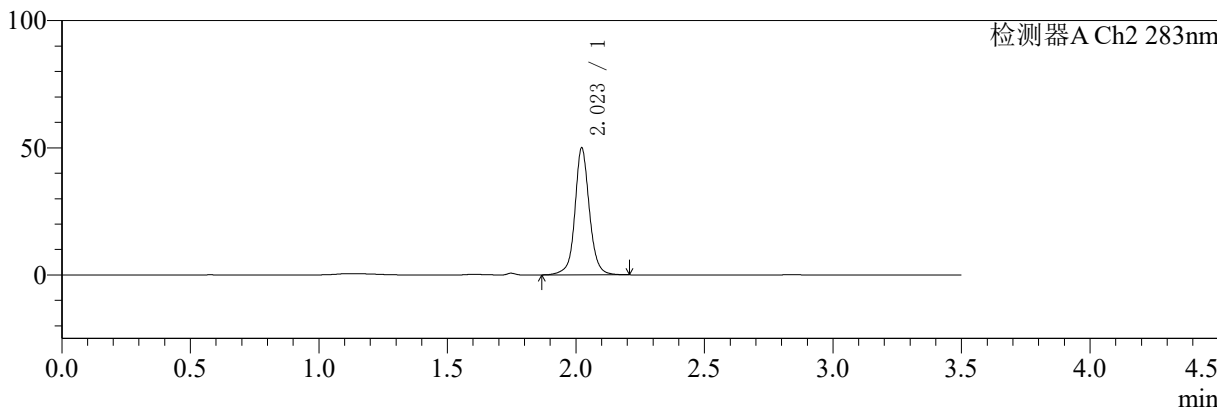
色谱柱:XB-C18(150mm\*4.6mm,5μm) 流速:1.5ml/min  
 柱温:30°C 波长:210/283nm  
 数据文件名: RC\$SMF-217 - 3-28/30-3097-3 - zzp-24082901p-rcqx-pH6.8jz-lf100z-jyx1-dz2-2.lcd  
 方法文件名: RC\$SMF-217 - SMF-217-RC-FX279.lcm  
 批处理文件名: RC\$SMF-217 - SMF-217-rcqx-20240903-FX279.lcb  
 样品瓶号: 1-27 版本号: 6.115  
 进样体积: 100 μl 实验者: jiangjinwei  
 进样时间: 2024/09/03 18:13:05 处理者: jiangjinwei  
 处理时间 (V3): 2024/09/05 14:11:28  
 仪器型号: SHIMADZU LC-2050C(FX279)

## <色谱图>

mV



mV



## <峰表>

检测器A Ch1 210nm

峰号	保留时间	面积	面积%	高度	理论塔板数(USP)	拖尾因子	分离度(USP)
1	2.840	187831	100.000	40305	9568	0.990	--
总计		187831	100.000	40305			

检测器A Ch2 283nm

峰号	保留时间	面积	面积%	高度	理论塔板数(USP)	拖尾因子	分离度(USP)
1	2.023	196057	100.000	49899	6692	1.061	--
总计		196057	100.000	49899			



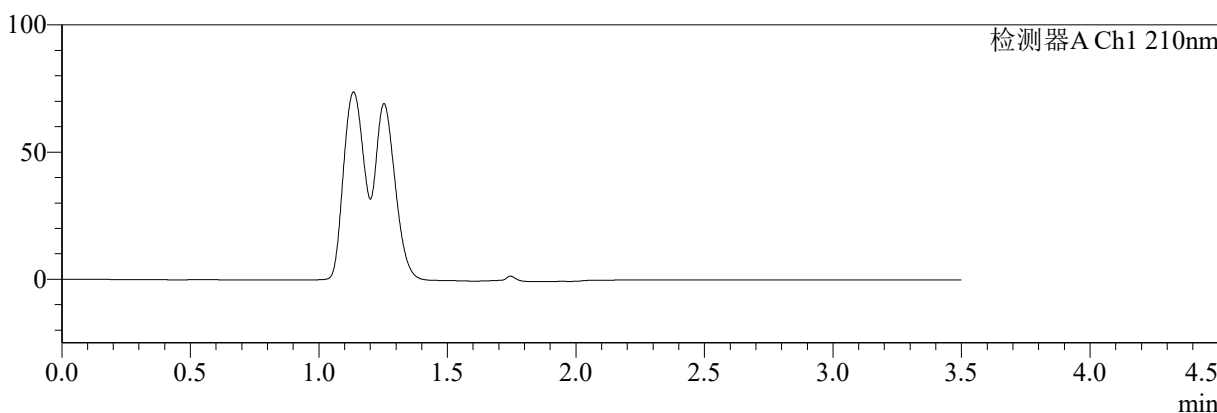
# SMF-217

## <样品信息>

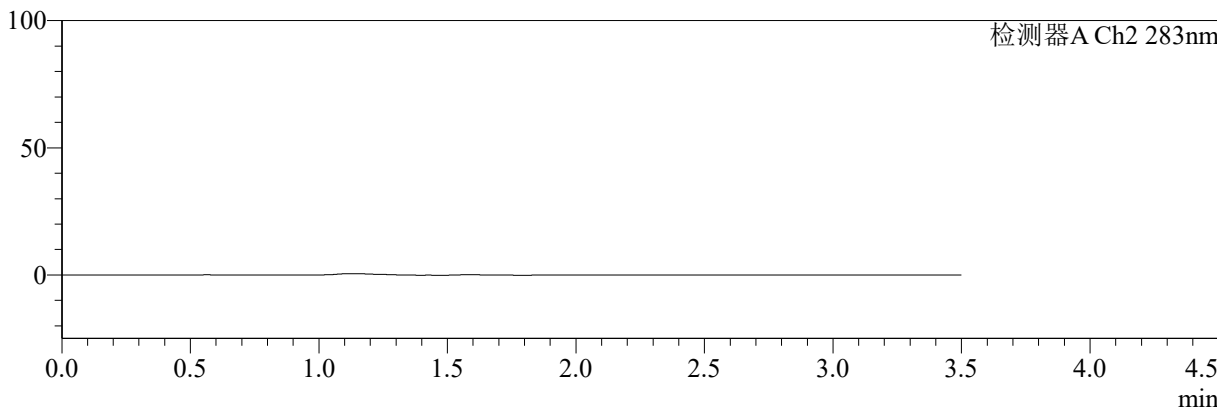
色谱柱:XB-C18(150mm\*4.6mm,5µm) 流速:1.5ml/min  
 柱温:30°C 波长:210/283nm  
 数据文件名: RCSSMF-217 - 3-28/30-3098-3 - zzp-24082901p-rcqx-pH6.8jz-lf100z-jyx2-rj.lcd  
 方法文件名: RCSSMF-217 - SMF-217-RC-FX279.lcm  
 批处理文件名: RCSSMF-217 - SMF-217-rcqx-20240903-FX279.lcb  
 样品瓶号: 2-9  
 进样体积: 100 µl 版本号: 6.115  
 进样时间: 2024/09/03 18:17:05 实验者: jiangjinwei  
 处理时间 (V3): 2024/09/05 14:11:31 处理者: jiangjinwei  
 仪器型号: SHIMADZU LC-2050C(FX279)

## <色谱图>

mV



mV



## <峰表>

检测器A Ch1 210nm

峰号	保留时间	面积	面积%	高度	理论塔板数(USP)	拖尾因子	分离度(USP)
总计							

检测器A Ch2 283nm

峰号	保留时间	面积	面积%	高度	理论塔板数(USP)	拖尾因子	分离度(USP)
总计							



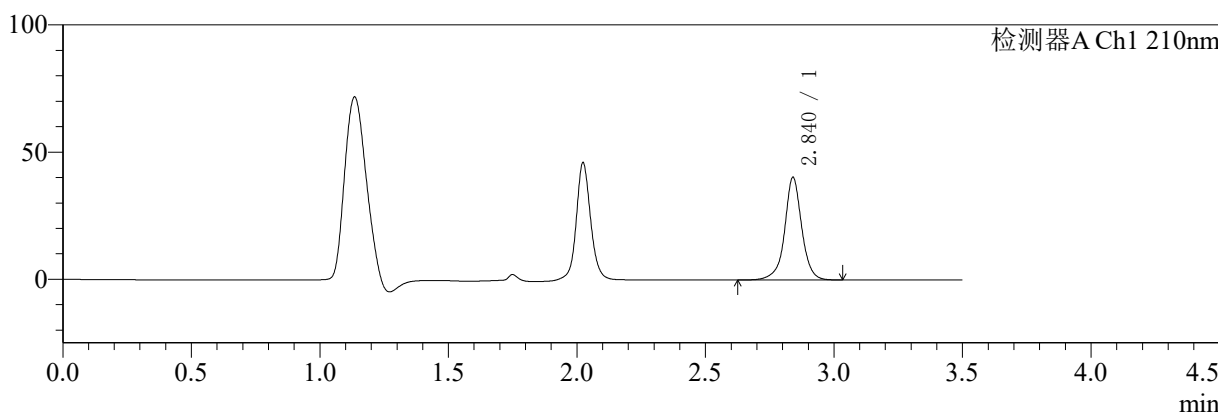
# SMF-217

## <样品信息>

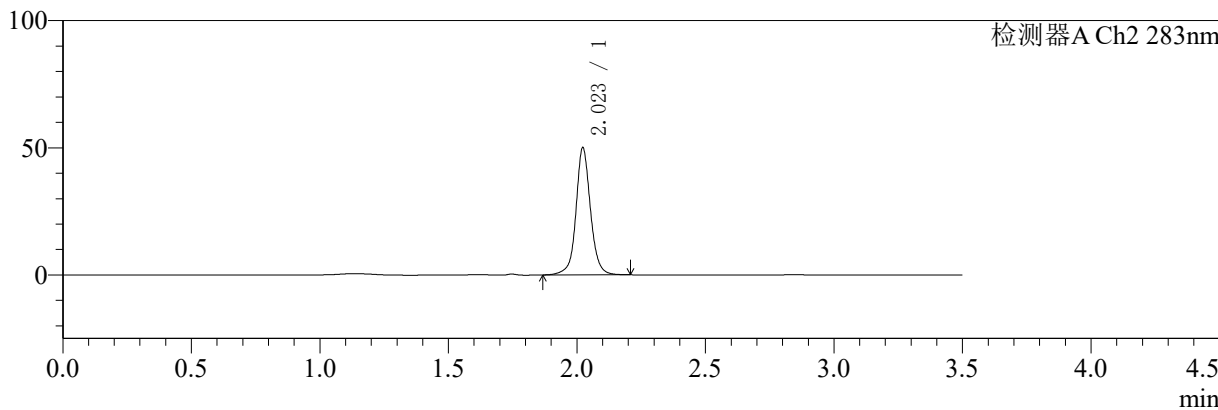
色谱柱:XB-C18(150mm\*4.6mm,5μm)      流速:1.5ml/min  
 柱温:30°C      波长:210/283nm  
 数据文件名: RC\$SMF-217 - 3-28/30-3099-3 - zzp-24082901p-rcqx-pH6.8jz-lf100z-jyx2-dz1-1.lcd  
 方法文件名: RC\$SMF-217 - SMF-217-RC-FX279.lcm  
 批处理文件名: RC\$SMF-217 - SMF-217-rcqx-20240903-FX279.lcb  
 样品瓶号: 2-18  
 进样体积: 100 μl      版本号: 6.115  
 进样时间: 2024/09/03 18:21:04      实验者: jiangjinwei  
 处理时间 (V3): 2024/09/05 14:11:34      处理者: jiangjinwei  
 仪器型号: SHIMADZU LC-2050C(FX279)

## <色谱图>

mV



mV



## <峰表>

检测器A Ch1 210nm

峰号	保留时间	面积	面积%	高度	理论塔板数(USP)	拖尾因子	分离度(USP)
1	2.840	187728	100.000	40342	9609	0.990	--
总计		187728	100.000	40342			

检测器A Ch2 283nm

峰号	保留时间	面积	面积%	高度	理论塔板数(USP)	拖尾因子	分离度(USP)
1	2.023	196513	100.000	49980	6683	1.057	--
总计		196513	100.000	49980			



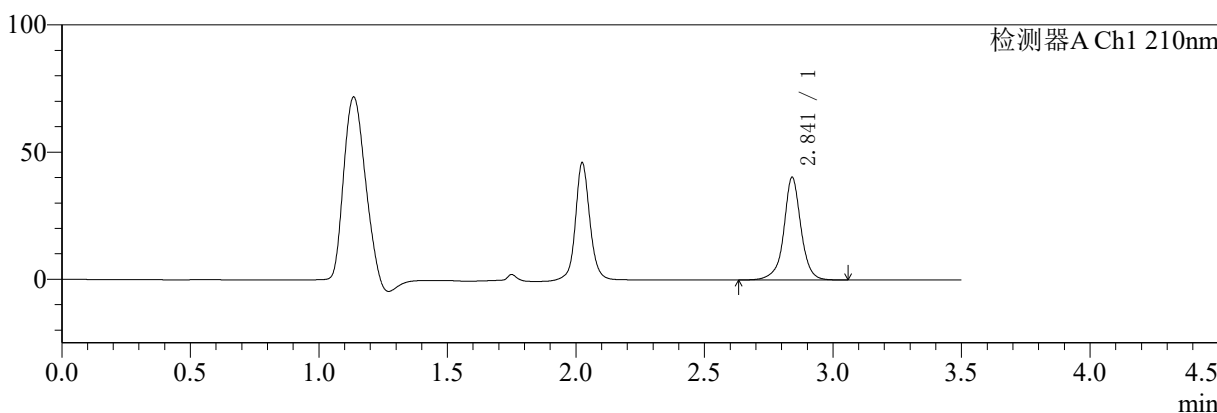
# SMF-217

## <样品信息>

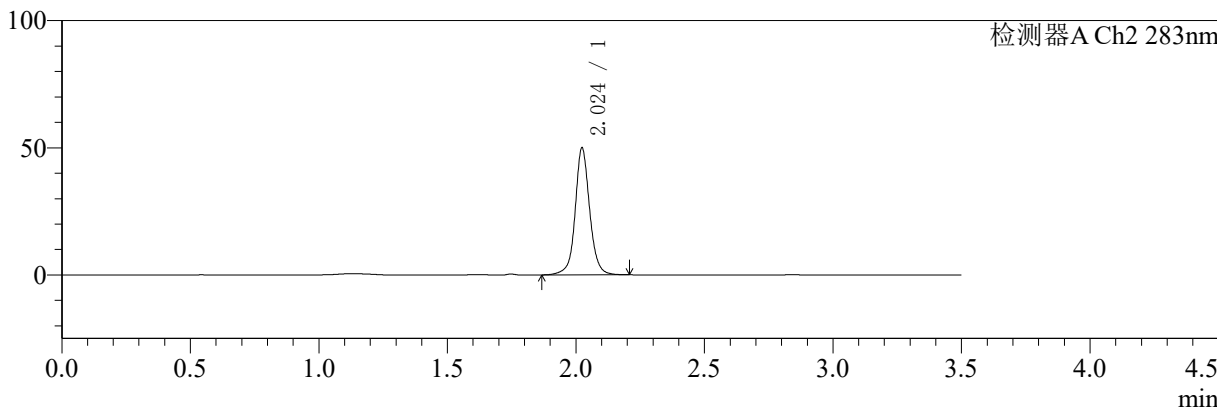
色谱柱:XB-C18(150mm\*4.6mm,5μm) 流速:1.5ml/min  
 柱温:30°C 波长:210/283nm  
 数据文件名: RC\$SMF-217 - 3-28/30-3100-3 - zzp-24082901p-rcqx-pH6.8jz-lf100z-jyx2-dz1-2.lcd  
 方法文件名: RC\$SMF-217 - SMF-217-RC-FX279.lcm  
 批处理文件名: RC\$SMF-217 - SMF-217-rcqx-20240903-FX279.lcb  
 样品瓶号: 2-18 版本号: 6.115  
 进样体积: 100 μl 实验者: jiangjinwei  
 进样时间: 2024/09/03 18:25:05 处理者: jiangjinwei  
 处理时间 (V3): 2024/09/05 14:11:36  
 仪器型号: SHIMADZU LC-2050C(FX279)

## <色谱图>

mV



mV



## <峰表>

检测器A Ch1 210nm

峰号	保留时间	面积	面积%	高度	理论塔板数(USP)	拖尾因子	分离度(USP)
1	2.841	188246	100.000	40254	9578	0.989	--
总计		188246	100.000	40254			

检测器A Ch2 283nm

峰号	保留时间	面积	面积%	高度	理论塔板数(USP)	拖尾因子	分离度(USP)
1	2.024	196031	100.000	49806	6706	1.060	--
总计		196031	100.000	49806			



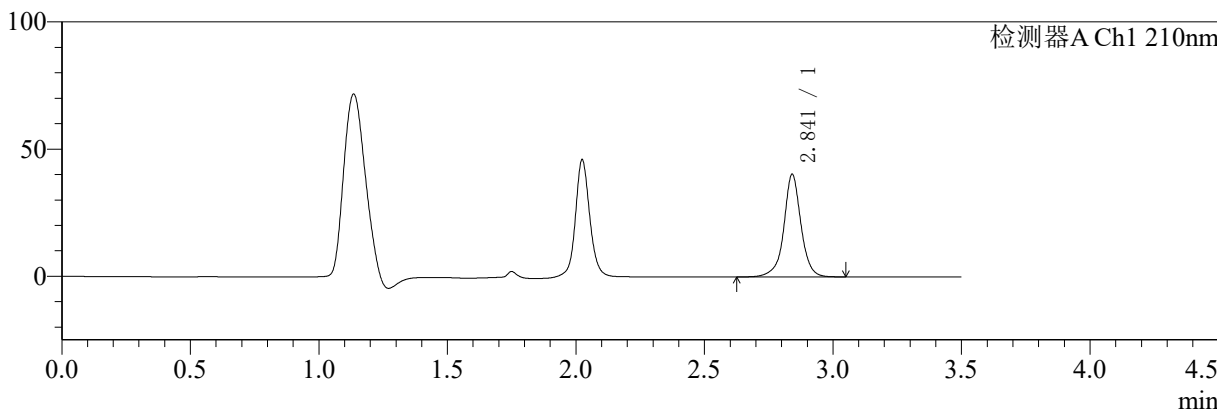
# SMF-217

## <样品信息>

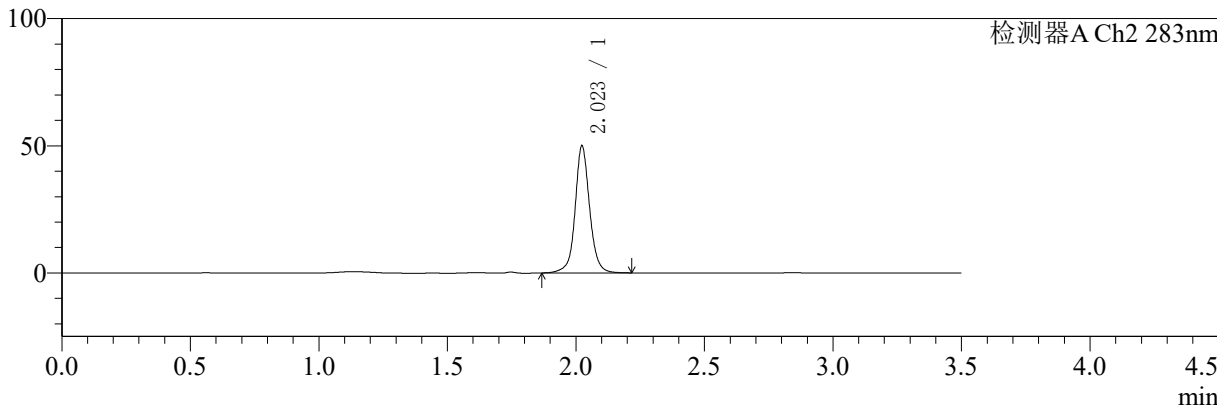
色谱柱:XB-C18(150mm\*4.6mm,5μm) 流速:1.5ml/min  
 柱温:30°C 波长:210/283nm  
 数据文件名: RC\$SMF-217 - 3-28/30-3101-3 - zzp-24082901p-rcqx-pH6.8jz-lf100z-jyx2-dz1-3.lcd  
 方法文件名: RC\$SMF-217 - SMF-217-RC-FX279.lcm  
 批处理文件名: RC\$SMF-217 - SMF-217-rcqx-20240903-FX279.lcb  
 样品瓶号: 2-18  
 进样体积: 100 μl 版本号: 6.115  
 进样时间: 2024/09/03 18:29:05 实验者: jiangjinwei  
 处理时间 (V3): 2024/09/05 14:11:39 处理者: jiangjinwei  
 仪器型号: SHIMADZU LC-2050C(FX279)

## <色谱图>

mV



mV



## <峰表>

检测器A Ch1 210nm

峰号	保留时间	面积	面积%	高度	理论塔板数(USP)	拖尾因子	分离度(USP)
1	2.841	187899	100.000	40195	9600	0.990	--
总计		187899	100.000	40195			

检测器A Ch2 283nm

峰号	保留时间	面积	面积%	高度	理论塔板数(USP)	拖尾因子	分离度(USP)
1	2.023	196367	100.000	49872	6704	1.059	--
总计		196367	100.000	49872			



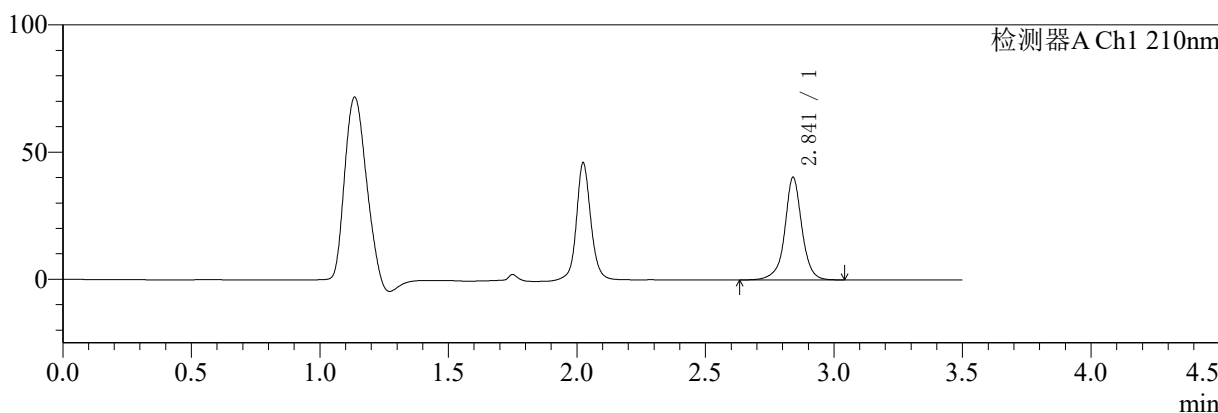
# SMF-217

## <样品信息>

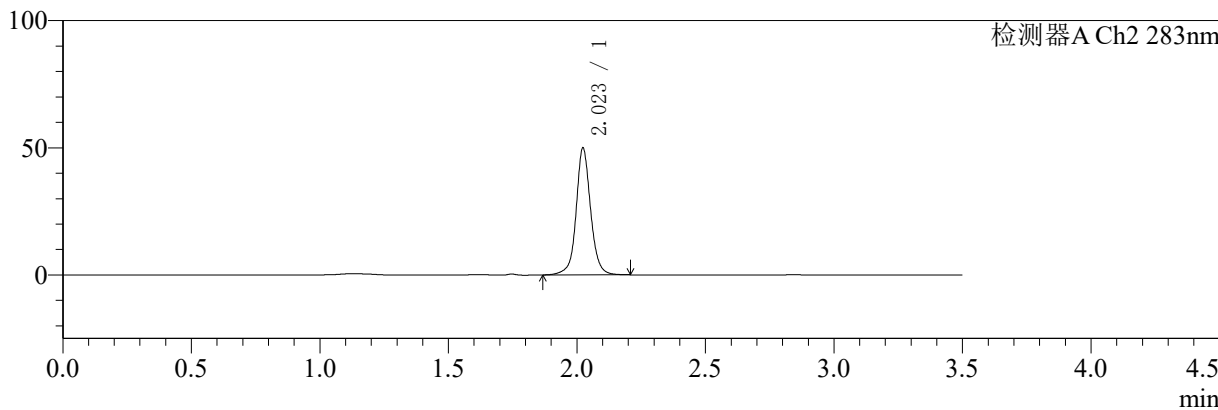
色谱柱:XB-C18(150mm\*4.6mm,5μm)      流速:1.5ml/min  
 柱温:30°C      波长:210/283nm  
 数据文件名: RC\$SMF-217 - 3-28/30-3102-3 - zzp-24082901p-rcqx-pH6.8jz-lf100z-jyx2-dz1-4.lcd  
 方法文件名: RC\$SMF-217 - SMF-217-RC-FX279.lcm  
 批处理文件名: RC\$SMF-217 - SMF-217-rcqx-20240903-FX279.lcb  
 样品瓶号: 2-18  
 进样体积: 100 μl      版本号: 6.115  
 进样时间: 2024/09/03 18:33:05      实验者: jiangjinwei  
 处理时间 (V3): 2024/09/05 14:11:42      处理者: jiangjinwei  
 仪器型号: SHIMADZU LC-2050C(FX279)

## <色谱图>

mV



mV



## <峰表>

检测器A Ch1 210nm

峰号	保留时间	面积	面积%	高度	理论塔板数(USP)	拖尾因子	分离度(USP)
1	2.841	187862	100.000	40218	9584	0.988	--
总计		187862	100.000	40218			

检测器A Ch2 283nm

峰号	保留时间	面积	面积%	高度	理论塔板数(USP)	拖尾因子	分离度(USP)
1	2.023	196113	100.000	49803	6704	1.057	--
总计		196113	100.000	49803			



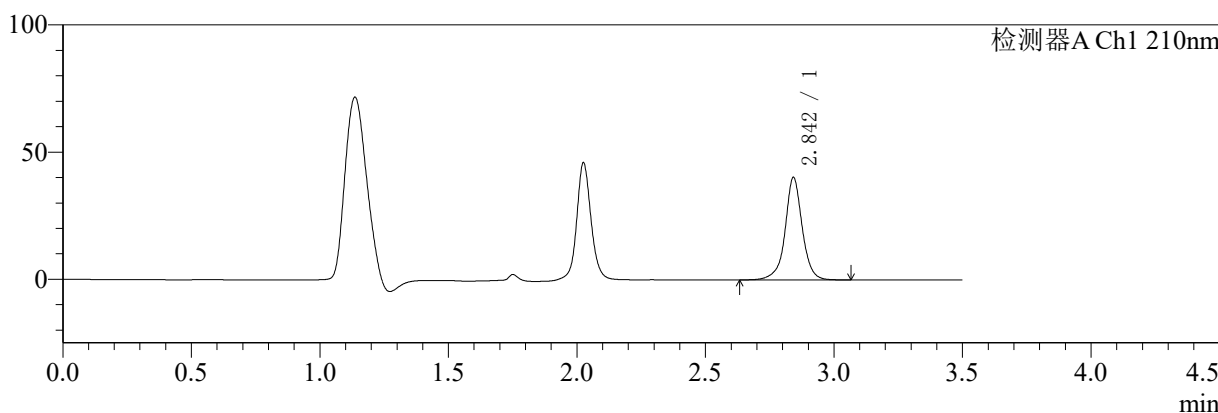
# SMF-217

## <样品信息>

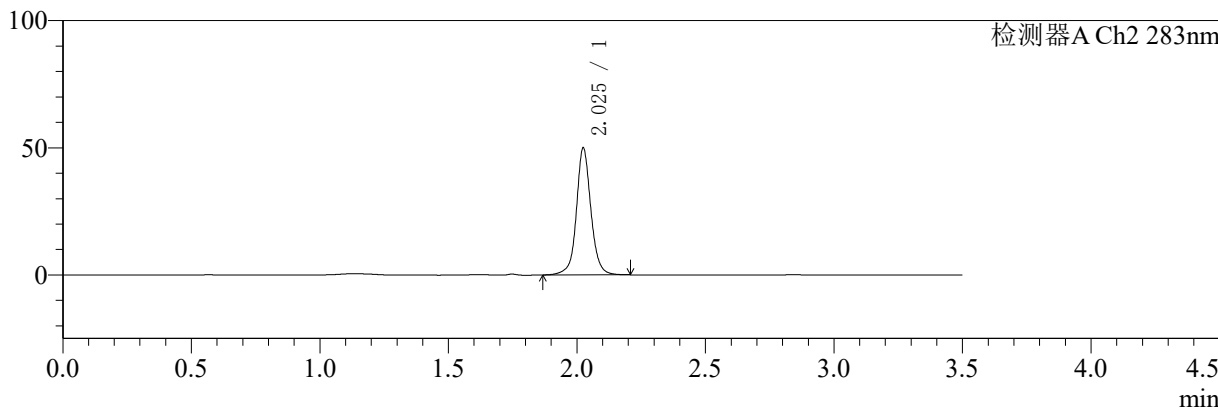
色谱柱:XB-C18(150mm\*4.6mm,5μm)      流速:1.5ml/min  
 柱温:30℃      波长:210/283nm  
 数据文件名: RC\$SMF-217 - 3-28/30-3103-3 - zzp-24082901p-rcqx-pH6.8jz-lf100z-jyx2-dz1-5.lcd  
 方法文件名: RC\$SMF-217 - SMF-217-RC-FX279.lcm  
 批处理文件名: RC\$SMF-217 - SMF-217-rcqx-20240903-FX279.lcb  
 样品瓶号: 2-18  
 进样体积: 100 μl      版本号: 6.115  
 进样时间: 2024/09/03 18:37:05      实验者: jiangjinwei  
 处理时间 (V3): 2024/09/05 14:11:45      处理者: jiangjinwei  
 仪器型号: SHIMADZU LC-2050C(FX279)

## <色谱图>

mV



mV



## <峰表>

检测器A Ch1 210nm

峰号	保留时间	面积	面积%	高度	理论塔板数(USP)	拖尾因子	分离度(USP)
1	2.842	187662	100.000	39962	9577	0.990	--
总计		187662	100.000	39962			

检测器A Ch2 283nm

峰号	保留时间	面积	面积%	高度	理论塔板数(USP)	拖尾因子	分离度(USP)
1	2.025	196033	100.000	49590	6707	1.061	--
总计		196033	100.000	49590			



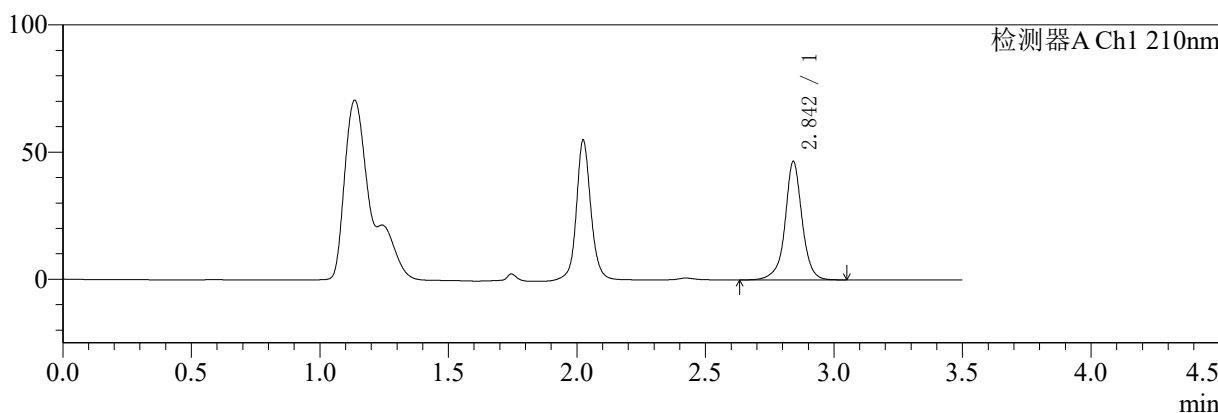
# SMF-217

## <样品信息>

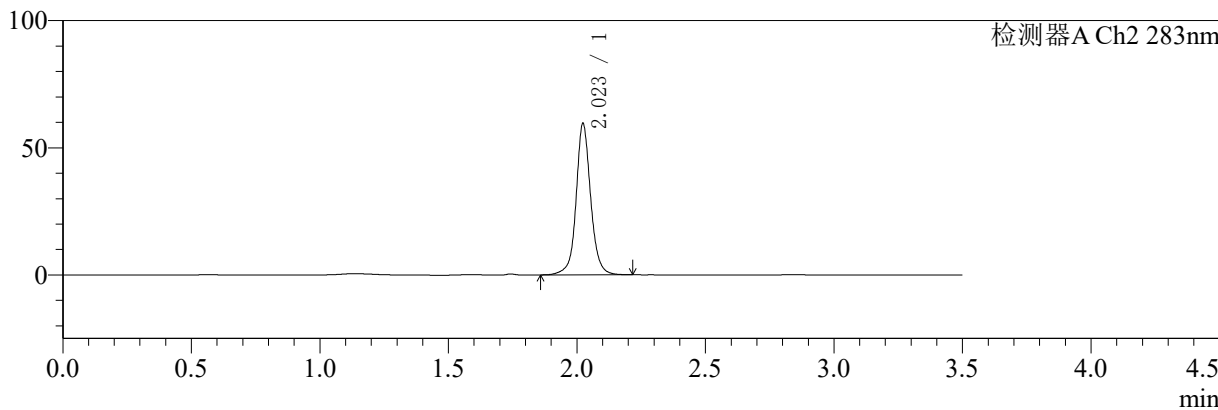
色谱柱:XB-C18(150mm\*4.6mm,5μm) 流速:1.5ml/min  
 柱温:30°C 波长:210/283nm  
 数据文件名: RC\$SMF-217 - 3-28/30-3104-3 - zzp-24082901p-rcqx-pH6.8jz-lf100z-jyx2-5min-P1.lcd  
 方法文件名: RC\$SMF-217 - SMF-217-RC-FX279.lcm  
 批处理文件名: RC\$SMF-217 - SMF-217-rcqx-20240903-FX279.lcb  
 样品瓶号: 2-1 版本号: 6.115  
 进样体积: 100 μl 实验者: jiangjinwei  
 进样时间: 2024/09/03 18:41:05 处理者: jiangjinwei  
 处理时间 (V3): 2024/09/05 14:11:47  
 仪器型号: SHIMADZU LC-2050C(FX279)

## <色谱图>

mV



mV



## <峰表>

检测器A Ch1 210nm

峰号	保留时间	面积	面积%	高度	理论塔板数(USP)	拖尾因子	分离度(USP)
1	2.842	215565	100.000	46287	9696	0.989	--
总计		215565	100.000	46287			

检测器A Ch2 283nm

峰号	保留时间	面积	面积%	高度	理论塔板数(USP)	拖尾因子	分离度(USP)
1	2.023	234404	100.000	59365	6686	1.065	--
总计		234404	100.000	59365			



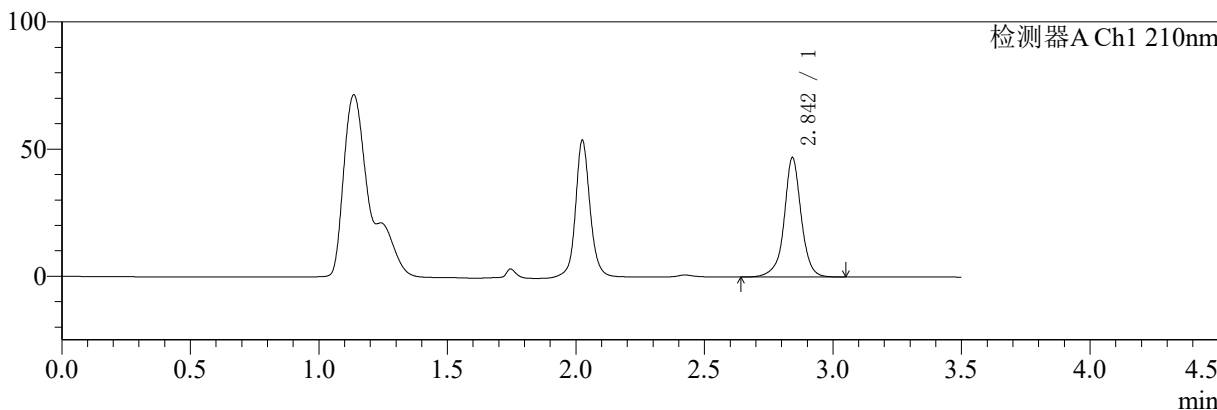
# SMF-217

## <样品信息>

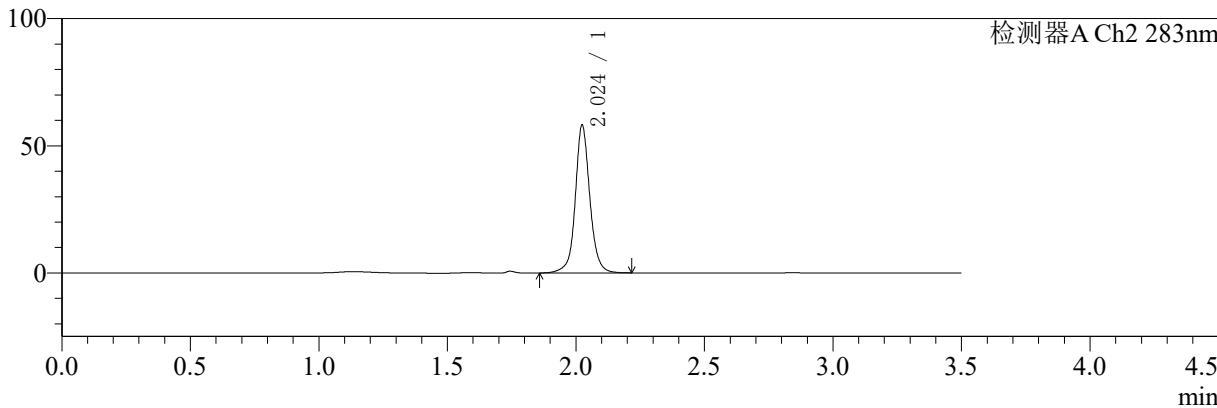
色谱柱:XB-C18(150mm\*4.6mm,5μm) 流速:1.5ml/min  
 柱温:30°C 波长:210/283nm  
 数据文件名: RC\$SMF-217 - 3-28/30-3105-3 - zzp-24082901p-rcqx-pH6.8jz-lf100z-jyx2-5min-P2.lcd  
 方法文件名: RC\$SMF-217 - SMF-217-RC-FX279.lcm  
 批处理文件名: RC\$SMF-217 - SMF-217-rcqx-20240903-FX279.lcb  
 样品瓶号: 2-10 版本号: 6.115  
 进样体积: 100 μl 实验者: jiangjinwei  
 进样时间: 2024/09/03 18:45:04 处理者: jiangjinwei  
 处理时间 (V3): 2024/09/05 14:11:50  
 仪器型号: SHIMADZU LC-2050C(FX279)

## <色谱图>

mV



mV



## <峰表>

检测器A Ch1 210nm

峰号	保留时间	面积	面积%	高度	理论塔板数(USP)	拖尾因子	分离度(USP)
1	2.842	217649	100.000	46573	9668	0.987	--
总计		217649	100.000	46573			

检测器A Ch2 283nm

峰号	保留时间	面积	面积%	高度	理论塔板数(USP)	拖尾因子	分离度(USP)
1	2.024	229254	100.000	57852	6661	1.065	--
总计		229254	100.000	57852			



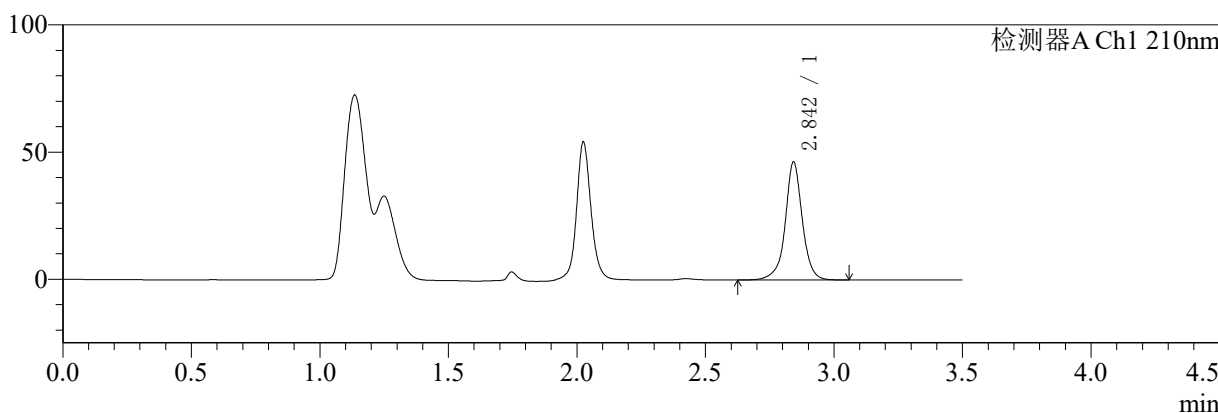
# SMF-217

## <样品信息>

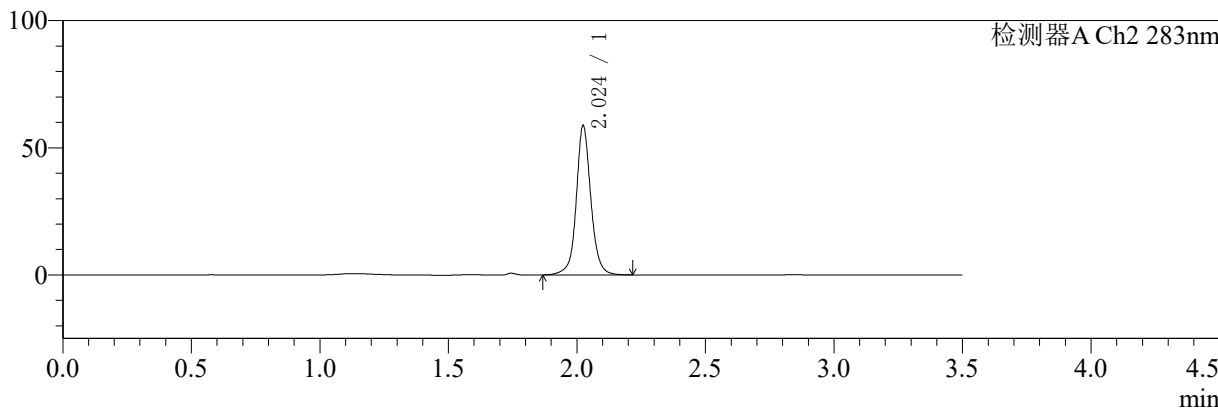
色谱柱:XB-C18(150mm\*4.6mm,5μm) 流速:1.5ml/min  
 柱温:30°C 波长:210/283nm  
 数据文件名: RC\$SMF-217 - 3-28/30-3106-3 - zzp-24082901p-rcqx-pH6.8jz-lf100z-jyx2-5min-P3.lcd  
 方法文件名: RC\$SMF-217 - SMF-217-RC-FX279.lcm  
 批处理文件名: RC\$SMF-217 - SMF-217-rcqx-20240903-FX279.lcb  
 样品瓶号: 2-19 版本号: 6.115  
 进样体积: 100 μl 实验者: jiangjinwei  
 进样时间: 2024/09/03 18:49:04 处理者: jiangjinwei  
 处理时间 (V3): 2024/09/05 14:11:53  
 仪器型号: SHIMADZU LC-2050C(FX279)

## <色谱图>

mV



mV



## <峰表>

检测器A Ch1 210nm

峰号	保留时间	面积	面积%	高度	理论塔板数(USP)	拖尾因子	分离度(USP)
1	2.842	215397	100.000	45959	9682	0.988	--
总计		215397	100.000	45959			

检测器A Ch2 283nm

峰号	保留时间	面积	面积%	高度	理论塔板数(USP)	拖尾因子	分离度(USP)
1	2.024	231869	100.000	58435	6637	1.064	--
总计		231869	100.000	58435			



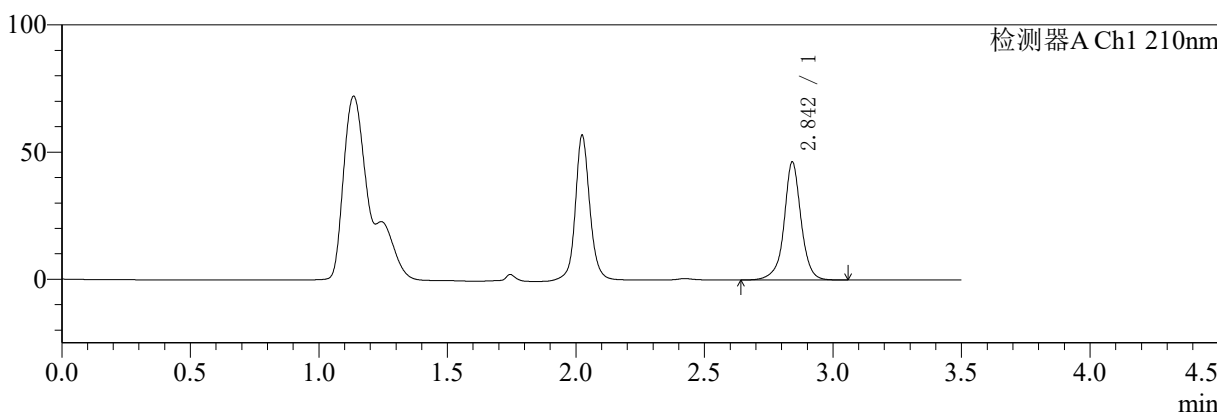
# SMF-217

## <样品信息>

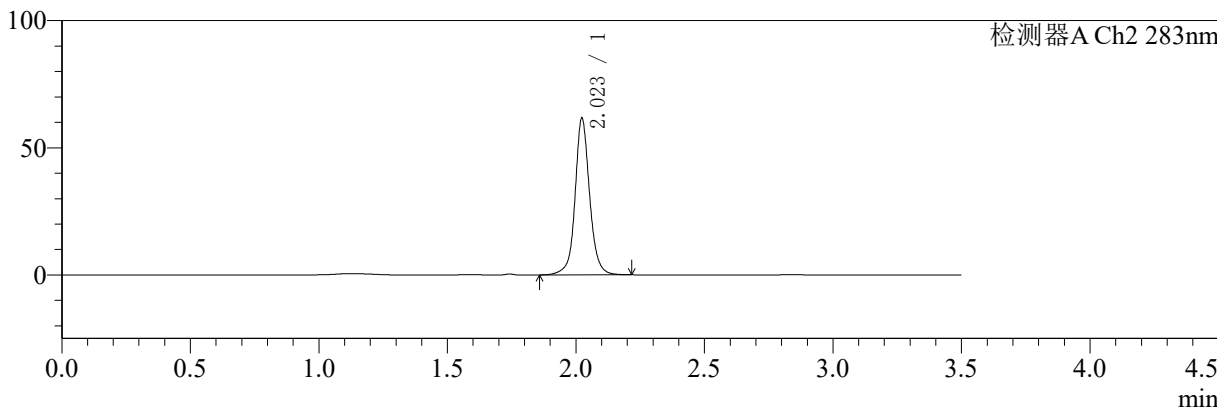
色谱柱:XB-C18(150mm\*4.6mm,5μm) 流速:1.5ml/min  
 柱温:30°C 波长:210/283nm  
 数据文件名: RC\$SMF-217 - 3-28/30-3107-3 - zzp-24082901p-rcqx-pH6.8jz-lf100z-jyx2-5min-P4.lcd  
 方法文件名: RC\$SMF-217 - SMF-217-RC-FX279.lcm  
 批处理文件名: RC\$SMF-217 - SMF-217-rcqx-20240903-FX279.lcb  
 样品瓶号: 2-28 版本号: 6.115  
 进样体积: 100 μl 实验者: jiangjinwei  
 进样时间: 2024/09/03 18:53:03 处理者: jiangjinwei  
 处理时间 (V3): 2024/09/05 14:11:56  
 仪器型号: SHIMADZU LC-2050C(FX279)

## <色谱图>

mV



mV



## <峰表>

检测器A Ch1 210nm

峰号	保留时间	面积	面积%	高度	理论塔板数(USP)	拖尾因子	分离度(USP)
1	2.842	214602	100.000	46138	9721	0.991	--
总计		214602	100.000	46138			

检测器A Ch2 283nm

峰号	保留时间	面积	面积%	高度	理论塔板数(USP)	拖尾因子	分离度(USP)
1	2.023	242528	100.000	61524	6708	1.069	--
总计		242528	100.000	61524			



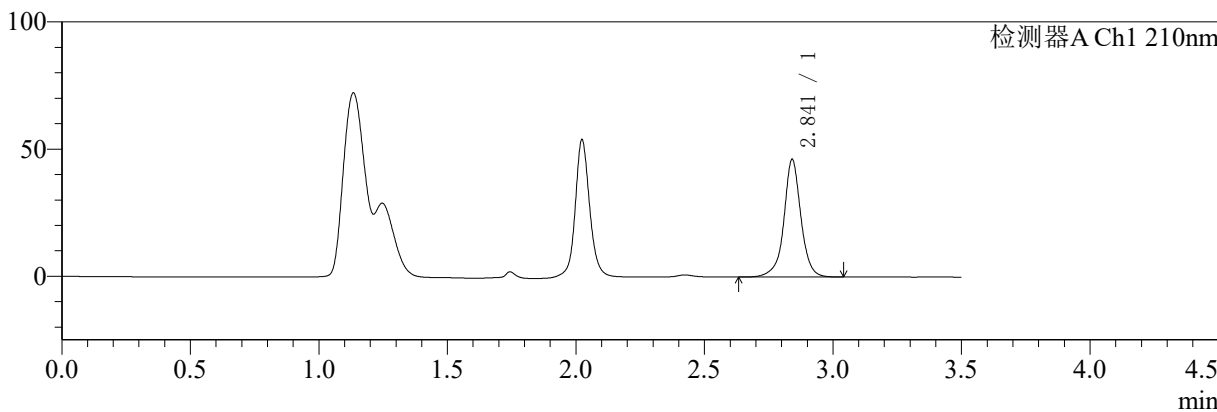
# SMF-217

## <样品信息>

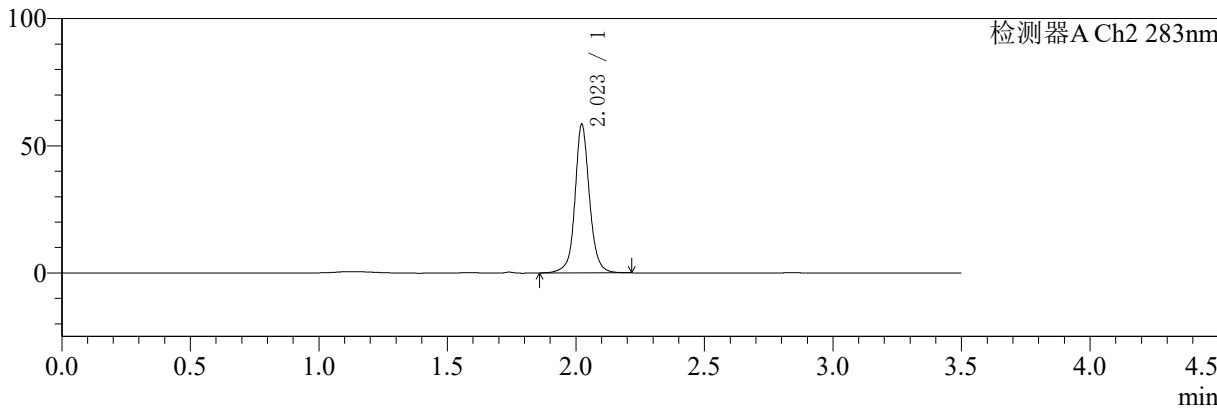
色谱柱:XB-C18(150mm\*4.6mm,5µm) 流速:1.5ml/min  
 柱温:30°C 波长:210/283nm  
 数据文件名: RC\$SMF-217 - 3-28/30-3108-3 - zzp-24082901p-rcqx-pH6.8jz-lf100z-jyx2-5min-P5.lcd  
 方法文件名: RC\$SMF-217 - SMF-217-RC-FX279.lcm  
 批处理文件名: RC\$SMF-217 - SMF-217-rcqx-20240903-FX279.lcb  
 样品瓶号: 2-37 版本号: 6.115  
 进样体积: 100 µl 实验者: jiangjinwei  
 进样时间: 2024/09/03 18:57:02 处理者: jiangjinwei  
 处理时间 (V3): 2024/09/05 14:11:58  
 仪器型号: SHIMADZU LC-2050C(FX279)

## <色谱图>

mV



mV



## <峰表>

检测器A Ch1 210nm

峰号	保留时间	面积	面积%	高度	理论塔板数(USP)	拖尾因子	分离度(USP)
1	2.841	214103	100.000	46073	9700	0.991	--
总计		214103	100.000	46073			

检测器A Ch2 283nm

峰号	保留时间	面积	面积%	高度	理论塔板数(USP)	拖尾因子	分离度(USP)
1	2.023	229903	100.000	58423	6700	1.068	--
总计		229903	100.000	58423			



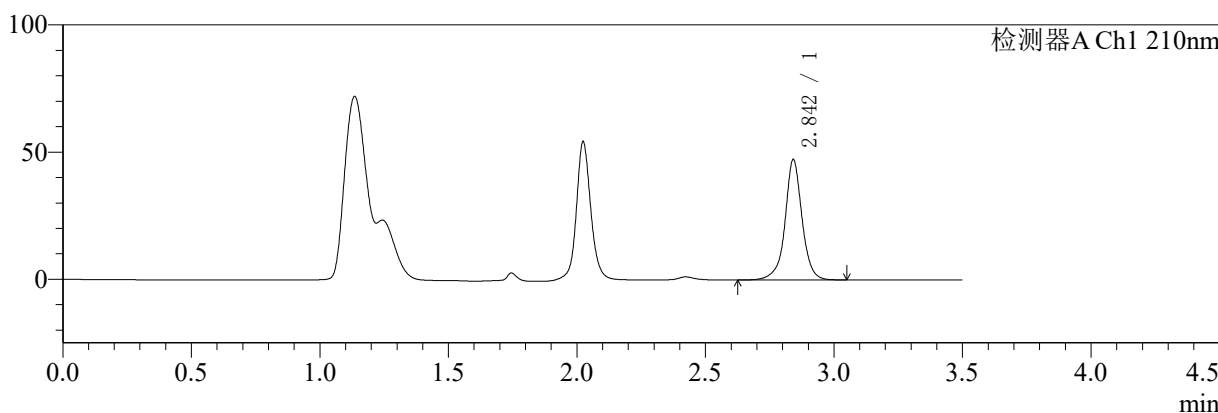
# SMF-217

## <样品信息>

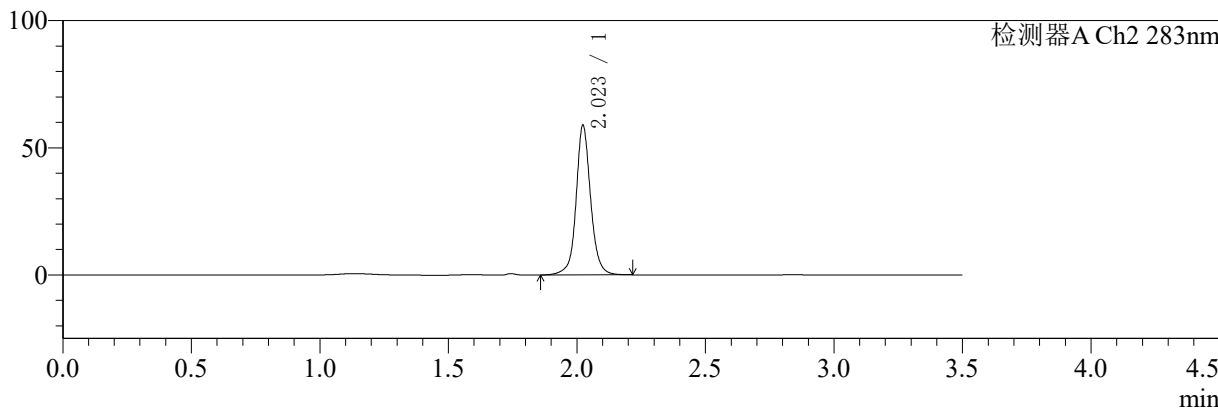
色谱柱:XB-C18(150mm\*4.6mm,5µm) 流速:1.5ml/min  
 柱温:30°C 波长:210/283nm  
 数据文件名: RC\$SMF-217 - 3-28/30-3109-3 - zzp-24082901p-rcqx-pH6.8jz-lf100z-jyx2-5min-P6.lcd  
 方法文件名: RC\$SMF-217 - SMF-217-RC-FX279.lcm  
 批处理文件名: RC\$SMF-217 - SMF-217-rcqx-20240903-FX279.lcb  
 样品瓶号: 2-46 版本号: 6.115  
 进样体积: 100 µl 实验者: jiangjinwei  
 进样时间: 2024/09/03 19:01:01 处理者: jiangjinwei  
 处理时间 (V3): 2024/09/05 14:12:01  
 仪器型号: SHIMADZU LC-2050C(FX279)

## <色谱图>

mV



mV



## <峰表>

检测器A Ch1 210nm

峰号	保留时间	面积	面积%	高度	理论塔板数(USP)	拖尾因子	分离度(USP)
1	2.842	219032	100.000	47044	9712	0.989	--
总计		219032	100.000	47044			

检测器A Ch2 283nm

峰号	保留时间	面积	面积%	高度	理论塔板数(USP)	拖尾因子	分离度(USP)
1	2.023	231416	100.000	58742	6706	1.068	--
总计		231416	100.000	58742			



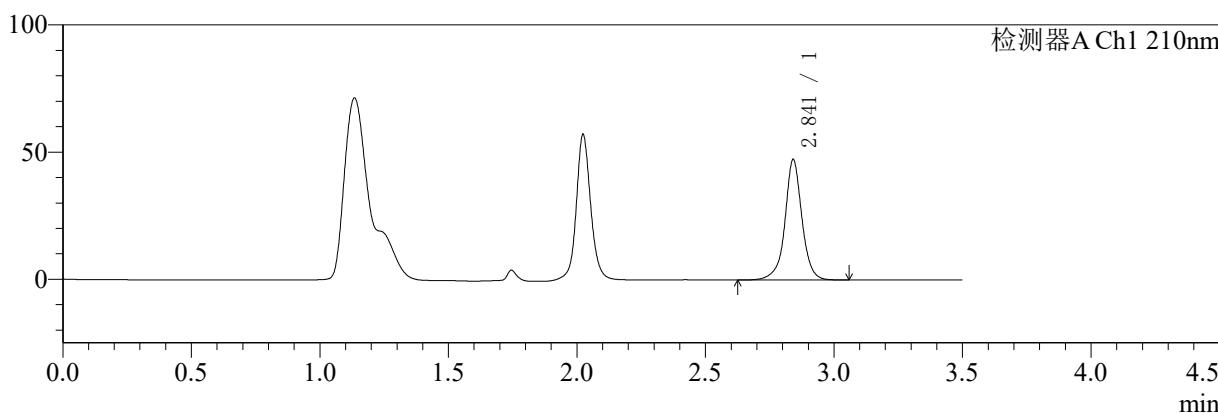
# SMF-217

## <样品信息>

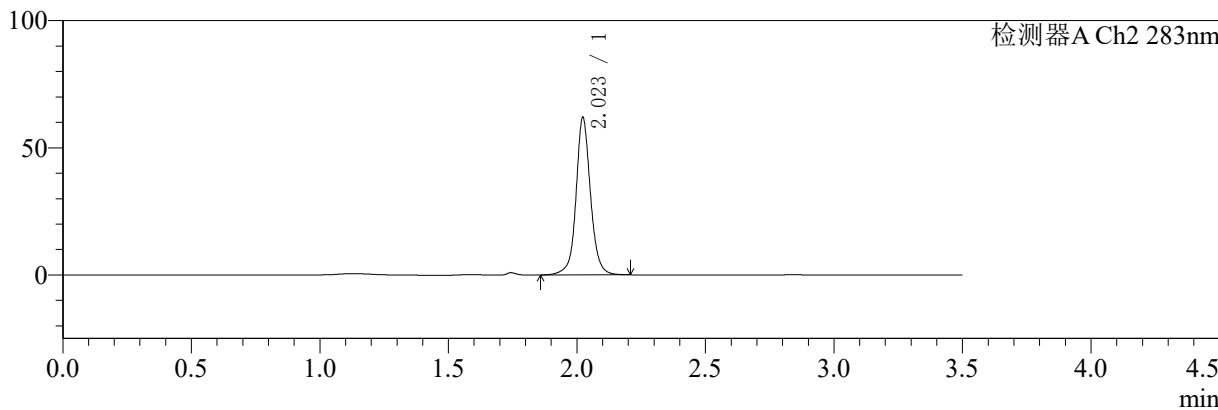
色谱柱:XB-C18(150mm\*4.6mm,5μm) 流速:1.5ml/min  
 柱温:30°C 波长:210/283nm  
 数据文件名: RC\$SMF-217 - 3-28/30-3110-3 - zzp-24082901p-rcqx-pH6.8jz-lf100z-jyx2-10min-P1.lcd  
 方法文件名: RC\$SMF-217 - SMF-217-RC-FX279.lcm  
 批处理文件名: RC\$SMF-217 - SMF-217-rcqx-20240903-FX279.lcb  
 样品瓶号: 2-2 版本号: 6.115  
 进样体积: 100 μl 实验者: jiangjinwei  
 进样时间: 2024/09/03 19:05:01 处理者: jiangjinwei  
 处理时间 (V3): 2024/09/05 14:12:04  
 仪器型号: SHIMADZU LC-2050C(FX279)

## <色谱图>

mV



mV



## <峰表>

检测器A Ch1 210nm

峰号	保留时间	面积	面积%	高度	理论塔板数(USP)	拖尾因子	分离度(USP)
1	2.841	219331	100.000	47167	9704	0.990	--
总计		219331	100.000	47167			

检测器A Ch2 283nm

峰号	保留时间	面积	面积%	高度	理论塔板数(USP)	拖尾因子	分离度(USP)
1	2.023	242896	100.000	61829	6715	1.063	--
总计		242896	100.000	61829			



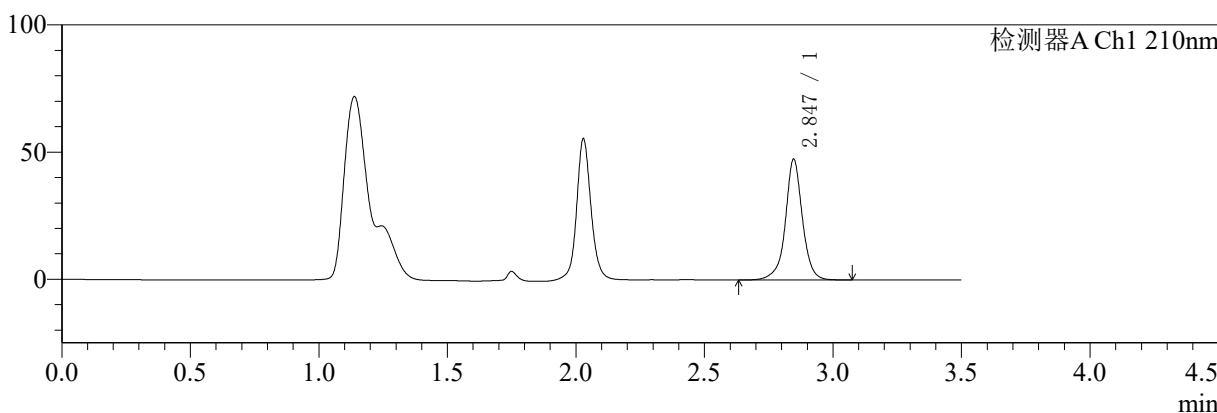
# SMF-217

## <样品信息>

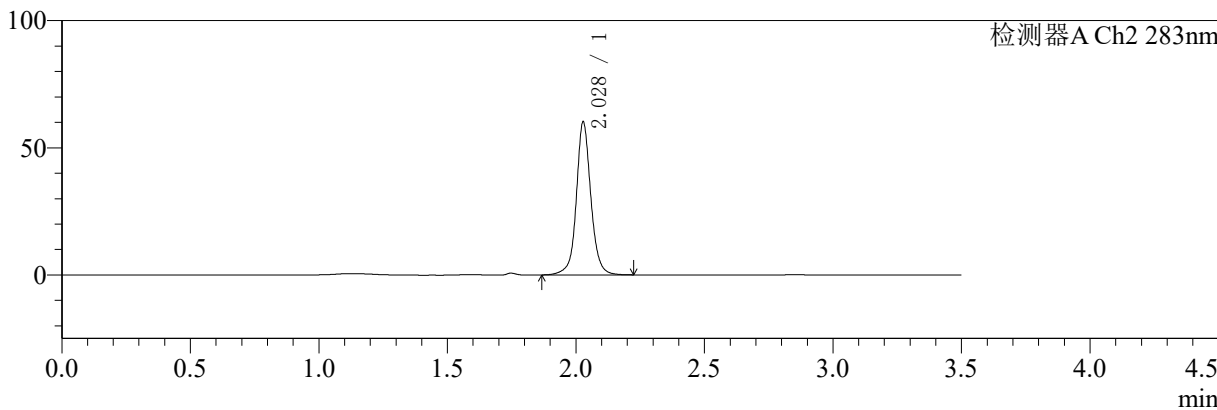
色谱柱:XB-C18(150mm\*4.6mm,5μm) 流速:1.5ml/min  
 柱温:30°C 波长:210/283nm  
 数据文件名: RC\$SMF-217 - 3-28/30-3111-2 - zzp-24082901p-rcqx-pH6.8jz-lf100z-jyx2-10min-P2.lcd  
 方法文件名: RC\$SMF-217 - SMF-217-RC-FX279.lcm  
 批处理文件名: RC\$SMF-217 - SMF-217-rcqx-20240903-FX279.lcb  
 样品瓶号: 2-11 版本号: 6.115  
 进样体积: 100 μl 实验者: jiangjinwei  
 进样时间: 2024/09/03 19:09:00 处理者: jiangjinwei  
 处理时间 (V2): 2024/09/05 14:12:07  
 仪器型号: SHIMADZU LC-2050C(FX279)

## <色谱图>

mV



mV



## <峰表>

### 检测器A Ch1 210nm

峰号	保留时间	面积	面积%	高度	理论塔板数(USP)	拖尾因子	分离度(USP)
1	2.847	219551	100.000	47520	9755	0.988	--
总计		219551	100.000	47520			

### 检测器A Ch2 283nm

峰号	保留时间	面积	面积%	高度	理论塔板数(USP)	拖尾因子	分离度(USP)
1	2.028	236385	100.000	59947	6745	1.063	--
总计		236385	100.000	59947			



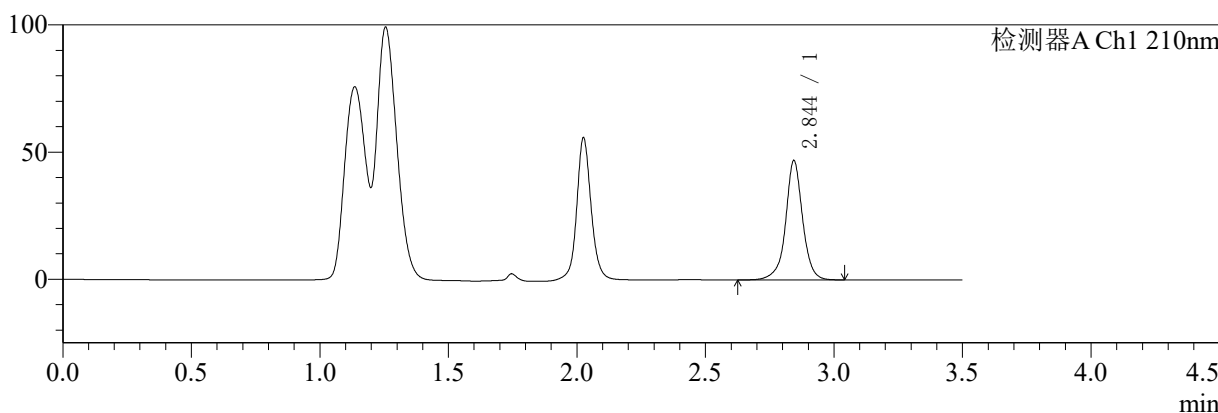
# SMF-217

## <样品信息>

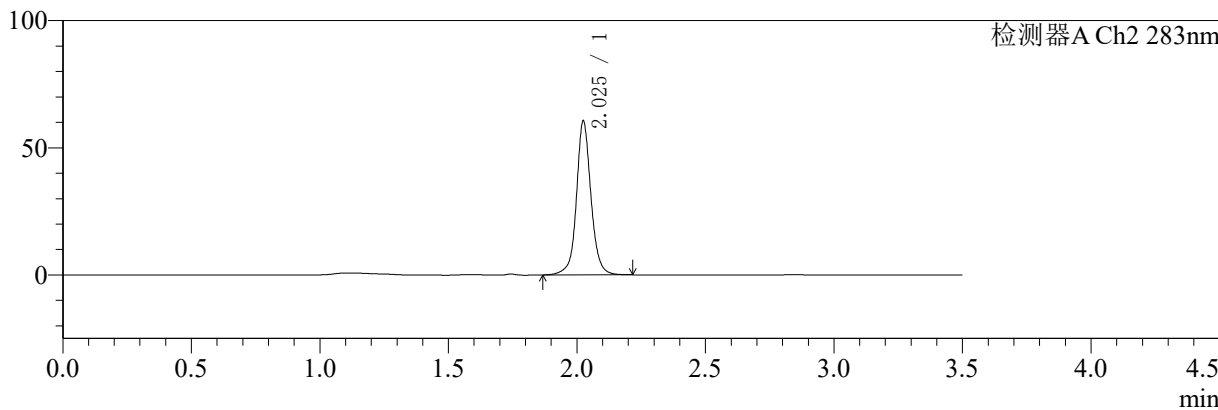
色谱柱:XB-C18(150mm\*4.6mm,5μm) 流速:1.5ml/min  
 柱温:30°C 波长:210/283nm  
 数据文件名: RC\$SMF-217 - 3-28/30-3112-2 - zzp-24082901p-rcqx-pH6.8jz-lf100z-jyx2-10min-P3.lcd  
 方法文件名: RC\$SMF-217 - SMF-217-RC-FX279.lcm  
 批处理文件名: RC\$SMF-217 - SMF-217-rcqx-20240903-FX279.lcb  
 样品瓶号: 2-20  
 进样体积: 100 μl 版本号: 6.115  
 进样时间: 2024/09/03 19:12:59 实验者: jiangjinwei  
 处理时间 (V2): 2024/09/05 14:12:09 处理者: jiangjinwei  
 仪器型号: SHIMADZU LC-2050C(FX279)

## <色谱图>

mV



mV



## <峰表>

检测器A Ch1 210nm

峰号	保留时间	面积	面积%	高度	理论塔板数(USP)	拖尾因子	分离度(USP)
1	2.844	216934	100.000	46714	9731	0.988	--
总计		216934	100.000	46714			

检测器A Ch2 283nm

峰号	保留时间	面积	面积%	高度	理论塔板数(USP)	拖尾因子	分离度(USP)
1	2.025	237789	100.000	60075	6717	1.065	--
总计		237789	100.000	60075			



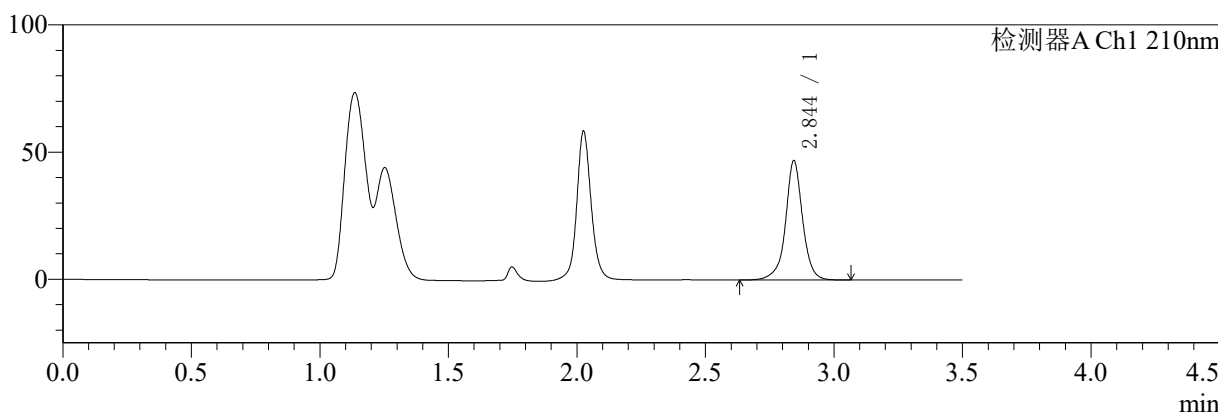
# SMF-217

## <样品信息>

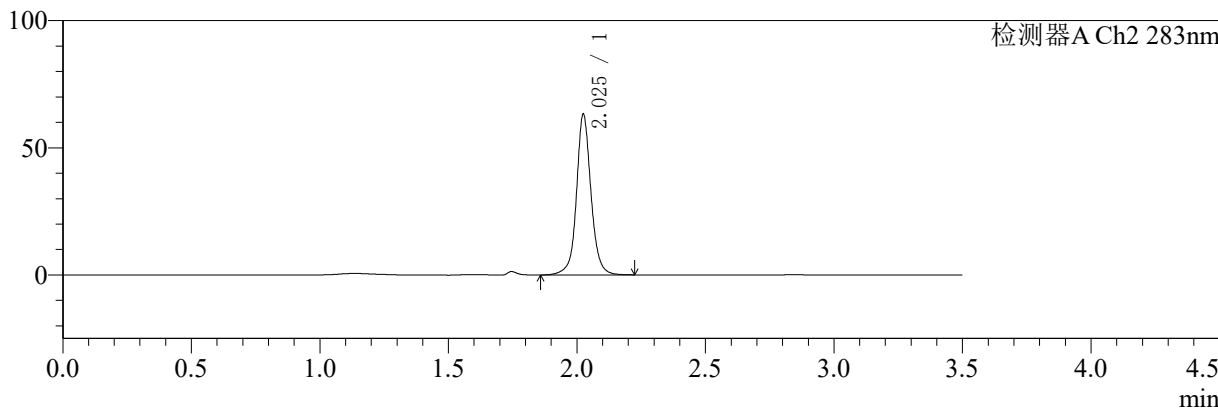
色谱柱:XB-C18(150mm\*4.6mm,5μm) 流速:1.5ml/min  
 柱温:30°C 波长:210/283nm  
 数据文件名: RC\$SMF-217 - 3-28/30-3113-2 - zzp-24082901p-rcqx-pH6.8jz-lf100z-jyx2-10min-P4.lcd  
 方法文件名: RC\$SMF-217 - SMF-217-RC-FX279.lcm  
 批处理文件名: RC\$SMF-217 - SMF-217-rcqx-20240903-FX279.lcb  
 样品瓶号: 2-29 版本号: 6.115  
 进样体积: 100 μl 实验者: jiangjinwei  
 进样时间: 2024/09/03 19:16:58 处理者: jiangjinwei  
 处理时间 (V2): 2024/09/05 14:12:12  
 仪器型号: SHIMADZU LC-2050C(FX279)

## <色谱图>

mV



mV



## <峰表>

检测器A Ch1 210nm

峰号	保留时间	面积	面积%	高度	理论塔板数(USP)	拖尾因子	分离度(USP)
1	2.844	217654	100.000	46693	9713	0.983	--
总计		217654	100.000	46693			

检测器A Ch2 283nm

峰号	保留时间	面积	面积%	高度	理论塔板数(USP)	拖尾因子	分离度(USP)
1	2.025	248476	100.000	62685	6724	1.066	--
总计		248476	100.000	62685			



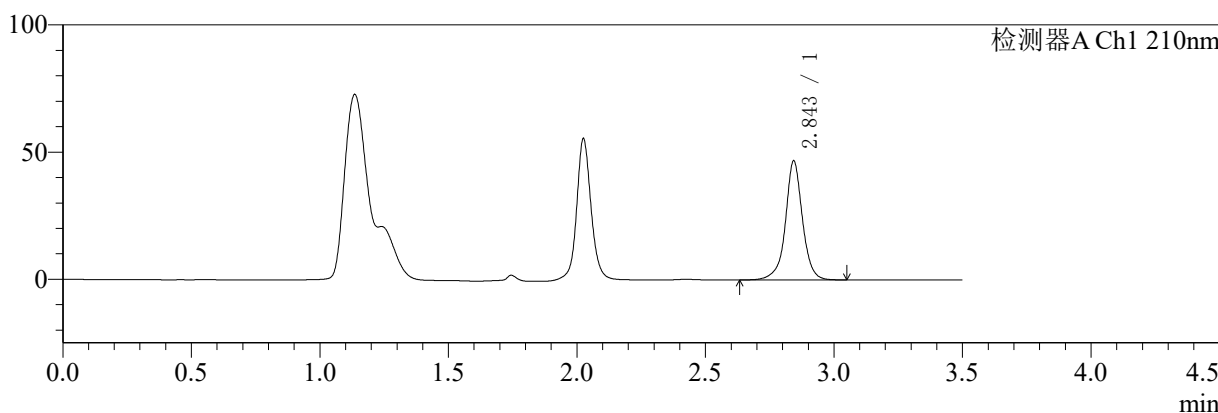
# SMF-217

## <样品信息>

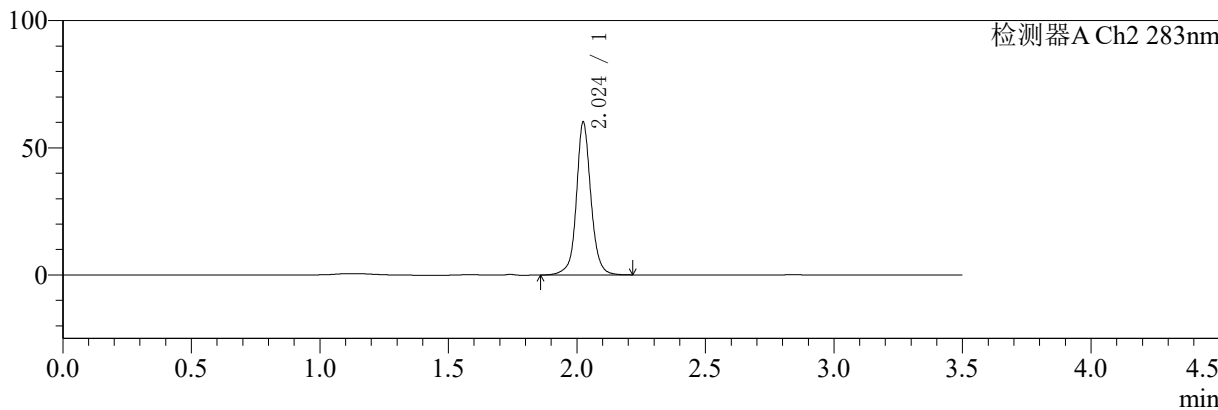
色谱柱:XB-C18(150mm\*4.6mm,5µm) 流速:1.5ml/min  
 柱温:30°C 波长:210/283nm  
 数据文件名: RC\$SMF-217 - 3-28/30-3114-2 - zzp-24082901p-rcqx-pH6.8jz-lf100z-jyx2-10min-P5.lcd  
 方法文件名: RC\$SMF-217 - SMF-217-RC-FX279.lcm  
 批处理文件名: RC\$SMF-217 - SMF-217-rcqx-20240903-FX279.lcb  
 样品瓶号: 2-38 版本号: 6.115  
 进样体积: 100 µl 实验者: jiangjinwei  
 进样时间: 2024/09/03 19:20:58 处理者: jiangjinwei  
 处理时间 (V2): 2024/09/05 14:12:15  
 仪器型号: SHIMADZU LC-2050C(FX279)

## <色谱图>

mV



mV



## <峰表>

### 检测器A Ch1 210nm

峰号	保留时间	面积	面积%	高度	理论塔板数(USP)	拖尾因子	分离度(USP)
1	2.843	216601	100.000	46437	9707	0.989	--
总计		216601	100.000	46437			

### 检测器A Ch2 283nm

峰号	保留时间	面积	面积%	高度	理论塔板数(USP)	拖尾因子	分离度(USP)
1	2.024	236231	100.000	59713	6711	1.064	--
总计		236231	100.000	59713			



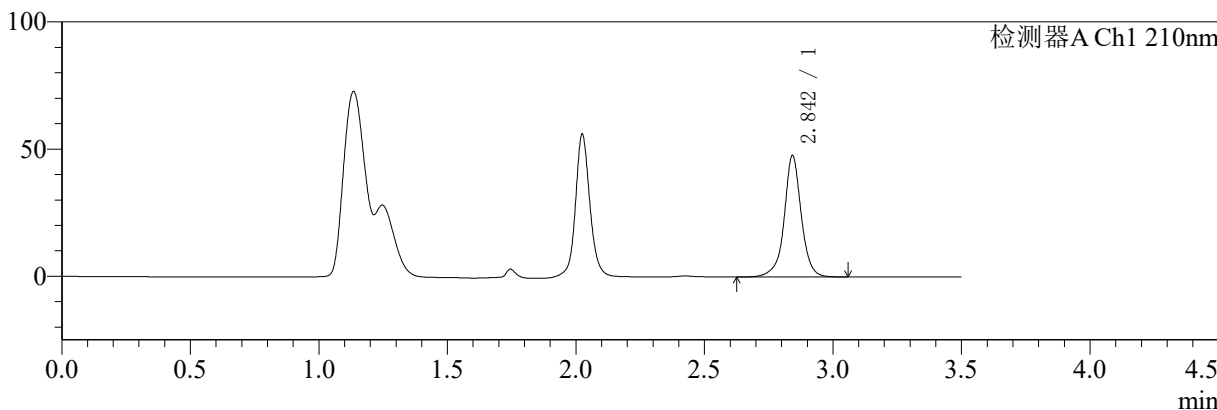
# SMF-217

## <样品信息>

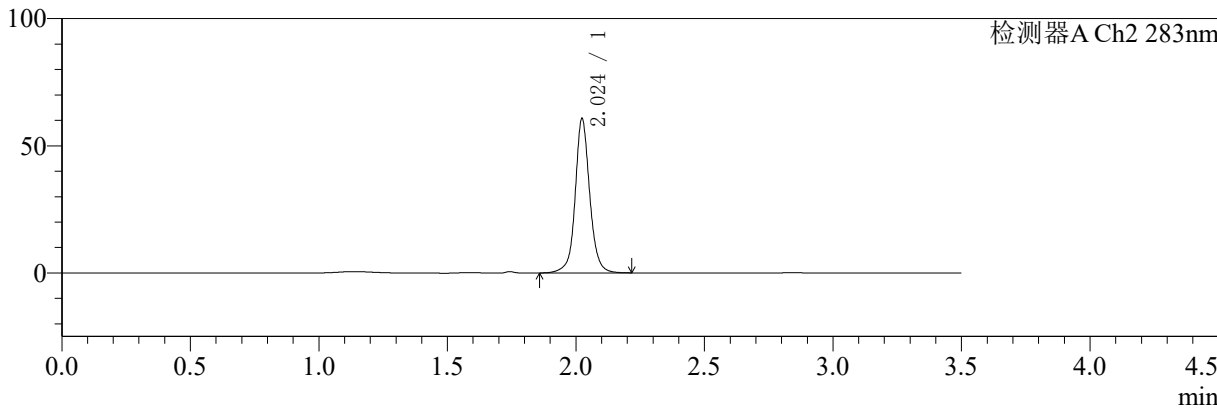
色谱柱:XB-C18(150mm\*4.6mm,5μm)      流速:1.5ml/min  
 柱温:30°C      波长:210/283nm  
 数据文件名: RC\$SMF-217 - 3-28/30-3115-2 - zzp-24082901p-rcqx-pH6.8jz-lf100z-jyx2-10min-P6.lcd  
 方法文件名: RC\$SMF-217 - SMF-217-RC-FX279.lcm  
 批处理文件名: RC\$SMF-217 - SMF-217-rcqx-20240903-FX279.lcb  
 样品瓶号: 2-47  
 进样体积: 100 μl      版本号: 6.115  
 进样时间: 2024/09/03 19:24:57      实验者: jiangjinwei  
 处理时间 (V2): 2024/09/05 14:12:18      处理者: jiangjinwei  
 仪器型号: SHIMADZU LC-2050C(FX279)

## <色谱图>

mV



mV



## <峰表>

检测器A Ch1 210nm

峰号	保留时间	面积	面积%	高度	理论塔板数(USP)	拖尾因子	分离度(USP)
1	2.842	221304	100.000	47302	9678	0.990	--
总计		221304	100.000	47302			

检测器A Ch2 283nm

峰号	保留时间	面积	面积%	高度	理论塔板数(USP)	拖尾因子	分离度(USP)
1	2.024	239012	100.000	60513	6690	1.066	--
总计		239012	100.000	60513			



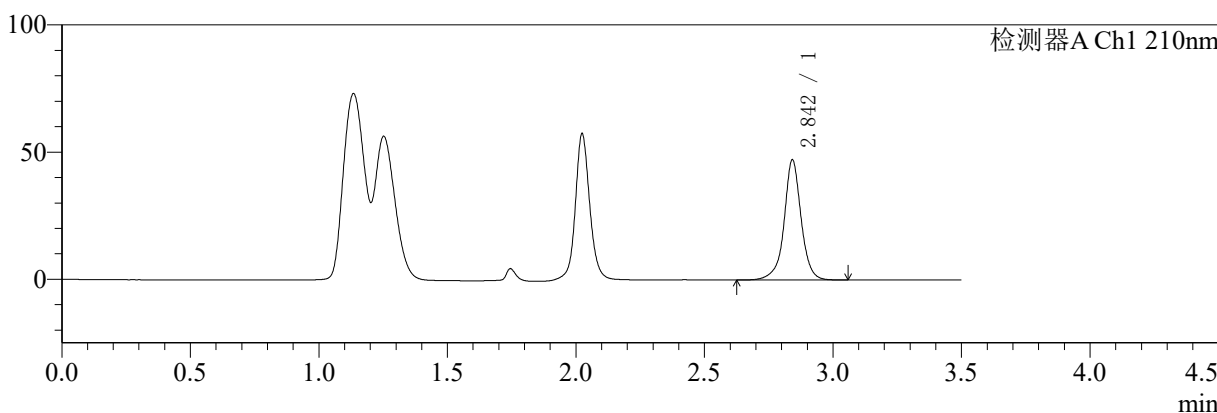
# SMF-217

## <样品信息>

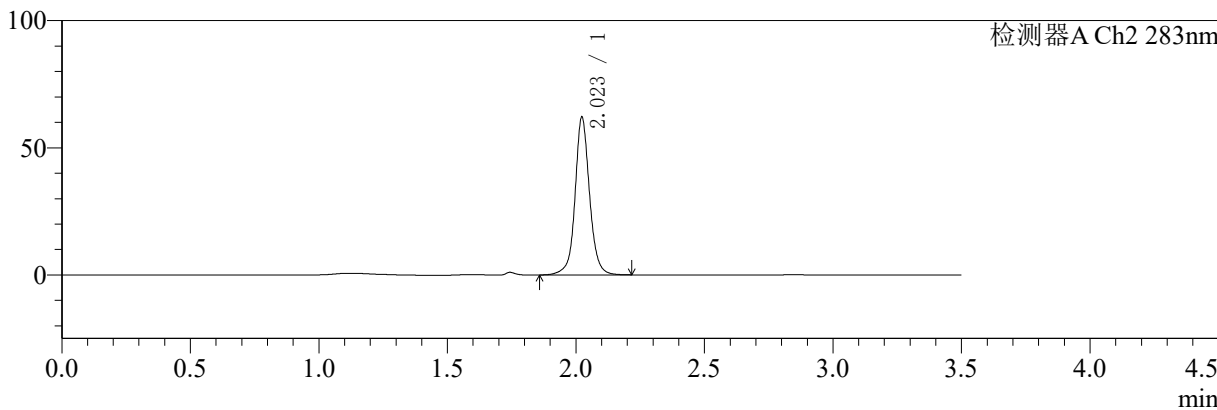
色谱柱:XB-C18(150mm\*4.6mm,5μm) 流速:1.5ml/min  
 柱温:30°C 波长:210/283nm  
 数据文件名: RC\$SMF-217 - 3-28/30-3116-2 - zzp-24082901p-rcqx-pH6.8jz-lf100z-jyx2-15min-P1.lcd  
 方法文件名: RC\$SMF-217 - SMF-217-RC-FX279.lcm  
 批处理文件名: RC\$SMF-217 - SMF-217-rcqx-20240903-FX279.lcb  
 样品瓶号: 2-3 版本号: 6.115  
 进样体积: 100 μl 实验者: jiangjinwei  
 进样时间: 2024/09/03 19:28:57 处理者: jiangjinwei  
 处理时间 (V2): 2024/09/05 14:12:21  
 仪器型号: SHIMADZU LC-2050C(FX279)

## <色谱图>

mV



mV



## <峰表>

### 检测器A Ch1 210nm

峰号	保留时间	面积	面积%	高度	理论塔板数(USP)	拖尾因子	分离度(USP)
1	2.842	219038	100.000	46911	9715	0.985	--
总计		219038	100.000	46911			

### 检测器A Ch2 283nm

峰号	保留时间	面积	面积%	高度	理论塔板数(USP)	拖尾因子	分离度(USP)
1	2.023	243433	100.000	61926	6716	1.062	--
总计		243433	100.000	61926			



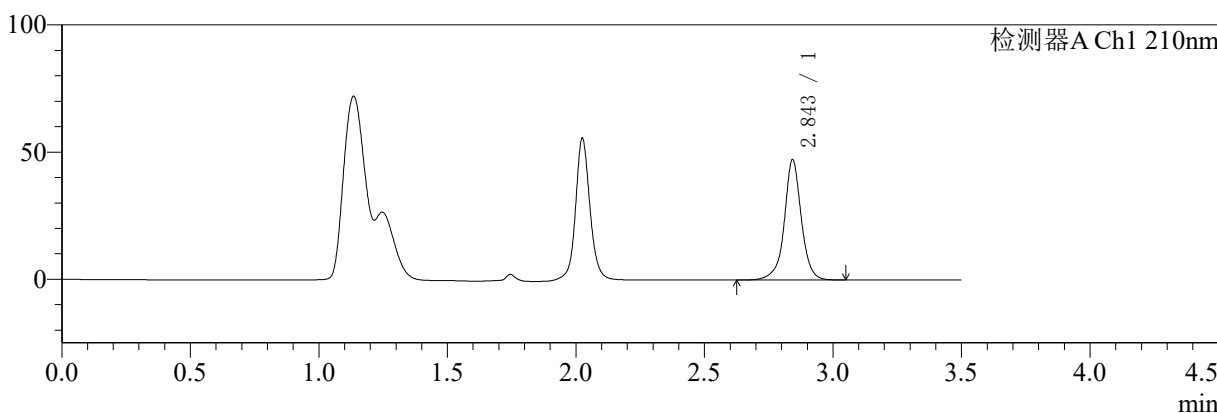
# SMF-217

## <样品信息>

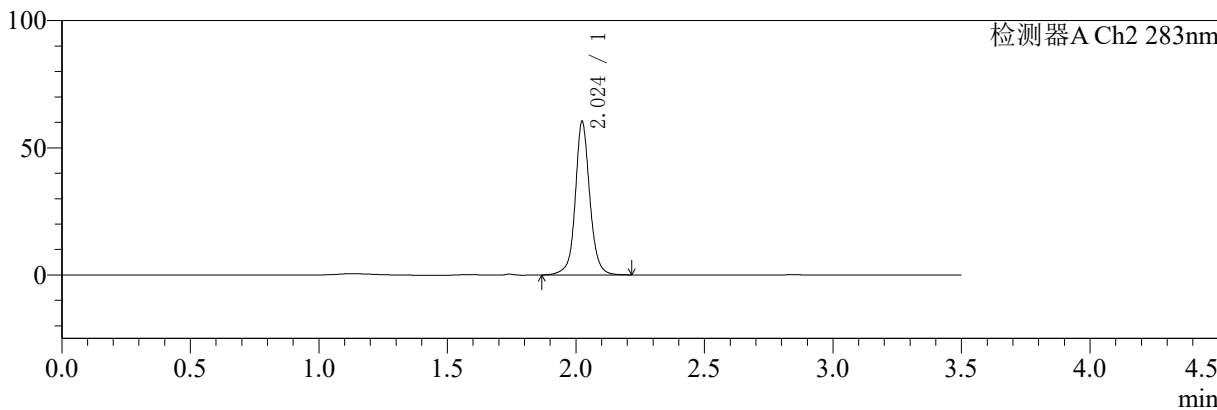
色谱柱:XB-C18(150mm\*4.6mm,5μm)      流速:1.5ml/min  
 柱温:30°C      波长:210/283nm  
 数据文件名: RC\$SMF-217 - 3-28/30-3117-2 - zzp-24082901p-rcqx-pH6.8jz-lf100z-jyx2-15min-P2.lcd  
 方法文件名: RC\$SMF-217 - SMF-217-RC-FX279.lcm  
 批处理文件名: RC\$SMF-217 - SMF-217-rcqx-20240903-FX279.lcb  
 样品瓶号: 2-12  
 进样体积: 100 μl      版本号: 6.115  
 进样时间: 2024/09/03 19:32:56      实验者: jiangjinwei  
 处理时间 (V2): 2024/09/05 14:12:24      处理者: jiangjinwei  
 仪器型号: SHIMADZU LC-2050C(FX279)

## <色谱图>

mV



mV



## <峰表>

### 检测器A Ch1 210nm

峰号	保留时间	面积	面积%	高度	理论塔板数(USP)	拖尾因子	分离度(USP)
1	2.843	219025	100.000	46849	9711	0.989	--
总计		219025	100.000	46849			

### 检测器A Ch2 283nm

峰号	保留时间	面积	面积%	高度	理论塔板数(USP)	拖尾因子	分离度(USP)
1	2.024	237015	100.000	60060	6719	1.065	--
总计		237015	100.000	60060			



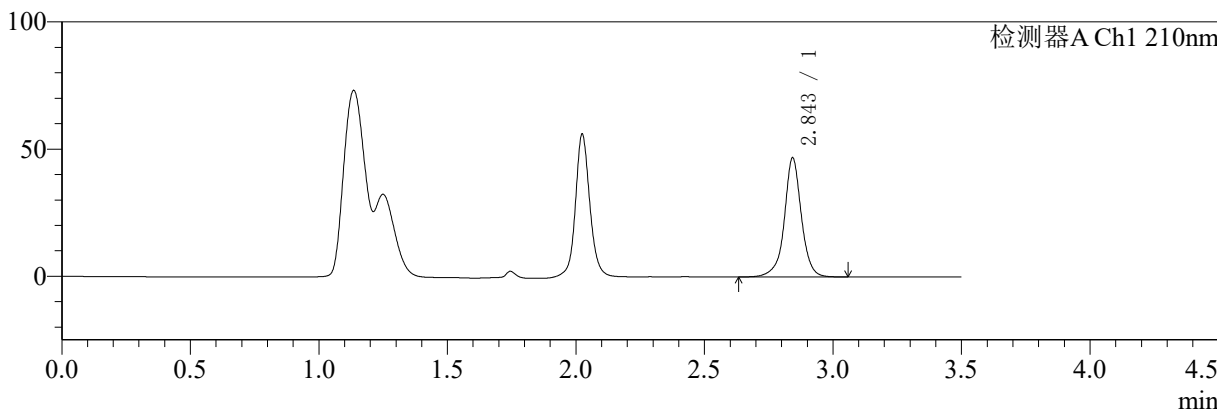
# SMF-217

## <样品信息>

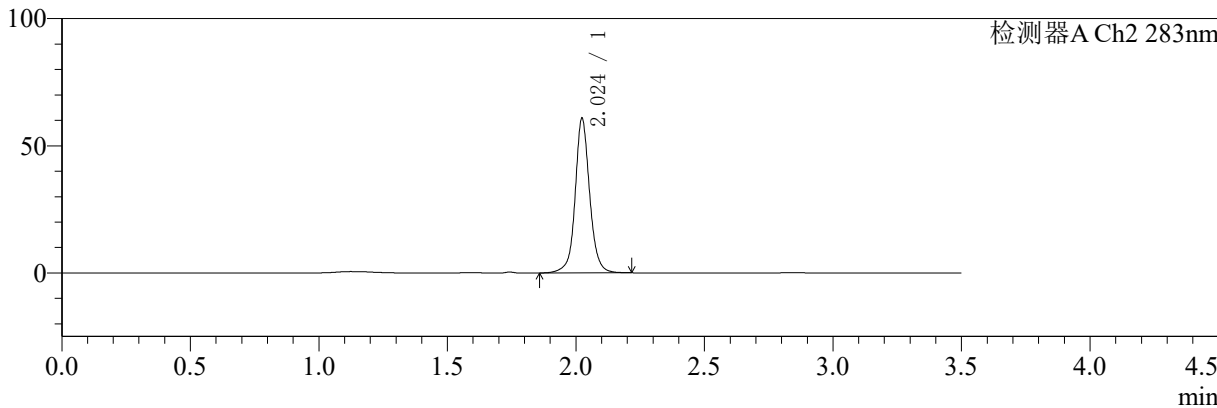
色谱柱:XB-C18(150mm\*4.6mm,5μm) 流速:1.5ml/min  
 柱温:30°C 波长:210/283nm  
 数据文件名: RC\$SMF-217 - 3-28/30-3118-2 - zzp-24082901p-rcqx-pH6.8jz-lf100z-jyx2-15min-P3.lcd  
 方法文件名: RC\$SMF-217 - SMF-217-RC-FX279.lcm  
 批处理文件名: RC\$SMF-217 - SMF-217-rcqx-20240903-FX279.lcb  
 样品瓶号: 2-21 版本号: 6.115  
 进样体积: 100 μl 实验者: jiangjinwei  
 进样时间: 2024/09/03 19:36:56 处理者: jiangjinwei  
 处理时间 (V2): 2024/09/05 14:12:27  
 仪器型号: SHIMADZU LC-2050C(FX279)

## <色谱图>

mV



mV



## <峰表>

检测器A Ch1 210nm

峰号	保留时间	面积	面积%	高度	理论塔板数(USP)	拖尾因子	分离度(USP)
1	2.843	216858	100.000	46414	9710	0.988	--
总计		216858	100.000	46414			

检测器A Ch2 283nm

峰号	保留时间	面积	面积%	高度	理论塔板数(USP)	拖尾因子	分离度(USP)
1	2.024	238779	100.000	60597	6705	1.063	--
总计		238779	100.000	60597			



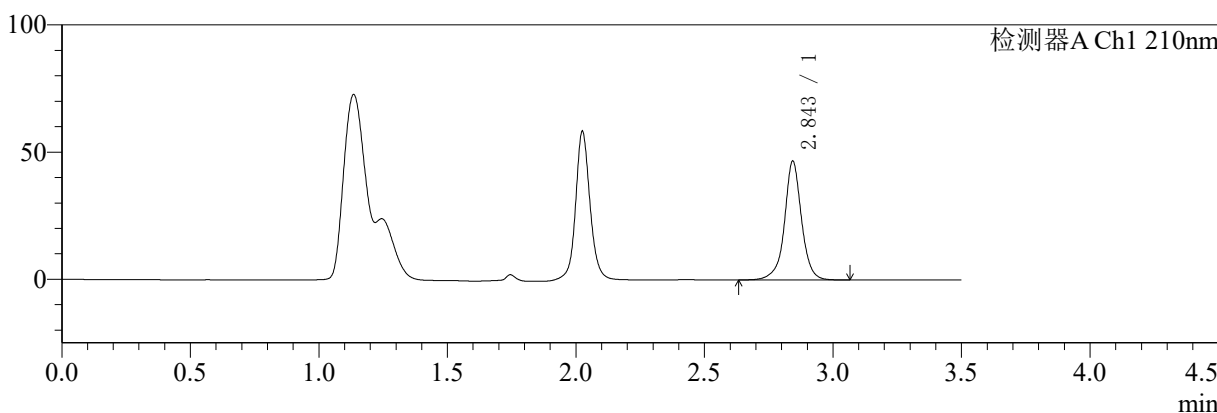
# SMF-217

## <样品信息>

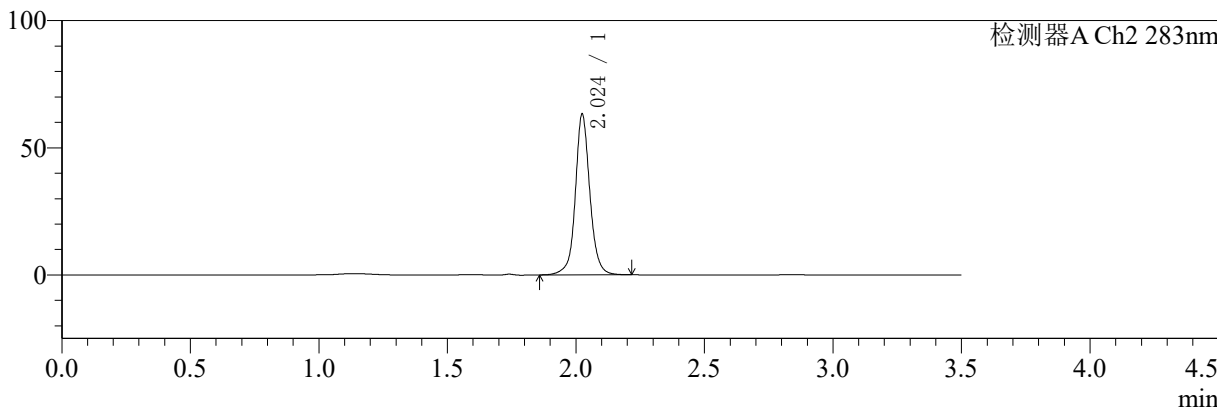
色谱柱:XB-C18(150mm\*4.6mm,5μm) 流速:1.5ml/min  
 柱温:30°C 波长:210/283nm  
 数据文件名: RC\$SMF-217 - 3-28/30-3119-2 - zzp-24082901p-rcqx-pH6.8jz-lf100z-jyx2-15min-P4.lcd  
 方法文件名: RC\$SMF-217 - SMF-217-RC-FX279.lcm  
 批处理文件名: RC\$SMF-217 - SMF-217-rcqx-20240903-FX279.lcb  
 样品瓶号: 2-30 版本号: 6.115  
 进样体积: 100 μl 实验者: jiangjinwei  
 进样时间: 2024/09/03 19:40:55 处理者: jiangjinwei  
 处理时间 (V2): 2024/09/05 14:12:30  
 仪器型号: SHIMADZU LC-2050C(FX279)

## <色谱图>

mV



mV



## <峰表>

检测器A Ch1 210nm

峰号	保留时间	面积	面积%	高度	理论塔板数(USP)	拖尾因子	分离度(USP)
1	2.843	216716	100.000	46418	9686	0.990	--
总计		216716	100.000	46418			

检测器A Ch2 283nm

峰号	保留时间	面积	面积%	高度	理论塔板数(USP)	拖尾因子	分离度(USP)
1	2.024	248381	100.000	62849	6703	1.064	--
总计		248381	100.000	62849			



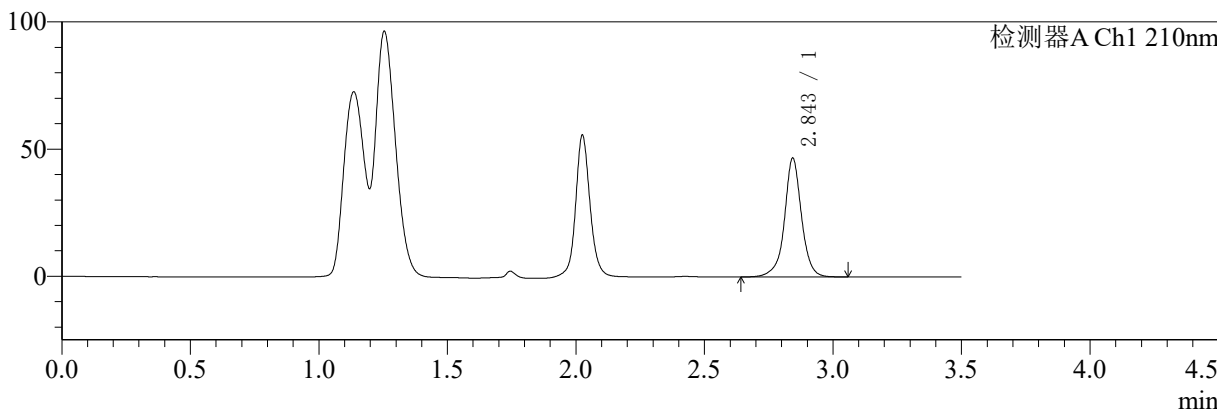
# SMF-217

## <样品信息>

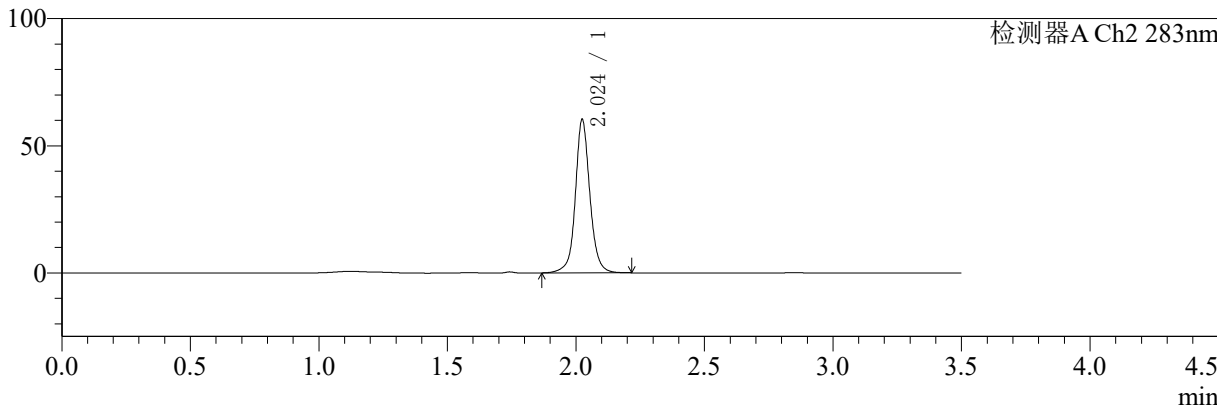
色谱柱:XB-C18(150mm\*4.6mm,5μm)      流速:1.5ml/min  
 柱温:30°C      波长:210/283nm  
 数据文件名: RCSSMF-217 - 3-28/30-3120-2 - zzp-24082901p-rcqx-pH6.8jz-lf100z-jyx2-15min-P5.lcd  
 方法文件名: RCSSMF-217 - SMF-217-RC-FX279.lcm  
 批处理文件名: RCSSMF-217 - SMF-217-rcqx-20240903-FX279.lcb  
 样品瓶号: 2-39  
 进样体积: 100 μl      版本号: 6.115  
 进样时间: 2024/09/03 19:44:54      实验者: jiangjinwei  
 处理时间 (V2): 2024/09/05 14:12:33      处理者: jiangjinwei  
 仪器型号: SHIMADZU LC-2050C(FX279)

## <色谱图>

mV



mV



## <峰表>

检测器A Ch1 210nm

峰号	保留时间	面积	面积%	高度	理论塔板数(USP)	拖尾因子	分离度(USP)
1	2.843	216363	100.000	46396	9688	0.989	--
总计		216363	100.000	46396			

检测器A Ch2 283nm

峰号	保留时间	面积	面积%	高度	理论塔板数(USP)	拖尾因子	分离度(USP)
1	2.024	237170	100.000	59989	6701	1.066	--
总计		237170	100.000	59989			



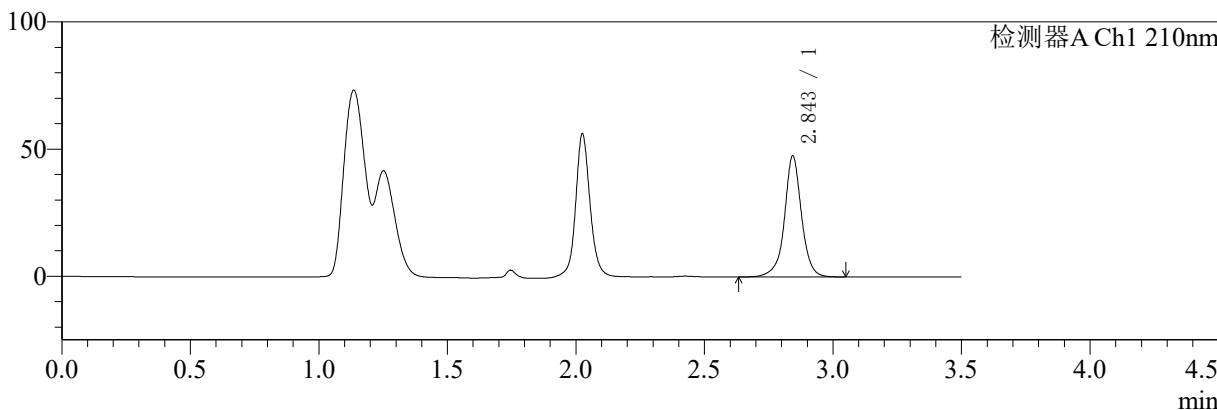
# SMF-217

## <样品信息>

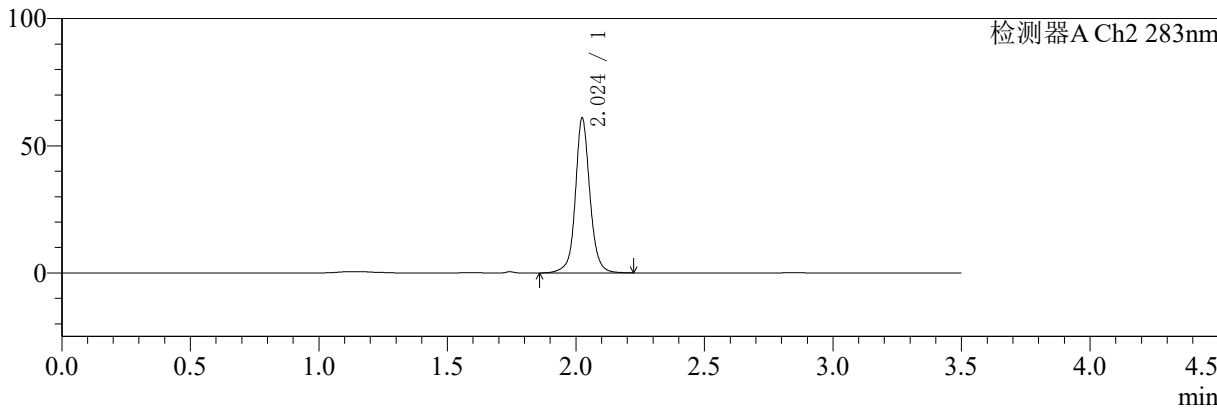
色谱柱:XB-C18(150mm\*4.6mm,5μm) 流速:1.5ml/min  
柱温:30°C 波长:210/283nm  
数据文件名: RC\$SMF-217 - 3-28/30-3121-2 - zzp-24082901p-rcqx-pH6.8jz-lf100z-jyx2-15min-P6.lcd  
方法文件名: RC\$SMF-217 - SMF-217-RC-FX279.lcm  
批处理文件名: RC\$SMF-217 - SMF-217-rcqx-20240903-FX279.lcb  
样品瓶号: 2-48  
进样体积: 100 μl 版本号: 6.115  
进样时间: 2024/09/03 19:48:53 实验者: jiangjinwei  
处理时间 (V2): 2024/09/05 14:12:36 处理者: jiangjinwei  
仪器型号: SHIMADZU LC-2050C(FX279)

## <色谱图>

mV



mV



## <峰表>

检测器A Ch1 210nm

峰号	保留时间	面积	面积%	高度	理论塔板数(USP)	拖尾因子	分离度(USP)
1	2.843	220937	100.000	47288	9672	0.989	--
总计		220937	100.000	47288			

检测器A Ch2 283nm

峰号	保留时间	面积	面积%	高度	理论塔板数(USP)	拖尾因子	分离度(USP)
1	2.024	239771	100.000	60529	6699	1.065	--
总计		239771	100.000	60529			



# SMF-217

## <样品信息>

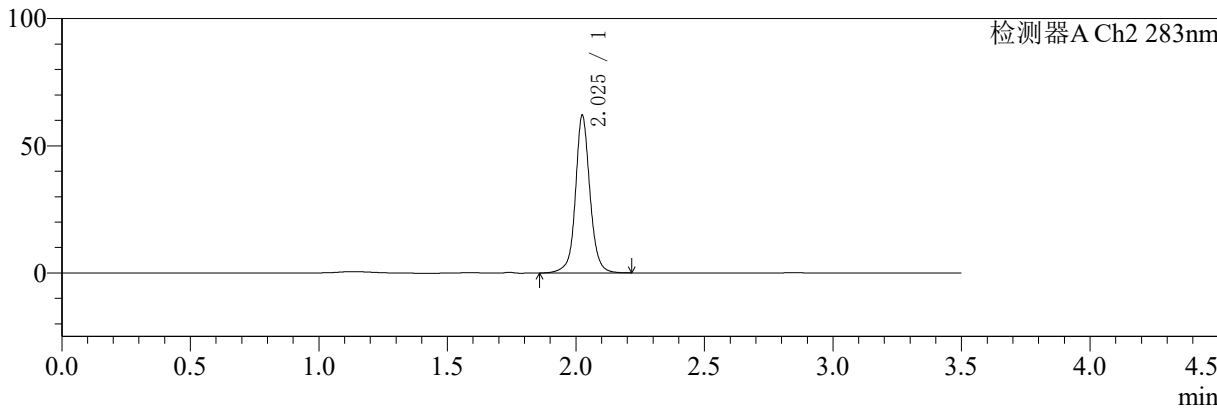
色谱柱:XB-C18(150mm\*4.6mm,5µm)      流速:1.5ml/min  
柱温:30°C      波长:210/283nm  
数据文件名: RC\$SMF-217 - 3-28/30-3122-2 - zzp-24082901p-rcqx-pH6.8jz-lf100z-jyx2-20min-P1.lcd  
方法文件名: RC\$SMF-217 - SMF-217-RC-FX279.lcm  
批处理文件名: RC\$SMF-217 - SMF-217-rcqx-20240903-FX279.lcb  
样品瓶号: 2-4  
进样体积: 100 µl      版本号: 6.115  
进样时间: 2024/09/03 19:52:53      实验者: jiangjinwei  
处理时间 (V2): 2024/09/05 14:12:39      处理者: jiangjinwei  
仪器型号: SHIMADZU LC-2050C(FX279)

## <色谱图>

mV



mV



## <峰表>

检测器A Ch1 210nm

峰号	保留时间	面积	面积%	高度	理论塔板数(USP)	拖尾因子	分离度(USP)
1	2.844	218444	100.000	46882	9685	0.987	--
总计		218444	100.000	46882			

检测器A Ch2 283nm

峰号	保留时间	面积	面积%	高度	理论塔板数(USP)	拖尾因子	分离度(USP)
1	2.025	243721	100.000	61516	6708	1.061	--
总计		243721	100.000	61516			



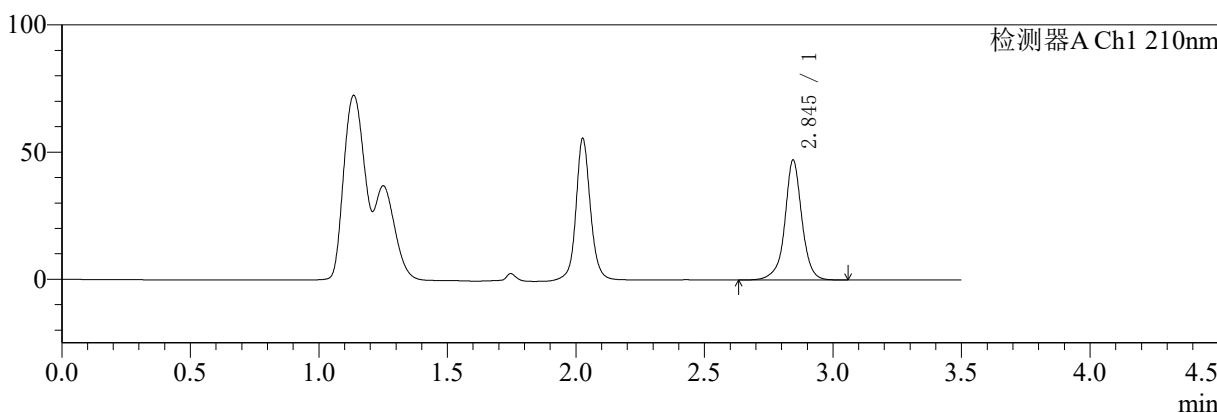
# SMF-217

## <样品信息>

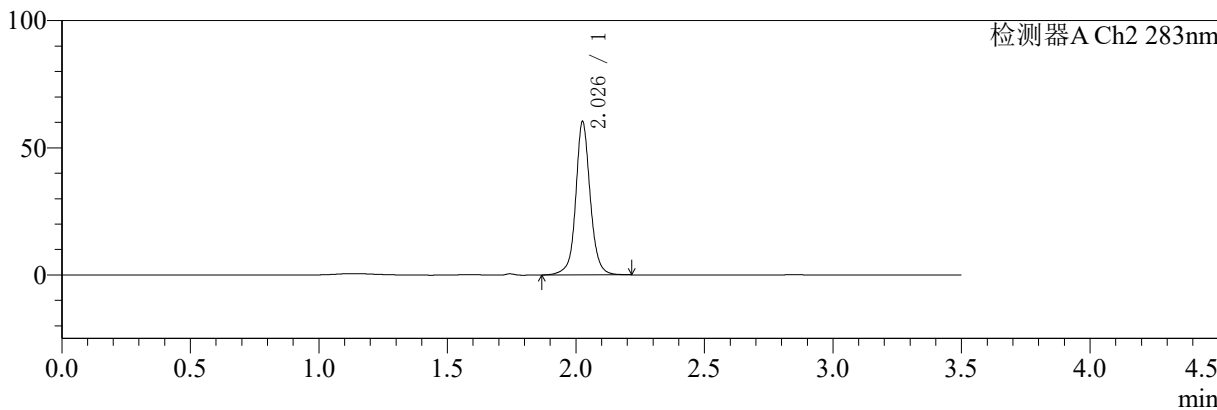
色谱柱:XB-C18(150mm\*4.6mm,5µm) 流速:1.5ml/min  
 柱温:30°C 波长:210/283nm  
 数据文件名: RC\$SMF-217 - 3-28/30-3123-2 - zzp-24082901p-rcqx-pH6.8jz-lf100z-jyx2-20min-P2.lcd  
 方法文件名: RC\$SMF-217 - SMF-217-RC-FX279.lcm  
 批处理文件名: RC\$SMF-217 - SMF-217-rcqx-20240903-FX279.lcb  
 样品瓶号: 2-13  
 进样体积: 100 µl 版本号: 6.115  
 进样时间: 2024/09/03 19:56:53 实验者: jiangjinwei  
 处理时间 (V2): 2024/09/05 14:12:42 处理者: jiangjinwei  
 仪器型号: SHIMADZU LC-2050C(FX279)

## <色谱图>

mV



mV



## <峰表>

检测器A Ch1 210nm

峰号	保留时间	面积	面积%	高度	理论塔板数(USP)	拖尾因子	分离度(USP)
1	2.845	218407	100.000	47094	9704	0.987	--
总计		218407	100.000	47094			

检测器A Ch2 283nm

峰号	保留时间	面积	面积%	高度	理论塔板数(USP)	拖尾因子	分离度(USP)
1	2.026	236967	100.000	59407	6704	1.064	--
总计		236967	100.000	59407			



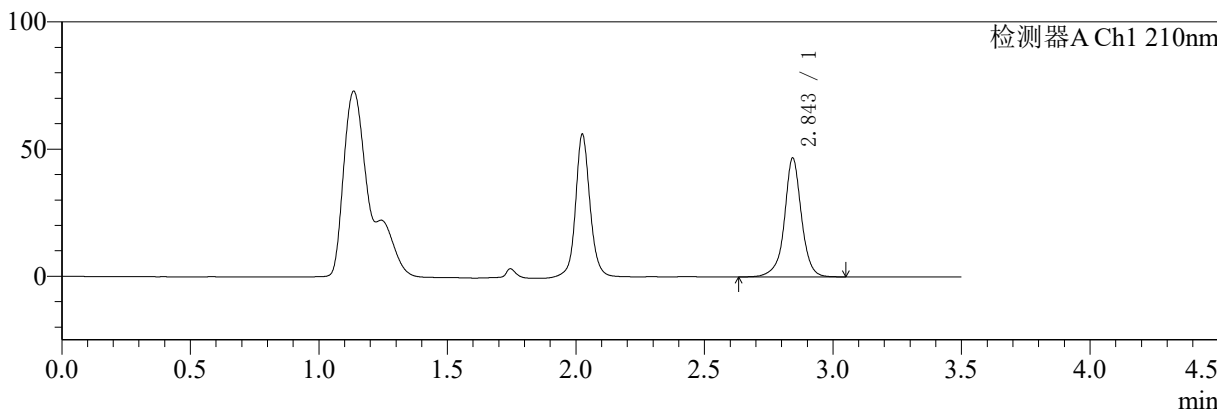
# SMF-217

## <样品信息>

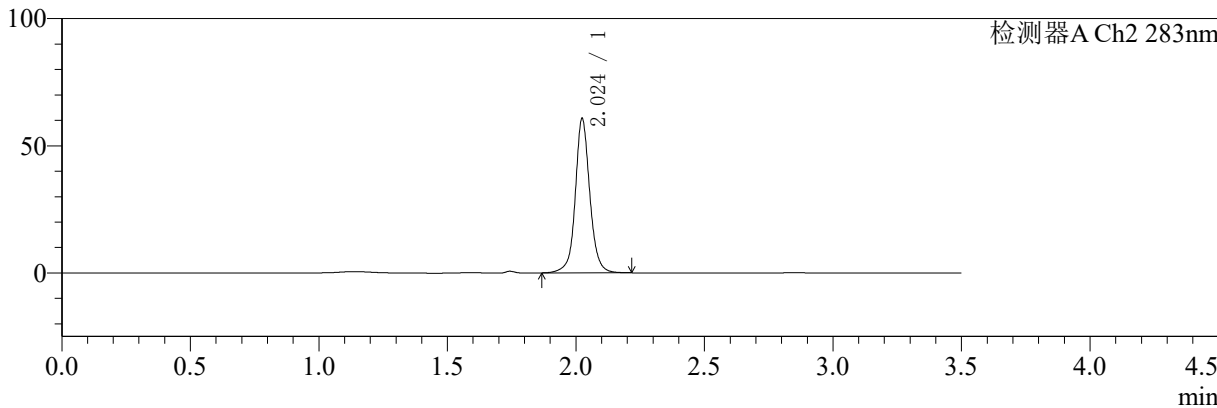
色谱柱:XB-C18(150mm\*4.6mm,5μm) 流速:1.5ml/min  
 柱温:30°C 波长:210/283nm  
 数据文件名: RC\$SMF-217 - 3-28/30-3124-2 - zzp-24082901p-rcqx-pH6.8jz-lf100z-jyx2-20min-P3.lcd  
 方法文件名: RC\$SMF-217 - SMF-217-RC-FX279.lcm  
 批处理文件名: RC\$SMF-217 - SMF-217-rcqx-20240903-FX279.lcb  
 样品瓶号: 2-22  
 进样体积: 100 μl 版本号: 6.115  
 进样时间: 2024/09/03 20:00:53 实验者: jiangjinwei  
 处理时间 (V2): 2024/09/05 14:12:44 处理者: jiangjinwei  
 仪器型号: SHIMADZU LC-2050C(FX279)

## <色谱图>

mV



mV



## <峰表>

检测器A Ch1 210nm

峰号	保留时间	面积	面积%	高度	理论塔板数(USP)	拖尾因子	分离度(USP)
1	2.843	216247	100.000	46387	9704	0.987	--
总计		216247	100.000	46387			

检测器A Ch2 283nm

峰号	保留时间	面积	面积%	高度	理论塔板数(USP)	拖尾因子	分离度(USP)
1	2.024	238653	100.000	60419	6693	1.064	--
总计		238653	100.000	60419			



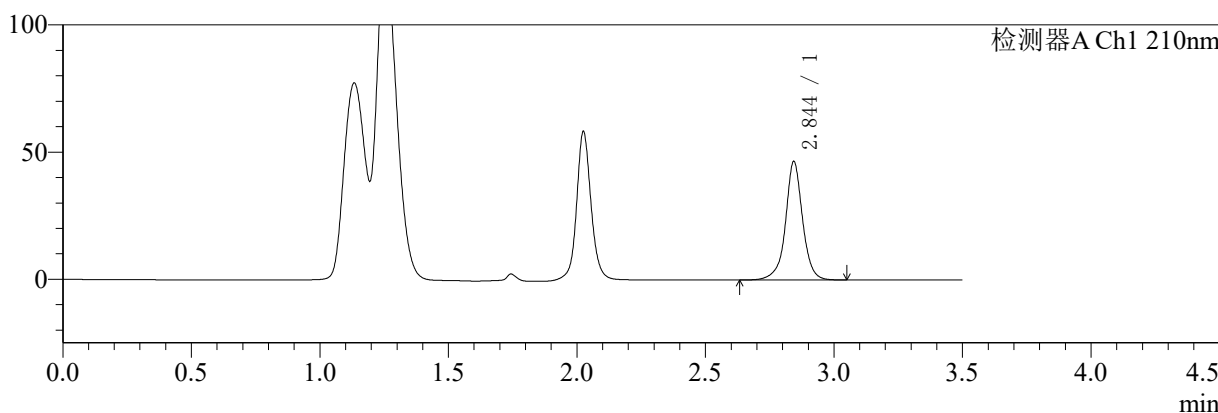
# SMF-217

## <样品信息>

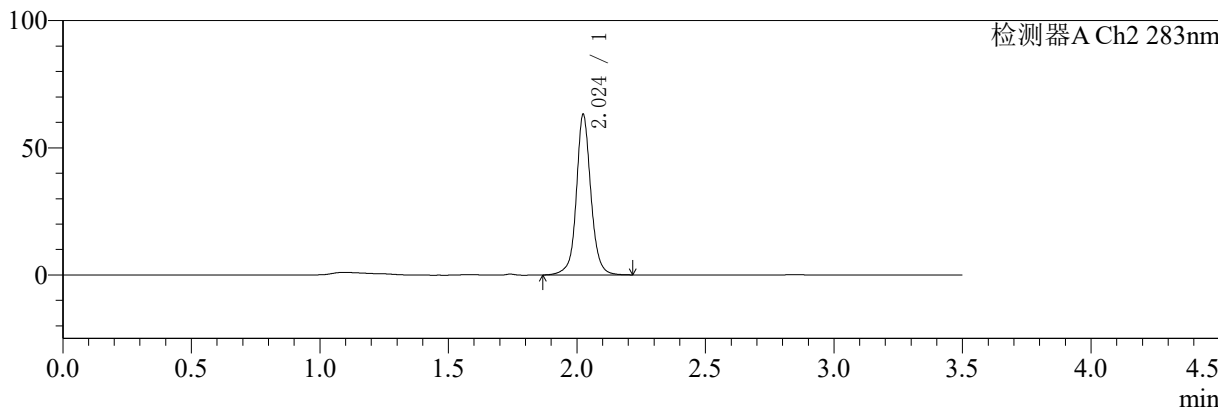
色谱柱:XB-C18(150mm\*4.6mm,5µm) 流速:1.5ml/min  
 柱温:30°C 波长:210/283nm  
 数据文件名: RC\$SMF-217 - 3-28/30-3125-2 - zzp-24082901p-rcqx-pH6.8jz-lf100z-jyx2-20min-P4.lcd  
 方法文件名: RC\$SMF-217 - SMF-217-RC-FX279.lcm  
 批处理文件名: RC\$SMF-217 - SMF-217-rcqx-20240903-FX279.lcb  
 样品瓶号: 2-31 版本号: 6.115  
 进样体积: 100 µl 实验者: jiangjinwei  
 进样时间: 2024/09/03 20:04:52 处理者: jiangjinwei  
 处理时间 (V2): 2024/09/05 14:12:47  
 仪器型号: SHIMADZU LC-2050C(FX279)

## <色谱图>

mV



mV



## <峰表>

检测器A Ch1 210nm

峰号	保留时间	面积	面积%	高度	理论塔板数(USP)	拖尾因子	分离度(USP)
1	2.844	216276	100.000	46337	9662	0.989	--
总计		216276	100.000	46337			

检测器A Ch2 283nm

峰号	保留时间	面积	面积%	高度	理论塔板数(USP)	拖尾因子	分离度(USP)
1	2.024	248545	100.000	62781	6687	1.063	--
总计		248545	100.000	62781			



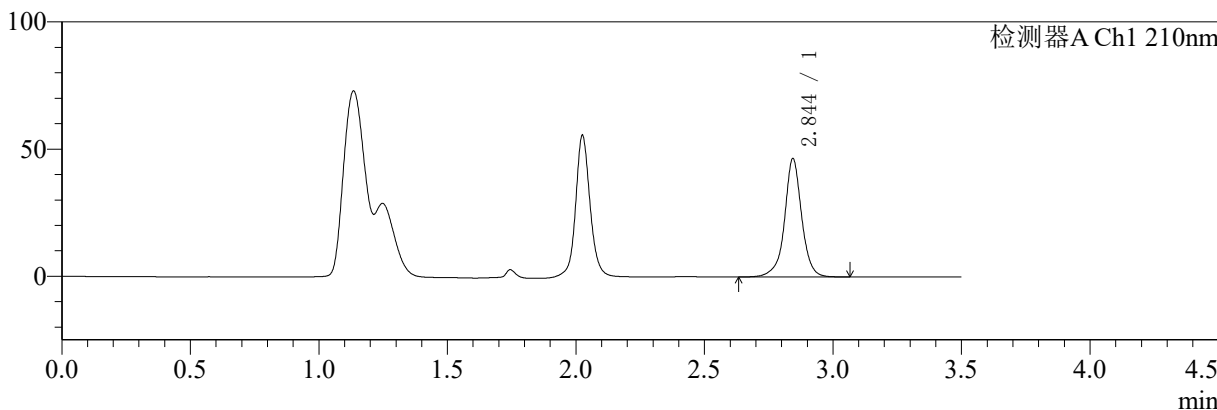
# SMF-217

## <样品信息>

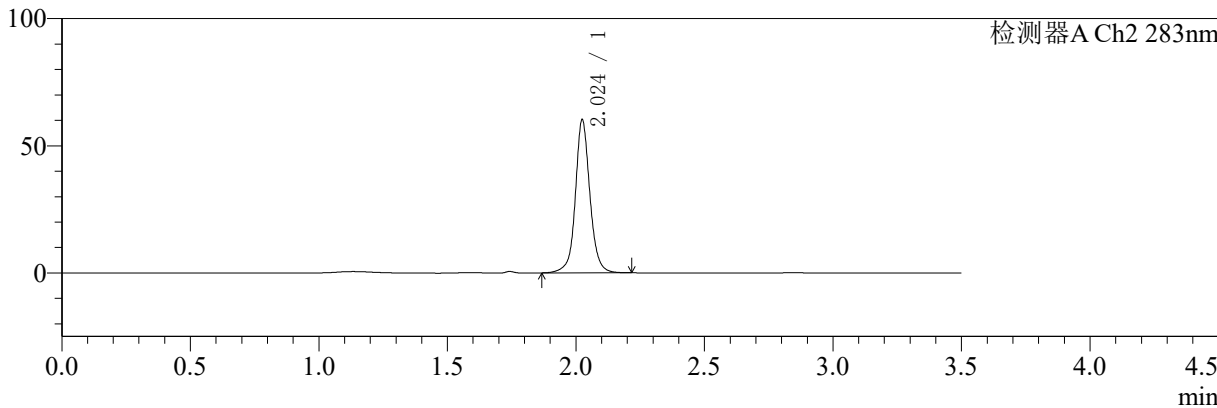
色谱柱:XB-C18(150mm\*4.6mm,5μm) 流速:1.5ml/min  
柱温:30°C 波长:210/283nm  
数据文件名: RC\$SMF-217 - 3-28/30-3126-2 - zzp-24082901p-rcqx-pH6.8jz-lf100z-jyx2-20min-P5.lcd  
方法文件名: RC\$SMF-217 - SMF-217-RC-FX279.lcm  
批处理文件名: RC\$SMF-217 - SMF-217-rcqx-20240903-FX279.lcb  
样品瓶号: 2-40  
进样体积: 100 μl 版本号: 6.115  
进样时间: 2024/09/03 20:08:52 实验者: jiangjinwei  
处理时间 (V2): 2024/09/05 14:12:50 处理者: jiangjinwei  
仪器型号: SHIMADZU LC-2050C(FX279)

## <色谱图>

mV



mV



## <峰表>

### 检测器A Ch1 210nm

峰号	保留时间	面积	面积%	高度	理论塔板数(USP)	拖尾因子	分离度(USP)
1	2.844	216539	100.000	46351	9637	0.986	--
总计		216539	100.000	46351			

### 检测器A Ch2 283nm

峰号	保留时间	面积	面积%	高度	理论塔板数(USP)	拖尾因子	分离度(USP)
1	2.024	236997	100.000	59830	6681	1.063	--
总计		236997	100.000	59830			



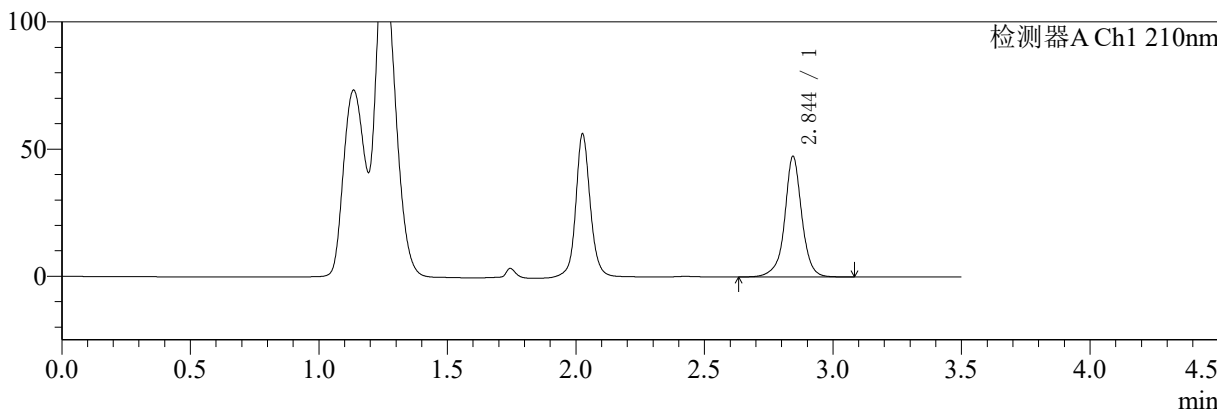
# SMF-217

## <样品信息>

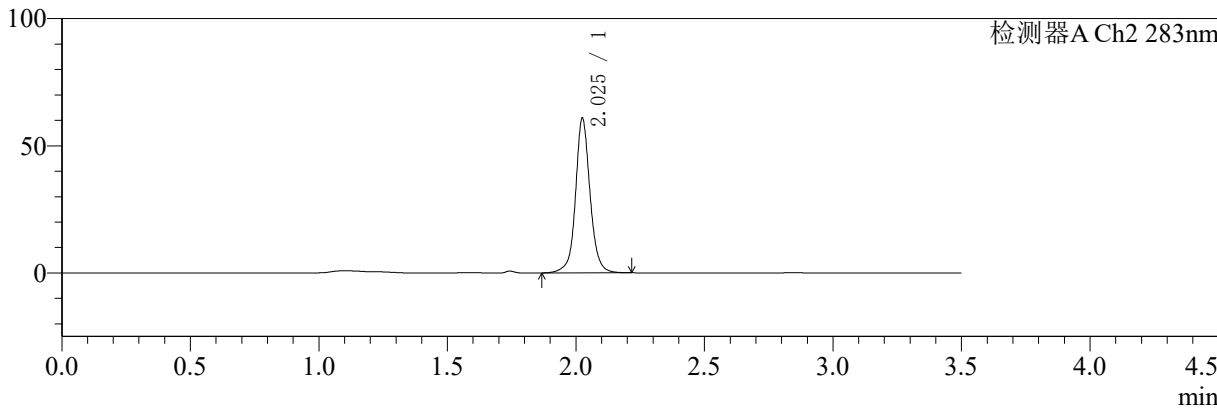
色谱柱:XB-C18(150mm\*4.6mm,5µm) 流速:1.5ml/min  
柱温:30°C 波长:210/283nm  
数据文件名: RCSSMF-217 - 3-28/30-3127-2 - zzp-24082901p-rcqx-pH6.8jz-lf100z-jyx2-20min-P6.lcd  
方法文件名: RCSSMF-217 - SMF-217-RC-FX279.lcm  
批处理文件名: RCSSMF-217 - SMF-217-rcqx-20240903-FX279.lcb  
样品瓶号: 2-49  
进样体积: 100 µl 版本号: 6.115  
进样时间: 2024/09/03 20:12:52 实验者: jiangjinwei  
处理时间 (V2): 2024/09/05 14:12:52 处理者: jiangjinwei  
仪器型号: SHIMADZU LC-2050C(FX279)

## <色谱图>

mV



mV



## <峰表>

检测器A Ch1 210nm

峰号	保留时间	面积	面积%	高度	理论塔板数(USP)	拖尾因子	分离度(USP)
1	2.844	220549	100.000	47267	9648	0.988	--
总计		220549	100.000	47267			

检测器A Ch2 283nm

峰号	保留时间	面积	面积%	高度	理论塔板数(USP)	拖尾因子	分离度(USP)
1	2.025	239507	100.000	60221	6678	1.065	--
总计		239507	100.000	60221			



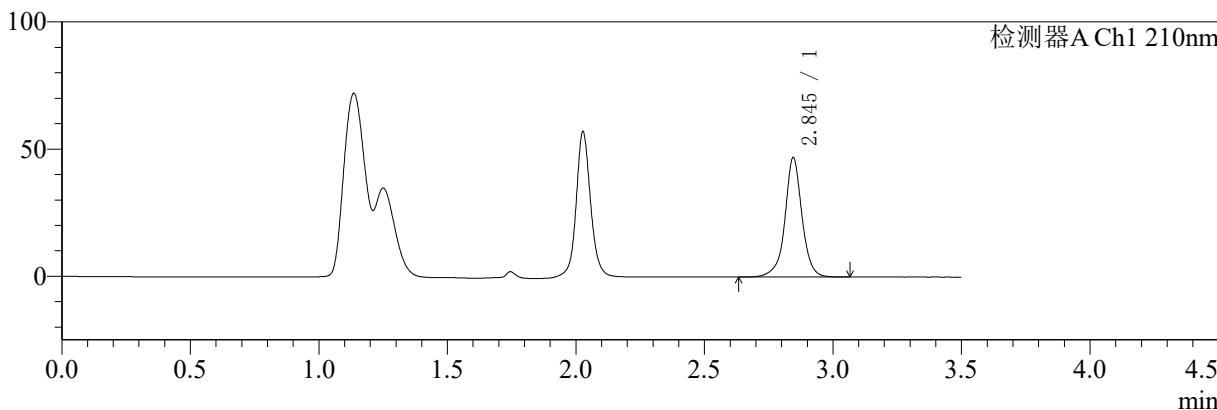
# SMF-217

## <样品信息>

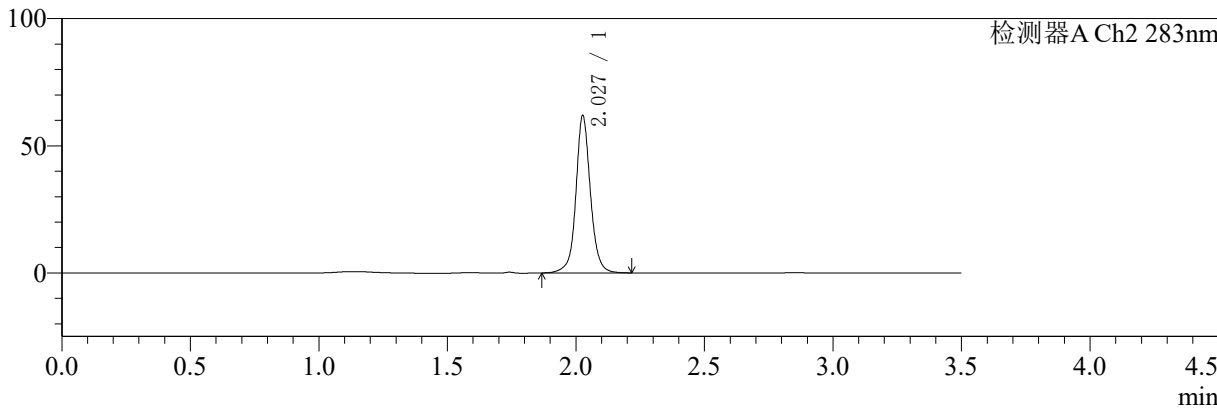
色谱柱:XB-C18(150mm\*4.6mm,5µm) 流速:1.5ml/min  
 柱温:30°C 波长:210/283nm  
 数据文件名: RC\$SMF-217 - 3-28/30-3128-2 - zzp-24082901p-rcqx-pH6.8jz-lf100z-jyx2-30min-P1.lcd  
 方法文件名: RC\$SMF-217 - SMF-217-RC-FX279.lcm  
 批处理文件名: RC\$SMF-217 - SMF-217-rcqx-20240903-FX279.lcb  
 样品瓶号: 2-5 版本号: 6.115  
 进样体积: 100 µl 实验者: jiangjinwei  
 进样时间: 2024/09/03 20:16:52 处理者: jiangjinwei  
 处理时间 (V2): 2024/09/05 14:12:55  
 仪器型号: SHIMADZU LC-2050C(FX279)

## <色谱图>

mV



mV



## <峰表>

检测器A Ch1 210nm

峰号	保留时间	面积	面积%	高度	理论塔板数(USP)	拖尾因子	分离度(USP)
1	2.845	217962	100.000	46926	9673	0.986	--
总计		217962	100.000	46926			

检测器A Ch2 283nm

峰号	保留时间	面积	面积%	高度	理论塔板数(USP)	拖尾因子	分离度(USP)
1	2.027	243446	100.000	61189	6704	1.061	--
总计		243446	100.000	61189			



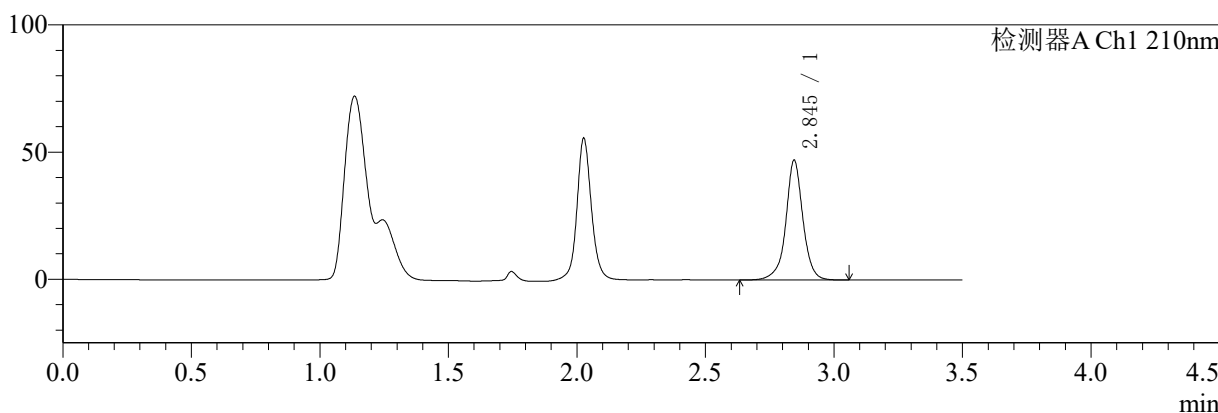
# SMF-217

## <样品信息>

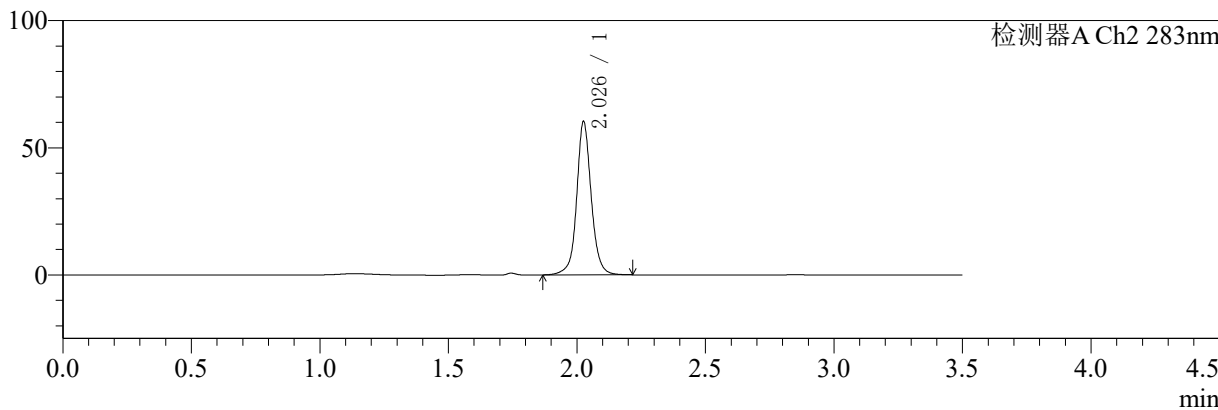
色谱柱:XB-C18(150mm\*4.6mm,5μm) 流速:1.5ml/min  
 柱温:30°C 波长:210/283nm  
 数据文件名: RC\$SMF-217 - 3-28/30-3129-2 - zzp-24082901p-rcqx-pH6.8jz-lf100z-jyx2-30min-P2.lcd  
 方法文件名: RC\$SMF-217 - SMF-217-RC-FX279.lcm  
 批处理文件名: RC\$SMF-217 - SMF-217-rcqx-20240903-FX279.lcb  
 样品瓶号: 2-14  
 进样体积: 100 μl 版本号: 6.115  
 进样时间: 2024/09/03 20:20:52 实验者: jiangjinwei  
 处理时间 (V2): 2024/09/05 14:12:58 处理者: jiangjinwei  
 仪器型号: SHIMADZU LC-2050C(FX279)

## <色谱图>

mV



mV



## <峰表>

检测器A Ch1 210nm

峰号	保留时间	面积	面积%	高度	理论塔板数(USP)	拖尾因子	分离度(USP)
1	2.845	218704	100.000	47017	9657	0.986	--
总计		218704	100.000	47017			

检测器A Ch2 283nm

峰号	保留时间	面积	面积%	高度	理论塔板数(USP)	拖尾因子	分离度(USP)
1	2.026	237618	100.000	59445	6656	1.062	--
总计		237618	100.000	59445			



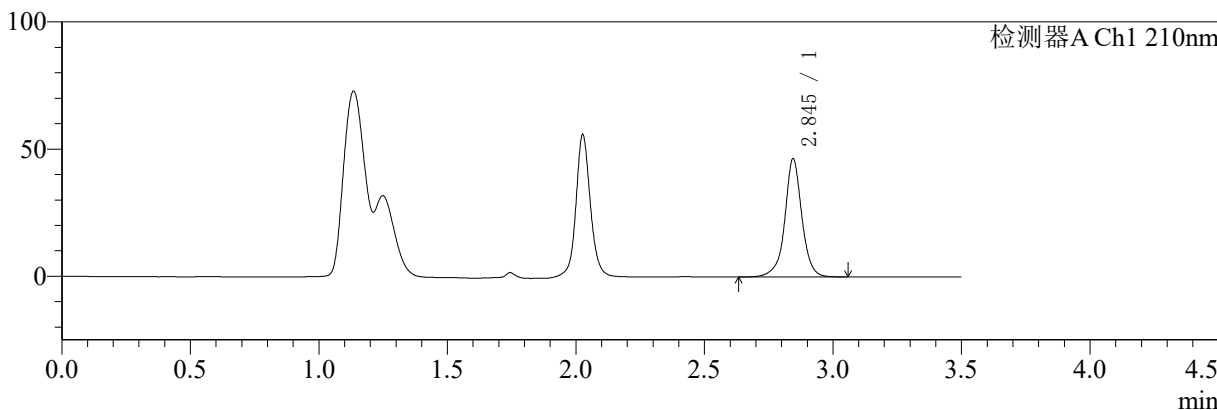
# SMF-217

## <样品信息>

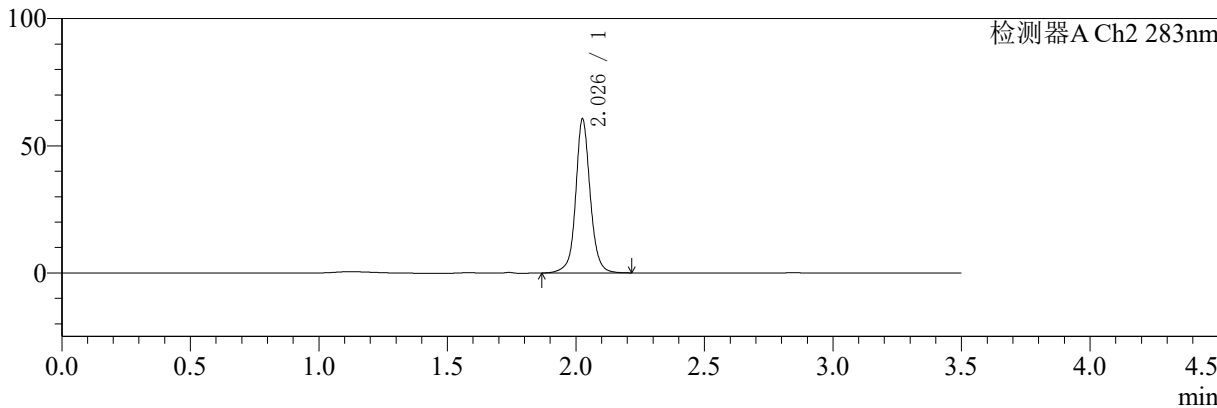
色谱柱:XB-C18(150mm\*4.6mm,5µm) 流速:1.5ml/min  
 柱温:30°C 波长:210/283nm  
 数据文件名: RC\$SMF-217 - 3-28/30-3130-2 - zzp-24082901p-rcqx-pH6.8jz-lf100z-jyx2-30min-P3.lcd  
 方法文件名: RC\$SMF-217 - SMF-217-RC-FX279.lcm  
 批处理文件名: RC\$SMF-217 - SMF-217-rcqx-20240903-FX279.lcb  
 样品瓶号: 2-23 版本号: 6.115  
 进样体积: 100 µl 实验者: jiangjinwei  
 进样时间: 2024/09/03 20:24:52 处理者: jiangjinwei  
 处理时间 (V2): 2024/09/05 14:13:01  
 仪器型号: SHIMADZU LC-2050C(FX279)

## <色谱图>

mV



mV



## <峰表>

检测器A Ch1 210nm

峰号	保留时间	面积	面积%	高度	理论塔板数(USP)	拖尾因子	分离度(USP)
1	2.845	215846	100.000	46403	9662	0.989	--
总计		215846	100.000	46403			

检测器A Ch2 283nm

峰号	保留时间	面积	面积%	高度	理论塔板数(USP)	拖尾因子	分离度(USP)
1	2.026	238464	100.000	59732	6687	1.062	--
总计		238464	100.000	59732			



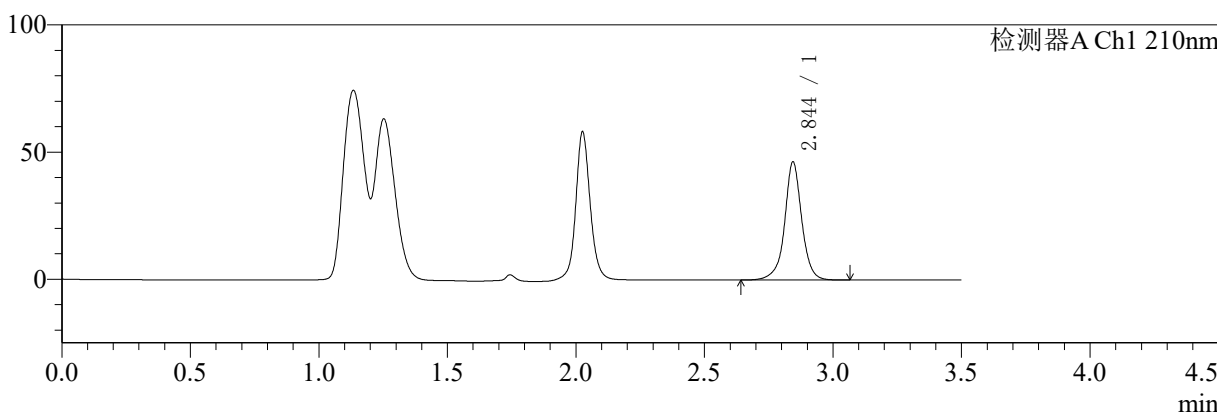
# SMF-217

## <样品信息>

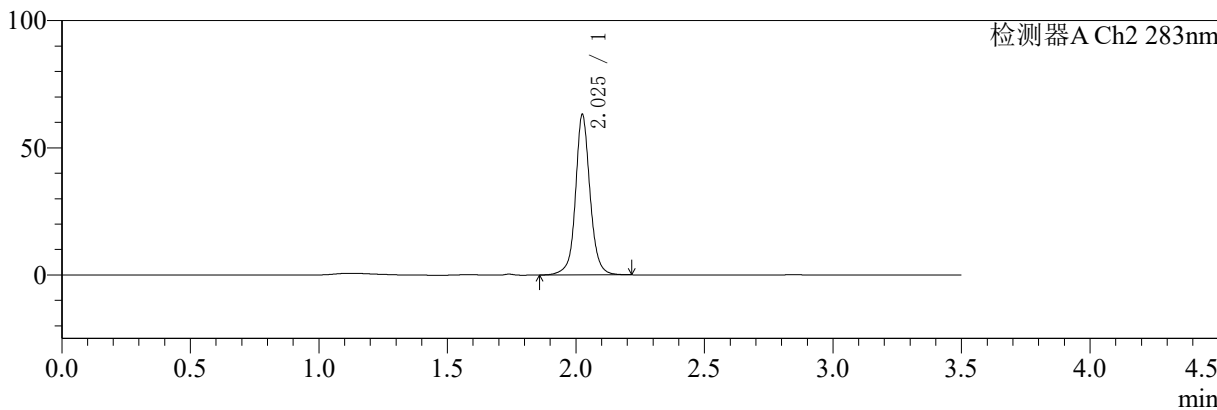
色谱柱:XB-C18(150mm\*4.6mm,5μm) 流速:1.5ml/min  
 柱温:30°C 波长:210/283nm  
 数据文件名: RC\$SMF-217 - 3-28/30-3131-2 - zzp-24082901p-rcqx-pH6.8jz-lf100z-jyx2-30min-P4.lcd  
 方法文件名: RC\$SMF-217 - SMF-217-RC-FX279.lcm  
 批处理文件名: RC\$SMF-217 - SMF-217-rcqx-20240903-FX279.lcb  
 样品瓶号: 2-32 版本号: 6.115  
 进样体积: 100 μl 实验者: jiangjinwei  
 进样时间: 2024/09/03 20:28:51 处理者: jiangjinwei  
 处理时间 (V2): 2024/09/05 14:13:04  
 仪器型号: SHIMADZU LC-2050C(FX279)

## <色谱图>

mV



mV



## <峰表>

检测器A Ch1 210nm

峰号	保留时间	面积	面积%	高度	理论塔板数(USP)	拖尾因子	分离度(USP)
1	2.844	216001	100.000	46313	9639	0.989	--
总计		216001	100.000	46313			

检测器A Ch2 283nm

峰号	保留时间	面积	面积%	高度	理论塔板数(USP)	拖尾因子	分离度(USP)
1	2.025	248515	100.000	62501	6683	1.065	--
总计		248515	100.000	62501			



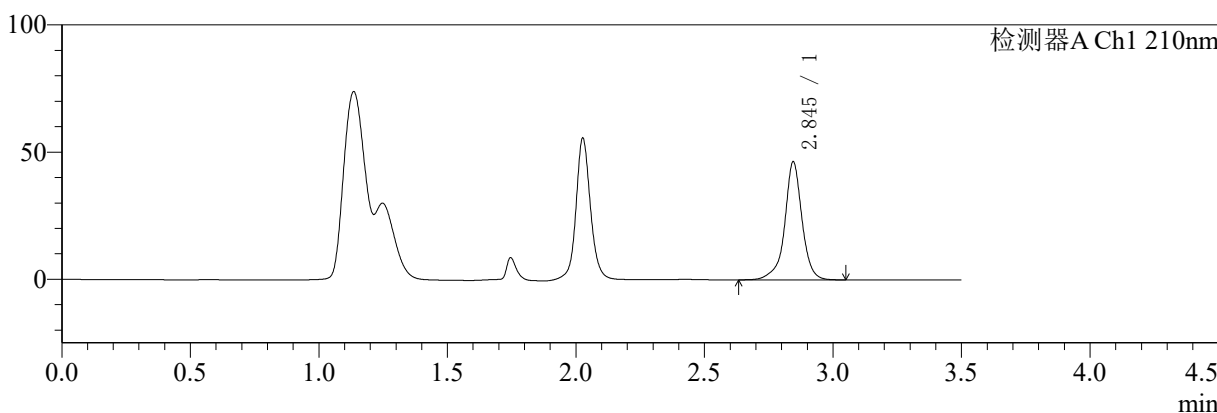
# SMF-217

## <样品信息>

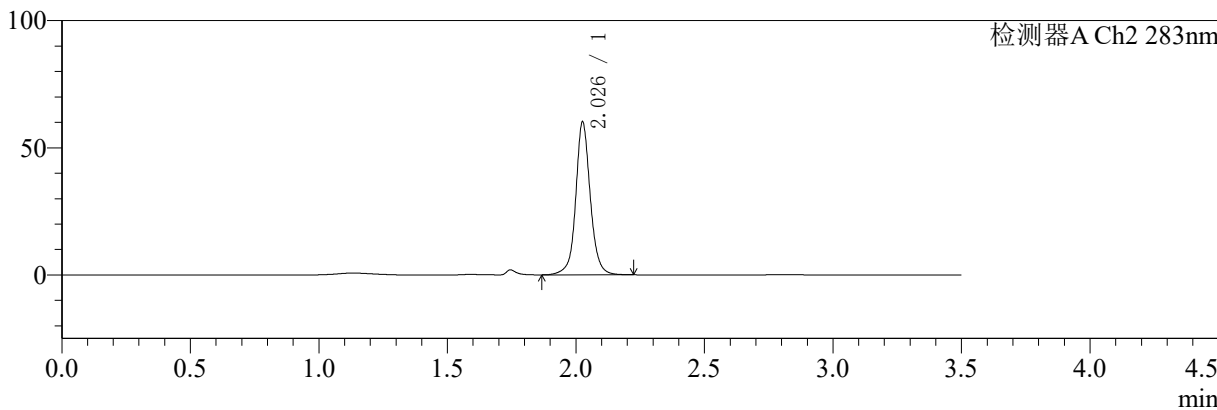
色谱柱:XB-C18(150mm\*4.6mm,5μm) 流速:1.5ml/min  
 柱温:30°C 波长:210/283nm  
 数据文件名: RC\$SMF-217 - 3-28/30-3132-2 - zzp-24082901p-rcqx-pH6.8jz-lf100z-jyx2-30min-P5.lcd  
 方法文件名: RC\$SMF-217 - SMF-217-RC-FX279.lcm  
 批处理文件名: RC\$SMF-217 - SMF-217-rcqx-20240903-FX279.lcb  
 样品瓶号: 2-41 版本号: 6.115  
 进样体积: 100 μl 实验者: jiangjinwei  
 进样时间: 2024/09/03 20:32:51 处理者: jiangjinwei  
 处理时间 (V2): 2024/09/05 14:13:07  
 仪器型号: SHIMADZU LC-2050C(FX279)

## <色谱图>

mV



mV



## <峰表>

检测器A Ch1 210nm

峰号	保留时间	面积	面积%	高度	理论塔板数(USP)	拖尾因子	分离度(USP)
1	2.845	218348	100.000	46389	9596	0.947	--
总计		218348	100.000	46389			

检测器A Ch2 283nm

峰号	保留时间	面积	面积%	高度	理论塔板数(USP)	拖尾因子	分离度(USP)
1	2.026	237195	100.000	59225	6673	1.065	--
总计		237195	100.000	59225			



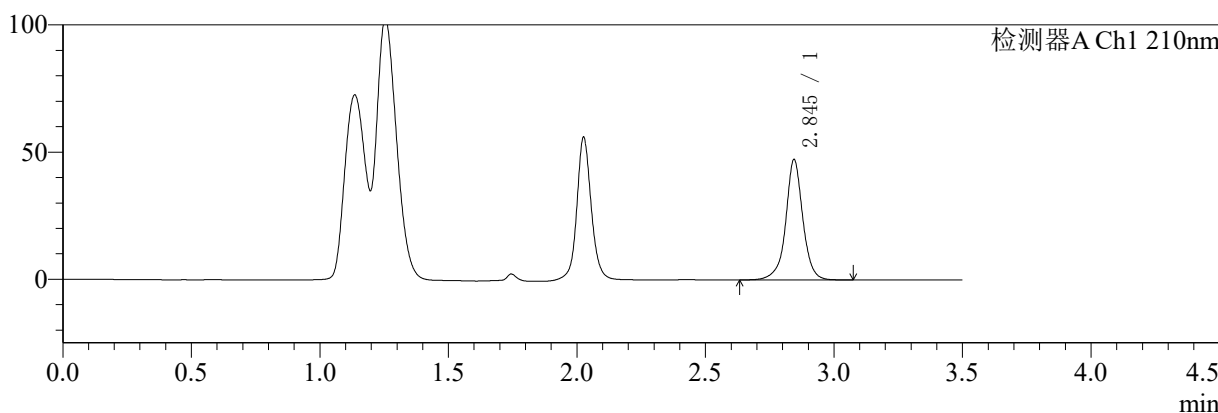
# SMF-217

## <样品信息>

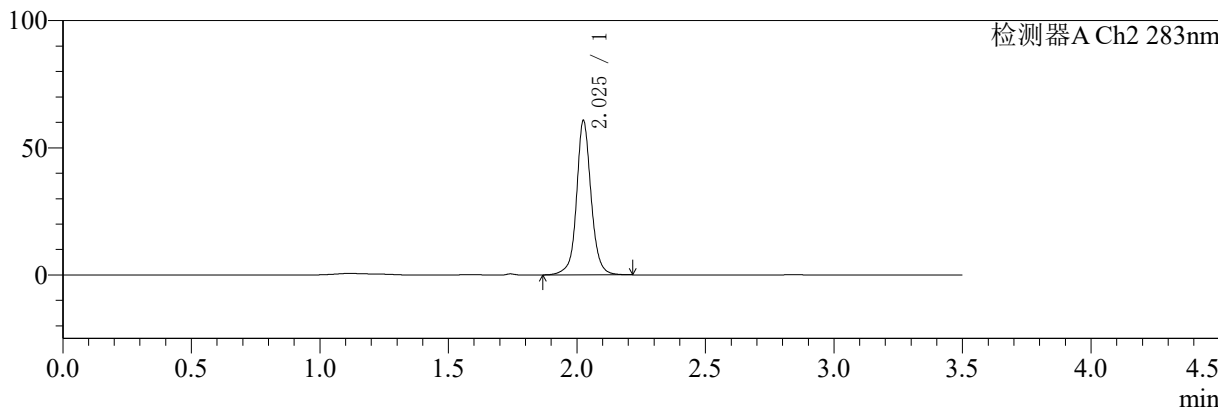
色谱柱:XB-C18(150mm\*4.6mm,5μm) 流速:1.5ml/min  
 柱温:30°C 波长:210/283nm  
 数据文件名: RC\$SMF-217 - 3-28/30-3133-2 - zzp-24082901p-rcqx-pH6.8jz-lf100z-jyx2-30min-P6.lcd  
 方法文件名: RC\$SMF-217 - SMF-217-RC-FX279.lcm  
 批处理文件名: RC\$SMF-217 - SMF-217-rcqx-20240903-FX279.lcb  
 样品瓶号: 2-50  
 进样体积: 100 μl 版本号: 6.115  
 进样时间: 2024/09/03 20:36:50 实验者: jiangjinwei  
 处理时间 (V2): 2024/09/05 14:13:10 处理者: jiangjinwei  
 仪器型号: SHIMADZU LC-2050C(FX279)

## <色谱图>

mV



mV



## <峰表>

检测器A Ch1 210nm

峰号	保留时间	面积	面积%	高度	理论塔板数(USP)	拖尾因子	分离度(USP)
1	2.845	219987	100.000	47219	9657	0.987	--
总计		219987	100.000	47219			

检测器A Ch2 283nm

峰号	保留时间	面积	面积%	高度	理论塔板数(USP)	拖尾因子	分离度(USP)
1	2.025	239127	100.000	60060	6680	1.063	--
总计		239127	100.000	60060			



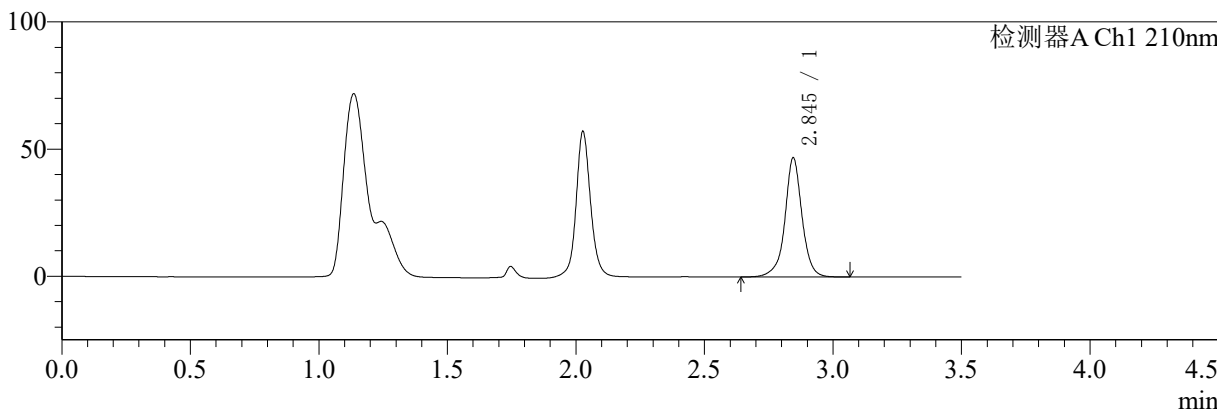
# SMF-217

## <样品信息>

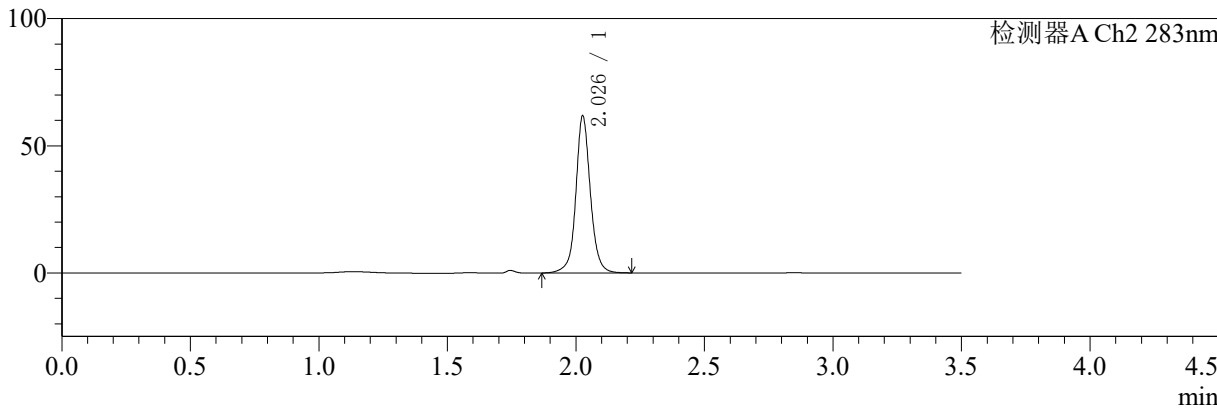
色谱柱:XB-C18(150mm\*4.6mm,5µm) 流速:1.5ml/min  
 柱温:30°C 波长:210/283nm  
 数据文件名: RC\$SMF-217 - 3-28/30-3134-2 - zzp-24082901p-rcqx-pH6.8jz-lf100z-jyx2-45min-P1.lcd  
 方法文件名: RC\$SMF-217 - SMF-217-RC-FX279.lcm  
 批处理文件名: RC\$SMF-217 - SMF-217-rcqx-20240903-FX279.lcb  
 样品瓶号: 2-6 版本号: 6.115  
 进样体积: 100 µl 实验者: jiangjinwei  
 进样时间: 2024/09/03 20:40:51 处理者: jiangjinwei  
 处理时间 (V2): 2024/09/05 14:13:13  
 仪器型号: SHIMADZU LC-2050C(FX279)

## <色谱图>

mV



mV



## <峰表>

检测器A Ch1 210nm

峰号	保留时间	面积	面积%	高度	理论塔板数(USP)	拖尾因子	分离度(USP)
1	2.845	217796	100.000	46835	9640	0.986	--
总计		217796	100.000	46835			

检测器A Ch2 283nm

峰号	保留时间	面积	面积%	高度	理论塔板数(USP)	拖尾因子	分离度(USP)
1	2.026	243140	100.000	61028	6692	1.061	--
总计		243140	100.000	61028			



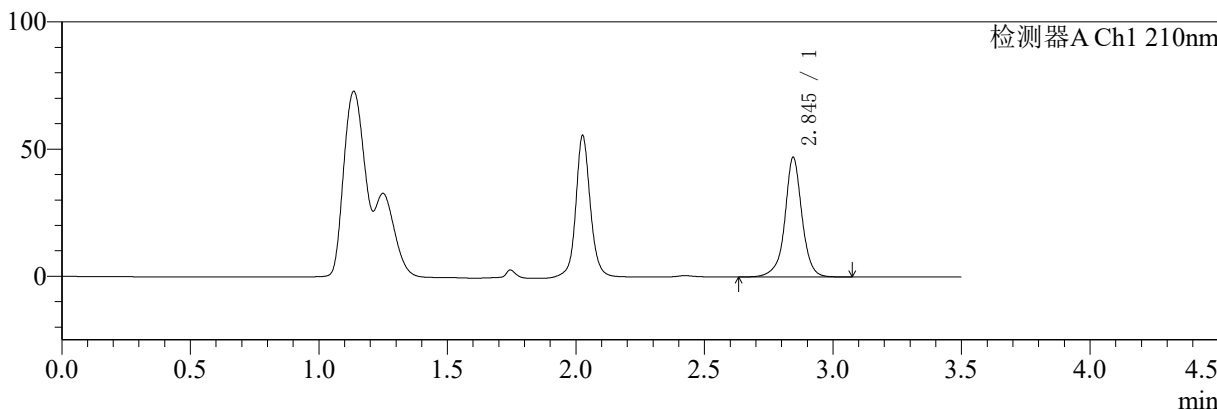
# SMF-217

## <样品信息>

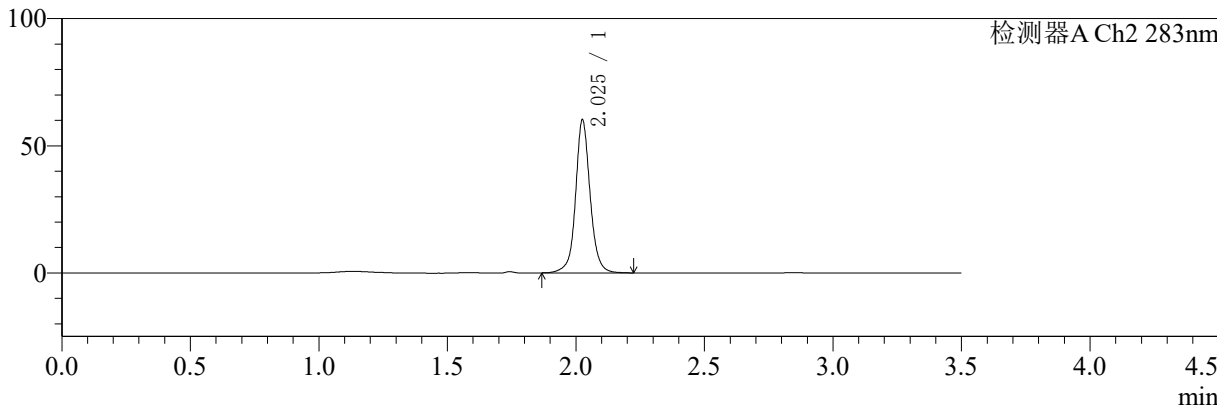
色谱柱:XB-C18(150mm\*4.6mm,5μm)      流速:1.5ml/min  
柱温:30°C      波长:210/283nm  
数据文件名: RCSSMF-217 - 3-28/30-3135-2 - zzp-24082901p-rcqx-pH6.8jz-lf100z-jyx2-45min-P2.lcd  
方法文件名: RCSSMF-217 - SMF-217-RC-FX279.lcm  
批处理文件名: RCSSMF-217 - SMF-217-rcqx-20240903-FX279.lcb  
样品瓶号: 2-15  
进样体积: 100 μl      版本号: 6.115  
进样时间: 2024/09/03 20:44:51      实验者: jiangjinwei  
处理时间 (V2): 2024/09/05 14:13:15      处理者: jiangjinwei  
仪器型号: SHIMADZU LC-2050C(FX279)

## <色谱图>

mV



mV



## <峰表>

### 检测器A Ch1 210nm

峰号	保留时间	面积	面积%	高度	理论塔板数(USP)	拖尾因子	分离度(USP)
1	2.845	218959	100.000	46993	9609	0.985	--
总计		218959	100.000	46993			

### 检测器A Ch2 283nm

峰号	保留时间	面积	面积%	高度	理论塔板数(USP)	拖尾因子	分离度(USP)
1	2.025	237134	100.000	59525	6680	1.063	--
总计		237134	100.000	59525			



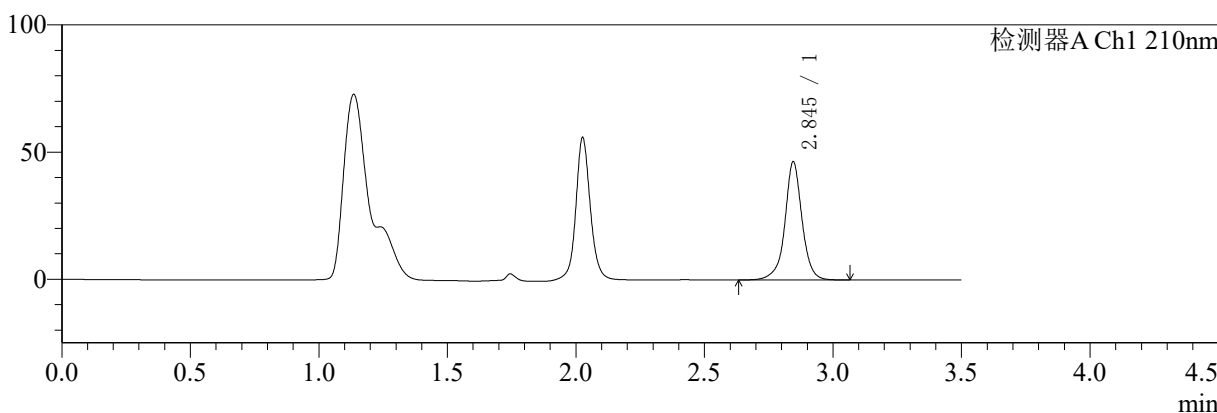
# SMF-217

## <样品信息>

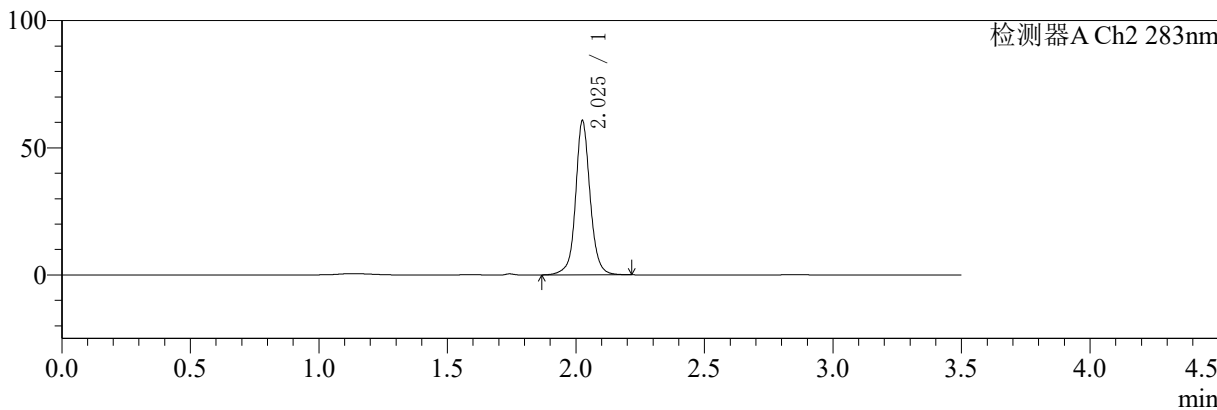
色谱柱:XB-C18(150mm\*4.6mm,5μm) 流速:1.5ml/min  
 柱温:30°C 波长:210/283nm  
 数据文件名: RC\$SMF-217 - 3-28/30-3136-2 - zzp-24082901p-rcqx-pH6.8jz-lf100z-jyx2-45min-P3.lcd  
 方法文件名: RC\$SMF-217 - SMF-217-RC-FX279.lcm  
 批处理文件名: RC\$SMF-217 - SMF-217-rcqx-20240903-FX279.lcb  
 样品瓶号: 2-24  
 进样体积: 100 μl 版本号: 6.115  
 进样时间: 2024/09/03 20:48:51 实验者: jiangjinwei  
 处理时间 (V2): 2024/09/05 14:13:18 处理者: jiangjinwei  
 仪器型号: SHIMADZU LC-2050C(FX279)

## <色谱图>

mV



mV



## <峰表>

检测器A Ch1 210nm

峰号	保留时间	面积	面积%	高度	理论塔板数(USP)	拖尾因子	分离度(USP)
1	2.845	216412	100.000	46473	9618	0.986	--
总计		216412	100.000	46473			

检测器A Ch2 283nm

峰号	保留时间	面积	面积%	高度	理论塔板数(USP)	拖尾因子	分离度(USP)
1	2.025	238893	100.000	59925	6676	1.064	--
总计		238893	100.000	59925			



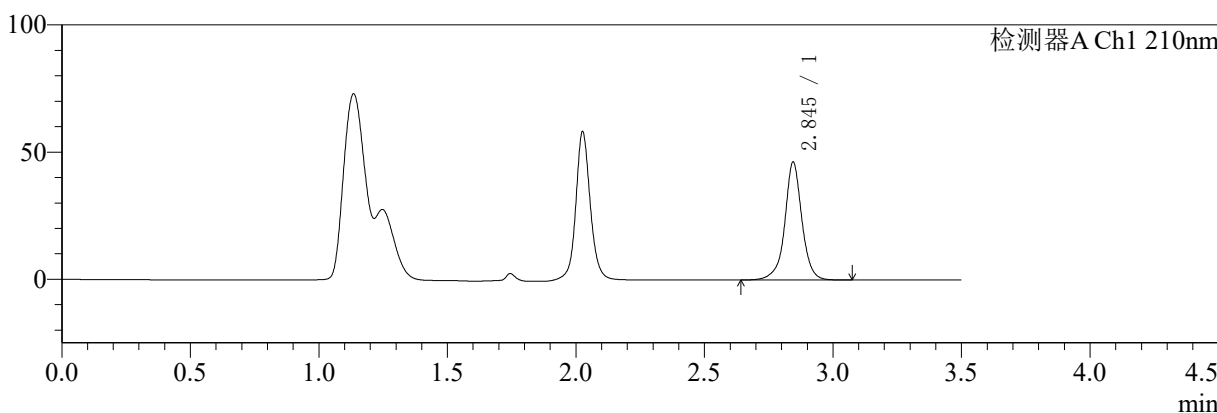
# SMF-217

## <样品信息>

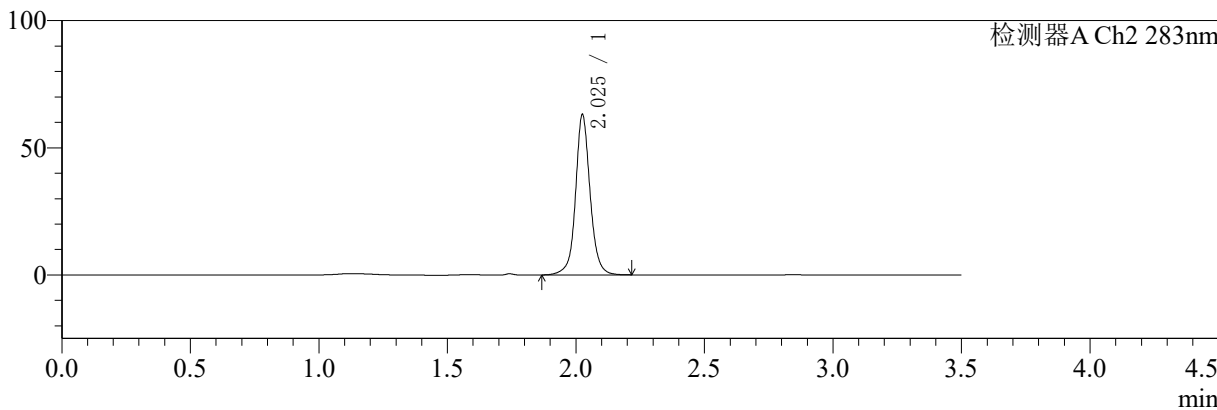
色谱柱:XB-C18(150mm\*4.6mm,5μm) 流速:1.5ml/min  
 柱温:30°C 波长:210/283nm  
 数据文件名: RC\$SMF-217 - 3-28/30-3137-2 - zzp-24082901p-rcqx-pH6.8jz-lf100z-jyx2-45min-P4.lcd  
 方法文件名: RC\$SMF-217 - SMF-217-RC-FX279.lcm  
 批处理文件名: RC\$SMF-217 - SMF-217-rcqx-20240903-FX279.lcb  
 样品瓶号: 2-33  
 进样体积: 100 μl 版本号: 6.115  
 进样时间: 2024/09/03 20:52:51 实验者: jiangjinwei  
 处理时间 (V2): 2024/09/05 14:13:20 处理者: jiangjinwei  
 仪器型号: SHIMADZU LC-2050C(FX279)

## <色谱图>

mV



mV



## <峰表>

检测器A Ch1 210nm

峰号	保留时间	面积	面积%	高度	理论塔板数(USP)	拖尾因子	分离度(USP)
1	2.845	215930	100.000	46297	9618	0.987	--
总计		215930	100.000	46297			

检测器A Ch2 283nm

峰号	保留时间	面积	面积%	高度	理论塔板数(USP)	拖尾因子	分离度(USP)
1	2.025	248395	100.000	62372	6675	1.064	--
总计		248395	100.000	62372			



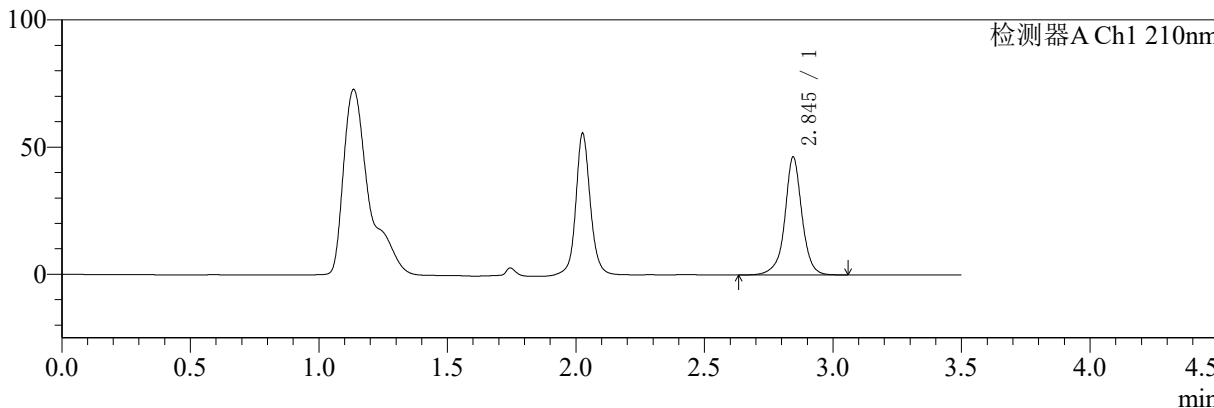
# SMF-217

## <样品信息>

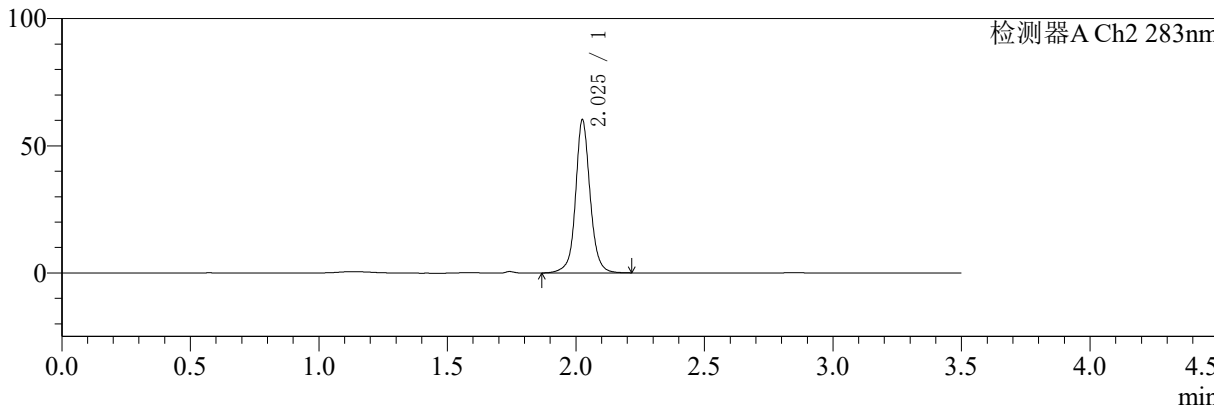
色谱柱:XB-C18(150mm\*4.6mm,5μm) 流速:1.5ml/min  
 柱温:30°C 波长:210/283nm  
 数据文件名: RC\$SMF-217 - 3-28/30-3138-2 - zzp-24082901p-rcqx-pH6.8jz-lf100z-jyx2-45min-P5.lcd  
 方法文件名: RC\$SMF-217 - SMF-217-RC-FX279.lcm  
 批处理文件名: RC\$SMF-217 - SMF-217-rcqx-20240903-FX279.lcb  
 样品瓶号: 2-42  
 进样体积: 100 μl 版本号: 6.115  
 进样时间: 2024/09/03 20:56:51 实验者: jiangjinwei  
 处理时间 (V2): 2024/09/05 14:13:23 处理者: jiangjinwei  
 仪器型号: SHIMADZU LC-2050C(FX279)

## <色谱图>

mV



mV



## <峰表>

检测器A Ch1 210nm

峰号	保留时间	面积	面积%	高度	理论塔板数(USP)	拖尾因子	分离度(USP)
1	2.845	215758	100.000	46309	9613	0.987	--
总计		215758	100.000	46309			

检测器A Ch2 283nm

峰号	保留时间	面积	面积%	高度	理论塔板数(USP)	拖尾因子	分离度(USP)
1	2.025	237600	100.000	59578	6664	1.065	--
总计		237600	100.000	59578			



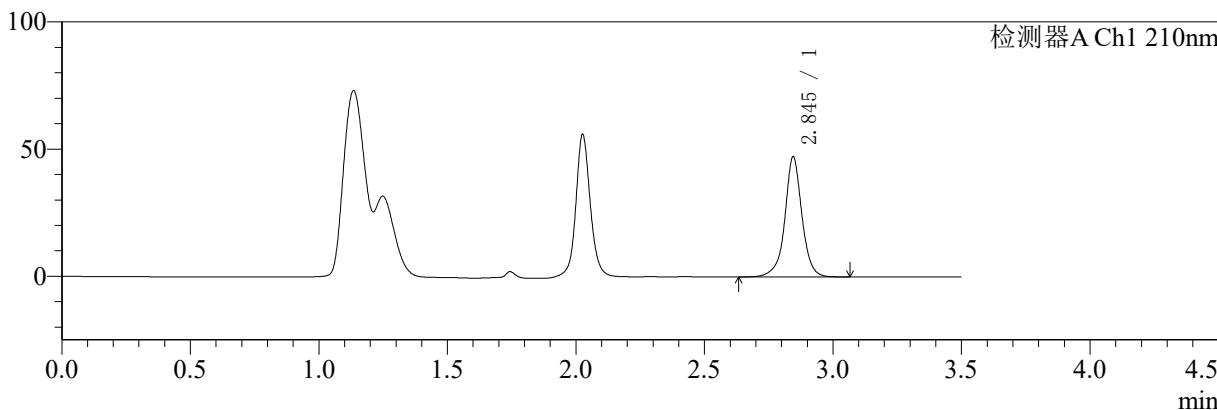
# SMF-217

## <样品信息>

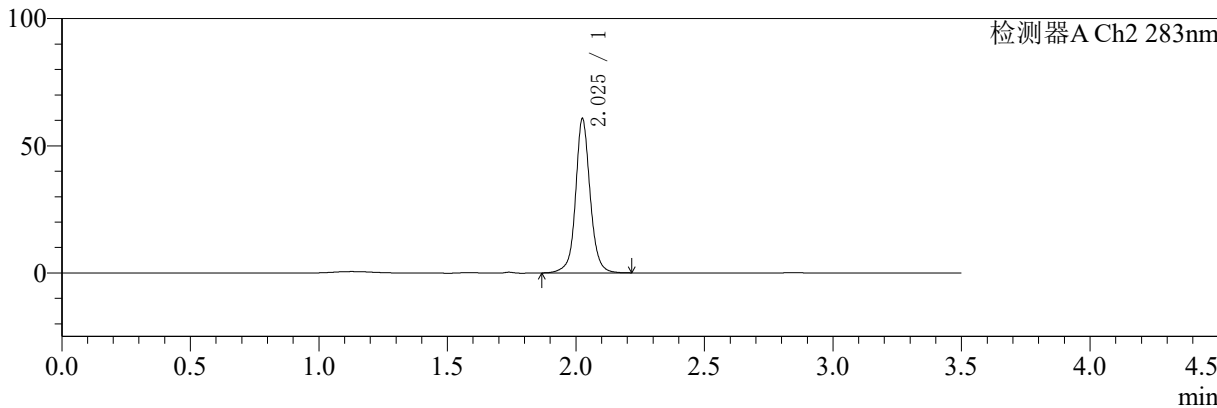
色谱柱:XB-C18(150mm\*4.6mm,5μm)      流速:1.5ml/min  
柱温:30°C      波长:210/283nm  
数据文件名: RC\$SMF-217 - 3-28/30-3139-2 - zzp-24082901p-rcqx-pH6.8jz-lf100z-jyx2-45min-P6.lcd  
方法文件名: RC\$SMF-217 - SMF-217-RC-FX279.lcm  
批处理文件名: RC\$SMF-217 - SMF-217-rcqx-20240903-FX279.lcb  
样品瓶号: 2-51  
进样体积: 100 μl      版本号: 6.115  
进样时间: 2024/09/03 21:00:51      实验者: jiangjinwei  
处理时间 (V2): 2024/09/05 14:13:26      处理者: jiangjinwei  
仪器型号: SHIMADZU LC-2050C(FX279)

## <色谱图>

mV



mV



## <峰表>

检测器A Ch1 210nm

峰号	保留时间	面积	面积%	高度	理论塔板数(USP)	拖尾因子	分离度(USP)
1	2.845	219939	100.000	47156	9605	0.987	--
总计		219939	100.000	47156			

检测器A Ch2 283nm

峰号	保留时间	面积	面积%	高度	理论塔板数(USP)	拖尾因子	分离度(USP)
1	2.025	239329	100.000	59960	6667	1.064	--
总计		239329	100.000	59960			



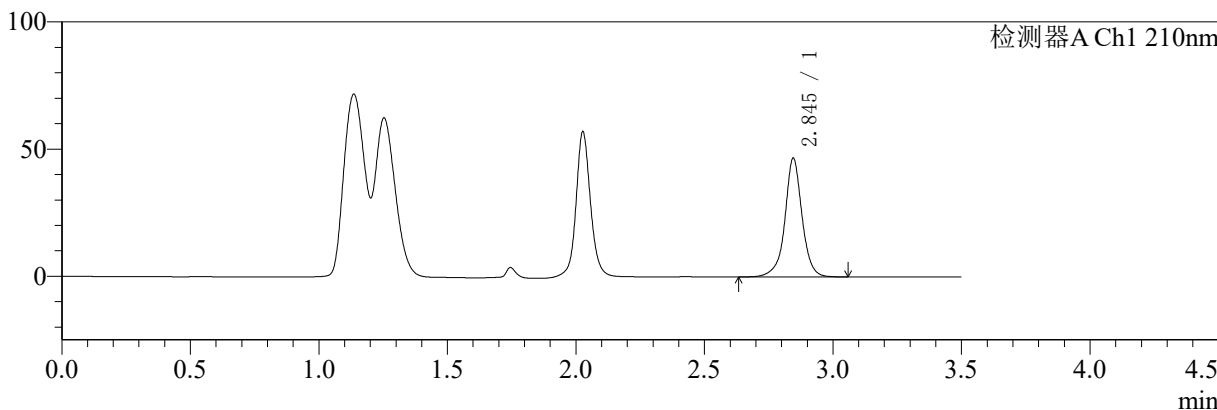
# SMF-217

## <样品信息>

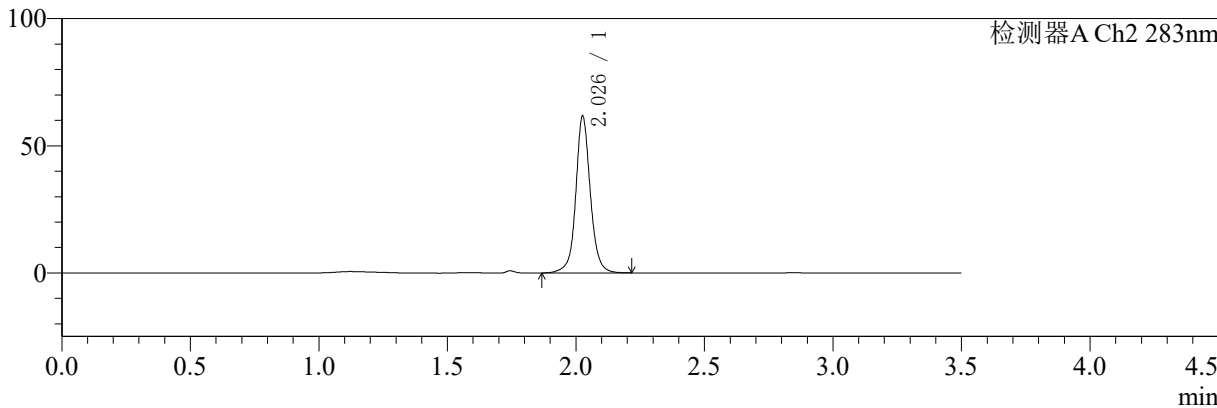
色谱柱:XB-C18(150mm\*4.6mm,5μm)      流速:1.5ml/min  
 柱温:30°C      波长:210/283nm  
 数据文件名: RC\$SMF-217 - 3-28/30-3140-2 - zzp-24082901p-rcqx-pH6.8jz-lf100z-jyx2-Jx-P1.lcd  
 方法文件名: RC\$SMF-217 - SMF-217-RC-FX279.lcm  
 批处理文件名: RC\$SMF-217 - SMF-217-rcqx-20240903-FX279.lcb  
 样品瓶号: 2-7  
 进样体积: 100 μl      版本号: 6.115  
 进样时间: 2024/09/03 21:04:52      实验者: jiangjinwei  
 处理时间 (V2): 2024/09/05 14:13:29      处理者: jiangjinwei  
 仪器型号: SHIMADZU LC-2050C(FX279)

## <色谱图>

mV



mV



## <峰表>

检测器A Ch1 210nm

峰号	保留时间	面积	面积%	高度	理论塔板数(USP)	拖尾因子	分离度(USP)
1	2.845	217735	100.000	46683	9575	0.987	--
总计		217735	100.000	46683			

检测器A Ch2 283nm

峰号	保留时间	面积	面积%	高度	理论塔板数(USP)	拖尾因子	分离度(USP)
1	2.026	243113	100.000	60849	6681	1.062	--
总计		243113	100.000	60849			



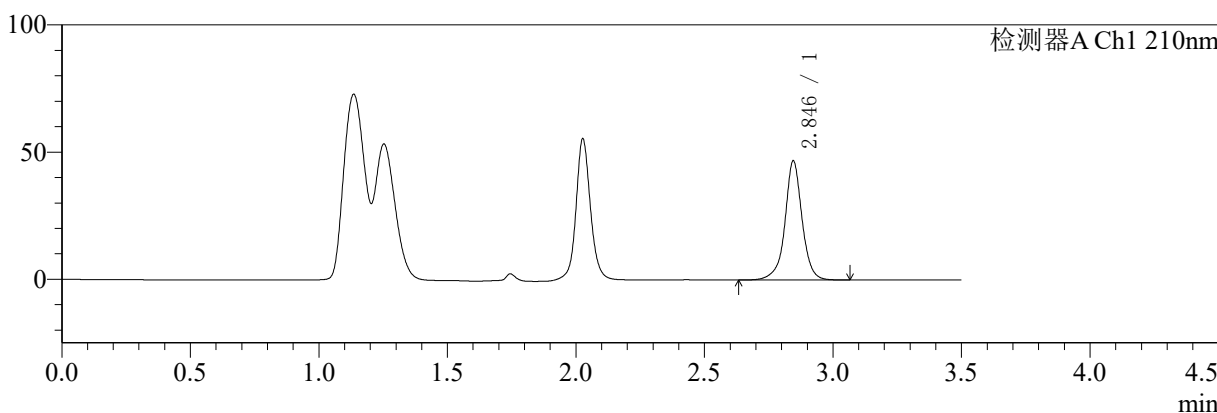
# SMF-217

## <样品信息>

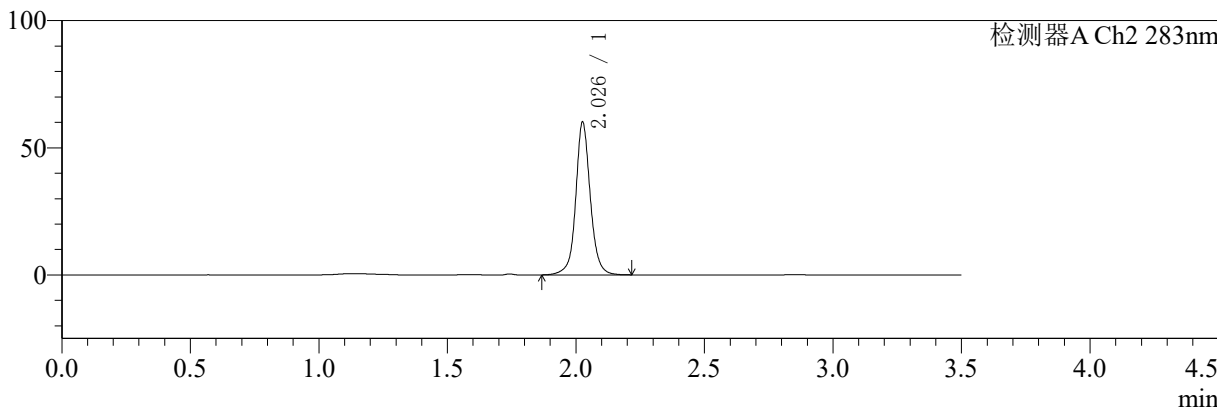
色谱柱:XB-C18(150mm\*4.6mm,5μm) 流速:1.5ml/min  
 柱温:30°C 波长:210/283nm  
 数据文件名: RC\$SMF-217 - 3-28/30-3141-2 - zzp-24082901p-rcqx-pH6.8jz-lf100z-jyx2-Jx-P2.lcd  
 方法文件名: RC\$SMF-217 - SMF-217-RC-FX279.lcm  
 批处理文件名: RC\$SMF-217 - SMF-217-rcqx-20240903-FX279.lcb  
 样品瓶号: 2-16 版本号: 6.115  
 进样体积: 100 μl 实验者: jiangjinwei  
 进样时间: 2024/09/03 21:08:52 处理者: jiangjinwei  
 处理时间 (V2): 2024/09/05 14:13:31  
 仪器型号: SHIMADZU LC-2050C(FX279)

## <色谱图>

mV



mV



## <峰表>

检测器A Ch1 210nm

峰号	保留时间	面积	面积%	高度	理论塔板数(USP)	拖尾因子	分离度(USP)
1	2.846	217916	100.000	46840	9628	0.985	--
总计		217916	100.000	46840			

检测器A Ch2 283nm

峰号	保留时间	面积	面积%	高度	理论塔板数(USP)	拖尾因子	分离度(USP)
1	2.026	236839	100.000	59201	6669	1.063	--
总计		236839	100.000	59201			



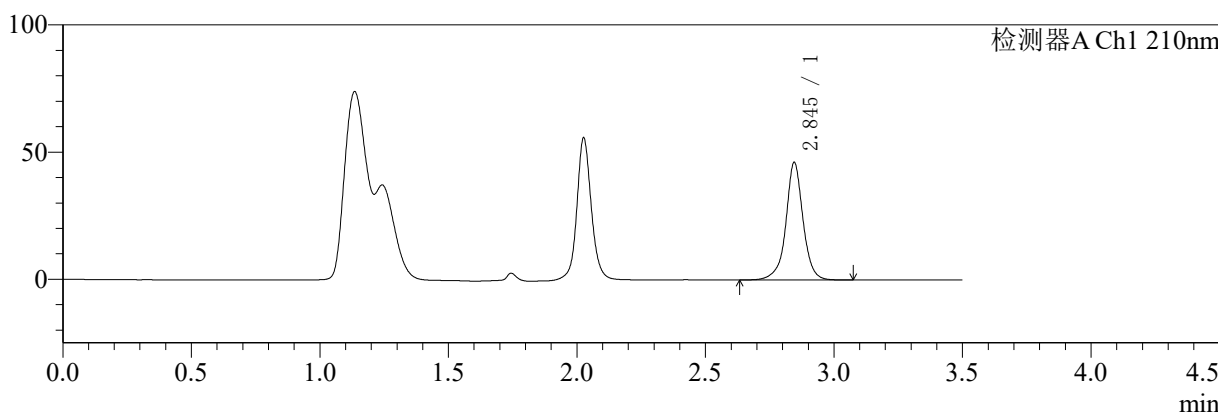
# SMF-217

## <样品信息>

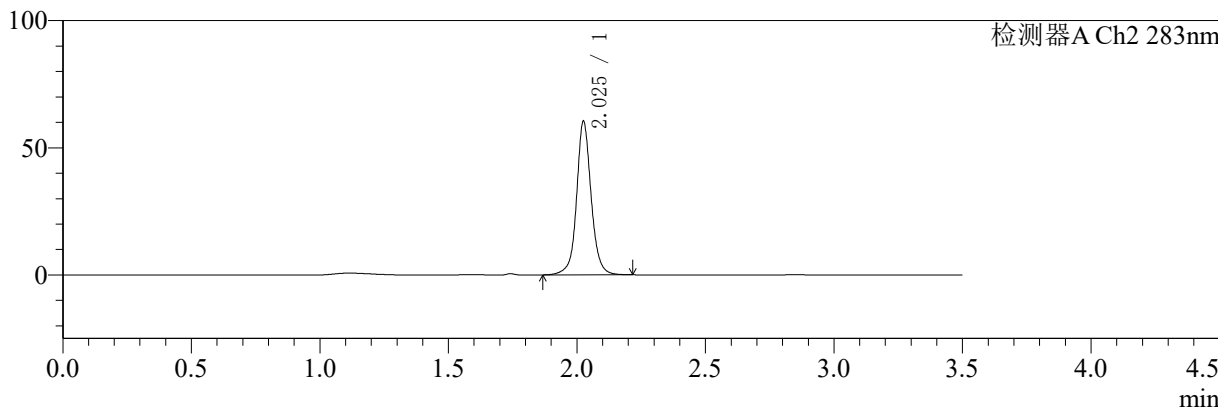
色谱柱:XB-C18(150mm\*4.6mm,5μm) 流速:1.5ml/min  
 柱温:30°C 波长:210/283nm  
 数据文件名: RC\$SMF-217 - 3-28/30-3142-2 - zzp-24082901p-rcqx-pH6.8jz-lf100z-jyx2-Jx-P3.lcd  
 方法文件名: RC\$SMF-217 - SMF-217-RC-FX279.lcm  
 批处理文件名: RC\$SMF-217 - SMF-217-rcqx-20240903-FX279.lcb  
 样品瓶号: 2-25 版本号: 6.115  
 进样体积: 100 μl 实验者: jiangjinwei  
 进样时间: 2024/09/03 21:12:52 处理者: jiangjinwei  
 处理时间 (V2): 2024/09/05 14:13:34  
 仪器型号: SHIMADZU LC-2050C(FX279)

## <色谱图>

mV



mV



## <峰表>

检测器A Ch1 210nm

峰号	保留时间	面积	面积%	高度	理论塔板数(USP)	拖尾因子	分离度(USP)
1	2.845	215662	100.000	46225	9591	0.986	--
总计		215662	100.000	46225			

检测器A Ch2 283nm

峰号	保留时间	面积	面积%	高度	理论塔板数(USP)	拖尾因子	分离度(USP)
1	2.025	238265	100.000	59722	6667	1.064	--
总计		238265	100.000	59722			



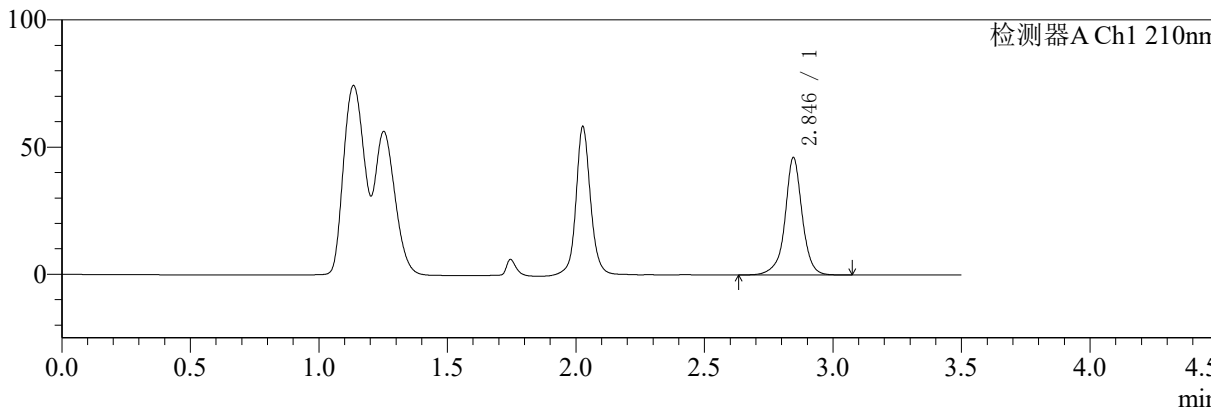
# SMF-217

## <样品信息>

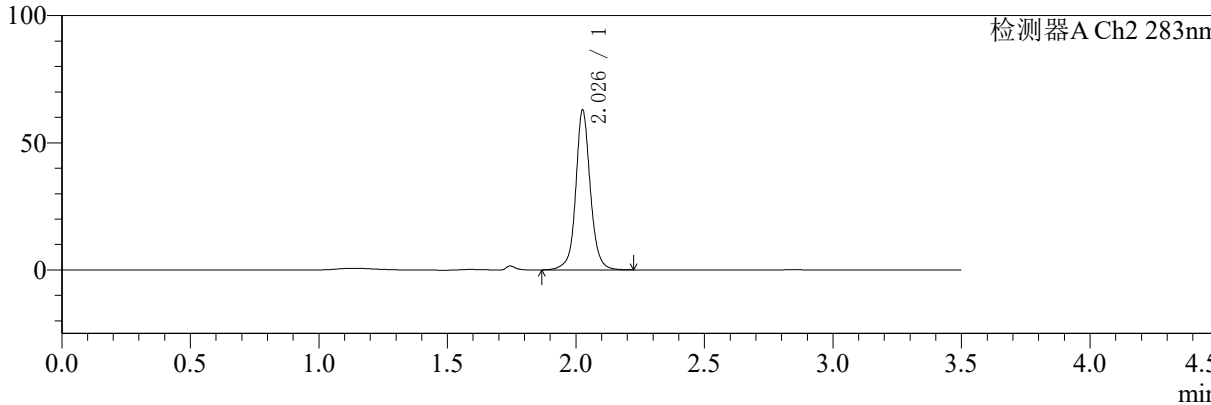
色谱柱:XB-C18(150mm\*4.6mm,5µm) 流速:1.5ml/min  
 柱温:30°C 波长:210/283nm  
 数据文件名: RC\$SMF-217 - 3-28/30-3143-2 - zzp-24082901p-rcqx-pH6.8jz-lf100z-jyx2-Jx-P4.lcd  
 方法文件名: RC\$SMF-217 - SMF-217-RC-FX279.lcm  
 批处理文件名: RC\$SMF-217 - SMF-217-rcqx-20240903-FX279.lcb  
 样品瓶号: 2-34 版本号: 6.115  
 进样体积: 100 µl 实验者: jiangjinwei  
 进样时间: 2024/09/03 21:16:52 处理者: jiangjinwei  
 处理时间 (V2): 2024/09/05 14:13:37  
 仪器型号: SHIMADZU LC-2050C(FX279)

## <色谱图>

mV



mV



## <峰表>

检测器A Ch1 210nm

峰号	保留时间	面积	面积%	高度	理论塔板数(USP)	拖尾因子	分离度(USP)
1	2.846	215843	100.000	46211	9603	0.977	--
总计		215843	100.000	46211			

检测器A Ch2 283nm

峰号	保留时间	面积	面积%	高度	理论塔板数(USP)	拖尾因子	分离度(USP)
1	2.026	248354	100.000	61993	6660	1.063	--
总计		248354	100.000	61993			



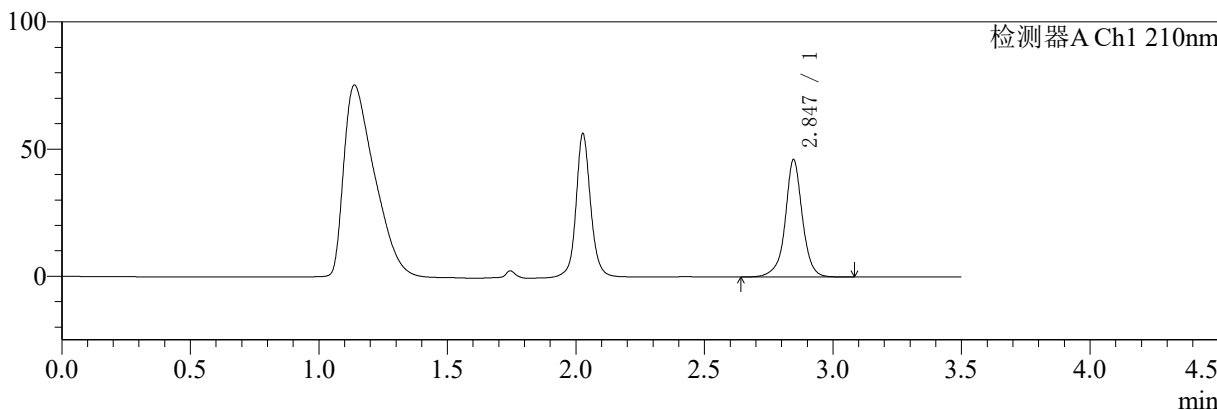
# SMF-217

## <样品信息>

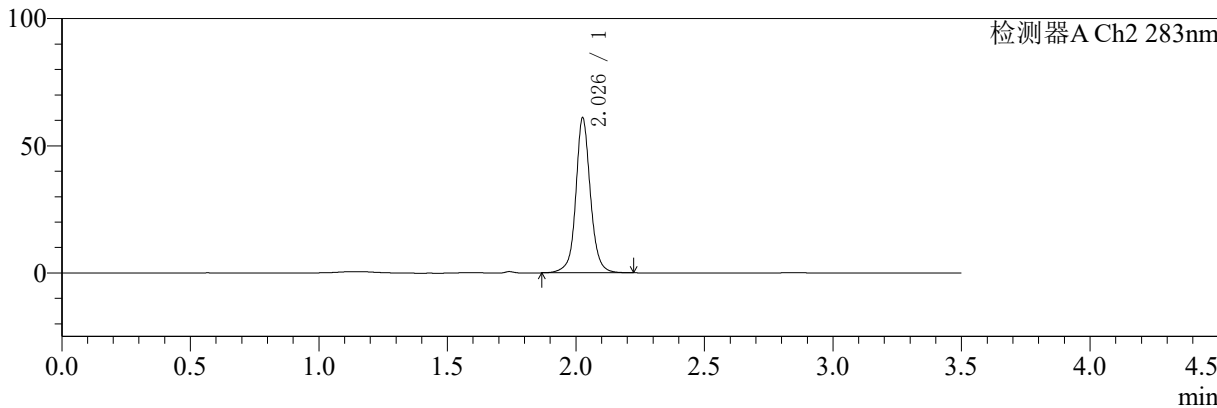
色谱柱:XB-C18(150mm\*4.6mm,5µm) 流速:1.5ml/min  
 柱温:30°C 波长:210/283nm  
 数据文件名: RC\$SMF-217 - 3-28/30-3144-2 - zzp-24082901p-rcqx-pH6.8jz-lf100z-jyx2-Jx-P5.lcd  
 方法文件名: RC\$SMF-217 - SMF-217-RC-FX279.lcm  
 批处理文件名: RC\$SMF-217 - SMF-217-rcqx-20240903-FX279.lcb  
 样品瓶号: 2-43 版本号: 6.115  
 进样体积: 100 µl 实验者: jiangjinwei  
 进样时间: 2024/09/03 21:20:52 处理者: jiangjinwei  
 处理时间 (V2): 2024/09/05 14:13:40  
 仪器型号: SHIMADZU LC-2050C(FX279)

## <色谱图>

mV



mV



## <峰表>

检测器A Ch1 210nm

峰号	保留时间	面积	面积%	高度	理论塔板数(USP)	拖尾因子	分离度(USP)
1	2.847	215592	100.000	46181	9566	0.987	--
总计		215592	100.000	46181			

检测器A Ch2 283nm

峰号	保留时间	面积	面积%	高度	理论塔板数(USP)	拖尾因子	分离度(USP)
1	2.026	241281	100.000	60187	6631	1.068	--
总计		241281	100.000	60187			



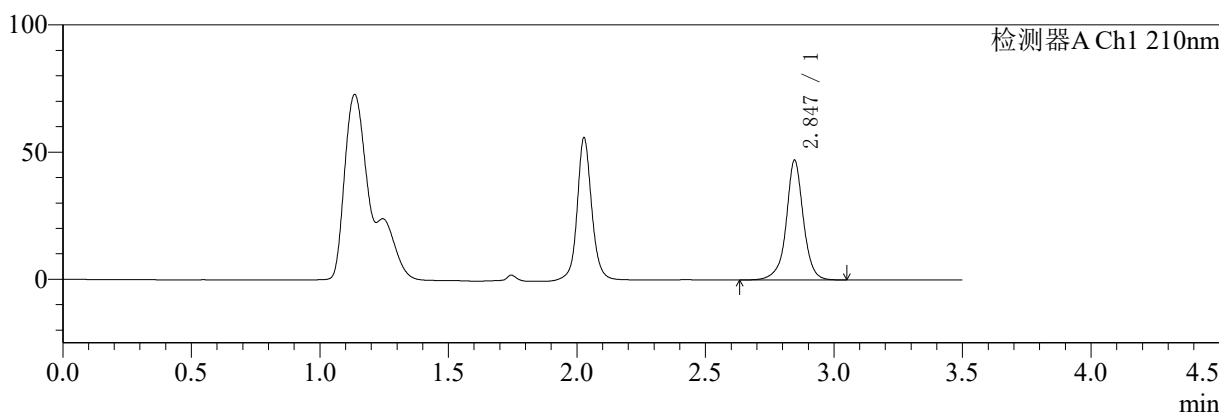
# SMF-217

## <样品信息>

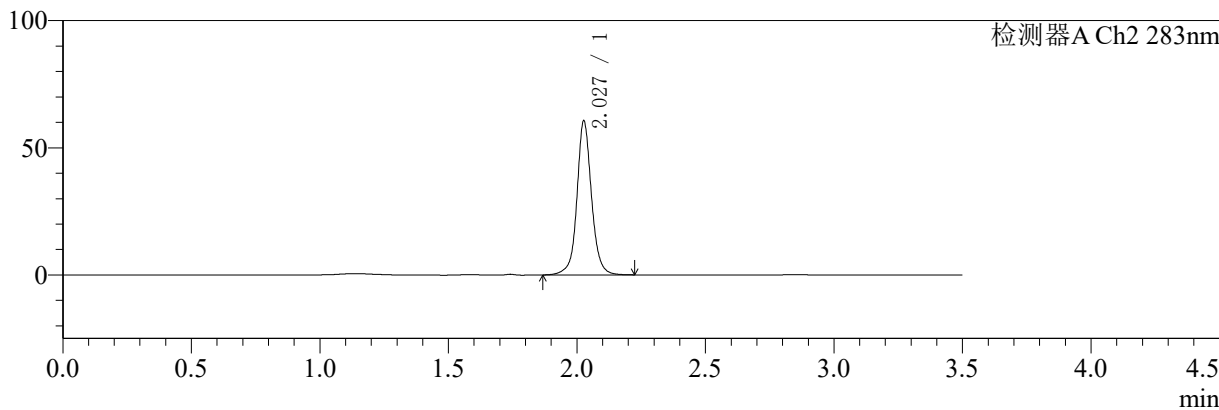
色谱柱:XB-C18(150mm\*4.6mm,5μm) 流速:1.5ml/min  
 柱温:30°C 波长:210/283nm  
 数据文件名: RC\$SMF-217 - 3-28/30-3145-2 - zzp-24082901p-rcqx-pH6.8jz-lf100z-jyx2-Jx-P6.lcd  
 方法文件名: RC\$SMF-217 - SMF-217-RC-FX279.lcm  
 批处理文件名: RC\$SMF-217 - SMF-217-rcqx-20240903-FX279.lcb  
 样品瓶号: 2-52  
 进样体积: 100 μl 版本号: 6.115  
 进样时间: 2024/09/03 21:24:52 实验者: jiangjinwei  
 处理时间 (V2): 2024/09/05 14:13:42 处理者: jiangjinwei  
 仪器型号: SHIMADZU LC-2050C(FX279)

## <色谱图>

mV



mV



## <峰表>

检测器A Ch1 210nm

峰号	保留时间	面积	面积%	高度	理论塔板数(USP)	拖尾因子	分离度(USP)
1	2.847	219605	100.000	47121	9597	0.987	--
总计		219605	100.000	47121			

检测器A Ch2 283nm

峰号	保留时间	面积	面积%	高度	理论塔板数(USP)	拖尾因子	分离度(USP)
1	2.027	239259	100.000	59997	6670	1.062	--
总计		239259	100.000	59997			



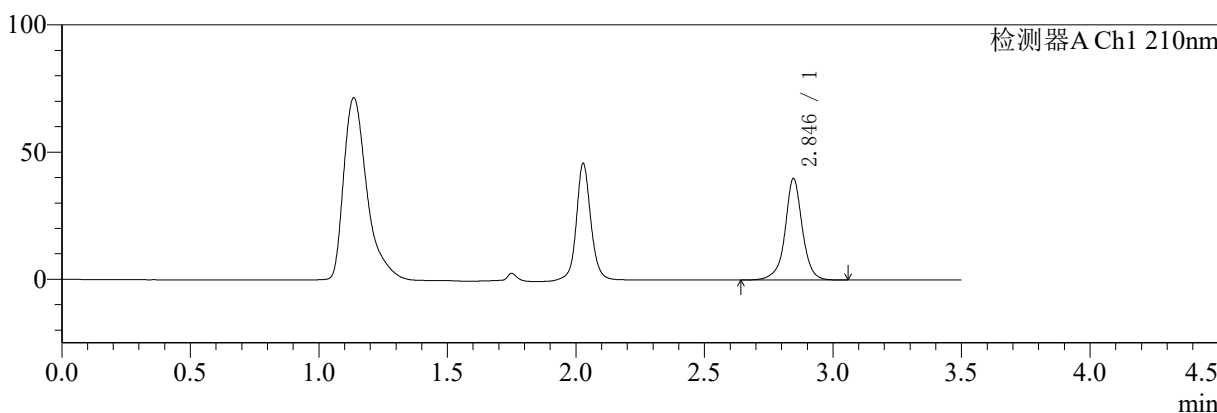
# SMF-217

## <样品信息>

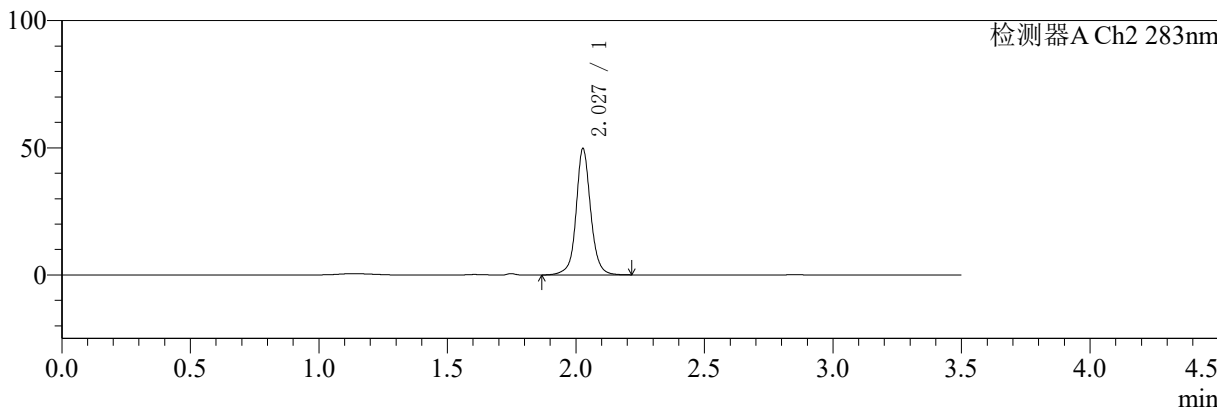
色谱柱:XB-C18(150mm\*4.6mm,5μm) 流速:1.5ml/min  
 柱温:30°C 波长:210/283nm  
 数据文件名: RC\$SMF-217 - 3-28/30-3146-2 - zzp-24082901p-rcqx-pH6.8jz-lf100z-jyx2-dz2-1.lcd  
 方法文件名: RC\$SMF-217 - SMF-217-RC-FX279.lcm  
 批处理文件名: RC\$SMF-217 - SMF-217-rcqx-20240903-FX279.lcb  
 样品瓶号: 2-27 版本号: 6.115  
 进样体积: 100 μl 实验者: jiangjinwei  
 进样时间: 2024/09/03 21:28:52 处理者: jiangjinwei  
 处理时间 (V2): 2024/09/05 14:13:45  
 仪器型号: SHIMADZU LC-2050C(FX279)

## <色谱图>

mV



mV



## <峰表>

检测器A Ch1 210nm

峰号	保留时间	面积	面积%	高度	理论塔板数(USP)	拖尾因子	分离度(USP)
1	2.846	187789	100.000	39974	9455	0.987	--
总计		187789	100.000	39974			

检测器A Ch2 283nm

峰号	保留时间	面积	面积%	高度	理论塔板数(USP)	拖尾因子	分离度(USP)
1	2.027	195985	100.000	49371	6665	1.059	--
总计		195985	100.000	49371			



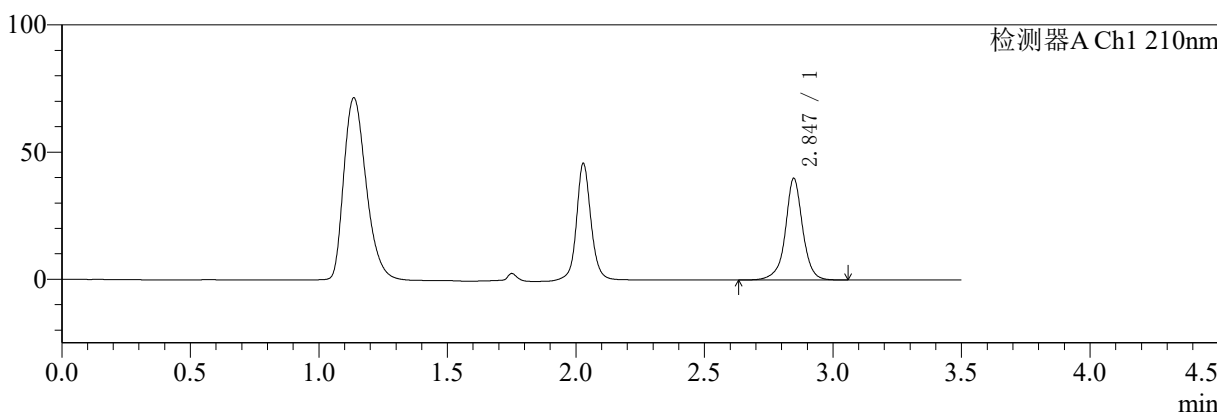
# SMF-217

## <样品信息>

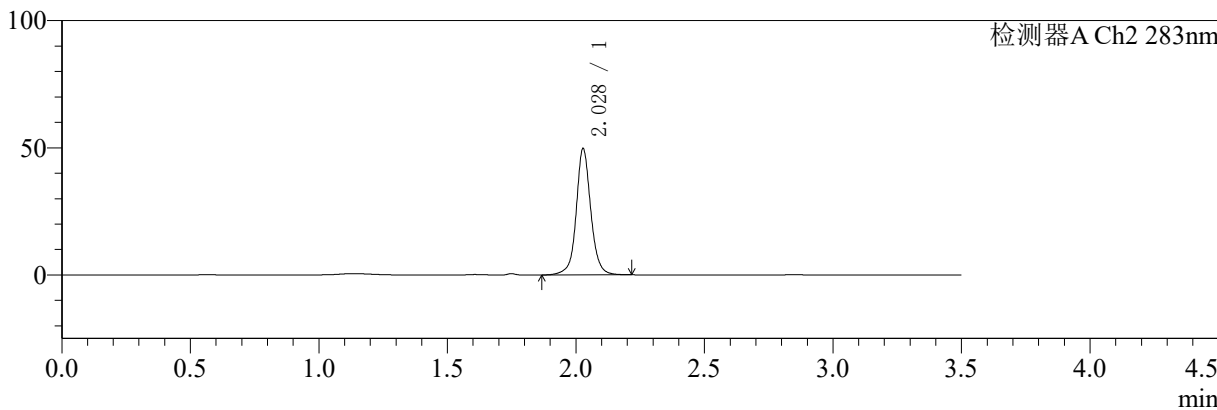
色谱柱:XB-C18(150mm\*4.6mm,5μm) 流速:1.5ml/min  
 柱温:30°C 波长:210/283nm  
 数据文件名: RC\$SMF-217 - 3-28/30-3147-2 - zzp-24082901p-rcqx-pH6.8jz-lf100z-jyx2-dz2-2.lcd  
 方法文件名: RC\$SMF-217 - SMF-217-RC-FX279.lcm  
 批处理文件名: RC\$SMF-217 - SMF-217-rcqx-20240903-FX279.lcb  
 样品瓶号: 2-27 版本号: 6.115  
 进样体积: 100 μl 实验者: jiangjinwei  
 进样时间: 2024/09/03 21:32:52 处理者: jiangjinwei  
 处理时间 (V2): 2024/09/05 14:13:48  
 仪器型号: SHIMADZU LC-2050C(FX279)

## <色谱图>

mV



mV



## <峰表>

检测器A Ch1 210nm

峰号	保留时间	面积	面积%	高度	理论塔板数(USP)	拖尾因子	分离度(USP)
1	2.847	187853	100.000	39984	9452	0.987	--
总计		187853	100.000	39984			

检测器A Ch2 283nm

峰号	保留时间	面积	面积%	高度	理论塔板数(USP)	拖尾因子	分离度(USP)
1	2.028	195913	100.000	49481	6680	1.058	--
总计		195913	100.000	49481			