

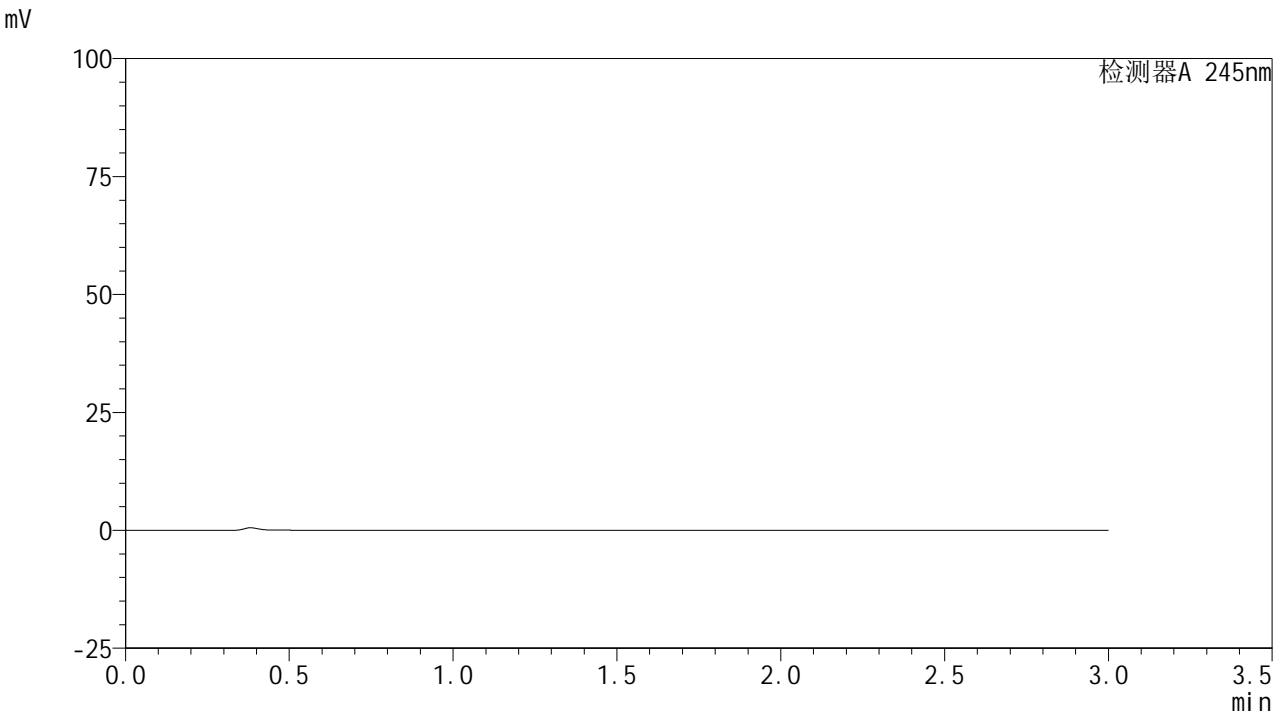


J632

<样品信息>

色谱柱:XB-C18(50*4.6mm,5μm) 流速: 1.8ml/min
柱温:40°C 波长: 245nm
数据文件名: RC\$J632 - 0-58/25-1149-2 - zzp-2024072521p-10mg-rcqx-pH4.5jz-1-jf50z-rj.lcd
方法文件名: RC\$J632 - J632-rcqx-FX274.lcm
批处理文件名: RC\$J632 - J632-20240909-rcqx-FX274.lcb
样品瓶号: 1-9
进样体积: 20 μl 版本号: 6.115
进样时间: 2024/09/09 11:28:50 实验者: xiechaojun
处理时间 (V2): 2024/09/10 10:04:34 处理者: xiechaojun
仪器型号: SHIMADZU LC-2050C(FX274)

<色谱图>



<峰表>

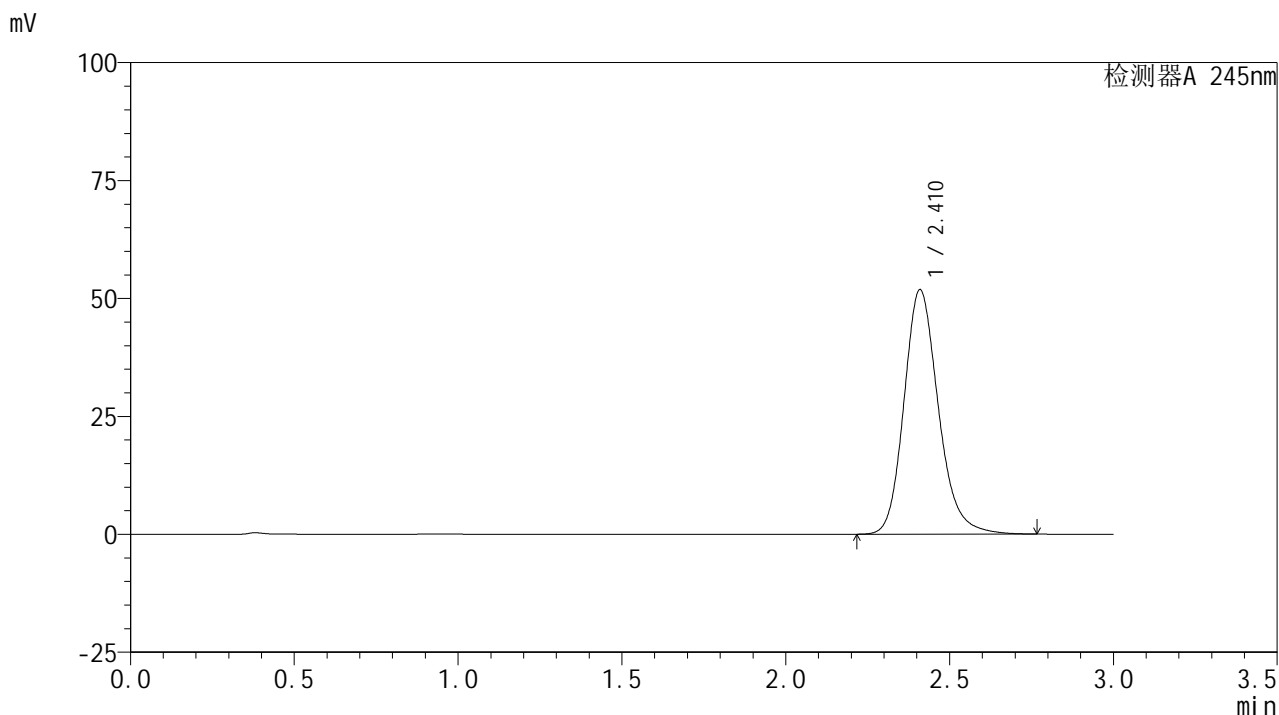
检测器A 245nm

峰号	保留时间	面积	面积%	高度	理论塔板数(USP)	拖尾因子	分离度(USP)
总计							

<样品信息>

色谱柱:XB-C18(50*4.6mm,5 μ m) 流速: 1.8ml/min
柱温:40 $^{\circ}$ C 波长: 245nm
数据文件名: RC\$J632 - 0-58/25-1150-2 - zzp-2024072521p-10mg-rcqx-pH4.5jz-1-jf50z-dz1-1.lcd
方法文件名: RC\$J632 - J632-rcqx-FX274.lcm
批处理文件名: RC\$J632 - J632-20240909-rcqx-FX274.lcb
样品瓶号: 1-18
进样体积: 20 μ l 版本号: 6.115
进样时间: 2024/09/09 11:32:14 实验者: xiechaojun
处理时间 (V2): 2024/09/10 10:04:38 处理者: xiechaojun
仪器型号: SHIMADZU LC-2050C(FX274)

<色谱图>



<峰表>

检测器A 245nm

峰号	保留时间	面积	面积%	高度	理论塔板数(USP)	拖尾因子	分离度(USP)
1	2.410	378462	100.000	51683	2634	1.190	--
总计		378462	100.000	51683			

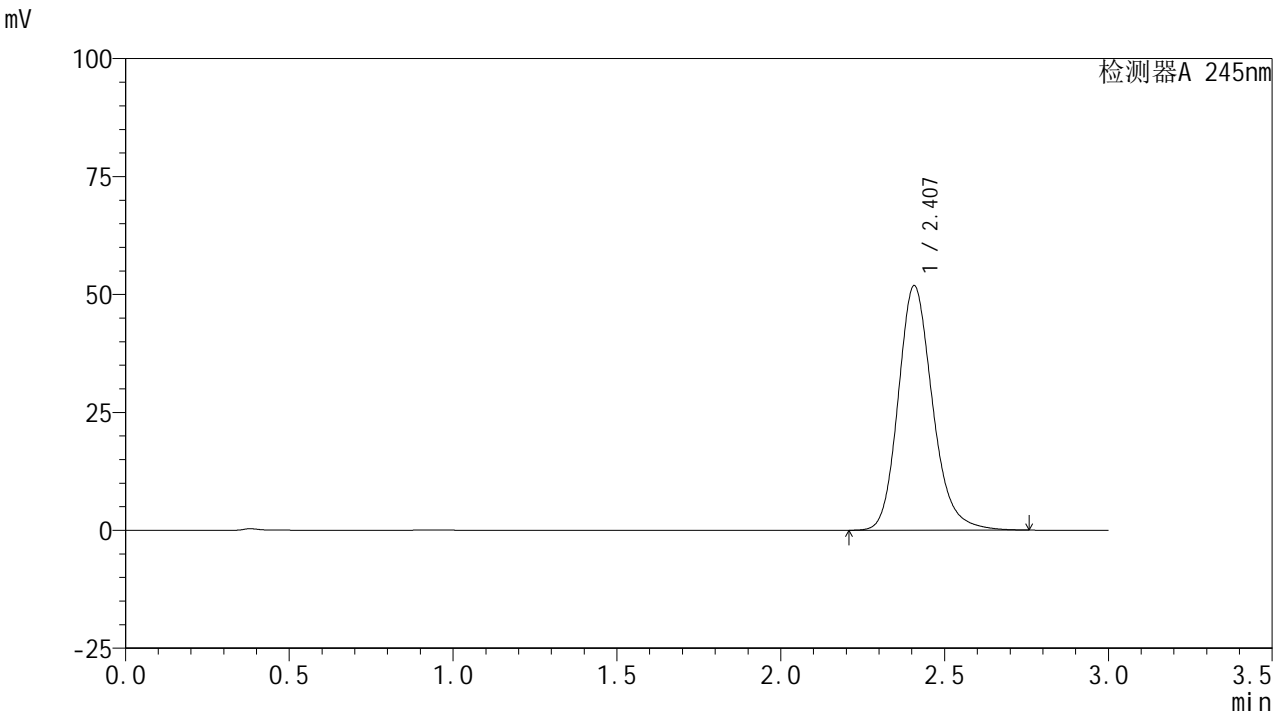


J632

<样品信息>

色谱柱:XB-C18(50*4.6mm,5μm) 流速: 1.8ml/min
 柱温:40°C 波长: 245nm
 数据文件名: RC\$J632 - 0-58/25-1151-2 - zzp-2024072521p-10mg-rcqx-pH4.5jz-1-jf50z-dz1-2.lcd
 方法文件名: RC\$J632 - J632-rcqx-FX274.lcm
 批处理文件名: RC\$J632 - J632-20240909-rcqx-FX274.lcb
 样品瓶号: 1-18
 进样体积: 20 μl 版本号: 6.115
 进样时间: 2024/09/09 11:35:39 实验者: xiechaojun
 处理时间 (V2): 2024/09/10 10:04:41 处理者: xiechaojun
 仪器型号: SHIMADZU LC-2050C(FX274)

<色谱图>



<峰表>

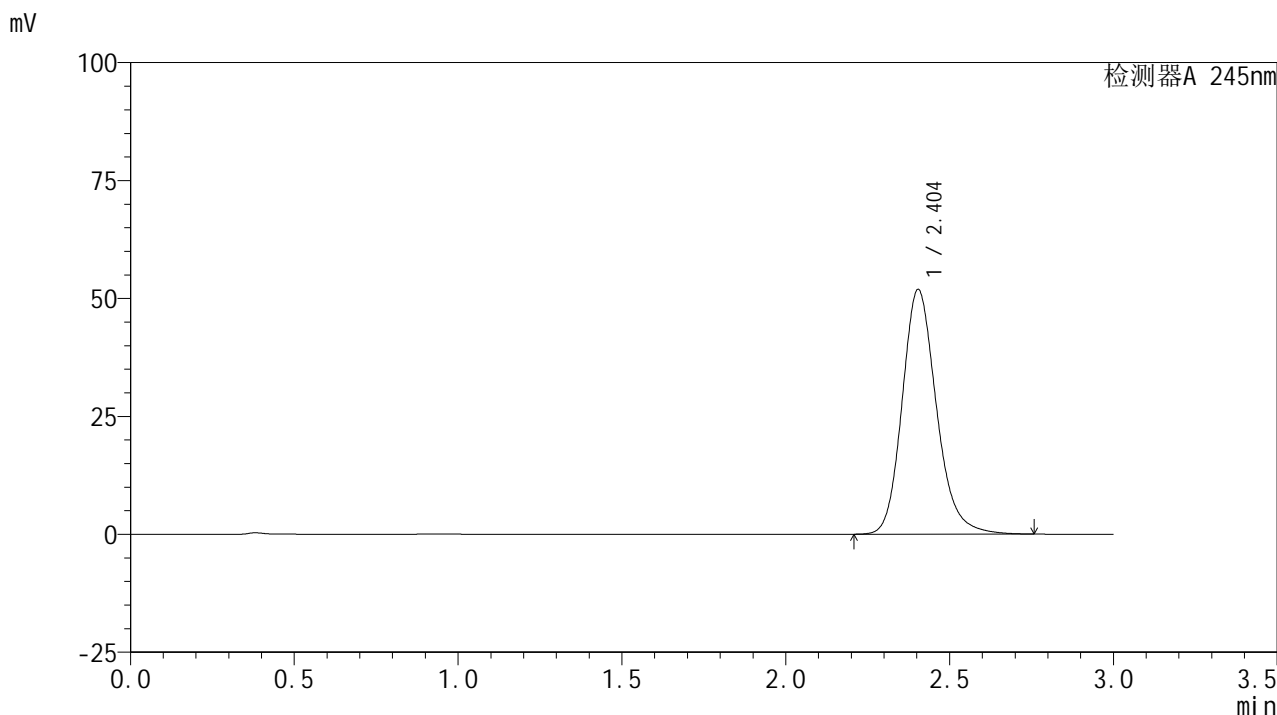
检测器A 245nm

峰号	保留时间	面积	面积%	高度	理论塔板数(USP)	拖尾因子	分离度(USP)
1	2.407	378044	100.000	51814	2634	1.189	--
总计		378044	100.000	51814			

<样品信息>

色谱柱:XB-C18(50*4.6mm,5 μ m) 流速: 1.8ml/min
柱温:40 $^{\circ}$ C 波长: 245nm
数据文件名: RC\$J632 - 0-58/25-1152-2 - zzp-2024072521p-10mg-rcqx-pH4.5jz-1-jf50z-dz1-3.lcd
方法文件名: RC\$J632 - J632-rcqx-FX274.lcm
批处理文件名: RC\$J632 - J632-20240909-rcqx-FX274.lcb
样品瓶号: 1-18
进样体积: 20 μ l 版本号: 6.115
进样时间: 2024/09/09 11:39:04 实验者: xiechaojun
处理时间 (V2): 2024/09/10 10:04:45 处理者: xiechaojun
仪器型号: SHIMADZU LC-2050C(FX274)

<色谱图>



<峰表>

检测器A 245nm

峰号	保留时间	面积	面积%	高度	理论塔板数(USP)	拖尾因子	分离度(USP)
1	2.404	378299	100.000	51883	2627	1.187	--
总计		378299	100.000	51883			

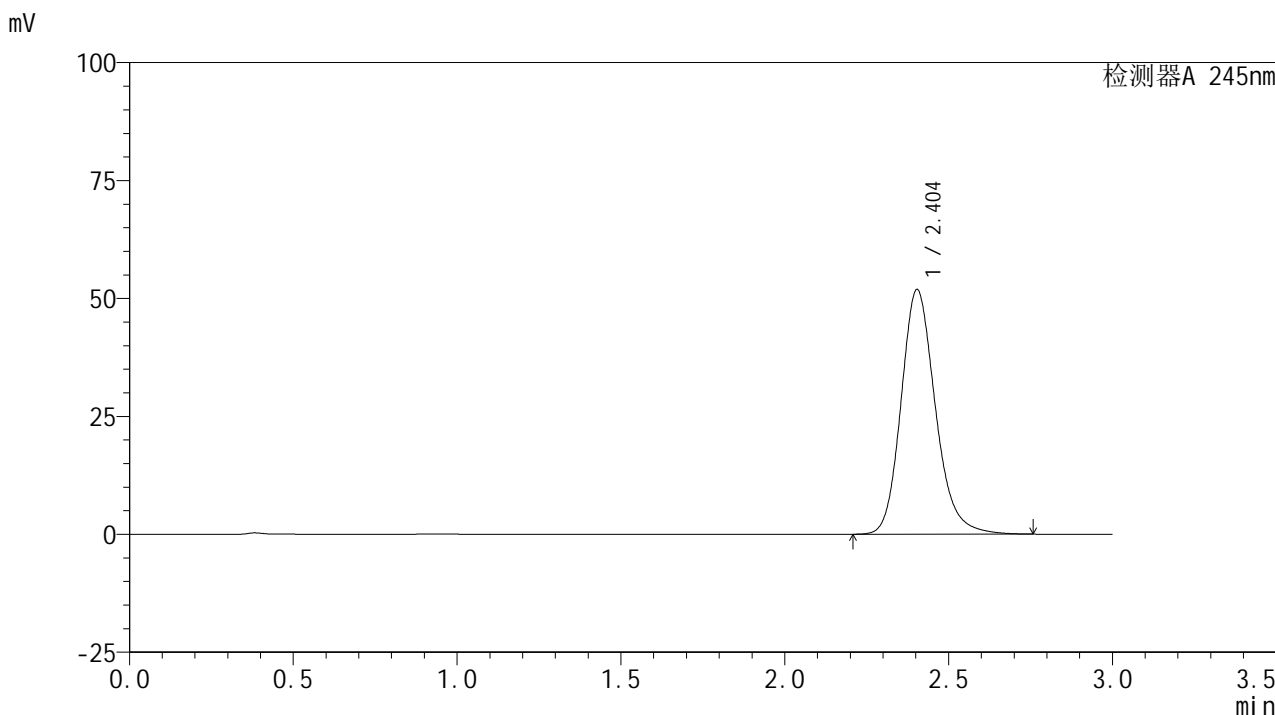


J632

<样品信息>

色谱柱:XB-C18(50*4.6mm,5μm) 流速: 1.8ml/min
 柱温:40°C 波长: 245nm
 数据文件名: RC\$J632 - 0-58/25-1153-2 - zzp-2024072521p-10mg-rcqx-pH4.5jz-1-jf50z-dz1-4.lcd
 方法文件名: RC\$J632 - J632-rcqx-FX274.lcm
 批处理文件名: RC\$J632 - J632-20240909-rcqx-FX274.lcb
 样品瓶号: 1-18
 进样体积: 20 μl 版本号: 6.115
 进样时间: 2024/09/09 11:42:29 实验者: xiechaojun
 处理时间 (V2): 2024/09/10 10:04:48 处理者: xiechaojun
 仪器型号: SHIMADZU LC-2050C(FX274)

<色谱图>



<峰表>

检测器A 245nm

峰号	保留时间	面积	面积%	高度	理论塔板数(USP)	拖尾因子	分离度(USP)
1	2.404	378017	100.000	51869	2629	1.186	--
总计		378017	100.000	51869			

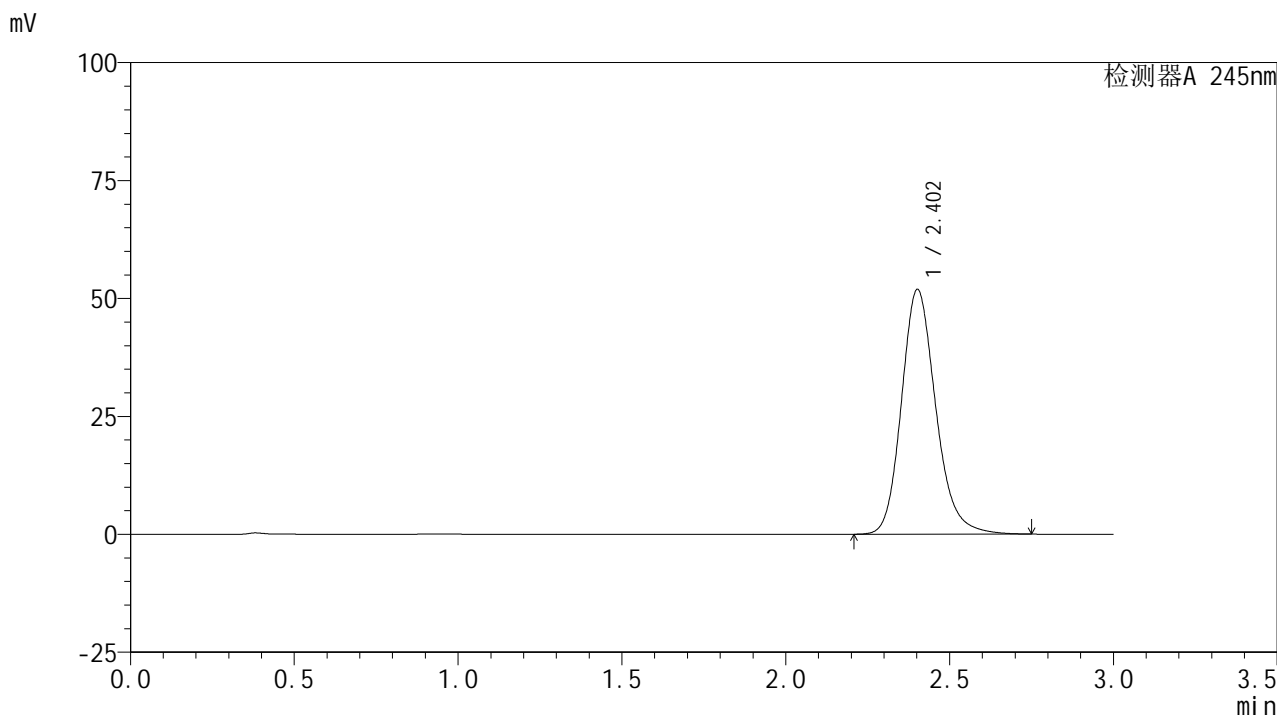


J632

<样品信息>

色谱柱:XB-C18(50*4.6mm,5μm) 流速: 1.8ml/min
 柱温:40°C 波长: 245nm
 数据文件名: RC\$J632 - 0-58/25-1154-2 - zzp-2024072521p-10mg-rcqx-pH4.5jz-1-jf50z-dz1-5.lcd
 方法文件名: RC\$J632 - J632-rcqx-FX274.lcm
 批处理文件名: RC\$J632 - J632-20240909-rcqx-FX274.lcb
 样品瓶号: 1-18
 进样体积: 20 μl 版本号: 6.115
 进样时间: 2024/09/09 11:45:54 实验者: xiechaojun
 处理时间 (V2): 2024/09/10 10:04:51 处理者: xiechaojun
 仪器型号: SHIMADZU LC-2050C(FX274)

<色谱图>



<峰表>

检测器A 245nm

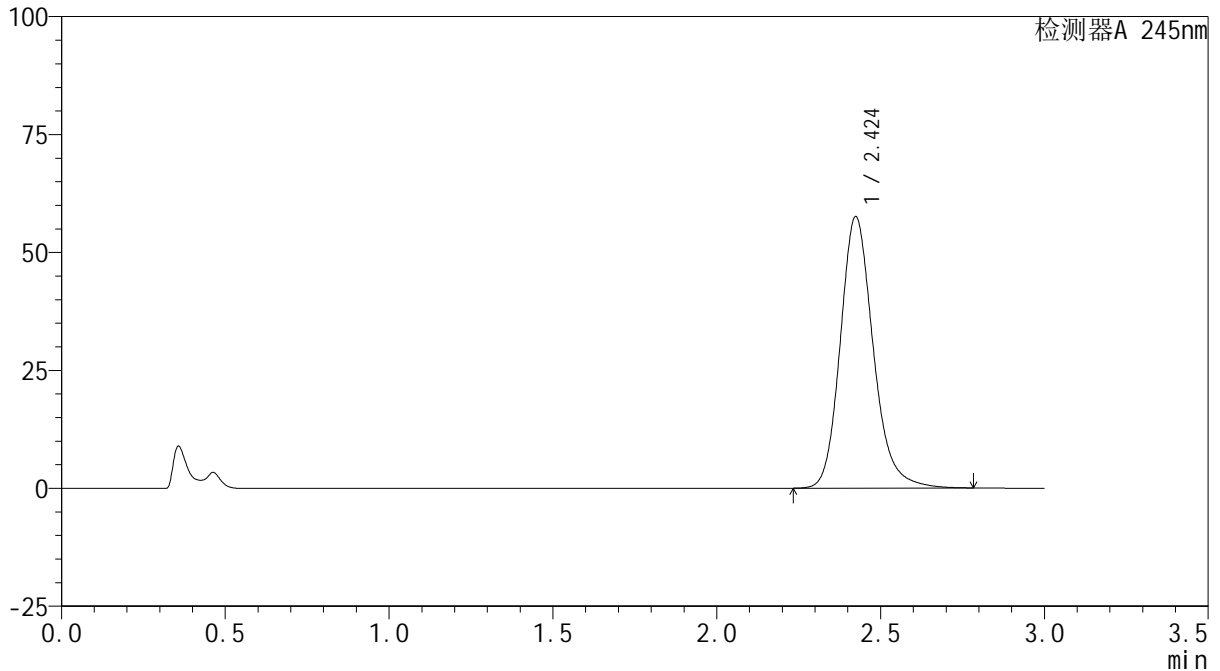
峰号	保留时间	面积	面积%	高度	理论塔板数(USP)	拖尾因子	分离度(USP)
1	2.402	377943	100.000	51782	2627	1.186	--
总计		377943	100.000	51782			

<样品信息>

色谱柱:XB-C18(50*4.6mm,5 μ m) 流速: 1.8ml/min
柱温:40 $^{\circ}$ C 波长: 245nm
数据文件名: RC\$J632 - 0-58/25-1155-2 - zzp-2024072521p-10mg-rcqx-pH4.5jz-1-jf50z-p1-5min.lcd
方法文件名: RC\$J632 - J632-rcqx-FX274.lcm
批处理文件名: RC\$J632 - J632-20240909-rcqx-FX274.lcb
样品瓶号: 1-1
进样体积: 20 μ l 版本号: 6.115
进样时间: 2024/09/09 11:49:18 实验者: xiechaojun
处理时间 (V2): 2024/09/10 10:04:54 处理者: xiechaojun
仪器型号: SHIMADZU LC-2050C(FX274)

<色谱图>

mV



<峰表>

检测器A 245nm

峰号	保留时间	面积	面积%	高度	理论塔板数(USP)	拖尾因子	分离度(USP)
1	2.424	403180	100.000	57501	2912	1.187	--
总计		403180	100.000	57501			

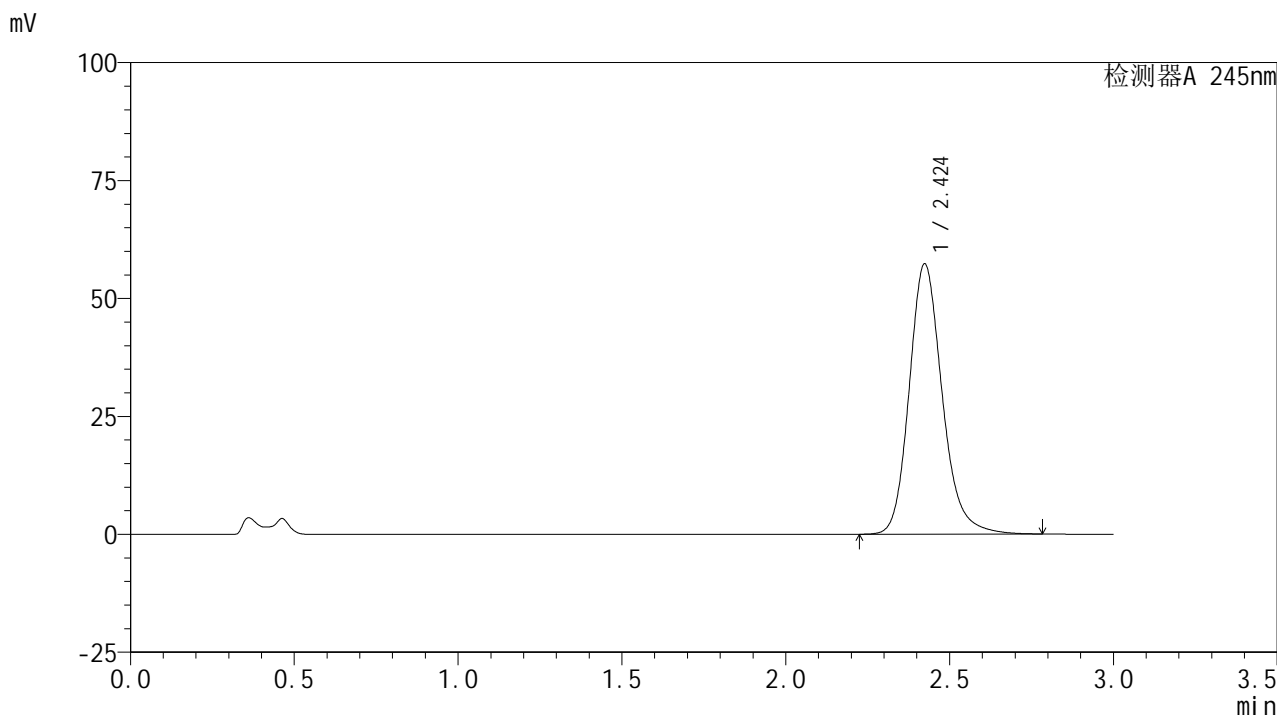


J632

<样品信息>

色谱柱:XB-C18(50*4.6mm,5μm) 流速: 1.8ml/min
 柱温:40°C 波长: 245nm
 数据文件名: RC\$J632 - 0-58/25-1156-2 - zzp-2024072521p-10mg-rcqx-pH4.5jz-1-jf50z-p2-5min.lcd
 方法文件名: RC\$J632 - J632-rcqx-FX274.lcm
 批处理文件名: RC\$J632 - J632-20240909-rcqx-FX274.lcb
 样品瓶号: 1-10
 进样体积: 20 μl 版本号: 6.115
 进样时间: 2024/09/09 11:52:42 实验者: xiechaojun
 处理时间 (V2): 2024/09/10 10:04:57 处理者: xiechaojun
 仪器型号: SHIMADZU LC-2050C(FX274)

<色谱图>



<峰表>

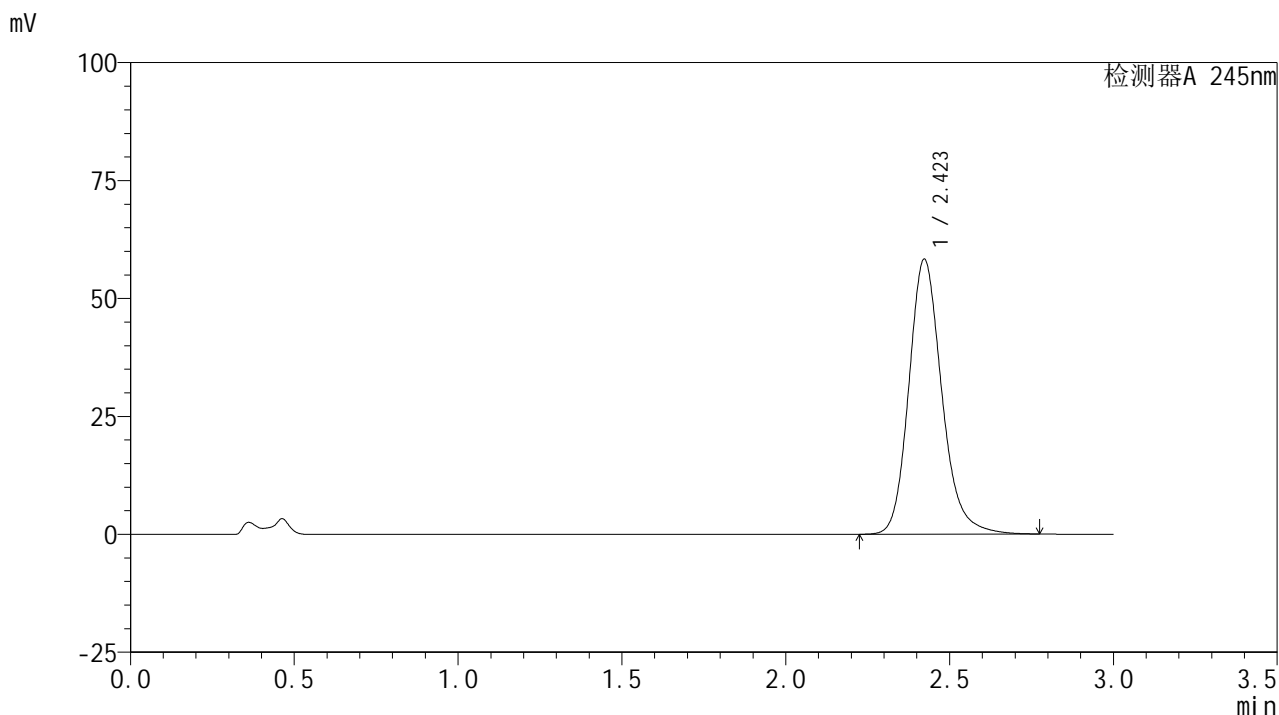
检测器A 245nm

峰号	保留时间	面积	面积%	高度	理论塔板数(USP)	拖尾因子	分离度(USP)
1	2.424	401688	100.000	57265	2911	1.186	--
总计		401688	100.000	57265			

<样品信息>

色谱柱:XB-C18(50*4.6mm,5 μ m) 流速: 1.8ml/min
柱温:40 $^{\circ}$ C 波长: 245nm
数据文件名: RC\$J632 - 0-58/25-1157-2 - zzp-2024072521p-10mg-rcqx-pH4.5jz-1-jf50z-p3-5min.lcd
方法文件名: RC\$J632 - J632-rcqx-FX274.lcm
批处理文件名: RC\$J632 - J632-20240909-rcqx-FX274.lcb
样品瓶号: 1-19
进样体积: 20 μ l 版本号: 6.115
进样时间: 2024/09/09 11:56:06 实验者: xiechaojun
处理时间 (V2): 2024/09/10 10:05:00 处理者: xiechaojun
仪器型号: SHIMADZU LC-2050C(FX274)

<色谱图>



<峰表>

检测器A 245nm

峰号	保留时间	面积	面积%	高度	理论塔板数(USP)	拖尾因子	分离度(USP)
1	2.423	408375	100.000	58297	2909	1.185	--
总计		408375	100.000	58297			

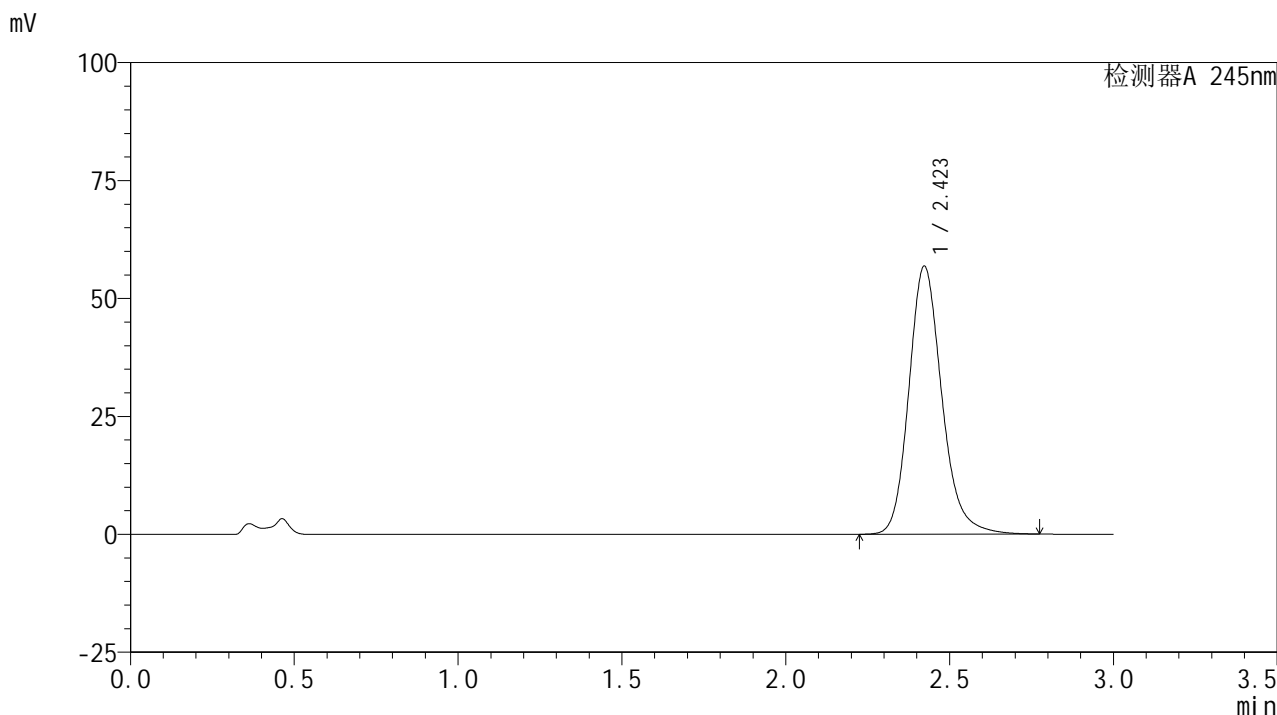


J632

<样品信息>

色谱柱:XB-C18(50*4.6mm,5μm) 流速: 1.8ml/min
 柱温:40°C 波长: 245nm
 数据文件名: RC\$J632 - 0-58/25-1158-2 - zzp-2024072521p-10mg-rcqx-pH4.5jz-1-jf50z-p4-5min.lcd
 方法文件名: RC\$J632 - J632-rcqx-FX274.lcm
 批处理文件名: RC\$J632 - J632-20240909-rcqx-FX274.lcb
 样品瓶号: 1-28
 进样体积: 20 μl 版本号: 6.115
 进样时间: 2024/09/09 11:59:29 实验者: xiechaojun
 处理时间 (V2): 2024/09/10 10:05:03 处理者: xiechaojun
 仪器型号: SHIMADZU LC-2050C(FX274)

<色谱图>



<峰表>

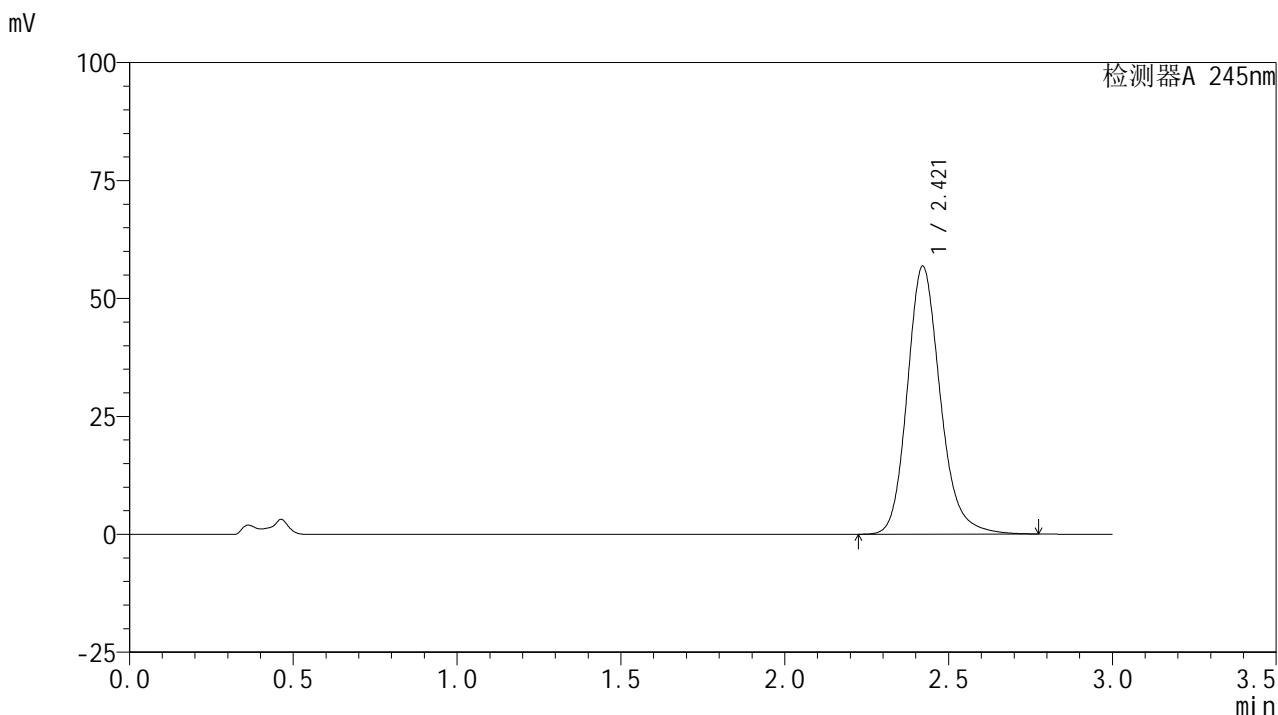
检测器A 245nm

峰号	保留时间	面积	面积%	高度	理论塔板数(USP)	拖尾因子	分离度(USP)
1	2.423	398106	100.000	56822	2908	1.184	--
总计		398106	100.000	56822			

<样品信息>

色谱柱:XB-C18(50*4.6mm,5 μ m) 流速: 1.8ml/min
柱温:40 $^{\circ}$ C 波长: 245nm
数据文件名: RC\$J632 - 0-58/25-1159-2 - zzp-2024072521p-10mg-rcqx-pH4.5jz-1-jf50z-p5-5min.lcd
方法文件名: RC\$J632 - J632-rcqx-FX274.lcm
批处理文件名: RC\$J632 - J632-20240909-rcqx-FX274.lcb
样品瓶号: 1-37
进样体积: 20 μ l 版本号: 6.115
进样时间: 2024/09/09 12:02:51 实验者: xiechaojun
处理时间 (V2): 2024/09/10 10:05:05 处理者: xiechaojun
仪器型号: SHIMADZU LC-2050C(FX274)

<色谱图>



<峰表>

检测器A 245nm

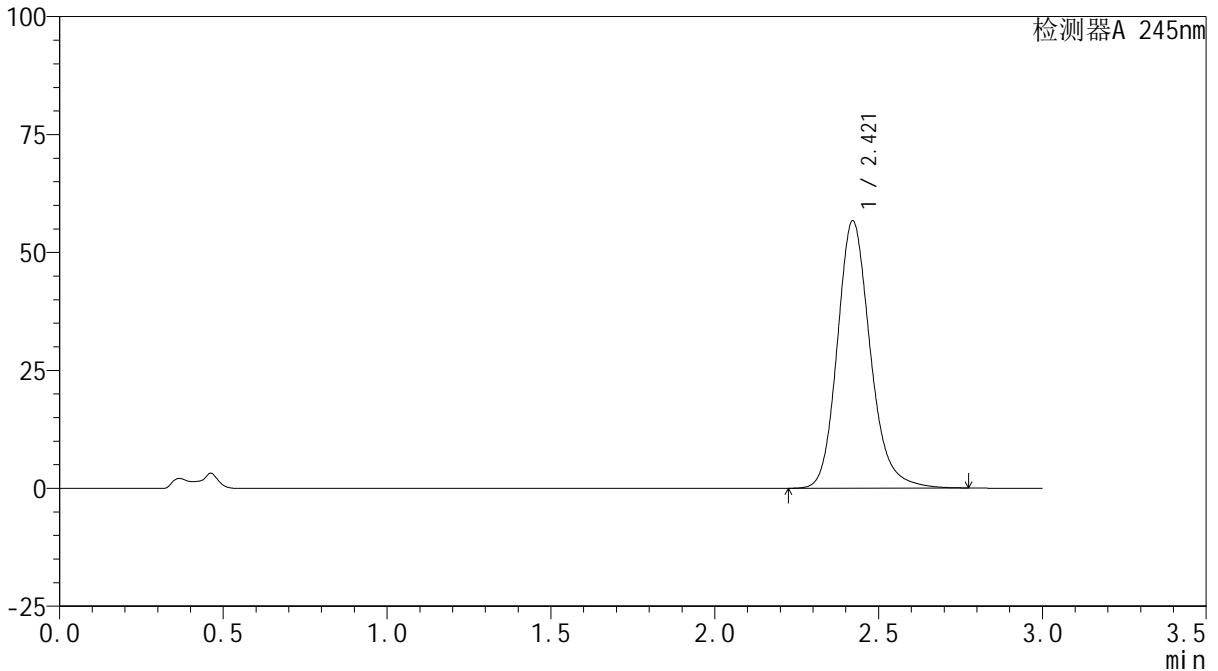
峰号	保留时间	面积	面积%	高度	理论塔板数(USP)	拖尾因子	分离度(USP)
1	2.421	397922	100.000	56817	2904	1.183	--
总计		397922	100.000	56817			

<样品信息>

色谱柱:XB-C18(50*4.6mm,5 μ m) 流速: 1.8ml/min
柱温:40 $^{\circ}$ C 波长: 245nm
数据文件名: RC\$J632 - 0-58/25-1160-2 - zzp-2024072521p-10mg-rcqx-pH4.5jz-1-jf50z-p6-5min.lcd
方法文件名: RC\$J632 - J632-rcqx-FX274.lcm
批处理文件名: RC\$J632 - J632-20240909-rcqx-FX274.lcb
样品瓶号: 1-46
进样体积: 20 μ l 版本号: 6.115
进样时间: 2024/09/09 12:06:13 实验者: xiechaojun
处理时间 (V2): 2024/09/10 10:05:08 处理者: xiechaojun
仪器型号: SHIMADZU LC-2050C(FX274)

<色谱图>

mV



<峰表>

检测器A 245nm

峰号	保留时间	面积	面积%	高度	理论塔板数(USP)	拖尾因子	分离度(USP)
1	2.421	396835	100.000	56705	2906	1.182	--
总计		396835	100.000	56705			

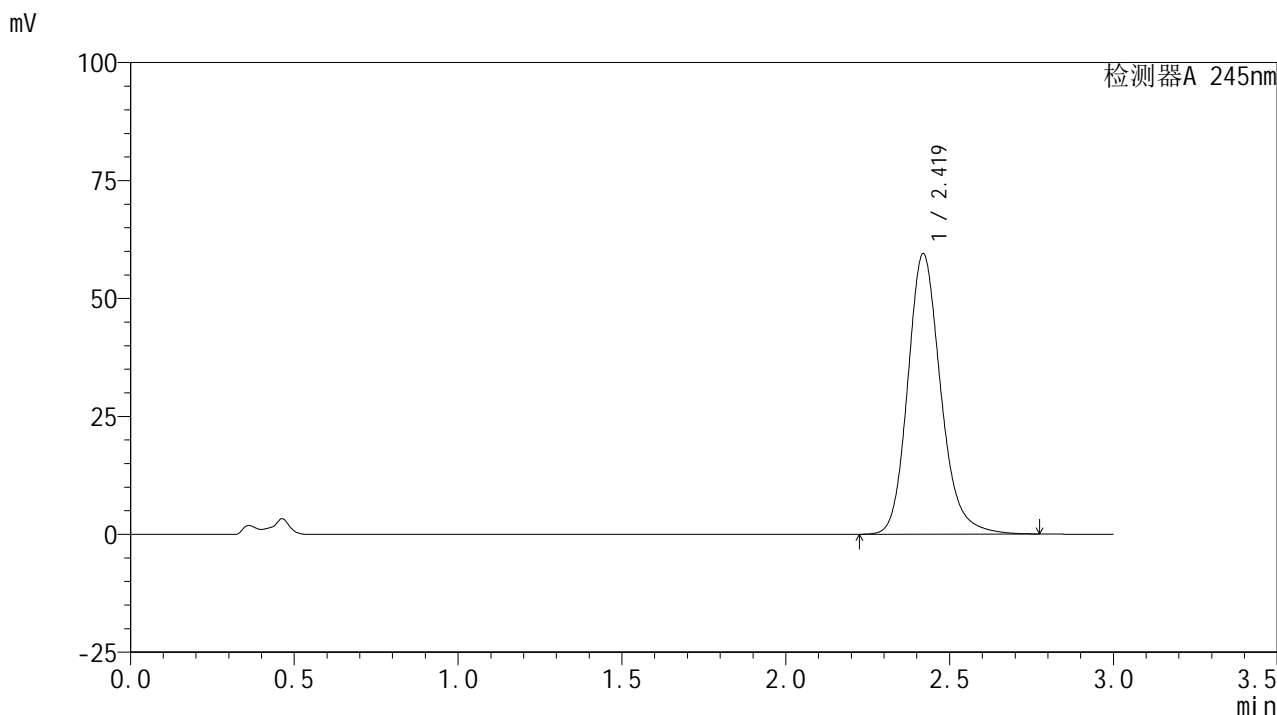


J632

<样品信息>

色谱柱:XB-C18(50*4.6mm,5μm) 流速: 1.8ml/min
 柱温:40°C 波长: 245nm
 数据文件名: RC\$J632 - 0-58/25-1161-2 - zzp-2024072521p-10mg-rcqx-pH4.5jz-1-jf50z-p1-10min.lcd
 方法文件名: RC\$J632 - J632-rcqx-FX274.lcm
 批处理文件名: RC\$J632 - J632-20240909-rcqx-FX274.lcb
 样品瓶号: 1-2
 进样体积: 20 μl 版本号: 6.115
 进样时间: 2024/09/09 12:09:36 实验者: xiechaojun
 处理时间 (V2): 2024/09/10 10:05:11 处理者: xiechaojun
 仪器型号: SHIMADZU LC-2050C(FX274)

<色谱图>



<峰表>

检测器A 245nm

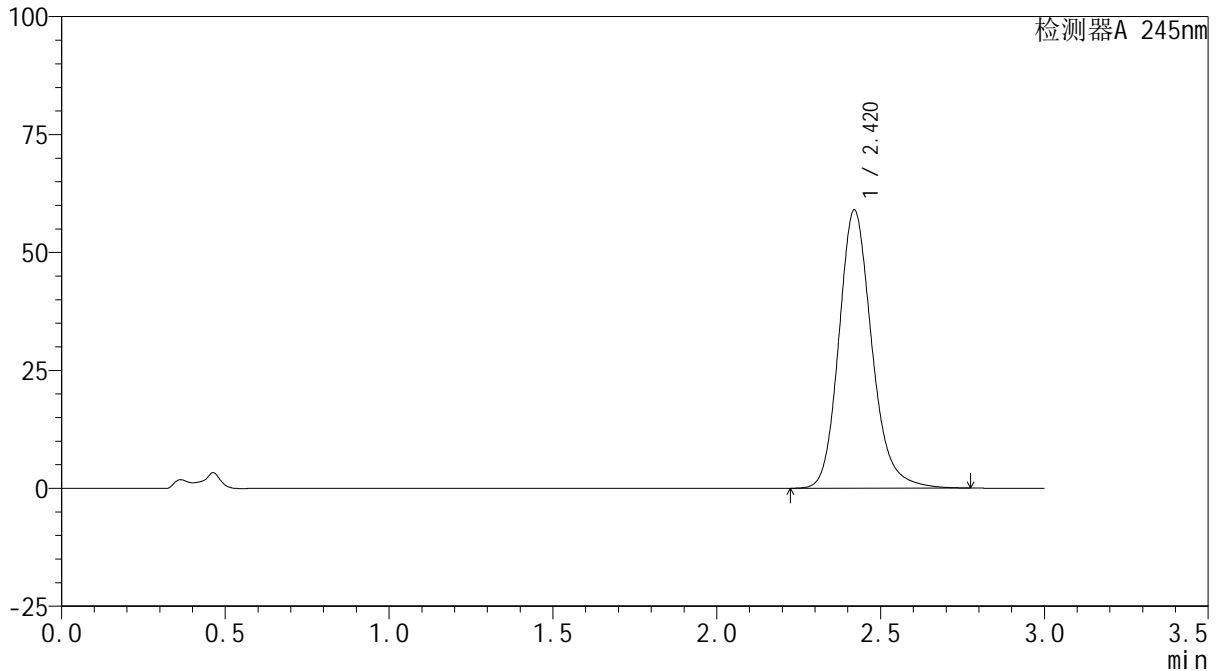
峰号	保留时间	面积	面积%	高度	理论塔板数(USP)	拖尾因子	分离度(USP)
1	2.419	416572	100.000	59414	2901	1.183	--
总计		416572	100.000	59414			

<样品信息>

色谱柱:XB-C18(50*4.6mm,5 μ m) 流速: 1.8ml/min
柱温:40 $^{\circ}$ C 波长: 245nm
数据文件名: RC\$J632 - 0-58/25-1162-2 - zzp-2024072521p-10mg-rcqx-pH4.5jz-1-jf50z-p2-10min.lcd
方法文件名: RC\$J632 - J632-rcqx-FX274.lcm
批处理文件名: RC\$J632 - J632-20240909-rcqx-FX274.lcb
样品瓶号: 1-11
进样体积: 20 μ l 版本号: 6.115
进样时间: 2024/09/09 12:12:59 实验者: xiechaojun
处理时间 (V2): 2024/09/10 10:05:14 处理者: xiechaojun
仪器型号: SHIMADZU LC-2050C(FX274)

<色谱图>

mV



<峰表>

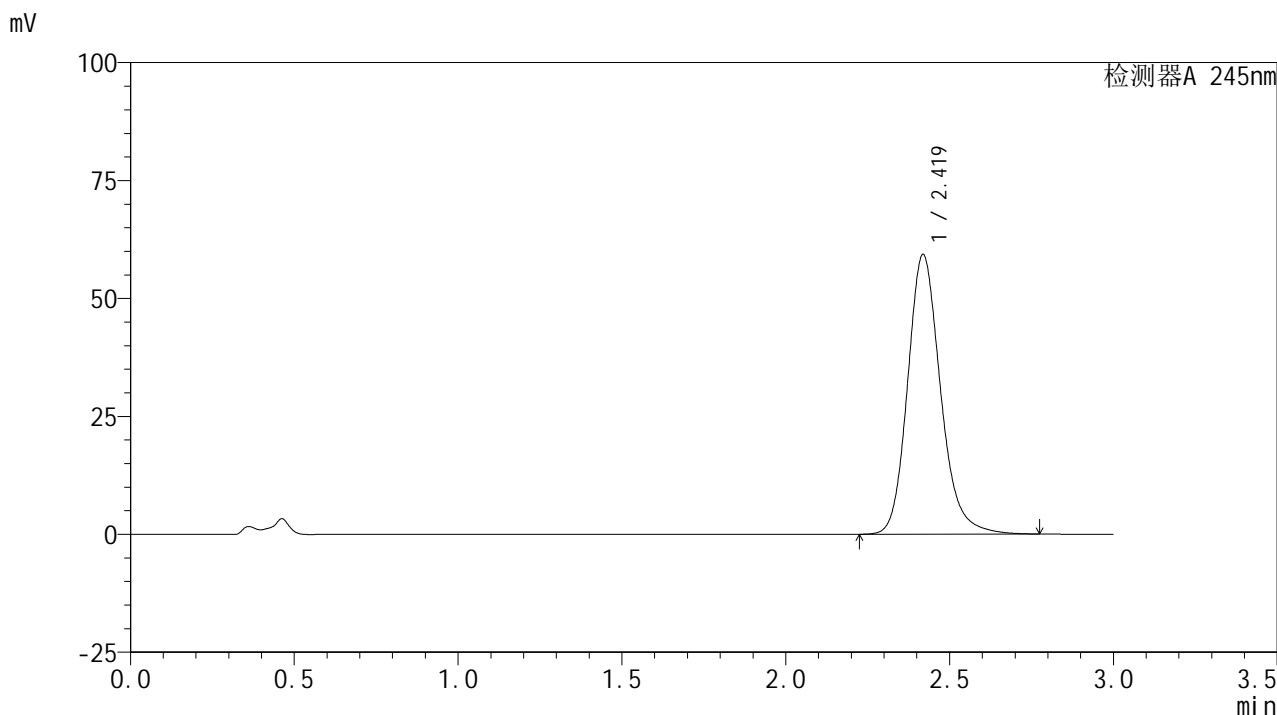
检测器A 245nm

峰号	保留时间	面积	面积%	高度	理论塔板数(USP)	拖尾因子	分离度(USP)
1	2.420	412955	100.000	58940	2904	1.182	--
总计		412955	100.000	58940			

<样品信息>

色谱柱:XB-C18(50*4.6mm,5 μ m) 流速: 1.8ml/min
柱温:40 $^{\circ}$ C 波长: 245nm
数据文件名: RC\$J632 - 0-58/25-1163-2 - zzp-2024072521p-10mg-rcqx-pH4.5jz-1-jf50z-p3-10min.lcd
方法文件名: RC\$J632 - J632-rcqx-FX274.lcm
批处理文件名: RC\$J632 - J632-20240909-rcqx-FX274.lcb
样品瓶号: 1-20
进样体积: 20 μ l 版本号: 6.115
进样时间: 2024/09/09 12:16:22 实验者: xiechaojun
处理时间 (V2): 2024/09/10 10:05:16 处理者: xiechaojun
仪器型号: SHIMADZU LC-2050C(FX274)

<色谱图>



<峰表>

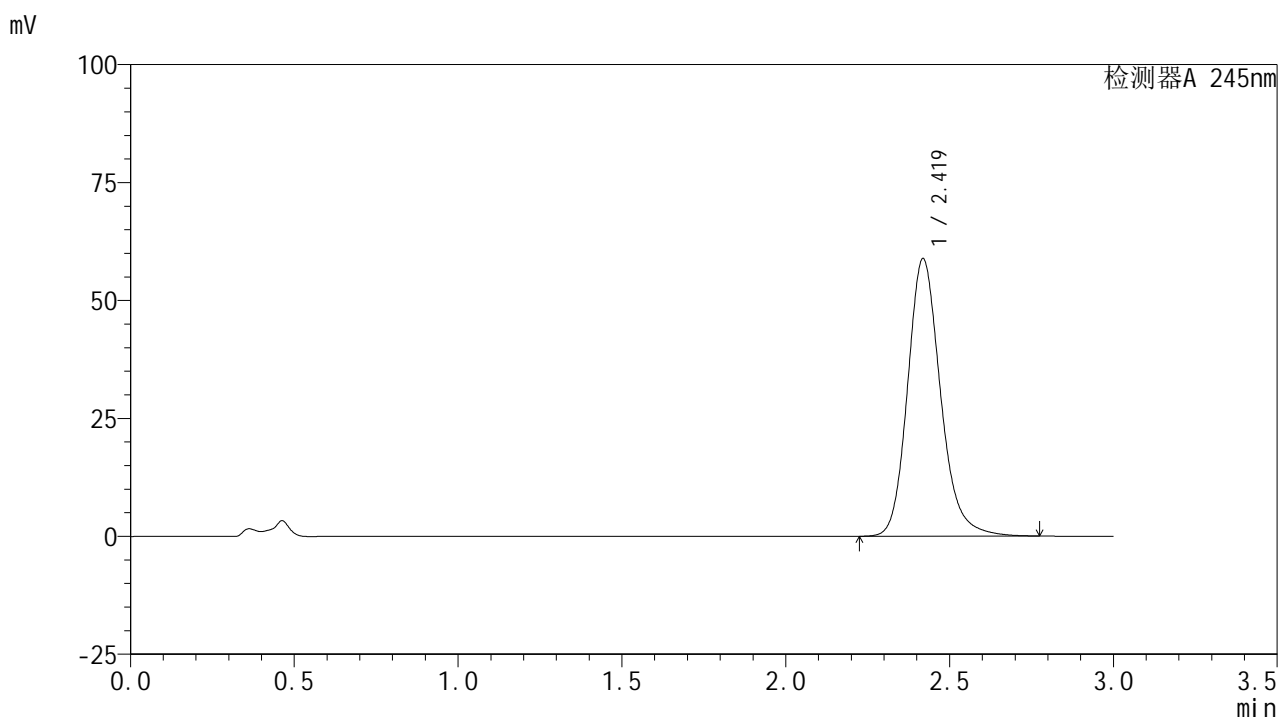
检测器A 245nm

峰号	保留时间	面积	面积%	高度	理论塔板数(USP)	拖尾因子	分离度(USP)
1	2.419	414832	100.000	59179	2905	1.182	--
总计		414832	100.000	59179			

<样品信息>

色谱柱:XB-C18(50*4.6mm,5 μ m) 流速: 1.8ml/min
柱温:40 $^{\circ}$ C 波长: 245nm
数据文件名: RC\$J632 - 0-58/25-1164-2 - zzp-2024072521p-10mg-rcqx-pH4.5jz-1-jf50z-p4-10min.lcd
方法文件名: RC\$J632 - J632-rcqx-FX274.lcm
批处理文件名: RC\$J632 - J632-20240909-rcqx-FX274.lcb
样品瓶号: 1-29
进样体积: 20 μ l 版本号: 6.115
进样时间: 2024/09/09 12:19:45 实验者: xiechaojun
处理时间 (V2): 2024/09/10 10:05:19 处理者: xiechaojun
仪器型号: SHIMADZU LC-2050C(FX274)

<色谱图>



<峰表>

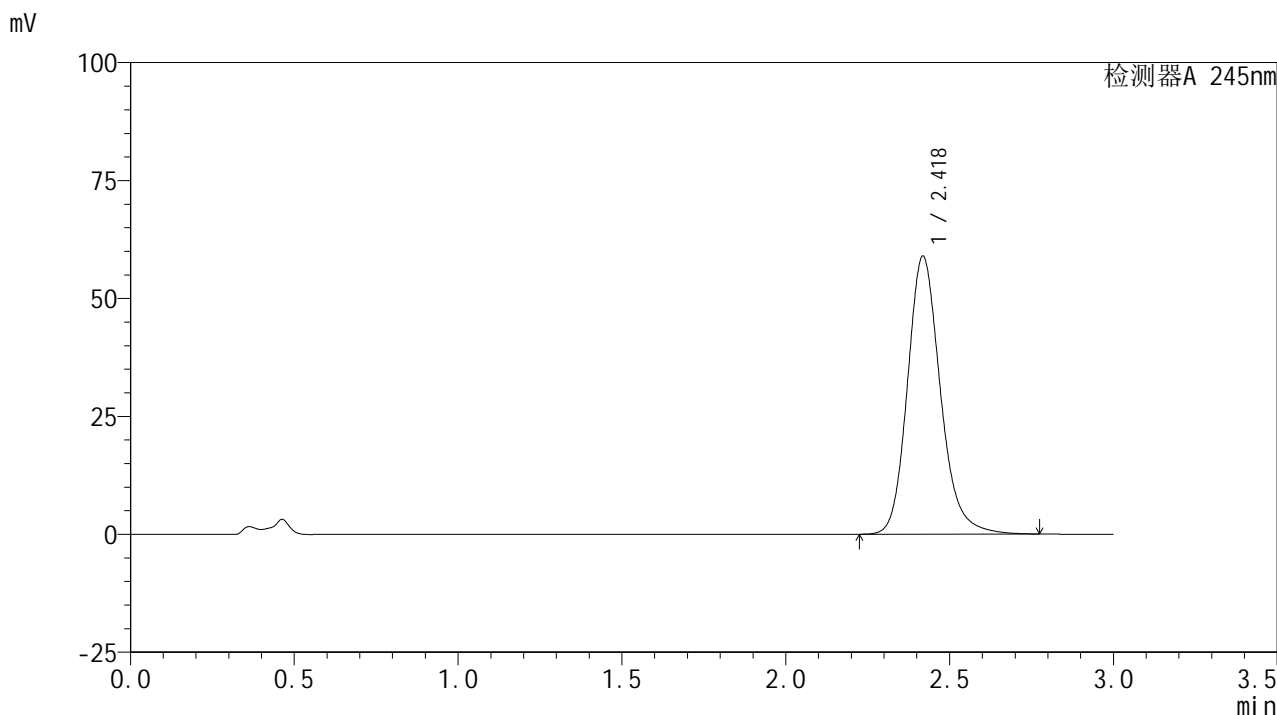
检测器A 245nm

峰号	保留时间	面积	面积%	高度	理论塔板数(USP)	拖尾因子	分离度(USP)
1	2.419	411692	100.000	58734	2907	1.183	--
总计		411692	100.000	58734			

<样品信息>

色谱柱:XB-C18(50*4.6mm,5 μ m) 流速: 1.8ml/min
柱温:40 $^{\circ}$ C 波长: 245nm
数据文件名: RC\$J632 - 0-58/25-1165-2 - zzp-2024072521p-10mg-rcqx-pH4.5jz-1-jf50z-p5-10min.lcd
方法文件名: RC\$J632 - J632-rcqx-FX274.lcm
批处理文件名: RC\$J632 - J632-20240909-rcqx-FX274.lcb
样品瓶号: 1-38
进样体积: 20 μ l 版本号: 6.115
进样时间: 2024/09/09 12:23:08 实验者: xiechaojun
处理时间 (V2): 2024/09/10 10:05:22 处理者: xiechaojun
仪器型号: SHIMADZU LC-2050C(FX274)

<色谱图>



<峰表>

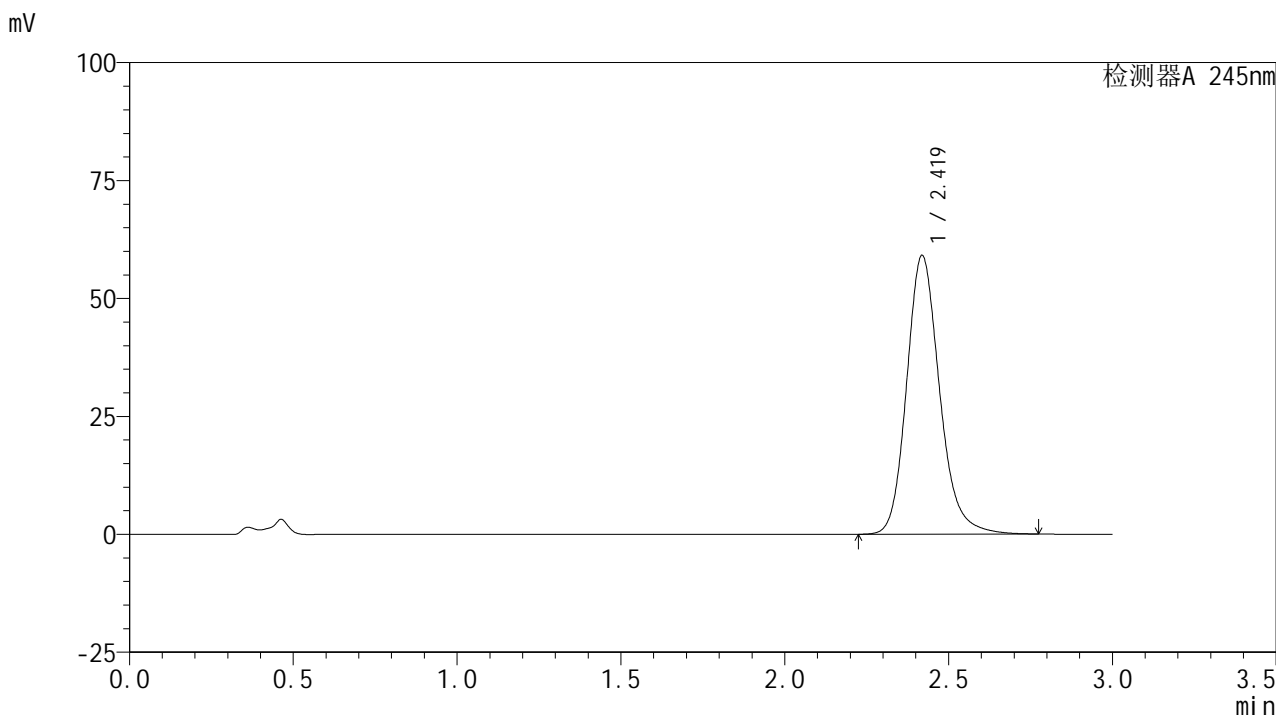
检测器A 245nm

峰号	保留时间	面积	面积%	高度	理论塔板数(USP)	拖尾因子	分离度(USP)
1	2.418	412506	100.000	58785	2902	1.182	--
总计		412506	100.000	58785			

<样品信息>

色谱柱:XB-C18(50*4.6mm,5 μ m) 流速: 1.8ml/min
柱温:40 $^{\circ}$ C 波长: 245nm
数据文件名: RC\$J632 - 0-58/25-1166-2 - zzp-2024072521p-10mg-rcqx-pH4.5jz-1-jf50z-p6-10min.lcd
方法文件名: RC\$J632 - J632-rcqx-FX274.lcm
批处理文件名: RC\$J632 - J632-20240909-rcqx-FX274.lcb
样品瓶号: 1-47
进样体积: 20 μ l 版本号: 6.115
进样时间: 2024/09/09 12:26:31 实验者: xiechaojun
处理时间 (V2): 2024/09/10 10:05:25 处理者: xiechaojun
仪器型号: SHIMADZU LC-2050C(FX274)

<色谱图>



<峰表>

检测器A 245nm

峰号	保留时间	面积	面积%	高度	理论塔板数(USP)	拖尾因子	分离度(USP)
1	2.419	413687	100.000	58999	2902	1.180	--
总计		413687	100.000	58999			

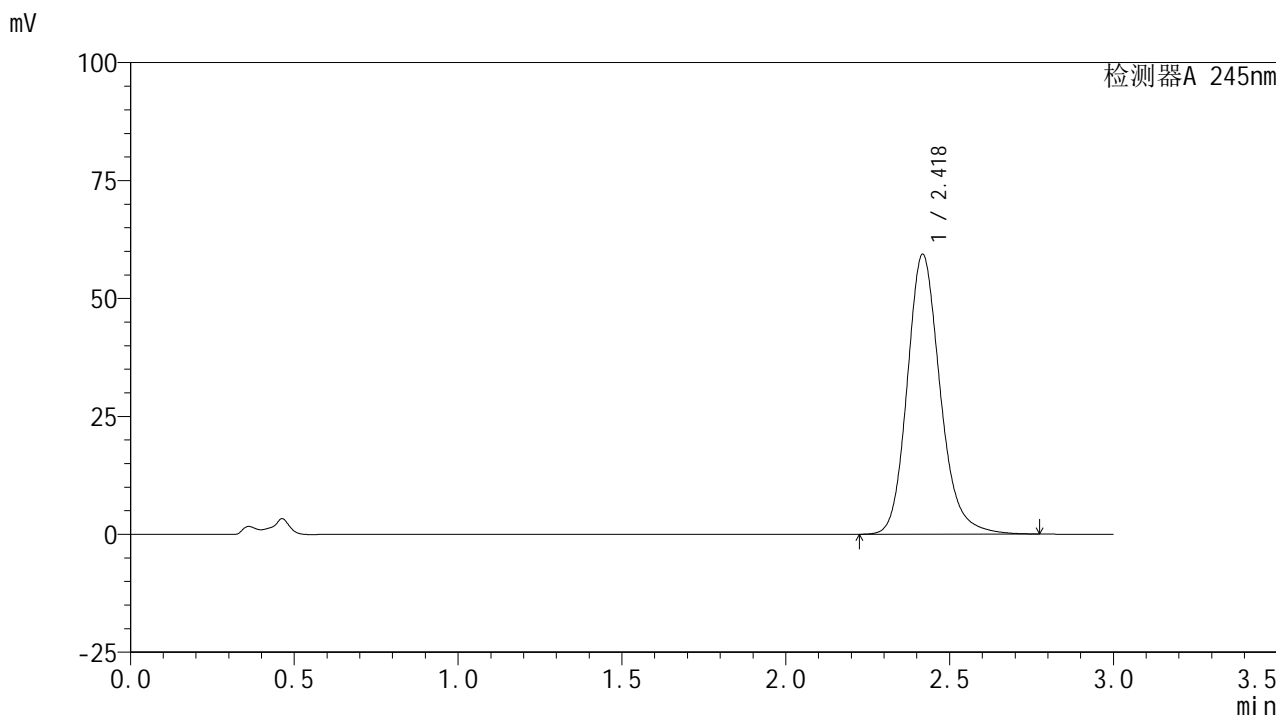


J632

<样品信息>

色谱柱:XB-C18(50*4.6mm,5μm) 流速: 1.8ml/min
 柱温:40°C 波长: 245nm
 数据文件名: RC\$J632 - 0-58/25-1167-2 - zzp-2024072521p-10mg-rcqx-pH4.5jz-1-jf50z-p1-15min.lcd
 方法文件名: RC\$J632 - J632-rcqx-FX274.lcm
 批处理文件名: RC\$J632 - J632-20240909-rcqx-FX274.lcb
 样品瓶号: 1-3
 进样体积: 20 μl 版本号: 6.115
 进样时间: 2024/09/09 12:29:54 实验者: xiechaojun
 处理时间 (V2): 2024/09/10 10:05:27 处理者: xiechaojun
 仪器型号: SHIMADZU LC-2050C(FX274)

<色谱图>



<峰表>

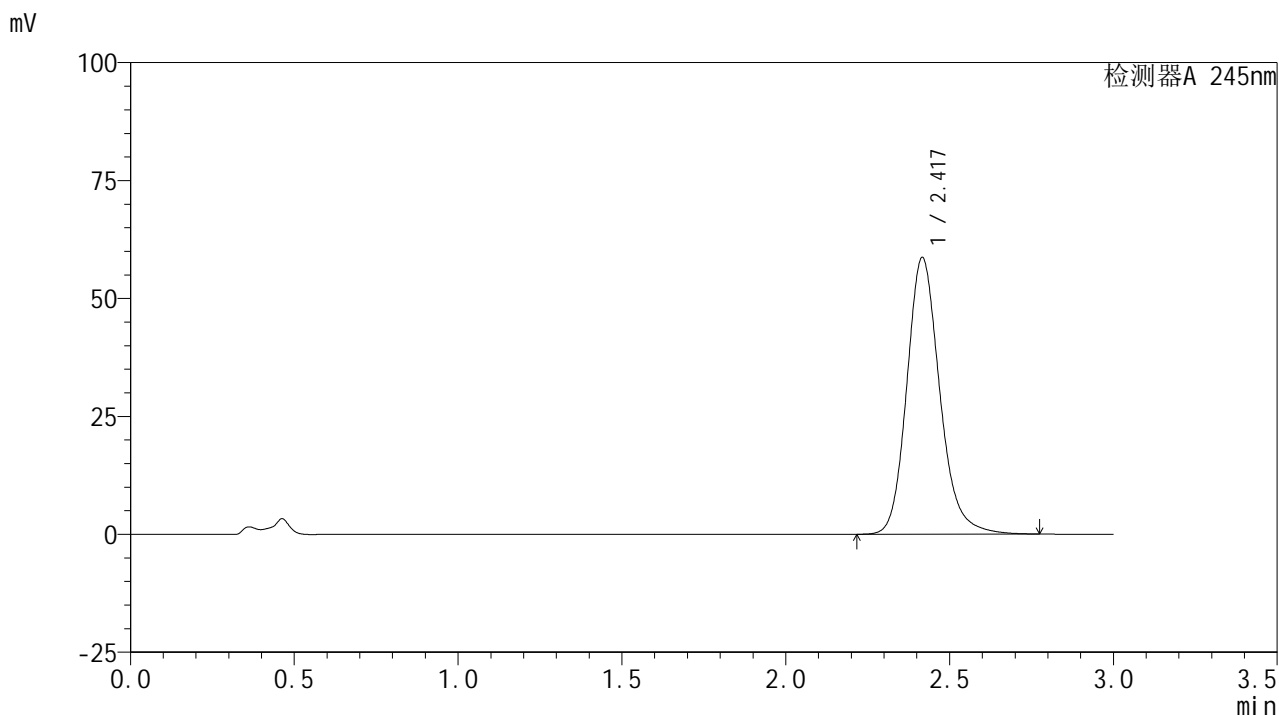
检测器A 245nm

峰号	保留时间	面积	面积%	高度	理论塔板数(USP)	拖尾因子	分离度(USP)
1	2.418	415294	100.000	59132	2902	1.181	--
总计		415294	100.000	59132			

<样品信息>

色谱柱:XB-C18(50*4.6mm,5 μ m) 流速: 1.8ml/min
柱温:40 $^{\circ}$ C 波长: 245nm
数据文件名: RC\$J632 - 0-58/25-1168-2 - zzp-2024072521p-10mg-rcqx-pH4.5jz-1-jf50z-p2-15min.lcd
方法文件名: RC\$J632 - J632-rcqx-FX274.lcm
批处理文件名: RC\$J632 - J632-20240909-rcqx-FX274.lcb
样品瓶号: 1-12
进样体积: 20 μ l 版本号: 6.115
进样时间: 2024/09/09 12:33:17 实验者: xiechaojun
处理时间 (V2): 2024/09/10 10:05:30 处理者: xiechaojun
仪器型号: SHIMADZU LC-2050C(FX274)

<色谱图>



<峰表>

检测器A 245nm

峰号	保留时间	面积	面积%	高度	理论塔板数(USP)	拖尾因子	分离度(USP)
1	2.417	410588	100.000	58532	2896	1.179	--
总计		410588	100.000	58532			

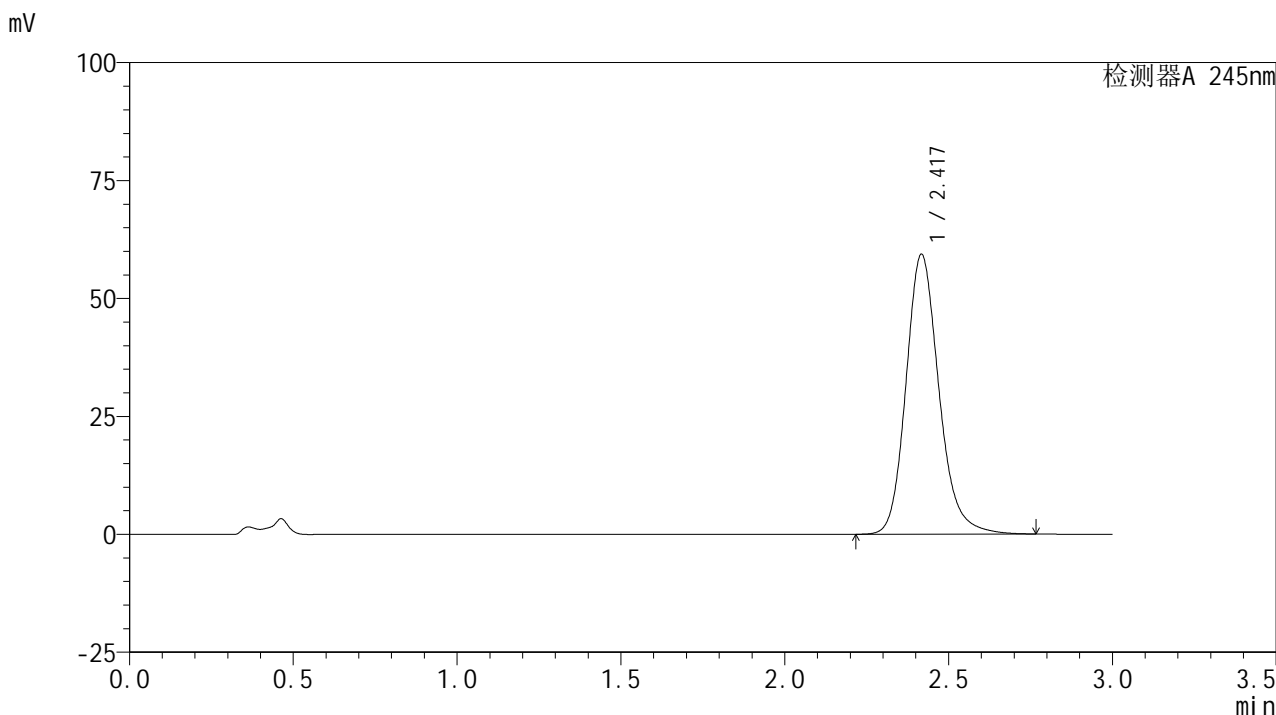


J632

<样品信息>

色谱柱:XB-C18(50*4.6mm,5μm) 流速: 1.8ml/min
 柱温:40°C 波长: 245nm
 数据文件名: RC\$J632 - 0-58/25-1169-2 - zzp-2024072521p-10mg-rcqx-pH4.5jz-1-jf50z-p3-15min.lcd
 方法文件名: RC\$J632 - J632-rcqx-FX274.lcm
 批处理文件名: RC\$J632 - J632-20240909-rcqx-FX274.lcb
 样品瓶号: 1-21
 进样体积: 20 μl 版本号: 6.115
 进样时间: 2024/09/09 12:36:41 实验者: xiechaojun
 处理时间 (V2): 2024/09/10 10:05:33 处理者: xiechaojun
 仪器型号: SHIMADZU LC-2050C(FX274)

<色谱图>



<峰表>

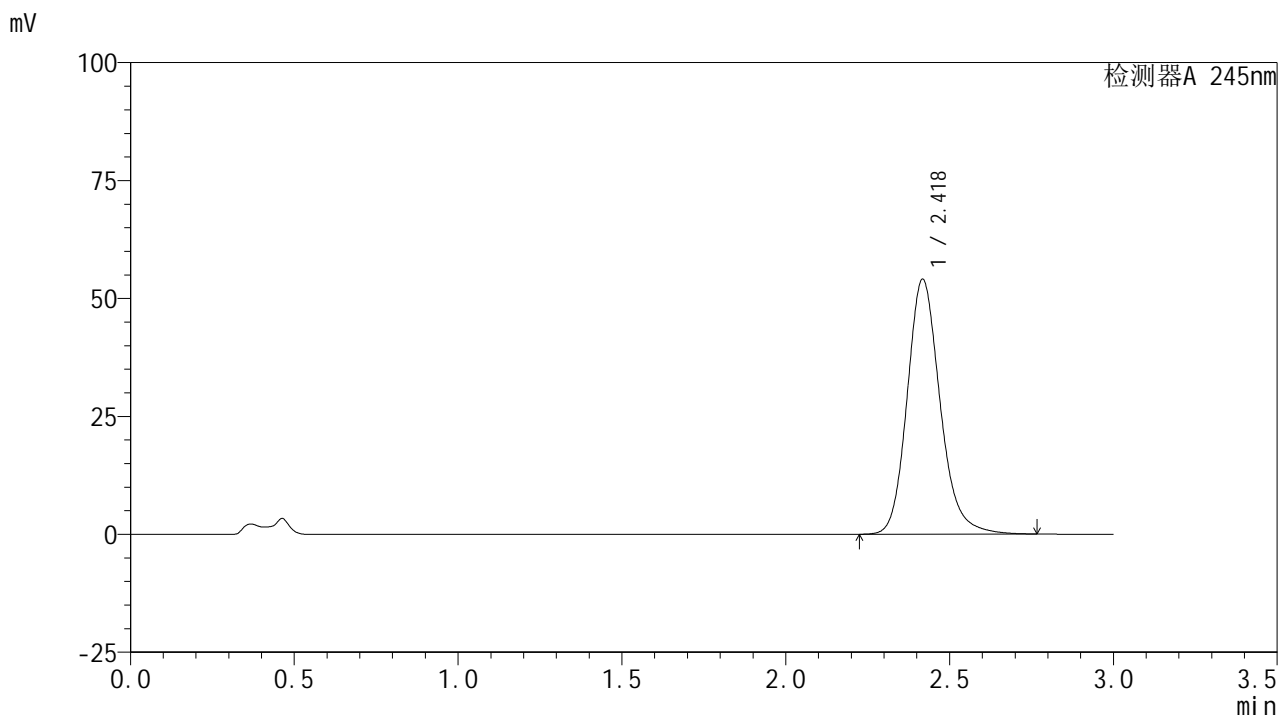
检测器A 245nm

峰号	保留时间	面积	面积%	高度	理论塔板数(USP)	拖尾因子	分离度(USP)
1	2.417	415265	100.000	59162	2899	1.180	--
总计		415265	100.000	59162			

<样品信息>

色谱柱:XB-C18(50*4.6mm,5 μ m) 流速: 1.8ml/min
柱温:40 $^{\circ}$ C 波长: 245nm
数据文件名: RC\$J632 - 0-58/25-1170-2 - zzp-2024072521p-10mg-rcqx-pH4.5jz-1-jf50z-p4-15min.lcd
方法文件名: RC\$J632 - J632-rcqx-FX274.lcm
批处理文件名: RC\$J632 - J632-20240909-rcqx-FX274.lcb
样品瓶号: 1-30
进样体积: 20 μ l 版本号: 6.115
进样时间: 2024/09/09 12:40:04 实验者: xiechaojun
处理时间 (V2): 2024/09/10 10:05:36 处理者: xiechaojun
仪器型号: SHIMADZU LC-2050C(FX274)

<色谱图>



<峰表>

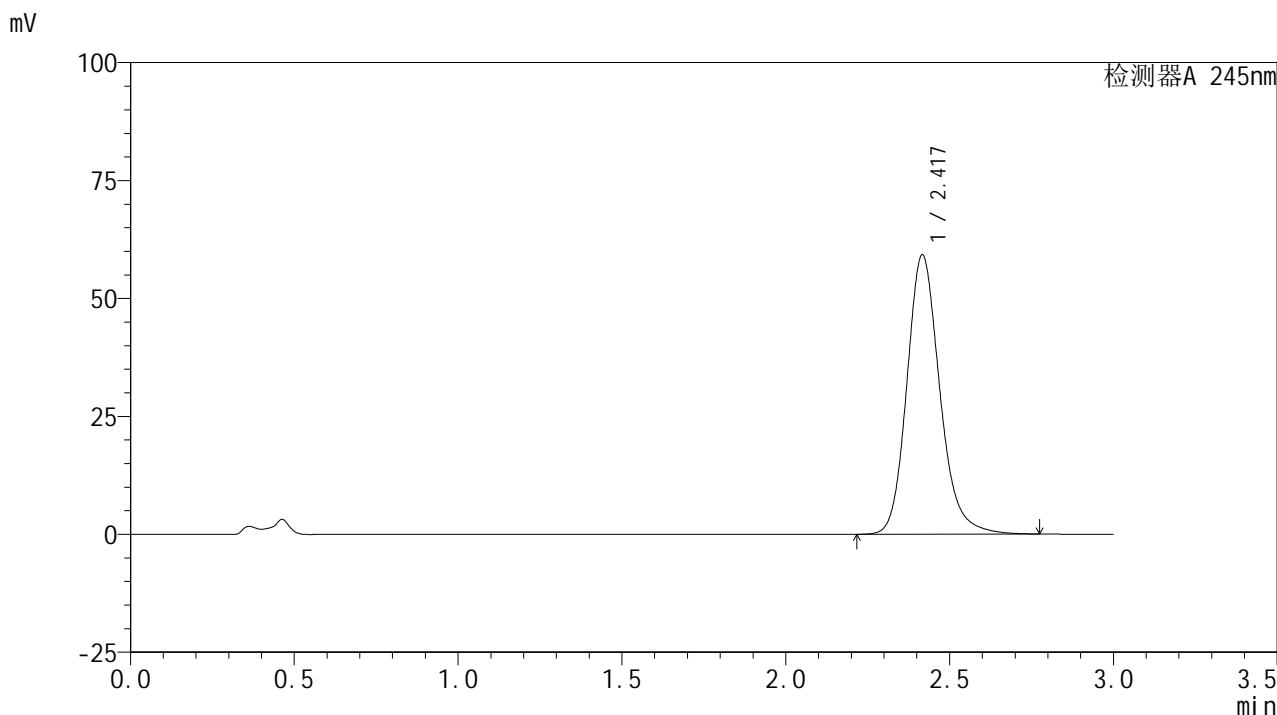
检测器A 245nm

峰号	保留时间	面积	面积%	高度	理论塔板数(USP)	拖尾因子	分离度(USP)
1	2.418	378222	100.000	53852	2901	1.177	--
总计		378222	100.000	53852			

<样品信息>

色谱柱:XB-C18(50*4.6mm,5 μ m) 流速: 1.8ml/min
柱温:40 $^{\circ}$ C 波长: 245nm
数据文件名: RC\$J632 - 0-58/25-1171-2 - zzp-2024072521p-10mg-rcqx-pH4.5jz-1-jf50z-p5-15min.lcd
方法文件名: RC\$J632 - J632-rcqx-FX274.lcm
批处理文件名: RC\$J632 - J632-20240909-rcqx-FX274.lcb
样品瓶号: 1-39
进样体积: 20 μ l 版本号: 6.115
进样时间: 2024/09/09 12:43:27 实验者: xiechaojun
处理时间 (V2): 2024/09/10 10:05:38 处理者: xiechaojun
仪器型号: SHIMADZU LC-2050C(FX274)

<色谱图>



<峰表>

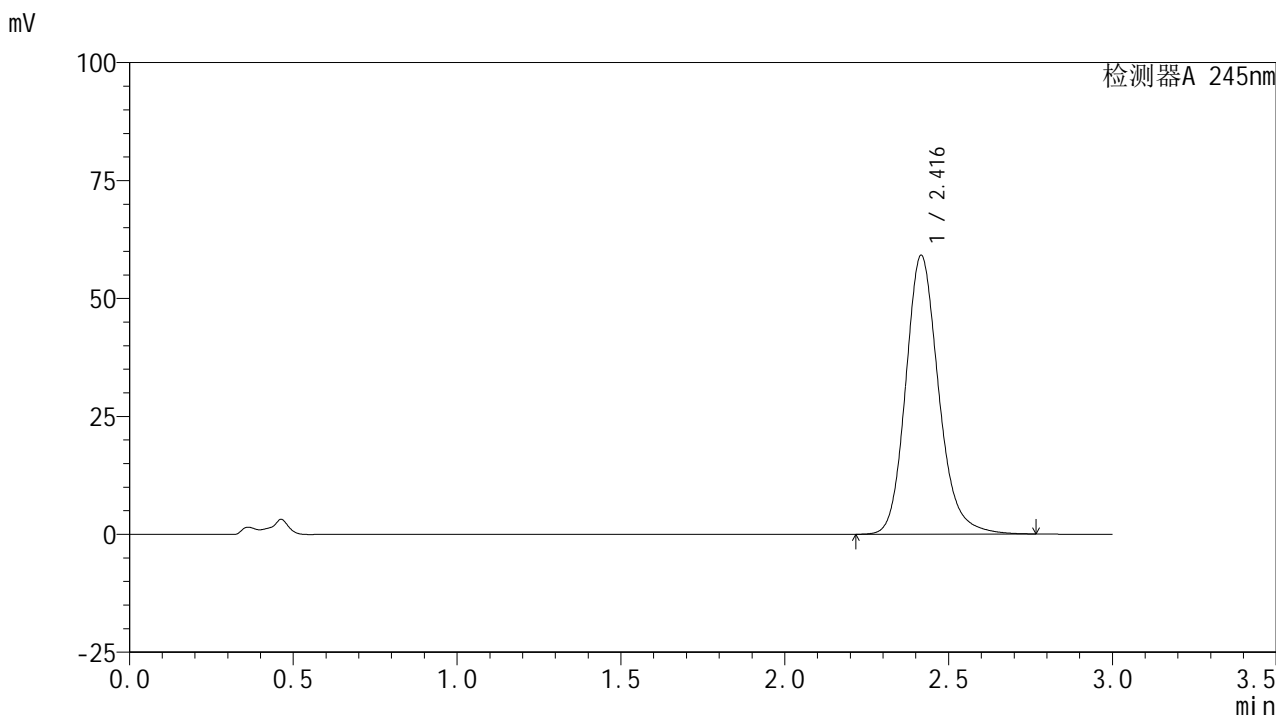
检测器A 245nm

峰号	保留时间	面积	面积%	高度	理论塔板数(USP)	拖尾因子	分离度(USP)
1	2.417	414334	100.000	59072	2901	1.179	--
总计		414334	100.000	59072			

<样品信息>

色谱柱:XB-C18(50*4.6mm,5 μ m) 流速: 1.8ml/min
柱温:40 $^{\circ}$ C 波长: 245nm
数据文件名: RC\$J632 - 0-58/25-1172-2 - zzp-2024072521p-10mg-rcqx-pH4.5jz-1-jf50z-p6-15min.lcd
方法文件名: RC\$J632 - J632-rcqx-FX274.lcm
批处理文件名: RC\$J632 - J632-20240909-rcqx-FX274.lcb
样品瓶号: 1-48
进样体积: 20 μ l 版本号: 6.115
进样时间: 2024/09/09 12:46:50 实验者: xiechaojun
处理时间 (V2): 2024/09/10 10:05:41 处理者: xiechaojun
仪器型号: SHIMADZU LC-2050C(FX274)

<色谱图>



<峰表>

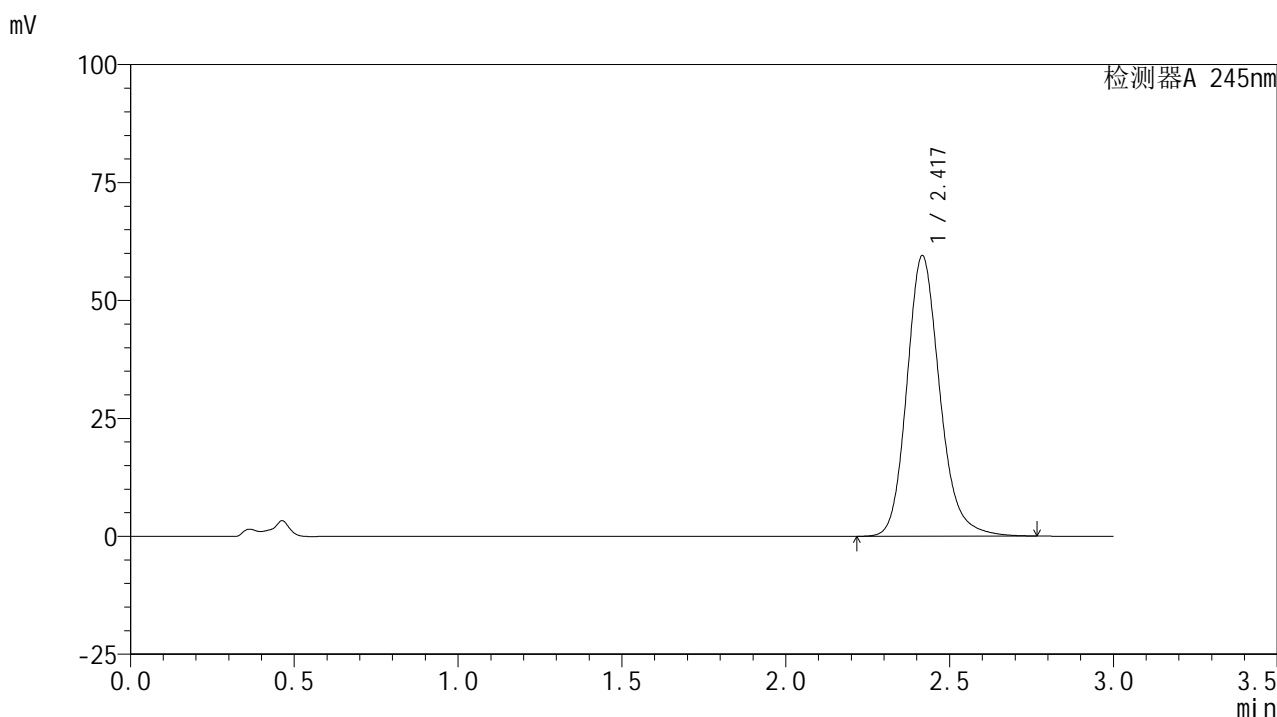
检测器A 245nm

峰号	保留时间	面积	面积%	高度	理论塔板数(USP)	拖尾因子	分离度(USP)
1	2.416	413610	100.000	59023	2898	1.179	--
总计		413610	100.000	59023			

<样品信息>

色谱柱:XB-C18(50*4.6mm,5 μ m) 流速: 1.8ml/min
柱温:40 $^{\circ}$ C 波长: 245nm
数据文件名: RC\$J632 - 0-58/25-1173-2 - zzp-2024072521p-10mg-rcqx-pH4.5jz-1-jf50z-p1-20min.lcd
方法文件名: RC\$J632 - J632-rcqx-FX274.lcm
批处理文件名: RC\$J632 - J632-20240909-rcqx-FX274.lcb
样品瓶号: 1-4
进样体积: 20 μ l 版本号: 6.115
进样时间: 2024/09/09 12:50:13 实验者: xiechaojun
处理时间 (V2): 2024/09/10 10:05:44 处理者: xiechaojun
仪器型号: SHIMADZU LC-2050C(FX274)

<色谱图>



<峰表>

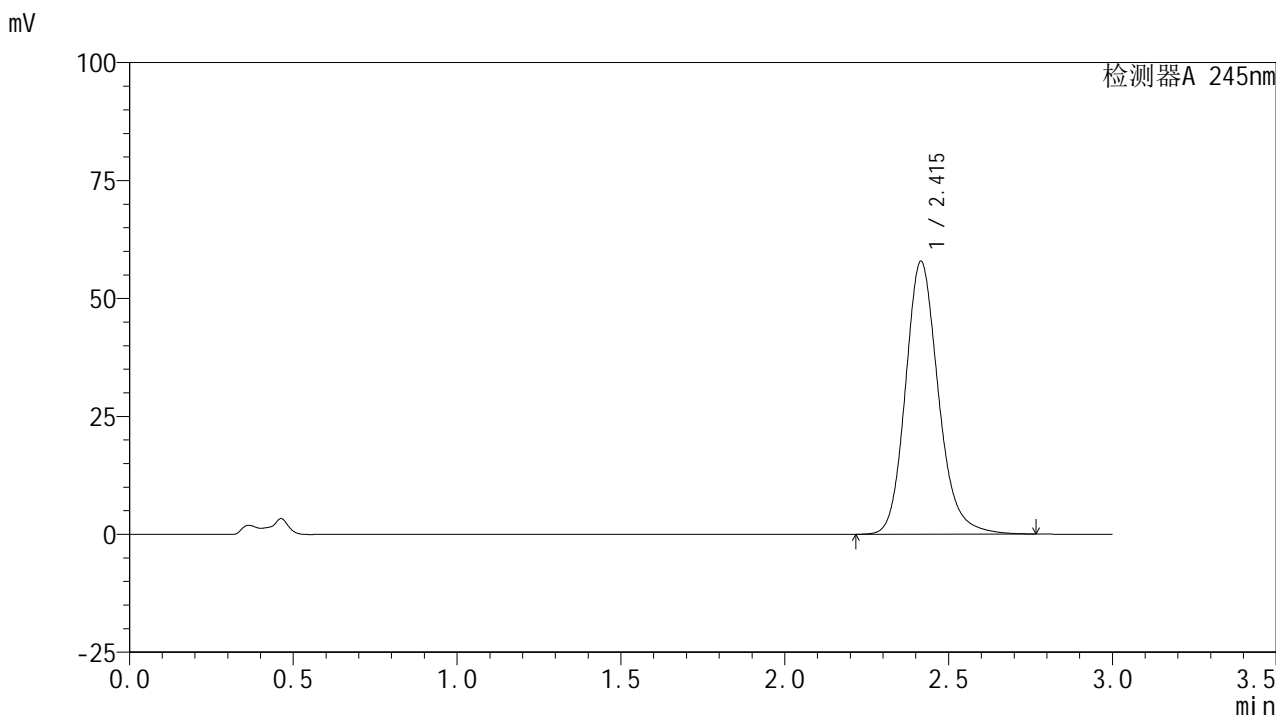
检测器A 245nm

峰号	保留时间	面积	面积%	高度	理论塔板数(USP)	拖尾因子	分离度(USP)
1	2.417	416002	100.000	59332	2901	1.178	--
总计		416002	100.000	59332			

<样品信息>

色谱柱:XB-C18(50*4.6mm,5 μ m) 流速: 1.8ml/min
柱温:40 $^{\circ}$ C 波长: 245nm
数据文件名: RC\$J632 - 0-58/25-1174-2 - zzp-2024072521p-10mg-rcqx-pH4.5jz-1-jf50z-p2-20min.lcd
方法文件名: RC\$J632 - J632-rcqx-FX274.lcm
批处理文件名: RC\$J632 - J632-20240909-rcqx-FX274.lcb
样品瓶号: 1-13
进样体积: 20 μ l 版本号: 6.115
进样时间: 2024/09/09 12:53:37 实验者: xiechaojun
处理时间 (V2): 2024/09/10 10:05:47 处理者: xiechaojun
仪器型号: SHIMADZU LC-2050C(FX274)

<色谱图>



<峰表>

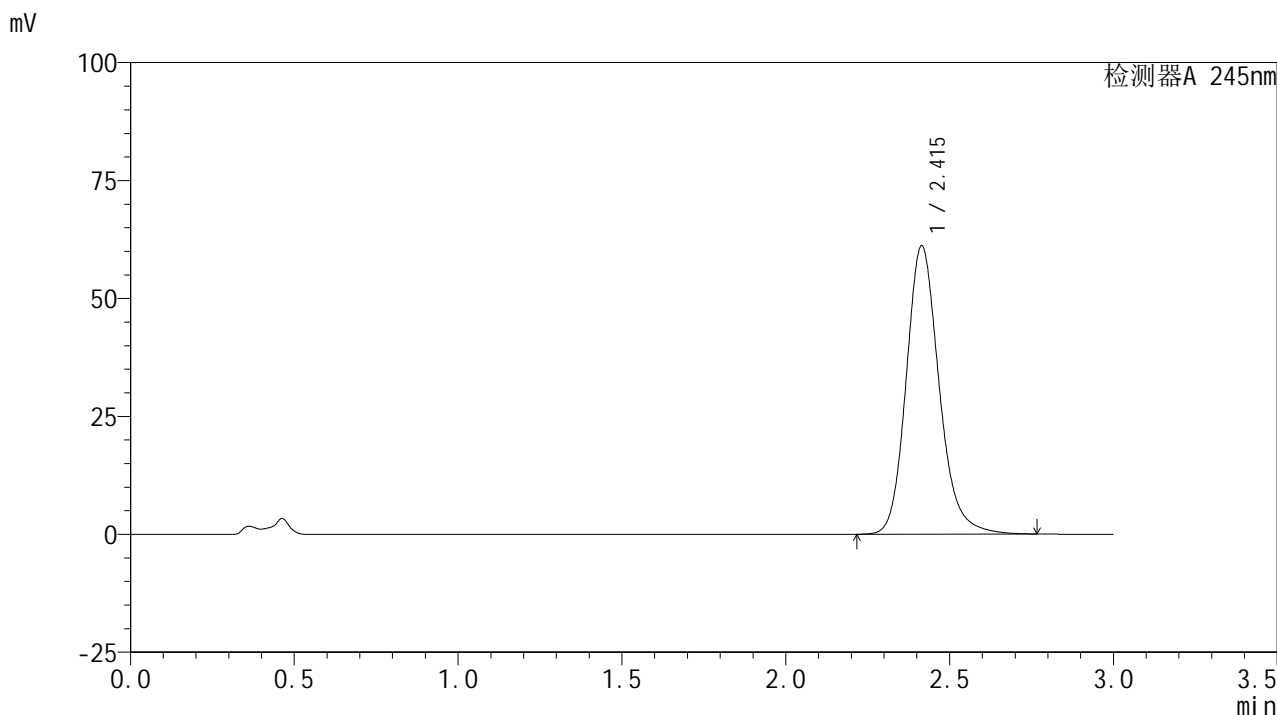
检测器A 245nm

峰号	保留时间	面积	面积%	高度	理论塔板数(USP)	拖尾因子	分离度(USP)
1	2.415	404607	100.000	57810	2897	1.177	--
总计		404607	100.000	57810			

<样品信息>

色谱柱:XB-C18(50*4.6mm,5 μ m) 流速: 1.8ml/min
柱温:40 $^{\circ}$ C 波长: 245nm
数据文件名: RC\$J632 - 0-58/25-1175-2 - zzp-2024072521p-10mg-rcqx-pH4.5jz-1-jf50z-p3-20min.lcd
方法文件名: RC\$J632 - J632-rcqx-FX274.lcm
批处理文件名: RC\$J632 - J632-20240909-rcqx-FX274.lcb
样品瓶号: 1-22
进样体积: 20 μ l 版本号: 6.115
进样时间: 2024/09/09 12:57:00 实验者: xiechaojun
处理时间 (V2): 2024/09/10 10:05:50 处理者: xiechaojun
仪器型号: SHIMADZU LC-2050C(FX274)

<色谱图>



<峰表>

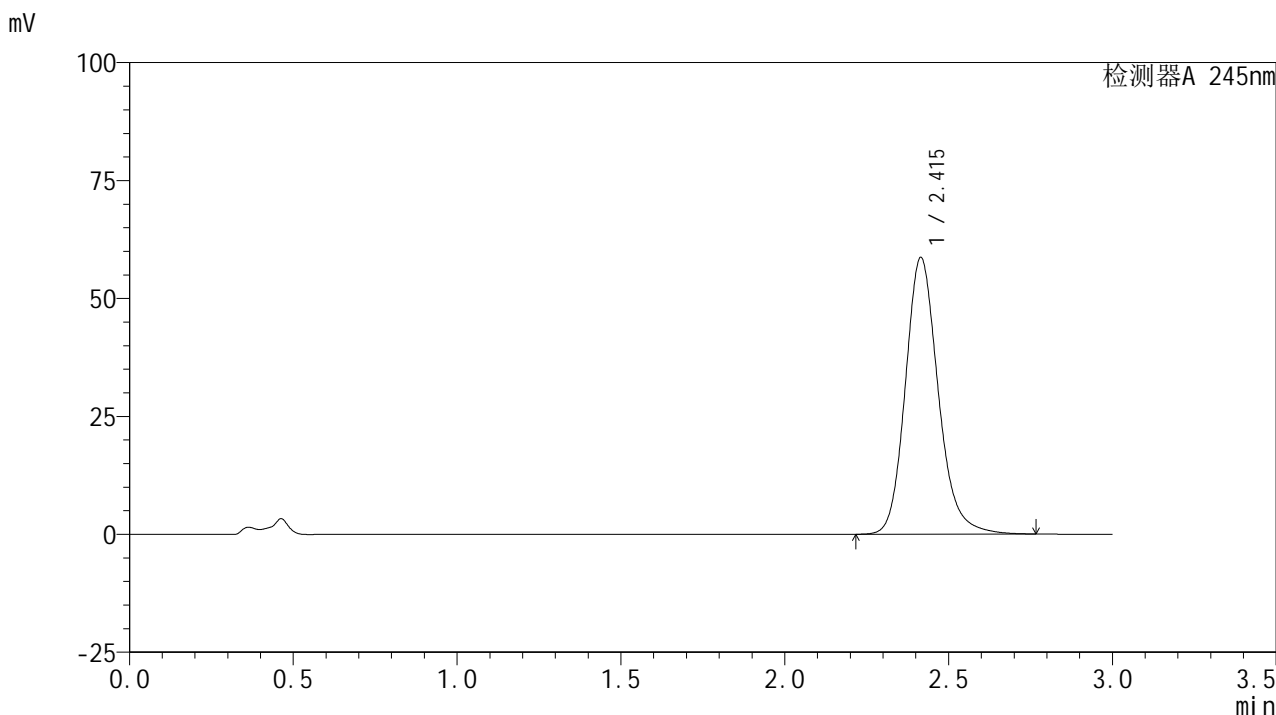
检测器A 245nm

峰号	保留时间	面积	面积%	高度	理论塔板数(USP)	拖尾因子	分离度(USP)
1	2.415	427715	100.000	61150	2895	1.177	--
总计		427715	100.000	61150			

<样品信息>

色谱柱:XB-C18(50*4.6mm,5 μ m) 流速: 1.8ml/min
柱温:40 $^{\circ}$ C 波长: 245nm
数据文件名: RC\$J632 - 0-58/25-1176-2 - zzp-2024072521p-10mg-rcqx-pH4.5jz-1-jf50z-p4-20min.lcd
方法文件名: RC\$J632 - J632-rcqx-FX274.lcm
批处理文件名: RC\$J632 - J632-20240909-rcqx-FX274.lcb
样品瓶号: 1-31
进样体积: 20 μ l 版本号: 6.115
进样时间: 2024/09/09 13:00:23 实验者: xiechaojun
处理时间 (V2): 2024/09/10 10:05:53 处理者: xiechaojun
仪器型号: SHIMADZU LC-2050C(FX274)

<色谱图>



<峰表>

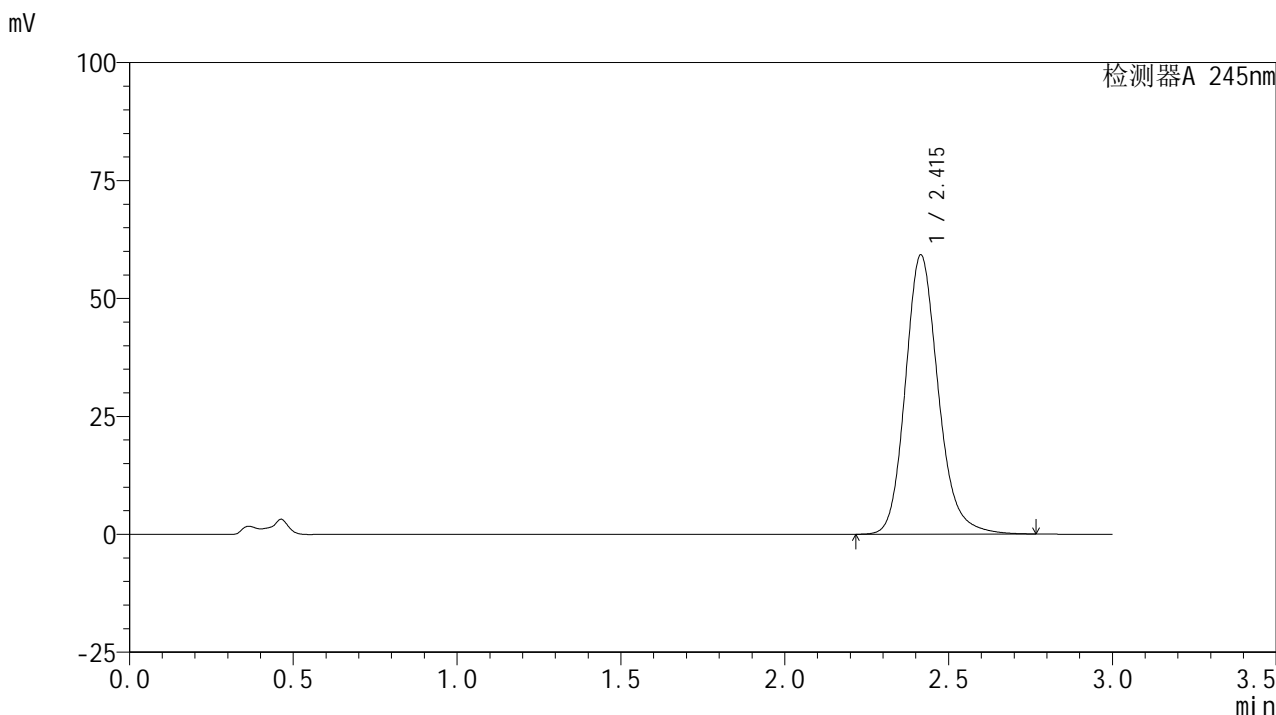
检测器A 245nm

峰号	保留时间	面积	面积%	高度	理论塔板数(USP)	拖尾因子	分离度(USP)
1	2.415	409808	100.000	58626	2904	1.176	--
总计		409808	100.000	58626			

<样品信息>

色谱柱:XB-C18(50*4.6mm,5 μ m) 流速: 1.8ml/min
柱温:40 $^{\circ}$ C 波长: 245nm
数据文件名: RC\$J632 - 0-58/25-1177-2 - zzp-2024072521p-10mg-rcqx-pH4.5jz-1-jf50z-p5-20min.lcd
方法文件名: RC\$J632 - J632-rcqx-FX274.lcm
批处理文件名: RC\$J632 - J632-20240909-rcqx-FX274.lcb
样品瓶号: 1-40
进样体积: 20 μ l 版本号: 6.115
进样时间: 2024/09/09 13:03:46 实验者: xiechaojun
处理时间 (V2): 2024/09/10 10:05:56 处理者: xiechaojun
仪器型号: SHIMADZU LC-2050C(FX274)

<色谱图>



<峰表>

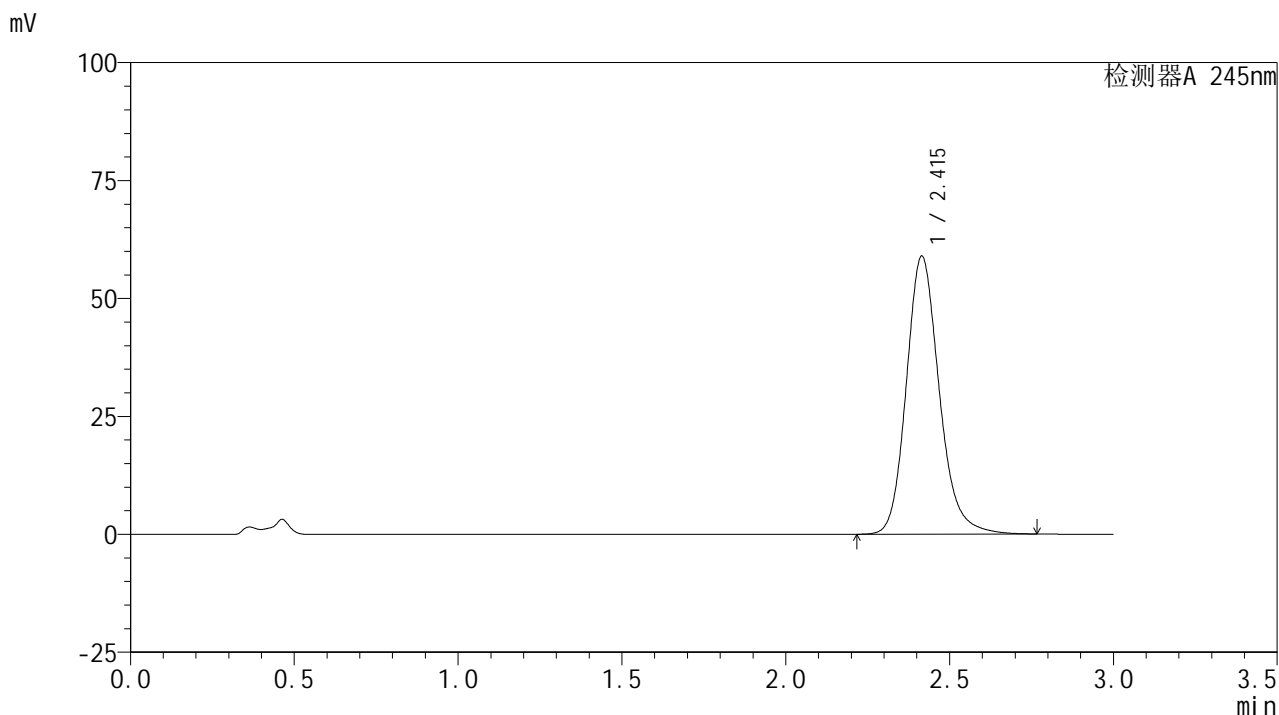
检测器A 245nm

峰号	保留时间	面积	面积%	高度	理论塔板数(USP)	拖尾因子	分离度(USP)
1	2.415	413850	100.000	59181	2901	1.176	--
总计		413850	100.000	59181			

<样品信息>

色谱柱:XB-C18(50*4.6mm,5 μ m) 流速: 1.8ml/min
柱温:40 $^{\circ}$ C 波长: 245nm
数据文件名: RC\$J632 - 0-58/25-1178-2 - zzp-2024072521p-10mg-rcqx-pH4.5jz-1-jf50z-p6-20min.lcd
方法文件名: RC\$J632 - J632-rcqx-FX274.lcm
批处理文件名: RC\$J632 - J632-20240909-rcqx-FX274.lcb
样品瓶号: 1-49
进样体积: 20 μ l 版本号: 6.115
进样时间: 2024/09/09 13:07:09 实验者: xiechaojun
处理时间 (V2): 2024/09/10 10:05:59 处理者: xiechaojun
仪器型号: SHIMADZU LC-2050C(FX274)

<色谱图>



<峰表>

检测器A 245nm

峰号	保留时间	面积	面积%	高度	理论塔板数(USP)	拖尾因子	分离度(USP)
1	2.415	412370	100.000	58926	2895	1.176	--
总计		412370	100.000	58926			

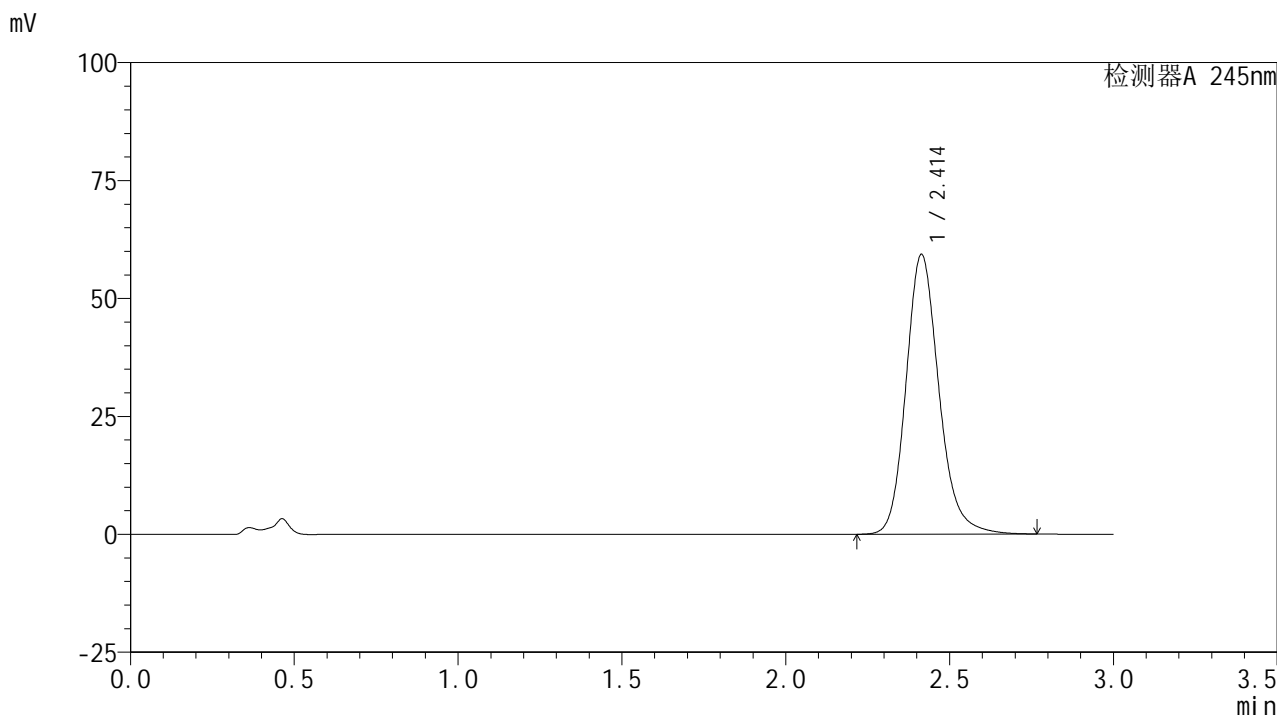


J632

<样品信息>

色谱柱:XB-C18(50*4.6mm,5μm) 流速: 1.8ml/min
 柱温:40°C 波长: 245nm
 数据文件名: RC\$J632 - 0-58/25-1179-2 - zzp-2024072521p-10mg-rcqx-pH4.5jz-1-jf50z-p1-30min.lcd
 方法文件名: RC\$J632 - J632-rcqx-FX274.lcm
 批处理文件名: RC\$J632 - J632-20240909-rcqx-FX274.lcb
 样品瓶号: 1-5
 进样体积: 20 μl 版本号: 6.115
 进样时间: 2024/09/09 13:10:32 实验者: xiechaojun
 处理时间 (V2): 2024/09/10 10:06:01 处理者: xiechaojun
 仪器型号: SHIMADZU LC-2050C(FX274)

<色谱图>



<峰表>

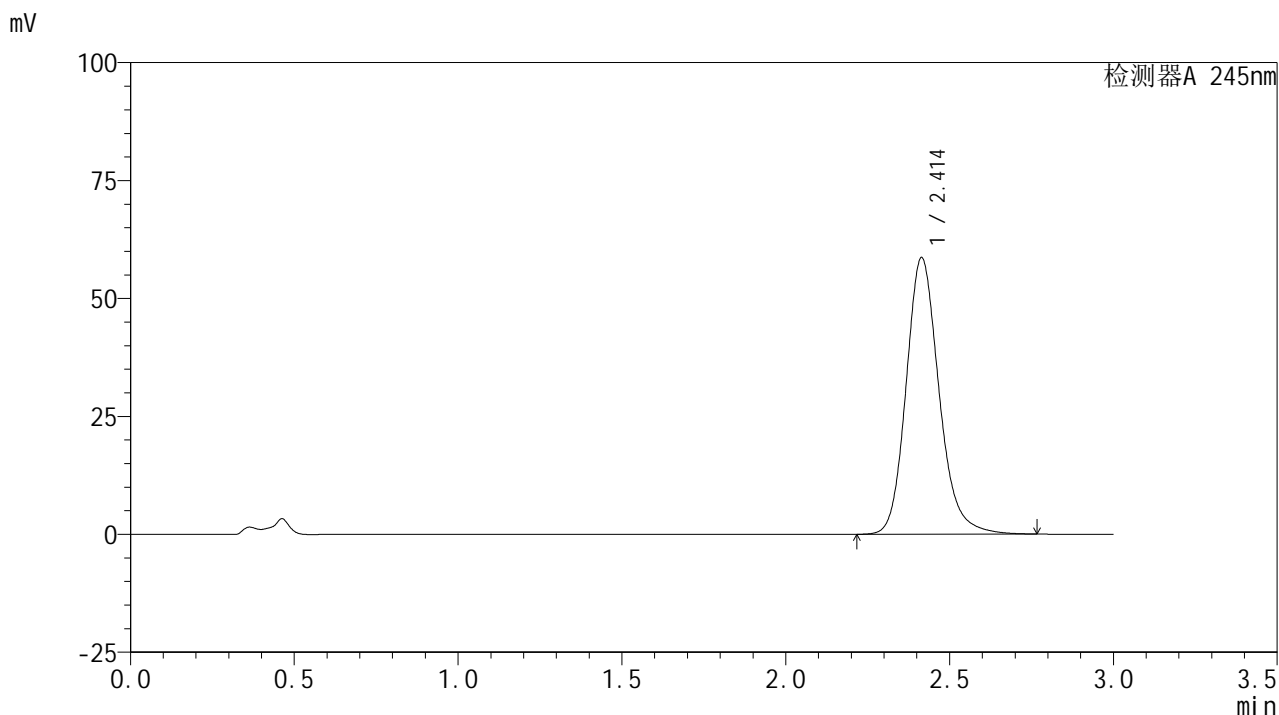
检测器A 245nm

峰号	保留时间	面积	面积%	高度	理论塔板数(USP)	拖尾因子	分离度(USP)
1	2.414	414945	100.000	59333	2892	1.176	--
总计		414945	100.000	59333			

<样品信息>

色谱柱:XB-C18(50*4.6mm,5 μ m) 流速: 1.8ml/min
柱温:40 $^{\circ}$ C 波长: 245nm
数据文件名: RC\$J632 - 0-58/25-1180-2 - zzp-2024072521p-10mg-rcqx-pH4.5jz-1-jf50z-p2-30min.lcd
方法文件名: RC\$J632 - J632-rcqx-FX274.lcm
批处理文件名: RC\$J632 - J632-20240909-rcqx-FX274.lcb
样品瓶号: 1-14
进样体积: 20 μ l 版本号: 6.115
进样时间: 2024/09/09 13:13:55 实验者: xiechaojun
处理时间 (V2): 2024/09/10 10:06:04 处理者: xiechaojun
仪器型号: SHIMADZU LC-2050C(FX274)

<色谱图>



<峰表>

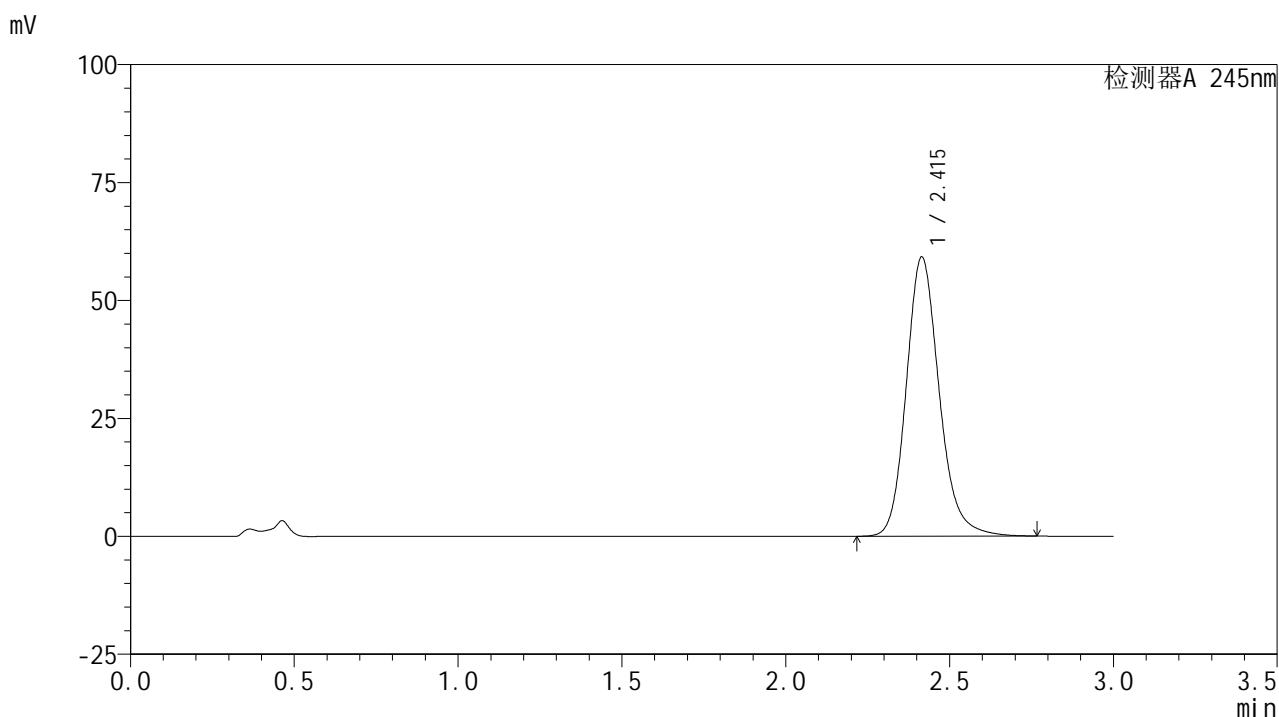
检测器A 245nm

峰号	保留时间	面积	面积%	高度	理论塔板数(USP)	拖尾因子	分离度(USP)
1	2.414	410035	100.000	58645	2896	1.176	--
总计		410035	100.000	58645			

<样品信息>

色谱柱:XB-C18(50*4.6mm,5 μ m) 流速: 1.8ml/min
柱温:40 $^{\circ}$ C 波长: 245nm
数据文件名: RC\$J632 - 0-58/25-1181-2 - zzp-2024072521p-10mg-rcqx-pH4.5jz-1-jf50z-p3-30min.lcd
方法文件名: RC\$J632 - J632-rcqx-FX274.lcm
批处理文件名: RC\$J632 - J632-20240909-rcqx-FX274.lcb
样品瓶号: 1-23
进样体积: 20 μ l 版本号: 6.115
进样时间: 2024/09/09 13:17:18 实验者: xiechaojun
处理时间 (V2): 2024/09/10 10:06:07 处理者: xiechaojun
仪器型号: SHIMADZU LC-2050C(FX274)

<色谱图>



<峰表>

检测器A 245nm

峰号	保留时间	面积	面积%	高度	理论塔板数(USP)	拖尾因子	分离度(USP)
1	2.415	414156	100.000	59178	2894	1.175	--
总计		414156	100.000	59178			

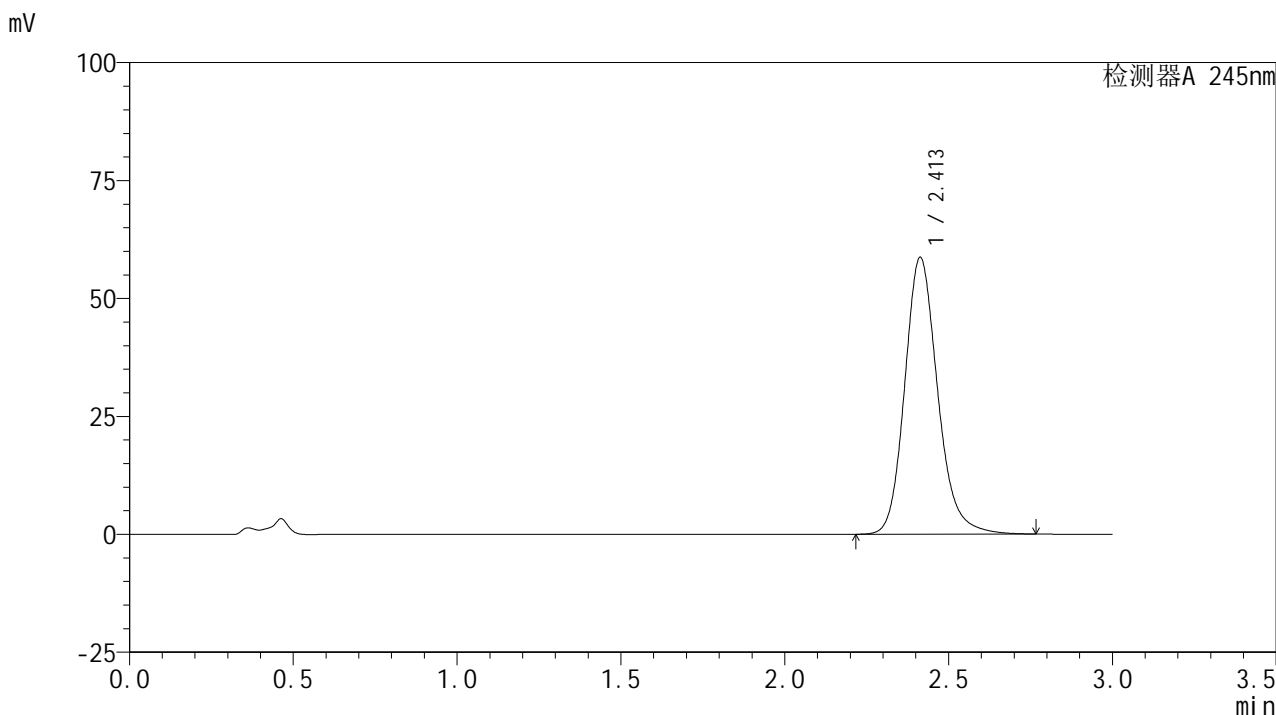


J632

<样品信息>

色谱柱:XB-C18(50*4.6mm,5μm) 流速: 1.8ml/min
 柱温:40°C 波长: 245nm
 数据文件名: RC\$J632 - 0-58/25-1182-2 - zzp-2024072521p-10mg-rcqx-pH4.5jz-1-jf50z-p4-30min.lcd
 方法文件名: RC\$J632 - J632-rcqx-FX274.lcm
 批处理文件名: RC\$J632 - J632-20240909-rcqx-FX274.lcb
 样品瓶号: 1-32
 进样体积: 20 μl 版本号: 6.115
 进样时间: 2024/09/09 13:20:41 实验者: xiechaojun
 处理时间 (V2): 2024/09/10 10:06:10 处理者: xiechaojun
 仪器型号: SHIMADZU LC-2050C(FX274)

<色谱图>



<峰表>

检测器A 245nm

峰号	保留时间	面积	面积%	高度	理论塔板数(USP)	拖尾因子	分离度(USP)
1	2.413	410481	100.000	58721	2893	1.174	--
总计		410481	100.000	58721			

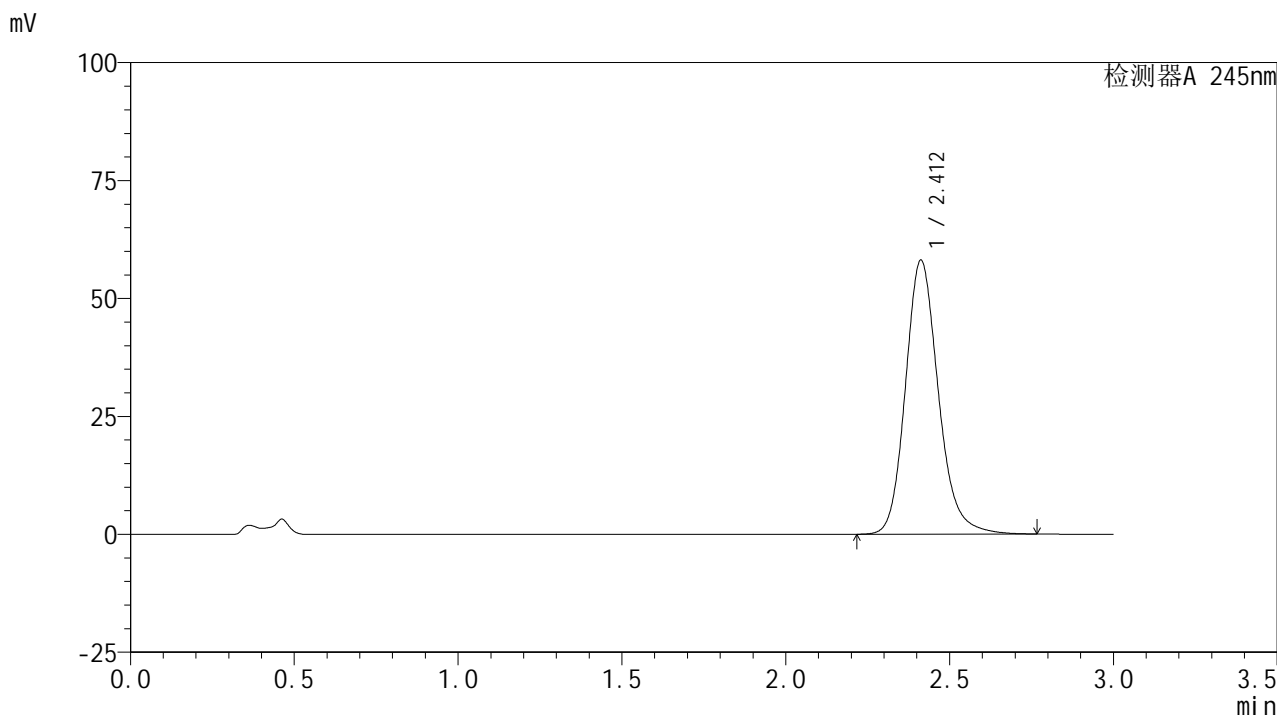


J632

<样品信息>

色谱柱:XB-C18(50*4.6mm,5μm) 流速: 1.8ml/min
 柱温:40°C 波长: 245nm
 数据文件名: RC\$J632 - 0-58/25-1183-2 - zzp-2024072521p-10mg-rcqx-pH4.5jz-1-jf50z-p5-30min.lcd
 方法文件名: RC\$J632 - J632-rcqx-FX274.lcm
 批处理文件名: RC\$J632 - J632-20240909-rcqx-FX274.lcb
 样品瓶号: 1-41
 进样体积: 20 μl 版本号: 6.115
 进样时间: 2024/09/09 13:24:03 实验者: xiechaojun
 处理时间 (V2): 2024/09/10 10:06:12 处理者: xiechaojun
 仪器型号: SHIMADZU LC-2050C(FX274)

<色谱图>



<峰表>

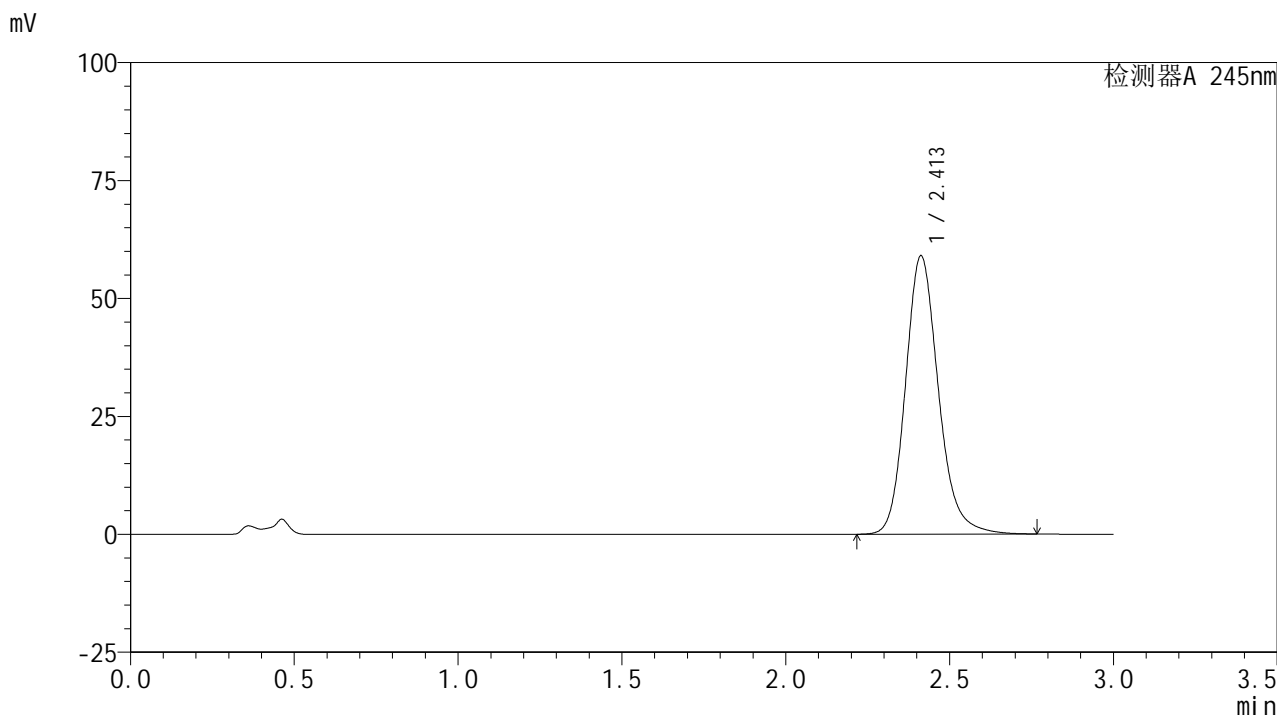
检测器A 245nm

峰号	保留时间	面积	面积%	高度	理论塔板数(USP)	拖尾因子	分离度(USP)
1	2.412	406307	100.000	58096	2889	1.174	--
总计		406307	100.000	58096			

<样品信息>

色谱柱:XB-C18(50*4.6mm,5 μ m) 流速: 1.8ml/min
柱温:40 $^{\circ}$ C 波长: 245nm
数据文件名: RC\$J632 - 0-58/25-1184-2 - zzp-2024072521p-10mg-rcqx-pH4.5jz-1-jf50z-p6-30min.lcd
方法文件名: RC\$J632 - J632-rcqx-FX274.lcm
批处理文件名: RC\$J632 - J632-20240909-rcqx-FX274.lcb
样品瓶号: 1-50
进样体积: 20 μ l 版本号: 6.115
进样时间: 2024/09/09 13:27:26 实验者: xiechaojun
处理时间 (V2): 2024/09/10 10:06:15 处理者: xiechaojun
仪器型号: SHIMADZU LC-2050C(FX274)

<色谱图>



<峰表>

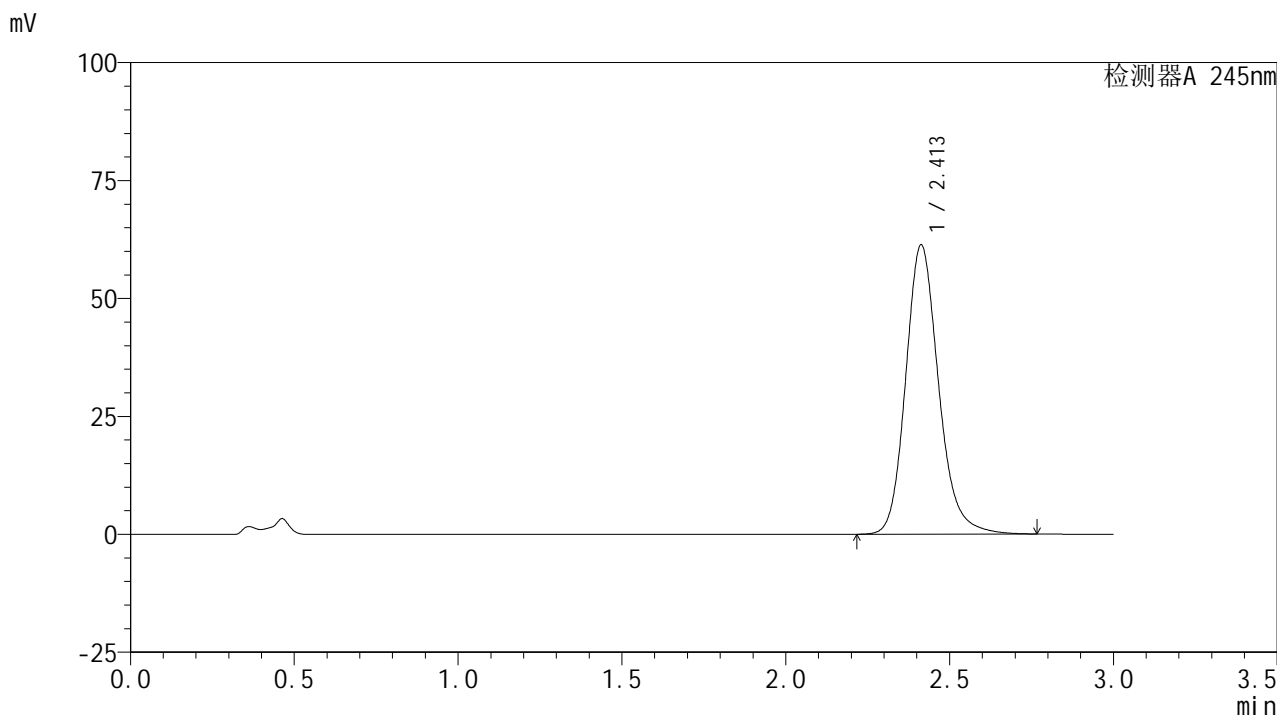
检测器A 245nm

峰号	保留时间	面积	面积%	高度	理论塔板数(USP)	拖尾因子	分离度(USP)
1	2.413	412756	100.000	59035	2890	1.175	--
总计		412756	100.000	59035			

<样品信息>

色谱柱:XB-C18(50*4.6mm,5 μ m) 流速: 1.8ml/min
柱温:40 $^{\circ}$ C 波长: 245nm
数据文件名: RC\$J632 - 0-58/25-1185-2 - zzp-2024072521p-10mg-rcqx-pH4.5jz-1-jf50z-p1-45min.lcd
方法文件名: RC\$J632 - J632-rcqx-FX274.lcm
批处理文件名: RC\$J632 - J632-20240909-rcqx-FX274.lcb
样品瓶号: 1-6
进样体积: 20 μ l 版本号: 6.115
进样时间: 2024/09/09 13:30:49 实验者: xiechaojun
处理时间 (V2): 2024/09/10 10:06:18 处理者: xiechaojun
仪器型号: SHIMADZU LC-2050C(FX274)

<色谱图>



<峰表>

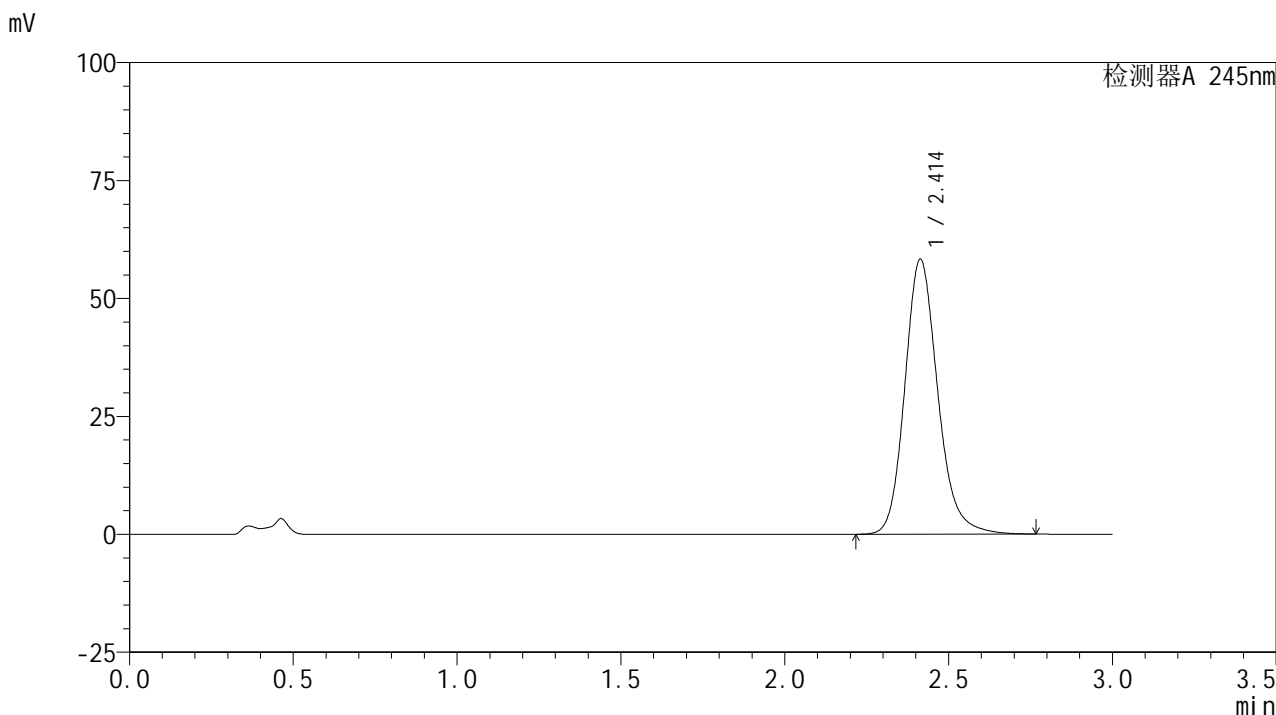
检测器A 245nm

峰号	保留时间	面积	面积%	高度	理论塔板数(USP)	拖尾因子	分离度(USP)
1	2.413	428672	100.000	61344	2893	1.176	--
总计		428672	100.000	61344			

<样品信息>

色谱柱:XB-C18(50*4.6mm,5 μ m) 流速: 1.8ml/min
柱温:40 $^{\circ}$ C 波长: 245nm
数据文件名: RC\$J632 - 0-58/25-1186-2 - zzp-2024072521p-10mg-rcqx-pH4.5jz-1-jf50z-p2-45min.lcd
方法文件名: RC\$J632 - J632-rcqx-FX274.lcm
批处理文件名: RC\$J632 - J632-20240909-rcqx-FX274.lcb
样品瓶号: 1-15
进样体积: 20 μ l 版本号: 6.115
进样时间: 2024/09/09 13:34:12 实验者: xiechaojun
处理时间 (V2): 2024/09/10 10:06:21 处理者: xiechaojun
仪器型号: SHIMADZU LC-2050C(FX274)

<色谱图>



<峰表>

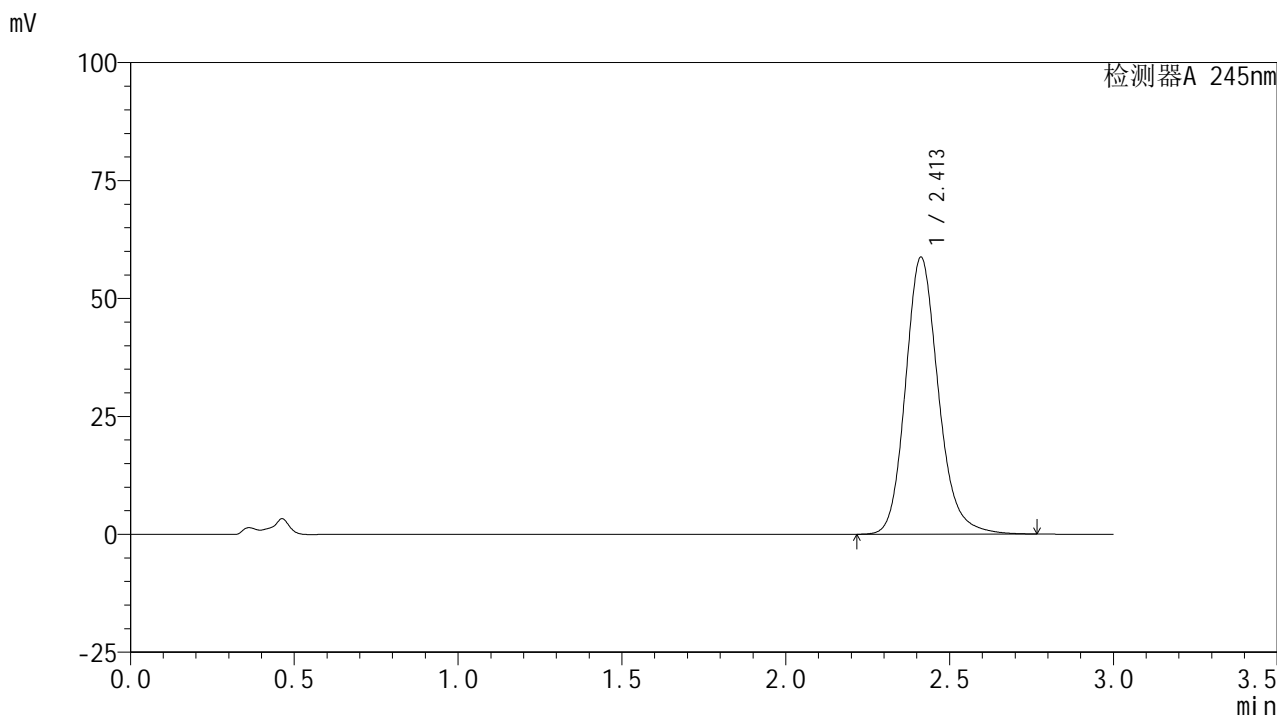
检测器A 245nm

峰号	保留时间	面积	面积%	高度	理论塔板数(USP)	拖尾因子	分离度(USP)
1	2.414	407575	100.000	58318	2895	1.174	--
总计		407575	100.000	58318			

<样品信息>

色谱柱:XB-C18(50*4.6mm,5 μ m) 流速: 1.8ml/min
柱温:40 $^{\circ}$ C 波长: 245nm
数据文件名: RC\$J632 - 0-58/25-1187-2 - zzp-2024072521p-10mg-rcqx-pH4.5jz-1-jf50z-p3-45min.lcd
方法文件名: RC\$J632 - J632-rcqx-FX274.lcm
批处理文件名: RC\$J632 - J632-20240909-rcqx-FX274.lcb
样品瓶号: 1-24
进样体积: 20 μ l 版本号: 6.115
进样时间: 2024/09/09 13:37:35 实验者: xiechaojun
处理时间 (V2): 2024/09/10 10:06:23 处理者: xiechaojun
仪器型号: SHIMADZU LC-2050C(FX274)

<色谱图>



<峰表>

检测器A 245nm

峰号	保留时间	面积	面积%	高度	理论塔板数(USP)	拖尾因子	分离度(USP)
1	2.413	410280	100.000	58750	2898	1.174	--
总计		410280	100.000	58750			

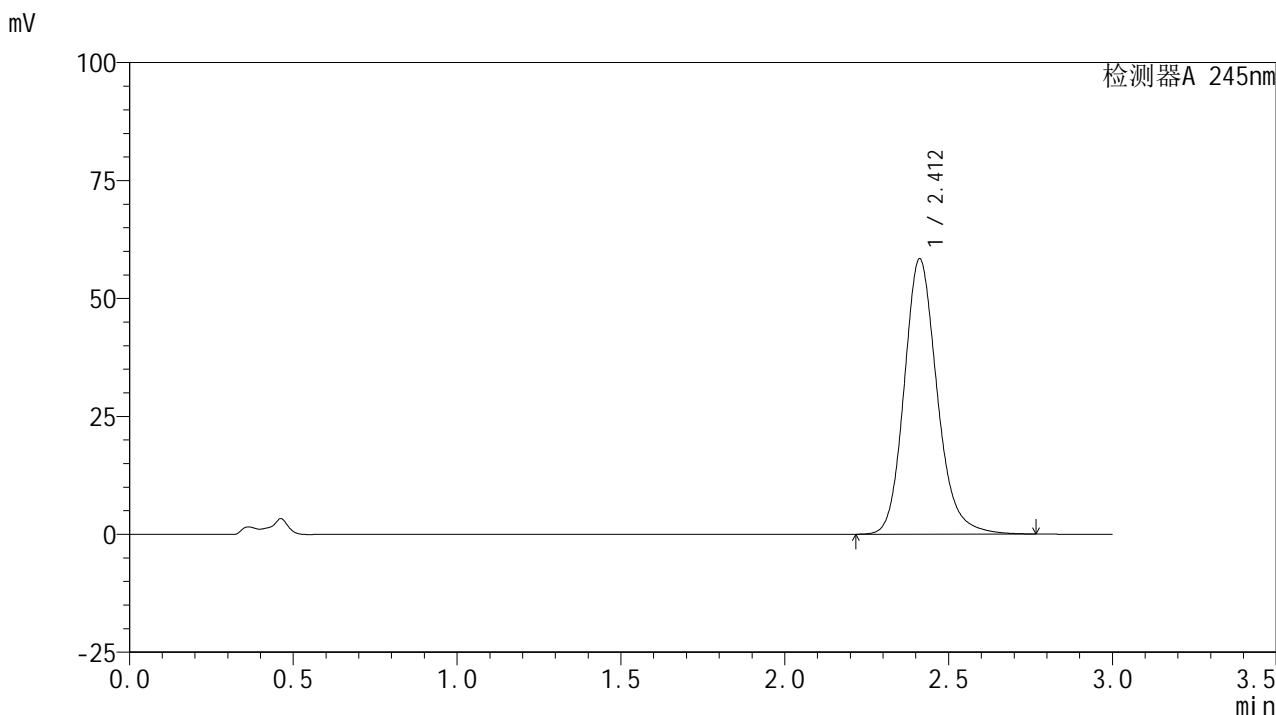


J632

<样品信息>

色谱柱:XB-C18(50*4.6mm,5μm) 流速: 1.8ml/min
 柱温:40°C 波长: 245nm
 数据文件名: RC\$J632 - 0-58/25-1188-2 - zzp-2024072521p-10mg-rcqx-pH4.5jz-1-jf50z-p4-45min.lcd
 方法文件名: RC\$J632 - J632-rcqx-FX274.lcm
 批处理文件名: RC\$J632 - J632-20240909-rcqx-FX274.lcb
 样品瓶号: 1-33
 进样体积: 20 μl 版本号: 6.115
 进样时间: 2024/09/09 13:40:58 实验者: xiechaojun
 处理时间 (V2): 2024/09/10 10:06:26 处理者: xiechaojun
 仪器型号: SHIMADZU LC-2050C(FX274)

<色谱图>



<峰表>

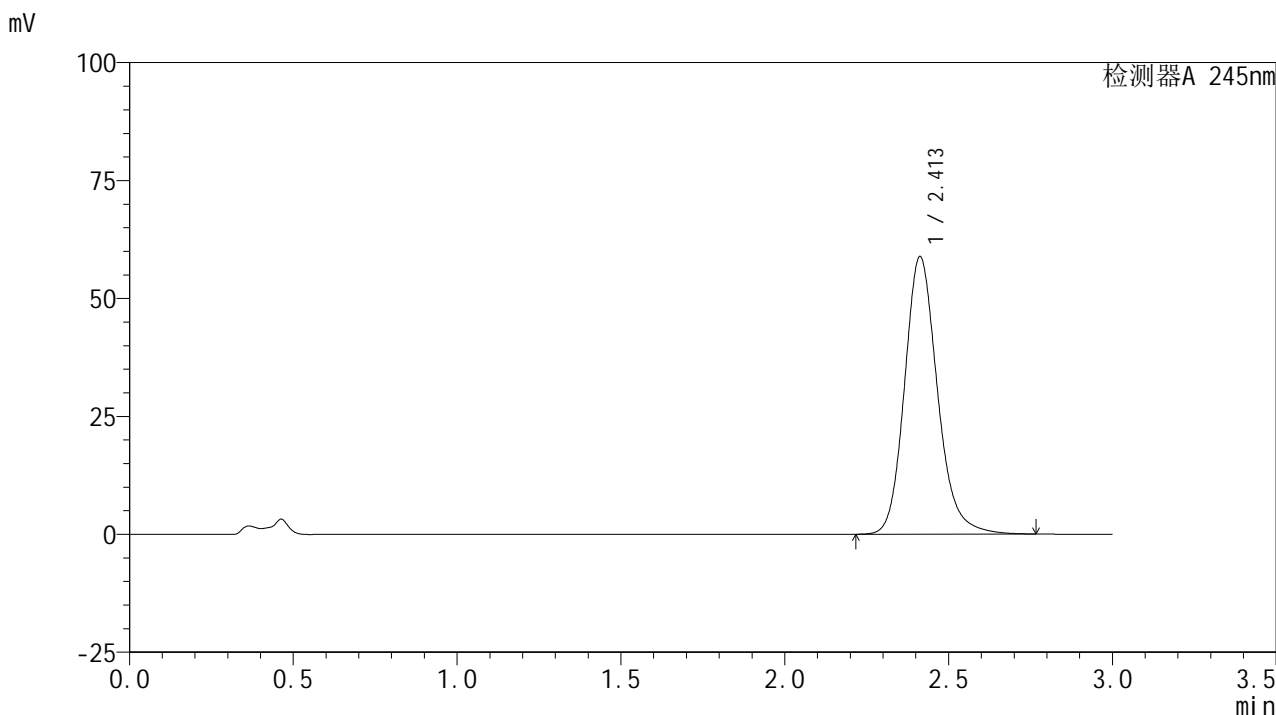
检测器A 245nm

峰号	保留时间	面积	面积%	高度	理论塔板数(USP)	拖尾因子	分离度(USP)
1	2.412	408136	100.000	58356	2891	1.174	--
总计		408136	100.000	58356			

<样品信息>

色谱柱:XB-C18(50*4.6mm,5 μ m) 流速: 1.8ml/min
柱温:40 $^{\circ}$ C 波长: 245nm
数据文件名: RC\$J632 - 0-58/25-1189-2 - zzp-2024072521p-10mg-rcqx-pH4.5jz-1-jf50z-p5-45min.lcd
方法文件名: RC\$J632 - J632-rcqx-FX274.lcm
批处理文件名: RC\$J632 - J632-20240909-rcqx-FX274.lcb
样品瓶号: 1-42
进样体积: 20 μ l 版本号: 6.115
进样时间: 2024/09/09 13:44:21 实验者: xiechaojun
处理时间 (V2): 2024/09/10 10:06:29 处理者: xiechaojun
仪器型号: SHIMADZU LC-2050C(FX274)

<色谱图>



<峰表>

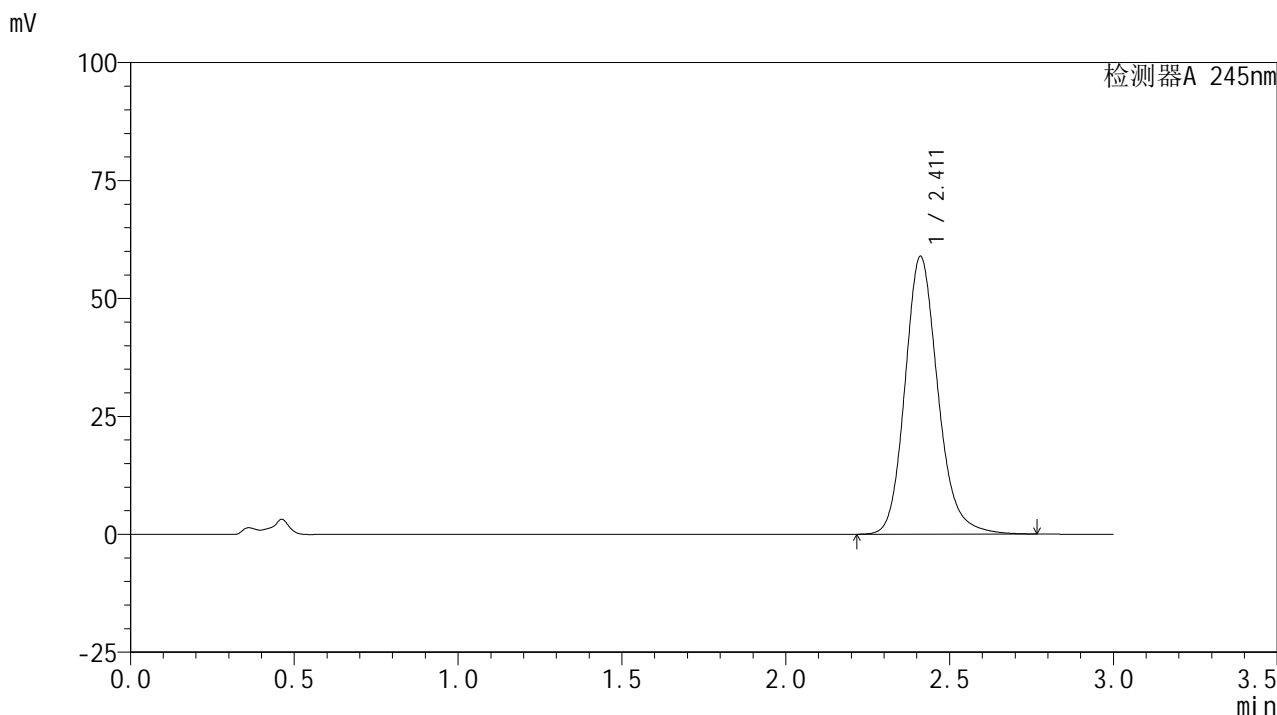
检测器A 245nm

峰号	保留时间	面积	面积%	高度	理论塔板数(USP)	拖尾因子	分离度(USP)
1	2.413	411298	100.000	58864	2895	1.174	--
总计		411298	100.000	58864			

<样品信息>

色谱柱:XB-C18(50*4.6mm,5 μ m) 流速: 1.8ml/min
柱温:40 $^{\circ}$ C 波长: 245nm
数据文件名: RC\$J632 - 0-58/25-1190-2 - zzp-2024072521p-10mg-rcqx-pH4.5jz-1-jf50z-p6-45min.lcd
方法文件名: RC\$J632 - J632-rcqx-FX274.lcm
批处理文件名: RC\$J632 - J632-20240909-rcqx-FX274.lcb
样品瓶号: 1-51
进样体积: 20 μ l 版本号: 6.115
进样时间: 2024/09/09 13:47:44 实验者: xiechaojun
处理时间 (V2): 2024/09/10 10:06:32 处理者: xiechaojun
仪器型号: SHIMADZU LC-2050C(FX274)

<色谱图>



<峰表>

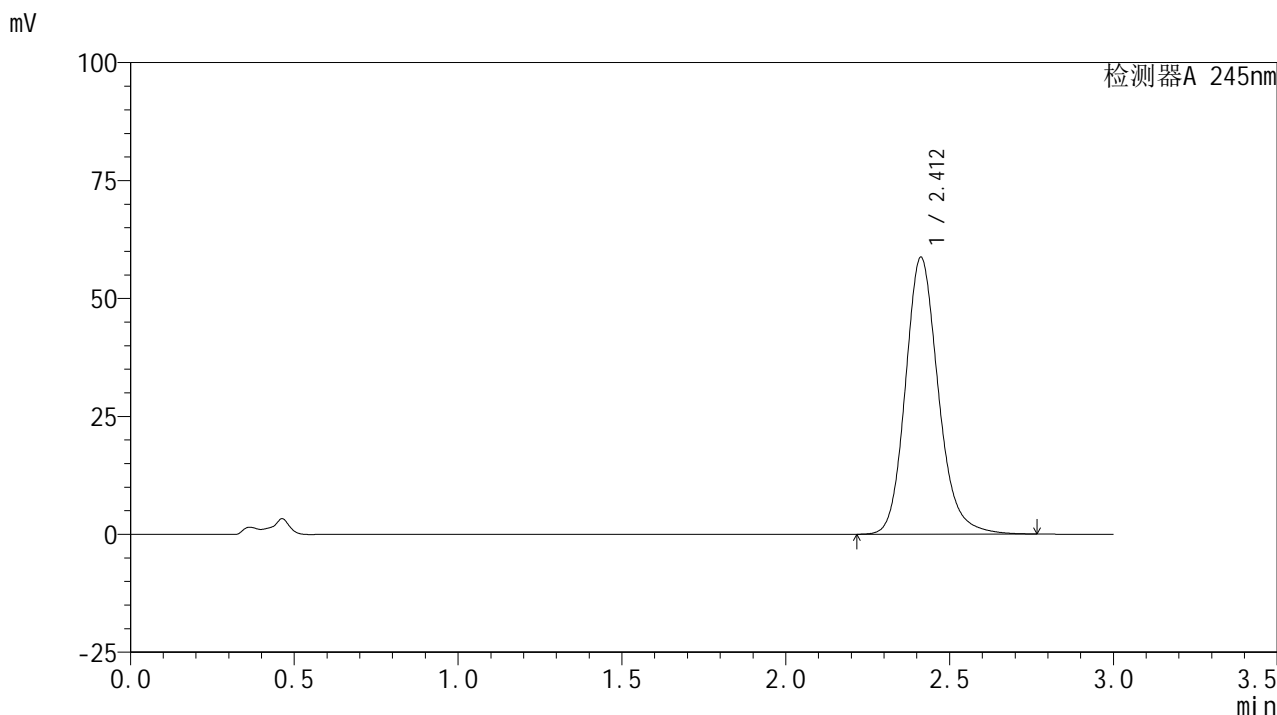
检测器A 245nm

峰号	保留时间	面积	面积%	高度	理论塔板数(USP)	拖尾因子	分离度(USP)
1	2.411	411651	100.000	58835	2889	1.173	--
总计		411651	100.000	58835			

<样品信息>

色谱柱:XB-C18(50*4.6mm,5 μ m) 流速: 1.8ml/min
柱温:40 $^{\circ}$ C 波长: 245nm
数据文件名: RC\$J632 - 0-58/25-1191-2 - zzp-2024072521p-10mg-rcqx-pH4.5jz-1-jf50z-p1-60min.lcd
方法文件名: RC\$J632 - J632-rcqx-FX274.lcm
批处理文件名: RC\$J632 - J632-20240909-rcqx-FX274.lcb
样品瓶号: 1-7
进样体积: 20 μ l 版本号: 6.115
进样时间: 2024/09/09 13:51:07 实验者: xiechaojun
处理时间 (V2): 2024/09/10 10:06:35 处理者: xiechaojun
仪器型号: SHIMADZU LC-2050C(FX274)

<色谱图>



<峰表>

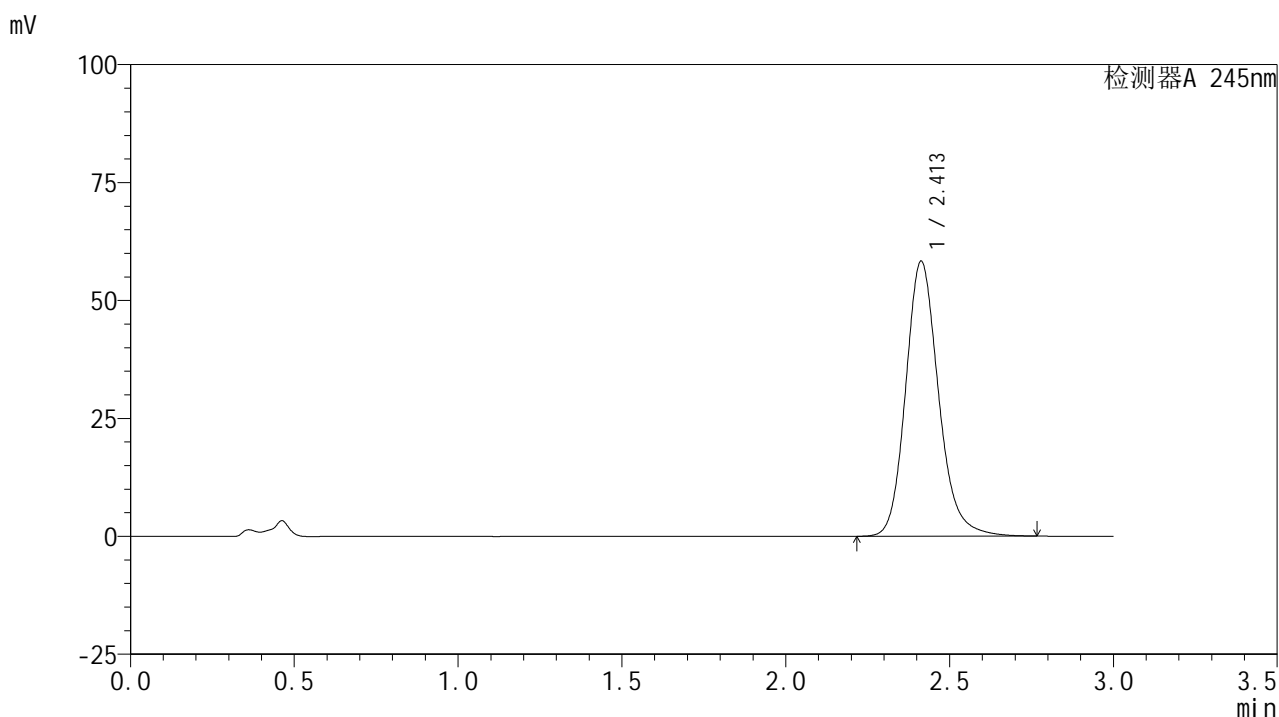
检测器A 245nm

峰号	保留时间	面积	面积%	高度	理论塔板数(USP)	拖尾因子	分离度(USP)
1	2.412	410406	100.000	58731	2892	1.172	--
总计		410406	100.000	58731			

<样品信息>

色谱柱:XB-C18(50*4.6mm,5 μ m) 流速: 1.8ml/min
柱温:40 $^{\circ}$ C 波长: 245nm
数据文件名: RC\$J632 - 0-58/25-1192-2 - zzp-2024072521p-10mg-rcqx-pH4.5jz-1-jf50z-p2-60min.lcd
方法文件名: RC\$J632 - J632-rcqx-FX274.lcm
批处理文件名: RC\$J632 - J632-20240909-rcqx-FX274.lcb
样品瓶号: 1-16
进样体积: 20 μ l 版本号: 6.115
进样时间: 2024/09/09 13:54:30 实验者: xiechaojun
处理时间 (V2): 2024/09/10 10:06:37 处理者: xiechaojun
仪器型号: SHIMADZU LC-2050C(FX274)

<色谱图>



<峰表>

检测器A 245nm

峰号	保留时间	面积	面积%	高度	理论塔板数(USP)	拖尾因子	分离度(USP)
1	2.413	407329	100.000	58328	2896	1.173	--
总计		407329	100.000	58328			

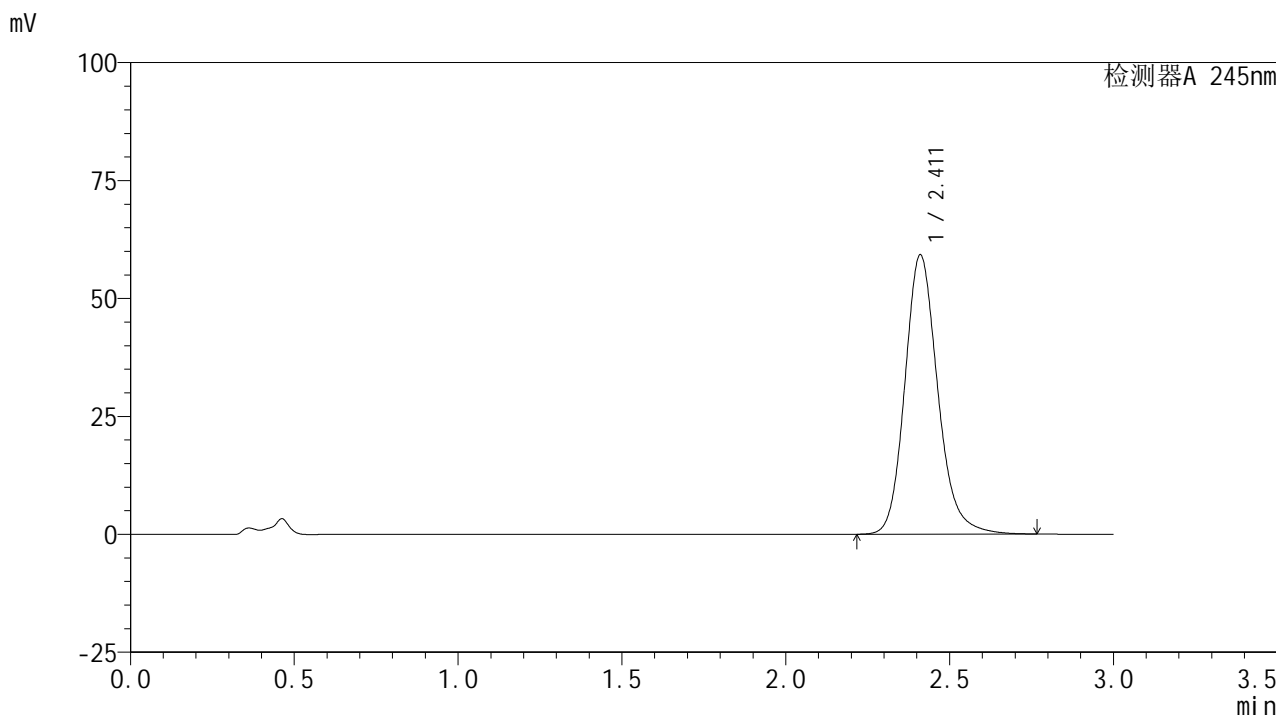


J632

<样品信息>

色谱柱:XB-C18(50*4.6mm,5μm) 流速: 1.8ml/min
 柱温:40°C 波长: 245nm
 数据文件名: RC\$J632 - 0-58/25-1193-2 - zzp-2024072521p-10mg-rcqx-pH4.5jz-1-jf50z-p3-60min.lcd
 方法文件名: RC\$J632 - J632-rcqx-FX274.lcm
 批处理文件名: RC\$J632 - J632-20240909-rcqx-FX274.lcb
 样品瓶号: 1-25
 进样体积: 20 μl 版本号: 6.115
 进样时间: 2024/09/09 13:57:53 实验者: xiechaojun
 处理时间 (V2): 2024/09/10 10:06:40 处理者: xiechaojun
 仪器型号: SHIMADZU LC-2050C(FX274)

<色谱图>



<峰表>

检测器A 245nm

峰号	保留时间	面积	面积%	高度	理论塔板数(USP)	拖尾因子	分离度(USP)
1	2.411	414046	100.000	59125	2886	1.174	--
总计		414046	100.000	59125			

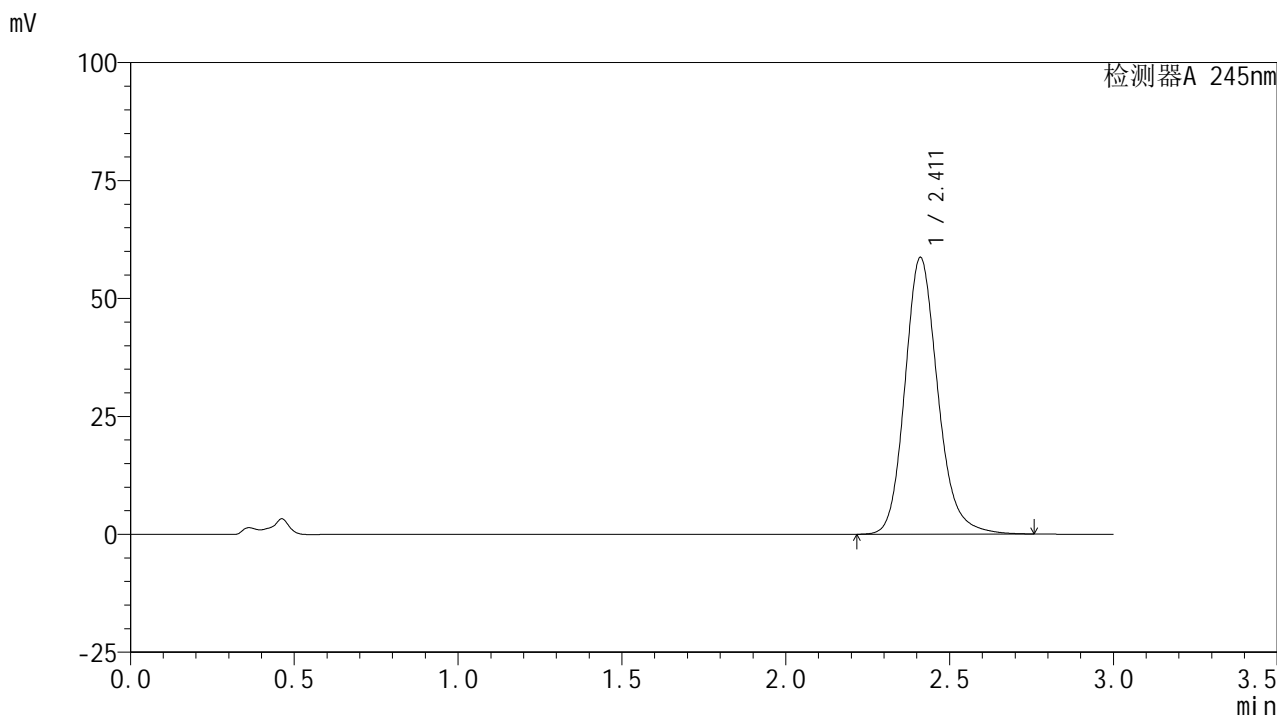


J632

<样品信息>

色谱柱:XB-C18(50*4.6mm,5μm) 流速: 1.8ml/min
 柱温:40°C 波长: 245nm
 数据文件名: RC\$J632 - 0-58/25-1194-2 - zzp-2024072521p-10mg-rcqx-pH4.5jz-1-jf50z-p4-60min.lcd
 方法文件名: RC\$J632 - J632-rcqx-FX274.lcm
 批处理文件名: RC\$J632 - J632-20240909-rcqx-FX274.lcb
 样品瓶号: 1-34
 进样体积: 20 μl 版本号: 6.115
 进样时间: 2024/09/09 14:01:16 实验者: xiechaojun
 处理时间 (V2): 2024/09/10 10:06:43 处理者: xiechaojun
 仪器型号: SHIMADZU LC-2050C(FX274)

<色谱图>



<峰表>

检测器A 245nm

峰号	保留时间	面积	面积%	高度	理论塔板数(USP)	拖尾因子	分离度(USP)
1	2.411	409978	100.000	58596	2888	1.173	--
总计		409978	100.000	58596			

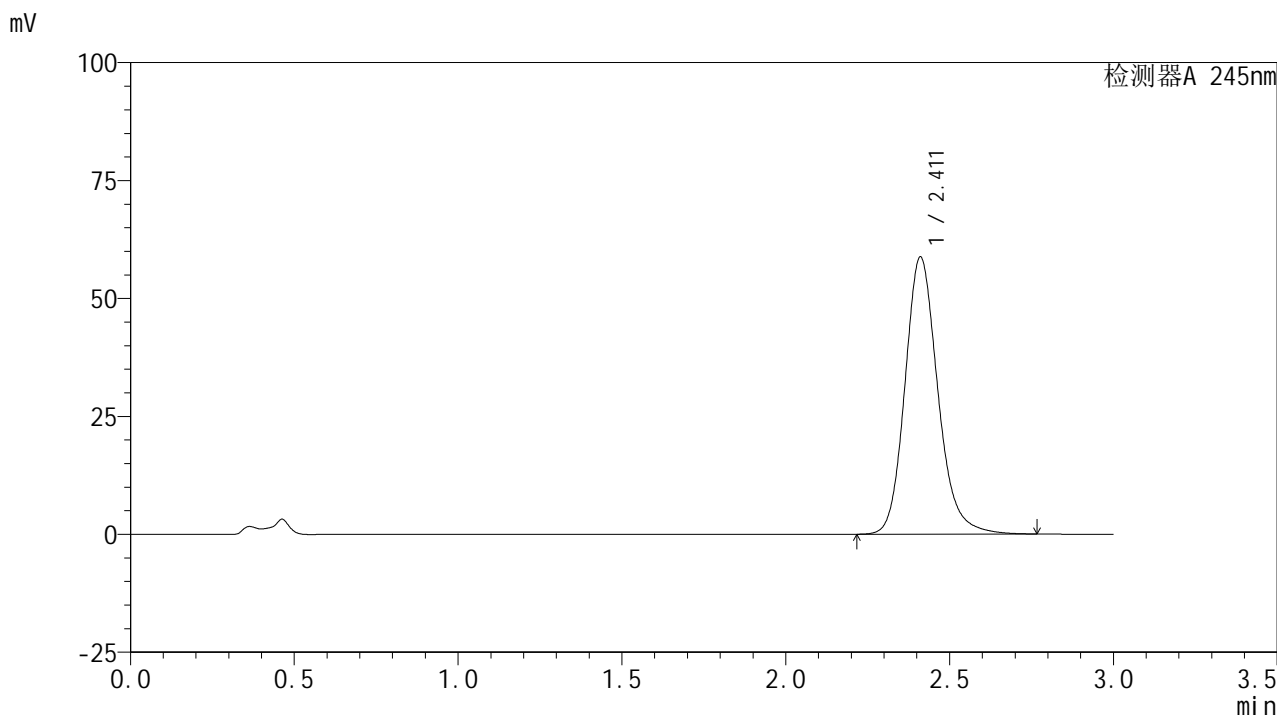


J632

<样品信息>

色谱柱:XB-C18(50*4.6mm,5μm) 流速: 1.8ml/min
 柱温:40°C 波长: 245nm
 数据文件名: RC\$J632 - 0-58/25-1195-2 - zzp-2024072521p-10mg-rcqx-pH4.5jz-1-jf50z-p5-60min.lcd
 方法文件名: RC\$J632 - J632-rcqx-FX274.lcm
 批处理文件名: RC\$J632 - J632-20240909-rcqx-FX274.lcb
 样品瓶号: 1-43
 进样体积: 20 μl 版本号: 6.115
 进样时间: 2024/09/09 14:04:38 实验者: xiechaojun
 处理时间 (V2): 2024/09/10 10:06:46 处理者: xiechaojun
 仪器型号: SHIMADZU LC-2050C(FX274)

<色谱图>



<峰表>

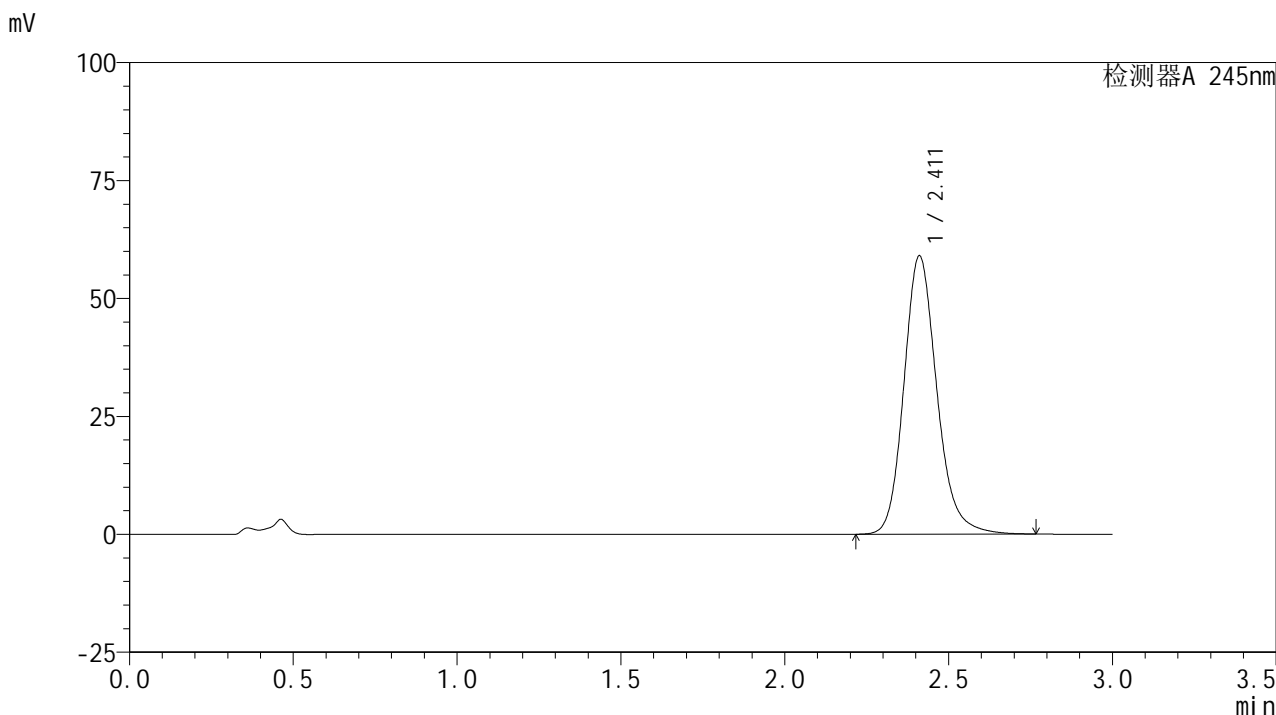
检测器A 245nm

峰号	保留时间	面积	面积%	高度	理论塔板数(USP)	拖尾因子	分离度(USP)
1	2.411	410725	100.000	58698	2889	1.173	--
总计		410725	100.000	58698			

<样品信息>

色谱柱:XB-C18(50*4.6mm,5 μ m) 流速: 1.8ml/min
柱温:40 $^{\circ}$ C 波长: 245nm
数据文件名: RC\$J632 - 0-58/25-1196-2 - zzp-2024072521p-10mg-rcqx-pH4.5jz-1-jf50z-p6-60min.lcd
方法文件名: RC\$J632 - J632-rcqx-FX274.lcm
批处理文件名: RC\$J632 - J632-20240909-rcqx-FX274.lcb
样品瓶号: 1-52
进样体积: 20 μ l 版本号: 6.115
进样时间: 2024/09/09 14:08:00 实验者: xiechaojun
处理时间 (V2): 2024/09/10 10:06:49 处理者: xiechaojun
仪器型号: SHIMADZU LC-2050C(FX274)

<色谱图>



<峰表>

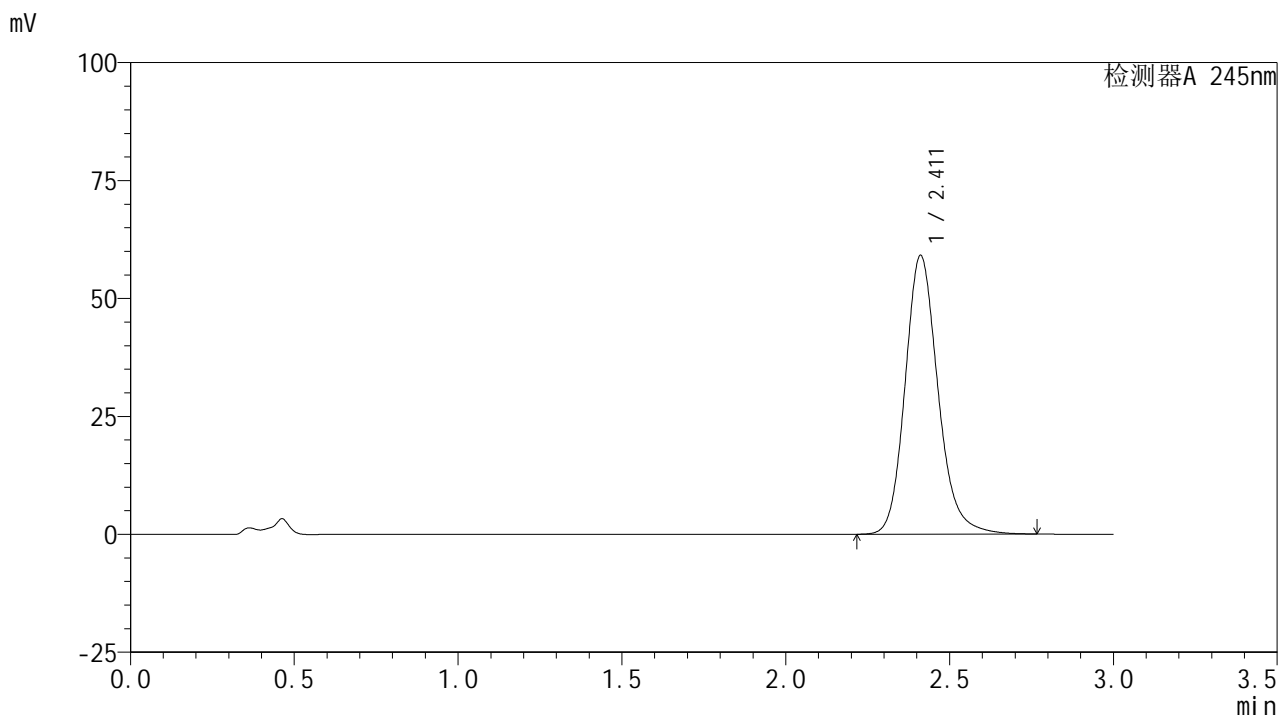
检测器A 245nm

峰号	保留时间	面积	面积%	高度	理论塔板数(USP)	拖尾因子	分离度(USP)
1	2.411	412641	100.000	58939	2886	1.173	--
总计		412641	100.000	58939			

<样品信息>

色谱柱:XB-C18(50*4.6mm,5 μ m) 流速: 1.8ml/min
柱温:40 $^{\circ}$ C 波长: 245nm
数据文件名: RC\$J632 - 0-58/25-1197-2 - zzp-2024072521p-10mg-rcqx-pH4.5jz-1-jf50z-p1-jxzs.lcd
方法文件名: RC\$J632 - J632-rcqx-FX274.lcm
批处理文件名: RC\$J632 - J632-20240909-rcqx-FX274.lcb
样品瓶号: 1-8
进样体积: 20 μ l 版本号: 6.115
进样时间: 2024/09/09 14:11:24 实验者: xiechaojun
处理时间 (V2): 2024/09/10 10:06:52 处理者: xiechaojun
仪器型号: SHIMADZU LC-2050C(FX274)

<色谱图>



<峰表>

检测器A 245nm

峰号	保留时间	面积	面积%	高度	理论塔板数(USP)	拖尾因子	分离度(USP)
1	2.411	413432	100.000	59060	2885	1.173	--
总计		413432	100.000	59060			

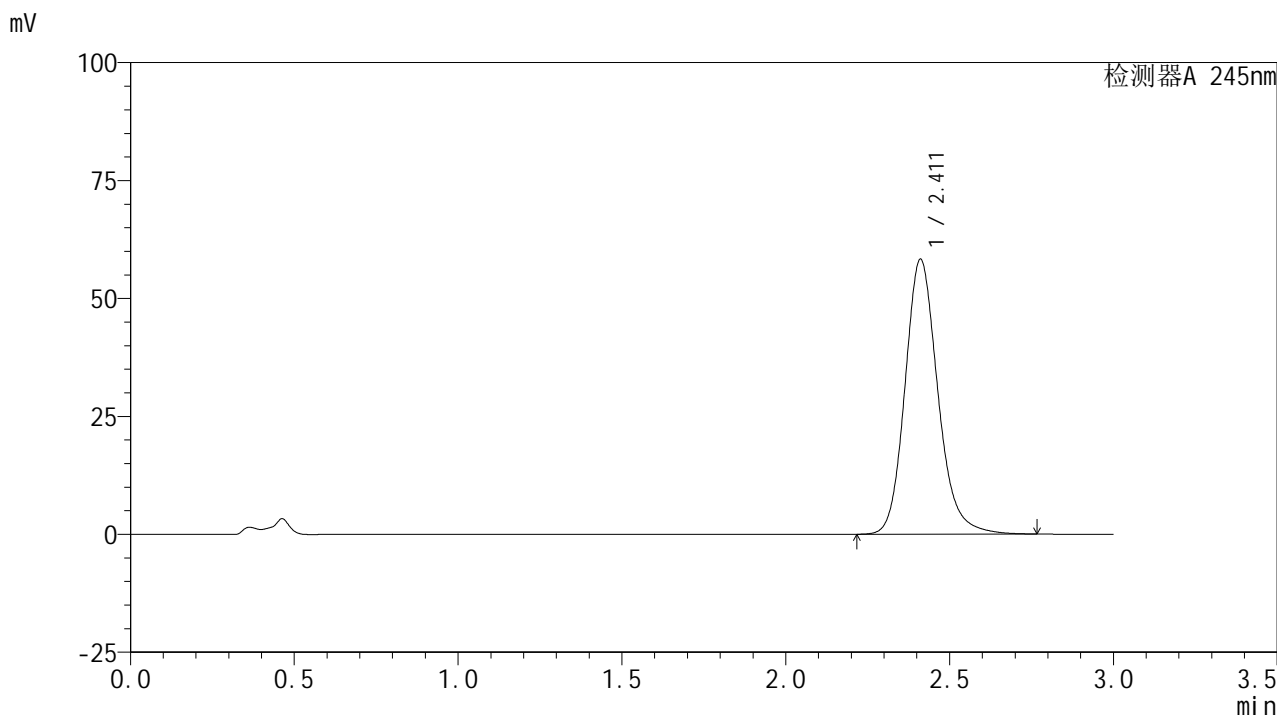


J632

<样品信息>

色谱柱:XB-C18(50*4.6mm,5μm) 流速: 1.8ml/min
 柱温:40°C 波长: 245nm
 数据文件名: RC\$J632 - 0-58/25-1198-2 - zzp-2024072521p-10mg-rcqx-pH4.5jz-1-jf50z-p2-jxzs.lcd
 方法文件名: RC\$J632 - J632-rcqx-FX274.lcm
 批处理文件名: RC\$J632 - J632-20240909-rcqx-FX274.lcb
 样品瓶号: 1-17
 进样体积: 20 μl 版本号: 6.115
 进样时间: 2024/09/09 14:14:48 实验者: xiechaojun
 处理时间 (V2): 2024/09/10 10:06:54 处理者: xiechaojun
 仪器型号: SHIMADZU LC-2050C(FX274)

<色谱图>



<峰表>

检测器A 245nm

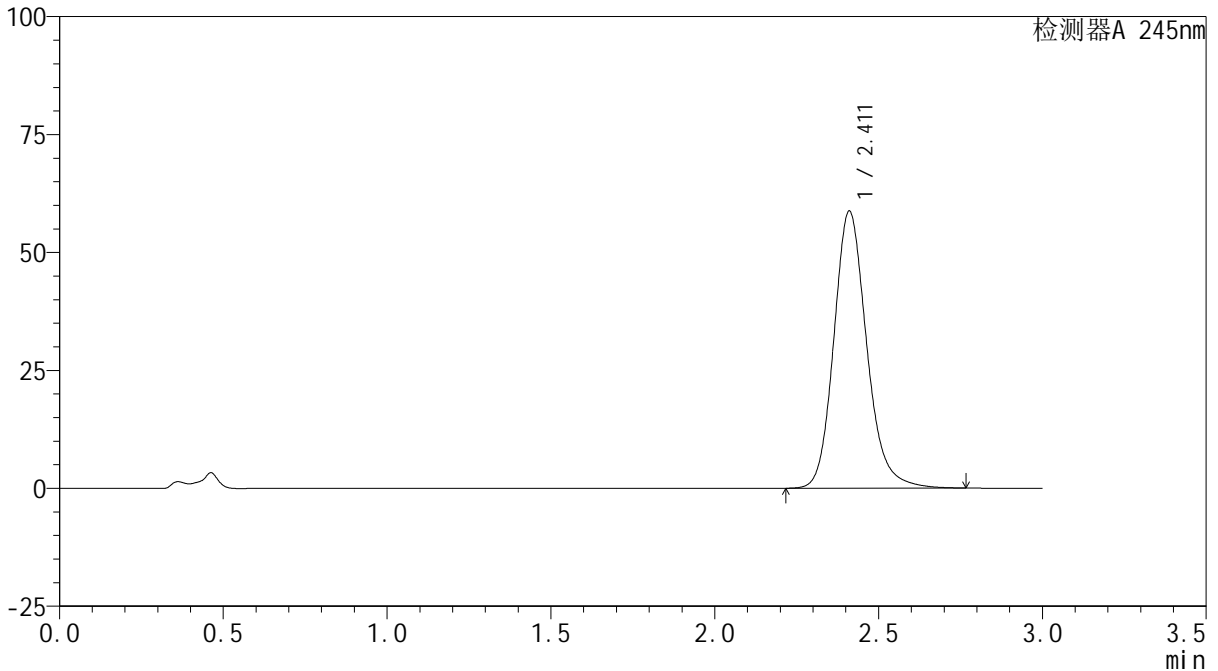
峰号	保留时间	面积	面积%	高度	理论塔板数(USP)	拖尾因子	分离度(USP)
1	2.411	407044	100.000	58222	2895	1.172	--
总计		407044	100.000	58222			

<样品信息>

色谱柱:XB-C18(50*4.6mm,5 μ m) 流速: 1.8ml/min
柱温:40 $^{\circ}$ C 波长: 245nm
数据文件名: RC\$J632 - 0-58/25-1199-2 - zzp-2024072521p-10mg-rcqx-pH4.5jz-1-jf50z-p3-jxzs.lcd
方法文件名: RC\$J632 - J632-rcqx-FX274.lcm
批处理文件名: RC\$J632 - J632-20240909-rcqx-FX274.lcb
样品瓶号: 1-26
进样体积: 20 μ l 版本号: 6.115
进样时间: 2024/09/09 14:18:12 实验者: xiechaojun
处理时间 (V2): 2024/09/10 10:06:57 处理者: xiechaojun
仪器型号: SHIMADZU LC-2050C(FX274)

<色谱图>

mV



<峰表>

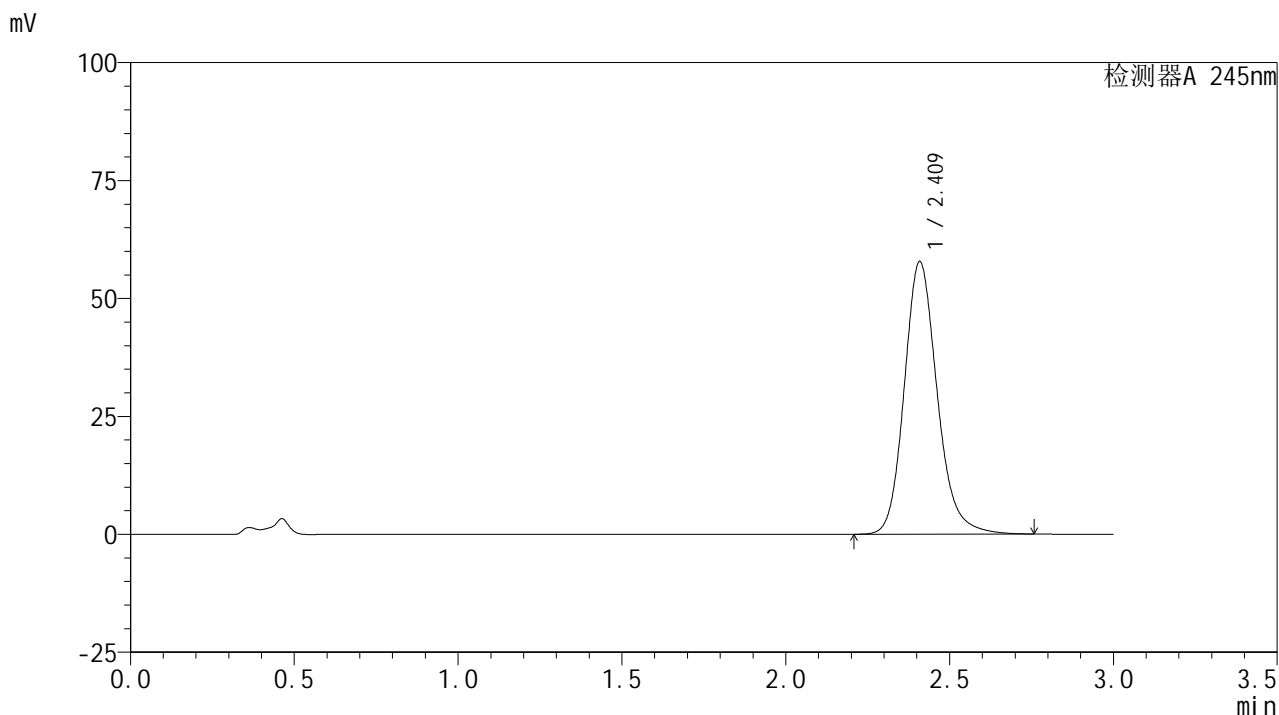
检测器A 245nm

峰号	保留时间	面积	面积%	高度	理论塔板数(USP)	拖尾因子	分离度(USP)
1	2.411	410313	100.000	58640	2893	1.173	--
总计		410313	100.000	58640			

<样品信息>

色谱柱:XB-C18(50*4.6mm,5 μ m) 流速: 1.8ml/min
柱温:40 $^{\circ}$ C 波长: 245nm
数据文件名: RC\$J632 - 0-58/25-1200-2 - zzp-2024072521p-10mg-rcqx-pH4.5jz-1-jf50z-p4-jxzs.lcd
方法文件名: RC\$J632 - J632-rcqx-FX274.lcm
批处理文件名: RC\$J632 - J632-20240909-rcqx-FX274.lcb
样品瓶号: 1-35
进样体积: 20 μ l 版本号: 6.115
进样时间: 2024/09/09 14:21:37 实验者: xiechaojun
处理时间 (V2): 2024/09/10 10:07:00 处理者: xiechaojun
仪器型号: SHIMADZU LC-2050C(FX274)

<色谱图>



<峰表>

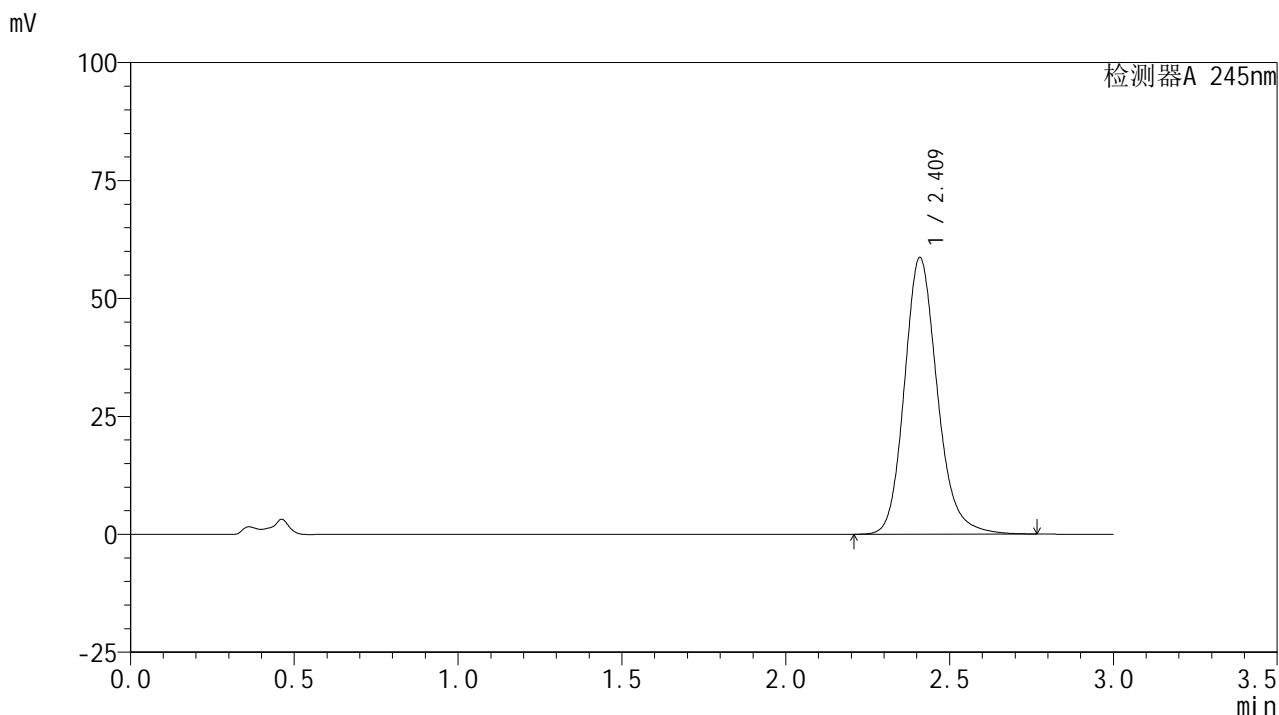
检测器A 245nm

峰号	保留时间	面积	面积%	高度	理论塔板数(USP)	拖尾因子	分离度(USP)
1	2.409	404037	100.000	57595	2883	1.172	--
总计		404037	100.000	57595			

<样品信息>

色谱柱:XB-C18(50*4.6mm,5 μ m) 流速: 1.8ml/min
柱温:40 $^{\circ}$ C 波长: 245nm
数据文件名: RC\$J632 - 0-58/25-1201-2 - zzp-2024072521p-10mg-rcqx-pH4.5jz-1-jf50z-p5-jxzs.lcd
方法文件名: RC\$J632 - J632-rcqx-FX274.lcm
批处理文件名: RC\$J632 - J632-20240909-rcqx-FX274.lcb
样品瓶号: 1-44
进样体积: 20 μ l 版本号: 6.115
进样时间: 2024/09/09 14:25:01 实验者: xiechaojun
处理时间 (V2): 2024/09/10 10:07:03 处理者: xiechaojun
仪器型号: SHIMADZU LC-2050C(FX274)

<色谱图>



<峰表>

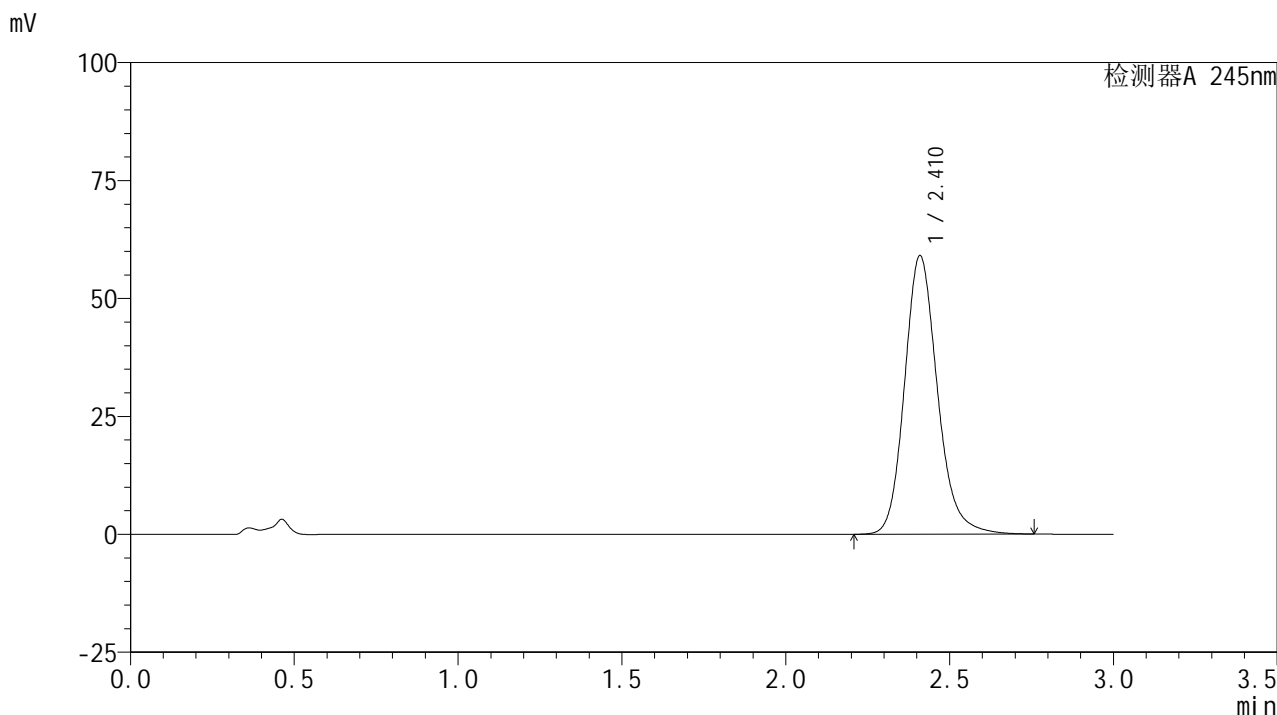
检测器A 245nm

峰号	保留时间	面积	面积%	高度	理论塔板数(USP)	拖尾因子	分离度(USP)
1	2.409	410274	100.000	58432	2881	1.173	--
总计		410274	100.000	58432			

<样品信息>

色谱柱:XB-C18(50*4.6mm,5 μ m) 流速: 1.8ml/min
柱温:40 $^{\circ}$ C 波长: 245nm
数据文件名: RC\$J632 - 0-58/25-1202-2 - zzp-2024072521p-10mg-rcqx-pH4.5jz-1-jf50z-p6-jxzs.lcd
方法文件名: RC\$J632 - J632-rcqx-FX274.lcm
批处理文件名: RC\$J632 - J632-20240909-rcqx-FX274.lcb
样品瓶号: 1-53
进样体积: 20 μ l 版本号: 6.115
进样时间: 2024/09/09 14:28:25 实验者: xiechaojun
处理时间 (V2): 2024/09/10 10:07:05 处理者: xiechaojun
仪器型号: SHIMADZU LC-2050C(FX274)

<色谱图>



<峰表>

检测器A 245nm

峰号	保留时间	面积	面积%	高度	理论塔板数(USP)	拖尾因子	分离度(USP)
1	2.410	412731	100.000	58870	2886	1.173	--
总计		412731	100.000	58870			

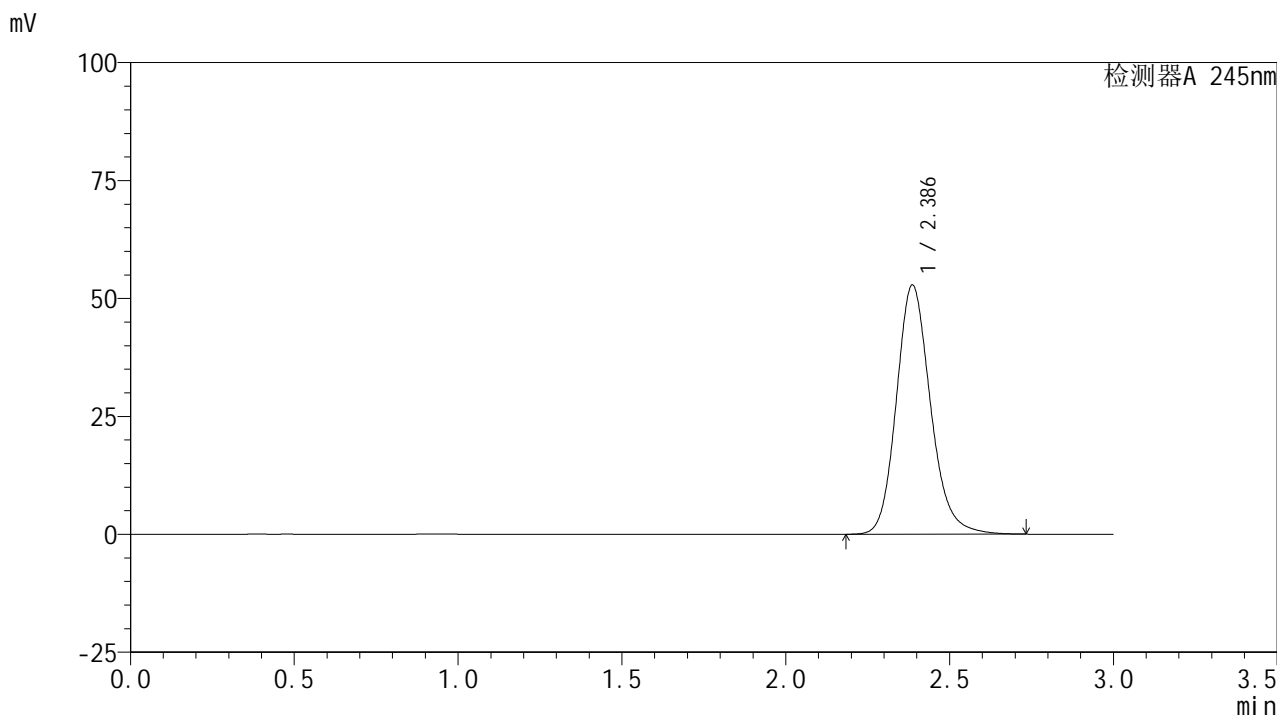


J632

<样品信息>

色谱柱:XB-C18(50*4.6mm,5μm) 流速: 1.8ml/min
 柱温:40°C 波长: 245nm
 数据文件名: RC\$J632 - 0-58/25-1203-2 - zzp-2024072521p-10mg-rcqx-pH4.5jz-1-jf50z-dz2-1.lcd
 方法文件名: RC\$J632 - J632-rcqx-FX274.lcm
 批处理文件名: RC\$J632 - J632-20240909-rcqx-FX274.lcb
 样品瓶号: 1-27
 进样体积: 20 μl 版本号: 6.115
 进样时间: 2024/09/09 14:31:48 实验者: xiechaojun
 处理时间 (V2): 2024/09/10 10:07:08 处理者: xiechaojun
 仪器型号: SHIMADZU LC-2050C(FX274)

<色谱图>



<峰表>

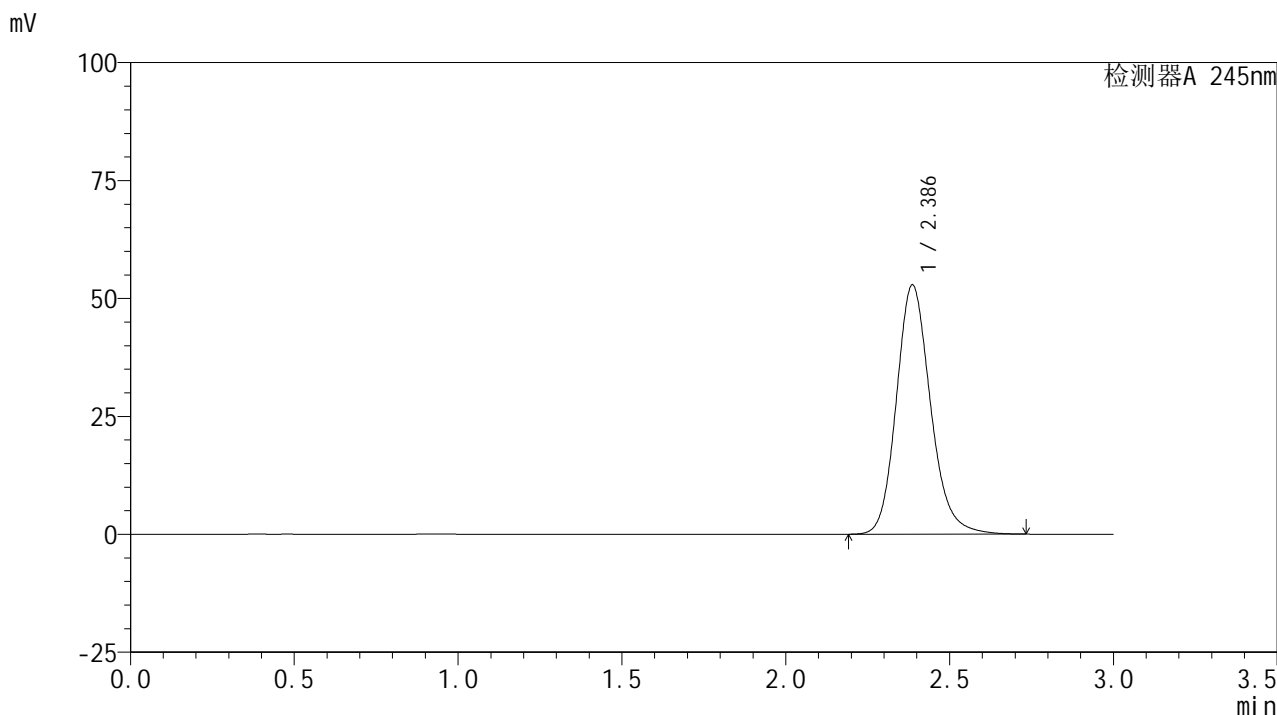
检测器A 245nm

峰号	保留时间	面积	面积%	高度	理论塔板数(USP)	拖尾因子	分离度(USP)
1	2.386	383148	100.000	52803	2608	1.170	--
总计		383148	100.000	52803			

<样品信息>

色谱柱:XB-C18(50*4.6mm,5 μ m) 流速: 1.8ml/min
柱温:40 $^{\circ}$ C 波长: 245nm
数据文件名: RC\$J632 - 0-58/25-1204-2 - zzp-2024072521p-10mg-rcqx-pH4.5jz-1-jf50z-dz2-2.lcd
方法文件名: RC\$J632 - J632-rcqx-FX274.lcm
批处理文件名: RC\$J632 - J632-20240909-rcqx-FX274.lcb
样品瓶号: 1-27
进样体积: 20 μ l 版本号: 6.115
进样时间: 2024/09/09 14:35:12 实验者: xiechaojun
处理时间 (V2): 2024/09/10 10:07:11 处理者: xiechaojun
仪器型号: SHIMADZU LC-2050C(FX274)

<色谱图>



<峰表>

检测器A 245nm

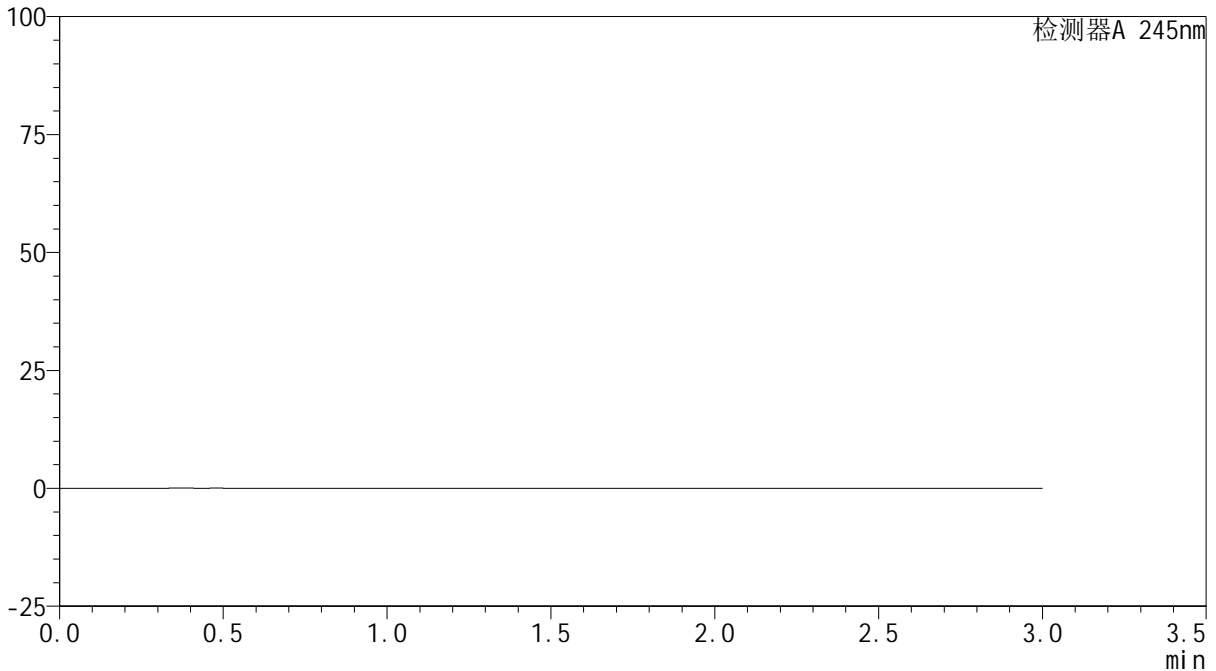
峰号	保留时间	面积	面积%	高度	理论塔板数(USP)	拖尾因子	分离度(USP)
1	2.386	383466	100.000	52825	2606	1.170	--
总计		383466	100.000	52825			

<样品信息>

色谱柱:XB-C18(50*4.6mm,5 μ m) 流速: 1.8ml/min
柱温:40 $^{\circ}$ C 波长: 245nm
数据文件名: RC\$J632 - 0-58/25-1205-2 - zzp-2024072521p-10mg-rcqx-pH4.5jz-2-jf50z-rj.lcd
方法文件名: RC\$J632 - J632-rcqx-FX274.lcm
批处理文件名: RC\$J632 - J632-20240909-rcqx-FX274.lcb
样品瓶号: 2-9
进样体积: 20 μ l 版本号: 6.115
进样时间: 2024/09/09 14:38:37 实验者: xiechaojun
处理时间 (V2): 2024/09/10 10:07:14 处理者: xiechaojun
仪器型号: SHIMADZU LC-2050C(FX274)

<色谱图>

mV



<峰表>

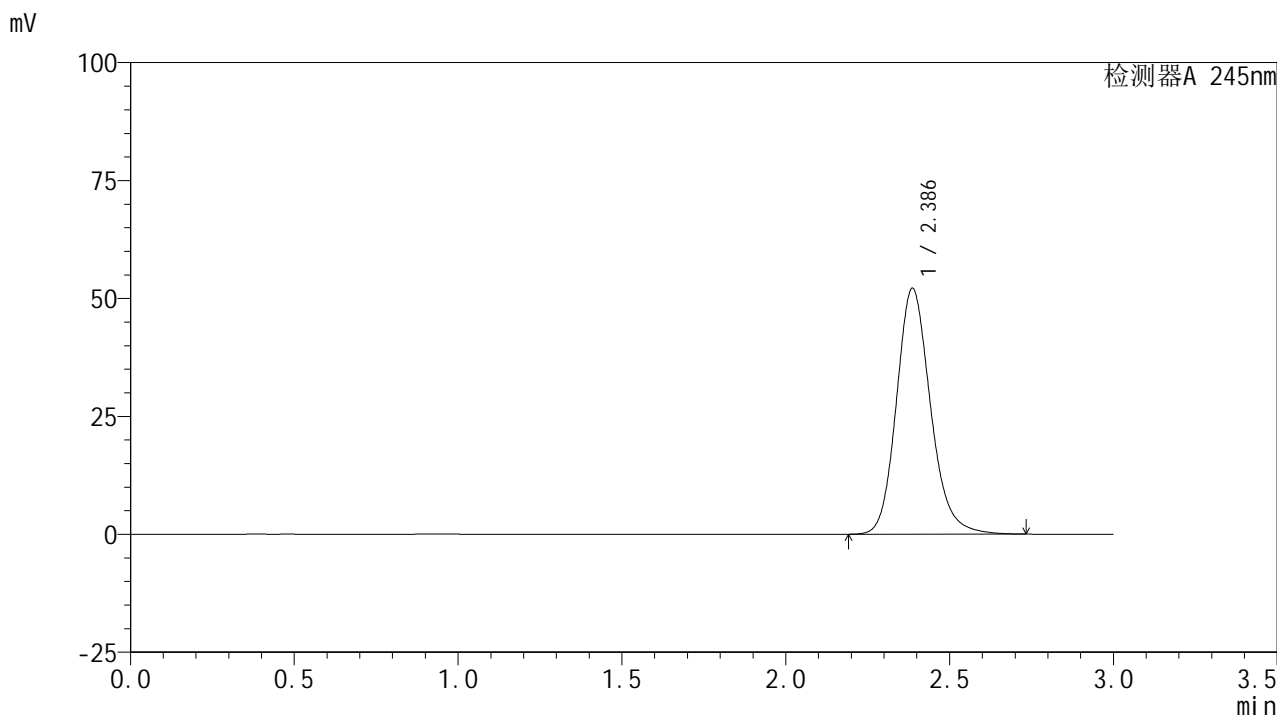
检测器A 245nm

峰号	保留时间	面积	面积%	高度	理论塔板数(USP)	拖尾因子	分离度(USP)
总计							

<样品信息>

色谱柱:XB-C18(50*4.6mm,5 μ m) 流速: 1.8ml/min
柱温:40 $^{\circ}$ C 波长: 245nm
数据文件名: RC\$J632 - 0-58/25-1206-2 - zzp-2024072521p-10mg-rcqx-pH4.5jz-2-jf50z-dz1-1.lcd
方法文件名: RC\$J632 - J632-rcqx-FX274.lcm
批处理文件名: RC\$J632 - J632-20240909-rcqx-FX274.lcb
样品瓶号: 2-18
进样体积: 20 μ l 版本号: 6.115
进样时间: 2024/09/09 14:42:02 实验者: xiechaojun
处理时间 (V2): 2024/09/10 10:07:17 处理者: xiechaojun
仪器型号: SHIMADZU LC-2050C(FX274)

<色谱图>



<峰表>

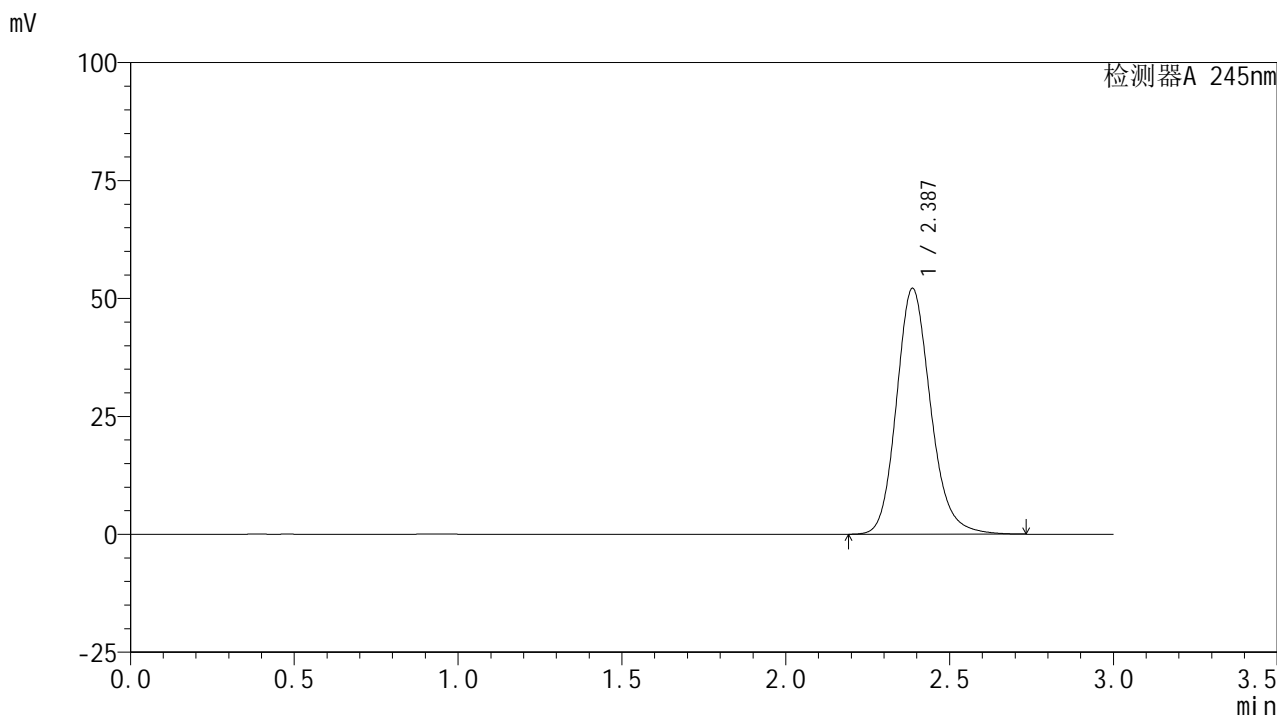
检测器A 245nm

峰号	保留时间	面积	面积%	高度	理论塔板数(USP)	拖尾因子	分离度(USP)
1	2.386	377500	100.000	52105	2617	1.171	--
总计		377500	100.000	52105			

<样品信息>

色谱柱:XB-C18(50*4.6mm,5 μ m) 流速: 1.8ml/min
柱温:40 $^{\circ}$ C 波长: 245nm
数据文件名: RC\$J632 - 0-58/25-1207-2 - zzp-2024072521p-10mg-rcqx-pH4.5jz-2-jf50z-dz1-2.lcd
方法文件名: RC\$J632 - J632-rcqx-FX274.lcm
批处理文件名: RC\$J632 - J632-20240909-rcqx-FX274.lcb
样品瓶号: 2-18
进样体积: 20 μ l 版本号: 6.115
进样时间: 2024/09/09 14:45:27 实验者: xiechaojun
处理时间 (V2): 2024/09/10 10:07:19 处理者: xiechaojun
仪器型号: SHIMADZU LC-2050C(FX274)

<色谱图>



<峰表>

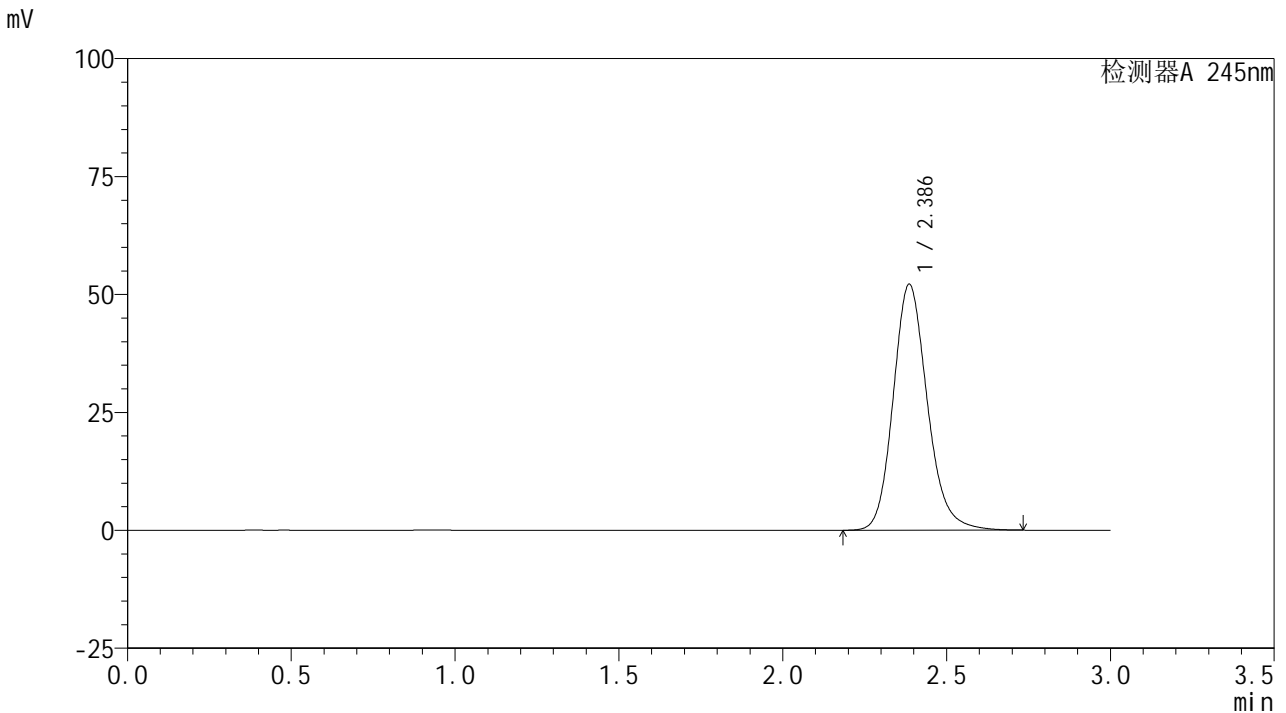
检测器A 245nm

峰号	保留时间	面积	面积%	高度	理论塔板数(USP)	拖尾因子	分离度(USP)
1	2.387	378275	100.000	52124	2608	1.171	--
总计		378275	100.000	52124			

<样品信息>

色谱柱:XB-C18(50*4.6mm,5 μ m) 流速: 1.8ml/min
柱温:40 $^{\circ}$ C 波长: 245nm
数据文件名: RC\$J632 - 0-58/25-1208-2 - zzp-2024072521p-10mg-rcqx-pH4.5jz-2-jf50z-dz1-3.lcd
方法文件名: RC\$J632 - J632-rcqx-FX274.lcm
批处理文件名: RC\$J632 - J632-20240909-rcqx-FX274.lcb
样品瓶号: 2-18
进样体积: 20 μ l 版本号: 6.115
进样时间: 2024/09/09 14:48:52 实验者: xiechaojun
处理时间 (V2): 2024/09/10 10:07:22 处理者: xiechaojun
仪器型号: SHIMADZU LC-2050C(FX274)

<色谱图>



<峰表>

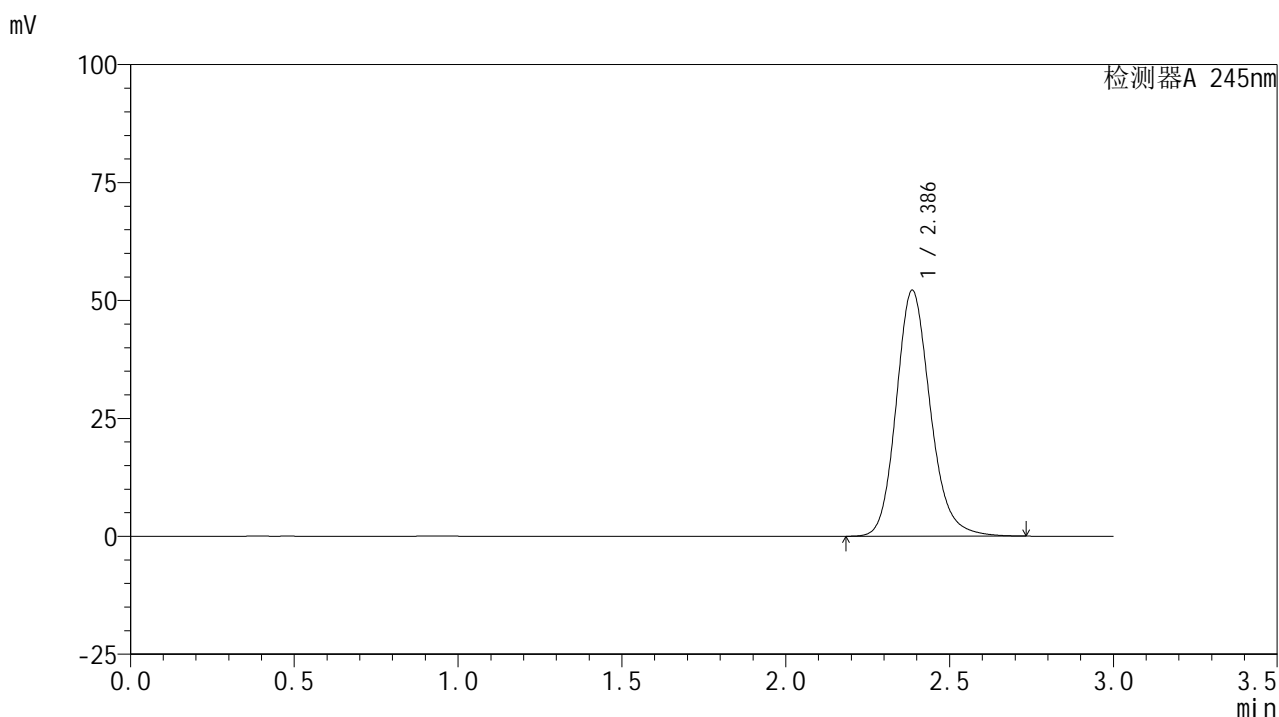
检测器A 245nm

峰号	保留时间	面积	面积%	高度	理论塔板数(USP)	拖尾因子	分离度(USP)
1	2.386	378290	100.000	52082	2606	1.169	--
总计		378290	100.000	52082			

<样品信息>

色谱柱:XB-C18(50*4.6mm,5 μ m) 流速:1.8ml/min
柱温:40 $^{\circ}$ C 波长:245nm
数据文件名:RC\$J632 - 0-58/25-1209-2 - zzp-2024072521p-10mg-rcqx-pH4.5jz-2-jf50z-dz1-4.lcd
方法文件名:RC\$J632 - J632-rcqx-FX274.lcm
批处理文件名:RC\$J632 - J632-20240909-rcqx-FX274.lcb
样品瓶号:2-18
进样体积:20 μ l 版本号:6.115
进样时间:2024/09/09 14:52:17 实验者:xiechoajun
处理时间(V2):2024/09/10 10:07:25 处理者:xiechoajun
仪器型号:SHIMADZU LC-2050C(FX274)

<色谱图>



<峰表>

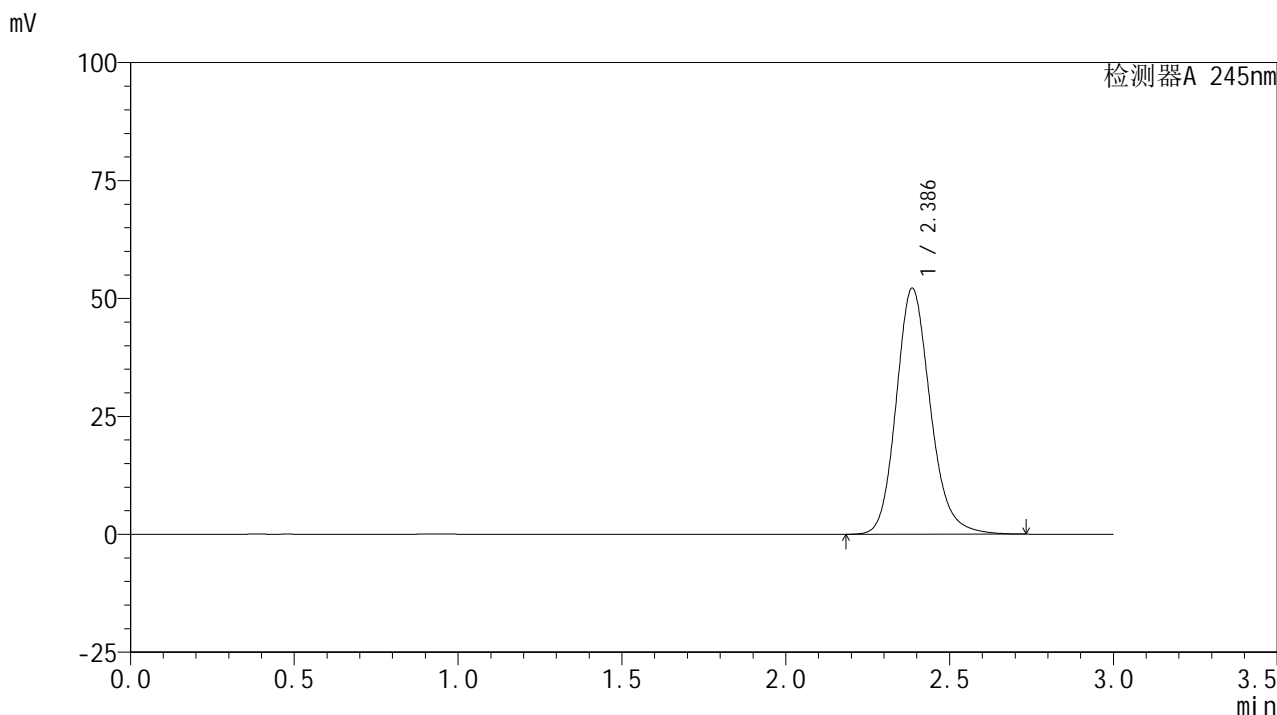
检测器A 245nm

峰号	保留时间	面积	面积%	高度	理论塔板数(USP)	拖尾因子	分离度(USP)
1	2.386	377830	100.000	52079	2613	1.170	--
总计		377830	100.000	52079			

<样品信息>

色谱柱:XB-C18(50*4.6mm,5 μ m) 流速:1.8ml/min
柱温:40 $^{\circ}$ C 波长:245nm
数据文件名:RC\$J632 - 0-58/25-1210-2 - zzp-2024072521p-10mg-rcqx-pH4.5jz-2-jf50z-dz1-5.lcd
方法文件名:RC\$J632 - J632-rcqx-FX274.lcm
批处理文件名:RC\$J632 - J632-20240909-rcqx-FX274.lcb
样品瓶号:2-18
进样体积:20 μ l 版本号:6.115
进样时间:2024/09/09 14:55:42 实验者:xiechoajun
处理时间(V2):2024/09/10 10:07:28 处理者:xiechoajun
仪器型号:SHIMADZU LC-2050C(FX274)

<色谱图>



<峰表>

检测器A 245nm

峰号	保留时间	面积	面积%	高度	理论塔板数(USP)	拖尾因子	分离度(USP)
1	2.386	378096	100.000	52101	2611	1.170	--
总计		378096	100.000	52101			

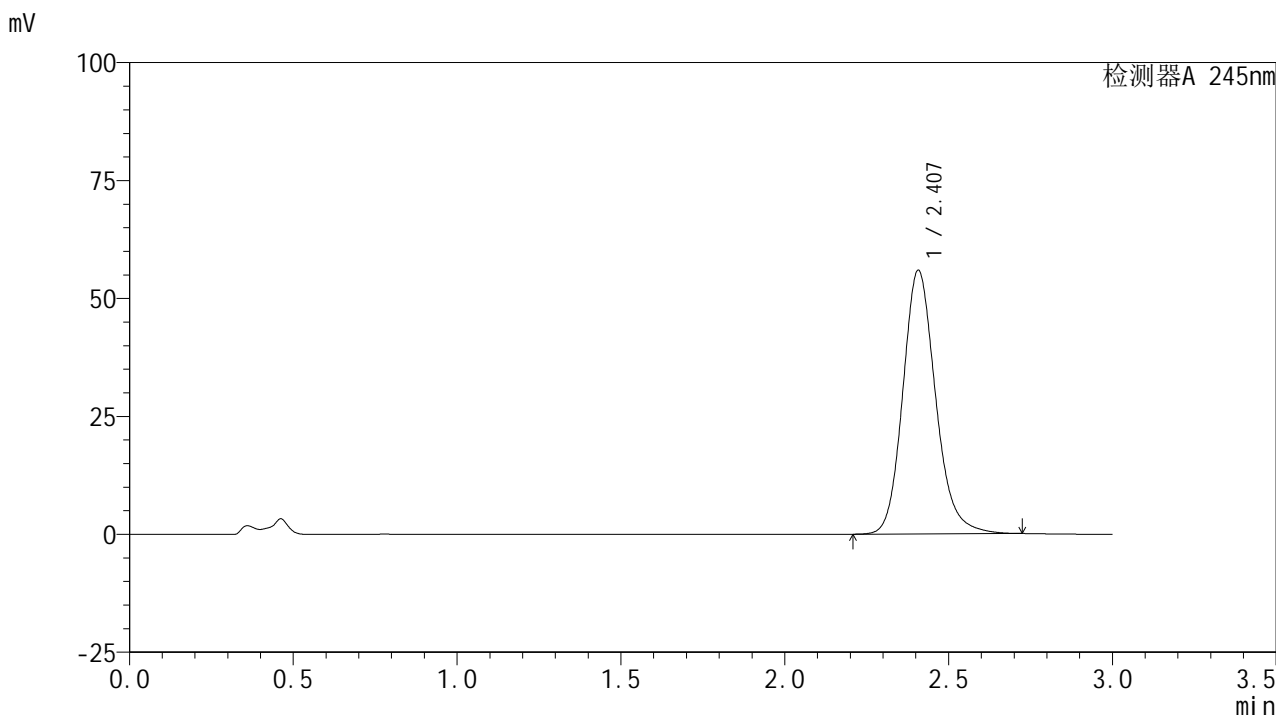


J632

<样品信息>

色谱柱:XB-C18(50*4.6mm,5μm) 流速: 1.8ml/min
 柱温:40°C 波长: 245nm
 数据文件名: RC\$J632 - 0-58/25-1211-2 - zzp-2024072521p-10mg-rcqx-pH4.5jz-2-jf50z-p1-5min.lcd
 方法文件名: RC\$J632 - J632-rcqx-FX274.lcm
 批处理文件名: RC\$J632 - J632-20240909-rcqx-FX274.lcb
 样品瓶号: 2-1
 进样体积: 20 μl 版本号: 6.115
 进样时间: 2024/09/09 14:59:06 实验者: xiechaojun
 处理时间 (V2): 2024/09/10 10:07:31 处理者: xiechaojun
 仪器型号: SHIMADZU LC-2050C(FX274)

<色谱图>



<峰表>

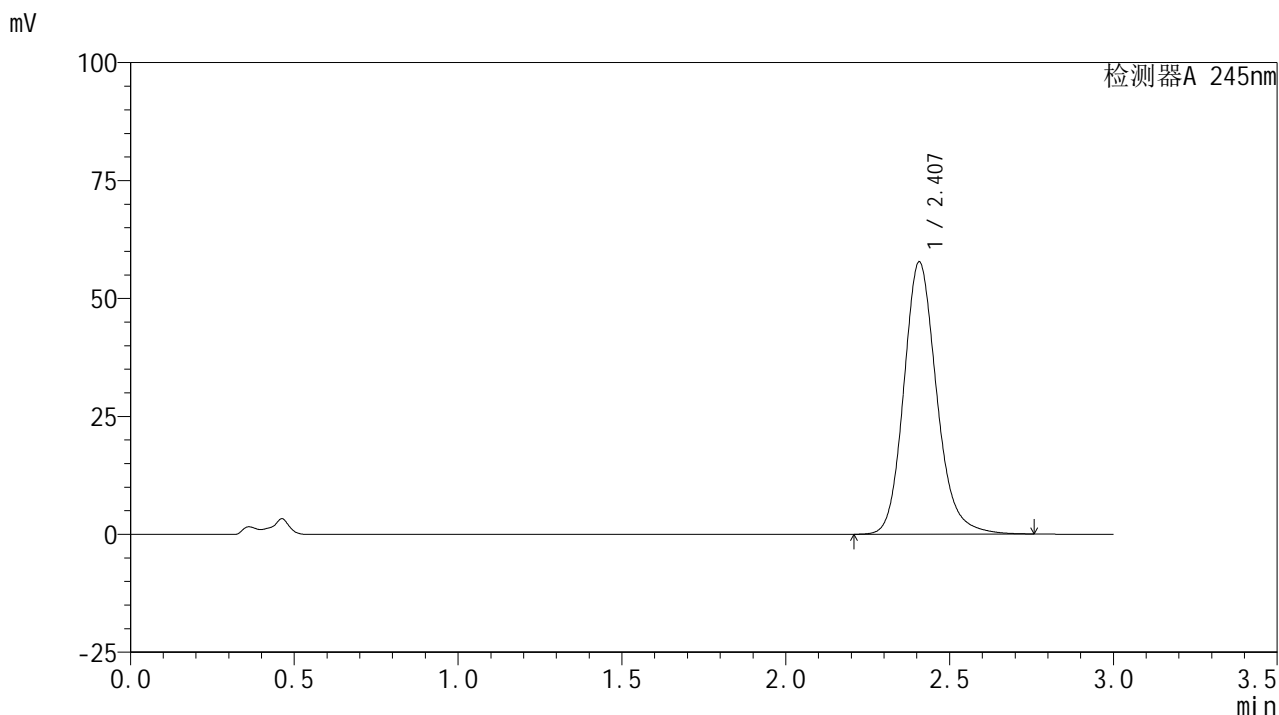
检测器A 245nm

峰号	保留时间	面积	面积%	高度	理论塔板数(USP)	拖尾因子	分离度(USP)
1	2.407	389317	100.000	55848	2886	1.166	--
总计		389317	100.000	55848			

<样品信息>

色谱柱:XB-C18(50*4.6mm,5 μ m) 流速: 1.8ml/min
柱温:40 $^{\circ}$ C 波长: 245nm
数据文件名: RC\$J632 - 0-58/25-1212-2 - zzp-2024072521p-10mg-rcqx-pH4.5jz-2-jf50z-p2-5min.lcd
方法文件名: RC\$J632 - J632-rcqx-FX274.lcm
批处理文件名: RC\$J632 - J632-20240909-rcqx-FX274.lcb
样品瓶号: 2-10
进样体积: 20 μ l 版本号: 6.115
进样时间: 2024/09/09 15:02:30 实验者: xiechaojun
处理时间 (V2): 2024/09/10 10:07:34 处理者: xiechaojun
仪器型号: SHIMADZU LC-2050C(FX274)

<色谱图>



<峰表>

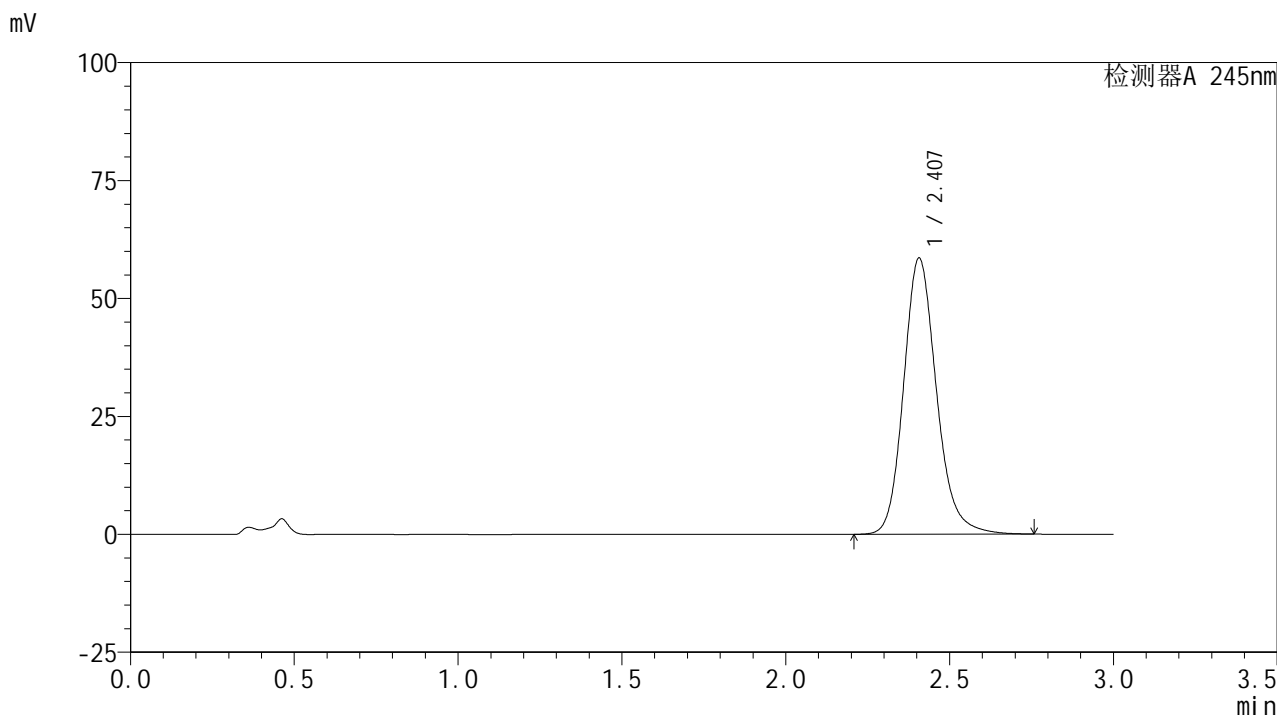
检测器A 245nm

峰号	保留时间	面积	面积%	高度	理论塔板数(USP)	拖尾因子	分离度(USP)
1	2.407	402729	100.000	57664	2888	1.170	--
总计		402729	100.000	57664			

<样品信息>

色谱柱:XB-C18(50*4.6mm,5 μ m) 流速: 1.8ml/min
柱温:40 $^{\circ}$ C 波长: 245nm
数据文件名: RC\$J632 - 0-58/25-1213-2 - zzp-2024072521p-10mg-rcqx-pH4.5jz-2-jf50z-p3-5min.lcd
方法文件名: RC\$J632 - J632-rcqx-FX274.lcm
批处理文件名: RC\$J632 - J632-20240909-rcqx-FX274.lcb
样品瓶号: 2-19
进样体积: 20 μ l 版本号: 6.115
进样时间: 2024/09/09 15:05:54 实验者: xiechaojun
处理时间 (V2): 2024/09/10 10:07:36 处理者: xiechaojun
仪器型号: SHIMADZU LC-2050C(FX274)

<色谱图>



<峰表>

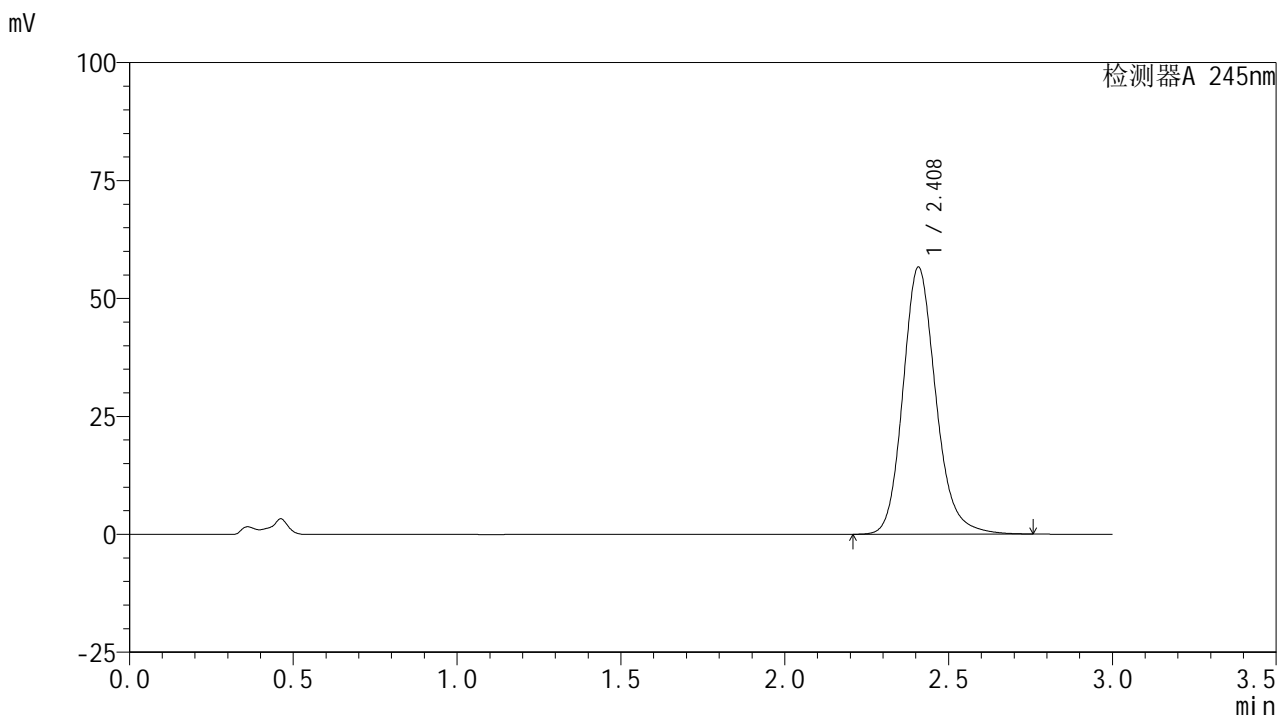
检测器A 245nm

峰号	保留时间	面积	面积%	高度	理论塔板数(USP)	拖尾因子	分离度(USP)
1	2.407	409036	100.000	58534	2882	1.171	--
总计		409036	100.000	58534			

<样品信息>

色谱柱:XB-C18(50*4.6mm,5 μ m) 流速: 1.8ml/min
柱温:40 $^{\circ}$ C 波长: 245nm
数据文件名: RC\$J632 - 0-58/25-1214-2 - zzp-2024072521p-10mg-rcqx-pH4.5jz-2-jf50z-p4-5min.lcd
方法文件名: RC\$J632 - J632-rcqx-FX274.lcm
批处理文件名: RC\$J632 - J632-20240909-rcqx-FX274.lcb
样品瓶号: 2-28
进样体积: 20 μ l 版本号: 6.115
进样时间: 2024/09/09 15:09:18 实验者: xiechaojun
处理时间 (V2): 2024/09/10 10:07:39 处理者: xiechaojun
仪器型号: SHIMADZU LC-2050C(FX274)

<色谱图>



<峰表>

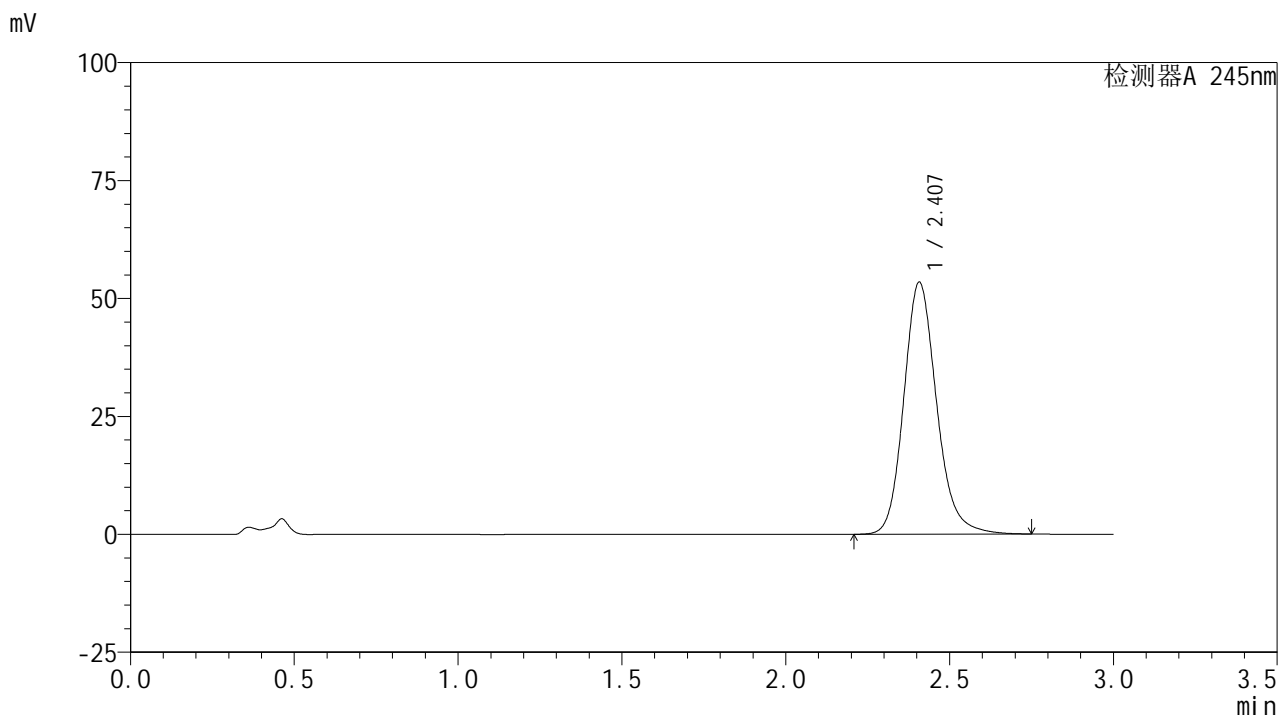
检测器A 245nm

峰号	保留时间	面积	面积%	高度	理论塔板数(USP)	拖尾因子	分离度(USP)
1	2.408	395337	100.000	56531	2885	1.171	--
总计		395337	100.000	56531			

<样品信息>

色谱柱:XB-C18(50*4.6mm,5 μ m) 流速: 1.8ml/min
柱温:40 $^{\circ}$ C 波长: 245nm
数据文件名: RC\$J632 - 0-58/25-1215-2 - zzp-2024072521p-10mg-rcqx-pH4.5jz-2-jf50z-p5-5min.lcd
方法文件名: RC\$J632 - J632-rcqx-FX274.lcm
批处理文件名: RC\$J632 - J632-20240909-rcqx-FX274.lcb
样品瓶号: 2-37
进样体积: 20 μ l 版本号: 6.115
进样时间: 2024/09/09 15:12:41 实验者: xiechaojun
处理时间 (V2): 2024/09/10 10:07:42 处理者: xiechaojun
仪器型号: SHIMADZU LC-2050C(FX274)

<色谱图>



<峰表>

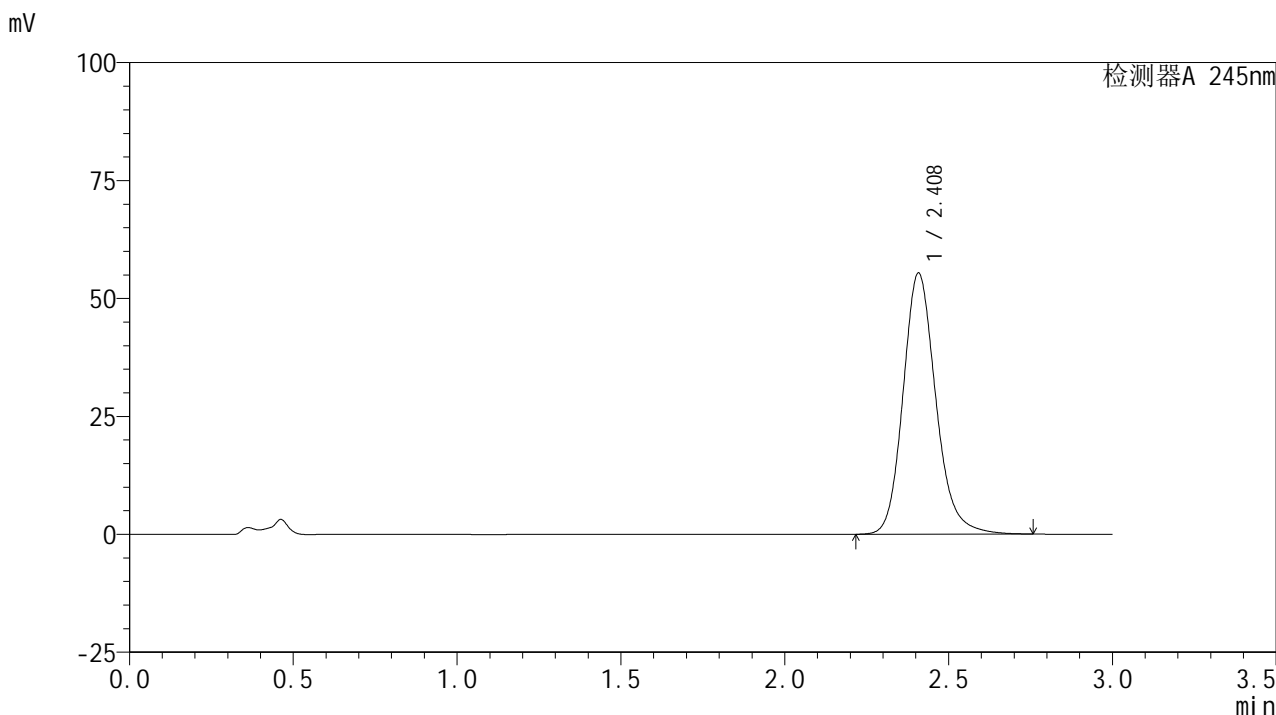
检测器A 245nm

峰号	保留时间	面积	面积%	高度	理论塔板数(USP)	拖尾因子	分离度(USP)
1	2.407	372874	100.000	53379	2885	1.169	--
总计		372874	100.000	53379			

<样品信息>

色谱柱:XB-C18(50*4.6mm,5 μ m) 流速: 1.8ml/min
柱温:40 $^{\circ}$ C 波长: 245nm
数据文件名: RC\$J632 - 0-58/25-1216-2 - zzp-2024072521p-10mg-rcqx-pH4.5jz-2-jf50z-p6-5min.lcd
方法文件名: RC\$J632 - J632-rcqx-FX274.lcm
批处理文件名: RC\$J632 - J632-20240909-rcqx-FX274.lcb
样品瓶号: 2-46
进样体积: 20 μ l 版本号: 6.115
进样时间: 2024/09/09 15:16:05 实验者: xiechaojun
处理时间 (V2): 2024/09/10 10:07:45 处理者: xiechaojun
仪器型号: SHIMADZU LC-2050C(FX274)

<色谱图>



<峰表>

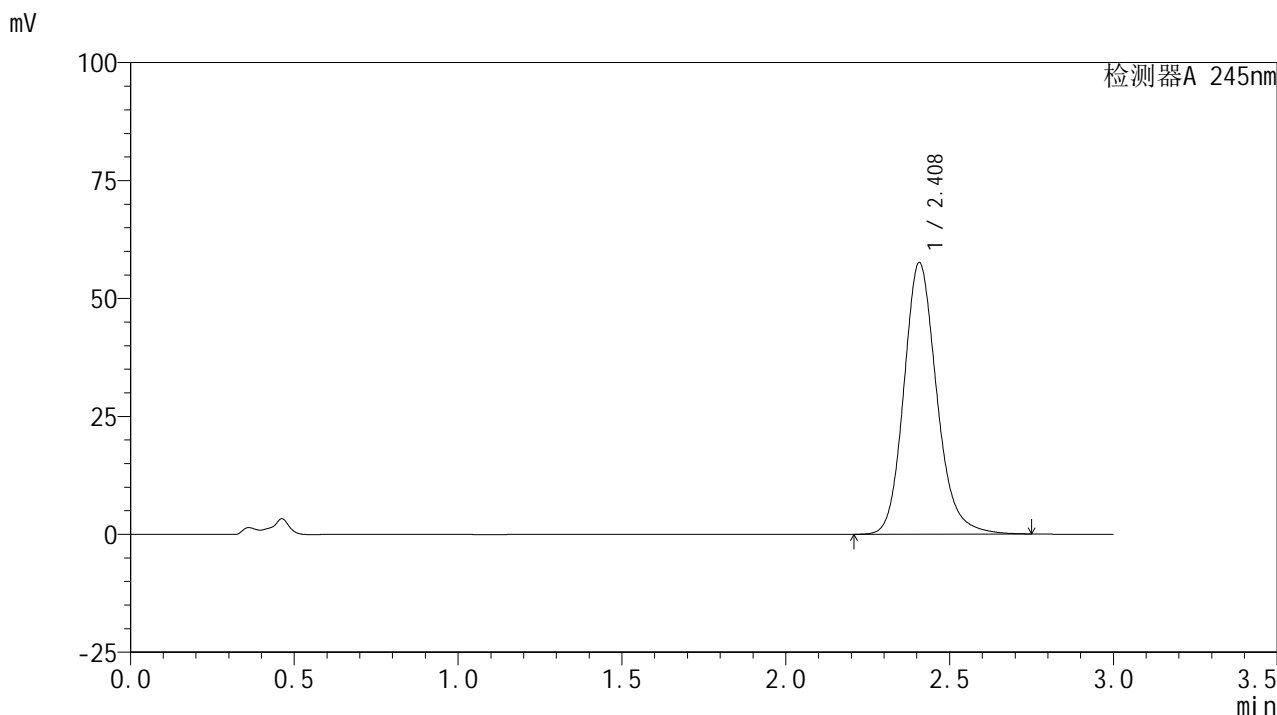
检测器A 245nm

峰号	保留时间	面积	面积%	高度	理论塔板数(USP)	拖尾因子	分离度(USP)
1	2.408	385522	100.000	55242	2899	1.171	--
总计		385522	100.000	55242			

<样品信息>

色谱柱:XB-C18(50*4.6mm,5 μ m) 流速: 1.8ml/min
柱温:40 $^{\circ}$ C 波长: 245nm
数据文件名: RC\$J632 - 0-58/25-1217-2 - zzp-2024072521p-10mg-rcqx-pH4.5jz-2-jf50z-p1-10min.lcd
方法文件名: RC\$J632 - J632-rcqx-FX274.lcm
批处理文件名: RC\$J632 - J632-20240909-rcqx-FX274.lcb
样品瓶号: 2-2
进样体积: 20 μ l 版本号: 6.115
进样时间: 2024/09/09 15:19:29 实验者: xiechaojun
处理时间 (V2): 2024/09/10 10:07:48 处理者: xiechaojun
仪器型号: SHIMADZU LC-2050C(FX274)

<色谱图>



<峰表>

检测器A 245nm

峰号	保留时间	面积	面积%	高度	理论塔板数(USP)	拖尾因子	分离度(USP)
1	2.408	401834	100.000	57503	2885	1.171	--
总计		401834	100.000	57503			

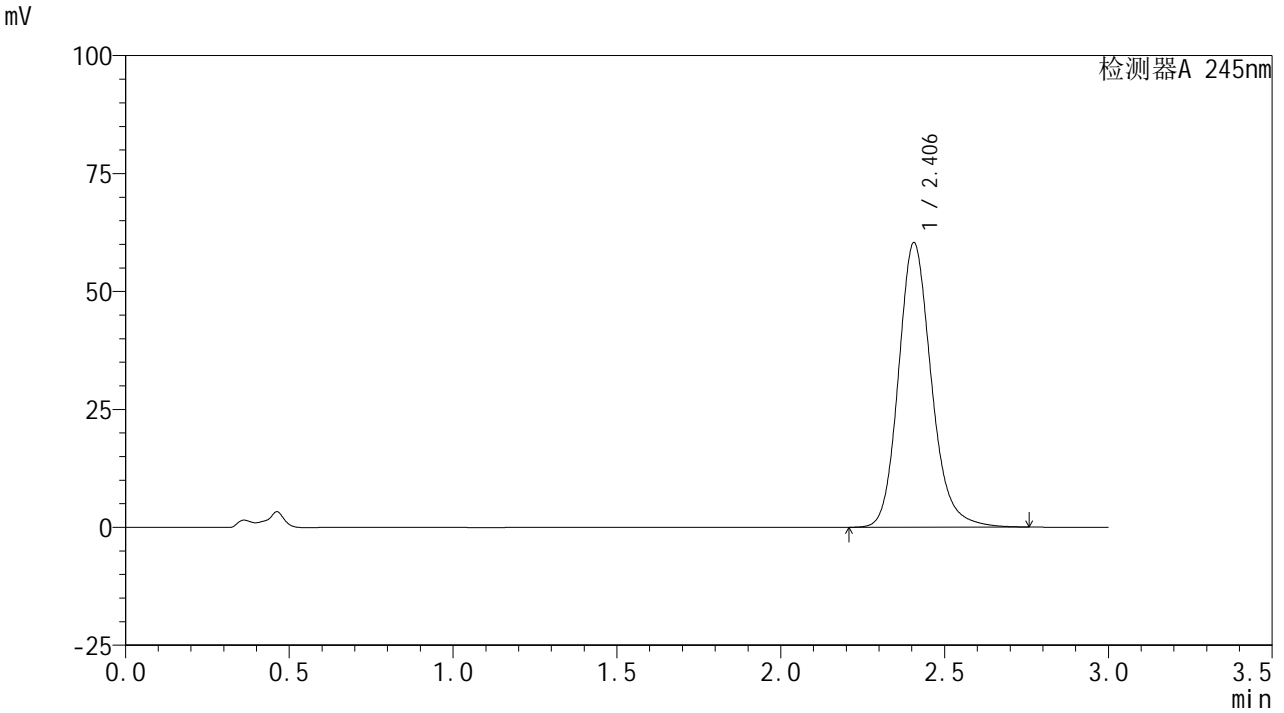


J632

<样品信息>

色谱柱:XB-C18(50*4.6mm,5μm) 流速: 1.8ml/min
 柱温:40°C 波长: 245nm
 数据文件名: RC\$J632 - 0-58/25-1218-2 - zzp-2024072521p-10mg-rcqx-pH4.5jz-2-jf50z-p2-10min.lcd
 方法文件名: RC\$J632 - J632-rcqx-FX274.lcm
 批处理文件名: RC\$J632 - J632-20240909-rcqx-FX274.lcb
 样品瓶号: 2-11
 进样体积: 20 μl 版本号: 6.115
 进样时间: 2024/09/09 15:22:53 实验者: xiechaojun
 处理时间 (V2): 2024/09/10 10:07:51 处理者: xiechaojun
 仪器型号: SHIMADZU LC-2050C(FX274)

<色谱图>



<峰表>

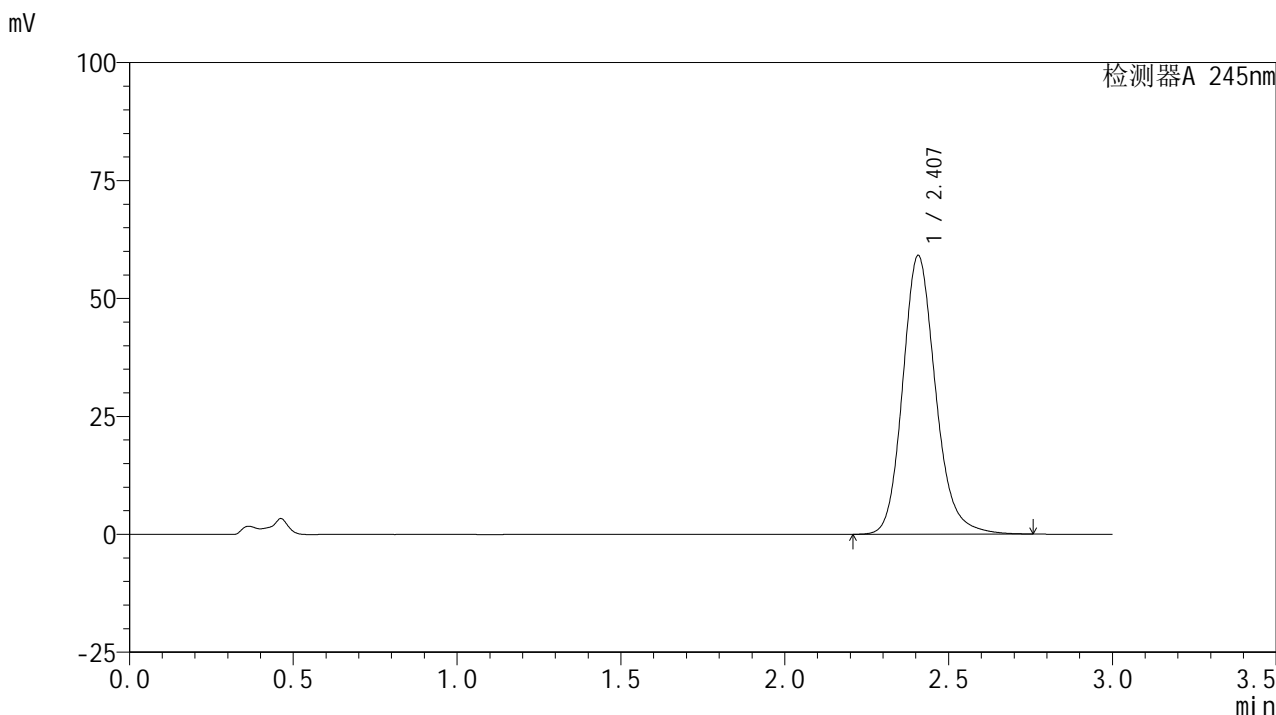
检测器A 245nm

峰号	保留时间	面积	面积%	高度	理论塔板数(USP)	拖尾因子	分离度(USP)
1	2.406	420859	100.000	60318	2886	1.172	--
总计		420859	100.000	60318			

<样品信息>

色谱柱:XB-C18(50*4.6mm,5 μ m) 流速: 1.8ml/min
柱温:40 $^{\circ}$ C 波长: 245nm
数据文件名: RC\$J632 - 0-58/25-1219-2 - zzp-2024072521p-10mg-rcqx-pH4.5jz-2-jf50z-p3-10min.lcd
方法文件名: RC\$J632 - J632-rcqx-FX274.lcm
批处理文件名: RC\$J632 - J632-20240909-rcqx-FX274.lcb
样品瓶号: 2-20
进样体积: 20 μ l 版本号: 6.115
进样时间: 2024/09/09 15:26:18 实验者: xiechaojun
处理时间 (V2): 2024/09/10 10:07:54 处理者: xiechaojun
仪器型号: SHIMADZU LC-2050C(FX274)

<色谱图>



<峰表>

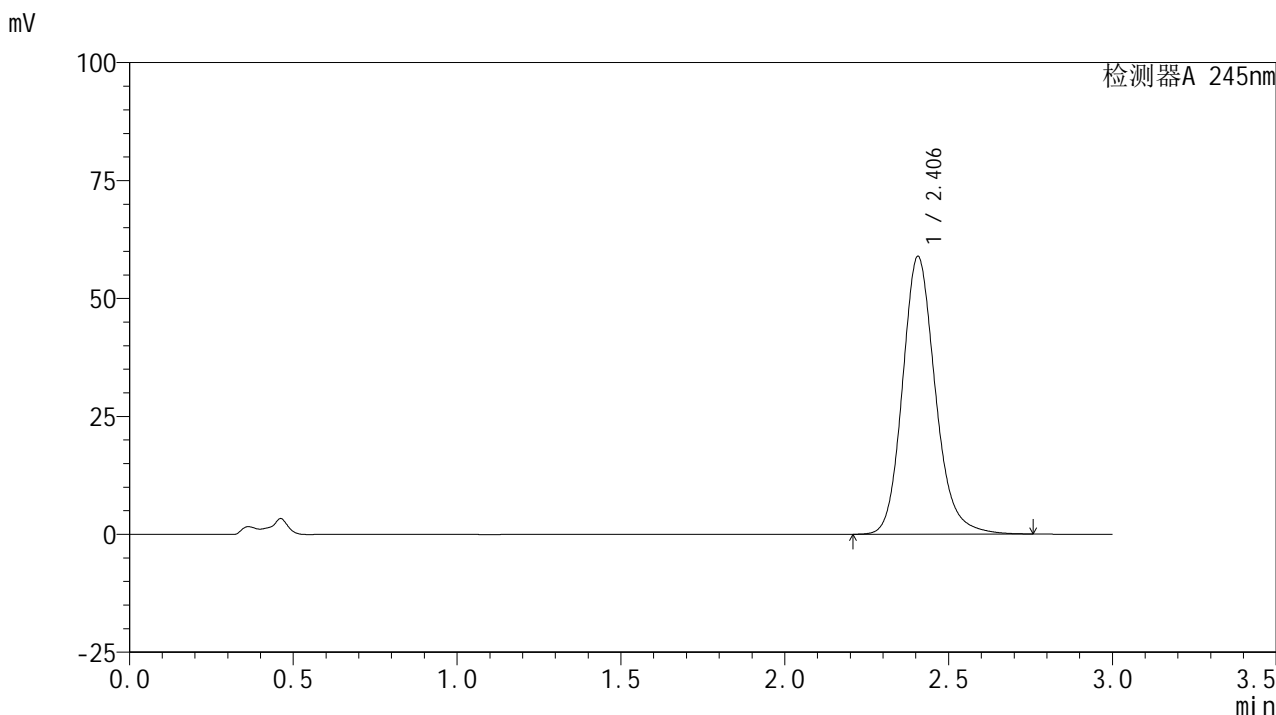
检测器A 245nm

峰号	保留时间	面积	面积%	高度	理论塔板数(USP)	拖尾因子	分离度(USP)
1	2.407	412501	100.000	59041	2886	1.172	--
总计		412501	100.000	59041			

<样品信息>

色谱柱:XB-C18(50*4.6mm,5 μ m) 流速: 1.8ml/min
柱温:40 $^{\circ}$ C 波长: 245nm
数据文件名: RC\$J632 - 0-58/25-1220-2 - zzp-2024072521p-10mg-rcqx-pH4.5jz-2-jf50z-p4-10min.lcd
方法文件名: RC\$J632 - J632-rcqx-FX274.lcm
批处理文件名: RC\$J632 - J632-20240909-rcqx-FX274.lcb
样品瓶号: 2-29
进样体积: 20 μ l 版本号: 6.115
进样时间: 2024/09/09 15:29:42 实验者: xiechaojun
处理时间 (V2): 2024/09/10 10:07:57 处理者: xiechaojun
仪器型号: SHIMADZU LC-2050C(FX274)

<色谱图>



<峰表>

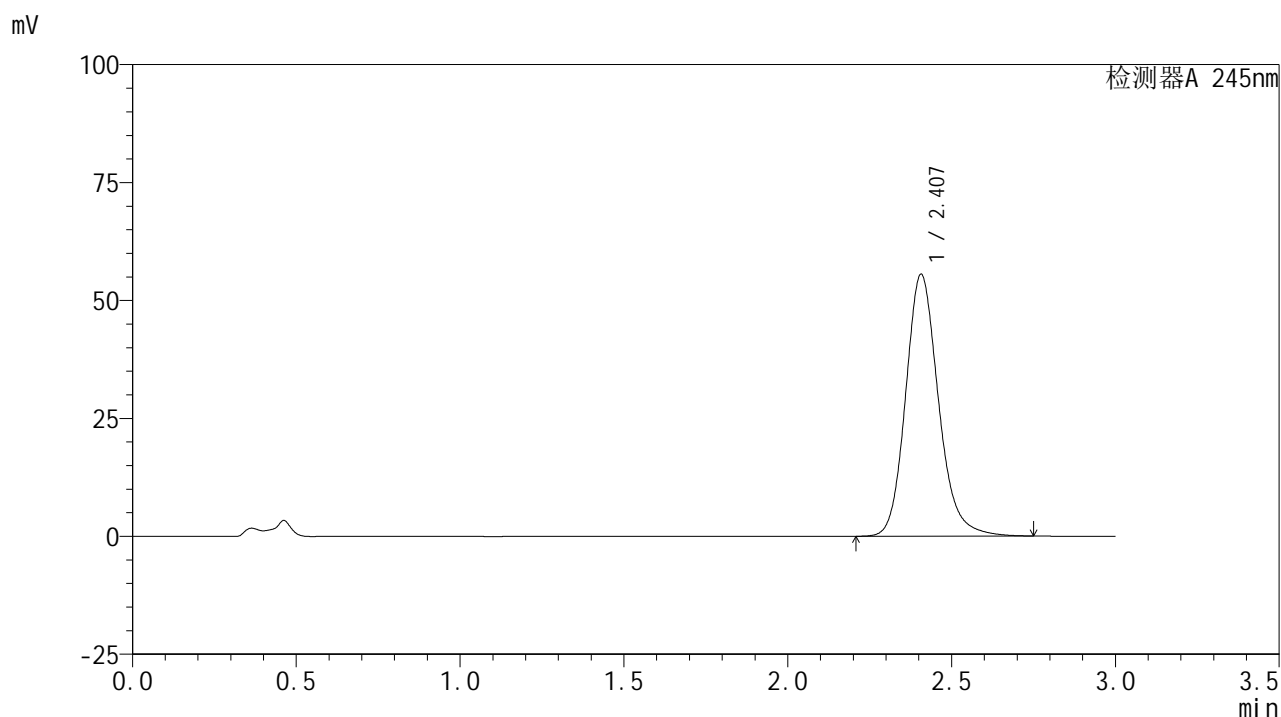
检测器A 245nm

峰号	保留时间	面积	面积%	高度	理论塔板数(USP)	拖尾因子	分离度(USP)
1	2.406	410657	100.000	58882	2891	1.171	--
总计		410657	100.000	58882			

<样品信息>

色谱柱:XB-C18(50*4.6mm,5 μ m) 流速: 1.8ml/min
柱温:40 $^{\circ}$ C 波长: 245nm
数据文件名: RC\$J632 - 0-58/25-1221-2 - zzp-2024072521p-10mg-rcqx-pH4.5jz-2-jf50z-p5-10min.lcd
方法文件名: RC\$J632 - J632-rcqx-FX274.lcm
批处理文件名: RC\$J632 - J632-20240909-rcqx-FX274.lcb
样品瓶号: 2-38
进样体积: 20 μ l 版本号: 6.115
进样时间: 2024/09/09 15:33:06 实验者: xiechaojun
处理时间 (V2): 2024/09/10 10:08:00 处理者: xiechaojun
仪器型号: SHIMADZU LC-2050C(FX274)

<色谱图>



<峰表>

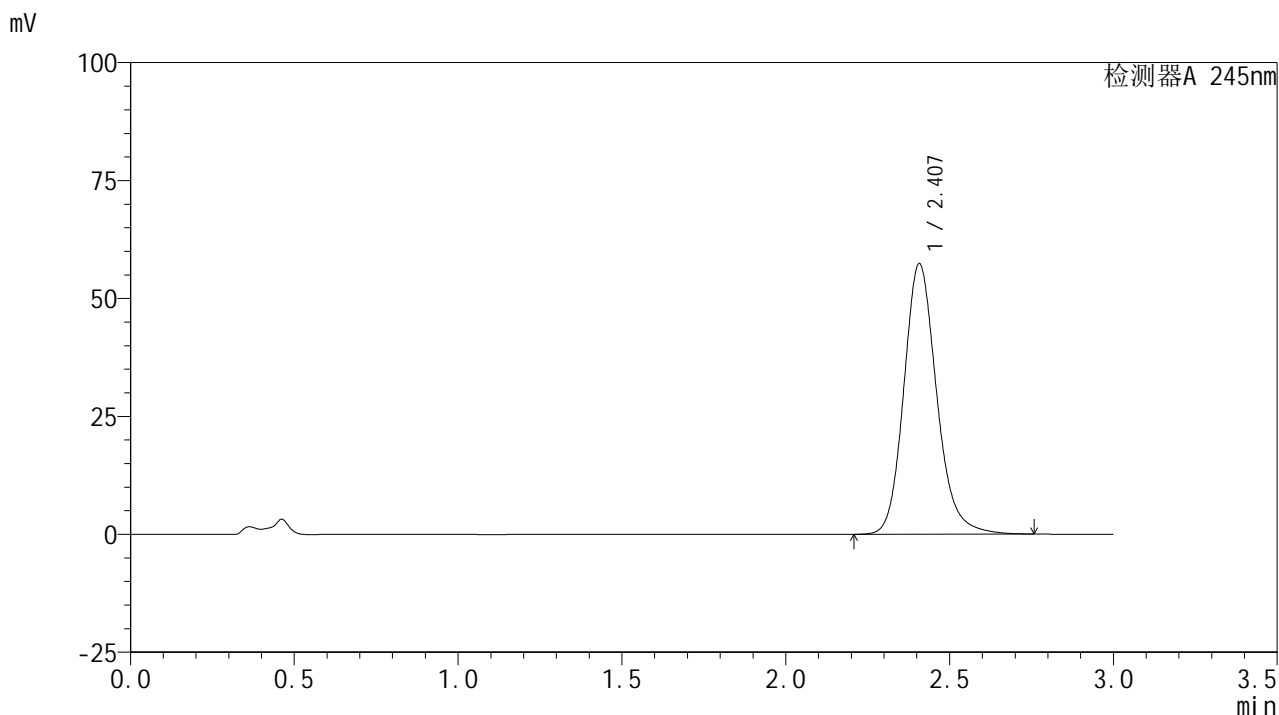
检测器A 245nm

峰号	保留时间	面积	面积%	高度	理论塔板数(USP)	拖尾因子	分离度(USP)
1	2.407	387355	100.000	55501	2889	1.170	--
总计		387355	100.000	55501			

<样品信息>

色谱柱:XB-C18(50*4.6mm,5 μ m) 流速: 1.8ml/min
柱温:40 $^{\circ}$ C 波长: 245nm
数据文件名: RC\$J632 - 0-58/25-1222-2 - zzp-2024072521p-10mg-rcqx-pH4.5jz-2-jf50z-p6-10min.lcd
方法文件名: RC\$J632 - J632-rcqx-FX274.lcm
批处理文件名: RC\$J632 - J632-20240909-rcqx-FX274.lcb
样品瓶号: 2-47
进样体积: 20 μ l 版本号: 6.115
进样时间: 2024/09/09 15:36:29 实验者: xiechaojun
处理时间 (V2): 2024/09/10 10:08:03 处理者: xiechaojun
仪器型号: SHIMADZU LC-2050C(FX274)

<色谱图>



<峰表>

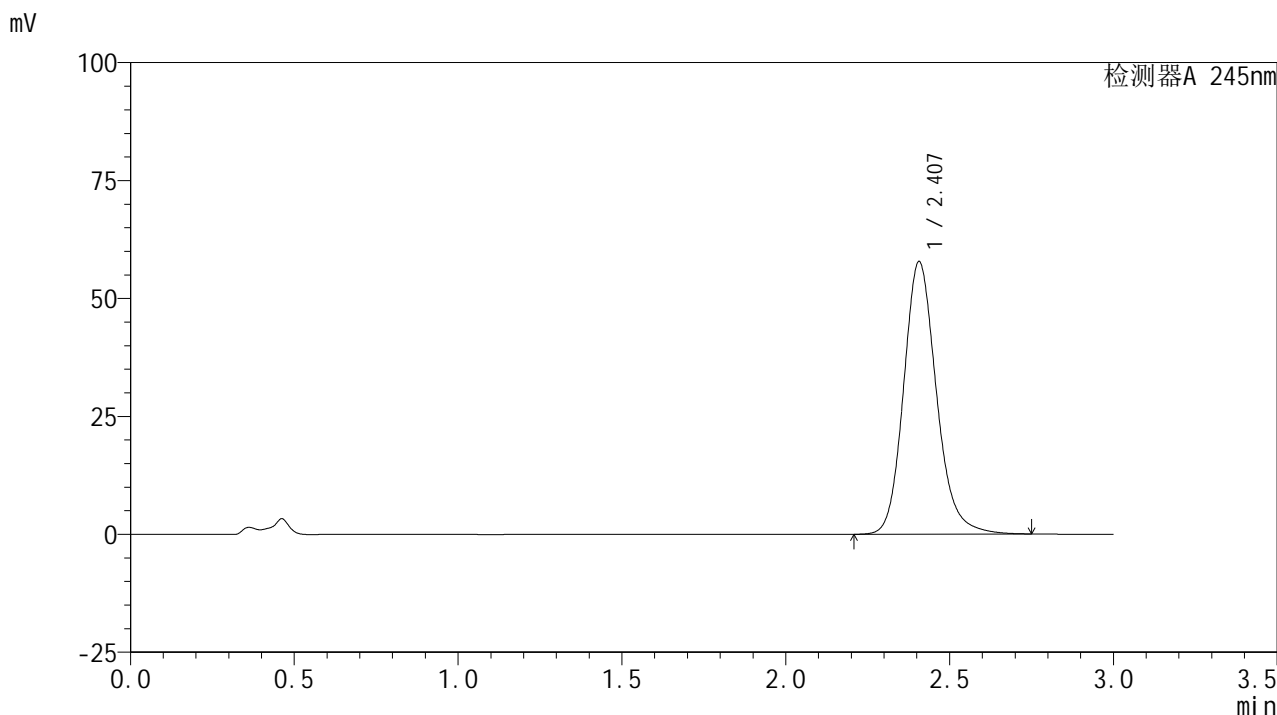
检测器A 245nm

峰号	保留时间	面积	面积%	高度	理论塔板数(USP)	拖尾因子	分离度(USP)
1	2.407	400410	100.000	57293	2885	1.170	--
总计		400410	100.000	57293			

<样品信息>

色谱柱:XB-C18(50*4.6mm,5 μ m) 流速: 1.8ml/min
柱温:40 $^{\circ}$ C 波长: 245nm
数据文件名: RC\$J632 - 0-58/25-1223-2 - zzp-2024072521p-10mg-rcqx-pH4.5jz-2-jf50z-p1-15min.lcd
方法文件名: RC\$J632 - J632-rcqx-FX274.lcm
批处理文件名: RC\$J632 - J632-20240909-rcqx-FX274.lcb
样品瓶号: 2-3
进样体积: 20 μ l 版本号: 6.115
进样时间: 2024/09/09 15:39:54 实验者: xiechaojun
处理时间 (V2): 2024/09/10 10:08:06 处理者: xiechaojun
仪器型号: SHIMADZU LC-2050C(FX274)

<色谱图>



<峰表>

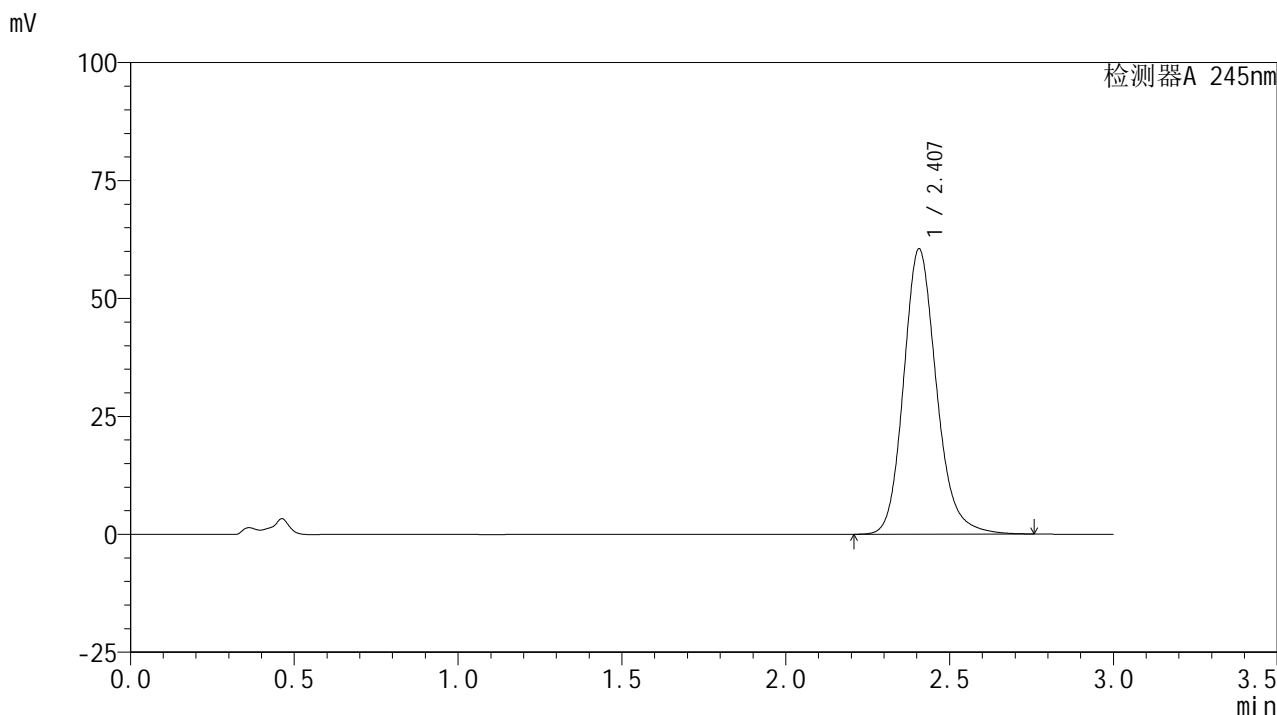
检测器A 245nm

峰号	保留时间	面积	面积%	高度	理论塔板数(USP)	拖尾因子	分离度(USP)
1	2.407	403089	100.000	57762	2888	1.170	--
总计		403089	100.000	57762			

<样品信息>

色谱柱:XB-C18(50*4.6mm,5 μ m) 流速: 1.8ml/min
柱温:40 $^{\circ}$ C 波长: 245nm
数据文件名: RC\$J632 - 0-58/25-1224-2 - zzp-2024072521p-10mg-rcqx-pH4.5jz-2-jf50z-p2-15min.lcd
方法文件名: RC\$J632 - J632-rcqx-FX274.lcm
批处理文件名: RC\$J632 - J632-20240909-rcqx-FX274.lcb
样品瓶号: 2-12
进样体积: 20 μ l 版本号: 6.115
进样时间: 2024/09/09 15:43:18 实验者: xiechaojun
处理时间 (V2): 2024/09/10 10:08:08 处理者: xiechaojun
仪器型号: SHIMADZU LC-2050C(FX274)

<色谱图>



<峰表>

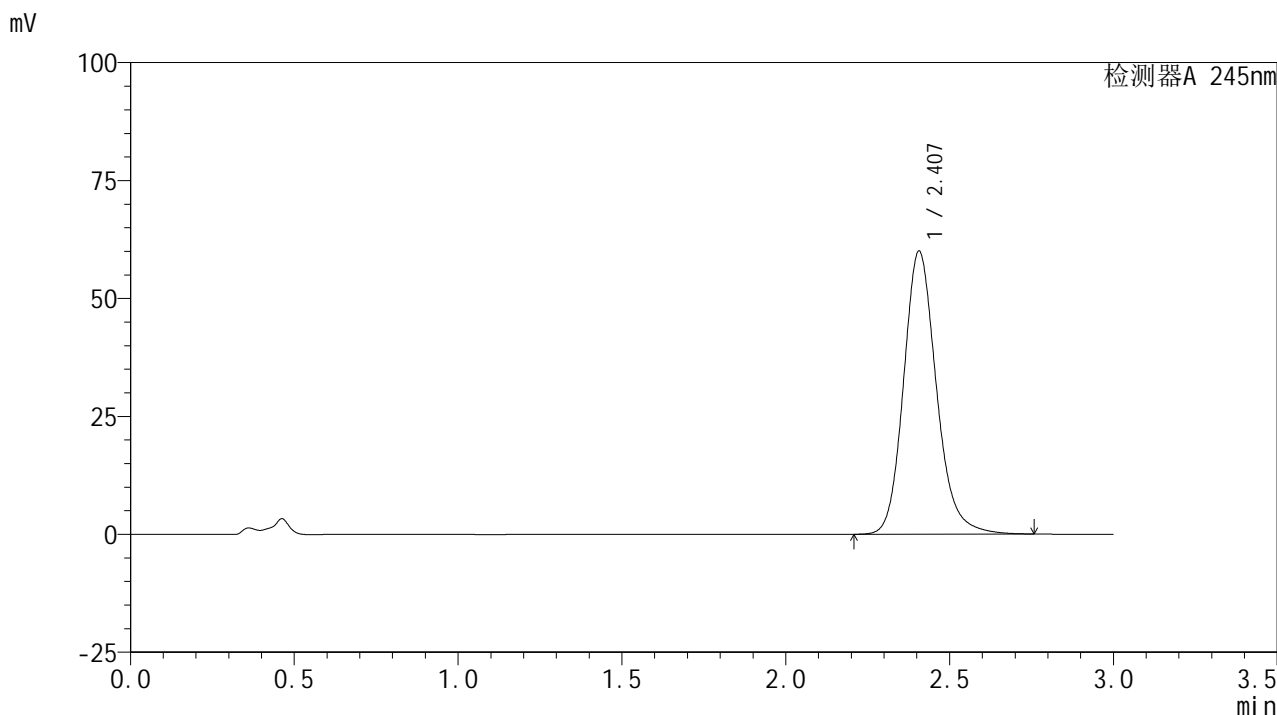
检测器A 245nm

峰号	保留时间	面积	面积%	高度	理论塔板数(USP)	拖尾因子	分离度(USP)
1	2.407	422211	100.000	60459	2886	1.172	--
总计		422211	100.000	60459			

<样品信息>

色谱柱:XB-C18(50*4.6mm,5 μ m) 流速: 1.8ml/min
柱温:40 $^{\circ}$ C 波长: 245nm
数据文件名: RC\$J632 - 0-58/25-1225-2 - zzp-2024072521p-10mg-rcqx-pH4.5jz-2-jf50z-p3-15min.lcd
方法文件名: RC\$J632 - J632-rcqx-FX274.lcm
批处理文件名: RC\$J632 - J632-20240909-rcqx-FX274.lcb
样品瓶号: 2-21
进样体积: 20 μ l 版本号: 6.115
进样时间: 2024/09/09 15:46:42 实验者: xiechaojun
处理时间 (V2): 2024/09/10 10:08:11 处理者: xiechaojun
仪器型号: SHIMADZU LC-2050C(FX274)

<色谱图>



<峰表>

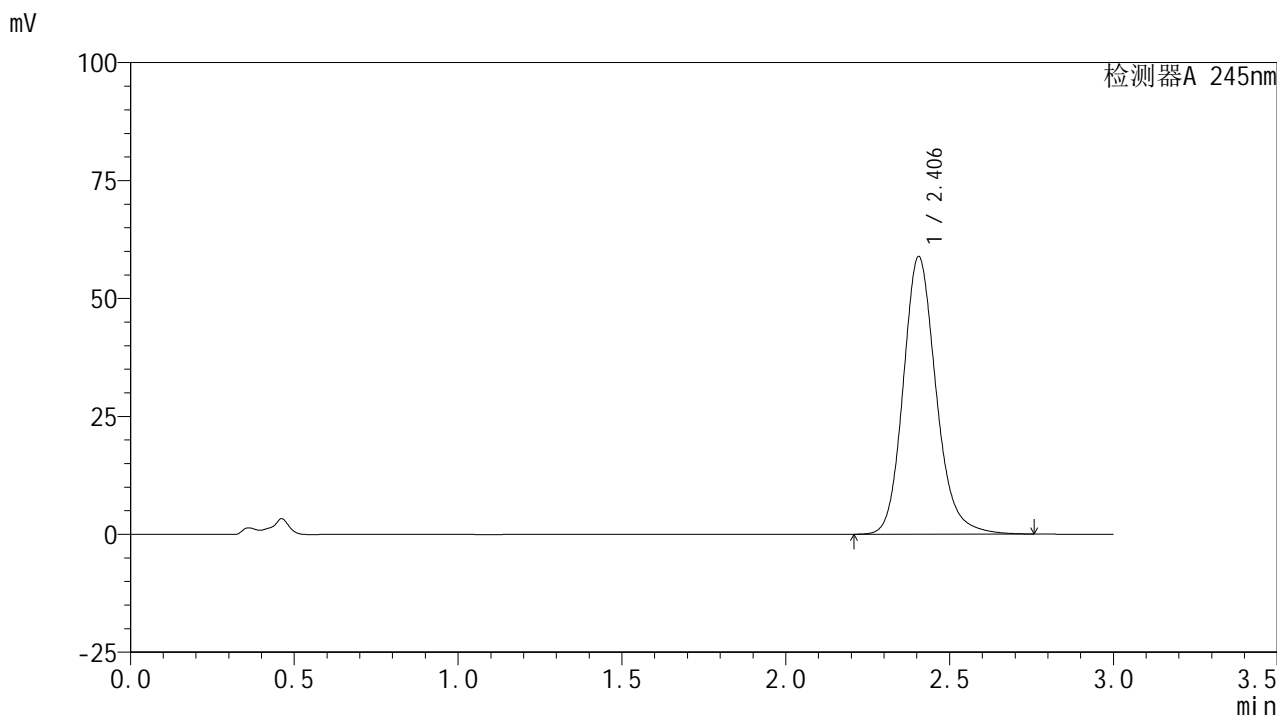
检测器A 245nm

峰号	保留时间	面积	面积%	高度	理论塔板数(USP)	拖尾因子	分离度(USP)
1	2.407	418792	100.000	59987	2887	1.171	--
总计		418792	100.000	59987			

<样品信息>

色谱柱:XB-C18(50*4.6mm,5 μ m) 流速: 1.8ml/min
柱温:40 $^{\circ}$ C 波长: 245nm
数据文件名: RC\$J632 - 0-58/25-1226-2 - zzp-2024072521p-10mg-rcqx-pH4.5jz-2-jf50z-p4-15min.lcd
方法文件名: RC\$J632 - J632-rcqx-FX274.lcm
批处理文件名: RC\$J632 - J632-20240909-rcqx-FX274.lcb
样品瓶号: 2-30
进样体积: 20 μ l 版本号: 6.115
进样时间: 2024/09/09 15:50:07 实验者: xiechaojun
处理时间 (V2): 2024/09/10 10:08:14 处理者: xiechaojun
仪器型号: SHIMADZU LC-2050C(FX274)

<色谱图>



<峰表>

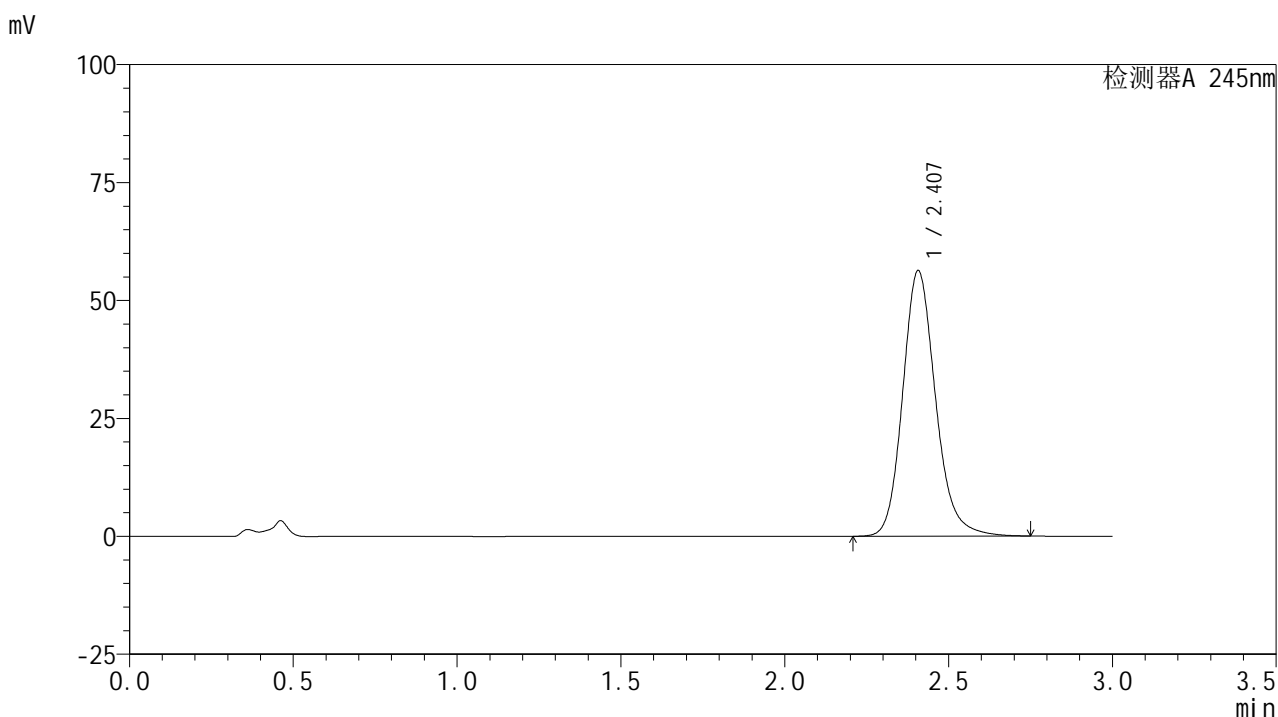
检测器A 245nm

峰号	保留时间	面积	面积%	高度	理论塔板数(USP)	拖尾因子	分离度(USP)
1	2.406	410892	100.000	58877	2881	1.171	--
总计		410892	100.000	58877			

<样品信息>

色谱柱:XB-C18(50*4.6mm,5 μ m) 流速: 1.8ml/min
柱温:40 $^{\circ}$ C 波长: 245nm
数据文件名: RC\$J632 - 0-58/25-1227-2 - zzp-2024072521p-10mg-rcqx-pH4.5jz-2-jf50z-p5-15min.lcd
方法文件名: RC\$J632 - J632-rcqx-FX274.lcm
批处理文件名: RC\$J632 - J632-20240909-rcqx-FX274.lcb
样品瓶号: 2-39
进样体积: 20 μ l 版本号: 6.115
进样时间: 2024/09/09 15:53:31 实验者: xiechaojun
处理时间 (V2): 2024/09/10 10:08:17 处理者: xiechaojun
仪器型号: SHIMADZU LC-2050C(FX274)

<色谱图>



<峰表>

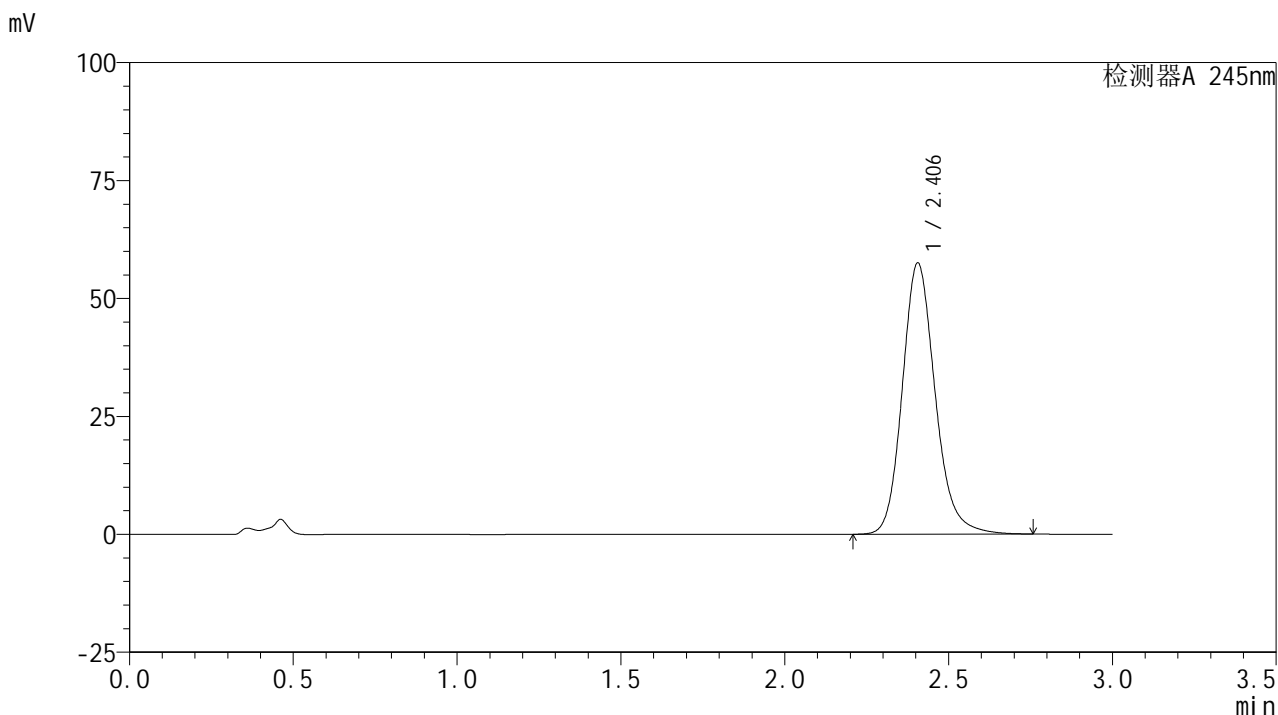
检测器A 245nm

峰号	保留时间	面积	面积%	高度	理论塔板数(USP)	拖尾因子	分离度(USP)
1	2.407	392974	100.000	56271	2886	1.169	--
总计		392974	100.000	56271			

<样品信息>

色谱柱:XB-C18(50*4.6mm,5 μ m) 流速: 1.8ml/min
柱温:40 $^{\circ}$ C 波长: 245nm
数据文件名: RC\$J632 - 0-58/25-1228-2 - zzp-2024072521p-10mg-rcqx-pH4.5jz-2-jf50z-p6-15min.lcd
方法文件名: RC\$J632 - J632-rcqx-FX274.lcm
批处理文件名: RC\$J632 - J632-20240909-rcqx-FX274.lcb
样品瓶号: 2-48
进样体积: 20 μ l 版本号: 6.115
进样时间: 2024/09/09 15:56:54 实验者: xiechaojun
处理时间 (V2): 2024/09/10 10:08:19 处理者: xiechaojun
仪器型号: SHIMADZU LC-2050C(FX274)

<色谱图>



<峰表>

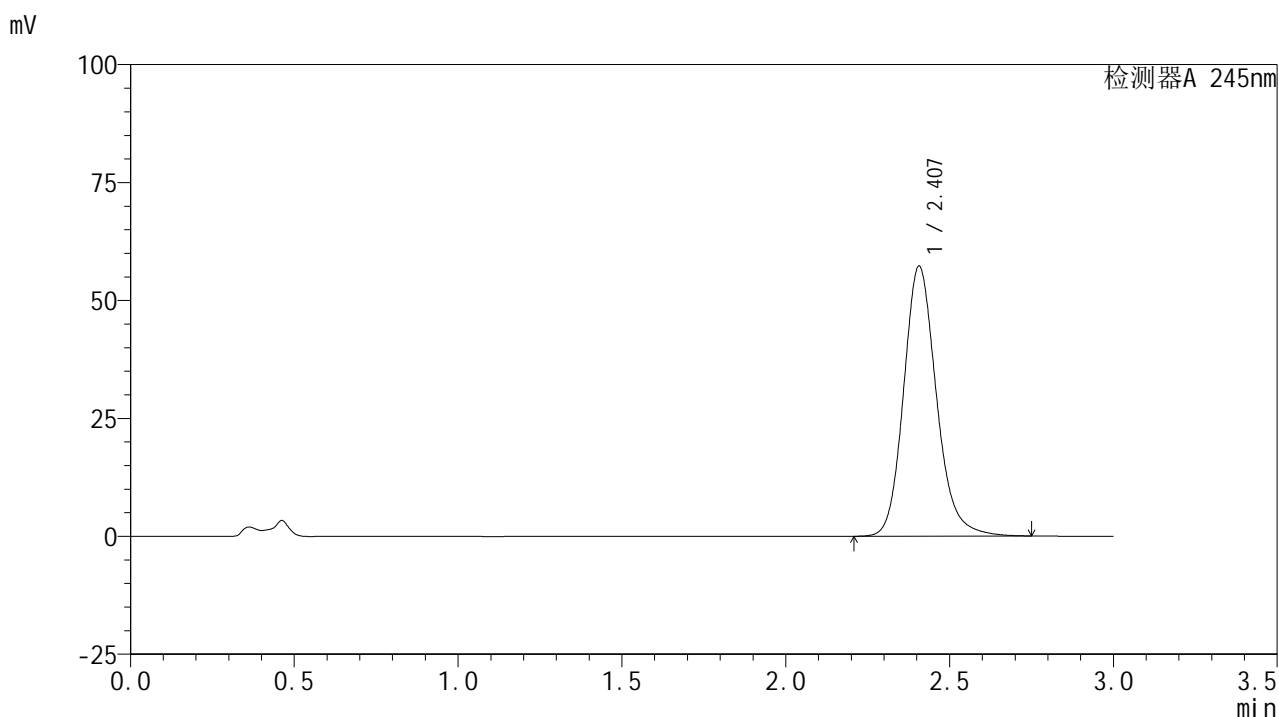
检测器A 245nm

峰号	保留时间	面积	面积%	高度	理论塔板数(USP)	拖尾因子	分离度(USP)
1	2.406	401538	100.000	57518	2880	1.169	--
总计		401538	100.000	57518			

<样品信息>

色谱柱:XB-C18(50*4.6mm,5 μ m) 流速: 1.8ml/min
柱温:40 $^{\circ}$ C 波长: 245nm
数据文件名: RC\$J632 - 0-58/25-1229-2 - zzp-2024072521p-10mg-rcqx-pH4.5jz-2-jf50z-p1-20min.lcd
方法文件名: RC\$J632 - J632-rcqx-FX274.lcm
批处理文件名: RC\$J632 - J632-20240909-rcqx-FX274.lcb
样品瓶号: 2-4
进样体积: 20 μ l 版本号: 6.115
进样时间: 2024/09/09 16:00:19 实验者: xiechaojun
处理时间 (V2): 2024/09/10 10:08:22 处理者: xiechaojun
仪器型号: SHIMADZU LC-2050C(FX274)

<色谱图>



<峰表>

检测器A 245nm

峰号	保留时间	面积	面积%	高度	理论塔板数(USP)	拖尾因子	分离度(USP)
1	2.407	399566	100.000	57224	2885	1.169	--
总计		399566	100.000	57224			

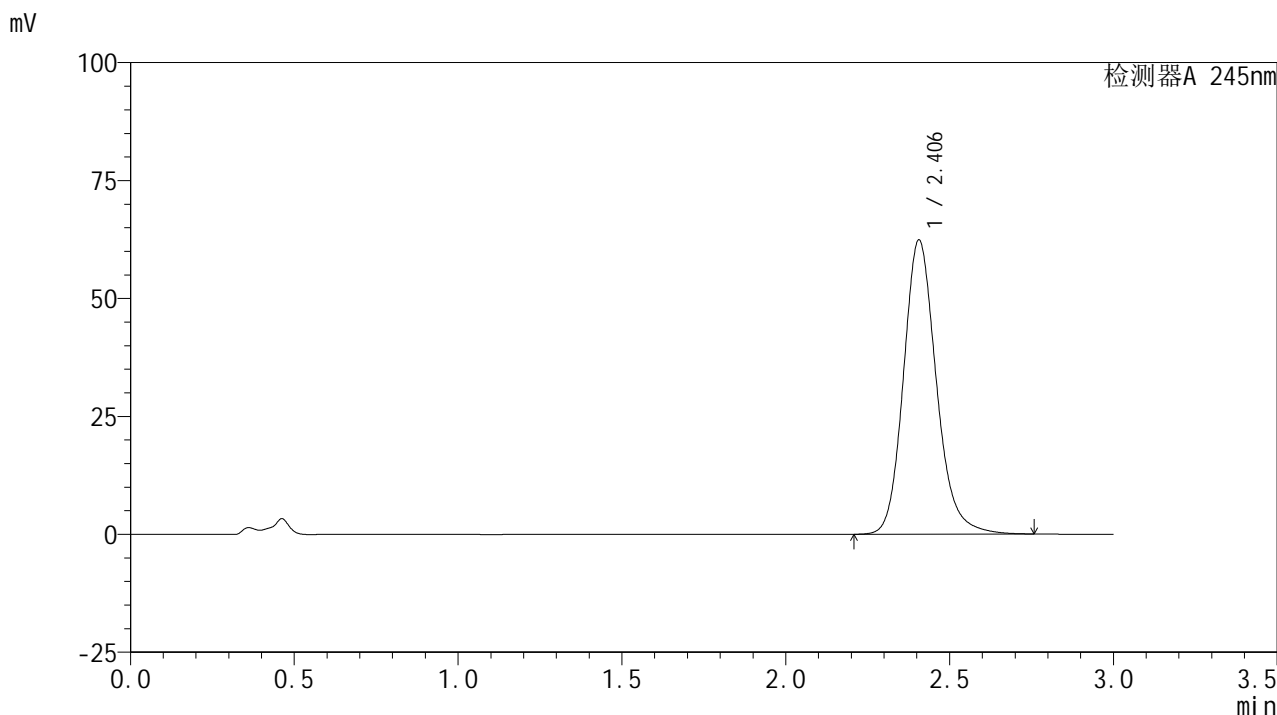


J632

<样品信息>

色谱柱:XB-C18(50*4.6mm,5μm) 流速: 1.8ml/min
 柱温:40°C 波长: 245nm
 数据文件名: RC\$J632 - 0-58/25-1230-2 - zzp-2024072521p-10mg-rcqx-pH4.5jz-2-jf50z-p2-20min.lcd
 方法文件名: RC\$J632 - J632-rcqx-FX274.lcm
 批处理文件名: RC\$J632 - J632-20240909-rcqx-FX274.lcb
 样品瓶号: 2-13
 进样体积: 20 μl 版本号: 6.115
 进样时间: 2024/09/09 16:03:43 实验者: xiechaojun
 处理时间 (V2): 2024/09/10 10:08:25 处理者: xiechaojun
 仪器型号: SHIMADZU LC-2050C(FX274)

<色谱图>



<峰表>

检测器A 245nm

峰号	保留时间	面积	面积%	高度	理论塔板数(USP)	拖尾因子	分离度(USP)
1	2.406	435737	100.000	62379	2879	1.171	--
总计		435737	100.000	62379			

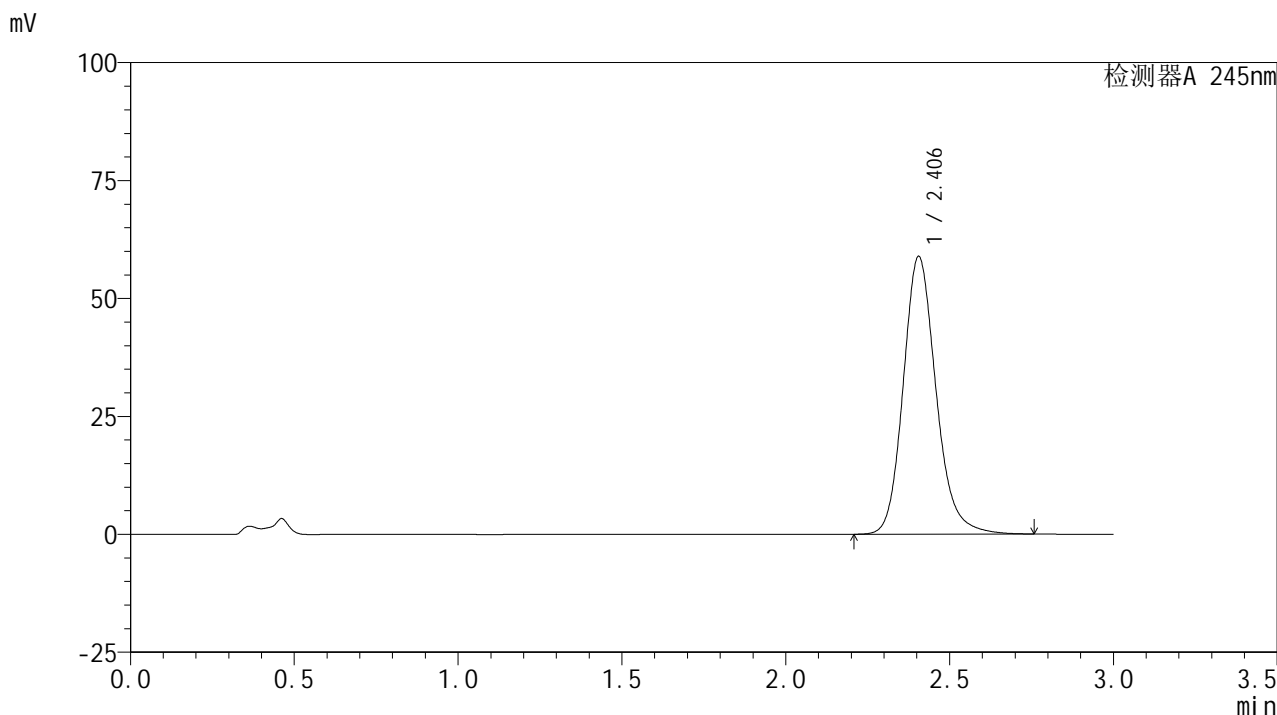


J632

<样品信息>

色谱柱:XB-C18(50*4.6mm,5μm) 流速: 1.8ml/min
 柱温:40°C 波长: 245nm
 数据文件名: RC\$J632 - 0-58/25-1231-2 - zzp-2024072521p-10mg-rcqx-pH4.5jz-2-jf50z-p3-20min.lcd
 方法文件名: RC\$J632 - J632-rcqx-FX274.lcm
 批处理文件名: RC\$J632 - J632-20240909-rcqx-FX274.lcb
 样品瓶号: 2-22
 进样体积: 20 μl 版本号: 6.115
 进样时间: 2024/09/09 16:07:07 实验者: xiechaojun
 处理时间 (V2): 2024/09/10 10:08:28 处理者: xiechaojun
 仪器型号: SHIMADZU LC-2050C(FX274)

<色谱图>



<峰表>

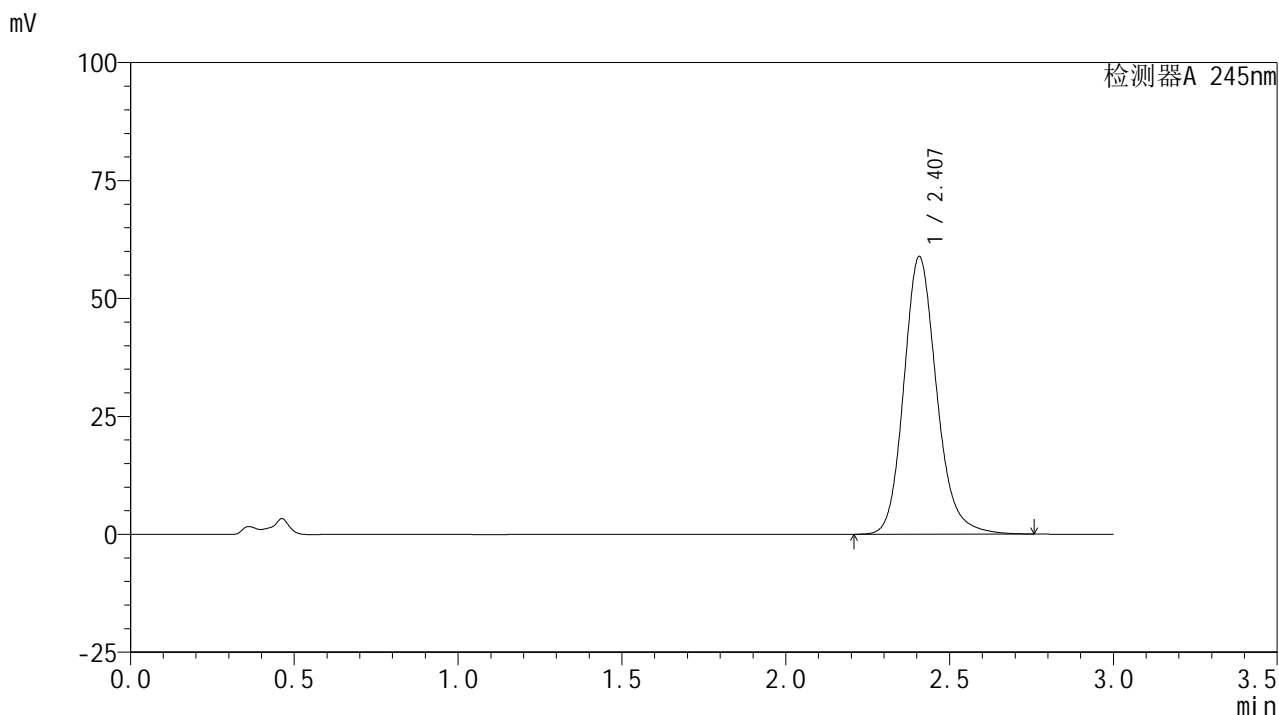
检测器A 245nm

峰号	保留时间	面积	面积%	高度	理论塔板数(USP)	拖尾因子	分离度(USP)
1	2.406	410390	100.000	58895	2892	1.169	--
总计		410390	100.000	58895			

<样品信息>

色谱柱:XB-C18(50*4.6mm,5 μ m) 流速: 1.8ml/min
柱温:40 $^{\circ}$ C 波长: 245nm
数据文件名: RC\$J632 - 0-58/25-1232-2 - zzp-2024072521p-10mg-rcqx-pH4.5jz-2-jf50z-p4-20min.lcd
方法文件名: RC\$J632 - J632-rcqx-FX274.lcm
批处理文件名: RC\$J632 - J632-20240909-rcqx-FX274.lcb
样品瓶号: 2-31
进样体积: 20 μ l 版本号: 6.115
进样时间: 2024/09/09 16:10:32 实验者: xiechaojun
处理时间 (V2): 2024/09/10 10:08:30 处理者: xiechaojun
仪器型号: SHIMADZU LC-2050C(FX274)

<色谱图>



<峰表>

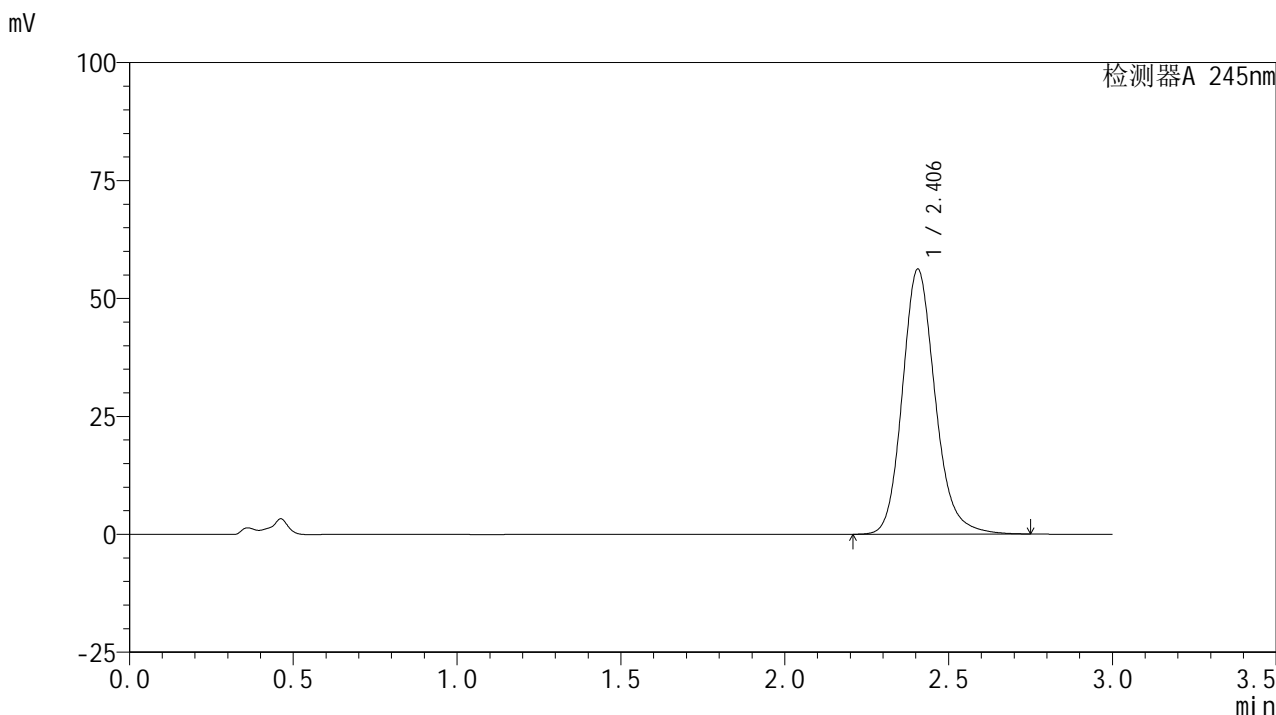
检测器A 245nm

峰号	保留时间	面积	面积%	高度	理论塔板数(USP)	拖尾因子	分离度(USP)
1	2.407	410411	100.000	58799	2893	1.170	--
总计		410411	100.000	58799			

<样品信息>

色谱柱:XB-C18(50*4.6mm,5 μ m) 流速: 1.8ml/min
柱温:40 $^{\circ}$ C 波长: 245nm
数据文件名: RC\$J632 - 0-58/25-1233-2 - zzp-2024072521p-10mg-rcqx-pH4.5jz-2-jf50z-p5-20min.lcd
方法文件名: RC\$J632 - J632-rcqx-FX274.lcm
批处理文件名: RC\$J632 - J632-20240909-rcqx-FX274.lcb
样品瓶号: 2-40
进样体积: 20 μ l 版本号: 6.115
进样时间: 2024/09/09 16:13:57 实验者: xiechaojun
处理时间 (V2): 2024/09/10 10:08:33 处理者: xiechaojun
仪器型号: SHIMADZU LC-2050C(FX274)

<色谱图>



<峰表>

检测器A 245nm

峰号	保留时间	面积	面积%	高度	理论塔板数(USP)	拖尾因子	分离度(USP)
1	2.406	391454	100.000	56192	2893	1.170	--
总计		391454	100.000	56192			

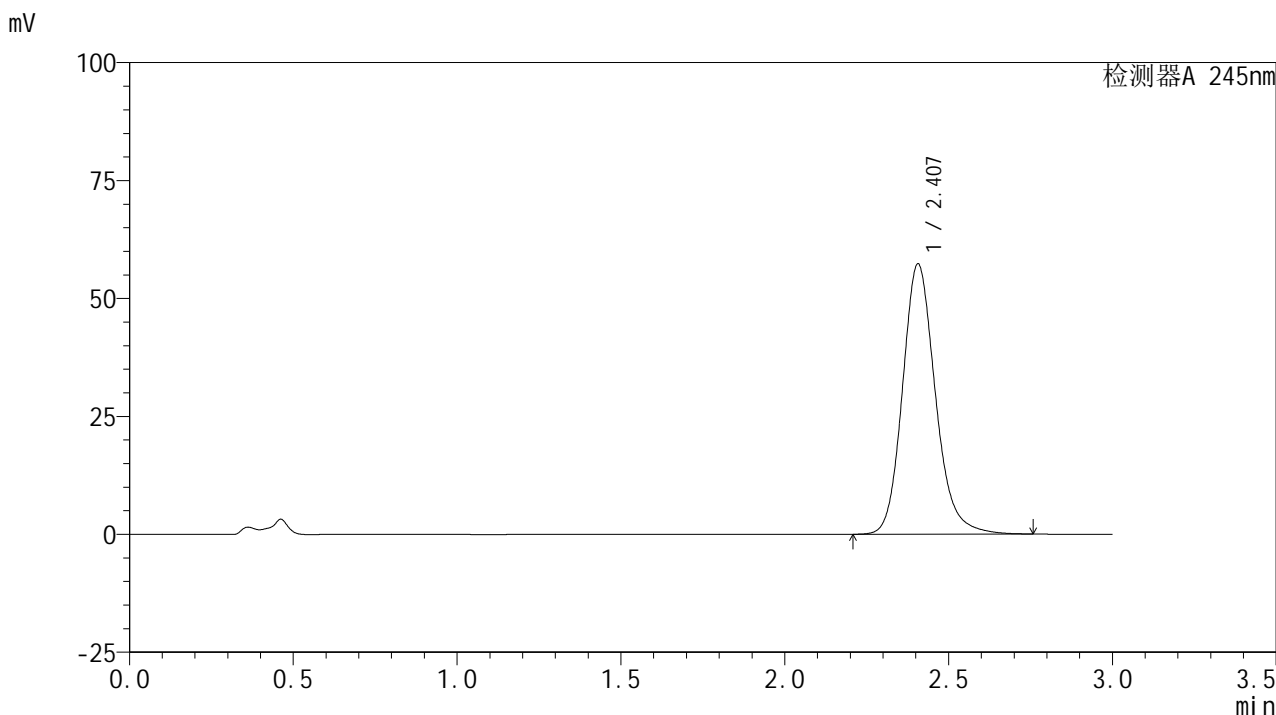


J632

<样品信息>

色谱柱:XB-C18(50*4.6mm,5μm) 流速: 1.8ml/min
 柱温:40°C 波长: 245nm
 数据文件名: RC\$J632 - 0-58/25-1234-2 - zzp-2024072521p-10mg-rcqx-pH4.5jz-2-jf50z-p6-20min.lcd
 方法文件名: RC\$J632 - J632-rcqx-FX274.lcm
 批处理文件名: RC\$J632 - J632-20240909-rcqx-FX274.lcb
 样品瓶号: 2-49
 进样体积: 20 μl 版本号: 6.115
 进样时间: 2024/09/09 16:17:21 实验者: xiechaojun
 处理时间 (V2): 2024/09/10 10:08:36 处理者: xiechaojun
 仪器型号: SHIMADZU LC-2050C(FX274)

<色谱图>



<峰表>

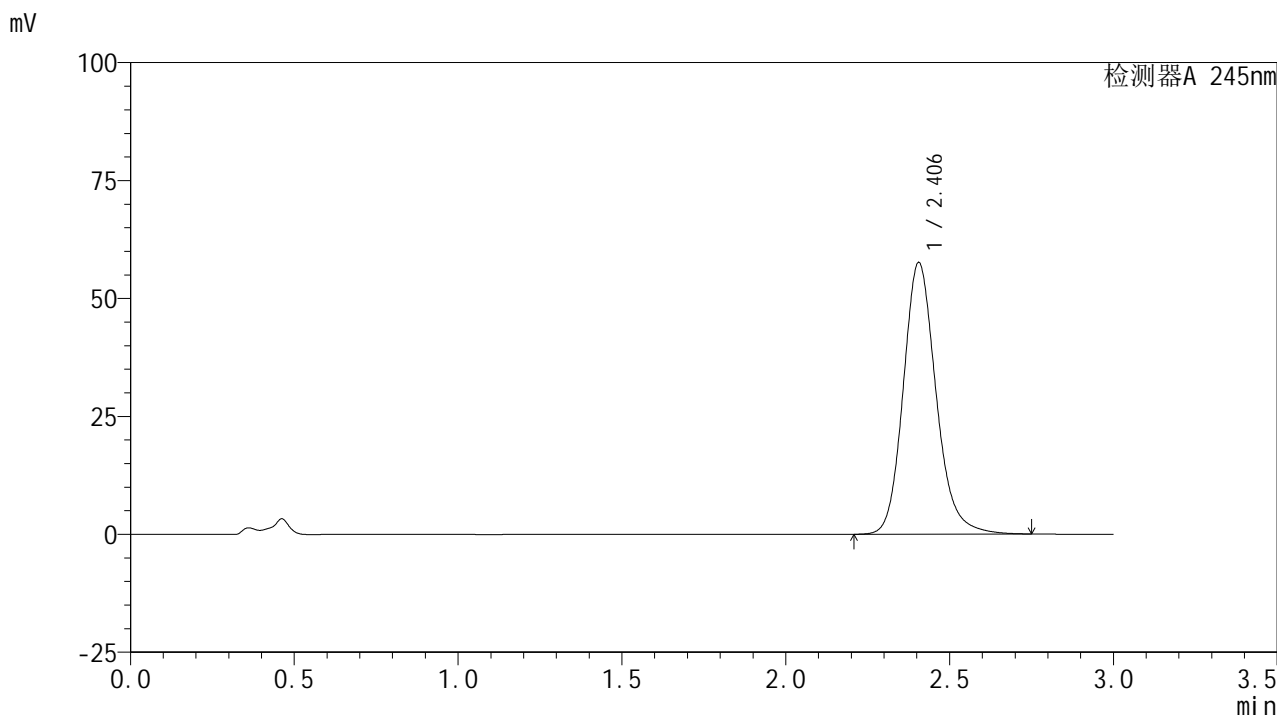
检测器A 245nm

峰号	保留时间	面积	面积%	高度	理论塔板数(USP)	拖尾因子	分离度(USP)
1	2.407	400233	100.000	57296	2882	1.170	--
总计		400233	100.000	57296			

<样品信息>

色谱柱:XB-C18(50*4.6mm,5 μ m) 流速: 1.8ml/min
柱温:40 $^{\circ}$ C 波长: 245nm
数据文件名: RC\$J632 - 0-58/25-1235-2 - zzp-2024072521p-10mg-rcqx-pH4.5jz-2-jf50z-p1-30min.lcd
方法文件名: RC\$J632 - J632-rcqx-FX274.lcm
批处理文件名: RC\$J632 - J632-20240909-rcqx-FX274.lcb
样品瓶号: 2-5
进样体积: 20 μ l 版本号: 6.115
进样时间: 2024/09/09 16:20:45 实验者: xiechaojun
处理时间 (V2): 2024/09/10 10:08:39 处理者: xiechaojun
仪器型号: SHIMADZU LC-2050C(FX274)

<色谱图>



<峰表>

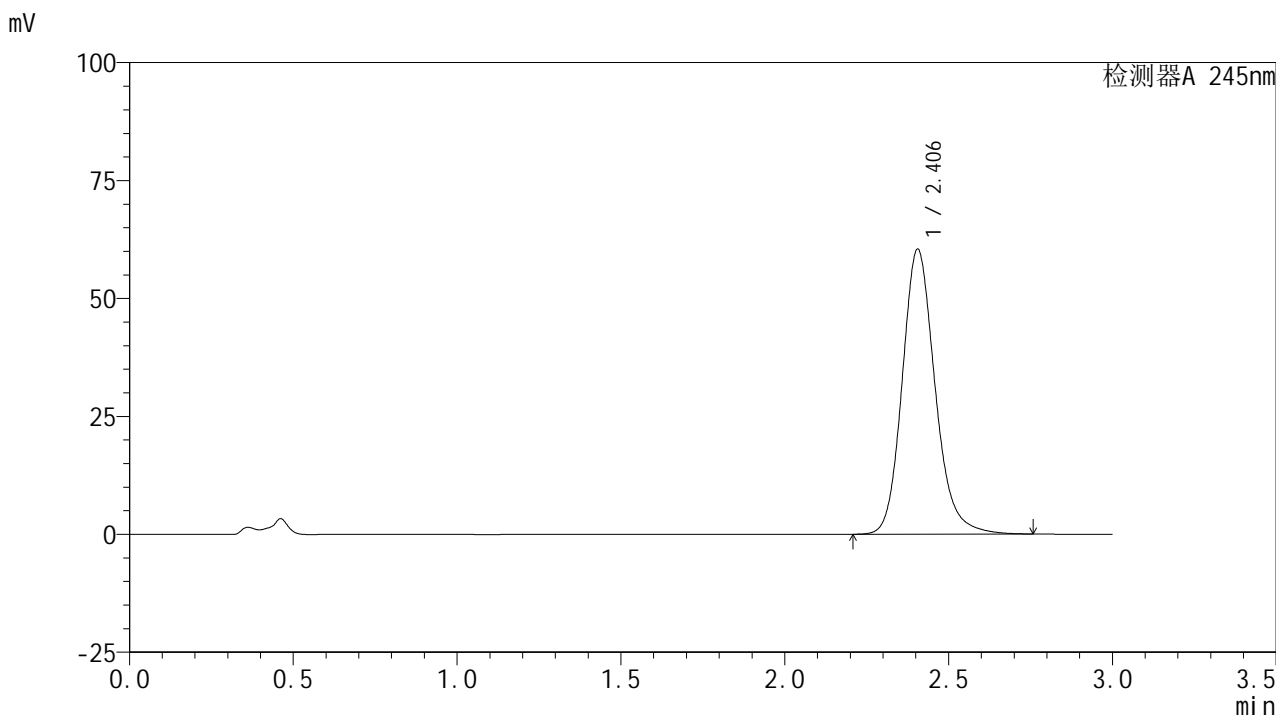
检测器A 245nm

峰号	保留时间	面积	面积%	高度	理论塔板数(USP)	拖尾因子	分离度(USP)
1	2.406	401557	100.000	57606	2886	1.169	--
总计		401557	100.000	57606			

<样品信息>

色谱柱:XB-C18(50*4.6mm,5 μ m) 流速: 1.8ml/min
柱温:40 $^{\circ}$ C 波长: 245nm
数据文件名: RC\$J632 - 0-58/25-1236-2 - zzp-2024072521p-10mg-rcqx-pH4.5jz-2-jf50z-p2-30min.lcd
方法文件名: RC\$J632 - J632-rcqx-FX274.lcm
批处理文件名: RC\$J632 - J632-20240909-rcqx-FX274.lcb
样品瓶号: 2-14
进样体积: 20 μ l 版本号: 6.115
进样时间: 2024/09/09 16:24:10 实验者: xiechaojun
处理时间 (V2): 2024/09/10 10:08:41 处理者: xiechaojun
仪器型号: SHIMADZU LC-2050C(FX274)

<色谱图>



<峰表>

检测器A 245nm

峰号	保留时间	面积	面积%	高度	理论塔板数(USP)	拖尾因子	分离度(USP)
1	2.406	421593	100.000	60438	2885	1.171	--
总计		421593	100.000	60438			

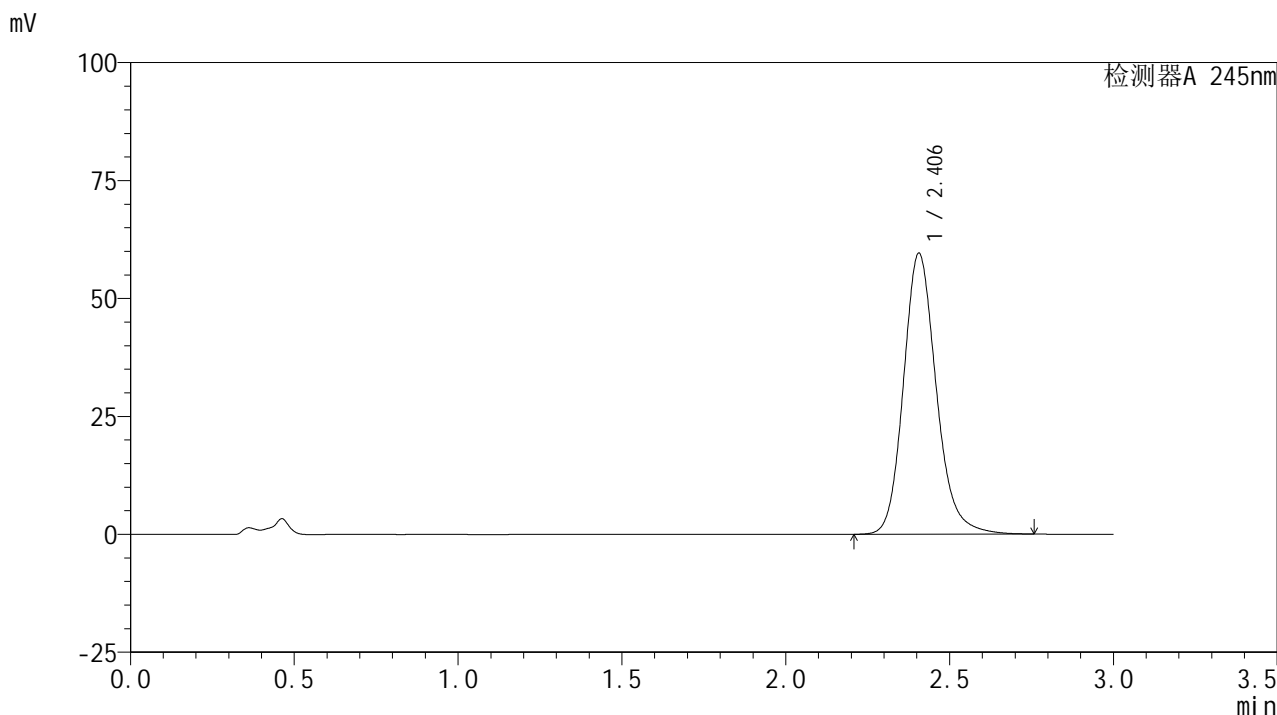


J632

<样品信息>

色谱柱:XB-C18(50*4.6mm,5μm) 流速: 1.8ml/min
 柱温:40°C 波长: 245nm
 数据文件名: RC\$J632 - 0-58/25-1237-2 - zzp-2024072521p-10mg-rcqx-pH4.5jz-2-jf50z-p3-30min.lcd
 方法文件名: RC\$J632 - J632-rcqx-FX274.lcm
 批处理文件名: RC\$J632 - J632-20240909-rcqx-FX274.lcb
 样品瓶号: 2-23
 进样体积: 20 μl 版本号: 6.115
 进样时间: 2024/09/09 16:27:34 实验者: xiechaojun
 处理时间 (V2): 2024/09/10 10:08:44 处理者: xiechaojun
 仪器型号: SHIMADZU LC-2050C(FX274)

<色谱图>



<峰表>

检测器A 245nm

峰号	保留时间	面积	面积%	高度	理论塔板数(USP)	拖尾因子	分离度(USP)
1	2.406	415482	100.000	59566	2887	1.170	--
总计		415482	100.000	59566			

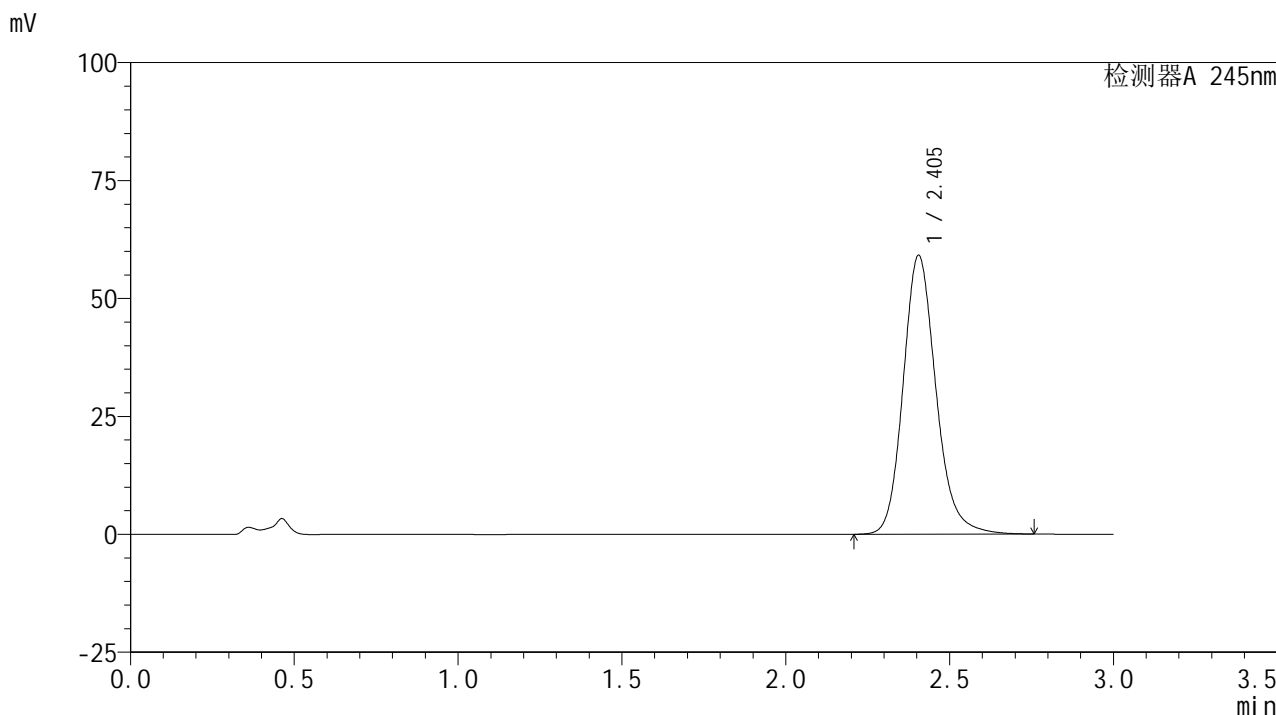


J632

<样品信息>

色谱柱:XB-C18(50*4.6mm,5 μ m) 流速: 1.8ml/min
柱温:40 $^{\circ}$ C 波长: 245nm
数据文件名: RC\$J632 - 0-58/25-1238-2 - zzp-2024072521p-10mg-rcqx-pH4.5jz-2-jf50z-p4-30min.lcd
方法文件名: RC\$J632 - J632-rcqx-FX274.lcm
批处理文件名: RC\$J632 - J632-20240909-rcqx-FX274.lcb
样品瓶号: 2-32
进样体积: 20 μ l 版本号: 6.115
进样时间: 2024/09/09 16:30:58 实验者: xiechaojun
处理时间 (V2): 2024/09/10 10:08:47 处理者: xiechaojun
仪器型号: SHIMADZU LC-2050C(FX274)

<色谱图>



<峰表>

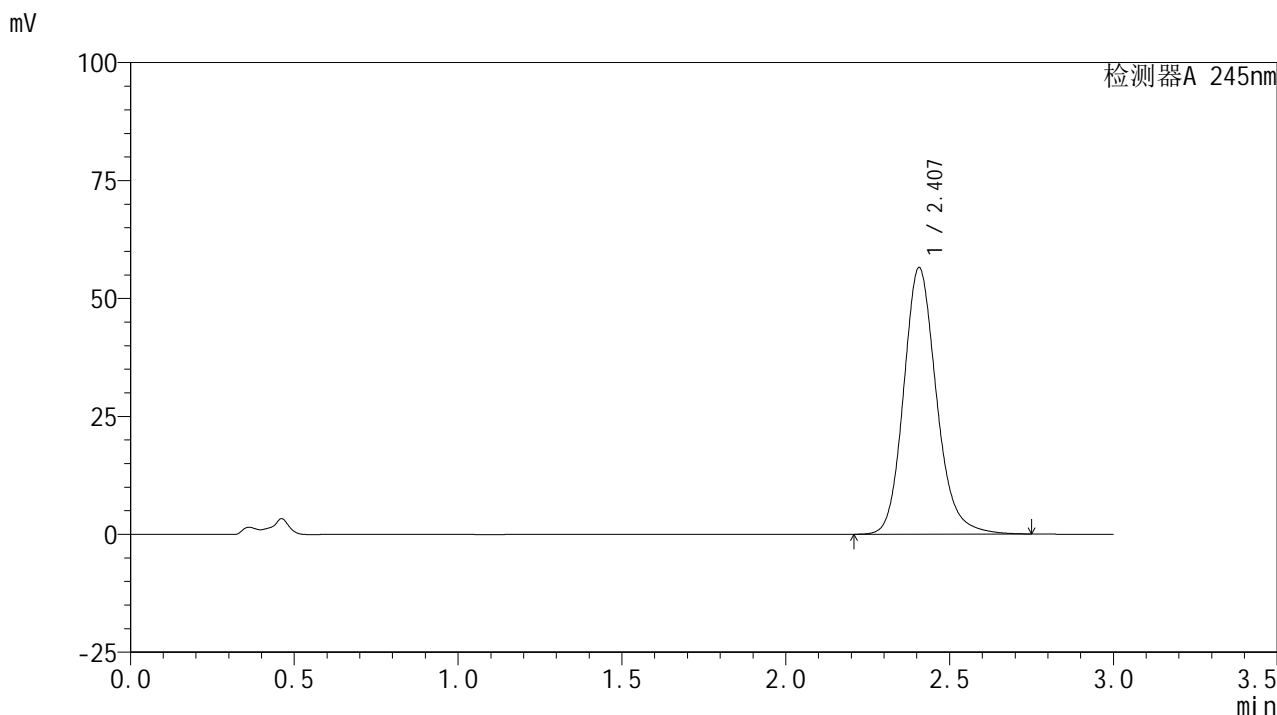
检测器A 245nm

峰号	保留时间	面积	面积%	高度	理论塔板数(USP)	拖尾因子	分离度(USP)
1	2.405	412326	100.000	59128	2886	1.170	--
总计		412326	100.000	59128			

<样品信息>

色谱柱:XB-C18(50*4.6mm,5 μ m) 流速: 1.8ml/min
柱温:40 $^{\circ}$ C 波长: 245nm
数据文件名: RC\$J632 - 0-58/25-1239-2 - zzp-2024072521p-10mg-rcqx-pH4.5jz-2-jf50z-p5-30min.lcd
方法文件名: RC\$J632 - J632-rcqx-FX274.lcm
批处理文件名: RC\$J632 - J632-20240909-rcqx-FX274.lcb
样品瓶号: 2-41
进样体积: 20 μ l 版本号: 6.115
进样时间: 2024/09/09 16:34:22 实验者: xiechaojun
处理时间 (V2): 2024/09/10 10:08:50 处理者: xiechaojun
仪器型号: SHIMADZU LC-2050C(FX274)

<色谱图>



<峰表>

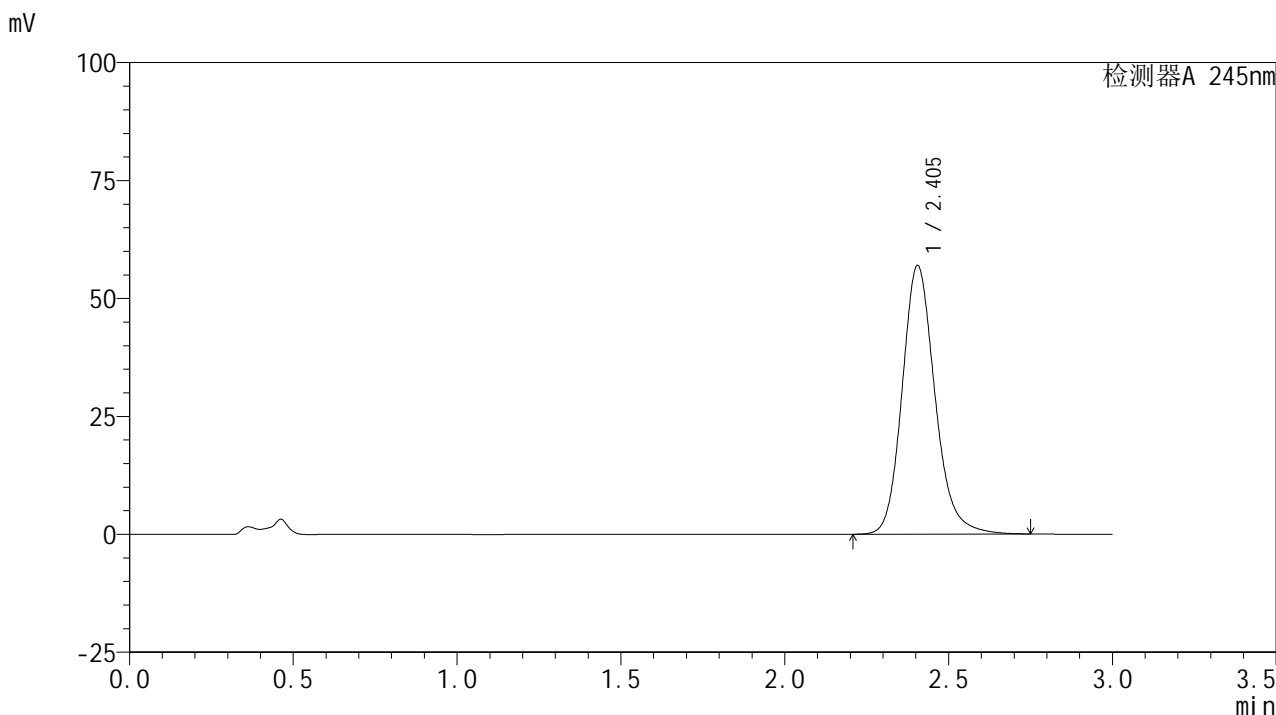
检测器A 245nm

峰号	保留时间	面积	面积%	高度	理论塔板数(USP)	拖尾因子	分离度(USP)
1	2.407	393956	100.000	56493	2893	1.169	--
总计		393956	100.000	56493			

<样品信息>

色谱柱:XB-C18(50*4.6mm,5 μ m) 流速: 1.8ml/min
柱温:40 $^{\circ}$ C 波长: 245nm
数据文件名: RC\$J632 - 0-58/25-1240-2 - zzp-2024072521p-10mg-rcqx-pH4.5jz-2-jf50z-p6-30min.lcd
方法文件名: RC\$J632 - J632-rcqx-FX274.lcm
批处理文件名: RC\$J632 - J632-20240909-rcqx-FX274.lcb
样品瓶号: 2-50
进样体积: 20 μ l 版本号: 6.115
进样时间: 2024/09/09 16:37:46 实验者: xiechaojun
处理时间 (V2): 2024/09/10 10:08:53 处理者: xiechaojun
仪器型号: SHIMADZU LC-2050C(FX274)

<色谱图>



<峰表>

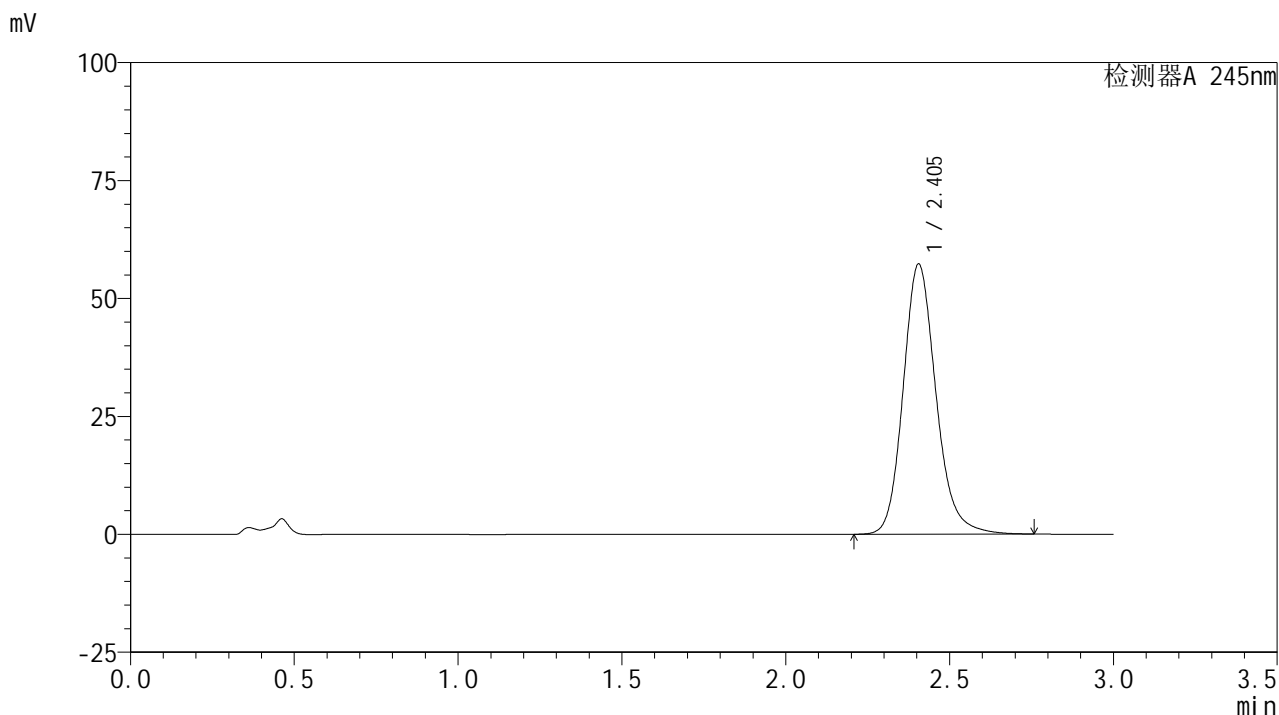
检测器A 245nm

峰号	保留时间	面积	面积%	高度	理论塔板数(USP)	拖尾因子	分离度(USP)
1	2.405	397081	100.000	56977	2889	1.169	--
总计		397081	100.000	56977			

<样品信息>

色谱柱:XB-C18(50*4.6mm,5 μ m) 流速: 1.8ml/min
柱温:40 $^{\circ}$ C 波长: 245nm
数据文件名: RC\$J632 - 0-58/25-1241-2 - zzp-2024072521p-10mg-rcqx-pH4.5jz-2-jf50z-p1-45min.lcd
方法文件名: RC\$J632 - J632-rcqx-FX274.lcm
批处理文件名: RC\$J632 - J632-20240909-rcqx-FX274.lcb
样品瓶号: 2-6
进样体积: 20 μ l 版本号: 6.115
进样时间: 2024/09/09 16:41:10 实验者: xiechaojun
处理时间 (V2): 2024/09/10 10:08:55 处理者: xiechaojun
仪器型号: SHIMADZU LC-2050C(FX274)

<色谱图>



<峰表>

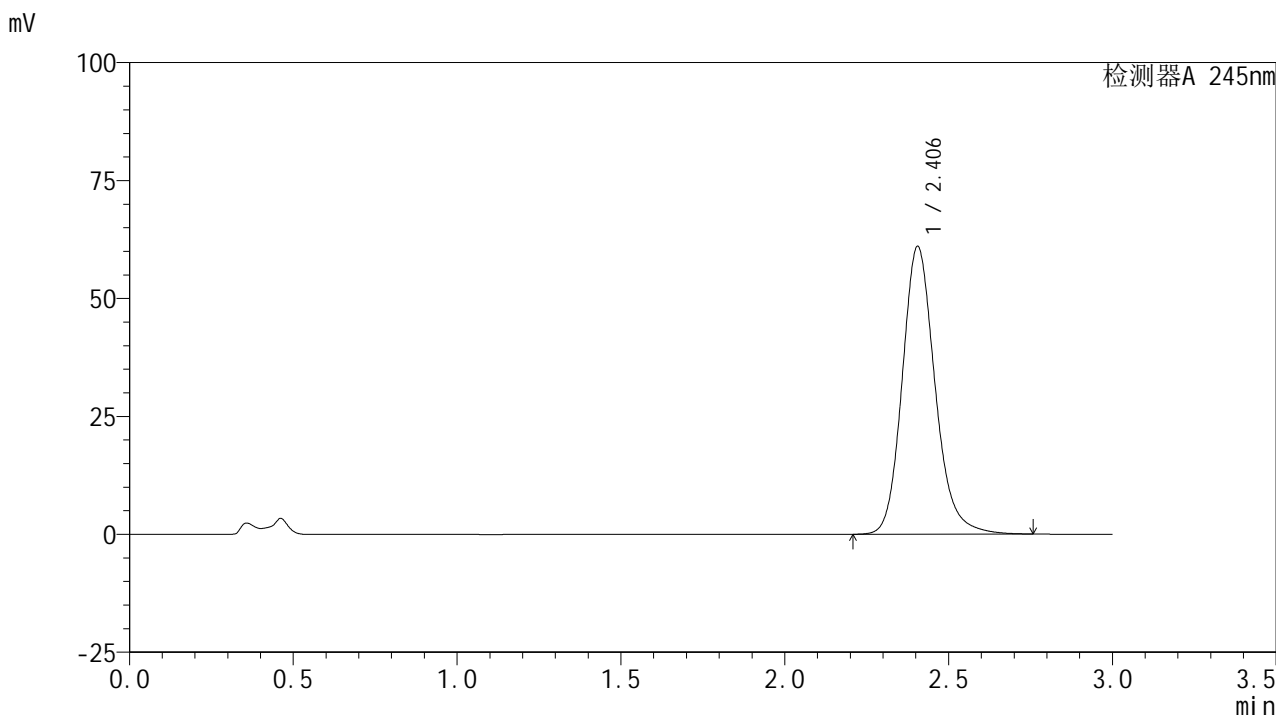
检测器A 245nm

峰号	保留时间	面积	面积%	高度	理论塔板数(USP)	拖尾因子	分离度(USP)
1	2.405	399649	100.000	57297	2886	1.170	--
总计		399649	100.000	57297			

<样品信息>

色谱柱:XB-C18(50*4.6mm,5 μ m) 流速: 1.8ml/min
柱温:40 $^{\circ}$ C 波长: 245nm
数据文件名: RC\$J632 - 0-58/25-1242-2 - zzp-2024072521p-10mg-rcqx-pH4.5jz-2-jf50z-p2-45min.lcd
方法文件名: RC\$J632 - J632-rcqx-FX274.lcm
批处理文件名: RC\$J632 - J632-20240909-rcqx-FX274.lcb
样品瓶号: 2-15
进样体积: 20 μ l 版本号: 6.115
进样时间: 2024/09/09 16:44:36 实验者: xiechaojun
处理时间 (V2): 2024/09/10 10:08:58 处理者: xiechaojun
仪器型号: SHIMADZU LC-2050C(FX274)

<色谱图>



<峰表>

检测器A 245nm

峰号	保留时间	面积	面积%	高度	理论塔板数(USP)	拖尾因子	分离度(USP)
1	2.406	425595	100.000	61015	2886	1.171	--
总计		425595	100.000	61015			

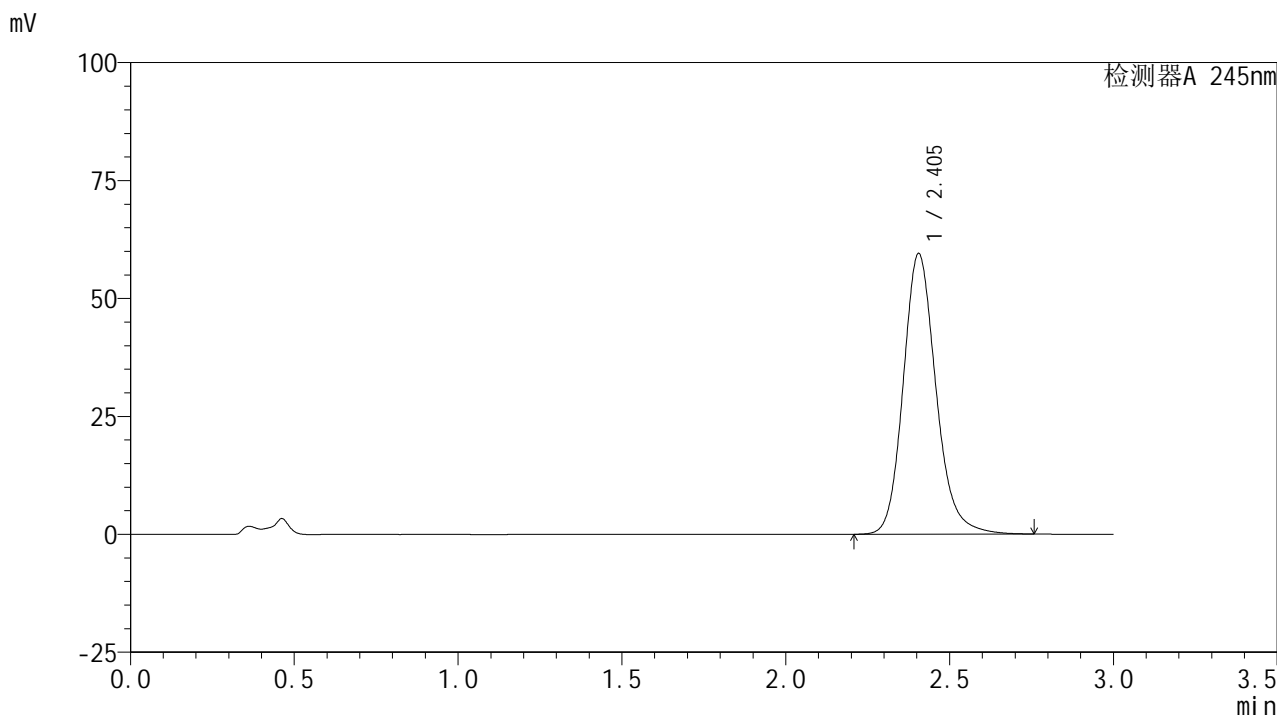


J632

<样品信息>

色谱柱:XB-C18(50*4.6mm,5μm) 流速: 1.8ml/min
柱温:40°C 波长: 245nm
数据文件名: RC\$J632 - 0-58/25-1243-2 - zzp-2024072521p-10mg-rcqx-pH4.5jz-2-jf50z-p3-45min.lcd
方法文件名: RC\$J632 - J632-rcqx-FX274.lcm
批处理文件名: RC\$J632 - J632-20240909-rcqx-FX274.lcb
样品瓶号: 2-24
进样体积: 20 μl 版本号: 6.115
进样时间: 2024/09/09 16:48:00 实验者: xiechaojun
处理时间 (V2): 2024/09/10 10:09:01 处理者: xiechaojun
仪器型号: SHIMADZU LC-2050C(FX274)

<色谱图>



<峰表>

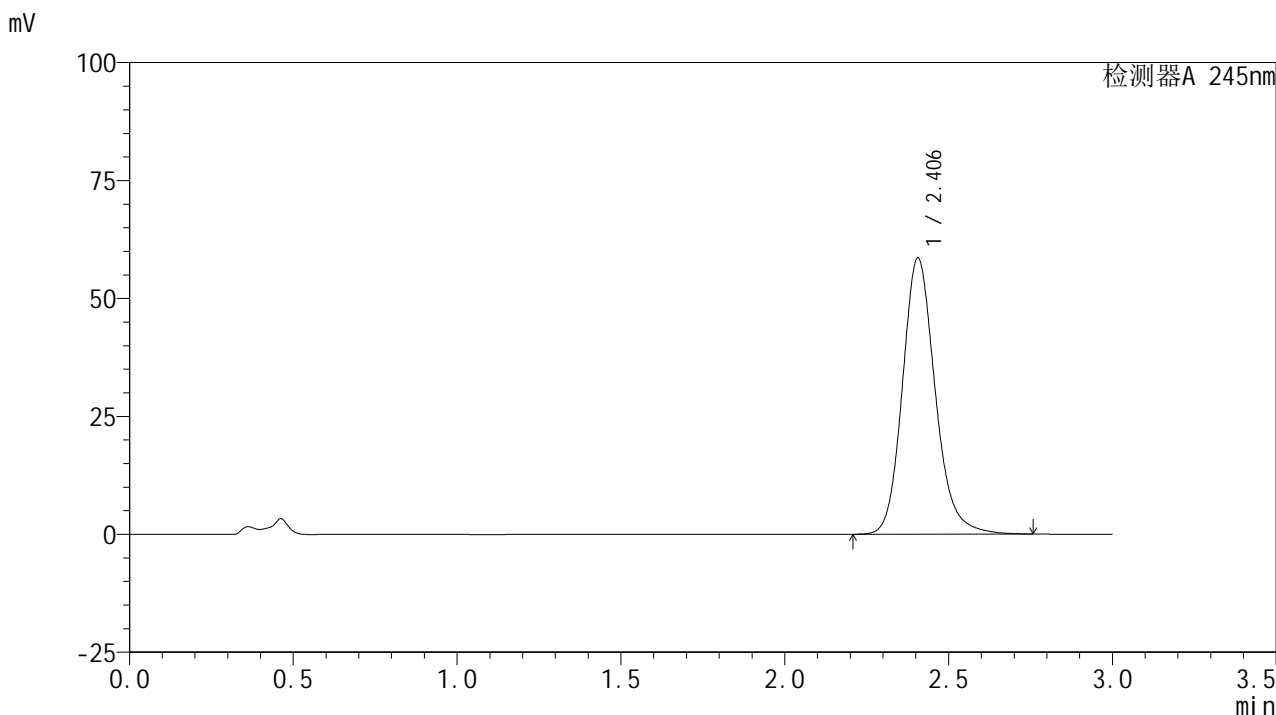
检测器A 245nm

峰号	保留时间	面积	面积%	高度	理论塔板数(USP)	拖尾因子	分离度(USP)
1	2.405	414510	100.000	59506	2894	1.171	--
总计		414510	100.000	59506			

<样品信息>

色谱柱:XB-C18(50*4.6mm,5 μ m) 流速: 1.8ml/min
柱温:40 $^{\circ}$ C 波长: 245nm
数据文件名: RC\$J632 - 0-58/25-1244-2 - zzp-2024072521p-10mg-rcqx-pH4.5jz-2-jf50z-p4-45min.lcd
方法文件名: RC\$J632 - J632-rcqx-FX274.lcm
批处理文件名: RC\$J632 - J632-20240909-rcqx-FX274.lcb
样品瓶号: 2-33
进样体积: 20 μ l 版本号: 6.115
进样时间: 2024/09/09 16:51:26 实验者: xiechaojun
处理时间 (V2): 2024/09/10 10:09:04 处理者: xiechaojun
仪器型号: SHIMADZU LC-2050C(FX274)

<色谱图>



<峰表>

检测器A 245nm

峰号	保留时间	面积	面积%	高度	理论塔板数(USP)	拖尾因子	分离度(USP)
1	2.406	407930	100.000	58564	2896	1.169	--
总计		407930	100.000	58564			

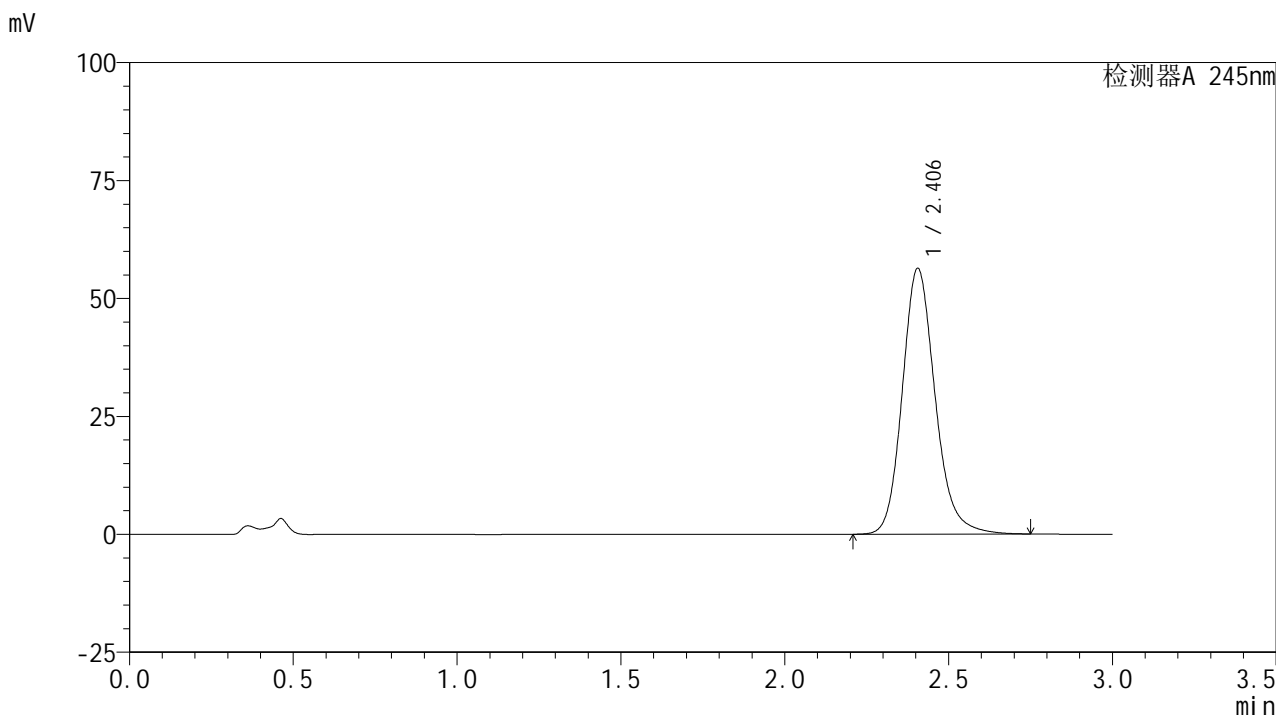


J632

<样品信息>

色谱柱:XB-C18(50*4.6mm,5μm) 流速: 1.8ml/min
 柱温:40°C 波长: 245nm
 数据文件名: RC\$J632 - 0-58/25-1245-2 - zzp-2024072521p-10mg-rcqx-pH4.5jz-2-jf50z-p5-45min.lcd
 方法文件名: RC\$J632 - J632-rcqx-FX274.lcm
 批处理文件名: RC\$J632 - J632-20240909-rcqx-FX274.lcb
 样品瓶号: 2-42
 进样体积: 20 μl 版本号: 6.115
 进样时间: 2024/09/09 16:54:50 实验者: xiechaojun
 处理时间 (V2): 2024/09/10 10:09:07 处理者: xiechaojun
 仪器型号: SHIMADZU LC-2050C(FX274)

<色谱图>



<峰表>

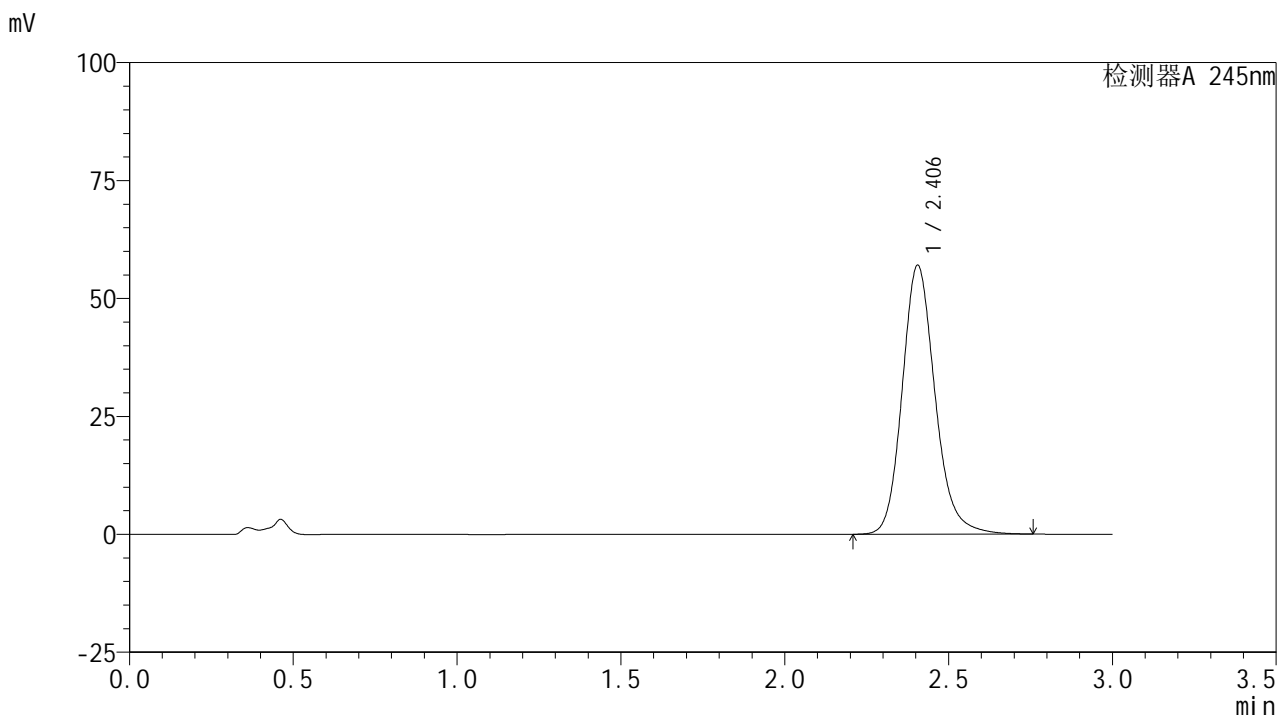
检测器A 245nm

峰号	保留时间	面积	面积%	高度	理论塔板数(USP)	拖尾因子	分离度(USP)
1	2.406	393028	100.000	56374	2887	1.169	--
总计		393028	100.000	56374			

<样品信息>

色谱柱:XB-C18(50*4.6mm,5 μ m) 流速: 1.8ml/min
柱温:40 $^{\circ}$ C 波长: 245nm
数据文件名: RC\$J632 - 0-58/25-1246-2 - zzp-2024072521p-10mg-rcqx-pH4.5jz-2-jf50z-p6-45min.lcd
方法文件名: RC\$J632 - J632-rcqx-FX274.lcm
批处理文件名: RC\$J632 - J632-20240909-rcqx-FX274.lcb
样品瓶号: 2-51
进样体积: 20 μ l 版本号: 6.115
进样时间: 2024/09/09 16:58:14 实验者: xiechaojun
处理时间 (V2): 2024/09/10 10:09:10 处理者: xiechaojun
仪器型号: SHIMADZU LC-2050C(FX274)

<色谱图>



<峰表>

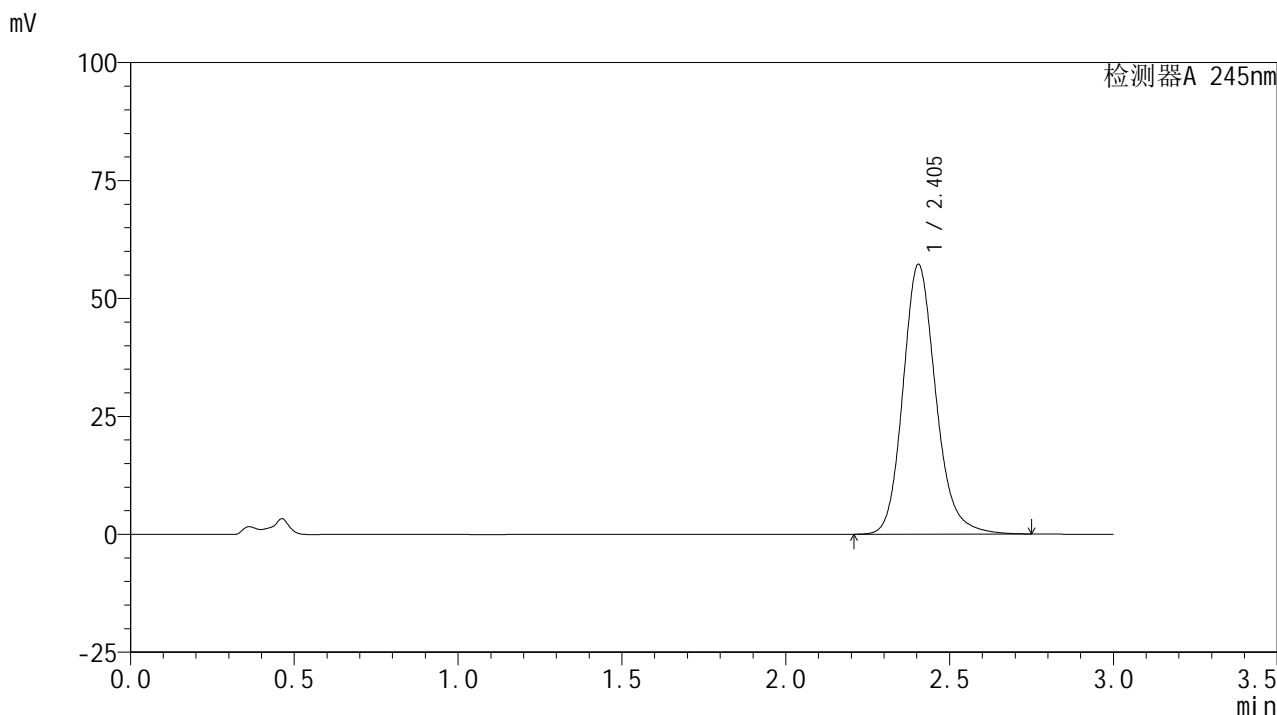
检测器A 245nm

峰号	保留时间	面积	面积%	高度	理论塔板数(USP)	拖尾因子	分离度(USP)
1	2.406	398081	100.000	57020	2881	1.169	--
总计		398081	100.000	57020			

<样品信息>

色谱柱:XB-C18(50*4.6mm,5 μ m) 流速: 1.8ml/min
柱温:40 $^{\circ}$ C 波长: 245nm
数据文件名: RC\$J632 - 0-58/25-1247-2 - zzp-2024072521p-10mg-rcqx-pH4.5jz-2-jf50z-p1-60min.lcd
方法文件名: RC\$J632 - J632-rcqx-FX274.lcm
批处理文件名: RC\$J632 - J632-20240909-rcqx-FX274.lcb
样品瓶号: 2-7
进样体积: 20 μ l 版本号: 6.115
进样时间: 2024/09/09 17:01:39 实验者: xiechaojun
处理时间 (V2): 2024/09/10 10:09:12 处理者: xiechaojun
仪器型号: SHIMADZU LC-2050C(FX274)

<色谱图>



<峰表>

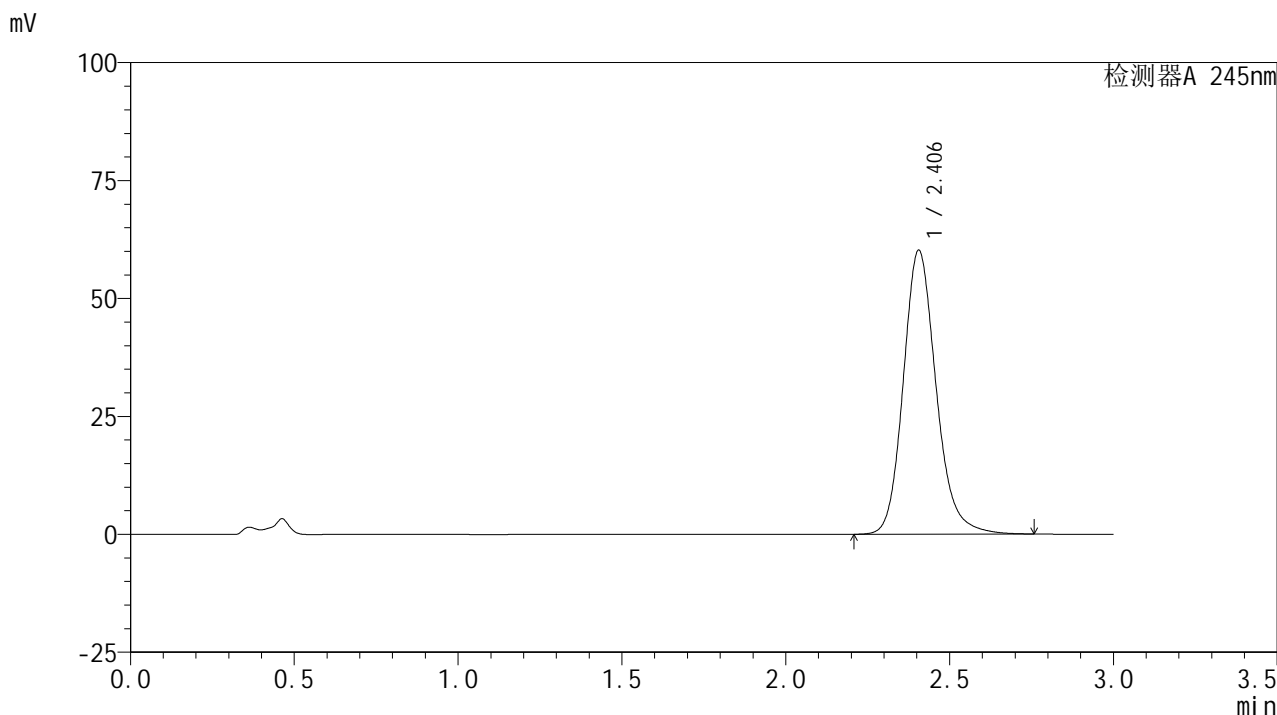
检测器A 245nm

峰号	保留时间	面积	面积%	高度	理论塔板数(USP)	拖尾因子	分离度(USP)
1	2.405	398928	100.000	57214	2885	1.169	--
总计		398928	100.000	57214			

<样品信息>

色谱柱:XB-C18(50*4.6mm,5 μ m) 流速: 1.8ml/min
柱温:40 $^{\circ}$ C 波长: 245nm
数据文件名: RC\$J632 - 0-58/25-1248-2 - zzp-2024072521p-10mg-rcqx-pH4.5jz-2-jf50z-p2-60min.lcd
方法文件名: RC\$J632 - J632-rcqx-FX274.lcm
批处理文件名: RC\$J632 - J632-20240909-rcqx-FX274.lcb
样品瓶号: 2-16
进样体积: 20 μ l 版本号: 6.115
进样时间: 2024/09/09 17:05:04 实验者: xiechaojun
处理时间 (V2): 2024/09/10 10:09:16 处理者: xiechaojun
仪器型号: SHIMADZU LC-2050C(FX274)

<色谱图>



<峰表>

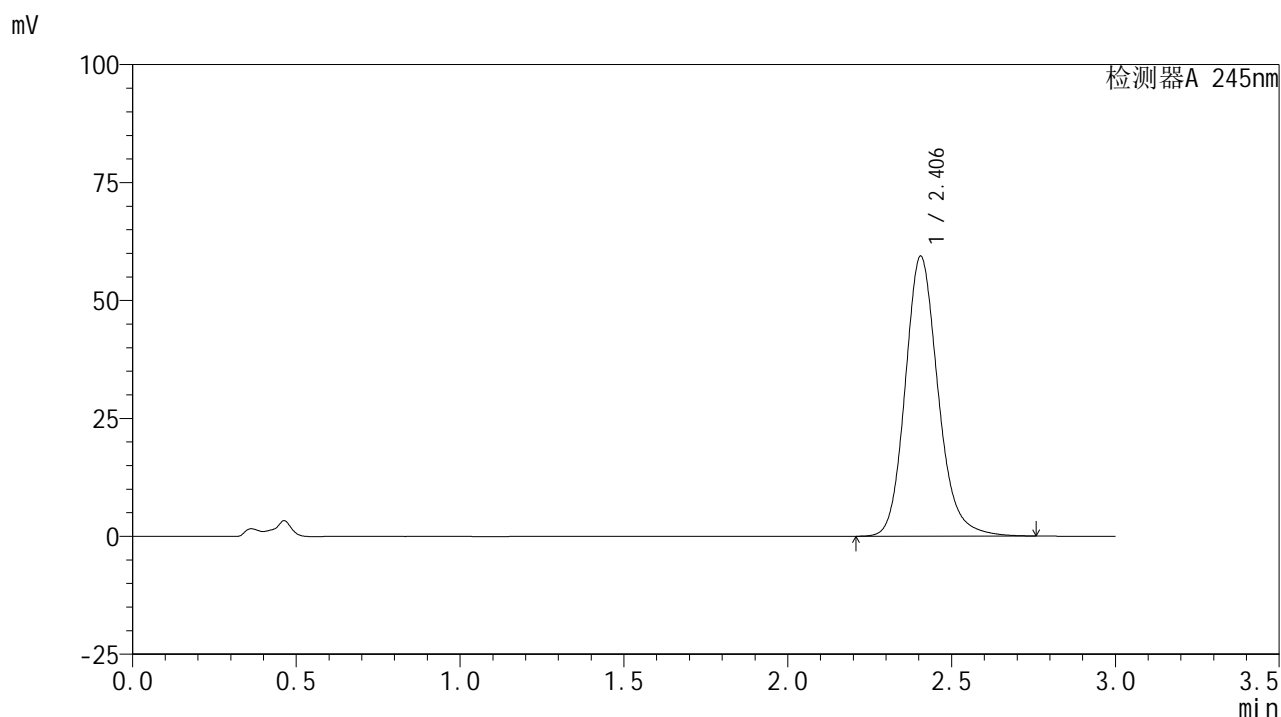
检测器A 245nm

峰号	保留时间	面积	面积%	高度	理论塔板数(USP)	拖尾因子	分离度(USP)
1	2.406	419906	100.000	60216	2887	1.170	--
总计		419906	100.000	60216			

<样品信息>

色谱柱:XB-C18(50*4.6mm,5 μ m) 流速: 1.8ml/min
柱温:40 $^{\circ}$ C 波长: 245nm
数据文件名: RC\$J632 - 0-58/25-1249-2 - zzp-2024072521p-10mg-rcqx-pH4.5jz-2-jf50z-p3-60min.lcd
方法文件名: RC\$J632 - J632-rcqx-FX274.lcm
批处理文件名: RC\$J632 - J632-20240909-rcqx-FX274.lcb
样品瓶号: 2-25
进样体积: 20 μ l 版本号: 6.115
进样时间: 2024/09/09 17:08:29 实验者: xiechaojun
处理时间 (V2): 2024/09/10 10:09:18 处理者: xiechaojun
仪器型号: SHIMADZU LC-2050C(FX274)

<色谱图>



<峰表>

检测器A 245nm

峰号	保留时间	面积	面积%	高度	理论塔板数(USP)	拖尾因子	分离度(USP)
1	2.406	414466	100.000	59370	2879	1.169	--
总计		414466	100.000	59370			

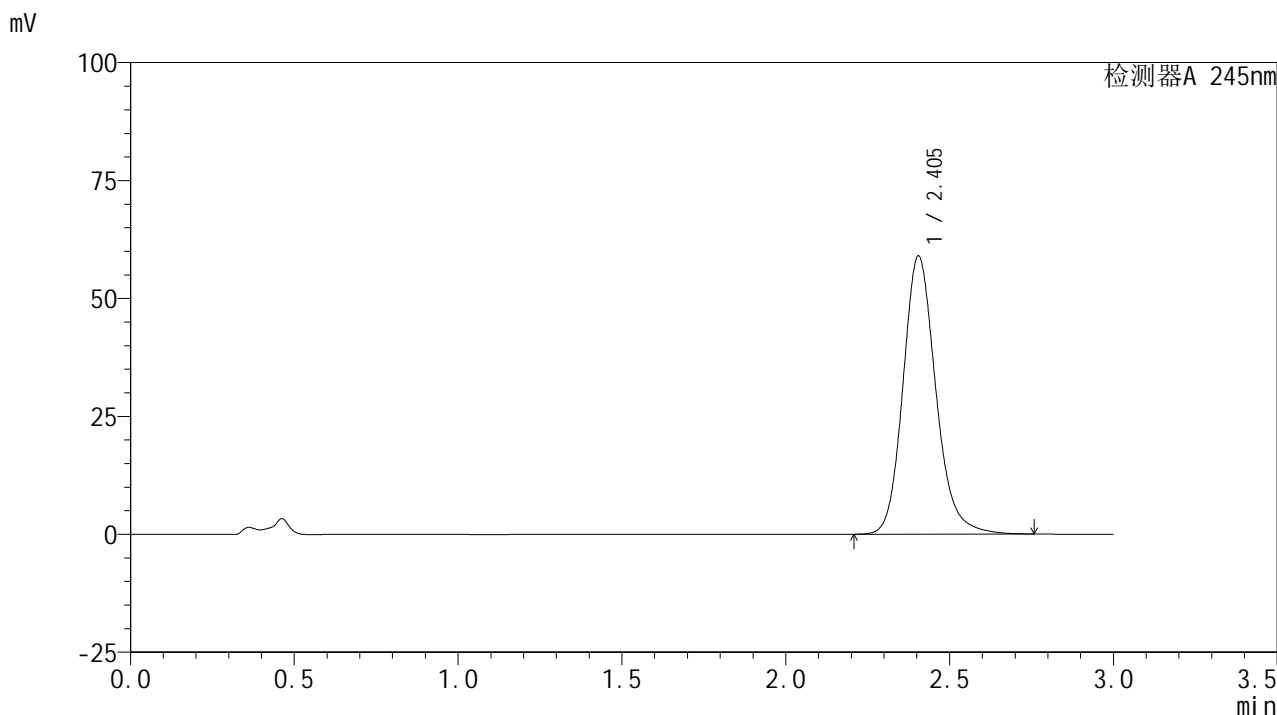


J632

<样品信息>

色谱柱:XB-C18(50*4.6mm,5μm) 流速: 1.8ml/min
 柱温:40°C 波长: 245nm
 数据文件名: RC\$J632 - 0-58/25-1250-2 - zzp-2024072521p-10mg-rcqx-pH4.5jz-2-jf50z-p4-60min.lcd
 方法文件名: RC\$J632 - J632-rcqx-FX274.lcm
 批处理文件名: RC\$J632 - J632-20240909-rcqx-FX274.lcb
 样品瓶号: 2-34
 进样体积: 20 μl 版本号: 6.115
 进样时间: 2024/09/09 17:11:54 实验者: xiechaojun
 处理时间 (V2): 2024/09/10 10:09:21 处理者: xiechaojun
 仪器型号: SHIMADZU LC-2050C(FX274)

<色谱图>



<峰表>

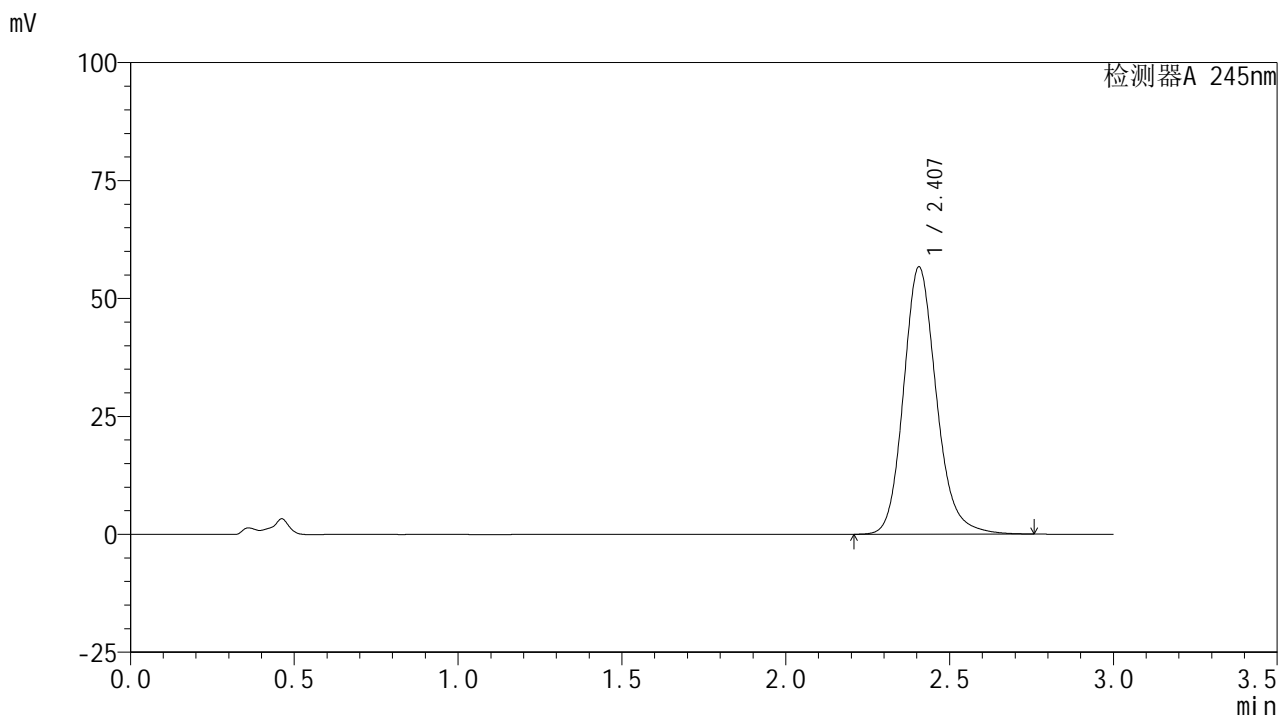
检测器A 245nm

峰号	保留时间	面积	面积%	高度	理论塔板数(USP)	拖尾因子	分离度(USP)
1	2.405	411528	100.000	58997	2883	1.169	--
总计		411528	100.000	58997			

<样品信息>

色谱柱:XB-C18(50*4.6mm,5 μ m) 流速: 1.8ml/min
柱温:40 $^{\circ}$ C 波长: 245nm
数据文件名: RC\$J632 - 0-58/25-1251-2 - zzp-2024072521p-10mg-rcqx-pH4.5jz-2-jf50z-p5-60min.lcd
方法文件名: RC\$J632 - J632-rcqx-FX274.lcm
批处理文件名: RC\$J632 - J632-20240909-rcqx-FX274.lcb
样品瓶号: 2-43
进样体积: 20 μ l 版本号: 6.115
进样时间: 2024/09/09 17:15:19 实验者: xiechaojun
处理时间 (V2): 2024/09/10 10:09:24 处理者: xiechaojun
仪器型号: SHIMADZU LC-2050C(FX274)

<色谱图>



<峰表>

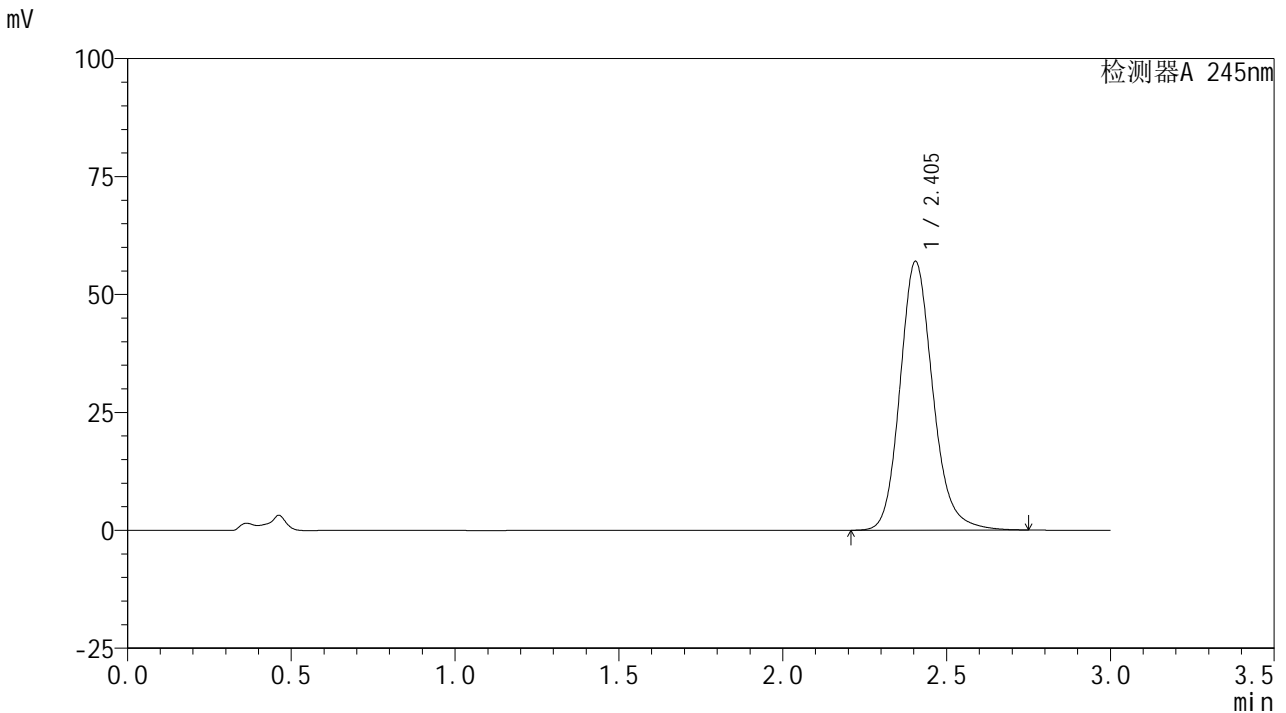
检测器A 245nm

峰号	保留时间	面积	面积%	高度	理论塔板数(USP)	拖尾因子	分离度(USP)
1	2.407	395570	100.000	56655	2885	1.168	--
总计		395570	100.000	56655			

<样品信息>

色谱柱:XB-C18(50*4.6mm,5 μ m) 流速: 1.8ml/min
柱温:40 $^{\circ}$ C 波长: 245nm
数据文件名: RC\$J632 - 0-58/25-1252-2 - zzp-2024072521p-10mg-rcqx-pH4.5jz-2-jf50z-p6-60min.lcd
方法文件名: RC\$J632 - J632-rcqx-FX274.lcm
批处理文件名: RC\$J632 - J632-20240909-rcqx-FX274.lcb
样品瓶号: 2-52
进样体积: 20 μ l 版本号: 6.115
进样时间: 2024/09/09 17:18:43 实验者: xiechaojun
处理时间 (V2): 2024/09/10 10:09:27 处理者: xiechaojun
仪器型号: SHIMADZU LC-2050C(FX274)

<色谱图>



<峰表>

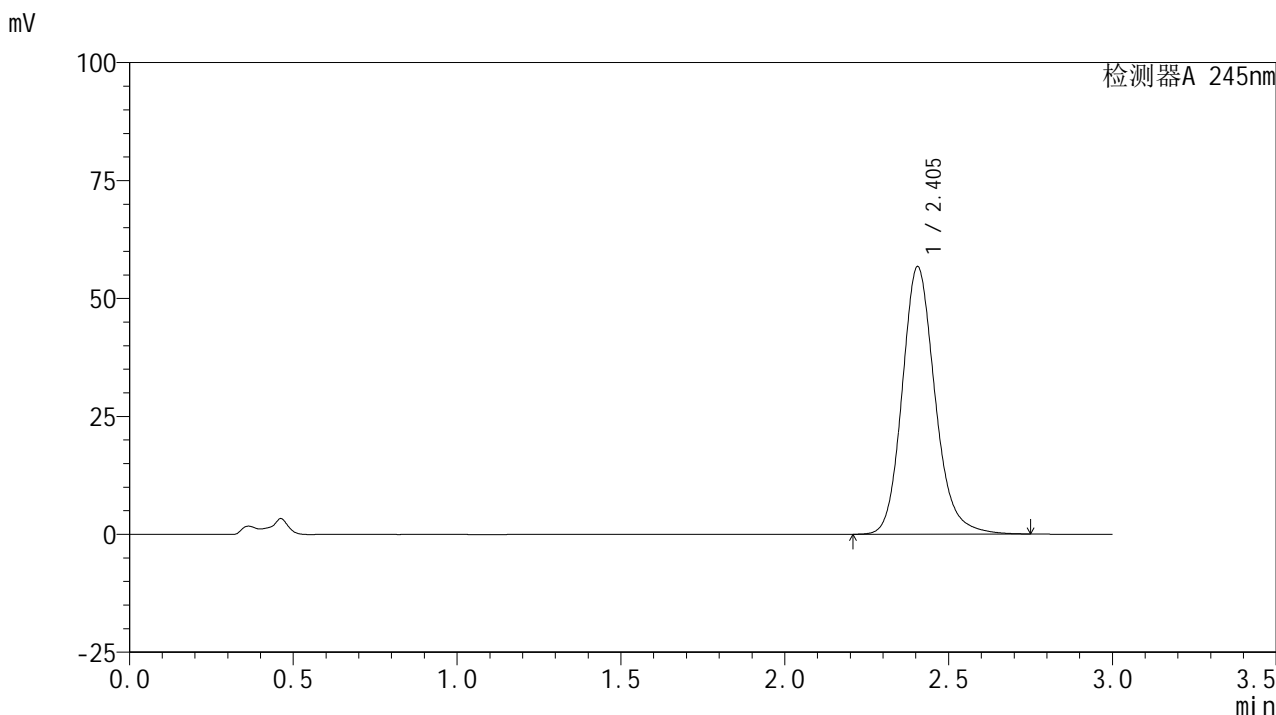
检测器A 245nm

峰号	保留时间	面积	面积%	高度	理论塔板数(USP)	拖尾因子	分离度(USP)
1	2.405	397288	100.000	57019	2888	1.166	--
总计		397288	100.000	57019			

<样品信息>

色谱柱:XB-C18(50*4.6mm,5 μ m) 流速: 1.8ml/min
柱温:40 $^{\circ}$ C 波长: 245nm
数据文件名: RC\$J632 - 0-58/25-1253-2 - zzp-2024072521p-10mg-rcqx-pH4.5jz-2-jf50z-p1-jxzs.lcd
方法文件名: RC\$J632 - J632-rcqx-FX274.lcm
批处理文件名: RC\$J632 - J632-20240909-rcqx-FX274.lcb
样品瓶号: 2-8
进样体积: 20 μ l 版本号: 6.115
进样时间: 2024/09/09 17:22:08 实验者: xiechaojun
处理时间 (V2): 2024/09/10 10:09:30 处理者: xiechaojun
仪器型号: SHIMADZU LC-2050C(FX274)

<色谱图>



<峰表>

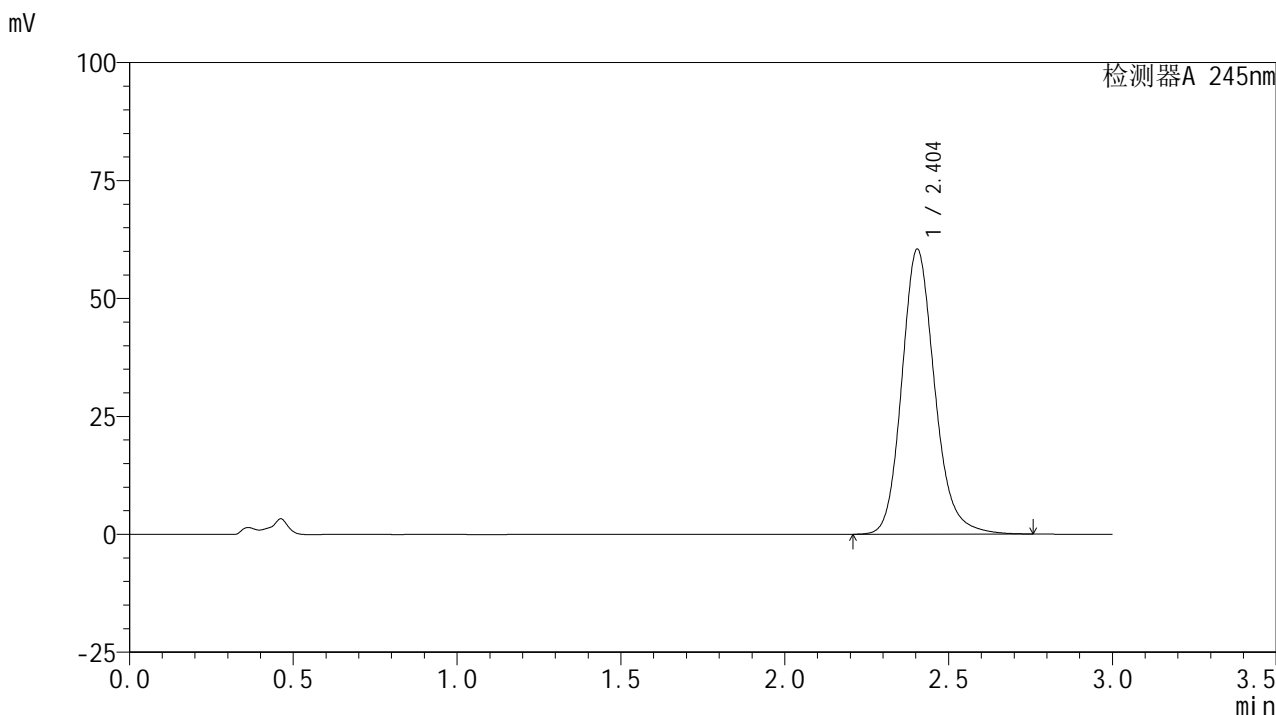
检测器A 245nm

峰号	保留时间	面积	面积%	高度	理论塔板数(USP)	拖尾因子	分离度(USP)
1	2.405	395419	100.000	56742	2889	1.169	--
总计		395419	100.000	56742			

<样品信息>

色谱柱:XB-C18(50*4.6mm,5 μ m) 流速: 1.8ml/min
柱温:40 $^{\circ}$ C 波长: 245nm
数据文件名: RC\$J632 - 0-58/25-1254-2 - zzp-2024072521p-10mg-rcqx-pH4.5jz-2-jf50z-p2-jxzs.lcd
方法文件名: RC\$J632 - J632-rcqx-FX274.lcm
批处理文件名: RC\$J632 - J632-20240909-rcqx-FX274.lcb
样品瓶号: 2-17
进样体积: 20 μ l 版本号: 6.115
进样时间: 2024/09/09 17:25:33 实验者: xiechaojun
处理时间 (V2): 2024/09/10 10:09:33 处理者: xiechaojun
仪器型号: SHIMADZU LC-2050C(FX274)

<色谱图>



<峰表>

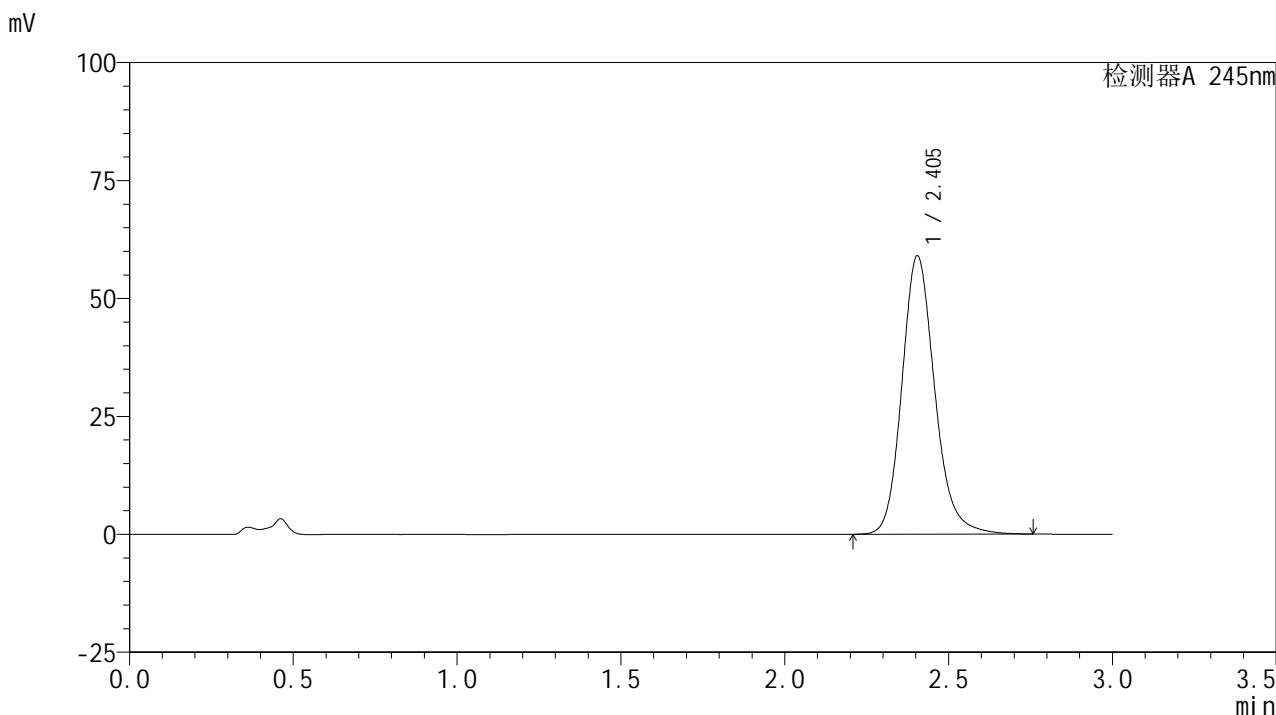
检测器A 245nm

峰号	保留时间	面积	面积%	高度	理论塔板数(USP)	拖尾因子	分离度(USP)
1	2.404	421593	100.000	60429	2880	1.169	--
总计		421593	100.000	60429			

<样品信息>

色谱柱:XB-C18(50*4.6mm,5 μ m) 流速: 1.8ml/min
柱温:40 $^{\circ}$ C 波长: 245nm
数据文件名: RC\$J632 - 0-58/25-1255-2 - zzp-2024072521p-10mg-rcqx-pH4.5jz-2-jf50z-p3-jxzs.lcd
方法文件名: RC\$J632 - J632-rcqx-FX274.lcm
批处理文件名: RC\$J632 - J632-20240909-rcqx-FX274.lcb
样品瓶号: 2-26
进样体积: 20 μ l 版本号: 6.115
进样时间: 2024/09/09 17:28:58 实验者: xiechaojun
处理时间 (V2): 2024/09/10 10:09:36 处理者: xiechaojun
仪器型号: SHIMADZU LC-2050C(FX274)

<色谱图>



<峰表>

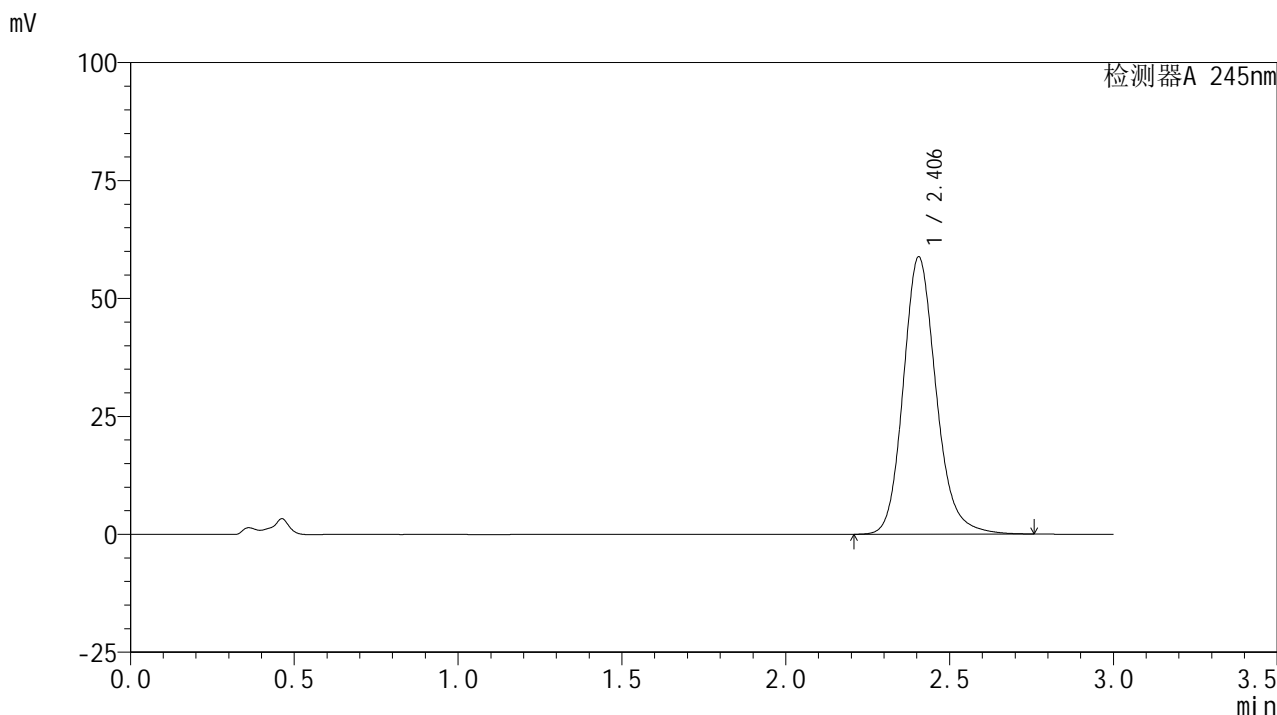
检测器A 245nm

峰号	保留时间	面积	面积%	高度	理论塔板数(USP)	拖尾因子	分离度(USP)
1	2.405	411733	100.000	59021	2881	1.169	--
总计		411733	100.000	59021			

<样品信息>

色谱柱:XB-C18(50*4.6mm,5 μ m) 流速: 1.8ml/min
柱温:40 $^{\circ}$ C 波长: 245nm
数据文件名: RC\$J632 - 0-58/25-1256-2 - zzp-2024072521p-10mg-rcqx-pH4.5jz-2-jf50z-p4-jxzs.lcd
方法文件名: RC\$J632 - J632-rcqx-FX274.lcm
批处理文件名: RC\$J632 - J632-20240909-rcqx-FX274.lcb
样品瓶号: 2-35
进样体积: 20 μ l 版本号: 6.115
进样时间: 2024/09/09 17:32:22 实验者: xiechaojun
处理时间 (V2): 2024/09/10 10:09:38 处理者: xiechaojun
仪器型号: SHIMADZU LC-2050C(FX274)

<色谱图>



<峰表>

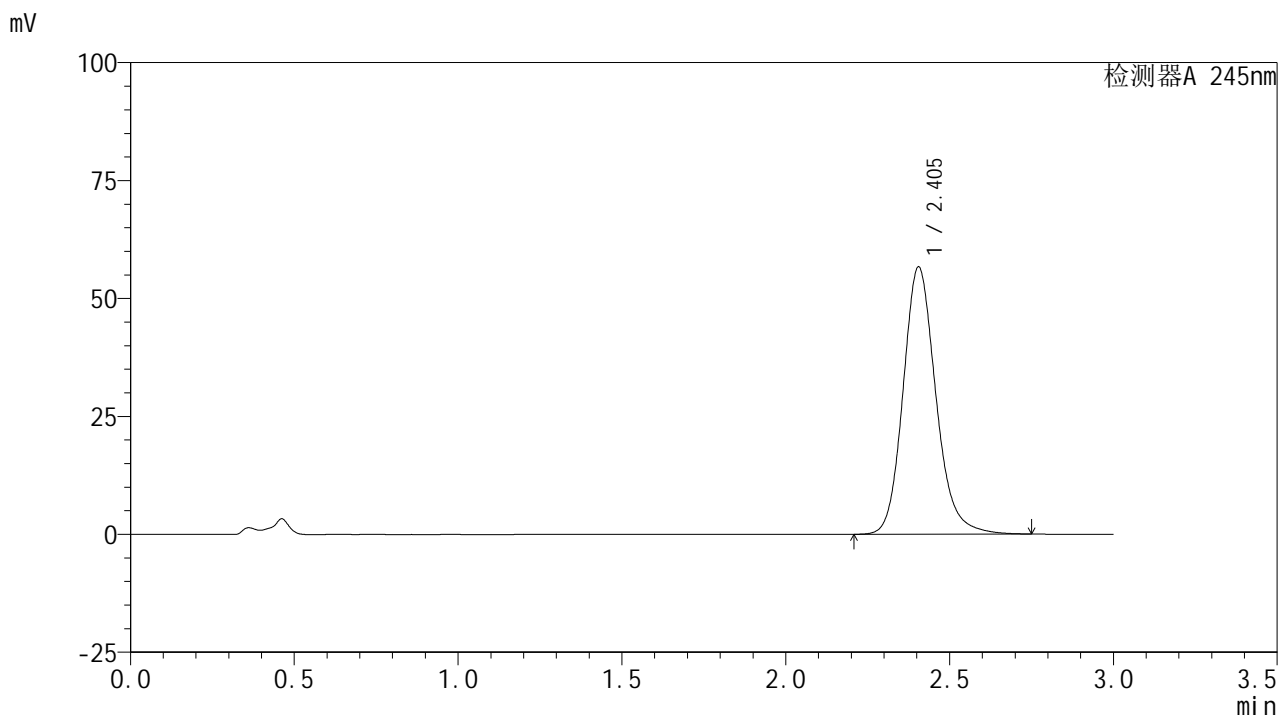
检测器A 245nm

峰号	保留时间	面积	面积%	高度	理论塔板数(USP)	拖尾因子	分离度(USP)
1	2.406	410186	100.000	58806	2884	1.170	--
总计		410186	100.000	58806			

<样品信息>

色谱柱:XB-C18(50*4.6mm,5 μ m) 流速: 1.8ml/min
柱温:40 $^{\circ}$ C 波长: 245nm
数据文件名: RC\$J632 - 0-58/25-1257-2 - zzp-2024072521p-10mg-rcqx-pH4.5jz-2-jf50z-p5-jxzs.lcd
方法文件名: RC\$J632 - J632-rcqx-FX274.lcm
批处理文件名: RC\$J632 - J632-20240909-rcqx-FX274.lcb
样品瓶号: 2-44
进样体积: 20 μ l 版本号: 6.115
进样时间: 2024/09/09 17:35:47 实验者: xiechaojun
处理时间 (V2): 2024/09/10 10:09:41 处理者: xiechaojun
仪器型号: SHIMADZU LC-2050C(FX274)

<色谱图>



<峰表>

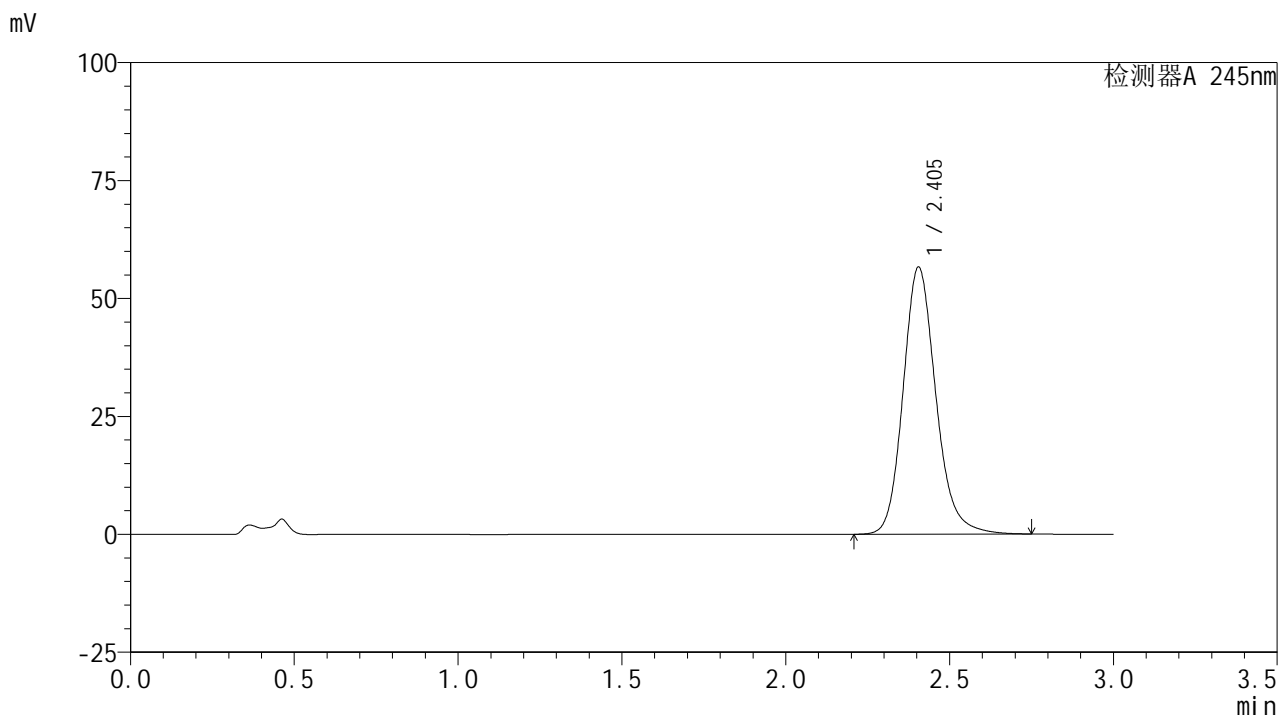
检测器A 245nm

峰号	保留时间	面积	面积%	高度	理论塔板数(USP)	拖尾因子	分离度(USP)
1	2.405	395090	100.000	56676	2887	1.167	--
总计		395090	100.000	56676			

<样品信息>

色谱柱:XB-C18(50*4.6mm,5 μ m) 流速: 1.8ml/min
柱温:40 $^{\circ}$ C 波长: 245nm
数据文件名: RC\$J632 - 0-58/25-1258-2 - zzp-2024072521p-10mg-rcqx-pH4.5jz-2-jf50z-p6-jxzs.lcd
方法文件名: RC\$J632 - J632-rcqx-FX274.lcm
批处理文件名: RC\$J632 - J632-20240909-rcqx-FX274.lcb
样品瓶号: 2-53
进样体积: 20 μ l 版本号: 6.115
进样时间: 2024/09/09 17:39:13 实验者: xiechaojun
处理时间 (V2): 2024/09/10 10:09:44 处理者: xiechaojun
仪器型号: SHIMADZU LC-2050C(FX274)

<色谱图>



<峰表>

检测器A 245nm

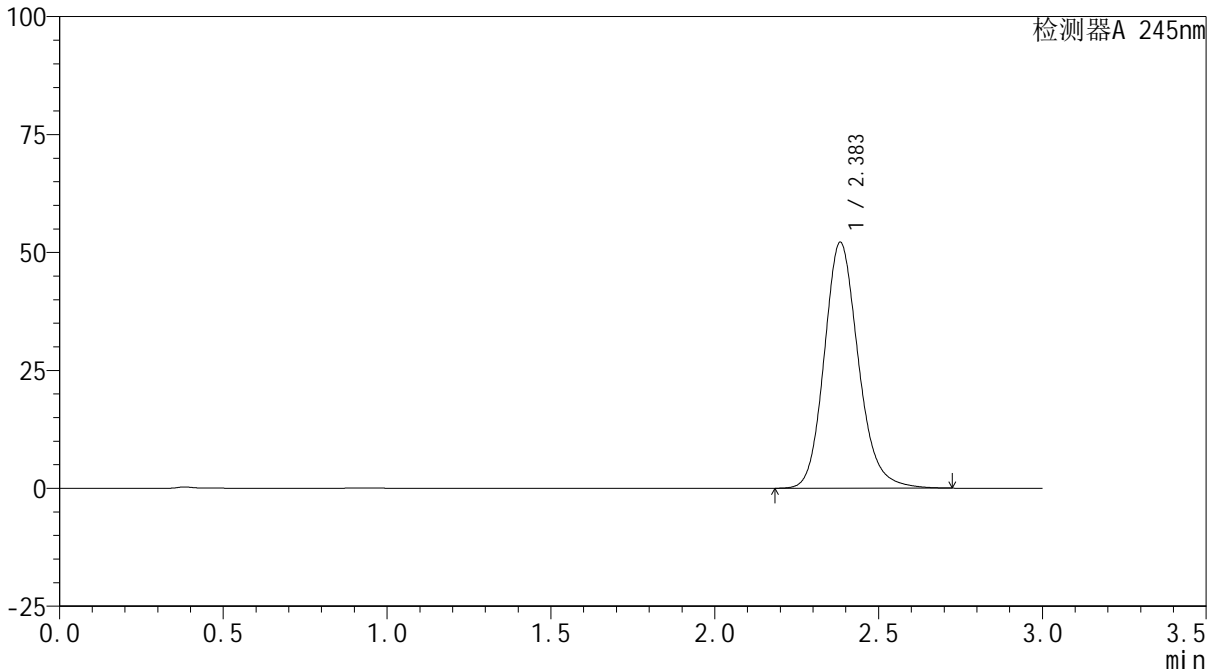
峰号	保留时间	面积	面积%	高度	理论塔板数(USP)	拖尾因子	分离度(USP)
1	2.405	394233	100.000	56642	2896	1.168	--
总计		394233	100.000	56642			

<样品信息>

色谱柱:XB-C18(50*4.6mm,5 μ m) 流速: 1.8ml/min
柱温:40 $^{\circ}$ C 波长: 245nm
数据文件名: RC\$J632 - 0-58/25-1259-2 - zzp-2024072521p-10mg-rcqx-pH4.5jz-2-jf50z-dz2-1.lcd
方法文件名: RC\$J632 - J632-rcqx-FX274.lcm
批处理文件名: RC\$J632 - J632-20240909-rcqx-FX274.lcb
样品瓶号: 2-27
进样体积: 20 μ l 版本号: 6.115
进样时间: 2024/09/09 17:42:38 实验者: xiechaojun
处理时间 (V2): 2024/09/10 10:09:47 处理者: xiechaojun
仪器型号: SHIMADZU LC-2050C(FX274)

<色谱图>

mV



<峰表>

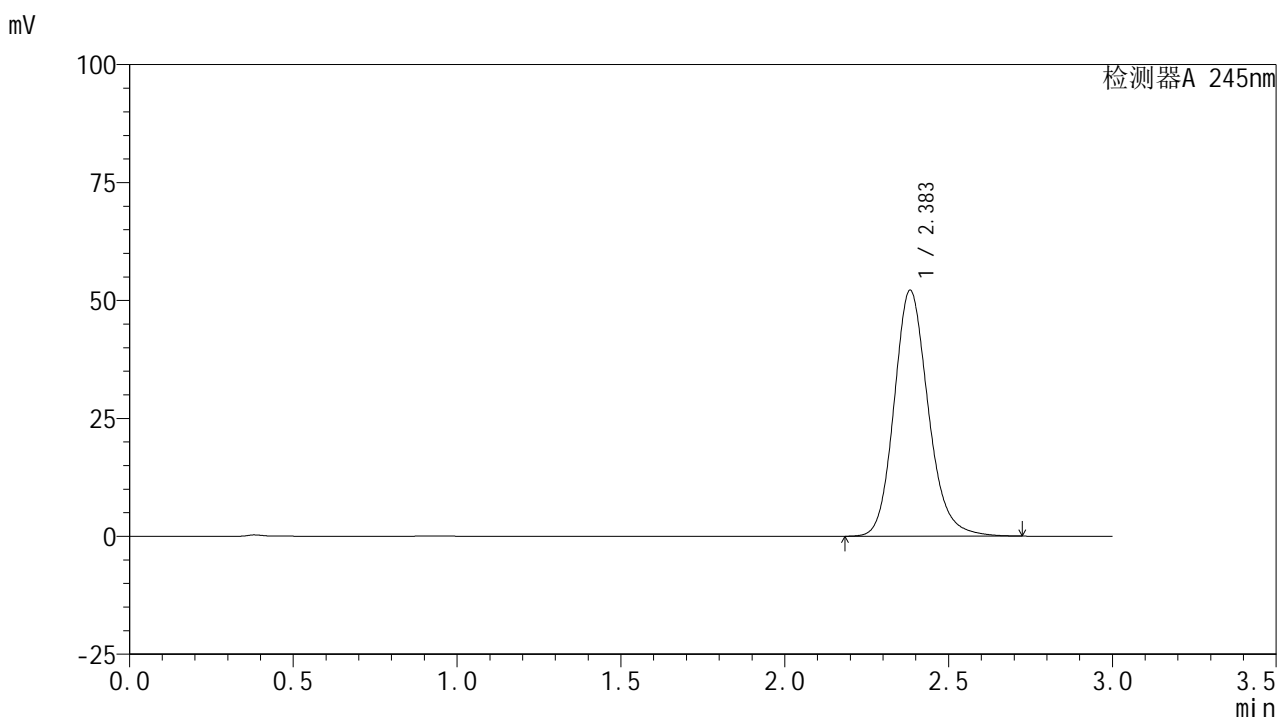
检测器A 245nm

峰号	保留时间	面积	面积%	高度	理论塔板数(USP)	拖尾因子	分离度(USP)
1	2.383	377711	100.000	52073	2608	1.168	--
总计		377711	100.000	52073			

<样品信息>

色谱柱:XB-C18(50*4.6mm,5 μ m) 流速: 1.8ml/min
柱温:40 $^{\circ}$ C 波长: 245nm
数据文件名: RC\$J632 - 0-58/25-1260-2 - zzp-2024072521p-10mg-rcqx-pH4.5jz-2-jf50z-dz2-2.lcd
方法文件名: RC\$J632 - J632-rcqx-FX274.lcm
批处理文件名: RC\$J632 - J632-20240909-rcqx-FX274.lcb
样品瓶号: 2-27
进样体积: 20 μ l 版本号: 6.115
进样时间: 2024/09/09 17:46:03 实验者: xiechaojun
处理时间 (V2): 2024/09/10 10:09:50 处理者: xiechaojun
仪器型号: SHIMADZU LC-2050C(FX274)

<色谱图>



<峰表>

检测器A 245nm

峰号	保留时间	面积	面积%	高度	理论塔板数(USP)	拖尾因子	分离度(USP)
1	2.383	377979	100.000	52120	2605	1.167	--
总计		377979	100.000	52120			

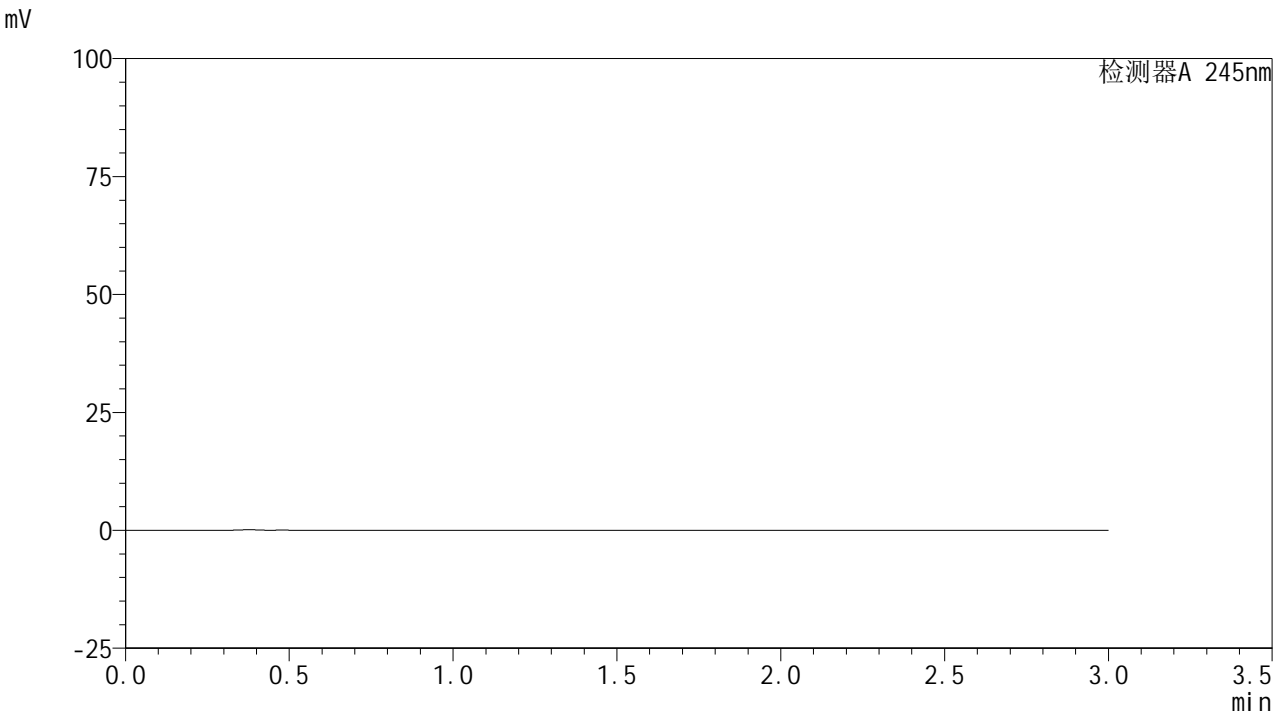


J632

<样品信息>

色谱柱:XB-C18(50*4.6mm,5μm) 流速: 1.8ml/min
柱温:40°C 波长: 245nm
数据文件名: RC\$J632 - 0-58/25-1261-2 - zzp-2024072522p-10mg-rcqx-pH4.5jz-1-jf50z-rj.lcd
方法文件名: RC\$J632 - J632-rcqx-FX274.lcm
批处理文件名: RC\$J632 - J632-20240909-rcqx-FX274.lcb
样品瓶号: 3-9
进样体积: 20 μl 版本号: 6.115
进样时间: 2024/09/09 17:49:27 实验者: xiechaojun
处理时间 (V2): 2024/09/10 10:09:52 处理者: xiechaojun
仪器型号: SHIMADZU LC-2050C(FX274)

<色谱图>



<峰表>

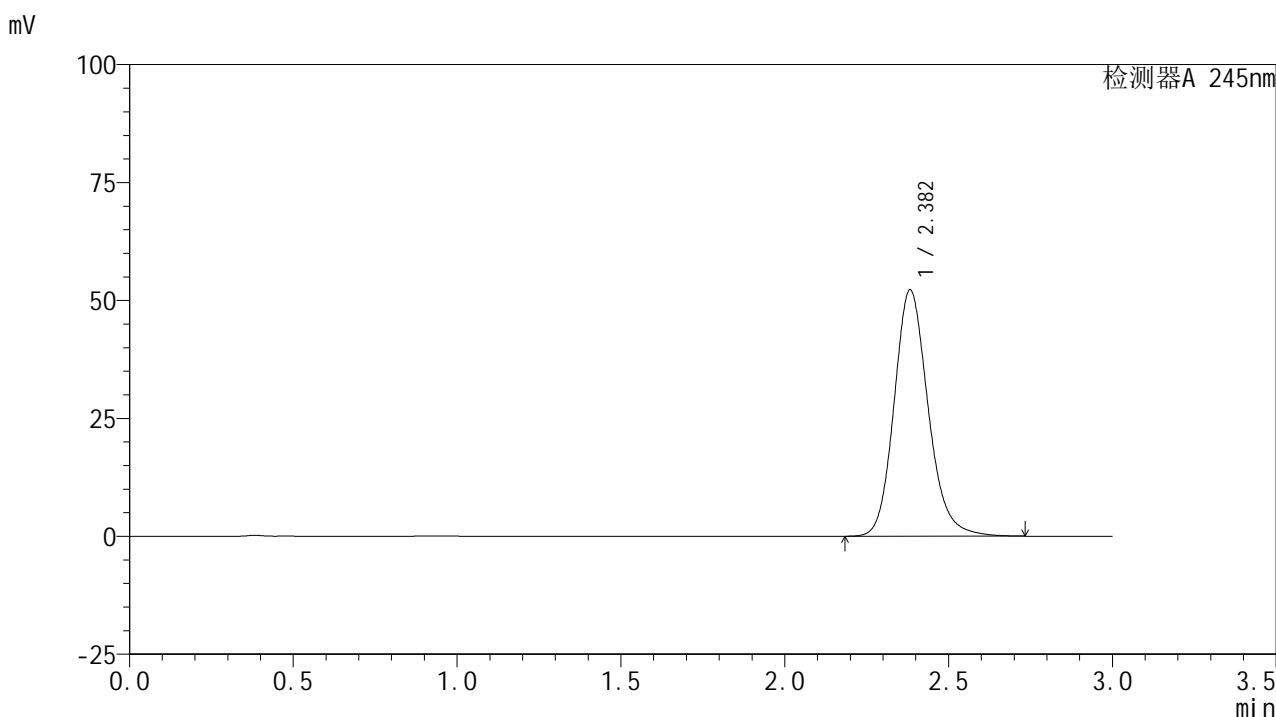
检测器A 245nm

峰号	保留时间	面积	面积%	高度	理论塔板数(USP)	拖尾因子	分离度(USP)
总计							

<样品信息>

色谱柱:XB-C18(50*4.6mm,5 μ m) 流速: 1.8ml/min
柱温:40 $^{\circ}$ C 波长: 245nm
数据文件名: RC\$J632 - 0-58/25-1262-2 - zzp-2024072522p-10mg-rcqx-pH4.5jz-1-jf50z-dz1-1.lcd
方法文件名: RC\$J632 - J632-rcqx-FX274.lcm
批处理文件名: RC\$J632 - J632-20240909-rcqx-FX274.lcb
样品瓶号: 3-18
进样体积: 20 μ l 版本号: 6.115
进样时间: 2024/09/09 17:52:50 实验者: xiechaojun
处理时间 (V2): 2024/09/10 10:09:55 处理者: xiechaojun
仪器型号: SHIMADZU LC-2050C(FX274)

<色谱图>



<峰表>

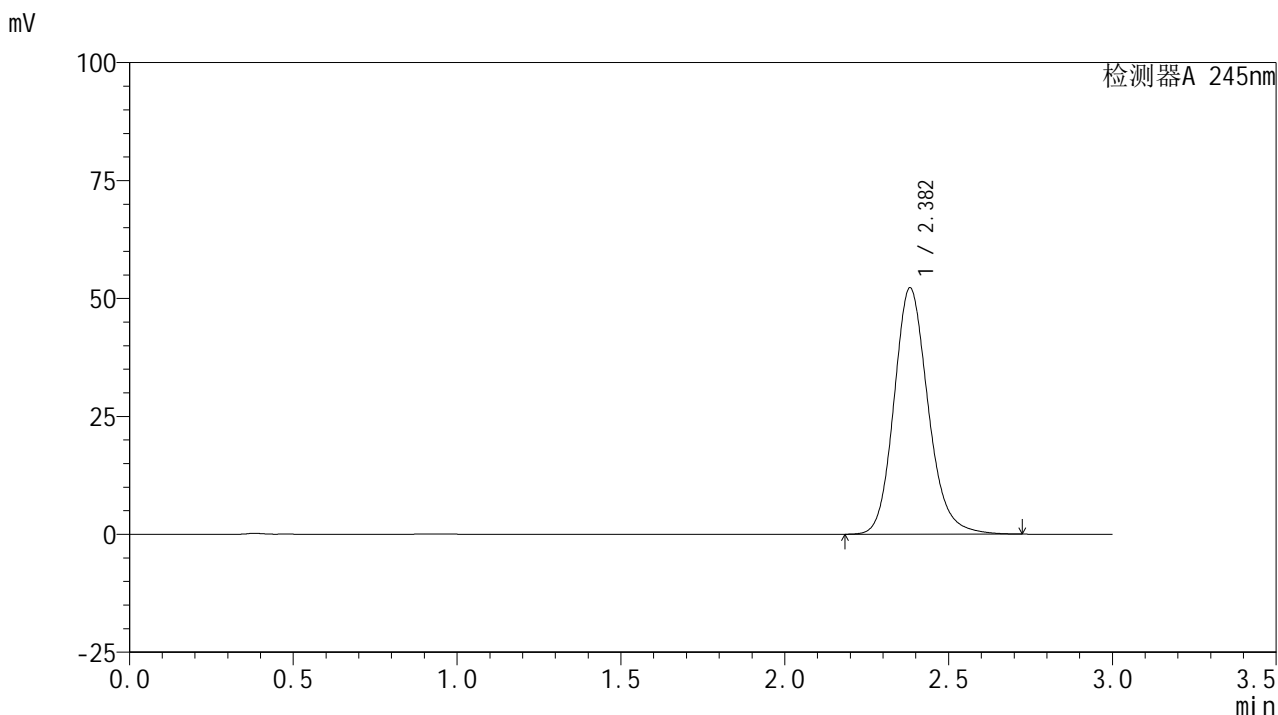
检测器A 245nm

峰号	保留时间	面积	面积%	高度	理论塔板数(USP)	拖尾因子	分离度(USP)
1	2.382	378256	100.000	52199	2611	1.167	--
总计		378256	100.000	52199			

<样品信息>

色谱柱:XB-C18(50*4.6mm,5 μ m) 流速: 1.8ml/min
柱温:40 $^{\circ}$ C 波长: 245nm
数据文件名: RC\$J632 - 0-58/25-1263-2 - zzp-2024072522p-10mg-rcqx-pH4.5jz-1-jf50z-dz1-2.lcd
方法文件名: RC\$J632 - J632-rcqx-FX274.lcm
批处理文件名: RC\$J632 - J632-20240909-rcqx-FX274.lcb
样品瓶号: 3-18
进样体积: 20 μ l 版本号: 6.115
进样时间: 2024/09/09 17:56:13 实验者: xiechaojun
处理时间 (V2): 2024/09/10 10:09:58 处理者: xiechaojun
仪器型号: SHIMADZU LC-2050C(FX274)

<色谱图>



<峰表>

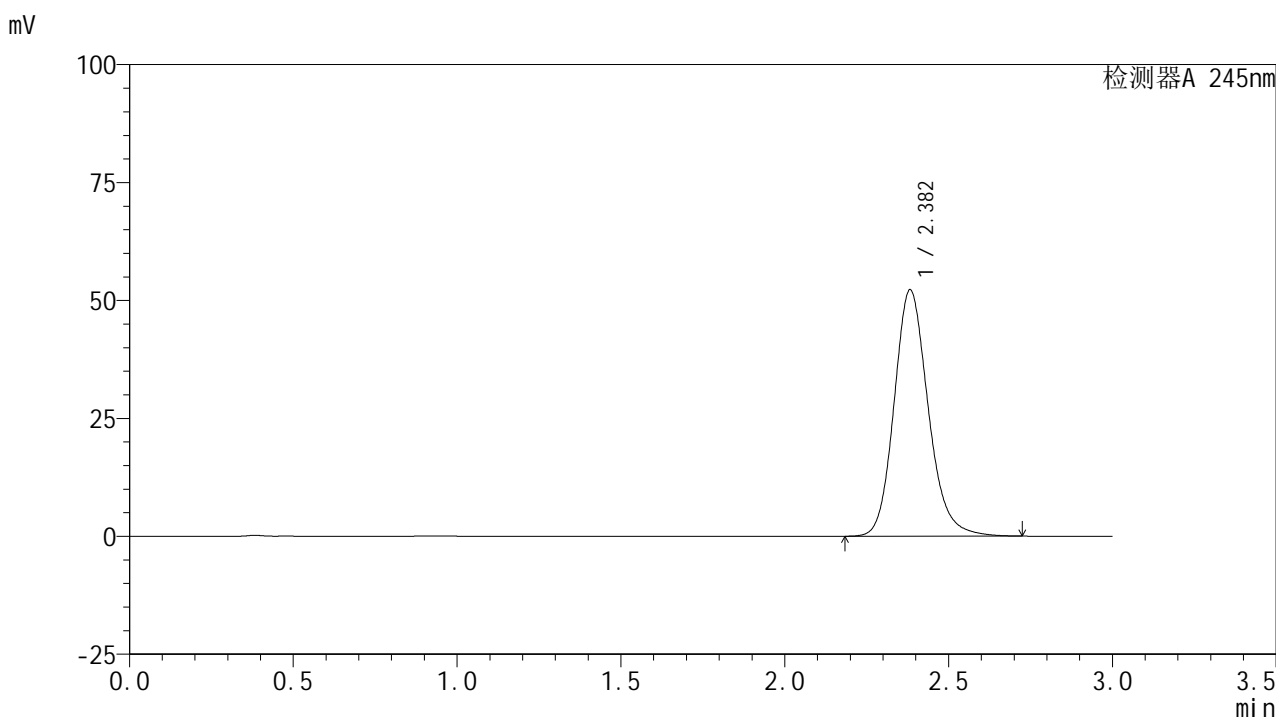
检测器A 245nm

峰号	保留时间	面积	面积%	高度	理论塔板数(USP)	拖尾因子	分离度(USP)
1	2.382	378818	100.000	52199	2598	1.167	--
总计		378818	100.000	52199			

<样品信息>

色谱柱:XB-C18(50*4.6mm,5 μ m) 流速: 1.8ml/min
柱温:40 $^{\circ}$ C 波长: 245nm
数据文件名: RC\$J632 - 0-58/25-1264-2 - zzp-2024072522p-10mg-rcqx-pH4.5jz-1-jf50z-dz1-3.lcd
方法文件名: RC\$J632 - J632-rcqx-FX274.lcm
批处理文件名: RC\$J632 - J632-20240909-rcqx-FX274.lcb
样品瓶号: 3-18
进样体积: 20 μ l 版本号: 6.115
进样时间: 2024/09/09 17:59:36 实验者: xiechaojun
处理时间 (V2): 2024/09/10 10:10:01 处理者: xiechaojun
仪器型号: SHIMADZU LC-2050C(FX274)

<色谱图>



<峰表>

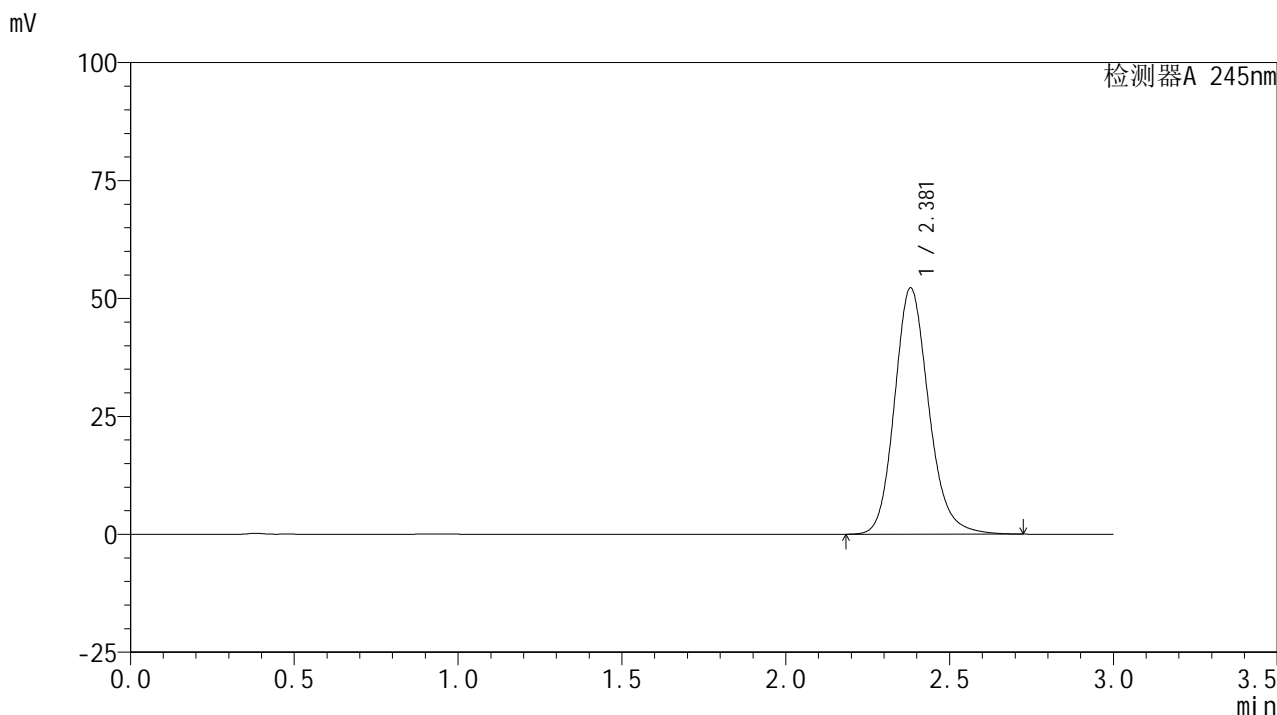
检测器A 245nm

峰号	保留时间	面积	面积%	高度	理论塔板数(USP)	拖尾因子	分离度(USP)
1	2.382	378309	100.000	52195	2609	1.168	--
总计		378309	100.000	52195			

<样品信息>

色谱柱:XB-C18(50*4.6mm,5 μ m) 流速: 1.8ml/min
柱温:40 $^{\circ}$ C 波长: 245nm
数据文件名: RC\$J632 - 0-58/25-1265-2 - zzp-2024072522p-10mg-rcqx-pH4.5jz-1-jf50z-dz1-4.lcd
方法文件名: RC\$J632 - J632-rcqx-FX274.lcm
批处理文件名: RC\$J632 - J632-20240909-rcqx-FX274.lcb
样品瓶号: 3-18
进样体积: 20 μ l 版本号: 6.115
进样时间: 2024/09/09 18:02:59 实验者: xiechaojun
处理时间 (V2): 2024/09/10 10:10:04 处理者: xiechaojun
仪器型号: SHIMADZU LC-2050C(FX274)

<色谱图>



<峰表>

检测器A 245nm

峰号	保留时间	面积	面积%	高度	理论塔板数(USP)	拖尾因子	分离度(USP)
1	2.381	378924	100.000	52243	2595	1.168	--
总计		378924	100.000	52243			

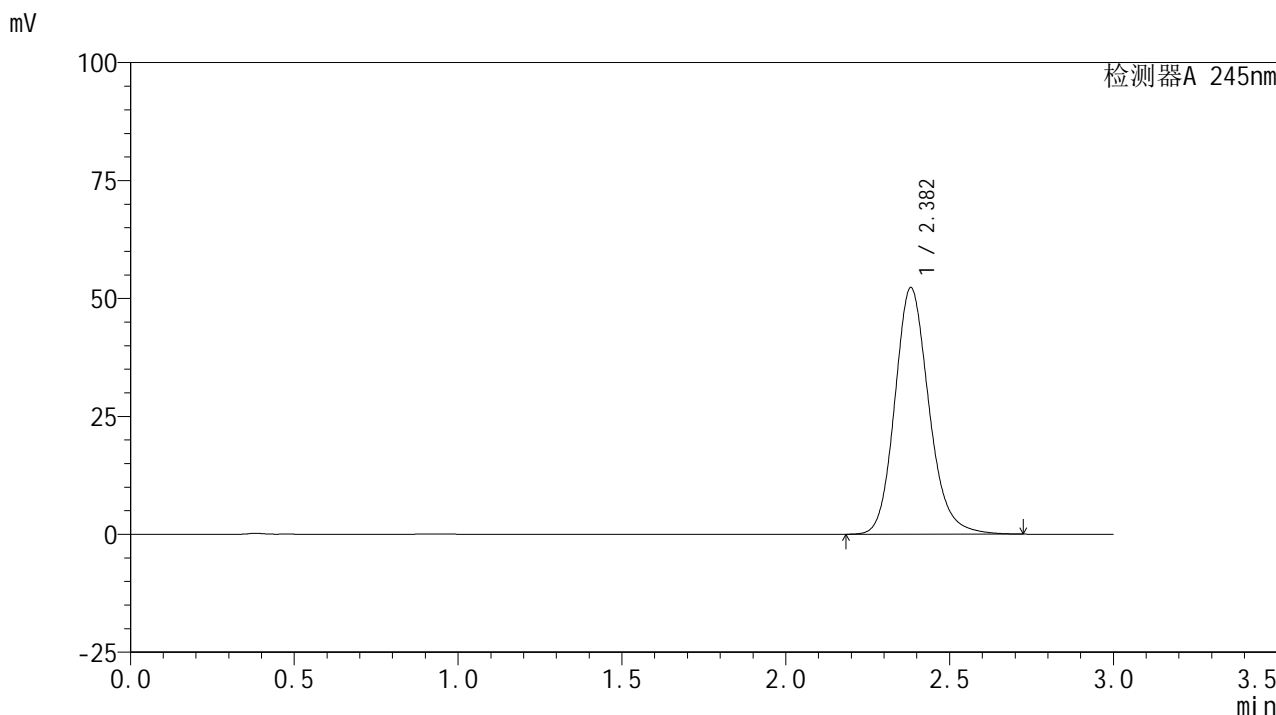


J632

<样品信息>

色谱柱:XB-C18(50*4.6mm,5μm) 流速: 1.8ml/min
 柱温:40°C 波长: 245nm
 数据文件名: RC\$J632 - 0-58/25-1266-2 - zzp-2024072522p-10mg-rcqx-pH4.5jz-1-jf50z-dz1-5.lcd
 方法文件名: RC\$J632 - J632-rcqx-FX274.lcm
 批处理文件名: RC\$J632 - J632-20240909-rcqx-FX274.lcb
 样品瓶号: 3-18
 进样体积: 20 μl 版本号: 6.115
 进样时间: 2024/09/09 18:06:23 实验者: xiechaojun
 处理时间 (V2): 2024/09/10 10:10:07 处理者: xiechaojun
 仪器型号: SHIMADZU LC-2050C(FX274)

<色谱图>



<峰表>

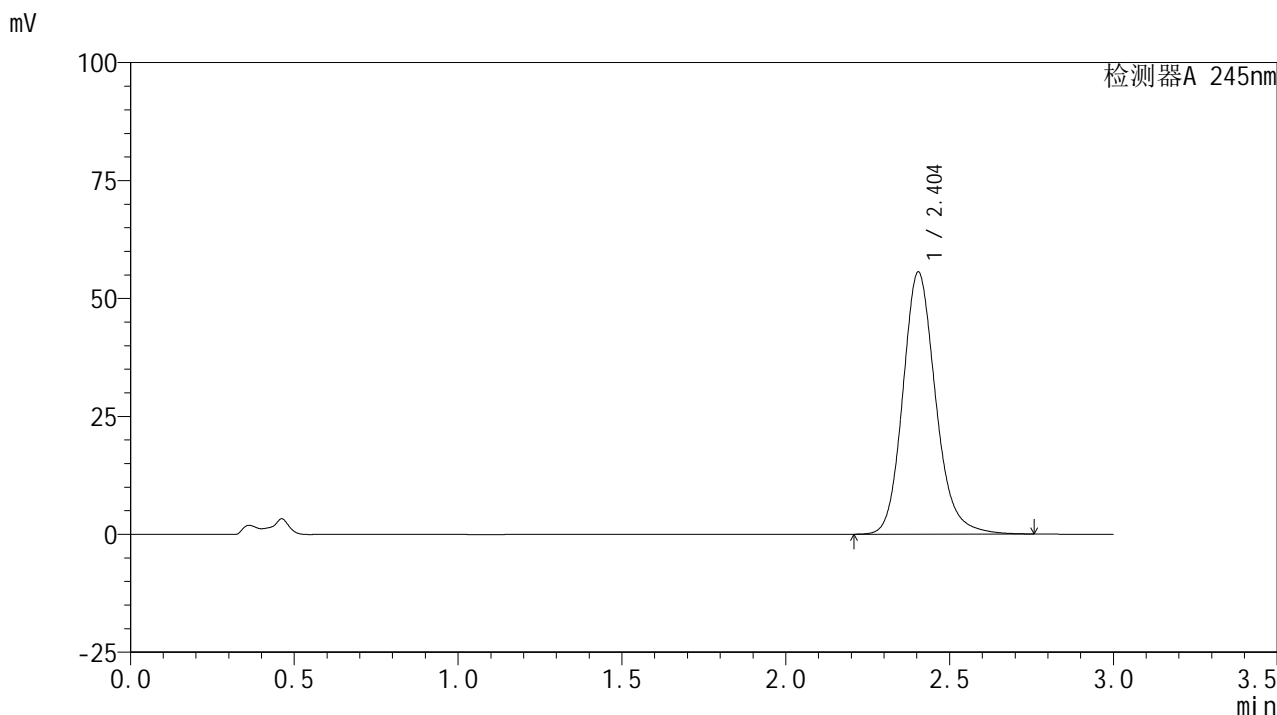
检测器A 245nm

峰号	保留时间	面积	面积%	高度	理论塔板数(USP)	拖尾因子	分离度(USP)
1	2.382	378837	100.000	52268	2604	1.168	--
总计		378837	100.000	52268			

<样品信息>

色谱柱:XB-C18(50*4.6mm,5 μ m) 流速: 1.8ml/min
柱温:40 $^{\circ}$ C 波长: 245nm
数据文件名: RC\$J632 - 0-58/25-1267-2 - zzp-2024072522p-10mg-rcqx-pH4.5jz-1-jf50z-p1-5min.lcd
方法文件名: RC\$J632 - J632-rcqx-FX274.lcm
批处理文件名: RC\$J632 - J632-20240909-rcqx-FX274.lcb
样品瓶号: 3-1
进样体积: 20 μ l 版本号: 6.115
进样时间: 2024/09/09 18:09:46 实验者: xiechaojun
处理时间 (V2): 2024/09/10 10:10:10 处理者: xiechaojun
仪器型号: SHIMADZU LC-2050C(FX274)

<色谱图>



<峰表>

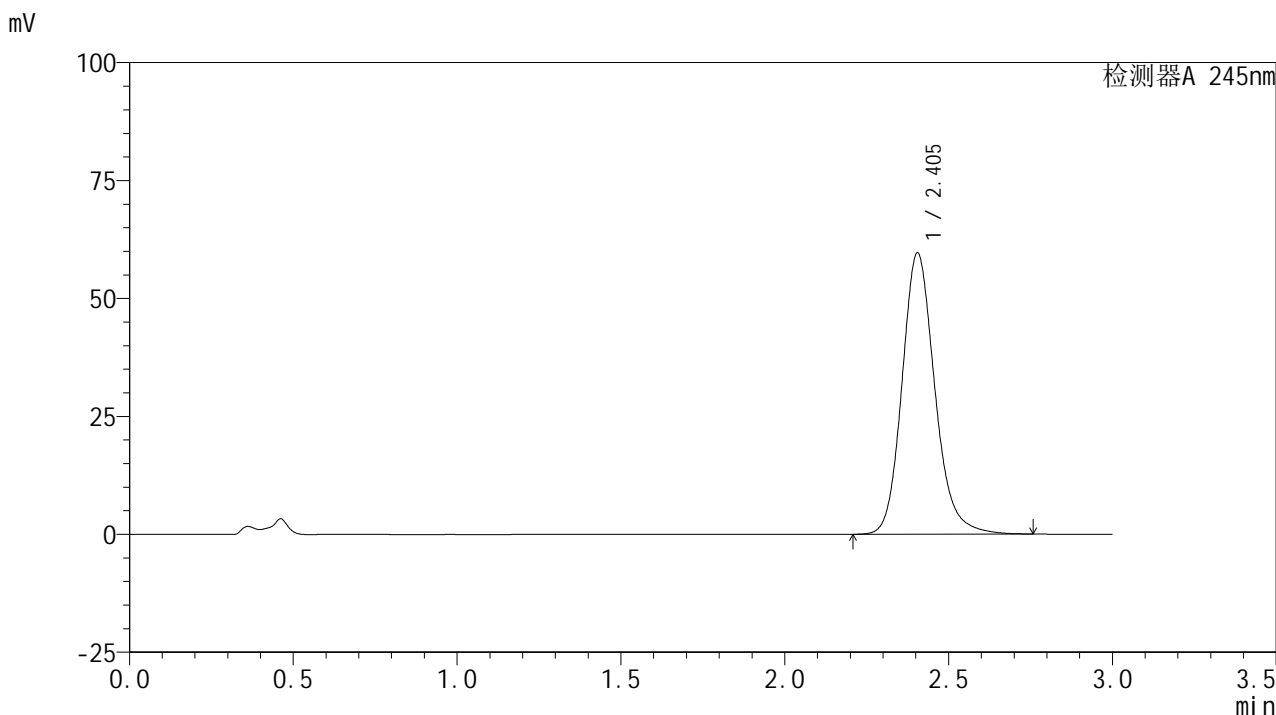
检测器A 245nm

峰号	保留时间	面积	面积%	高度	理论塔板数(USP)	拖尾因子	分离度(USP)
1	2.404	387470	100.000	55587	2885	1.167	--
总计		387470	100.000	55587			

<样品信息>

色谱柱:XB-C18(50*4.6mm,5 μ m) 流速: 1.8ml/min
柱温:40 $^{\circ}$ C 波长: 245nm
数据文件名: RC\$J632 - 0-58/25-1268-2 - zzp-2024072522p-10mg-rcqx-pH4.5jz-1-jf50z-p2-5min.lcd
方法文件名: RC\$J632 - J632-rcqx-FX274.lcm
批处理文件名: RC\$J632 - J632-20240909-rcqx-FX274.lcb
样品瓶号: 3-10
进样体积: 20 μ l 版本号: 6.115
进样时间: 2024/09/09 18:13:13 实验者: xiechaojun
处理时间 (V2): 2024/09/10 10:10:13 处理者: xiechaojun
仪器型号: SHIMADZU LC-2050C(FX274)

<色谱图>



<峰表>

检测器A 245nm

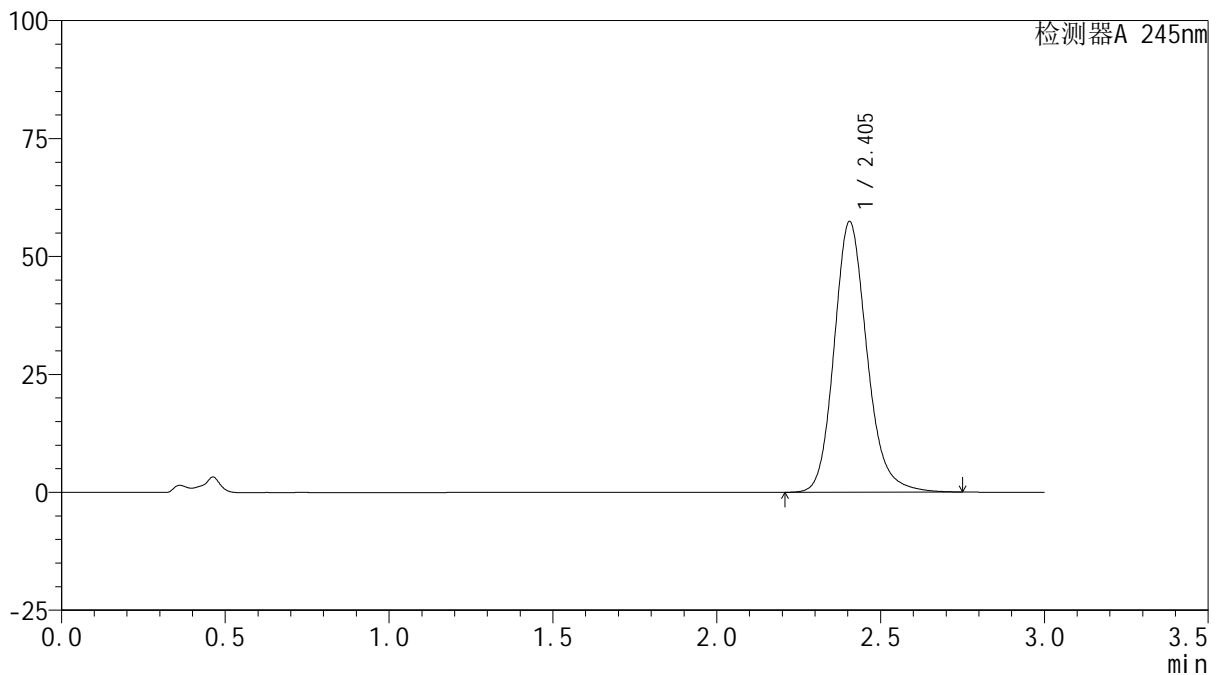
峰号	保留时间	面积	面积%	高度	理论塔板数(USP)	拖尾因子	分离度(USP)
1	2.405	415562	100.000	59656	2892	1.168	--
总计		415562	100.000	59656			

<样品信息>

色谱柱:XB-C18(50*4.6mm,5 μ m) 流速: 1.8ml/min
柱温:40 $^{\circ}$ C 波长: 245nm
数据文件名: RC\$J632 - 0-58/25-1269-2 - zzp-2024072522p-10mg-rcqx-pH4.5jz-1-jf50z-p3-5min.lcd
方法文件名: RC\$J632 - J632-rcqx-FX274.lcm
批处理文件名: RC\$J632 - J632-20240909-rcqx-FX274.lcb
样品瓶号: 3-19
进样体积: 20 μ l 版本号: 6.115
进样时间: 2024/09/09 18:16:36 实验者: xiechaojun
处理时间 (V2): 2024/09/10 10:10:16 处理者: xiechaojun
仪器型号: SHIMADZU LC-2050C(FX274)

<色谱图>

mV



<峰表>

检测器A 245nm

峰号	保留时间	面积	面积%	高度	理论塔板数(USP)	拖尾因子	分离度(USP)
1	2.405	399980	100.000	57397	2889	1.168	--
总计		399980	100.000	57397			

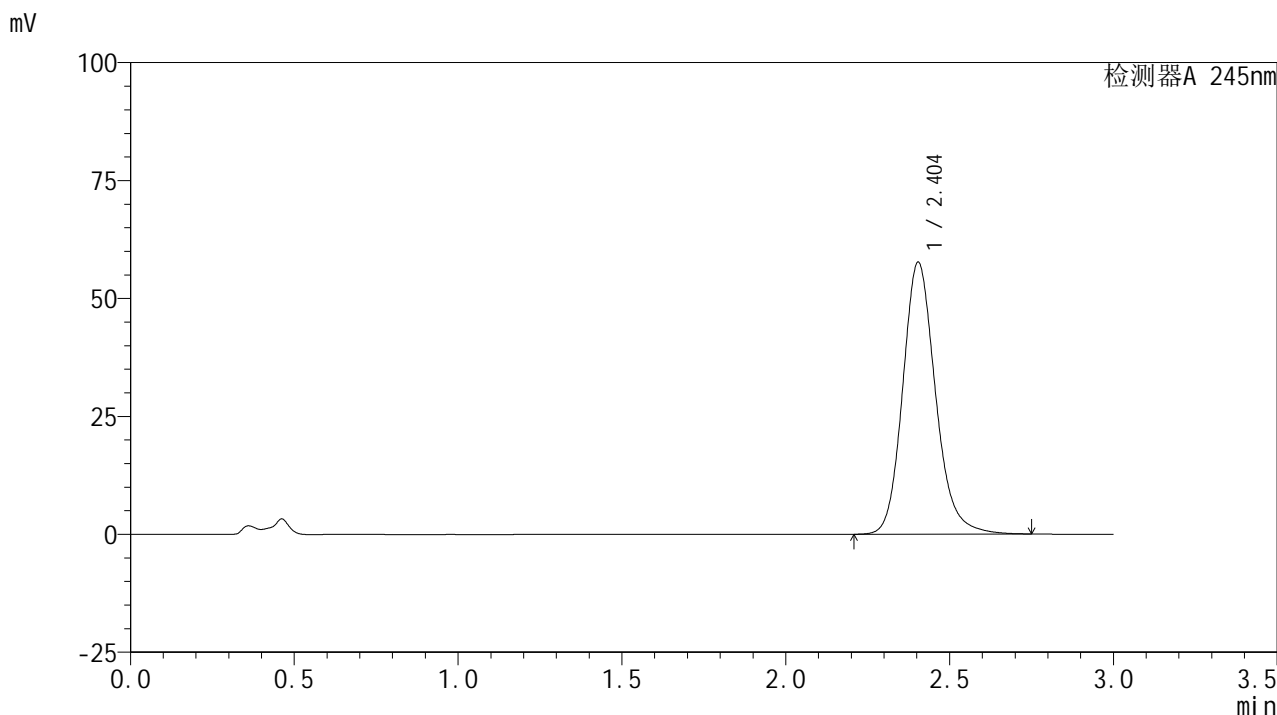


J632

<样品信息>

色谱柱:XB-C18(50*4.6mm,5μm) 流速: 1.8ml/min
 柱温:40°C 波长: 245nm
 数据文件名: RC\$J632 - 0-58/25-1270-2 - zzp-2024072522p-10mg-rcqx-pH4.5jz-1-jf50z-p4-5min.lcd
 方法文件名: RC\$J632 - J632-rcqx-FX274.lcm
 批处理文件名: RC\$J632 - J632-20240909-rcqx-FX274.lcb
 样品瓶号: 3-28
 进样体积: 20 μl 版本号: 6.115
 进样时间: 2024/09/09 18:19:59 实验者: xiechaojun
 处理时间 (V2): 2024/09/10 10:10:19 处理者: xiechaojun
 仪器型号: SHIMADZU LC-2050C(FX274)

<色谱图>



<峰表>

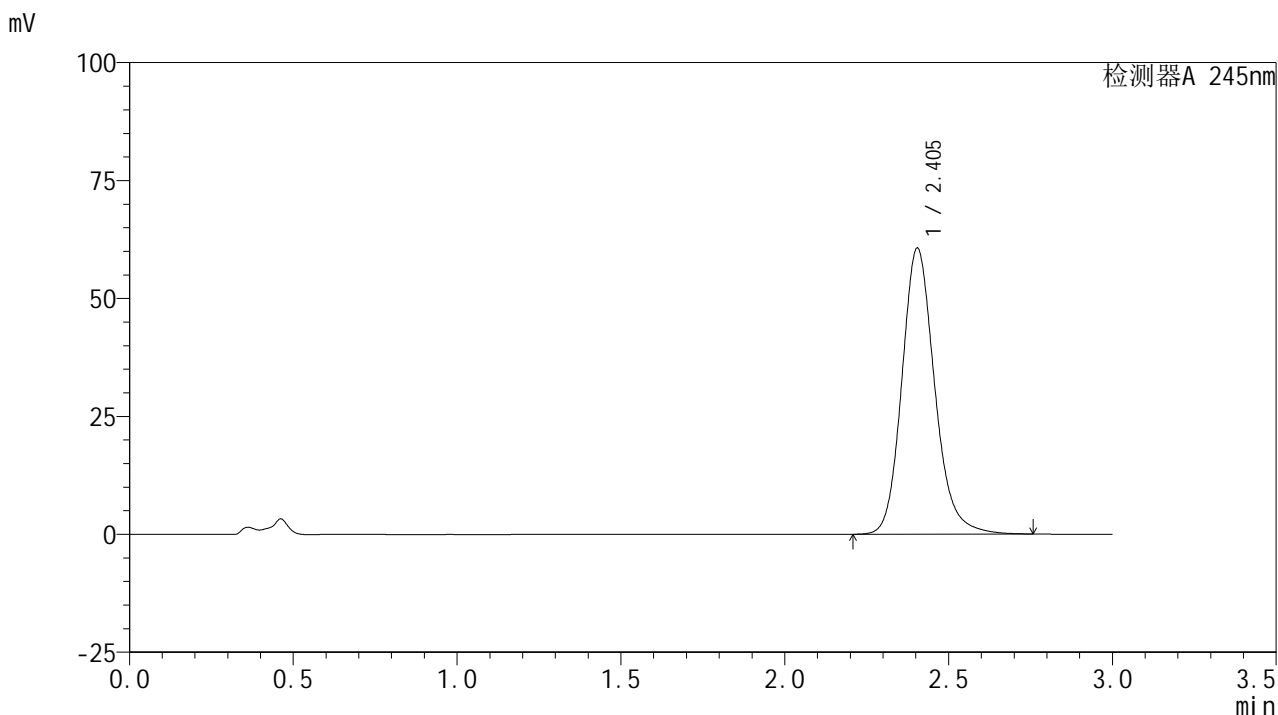
检测器A 245nm

峰号	保留时间	面积	面积%	高度	理论塔板数(USP)	拖尾因子	分离度(USP)
1	2.404	401711	100.000	57664	2886	1.168	--
总计		401711	100.000	57664			

<样品信息>

色谱柱:XB-C18(50*4.6mm,5 μ m) 流速: 1.8ml/min
柱温:40 $^{\circ}$ C 波长: 245nm
数据文件名: RC\$J632 - 0-58/25-1271-2 - zzp-2024072522p-10mg-rcqx-pH4.5jz-1-jf50z-p5-5min.lcd
方法文件名: RC\$J632 - J632-rcqx-FX274.lcm
批处理文件名: RC\$J632 - J632-20240909-rcqx-FX274.lcb
样品瓶号: 3-37
进样体积: 20 μ l 版本号: 6.115
进样时间: 2024/09/09 18:23:22 实验者: xiechaojun
处理时间 (V2): 2024/09/10 10:10:21 处理者: xiechaojun
仪器型号: SHIMADZU LC-2050C(FX274)

<色谱图>



<峰表>

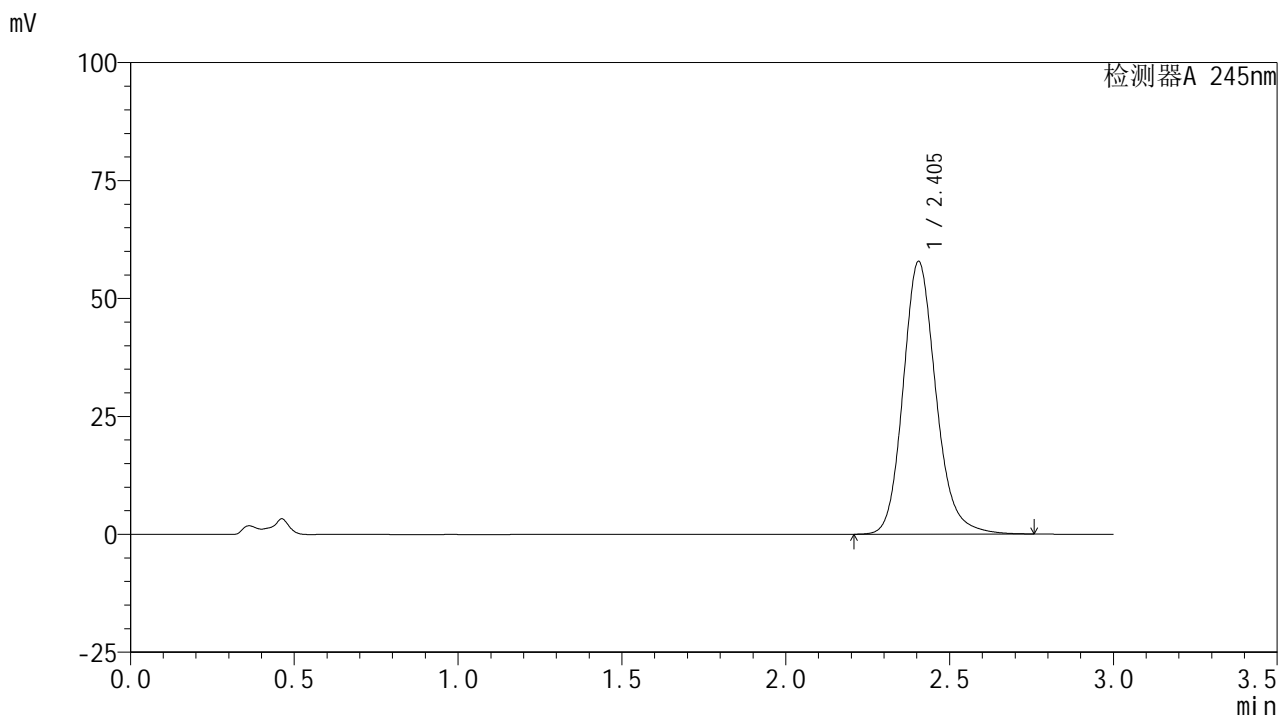
检测器A 245nm

峰号	保留时间	面积	面积%	高度	理论塔板数(USP)	拖尾因子	分离度(USP)
1	2.405	422783	100.000	60656	2884	1.169	--
总计		422783	100.000	60656			

<样品信息>

色谱柱:XB-C18(50*4.6mm,5 μ m) 流速: 1.8ml/min
柱温:40 $^{\circ}$ C 波长: 245nm
数据文件名: RC\$J632 - 0-58/25-1272-2 - zzp-2024072522p-10mg-rcqx-pH4.5jz-1-jf50z-p6-5min.lcd
方法文件名: RC\$J632 - J632-rcqx-FX274.lcm
批处理文件名: RC\$J632 - J632-20240909-rcqx-FX274.lcb
样品瓶号: 3-46
进样体积: 20 μ l 版本号: 6.115
进样时间: 2024/09/09 18:26:44 实验者: xiechaojun
处理时间 (V2): 2024/09/10 10:10:24 处理者: xiechaojun
仪器型号: SHIMADZU LC-2050C(FX274)

<色谱图>



<峰表>

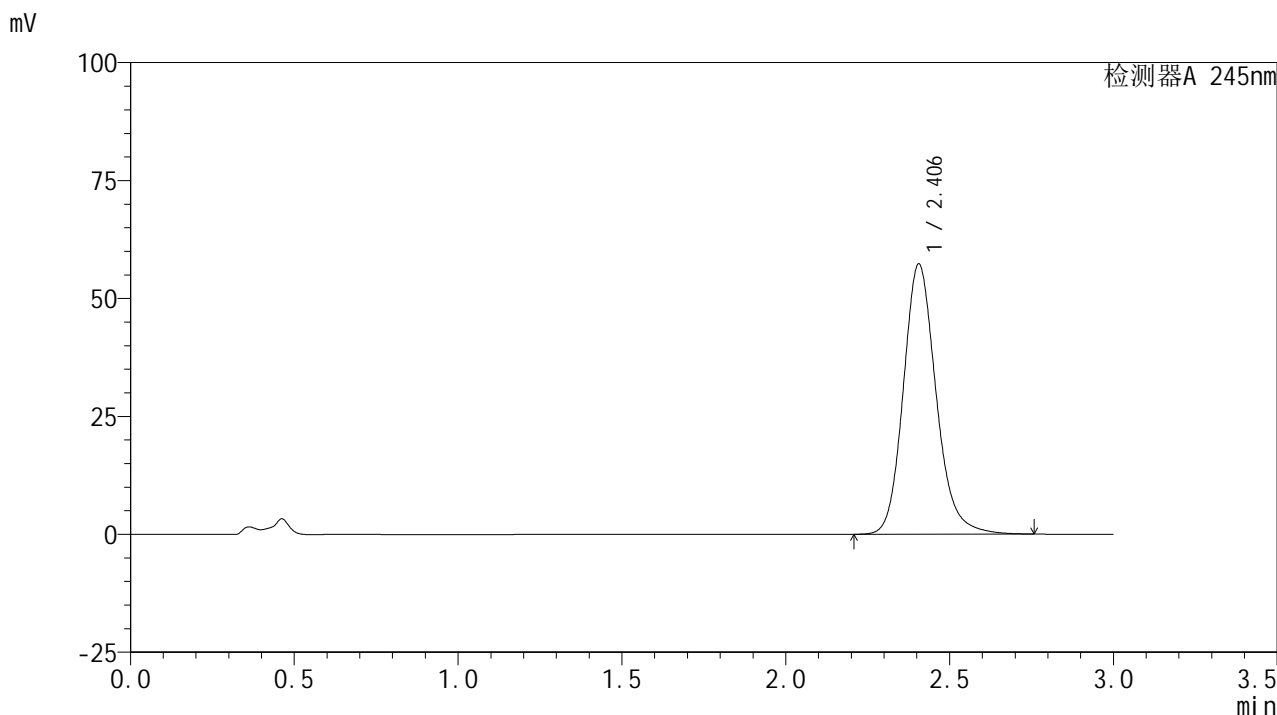
检测器A 245nm

峰号	保留时间	面积	面积%	高度	理论塔板数(USP)	拖尾因子	分离度(USP)
1	2.405	403292	100.000	57847	2887	1.168	--
总计		403292	100.000	57847			

<样品信息>

色谱柱:XB-C18(50*4.6mm,5 μ m) 流速: 1.8ml/min
柱温:40 $^{\circ}$ C 波长: 245nm
数据文件名: RC\$J632 - 0-58/25-1273-2 - zzp-2024072522p-10mg-rcqx-pH4.5jz-1-jf50z-p1-10min.lcd
方法文件名: RC\$J632 - J632-rcqx-FX274.lcm
批处理文件名: RC\$J632 - J632-20240909-rcqx-FX274.lcb
样品瓶号: 3-2
进样体积: 20 μ l 版本号: 6.115
进样时间: 2024/09/09 18:30:07 实验者: xiechaojun
处理时间 (V2): 2024/09/10 10:10:27 处理者: xiechaojun
仪器型号: SHIMADZU LC-2050C(FX274)

<色谱图>



<峰表>

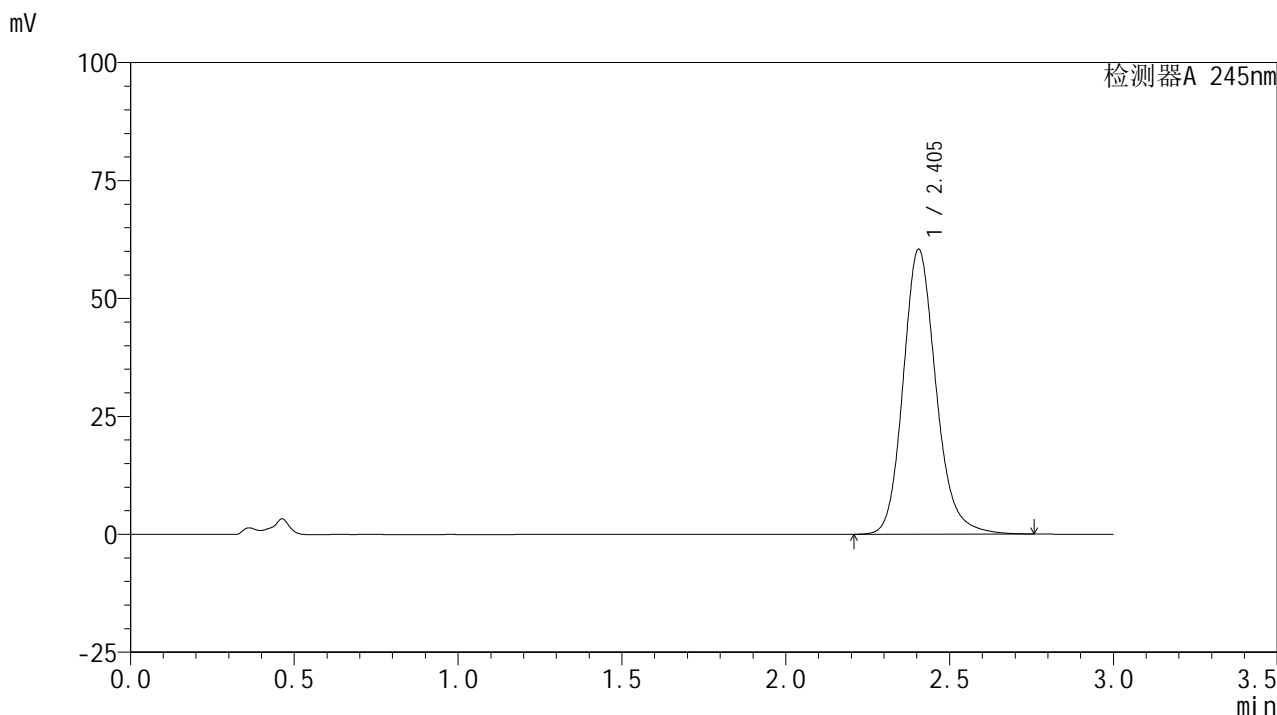
检测器A 245nm

峰号	保留时间	面积	面积%	高度	理论塔板数(USP)	拖尾因子	分离度(USP)
1	2.406	399454	100.000	57289	2887	1.168	--
总计		399454	100.000	57289			

<样品信息>

色谱柱:XB-C18(50*4.6mm,5 μ m) 流速: 1.8ml/min
柱温:40 $^{\circ}$ C 波长: 245nm
数据文件名: RC\$J632 - 0-58/25-1274-2 - zzp-2024072522p-10mg-rcqx-pH4.5jz-1-jf50z-p2-10min.lcd
方法文件名: RC\$J632 - J632-rcqx-FX274.lcm
批处理文件名: RC\$J632 - J632-20240909-rcqx-FX274.lcb
样品瓶号: 3-11
进样体积: 20 μ l 版本号: 6.115
进样时间: 2024/09/09 18:33:29 实验者: xiechaojun
处理时间 (V2): 2024/09/10 10:10:30 处理者: xiechaojun
仪器型号: SHIMADZU LC-2050C(FX274)

<色谱图>



<峰表>

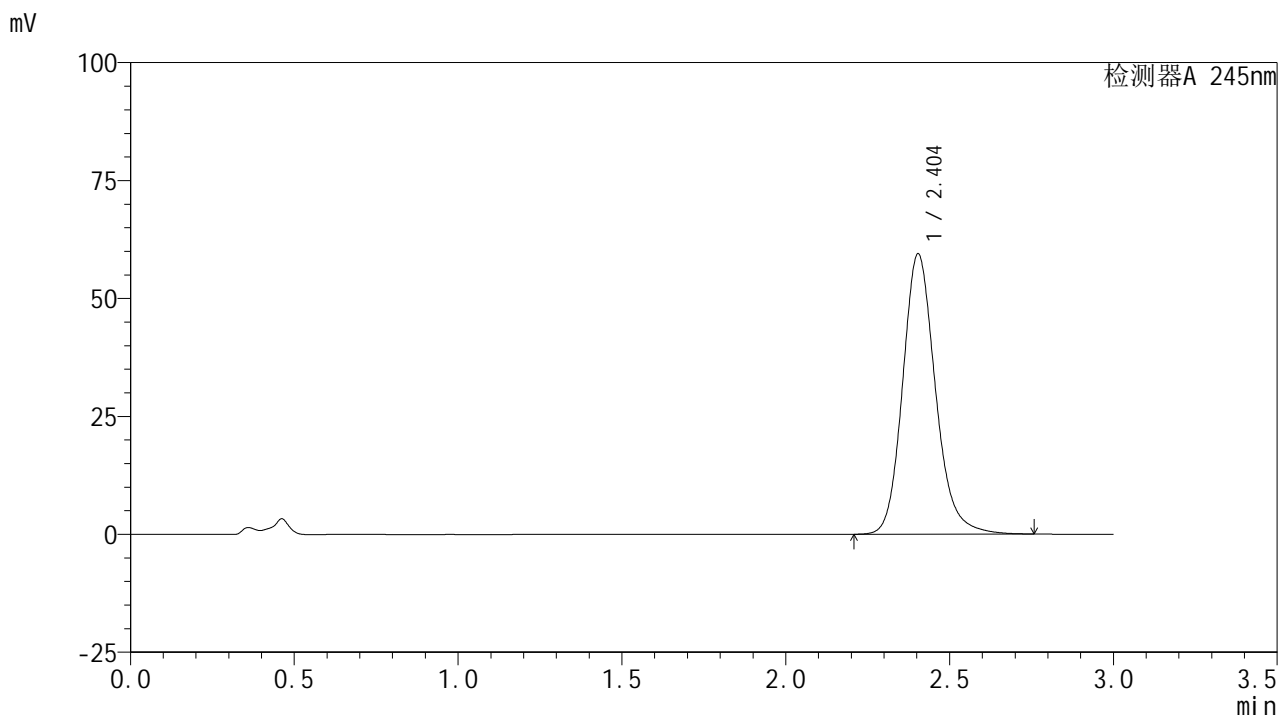
检测器A 245nm

峰号	保留时间	面积	面积%	高度	理论塔板数(USP)	拖尾因子	分离度(USP)
1	2.405	421331	100.000	60436	2888	1.169	--
总计		421331	100.000	60436			

<样品信息>

色谱柱:XB-C18(50*4.6mm,5 μ m) 流速: 1.8ml/min
柱温:40 $^{\circ}$ C 波长: 245nm
数据文件名: RC\$J632 - 0-58/25-1275-2 - zzp-2024072522p-10mg-rcqx-pH4.5jz-1-jf50z-p3-10min.lcd
方法文件名: RC\$J632 - J632-rcqx-FX274.lcm
批处理文件名: RC\$J632 - J632-20240909-rcqx-FX274.lcb
样品瓶号: 3-20
进样体积: 20 μ l 版本号: 6.115
进样时间: 2024/09/09 18:36:52 实验者: xiechaojun
处理时间 (V2): 2024/09/10 10:10:33 处理者: xiechaojun
仪器型号: SHIMADZU LC-2050C(FX274)

<色谱图>



<峰表>

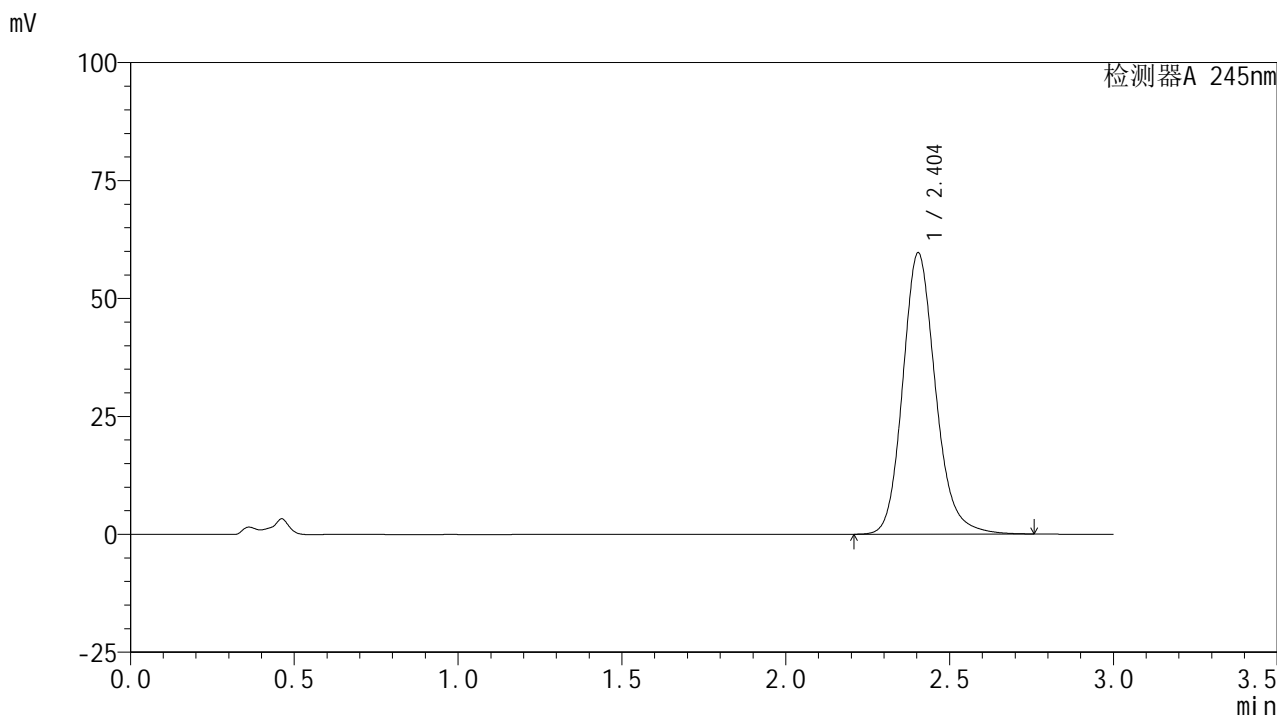
检测器A 245nm

峰号	保留时间	面积	面积%	高度	理论塔板数(USP)	拖尾因子	分离度(USP)
1	2.404	414082	100.000	59421	2889	1.169	--
总计		414082	100.000	59421			

<样品信息>

色谱柱:XB-C18(50*4.6mm,5 μ m) 流速: 1.8ml/min
柱温:40 $^{\circ}$ C 波长: 245nm
数据文件名: RC\$J632 - 0-58/25-1276-2 - zzp-2024072522p-10mg-rcqx-pH4.5jz-1-jf50z-p4-10min.lcd
方法文件名: RC\$J632 - J632-rcqx-FX274.lcm
批处理文件名: RC\$J632 - J632-20240909-rcqx-FX274.lcb
样品瓶号: 3-29
进样体积: 20 μ l 版本号: 6.115
进样时间: 2024/09/09 18:40:15 实验者: xiechaojun
处理时间 (V2): 2024/09/10 10:10:35 处理者: xiechaojun
仪器型号: SHIMADZU LC-2050C(FX274)

<色谱图>



<峰表>

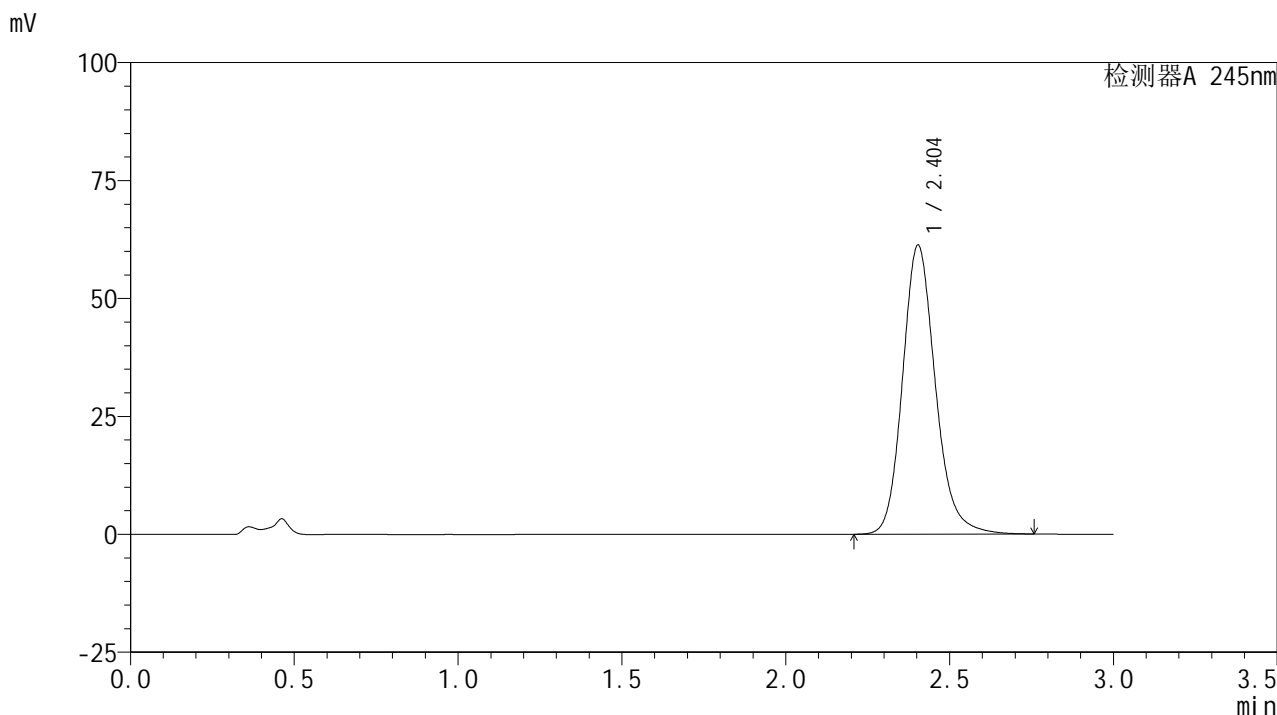
检测器A 245nm

峰号	保留时间	面积	面积%	高度	理论塔板数(USP)	拖尾因子	分离度(USP)
1	2.404	415386	100.000	59636	2888	1.168	--
总计		415386	100.000	59636			

<样品信息>

色谱柱:XB-C18(50*4.6mm,5 μ m) 流速: 1.8ml/min
柱温:40 $^{\circ}$ C 波长: 245nm
数据文件名: RC\$J632 - 0-58/25-1277-2 - zzp-2024072522p-10mg-rcqx-pH4.5jz-1-jf50z-p5-10min.lcd
方法文件名: RC\$J632 - J632-rcqx-FX274.lcm
批处理文件名: RC\$J632 - J632-20240909-rcqx-FX274.lcb
样品瓶号: 3-38
进样体积: 20 μ l 版本号: 6.115
进样时间: 2024/09/09 18:43:37 实验者: xiechaojun
处理时间 (V2): 2024/09/10 10:10:38 处理者: xiechaojun
仪器型号: SHIMADZU LC-2050C(FX274)

<色谱图>



<峰表>

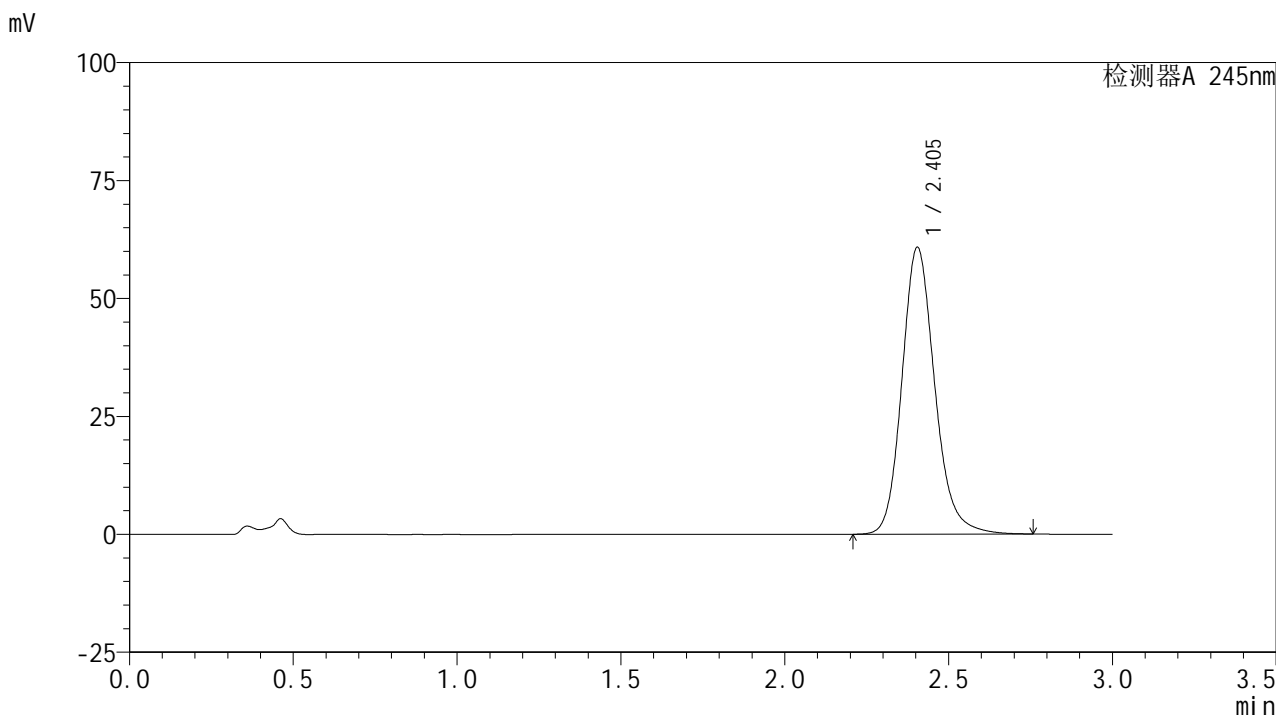
检测器A 245nm

峰号	保留时间	面积	面积%	高度	理论塔板数(USP)	拖尾因子	分离度(USP)
1	2.404	427466	100.000	61260	2880	1.169	--
总计		427466	100.000	61260			

<样品信息>

色谱柱:XB-C18(50*4.6mm,5 μ m) 流速: 1.8ml/min
柱温:40 $^{\circ}$ C 波长: 245nm
数据文件名: RC\$J632 - 0-58/25-1278-2 - zzp-2024072522p-10mg-rcqx-pH4.5jz-1-jf50z-p6-10min.lcd
方法文件名: RC\$J632 - J632-rcqx-FX274.lcm
批处理文件名: RC\$J632 - J632-20240909-rcqx-FX274.lcb
样品瓶号: 3-47
进样体积: 20 μ l 版本号: 6.115
进样时间: 2024/09/09 18:46:59 实验者: xiechaojun
处理时间 (V2): 2024/09/10 10:10:41 处理者: xiechaojun
仪器型号: SHIMADZU LC-2050C(FX274)

<色谱图>



<峰表>

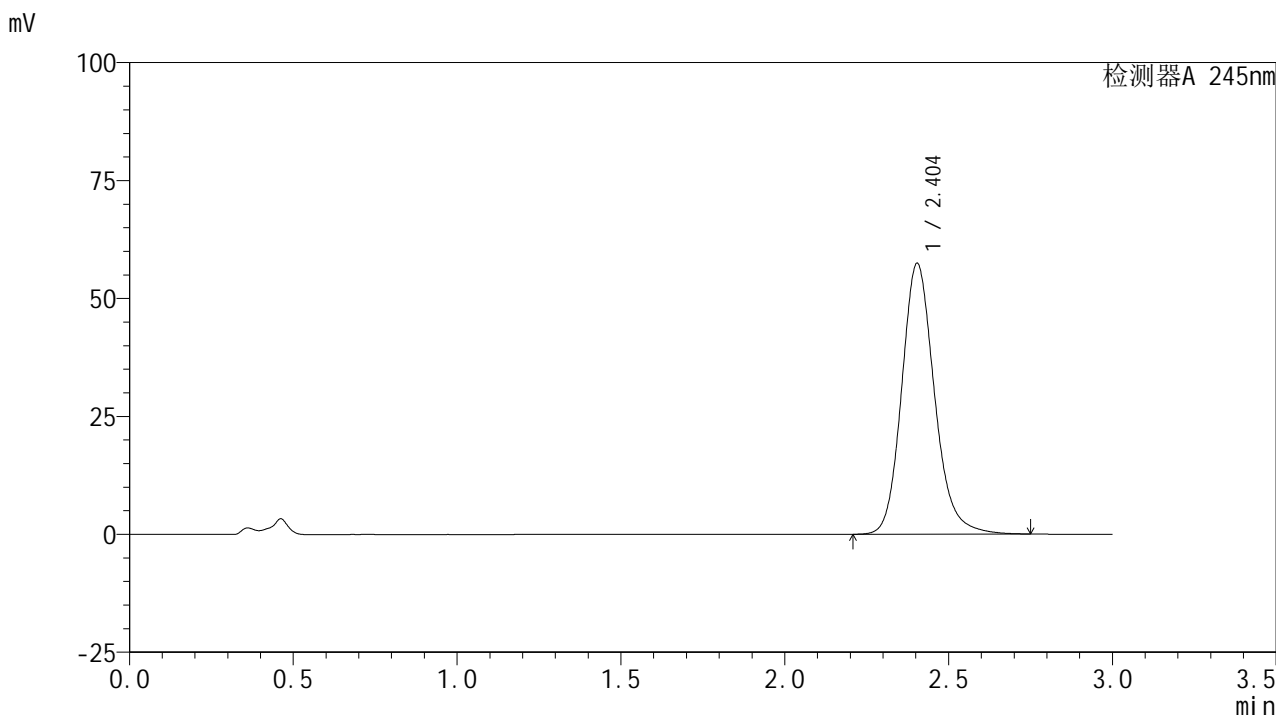
检测器A 245nm

峰号	保留时间	面积	面积%	高度	理论塔板数(USP)	拖尾因子	分离度(USP)
1	2.405	424064	100.000	60848	2887	1.169	--
总计		424064	100.000	60848			

<样品信息>

色谱柱:XB-C18(50*4.6mm,5 μ m) 流速: 1.8ml/min
柱温:40 $^{\circ}$ C 波长: 245nm
数据文件名: RC\$J632 - 0-58/25-1279-2 - zzp-2024072522p-10mg-rcqx-pH4.5jz-1-jf50z-p1-15min.lcd
方法文件名: RC\$J632 - J632-rcqx-FX274.lcm
批处理文件名: RC\$J632 - J632-20240909-rcqx-FX274.lcb
样品瓶号: 3-3
进样体积: 20 μ l 版本号: 6.115
进样时间: 2024/09/09 18:50:22 实验者: xiechaojun
处理时间 (V2): 2024/09/10 10:10:43 处理者: xiechaojun
仪器型号: SHIMADZU LC-2050C(FX274)

<色谱图>



<峰表>

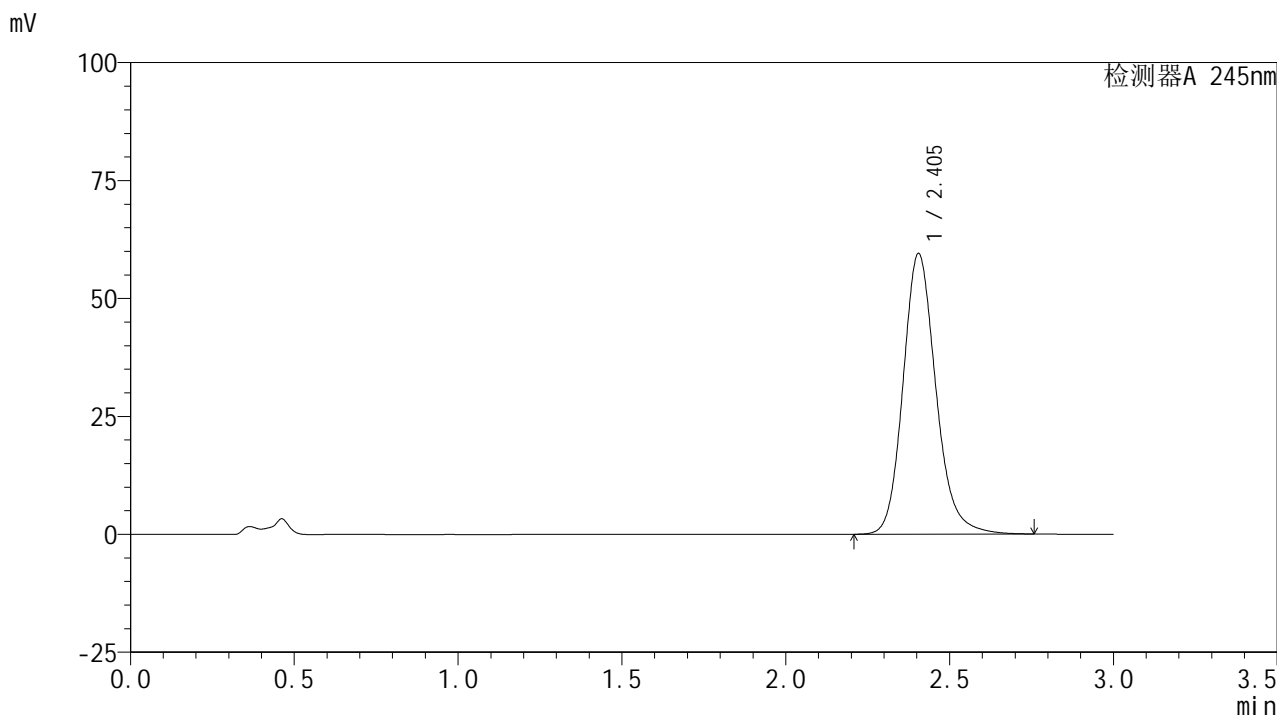
检测器A 245nm

峰号	保留时间	面积	面积%	高度	理论塔板数(USP)	拖尾因子	分离度(USP)
1	2.404	400075	100.000	57410	2886	1.168	--
总计		400075	100.000	57410			

<样品信息>

色谱柱:XB-C18(50*4.6mm,5 μ m) 流速: 1.8ml/min
柱温:40 $^{\circ}$ C 波长: 245nm
数据文件名: RC\$J632 - 0-58/25-1280-2 - zzp-2024072522p-10mg-rcqx-pH4.5jz-1-jf50z-p2-15min.lcd
方法文件名: RC\$J632 - J632-rcqx-FX274.lcm
批处理文件名: RC\$J632 - J632-20240909-rcqx-FX274.lcb
样品瓶号: 3-12
进样体积: 20 μ l 版本号: 6.115
进样时间: 2024/09/09 18:53:45 实验者: xiechaojun
处理时间 (V2): 2024/09/10 10:10:46 处理者: xiechaojun
仪器型号: SHIMADZU LC-2050C(FX274)

<色谱图>



<峰表>

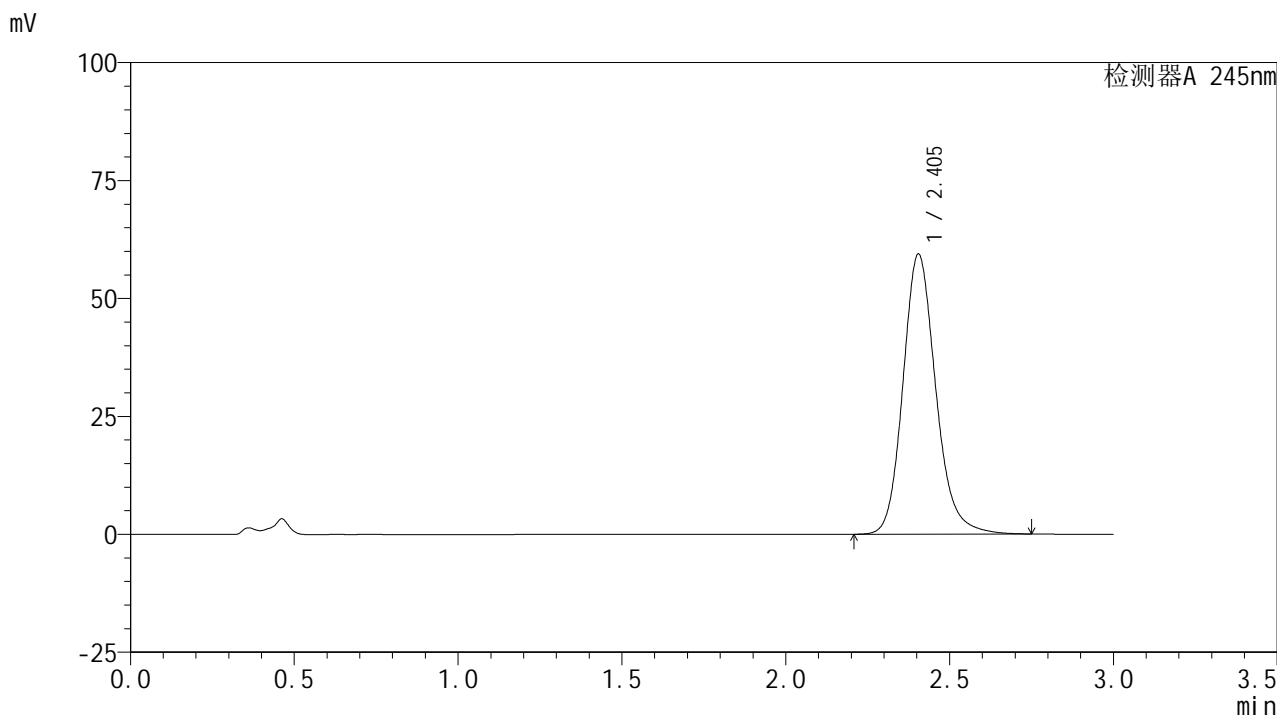
检测器A 245nm

峰号	保留时间	面积	面积%	高度	理论塔板数(USP)	拖尾因子	分离度(USP)
1	2.405	415340	100.000	59524	2882	1.168	--
总计		415340	100.000	59524			

<样品信息>

色谱柱:XB-C18(50*4.6mm,5 μ m) 流速: 1.8ml/min
柱温:40 $^{\circ}$ C 波长: 245nm
数据文件名: RC\$J632 - 0-58/25-1281-2 - zzp-2024072522p-10mg-rcqx-pH4.5jz-1-jf50z-p3-15min.lcd
方法文件名: RC\$J632 - J632-rcqx-FX274.lcm
批处理文件名: RC\$J632 - J632-20240909-rcqx-FX274.lcb
样品瓶号: 3-21
进样体积: 20 μ l 版本号: 6.115
进样时间: 2024/09/09 18:57:07 实验者: xiechaojun
处理时间 (V2): 2024/09/10 10:10:49 处理者: xiechaojun
仪器型号: SHIMADZU LC-2050C(FX274)

<色谱图>



<峰表>

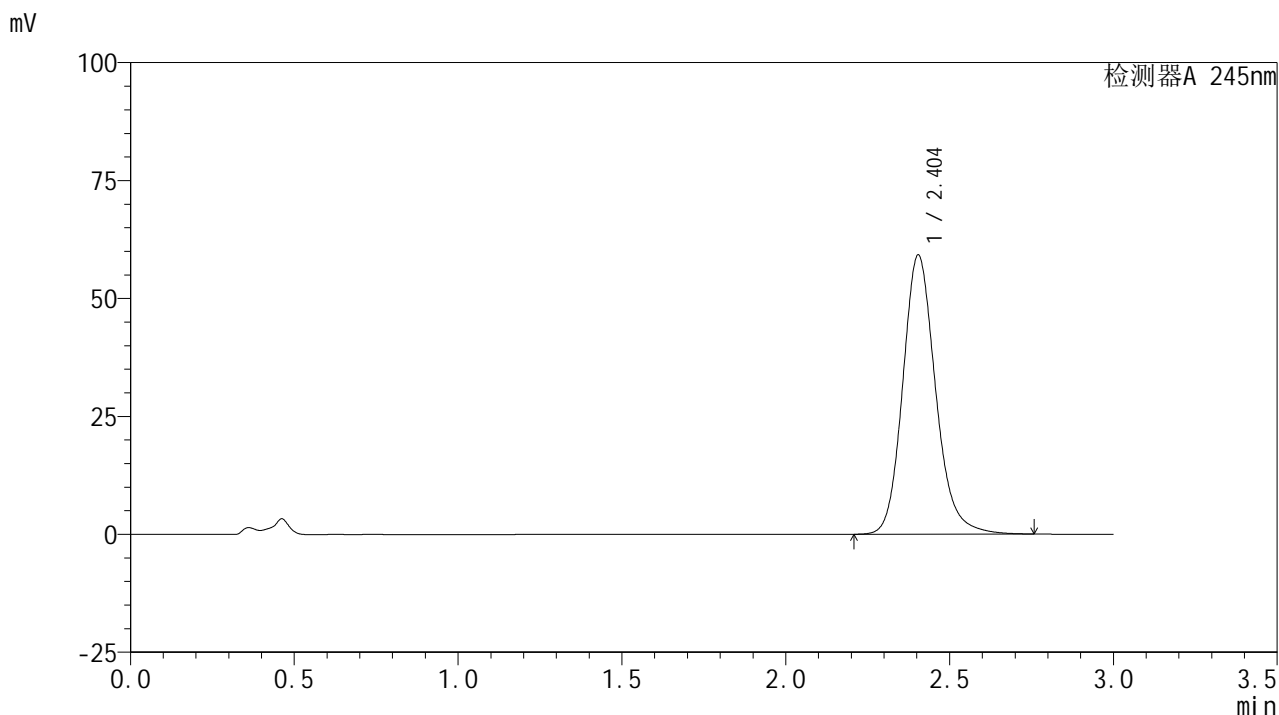
检测器A 245nm

峰号	保留时间	面积	面积%	高度	理论塔板数(USP)	拖尾因子	分离度(USP)
1	2.405	414054	100.000	59394	2884	1.168	--
总计		414054	100.000	59394			

<样品信息>

色谱柱:XB-C18(50*4.6mm,5 μ m) 流速: 1.8ml/min
柱温:40 $^{\circ}$ C 波长: 245nm
数据文件名: RC\$J632 - 0-58/25-1282-2 - zzp-2024072522p-10mg-rcqx-pH4.5jz-1-jf50z-p4-15min.lcd
方法文件名: RC\$J632 - J632-rcqx-FX274.lcm
批处理文件名: RC\$J632 - J632-20240909-rcqx-FX274.lcb
样品瓶号: 3-30
进样体积: 20 μ l 版本号: 6.115
进样时间: 2024/09/09 19:00:30 实验者: xiechaojun
处理时间 (V2): 2024/09/10 10:10:52 处理者: xiechaojun
仪器型号: SHIMADZU LC-2050C(FX274)

<色谱图>



<峰表>

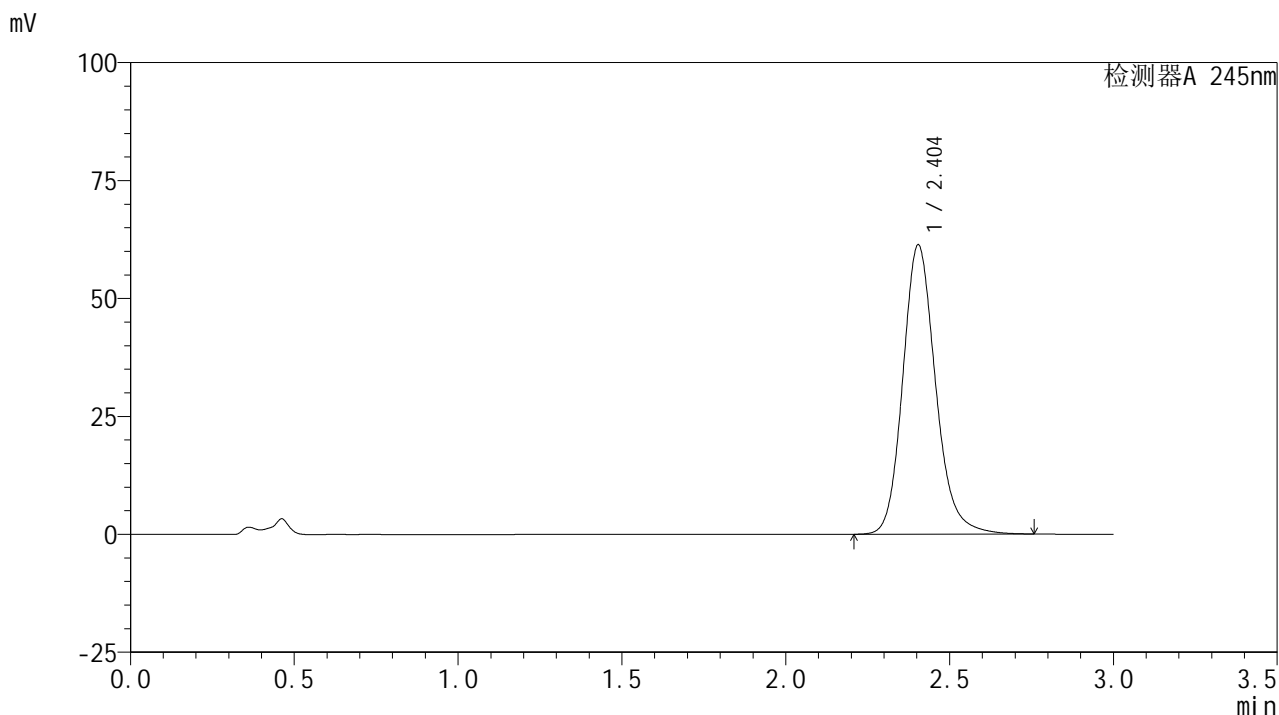
检测器A 245nm

峰号	保留时间	面积	面积%	高度	理论塔板数(USP)	拖尾因子	分离度(USP)
1	2.404	413148	100.000	59193	2877	1.167	--
总计		413148	100.000	59193			

<样品信息>

色谱柱:XB-C18(50*4.6mm,5 μ m) 流速: 1.8ml/min
柱温:40 $^{\circ}$ C 波长: 245nm
数据文件名: RC\$J632 - 0-58/25-1283-2 - zzp-2024072522p-10mg-rcqx-pH4.5jz-1-jf50z-p5-15min.lcd
方法文件名: RC\$J632 - J632-rcqx-FX274.lcm
批处理文件名: RC\$J632 - J632-20240909-rcqx-FX274.lcb
样品瓶号: 3-39
进样体积: 20 μ l 版本号: 6.115
进样时间: 2024/09/09 19:03:53 实验者: xiechaojun
处理时间 (V2): 2024/09/10 10:10:55 处理者: xiechaojun
仪器型号: SHIMADZU LC-2050C(FX274)

<色谱图>



<峰表>

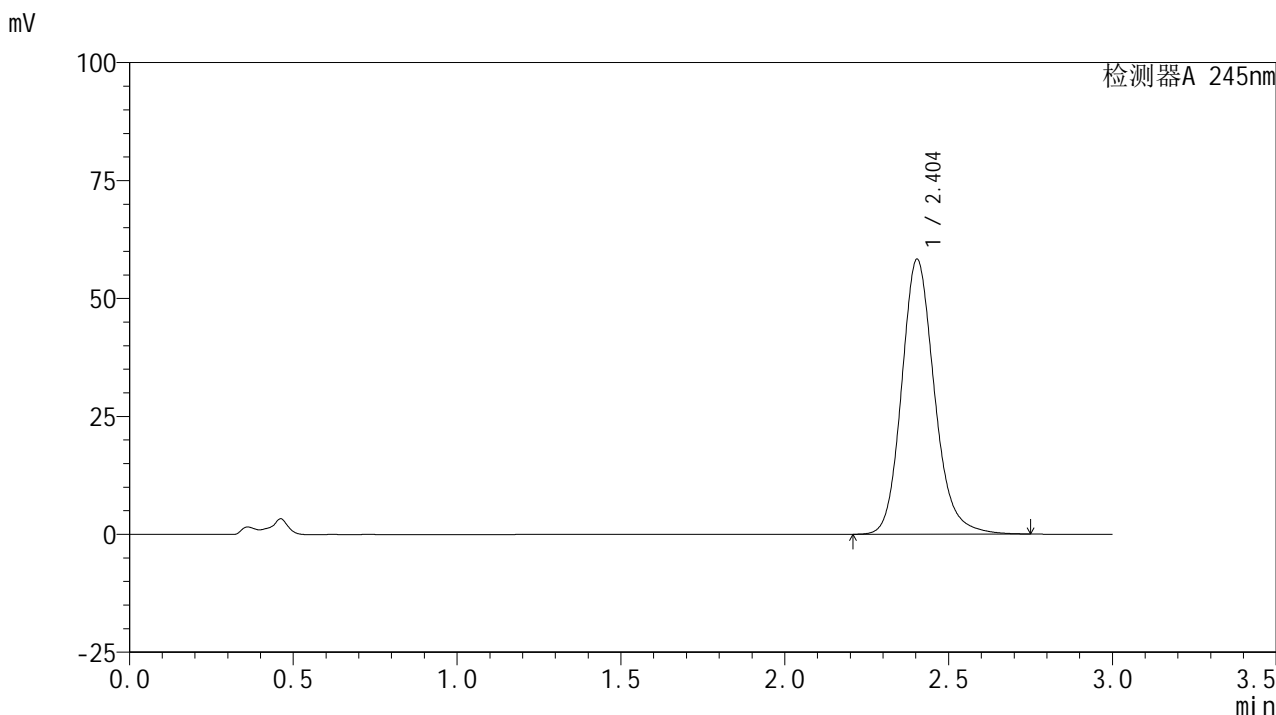
检测器A 245nm

峰号	保留时间	面积	面积%	高度	理论塔板数(USP)	拖尾因子	分离度(USP)
1	2.404	427953	100.000	61333	2878	1.168	--
总计		427953	100.000	61333			

<样品信息>

色谱柱:XB-C18(50*4.6mm,5 μ m) 流速: 1.8ml/min
柱温:40 $^{\circ}$ C 波长: 245nm
数据文件名: RC\$J632 - 0-58/25-1284-2 - zzp-2024072522p-10mg-rcqx-pH4.5jz-1-jf50z-p6-15min.lcd
方法文件名: RC\$J632 - J632-rcqx-FX274.lcm
批处理文件名: RC\$J632 - J632-20240909-rcqx-FX274.lcb
样品瓶号: 3-48
进样体积: 20 μ l 版本号: 6.115
进样时间: 2024/09/09 19:07:17 实验者: xiechaojun
处理时间 (V2): 2024/09/10 10:10:58 处理者: xiechaojun
仪器型号: SHIMADZU LC-2050C(FX274)

<色谱图>



<峰表>

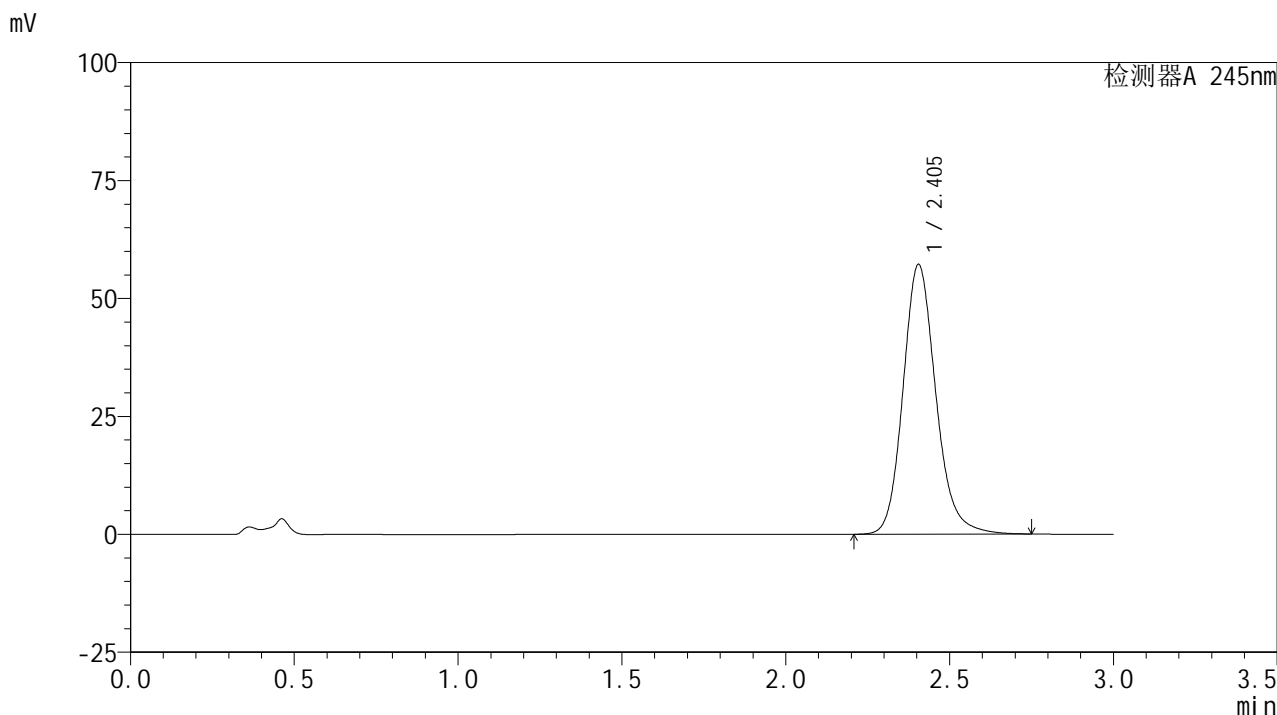
检测器A 245nm

峰号	保留时间	面积	面积%	高度	理论塔板数(USP)	拖尾因子	分离度(USP)
1	2.404	405997	100.000	58285	2889	1.167	--
总计		405997	100.000	58285			

<样品信息>

色谱柱:XB-C18(50*4.6mm,5 μ m) 流速: 1.8ml/min
柱温:40 $^{\circ}$ C 波长: 245nm
数据文件名: RC\$J632 - 0-58/25-1285-2 - zzp-2024072522p-10mg-rcqx-pH4.5jz-1-jf50z-p1-20min.lcd
方法文件名: RC\$J632 - J632-rcqx-FX274.lcm
批处理文件名: RC\$J632 - J632-20240909-rcqx-FX274.lcb
样品瓶号: 3-4
进样体积: 20 μ l 版本号: 6.115
进样时间: 2024/09/09 19:10:40 实验者: xiechaojun
处理时间 (V2): 2024/09/10 10:11:00 处理者: xiechaojun
仪器型号: SHIMADZU LC-2050C(FX274)

<色谱图>



<峰表>

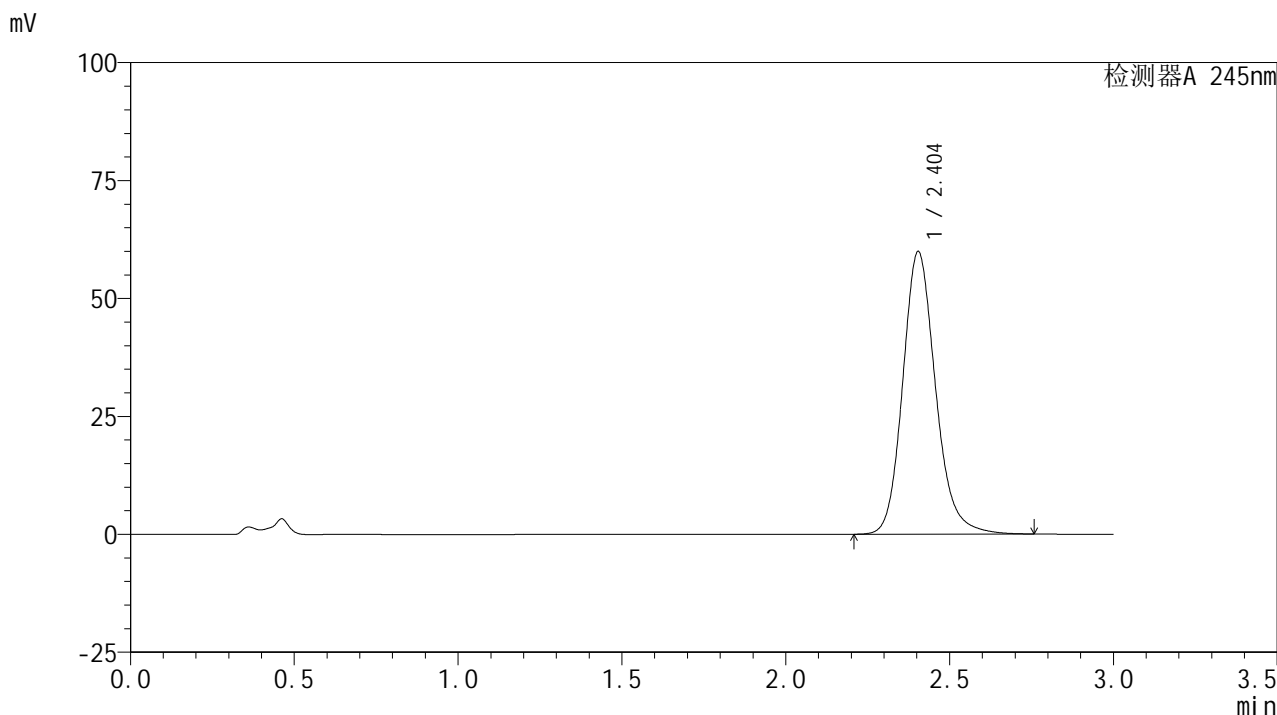
检测器A 245nm

峰号	保留时间	面积	面积%	高度	理论塔板数(USP)	拖尾因子	分离度(USP)
1	2.405	398615	100.000	57216	2889	1.165	--
总计		398615	100.000	57216			

<样品信息>

色谱柱:XB-C18(50*4.6mm,5 μ m) 流速: 1.8ml/min
柱温:40 $^{\circ}$ C 波长: 245nm
数据文件名: RC\$J632 - 0-58/25-1286-2 - zzp-2024072522p-10mg-rcqx-pH4.5jz-1-jf50z-p2-20min.lcd
方法文件名: RC\$J632 - J632-rcqx-FX274.lcm
批处理文件名: RC\$J632 - J632-20240909-rcqx-FX274.lcb
样品瓶号: 3-13
进样体积: 20 μ l 版本号: 6.115
进样时间: 2024/09/09 19:14:02 实验者: xiechaojun
处理时间 (V2): 2024/09/10 10:11:03 处理者: xiechaojun
仪器型号: SHIMADZU LC-2050C(FX274)

<色谱图>



<峰表>

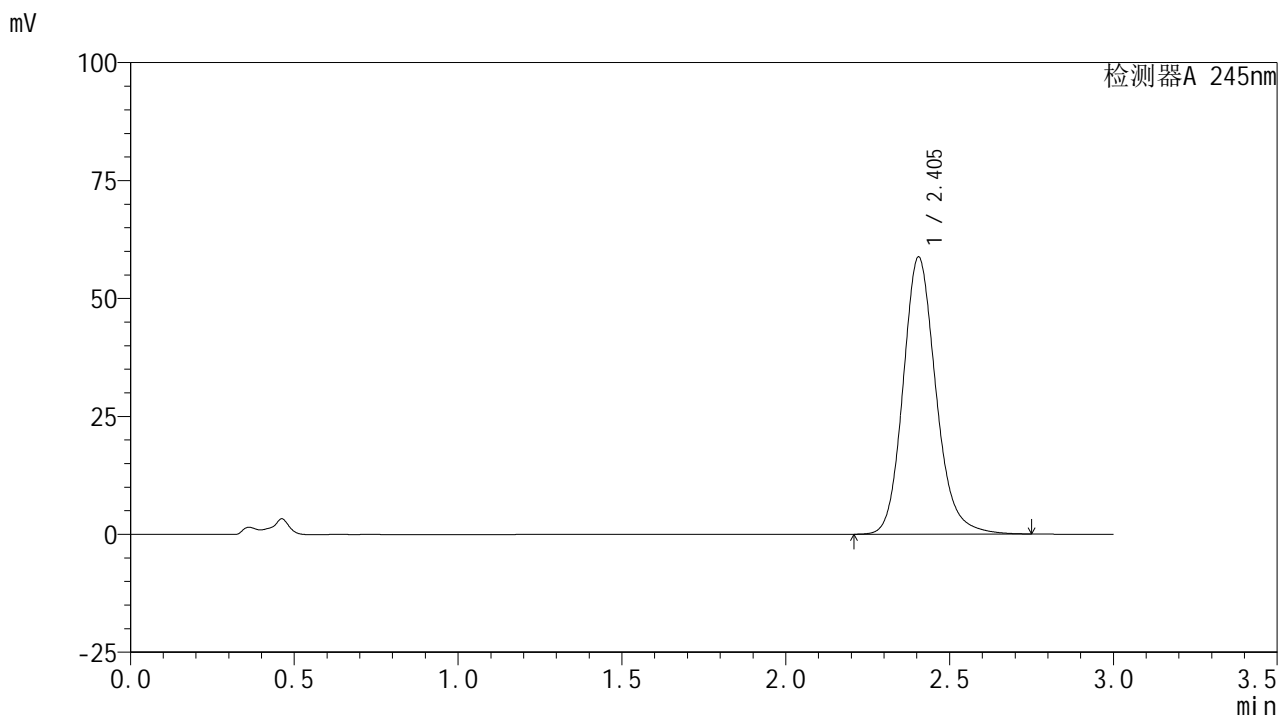
检测器A 245nm

峰号	保留时间	面积	面积%	高度	理论塔板数(USP)	拖尾因子	分离度(USP)
1	2.404	417726	100.000	59912	2884	1.167	--
总计		417726	100.000	59912			

<样品信息>

色谱柱:XB-C18(50*4.6mm,5 μ m) 流速: 1.8ml/min
柱温:40 $^{\circ}$ C 波长: 245nm
数据文件名: RC\$J632 - 0-58/25-1287-2 - zzp-2024072522p-10mg-rcqx-pH4.5jz-1-jf50z-p3-20min.lcd
方法文件名: RC\$J632 - J632-rcqx-FX274.lcm
批处理文件名: RC\$J632 - J632-20240909-rcqx-FX274.lcb
样品瓶号: 3-22
进样体积: 20 μ l 版本号: 6.115
进样时间: 2024/09/09 19:17:24 实验者: xiechaojun
处理时间 (V2): 2024/09/10 10:11:06 处理者: xiechaojun
仪器型号: SHIMADZU LC-2050C(FX274)

<色谱图>



<峰表>

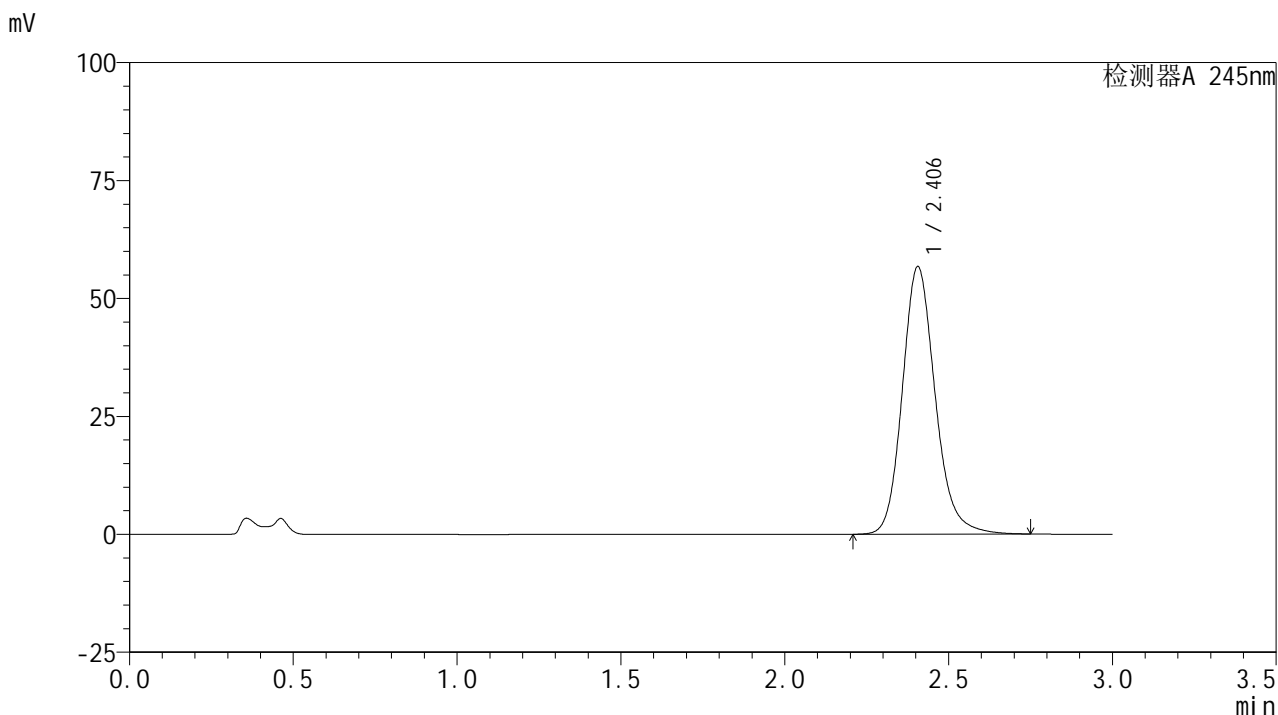
检测器A 245nm

峰号	保留时间	面积	面积%	高度	理论塔板数(USP)	拖尾因子	分离度(USP)
1	2.405	410034	100.000	58776	2880	1.166	--
总计		410034	100.000	58776			

<样品信息>

色谱柱:XB-C18(50*4.6mm,5 μ m) 流速: 1.8ml/min
柱温:40 $^{\circ}$ C 波长: 245nm
数据文件名: RC\$J632 - 0-58/25-1288-2 - zzp-2024072522p-10mg-rcqx-pH4.5jz-1-jf50z-p4-20min.lcd
方法文件名: RC\$J632 - J632-rcqx-FX274.lcm
批处理文件名: RC\$J632 - J632-20240909-rcqx-FX274.lcb
样品瓶号: 3-31
进样体积: 20 μ l 版本号: 6.115
进样时间: 2024/09/09 19:20:46 实验者: xiechaojun
处理时间 (V2): 2024/09/10 10:11:09 处理者: xiechaojun
仪器型号: SHIMADZU LC-2050C(FX274)

<色谱图>



<峰表>

检测器A 245nm

峰号	保留时间	面积	面积%	高度	理论塔板数(USP)	拖尾因子	分离度(USP)
1	2.406	395691	100.000	56723	2882	1.166	--
总计		395691	100.000	56723			

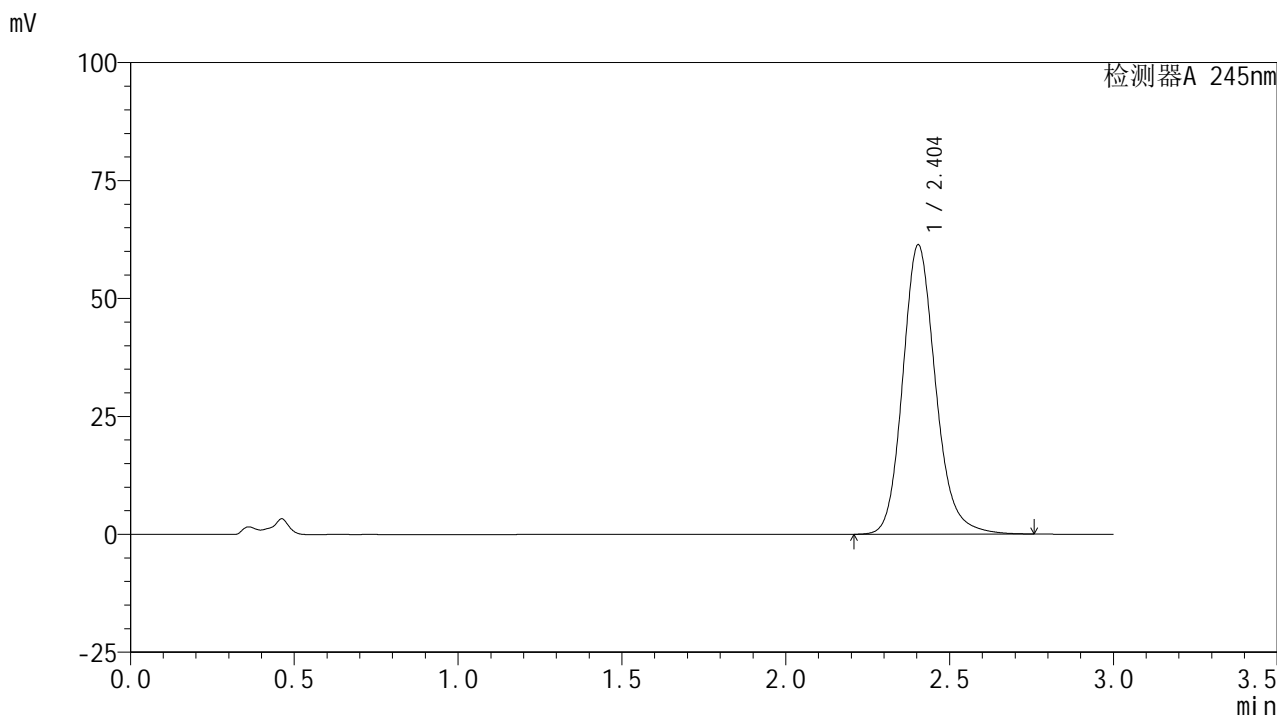


J632

<样品信息>

色谱柱:XB-C18(50*4.6mm,5μm) 流速: 1.8ml/min
 柱温:40°C 波长: 245nm
 数据文件名: RC\$J632 - 0-58/25-1289-2 - zzp-2024072522p-10mg-rcqx-pH4.5jz-1-jf50z-p5-20min.lcd
 方法文件名: RC\$J632 - J632-rcqx-FX274.lcm
 批处理文件名: RC\$J632 - J632-20240909-rcqx-FX274.lcb
 样品瓶号: 3-40
 进样体积: 20 μl 版本号: 6.115
 进样时间: 2024/09/09 19:24:09 实验者: xiechaojun
 处理时间 (V2): 2024/09/10 10:11:12 处理者: xiechaojun
 仪器型号: SHIMADZU LC-2050C(FX274)

<色谱图>



<峰表>

检测器A 245nm

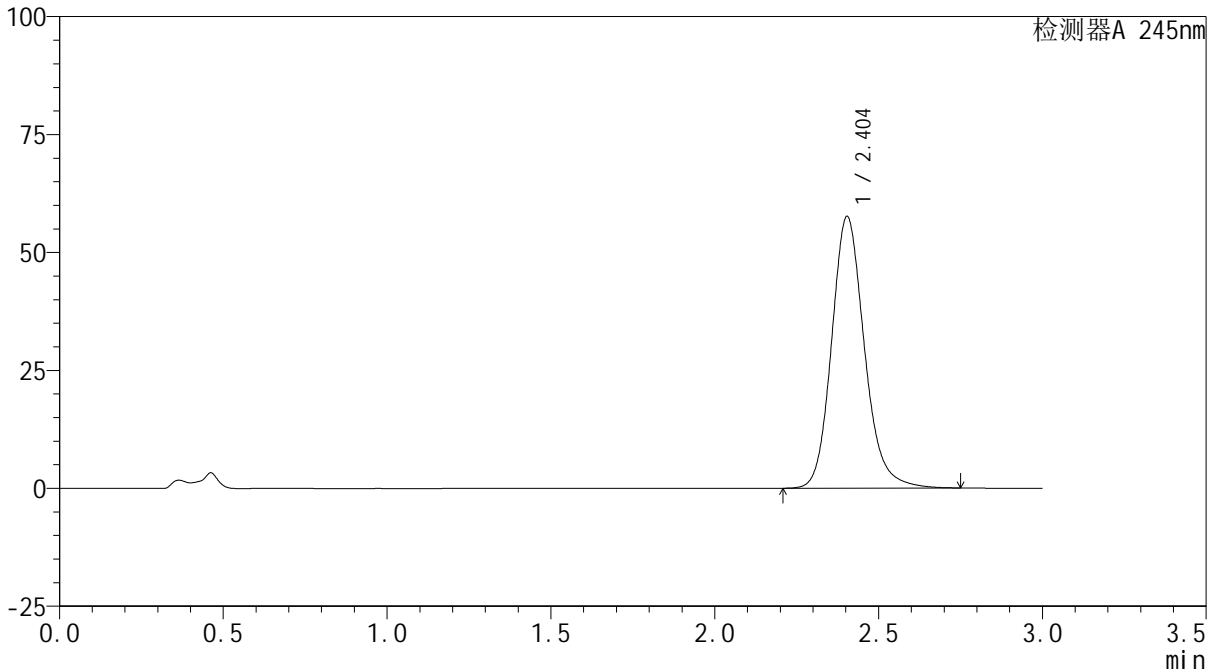
峰号	保留时间	面积	面积%	高度	理论塔板数(USP)	拖尾因子	分离度(USP)
1	2.404	428434	100.000	61342	2873	1.167	--
总计		428434	100.000	61342			

<样品信息>

色谱柱:XB-C18(50*4.6mm,5 μ m) 流速: 1.8ml/min
柱温:40 $^{\circ}$ C 波长: 245nm
数据文件名: RC\$J632 - 0-58/25-1290-2 - zzp-2024072522p-10mg-rcqx-pH4.5jz-1-jf50z-p6-20min.lcd
方法文件名: RC\$J632 - J632-rcqx-FX274.lcm
批处理文件名: RC\$J632 - J632-20240909-rcqx-FX274.lcb
样品瓶号: 3-49
进样体积: 20 μ l 版本号: 6.115
进样时间: 2024/09/09 19:27:32 实验者: xiechaojun
处理时间 (V2): 2024/09/10 10:11:15 处理者: xiechaojun
仪器型号: SHIMADZU LC-2050C(FX274)

<色谱图>

mV



<峰表>

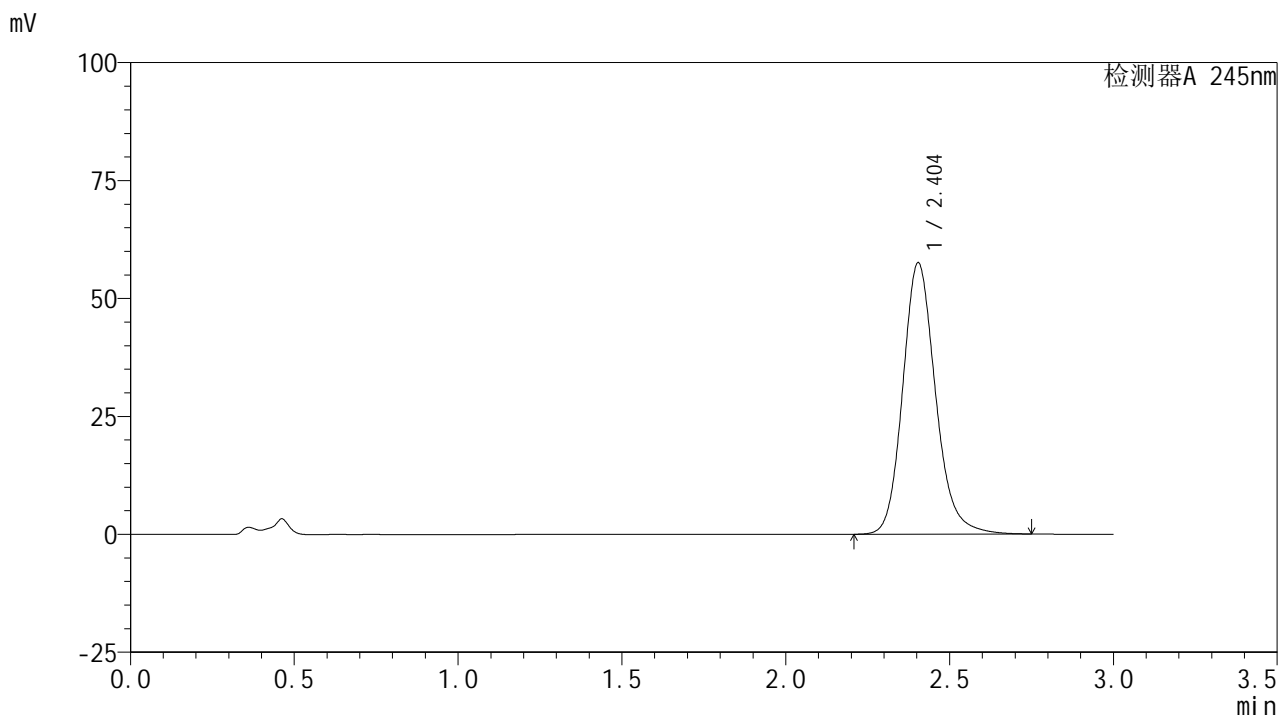
检测器A 245nm

峰号	保留时间	面积	面积%	高度	理论塔板数(USP)	拖尾因子	分离度(USP)
1	2.404	401364	100.000	57592	2886	1.166	--
总计		401364	100.000	57592			

<样品信息>

色谱柱:XB-C18(50*4.6mm,5 μ m) 流速: 1.8ml/min
柱温:40 $^{\circ}$ C 波长: 245nm
数据文件名: RC\$J632 - 0-58/25-1291-2 - zzp-2024072522p-10mg-rcqx-pH4.5jz-1-jf50z-p1-30min.lcd
方法文件名: RC\$J632 - J632-rcqx-FX274.lcm
批处理文件名: RC\$J632 - J632-20240909-rcqx-FX274.lcb
样品瓶号: 3-5
进样体积: 20 μ l 版本号: 6.115
进样时间: 2024/09/09 19:30:55 实验者: xiechaojun
处理时间 (V2): 2024/09/10 10:11:17 处理者: xiechaojun
仪器型号: SHIMADZU LC-2050C(FX274)

<色谱图>



<峰表>

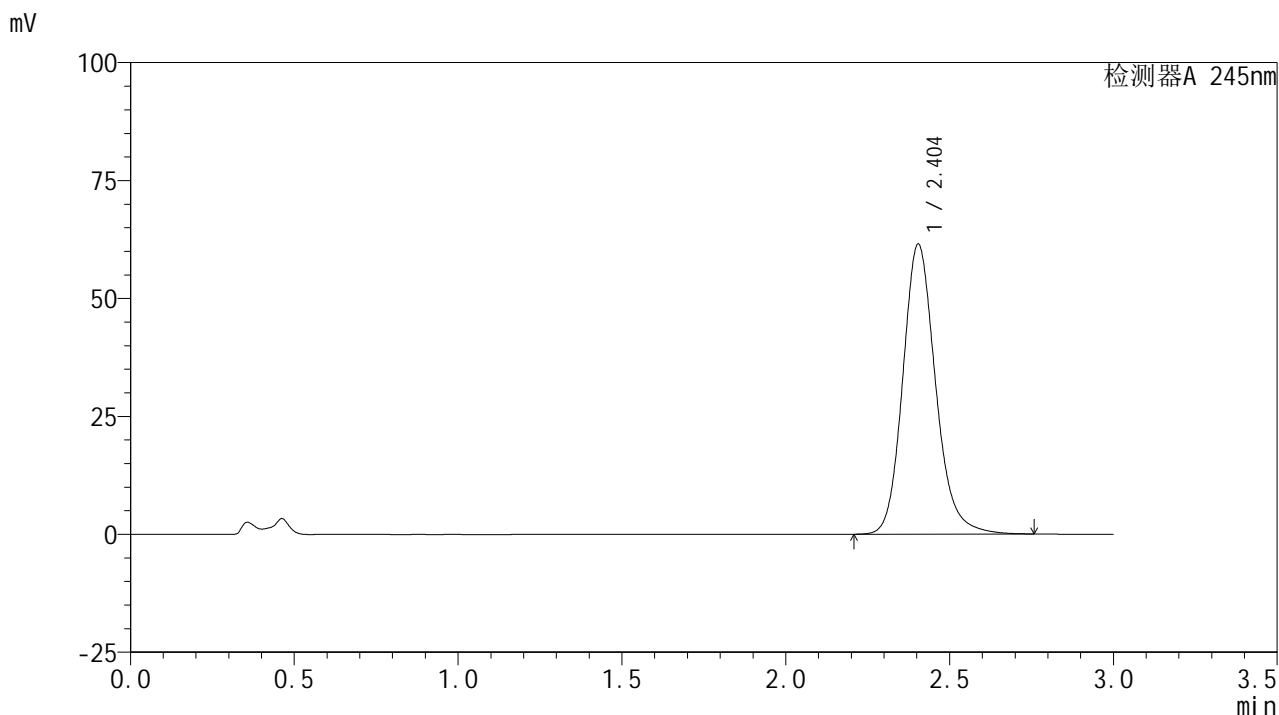
检测器A 245nm

峰号	保留时间	面积	面积%	高度	理论塔板数(USP)	拖尾因子	分离度(USP)
1	2.404	401385	100.000	57535	2878	1.166	--
总计		401385	100.000	57535			

<样品信息>

色谱柱:XB-C18(50*4.6mm,5 μ m) 流速: 1.8ml/min
柱温:40 $^{\circ}$ C 波长: 245nm
数据文件名: RC\$J632 - 0-58/25-1292-2 - zzp-2024072522p-10mg-rcqx-pH4.5jz-1-jf50z-p2-30min.lcd
方法文件名: RC\$J632 - J632-rcqx-FX274.lcm
批处理文件名: RC\$J632 - J632-20240909-rcqx-FX274.lcb
样品瓶号: 3-14
进样体积: 20 μ l 版本号: 6.115
进样时间: 2024/09/09 19:34:18 实验者: xiechaojun
处理时间 (V2): 2024/09/10 10:11:20 处理者: xiechaojun
仪器型号: SHIMADZU LC-2050C(FX274)

<色谱图>



<峰表>

检测器A 245nm

峰号	保留时间	面积	面积%	高度	理论塔板数(USP)	拖尾因子	分离度(USP)
1	2.404	428648	100.000	61512	2886	1.167	--
总计		428648	100.000	61512			

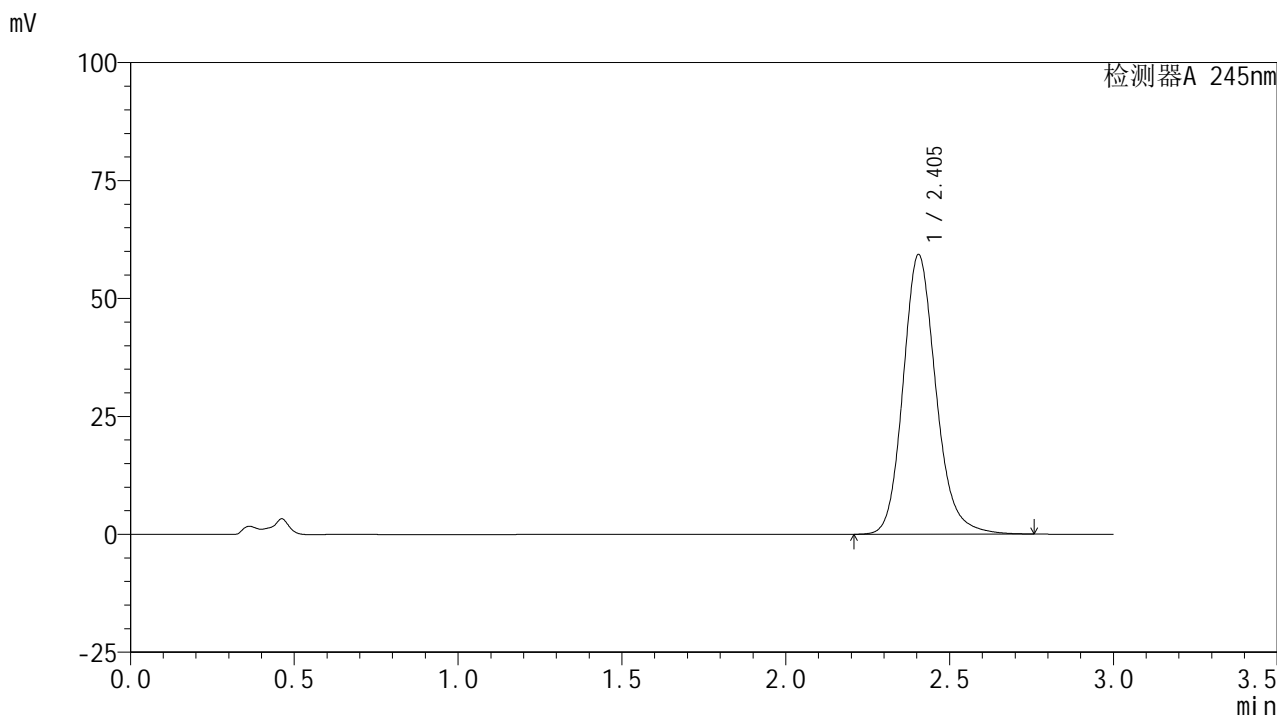


J632

<样品信息>

色谱柱:XB-C18(50*4.6mm,5μm) 流速: 1.8ml/min
 柱温:40°C 波长: 245nm
 数据文件名: RC\$J632 - 0-58/25-1293-2 - zzp-2024072522p-10mg-rcqx-pH4.5jz-1-jf50z-p3-30min.lcd
 方法文件名: RC\$J632 - J632-rcqx-FX274.lcm
 批处理文件名: RC\$J632 - J632-20240909-rcqx-FX274.lcb
 样品瓶号: 3-23
 进样体积: 20 μl 版本号: 6.115
 进样时间: 2024/09/09 19:37:40 实验者: xiechaojun
 处理时间 (V2): 2024/09/10 10:11:23 处理者: xiechaojun
 仪器型号: SHIMADZU LC-2050C(FX274)

<色谱图>



<峰表>

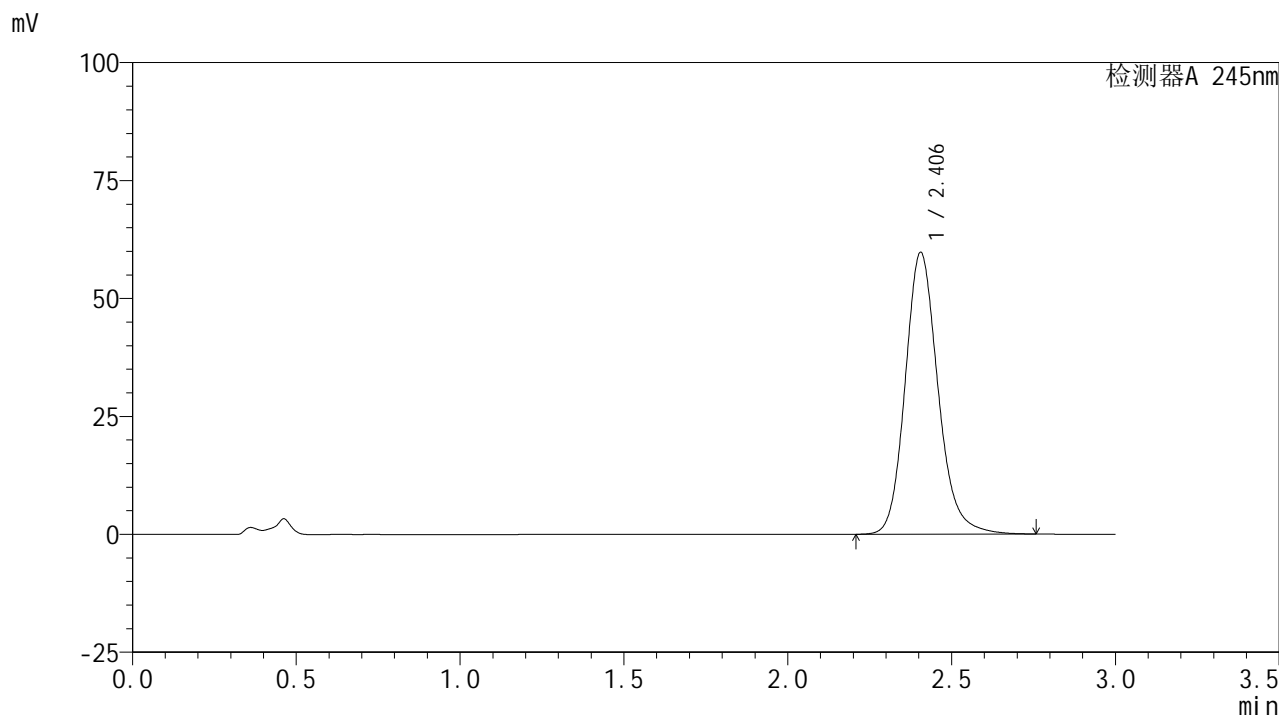
检测器A 245nm

峰号	保留时间	面积	面积%	高度	理论塔板数(USP)	拖尾因子	分离度(USP)
1	2.405	413728	100.000	59294	2882	1.167	--
总计		413728	100.000	59294			

<样品信息>

色谱柱:XB-C18(50*4.6mm,5 μ m) 流速: 1.8ml/min
柱温:40 $^{\circ}$ C 波长: 245nm
数据文件名: RC\$J632 - 0-58/25-1294-2 - zzp-2024072522p-10mg-rcqx-pH4.5jz-1-jf50z-p4-30min.lcd
方法文件名: RC\$J632 - J632-rcqx-FX274.lcm
批处理文件名: RC\$J632 - J632-20240909-rcqx-FX274.lcb
样品瓶号: 3-32
进样体积: 20 μ l 版本号: 6.115
进样时间: 2024/09/09 19:41:03 实验者: xiechaojun
处理时间 (V2): 2024/09/10 10:11:26 处理者: xiechaojun
仪器型号: SHIMADZU LC-2050C(FX274)

<色谱图>



<峰表>

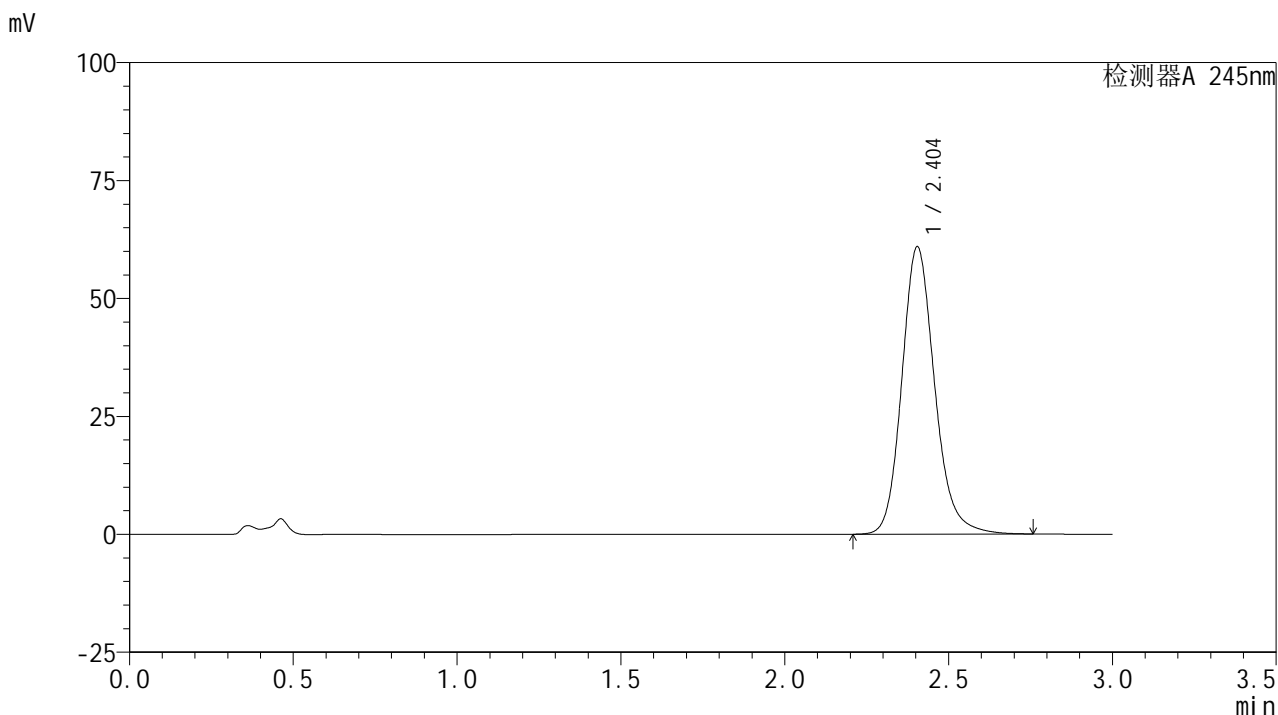
检测器A 245nm

峰号	保留时间	面积	面积%	高度	理论塔板数(USP)	拖尾因子	分离度(USP)
1	2.406	416854	100.000	59768	2885	1.167	--
总计		416854	100.000	59768			

<样品信息>

色谱柱:XB-C18(50*4.6mm,5 μ m) 流速: 1.8ml/min
柱温:40 $^{\circ}$ C 波长: 245nm
数据文件名: RC\$J632 - 0-58/25-1295-2 - zzp-2024072522p-10mg-rcqx-pH4.5jz-1-jf50z-p5-30min.lcd
方法文件名: RC\$J632 - J632-rcqx-FX274.lcm
批处理文件名: RC\$J632 - J632-20240909-rcqx-FX274.lcb
样品瓶号: 3-41
进样体积: 20 μ l 版本号: 6.115
进样时间: 2024/09/09 19:44:25 实验者: xiechaojun
处理时间 (V2): 2024/09/10 10:11:29 处理者: xiechaojun
仪器型号: SHIMADZU LC-2050C(FX274)

<色谱图>



<峰表>

检测器A 245nm

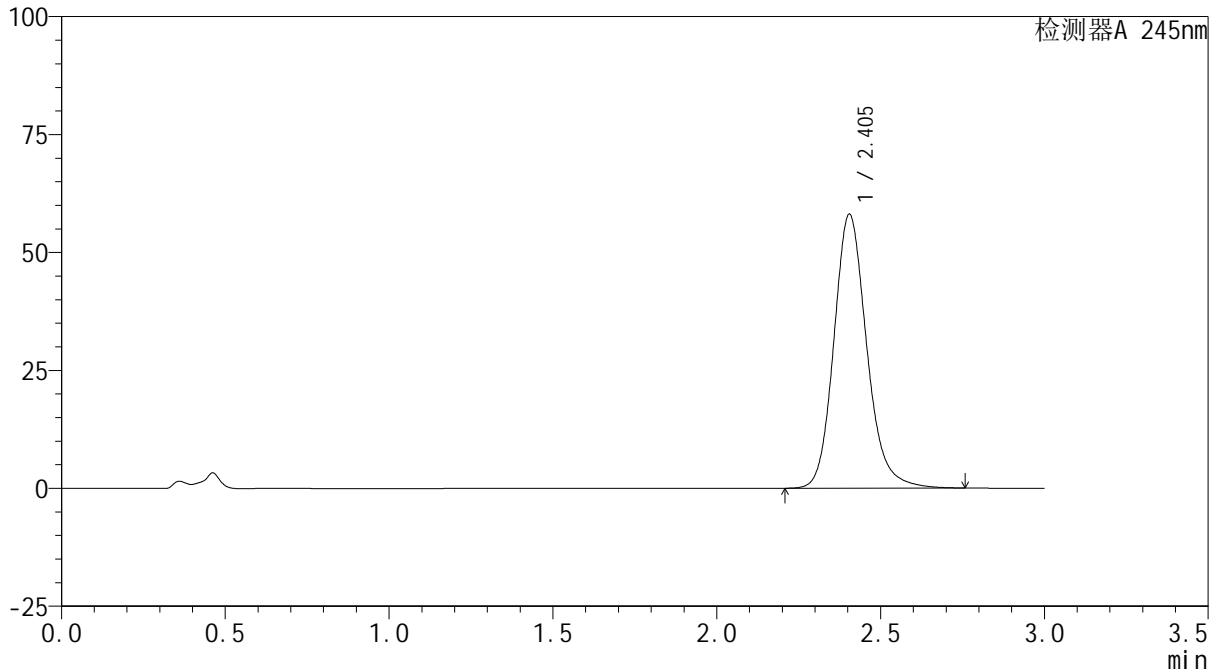
峰号	保留时间	面积	面积%	高度	理论塔板数(USP)	拖尾因子	分离度(USP)
1	2.404	424774	100.000	60935	2884	1.167	--
总计		424774	100.000	60935			

<样品信息>

色谱柱:XB-C18(50*4.6mm,5 μ m) 流速: 1.8ml/min
柱温:40 $^{\circ}$ C 波长: 245nm
数据文件名: RC\$J632 - 0-58/25-1296-2 - zzp-2024072522p-10mg-rcqx-pH4.5jz-1-jf50z-p6-30min.lcd
方法文件名: RC\$J632 - J632-rcqx-FX274.lcm
批处理文件名: RC\$J632 - J632-20240909-rcqx-FX274.lcb
样品瓶号: 3-50
进样体积: 20 μ l 版本号: 6.115
进样时间: 2024/09/09 19:47:47 实验者: xiechaojun
处理时间 (V2): 2024/09/10 10:11:32 处理者: xiechaojun
仪器型号: SHIMADZU LC-2050C(FX274)

<色谱图>

mV



<峰表>

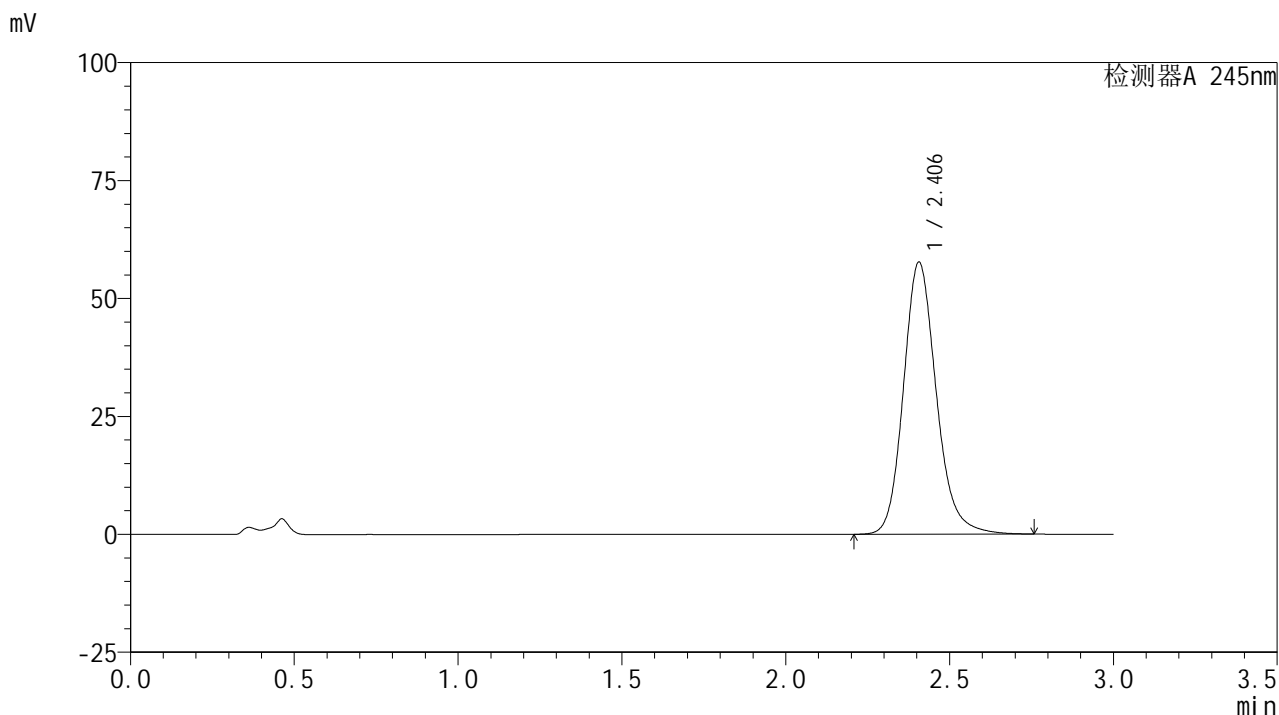
检测器A 245nm

峰号	保留时间	面积	面积%	高度	理论塔板数(USP)	拖尾因子	分离度(USP)
1	2.405	405197	100.000	58092	2882	1.166	--
总计		405197	100.000	58092			

<样品信息>

色谱柱:XB-C18(50*4.6mm,5 μ m) 流速: 1.8ml/min
柱温:40 $^{\circ}$ C 波长: 245nm
数据文件名: RC\$J632 - 0-58/25-1297-2 - zzp-2024072522p-10mg-rcqx-pH4.5jz-1-jf50z-p1-45min.lcd
方法文件名: RC\$J632 - J632-rcqx-FX274.lcm
批处理文件名: RC\$J632 - J632-20240909-rcqx-FX274.lcb
样品瓶号: 3-6
进样体积: 20 μ l 版本号: 6.115
进样时间: 2024/09/09 19:51:09 实验者: xiechaojun
处理时间 (V2): 2024/09/10 10:11:36 处理者: xiechaojun
仪器型号: SHIMADZU LC-2050C(FX274)

<色谱图>



<峰表>

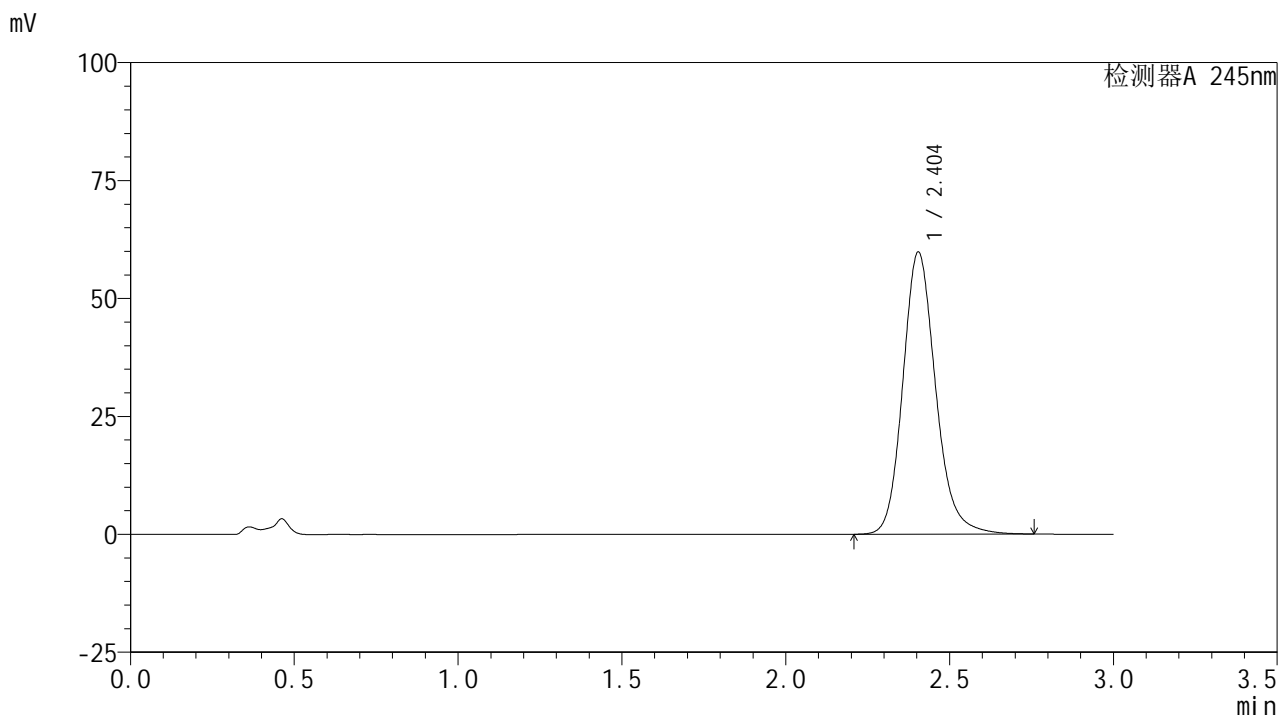
检测器A 245nm

峰号	保留时间	面积	面积%	高度	理论塔板数(USP)	拖尾因子	分离度(USP)
1	2.406	402397	100.000	57677	2887	1.168	--
总计		402397	100.000	57677			

<样品信息>

色谱柱:XB-C18(50*4.6mm,5 μ m) 流速: 1.8ml/min
柱温:40 $^{\circ}$ C 波长: 245nm
数据文件名: RC\$J632 - 0-58/25-1298-2 - zzp-2024072522p-10mg-rcqx-pH4.5jz-1-jf50z-p2-45min.lcd
方法文件名: RC\$J632 - J632-rcqx-FX274.lcm
批处理文件名: RC\$J632 - J632-20240909-rcqx-FX274.lcb
样品瓶号: 3-15
进样体积: 20 μ l 版本号: 6.115
进样时间: 2024/09/09 19:54:32 实验者: xiechaojun
处理时间 (V2): 2024/09/10 10:11:38 处理者: xiechaojun
仪器型号: SHIMADZU LC-2050C(FX274)

<色谱图>



<峰表>

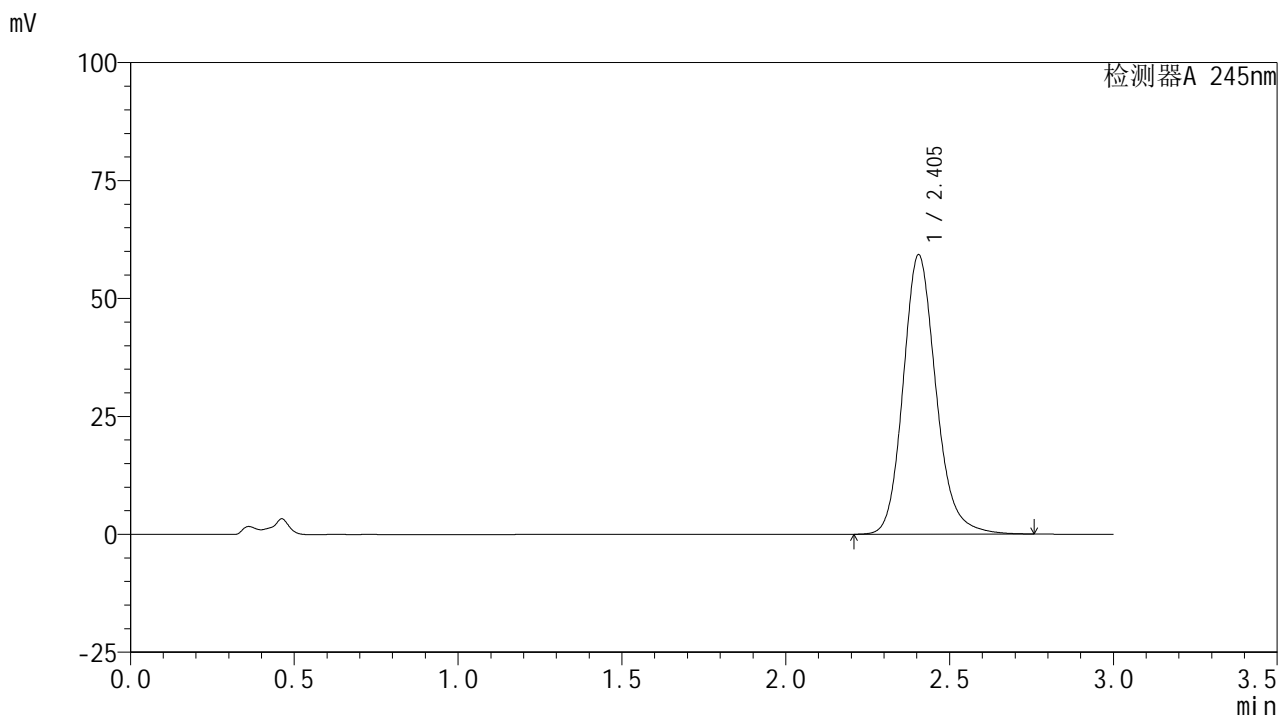
检测器A 245nm

峰号	保留时间	面积	面积%	高度	理论塔板数(USP)	拖尾因子	分离度(USP)
1	2.404	417154	100.000	59837	2883	1.167	--
总计		417154	100.000	59837			

<样品信息>

色谱柱:XB-C18(50*4.6mm,5 μ m) 流速: 1.8ml/min
柱温:40 $^{\circ}$ C 波长: 245nm
数据文件名: RC\$J632 - 0-58/25-1299-2 - zzp-2024072522p-10mg-rcqx-pH4.5jz-1-jf50z-p3-45min.lcd
方法文件名: RC\$J632 - J632-rcqx-FX274.lcm
批处理文件名: RC\$J632 - J632-20240909-rcqx-FX274.lcb
样品瓶号: 3-24
进样体积: 20 μ l 版本号: 6.115
进样时间: 2024/09/09 19:57:55 实验者: xiechaojun
处理时间 (V2): 2024/09/10 10:11:41 处理者: xiechaojun
仪器型号: SHIMADZU LC-2050C(FX274)

<色谱图>



<峰表>

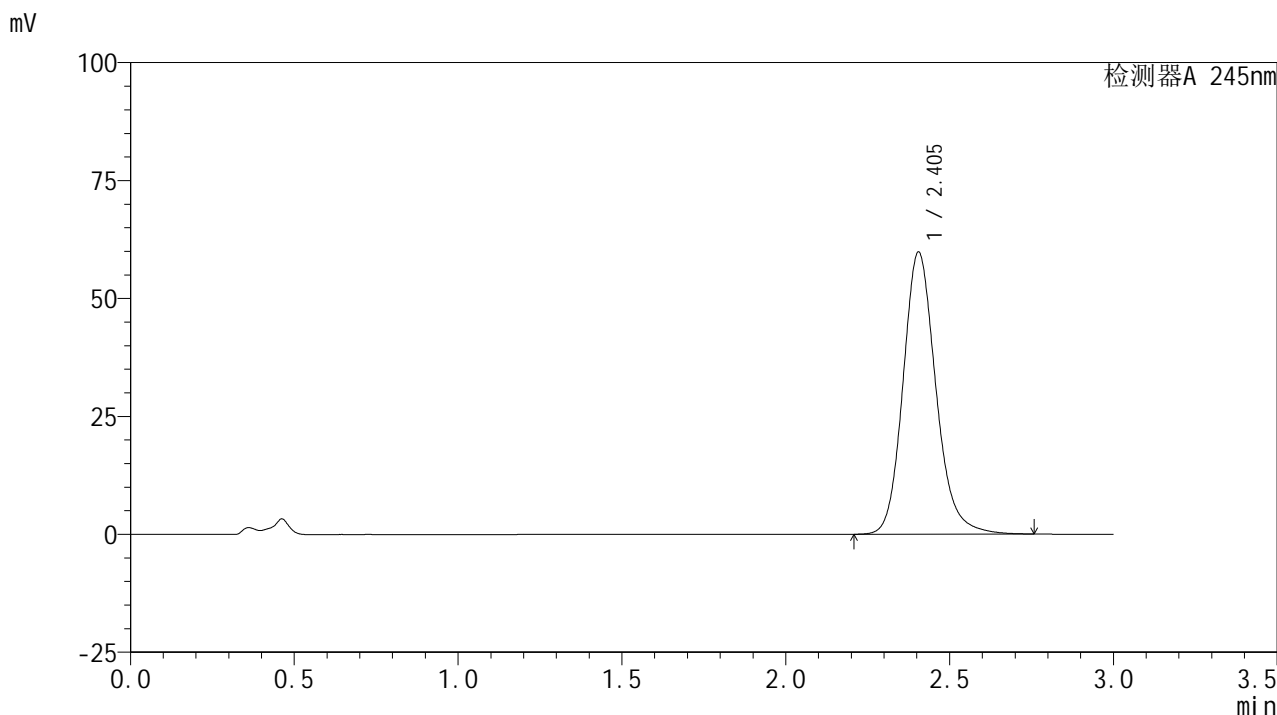
检测器A 245nm

峰号	保留时间	面积	面积%	高度	理论塔板数(USP)	拖尾因子	分离度(USP)
1	2.405	413524	100.000	59252	2881	1.167	--
总计		413524	100.000	59252			

<样品信息>

色谱柱:XB-C18(50*4.6mm,5 μ m) 流速: 1.8ml/min
柱温:40 $^{\circ}$ C 波长: 245nm
数据文件名: RC\$J632 - 0-58/25-1300-2 - zzp-2024072522p-10mg-rcqx-pH4.5jz-1-jf50z-p4-45min.lcd
方法文件名: RC\$J632 - J632-rcqx-FX274.lcm
批处理文件名: RC\$J632 - J632-20240909-rcqx-FX274.lcb
样品瓶号: 3-33
进样体积: 20 μ l 版本号: 6.115
进样时间: 2024/09/09 20:01:18 实验者: xiechaojun
处理时间 (V2): 2024/09/10 10:11:44 处理者: xiechaojun
仪器型号: SHIMADZU LC-2050C(FX274)

<色谱图>



<峰表>

检测器A 245nm

峰号	保留时间	面积	面积%	高度	理论塔板数(USP)	拖尾因子	分离度(USP)
1	2.405	417626	100.000	59823	2877	1.167	--
总计		417626	100.000	59823			

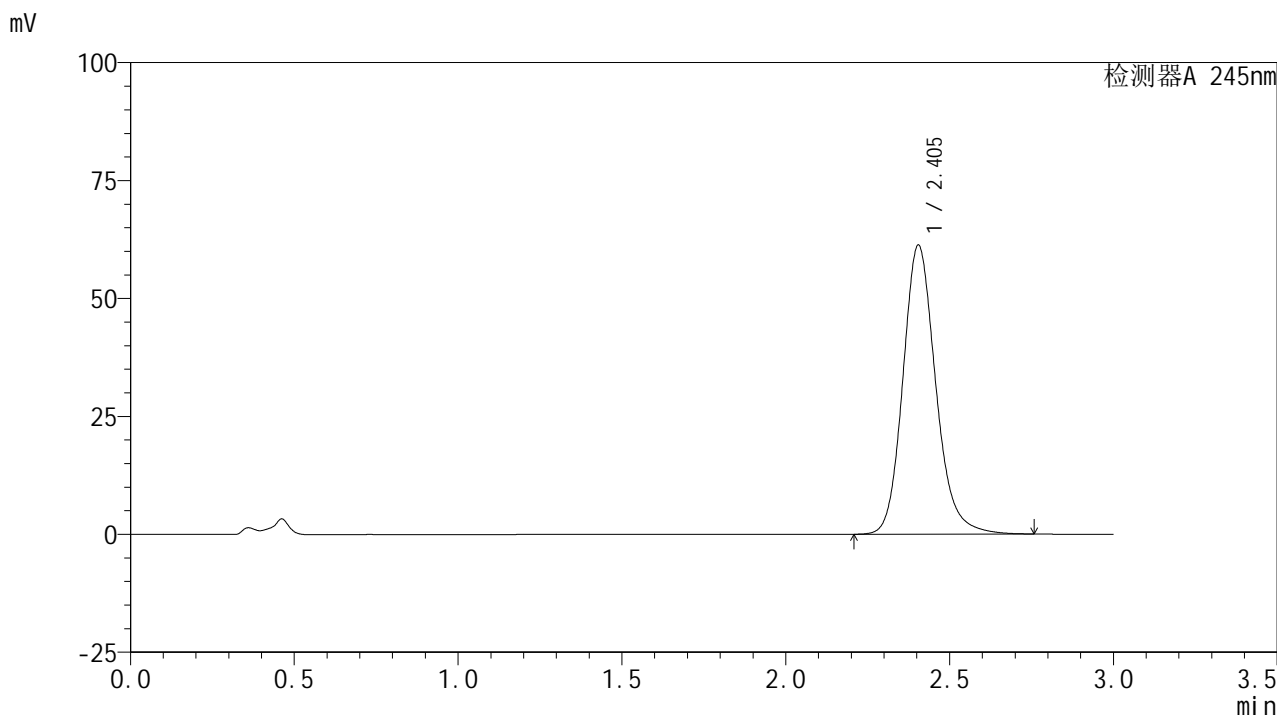


J632

<样品信息>

色谱柱:XB-C18(50*4.6mm,5μm) 流速: 1.8ml/min
 柱温:40°C 波长: 245nm
 数据文件名: RC\$J632 - 0-58/25-1301-2 - zzp-2024072522p-10mg-rcqx-pH4.5jz-1-jf50z-p5-45min.lcd
 方法文件名: RC\$J632 - J632-rcqx-FX274.lcm
 批处理文件名: RC\$J632 - J632-20240909-rcqx-FX274.lcb
 样品瓶号: 3-42
 进样体积: 20 μl 版本号: 6.115
 进样时间: 2024/09/09 20:04:40 实验者: xiechaojun
 处理时间 (V2): 2024/09/10 10:11:47 处理者: xiechaojun
 仪器型号: SHIMADZU LC-2050C(FX274)

<色谱图>



<峰表>

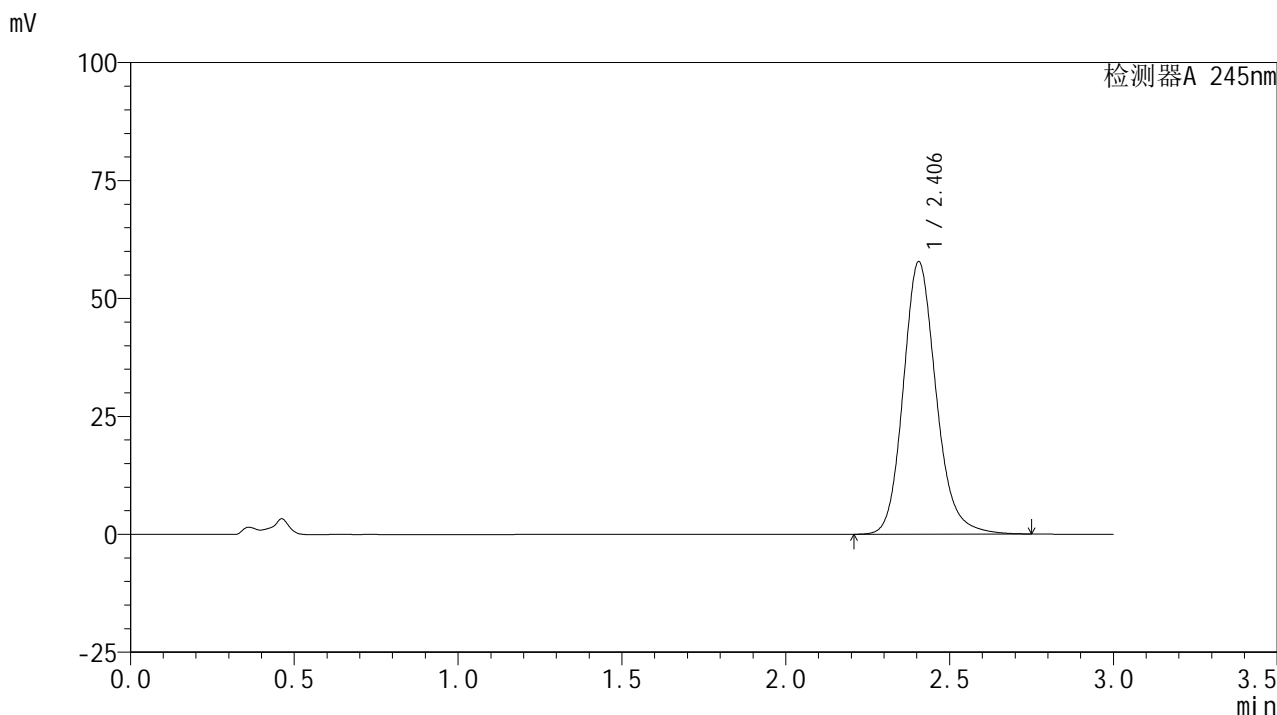
检测器A 245nm

峰号	保留时间	面积	面积%	高度	理论塔板数(USP)	拖尾因子	分离度(USP)
1	2.405	427611	100.000	61301	2879	1.168	--
总计		427611	100.000	61301			

<样品信息>

色谱柱:XB-C18(50*4.6mm,5 μ m) 流速: 1.8ml/min
柱温:40 $^{\circ}$ C 波长: 245nm
数据文件名: RC\$J632 - 0-58/25-1302-2 - zzp-2024072522p-10mg-rcqx-pH4.5jz-1-jf50z-p6-45min.lcd
方法文件名: RC\$J632 - J632-rcqx-FX274.lcm
批处理文件名: RC\$J632 - J632-20240909-rcqx-FX274.lcb
样品瓶号: 3-51
进样体积: 20 μ l 版本号: 6.115
进样时间: 2024/09/09 20:08:02 实验者: xiechaojun
处理时间 (V2): 2024/09/10 10:11:50 处理者: xiechaojun
仪器型号: SHIMADZU LC-2050C(FX274)

<色谱图>



<峰表>

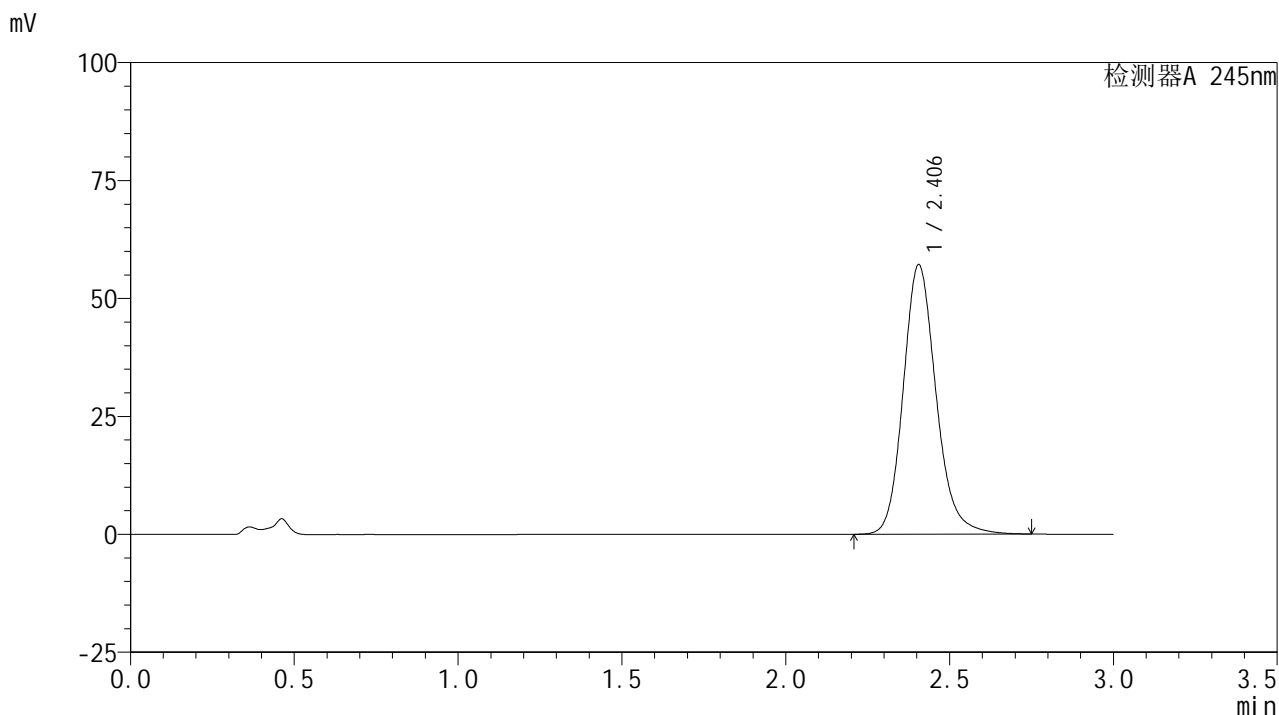
检测器A 245nm

峰号	保留时间	面积	面积%	高度	理论塔板数(USP)	拖尾因子	分离度(USP)
1	2.406	403154	100.000	57786	2881	1.166	--
总计		403154	100.000	57786			

<样品信息>

色谱柱:XB-C18(50*4.6mm,5 μ m) 流速: 1.8ml/min
柱温:40 $^{\circ}$ C 波长: 245nm
数据文件名: RC\$J632 - 0-58/25-1303-2 - zzp-2024072522p-10mg-rcqx-pH4.5jz-1-jf50z-p1-60min.lcd
方法文件名: RC\$J632 - J632-rcqx-FX274.lcm
批处理文件名: RC\$J632 - J632-20240909-rcqx-FX274.lcb
样品瓶号: 3-7
进样体积: 20 μ l 版本号: 6.115
进样时间: 2024/09/09 20:11:24 实验者: xiechaojun
处理时间 (V2): 2024/09/10 10:11:53 处理者: xiechaojun
仪器型号: SHIMADZU LC-2050C(FX274)

<色谱图>



<峰表>

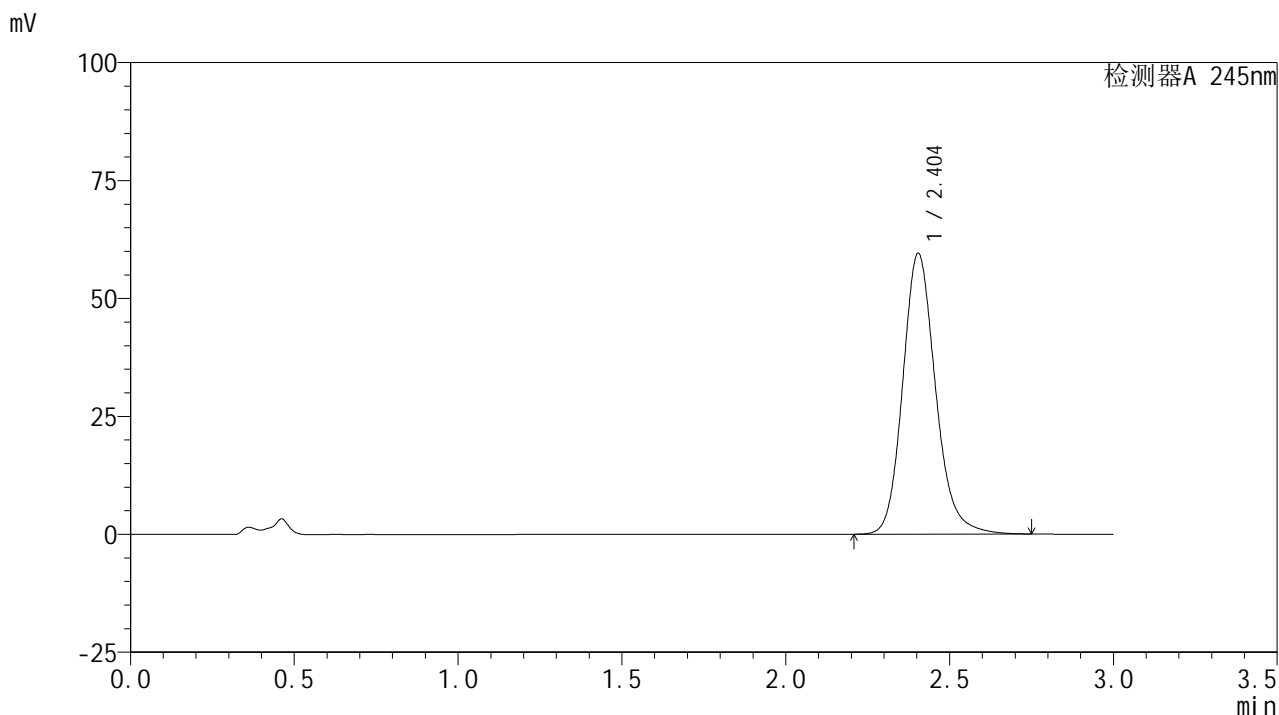
检测器A 245nm

峰号	保留时间	面积	面积%	高度	理论塔板数(USP)	拖尾因子	分离度(USP)
1	2.406	398952	100.000	57151	2877	1.166	--
总计		398952	100.000	57151			

<样品信息>

色谱柱:XB-C18(50*4.6mm,5 μ m) 流速: 1.8ml/min
柱温:40 $^{\circ}$ C 波长: 245nm
数据文件名: RC\$J632 - 0-58/25-1304-2 - zzp-2024072522p-10mg-rcqx-pH4.5jz-1-jf50z-p2-60min.lcd
方法文件名: RC\$J632 - J632-rcqx-FX274.lcm
批处理文件名: RC\$J632 - J632-20240909-rcqx-FX274.lcb
样品瓶号: 3-16
进样体积: 20 μ l 版本号: 6.115
进样时间: 2024/09/09 20:14:47 实验者: xiechaojun
处理时间 (V2): 2024/09/10 10:11:56 处理者: xiechaojun
仪器型号: SHIMADZU LC-2050C(FX274)

<色谱图>



<峰表>

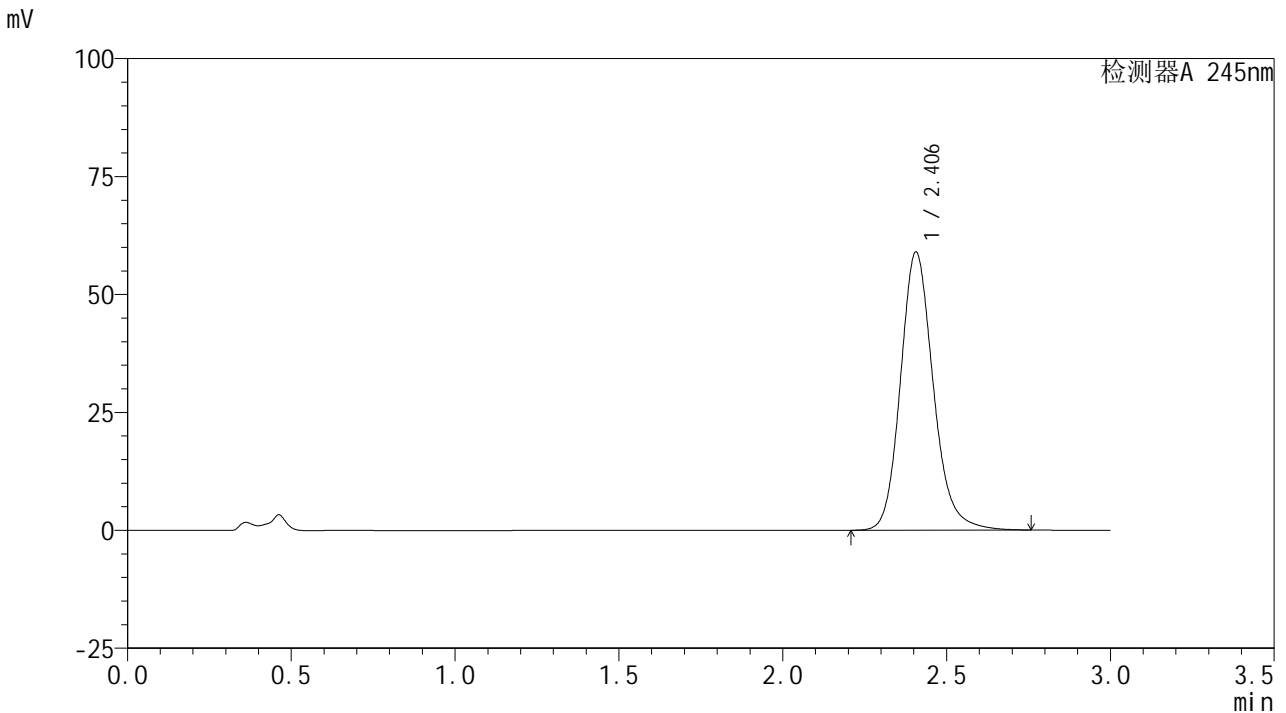
检测器A 245nm

峰号	保留时间	面积	面积%	高度	理论塔板数(USP)	拖尾因子	分离度(USP)
1	2.404	415294	100.000	59554	2879	1.166	--
总计		415294	100.000	59554			

<样品信息>

色谱柱:XB-C18(50*4.6mm,5 μ m) 流速: 1.8ml/min
柱温:40 $^{\circ}$ C 波长: 245nm
数据文件名: RC\$J632 - 0-58/25-1305-2 - zzp-2024072522p-10mg-rcqx-pH4.5jz-1-jf50z-p3-60min.lcd
方法文件名: RC\$J632 - J632-rcqx-FX274.lcm
批处理文件名: RC\$J632 - J632-20240909-rcqx-FX274.lcb
样品瓶号: 3-25
进样体积: 20 μ l 版本号: 6.115
进样时间: 2024/09/09 20:18:08 实验者: xiechaojun
处理时间 (V2): 2024/09/10 10:11:59 处理者: xiechaojun
仪器型号: SHIMADZU LC-2050C(FX274)

<色谱图>



<峰表>

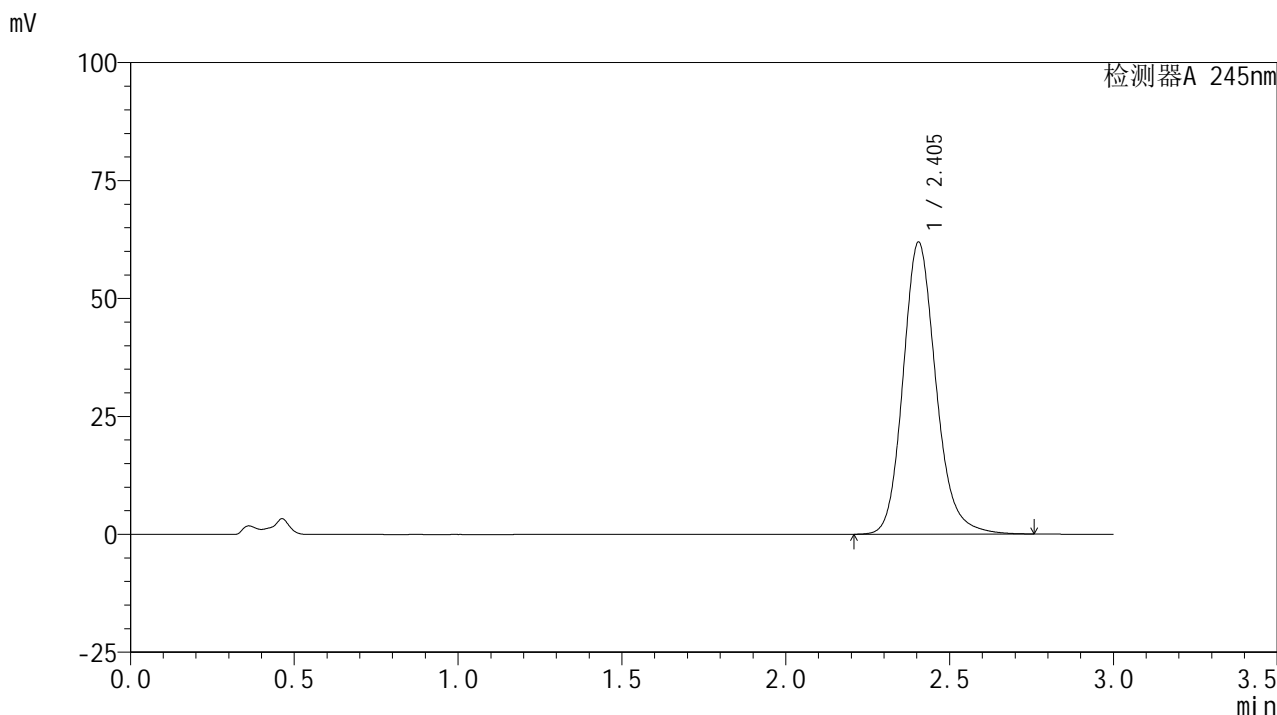
检测器A 245nm

峰号	保留时间	面积	面积%	高度	理论塔板数(USP)	拖尾因子	分离度(USP)
1	2.406	411572	100.000	58954	2882	1.165	--
总计		411572	100.000	58954			

<样品信息>

色谱柱:XB-C18(50*4.6mm,5 μ m) 流速: 1.8ml/min
柱温:40 $^{\circ}$ C 波长: 245nm
数据文件名: RC\$J632 - 0-58/25-1306-2 - zzp-2024072522p-10mg-rcqx-pH4.5jz-1-jf50z-p4-60min.lcd
方法文件名: RC\$J632 - J632-rcqx-FX274.lcm
批处理文件名: RC\$J632 - J632-20240909-rcqx-FX274.lcb
样品瓶号: 3-34
进样体积: 20 μ l 版本号: 6.115
进样时间: 2024/09/09 20:21:30 实验者: xiechaojun
处理时间 (V2): 2024/09/10 10:12:02 处理者: xiechaojun
仪器型号: SHIMADZU LC-2050C(FX274)

<色谱图>



<峰表>

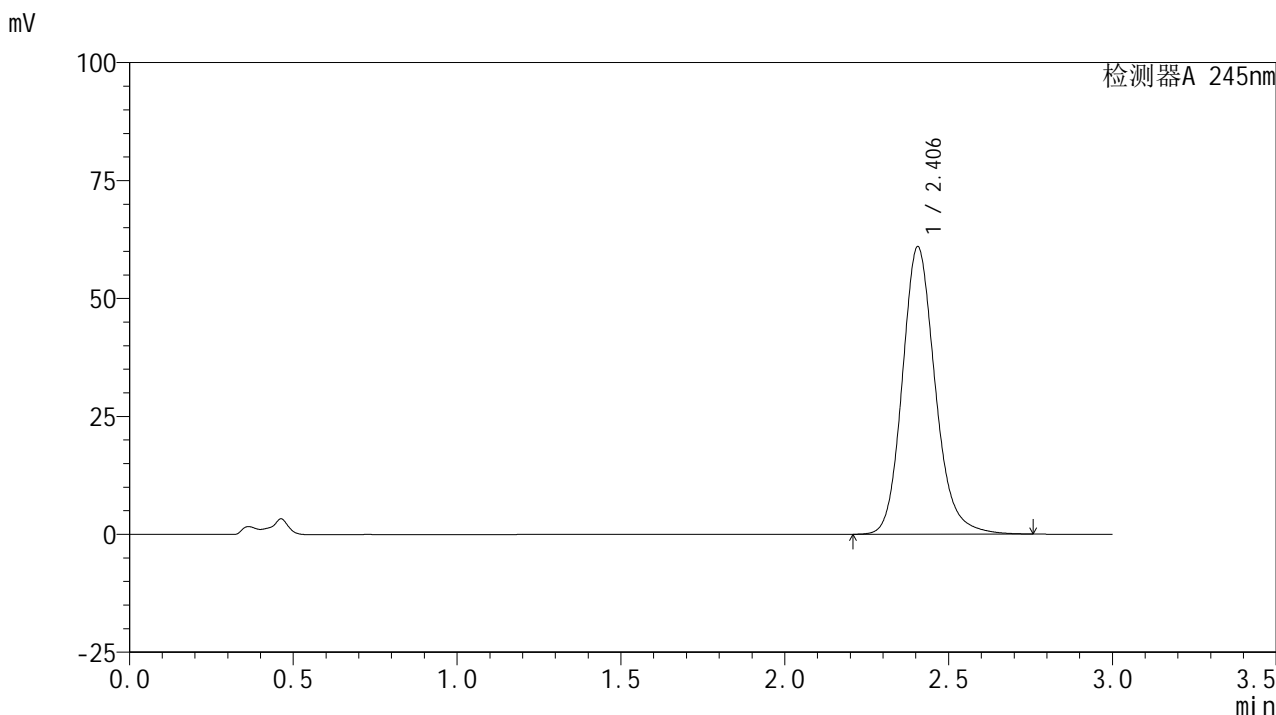
检测器A 245nm

峰号	保留时间	面积	面积%	高度	理论塔板数(USP)	拖尾因子	分离度(USP)
1	2.405	432294	100.000	61934	2879	1.167	--
总计		432294	100.000	61934			

<样品信息>

色谱柱:XB-C18(50*4.6mm,5 μ m) 流速: 1.8ml/min
柱温:40 $^{\circ}$ C 波长: 245nm
数据文件名: RC\$J632 - 0-58/25-1307-2 - zzp-2024072522p-10mg-rcqx-pH4.5jz-1-jf50z-p5-60min.lcd
方法文件名: RC\$J632 - J632-rcqx-FX274.lcm
批处理文件名: RC\$J632 - J632-20240909-rcqx-FX274.lcb
样品瓶号: 3-43
进样体积: 20 μ l 版本号: 6.115
进样时间: 2024/09/09 20:24:52 实验者: xiechaojun
处理时间 (V2): 2024/09/10 10:12:05 处理者: xiechaojun
仪器型号: SHIMADZU LC-2050C(FX274)

<色谱图>



<峰表>

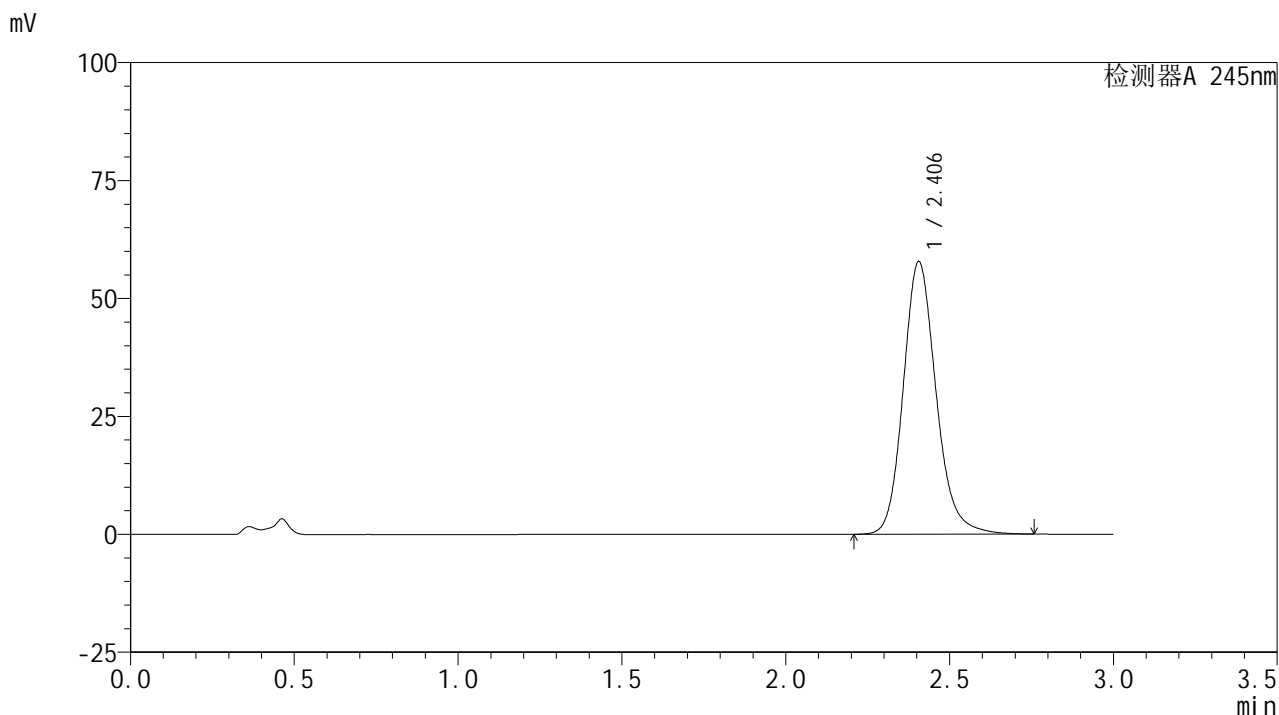
检测器A 245nm

峰号	保留时间	面积	面积%	高度	理论塔板数(USP)	拖尾因子	分离度(USP)
1	2.406	425487	100.000	60965	2880	1.167	--
总计		425487	100.000	60965			

<样品信息>

色谱柱:XB-C18(50*4.6mm,5 μ m) 流速: 1.8ml/min
柱温:40 $^{\circ}$ C 波长: 245nm
数据文件名: RC\$J632 - 0-58/25-1308-2 - zzp-2024072522p-10mg-rcqx-pH4.5jz-1-jf50z-p6-60min.lcd
方法文件名: RC\$J632 - J632-rcqx-FX274.lcm
批处理文件名: RC\$J632 - J632-20240909-rcqx-FX274.lcb
样品瓶号: 3-52
进样体积: 20 μ l 版本号: 6.115
进样时间: 2024/09/09 20:28:14 实验者: xiechaojun
处理时间 (V2): 2024/09/10 10:12:08 处理者: xiechaojun
仪器型号: SHIMADZU LC-2050C(FX274)

<色谱图>



<峰表>

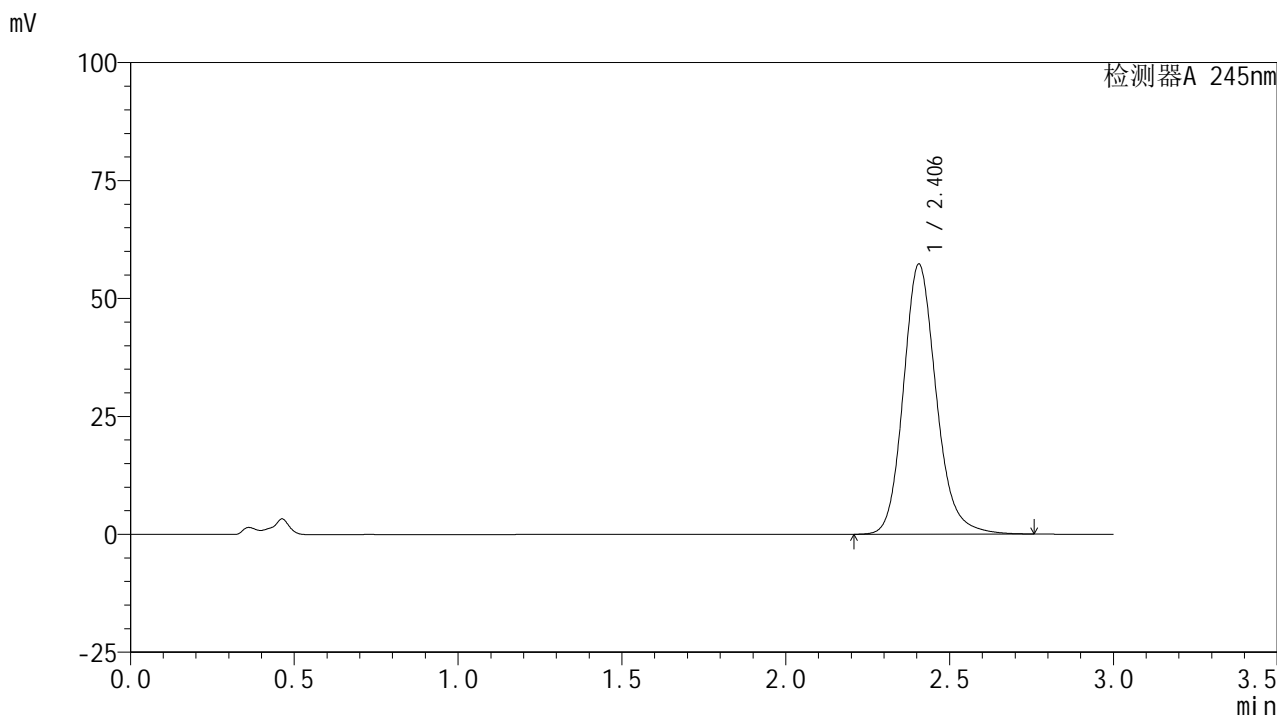
检测器A 245nm

峰号	保留时间	面积	面积%	高度	理论塔板数(USP)	拖尾因子	分离度(USP)
1	2.406	403070	100.000	57813	2886	1.166	--
总计		403070	100.000	57813			

<样品信息>

色谱柱:XB-C18(50*4.6mm,5 μ m) 流速: 1.8ml/min
柱温:40 $^{\circ}$ C 波长: 245nm
数据文件名: RC\$J632 - 0-58/25-1309-2 - zzp-2024072522p-10mg-rcqx-pH4.5jz-1-jf50z-p1-jxzs.lcd
方法文件名: RC\$J632 - J632-rcqx-FX274.lcm
批处理文件名: RC\$J632 - J632-20240909-rcqx-FX274.lcb
样品瓶号: 3-8
进样体积: 20 μ l 版本号: 6.115
进样时间: 2024/09/09 20:31:37 实验者: xiechaojun
处理时间 (V2): 2024/09/10 10:12:11 处理者: xiechaojun
仪器型号: SHIMADZU LC-2050C(FX274)

<色谱图>



<峰表>

检测器A 245nm

峰号	保留时间	面积	面积%	高度	理论塔板数(USP)	拖尾因子	分离度(USP)
1	2.406	399307	100.000	57249	2886	1.165	--
总计		399307	100.000	57249			

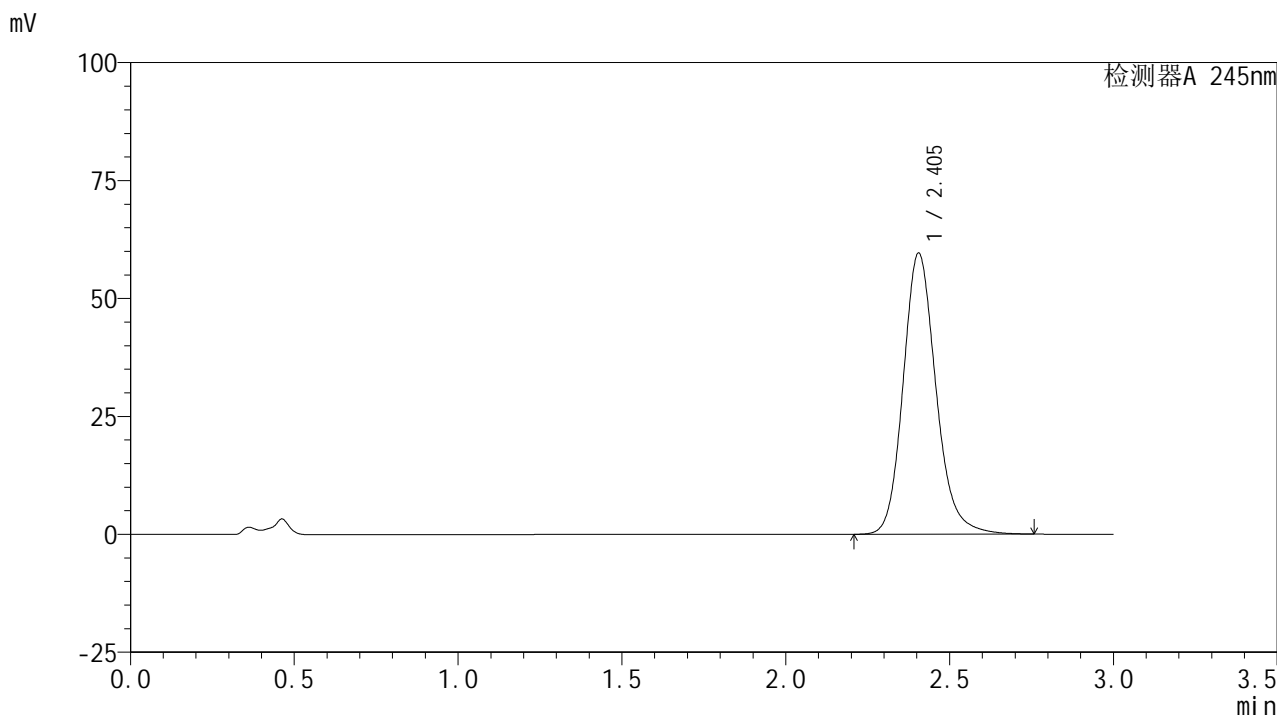


J632

<样品信息>

色谱柱:XB-C18(50*4.6mm,5μm) 流速: 1.8ml/min
 柱温:40°C 波长: 245nm
 数据文件名: RC\$J632 - 0-58/25-1310-2 - zzp-2024072522p-10mg-rcqx-pH4.5jz-1-jf50z-p2-jxzs.lcd
 方法文件名: RC\$J632 - J632-rcqx-FX274.lcm
 批处理文件名: RC\$J632 - J632-20240909-rcqx-FX274.lcb
 样品瓶号: 3-17
 进样体积: 20 μl 版本号: 6.115
 进样时间: 2024/09/09 20:35:00 实验者: xiechaojun
 处理时间 (V2): 2024/09/10 10:12:14 处理者: xiechaojun
 仪器型号: SHIMADZU LC-2050C(FX274)

<色谱图>



<峰表>

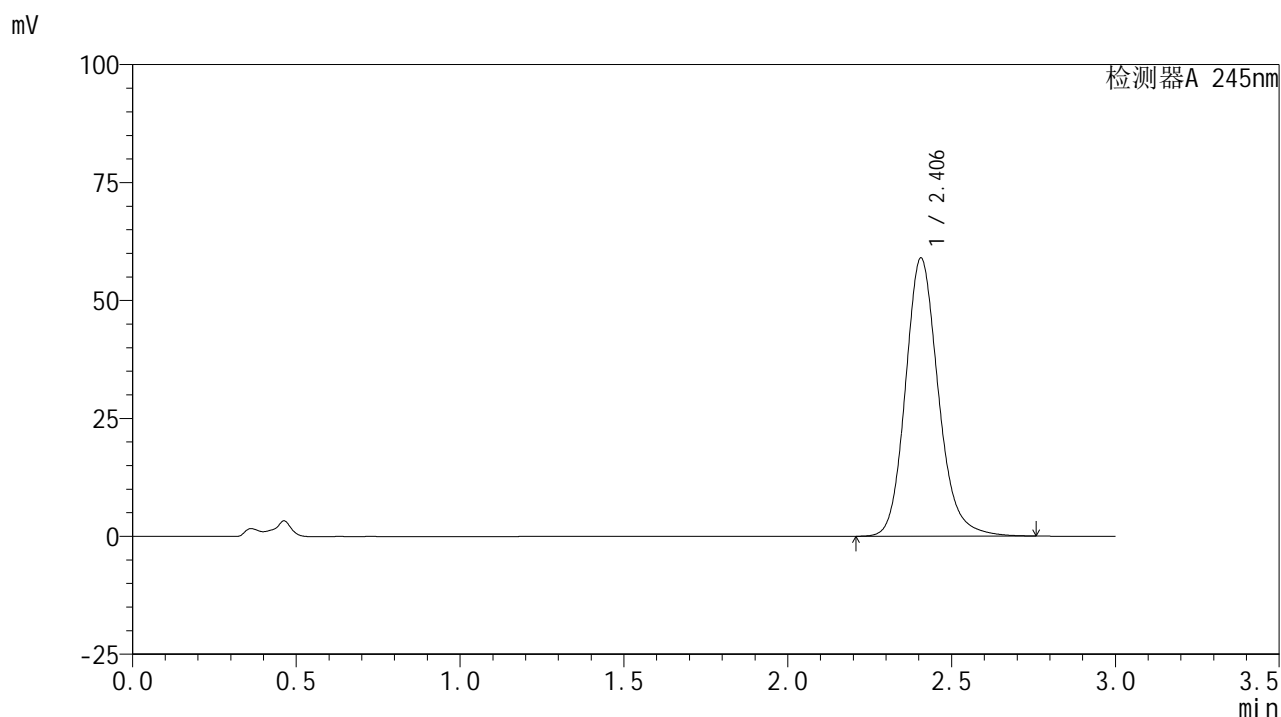
检测器A 245nm

峰号	保留时间	面积	面积%	高度	理论塔板数(USP)	拖尾因子	分离度(USP)
1	2.405	416203	100.000	59636	2880	1.165	--
总计		416203	100.000	59636			

<样品信息>

色谱柱:XB-C18(50*4.6mm,5 μ m) 流速: 1.8ml/min
柱温:40 $^{\circ}$ C 波长: 245nm
数据文件名: RC\$J632 - 0-58/25-1311-2 - zzp-2024072522p-10mg-rcqx-pH4.5jz-1-jf50z-p3-jxzs.lcd
方法文件名: RC\$J632 - J632-rcqx-FX274.lcm
批处理文件名: RC\$J632 - J632-20240909-rcqx-FX274.lcb
样品瓶号: 3-26
进样体积: 20 μ l 版本号: 6.115
进样时间: 2024/09/09 20:38:23 实验者: xiechaojun
处理时间 (V2): 2024/09/10 10:12:17 处理者: xiechaojun
仪器型号: SHIMADZU LC-2050C(FX274)

<色谱图>



<峰表>

检测器A 245nm

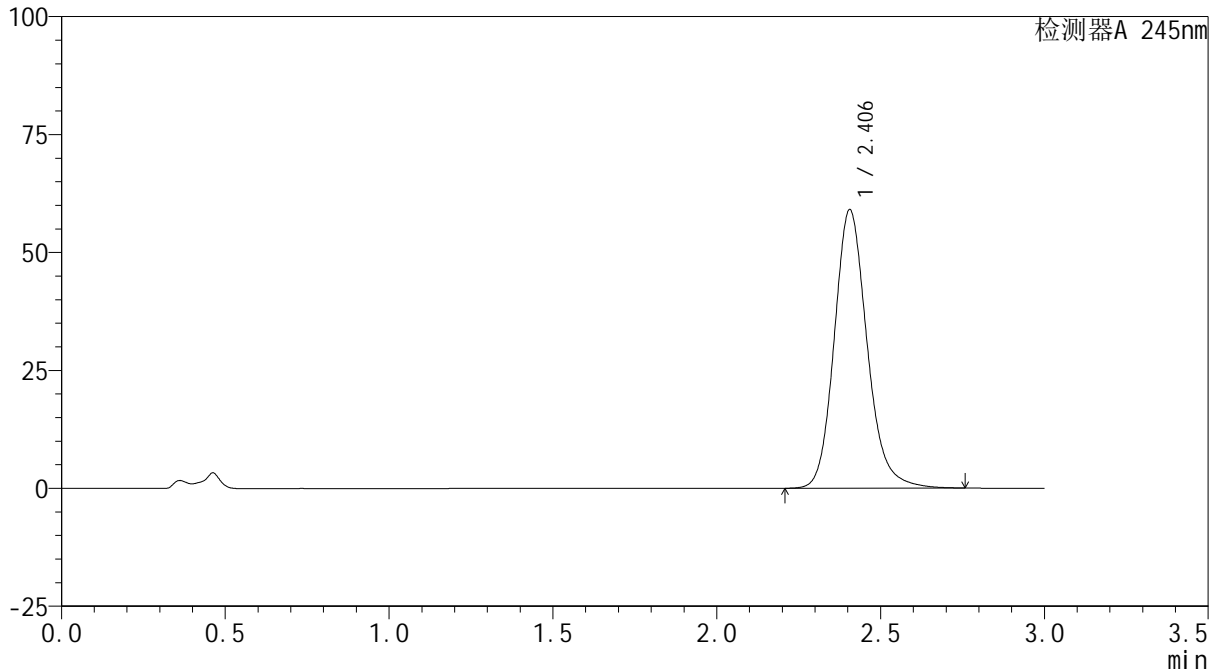
峰号	保留时间	面积	面积%	高度	理论塔板数(USP)	拖尾因子	分离度(USP)
1	2.406	411956	100.000	58974	2879	1.166	--
总计		411956	100.000	58974			

<样品信息>

色谱柱:XB-C18(50*4.6mm,5 μ m) 流速: 1.8ml/min
柱温:40 $^{\circ}$ C 波长: 245nm
数据文件名: RC\$J632 - 0-58/25-1312-2 - zzp-2024072522p-10mg-rcqx-pH4.5jz-1-jf50z-p4-jxzs.lcd
方法文件名: RC\$J632 - J632-rcqx-FX274.lcm
批处理文件名: RC\$J632 - J632-20240909-rcqx-FX274.lcb
样品瓶号: 3-35
进样体积: 20 μ l 版本号: 6.115
进样时间: 2024/09/09 20:41:46 实验者: xiechaojun
处理时间 (V2): 2024/09/10 10:12:20 处理者: xiechaojun
仪器型号: SHIMADZU LC-2050C(FX274)

<色谱图>

mV



<峰表>

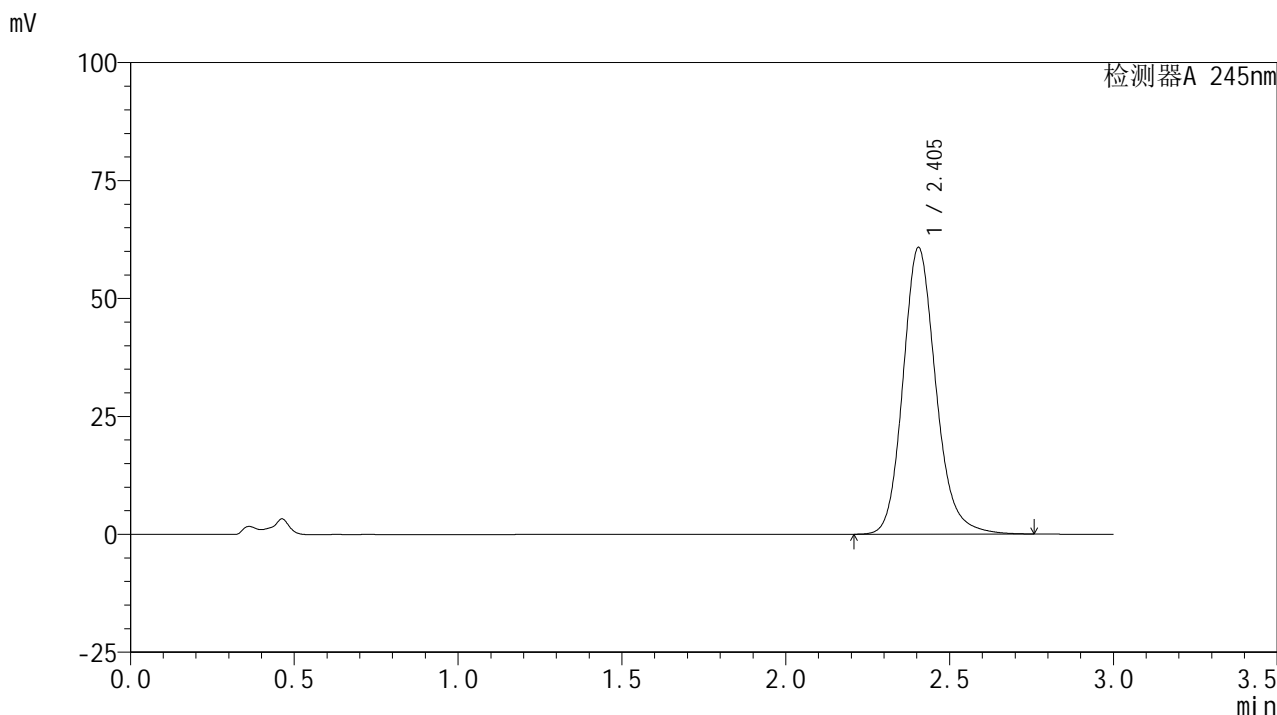
检测器A 245nm

峰号	保留时间	面积	面积%	高度	理论塔板数(USP)	拖尾因子	分离度(USP)
1	2.406	412079	100.000	59055	2881	1.165	--
总计		412079	100.000	59055			

<样品信息>

色谱柱:XB-C18(50*4.6mm,5 μ m) 流速: 1.8ml/min
柱温:40 $^{\circ}$ C 波长: 245nm
数据文件名: RC\$J632 - 0-58/25-1313-2 - zzp-2024072522p-10mg-rcqx-pH4.5jz-1-jf50z-p5-jxzs.lcd
方法文件名: RC\$J632 - J632-rcqx-FX274.lcm
批处理文件名: RC\$J632 - J632-20240909-rcqx-FX274.lcb
样品瓶号: 3-44
进样体积: 20 μ l 版本号: 6.115
进样时间: 2024/09/09 20:45:09 实验者: xiechaojun
处理时间 (V2): 2024/09/10 10:12:23 处理者: xiechaojun
仪器型号: SHIMADZU LC-2050C(FX274)

<色谱图>



<峰表>

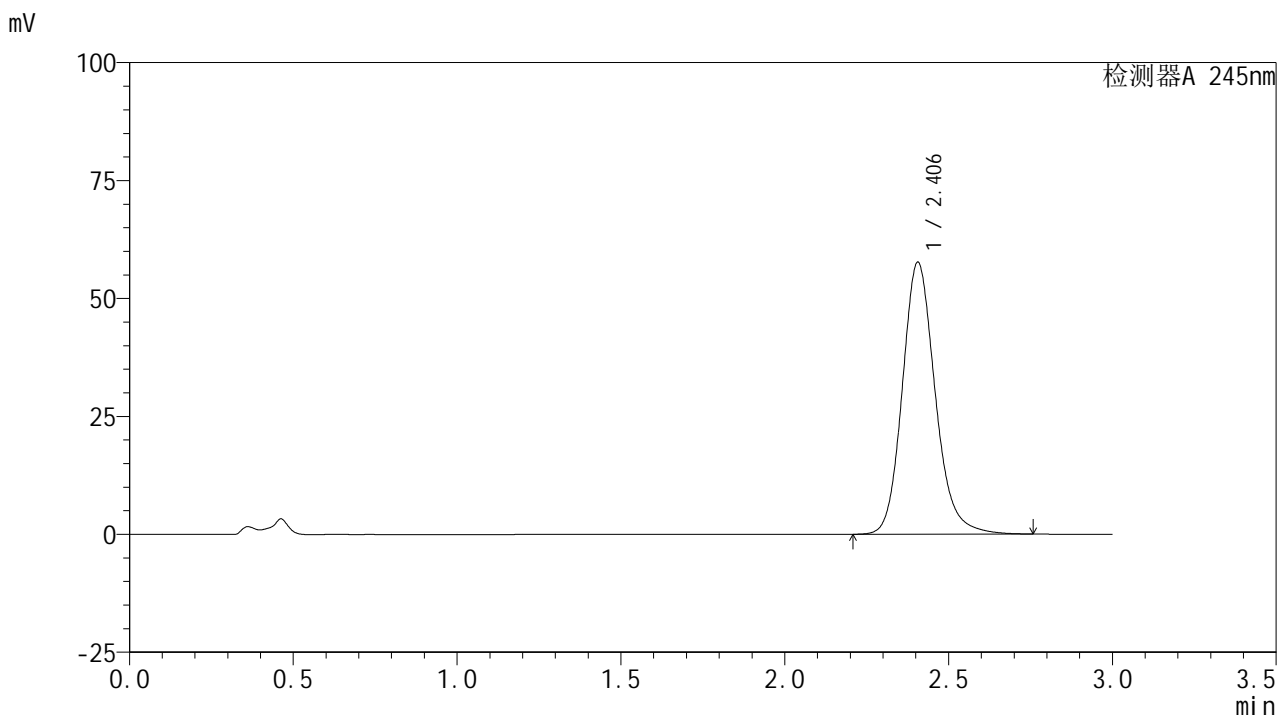
检测器A 245nm

峰号	保留时间	面积	面积%	高度	理论塔板数(USP)	拖尾因子	分离度(USP)
1	2.405	424143	100.000	60787	2880	1.166	--
总计		424143	100.000	60787			

<样品信息>

色谱柱:XB-C18(50*4.6mm,5 μ m) 流速: 1.8ml/min
柱温:40 $^{\circ}$ C 波长: 245nm
数据文件名: RC\$J632 - 0-58/25-1314-2 - zzp-2024072522p-10mg-rcqx-pH4.5jz-1-jf50z-p6-jxzs.lcd
方法文件名: RC\$J632 - J632-rcqx-FX274.lcm
批处理文件名: RC\$J632 - J632-20240909-rcqx-FX274.lcb
样品瓶号: 3-53
进样体积: 20 μ l 版本号: 6.115
进样时间: 2024/09/09 20:48:32 实验者: xiechaojun
处理时间 (V2): 2024/09/10 10:12:26 处理者: xiechaojun
仪器型号: SHIMADZU LC-2050C(FX274)

<色谱图>



<峰表>

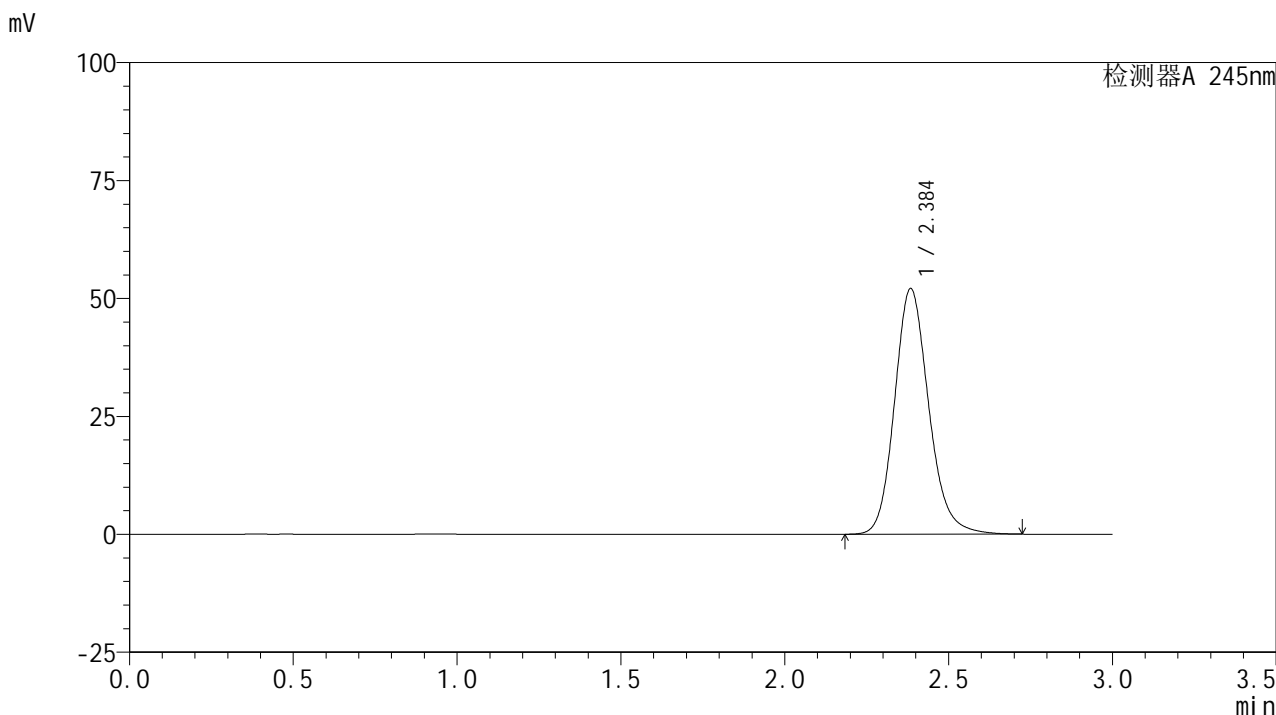
检测器A 245nm

峰号	保留时间	面积	面积%	高度	理论塔板数(USP)	拖尾因子	分离度(USP)
1	2.406	402647	100.000	57667	2879	1.165	--
总计		402647	100.000	57667			

<样品信息>

色谱柱:XB-C18(50*4.6mm,5 μ m) 流速: 1.8ml/min
柱温:40 $^{\circ}$ C 波长: 245nm
数据文件名: RC\$J632 - 0-58/25-1315-2 - zzp-2024072522p-10mg-rcqx-pH4.5jz-1-jf50z-dz2-1.lcd
方法文件名: RC\$J632 - J632-rcqx-FX274.lcm
批处理文件名: RC\$J632 - J632-20240909-rcqx-FX274.lcb
样品瓶号: 3-27
进样体积: 20 μ l 版本号: 6.115
进样时间: 2024/09/09 20:51:55 实验者: xiechaojun
处理时间 (V2): 2024/09/10 10:12:29 处理者: xiechaojun
仪器型号: SHIMADZU LC-2050C(FX274)

<色谱图>



<峰表>

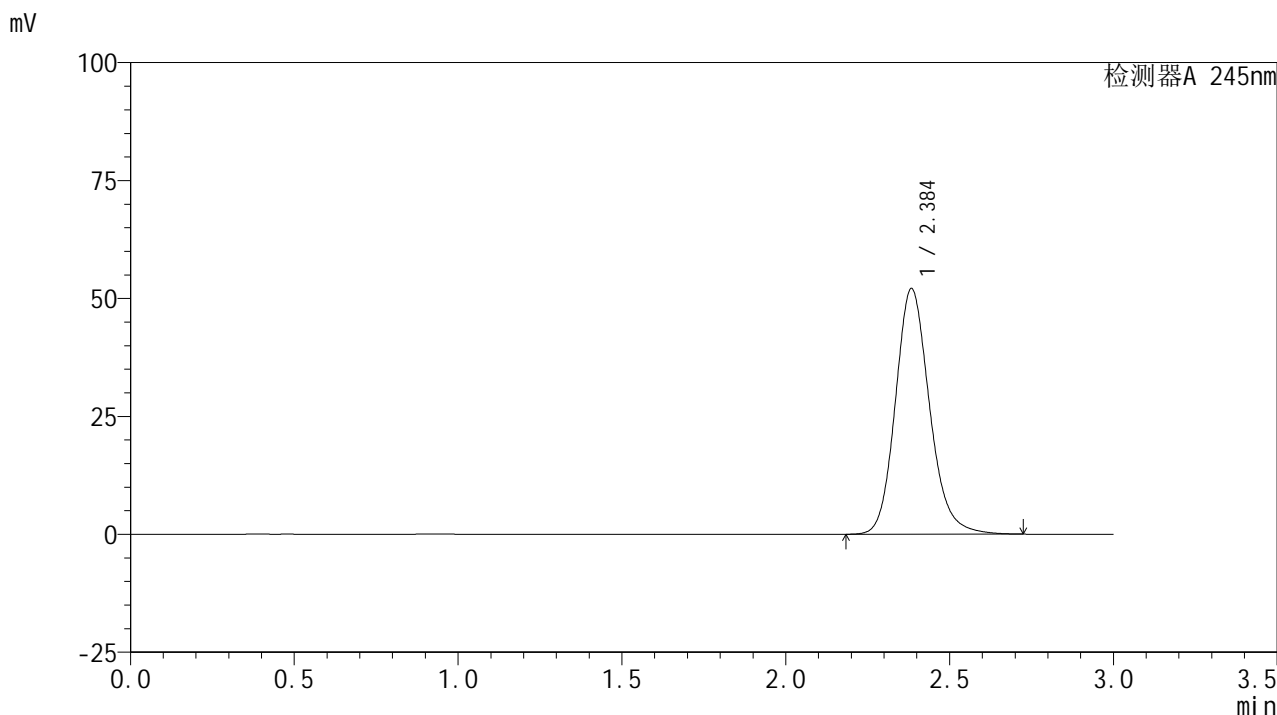
检测器A 245nm

峰号	保留时间	面积	面积%	高度	理论塔板数(USP)	拖尾因子	分离度(USP)
1	2.384	378039	100.000	51903	2596	1.164	--
总计		378039	100.000	51903			

<样品信息>

色谱柱:XB-C18(50*4.6mm,5 μ m) 流速: 1.8ml/min
柱温:40 $^{\circ}$ C 波长: 245nm
数据文件名: RC\$J632 - 0-58/25-1316-2 - zzp-2024072522p-10mg-rcqx-pH4.5jz-1-jf50z-dz2-2.lcd
方法文件名: RC\$J632 - J632-rcqx-FX274.lcm
批处理文件名: RC\$J632 - J632-20240909-rcqx-FX274.lcb
样品瓶号: 3-27
进样体积: 20 μ l 版本号: 6.115
进样时间: 2024/09/09 20:55:18 实验者: xiechaojun
处理时间 (V2): 2024/09/10 10:12:32 处理者: xiechaojun
仪器型号: SHIMADZU LC-2050C(FX274)

<色谱图>



<峰表>

检测器A 245nm

峰号	保留时间	面积	面积%	高度	理论塔板数(USP)	拖尾因子	分离度(USP)
1	2.384	377667	100.000	51950	2602	1.164	--
总计		377667	100.000	51950			