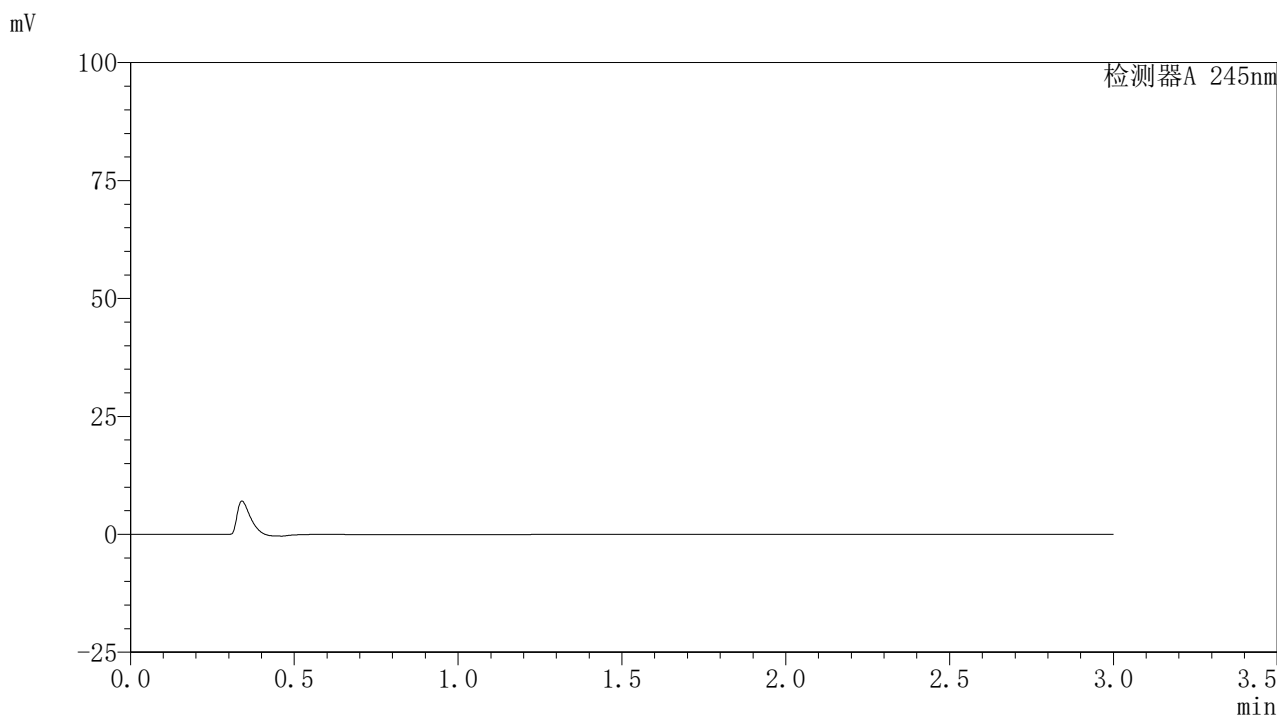


### <样品信息>

色谱柱:XB-C18(50\*4.6mm,5 $\mu$ m) 流速: 1.8ml/min  
 柱温:40 $^{\circ}$ C 波长: 245nm  
 数据文件名: RC\$J632 - 0-66/26-1154-2 - zzp-2024072521p-10mg-rcqx-pH6.8jz-1-jf50z-rj.lcd  
 方法文件名: RC\$J632 - J632-rcqx-FX275.lcm  
 批处理文件名: RC\$J632 - J632-20240910-rcqx-FX275.lcb  
 样品瓶号: 1-9  
 进样体积: 20  $\mu$ l 版本号: 6.115  
 进样时间: 2024/09/10 13:49:41 实验者: xiechaojun  
 处理时间 (V2): 2024/09/11 11:21:02 处理者: xiechaojun  
 仪器型号: SHIMADZU LC-2050C(FX275)

### <色谱图>



### <峰表>

检测器A 245nm

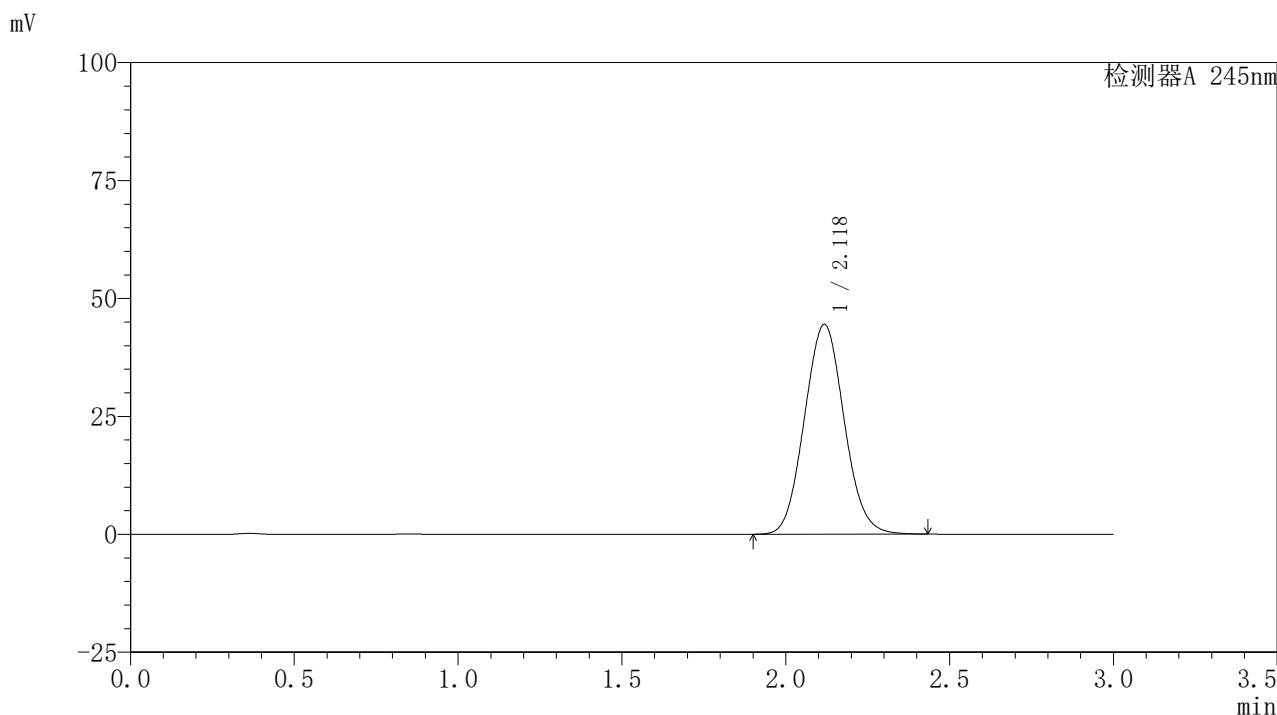
峰号	保留时间	面积	面积%	高度	理论塔板数(USP)	拖尾因子	分离度(USP)
总计							

图1 盐酸伐地那非片溶出曲线测定HPLC图谱  
 自制品-2024072521批(10mg规格)-pH6.8介质-桨法-50转  
 溶剂

## 〈样品信息〉

色谱柱:XB-C18(50\*4.6mm,5 $\mu$ m) 流速: 1.8ml/min  
 柱温:40 $^{\circ}$ C 波长: 245nm  
 数据文件名: RC\$J632 - 0-66/26-1155-2 - zzp-2024072521p-10mg-rcqx-pH6.8jz-1-jf50z-dz1-1.lcd  
 方法文件名: RC\$J632 - J632-rcqx-FX275.lcm  
 批处理文件名: RC\$J632 - J632-20240910-rcqx-FX275.lcb  
 样品瓶号: 1-18  
 进样体积: 20  $\mu$ l 版本号: 6.115  
 进样时间: 2024/09/10 13:53:05 实验者: xiechaojun  
 处理时间 (V2): 2024/09/11 11:21:06 处理者: xiechaojun  
 仪器型号: SHIMADZU LC-2050C(FX275)

## 〈色谱图〉



## 〈峰表〉

## 检测器A 245nm

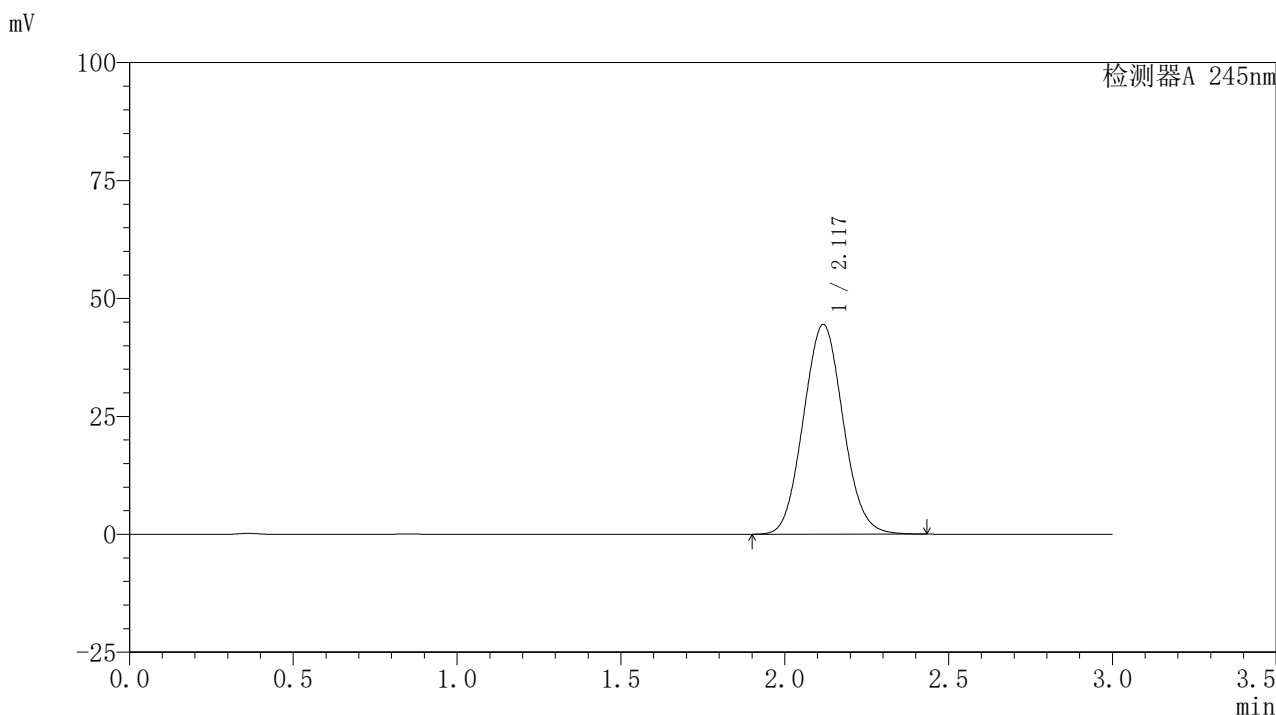
峰号	保留时间	面积	面积%	高度	理论塔板数(USP)	拖尾因子	分离度(USP)
1	2.118	374969	100.000	44386	1445	1.068	--
总计		374969	100.000	44386			

图2 盐酸伐地那非片溶出曲线测定HPLC图谱  
 自制品-2024072521批(10mg规格)-pH6.8介质-桨法-50转  
 对照品溶液-1-1

### <样品信息>

色谱柱:XB-C18(50\*4.6mm,5 $\mu$ m) 流速: 1.8ml/min  
 柱温:40 $^{\circ}$ C 波长: 245nm  
 数据文件名: RC\$J632 - 0-66/26-1156-2 - zzp-2024072521p-10mg-rcqx-pH6.8jz-1-jf50z-dz1-2.lcd  
 方法文件名: RC\$J632 - J632-rcqx-FX275.lcm  
 批处理文件名: RC\$J632 - J632-20240910-rcqx-FX275.lcb  
 样品瓶号: 1-18  
 进样体积: 20  $\mu$ l 版本号: 6.115  
 进样时间: 2024/09/10 13:56:29 实验者: xiechaojun  
 处理时间 (V2): 2024/09/11 11:21:09 处理者: xiechaojun  
 仪器型号: SHIMADZU LC-2050C(FX275)

### <色谱图>



### <峰表>

#### 检测器A 245nm

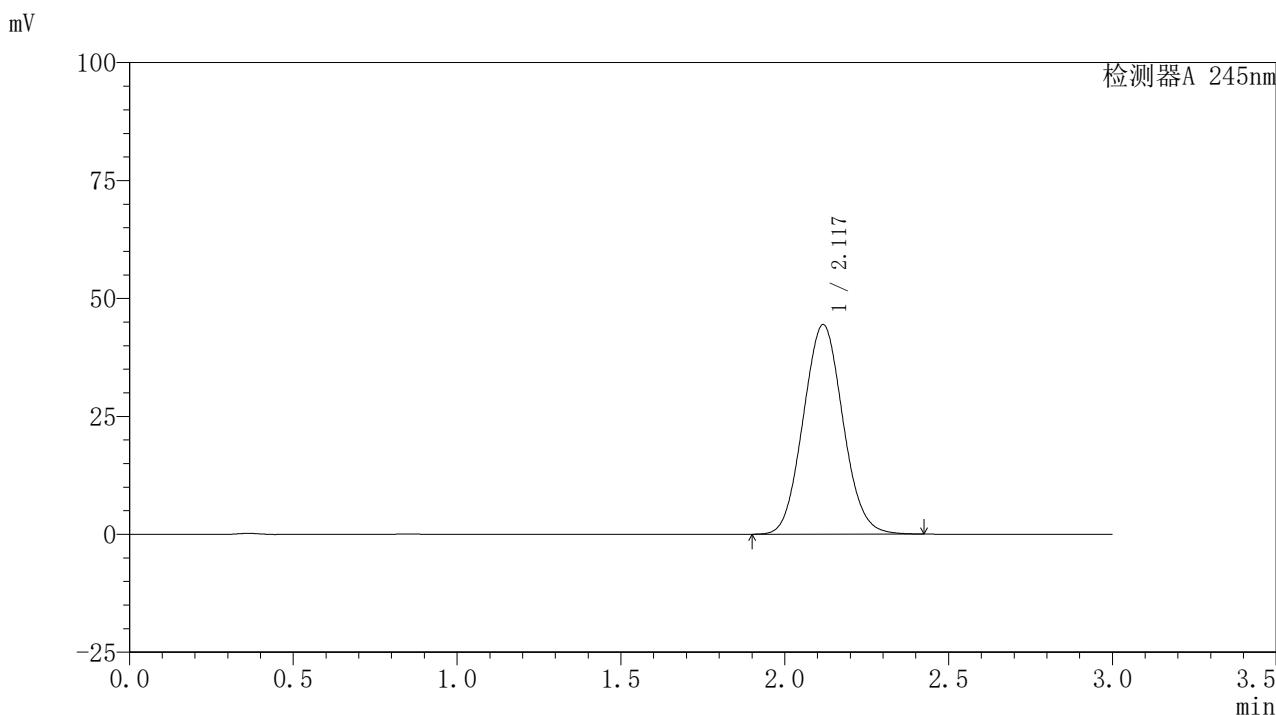
峰号	保留时间	面积	面积%	高度	理论塔板数(USP)	拖尾因子	分离度(USP)
1	2.117	374618	100.000	44357	1445	1.068	--
总计		374618	100.000	44357			

图3 盐酸伐地那非片溶出曲线测定HPLC图谱  
 自制品-2024072521批(10mg规格)-pH6.8介质-浆法-50转  
 对照品溶液-1-2

### <样品信息>

色谱柱:XB-C18(50\*4.6mm,5 $\mu$ m) 流速: 1.8ml/min  
 柱温:40 $^{\circ}$ C 波长: 245nm  
 数据文件名: RC\$J632 - 0-66/26-1157-2 - zzp-2024072521p-10mg-rcqx-pH6.8jz-1-jf50z-dz1-3.lcd  
 方法文件名: RC\$J632 - J632-rcqx-FX275.lcm  
 批处理文件名: RC\$J632 - J632-20240910-rcqx-FX275.lcb  
 样品瓶号: 1-18  
 进样体积: 20  $\mu$ l 版本号: 6.115  
 进样时间: 2024/09/10 13:59:54 实验者: xiechaojun  
 处理时间 (V2): 2024/09/11 11:21:12 处理者: xiechaojun  
 仪器型号: SHIMADZU LC-2050C(FX275)

### <色谱图>



### <峰表>

#### 检测器A 245nm

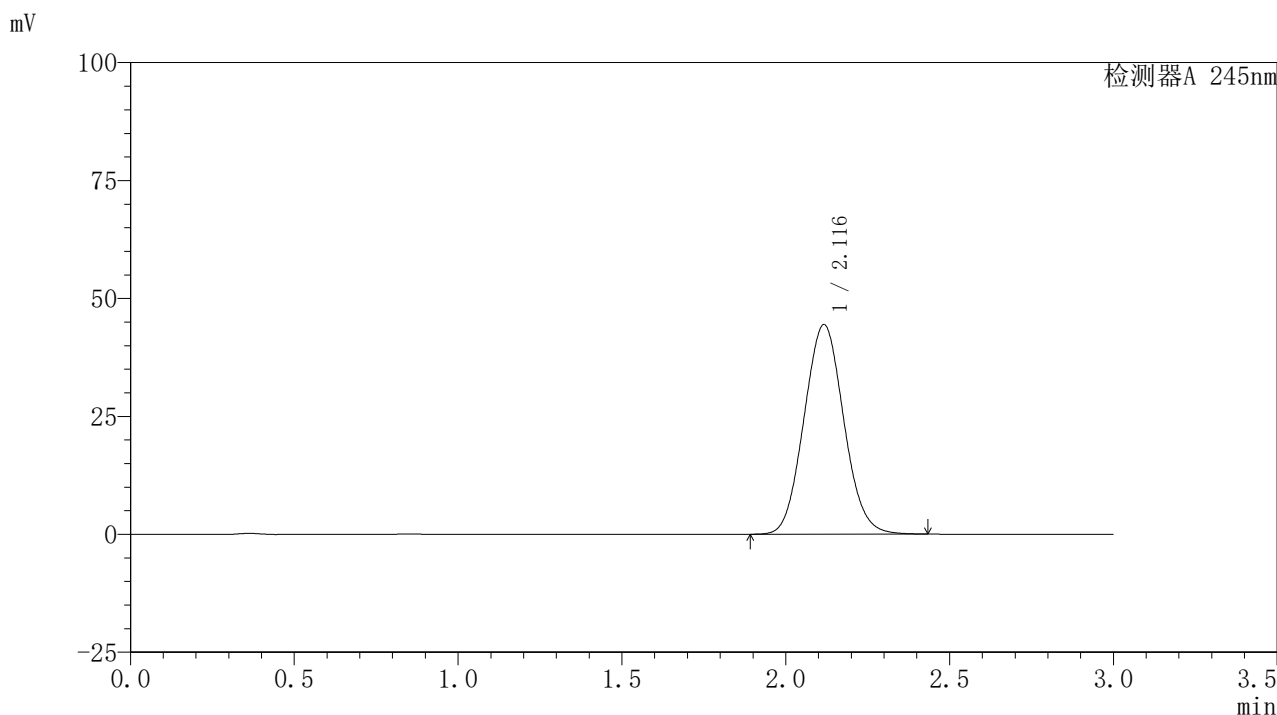
峰号	保留时间	面积	面积%	高度	理论塔板数(USP)	拖尾因子	分离度(USP)
1	2.117	374651	100.000	44356	1442	1.067	--
总计		374651	100.000	44356			

图4 盐酸伐地那非片溶出曲线测定HPLC图谱  
 自制品-2024072521批(10mg规格)-pH6.8介质-浆法-50转  
 对照品溶液-1-3

## 〈样品信息〉

色谱柱:XB-C18(50\*4.6mm,5 $\mu$ m) 流速: 1.8ml/min  
 柱温:40 $^{\circ}$ C 波长: 245nm  
 数据文件名: RC\$J632 - 0-66/26-1158-2 - zzp-2024072521p-10mg-rcqx-pH6.8jz-1-jf50z-dz1-4.lcd  
 方法文件名: RC\$J632 - J632-rcqx-FX275.lcm  
 批处理文件名: RC\$J632 - J632-20240910-rcqx-FX275.lcb  
 样品瓶号: 1-18  
 进样体积: 20  $\mu$ l 版本号: 6.115  
 进样时间: 2024/09/10 14:03:17 实验者: xiechaojun  
 处理时间 (V2): 2024/09/11 11:21:15 处理者: xiechaojun  
 仪器型号: SHIMADZU LC-2050C(FX275)

## 〈色谱图〉



## 〈峰表〉

检测器A 245nm

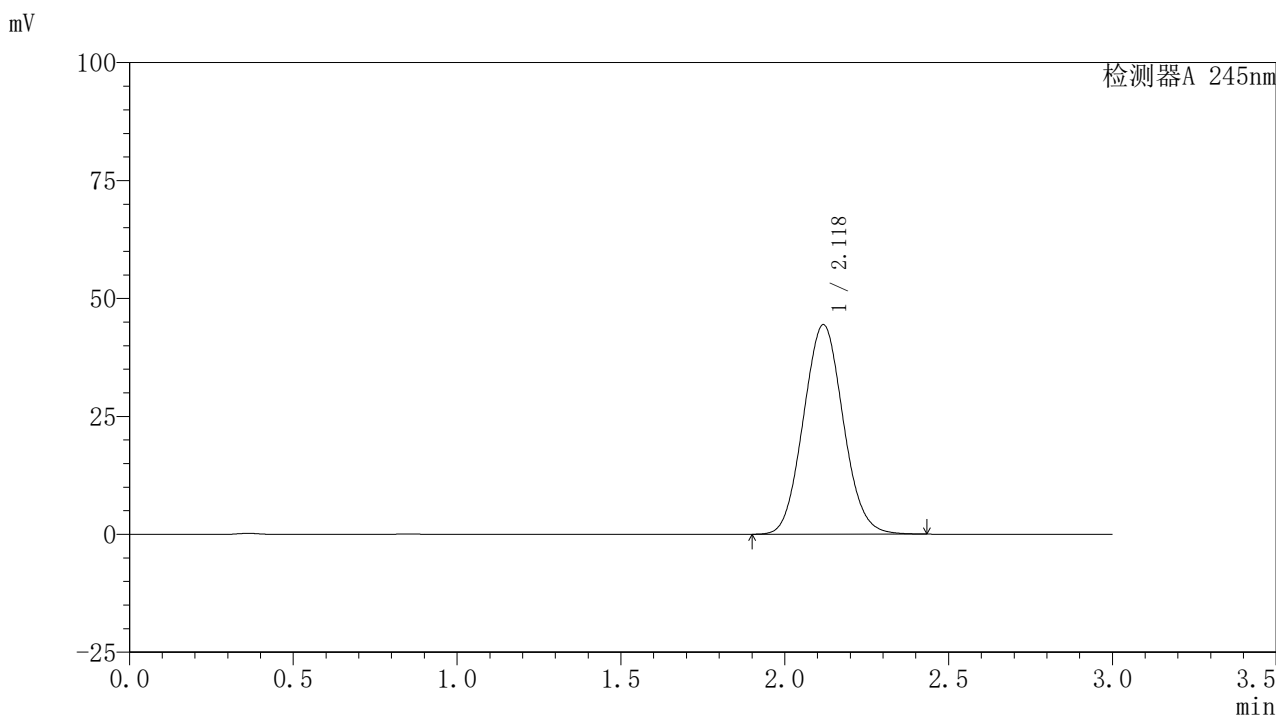
峰号	保留时间	面积	面积%	高度	理论塔板数(USP)	拖尾因子	分离度(USP)
1	2.116	374969	100.000	44378	1439	1.067	--
总计		374969	100.000	44378			

图5 盐酸伐地那非片溶出曲线测定HPLC图谱  
 自制品-2024072521批(10mg规格)-pH6.8介质-浆法-50转  
 对照品溶液-1-4

## 〈样品信息〉

色谱柱:XB-C18(50\*4.6mm,5 $\mu$ m) 流速: 1.8ml/min  
 柱温:40 $^{\circ}$ C 波长: 245nm  
 数据文件名: RC\$J632 - 0-66/26-1159-2 - zzp-2024072521p-10mg-rcqx-pH6.8jz-1-jf50z-dz1-5.lcd  
 方法文件名: RC\$J632 - J632-rcqx-FX275.lcm  
 批处理文件名: RC\$J632 - J632-20240910-rcqx-FX275.lcb  
 样品瓶号: 1-18  
 进样体积: 20  $\mu$ l 版本号: 6.115  
 进样时间: 2024/09/10 14:06:42 实验者: xiechaojun  
 处理时间 (V2): 2024/09/11 11:21:18 处理者: xiechaojun  
 仪器型号: SHIMADZU LC-2050C(FX275)

## 〈色谱图〉



## 〈峰表〉

## 检测器A 245nm

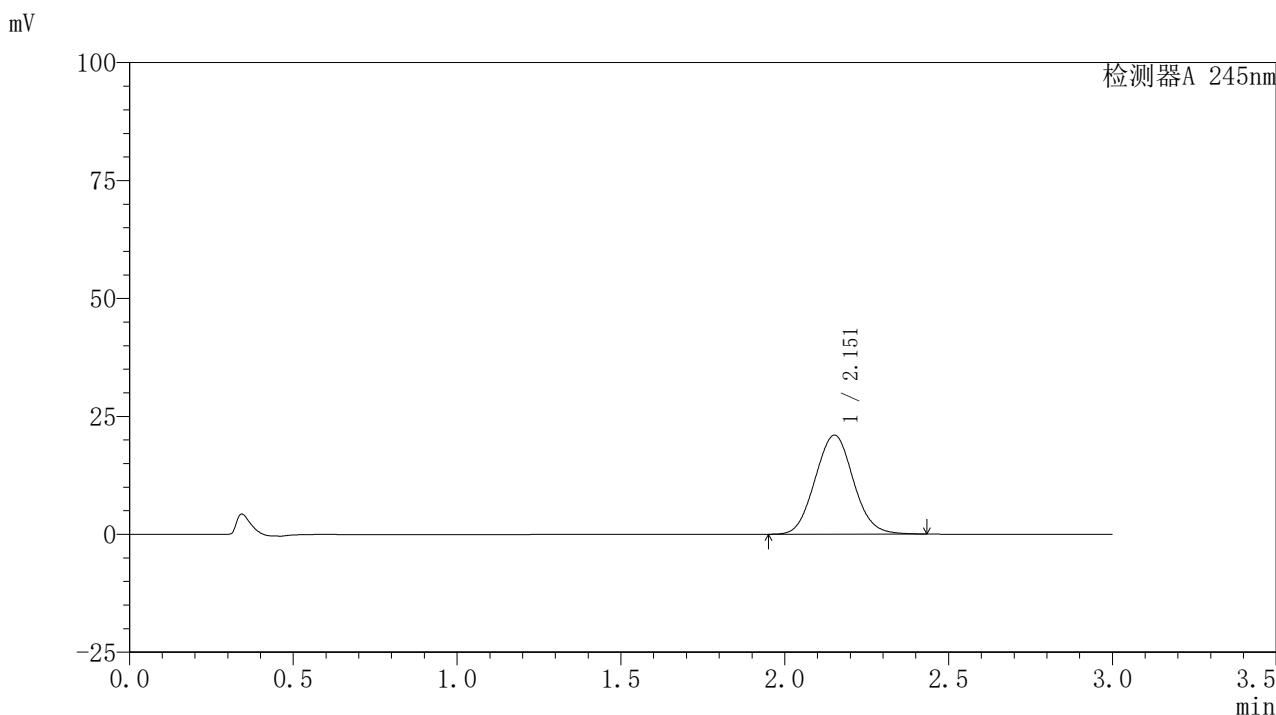
峰号	保留时间	面积	面积%	高度	理论塔板数(USP)	拖尾因子	分离度(USP)
1	2.118	375415	100.000	44333	1438	1.068	--
总计		375415	100.000	44333			

图6 盐酸伐地那非片溶出曲线测定HPLC图谱  
 自制品-2024072521批(10mg规格)-pH6.8介质-浆法-50转  
 对照品溶液-1-5

## 〈样品信息〉

色谱柱:XB-C18(50\*4.6mm,5 $\mu$ m) 流速: 1.8ml/min  
 柱温:40 $^{\circ}$ C 波长: 245nm  
 数据文件名: RC\$J632 - 0-66/26-1160-2 - zzp-2024072521p-10mg-rcqx-pH6.8jz-1-jf50z-p1-5min.lcd  
 方法文件名: RC\$J632 - J632-rcqx-FX275.lcm  
 批处理文件名: RC\$J632 - J632-20240910-rcqx-FX275.lcb  
 样品瓶号: 1-1  
 进样体积: 20  $\mu$ l 版本号: 6.115  
 进样时间: 2024/09/10 14:10:05 实验者: xiechaojun  
 处理时间 (V2): 2024/09/11 11:21:21 处理者: xiechaojun  
 仪器型号: SHIMADZU LC-2050C(FX275)

## 〈色谱图〉



## 〈峰表〉

## 检测器A 245nm

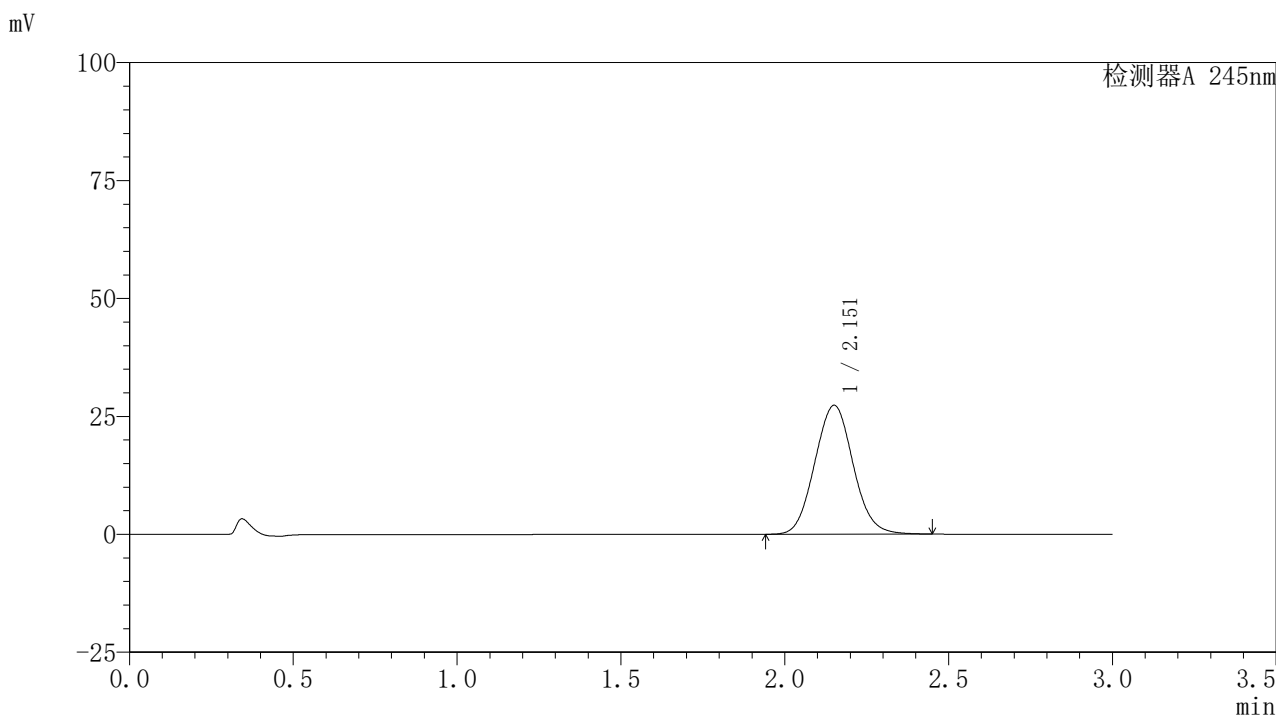
峰号	保留时间	面积	面积%	高度	理论塔板数(USP)	拖尾因子	分离度(USP)
1	2.151	170767	100.000	20955	1612	1.065	--
总计		170767	100.000	20955			

图7 盐酸伐地那非片溶出曲线测定HPLC图谱  
 自制品-2024072521批(10mg规格)-pH6.8介质-桨法-50转-5min-片1  
 供试品溶液-1

### <样品信息>

色谱柱:XB-C18(50\*4.6mm,5 $\mu$ m) 流速: 1.8ml/min  
 柱温:40 $^{\circ}$ C 波长: 245nm  
 数据文件名: RC\$J632 - 0-66/26-1161-2 - zzp-2024072521p-10mg-rcqx-pH6.8jz-1-jf50z-p2-5min.lcd  
 方法文件名: RC\$J632 - J632-rcqx-FX275.lcm  
 批处理文件名: RC\$J632 - J632-20240910-rcqx-FX275.lcb  
 样品瓶号: 1-10  
 进样体积: 20  $\mu$ l 版本号: 6.115  
 进样时间: 2024/09/10 14:13:28 实验者: xiechaojun  
 处理时间 (V2): 2024/09/11 11:21:24 处理者: xiechaojun  
 仪器型号: SHIMADZU LC-2050C(FX275)

### <色谱图>



### <峰表>

#### 检测器A 245nm

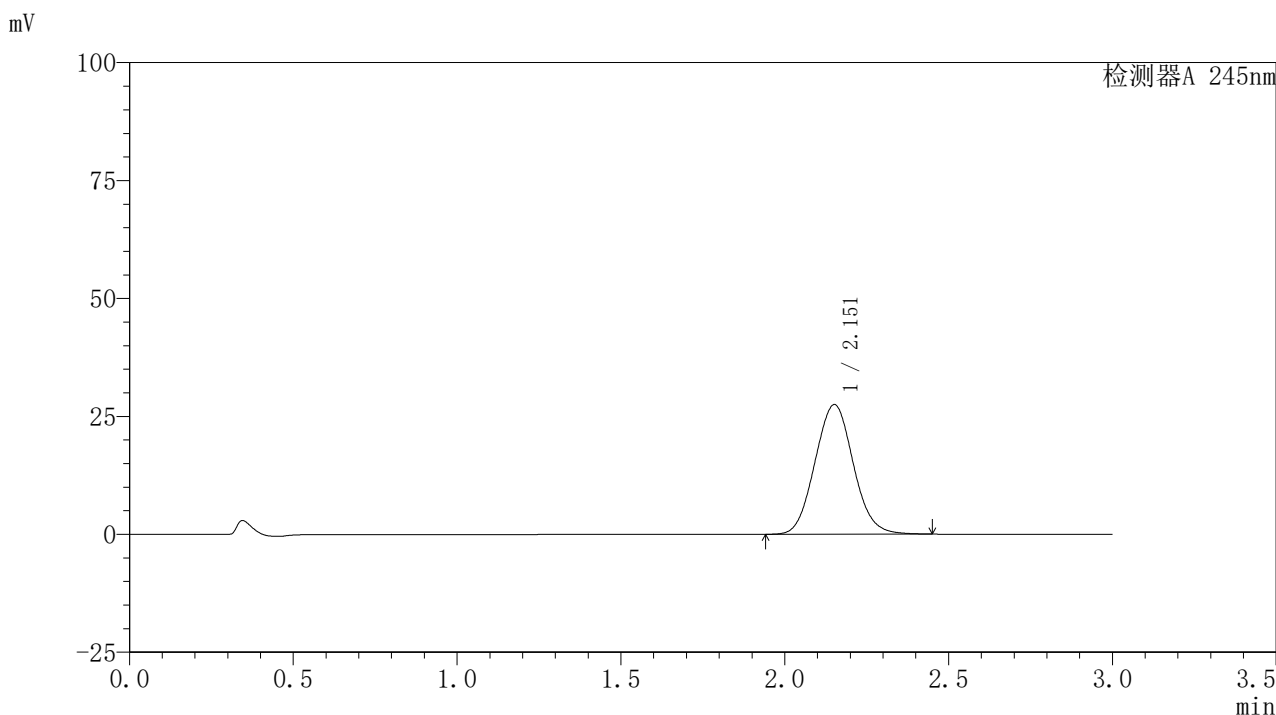
峰号	保留时间	面积	面积%	高度	理论塔板数(USP)	拖尾因子	分离度(USP)
1	2.151	222789	100.000	27264	1605	1.066	--
总计		222789	100.000	27264			

图8 盐酸伐地那非片溶出曲线测定HPLC图谱  
 自制品-2024072521批(10mg规格)-pH6.8介质-桨法-50转-5min-片2  
 供试品溶液-1

### <样品信息>

色谱柱:XB-C18(50\*4.6mm,5 $\mu$ m) 流速: 1.8ml/min  
 柱温:40 $^{\circ}$ C 波长: 245nm  
 数据文件名: RC\$J632 - 0-66/26-1162-2 - zzp-2024072521p-10mg-rcqx-pH6.8jz-1-jf50z-p3-5min.lcd  
 方法文件名: RC\$J632 - J632-rcqx-FX275.lcm  
 批处理文件名: RC\$J632 - J632-20240910-rcqx-FX275.lcb  
 样品瓶号: 1-19  
 进样体积: 20  $\mu$ l 版本号: 6.115  
 进样时间: 2024/09/10 14:16:51 实验者: xiechaojun  
 处理时间 (V2): 2024/09/11 11:21:27 处理者: xiechaojun  
 仪器型号: SHIMADZU LC-2050C(FX275)

### <色谱图>



### <峰表>

检测器A 245nm

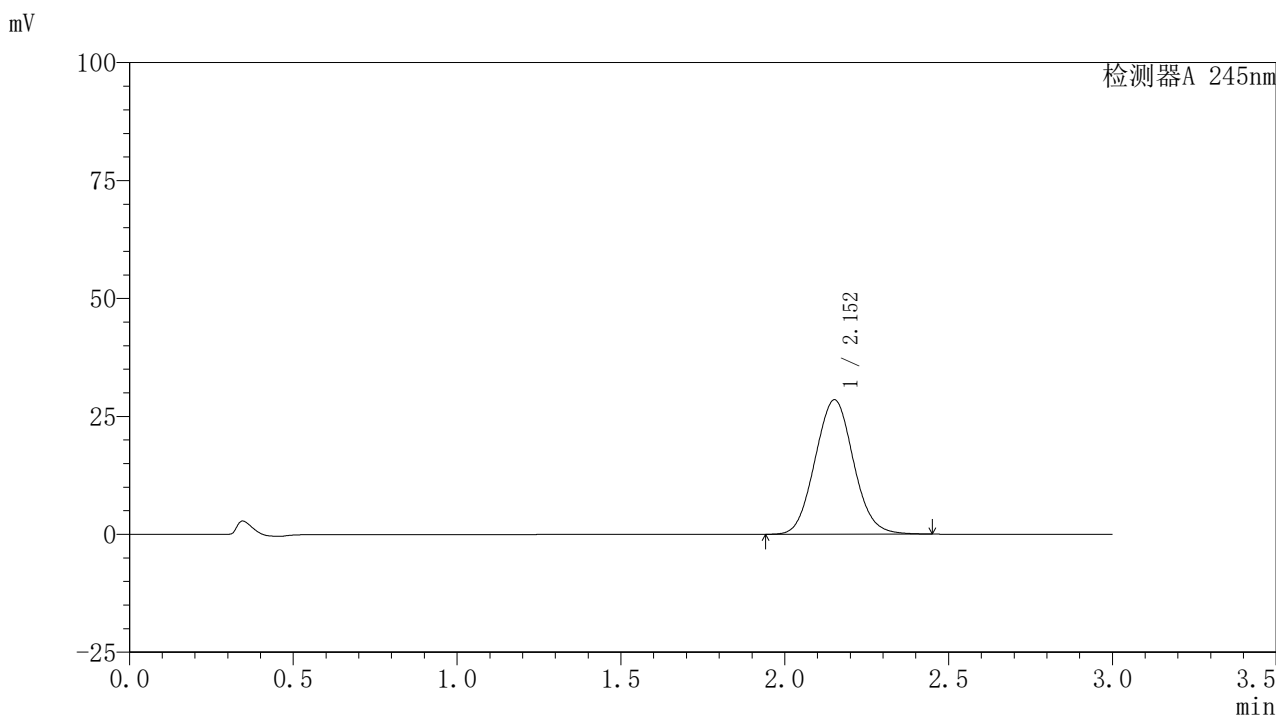
峰号	保留时间	面积	面积%	高度	理论塔板数(USP)	拖尾因子	分离度(USP)
1	2.151	224230	100.000	27427	1604	1.066	--
总计		224230	100.000	27427			

图9 盐酸伐地那非片溶出曲线测定HPLC图谱  
 自制品-2024072521批(10mg规格)-pH6.8介质-桨法-50转-5min-片3  
 供试品溶液-1

## 〈样品信息〉

色谱柱:XB-C18(50\*4.6mm,5 $\mu$ m) 流速: 1.8ml/min  
 柱温:40 $^{\circ}$ C 波长: 245nm  
 数据文件名: RC\$J632 - 0-66/26-1163-2 - zzp-2024072521p-10mg-rcqx-pH6.8jz-1-jf50z-p4-5min.lcd  
 方法文件名: RC\$J632 - J632-rcqx-FX275.lcm  
 批处理文件名: RC\$J632 - J632-20240910-rcqx-FX275.lcb  
 样品瓶号: 1-28  
 进样体积: 20  $\mu$ l 版本号: 6.115  
 进样时间: 2024/09/10 14:20:14 实验者: xiechaojun  
 处理时间 (V2): 2024/09/11 11:21:30 处理者: xiechaojun  
 仪器型号: SHIMADZU LC-2050C(FX275)

## 〈色谱图〉



## 〈峰表〉

## 检测器A 245nm

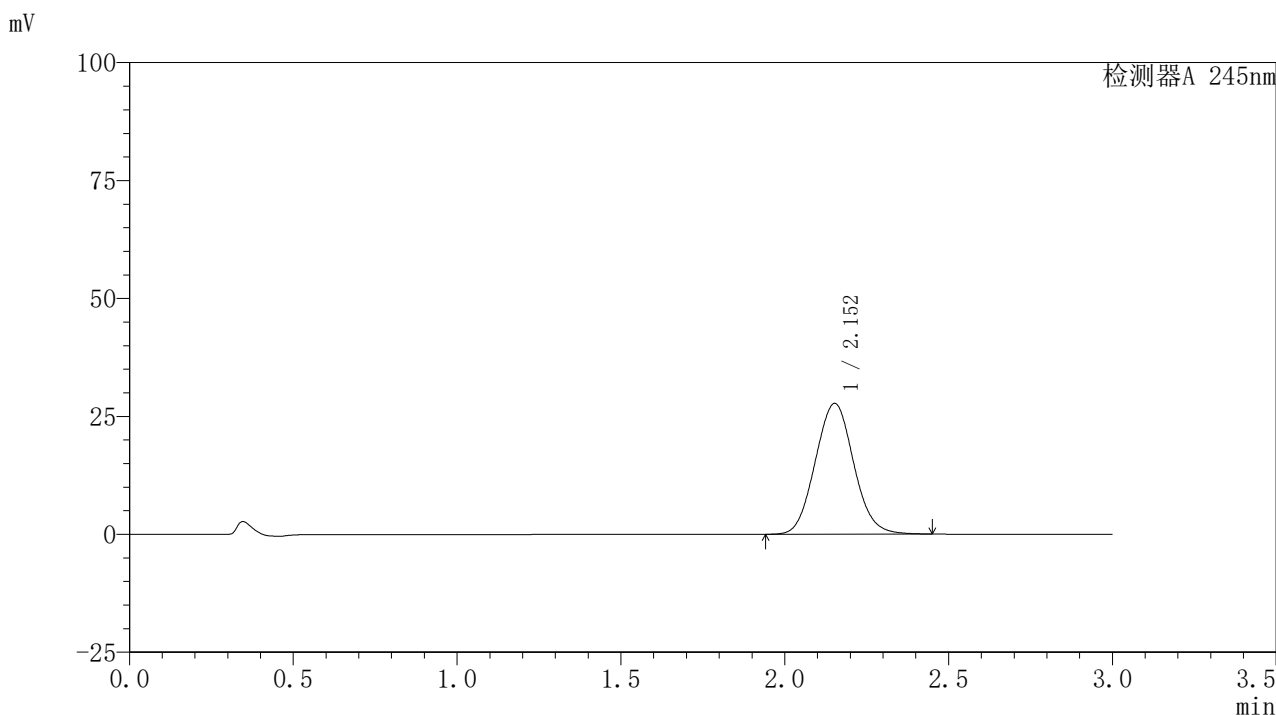
峰号	保留时间	面积	面积%	高度	理论塔板数(USP)	拖尾因子	分离度(USP)
1	2.152	232672	100.000	28445	1600	1.066	--
总计		232672	100.000	28445			

图10 盐酸伐地那非片溶出曲线测定HPLC图谱  
 自制品-2024072521批(10mg规格)-pH6.8介质-桨法-50转-5min-片4  
 供试品溶液-1

### <样品信息>

色谱柱:XB-C18(50\*4.6mm,5 $\mu$ m) 流速: 1.8ml/min  
 柱温:40 $^{\circ}$ C 波长: 245nm  
 数据文件名: RC\$J632 - 0-66/26-1164-2 - zzp-2024072521p-10mg-rcqx-pH6.8jz-1-jf50z-p5-5min.lcd  
 方法文件名: RC\$J632 - J632-rcqx-FX275.lcm  
 批处理文件名: RC\$J632 - J632-20240910-rcqx-FX275.lcb  
 样品瓶号: 1-37  
 进样体积: 20  $\mu$ l 版本号: 6.115  
 进样时间: 2024/09/10 14:23:38 实验者: xiechaojun  
 处理时间 (V2): 2024/09/11 11:21:32 处理者: xiechaojun  
 仪器型号: SHIMADZU LC-2050C(FX275)

### <色谱图>



### <峰表>

检测器A 245nm

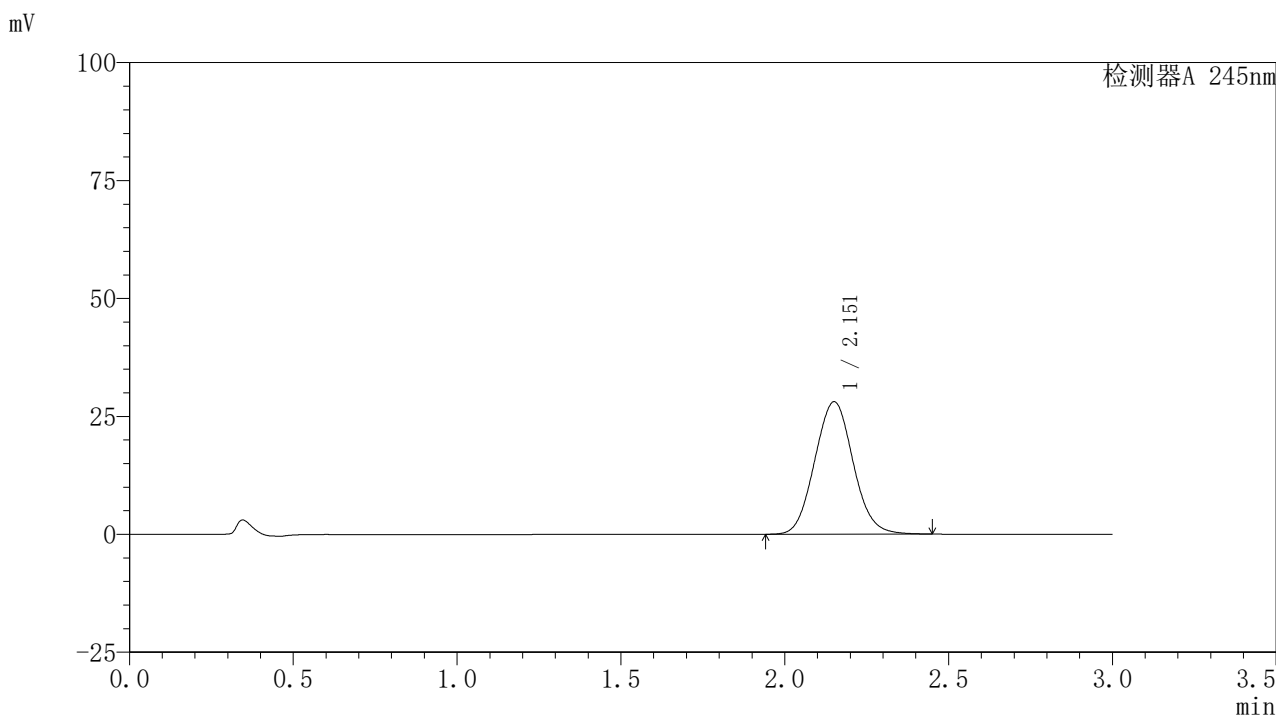
峰号	保留时间	面积	面积%	高度	理论塔板数(USP)	拖尾因子	分离度(USP)
1	2.152	226581	100.000	27700	1600	1.067	--
总计		226581	100.000	27700			

图11 盐酸伐地那非片溶出曲线测定HPLC图谱  
 自制品-2024072521批(10mg规格)-pH6.8介质-桨法-50转-5min-片5  
 供试品溶液-1

## 〈样品信息〉

色谱柱:XB-C18(50\*4.6mm,5 $\mu$ m) 流速: 1.8ml/min  
 柱温:40 $^{\circ}$ C 波长: 245nm  
 数据文件名: RC\$J632 - 0-66/26-1165-2 - zzp-2024072521p-10mg-rcqx-pH6.8jz-1-jf50z-p6-5min.lcd  
 方法文件名: RC\$J632 - J632-rcqx-FX275.lcm  
 批处理文件名: RC\$J632 - J632-20240910-rcqx-FX275.lcb  
 样品瓶号: 1-46  
 进样体积: 20  $\mu$ l 版本号: 6.115  
 进样时间: 2024/09/10 14:27:01 实验者: xiechaojun  
 处理时间 (V2): 2024/09/11 11:21:35 处理者: xiechaojun  
 仪器型号: SHIMADZU LC-2050C(FX275)

## 〈色谱图〉



## 〈峰表〉

## 检测器A 245nm

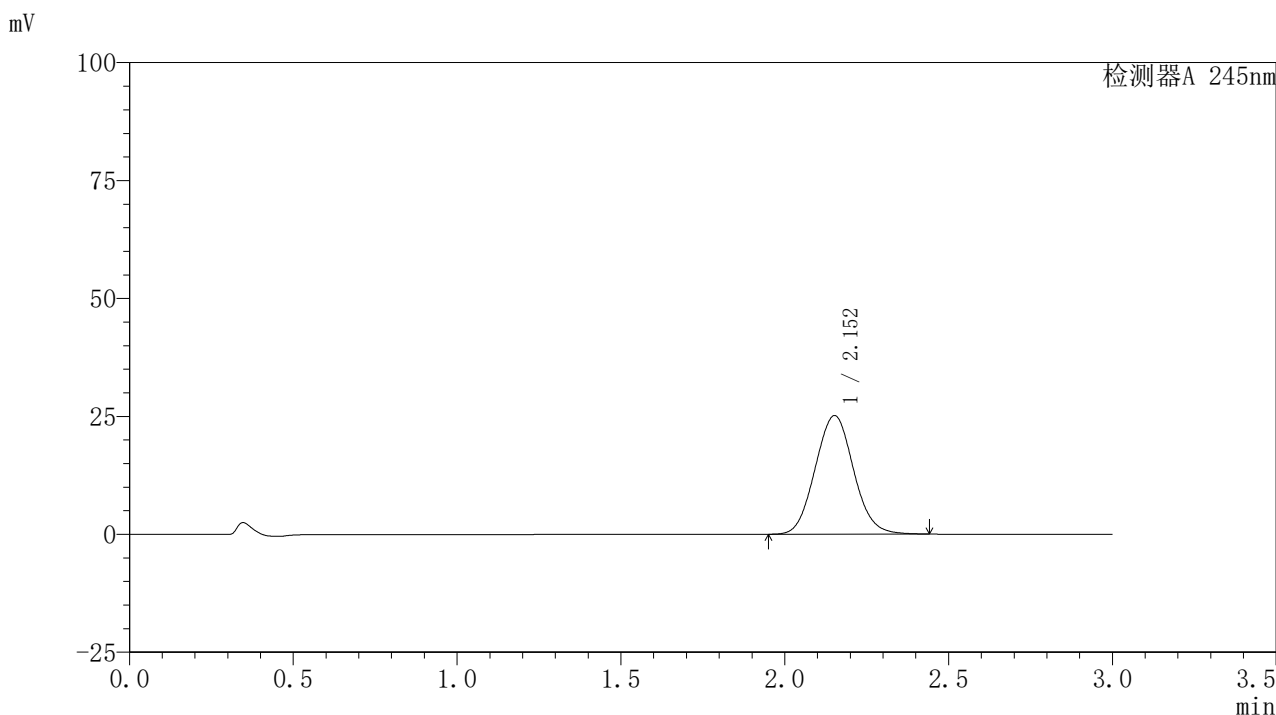
峰号	保留时间	面积	面积%	高度	理论塔板数(USP)	拖尾因子	分离度(USP)
1	2.151	229368	100.000	28014	1600	1.067	--
总计		229368	100.000	28014			

图12 盐酸伐地那非片溶出曲线测定HPLC图谱  
 自制品-2024072521批(10mg规格)-pH6.8介质-桨法-50转-5min-片6  
 供试品溶液-1

## 〈样品信息〉

色谱柱:XB-C18(50\*4.6mm,5 $\mu$ m) 流速: 1.8ml/min  
 柱温:40 $^{\circ}$ C 波长: 245nm  
 数据文件名: RC\$J632 - 0-66/26-1166-2 - zzp-2024072521p-10mg-rcqx-pH6.8jz-1-jf50z-p1-10min.lcd  
 方法文件名: RC\$J632 - J632-rcqx-FX275.lcm  
 批处理文件名: RC\$J632 - J632-20240910-rcqx-FX275.lcb  
 样品瓶号: 1-2  
 进样体积: 20  $\mu$ l 版本号: 6.115  
 进样时间: 2024/09/10 14:30:24 实验者: xiechaojun  
 处理时间 (V2): 2024/09/11 11:21:38 处理者: xiechaojun  
 仪器型号: SHIMADZU LC-2050C(FX275)

## 〈色谱图〉



## 〈峰表〉

## 检测器A 245nm

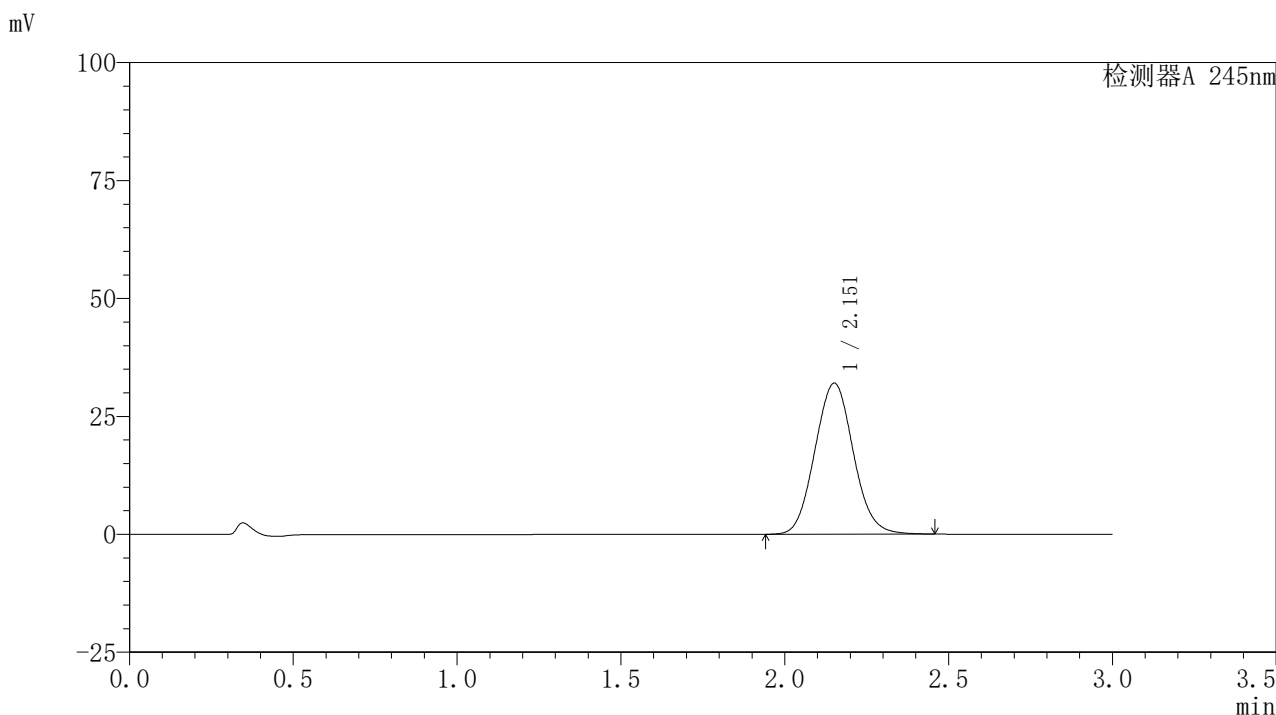
峰号	保留时间	面积	面积%	高度	理论塔板数(USP)	拖尾因子	分离度(USP)
1	2.152	205075	100.000	25105	1605	1.068	--
总计		205075	100.000	25105			

图13 盐酸伐地那非片溶出曲线测定HPLC图谱  
 自制品-2024072521批(10mg规格)-pH6.8介质-桨法-50转-10min-片1  
 供试品溶液-1

## 〈样品信息〉

色谱柱:XB-C18(50\*4.6mm,5 $\mu$ m) 流速: 1.8ml/min  
 柱温:40 $^{\circ}$ C 波长: 245nm  
 数据文件名: RC\$J632 - 0-66/26-1167-2 - zzp-2024072521p-10mg-rcqx-pH6.8jz-1-jf50z-p2-10min.lcd  
 方法文件名: RC\$J632 - J632-rcqx-FX275.lcm  
 批处理文件名: RC\$J632 - J632-20240910-rcqx-FX275.lcb  
 样品瓶号: 1-11  
 进样体积: 20  $\mu$ l 版本号: 6.115  
 进样时间: 2024/09/10 14:33:47 实验者: xiechaojun  
 处理时间 (V2): 2024/09/11 11:21:41 处理者: xiechaojun  
 仪器型号: SHIMADZU LC-2050C(FX275)

## 〈色谱图〉



## 〈峰表〉

## 检测器A 245nm

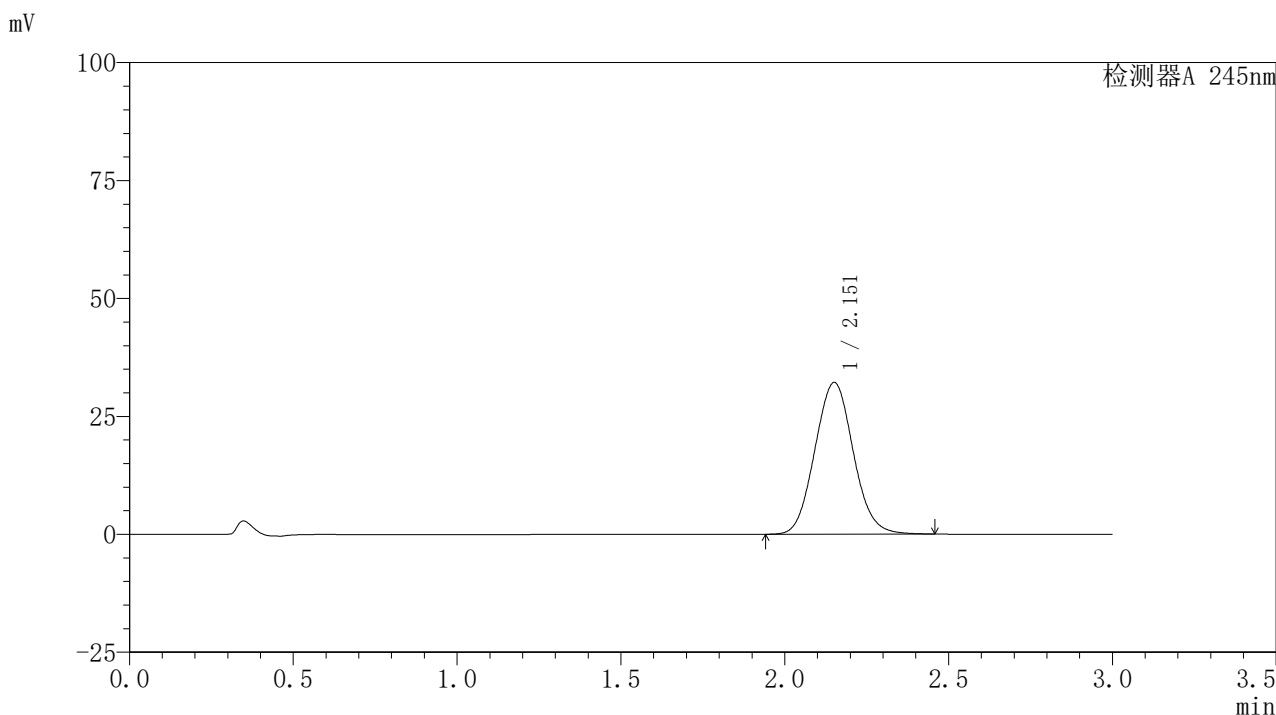
峰号	保留时间	面积	面积%	高度	理论塔板数(USP)	拖尾因子	分离度(USP)
1	2.151	261351	100.000	31947	1604	1.069	--
总计		261351	100.000	31947			

图14 盐酸伐地那非片溶出曲线测定HPLC图谱  
 自制品-2024072521批(10mg规格)-pH6.8介质-桨法-50转-10min-片2  
 供试品溶液-1

## 〈样品信息〉

色谱柱:XB-C18(50\*4.6mm,5 $\mu$ m) 流速: 1.8ml/min  
 柱温:40 $^{\circ}$ C 波长: 245nm  
 数据文件名: RC\$J632 - 0-66/26-1168-2 - zzp-2024072521p-10mg-rcqx-pH6.8jz-1-jf50z-p3-10min.lcd  
 方法文件名: RC\$J632 - J632-rcqx-FX275.lcm  
 批处理文件名: RC\$J632 - J632-20240910-rcqx-FX275.lcb  
 样品瓶号: 1-20  
 进样体积: 20  $\mu$ l 版本号: 6.115  
 进样时间: 2024/09/10 14:37:10 实验者: xiechaojun  
 处理时间 (V2): 2024/09/11 11:21:43 处理者: xiechaojun  
 仪器型号: SHIMADZU LC-2050C(FX275)

## 〈色谱图〉



## 〈峰表〉

## 检测器A 245nm

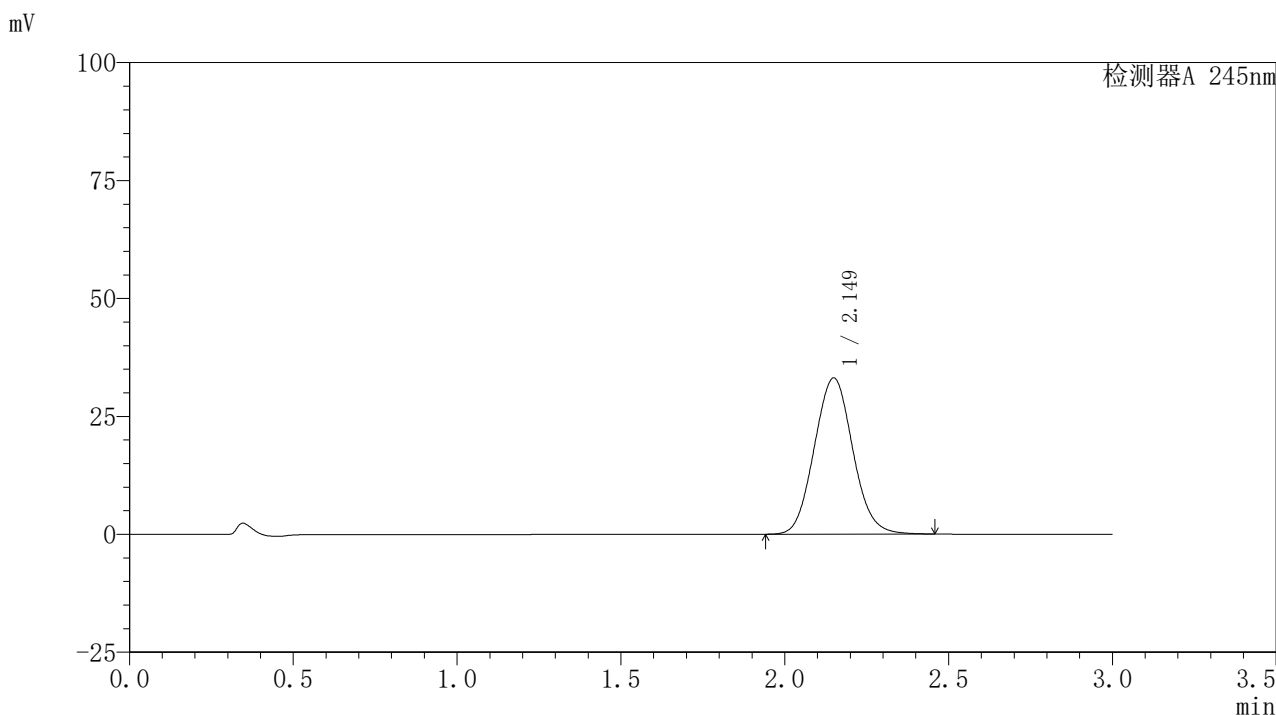
峰号	保留时间	面积	面积%	高度	理论塔板数(USP)	拖尾因子	分离度(USP)
1	2.151	262729	100.000	32087	1604	1.070	--
总计		262729	100.000	32087			

图15 盐酸伐地那非片溶出曲线测定HPLC图谱  
 自制品-2024072521批(10mg规格)-pH6.8介质-桨法-50转-10min-片3  
 供试品溶液-1

## 〈样品信息〉

色谱柱:XB-C18(50\*4.6mm,5 $\mu$ m) 流速: 1.8ml/min  
 柱温:40 $^{\circ}$ C 波长: 245nm  
 数据文件名: RC\$J632 - 0-66/26-1169-2 - zzp-2024072521p-10mg-rcqx-pH6.8jz-1-jf50z-p4-10min.lcd  
 方法文件名: RC\$J632 - J632-rcqx-FX275.lcm  
 批处理文件名: RC\$J632 - J632-20240910-rcqx-FX275.lcb  
 样品瓶号: 1-29  
 进样体积: 20  $\mu$ l 版本号: 6.115  
 进样时间: 2024/09/10 14:40:34 实验者: xiechaojun  
 处理时间 (V2): 2024/09/11 11:21:46 处理者: xiechaojun  
 仪器型号: SHIMADZU LC-2050C(FX275)

## 〈色谱图〉



## 〈峰表〉

## 检测器A 245nm

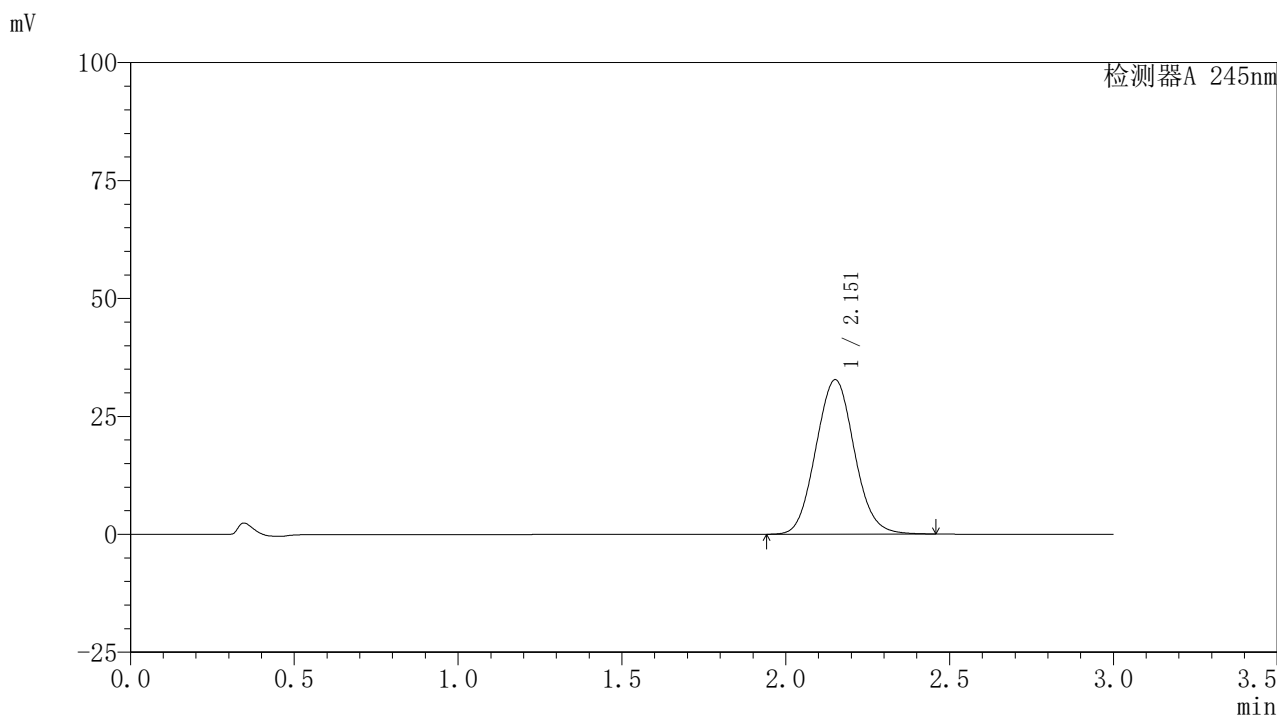
峰号	保留时间	面积	面积%	高度	理论塔板数(USP)	拖尾因子	分离度(USP)
1	2.149	270713	100.000	33088	1596	1.071	--
总计		270713	100.000	33088			

图16 盐酸伐地那非片溶出曲线测定HPLC图谱  
 自制品-2024072521批(10mg规格)-pH6.8介质-桨法-50转-10min-片4  
 供试品溶液-1

### <样品信息>

色谱柱:XB-C18(50\*4.6mm,5 $\mu$ m) 流速: 1.8ml/min  
 柱温:40 $^{\circ}$ C 波长: 245nm  
 数据文件名: RC\$J632 - 0-66/26-1170-2 - zzp-2024072521p-10mg-rcqx-pH6.8jz-1-jf50z-p5-10min.lcd  
 方法文件名: RC\$J632 - J632-rcqx-FX275.lcm  
 批处理文件名: RC\$J632 - J632-20240910-rcqx-FX275.lcb  
 样品瓶号: 1-38  
 进样体积: 20  $\mu$ l 版本号: 6.115  
 进样时间: 2024/09/10 14:43:58 实验者: xiechaojun  
 处理时间 (V2): 2024/09/11 11:21:49 处理者: xiechaojun  
 仪器型号: SHIMADZU LC-2050C(FX275)

### <色谱图>



### <峰表>

检测器A 245nm

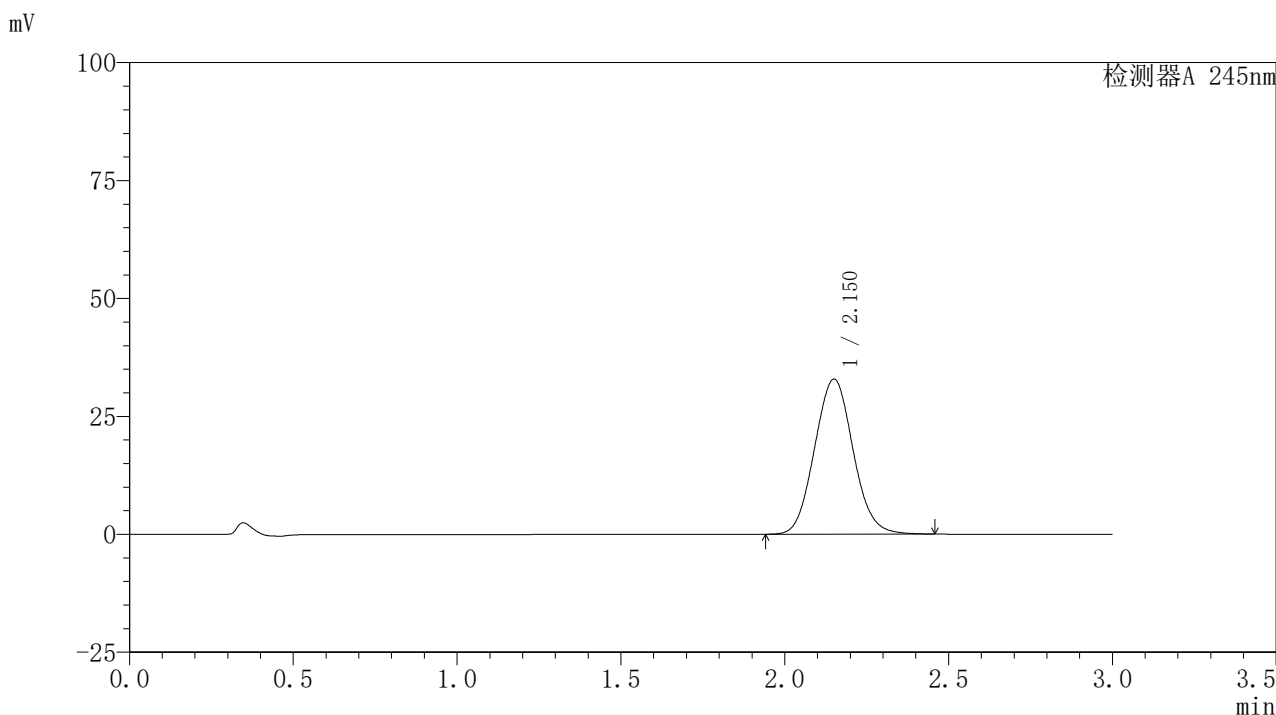
峰号	保留时间	面积	面积%	高度	理论塔板数(USP)	拖尾因子	分离度(USP)
1	2.151	267832	100.000	32651	1596	1.071	--
总计		267832	100.000	32651			

图17 盐酸伐地那非片溶出曲线测定HPLC图谱  
 自制品-2024072521批(10mg规格)-pH6.8介质-桨法-50转-10min-片5  
 供试品溶液-1

### <样品信息>

色谱柱:XB-C18(50\*4.6mm,5 $\mu$ m) 流速: 1.8ml/min  
 柱温:40 $^{\circ}$ C 波长: 245nm  
 数据文件名: RC\$J632 - 0-66/26-1171-2 - zzp-2024072521p-10mg-rcqx-pH6.8jz-1-jf50z-p6-10min.lcd  
 方法文件名: RC\$J632 - J632-rcqx-FX275.lcm  
 批处理文件名: RC\$J632 - J632-20240910-rcqx-FX275.lcb  
 样品瓶号: 1-47  
 进样体积: 20  $\mu$ l 版本号: 6.115  
 进样时间: 2024/09/10 14:47:20 实验者: xiechaojun  
 处理时间 (V2): 2024/09/11 11:21:52 处理者: xiechaojun  
 仪器型号: SHIMADZU LC-2050C(FX275)

### <色谱图>



### <峰表>

检测器A 245nm

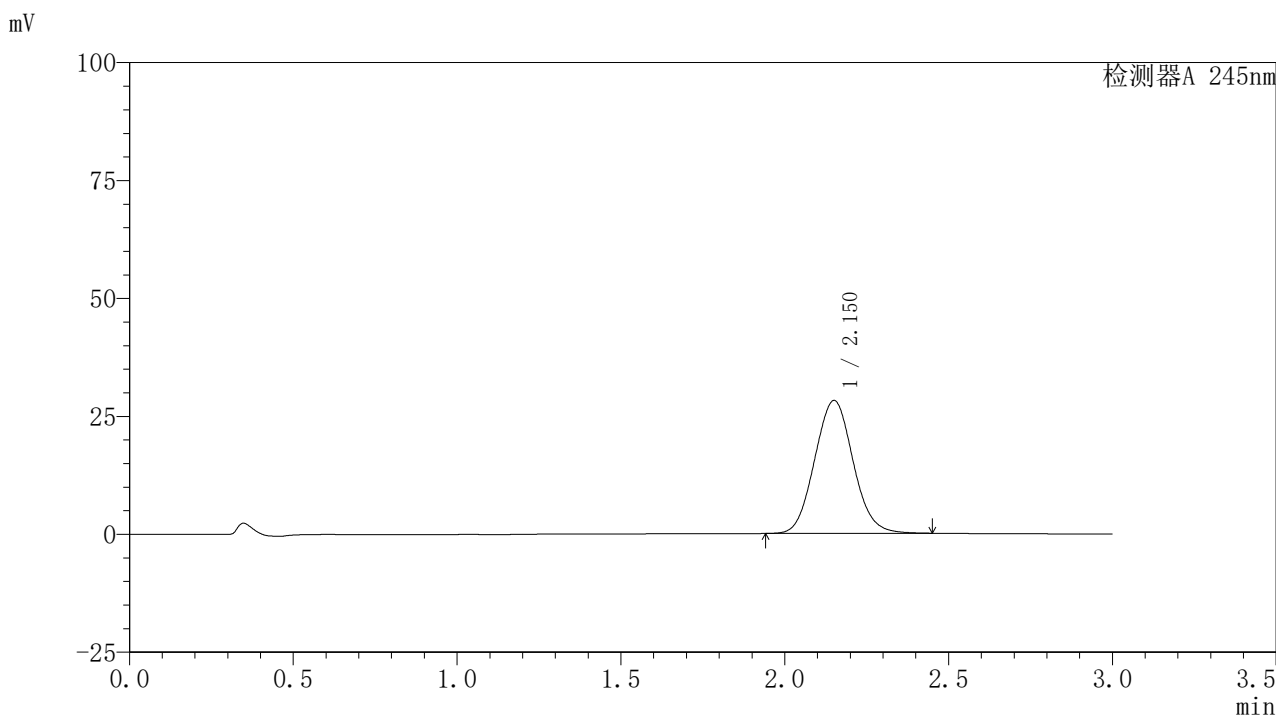
峰号	保留时间	面积	面积%	高度	理论塔板数(USP)	拖尾因子	分离度(USP)
1	2.150	269012	100.000	32817	1594	1.071	--
总计		269012	100.000	32817			

图18 盐酸伐地那非片溶出曲线测定HPLC图谱  
 自制品-2024072521批(10mg规格)-pH6.8介质-桨法-50转-10min-片6  
 供试品溶液-1

## 〈样品信息〉

色谱柱:XB-C18(50\*4.6mm,5 $\mu$ m) 流速: 1.8ml/min  
 柱温:40 $^{\circ}$ C 波长: 245nm  
 数据文件名: RC\$J632 - 0-66/26-1172-2 - zzp-2024072521p-10mg-rcqx-pH6.8jz-1-jf50z-p1-15min.lcd  
 方法文件名: RC\$J632 - J632-rcqx-FX275.lcm  
 批处理文件名: RC\$J632 - J632-20240910-rcqx-FX275.lcb  
 样品瓶号: 1-3  
 进样体积: 20  $\mu$ l 版本号: 6.115  
 进样时间: 2024/09/10 14:50:43 实验者: xiechaojun  
 处理时间 (V2): 2024/09/11 11:21:54 处理者: xiechaojun  
 仪器型号: SHIMADZU LC-2050C(FX275)

## 〈色谱图〉



## 〈峰表〉

## 检测器A 245nm

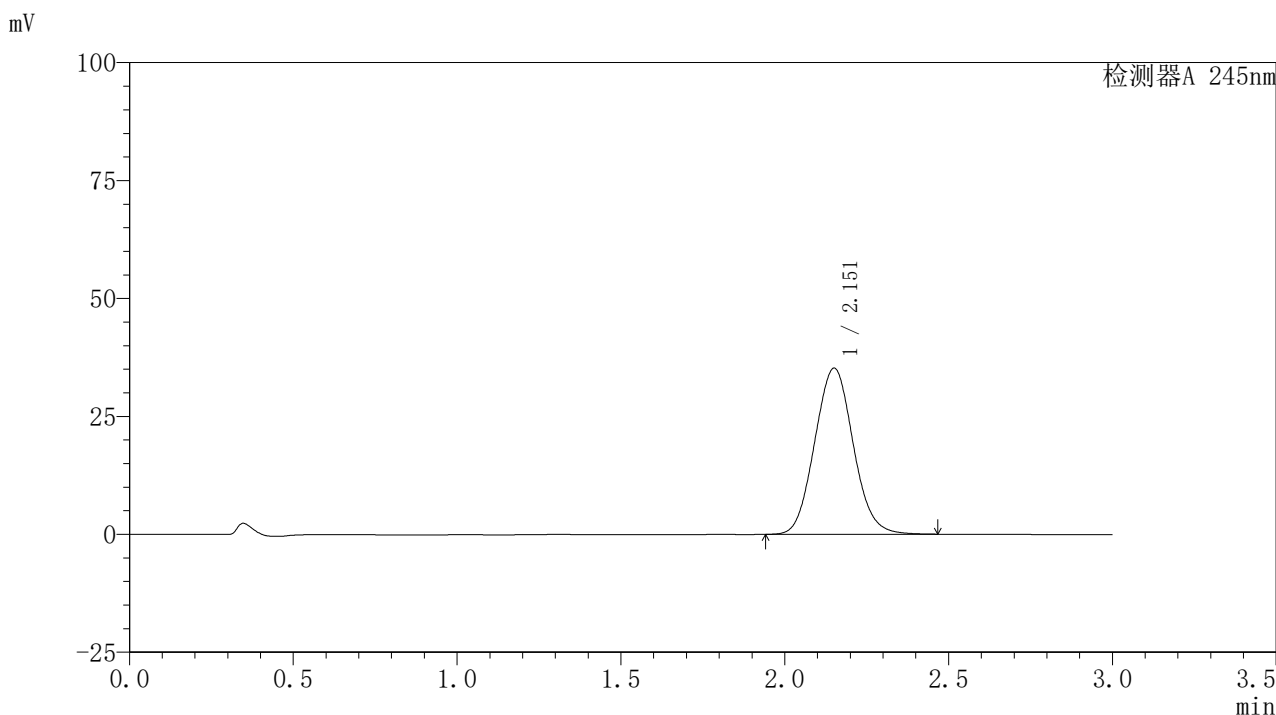
峰号	保留时间	面积	面积%	高度	理论塔板数(USP)	拖尾因子	分离度(USP)
1	2.150	230141	100.000	28120	1601	1.070	--
总计		230141	100.000	28120			

图19 盐酸伐地那非片溶出曲线测定HPLC图谱  
 自制品-2024072521批(10mg规格)-pH6.8介质-桨法-50转-15min-片1  
 供试品溶液-1

## 〈样品信息〉

色谱柱:XB-C18(50\*4.6mm,5 $\mu$ m) 流速: 1.8ml/min  
 柱温:40 $^{\circ}$ C 波长: 245nm  
 数据文件名: RC\$J632 - 0-66/26-1173-2 - zzp-2024072521p-10mg-rcqx-pH6.8jz-1-jf50z-p2-15min.lcd  
 方法文件名: RC\$J632 - J632-rcqx-FX275.lcm  
 批处理文件名: RC\$J632 - J632-20240910-rcqx-FX275.lcb  
 样品瓶号: 1-12  
 进样体积: 20  $\mu$ l 版本号: 6.115  
 进样时间: 2024/09/10 14:54:06 实验者: xiechaojun  
 处理时间 (V2): 2024/09/11 11:21:57 处理者: xiechaojun  
 仪器型号: SHIMADZU LC-2050C(FX275)

## 〈色谱图〉



## 〈峰表〉

## 检测器A 245nm

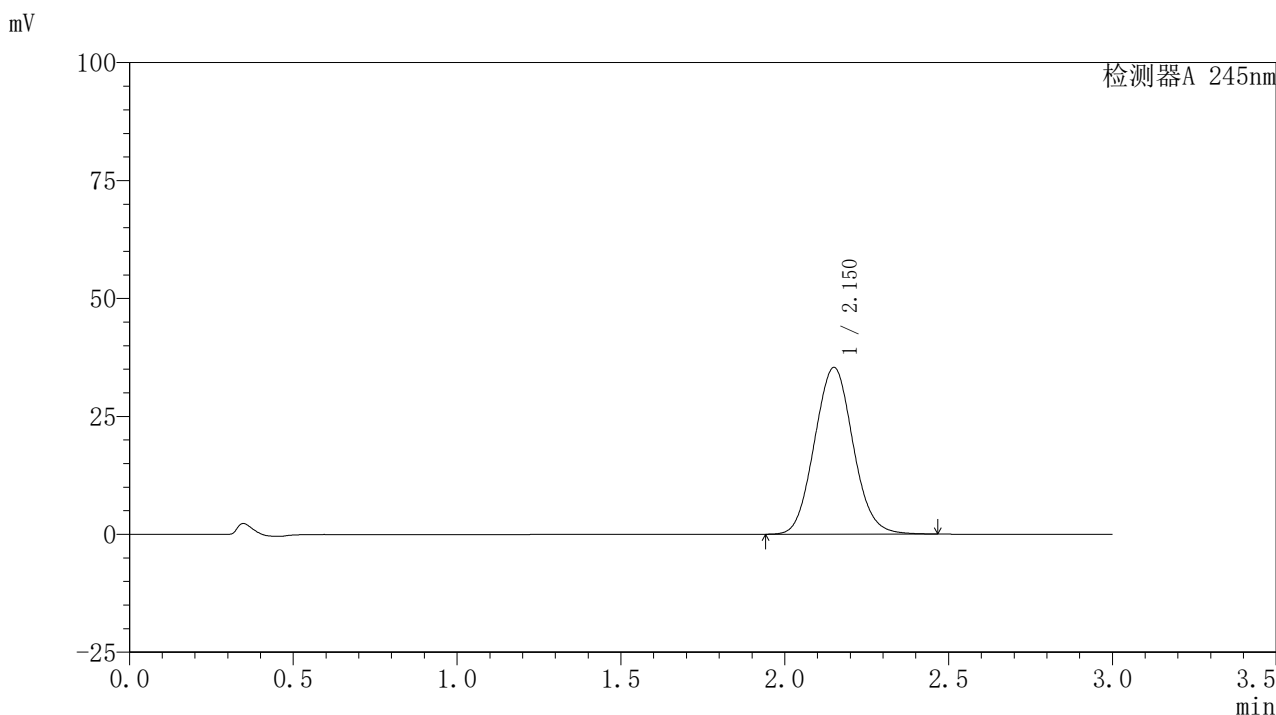
峰号	保留时间	面积	面积%	高度	理论塔板数(USP)	拖尾因子	分离度(USP)
1	2.151	288491	100.000	35151	1593	1.070	--
总计		288491	100.000	35151			

图20 盐酸伐地那非片溶出曲线测定HPLC图谱  
 自制品-2024072521批(10mg规格)-pH6.8介质-桨法-50转-15min-片2  
 供试品溶液-1

## 〈样品信息〉

色谱柱:XB-C18(50\*4.6mm,5 $\mu$ m) 流速: 1.8ml/min  
 柱温:40 $^{\circ}$ C 波长: 245nm  
 数据文件名: RC\$J632 - 0-66/26-1174-2 - zzp-2024072521p-10mg-rcqx-pH6.8jz-1-jf50z-p3-15min.lcd  
 方法文件名: RC\$J632 - J632-rcqx-FX275.lcm  
 批处理文件名: RC\$J632 - J632-20240910-rcqx-FX275.lcb  
 样品瓶号: 1-21  
 进样体积: 20  $\mu$ l 版本号: 6.115  
 进样时间: 2024/09/10 14:57:29 实验者: xiechaojun  
 处理时间 (V2): 2024/09/11 11:22:00 处理者: xiechaojun  
 仪器型号: SHIMADZU LC-2050C(FX275)

## 〈色谱图〉



## 〈峰表〉

## 检测器A 245nm

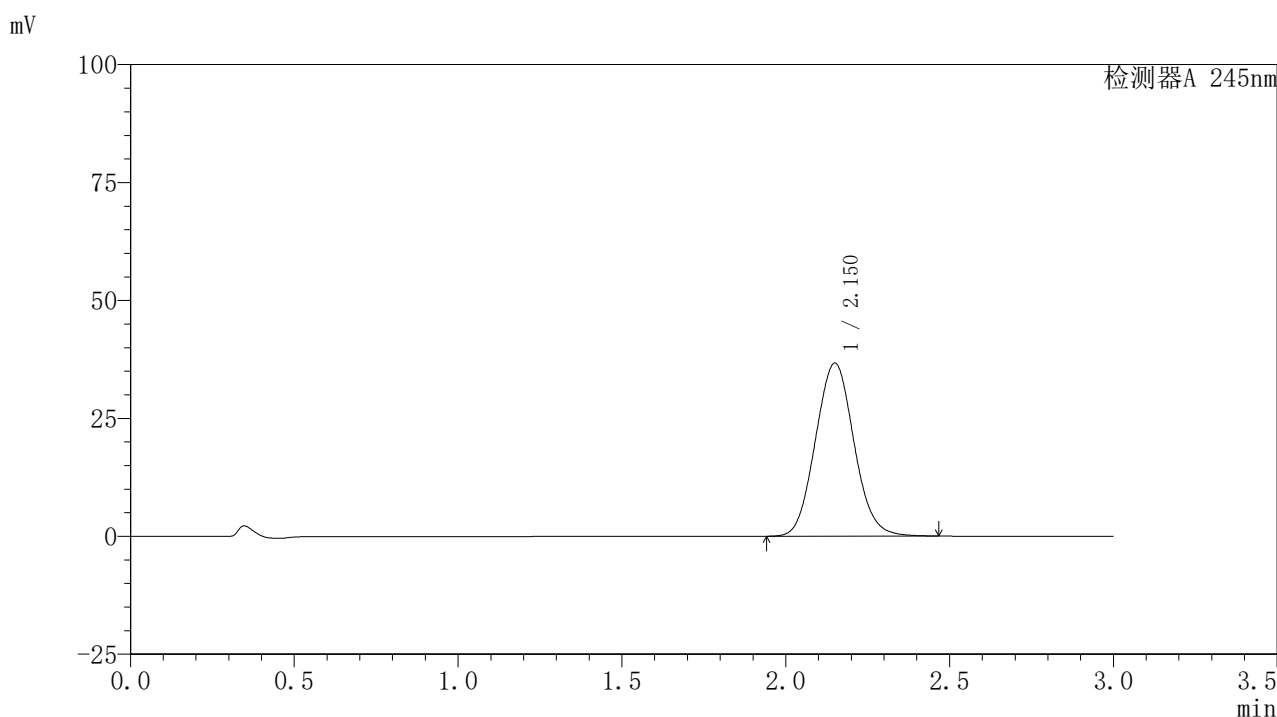
峰号	保留时间	面积	面积%	高度	理论塔板数(USP)	拖尾因子	分离度(USP)
1	2.150	289456	100.000	35315	1594	1.071	--
总计		289456	100.000	35315			

图21 盐酸伐地那非片溶出曲线测定HPLC图谱  
 自制品-2024072521批(10mg规格)-pH6.8介质-桨法-50转-15min-片3  
 供试品溶液-1

## 〈样品信息〉

色谱柱:XB-C18(50\*4.6mm,5 $\mu$ m) 流速: 1.8ml/min  
 柱温:40 $^{\circ}$ C 波长: 245nm  
 数据文件名: RC\$J632 - 0-66/26-1175-2 - zzp-2024072521p-10mg-rcqx-pH6.8jz-1-jf50z-p4-15min.lcd  
 方法文件名: RC\$J632 - J632-rcqx-FX275.lcm  
 批处理文件名: RC\$J632 - J632-20240910-rcqx-FX275.lcb  
 样品瓶号: 1-30  
 进样体积: 20  $\mu$ l 版本号: 6.115  
 进样时间: 2024/09/10 15:00:53 实验者: xiechaojun  
 处理时间 (V2): 2024/09/11 11:22:03 处理者: xiechaojun  
 仪器型号: SHIMADZU LC-2050C(FX275)

## 〈色谱图〉



## 〈峰表〉

## 检测器A 245nm

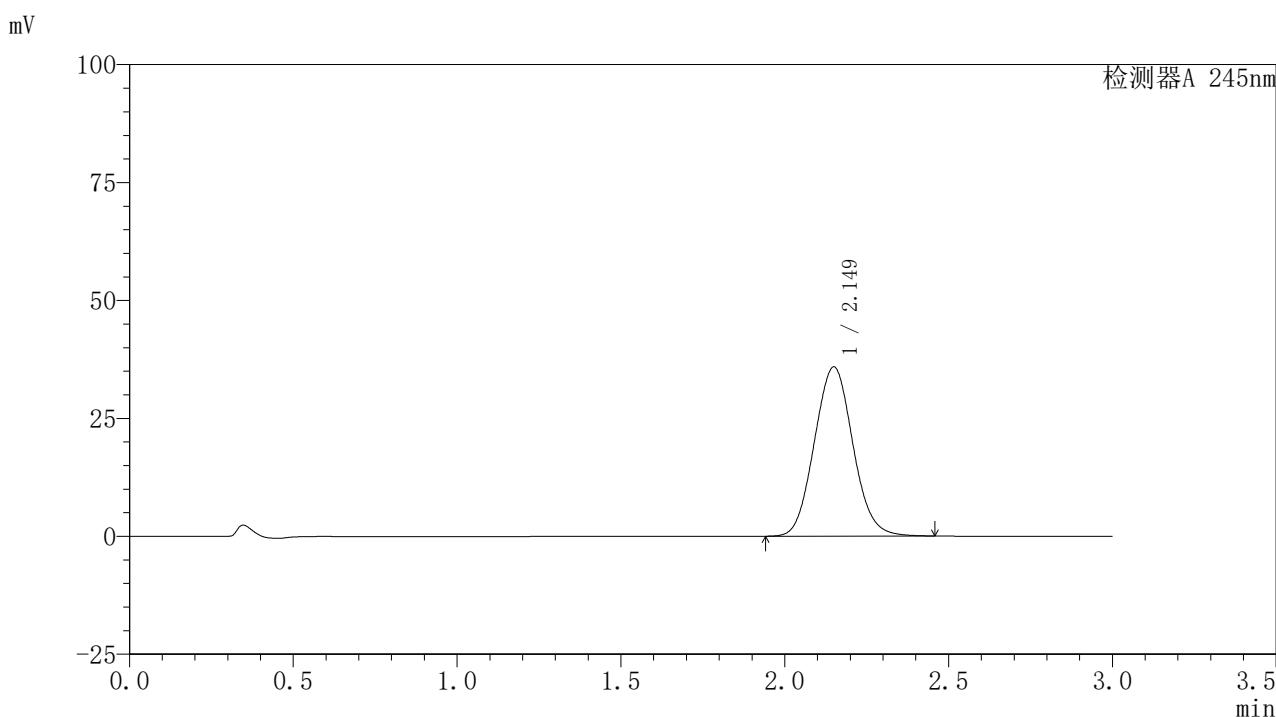
峰号	保留时间	面积	面积%	高度	理论塔板数(USP)	拖尾因子	分离度(USP)
1	2.150	300549	100.000	36654	1590	1.071	--
总计		300549	100.000	36654			

图22 盐酸伐地那非片溶出曲线测定HPLC图谱  
 自制品-2024072521批(10mg规格)-pH6.8介质-桨法-50转-15min-片4  
 供试品溶液-1

## 〈样品信息〉

色谱柱:XB-C18(50\*4.6mm,5 $\mu$ m) 流速: 1.8ml/min  
 柱温:40 $^{\circ}$ C 波长: 245nm  
 数据文件名: RC\$J632 - 0-66/26-1176-2 - zzp-2024072521p-10mg-rcqx-pH6.8jz-1-jf50z-p5-15min.lcd  
 方法文件名: RC\$J632 - J632-rcqx-FX275.lcm  
 批处理文件名: RC\$J632 - J632-20240910-rcqx-FX275.lcb  
 样品瓶号: 1-39  
 进样体积: 20  $\mu$ l 版本号: 6.115  
 进样时间: 2024/09/10 15:04:16 实验者: xiechaojun  
 处理时间 (V2): 2024/09/11 11:22:05 处理者: xiechaojun  
 仪器型号: SHIMADZU LC-2050C(FX275)

## 〈色谱图〉



## 〈峰表〉

## 检测器A 245nm

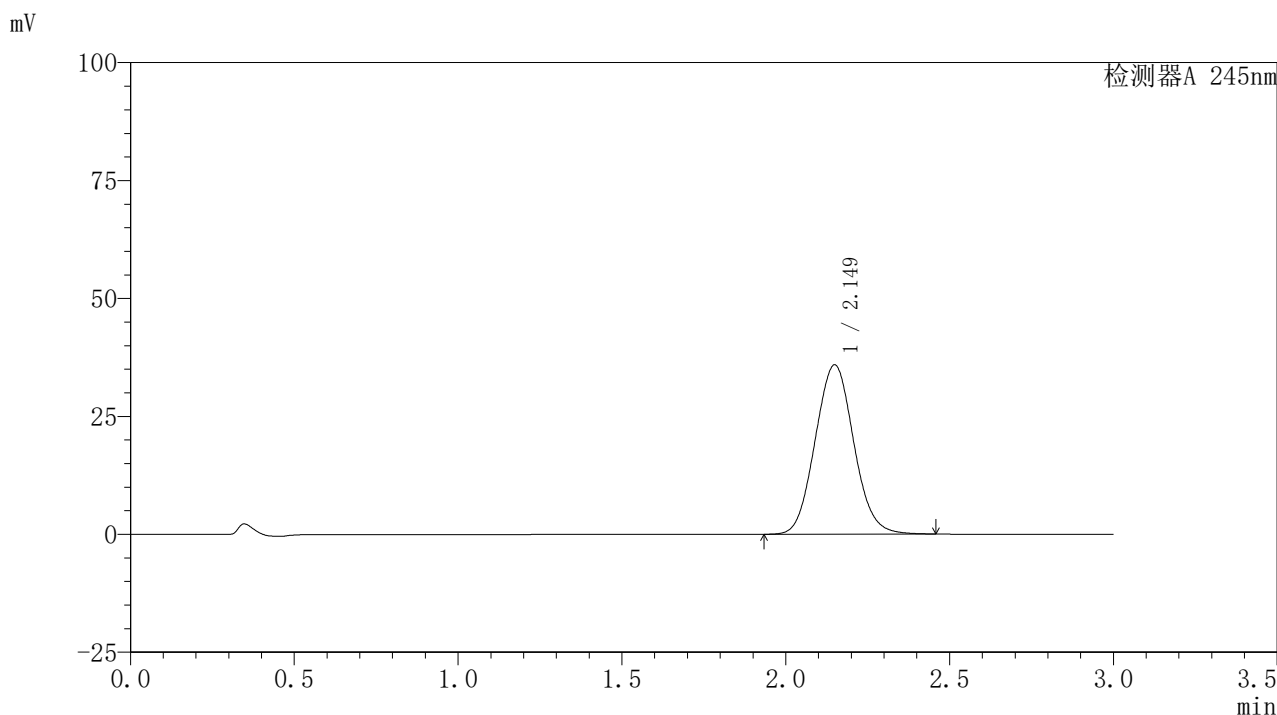
峰号	保留时间	面积	面积%	高度	理论塔板数(USP)	拖尾因子	分离度(USP)
1	2.149	293937	100.000	35844	1590	1.071	--
总计		293937	100.000	35844			

图23 盐酸伐地那非片溶出曲线测定HPLC图谱  
 自制品-2024072521批(10mg规格)-pH6.8介质-桨法-50转-15min-片5  
 供试品溶液-1

## 〈样品信息〉

色谱柱:XB-C18(50\*4.6mm,5 $\mu$ m) 流速: 1.8ml/min  
 柱温:40 $^{\circ}$ C 波长: 245nm  
 数据文件名: RC\$J632 - 0-66/26-1177-2 - zzp-2024072521p-10mg-rcqx-pH6.8jz-1-jf50z-p6-15min.lcd  
 方法文件名: RC\$J632 - J632-rcqx-FX275.lcm  
 批处理文件名: RC\$J632 - J632-20240910-rcqx-FX275.lcb  
 样品瓶号: 1-48  
 进样体积: 20  $\mu$ l 版本号: 6.115  
 进样时间: 2024/09/10 15:07:39 实验者: xiechaojun  
 处理时间 (V2): 2024/09/11 11:22:08 处理者: xiechaojun  
 仪器型号: SHIMADZU LC-2050C(FX275)

## 〈色谱图〉



## 〈峰表〉

## 检测器A 245nm

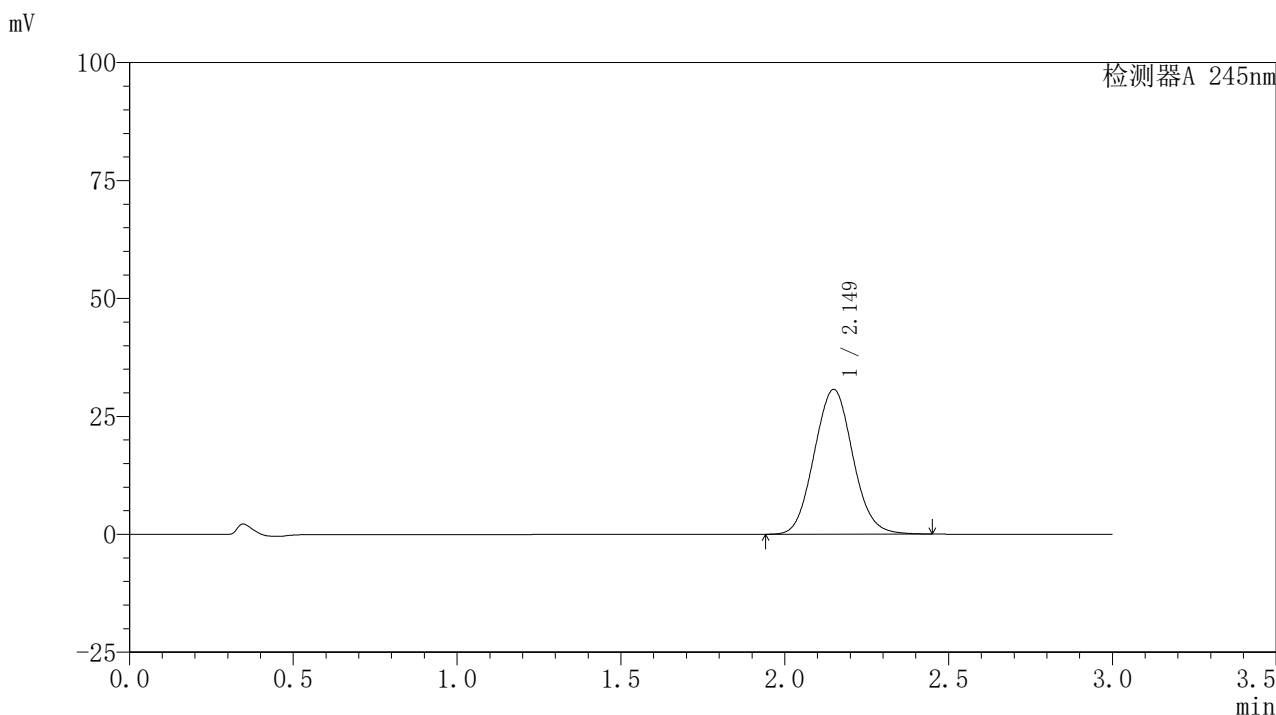
峰号	保留时间	面积	面积%	高度	理论塔板数(USP)	拖尾因子	分离度(USP)
1	2.149	294173	100.000	35878	1588	1.070	--
总计		294173	100.000	35878			

图24 盐酸伐地那非片溶出曲线测定HPLC图谱  
 自制品-2024072521批(10mg规格)-pH6.8介质-桨法-50转-15min-片6  
 供试品溶液-1

### <样品信息>

色谱柱:XB-C18(50\*4.6mm,5 $\mu$ m) 流速: 1.8ml/min  
 柱温:40 $^{\circ}$ C 波长: 245nm  
 数据文件名: RC\$J632 - 0-66/26-1178-2 - zzp-2024072521p-10mg-rcqx-pH6.8jz-1-jf50z-p1-20min.lcd  
 方法文件名: RC\$J632 - J632-rcqx-FX275.lcm  
 批处理文件名: RC\$J632 - J632-20240910-rcqx-FX275.lcb  
 样品瓶号: 1-4  
 进样体积: 20  $\mu$ l 版本号: 6.115  
 进样时间: 2024/09/10 15:11:02 实验者: xiechaojun  
 处理时间 (V2): 2024/09/11 11:22:11 处理者: xiechaojun  
 仪器型号: SHIMADZU LC-2050C(FX275)

### <色谱图>



### <峰表>

检测器A 245nm

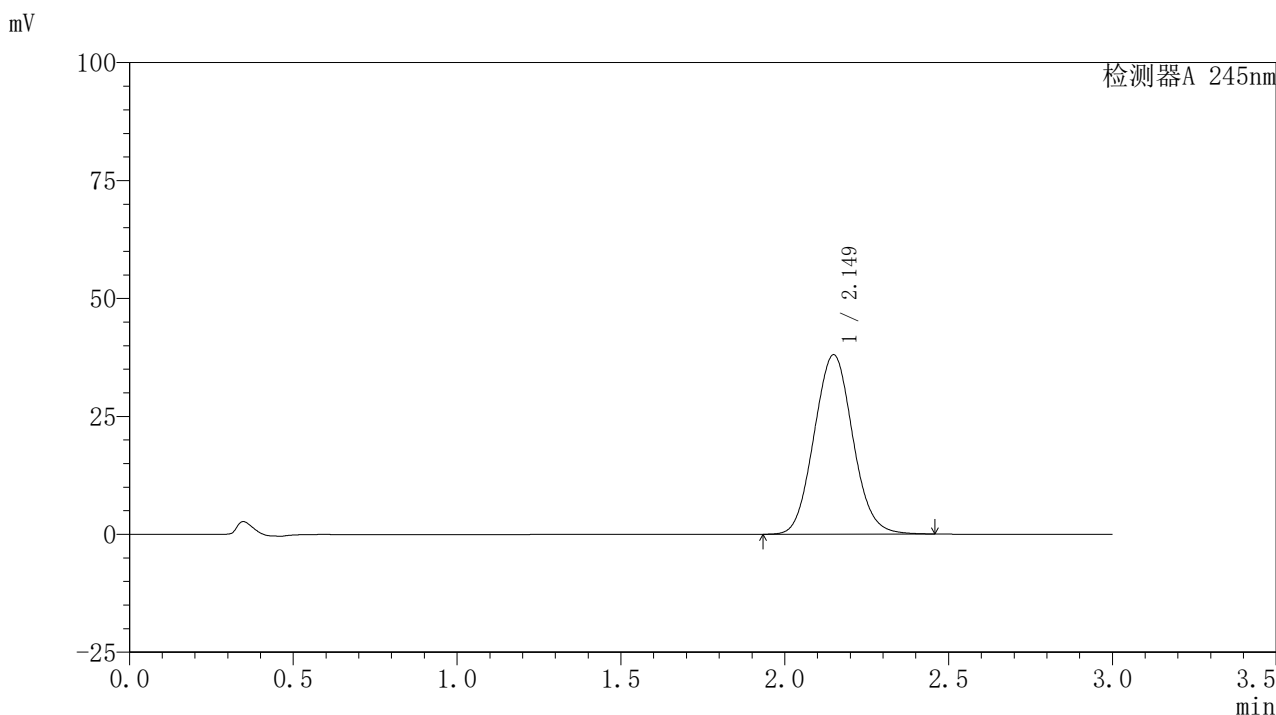
峰号	保留时间	面积	面积%	高度	理论塔板数(USP)	拖尾因子	分离度(USP)
1	2.149	251794	100.000	30675	1585	1.070	--
总计		251794	100.000	30675			

图25 盐酸伐地那非片溶出曲线测定HPLC图谱  
 自制品-2024072521批(10mg规格)-pH6.8介质-桨法-50转-20min-片1  
 供试品溶液-1

## 〈样品信息〉

色谱柱:XB-C18(50\*4.6mm,5 $\mu$ m) 流速: 1.8ml/min  
 柱温:40 $^{\circ}$ C 波长: 245nm  
 数据文件名: RC\$J632 - 0-66/26-1179-2 - zzp-2024072521p-10mg-rcqx-pH6.8jz-1-jf50z-p2-20min.lcd  
 方法文件名: RC\$J632 - J632-rcqx-FX275.lcm  
 批处理文件名: RC\$J632 - J632-20240910-rcqx-FX275.lcb  
 样品瓶号: 1-13  
 进样体积: 20  $\mu$ l 版本号: 6.115  
 进样时间: 2024/09/10 15:14:25 实验者: xiechaojun  
 处理时间 (V2): 2024/09/11 11:22:14 处理者: xiechaojun  
 仪器型号: SHIMADZU LC-2050C(FX275)

## 〈色谱图〉



## 〈峰表〉

## 检测器A 245nm

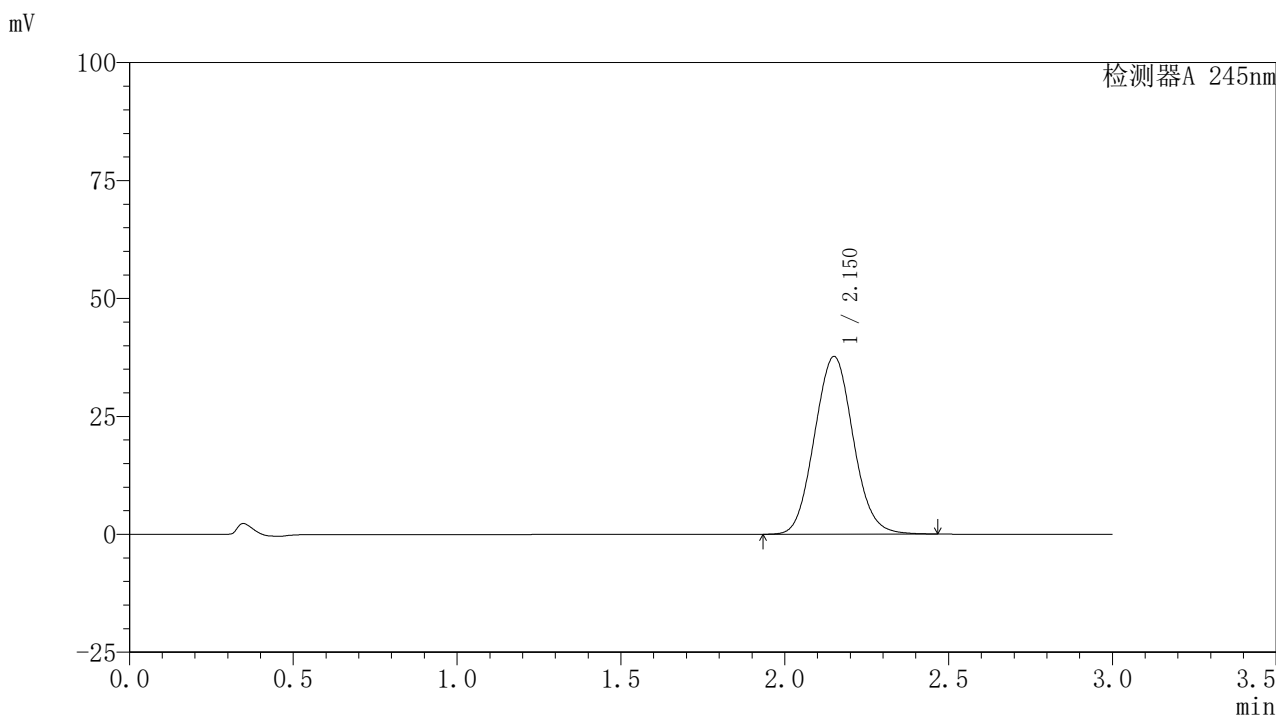
峰号	保留时间	面积	面积%	高度	理论塔板数(USP)	拖尾因子	分离度(USP)
1	2.149	312396	100.000	38034	1582	1.071	--
总计		312396	100.000	38034			

图26 盐酸伐地那非片溶出曲线测定HPLC图谱  
 自制品-2024072521批(10mg规格)-pH6.8介质-桨法-50转-20min-片2  
 供试品溶液-1

### <样品信息>

色谱柱:XB-C18(50\*4.6mm,5 $\mu$ m) 流速: 1.8ml/min  
 柱温:40 $^{\circ}$ C 波长: 245nm  
 数据文件名: RC\$J632 - 0-66/26-1180-2 - zzp-2024072521p-10mg-rcqx-pH6.8jz-1-jf50z-p3-20min.lcd  
 方法文件名: RC\$J632 - J632-rcqx-FX275.lcm  
 批处理文件名: RC\$J632 - J632-20240910-rcqx-FX275.lcb  
 样品瓶号: 1-22  
 进样体积: 20  $\mu$ l 版本号: 6.115  
 进样时间: 2024/09/10 15:17:48 实验者: xiechaojun  
 处理时间 (V2): 2024/09/11 11:22:17 处理者: xiechaojun  
 仪器型号: SHIMADZU LC-2050C(FX275)

### <色谱图>



### <峰表>

#### 检测器A 245nm

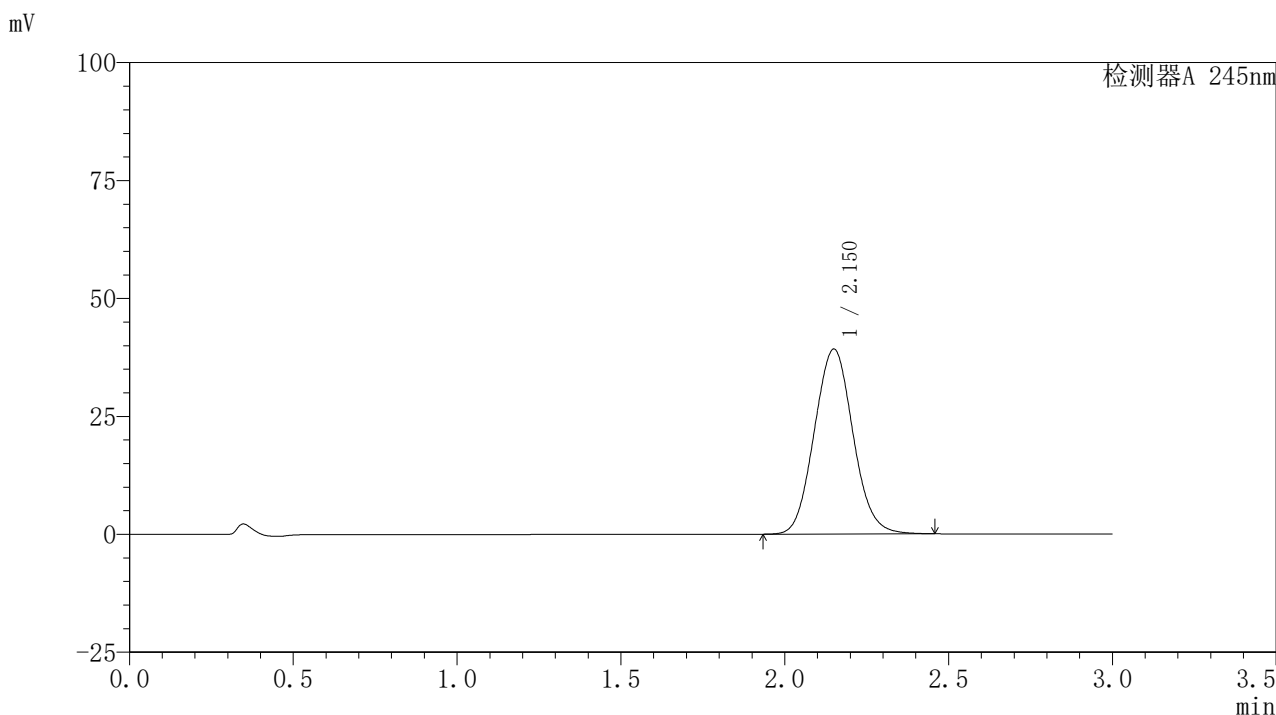
峰号	保留时间	面积	面积%	高度	理论塔板数(USP)	拖尾因子	分离度(USP)
1	2.150	309694	100.000	37617	1581	1.071	--
总计		309694	100.000	37617			

图27 盐酸伐地那非片溶出曲线测定HPLC图谱  
 自制品-2024072521批(10mg规格)-pH6.8介质-桨法-50转-20min-片3  
 供试品溶液-1

## 〈样品信息〉

色谱柱:XB-C18(50\*4.6mm,5 $\mu$ m) 流速: 1.8ml/min  
 柱温:40 $^{\circ}$ C 波长: 245nm  
 数据文件名: RC\$J632 - 0-66/26-1181-2 - zzp-2024072521p-10mg-rcqx-pH6.8jz-1-jf50z-p4-20min.lcd  
 方法文件名: RC\$J632 - J632-rcqx-FX275.lcm  
 批处理文件名: RC\$J632 - J632-20240910-rcqx-FX275.lcb  
 样品瓶号: 1-31  
 进样体积: 20  $\mu$ l 版本号: 6.115  
 进样时间: 2024/09/10 15:21:11 实验者: xiechaojun  
 处理时间 (V2): 2024/09/11 11:22:20 处理者: xiechaojun  
 仪器型号: SHIMADZU LC-2050C(FX275)

## 〈色谱图〉



## 〈峰表〉

## 检测器A 245nm

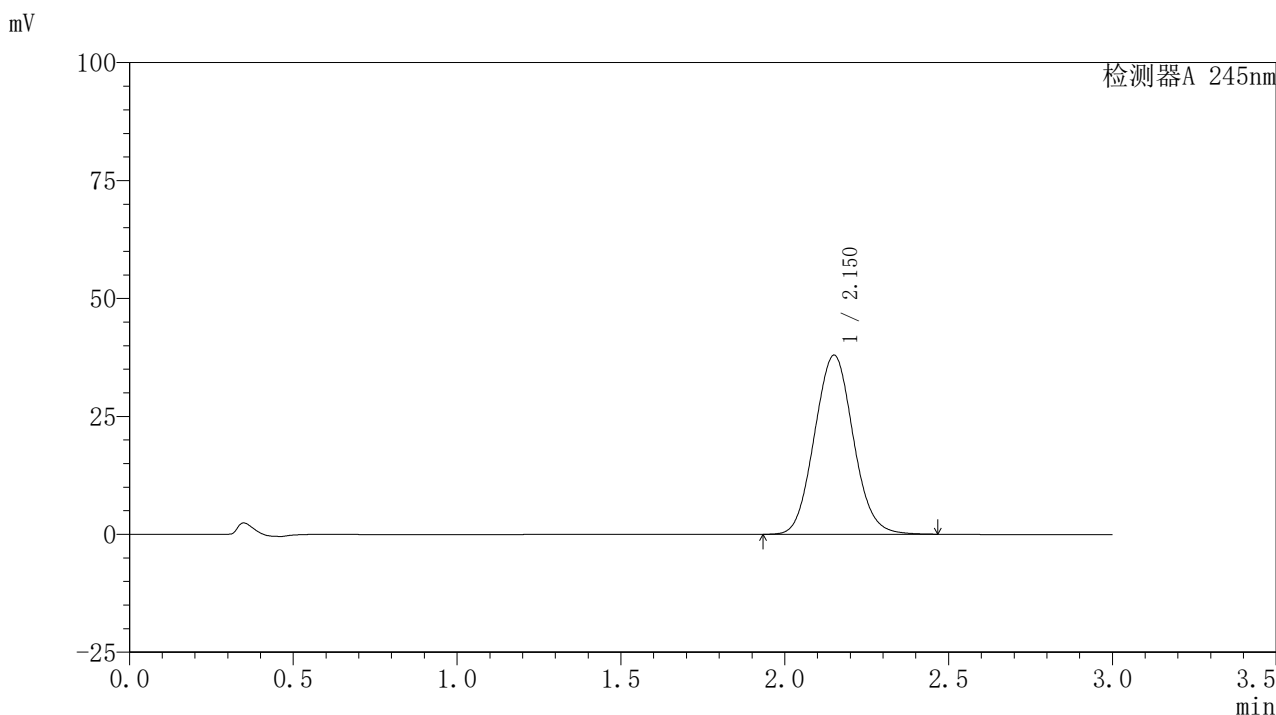
峰号	保留时间	面积	面积%	高度	理论塔板数(USP)	拖尾因子	分离度(USP)
1	2.150	322278	100.000	39168	1578	1.071	--
总计		322278	100.000	39168			

图28 盐酸伐地那非片溶出曲线测定HPLC图谱  
 自制品-2024072521批(10mg规格)-pH6.8介质-桨法-50转-20min-片4  
 供试品溶液-1

### <样品信息>

色谱柱:XB-C18(50\*4.6mm,5 $\mu$ m) 流速: 1.8ml/min  
 柱温:40 $^{\circ}$ C 波长: 245nm  
 数据文件名: RC\$J632 - 0-66/26-1182-2 - zzp-2024072521p-10mg-rcqx-pH6.8jz-1-jf50z-p5-20min.lcd  
 方法文件名: RC\$J632 - J632-rcqx-FX275.lcm  
 批处理文件名: RC\$J632 - J632-20240910-rcqx-FX275.lcb  
 样品瓶号: 1-40  
 进样体积: 20  $\mu$ l 版本号: 6.115  
 进样时间: 2024/09/10 15:24:33 实验者: xiechaojun  
 处理时间 (V2): 2024/09/11 11:22:23 处理者: xiechaojun  
 仪器型号: SHIMADZU LC-2050C(FX275)

### <色谱图>



### <峰表>

检测器A 245nm

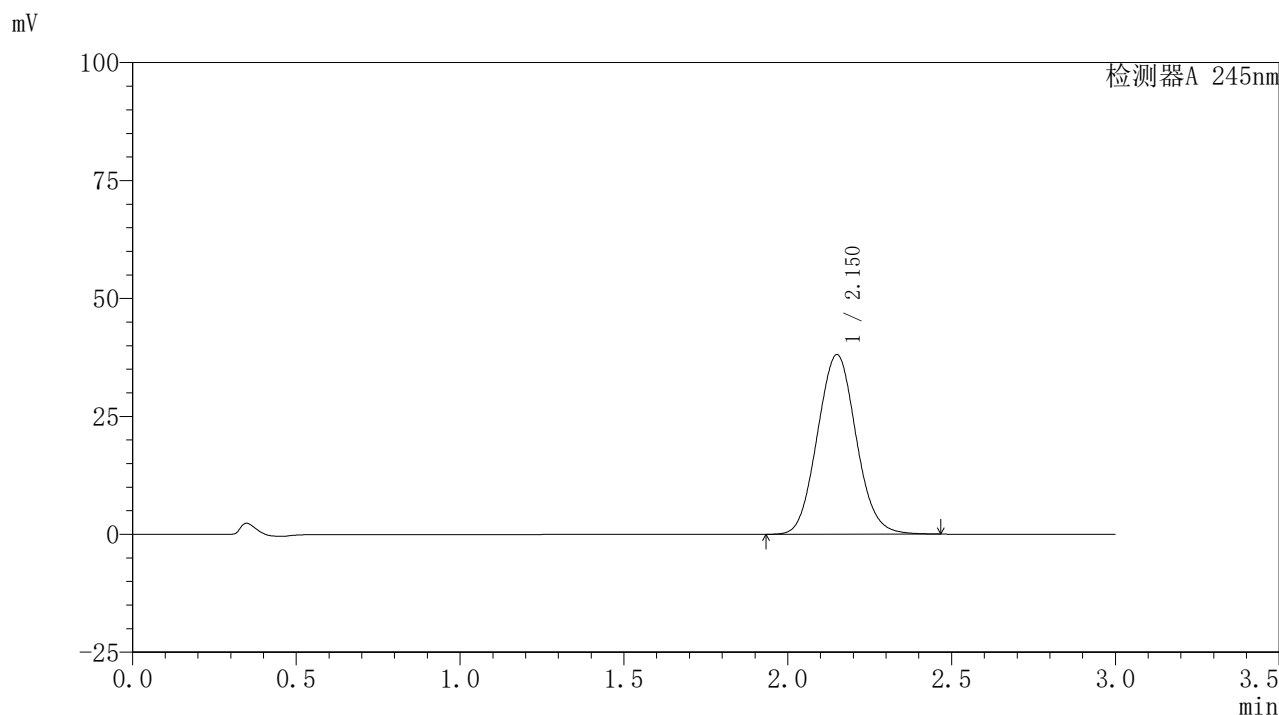
峰号	保留时间	面积	面积%	高度	理论塔板数(USP)	拖尾因子	分离度(USP)
1	2.150	312660	100.000	37909	1576	1.071	--
总计		312660	100.000	37909			

图29 盐酸伐地那非片溶出曲线测定HPLC图谱  
 自制品-2024072521批(10mg规格)-pH6.8介质-桨法-50转-20min-片5  
 供试品溶液-1

### <样品信息>

色谱柱:XB-C18(50\*4.6mm,5 $\mu$ m) 流速: 1.8ml/min  
 柱温:40 $^{\circ}$ C 波长: 245nm  
 数据文件名: RC\$J632 - 0-66/26-1183-2 - zzp-2024072521p-10mg-rcqx-pH6.8jz-1-jf50z-p6-20min.lcd  
 方法文件名: RC\$J632 - J632-rcqx-FX275.lcm  
 批处理文件名: RC\$J632 - J632-20240910-rcqx-FX275.lcb  
 样品瓶号: 1-49  
 进样体积: 20  $\mu$ l 版本号: 6.115  
 进样时间: 2024/09/10 15:27:56 实验者: xiechaojun  
 处理时间 (V2): 2024/09/11 11:22:26 处理者: xiechaojun  
 仪器型号: SHIMADZU LC-2050C(FX275)

### <色谱图>



### <峰表>

检测器A 245nm

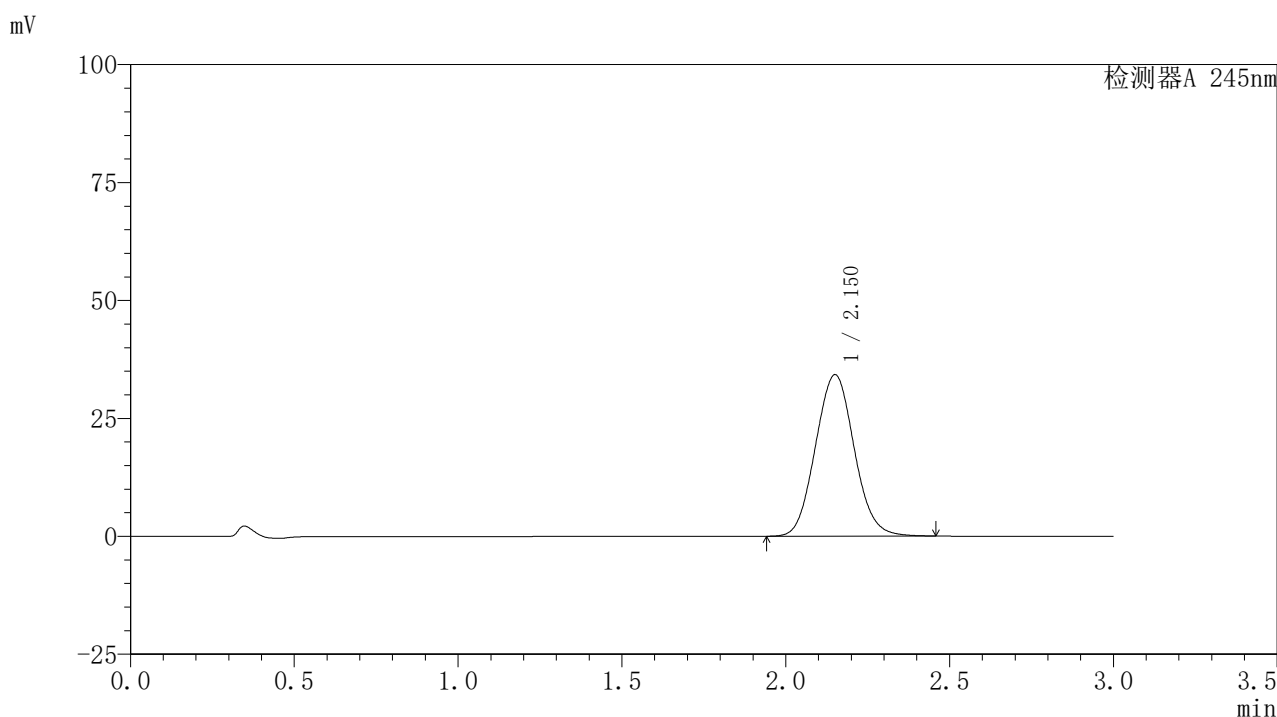
峰号	保留时间	面积	面积%	高度	理论塔板数(USP)	拖尾因子	分离度(USP)
1	2.150	313425	100.000	38037	1577	1.071	--
总计		313425	100.000	38037			

图30 盐酸伐地那非片溶出曲线测定HPLC图谱  
 自制品-2024072521批(10mg规格)-pH6.8介质-桨法-50转-20min-片6  
 供试品溶液-1

## 〈样品信息〉

色谱柱:XB-C18(50\*4.6mm,5 $\mu$ m) 流速: 1.8ml/min  
 柱温:40 $^{\circ}$ C 波长: 245nm  
 数据文件名: RC\$J632 - 0-66/26-1184-2 - zzp-2024072521p-10mg-rcqx-pH6.8jz-1-jf50z-p1-30min.lcd  
 方法文件名: RC\$J632 - J632-rcqx-FX275.lcm  
 批处理文件名: RC\$J632 - J632-20240910-rcqx-FX275.lcb  
 样品瓶号: 1-5  
 进样体积: 20  $\mu$ l 版本号: 6.115  
 进样时间: 2024/09/10 15:31:19 实验者: xiechaojun  
 处理时间 (V2): 2024/09/11 11:22:29 处理者: xiechaojun  
 仪器型号: SHIMADZU LC-2050C(FX275)

## 〈色谱图〉



## 〈峰表〉

## 检测器A 245nm

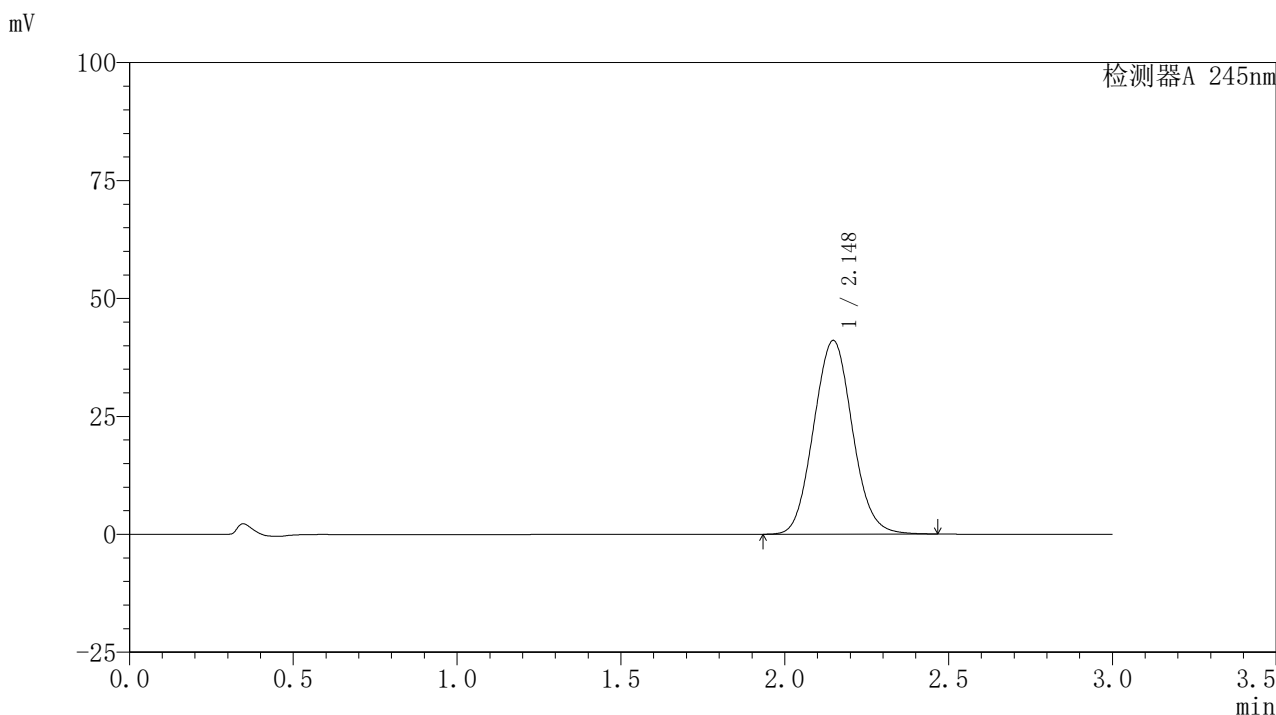
峰号	保留时间	面积	面积%	高度	理论塔板数(USP)	拖尾因子	分离度(USP)
1	2.150	281889	100.000	34171	1573	1.069	--
总计		281889	100.000	34171			

图31 盐酸伐地那非片溶出曲线测定HPLC图谱  
 自制品-2024072521批(10mg规格)-pH6.8介质-桨法-50转-30min-片1  
 供试品溶液-1

## 〈样品信息〉

色谱柱:XB-C18(50\*4.6mm,5 $\mu$ m) 流速: 1.8ml/min  
 柱温:40 $^{\circ}$ C 波长: 245nm  
 数据文件名: RC\$J632 - 0-66/26-1185-2 - zzp-2024072521p-10mg-rcqx-pH6.8jz-1-jf50z-p2-30min.lcd  
 方法文件名: RC\$J632 - J632-rcqx-FX275.lcm  
 批处理文件名: RC\$J632 - J632-20240910-rcqx-FX275.lcb  
 样品瓶号: 1-14  
 进样体积: 20  $\mu$ l 版本号: 6.115  
 进样时间: 2024/09/10 15:34:43 实验者: xiechaojun  
 处理时间 (V2): 2024/09/11 11:22:31 处理者: xiechaojun  
 仪器型号: SHIMADZU LC-2050C(FX275)

## 〈色谱图〉



## 〈峰表〉

## 检测器A 245nm

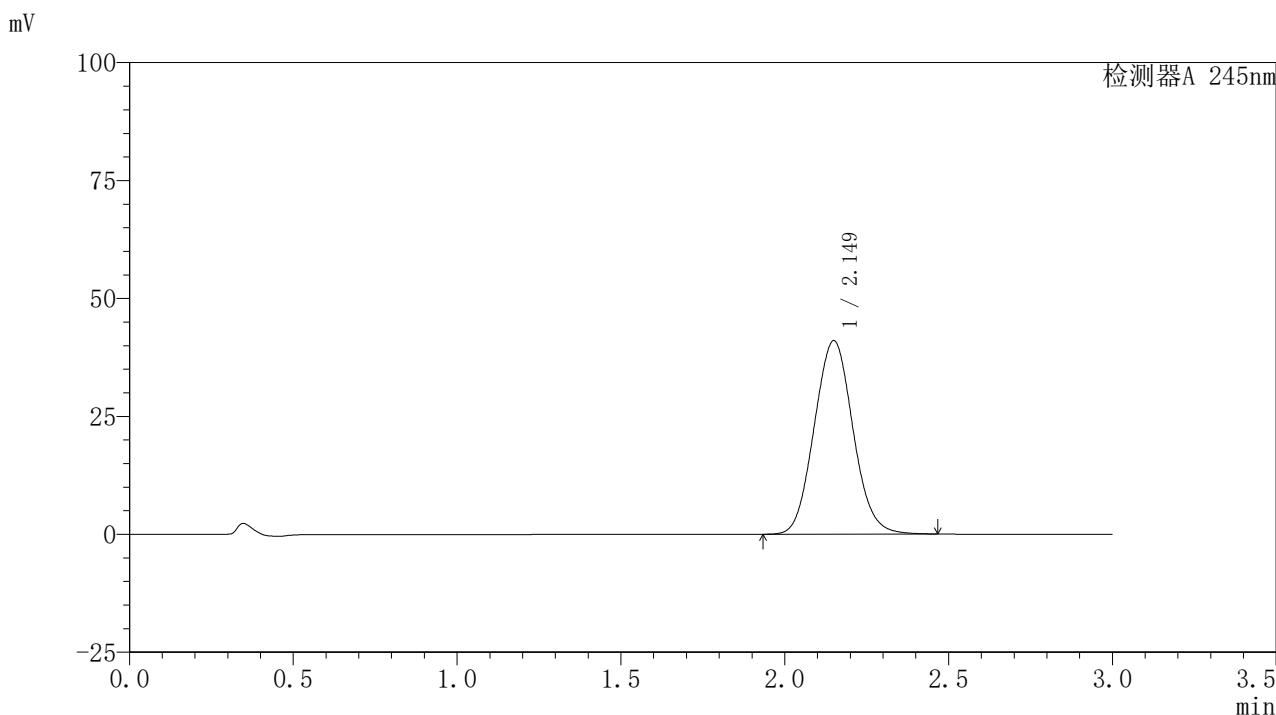
峰号	保留时间	面积	面积%	高度	理论塔板数(USP)	拖尾因子	分离度(USP)
1	2.148	338207	100.000	41079	1570	1.070	--
总计		338207	100.000	41079			

图32 盐酸伐地那非片溶出曲线测定HPLC图谱  
 自制品-2024072521批(10mg规格)-pH6.8介质-桨法-50转-30min-片2  
 供试品溶液-1

<样品信息>

色谱柱:XB-C18(50\*4.6mm,5μm)      流速: 1.8ml/min  
 柱温:40°C      波长: 245nm  
 数据文件名: RC\$J632 - 0-66/26-1186-2 - zzp-2024072521p-10mg-rcqx-pH6.8jz-1-jf50z-p3-30min.lcd  
 方法文件名: RC\$J632 - J632-rcqx-FX275.lcm  
 批处理文件名: RC\$J632 - J632-20240910-rcqx-FX275.lcb  
 样品瓶号: 1-23  
 进样体积: 20 μl      版本号: 6.115  
 进样时间: 2024/09/10 15:38:06      实验者: xiechaojun  
 处理时间 (V2): 2024/09/11 11:22:34 处理者: xiechaojun  
 仪器型号: SHIMADZU LC-2050C(FX275)

<色谱图>



<峰表>

检测器A 245nm

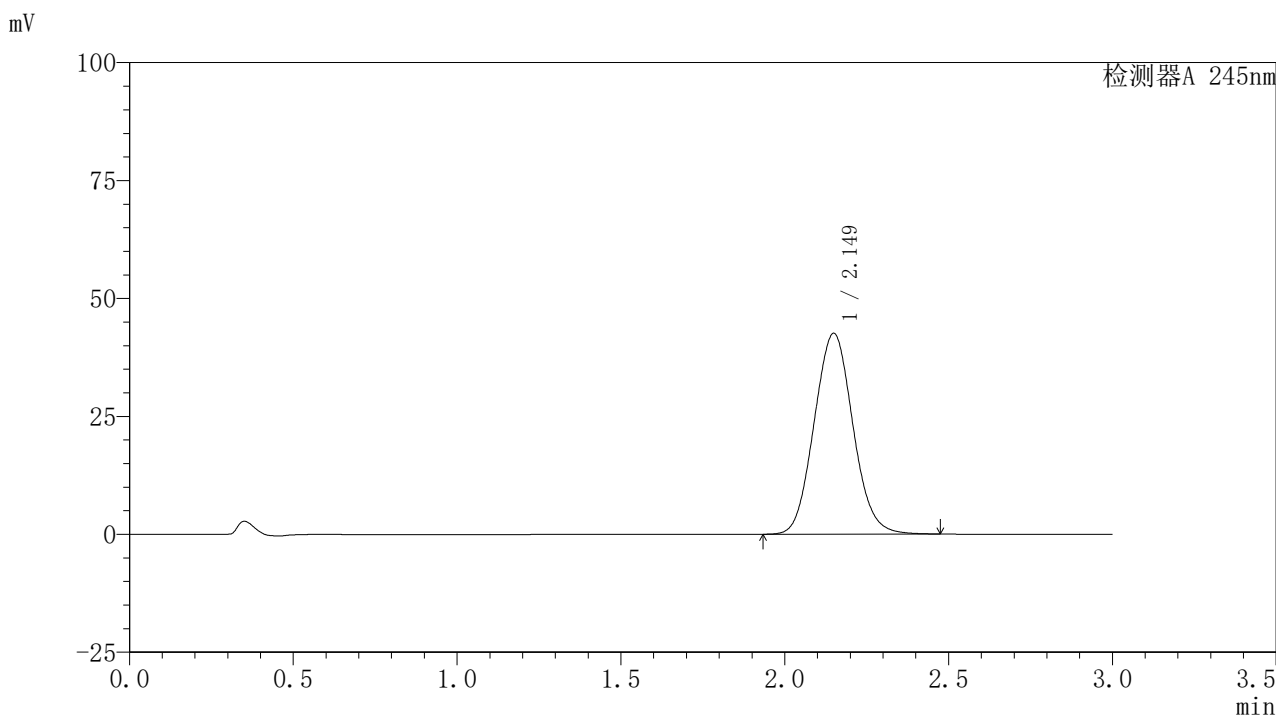
峰号	保留时间	面积	面积%	高度	理论塔板数(USP)	拖尾因子	分离度(USP)
1	2.149	338007	100.000	40977	1571	1.071	--
总计		338007	100.000	40977			

图33 盐酸伐地那非片溶出曲线测定HPLC图谱  
 自制品-2024072521批(10mg规格)-pH6.8介质-桨法-50转-30min-片3  
 供试品溶液-1

## 〈样品信息〉

色谱柱:XB-C18(50\*4.6mm,5 $\mu$ m) 流速: 1.8ml/min  
 柱温:40 $^{\circ}$ C 波长: 245nm  
 数据文件名: RC\$J632 - 0-66/26-1187-2 - zzp-2024072521p-10mg-rcqx-pH6.8jz-1-jf50z-p4-30min.lcd  
 方法文件名: RC\$J632 - J632-rcqx-FX275.lcm  
 批处理文件名: RC\$J632 - J632-20240910-rcqx-FX275.lcb  
 样品瓶号: 1-32  
 进样体积: 20  $\mu$ l 版本号: 6.115  
 进样时间: 2024/09/10 15:41:29 实验者: xiechaojun  
 处理时间 (V2): 2024/09/11 11:22:37 处理者: xiechaojun  
 仪器型号: SHIMADZU LC-2050C(FX275)

## 〈色谱图〉



## 〈峰表〉

## 检测器A 245nm

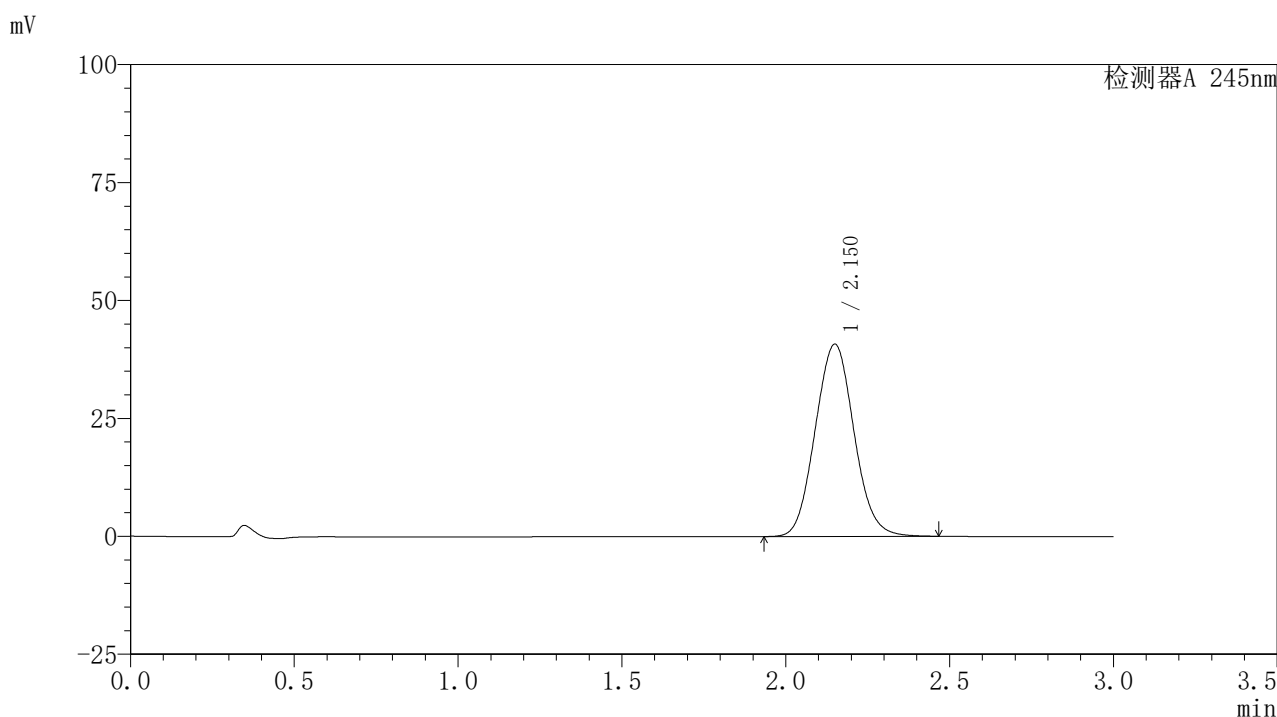
峰号	保留时间	面积	面积%	高度	理论塔板数(USP)	拖尾因子	分离度(USP)
1	2.149	350712	100.000	42540	1572	1.073	--
总计		350712	100.000	42540			

图34 盐酸伐地那非片溶出曲线测定HPLC图谱  
 自制品-2024072521批(10mg规格)-pH6.8介质-桨法-50转-30min-片4  
 供试品溶液-1

## 〈样品信息〉

色谱柱:XB-C18(50\*4.6mm,5 $\mu$ m) 流速: 1.8ml/min  
 柱温:40 $^{\circ}$ C 波长: 245nm  
 数据文件名: RC\$J632 - 0-66/26-1188-2 - zzp-2024072521p-10mg-rcqx-pH6.8jz-1-jf50z-p5-30min.lcd  
 方法文件名: RC\$J632 - J632-rcqx-FX275.lcm  
 批处理文件名: RC\$J632 - J632-20240910-rcqx-FX275.lcb  
 样品瓶号: 1-41  
 进样体积: 20  $\mu$ l 版本号: 6.115  
 进样时间: 2024/09/10 15:44:51 实验者: xiechaojun  
 处理时间 (V2): 2024/09/11 11:22:40 处理者: xiechaojun  
 仪器型号: SHIMADZU LC-2050C(FX275)

## 〈色谱图〉



## 〈峰表〉

## 检测器A 245nm

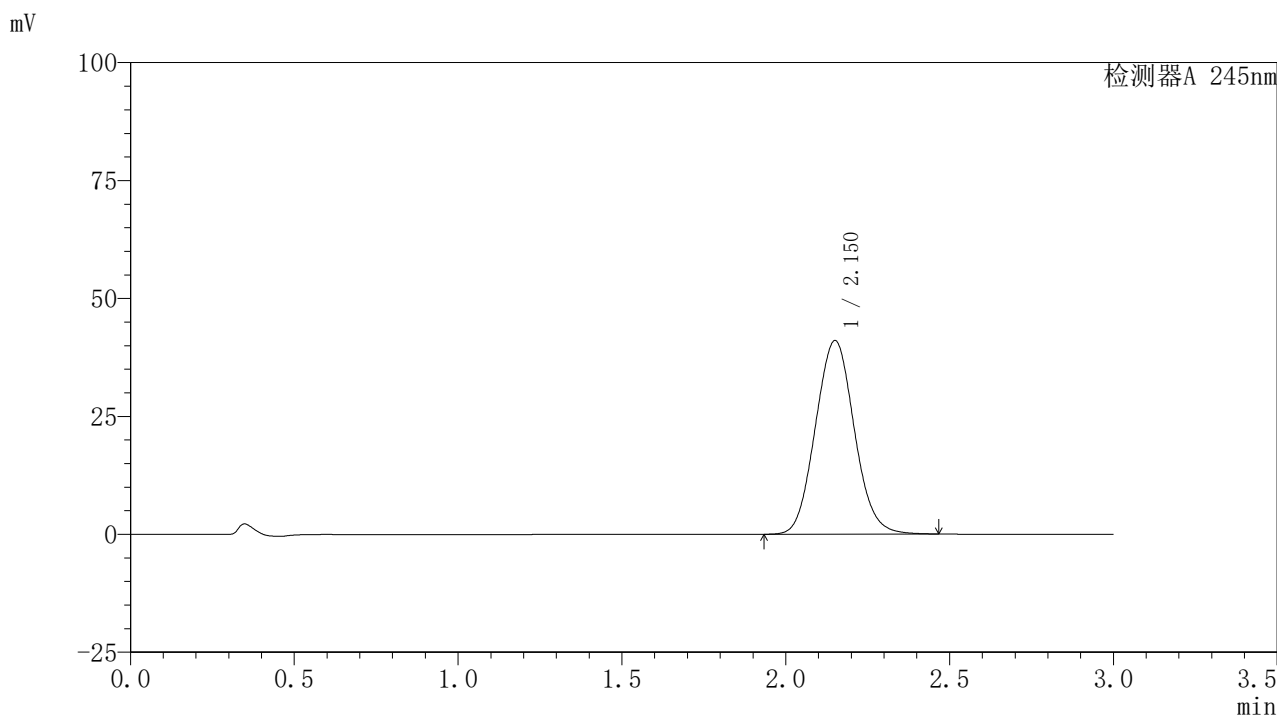
峰号	保留时间	面积	面积%	高度	理论塔板数(USP)	拖尾因子	分离度(USP)
1	2.150	336323	100.000	40729	1567	1.071	--
总计		336323	100.000	40729			

图35 盐酸伐地那非片溶出曲线测定HPLC图谱  
 自制品-2024072521批(10mg规格)-pH6.8介质-桨法-50转-30min-片5  
 供试品溶液-1

## 〈样品信息〉

色谱柱:XB-C18(50\*4.6mm,5 $\mu$ m) 流速: 1.8ml/min  
 柱温:40 $^{\circ}$ C 波长: 245nm  
 数据文件名: RC\$J632 - 0-66/26-1189-2 - zzp-2024072521p-10mg-rcqx-pH6.8jz-1-jf50z-p6-30min.lcd  
 方法文件名: RC\$J632 - J632-rcqx-FX275.lcm  
 批处理文件名: RC\$J632 - J632-20240910-rcqx-FX275.lcb  
 样品瓶号: 1-50  
 进样体积: 20  $\mu$ l 版本号: 6.115  
 进样时间: 2024/09/10 15:48:14 实验者: xiechaojun  
 处理时间 (V2): 2024/09/11 11:22:43 处理者: xiechaojun  
 仪器型号: SHIMADZU LC-2050C(FX275)

## 〈色谱图〉



## 〈峰表〉

## 检测器A 245nm

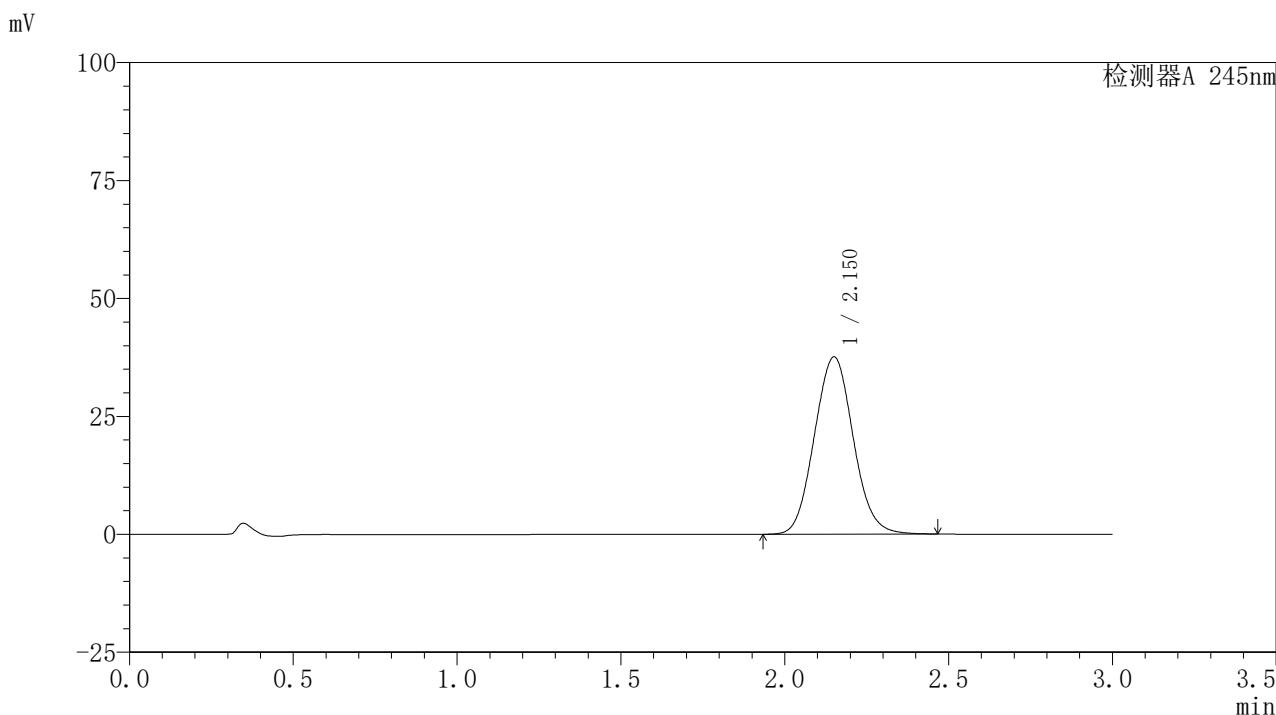
峰号	保留时间	面积	面积%	高度	理论塔板数(USP)	拖尾因子	分离度(USP)
1	2.150	338995	100.000	40984	1567	1.071	--
总计		338995	100.000	40984			

图36 盐酸伐地那非片溶出曲线测定HPLC图谱  
 自制品-2024072521批(10mg规格)-pH6.8介质-桨法-50转-30min-片6  
 供试品溶液-1

## 〈样品信息〉

色谱柱:XB-C18(50\*4.6mm,5 $\mu$ m) 流速: 1.8ml/min  
 柱温:40 $^{\circ}$ C 波长: 245nm  
 数据文件名: RC\$J632 - 0-66/26-1190-2 - zzp-2024072521p-10mg-rcqx-pH6.8jz-1-jf50z-p1-45min.lcd  
 方法文件名: RC\$J632 - J632-rcqx-FX275.lcm  
 批处理文件名: RC\$J632 - J632-20240910-rcqx-FX275.lcb  
 样品瓶号: 1-6  
 进样体积: 20  $\mu$ l 版本号: 6.115  
 进样时间: 2024/09/10 15:51:37 实验者: xiechaojun  
 处理时间 (V2): 2024/09/11 11:22:45 处理者: xiechaojun  
 仪器型号: SHIMADZU LC-2050C(FX275)

## 〈色谱图〉



## 〈峰表〉

## 检测器A 245nm

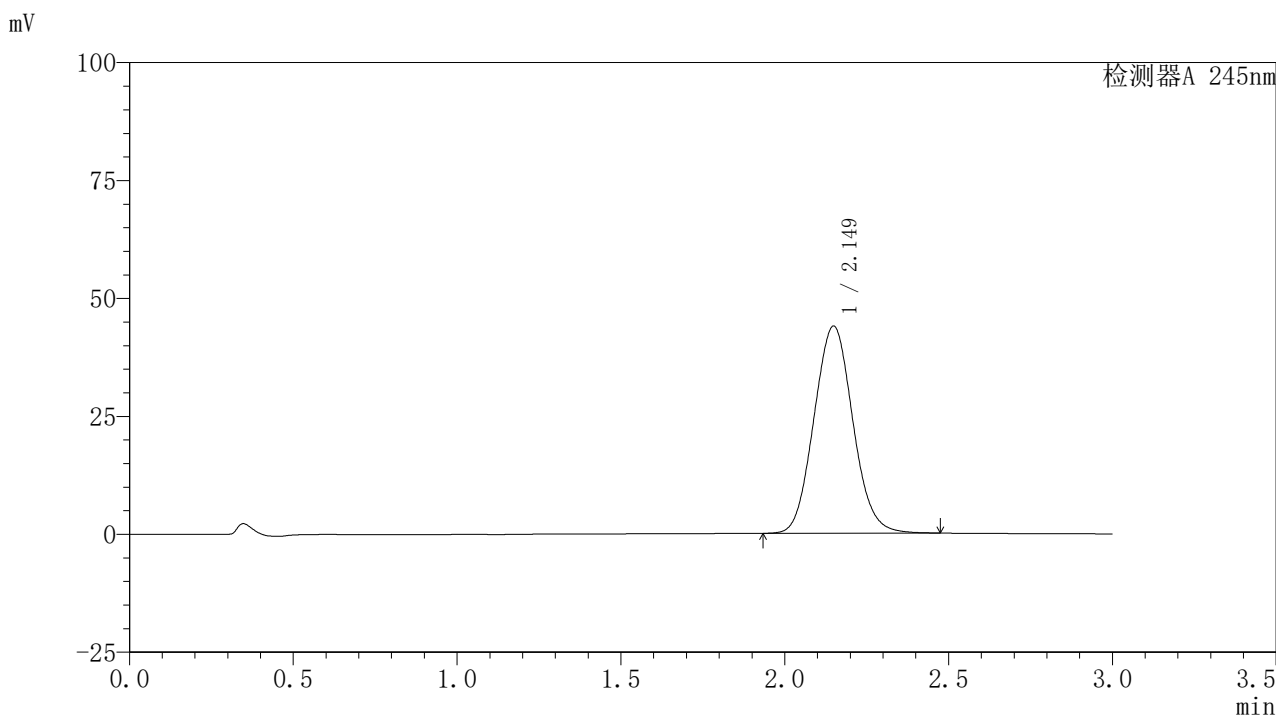
峰号	保留时间	面积	面积%	高度	理论塔板数(USP)	拖尾因子	分离度(USP)
1	2.150	310174	100.000	37511	1568	1.070	--
总计		310174	100.000	37511			

图37 盐酸伐地那非片溶出曲线测定HPLC图谱  
 自制品-2024072521批(10mg规格)-pH6.8介质-桨法-50转-45min-片1  
 供试品溶液-1

## 〈样品信息〉

色谱柱:XB-C18(50\*4.6mm,5 $\mu$ m) 流速: 1.8ml/min  
 柱温:40 $^{\circ}$ C 波长: 245nm  
 数据文件名: RC\$J632 - 0-66/26-1191-2 - zzp-2024072521p-10mg-rcqx-pH6.8jz-1-jf50z-p2-45min.lcd  
 方法文件名: RC\$J632 - J632-rcqx-FX275.lcm  
 批处理文件名: RC\$J632 - J632-20240910-rcqx-FX275.lcb  
 样品瓶号: 1-15  
 进样体积: 20  $\mu$ l 版本号: 6.115  
 进样时间: 2024/09/10 15:55:02 实验者: xiechaojun  
 处理时间 (V2): 2024/09/11 11:22:48 处理者: xiechaojun  
 仪器型号: SHIMADZU LC-2050C(FX275)

## 〈色谱图〉



## 〈峰表〉

## 检测器A 245nm

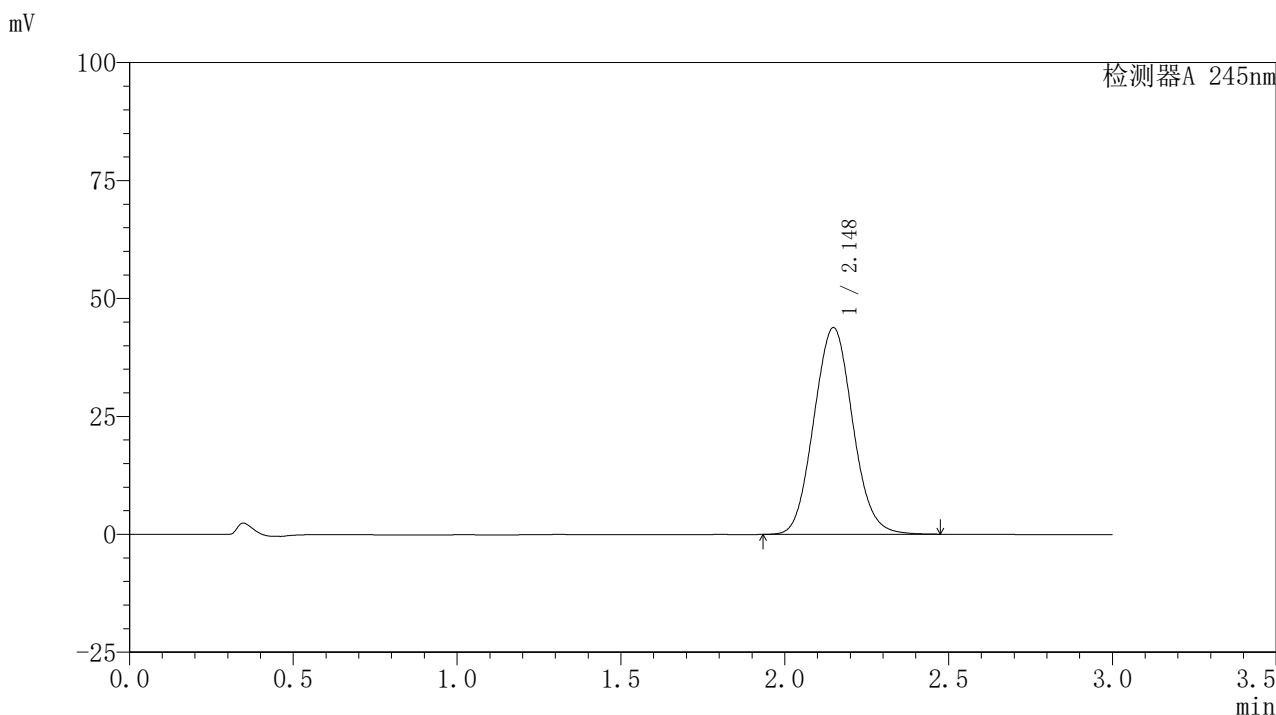
峰号	保留时间	面积	面积%	高度	理论塔板数(USP)	拖尾因子	分离度(USP)
1	2.149	362736	100.000	43906	1566	1.073	--
总计		362736	100.000	43906			

图38 盐酸伐地那非片溶出曲线测定HPLC图谱  
 自制品-2024072521批(10mg规格)-pH6.8介质-桨法-50转-45min-片2  
 供试品溶液-1

### <样品信息>

色谱柱:XB-C18(50\*4.6mm,5 $\mu$ m) 流速: 1.8ml/min  
 柱温:40 $^{\circ}$ C 波长: 245nm  
 数据文件名: RC\$J632 - 0-66/26-1192-2 - zzp-2024072521p-10mg-rcqx-pH6.8jz-1-jf50z-p3-45min.lcd  
 方法文件名: RC\$J632 - J632-rcqx-FX275.lcm  
 批处理文件名: RC\$J632 - J632-20240910-rcqx-FX275.lcb  
 样品瓶号: 1-24  
 进样体积: 20  $\mu$ l 版本号: 6.115  
 进样时间: 2024/09/10 15:58:26 实验者: xiechaojun  
 处理时间 (V2): 2024/09/11 11:22:51 处理者: xiechaojun  
 仪器型号: SHIMADZU LC-2050C(FX275)

### <色谱图>



### <峰表>

检测器A 245nm

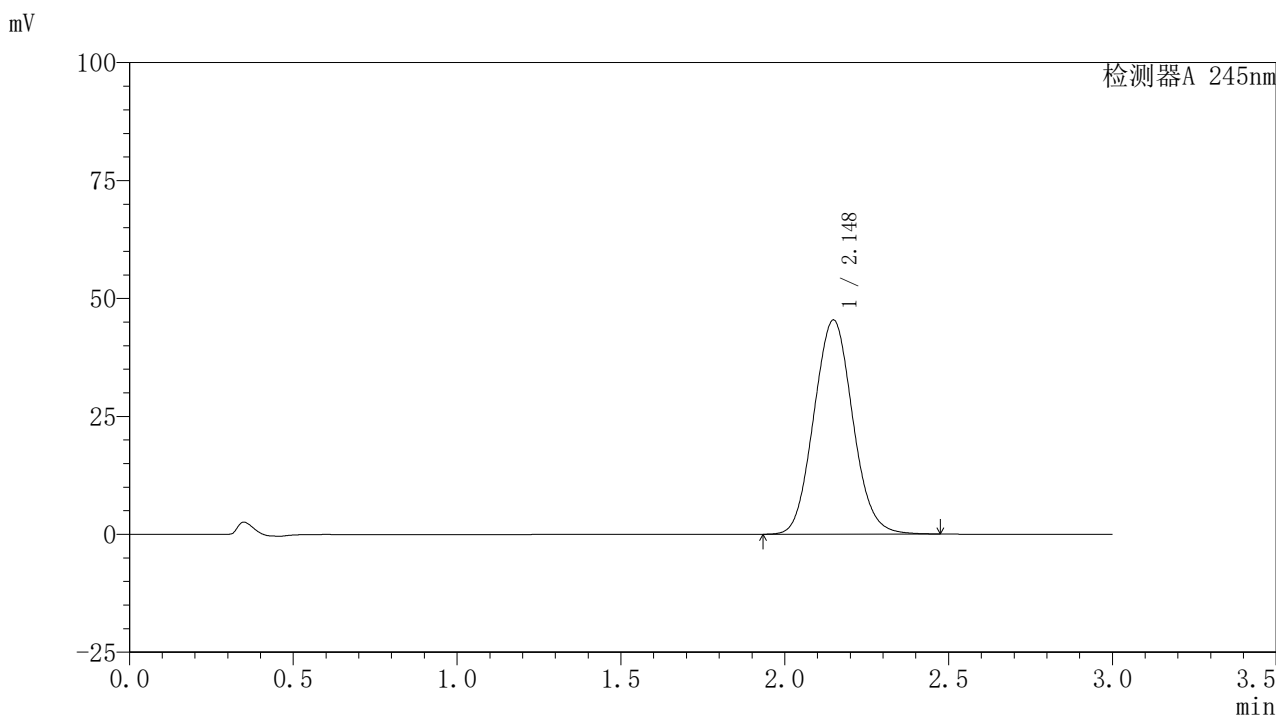
峰号	保留时间	面积	面积%	高度	理论塔板数(USP)	拖尾因子	分离度(USP)
1	2.148	361873	100.000	43817	1564	1.073	--
总计		361873	100.000	43817			

图39 盐酸伐地那非片溶出曲线测定HPLC图谱  
 自制品-2024072521批(10mg规格)-pH6.8介质-桨法-50转-45min-片3  
 供试品溶液-1

### <样品信息>

色谱柱:XB-C18(50\*4.6mm,5 $\mu$ m) 流速: 1.8ml/min  
 柱温:40 $^{\circ}$ C 波长: 245nm  
 数据文件名: RC\$J632 - 0-66/26-1193-2 - zzp-2024072521p-10mg-rcqx-pH6.8jz-1-jf50z-p4-45min.lcd  
 方法文件名: RC\$J632 - J632-rcqx-FX275.lcm  
 批处理文件名: RC\$J632 - J632-20240910-rcqx-FX275.lcb  
 样品瓶号: 1-33  
 进样体积: 20  $\mu$ l 版本号: 6.115  
 进样时间: 2024/09/10 16:01:49 实验者: xiechaojun  
 处理时间 (V2): 2024/09/11 11:22:54 处理者: xiechaojun  
 仪器型号: SHIMADZU LC-2050C(FX275)

### <色谱图>



### <峰表>

检测器A 245nm

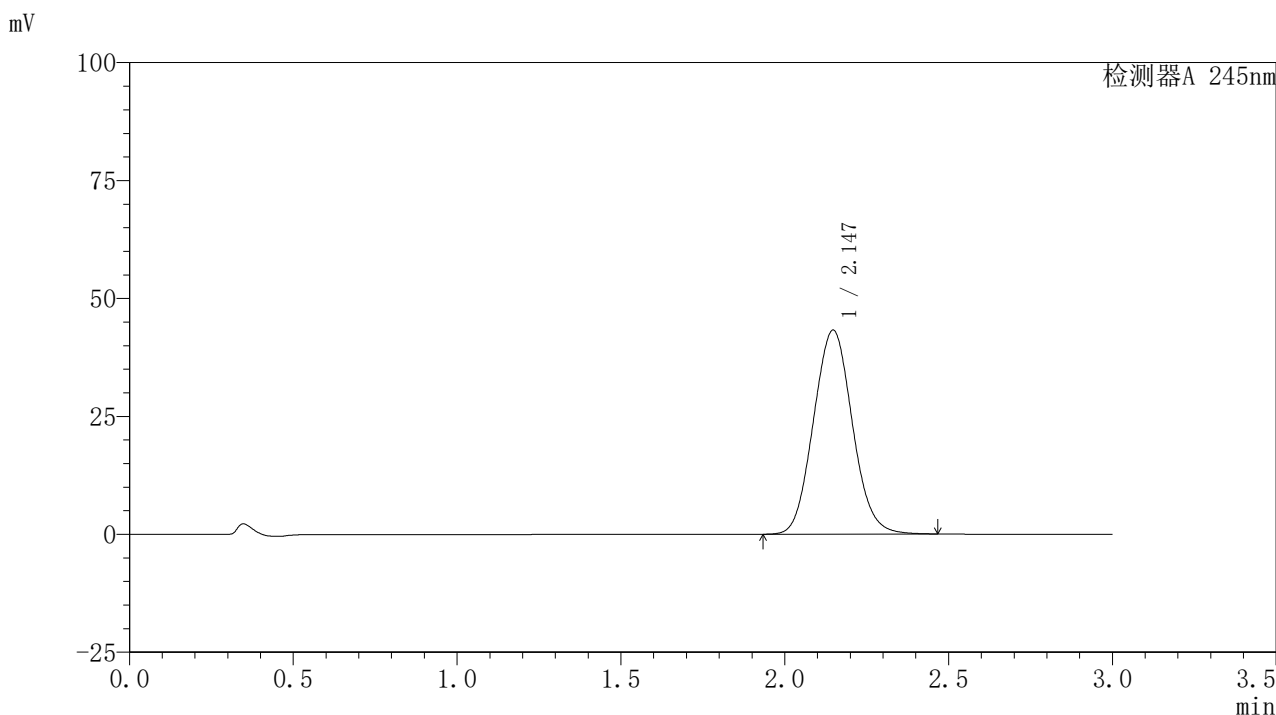
峰号	保留时间	面积	面积%	高度	理论塔板数(USP)	拖尾因子	分离度(USP)
1	2.148	374744	100.000	45410	1566	1.074	--
总计		374744	100.000	45410			

图40 盐酸伐地那非片溶出曲线测定HPLC图谱  
 自制品-2024072521批(10mg规格)-pH6.8介质-桨法-50转-45min-片4  
 供试品溶液-1

<样品信息>

色谱柱:XB-C18(50\*4.6mm,5μm)      流速: 1.8ml/min  
 柱温:40°C      波长: 245nm  
 数据文件名: RC\$J632 - 0-66/26-1194-2 - zzp-2024072521p-10mg-rcqx-pH6.8jz-1-jf50z-p5-45min.lcd  
 方法文件名: RC\$J632 - J632-rcqx-FX275.lcm  
 批处理文件名: RC\$J632 - J632-20240910-rcqx-FX275.lcb  
 样品瓶号: 1-42  
 进样体积: 20 μl      版本号: 6.115  
 进样时间: 2024/09/10 16:05:11      实验者: xiechaojun  
 处理时间 (V2): 2024/09/11 11:22:57 处理者: xiechaojun  
 仪器型号: SHIMADZU LC-2050C(FX275)

<色谱图>



<峰表>

检测器A 245nm

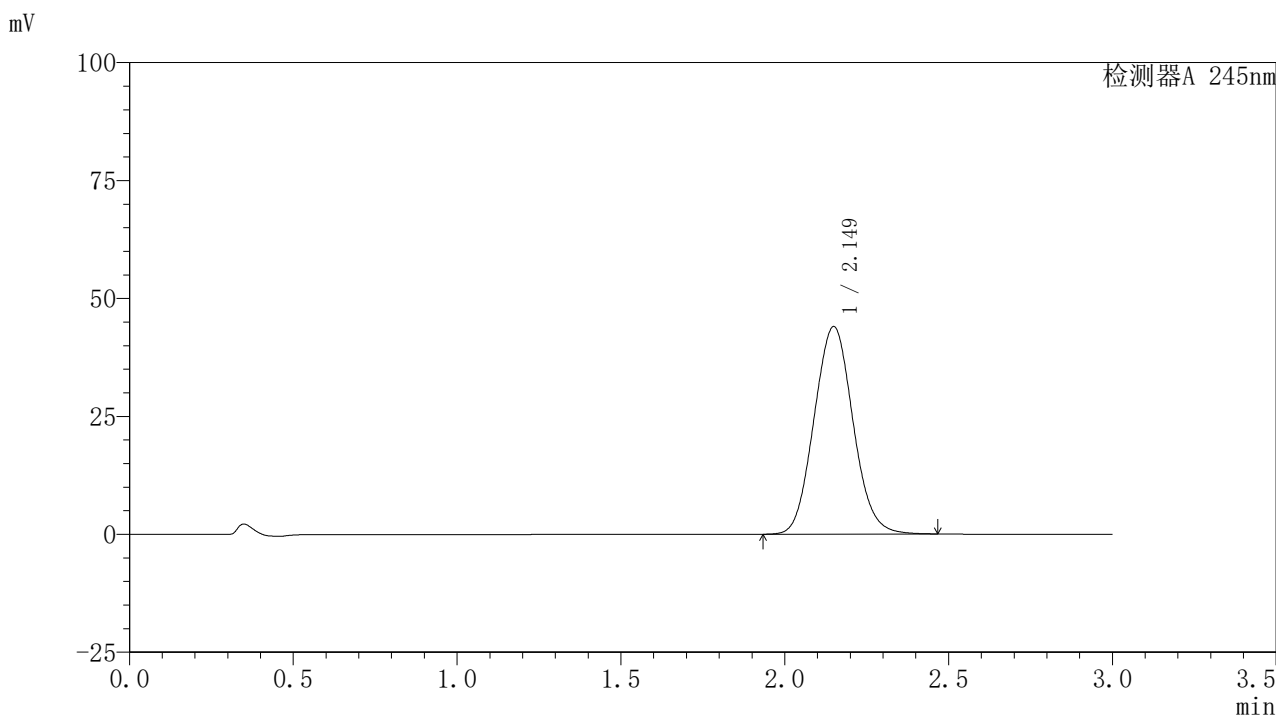
峰号	保留时间	面积	面积%	高度	理论塔板数(USP)	拖尾因子	分离度(USP)
1	2.147	357413	100.000	43259	1558	1.072	--
总计		357413	100.000	43259			

图41 盐酸伐地那非片溶出曲线测定HPLC图谱  
 自制品-2024072521批(10mg规格)-pH6.8介质-桨法-50转-45min-片5  
 供试品溶液-1

### <样品信息>

色谱柱:XB-C18(50\*4.6mm,5 $\mu$ m) 流速: 1.8ml/min  
 柱温:40 $^{\circ}$ C 波长: 245nm  
 数据文件名: RC\$J632 - 0-66/26-1195-2 - zzp-2024072521p-10mg-rcqx-pH6.8jz-1-jf50z-p6-45min.lcd  
 方法文件名: RC\$J632 - J632-rcqx-FX275.lcm  
 批处理文件名: RC\$J632 - J632-20240910-rcqx-FX275.lcb  
 样品瓶号: 1-51  
 进样体积: 20  $\mu$ l 版本号: 6.115  
 进样时间: 2024/09/10 16:08:34 实验者: xiechaojun  
 处理时间 (V2): 2024/09/11 11:22:59 处理者: xiechaojun  
 仪器型号: SHIMADZU LC-2050C(FX275)

### <色谱图>



### <峰表>

检测器A 245nm

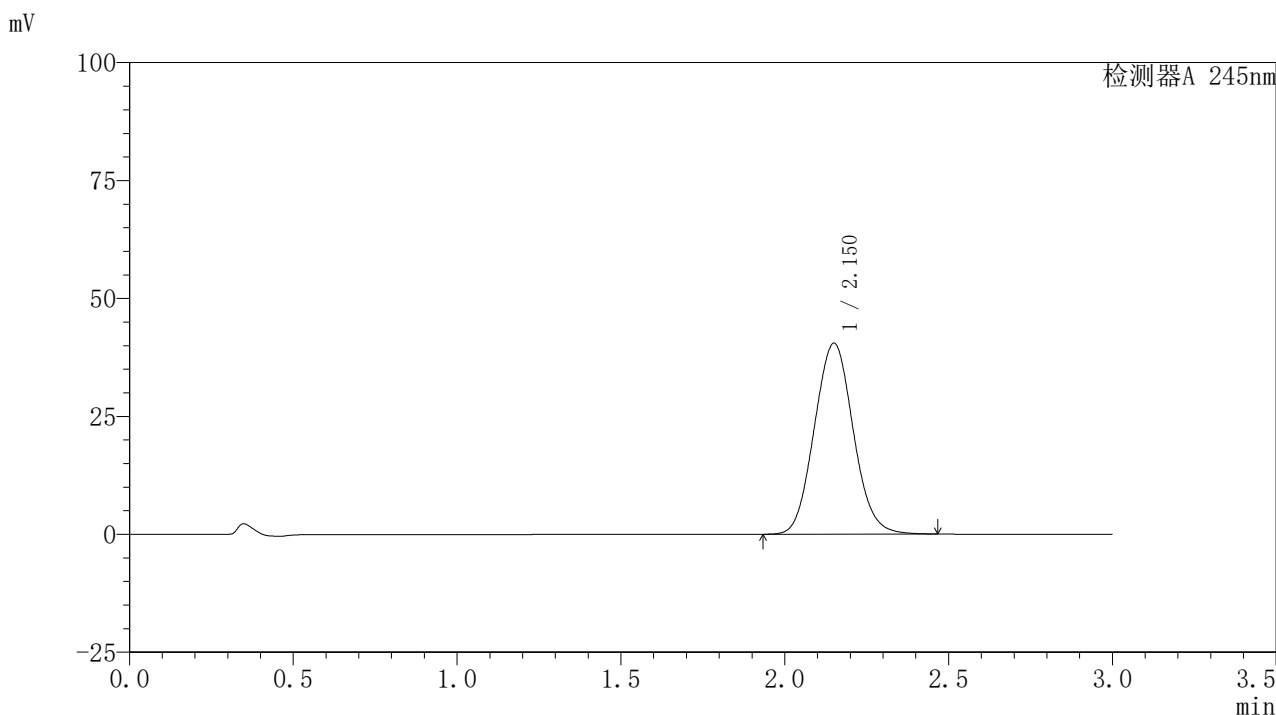
峰号	保留时间	面积	面积%	高度	理论塔板数(USP)	拖尾因子	分离度(USP)
1	2.149	364194	100.000	43984	1557	1.072	--
总计		364194	100.000	43984			

图42 盐酸伐地那非片溶出曲线测定HPLC图谱  
 自制品-2024072521批(10mg规格)-pH6.8介质-桨法-50转-45min-片6  
 供试品溶液-1

## 〈样品信息〉

色谱柱:XB-C18(50\*4.6mm,5 $\mu$ m) 流速: 1.8ml/min  
 柱温:40 $^{\circ}$ C 波长: 245nm  
 数据文件名: RC\$J632 - 0-66/26-1196-2 - zzp-2024072521p-10mg-rcqx-pH6.8jz-1-jf50z-p1-60min.lcd  
 方法文件名: RC\$J632 - J632-rcqx-FX275.lcm  
 批处理文件名: RC\$J632 - J632-20240910-rcqx-FX275.lcb  
 样品瓶号: 1-7  
 进样体积: 20  $\mu$ l 版本号: 6.115  
 进样时间: 2024/09/10 16:11:57 实验者: xiechaojun  
 处理时间 (V2): 2024/09/11 11:23:02 处理者: xiechaojun  
 仪器型号: SHIMADZU LC-2050C(FX275)

## 〈色谱图〉



## 〈峰表〉

## 检测器A 245nm

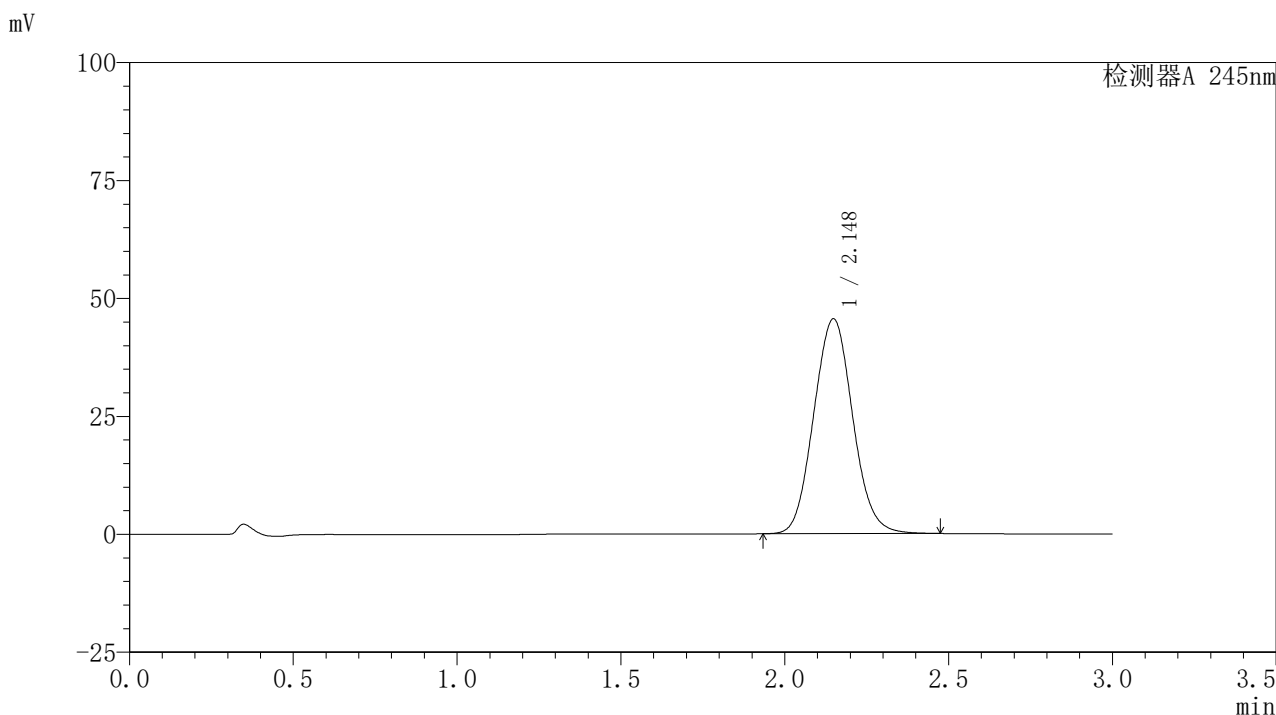
峰号	保留时间	面积	面积%	高度	理论塔板数(USP)	拖尾因子	分离度(USP)
1	2.150	335004	100.000	40436	1561	1.072	--
总计		335004	100.000	40436			

图43 盐酸伐地那非片溶出曲线测定HPLC图谱  
 自制品-2024072521批(10mg规格)-pH6.8介质-桨法-50转-60min-片1  
 供试品溶液-1

## 〈样品信息〉

色谱柱:XB-C18(50\*4.6mm,5 $\mu$ m) 流速: 1.8ml/min  
 柱温:40 $^{\circ}$ C 波长: 245nm  
 数据文件名: RC\$J632 - 0-66/26-1197-2 - zzp-2024072521p-10mg-rcqx-pH6.8jz-1-jf50z-p2-60min.lcd  
 方法文件名: RC\$J632 - J632-rcqx-FX275.lcm  
 批处理文件名: RC\$J632 - J632-20240910-rcqx-FX275.lcb  
 样品瓶号: 1-16  
 进样体积: 20  $\mu$ l 版本号: 6.115  
 进样时间: 2024/09/10 16:15:20 实验者: xiechaojun  
 处理时间 (V2): 2024/09/11 11:23:05 处理者: xiechaojun  
 仪器型号: SHIMADZU LC-2050C(FX275)

## 〈色谱图〉



## 〈峰表〉

## 检测器A 245nm

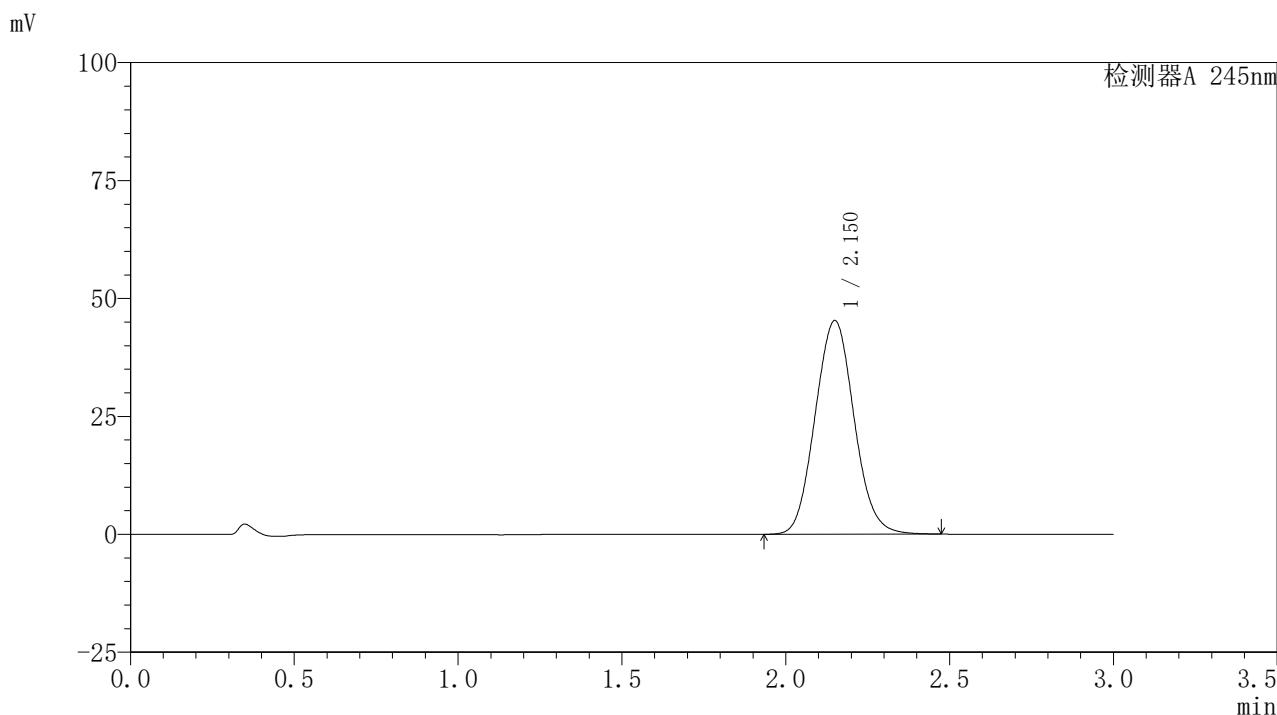
峰号	保留时间	面积	面积%	高度	理论塔板数(USP)	拖尾因子	分离度(USP)
1	2.148	377152	100.000	45540	1556	1.073	--
总计		377152	100.000	45540			

图44 盐酸伐地那非片溶出曲线测定HPLC图谱  
 自制品-2024072521批(10mg规格)-pH6.8介质-桨法-50转-60min-片2  
 供试品溶液-1

## 〈样品信息〉

色谱柱:XB-C18(50\*4.6mm,5 $\mu$ m) 流速: 1.8ml/min  
 柱温:40 $^{\circ}$ C 波长: 245nm  
 数据文件名: RC\$J632 - 0-66/26-1198-2 - zzp-2024072521p-10mg-rcqx-pH6.8jz-1-jf50z-p3-60min.lcd  
 方法文件名: RC\$J632 - J632-rcqx-FX275.lcm  
 批处理文件名: RC\$J632 - J632-20240910-rcqx-FX275.lcb  
 样品瓶号: 1-25  
 进样体积: 20  $\mu$ l 版本号: 6.115  
 进样时间: 2024/09/10 16:18:43 实验者: xiechaojun  
 处理时间 (V2): 2024/09/11 11:23:08 处理者: xiechaojun  
 仪器型号: SHIMADZU LC-2050C(FX275)

## 〈色谱图〉



## 〈峰表〉

## 检测器A 245nm

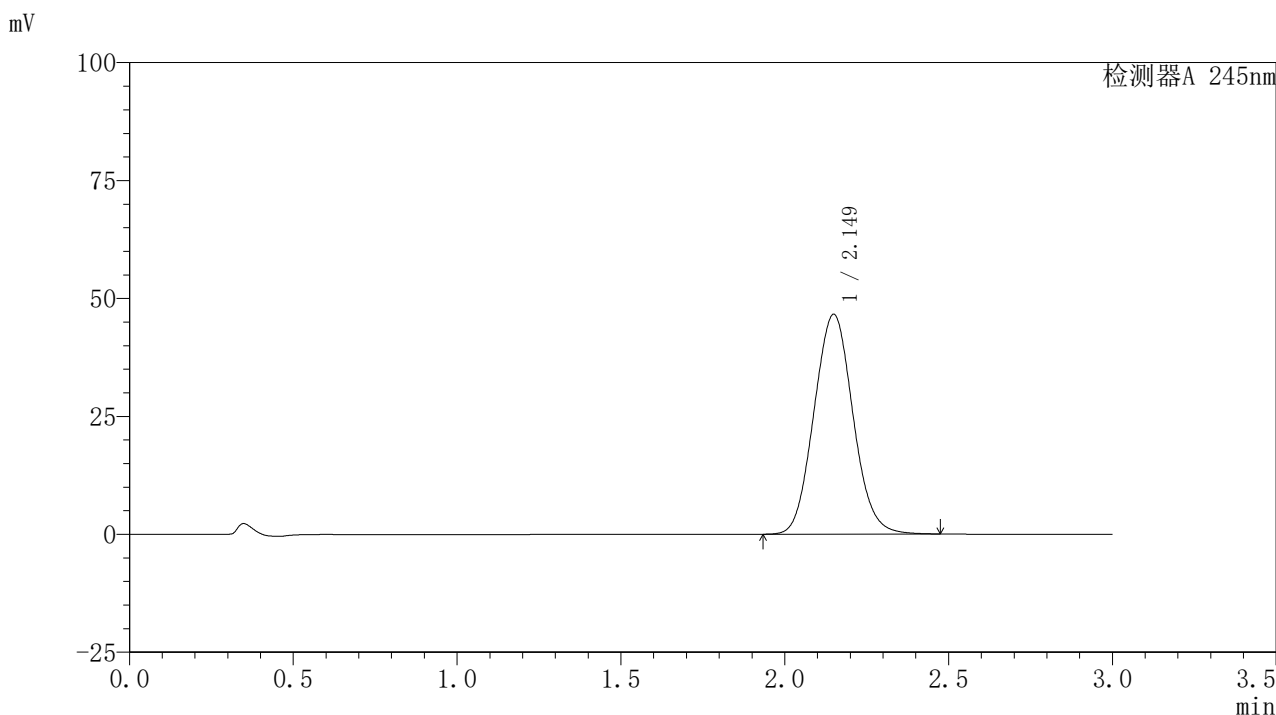
峰号	保留时间	面积	面积%	高度	理论塔板数(USP)	拖尾因子	分离度(USP)
1	2.150	375097	100.000	45253	1556	1.073	--
总计		375097	100.000	45253			

图45 盐酸伐地那非片溶出曲线测定HPLC图谱  
 自制品-2024072521批(10mg规格)-pH6.8介质-桨法-50转-60min-片3  
 供试品溶液-1

## 〈样品信息〉

色谱柱:XB-C18(50\*4.6mm,5 $\mu$ m) 流速: 1.8ml/min  
 柱温:40 $^{\circ}$ C 波长: 245nm  
 数据文件名: RC\$J632 - 0-66/26-1199-2 - zzp-2024072521p-10mg-rcqx-pH6.8jz-1-jf50z-p4-60min.lcd  
 方法文件名: RC\$J632 - J632-rcqx-FX275.lcm  
 批处理文件名: RC\$J632 - J632-20240910-rcqx-FX275.lcb  
 样品瓶号: 1-34  
 进样体积: 20  $\mu$ l 版本号: 6.115  
 进样时间: 2024/09/10 16:22:06 实验者: xiechaojun  
 处理时间 (V2): 2024/09/11 11:23:10 处理者: xiechaojun  
 仪器型号: SHIMADZU LC-2050C(FX275)

## 〈色谱图〉



## 〈峰表〉

## 检测器A 245nm

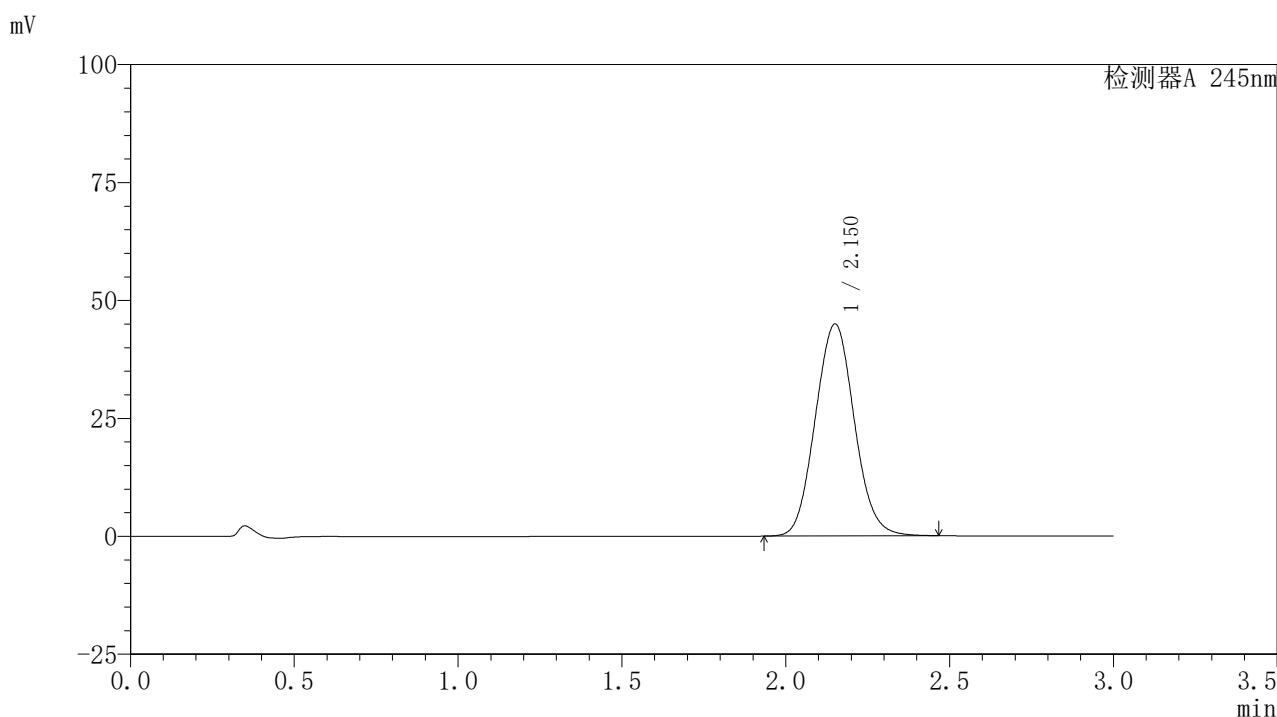
峰号	保留时间	面积	面积%	高度	理论塔板数(USP)	拖尾因子	分离度(USP)
1	2.149	386206	100.000	46580	1553	1.072	--
总计		386206	100.000	46580			

图46 盐酸伐地那非片溶出曲线测定HPLC图谱  
 自制品-2024072521批(10mg规格)-pH6.8介质-桨法-50转-60min-片4  
 供试品溶液-1

## 〈样品信息〉

色谱柱:XB-C18(50\*4.6mm,5 $\mu$ m) 流速: 1.8ml/min  
 柱温:40 $^{\circ}$ C 波长: 245nm  
 数据文件名: RC\$J632 - 0-66/26-1200-2 - zzp-2024072521p-10mg-rcqx-pH6.8jz-1-jf50z-p5-60min.lcd  
 方法文件名: RC\$J632 - J632-rcqx-FX275.lcm  
 批处理文件名: RC\$J632 - J632-20240910-rcqx-FX275.lcb  
 样品瓶号: 1-43  
 进样体积: 20  $\mu$ l 版本号: 6.115  
 进样时间: 2024/09/10 16:25:30 实验者: xiechaojun  
 处理时间 (V2): 2024/09/11 11:23:14 处理者: xiechaojun  
 仪器型号: SHIMADZU LC-2050C(FX275)

## 〈色谱图〉



## 〈峰表〉

## 检测器A 245nm

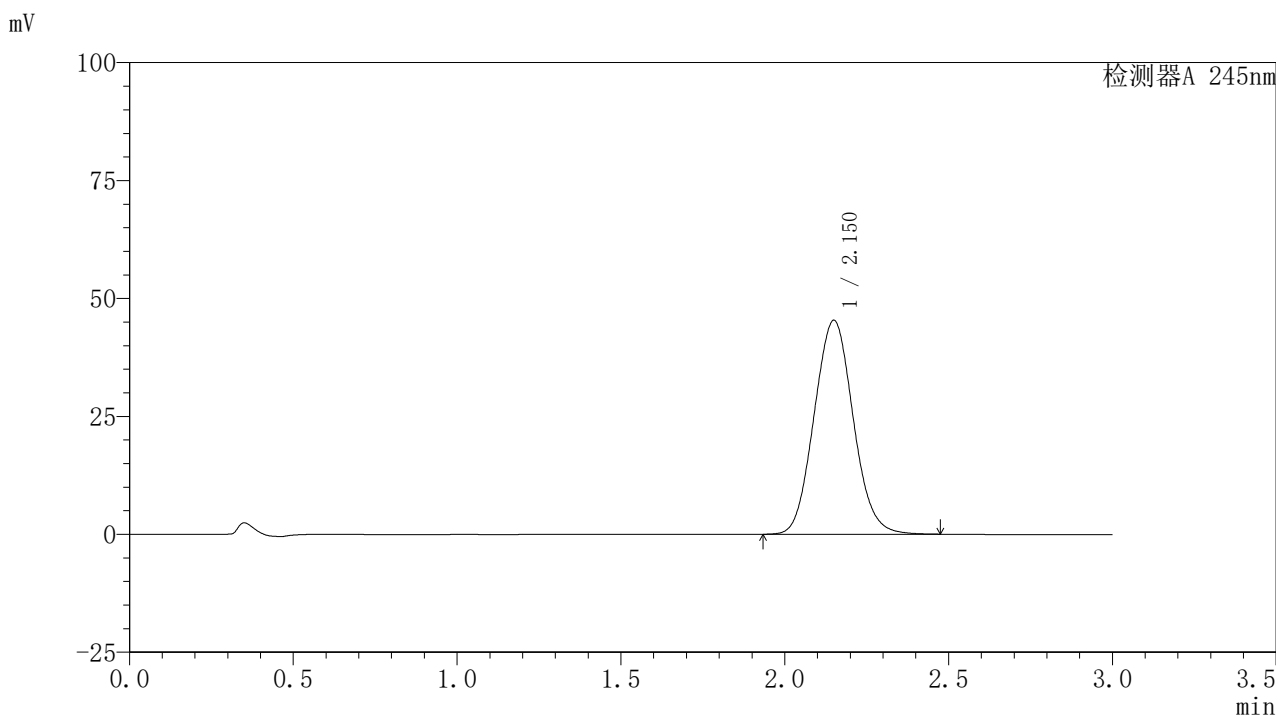
峰号	保留时间	面积	面积%	高度	理论塔板数(USP)	拖尾因子	分离度(USP)
1	2.150	372555	100.000	44864	1552	1.070	--
总计		372555	100.000	44864			

图47 盐酸伐地那非片溶出曲线测定HPLC图谱  
 自制品-2024072521批(10mg规格)-pH6.8介质-桨法-50转-60min-片5  
 供试品溶液-1

## 〈样品信息〉

色谱柱:XB-C18(50\*4.6mm,5 $\mu$ m) 流速: 1.8ml/min  
 柱温:40 $^{\circ}$ C 波长: 245nm  
 数据文件名: RC\$J632 - 0-66/26-1201-2 - zzp-2024072521p-10mg-rcqx-pH6.8jz-1-jf50z-p6-60min.lcd  
 方法文件名: RC\$J632 - J632-rcqx-FX275.lcm  
 批处理文件名: RC\$J632 - J632-20240910-rcqx-FX275.lcb  
 样品瓶号: 1-52  
 进样体积: 20  $\mu$ l 版本号: 6.115  
 进样时间: 2024/09/10 16:28:51 实验者: xiechaojun  
 处理时间 (V2): 2024/09/11 11:23:16 处理者: xiechaojun  
 仪器型号: SHIMADZU LC-2050C(FX275)

## 〈色谱图〉



## 〈峰表〉

## 检测器A 245nm

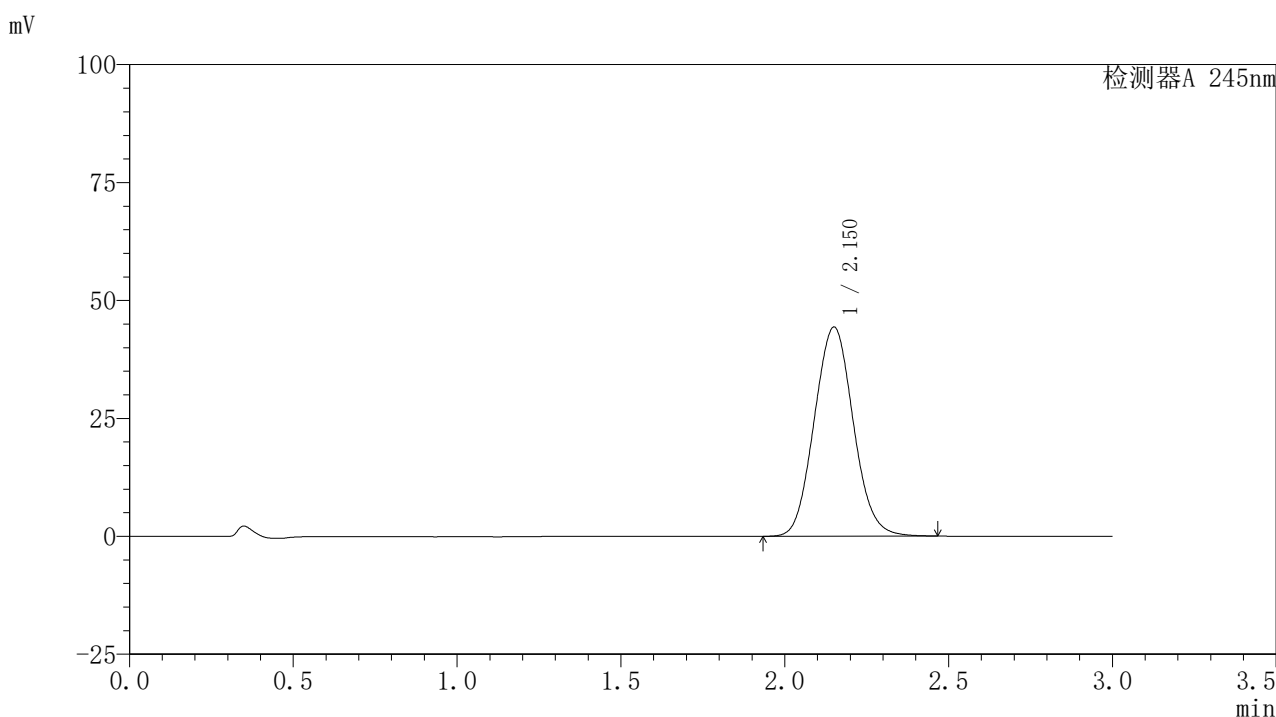
峰号	保留时间	面积	面积%	高度	理论塔板数(USP)	拖尾因子	分离度(USP)
1	2.150	376373	100.000	45307	1550	1.071	--
总计		376373	100.000	45307			

图48 盐酸伐地那非片溶出曲线测定HPLC图谱  
 自制品-2024072521批(10mg规格)-pH6.8介质-桨法-50转-60min-片6  
 供试品溶液-1

### <样品信息>

色谱柱:XB-C18(50\*4.6mm,5 $\mu$ m) 流速: 1.8ml/min  
 柱温:40 $^{\circ}$ C 波长: 245nm  
 数据文件名: RC\$J632 - 0-66/26-1202-2 - zzp-2024072521p-10mg-rcqx-pH6.8jz-1-jf50z-p1-90min.lcd  
 方法文件名: RC\$J632 - J632-rcqx-FX275.lcm  
 批处理文件名: RC\$J632 - J632-20240910-rcqx-FX275.lcb  
 样品瓶号: 1-8  
 进样体积: 20  $\mu$ l 版本号: 6.115  
 进样时间: 2024/09/10 16:32:15 实验者: xiechaojun  
 处理时间 (V2): 2024/09/11 11:23:19 处理者: xiechaojun  
 仪器型号: SHIMADZU LC-2050C(FX275)

### <色谱图>



### <峰表>

#### 检测器A 245nm

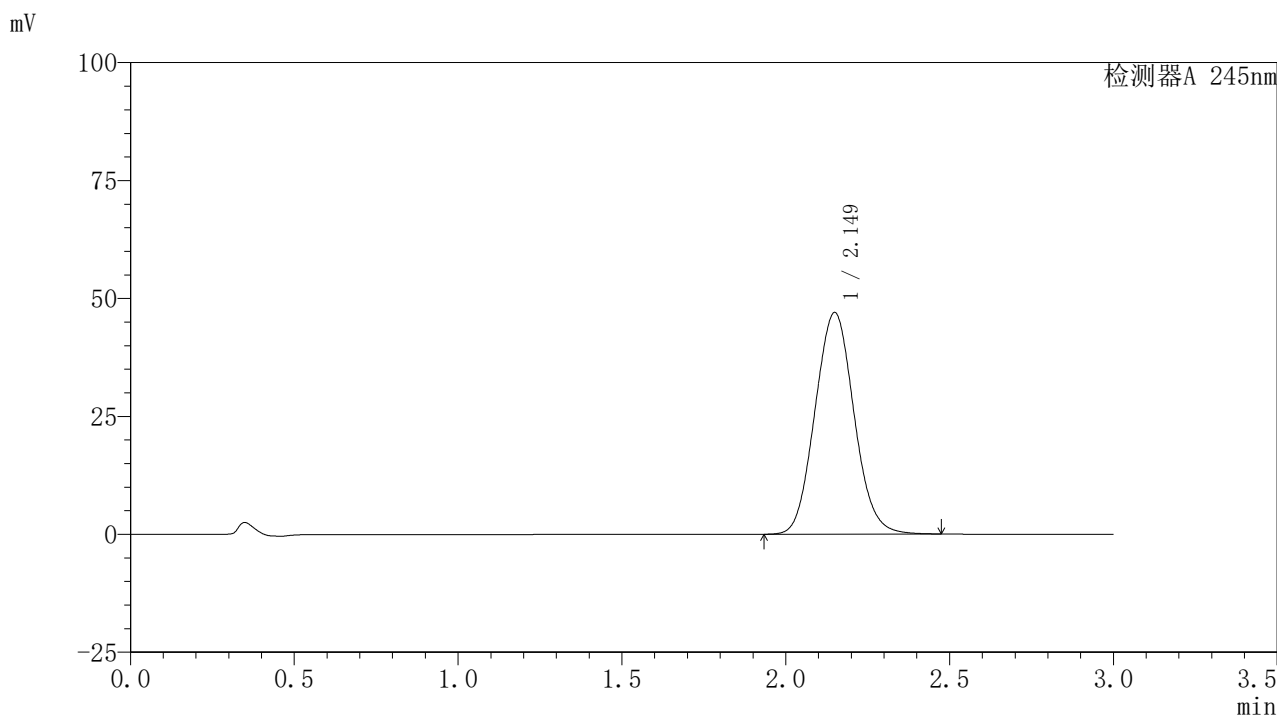
峰号	保留时间	面积	面积%	高度	理论塔板数(USP)	拖尾因子	分离度(USP)
1	2.150	367809	100.000	44282	1551	1.071	--
总计		367809	100.000	44282			

图49 盐酸伐地那非片溶出曲线测定HPLC图谱  
 自制品-2024072521批(10mg规格)-pH6.8介质-桨法-50转-90min-片1  
 供试品溶液-1

## 〈样品信息〉

色谱柱:XB-C18(50\*4.6mm,5 $\mu$ m) 流速: 1.8ml/min  
 柱温:40 $^{\circ}$ C 波长: 245nm  
 数据文件名: RC\$J632 - 0-66/26-1203-2 - zzp-2024072521p-10mg-rcqx-pH6.8jz-1-jf50z-p2-90min.lcd  
 方法文件名: RC\$J632 - J632-rcqx-FX275.lcm  
 批处理文件名: RC\$J632 - J632-20240910-rcqx-FX275.lcb  
 样品瓶号: 1-17  
 进样体积: 20  $\mu$ l 版本号: 6.115  
 进样时间: 2024/09/10 16:35:39 实验者: xiechaojun  
 处理时间 (V2): 2024/09/11 11:23:22 处理者: xiechaojun  
 仪器型号: SHIMADZU LC-2050C(FX275)

## 〈色谱图〉



## 〈峰表〉

## 检测器A 245nm

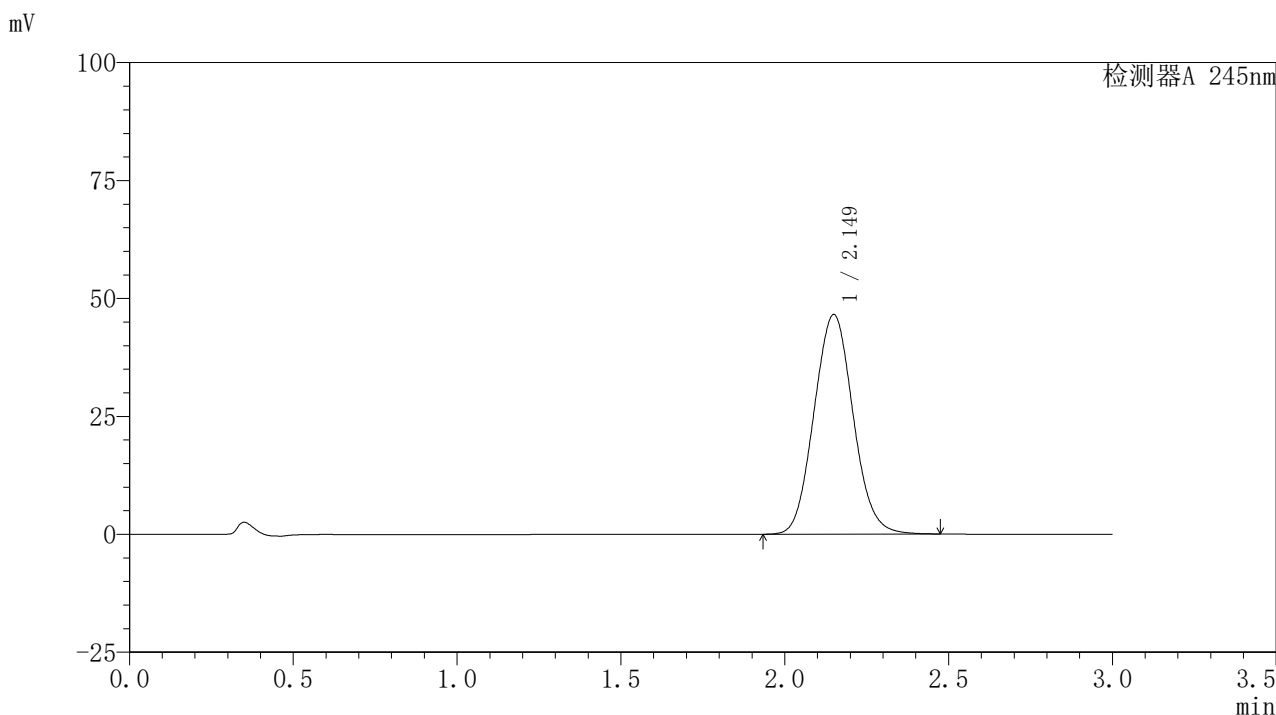
峰号	保留时间	面积	面积%	高度	理论塔板数(USP)	拖尾因子	分离度(USP)
1	2.149	389975	100.000	46959	1549	1.073	--
总计		389975	100.000	46959			

图50 盐酸伐地那非片溶出曲线测定HPLC图谱  
 自制品-2024072521批(10mg规格)-pH6.8介质-桨法-50转-90min-片2  
 供试品溶液-1

## 〈样品信息〉

色谱柱:XB-C18(50\*4.6mm,5 $\mu$ m) 流速: 1.8ml/min  
 柱温:40 $^{\circ}$ C 波长: 245nm  
 数据文件名: RC\$J632 - 0-66/26-1204-2 - zzp-2024072521p-10mg-rcqx-pH6.8jz-1-jf50z-p3-90min.lcd  
 方法文件名: RC\$J632 - J632-rcqx-FX275.lcm  
 批处理文件名: RC\$J632 - J632-20240910-rcqx-FX275.lcb  
 样品瓶号: 1-26  
 进样体积: 20  $\mu$ l 版本号: 6.115  
 进样时间: 2024/09/10 16:39:04 实验者: xiechaojun  
 处理时间 (V2): 2024/09/11 11:23:25 处理者: xiechaojun  
 仪器型号: SHIMADZU LC-2050C(FX275)

## 〈色谱图〉



## 〈峰表〉

检测器A 245nm

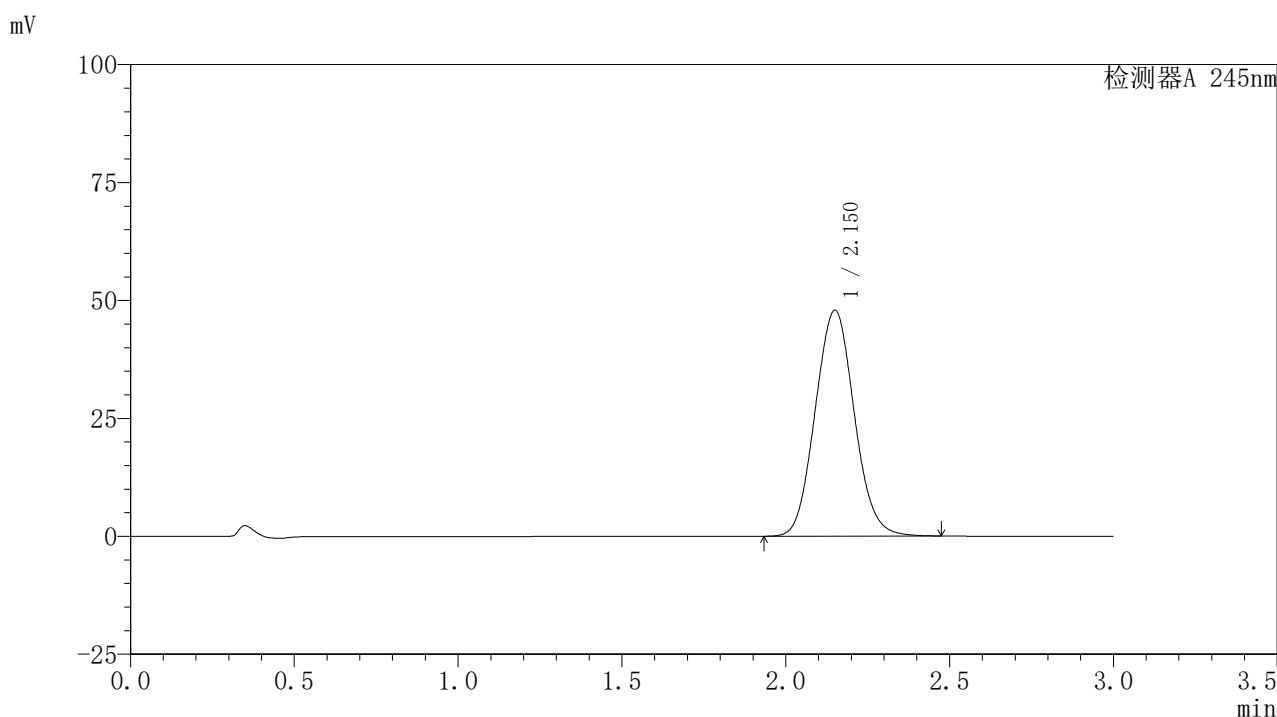
峰号	保留时间	面积	面积%	高度	理论塔板数(USP)	拖尾因子	分离度(USP)
1	2.149	386547	100.000	46525	1548	1.073	--
总计		386547	100.000	46525			

图51 盐酸伐地那非片溶出曲线测定HPLC图谱  
 自制品-2024072521批(10mg规格)-pH6.8介质-桨法-50转-90min-片3  
 供试品溶液-1

## 〈样品信息〉

色谱柱:XB-C18(50\*4.6mm,5 $\mu$ m) 流速: 1.8ml/min  
 柱温:40 $^{\circ}$ C 波长: 245nm  
 数据文件名: RC\$J632 - 0-66/26-1205-2 - zzp-2024072521p-10mg-rcqx-pH6.8jz-1-jf50z-p4-90min.lcd  
 方法文件名: RC\$J632 - J632-rcqx-FX275.lcm  
 批处理文件名: RC\$J632 - J632-20240910-rcqx-FX275.lcb  
 样品瓶号: 1-35  
 进样体积: 20  $\mu$ l 版本号: 6.115  
 进样时间: 2024/09/10 16:42:28 实验者: xiechaojun  
 处理时间 (V2): 2024/09/11 11:23:28 处理者: xiechaojun  
 仪器型号: SHIMADZU LC-2050C(FX275)

## 〈色谱图〉



## 〈峰表〉

## 检测器A 245nm

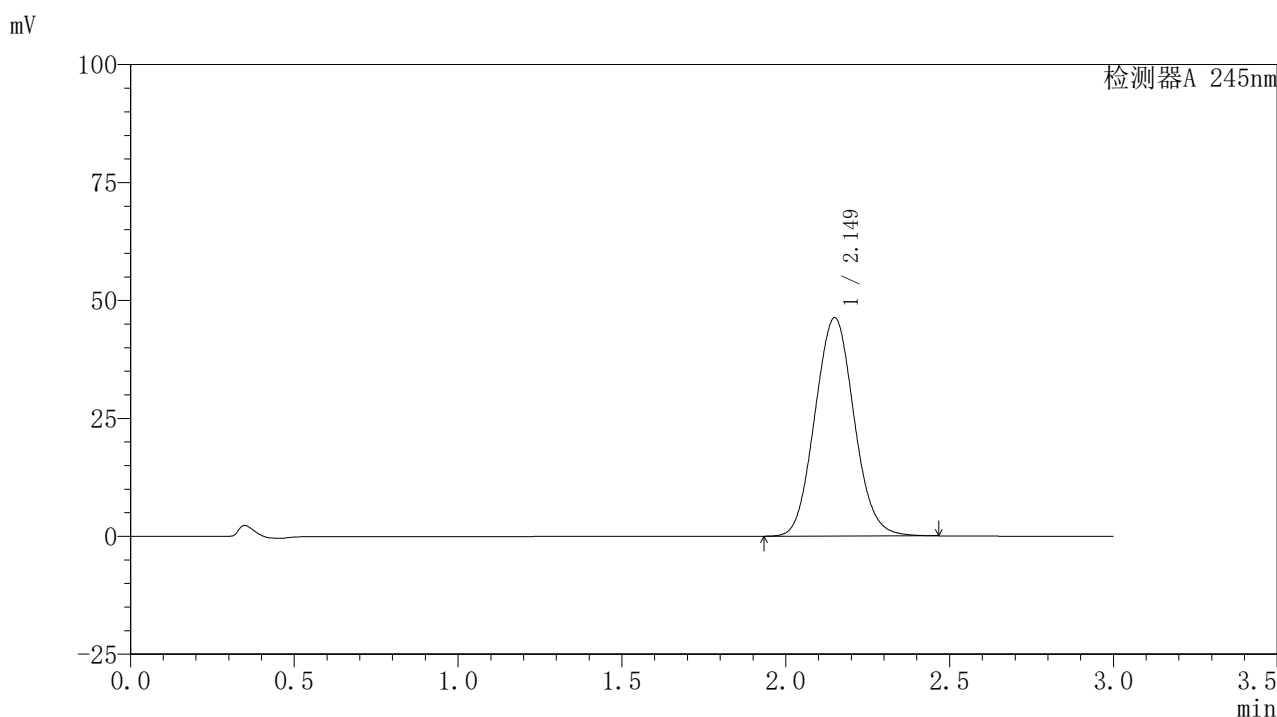
峰号	保留时间	面积	面积%	高度	理论塔板数(USP)	拖尾因子	分离度(USP)
1	2.150	397595	100.000	47828	1550	1.074	--
总计		397595	100.000	47828			

图52 盐酸伐地那非片溶出曲线测定HPLC图谱  
 自制品-2024072521批(10mg规格)-pH6.8介质-桨法-50转-90min-片4  
 供试品溶液-1

## 〈样品信息〉

色谱柱:XB-C18(50\*4.6mm,5 $\mu$ m) 流速: 1.8ml/min  
 柱温:40 $^{\circ}$ C 波长: 245nm  
 数据文件名: RC\$J632 - 0-66/26-1206-2 - zzp-2024072521p-10mg-rcqx-pH6.8jz-1-jf50z-p5-90min.lcd  
 方法文件名: RC\$J632 - J632-rcqx-FX275.lcm  
 批处理文件名: RC\$J632 - J632-20240910-rcqx-FX275.lcb  
 样品瓶号: 1-44  
 进样体积: 20  $\mu$ l 版本号: 6.115  
 进样时间: 2024/09/10 16:45:53 实验者: xiechaojun  
 处理时间 (V2): 2024/09/11 11:23:31 处理者: xiechaojun  
 仪器型号: SHIMADZU LC-2050C(FX275)

## 〈色谱图〉



## 〈峰表〉

## 检测器A 245nm

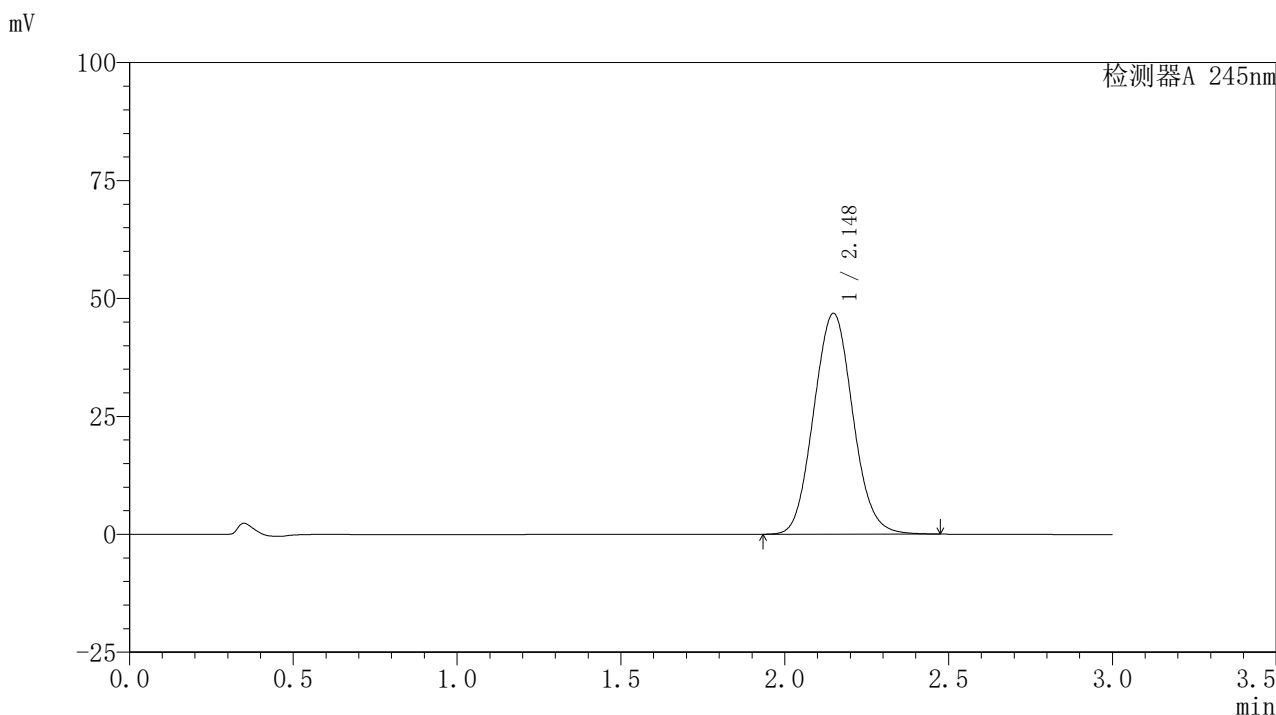
峰号	保留时间	面积	面积%	高度	理论塔板数(USP)	拖尾因子	分离度(USP)
1	2.149	384666	100.000	46268	1545	1.072	--
总计		384666	100.000	46268			

图53 盐酸伐地那非片溶出曲线测定HPLC图谱  
 自制品-2024072521批(10mg规格)-pH6.8介质-桨法-50转-90min-片5  
 供试品溶液-1

## 〈样品信息〉

色谱柱:XB-C18(50\*4.6mm,5 $\mu$ m) 流速: 1.8ml/min  
 柱温:40 $^{\circ}$ C 波长: 245nm  
 数据文件名: RC\$J632 - 0-66/26-1207-2 - zzp-2024072521p-10mg-rcqx-pH6.8jz-1-jf50z-p6-90min.lcd  
 方法文件名: RC\$J632 - J632-rcqx-FX275.lcm  
 批处理文件名: RC\$J632 - J632-20240910-rcqx-FX275.lcb  
 样品瓶号: 1-53  
 进样体积: 20  $\mu$ l 版本号: 6.115  
 进样时间: 2024/09/10 16:49:16 实验者: xiechaojun  
 处理时间 (V2): 2024/09/11 11:23:34 处理者: xiechaojun  
 仪器型号: SHIMADZU LC-2050C(FX275)

## 〈色谱图〉



## 〈峰表〉

## 检测器A 245nm

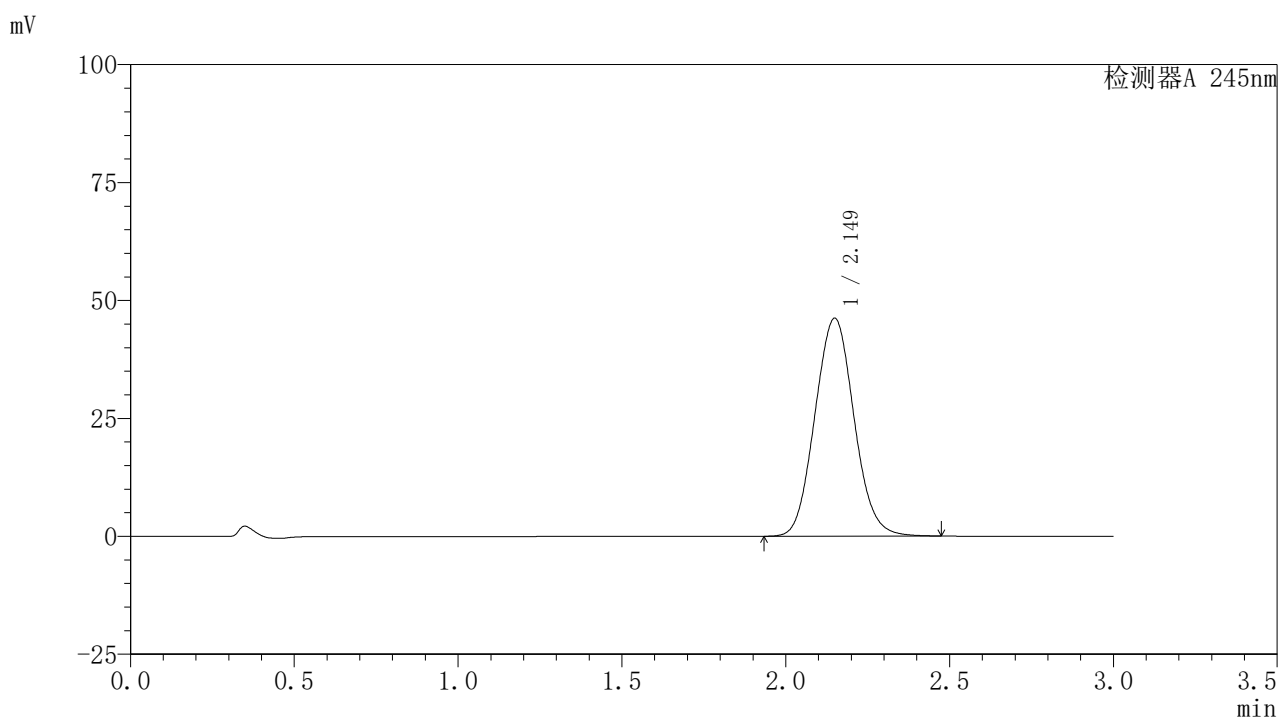
峰号	保留时间	面积	面积%	高度	理论塔板数(USP)	拖尾因子	分离度(USP)
1	2.148	389105	100.000	46816	1544	1.073	--
总计		389105	100.000	46816			

图54 盐酸伐地那非片溶出曲线测定HPLC图谱  
 自制品-2024072521批(10mg规格)-pH6.8介质-桨法-50转-90min-片6  
 供试品溶液-1

## 〈样品信息〉

色谱柱:XB-C18(50\*4.6mm,5 $\mu$ m) 流速: 1.8ml/min  
 柱温:40 $^{\circ}$ C 波长: 245nm  
 数据文件名: RC\$J632 - 0-66/26-1208-2 - zzp-2024072521p-10mg-rcqx-pH6.8jz-1-jf50z-p1-120min.lcd  
 方法文件名: RC\$J632 - J632-rcqx-FX275.lcm  
 批处理文件名: RC\$J632 - J632-20240910-rcqx-FX275.lcb  
 样品瓶号: 4-1  
 进样体积: 20  $\mu$ l 版本号: 6.115  
 进样时间: 2024/09/10 16:52:40 实验者: xiechaojun  
 处理时间 (V2): 2024/09/11 11:23:36 处理者: xiechaojun  
 仪器型号: SHIMADZU LC-2050C(FX275)

## 〈色谱图〉



## 〈峰表〉

## 检测器A 245nm

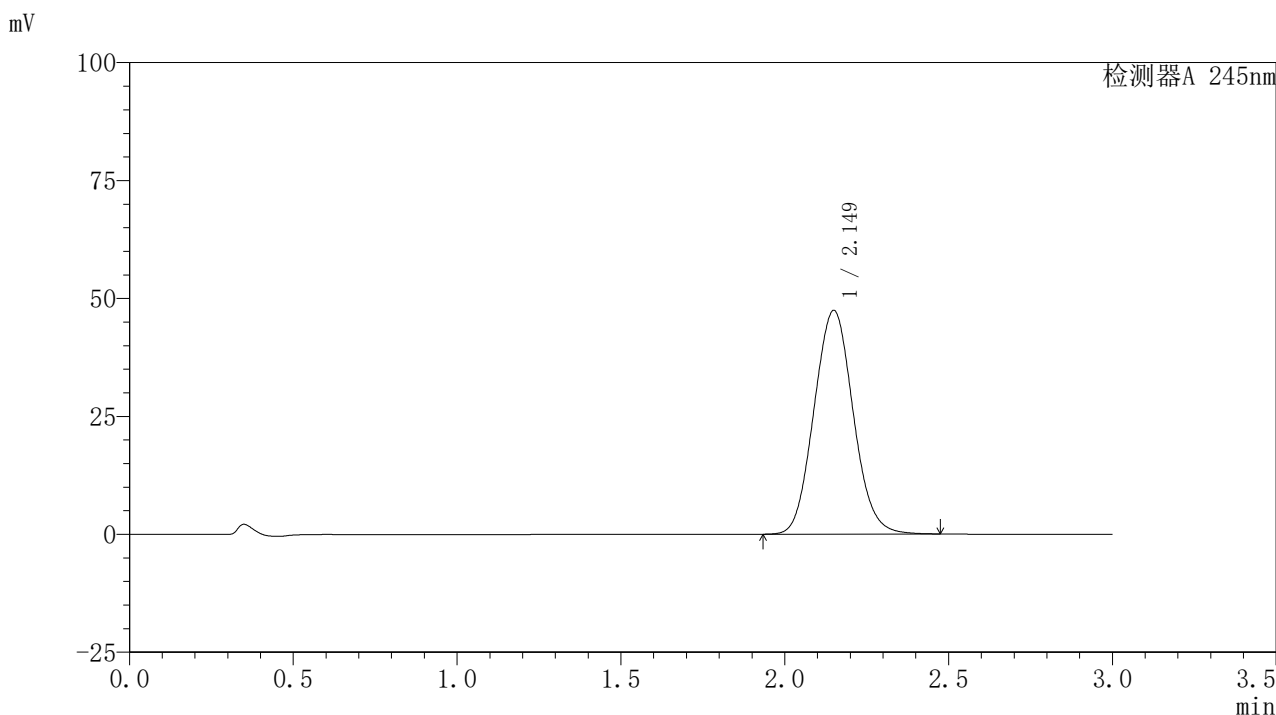
峰号	保留时间	面积	面积%	高度	理论塔板数(USP)	拖尾因子	分离度(USP)
1	2.149	383891	100.000	46181	1546	1.072	--
总计		383891	100.000	46181			

图55 盐酸伐地那非片溶出曲线测定HPLC图谱  
 自制品-2024072521批(10mg规格)-pH6.8介质-桨法-50转-120min-片1  
 供试品溶液-1

## 〈样品信息〉

色谱柱:XB-C18(50\*4.6mm,5 $\mu$ m) 流速: 1.8ml/min  
 柱温:40 $^{\circ}$ C 波长: 245nm  
 数据文件名: RC\$J632 - 0-66/26-1209-2 - zzp-2024072521p-10mg-rcqx-pH6.8jz-1-jf50z-p2-120min.lcd  
 方法文件名: RC\$J632 - J632-rcqx-FX275.lcm  
 批处理文件名: RC\$J632 - J632-20240910-rcqx-FX275.lcb  
 样品瓶号: 4-10  
 进样体积: 20  $\mu$ l 版本号: 6.115  
 进样时间: 2024/09/10 16:56:02 实验者: xiechaojun  
 处理时间 (V2): 2024/09/11 11:23:39 处理者: xiechaojun  
 仪器型号: SHIMADZU LC-2050C(FX275)

## 〈色谱图〉



## 〈峰表〉

## 检测器A 245nm

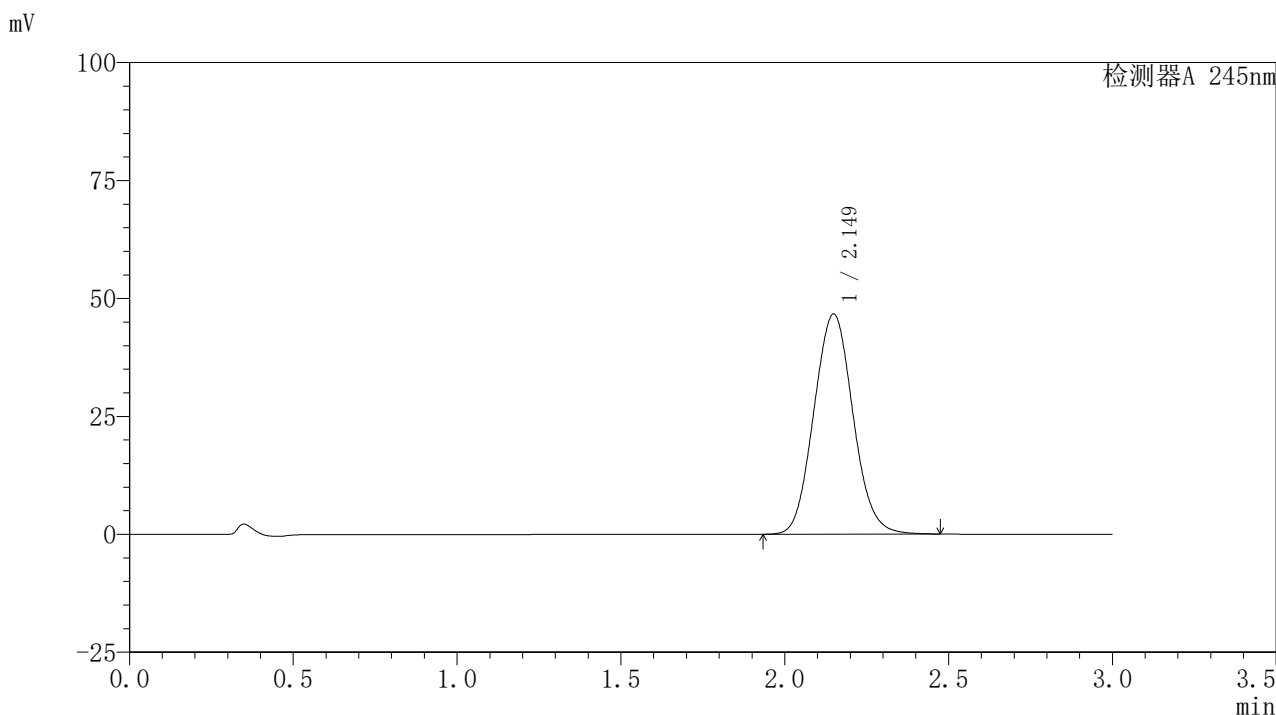
峰号	保留时间	面积	面积%	高度	理论塔板数(USP)	拖尾因子	分离度(USP)
1	2.149	394735	100.000	47391	1541	1.073	--
总计		394735	100.000	47391			

图56 盐酸伐地那非片溶出曲线测定HPLC图谱  
 自制品-2024072521批(10mg规格)-pH6.8介质-桨法-50转-120min-片2  
 供试品溶液-1

## 〈样品信息〉

色谱柱:XB-C18(50\*4.6mm,5 $\mu$ m) 流速: 1.8ml/min  
 柱温:40 $^{\circ}$ C 波长: 245nm  
 数据文件名: RC\$J632 - 0-66/26-1210-2 - zzp-2024072521p-10mg-rcqx-pH6.8jz-1-jf50z-p3-120min.lcd  
 方法文件名: RC\$J632 - J632-rcqx-FX275.lcm  
 批处理文件名: RC\$J632 - J632-20240910-rcqx-FX275.lcb  
 样品瓶号: 4-19  
 进样体积: 20  $\mu$ l 版本号: 6.115  
 进样时间: 2024/09/10 16:59:26 实验者: xiechaojun  
 处理时间 (V2): 2024/09/11 11:23:42 处理者: xiechaojun  
 仪器型号: SHIMADZU LC-2050C(FX275)

## 〈色谱图〉



## 〈峰表〉

## 检测器A 245nm

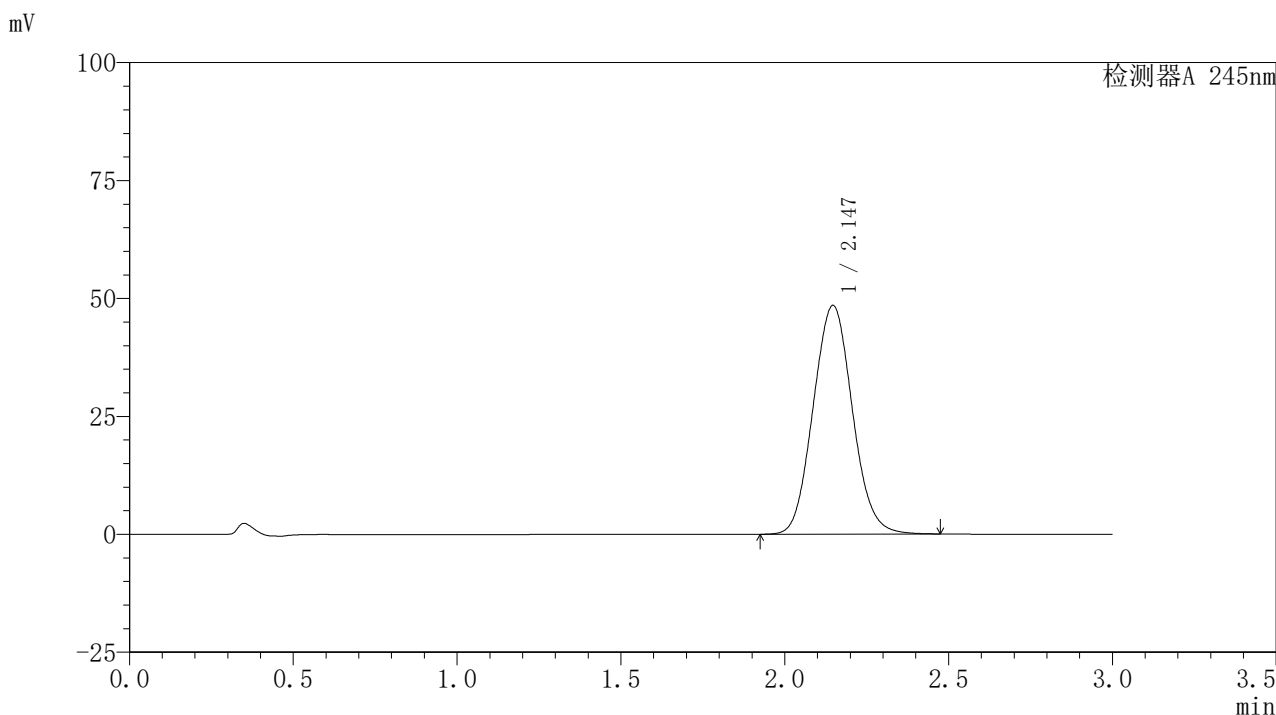
峰号	保留时间	面积	面积%	高度	理论塔板数(USP)	拖尾因子	分离度(USP)
1	2.149	388378	100.000	46658	1543	1.073	--
总计		388378	100.000	46658			

图57 盐酸伐地那非片溶出曲线测定HPLC图谱  
 自制品-2024072521批(10mg规格)-pH6.8介质-桨法-50转-120min-片3  
 供试品溶液-1

## 〈样品信息〉

色谱柱:XB-C18(50\*4.6mm,5 $\mu$ m) 流速: 1.8ml/min  
 柱温:40 $^{\circ}$ C 波长: 245nm  
 数据文件名: RC\$J632 - 0-66/26-1211-2 - zzp-2024072521p-10mg-rcqx-pH6.8jz-1-jf50z-p4-120min.lcd  
 方法文件名: RC\$J632 - J632-rcqx-FX275.lcm  
 批处理文件名: RC\$J632 - J632-20240910-rcqx-FX275.lcb  
 样品瓶号: 4-28  
 进样体积: 20  $\mu$ l 版本号: 6.115  
 进样时间: 2024/09/10 17:02:49 实验者: xiechaojun  
 处理时间 (V2): 2024/09/11 11:23:45 处理者: xiechaojun  
 仪器型号: SHIMADZU LC-2050C(FX275)

## 〈色谱图〉



## 〈峰表〉

## 检测器A 245nm

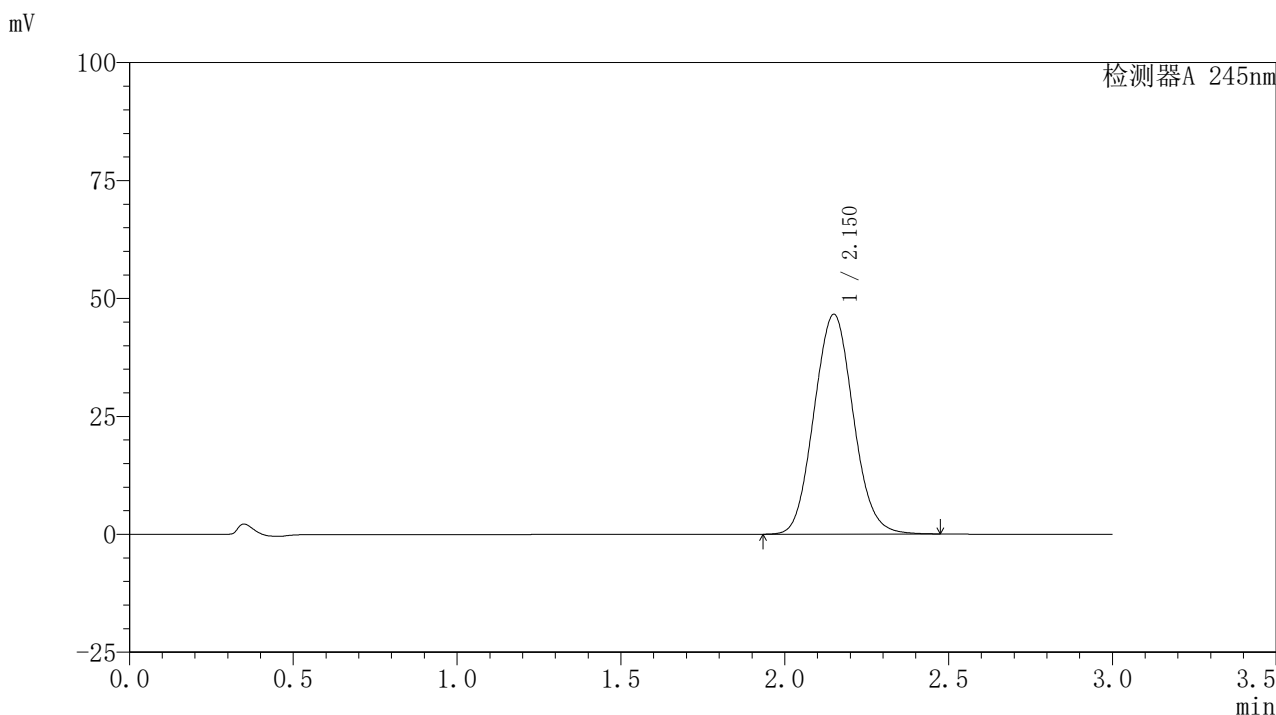
峰号	保留时间	面积	面积%	高度	理论塔板数(USP)	拖尾因子	分离度(USP)
1	2.147	403904	100.000	48506	1535	1.073	--
总计		403904	100.000	48506			

图58 盐酸伐地那非片溶出曲线测定HPLC图谱  
 自制品-2024072521批(10mg规格)-pH6.8介质-桨法-50转-120min-片4  
 供试品溶液-1

### <样品信息>

色谱柱:XB-C18(50\*4.6mm,5 $\mu$ m) 流速: 1.8ml/min  
 柱温:40 $^{\circ}$ C 波长: 245nm  
 数据文件名: RC\$J632 - 0-66/26-1212-2 - zzp-2024072521p-10mg-rcqx-pH6.8jz-1-jf50z-p5-120min.lcd  
 方法文件名: RC\$J632 - J632-rcqx-FX275.lcm  
 批处理文件名: RC\$J632 - J632-20240910-rcqx-FX275.lcb  
 样品瓶号: 4-37  
 进样体积: 20  $\mu$ l 版本号: 6.115  
 进样时间: 2024/09/10 17:06:10 实验者: xiechaojun  
 处理时间 (V2): 2024/09/11 11:23:48 处理者: xiechaojun  
 仪器型号: SHIMADZU LC-2050C(FX275)

### <色谱图>



### <峰表>

检测器A 245nm

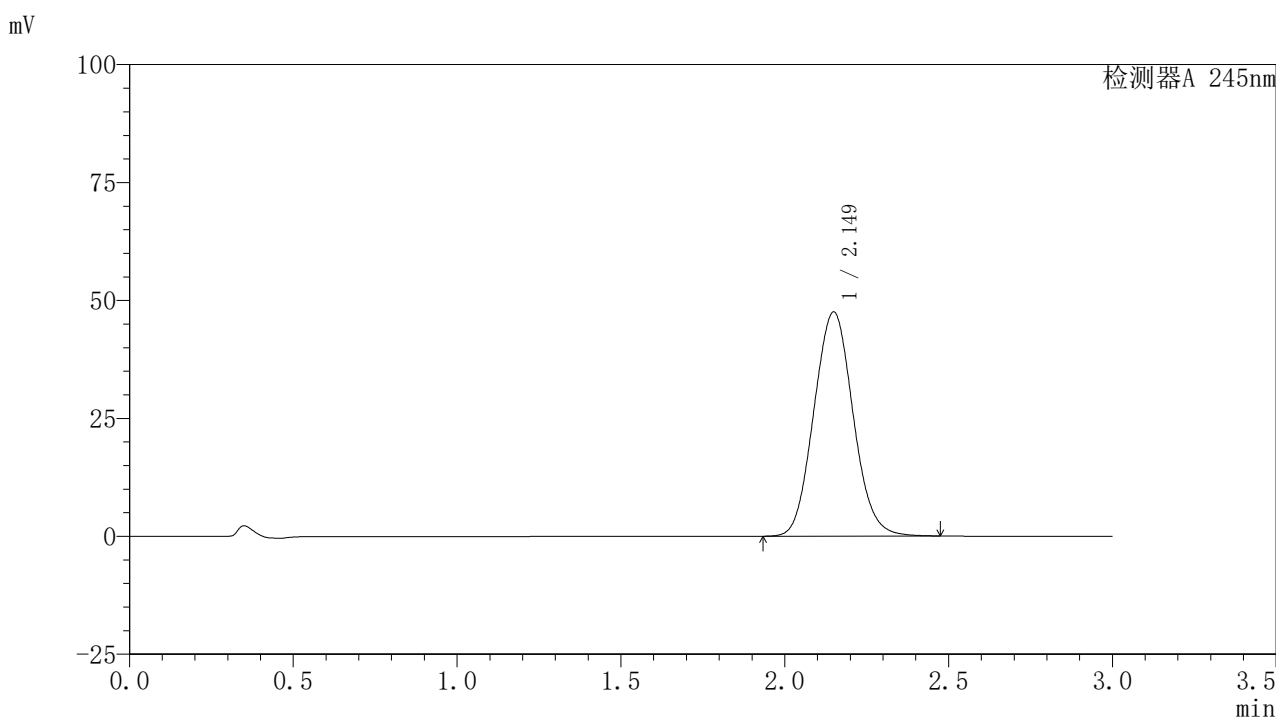
峰号	保留时间	面积	面积%	高度	理论塔板数(USP)	拖尾因子	分离度(USP)
1	2.150	388024	100.000	46554	1541	1.074	--
总计		388024	100.000	46554			

图59 盐酸伐地那非片溶出曲线测定HPLC图谱  
 自制品-2024072521批(10mg规格)-pH6.8介质-桨法-50转-120min-片5  
 供试品溶液-1

## 〈样品信息〉

色谱柱:XB-C18(50\*4.6mm,5 $\mu$ m) 流速: 1.8ml/min  
 柱温:40 $^{\circ}$ C 波长: 245nm  
 数据文件名: RC\$J632 - 0-66/26-1213-2 - zzp-2024072521p-10mg-rcqx-pH6.8jz-1-jf50z-p6-120min.lcd  
 方法文件名: RC\$J632 - J632-rcqx-FX275.lcm  
 批处理文件名: RC\$J632 - J632-20240910-rcqx-FX275.lcb  
 样品瓶号: 4-46  
 进样体积: 20  $\mu$ l 版本号: 6.115  
 进样时间: 2024/09/10 17:09:33 实验者: xiechaojun  
 处理时间 (V2): 2024/09/11 11:23:51 处理者: xiechaojun  
 仪器型号: SHIMADZU LC-2050C(FX275)

## 〈色谱图〉



## 〈峰表〉

## 检测器A 245nm

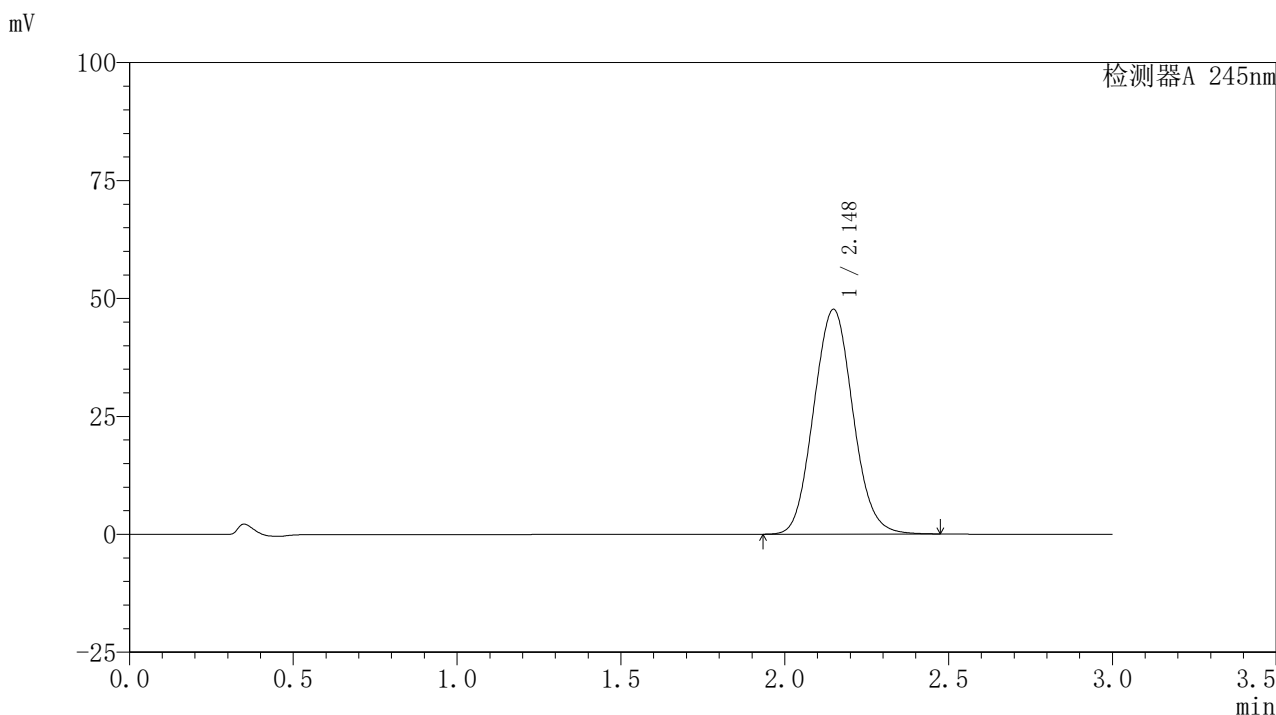
峰号	保留时间	面积	面积%	高度	理论塔板数(USP)	拖尾因子	分离度(USP)
1	2.149	396149	100.000	47492	1536	1.074	--
总计		396149	100.000	47492			

图60 盐酸伐地那非片溶出曲线测定HPLC图谱  
 自制品-2024072521批(10mg规格)-pH6.8介质-桨法-50转-120min-片6  
 供试品溶液-1

<样品信息>

色谱柱:XB-C18(50\*4.6mm,5µm) 流速: 1.8ml/min  
 柱温:40°C 波长: 245nm  
 数据文件名: RC\$J632 - 0-66/26-1214-2 - zzp-2024072521p-10mg-rcqx-pH6.8jz-1-jf50z-p1-jxzs.lcd  
 方法文件名: RC\$J632 - J632-rcqx-FX275.lcm  
 批处理文件名: RC\$J632 - J632-20240910-rcqx-FX275.lcb  
 样品瓶号: 4-2  
 进样体积: 20 µl 版本号: 6.115  
 进样时间: 2024/09/10 17:12:58 实验者: xiechaojun  
 处理时间 (V2): 2024/09/11 11:23:53 处理者: xiechaojun  
 仪器型号: SHIMADZU LC-2050C(FX275)

<色谱图>



<峰表>

检测器A 245nm

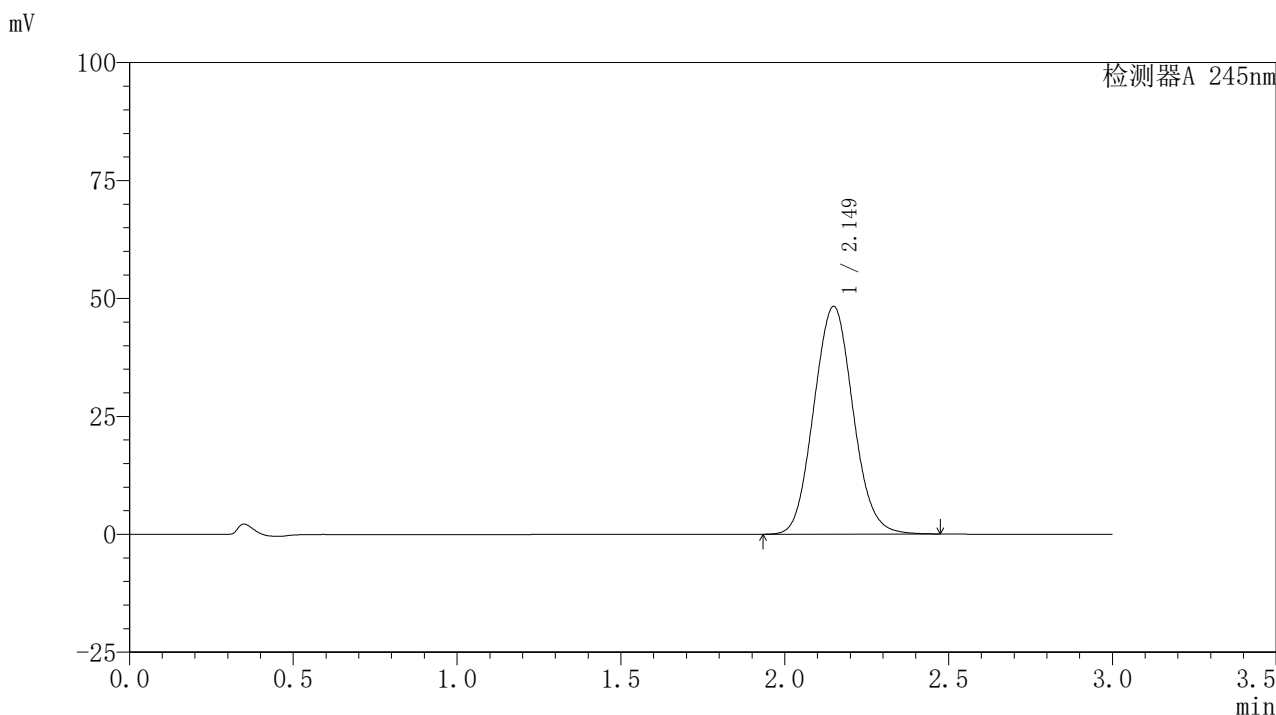
峰号	保留时间	面积	面积%	高度	理论塔板数(USP)	拖尾因子	分离度(USP)
1	2.148	397366	100.000	47654	1535	1.074	--
总计		397366	100.000	47654			

图61 盐酸伐地那非片溶出曲线测定HPLC图谱  
 自制品-2024072521批(10mg规格)-pH6.8介质-桨法-50转-极限转速-片1  
 供试品溶液-1

<样品信息>

色谱柱:XB-C18(50\*4.6mm,5μm)      流速: 1.8ml/min  
 柱温:40°C      波长: 245nm  
 数据文件名: RC\$J632 - 0-66/26-1215-2 - zzp-2024072521p-10mg-rcqx-pH6.8jz-1-jf50z-p2-jxzs.lcd  
 方法文件名: RC\$J632 - J632-rcqx-FX275.lcm  
 批处理文件名: RC\$J632 - J632-20240910-rcqx-FX275.lcb  
 样品瓶号: 4-11  
 进样体积: 20 μl      版本号: 6.115  
 进样时间: 2024/09/10 17:16:21      实验者: xiechaojun  
 处理时间 (V2): 2024/09/11 11:23:56 处理者: xiechaojun  
 仪器型号: SHIMADZU LC-2050C(FX275)

<色谱图>



<峰表>

检测器A 245nm

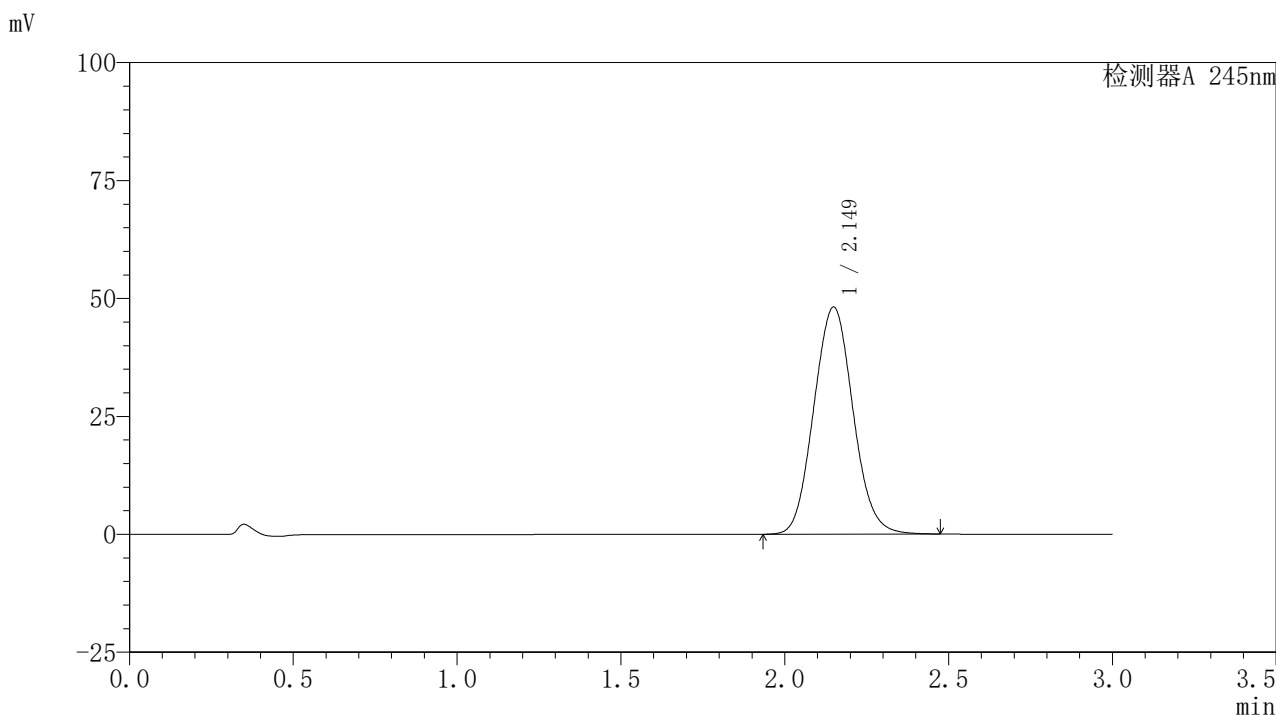
峰号	保留时间	面积	面积%	高度	理论塔板数(USP)	拖尾因子	分离度(USP)
1	2.149	402435	100.000	48262	1537	1.074	--
总计		402435	100.000	48262			

图62 盐酸伐地那非片溶出曲线测定HPLC图谱  
 自制品-2024072521批(10mg规格)-pH6.8介质-桨法-50转-极限转速-片2  
 供试品溶液-1

## 〈样品信息〉

色谱柱:XB-C18(50\*4.6mm,5 $\mu$ m) 流速: 1.8ml/min  
 柱温:40 $^{\circ}$ C 波长: 245nm  
 数据文件名: RC\$J632 - 0-66/26-1216-2 - zzp-2024072521p-10mg-rcqx-pH6.8jz-1-jf50z-p3-jxzs.lcd  
 方法文件名: RC\$J632 - J632-rcqx-FX275.lcm  
 批处理文件名: RC\$J632 - J632-20240910-rcqx-FX275.lcb  
 样品瓶号: 4-20  
 进样体积: 20  $\mu$ l 版本号: 6.115  
 进样时间: 2024/09/10 17:19:45 实验者: xiechaojun  
 处理时间 (V2): 2024/09/11 11:23:59 处理者: xiechaojun  
 仪器型号: SHIMADZU LC-2050C(FX275)

## 〈色谱图〉



## 〈峰表〉

## 检测器A 245nm

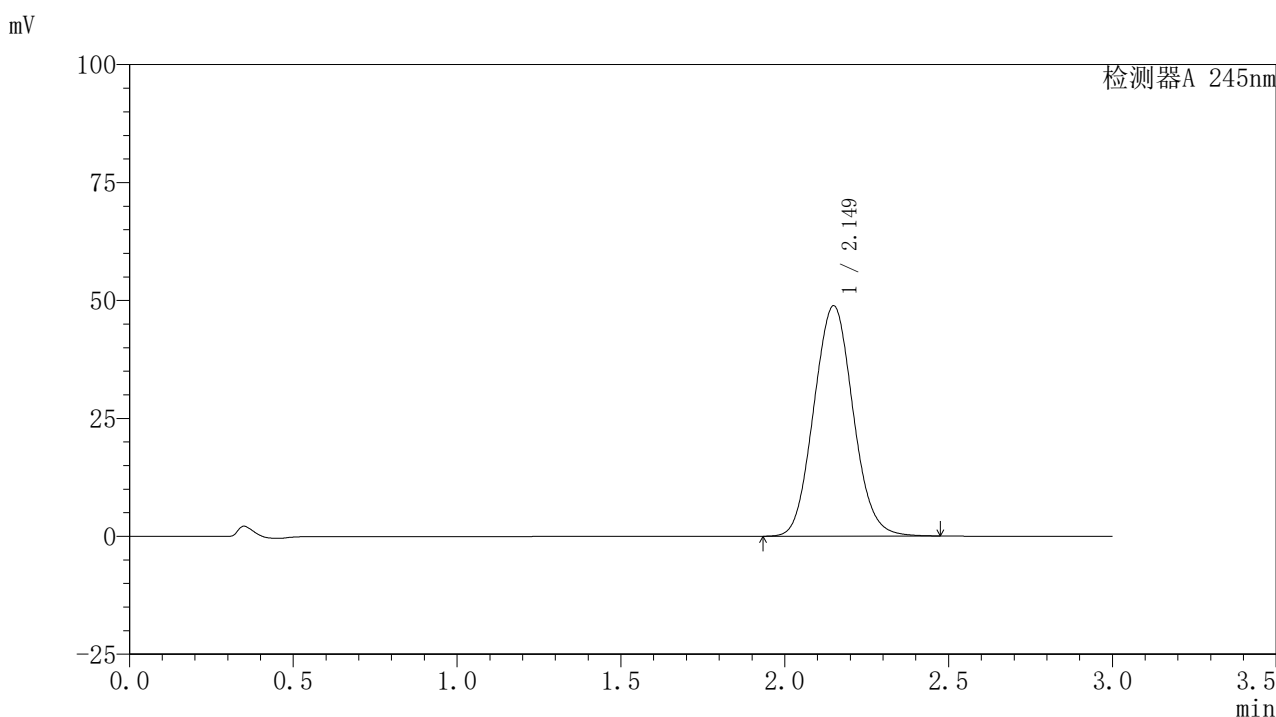
峰号	保留时间	面积	面积%	高度	理论塔板数(USP)	拖尾因子	分离度(USP)
1	2.149	401309	100.000	48122	1536	1.074	--
总计		401309	100.000	48122			

图63 盐酸伐地那非片溶出曲线测定HPLC图谱  
 自制品-2024072521批(10mg规格)-pH6.8介质-桨法-50转-极限转速-片3  
 供试品溶液-1

## 〈样品信息〉

色谱柱:XB-C18(50\*4.6mm,5 $\mu$ m) 流速: 1.8ml/min  
 柱温:40 $^{\circ}$ C 波长: 245nm  
 数据文件名: RC\$J632 - 0-66/26-1217-2 - zzp-2024072521p-10mg-rcqx-pH6.8jz-1-jf50z-p4-jxzs.lcd  
 方法文件名: RC\$J632 - J632-rcqx-FX275.lcm  
 批处理文件名: RC\$J632 - J632-20240910-rcqx-FX275.lcb  
 样品瓶号: 4-29  
 进样体积: 20  $\mu$ l 版本号: 6.115  
 进样时间: 2024/09/10 17:23:07 实验者: xiechaojun  
 处理时间 (V2): 2024/09/11 11:24:02 处理者: xiechaojun  
 仪器型号: SHIMADZU LC-2050C(FX275)

## 〈色谱图〉



## 〈峰表〉

## 检测器A 245nm

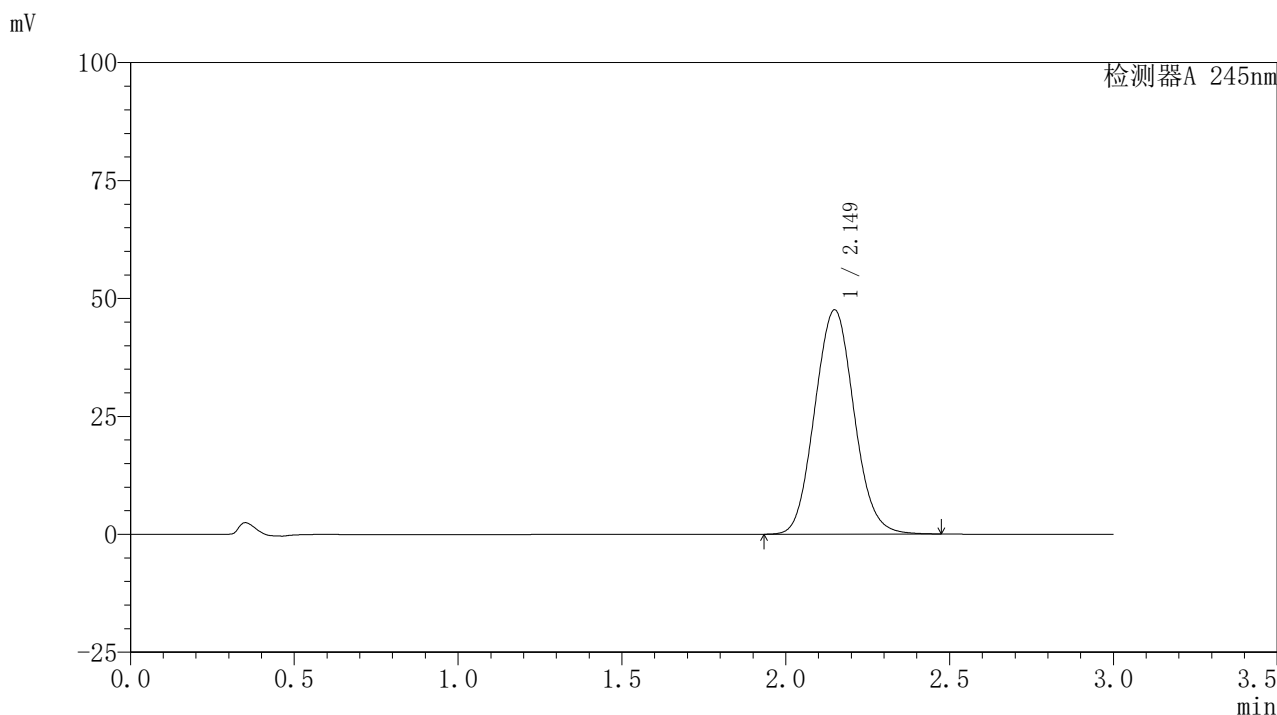
峰号	保留时间	面积	面积%	高度	理论塔板数(USP)	拖尾因子	分离度(USP)
1	2.149	407274	100.000	48826	1536	1.074	--
总计		407274	100.000	48826			

图64 盐酸伐地那非片溶出曲线测定HPLC图谱  
 自制品-2024072521批(10mg规格)-pH6.8介质-桨法-50转-极限转速-片4  
 供试品溶液-1

## 〈样品信息〉

色谱柱:XB-C18(50\*4.6mm,5 $\mu$ m) 流速: 1.8ml/min  
 柱温:40 $^{\circ}$ C 波长: 245nm  
 数据文件名: RC\$J632 - 0-66/26-1218-2 - zzp-2024072521p-10mg-rcqx-pH6.8jz-1-jf50z-p5-jxzs.lcd  
 方法文件名: RC\$J632 - J632-rcqx-FX275.lcm  
 批处理文件名: RC\$J632 - J632-20240910-rcqx-FX275.lcb  
 样品瓶号: 4-38  
 进样体积: 20  $\mu$ l 版本号: 6.115  
 进样时间: 2024/09/10 17:26:30 实验者: xiechaojun  
 处理时间 (V2): 2024/09/11 11:24:05 处理者: xiechaojun  
 仪器型号: SHIMADZU LC-2050C(FX275)

## 〈色谱图〉



## 〈峰表〉

## 检测器A 245nm

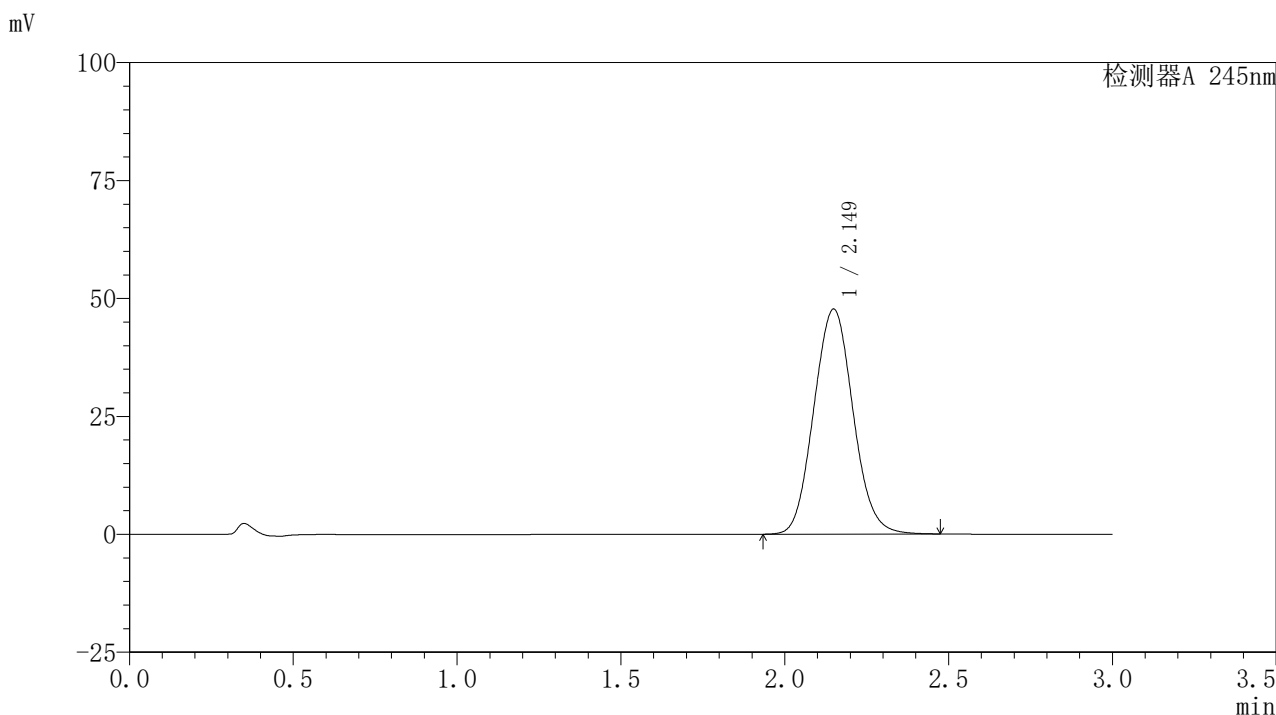
峰号	保留时间	面积	面积%	高度	理论塔板数(USP)	拖尾因子	分离度(USP)
1	2.149	396916	100.000	47534	1532	1.074	--
总计		396916	100.000	47534			

图65 盐酸伐地那非片溶出曲线测定HPLC图谱  
 自制品-2024072521批(10mg规格)-pH6.8介质-桨法-50转-极限转速-片5  
 供试品溶液-1

## 〈样品信息〉

色谱柱:XB-C18(50\*4.6mm,5 $\mu$ m) 流速: 1.8ml/min  
 柱温:40 $^{\circ}$ C 波长: 245nm  
 数据文件名: RC\$J632 - 0-66/26-1219-2 - zzp-2024072521p-10mg-rcqx-pH6.8jz-1-jf50z-p6-jxzs.lcd  
 方法文件名: RC\$J632 - J632-rcqx-FX275.lcm  
 批处理文件名: RC\$J632 - J632-20240910-rcqx-FX275.lcb  
 样品瓶号: 4-47  
 进样体积: 20  $\mu$ l 版本号: 6.115  
 进样时间: 2024/09/10 17:29:53 实验者: xiechaojun  
 处理时间 (V2): 2024/09/11 11:24:08 处理者: xiechaojun  
 仪器型号: SHIMADZU LC-2050C(FX275)

## 〈色谱图〉



## 〈峰表〉

## 检测器A 245nm

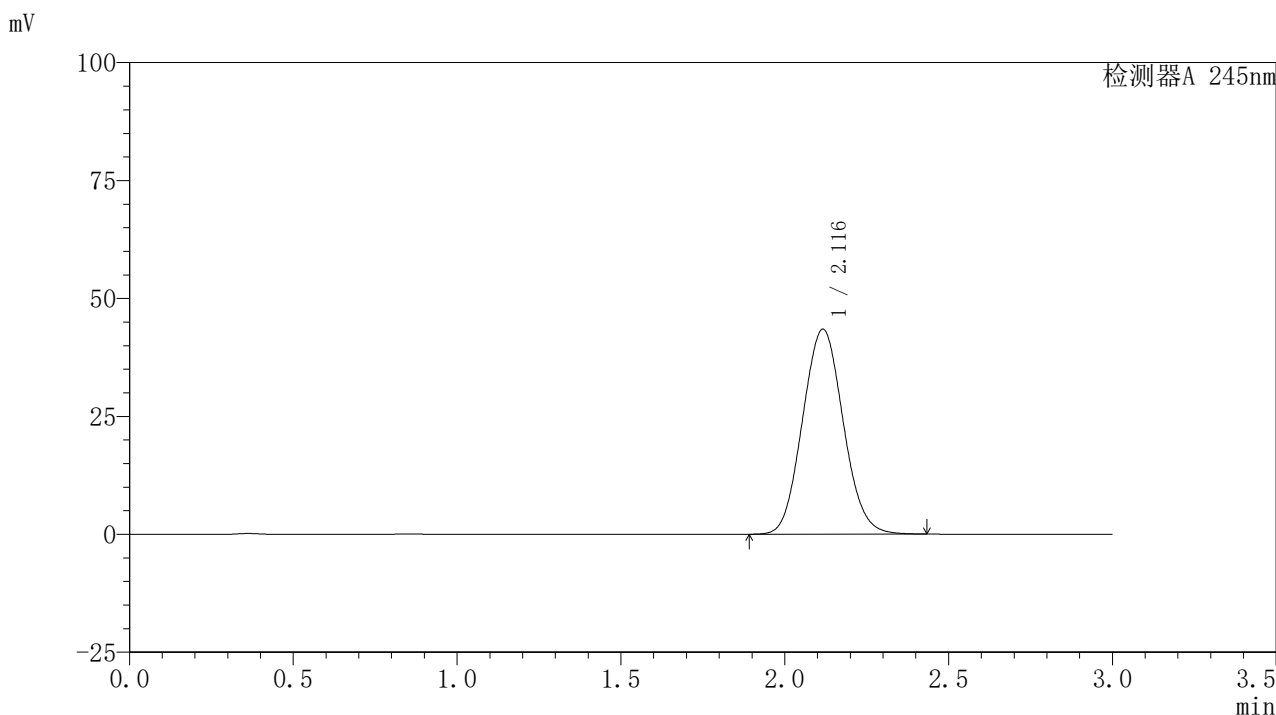
峰号	保留时间	面积	面积%	高度	理论塔板数(USP)	拖尾因子	分离度(USP)
1	2.149	398007	100.000	47688	1535	1.074	--
总计		398007	100.000	47688			

图66 盐酸伐地那非片溶出曲线测定HPLC图谱  
 自制品-2024072521批(10mg规格)-pH6.8介质-桨法-50转-极限转速-片6  
 供试品溶液-1

### <样品信息>

色谱柱:XB-C18(50\*4.6mm,5 $\mu$ m) 流速: 1.8ml/min  
 柱温:40 $^{\circ}$ C 波长: 245nm  
 数据文件名: RC\$J632 - 0-66/26-1220-2 - zzp-2024072521p-10mg-rcqx-pH6.8jz-1-jf50z-dz2-1.lcd  
 方法文件名: RC\$J632 - J632-rcqx-FX275.lcm  
 批处理文件名: RC\$J632 - J632-20240910-rcqx-FX275.lcb  
 样品瓶号: 1-27  
 进样体积: 20  $\mu$ l 版本号: 6.115  
 进样时间: 2024/09/10 17:33:18 实验者: xiechaojun  
 处理时间 (V2): 2024/09/11 11:24:11 处理者: xiechaojun  
 仪器型号: SHIMADZU LC-2050C(FX275)

### <色谱图>



### <峰表>

检测器A 245nm

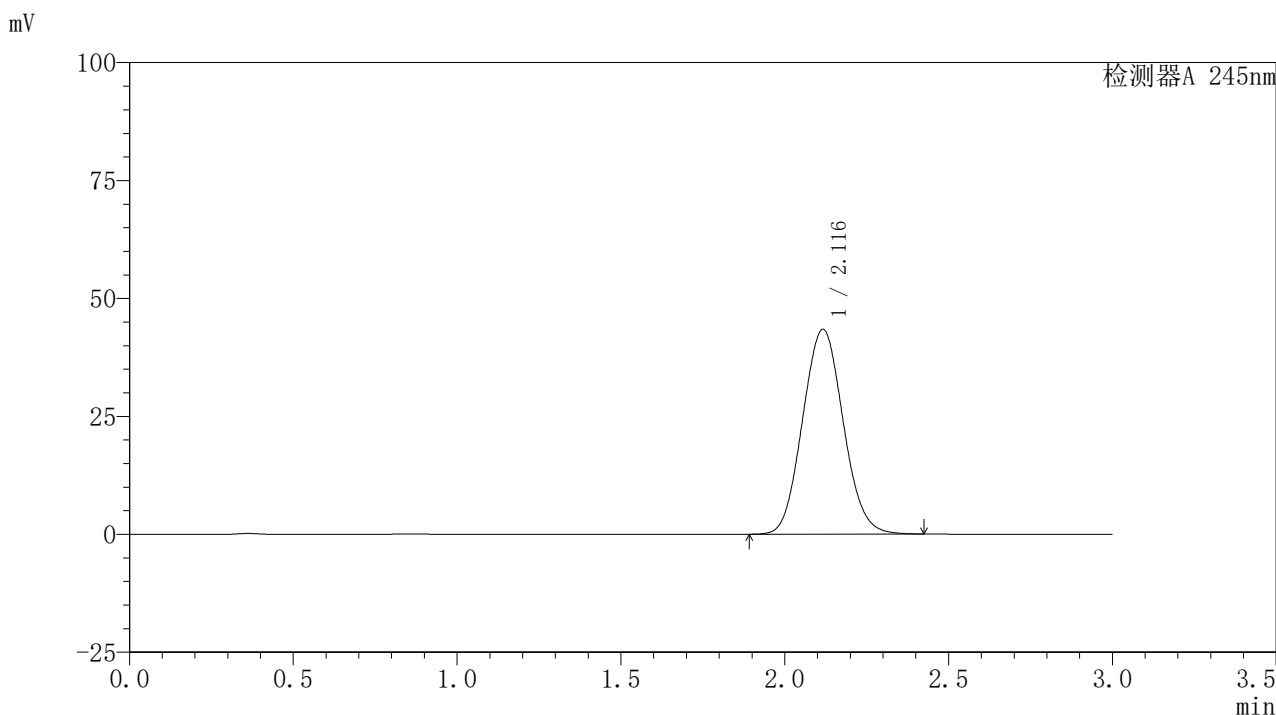
峰号	保留时间	面积	面积%	高度	理论塔板数(USP)	拖尾因子	分离度(USP)
1	2.116	375274	100.000	43414	1378	1.074	--
总计		375274	100.000	43414			

图67 盐酸伐地那非片溶出曲线测定HPLC图谱  
 自制品-2024072521批(10mg规格)-pH6.8介质-浆法-50转  
 对照品溶液-2-1

## 〈样品信息〉

色谱柱:XB-C18(50\*4.6mm,5 $\mu$ m) 流速: 1.8ml/min  
 柱温:40 $^{\circ}$ C 波长: 245nm  
 数据文件名: RC\$J632 - 0-66/26-1221-2 - zzp-2024072521p-10mg-rcqx-pH6.8jz-1-jf50z-dz2-2.lcd  
 方法文件名: RC\$J632 - J632-rcqx-FX275.lcm  
 批处理文件名: RC\$J632 - J632-20240910-rcqx-FX275.lcb  
 样品瓶号: 1-27  
 进样体积: 20  $\mu$ l 版本号: 6.115  
 进样时间: 2024/09/10 17:36:41 实验者: xiechaojun  
 处理时间 (V2): 2024/09/11 11:24:13 处理者: xiechaojun  
 仪器型号: SHIMADZU LC-2050C(FX275)

## 〈色谱图〉



## 〈峰表〉

## 检测器A 245nm

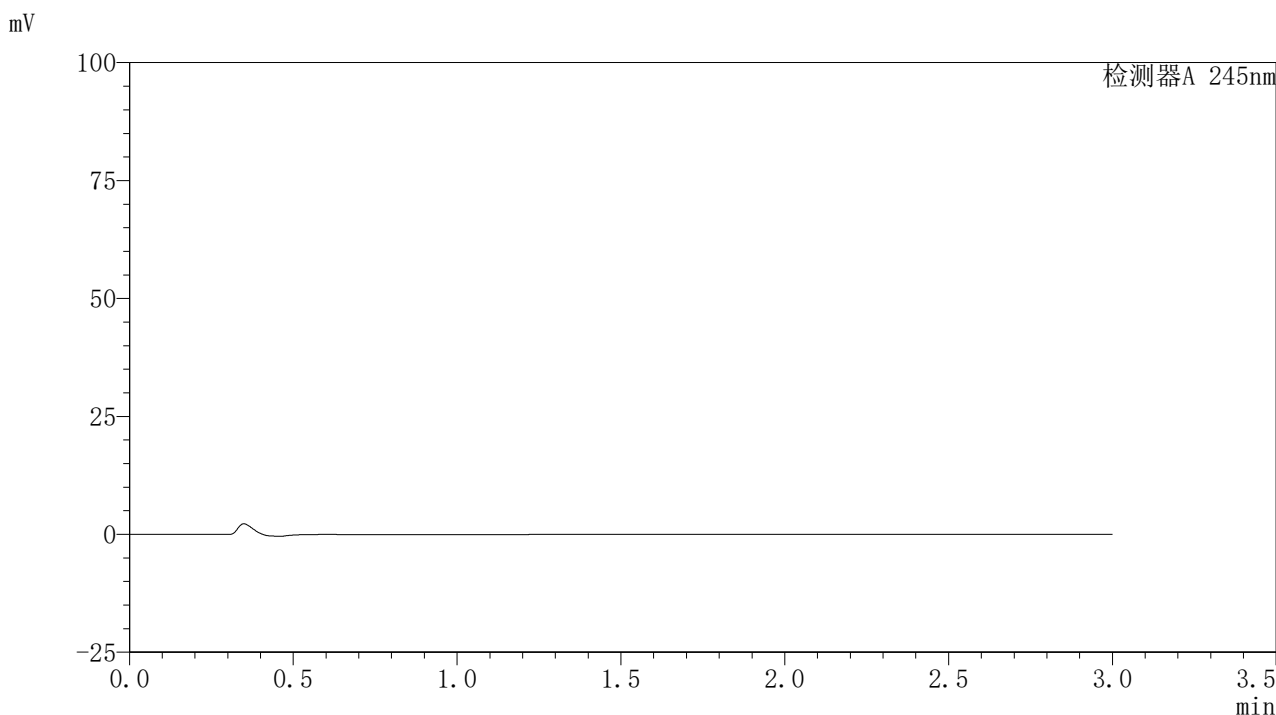
峰号	保留时间	面积	面积%	高度	理论塔板数(USP)	拖尾因子	分离度(USP)
1	2.116	374640	100.000	43390	1382	1.074	--
总计		374640	100.000	43390			

图68 盐酸伐地那非片溶出曲线测定HPLC图谱  
 自制品-2024072521批(10mg规格)-pH6.8介质-桨法-50转  
 对照品溶液-2-2

## 〈样品信息〉

色谱柱:XB-C18(50\*4.6mm,5 $\mu$ m) 流速: 1.8ml/min  
 柱温:40 $^{\circ}$ C 波长: 245nm  
 数据文件名: RC\$J632 - 0-66/26-1222-2 - zzp-2024072522p-10mg-rcqx-pH6.8jz-1-jf50z-rj.lcd  
 方法文件名: RC\$J632 - J632-rcqx-FX275.lcm  
 批处理文件名: RC\$J632 - J632-20240910-rcqx-FX275.lcb  
 样品瓶号: 2-9  
 进样体积: 20  $\mu$ l 版本号: 6.115  
 进样时间: 2024/09/10 17:40:07 实验者: xiechaojun  
 处理时间 (V2): 2024/09/11 11:24:16 处理者: xiechaojun  
 仪器型号: SHIMADZU LC-2050C(FX275)

## 〈色谱图〉



## 〈峰表〉

检测器A 245nm

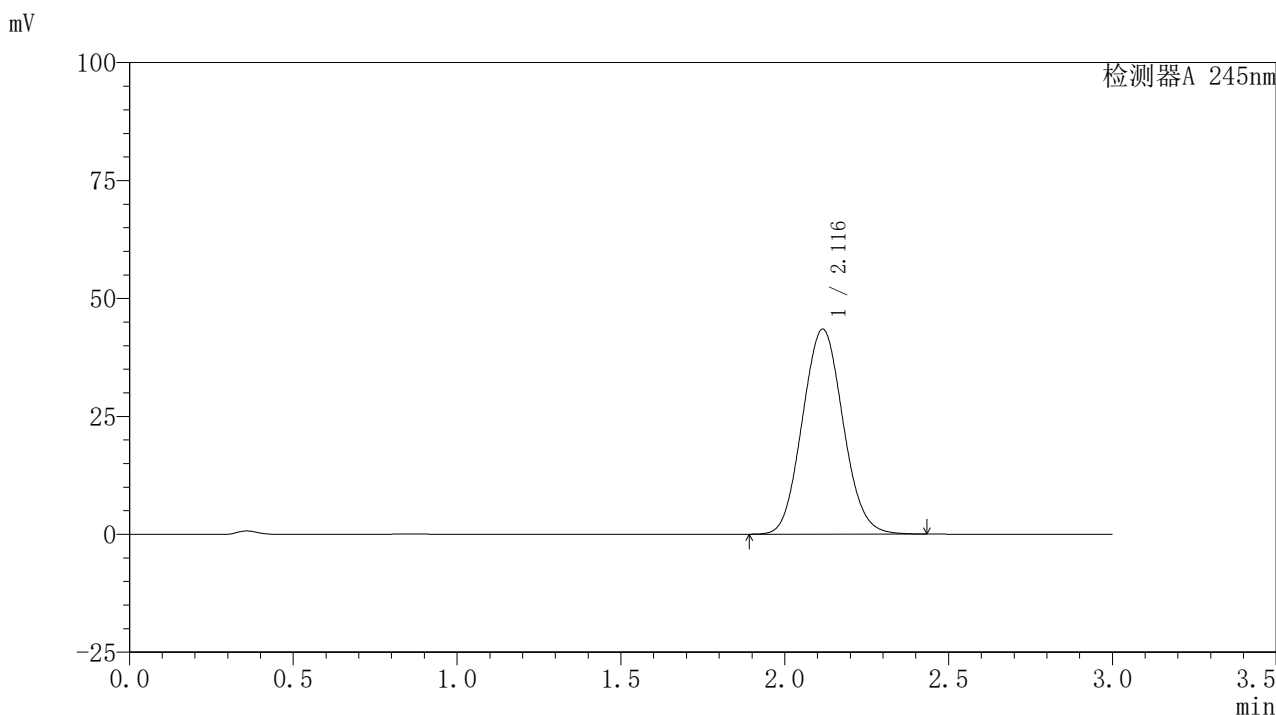
峰号	保留时间	面积	面积%	高度	理论塔板数(USP)	拖尾因子	分离度(USP)
总计							

图69 盐酸伐地那非片溶出曲线测定HPLC图谱  
 自制品-2024072522批(10mg规格)-pH6.8介质-桨法-50转  
 溶剂

## 〈样品信息〉

色谱柱:XB-C18(50\*4.6mm,5 $\mu$ m) 流速: 1.8ml/min  
 柱温:40 $^{\circ}$ C 波长: 245nm  
 数据文件名: RC\$J632 - 0-66/26-1223-2 - zzp-2024072522p-10mg-rcqx-pH6.8jz-1-jf50z-dz1-1.lcd  
 方法文件名: RC\$J632 - J632-rcqx-FX275.lcm  
 批处理文件名: RC\$J632 - J632-20240910-rcqx-FX275.lcb  
 样品瓶号: 2-18  
 进样体积: 20  $\mu$ l 版本号: 6.115  
 进样时间: 2024/09/10 17:43:31 实验者: xiechaojun  
 处理时间 (V2): 2024/09/11 11:24:20 处理者: xiechaojun  
 仪器型号: SHIMADZU LC-2050C(FX275)

## 〈色谱图〉



## 〈峰表〉

## 检测器A 245nm

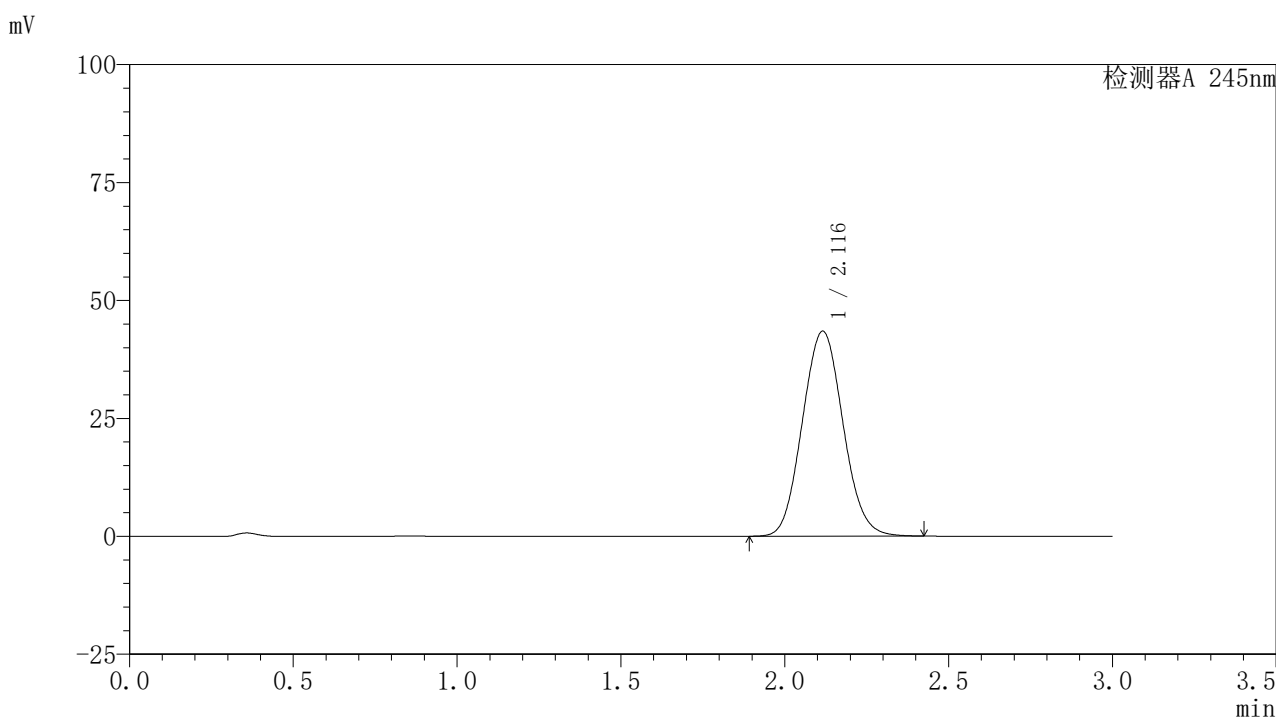
峰号	保留时间	面积	面积%	高度	理论塔板数(USP)	拖尾因子	分离度(USP)
1	2.116	375501	100.000	43451	1376	1.074	--
总计		375501	100.000	43451			

图70 盐酸伐地那非片溶出曲线测定HPLC图谱  
 自制品-2024072522批(10mg规格)-pH6.8介质-浆法-50转  
 对照品溶液-1-1

## 〈样品信息〉

色谱柱:XB-C18(50\*4.6mm,5 $\mu$ m) 流速: 1.8ml/min  
 柱温:40 $^{\circ}$ C 波长: 245nm  
 数据文件名: RC\$J632 - 0-66/26-1224-2 - zzp-2024072522p-10mg-rcqx-pH6.8jz-1-jf50z-dz1-2.lcd  
 方法文件名: RC\$J632 - J632-rcqx-FX275.lcm  
 批处理文件名: RC\$J632 - J632-20240910-rcqx-FX275.lcb  
 样品瓶号: 2-18  
 进样体积: 20  $\mu$ l 版本号: 6.115  
 进样时间: 2024/09/10 17:46:56 实验者: xiechaojun  
 处理时间 (V2): 2024/09/11 11:24:23 处理者: xiechaojun  
 仪器型号: SHIMADZU LC-2050C(FX275)

## 〈色谱图〉



## 〈峰表〉

## 检测器A 245nm

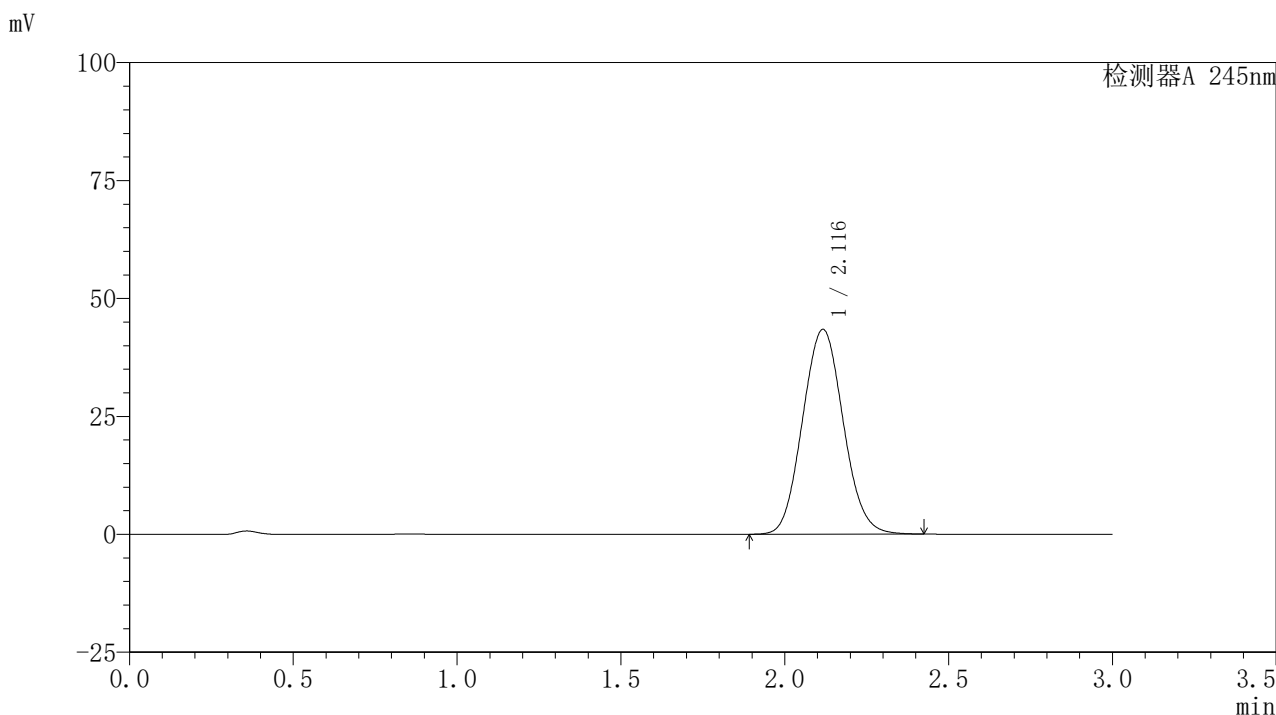
峰号	保留时间	面积	面积%	高度	理论塔板数(USP)	拖尾因子	分离度(USP)
1	2.116	375341	100.000	43446	1377	1.074	--
总计		375341	100.000	43446			

图71 盐酸伐地那非片溶出曲线测定HPLC图谱  
 自制品-2024072522批(10mg规格)-pH6.8介质-浆法-50转  
 对照品溶液-1-2

### <样品信息>

色谱柱:XB-C18(50\*4.6mm,5 $\mu$ m) 流速: 1.8ml/min  
 柱温:40 $^{\circ}$ C 波长: 245nm  
 数据文件名: RC\$J632 - 0-66/26-1225-2 - zzp-2024072522p-10mg-rcqx-pH6.8jz-1-jf50z-dz1-3.lcd  
 方法文件名: RC\$J632 - J632-rcqx-FX275.lcm  
 批处理文件名: RC\$J632 - J632-20240910-rcqx-FX275.lcb  
 样品瓶号: 2-18  
 进样体积: 20  $\mu$ l 版本号: 6.115  
 进样时间: 2024/09/10 17:50:21 实验者: xiechaojun  
 处理时间 (V2): 2024/09/11 11:24:26 处理者: xiechaojun  
 仪器型号: SHIMADZU LC-2050C(FX275)

### <色谱图>



### <峰表>

#### 检测器A 245nm

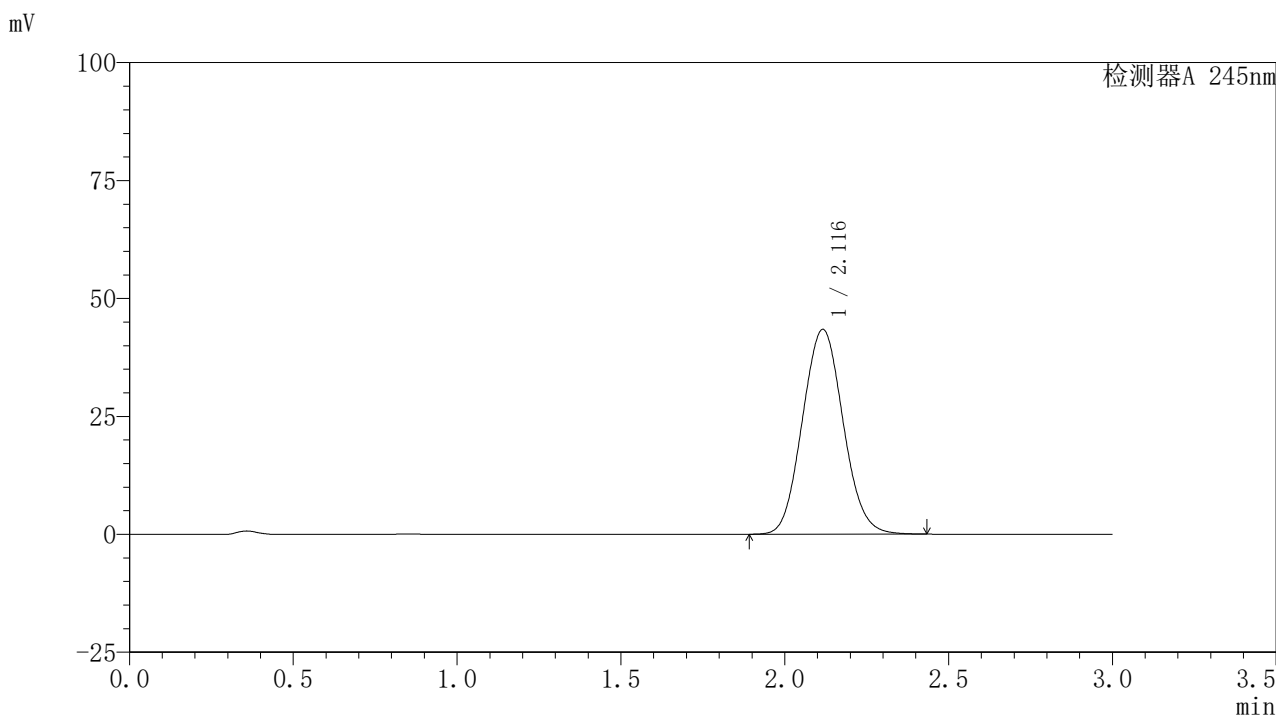
峰号	保留时间	面积	面积%	高度	理论塔板数(USP)	拖尾因子	分离度(USP)
1	2.116	375344	100.000	43387	1376	1.074	--
总计		375344	100.000	43387			

图72 盐酸伐地那非片溶出曲线测定HPLC图谱  
 自制品-2024072522批(10mg规格)-pH6.8介质-浆法-50转  
 对照品溶液-1-3

### <样品信息>

色谱柱:XB-C18(50\*4.6mm,5 $\mu$ m) 流速: 1.8ml/min  
 柱温:40 $^{\circ}$ C 波长: 245nm  
 数据文件名: RC\$J632 - 0-66/26-1226-2 - zzp-2024072522p-10mg-rcqx-pH6.8jz-1-jf50z-dz1-4.lcd  
 方法文件名: RC\$J632 - J632-rcqx-FX275.lcm  
 批处理文件名: RC\$J632 - J632-20240910-rcqx-FX275.lcb  
 样品瓶号: 2-18  
 进样体积: 20  $\mu$ l 版本号: 6.115  
 进样时间: 2024/09/10 17:53:47 实验者: xiechaojun  
 处理时间 (V2): 2024/09/11 11:24:29 处理者: xiechaojun  
 仪器型号: SHIMADZU LC-2050C(FX275)

### <色谱图>



### <峰表>

检测器A 245nm

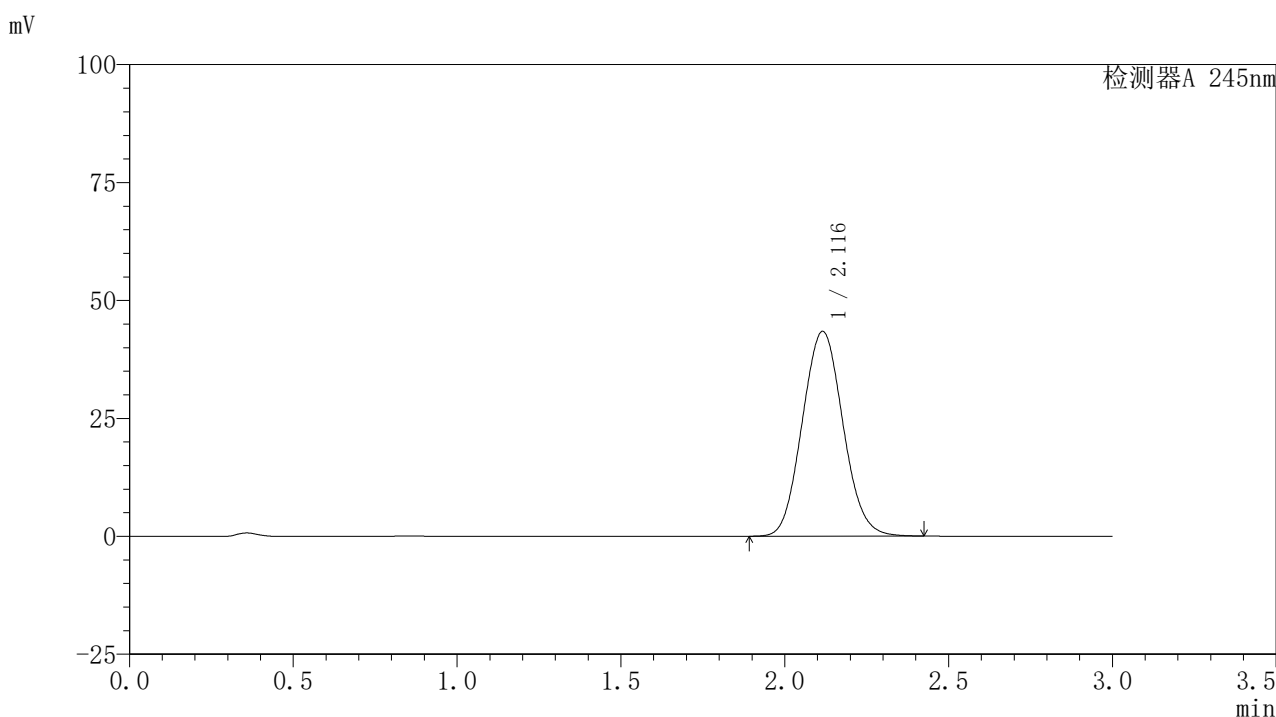
峰号	保留时间	面积	面积%	高度	理论塔板数(USP)	拖尾因子	分离度(USP)
1	2.116	375454	100.000	43391	1374	1.074	--
总计		375454	100.000	43391			

图73 盐酸伐地那非片溶出曲线测定HPLC图谱  
 自制品-2024072522批(10mg规格)-pH6.8介质-浆法-50转  
 对照品溶液-1-4

## 〈样品信息〉

色谱柱:XB-C18(50\*4.6mm,5 $\mu$ m) 流速: 1.8ml/min  
 柱温:40 $^{\circ}$ C 波长: 245nm  
 数据文件名: RC\$J632 - 0-66/26-1227-2 - zzp-2024072522p-10mg-rcqx-pH6.8jz-1-jf50z-dz1-5.lcd  
 方法文件名: RC\$J632 - J632-rcqx-FX275.lcm  
 批处理文件名: RC\$J632 - J632-20240910-rcqx-FX275.lcb  
 样品瓶号: 2-18  
 进样体积: 20  $\mu$ l 版本号: 6.115  
 进样时间: 2024/09/10 17:57:11 实验者: xiechaojun  
 处理时间 (V2): 2024/09/11 11:24:32 处理者: xiechaojun  
 仪器型号: SHIMADZU LC-2050C(FX275)

## 〈色谱图〉



## 〈峰表〉

## 检测器A 245nm

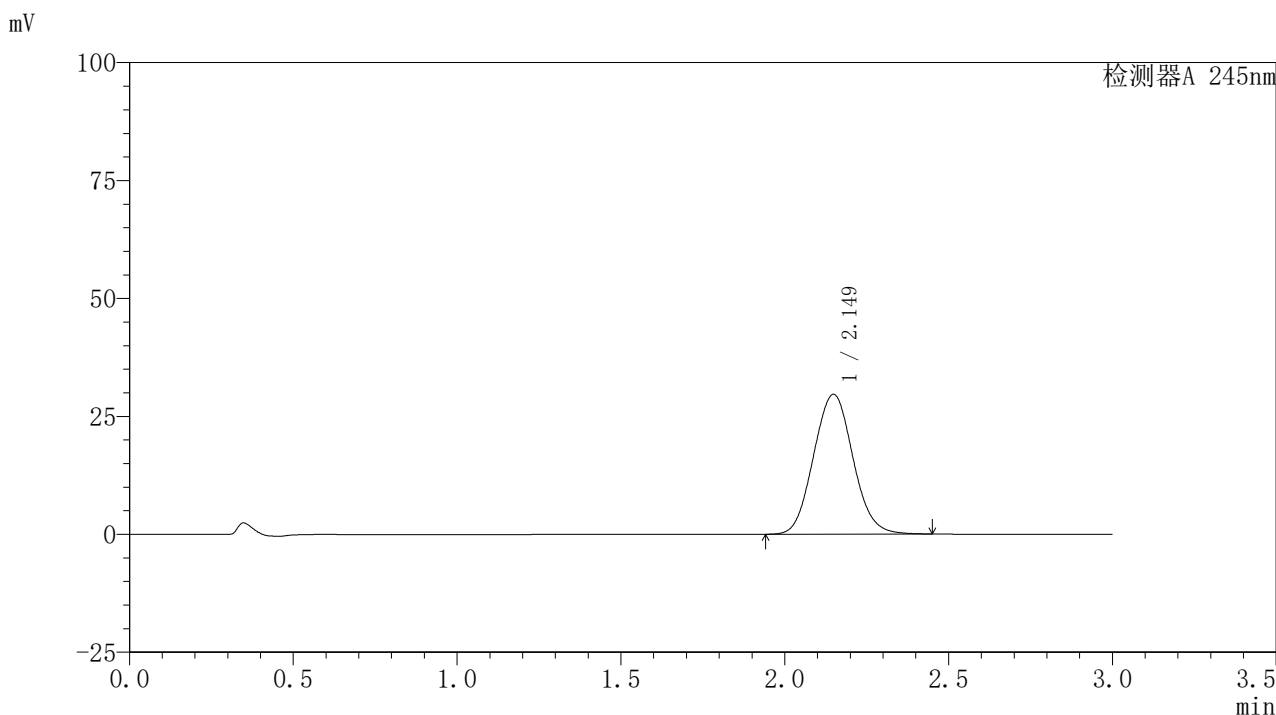
峰号	保留时间	面积	面积%	高度	理论塔板数(USP)	拖尾因子	分离度(USP)
1	2.116	375391	100.000	43409	1373	1.073	--
总计		375391	100.000	43409			

图74 盐酸伐地那非片溶出曲线测定HPLC图谱  
 自制品-2024072522批(10mg规格)-pH6.8介质-浆法-50转  
 对照品溶液-1-5

## 〈样品信息〉

色谱柱:XB-C18(50\*4.6mm,5 $\mu$ m) 流速: 1.8ml/min  
 柱温:40 $^{\circ}$ C 波长: 245nm  
 数据文件名: RC\$J632 - 0-66/26-1228-2 - zzp-2024072522p-10mg-rcqx-pH6.8jz-1-jf50z-p1-5min.lcd  
 方法文件名: RC\$J632 - J632-rcqx-FX275.lcm  
 批处理文件名: RC\$J632 - J632-20240910-rcqx-FX275.lcb  
 样品瓶号: 2-1  
 进样体积: 20  $\mu$ l 版本号: 6.115  
 进样时间: 2024/09/10 18:00:35 实验者: xiechaojun  
 处理时间 (V2): 2024/09/11 11:24:34 处理者: xiechaojun  
 仪器型号: SHIMADZU LC-2050C(FX275)

## 〈色谱图〉



## 〈峰表〉

## 检测器A 245nm

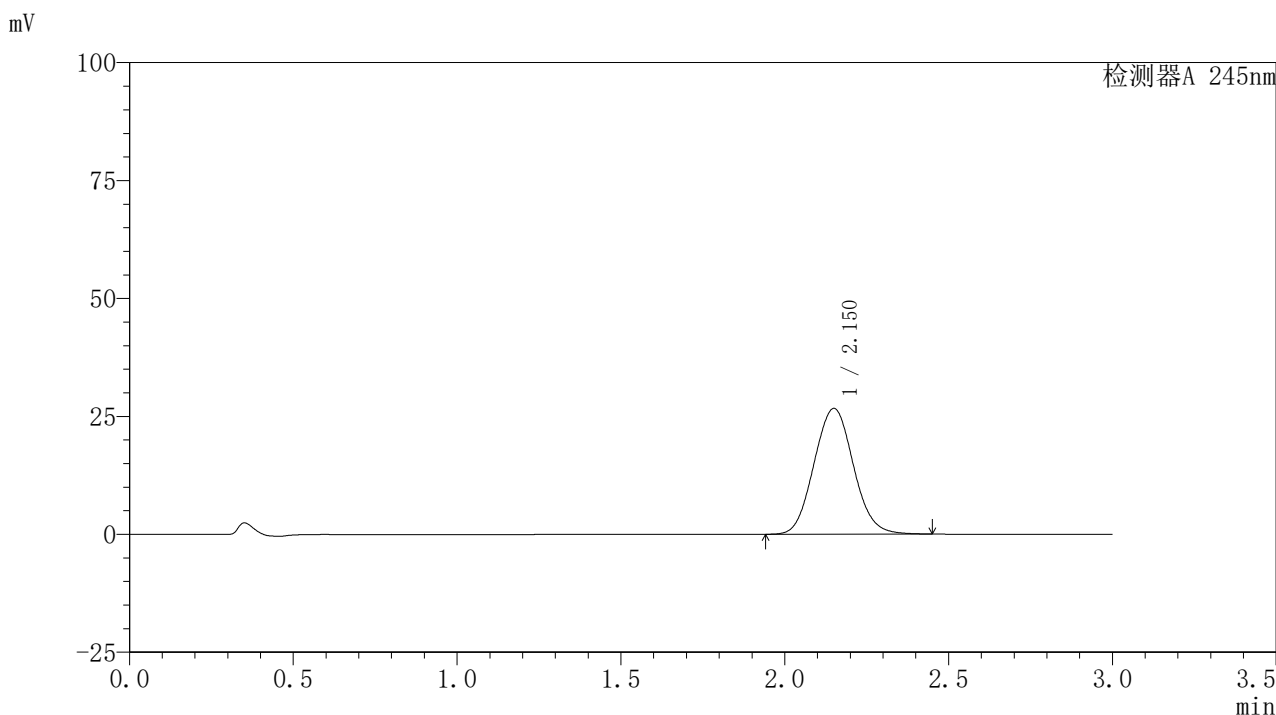
峰号	保留时间	面积	面积%	高度	理论塔板数(USP)	拖尾因子	分离度(USP)
1	2.149	248291	100.000	29652	1525	1.070	--
总计		248291	100.000	29652			

图75 盐酸伐地那非片溶出曲线测定HPLC图谱  
 自制品-2024072522批(10mg规格)-pH6.8介质-桨法-50转-5min-片1  
 供试品溶液-1

## 〈样品信息〉

色谱柱:XB-C18(50\*4.6mm,5 $\mu$ m) 流速: 1.8ml/min  
 柱温:40 $^{\circ}$ C 波长: 245nm  
 数据文件名: RC\$J632 - 0-66/26-1229-2 - zzp-2024072522p-10mg-rcqx-pH6.8jz-1-jf50z-p2-5min.lcd  
 方法文件名: RC\$J632 - J632-rcqx-FX275.lcm  
 批处理文件名: RC\$J632 - J632-20240910-rcqx-FX275.lcb  
 样品瓶号: 2-10  
 进样体积: 20  $\mu$ l 版本号: 6.115  
 进样时间: 2024/09/10 18:03:59 实验者: xiechaojun  
 处理时间 (V2): 2024/09/11 11:24:38 处理者: xiechaojun  
 仪器型号: SHIMADZU LC-2050C(FX275)

## 〈色谱图〉



## 〈峰表〉

## 检测器A 245nm

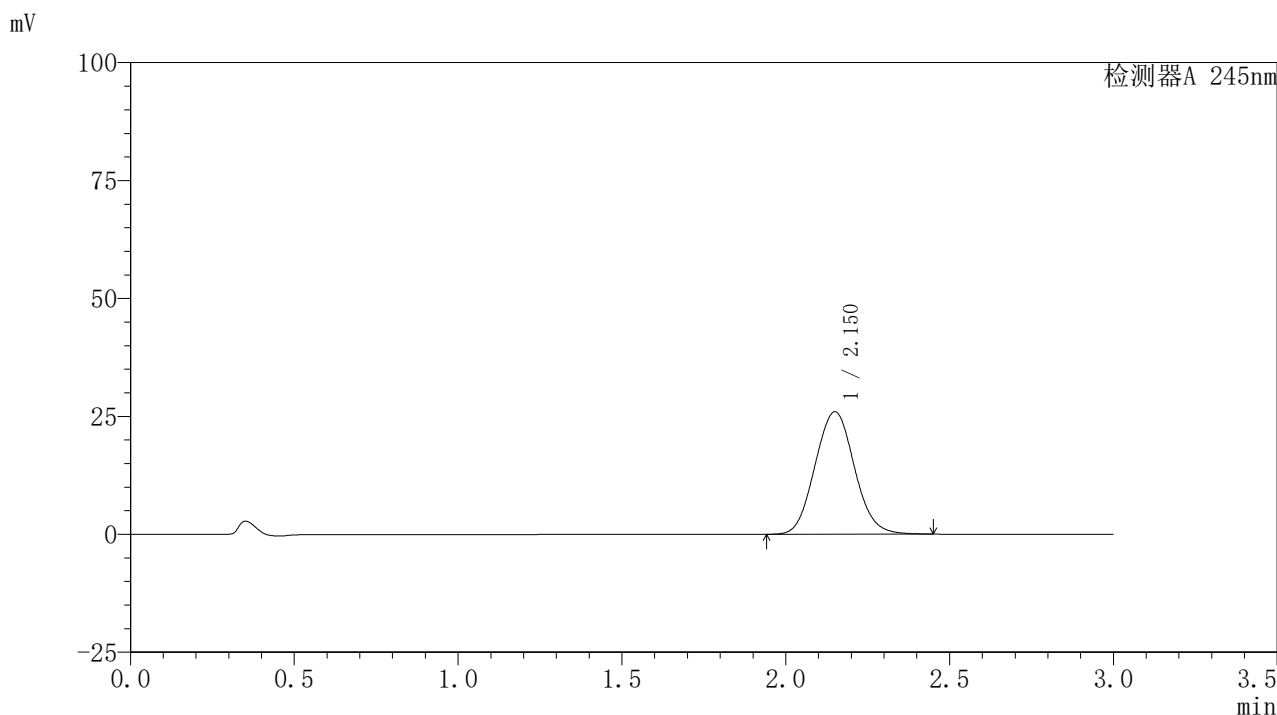
峰号	保留时间	面积	面积%	高度	理论塔板数(USP)	拖尾因子	分离度(USP)
1	2.150	223439	100.000	26634	1524	1.070	--
总计		223439	100.000	26634			

图76 盐酸伐地那非片溶出曲线测定HPLC图谱  
 自制品-2024072522批(10mg规格)-pH6.8介质-桨法-50转-5min-片2  
 供试品溶液-1

## 〈样品信息〉

色谱柱:XB-C18(50\*4.6mm,5 $\mu$ m) 流速: 1.8ml/min  
 柱温:40 $^{\circ}$ C 波长: 245nm  
 数据文件名: RC\$J632 - 0-66/26-1230-2 - zzp-2024072522p-10mg-rcqx-pH6.8jz-1-jf50z-p3-5min.lcd  
 方法文件名: RC\$J632 - J632-rcqx-FX275.lcm  
 批处理文件名: RC\$J632 - J632-20240910-rcqx-FX275.lcb  
 样品瓶号: 2-19  
 进样体积: 20  $\mu$ l 版本号: 6.115  
 进样时间: 2024/09/10 18:07:25 实验者: xiechaojun  
 处理时间 (V2): 2024/09/11 11:24:40 处理者: xiechaojun  
 仪器型号: SHIMADZU LC-2050C(FX275)

## 〈色谱图〉



## 〈峰表〉

## 检测器A 245nm

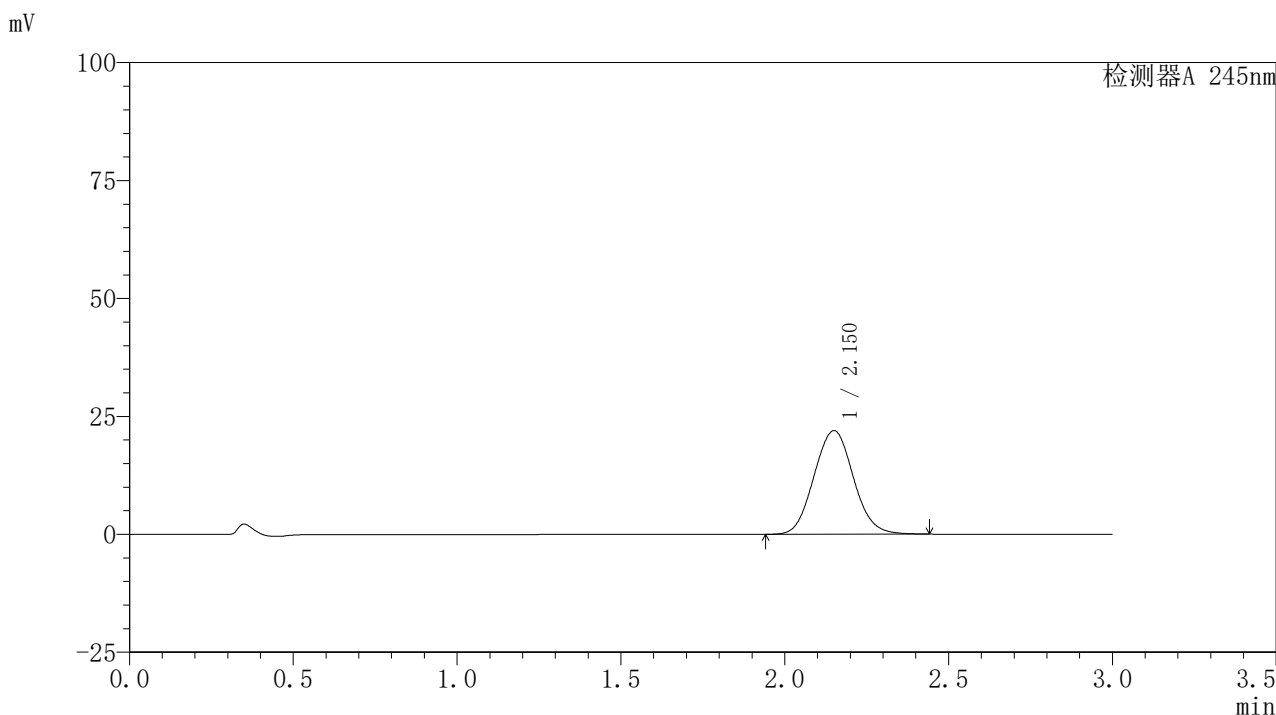
峰号	保留时间	面积	面积%	高度	理论塔板数(USP)	拖尾因子	分离度(USP)
1	2.150	217714	100.000	25929	1523	1.070	--
总计		217714	100.000	25929			

图77 盐酸伐地那非片溶出曲线测定HPLC图谱  
 自制品-2024072522批(10mg规格)-pH6.8介质-桨法-50转-5min-片3  
 供试品溶液-1

### <样品信息>

色谱柱:XB-C18(50\*4.6mm,5 $\mu$ m) 流速: 1.8ml/min  
 柱温:40 $^{\circ}$ C 波长: 245nm  
 数据文件名: RC\$J632 - 0-66/26-1231-2 - zzp-2024072522p-10mg-rcqx-pH6.8jz-1-jf50z-p4-5min.lcd  
 方法文件名: RC\$J632 - J632-rcqx-FX275.lcm  
 批处理文件名: RC\$J632 - J632-20240910-rcqx-FX275.lcb  
 样品瓶号: 2-28  
 进样体积: 20  $\mu$ l 版本号: 6.115  
 进样时间: 2024/09/10 18:10:49 实验者: xiechaojun  
 处理时间 (V2): 2024/09/11 11:24:43 处理者: xiechaojun  
 仪器型号: SHIMADZU LC-2050C(FX275)

### <色谱图>



### <峰表>

#### 检测器A 245nm

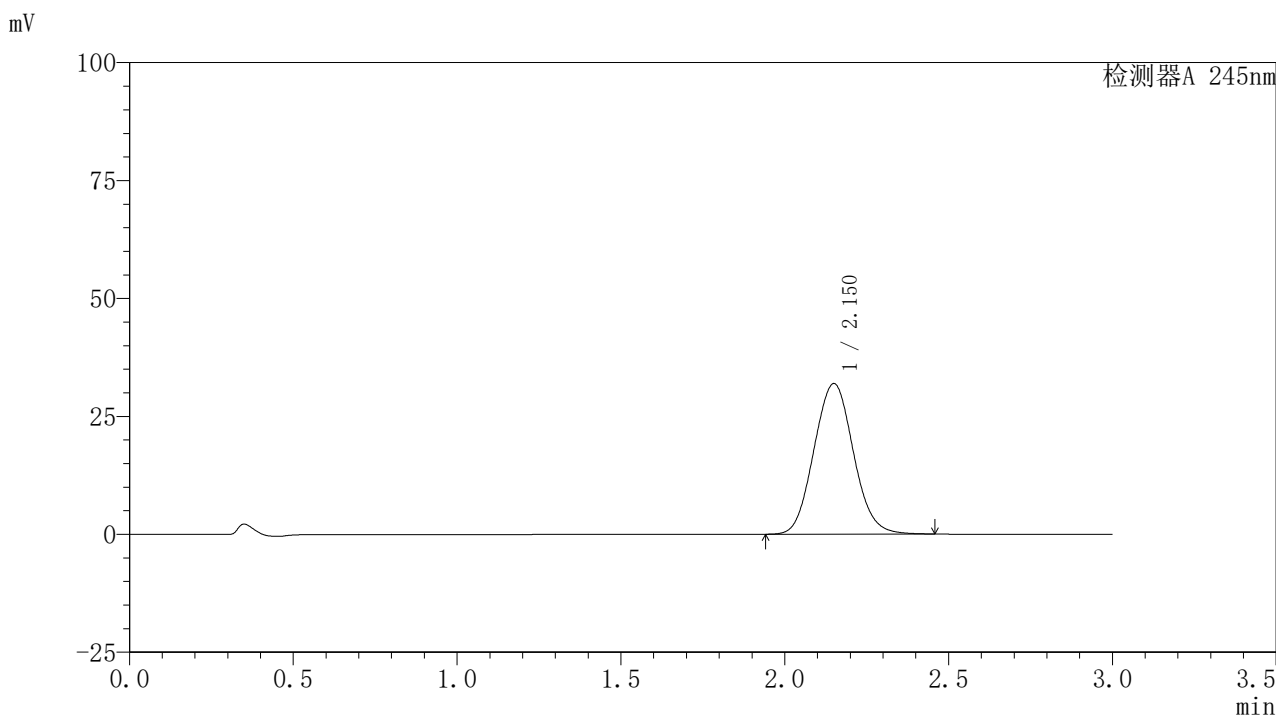
峰号	保留时间	面积	面积%	高度	理论塔板数(USP)	拖尾因子	分离度(USP)
1	2.150	184054	100.000	21937	1524	1.068	--
总计		184054	100.000	21937			

图78 盐酸伐地那非片溶出曲线测定HPLC图谱  
 自制品-2024072522批(10mg规格)-pH6.8介质-桨法-50转-5min-片4  
 供试品溶液-1

## 〈样品信息〉

色谱柱:XB-C18(50\*4.6mm,5 $\mu$ m) 流速: 1.8ml/min  
 柱温:40 $^{\circ}$ C 波长: 245nm  
 数据文件名: RC\$J632 - 0-66/26-1232-2 - zzp-2024072522p-10mg-rcqx-pH6.8jz-1-jf50z-p5-5min.lcd  
 方法文件名: RC\$J632 - J632-rcqx-FX275.lcm  
 批处理文件名: RC\$J632 - J632-20240910-rcqx-FX275.lcb  
 样品瓶号: 2-37  
 进样体积: 20  $\mu$ l 版本号: 6.115  
 进样时间: 2024/09/10 18:14:12 实验者: xiechaojun  
 处理时间 (V2): 2024/09/11 11:24:46 处理者: xiechaojun  
 仪器型号: SHIMADZU LC-2050C(FX275)

## 〈色谱图〉



## 〈峰表〉

检测器A 245nm

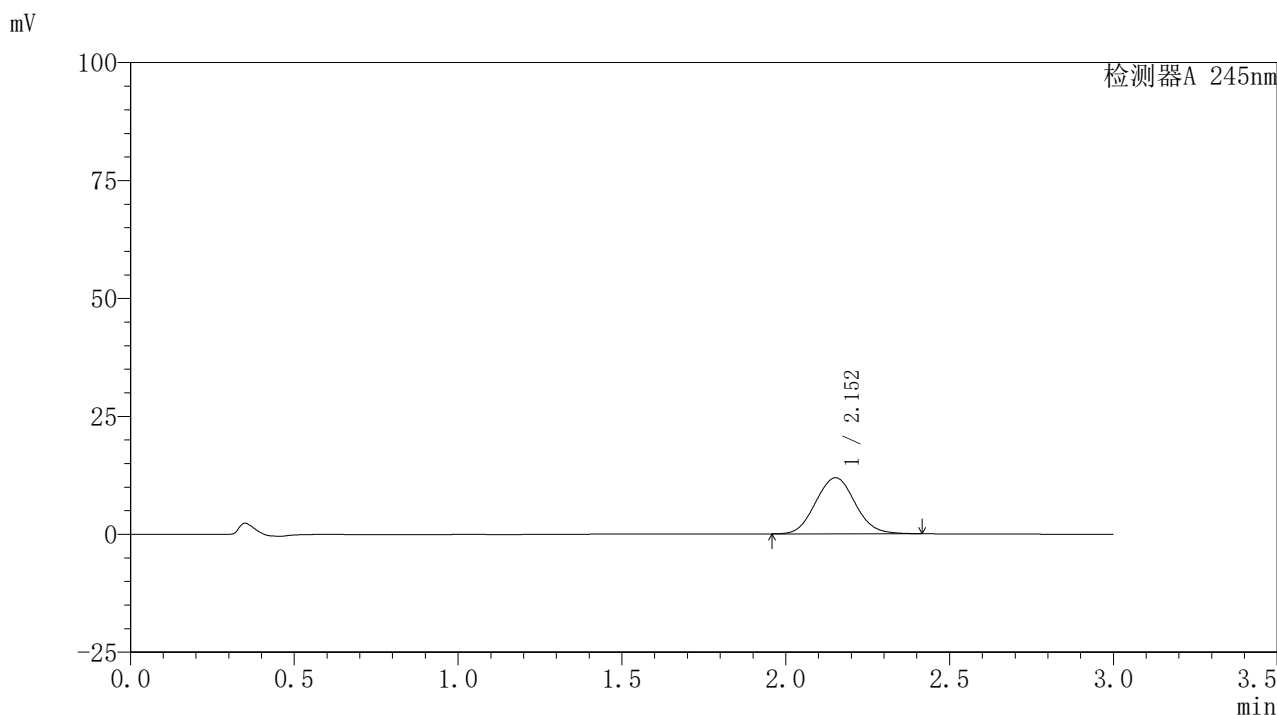
峰号	保留时间	面积	面积%	高度	理论塔板数(USP)	拖尾因子	分离度(USP)
1	2.150	267520	100.000	31892	1524	1.071	--
总计		267520	100.000	31892			

图79 盐酸伐地那非片溶出曲线测定HPLC图谱  
 自制品-2024072522批(10mg规格)-pH6.8介质-桨法-50转-5min-片5  
 供试品溶液-1

## 〈样品信息〉

色谱柱:XB-C18(50\*4.6mm,5 $\mu$ m) 流速: 1.8ml/min  
 柱温:40 $^{\circ}$ C 波长: 245nm  
 数据文件名: RC\$J632 - 0-66/26-1233-2 - zzp-2024072522p-10mg-rcqx-pH6.8jz-1-jf50z-p6-5min.lcd  
 方法文件名: RC\$J632 - J632-rcqx-FX275.lcm  
 批处理文件名: RC\$J632 - J632-20240910-rcqx-FX275.lcb  
 样品瓶号: 2-46  
 进样体积: 20  $\mu$ l 版本号: 6.115  
 进样时间: 2024/09/10 18:17:35 实验者: xiechaojun  
 处理时间 (V2): 2024/09/11 11:24:49 处理者: xiechaojun  
 仪器型号: SHIMADZU LC-2050C(FX275)

## 〈色谱图〉



## 〈峰表〉

## 检测器A 245nm

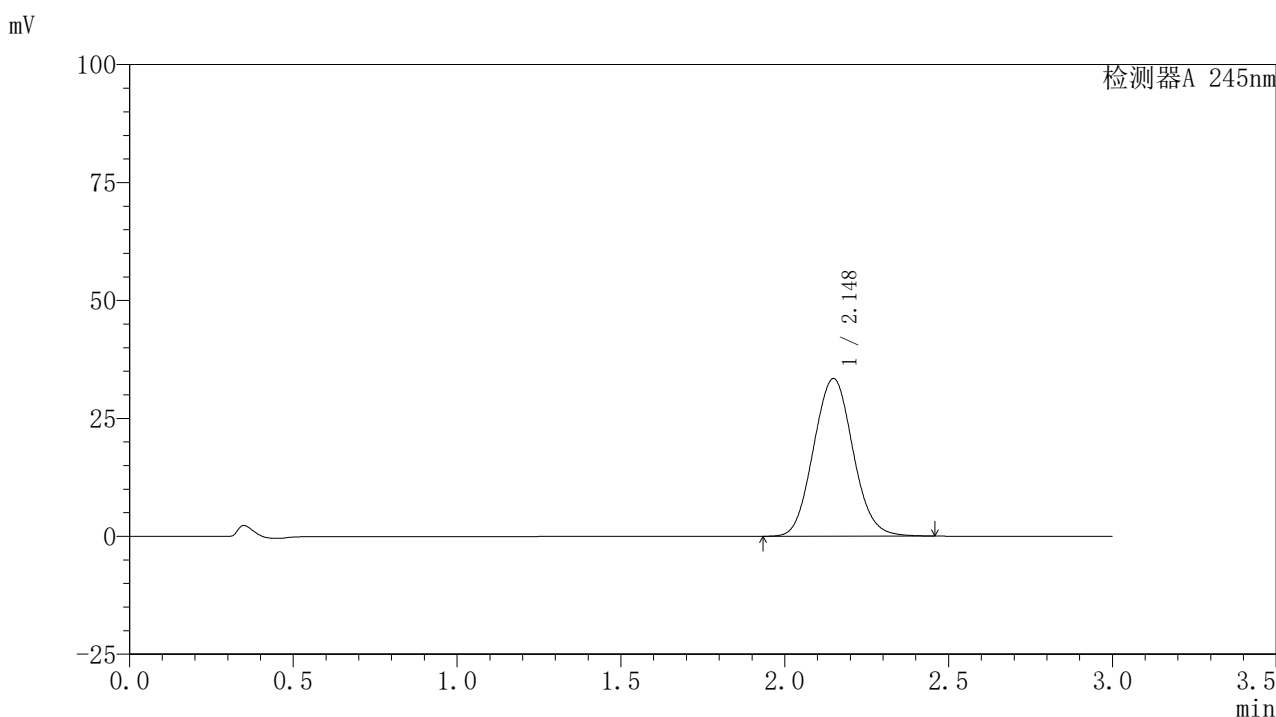
峰号	保留时间	面积	面积%	高度	理论塔板数(USP)	拖尾因子	分离度(USP)
1	2.152	99591	100.000	11876	1524	1.066	--
总计		99591	100.000	11876			

图80 盐酸伐地那非片溶出曲线测定HPLC图谱  
 自制品-2024072522批(10mg规格)-pH6.8介质-桨法-50转-5min-片6  
 供试品溶液-1

## 〈样品信息〉

色谱柱:XB-C18(50\*4.6mm,5 $\mu$ m) 流速: 1.8ml/min  
 柱温:40 $^{\circ}$ C 波长: 245nm  
 数据文件名: RC\$J632 - 0-66/26-1234-2 - zzp-2024072522p-10mg-rcqx-pH6.8jz-1-jf50z-p1-10min.lcd  
 方法文件名: RC\$J632 - J632-rcqx-FX275.lcm  
 批处理文件名: RC\$J632 - J632-20240910-rcqx-FX275.lcb  
 样品瓶号: 2-2  
 进样体积: 20  $\mu$ l 版本号: 6.115  
 进样时间: 2024/09/10 18:20:59 实验者: xiechaojun  
 处理时间 (V2): 2024/09/11 11:24:52 处理者: xiechaojun  
 仪器型号: SHIMADZU LC-2050C(FX275)

## 〈色谱图〉



## 〈峰表〉

## 检测器A 245nm

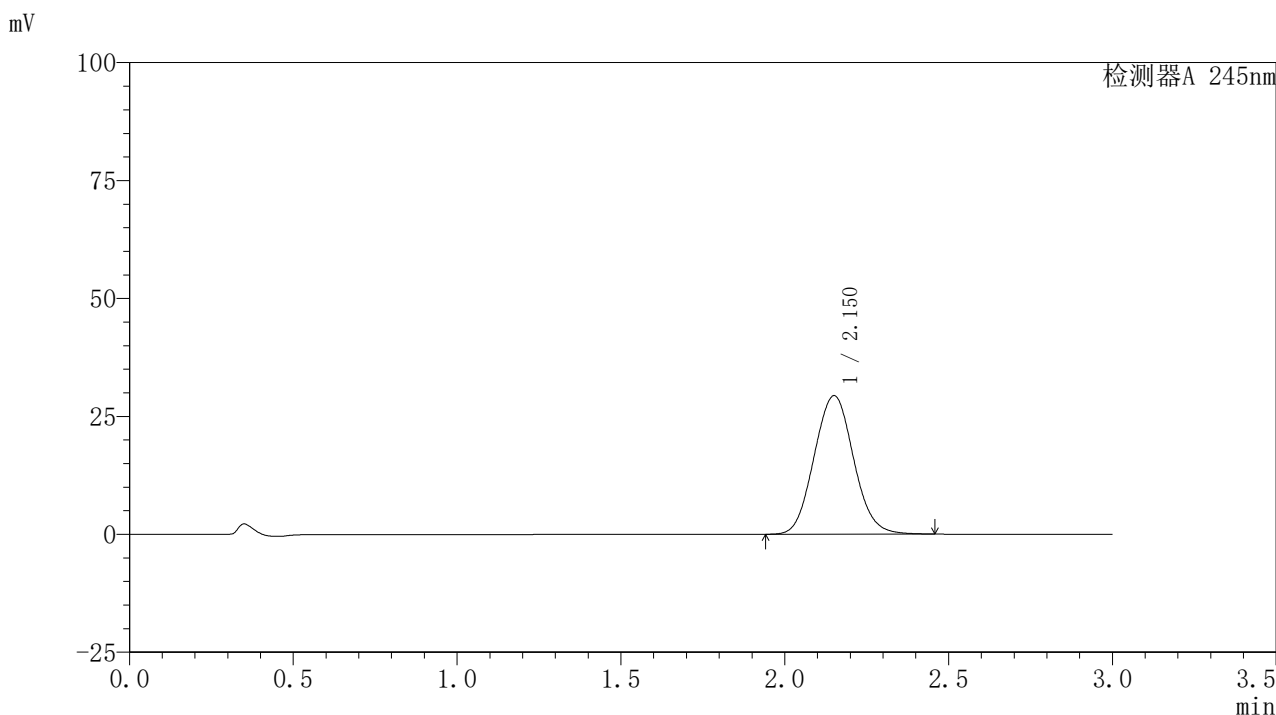
峰号	保留时间	面积	面积%	高度	理论塔板数(USP)	拖尾因子	分离度(USP)
1	2.148	280043	100.000	33424	1523	1.071	--
总计		280043	100.000	33424			

图81 盐酸伐地那非片溶出曲线测定HPLC图谱  
 自制品-2024072522批(10mg规格)-pH6.8介质-桨法-50转-10min-片1  
 供试品溶液-1

## 〈样品信息〉

色谱柱:XB-C18(50\*4.6mm,5 $\mu$ m) 流速: 1.8ml/min  
 柱温:40 $^{\circ}$ C 波长: 245nm  
 数据文件名: RC\$J632 - 0-66/26-1235-2 - zzp-2024072522p-10mg-rcqx-pH6.8jz-1-jf50z-p2-10min.lcd  
 方法文件名: RC\$J632 - J632-rcqx-FX275.lcm  
 批处理文件名: RC\$J632 - J632-20240910-rcqx-FX275.lcb  
 样品瓶号: 2-11  
 进样体积: 20  $\mu$ l 版本号: 6.115  
 进样时间: 2024/09/10 18:24:24 实验者: xiechaojun  
 处理时间 (V2): 2024/09/11 11:24:55 处理者: xiechaojun  
 仪器型号: SHIMADZU LC-2050C(FX275)

## 〈色谱图〉



## 〈峰表〉

## 检测器A 245nm

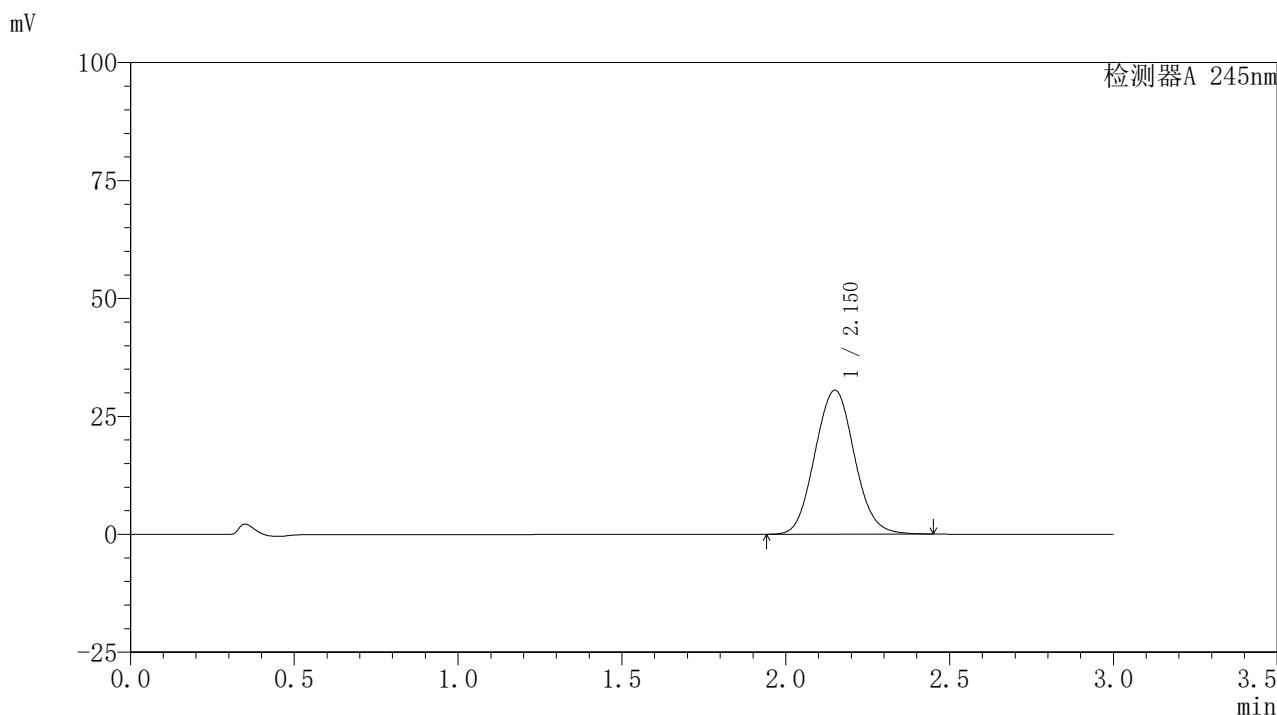
峰号	保留时间	面积	面积%	高度	理论塔板数(USP)	拖尾因子	分离度(USP)
1	2.150	246389	100.000	29313	1521	1.070	--
总计		246389	100.000	29313			

图82 盐酸伐地那非片溶出曲线测定HPLC图谱  
 自制品-2024072522批(10mg规格)-pH6.8介质-桨法-50转-10min-片2  
 供试品溶液-1

### <样品信息>

色谱柱:XB-C18(50\*4.6mm,5 $\mu$ m) 流速: 1.8ml/min  
 柱温:40 $^{\circ}$ C 波长: 245nm  
 数据文件名: RC\$J632 - 0-66/26-1236-2 - zzp-2024072522p-10mg-rcqx-pH6.8jz-1-jf50z-p3-10min.lcd  
 方法文件名: RC\$J632 - J632-rcqx-FX275.lcm  
 批处理文件名: RC\$J632 - J632-20240910-rcqx-FX275.lcb  
 样品瓶号: 2-20  
 进样体积: 20  $\mu$ l 版本号: 6.115  
 进样时间: 2024/09/10 18:27:47 实验者: xiechaojun  
 处理时间 (V2): 2024/09/11 11:24:57 处理者: xiechaojun  
 仪器型号: SHIMADZU LC-2050C(FX275)

### <色谱图>



### <峰表>

#### 检测器A 245nm

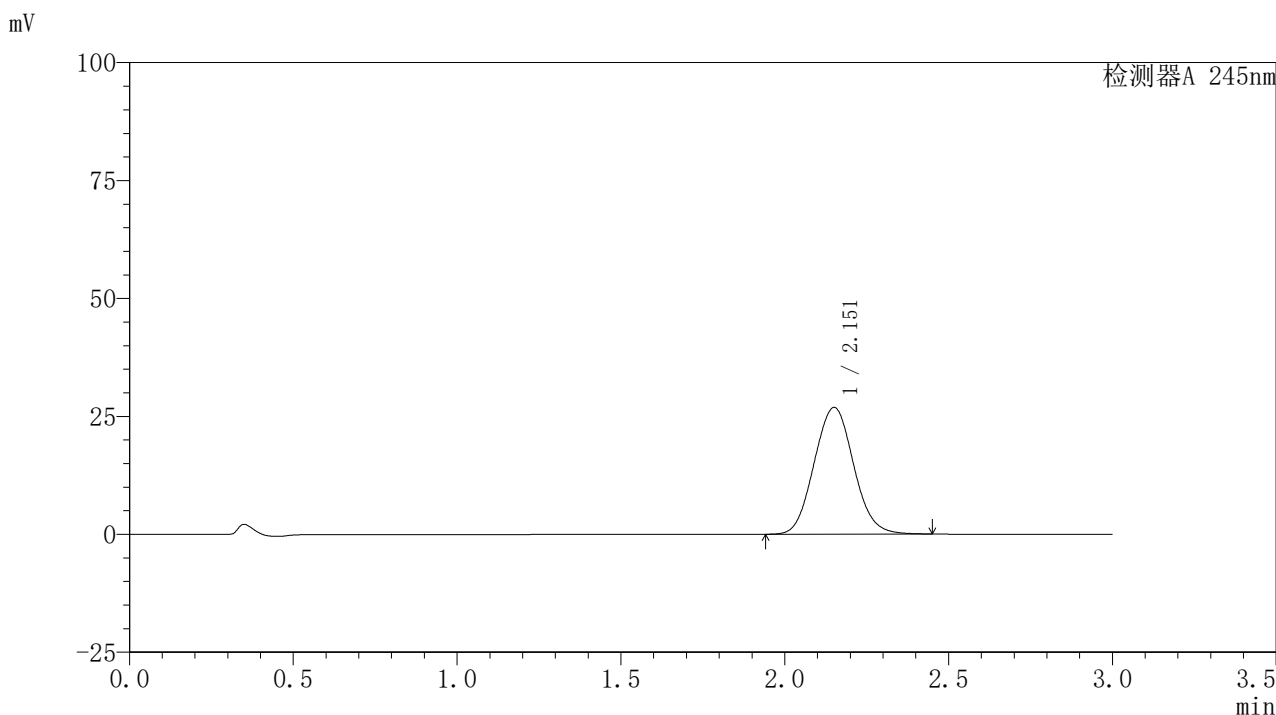
峰号	保留时间	面积	面积%	高度	理论塔板数(USP)	拖尾因子	分离度(USP)
1	2.150	256211	100.000	30501	1520	1.070	--
总计		256211	100.000	30501			

图83 盐酸伐地那非片溶出曲线测定HPLC图谱  
 自制品-2024072522批(10mg规格)-pH6.8介质-桨法-50转-10min-片3  
 供试品溶液-1

### <样品信息>

色谱柱:XB-C18(50\*4.6mm,5 $\mu$ m) 流速: 1.8ml/min  
 柱温:40 $^{\circ}$ C 波长: 245nm  
 数据文件名: RC\$J632 - 0-66/26-1237-2 - zzp-2024072522p-10mg-rcqx-pH6.8jz-1-jf50z-p4-10min.lcd  
 方法文件名: RC\$J632 - J632-rcqx-FX275.lcm  
 批处理文件名: RC\$J632 - J632-20240910-rcqx-FX275.lcb  
 样品瓶号: 2-29  
 进样体积: 20  $\mu$ l 版本号: 6.115  
 进样时间: 2024/09/10 18:31:10 实验者: xiechaojun  
 处理时间 (V2): 2024/09/11 11:25:00 处理者: xiechaojun  
 仪器型号: SHIMADZU LC-2050C(FX275)

### <色谱图>



### <峰表>

#### 检测器A 245nm

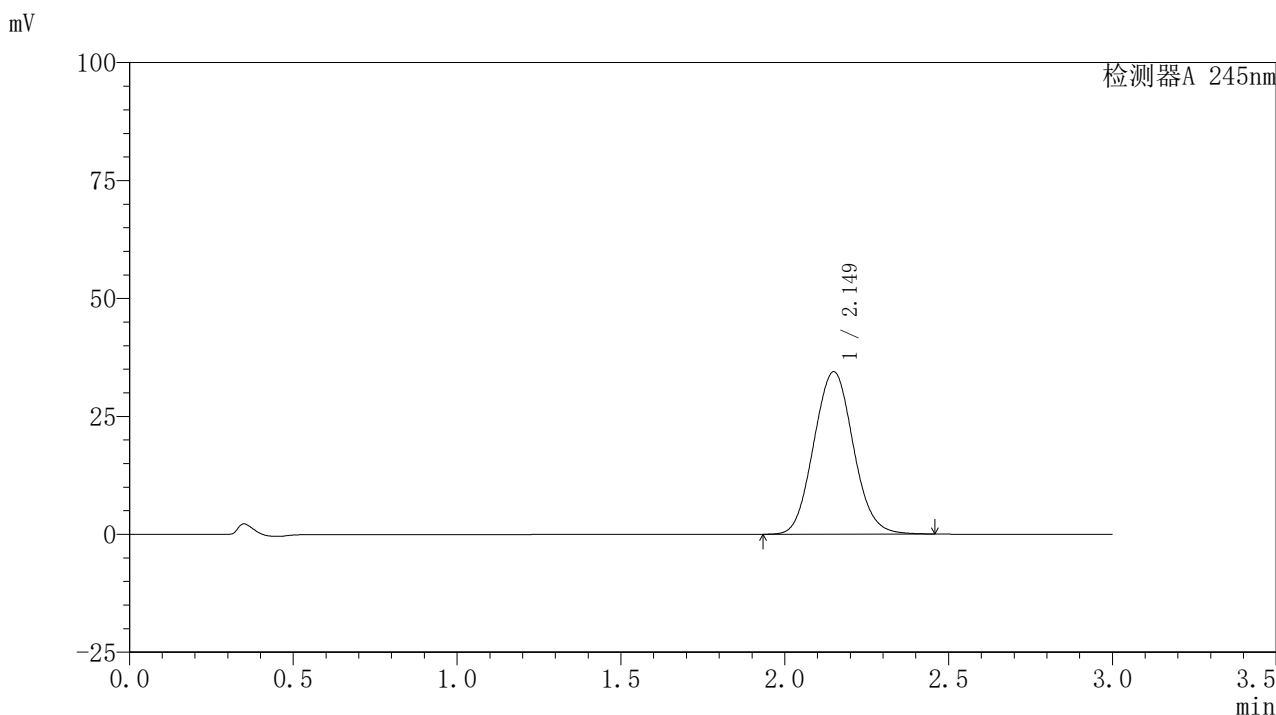
峰号	保留时间	面积	面积%	高度	理论塔板数(USP)	拖尾因子	分离度(USP)
1	2.151	225592	100.000	26818	1519	1.069	--
总计		225592	100.000	26818			

图84 盐酸伐地那非片溶出曲线测定HPLC图谱  
 自制品-2024072522批(10mg规格)-pH6.8介质-桨法-50转-10min-片4  
 供试品溶液-1

## 〈样品信息〉

色谱柱:XB-C18(50\*4.6mm,5 $\mu$ m) 流速: 1.8ml/min  
 柱温:40 $^{\circ}$ C 波长: 245nm  
 数据文件名: RC\$J632 - 0-66/26-1238-2 - zzp-2024072522p-10mg-rcqx-pH6.8jz-1-jf50z-p5-10min.lcd  
 方法文件名: RC\$J632 - J632-rcqx-FX275.lcm  
 批处理文件名: RC\$J632 - J632-20240910-rcqx-FX275.lcb  
 样品瓶号: 2-38  
 进样体积: 20  $\mu$ l 版本号: 6.115  
 进样时间: 2024/09/10 18:34:34 实验者: xiechaojun  
 处理时间 (V2): 2024/09/11 11:25:03 处理者: xiechaojun  
 仪器型号: SHIMADZU LC-2050C(FX275)

## 〈色谱图〉



## 〈峰表〉

检测器A 245nm

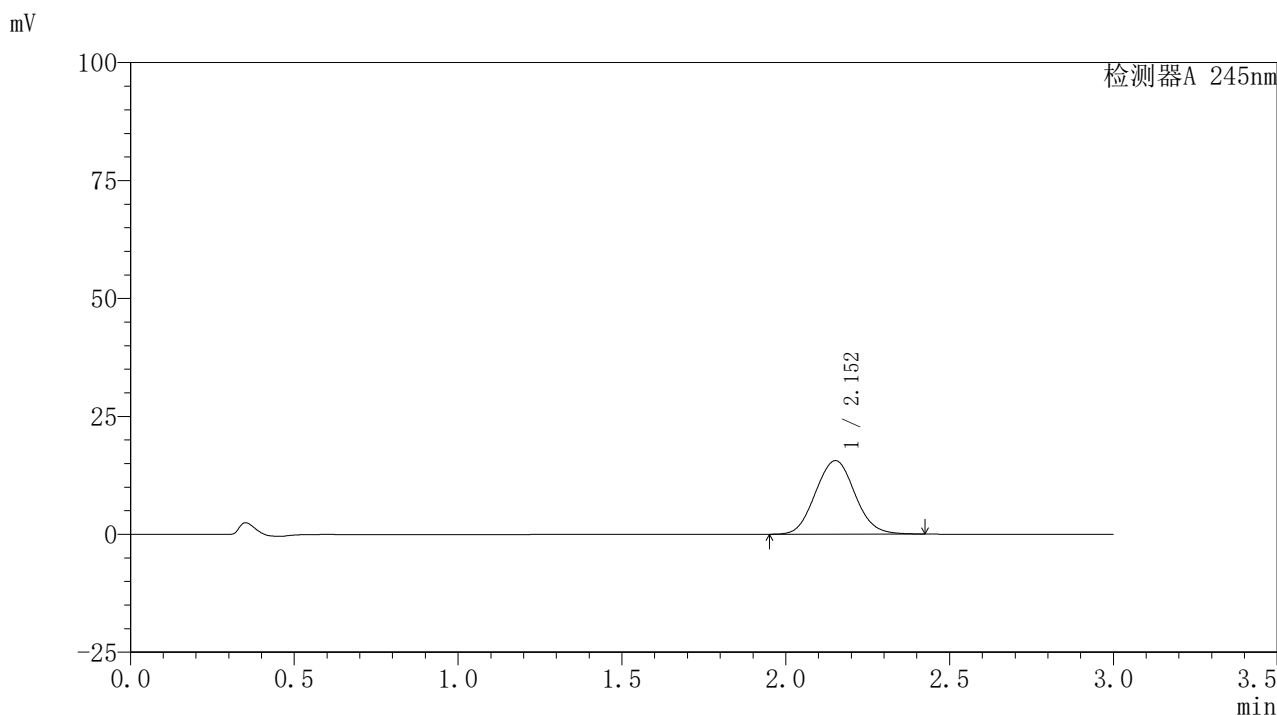
峰号	保留时间	面积	面积%	高度	理论塔板数(USP)	拖尾因子	分离度(USP)
1	2.149	288979	100.000	34418	1519	1.071	--
总计		288979	100.000	34418			

图85 盐酸伐地那非片溶出曲线测定HPLC图谱  
 自制品-2024072522批(10mg规格)-pH6.8介质-桨法-50转-10min-片5  
 供试品溶液-1

## 〈样品信息〉

色谱柱:XB-C18(50\*4.6mm,5 $\mu$ m) 流速: 1.8ml/min  
 柱温:40 $^{\circ}$ C 波长: 245nm  
 数据文件名: RC\$J632 - 0-66/26-1239-2 - zzp-2024072522p-10mg-rcqx-pH6.8jz-1-jf50z-p6-10min.lcd  
 方法文件名: RC\$J632 - J632-rcqx-FX275.lcm  
 批处理文件名: RC\$J632 - J632-20240910-rcqx-FX275.lcb  
 样品瓶号: 2-47  
 进样体积: 20  $\mu$ l 版本号: 6.115  
 进样时间: 2024/09/10 18:37:57 实验者: xiechaojun  
 处理时间 (V2): 2024/09/11 11:25:06 处理者: xiechaojun  
 仪器型号: SHIMADZU LC-2050C(FX275)

## 〈色谱图〉



## 〈峰表〉

## 检测器A 245nm

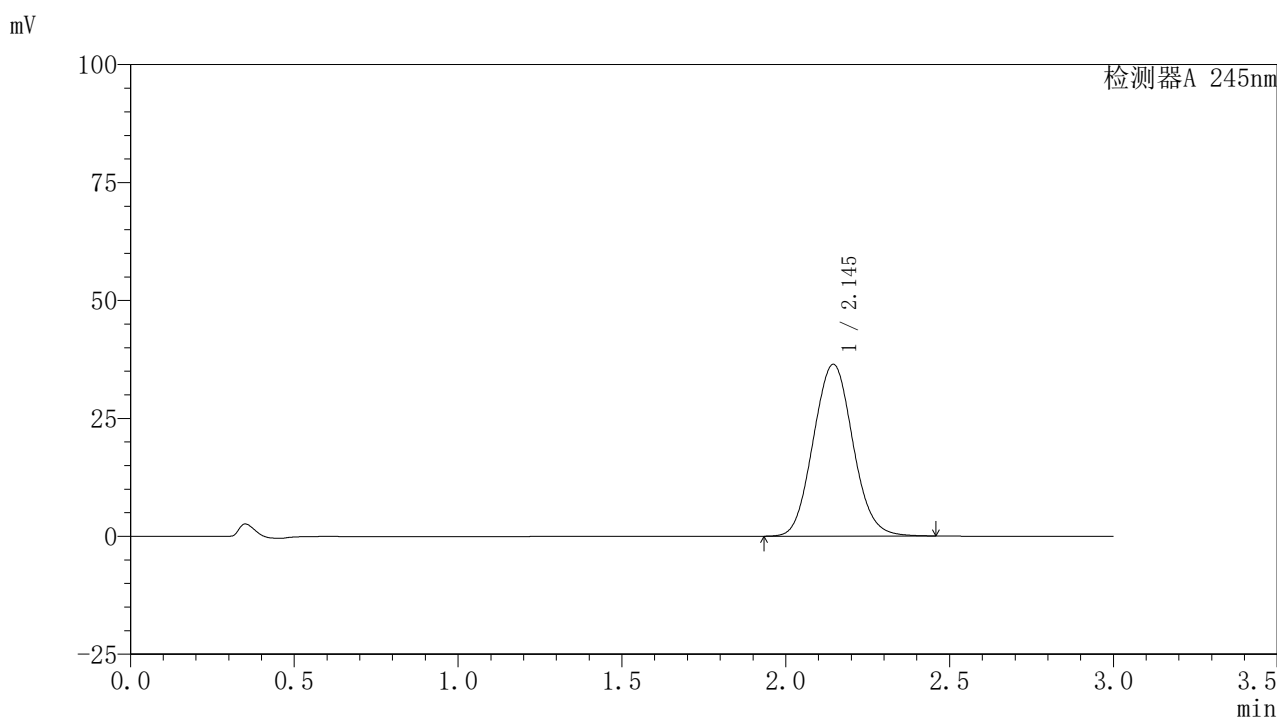
峰号	保留时间	面积	面积%	高度	理论塔板数(USP)	拖尾因子	分离度(USP)
1	2.152	130860	100.000	15567	1521	1.065	--
总计		130860	100.000	15567			

图86 盐酸伐地那非片溶出曲线测定HPLC图谱  
 自制品-2024072522批(10mg规格)-pH6.8介质-桨法-50转-10min-片6  
 供试品溶液-1

## 〈样品信息〉

色谱柱:XB-C18(50\*4.6mm,5 $\mu$ m) 流速: 1.8ml/min  
 柱温:40 $^{\circ}$ C 波长: 245nm  
 数据文件名: RC\$J632 - 0-66/26-1240-2 - zzp-2024072522p-10mg-rcqx-pH6.8jz-1-jf50z-p1-15min.lcd  
 方法文件名: RC\$J632 - J632-rcqx-FX275.lcm  
 批处理文件名: RC\$J632 - J632-20240910-rcqx-FX275.lcb  
 样品瓶号: 2-3  
 进样体积: 20  $\mu$ l 版本号: 6.115  
 进样时间: 2024/09/10 18:41:22 实验者: xiechaojun  
 处理时间 (V2): 2024/09/11 11:25:09 处理者: xiechaojun  
 仪器型号: SHIMADZU LC-2050C(FX275)

## 〈色谱图〉



## 〈峰表〉

## 检测器A 245nm

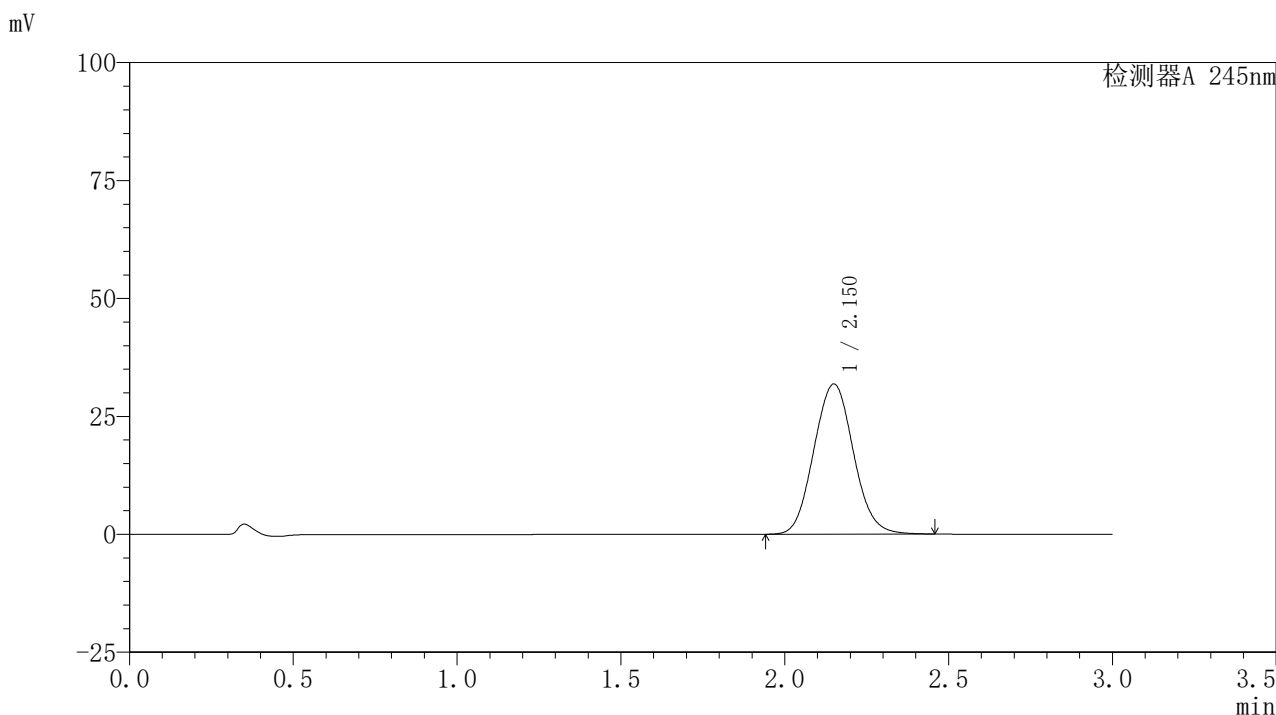
峰号	保留时间	面积	面积%	高度	理论塔板数(USP)	拖尾因子	分离度(USP)
1	2.145	306404	100.000	36439	1507	1.072	--
总计		306404	100.000	36439			

图87 盐酸伐地那非片溶出曲线测定HPLC图谱  
 自制品-2024072522批(10mg规格)-pH6.8介质-桨法-50转-15min-片1  
 供试品溶液-1

## 〈样品信息〉

色谱柱:XB-C18(50\*4.6mm,5 $\mu$ m) 流速: 1.8ml/min  
 柱温:40 $^{\circ}$ C 波长: 245nm  
 数据文件名: RC\$J632 - 0-66/26-1241-2 - zzp-2024072522p-10mg-rcqx-pH6.8jz-1-jf50z-p2-15min.lcd  
 方法文件名: RC\$J632 - J632-rcqx-FX275.lcm  
 批处理文件名: RC\$J632 - J632-20240910-rcqx-FX275.lcb  
 样品瓶号: 2-12  
 进样体积: 20  $\mu$ l 版本号: 6.115  
 进样时间: 2024/09/10 18:44:46 实验者: xiechaojun  
 处理时间 (V2): 2024/09/11 11:25:12 处理者: xiechaojun  
 仪器型号: SHIMADZU LC-2050C(FX275)

## 〈色谱图〉



## 〈峰表〉

## 检测器A 245nm

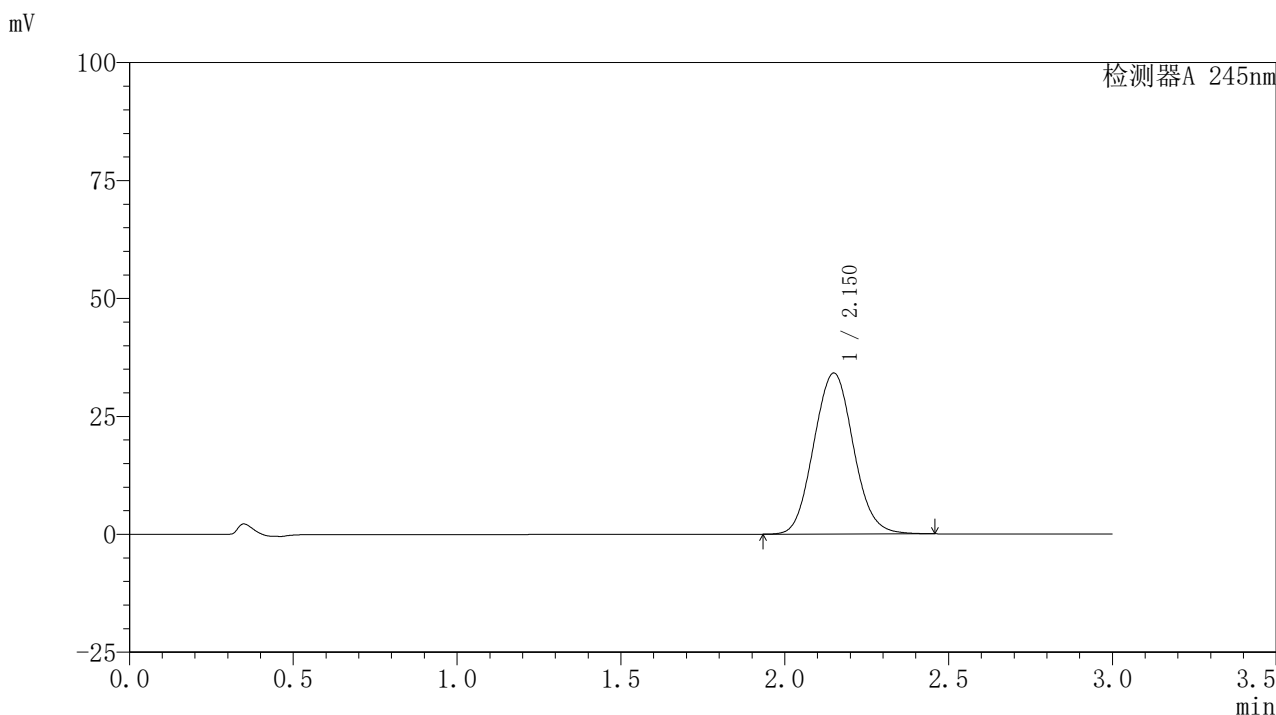
峰号	保留时间	面积	面积%	高度	理论塔板数(USP)	拖尾因子	分离度(USP)
1	2.150	267714	100.000	31803	1515	1.071	--
总计		267714	100.000	31803			

图88 盐酸伐地那非片溶出曲线测定HPLC图谱  
 自制品-2024072522批(10mg规格)-pH6.8介质-桨法-50转-15min-片2  
 供试品溶液-1

## 〈样品信息〉

色谱柱:XB-C18(50\*4.6mm,5 $\mu$ m) 流速: 1.8ml/min  
 柱温:40 $^{\circ}$ C 波长: 245nm  
 数据文件名: RC\$J632 - 0-66/26-1242-2 - zzp-2024072522p-10mg-rcqx-pH6.8jz-1-jf50z-p3-15min.lcd  
 方法文件名: RC\$J632 - J632-rcqx-FX275.lcm  
 批处理文件名: RC\$J632 - J632-20240910-rcqx-FX275.lcb  
 样品瓶号: 2-21  
 进样体积: 20  $\mu$ l 版本号: 6.115  
 进样时间: 2024/09/10 18:48:11 实验者: xiechaojun  
 处理时间 (V2): 2024/09/11 11:25:14 处理者: xiechaojun  
 仪器型号: SHIMADZU LC-2050C(FX275)

## 〈色谱图〉



## 〈峰表〉

## 检测器A 245nm

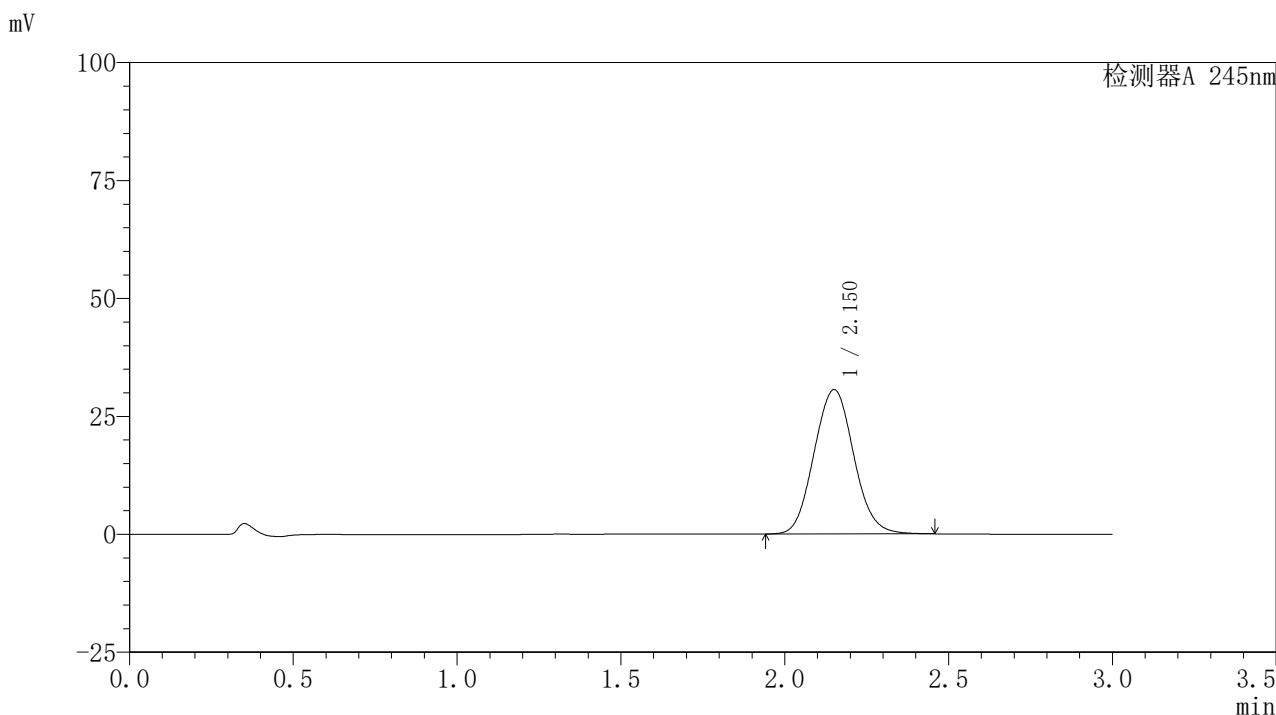
峰号	保留时间	面积	面积%	高度	理论塔板数(USP)	拖尾因子	分离度(USP)
1	2.150	286975	100.000	34101	1515	1.071	--
总计		286975	100.000	34101			

图89 盐酸伐地那非片溶出曲线测定HPLC图谱  
 自制品-2024072522批(10mg规格)-pH6.8介质-桨法-50转-15min-片3  
 供试品溶液-1

## 〈样品信息〉

色谱柱:XB-C18(50\*4.6mm,5 $\mu$ m) 流速: 1.8ml/min  
 柱温:40 $^{\circ}$ C 波长: 245nm  
 数据文件名: RC\$J632 - 0-66/26-1243-2 - zzp-2024072522p-10mg-rcqx-pH6.8jz-1-jf50z-p4-15min.lcd  
 方法文件名: RC\$J632 - J632-rcqx-FX275.lcm  
 批处理文件名: RC\$J632 - J632-20240910-rcqx-FX275.lcb  
 样品瓶号: 2-30  
 进样体积: 20  $\mu$ l 版本号: 6.115  
 进样时间: 2024/09/10 18:51:34 实验者: xiechaojun  
 处理时间 (V2): 2024/09/11 11:25:17 处理者: xiechaojun  
 仪器型号: SHIMADZU LC-2050C(FX275)

## 〈色谱图〉



## 〈峰表〉

## 检测器A 245nm

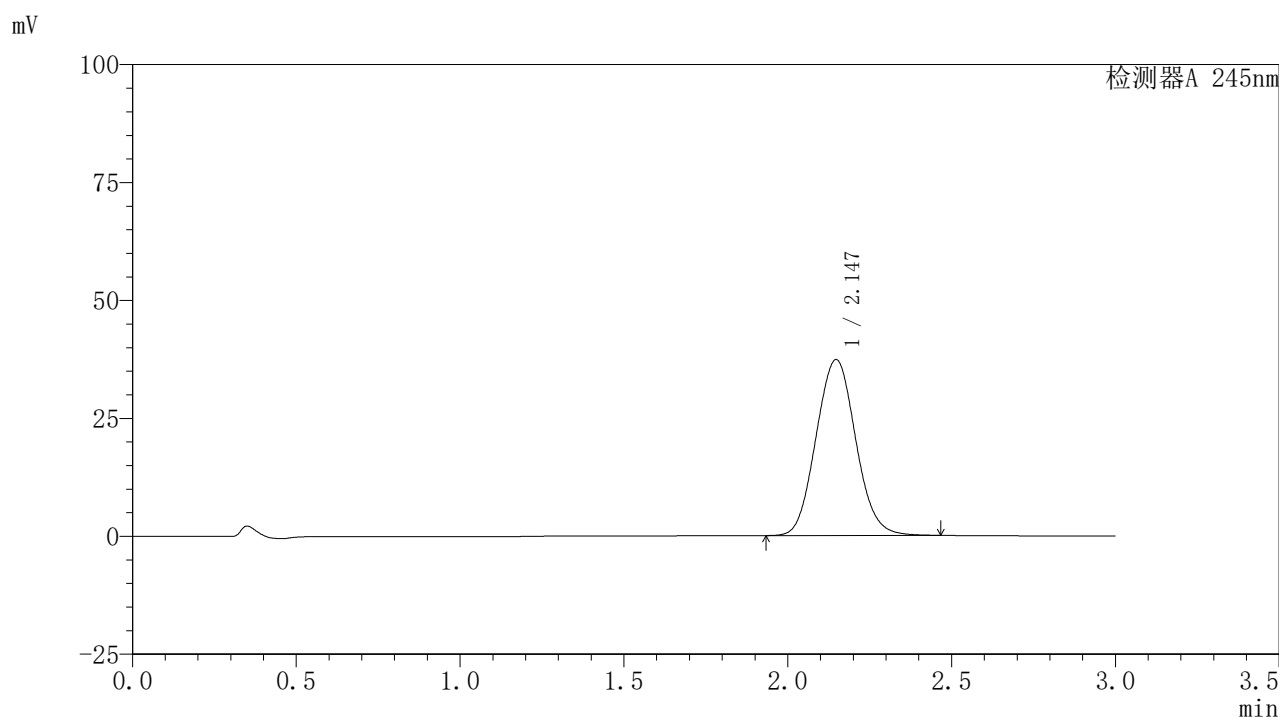
峰号	保留时间	面积	面积%	高度	理论塔板数(USP)	拖尾因子	分离度(USP)
1	2.150	257767	100.000	30530	1509	1.071	--
总计		257767	100.000	30530			

图90 盐酸伐地那非片溶出曲线测定HPLC图谱  
 自制品-2024072522批(10mg规格)-pH6.8介质-桨法-50转-15min-片4  
 供试品溶液-1

## 〈样品信息〉

色谱柱:XB-C18(50\*4.6mm,5 $\mu$ m) 流速: 1.8ml/min  
 柱温:40 $^{\circ}$ C 波长: 245nm  
 数据文件名: RC\$J632 - 0-66/26-1244-2 - zzp-2024072522p-10mg-rcqx-pH6.8jz-1-jf50z-p5-15min.lcd  
 方法文件名: RC\$J632 - J632-rcqx-FX275.lcm  
 批处理文件名: RC\$J632 - J632-20240910-rcqx-FX275.lcb  
 样品瓶号: 2-39  
 进样体积: 20  $\mu$ l 版本号: 6.115  
 进样时间: 2024/09/10 18:54:59 实验者: xiechaojun  
 处理时间 (V2): 2024/09/11 11:25:20 处理者: xiechaojun  
 仪器型号: SHIMADZU LC-2050C(FX275)

## 〈色谱图〉



## 〈峰表〉

## 检测器A 245nm

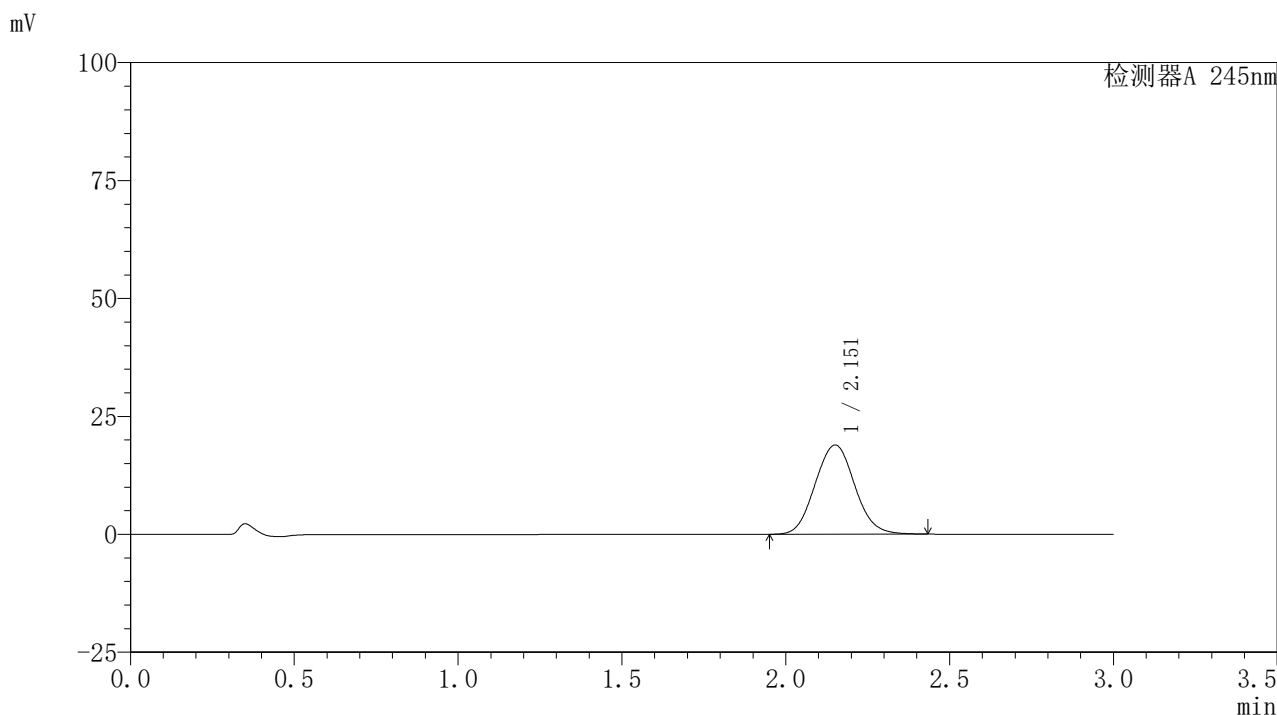
峰号	保留时间	面积	面积%	高度	理论塔板数(USP)	拖尾因子	分离度(USP)
1	2.147	314406	100.000	37319	1506	1.072	--
总计		314406	100.000	37319			

图91 盐酸伐地那非片溶出曲线测定HPLC图谱  
 自制品-2024072522批(10mg规格)-pH6.8介质-桨法-50转-15min-片5  
 供试品溶液-1

## 〈样品信息〉

色谱柱:XB-C18(50\*4.6mm,5 $\mu$ m) 流速: 1.8ml/min  
 柱温:40 $^{\circ}$ C 波长: 245nm  
 数据文件名: RC\$J632 - 0-66/26-1245-2 - zzp-2024072522p-10mg-rcqx-pH6.8jz-1-jf50z-p6-15min.lcd  
 方法文件名: RC\$J632 - J632-rcqx-FX275.lcm  
 批处理文件名: RC\$J632 - J632-20240910-rcqx-FX275.lcb  
 样品瓶号: 2-48  
 进样体积: 20  $\mu$ l 版本号: 6.115  
 进样时间: 2024/09/10 18:58:24 实验者: xiechaojun  
 处理时间 (V2): 2024/09/11 11:25:23 处理者: xiechaojun  
 仪器型号: SHIMADZU LC-2050C(FX275)

## 〈色谱图〉



## 〈峰表〉

## 检测器A 245nm

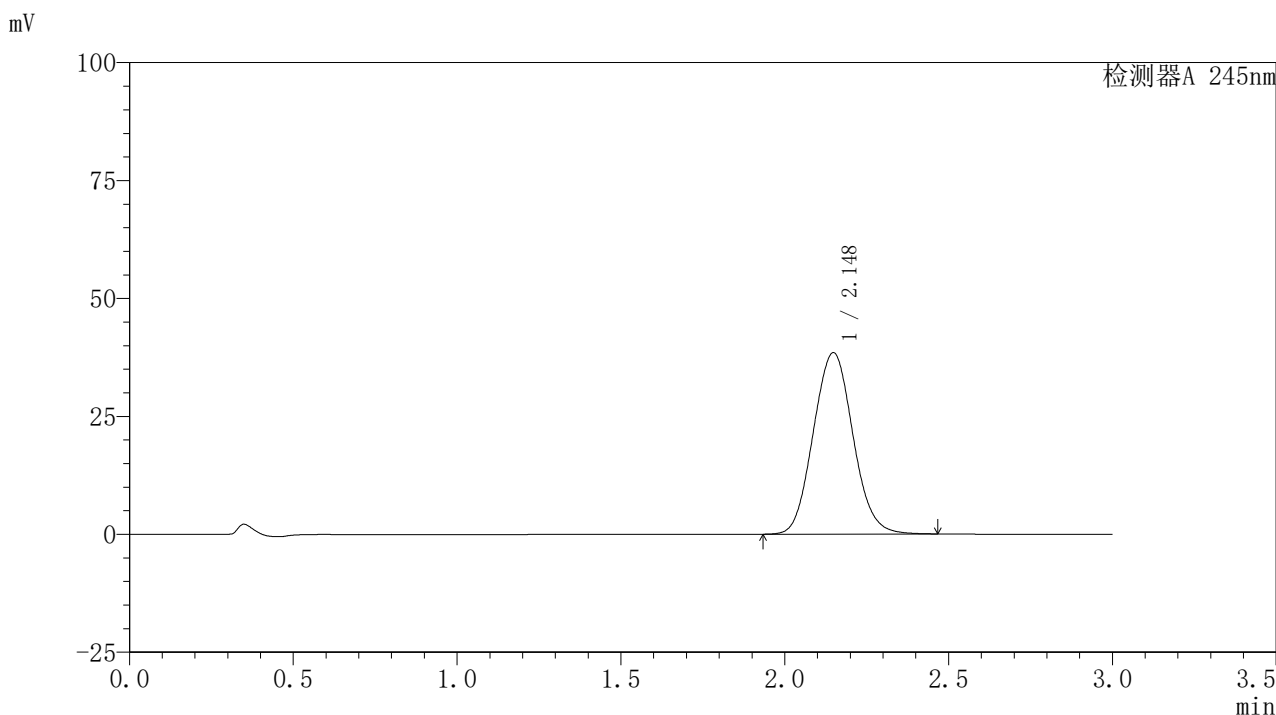
峰号	保留时间	面积	面积%	高度	理论塔板数(USP)	拖尾因子	分离度(USP)
1	2.151	159042	100.000	18866	1513	1.067	--
总计		159042	100.000	18866			

图92 盐酸伐地那非片溶出曲线测定HPLC图谱  
 自制品-2024072522批(10mg规格)-pH6.8介质-桨法-50转-15min-片6  
 供试品溶液-1

## 〈样品信息〉

色谱柱:XB-C18(50\*4.6mm,5 $\mu$ m) 流速: 1.8ml/min  
 柱温:40 $^{\circ}$ C 波长: 245nm  
 数据文件名: RC\$J632 - 0-66/26-1246-2 - zzp-2024072522p-10mg-rcqx-pH6.8jz-1-jf50z-p1-20min.lcd  
 方法文件名: RC\$J632 - J632-rcqx-FX275.lcm  
 批处理文件名: RC\$J632 - J632-20240910-rcqx-FX275.lcb  
 样品瓶号: 2-4  
 进样体积: 20  $\mu$ l 版本号: 6.115  
 进样时间: 2024/09/10 19:01:47 实验者: xiechaojun  
 处理时间 (V2): 2024/09/11 11:25:26 处理者: xiechaojun  
 仪器型号: SHIMADZU LC-2050C(FX275)

## 〈色谱图〉



## 〈峰表〉

## 检测器A 245nm

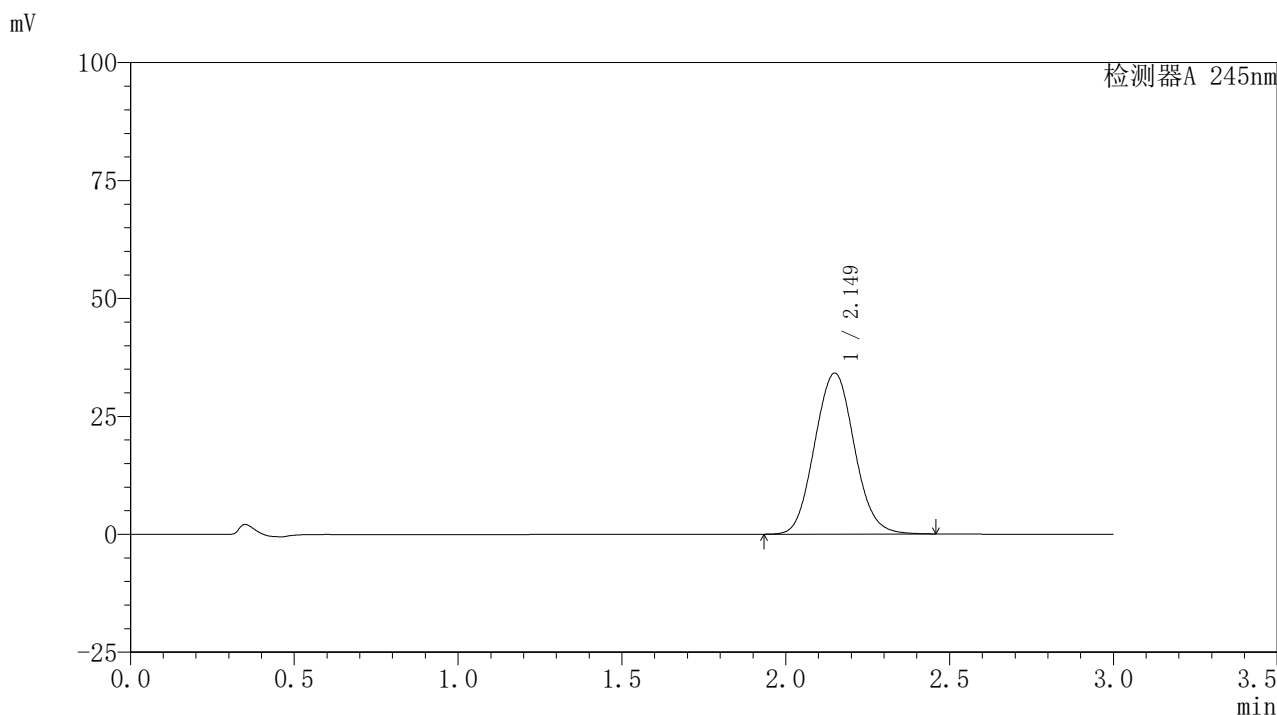
峰号	保留时间	面积	面积%	高度	理论塔板数(USP)	拖尾因子	分离度(USP)
1	2.148	324052	100.000	38469	1507	1.072	--
总计		324052	100.000	38469			

图93 盐酸伐地那非片溶出曲线测定HPLC图谱  
 自制品-2024072522批(10mg规格)-pH6.8介质-桨法-50转-20min-片1  
 供试品溶液-1

## 〈样品信息〉

色谱柱:XB-C18(50\*4.6mm,5 $\mu$ m) 流速: 1.8ml/min  
 柱温:40 $^{\circ}$ C 波长: 245nm  
 数据文件名: RC\$J632 - 0-66/26-1247-2 - zzp-2024072522p-10mg-rcqx-pH6.8jz-1-jf50z-p2-20min.lcd  
 方法文件名: RC\$J632 - J632-rcqx-FX275.lcm  
 批处理文件名: RC\$J632 - J632-20240910-rcqx-FX275.lcb  
 样品瓶号: 2-13  
 进样体积: 20  $\mu$ l 版本号: 6.115  
 进样时间: 2024/09/10 19:05:12 实验者: xiechaojun  
 处理时间 (V2): 2024/09/11 11:25:29 处理者: xiechaojun  
 仪器型号: SHIMADZU LC-2050C(FX275)

## 〈色谱图〉



## 〈峰表〉

## 检测器A 245nm

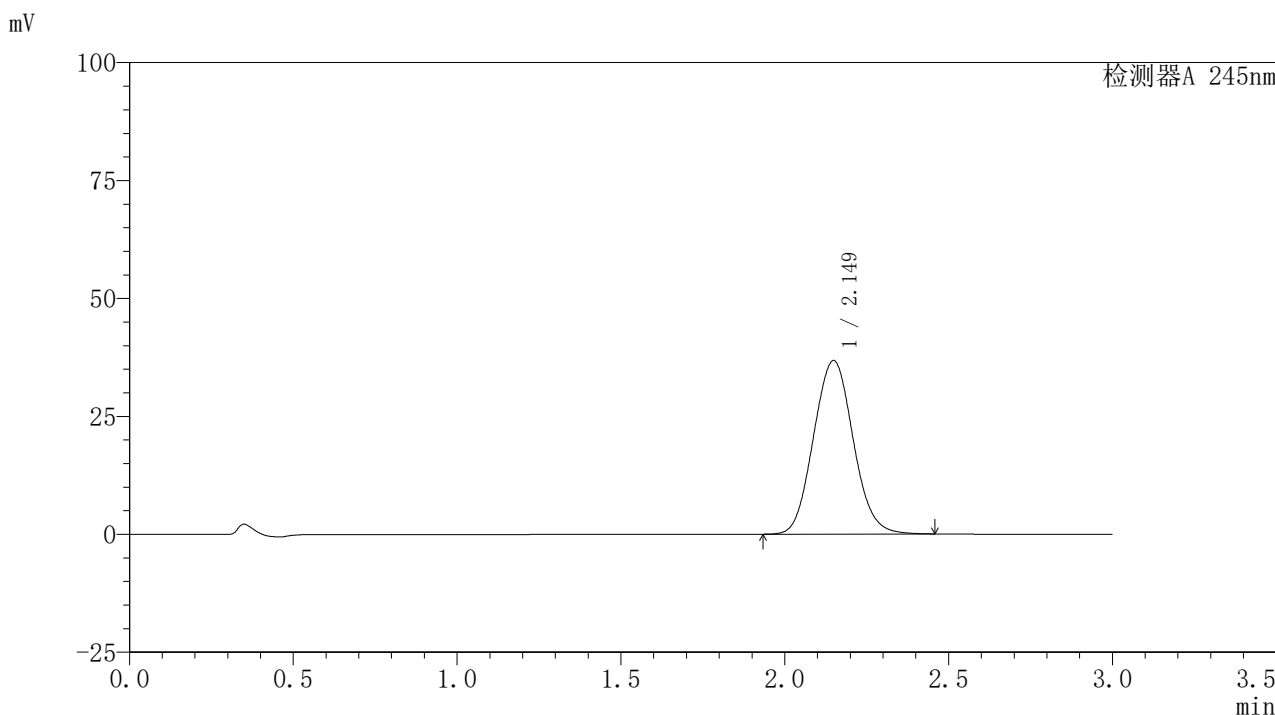
峰号	保留时间	面积	面积%	高度	理论塔板数(USP)	拖尾因子	分离度(USP)
1	2.149	287577	100.000	34108	1508	1.071	--
总计		287577	100.000	34108			

图94 盐酸伐地那非片溶出曲线测定HPLC图谱  
 自制品-2024072522批(10mg规格)-pH6.8介质-桨法-50转-20min-片2  
 供试品溶液-1

<样品信息>

色谱柱:XB-C18(50\*4.6mm,5μm)      流速: 1.8ml/min  
 柱温:40°C      波长: 245nm  
 数据文件名: RC\$J632 - 0-66/26-1248-2 - zzp-2024072522p-10mg-rcqx-pH6.8jz-1-jf50z-p3-20min.lcd  
 方法文件名: RC\$J632 - J632-rcqx-FX275.lcm  
 批处理文件名: RC\$J632 - J632-20240910-rcqx-FX275.lcb  
 样品瓶号: 2-22  
 进样体积: 20 μl      版本号: 6.115  
 进样时间: 2024/09/10 19:08:37      实验者: xiechaojun  
 处理时间 (V2): 2024/09/11 11:25:32 处理者: xiechaojun  
 仪器型号: SHIMADZU LC-2050C(FX275)

<色谱图>



<峰表>

检测器A 245nm

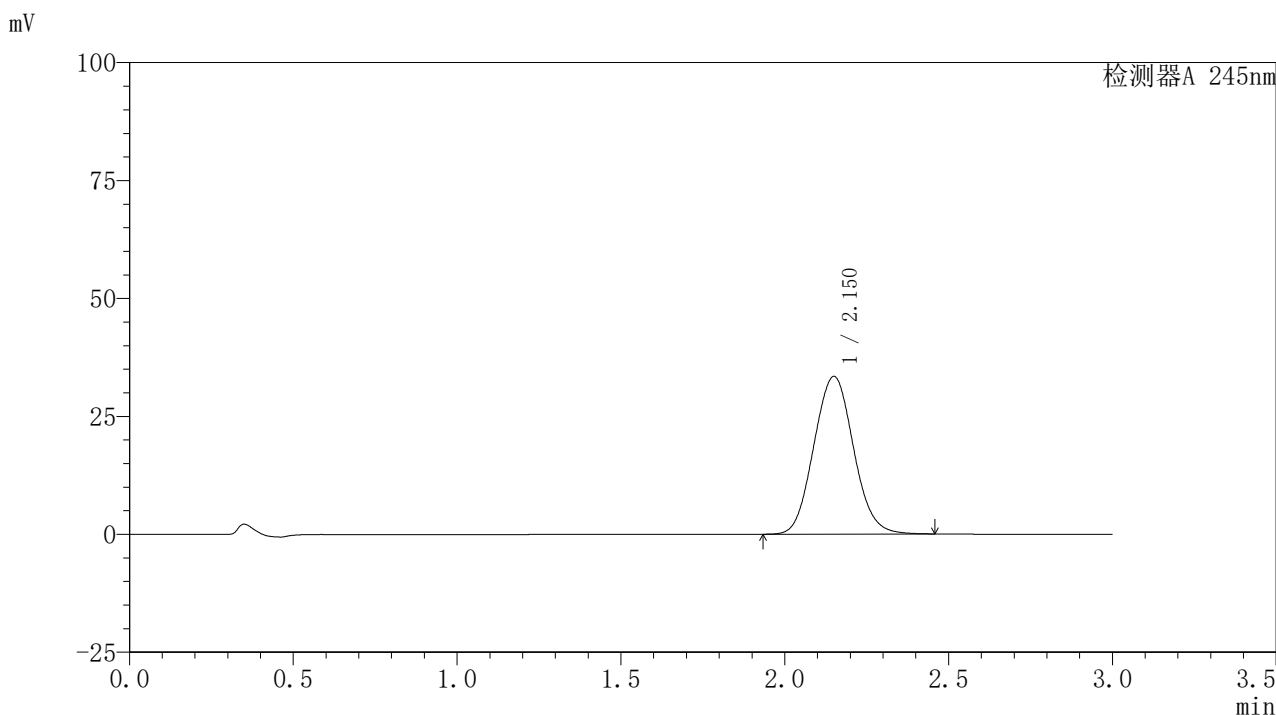
峰号	保留时间	面积	面积%	高度	理论塔板数(USP)	拖尾因子	分离度(USP)
1	2.149	309779	100.000	36778	1510	1.072	--
总计		309779	100.000	36778			

图95 盐酸伐地那非片溶出曲线测定HPLC图谱  
 自制品-2024072522批(10mg规格)-pH6.8介质-桨法-50转-20min-片3  
 供试品溶液-1

## 〈样品信息〉

色谱柱:XB-C18(50\*4.6mm,5 $\mu$ m) 流速: 1.8ml/min  
 柱温:40 $^{\circ}$ C 波长: 245nm  
 数据文件名: RC\$J632 - 0-66/26-1249-2 - zzp-2024072522p-10mg-rcqx-pH6.8jz-1-jf50z-p4-20min.lcd  
 方法文件名: RC\$J632 - J632-rcqx-FX275.lcm  
 批处理文件名: RC\$J632 - J632-20240910-rcqx-FX275.lcb  
 样品瓶号: 2-31  
 进样体积: 20  $\mu$ l 版本号: 6.115  
 进样时间: 2024/09/10 19:12:01 实验者: xiechaojun  
 处理时间 (V2): 2024/09/11 11:25:34 处理者: xiechaojun  
 仪器型号: SHIMADZU LC-2050C(FX275)

## 〈色谱图〉



## 〈峰表〉

## 检测器A 245nm

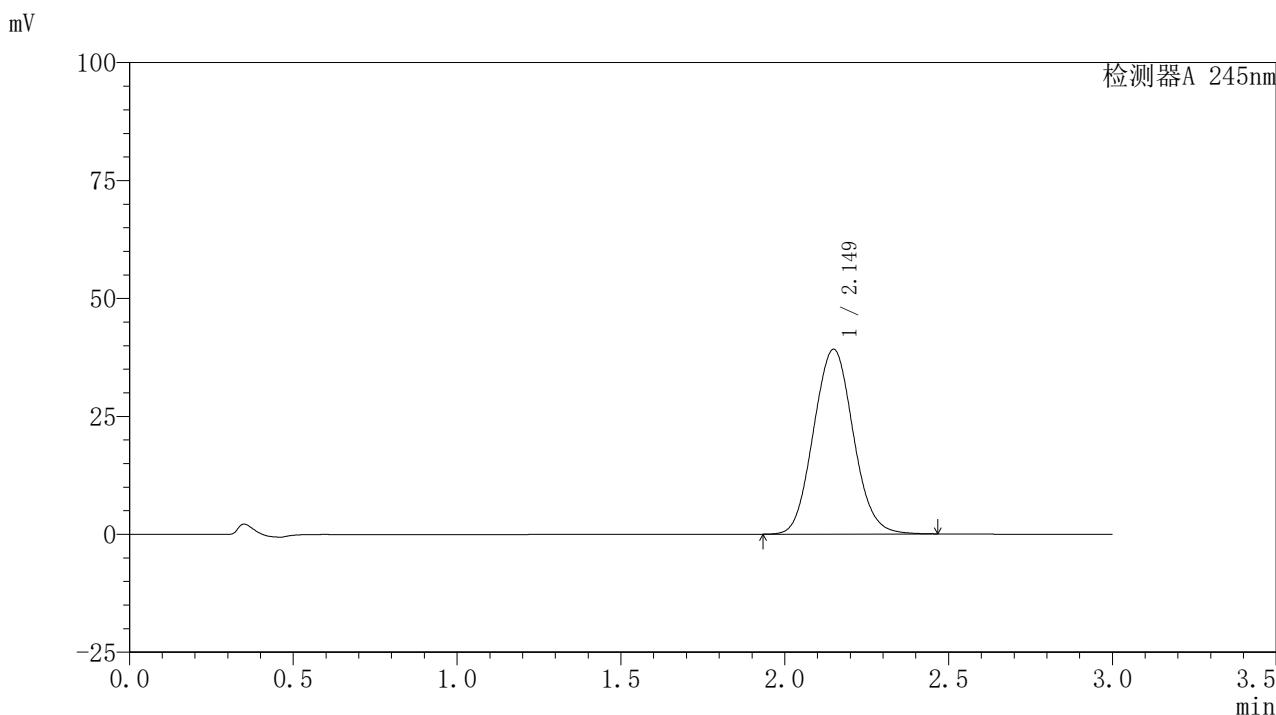
峰号	保留时间	面积	面积%	高度	理论塔板数(USP)	拖尾因子	分离度(USP)
1	2.150	281776	100.000	33390	1508	1.071	--
总计		281776	100.000	33390			

图96 盐酸伐地那非片溶出曲线测定HPLC图谱  
 自制品-2024072522批(10mg规格)-pH6.8介质-桨法-50转-20min-片4  
 供试品溶液-1

### <样品信息>

色谱柱:XB-C18(50\*4.6mm,5 $\mu$ m) 流速: 1.8ml/min  
 柱温:40 $^{\circ}$ C 波长: 245nm  
 数据文件名: RC\$J632 - 0-66/26-1250-2 - zzp-2024072522p-10mg-rcqx-pH6.8jz-1-jf50z-p5-20min.lcd  
 方法文件名: RC\$J632 - J632-rcqx-FX275.lcm  
 批处理文件名: RC\$J632 - J632-20240910-rcqx-FX275.lcb  
 样品瓶号: 2-40  
 进样体积: 20  $\mu$ l 版本号: 6.115  
 进样时间: 2024/09/10 19:15:25 实验者: xiechaojun  
 处理时间 (V2): 2024/09/11 11:25:37 处理者: xiechaojun  
 仪器型号: SHIMADZU LC-2050C(FX275)

### <色谱图>



### <峰表>

#### 检测器A 245nm

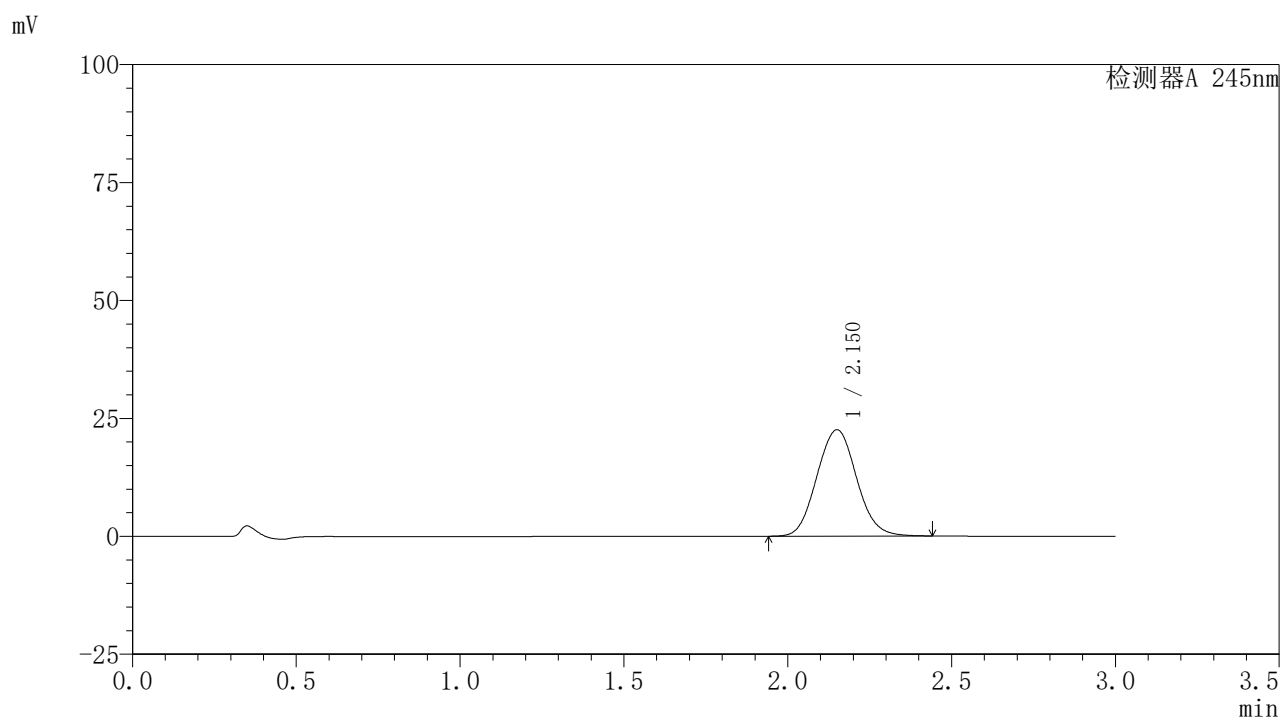
峰号	保留时间	面积	面积%	高度	理论塔板数(USP)	拖尾因子	分离度(USP)
1	2.149	330261	100.000	39166	1507	1.073	--
总计		330261	100.000	39166			

图97 盐酸伐地那非片溶出曲线测定HPLC图谱  
 自制品-2024072522批(10mg规格)-pH6.8介质-桨法-50转-20min-片5  
 供试品溶液-1

## 〈样品信息〉

色谱柱:XB-C18(50\*4.6mm,5 $\mu$ m) 流速: 1.8ml/min  
 柱温:40 $^{\circ}$ C 波长: 245nm  
 数据文件名: RC\$J632 - 0-66/26-1251-2 - zzp-2024072522p-10mg-rcqx-pH6.8jz-1-jf50z-p6-20min.lcd  
 方法文件名: RC\$J632 - J632-rcqx-FX275.lcm  
 批处理文件名: RC\$J632 - J632-20240910-rcqx-FX275.lcb  
 样品瓶号: 2-49  
 进样体积: 20  $\mu$ l 版本号: 6.115  
 进样时间: 2024/09/10 19:18:49 实验者: xiechaojun  
 处理时间 (V2): 2024/09/11 11:25:40 处理者: xiechaojun  
 仪器型号: SHIMADZU LC-2050C(FX275)

## 〈色谱图〉



## 〈峰表〉

## 检测器A 245nm

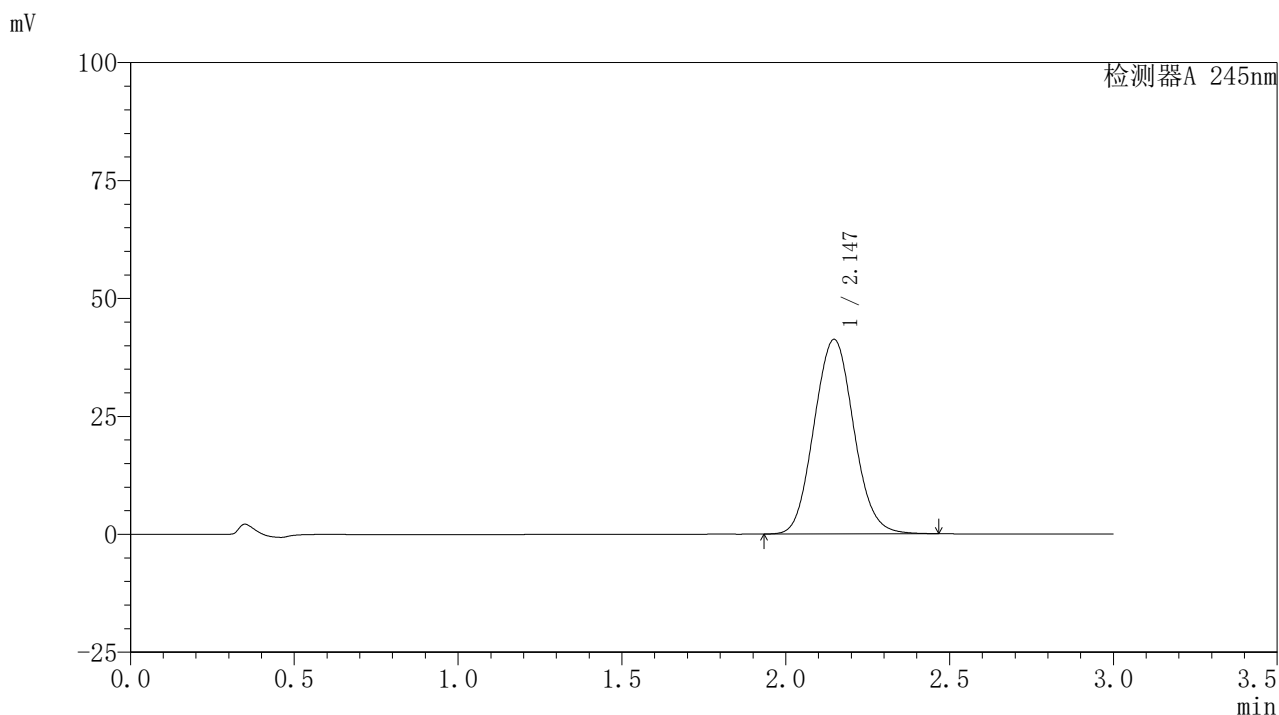
峰号	保留时间	面积	面积%	高度	理论塔板数(USP)	拖尾因子	分离度(USP)
1	2.150	190109	100.000	22504	1507	1.070	--
总计		190109	100.000	22504			

图98 盐酸伐地那非片溶出曲线测定HPLC图谱  
 自制品-2024072522批(10mg规格)-pH6.8介质-桨法-50转-20min-片6  
 供试品溶液-1

## 〈样品信息〉

色谱柱:XB-C18(50\*4.6mm,5 $\mu$ m) 流速: 1.8ml/min  
 柱温:40 $^{\circ}$ C 波长: 245nm  
 数据文件名: RC\$J632 - 0-66/26-1252-2 - zzp-2024072522p-10mg-rcqx-pH6.8jz-1-jf50z-p1-30min.lcd  
 方法文件名: RC\$J632 - J632-rcqx-FX275.lcm  
 批处理文件名: RC\$J632 - J632-20240910-rcqx-FX275.lcb  
 样品瓶号: 2-5  
 进样体积: 20  $\mu$ l 版本号: 6.115  
 进样时间: 2024/09/10 19:22:14 实验者: xiechaojun  
 处理时间 (V2): 2024/09/11 11:25:43 处理者: xiechaojun  
 仪器型号: SHIMADZU LC-2050C(FX275)

## 〈色谱图〉



## 〈峰表〉

## 检测器A 245nm

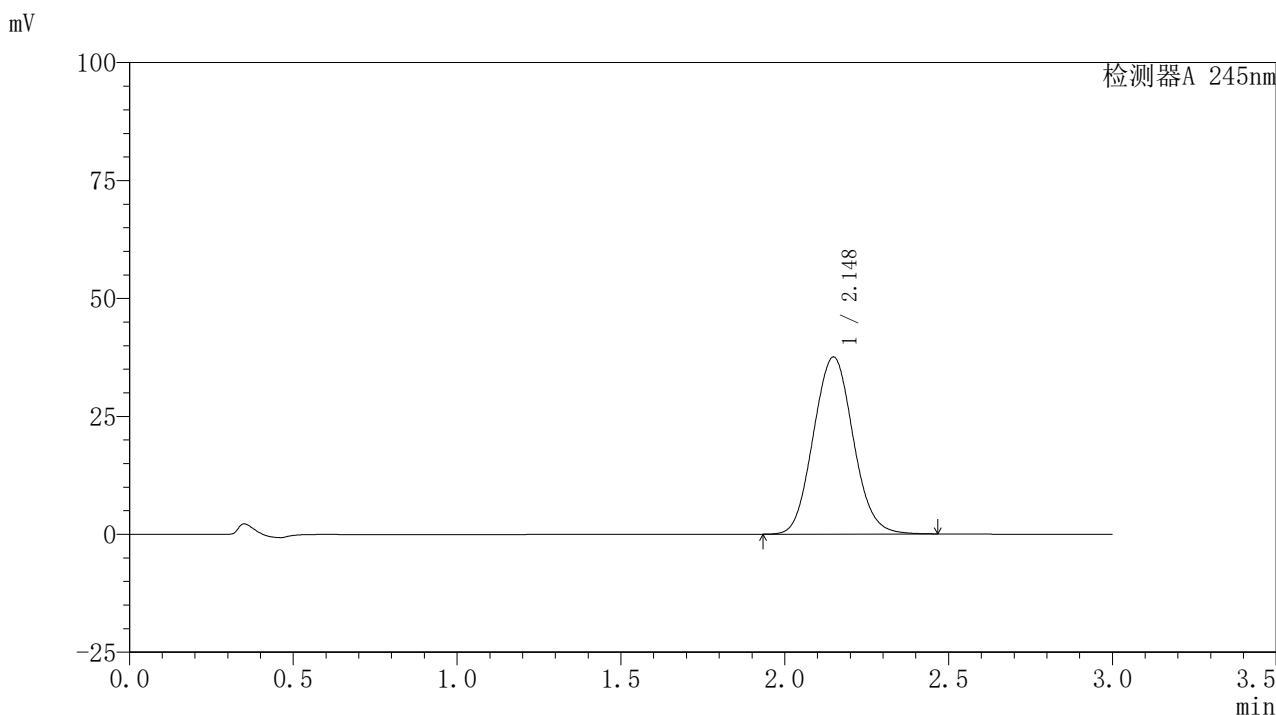
峰号	保留时间	面积	面积%	高度	理论塔板数(USP)	拖尾因子	分离度(USP)
1	2.147	347752	100.000	41259	1504	1.075	--
总计		347752	100.000	41259			

图99 盐酸伐地那非片溶出曲线测定HPLC图谱  
 自制品-2024072522批(10mg规格)-pH6.8介质-桨法-50转-30min-片1  
 供试品溶液-1

## 〈样品信息〉

色谱柱:XB-C18(50\*4.6mm,5 $\mu$ m) 流速: 1.8ml/min  
 柱温:40 $^{\circ}$ C 波长: 245nm  
 数据文件名: RC\$J632 - 0-66/26-1253-2 - zzp-2024072522p-10mg-rcqx-pH6.8jz-1-jf50z-p2-30min.lcd  
 方法文件名: RC\$J632 - J632-rcqx-FX275.lcm  
 批处理文件名: RC\$J632 - J632-20240910-rcqx-FX275.lcb  
 样品瓶号: 2-14  
 进样体积: 20  $\mu$ l 版本号: 6.115  
 进样时间: 2024/09/10 19:25:38 实验者: xiechaojun  
 处理时间 (V2): 2024/09/11 11:25:46 处理者: xiechaojun  
 仪器型号: SHIMADZU LC-2050C(FX275)

## 〈色谱图〉



## 〈峰表〉

## 检测器A 245nm

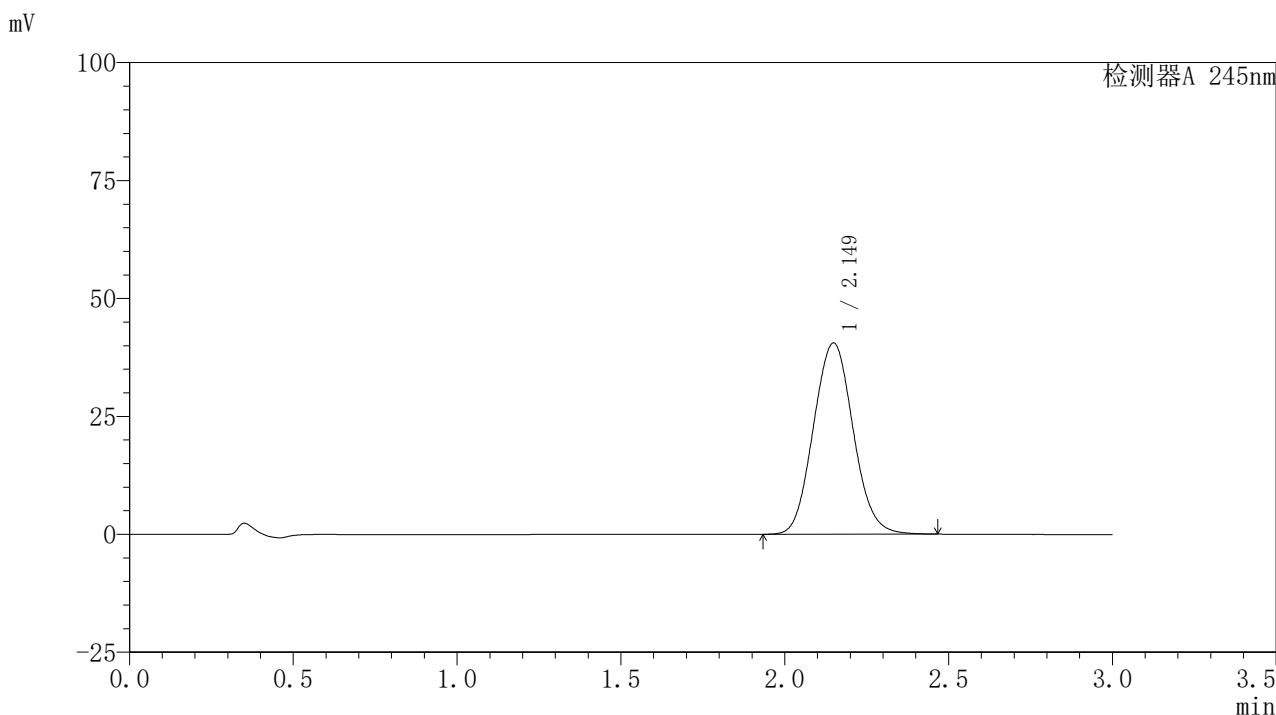
峰号	保留时间	面积	面积%	高度	理论塔板数(USP)	拖尾因子	分离度(USP)
1	2.148	317009	100.000	37536	1503	1.075	--
总计		317009	100.000	37536			

图100 盐酸伐地那非片溶出曲线测定HPLC图谱  
 自制品-2024072522批(10mg规格)-pH6.8介质-桨法-50转-30min-片2  
 供试品溶液-1

## 〈样品信息〉

色谱柱:XB-C18(50\*4.6mm,5 $\mu$ m) 流速: 1.8ml/min  
 柱温:40 $^{\circ}$ C 波长: 245nm  
 数据文件名: RC\$J632 - 0-66/26-1254-2 - zzp-2024072522p-10mg-rcqx-pH6.8jz-1-jf50z-p3-30min.lcd  
 方法文件名: RC\$J632 - J632-rcqx-FX275.lcm  
 批处理文件名: RC\$J632 - J632-20240910-rcqx-FX275.lcb  
 样品瓶号: 2-23  
 进样体积: 20  $\mu$ l 版本号: 6.115  
 进样时间: 2024/09/10 19:29:03 实验者: xiechaojun  
 处理时间 (V2): 2024/09/11 11:25:49 处理者: xiechaojun  
 仪器型号: SHIMADZU LC-2050C(FX275)

## 〈色谱图〉



## 〈峰表〉

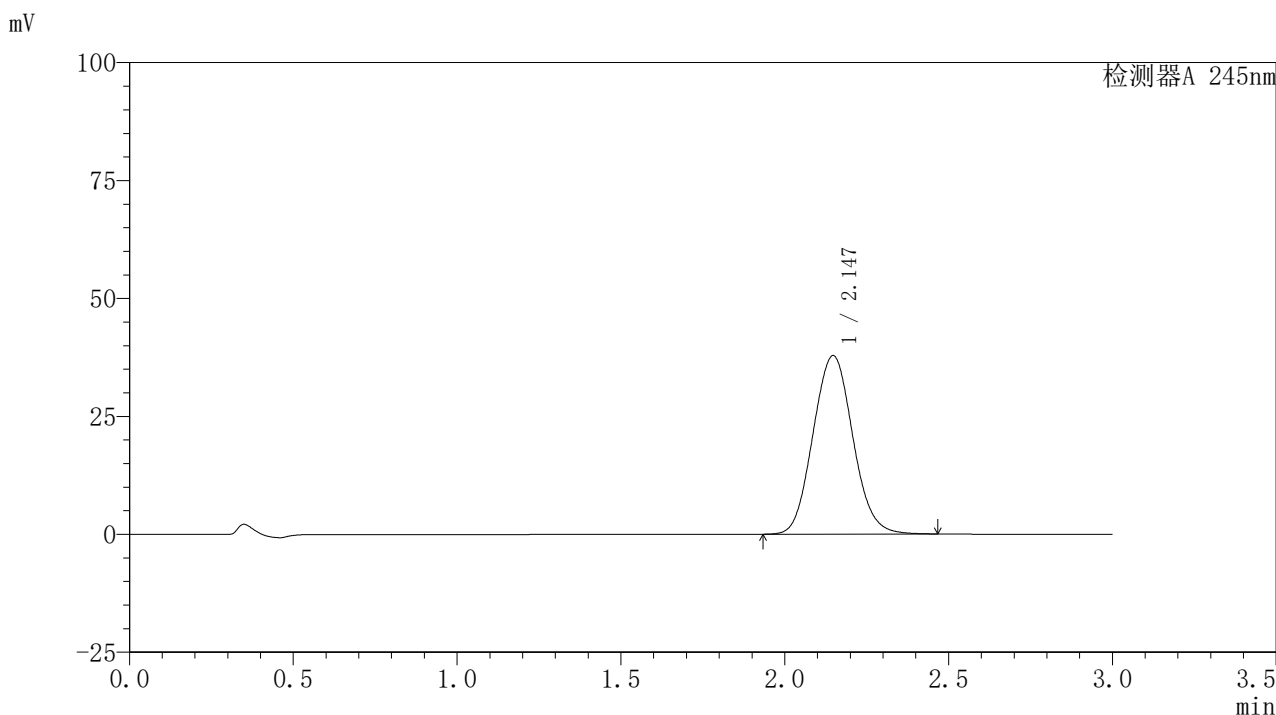
## 检测器A 245nm

峰号	保留时间	面积	面积%	高度	理论塔板数(USP)	拖尾因子	分离度(USP)
1	2.149	342248	100.000	40547	1504	1.075	--
总计		342248	100.000	40547			

## 〈样品信息〉

色谱柱:XB-C18(50\*4.6mm,5 $\mu$ m) 流速: 1.8ml/min  
 柱温:40 $^{\circ}$ C 波长: 245nm  
 数据文件名: RC\$J632 - 0-66/26-1255-2 - zzp-2024072522p-10mg-rcqx-pH6.8jz-1-jf50z-p4-30min.lcd  
 方法文件名: RC\$J632 - J632-rcqx-FX275.lcm  
 批处理文件名: RC\$J632 - J632-20240910-rcqx-FX275.lcb  
 样品瓶号: 2-32  
 进样体积: 20  $\mu$ l 版本号: 6.115  
 进样时间: 2024/09/10 19:32:28 实验者: xiechaojun  
 处理时间 (V2): 2024/09/11 11:25:52 处理者: xiechaojun  
 仪器型号: SHIMADZU LC-2050C(FX275)

## 〈色谱图〉



## 〈峰表〉

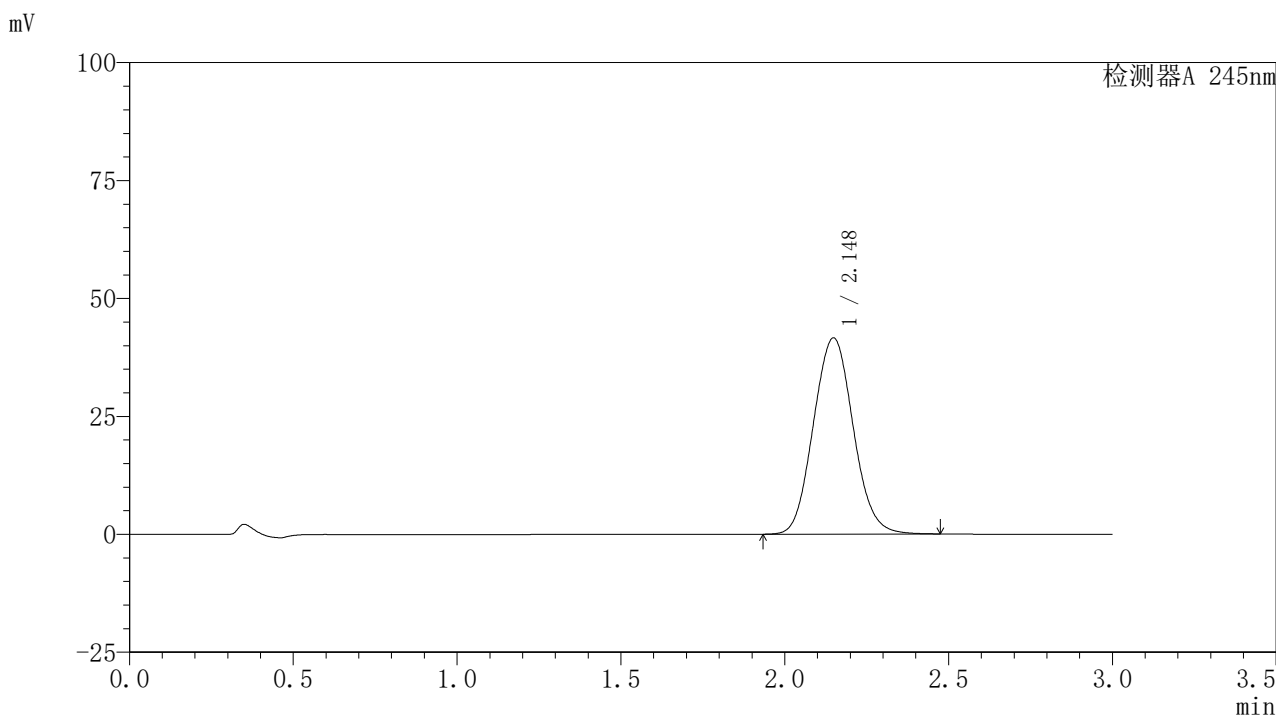
## 检测器A 245nm

峰号	保留时间	面积	面积%	高度	理论塔板数(USP)	拖尾因子	分离度(USP)
1	2.147	319874	100.000	37862	1499	1.075	--
总计		319874	100.000	37862			

## 〈样品信息〉

色谱柱:XB-C18(50\*4.6mm,5 $\mu$ m) 流速: 1.8ml/min  
 柱温:40 $^{\circ}$ C 波长: 245nm  
 数据文件名: RC\$J632 - 0-66/26-1256-2 - zzp-2024072522p-10mg-rcqx-pH6.8jz-1-jf50z-p5-30min.lcd  
 方法文件名: RC\$J632 - J632-rcqx-FX275.lcm  
 批处理文件名: RC\$J632 - J632-20240910-rcqx-FX275.lcb  
 样品瓶号: 2-41  
 进样体积: 20  $\mu$ l 版本号: 6.115  
 进样时间: 2024/09/10 19:35:51 实验者: xiechaojun  
 处理时间 (V2): 2024/09/11 11:25:55 处理者: xiechaojun  
 仪器型号: SHIMADZU LC-2050C(FX275)

## 〈色谱图〉



## 〈峰表〉

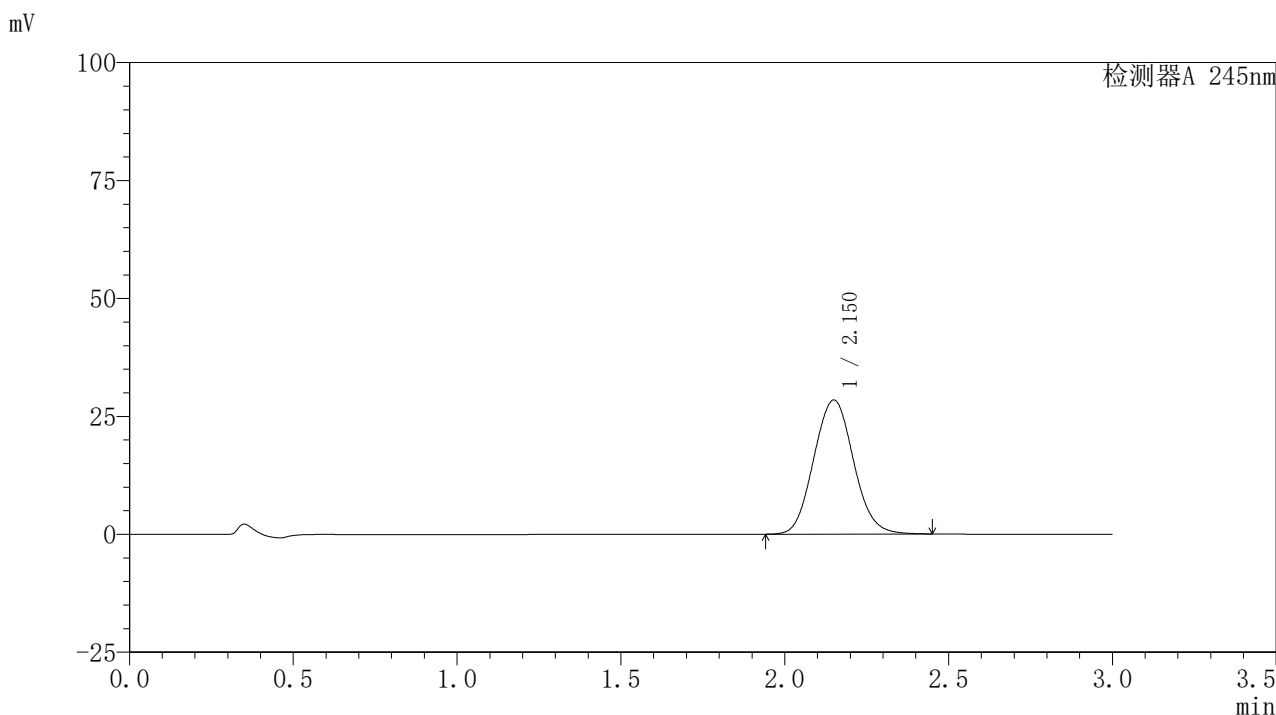
## 检测器A 245nm

峰号	保留时间	面积	面积%	高度	理论塔板数(USP)	拖尾因子	分离度(USP)
1	2.148	351546	100.000	41593	1501	1.076	--
总计		351546	100.000	41593			

## 〈样品信息〉

色谱柱:XB-C18(50\*4.6mm,5 $\mu$ m) 流速: 1.8ml/min  
 柱温:40 $^{\circ}$ C 波长: 245nm  
 数据文件名: RC\$J632 - 0-66/26-1257-2 - zzp-2024072522p-10mg-rcqx-pH6.8jz-1-jf50z-p6-30min.lcd  
 方法文件名: RC\$J632 - J632-rcqx-FX275.lcm  
 批处理文件名: RC\$J632 - J632-20240910-rcqx-FX275.lcb  
 样品瓶号: 2-50  
 进样体积: 20  $\mu$ l 版本号: 6.115  
 进样时间: 2024/09/10 19:39:16 实验者: xiechaojun  
 处理时间 (V2): 2024/09/11 11:25:58 处理者: xiechaojun  
 仪器型号: SHIMADZU LC-2050C(FX275)

## 〈色谱图〉



## 〈峰表〉

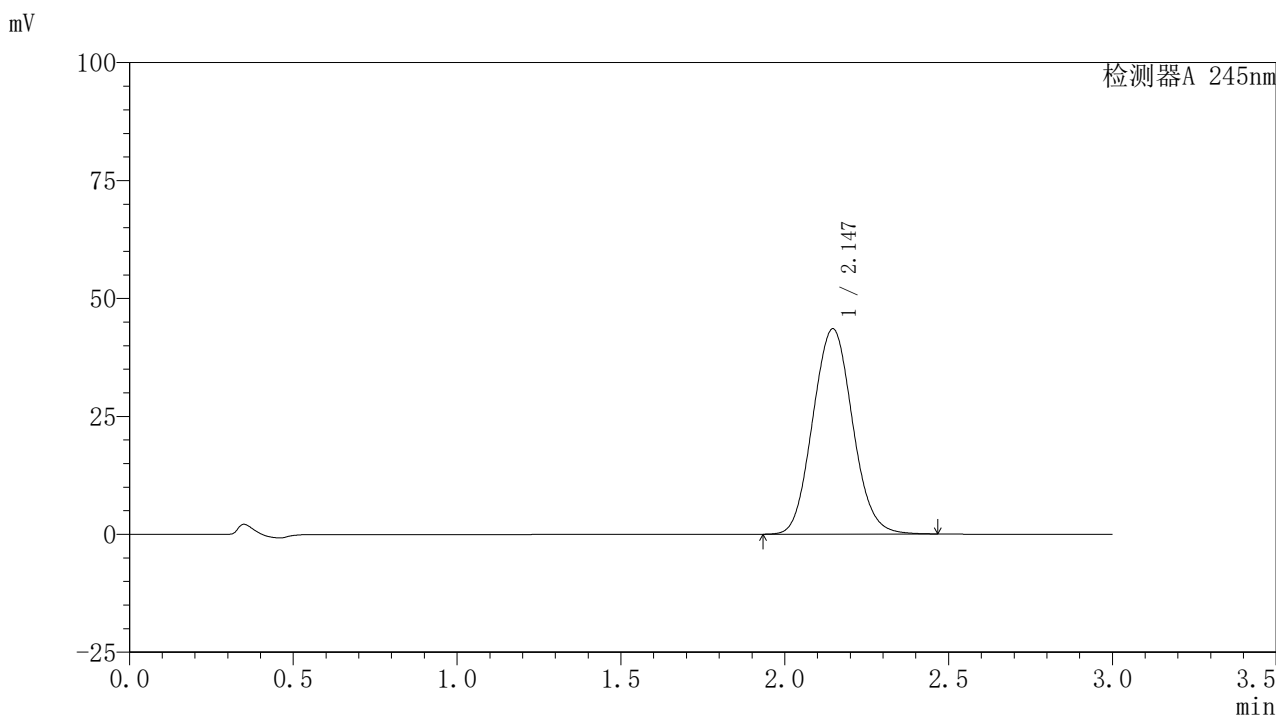
## 检测器A 245nm

峰号	保留时间	面积	面积%	高度	理论塔板数(USP)	拖尾因子	分离度(USP)
1	2.150	240126	100.000	28408	1503	1.073	--
总计		240126	100.000	28408			

### <样品信息>

色谱柱:XB-C18(50\*4.6mm,5 $\mu$ m) 流速: 1.8ml/min  
 柱温:40 $^{\circ}$ C 波长: 245nm  
 数据文件名: RC\$J632 - 0-66/26-1258-2 - zzp-2024072522p-10mg-rcqx-pH6.8jz-1-jf50z-p1-45min.lcd  
 方法文件名: RC\$J632 - J632-rcqx-FX275.lcm  
 批处理文件名: RC\$J632 - J632-20240910-rcqx-FX275.lcb  
 样品瓶号: 2-6  
 进样体积: 20  $\mu$ l 版本号: 6.115  
 进样时间: 2024/09/10 19:42:40 实验者: xiechaojun  
 处理时间 (V2): 2024/09/11 11:26:00 处理者: xiechaojun  
 仪器型号: SHIMADZU LC-2050C(FX275)

### <色谱图>



### <峰表>

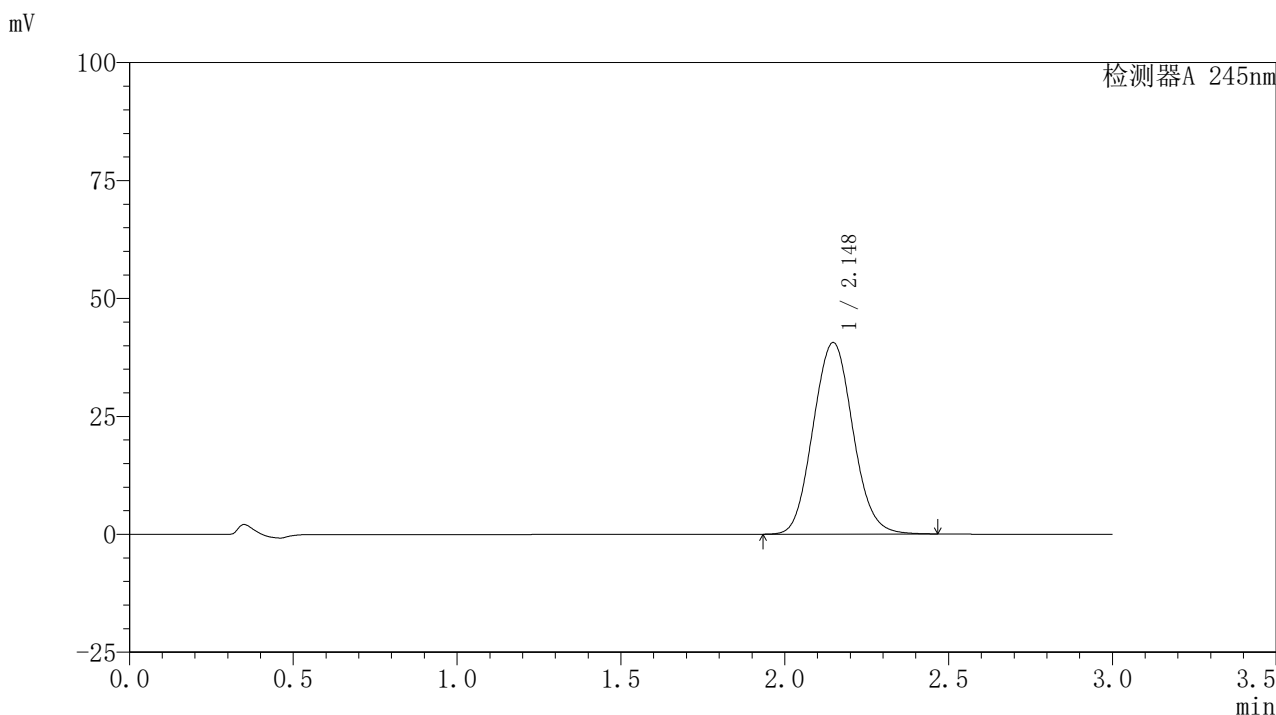
检测器A 245nm

峰号	保留时间	面积	面积%	高度	理论塔板数(USP)	拖尾因子	分离度(USP)
1	2.147	367596	100.000	43545	1499	1.077	--
总计		367596	100.000	43545			

## 〈样品信息〉

色谱柱:XB-C18(50\*4.6mm,5 $\mu$ m) 流速: 1.8ml/min  
 柱温:40 $^{\circ}$ C 波长: 245nm  
 数据文件名: RC\$J632 - 0-66/26-1259-2 - zzp-2024072522p-10mg-rcqx-pH6.8jz-1-jf50z-p2-45min.lcd  
 方法文件名: RC\$J632 - J632-rcqx-FX275.lcm  
 批处理文件名: RC\$J632 - J632-20240910-rcqx-FX275.lcb  
 样品瓶号: 2-15  
 进样体积: 20  $\mu$ l 版本号: 6.115  
 进样时间: 2024/09/10 19:46:05 实验者: xiechaojun  
 处理时间 (V2): 2024/09/11 11:26:03 处理者: xiechaojun  
 仪器型号: SHIMADZU LC-2050C(FX275)

## 〈色谱图〉



## 〈峰表〉

## 检测器A 245nm

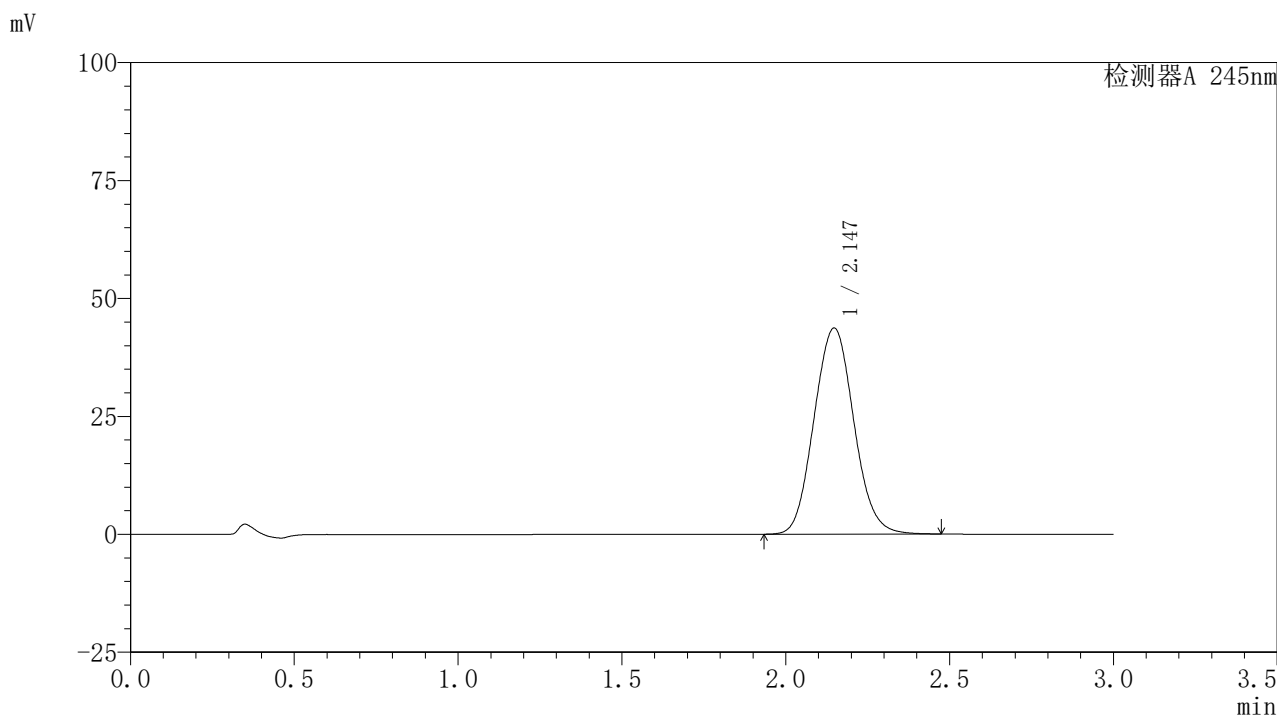
峰号	保留时间	面积	面积%	高度	理论塔板数(USP)	拖尾因子	分离度(USP)
1	2.148	343111	100.000	40632	1501	1.076	--
总计		343111	100.000	40632			

图106 盐酸伐地那非片溶出曲线测定HPLC图谱  
 自制品-2024072522批(10mg规格)-pH6.8介质-桨法-50转-45min-片2  
 供试品溶液-1

## 〈样品信息〉

色谱柱:XB-C18(50\*4.6mm,5 $\mu$ m) 流速: 1.8ml/min  
 柱温:40 $^{\circ}$ C 波长: 245nm  
 数据文件名: RC\$J632 - 0-66/26-1260-2 - zzp-2024072522p-10mg-rcqx-pH6.8jz-1-jf50z-p3-45min.lcd  
 方法文件名: RC\$J632 - J632-rcqx-FX275.lcm  
 批处理文件名: RC\$J632 - J632-20240910-rcqx-FX275.lcb  
 样品瓶号: 2-24  
 进样体积: 20  $\mu$ l 版本号: 6.115  
 进样时间: 2024/09/10 19:49:30 实验者: xiechaojun  
 处理时间 (V2): 2024/09/11 11:26:06 处理者: xiechaojun  
 仪器型号: SHIMADZU LC-2050C(FX275)

## 〈色谱图〉



## 〈峰表〉

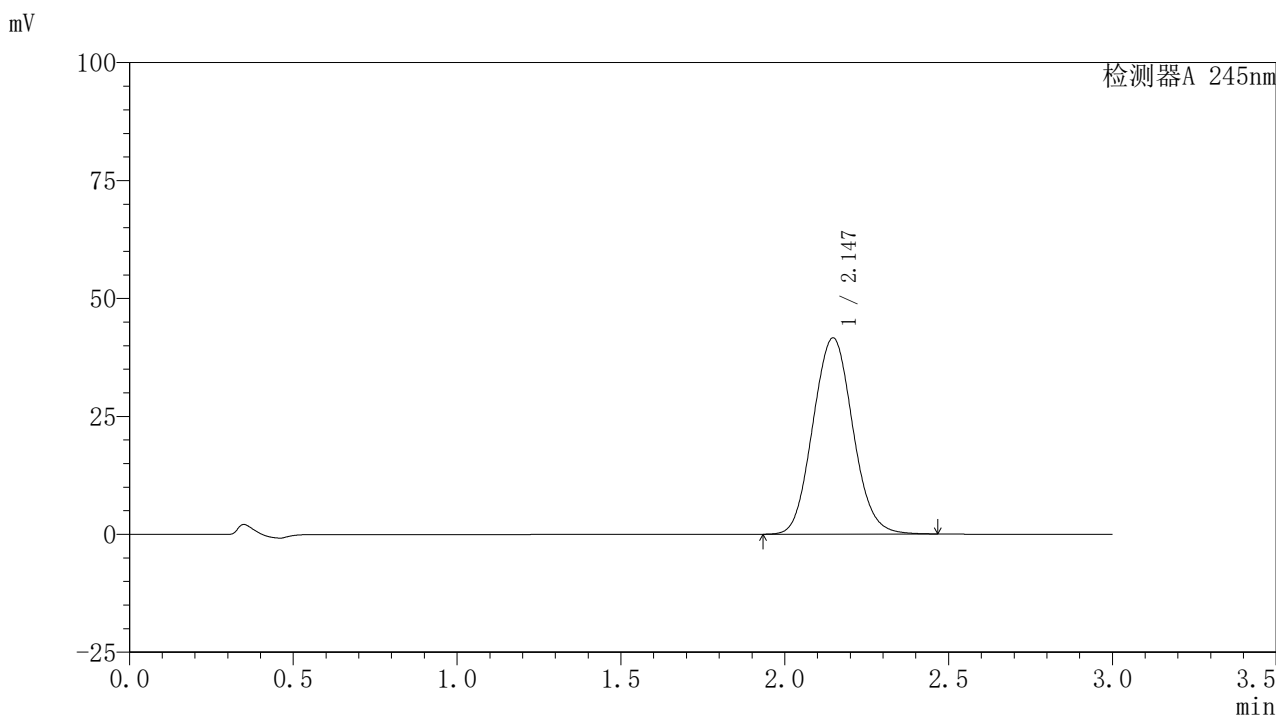
## 检测器A 245nm

峰号	保留时间	面积	面积%	高度	理论塔板数(USP)	拖尾因子	分离度(USP)
1	2.147	369560	100.000	43703	1495	1.077	--
总计		369560	100.000	43703			

### <样品信息>

色谱柱:XB-C18(50\*4.6mm,5 $\mu$ m) 流速: 1.8ml/min  
 柱温:40 $^{\circ}$ C 波长: 245nm  
 数据文件名: RC\$J632 - 0-66/26-1261-2 - zzp-2024072522p-10mg-rcqx-pH6.8jz-1-jf50z-p4-45min.lcd  
 方法文件名: RC\$J632 - J632-rcqx-FX275.lcm  
 批处理文件名: RC\$J632 - J632-20240910-rcqx-FX275.lcb  
 样品瓶号: 2-33  
 进样体积: 20  $\mu$ l 版本号: 6.115  
 进样时间: 2024/09/10 19:52:56 实验者: xiechaojun  
 处理时间 (V2): 2024/09/11 11:26:09 处理者: xiechaojun  
 仪器型号: SHIMADZU LC-2050C(FX275)

### <色谱图>



### <峰表>

检测器A 245nm

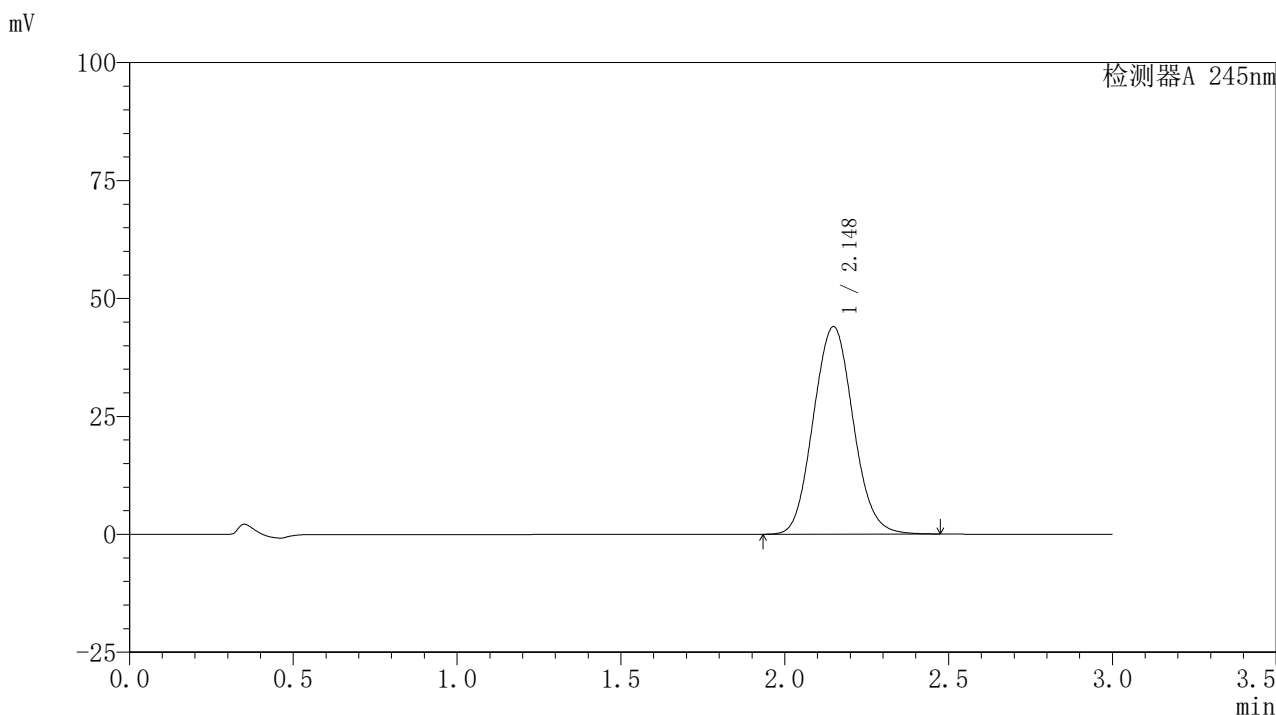
峰号	保留时间	面积	面积%	高度	理论塔板数(USP)	拖尾因子	分离度(USP)
1	2.147	352030	100.000	41625	1495	1.076	--
总计		352030	100.000	41625			

图108 盐酸伐地那非片溶出曲线测定HPLC图谱  
 自制品-2024072522批(10mg规格)-pH6.8介质-桨法-50转-45min-片4  
 供试品溶液-1

## 〈样品信息〉

色谱柱:XB-C18(50\*4.6mm,5 $\mu$ m) 流速: 1.8ml/min  
 柱温:40 $^{\circ}$ C 波长: 245nm  
 数据文件名: RC\$J632 - 0-66/26-1262-2 - zzp-2024072522p-10mg-rcqx-pH6.8jz-1-jf50z-p5-45min.lcd  
 方法文件名: RC\$J632 - J632-rcqx-FX275.lcm  
 批处理文件名: RC\$J632 - J632-20240910-rcqx-FX275.lcb  
 样品瓶号: 2-42  
 进样体积: 20  $\mu$ l 版本号: 6.115  
 进样时间: 2024/09/10 19:56:20 实验者: xiechaojun  
 处理时间 (V2): 2024/09/11 11:26:12 处理者: xiechaojun  
 仪器型号: SHIMADZU LC-2050C(FX275)

## 〈色谱图〉



## 〈峰表〉

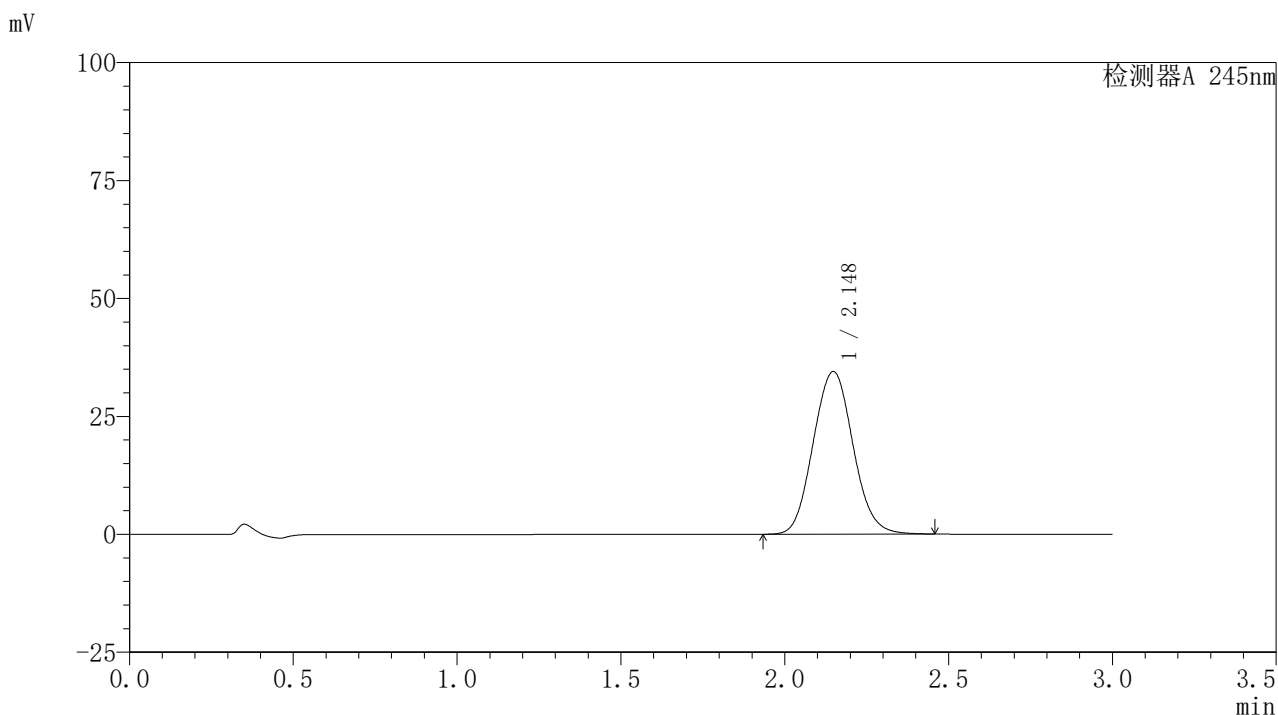
## 检测器A 245nm

峰号	保留时间	面积	面积%	高度	理论塔板数(USP)	拖尾因子	分离度(USP)
1	2.148	372253	100.000	43992	1498	1.077	--
总计		372253	100.000	43992			

## 〈样品信息〉

色谱柱:XB-C18(50\*4.6mm,5 $\mu$ m) 流速: 1.8ml/min  
 柱温:40 $^{\circ}$ C 波长: 245nm  
 数据文件名: RC\$J632 - 0-66/26-1263-2 - zzp-2024072522p-10mg-rcqx-pH6.8jz-1-jf50z-p6-45min.lcd  
 方法文件名: RC\$J632 - J632-rcqx-FX275.lcm  
 批处理文件名: RC\$J632 - J632-20240910-rcqx-FX275.lcb  
 样品瓶号: 2-51  
 进样体积: 20  $\mu$ l 版本号: 6.115  
 进样时间: 2024/09/10 19:59:44 实验者: xiechaojun  
 处理时间 (V2): 2024/09/11 11:26:15 处理者: xiechaojun  
 仪器型号: SHIMADZU LC-2050C(FX275)

## 〈色谱图〉



## 〈峰表〉

## 检测器A 245nm

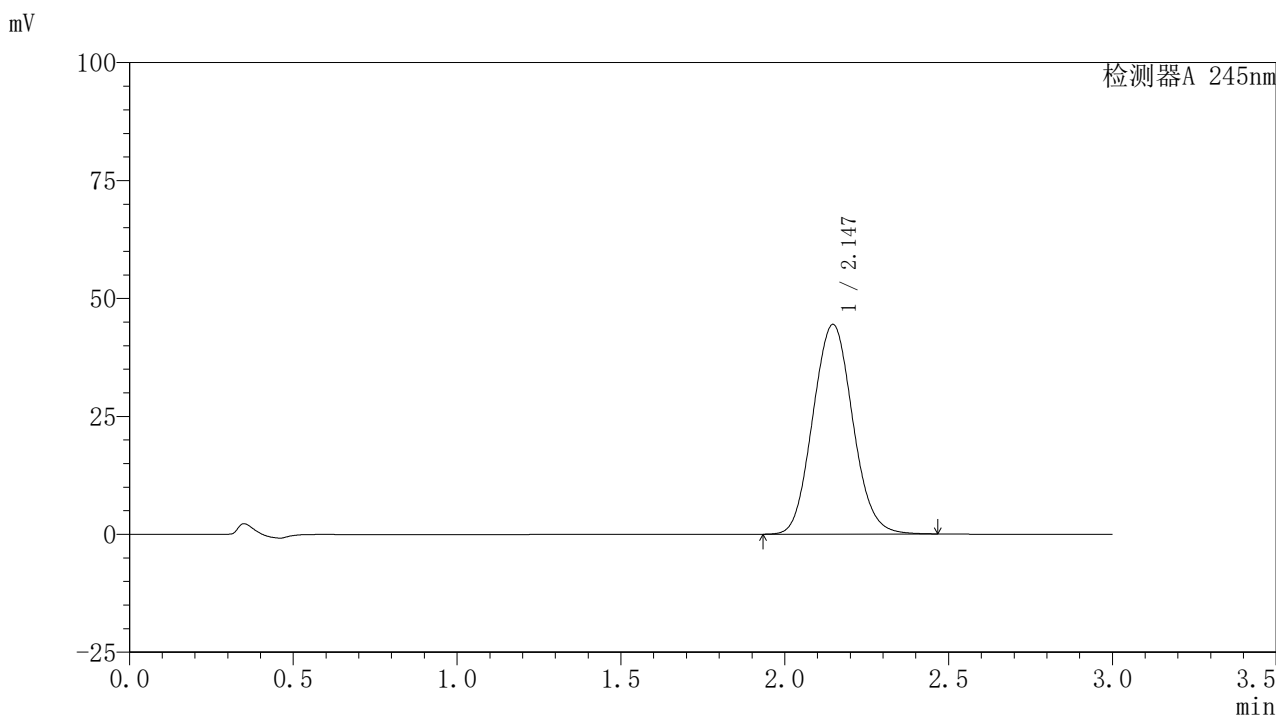
峰号	保留时间	面积	面积%	高度	理论塔板数(USP)	拖尾因子	分离度(USP)
1	2.148	291851	100.000	34500	1497	1.076	--
总计		291851	100.000	34500			

图110 盐酸伐地那非片溶出曲线测定HPLC图谱  
 自制品-2024072522批(10mg规格)-pH6.8介质-桨法-50转-45min-片6  
 供试品溶液-1

## 〈样品信息〉

色谱柱:XB-C18(50\*4.6mm,5 $\mu$ m) 流速: 1.8ml/min  
 柱温:40 $^{\circ}$ C 波长: 245nm  
 数据文件名: RC\$J632 - 0-66/26-1264-2 - zzp-2024072522p-10mg-rcqx-pH6.8jz-1-jf50z-p1-60min.lcd  
 方法文件名: RC\$J632 - J632-rcqx-FX275.lcm  
 批处理文件名: RC\$J632 - J632-20240910-rcqx-FX275.lcb  
 样品瓶号: 2-7  
 进样体积: 20  $\mu$ l 版本号: 6.115  
 进样时间: 2024/09/10 20:03:08 实验者: xiechaojun  
 处理时间 (V2): 2024/09/11 11:26:17 处理者: xiechaojun  
 仪器型号: SHIMADZU LC-2050C(FX275)

## 〈色谱图〉



## 〈峰表〉

## 检测器A 245nm

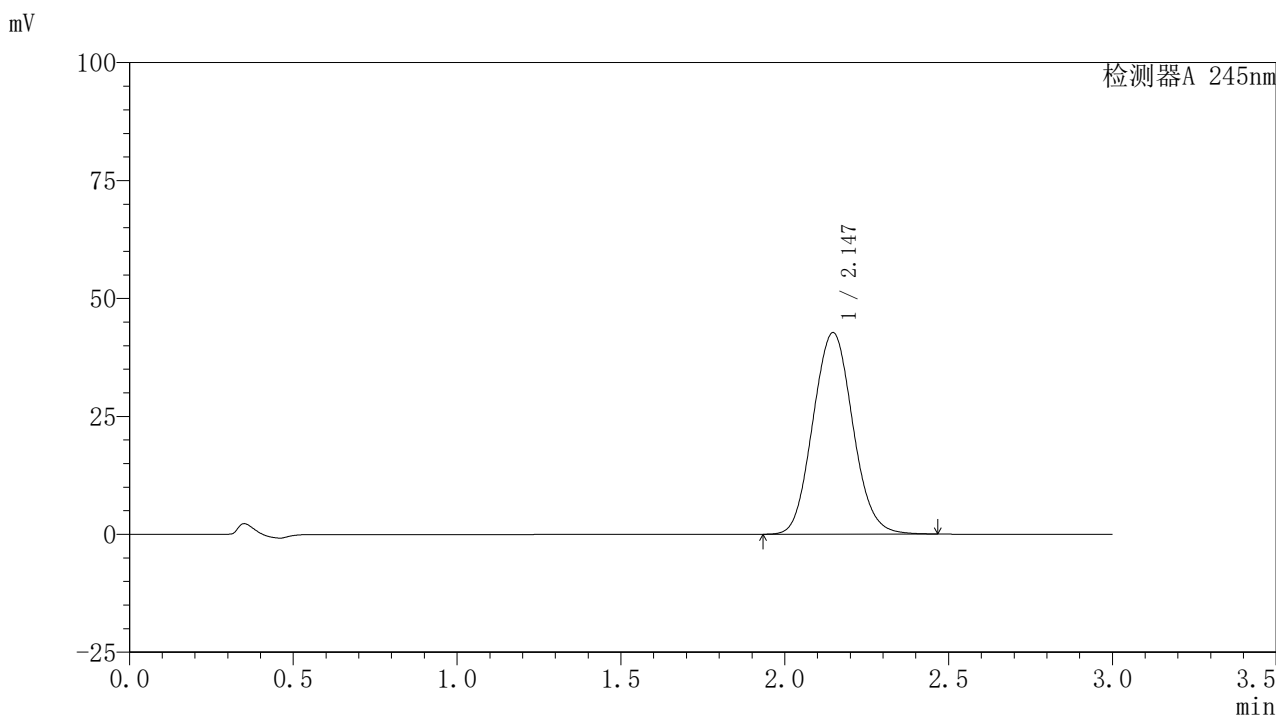
峰号	保留时间	面积	面积%	高度	理论塔板数(USP)	拖尾因子	分离度(USP)
1	2.147	376264	100.000	44471	1494	1.078	--
总计		376264	100.000	44471			

图111 盐酸伐地那非片溶出曲线测定HPLC图谱  
 自制品-2024072522批(10mg规格)-pH6.8介质-桨法-50转-60min-片1  
 供试品溶液-1

### <样品信息>

色谱柱:XB-C18(50\*4.6mm,5 $\mu$ m) 流速: 1.8ml/min  
 柱温:40 $^{\circ}$ C 波长: 245nm  
 数据文件名: RC\$J632 - 0-66/26-1265-2 - zzp-2024072522p-10mg-rcqx-pH6.8jz-1-jf50z-p2-60min.lcd  
 方法文件名: RC\$J632 - J632-rcqx-FX275.lcm  
 批处理文件名: RC\$J632 - J632-20240910-rcqx-FX275.lcb  
 样品瓶号: 2-16  
 进样体积: 20  $\mu$ l 版本号: 6.115  
 进样时间: 2024/09/10 20:06:33 实验者: xiechaojun  
 处理时间 (V2): 2024/09/11 11:26:20 处理者: xiechaojun  
 仪器型号: SHIMADZU LC-2050C(FX275)

### <色谱图>



### <峰表>

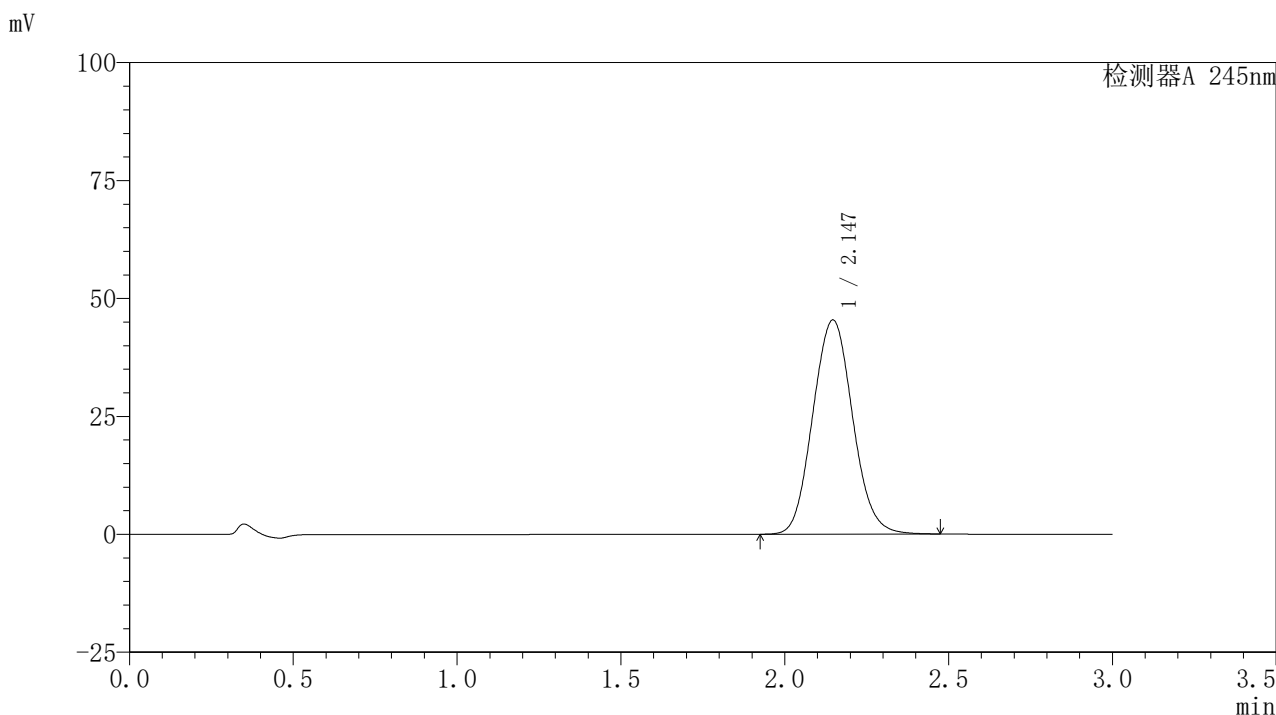
#### 检测器A 245nm

峰号	保留时间	面积	面积%	高度	理论塔板数(USP)	拖尾因子	分离度(USP)
1	2.147	361811	100.000	42747	1493	1.078	--
总计		361811	100.000	42747			

### <样品信息>

色谱柱:XB-C18(50\*4.6mm,5 $\mu$ m) 流速: 1.8ml/min  
 柱温:40 $^{\circ}$ C 波长: 245nm  
 数据文件名: RC\$J632 - 0-66/26-1266-2 - zzp-2024072522p-10mg-rcqx-pH6.8jz-1-jf50z-p3-60min.lcd  
 方法文件名: RC\$J632 - J632-rcqx-FX275.lcm  
 批处理文件名: RC\$J632 - J632-20240910-rcqx-FX275.lcb  
 样品瓶号: 2-25  
 进样体积: 20  $\mu$ l 版本号: 6.115  
 进样时间: 2024/09/10 20:09:58 实验者: xiechaojun  
 处理时间 (V2): 2024/09/11 11:26:24 处理者: xiechaojun  
 仪器型号: SHIMADZU LC-2050C(FX275)

### <色谱图>



### <峰表>

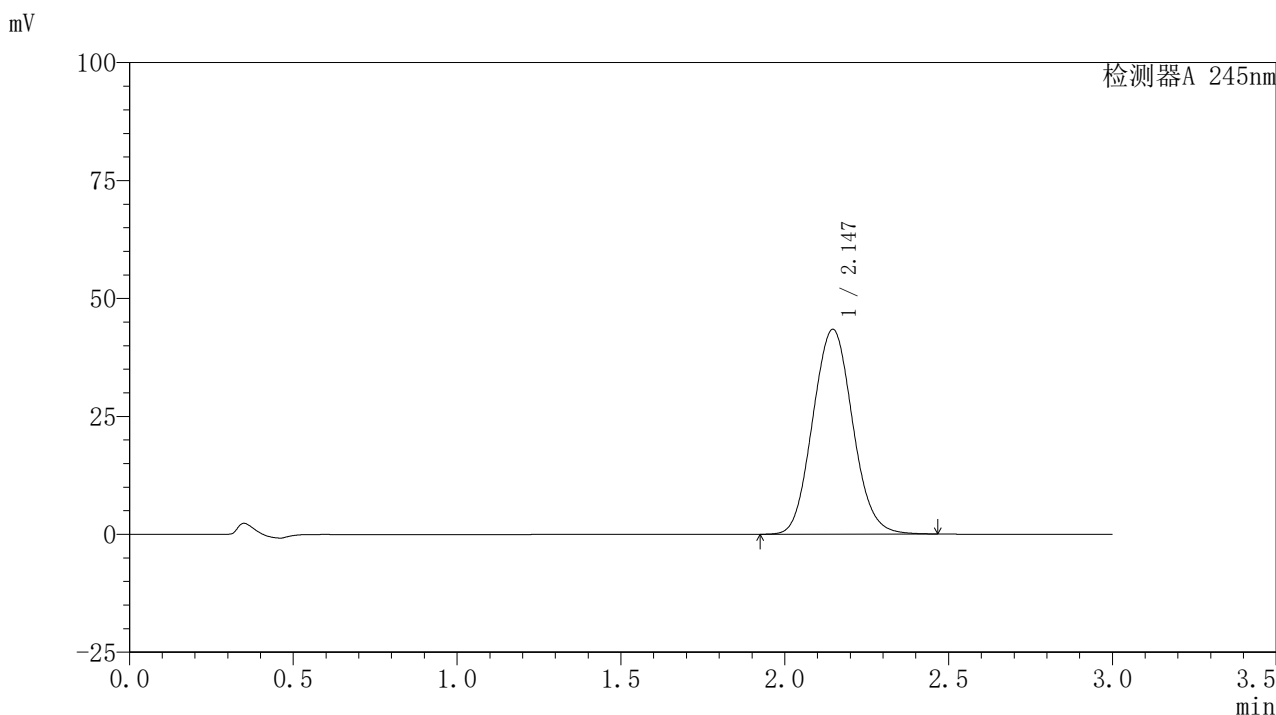
#### 检测器A 245nm

峰号	保留时间	面积	面积%	高度	理论塔板数(USP)	拖尾因子	分离度(USP)
1	2.147	384223	100.000	45426	1496	1.079	--
总计		384223	100.000	45426			

## 〈样品信息〉

色谱柱:XB-C18(50\*4.6mm,5 $\mu$ m) 流速: 1.8ml/min  
 柱温:40 $^{\circ}$ C 波长: 245nm  
 数据文件名: RC\$J632 - 0-66/26-1267-2 - zzp-2024072522p-10mg-rcqx-pH6.8jz-1-jf50z-p4-60min.lcd  
 方法文件名: RC\$J632 - J632-rcqx-FX275.lcm  
 批处理文件名: RC\$J632 - J632-20240910-rcqx-FX275.lcb  
 样品瓶号: 2-34  
 进样体积: 20  $\mu$ l 版本号: 6.115  
 进样时间: 2024/09/10 20:13:23 实验者: xiechaojun  
 处理时间 (V2): 2024/09/11 11:26:27 处理者: xiechaojun  
 仪器型号: SHIMADZU LC-2050C(FX275)

## 〈色谱图〉



## 〈峰表〉

## 检测器A 245nm

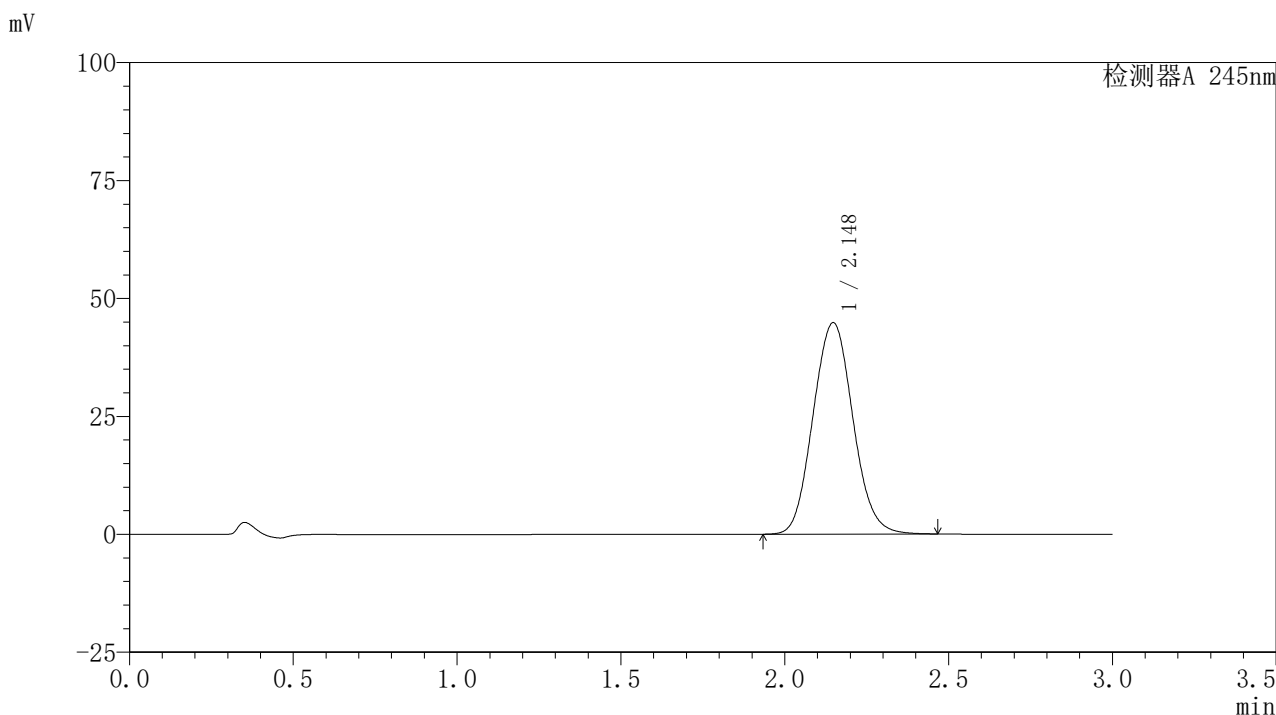
峰号	保留时间	面积	面积%	高度	理论塔板数(USP)	拖尾因子	分离度(USP)
1	2.147	367854	100.000	43449	1492	1.077	--
总计		367854	100.000	43449			

图114 盐酸伐地那非片溶出曲线测定HPLC图谱  
 自制品-2024072522批(10mg规格)-pH6.8介质-桨法-50转-60min-片4  
 供试品溶液-1

## 〈样品信息〉

色谱柱:XB-C18(50\*4.6mm,5 $\mu$ m) 流速: 1.8ml/min  
 柱温:40 $^{\circ}$ C 波长: 245nm  
 数据文件名: RC\$J632 - 0-66/26-1268-2 - zzp-2024072522p-10mg-rcqx-pH6.8jz-1-jf50z-p5-60min.lcd  
 方法文件名: RC\$J632 - J632-rcqx-FX275.lcm  
 批处理文件名: RC\$J632 - J632-20240910-rcqx-FX275.lcb  
 样品瓶号: 2-43  
 进样体积: 20  $\mu$ l 版本号: 6.115  
 进样时间: 2024/09/10 20:16:47 实验者: xiechaojun  
 处理时间 (V2): 2024/09/11 11:26:30 处理者: xiechaojun  
 仪器型号: SHIMADZU LC-2050C(FX275)

## 〈色谱图〉



## 〈峰表〉

## 检测器A 245nm

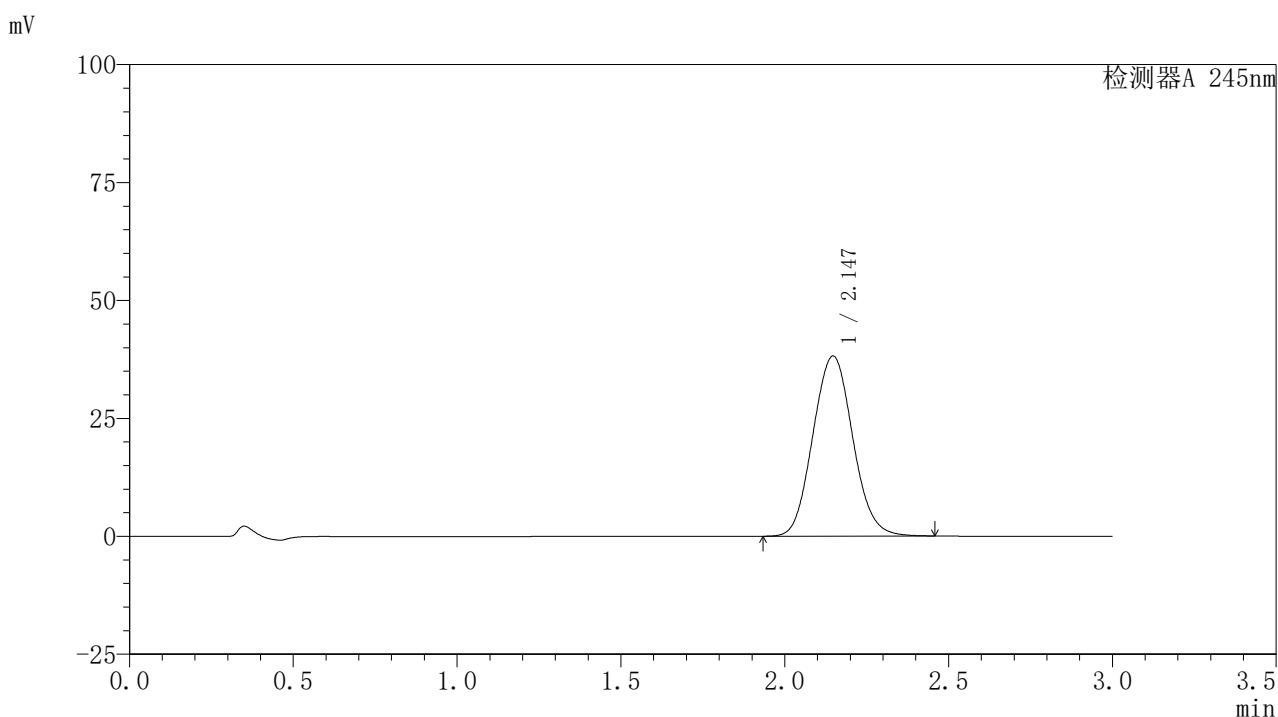
峰号	保留时间	面积	面积%	高度	理论塔板数(USP)	拖尾因子	分离度(USP)
1	2.148	379811	100.000	44849	1492	1.078	--
总计		379811	100.000	44849			

图115 盐酸伐地那非片溶出曲线测定HPLC图谱  
 自制品-2024072522批(10mg规格)-pH6.8介质-桨法-50转-60min-片5  
 供试品溶液-1

### <样品信息>

色谱柱:XB-C18(50\*4.6mm,5 $\mu$ m) 流速: 1.8ml/min  
 柱温:40 $^{\circ}$ C 波长: 245nm  
 数据文件名: RC\$J632 - 0-66/26-1269-2 - zzp-2024072522p-10mg-rcqx-pH6.8jz-1-jf50z-p6-60min.lcd  
 方法文件名: RC\$J632 - J632-rcqx-FX275.lcm  
 批处理文件名: RC\$J632 - J632-20240910-rcqx-FX275.lcb  
 样品瓶号: 2-52  
 进样体积: 20  $\mu$ l 版本号: 6.115  
 进样时间: 2024/09/10 20:20:10 实验者: xiechaojun  
 处理时间 (V2): 2024/09/11 11:26:33 处理者: xiechaojun  
 仪器型号: SHIMADZU LC-2050C(FX275)

### <色谱图>



### <峰表>

#### 检测器A 245nm

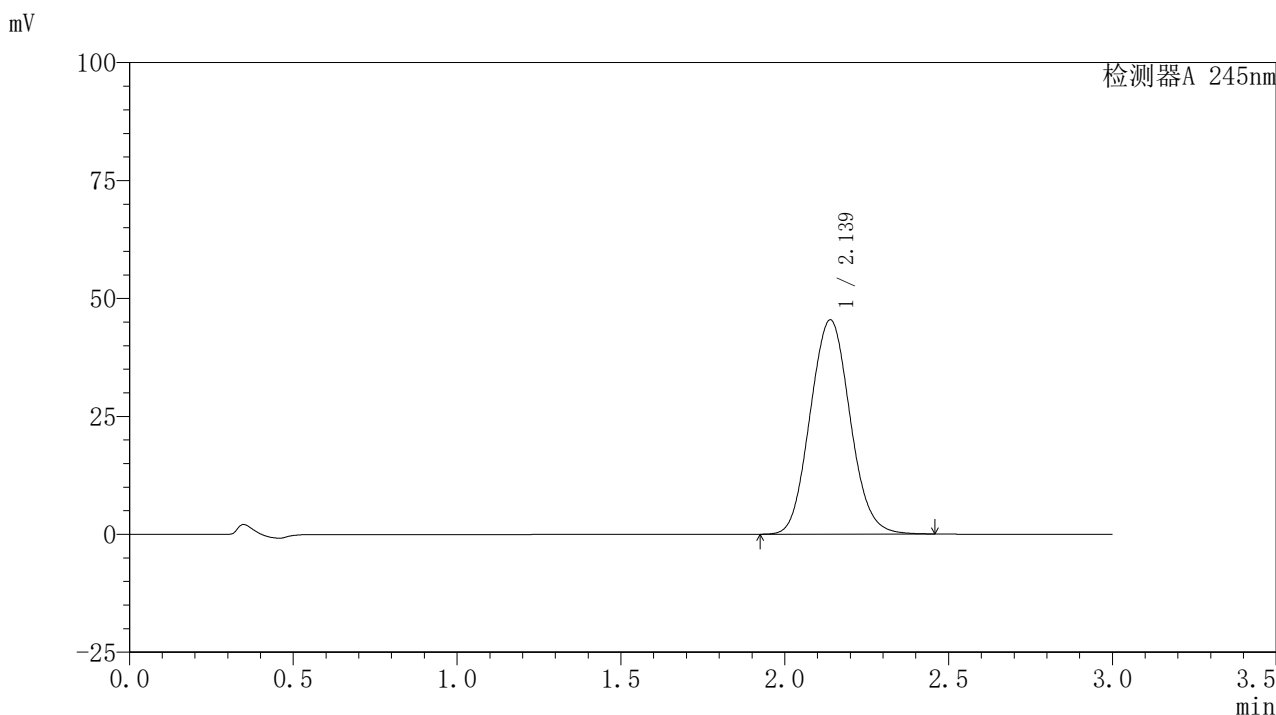
峰号	保留时间	面积	面积%	高度	理论塔板数(USP)	拖尾因子	分离度(USP)
1	2.147	323375	100.000	38200	1493	1.076	--
总计		323375	100.000	38200			

图116 盐酸伐地那非片溶出曲线测定HPLC图谱  
 自制品-2024072522批(10mg规格)-pH6.8介质-桨法-50转-60min-片6  
 供试品溶液-1

## 〈样品信息〉

色谱柱:XB-C18(50\*4.6mm,5 $\mu$ m) 流速: 1.8ml/min  
 柱温:40 $^{\circ}$ C 波长: 245nm  
 数据文件名: RC\$J632 - 0-66/26-1270-2 - zzp-2024072522p-10mg-rcqx-pH6.8jz-1-jf50z-p1-90min.lcd  
 方法文件名: RC\$J632 - J632-rcqx-FX275.lcm  
 批处理文件名: RC\$J632 - J632-20240910-rcqx-FX275.lcb  
 样品瓶号: 2-8  
 进样体积: 20  $\mu$ l 版本号: 6.115  
 进样时间: 2024/09/10 20:23:35 实验者: xiechaojun  
 处理时间 (V2): 2024/09/11 11:26:36 处理者: xiechaojun  
 仪器型号: SHIMADZU LC-2050C(FX275)

## 〈色谱图〉



## 〈峰表〉

## 检测器A 245nm

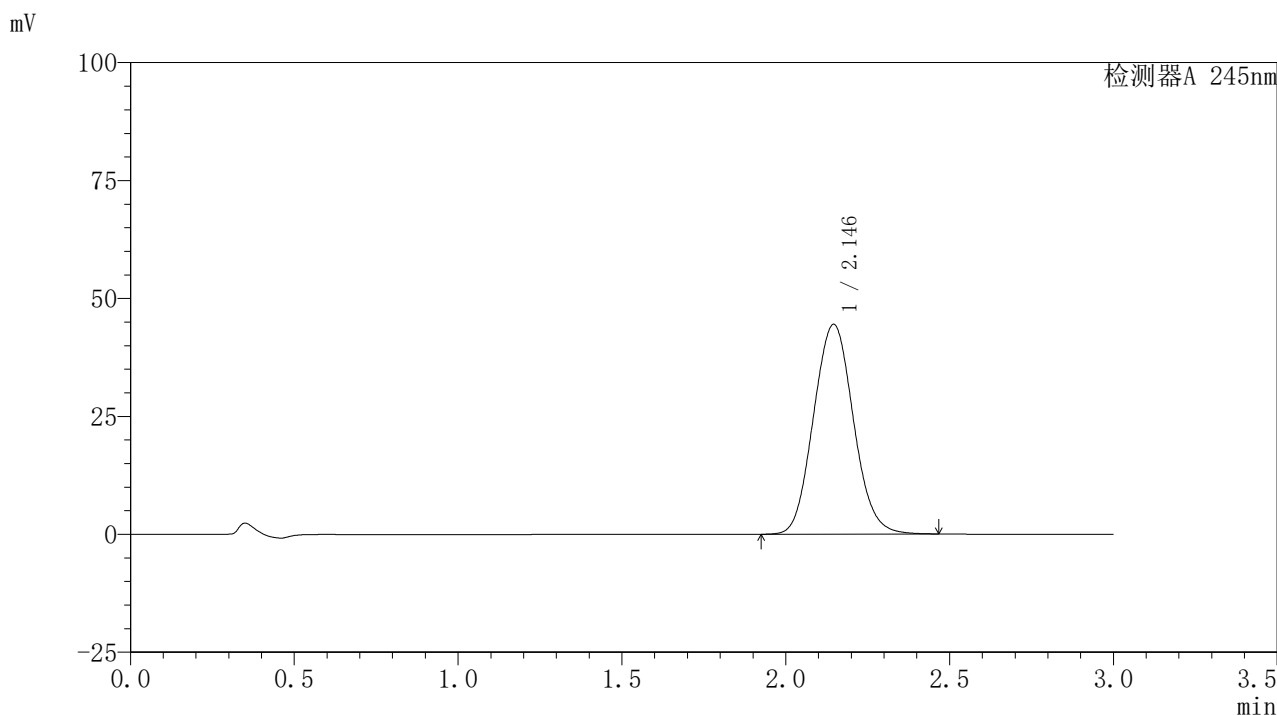
峰号	保留时间	面积	面积%	高度	理论塔板数(USP)	拖尾因子	分离度(USP)
1	2.139	384987	100.000	45450	1479	1.077	--
总计		384987	100.000	45450			

图117 盐酸伐地那非片溶出曲线测定HPLC图谱  
 自制品-2024072522批(10mg规格)-pH6.8介质-桨法-50转-90min-片1  
 供试品溶液-1

## 〈样品信息〉

色谱柱:XB-C18(50\*4.6mm,5 $\mu$ m) 流速: 1.8ml/min  
 柱温:40 $^{\circ}$ C 波长: 245nm  
 数据文件名: RC\$J632 - 0-66/26-1271-2 - zzp-2024072522p-10mg-rcqx-pH6.8jz-1-jf50z-p2-90min.lcd  
 方法文件名: RC\$J632 - J632-rcqx-FX275.lcm  
 批处理文件名: RC\$J632 - J632-20240910-rcqx-FX275.lcb  
 样品瓶号: 2-17  
 进样体积: 20  $\mu$ l 版本号: 6.115  
 进样时间: 2024/09/10 20:26:58 实验者: xiechaojun  
 处理时间 (V2): 2024/09/11 11:26:39 处理者: xiechaojun  
 仪器型号: SHIMADZU LC-2050C(FX275)

## 〈色谱图〉



## 〈峰表〉

## 检测器A 245nm

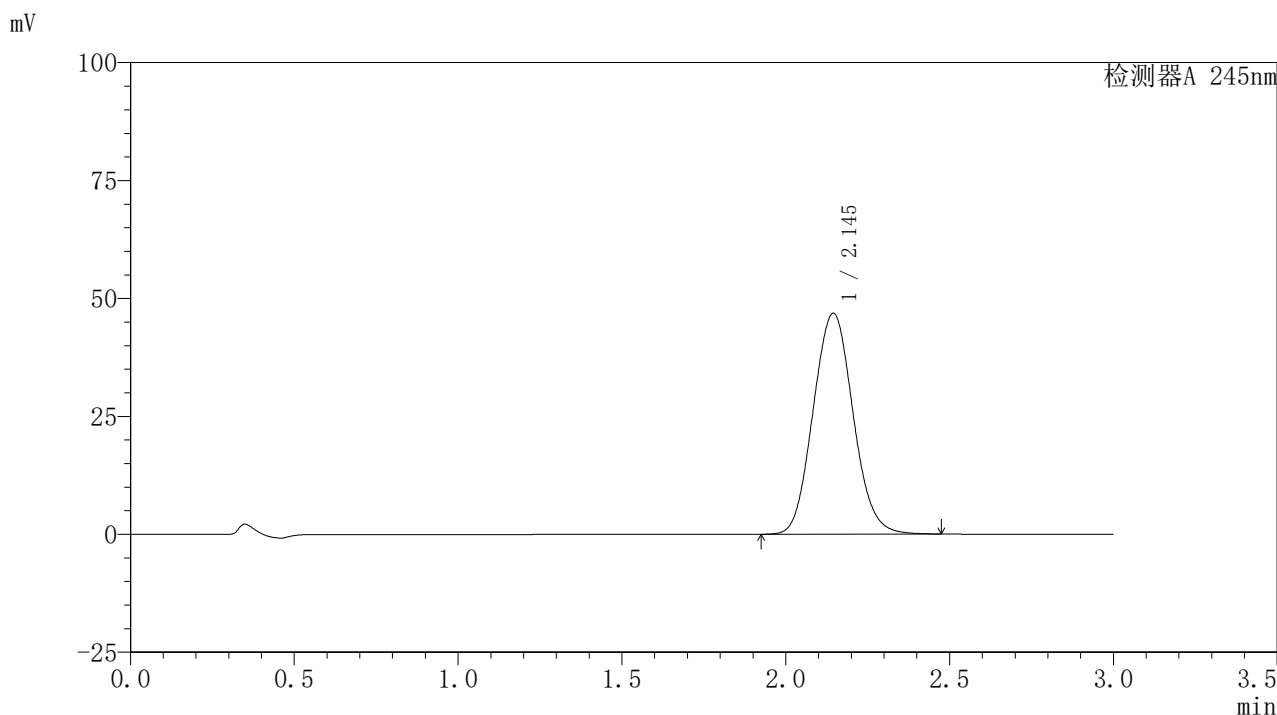
峰号	保留时间	面积	面积%	高度	理论塔板数(USP)	拖尾因子	分离度(USP)
1	2.146	377187	100.000	44493	1487	1.077	--
总计		377187	100.000	44493			

图118 盐酸伐地那非片溶出曲线测定HPLC图谱  
 自制品-2024072522批(10mg规格)-pH6.8介质-桨法-50转-90min-片2  
 供试品溶液-1

## 〈样品信息〉

色谱柱:XB-C18(50\*4.6mm,5 $\mu$ m) 流速: 1.8ml/min  
 柱温:40 $^{\circ}$ C 波长: 245nm  
 数据文件名: RC\$J632 - 0-66/26-1272-2 - zzp-2024072522p-10mg-rcqx-pH6.8jz-1-jf50z-p3-90min.lcd  
 方法文件名: RC\$J632 - J632-rcqx-FX275.lcm  
 批处理文件名: RC\$J632 - J632-20240910-rcqx-FX275.lcb  
 样品瓶号: 2-26  
 进样体积: 20  $\mu$ l 版本号: 6.115  
 进样时间: 2024/09/10 20:30:23 实验者: xiechaojun  
 处理时间 (V2): 2024/09/11 11:26:42 处理者: xiechaojun  
 仪器型号: SHIMADZU LC-2050C(FX275)

## 〈色谱图〉



## 〈峰表〉

检测器A 245nm

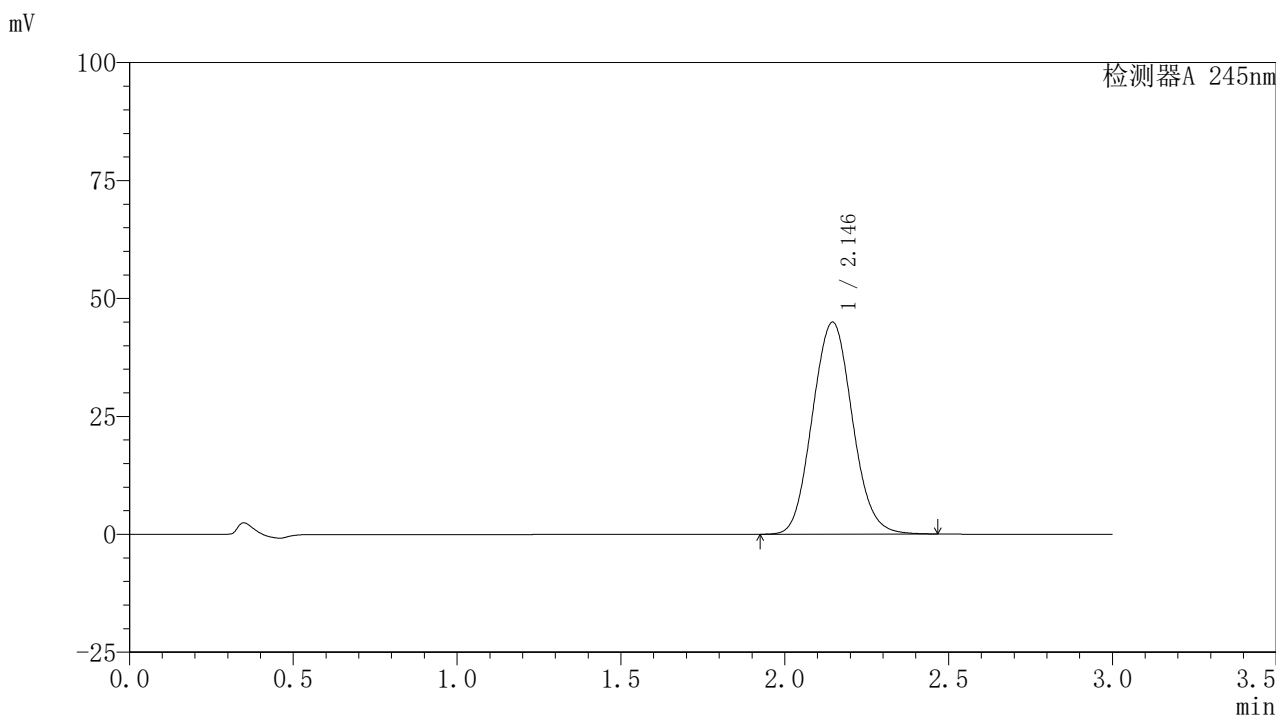
峰号	保留时间	面积	面积%	高度	理论塔板数(USP)	拖尾因子	分离度(USP)
1	2.145	397311	100.000	46833	1485	1.078	--
总计		397311	100.000	46833			

图119 盐酸伐地那非片溶出曲线测定HPLC图谱  
 自制品-2024072522批(10mg规格)-pH6.8介质-桨法-50转-90min-片3  
 供试品溶液-1

### <样品信息>

色谱柱:XB-C18(50\*4.6mm,5 $\mu$ m) 流速: 1.8ml/min  
 柱温:40 $^{\circ}$ C 波长: 245nm  
 数据文件名: RC\$J632 - 0-66/26-1273-2 - zzp-2024072522p-10mg-rcqx-pH6.8jz-1-jf50z-p4-90min.lcd  
 方法文件名: RC\$J632 - J632-rcqx-FX275.lcm  
 批处理文件名: RC\$J632 - J632-20240910-rcqx-FX275.lcb  
 样品瓶号: 2-35  
 进样体积: 20  $\mu$ l 版本号: 6.115  
 进样时间: 2024/09/10 20:33:49 实验者: xiechaojun  
 处理时间 (V2): 2024/09/11 11:26:45 处理者: xiechaojun  
 仪器型号: SHIMADZU LC-2050C(FX275)

### <色谱图>



### <峰表>

#### 检测器A 245nm

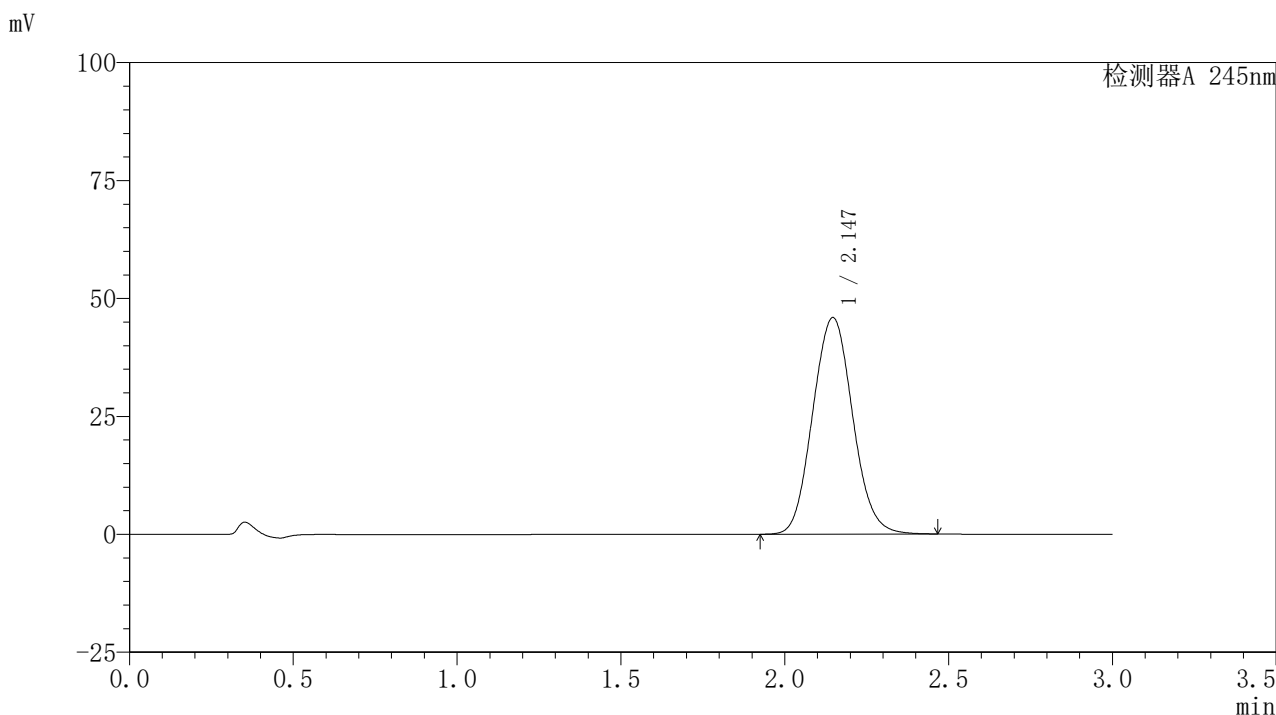
峰号	保留时间	面积	面积%	高度	理论塔板数(USP)	拖尾因子	分离度(USP)
1	2.146	381219	100.000	44963	1487	1.077	--
总计		381219	100.000	44963			

图120 盐酸伐地那非片溶出曲线测定HPLC图谱  
 自制品-2024072522批(10mg规格)-pH6.8介质-桨法-50转-90min-片4  
 供试品溶液-1

## 〈样品信息〉

色谱柱:XB-C18(50\*4.6mm,5 $\mu$ m) 流速: 1.8ml/min  
 柱温:40 $^{\circ}$ C 波长: 245nm  
 数据文件名: RC\$J632 - 0-66/26-1274-2 - zzp-2024072522p-10mg-rcqx-pH6.8jz-1-jf50z-p5-90min.lcd  
 方法文件名: RC\$J632 - J632-rcqx-FX275.lcm  
 批处理文件名: RC\$J632 - J632-20240910-rcqx-FX275.lcb  
 样品瓶号: 2-44  
 进样体积: 20  $\mu$ l 版本号: 6.115  
 进样时间: 2024/09/10 20:37:13 实验者: xiechaojun  
 处理时间 (V2): 2024/09/11 11:26:48 处理者: xiechaojun  
 仪器型号: SHIMADZU LC-2050C(FX275)

## 〈色谱图〉



## 〈峰表〉

## 检测器A 245nm

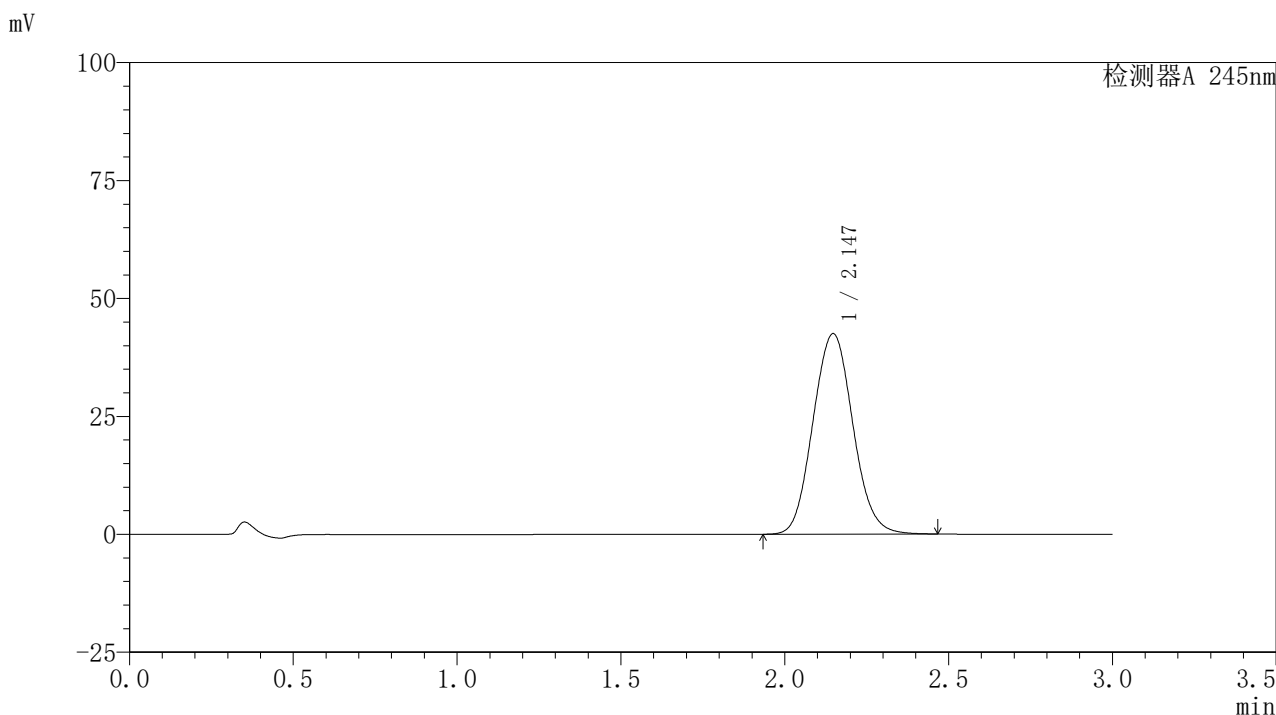
峰号	保留时间	面积	面积%	高度	理论塔板数(USP)	拖尾因子	分离度(USP)
1	2.147	389700	100.000	45928	1485	1.077	--
总计		389700	100.000	45928			

图121 盐酸伐地那非片溶出曲线测定HPLC图谱  
 自制品-2024072522批(10mg规格)-pH6.8介质-桨法-50转-90min-片5  
 供试品溶液-1

## 〈样品信息〉

色谱柱:XB-C18(50\*4.6mm,5 $\mu$ m) 流速: 1.8ml/min  
 柱温:40 $^{\circ}$ C 波长: 245nm  
 数据文件名: RC\$J632 - 0-66/26-1275-2 - zzp-2024072522p-10mg-rcqx-pH6.8jz-1-jf50z-p6-90min.lcd  
 方法文件名: RC\$J632 - J632-rcqx-FX275.lcm  
 批处理文件名: RC\$J632 - J632-20240910-rcqx-FX275.lcb  
 样品瓶号: 2-53  
 进样体积: 20  $\mu$ l 版本号: 6.115  
 进样时间: 2024/09/10 20:40:37 实验者: xiechaojun  
 处理时间 (V2): 2024/09/11 11:26:50 处理者: xiechaojun  
 仪器型号: SHIMADZU LC-2050C(FX275)

## 〈色谱图〉



## 〈峰表〉

## 检测器A 245nm

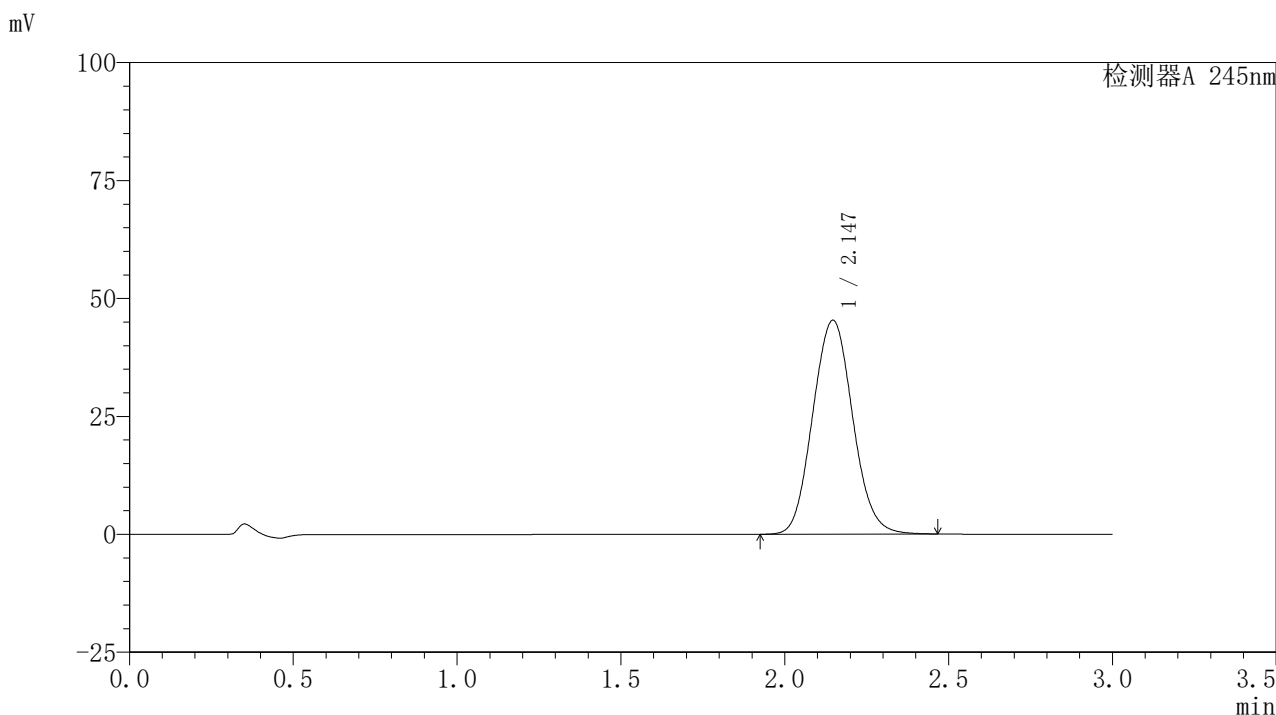
峰号	保留时间	面积	面积%	高度	理论塔板数(USP)	拖尾因子	分离度(USP)
1	2.147	360393	100.000	42520	1490	1.077	--
总计		360393	100.000	42520			

图122 盐酸伐地那非片溶出曲线测定HPLC图谱  
 自制品-2024072522批(10mg规格)-pH6.8介质-桨法-50转-90min-片6  
 供试品溶液-1

## 〈样品信息〉

色谱柱:XB-C18(50\*4.6mm,5 $\mu$ m) 流速: 1.8ml/min  
 柱温:40 $^{\circ}$ C 波长: 245nm  
 数据文件名: RC\$J632 - 0-66/26-1276-2 - zzp-2024072522p-10mg-rcqx-pH6.8jz-1-jf50z-p1-120min.lcd  
 方法文件名: RC\$J632 - J632-rcqx-FX275.lcm  
 批处理文件名: RC\$J632 - J632-20240910-rcqx-FX275.lcb  
 样品瓶号: 4-3  
 进样体积: 20  $\mu$ l 版本号: 6.115  
 进样时间: 2024/09/10 20:43:59 实验者: xiechaojun  
 处理时间 (V2): 2024/09/11 11:26:53 处理者: xiechaojun  
 仪器型号: SHIMADZU LC-2050C(FX275)

## 〈色谱图〉



## 〈峰表〉

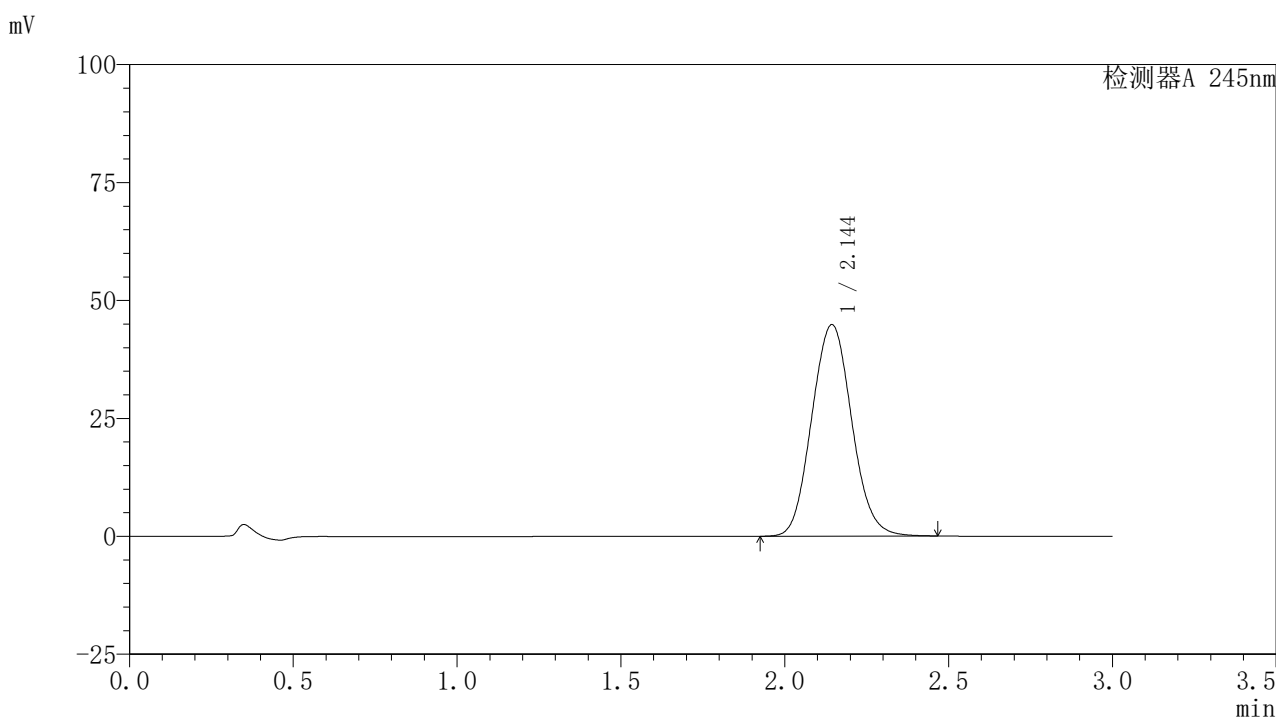
## 检测器A 245nm

峰号	保留时间	面积	面积%	高度	理论塔板数(USP)	拖尾因子	分离度(USP)
1	2.147	384903	100.000	45370	1486	1.078	--
总计		384903	100.000	45370			

## 〈样品信息〉

色谱柱:XB-C18(50\*4.6mm,5 $\mu$ m) 流速: 1.8ml/min  
 柱温:40 $^{\circ}$ C 波长: 245nm  
 数据文件名: RC\$J632 - 0-66/26-1277-2 - zzp-2024072522p-10mg-rcqx-pH6.8jz-1-jf50z-p2-120min.lcd  
 方法文件名: RC\$J632 - J632-rcqx-FX275.lcm  
 批处理文件名: RC\$J632 - J632-20240910-rcqx-FX275.lcb  
 样品瓶号: 4-12  
 进样体积: 20  $\mu$ l 版本号: 6.115  
 进样时间: 2024/09/10 20:47:24 实验者: xiechaojun  
 处理时间 (V2): 2024/09/11 11:26:56 处理者: xiechaojun  
 仪器型号: SHIMADZU LC-2050C(FX275)

## 〈色谱图〉



## 〈峰表〉

## 检测器A 245nm

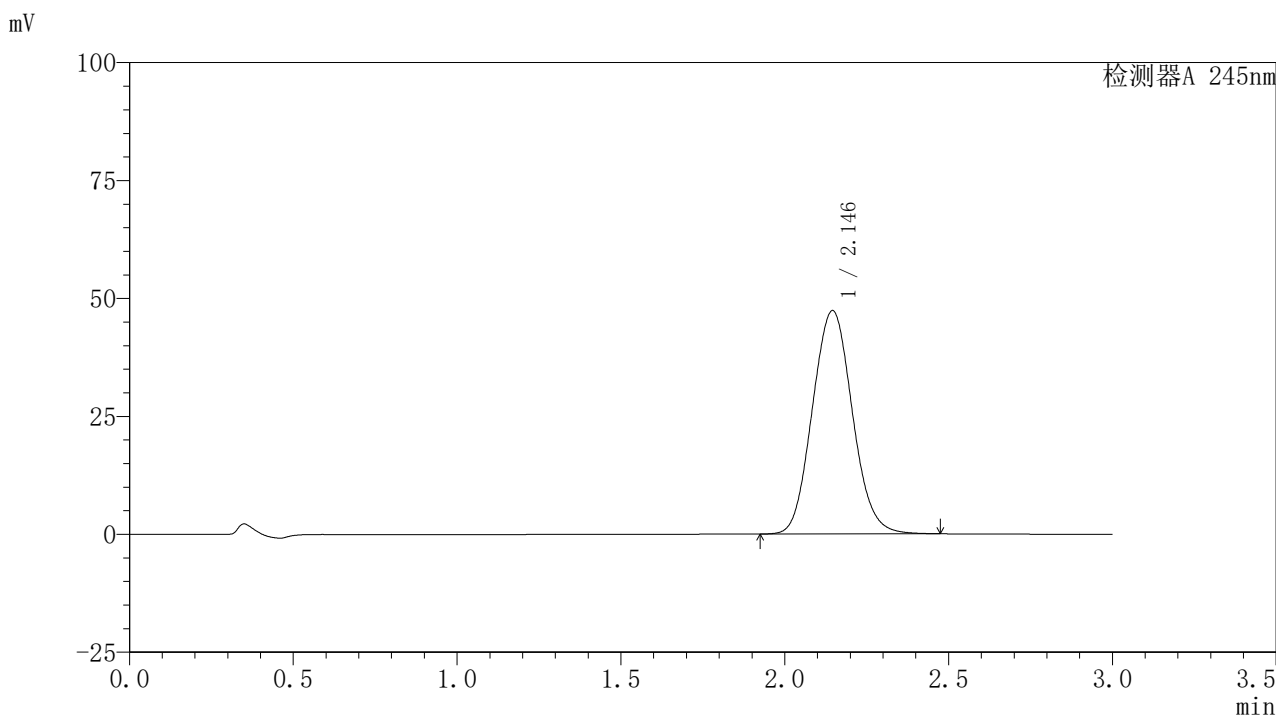
峰号	保留时间	面积	面积%	高度	理论塔板数(USP)	拖尾因子	分离度(USP)
1	2.144	380842	100.000	44813	1481	1.077	--
总计		380842	100.000	44813			

图124 盐酸伐地那非片溶出曲线测定HPLC图谱  
 自制品-2024072522批(10mg规格)-pH6.8介质-桨法-50转-120min-片2  
 供试品溶液-1

### <样品信息>

色谱柱:XB-C18(50\*4.6mm,5 $\mu$ m) 流速: 1.8ml/min  
 柱温:40 $^{\circ}$ C 波长: 245nm  
 数据文件名: RC\$J632 - 0-66/26-1278-2 - zzp-2024072522p-10mg-rcqx-pH6.8jz-1-jf50z-p3-120min.lcd  
 方法文件名: RC\$J632 - J632-rcqx-FX275.lcm  
 批处理文件名: RC\$J632 - J632-20240910-rcqx-FX275.lcb  
 样品瓶号: 4-21  
 进样体积: 20  $\mu$ l 版本号: 6.115  
 进样时间: 2024/09/10 20:50:46 实验者: xiechaojun  
 处理时间 (V2): 2024/09/11 11:26:59 处理者: xiechaojun  
 仪器型号: SHIMADZU LC-2050C(FX275)

### <色谱图>



### <峰表>

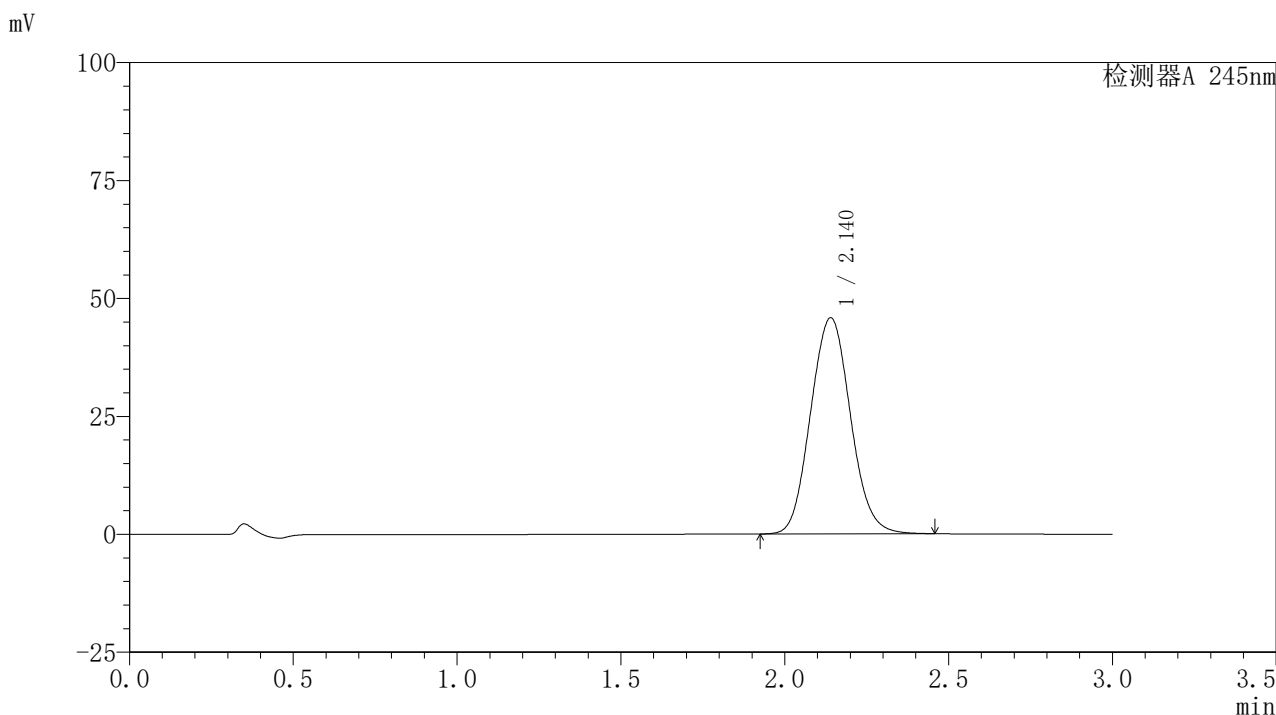
#### 检测器A 245nm

峰号	保留时间	面积	面积%	高度	理论塔板数(USP)	拖尾因子	分离度(USP)
1	2.146	401984	100.000	47366	1485	1.079	--
总计		401984	100.000	47366			

### <样品信息>

色谱柱:XB-C18(50\*4.6mm,5 $\mu$ m) 流速: 1.8ml/min  
 柱温:40 $^{\circ}$ C 波长: 245nm  
 数据文件名: RC\$J632 - 0-66/26-1279-2 - zzp-2024072522p-10mg-rcqx-pH6.8jz-1-jf50z-p4-120min.lcd  
 方法文件名: RC\$J632 - J632-rcqx-FX275.lcm  
 批处理文件名: RC\$J632 - J632-20240910-rcqx-FX275.lcb  
 样品瓶号: 4-30  
 进样体积: 20  $\mu$ l 版本号: 6.115  
 进样时间: 2024/09/10 20:54:10 实验者: xiechaojun  
 处理时间 (V2): 2024/09/11 11:27:02 处理者: xiechaojun  
 仪器型号: SHIMADZU LC-2050C(FX275)

### <色谱图>



### <峰表>

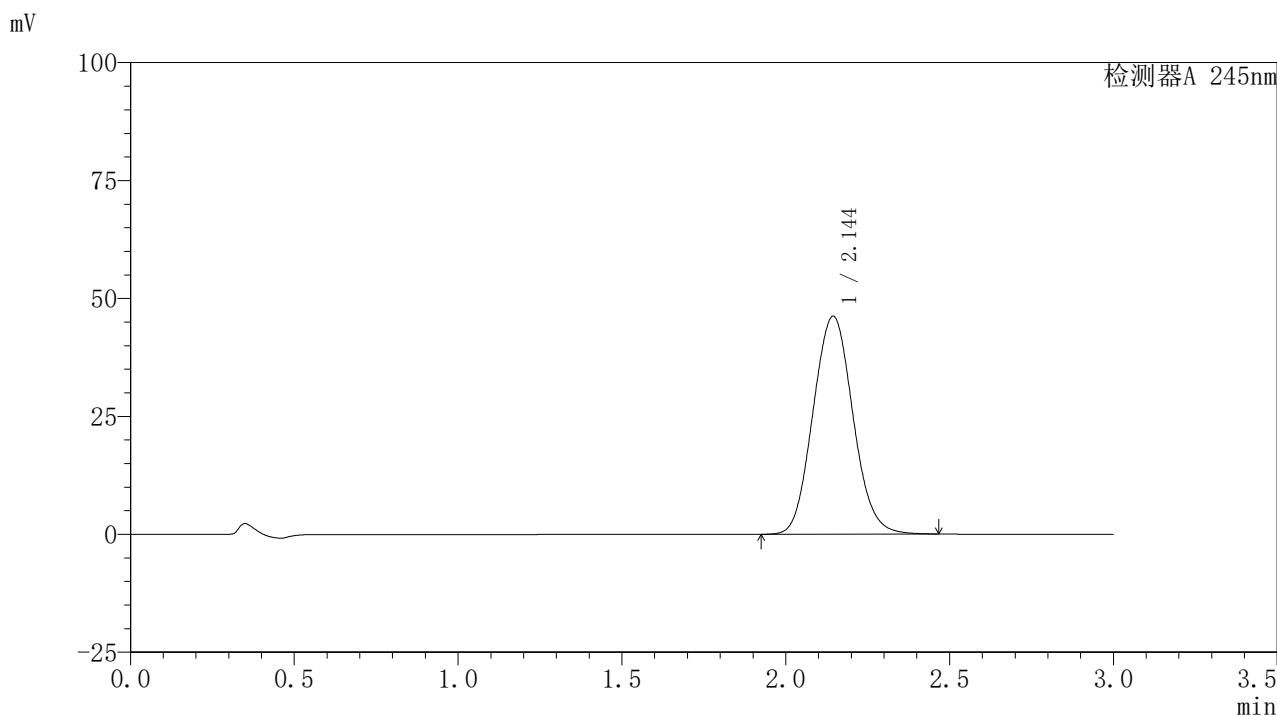
#### 检测器A 245nm

峰号	保留时间	面积	面积%	高度	理论塔板数(USP)	拖尾因子	分离度(USP)
1	2.140	388111	100.000	45806	1482	1.079	--
总计		388111	100.000	45806			

## 〈样品信息〉

色谱柱:XB-C18(50\*4.6mm,5 $\mu$ m) 流速: 1.8ml/min  
 柱温:40 $^{\circ}$ C 波长: 245nm  
 数据文件名: RC\$J632 - 0-66/26-1280-2 - zzp-2024072522p-10mg-rcqx-pH6.8jz-1-jf50z-p5-120min.lcd  
 方法文件名: RC\$J632 - J632-rcqx-FX275.lcm  
 批处理文件名: RC\$J632 - J632-20240910-rcqx-FX275.lcb  
 样品瓶号: 4-39  
 进样体积: 20  $\mu$ l 版本号: 6.115  
 进样时间: 2024/09/10 20:57:32 实验者: xiechaojun  
 处理时间 (V2): 2024/09/11 11:27:05 处理者: xiechaojun  
 仪器型号: SHIMADZU LC-2050C(FX275)

## 〈色谱图〉



## 〈峰表〉

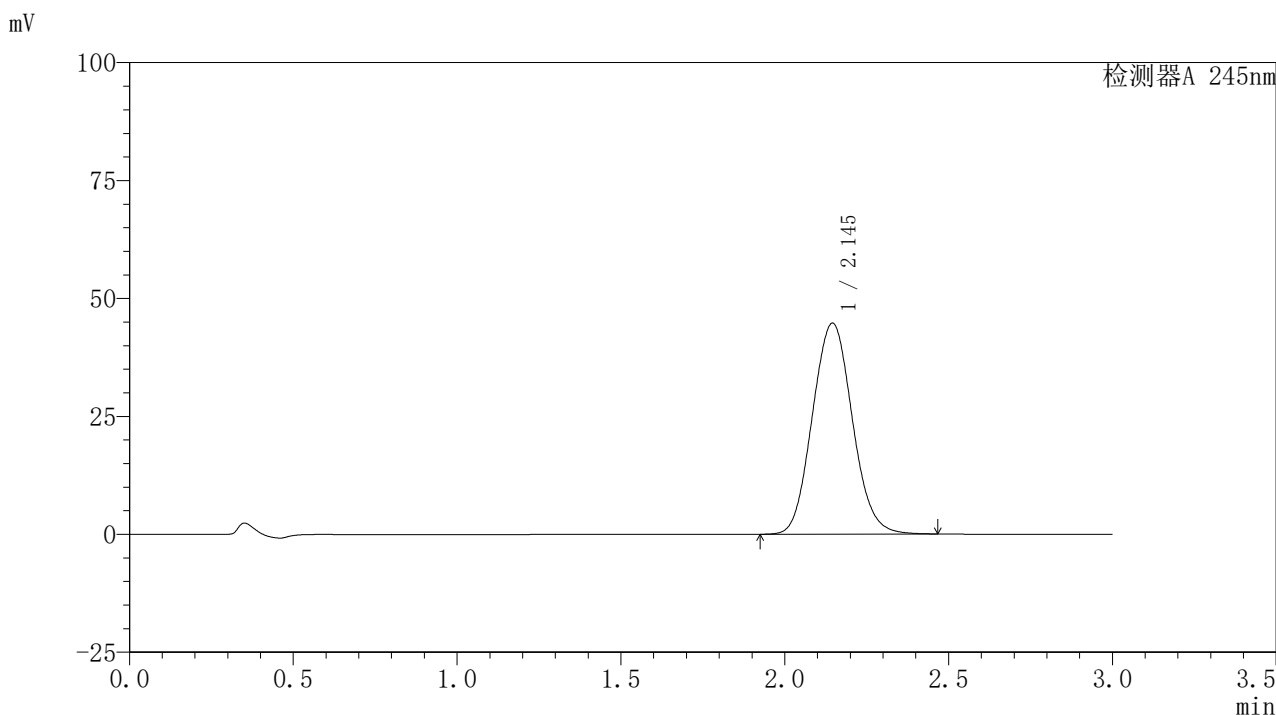
## 检测器A 245nm

峰号	保留时间	面积	面积%	高度	理论塔板数(USP)	拖尾因子	分离度(USP)
1	2.144	391840	100.000	46200	1486	1.078	--
总计		391840	100.000	46200			

## 〈样品信息〉

色谱柱:XB-C18(50\*4.6mm,5 $\mu$ m) 流速: 1.8ml/min  
 柱温:40 $^{\circ}$ C 波长: 245nm  
 数据文件名: RC\$J632 - 0-66/26-1281-2 - zzp-2024072522p-10mg-rcqx-pH6.8jz-1-jf50z-p6-120min.lcd  
 方法文件名: RC\$J632 - J632-rcqx-FX275.lcm  
 批处理文件名: RC\$J632 - J632-20240910-rcqx-FX275.lcb  
 样品瓶号: 4-48  
 进样体积: 20  $\mu$ l 版本号: 6.115  
 进样时间: 2024/09/10 21:00:54 实验者: xiechaojun  
 处理时间 (V2): 2024/09/11 11:27:08 处理者: xiechaojun  
 仪器型号: SHIMADZU LC-2050C(FX275)

## 〈色谱图〉



## 〈峰表〉

## 检测器A 245nm

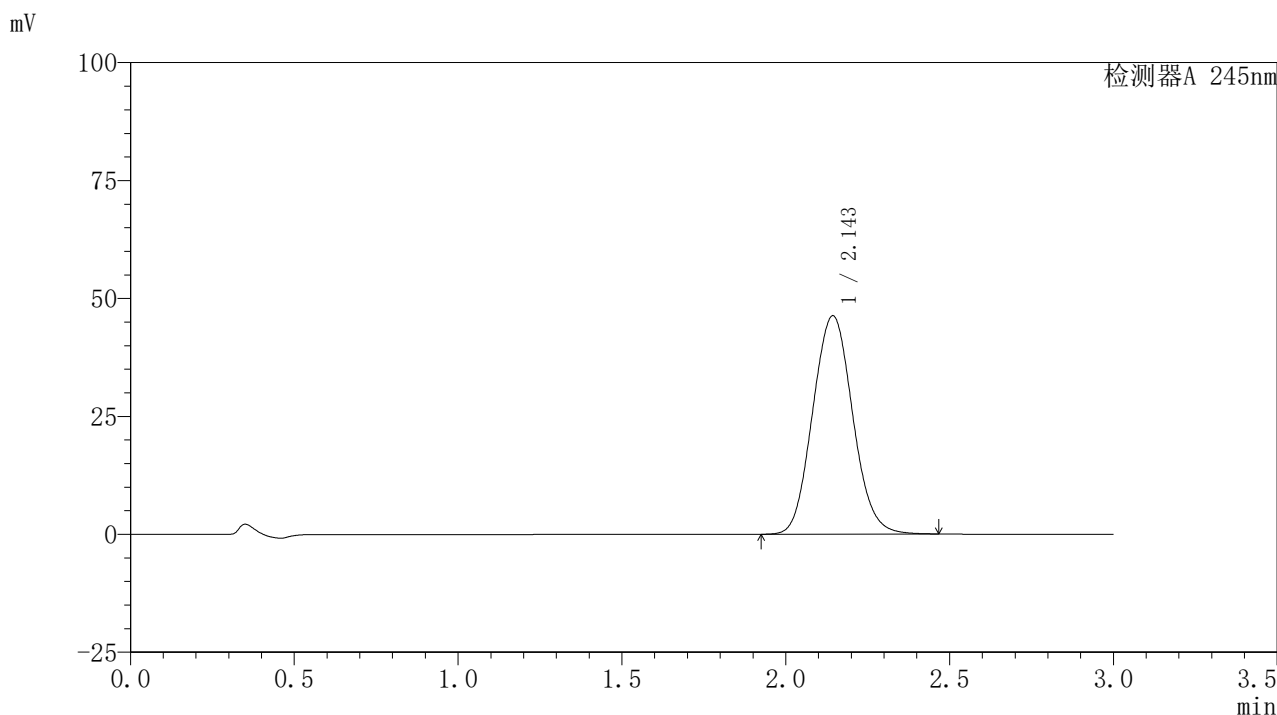
峰号	保留时间	面积	面积%	高度	理论塔板数(USP)	拖尾因子	分离度(USP)
1	2.145	379497	100.000	44745	1487	1.079	--
总计		379497	100.000	44745			

图128 盐酸伐地那非片溶出曲线测定HPLC图谱  
 自制品-2024072522批(10mg规格)-pH6.8介质-桨法-50转-120min-片6  
 供试品溶液-1

## 〈样品信息〉

色谱柱:XB-C18(50\*4.6mm,5 $\mu$ m) 流速: 1.8ml/min  
 柱温:40 $^{\circ}$ C 波长: 245nm  
 数据文件名: RC\$J632 - 0-66/26-1282-2 - zzp-2024072522p-10mg-rcqx-pH6.8jz-1-jf50z-p1-jxzs.lcd  
 方法文件名: RC\$J632 - J632-rcqx-FX275.lcm  
 批处理文件名: RC\$J632 - J632-20240910-rcqx-FX275.lcb  
 样品瓶号: 4-4  
 进样体积: 20  $\mu$ l 版本号: 6.115  
 进样时间: 2024/09/10 21:04:19 实验者: xiechaojun  
 处理时间 (V2): 2024/09/11 11:27:11 处理者: xiechaojun  
 仪器型号: SHIMADZU LC-2050C(FX275)

## 〈色谱图〉



## 〈峰表〉

## 检测器A 245nm

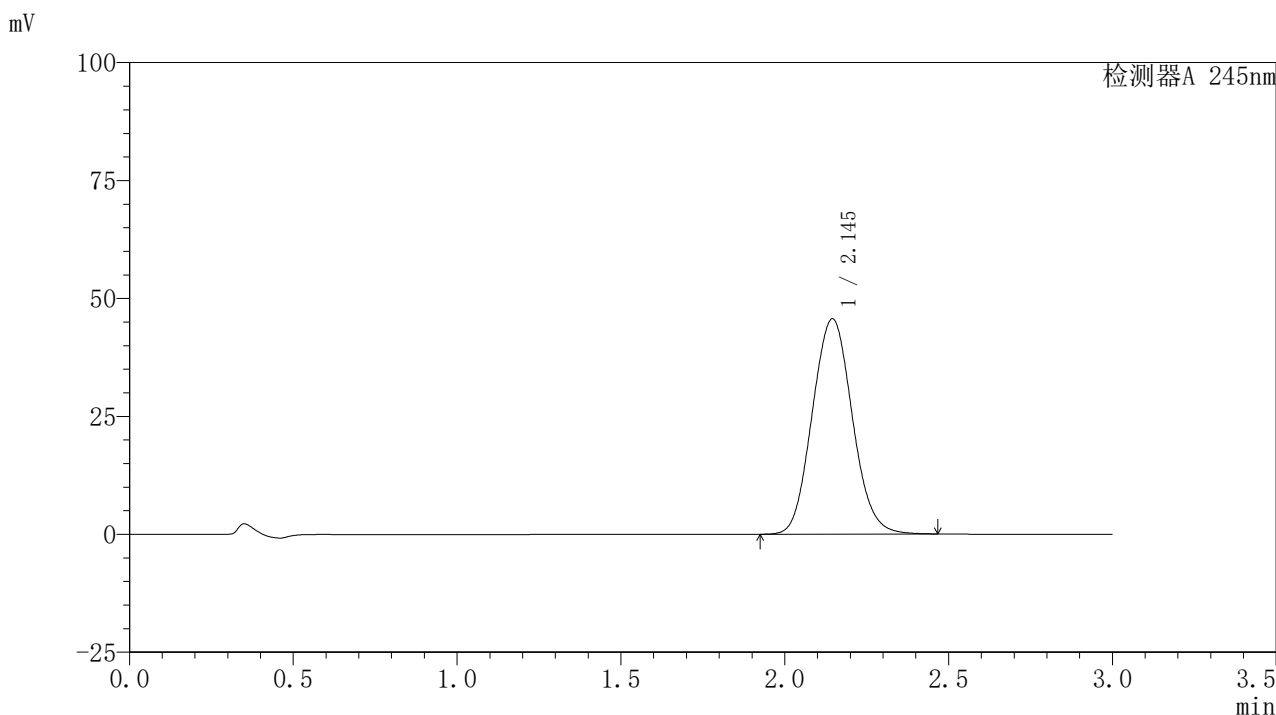
峰号	保留时间	面积	面积%	高度	理论塔板数(USP)	拖尾因子	分离度(USP)
1	2.143	393530	100.000	46253	1479	1.079	--
总计		393530	100.000	46253			

图129 盐酸伐地那非片溶出曲线测定HPLC图谱  
 自制品-2024072522批(10mg规格)-pH6.8介质-桨法-50转-极限转速-片1  
 供试品溶液-1

<样品信息>

色谱柱:XB-C18(50\*4.6mm,5μm)      流速: 1.8ml/min  
 柱温:40°C      波长: 245nm  
 数据文件名: RC\$J632 - 0-66/26-1283-2 - zzp-2024072522p-10mg-rcqx-pH6.8jz-1-jf50z-p2-jxzs.lcd  
 方法文件名: RC\$J632 - J632-rcqx-FX275.lcm  
 批处理文件名: RC\$J632 - J632-20240910-rcqx-FX275.lcb  
 样品瓶号: 4-13  
 进样体积: 20 μl      版本号: 6.115  
 进样时间: 2024/09/10 21:07:42      实验者: xiechaojun  
 处理时间 (V2): 2024/09/11 11:27:13 处理者: xiechaojun  
 仪器型号: SHIMADZU LC-2050C(FX275)

<色谱图>



<峰表>

检测器A 245nm

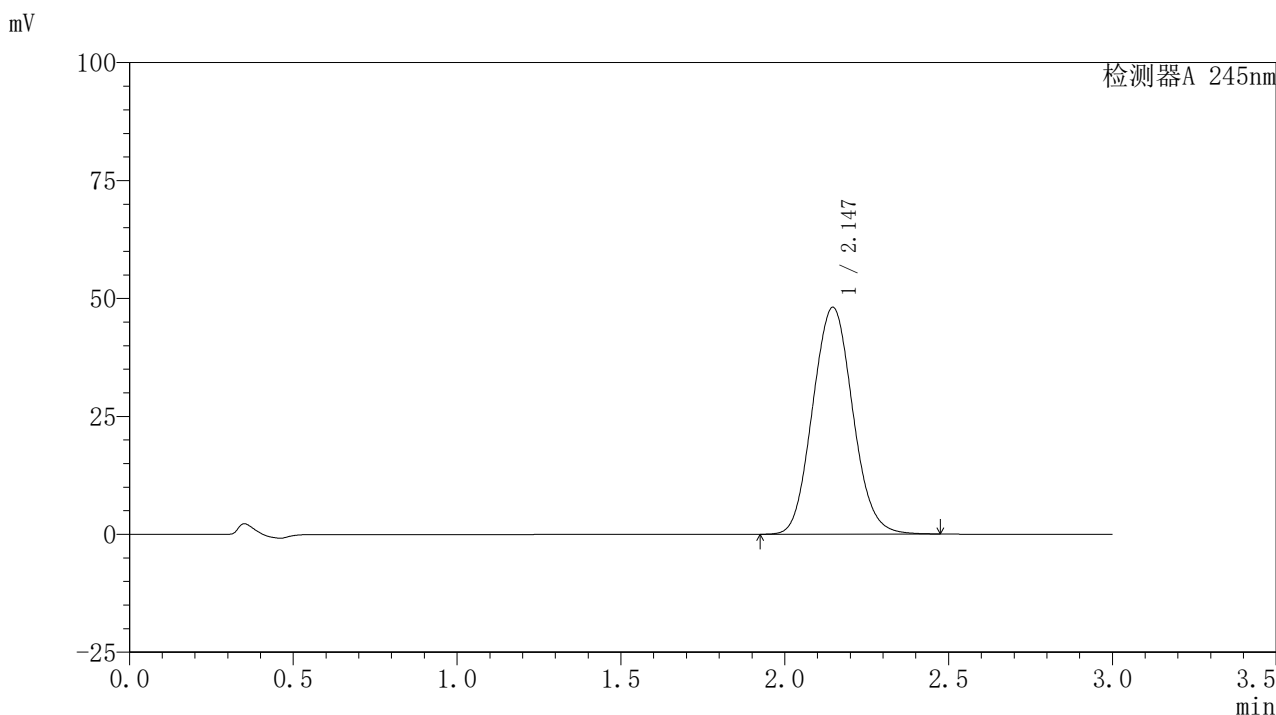
峰号	保留时间	面积	面积%	高度	理论塔板数(USP)	拖尾因子	分离度(USP)
1	2.145	388161	100.000	45648	1479	1.079	--
总计		388161	100.000	45648			

图130 盐酸伐地那非片溶出曲线测定HPLC图谱  
 自制品-2024072522批(10mg规格)-pH6.8介质-桨法-50转-极限转速-片2  
 供试品溶液-1

## 〈样品信息〉

色谱柱:XB-C18(50\*4.6mm,5 $\mu$ m) 流速: 1.8ml/min  
 柱温:40 $^{\circ}$ C 波长: 245nm  
 数据文件名: RC\$J632 - 0-66/26-1284-2 - zzp-2024072522p-10mg-rcqx-pH6.8jz-1-jf50z-p3-jxzs.lcd  
 方法文件名: RC\$J632 - J632-rcqx-FX275.lcm  
 批处理文件名: RC\$J632 - J632-20240910-rcqx-FX275.lcb  
 样品瓶号: 4-22  
 进样体积: 20  $\mu$ l 版本号: 6.115  
 进样时间: 2024/09/10 21:11:04 实验者: xiechaojun  
 处理时间 (V2): 2024/09/11 11:27:16 处理者: xiechaojun  
 仪器型号: SHIMADZU LC-2050C(FX275)

## 〈色谱图〉



## 〈峰表〉

## 检测器A 245nm

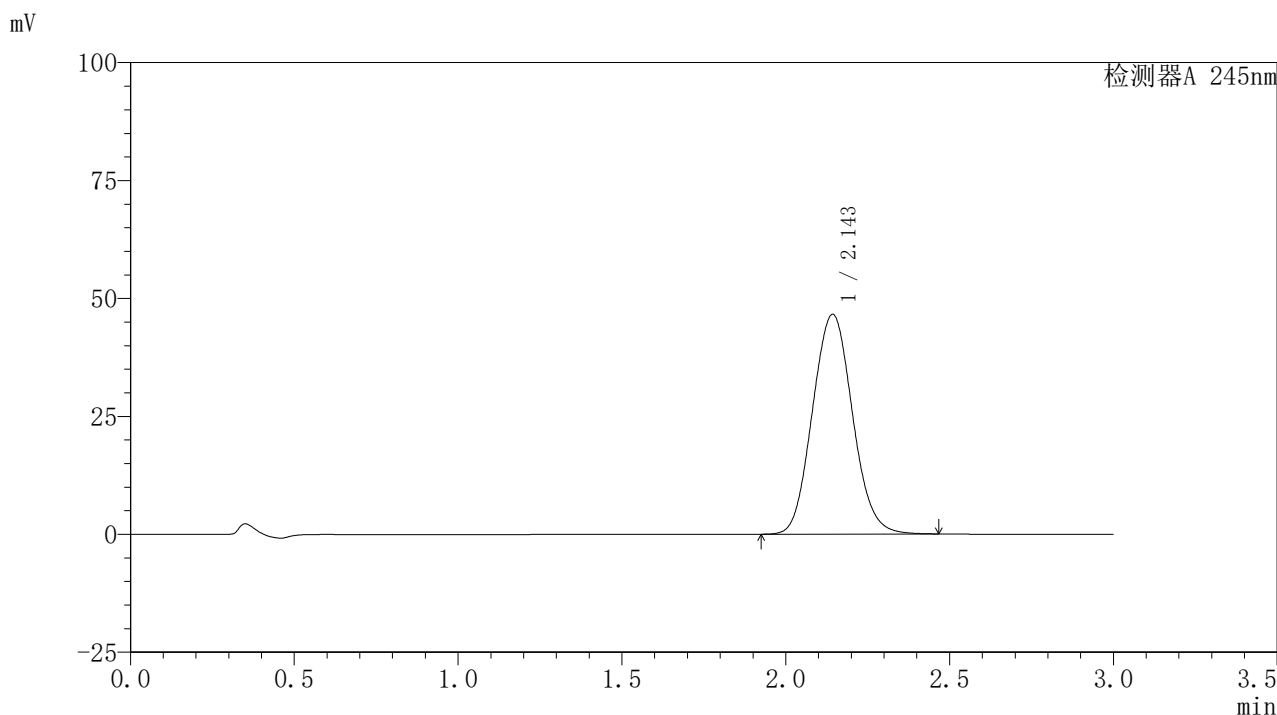
峰号	保留时间	面积	面积%	高度	理论塔板数(USP)	拖尾因子	分离度(USP)
1	2.147	408873	100.000	48125	1483	1.078	--
总计		408873	100.000	48125			

图131 盐酸伐地那非片溶出曲线测定HPLC图谱  
 自制品-2024072522批(10mg规格)-pH6.8介质-桨法-50转-极限转速-片3  
 供试品溶液-1

## 〈样品信息〉

色谱柱:XB-C18(50\*4.6mm,5 $\mu$ m) 流速: 1.8ml/min  
 柱温:40 $^{\circ}$ C 波长: 245nm  
 数据文件名: RC\$J632 - 0-66/26-1285-2 - zzp-2024072522p-10mg-rcqx-pH6.8jz-1-jf50z-p4-jxzs.lcd  
 方法文件名: RC\$J632 - J632-rcqx-FX275.lcm  
 批处理文件名: RC\$J632 - J632-20240910-rcqx-FX275.lcb  
 样品瓶号: 4-31  
 进样体积: 20  $\mu$ l 版本号: 6.115  
 进样时间: 2024/09/10 21:14:28 实验者: xiechaojun  
 处理时间 (V2): 2024/09/11 11:27:19 处理者: xiechaojun  
 仪器型号: SHIMADZU LC-2050C(FX275)

## 〈色谱图〉



## 〈峰表〉

## 检测器A 245nm

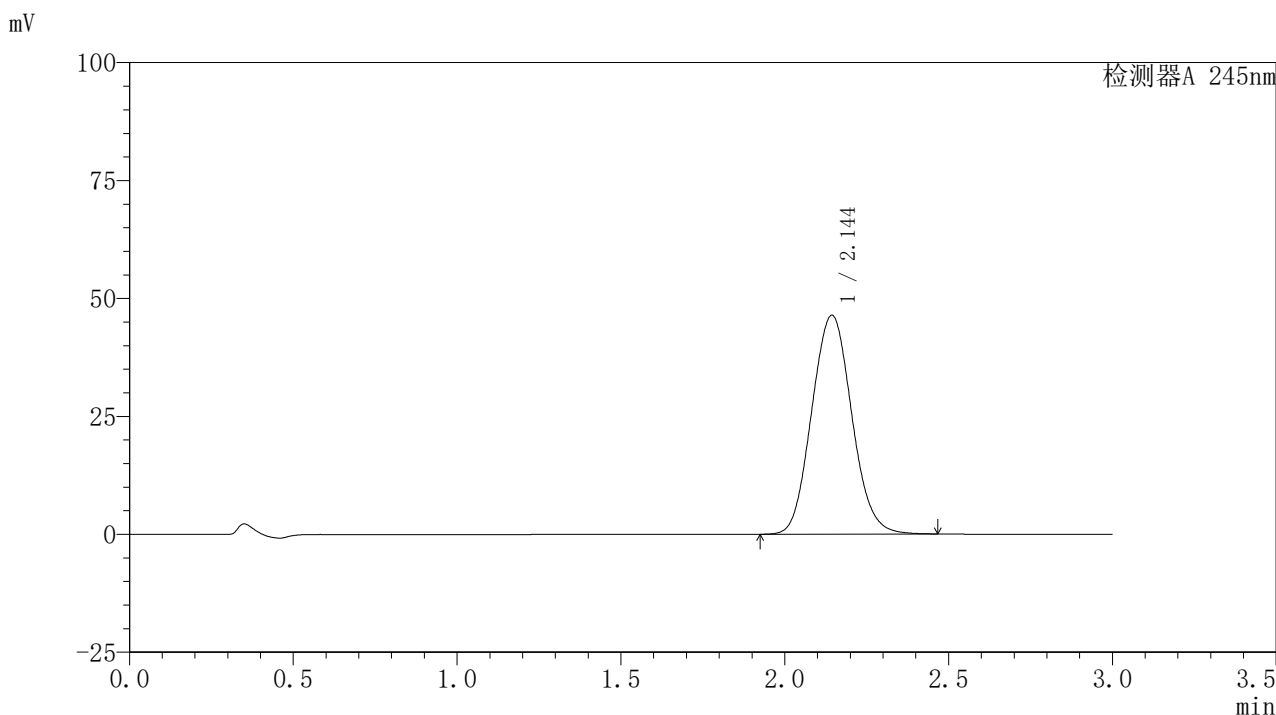
峰号	保留时间	面积	面积%	高度	理论塔板数(USP)	拖尾因子	分离度(USP)
1	2.143	396211	100.000	46526	1478	1.080	--
总计		396211	100.000	46526			

图132 盐酸伐地那非片溶出曲线测定HPLC图谱  
 自制品-2024072522批(10mg规格)-pH6.8介质-桨法-50转-极限转速-片4  
 供试品溶液-1

## 〈样品信息〉

色谱柱:XB-C18(50\*4.6mm,5 $\mu$ m) 流速: 1.8ml/min  
 柱温:40 $^{\circ}$ C 波长: 245nm  
 数据文件名: RC\$J632 - 0-66/26-1286-2 - zzp-2024072522p-10mg-rcqx-pH6.8jz-1-jf50z-p5-jxzs.lcd  
 方法文件名: RC\$J632 - J632-rcqx-FX275.lcm  
 批处理文件名: RC\$J632 - J632-20240910-rcqx-FX275.lcb  
 样品瓶号: 4-40  
 进样体积: 20  $\mu$ l 版本号: 6.115  
 进样时间: 2024/09/10 21:17:52 实验者: xiechaojun  
 处理时间 (V2): 2024/09/11 11:27:22 处理者: xiechaojun  
 仪器型号: SHIMADZU LC-2050C(FX275)

## 〈色谱图〉



## 〈峰表〉

## 检测器A 245nm

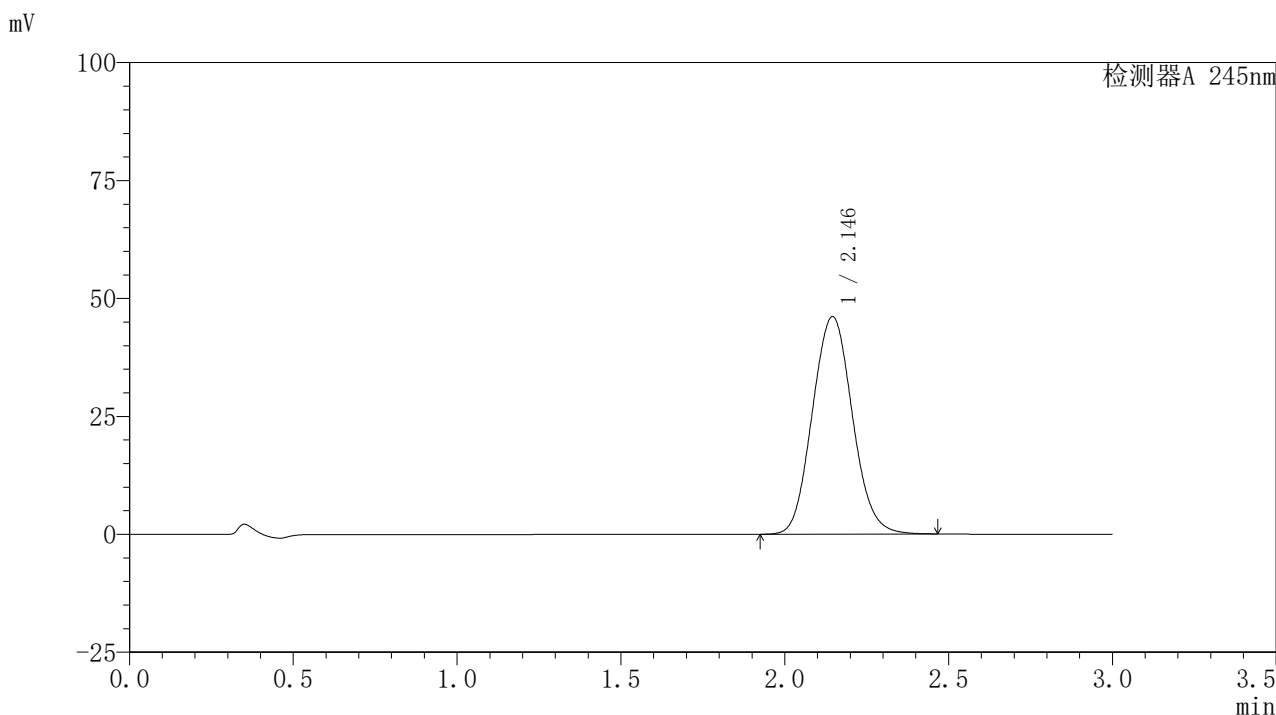
峰号	保留时间	面积	面积%	高度	理论塔板数(USP)	拖尾因子	分离度(USP)
1	2.144	394677	100.000	46376	1477	1.079	--
总计		394677	100.000	46376			

图133 盐酸伐地那非片溶出曲线测定HPLC图谱  
 自制品-2024072522批(10mg规格)-pH6.8介质-桨法-50转-极限转速-片5  
 供试品溶液-1

## 〈样品信息〉

色谱柱:XB-C18(50\*4.6mm,5 $\mu$ m) 流速: 1.8ml/min  
 柱温:40 $^{\circ}$ C 波长: 245nm  
 数据文件名: RC\$J632 - 0-66/26-1287-2 - zzp-2024072522p-10mg-rcqx-pH6.8jz-1-jf50z-p6-jxzs.lcd  
 方法文件名: RC\$J632 - J632-rcqx-FX275.lcm  
 批处理文件名: RC\$J632 - J632-20240910-rcqx-FX275.lcb  
 样品瓶号: 4-49  
 进样体积: 20  $\mu$ l 版本号: 6.115  
 进样时间: 2024/09/10 21:21:15 实验者: xiechaojun  
 处理时间 (V2): 2024/09/11 11:27:25 处理者: xiechaojun  
 仪器型号: SHIMADZU LC-2050C(FX275)

## 〈色谱图〉



## 〈峰表〉

## 检测器A 245nm

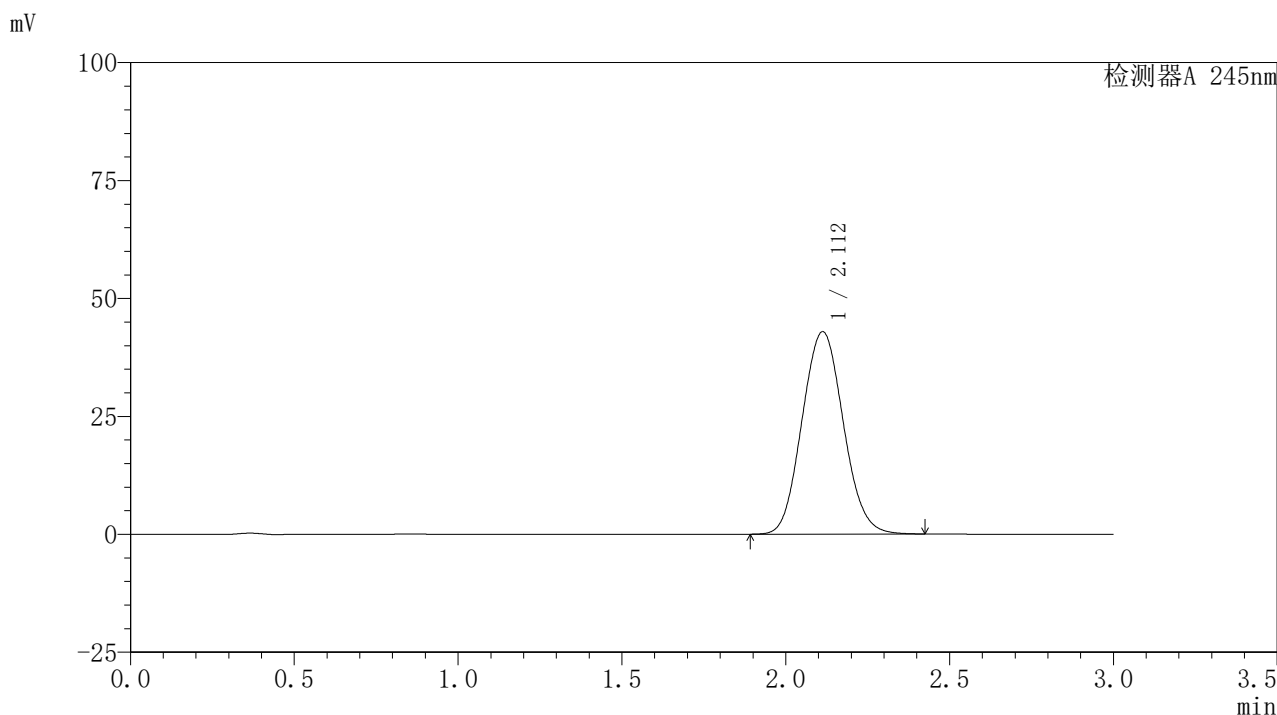
峰号	保留时间	面积	面积%	高度	理论塔板数(USP)	拖尾因子	分离度(USP)
1	2.146	392099	100.000	46136	1482	1.080	--
总计		392099	100.000	46136			

图134 盐酸伐地那非片溶出曲线测定HPLC图谱  
 自制品-2024072522批(10mg规格)-pH6.8介质-桨法-50转-极限转速-片6  
 供试品溶液-1

### <样品信息>

色谱柱:XB-C18(50\*4.6mm,5 $\mu$ m) 流速: 1.8ml/min  
 柱温:40 $^{\circ}$ C 波长: 245nm  
 数据文件名: RC\$J632 - 0-66/26-1288-2 - zzp-2024072522p-10mg-rcqx-pH6.8jz-1-jf50z-dz2-1.lcd  
 方法文件名: RC\$J632 - J632-rcqx-FX275.lcm  
 批处理文件名: RC\$J632 - J632-20240910-rcqx-FX275.lcb  
 样品瓶号: 2-27  
 进样体积: 20  $\mu$ l 版本号: 6.115  
 进样时间: 2024/09/10 21:24:39 实验者: xiechaojun  
 处理时间 (V2): 2024/09/11 11:27:28 处理者: xiechaojun  
 仪器型号: SHIMADZU LC-2050C(FX275)

### <色谱图>



### <峰表>

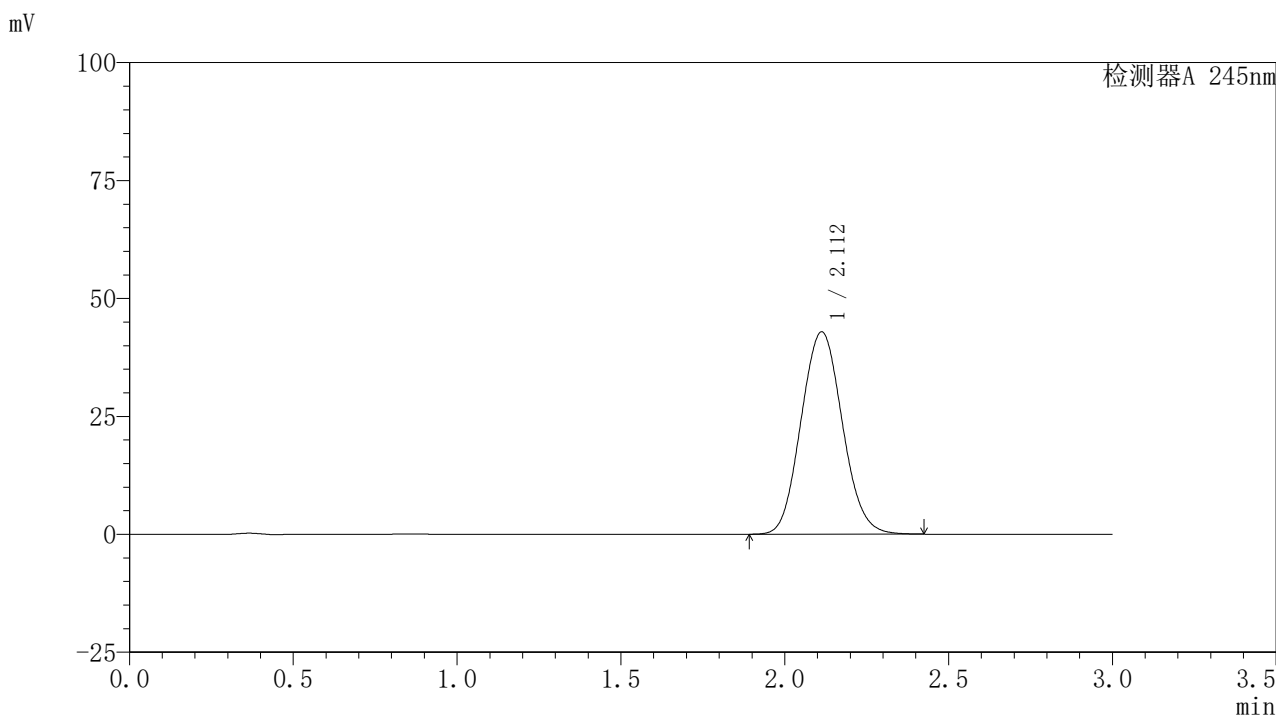
#### 检测器A 245nm

峰号	保留时间	面积	面积%	高度	理论塔板数(USP)	拖尾因子	分离度(USP)
1	2.112	376312	100.000	42939	1338	1.080	--
总计		376312	100.000	42939			

## 〈样品信息〉

色谱柱:XB-C18(50\*4.6mm,5 $\mu$ m) 流速: 1.8ml/min  
 柱温:40 $^{\circ}$ C 波长: 245nm  
 数据文件名: RC\$J632 - 0-66/26-1289-2 - zzp-2024072522p-10mg-rcqx-pH6.8jz-1-jf50z-dz2-2.lcd  
 方法文件名: RC\$J632 - J632-rcqx-FX275.lcm  
 批处理文件名: RC\$J632 - J632-20240910-rcqx-FX275.lcb  
 样品瓶号: 2-27  
 进样体积: 20  $\mu$ l 版本号: 6.115  
 进样时间: 2024/09/10 21:28:03 实验者: xiechaojun  
 处理时间 (V2): 2024/09/11 11:27:31 处理者: xiechaojun  
 仪器型号: SHIMADZU LC-2050C(FX275)

## 〈色谱图〉



## 〈峰表〉

## 检测器A 245nm

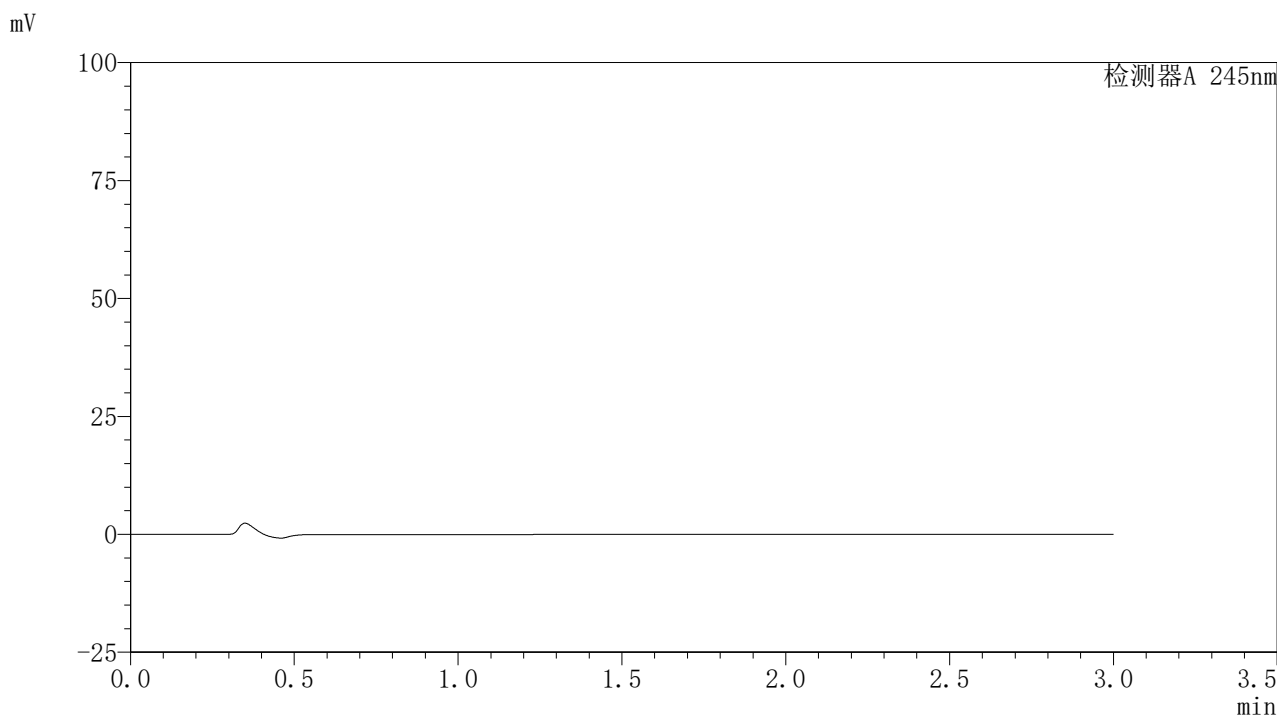
峰号	保留时间	面积	面积%	高度	理论塔板数(USP)	拖尾因子	分离度(USP)
1	2.112	375966	100.000	42916	1338	1.080	--
总计		375966	100.000	42916			

图136 盐酸伐地那非片溶出曲线测定HPLC图谱  
 自制品-2024072522批(10mg规格)-pH6.8介质-桨法-50转  
 对照品溶液-2-2

## 〈样品信息〉

色谱柱:XB-C18(50\*4.6mm,5 $\mu$ m) 流速: 1.8ml/min  
 柱温:40 $^{\circ}$ C 波长: 245nm  
 数据文件名: RC\$J632 - 0-66/26-1290-2 - zzp-2024072522p-10mg-rcqx-pH6.8jz-2-jf50z-rj.lcd  
 方法文件名: RC\$J632 - J632-rcqx-FX275.lcm  
 批处理文件名: RC\$J632 - J632-20240910-rcqx-FX275.lcb  
 样品瓶号: 3-9  
 进样体积: 20  $\mu$ l 版本号: 6.115  
 进样时间: 2024/09/10 21:31:27 实验者: xiechaojun  
 处理时间 (V2): 2024/09/11 11:27:33 处理者: xiechaojun  
 仪器型号: SHIMADZU LC-2050C(FX275)

## 〈色谱图〉



## 〈峰表〉

检测器A 245nm

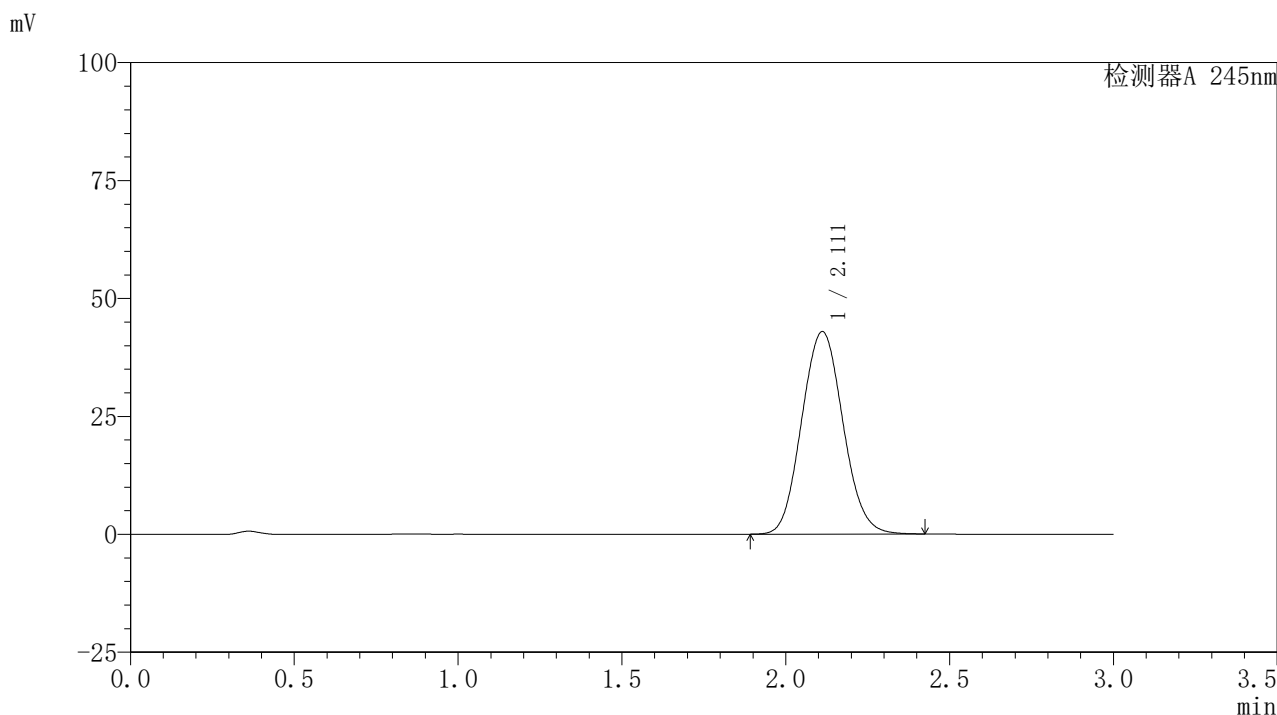
峰号	保留时间	面积	面积%	高度	理论塔板数(USP)	拖尾因子	分离度(USP)
总计							

图137 盐酸伐地那非片溶出曲线测定HPLC图谱  
 自制品-2024072522批(10mg规格)-pH6.8介质-桨法-50转  
 溶剂

## 〈样品信息〉

色谱柱:XB-C18(50\*4.6mm,5 $\mu$ m) 流速: 1.8ml/min  
 柱温:40 $^{\circ}$ C 波长: 245nm  
 数据文件名: RC\$J632 - 0-66/26-1291-2 - zzp-2024072522p-10mg-rcqx-pH6.8jz-2-jf50z-dz1-1.lcd  
 方法文件名: RC\$J632 - J632-rcqx-FX275.lcm  
 批处理文件名: RC\$J632 - J632-20240910-rcqx-FX275.lcb  
 样品瓶号: 3-18  
 进样体积: 20  $\mu$ l 版本号: 6.115  
 进样时间: 2024/09/10 21:34:50 实验者: xiechaojun  
 处理时间 (V2): 2024/09/11 11:27:36 处理者: xiechaojun  
 仪器型号: SHIMADZU LC-2050C(FX275)

## 〈色谱图〉



## 〈峰表〉

## 检测器A 245nm

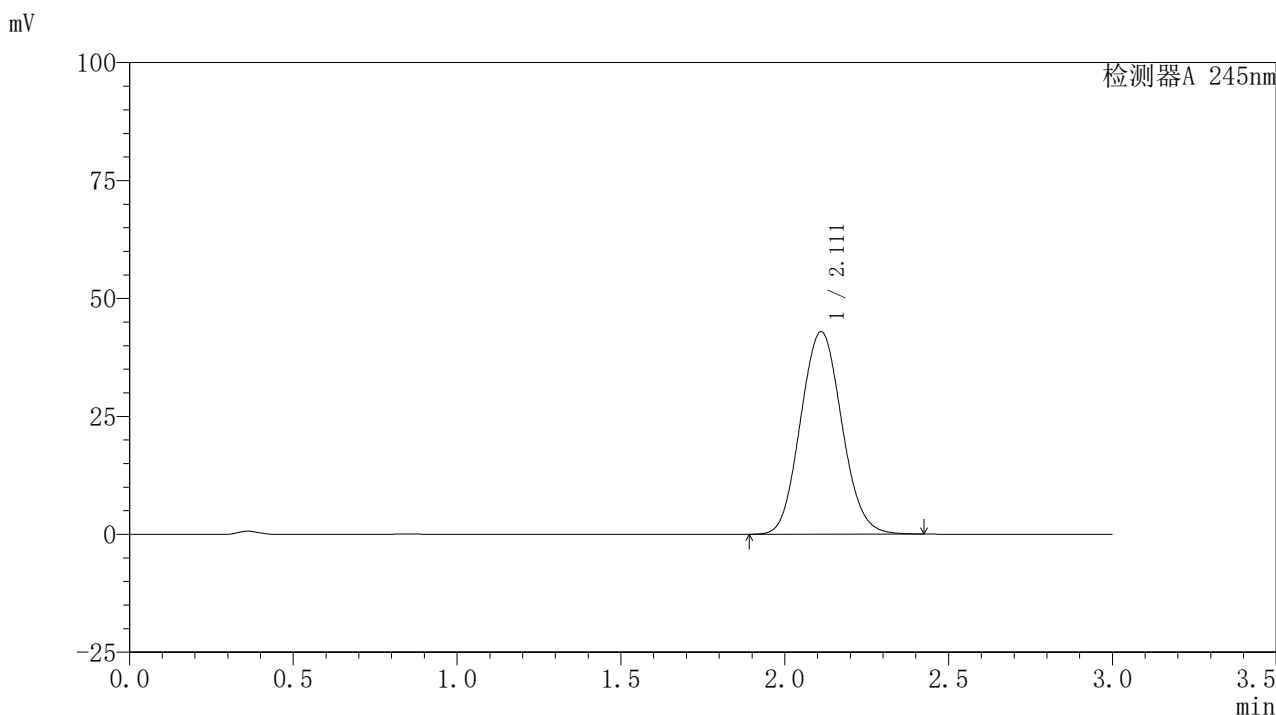
峰号	保留时间	面积	面积%	高度	理论塔板数(USP)	拖尾因子	分离度(USP)
1	2.111	376223	100.000	42926	1337	1.080	--
总计		376223	100.000	42926			

图138 盐酸伐地那非片溶出曲线测定HPLC图谱  
 自制品-2024072522批(10mg规格)-pH6.8介质-浆法-50转  
 对照品溶液-1-1

## 〈样品信息〉

色谱柱:XB-C18(50\*4.6mm,5 $\mu$ m) 流速: 1.8ml/min  
 柱温:40 $^{\circ}$ C 波长: 245nm  
 数据文件名: RC\$J632 - 0-66/26-1292-2 - zzp-2024072522p-10mg-rcqx-pH6.8jz-2-jf50z-dz1-2.lcd  
 方法文件名: RC\$J632 - J632-rcqx-FX275.lcm  
 批处理文件名: RC\$J632 - J632-20240910-rcqx-FX275.lcb  
 样品瓶号: 3-18  
 进样体积: 20  $\mu$ l 版本号: 6.115  
 进样时间: 2024/09/10 21:38:12 实验者: xiechaojun  
 处理时间 (V2): 2024/09/11 11:27:39 处理者: xiechaojun  
 仪器型号: SHIMADZU LC-2050C(FX275)

## 〈色谱图〉



## 〈峰表〉

## 检测器A 245nm

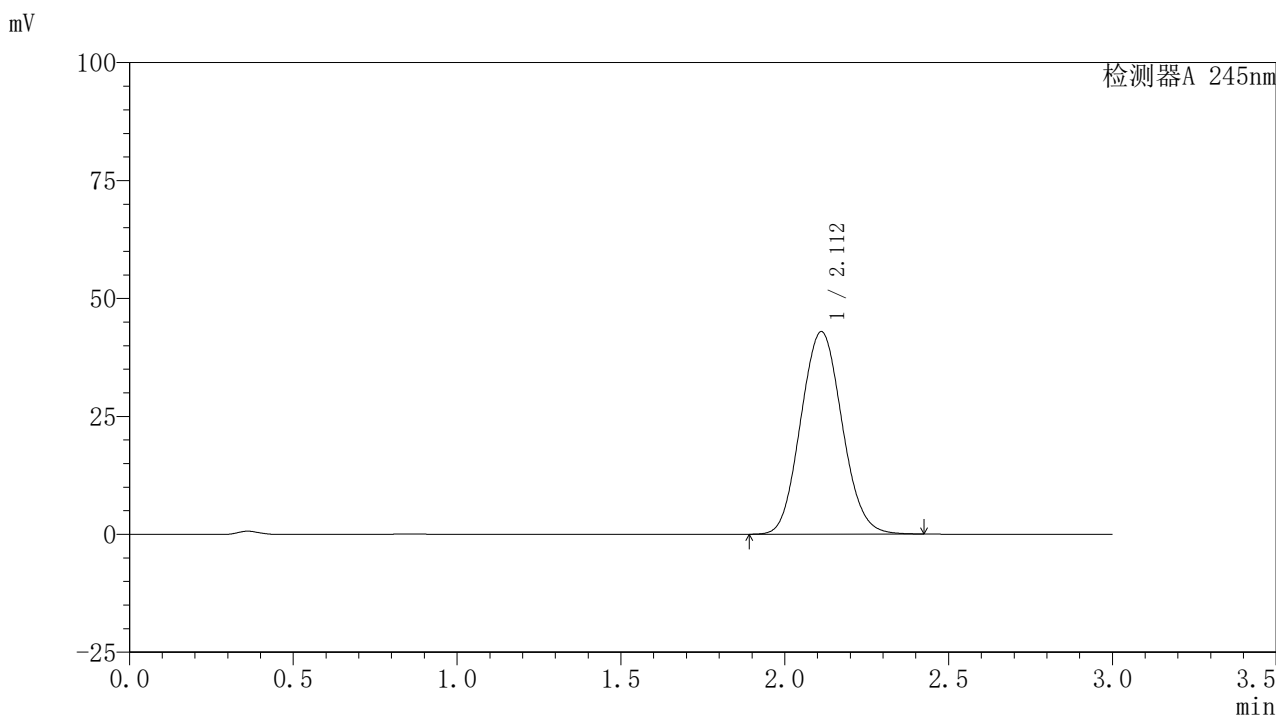
峰号	保留时间	面积	面积%	高度	理论塔板数(USP)	拖尾因子	分离度(USP)
1	2.111	376132	100.000	42920	1339	1.081	--
总计		376132	100.000	42920			

图139 盐酸伐地那非片溶出曲线测定HPLC图谱  
 自制品-2024072522批(10mg规格)-pH6.8介质-桨法-50转  
 对照品溶液-1-2

## 〈样品信息〉

色谱柱:XB-C18(50\*4.6mm,5 $\mu$ m) 流速: 1.8ml/min  
 柱温:40 $^{\circ}$ C 波长: 245nm  
 数据文件名: RC\$J632 - 0-66/26-1293-2 - zzp-2024072522p-10mg-rcqx-pH6.8jz-2-jf50z-dz1-3.lcd  
 方法文件名: RC\$J632 - J632-rcqx-FX275.lcm  
 批处理文件名: RC\$J632 - J632-20240910-rcqx-FX275.lcb  
 样品瓶号: 3-18  
 进样体积: 20  $\mu$ l 版本号: 6.115  
 进样时间: 2024/09/10 21:41:36 实验者: xiechaojun  
 处理时间 (V2): 2024/09/11 11:27:42 处理者: xiechaojun  
 仪器型号: SHIMADZU LC-2050C(FX275)

## 〈色谱图〉



## 〈峰表〉

## 检测器A 245nm

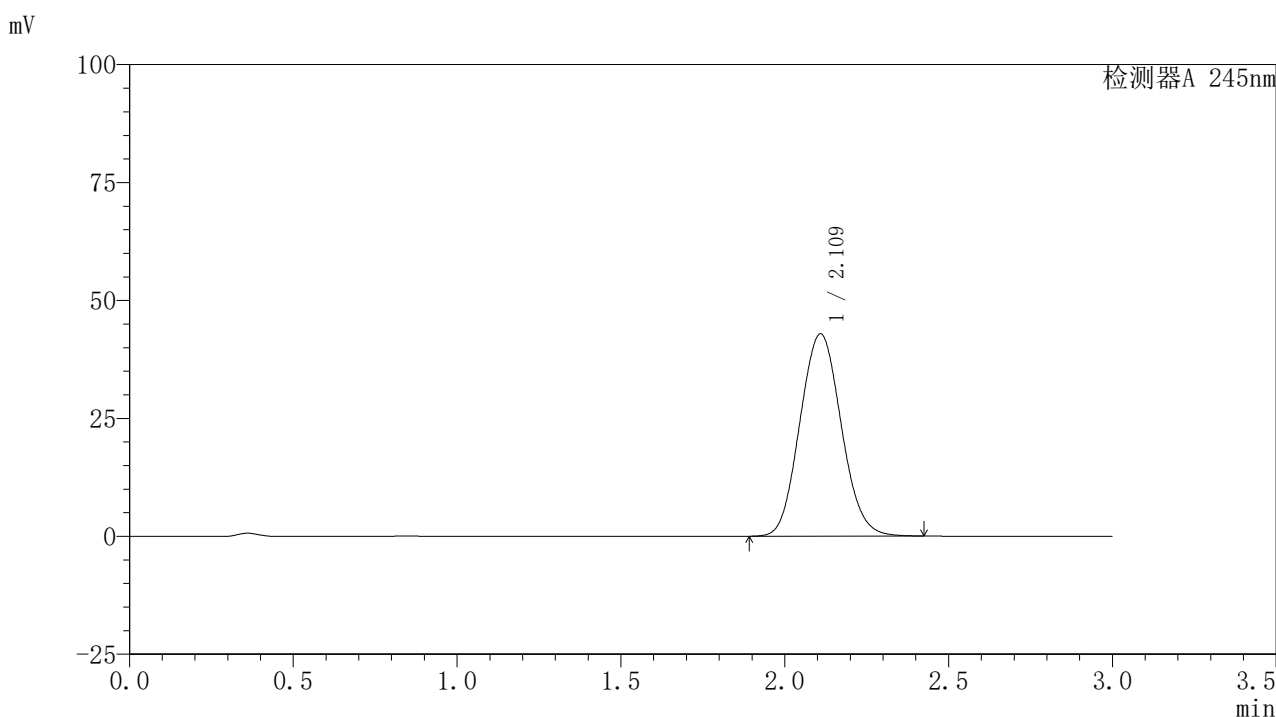
峰号	保留时间	面积	面积%	高度	理论塔板数(USP)	拖尾因子	分离度(USP)
1	2.112	376600	100.000	42927	1335	1.080	--
总计		376600	100.000	42927			

图140 盐酸伐地那非片溶出曲线测定HPLC图谱  
 自制品-2024072522批(10mg规格)-pH6.8介质-浆法-50转  
 对照品溶液-1-3

## 〈样品信息〉

色谱柱:XB-C18(50\*4.6mm,5 $\mu$ m) 流速: 1.8ml/min  
 柱温:40 $^{\circ}$ C 波长: 245nm  
 数据文件名: RC\$J632 - 0-66/26-1294-2 - zzp-2024072522p-10mg-rcqx-pH6.8jz-2-jf50z-dz1-4.lcd  
 方法文件名: RC\$J632 - J632-rcqx-FX275.lcm  
 批处理文件名: RC\$J632 - J632-20240910-rcqx-FX275.lcb  
 样品瓶号: 3-18  
 进样体积: 20  $\mu$ l 版本号: 6.115  
 进样时间: 2024/09/10 21:44:59 实验者: xiechaojun  
 处理时间 (V2): 2024/09/11 11:27:45 处理者: xiechaojun  
 仪器型号: SHIMADZU LC-2050C(FX275)

## 〈色谱图〉



## 〈峰表〉

## 检测器A 245nm

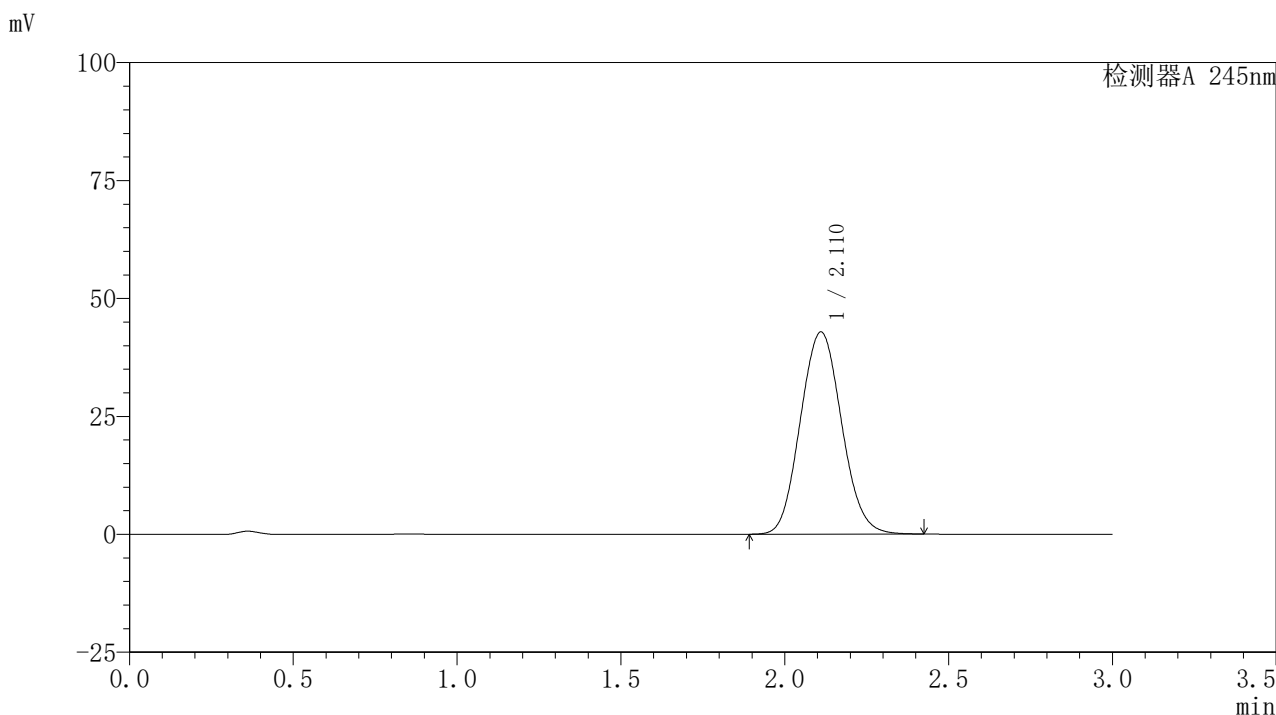
峰号	保留时间	面积	面积%	高度	理论塔板数(USP)	拖尾因子	分离度(USP)
1	2.109	376262	100.000	42806	1331	1.081	--
总计		376262	100.000	42806			

图141 盐酸伐地那非片溶出曲线测定HPLC图谱  
 自制品-2024072522批(10mg规格)-pH6.8介质-浆法-50转  
 对照品溶液-1-4

### <样品信息>

色谱柱:XB-C18(50\*4.6mm,5 $\mu$ m) 流速: 1.8ml/min  
 柱温:40 $^{\circ}$ C 波长: 245nm  
 数据文件名: RC\$J632 - 0-66/26-1295-2 - zzp-2024072522p-10mg-rcqx-pH6.8jz-2-jf50z-dz1-5.lcd  
 方法文件名: RC\$J632 - J632-rcqx-FX275.lcm  
 批处理文件名: RC\$J632 - J632-20240910-rcqx-FX275.lcb  
 样品瓶号: 3-18  
 进样体积: 20  $\mu$ l 版本号: 6.115  
 进样时间: 2024/09/10 21:48:21 实验者: xiechaojun  
 处理时间 (V2): 2024/09/11 11:27:47 处理者: xiechaojun  
 仪器型号: SHIMADZU LC-2050C(FX275)

### <色谱图>



### <峰表>

检测器A 245nm

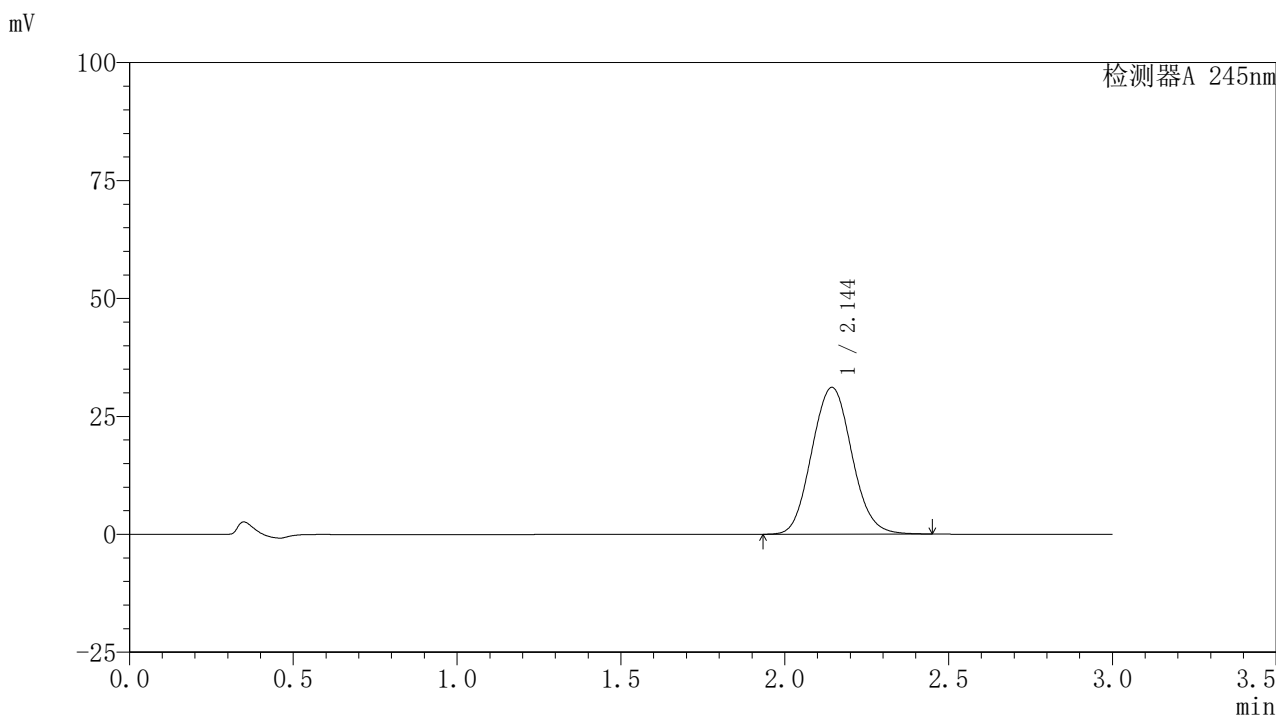
峰号	保留时间	面积	面积%	高度	理论塔板数(USP)	拖尾因子	分离度(USP)
1	2.110	375756	100.000	42824	1335	1.081	--
总计		375756	100.000	42824			

图142 盐酸伐地那非片溶出曲线测定HPLC图谱  
 自制品-2024072522批(10mg规格)-pH6.8介质-浆法-50转  
 对照品溶液-1-5

## 〈样品信息〉

色谱柱:XB-C18(50\*4.6mm,5 $\mu$ m) 流速: 1.8ml/min  
 柱温:40 $^{\circ}$ C 波长: 245nm  
 数据文件名: RC\$J632 - 0-66/26-1296-2 - zzp-2024072522p-10mg-rcqx-pH6.8jz-2-jf50z-p1-5min.lcd  
 方法文件名: RC\$J632 - J632-rcqx-FX275.lcm  
 批处理文件名: RC\$J632 - J632-20240910-rcqx-FX275.lcb  
 样品瓶号: 3-1  
 进样体积: 20  $\mu$ l 版本号: 6.115  
 进样时间: 2024/09/10 21:51:43 实验者: xiechaojun  
 处理时间 (V2): 2024/09/11 11:27:50 处理者: xiechaojun  
 仪器型号: SHIMADZU LC-2050C(FX275)

## 〈色谱图〉



## 〈峰表〉

## 检测器A 245nm

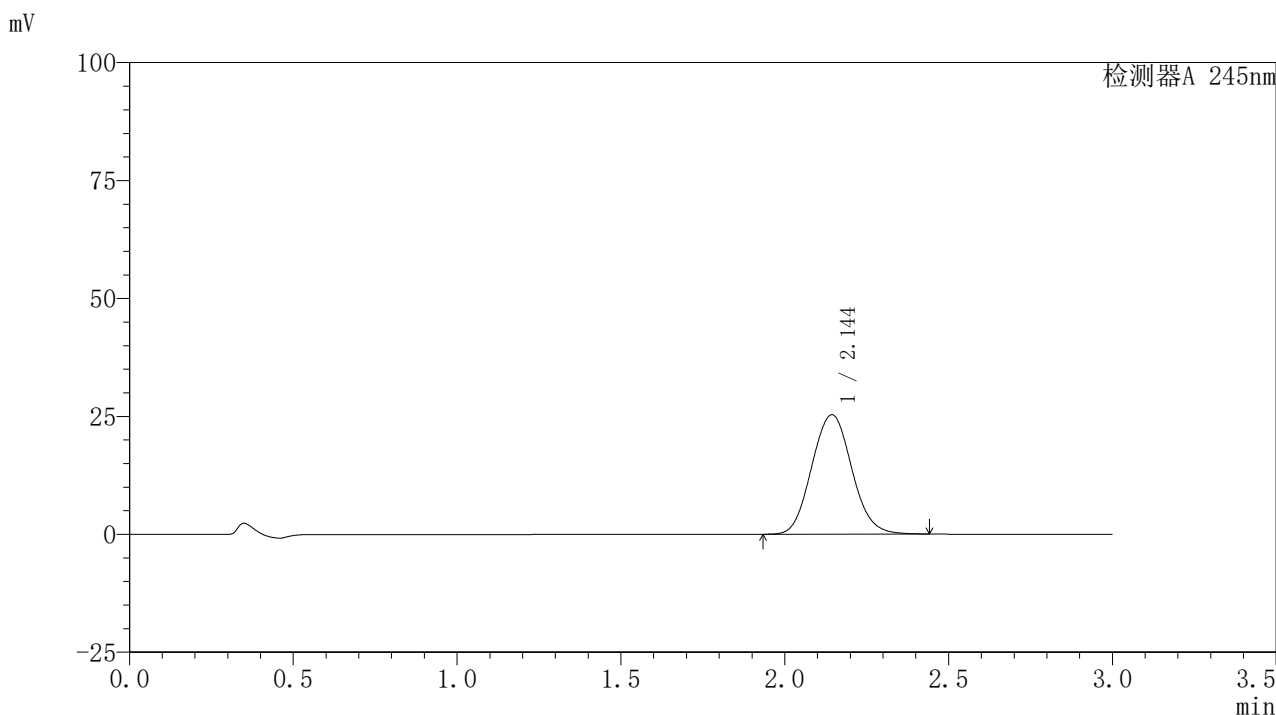
峰号	保留时间	面积	面积%	高度	理论塔板数(USP)	拖尾因子	分离度(USP)
1	2.144	264946	100.000	31101	1478	1.077	--
总计		264946	100.000	31101			

图143 盐酸伐地那非片溶出曲线测定HPLC图谱  
 自制品-2024072522批(10mg规格)-pH6.8介质-桨法-50转-5min-片1  
 供试品溶液-1

### <样品信息>

色谱柱:XB-C18(50\*4.6mm,5 $\mu$ m) 流速: 1.8ml/min  
 柱温:40 $^{\circ}$ C 波长: 245nm  
 数据文件名: RC\$J632 - 0-66/26-1297-2 - zzp-2024072522p-10mg-rcqx-pH6.8jz-2-jf50z-p2-5min.lcd  
 方法文件名: RC\$J632 - J632-rcqx-FX275.lcm  
 批处理文件名: RC\$J632 - J632-20240910-rcqx-FX275.lcb  
 样品瓶号: 3-10  
 进样体积: 20  $\mu$ l 版本号: 6.115  
 进样时间: 2024/09/10 21:55:07 实验者: xiechaojun  
 处理时间 (V2): 2024/09/11 11:27:53 处理者: xiechaojun  
 仪器型号: SHIMADZU LC-2050C(FX275)

### <色谱图>



### <峰表>

检测器A 245nm

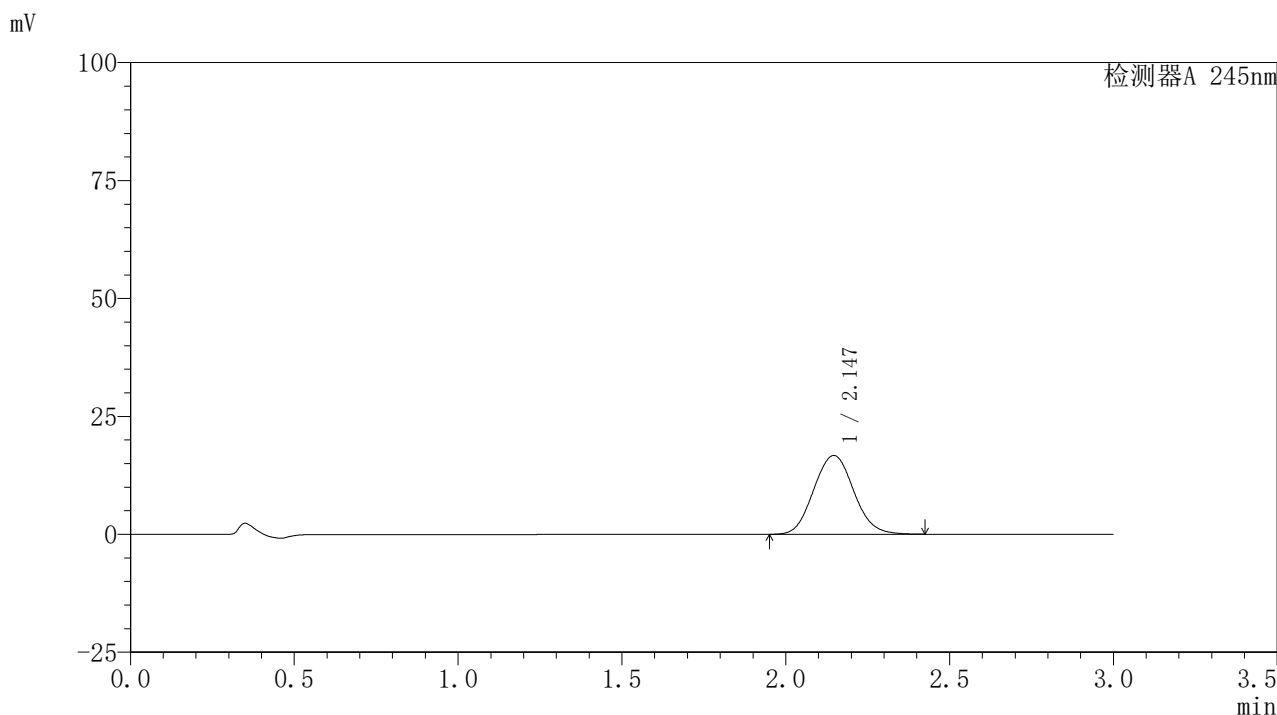
峰号	保留时间	面积	面积%	高度	理论塔板数(USP)	拖尾因子	分离度(USP)
1	2.144	215712	100.000	25296	1475	1.077	--
总计		215712	100.000	25296			

图144 盐酸伐地那非片溶出曲线测定HPLC图谱  
 自制品-2024072522批(10mg规格)-pH6.8介质-桨法-50转-5min-片2  
 供试品溶液-1

## 〈样品信息〉

色谱柱:XB-C18(50\*4.6mm,5 $\mu$ m) 流速: 1.8ml/min  
 柱温:40 $^{\circ}$ C 波长: 245nm  
 数据文件名: RC\$J632 - 0-66/26-1298-2 - zzp-2024072522p-10mg-rcqx-pH6.8jz-2-jf50z-p3-5min.lcd  
 方法文件名: RC\$J632 - J632-rcqx-FX275.lcm  
 批处理文件名: RC\$J632 - J632-20240910-rcqx-FX275.lcb  
 样品瓶号: 3-19  
 进样体积: 20  $\mu$ l 版本号: 6.115  
 进样时间: 2024/09/10 21:58:30 实验者: xiechaojun  
 处理时间 (V2): 2024/09/11 11:27:56 处理者: xiechaojun  
 仪器型号: SHIMADZU LC-2050C(FX275)

## 〈色谱图〉



## 〈峰表〉

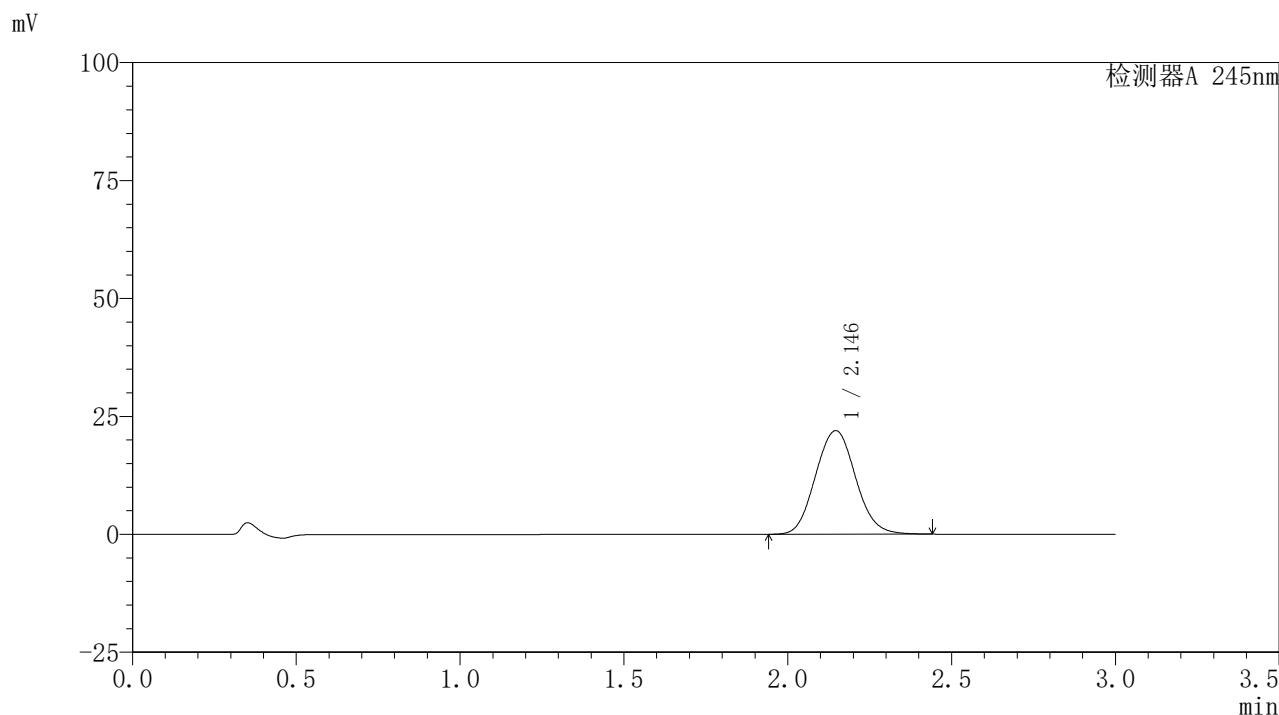
## 检测器A 245nm

峰号	保留时间	面积	面积%	高度	理论塔板数(USP)	拖尾因子	分离度(USP)
1	2.147	142076	100.000	16705	1482	1.076	--
总计		142076	100.000	16705			

## 〈样品信息〉

色谱柱:XB-C18(50\*4.6mm,5 $\mu$ m) 流速: 1.8ml/min  
 柱温:40 $^{\circ}$ C 波长: 245nm  
 数据文件名: RC\$J632 - 0-66/26-1299-2 - zzp-2024072522p-10mg-rcqx-pH6.8jz-2-jf50z-p4-5min.lcd  
 方法文件名: RC\$J632 - J632-rcqx-FX275.lcm  
 批处理文件名: RC\$J632 - J632-20240910-rcqx-FX275.lcb  
 样品瓶号: 3-28  
 进样体积: 20  $\mu$ l 版本号: 6.115  
 进样时间: 2024/09/10 22:01:51 实验者: xiechaojun  
 处理时间 (V2): 2024/09/11 11:27:59 处理者: xiechaojun  
 仪器型号: SHIMADZU LC-2050C(FX275)

## 〈色谱图〉



## 〈峰表〉

## 检测器A 245nm

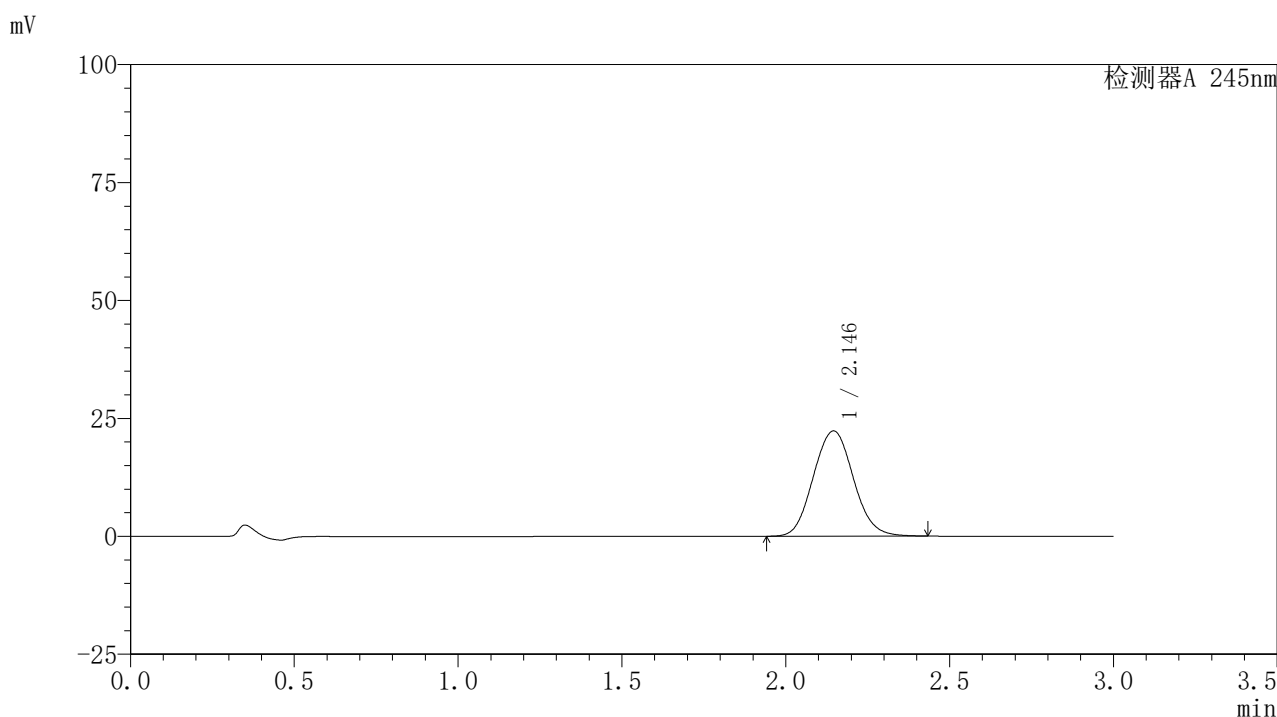
峰号	保留时间	面积	面积%	高度	理论塔板数(USP)	拖尾因子	分离度(USP)
1	2.146	187123	100.000	21973	1479	1.077	--
总计		187123	100.000	21973			

图146 盐酸伐地那非片溶出曲线测定HPLC图谱  
 自制品-2024072522批(10mg规格)-pH6.8介质-桨法-50转-5min-片4  
 供试品溶液-1

### <样品信息>

色谱柱:XB-C18(50\*4.6mm,5 $\mu$ m) 流速: 1.8ml/min  
 柱温:40 $^{\circ}$ C 波长: 245nm  
 数据文件名: RC\$J632 - 0-66/26-1300-2 - zzp-2024072522p-10mg-rcqx-pH6.8jz-2-jf50z-p5-5min.lcd  
 方法文件名: RC\$J632 - J632-rcqx-FX275.lcm  
 批处理文件名: RC\$J632 - J632-20240910-rcqx-FX275.lcb  
 样品瓶号: 3-37  
 进样体积: 20  $\mu$ l 版本号: 6.115  
 进样时间: 2024/09/10 22:05:14 实验者: xiechaojun  
 处理时间 (V2): 2024/09/11 11:28:02 处理者: xiechaojun  
 仪器型号: SHIMADZU LC-2050C(FX275)

### <色谱图>



### <峰表>

#### 检测器A 245nm

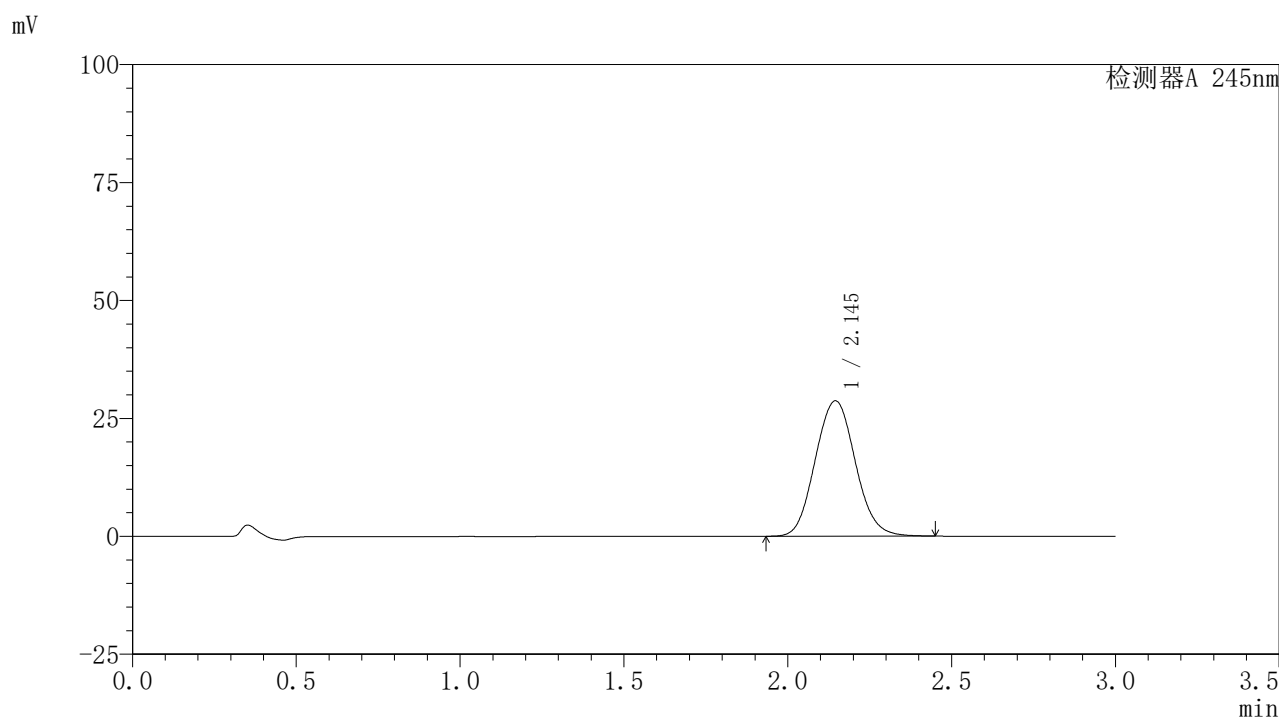
峰号	保留时间	面积	面积%	高度	理论塔板数(USP)	拖尾因子	分离度(USP)
1	2.146	190082	100.000	22313	1477	1.076	--
总计		190082	100.000	22313			

图147 盐酸伐地那非片溶出曲线测定HPLC图谱  
 自制品-2024072522批(10mg规格)-pH6.8介质-桨法-50转-5min-片5  
 供试品溶液-1

## 〈样品信息〉

色谱柱:XB-C18(50\*4.6mm,5 $\mu$ m) 流速: 1.8ml/min  
 柱温:40 $^{\circ}$ C 波长: 245nm  
 数据文件名: RC\$J632 - 0-66/26-1301-2 - zzp-2024072522p-10mg-rcqx-pH6.8jz-2-jf50z-p6-5min.lcd  
 方法文件名: RC\$J632 - J632-rcqx-FX275.lcm  
 批处理文件名: RC\$J632 - J632-20240910-rcqx-FX275.lcb  
 样品瓶号: 3-46  
 进样体积: 20  $\mu$ l 版本号: 6.115  
 进样时间: 2024/09/10 22:08:35 实验者: xiechaojun  
 处理时间 (V2): 2024/09/11 11:28:05 处理者: xiechaojun  
 仪器型号: SHIMADZU LC-2050C(FX275)

## 〈色谱图〉



## 〈峰表〉

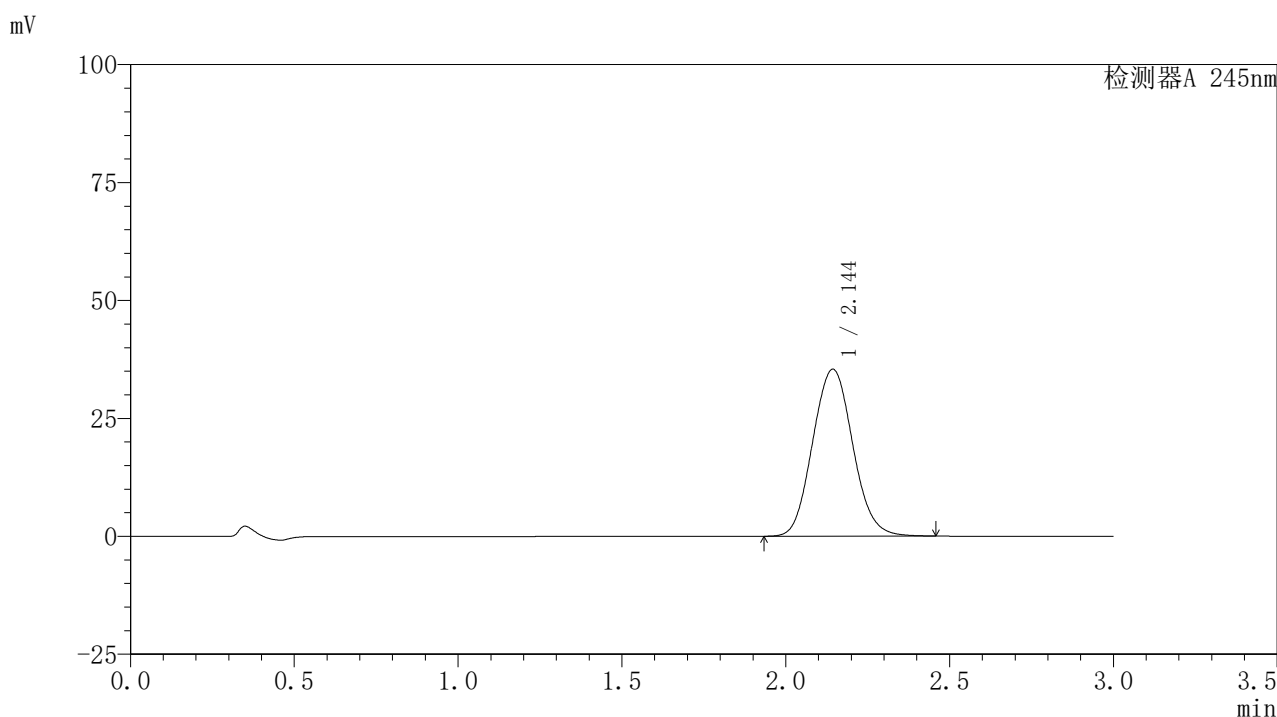
## 检测器A 245nm

峰号	保留时间	面积	面积%	高度	理论塔板数(USP)	拖尾因子	分离度(USP)
1	2.145	244643	100.000	28707	1477	1.078	--
总计		244643	100.000	28707			

## 〈样品信息〉

色谱柱:XB-C18(50\*4.6mm,5 $\mu$ m) 流速: 1.8ml/min  
 柱温:40 $^{\circ}$ C 波长: 245nm  
 数据文件名: RC\$J632 - 0-66/26-1302-2 - zzp-2024072522p-10mg-rcqx-pH6.8jz-2-jf50z-p1-10min.lcd  
 方法文件名: RC\$J632 - J632-rcqx-FX275.lcm  
 批处理文件名: RC\$J632 - J632-20240910-rcqx-FX275.lcb  
 样品瓶号: 3-2  
 进样体积: 20  $\mu$ l 版本号: 6.115  
 进样时间: 2024/09/10 22:11:58 实验者: xiechaojun  
 处理时间 (V2): 2024/09/11 11:28:08 处理者: xiechaojun  
 仪器型号: SHIMADZU LC-2050C(FX275)

## 〈色谱图〉



## 〈峰表〉

## 检测器A 245nm

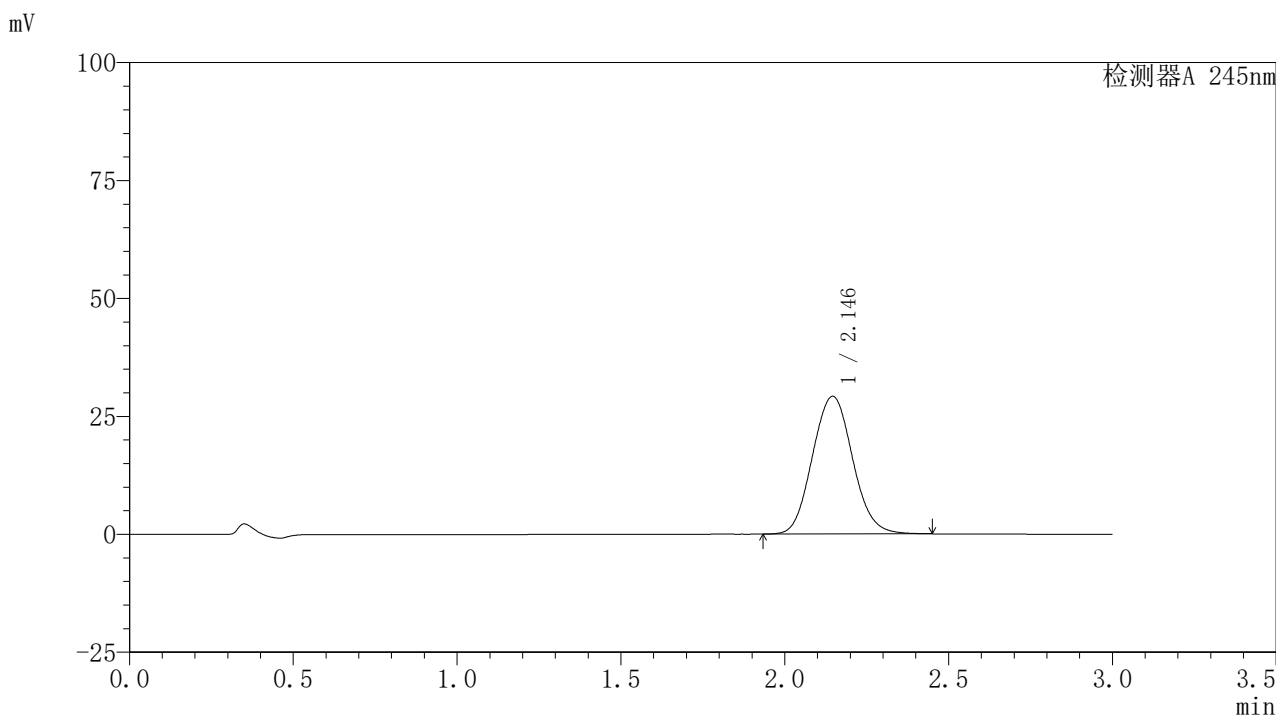
峰号	保留时间	面积	面积%	高度	理论塔板数(USP)	拖尾因子	分离度(USP)
1	2.144	301753	100.000	35361	1474	1.079	--
总计		301753	100.000	35361			

图149 盐酸伐地那非片溶出曲线测定HPLC图谱  
 自制品-2024072522批(10mg规格)-pH6.8介质-桨法-50转-10min-片1  
 供试品溶液-1

### <样品信息>

色谱柱:XB-C18(50\*4.6mm,5 $\mu$ m) 流速: 1.8ml/min  
 柱温:40 $^{\circ}$ C 波长: 245nm  
 数据文件名: RC\$J632 - 0-66/26-1303-2 - zzp-2024072522p-10mg-rcqx-pH6.8jz-2-jf50z-p2-10min.lcd  
 方法文件名: RC\$J632 - J632-rcqx-FX275.lcm  
 批处理文件名: RC\$J632 - J632-20240910-rcqx-FX275.lcb  
 样品瓶号: 3-11  
 进样体积: 20  $\mu$ l 版本号: 6.115  
 进样时间: 2024/09/10 22:15:19 实验者: xiechaojun  
 处理时间 (V2): 2024/09/11 11:28:11 处理者: xiechaojun  
 仪器型号: SHIMADZU LC-2050C(FX275)

### <色谱图>



### <峰表>

#### 检测器A 245nm

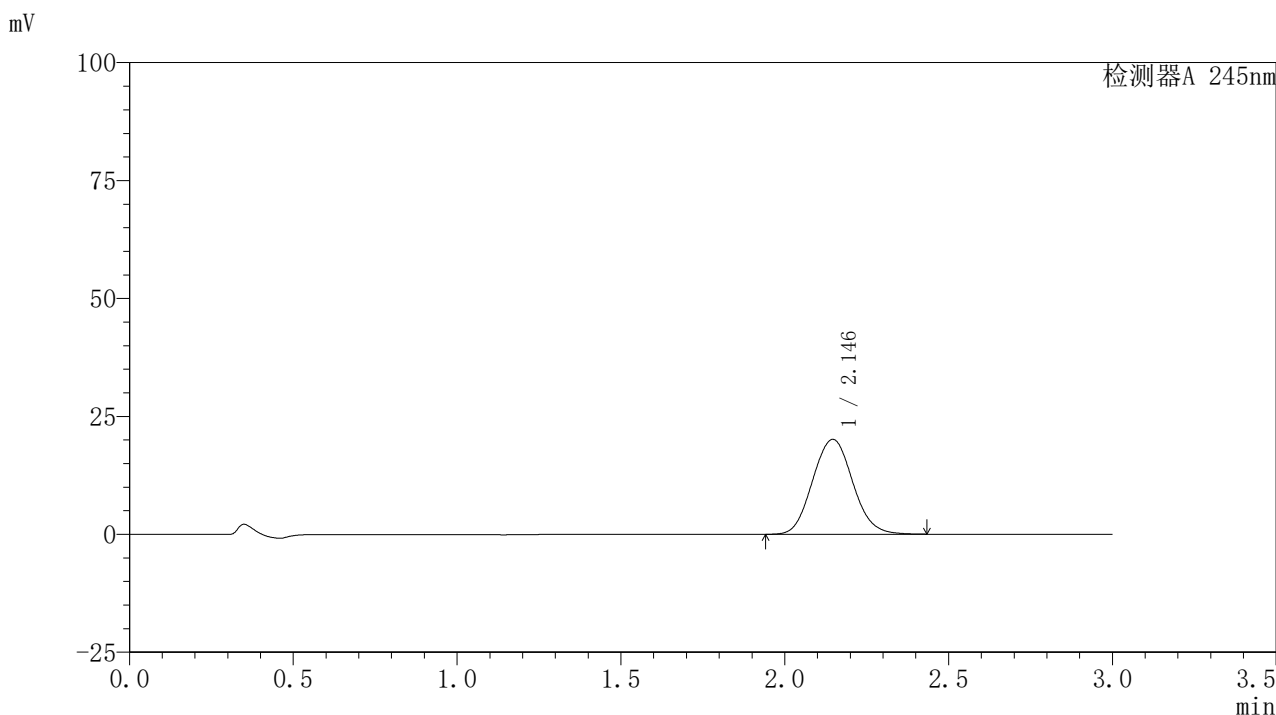
峰号	保留时间	面积	面积%	高度	理论塔板数(USP)	拖尾因子	分离度(USP)
1	2.146	249189	100.000	29197	1473	1.078	--
总计		249189	100.000	29197			

图150 盐酸伐地那非片溶出曲线测定HPLC图谱  
 自制品-2024072522批(10mg规格)-pH6.8介质-桨法-50转-10min-片2  
 供试品溶液-1

## 〈样品信息〉

色谱柱:XB-C18(50\*4.6mm,5 $\mu$ m) 流速: 1.8ml/min  
 柱温:40 $^{\circ}$ C 波长: 245nm  
 数据文件名: RC\$J632 - 0-66/26-1304-2 - zzp-2024072522p-10mg-rcqx-pH6.8jz-2-jf50z-p3-10min.lcd  
 方法文件名: RC\$J632 - J632-rcqx-FX275.lcm  
 批处理文件名: RC\$J632 - J632-20240910-rcqx-FX275.lcb  
 样品瓶号: 3-20  
 进样体积: 20  $\mu$ l 版本号: 6.115  
 进样时间: 2024/09/10 22:18:42 实验者: xiechaojun  
 处理时间 (V2): 2024/09/11 11:28:14 处理者: xiechaojun  
 仪器型号: SHIMADZU LC-2050C(FX275)

## 〈色谱图〉



## 〈峰表〉

## 检测器A 245nm

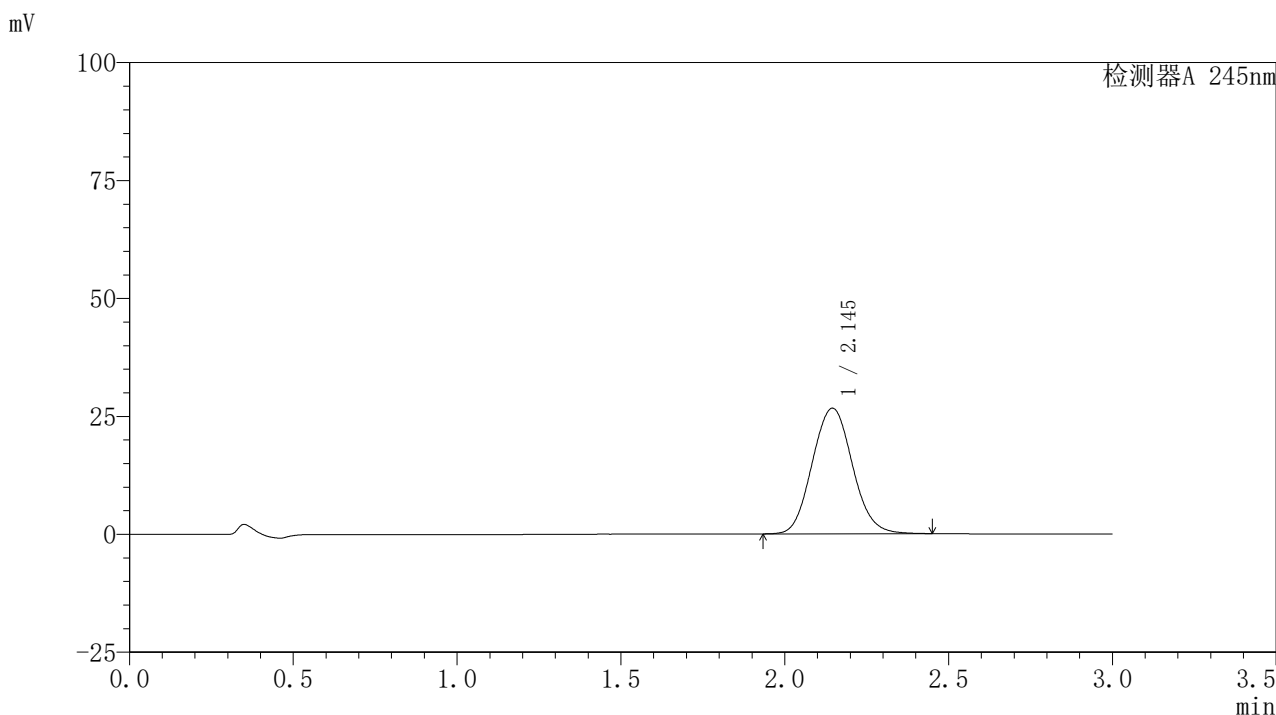
峰号	保留时间	面积	面积%	高度	理论塔板数(USP)	拖尾因子	分离度(USP)
1	2.146	171657	100.000	20125	1475	1.077	--
总计		171657	100.000	20125			

图151 盐酸伐地那非片溶出曲线测定HPLC图谱  
 自制品-2024072522批(10mg规格)-pH6.8介质-桨法-50转-10min-片3  
 供试品溶液-1

## 〈样品信息〉

色谱柱:XB-C18(50\*4.6mm,5 $\mu$ m) 流速: 1.8ml/min  
 柱温:40 $^{\circ}$ C 波长: 245nm  
 数据文件名: RC\$J632 - 0-66/26-1305-2 - zzp-2024072522p-10mg-rcqx-pH6.8jz-2-jf50z-p4-10min.lcd  
 方法文件名: RC\$J632 - J632-rcqx-FX275.lcm  
 批处理文件名: RC\$J632 - J632-20240910-rcqx-FX275.lcb  
 样品瓶号: 3-29  
 进样体积: 20  $\mu$ l 版本号: 6.115  
 进样时间: 2024/09/10 22:22:05 实验者: xiechaojun  
 处理时间 (V2): 2024/09/11 11:28:16 处理者: xiechaojun  
 仪器型号: SHIMADZU LC-2050C(FX275)

## 〈色谱图〉



## 〈峰表〉

## 检测器A 245nm

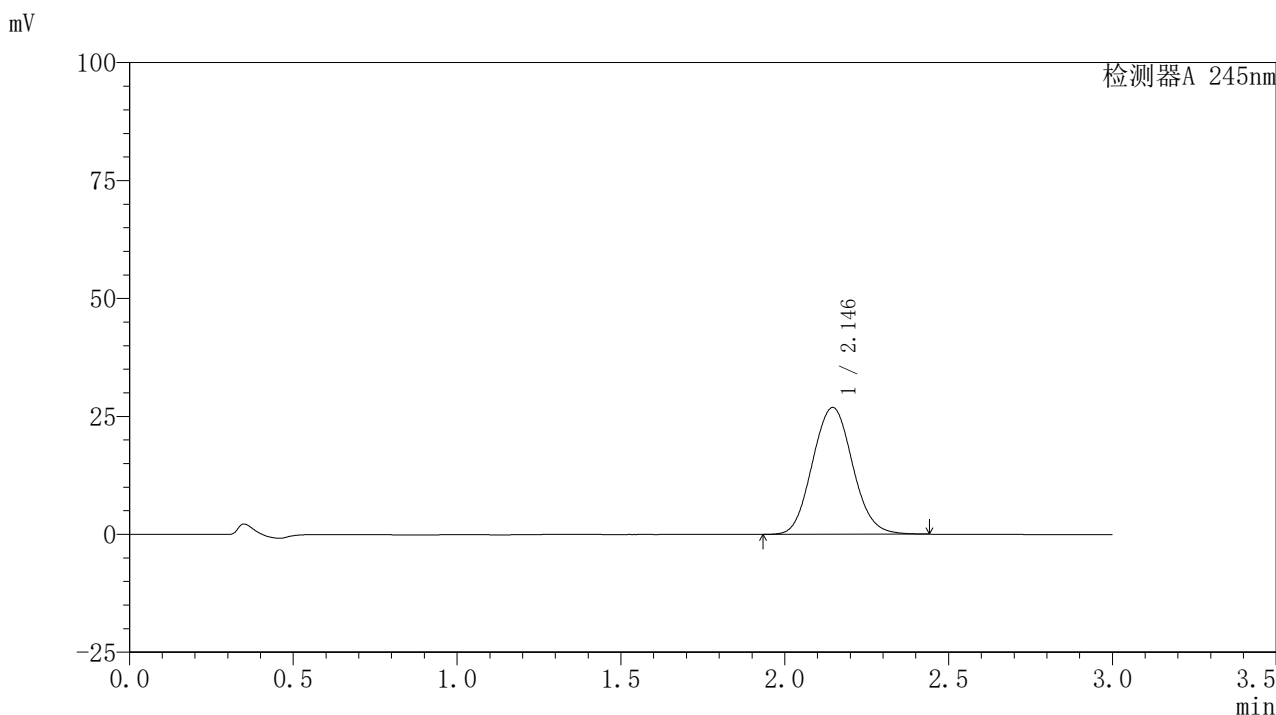
峰号	保留时间	面积	面积%	高度	理论塔板数(USP)	拖尾因子	分离度(USP)
1	2.145	227411	100.000	26632	1473	1.079	--
总计		227411	100.000	26632			

图152 盐酸伐地那非片溶出曲线测定HPLC图谱  
 自制品-2024072522批(10mg规格)-pH6.8介质-桨法-50转-10min-片4  
 供试品溶液-1

## 〈样品信息〉

色谱柱:XB-C18(50\*4.6mm,5 $\mu$ m) 流速: 1.8ml/min  
 柱温:40 $^{\circ}$ C 波长: 245nm  
 数据文件名: RC\$J632 - 0-66/26-1306-2 - zzp-2024072522p-10mg-rcqx-pH6.8jz-2-jf50z-p5-10min.lcd  
 方法文件名: RC\$J632 - J632-rcqx-FX275.lcm  
 批处理文件名: RC\$J632 - J632-20240910-rcqx-FX275.lcb  
 样品瓶号: 3-38  
 进样体积: 20  $\mu$ l 版本号: 6.115  
 进样时间: 2024/09/10 22:25:27 实验者: xiechaojun  
 处理时间 (V2): 2024/09/11 11:28:19 处理者: xiechaojun  
 仪器型号: SHIMADZU LC-2050C(FX275)

## 〈色谱图〉



## 〈峰表〉

## 检测器A 245nm

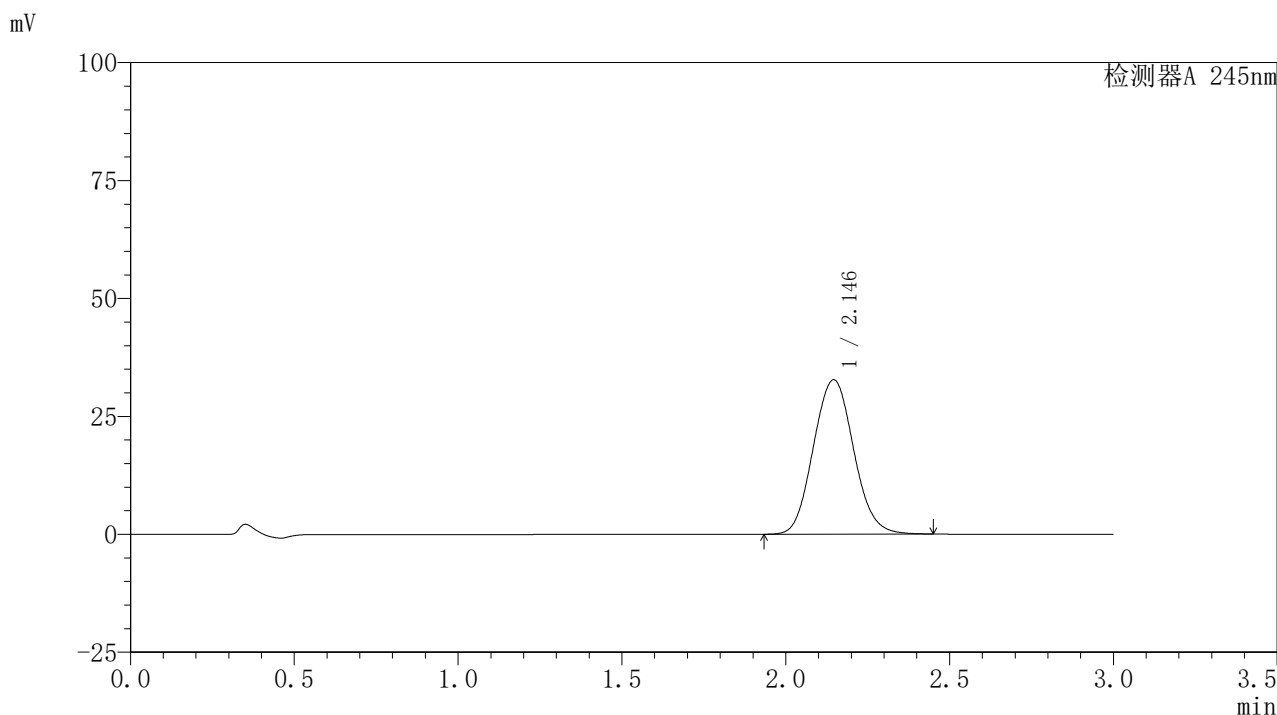
峰号	保留时间	面积	面积%	高度	理论塔板数(USP)	拖尾因子	分离度(USP)
1	2.146	229576	100.000	26890	1472	1.077	--
总计		229576	100.000	26890			

图153 盐酸伐地那非片溶出曲线测定HPLC图谱  
 自制品-2024072522批(10mg规格)-pH6.8介质-桨法-50转-10min-片5  
 供试品溶液-1

## 〈样品信息〉

色谱柱:XB-C18(50\*4.6mm,5 $\mu$ m) 流速: 1.8ml/min  
 柱温:40 $^{\circ}$ C 波长: 245nm  
 数据文件名: RC\$J632 - 0-66/26-1307-2 - zzp-2024072522p-10mg-rcqx-pH6.8jz-2-jf50z-p6-10min.lcd  
 方法文件名: RC\$J632 - J632-rcqx-FX275.lcm  
 批处理文件名: RC\$J632 - J632-20240910-rcqx-FX275.lcb  
 样品瓶号: 3-47  
 进样体积: 20  $\mu$ l 版本号: 6.115  
 进样时间: 2024/09/10 22:28:49 实验者: xiechaojun  
 处理时间 (V2): 2024/09/11 11:28:22 处理者: xiechaojun  
 仪器型号: SHIMADZU LC-2050C(FX275)

## 〈色谱图〉



## 〈峰表〉

## 检测器A 245nm

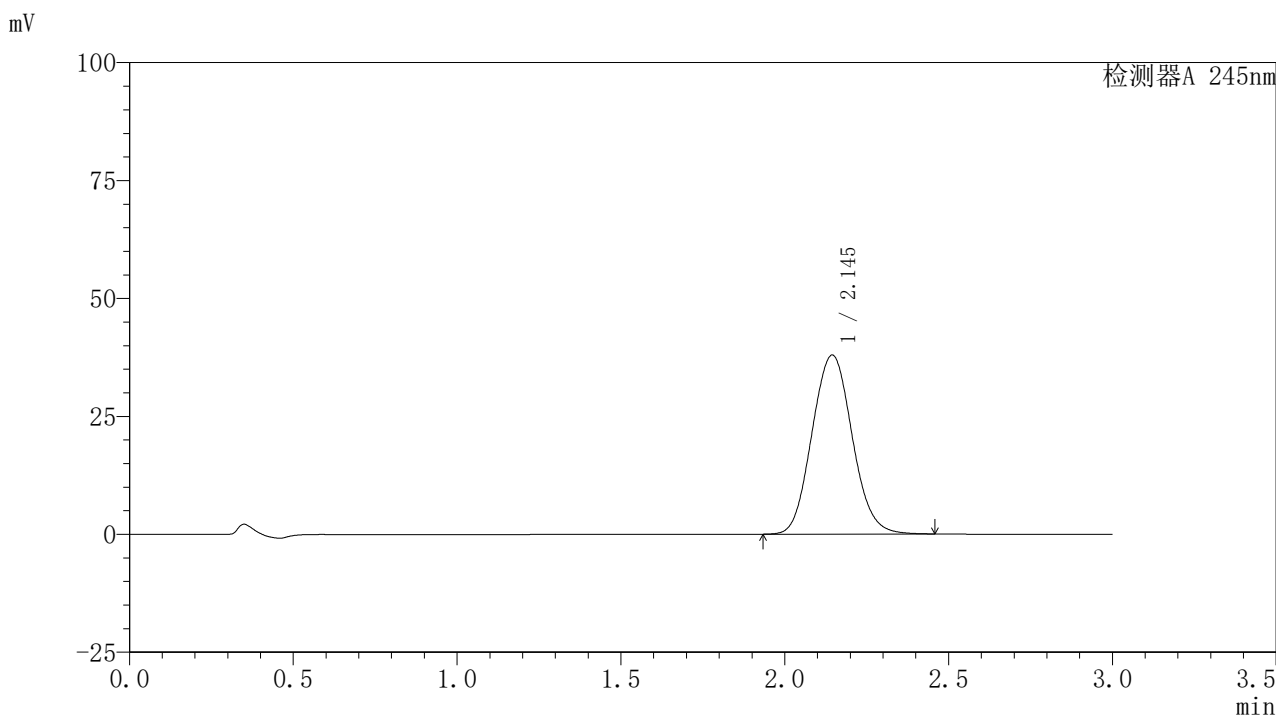
峰号	保留时间	面积	面积%	高度	理论塔板数(USP)	拖尾因子	分离度(USP)
1	2.146	279886	100.000	32752	1469	1.079	--
总计		279886	100.000	32752			

图154 盐酸伐地那非片溶出曲线测定HPLC图谱  
 自制品-2024072522批(10mg规格)-pH6.8介质-桨法-50转-10min-片6  
 供试品溶液-1

## 〈样品信息〉

色谱柱:XB-C18(50\*4.6mm,5 $\mu$ m) 流速: 1.8ml/min  
 柱温:40 $^{\circ}$ C 波长: 245nm  
 数据文件名: RC\$J632 - 0-66/26-1308-2 - zzp-2024072522p-10mg-rcqx-pH6.8jz-2-jf50z-p1-15min.lcd  
 方法文件名: RC\$J632 - J632-rcqx-FX275.lcm  
 批处理文件名: RC\$J632 - J632-20240910-rcqx-FX275.lcb  
 样品瓶号: 3-3  
 进样体积: 20  $\mu$ l 版本号: 6.115  
 进样时间: 2024/09/10 22:32:10 实验者: xiechaojun  
 处理时间 (V2): 2024/09/11 11:28:25 处理者: xiechaojun  
 仪器型号: SHIMADZU LC-2050C(FX275)

## 〈色谱图〉



## 〈峰表〉

## 检测器A 245nm

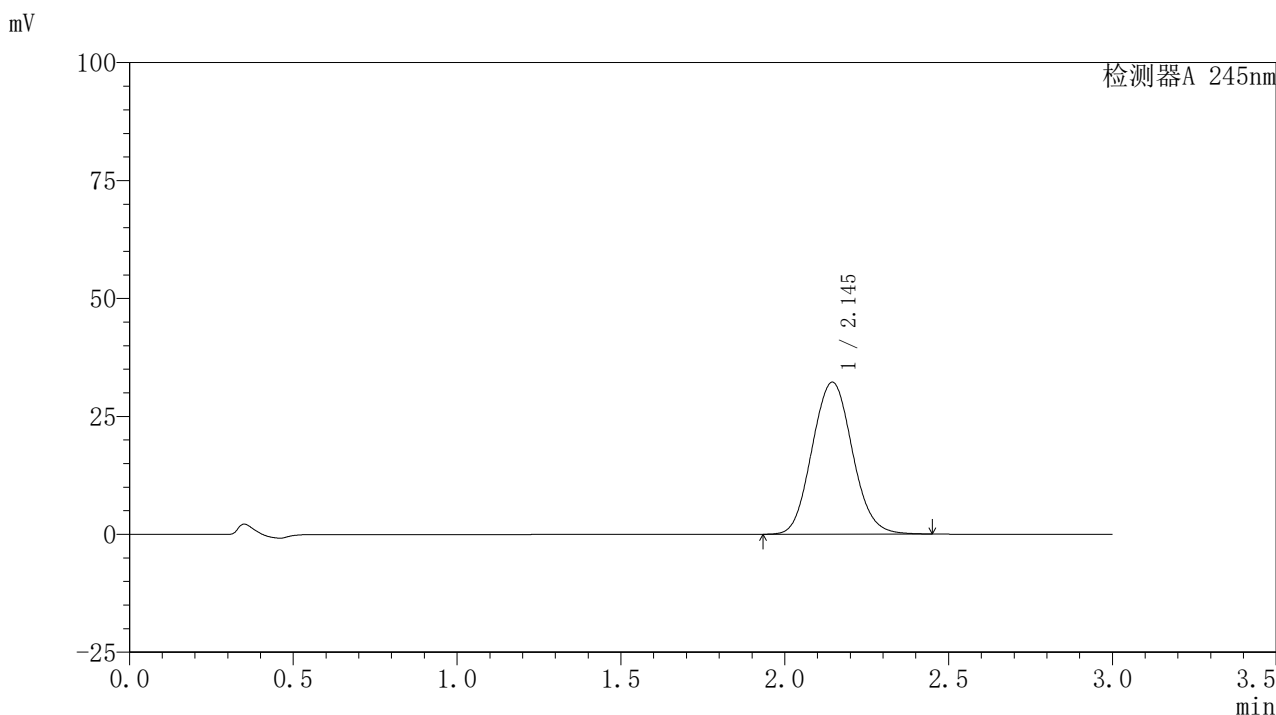
峰号	保留时间	面积	面积%	高度	理论塔板数(USP)	拖尾因子	分离度(USP)
1	2.145	324185	100.000	37952	1470	1.080	--
总计		324185	100.000	37952			

图155 盐酸伐地那非片溶出曲线测定HPLC图谱  
 自制品-2024072522批(10mg规格)-pH6.8介质-桨法-50转-15min-片1  
 供试品溶液-1

## 〈样品信息〉

色谱柱:XB-C18(50\*4.6mm,5 $\mu$ m) 流速: 1.8ml/min  
 柱温:40 $^{\circ}$ C 波长: 245nm  
 数据文件名: RC\$J632 - 0-66/26-1309-2 - zzp-2024072522p-10mg-rcqx-pH6.8jz-2-jf50z-p2-15min.lcd  
 方法文件名: RC\$J632 - J632-rcqx-FX275.lcm  
 批处理文件名: RC\$J632 - J632-20240910-rcqx-FX275.lcb  
 样品瓶号: 3-12  
 进样体积: 20  $\mu$ l 版本号: 6.115  
 进样时间: 2024/09/10 22:35:33 实验者: xiechaojun  
 处理时间 (V2): 2024/09/11 11:28:28 处理者: xiechaojun  
 仪器型号: SHIMADZU LC-2050C(FX275)

## 〈色谱图〉



## 〈峰表〉

## 检测器A 245nm

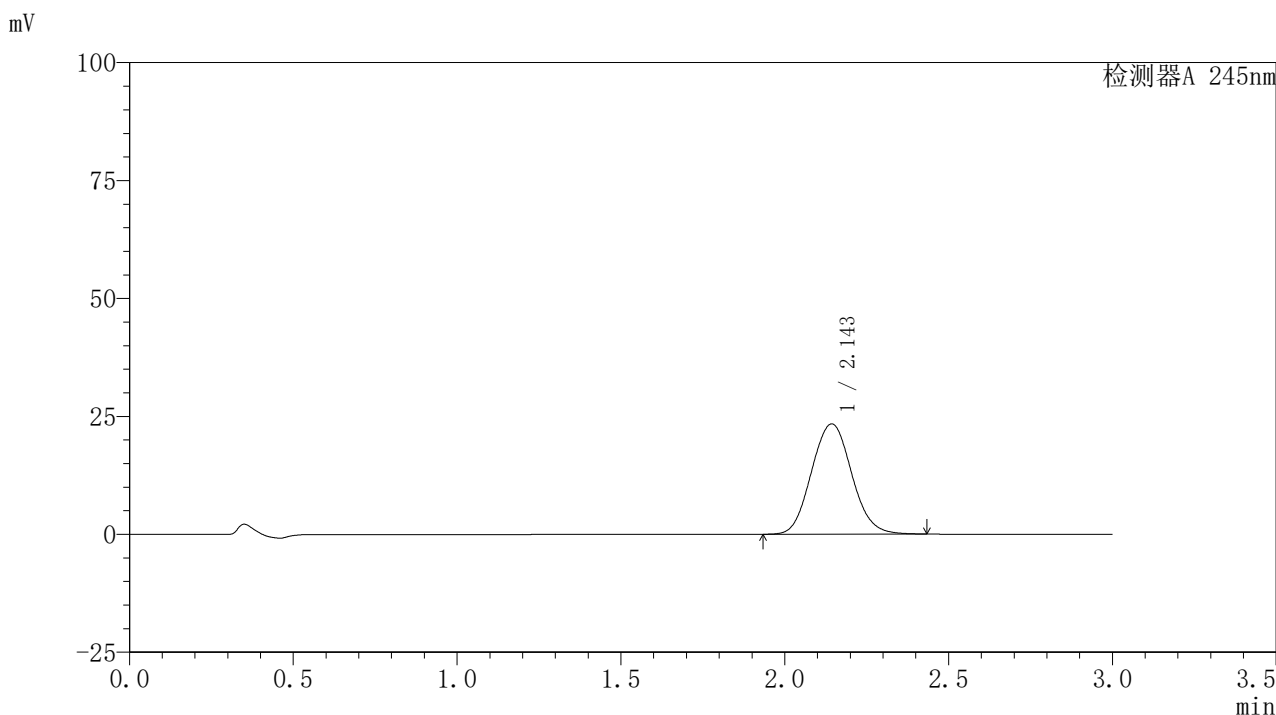
峰号	保留时间	面积	面积%	高度	理论塔板数(USP)	拖尾因子	分离度(USP)
1	2.145	275532	100.000	32219	1468	1.079	--
总计		275532	100.000	32219			

图156 盐酸伐地那非片溶出曲线测定HPLC图谱  
 自制品-2024072522批(10mg规格)-pH6.8介质-桨法-50转-15min-片2  
 供试品溶液-1

### <样品信息>

色谱柱:XB-C18(50\*4.6mm,5 $\mu$ m) 流速: 1.8ml/min  
 柱温:40 $^{\circ}$ C 波长: 245nm  
 数据文件名: RC\$J632 - 0-66/26-1310-2 - zzp-2024072522p-10mg-rcqx-pH6.8jz-2-jf50z-p3-15min.lcd  
 方法文件名: RC\$J632 - J632-rcqx-FX275.lcm  
 批处理文件名: RC\$J632 - J632-20240910-rcqx-FX275.lcb  
 样品瓶号: 3-21  
 进样体积: 20  $\mu$ l 版本号: 6.115  
 进样时间: 2024/09/10 22:38:56 实验者: xiechaojun  
 处理时间 (V2): 2024/09/11 11:28:31 处理者: xiechaojun  
 仪器型号: SHIMADZU LC-2050C(FX275)

### <色谱图>



### <峰表>

#### 检测器A 245nm

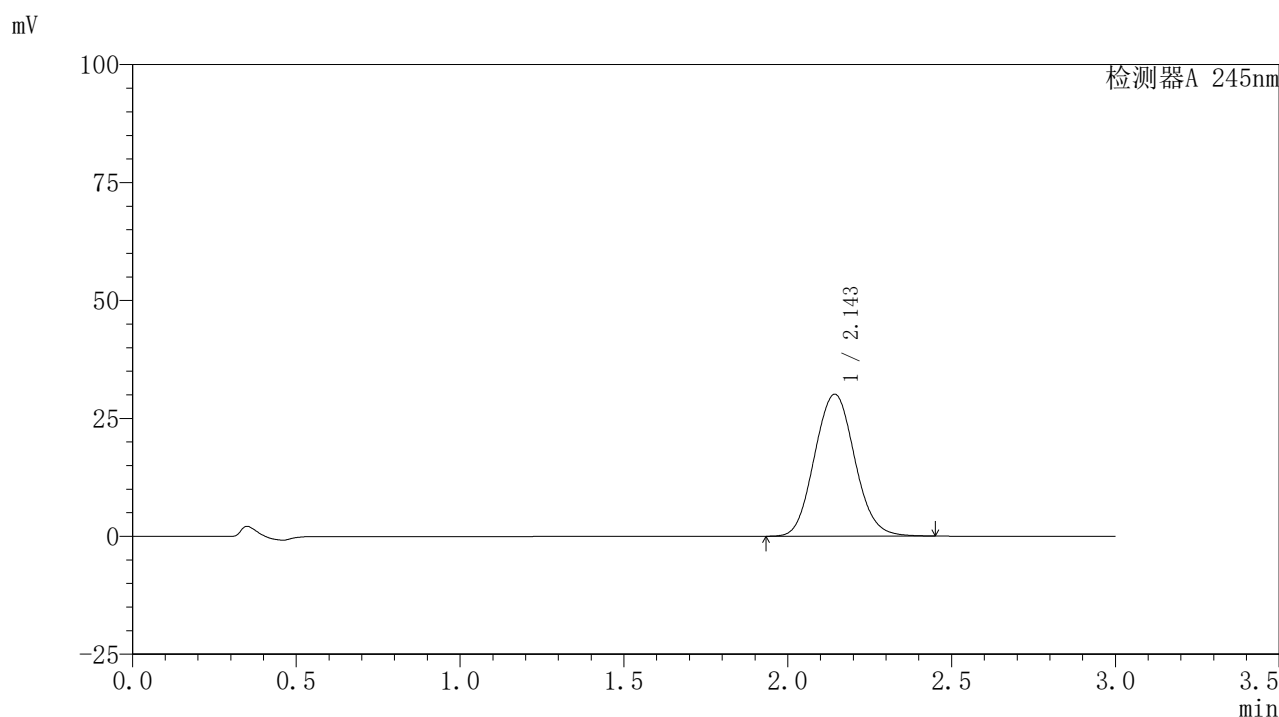
峰号	保留时间	面积	面积%	高度	理论塔板数(USP)	拖尾因子	分离度(USP)
1	2.143	199865	100.000	23352	1466	1.077	--
总计		199865	100.000	23352			

图157 盐酸伐地那非片溶出曲线测定HPLC图谱  
 自制品-2024072522批(10mg规格)-pH6.8介质-桨法-50转-15min-片3  
 供试品溶液-1

## 〈样品信息〉

色谱柱:XB-C18(50\*4.6mm,5 $\mu$ m) 流速: 1.8ml/min  
 柱温:40 $^{\circ}$ C 波长: 245nm  
 数据文件名: RC\$J632 - 0-66/26-1311-2 - zzp-2024072522p-10mg-rcqx-pH6.8jz-2-jf50z-p4-15min.lcd  
 方法文件名: RC\$J632 - J632-rcqx-FX275.lcm  
 批处理文件名: RC\$J632 - J632-20240910-rcqx-FX275.lcb  
 样品瓶号: 3-30  
 进样体积: 20  $\mu$ l 版本号: 6.115  
 进样时间: 2024/09/10 22:42:18 实验者: xiechaojun  
 处理时间 (V2): 2024/09/11 11:28:34 处理者: xiechaojun  
 仪器型号: SHIMADZU LC-2050C(FX275)

## 〈色谱图〉



## 〈峰表〉

## 检测器A 245nm

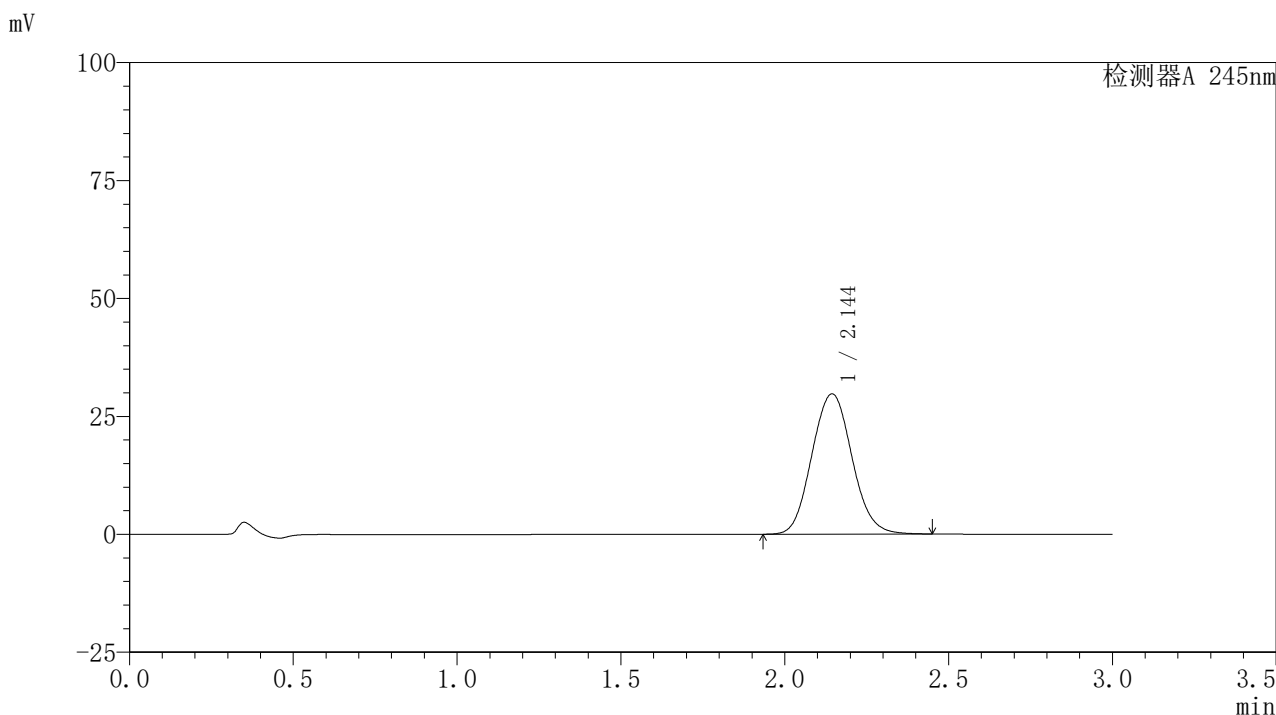
峰号	保留时间	面积	面积%	高度	理论塔板数(USP)	拖尾因子	分离度(USP)
1	2.143	256654	100.000	30047	1473	1.079	--
总计		256654	100.000	30047			

图158 盐酸伐地那非片溶出曲线测定HPLC图谱  
 自制品-2024072522批(10mg规格)-pH6.8介质-桨法-50转-15min-片4  
 供试品溶液-1

## 〈样品信息〉

色谱柱:XB-C18(50\*4.6mm,5 $\mu$ m) 流速: 1.8ml/min  
 柱温:40 $^{\circ}$ C 波长: 245nm  
 数据文件名: RC\$J632 - 0-66/26-1312-2 - zzp-2024072522p-10mg-rcqx-pH6.8jz-2-jf50z-p5-15min.lcd  
 方法文件名: RC\$J632 - J632-rcqx-FX275.lcm  
 批处理文件名: RC\$J632 - J632-20240910-rcqx-FX275.lcb  
 样品瓶号: 3-39  
 进样体积: 20  $\mu$ l 版本号: 6.115  
 进样时间: 2024/09/10 22:45:40 实验者: xiechaojun  
 处理时间 (V2): 2024/09/11 11:28:36 处理者: xiechaojun  
 仪器型号: SHIMADZU LC-2050C(FX275)

## 〈色谱图〉



## 〈峰表〉

## 检测器A 245nm

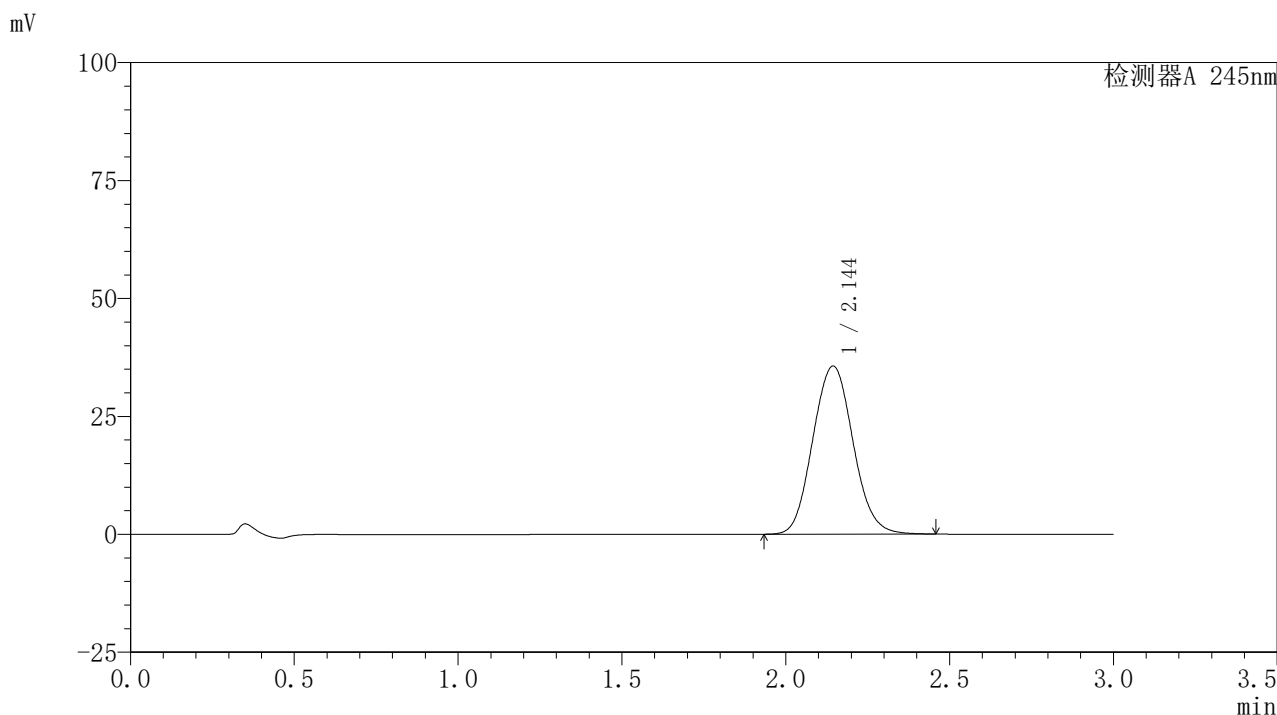
峰号	保留时间	面积	面积%	高度	理论塔板数(USP)	拖尾因子	分离度(USP)
1	2.144	253574	100.000	29733	1476	1.079	--
总计		253574	100.000	29733			

图159 盐酸伐地那非片溶出曲线测定HPLC图谱  
 自制品-2024072522批(10mg规格)-pH6.8介质-桨法-50转-15min-片5  
 供试品溶液-1

## 〈样品信息〉

色谱柱:XB-C18(50\*4.6mm,5 $\mu$ m) 流速: 1.8ml/min  
 柱温:40 $^{\circ}$ C 波长: 245nm  
 数据文件名: RC\$J632 - 0-66/26-1313-2 - zzp-2024072522p-10mg-rcqx-pH6.8jz-2-jf50z-p6-15min.lcd  
 方法文件名: RC\$J632 - J632-rcqx-FX275.lcm  
 批处理文件名: RC\$J632 - J632-20240910-rcqx-FX275.lcb  
 样品瓶号: 3-48  
 进样体积: 20  $\mu$ l 版本号: 6.115  
 进样时间: 2024/09/10 22:49:01 实验者: xiechaojun  
 处理时间 (V2): 2024/09/11 11:28:39 处理者: xiechaojun  
 仪器型号: SHIMADZU LC-2050C(FX275)

## 〈色谱图〉



## 〈峰表〉

## 检测器A 245nm

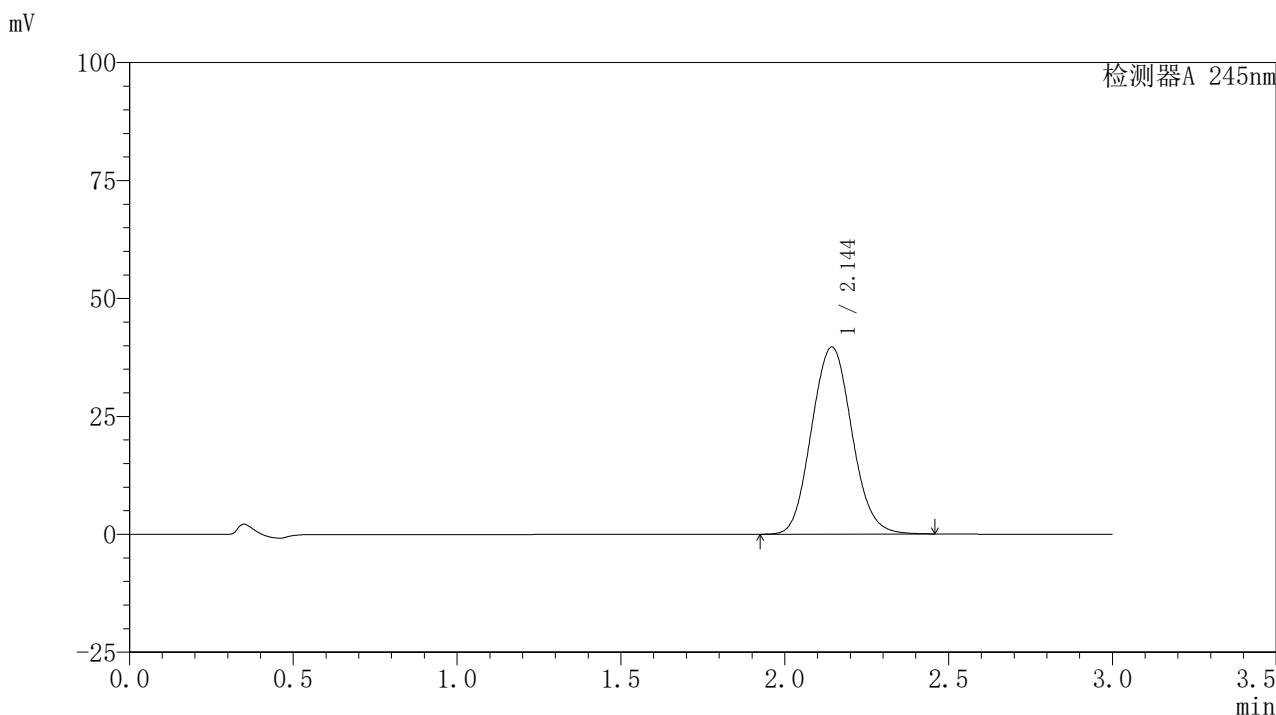
峰号	保留时间	面积	面积%	高度	理论塔板数(USP)	拖尾因子	分离度(USP)
1	2.144	304709	100.000	35619	1467	1.081	--
总计		304709	100.000	35619			

图160 盐酸伐地那非片溶出曲线测定HPLC图谱  
 自制品-2024072522批(10mg规格)-pH6.8介质-桨法-50转-15min-片6  
 供试品溶液-1

### <样品信息>

色谱柱:XB-C18(50\*4.6mm,5 $\mu$ m) 流速: 1.8ml/min  
 柱温:40 $^{\circ}$ C 波长: 245nm  
 数据文件名: RC\$J632 - 0-66/26-1314-2 - zzp-2024072522p-10mg-rcqx-pH6.8jz-2-jf50z-p1-20min.lcd  
 方法文件名: RC\$J632 - J632-rcqx-FX275.lcm  
 批处理文件名: RC\$J632 - J632-20240910-rcqx-FX275.lcb  
 样品瓶号: 3-4  
 进样体积: 20  $\mu$ l 版本号: 6.115  
 进样时间: 2024/09/10 22:52:24 实验者: xiechaojun  
 处理时间 (V2): 2024/09/11 11:28:42 处理者: xiechaojun  
 仪器型号: SHIMADZU LC-2050C(FX275)

### <色谱图>



### <峰表>

检测器A 245nm

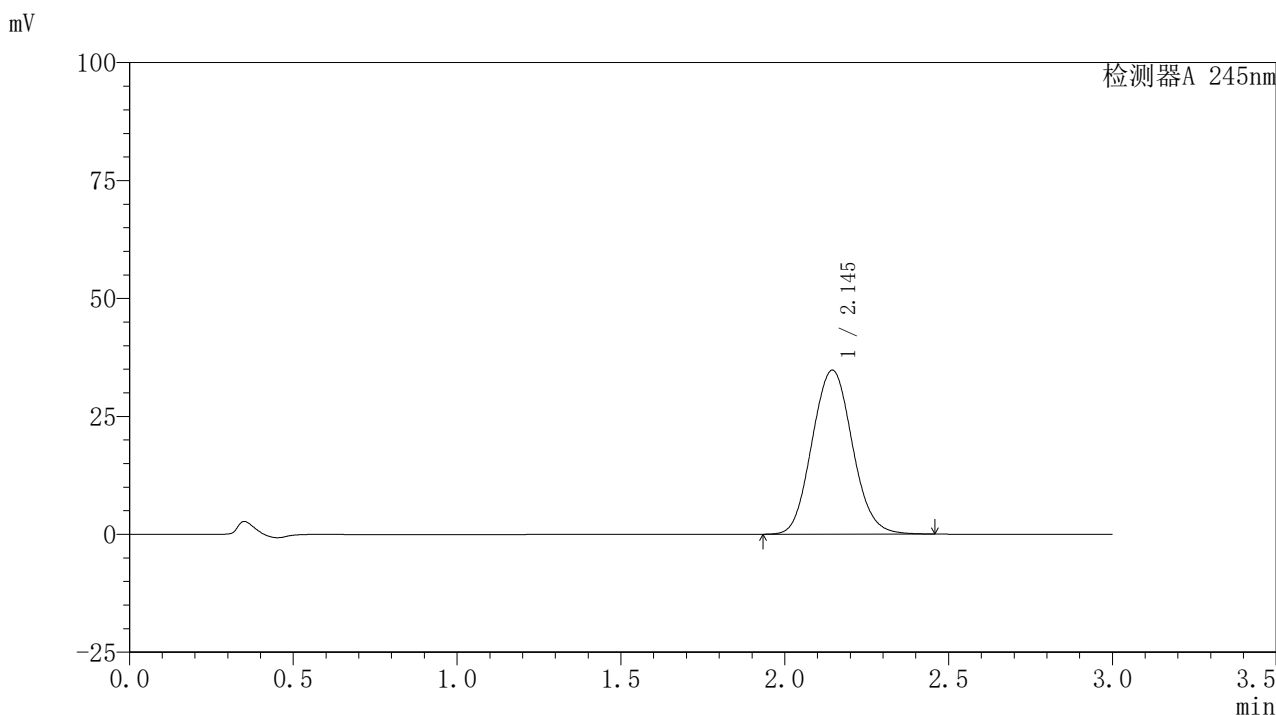
峰号	保留时间	面积	面积%	高度	理论塔板数(USP)	拖尾因子	分离度(USP)
1	2.144	339458	100.000	39624	1464	1.081	--
总计		339458	100.000	39624			

图161 盐酸伐地那非片溶出曲线测定HPLC图谱  
 自制品-2024072522批(10mg规格)-pH6.8介质-桨法-50转-20min-片1  
 供试品溶液-1

## 〈样品信息〉

色谱柱:XB-C18(50\*4.6mm,5 $\mu$ m) 流速: 1.8ml/min  
 柱温:40 $^{\circ}$ C 波长: 245nm  
 数据文件名: RC\$J632 - 0-66/26-1315-2 - zzp-2024072522p-10mg-rcqx-pH6.8jz-2-jf50z-p2-20min.lcd  
 方法文件名: RC\$J632 - J632-rcqx-FX275.lcm  
 批处理文件名: RC\$J632 - J632-20240910-rcqx-FX275.lcb  
 样品瓶号: 3-13  
 进样体积: 20  $\mu$ l 版本号: 6.115  
 进样时间: 2024/09/10 22:55:46 实验者: xiechaojun  
 处理时间 (V2): 2024/09/11 11:28:45 处理者: xiechaojun  
 仪器型号: SHIMADZU LC-2050C(FX275)

## 〈色谱图〉



## 〈峰表〉

## 检测器A 245nm

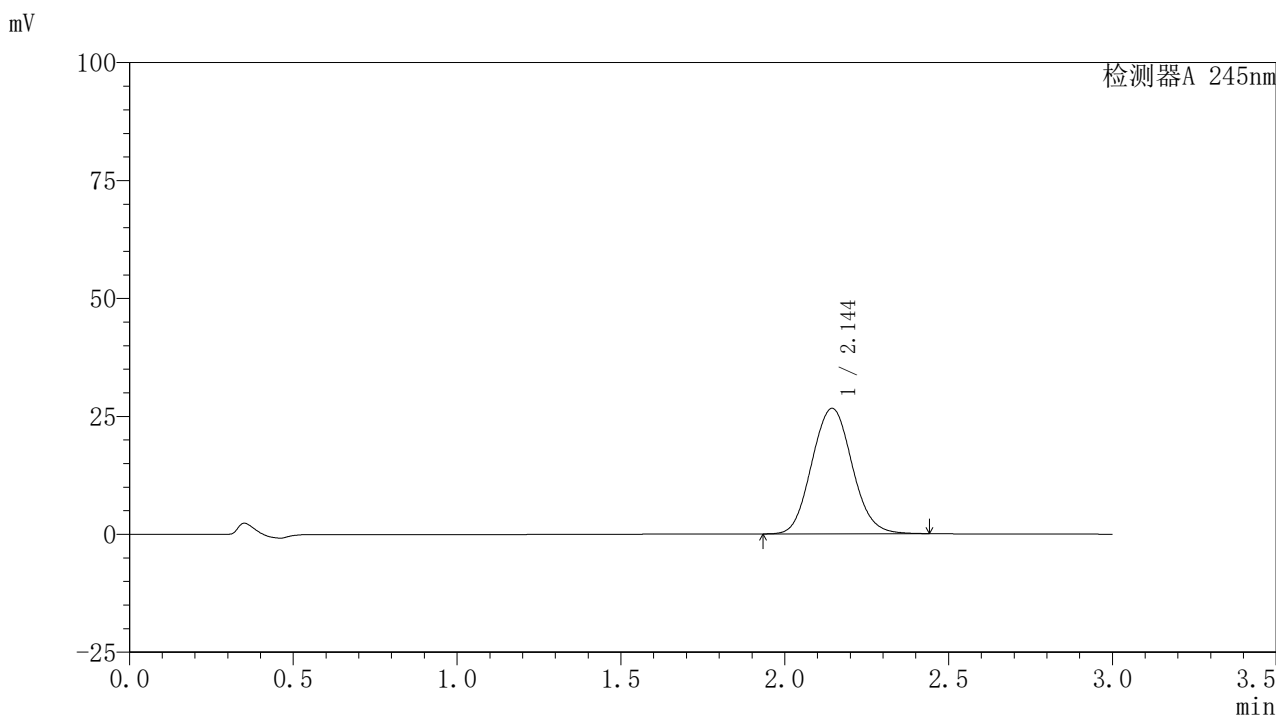
峰号	保留时间	面积	面积%	高度	理论塔板数(USP)	拖尾因子	分离度(USP)
1	2.145	297421	100.000	34781	1468	1.080	--
总计		297421	100.000	34781			

图162 盐酸伐地那非片溶出曲线测定HPLC图谱  
 自制品-2024072522批(10mg规格)-pH6.8介质-桨法-50转-20min-片2  
 供试品溶液-1

### <样品信息>

色谱柱:XB-C18(50\*4.6mm,5 $\mu$ m) 流速: 1.8ml/min  
 柱温:40 $^{\circ}$ C 波长: 245nm  
 数据文件名: RC\$J632 - 0-66/26-1316-2 - zzp-2024072522p-10mg-rcqx-pH6.8jz-2-jf50z-p3-20min.lcd  
 方法文件名: RC\$J632 - J632-rcqx-FX275.lcm  
 批处理文件名: RC\$J632 - J632-20240910-rcqx-FX275.lcb  
 样品瓶号: 3-22  
 进样体积: 20  $\mu$ l 版本号: 6.115  
 进样时间: 2024/09/10 22:59:08 实验者: xiechaojun  
 处理时间 (V2): 2024/09/11 11:28:48 处理者: xiechaojun  
 仪器型号: SHIMADZU LC-2050C(FX275)

### <色谱图>



### <峰表>

检测器A 245nm

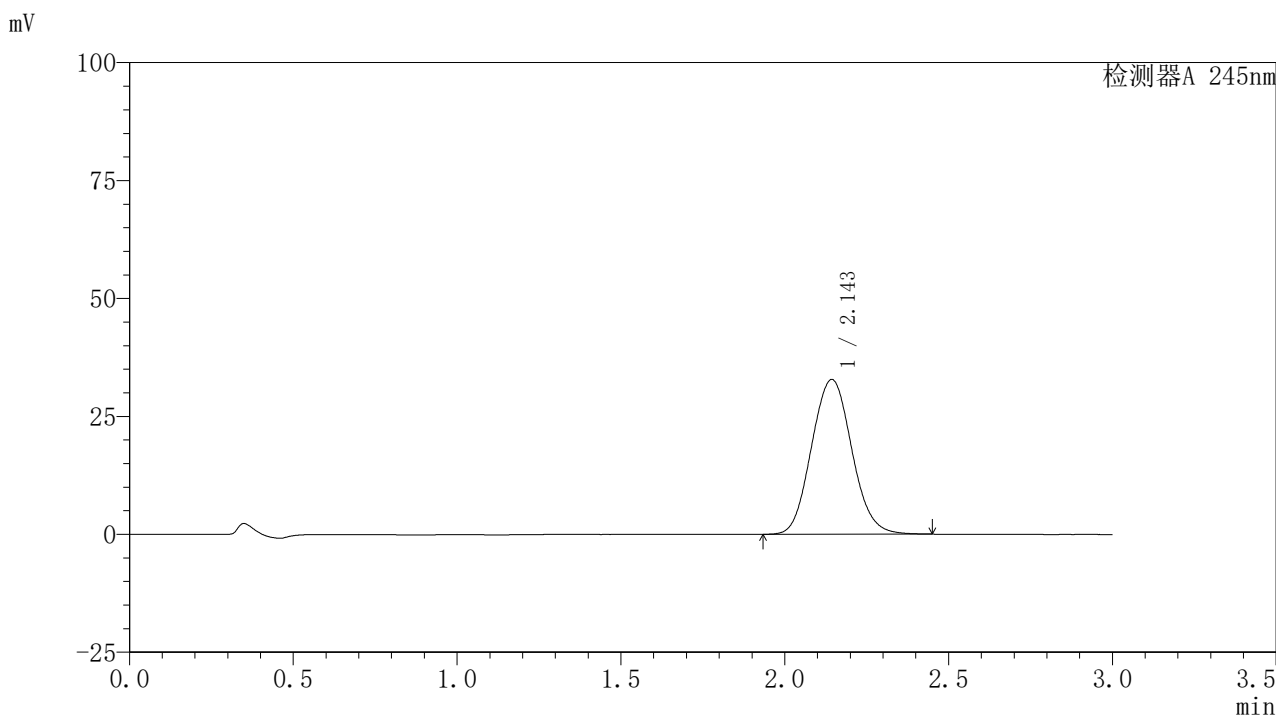
峰号	保留时间	面积	面积%	高度	理论塔板数(USP)	拖尾因子	分离度(USP)
1	2.144	227867	100.000	26582	1462	1.079	--
总计		227867	100.000	26582			

图163 盐酸伐地那非片溶出曲线测定HPLC图谱  
 自制品-2024072522批(10mg规格)-pH6.8介质-桨法-50转-20min-片3  
 供试品溶液-1

## 〈样品信息〉

色谱柱:XB-C18(50\*4.6mm,5 $\mu$ m) 流速: 1.8ml/min  
 柱温:40 $^{\circ}$ C 波长: 245nm  
 数据文件名: RC\$J632 - 0-66/26-1317-2 - zzp-2024072522p-10mg-rcqx-pH6.8jz-2-jf50z-p4-20min.lcd  
 方法文件名: RC\$J632 - J632-rcqx-FX275.lcm  
 批处理文件名: RC\$J632 - J632-20240910-rcqx-FX275.lcb  
 样品瓶号: 3-31  
 进样体积: 20  $\mu$ l 版本号: 6.115  
 进样时间: 2024/09/10 23:02:31 实验者: xiechaojun  
 处理时间 (V2): 2024/09/11 11:28:51 处理者: xiechaojun  
 仪器型号: SHIMADZU LC-2050C(FX275)

## 〈色谱图〉



## 〈峰表〉

## 检测器A 245nm

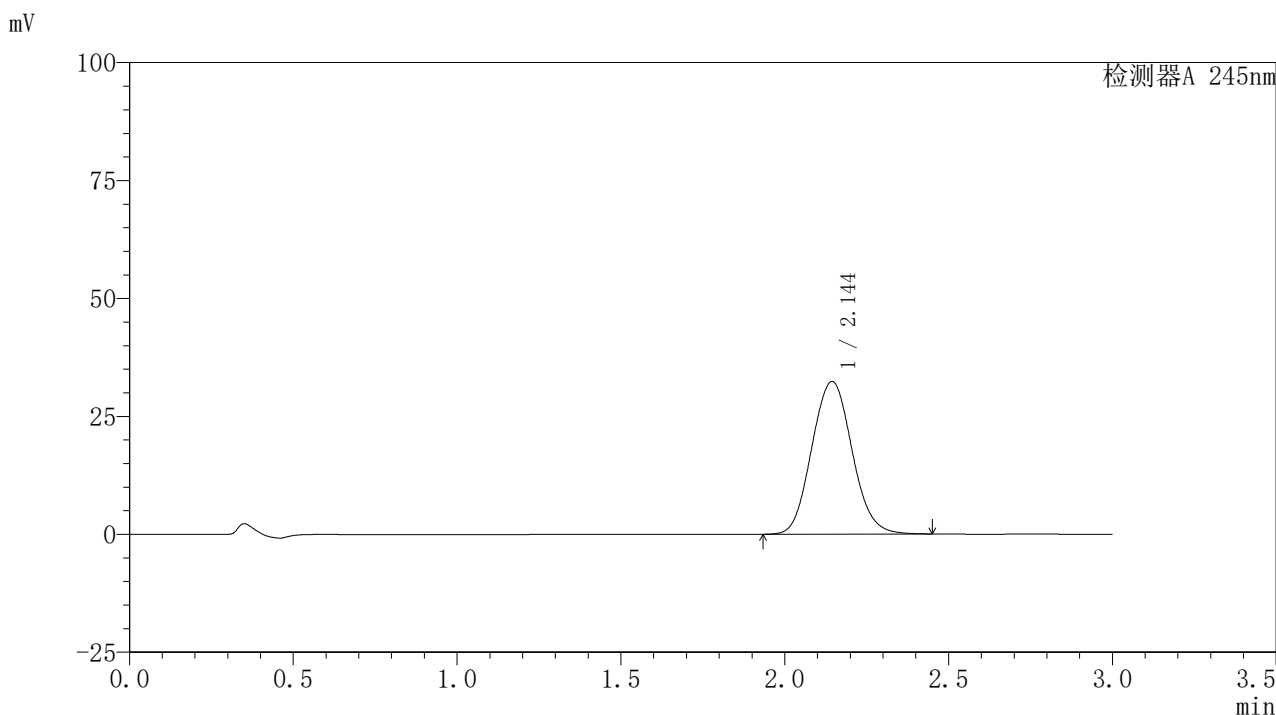
峰号	保留时间	面积	面积%	高度	理论塔板数(USP)	拖尾因子	分离度(USP)
1	2.143	280864	100.000	32782	1465	1.080	--
总计		280864	100.000	32782			

图164 盐酸伐地那非片溶出曲线测定HPLC图谱  
 自制品-2024072522批(10mg规格)-pH6.8介质-桨法-50转-20min-片4  
 供试品溶液-1

## 〈样品信息〉

色谱柱:XB-C18(50\*4.6mm,5 $\mu$ m) 流速: 1.8ml/min  
 柱温:40 $^{\circ}$ C 波长: 245nm  
 数据文件名: RC\$J632 - 0-66/26-1318-2 - zzp-2024072522p-10mg-rcqx-pH6.8jz-2-jf50z-p5-20min.lcd  
 方法文件名: RC\$J632 - J632-rcqx-FX275.lcm  
 批处理文件名: RC\$J632 - J632-20240910-rcqx-FX275.lcb  
 样品瓶号: 3-40  
 进样体积: 20  $\mu$ l 版本号: 6.115  
 进样时间: 2024/09/10 23:05:53 实验者: xiechaojun  
 处理时间 (V2): 2024/09/11 11:28:54 处理者: xiechaojun  
 仪器型号: SHIMADZU LC-2050C(FX275)

## 〈色谱图〉



## 〈峰表〉

## 检测器A 245nm

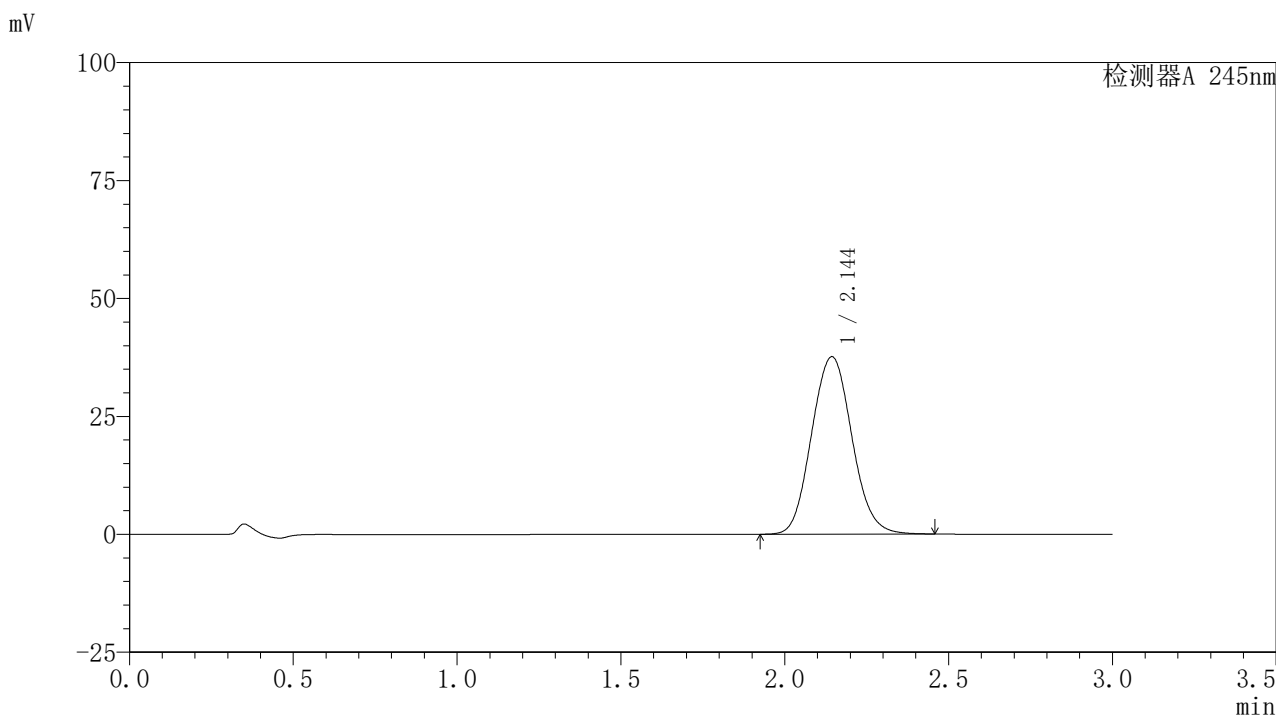
峰号	保留时间	面积	面积%	高度	理论塔板数(USP)	拖尾因子	分离度(USP)
1	2.144	277116	100.000	32336	1463	1.079	--
总计		277116	100.000	32336			

图165 盐酸伐地那非片溶出曲线测定HPLC图谱  
 自制品-2024072522批(10mg规格)-pH6.8介质-桨法-50转-20min-片5  
 供试品溶液-1

## 〈样品信息〉

色谱柱:XB-C18(50\*4.6mm,5 $\mu$ m) 流速: 1.8ml/min  
 柱温:40 $^{\circ}$ C 波长: 245nm  
 数据文件名: RC\$J632 - 0-66/26-1319-2 - zzp-2024072522p-10mg-rcqx-pH6.8jz-2-jf50z-p6-20min.lcd  
 方法文件名: RC\$J632 - J632-rcqx-FX275.lcm  
 批处理文件名: RC\$J632 - J632-20240910-rcqx-FX275.lcb  
 样品瓶号: 3-49  
 进样体积: 20  $\mu$ l 版本号: 6.115  
 进样时间: 2024/09/10 23:09:16 实验者: xiechaojun  
 处理时间 (V2): 2024/09/11 11:28:57 处理者: xiechaojun  
 仪器型号: SHIMADZU LC-2050C(FX275)

## 〈色谱图〉



## 〈峰表〉

## 检测器A 245nm

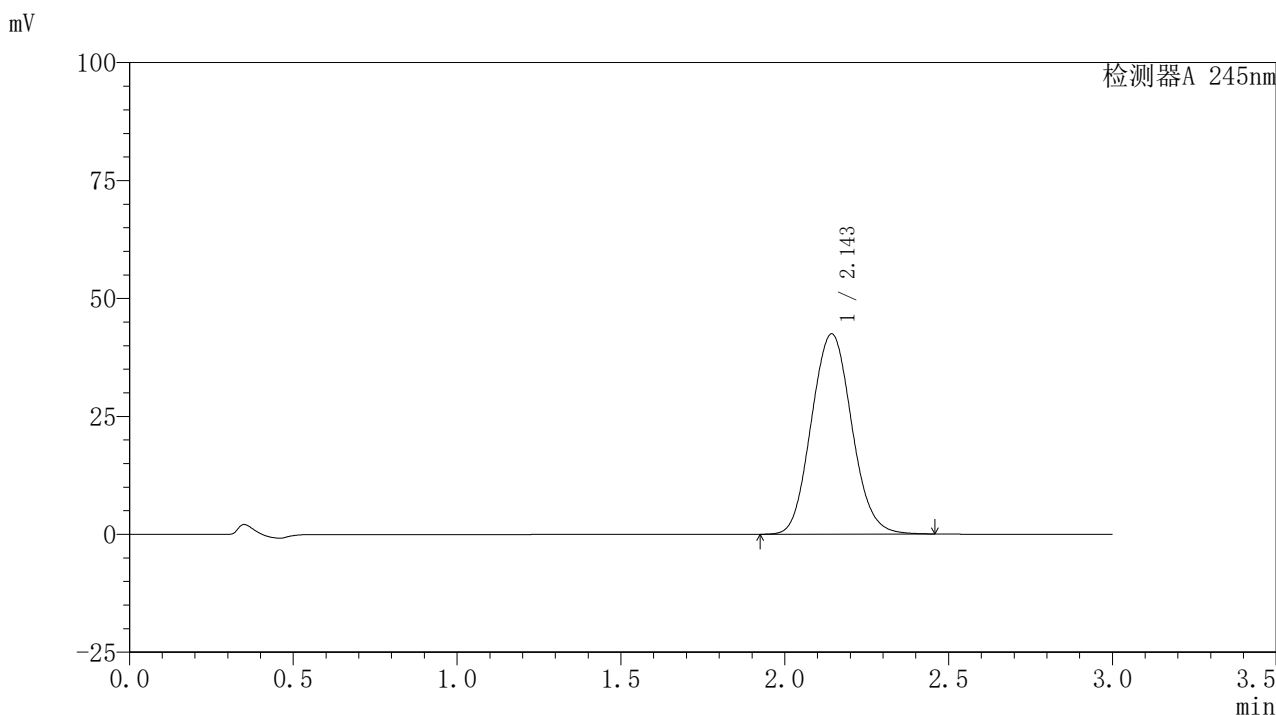
峰号	保留时间	面积	面积%	高度	理论塔板数(USP)	拖尾因子	分离度(USP)
1	2.144	322397	100.000	37581	1461	1.082	--
总计		322397	100.000	37581			

图166 盐酸伐地那非片溶出曲线测定HPLC图谱  
 自制品-2024072522批(10mg规格)-pH6.8介质-桨法-50转-20min-片6  
 供试品溶液-1

### <样品信息>

色谱柱:XB-C18(50\*4.6mm,5 $\mu$ m) 流速: 1.8ml/min  
 柱温:40 $^{\circ}$ C 波长: 245nm  
 数据文件名: RC\$J632 - 0-66/26-1320-2 - zzp-2024072522p-10mg-rcqx-pH6.8jz-2-jf50z-p1-30min.lcd  
 方法文件名: RC\$J632 - J632-rcqx-FX275.lcm  
 批处理文件名: RC\$J632 - J632-20240910-rcqx-FX275.lcb  
 样品瓶号: 3-5  
 进样体积: 20  $\mu$ l 版本号: 6.115  
 进样时间: 2024/09/10 23:12:38 实验者: xiechaojun  
 处理时间 (V2): 2024/09/11 11:28:59 处理者: xiechaojun  
 仪器型号: SHIMADZU LC-2050C(FX275)

### <色谱图>



### <峰表>

#### 检测器A 245nm

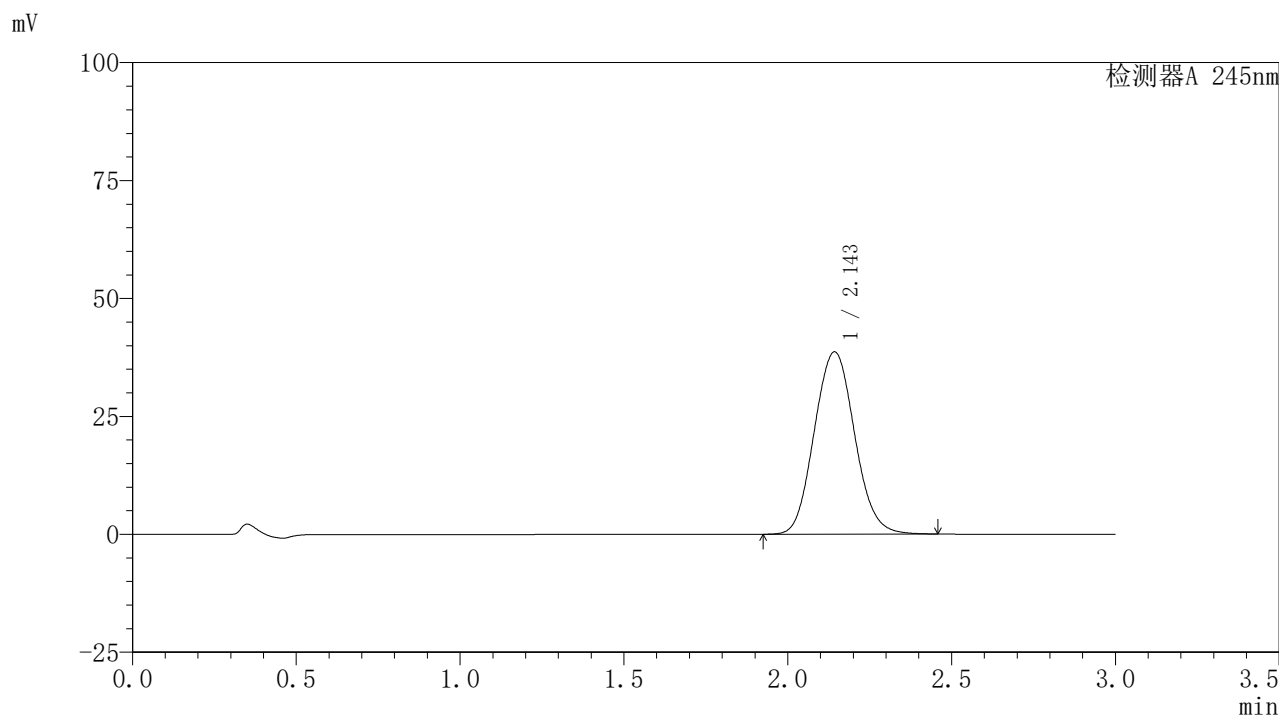
峰号	保留时间	面积	面积%	高度	理论塔板数(USP)	拖尾因子	分离度(USP)
1	2.143	363854	100.000	42392	1459	1.083	--
总计		363854	100.000	42392			

图167 盐酸伐地那非片溶出曲线测定HPLC图谱  
 自制品-2024072522批(10mg规格)-pH6.8介质-桨法-50转-30min-片1  
 供试品溶液-1

## 〈样品信息〉

色谱柱:XB-C18(50\*4.6mm,5 $\mu$ m) 流速: 1.8ml/min  
 柱温:40 $^{\circ}$ C 波长: 245nm  
 数据文件名: RC\$J632 - 0-66/26-1321-2 - zzp-2024072522p-10mg-rcqx-pH6.8jz-2-jf50z-p2-30min.lcd  
 方法文件名: RC\$J632 - J632-rcqx-FX275.lcm  
 批处理文件名: RC\$J632 - J632-20240910-rcqx-FX275.lcb  
 样品瓶号: 3-14  
 进样体积: 20  $\mu$ l 版本号: 6.115  
 进样时间: 2024/09/10 23:16:00 实验者: xiechaojun  
 处理时间 (V2): 2024/09/11 11:29:02 处理者: xiechaojun  
 仪器型号: SHIMADZU LC-2050C(FX275)

## 〈色谱图〉



## 〈峰表〉

检测器A 245nm

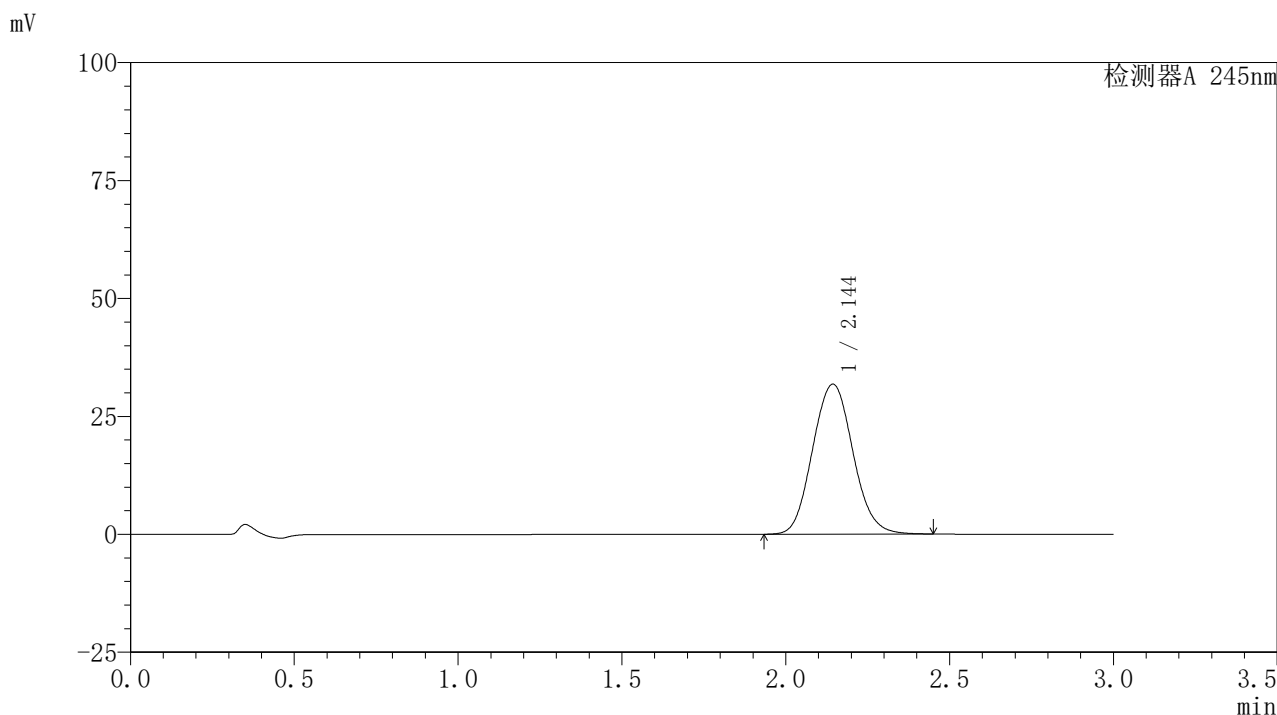
峰号	保留时间	面积	面积%	高度	理论塔板数(USP)	拖尾因子	分离度(USP)
1	2.143	331236	100.000	38571	1459	1.082	--
总计		331236	100.000	38571			

图168 盐酸伐地那非片溶出曲线测定HPLC图谱  
 自制品-2024072522批(10mg规格)-pH6.8介质-桨法-50转-30min-片2  
 供试品溶液-1

## 〈样品信息〉

色谱柱:XB-C18(50\*4.6mm,5 $\mu$ m) 流速: 1.8ml/min  
 柱温:40 $^{\circ}$ C 波长: 245nm  
 数据文件名: RC\$J632 - 0-66/26-1322-2 - zzp-2024072522p-10mg-rcqx-pH6.8jz-2-jf50z-p3-30min.lcd  
 方法文件名: RC\$J632 - J632-rcqx-FX275.lcm  
 批处理文件名: RC\$J632 - J632-20240910-rcqx-FX275.lcb  
 样品瓶号: 3-23  
 进样体积: 20  $\mu$ l 版本号: 6.115  
 进样时间: 2024/09/10 23:19:21 实验者: xiechaojun  
 处理时间 (V2): 2024/09/11 11:29:05 处理者: xiechaojun  
 仪器型号: SHIMADZU LC-2050C(FX275)

## 〈色谱图〉



## 〈峰表〉

## 检测器A 245nm

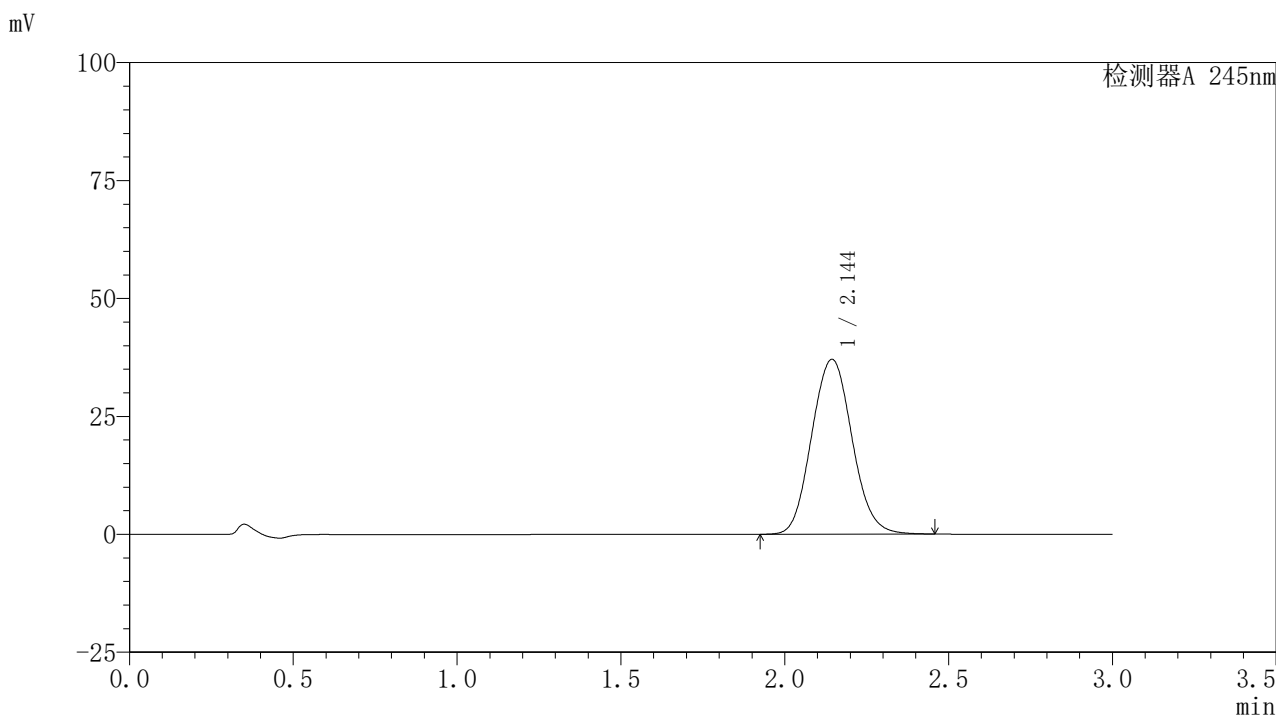
峰号	保留时间	面积	面积%	高度	理论塔板数(USP)	拖尾因子	分离度(USP)
1	2.144	272631	100.000	31769	1461	1.081	--
总计		272631	100.000	31769			

图169 盐酸伐地那非片溶出曲线测定HPLC图谱  
 自制品-2024072522批(10mg规格)-pH6.8介质-桨法-50转-30min-片3  
 供试品溶液-1

### <样品信息>

色谱柱:XB-C18(50\*4.6mm,5 $\mu$ m) 流速: 1.8ml/min  
 柱温:40 $^{\circ}$ C 波长: 245nm  
 数据文件名: RC\$J632 - 0-66/26-1323-2 - zzp-2024072522p-10mg-rcqx-pH6.8jz-2-jf50z-p4-30min.lcd  
 方法文件名: RC\$J632 - J632-rcqx-FX275.lcm  
 批处理文件名: RC\$J632 - J632-20240910-rcqx-FX275.lcb  
 样品瓶号: 3-32  
 进样体积: 20  $\mu$ l 版本号: 6.115  
 进样时间: 2024/09/10 23:22:42 实验者: xiechaojun  
 处理时间 (V2): 2024/09/11 11:29:08 处理者: xiechaojun  
 仪器型号: SHIMADZU LC-2050C(FX275)

### <色谱图>



### <峰表>

#### 检测器A 245nm

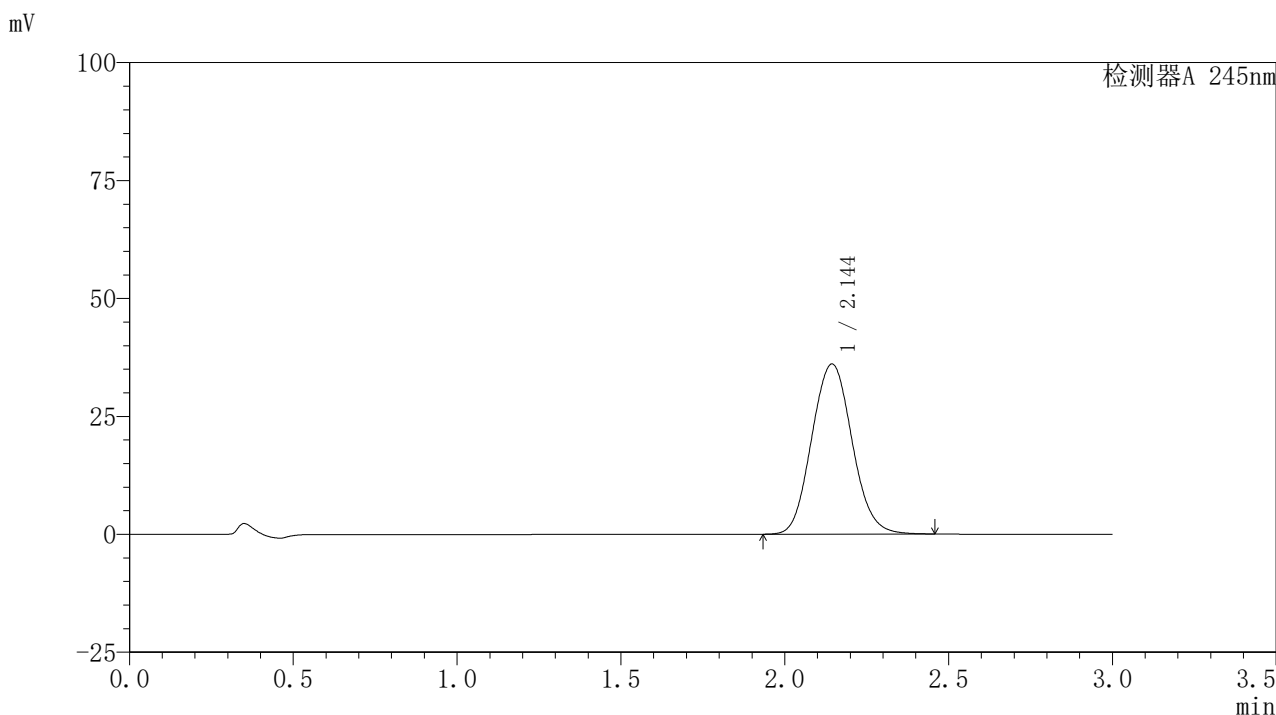
峰号	保留时间	面积	面积%	高度	理论塔板数(USP)	拖尾因子	分离度(USP)
1	2.144	318151	100.000	37048	1458	1.082	--
总计		318151	100.000	37048			

图170 盐酸伐地那非片溶出曲线测定HPLC图谱  
 自制品-2024072522批(10mg规格)-pH6.8介质-桨法-50转-30min-片4  
 供试品溶液-1

### <样品信息>

色谱柱:XB-C18(50\*4.6mm,5 $\mu$ m) 流速: 1.8ml/min  
 柱温:40 $^{\circ}$ C 波长: 245nm  
 数据文件名: RC\$J632 - 0-66/26-1324-2 - zzp-2024072522p-10mg-rcqx-pH6.8jz-2-jf50z-p5-30min.lcd  
 方法文件名: RC\$J632 - J632-rcqx-FX275.lcm  
 批处理文件名: RC\$J632 - J632-20240910-rcqx-FX275.lcb  
 样品瓶号: 3-41  
 进样体积: 20  $\mu$ l 版本号: 6.115  
 进样时间: 2024/09/10 23:26:04 实验者: xiechaojun  
 处理时间 (V2): 2024/09/11 11:29:11 处理者: xiechaojun  
 仪器型号: SHIMADZU LC-2050C(FX275)

### <色谱图>



### <峰表>

#### 检测器A 245nm

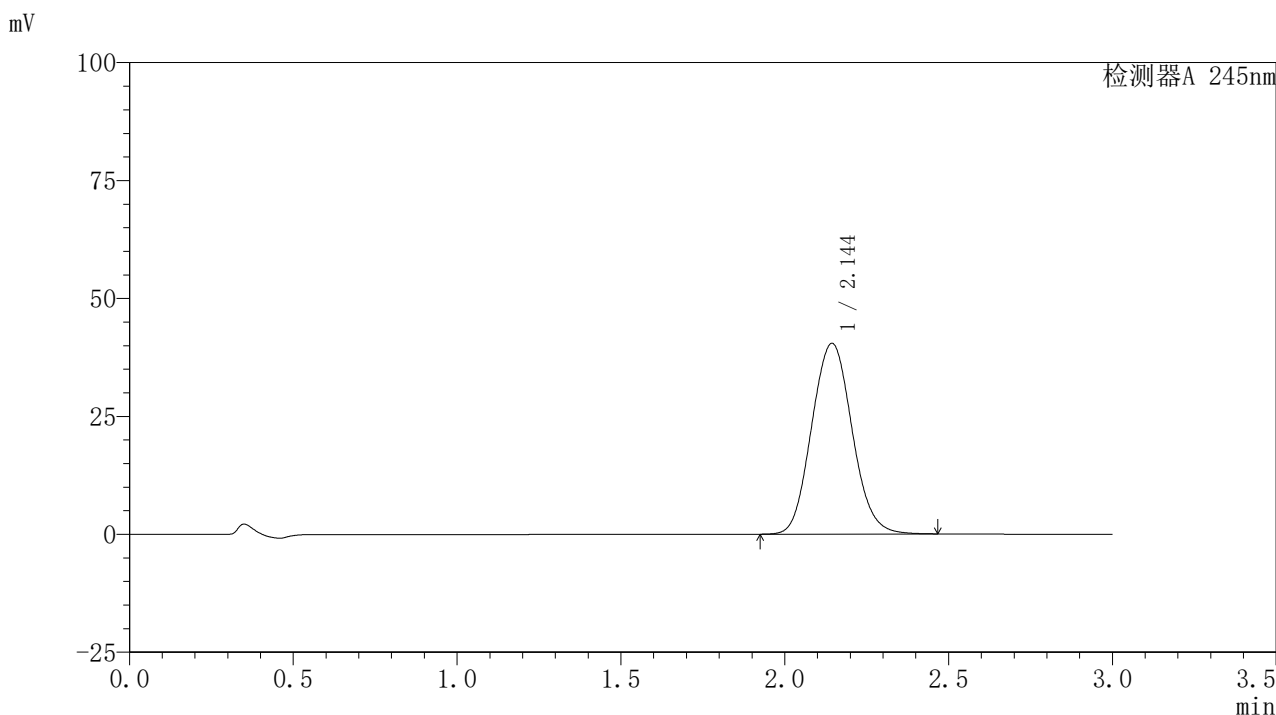
峰号	保留时间	面积	面积%	高度	理论塔板数(USP)	拖尾因子	分离度(USP)
1	2.144	309351	100.000	36052	1460	1.082	--
总计		309351	100.000	36052			

图171 盐酸伐地那非片溶出曲线测定HPLC图谱  
 自制品-2024072522批(10mg规格)-pH6.8介质-桨法-50转-30min-片5  
 供试品溶液-1

## 〈样品信息〉

色谱柱:XB-C18(50\*4.6mm,5 $\mu$ m) 流速: 1.8ml/min  
 柱温:40 $^{\circ}$ C 波长: 245nm  
 数据文件名: RC\$J632 - 0-66/26-1325-2 - zzp-2024072522p-10mg-rcqx-pH6.8jz-2-jf50z-p6-30min.lcd  
 方法文件名: RC\$J632 - J632-rcqx-FX275.lcm  
 批处理文件名: RC\$J632 - J632-20240910-rcqx-FX275.lcb  
 样品瓶号: 3-50  
 进样体积: 20  $\mu$ l 版本号: 6.115  
 进样时间: 2024/09/10 23:29:26 实验者: xiechaojun  
 处理时间 (V2): 2024/09/11 11:29:14 处理者: xiechaojun  
 仪器型号: SHIMADZU LC-2050C(FX275)

## 〈色谱图〉



## 〈峰表〉

## 检测器A 245nm

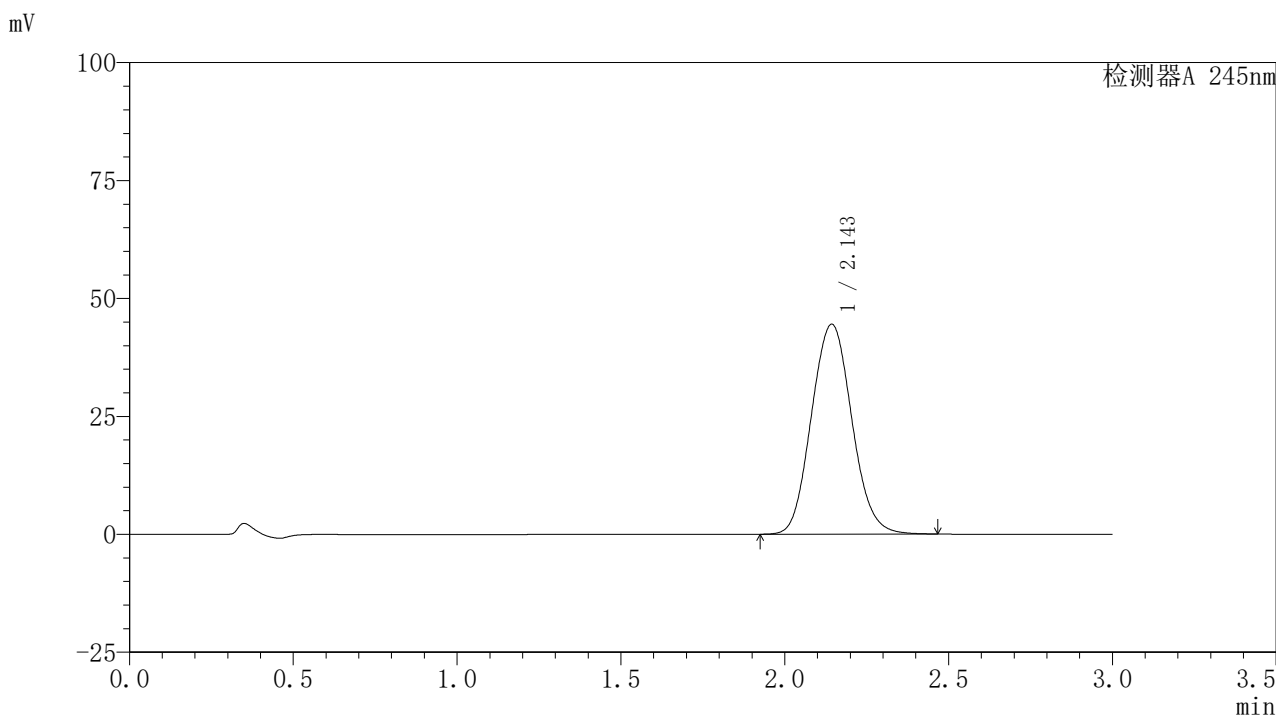
峰号	保留时间	面积	面积%	高度	理论塔板数(USP)	拖尾因子	分离度(USP)
1	2.144	347294	100.000	40412	1456	1.083	--
总计		347294	100.000	40412			

图172 盐酸伐地那非片溶出曲线测定HPLC图谱  
 自制品-2024072522批(10mg规格)-pH6.8介质-桨法-50转-30min-片6  
 供试品溶液-1

## 〈样品信息〉

色谱柱:XB-C18(50\*4.6mm,5 $\mu$ m) 流速: 1.8ml/min  
 柱温:40 $^{\circ}$ C 波长: 245nm  
 数据文件名: RC\$J632 - 0-66/26-1326-2 - zzp-2024072522p-10mg-rcqx-pH6.8jz-2-jf50z-p1-45min.lcd  
 方法文件名: RC\$J632 - J632-rcqx-FX275.lcm  
 批处理文件名: RC\$J632 - J632-20240910-rcqx-FX275.lcb  
 样品瓶号: 3-6  
 进样体积: 20  $\mu$ l 版本号: 6.115  
 进样时间: 2024/09/10 23:32:47 实验者: xiechaojun  
 处理时间 (V2): 2024/09/11 11:29:17 处理者: xiechaojun  
 仪器型号: SHIMADZU LC-2050C(FX275)

## 〈色谱图〉



## 〈峰表〉

## 检测器A 245nm

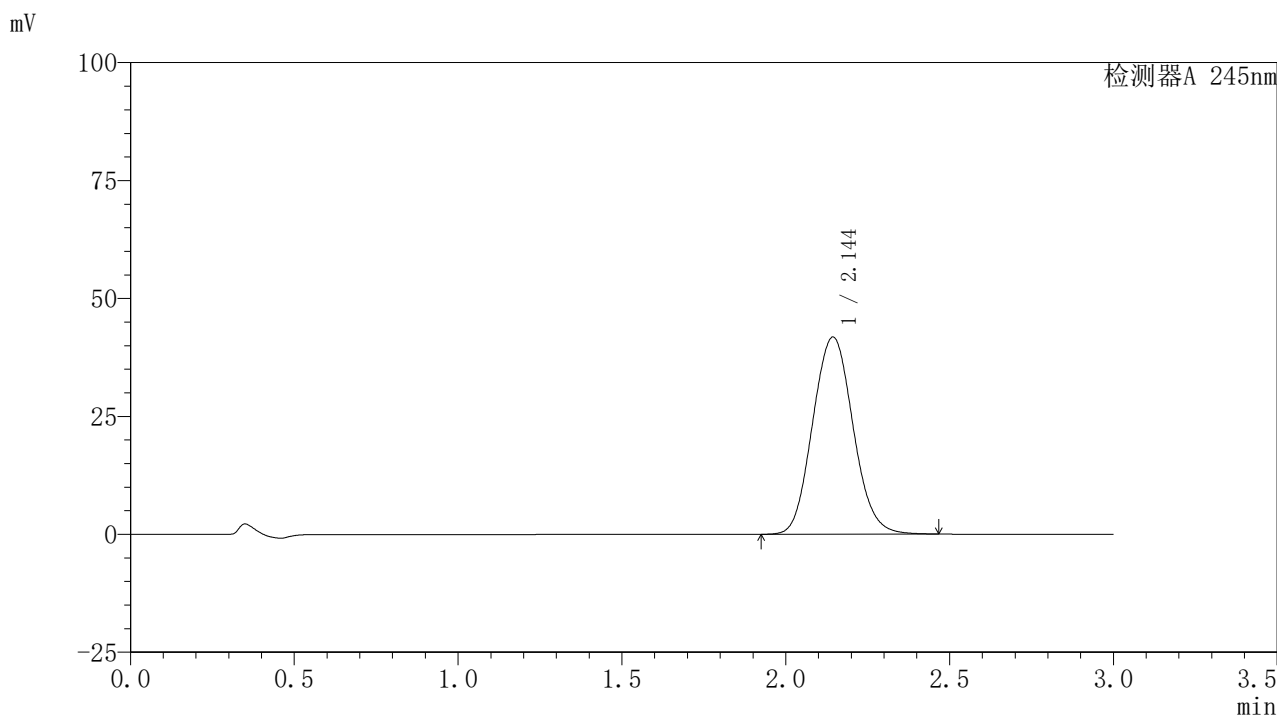
峰号	保留时间	面积	面积%	高度	理论塔板数(USP)	拖尾因子	分离度(USP)
1	2.143	382003	100.000	44442	1456	1.083	--
总计		382003	100.000	44442			

图173 盐酸伐地那非片溶出曲线测定HPLC图谱  
 自制品-2024072522批(10mg规格)-pH6.8介质-桨法-50转-45min-片1  
 供试品溶液-1

## 〈样品信息〉

色谱柱:XB-C18(50\*4.6mm,5 $\mu$ m) 流速: 1.8ml/min  
 柱温:40 $^{\circ}$ C 波长: 245nm  
 数据文件名: RC\$J632 - 0-66/26-1327-2 - zzp-2024072522p-10mg-rcqx-pH6.8jz-2-jf50z-p2-45min.lcd  
 方法文件名: RC\$J632 - J632-rcqx-FX275.lcm  
 批处理文件名: RC\$J632 - J632-20240910-rcqx-FX275.lcb  
 样品瓶号: 3-15  
 进样体积: 20  $\mu$ l 版本号: 6.115  
 进样时间: 2024/09/10 23:36:11 实验者: xiechaojun  
 处理时间 (V2): 2024/09/11 11:29:19 处理者: xiechaojun  
 仪器型号: SHIMADZU LC-2050C(FX275)

## 〈色谱图〉



## 〈峰表〉

## 检测器A 245nm

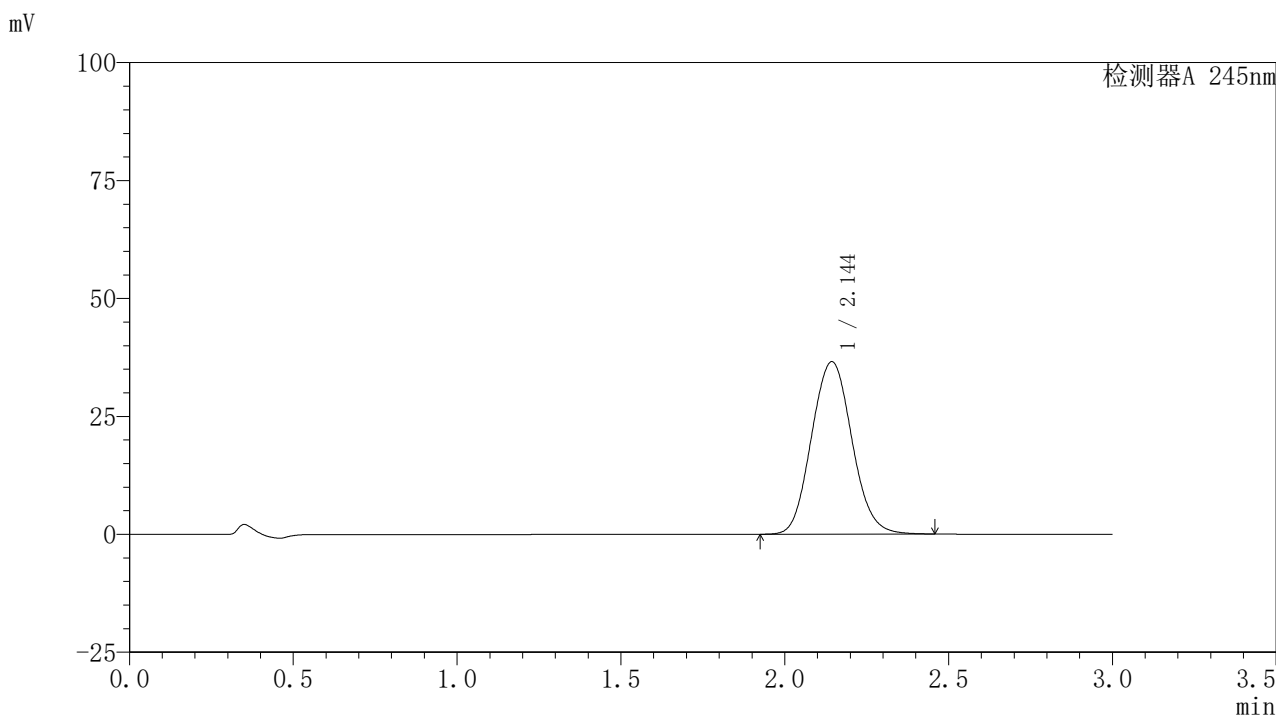
峰号	保留时间	面积	面积%	高度	理论塔板数(USP)	拖尾因子	分离度(USP)
1	2.144	358923	100.000	41762	1456	1.084	--
总计		358923	100.000	41762			

图174 盐酸伐地那非片溶出曲线测定HPLC图谱  
 自制品-2024072522批(10mg规格)-pH6.8介质-桨法-50转-45min-片2  
 供试品溶液-1

## 〈样品信息〉

色谱柱:XB-C18(50\*4.6mm,5 $\mu$ m) 流速: 1.8ml/min  
 柱温:40 $^{\circ}$ C 波长: 245nm  
 数据文件名: RC\$J632 - 0-66/26-1328-2 - zzp-2024072522p-10mg-rcqx-pH6.8jz-2-jf50z-p3-45min.lcd  
 方法文件名: RC\$J632 - J632-rcqx-FX275.lcm  
 批处理文件名: RC\$J632 - J632-20240910-rcqx-FX275.lcb  
 样品瓶号: 3-24  
 进样体积: 20  $\mu$ l 版本号: 6.115  
 进样时间: 2024/09/10 23:39:33 实验者: xiechaojun  
 处理时间 (V2): 2024/09/11 11:29:22 处理者: xiechaojun  
 仪器型号: SHIMADZU LC-2050C(FX275)

## 〈色谱图〉



## 〈峰表〉

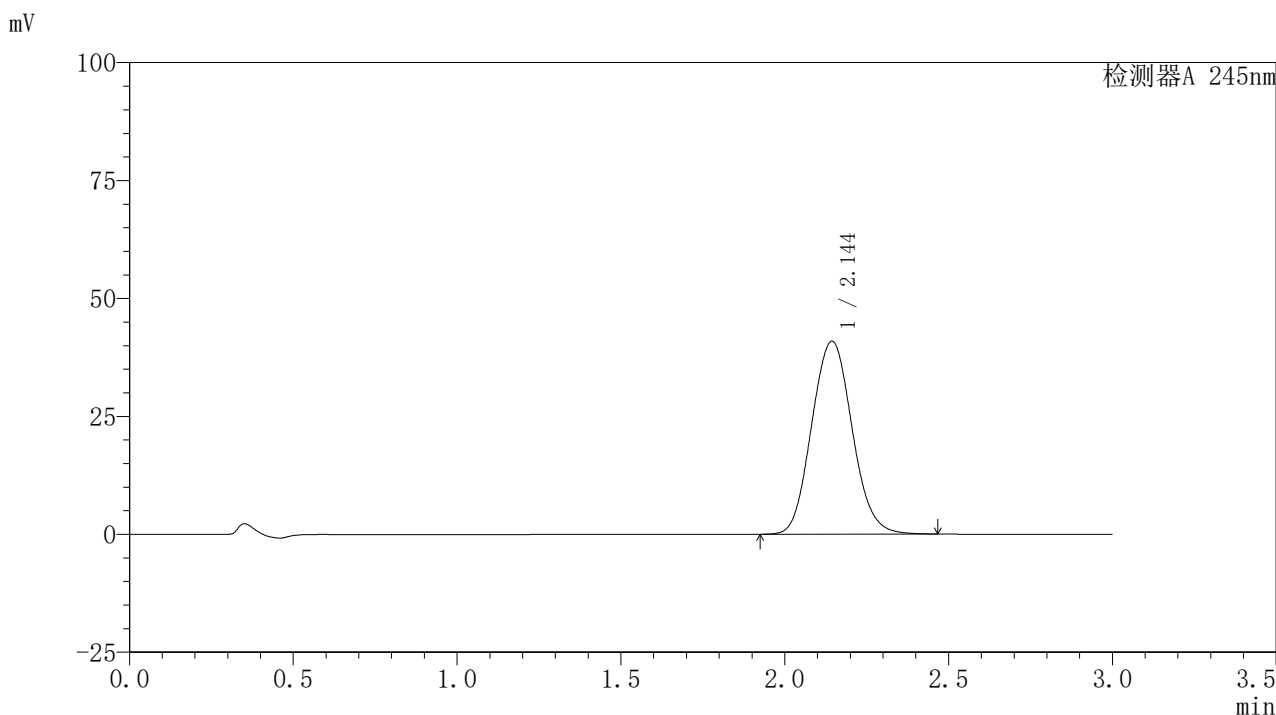
## 检测器A 245nm

峰号	保留时间	面积	面积%	高度	理论塔板数(USP)	拖尾因子	分离度(USP)
1	2.144	314006	100.000	36527	1457	1.083	--
总计		314006	100.000	36527			

### <样品信息>

色谱柱:XB-C18(50\*4.6mm,5 $\mu$ m) 流速: 1.8ml/min  
 柱温:40 $^{\circ}$ C 波长: 245nm  
 数据文件名: RC\$J632 - 0-66/26-1329-2 - zzp-2024072522p-10mg-rcqx-pH6.8jz-2-jf50z-p4-45min.lcd  
 方法文件名: RC\$J632 - J632-rcqx-FX275.lcm  
 批处理文件名: RC\$J632 - J632-20240910-rcqx-FX275.lcb  
 样品瓶号: 3-33  
 进样体积: 20  $\mu$ l 版本号: 6.115  
 进样时间: 2024/09/10 23:42:55 实验者: xiechaojun  
 处理时间 (V2): 2024/09/11 11:29:25 处理者: xiechaojun  
 仪器型号: SHIMADZU LC-2050C(FX275)

### <色谱图>



### <峰表>

#### 检测器A 245nm

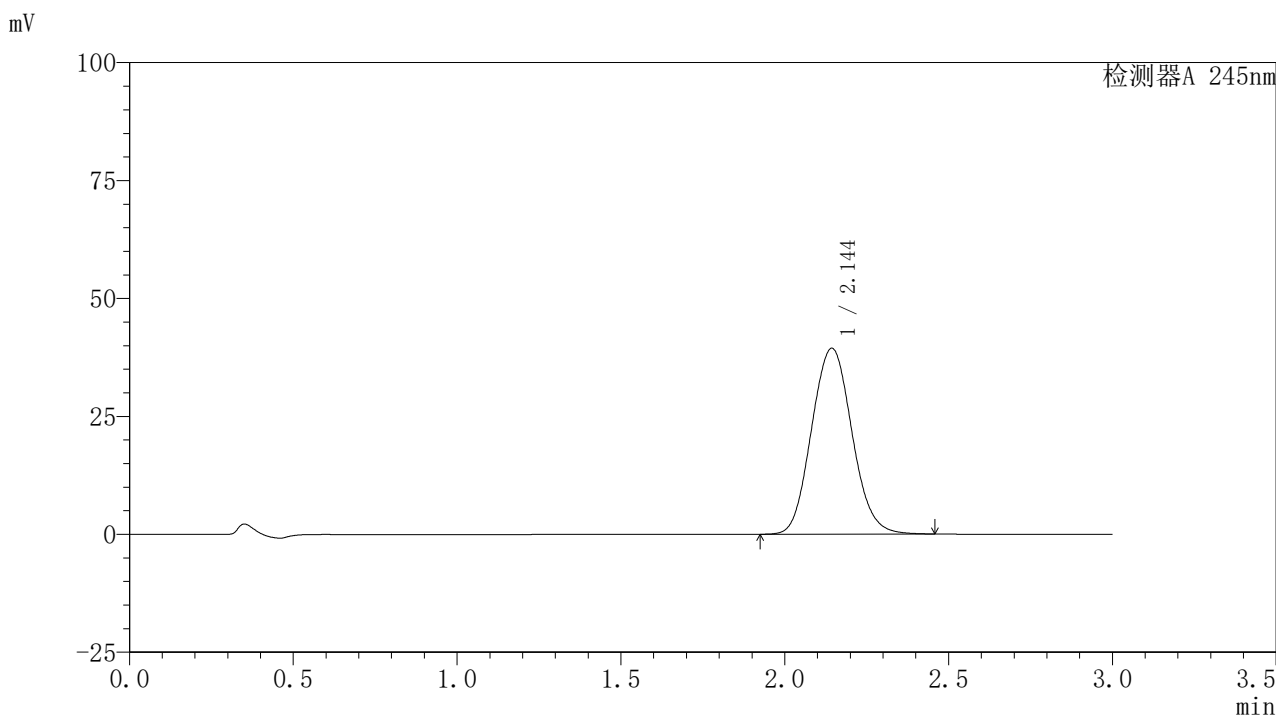
峰号	保留时间	面积	面积%	高度	理论塔板数(USP)	拖尾因子	分离度(USP)
1	2.144	351495	100.000	40882	1456	1.084	--
总计		351495	100.000	40882			

图176 盐酸伐地那非片溶出曲线测定HPLC图谱  
 自制品-2024072522批(10mg规格)-pH6.8介质-桨法-50转-45min-片4  
 供试品溶液-1

## 〈样品信息〉

色谱柱:XB-C18(50\*4.6mm,5 $\mu$ m) 流速: 1.8ml/min  
 柱温:40 $^{\circ}$ C 波长: 245nm  
 数据文件名: RC\$J632 - 0-66/26-1330-2 - zzp-2024072522p-10mg-rcqx-pH6.8jz-2-jf50z-p5-45min.lcd  
 方法文件名: RC\$J632 - J632-rcqx-FX275.lcm  
 批处理文件名: RC\$J632 - J632-20240910-rcqx-FX275.lcb  
 样品瓶号: 3-42  
 进样体积: 20  $\mu$ l 版本号: 6.115  
 进样时间: 2024/09/10 23:46:17 实验者: xiechaojun  
 处理时间 (V2): 2024/09/11 11:29:28 处理者: xiechaojun  
 仪器型号: SHIMADZU LC-2050C(FX275)

## 〈色谱图〉



## 〈峰表〉

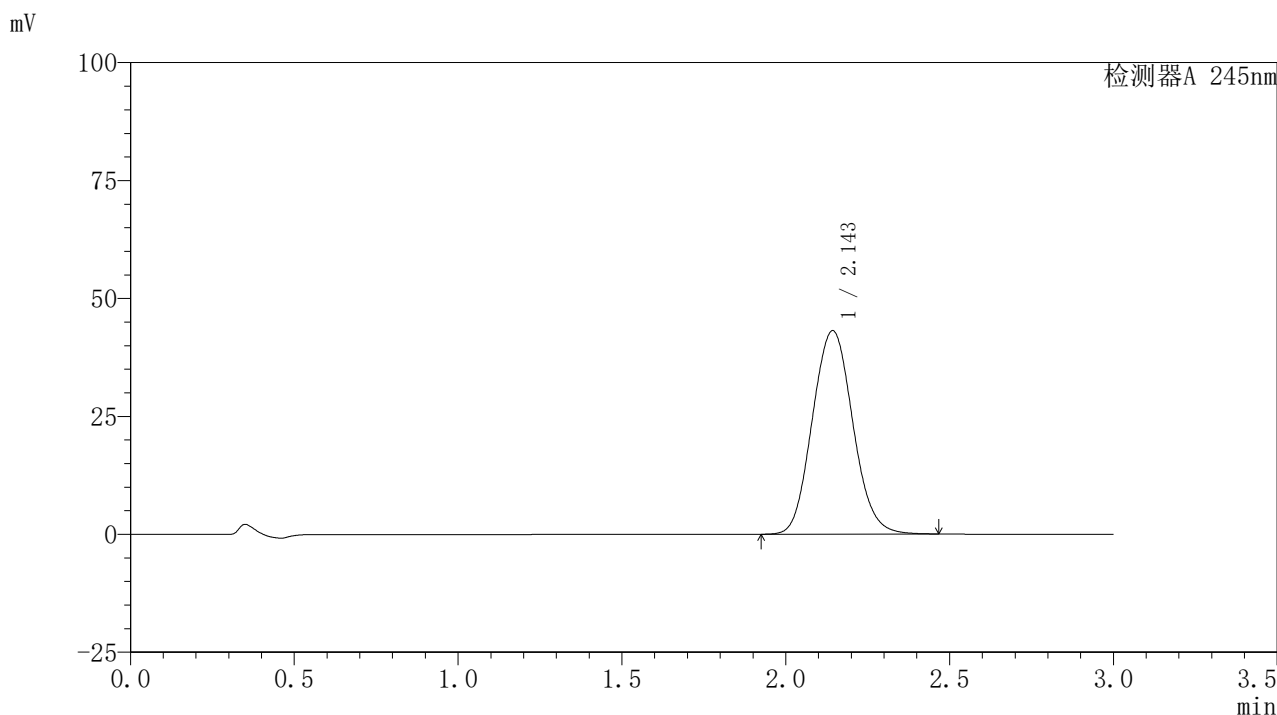
## 检测器A 245nm

峰号	保留时间	面积	面积%	高度	理论塔板数(USP)	拖尾因子	分离度(USP)
1	2.144	338479	100.000	39362	1456	1.084	--
总计		338479	100.000	39362			

## 〈样品信息〉

色谱柱:XB-C18(50\*4.6mm,5 $\mu$ m) 流速: 1.8ml/min  
 柱温:40 $^{\circ}$ C 波长: 245nm  
 数据文件名: RC\$J632 - 0-66/26-1331-2 - zzp-2024072522p-10mg-rcqx-pH6.8jz-2-jf50z-p6-45min.lcd  
 方法文件名: RC\$J632 - J632-rcqx-FX275.lcm  
 批处理文件名: RC\$J632 - J632-20240910-rcqx-FX275.lcb  
 样品瓶号: 3-51  
 进样体积: 20  $\mu$ l 版本号: 6.115  
 进样时间: 2024/09/10 23:49:39 实验者: xiechaojun  
 处理时间 (V2): 2024/09/11 11:29:31 处理者: xiechaojun  
 仪器型号: SHIMADZU LC-2050C(FX275)

## 〈色谱图〉



## 〈峰表〉

## 检测器A 245nm

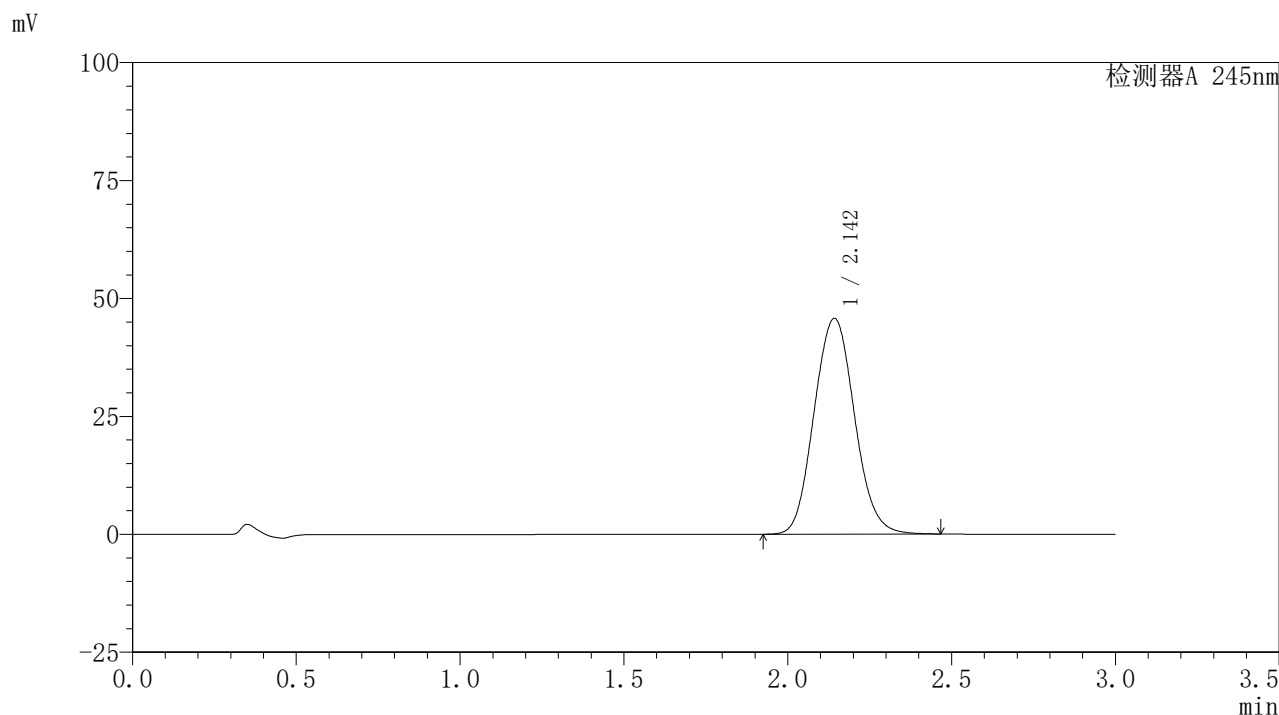
峰号	保留时间	面积	面积%	高度	理论塔板数(USP)	拖尾因子	分离度(USP)
1	2.143	370957	100.000	43068	1452	1.084	--
总计		370957	100.000	43068			

图178 盐酸伐地那非片溶出曲线测定HPLC图谱  
 自制品-2024072522批(10mg规格)-pH6.8介质-桨法-50转-45min-片6  
 供试品溶液-1

## 〈样品信息〉

色谱柱:XB-C18(50\*4.6mm,5 $\mu$ m) 流速: 1.8ml/min  
 柱温:40 $^{\circ}$ C 波长: 245nm  
 数据文件名: RC\$J632 - 0-66/26-1332-2 - zzp-2024072522p-10mg-rcqx-pH6.8jz-2-jf50z-p1-60min.lcd  
 方法文件名: RC\$J632 - J632-rcqx-FX275.lcm  
 批处理文件名: RC\$J632 - J632-20240910-rcqx-FX275.lcb  
 样品瓶号: 3-7  
 进样体积: 20  $\mu$ l 版本号: 6.115  
 进样时间: 2024/09/10 23:53:01 实验者: xiechaojun  
 处理时间 (V2): 2024/09/11 11:29:35 处理者: xiechaojun  
 仪器型号: SHIMADZU LC-2050C(FX275)

## 〈色谱图〉



## 〈峰表〉

检测器A 245nm

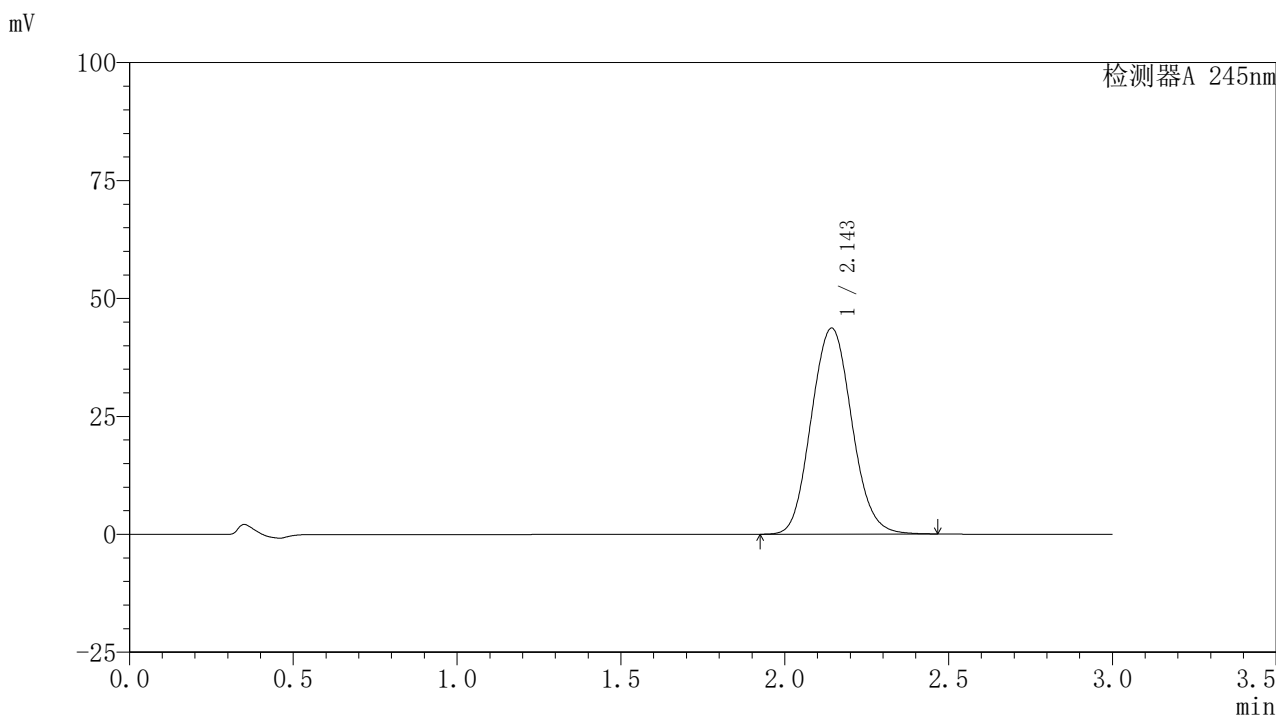
峰号	保留时间	面积	面积%	高度	理论塔板数(USP)	拖尾因子	分离度(USP)
1	2.142	393206	100.000	45660	1452	1.084	--
总计		393206	100.000	45660			

图179 盐酸伐地那非片溶出曲线测定HPLC图谱  
 自制品-2024072522批(10mg规格)-pH6.8介质-桨法-50转-60min-片1  
 供试品溶液-1

### <样品信息>

色谱柱:XB-C18(50\*4.6mm,5 $\mu$ m) 流速: 1.8ml/min  
 柱温:40 $^{\circ}$ C 波长: 245nm  
 数据文件名: RC\$J632 - 0-66/26-1333-2 - zzp-2024072522p-10mg-rcqx-pH6.8jz-2-jf50z-p2-60min.lcd  
 方法文件名: RC\$J632 - J632-rcqx-FX275.lcm  
 批处理文件名: RC\$J632 - J632-20240910-rcqx-FX275.lcb  
 样品瓶号: 3-16  
 进样体积: 20  $\mu$ l 版本号: 6.115  
 进样时间: 2024/09/10 23:56:23 实验者: xiechaojun  
 处理时间 (V2): 2024/09/11 11:29:39 处理者: xiechaojun  
 仪器型号: SHIMADZU LC-2050C(FX275)

### <色谱图>



### <峰表>

#### 检测器A 245nm

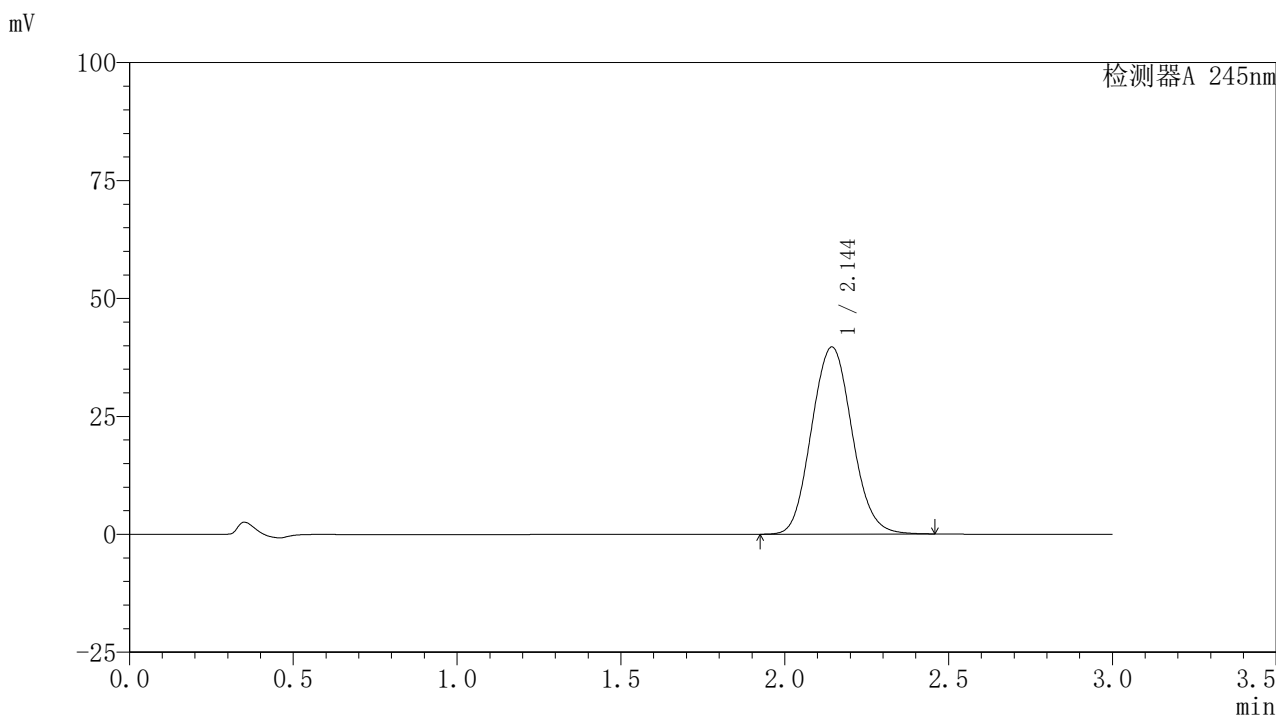
峰号	保留时间	面积	面积%	高度	理论塔板数(USP)	拖尾因子	分离度(USP)
1	2.143	375598	100.000	43612	1453	1.085	--
总计		375598	100.000	43612			

图180 盐酸伐地那非片溶出曲线测定HPLC图谱  
 自制品-2024072522批(10mg规格)-pH6.8介质-桨法-50转-60min-片2  
 供试品溶液-1

## 〈样品信息〉

色谱柱:XB-C18(50\*4.6mm,5 $\mu$ m) 流速: 1.8ml/min  
 柱温:40 $^{\circ}$ C 波长: 245nm  
 数据文件名: RC\$J632 - 0-66/26-1334-2 - zzp-2024072522p-10mg-rcqx-pH6.8jz-2-jf50z-p3-60min.lcd  
 方法文件名: RC\$J632 - J632-rcqx-FX275.lcm  
 批处理文件名: RC\$J632 - J632-20240910-rcqx-FX275.lcb  
 样品瓶号: 3-25  
 进样体积: 20  $\mu$ l 版本号: 6.115  
 进样时间: 2024/09/10 23:59:45 实验者: xiechaojun  
 处理时间 (V2): 2024/09/11 11:29:42 处理者: xiechaojun  
 仪器型号: SHIMADZU LC-2050C(FX275)

## 〈色谱图〉



## 〈峰表〉

## 检测器A 245nm

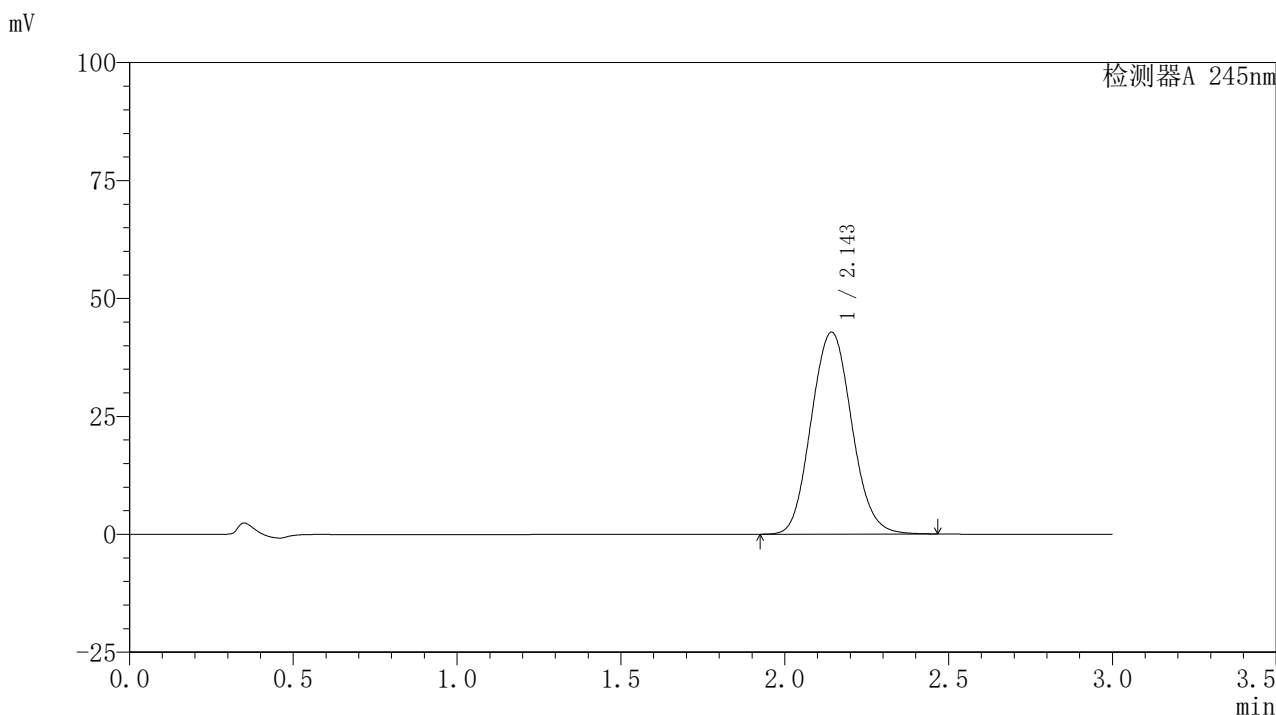
峰号	保留时间	面积	面积%	高度	理论塔板数(USP)	拖尾因子	分离度(USP)
1	2.144	341065	100.000	39633	1453	1.084	--
总计		341065	100.000	39633			

图181 盐酸伐地那非片溶出曲线测定HPLC图谱  
 自制品-2024072522批(10mg规格)-pH6.8介质-桨法-50转-60min-片3  
 供试品溶液-1

## 〈样品信息〉

色谱柱:XB-C18(50\*4.6mm,5 $\mu$ m) 流速: 1.8ml/min  
 柱温:40 $^{\circ}$ C 波长: 245nm  
 数据文件名: RC\$J632 - 0-66/26-1335-2 - zzp-2024072522p-10mg-rcqx-pH6.8jz-2-jf50z-p4-60min.lcd  
 方法文件名: RC\$J632 - J632-rcqx-FX275.lcm  
 批处理文件名: RC\$J632 - J632-20240910-rcqx-FX275.lcb  
 样品瓶号: 3-34  
 进样体积: 20  $\mu$ l 版本号: 6.115  
 进样时间: 2024/09/11 00:03:07 实验者: xiechaojun  
 处理时间 (V2): 2024/09/11 11:29:45 处理者: xiechaojun  
 仪器型号: SHIMADZU LC-2050C(FX275)

## 〈色谱图〉



## 〈峰表〉

## 检测器A 245nm

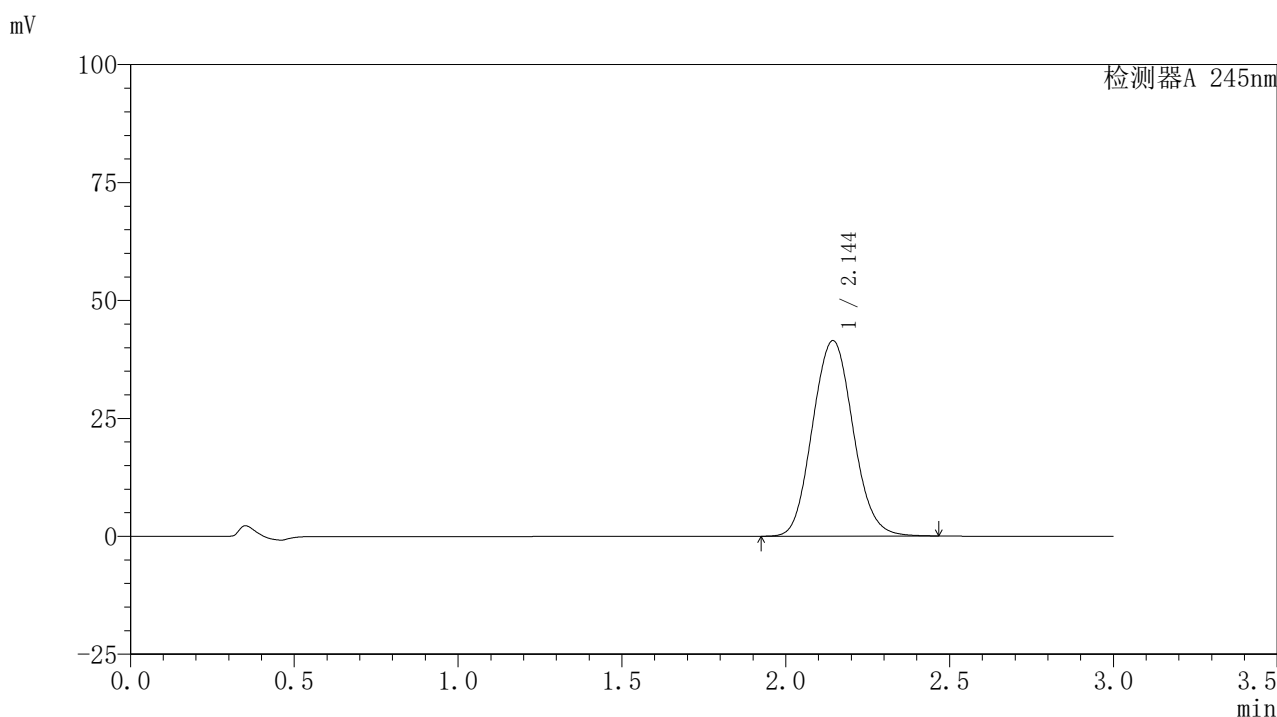
峰号	保留时间	面积	面积%	高度	理论塔板数(USP)	拖尾因子	分离度(USP)
1	2.143	368507	100.000	42744	1450	1.085	--
总计		368507	100.000	42744			

图182 盐酸伐地那非片溶出曲线测定HPLC图谱  
 自制品-2024072522批(10mg规格)-pH6.8介质-桨法-50转-60min-片4  
 供试品溶液-1

## 〈样品信息〉

色谱柱:XB-C18(50\*4.6mm,5 $\mu$ m) 流速: 1.8ml/min  
 柱温:40 $^{\circ}$ C 波长: 245nm  
 数据文件名: RC\$J632 - 0-66/26-1336-2 - zzp-2024072522p-10mg-rcqx-pH6.8jz-2-jf50z-p5-60min.lcd  
 方法文件名: RC\$J632 - J632-rcqx-FX275.lcm  
 批处理文件名: RC\$J632 - J632-20240910-rcqx-FX275.lcb  
 样品瓶号: 3-43  
 进样体积: 20  $\mu$ l 版本号: 6.115  
 进样时间: 2024/09/11 00:06:30 实验者: xiechaojun  
 处理时间 (V2): 2024/09/11 11:29:47 处理者: xiechaojun  
 仪器型号: SHIMADZU LC-2050C(FX275)

## 〈色谱图〉



## 〈峰表〉

## 检测器A 245nm

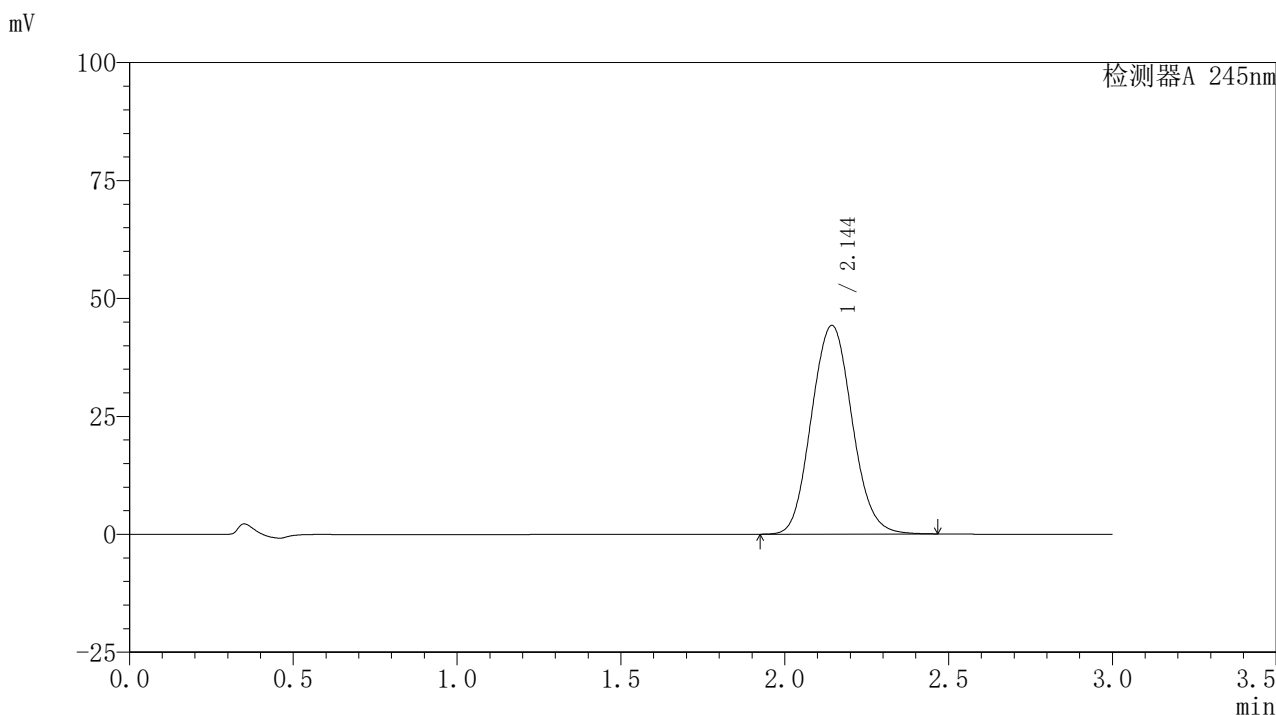
峰号	保留时间	面积	面积%	高度	理论塔板数(USP)	拖尾因子	分离度(USP)
1	2.144	357150	100.000	41418	1448	1.084	--
总计		357150	100.000	41418			

图183 盐酸伐地那非片溶出曲线测定HPLC图谱  
 自制品-2024072522批(10mg规格)-pH6.8介质-桨法-50转-60min-片5  
 供试品溶液-1

### <样品信息>

色谱柱:XB-C18(50\*4.6mm,5 $\mu$ m) 流速: 1.8ml/min  
 柱温:40 $^{\circ}$ C 波长: 245nm  
 数据文件名: RC\$J632 - 0-66/26-1337-2 - zzp-2024072522p-10mg-rcqx-pH6.8jz-2-jf50z-p6-60min.lcd  
 方法文件名: RC\$J632 - J632-rcqx-FX275.lcm  
 批处理文件名: RC\$J632 - J632-20240910-rcqx-FX275.lcb  
 样品瓶号: 3-52  
 进样体积: 20  $\mu$ l 版本号: 6.115  
 进样时间: 2024/09/11 00:09:51 实验者: xiechaojun  
 处理时间 (V2): 2024/09/11 11:29:50 处理者: xiechaojun  
 仪器型号: SHIMADZU LC-2050C(FX275)

### <色谱图>



### <峰表>

检测器A 245nm

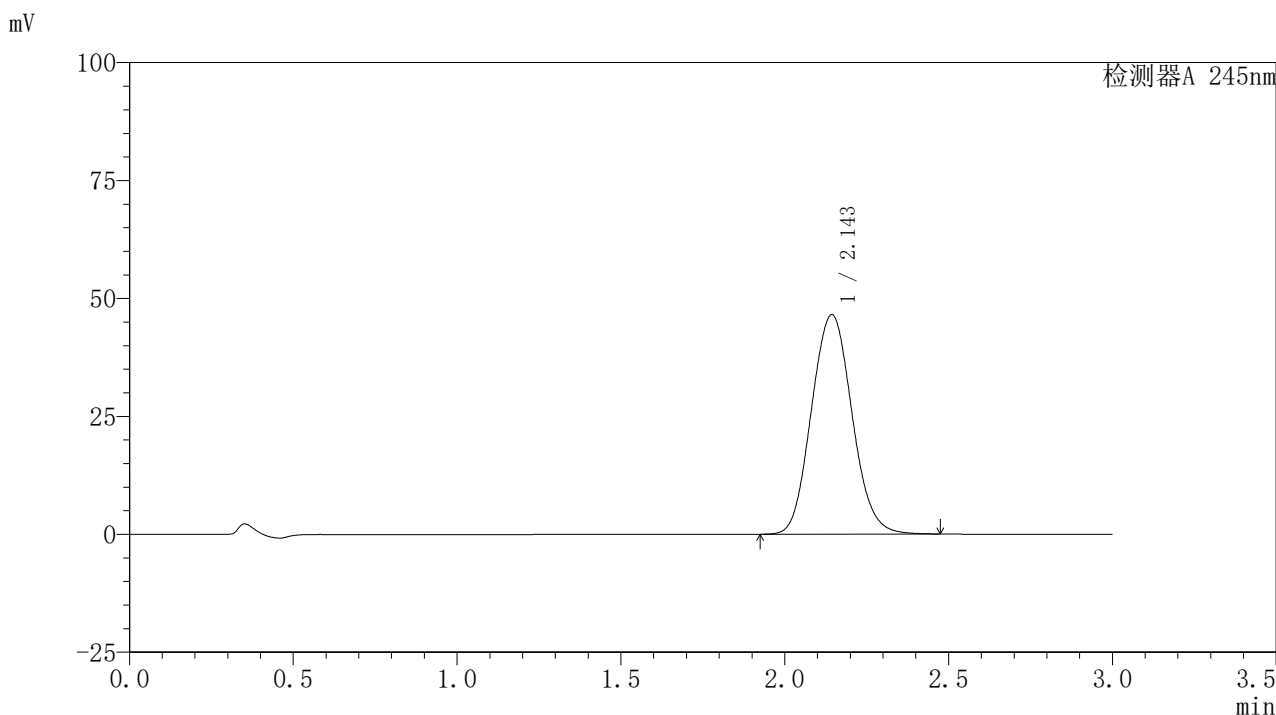
峰号	保留时间	面积	面积%	高度	理论塔板数(USP)	拖尾因子	分离度(USP)
1	2.144	381497	100.000	44200	1446	1.084	--
总计		381497	100.000	44200			

图184 盐酸伐地那非片溶出曲线测定HPLC图谱  
 自制品-2024072522批(10mg规格)-pH6.8介质-桨法-50转-60min-片6  
 供试品溶液-1

### <样品信息>

色谱柱:XB-C18(50\*4.6mm,5 $\mu$ m) 流速: 1.8ml/min  
 柱温:40 $^{\circ}$ C 波长: 245nm  
 数据文件名: RC\$J632 - 0-66/26-1338-2 - zzp-2024072522p-10mg-rcqx-pH6.8jz-2-jf50z-p1-90min.lcd  
 方法文件名: RC\$J632 - J632-rcqx-FX275.lcm  
 批处理文件名: RC\$J632 - J632-20240910-rcqx-FX275.lcb  
 样品瓶号: 3-8  
 进样体积: 20  $\mu$ l 版本号: 6.115  
 进样时间: 2024/09/11 00:13:13 实验者: xiechaojun  
 处理时间 (V2): 2024/09/11 11:29:54 处理者: xiechaojun  
 仪器型号: SHIMADZU LC-2050C(FX275)

### <色谱图>



### <峰表>

#### 检测器A 245nm

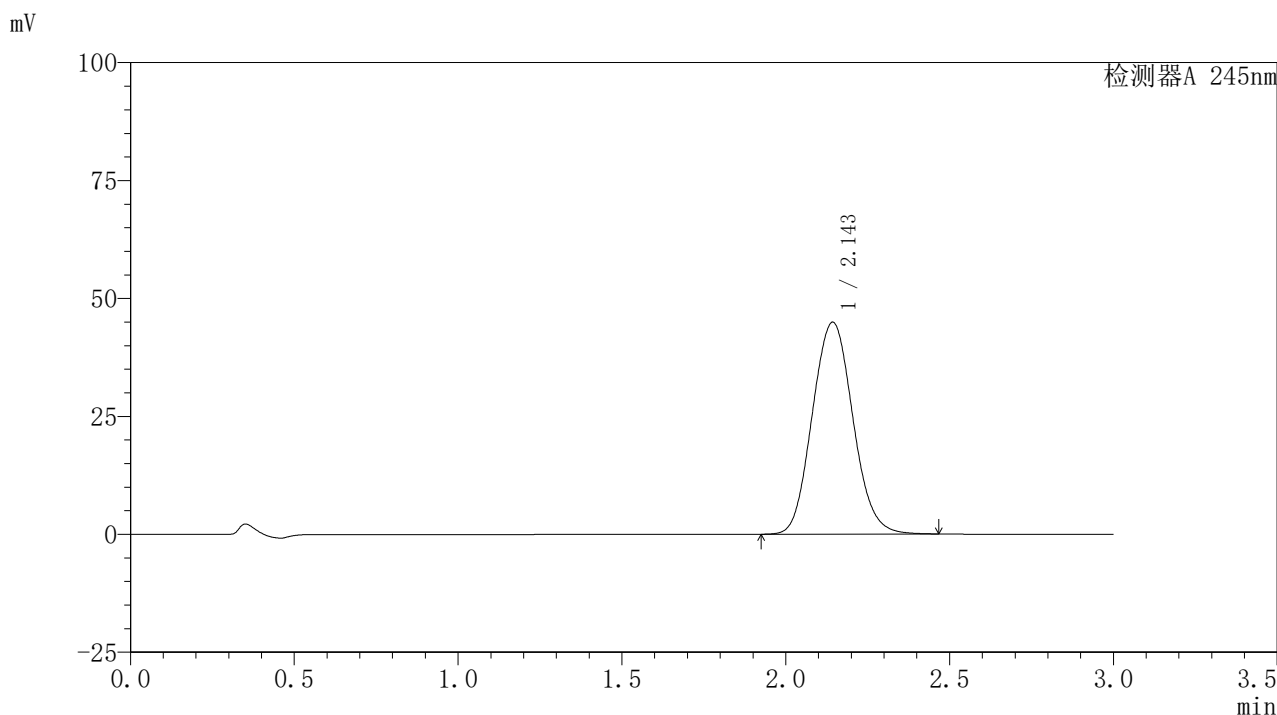
峰号	保留时间	面积	面积%	高度	理论塔板数(USP)	拖尾因子	分离度(USP)
1	2.143	401406	100.000	46471	1444	1.084	--
总计		401406	100.000	46471			

图185 盐酸伐地那非片溶出曲线测定HPLC图谱  
 自制品-2024072522批(10mg规格)-pH6.8介质-桨法-50转-90min-片1  
 供试品溶液-1

## 〈样品信息〉

色谱柱:XB-C18(50\*4.6mm,5 $\mu$ m) 流速: 1.8ml/min  
 柱温:40 $^{\circ}$ C 波长: 245nm  
 数据文件名: RC\$J632 - 0-66/26-1339-2 - zzp-2024072522p-10mg-rcqx-pH6.8jz-2-jf50z-p2-90min.lcd  
 方法文件名: RC\$J632 - J632-rcqx-FX275.lcm  
 批处理文件名: RC\$J632 - J632-20240910-rcqx-FX275.lcb  
 样品瓶号: 3-17  
 进样体积: 20  $\mu$ l 版本号: 6.115  
 进样时间: 2024/09/11 00:16:37 实验者: xiechaojun  
 处理时间 (V2): 2024/09/11 11:29:57 处理者: xiechaojun  
 仪器型号: SHIMADZU LC-2050C(FX275)

## 〈色谱图〉



## 〈峰表〉

## 检测器A 245nm

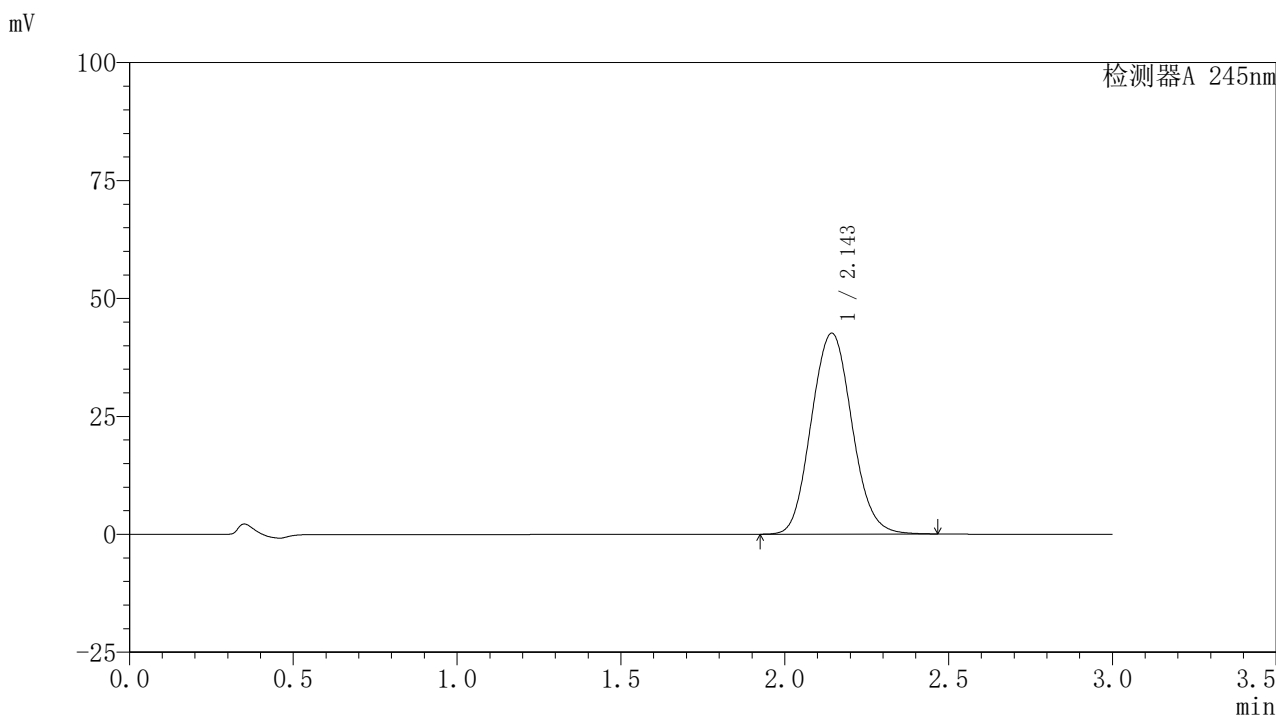
峰号	保留时间	面积	面积%	高度	理论塔板数(USP)	拖尾因子	分离度(USP)
1	2.143	387496	100.000	44867	1445	1.084	--
总计		387496	100.000	44867			

图186 盐酸伐地那非片溶出曲线测定HPLC图谱  
 自制品-2024072522批(10mg规格)-pH6.8介质-桨法-50转-90min-片2  
 供试品溶液-1

### <样品信息>

色谱柱:XB-C18(50\*4.6mm,5 $\mu$ m) 流速: 1.8ml/min  
 柱温:40 $^{\circ}$ C 波长: 245nm  
 数据文件名: RC\$J632 - 0-66/26-1340-2 - zzp-2024072522p-10mg-rcqx-pH6.8jz-2-jf50z-p3-90min.lcd  
 方法文件名: RC\$J632 - J632-rcqx-FX275.lcm  
 批处理文件名: RC\$J632 - J632-20240910-rcqx-FX275.lcb  
 样品瓶号: 3-26  
 进样体积: 20  $\mu$ l 版本号: 6.115  
 进样时间: 2024/09/11 00:20:00 实验者: xiechaojun  
 处理时间 (V2): 2024/09/11 11:29:59 处理者: xiechaojun  
 仪器型号: SHIMADZU LC-2050C(FX275)

### <色谱图>



### <峰表>

#### 检测器A 245nm

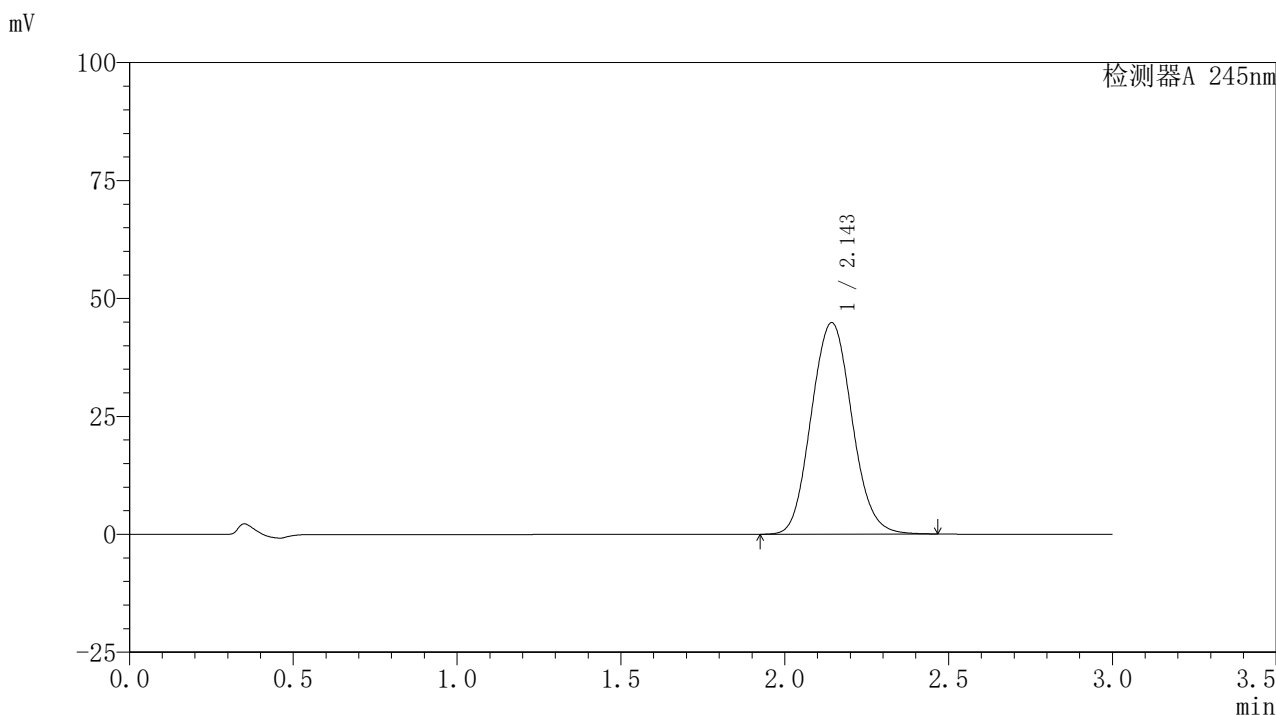
峰号	保留时间	面积	面积%	高度	理论塔板数(USP)	拖尾因子	分离度(USP)
1	2.143	367799	100.000	42539	1442	1.085	--
总计		367799	100.000	42539			

图187 盐酸伐地那非片溶出曲线测定HPLC图谱  
 自制品-2024072522批(10mg规格)-pH6.8介质-桨法-50转-90min-片3  
 供试品溶液-1

## 〈样品信息〉

色谱柱:XB-C18(50\*4.6mm,5 $\mu$ m) 流速: 1.8ml/min  
 柱温:40 $^{\circ}$ C 波长: 245nm  
 数据文件名: RC\$J632 - 0-66/26-1341-2 - zzp-2024072522p-10mg-rcqx-pH6.8jz-2-jf50z-p4-90min.lcd  
 方法文件名: RC\$J632 - J632-rcqx-FX275.lcm  
 批处理文件名: RC\$J632 - J632-20240910-rcqx-FX275.lcb  
 样品瓶号: 3-35  
 进样体积: 20  $\mu$ l 版本号: 6.115  
 进样时间: 2024/09/11 00:23:23 实验者: xiechaojun  
 处理时间 (V2): 2024/09/11 11:30:02 处理者: xiechaojun  
 仪器型号: SHIMADZU LC-2050C(FX275)

## 〈色谱图〉



## 〈峰表〉

## 检测器A 245nm

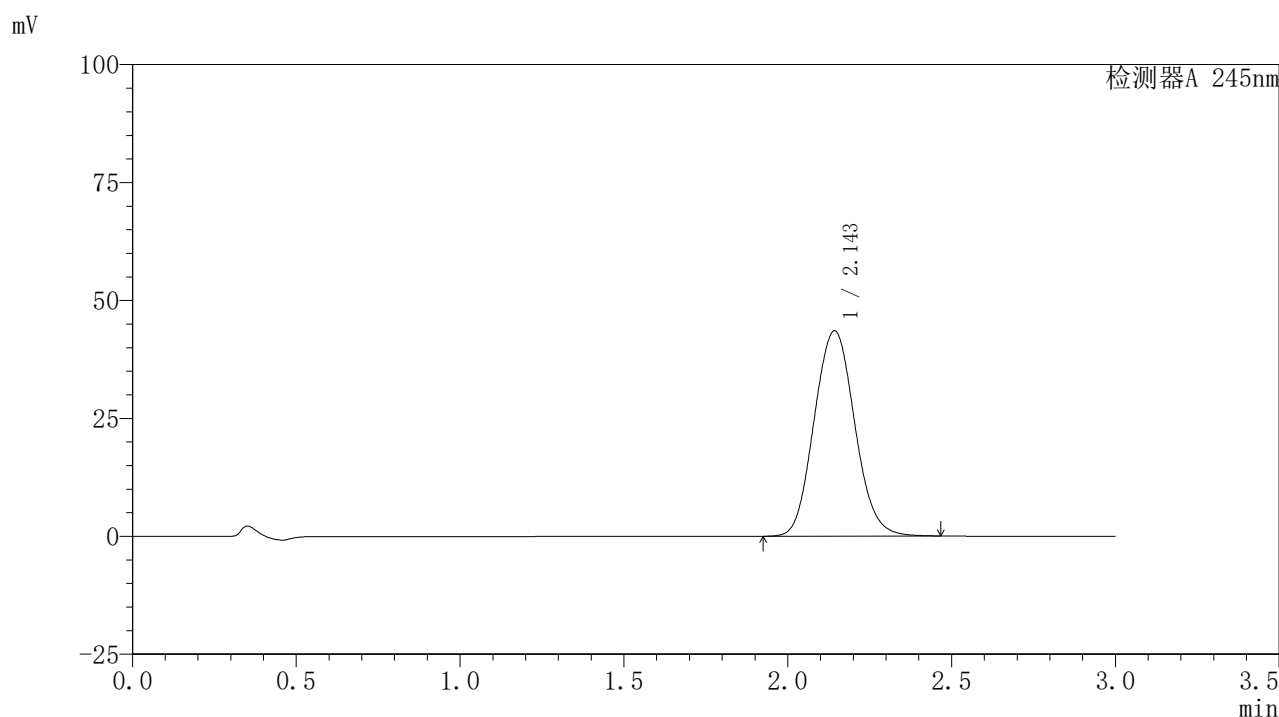
峰号	保留时间	面积	面积%	高度	理论塔板数(USP)	拖尾因子	分离度(USP)
1	2.143	387192	100.000	44765	1441	1.085	--
总计		387192	100.000	44765			

图188 盐酸伐地那非片溶出曲线测定HPLC图谱  
 自制品-2024072522批(10mg规格)-pH6.8介质-桨法-50转-90min-片4  
 供试品溶液-1

## 〈样品信息〉

色谱柱:XB-C18(50\*4.6mm,5 $\mu$ m) 流速: 1.8ml/min  
 柱温:40 $^{\circ}$ C 波长: 245nm  
 数据文件名: RC\$J632 - 0-66/26-1342-2 - zzp-2024072522p-10mg-rcqx-pH6.8jz-2-jf50z-p5-90min.lcd  
 方法文件名: RC\$J632 - J632-rcqx-FX275.lcm  
 批处理文件名: RC\$J632 - J632-20240910-rcqx-FX275.lcb  
 样品瓶号: 3-44  
 进样体积: 20  $\mu$ l 版本号: 6.115  
 进样时间: 2024/09/11 00:26:46 实验者: xiechaojun  
 处理时间 (V2): 2024/09/11 11:30:05 处理者: xiechaojun  
 仪器型号: SHIMADZU LC-2050C(FX275)

## 〈色谱图〉



## 〈峰表〉

## 检测器A 245nm

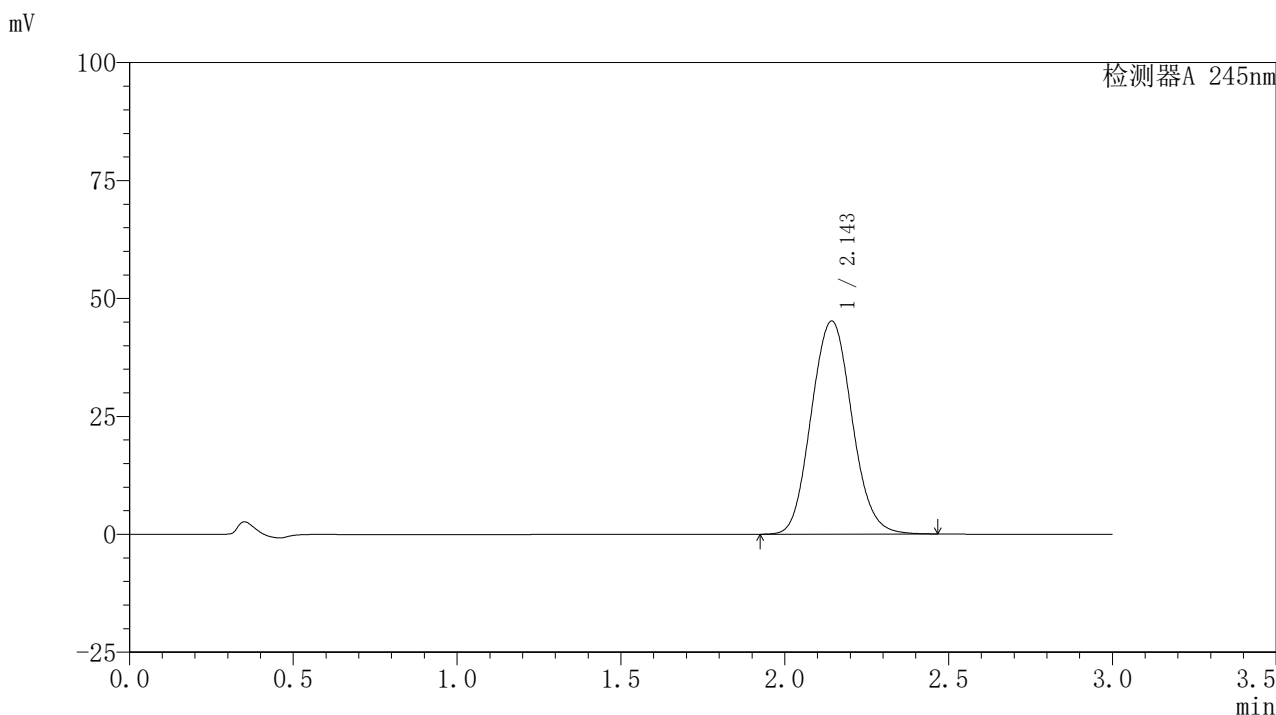
峰号	保留时间	面积	面积%	高度	理论塔板数(USP)	拖尾因子	分离度(USP)
1	2.143	375240	100.000	43433	1446	1.085	--
总计		375240	100.000	43433			

图189 盐酸伐地那非片溶出曲线测定HPLC图谱  
 自制品-2024072522批(10mg规格)-pH6.8介质-桨法-50转-90min-片5  
 供试品溶液-1

## 〈样品信息〉

色谱柱:XB-C18(50\*4.6mm,5 $\mu$ m) 流速: 1.8ml/min  
 柱温:40 $^{\circ}$ C 波长: 245nm  
 数据文件名: RC\$J632 - 0-66/26-1343-2 - zzp-2024072522p-10mg-rcqx-pH6.8jz-2-jf50z-p6-90min.lcd  
 方法文件名: RC\$J632 - J632-rcqx-FX275.lcm  
 批处理文件名: RC\$J632 - J632-20240910-rcqx-FX275.lcb  
 样品瓶号: 3-53  
 进样体积: 20  $\mu$ l 版本号: 6.115  
 进样时间: 2024/09/11 00:30:08 实验者: xiechaojun  
 处理时间 (V2): 2024/09/11 11:30:08 处理者: xiechaojun  
 仪器型号: SHIMADZU LC-2050C(FX275)

## 〈色谱图〉



## 〈峰表〉

## 检测器A 245nm

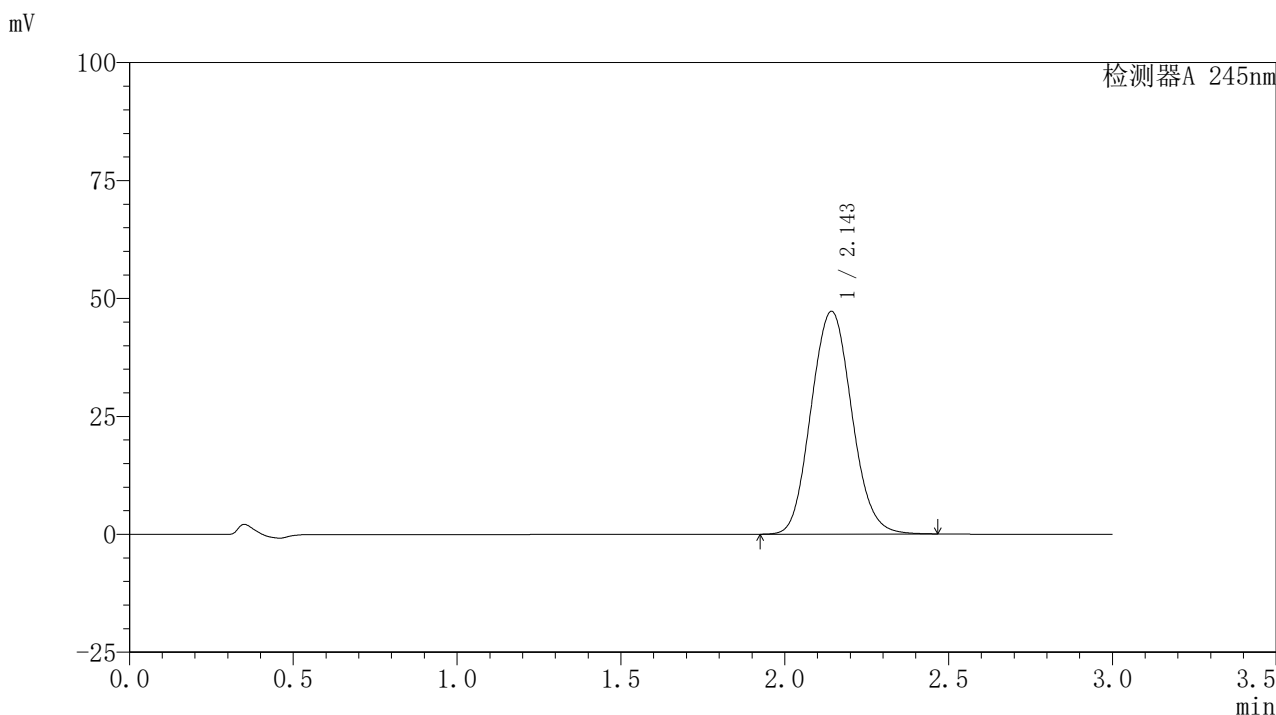
峰号	保留时间	面积	面积%	高度	理论塔板数(USP)	拖尾因子	分离度(USP)
1	2.143	389969	100.000	45121	1443	1.085	--
总计		389969	100.000	45121			

图190 盐酸伐地那非片溶出曲线测定HPLC图谱  
 自制品-2024072522批(10mg规格)-pH6.8介质-桨法-50转-90min-片6  
 供试品溶液-1

## 〈样品信息〉

色谱柱:XB-C18(50\*4.6mm,5 $\mu$ m) 流速: 1.8ml/min  
 柱温:40 $^{\circ}$ C 波长: 245nm  
 数据文件名: RC\$J632 - 0-66/26-1344-2 - zzp-2024072522p-10mg-rcqx-pH6.8jz-2-jf50z-p1-120min.lcd  
 方法文件名: RC\$J632 - J632-rcqx-FX275.lcm  
 批处理文件名: RC\$J632 - J632-20240910-rcqx-FX275.lcb  
 样品瓶号: 4-5  
 进样体积: 20  $\mu$ l 版本号: 6.115  
 进样时间: 2024/09/11 00:33:31 实验者: xiechaojun  
 处理时间 (V2): 2024/09/11 11:30:11 处理者: xiechaojun  
 仪器型号: SHIMADZU LC-2050C(FX275)

## 〈色谱图〉



## 〈峰表〉

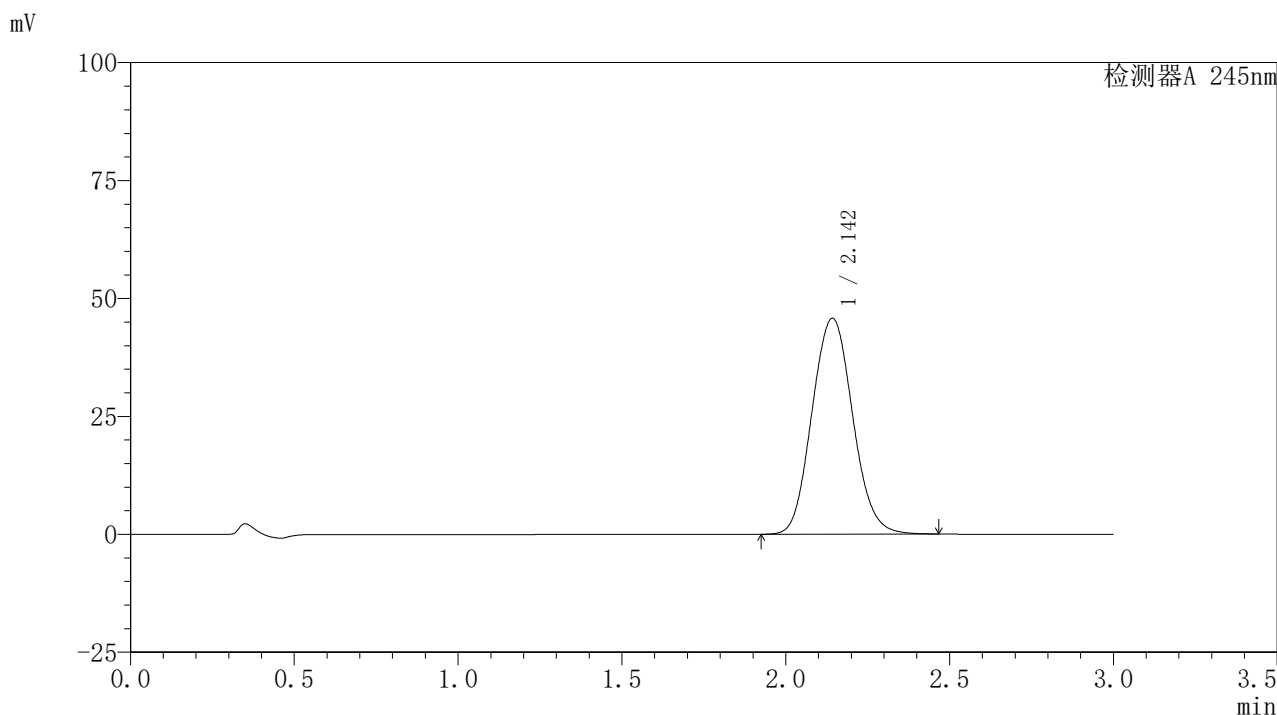
## 检测器A 245nm

峰号	保留时间	面积	面积%	高度	理论塔板数(USP)	拖尾因子	分离度(USP)
1	2.143	407825	100.000	47137	1441	1.085	--
总计		407825	100.000	47137			

## 〈样品信息〉

色谱柱:XB-C18(50\*4.6mm,5 $\mu$ m) 流速: 1.8ml/min  
 柱温:40 $^{\circ}$ C 波长: 245nm  
 数据文件名: RC\$J632 - 0-66/26-1345-2 - zzp-2024072522p-10mg-rcqx-pH6.8jz-2-jf50z-p2-120min.lcd  
 方法文件名: RC\$J632 - J632-rcqx-FX275.lcm  
 批处理文件名: RC\$J632 - J632-20240910-rcqx-FX275.lcb  
 样品瓶号: 4-14  
 进样体积: 20  $\mu$ l 版本号: 6.115  
 进样时间: 2024/09/11 00:36:57 实验者: xiechaojun  
 处理时间 (V2): 2024/09/11 11:30:14 处理者: xiechaojun  
 仪器型号: SHIMADZU LC-2050C(FX275)

## 〈色谱图〉



## 〈峰表〉

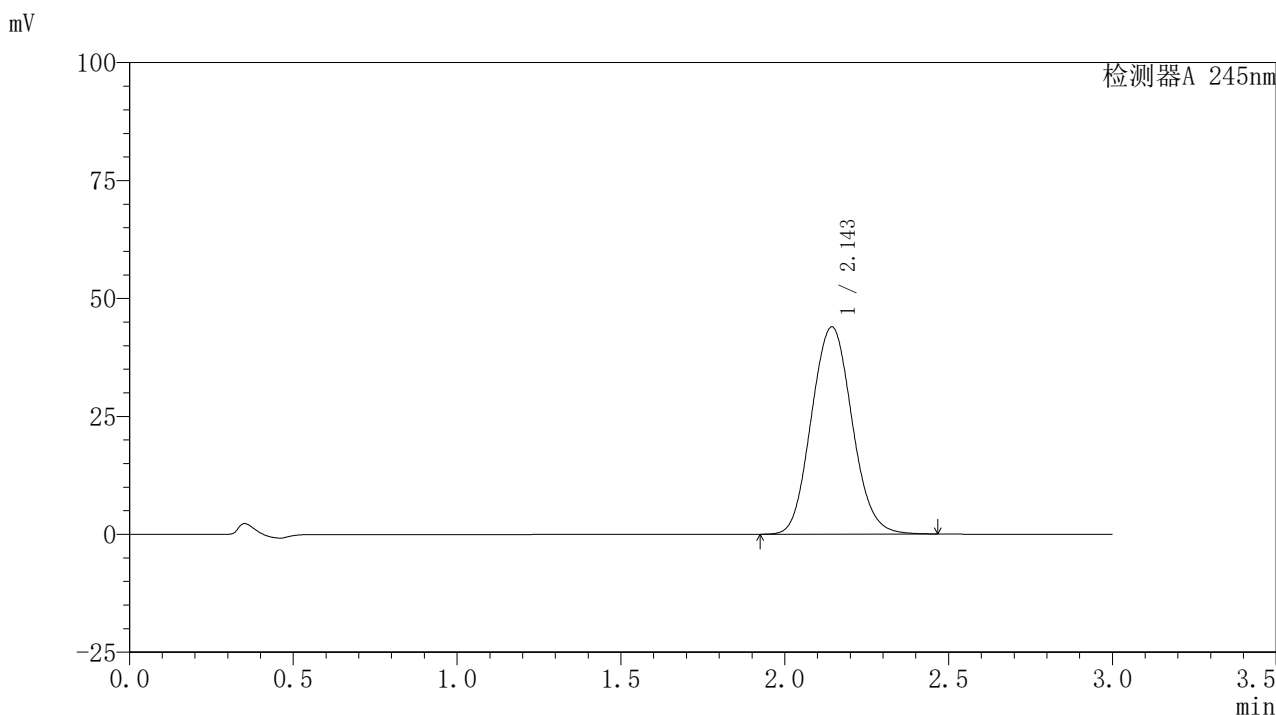
## 检测器A 245nm

峰号	保留时间	面积	面积%	高度	理论塔板数(USP)	拖尾因子	分离度(USP)
1	2.142	395588	100.000	45705	1439	1.085	--
总计		395588	100.000	45705			

## 〈样品信息〉

色谱柱:XB-C18(50\*4.6mm,5 $\mu$ m) 流速: 1.8ml/min  
 柱温:40 $^{\circ}$ C 波长: 245nm  
 数据文件名: RC\$J632 - 0-66/26-1346-2 - zzp-2024072522p-10mg-rcqx-pH6.8jz-2-jf50z-p3-120min.lcd  
 方法文件名: RC\$J632 - J632-rcqx-FX275.lcm  
 批处理文件名: RC\$J632 - J632-20240910-rcqx-FX275.lcb  
 样品瓶号: 4-23  
 进样体积: 20  $\mu$ l 版本号: 6.115  
 进样时间: 2024/09/11 00:40:21 实验者: xiechaojun  
 处理时间 (V2): 2024/09/11 11:30:17 处理者: xiechaojun  
 仪器型号: SHIMADZU LC-2050C(FX275)

## 〈色谱图〉



## 〈峰表〉

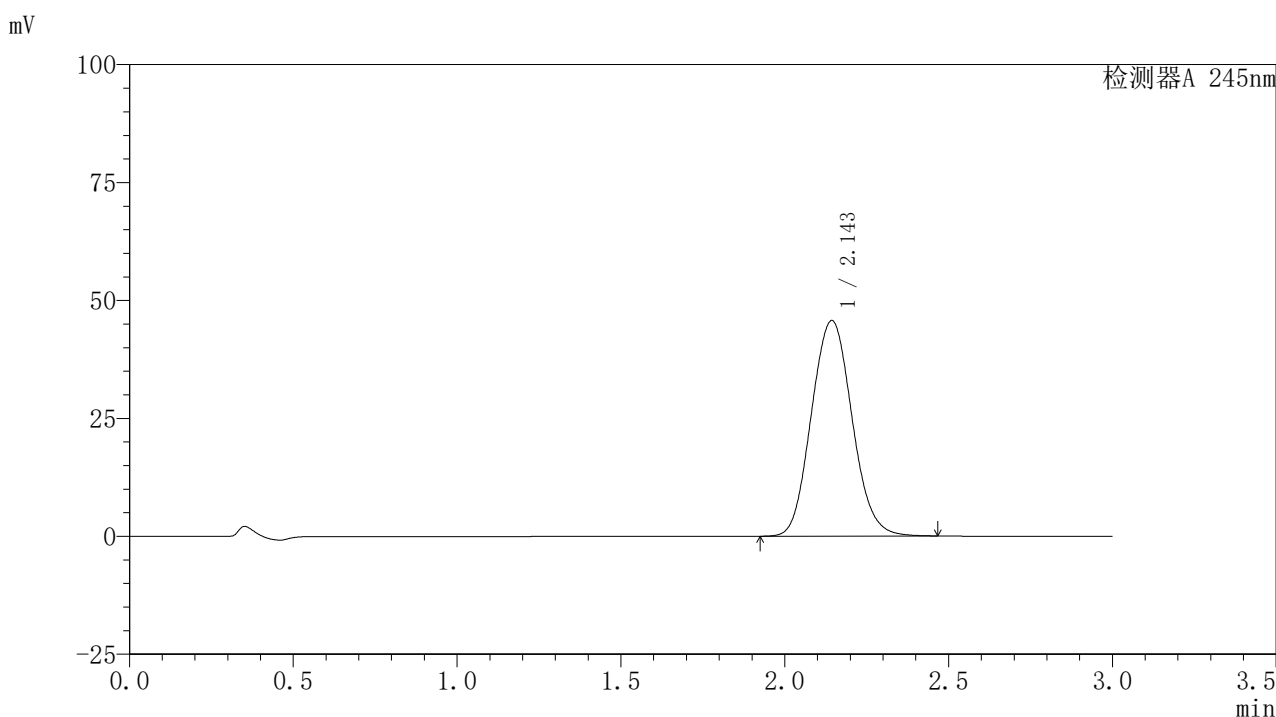
## 检测器A 245nm

峰号	保留时间	面积	面积%	高度	理论塔板数(USP)	拖尾因子	分离度(USP)
1	2.143	379234	100.000	43886	1443	1.085	--
总计		379234	100.000	43886			

## 〈样品信息〉

色谱柱:XB-C18(50\*4.6mm,5 $\mu$ m) 流速: 1.8ml/min  
 柱温:40 $^{\circ}$ C 波长: 245nm  
 数据文件名: RC\$J632 - 0-66/26-1347-2 - zzp-2024072522p-10mg-rcqx-pH6.8jz-2-jf50z-p4-120min.lcd  
 方法文件名: RC\$J632 - J632-rcqx-FX275.lcm  
 批处理文件名: RC\$J632 - J632-20240910-rcqx-FX275.lcb  
 样品瓶号: 4-32  
 进样体积: 20  $\mu$ l 版本号: 6.115  
 进样时间: 2024/09/11 00:43:44 实验者: xiechaojun  
 处理时间 (V2): 2024/09/11 11:30:20 处理者: xiechaojun  
 仪器型号: SHIMADZU LC-2050C(FX275)

## 〈色谱图〉



## 〈峰表〉

## 检测器A 245nm

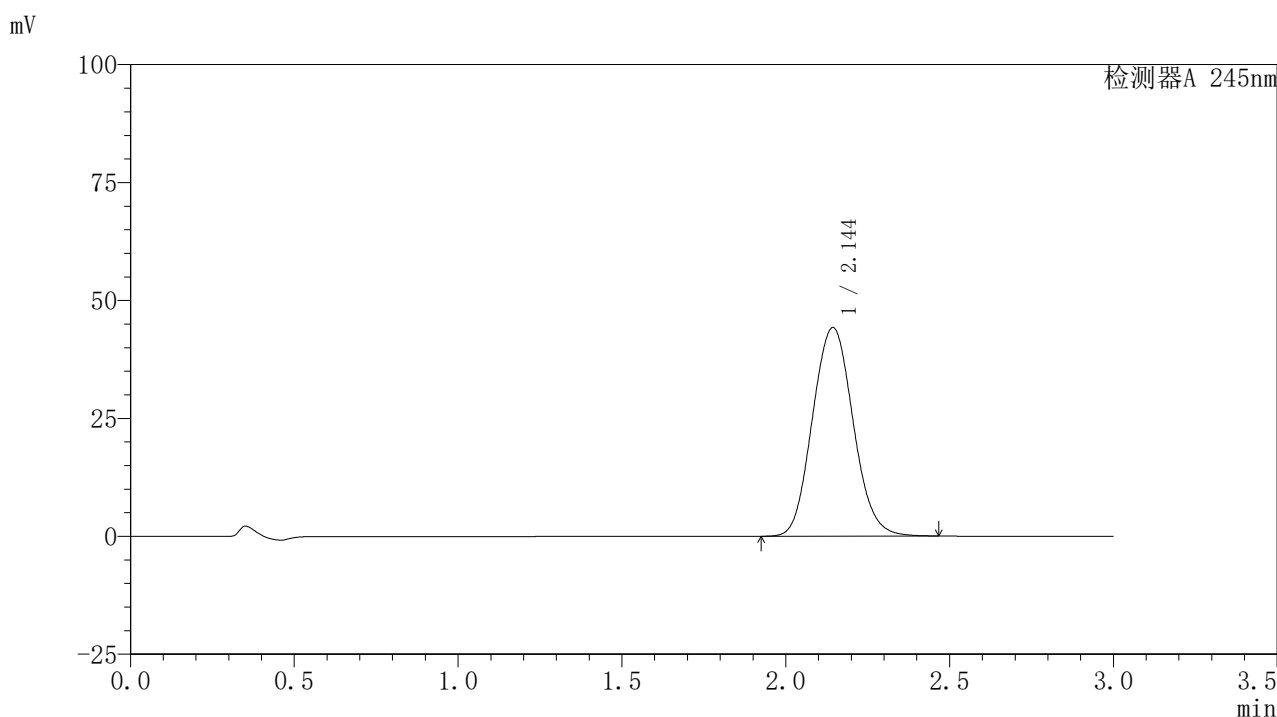
峰号	保留时间	面积	面积%	高度	理论塔板数(USP)	拖尾因子	分离度(USP)
1	2.143	395043	100.000	45650	1439	1.086	--
总计		395043	100.000	45650			

图194 盐酸伐地那非片溶出曲线测定HPLC图谱  
 自制品-2024072522批(10mg规格)-pH6.8介质-桨法-50转-120min-片4  
 供试品溶液-1

## 〈样品信息〉

色谱柱:XB-C18(50\*4.6mm,5 $\mu$ m) 流速: 1.8ml/min  
 柱温:40 $^{\circ}$ C 波长: 245nm  
 数据文件名: RC\$J632 - 0-66/26-1348-2 - zzp-2024072522p-10mg-rcqx-pH6.8jz-2-jf50z-p5-120min.lcd  
 方法文件名: RC\$J632 - J632-rcqx-FX275.lcm  
 批处理文件名: RC\$J632 - J632-20240910-rcqx-FX275.lcb  
 样品瓶号: 4-41  
 进样体积: 20  $\mu$ l 版本号: 6.115  
 进样时间: 2024/09/11 00:47:07 实验者: xiechaojun  
 处理时间 (V2): 2024/09/11 11:30:23 处理者: xiechaojun  
 仪器型号: SHIMADZU LC-2050C(FX275)

## 〈色谱图〉



## 〈峰表〉

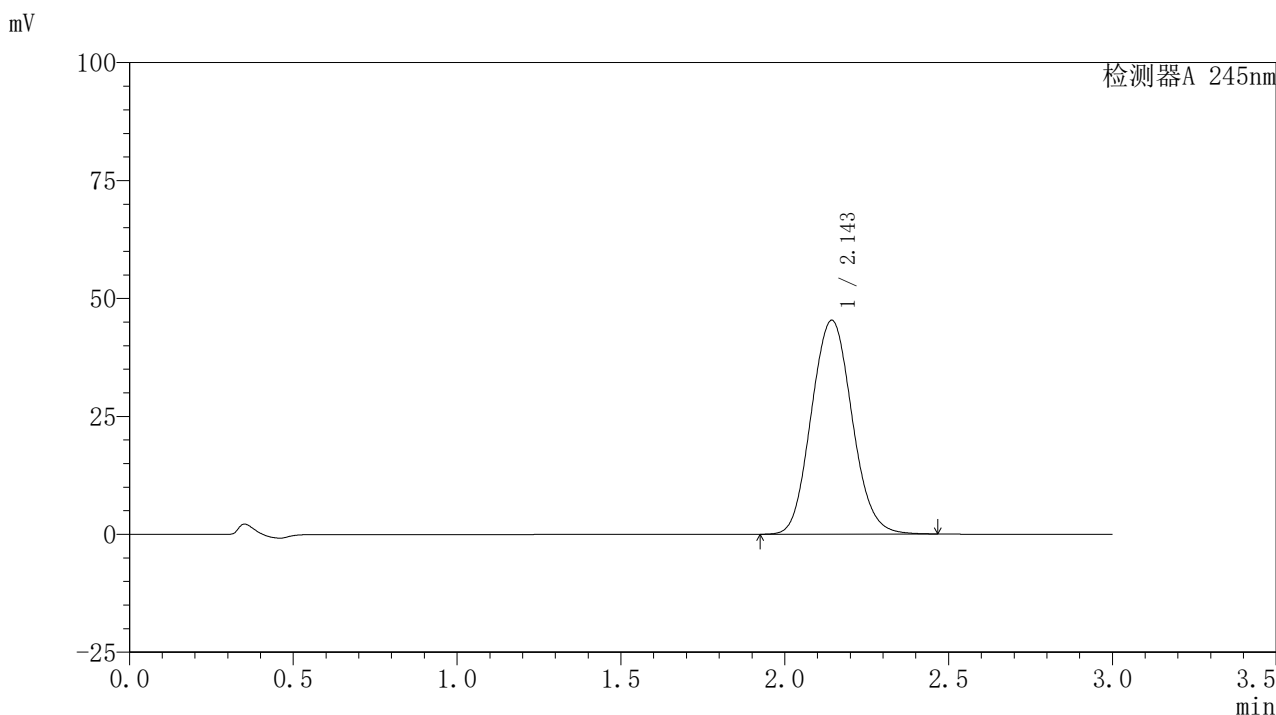
## 检测器A 245nm

峰号	保留时间	面积	面积%	高度	理论塔板数(USP)	拖尾因子	分离度(USP)
1	2.144	382365	100.000	44184	1440	1.086	--
总计		382365	100.000	44184			

## 〈样品信息〉

色谱柱:XB-C18(50\*4.6mm,5 $\mu$ m) 流速: 1.8ml/min  
 柱温:40 $^{\circ}$ C 波长: 245nm  
 数据文件名: RC\$J632 - 0-66/26-1349-2 - zzp-2024072522p-10mg-rcqx-pH6.8jz-2-jf50z-p6-120min.lcd  
 方法文件名: RC\$J632 - J632-rcqx-FX275.lcm  
 批处理文件名: RC\$J632 - J632-20240910-rcqx-FX275.lcb  
 样品瓶号: 4-50  
 进样体积: 20  $\mu$ l 版本号: 6.115  
 进样时间: 2024/09/11 00:50:31 实验者: xiechaojun  
 处理时间 (V2): 2024/09/11 11:30:26 处理者: xiechaojun  
 仪器型号: SHIMADZU LC-2050C(FX275)

## 〈色谱图〉



## 〈峰表〉

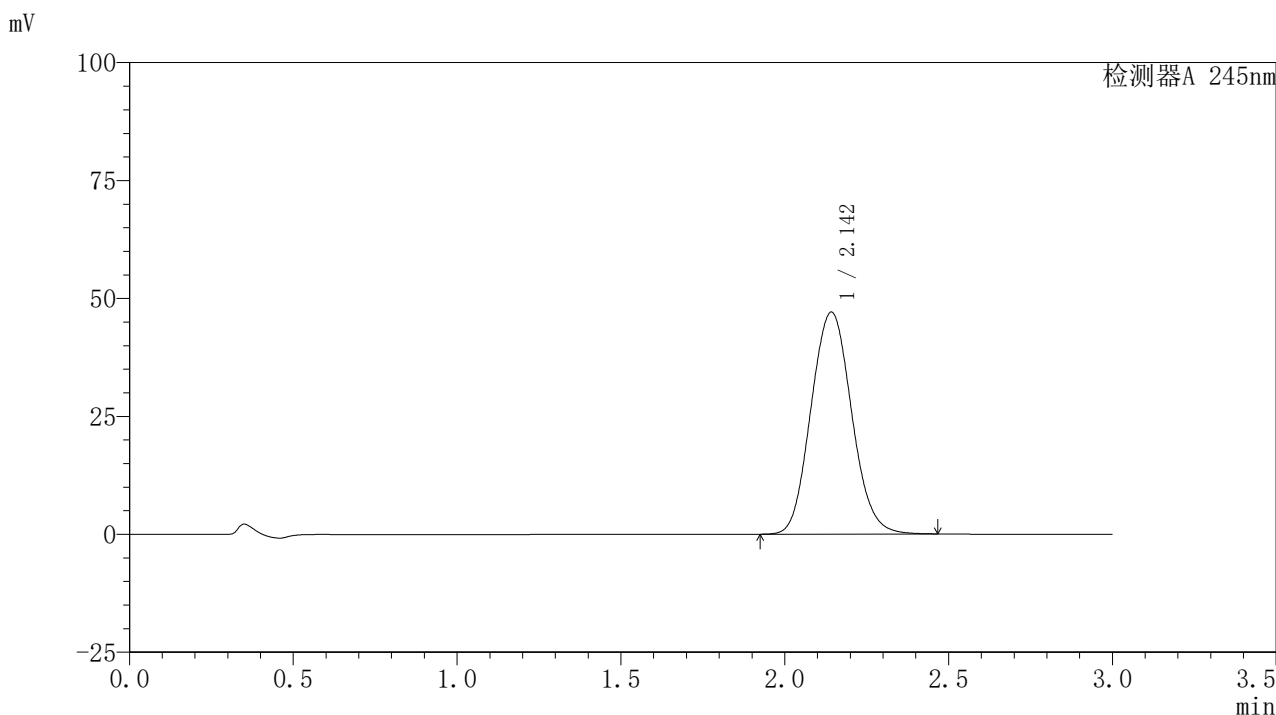
## 检测器A 245nm

峰号	保留时间	面积	面积%	高度	理论塔板数(USP)	拖尾因子	分离度(USP)
1	2.143	392134	100.000	45296	1438	1.087	--
总计		392134	100.000	45296			

## 〈样品信息〉

色谱柱:XB-C18(50\*4.6mm,5 $\mu$ m) 流速: 1.8ml/min  
 柱温:40 $^{\circ}$ C 波长: 245nm  
 数据文件名: RC\$J632 - 0-66/26-1350-2 - zzp-2024072522p-10mg-rcqx-pH6.8jz-2-jf50z-p1-jxzs.lcd  
 方法文件名: RC\$J632 - J632-rcqx-FX275.lcm  
 批处理文件名: RC\$J632 - J632-20240910-rcqx-FX275.lcb  
 样品瓶号: 4-6  
 进样体积: 20  $\mu$ l 版本号: 6.115  
 进样时间: 2024/09/11 00:53:55 实验者: xiechaojun  
 处理时间 (V2): 2024/09/11 11:30:29 处理者: xiechaojun  
 仪器型号: SHIMADZU LC-2050C(FX275)

## 〈色谱图〉



## 〈峰表〉

## 检测器A 245nm

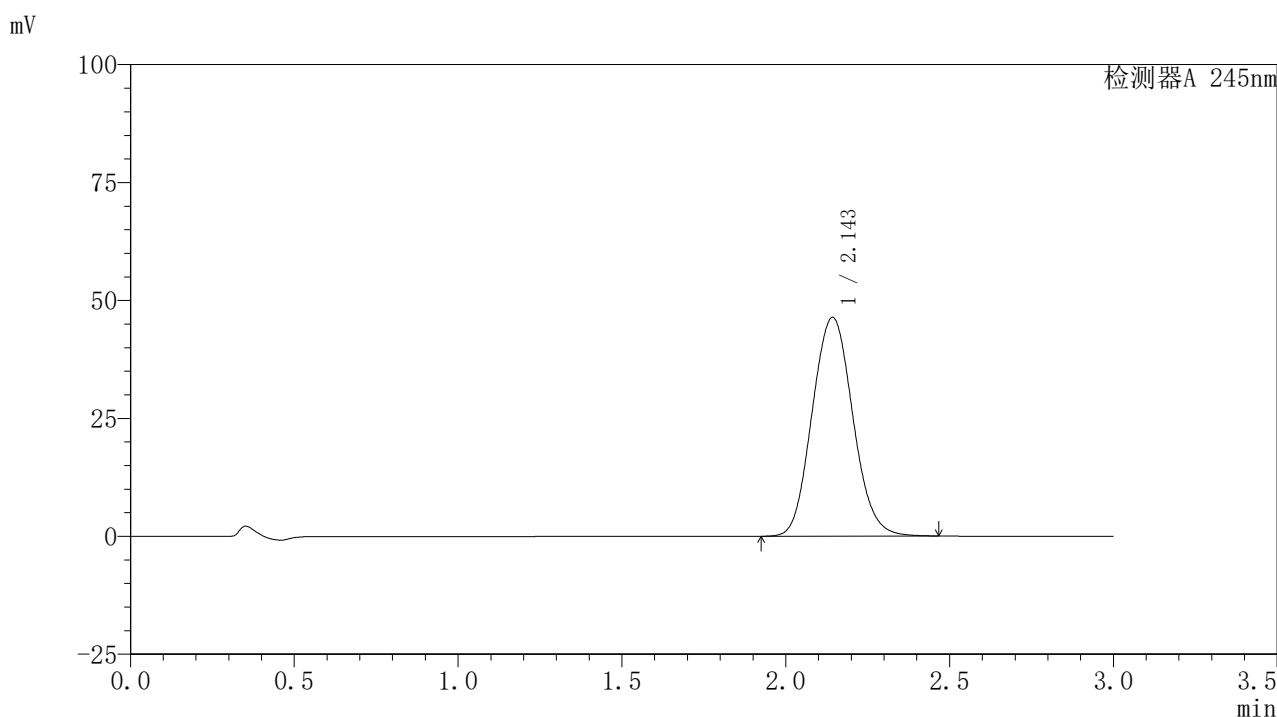
峰号	保留时间	面积	面积%	高度	理论塔板数(USP)	拖尾因子	分离度(USP)
1	2.142	406628	100.000	46984	1439	1.087	--
总计		406628	100.000	46984			

图197 盐酸伐地那非片溶出曲线测定HPLC图谱  
 自制品-2024072522批(10mg规格)-pH6.8介质-桨法-50转-极限转速-片1  
 供试品溶液-1

## 〈样品信息〉

色谱柱:XB-C18(50\*4.6mm,5 $\mu$ m) 流速: 1.8ml/min  
 柱温:40 $^{\circ}$ C 波长: 245nm  
 数据文件名: RC\$J632 - 0-66/26-1351-2 - zzp-2024072522p-10mg-rcqx-pH6.8jz-2-jf50z-p2-jxzs.lcd  
 方法文件名: RC\$J632 - J632-rcqx-FX275.lcm  
 批处理文件名: RC\$J632 - J632-20240910-rcqx-FX275.lcb  
 样品瓶号: 4-15  
 进样体积: 20  $\mu$ l 版本号: 6.115  
 进样时间: 2024/09/11 00:57:19 实验者: xiechaojun  
 处理时间 (V2): 2024/09/11 11:30:31 处理者: xiechaojun  
 仪器型号: SHIMADZU LC-2050C(FX275)

## 〈色谱图〉



## 〈峰表〉

## 检测器A 245nm

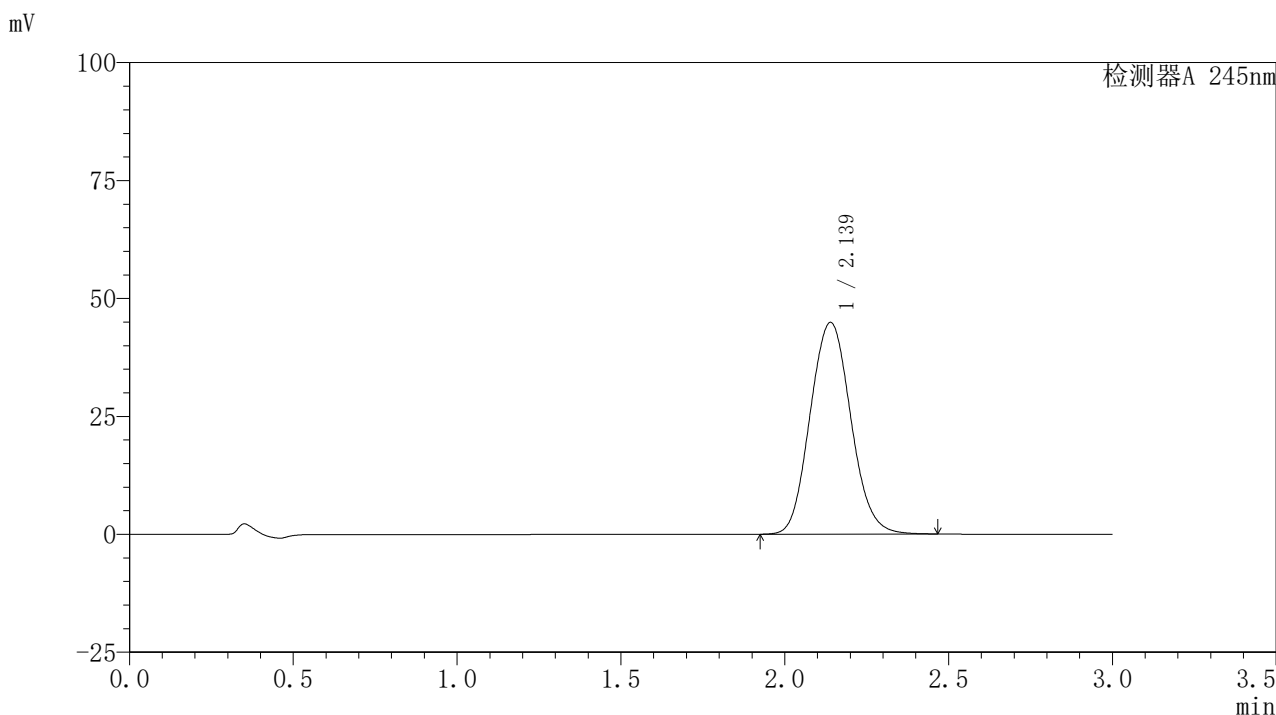
峰号	保留时间	面积	面积%	高度	理论塔板数(USP)	拖尾因子	分离度(USP)
1	2.143	400828	100.000	46284	1440	1.087	--
总计		400828	100.000	46284			

图198 盐酸伐地那非片溶出曲线测定HPLC图谱  
 自制品-2024072522批(10mg规格)-pH6.8介质-桨法-50转-极限转速-片2  
 供试品溶液-1

## 〈样品信息〉

色谱柱:XB-C18(50\*4.6mm,5 $\mu$ m) 流速: 1.8ml/min  
 柱温:40 $^{\circ}$ C 波长: 245nm  
 数据文件名: RC\$J632 - 0-66/26-1352-2 - zzp-2024072522p-10mg-rcqx-pH6.8jz-2-jf50z-p3-jxzs.lcd  
 方法文件名: RC\$J632 - J632-rcqx-FX275.lcm  
 批处理文件名: RC\$J632 - J632-20240910-rcqx-FX275.lcb  
 样品瓶号: 4-24  
 进样体积: 20  $\mu$ l 版本号: 6.115  
 进样时间: 2024/09/11 01:00:42 实验者: xiechaojun  
 处理时间 (V2): 2024/09/11 11:30:34 处理者: xiechaojun  
 仪器型号: SHIMADZU LC-2050C(FX275)

## 〈色谱图〉



## 〈峰表〉

## 检测器A 245nm

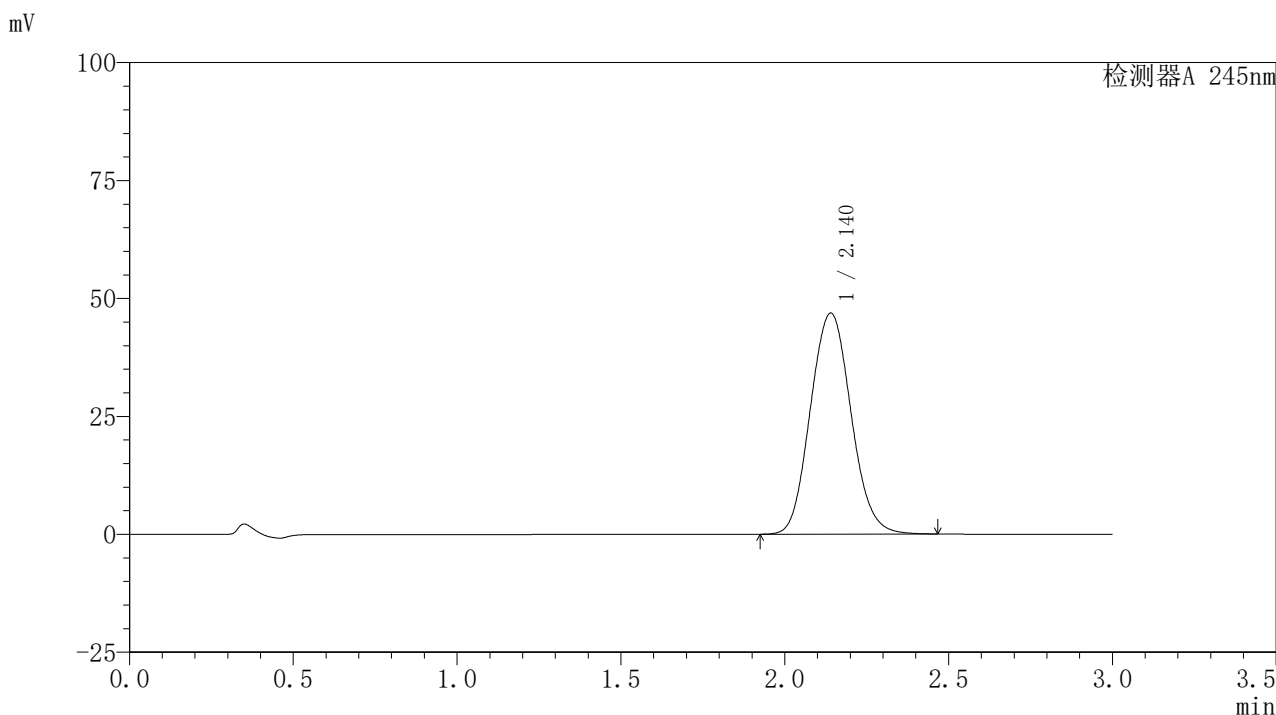
峰号	保留时间	面积	面积%	高度	理论塔板数(USP)	拖尾因子	分离度(USP)
1	2.139	388088	100.000	44892	1435	1.088	--
总计		388088	100.000	44892			

图199 盐酸伐地那非片溶出曲线测定HPLC图谱  
 自制品-2024072522批(10mg规格)-pH6.8介质-桨法-50转-极限转速-片3  
 供试品溶液-1

## 〈样品信息〉

色谱柱:XB-C18(50\*4.6mm,5 $\mu$ m) 流速: 1.8ml/min  
 柱温:40 $^{\circ}$ C 波长: 245nm  
 数据文件名: RC\$J632 - 0-66/26-1353-2 - zzp-2024072522p-10mg-rcqx-pH6.8jz-2-jf50z-p4-jxzs.lcd  
 方法文件名: RC\$J632 - J632-rcqx-FX275.lcm  
 批处理文件名: RC\$J632 - J632-20240910-rcqx-FX275.lcb  
 样品瓶号: 4-33  
 进样体积: 20  $\mu$ l 版本号: 6.115  
 进样时间: 2024/09/11 01:04:06 实验者: xiechaojun  
 处理时间 (V2): 2024/09/11 11:30:37 处理者: xiechaojun  
 仪器型号: SHIMADZU LC-2050C(FX275)

## 〈色谱图〉



## 〈峰表〉

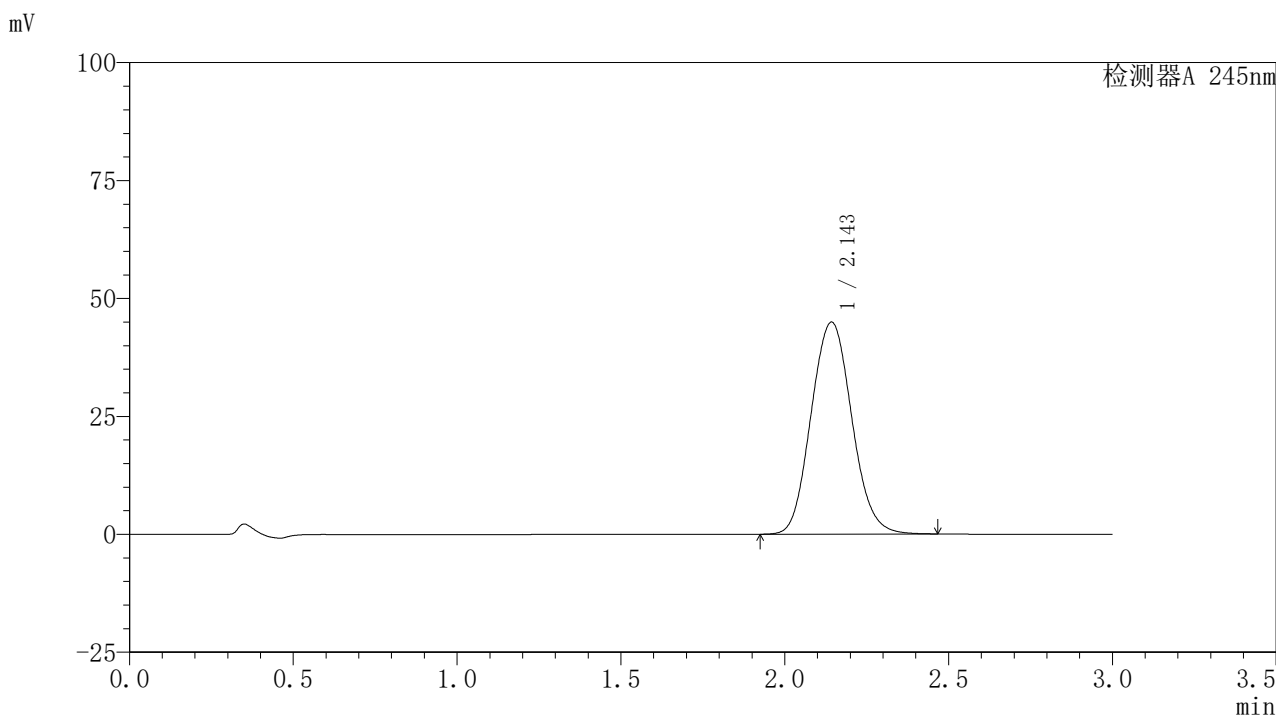
## 检测器A 245nm

峰号	保留时间	面积	面积%	高度	理论塔板数(USP)	拖尾因子	分离度(USP)
1	2.140	404761	100.000	46850	1438	1.088	--
总计		404761	100.000	46850			

## 〈样品信息〉

色谱柱:XB-C18(50\*4.6mm,5 $\mu$ m) 流速: 1.8ml/min  
 柱温:40 $^{\circ}$ C 波长: 245nm  
 数据文件名: RC\$J632 - 0-66/26-1354-2 - zzp-2024072522p-10mg-rcqx-pH6.8jz-2-jf50z-p5-jxzs.lcd  
 方法文件名: RC\$J632 - J632-rcqx-FX275.lcm  
 批处理文件名: RC\$J632 - J632-20240910-rcqx-FX275.lcb  
 样品瓶号: 4-42  
 进样体积: 20  $\mu$ l 版本号: 6.115  
 进样时间: 2024/09/11 01:07:31 实验者: xiechaojun  
 处理时间 (V2): 2024/09/11 11:30:40 处理者: xiechaojun  
 仪器型号: SHIMADZU LC-2050C(FX275)

## 〈色谱图〉



## 〈峰表〉

## 检测器A 245nm

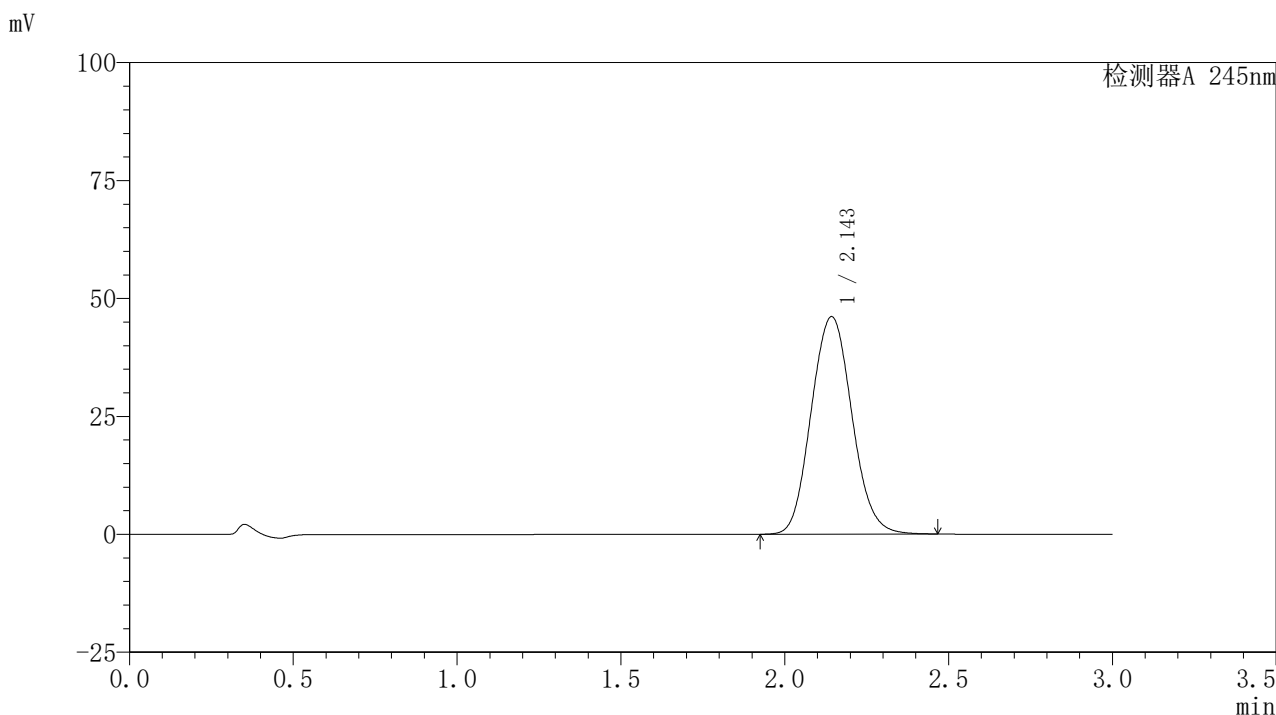
峰号	保留时间	面积	面积%	高度	理论塔板数(USP)	拖尾因子	分离度(USP)
1	2.143	388451	100.000	44851	1441	1.087	--
总计		388451	100.000	44851			

图201 盐酸伐地那非片溶出曲线测定HPLC图谱  
 自制品-2024072522批(10mg规格)-pH6.8介质-桨法-50转-极限转速-片5  
 供试品溶液-1

## 〈样品信息〉

色谱柱:XB-C18(50\*4.6mm,5 $\mu$ m) 流速: 1.8ml/min  
 柱温:40 $^{\circ}$ C 波长: 245nm  
 数据文件名: RC\$J632 - 0-66/26-1355-2 - zzp-2024072522p-10mg-rcqx-pH6.8jz-2-jf50z-p6-jxzs.lcd  
 方法文件名: RC\$J632 - J632-rcqx-FX275.lcm  
 批处理文件名: RC\$J632 - J632-20240910-rcqx-FX275.lcb  
 样品瓶号: 4-51  
 进样体积: 20  $\mu$ l 版本号: 6.115  
 进样时间: 2024/09/11 01:10:54 实验者: xiechaojun  
 处理时间 (V2): 2024/09/11 11:30:43 处理者: xiechaojun  
 仪器型号: SHIMADZU LC-2050C(FX275)

## 〈色谱图〉



## 〈峰表〉

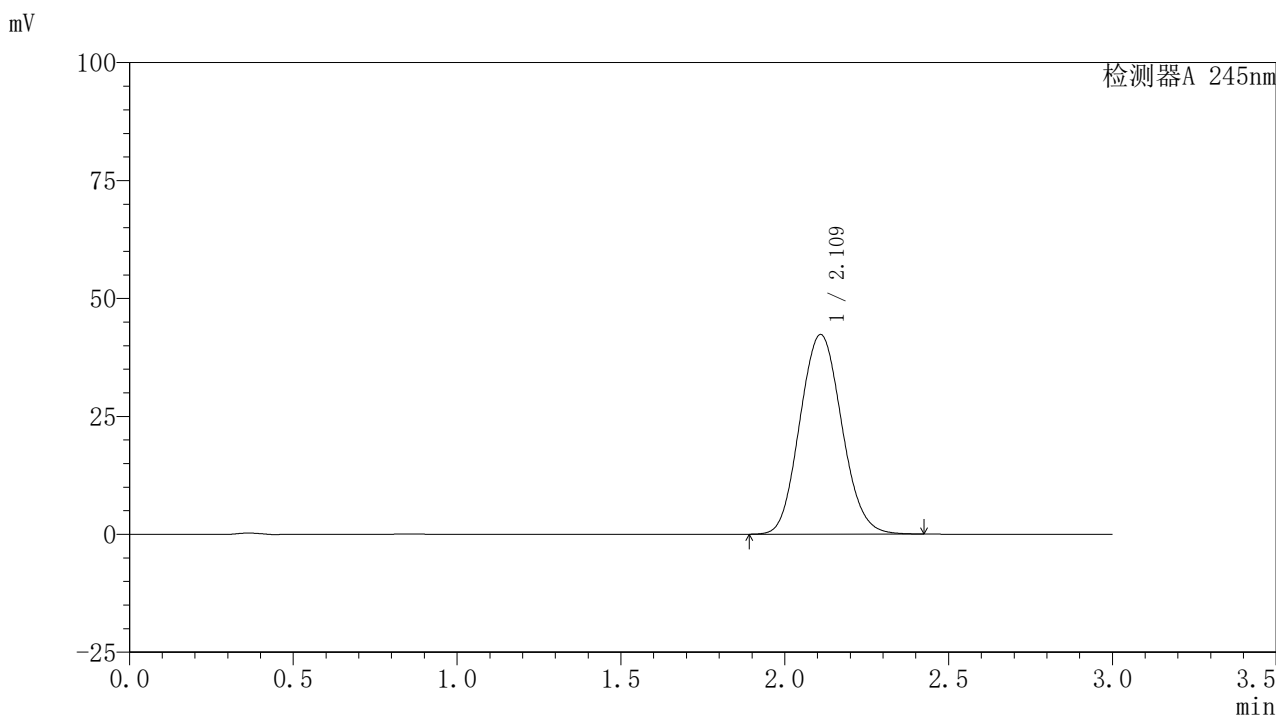
## 检测器A 245nm

峰号	保留时间	面积	面积%	高度	理论塔板数(USP)	拖尾因子	分离度(USP)
1	2.143	398667	100.000	46035	1440	1.088	--
总计		398667	100.000	46035			

### <样品信息>

色谱柱:XB-C18(50\*4.6mm,5 $\mu$ m) 流速: 1.8ml/min  
 柱温:40 $^{\circ}$ C 波长: 245nm  
 数据文件名: RC\$J632 - 0-66/26-1356-2 - zzp-2024072522p-10mg-rcqx-pH6.8jz-2-jf50z-dz2-1.lcd  
 方法文件名: RC\$J632 - J632-rcqx-FX275.lcm  
 批处理文件名: RC\$J632 - J632-20240910-rcqx-FX275.lcb  
 样品瓶号: 3-27  
 进样体积: 20  $\mu$ l 版本号: 6.115  
 进样时间: 2024/09/11 01:14:17 实验者: xiechaojun  
 处理时间 (V2): 2024/09/11 11:30:46 处理者: xiechaojun  
 仪器型号: SHIMADZU LC-2050C(FX275)

### <色谱图>



### <峰表>

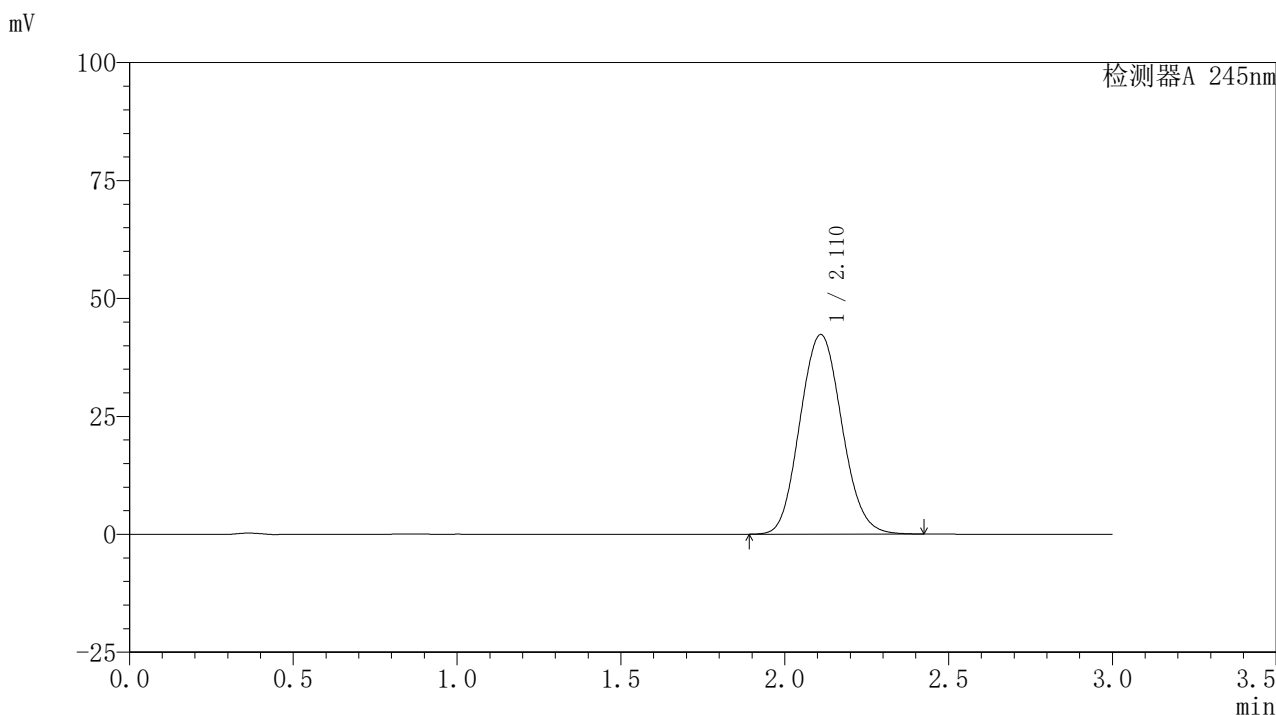
检测器A 245nm

峰号	保留时间	面积	面积%	高度	理论塔板数(USP)	拖尾因子	分离度(USP)
1	2.109	376297	100.000	42251	1304	1.090	--
总计		376297	100.000	42251			

## 〈样品信息〉

色谱柱:XB-C18(50\*4.6mm,5 $\mu$ m) 流速: 1.8ml/min  
 柱温:40 $^{\circ}$ C 波长: 245nm  
 数据文件名: RC\$J632 - 0-66/26-1357-2 - zzp-2024072522p-10mg-rcqx-pH6.8jz-2-jf50z-dz2-2.lcd  
 方法文件名: RC\$J632 - J632-rcqx-FX275.lcm  
 批处理文件名: RC\$J632 - J632-20240910-rcqx-FX275.lcb  
 样品瓶号: 3-27  
 进样体积: 20  $\mu$ l 版本号: 6.115  
 进样时间: 2024/09/11 01:17:41 实验者: xiechaojun  
 处理时间 (V2): 2024/09/11 11:30:48 处理者: xiechaojun  
 仪器型号: SHIMADZU LC-2050C(FX275)

## 〈色谱图〉



## 〈峰表〉

## 检测器A 245nm

峰号	保留时间	面积	面积%	高度	理论塔板数(USP)	拖尾因子	分离度(USP)
1	2.110	376370	100.000	42245	1303	1.089	--
总计		376370	100.000	42245			