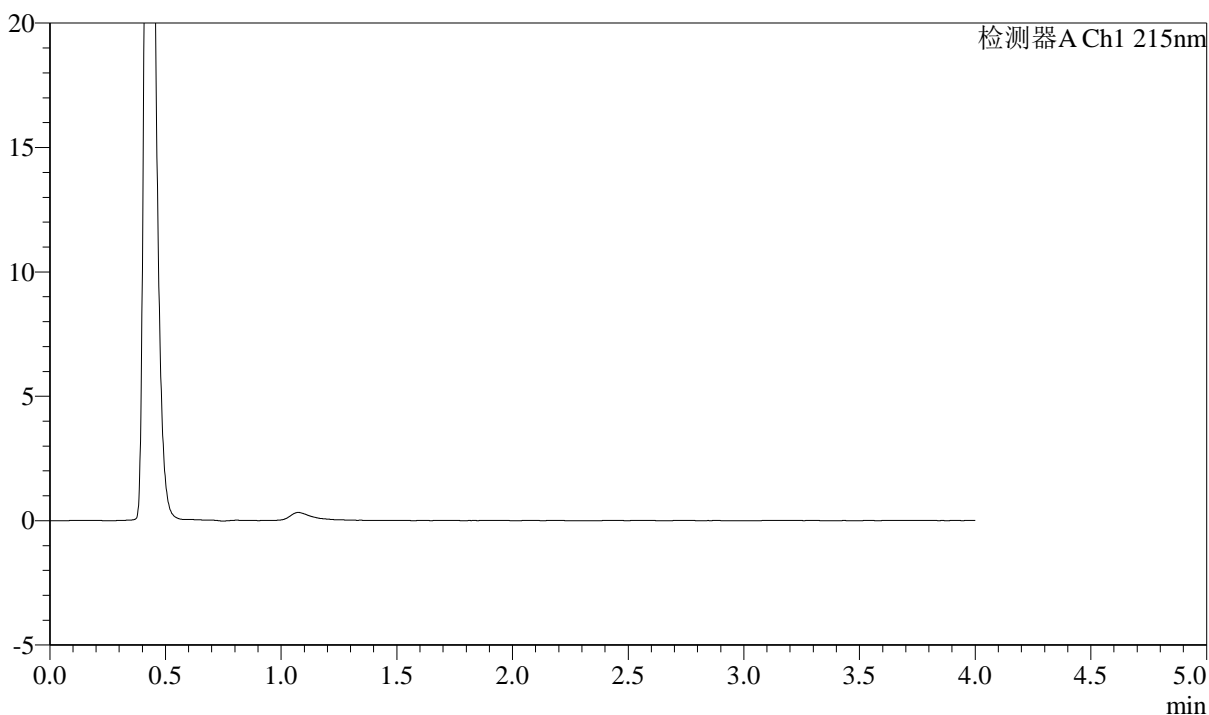


<样品信息>

色谱柱:XB-C18(50mm*4.6mm,5 μ m) 流速: 1.5ml/min
 柱温:50 $^{\circ}$ C 波长: 215nm
 数据文件名: RC\$SMF-214 - 0-112/11-556-2 - 24050602p-zzp-js3y-rcqx-pH6.8jz-10mg2.5mg-lf100z-rj.lcd
 方法文件名: RC\$SMF-214 - SMF-214-rcqx-FX260.lcm
 批处理文件名: RC\$SMF-214 - SMF-214-20240912-rcqx-Fx260.lcb
 样品瓶号: 1-9
 进样体积: 20 μ L 版本号: 6.115
 进样时间: 2024/09/12 11:46:03 实验者: wangdan
 处理时间(V2): 2024/09/13 10:18:10 处理者: wangdan
 仪器型号: SHIMADZU LC-2050C(FX260)

<色谱图>

mV



<峰表>

检测器A Ch1 215nm

峰号	保留时间	面积	高度	理论塔板数(USP)	拖尾因子	分离度(USP)
总计						

图1 培哌普利左氨氯地平溶出曲线测定加速3月HPLC图谱
自制品-240506
02批-pH6.8介质-篮法-100转
溶剂

<样品信息>

色谱柱:XB-C18(50mm*4.6mm,5 μ m)

流速: 1.5ml/min

柱温:50 $^{\circ}$ C

波长: 215nm

数据文件名: RC\$SMF-214 - 0-112/11-557-2 - 24050602p-zzp-js3y-rcqx-pH6.8jz-10mg2.5mg-lf100z-dz-1-1.lcd

方法文件名: RC\$SMF-214 - SMF-214-rcqx-FX260.lcm

批处理文件名: RC\$SMF-214 - SMF-214-20240912-rcqx-Fx260.lcb

样品瓶号: 1-18

进样体积: 20 μ L

版本号: 6.115

进样时间: 2024/09/12 11:50:27

实验者: wangdan

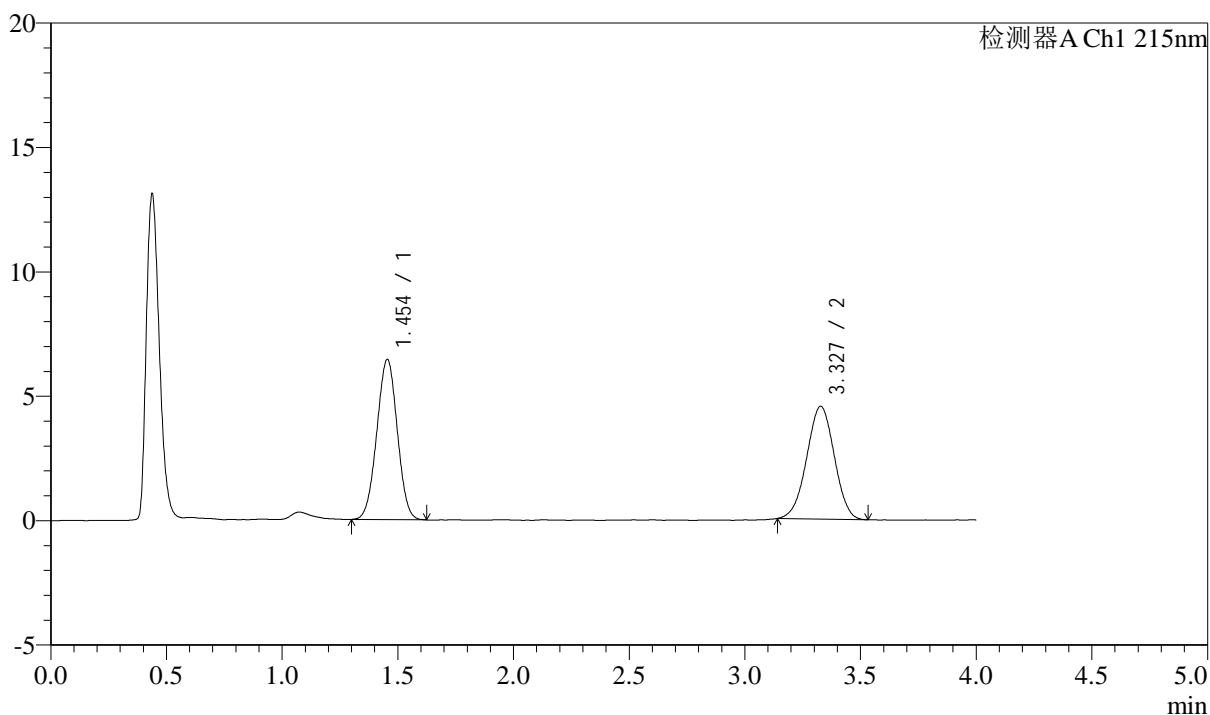
处理时间(V2): 2024/09/13 10:18:14

处理者: wangdan

仪器型号: SHIMADZU LC-2050C(FX260)

<色谱图>

mV



<峰表>

检测器A Ch1 215nm

峰号	保留时间	面积	高度	理论塔板数(USP)	拖尾因子	分离度(USP)
1	1.454	39686	6443	1261	1.000	--
2	3.327	37636	4533	3642	0.989	9.748
总计		77322	10976			

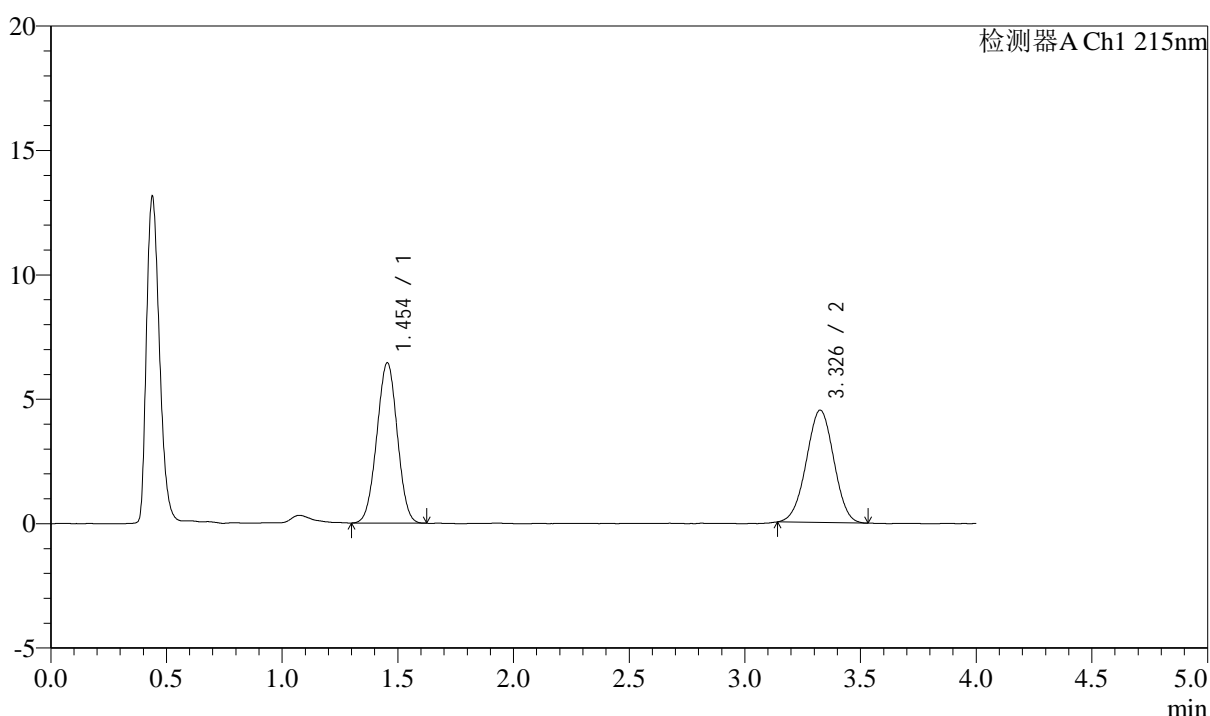
图2 培哌普利左氨氯地平溶出曲线测定加速3月HPLC图谱
自制品-240506
02批-pH6.8介质-篮法-100转
对照品溶液-1-1

<样品信息>

色谱柱:XB-C18(50mm*4.6mm,5 μ m) 流速: 1.5ml/min
 柱温:50 $^{\circ}$ C 波长: 215nm
 数据文件名: RC\$SMF-214 - 0-112/11-558-2 - 24050602p-zzp-js3y-rcqx-pH6.8jz-10mg2.5mg-lf100z-dz-1-2.lcd
 方法文件名: RC\$SMF-214 - SMF-214-rcqx-FX260.lcm
 批处理文件名: RC\$SMF-214 - SMF-214-20240912-rcqx-Fx260.lcb
 样品瓶号: 1-18
 进样体积: 20 μ L 版本号: 6.115
 进样时间: 2024/09/12 11:54:51 实验者: wangdan
 处理时间(V2): 2024/09/13 10:18:17 处理者: wangdan
 仪器型号: SHIMADZU LC-2050C(FX260)

<色谱图>

mV



<峰表>

检测器A Ch1 215nm

峰号	保留时间	面积	高度	理论塔板数(USP)	拖尾因子	分离度(USP)
1	1.454	39667	6444	1261	1.001	--
2	3.326	37390	4509	3662	0.992	9.756
总计		77057	10953			

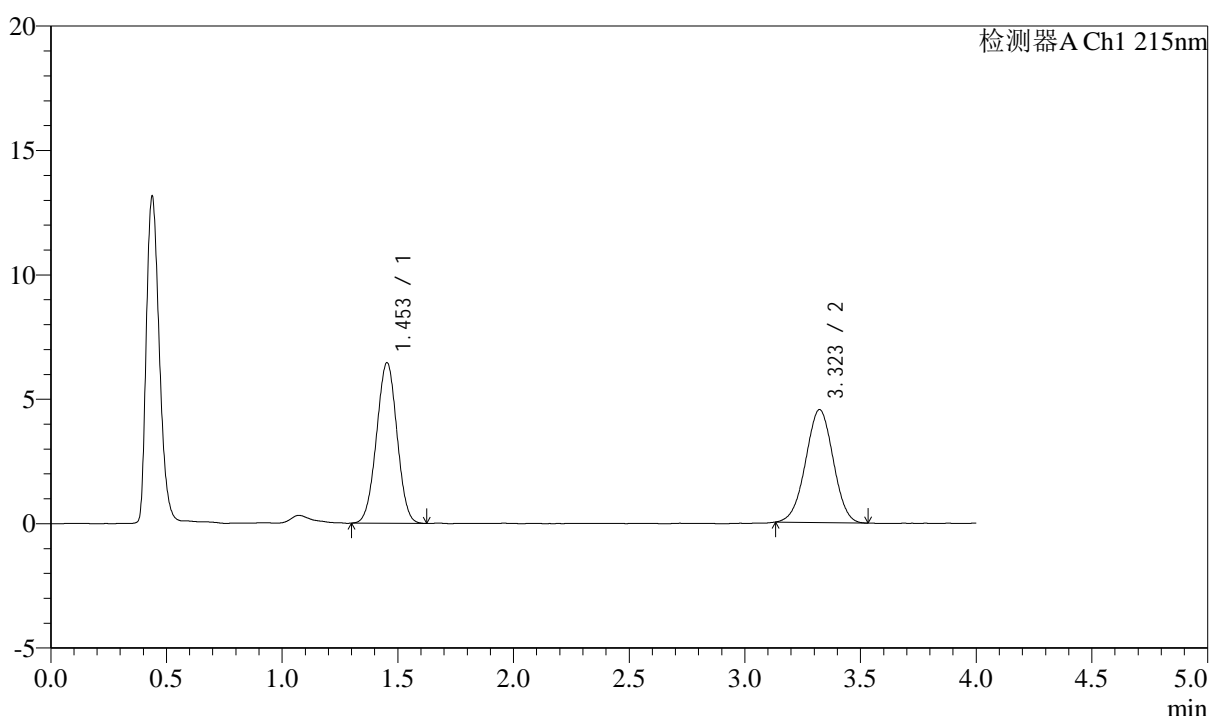
图3 培哌普利左氨氯地平溶出曲线测定加速3月HPLC图谱
自制品-240506
02批-pH6.8介质-篮法-100转
对照品溶液-1-2

<样品信息>

色谱柱:XB-C18(50mm*4.6mm,5 μ m) 流速: 1.5ml/min
 柱温:50 $^{\circ}$ C 波长: 215nm
 数据文件名: RC\$SMF-214 - 0-112/11-559-2 - 24050602p-zzp-js3y-rcqx-pH6.8jz-10mg2.5mg-lf100z-dz-1-3.lcd
 方法文件名: RC\$SMF-214 - SMF-214-rcqx-FX260.lcm
 批处理文件名: RC\$SMF-214 - SMF-214-20240912-rcqx-Fx260.lcb
 样品瓶号: 1-18
 进样体积: 20 μ L 版本号: 6.115
 进样时间: 2024/09/12 11:59:15 实验者: wangdan
 处理时间(V2): 2024/09/13 10:18:20 处理者: wangdan
 仪器型号: SHIMADZU LC-2050C(FX260)

<色谱图>

mV



<峰表>

检测器A Ch1 215nm

峰号	保留时间	面积	高度	理论塔板数(USP)	拖尾因子	分离度(USP)
1	1.453	39789	6446	1261	1.001	--
2	3.323	37612	4540	3648	0.993	9.745
总计		77401	10987			

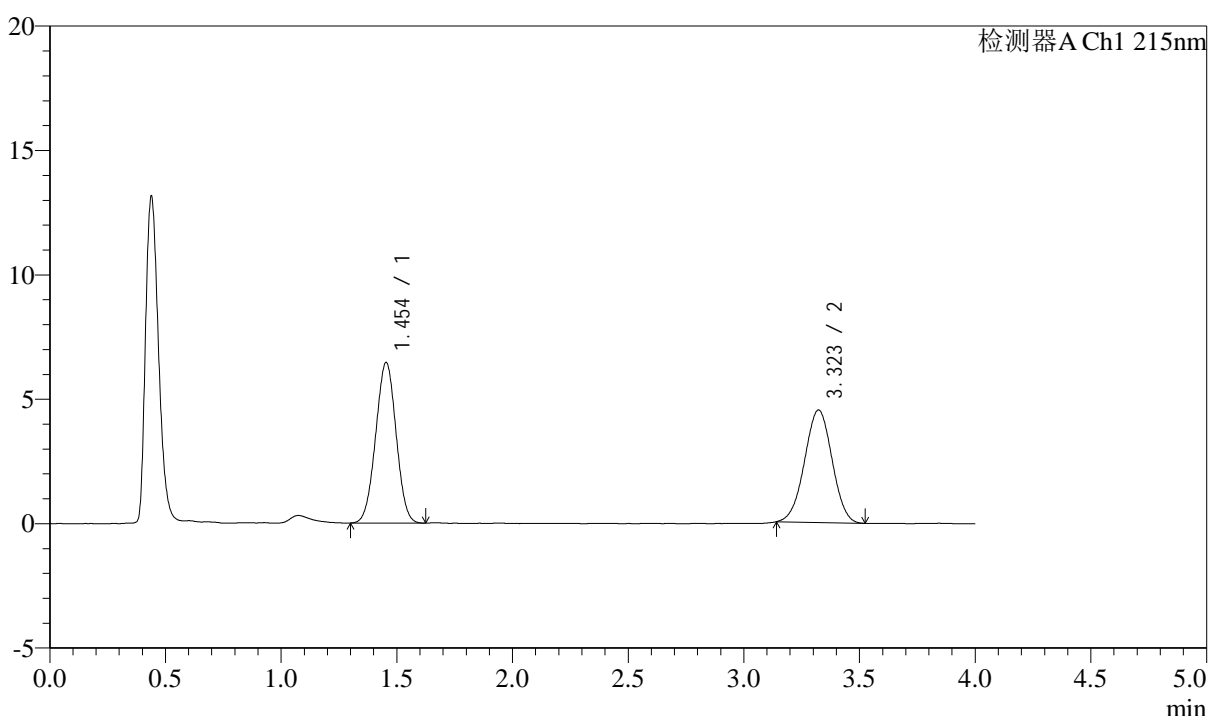
图4 培哌普利左氨氯地平溶出曲线测定加速3月HPLC图谱
自制品-240506
02批-pH6.8介质-篮法-100转
对照品溶液-1-3

<样品信息>

色谱柱:XB-C18(50mm*4.6mm,5 μ m) 流速: 1.5ml/min
 柱温:50 $^{\circ}$ C 波长: 215nm
 数据文件名: RC\$SMF-214 - 0-112/11-560-2 - 24050602p-zzp-js3y-rcqx-pH6.8jz-10mg2.5mg-lf100z-dz-1-4.lcd
 方法文件名: RC\$SMF-214 - SMF-214-rcqx-FX260.lcm
 批处理文件名: RC\$SMF-214 - SMF-214-20240912-rcqx-Fx260.lcb
 样品瓶号: 1-18
 进样体积: 20 μ L 版本号: 6.115
 进样时间: 2024/09/12 12:03:39 实验者: wangdan
 处理时间(V2): 2024/09/13 10:18:23 处理者: wangdan
 仪器型号: SHIMADZU LC-2050C(FX260)

<色谱图>

mV



<峰表>

检测器A Ch1 215nm

峰号	保留时间	面积	高度	理论塔板数(USP)	拖尾因子	分离度(USP)
1	1.454	39628	6451	1264	1.000	--
2	3.323	37431	4524	3661	0.993	9.754
总计		77059	10974			

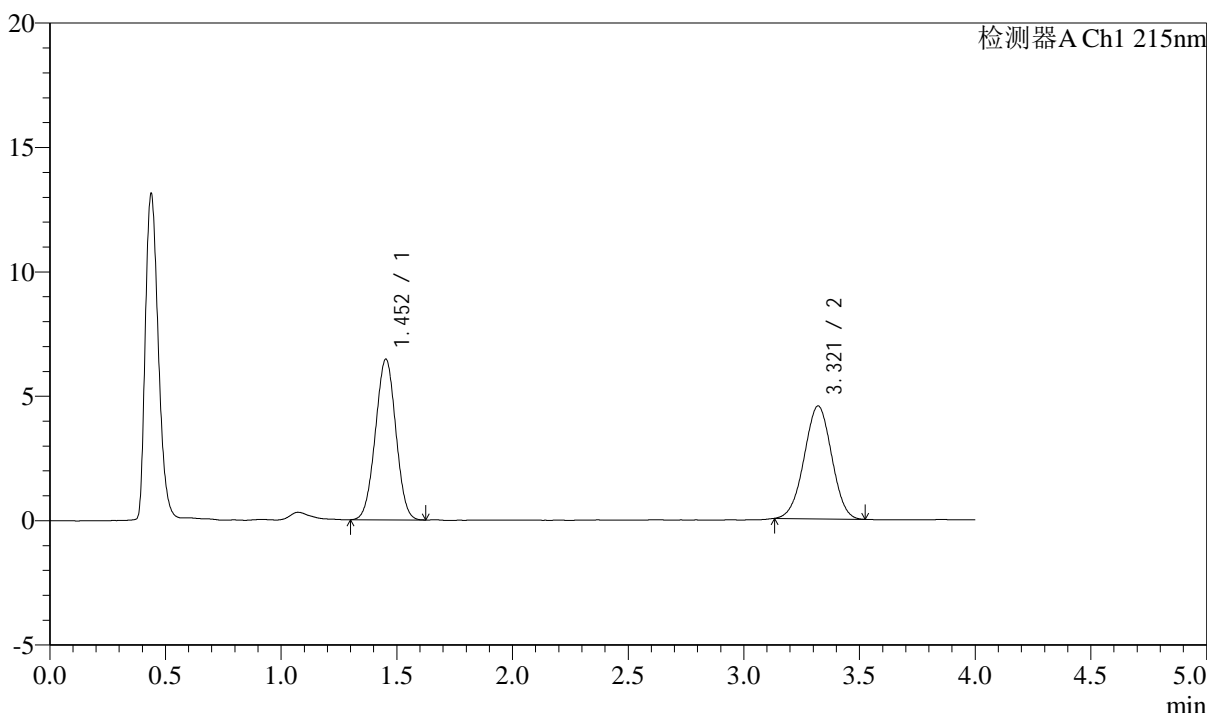
图5 培哌普利左氨氯地平溶出曲线测定加速3月HPLC图谱
自制品-240506
02批-pH6.8介质-篮法-100转
对照品溶液-1-4

<样品信息>

色谱柱:XB-C18(50mm*4.6mm,5μm)	流速: 1.5ml/min
柱温:50°C	波长: 215nm
数据文件名: RC\$SMF-214 - 0-112/11-561-2 - 24050602p-zzp-js3y-rcqx-pH6.8jz-10mg2.5mg-lf100z-dz-1-5.lcd	
方法文件名: RC\$SMF-214 - SMF-214-rcqx-FX260.lcm	
批处理文件名: RC\$SMF-214 - SMF-214-20240912-rcqx-Fx260.lcb	
样品瓶号: 1-18	版本号: 6.115
进样体积: 20μL	实验者: wangdan
进样时间: 2024/09/12 12:08:04	处理者: wangdan
处理时间 (V2): 2024/09/13 10:18:26	
仪器型号: SHIMADZU LC-2050C(FX260)	

<色谱图>

mV



<峰表>

检测器A Ch1 215nm

峰号	保留时间	面积	高度	理论塔板数(USP)	拖尾因子	分离度(USP)
1	1.452	39711	6449	1265	1.001	--
2	3.321	37522	4537	3641	0.992	9.744
总计		77233	10986			

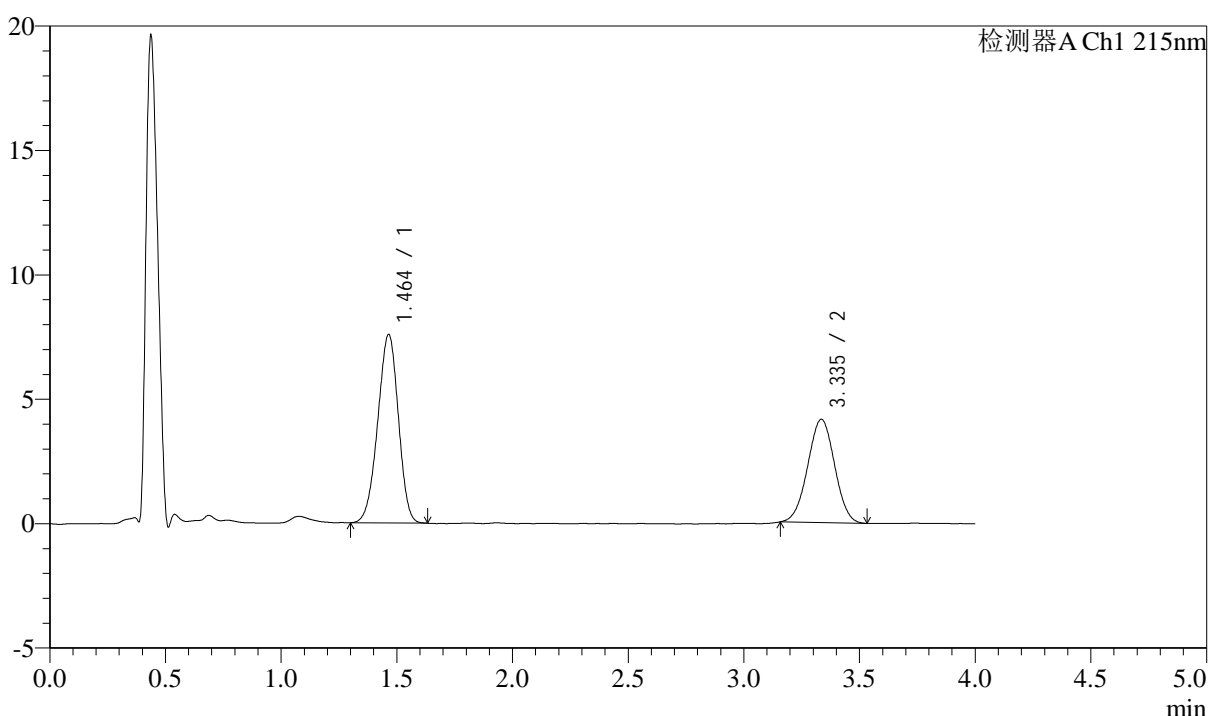
图6 培哌普利左氨氯地平溶出曲线测定加速3月HPLC图谱
自制品-240506
02批-pH6.8介质-篮法-100转
对照品溶液-1-5

<样品信息>

色谱柱:XB-C18(50mm*4.6mm,5 μ m) 流速: 1.5ml/min
 柱温:50 $^{\circ}$ C 波长: 215nm
 数据文件名: RC\$SMF-214 - 0-112/11-562-2 - 24050602p-zzp-js3y-rcqx-pH6.8jz-10mg2.5mg-lf100z-5min-P1.lcd
 方法文件名: RC\$SMF-214 - SMF-214-rcqx-FX260.lcm
 批处理文件名: RC\$SMF-214 - SMF-214-20240912-rcqx-Fx260.lcb
 样品瓶号: 1-1
 进样体积: 20 μ L 版本号: 6.115
 进样时间: 2024/09/12 12:12:27 实验者: wangdan
 处理时间(V2): 2024/09/13 10:18:29 处理者: wangdan
 仪器型号: SHIMADZU LC-2050C(FX260)

<色谱图>

mV



<峰表>

检测器A Ch1 215nm

峰号	保留时间	面积	高度	理论塔板数(USP)	拖尾因子	分离度(USP)
1	1.464	46940	7575	1270	0.951	--
2	3.335	33542	4145	3887	0.998	9.888
总计		80483	11720			

图7 培哌普利左氨氯地平溶出曲线测定加速3月HPLC图谱
自制品-240506
02批-pH6.8介质-篮法-100转-5min-片1
供试品溶液-1

<样品信息>

色谱柱:XB-C18(50mm*4.6mm,5 μ m)

流速: 1.5ml/min

柱温:50 $^{\circ}$ C

波长: 215nm

数据文件名: RC\$SMF-214 - 0-112/11-563-2 - 24050602p-zzp-js3y-rcqx-pH6.8jz-10mg2.5mg-lf100z-5min-P2.lcd

方法文件名: RC\$SMF-214 - SMF-214-rcqx-FX260.lcm

批处理文件名: RC\$SMF-214 - SMF-214-20240912-rcqx-Fx260.lcb

样品瓶号: 1-10

进样体积: 20 μ L

版本号: 6.115

进样时间: 2024/09/12 12:16:50

实验者: wangdan

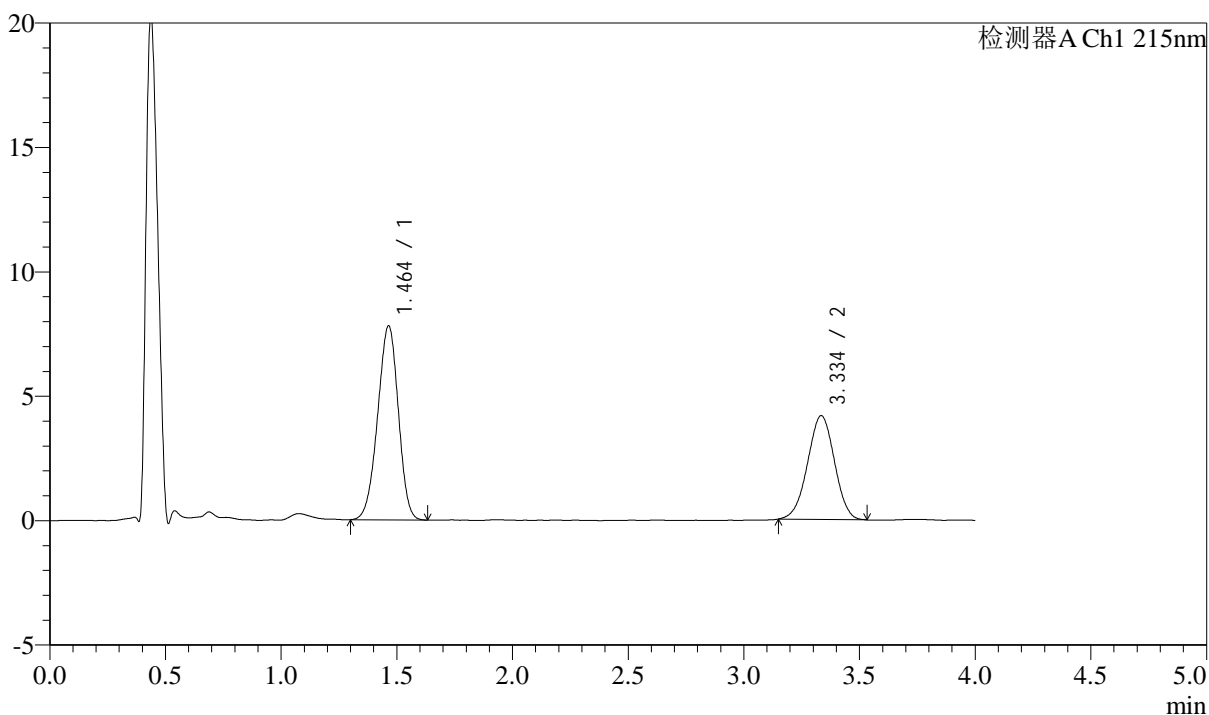
处理时间(V2): 2024/09/13 10:18:32

处理者: wangdan

仪器型号: SHIMADZU LC-2050C(FX260)

<色谱图>

mV



<峰表>

检测器A Ch1 215nm

峰号	保留时间	面积	高度	理论塔板数(USP)	拖尾因子	分离度(USP)
1	1.464	48516	7806	1266	0.953	--
2	3.334	33764	4163	3863	0.982	9.864
总计		82280	11969			

图8 培哌普利左氨氯地平溶出曲线测定加速3月HPLC图谱
自制品-240506
02批-pH6.8介质-篮法-100转-5min-片2
供试品溶液-1

<样品信息>

色谱柱:XB-C18(50mm*4.6mm,5 μ m)

流速: 1.5ml/min

柱温:50 $^{\circ}$ C

波长: 215nm

数据文件名: RC\$SMF-214 - 0-112/11-564-2 - 24050602p-zzp-js3y-rcqx-pH6.8jz-10mg2.5mg-lf100z-5min-P3.lcd

方法文件名: RC\$SMF-214 - SMF-214-rcqx-FX260.lcm

批处理文件名: RC\$SMF-214 - SMF-214-20240912-rcqx-Fx260.lcb

样品瓶号: 1-19

进样体积: 20 μ L

版本号: 6.115

进样时间: 2024/09/12 12:21:12

实验者: wangdan

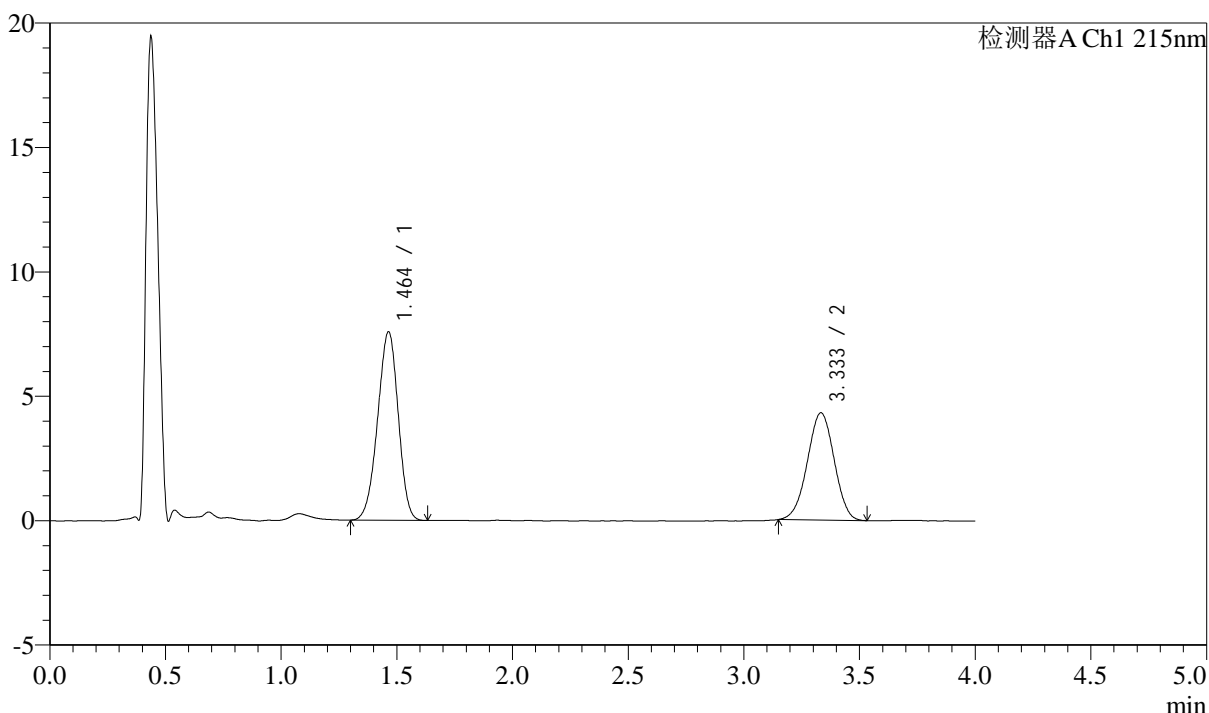
处理时间(V2): 2024/09/13 10:18:35

处理者: wangdan

仪器型号: SHIMADZU LC-2050C(FX260)

<色谱图>

mV



<峰表>

检测器A Ch1 215nm

峰号	保留时间	面积	高度	理论塔板数(USP)	拖尾因子	分离度(USP)
1	1.464	46930	7579	1270	0.952	--
2	3.333	34796	4308	3893	0.986	9.890
总计		81726	11887			

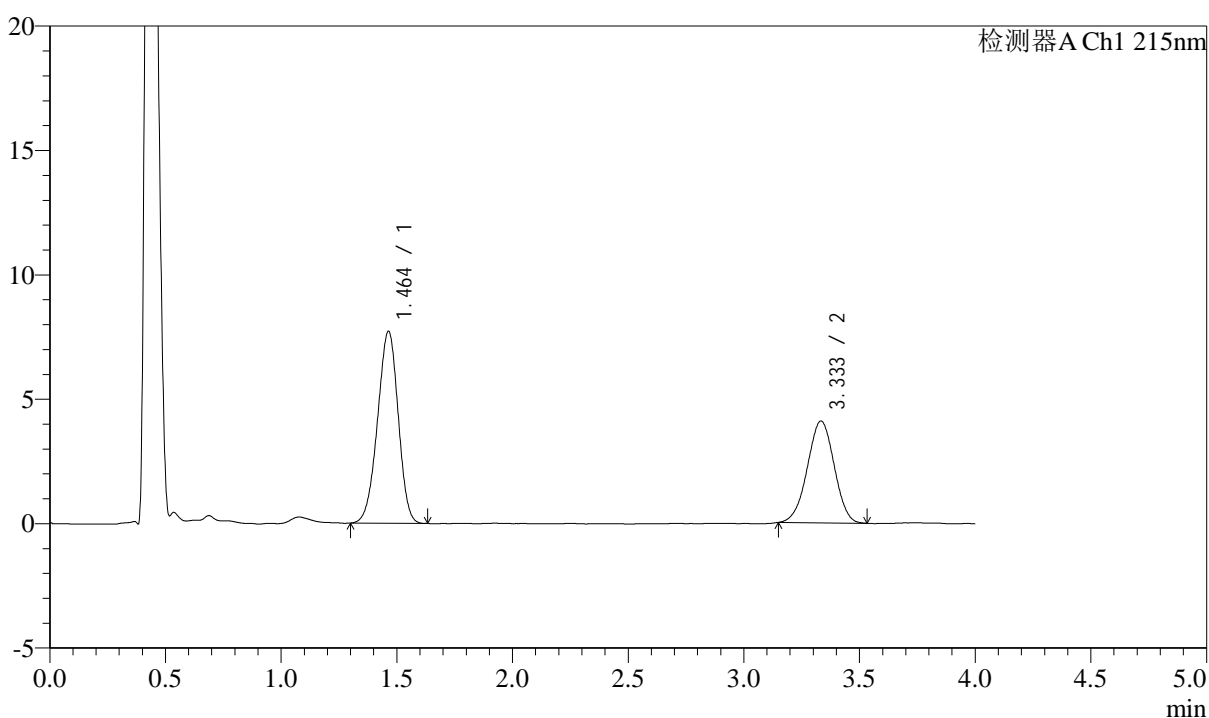
图9 培哌普利左氨氯地平溶出曲线测定加速3月HPLC图谱
自制品-240506
02批-pH6.8介质-篮法-100转-5min-片3
供试品溶液-1

<样品信息>

色谱柱:XB-C18(50mm*4.6mm,5 μ m) 流速: 1.5ml/min
 柱温:50 $^{\circ}$ C 波长: 215nm
 数据文件名: RC\$SMF-214 - 0-112/11-565-2 - 24050602p-zzp-js3y-rcqx-pH6.8jz-10mg2.5mg-lf100z-5min-P4.lcd
 方法文件名: RC\$SMF-214 - SMF-214-rcqx-FX260.lcm
 批处理文件名: RC\$SMF-214 - SMF-214-20240912-rcqx-Fx260.lcb
 样品瓶号: 1-28
 进样体积: 20 μ L 版本号: 6.115
 进样时间: 2024/09/12 12:25:35 实验者: wangdan
 处理时间(V2): 2024/09/13 10:18:38 处理者: wangdan
 仪器型号: SHIMADZU LC-2050C(FX260)

<色谱图>

mV



<峰表>

检测器A Ch1 215nm

峰号	保留时间	面积	高度	理论塔板数(USP)	拖尾因子	分离度(USP)
1	1.464	47946	7719	1267	0.952	--
2	3.333	33020	4087	3883	0.982	9.881
总计		80966	11806			

图10 培哌普利左氨氯地平溶出曲线测定加速3月HPLC图谱
自制品-24050
602批-pH6.8介质-篮法-100转-5min-片4
供试品溶液-1

<样品信息>

色谱柱:XB-C18(50mm*4.6mm,5 μ m)

流速: 1.5ml/min

柱温:50 $^{\circ}$ C

波长: 215nm

数据文件名: RC\$SMF-214 - 0-112/11-566-2 - 24050602p-zzp-js3y-rcqx-pH6.8jz-10mg2.5mg-lf100z-5min-P5.lcd

方法文件名: RC\$SMF-214 - SMF-214-rcqx-FX260.lcm

批处理文件名: RC\$SMF-214 - SMF-214-20240912-rcqx-Fx260.lcb

样品瓶号: 1-37

进样体积: 20 μ L

版本号: 6.115

进样时间: 2024/09/12 12:29:57

实验者: wangdan

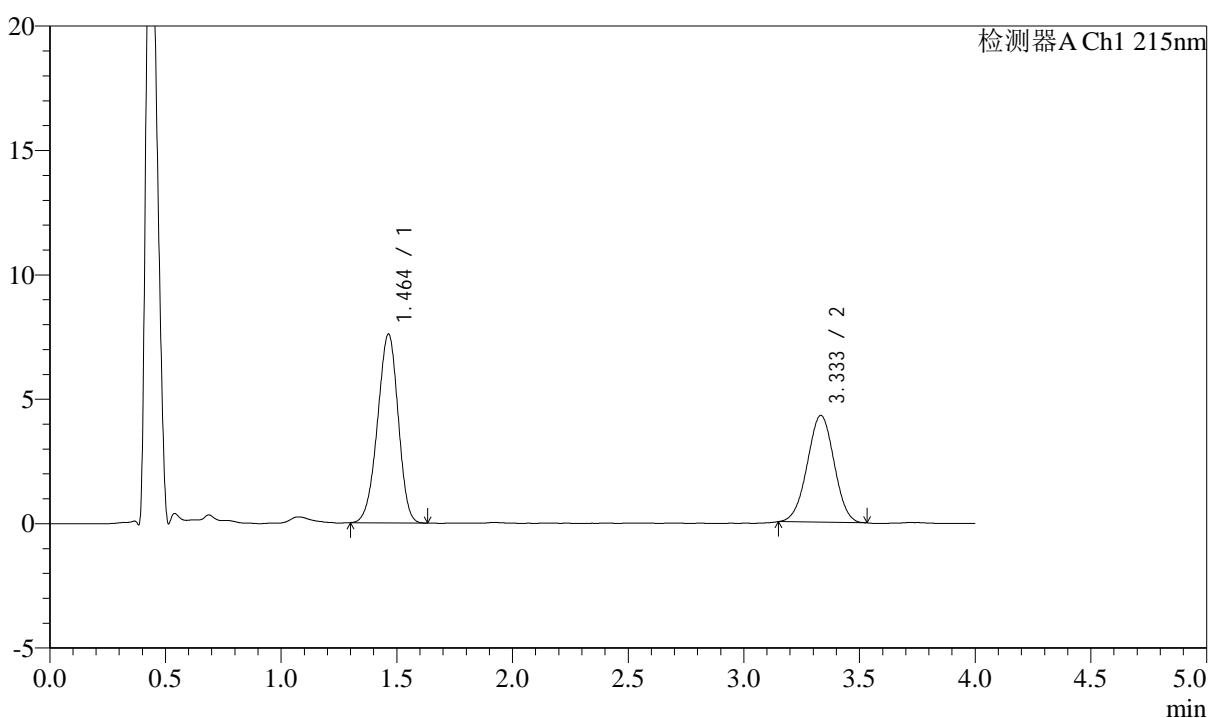
处理时间(V2): 2024/09/13 10:18:41

处理者: wangdan

仪器型号: SHIMADZU LC-2050C(FX260)

<色谱图>

mV



<峰表>

检测器A Ch1 215nm

峰号	保留时间	面积	高度	理论塔板数(USP)	拖尾因子	分离度(USP)
1	1.464	47103	7591	1267	0.947	--
2	3.333	34611	4289	3870	0.993	9.869
总计		81714	11880			

图11 培哌普利左氨氯地平溶出曲线测定加速3月HPLC图谱
自制品-24050
602批-pH6.8介质-篮法-100转-5min-片5
供试品溶液-1

<样品信息>

色谱柱:XB-C18(50mm*4.6mm,5 μ m)

流速: 1.5ml/min

柱温:50 $^{\circ}$ C

波长: 215nm

数据文件名: RC\$SMF-214 - 0-112/11-567-2 - 24050602p-zzp-js3y-rcqx-pH6.8jz-10mg2.5mg-lf100z-5min-P6.lcd

方法文件名: RC\$SMF-214 - SMF-214-rcqx-FX260.lcm

批处理文件名: RC\$SMF-214 - SMF-214-20240912-rcqx-Fx260.lcb

样品瓶号: 1-46

版本号: 6.115

进样体积: 20 μ L

实验者: wangdan

进样时间: 2024/09/12 12:34:20

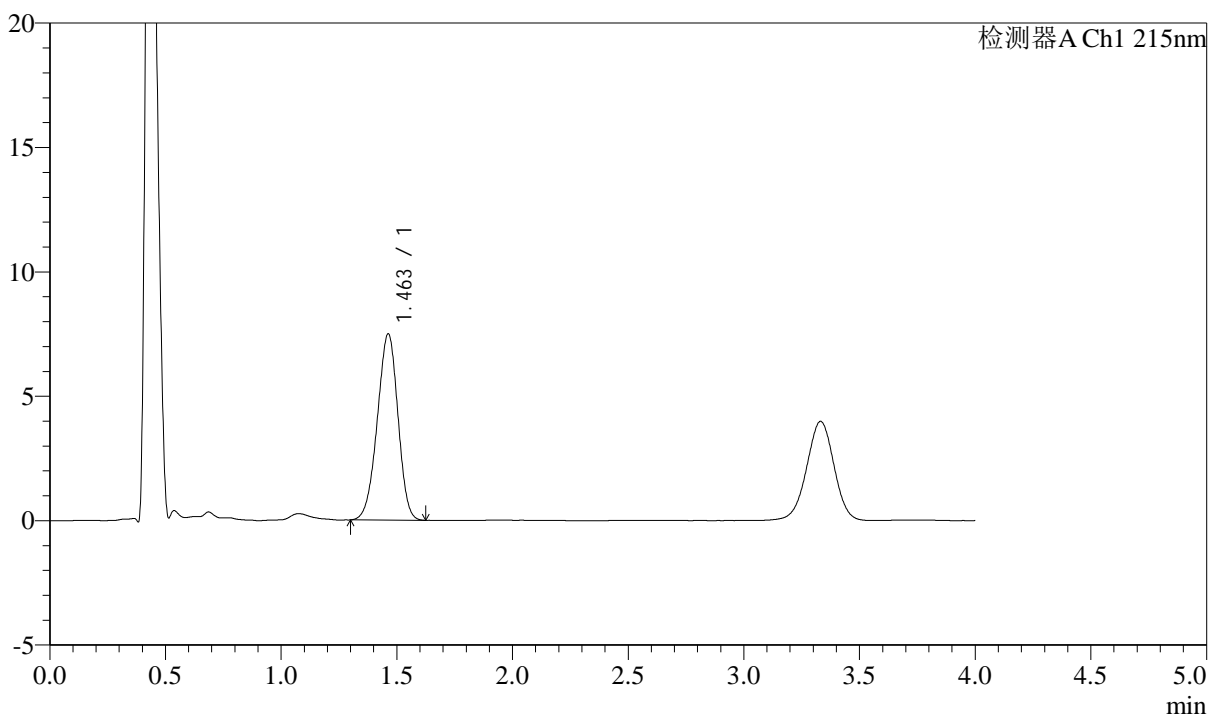
处理时间(V2): 2024/09/13 10:18:44

处理者: wangdan

仪器型号: SHIMADZU LC-2050C(FX260)

<色谱图>

mV



<峰表>

检测器A Ch1 215nm

峰号	保留时间	面积	高度	理论塔板数(USP)	拖尾因子	分离度(USP)
1	1.463	46491	7487	1265	0.951	--
总计		46491	7487			

图12 培哌普利左氨氯地平溶出曲线测定加速3月HPLC图谱
自制品-24050
602批-pH6.8介质-篮法-100转-5min-片6
供试品溶液-1

<样品信息>

色谱柱:XB-C18(50mm*4.6mm,5 μ m)

流速: 1.5ml/min

柱温:50 $^{\circ}$ C

波长: 215nm

数据文件名: RC\$SMF-214 - 0-112/11-568-2 - 24050602p-zzp-js3y-rcqx-pH6.8jz-10mg2.5mg-lf100z-10min-P1.lcd

方法文件名: RC\$SMF-214 - SMF-214-rcqx-FX260.lcm

批处理文件名: RC\$SMF-214 - SMF-214-20240912-rcqx-Fx260.lcb

样品瓶号: 1-2

进样体积: 20 μ L

版本号: 6.115

进样时间: 2024/09/12 12:38:44

实验者: wangdan

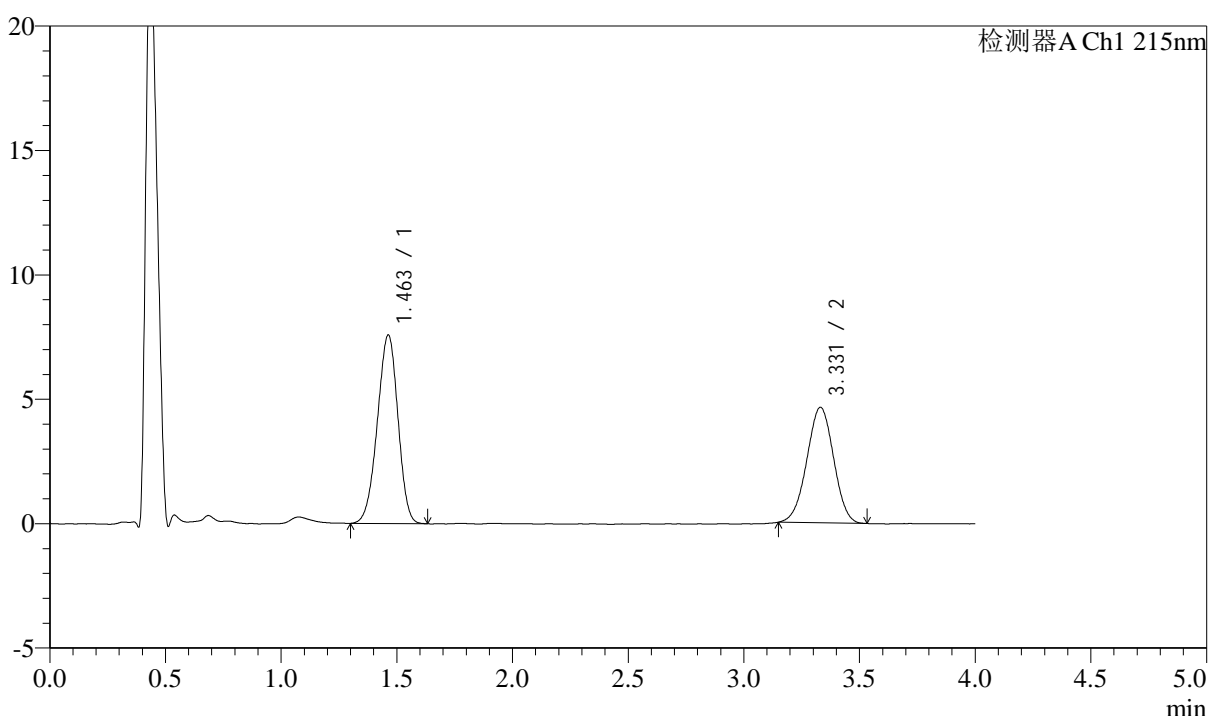
处理时间(V2): 2024/09/13 10:18:47

处理者: wangdan

仪器型号: SHIMADZU LC-2050C(FX260)

<色谱图>

mV



<峰表>

检测器A Ch1 215nm

峰号	保留时间	面积	高度	理论塔板数(USP)	拖尾因子	分离度(USP)
1	1.463	46949	7583	1270	0.951	--
2	3.331	37390	4645	3889	0.988	9.889
总计		84338	12228			

图13 培哌普利左氨氯地平溶出曲线测定加速3月HPLC图谱
自制品-24050
602批-pH6.8介质-篮法-100转-10min-片1
供试品溶液-1

<样品信息>

色谱柱:XB-C18(50mm*4.6mm,5 μ m)

流速: 1.5ml/min

柱温:50 $^{\circ}$ C

波长: 215nm

数据文件名: RC\$SMF-214 - 0-112/11-569-2 - 24050602p-zzp-js3y-rcqx-pH6.8jz-10mg2.5mg-lf100z-10min-P2.lcd

方法文件名: RC\$SMF-214 - SMF-214-rcqx-FX260.lcm

批处理文件名: RC\$SMF-214 - SMF-214-20240912-rcqx-Fx260.lcb

样品瓶号: 1-11

进样体积: 20 μ L

版本号: 6.115

进样时间: 2024/09/12 12:43:07

实验者: wangdan

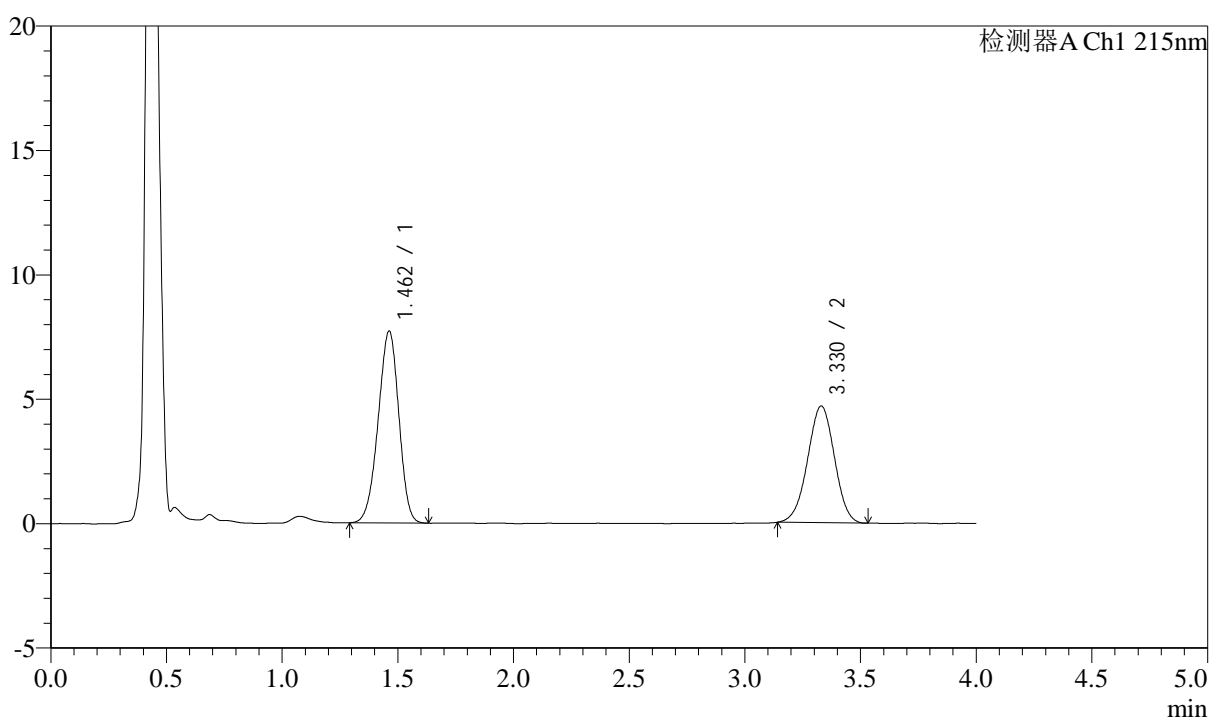
处理时间(V2): 2024/09/13 10:18:50

处理者: wangdan

仪器型号: SHIMADZU LC-2050C(FX260)

<色谱图>

mV



<峰表>

检测器A Ch1 215nm

峰号	保留时间	面积	高度	理论塔板数(USP)	拖尾因子	分离度(USP)
1	1.462	47972	7714	1257	0.947	--
2	3.330	37900	4692	3881	0.982	9.863
总计		85872	12407			

图14 培哌普利左氨氯地平溶出曲线测定加速3月HPLC图谱
自制品-24050
602批-pH6.8介质-篮法-100转-10min-片2
供试品溶液-1

<样品信息>

色谱柱:XB-C18(50mm*4.6mm,5 μ m)

流速: 1.5ml/min

柱温:50 $^{\circ}$ C

波长: 215nm

数据文件名: RC\$SMF-214 - 0-112/11-570-2 - 24050602p-zzp-js3y-rcqx-pH6.8jz-10mg2.5mg-lf100z-10min-P3.lcd

方法文件名: RC\$SMF-214 - SMF-214-rcqx-FX260.lcm

批处理文件名: RC\$SMF-214 - SMF-214-20240912-rcqx-Fx260.lcb

样品瓶号: 1-20

进样体积: 20 μ L

版本号: 6.115

进样时间: 2024/09/12 12:47:30

实验者: wangdan

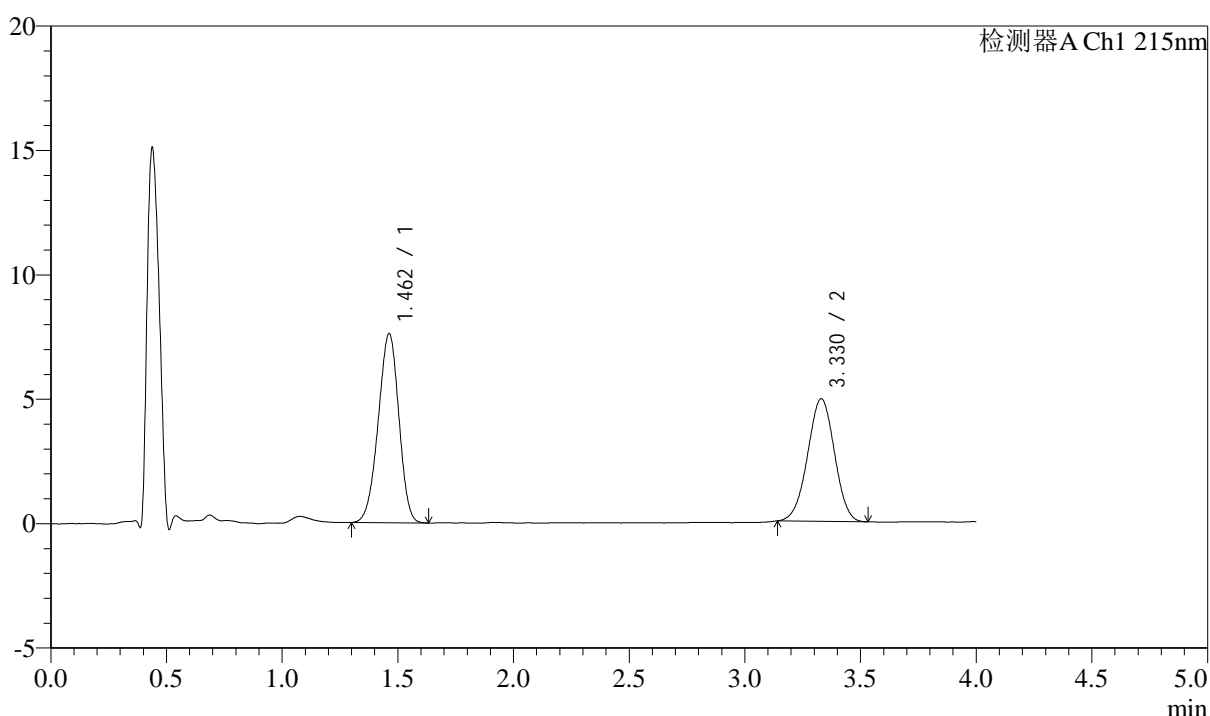
处理时间(V2): 2024/09/13 10:18:53

处理者: wangdan

仪器型号: SHIMADZU LC-2050C(FX260)

<色谱图>

mV



<峰表>

检测器A Ch1 215nm

峰号	保留时间	面积	高度	理论塔板数(USP)	拖尾因子	分离度(USP)
1	1.462	47203	7601	1261	0.950	--
2	3.330	39797	4930	3890	0.985	9.875
总计		87001	12531			

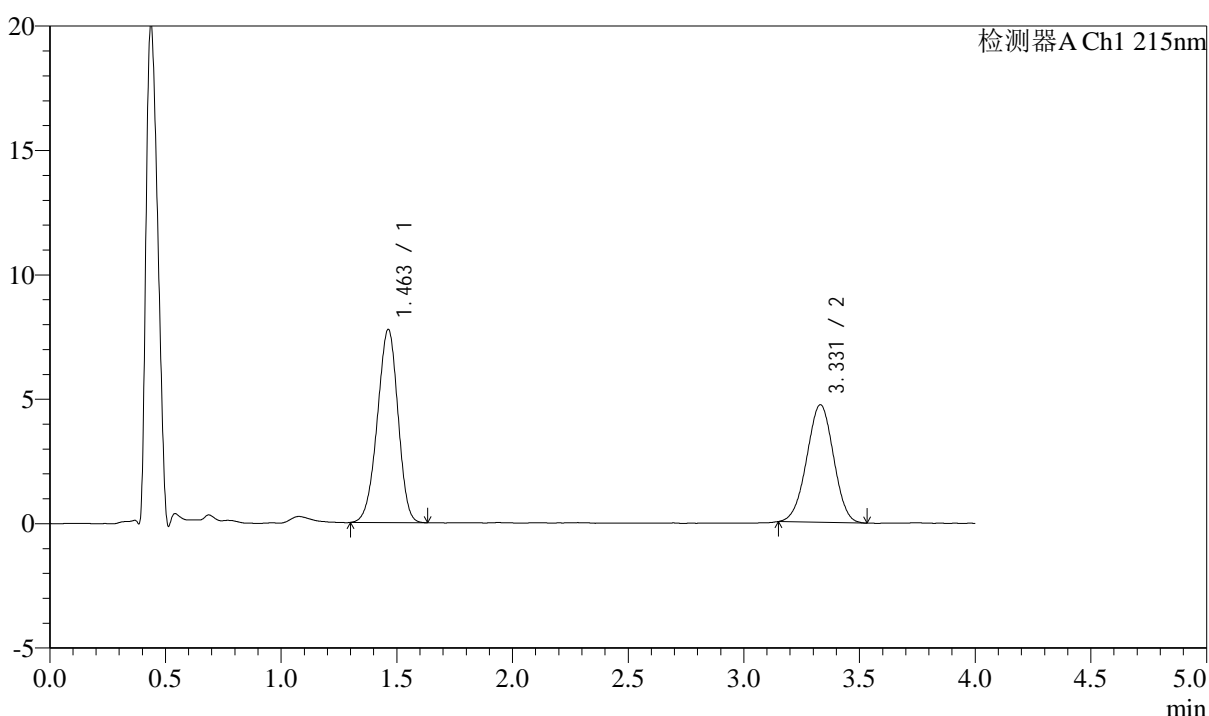
图15 培哌普利左氨氯地平溶出曲线测定加速3月HPLC图谱
自制品-24050
602批-pH6.8介质-篮法-100转-10min-片3
供试品溶液-1

<样品信息>

色谱柱:XB-C18(50mm*4.6mm,5 μ m) 流速: 1.5ml/min
 柱温:50 $^{\circ}$ C 波长: 215nm
 数据文件名: RC\$SMF-214 - 0-112/11-571-2 - 24050602p-zzp-js3y-rcqx-pH6.8jz-10mg2.5mg-lf100z-10min-P4.lcd
 方法文件名: RC\$SMF-214 - SMF-214-rcqx-FX260.lcm
 批处理文件名: RC\$SMF-214 - SMF-214-20240912-rcqx-Fx260.lcb
 样品瓶号: 1-29
 进样体积: 20 μ L 版本号: 6.115
 进样时间: 2024/09/12 12:51:53 实验者: wangdan
 处理时间(V2): 2024/09/13 10:18:56 处理者: wangdan
 仪器型号: SHIMADZU LC-2050C(FX260)

<色谱图>

mV



<峰表>

检测器A Ch1 215nm

峰号	保留时间	面积	高度	理论塔板数(USP)	拖尾因子	分离度(USP)
1	1.463	48252	7766	1262	0.949	--
2	3.331	38031	4728	3854	0.987	9.849
总计		86283	12494			

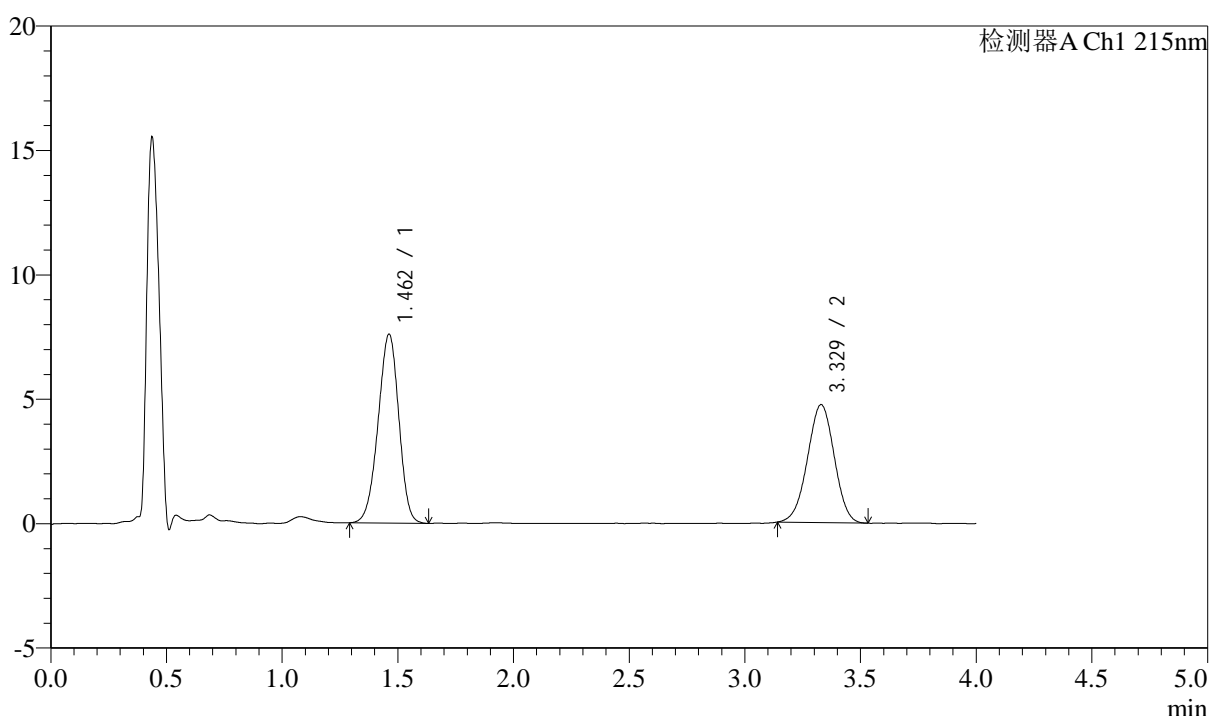
图16 培哌普利左氨氯地平溶出曲线测定加速3月HPLC图谱
自制品-24050
602批-pH6.8介质-篮法-100转-10min-片4
供试品溶液-1

<样品信息>

色谱柱:XB-C18(50mm*4.6mm,5 μ m) 流速: 1.5ml/min
 柱温:50 $^{\circ}$ C 波长: 215nm
 数据文件名: RC\$SMF-214 - 0-112/11-572-2 - 24050602p-zzp-js3y-rcqx-pH6.8jz-10mg2.5mg-lf100z-10min-P5.lcd
 方法文件名: RC\$SMF-214 - SMF-214-rcqx-FX260.lcm
 批处理文件名: RC\$SMF-214 - SMF-214-20240912-rcqx-Fx260.lcb
 样品瓶号: 1-38
 进样体积: 20 μ L 版本号: 6.115
 进样时间: 2024/09/12 12:56:16 实验者: wangdan
 处理时间(V2): 2024/09/13 10:18:59 处理者: wangdan
 仪器型号: SHIMADZU LC-2050C(FX260)

<色谱图>

mV



<峰表>

检测器A Ch1 215nm

峰号	保留时间	面积	高度	理论塔板数(USP)	拖尾因子	分离度(USP)
1	1.462	47305	7591	1264	0.951	--
2	3.329	38258	4743	3872	0.983	9.868
总计		85564	12335			

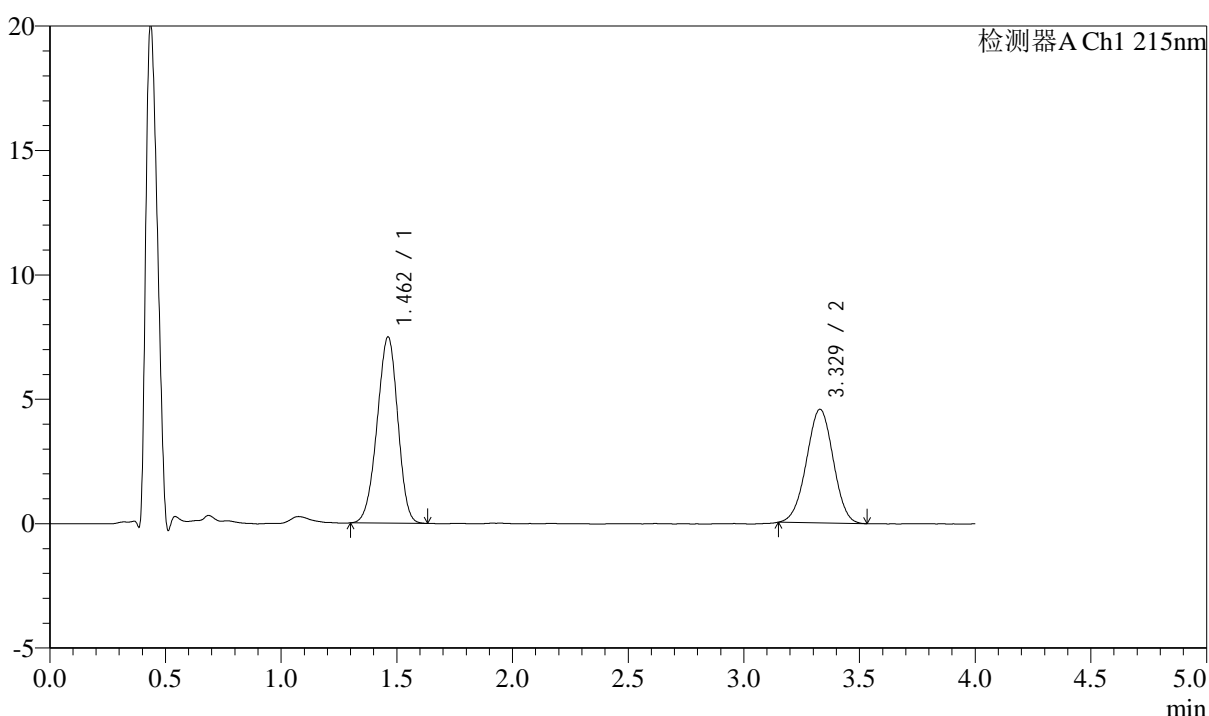
图17 培哌普利左氨氯地平溶出曲线测定加速3月HPLC图谱
自制品-24050
602批-pH6.8介质-篮法-100转-10min-片5
供试品溶液-1

<样品信息>

色谱柱:XB-C18(50mm*4.6mm,5 μ m) 流速: 1.5ml/min
 柱温:50 $^{\circ}$ C 波长: 215nm
 数据文件名: RC\$SMF-214 - 0-112/11-573-2 - 24050602p-zzp-js3y-rcqx-pH6.8jz-10mg2.5mg-lf100z-10min-P6.lcd
 方法文件名: RC\$SMF-214 - SMF-214-rcqx-FX260.lcm
 批处理文件名: RC\$SMF-214 - SMF-214-20240912-rcqx-Fx260.lcb
 样品瓶号: 1-47
 进样体积: 20 μ L 版本号: 6.115
 进样时间: 2024/09/12 13:00:39 实验者: wangdan
 处理时间(V2): 2024/09/13 10:19:02 处理者: wangdan
 仪器型号: SHIMADZU LC-2050C(FX260)

<色谱图>

mV



<峰表>

检测器A Ch1 215nm

峰号	保留时间	面积	高度	理论塔板数(USP)	拖尾因子	分离度(USP)
1	1.462	46471	7480	1259	0.951	--
2	3.329	36769	4566	3887	0.990	9.870
总计		83240	12046			

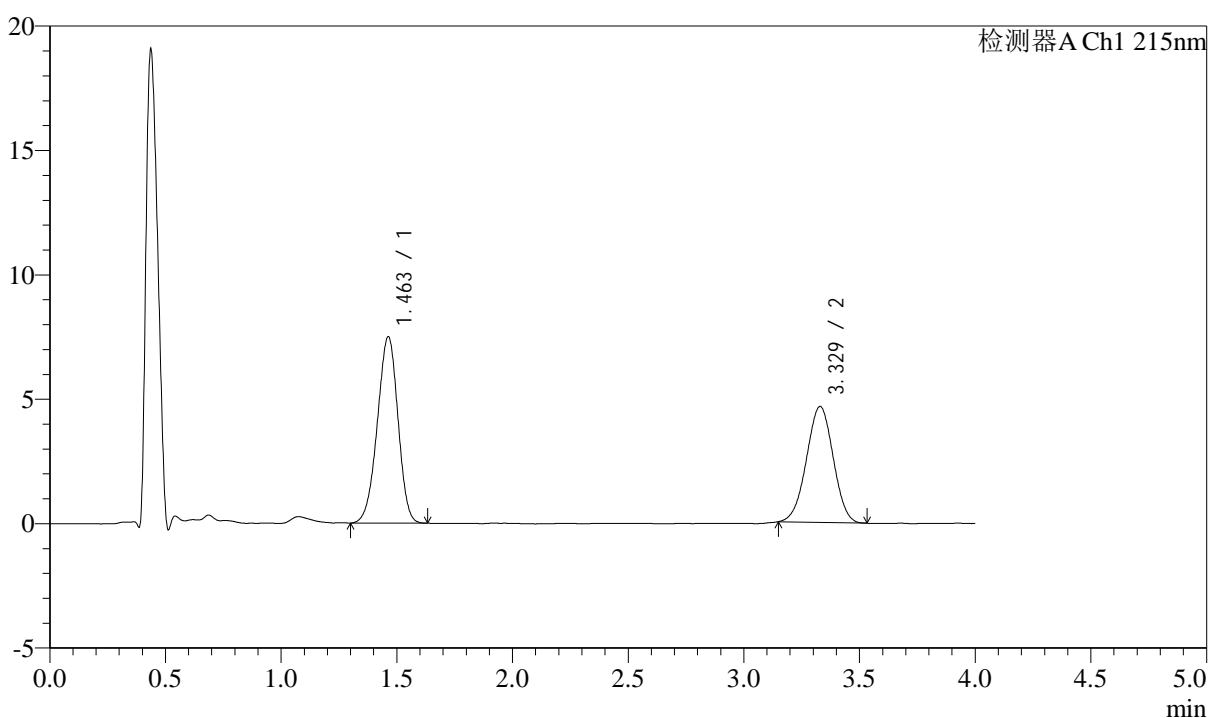
图18 培哌普利左氨氯地平溶出曲线测定加速3月HPLC图谱
自制品-24050
602批-pH6.8介质-篮法-100转-10min-片6
供试品溶液-1

<样品信息>

色谱柱:XB-C18(50mm*4.6mm,5 μ m) 流速: 1.5ml/min
 柱温:50 $^{\circ}$ C 波长: 215nm
 数据文件名: RC\$SMF-214 - 0-112/11-574-2 - 24050602p-zzp-js3y-rcqx-pH6.8jz-10mg2.5mg-lf100z-15min-P1.lcd
 方法文件名: RC\$SMF-214 - SMF-214-rcqx-FX260.lcm
 批处理文件名: RC\$SMF-214 - SMF-214-20240912-rcqx-Fx260.lcb
 样品瓶号: 1-3
 进样体积: 20 μ L 版本号: 6.115
 进样时间: 2024/09/12 13:05:02 实验者: wangdan
 处理时间(V2): 2024/09/13 10:19:04 处理者: wangdan
 仪器型号: SHIMADZU LC-2050C(FX260)

<色谱图>

mV



<峰表>

检测器A Ch1 215nm

峰号	保留时间	面积	高度	理论塔板数(USP)	拖尾因子	分离度(USP)
1	1.463	46468	7496	1273	0.951	--
2	3.329	37443	4662	3903	0.987	9.898
总计		83911	12158			

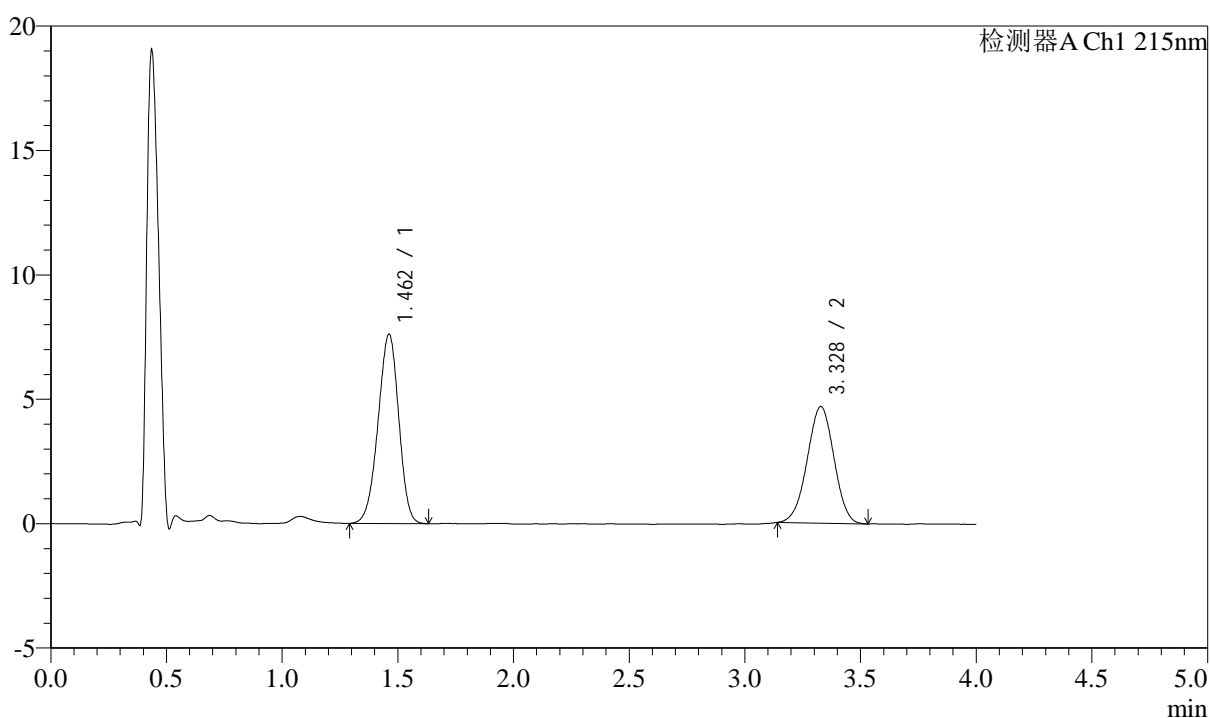
图19 培哌普利左氨氯地平溶出曲线测定加速3月HPLC图谱
自制品-24050
602批-pH6.8介质-篮法-100转-15min-片1
供试品溶液-1

<样品信息>

色谱柱:XB-C18(50mm*4.6mm,5 μ m) 流速: 1.5ml/min
 柱温:50 $^{\circ}$ C 波长: 215nm
 数据文件名: RC\$SMF-214 - 0-112/11-575-2 - 24050602p-zzp-js3y-rcqx-pH6.8jz-10mg2.5mg-lf100z-15min-P2.lcd
 方法文件名: RC\$SMF-214 - SMF-214-rcqx-FX260.lcm
 批处理文件名: RC\$SMF-214 - SMF-214-20240912-rcqx-Fx260.lcb
 样品瓶号: 1-12
 进样体积: 20 μ L 版本号: 6.115
 进样时间: 2024/09/12 13:09:24 实验者: wangdan
 处理时间(V2): 2024/09/13 10:19:07 处理者: wangdan
 仪器型号: SHIMADZU LC-2050C(FX260)

<色谱图>

mV



<峰表>

检测器A Ch1 215nm

峰号	保留时间	面积	高度	理论塔板数(USP)	拖尾因子	分离度(USP)
1	1.462	47330	7605	1262	0.950	--
2	3.328	37714	4686	3884	0.983	9.871
总计		85044	12291			

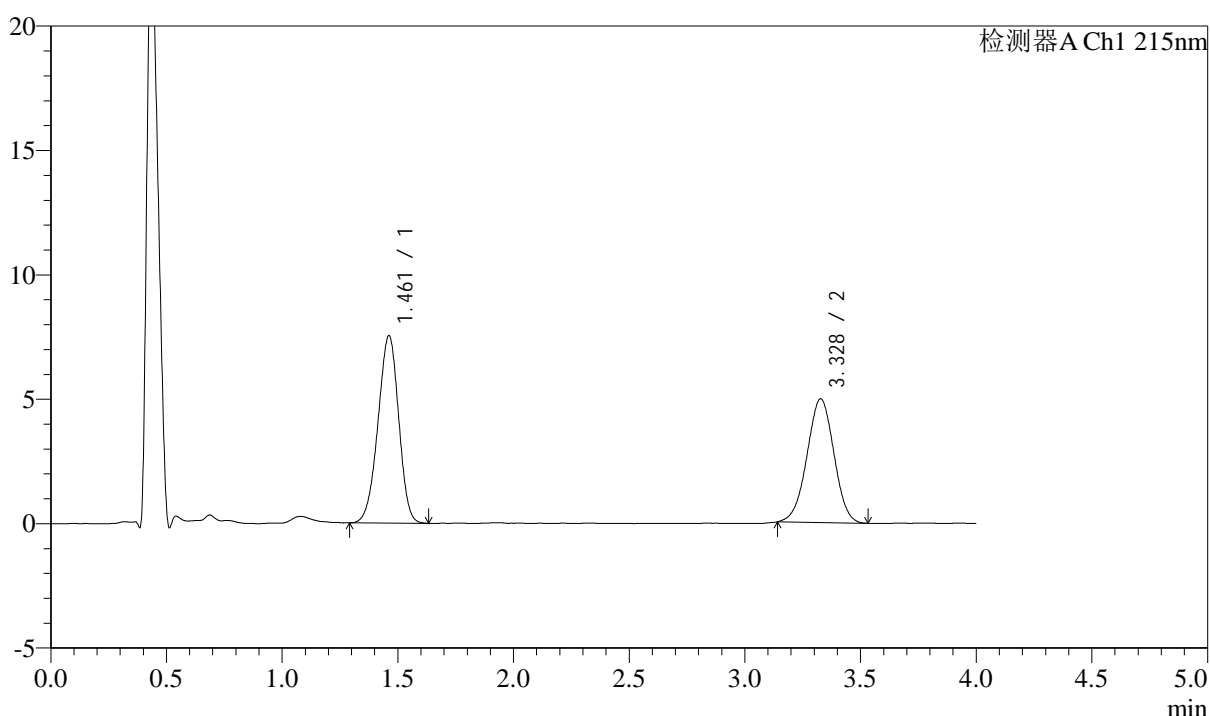
图20 培哌普利左氨氯地平溶出曲线测定加速3月HPLC图谱
自制品-24050
602批-pH6.8介质-篮法-100转-15min-片2
供试品溶液-1

<样品信息>

色谱柱:XB-C18(50mm*4.6mm,5 μ m) 流速: 1.5ml/min
 柱温:50 $^{\circ}$ C 波长: 215nm
 数据文件名: RC\$SMF-214 - 0-112/11-576-2 - 24050602p-zzp-js3y-rcqx-pH6.8jz-10mg2.5mg-lf100z-15min-P3.lcd
 方法文件名: RC\$SMF-214 - SMF-214-rcqx-FX260.lcm
 批处理文件名: RC\$SMF-214 - SMF-214-20240912-rcqx-Fx260.lcb
 样品瓶号: 1-21
 进样体积: 20 μ L 版本号: 6.115
 进样时间: 2024/09/12 13:13:47 实验者: wangdan
 处理时间(V2): 2024/09/13 10:19:10 处理者: wangdan
 仪器型号: SHIMADZU LC-2050C(FX260)

<色谱图>

mV



<峰表>

检测器A Ch1 215nm

峰号	保留时间	面积	高度	理论塔板数(USP)	拖尾因子	分离度(USP)
1	1.461	46844	7529	1259	0.951	--
2	3.328	40248	4969	3845	0.986	9.837
总计		87091	12498			

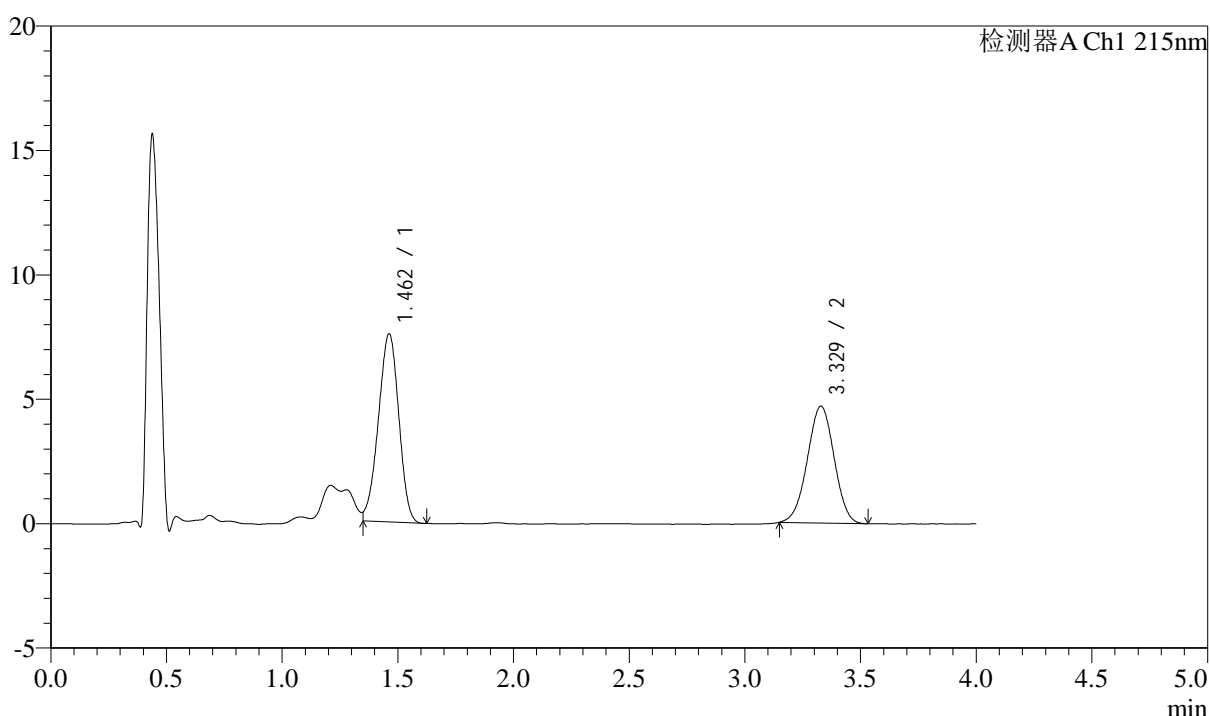
图21 培哌普利左氨氯地平溶出曲线测定加速3月HPLC图谱
自制品-24050
602批-pH6.8介质-篮法-100转-15min-片3
供试品溶液-1

<样品信息>

色谱柱:XB-C18(50mm*4.6mm,5 μ m) 流速: 1.5ml/min
 柱温:50 $^{\circ}$ C 波长: 215nm
 数据文件名: RC\$SMF-214 - 0-112/11-577-2 - 24050602p-zzp-js3y-rcqx-pH6.8jz-10mg2.5mg-lf100z-15min-P4.lcd
 方法文件名: RC\$SMF-214 - SMF-214-rcqx-FX260.lcm
 批处理文件名: RC\$SMF-214 - SMF-214-20240912-rcqx-Fx260.lcb
 样品瓶号: 1-30
 进样体积: 20 μ L 版本号: 6.115
 进样时间: 2024/09/12 13:18:10 实验者: wangdan
 处理时间(V2): 2024/09/13 10:19:14 处理者: wangdan
 仪器型号: SHIMADZU LC-2050C(FX260)

<色谱图>

mV



<峰表>

检测器A Ch1 215nm

峰号	保留时间	面积	高度	理论塔板数(USP)	拖尾因子	分离度(USP)
1	1.462	46306	7559	1275	0.935	--
2	3.329	37804	4700	3906	0.987	9.906
总计		84110	12258			

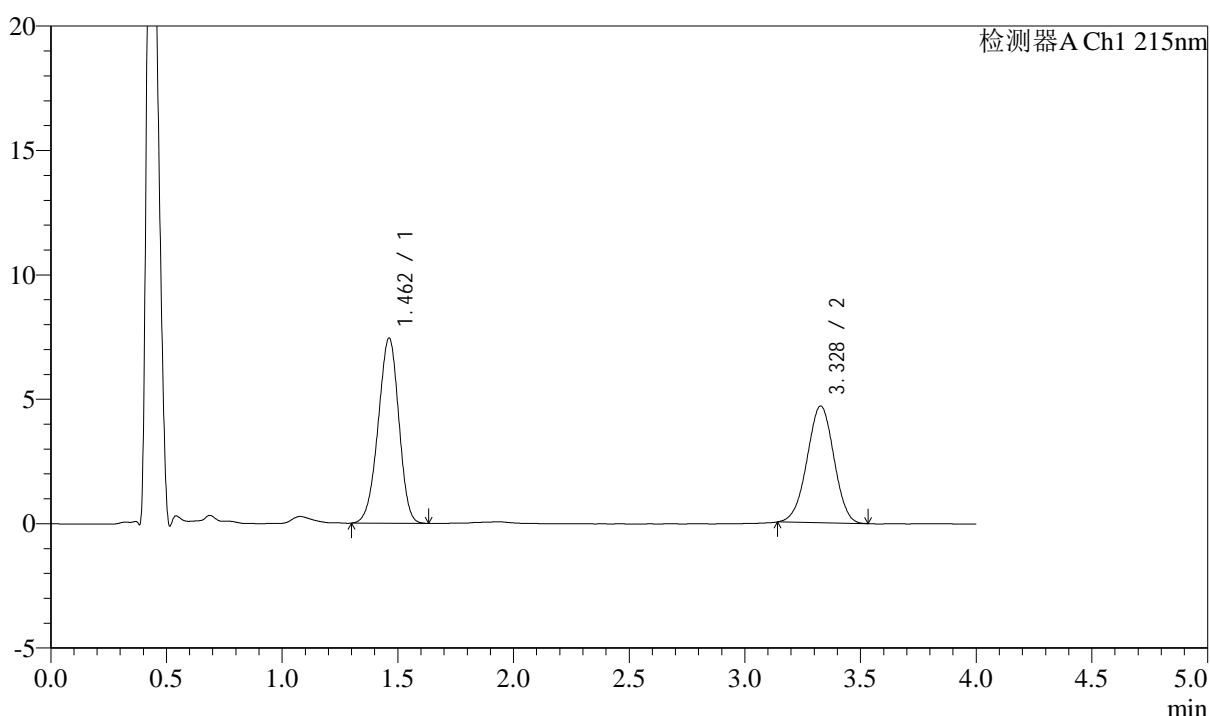
图22 培哌普利左氨氯地平溶出曲线测定加速3月HPLC图谱
自制品-24050
602批-pH6.8介质-篮法-100转-15min-片4
供试品溶液-1

<样品信息>

色谱柱:XB-C18(50mm*4.6mm,5 μ m) 流速: 1.5ml/min
 柱温:50 $^{\circ}$ C 波长: 215nm
 数据文件名: RC\$SMF-214 - 0-112/11-578-2 - 24050602p-zzp-js3y-rcqx-pH6.8jz-10mg2.5mg-lf100z-15min-P5.lcd
 方法文件名: RC\$SMF-214 - SMF-214-rcqx-FX260.lcm
 批处理文件名: RC\$SMF-214 - SMF-214-20240912-rcqx-Fx260.lcb
 样品瓶号: 1-39
 进样体积: 20 μ L 版本号: 6.115
 进样时间: 2024/09/12 13:22:33 实验者: wangdan
 处理时间(V2): 2024/09/13 10:19:17 处理者: wangdan
 仪器型号: SHIMADZU LC-2050C(FX260)

<色谱图>

mV



<峰表>

检测器A Ch1 215nm

峰号	保留时间	面积	高度	理论塔板数(USP)	拖尾因子	分离度(USP)
1	1.462	46261	7445	1264	0.950	--
2	3.328	37902	4690	3869	0.982	9.858
总计		84163	12135			

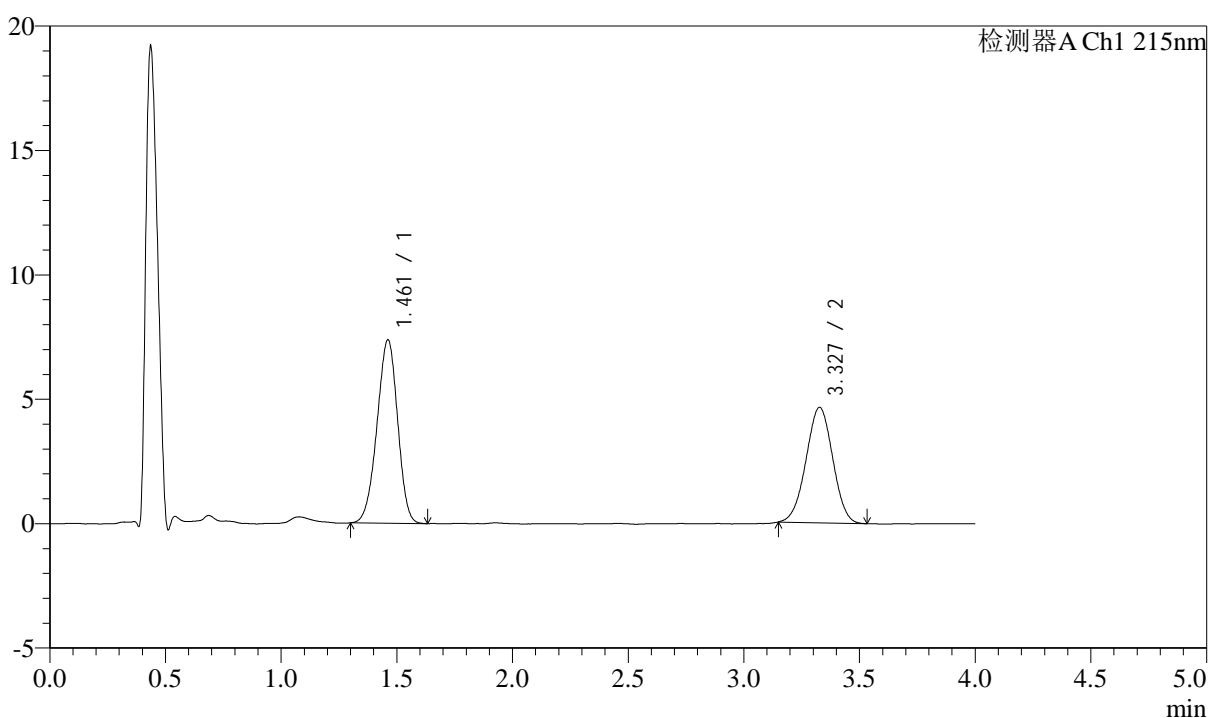
图23 培哌普利左氨氯地平溶出曲线测定加速3月HPLC图谱
自制品-24050
602批-pH6.8介质-篮法-100转-15min-片5
供试品溶液-1

<样品信息>

色谱柱:XB-C18(50mm*4.6mm,5 μ m) 流速: 1.5ml/min
 柱温:50 $^{\circ}$ C 波长: 215nm
 数据文件名: RC\$SMF-214 - 0-112/11-579-2 - 24050602p-zzp-js3y-rcqx-pH6.8jz-10mg2.5mg-lf100z-15min-P6.lcd
 方法文件名: RC\$SMF-214 - SMF-214-rcqx-FX260.lcm
 批处理文件名: RC\$SMF-214 - SMF-214-20240912-rcqx-Fx260.lcb
 样品瓶号: 1-48
 进样体积: 20 μ L 版本号: 6.115
 进样时间: 2024/09/12 13:26:55 实验者: wangdan
 处理时间(V2): 2024/09/13 10:19:20 处理者: wangdan
 仪器型号: SHIMADZU LC-2050C(FX260)

<色谱图>

mV



<峰表>

检测器A Ch1 215nm

峰号	保留时间	面积	高度	理论塔板数(USP)	拖尾因子	分离度(USP)
1	1.461	45692	7363	1264	0.950	--
2	3.327	37260	4637	3882	0.992	9.871
总计		82952	12001			

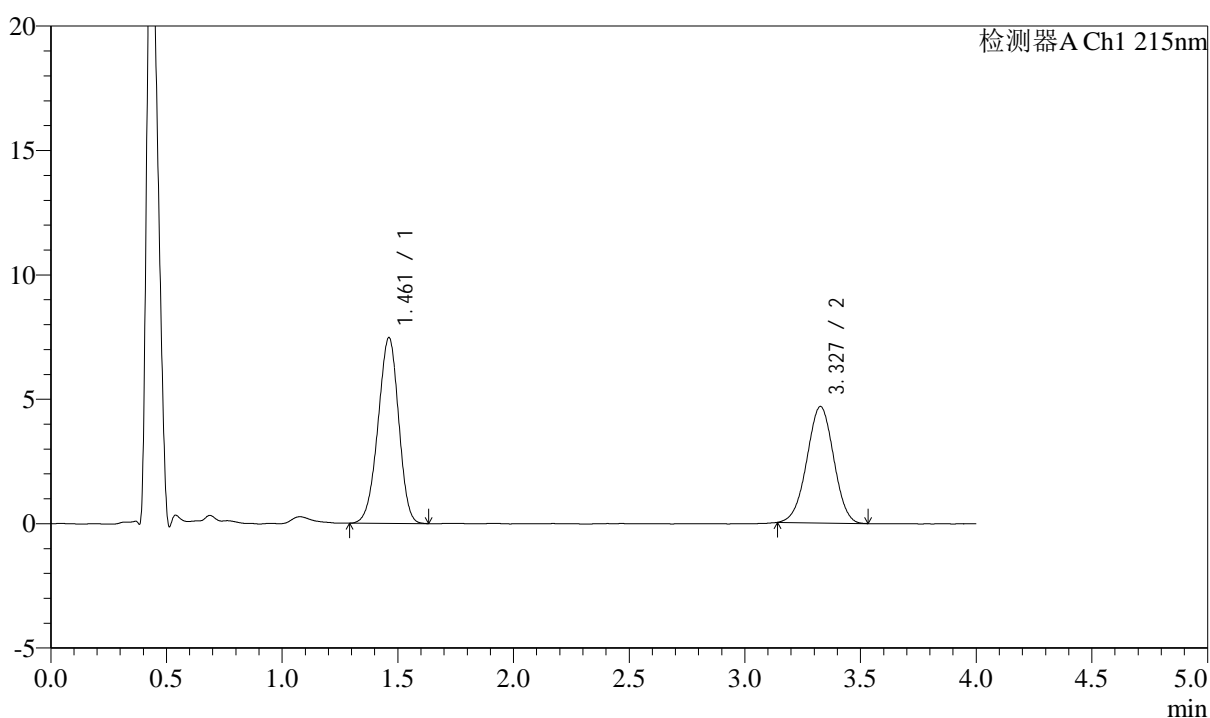
图24 培哌普利左氨氯地平溶出曲线测定加速3月HPLC图谱
自制品-24050
602批-pH6.8介质-篮法-100转-15min-片6
供试品溶液-1

<样品信息>

色谱柱:XB-C18(50mm*4.6mm,5 μ m) 流速: 1.5ml/min
 柱温:50 $^{\circ}$ C 波长: 215nm
 数据文件名: RC\$SMF-214 - 0-112/11-580-2 - 24050602p-zzp-js3y-rcqx-pH6.8jz-10mg2.5mg-lf100z-20min-P1.lcd
 方法文件名: RC\$SMF-214 - SMF-214-rcqx-FX260.lcm
 批处理文件名: RC\$SMF-214 - SMF-214-20240912-rcqx-Fx260.lcb
 样品瓶号: 1-4
 进样体积: 20 μ L 版本号: 6.115
 进样时间: 2024/09/12 13:31:18 实验者: wangdan
 处理时间(V2): 2024/09/13 10:19:23 处理者: wangdan
 仪器型号: SHIMADZU LC-2050C(FX260)

<色谱图>

mV



<峰表>

检测器A Ch1 215nm

峰号	保留时间	面积	高度	理论塔板数(USP)	拖尾因子	分离度(USP)
1	1.461	46334	7461	1267	0.951	--
2	3.327	37775	4676	3883	0.987	9.876
总计		84109	12136			

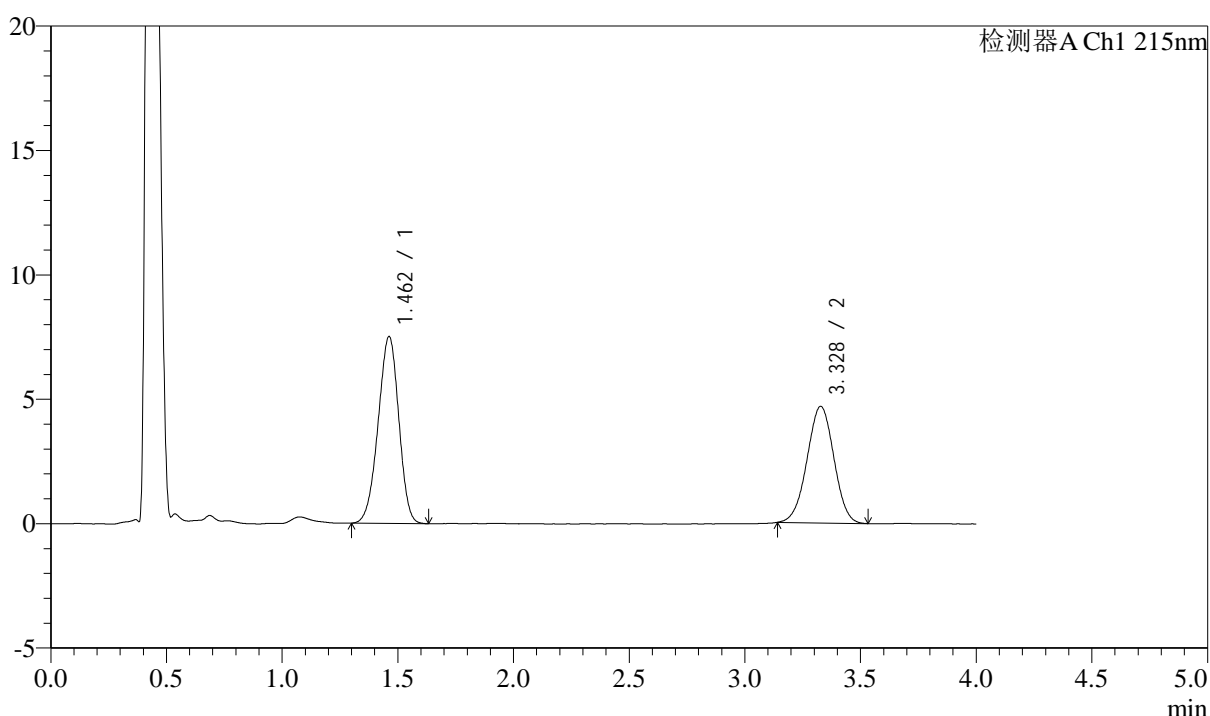
图25 培哚普利左氨氯地平溶出曲线测定加速3月HPLC图谱
自制品-24050
602批-pH6.8介质-篮法-100转-20min-片1
供试品溶液-1

<样品信息>

色谱柱:XB-C18(50mm*4.6mm,5 μ m) 流速: 1.5ml/min
 柱温:50 $^{\circ}$ C 波长: 215nm
 数据文件名: RC\$SMF-214 - 0-112/11-581-2 - 24050602p-zzp-js3y-rcqx-pH6.8jz-10mg2.5mg-lf100z-20min-P2.lcd
 方法文件名: RC\$SMF-214 - SMF-214-rcqx-FX260.lcm
 批处理文件名: RC\$SMF-214 - SMF-214-20240912-rcqx-Fx260.lcb
 样品瓶号: 1-13
 进样体积: 20 μ L 版本号: 6.115
 进样时间: 2024/09/12 13:35:42 实验者: wangdan
 处理时间(V2): 2024/09/13 10:19:26 处理者: wangdan
 仪器型号: SHIMADZU LC-2050C(FX260)

<色谱图>

mV



<峰表>

检测器A Ch1 215nm

峰号	保留时间	面积	高度	理论塔板数(USP)	拖尾因子	分离度(USP)
1	1.462	46633	7512	1262	0.951	--
2	3.328	37795	4682	3884	0.990	9.867
总计		84428	12194			

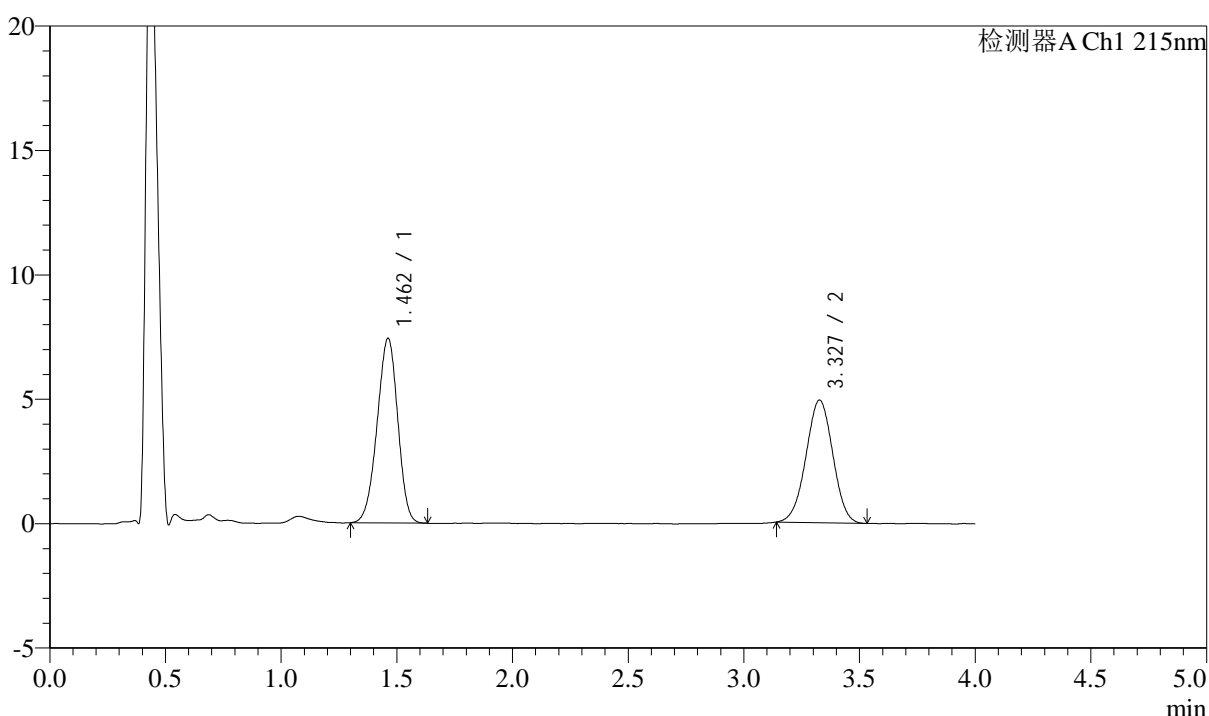
图26 培哌普利左氨氯地平溶出曲线测定加速3月HPLC图谱
自制品-24050
602批-pH6.8介质-篮法-100转-20min-片2
供试品溶液-1

<样品信息>

色谱柱:XB-C18(50mm*4.6mm,5 μ m) 流速: 1.5ml/min
 柱温:50 $^{\circ}$ C 波长: 215nm
 数据文件名: RC\$SMF-214 - 0-112/11-582-2 - 24050602p-zzp-js3y-rcqx-pH6.8jz-10mg2.5mg-lf100z-20min-P3.lcd
 方法文件名: RC\$SMF-214 - SMF-214-rcqx-FX260.lcm
 批处理文件名: RC\$SMF-214 - SMF-214-20240912-rcqx-Fx260.lcb
 样品瓶号: 1-22
 进样体积: 20 μ L 版本号: 6.115
 进样时间: 2024/09/12 13:40:04 实验者: wangdan
 处理时间(V2): 2024/09/13 10:19:29 处理者: wangdan
 仪器型号: SHIMADZU LC-2050C(FX260)

<色谱图>

mV



<峰表>

检测器A Ch1 215nm

峰号	保留时间	面积	高度	理论塔板数(USP)	拖尾因子	分离度(USP)
1	1.462	46058	7421	1265	0.951	--
2	3.327	39777	4924	3872	0.992	9.861
总计		85835	12344			

图27 培哚普利左氨氯地平溶出曲线测定加速3月HPLC图谱
自制品-24050
602批-pH6.8介质-篮法-100转-20min-片3
供试品溶液-1

<样品信息>

色谱柱:XB-C18(50mm*4.6mm,5 μ m)

流速: 1.5ml/min

柱温:50 $^{\circ}$ C

波长: 215nm

数据文件名: RC\$SMF-214 - 0-112/11-584-2 - 24050602p-zzp-js3y-rcqx-pH6.8jz-10mg2.5mg-lf100z-20min-P5.lcd

方法文件名: RC\$SMF-214 - SMF-214-rcqx-FX260.lcm

批处理文件名: RC\$SMF-214 - SMF-214-20240912-rcqx-Fx260.lcb

样品瓶号: 1-40

进样体积: 20 μ L

版本号: 6.115

进样时间: 2024/09/12 13:48:49

实验者: wangdan

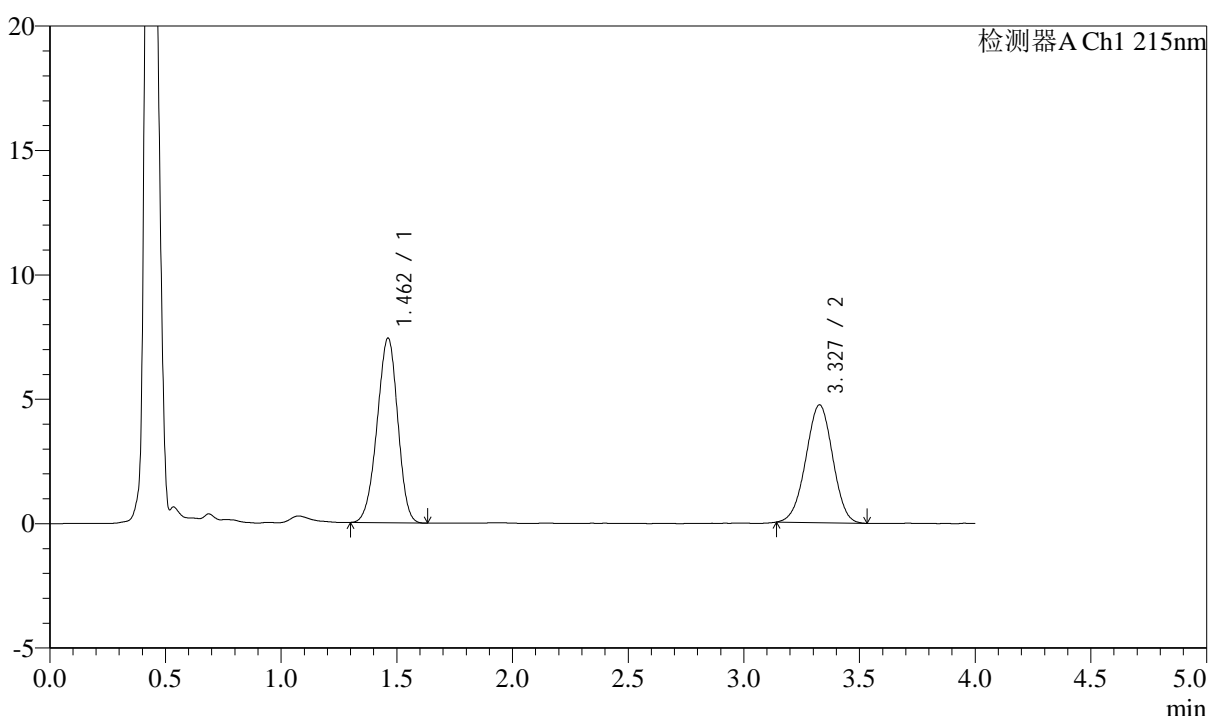
处理时间(V2): 2024/09/13 10:19:35

处理者: wangdan

仪器型号: SHIMADZU LC-2050C(FX260)

<色谱图>

mV



<峰表>

检测器A Ch1 215nm

峰号	保留时间	面积	高度	理论塔板数(USP)	拖尾因子	分离度(USP)
1	1.462	46074	7421	1262	0.951	--
2	3.327	38315	4734	3871	0.984	9.857
总计		84389	12154			

图29 培哌普利左氨氯地平溶出曲线测定加速3月HPLC图谱
自制品-24050
602批-pH6.8介质-篮法-100转-20min-片5
供试品溶液-1

<样品信息>

色谱柱:XB-C18(50mm*4.6mm,5 μ m)

流速: 1.5ml/min

柱温:50 $^{\circ}$ C

波长: 215nm

数据文件名: RC\$SMF-214 - 0-112/11-585-2 - 24050602p-zzp-js3y-rcqx-pH6.8jz-10mg2.5mg-lf100z-20min-P6.lcd

方法文件名: RC\$SMF-214 - SMF-214-rcqx-FX260.lcm

批处理文件名: RC\$SMF-214 - SMF-214-20240912-rcqx-Fx260.lcb

样品瓶号: 1-49

进样体积: 20 μ L

版本号: 6.115

进样时间: 2024/09/12 13:53:13

实验者: wangdan

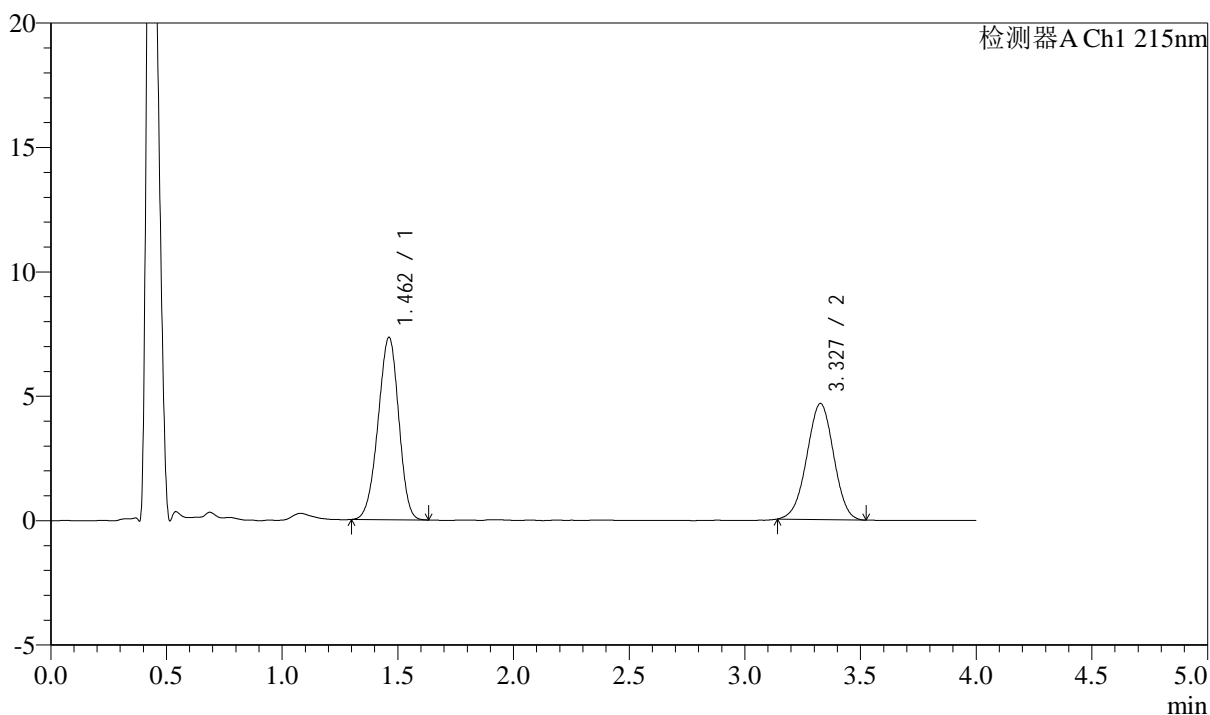
处理时间(V2): 2024/09/13 10:19:38

处理者: wangdan

仪器型号: SHIMADZU LC-2050C(FX260)

<色谱图>

mV



<峰表>

检测器A Ch1 215nm

峰号	保留时间	面积	高度	理论塔板数(USP)	拖尾因子	分离度(USP)
1	1.462	45560	7329	1263	0.951	--
2	3.327	37687	4660	3876	0.983	9.862
总计		83247	11989			

图30 培哌普利左氨氯地平溶出曲线测定加速3月HPLC图谱
自制品-24050
602批-pH6.8介质-篮法-100转-20min-片6
供试品溶液-1

<样品信息>

色谱柱:XB-C18(50mm*4.6mm,5 μ m)

流速: 1.5ml/min

柱温:50 $^{\circ}$ C

波长: 215nm

数据文件名: RC\$SMF-214 - 0-112/11-586-2 - 24050602p-zzp-js3y-rcqx-pH6.8jz-10mg2.5mg-lf100z-30min-P1.lcd

方法文件名: RC\$SMF-214 - SMF-214-rcqx-FX260.lcm

批处理文件名: RC\$SMF-214 - SMF-214-20240912-rcqx-Fx260.lcb

样品瓶号: 1-5

进样体积: 20 μ L

版本号: 6.115

进样时间: 2024/09/12 13:57:36

实验者: wangdan

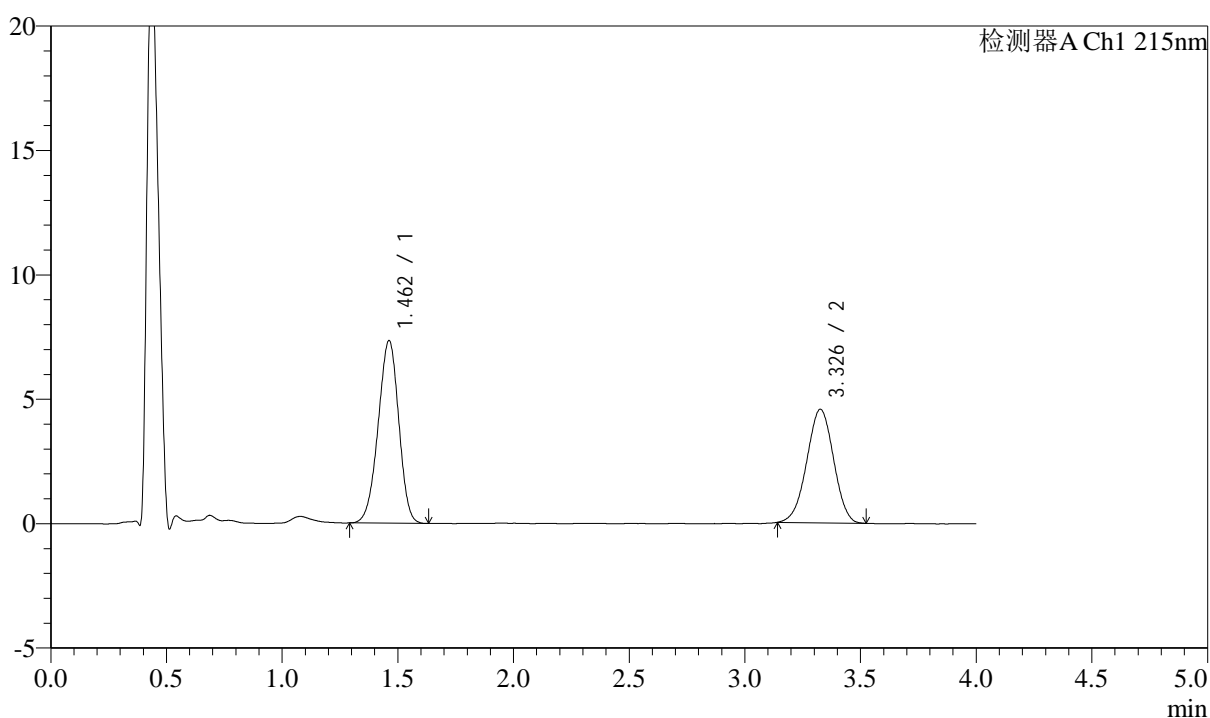
处理时间(V2): 2024/09/13 10:19:41

处理者: wangdan

仪器型号: SHIMADZU LC-2050C(FX260)

<色谱图>

mV



<峰表>

检测器A Ch1 215nm

峰号	保留时间	面积	高度	理论塔板数(USP)	拖尾因子	分离度(USP)
1	1.462	45470	7339	1271	0.952	--
2	3.326	36826	4555	3874	0.982	9.870
总计		82296	11894			

图31 培哚普利左氨氯地平溶出曲线测定加速3月HPLC图谱
自制品-24050
602批-pH6.8介质-篮法-100转-30min-片1
供试品溶液-1

<样品信息>

色谱柱:XB-C18(50mm*4.6mm,5 μ m)

流速: 1.5ml/min

柱温:50 $^{\circ}$ C

波长: 215nm

数据文件名: RC\$SMF-214 - 0-112/11-587-2 - 24050602p-zzp-js3y-rcqx-pH6.8jz-10mg2.5mg-lf100z-30min-P2.lcd

方法文件名: RC\$SMF-214 - SMF-214-rcqx-FX260.lcm

批处理文件名: RC\$SMF-214 - SMF-214-20240912-rcqx-Fx260.lcb

样品瓶号: 1-14

进样体积: 20 μ L

版本号: 6.115

进样时间: 2024/09/12 14:01:59

实验者: wangdan

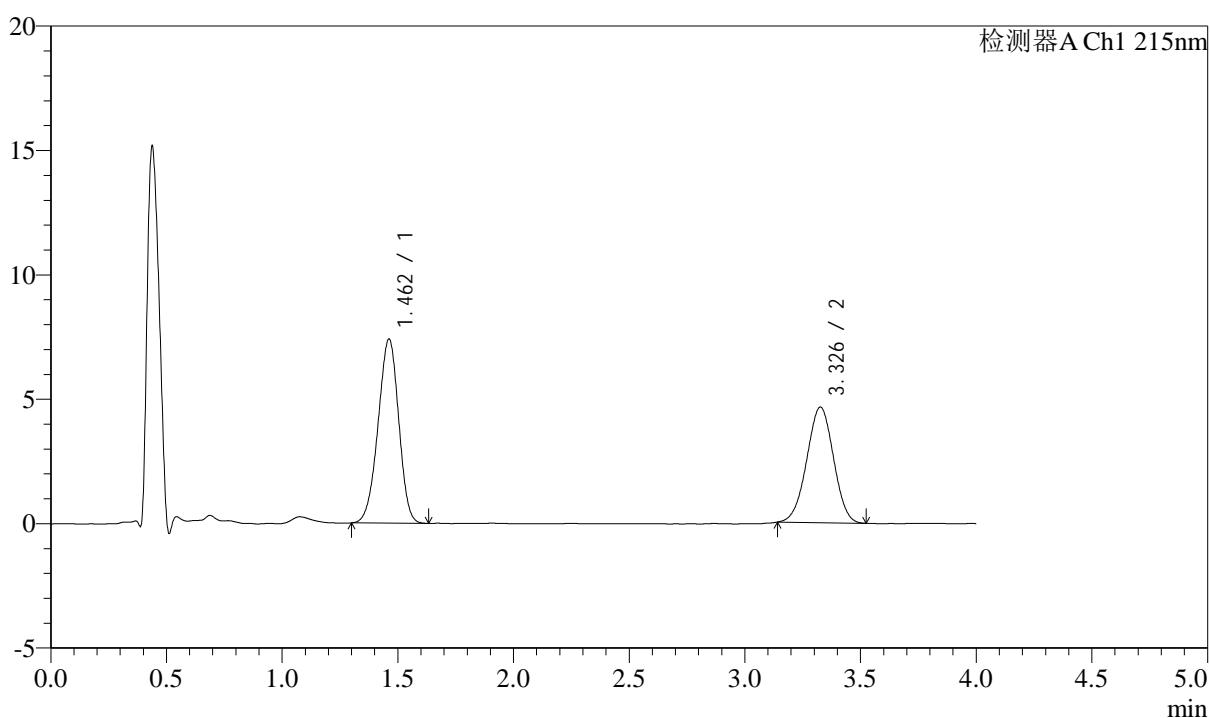
处理时间(V2): 2024/09/13 10:19:44

处理者: wangdan

仪器型号: SHIMADZU LC-2050C(FX260)

<色谱图>

mV



<峰表>

检测器A Ch1 215nm

峰号	保留时间	面积	高度	理论塔板数(USP)	拖尾因子	分离度(USP)
1	1.462	45889	7396	1266	0.951	--
2	3.326	37392	4636	3880	0.987	9.868
总计		83281	12032			

图32 培哌普利左氨氯地平溶出曲线测定加速3月HPLC图谱
自制品-24050
602批-pH6.8介质-篮法-100转-30min-片2
供试品溶液-1

<样品信息>

色谱柱:XB-C18(50mm*4.6mm,5 μ m)

流速: 1.5ml/min

柱温:50 $^{\circ}$ C

波长: 215nm

数据文件名: RC\$SMF-214 - 0-112/11-588-2 - 24050602p-zzp-js3y-rcqx-pH6.8jz-10mg2.5mg-lf100z-30min-P3.lcd

方法文件名: RC\$SMF-214 - SMF-214-rcqx-FX260.lcm

批处理文件名: RC\$SMF-214 - SMF-214-20240912-rcqx-Fx260.lcb

样品瓶号: 1-23

进样体积: 20 μ L

版本号: 6.115

进样时间: 2024/09/12 14:06:22

实验者: wangdan

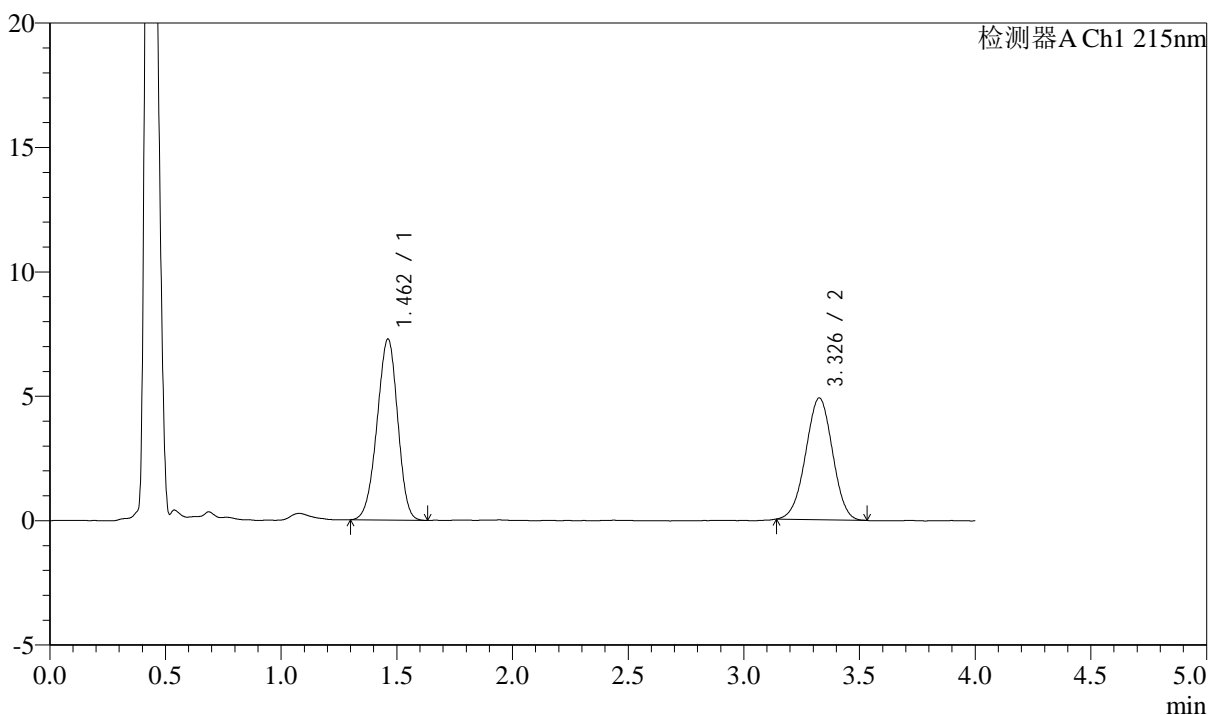
处理时间(V2): 2024/09/13 10:19:47

处理者: wangdan

仪器型号: SHIMADZU LC-2050C(FX260)

<色谱图>

mV



<峰表>

检测器A Ch1 215nm

峰号	保留时间	面积	高度	理论塔板数(USP)	拖尾因子	分离度(USP)
1	1.462	45149	7273	1266	0.951	--
2	3.326	39534	4880	3853	0.988	9.848
总计		84684	12153			

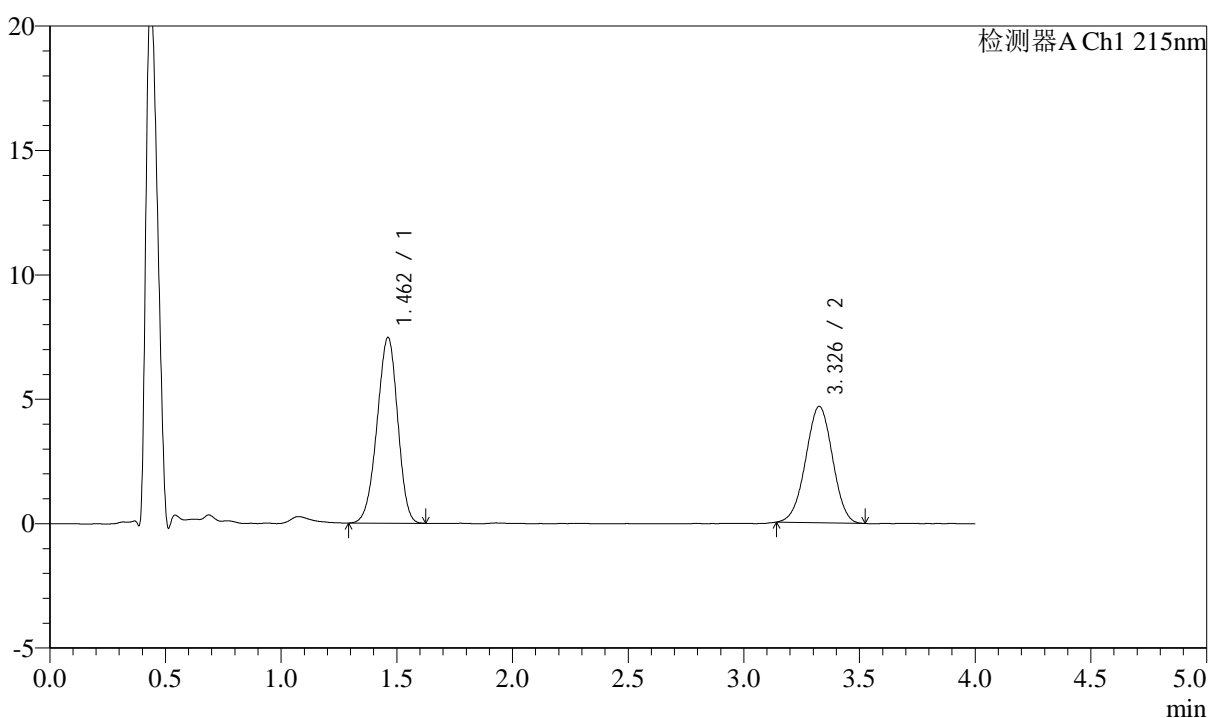
图33 培哌普利左氨氯地平溶出曲线测定加速3月HPLC图谱
自制品-24050
602批-pH6.8介质-篮法-100转-30min-片3
供试品溶液-1

<样品信息>

色谱柱:XB-C18(50mm*4.6mm,5 μ m) 流速: 1.5ml/min
 柱温:50 $^{\circ}$ C 波长: 215nm
 数据文件名: RC\$SMF-214 - 0-112/11-589-2 - 24050602p-zzp-js3y-rcqx-pH6.8jz-10mg2.5mg-lf100z-30min-P4.lcd
 方法文件名: RC\$SMF-214 - SMF-214-rcqx-FX260.lcm
 批处理文件名: RC\$SMF-214 - SMF-214-20240912-rcqx-Fx260.lcb
 样品瓶号: 1-32
 进样体积: 20 μ L 版本号: 6.115
 进样时间: 2024/09/12 14:10:45 实验者: wangdan
 处理时间(V2): 2024/09/13 10:19:50 处理者: wangdan
 仪器型号: SHIMADZU LC-2050C(FX260)

<色谱图>

mV



<峰表>

检测器A Ch1 215nm

峰号	保留时间	面积	高度	理论塔板数(USP)	拖尾因子	分离度(USP)
1	1.462	46347	7462	1263	0.948	--
2	3.326	37762	4670	3871	0.989	9.856
总计		84109	12132			

图34 培哌普利左氨氯地平溶出曲线测定加速3月HPLC图谱
自制品-24050
602批-pH6.8介质-篮法-100转-30min-片4
供试品溶液-1

<样品信息>

色谱柱:XB-C18(50mm*4.6mm,5 μ m)

流速: 1.5ml/min

柱温:50 $^{\circ}$ C

波长: 215nm

数据文件名: RC\$SMF-214 - 0-112/11-590-2 - 24050602p-zzp-js3y-rcqx-pH6.8jz-10mg2.5mg-lf100z-30min-P5.lcd

方法文件名: RC\$SMF-214 - SMF-214-rcqx-FX260.lcm

批处理文件名: RC\$SMF-214 - SMF-214-20240912-rcqx-Fx260.lcb

样品瓶号: 1-41

版本号: 6.115

进样体积: 20 μ L

实验者: wangdan

进样时间: 2024/09/12 14:15:08

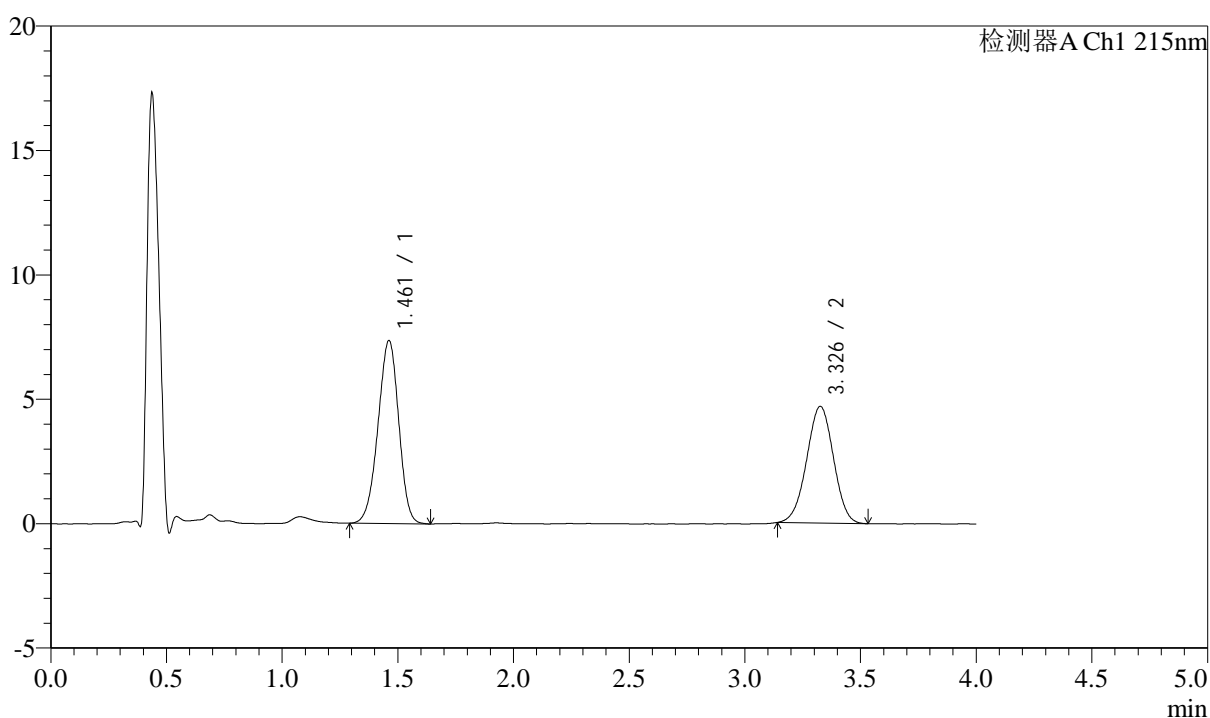
处理者: wangdan

处理时间(V2): 2024/09/13 10:19:53

仪器型号: SHIMADZU LC-2050C(FX260)

<色谱图>

mV



<峰表>

检测器A Ch1 215nm

峰号	保留时间	面积	高度	理论塔板数(USP)	拖尾因子	分离度(USP)
1	1.461	45888	7353	1260	0.952	--
2	3.326	37843	4678	3893	0.987	9.868
总计		83732	12031			

图35 培哌普利左氨氯地平溶出曲线测定加速3月HPLC图谱
自制品-24050
602批-pH6.8介质-篮法-100转-30min-片5
供试品溶液-1

<样品信息>

色谱柱:XB-C18(50mm*4.6mm,5 μ m)

流速: 1.5ml/min

柱温:50 $^{\circ}$ C

波长: 215nm

数据文件名: RC\$SMF-214 - 0-112/11-591-2 - 24050602p-zzp-js3y-rcqx-pH6.8jz-10mg2.5mg-lf100z-30min-P6.lcd

方法文件名: RC\$SMF-214 - SMF-214-rcqx-FX260.lcm

批处理文件名: RC\$SMF-214 - SMF-214-20240912-rcqx-Fx260.lcb

样品瓶号: 1-50

进样体积: 20 μ L

版本号: 6.115

进样时间: 2024/09/12 14:19:31

实验者: wangdan

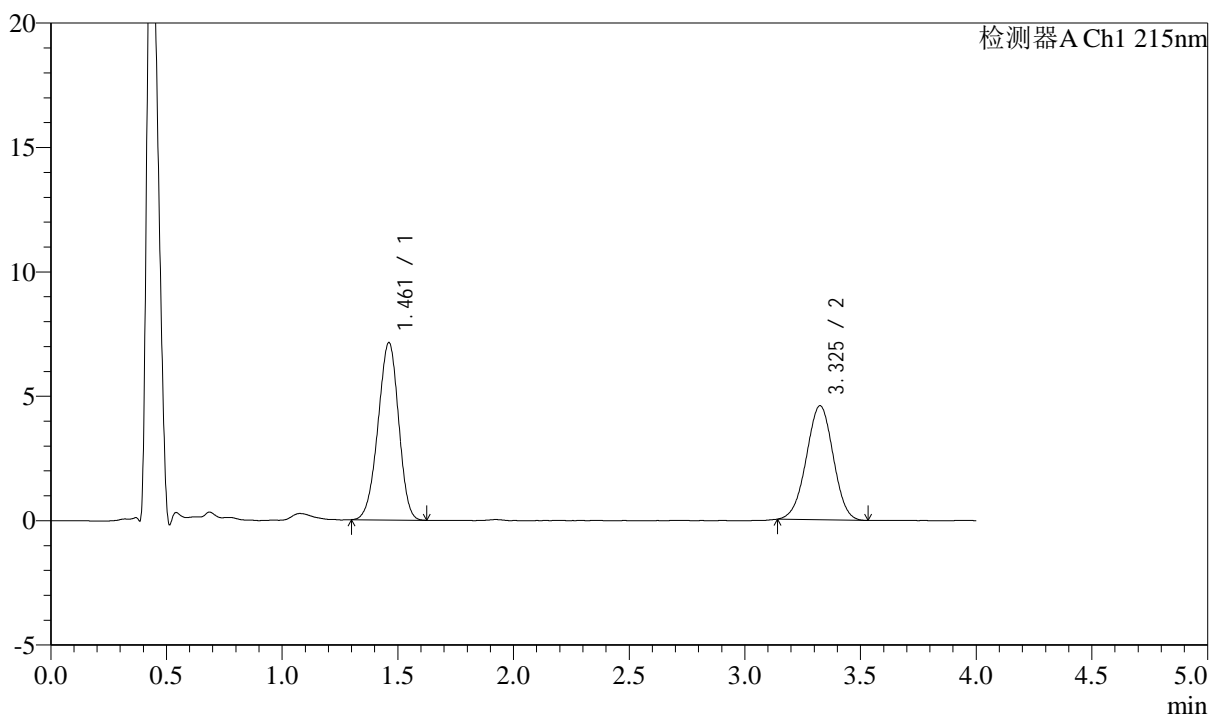
处理时间(V2): 2024/09/13 10:19:56

处理者: wangdan

仪器型号: SHIMADZU LC-2050C(FX260)

<色谱图>

mV



<峰表>

检测器A Ch1 215nm

峰号	保留时间	面积	高度	理论塔板数(USP)	拖尾因子	分离度(USP)
1	1.461	44209	7124	1264	0.952	--
2	3.325	37113	4579	3871	0.986	9.857
总计		81322	11703			

图36 培哌普利左氨氯地平溶出曲线测定加速3月HPLC图谱
自制品-24050
602批-pH6.8介质-篮法-100转-30min-片6
供试品溶液-1

<样品信息>

色谱柱:XB-C18(50mm*4.6mm,5 μ m)

流速: 1.5ml/min

柱温:50 $^{\circ}$ C

波长: 215nm

数据文件名: RC\$SMF-214 - 0-112/11-592-2 - 24050602p-zzp-js3y-rcqx-pH6.8jz-10mg2.5mg-lf100z-45min-P1.lcd

方法文件名: RC\$SMF-214 - SMF-214-rcqx-FX260.lcm

批处理文件名: RC\$SMF-214 - SMF-214-20240912-rcqx-Fx260.lcb

样品瓶号: 1-6

进样体积: 20 μ L

版本号: 6.115

进样时间: 2024/09/12 14:23:54

实验者: wangdan

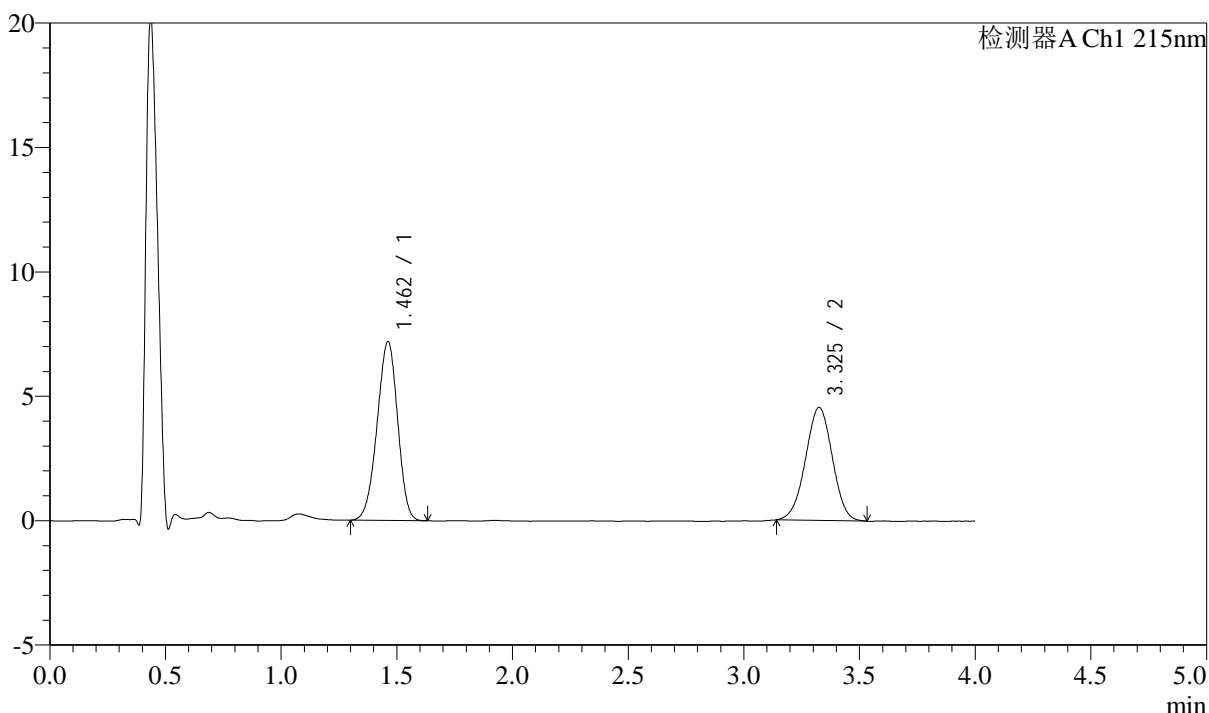
处理时间(V2): 2024/09/13 10:19:59

处理者: wangdan

仪器型号: SHIMADZU LC-2050C(FX260)

<色谱图>

mV



<峰表>

检测器A Ch1 215nm

峰号	保留时间	面积	高度	理论塔板数(USP)	拖尾因子	分离度(USP)
1	1.462	44385	7182	1269	0.951	--
2	3.325	36708	4539	3865	0.986	9.860
总计		81093	11721			

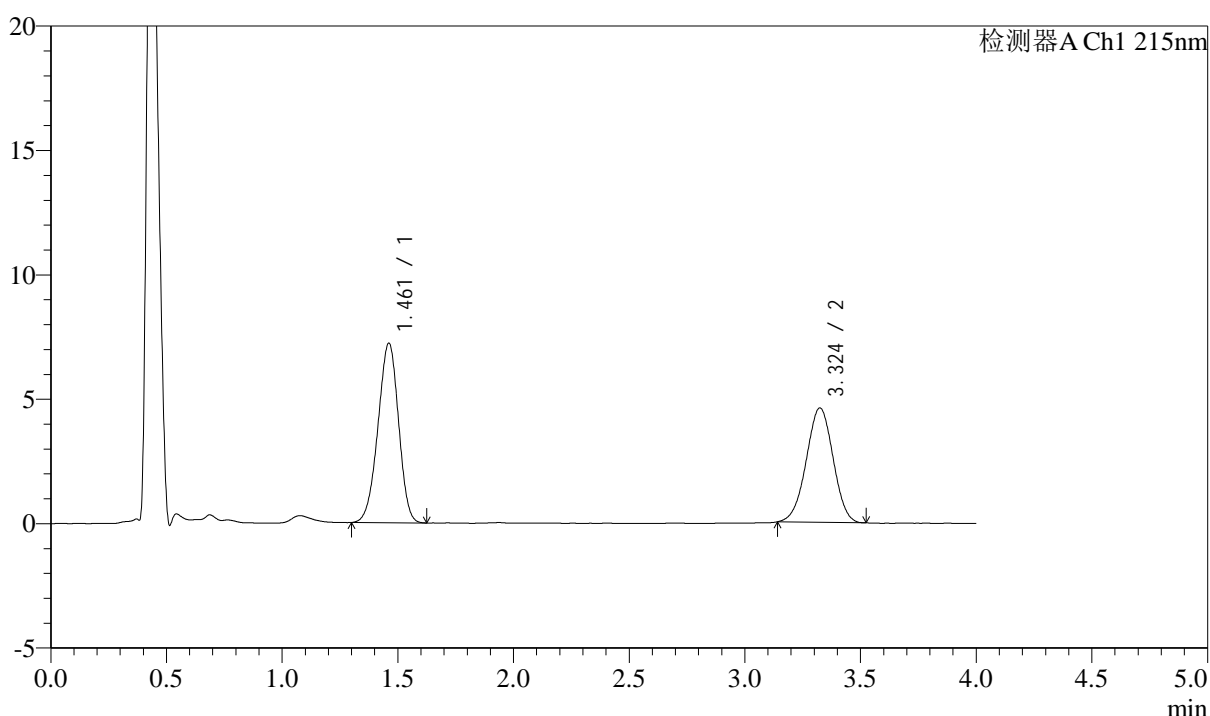
图37 培哌普利左氨氯地平溶出曲线测定加速3月HPLC图谱
自制品-24050
602批-pH6.8介质-篮法-100转-45min-片1
供试品溶液-1

<样品信息>

色谱柱:XB-C18(50mm*4.6mm,5 μ m) 流速: 1.5ml/min
 柱温:50 $^{\circ}$ C 波长: 215nm
 数据文件名: RC\$SMF-214 - 0-112/11-593-2 - 24050602p-zzp-js3y-rcqx-pH6.8jz-10mg2.5mg-lf100z-45min-P2.lcd
 方法文件名: RC\$SMF-214 - SMF-214-rcqx-FX260.lcm
 批处理文件名: RC\$SMF-214 - SMF-214-20240912-rcqx-Fx260.lcb
 样品瓶号: 1-15
 进样体积: 20 μ L 版本号: 6.115
 进样时间: 2024/09/12 14:28:17 实验者: wangdan
 处理时间(V2): 2024/09/13 10:20:02 处理者: wangdan
 仪器型号: SHIMADZU LC-2050C(FX260)

<色谱图>

mV



<峰表>

检测器A Ch1 215nm

峰号	保留时间	面积	高度	理论塔板数(USP)	拖尾因子	分离度(USP)
1	1.461	44706	7210	1268	0.952	--
2	3.324	37075	4596	3879	0.984	9.867
总计		81780	11807			

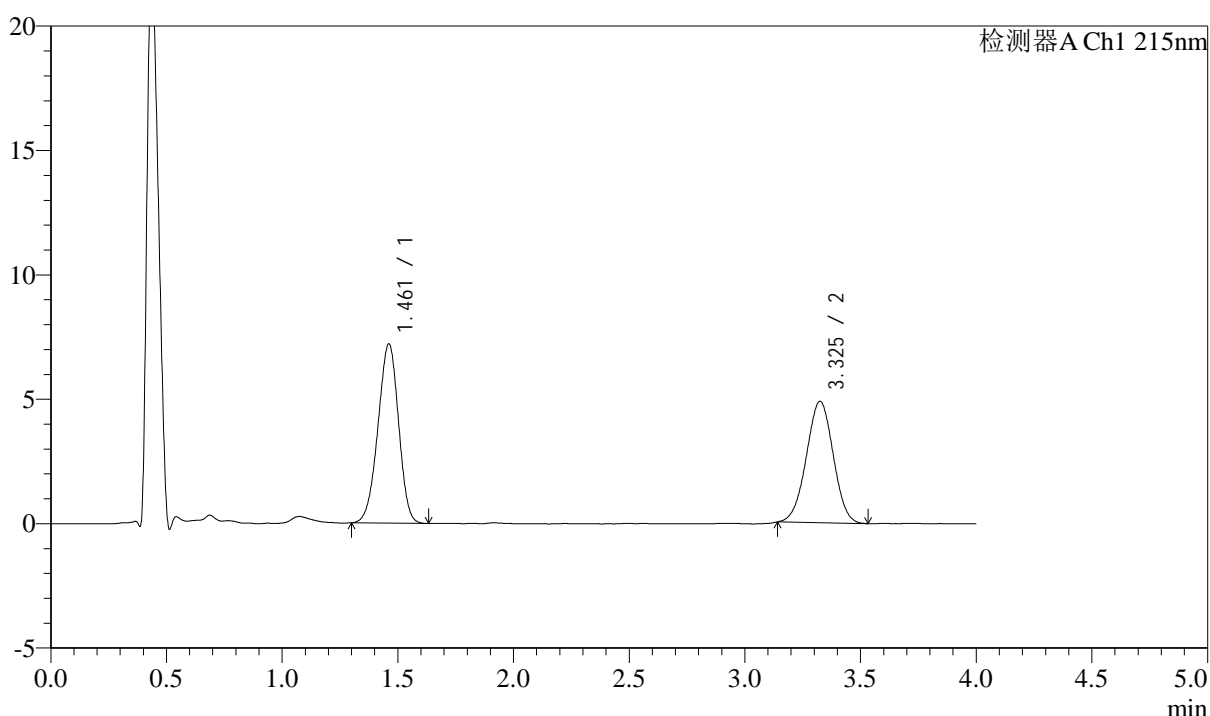
图38 培哌普利左氨氯地平溶出曲线测定加速3月HPLC图谱
自制品-24050
602批-pH6.8介质-篮法-100转-45min-片2
供试品溶液-1

<样品信息>

色谱柱:XB-C18(50mm*4.6mm,5 μ m) 流速: 1.5ml/min
 柱温:50 $^{\circ}$ C 波长: 215nm
 数据文件名: RC\$SMF-214 - 0-112/11-594-2 - 24050602p-zzp-js3y-rcqx-pH6.8jz-10mg2.5mg-lf100z-45min-P3.lcd
 方法文件名: RC\$SMF-214 - SMF-214-rcqx-FX260.lcm
 批处理文件名: RC\$SMF-214 - SMF-214-20240912-rcqx-Fx260.lcb
 样品瓶号: 1-24
 进样体积: 20 μ L 版本号: 6.115
 进样时间: 2024/09/12 14:32:39 实验者: wangdan
 处理时间(V2): 2024/09/13 10:20:06 处理者: wangdan
 仪器型号: SHIMADZU LC-2050C(FX260)

<色谱图>

mV



<峰表>

检测器A Ch1 215nm

峰号	保留时间	面积	高度	理论塔板数(USP)	拖尾因子	分离度(USP)
1	1.461	44633	7198	1265	0.952	--
2	3.325	39436	4875	3854	0.990	9.847
总计		84068	12073			

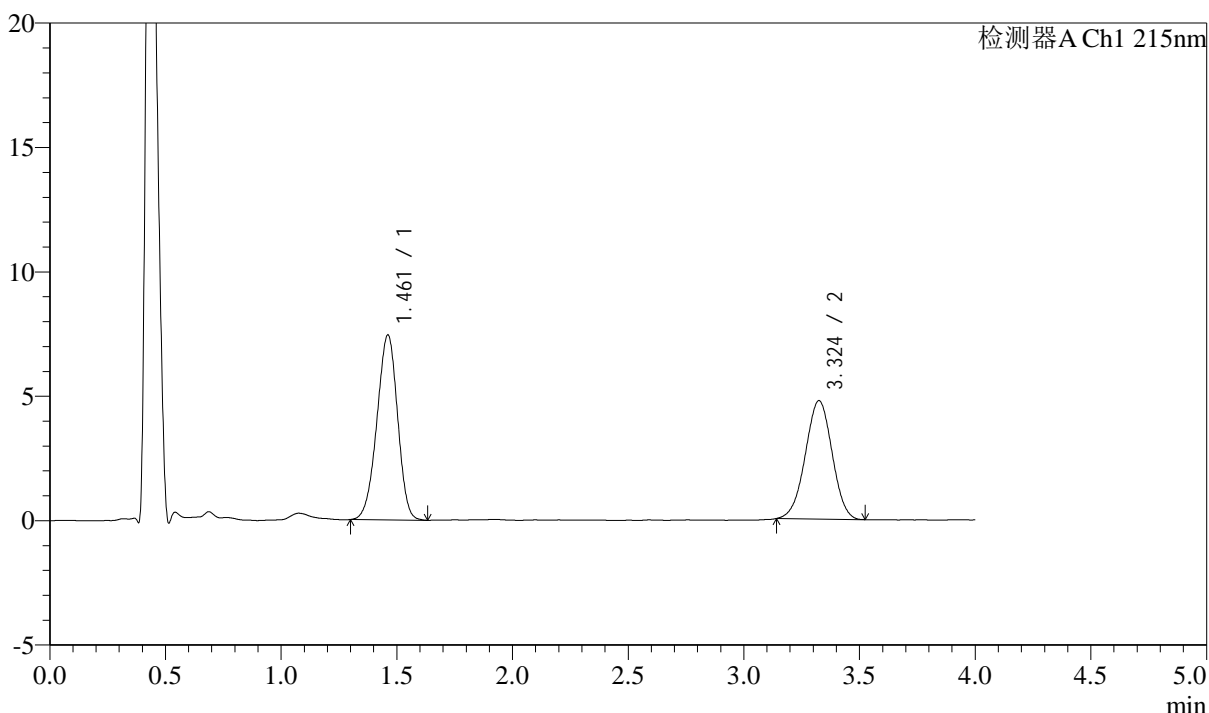
图39 培哌普利左氨氯地平溶出曲线测定加速3月HPLC图谱
自制品-24050
602批-pH6.8介质-篮法-100转-45min-片3
供试品溶液-1

<样品信息>

色谱柱:XB-C18(50mm*4.6mm,5μm)	流速: 1.5ml/min
柱温:50°C	波长: 215nm
数据文件名: RC\$SMF-214 - 0-112/11-595-2 - 24050602p-zzp-js3y-rcqx-pH6.8jz-10mg2.5mg-lf100z-45min-P4.lcd	
方法文件名: RC\$SMF-214 - SMF-214-rcqx-FX260.lcm	
批处理文件名: RC\$SMF-214 - SMF-214-20240912-rcqx-Fx260.lcb	
样品瓶号: 1-33	版本号: 6.115
进样体积: 20μL	实验者: wangdan
进样时间: 2024/09/12 14:37:02	处理者: wangdan
处理时间 (V2): 2024/09/13 10:20:09	
仪器型号: SHIMADZU LC-2050C(FX260)	

<色谱图>

mV



<峰表>

检测器A Ch1 215nm

峰号	保留时间	面积	高度	理论塔板数(USP)	拖尾因子	分离度(USP)
1	1.461	46231	7426	1260	0.948	--
2	3.324	38296	4753	3889	0.985	9.862
总计		84527	12180			

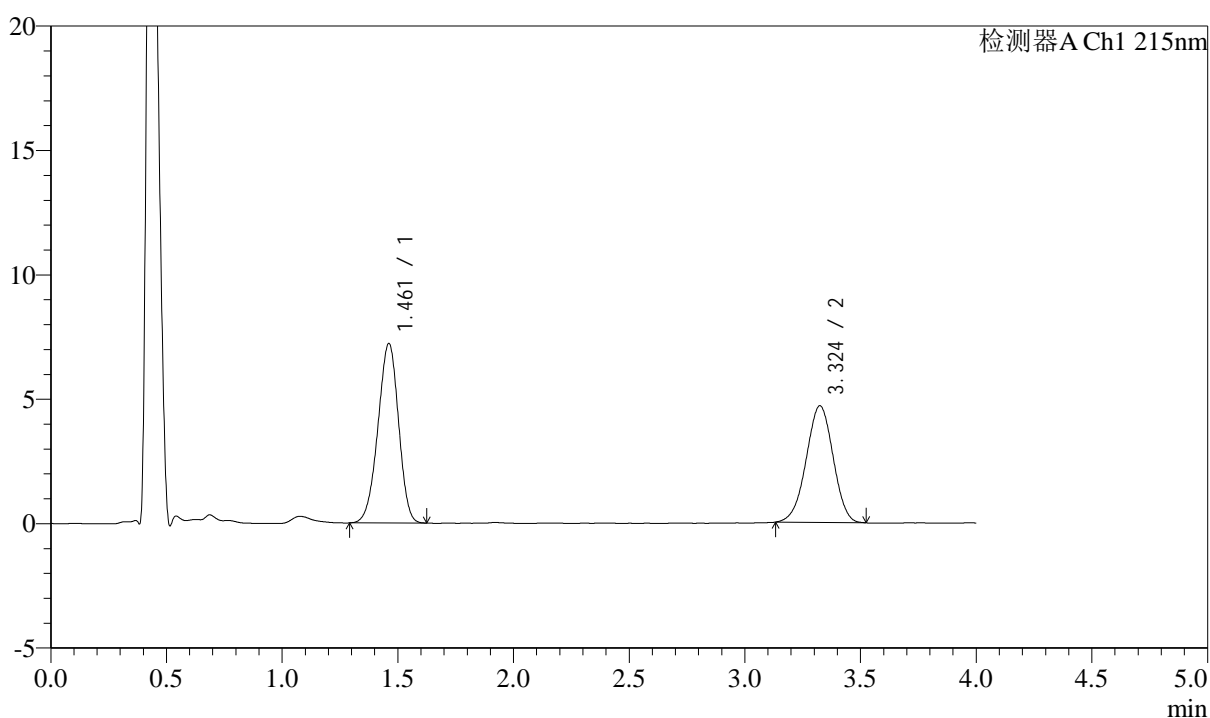
图40 培哌普利左氨氯地平溶出曲线测定加速3月HPLC图谱
自制品-24050
602批-pH6.8介质-篮法-100转-45min-片4
供试品溶液-1

<样品信息>

色谱柱:XB-C18(50mm*4.6mm,5 μ m) 流速: 1.5ml/min
 柱温:50 $^{\circ}$ C 波长: 215nm
 数据文件名: RC\$SMF-214 - 0-112/11-596-2 - 24050602p-zzp-js3y-rcqx-pH6.8jz-10mg2.5mg-lf100z-45min-P5.lcd
 方法文件名: RC\$SMF-214 - SMF-214-rcqx-FX260.lcm
 批处理文件名: RC\$SMF-214 - SMF-214-20240912-rcqx-Fx260.lcb
 样品瓶号: 1-42
 进样体积: 20 μ L 版本号: 6.115
 进样时间: 2024/09/12 14:41:25 实验者: wangdan
 处理时间(V2): 2024/09/13 10:20:12 处理者: wangdan
 仪器型号: SHIMADZU LC-2050C(FX260)

<色谱图>

mV



<峰表>

检测器A Ch1 215nm

峰号	保留时间	面积	高度	理论塔板数(USP)	拖尾因子	分离度(USP)
1	1.461	44725	7205	1267	0.947	--
2	3.324	37989	4686	3847	0.975	9.843
总计		82713	11891			

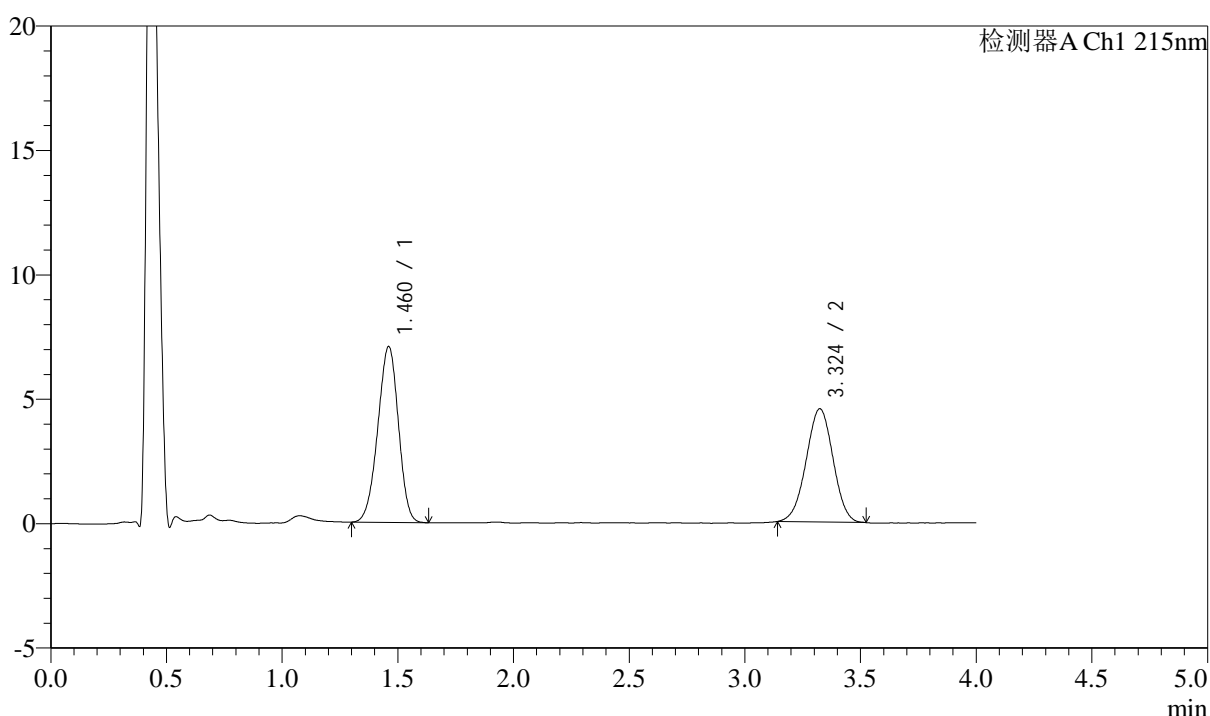
图41 培哌普利左氨氯地平溶出曲线测定加速3月HPLC图谱
自制品-24050
602批-pH6.8介质-篮法-100转-45min-片5
供试品溶液-1

<样品信息>

色谱柱:XB-C18(50mm*4.6mm,5 μ m) 流速: 1.5ml/min
 柱温:50 $^{\circ}$ C 波长: 215nm
 数据文件名: RC\$SMF-214 - 0-112/11-597-2 - 24050602p-zzp-js3y-rcqx-pH6.8jz-10mg2.5mg-lf100z-45min-P6.lcd
 方法文件名: RC\$SMF-214 - SMF-214-rcqx-FX260.lcm
 批处理文件名: RC\$SMF-214 - SMF-214-20240912-rcqx-Fx260.lcb
 样品瓶号: 1-51
 进样体积: 20 μ L 版本号: 6.115
 进样时间: 2024/09/12 14:45:47 实验者: wangdan
 处理时间(V2): 2024/09/13 10:20:15 处理者: wangdan
 仪器型号: SHIMADZU LC-2050C(FX260)

<色谱图>

mV



<峰表>

检测器A Ch1 215nm

峰号	保留时间	面积	高度	理论塔板数(USP)	拖尾因子	分离度(USP)
1	1.460	43833	7052	1261	0.954	--
2	3.324	36801	4551	3869	0.987	9.855
总计		80634	11603			

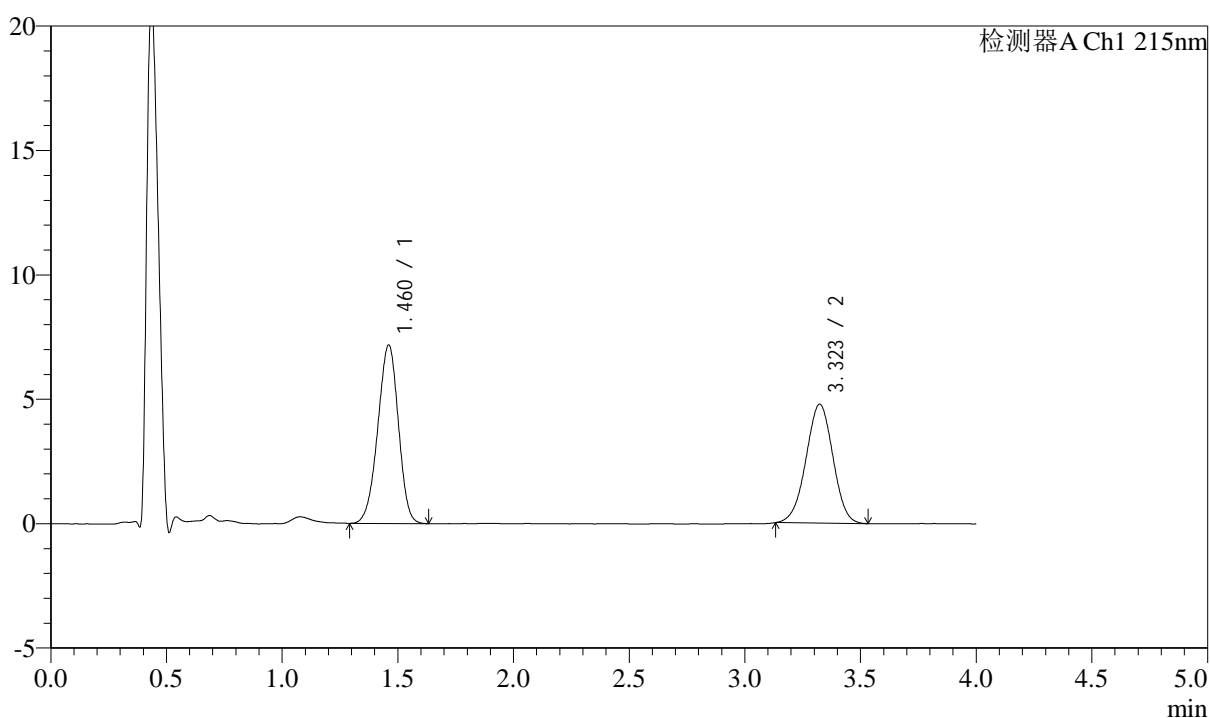
图42 培哌普利左氨氯地平溶出曲线测定加速3月HPLC图谱
自制品-24050
602批-pH6.8介质-篮法-100转-45min-片6
供试品溶液-1

<样品信息>

色谱柱:XB-C18(50mm*4.6mm,5 μ m) 流速: 1.5ml/min
 柱温:50 $^{\circ}$ C 波长: 215nm
 数据文件名: RC\$SMF-214 - 0-112/11-598-2 - 24050602p-zzp-js3y-rcqx-pH6.8jz-10mg2.5mg-lf100z-JX-P1.lcd
 方法文件名: RC\$SMF-214 - SMF-214-rcqx-FX260.lcm
 批处理文件名: RC\$SMF-214 - SMF-214-20240912-rcqx-Fx260.lcb
 样品瓶号: 1-7
 进样体积: 20 μ L 版本号: 6.115
 进样时间: 2024/09/12 14:50:10 实验者: wangdan
 处理时间(V2): 2024/09/13 10:20:18 处理者: wangdan
 仪器型号: SHIMADZU LC-2050C(FX260)

<色谱图>

mV



<峰表>

检测器A Ch1 215nm

峰号	保留时间	面积	高度	理论塔板数(USP)	拖尾因子	分离度(USP)
1	1.460	44457	7156	1266	0.950	--
2	3.323	38720	4782	3836	0.985	9.837
总计		83177	11938			

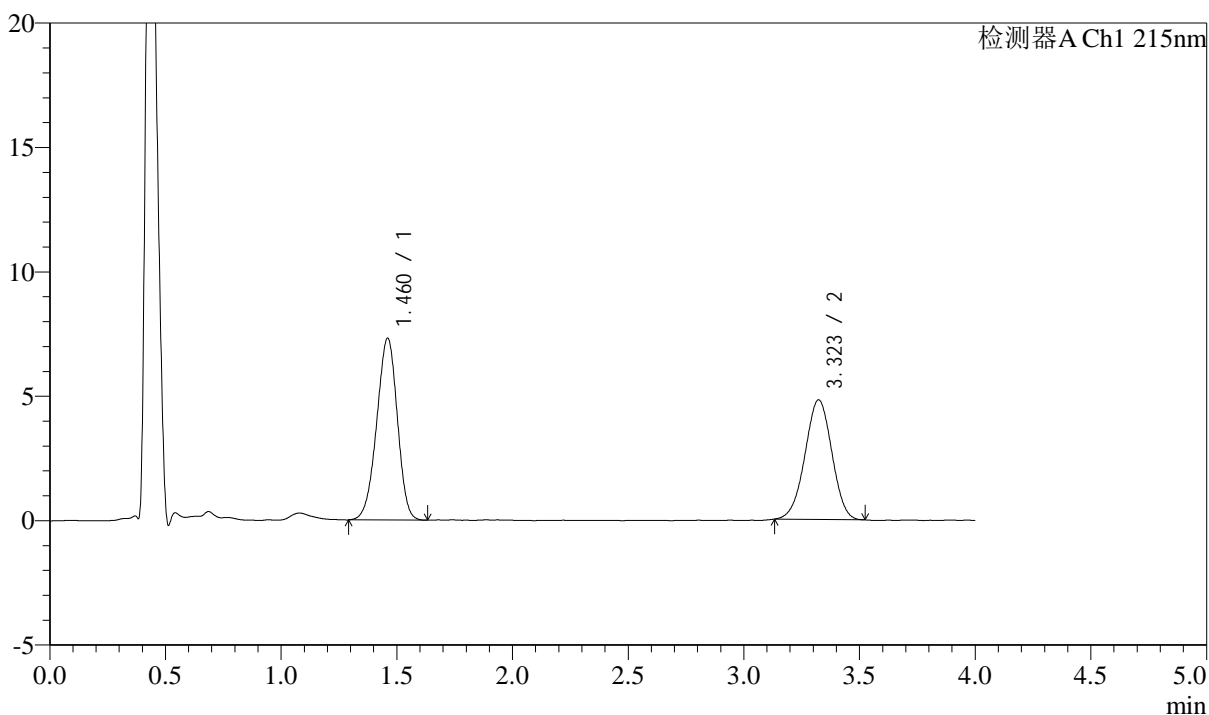
图43 培哌普利左氨氯地平溶出曲线测定加速3月HPLC图谱
自制品-24050
602批-pH6.8介质-篮法-100转-极限转速-片1
供试品溶液-1

<样品信息>

色谱柱:XB-C18(50mm*4.6mm,5μm) 流速: 1.5ml/min
 柱温:50°C 波长: 215nm
 数据文件名: RC\$SMF-214 - 0-112/11-599-2 - 24050602p-zzp-js3y-rcqx-pH6.8jz-10mg2.5mg-lf100z-JX-P2.lcd
 方法文件名: RC\$SMF-214 - SMF-214-rcqx-FX260.lcm
 批处理文件名: RC\$SMF-214 - SMF-214-20240912-rcqx-Fx260.lcb
 样品瓶号: 1-16
 进样体积: 20μL 版本号: 6.115
 进样时间: 2024/09/12 14:54:33 实验者: wangdan
 处理时间(V2): 2024/09/13 10:20:21 处理者: wangdan
 仪器型号: SHIMADZU LC-2050C(FX260)

<色谱图>

mV



<峰表>

检测器A Ch1 215nm

峰号	保留时间	面积	高度	理论塔板数(USP)	拖尾因子	分离度(USP)
1	1.460	45399	7287	1258	0.947	--
2	3.323	38864	4809	3861	0.982	9.841
总计		84263	12096			

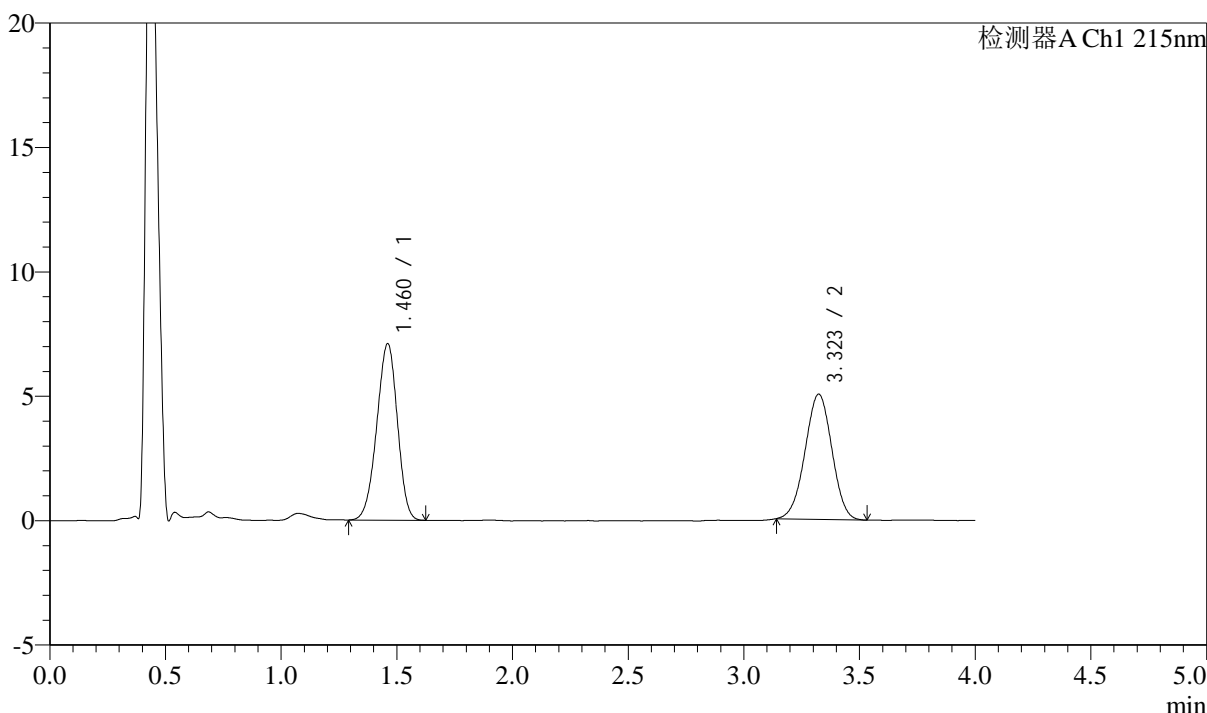
图44 培哌普利左氨氯地平溶出曲线测定加速3月HPLC图谱
自制品-24050
602批-pH6.8介质-篮法-100转-极限转速-片2
供试品溶液-1

<样品信息>

色谱柱:XB-C18(50mm*4.6mm,5μm)	流速: 1.5ml/min
柱温:50°C	波长: 215nm
数据文件名: RC\$SMF-214 - 0-112/11-600-2 - 24050602p-zzp-js3y-rcqx-pH6.8jz-10mg2.5mg-lf100z-JX-P3.lcd	
方法文件名: RC\$SMF-214 - SMF-214-rcqx-FX260.lcm	
批处理文件名: RC\$SMF-214 - SMF-214-20240912-rcqx-Fx260.lcb	
样品瓶号: 1-25	版本号: 6.115
进样体积: 20μL	实验者: wangdan
进样时间: 2024/09/12 14:58:56	处理者: wangdan
处理时间 (V2): 2024/09/13 10:20:24	
仪器型号: SHIMADZU LC-2050C(FX260)	

<色谱图>

mV



<峰表>

检测器A Ch1 215nm

峰号	保留时间	面积	高度	理论塔板数(USP)	拖尾因子	分离度(USP)
1	1.460	44014	7080	1261	0.949	--
2	3.323	40674	5036	3844	0.988	9.835
总计		84688	12115			

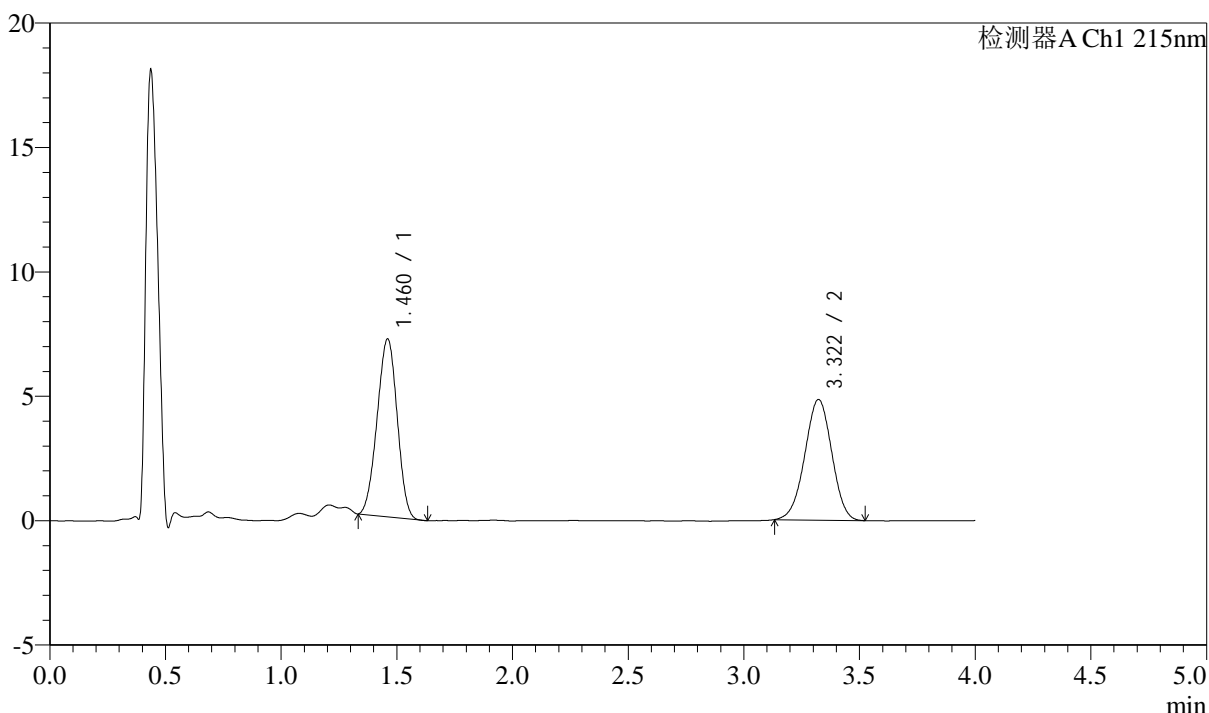
图45 培哌普利左氨氯地平溶出曲线测定加速3月HPLC图谱
自制品-24050
602批-pH6.8介质-篮法-100转-极限转速-片3
供试品溶液-1

<样品信息>

色谱柱:XB-C18(50mm*4.6mm,5 μ m) 流速: 1.5ml/min
 柱温:50 $^{\circ}$ C 波长: 215nm
 数据文件名: RC\$SMF-214 - 0-112/11-601-2 - 24050602p-zzp-js3y-rcqx-pH6.8jz-10mg2.5mg-lf100z-JX-P4.lcd
 方法文件名: RC\$SMF-214 - SMF-214-rcqx-FX260.lcm
 批处理文件名: RC\$SMF-214 - SMF-214-20240912-rcqx-Fx260.lcb
 样品瓶号: 1-34
 进样体积: 20 μ L 版本号: 6.115
 进样时间: 2024/09/12 15:03:19 实验者: wangdan
 处理时间(V2): 2024/09/13 10:20:27 处理者: wangdan
 仪器型号: SHIMADZU LC-2050C(FX260)

<色谱图>

mV



<峰表>

检测器A Ch1 215nm

峰号	保留时间	面积	高度	理论塔板数(USP)	拖尾因子	分离度(USP)
1	1.460	43053	7125	1306	0.974	--
2	3.322	39354	4852	3827	0.982	9.896
总计		82408	11978			

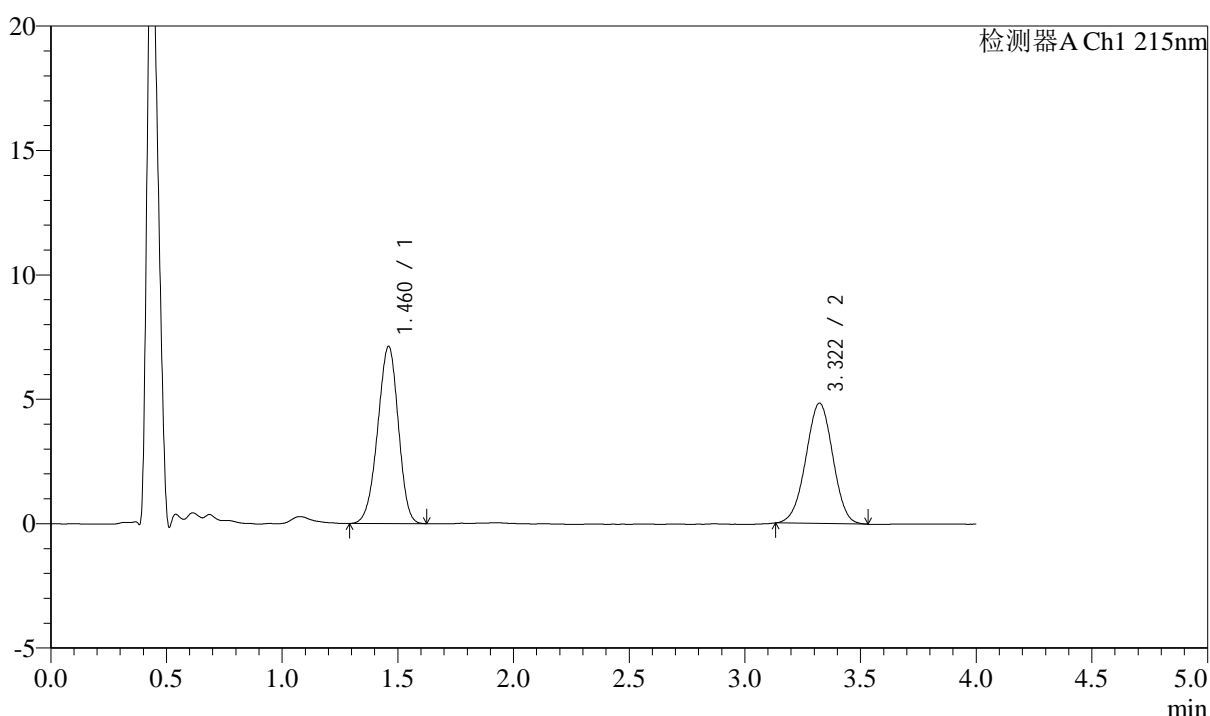
图46 培哌普利左氨氯地平溶出曲线测定加速3月HPLC图谱
自制品-24050
602批-pH6.8介质-篮法-100转-极限转速-片4
供试品溶液-1

<样品信息>

色谱柱:XB-C18(50mm*4.6mm,5 μ m) 流速: 1.5ml/min
 柱温:50 $^{\circ}$ C 波长: 215nm
 数据文件名: RC\$SMF-214 - 0-112/11-602-2 - 24050602p-zzp-js3y-rcqx-pH6.8jz-10mg2.5mg-lf100z-JX-P5.lcd
 方法文件名: RC\$SMF-214 - SMF-214-rcqx-FX260.lcm
 批处理文件名: RC\$SMF-214 - SMF-214-20240912-rcqx-Fx260.lcb
 样品瓶号: 1-43
 进样体积: 20 μ L 版本号: 6.115
 进样时间: 2024/09/12 15:07:41 实验者: wangdan
 处理时间(V2): 2024/09/13 10:20:30 处理者: wangdan
 仪器型号: SHIMADZU LC-2050C(FX260)

<色谱图>

mV



<峰表>

检测器A Ch1 215nm

峰号	保留时间	面积	高度	理论塔板数(USP)	拖尾因子	分离度(USP)
1	1.460	44181	7098	1261	0.949	--
2	3.322	39312	4843	3838	0.987	9.831
总计		83494	11941			

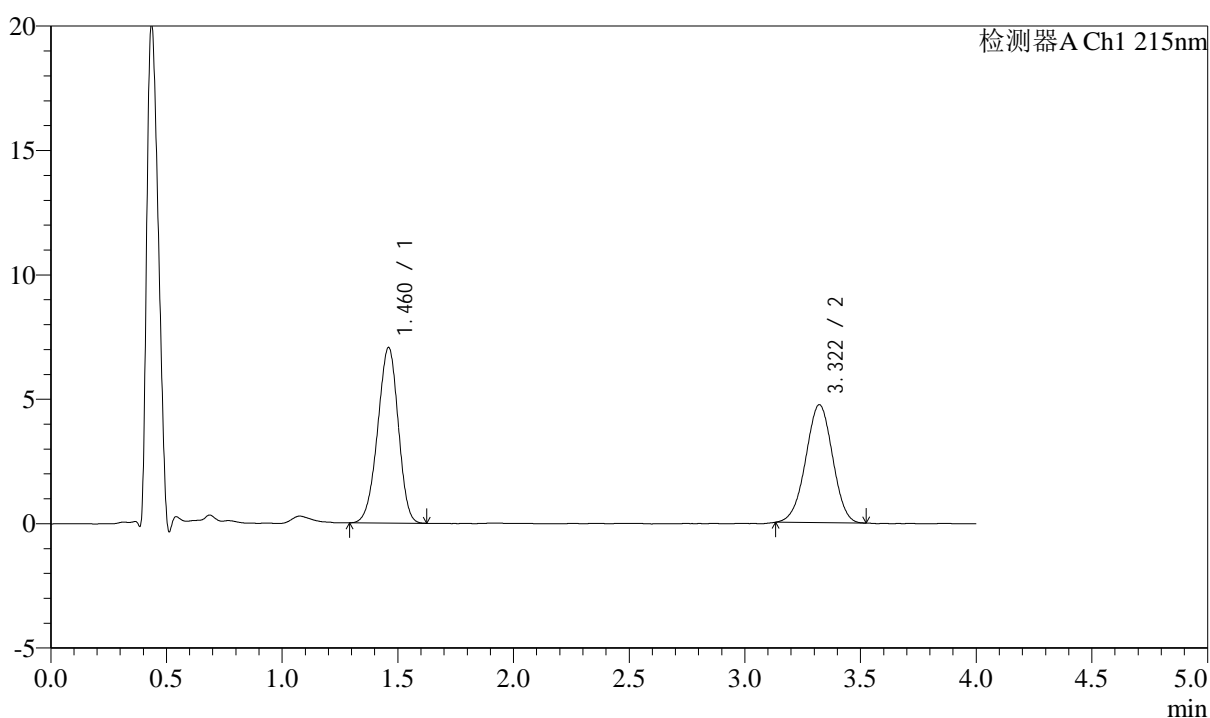
图47 培哌普利左氨氯地平溶出曲线测定加速3月HPLC图谱
自制品-24050
602批-pH6.8介质-篮法-100转-极限转速-片5
供试品溶液-1

<样品信息>

色谱柱:XB-C18(50mm*4.6mm,5 μ m) 流速: 1.5ml/min
 柱温:50 $^{\circ}$ C 波长: 215nm
 数据文件名: RC\$SMF-214 - 0-112/11-603-2 - 24050602p-zzp-js3y-rcqx-pH6.8jz-10mg2.5mg-lf100z-JX-P6.lcd
 方法文件名: RC\$SMF-214 - SMF-214-rcqx-FX260.lcm
 批处理文件名: RC\$SMF-214 - SMF-214-20240912-rcqx-Fx260.lcb
 样品瓶号: 1-52
 进样体积: 20 μ L 版本号: 6.115
 进样时间: 2024/09/12 15:12:04 实验者: wangdan
 处理时间(V2): 2024/09/13 10:20:33 处理者: wangdan
 仪器型号: SHIMADZU LC-2050C(FX260)

<色谱图>

mV



<峰表>

检测器A Ch1 215nm

峰号	保留时间	面积	高度	理论塔板数(USP)	拖尾因子	分离度(USP)
1	1.460	43725	7034	1263	0.948	--
2	3.322	38280	4744	3879	0.981	9.861
总计		82005	11777			

图48 培哌普利左氨氯地平溶出曲线测定加速3月HPLC图谱
自制品-24050
602批-pH6.8介质-篮法-100转-极限转速-片6
供试品溶液-1

<样品信息>

色谱柱:XB-C18(50mm*4.6mm,5 μ m)

流速: 1.5ml/min

柱温:50 $^{\circ}$ C

波长: 215nm

数据文件名: RC\$SMF-214 - 0-112/11-604-2 - 24050602p-zzp-js3y-rcqx-pH6.8jz-10mg2.5mg-lf100z-dz-2-1.lcd

方法文件名: RC\$SMF-214 - SMF-214-rcqx-FX260.lcm

批处理文件名: RC\$SMF-214 - SMF-214-20240912-rcqx-Fx260.lcb

样品瓶号: 1-27

进样体积: 20 μ L

版本号: 6.115

进样时间: 2024/09/12 15:16:27

实验者: wangdan

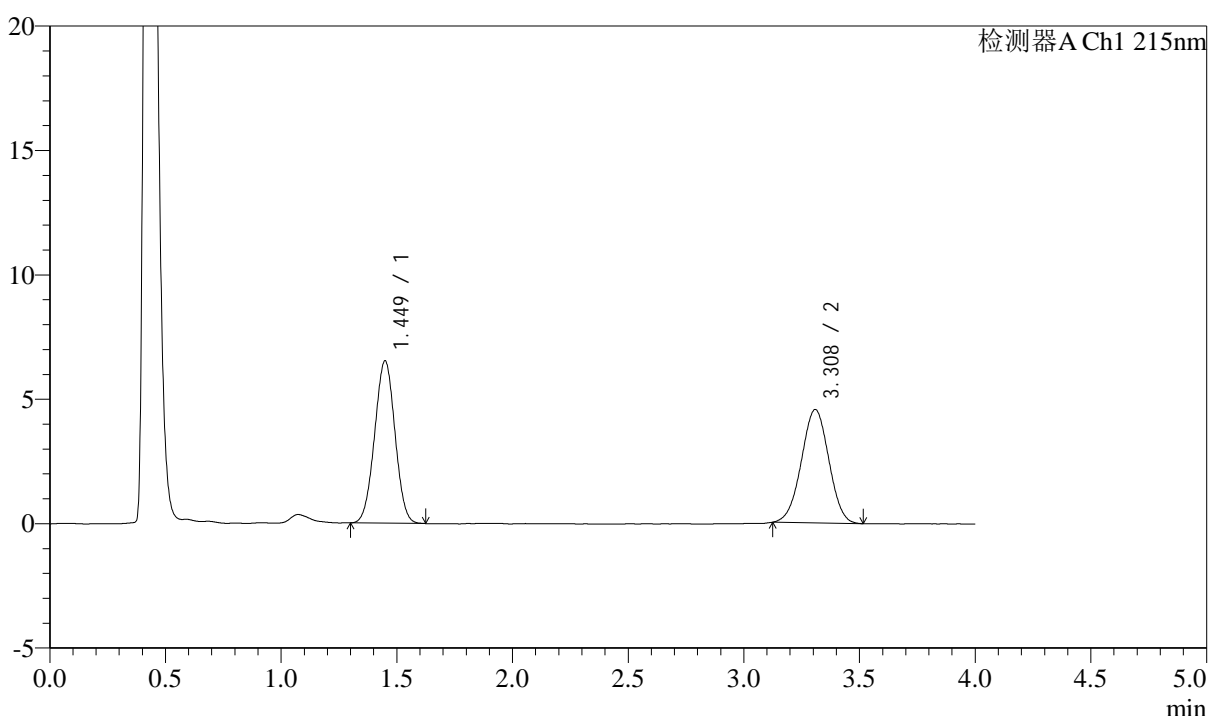
处理时间(V2): 2024/09/13 10:20:36

处理者: wangdan

仪器型号: SHIMADZU LC-2050C(FX260)

<色谱图>

mV



<峰表>

检测器A Ch1 215nm

峰号	保留时间	面积	高度	理论塔板数(USP)	拖尾因子	分离度(USP)
1	1.449	39970	6519	1265	1.004	--
2	3.308	37657	4554	3656	0.994	9.741
总计		77628	11074			

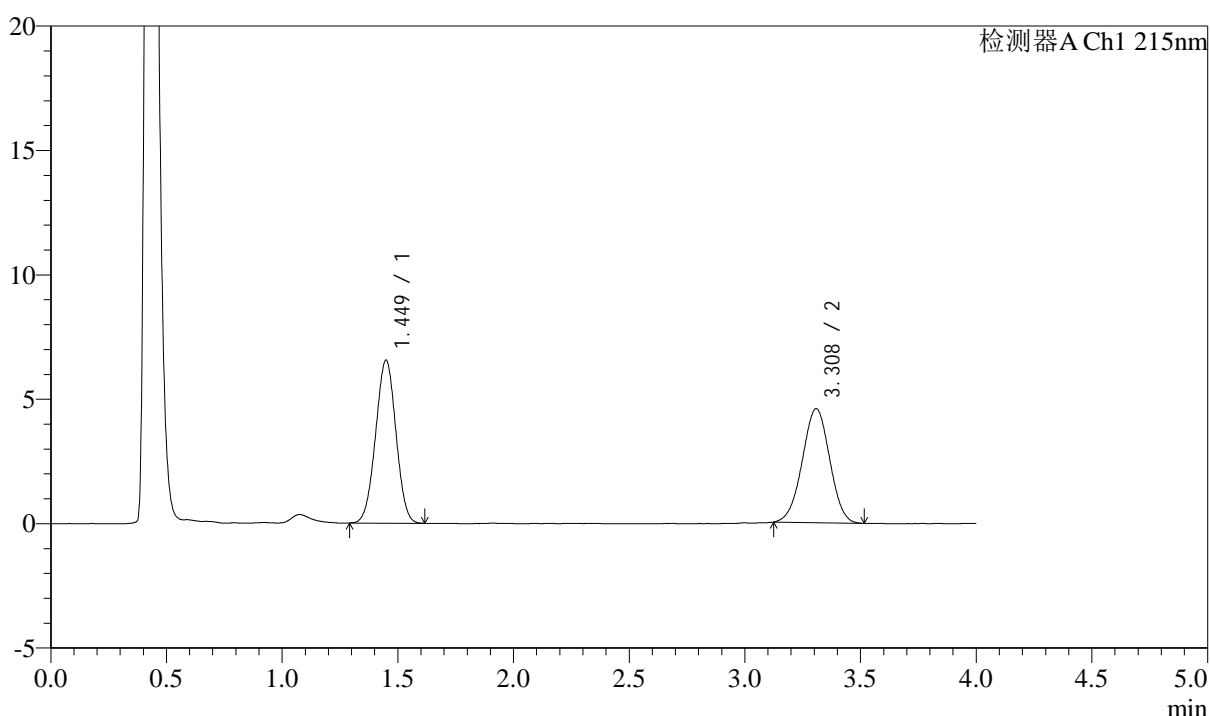
图49 培哌普利左氨氯地平溶出曲线测定加速3月HPLC图谱
自制品-24050
602批-pH6.8介质-篮法-100转
对照品溶液-2-1

<样品信息>

色谱柱:XB-C18(50mm*4.6mm,5 μ m) 流速: 1.5ml/min
 柱温:50 $^{\circ}$ C 波长: 215nm
 数据文件名: RC\$SMF-214 - 0-112/11-605-2 - 24050602p-zzp-js3y-rcqx-pH6.8jz-10mg2.5mg-lf100z-dz-2-2.lcd
 方法文件名: RC\$SMF-214 - SMF-214-rcqx-FX260.lcm
 批处理文件名: RC\$SMF-214 - SMF-214-20240912-rcqx-Fx260.lcb
 样品瓶号: 1-27
 进样体积: 20 μ L 版本号: 6.115
 进样时间: 2024/09/12 15:20:49 实验者: wangdan
 处理时间(V2): 2024/09/13 10:20:39 处理者: wangdan
 仪器型号: SHIMADZU LC-2050C(FX260)

<色谱图>

mV



<峰表>

检测器A Ch1 215nm

峰号	保留时间	面积	高度	理论塔板数(USP)	拖尾因子	分离度(USP)
1	1.449	40081	6543	1268	0.998	--
2	3.308	37836	4580	3652	0.993	9.743
总计		77916	11123			

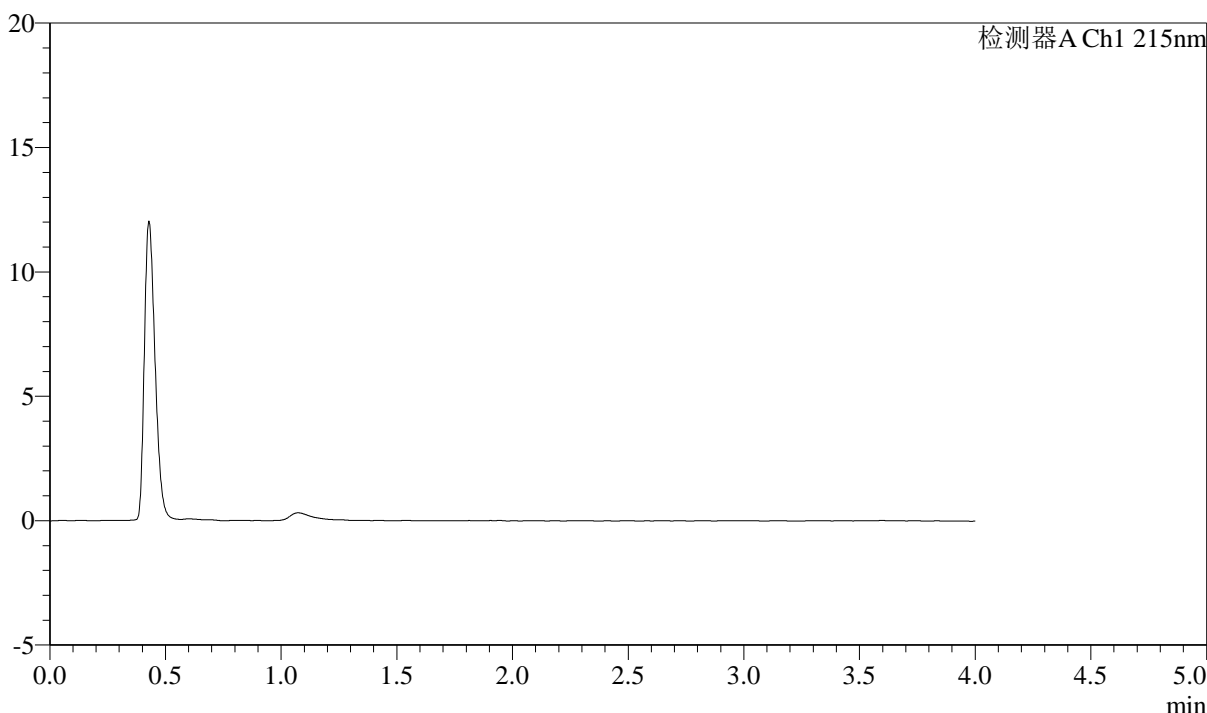
图50 培哌普利左氨氯地平溶出曲线测定加速3月HPLC图谱
自制品-24050
602批-pH6.8介质-篮法-100转
对照品溶液-2-2

<样品信息>

色谱柱:XB-C18(50mm*4.6mm,5μm)	流速: 1.5ml/min
柱温:50°C	波长: 215nm
数据文件名: RC\$SMF-214 - 0-112/11-606-2 - 24050701p-zzp-js3y-rcqx-pH6.8jz-10mg2.5mg-lf100z-rj.lcd	
方法文件名: RC\$SMF-214 - SMF-214-rcqx-FX260.lcm	
批处理文件名: RC\$SMF-214 - SMF-214-20240912-rcqx-Fx260.lcb	
样品瓶号: 2-9	
进样体积: 20μL	版本号: 6.115
进样时间: 2024/09/12 15:25:15	实验者: wangdan
处理时间 (V2): 2024/09/13 10:20:42	处理者: wangdan
仪器型号: SHIMADZU LC-2050C(FX260)	

<色谱图>

mV



<峰表>

检测器A Ch1 215nm

峰号	保留时间	面积	高度	理论塔板数(USP)	拖尾因子	分离度(USP)
总计						

图51 培哌普利左氨氯地平溶出曲线测定加速3月HPLC图谱
自制品-24050
701批-pH6.8介质-篮法-100转
溶剂

<样品信息>

色谱柱:XB-C18(50mm*4.6mm,5 μ m)

流速: 1.5ml/min

柱温:50 $^{\circ}$ C

波长: 215nm

数据文件名: RC\$SMF-214 - 0-112/11-607-2 - 24050701p-zzp-js3y-rcqx-pH6.8jz-10mg2.5mg-lf100z-dz-1-1.lcd

方法文件名: RC\$SMF-214 - SMF-214-rcqx-FX260.lcm

批处理文件名: RC\$SMF-214 - SMF-214-20240912-rcqx-Fx260.lcb

样品瓶号: 2-18

进样体积: 20 μ L

版本号: 6.115

进样时间: 2024/09/12 15:29:41

实验者: wangdan

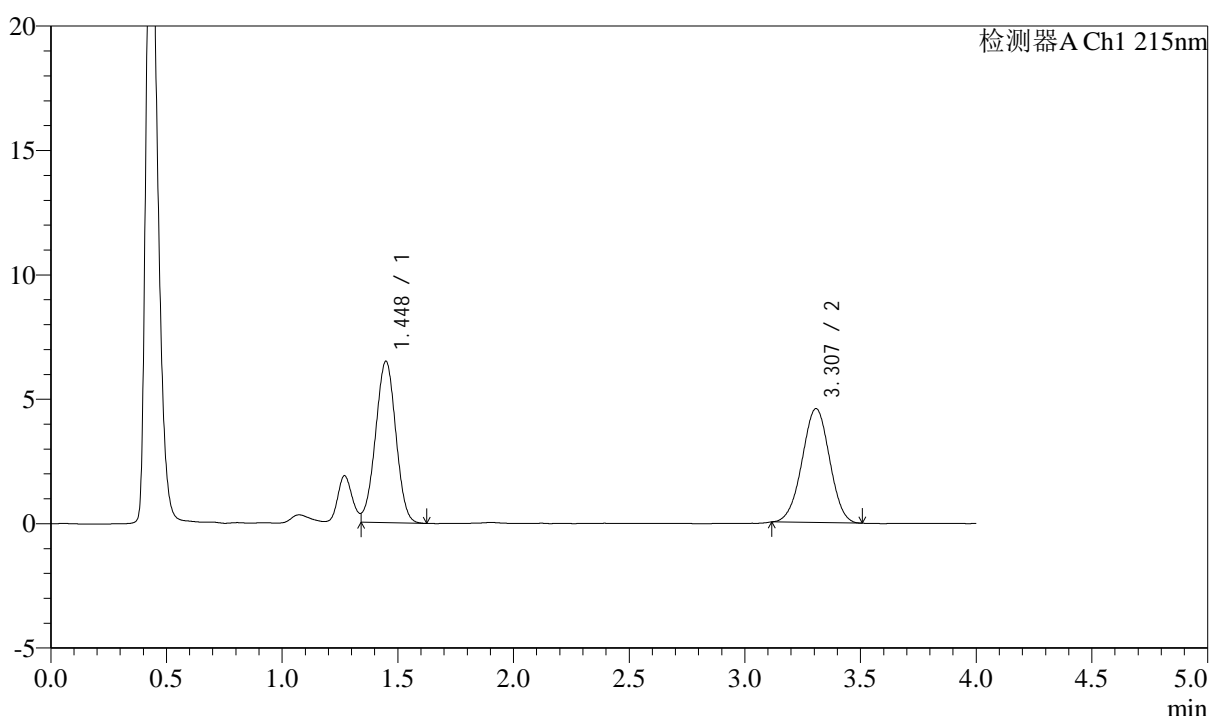
处理时间(V2): 2024/09/13 10:20:45

处理者: wangdan

仪器型号: SHIMADZU LC-2050C(FX260)

<色谱图>

mV



<峰表>

检测器A Ch1 215nm

峰号	保留时间	面积	高度	理论塔板数(USP)	拖尾因子	分离度(USP)
1	1.448	39578	6486	1274	--	--
2	3.307	37819	4577	3660	0.991	9.760
总计		77396	11064			

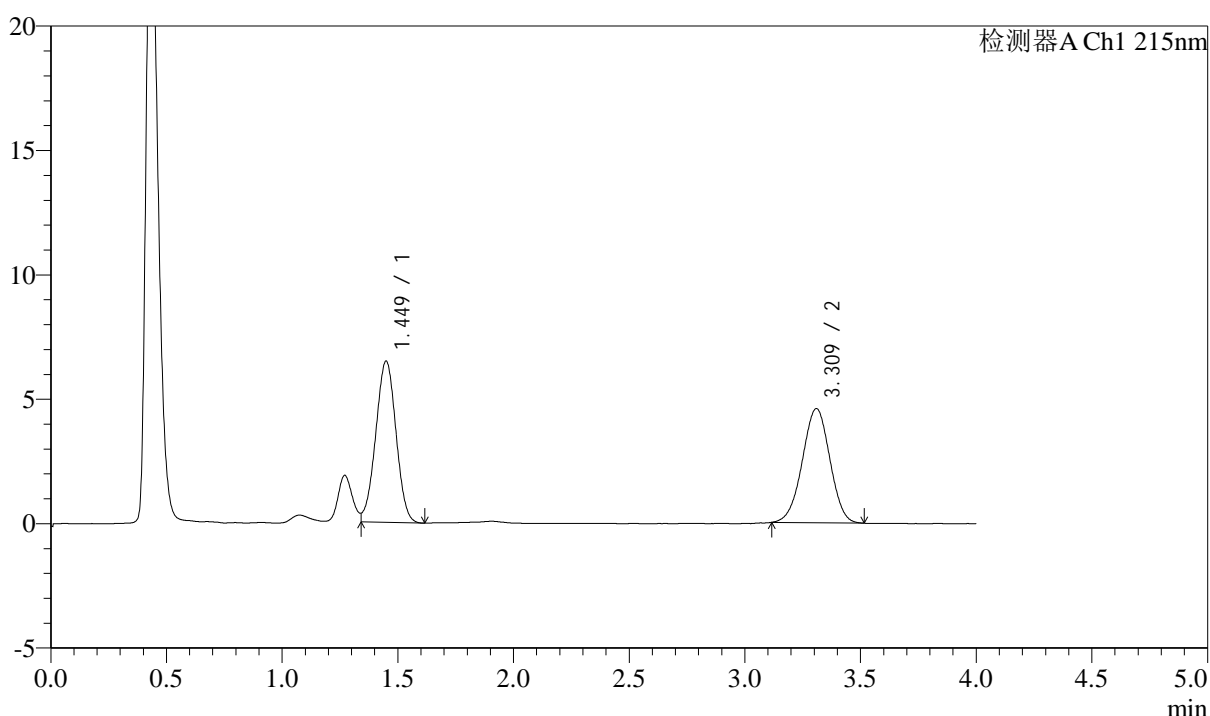
图52 培哌普利左氨氯地平溶出曲线测定加速3月HPLC图谱
自制品-24050
701批-pH6.8介质-篮法-100转
对照品溶液-1-1

<样品信息>

色谱柱:XB-C18(50mm*4.6mm,5 μ m) 流速: 1.5ml/min
 柱温:50 $^{\circ}$ C 波长: 215nm
 数据文件名: RC\$SMF-214 - 0-112/11-608-2 - 24050701p-zzp-js3y-rcqx-pH6.8jz-10mg2.5mg-lf100z-dz-1-2.lcd
 方法文件名: RC\$SMF-214 - SMF-214-rcqx-FX260.lcm
 批处理文件名: RC\$SMF-214 - SMF-214-20240912-rcqx-Fx260.lcb
 样品瓶号: 2-18
 进样体积: 20 μ L 版本号: 6.115
 进样时间: 2024/09/12 15:34:05 实验者: wangdan
 处理时间(V2): 2024/09/13 10:20:48 处理者: wangdan
 仪器型号: SHIMADZU LC-2050C(FX260)

<色谱图>

mV



<峰表>

检测器A Ch1 215nm

峰号	保留时间	面积	高度	理论塔板数(USP)	拖尾因子	分离度(USP)
1	1.449	39509	6473	1275	--	--
2	3.309	37990	4578	3649	0.983	9.752
总计		77499	11052			

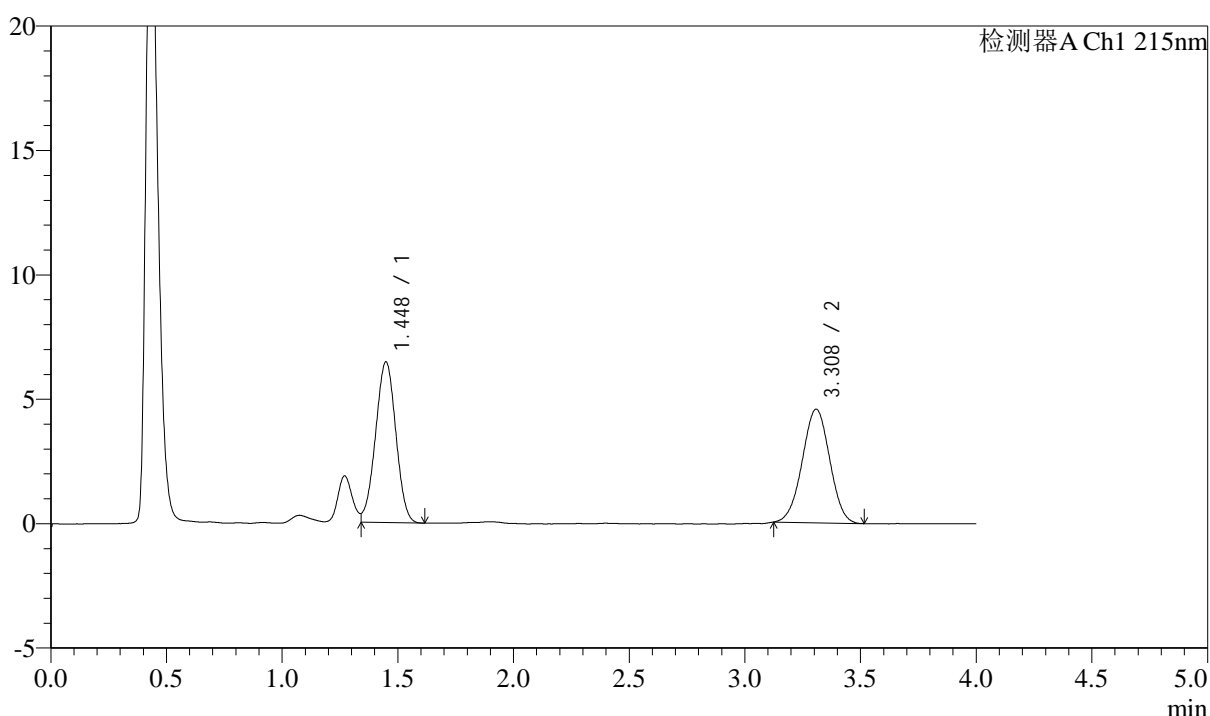
图53 培哌普利左氨氯地平溶出曲线测定加速3月HPLC图谱
自制品-24050
701批-pH6.8介质-篮法-100转
对照品溶液-1-2

<样品信息>

色谱柱:XB-C18(50mm*4.6mm,5 μ m) 流速: 1.5ml/min
 柱温:50 $^{\circ}$ C 波长: 215nm
 数据文件名: RC\$SMF-214 - 0-112/11-609-2 - 24050701p-zzp-js3y-rcqx-pH6.8jz-10mg2.5mg-lf100z-dz-1-3.lcd
 方法文件名: RC\$SMF-214 - SMF-214-rcqx-FX260.lcm
 批处理文件名: RC\$SMF-214 - SMF-214-20240912-rcqx-Fx260.lcb
 样品瓶号: 2-18
 进样体积: 20 μ L 版本号: 6.115
 进样时间: 2024/09/12 15:38:30 实验者: wangdan
 处理时间(V2): 2024/09/13 10:20:51 处理者: wangdan
 仪器型号: SHIMADZU LC-2050C(FX260)

<色谱图>

mV



<峰表>

检测器A Ch1 215nm

峰号	保留时间	面积	高度	理论塔板数(USP)	拖尾因子	分离度(USP)
1	1.448	39441	6459	1265	--	--
2	3.308	37674	4562	3664	0.995	9.750
总计		77115	11021			

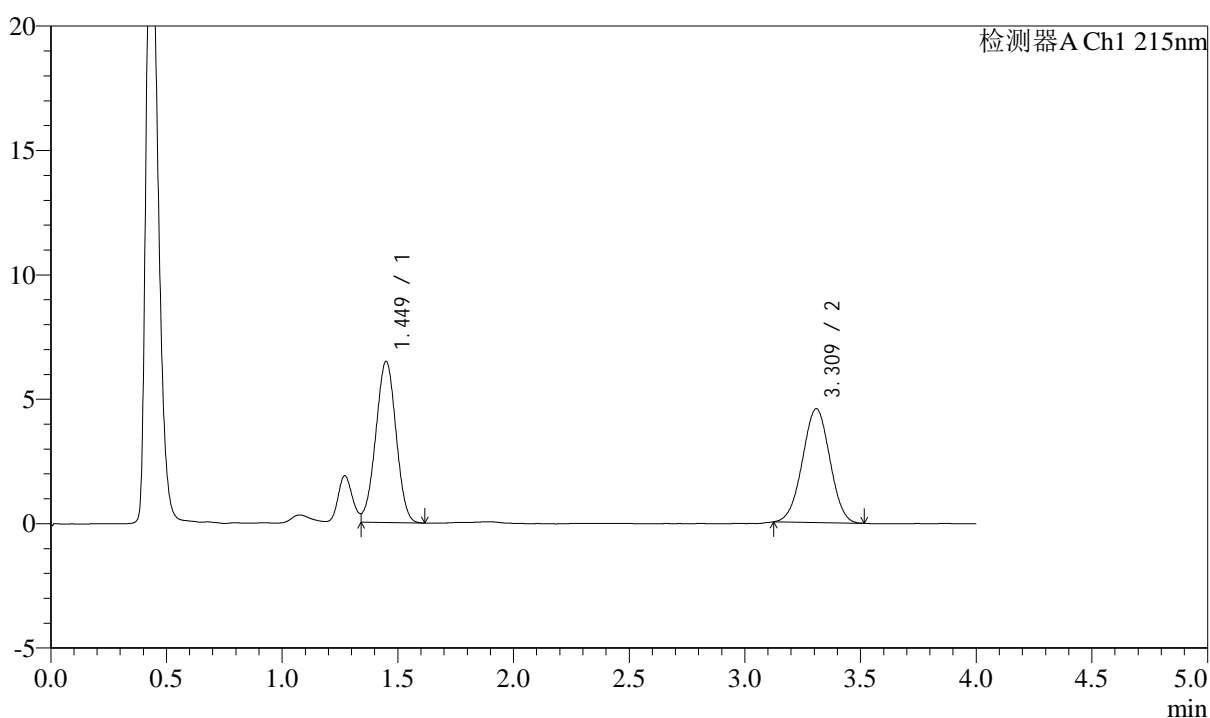
图54 培哌普利左氨氯地平溶出曲线测定加速3月HPLC图谱
自制品-24050
701批-pH6.8介质-篮法-100转
对照品溶液-1-3

<样品信息>

色谱柱:XB-C18(50mm*4.6mm,5 μ m) 流速: 1.5ml/min
 柱温:50 $^{\circ}$ C 波长: 215nm
 数据文件名: RC\$SMF-214 - 0-112/11-610-2 - 24050701p-zzp-js3y-rcqx-pH6.8jz-10mg2.5mg-lf100z-dz-1-4.lcd
 方法文件名: RC\$SMF-214 - SMF-214-rcqx-FX260.lcm
 批处理文件名: RC\$SMF-214 - SMF-214-20240912-rcqx-Fx260.lcb
 样品瓶号: 2-18
 进样体积: 20 μ L 版本号: 6.115
 进样时间: 2024/09/12 15:42:56 实验者: wangdan
 处理时间(V2): 2024/09/13 10:20:54 处理者: wangdan
 仪器型号: SHIMADZU LC-2050C(FX260)

<色谱图>

mV



<峰表>

检测器A Ch1 215nm

峰号	保留时间	面积	高度	理论塔板数(USP)	拖尾因子	分离度(USP)
1	1.449	39487	6468	1278	--	--
2	3.309	37677	4567	3646	0.995	9.752
总计		77164	11036			

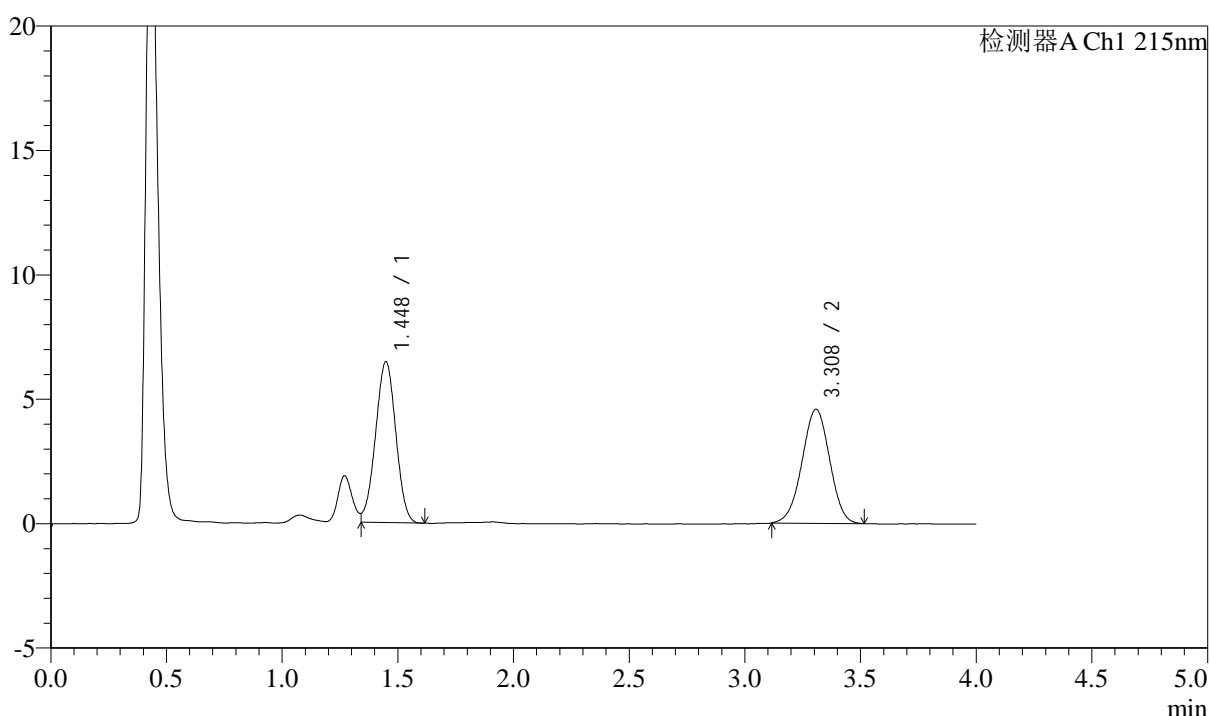
图55 培哌普利左氨氯地平溶出曲线测定加速3月HPLC图谱
自制品-24050
701批-pH6.8介质-篮法-100转
对照品溶液-1-4

<样品信息>

色谱柱:XB-C18(50mm*4.6mm,5 μ m) 流速: 1.5ml/min
 柱温:50 $^{\circ}$ C 波长: 215nm
 数据文件名: RC\$SMF-214 - 0-112/11-611-2 - 24050701p-zzp-js3y-rcqx-pH6.8jz-10mg2.5mg-lf100z-dz-1-5.lcd
 方法文件名: RC\$SMF-214 - SMF-214-rcqx-FX260.lcm
 批处理文件名: RC\$SMF-214 - SMF-214-20240912-rcqx-Fx260.lcb
 样品瓶号: 2-18
 进样体积: 20 μ L 版本号: 6.115
 进样时间: 2024/09/12 15:47:20 实验者: wangdan
 处理时间(V2): 2024/09/13 10:20:57 处理者: wangdan
 仪器型号: SHIMADZU LC-2050C(FX260)

<色谱图>

mV



<峰表>

检测器A Ch1 215nm

峰号	保留时间	面积	高度	理论塔板数(USP)	拖尾因子	分离度(USP)
1	1.448	39368	6467	1273	--	--
2	3.308	38088	4582	3604	0.983	9.717
总计		77456	11049			

图56 培哌普利左氨氯地平溶出曲线测定加速3月HPLC图谱
自制品-24050
701批-pH6.8介质-篮法-100转
对照品溶液-1-5

<样品信息>

色谱柱:XB-C18(50mm*4.6mm,5 μ m)

流速: 1.5ml/min

柱温:50 $^{\circ}$ C

波长: 215nm

数据文件名: RC\$SMF-214 - 0-112/11-612-2 - 24050701p-zzp-js3y-rcqx-pH6.8jz-10mg2.5mg-lf100z-5min-P1.lcd

方法文件名: RC\$SMF-214 - SMF-214-rcqx-FX260.lcm

批处理文件名: RC\$SMF-214 - SMF-214-20240912-rcqx-Fx260.lcb

样品瓶号: 2-1

进样体积: 20 μ L

版本号: 6.115

进样时间: 2024/09/12 15:51:43

实验者: wangdan

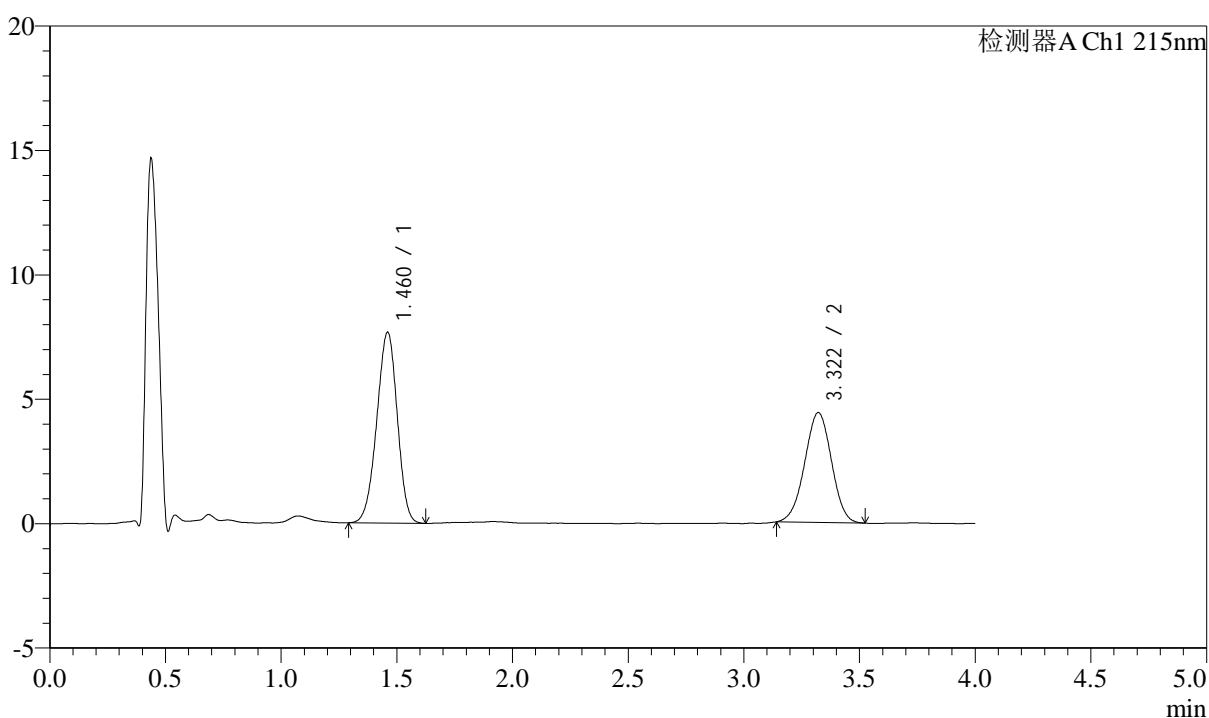
处理时间(V2): 2024/09/13 10:21:00

处理者: wangdan

仪器型号: SHIMADZU LC-2050C(FX260)

<色谱图>

mV



<峰表>

检测器A Ch1 215nm

峰号	保留时间	面积	高度	理论塔板数(USP)	拖尾因子	分离度(USP)
1	1.460	47287	7644	1279	0.955	--
2	3.322	35604	4418	3869	0.986	9.879
总计		82891	12062			

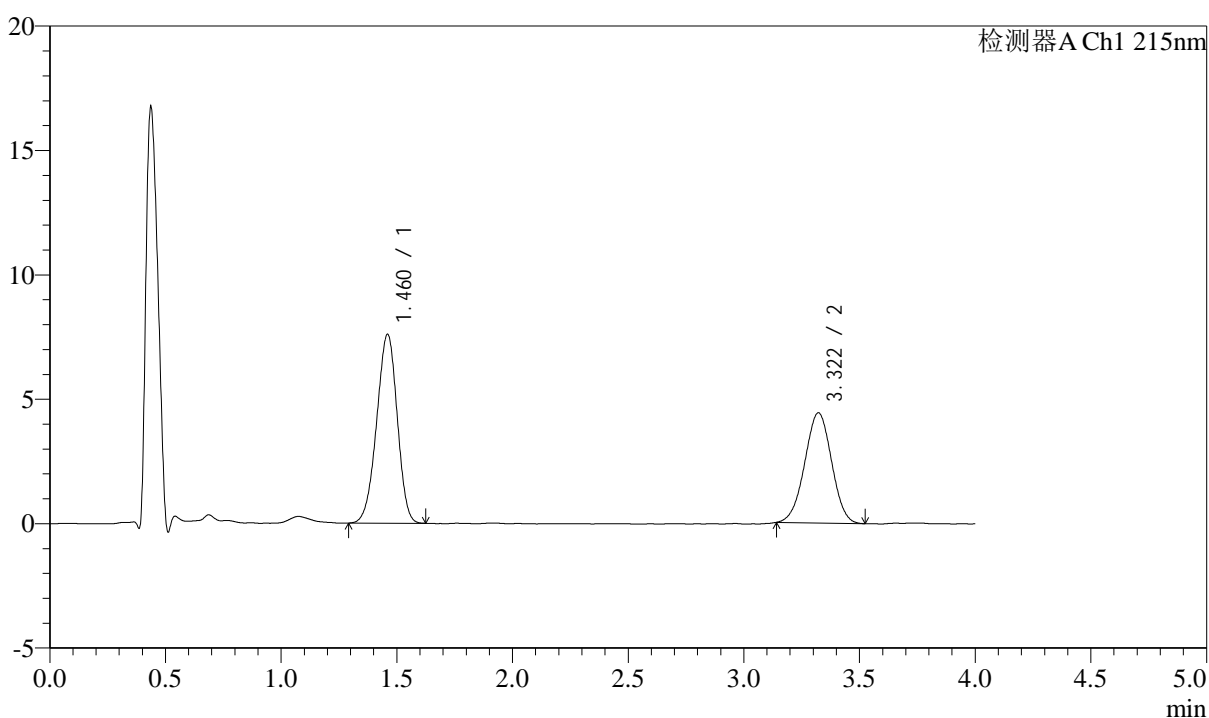
图57 培哌普利左氨氯地平溶出曲线测定加速3月HPLC图谱
自制品-24050
701批-pH6.8介质-篮法-100转-5min-片1
供试品溶液-1

<样品信息>

色谱柱:XB-C18(50mm*4.6mm,5 μ m) 流速: 1.5ml/min
 柱温:50 $^{\circ}$ C 波长: 215nm
 数据文件名: RC\$SMF-214 - 0-112/11-613-2 - 24050701p-zzp-js3y-rcqx-pH6.8jz-10mg2.5mg-lf100z-5min-P2.lcd
 方法文件名: RC\$SMF-214 - SMF-214-rcqx-FX260.lcm
 批处理文件名: RC\$SMF-214 - SMF-214-20240912-rcqx-Fx260.lcb
 样品瓶号: 2-10
 进样体积: 20 μ L 版本号: 6.115
 进样时间: 2024/09/12 15:56:06 实验者: wangdan
 处理时间(V2): 2024/09/13 10:21:03 处理者: wangdan
 仪器型号: SHIMADZU LC-2050C(FX260)

<色谱图>

mV



<峰表>

检测器A Ch1 215nm

峰号	保留时间	面积	高度	理论塔板数(USP)	拖尾因子	分离度(USP)
1	1.460	47005	7566	1266	0.949	--
2	3.322	35834	4433	3831	0.989	9.833
总计		82839	11998			

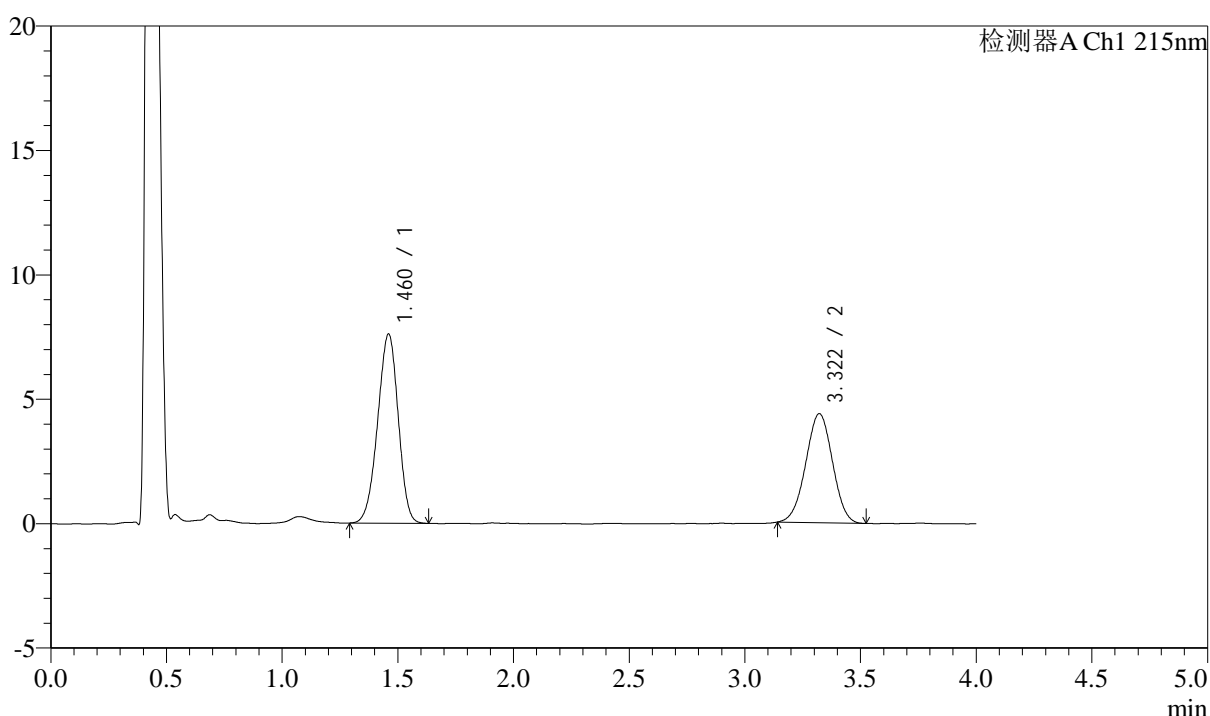
图58 培哌普利左氨氯地平溶出曲线测定加速3月HPLC图谱
自制品-24050
701批-pH6.8介质-篮法-100转-5min-片2
供试品溶液-1

<样品信息>

色谱柱:XB-C18(50mm*4.6mm,5 μ m) 流速: 1.5ml/min
 柱温:50 $^{\circ}$ C 波长: 215nm
 数据文件名: RC\$SMF-214 - 0-112/11-614-2 - 24050701p-zzp-js3y-rcqx-pH6.8jz-10mg2.5mg-lf100z-5min-P3.lcd
 方法文件名: RC\$SMF-214 - SMF-214-rcqx-FX260.lcm
 批处理文件名: RC\$SMF-214 - SMF-214-20240912-rcqx-Fx260.lcb
 样品瓶号: 2-19
 进样体积: 20 μ L 版本号: 6.115
 进样时间: 2024/09/12 16:00:30 实验者: wangdan
 处理时间(V2): 2024/09/13 10:21:06 处理者: wangdan
 仪器型号: SHIMADZU LC-2050C(FX260)

<色谱图>

mV



<峰表>

检测器A Ch1 215nm

峰号	保留时间	面积	高度	理论塔板数(USP)	拖尾因子	分离度(USP)
1	1.460	47023	7577	1266	0.951	--
2	3.322	35300	4388	3871	0.992	9.861
总计		82323	11964			

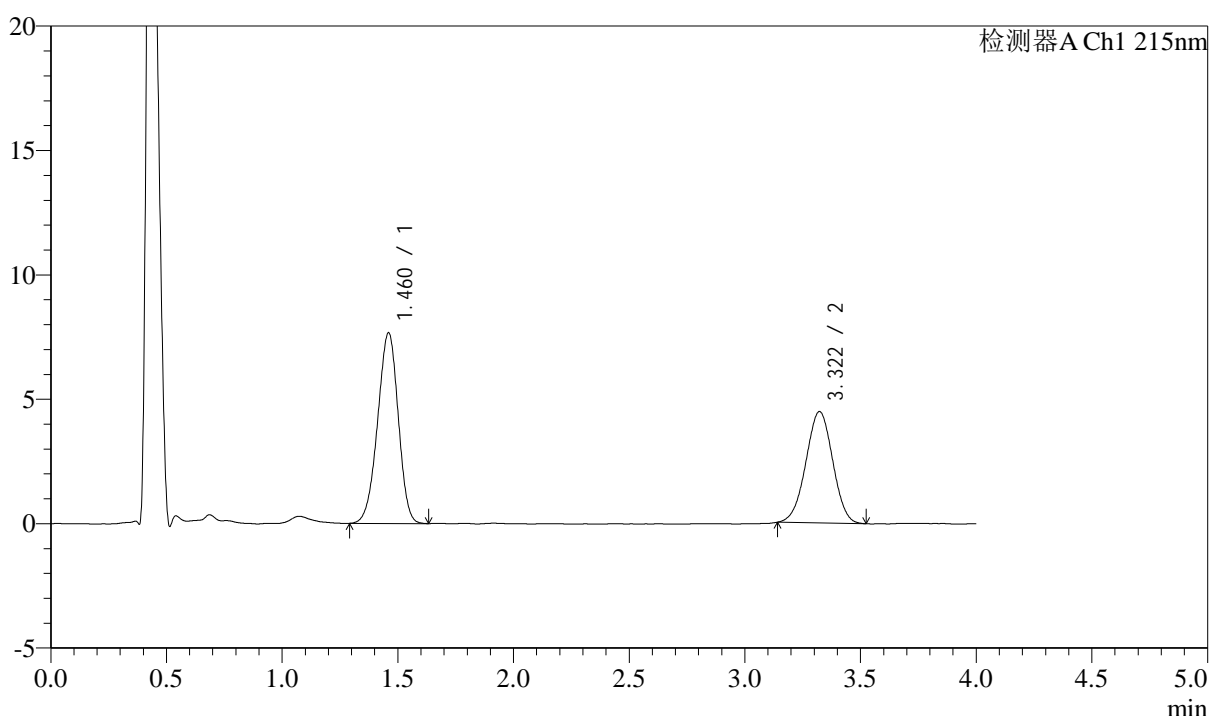
图59 培哌普利左氨氯地平溶出曲线测定加速3月HPLC图谱
自制品-24050
701批-pH6.8介质-篮法-100转-5min-片3
供试品溶液-1

<样品信息>

色谱柱:XB-C18(50mm*4.6mm,5 μ m) 流速: 1.5ml/min
 柱温:50 $^{\circ}$ C 波长: 215nm
 数据文件名: RC\$SMF-214 - 0-112/11-615-2 - 24050701p-zzp-js3y-rcqx-pH6.8jz-10mg2.5mg-lf100z-5min-P4.lcd
 方法文件名: RC\$SMF-214 - SMF-214-rcqx-FX260.lcm
 批处理文件名: RC\$SMF-214 - SMF-214-20240912-rcqx-Fx260.lcb
 样品瓶号: 2-28
 进样体积: 20 μ L 版本号: 6.115
 进样时间: 2024/09/12 16:04:54 实验者: wangdan
 处理时间(V2): 2024/09/13 10:21:09 处理者: wangdan
 仪器型号: SHIMADZU LC-2050C(FX260)

<色谱图>

mV



<峰表>

检测器A Ch1 215nm

峰号	保留时间	面积	高度	理论塔板数(USP)	拖尾因子	分离度(USP)
1	1.460	47493	7634	1264	0.949	--
2	3.322	36140	4478	3846	0.988	9.842
总计		83633	12112			

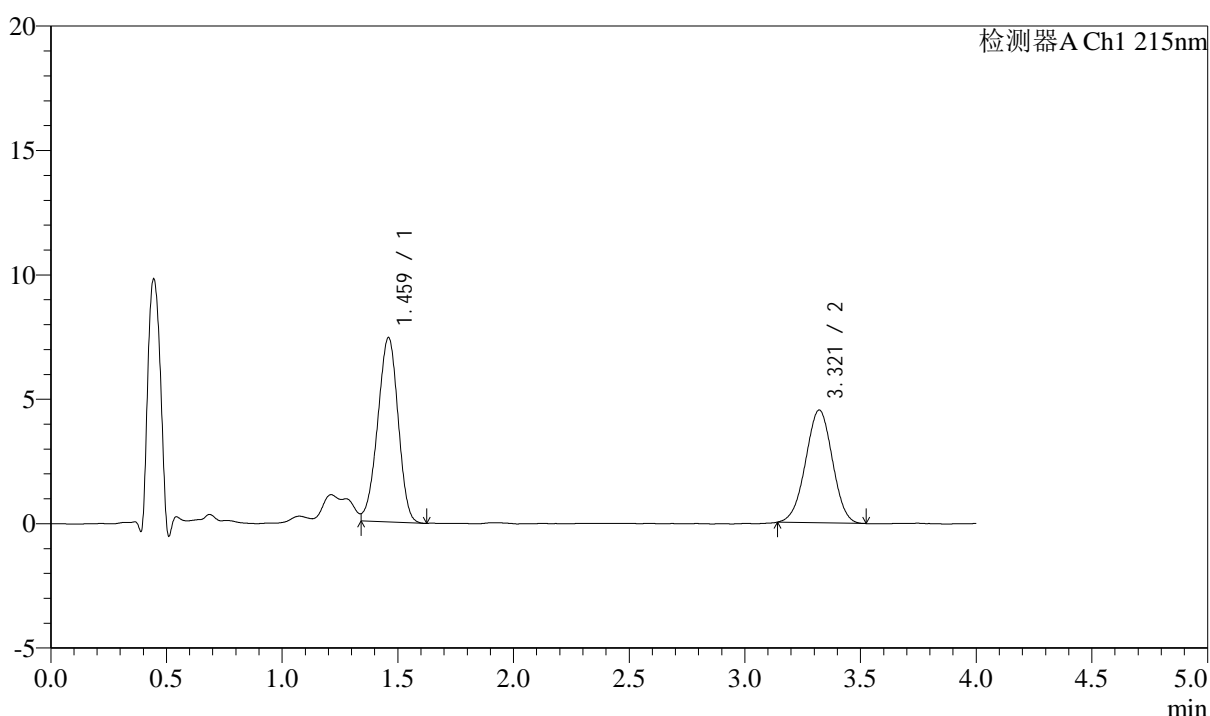
图60 培哌普利左氨氯地平溶出曲线测定加速3月HPLC图谱
自制品-24050
701批-pH6.8介质-篮法-100转-5min-片4
供试品溶液-1

<样品信息>

色谱柱:XB-C18(50mm*4.6mm,5 μ m) 流速: 1.5ml/min
 柱温:50 $^{\circ}$ C 波长: 215nm
 数据文件名: RC\$SMF-214 - 0-112/11-616-2 - 24050701p-zzp-js3y-rcqx-pH6.8jz-10mg2.5mg-lf100z-5min-P5.lcd
 方法文件名: RC\$SMF-214 - SMF-214-rcqx-FX260.lcm
 批处理文件名: RC\$SMF-214 - SMF-214-20240912-rcqx-Fx260.lcb
 样品瓶号: 2-37
 进样体积: 20 μ L 版本号: 6.115
 进样时间: 2024/09/12 16:09:18 实验者: wangdan
 处理时间(V2): 2024/09/13 10:21:12 处理者: wangdan
 仪器型号: SHIMADZU LC-2050C(FX260)

<色谱图>

mV



<峰表>

检测器A Ch1 215nm

峰号	保留时间	面积	高度	理论塔板数(USP)	拖尾因子	分离度(USP)
1	1.459	45386	7372	1280	0.945	--
2	3.321	36535	4535	3856	0.987	9.874
总计		81921	11907			

图61 培哌普利左氨氯地平溶出曲线测定加速3月HPLC图谱
自制品-24050
701批-pH6.8介质-篮法-100转-5min-片5
供试品溶液-1

<样品信息>

色谱柱:XB-C18(50mm*4.6mm,5 μ m)

流速: 1.5ml/min

柱温:50 $^{\circ}$ C

波长: 215nm

数据文件名: RC\$SMF-214 - 0-112/11-617-2 - 24050701p-zzp-js3y-rcqx-pH6.8jz-10mg2.5mg-lf100z-5min-P6.lcd

方法文件名: RC\$SMF-214 - SMF-214-rcqx-FX260.lcm

批处理文件名: RC\$SMF-214 - SMF-214-20240912-rcqx-Fx260.lcb

样品瓶号: 2-46

进样体积: 20 μ L

版本号: 6.115

进样时间: 2024/09/12 16:13:42

实验者: wangdan

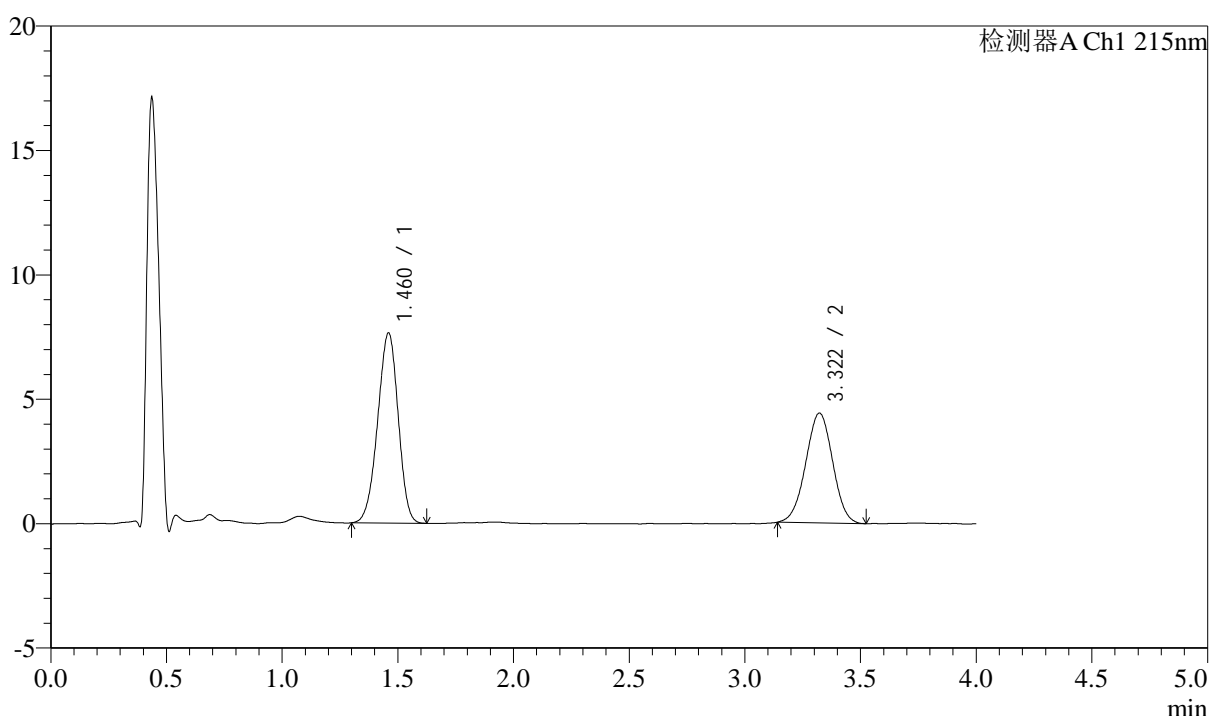
处理时间(V2): 2024/09/13 10:21:14

处理者: wangdan

仪器型号: SHIMADZU LC-2050C(FX260)

<色谱图>

mV



<峰表>

检测器A Ch1 215nm

峰号	保留时间	面积	高度	理论塔板数(USP)	拖尾因子	分离度(USP)
1	1.460	47190	7612	1271	0.950	--
2	3.322	35757	4416	3837	0.992	9.847
总计		82947	12028			

图62 培哌普利左氨氯地平溶出曲线测定加速3月HPLC图谱
自制品-24050
701批-pH6.8介质-篮法-100转-5min-片6
供试品溶液-1

<样品信息>

色谱柱:XB-C18(50mm*4.6mm,5 μ m)

流速: 1.5ml/min

柱温:50 $^{\circ}$ C

波长: 215nm

数据文件名: RC\$SMF-214 - 0-112/11-618-2 - 24050701p-zzp-js3y-rcqx-pH6.8jz-10mg2.5mg-lf100z-10min-P1.lcd

方法文件名: RC\$SMF-214 - SMF-214-rcqx-FX260.lcm

批处理文件名: RC\$SMF-214 - SMF-214-20240912-rcqx-Fx260.lcb

样品瓶号: 2-2

进样体积: 20 μ L

版本号: 6.115

进样时间: 2024/09/12 16:18:07

实验者: wangdan

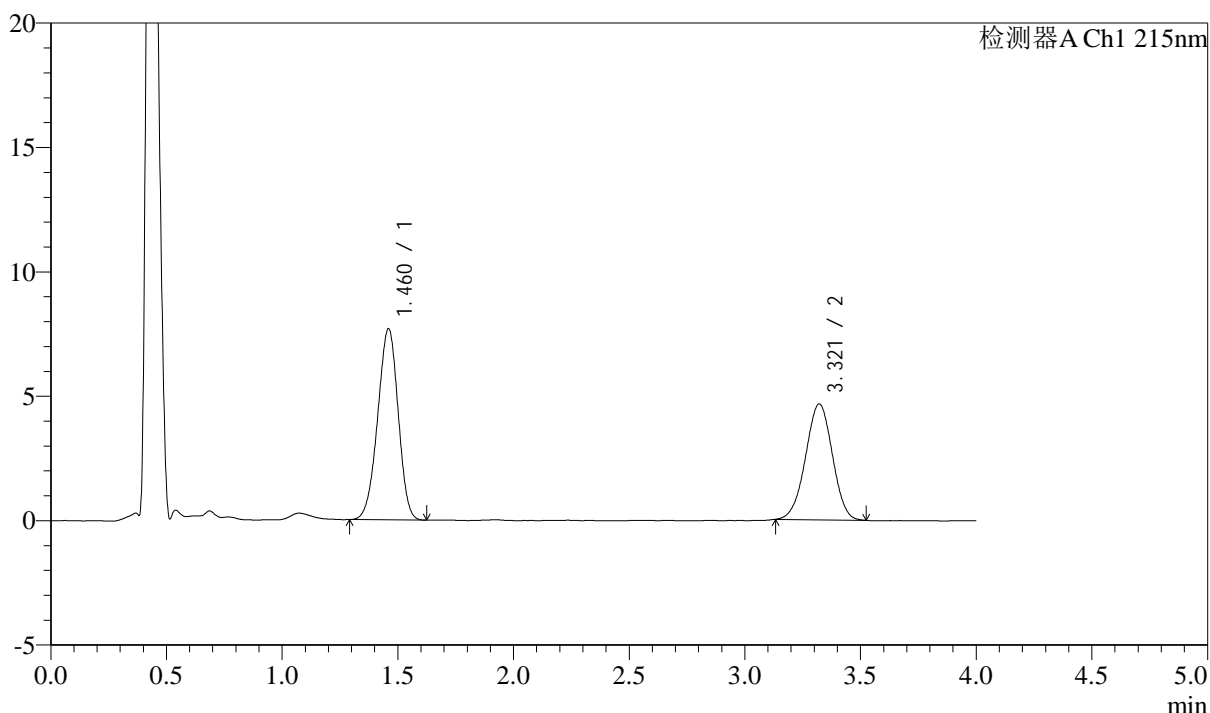
处理时间(V2): 2024/09/13 10:21:17

处理者: wangdan

仪器型号: SHIMADZU LC-2050C(FX260)

<色谱图>

mV



<峰表>

检测器A Ch1 215nm

峰号	保留时间	面积	高度	理论塔板数(USP)	拖尾因子	分离度(USP)
1	1.460	47348	7651	1277	0.952	--
2	3.321	37595	4657	3875	0.981	9.882
总计		84943	12308			

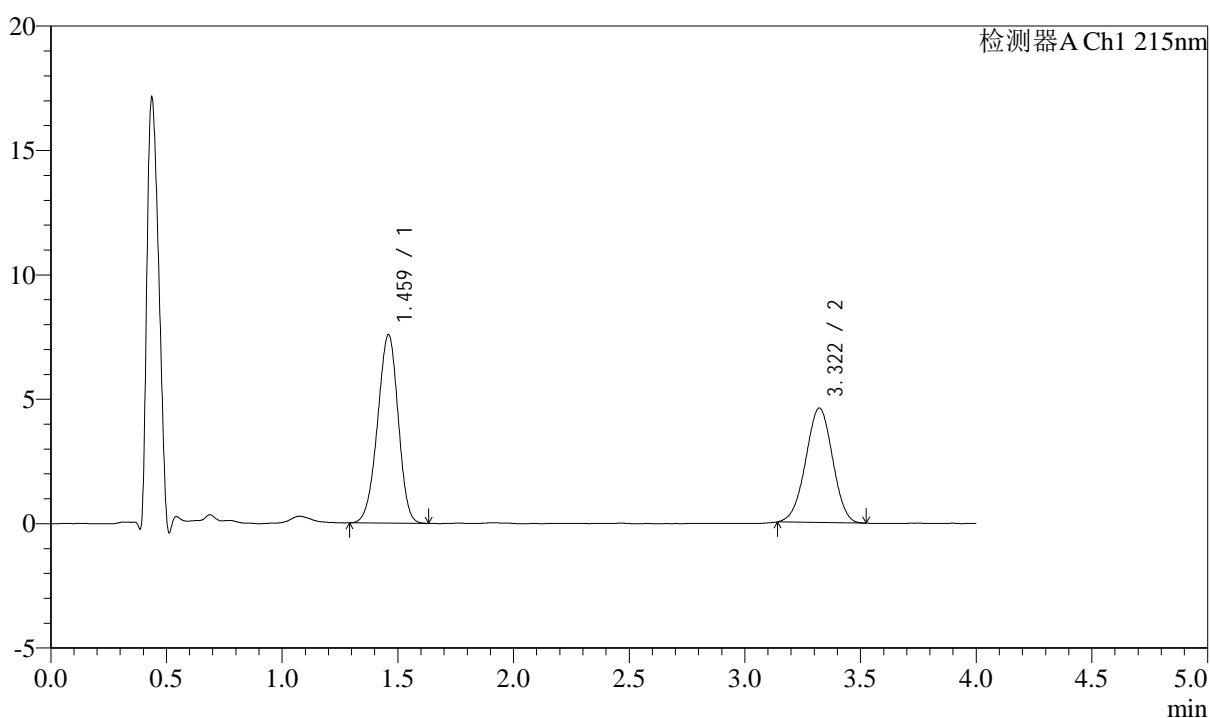
图63 培哌普利左氨氯地平溶出曲线测定加速3月HPLC图谱
自制品-24050
701批-pH6.8介质-篮法-100转-10min-片1
供试品溶液-1

<样品信息>

色谱柱:XB-C18(50mm*4.6mm,5 μ m) 流速: 1.5ml/min
 柱温:50 $^{\circ}$ C 波长: 215nm
 数据文件名: RC\$SMF-214 - 0-112/11-619-2 - 24050701p-zzp-js3y-rcqx-pH6.8jz-10mg2.5mg-lf100z-10min-P2.lcd
 方法文件名: RC\$SMF-214 - SMF-214-rcqx-FX260.lcm
 批处理文件名: RC\$SMF-214 - SMF-214-20240912-rcqx-Fx260.lcb
 样品瓶号: 2-11
 进样体积: 20 μ L 版本号: 6.115
 进样时间: 2024/09/12 16:22:31 实验者: wangdan
 处理时间(V2): 2024/09/13 10:21:21 处理者: wangdan
 仪器型号: SHIMADZU LC-2050C(FX260)

<色谱图>

mV



<峰表>

检测器A Ch1 215nm

峰号	保留时间	面积	高度	理论塔板数(USP)	拖尾因子	分离度(USP)
1	1.459	46911	7541	1268	0.952	--
2	3.322	37176	4602	3847	0.987	9.849
总计		84087	12143			

图64 培哌普利左氨氯地平溶出曲线测定加速3月HPLC图谱
自制品-24050
701批-pH6.8介质-篮法-100转-10min-片2
供试品溶液-1

<样品信息>

色谱柱:XB-C18(50mm*4.6mm,5 μ m)

流速: 1.5ml/min

柱温:50 $^{\circ}$ C

波长: 215nm

数据文件名: RC\$SMF-214 - 0-112/11-620-2 - 24050701p-zzp-js3y-rcqx-pH6.8jz-10mg2.5mg-lf100z-10min-P3.lcd

方法文件名: RC\$SMF-214 - SMF-214-rcqx-FX260.lcm

批处理文件名: RC\$SMF-214 - SMF-214-20240912-rcqx-Fx260.lcb

样品瓶号: 2-20

进样体积: 20 μ L

版本号: 6.115

进样时间: 2024/09/12 16:26:55

实验者: wangdan

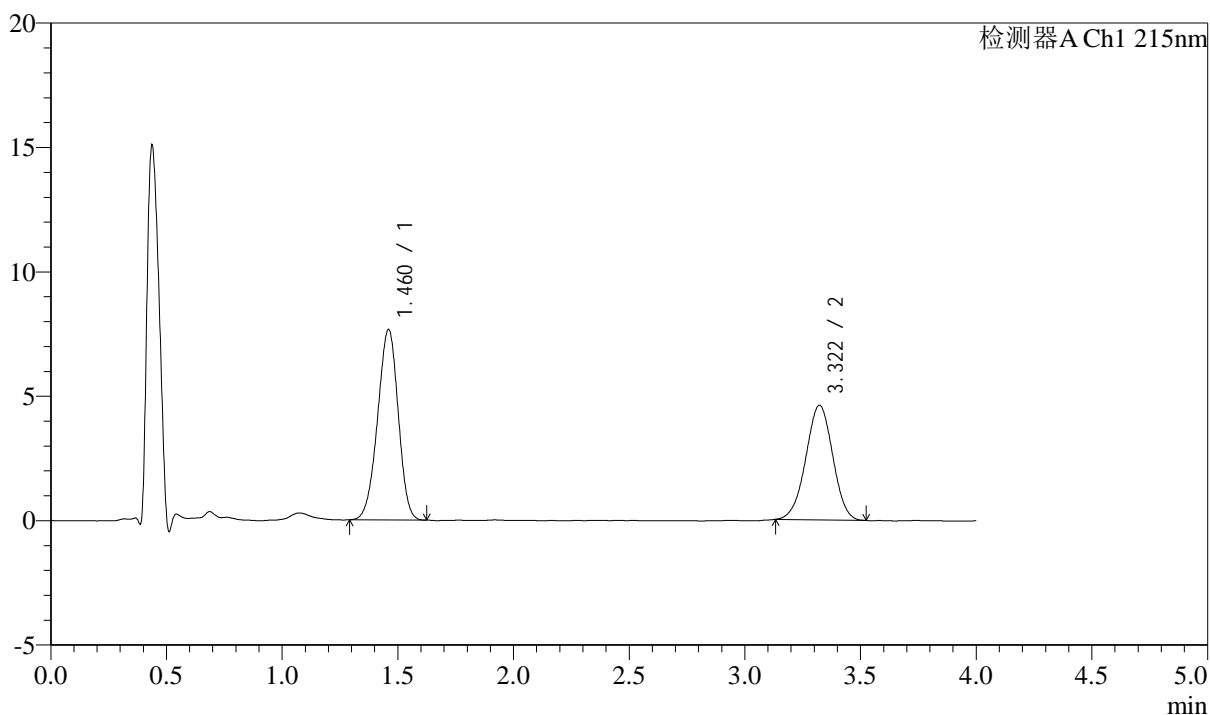
处理时间(V2): 2024/09/13 10:21:24

处理者: wangdan

仪器型号: SHIMADZU LC-2050C(FX260)

<色谱图>

mV



<峰表>

检测器A Ch1 215nm

峰号	保留时间	面积	高度	理论塔板数(USP)	拖尾因子	分离度(USP)
1	1.460	47495	7629	1264	0.950	--
2	3.322	37321	4608	3852	0.983	9.847
总计		84816	12237			

图65 培哌普利左氨氯地平溶出曲线测定加速3月HPLC图谱
自制品-24050
701批-pH6.8介质-篮法-100转-10min-片3
供试品溶液-1

<样品信息>

色谱柱:XB-C18(50mm*4.6mm,5 μ m)

流速: 1.5ml/min

柱温:50 $^{\circ}$ C

波长: 215nm

数据文件名: RC\$SMF-214 - 0-112/11-621-2 - 24050701p-zzp-js3y-rcqx-pH6.8jz-10mg2.5mg-lf100z-10min-P4.lcd

方法文件名: RC\$SMF-214 - SMF-214-rcqx-FX260.lcm

批处理文件名: RC\$SMF-214 - SMF-214-20240912-rcqx-Fx260.lcb

样品瓶号: 2-29

进样体积: 20 μ L

版本号: 6.115

进样时间: 2024/09/12 16:31:19

实验者: wangdan

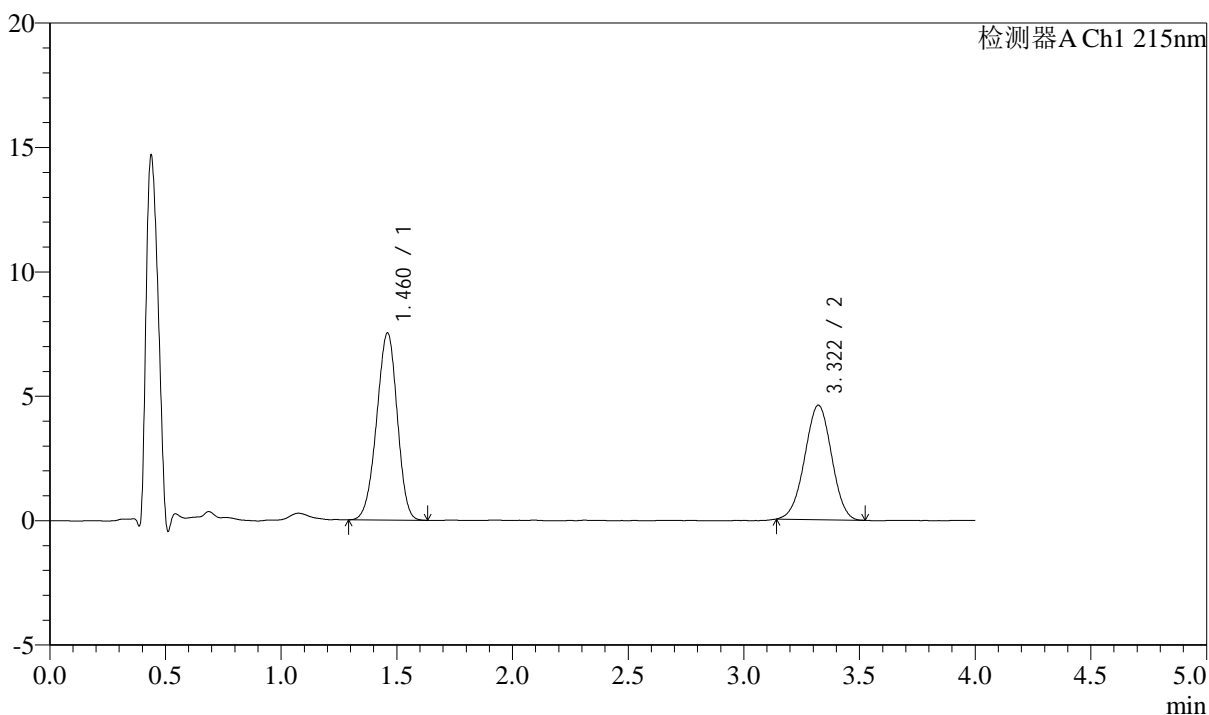
处理时间(V2): 2024/09/13 10:21:27

处理者: wangdan

仪器型号: SHIMADZU LC-2050C(FX260)

<色谱图>

mV



<峰表>

检测器A Ch1 215nm

峰号	保留时间	面积	高度	理论塔板数(USP)	拖尾因子	分离度(USP)
1	1.460	46526	7493	1269	0.954	--
2	3.322	37209	4604	3829	0.989	9.837
总计		83734	12097			

图66 培哌普利左氨氯地平溶出曲线测定加速3月HPLC图谱
自制品-24050
701批-pH6.8介质-篮法-100转-10min-片4
供试品溶液-1

<样品信息>

色谱柱:XB-C18(50mm*4.6mm,5 μ m)

流速: 1.5ml/min

柱温:50 $^{\circ}$ C

波长: 215nm

数据文件名: RC\$SMF-214 - 0-112/11-622-2 - 24050701p-zzp-js3y-rcqx-pH6.8jz-10mg2.5mg-lf100z-10min-P5.lcd

方法文件名: RC\$SMF-214 - SMF-214-rcqx-FX260.lcm

批处理文件名: RC\$SMF-214 - SMF-214-20240912-rcqx-Fx260.lcb

样品瓶号: 2-38

进样体积: 20 μ L

版本号: 6.115

进样时间: 2024/09/12 16:35:42

实验者: wangdan

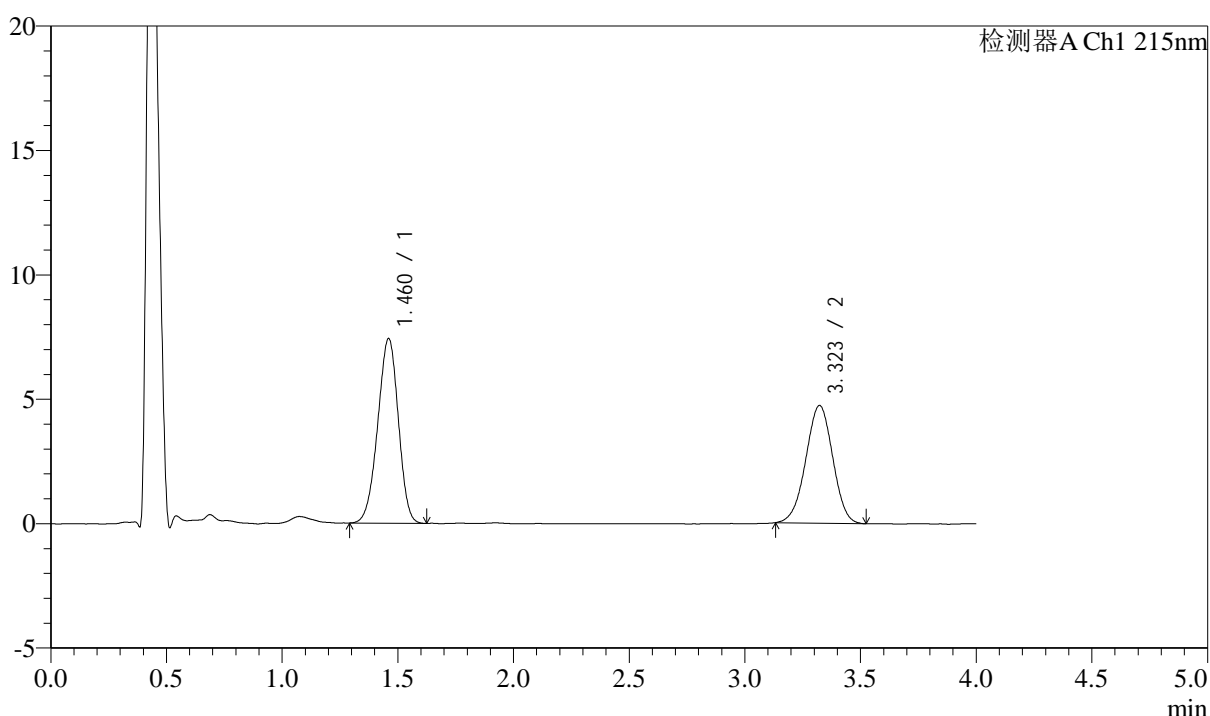
处理时间(V2): 2024/09/13 10:21:30

处理者: wangdan

仪器型号: SHIMADZU LC-2050C(FX260)

<色谱图>

mV



<峰表>

检测器A Ch1 215nm

峰号	保留时间	面积	高度	理论塔板数(USP)	拖尾因子	分离度(USP)
1	1.460	45981	7400	1261	0.952	--
2	3.323	38332	4732	3837	0.978	9.829
总计		84313	12132			

图67 培哌普利左氨氯地平溶出曲线测定加速3月HPLC图谱
自制品-24050
701批-pH6.8介质-篮法-100转-10min-片5
供试品溶液-1

<样品信息>

色谱柱:XB-C18(50mm*4.6mm,5 μ m)

流速: 1.5ml/min

柱温:50 $^{\circ}$ C

波长: 215nm

数据文件名: RC\$SMF-214 - 0-112/11-623-2 - 24050701p-zzp-js3y-rcqx-pH6.8jz-10mg2.5mg-lf100z-10min-P6.lcd

方法文件名: RC\$SMF-214 - SMF-214-rcqx-FX260.lcm

批处理文件名: RC\$SMF-214 - SMF-214-20240912-rcqx-Fx260.lcb

样品瓶号: 2-47

进样体积: 20 μ L

版本号: 6.115

进样时间: 2024/09/12 16:40:06

实验者: wangdan

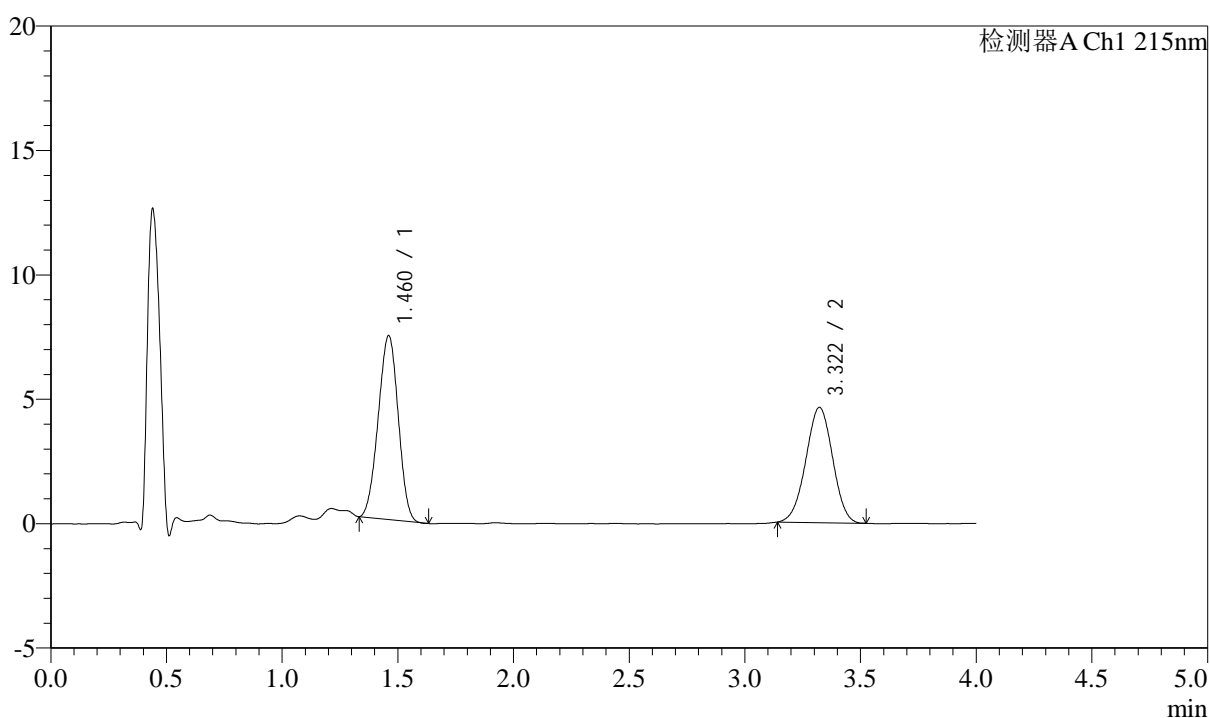
处理时间(V2): 2024/09/13 10:21:33

处理者: wangdan

仪器型号: SHIMADZU LC-2050C(FX260)

<色谱图>

mV



<峰表>

检测器A Ch1 215nm

峰号	保留时间	面积	高度	理论塔板数(USP)	拖尾因子	分离度(USP)
1	1.460	44421	7373	1309	0.977	--
2	3.322	37294	4635	3865	0.985	9.926
总计		81715	12008			

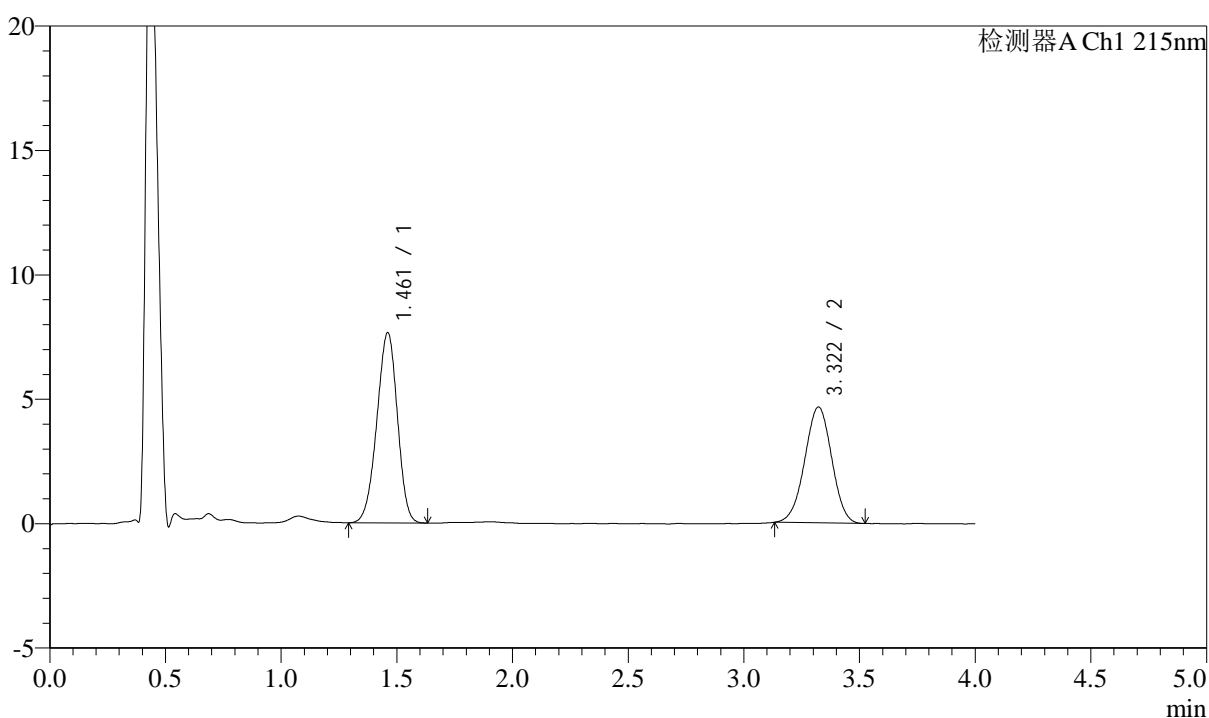
图68 培哌普利左氨氯地平溶出曲线测定加速3月HPLC图谱
自制品-24050
701批-pH6.8介质-篮法-100转-10min-片6
供试品溶液-1

<样品信息>

色谱柱:XB-C18(50mm*4.6mm,5 μ m) 流速: 1.5ml/min
 柱温:50 $^{\circ}$ C 波长: 215nm
 数据文件名: RC\$SMF-214 - 0-112/11-624-2 - 24050701p-zzp-js3y-rcqx-pH6.8jz-10mg2.5mg-lf100z-15min-P1.lcd
 方法文件名: RC\$SMF-214 - SMF-214-rcqx-FX260.lcm
 批处理文件名: RC\$SMF-214 - SMF-214-20240912-rcqx-Fx260.lcb
 样品瓶号: 2-3
 进样体积: 20 μ L 版本号: 6.115
 进样时间: 2024/09/12 16:44:31 实验者: wangdan
 处理时间(V2): 2024/09/13 10:21:35 处理者: wangdan
 仪器型号: SHIMADZU LC-2050C(FX260)

<色谱图>

mV



<峰表>

检测器A Ch1 215nm

峰号	保留时间	面积	高度	理论塔板数(USP)	拖尾因子	分离度(USP)
1	1.461	47317	7635	1269	0.951	--
2	3.322	37736	4662	3829	0.984	9.831
总计		85053	12297			

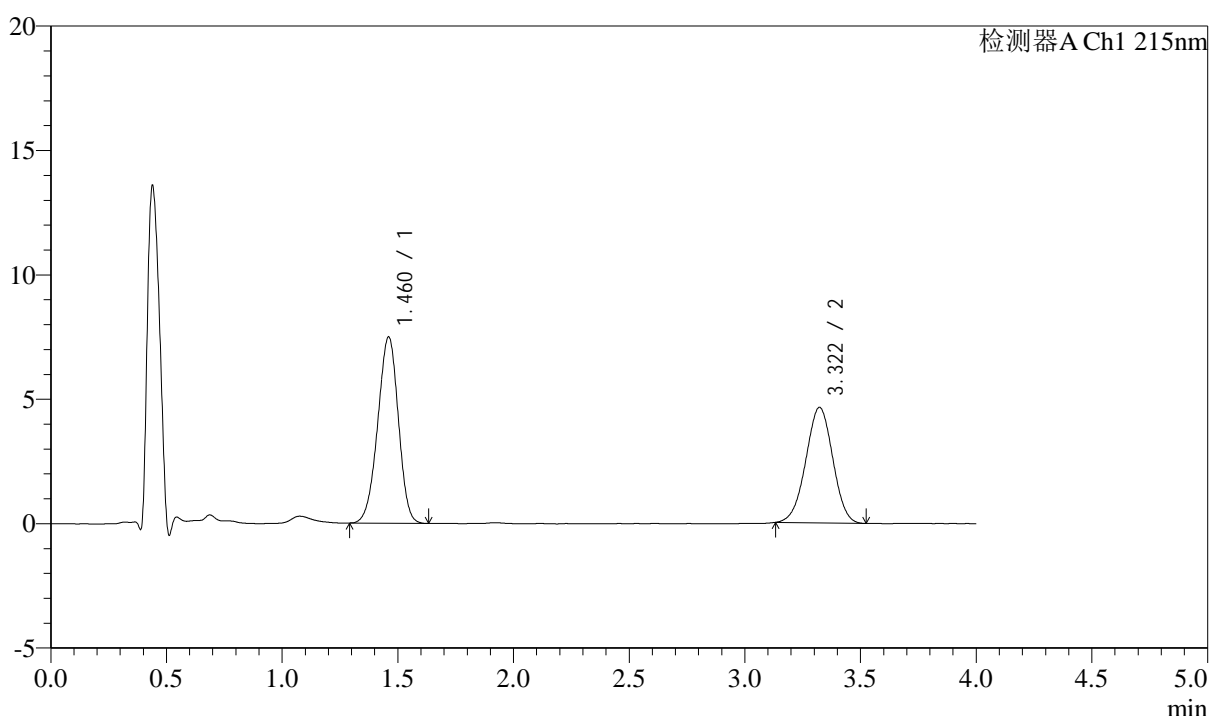
图69 培哌普利左氨氯地平溶出曲线测定加速3月HPLC图谱
自制品-24050
701批-pH6.8介质-篮法-100转-15min-片1
供试品溶液-1

<样品信息>

色谱柱:XB-C18(50mm*4.6mm,5 μ m) 流速: 1.5ml/min
 柱温:50 $^{\circ}$ C 波长: 215nm
 数据文件名: RC\$SMF-214 - 0-112/11-625-2 - 24050701p-zzp-js3y-rcqx-pH6.8jz-10mg2.5mg-lf100z-15min-P2.lcd
 方法文件名: RC\$SMF-214 - SMF-214-rcqx-FX260.lcm
 批处理文件名: RC\$SMF-214 - SMF-214-20240912-rcqx-Fx260.lcb
 样品瓶号: 2-12
 进样体积: 20 μ L 版本号: 6.115
 进样时间: 2024/09/12 16:48:55 实验者: wangdan
 处理时间(V2): 2024/09/13 10:21:39 处理者: wangdan
 仪器型号: SHIMADZU LC-2050C(FX260)

<色谱图>

mV



<峰表>

检测器A Ch1 215nm

峰号	保留时间	面积	高度	理论塔板数(USP)	拖尾因子	分离度(USP)
1	1.460	46442	7465	1268	0.953	--
2	3.322	37632	4645	3833	0.985	9.836
总计		84074	12110			

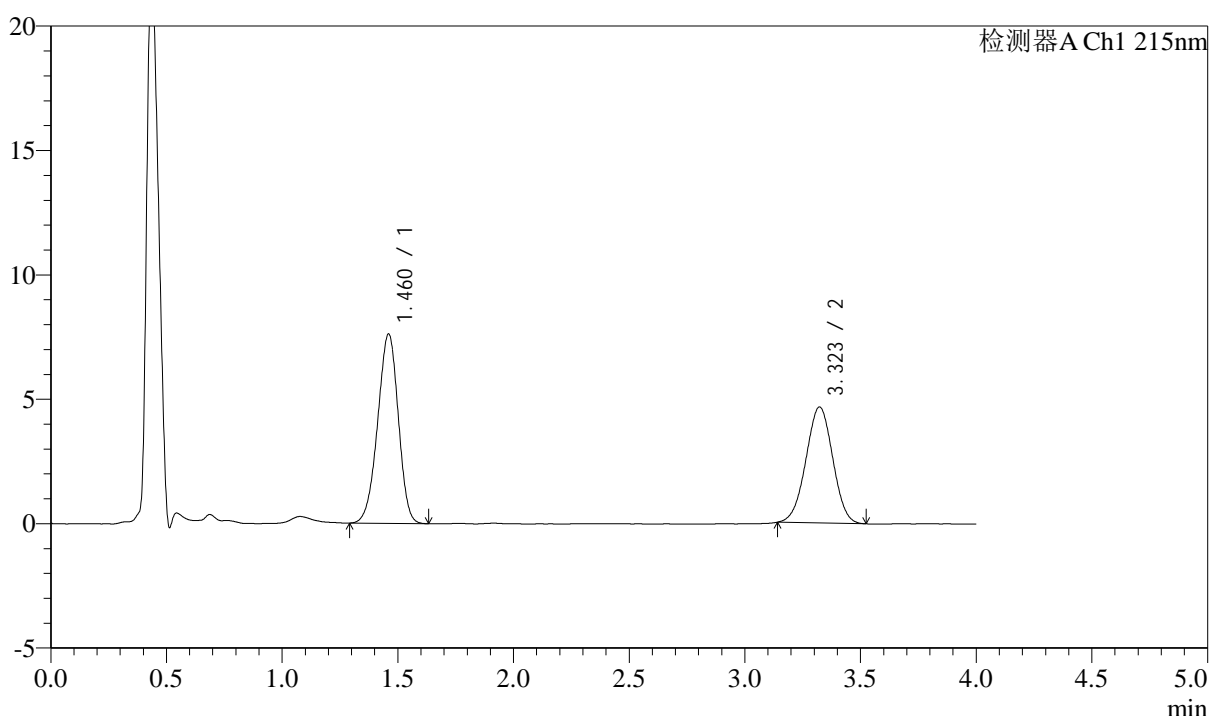
图70 培哌普利左氨氯地平溶出曲线测定加速3月HPLC图谱
自制品-24050
701批-pH6.8介质-篮法-100转-15min-片2
供试品溶液-1

<样品信息>

色谱柱:XB-C18(50mm*4.6mm,5 μ m) 流速: 1.5ml/min
 柱温:50 $^{\circ}$ C 波长: 215nm
 数据文件名: RC\$SMF-214 - 0-112/11-626-2 - 24050701p-zzp-js3y-rcqx-pH6.8jz-10mg2.5mg-lf100z-15min-P3.lcd
 方法文件名: RC\$SMF-214 - SMF-214-rcqx-FX260.lcm
 批处理文件名: RC\$SMF-214 - SMF-214-20240912-rcqx-Fx260.lcb
 样品瓶号: 2-21
 进样体积: 20 μ L 版本号: 6.115
 进样时间: 2024/09/12 16:53:19 实验者: wangdan
 处理时间(V2): 2024/09/13 10:21:42 处理者: wangdan
 仪器型号: SHIMADZU LC-2050C(FX260)

<色谱图>

mV



<峰表>

检测器A Ch1 215nm

峰号	保留时间	面积	高度	理论塔板数(USP)	拖尾因子	分离度(USP)
1	1.460	47182	7586	1264	0.947	--
2	3.323	37588	4667	3849	0.991	9.843
总计		84770	12253			

图71 培哌普利左氨氯地平溶出曲线测定加速3月HPLC图谱
自制品-24050
701批-pH6.8介质-篮法-100转-15min-片3
供试品溶液-1

<样品信息>

色谱柱:XB-C18(50mm*4.6mm,5 μ m)

流速: 1.5ml/min

柱温:50 $^{\circ}$ C

波长: 215nm

数据文件名: RC\$SMF-214 - 0-112/11-627-2 - 24050701p-zzp-js3y-rcqx-pH6.8jz-10mg2.5mg-lf100z-15min-P4.lcd

方法文件名: RC\$SMF-214 - SMF-214-rcqx-FX260.lcm

批处理文件名: RC\$SMF-214 - SMF-214-20240912-rcqx-Fx260.lcb

样品瓶号: 2-30

进样体积: 20 μ L

版本号: 6.115

进样时间: 2024/09/12 16:57:43

实验者: wangdan

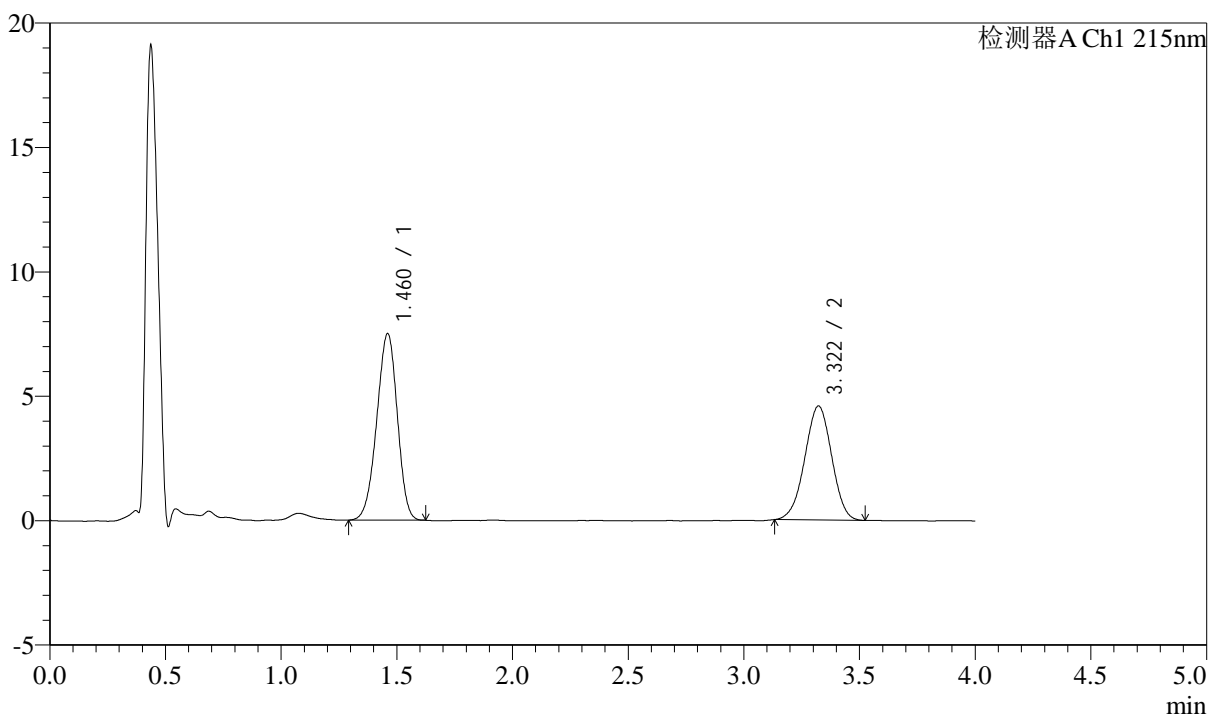
处理时间(V2): 2024/09/13 10:21:45

处理者: wangdan

仪器型号: SHIMADZU LC-2050C(FX260)

<色谱图>

mV



<峰表>

检测器A Ch1 215nm

峰号	保留时间	面积	高度	理论塔板数(USP)	拖尾因子	分离度(USP)
1	1.460	46428	7480	1268	0.948	--
2	3.322	37132	4586	3841	0.981	9.840
总计		83560	12066			

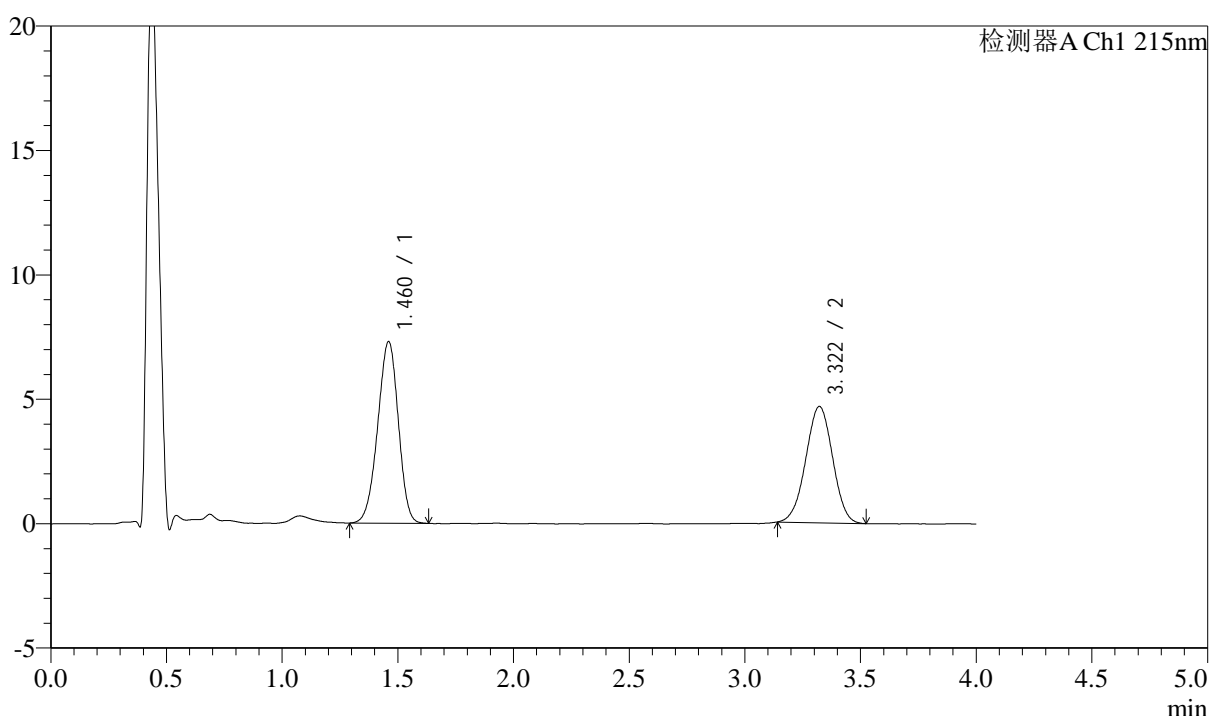
图72 培哌普利左氨氯地平溶出曲线测定加速3月HPLC图谱
自制品-24050
701批-pH6.8介质-篮法-100转-15min-片4
供试品溶液-1

<样品信息>

色谱柱:XB-C18(50mm*4.6mm,5 μ m) 流速: 1.5ml/min
 柱温:50 $^{\circ}$ C 波长: 215nm
 数据文件名: RC\$SMF-214 - 0-112/11-628-2 - 24050701p-zzp-js3y-rcqx-pH6.8jz-10mg2.5mg-lf100z-15min-P5.lcd
 方法文件名: RC\$SMF-214 - SMF-214-rcqx-FX260.lcm
 批处理文件名: RC\$SMF-214 - SMF-214-20240912-rcqx-Fx260.lcb
 样品瓶号: 2-39
 进样体积: 20 μ L 版本号: 6.115
 进样时间: 2024/09/12 17:02:07 实验者: wangdan
 处理时间(V2): 2024/09/13 10:21:48 处理者: wangdan
 仪器型号: SHIMADZU LC-2050C(FX260)

<色谱图>

mV



<峰表>

检测器A Ch1 215nm

峰号	保留时间	面积	高度	理论塔板数(USP)	拖尾因子	分离度(USP)
1	1.460	45281	7276	1264	0.950	--
2	3.322	37760	4680	3853	0.990	9.844
总计		83041	11956			

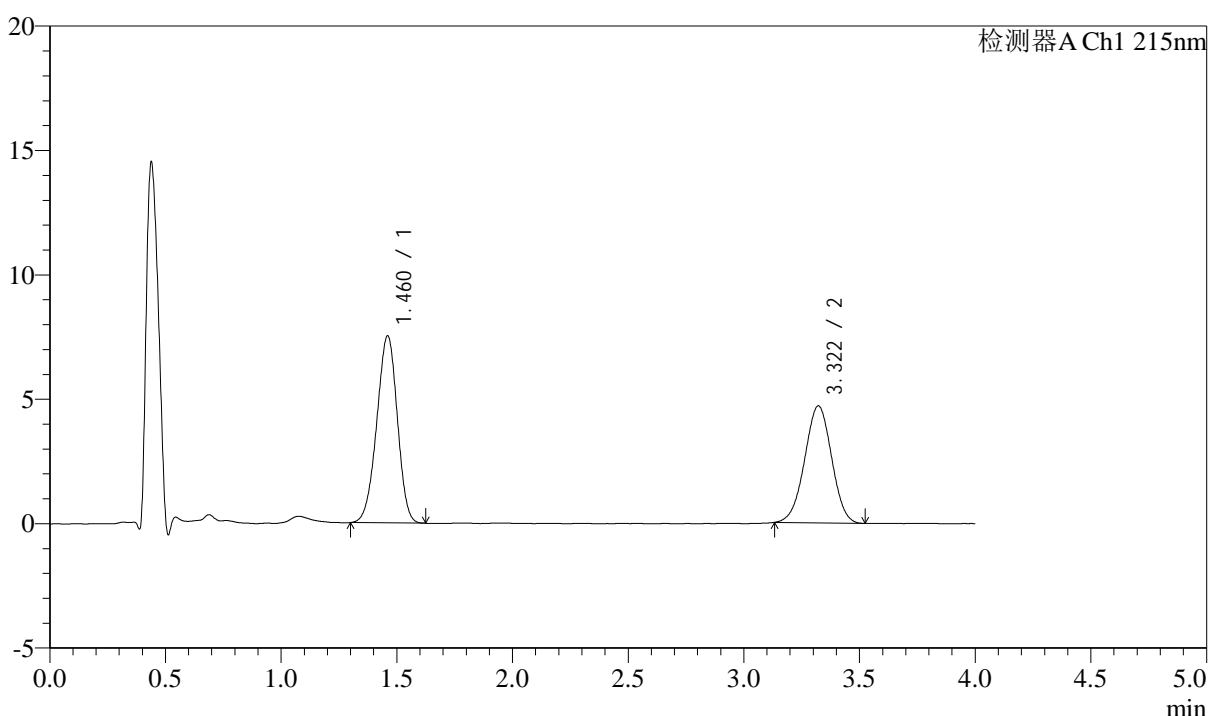
图73 培哌普利左氨氯地平溶出曲线测定加速3月HPLC图谱
自制品-24050
701批-pH6.8介质-篮法-100转-15min-片5
供试品溶液-1

<样品信息>

色谱柱:XB-C18(50mm*4.6mm,5 μ m) 流速: 1.5ml/min
 柱温:50 $^{\circ}$ C 波长: 215nm
 数据文件名: RC\$SMF-214 - 0-112/11-629-2 - 24050701p-zzp-js3y-rcqx-pH6.8jz-10mg2.5mg-lf100z-15min-P6.lcd
 方法文件名: RC\$SMF-214 - SMF-214-rcqx-FX260.lcm
 批处理文件名: RC\$SMF-214 - SMF-214-20240912-rcqx-Fx260.lcb
 样品瓶号: 2-48
 进样体积: 20 μ L 版本号: 6.115
 进样时间: 2024/09/12 17:06:31 实验者: wangdan
 处理时间(V2): 2024/09/13 10:21:51 处理者: wangdan
 仪器型号: SHIMADZU LC-2050C(FX260)

<色谱图>

mV



<峰表>

检测器A Ch1 215nm

峰号	保留时间	面积	高度	理论塔板数(USP)	拖尾因子	分离度(USP)
1	1.460	46533	7496	1267	0.952	--
2	3.322	38079	4702	3839	0.985	9.838
总计		84612	12199			

图74 培哌普利左氨氯地平溶出曲线测定加速3月HPLC图谱
自制品-24050
701批-pH6.8介质-篮法-100转-15min-片6
供试品溶液-1

<样品信息>

色谱柱:XB-C18(50mm*4.6mm,5 μ m)

流速: 1.5ml/min

柱温:50 $^{\circ}$ C

波长: 215nm

数据文件名: RC\$SMF-214 - 0-112/11-630-2 - 24050701p-zzp-js3y-rcqx-pH6.8jz-10mg2.5mg-lf100z-20min-P1.lcd

方法文件名: RC\$SMF-214 - SMF-214-rcqx-FX260.lcm

批处理文件名: RC\$SMF-214 - SMF-214-20240912-rcqx-Fx260.lcb

样品瓶号: 2-4

进样体积: 20 μ L

版本号: 6.115

进样时间: 2024/09/12 17:10:55

实验者: wangdan

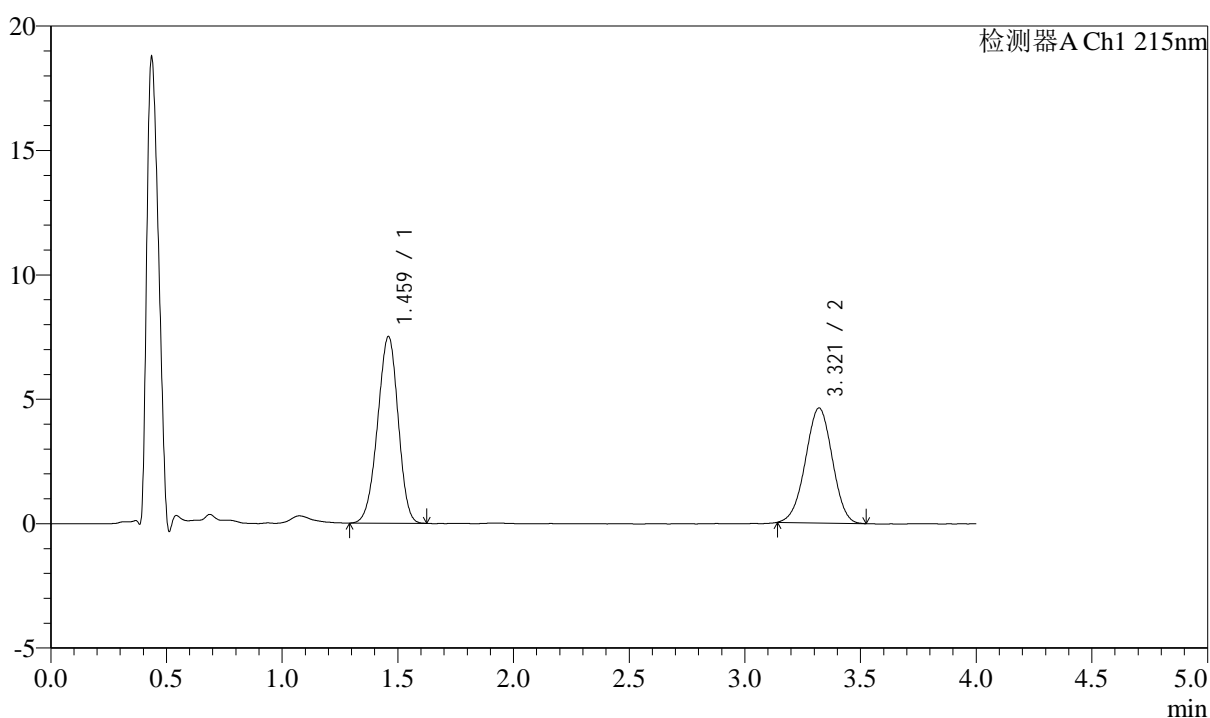
处理时间(V2): 2024/09/13 10:21:53

处理者: wangdan

仪器型号: SHIMADZU LC-2050C(FX260)

<色谱图>

mV



<峰表>

检测器A Ch1 215nm

峰号	保留时间	面积	高度	理论塔板数(USP)	拖尾因子	分离度(USP)
1	1.459	46376	7469	1272	0.954	--
2	3.321	37347	4622	3843	0.986	9.850
总计		83723	12091			

图75 培哌普利左氨氯地平溶出曲线测定加速3月HPLC图谱
自制品-24050
701批-pH6.8介质-篮法-100转-20min-片1
供试品溶液-1

<样品信息>

色谱柱:XB-C18(50mm*4.6mm,5 μ m)

流速: 1.5ml/min

柱温:50 $^{\circ}$ C

波长: 215nm

数据文件名: RC\$SMF-214 - 0-112/11-631-2 - 24050701p-zzp-js3y-rcqx-pH6.8jz-10mg2.5mg-lf100z-20min-P2.lcd

方法文件名: RC\$SMF-214 - SMF-214-rcqx-FX260.lcm

批处理文件名: RC\$SMF-214 - SMF-214-20240912-rcqx-Fx260.lcb

样品瓶号: 2-13

进样体积: 20 μ L

版本号: 6.115

进样时间: 2024/09/12 17:15:19

实验者: wangdan

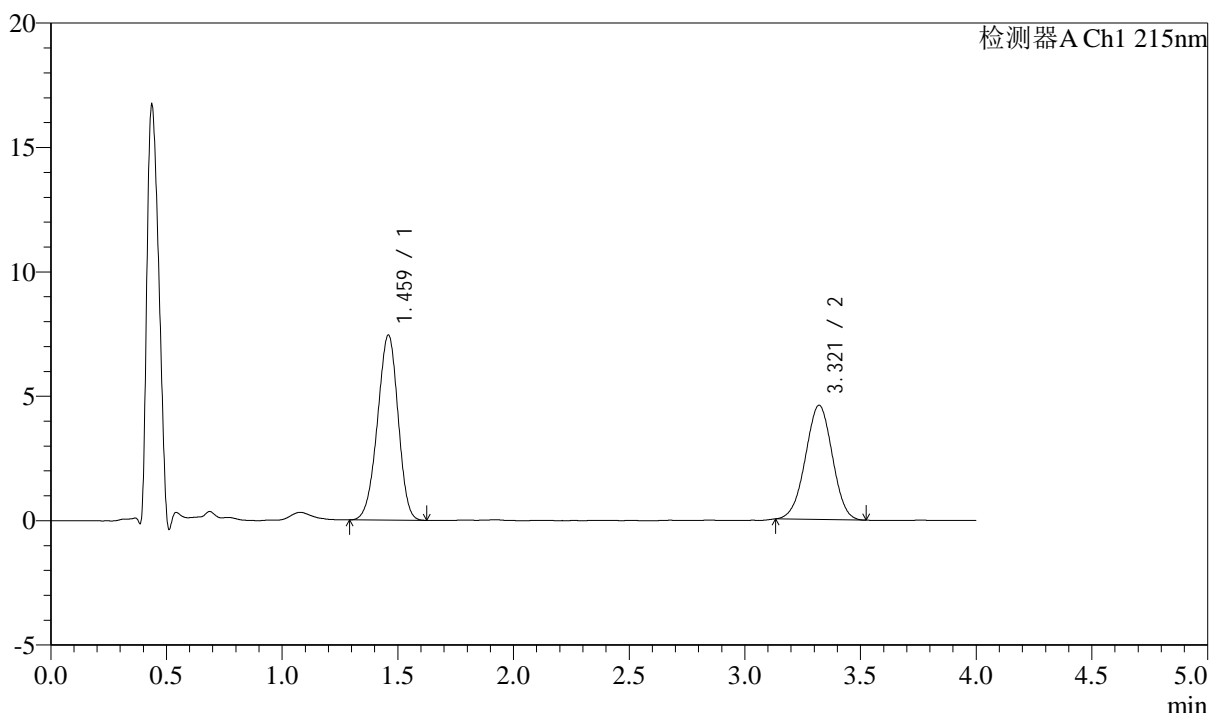
处理时间(V2): 2024/09/13 10:21:56

处理者: wangdan

仪器型号: SHIMADZU LC-2050C(FX260)

<色谱图>

mV



<峰表>

检测器A Ch1 215nm

峰号	保留时间	面积	高度	理论塔板数(USP)	拖尾因子	分离度(USP)
1	1.459	46109	7408	1263	0.949	--
2	3.321	37126	4595	3799	0.987	9.806
总计		83235	12002			

图76 培哌普利左氨氯地平溶出曲线测定加速3月HPLC图谱
自制品-24050
701批-pH6.8介质-篮法-100转-20min-片2
供试品溶液-1

<样品信息>

色谱柱:XB-C18(50mm*4.6mm,5 μ m)

流速: 1.5ml/min

柱温:50 $^{\circ}$ C

波长: 215nm

数据文件名: RC\$SMF-214 - 0-112/11-632-2 - 24050701p-zzp-js3y-rcqx-pH6.8jz-10mg2.5mg-lf100z-20min-P3.lcd

方法文件名: RC\$SMF-214 - SMF-214-rcqx-FX260.lcm

批处理文件名: RC\$SMF-214 - SMF-214-20240912-rcqx-Fx260.lcb

样品瓶号: 2-22

进样体积: 20 μ L

版本号: 6.115

进样时间: 2024/09/12 17:19:43

实验者: wangdan

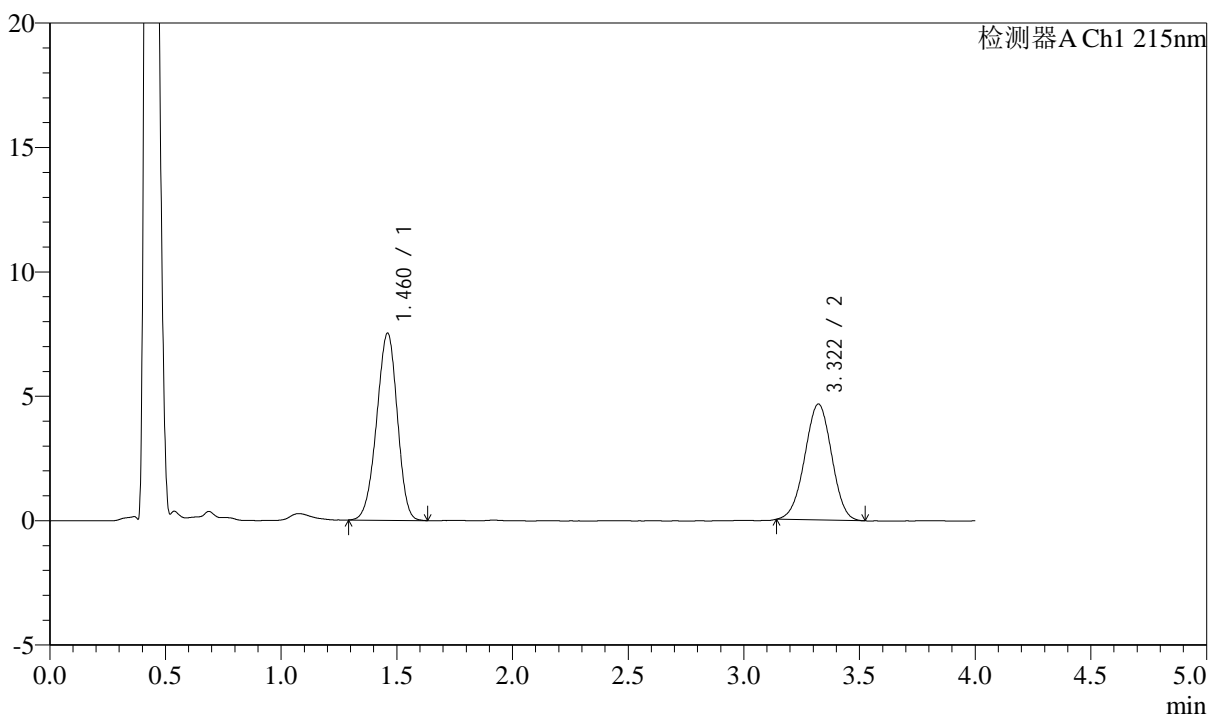
处理时间(V2): 2024/09/13 10:21:59

处理者: wangdan

仪器型号: SHIMADZU LC-2050C(FX260)

<色谱图>

mV



<峰表>

检测器A Ch1 215nm

峰号	保留时间	面积	高度	理论塔板数(USP)	拖尾因子	分离度(USP)
1	1.460	46718	7498	1263	0.949	--
2	3.322	37786	4665	3820	0.988	9.819
总计		84504	12164			

图77 培哌普利左氨氯地平溶出曲线测定加速3月HPLC图谱
自制品-24050
701批-pH6.8介质-篮法-100转-20min-片3
供试品溶液-1

<样品信息>

色谱柱:XB-C18(50mm*4.6mm,5 μ m)

流速: 1.5ml/min

柱温:50 $^{\circ}$ C

波长: 215nm

数据文件名: RC\$SMF-214 - 0-112/11-633-2 - 24050701p-zzp-js3y-rcqx-pH6.8jz-10mg2.5mg-lf100z-20min-P4.lcd

方法文件名: RC\$SMF-214 - SMF-214-rcqx-FX260.lcm

批处理文件名: RC\$SMF-214 - SMF-214-20240912-rcqx-Fx260.lcb

样品瓶号: 2-31

进样体积: 20 μ L

版本号: 6.115

进样时间: 2024/09/12 17:24:08

实验者: wangdan

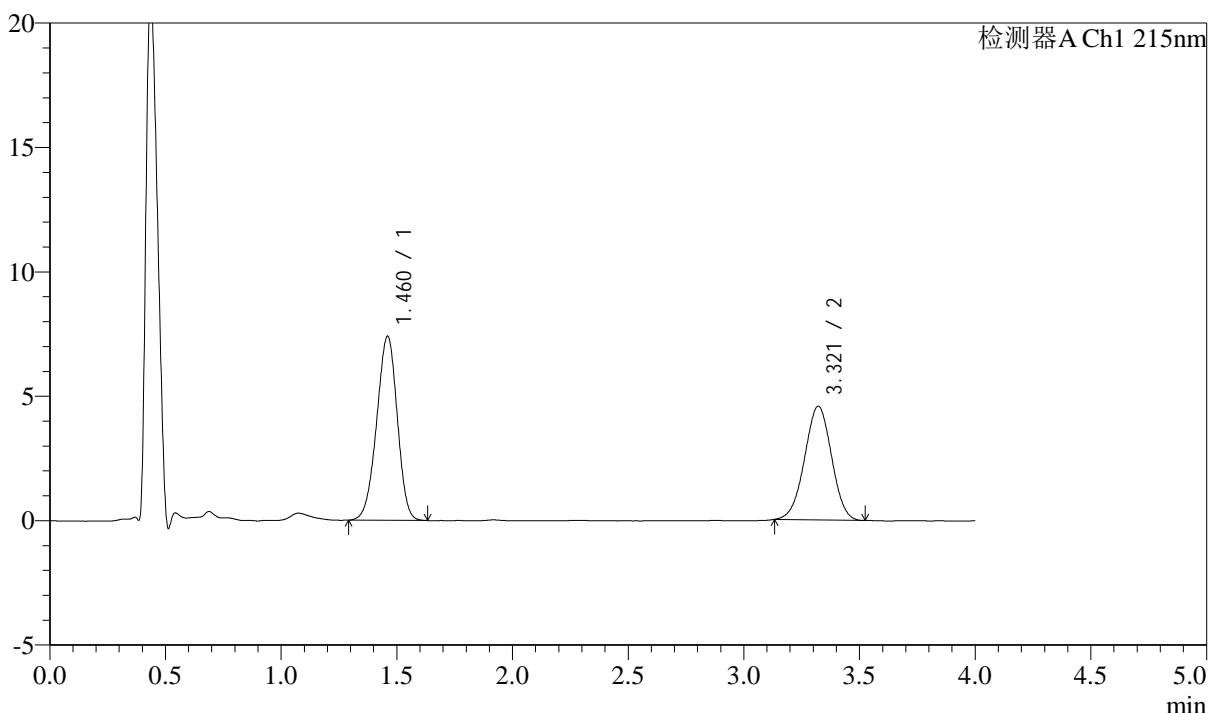
处理时间(V2): 2024/09/13 10:22:02

处理者: wangdan

仪器型号: SHIMADZU LC-2050C(FX260)

<色谱图>

mV



<峰表>

检测器A Ch1 215nm

峰号	保留时间	面积	高度	理论塔板数(USP)	拖尾因子	分离度(USP)
1	1.460	45951	7377	1264	0.950	--
2	3.321	37042	4571	3815	0.986	9.815
总计		82992	11948			

图78 培哌普利左氨氯地平溶出曲线测定加速3月HPLC图谱
自制品-24050
701批-pH6.8介质-篮法-100转-20min-片4
供试品溶液-1

<样品信息>

色谱柱:XB-C18(50mm*4.6mm,5 μ m)

流速: 1.5ml/min

柱温:50 $^{\circ}$ C

波长: 215nm

数据文件名: RC\$SMF-214 - 0-112/11-634-2 - 24050701p-zzp-js3y-rcqx-pH6.8jz-10mg2.5mg-lf100z-20min-P5.lcd

方法文件名: RC\$SMF-214 - SMF-214-rcqx-FX260.lcm

批处理文件名: RC\$SMF-214 - SMF-214-20240912-rcqx-Fx260.lcb

样品瓶号: 2-40

进样体积: 20 μ L

版本号: 6.115

进样时间: 2024/09/12 17:28:32

实验者: wangdan

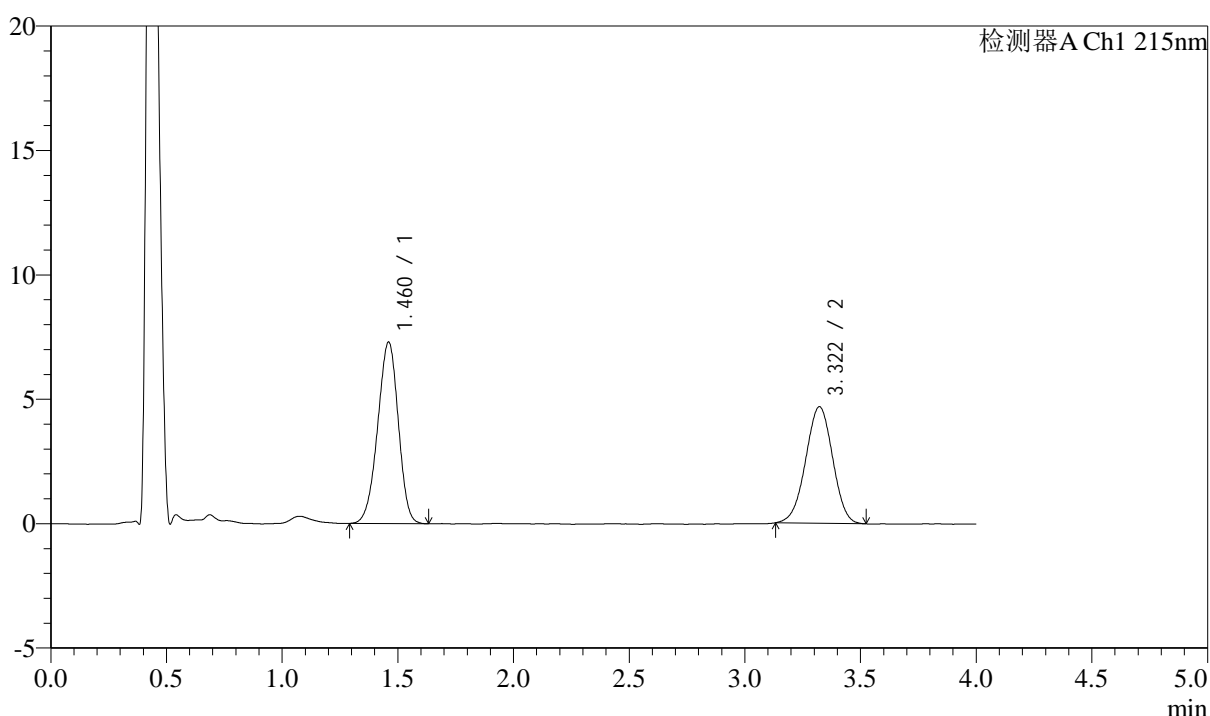
处理时间(V2): 2024/09/13 10:22:05

处理者: wangdan

仪器型号: SHIMADZU LC-2050C(FX260)

<色谱图>

mV



<峰表>

检测器A Ch1 215nm

峰号	保留时间	面积	高度	理论塔板数(USP)	拖尾因子	分离度(USP)
1	1.460	45280	7272	1260	0.948	--
2	3.322	38065	4690	3829	0.981	9.821
总计		83345	11961			

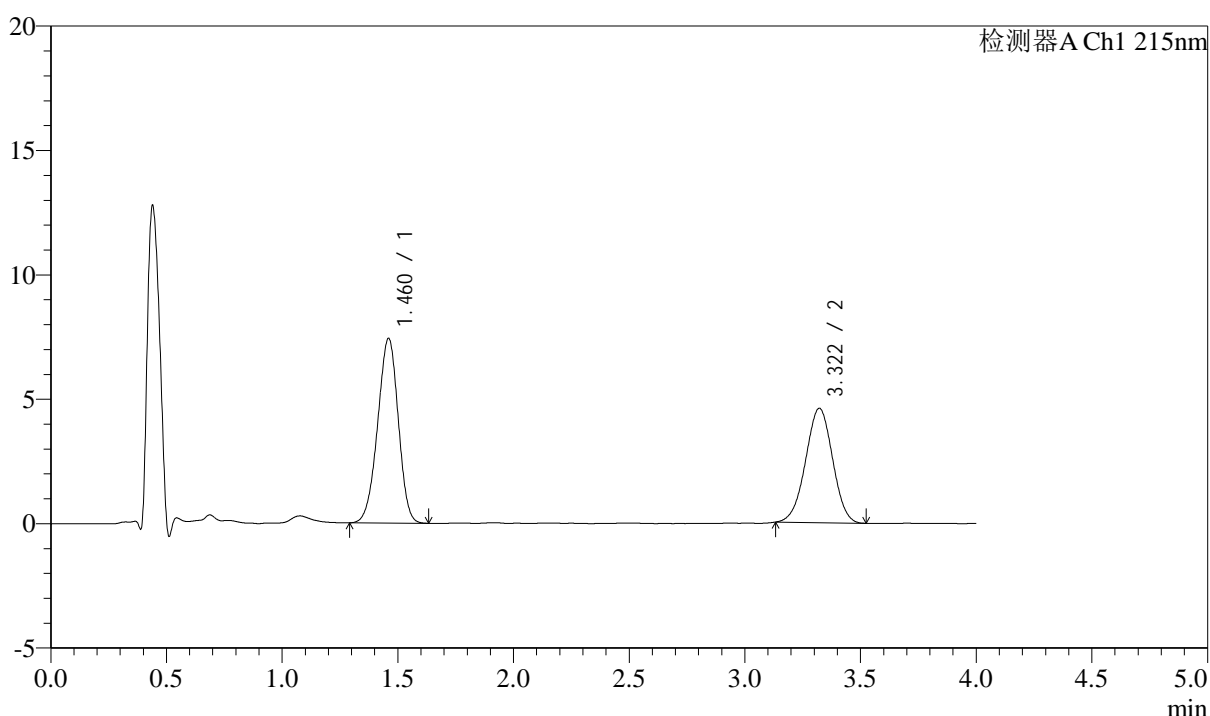
图79 培哌普利左氨氯地平溶出曲线测定加速3月HPLC图谱
自制品-24050
701批-pH6.8介质-篮法-100转-20min-片5
供试品溶液-1

<样品信息>

色谱柱:XB-C18(50mm*4.6mm,5 μ m) 流速: 1.5ml/min
 柱温:50 $^{\circ}$ C 波长: 215nm
 数据文件名: RC\$SMF-214 - 0-112/11-635-2 - 24050701p-zzp-js3y-rcqx-pH6.8jz-10mg2.5mg-lf100z-20min-P6.lcd
 方法文件名: RC\$SMF-214 - SMF-214-rcqx-FX260.lcm
 批处理文件名: RC\$SMF-214 - SMF-214-20240912-rcqx-Fx260.lcb
 样品瓶号: 2-49
 进样体积: 20 μ L 版本号: 6.115
 进样时间: 2024/09/12 17:32:56 实验者: wangdan
 处理时间(V2): 2024/09/13 10:22:08 处理者: wangdan
 仪器型号: SHIMADZU LC-2050C(FX260)

<色谱图>

mV



<峰表>

检测器A Ch1 215nm

峰号	保留时间	面积	高度	理论塔板数(USP)	拖尾因子	分离度(USP)
1	1.460	46000	7397	1266	0.953	--
2	3.322	37319	4601	3824	0.984	9.826
总计		83319	11998			

图80 培哌普利左氨氯地平溶出曲线测定加速3月HPLC图谱
自制品-24050
701批-pH6.8介质-篮法-100转-20min-片6
供试品溶液-1

<样品信息>

色谱柱:XB-C18(50mm*4.6mm,5 μ m)

流速: 1.5ml/min

柱温:50 $^{\circ}$ C

波长: 215nm

数据文件名: RC\$SMF-214 - 0-112/11-636-2 - 24050701p-zzp-js3y-rcqx-pH6.8jz-10mg2.5mg-lf100z-30min-P1.lcd

方法文件名: RC\$SMF-214 - SMF-214-rcqx-FX260.lcm

批处理文件名: RC\$SMF-214 - SMF-214-20240912-rcqx-Fx260.lcb

样品瓶号: 2-5

进样体积: 20 μ L

版本号: 6.115

进样时间: 2024/09/12 17:37:20

实验者: wangdan

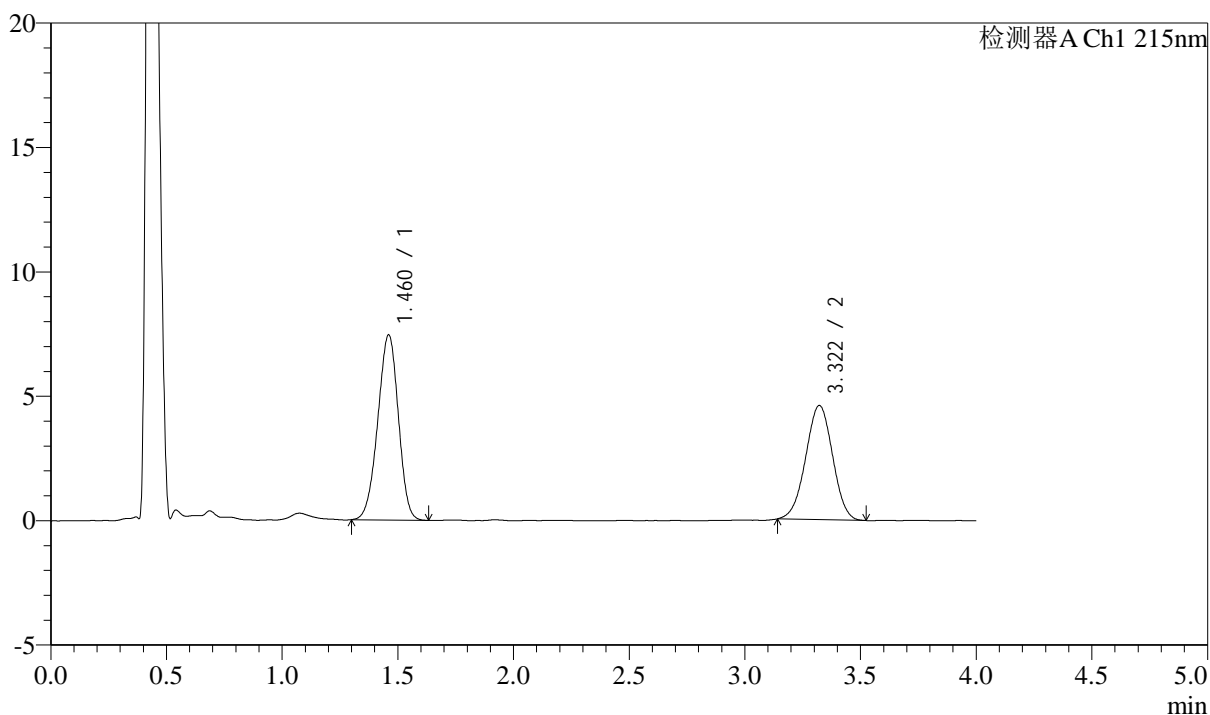
处理时间(V2): 2024/09/13 10:22:11

处理者: wangdan

仪器型号: SHIMADZU LC-2050C(FX260)

<色谱图>

mV



<峰表>

检测器A Ch1 215nm

峰号	保留时间	面积	高度	理论塔板数(USP)	拖尾因子	分离度(USP)
1	1.460	46007	7422	1269	0.954	--
2	3.322	37179	4593	3825	0.986	9.830
总计		83186	12016			

图81 培哌普利左氨氯地平溶出曲线测定加速3月HPLC图谱
自制品-24050
701批-pH6.8介质-篮法-100转-30min-片1
供试品溶液-1

<样品信息>

色谱柱:XB-C18(50mm*4.6mm,5 μ m)

流速: 1.5ml/min

柱温:50 $^{\circ}$ C

波长: 215nm

数据文件名: RC\$SMF-214 - 0-112/11-637-2 - 24050701p-zzp-js3y-rcqx-pH6.8jz-10mg2.5mg-lf100z-30min-P2.lcd

方法文件名: RC\$SMF-214 - SMF-214-rcqx-FX260.lcm

批处理文件名: RC\$SMF-214 - SMF-214-20240912-rcqx-Fx260.lcb

样品瓶号: 2-14

进样体积: 20 μ L

版本号: 6.115

进样时间: 2024/09/12 17:41:44

实验者: wangdan

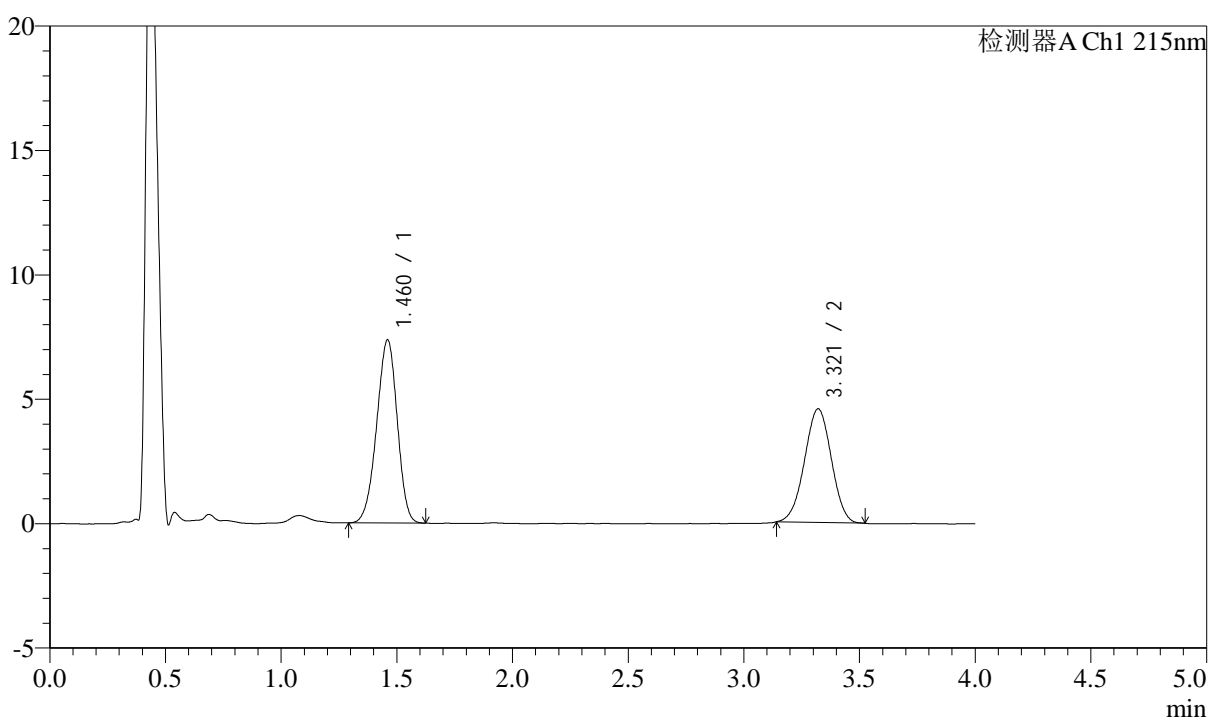
处理时间(V2): 2024/09/13 10:22:14

处理者: wangdan

仪器型号: SHIMADZU LC-2050C(FX260)

<色谱图>

mV



<峰表>

检测器A Ch1 215nm

峰号	保留时间	面积	高度	理论塔板数(USP)	拖尾因子	分离度(USP)
1	1.460	45482	7333	1269	0.948	--
2	3.321	36879	4573	3859	0.988	9.853
总计		82361	11906			

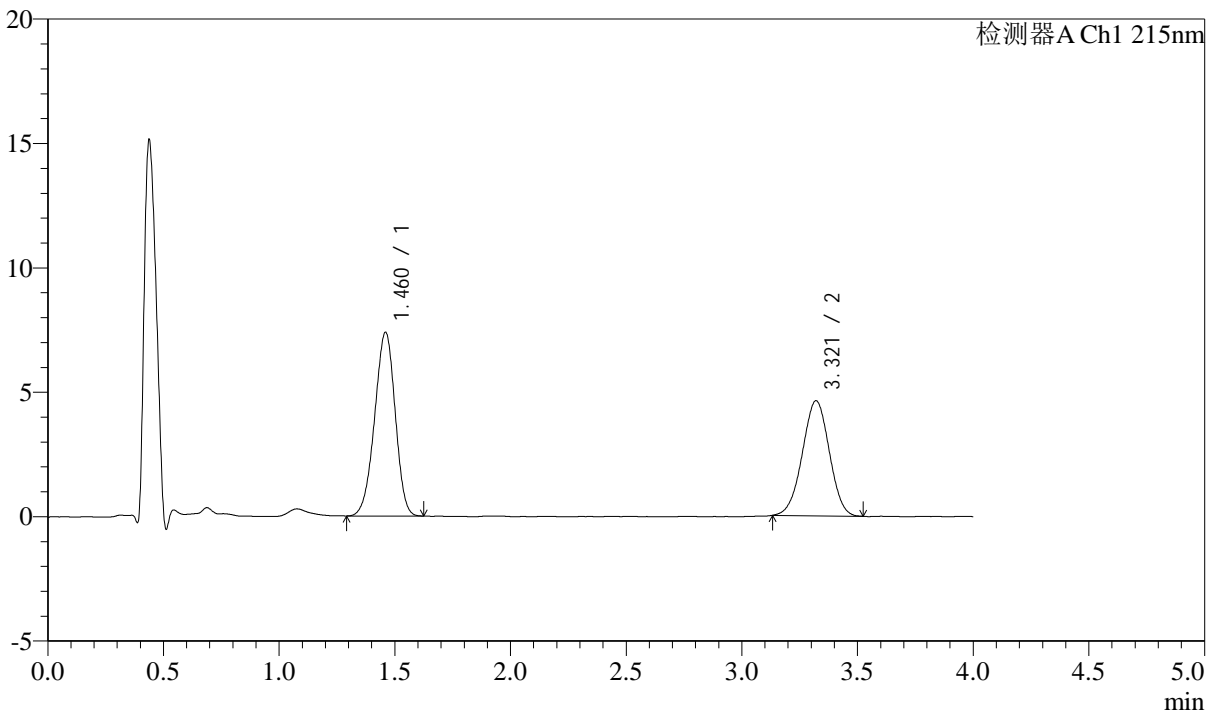
图82 培哌普利左氨氯地平溶出曲线测定加速3月HPLC图谱
自制品-24050
701批-pH6.8介质-篮法-100转-30min-片2
供试品溶液-1

<样品信息>

色谱柱:XB-C18(50mm*4.6mm,5µm) 流速: 1.5ml/min
 柱温:50°C 波长: 215nm
 数据文件名: RC\$SMF-214 - 0-112/11-638-2 - 24050701p-zzp-js3y-rcqx-pH6.8jz-10mg2.5mg-lf100z-30min-P3.lcd
 方法文件名: RC\$SMF-214 - SMF-214-rcqx-FX260.lcm
 批处理文件名: RC\$SMF-214 - SMF-214-20240912-rcqx-Fx260.lcb
 样品瓶号: 2-23
 进样体积: 20µL 版本号: 6.115
 进样时间: 2024/09/12 17:46:08 实验者: wangdan
 处理时间 (V2) : 2024/09/13 10:22:17 处理者: wangdan
 仪器型号: SHIMADZU LC-2050C(FX260)

<色谱图>

mV



<峰表>

检测器A Ch1 215nm

峰号	保留时间	面积	高度	理论塔板数(USP)	拖尾因子	分离度(USP)
1	1.460	45655	7356	1272	0.949	--
2	3.321	37484	4625	3816	0.987	9.827
总计		83139	11981			

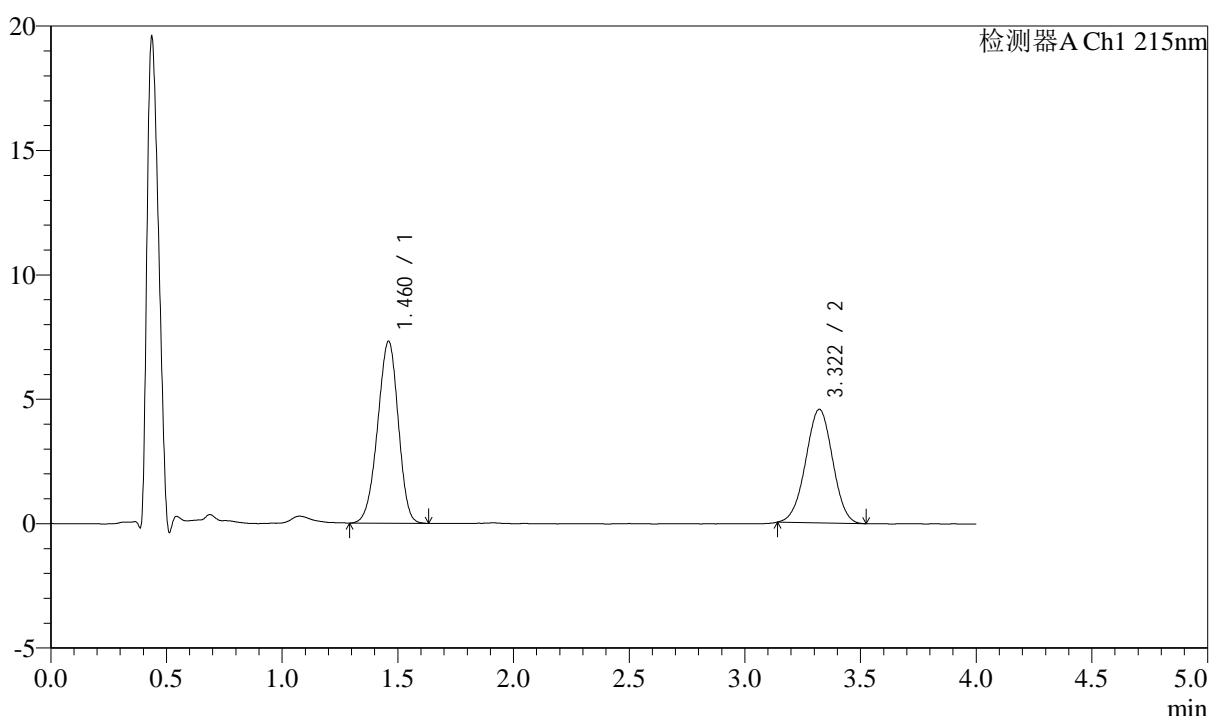
图83 培哌普利左氨氯地平溶出曲线测定加速3月HPLC图谱
自制品-24050
701批-pH6.8介质-篮法-100转-30min-片3
供试品溶液-1

<样品信息>

色谱柱:XB-C18(50mm*4.6mm,5 μ m) 流速: 1.5ml/min
 柱温:50 $^{\circ}$ C 波长: 215nm
 数据文件名: RC\$SMF-214 - 0-112/11-639-2 - 24050701p-zzp-js3y-rcqx-pH6.8jz-10mg2.5mg-lf100z-30min-P4.lcd
 方法文件名: RC\$SMF-214 - SMF-214-rcqx-FX260.lcm
 批处理文件名: RC\$SMF-214 - SMF-214-20240912-rcqx-Fx260.lcb
 样品瓶号: 2-32
 进样体积: 20 μ L 版本号: 6.115
 进样时间: 2024/09/12 17:50:32 实验者: wangdan
 处理时间(V2): 2024/09/13 10:22:20 处理者: wangdan
 仪器型号: SHIMADZU LC-2050C(FX260)

<色谱图>

mV



<峰表>

检测器A Ch1 215nm

峰号	保留时间	面积	高度	理论塔板数(USP)	拖尾因子	分离度(USP)
1	1.460	45367	7287	1261	0.948	--
2	3.322	36969	4566	3834	0.990	9.826
总计		82337	11854			

图84 培哌普利左氨氯地平溶出曲线测定加速3月HPLC图谱
自制品-24050
701批-pH6.8介质-篮法-100转-30min-片4
供试品溶液-1

<样品信息>

色谱柱:XB-C18(50mm*4.6mm,5 μ m)

流速: 1.5ml/min

柱温:50 $^{\circ}$ C

波长: 215nm

数据文件名: RC\$SMF-214 - 0-112/11-640-2 - 24050701p-zzp-js3y-rcqx-pH6.8jz-10mg2.5mg-lf100z-30min-P5.lcd

方法文件名: RC\$SMF-214 - SMF-214-rcqx-FX260.lcm

批处理文件名: RC\$SMF-214 - SMF-214-20240912-rcqx-Fx260.lcb

样品瓶号: 2-41

进样体积: 20 μ L

版本号: 6.115

进样时间: 2024/09/12 17:54:57

实验者: wangdan

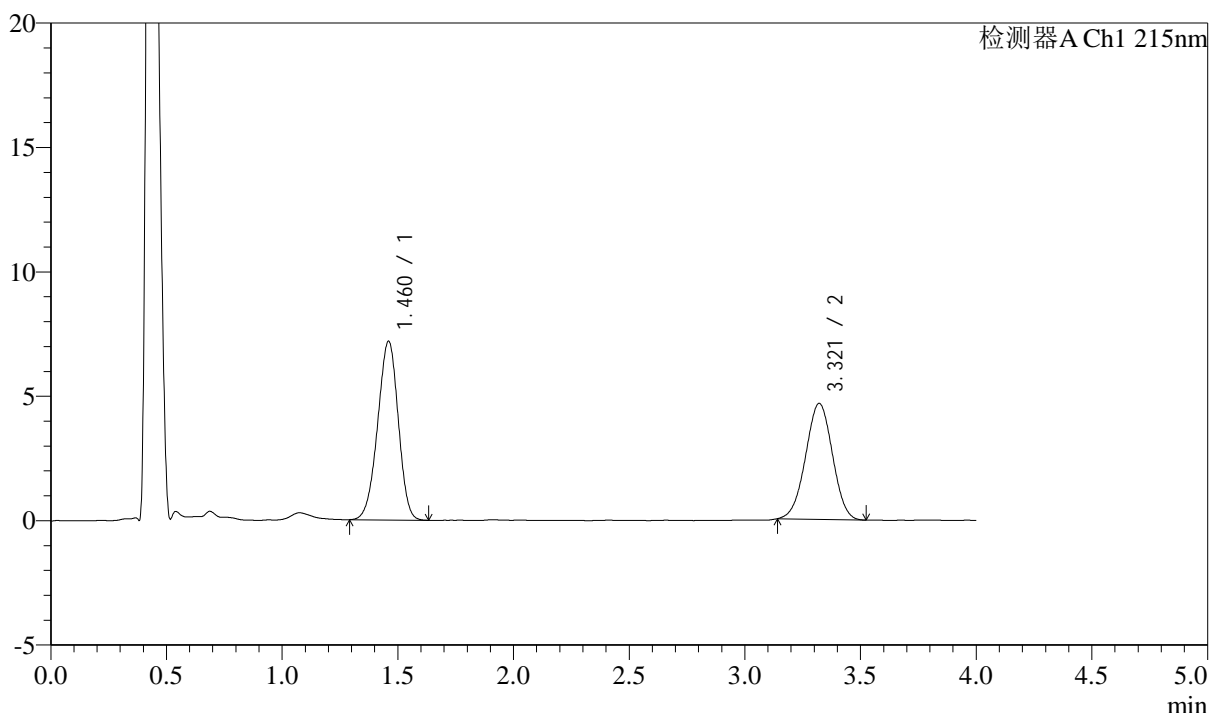
处理时间(V2): 2024/09/13 10:22:23

处理者: wangdan

仪器型号: SHIMADZU LC-2050C(FX260)

<色谱图>

mV



<峰表>

检测器A Ch1 215nm

峰号	保留时间	面积	高度	理论塔板数(USP)	拖尾因子	分离度(USP)
1	1.460	44584	7160	1265	0.951	--
2	3.321	37699	4666	3842	0.992	9.837
总计		82283	11826			

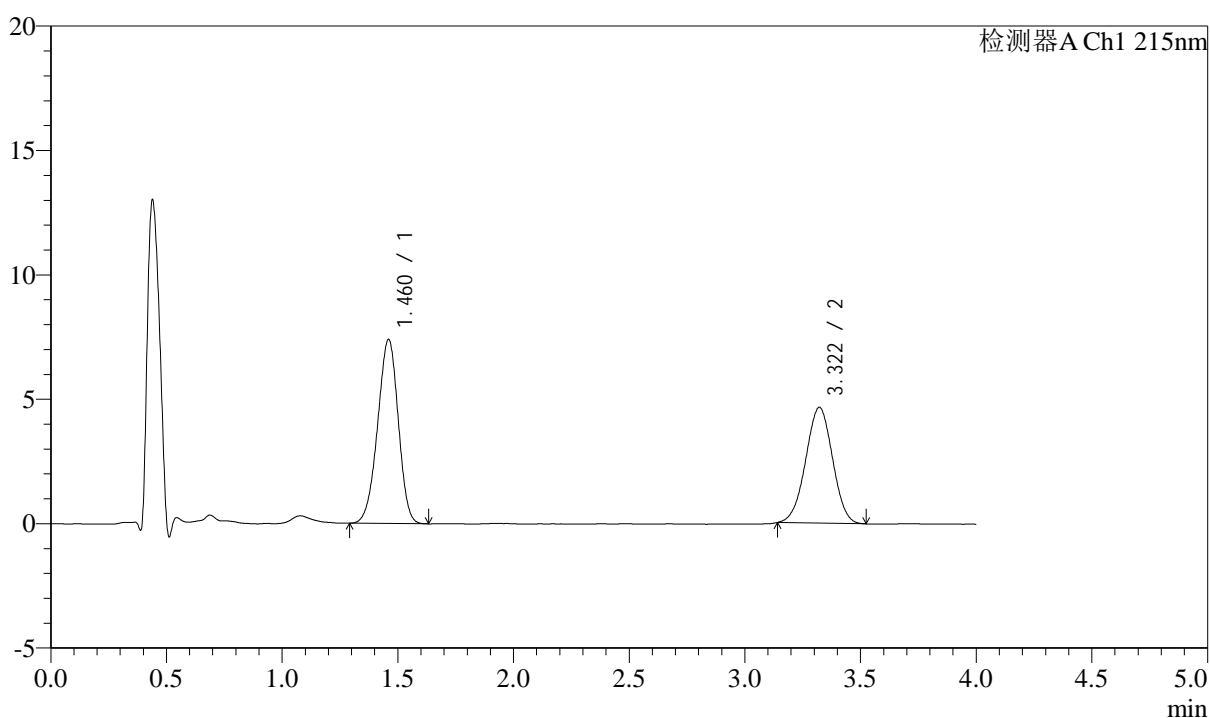
图85 培哌普利左氨氯地平溶出曲线测定加速3月HPLC图谱
自制品-24050
701批-pH6.8介质-篮法-100转-30min-片5
供试品溶液-1

<样品信息>

色谱柱:XB-C18(50mm*4.6mm,5 μ m) 流速: 1.5ml/min
 柱温:50 $^{\circ}$ C 波长: 215nm
 数据文件名: RC\$SMF-214 - 0-112/11-641-2 - 24050701p-zzp-js3y-rcqx-pH6.8jz-10mg2.5mg-lf100z-30min-P6.lcd
 方法文件名: RC\$SMF-214 - SMF-214-rcqx-FX260.lcm
 批处理文件名: RC\$SMF-214 - SMF-214-20240912-rcqx-Fx260.lcb
 样品瓶号: 2-50
 进样体积: 20 μ L 版本号: 6.115
 进样时间: 2024/09/12 17:59:21 实验者: wangdan
 处理时间(V2): 2024/09/13 10:22:26 处理者: wangdan
 仪器型号: SHIMADZU LC-2050C(FX260)

<色谱图>

mV



<峰表>

检测器A Ch1 215nm

峰号	保留时间	面积	高度	理论塔板数(USP)	拖尾因子	分离度(USP)
1	1.460	45885	7373	1263	0.950	--
2	3.322	37607	4660	3844	0.989	9.836
总计		83492	12033			

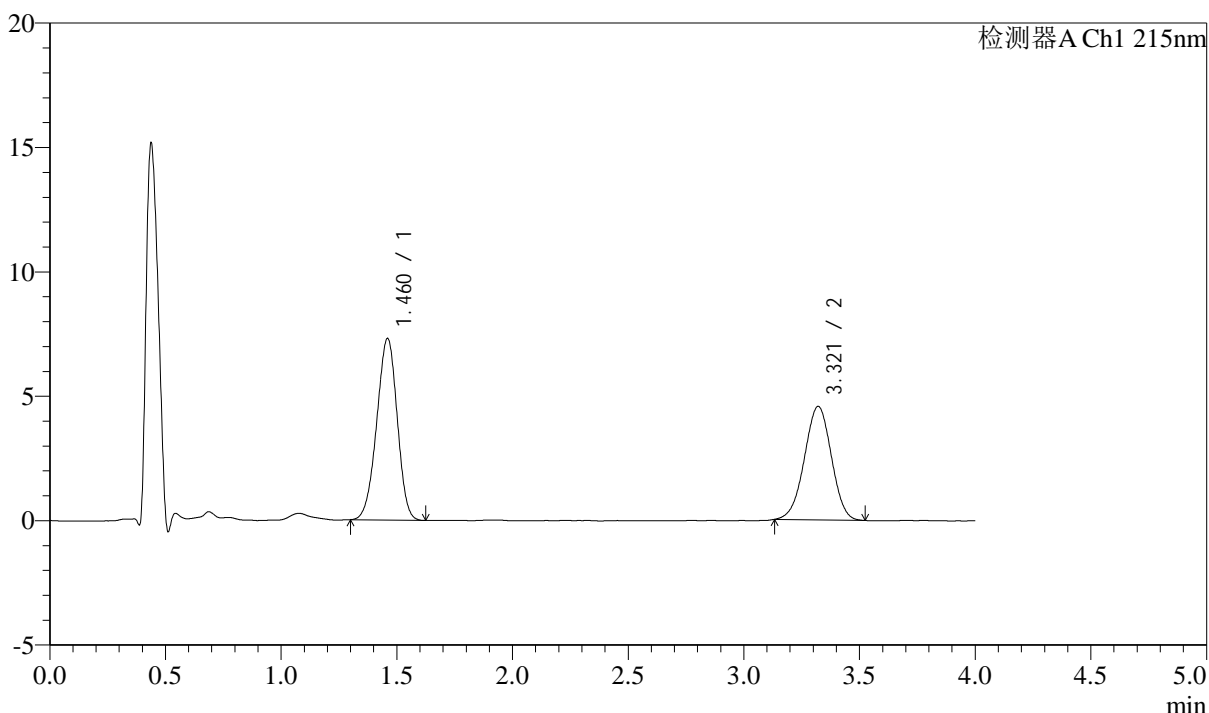
图86 培哌普利左氨氯地平溶出曲线测定加速3月HPLC图谱
自制品-24050
701批-pH6.8介质-篮法-100转-30min-片6
供试品溶液-1

<样品信息>

色谱柱:XB-C18(50mm*4.6mm,5μm)	流速: 1.5ml/min
柱温:50°C	波长: 215nm
数据文件名: RC\$SMF-214 - 0-112/11-642-2 - 24050701p-zzp-js3y-rcqx-pH6.8jz-10mg2.5mg-lf100z-45min-P1.lcd	
方法文件名: RC\$SMF-214 - SMF-214-rcqx-FX260.lcm	
批处理文件名: RC\$SMF-214 - SMF-214-20240912-rcqx-Fx260.lcb	
样品瓶号: 2-6	
进样体积: 20μL	版本号: 6.115
进样时间: 2024/09/12 18:03:45	实验者: wangdan
处理时间 (V2): 2024/09/13 10:22:29	处理者: wangdan
仪器型号: SHIMADZU LC-2050C(FX260)	

<色谱图>

mV



<峰表>

检测器A Ch1 215nm

峰号	保留时间	面积	高度	理论塔板数(USP)	拖尾因子	分离度(USP)
1	1.460	45020	7273	1273	0.955	--
2	3.321	37022	4565	3827	0.980	9.839
总计		82043	11838			

图87 培哌普利左氨氯地平溶出曲线测定加速3月HPLC图谱
自制品-24050
701批-pH6.8介质-篮法-100转-45min-片1
供试品溶液-1

<样品信息>

色谱柱:XB-C18(50mm*4.6mm,5 μ m)

流速: 1.5ml/min

柱温:50 $^{\circ}$ C

波长: 215nm

数据文件名: RC\$SMF-214 - 0-112/11-643-2 - 24050701p-zzp-js3y-rcqx-pH6.8jz-10mg2.5mg-lf100z-45min-P2.lcd

方法文件名: RC\$SMF-214 - SMF-214-rcqx-FX260.lcm

批处理文件名: RC\$SMF-214 - SMF-214-20240912-rcqx-Fx260.lcb

样品瓶号: 2-15

进样体积: 20 μ L

版本号: 6.115

进样时间: 2024/09/12 18:08:09

实验者: wangdan

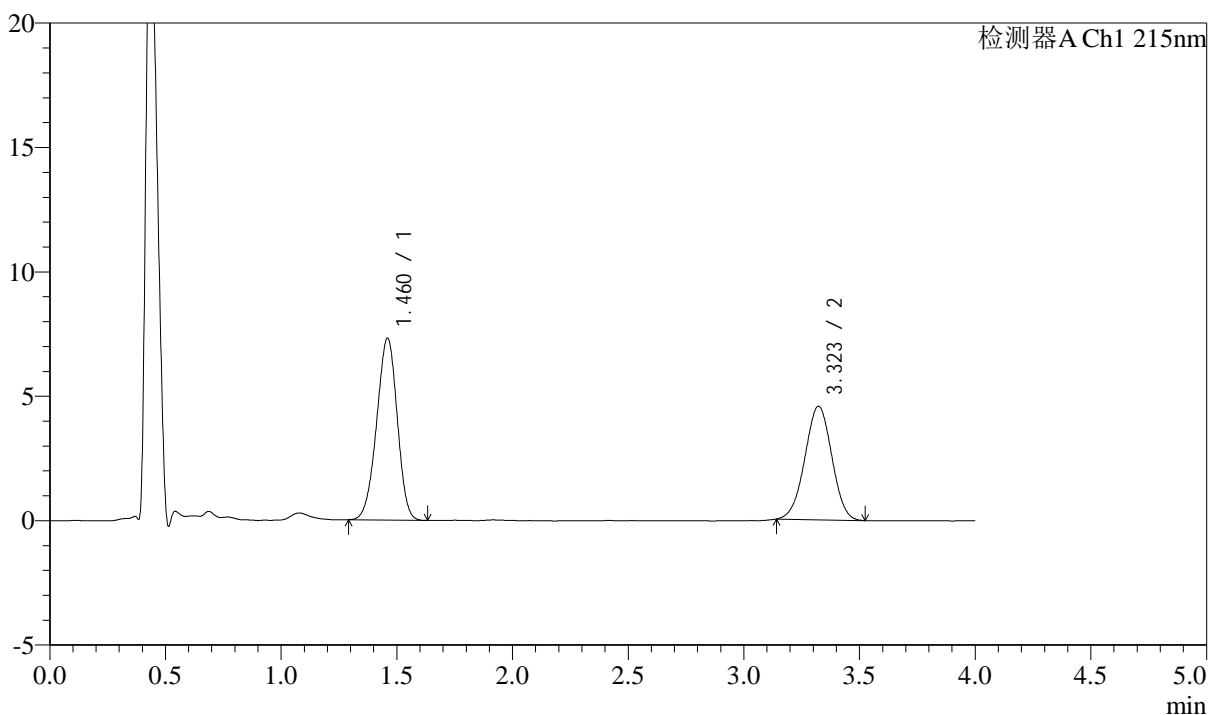
处理时间(V2): 2024/09/13 10:22:32

处理者: wangdan

仪器型号: SHIMADZU LC-2050C(FX260)

<色谱图>

mV



<峰表>

检测器A Ch1 215nm

峰号	保留时间	面积	高度	理论塔板数(USP)	拖尾因子	分离度(USP)
1	1.460	45299	7284	1266	0.951	--
2	3.323	37010	4570	3825	0.987	9.831
总计		82308	11854			

图88 培哌普利左氨氯地平溶出曲线测定加速3月HPLC图谱
自制品-24050
701批-pH6.8介质-篮法-100转-45min-片2
供试品溶液-1

<样品信息>

色谱柱:XB-C18(50mm*4.6mm,5 μ m)

流速: 1.5ml/min

柱温:50 $^{\circ}$ C

波长: 215nm

数据文件名: RC\$SMF-214 - 0-112/11-644-2 - 24050701p-zzp-js3y-rcqx-pH6.8jz-10mg2.5mg-lf100z-45min-P3.lcd

方法文件名: RC\$SMF-214 - SMF-214-rcqx-FX260.lcm

批处理文件名: RC\$SMF-214 - SMF-214-20240912-rcqx-Fx260.lcb

样品瓶号: 2-24

进样体积: 20 μ L

版本号: 6.115

进样时间: 2024/09/12 18:12:33

实验者: wangdan

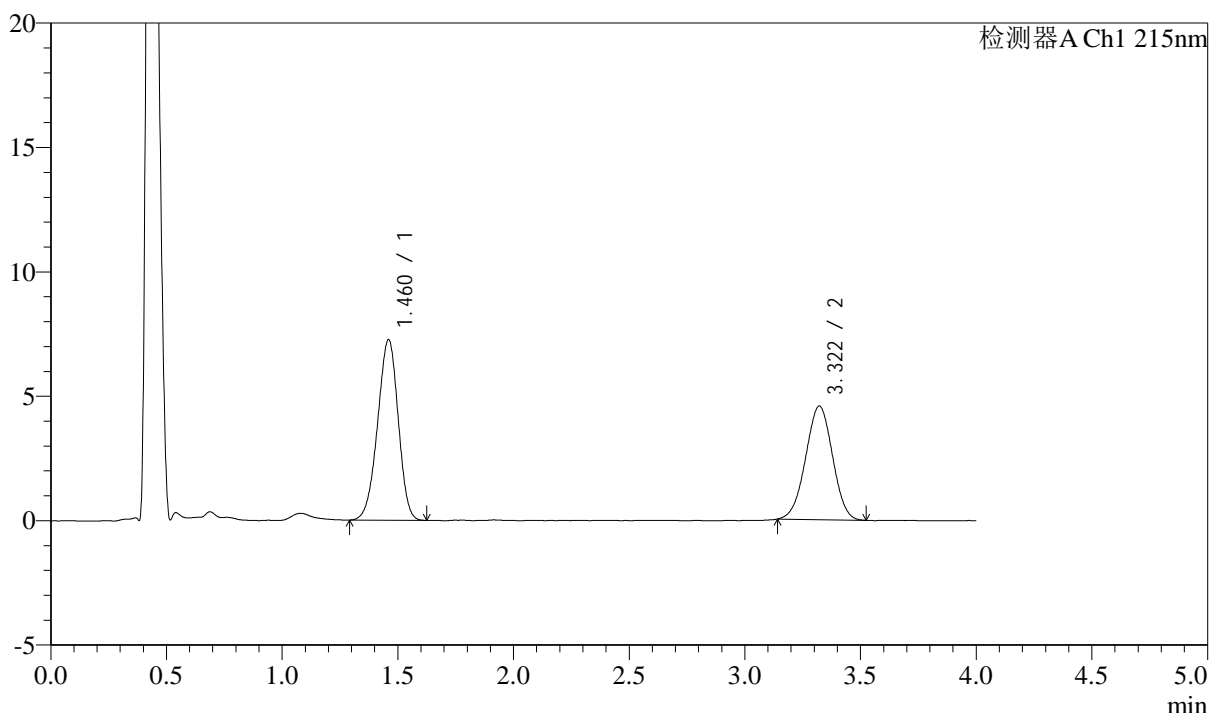
处理时间(V2): 2024/09/13 10:22:35

处理者: wangdan

仪器型号: SHIMADZU LC-2050C(FX260)

<色谱图>

mV



<峰表>

检测器A Ch1 215nm

峰号	保留时间	面积	高度	理论塔板数(USP)	拖尾因子	分离度(USP)
1	1.460	45014	7232	1265	0.947	--
2	3.322	36956	4569	3804	0.989	9.811
总计		81970	11800			

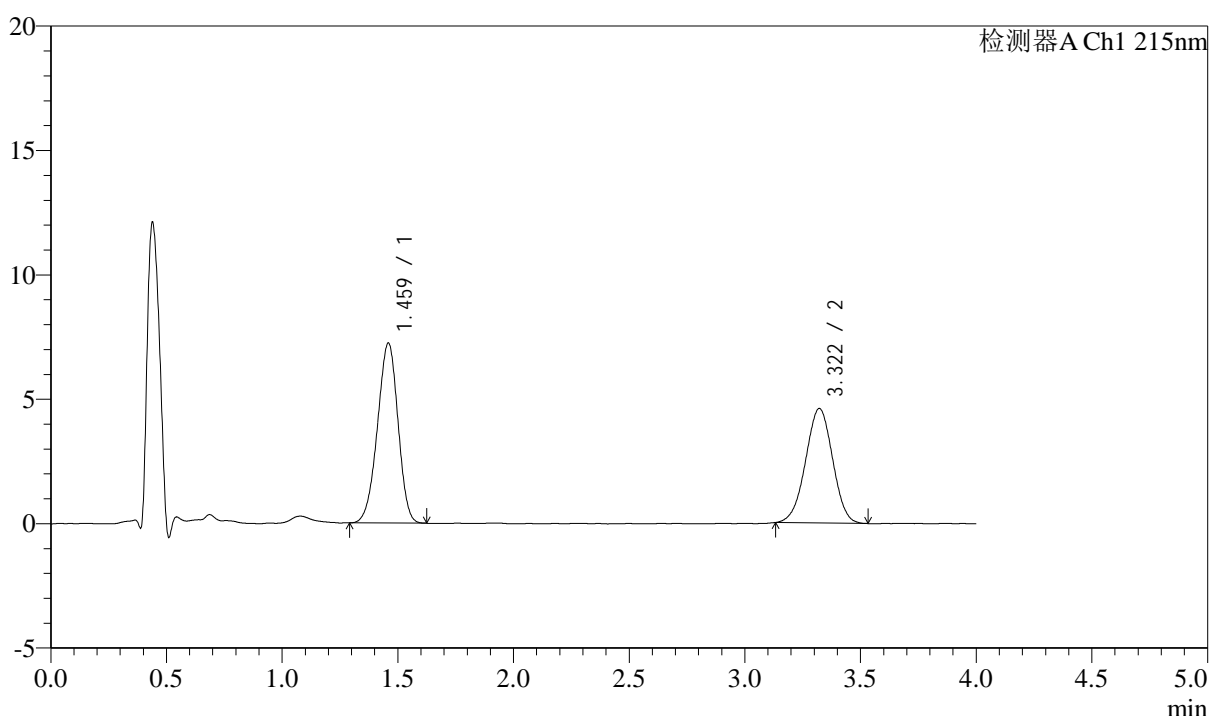
图89 培哌普利左氨氯地平溶出曲线测定加速3月HPLC图谱
自制品-24050
701批-pH6.8介质-篮法-100转-45min-片3
供试品溶液-1

<样品信息>

色谱柱:XB-C18(50mm*4.6mm,5 μ m) 流速: 1.5ml/min
 柱温:50 $^{\circ}$ C 波长: 215nm
 数据文件名: RC\$SMF-214 - 0-112/11-645-2 - 24050701p-zzp-js3y-rcqx-pH6.8jz-10mg2.5mg-lf100z-45min-P4.lcd
 方法文件名: RC\$SMF-214 - SMF-214-rcqx-FX260.lcm
 批处理文件名: RC\$SMF-214 - SMF-214-20240912-rcqx-Fx260.lcb
 样品瓶号: 2-33
 进样体积: 20 μ L 版本号: 6.115
 进样时间: 2024/09/12 18:16:57 实验者: wangdan
 处理时间(V2): 2024/09/13 10:22:38 处理者: wangdan
 仪器型号: SHIMADZU LC-2050C(FX260)

<色谱图>

mV



<峰表>

检测器A Ch1 215nm

峰号	保留时间	面积	高度	理论塔板数(USP)	拖尾因子	分离度(USP)
1	1.459	44722	7204	1264	0.950	--
2	3.322	37426	4605	3793	0.983	9.809
总计		82148	11809			

图90 培哌普利左氨氯地平溶出曲线测定加速3月HPLC图谱
自制品-24050
701批-pH6.8介质-篮法-100转-45min-片4
供试品溶液-1

<样品信息>

色谱柱:XB-C18(50mm*4.6mm,5 μ m)

流速: 1.5ml/min

柱温:50 $^{\circ}$ C

波长: 215nm

数据文件名: RC\$SMF-214 - 0-112/11-646-2 - 24050701p-zzp-js3y-rcqx-pH6.8jz-10mg2.5mg-lf100z-45min-P5.lcd

方法文件名: RC\$SMF-214 - SMF-214-rcqx-FX260.lcm

批处理文件名: RC\$SMF-214 - SMF-214-20240912-rcqx-Fx260.lcb

样品瓶号: 2-42

进样体积: 20 μ L

版本号: 6.115

进样时间: 2024/09/12 18:21:21

实验者: wangdan

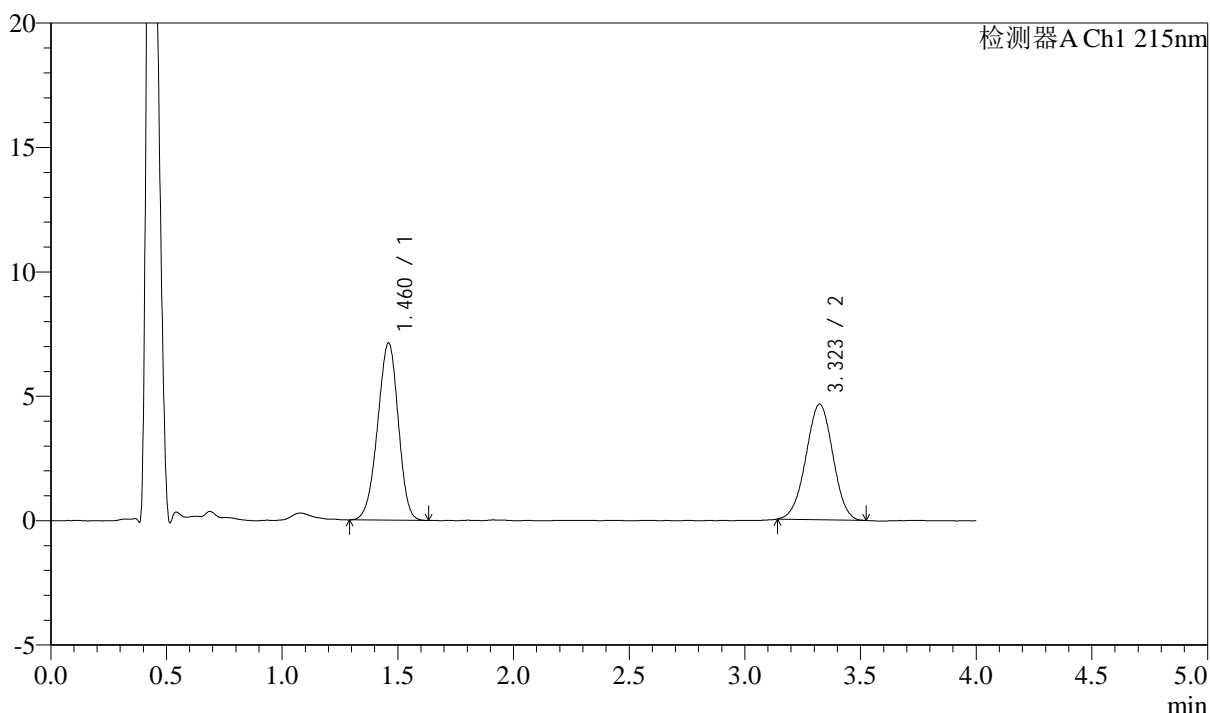
处理时间(V2): 2024/09/13 10:22:41

处理者: wangdan

仪器型号: SHIMADZU LC-2050C(FX260)

<色谱图>

mV



<峰表>

检测器A Ch1 215nm

峰号	保留时间	面积	高度	理论塔板数(USP)	拖尾因子	分离度(USP)
1	1.460	44311	7099	1259	0.950	--
2	3.323	37748	4650	3815	0.988	9.812
总计		82058	11749			

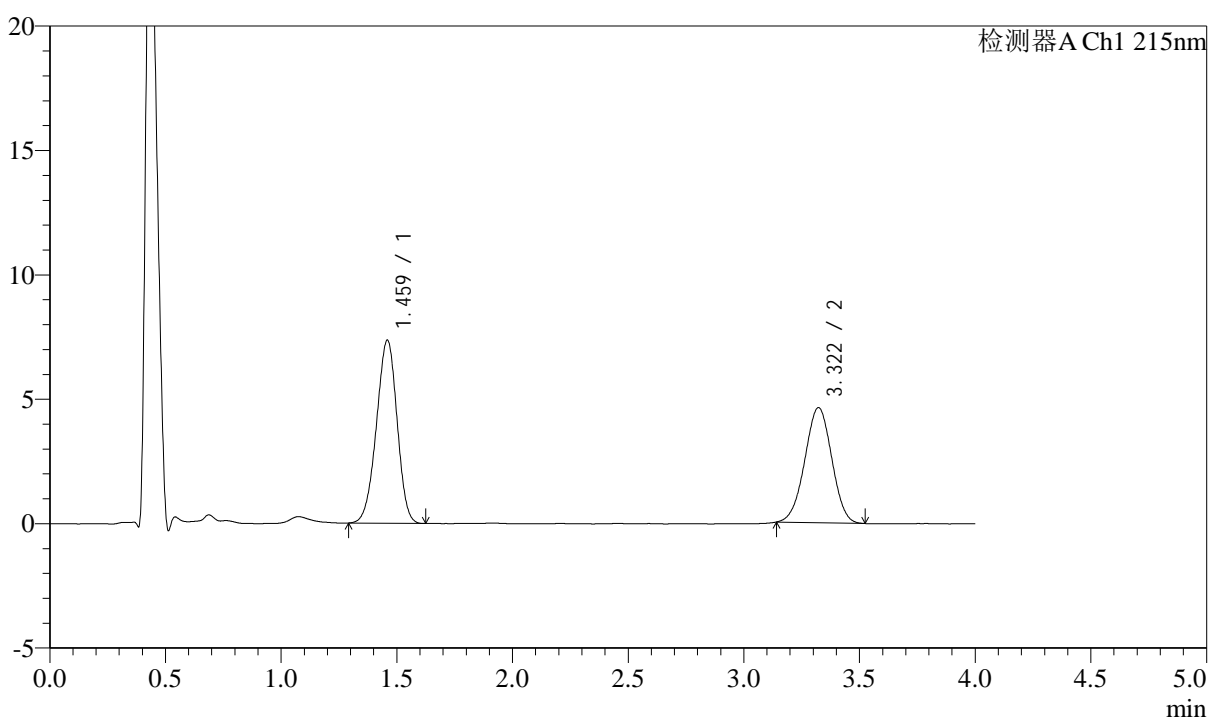
图91 培哚普利左氨氯地平溶出曲线测定加速3月HPLC图谱
自制品-24050
701批-pH6.8介质-篮法-100转-45min-片5
供试品溶液-1

<样品信息>

色谱柱:XB-C18(50mm*4.6mm,5 μ m) 流速: 1.5ml/min
 柱温:50 $^{\circ}$ C 波长: 215nm
 数据文件名: RC\$SMF-214 - 0-112/11-647-2 - 24050701p-zzp-js3y-rcqx-pH6.8jz-10mg2.5mg-lf100z-45min-P6.lcd
 方法文件名: RC\$SMF-214 - SMF-214-rcqx-FX260.lcm
 批处理文件名: RC\$SMF-214 - SMF-214-20240912-rcqx-Fx260.lcb
 样品瓶号: 2-51
 进样体积: 20 μ L 版本号: 6.115
 进样时间: 2024/09/12 18:25:45 实验者: wangdan
 处理时间(V2): 2024/09/13 10:22:44 处理者: wangdan
 仪器型号: SHIMADZU LC-2050C(FX260)

<色谱图>

mV



<峰表>

检测器A Ch1 215nm

峰号	保留时间	面积	高度	理论塔板数(USP)	拖尾因子	分离度(USP)
1	1.459	45699	7329	1257	0.952	--
2	3.322	37533	4631	3819	0.988	9.818
总计		83232	11960			

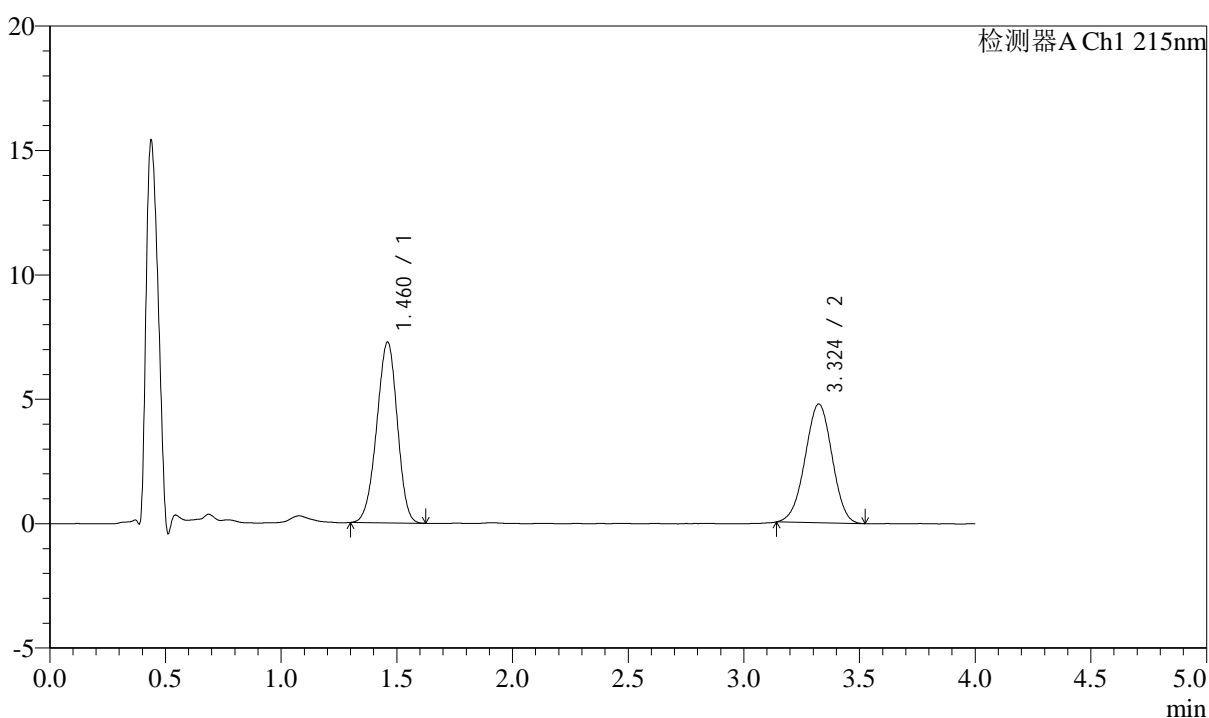
图92 培哌普利左氨氯地平溶出曲线测定加速3月HPLC图谱
自制品-24050
701批-pH6.8介质-篮法-100转-45min-片6
供试品溶液-1

<样品信息>

色谱柱:XB-C18(50mm*4.6mm,5 μ m) 流速: 1.5ml/min
 柱温:50 $^{\circ}$ C 波长: 215nm
 数据文件名: RC\$SMF-214 - 0-112/11-648-2 - 24050701p-zzp-js3y-rcqx-pH6.8jz-10mg2.5mg-lf100z-JX-P1.lcd
 方法文件名: RC\$SMF-214 - SMF-214-rcqx-FX260.lcm
 批处理文件名: RC\$SMF-214 - SMF-214-20240912-rcqx-Fx260.lcb
 样品瓶号: 2-7
 进样体积: 20 μ L 版本号: 6.115
 进样时间: 2024/09/12 18:30:10 实验者: wangdan
 处理时间(V2): 2024/09/13 10:22:47 处理者: wangdan
 仪器型号: SHIMADZU LC-2050C(FX260)

<色谱图>

mV



<峰表>

检测器A Ch1 215nm

峰号	保留时间	面积	高度	理论塔板数(USP)	拖尾因子	分离度(USP)
1	1.460	44961	7243	1272	0.953	--
2	3.324	38752	4773	3810	0.982	9.832
总计		83713	12015			

图93 培哌普利左氨氯地平溶出曲线测定加速3月HPLC图谱
自制品-24050
701批-pH6.8介质-篮法-100转-极限转速-片1
供试品溶液-1

<样品信息>

色谱柱:XB-C18(50mm*4.6mm,5 μ m)

流速: 1.5ml/min

柱温:50 $^{\circ}$ C

波长: 215nm

数据文件名: RC\$SMF-214 - 0-112/11-649-2 - 24050701p-zzp-js3y-rcqx-pH6.8jz-10mg2.5mg-lf100z-JX-P2.lcd

方法文件名: RC\$SMF-214 - SMF-214-rcqx-FX260.lcm

批处理文件名: RC\$SMF-214 - SMF-214-20240912-rcqx-Fx260.lcb

样品瓶号: 2-16

进样体积: 20 μ L

版本号: 6.115

进样时间: 2024/09/12 18:34:34

实验者: wangdan

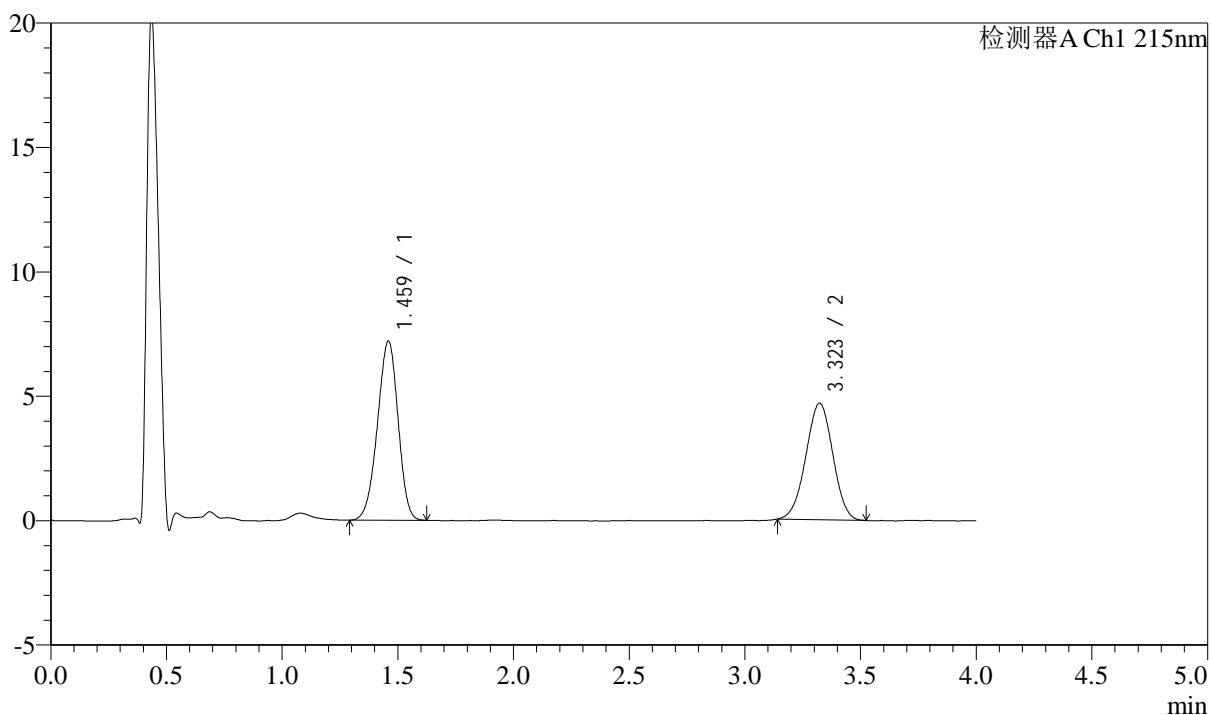
处理时间(V2): 2024/09/13 10:22:50

处理者: wangdan

仪器型号: SHIMADZU LC-2050C(FX260)

<色谱图>

mV



<峰表>

检测器A Ch1 215nm

峰号	保留时间	面积	高度	理论塔板数(USP)	拖尾因子	分离度(USP)
1	1.459	44733	7171	1260	0.947	--
2	3.323	38035	4685	3795	0.986	9.806
总计		82768	11856			

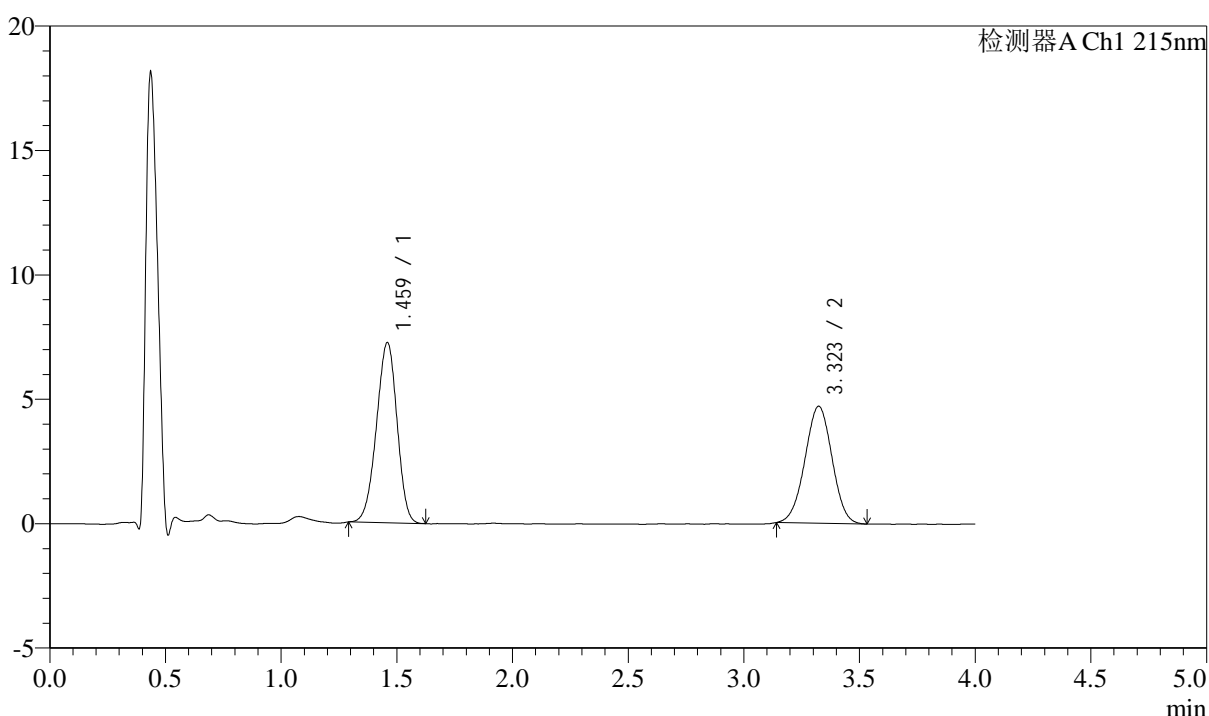
图94 培哌普利左氨氯地平溶出曲线测定加速3月HPLC图谱
自制品-24050
701批-pH6.8介质-篮法-100转-极限转速-片2
供试品溶液-1

<样品信息>

色谱柱:XB-C18(50mm*4.6mm,5 μ m) 流速: 1.5ml/min
 柱温:50 $^{\circ}$ C 波长: 215nm
 数据文件名: RC\$SMF-214 - 0-112/11-650-2 - 24050701p-zzp-js3y-rcqx-pH6.8jz-10mg2.5mg-lf100z-JX-P3.lcd
 方法文件名: RC\$SMF-214 - SMF-214-rcqx-FX260.lcm
 批处理文件名: RC\$SMF-214 - SMF-214-20240912-rcqx-Fx260.lcb
 样品瓶号: 2-25
 进样体积: 20 μ L 版本号: 6.115
 进样时间: 2024/09/12 18:38:59 实验者: wangdan
 处理时间(V2): 2024/09/13 10:22:53 处理者: wangdan
 仪器型号: SHIMADZU LC-2050C(FX260)

<色谱图>

mV



<峰表>

检测器A Ch1 215nm

峰号	保留时间	面积	高度	理论塔板数(USP)	拖尾因子	分离度(USP)
1	1.459	44859	7214	1263	0.950	--
2	3.323	38321	4702	3796	0.991	9.813
总计		83179	11916			

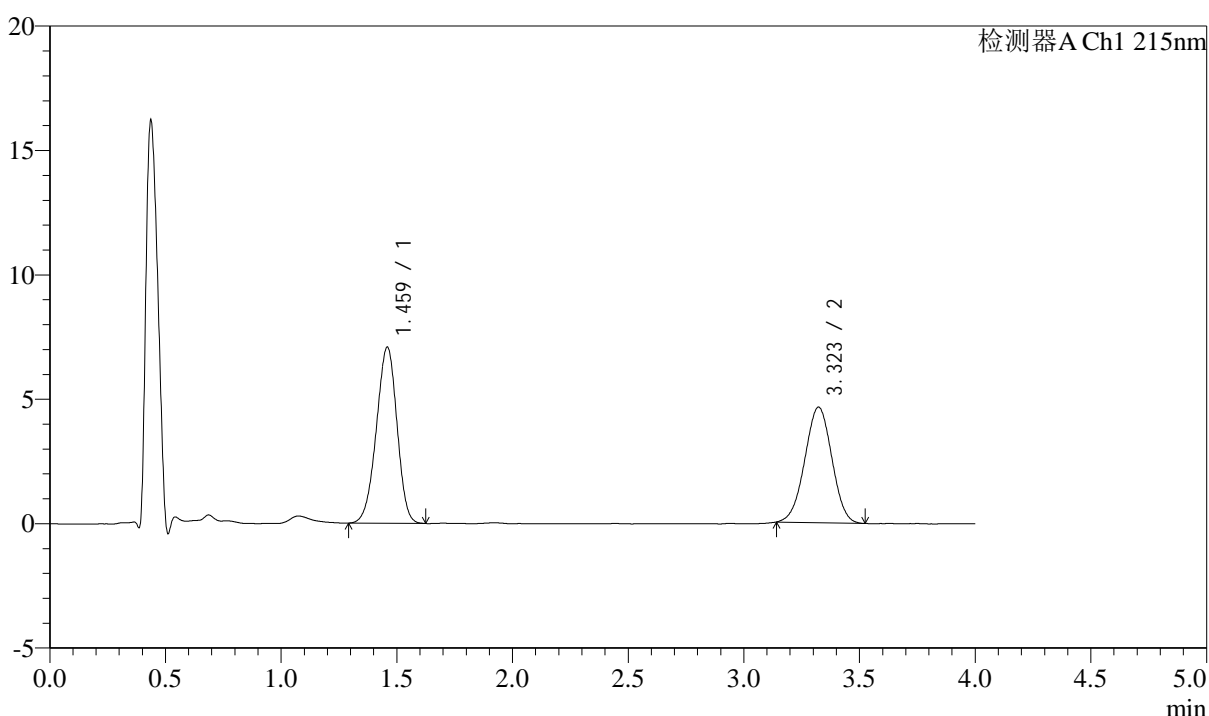
图95 培哌普利左氨氯地平溶出曲线测定加速3月HPLC图谱
自制品-24050
701批-pH6.8介质-篮法-100转-极限转速-片3
供试品溶液-1

<样品信息>

色谱柱:XB-C18(50mm*4.6mm,5 μ m) 流速: 1.5ml/min
 柱温:50 $^{\circ}$ C 波长: 215nm
 数据文件名: RC\$SMF-214 - 0-112/11-651-2 - 24050701p-zzp-js3y-rcqx-pH6.8jz-10mg2.5mg-lf100z-JX-P4.lcd
 方法文件名: RC\$SMF-214 - SMF-214-rcqx-FX260.lcm
 批处理文件名: RC\$SMF-214 - SMF-214-20240912-rcqx-Fx260.lcb
 样品瓶号: 2-34
 进样体积: 20 μ L 版本号: 6.115
 进样时间: 2024/09/12 18:43:23 实验者: wangdan
 处理时间(V2): 2024/09/13 10:22:56 处理者: wangdan
 仪器型号: SHIMADZU LC-2050C(FX260)

<色谱图>

mV



<峰表>

检测器A Ch1 215nm

峰号	保留时间	面积	高度	理论塔板数(USP)	拖尾因子	分离度(USP)
1	1.459	44061	7059	1251	0.949	--
2	3.323	37830	4649	3763	0.989	9.770
总计		81891	11708			

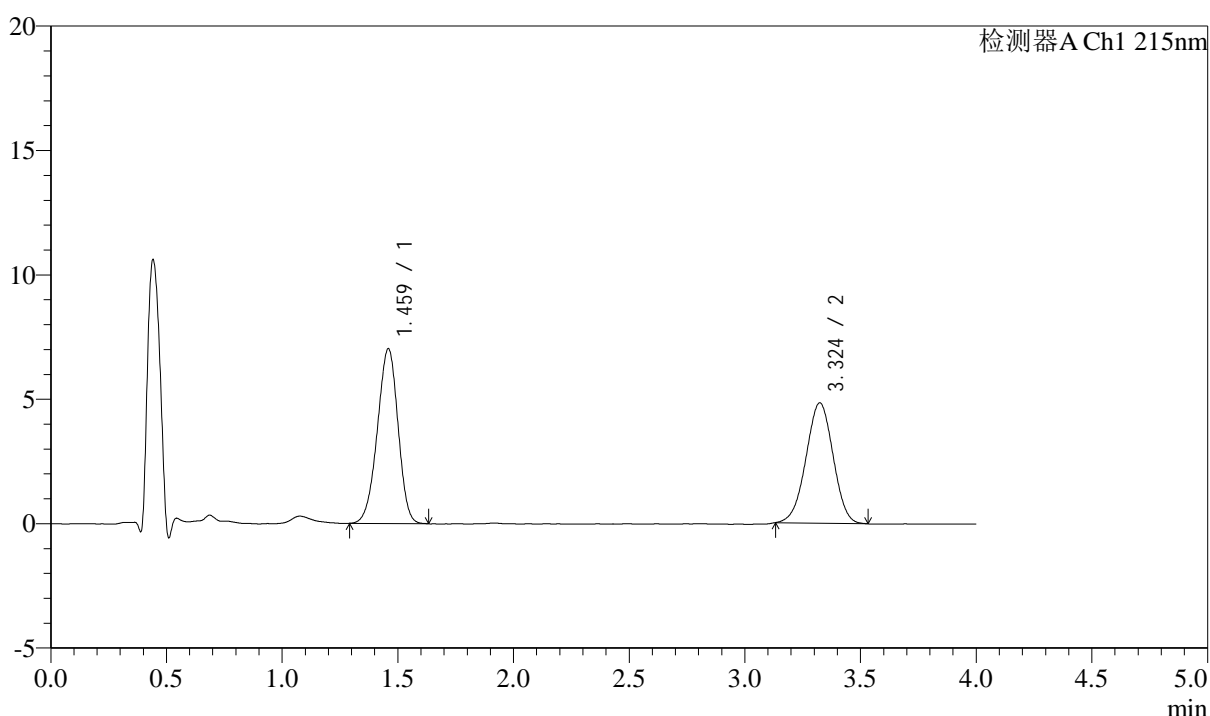
图96 培哌普利左氨氯地平溶出曲线测定加速3月HPLC图谱
自制品-24050
701批-pH6.8介质-篮法-100转-极限转速-片4
供试品溶液-1

<样品信息>

色谱柱:XB-C18(50mm*4.6mm,5 μ m) 流速: 1.5ml/min
 柱温:50 $^{\circ}$ C 波长: 215nm
 数据文件名: RC\$SMF-214 - 0-112/11-652-2 - 24050701p-zzp-js3y-rcqx-pH6.8jz-10mg2.5mg-lf100z-JX-P5.lcd
 方法文件名: RC\$SMF-214 - SMF-214-rcqx-FX260.lcm
 批处理文件名: RC\$SMF-214 - SMF-214-20240912-rcqx-Fx260.lcb
 样品瓶号: 2-43
 进样体积: 20 μ L 版本号: 6.115
 进样时间: 2024/09/12 18:47:48 实验者: wangdan
 处理时间(V2): 2024/09/13 10:22:59 处理者: wangdan
 仪器型号: SHIMADZU LC-2050C(FX260)

<色谱图>

mV



<峰表>

检测器A Ch1 215nm

峰号	保留时间	面积	高度	理论塔板数(USP)	拖尾因子	分离度(USP)
1	1.459	43757	6999	1253	0.948	--
2	3.324	39464	4836	3774	0.983	9.784
总计		83220	11835			

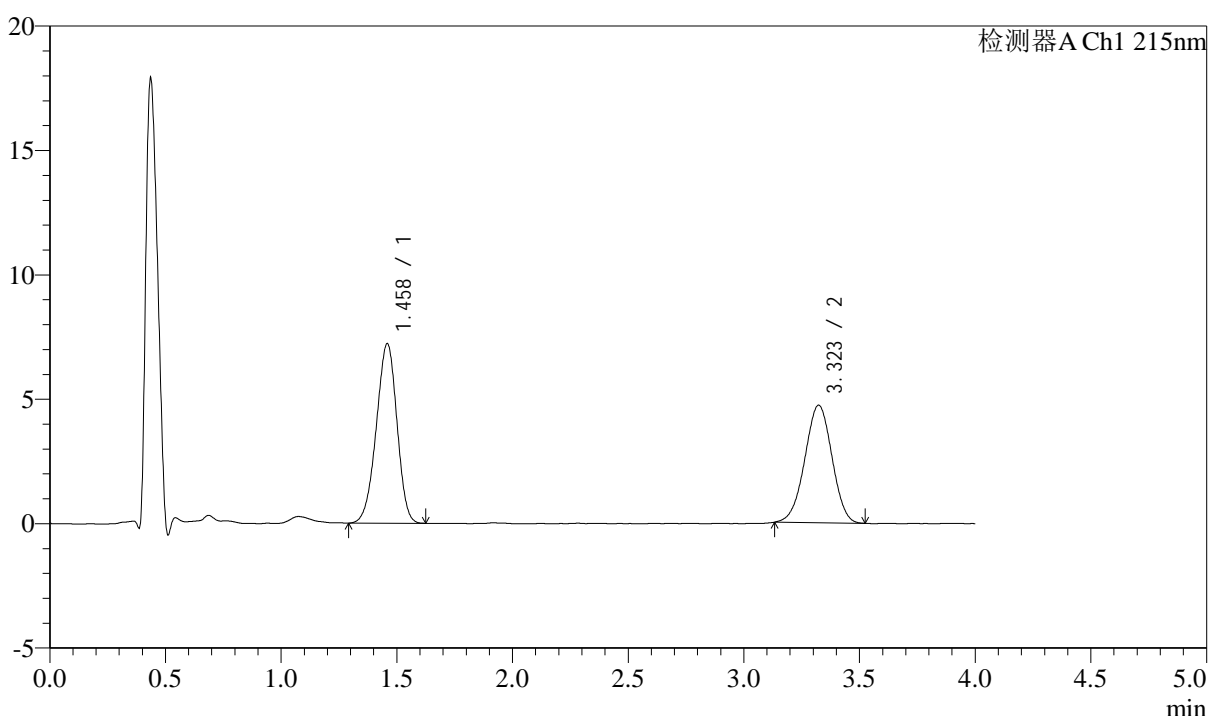
图97 培哌普利左氨氯地平溶出曲线测定加速3月HPLC图谱
自制品-24050
701批-pH6.8介质-篮法-100转-极限转速-片5
供试品溶液-1

<样品信息>

色谱柱:XB-C18(50mm*4.6mm,5 μ m) 流速: 1.5ml/min
 柱温:50 $^{\circ}$ C 波长: 215nm
 数据文件名: RC\$SMF-214 - 0-112/11-653-2 - 24050701p-zzp-js3y-rcqx-pH6.8jz-10mg2.5mg-lf100z-JX-P6.lcd
 方法文件名: RC\$SMF-214 - SMF-214-rcqx-FX260.lcm
 批处理文件名: RC\$SMF-214 - SMF-214-20240912-rcqx-Fx260.lcb
 样品瓶号: 2-52
 进样体积: 20 μ L 版本号: 6.115
 进样时间: 2024/09/12 18:52:12 实验者: wangdan
 处理时间(V2): 2024/09/13 10:23:02 处理者: wangdan
 仪器型号: SHIMADZU LC-2050C(FX260)

<色谱图>

mV



<峰表>

检测器A Ch1 215nm

峰号	保留时间	面积	高度	理论塔板数(USP)	拖尾因子	分离度(USP)
1	1.458	44864	7193	1251	0.947	--
2	3.323	38617	4724	3768	0.981	9.775
总计		83480	11917			

图98 培哌普利左氨氯地平溶出曲线测定加速3月HPLC图谱
自制品-24050
701批-pH6.8介质-篮法-100转-极限转速-片6
供试品溶液-1

<样品信息>

色谱柱:XB-C18(50mm*4.6mm,5 μ m)

流速: 1.5ml/min

柱温:50 $^{\circ}$ C

波长: 215nm

数据文件名: RC\$SMF-214 - 0-112/11-654-2 - 24050701p-zzp-js3y-rcqx-pH6.8jz-10mg2.5mg-lf100z-dz-2-1.lcd

方法文件名: RC\$SMF-214 - SMF-214-rcqx-FX260.lcm

批处理文件名: RC\$SMF-214 - SMF-214-20240912-rcqx-Fx260.lcb

样品瓶号: 2-27

进样体积: 20 μ L

版本号: 6.115

进样时间: 2024/09/12 18:56:36

实验者: wangdan

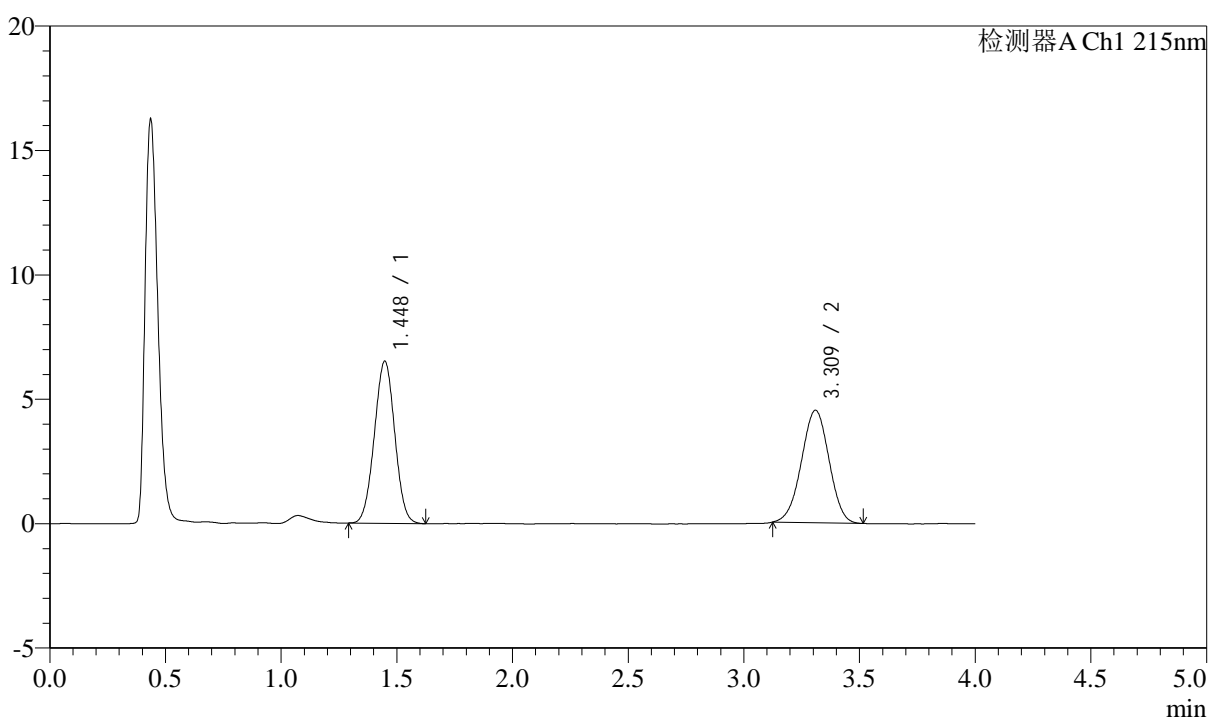
处理时间(V2): 2024/09/13 10:23:05

处理者: wangdan

仪器型号: SHIMADZU LC-2050C(FX260)

<色谱图>

mV



<峰表>

检测器A Ch1 215nm

峰号	保留时间	面积	高度	理论塔板数(USP)	拖尾因子	分离度(USP)
1	1.448	39968	6515	1263	1.009	--
2	3.309	37591	4514	3606	0.983	9.713
总计		77559	11028			

图99 培哌普利左氨氯地平溶出曲线测定加速3月HPLC图谱
自制品-24050
701批-pH6.8介质-篮法-100转
对照品溶液-2-1



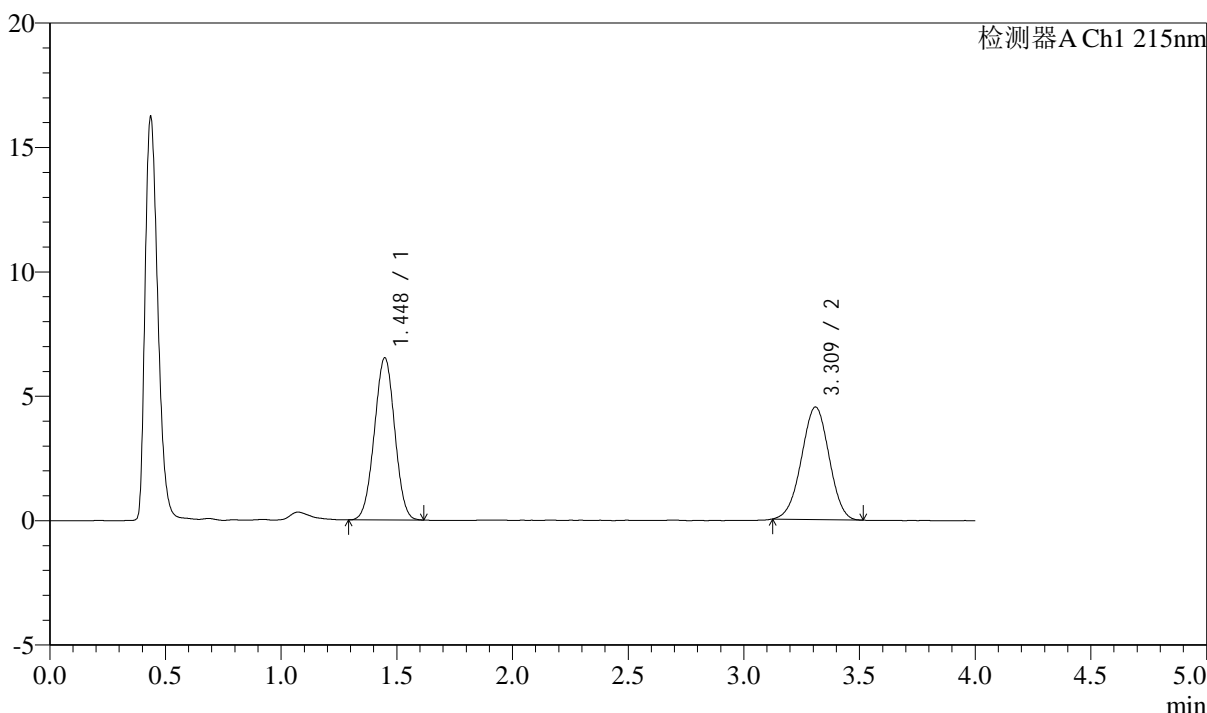
SMF-214

<样品信息>

色谱柱:XB-C18(50mm*4.6mm,5μm) 流速: 1.5ml/min
 柱温:50°C 波长: 215nm
 数据文件名: RC\$SMF-214 - 0-112/11-655-2 - 24050701p-zzp-js3y-rcqx-pH6.8jz-10mg2.5mg-lf100z-dz-2-2.lcd
 方法文件名: RC\$SMF-214 - SMF-214-rcqx-FX260.lcm
 批处理文件名: RC\$SMF-214 - SMF-214-20240912-rcqx-Fx260.lcb
 样品瓶号: 2-27
 进样体积: 20μL 版本号: 6.115
 进样时间: 2024/09/12 19:01:01 实验者: wangdan
 处理时间 (V2): 2024/09/13 10:23:08 处理者: wangdan
 仪器型号: SHIMADZU LC-2050C(FX260)

<色谱图>

mV



<峰表>

检测器A Ch1 215nm

峰号	保留时间	面积	高度	理论塔板数(USP)	拖尾因子	分离度(USP)
1	1.448	39930	6521	1268	1.002	--
2	3.309	37578	4513	3609	0.985	9.722
总计		77508	11034			

图100 培哌普利左氨氯地平溶出曲线测定加速3月HPLC图谱
自制品-2405
0701批-pH6.8介质-篮法-100转
对照品溶液-2-2



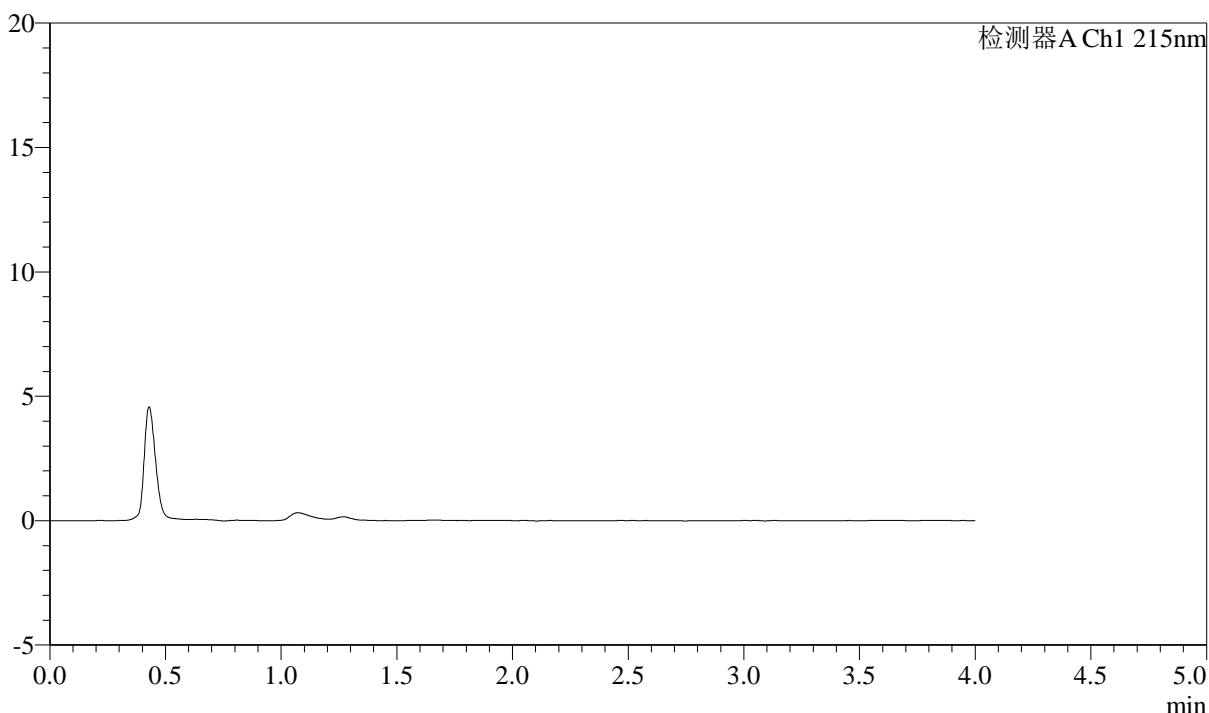
SMF-214

<样品信息>

色谱柱:XB-C18(50mm*4.6mm,5μm) 流速: 1.5ml/min
 柱温:50°C 波长: 215nm
 数据文件名: RC\$SMF-214 - 0-112/11-656-2 - 24050702p-zzp-js3y-rcqx-pH6.8jz-10mg2.5mg-lf100z-rj.lcd
 方法文件名: RC\$SMF-214 - SMF-214-rcqx-FX260.lcm
 批处理文件名: RC\$SMF-214 - SMF-214-20240912-rcqx-Fx260.lcb
 样品瓶号: 3-9
 进样体积: 20μL 版本号: 6.115
 进样时间: 2024/09/12 19:05:24 实验者: wangdan
 处理时间 (V2): 2024/09/13 10:23:11 处理者: wangdan
 仪器型号: SHIMADZU LC-2050C(FX260)

<色谱图>

mV



<峰表>

检测器A Ch1 215nm

峰号	保留时间	面积	高度	理论塔板数(USP)	拖尾因子	分离度(USP)
总计						

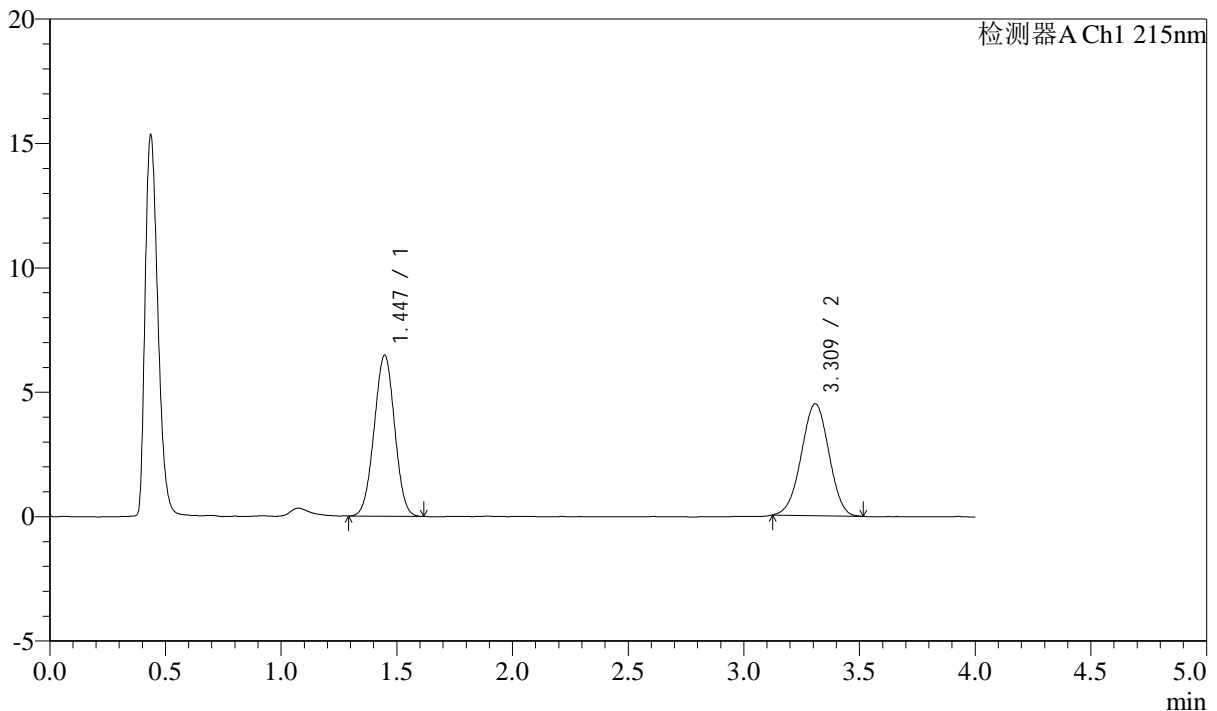
图101 培哌普利左氨氯地平溶出曲线测定加速3月HPLC图谱
自制品-2405
0702批-pH6.8介质-篮法-100转
溶剂

<样品信息>

色谱柱:XB-C18(50mm*4.6mm,5µm)	流速: 1.5ml/min
柱温:50°C	波长: 215nm
数据文件名: RC\$SMF-214 - 0-112/11-657-2 - 24050702p-zzp-js3y-rcqx-pH6.8jz-10mg2.5mg-lf100z-dz-1-1.lcd	
方法文件名: RC\$SMF-214 - SMF-214-rcqx-FX260.lcm	
批处理文件名: RC\$SMF-214 - SMF-214-20240912-rcqx-Fx260.lcb	
样品瓶号: 3-18	版本号: 6.115
进样体积: 20µL	实验者: wangdan
进样时间: 2024/09/12 19:09:47	处理者: wangdan
处理时间 (V2): 2024/09/13 10:23:14	
仪器型号: SHIMADZU LC-2050C(FX260)	

<色谱图>

mV



<峰表>

检测器A Ch1 215nm

峰号	保留时间	面积	高度	理论塔板数(USP)	拖尾因子	分离度(USP)
1	1.447	39800	6475	1254	1.002	--
2	3.309	37377	4491	3588	0.986	9.686
总计		77177	10966			

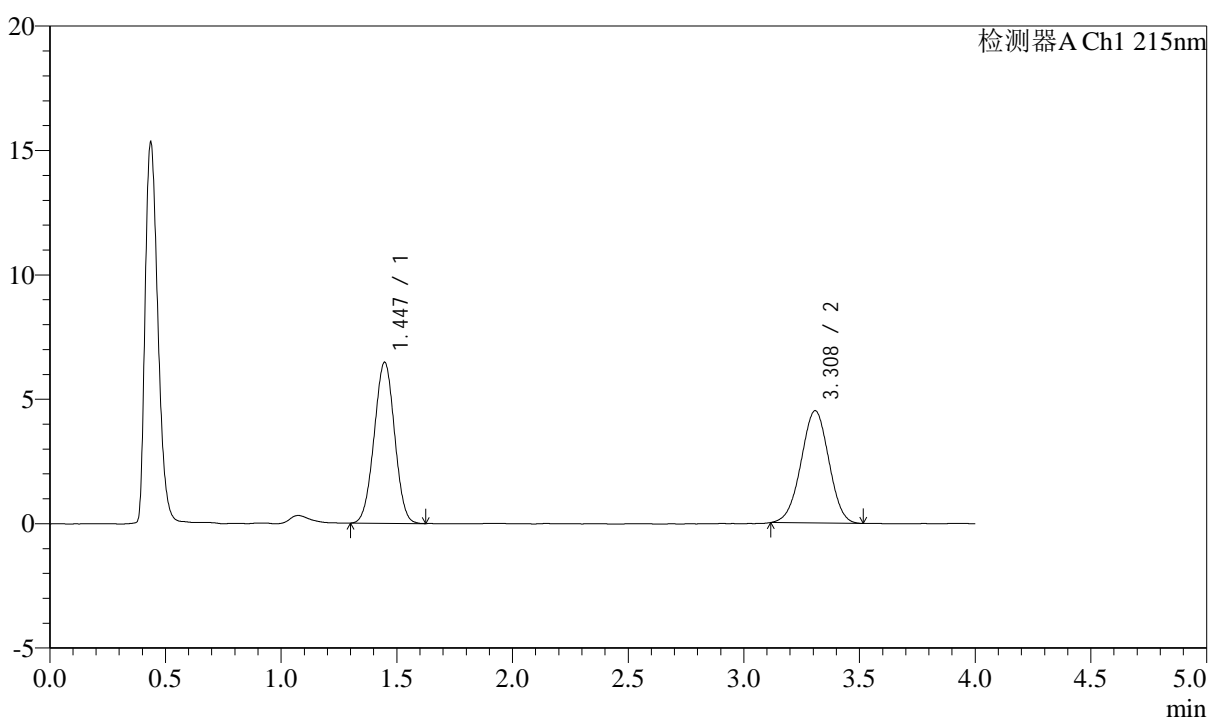
图102 培哌普利左氨氯地平溶出曲线测定加速3月HPLC图谱
自制品-2405
0702批-pH6.8介质-篮法-100转
对照品溶液-1-1

<样品信息>

色谱柱:XB-C18(50mm*4.6mm,5 μ m) 流速: 1.5ml/min
 柱温:50 $^{\circ}$ C 波长: 215nm
 数据文件名: RC\$SMF-214 - 0-112/11-658-2 - 24050702p-zzp-js3y-rcqx-pH6.8jz-10mg2.5mg-lf100z-dz-1-2.lcd
 方法文件名: RC\$SMF-214 - SMF-214-rcqx-FX260.lcm
 批处理文件名: RC\$SMF-214 - SMF-214-20240912-rcqx-Fx260.lcb
 样品瓶号: 3-18
 进样体积: 20 μ L 版本号: 6.115
 进样时间: 2024/09/12 19:14:10 实验者: wangdan
 处理时间(V2): 2024/09/13 10:23:17 处理者: wangdan
 仪器型号: SHIMADZU LC-2050C(FX260)

<色谱图>

mV



<峰表>

检测器A Ch1 215nm

峰号	保留时间	面积	高度	理论塔板数(USP)	拖尾因子	分离度(USP)
1	1.447	39724	6477	1258	1.001	--
2	3.308	37709	4509	3553	0.987	9.664
总计		77433	10986			

图103 培哌普利左氨氯地平溶出曲线测定加速3月HPLC图谱
自制品-2405
0702批-pH6.8介质-篮法-100转
对照品溶液-1-2

<样品信息>

色谱柱:XB-C18(50mm*4.6mm,5 μ m)

流速: 1.5ml/min

柱温:50 $^{\circ}$ C

波长: 215nm

数据文件名: RC\$SMF-214 - 0-112/11-659-2 - 24050702p-zzp-js3y-rcqx-pH6.8jz-10mg2.5mg-lf100z-dz-1-3.lcd

方法文件名: RC\$SMF-214 - SMF-214-rcqx-FX260.lcm

批处理文件名: RC\$SMF-214 - SMF-214-20240912-rcqx-Fx260.lcb

样品瓶号: 3-18

进样体积: 20 μ L

版本号: 6.115

进样时间: 2024/09/12 19:18:33

实验者: wangdan

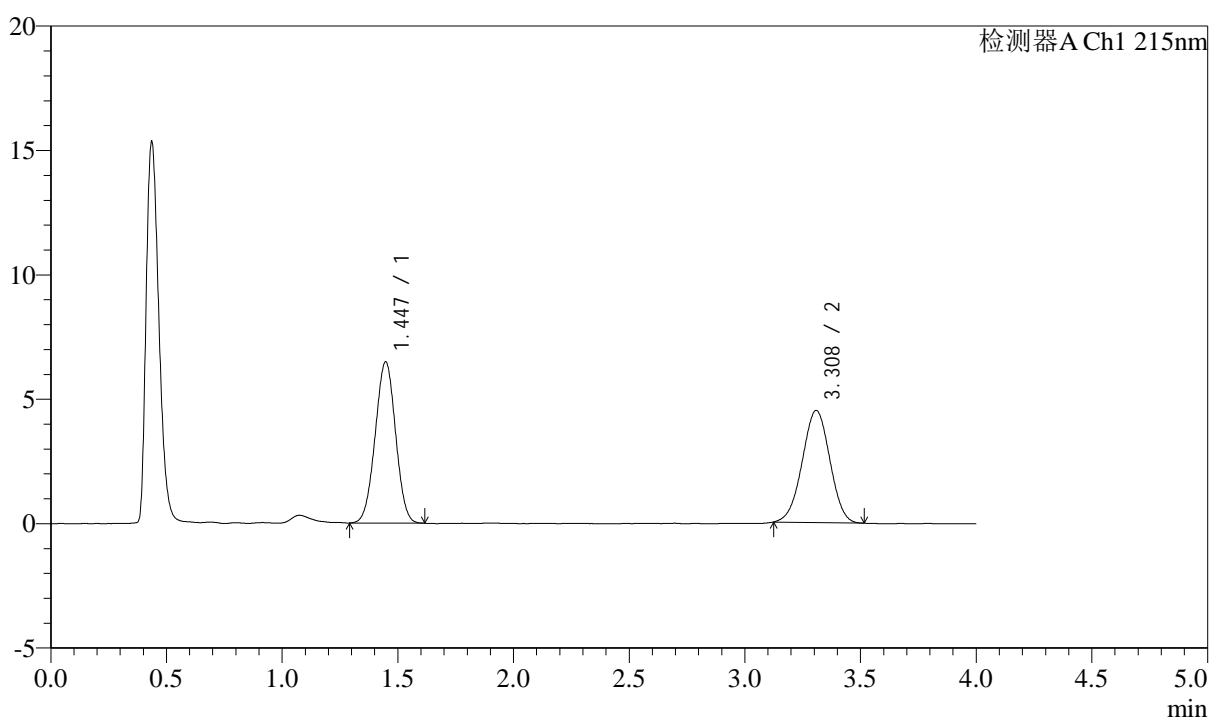
处理时间(V2): 2024/09/13 10:23:20

处理者: wangdan

仪器型号: SHIMADZU LC-2050C(FX260)

<色谱图>

mV



<峰表>

检测器A Ch1 215nm

峰号	保留时间	面积	高度	理论塔板数(USP)	拖尾因子	分离度(USP)
1	1.447	39806	6484	1256	1.000	--
2	3.308	37447	4504	3603	0.988	9.698
总计		77252	10987			

图104 培哌普利左氨氯地平溶出曲线测定加速3月HPLC图谱
自制品-2405
0702批-pH6.8介质-篮法-100转
对照品溶液-1-3

<样品信息>

色谱柱:XB-C18(50mm*4.6mm,5 μ m)

流速: 1.5ml/min

柱温:50 $^{\circ}$ C

波长: 215nm

数据文件名: RC\$SMF-214 - 0-112/11-660-2 - 24050702p-zzp-js3y-rcqx-pH6.8jz-10mg2.5mg-lf100z-dz-1-4.lcd

方法文件名: RC\$SMF-214 - SMF-214-rcqx-FX260.lcm

批处理文件名: RC\$SMF-214 - SMF-214-20240912-rcqx-Fx260.lcb

样品瓶号: 3-18

进样体积: 20 μ L

版本号: 6.115

进样时间: 2024/09/12 19:22:56

实验者: wangdan

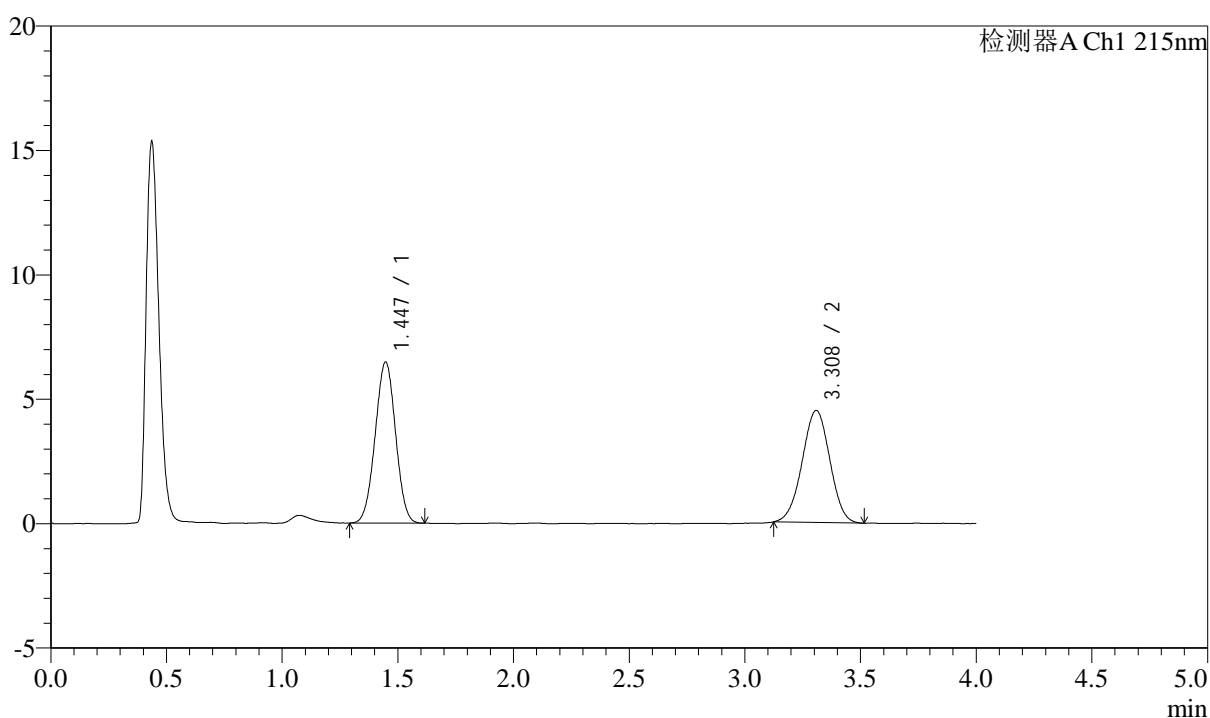
处理时间(V2): 2024/09/13 10:23:23

处理者: wangdan

仪器型号: SHIMADZU LC-2050C(FX260)

<色谱图>

mV



<峰表>

检测器A Ch1 215nm

峰号	保留时间	面积	高度	理论塔板数(USP)	拖尾因子	分离度(USP)
1	1.447	39743	6477	1259	1.001	--
2	3.308	37511	4499	3598	0.988	9.702
总计		77254	10976			

图105 培哌普利左氨氯地平溶出曲线测定加速3月HPLC图谱
自制品-2405
0702批-pH6.8介质-篮法-100转
对照品溶液-1-4

<样品信息>

色谱柱:XB-C18(50mm*4.6mm,5 μ m)

流速: 1.5ml/min

柱温:50 $^{\circ}$ C

波长: 215nm

数据文件名: RC\$SMF-214 - 0-112/11-661-2 - 24050702p-zzp-js3y-rcqx-pH6.8jz-10mg2.5mg-lf100z-dz-1-5.lcd

方法文件名: RC\$SMF-214 - SMF-214-rcqx-FX260.lcm

批处理文件名: RC\$SMF-214 - SMF-214-20240912-rcqx-Fx260.lcb

样品瓶号: 3-18

进样体积: 20 μ L

版本号: 6.115

进样时间: 2024/09/12 19:27:19

实验者: wangdan

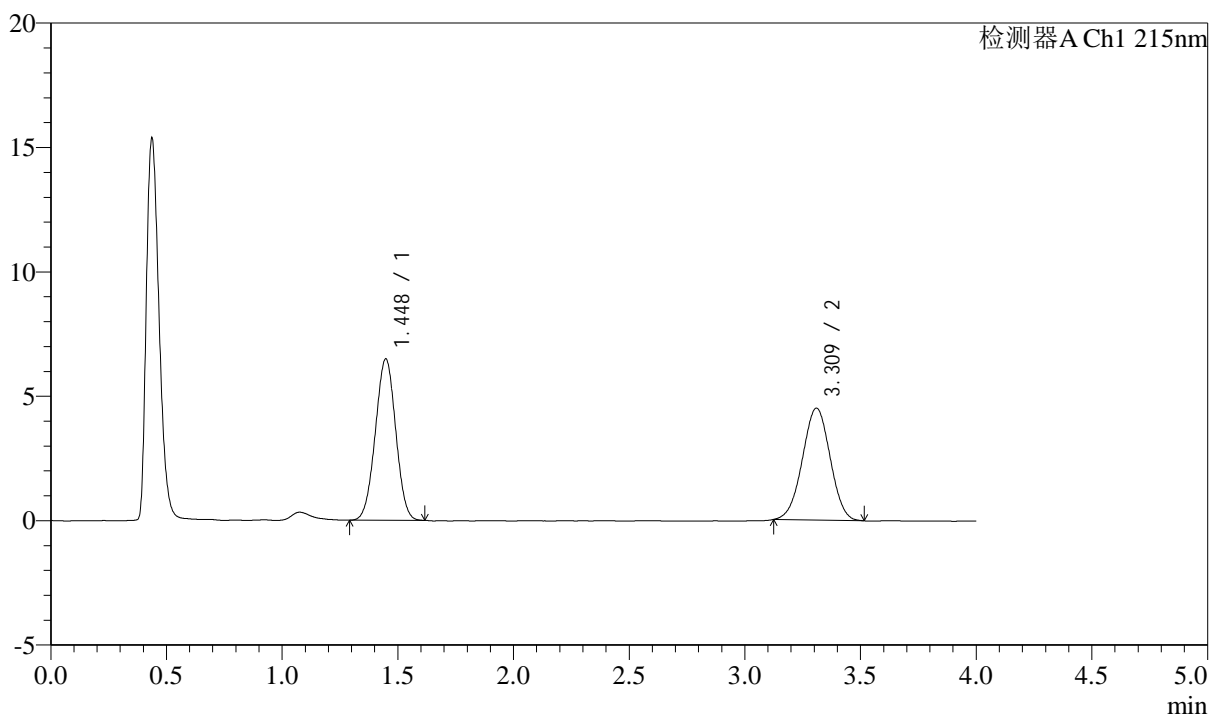
处理时间(V2): 2024/09/13 10:23:26

处理者: wangdan

仪器型号: SHIMADZU LC-2050C(FX260)

<色谱图>

mV



<峰表>

检测器A Ch1 215nm

峰号	保留时间	面积	高度	理论塔板数(USP)	拖尾因子	分离度(USP)
1	1.448	39809	6487	1256	1.000	--
2	3.309	37544	4493	3570	0.993	9.673
总计		77353	10979			

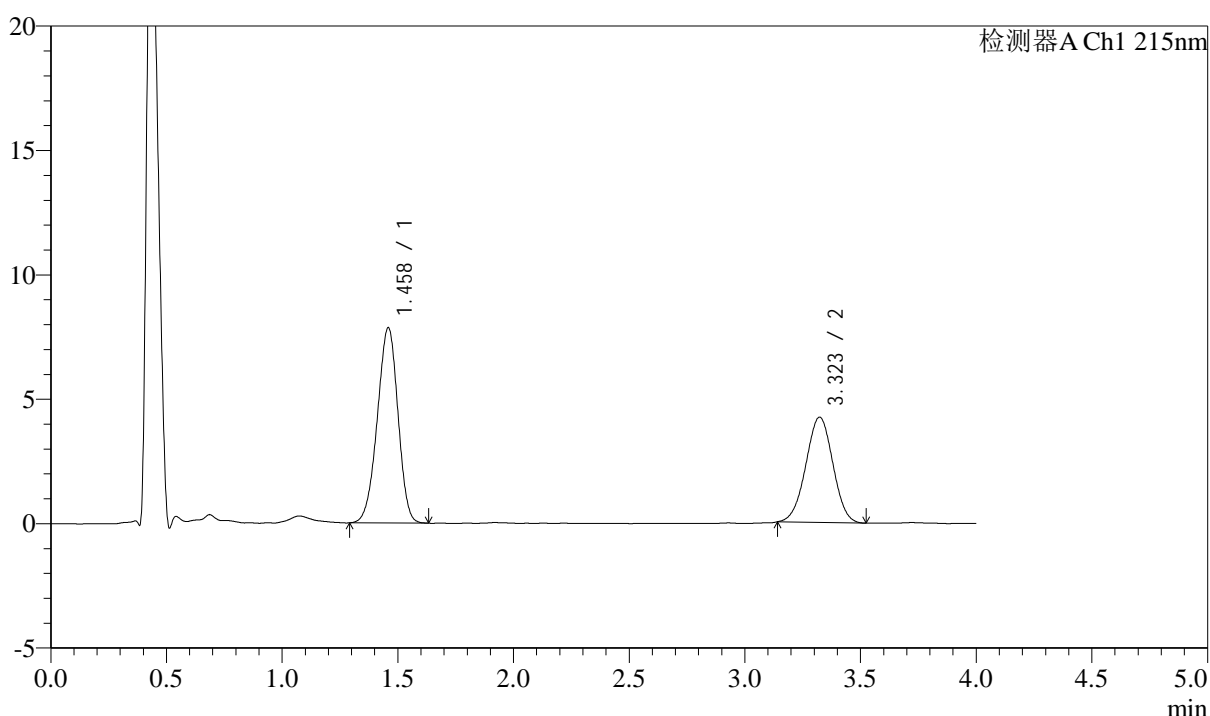
图106 培哌普利左氨氯地平溶出曲线测定加速3月HPLC图谱
自制品-2405
0702批-pH6.8介质-篮法-100转
对照品溶液-1-5

<样品信息>

色谱柱:XB-C18(50mm*4.6mm,5 μ m) 流速: 1.5ml/min
 柱温:50 $^{\circ}$ C 波长: 215nm
 数据文件名: RC\$SMF-214 - 0-112/11-662-2 - 24050702p-zzp-js3y-rcqx-pH6.8jz-10mg2.5mg-lf100z-5min-P1.lcd
 方法文件名: RC\$SMF-214 - SMF-214-rcqx-FX260.lcm
 批处理文件名: RC\$SMF-214 - SMF-214-20240912-rcqx-Fx260.lcb
 样品瓶号: 3-1
 进样体积: 20 μ L 版本号: 6.115
 进样时间: 2024/09/12 19:31:42 实验者: wangdan
 处理时间(V2): 2024/09/13 10:23:29 处理者: wangdan
 仪器型号: SHIMADZU LC-2050C(FX260)

<色谱图>

mV



<峰表>

检测器A Ch1 215nm

峰号	保留时间	面积	高度	理论塔板数(USP)	拖尾因子	分离度(USP)
1	1.458	48747	7824	1257	0.948	--
2	3.323	34445	4236	3806	0.992	9.813
总计		83192	12059			

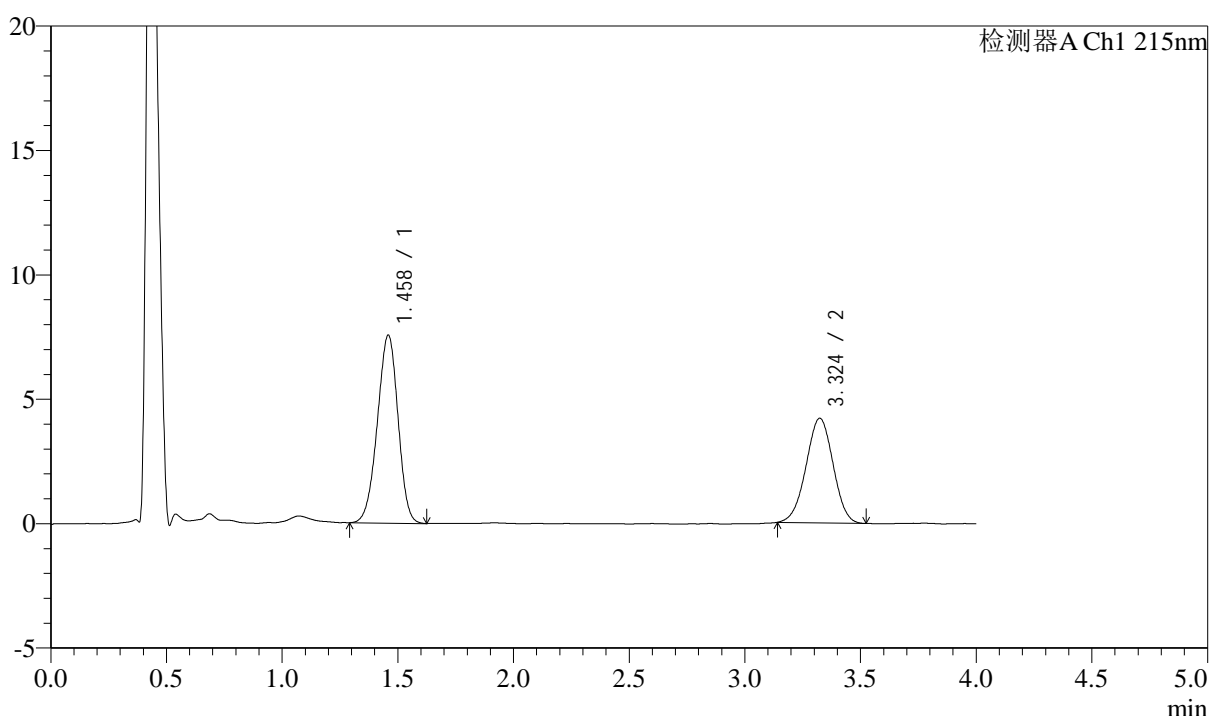
图107 培哌普利左氨氯地平溶出曲线测定加速3月HPLC图谱
自制品-2405
0702批-pH6.8介质-篮法-100转-5min-片1
供试品溶液-1

<样品信息>

色谱柱:XB-C18(50mm*4.6mm,5 μ m) 流速: 1.5ml/min
 柱温:50 $^{\circ}$ C 波长: 215nm
 数据文件名: RC\$SMF-214 - 0-112/11-663-2 - 24050702p-zzp-js3y-rcqx-pH6.8jz-10mg2.5mg-lf100z-5min-P2.lcd
 方法文件名: RC\$SMF-214 - SMF-214-rcqx-FX260.lcm
 批处理文件名: RC\$SMF-214 - SMF-214-20240912-rcqx-Fx260.lcb
 样品瓶号: 3-10
 进样体积: 20 μ L 版本号: 6.115
 进样时间: 2024/09/12 19:36:05 实验者: wangdan
 处理时间(V2): 2024/09/13 10:23:32 处理者: wangdan
 仪器型号: SHIMADZU LC-2050C(FX260)

<色谱图>

mV



<峰表>

检测器A Ch1 215nm

峰号	保留时间	面积	高度	理论塔板数(USP)	拖尾因子	分离度(USP)
1	1.458	46924	7533	1261	0.954	--
2	3.324	34223	4204	3812	0.988	9.826
总计		81147	11737			

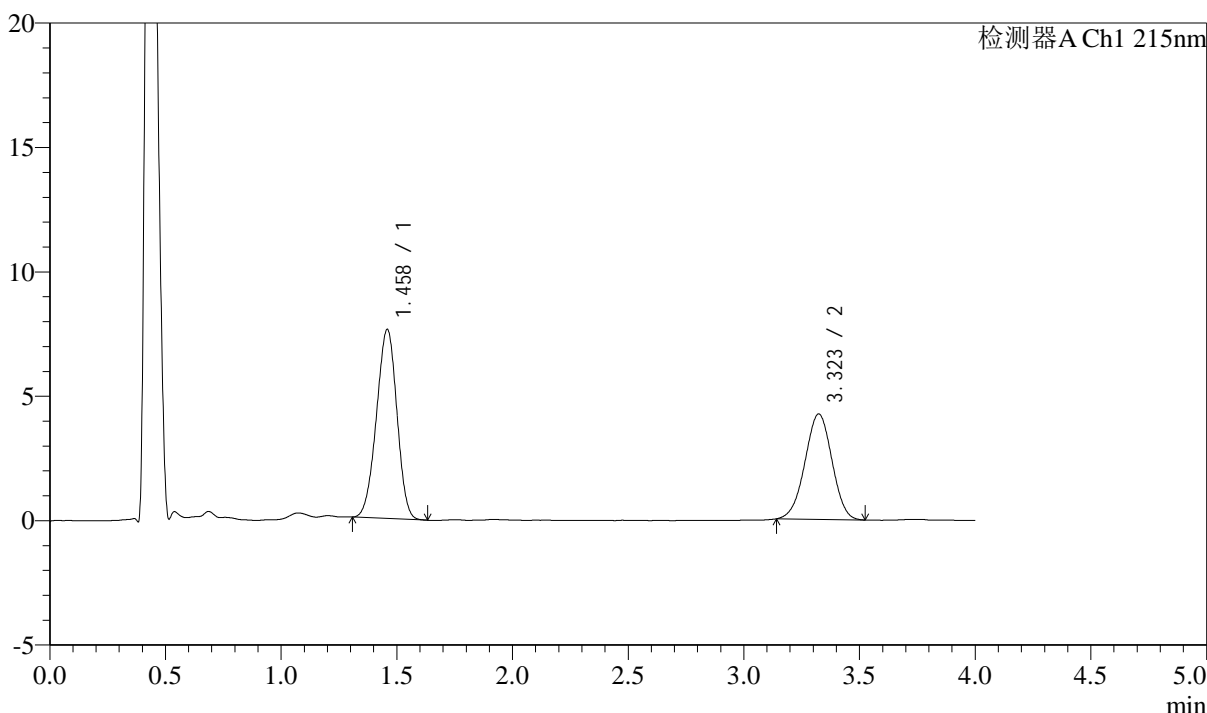
图108 培哌普利左氨氯地平溶出曲线测定加速3月HPLC图谱
自制品-2405
0702批-pH6.8介质-篮法-100转-5min-片2
供试品溶液-1

<样品信息>

色谱柱:XB-C18(50mm*4.6mm,5μm)	流速: 1.5ml/min
柱温:50°C	波长: 215nm
数据文件名: RC\$SMF-214 - 0-112/11-664-2 - 24050702p-zzp-js3y-rcqx-pH6.8jz-10mg2.5mg-lf100z-5min-P3.lcd	
方法文件名: RC\$SMF-214 - SMF-214-rcqx-FX260.lcm	
批处理文件名: RC\$SMF-214 - SMF-214-20240912-rcqx-Fx260.lcb	
样品瓶号: 3-19	版本号: 6.115
进样体积: 20μL	实验者: wangdan
进样时间: 2024/09/12 19:40:28	处理者: wangdan
处理时间 (V2): 2024/09/13 10:23:35	
仪器型号: SHIMADZU LC-2050C(FX260)	

<色谱图>

mV



<峰表>

检测器A Ch1 215nm

峰号	保留时间	面积	高度	理论塔板数(USP)	拖尾因子	分离度(USP)
1	1.458	46729	7578	1269	0.960	--
2	3.323	34478	4240	3793	0.983	9.826
总计		81207	11818			

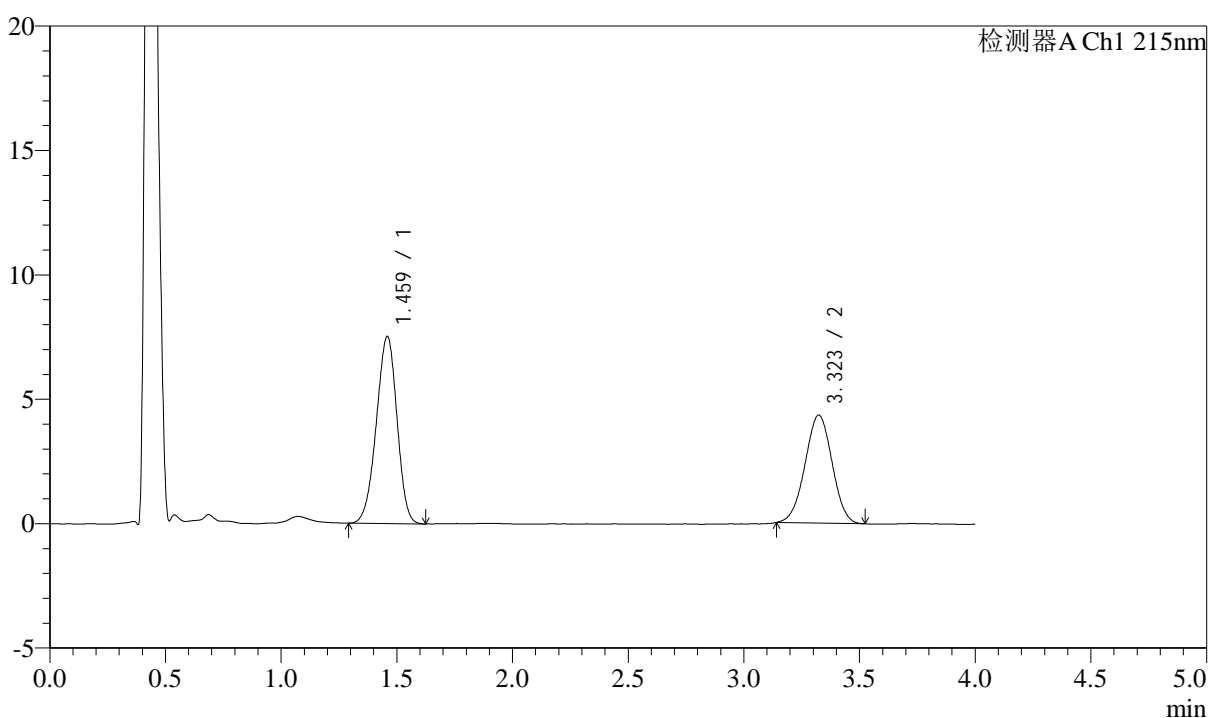
图109 培哌普利左氨氯地平溶出曲线测定加速3月HPLC图谱
自制品-2405
0702批-pH6.8介质-篮法-100转-5min-片3
供试品溶液-1

<样品信息>

色谱柱:XB-C18(50mm*4.6mm,5 μ m) 流速: 1.5ml/min
 柱温:50 $^{\circ}$ C 波长: 215nm
 数据文件名: RC\$SMF-214 - 0-112/11-665-2 - 24050702p-zzp-js3y-rcqx-pH6.8jz-10mg2.5mg-lf100z-5min-P4.lcd
 方法文件名: RC\$SMF-214 - SMF-214-rcqx-FX260.lcm
 批处理文件名: RC\$SMF-214 - SMF-214-20240912-rcqx-Fx260.lcb
 样品瓶号: 3-28
 进样体积: 20 μ L 版本号: 6.115
 进样时间: 2024/09/12 19:44:51 实验者: wangdan
 处理时间(V2): 2024/09/13 10:23:38 处理者: wangdan
 仪器型号: SHIMADZU LC-2050C(FX260)

<色谱图>

mV



<峰表>

检测器A Ch1 215nm

峰号	保留时间	面积	高度	理论塔板数(USP)	拖尾因子	分离度(USP)
1	1.459	46784	7494	1251	0.949	--
2	3.323	35363	4341	3782	0.992	9.787
总计		82146	11835			

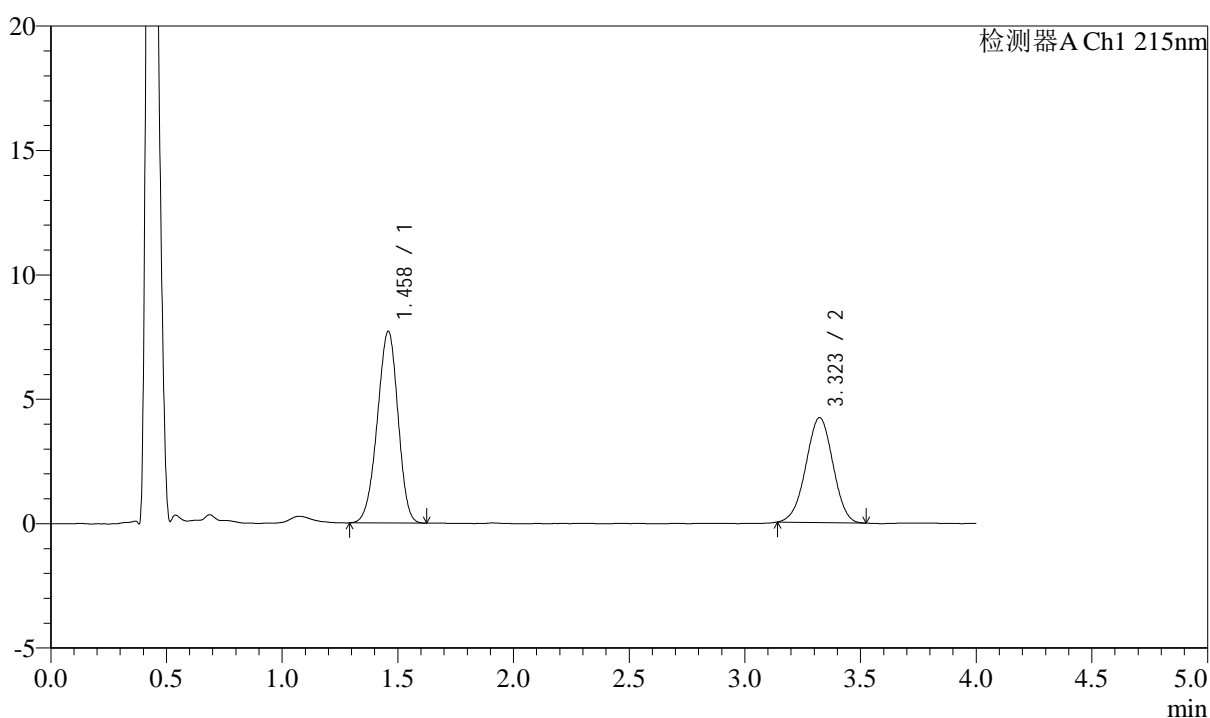
图110 培哌普利左氨氯地平溶出曲线测定加速3月HPLC图谱
自制品-2405
0702批-pH6.8介质-篮法-100转-5min-片4
供试品溶液-1

<样品信息>

色谱柱:XB-C18(50mm*4.6mm,5 μ m) 流速: 1.5ml/min
 柱温:50 $^{\circ}$ C 波长: 215nm
 数据文件名: RC\$SMF-214 - 0-112/11-666-2 - 24050702p-zzp-js3y-rcqx-pH6.8jz-10mg2.5mg-lf100z-5min-P5.lcd
 方法文件名: RC\$SMF-214 - SMF-214-rcqx-FX260.lcm
 批处理文件名: RC\$SMF-214 - SMF-214-20240912-rcqx-Fx260.lcb
 样品瓶号: 3-37
 进样体积: 20 μ L 版本号: 6.115
 进样时间: 2024/09/12 19:49:14 实验者: wangdan
 处理时间(V2): 2024/09/13 10:23:41 处理者: wangdan
 仪器型号: SHIMADZU LC-2050C(FX260)

<色谱图>

mV



<峰表>

检测器A Ch1 215nm

峰号	保留时间	面积	高度	理论塔板数(USP)	拖尾因子	分离度(USP)
1	1.458	47950	7683	1252	0.948	--
2	3.323	34272	4216	3789	0.985	9.791
总计		82222	11899			

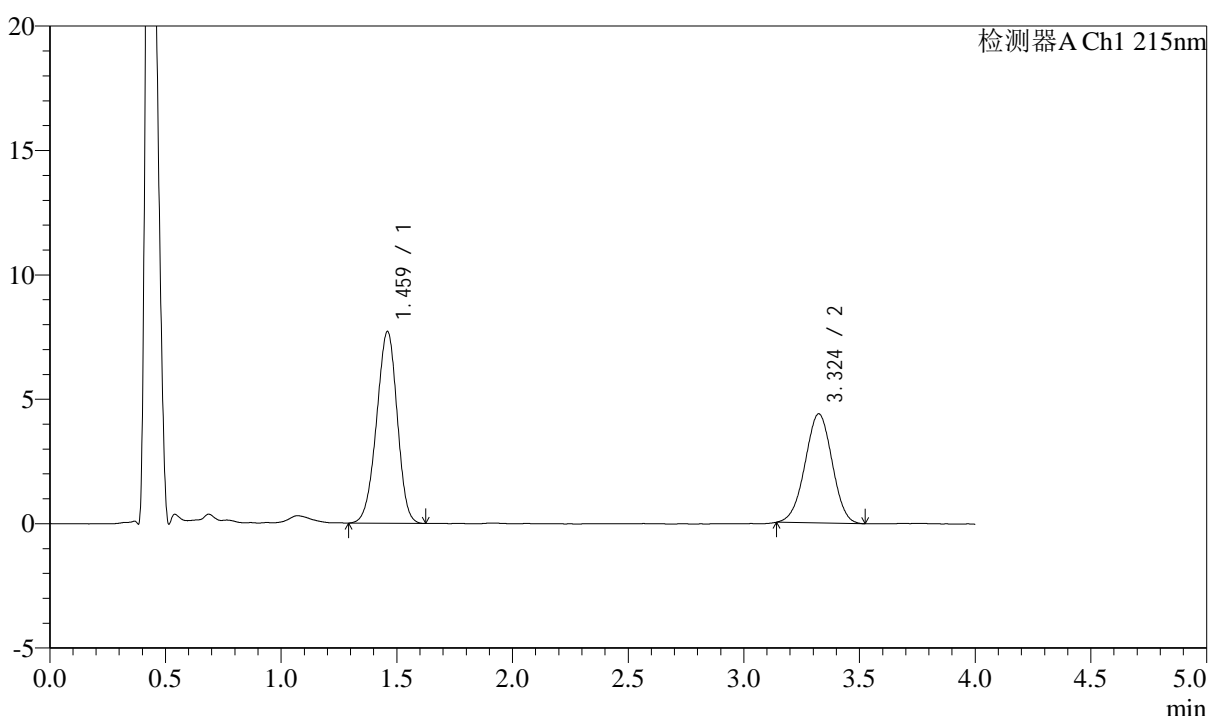
图111 培哌普利左氨氯地平溶出曲线测定加速3月HPLC图谱
自制品-2405
0702批-pH6.8介质-篮法-100转-5min-片5
供试品溶液-1

<样品信息>

色谱柱:XB-C18(50mm*4.6mm,5 μ m) 流速: 1.5ml/min
 柱温:50 $^{\circ}$ C 波长: 215nm
 数据文件名: RC\$SMF-214 - 0-112/11-667-2 - 24050702p-zzp-js3y-rcqx-pH6.8jz-10mg2.5mg-lf100z-5min-P6.lcd
 方法文件名: RC\$SMF-214 - SMF-214-rcqx-FX260.lcm
 批处理文件名: RC\$SMF-214 - SMF-214-20240912-rcqx-Fx260.lcb
 样品瓶号: 3-46
 进样体积: 20 μ L 版本号: 6.115
 进样时间: 2024/09/12 19:53:37 实验者: wangdan
 处理时间(V2): 2024/09/13 10:23:44 处理者: wangdan
 仪器型号: SHIMADZU LC-2050C(FX260)

<色谱图>

mV



<峰表>

检测器A Ch1 215nm

峰号	保留时间	面积	高度	理论塔板数(USP)	拖尾因子	分离度(USP)
1	1.459	47850	7677	1263	0.953	--
2	3.324	35691	4386	3778	0.985	9.796
总计		83541	12063			

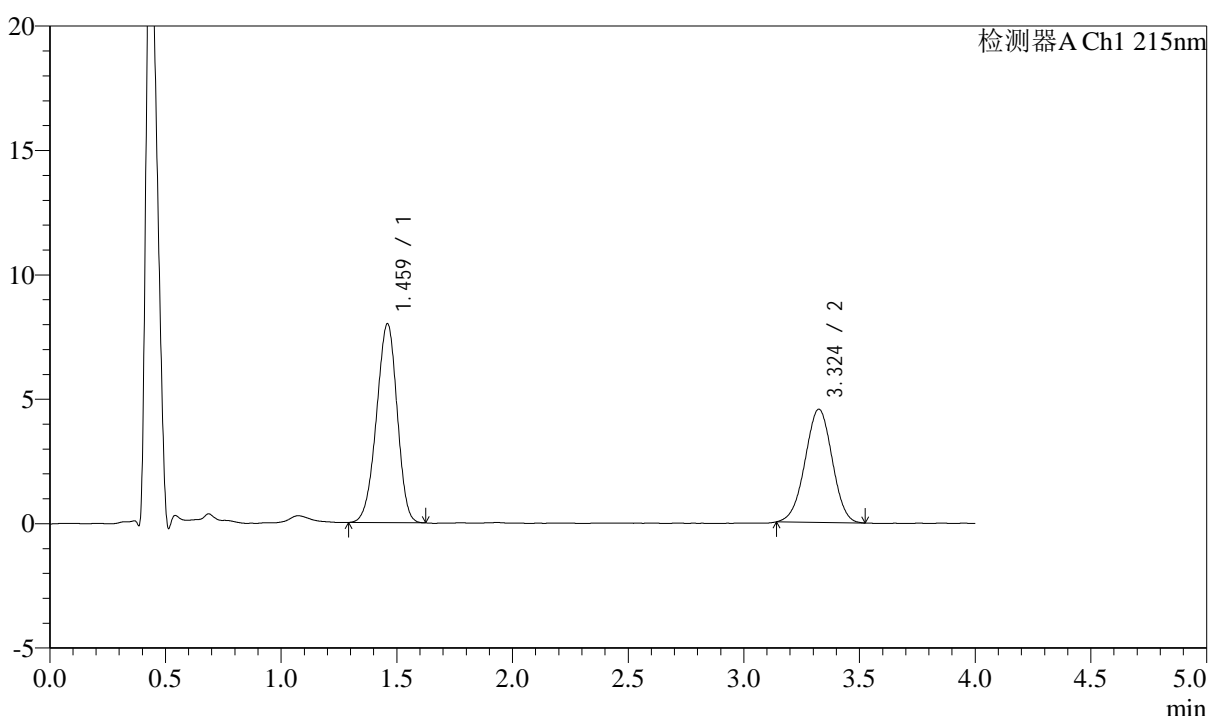
图112 培哌普利左氨氯地平溶出曲线测定加速3月HPLC图谱
自制品-2405
0702批-pH6.8介质-篮法-100转-5min-片6
供试品溶液-1

<样品信息>

色谱柱:XB-C18(50mm*4.6mm,5μm)	流速: 1.5ml/min
柱温:50°C	波长: 215nm
数据文件名: RC\$SMF-214 - 0-112/11-668-2 - 24050702p-zzp-js3y-rcqx-pH6.8jz-10mg2.5mg-lf100z-10min-P1.lcd	
方法文件名: RC\$SMF-214 - SMF-214-rcqx-FX260.lcm	
批处理文件名: RC\$SMF-214 - SMF-214-20240912-rcqx-Fx260.lcb	
样品瓶号: 3-2	
进样体积: 20μL	版本号: 6.115
进样时间: 2024/09/12 19:57:59	实验者: wangdan
处理时间 (V2): 2024/09/13 10:23:47	处理者: wangdan
仪器型号: SHIMADZU LC-2050C(FX260)	

<色谱图>

mV



<峰表>

检测器A Ch1 215nm

峰号	保留时间	面积	高度	理论塔板数(USP)	拖尾因子	分离度(USP)
1	1.459	49696	7960	1256	0.946	--
2	3.324	37078	4551	3791	0.985	9.796
总计		86774	12511			

图113 培哌普利左氨氯地平溶出曲线测定加速3月HPLC图谱
自制品-2405
0702批-pH6.8介质-篮法-100转-10min-片1
供试品溶液-1

<样品信息>

色谱柱:XB-C18(50mm*4.6mm,5 μ m)

流速: 1.5ml/min

柱温:50 $^{\circ}$ C

波长: 215nm

数据文件名: RC\$SMF-214 - 0-112/11-669-2 - 24050702p-zzp-js3y-rcqx-pH6.8jz-10mg2.5mg-lf100z-10min-P2.lcd

方法文件名: RC\$SMF-214 - SMF-214-rcqx-FX260.lcm

批处理文件名: RC\$SMF-214 - SMF-214-20240912-rcqx-Fx260.lcb

样品瓶号: 3-11

进样体积: 20 μ L

版本号: 6.115

进样时间: 2024/09/12 20:02:21

实验者: wangdan

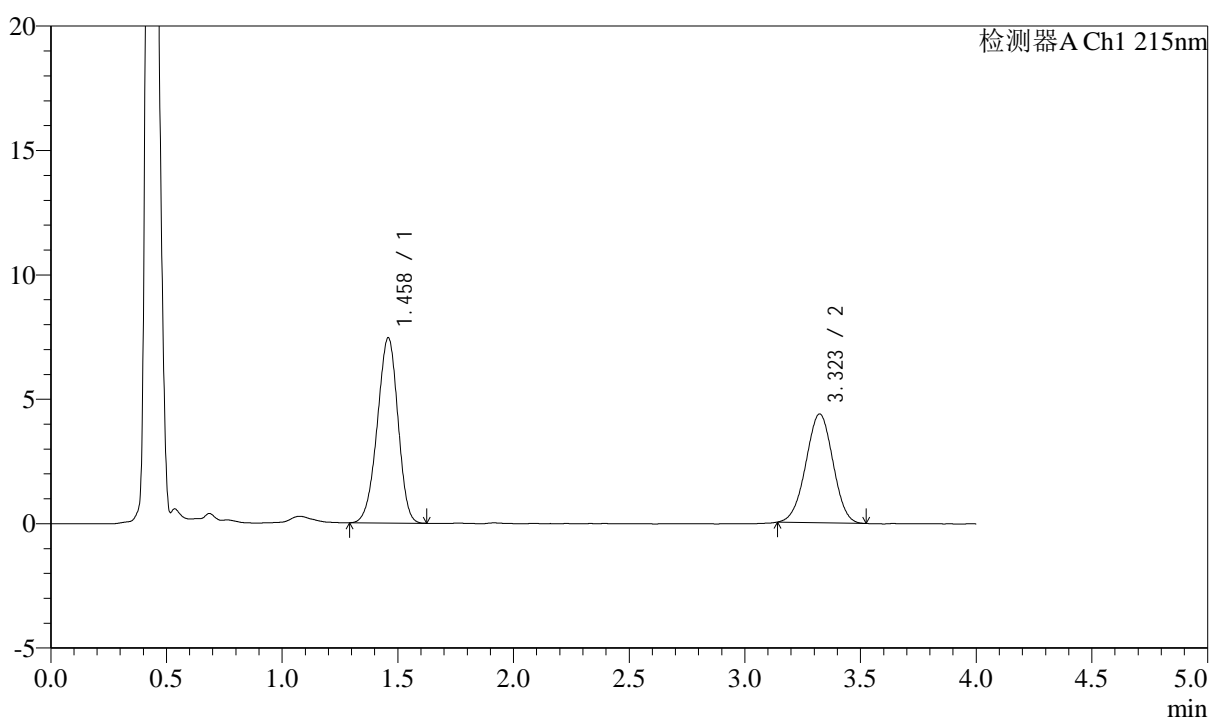
处理时间(V2): 2024/09/13 10:23:50

处理者: wangdan

仪器型号: SHIMADZU LC-2050C(FX260)

<色谱图>

mV



<峰表>

检测器A Ch1 215nm

峰号	保留时间	面积	高度	理论塔板数(USP)	拖尾因子	分离度(USP)
1	1.458	46160	7421	1258	0.947	--
2	3.323	35612	4374	3771	0.985	9.791
总计		81772	11794			

图114 培哌普利左氨氯地平溶出曲线测定加速3月HPLC图谱
自制品-2405
0702批-pH6.8介质-篮法-100转-10min-片2
供试品溶液-1

<样品信息>

色谱柱:XB-C18(50mm*4.6mm,5 μ m)

流速: 1.5ml/min

柱温:50 $^{\circ}$ C

波长: 215nm

数据文件名: RC\$SMF-214 - 0-112/11-670-2 - 24050702p-zzp-js3y-rcqx-pH6.8jz-10mg2.5mg-lf100z-10min-P3.lcd

方法文件名: RC\$SMF-214 - SMF-214-rcqx-FX260.lcm

批处理文件名: RC\$SMF-214 - SMF-214-20240912-rcqx-Fx260.lcb

样品瓶号: 3-20

进样体积: 20 μ L

版本号: 6.115

进样时间: 2024/09/12 20:06:43

实验者: wangdan

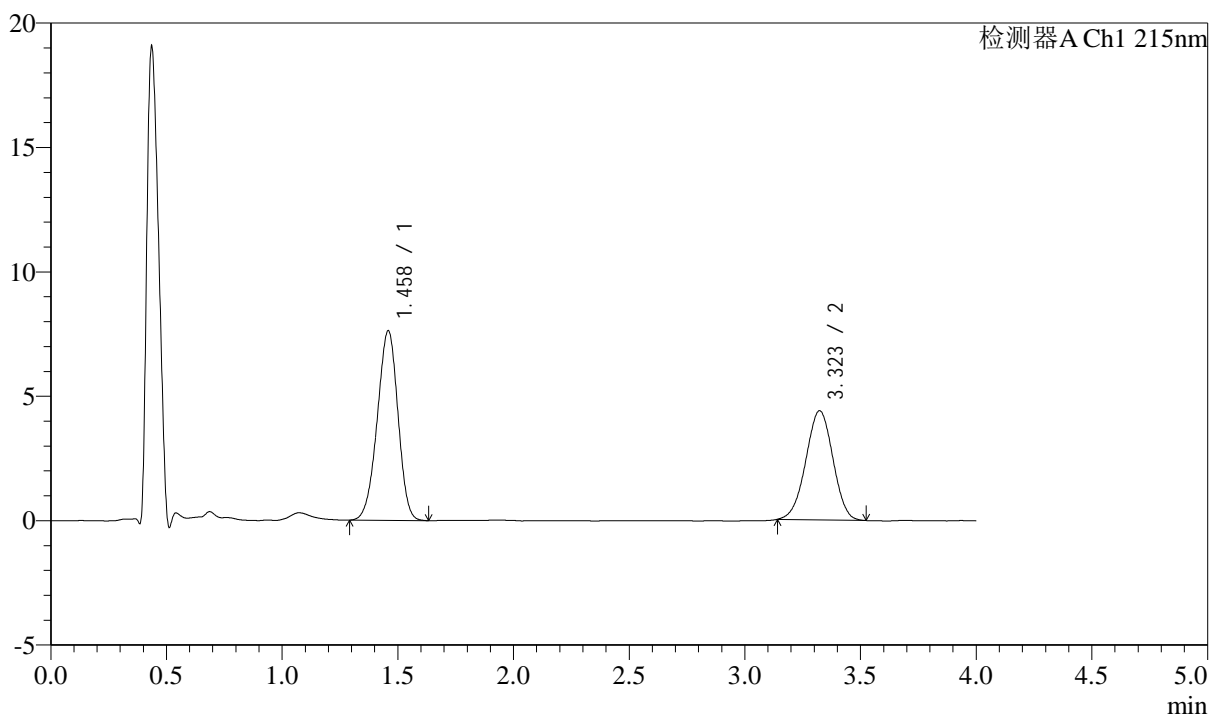
处理时间(V2): 2024/09/13 10:23:53

处理者: wangdan

仪器型号: SHIMADZU LC-2050C(FX260)

<色谱图>

mV



<峰表>

检测器A Ch1 215nm

峰号	保留时间	面积	高度	理论塔板数(USP)	拖尾因子	分离度(USP)
1	1.458	47474	7599	1249	0.950	--
2	3.323	35792	4390	3785	0.981	9.785
总计		83267	11988			

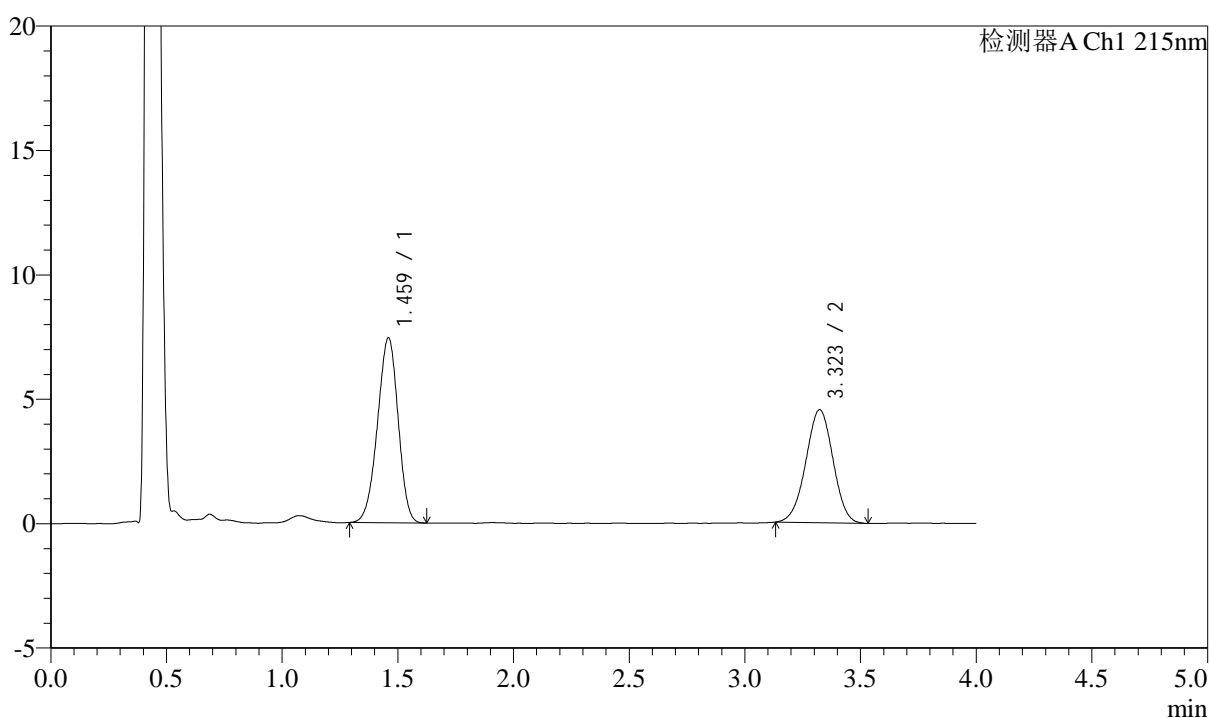
图115 培哌普利左氨氯地平溶出曲线测定加速3月HPLC图谱
自制品-2405
0702批-pH6.8介质-篮法-100转-10min-片3
供试品溶液-1

<样品信息>

色谱柱:XB-C18(50mm*4.6mm,5 μ m) 流速: 1.5ml/min
 柱温:50 $^{\circ}$ C 波长: 215nm
 数据文件名: RC\$SMF-214 - 0-112/11-671-2 - 24050702p-zzp-js3y-rcqx-pH6.8jz-10mg2.5mg-lf100z-10min-P4.lcd
 方法文件名: RC\$SMF-214 - SMF-214-rcqx-FX260.lcm
 批处理文件名: RC\$SMF-214 - SMF-214-20240912-rcqx-Fx260.lcb
 样品瓶号: 3-29
 进样体积: 20 μ L 版本号: 6.115
 进样时间: 2024/09/12 20:11:06 实验者: wangdan
 处理时间(V2): 2024/09/13 10:23:56 处理者: wangdan
 仪器型号: SHIMADZU LC-2050C(FX260)

<色谱图>

mV



<峰表>

检测器A Ch1 215nm

峰号	保留时间	面积	高度	理论塔板数(USP)	拖尾因子	分离度(USP)
1	1.459	46170	7396	1254	0.949	--
2	3.323	37140	4545	3788	0.984	9.789
总计		83310	11941			

图116 培哌普利左氨氯地平溶出曲线测定加速3月HPLC图谱
自制品-2405
0702批-pH6.8介质-篮法-100转-10min-片4
供试品溶液-1

<样品信息>

色谱柱:XB-C18(50mm*4.6mm,5 μ m)

流速: 1.5ml/min

柱温:50 $^{\circ}$ C

波长: 215nm

数据文件名: RC\$SMF-214 - 0-112/11-672-2 - 24050702p-zzp-js3y-rcqx-pH6.8jz-10mg2.5mg-lf100z-10min-P5.lcd

方法文件名: RC\$SMF-214 - SMF-214-rcqx-FX260.lcm

批处理文件名: RC\$SMF-214 - SMF-214-20240912-rcqx-Fx260.lcb

样品瓶号: 3-38

进样体积: 20 μ L

版本号: 6.115

进样时间: 2024/09/12 20:15:28

实验者: wangdan

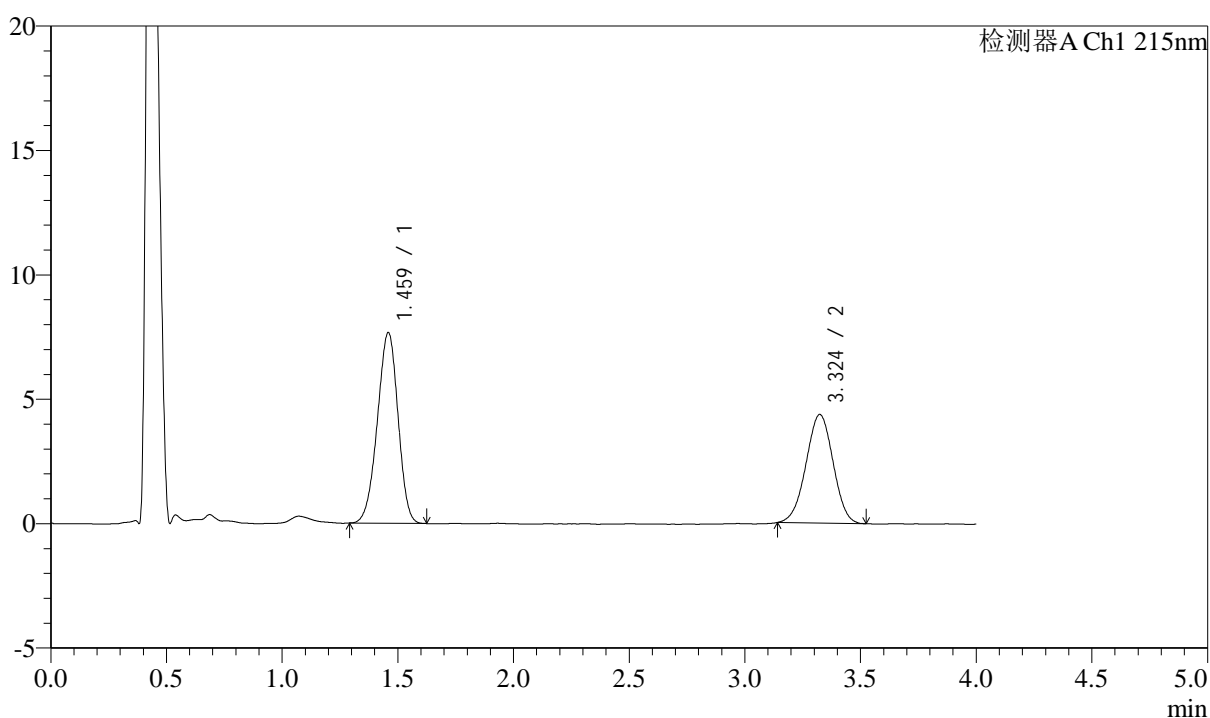
处理时间(V2): 2024/09/13 10:23:59

处理者: wangdan

仪器型号: SHIMADZU LC-2050C(FX260)

<色谱图>

mV



<峰表>

检测器A Ch1 215nm

峰号	保留时间	面积	高度	理论塔板数(USP)	拖尾因子	分离度(USP)
1	1.459	47618	7638	1254	0.950	--
2	3.324	35521	4363	3775	0.983	9.788
总计		83138	12001			

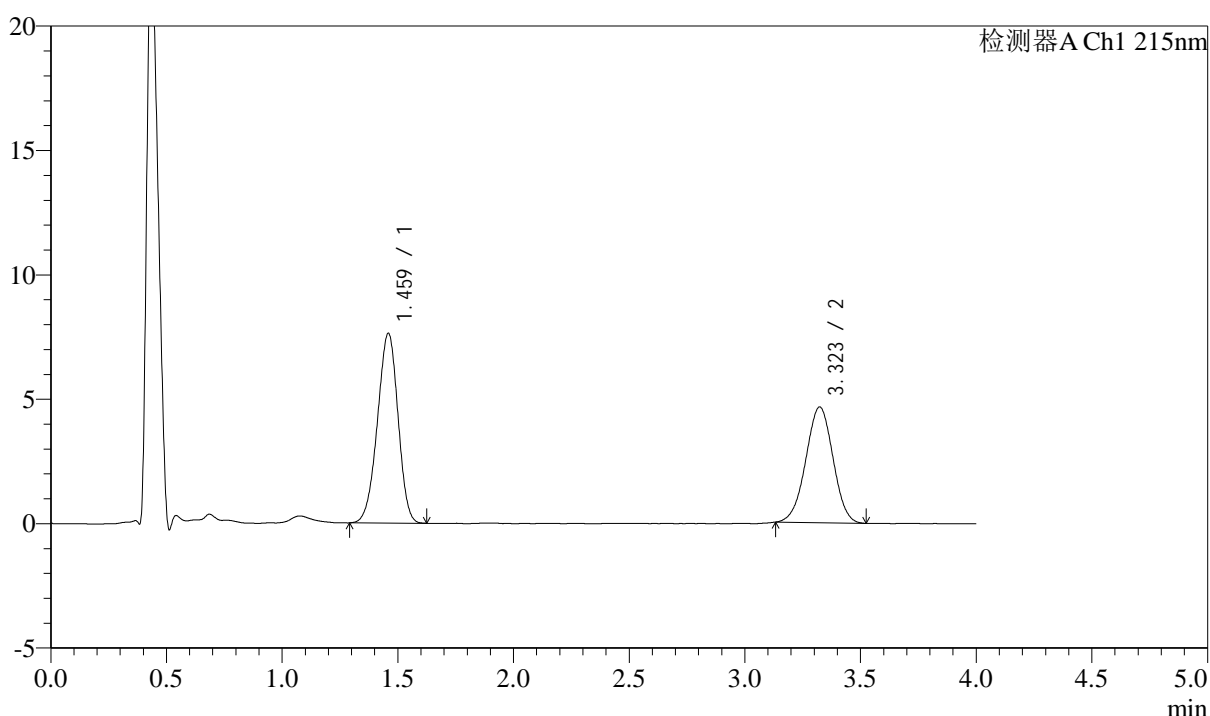
图117 培哌普利左氨氯地平溶出曲线测定加速3月HPLC图谱
自制品-2405
0702批-pH6.8介质-篮法-100转-10min-片5
供试品溶液-1

<样品信息>

色谱柱:XB-C18(50mm*4.6mm,5 μ m) 流速: 1.5ml/min
 柱温:50 $^{\circ}$ C 波长: 215nm
 数据文件名: RC\$SMF-214 - 0-112/11-673-2 - 24050702p-zzp-js3y-rcqx-pH6.8jz-10mg2.5mg-lf100z-10min-P6.lcd
 方法文件名: RC\$SMF-214 - SMF-214-rcqx-FX260.lcm
 批处理文件名: RC\$SMF-214 - SMF-214-20240912-rcqx-Fx260.lcb
 样品瓶号: 3-47
 进样体积: 20 μ L 版本号: 6.115
 进样时间: 2024/09/12 20:19:50 实验者: wangdan
 处理时间(V2): 2024/09/13 10:24:02 处理者: wangdan
 仪器型号: SHIMADZU LC-2050C(FX260)

<色谱图>

mV



<峰表>

检测器A Ch1 215nm

峰号	保留时间	面积	高度	理论塔板数(USP)	拖尾因子	分离度(USP)
1	1.459	47225	7599	1267	0.950	--
2	3.323	38062	4651	3772	0.984	9.804
总计		85287	12251			

图118 培哌普利左氨氯地平溶出曲线测定加速3月HPLC图谱
自制品-2405
0702批-pH6.8介质-篮法-100转-10min-片6
供试品溶液-1

<样品信息>

色谱柱:XB-C18(50mm*4.6mm,5 μ m)

流速: 1.5ml/min

柱温:50 $^{\circ}$ C

波长: 215nm

数据文件名: RC\$SMF-214 - 0-112/11-674-2 - 24050702p-zzp-js3y-rcqx-pH6.8jz-10mg2.5mg-lf100z-15min-P1.lcd

方法文件名: RC\$SMF-214 - SMF-214-rcqx-FX260.lcm

批处理文件名: RC\$SMF-214 - SMF-214-20240912-rcqx-Fx260.lcb

样品瓶号: 3-3

进样体积: 20 μ L

版本号: 6.115

进样时间: 2024/09/12 20:24:13

实验者: wangdan

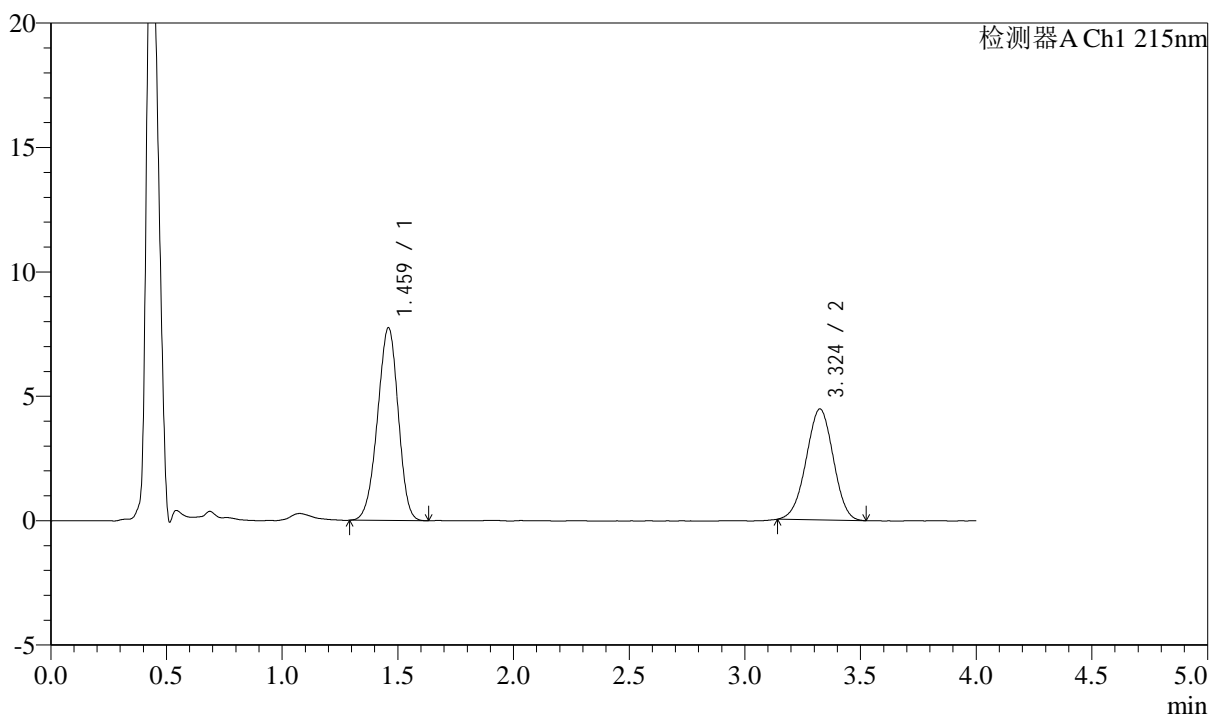
处理时间(V2): 2024/09/13 10:24:05

处理者: wangdan

仪器型号: SHIMADZU LC-2050C(FX260)

<色谱图>

mV



<峰表>

检测器A Ch1 215nm

峰号	保留时间	面积	高度	理论塔板数(USP)	拖尾因子	分离度(USP)
1	1.459	48181	7714	1256	0.950	--
2	3.324	36373	4459	3764	0.984	9.777
总计		84554	12173			

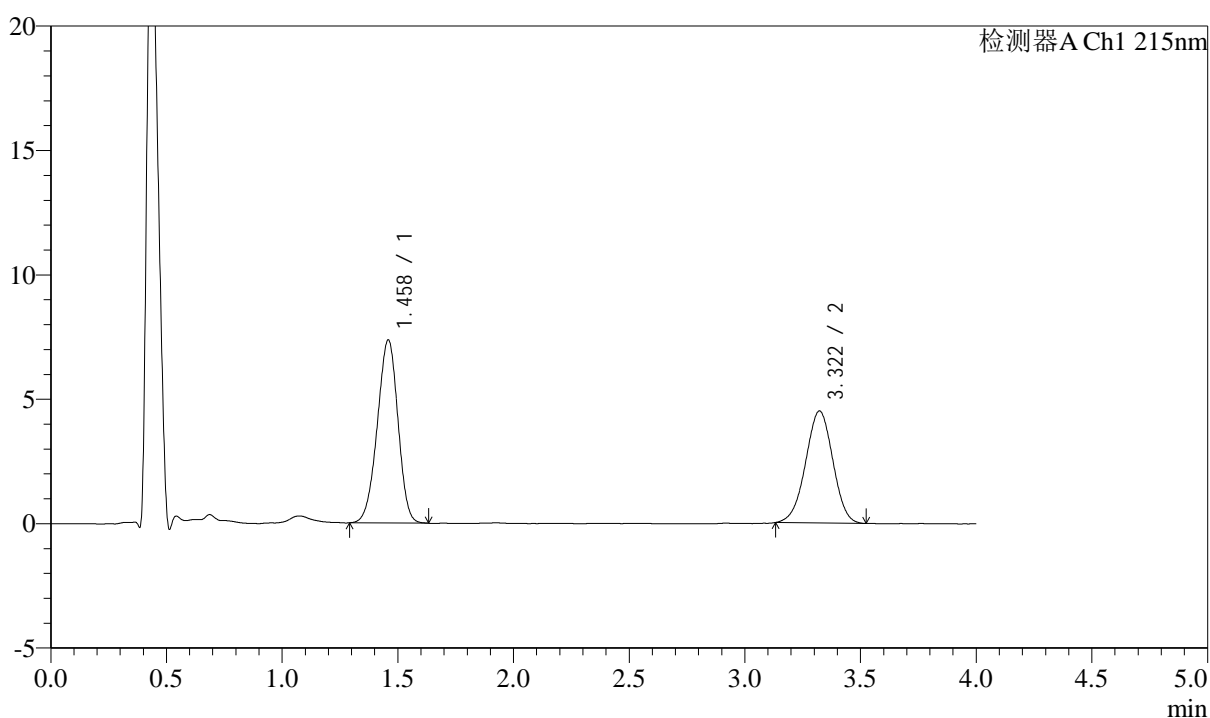
图119 培哌普利左氨氯地平溶出曲线测定加速3月HPLC图谱
自制品-2405
0702批-pH6.8介质-篮法-100转-15min-片1
供试品溶液-1

<样品信息>

色谱柱:XB-C18(50mm*4.6mm,5 μ m) 流速: 1.5ml/min
 柱温:50 $^{\circ}$ C 波长: 215nm
 数据文件名: RC\$SMF-214 - 0-112/11-677-2 - 24050702p-zzp-js3y-rcqx-pH6.8jz-10mg2.5mg-lf100z-15min-P4.lcd
 方法文件名: RC\$SMF-214 - SMF-214-rcqx-FX260.lcm
 批处理文件名: RC\$SMF-214 - SMF-214-20240912-rcqx-Fx260.lcb
 样品瓶号: 3-30
 进样体积: 20 μ L 版本号: 6.115
 进样时间: 2024/09/12 20:37:20 实验者: wangdan
 处理时间(V2): 2024/09/13 10:24:14 处理者: wangdan
 仪器型号: SHIMADZU LC-2050C(FX260)

<色谱图>

mV



<峰表>

检测器A Ch1 215nm

峰号	保留时间	面积	高度	理论塔板数(USP)	拖尾因子	分离度(USP)
1	1.458	45720	7335	1255	0.951	--
2	3.322	36845	4504	3762	0.980	9.776
总计		82564	11839			

图122 培哌普利左氨氯地平溶出曲线测定加速3月HPLC图谱
自制品-2405
0702批-pH6.8介质-篮法-100转-15min-片4
供试品溶液-1

<样品信息>

色谱柱:XB-C18(50mm*4.6mm,5 μ m)

流速: 1.5ml/min

柱温:50 $^{\circ}$ C

波长: 215nm

数据文件名: RC\$SMF-214 - 0-112/11-678-2 - 24050702p-zzp-js3y-rcqx-pH6.8jz-10mg2.5mg-lf100z-15min-P5.lcd

方法文件名: RC\$SMF-214 - SMF-214-rcqx-FX260.lcm

批处理文件名: RC\$SMF-214 - SMF-214-20240912-rcqx-Fx260.lcb

样品瓶号: 3-39

进样体积: 20 μ L

版本号: 6.115

进样时间: 2024/09/12 20:41:42

实验者: wangdan

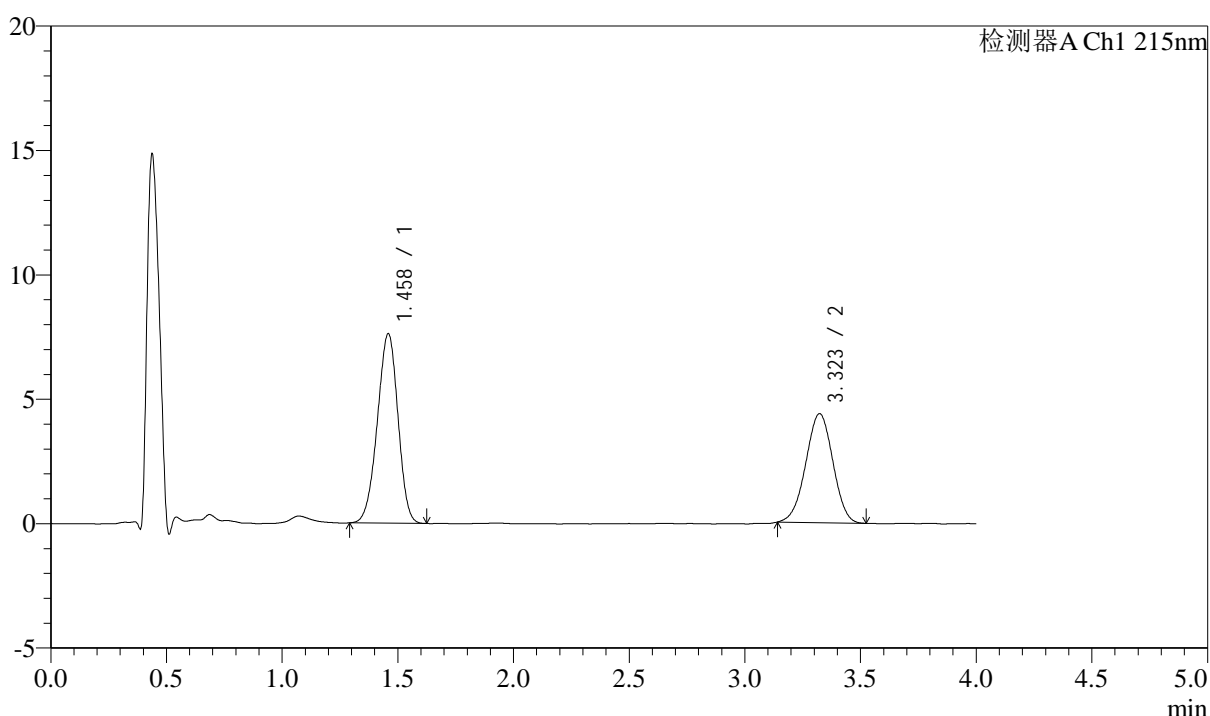
处理时间(V2): 2024/09/13 10:24:17

处理者: wangdan

仪器型号: SHIMADZU LC-2050C(FX260)

<色谱图>

mV



<峰表>

检测器A Ch1 215nm

峰号	保留时间	面积	高度	理论塔板数(USP)	拖尾因子	分离度(USP)
1	1.458	47260	7592	1258	0.952	--
2	3.323	35734	4386	3794	0.981	9.805
总计		82994	11978			

图123 培哌普利左氨氯地平溶出曲线测定加速3月HPLC图谱
自制品-2405
0702批-pH6.8介质-篮法-100转-15min-片5
供试品溶液-1

<样品信息>

色谱柱:XB-C18(50mm*4.6mm,5 μ m)

流速: 1.5ml/min

柱温:50 $^{\circ}$ C

波长: 215nm

数据文件名: RC\$SMF-214 - 0-112/11-679-2 - 24050702p-zzp-js3y-rcqx-pH6.8jz-10mg2.5mg-lf100z-15min-P6.lcd

方法文件名: RC\$SMF-214 - SMF-214-rcqx-FX260.lcm

批处理文件名: RC\$SMF-214 - SMF-214-20240912-rcqx-Fx260.lcb

样品瓶号: 3-48

进样体积: 20 μ L

版本号: 6.115

进样时间: 2024/09/12 20:46:04

实验者: wangdan

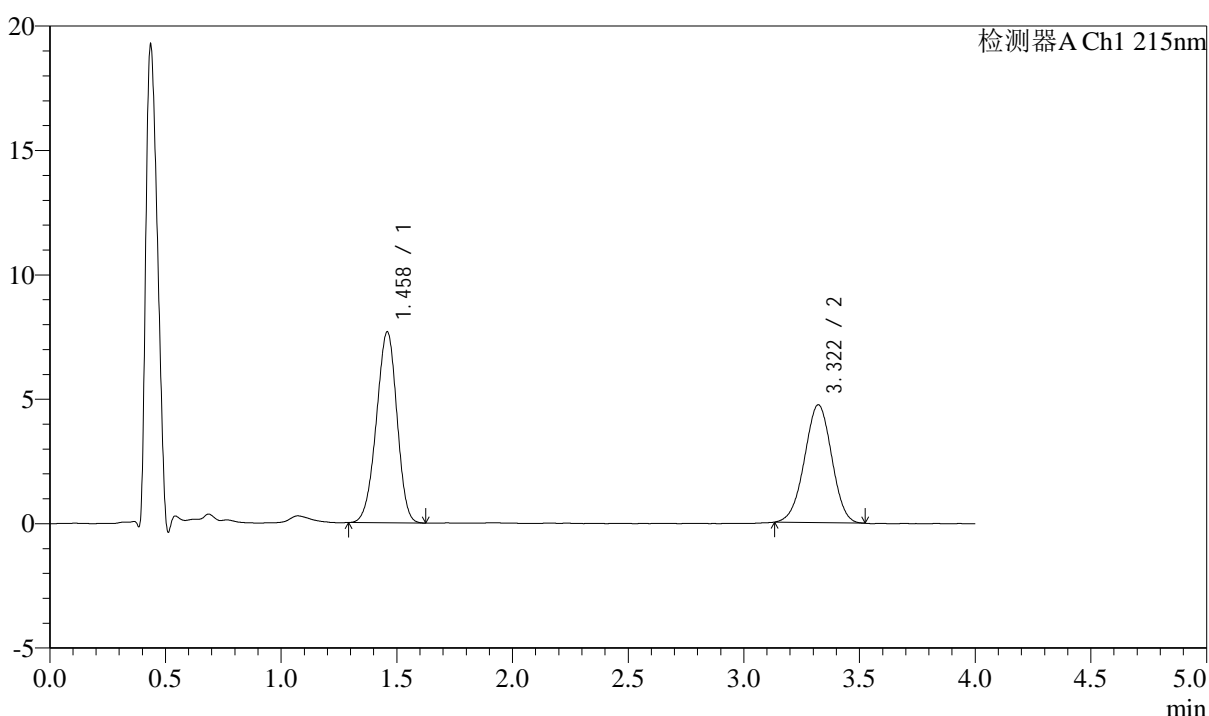
处理时间(V2): 2024/09/13 10:24:20

处理者: wangdan

仪器型号: SHIMADZU LC-2050C(FX260)

<色谱图>

mV



<峰表>

检测器A Ch1 215nm

峰号	保留时间	面积	高度	理论塔板数(USP)	拖尾因子	分离度(USP)
1	1.458	47514	7650	1263	0.950	--
2	3.322	38748	4740	3761	0.982	9.786
总计		86262	12390			

图124 培哌普利左氨氯地平溶出曲线测定加速3月HPLC图谱
自制品-2405
0702批-pH6.8介质-篮法-100转-15min-片6
供试品溶液-1

<样品信息>

色谱柱:XB-C18(50mm*4.6mm,5 μ m)

流速: 1.5ml/min

柱温:50 $^{\circ}$ C

波长: 215nm

数据文件名: RC\$SMF-214 - 0-112/11-681-2 - 24050702p-zzp-js3y-rcqx-pH6.8jz-10mg2.5mg-lf100z-20min-P2.lcd

方法文件名: RC\$SMF-214 - SMF-214-rcqx-FX260.lcm

批处理文件名: RC\$SMF-214 - SMF-214-20240912-rcqx-Fx260.lcb

样品瓶号: 3-13

进样体积: 20 μ L

版本号: 6.115

进样时间: 2024/09/12 20:54:48

实验者: wangdan

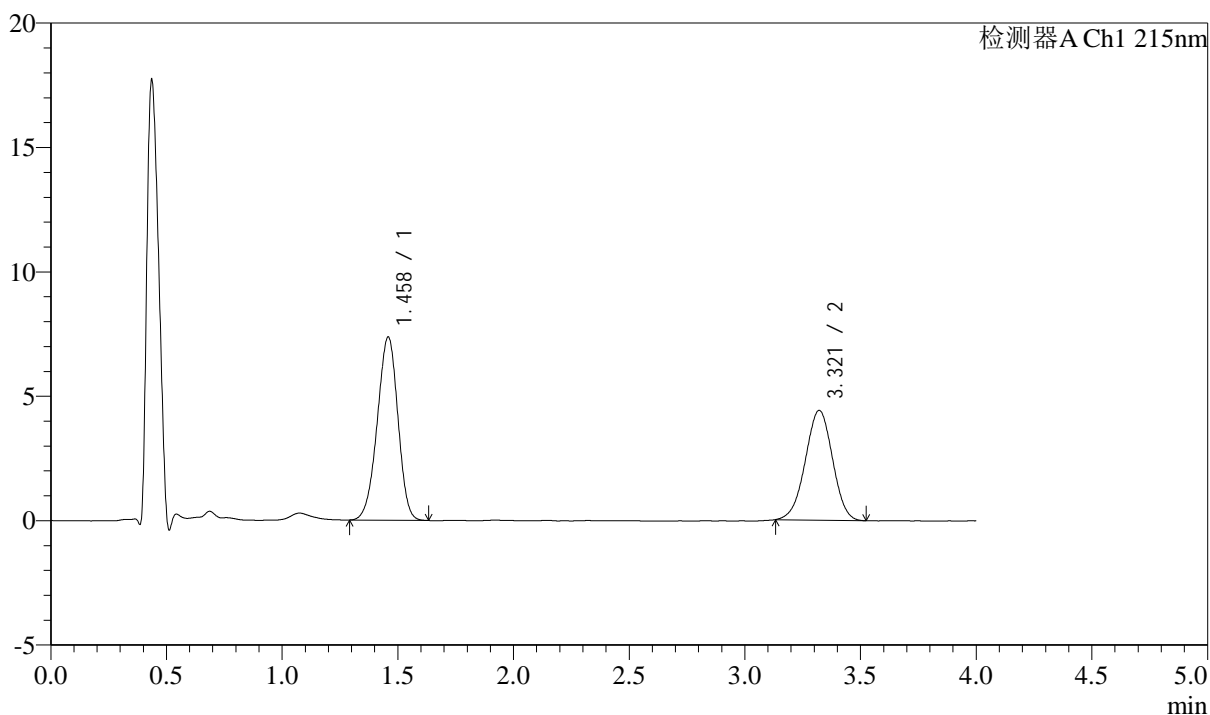
处理时间(V2): 2024/09/13 10:24:26

处理者: wangdan

仪器型号: SHIMADZU LC-2050C(FX260)

<色谱图>

mV



<峰表>

检测器A Ch1 215nm

峰号	保留时间	面积	高度	理论塔板数(USP)	拖尾因子	分离度(USP)
1	1.458	45827	7345	1256	0.949	--
2	3.321	36148	4416	3761	0.977	9.775
总计		81975	11762			

图126 培哌普利左氨氯地平溶出曲线测定加速3月HPLC图谱
自制品-2405
0702批-pH6.8介质-篮法-100转-20min-片2
供试品溶液-1

<样品信息>

色谱柱:XB-C18(50mm*4.6mm,5 μ m)

流速: 1.5ml/min

柱温:50 $^{\circ}$ C

波长: 215nm

数据文件名: RC\$SMF-214 - 0-112/11-682-2 - 24050702p-zzp-js3y-rcqx-pH6.8jz-10mg2.5mg-lf100z-20min-P3.lcd

方法文件名: RC\$SMF-214 - SMF-214-rcqx-FX260.lcm

批处理文件名: RC\$SMF-214 - SMF-214-20240912-rcqx-Fx260.lcb

样品瓶号: 3-22

进样体积: 20 μ L

版本号: 6.115

进样时间: 2024/09/12 20:59:10

实验者: wangdan

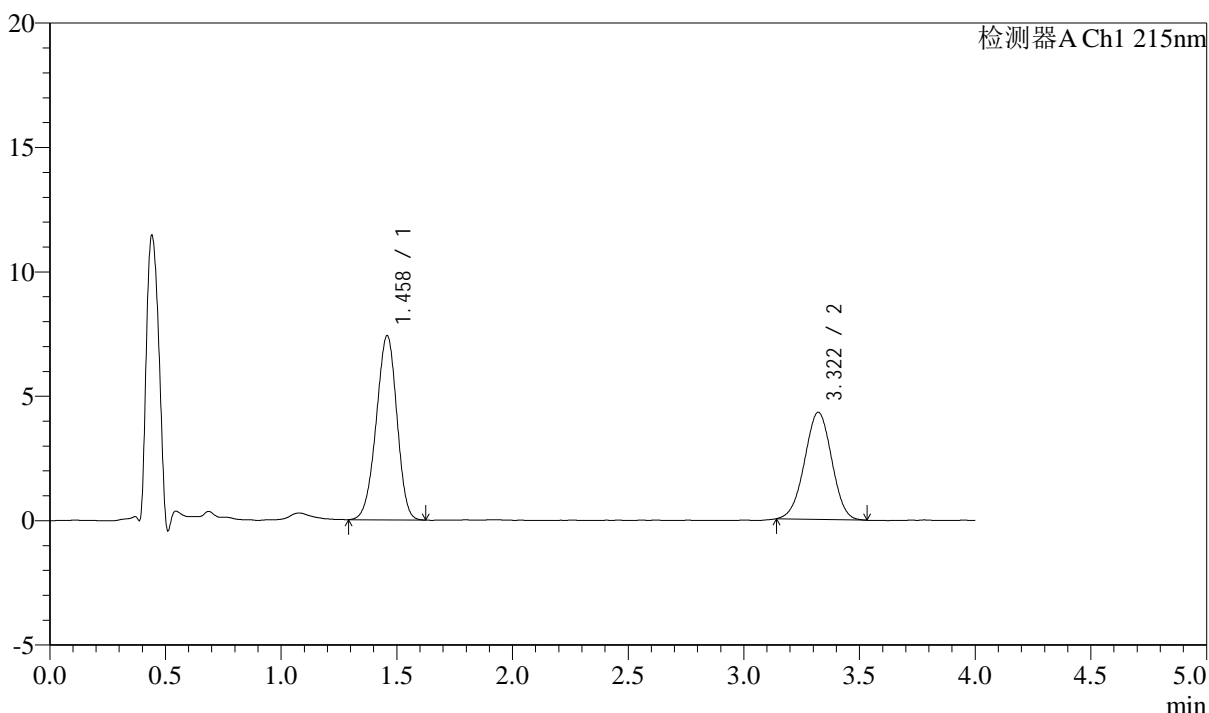
处理时间(V2): 2024/09/13 10:24:29

处理者: wangdan

仪器型号: SHIMADZU LC-2050C(FX260)

<色谱图>

mV



<峰表>

检测器A Ch1 215nm

峰号	保留时间	面积	高度	理论塔板数(USP)	拖尾因子	分离度(USP)
1	1.458	46066	7386	1256	0.950	--
2	3.322	35191	4310	3762	0.989	9.778
总计		81257	11695			

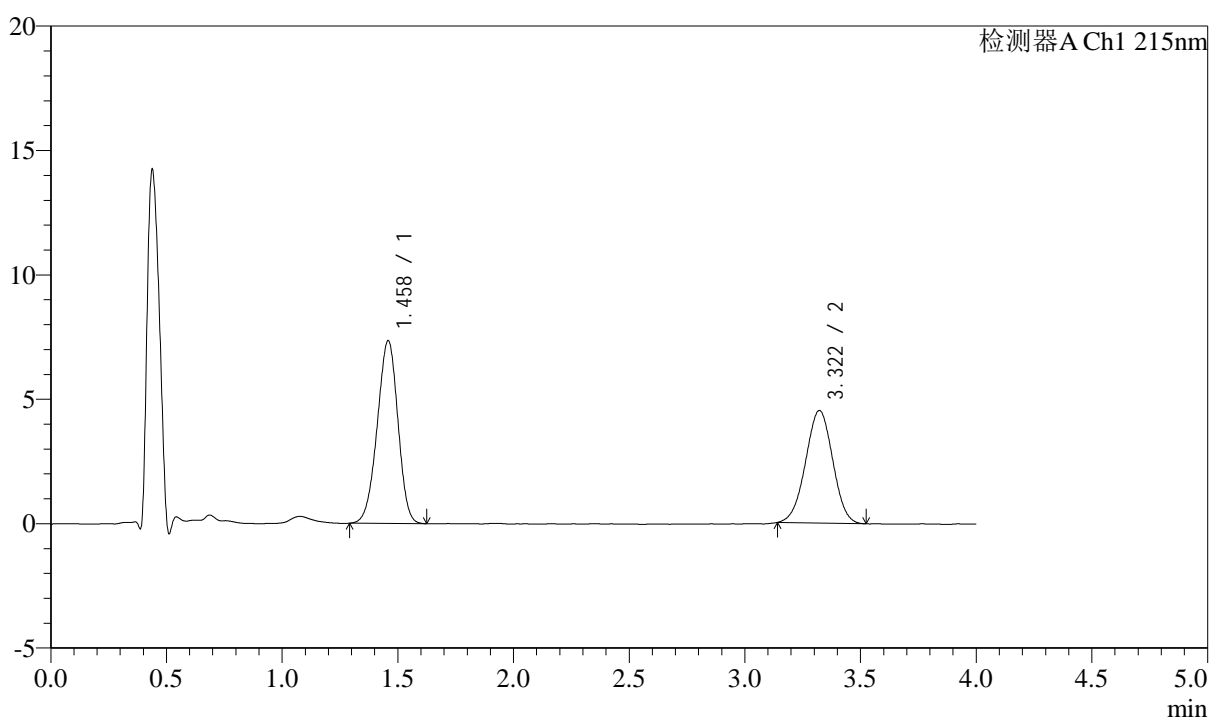
图127 培哌普利左氨氯地平溶出曲线测定加速3月HPLC图谱
自制品-2405
0702批-pH6.8介质-篮法-100转-20min-片3
供试品溶液-1

<样品信息>

色谱柱:XB-C18(50mm*4.6mm,5 μ m) 流速: 1.5ml/min
 柱温:50 $^{\circ}$ C 波长: 215nm
 数据文件名: RC\$SMF-214 - 0-112/11-683-2 - 24050702p-zzp-js3y-rcqx-pH6.8jz-10mg2.5mg-lf100z-20min-P4.lcd
 方法文件名: RC\$SMF-214 - SMF-214-rcqx-FX260.lcm
 批处理文件名: RC\$SMF-214 - SMF-214-20240912-rcqx-Fx260.lcb
 样品瓶号: 3-31
 进样体积: 20 μ L 版本号: 6.115
 进样时间: 2024/09/12 21:03:32 实验者: wangdan
 处理时间(V2): 2024/09/13 10:24:32 处理者: wangdan
 仪器型号: SHIMADZU LC-2050C(FX260)

<色谱图>

mV



<峰表>

检测器A Ch1 215nm

峰号	保留时间	面积	高度	理论塔板数(USP)	拖尾因子	分离度(USP)
1	1.458	45694	7327	1249	0.952	--
2	3.322	36962	4529	3756	0.988	9.763
总计		82656	11857			

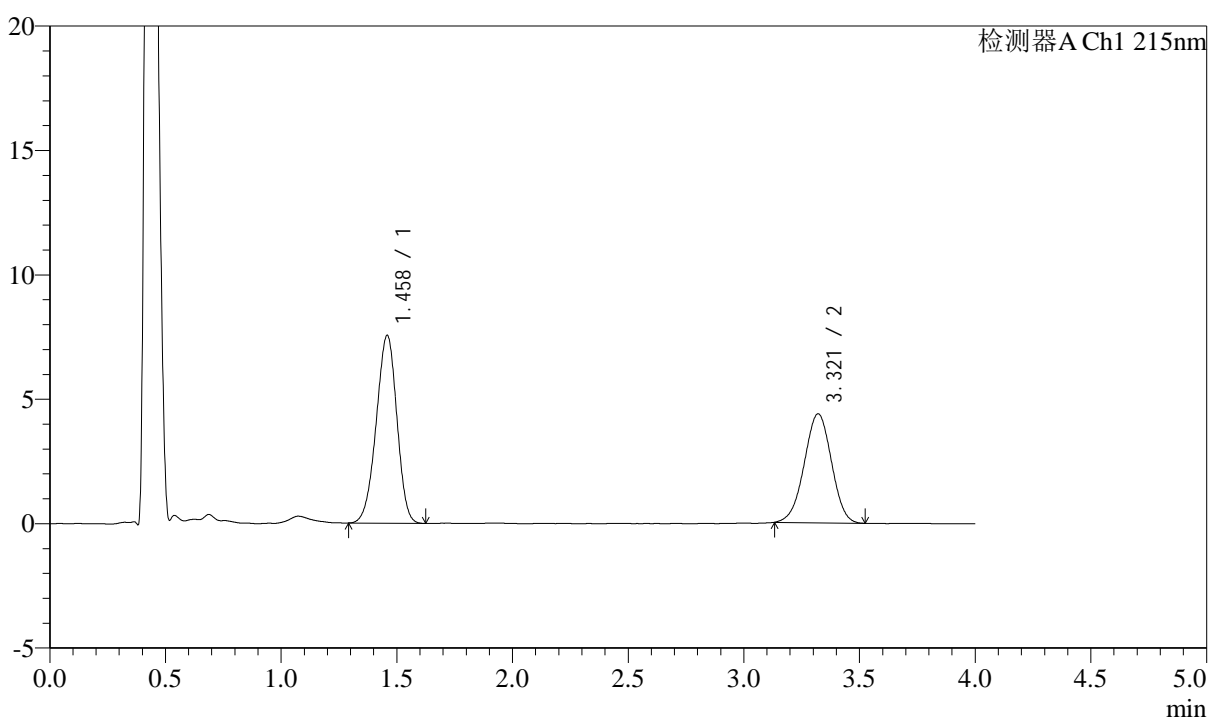
图128 培哌普利左氨氯地平溶出曲线测定加速3月HPLC图谱
自制品-2405
0702批-pH6.8介质-篮法-100转-20min-片4
供试品溶液-1

<样品信息>

色谱柱:XB-C18(50mm*4.6mm,5 μ m) 流速: 1.5ml/min
 柱温:50 $^{\circ}$ C 波长: 215nm
 数据文件名: RC\$SMF-214 - 0-112/11-684-2 - 24050702p-zzp-js3y-rcqx-pH6.8jz-10mg2.5mg-lf100z-20min-P5.lcd
 方法文件名: RC\$SMF-214 - SMF-214-rcqx-FX260.lcm
 批处理文件名: RC\$SMF-214 - SMF-214-20240912-rcqx-Fx260.lcb
 样品瓶号: 3-40
 进样体积: 20 μ L 版本号: 6.115
 进样时间: 2024/09/12 21:07:55 实验者: wangdan
 处理时间(V2): 2024/09/13 10:24:35 处理者: wangdan
 仪器型号: SHIMADZU LC-2050C(FX260)

<色谱图>

mV



<峰表>

检测器A Ch1 215nm

峰号	保留时间	面积	高度	理论塔板数(USP)	拖尾因子	分离度(USP)
1	1.458	46927	7531	1254	0.949	--
2	3.321	35881	4382	3743	0.979	9.756
总计		82808	11913			

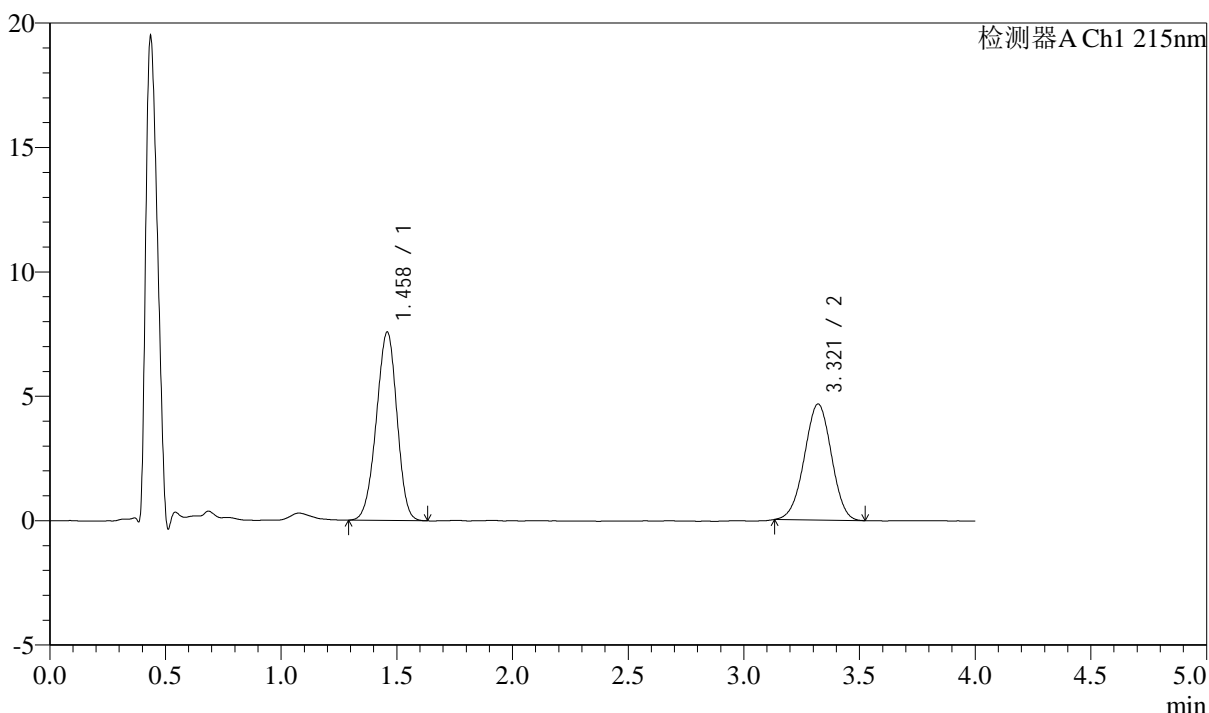
图129 培哌普利左氨氯地平溶出曲线测定加速3月HPLC图谱
自制品-2405
0702批-pH6.8介质-篮法-100转-20min-片5
供试品溶液-1

<样品信息>

色谱柱:XB-C18(50mm*4.6mm,5μm)	流速: 1.5ml/min
柱温:50°C	波长: 215nm
数据文件名: RC\$SMF-214 - 0-112/11-685-2 - 24050702p-zzp-js3y-rcqx-pH6.8jz-10mg2.5mg-lf100z-20min-P6.lcd	
方法文件名: RC\$SMF-214 - SMF-214-rcqx-FX260.lcm	
批处理文件名: RC\$SMF-214 - SMF-214-20240912-rcqx-Fx260.lcb	
样品瓶号: 3-49	版本号: 6.115
进样体积: 20μL	实验者: wangdan
进样时间: 2024/09/12 21:12:17	处理者: wangdan
处理时间 (V2): 2024/09/13 10:24:38	
仪器型号: SHIMADZU LC-2050C(FX260)	

<色谱图>

mV



<峰表>

检测器A Ch1 215nm

峰号	保留时间	面积	高度	理论塔板数(USP)	拖尾因子	分离度(USP)
1	1.458	46902	7548	1263	0.955	--
2	3.321	38068	4668	3791	0.986	9.806
总计		84970	12216			

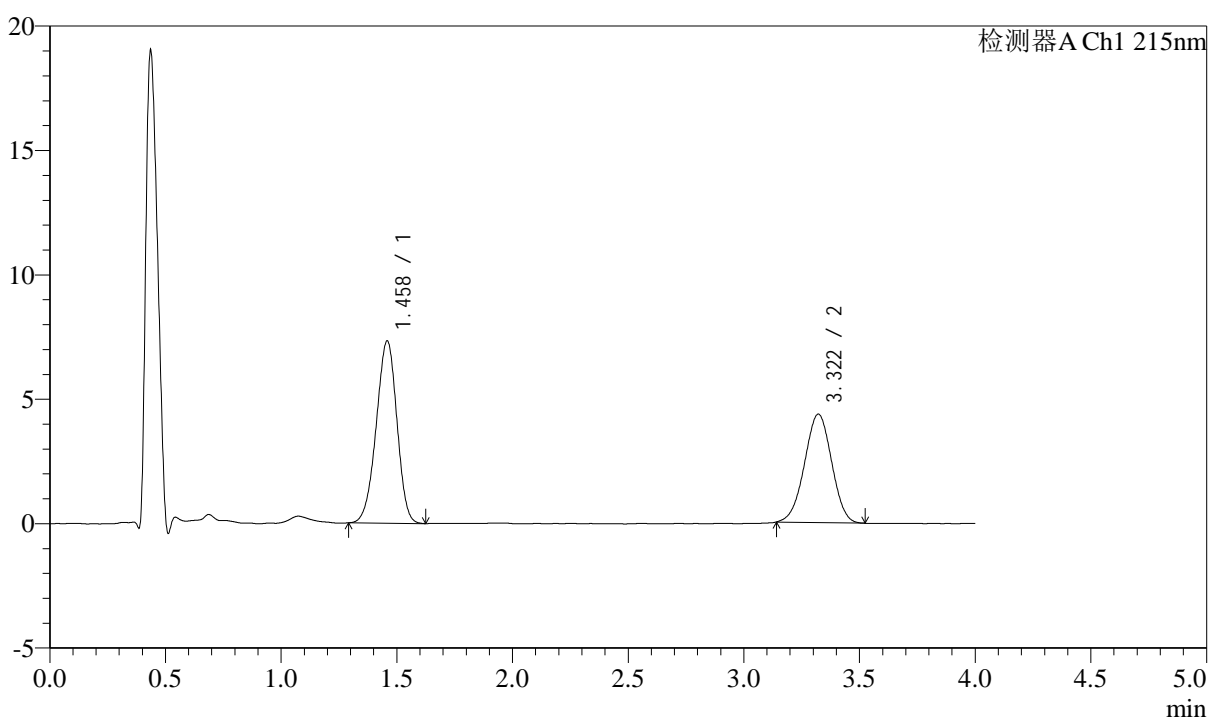
图130 培哌普利左氨氯地平溶出曲线测定加速3月HPLC图谱
自制品-2405
0702批-pH6.8介质-篮法-100转-20min-片6
供试品溶液-1

<样品信息>

色谱柱:XB-C18(50mm*4.6mm,5 μ m) 流速: 1.5ml/min
 柱温:50 $^{\circ}$ C 波长: 215nm
 数据文件名: RC\$SMF-214 - 0-112/11-687-2 - 24050702p-zzp-js3y-rcqx-pH6.8jz-10mg2.5mg-lf100z-30min-P2.lcd
 方法文件名: RC\$SMF-214 - SMF-214-rcqx-FX260.lcm
 批处理文件名: RC\$SMF-214 - SMF-214-20240912-rcqx-Fx260.lcb
 样品瓶号: 3-14
 进样体积: 20 μ L 版本号: 6.115
 进样时间: 2024/09/12 21:21:01 实验者: wangdan
 处理时间(V2): 2024/09/13 10:24:44 处理者: wangdan
 仪器型号: SHIMADZU LC-2050C(FX260)

<色谱图>

mV



<峰表>

检测器A Ch1 215nm

峰号	保留时间	面积	高度	理论塔板数(USP)	拖尾因子	分离度(USP)
1	1.458	45606	7308	1253	0.950	--
2	3.322	35577	4361	3756	0.985	9.768
总计		81183	11670			

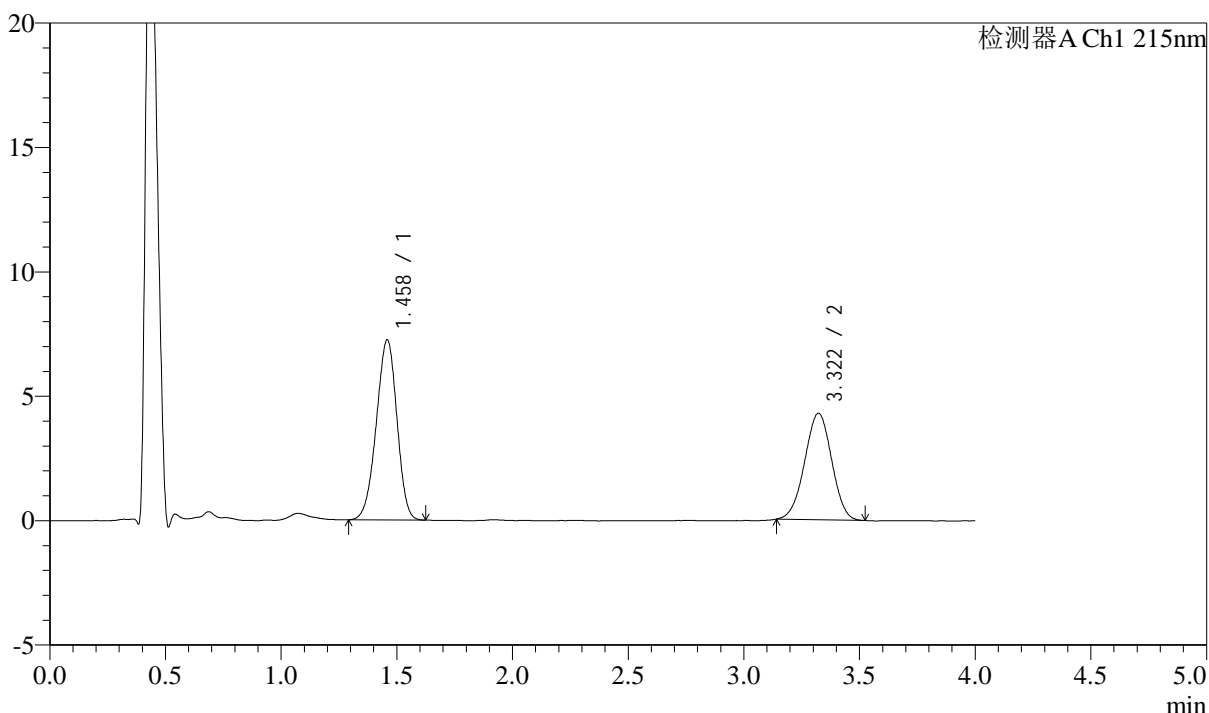
图132 培哌普利左氨氯地平溶出曲线测定加速3月HPLC图谱
自制品-2405
0702批-pH6.8介质-篮法-100转-30min-片2
供试品溶液-1

<样品信息>

色谱柱:XB-C18(50mm*4.6mm,5μm)	流速: 1.5ml/min
柱温:50°C	波长: 215nm
数据文件名: RC\$SMF-214 - 0-112/11-688-2 - 24050702p-zzp-js3y-rcqx-pH6.8jz-10mg2.5mg-lf100z-30min-P3.lcd	
方法文件名: RC\$SMF-214 - SMF-214-rcqx-FX260.lcm	
批处理文件名: RC\$SMF-214 - SMF-214-20240912-rcqx-Fx260.lcb	
样品瓶号: 3-23	版本号: 6.115
进样体积: 20μL	实验者: wangdan
进样时间: 2024/09/12 21:25:23	处理者: wangdan
处理时间 (V2): 2024/09/13 10:24:47	
仪器型号: SHIMADZU LC-2050C(FX260)	

<色谱图>

mV



<峰表>

检测器A Ch1 215nm

峰号	保留时间	面积	高度	理论塔板数(USP)	拖尾因子	分离度(USP)
1	1.458	44896	7215	1256	0.950	--
2	3.322	34769	4282	3787	0.982	9.796
总计		79665	11497			

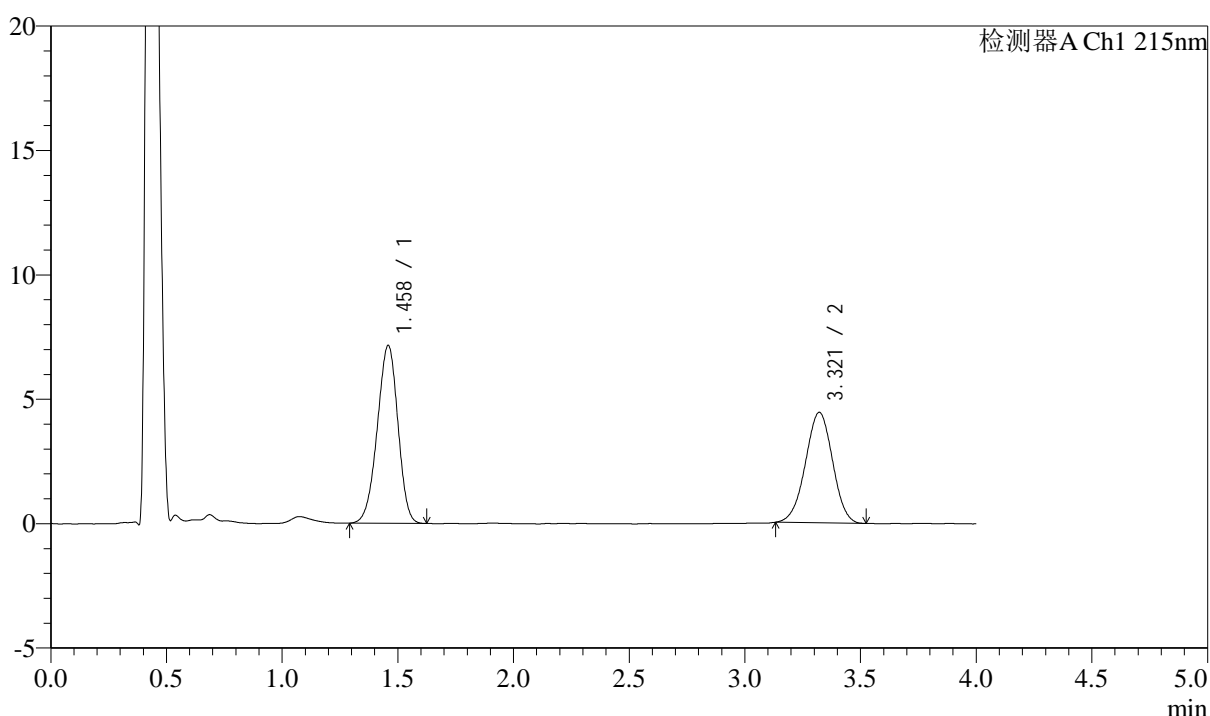
图133 培哌普利左氨氯地平溶出曲线测定加速3月HPLC图谱
自制品-2405
0702批-pH6.8介质-篮法-100转-30min-片3
供试品溶液-1

<样品信息>

色谱柱:XB-C18(50mm*4.6mm,5 μ m) 流速: 1.5ml/min
 柱温:50 $^{\circ}$ C 波长: 215nm
 数据文件名: RC\$SMF-214 - 0-112/11-689-2 - 24050702p-zzp-js3y-rcqx-pH6.8jz-10mg2.5mg-lf100z-30min-P4.lcd
 方法文件名: RC\$SMF-214 - SMF-214-rcqx-FX260.lcm
 批处理文件名: RC\$SMF-214 - SMF-214-20240912-rcqx-Fx260.lcb
 样品瓶号: 3-32
 进样体积: 20 μ L 版本号: 6.115
 进样时间: 2024/09/12 21:29:45 实验者: wangdan
 处理时间(V2): 2024/09/13 10:24:50 处理者: wangdan
 仪器型号: SHIMADZU LC-2050C(FX260)

<色谱图>

mV



<峰表>

检测器A Ch1 215nm

峰号	保留时间	面积	高度	理论塔板数(USP)	拖尾因子	分离度(USP)
1	1.458	44393	7132	1257	0.949	--
2	3.321	36216	4444	3785	0.981	9.795
总计		80609	11576			

图134 培哌普利左氨氯地平溶出曲线测定加速3月HPLC图谱
自制品-2405
0702批-pH6.8介质-篮法-100转-30min-片4
供试品溶液-1

<样品信息>

色谱柱:XB-C18(50mm*4.6mm,5 μ m)

流速: 1.5ml/min

柱温:50 $^{\circ}$ C

波长: 215nm

数据文件名: RC\$SMF-214 - 0-112/11-690-2 - 24050702p-zzp-js3y-rcqx-pH6.8jz-10mg2.5mg-lf100z-30min-P5.lcd

方法文件名: RC\$SMF-214 - SMF-214-rcqx-FX260.lcm

批处理文件名: RC\$SMF-214 - SMF-214-20240912-rcqx-Fx260.lcb

样品瓶号: 3-41

进样体积: 20 μ L

版本号: 6.115

进样时间: 2024/09/12 21:34:07

实验者: wangdan

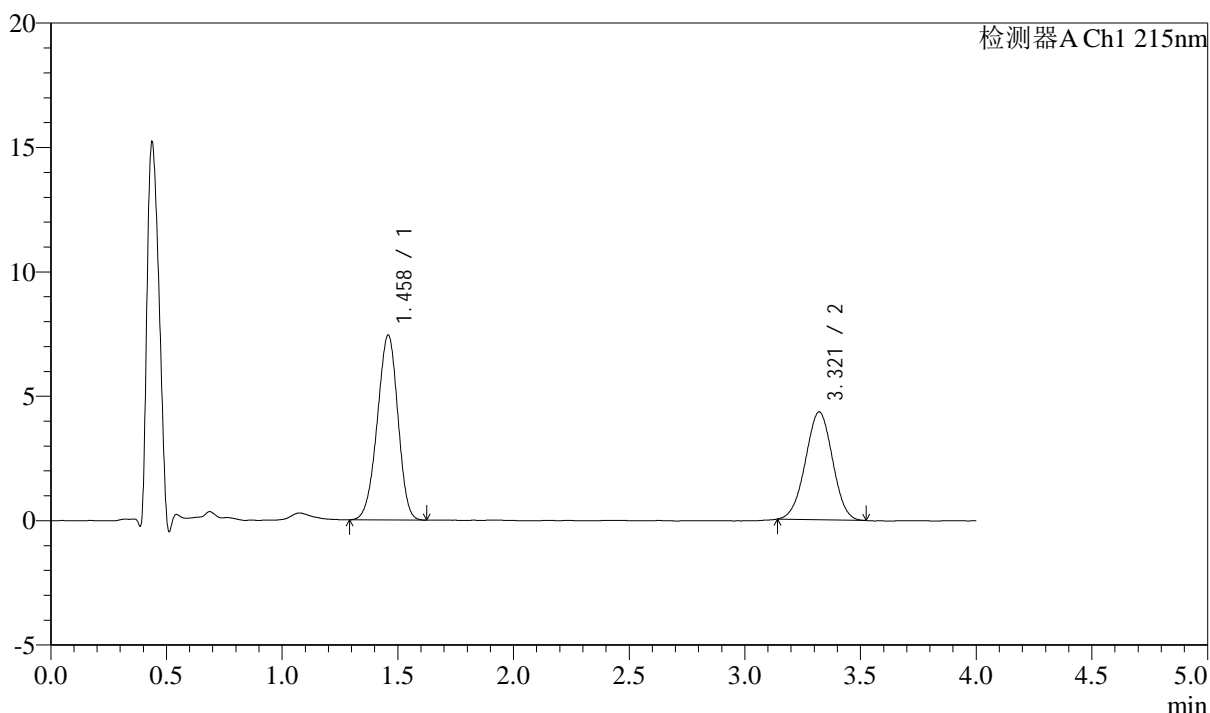
处理时间(V2): 2024/09/13 10:24:53

处理者: wangdan

仪器型号: SHIMADZU LC-2050C(FX260)

<色谱图>

mV



<峰表>

检测器A Ch1 215nm

峰号	保留时间	面积	高度	理论塔板数(USP)	拖尾因子	分离度(USP)
1	1.458	46084	7411	1258	0.949	--
2	3.321	35310	4338	3755	0.991	9.773
总计		81394	11750			

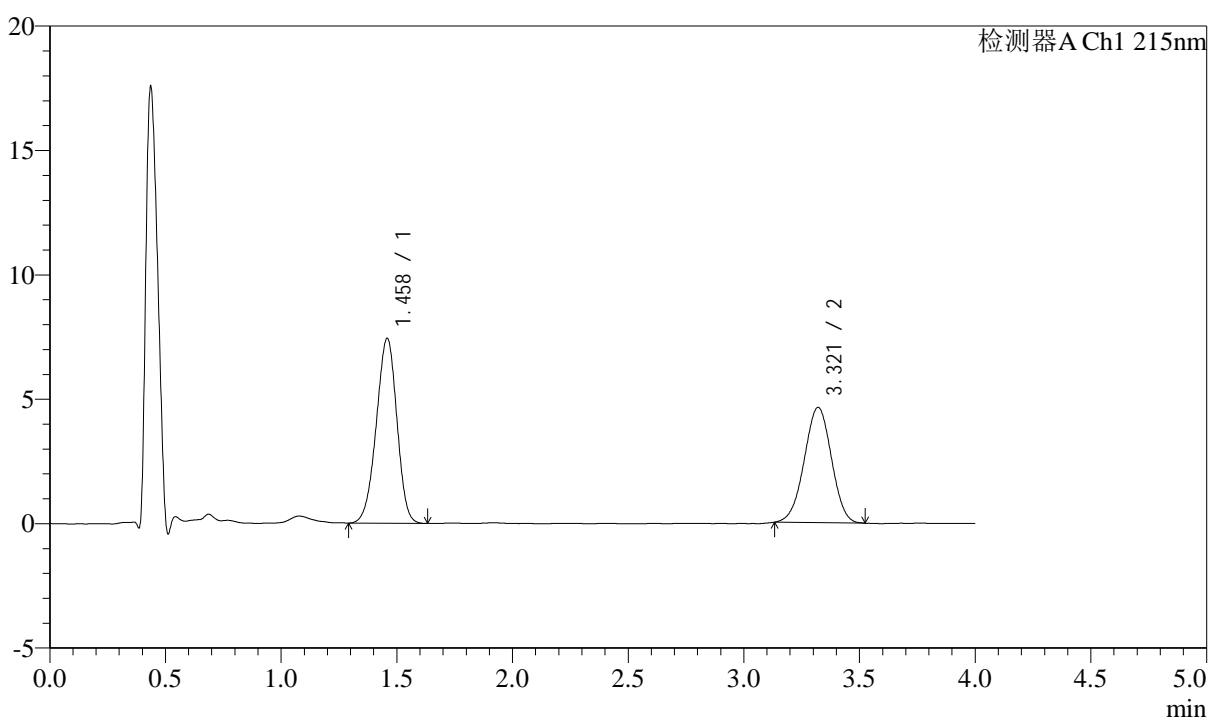
图135 培哌普利左氨氯地平溶出曲线测定加速3月HPLC图谱
自制品-2405
0702批-pH6.8介质-篮法-100转-30min-片5
供试品溶液-1

<样品信息>

色谱柱:XB-C18(50mm*4.6mm,5 μ m) 流速: 1.5ml/min
 柱温:50 $^{\circ}$ C 波长: 215nm
 数据文件名: RC\$SMF-214 - 0-112/11-691-2 - 24050702p-zzp-js3y-rcqx-pH6.8jz-10mg2.5mg-lf100z-30min-P6.lcd
 方法文件名: RC\$SMF-214 - SMF-214-rcqx-FX260.lcm
 批处理文件名: RC\$SMF-214 - SMF-214-20240912-rcqx-Fx260.lcb
 样品瓶号: 3-50
 进样体积: 20 μ L 版本号: 6.115
 进样时间: 2024/09/12 21:38:29 实验者: wangdan
 处理时间(V2): 2024/09/13 10:24:56 处理者: wangdan
 仪器型号: SHIMADZU LC-2050C(FX260)

<色谱图>

mV



<峰表>

检测器A Ch1 215nm

峰号	保留时间	面积	高度	理论塔板数(USP)	拖尾因子	分离度(USP)
1	1.458	46096	7413	1260	0.952	--
2	3.321	37929	4635	3759	0.984	9.779
总计		84025	12049			

图136 培哌普利左氨氯地平溶出曲线测定加速3月HPLC图谱
自制品-2405
0702批-pH6.8介质-篮法-100转-30min-片6
供试品溶液-1

<样品信息>

色谱柱:XB-C18(50mm*4.6mm,5 μ m)

流速: 1.5ml/min

柱温:50 $^{\circ}$ C

波长: 215nm

数据文件名: RC\$SMF-214 - 0-112/11-692-2 - 24050702p-zzp-js3y-rcqx-pH6.8jz-10mg2.5mg-lf100z-45min-P1.lcd

方法文件名: RC\$SMF-214 - SMF-214-rcqx-FX260.lcm

批处理文件名: RC\$SMF-214 - SMF-214-20240912-rcqx-Fx260.lcb

样品瓶号: 3-6

进样体积: 20 μ L

版本号: 6.115

进样时间: 2024/09/12 21:42:52

实验者: wangdan

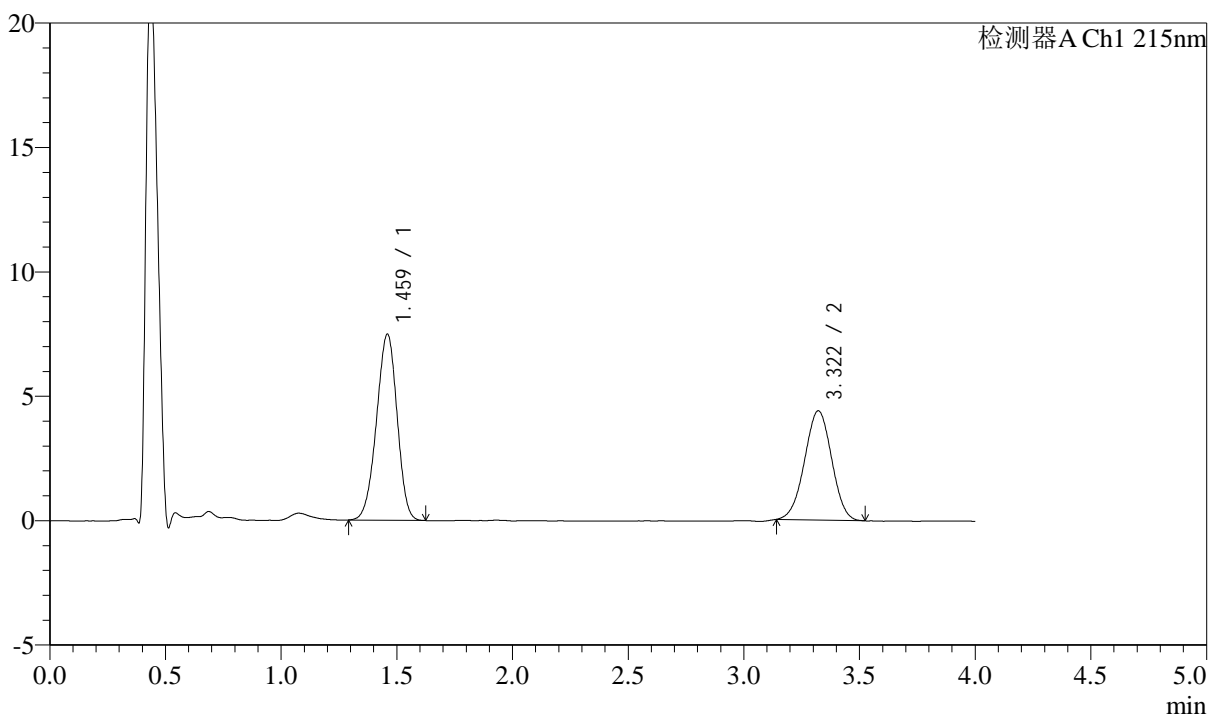
处理时间(V2): 2024/09/13 10:24:59

处理者: wangdan

仪器型号: SHIMADZU LC-2050C(FX260)

<色谱图>

mV



<峰表>

检测器A Ch1 215nm

峰号	保留时间	面积	高度	理论塔板数(USP)	拖尾因子	分离度(USP)
1	1.459	46372	7446	1263	0.952	--
2	3.322	35779	4395	3767	0.989	9.786
总计		82151	11841			

图137 培哌普利左氨氯地平溶出曲线测定加速3月HPLC图谱
自制品-2405
0702批-pH6.8介质-篮法-100转-45min-片1
供试品溶液-1

<样品信息>

色谱柱:XB-C18(50mm*4.6mm,5 μ m)

流速: 1.5ml/min

柱温:50 $^{\circ}$ C

波长: 215nm

数据文件名: RC\$SMF-214 - 0-112/11-693-2 - 24050702p-zzp-js3y-rcqx-pH6.8jz-10mg2.5mg-lf100z-45min-P2.lcd

方法文件名: RC\$SMF-214 - SMF-214-rcqx-FX260.lcm

批处理文件名: RC\$SMF-214 - SMF-214-20240912-rcqx-Fx260.lcb

样品瓶号: 3-15

进样体积: 20 μ L

版本号: 6.115

进样时间: 2024/09/12 21:47:14

实验者: wangdan

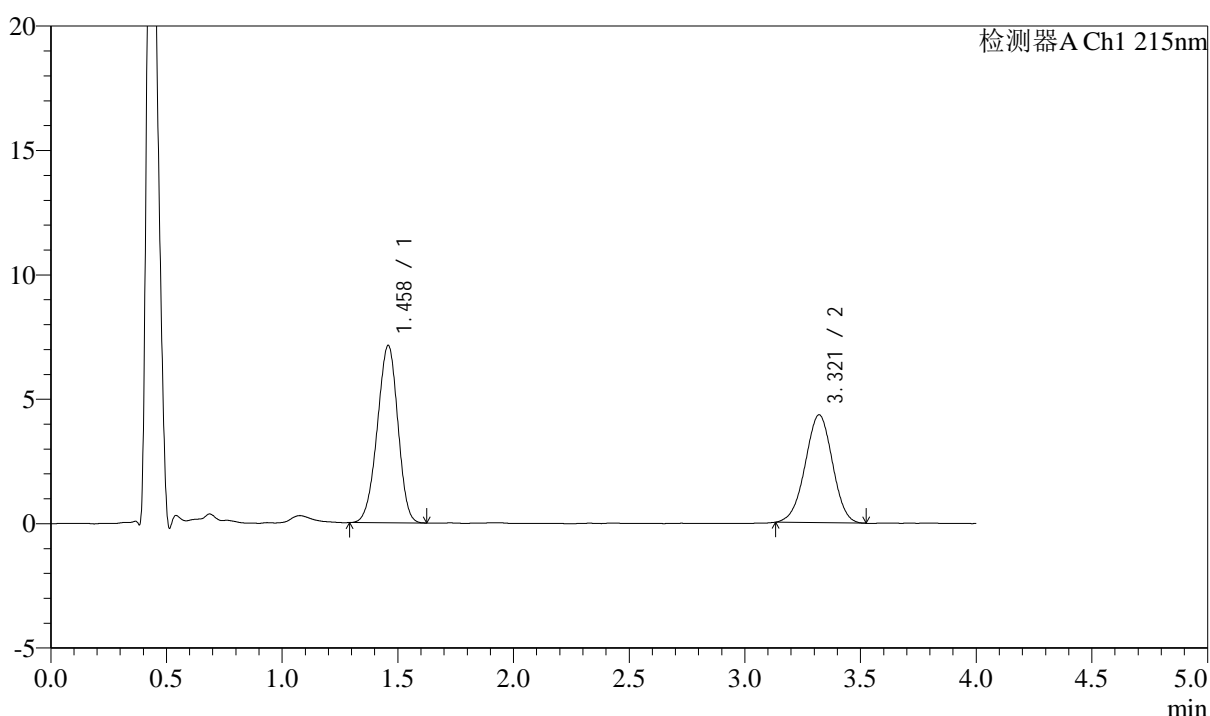
处理时间(V2): 2024/09/13 10:25:02

处理者: wangdan

仪器型号: SHIMADZU LC-2050C(FX260)

<色谱图>

mV



<峰表>

检测器A Ch1 215nm

峰号	保留时间	面积	高度	理论塔板数(USP)	拖尾因子	分离度(USP)
1	1.458	44124	7109	1263	0.952	--
2	3.321	35522	4336	3768	0.980	9.790
总计		79646	11445			

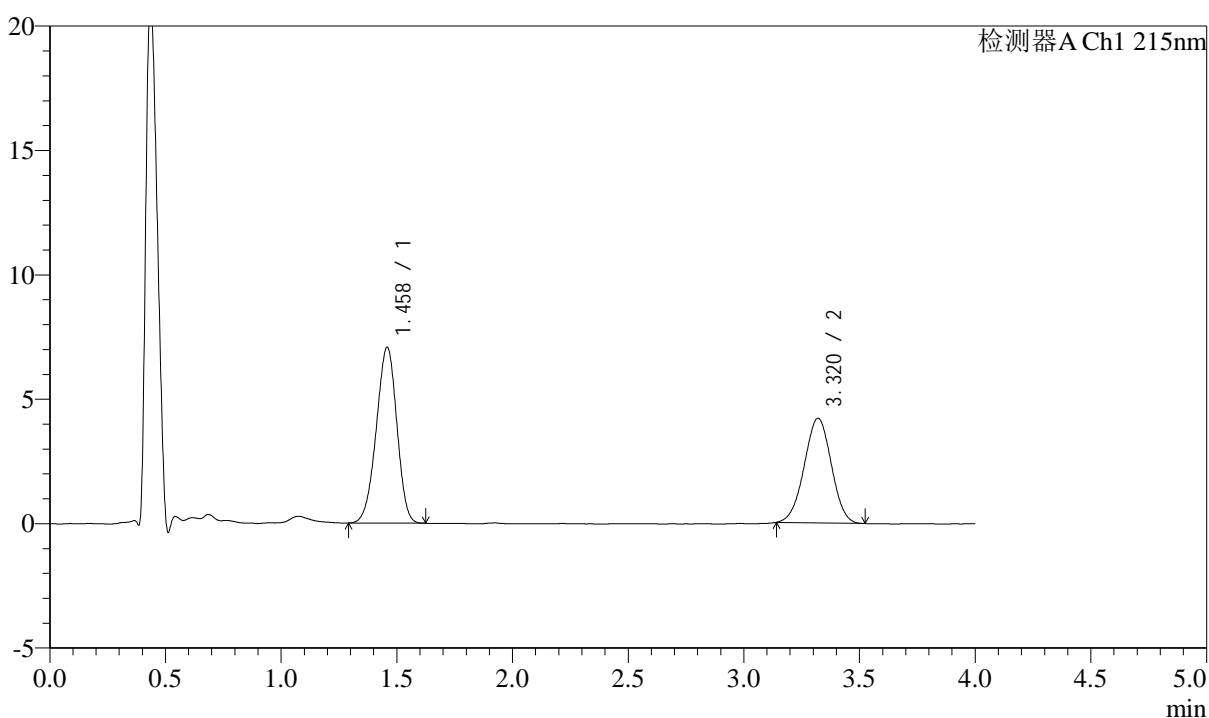
图138 培哌普利左氨氯地平溶出曲线测定加速3月HPLC图谱
自制品-2405
0702批-pH6.8介质-篮法-100转-45min-片2
供试品溶液-1

<样品信息>

色谱柱:XB-C18(50mm*4.6mm,5 μ m) 流速: 1.5ml/min
 柱温:50 $^{\circ}$ C 波长: 215nm
 数据文件名: RC\$SMF-214 - 0-112/11-694-2 - 24050702p-zzp-js3y-rcqx-pH6.8jz-10mg2.5mg-lf100z-45min-P3.lcd
 方法文件名: RC\$SMF-214 - SMF-214-rcqx-FX260.lcm
 批处理文件名: RC\$SMF-214 - SMF-214-20240912-rcqx-Fx260.lcb
 样品瓶号: 3-24
 进样体积: 20 μ L 版本号: 6.115
 进样时间: 2024/09/12 21:51:36 实验者: wangdan
 处理时间(V2): 2024/09/13 10:25:05 处理者: wangdan
 仪器型号: SHIMADZU LC-2050C(FX260)

<色谱图>

mV



<峰表>

检测器A Ch1 215nm

峰号	保留时间	面积	高度	理论塔板数(USP)	拖尾因子	分离度(USP)
1	1.458	43753	7049	1259	0.949	--
2	3.320	34261	4208	3778	0.990	9.789
总计		78014	11257			

图139 培哌普利左氨氯地平溶出曲线测定加速3月HPLC图谱
自制品-2405
0702批-pH6.8介质-篮法-100转-45min-片3
供试品溶液-1

<样品信息>

色谱柱:XB-C18(50mm*4.6mm,5 μ m)

流速: 1.5ml/min

柱温:50 $^{\circ}$ C

波长: 215nm

数据文件名: RC\$SMF-214 - 0-112/11-695-2 - 24050702p-zzp-js3y-rcqx-pH6.8jz-10mg2.5mg-lf100z-45min-P4.lcd

方法文件名: RC\$SMF-214 - SMF-214-rcqx-FX260.lcm

批处理文件名: RC\$SMF-214 - SMF-214-20240912-rcqx-Fx260.lcb

样品瓶号: 3-33

进样体积: 20 μ L

版本号: 6.115

进样时间: 2024/09/12 21:55:58

实验者: wangdan

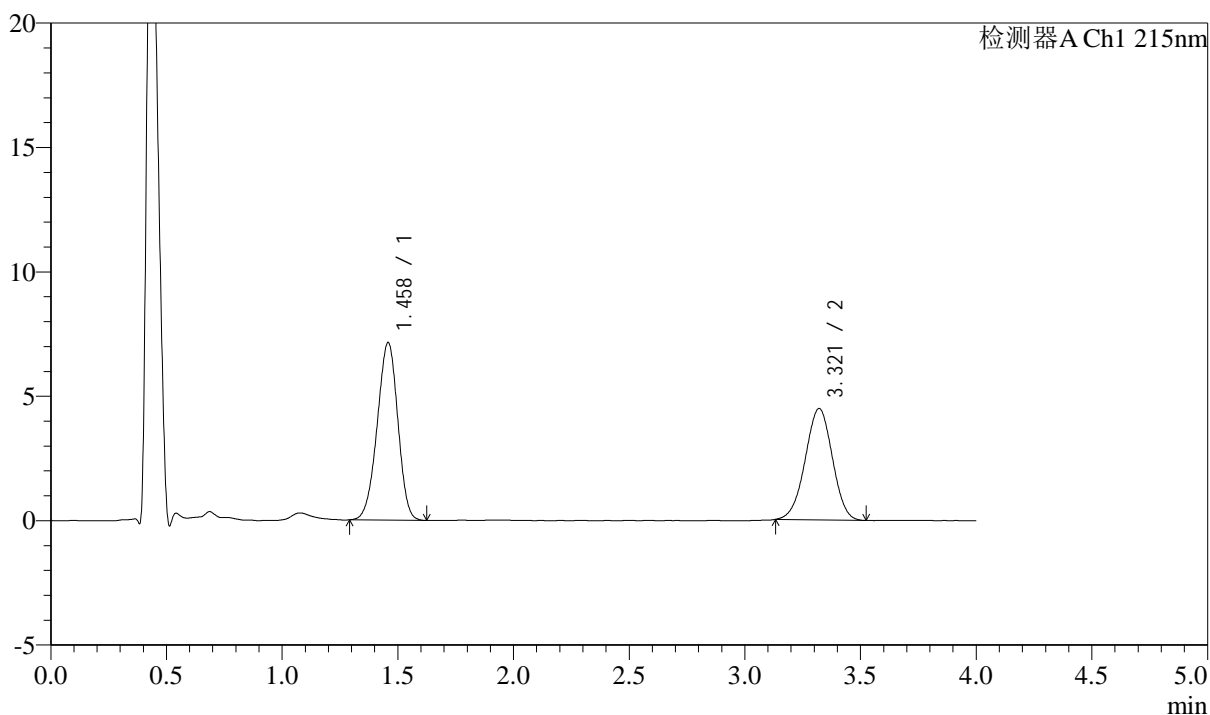
处理时间(V2): 2024/09/13 10:25:08

处理者: wangdan

仪器型号: SHIMADZU LC-2050C(FX260)

<色谱图>

mV



<峰表>

检测器A Ch1 215nm

峰号	保留时间	面积	高度	理论塔板数(USP)	拖尾因子	分离度(USP)
1	1.458	44349	7125	1256	0.951	--
2	3.321	36631	4481	3773	0.979	9.784
总计		80980	11606			

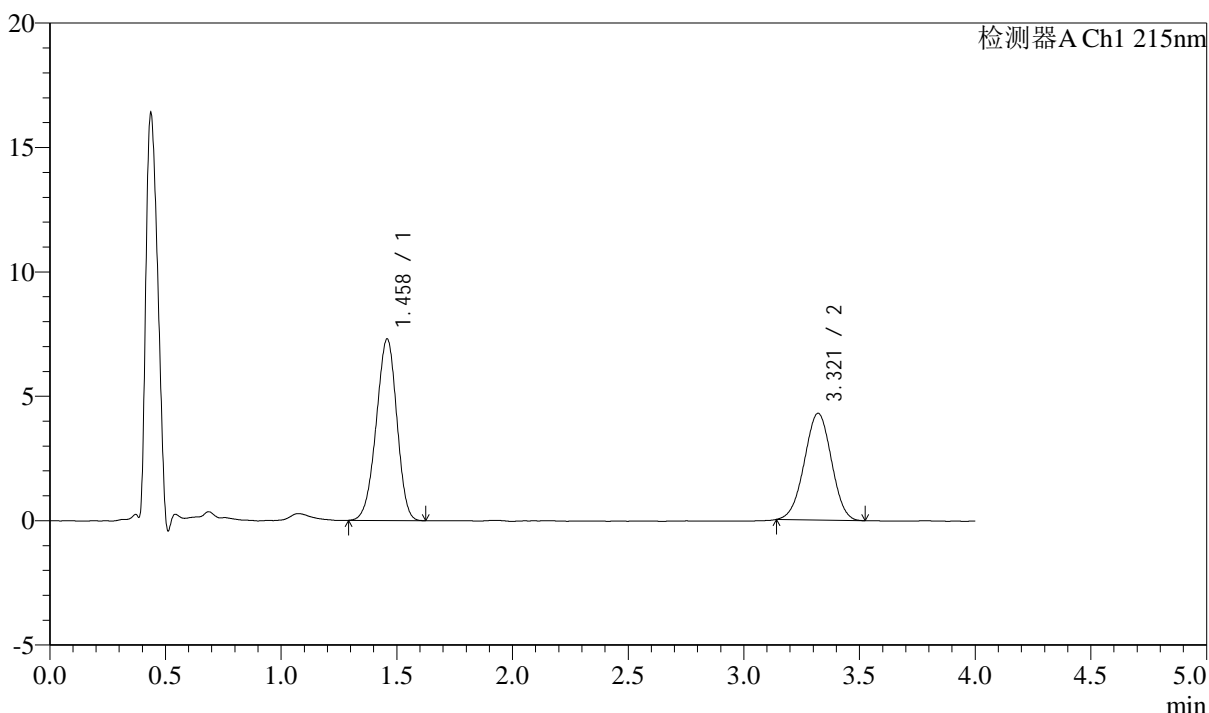
图140 培哌普利左氨氯地平溶出曲线测定加速3月HPLC图谱
自制品-2405
0702批-pH6.8介质-篮法-100转-45min-片4
供试品溶液-1

<样品信息>

色谱柱:XB-C18(50mm*4.6mm,5μm)	流速: 1.5ml/min
柱温:50°C	波长: 215nm
数据文件名: RC\$SMF-214 - 0-112/11-696-2 - 24050702p-zzp-js3y-rcqx-pH6.8jz-10mg2.5mg-lf100z-45min-P5.lcd	
方法文件名: RC\$SMF-214 - SMF-214-rcqx-FX260.lcm	
批处理文件名: RC\$SMF-214 - SMF-214-20240912-rcqx-Fx260.lcb	
样品瓶号: 3-42	版本号: 6.115
进样体积: 20μL	实验者: wangdan
进样时间: 2024/09/12 22:00:20	处理者: wangdan
处理时间 (V2): 2024/09/13 10:25:11	
仪器型号: SHIMADZU LC-2050C(FX260)	

<色谱图>

mV



<峰表>

检测器A Ch1 215nm

峰号	保留时间	面积	高度	理论塔板数(USP)	拖尾因子	分离度(USP)
1	1.458	45233	7281	1258	0.949	--
2	3.321	34973	4295	3772	0.989	9.787
总计		80206	11575			

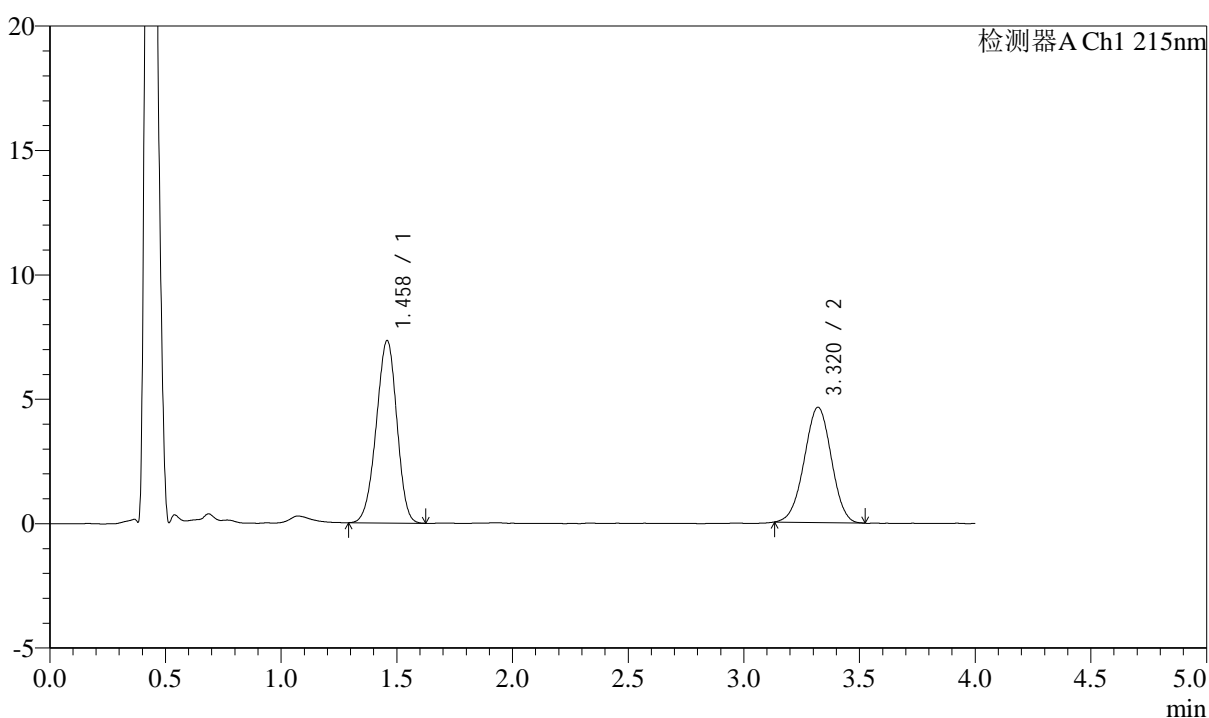
图141 培哌普利左氨氯地平溶出曲线测定加速3月HPLC图谱
自制品-2405
0702批-pH6.8介质-篮法-100转-45min-片5
供试品溶液-1

<样品信息>

色谱柱:XB-C18(50mm*4.6mm,5 μ m) 流速: 1.5ml/min
 柱温:50 $^{\circ}$ C 波长: 215nm
 数据文件名: RC\$SMF-214 - 0-112/11-697-2 - 24050702p-zzp-js3y-rcqx-pH6.8jz-10mg2.5mg-lf100z-45min-P6.lcd
 方法文件名: RC\$SMF-214 - SMF-214-rcqx-FX260.lcm
 批处理文件名: RC\$SMF-214 - SMF-214-20240912-rcqx-Fx260.lcb
 样品瓶号: 3-51
 进样体积: 20 μ L 版本号: 6.115
 进样时间: 2024/09/12 22:04:42 实验者: wangdan
 处理时间(V2): 2024/09/13 10:25:14 处理者: wangdan
 仪器型号: SHIMADZU LC-2050C(FX260)

<色谱图>

mV



<峰表>

检测器A Ch1 215nm

峰号	保留时间	面积	高度	理论塔板数(USP)	拖尾因子	分离度(USP)
1	1.458	45439	7318	1263	0.953	--
2	3.320	37811	4636	3781	0.987	9.800
总计		83250	11954			

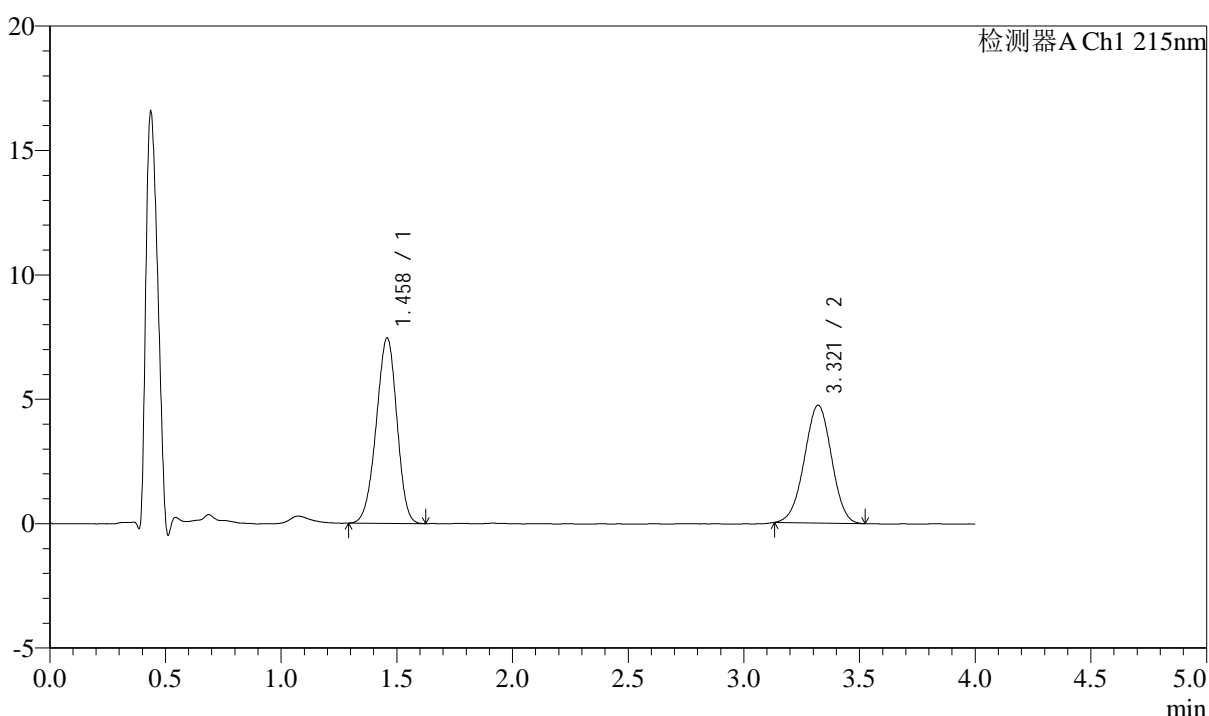
图142 培哌普利左氨氯地平溶出曲线测定加速3月HPLC图谱
自制品-2405
0702批-pH6.8介质-篮法-100转-45min-片6
供试品溶液-1

<样品信息>

色谱柱:XB-C18(50mm*4.6mm,5 μ m) 流速: 1.5ml/min
 柱温:50 $^{\circ}$ C 波长: 215nm
 数据文件名: RC\$SMF-214 - 0-112/11-698-2 - 24050702p-zzp-js3y-rcqx-pH6.8jz-10mg2.5mg-lf100z-JX-P1.lcd
 方法文件名: RC\$SMF-214 - SMF-214-rcqx-FX260.lcm
 批处理文件名: RC\$SMF-214 - SMF-214-20240912-rcqx-Fx260.lcb
 样品瓶号: 3-7
 进样体积: 20 μ L 版本号: 6.115
 进样时间: 2024/09/12 22:09:04 实验者: wangdan
 处理时间(V2): 2024/09/13 10:25:17 处理者: wangdan
 仪器型号: SHIMADZU LC-2050C(FX260)

<色谱图>

mV



<峰表>

检测器A Ch1 215nm

峰号	保留时间	面积	高度	理论塔板数(USP)	拖尾因子	分离度(USP)
1	1.458	46235	7433	1255	0.952	--
2	3.321	38748	4737	3760	0.984	9.773
总计		84983	12170			

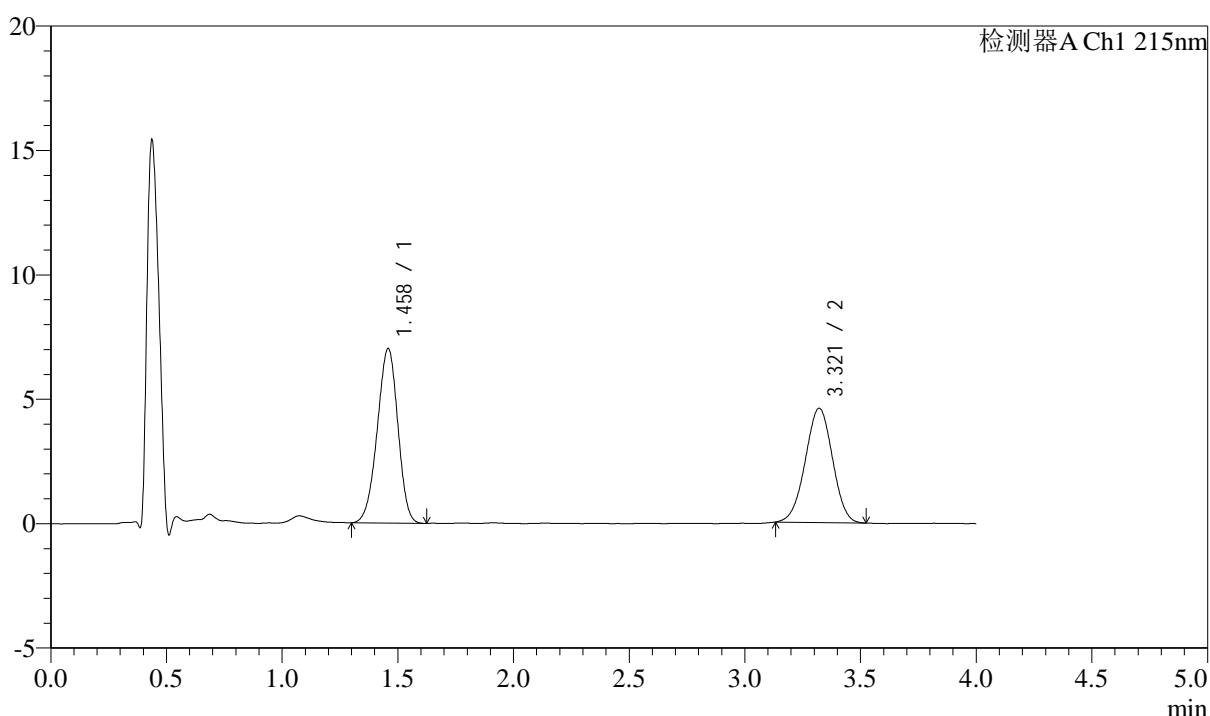
图143 培哌普利左氨氯地平溶出曲线测定加速3月HPLC图谱
自制品-2405
0702批-pH6.8介质-篮法-100转-极限转速-片1
供试品溶液-1

<样品信息>

色谱柱:XB-C18(50mm*4.6mm,5 μ m) 流速: 1.5ml/min
 柱温:50 $^{\circ}$ C 波长: 215nm
 数据文件名: RC\$SMF-214 - 0-112/11-699-2 - 24050702p-zzp-js3y-rcqx-pH6.8jz-10mg2.5mg-lf100z-JX-P2.lcd
 方法文件名: RC\$SMF-214 - SMF-214-rcqx-FX260.lcm
 批处理文件名: RC\$SMF-214 - SMF-214-20240912-rcqx-Fx260.lcb
 样品瓶号: 3-16
 进样体积: 20 μ L 版本号: 6.115
 进样时间: 2024/09/12 22:13:26 实验者: wangdan
 处理时间(V2): 2024/09/13 10:25:20 处理者: wangdan
 仪器型号: SHIMADZU LC-2050C(FX260)

<色谱图>

mV



<峰表>

检测器A Ch1 215nm

峰号	保留时间	面积	高度	理论塔板数(USP)	拖尾因子	分离度(USP)
1	1.458	43465	6999	1260	0.950	--
2	3.321	37565	4597	3727	0.984	9.757
总计		81030	11596			

图144 培哌普利左氨氯地平溶出曲线测定加速3月HPLC图谱
自制品-2405
0702批-pH6.8介质-篮法-100转-极限转速-片2
供试品溶液-1

<样品信息>

色谱柱:XB-C18(50mm*4.6mm,5 μ m)

流速: 1.5ml/min

柱温:50 $^{\circ}$ C

波长: 215nm

数据文件名: RC\$SMF-214 - 0-112/11-700-2 - 24050702p-zzp-js3y-rcqx-pH6.8jz-10mg2.5mg-lf100z-JX-P3.lcd

方法文件名: RC\$SMF-214 - SMF-214-rcqx-FX260.lcm

批处理文件名: RC\$SMF-214 - SMF-214-20240912-rcqx-Fx260.lcb

样品瓶号: 3-25

进样体积: 20 μ L

版本号: 6.115

进样时间: 2024/09/12 22:17:48

实验者: wangdan

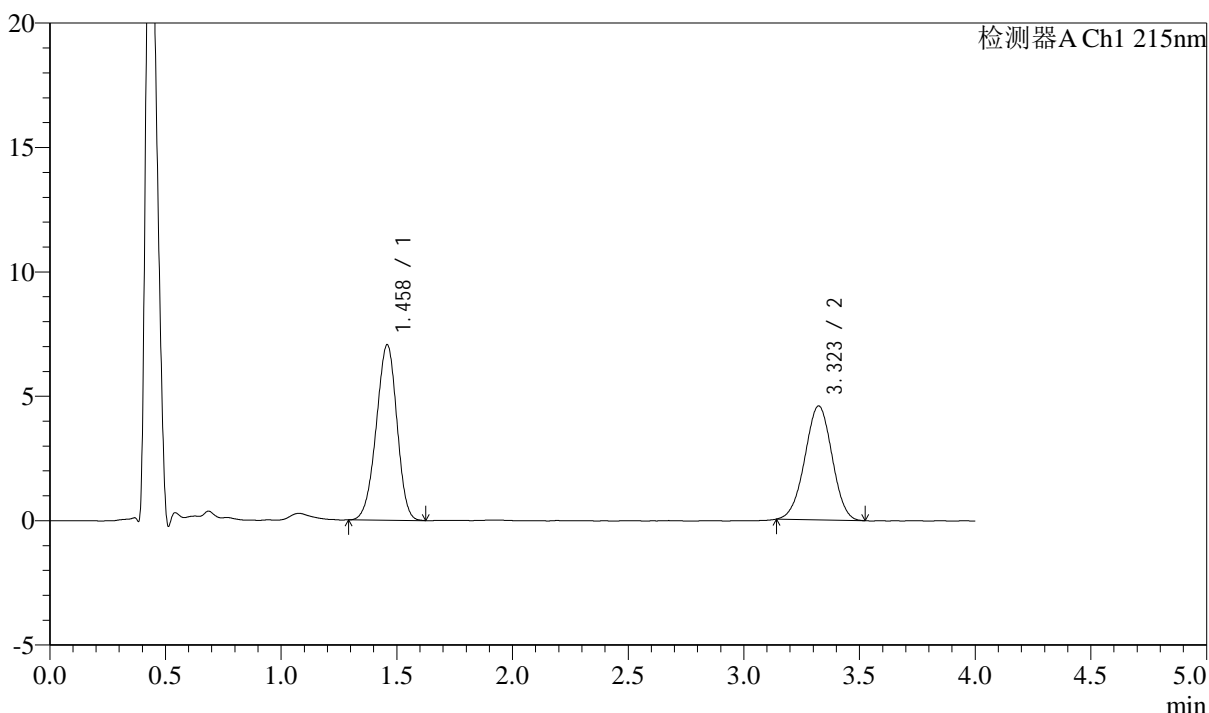
处理时间(V2): 2024/09/13 10:25:23

处理者: wangdan

仪器型号: SHIMADZU LC-2050C(FX260)

<色谱图>

mV



<峰表>

检测器A Ch1 215nm

峰号	保留时间	面积	高度	理论塔板数(USP)	拖尾因子	分离度(USP)
1	1.458	43869	7035	1255	0.952	--
2	3.323	37536	4581	3744	0.987	9.769
总计		81405	11617			

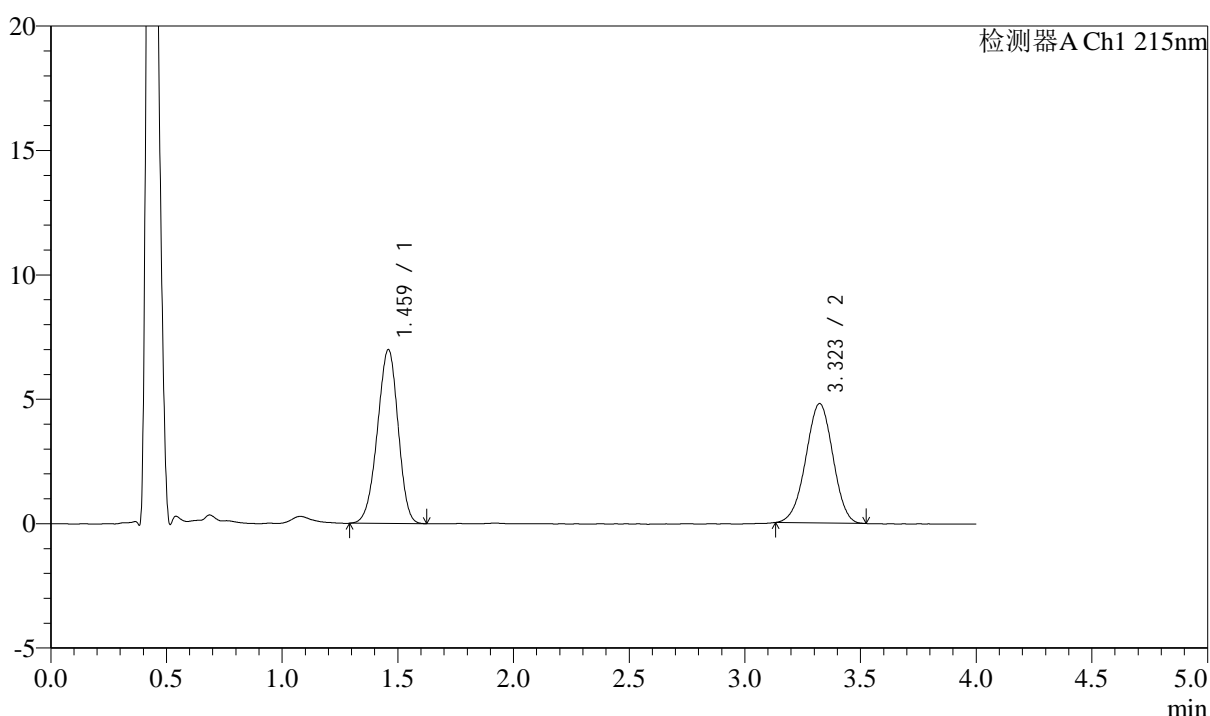
图145 培哌普利左氨氯地平溶出曲线测定加速3月HPLC图谱
自制品-2405
0702批-pH6.8介质-篮法-100转-极限转速-片3
供试品溶液-1

<样品信息>

色谱柱:XB-C18(50mm*4.6mm,5 μ m) 流速: 1.5ml/min
 柱温:50 $^{\circ}$ C 波长: 215nm
 数据文件名: RC\$SMF-214 - 0-112/11-701-2 - 24050702p-zzp-js3y-rcqx-pH6.8jz-10mg2.5mg-lf100z-JX-P4.lcd
 方法文件名: RC\$SMF-214 - SMF-214-rcqx-FX260.lcm
 批处理文件名: RC\$SMF-214 - SMF-214-20240912-rcqx-Fx260.lcb
 样品瓶号: 3-34
 进样体积: 20 μ L 版本号: 6.115
 进样时间: 2024/09/12 22:22:10 实验者: wangdan
 处理时间(V2): 2024/09/13 10:25:26 处理者: wangdan
 仪器型号: SHIMADZU LC-2050C(FX260)

<色谱图>

mV



<峰表>

检测器A Ch1 215nm

峰号	保留时间	面积	高度	理论塔板数(USP)	拖尾因子	分离度(USP)
1	1.459	43514	6962	1253	0.949	--
2	3.323	39142	4798	3782	0.978	9.785
总计		82656	11760			

图146 培哌普利左氨氯地平溶出曲线测定加速3月HPLC图谱
自制品-2405
0702批-pH6.8介质-篮法-100转-极限转速-片4
供试品溶液-1

<样品信息>

色谱柱:XB-C18(50mm*4.6mm,5 μ m)

流速: 1.5ml/min

柱温:50 $^{\circ}$ C

波长: 215nm

数据文件名: RC\$SMF-214 - 0-112/11-702-2 - 24050702p-zzp-js3y-rcqx-pH6.8jz-10mg2.5mg-lf100z-JX-P5.lcd

方法文件名: RC\$SMF-214 - SMF-214-rcqx-FX260.lcm

批处理文件名: RC\$SMF-214 - SMF-214-20240912-rcqx-Fx260.lcb

样品瓶号: 3-43

进样体积: 20 μ L

版本号: 6.115

进样时间: 2024/09/12 22:26:32

实验者: wangdan

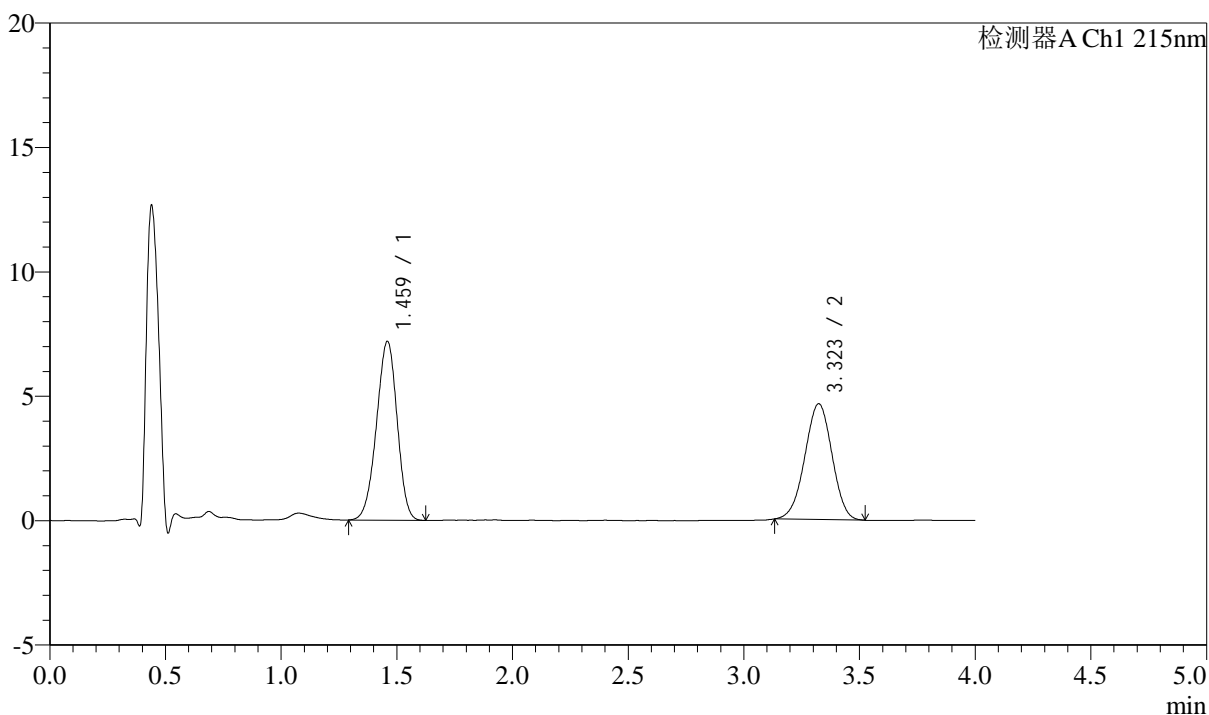
处理时间(V2): 2024/09/13 10:25:29

处理者: wangdan

仪器型号: SHIMADZU LC-2050C(FX260)

<色谱图>

mV



<峰表>

检测器A Ch1 215nm

峰号	保留时间	面积	高度	理论塔板数(USP)	拖尾因子	分离度(USP)
1	1.459	44636	7153	1261	0.951	--
2	3.323	38104	4655	3753	0.978	9.777
总计		82740	11809			

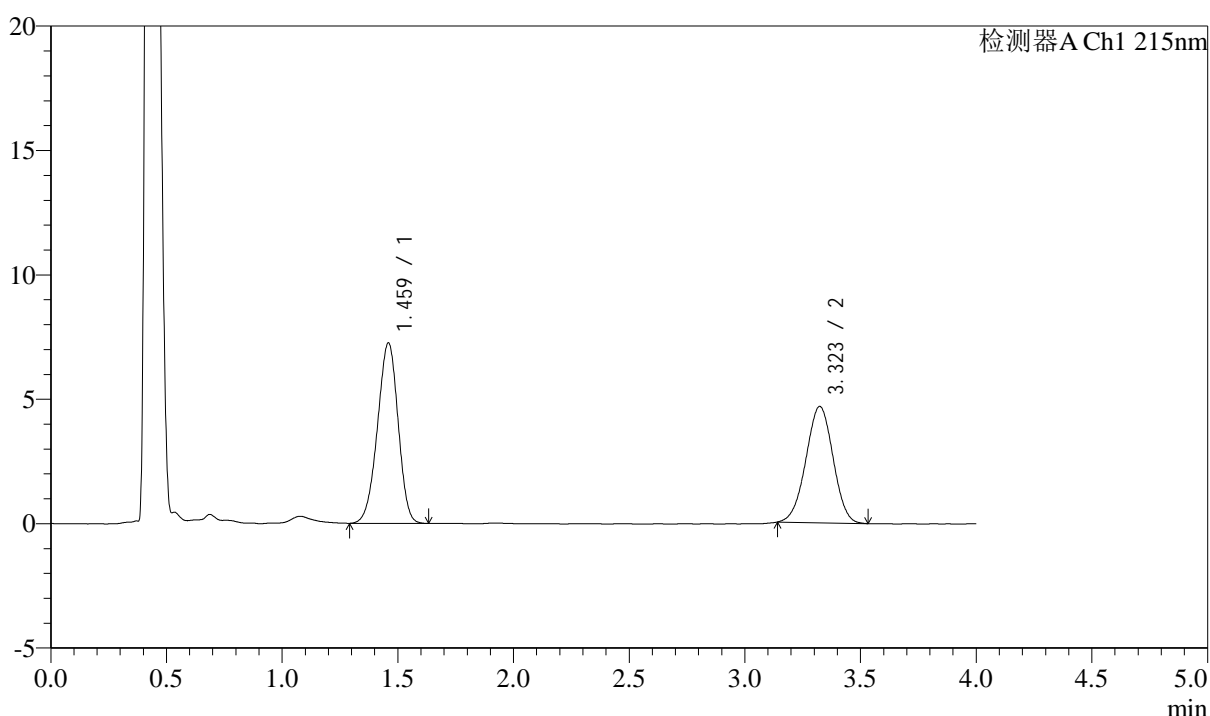
图147 培哌普利左氨氯地平溶出曲线测定加速3月HPLC图谱
自制品-2405
0702批-pH6.8介质-篮法-100转-极限转速-片5
供试品溶液-1

<样品信息>

色谱柱:XB-C18(50mm*4.6mm,5 μ m) 流速: 1.5ml/min
 柱温:50 $^{\circ}$ C 波长: 215nm
 数据文件名: RC\$SMF-214 - 0-112/11-703-2 - 24050702p-zzp-js3y-rcqx-pH6.8jz-10mg2.5mg-lf100z-JX-P6.lcd
 方法文件名: RC\$SMF-214 - SMF-214-rcqx-FX260.lcm
 批处理文件名: RC\$SMF-214 - SMF-214-20240912-rcqx-Fx260.lcb
 样品瓶号: 3-52
 进样体积: 20 μ L 版本号: 6.115
 进样时间: 2024/09/12 22:30:54 实验者: wangdan
 处理时间(V2): 2024/09/13 10:25:32 处理者: wangdan
 仪器型号: SHIMADZU LC-2050C(FX260)

<色谱图>

mV



<峰表>

检测器A Ch1 215nm

峰号	保留时间	面积	高度	理论塔板数(USP)	拖尾因子	分离度(USP)
1	1.459	45068	7220	1255	0.950	--
2	3.323	38204	4678	3780	0.986	9.788
总计		83272	11898			

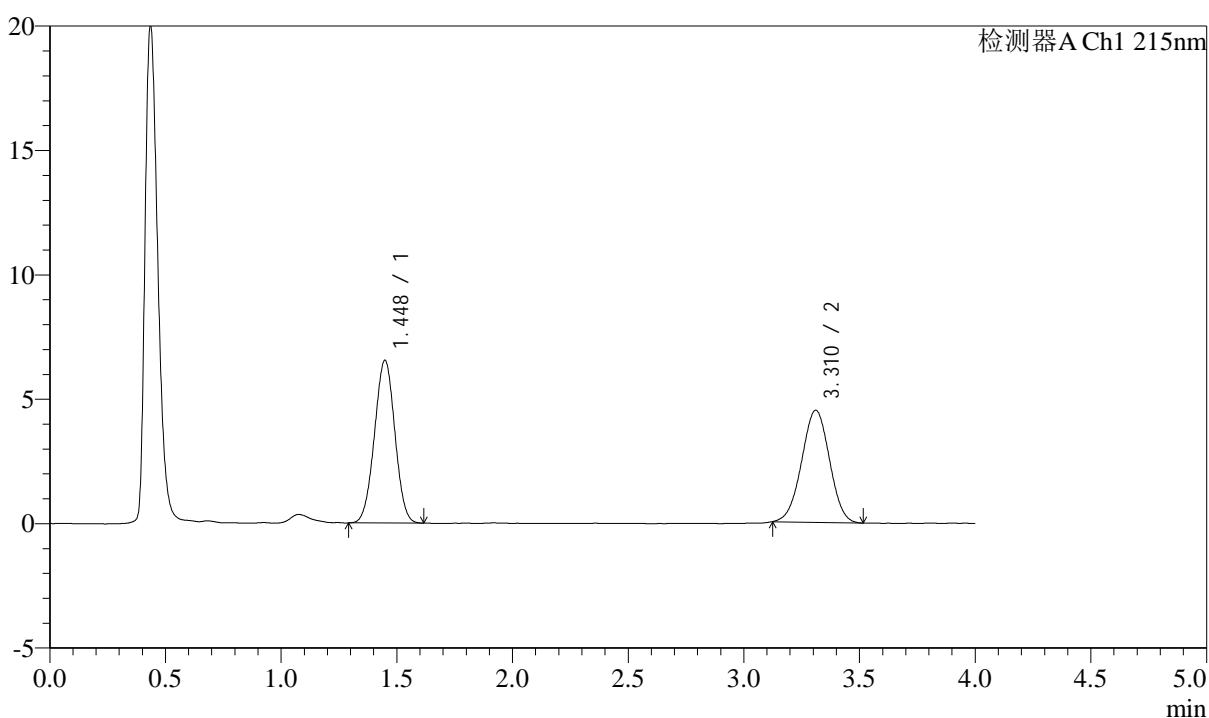
图148 培哌普利左氨氯地平溶出曲线测定加速3月HPLC图谱
自制品-2405
0702批-pH6.8介质-篮法-100转-极限转速-片6
供试品溶液-1

<样品信息>

色谱柱:XB-C18(50mm*4.6mm,5 μ m) 流速: 1.5ml/min
 柱温:50 $^{\circ}$ C 波长: 215nm
 数据文件名: RC\$SMF-214 - 0-112/11-704-2 - 24050702p-zzp-js3y-rcqx-pH6.8jz-10mg2.5mg-lf100z-dz-2-1.lcd
 方法文件名: RC\$SMF-214 - SMF-214-rcqx-FX260.lcm
 批处理文件名: RC\$SMF-214 - SMF-214-20240912-rcqx-Fx260.lcb
 样品瓶号: 3-27
 进样体积: 20 μ L 版本号: 6.115
 进样时间: 2024/09/12 22:35:17 实验者: wangdan
 处理时间(V2): 2024/09/13 10:25:35 处理者: wangdan
 仪器型号: SHIMADZU LC-2050C(FX260)

<色谱图>

mV



<峰表>

检测器A Ch1 215nm

峰号	保留时间	面积	高度	理论塔板数(USP)	拖尾因子	分离度(USP)
1	1.448	40122	6539	1266	1.001	--
2	3.310	37703	4503	3570	0.994	9.688
总计		77825	11042			

图149 培哌普利左氨氯地平溶出曲线测定加速3月HPLC图谱
自制品-2405
0702批-pH6.8介质-篮法-100转
对照品溶液-2-1

<样品信息>

色谱柱:XB-C18(50mm*4.6mm,5 μ m)

流速: 1.5ml/min

柱温:50 $^{\circ}$ C

波长: 215nm

数据文件名: RC\$SMF-214 - 0-112/11-705-2 - 24050702p-zzp-js3y-rcqx-pH6.8jz-10mg2.5mg-lf100z-dz-2-2.lcd

方法文件名: RC\$SMF-214 - SMF-214-rcqx-FX260.lcm

批处理文件名: RC\$SMF-214 - SMF-214-20240912-rcqx-Fx260.lcb

样品瓶号: 3-27

进样体积: 20 μ L

版本号: 6.115

进样时间: 2024/09/12 22:39:40

实验者: wangdan

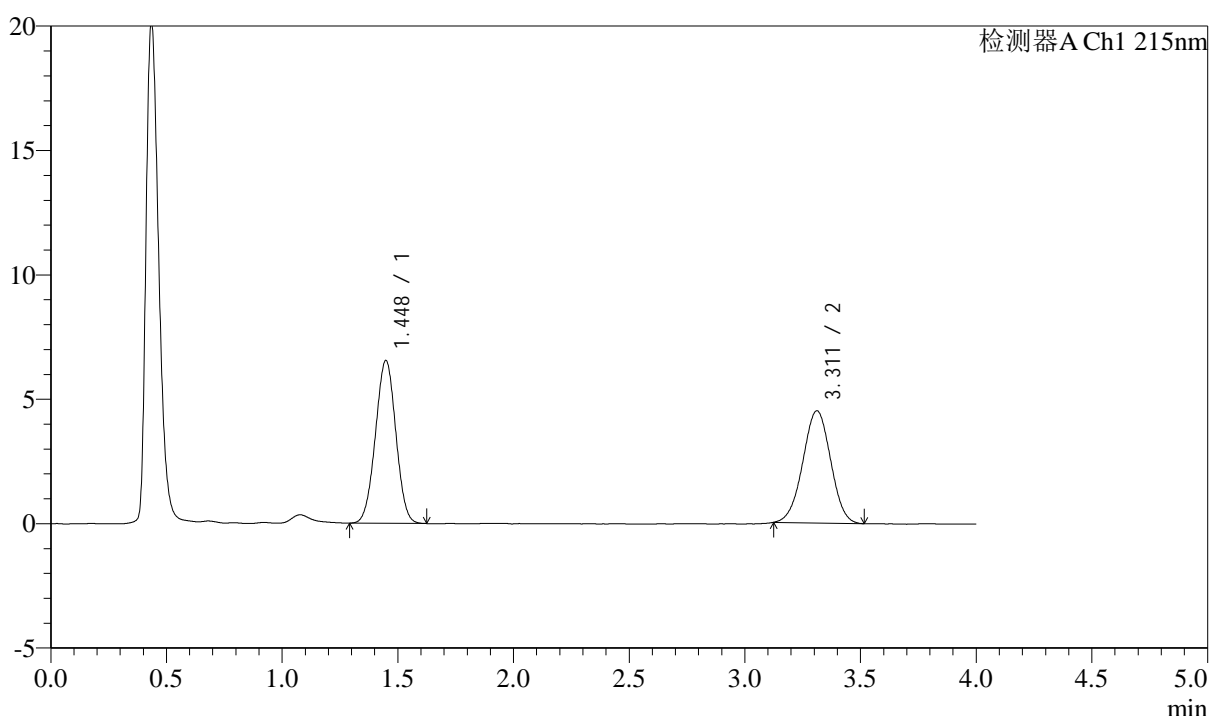
处理时间(V2): 2024/09/13 10:25:38

处理者: wangdan

仪器型号: SHIMADZU LC-2050C(FX260)

<色谱图>

mV



<峰表>

检测器A Ch1 215nm

峰号	保留时间	面积	高度	理论塔板数(USP)	拖尾因子	分离度(USP)
1	1.448	40195	6545	1264	1.001	--
2	3.311	37735	4509	3564	0.992	9.684
总计		77930	11054			

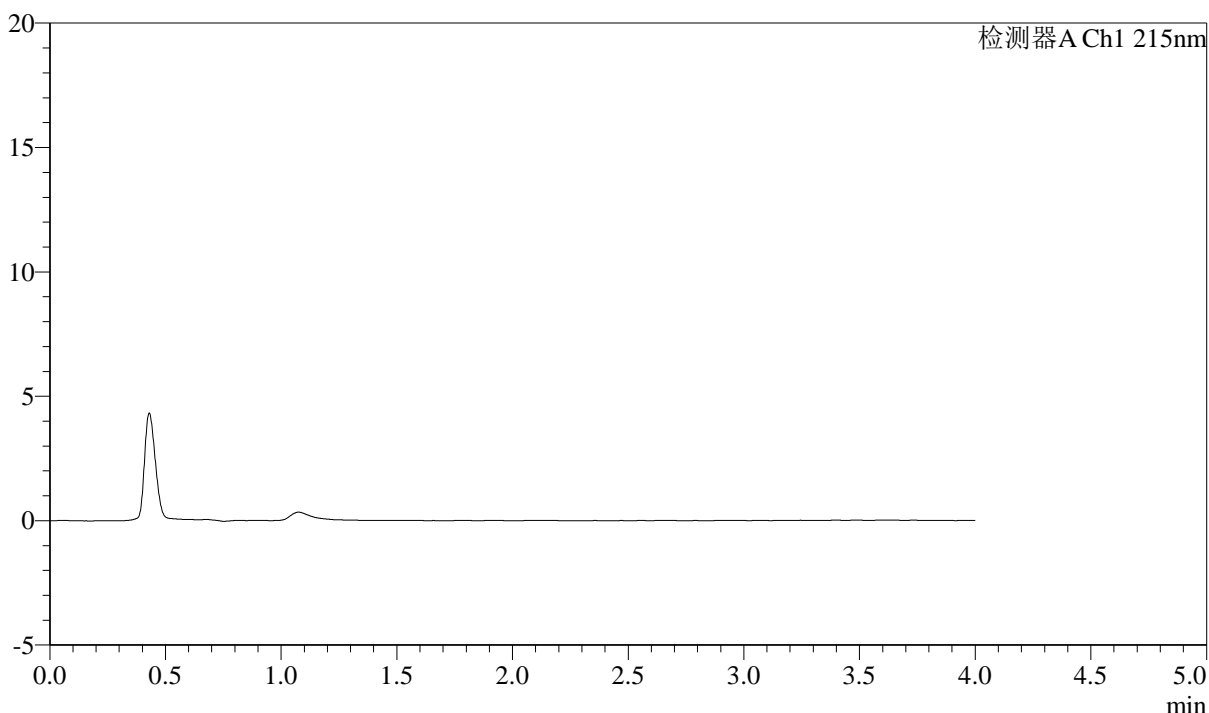
图150 培哌普利左氨氯地平溶出曲线测定加速3月HPLC图谱
自制品-2405
0702批-pH6.8介质-篮法-100转
对照品溶液-2-2

<样品信息>

色谱柱:XB-C18(50mm*4.6mm,5μm)	流速: 1.5ml/min
柱温:50°C	波长: 215nm
数据文件名: RC\$SMF-214 - 0-112/11-706-2 - 2024052721p-zzp-js3y-rcqx-pH6.8jz-10mg2.5mg-lf100z-rj.lcd	
方法文件名: RC\$SMF-214 - SMF-214-rcqx-FX260.lcm	
批处理文件名: RC\$SMF-214 - SMF-214-20240912-rcqx-Fx260.lcb	
样品瓶号: 4-9	版本号: 6.115
进样体积: 20μL	实验者: wangdan
进样时间: 2024/09/12 22:44:04	处理者: wangdan
处理时间 (V2) : 2024/09/13 10:25:41	
仪器型号: SHIMADZU LC-2050C(FX260)	

<色谱图>

mV



<峰表>

检测器A Ch1 215nm

峰号	保留时间	面积	高度	理论塔板数(USP)	拖尾因子	分离度(USP)
总计						

图151 培哌普利左氨氯地平溶出曲线测定加速3月HPLC图谱
自制品-2024
052721批-pH6.8介质-篮法-100转
溶剂

<样品信息>

色谱柱:XB-C18(50mm*4.6mm,5 μ m)

流速: 1.5ml/min

柱温:50 $^{\circ}$ C

波长: 215nm

数据文件名: RC\$SMF-214 - 0-112/11-707-2 - 2024052721p-zzp-js3y-rcqx-pH6.8jz-10mg2.5mg-lf100z-dz-1-1.lcd

方法文件名: RC\$SMF-214 - SMF-214-rcqx-FX260.lcm

批处理文件名: RC\$SMF-214 - SMF-214-20240912-rcqx-Fx260.lcb

样品瓶号: 4-18

进样体积: 20 μ L

版本号: 6.115

进样时间: 2024/09/12 22:48:28

实验者: wangdan

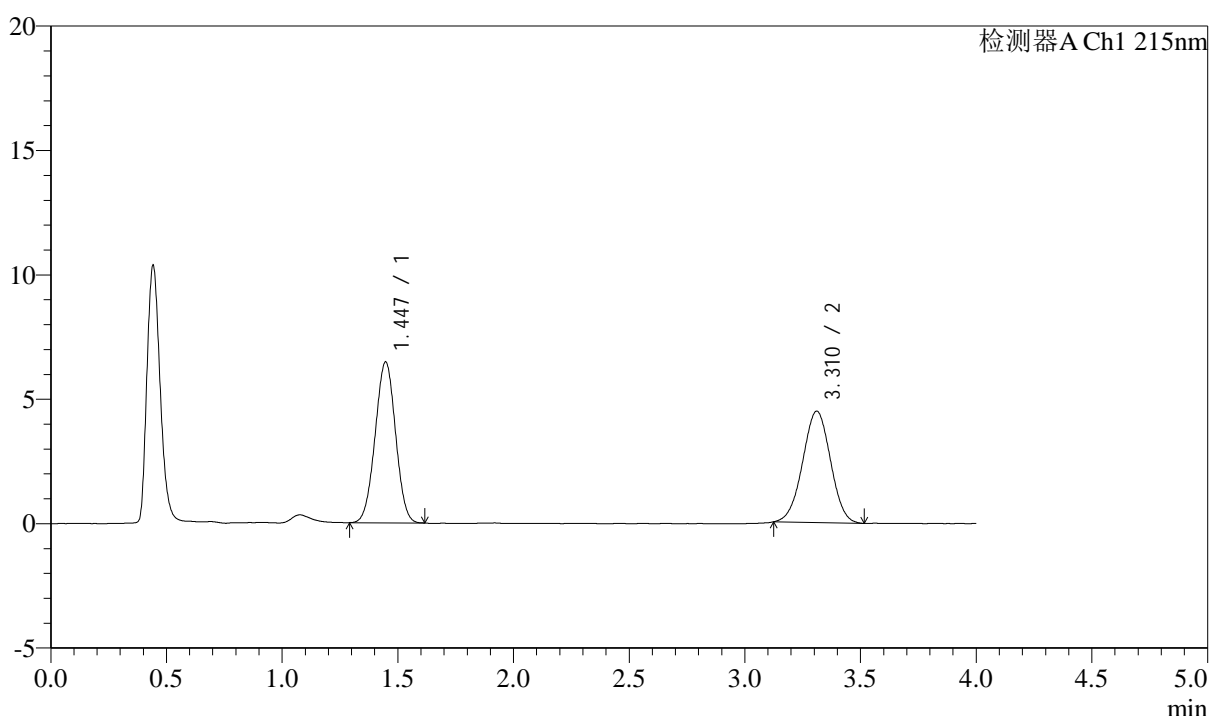
处理时间(V2): 2024/09/13 10:25:44

处理者: wangdan

仪器型号: SHIMADZU LC-2050C(FX260)

<色谱图>

mV



<峰表>

检测器A Ch1 215nm

峰号	保留时间	面积	高度	理论塔板数(USP)	拖尾因子	分离度(USP)
1	1.447	39680	6469	1256	1.001	--
2	3.310	37456	4473	3570	0.993	9.683
总计		77136	10943			

图152 培哌普利左氨氯地平溶出曲线测定加速3月HPLC图谱
自制品-2024
052721批-pH6.8介质-篮法-100转
对照品溶液-1-1

<样品信息>

色谱柱:XB-C18(50mm*4.6mm,5 μ m)

流速: 1.5ml/min

柱温:50 $^{\circ}$ C

波长: 215nm

数据文件名: RC\$SMF-214 - 0-112/11-708-2 - 2024052721p-zzp-js3y-rcqx-pH6.8jz-10mg2.5mg-lf100z-dz-1-2.lcd

方法文件名: RC\$SMF-214 - SMF-214-rcqx-FX260.lcm

批处理文件名: RC\$SMF-214 - SMF-214-20240912-rcqx-Fx260.lcb

样品瓶号: 4-18

进样体积: 20 μ L

版本号: 6.115

进样时间: 2024/09/12 22:52:52

实验者: wangdan

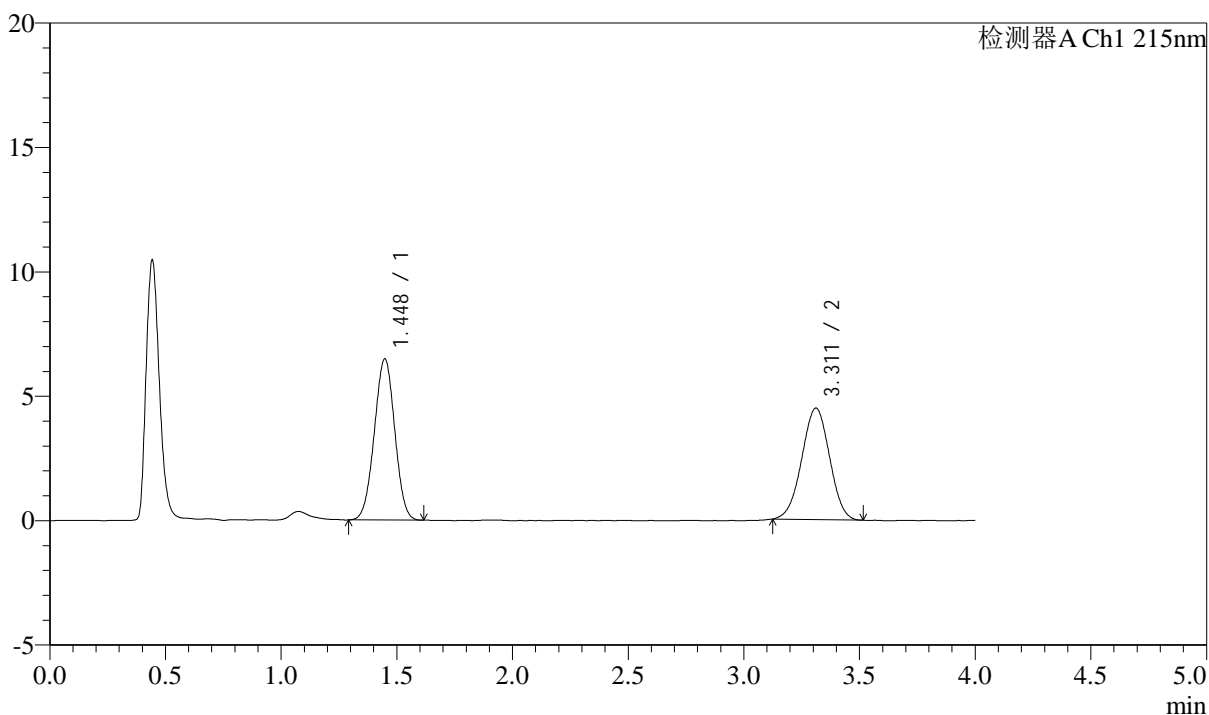
处理时间(V2): 2024/09/13 10:25:47

处理者: wangdan

仪器型号: SHIMADZU LC-2050C(FX260)

<色谱图>

mV



<峰表>

检测器A Ch1 215nm

峰号	保留时间	面积	高度	理论塔板数(USP)	拖尾因子	分离度(USP)
1	1.448	39805	6477	1257	0.997	--
2	3.311	37495	4483	3541	0.988	9.657
总计		77299	10960			

图153 培哌普利左氨氯地平溶出曲线测定加速3月HPLC图谱
自制品-2024
052721批-pH6.8介质-篮法-100转
对照品溶液-1-2

<样品信息>

色谱柱:XB-C18(50mm*4.6mm,5 μ m)

流速: 1.5ml/min

柱温:50 $^{\circ}$ C

波长: 215nm

数据文件名: RC\$SMF-214 - 0-112/11-709-2 - 2024052721p-zzp-js3y-rcqx-pH6.8jz-10mg2.5mg-lf100z-dz-1-3.lcd

方法文件名: RC\$SMF-214 - SMF-214-rcqx-FX260.lcm

批处理文件名: RC\$SMF-214 - SMF-214-20240912-rcqx-Fx260.lcb

样品瓶号: 4-18

进样体积: 20 μ L

版本号: 6.115

进样时间: 2024/09/12 22:57:15

实验者: wangdan

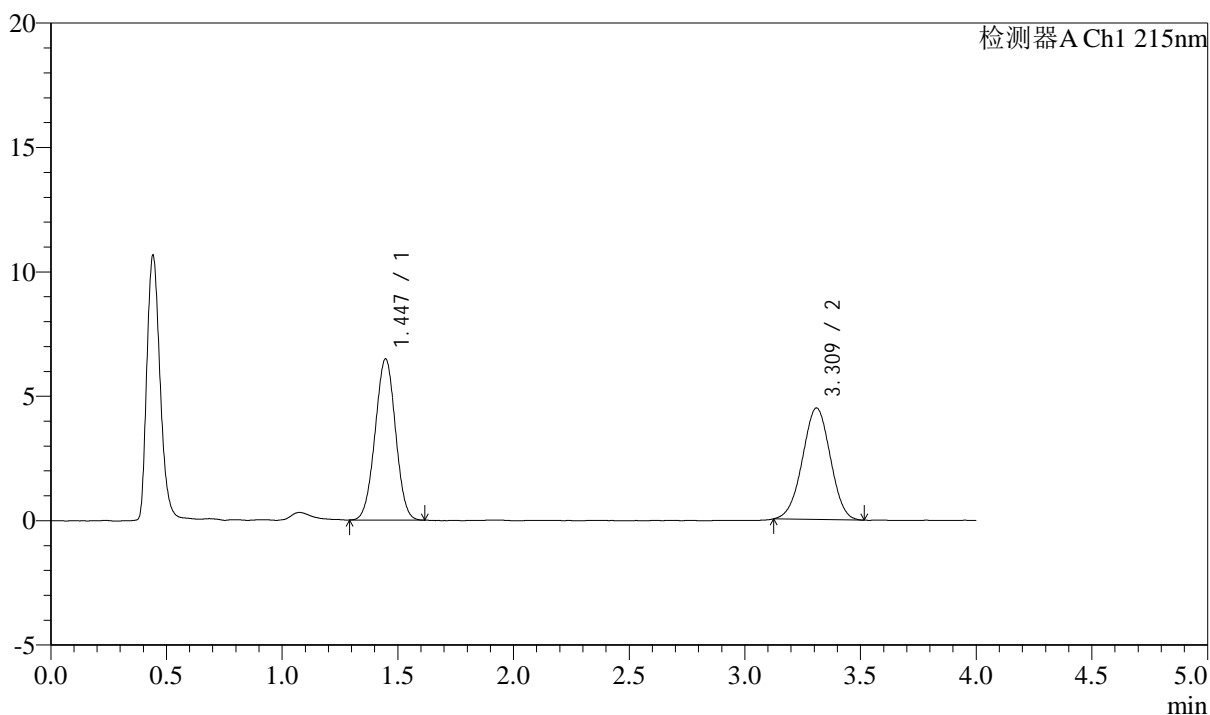
处理时间(V2): 2024/09/13 10:25:50

处理者: wangdan

仪器型号: SHIMADZU LC-2050C(FX260)

<色谱图>

mV



<峰表>

检测器A Ch1 215nm

峰号	保留时间	面积	高度	理论塔板数(USP)	拖尾因子	分离度(USP)
1	1.447	39778	6484	1263	1.003	--
2	3.309	37550	4471	3528	0.990	9.657
总计		77328	10955			

图154 培哌普利左氨氯地平溶出曲线测定加速3月HPLC图谱
自制品-2024
052721批-pH6.8介质-篮法-100转
对照品溶液-1-3

<样品信息>

色谱柱:XB-C18(50mm*4.6mm,5 μ m)

流速: 1.5ml/min

柱温:50 $^{\circ}$ C

波长: 215nm

数据文件名: RC\$SMF-214 - 0-112/11-710-2 - 2024052721p-zzp-js3y-rcqx-pH6.8jz-10mg2.5mg-lf100z-dz-1-4.lcd

方法文件名: RC\$SMF-214 - SMF-214-rcqx-FX260.lcm

批处理文件名: RC\$SMF-214 - SMF-214-20240912-rcqx-Fx260.lcb

样品瓶号: 4-18

进样体积: 20 μ L

版本号: 6.115

进样时间: 2024/09/12 23:01:40

实验者: wangdan

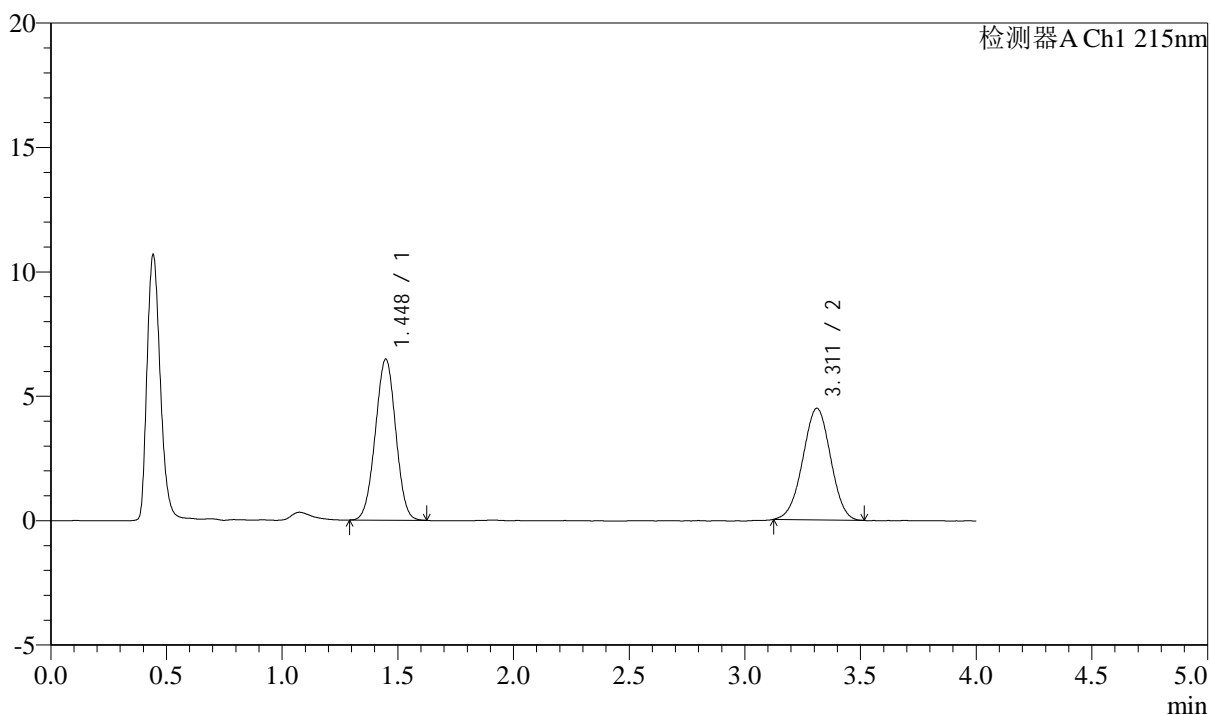
处理时间(V2): 2024/09/13 10:25:53

处理者: wangdan

仪器型号: SHIMADZU LC-2050C(FX260)

<色谱图>

mV



<峰表>

检测器A Ch1 215nm

峰号	保留时间	面积	高度	理论塔板数(USP)	拖尾因子	分离度(USP)
1	1.448	39736	6473	1262	1.001	--
2	3.311	37576	4486	3557	0.987	9.678
总计		77312	10959			

图155 培哌普利左氨氯地平溶出曲线测定加速3月HPLC图谱
自制品-2024
052721批-pH6.8介质-篮法-100转
对照品溶液-1-4

<样品信息>

色谱柱:XB-C18(50mm*4.6mm,5 μ m)

流速: 1.5ml/min

柱温:50 $^{\circ}$ C

波长: 215nm

数据文件名: RC\$SMF-214 - 0-112/11-711-2 - 2024052721p-zzp-js3y-rcqx-pH6.8jz-10mg2.5mg-lf100z-dz-1-5.lcd

方法文件名: RC\$SMF-214 - SMF-214-rcqx-FX260.lcm

批处理文件名: RC\$SMF-214 - SMF-214-20240912-rcqx-Fx260.lcb

样品瓶号: 4-18

进样体积: 20 μ L

版本号: 6.115

进样时间: 2024/09/12 23:06:04

实验者: wangdan

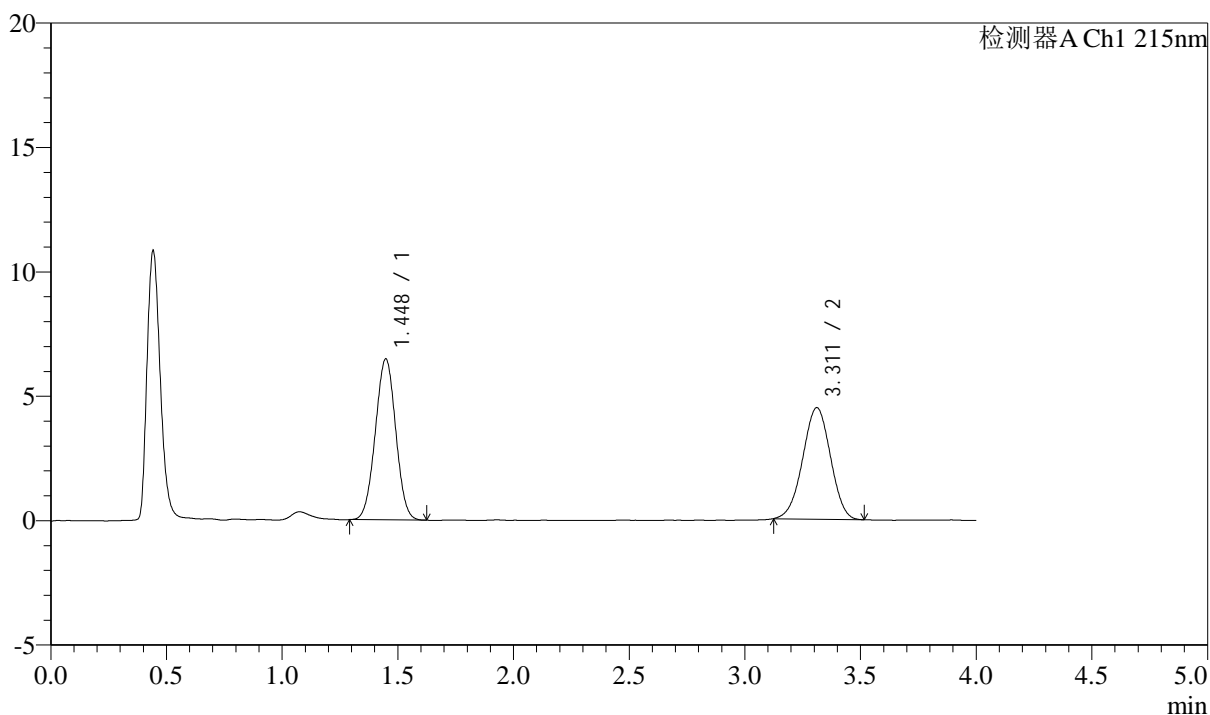
处理时间(V2): 2024/09/13 10:25:56

处理者: wangdan

仪器型号: SHIMADZU LC-2050C(FX260)

<色谱图>

mV



<峰表>

检测器A Ch1 215nm

峰号	保留时间	面积	高度	理论塔板数(USP)	拖尾因子	分离度(USP)
1	1.448	39729	6471	1264	1.005	--
2	3.311	37425	4478	3559	0.981	9.682
总计		77154	10950			

图156 培哌普利左氨氯地平溶出曲线测定加速3月HPLC图谱
自制品-2024
052721批-pH6.8介质-篮法-100转
对照品溶液-1-5

<样品信息>

色谱柱:XB-C18(50mm*4.6mm,5 μ m)

流速: 1.5ml/min

柱温:50 $^{\circ}$ C

波长: 215nm

数据文件名: RC\$SMF-214 - 0-112/11-712-2 - 2024052721p-zzp-js3y-rcqx-pH6.8jz-10mg2.5mg-lf100z-5min-P1.lcd

方法文件名: RC\$SMF-214 - SMF-214-rcqx-FX260.lcm

批处理文件名: RC\$SMF-214 - SMF-214-20240912-rcqx-Fx260.lcb

样品瓶号: 4-1

进样体积: 20 μ L

版本号: 6.115

进样时间: 2024/09/12 23:10:27

实验者: wangdan

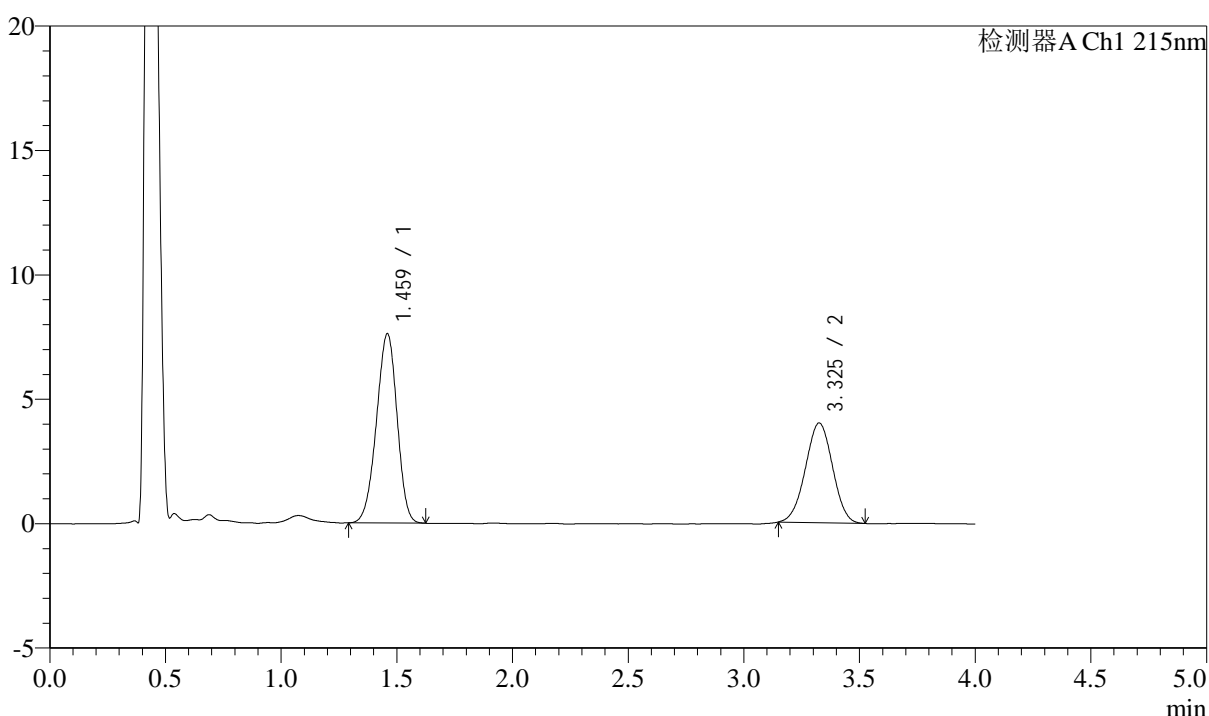
处理时间(V2): 2024/09/13 10:25:59

处理者: wangdan

仪器型号: SHIMADZU LC-2050C(FX260)

<色谱图>

mV



<峰表>

检测器A Ch1 215nm

峰号	保留时间	面积	高度	理论塔板数(USP)	拖尾因子	分离度(USP)
1	1.459	47231	7575	1258	0.949	--
2	3.325	32727	4002	3746	0.991	9.776
总计		79958	11577			

图157 培哌普利左氨氯地平溶出曲线测定加速3月HPLC图谱
自制品-2024
052721批-pH6.8介质-篮法-100转-5min-片1
供试品溶液-1

<样品信息>

色谱柱:XB-C18(50mm*4.6mm,5 μ m)

流速: 1.5ml/min

柱温:50 $^{\circ}$ C

波长: 215nm

数据文件名: RC\$SMF-214 - 0-112/11-713-2 - 2024052721p-zzp-js3y-rcqx-pH6.8jz-10mg2.5mg-lf100z-5min-P2.lcd

方法文件名: RC\$SMF-214 - SMF-214-rcqx-FX260.lcm

批处理文件名: RC\$SMF-214 - SMF-214-20240912-rcqx-Fx260.lcb

样品瓶号: 4-10

进样体积: 20 μ L

版本号: 6.115

进样时间: 2024/09/12 23:14:50

实验者: wangdan

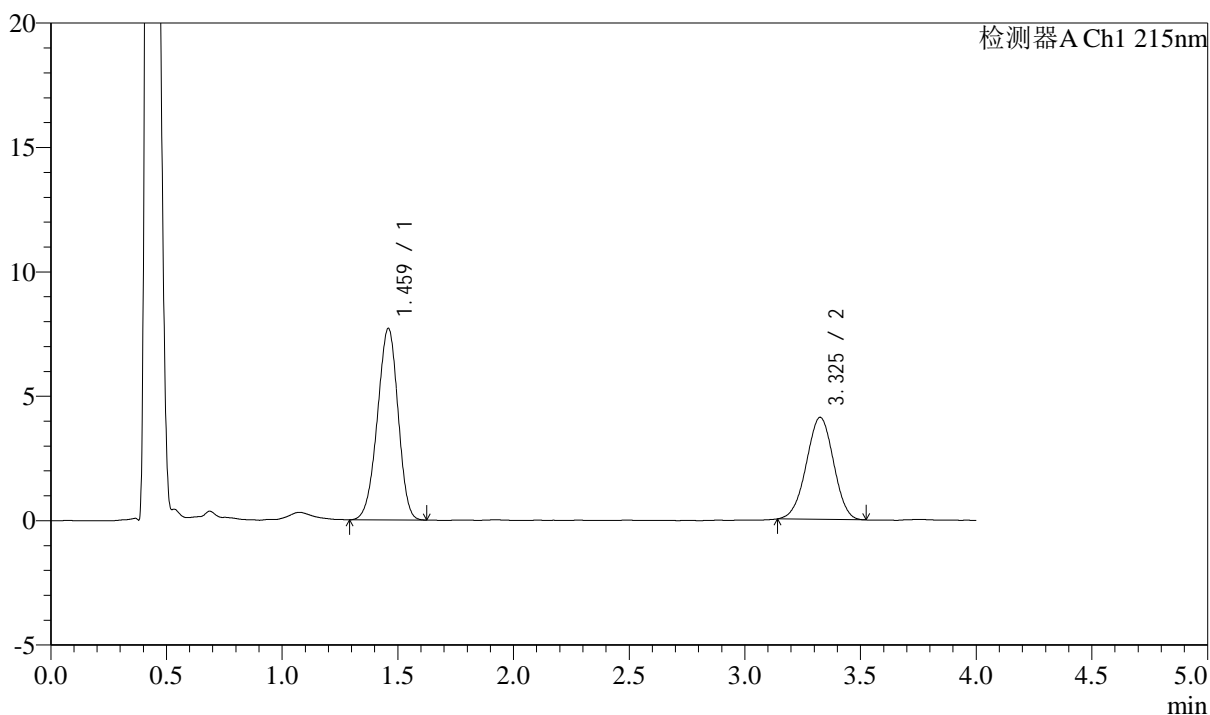
处理时间(V2): 2024/09/13 10:26:02

处理者: wangdan

仪器型号: SHIMADZU LC-2050C(FX260)

<色谱图>

mV



<峰表>

检测器A Ch1 215nm

峰号	保留时间	面积	高度	理论塔板数(USP)	拖尾因子	分离度(USP)
1	1.459	47845	7669	1256	0.948	--
2	3.325	33589	4095	3737	0.983	9.767
总计		81434	11764			

图158 培哌普利左氨氯地平溶出曲线测定加速3月HPLC图谱
自制品-2024
052721批-pH6.8介质-篮法-100转-5min-片2
供试品溶液-1

<样品信息>

色谱柱:XB-C18(50mm*4.6mm,5 μ m)

流速: 1.5ml/min

柱温:50 $^{\circ}$ C

波长: 215nm

数据文件名: RC\$SMF-214 - 0-112/11-714-2 - 2024052721p-zzp-js3y-rcqx-pH6.8jz-10mg2.5mg-lf100z-5min-P3.lcd

方法文件名: RC\$SMF-214 - SMF-214-rcqx-FX260.lcm

批处理文件名: RC\$SMF-214 - SMF-214-20240912-rcqx-Fx260.lcb

样品瓶号: 4-19

进样体积: 20 μ L

版本号: 6.115

进样时间: 2024/09/12 23:19:12

实验者: wangdan

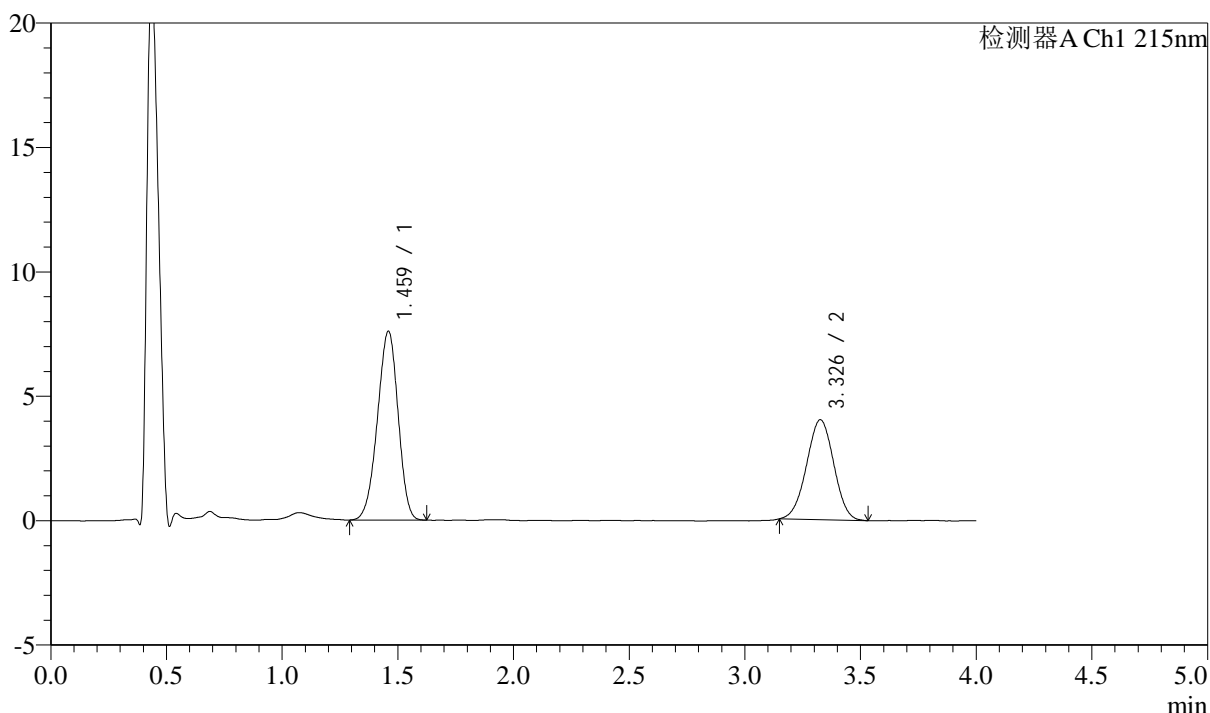
处理时间(V2): 2024/09/13 10:26:05

处理者: wangdan

仪器型号: SHIMADZU LC-2050C(FX260)

<色谱图>

mV



<峰表>

检测器A Ch1 215nm

峰号	保留时间	面积	高度	理论塔板数(USP)	拖尾因子	分离度(USP)
1	1.459	47187	7557	1250	0.947	--
2	3.326	32910	4010	3748	0.993	9.766
总计		80097	11567			

图159 培哌普利左氨氯地平溶出曲线测定加速3月HPLC图谱
自制品-2024
052721批-pH6.8介质-篮法-100转-5min-片3
供试品溶液-1

<样品信息>

色谱柱:XB-C18(50mm*4.6mm,5 μ m)

流速: 1.5ml/min

柱温:50 $^{\circ}$ C

波长: 215nm

数据文件名: RC\$SMF-214 - 0-112/11-715-2 - 2024052721p-zzp-js3y-rcqx-pH6.8jz-10mg2.5mg-lf100z-5min-P4.lcd

方法文件名: RC\$SMF-214 - SMF-214-rcqx-FX260.lcm

批处理文件名: RC\$SMF-214 - SMF-214-20240912-rcqx-Fx260.lcb

样品瓶号: 4-28

进样体积: 20 μ L

版本号: 6.115

进样时间: 2024/09/12 23:23:35

实验者: wangdan

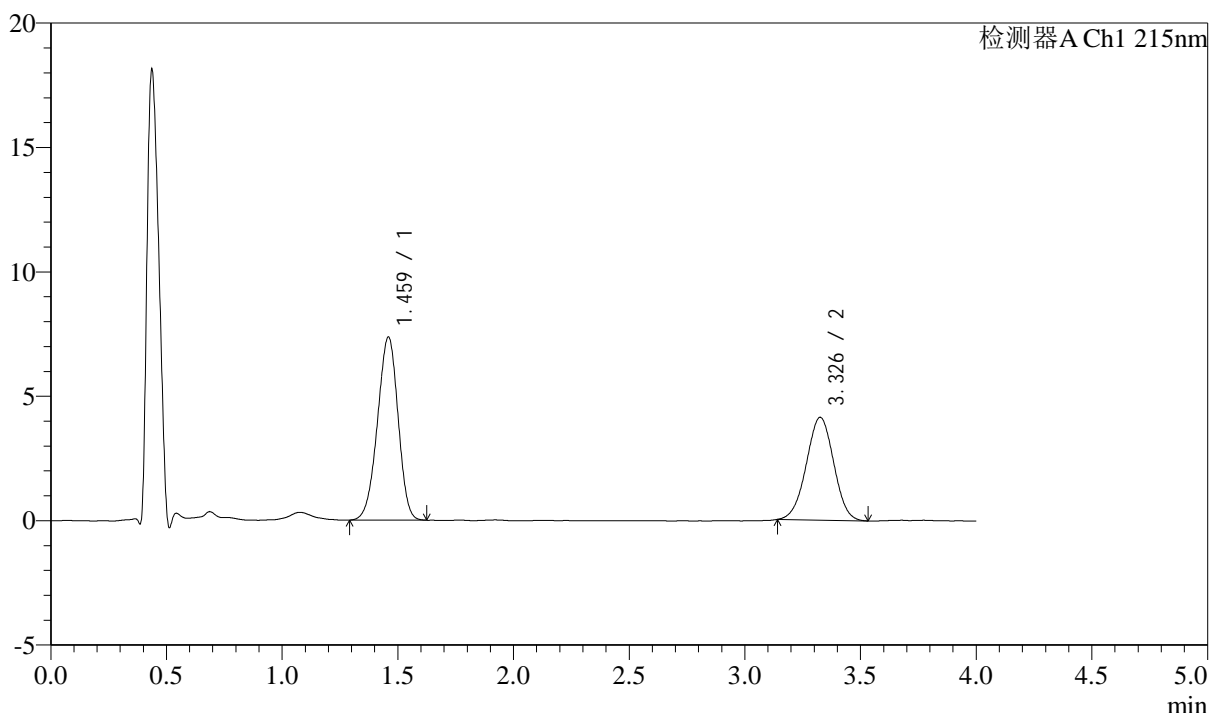
处理时间(V2): 2024/09/13 10:26:08

处理者: wangdan

仪器型号: SHIMADZU LC-2050C(FX260)

<色谱图>

mV



<峰表>

检测器A Ch1 215nm

峰号	保留时间	面积	高度	理论塔板数(USP)	拖尾因子	分离度(USP)
1	1.459	45678	7327	1258	0.948	--
2	3.326	34022	4124	3720	0.991	9.756
总计		79700	11452			

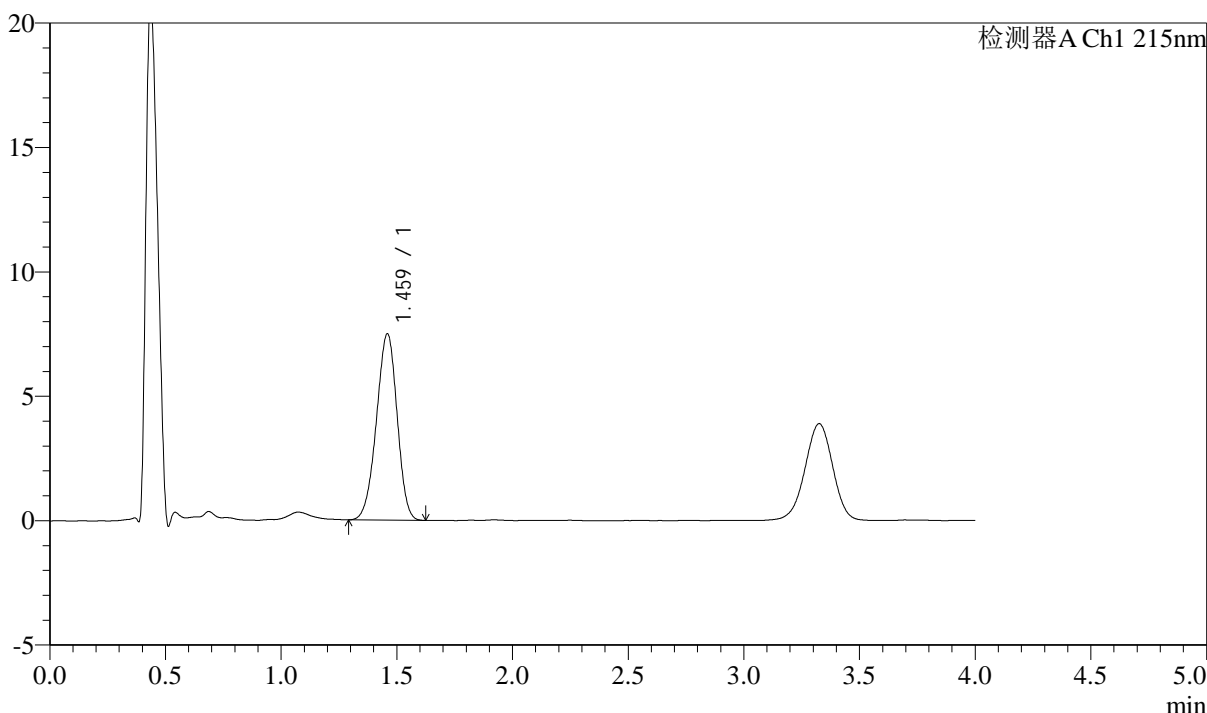
图160 培哚普利左氨氯地平溶出曲线测定加速3月HPLC图谱
自制品-2024
052721批-pH6.8介质-篮法-100转-5min-片4
供试品溶液-1

<样品信息>

色谱柱:XB-C18(50mm*4.6mm,5μm)	流速: 1.5ml/min
柱温:50°C	波长: 215nm
数据文件名: RC\$SMF-214 - 0-112/11-716-2 - 2024052721p-zzp-js3y-rcqx-pH6.8jz-10mg2.5mg-lf100z-5min-P5.lcd	
方法文件名: RC\$SMF-214 - SMF-214-rcqx-FX260.lcm	
批处理文件名: RC\$SMF-214 - SMF-214-20240912-rcqx-Fx260.lcb	
样品瓶号: 4-37	版本号: 6.115
进样体积: 20μL	实验者: wangdan
进样时间: 2024/09/12 23:27:58	处理者: wangdan
处理时间 (V2): 2024/09/13 10:26:11	
仪器型号: SHIMADZU LC-2050C(FX260)	

<色谱图>

mV



<峰表>

检测器A Ch1 215nm

峰号	保留时间	面积	高度	理论塔板数(USP)	拖尾因子	分离度(USP)
1	1.459	46583	7460	1259	0.952	--
总计		46583	7460			

图161 培哌普利左氨氯地平溶出曲线测定加速3月HPLC图谱
自制品-2024
052721批-pH6.8介质-篮法-100转-5min-片5
供试品溶液-1

<样品信息>

色谱柱:XB-C18(50mm*4.6mm,5 μ m)

流速: 1.5ml/min

柱温:50 $^{\circ}$ C

波长: 215nm

数据文件名: RC\$SMF-214 - 0-112/11-717-2 - 2024052721p-zzp-js3y-rcqx-pH6.8jz-10mg2.5mg-lf100z-5min-P6.lcd

方法文件名: RC\$SMF-214 - SMF-214-rcqx-FX260.lcm

批处理文件名: RC\$SMF-214 - SMF-214-20240912-rcqx-Fx260.lcb

样品瓶号: 4-46

版本号: 6.115

进样体积: 20 μ L

实验者: wangdan

进样时间: 2024/09/12 23:32:20

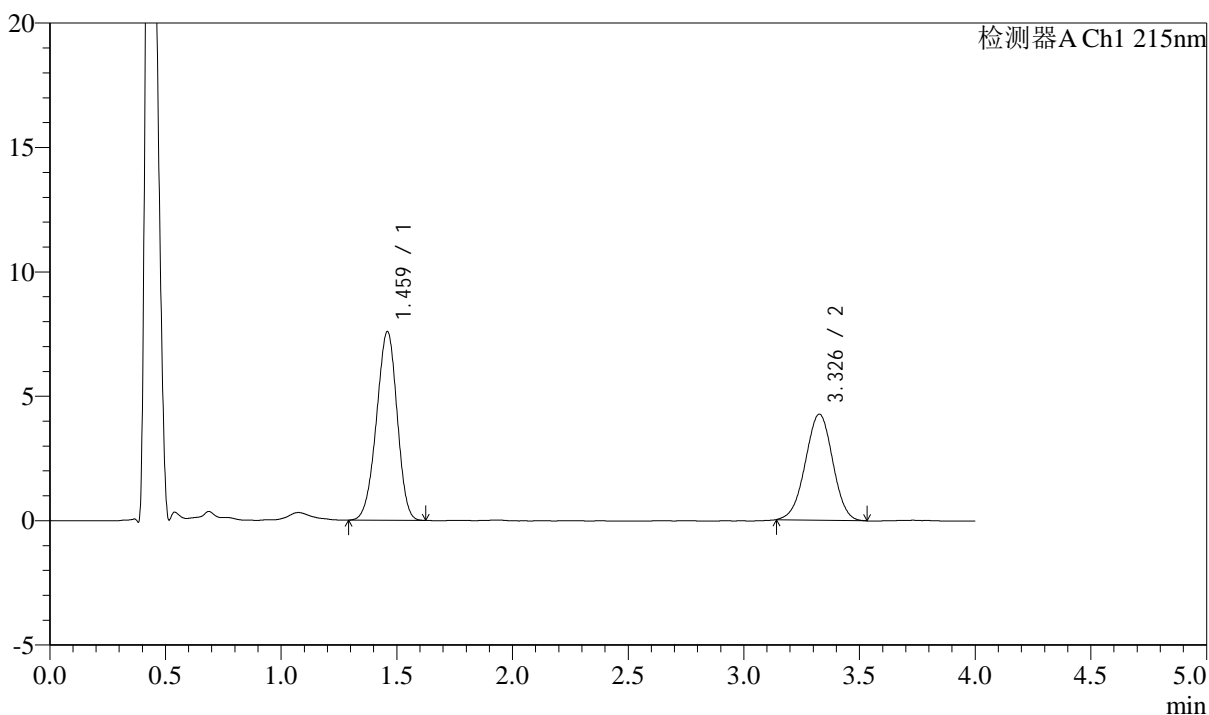
处理时间(V2): 2024/09/13 10:26:14

处理者: wangdan

仪器型号: SHIMADZU LC-2050C(FX260)

<色谱图>

mV



<峰表>

检测器A Ch1 215nm

峰号	保留时间	面积	高度	理论塔板数(USP)	拖尾因子	分离度(USP)
1	1.459	47100	7551	1256	0.950	--
2	3.326	35124	4255	3734	0.985	9.766
总计		82224	11806			

图162 培哌普利左氨氯地平溶出曲线测定加速3月HPLC图谱
自制品-2024
052721批-pH6.8介质-篮法-100转-5min-片6
供试品溶液-1

<样品信息>

色谱柱:XB-C18(50mm*4.6mm,5 μ m)

流速: 1.5ml/min

柱温:50 $^{\circ}$ C

波长: 215nm

数据文件名: RC\$SMF-214 - 0-112/11-718-2 - 2024052721p-zzp-js3y-rcqx-pH6.8jz-10mg2.5mg-lf100z-10min-P1.lcd

方法文件名: RC\$SMF-214 - SMF-214-rcqx-FX260.lcm

批处理文件名: RC\$SMF-214 - SMF-214-20240912-rcqx-Fx260.lcb

样品瓶号: 4-2

进样体积: 20 μ L

版本号: 6.115

进样时间: 2024/09/12 23:36:43

实验者: wangdan

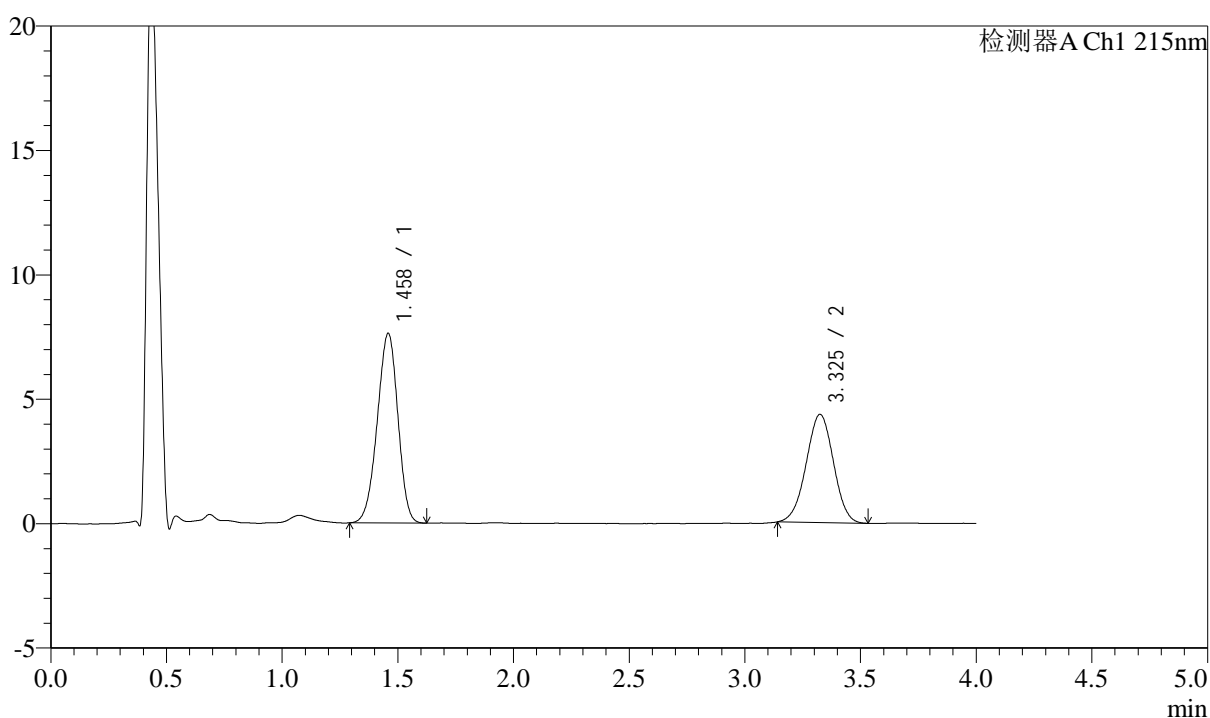
处理时间(V2): 2024/09/13 10:26:17

处理者: wangdan

仪器型号: SHIMADZU LC-2050C(FX260)

<色谱图>

mV



<峰表>

检测器A Ch1 215nm

峰号	保留时间	面积	高度	理论塔板数(USP)	拖尾因子	分离度(USP)
1	1.458	47357	7602	1255	0.949	--
2	3.325	35711	4345	3733	0.988	9.765
总计		83068	11947			

图163 培哌普利左氨氯地平溶出曲线测定加速3月HPLC图谱
自制品-2024
052721批-pH6.8介质-篮法-100转-10min-片1
供试品溶液-1

<样品信息>

色谱柱:XB-C18(50mm*4.6mm,5 μ m)

流速: 1.5ml/min

柱温:50 $^{\circ}$ C

波长: 215nm

数据文件名: RC\$SMF-214 - 0-112/11-719-2 - 2024052721p-zzp-js3y-rcqx-pH6.8jz-10mg2.5mg-lf100z-10min-P2.lcd

方法文件名: RC\$SMF-214 - SMF-214-rcqx-FX260.lcm

批处理文件名: RC\$SMF-214 - SMF-214-20240912-rcqx-Fx260.lcb

样品瓶号: 4-11

进样体积: 20 μ L

版本号: 6.115

进样时间: 2024/09/12 23:41:06

实验者: wangdan

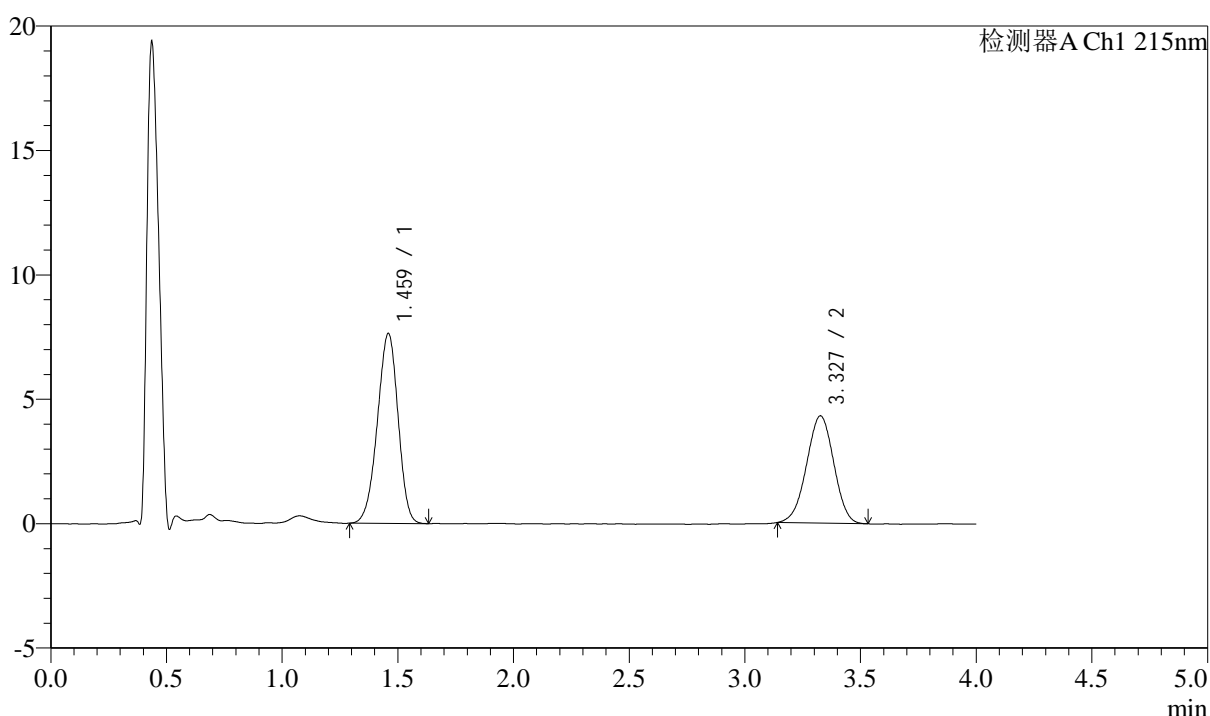
处理时间(V2): 2024/09/13 10:26:20

处理者: wangdan

仪器型号: SHIMADZU LC-2050C(FX260)

<色谱图>

mV



<峰表>

检测器A Ch1 215nm

峰号	保留时间	面积	高度	理论塔板数(USP)	拖尾因子	分离度(USP)
1	1.459	47527	7604	1253	0.946	--
2	3.327	35334	4308	3729	0.976	9.760
总计		82861	11912			

图164 培哌普利左氨氯地平溶出曲线测定加速3月HPLC图谱
自制品-2024
052721批-pH6.8介质-篮法-100转-10min-片2
供试品溶液-1

<样品信息>

色谱柱:XB-C18(50mm*4.6mm,5 μ m)

流速: 1.5ml/min

柱温:50 $^{\circ}$ C

波长: 215nm

数据文件名: RC\$SMF-214 - 0-112/11-720-2 - 2024052721p-zzp-js3y-rcqx-pH6.8jz-10mg2.5mg-lf100z-10min-P3.lcd

方法文件名: RC\$SMF-214 - SMF-214-rcqx-FX260.lcm

批处理文件名: RC\$SMF-214 - SMF-214-20240912-rcqx-Fx260.lcb

样品瓶号: 4-20

进样体积: 20 μ L

版本号: 6.115

进样时间: 2024/09/12 23:45:29

实验者: wangdan

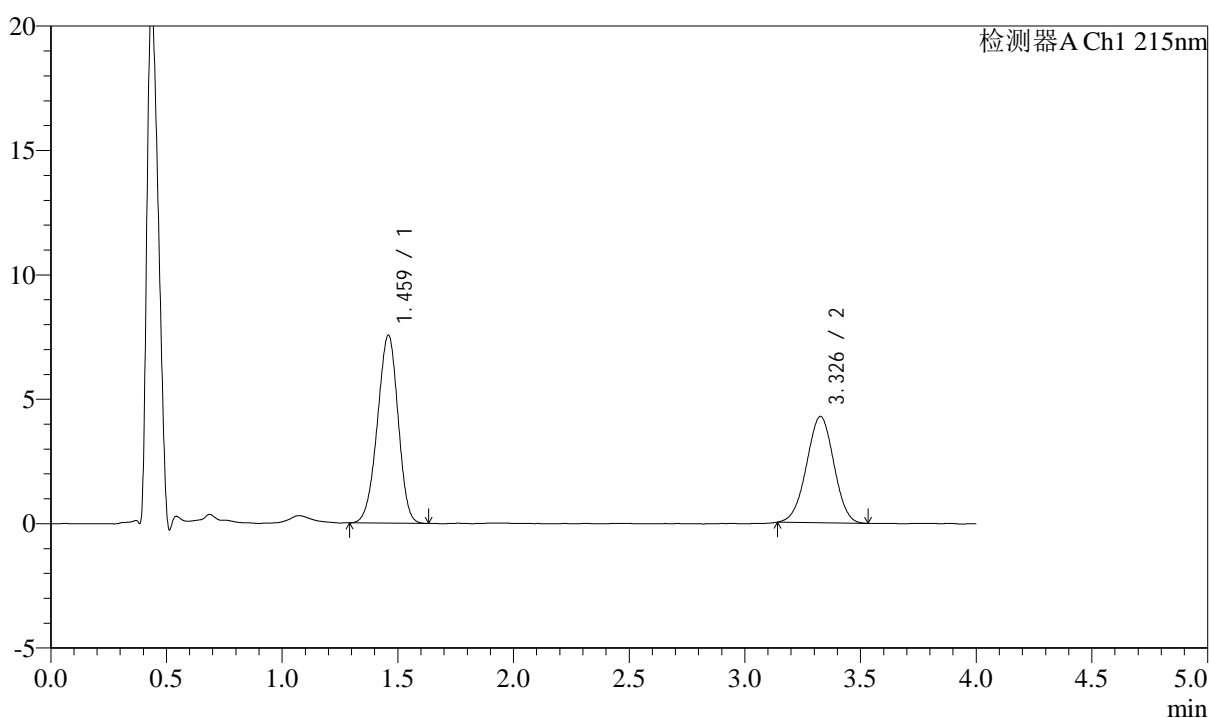
处理时间(V2): 2024/09/13 10:26:23

处理者: wangdan

仪器型号: SHIMADZU LC-2050C(FX260)

<色谱图>

mV



<峰表>

检测器A Ch1 215nm

峰号	保留时间	面积	高度	理论塔板数(USP)	拖尾因子	分离度(USP)
1	1.459	46971	7523	1252	0.952	--
2	3.326	35053	4267	3740	0.989	9.765
总计		82024	11790			

图165 培哌普利左氨氯地平溶出曲线测定加速3月HPLC图谱
自制品-2024
052721批-pH6.8介质-篮法-100转-10min-片3
供试品溶液-1

<样品信息>

色谱柱:XB-C18(50mm*4.6mm,5 μ m)

流速: 1.5ml/min

柱温:50 $^{\circ}$ C

波长: 215nm

数据文件名: RC\$SMF-214 - 0-112/11-721-2 - 2024052721p-zzp-js3y-rcqx-pH6.8jz-10mg2.5mg-lf100z-10min-P4.lcd

方法文件名: RC\$SMF-214 - SMF-214-rcqx-FX260.lcm

批处理文件名: RC\$SMF-214 - SMF-214-20240912-rcqx-Fx260.lcb

样品瓶号: 4-29

进样体积: 20 μ L

版本号: 6.115

进样时间: 2024/09/12 23:49:52

实验者: wangdan

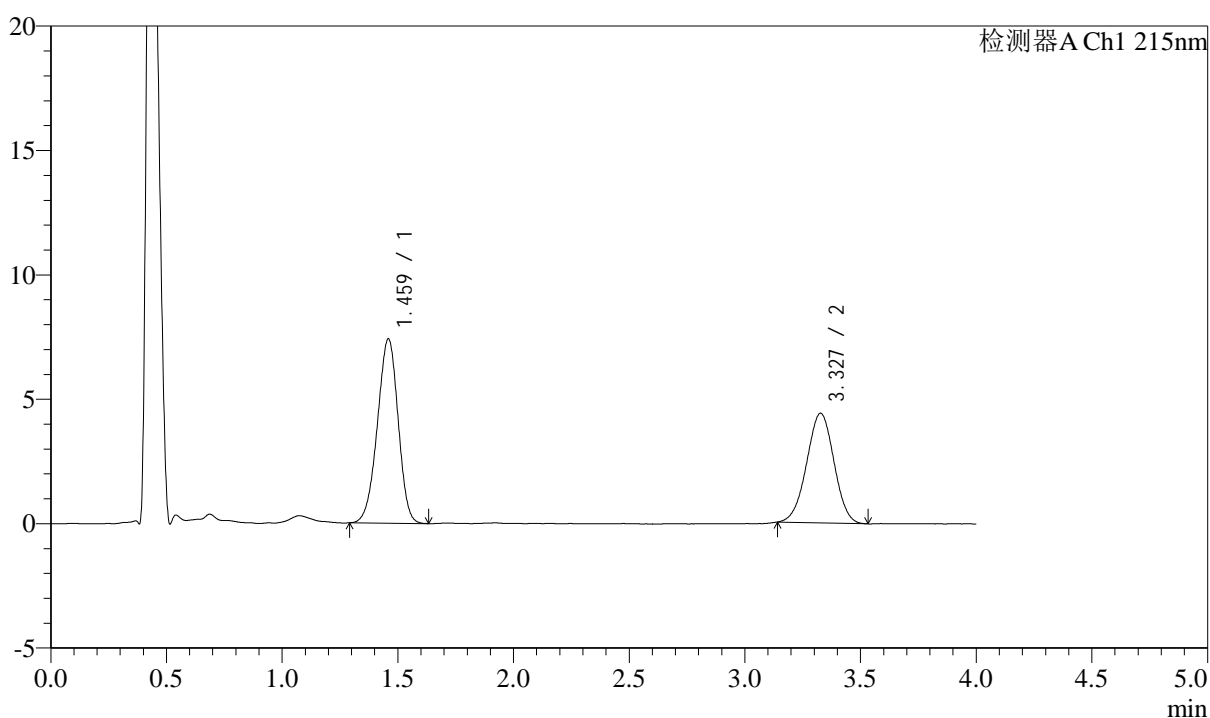
处理时间(V2): 2024/09/13 10:26:26

处理者: wangdan

仪器型号: SHIMADZU LC-2050C(FX260)

<色谱图>

mV



<峰表>

检测器A Ch1 215nm

峰号	保留时间	面积	高度	理论塔板数(USP)	拖尾因子	分离度(USP)
1	1.459	46187	7377	1252	0.949	--
2	3.327	36238	4404	3733	0.988	9.762
总计		82425	11781			

图166 培哌普利左氨氯地平溶出曲线测定加速3月HPLC图谱
自制品-2024
052721批-pH6.8介质-篮法-100转-10min-片4
供试品溶液-1

<样品信息>

色谱柱:XB-C18(50mm*4.6mm,5 μ m)

流速: 1.5ml/min

柱温:50 $^{\circ}$ C

波长: 215nm

数据文件名: RC\$SMF-214 - 0-112/11-722-2 - 2024052721p-zzp-js3y-rcqx-pH6.8jz-10mg2.5mg-lf100z-10min-P5.lcd

方法文件名: RC\$SMF-214 - SMF-214-rcqx-FX260.lcm

批处理文件名: RC\$SMF-214 - SMF-214-20240912-rcqx-Fx260.lcb

样品瓶号: 4-38

进样体积: 20 μ L

版本号: 6.115

进样时间: 2024/09/12 23:54:15

实验者: wangdan

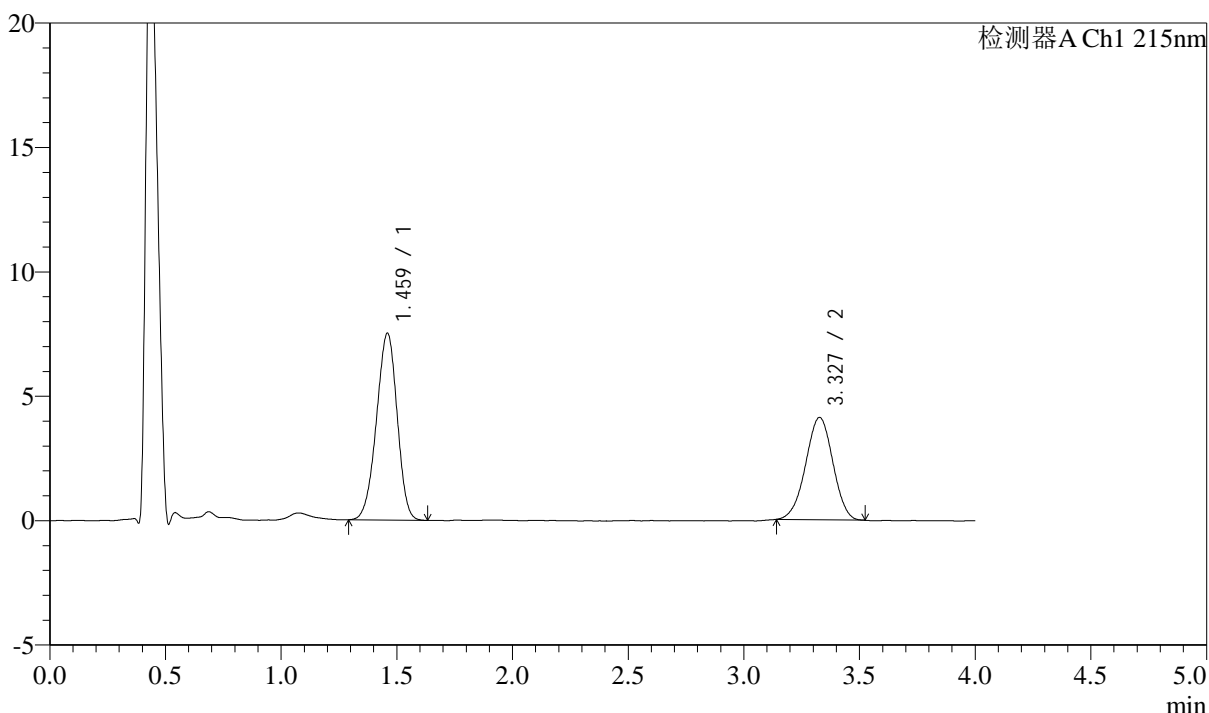
处理时间(V2): 2024/09/13 10:26:29

处理者: wangdan

仪器型号: SHIMADZU LC-2050C(FX260)

<色谱图>

mV



<峰表>

检测器A Ch1 215nm

峰号	保留时间	面积	高度	理论塔板数(USP)	拖尾因子	分离度(USP)
1	1.459	46743	7472	1247	0.948	--
2	3.327	33697	4109	3778	0.978	9.785
总计		80440	11581			

图167 培哌普利左氨氯地平溶出曲线测定加速3月HPLC图谱
自制品-2024
052721批-pH6.8介质-篮法-100转-10min-片5
供试品溶液-1

<样品信息>

色谱柱:XB-C18(50mm*4.6mm,5 μ m)

流速: 1.5ml/min

柱温:50 $^{\circ}$ C

波长: 215nm

数据文件名: RC\$SMF-214 - 0-112/11-723-2 - 2024052721p-zzp-js3y-rcqx-pH6.8jz-10mg2.5mg-lf100z-10min-P6.lcd

方法文件名: RC\$SMF-214 - SMF-214-rcqx-FX260.lcm

批处理文件名: RC\$SMF-214 - SMF-214-20240912-rcqx-Fx260.lcb

样品瓶号: 4-47

进样体积: 20 μ L

版本号: 6.115

进样时间: 2024/09/12 23:58:38

实验者: wangdan

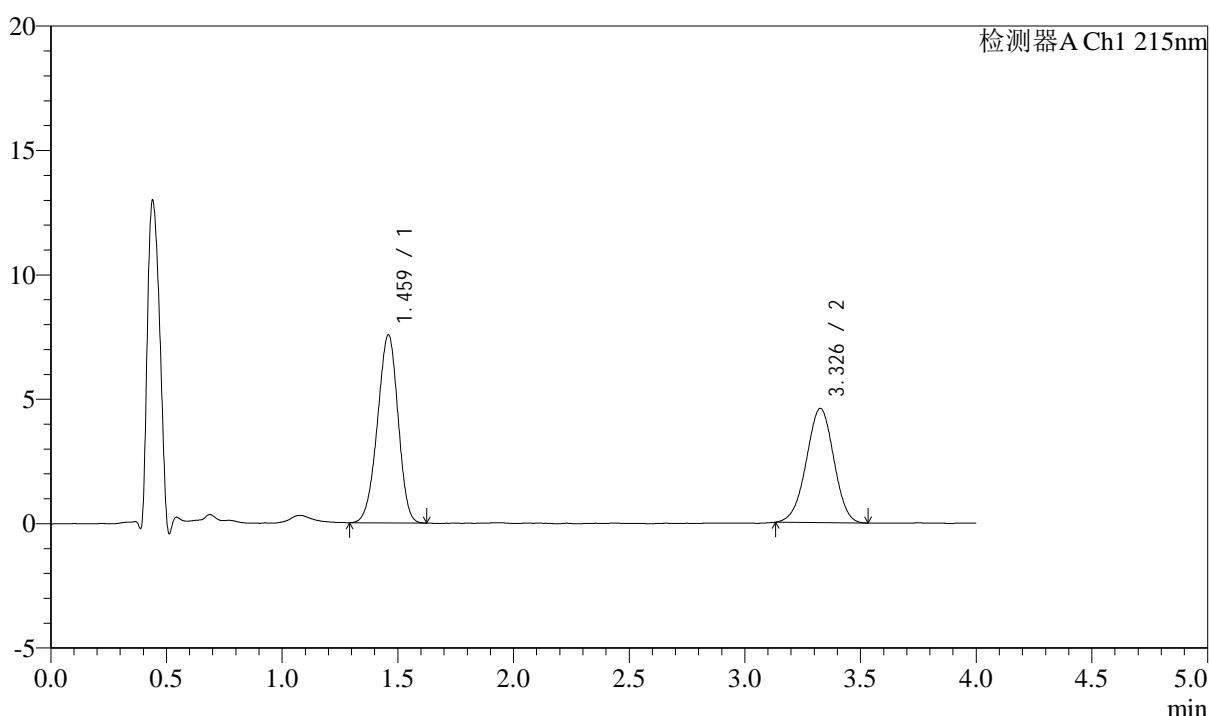
处理时间(V2): 2024/09/13 10:26:32

处理者: wangdan

仪器型号: SHIMADZU LC-2050C(FX260)

<色谱图>

mV



<峰表>

检测器A Ch1 215nm

峰号	保留时间	面积	高度	理论塔板数(USP)	拖尾因子	分离度(USP)
1	1.459	46806	7523	1261	0.950	--
2	3.326	37916	4581	3725	0.977	9.768
总计		84722	12104			

图168 培哌普利左氨氯地平溶出曲线测定加速3月HPLC图谱
自制品-2024
052721批-pH6.8介质-篮法-100转-10min-片6
供试品溶液-1

<样品信息>

色谱柱:XB-C18(50mm*4.6mm,5 μ m)

流速: 1.5ml/min

柱温:50 $^{\circ}$ C

波长: 215nm

数据文件名: RC\$SMF-214 - 0-112/11-724-2 - 2024052721p-zzp-js3y-rcqx-pH6.8jz-10mg2.5mg-lf100z-15min-P1.lcd

方法文件名: RC\$SMF-214 - SMF-214-rcqx-FX260.lcm

批处理文件名: RC\$SMF-214 - SMF-214-20240912-rcqx-Fx260.lcb

样品瓶号: 4-3

进样体积: 20 μ L

版本号: 6.115

进样时间: 2024/09/13 00:03:01

实验者: wangdan

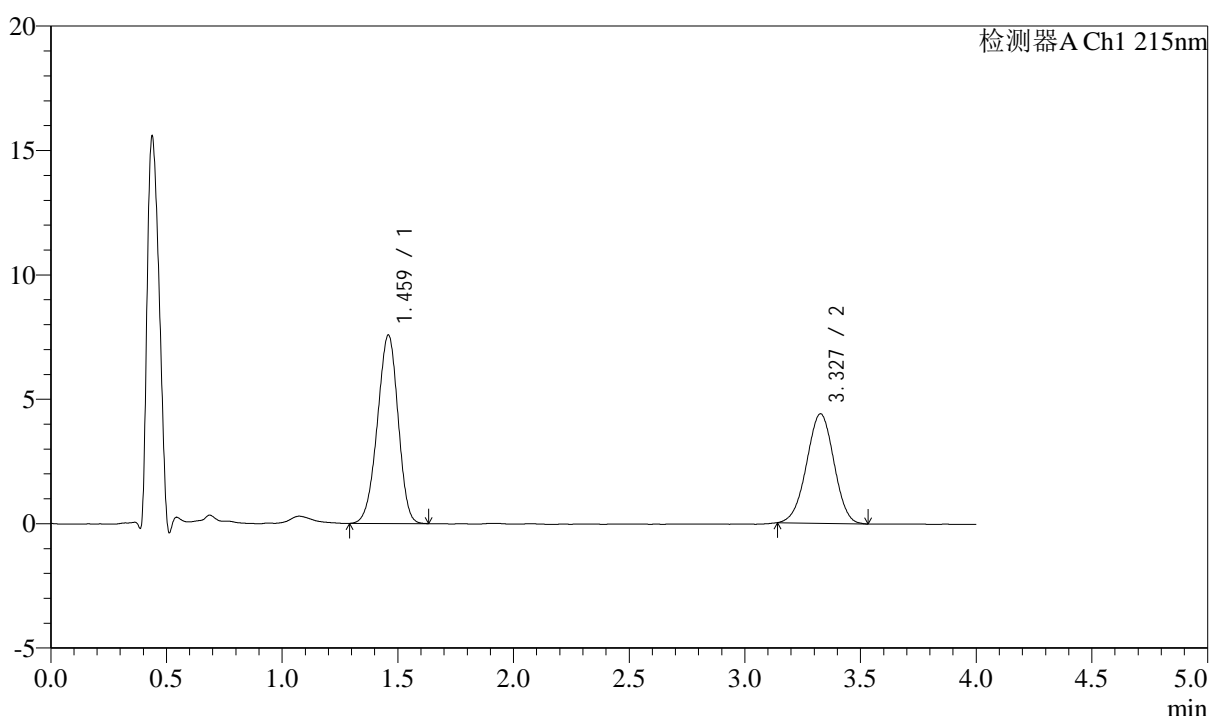
处理时间(V2): 2024/09/13 10:26:35

处理者: wangdan

仪器型号: SHIMADZU LC-2050C(FX260)

<色谱图>

mV



<峰表>

检测器A Ch1 215nm

峰号	保留时间	面积	高度	理论塔板数(USP)	拖尾因子	分离度(USP)
1	1.459	47179	7542	1245	0.949	--
2	3.327	36239	4397	3721	0.982	9.742
总计		83417	11940			

图169 培哌普利左氨氯地平溶出曲线测定加速3月HPLC图谱
自制品-2024
052721批-pH6.8介质-篮法-100转-15min-片1
供试品溶液-1

<样品信息>

色谱柱:XB-C18(50mm*4.6mm,5 μ m)

流速: 1.5ml/min

柱温:50 $^{\circ}$ C

波长: 215nm

数据文件名: RC\$SMF-214 - 0-112/11-725-2 - 2024052721p-zzp-js3y-rcqx-pH6.8jz-10mg2.5mg-lf100z-15min-P2.lcd

方法文件名: RC\$SMF-214 - SMF-214-rcqx-FX260.lcm

批处理文件名: RC\$SMF-214 - SMF-214-20240912-rcqx-Fx260.lcb

样品瓶号: 4-12

进样体积: 20 μ L

版本号: 6.115

进样时间: 2024/09/13 00:07:24

实验者: wangdan

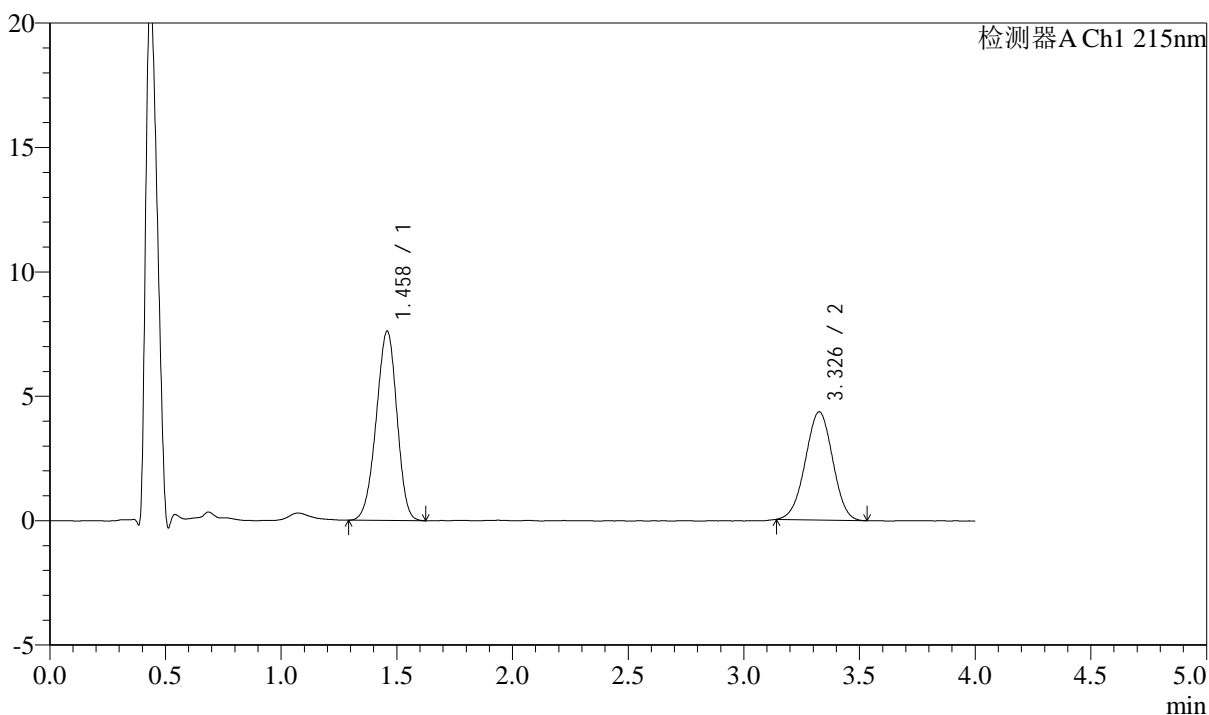
处理时间(V2): 2024/09/13 10:26:38

处理者: wangdan

仪器型号: SHIMADZU LC-2050C(FX260)

<色谱图>

mV



<峰表>

检测器A Ch1 215nm

峰号	保留时间	面积	高度	理论塔板数(USP)	拖尾因子	分离度(USP)
1	1.458	47452	7596	1250	0.950	--
2	3.326	35765	4339	3704	0.987	9.738
总计		83218	11935			

图170 培哌普利左氨氯地平溶出曲线测定加速3月HPLC图谱
自制品-2024
052721批-pH6.8介质-篮法-100转-15min-片2
供试品溶液-1

<样品信息>

色谱柱:XB-C18(50mm*4.6mm,5 μ m)

流速: 1.5ml/min

柱温:50 $^{\circ}$ C

波长: 215nm

数据文件名: RC\$SMF-214 - 0-112/11-726-2 - 2024052721p-zzp-js3y-rcqx-pH6.8jz-10mg2.5mg-lf100z-15min-P3.lcd

方法文件名: RC\$SMF-214 - SMF-214-rcqx-FX260.lcm

批处理文件名: RC\$SMF-214 - SMF-214-20240912-rcqx-Fx260.lcb

样品瓶号: 4-21

进样体积: 20 μ L

版本号: 6.115

进样时间: 2024/09/13 00:11:46

实验者: wangdan

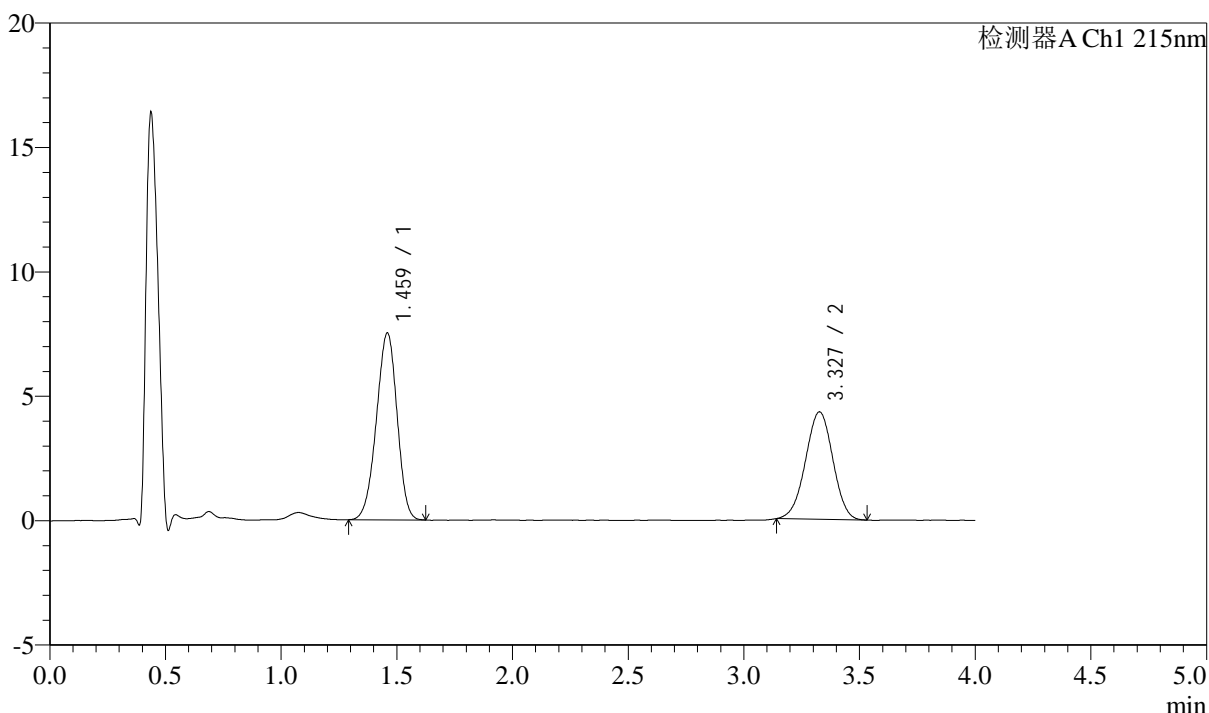
处理时间(V2): 2024/09/13 10:26:41

处理者: wangdan

仪器型号: SHIMADZU LC-2050C(FX260)

<色谱图>

mV



<峰表>

检测器A Ch1 215nm

峰号	保留时间	面积	高度	理论塔板数(USP)	拖尾因子	分离度(USP)
1	1.459	46742	7481	1249	0.949	--
2	3.327	35528	4312	3749	0.983	9.768
总计		82271	11793			

图171 培哌普利左氨氯地平溶出曲线测定加速3月HPLC图谱
自制品-2024
052721批-pH6.8介质-篮法-100转-15min-片3
供试品溶液-1

<样品信息>

色谱柱:XB-C18(50mm*4.6mm,5 μ m)

流速: 1.5ml/min

柱温:50 $^{\circ}$ C

波长: 215nm

数据文件名: RC\$SMF-214 - 0-112/11-727-2 - 2024052721p-zzp-js3y-rcqx-pH6.8jz-10mg2.5mg-lf100z-15min-P4.lcd

方法文件名: RC\$SMF-214 - SMF-214-rcqx-FX260.lcm

批处理文件名: RC\$SMF-214 - SMF-214-20240912-rcqx-Fx260.lcb

样品瓶号: 4-30

进样体积: 20 μ L

版本号: 6.115

进样时间: 2024/09/13 00:16:09

实验者: wangdan

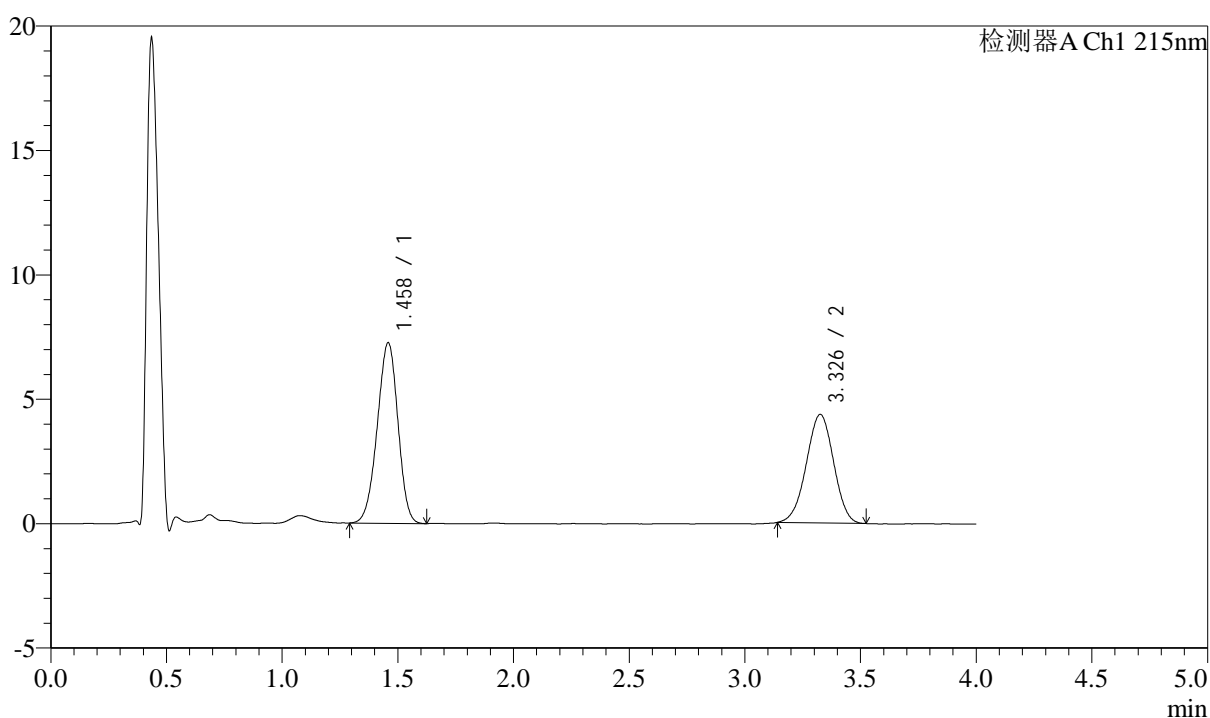
处理时间(V2): 2024/09/13 10:26:44

处理者: wangdan

仪器型号: SHIMADZU LC-2050C(FX260)

<色谱图>

mV



<峰表>

检测器A Ch1 215nm

峰号	保留时间	面积	高度	理论塔板数(USP)	拖尾因子	分离度(USP)
1	1.458	45148	7240	1253	0.954	--
2	3.326	35840	4352	3722	0.980	9.758
总计		80988	11592			

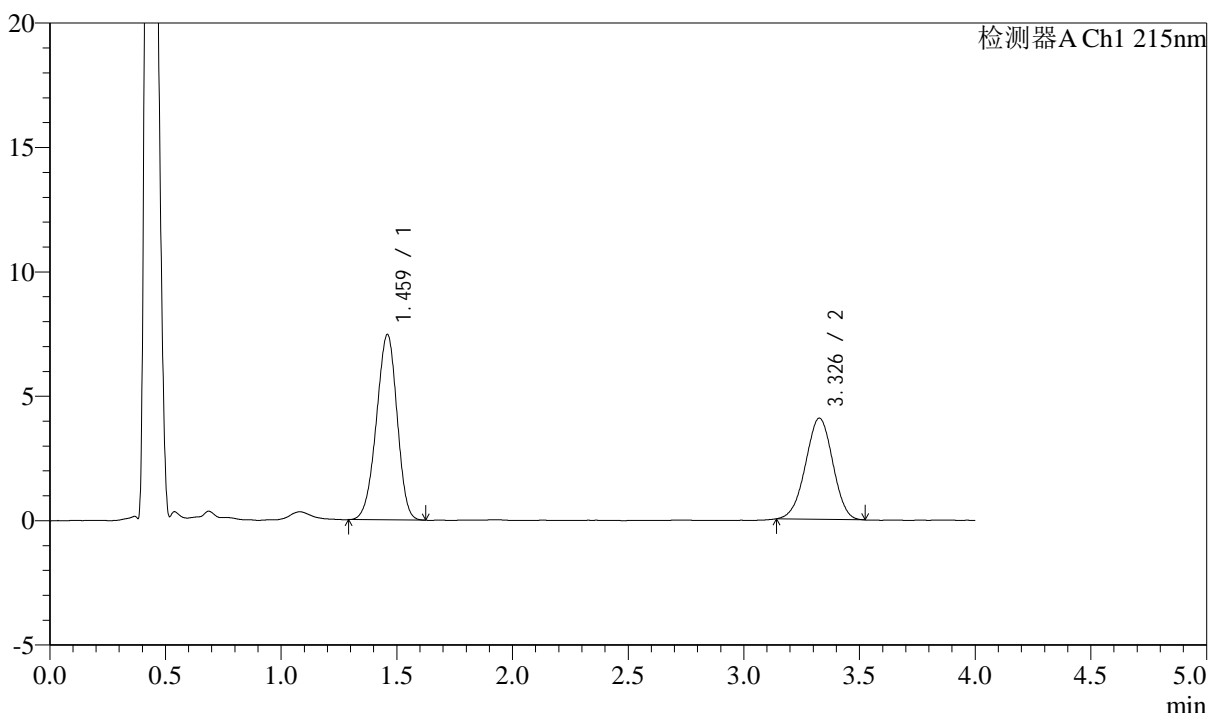
图172 培哌普利左氨氯地平溶出曲线测定加速3月HPLC图谱
自制品-2024
052721批-pH6.8介质-篮法-100转-15min-片4
供试品溶液-1

<样品信息>

色谱柱:XB-C18(50mm*4.6mm,5µm)	流速: 1.5ml/min
柱温:50°C	波长: 215nm
数据文件名: RC\$SMF-214 - 0-112/11-728-2 - 2024052721p-zzp-js3y-rcqx-pH6.8jz-10mg2.5mg-lf100z-15min-P5.lcd	
方法文件名: RC\$SMF-214 - SMF-214-rcqx-FX260.lcm	
批处理文件名: RC\$SMF-214 - SMF-214-20240912-rcqx-Fx260.lcb	
样品瓶号: 4-39	版本号: 6.115
进样体积: 20µL	实验者: wangdan
进样时间: 2024/09/13 00:20:32	处理者: wangdan
处理时间 (V2): 2024/09/13 10:26:46	
仪器型号: SHIMADZU LC-2050C(FX260)	

<色谱图>

mV



<峰表>

检测器A Ch1 215nm

峰号	保留时间	面积	高度	理论塔板数(USP)	拖尾因子	分离度(USP)
1	1.459	46397	7415	1248	0.946	--
2	3.326	33341	4060	3725	0.979	9.745
总计		79738	11475			

图173 培哌普利左氨氯地平溶出曲线测定加速3月HPLC图谱
自制品-2024 052721批-pH6.8介质-篮法-100转-15min-片5
供试品溶液-1

<样品信息>

色谱柱:XB-C18(50mm*4.6mm,5 μ m)

流速: 1.5ml/min

柱温:50 $^{\circ}$ C

波长: 215nm

数据文件名: RC\$SMF-214 - 0-112/11-729-2 - 2024052721p-zzp-js3y-rcqx-pH6.8jz-10mg2.5mg-lf100z-15min-P6.lcd

方法文件名: RC\$SMF-214 - SMF-214-rcqx-FX260.lcm

批处理文件名: RC\$SMF-214 - SMF-214-20240912-rcqx-Fx260.lcb

样品瓶号: 4-48

进样体积: 20 μ L

版本号: 6.115

进样时间: 2024/09/13 00:24:55

实验者: wangdan

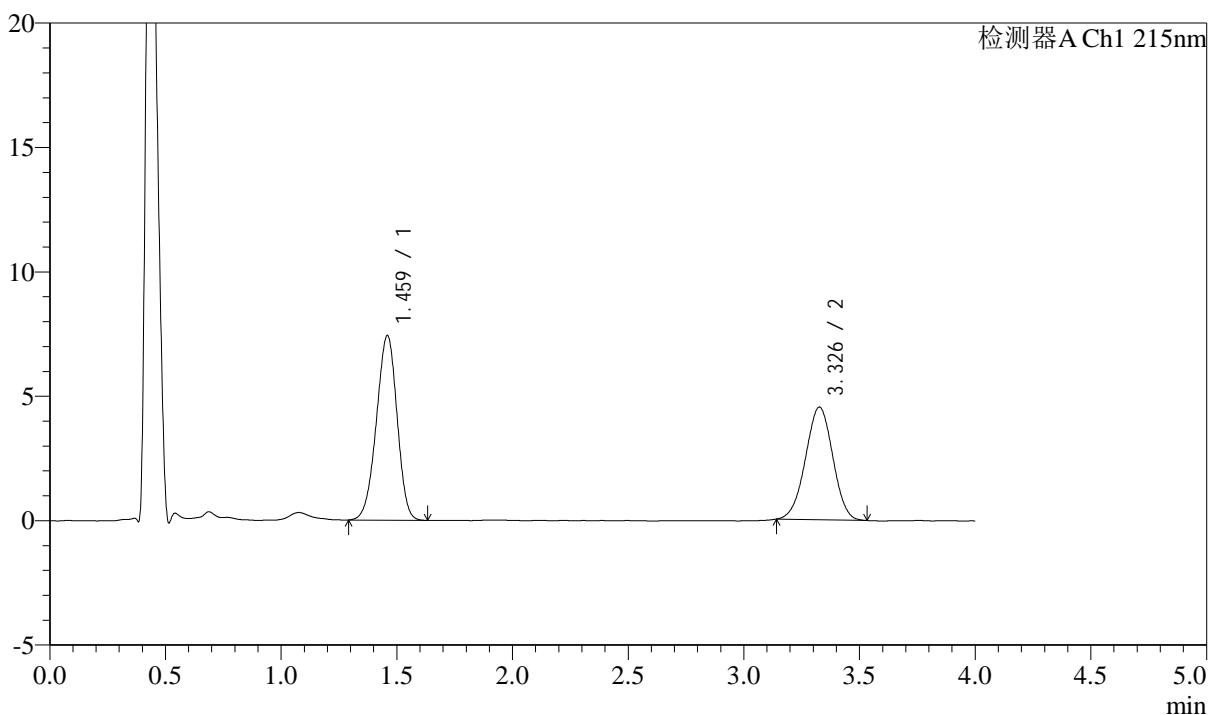
处理时间(V2): 2024/09/13 10:26:50

处理者: wangdan

仪器型号: SHIMADZU LC-2050C(FX260)

<色谱图>

mV



<峰表>

检测器A Ch1 215nm

峰号	保留时间	面积	高度	理论塔板数(USP)	拖尾因子	分离度(USP)
1	1.459	46233	7392	1253	0.948	--
2	3.326	37198	4521	3707	0.985	9.741
总计		83431	11912			

图174 培哌普利左氨氯地平溶出曲线测定加速3月HPLC图谱
自制品-2024
052721批-pH6.8介质-篮法-100转-15min-片6
供试品溶液-1

<样品信息>

色谱柱:XB-C18(50mm*4.6mm,5 μ m)

流速: 1.5ml/min

柱温:50 $^{\circ}$ C

波长: 215nm

数据文件名: RC\$SMF-214 - 0-112/11-730-2 - 2024052721p-zzp-js3y-rcqx-pH6.8jz-10mg2.5mg-lf100z-20min-P1.lcd

方法文件名: RC\$SMF-214 - SMF-214-rcqx-FX260.lcm

批处理文件名: RC\$SMF-214 - SMF-214-20240912-rcqx-Fx260.lcb

样品瓶号: 4-4

进样体积: 20 μ L

版本号: 6.115

进样时间: 2024/09/13 00:29:19

实验者: wangdan

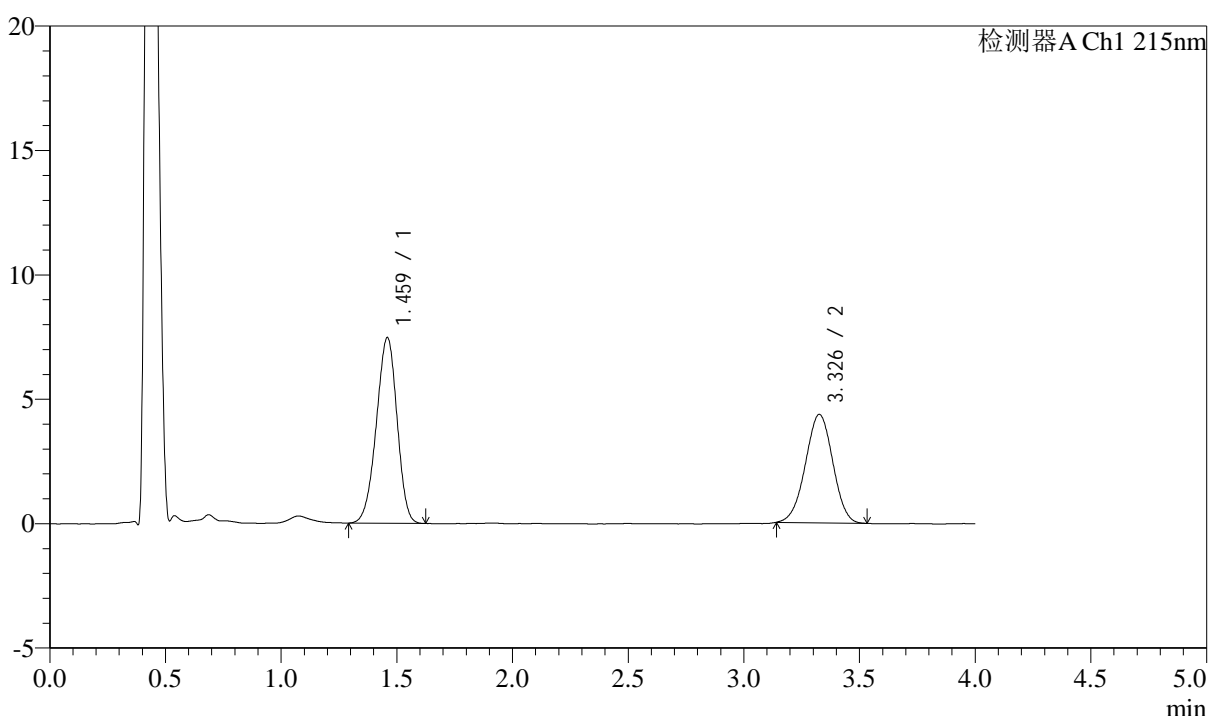
处理时间(V2): 2024/09/13 10:26:53

处理者: wangdan

仪器型号: SHIMADZU LC-2050C(FX260)

<色谱图>

mV



<峰表>

检测器A Ch1 215nm

峰号	保留时间	面积	高度	理论塔板数(USP)	拖尾因子	分离度(USP)
1	1.459	46497	7435	1249	0.946	--
2	3.326	35854	4348	3728	0.985	9.750
总计		82352	11783			

图175 培哌普利左氨氯地平溶出曲线测定加速3月HPLC图谱
自制品-2024
052721批-pH6.8介质-篮法-100转-20min-片1
供试品溶液-1

<样品信息>

色谱柱:XB-C18(50mm*4.6mm,5 μ m)

流速: 1.5ml/min

柱温:50 $^{\circ}$ C

波长: 215nm

数据文件名: RC\$SMF-214 - 0-112/11-731-2 - 2024052721p-zzp-js3y-rcqx-pH6.8jz-10mg2.5mg-lf100z-20min-P2.lcd

方法文件名: RC\$SMF-214 - SMF-214-rcqx-FX260.lcm

批处理文件名: RC\$SMF-214 - SMF-214-20240912-rcqx-Fx260.lcb

样品瓶号: 4-13

进样体积: 20 μ L

版本号: 6.115

进样时间: 2024/09/13 00:33:43

实验者: wangdan

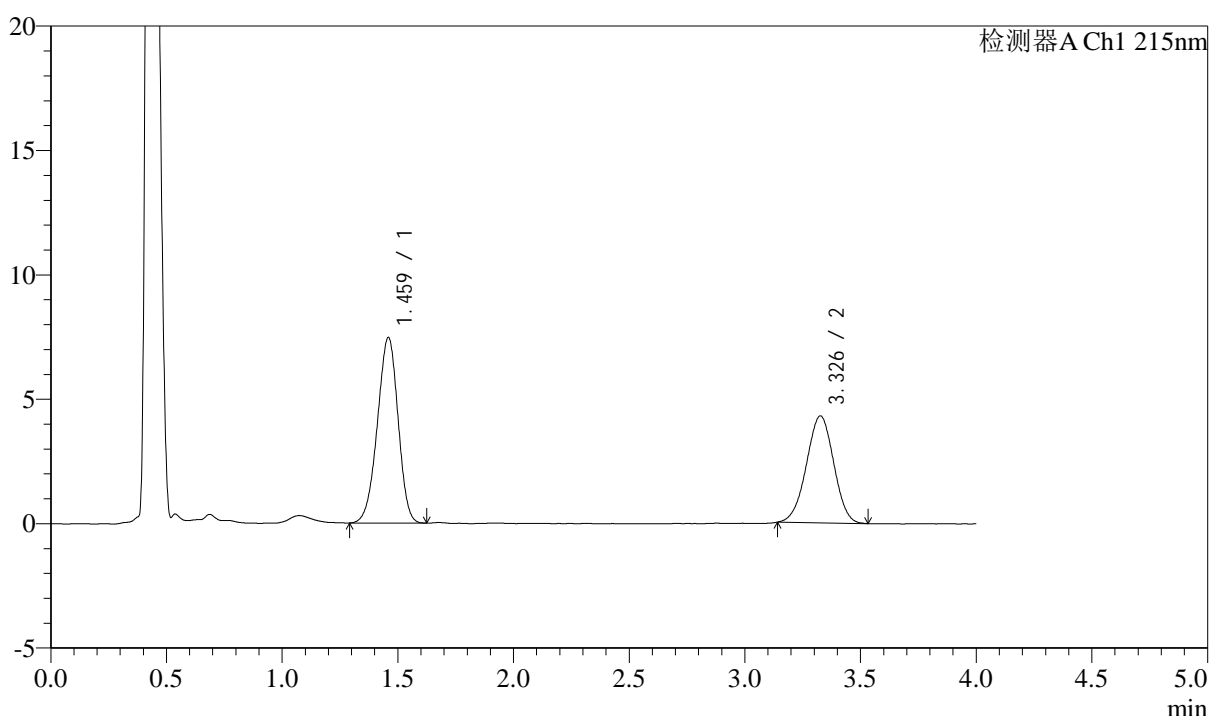
处理时间(V2): 2024/09/13 10:26:56

处理者: wangdan

仪器型号: SHIMADZU LC-2050C(FX260)

<色谱图>

mV



<峰表>

检测器A Ch1 215nm

峰号	保留时间	面积	高度	理论塔板数(USP)	拖尾因子	分离度(USP)
1	1.459	46389	7428	1252	0.949	--
2	3.326	35299	4290	3727	0.979	9.756
总计		81689	11718			

图176 培哌普利左氨氯地平溶出曲线测定加速3月HPLC图谱
自制品-2024
052721批-pH6.8介质-篮法-100转-20min-片2
供试品溶液-1

<样品信息>

色谱柱:XB-C18(50mm*4.6mm,5 μ m)

流速: 1.5ml/min

柱温:50 $^{\circ}$ C

波长: 215nm

数据文件名: RC\$SMF-214 - 0-112/11-732-2 - 2024052721p-zzp-js3y-rcqx-pH6.8jz-10mg2.5mg-lf100z-20min-P3.lcd

方法文件名: RC\$SMF-214 - SMF-214-rcqx-FX260.lcm

批处理文件名: RC\$SMF-214 - SMF-214-20240912-rcqx-Fx260.lcb

样品瓶号: 4-22

进样体积: 20 μ L

版本号: 6.115

进样时间: 2024/09/13 00:38:07

实验者: wangdan

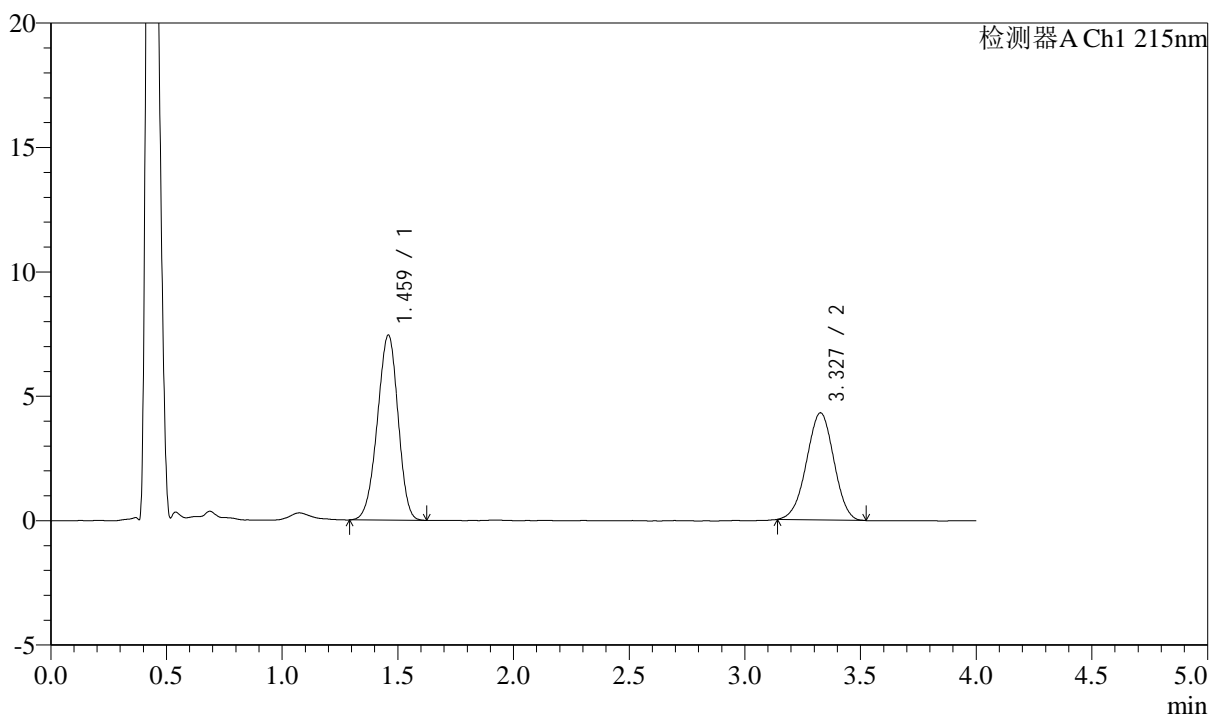
处理时间(V2): 2024/09/13 10:26:59

处理者: wangdan

仪器型号: SHIMADZU LC-2050C(FX260)

<色谱图>

mV



<峰表>

检测器A Ch1 215nm

峰号	保留时间	面积	高度	理论塔板数(USP)	拖尾因子	分离度(USP)
1	1.459	46297	7410	1251	0.948	--
2	3.327	35396	4301	3714	0.979	9.745
总计		81693	11711			

图177 培哌普利左氨氯地平溶出曲线测定加速3月HPLC图谱
自制品-2024
052721批-pH6.8介质-篮法-100转-20min-片3
供试品溶液-1

<样品信息>

色谱柱:XB-C18(50mm*4.6mm,5 μ m)

流速: 1.5ml/min

柱温:50 $^{\circ}$ C

波长: 215nm

数据文件名: RC\$SMF-214 - 0-112/11-733-2 - 2024052721p-zzp-js3y-rcqx-pH6.8jz-10mg2.5mg-lf100z-20min-P4.lcd

方法文件名: RC\$SMF-214 - SMF-214-rcqx-FX260.lcm

批处理文件名: RC\$SMF-214 - SMF-214-20240912-rcqx-Fx260.lcb

样品瓶号: 4-31

版本号: 6.115

进样体积: 20 μ L

实验者: wangdan

进样时间: 2024/09/13 00:42:31

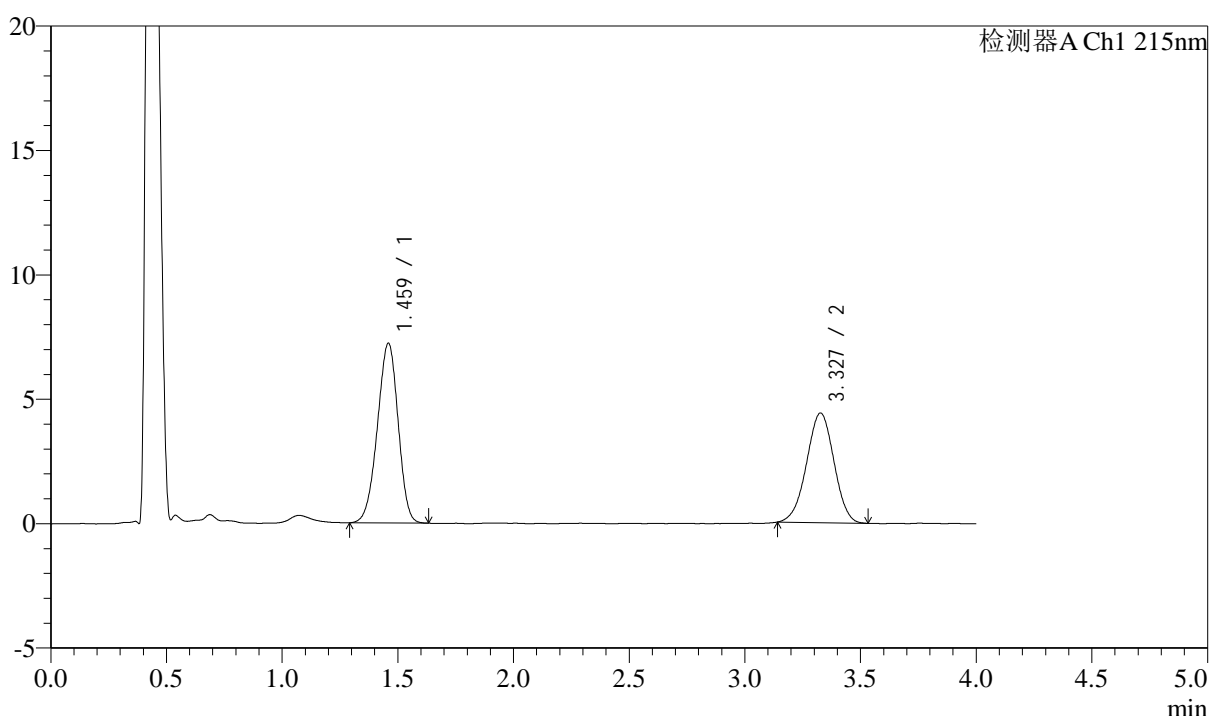
处理时间(V2): 2024/09/13 10:27:02

处理者: wangdan

仪器型号: SHIMADZU LC-2050C(FX260)

<色谱图>

mV



<峰表>

检测器A Ch1 215nm

峰号	保留时间	面积	高度	理论塔板数(USP)	拖尾因子	分离度(USP)
1	1.459	45062	7195	1249	0.949	--
2	3.327	36335	4402	3714	0.979	9.742
总计		81397	11597			

图178 培哌普利左氨氯地平溶出曲线测定加速3月HPLC图谱
自制品-2024
052721批-pH6.8介质-篮法-100转-20min-片4
供试品溶液-1

<样品信息>

色谱柱:XB-C18(50mm*4.6mm,5 μ m)

流速: 1.5ml/min

柱温:50 $^{\circ}$ C

波长: 215nm

数据文件名: RC\$SMF-214 - 0-112/11-734-2 - 2024052721p-zzp-js3y-rcqx-pH6.8jz-10mg2.5mg-lf100z-20min-P5.lcd

方法文件名: RC\$SMF-214 - SMF-214-rcqx-FX260.lcm

批处理文件名: RC\$SMF-214 - SMF-214-20240912-rcqx-Fx260.lcb

样品瓶号: 4-40

进样体积: 20 μ L

版本号: 6.115

进样时间: 2024/09/13 00:46:55

实验者: wangdan

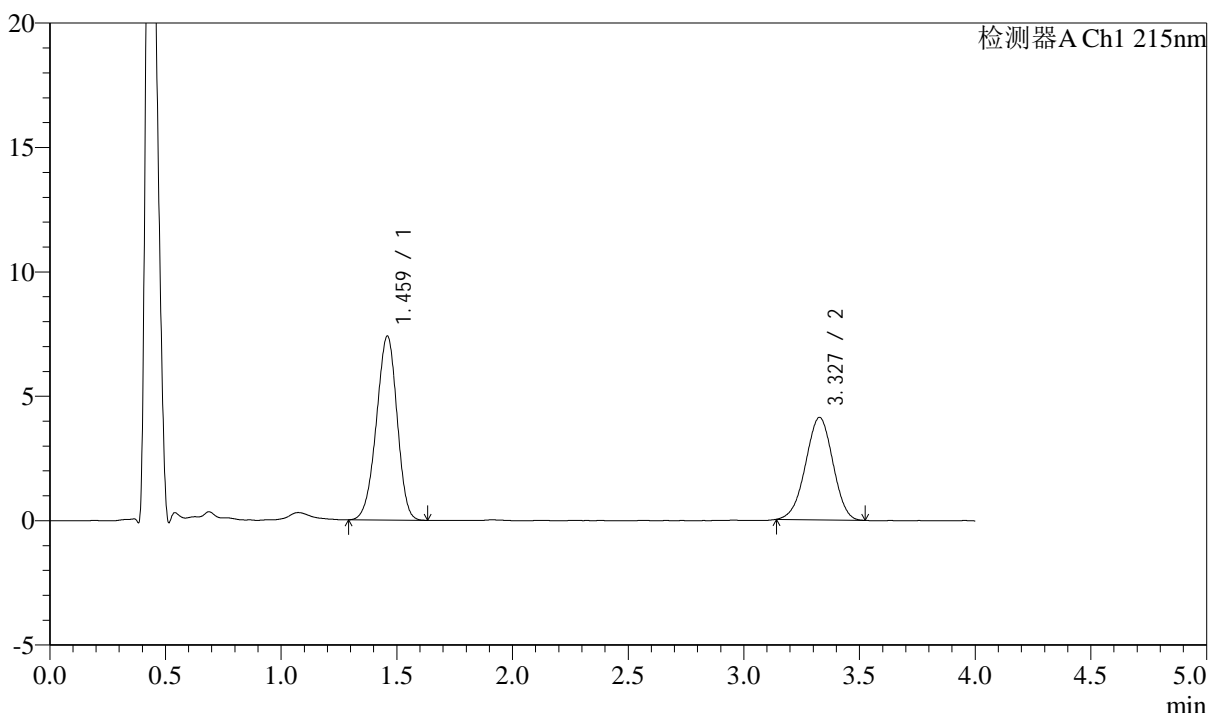
处理时间(V2): 2024/09/13 10:27:05

处理者: wangdan

仪器型号: SHIMADZU LC-2050C(FX260)

<色谱图>

mV



<峰表>

检测器A Ch1 215nm

峰号	保留时间	面积	高度	理论塔板数(USP)	拖尾因子	分离度(USP)
1	1.459	46045	7365	1253	0.947	--
2	3.327	33807	4112	3700	0.975	9.740
总计		79852	11477			

图179 培哌普利左氨氯地平溶出曲线测定加速3月HPLC图谱
自制品-2024
052721批-pH6.8介质-篮法-100转-20min-片5
供试品溶液-1

<样品信息>

色谱柱:XB-C18(50mm*4.6mm,5 μ m)

流速: 1.5ml/min

柱温:50 $^{\circ}$ C

波长: 215nm

数据文件名: RC\$SMF-214 - 0-112/11-735-2 - 2024052721p-zzp-js3y-rcqx-pH6.8jz-10mg2.5mg-lf100z-20min-P6.lcd

方法文件名: RC\$SMF-214 - SMF-214-rcqx-FX260.lcm

批处理文件名: RC\$SMF-214 - SMF-214-20240912-rcqx-Fx260.lcb

样品瓶号: 4-49

进样体积: 20 μ L

版本号: 6.115

进样时间: 2024/09/13 00:51:18

实验者: wangdan

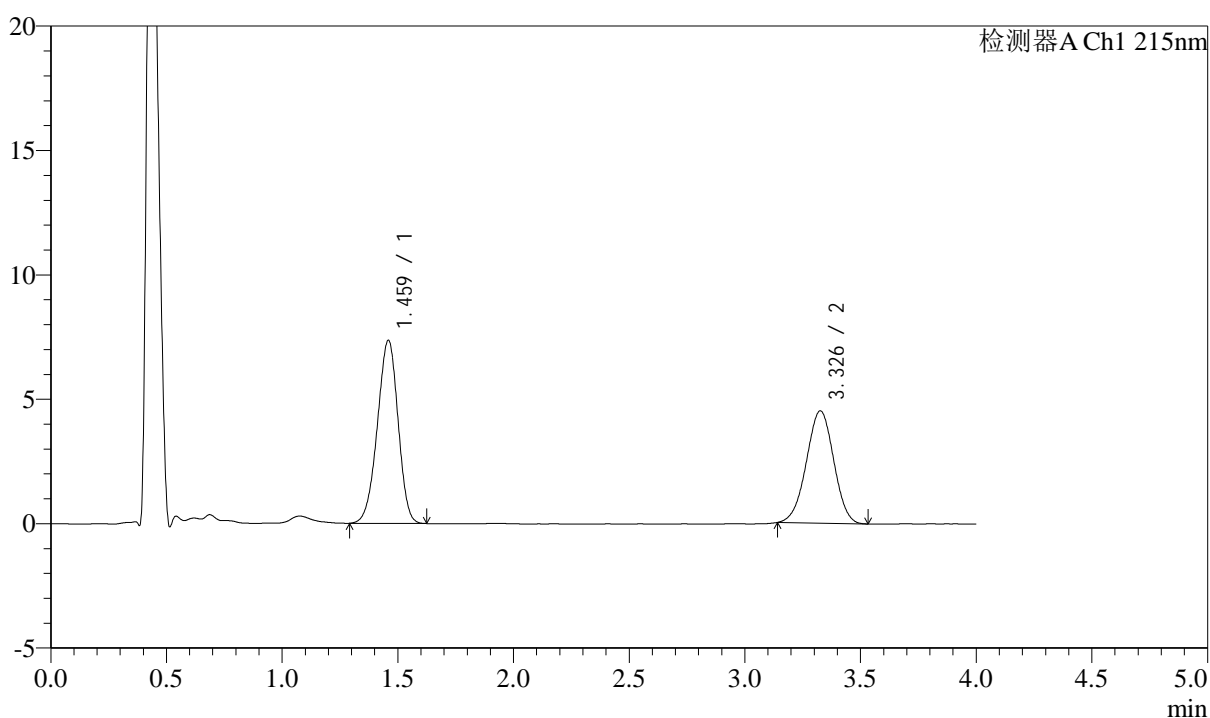
处理时间(V2): 2024/09/13 10:27:08

处理者: wangdan

仪器型号: SHIMADZU LC-2050C(FX260)

<色谱图>

mV



<峰表>

检测器A Ch1 215nm

峰号	保留时间	面积	高度	理论塔板数(USP)	拖尾因子	分离度(USP)
1	1.459	45794	7329	1255	0.948	--
2	3.326	37168	4508	3719	0.982	9.754
总计		82962	11837			

图180 培哌普利左氨氯地平溶出曲线测定加速3月HPLC图谱
自制品-2024
052721批-pH6.8介质-篮法-100转-20min-片6
供试品溶液-1

<样品信息>

色谱柱:XB-C18(50mm*4.6mm,5 μ m)

流速: 1.5ml/min

柱温:50 $^{\circ}$ C

波长: 215nm

数据文件名: RC\$SMF-214 - 0-112/11-736-2 - 2024052721p-zzp-js3y-rcqx-pH6.8jz-10mg2.5mg-lf100z-30min-P1.lcd

方法文件名: RC\$SMF-214 - SMF-214-rcqx-FX260.lcm

批处理文件名: RC\$SMF-214 - SMF-214-20240912-rcqx-Fx260.lcb

样品瓶号: 4-5

进样体积: 20 μ L

版本号: 6.115

进样时间: 2024/09/13 00:55:42

实验者: wangdan

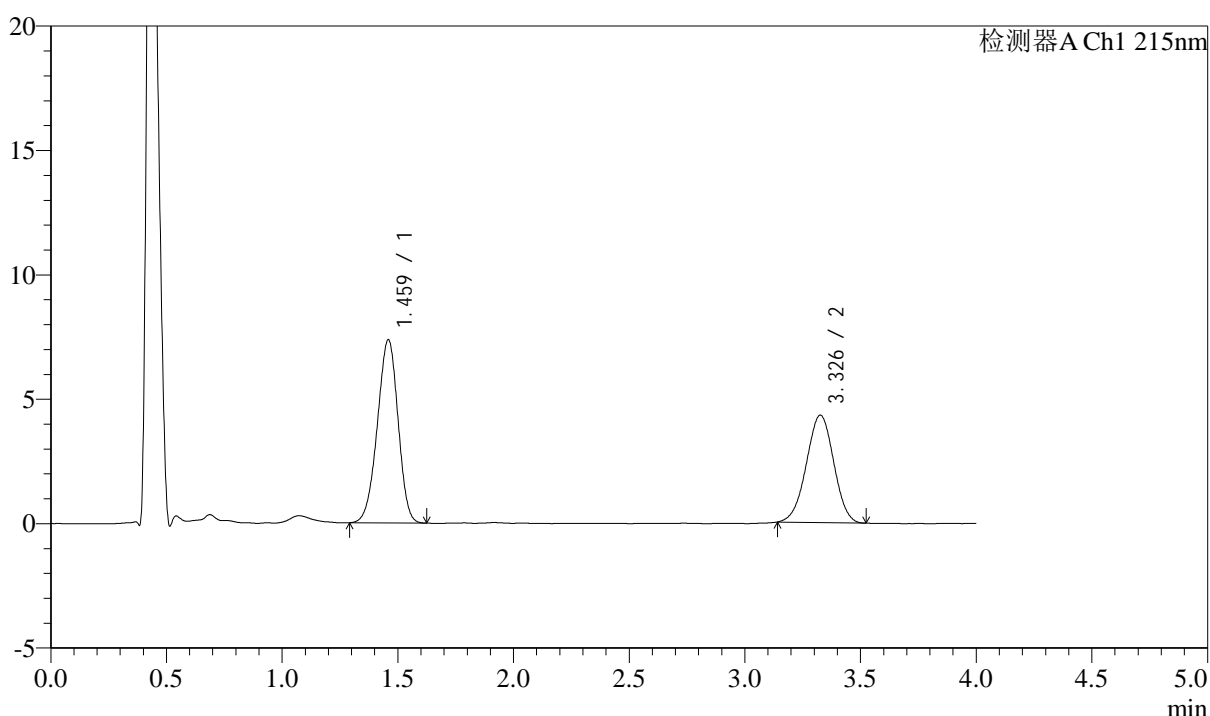
处理时间(V2): 2024/09/13 10:27:11

处理者: wangdan

仪器型号: SHIMADZU LC-2050C(FX260)

<色谱图>

mV



<峰表>

检测器A Ch1 215nm

峰号	保留时间	面积	高度	理论塔板数(USP)	拖尾因子	分离度(USP)
1	1.459	45855	7340	1251	0.950	--
2	3.326	35542	4305	3700	0.983	9.734
总计		81397	11645			

图181 培哌普利左氨氯地平溶出曲线测定加速3月HPLC图谱
自制品-2024
052721批-pH6.8介质-篮法-100转-30min-片1
供试品溶液-1

<样品信息>

色谱柱:XB-C18(50mm*4.6mm,5 μ m)

流速: 1.5ml/min

柱温:50 $^{\circ}$ C

波长: 215nm

数据文件名: RC\$SMF-214 - 0-112/11-737-2 - 2024052721p-zzp-js3y-rcqx-pH6.8jz-10mg2.5mg-lf100z-30min-P2.lcd

方法文件名: RC\$SMF-214 - SMF-214-rcqx-FX260.lcm

批处理文件名: RC\$SMF-214 - SMF-214-20240912-rcqx-Fx260.lcb

样品瓶号: 4-14

进样体积: 20 μ L

版本号: 6.115

进样时间: 2024/09/13 01:00:06

实验者: wangdan

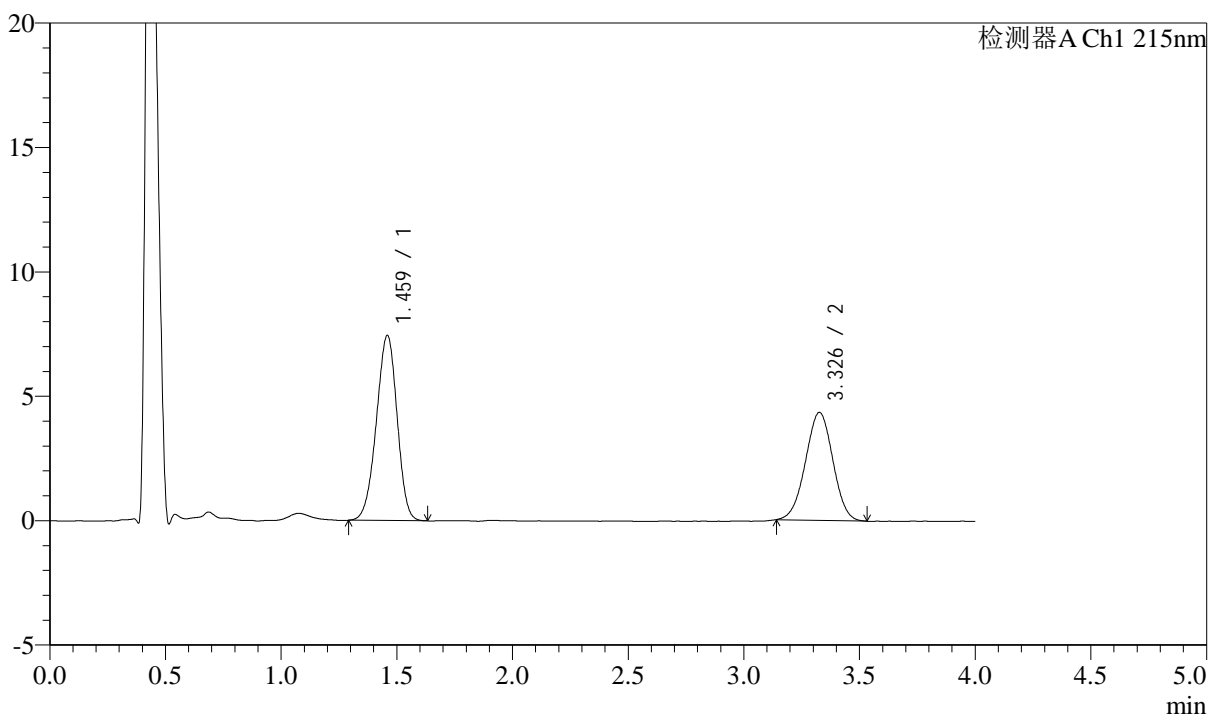
处理时间(V2): 2024/09/13 10:27:14

处理者: wangdan

仪器型号: SHIMADZU LC-2050C(FX260)

<色谱图>

mV



<峰表>

检测器A Ch1 215nm

峰号	保留时间	面积	高度	理论塔板数(USP)	拖尾因子	分离度(USP)
1	1.459	46425	7412	1249	0.950	--
2	3.326	35722	4332	3715	0.990	9.743
总计		82147	11744			

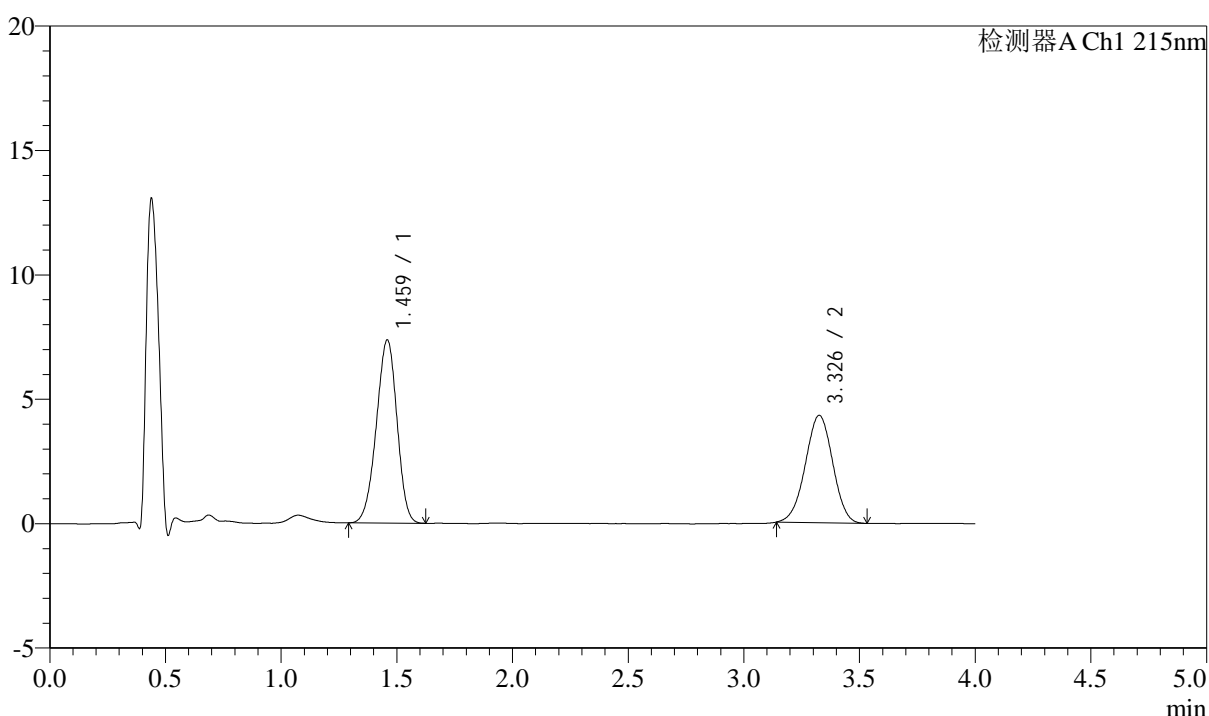
图182 培哌普利左氨氯地平溶出曲线测定加速3月HPLC图谱
自制品-2024
052721批-pH6.8介质-篮法-100转-30min-片2
供试品溶液-1

<样品信息>

色谱柱:XB-C18(50mm*4.6mm,5μm)	流速: 1.5ml/min
柱温:50°C	波长: 215nm
数据文件名: RC\$SMF-214 - 0-112/11-738-2 - 2024052721p-zzp-js3y-rcqx-pH6.8jz-10mg2.5mg-lf100z-30min-P3.lcd	
方法文件名: RC\$SMF-214 - SMF-214-rcqx-FX260.lcm	
批处理文件名: RC\$SMF-214 - SMF-214-20240912-rcqx-Fx260.lcb	
样品瓶号: 4-23	版本号: 6.115
进样体积: 20μL	实验者: wangdan
进样时间: 2024/09/13 01:04:30	处理者: wangdan
处理时间 (V2): 2024/09/13 10:27:16	
仪器型号: SHIMADZU LC-2050C(FX260)	

<色谱图>

mV



<峰表>

检测器A Ch1 215nm

峰号	保留时间	面积	高度	理论塔板数(USP)	拖尾因子	分离度(USP)
1	1.459	45686	7334	1256	0.951	--
2	3.326	35551	4307	3740	0.984	9.771
总计		81237	11641			

图183 培哌普利左氨氯地平溶出曲线测定加速3月HPLC图谱
自制品-2024
052721批-pH6.8介质-篮法-100转-30min-片3
供试品溶液-1

<样品信息>

色谱柱:XB-C18(50mm*4.6mm,5 μ m)

流速: 1.5ml/min

柱温:50 $^{\circ}$ C

波长: 215nm

数据文件名: RC\$SMF-214 - 0-112/11-739-2 - 2024052721p-zzp-js3y-rcqx-pH6.8jz-10mg2.5mg-lf100z-30min-P4.lcd

方法文件名: RC\$SMF-214 - SMF-214-rcqx-FX260.lcm

批处理文件名: RC\$SMF-214 - SMF-214-20240912-rcqx-Fx260.lcb

样品瓶号: 4-32

进样体积: 20 μ L

版本号: 6.115

进样时间: 2024/09/13 01:08:54

实验者: wangdan

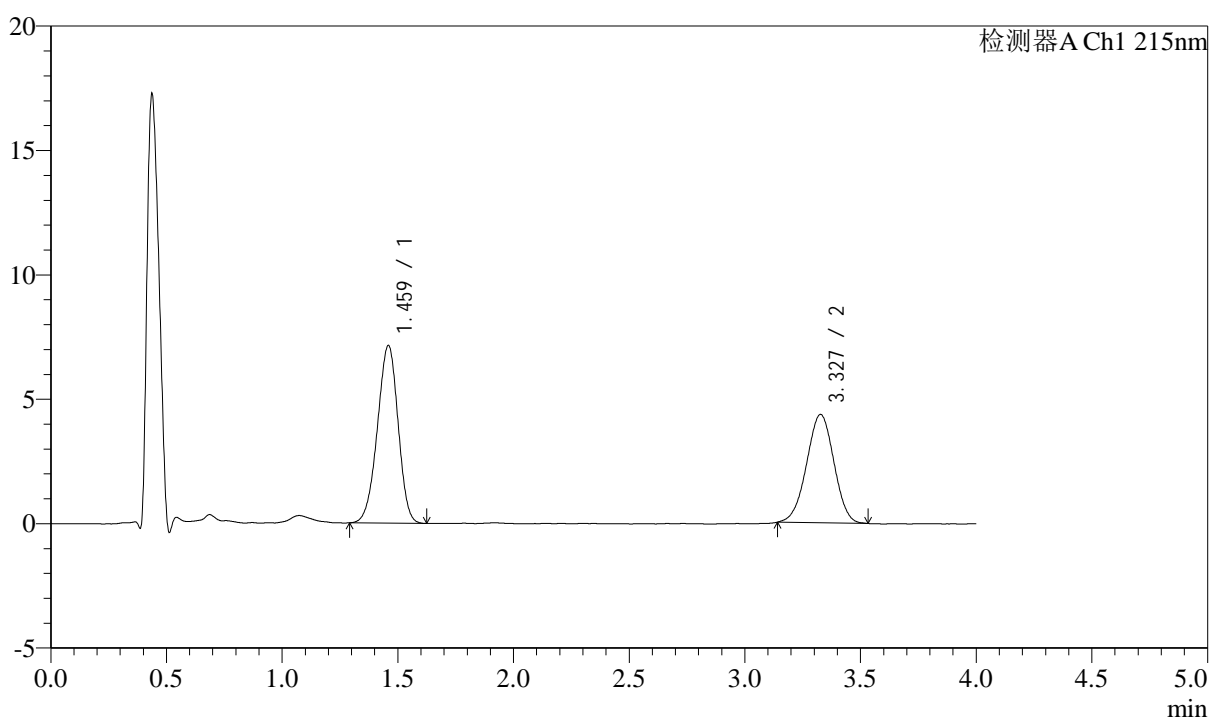
处理时间(V2): 2024/09/13 10:27:19

处理者: wangdan

仪器型号: SHIMADZU LC-2050C(FX260)

<色谱图>

mV



<峰表>

检测器A Ch1 215nm

峰号	保留时间	面积	高度	理论塔板数(USP)	拖尾因子	分离度(USP)
1	1.459	44502	7112	1251	0.950	--
2	3.327	35811	4351	3718	0.981	9.749
总计		80312	11464			

图184 培哌普利左氨氯地平溶出曲线测定加速3月HPLC图谱
自制品-2024
052721批-pH6.8介质-篮法-100转-30min-片4
供试品溶液-1

<样品信息>

色谱柱:XB-C18(50mm*4.6mm,5 μ m)

流速: 1.5ml/min

柱温:50 $^{\circ}$ C

波长: 215nm

数据文件名: RC\$SMF-214 - 0-112/11-740-2 - 2024052721p-zzp-js3y-rcqx-pH6.8jz-10mg2.5mg-lf100z-30min-P5.lcd

方法文件名: RC\$SMF-214 - SMF-214-rcqx-FX260.lcm

批处理文件名: RC\$SMF-214 - SMF-214-20240912-rcqx-Fx260.lcb

样品瓶号: 4-41

版本号: 6.115

进样体积: 20 μ L

实验者: wangdan

进样时间: 2024/09/13 01:13:18

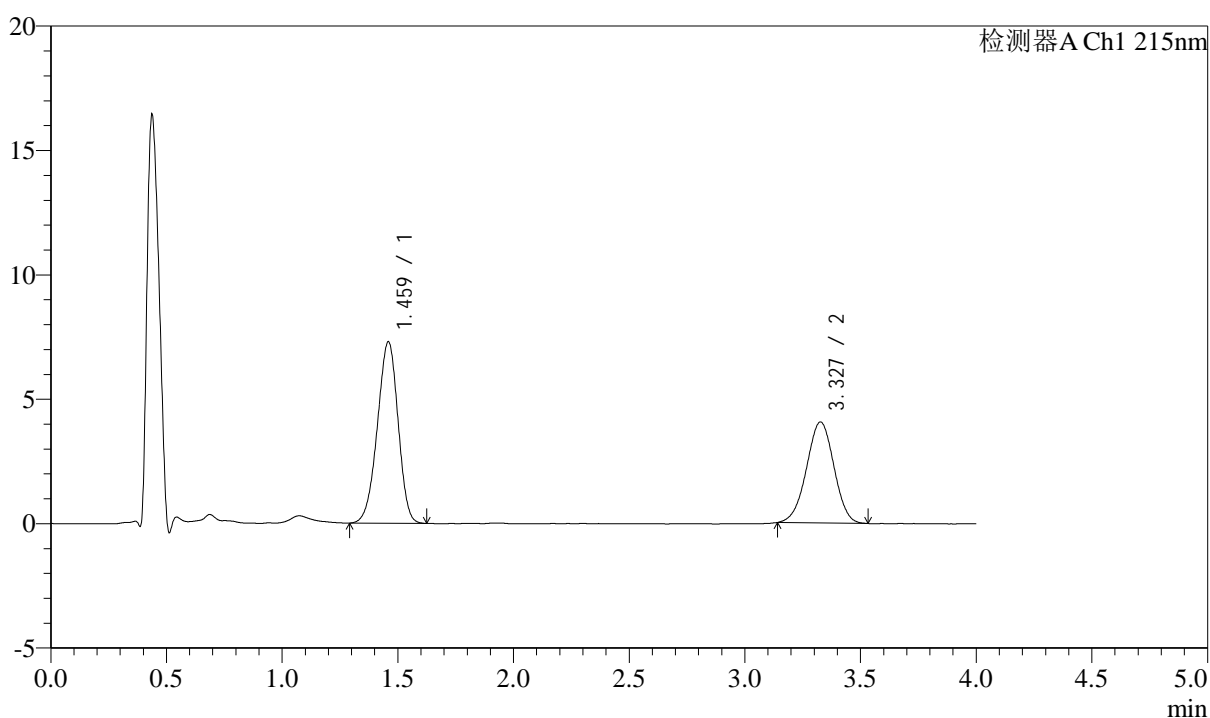
处理者: wangdan

处理时间(V2): 2024/09/13 10:27:22

仪器型号: SHIMADZU LC-2050C(FX260)

<色谱图>

mV



<峰表>

检测器A Ch1 215nm

峰号	保留时间	面积	高度	理论塔板数(USP)	拖尾因子	分离度(USP)
1	1.459	45440	7266	1248	0.946	--
2	3.327	33488	4054	3737	0.981	9.758
总计		78928	11320			

图185 培哌普利左氨氯地平溶出曲线测定加速3月HPLC图谱
自制品-2024
052721批-pH6.8介质-篮法-100转-30min-片5
供试品溶液-1

<样品信息>

色谱柱:XB-C18(50mm*4.6mm,5 μ m)

流速: 1.5ml/min

柱温:50 $^{\circ}$ C

波长: 215nm

数据文件名: RC\$SMF-214 - 0-112/11-741-2 - 2024052721p-zzp-js3y-rcqx-pH6.8jz-10mg2.5mg-lf100z-30min-P6.lcd

方法文件名: RC\$SMF-214 - SMF-214-rcqx-FX260.lcm

批处理文件名: RC\$SMF-214 - SMF-214-20240912-rcqx-Fx260.lcb

样品瓶号: 4-50

进样体积: 20 μ L

版本号: 6.115

进样时间: 2024/09/13 01:17:41

实验者: wangdan

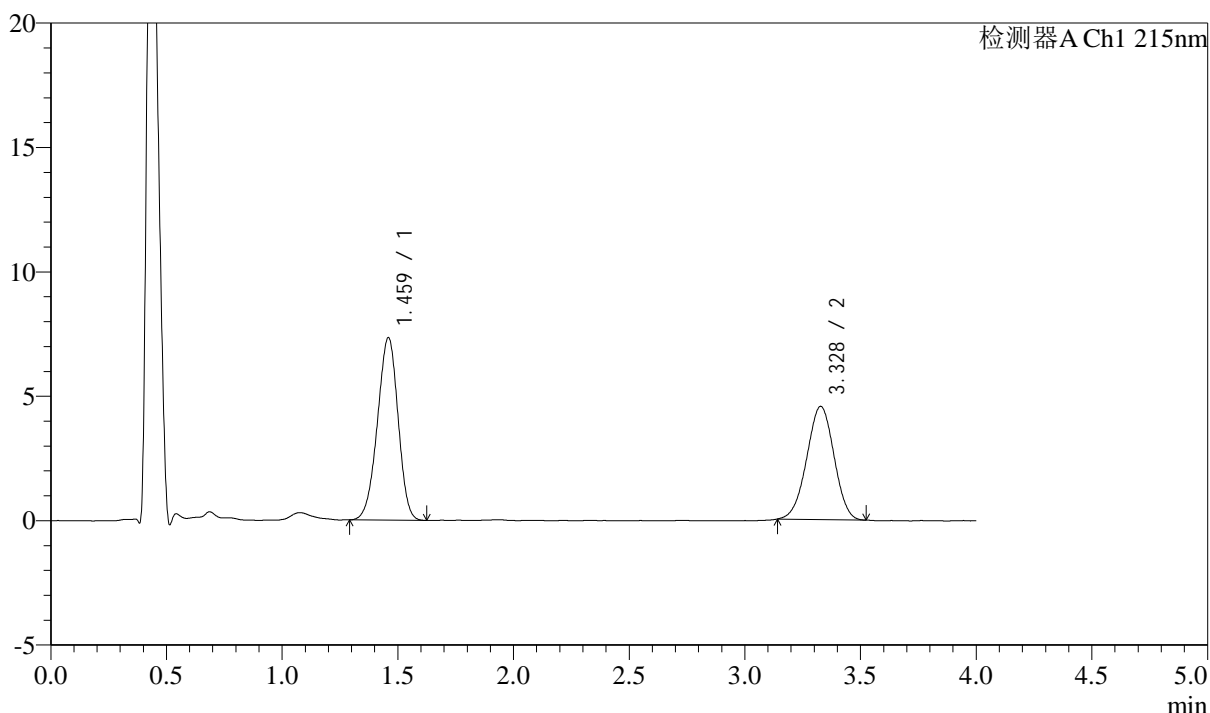
处理时间(V2): 2024/09/13 10:27:25

处理者: wangdan

仪器型号: SHIMADZU LC-2050C(FX260)

<色谱图>

mV



<峰表>

检测器A Ch1 215nm

峰号	保留时间	面积	高度	理论塔板数(USP)	拖尾因子	分离度(USP)
1	1.459	45558	7305	1256	0.948	--
2	3.328	37343	4549	3740	0.980	9.776
总计		82901	11854			

图186 培哌普利左氨氯地平溶出曲线测定加速3月HPLC图谱
自制品-2024
052721批-pH6.8介质-篮法-100转-30min-片6
供试品溶液-1

<样品信息>

色谱柱:XB-C18(50mm*4.6mm,5 μ m)

流速: 1.5ml/min

柱温:50 $^{\circ}$ C

波长: 215nm

数据文件名: RC\$SMF-214 - 0-112/11-742-2 - 2024052721p-zzp-js3y-rcqx-pH6.8jz-10mg2.5mg-lf100z-45min-P1.lcd

方法文件名: RC\$SMF-214 - SMF-214-rcqx-FX260.lcm

批处理文件名: RC\$SMF-214 - SMF-214-20240912-rcqx-Fx260.lcb

样品瓶号: 4-6

进样体积: 20 μ L

版本号: 6.115

进样时间: 2024/09/13 01:22:04

实验者: wangdan

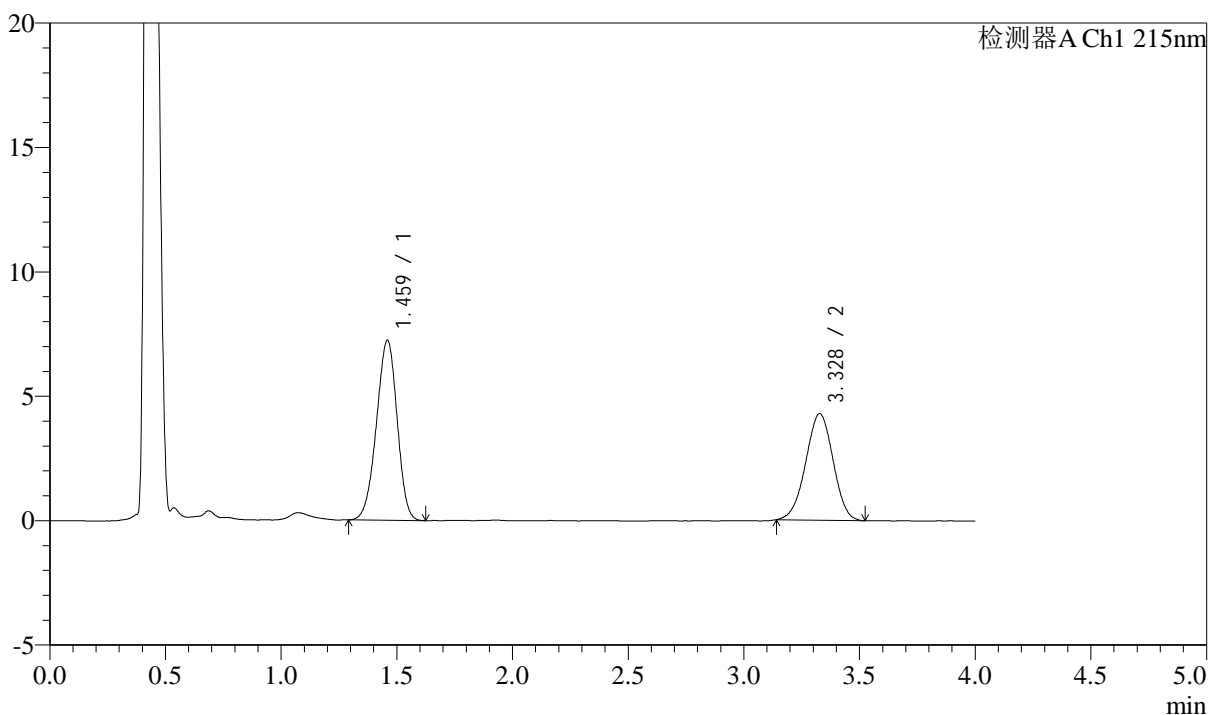
处理时间(V2): 2024/09/13 10:27:28

处理者: wangdan

仪器型号: SHIMADZU LC-2050C(FX260)

<色谱图>

mV



<峰表>

检测器A Ch1 215nm

峰号	保留时间	面积	高度	理论塔板数(USP)	拖尾因子	分离度(USP)
1	1.459	45034	7202	1249	0.950	--
2	3.328	35286	4281	3713	0.978	9.744
总计		80320	11483			

图187 培哌普利左氨氯地平溶出曲线测定加速3月HPLC图谱
自制品-2024
052721批-pH6.8介质-篮法-100转-45min-片1
供试品溶液-1

<样品信息>

色谱柱:XB-C18(50mm*4.6mm,5 μ m)

流速: 1.5ml/min

柱温:50 $^{\circ}$ C

波长: 215nm

数据文件名: RC\$SMF-214 - 0-112/11-743-2 - 2024052721p-zzp-js3y-rcqx-pH6.8jz-10mg2.5mg-lf100z-45min-P2.lcd

方法文件名: RC\$SMF-214 - SMF-214-rcqx-FX260.lcm

批处理文件名: RC\$SMF-214 - SMF-214-20240912-rcqx-Fx260.lcb

样品瓶号: 4-15

进样体积: 20 μ L

版本号: 6.115

进样时间: 2024/09/13 01:26:27

实验者: wangdan

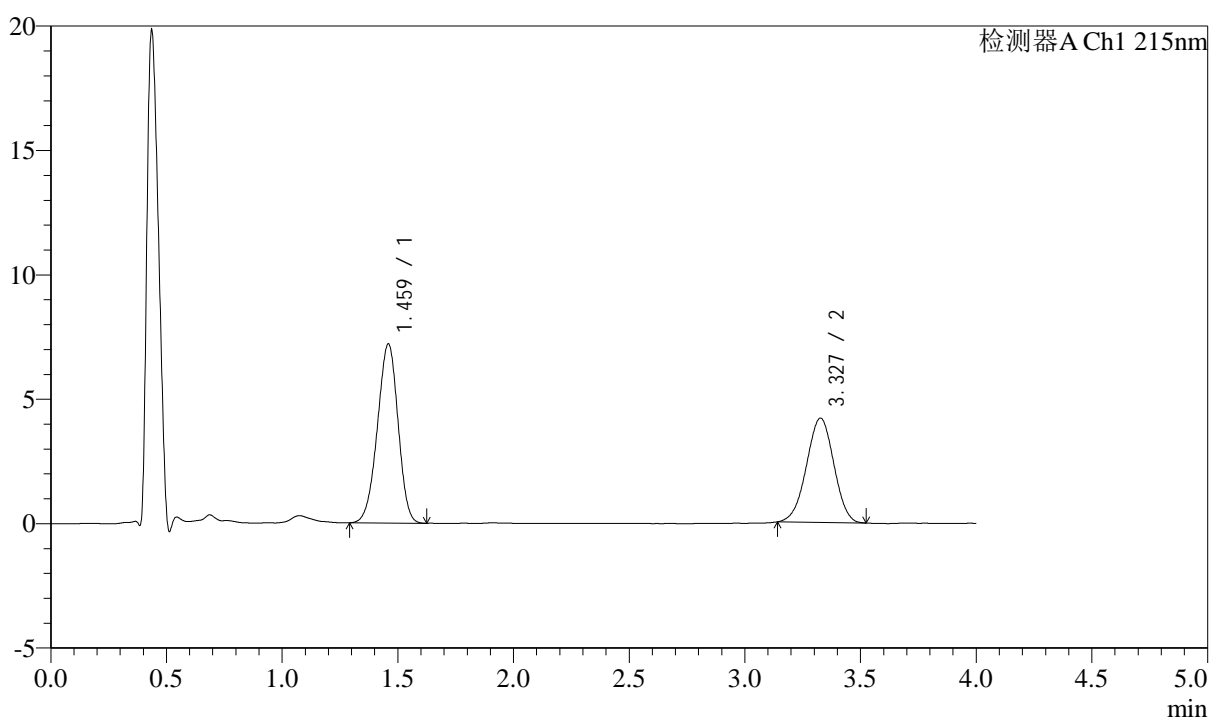
处理时间(V2): 2024/09/13 10:27:31

处理者: wangdan

仪器型号: SHIMADZU LC-2050C(FX260)

<色谱图>

mV



<峰表>

检测器A Ch1 215nm

峰号	保留时间	面积	高度	理论塔板数(USP)	拖尾因子	分离度(USP)
1	1.459	44733	7171	1252	0.950	--
2	3.327	34498	4188	3717	0.979	9.750
总计		79232	11359			

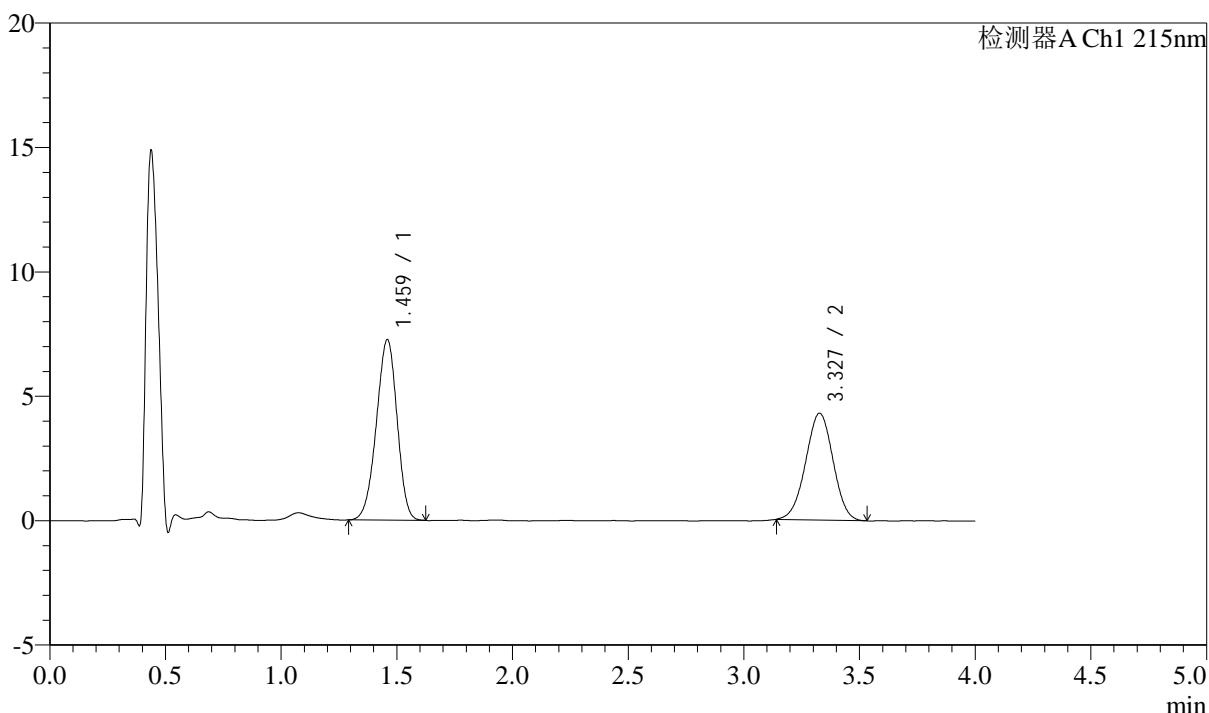
图188 培哌普利左氨氯地平溶出曲线测定加速3月HPLC图谱
自制品-2024
052721批-pH6.8介质-篮法-100转-45min-片2
供试品溶液-1

<样品信息>

色谱柱:XB-C18(50mm*4.6mm,5μm)	流速: 1.5ml/min
柱温:50°C	波长: 215nm
数据文件名: RC\$SMF-214 - 0-112/11-744-2 - 2024052721p-zzp-js3y-rcqx-pH6.8jz-10mg2.5mg-lf100z-45min-P3.lcd	
方法文件名: RC\$SMF-214 - SMF-214-rcqx-FX260.lcm	
批处理文件名: RC\$SMF-214 - SMF-214-20240912-rcqx-Fx260.lcb	
样品瓶号: 4-24	版本号: 6.115
进样体积: 20μL	实验者: wangdan
进样时间: 2024/09/13 01:30:51	处理者: wangdan
处理时间 (V2): 2024/09/13 10:27:34	
仪器型号: SHIMADZU LC-2050C(FX260)	

<色谱图>

mV



<峰表>

检测器A Ch1 215nm

峰号	保留时间	面积	高度	理论塔板数(USP)	拖尾因子	分离度(USP)
1	1.459	45182	7229	1249	0.947	--
2	3.327	35411	4290	3708	0.988	9.740
总计		80593	11520			

图189 培哌普利左氨氯地平溶出曲线测定加速3月HPLC图谱
自制品-2024
052721批-pH6.8介质-篮法-100转-45min-片3
供试品溶液-1

<样品信息>

色谱柱:XB-C18(50mm*4.6mm,5 μ m)

流速: 1.5ml/min

柱温:50 $^{\circ}$ C

波长: 215nm

数据文件名: RC\$SMF-214 - 0-112/11-745-2 - 2024052721p-zzp-js3y-rcqx-pH6.8jz-10mg2.5mg-lf100z-45min-P4.lcd

方法文件名: RC\$SMF-214 - SMF-214-rcqx-FX260.lcm

批处理文件名: RC\$SMF-214 - SMF-214-20240912-rcqx-Fx260.lcb

样品瓶号: 4-33

进样体积: 20 μ L

版本号: 6.115

进样时间: 2024/09/13 01:35:15

实验者: wangdan

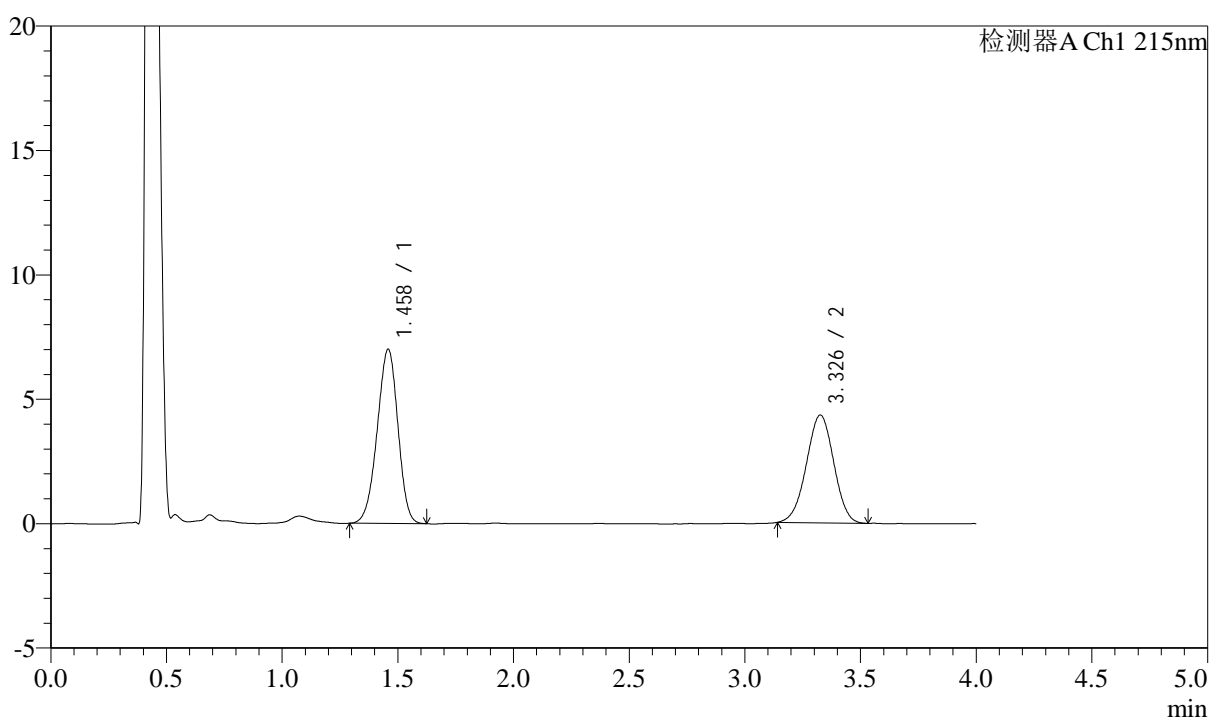
处理时间(V2): 2024/09/13 10:27:37

处理者: wangdan

仪器型号: SHIMADZU LC-2050C(FX260)

<色谱图>

mV



<峰表>

检测器A Ch1 215nm

峰号	保留时间	面积	高度	理论塔板数(USP)	拖尾因子	分离度(USP)
1	1.458	43630	6984	1252	0.950	--
2	3.326	35708	4325	3717	0.984	9.752
总计		79338	11309			

图190 培哌普利左氨氯地平溶出曲线测定加速3月HPLC图谱
自制品-2024
052721批-pH6.8介质-篮法-100转-45min-片4
供试品溶液-1

<样品信息>

色谱柱:XB-C18(50mm*4.6mm,5 μ m)

流速: 1.5ml/min

柱温:50 $^{\circ}$ C

波长: 215nm

数据文件名: RC\$SMF-214 - 0-112/11-746-2 - 2024052721p-zzp-js3y-rcqx-pH6.8jz-10mg2.5mg-lf100z-45min-P5.lcd

方法文件名: RC\$SMF-214 - SMF-214-rcqx-FX260.lcm

批处理文件名: RC\$SMF-214 - SMF-214-20240912-rcqx-Fx260.lcb

样品瓶号: 4-42

进样体积: 20 μ L

版本号: 6.115

进样时间: 2024/09/13 01:39:38

实验者: wangdan

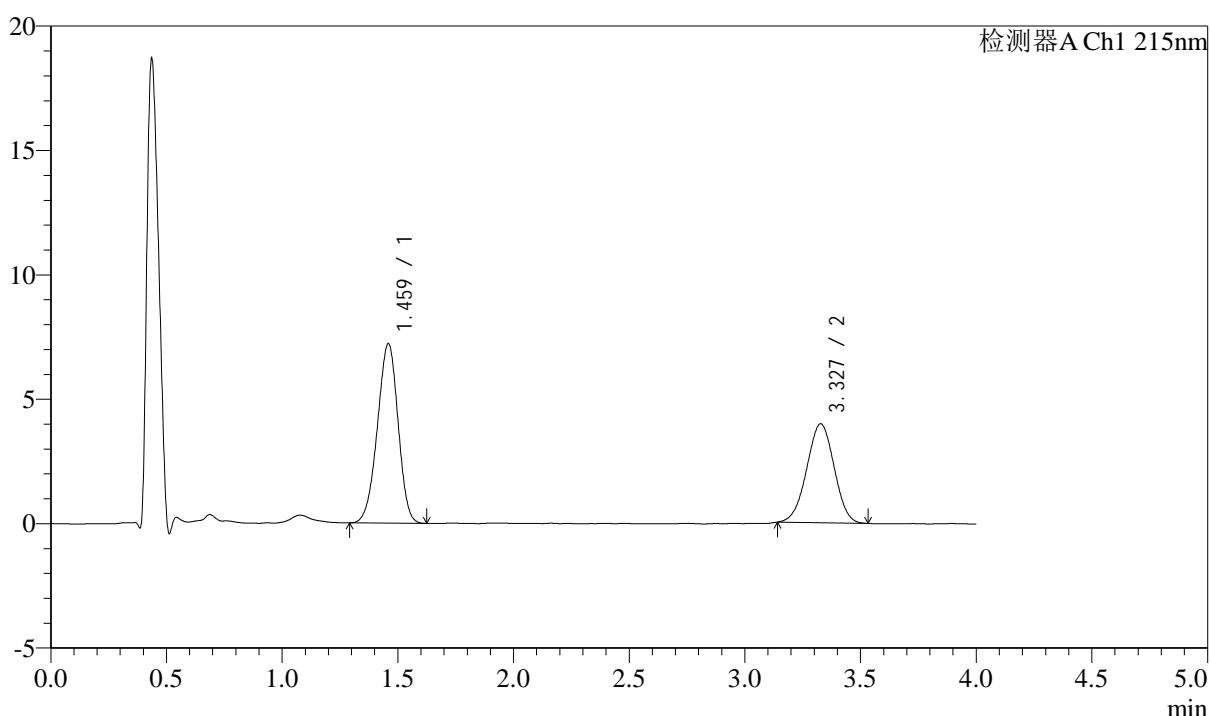
处理时间(V2): 2024/09/13 10:27:41

处理者: wangdan

仪器型号: SHIMADZU LC-2050C(FX260)

<色谱图>

mV



<峰表>

检测器A Ch1 215nm

峰号	保留时间	面积	高度	理论塔板数(USP)	拖尾因子	分离度(USP)
1	1.459	44903	7188	1250	0.951	--
2	3.327	32804	3975	3671	0.986	9.715
总计		77707	11162			

图191 培哌普利左氨氯地平溶出曲线测定加速3月HPLC图谱
自制品-2024
052721批-pH6.8介质-篮法-100转-45min-片5
供试品溶液-1

<样品信息>

色谱柱:XB-C18(50mm*4.6mm,5 μ m)

流速: 1.5ml/min

柱温:50 $^{\circ}$ C

波长: 215nm

数据文件名: RC\$SMF-214 - 0-112/11-747-2 - 2024052721p-zzp-js3y-rcqx-pH6.8jz-10mg2.5mg-lf100z-45min-P6.lcd

方法文件名: RC\$SMF-214 - SMF-214-rcqx-FX260.lcm

批处理文件名: RC\$SMF-214 - SMF-214-20240912-rcqx-Fx260.lcb

样品瓶号: 4-51

版本号: 6.115

进样体积: 20 μ L

实验者: wangdan

进样时间: 2024/09/13 01:44:01

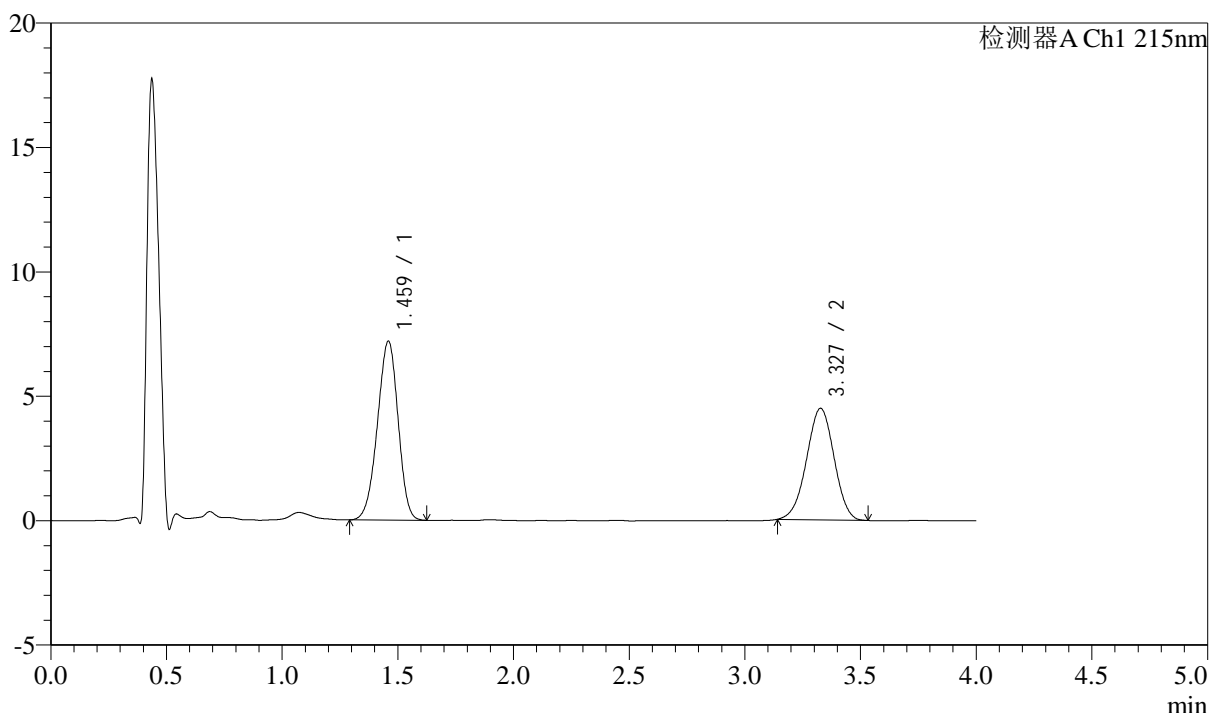
处理者: wangdan

处理时间(V2): 2024/09/13 10:27:44

仪器型号: SHIMADZU LC-2050C(FX260)

<色谱图>

mV



<峰表>

检测器A Ch1 215nm

峰号	保留时间	面积	高度	理论塔板数(USP)	拖尾因子	分离度(USP)
1	1.459	44697	7161	1253	0.949	--
2	3.327	37116	4482	3692	0.980	9.733
总计		81813	11643			

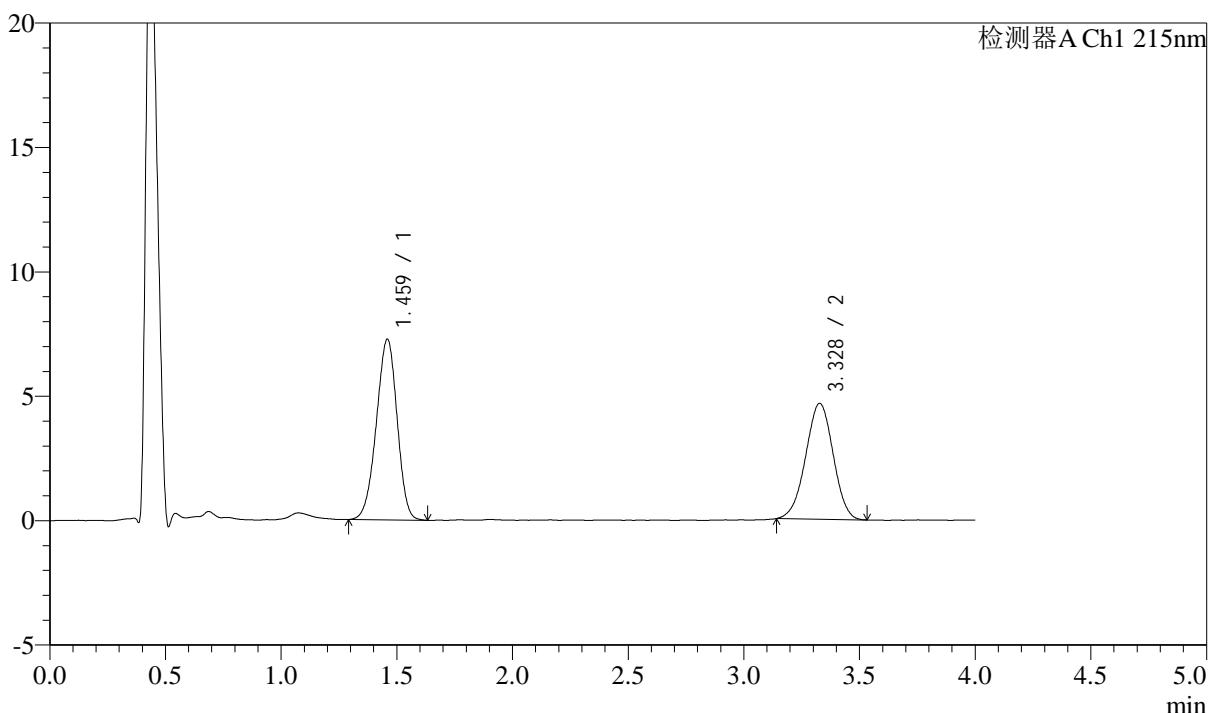
图192 培哌普利左氨氯地平溶出曲线测定加速3月HPLC图谱
自制品-2024
052721批-pH6.8介质-篮法-100转-45min-片6
供试品溶液-1

<样品信息>

色谱柱:XB-C18(50mm*4.6mm,5μm)	流速: 1.5ml/min
柱温:50°C	波长: 215nm
数据文件名: RC\$SMF-214 - 0-112/11-748-2 - 2024052721p-zzp-js3y-rcqx-pH6.8jz-10mg2.5mg-lf100z-JX-P1.lcd	
方法文件名: RC\$SMF-214 - SMF-214-rcqx-FX260.lcm	
批处理文件名: RC\$SMF-214 - SMF-214-20240912-rcqx-Fx260.lcb	
样品瓶号: 4-7	
进样体积: 20μL	版本号: 6.115
进样时间: 2024/09/13 01:48:25	实验者: wangdan
处理时间 (V2): 2024/09/13 10:27:47	处理者: wangdan
仪器型号: SHIMADZU LC-2050C(FX260)	

<色谱图>

mV



<峰表>

检测器A Ch1 215nm

峰号	保留时间	面积	高度	理论塔板数(USP)	拖尾因子	分离度(USP)
1	1.459	45383	7236	1244	0.950	--
2	3.328	38553	4657	3672	0.979	9.706
总计		83936	11893			

图193 培哌普利左氨氯地平溶出曲线测定加速3月HPLC图谱
自制品-2024
052721批-pH6.8介质-篮法-100转-极限转速-片1
供试品溶液-1

<样品信息>

色谱柱:XB-C18(50mm*4.6mm,5 μ m)

流速: 1.5ml/min

柱温:50 $^{\circ}$ C

波长: 215nm

数据文件名: RC\$SMF-214 - 0-112/11-749-2 - 2024052721p-zzp-js3y-rcqx-pH6.8jz-10mg2.5mg-lf100z-JX-P2.lcd

方法文件名: RC\$SMF-214 - SMF-214-rcqx-FX260.lcm

批处理文件名: RC\$SMF-214 - SMF-214-20240912-rcqx-Fx260.lcb

样品瓶号: 4-16

进样体积: 20 μ L

版本号: 6.115

进样时间: 2024/09/13 01:52:48

实验者: wangdan

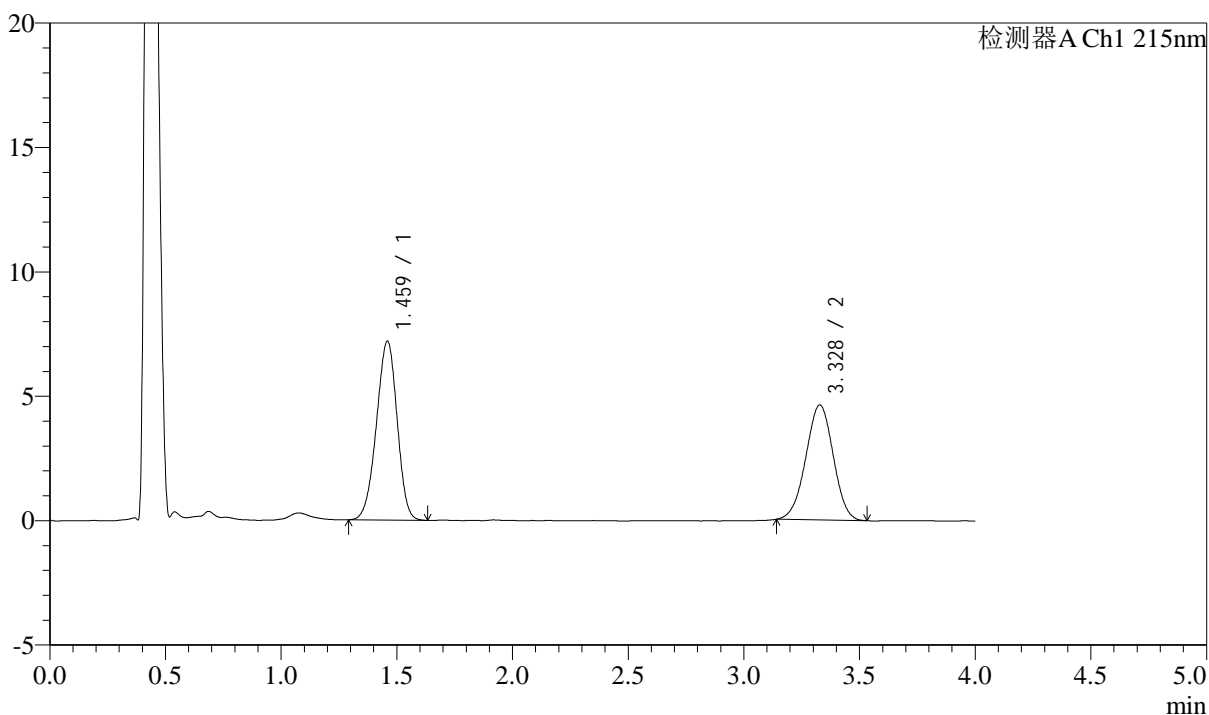
处理时间(V2): 2024/09/13 10:27:50

处理者: wangdan

仪器型号: SHIMADZU LC-2050C(FX260)

<色谱图>

mV



<峰表>

检测器A Ch1 215nm

峰号	保留时间	面积	高度	理论塔板数(USP)	拖尾因子	分离度(USP)
1	1.459	44745	7159	1252	0.951	--
2	3.328	38136	4622	3701	0.982	9.741
总计		82881	11781			

图194 培哌普利左氨氯地平溶出曲线测定加速3月HPLC图谱
自制品-2024
052721批-pH6.8介质-篮法-100转-极限转速-片2
供试品溶液-1

<样品信息>

色谱柱:XB-C18(50mm*4.6mm,5 μ m)

流速: 1.5ml/min

柱温:50 $^{\circ}$ C

波长: 215nm

数据文件名: RC\$SMF-214 - 0-112/11-750-2 - 2024052721p-zzp-js3y-rcqx-pH6.8jz-10mg2.5mg-lf100z-JX-P3.lcd

方法文件名: RC\$SMF-214 - SMF-214-rcqx-FX260.lcm

批处理文件名: RC\$SMF-214 - SMF-214-20240912-rcqx-Fx260.lcb

样品瓶号: 4-25

进样体积: 20 μ L

版本号: 6.115

进样时间: 2024/09/13 01:57:12

实验者: wangdan

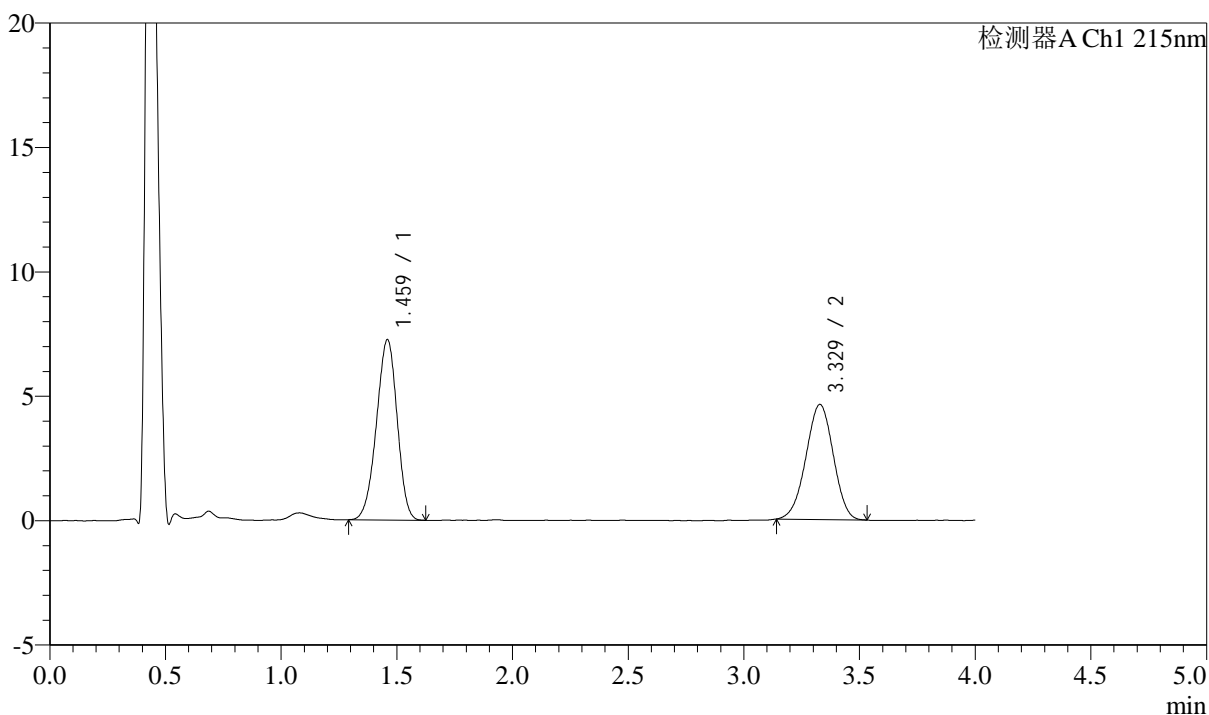
处理时间(V2): 2024/09/13 10:27:53

处理者: wangdan

仪器型号: SHIMADZU LC-2050C(FX260)

<色谱图>

mV



<峰表>

检测器A Ch1 215nm

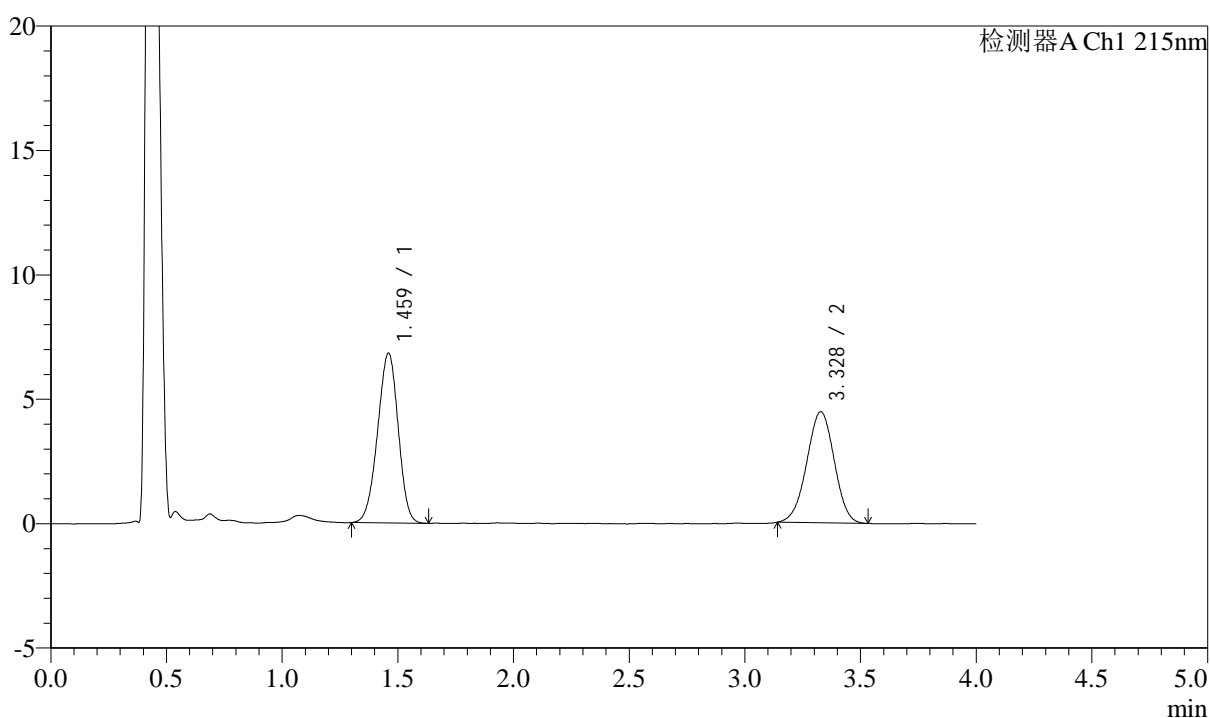
峰号	保留时间	面积	高度	理论塔板数(USP)	拖尾因子	分离度(USP)
1	1.459	45128	7213	1249	0.948	--
2	3.329	38067	4627	3706	0.976	9.740
总计		83196	11841			

<样品信息>

色谱柱:XB-C18(50mm*4.6mm,5 μ m) 流速: 1.5ml/min
 柱温:50 $^{\circ}$ C 波长: 215nm
 数据文件名: RC\$SMF-214 - 0-112/11-751-2 - 2024052721p-zzp-js3y-rcqx-pH6.8jz-10mg2.5mg-lf100z-JX-P4.lcd
 方法文件名: RC\$SMF-214 - SMF-214-rcqx-FX260.lcm
 批处理文件名: RC\$SMF-214 - SMF-214-20240912-rcqx-Fx260.lcb
 样品瓶号: 4-34
 进样体积: 20 μ L 版本号: 6.115
 进样时间: 2024/09/13 02:01:36 实验者: wangdan
 处理时间(V2): 2024/09/13 10:27:56 处理者: wangdan
 仪器型号: SHIMADZU LC-2050C(FX260)

<色谱图>

mV



<峰表>

检测器A Ch1 215nm

峰号	保留时间	面积	高度	理论塔板数(USP)	拖尾因子	分离度(USP)
1	1.459	42296	6794	1260	0.957	--
2	3.328	36861	4461	3696	0.981	9.746
总计		79156	11255			

图196 培哌普利左氨氯地平溶出曲线测定加速3月HPLC图谱
自制品-2024
052721批-pH6.8介质-篮法-100转-极限转速-片4
供试品溶液-1

<样品信息>

色谱柱:XB-C18(50mm*4.6mm,5 μ m)

流速: 1.5ml/min

柱温:50 $^{\circ}$ C

波长: 215nm

数据文件名: RC\$SMF-214 - 0-112/11-752-2 - 2024052721p-zzp-js3y-rcqx-pH6.8jz-10mg2.5mg-lf100z-JX-P5.lcd

方法文件名: RC\$SMF-214 - SMF-214-rcqx-FX260.lcm

批处理文件名: RC\$SMF-214 - SMF-214-20240912-rcqx-Fx260.lcb

样品瓶号: 4-43

进样体积: 20 μ L

版本号: 6.115

进样时间: 2024/09/13 02:05:59

实验者: wangdan

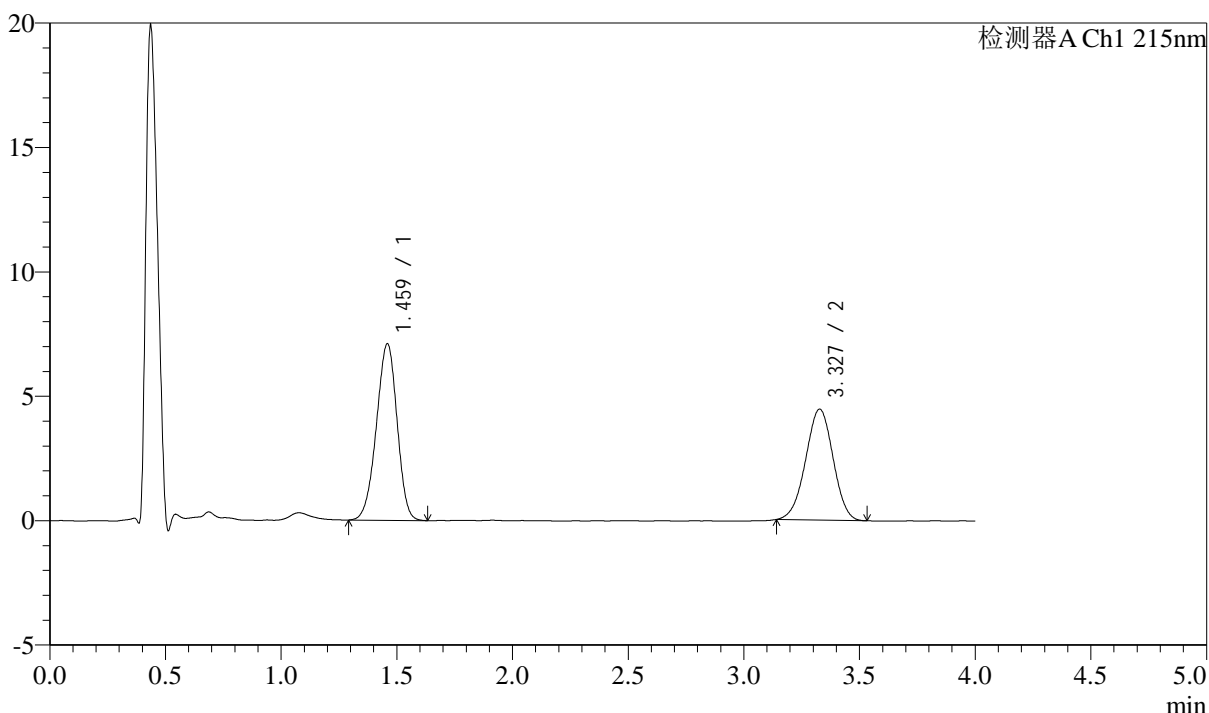
处理时间(V2): 2024/09/13 10:27:59

处理者: wangdan

仪器型号: SHIMADZU LC-2050C(FX260)

<色谱图>

mV



<峰表>

检测器A Ch1 215nm

峰号	保留时间	面积	高度	理论塔板数(USP)	拖尾因子	分离度(USP)
1	1.459	44227	7068	1253	0.949	--
2	3.327	36846	4459	3712	0.978	9.750
总计		81073	11527			

图197 培哌普利左氨氯地平溶出曲线测定加速3月HPLC图谱
自制品-2024
052721批-pH6.8介质-篮法-100转-极限转速-片5
供试品溶液-1

<样品信息>

色谱柱:XB-C18(50mm*4.6mm,5 μ m)

流速: 1.5ml/min

柱温:50 $^{\circ}$ C

波长: 215nm

数据文件名: RC\$SMF-214 - 0-112/11-753-2 - 2024052721p-zzp-js3y-rcqx-pH6.8jz-10mg2.5mg-lf100z-JX-P6.lcd

方法文件名: RC\$SMF-214 - SMF-214-rcqx-FX260.lcm

批处理文件名: RC\$SMF-214 - SMF-214-20240912-rcqx-Fx260.lcb

样品瓶号: 4-52

进样体积: 20 μ L

版本号: 6.115

进样时间: 2024/09/13 02:10:23

实验者: wangdan

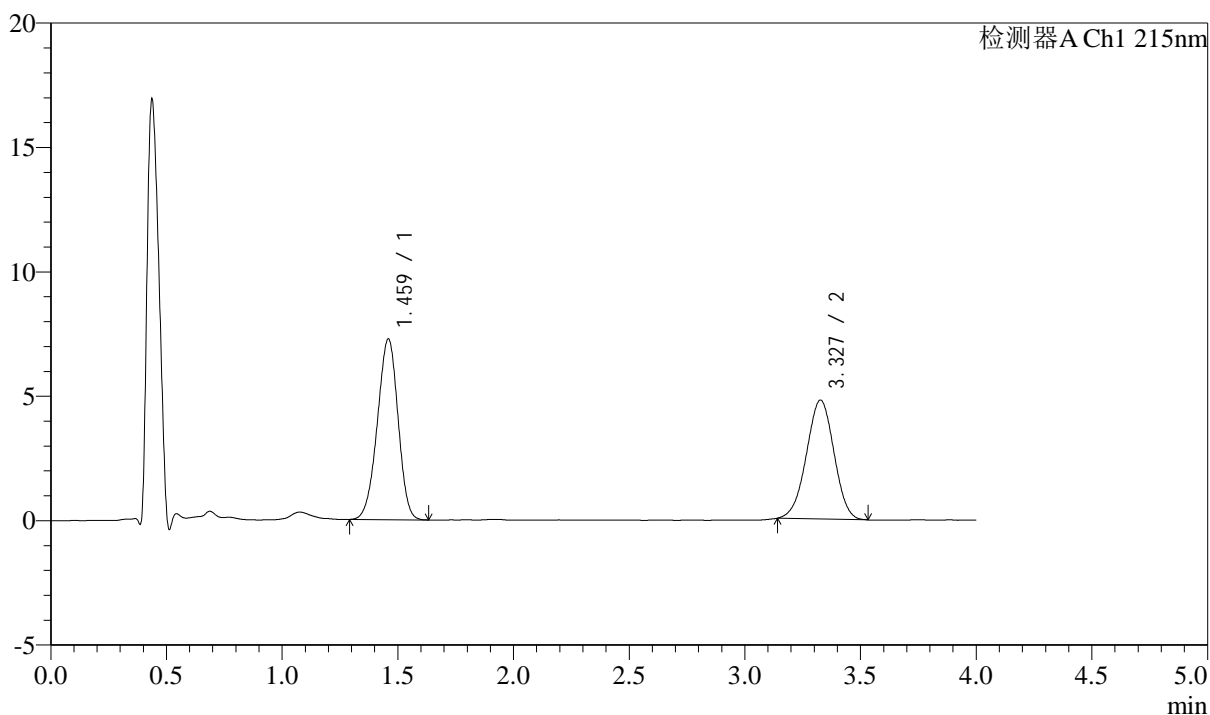
处理时间(V2): 2024/09/13 10:28:02

处理者: wangdan

仪器型号: SHIMADZU LC-2050C(FX260)

<色谱图>

mV



<峰表>

检测器A Ch1 215nm

峰号	保留时间	面积	高度	理论塔板数(USP)	拖尾因子	分离度(USP)
1	1.459	45235	7236	1250	0.950	--
2	3.327	39608	4774	3664	0.981	9.706
总计		84843	12010			

图198 培哌普利左氨氯地平溶出曲线测定加速3月HPLC图谱
自制品-2024
052721批-pH6.8介质-篮法-100转-极限转速-片6
供试品溶液-1

<样品信息>

色谱柱:XB-C18(50mm*4.6mm,5 μ m)

流速: 1.5ml/min

柱温:50 $^{\circ}$ C

波长: 215nm

数据文件名: RC\$SMF-214 - 0-112/11-754-2 - 2024052721p-zzp-js3y-rcqx-pH6.8jz-10mg2.5mg-lf100z-dz-2-1.lcd

方法文件名: RC\$SMF-214 - SMF-214-rcqx-FX260.lcm

批处理文件名: RC\$SMF-214 - SMF-214-20240912-rcqx-Fx260.lcb

样品瓶号: 4-27

进样体积: 20 μ L

版本号: 6.115

进样时间: 2024/09/13 02:14:48

实验者: wangdan

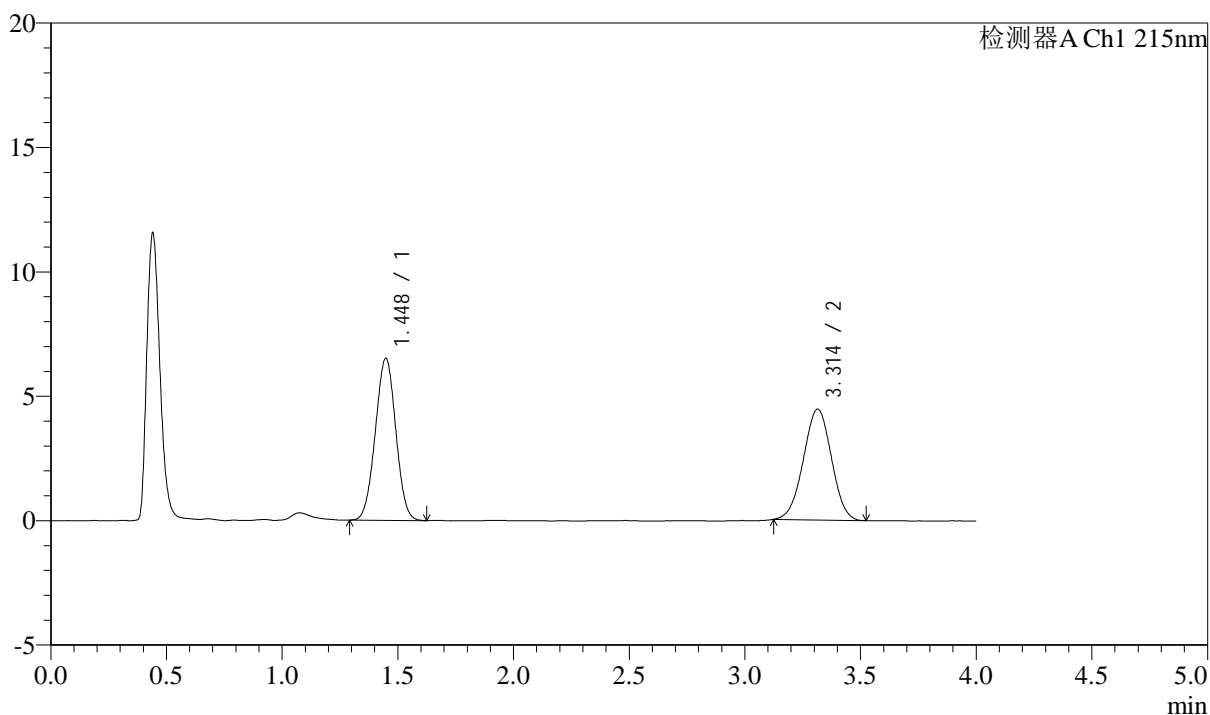
处理时间(V2): 2024/09/13 10:28:04

处理者: wangdan

仪器型号: SHIMADZU LC-2050C(FX260)

<色谱图>

mV



<峰表>

检测器A Ch1 215nm

峰号	保留时间	面积	高度	理论塔板数(USP)	拖尾因子	分离度(USP)
1	1.448	40075	6510	1254	1.004	--
2	3.314	37524	4456	3495	0.992	9.626
总计		77599	10965			

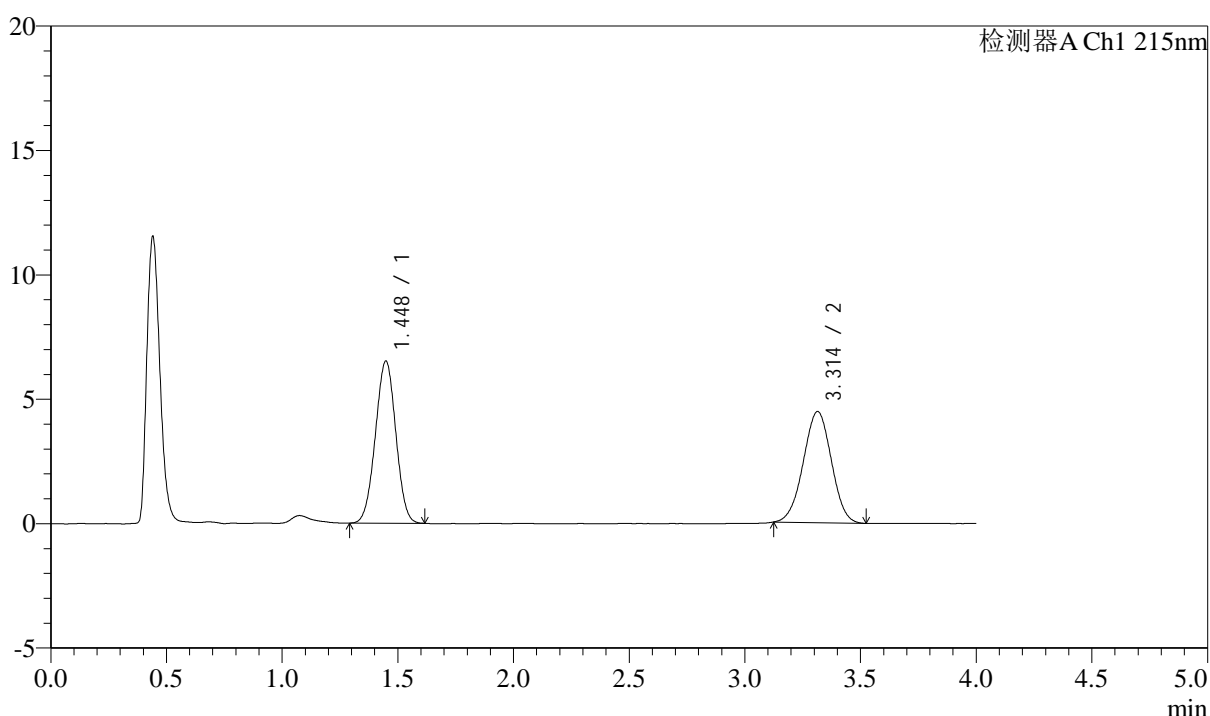
图199 培哌普利左氨氯地平溶出曲线测定加速3月HPLC图谱
自制品-2024
052721批-pH6.8介质-篮法-100转
对照品溶液-2-1

<样品信息>

色谱柱:XB-C18(50mm*4.6mm,5 μ m) 流速: 1.5ml/min
 柱温:50 $^{\circ}$ C 波长: 215nm
 数据文件名: RC\$SMF-214 - 0-112/11-755-2 - 2024052721p-zzp-js3y-rcqx-pH6.8jz-10mg2.5mg-lf100z-dz-2-2.lcd
 方法文件名: RC\$SMF-214 - SMF-214-rcqx-FX260.lcm
 批处理文件名: RC\$SMF-214 - SMF-214-20240912-rcqx-Fx260.lcb
 样品瓶号: 4-27
 进样体积: 20 μ L 版本号: 6.115
 进样时间: 2024/09/13 02:19:12 实验者: wangdan
 处理时间(V2): 2024/09/13 10:28:08 处理者: wangdan
 仪器型号: SHIMADZU LC-2050C(FX260)

<色谱图>

mV



<峰表>

检测器A Ch1 215nm

峰号	保留时间	面积	高度	理论塔板数(USP)	拖尾因子	分离度(USP)
1	1.448	40063	6517	1259	0.998	--
2	3.314	37729	4470	3477	0.989	9.618
总计		77792	10987			