

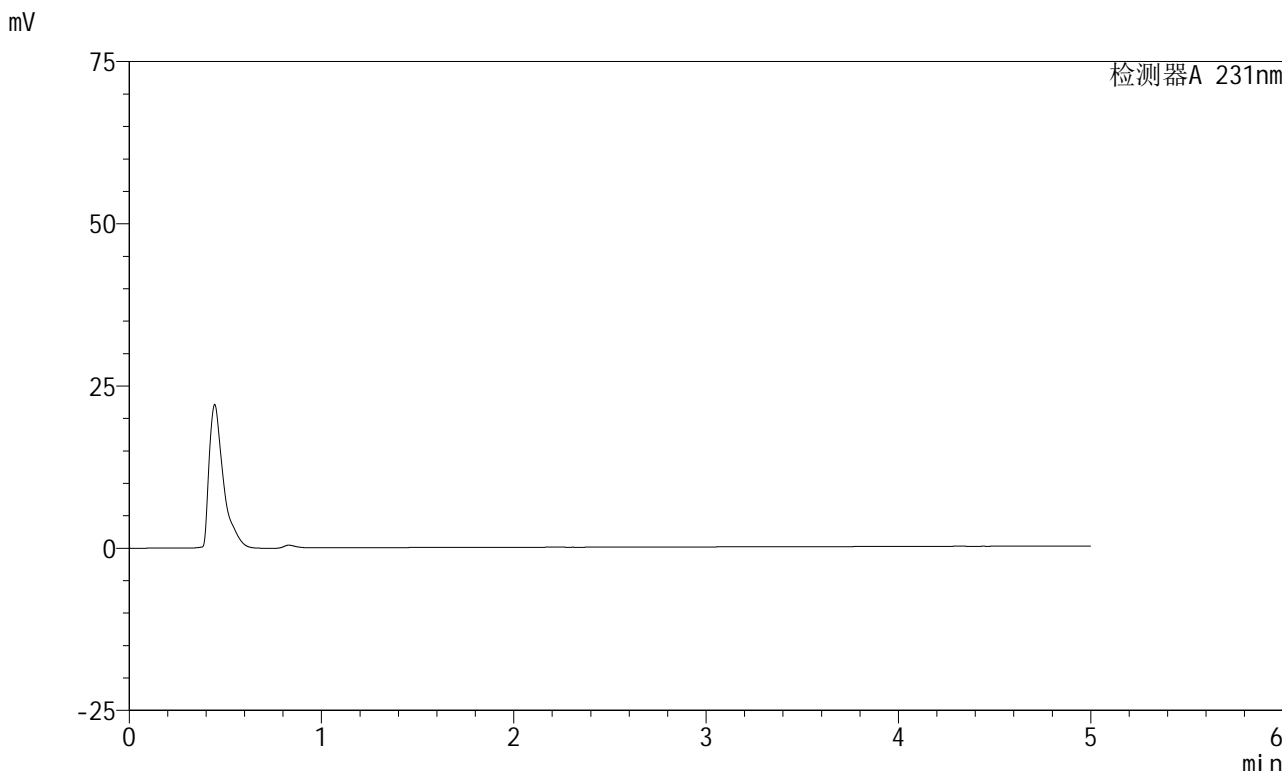


SMF-4036

<样品信息>

色谱柱 :XB-C18(150mm*4.6mm,5μm) 流速:1.5ml/min
柱温:30°C 波长:231nm
数据文件名: RC\$SMF-4036 - 0-144/25-751-2 - zzp-2024030121p-cq6y-rcqx-pH7.0+SDSjz-jf50z-rj.lcd
方法文件名: RC\$SMF-4036 - SMF-4036-rcqx-FX274.lcm
批处理文件名: RC\$SMF-4036 - SMF-4036-20240912-FX274.lcb
样品瓶号: 1-9
进样体积: 50 μl 版本号:6.115
进样时间: 2024/09/12 10:57:16 实验者: xiechaojun
处理时间 (V2): 2024/09/13 10:47:16 处理者:xiechaojun
仪器型号:SHIMADZU LC-2050C(FX274)

<色谱图>



<峰表>

检测器A 231nm

峰号	保留时间	面积	面积%	高度	理论塔板数(USP)	拖尾因子	分离度(USP)
总计							

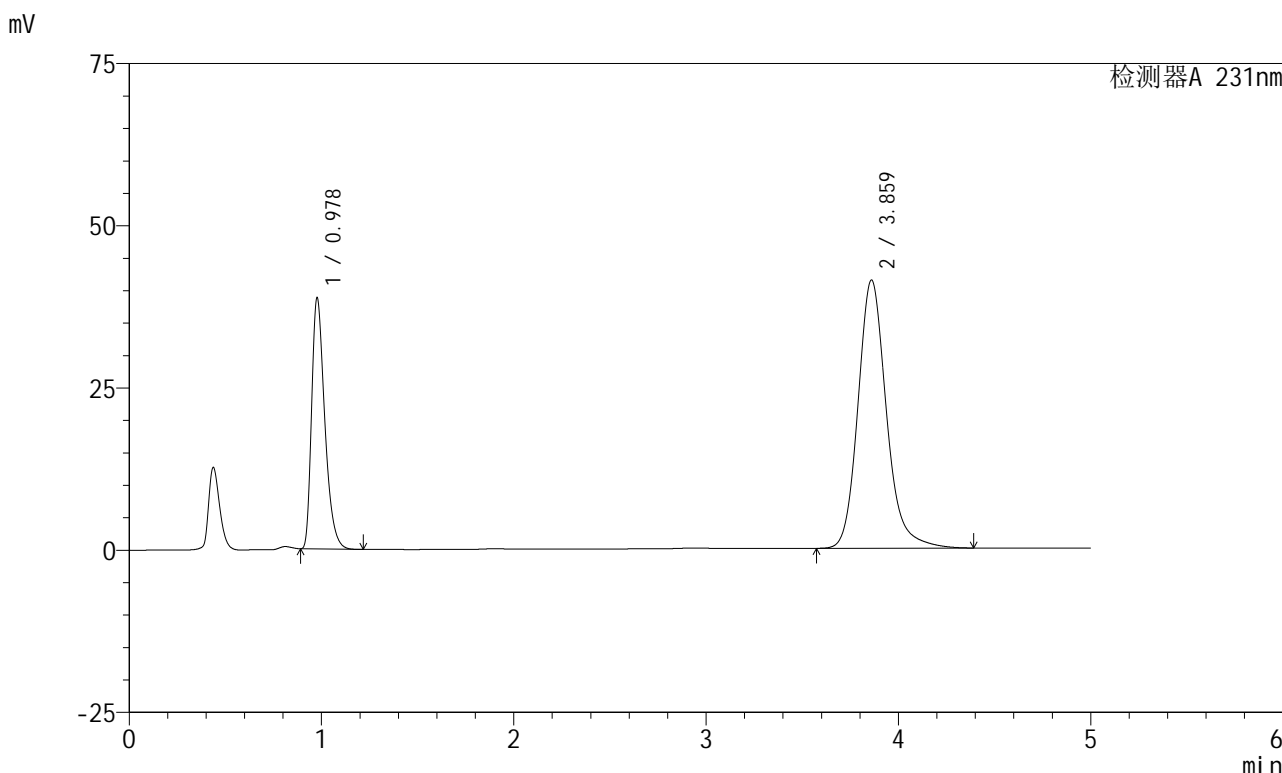


SMF-4036

<样品信息>

色谱柱 :XB-C18(150mm*4.6mm,5μm) 流速:1.5ml/min
 柱温:30°C 波长:231nm
 数据文件名: RC\$SMF-4036 - 0-144/25-752-2 - zzp-2024030121p-cq6y-rcqx-pH7.0+SDSjz-jf50z-dz1-1.lcd
 方法文件名: RC\$SMF-4036 - SMF-4036-rcqx-FX274.lcm
 批处理文件名: RC\$SMF-4036 - SMF-4036-20240912-FX274.lcb
 样品瓶号: 1-18
 进样体积: 50 μl 版本号:6.115
 进样时间: 2024/09/12 11:02:42 实验者: xiechaojun
 处理时间 (V2): 2024/09/13 10:47:20 处理者: xiechaojun
 仪器型号: SHIMADZU LC-2050C(FX274)

<色谱图>



<峰表>

检测器A 231nm

峰号	保留时间	面积	面积%	高度	理论塔板数(USP)	拖尾因子	分离度(USP)
1	0.978	183780	30.167	38612	1004	1.394	--
2	3.859	425424	69.833	41272	3476	1.182	14.955
总计		609204	100.000	79884			

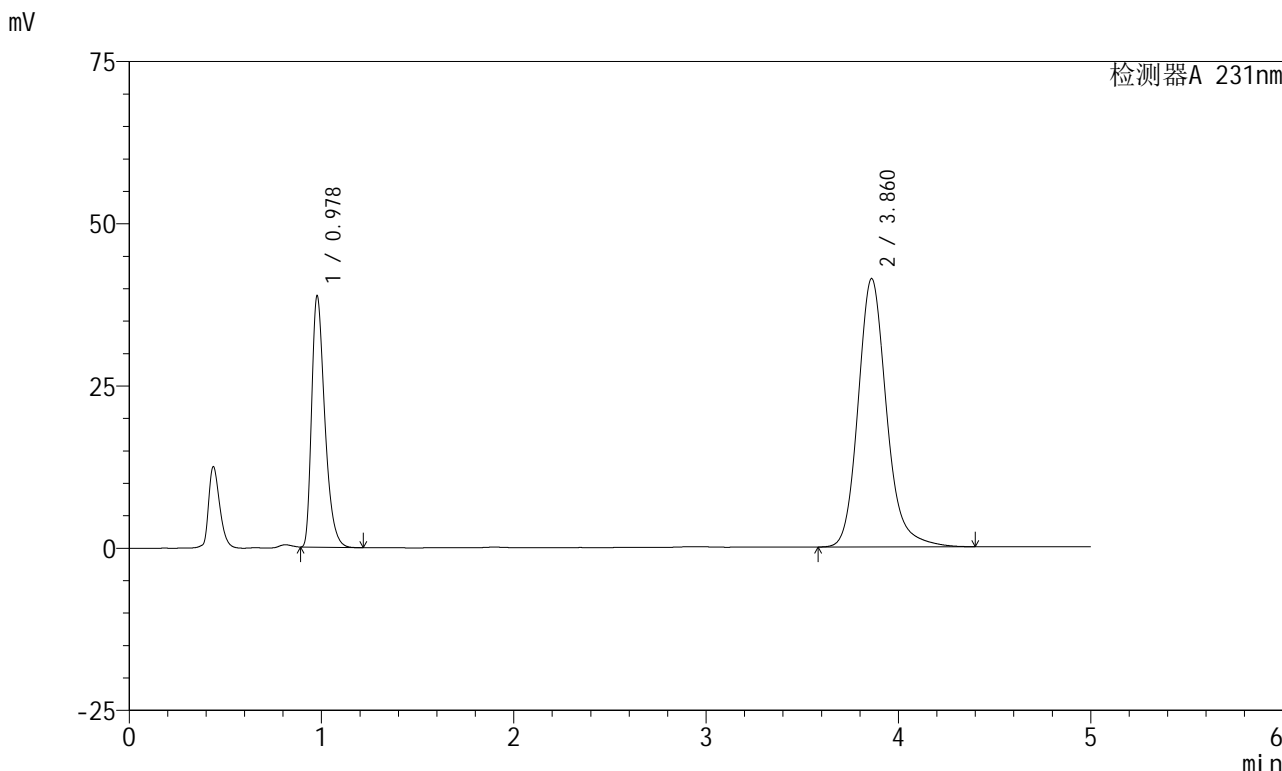


SMF-4036

<样品信息>

色谱柱 :XB-C18(150mm*4.6mm,5μm) 流速:1.5ml/min
 柱温:30°C 波长:231nm
 数据文件名: RC\$SMF-4036 - 0-144/25-753-2 - zzp-2024030121p-cq6y-rcqx-pH7.0+SDSjz-jf50z-dz1-2.lcd
 方法文件名: RC\$SMF-4036 - SMF-4036-rcqx-FX274.lcm
 批处理文件名: RC\$SMF-4036 - SMF-4036-20240912-FX274.lcb
 样品瓶号: 1-18
 进样体积: 50 μl 版本号:6.115
 进样时间: 2024/09/12 11:08:08 实验者: xiechaojun
 处理时间 (V2): 2024/09/13 10:47:23 处理者: xiechaojun
 仪器型号: SHIMADZU LC-2050C(FX274)

<色谱图>



<峰表>

检测器A 231nm

峰号	保留时间	面积	面积%	高度	理论塔板数(USP)	拖尾因子	分离度(USP)
1	0.978	183832	30.168	38654	1005	1.393	--
2	3.860	425526	69.832	41323	3477	1.181	14.961
总计		609358	100.000	79977			

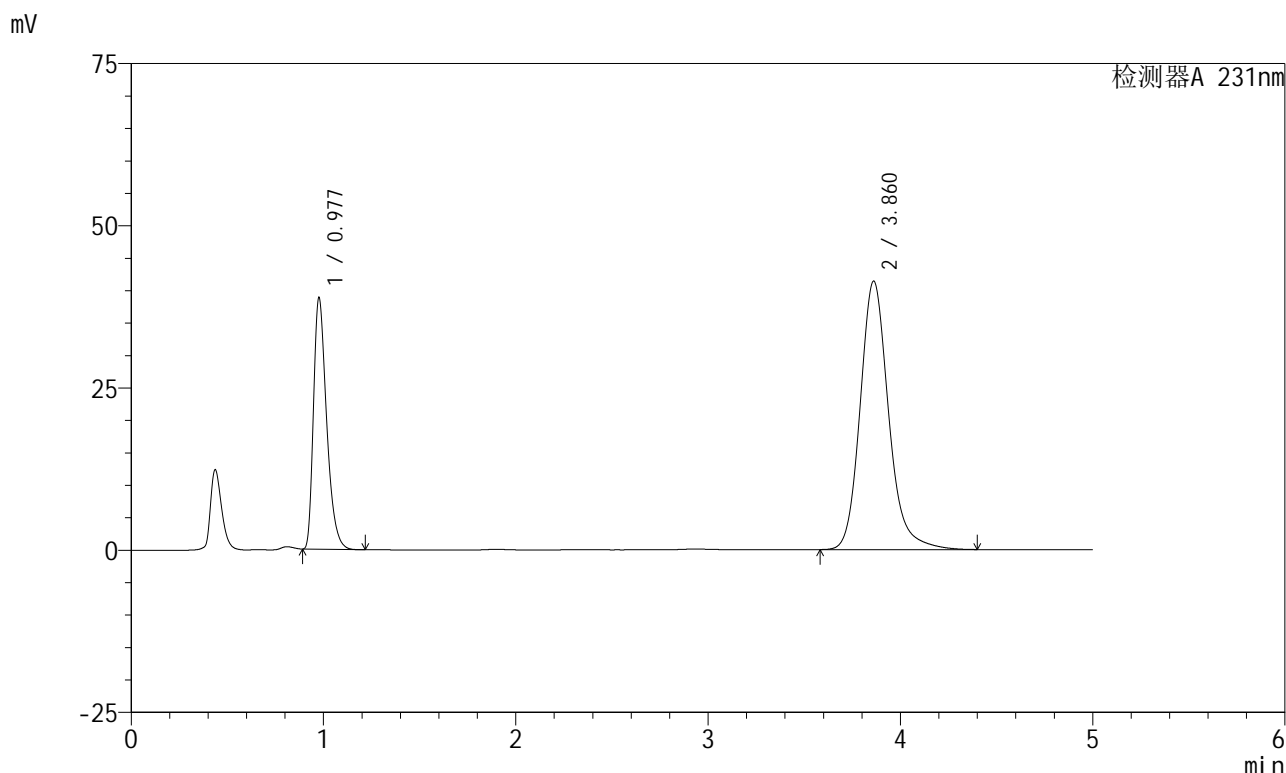


SMF-4036

<样品信息>

色谱柱 :XB-C18(150mm*4.6mm,5μm) 流速:1.5ml/min
 柱温:30°C 波长:231nm
 数据文件名: RC\$SMF-4036 - 0-144/25-754-2 - zzp-2024030121p-cq6y-rcqx-pH7.0+SDSjz-jf50z-dz1-3.lcd
 方法文件名: RC\$SMF-4036 - SMF-4036-rcqx-FX274.lcm
 批处理文件名: RC\$SMF-4036 - SMF-4036-20240912-FX274.lcb
 样品瓶号: 1-18
 进样体积: 50 μl 版本号:6.115
 进样时间: 2024/09/12 11:13:34 实验者: xiechaojun
 处理时间 (V2): 2024/09/13 10:47:26 处理者: xiechaojun
 仪器型号: SHIMADZU LC-2050C(FX274)

<色谱图>



<峰表>

检测器A 231nm

峰号	保留时间	面积	面积%	高度	理论塔板数(USP)	拖尾因子	分离度(USP)
1	0.977	183862	30.162	38581	1004	1.393	--
2	3.860	425730	69.838	41340	3477	1.180	14.969
总计		609593	100.000	79921			

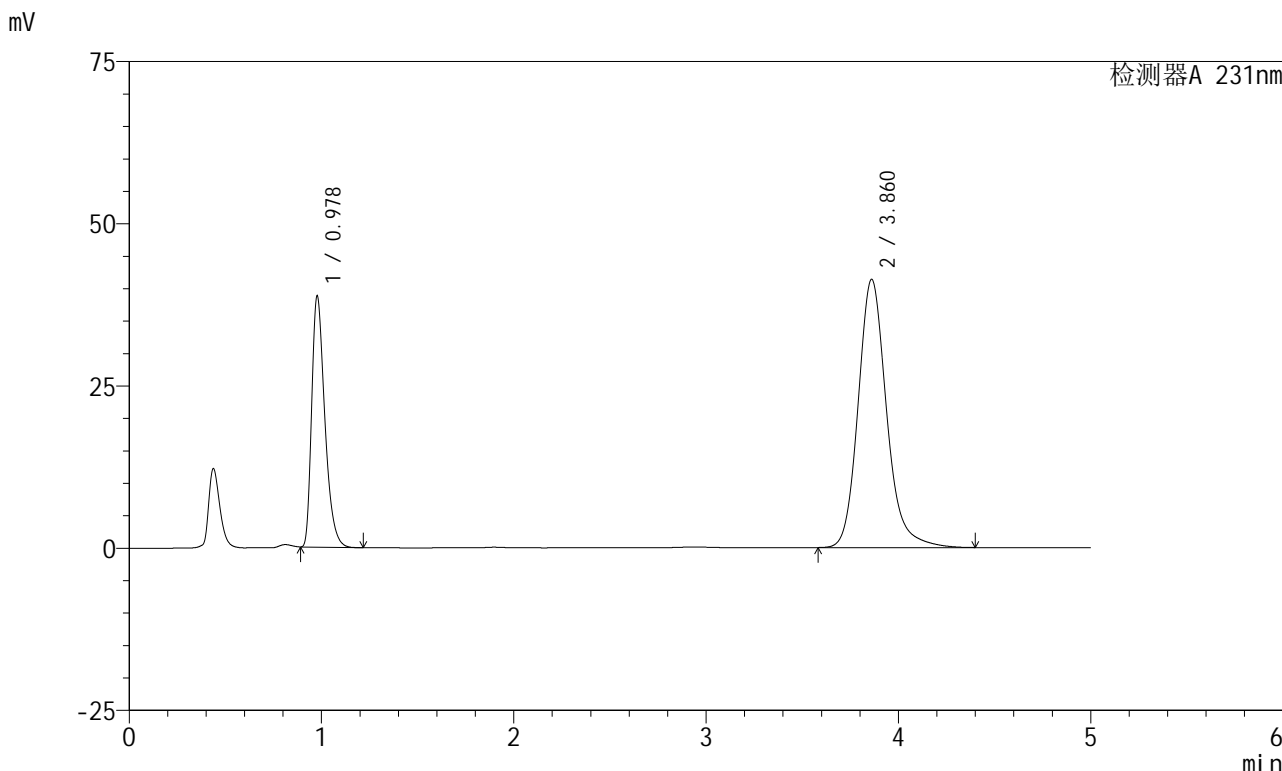


SMF-4036

<样品信息>

色谱柱 :XB-C18(150mm*4.6mm,5µm) 流速:1.5ml/min
 柱温:30°C 波长:231nm
 数据文件名: RC\$SMF-4036 - 0-144/25-755-2 - zzp-2024030121p-cq6y-rcqx-pH7.0+SDSjz-jf50z-dz1-4.lcd
 方法文件名: RC\$SMF-4036 - SMF-4036-rcqx-FX274.lcm
 批处理文件名: RC\$SMF-4036 - SMF-4036-20240912-FX274.lcb
 样品瓶号: 1-18
 进样体积: 50 µl 版本号:6.115
 进样时间: 2024/09/12 11:18:59 实验者: xiechaojun
 处理时间 (V2): 2024/09/13 10:47:29 处理者: xiechaojun
 仪器型号: SHIMADZU LC-2050C(FX274)

<色谱图>



<峰表>

检测器A 231nm

峰号	保留时间	面积	面积%	高度	理论塔板数(USP)	拖尾因子	分离度(USP)
1	0.978	183626	30.161	38644	1006	1.392	--
2	3.860	425190	69.839	41295	3477	1.179	14.962
总计		608816	100.000	79940			

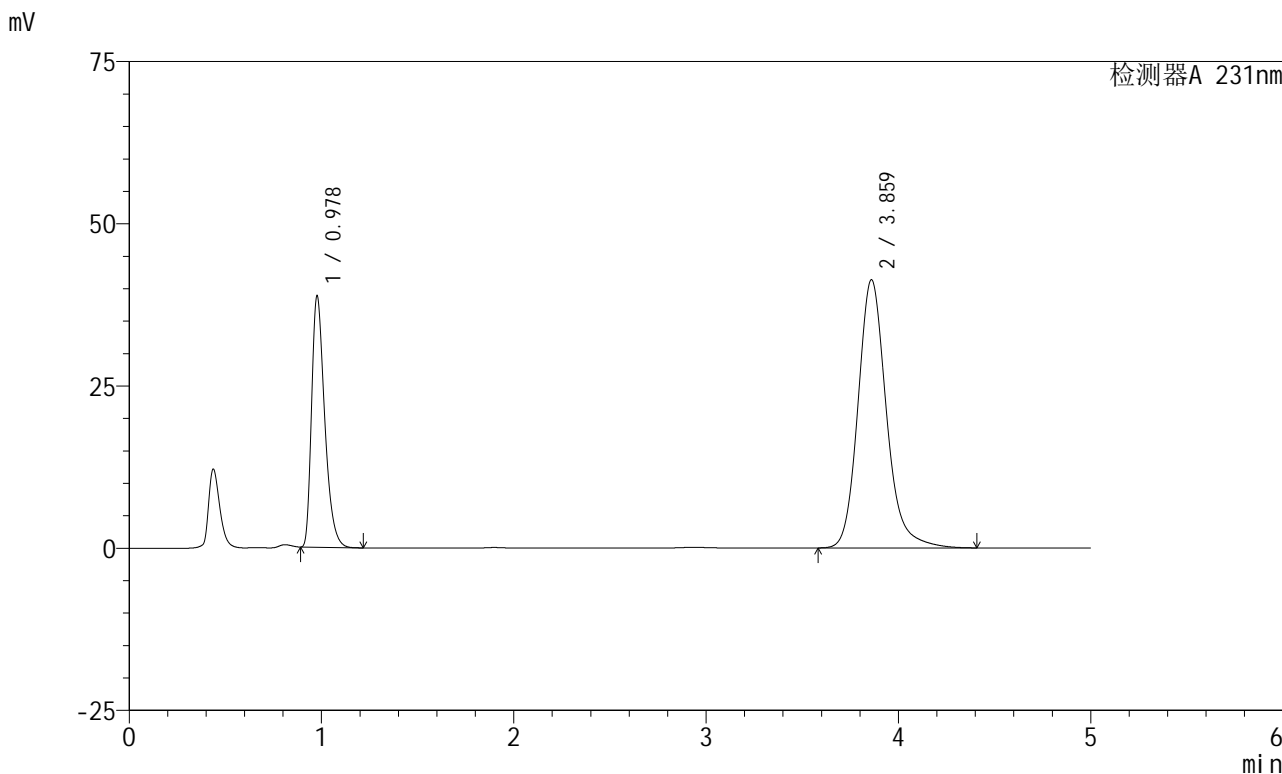


SMF-4036

<样品信息>

色谱柱 :XB-C18(150mm*4.6mm,5µm) 流速:1.5ml/min
 柱温:30°C 波长:231nm
 数据文件名: RC\$SMF-4036 - 0-144/25-756-2 - zzp-2024030121p-cq6y-rcqx-pH7.0+SDSjz-jf50z-dz1-5.lcd
 方法文件名: RC\$SMF-4036 - SMF-4036-rcqx-FX274.lcm
 批处理文件名: RC\$SMF-4036 - SMF-4036-20240912-FX274.lcb
 样品瓶号: 1-18
 进样体积: 50 µl 版本号:6.115
 进样时间: 2024/09/12 11:24:24 实验者: xiechaojun
 处理时间 (V2): 2024/09/13 10:47:32 处理者: xiechaojun
 仪器型号: SHIMADZU LC-2050C(FX274)

<色谱图>



<峰表>

检测器A 231nm

峰号	保留时间	面积	面积%	高度	理论塔板数(USP)	拖尾因子	分离度(USP)
1	0.978	183583	30.188	38613	1007	1.392	--
2	3.859	424556	69.812	41262	3488	1.181	14.983
总计		608139	100.000	79875			

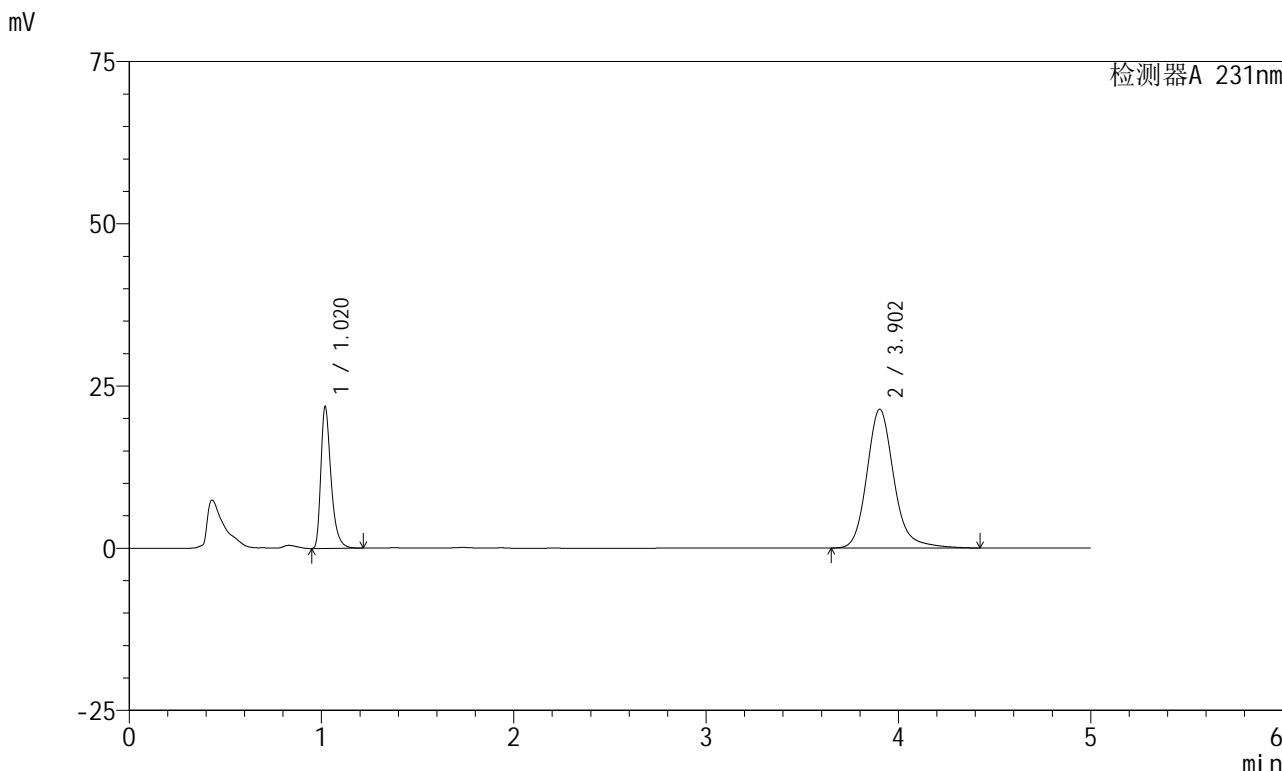


SMF-4036

<样品信息>

色谱柱 :XB-C18(150mm*4.6mm,5μm) 流速:1.5ml/min
 柱温:30°C 波长:231nm
 数据文件名: RC\$SMF-4036 - 0-144/25-757-2 - zzp-2024030121p-cq6y-rcqx-pH7.0+SDSjz-jf50z-5min-P1.lcd
 方法文件名: RC\$SMF-4036 - SMF-4036-rcqx-FX274.lcm
 批处理文件名: RC\$SMF-4036 - SMF-4036-20240912-FX274.lcb
 样品瓶号: 1-1
 进样体积: 50 μl 版本号:6.115
 进样时间: 2024/09/12 11:29:49 实验者: xiechaojun
 处理时间 (V2): 2024/09/13 10:47:35 处理者:xiechaojun
 仪器型号:SHIMADZU LC-2050C(FX274)

<色谱图>



<峰表>

检测器A 231nm

峰号	保留时间	面积	面积%	高度	理论塔板数(USP)	拖尾因子	分离度(USP)
1	1.020	80339	27.745	21770	1873	1.386	--
2	3.902	209221	72.255	21380	3968	1.178	16.852
总计		289560	100.000	43149			

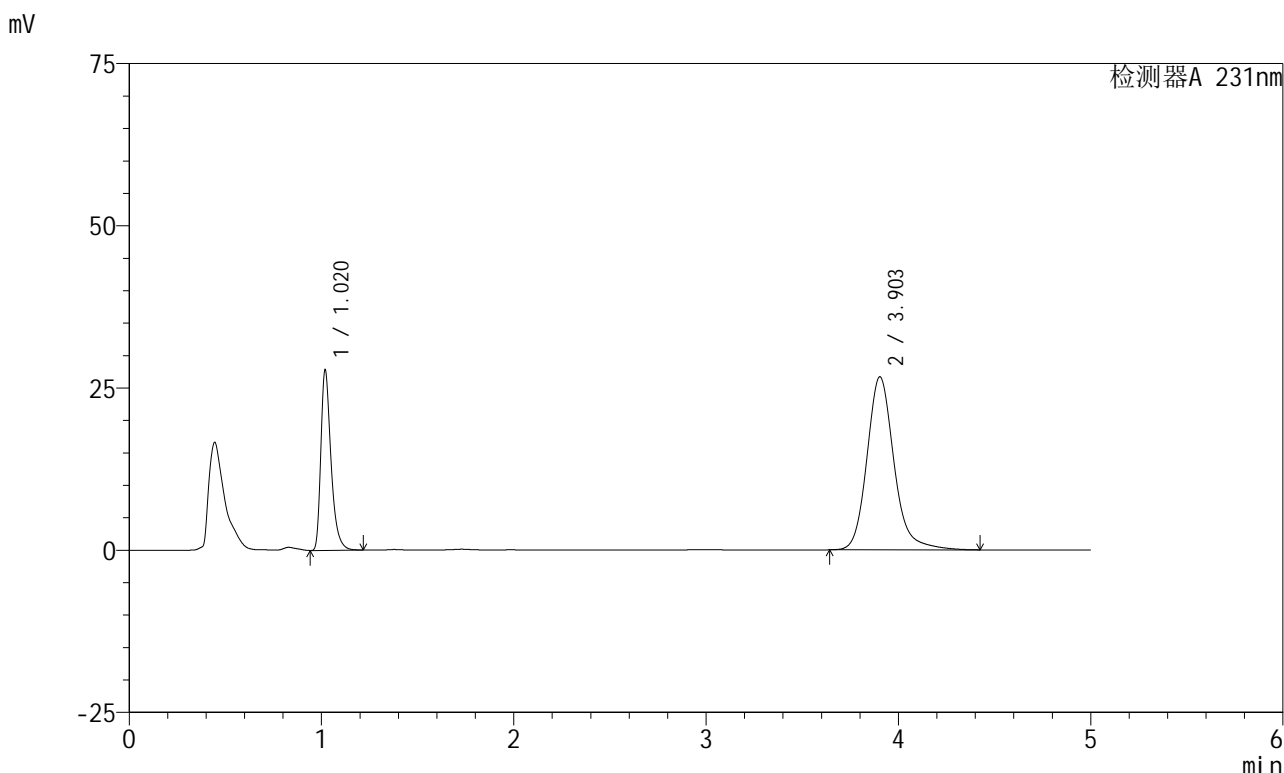


SMF-4036

<样品信息>

色谱柱 :XB-C18(150mm*4.6mm,5µm) 流速:1.5ml/min
 柱温:30°C 波长:231nm
 数据文件名: RC\$SMF-4036 - 0-144/25-758-2 - zzp-2024030121p-cq6y-rcqx-pH7.0+SDSjz-jf50z-5min-P2.lcd
 方法文件名: RC\$SMF-4036 - SMF-4036-rcqx-FX274.lcm
 批处理文件名: RC\$SMF-4036 - SMF-4036-20240912-FX274.lcb
 样品瓶号: 1-10
 进样体积: 50 µl 版本号:6.115
 进样时间: 2024/09/12 11:35:12 实验者: xiechaojun
 处理时间 (V2): 2024/09/13 10:47:38 处理者: xiechaojun
 仪器型号: SHIMADZU LC-2050C(FX274)

<色谱图>



<峰表>

检测器A 231nm

峰号	保留时间	面积	面积%	高度	理论塔板数(USP)	拖尾因子	分离度(USP)
1	1.020	102228	28.149	27687	1872	1.386	--
2	3.903	260938	71.851	26661	3962	1.177	16.844
总计		363165	100.000	54348			

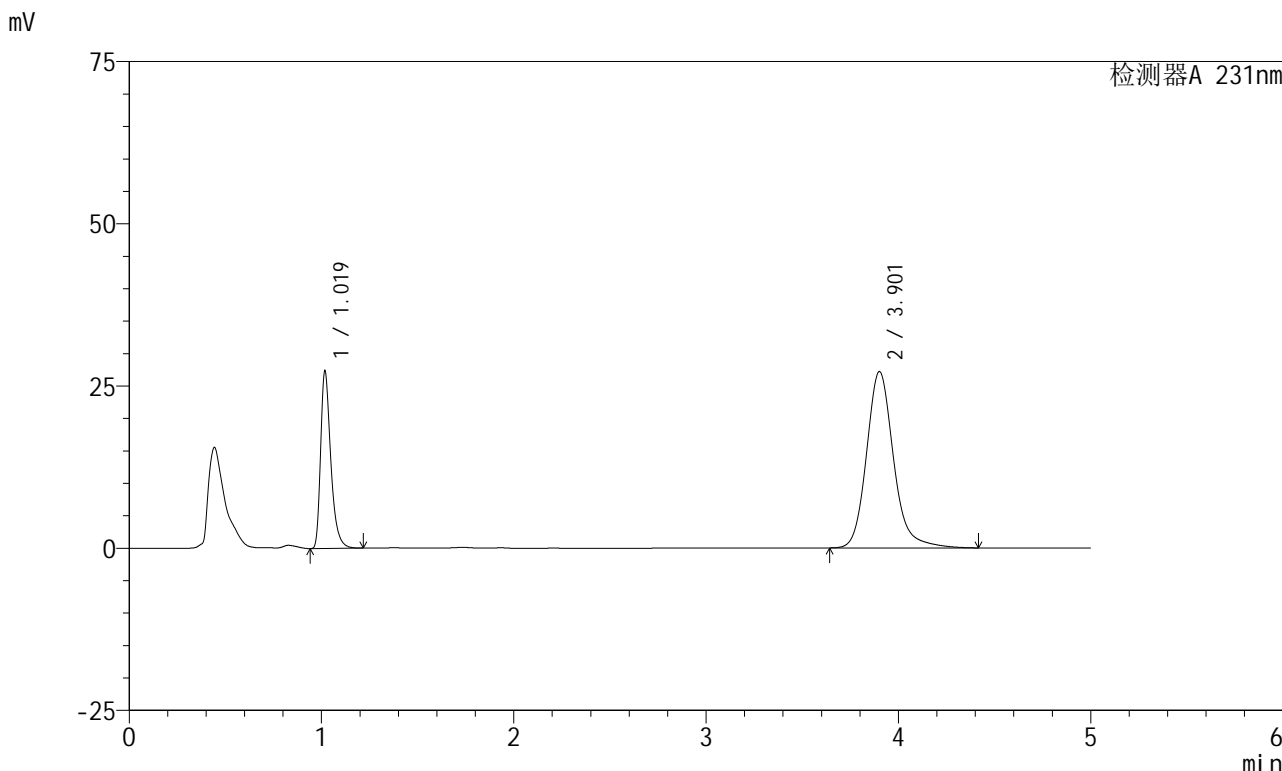


SMF-4036

<样品信息>

色谱柱 :XB-C18(150mm*4.6mm,5µm) 流速:1.5ml/min
 柱温:30°C 波长:231nm
 数据文件名: RC\$SMF-4036 - 0-144/25-759-2 - zzp-2024030121p-cq6y-rcqx-pH7.0+SDSjz-jf50z-5min-P3.lcd
 方法文件名: RC\$SMF-4036 - SMF-4036-rcqx-FX274.lcm
 批处理文件名: RC\$SMF-4036 - SMF-4036-20240912-FX274.lcb
 样品瓶号: 1-19
 进样体积: 50 µl 版本号:6.115
 进样时间: 2024/09/12 11:40:36 实验者: xiechaojun
 处理时间 (V2): 2024/09/13 10:47:41 处理者: xiechaojun
 仪器型号: SHIMADZU LC-2050C(FX274)

<色谱图>



<峰表>

检测器A 231nm

峰号	保留时间	面积	面积%	高度	理论塔板数(USP)	拖尾因子	分离度(USP)
1	1.019	100542	27.440	27069	1866	1.391	--
2	3.901	265864	72.560	27123	3957	1.178	16.837
总计		366406	100.000	54192			

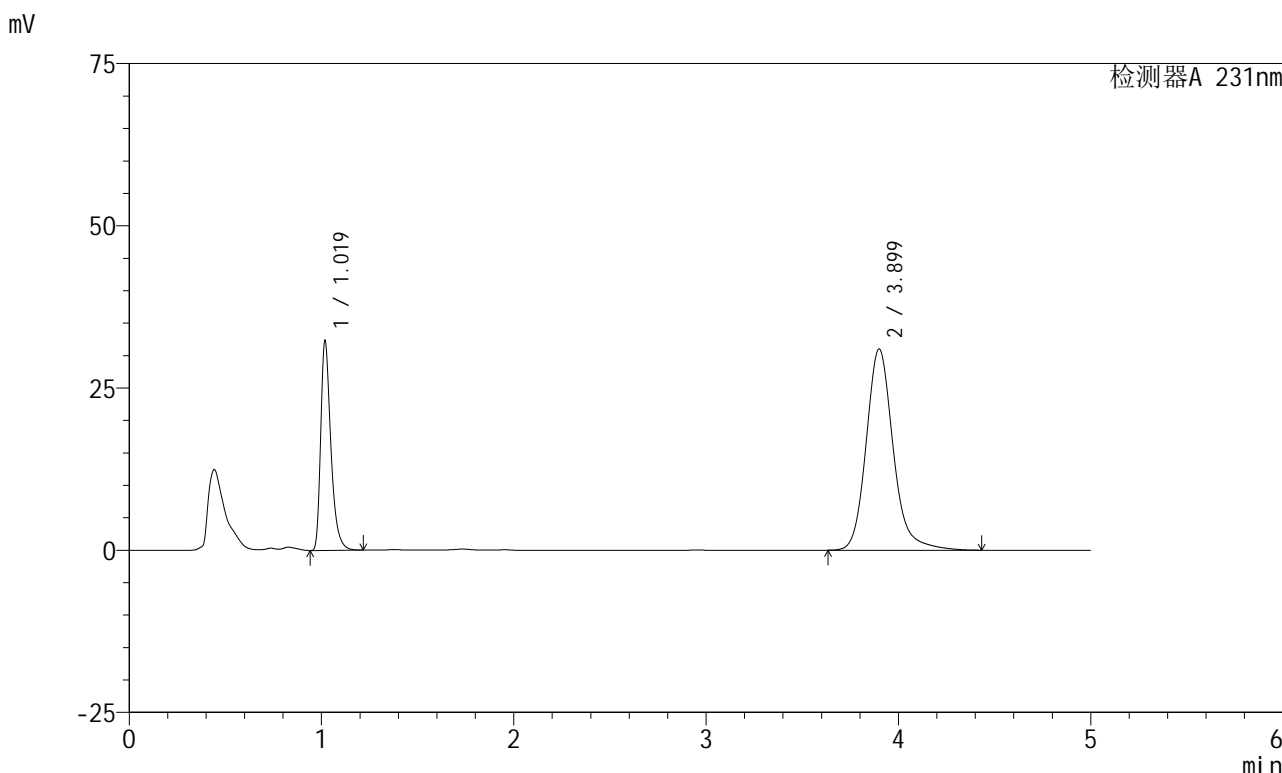


SMF-4036

<样品信息>

色谱柱 :XB-C18(150mm*4.6mm,5µm) 流速:1.5ml/min
 柱温:30°C 波长:231nm
 数据文件名: RC\$SMF-4036 - 0-144/25-760-2 - zzp-2024030121p-cq6y-rcqx-pH7.0+SDSjz-jf50z-5min-P4.lcd
 方法文件名: RC\$SMF-4036 - SMF-4036-rcqx-FX274.lcm
 批处理文件名: RC\$SMF-4036 - SMF-4036-20240912-FX274.lcb
 样品瓶号: 1-28
 进样体积: 50 µl 版本号:6.115
 进样时间: 2024/09/12 11:46:01 实验者: xiechaojun
 处理时间 (V2): 2024/09/13 10:47:43 处理者: xiechaojun
 仪器型号: SHIMADZU LC-2050C(FX274)

<色谱图>



<峰表>

检测器A 231nm

峰号	保留时间	面积	面积%	高度	理论塔板数(USP)	拖尾因子	分离度(USP)
1	1.019	118704	28.119	32063	1868	1.387	--
2	3.899	303446	71.881	30995	3958	1.177	16.831
总计		422150	100.000	63057			

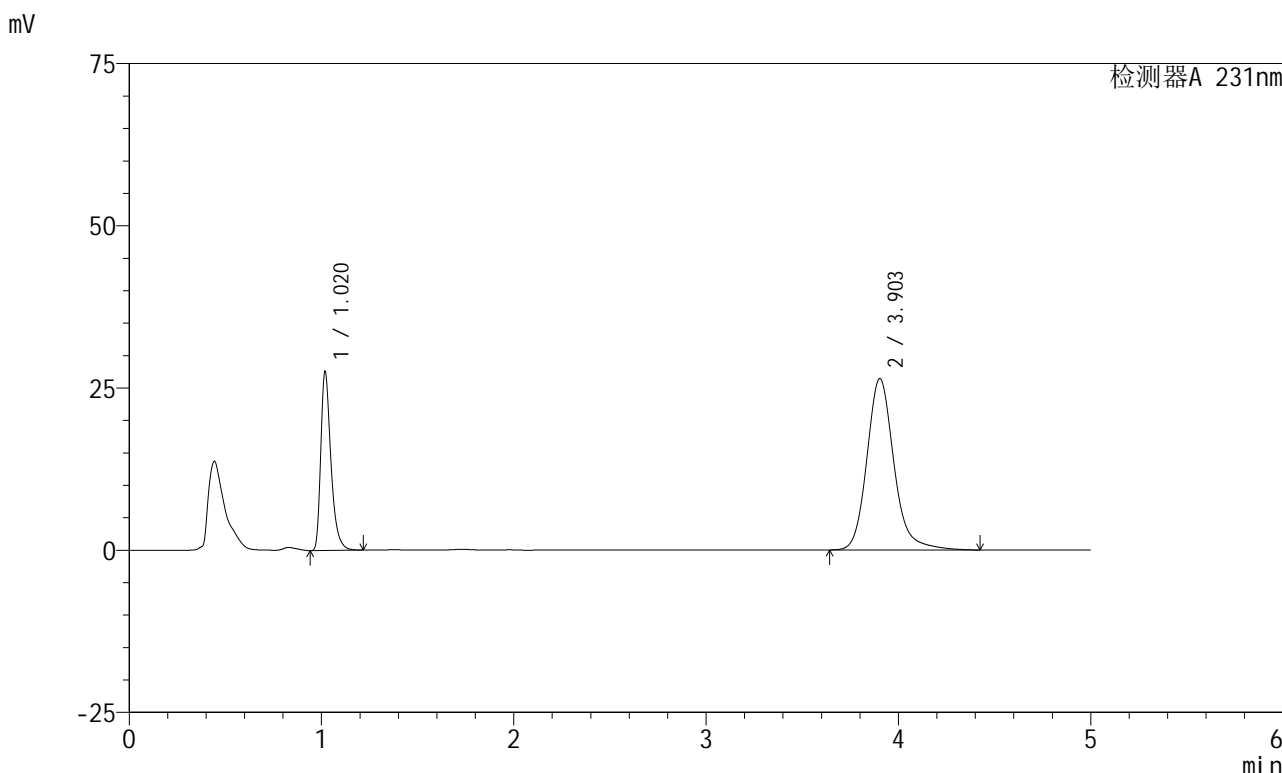


SMF-4036

<样品信息>

色谱柱 :XB-C18(150mm*4.6mm,5µm) 流速:1.5ml/min
 柱温:30°C 波长:231nm
 数据文件名: RC\$SMF-4036 - 0-144/25-761-2 - zzp-2024030121p-cq6y-rcqx-pH7.0+SDSjz-jf50z-5min-P5.lcd
 方法文件名: RC\$SMF-4036 - SMF-4036-rcqx-FX274.lcm
 批处理文件名: RC\$SMF-4036 - SMF-4036-20240912-FX274.lcb
 样品瓶号: 1-37
 进样体积: 50 µl 版本号:6.115
 进样时间: 2024/09/12 11:51:26 实验者: xiechaojun
 处理时间 (V2): 2024/09/13 10:47:46 处理者: xiechaojun
 仪器型号: SHIMADZU LC-2050C(FX274)

<色谱图>



<峰表>

检测器A 231nm

峰号	保留时间	面积	面积%	高度	理论塔板数(USP)	拖尾因子	分离度(USP)
1	1.020	101449	28.181	27432	1870	1.387	--
2	3.903	258543	71.819	26406	3957	1.176	16.838
总计		359993	100.000	53838			

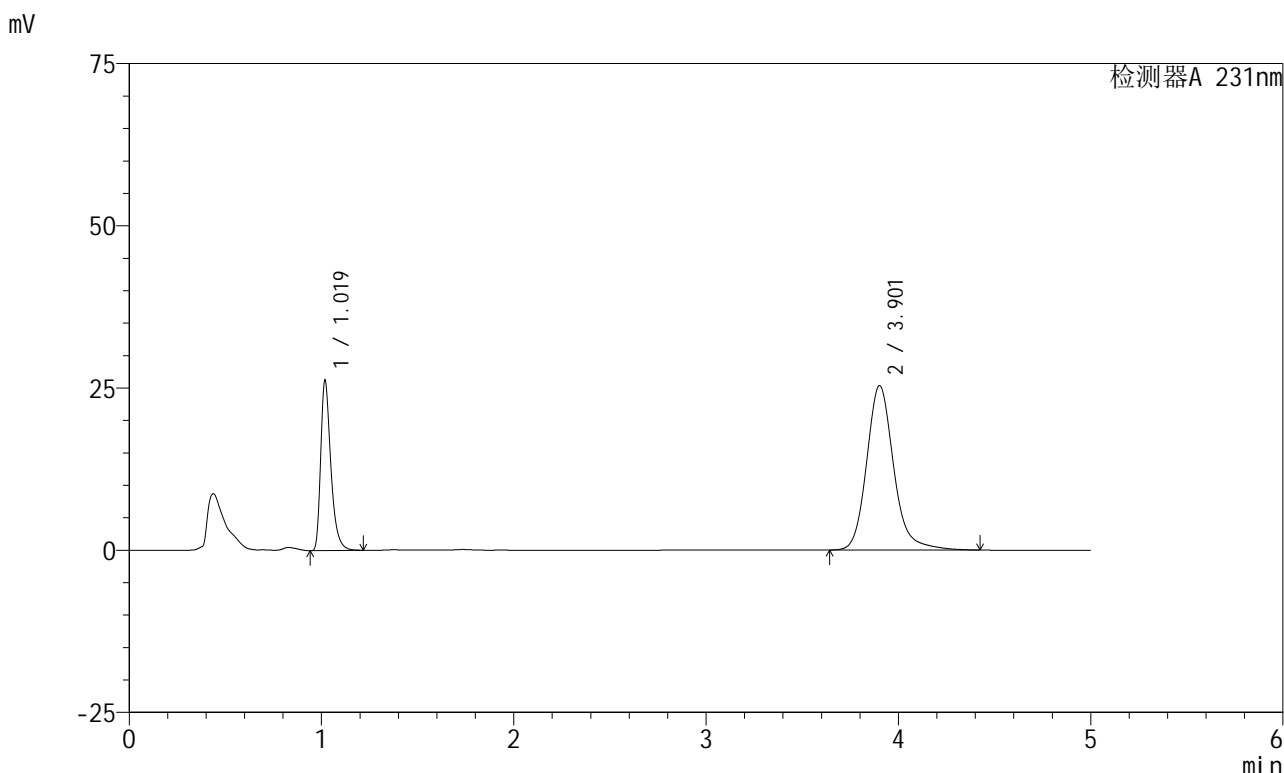


SMF-4036

<样品信息>

色谱柱 :XB-C18(150mm*4.6mm,5µm) 流速:1.5ml/min
 柱温:30°C 波长:231nm
 数据文件名: RC\$SMF-4036 - 0-144/25-762-2 - zzp-2024030121p-cq6y-rcqx-pH7.0+SDSjz-jf50z-5min-P6.lcd
 方法文件名: RC\$SMF-4036 - SMF-4036-rcqx-FX274.lcm
 批处理文件名: RC\$SMF-4036 - SMF-4036-20240912-FX274.lcb
 样品瓶号: 1-46
 进样体积: 50 µl 版本号:6.115
 进样时间: 2024/09/12 11:56:51 实验者: xiechaojun
 处理时间 (V2): 2024/09/13 10:47:49 处理者: xiechaojun
 仪器型号: SHIMADZU LC-2050C(FX274)

<色谱图>



<峰表>

检测器A 231nm

峰号	保留时间	面积	面积%	高度	理论塔板数(USP)	拖尾因子	分离度(USP)
1	1.019	96445	27.988	26017	1866	1.388	--
2	3.901	248152	72.012	25306	3954	1.177	16.830
总计		344596	100.000	51323			

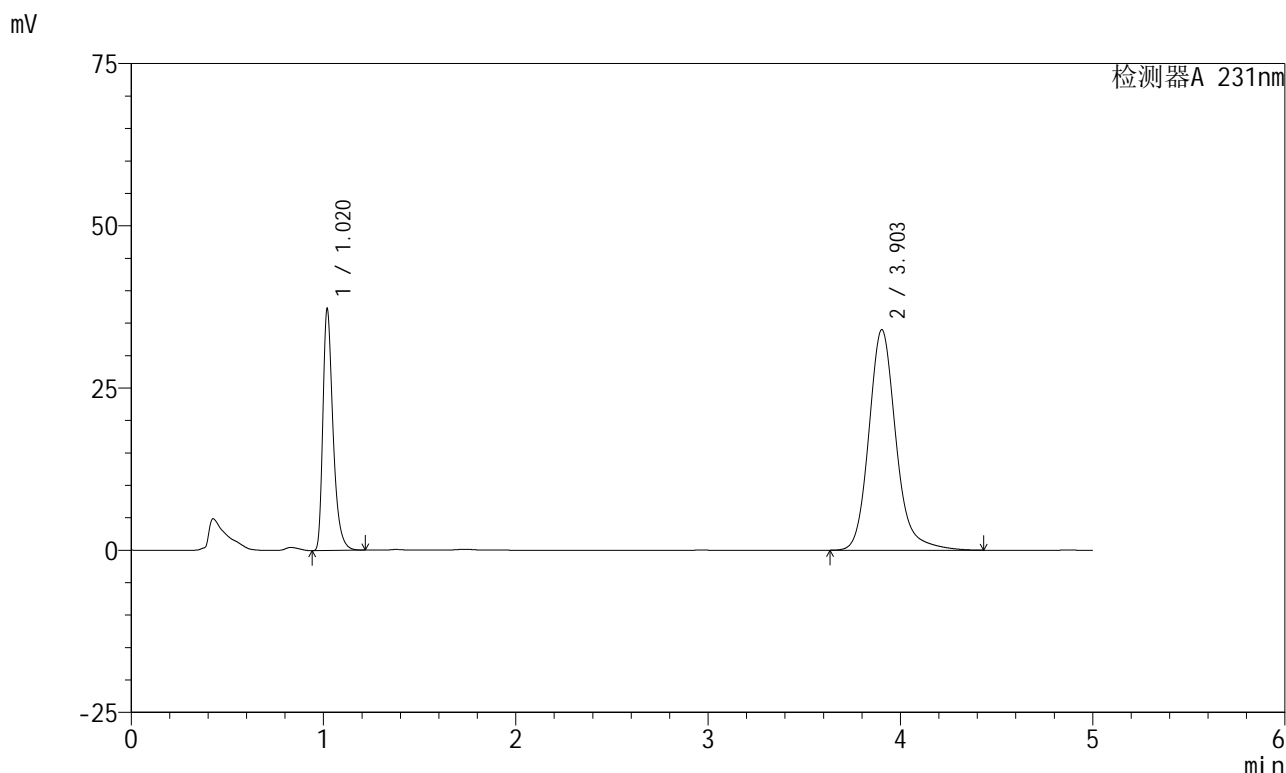


SMF-4036

<样品信息>

色谱柱 :XB-C18(150mm*4.6mm,5μm) 流速:1.5ml/min
 柱温:30°C 波长:231nm
 数据文件名: RC\$SMF-4036 - 0-144/25-763-2 - zzp-2024030121p-cq6y-rcqx-pH7.0+SDSjz-jf50z-10min-P1.lcd
 方法文件名: RC\$SMF-4036 - SMF-4036-rcqx-FX274.lcm
 批处理文件名: RC\$SMF-4036 - SMF-4036-20240912-FX274.lcb
 样品瓶号: 1-2
 进样体积: 50 μl 版本号:6.115
 进样时间: 2024/09/12 12:02:15 实验者: xiechaojun
 处理时间 (V2): 2024/09/13 10:47:51 处理者: xiechaojun
 仪器型号: SHIMADZU LC-2050C(FX274)

<色谱图>



<峰表>

检测器A 231nm

峰号	保留时间	面积	面积%	高度	理论塔板数(USP)	拖尾因子	分离度(USP)
1	1.020	136780	29.132	37108	1875	1.386	--
2	3.903	332734	70.868	33974	3958	1.176	16.840
总计		469514	100.000	71082			

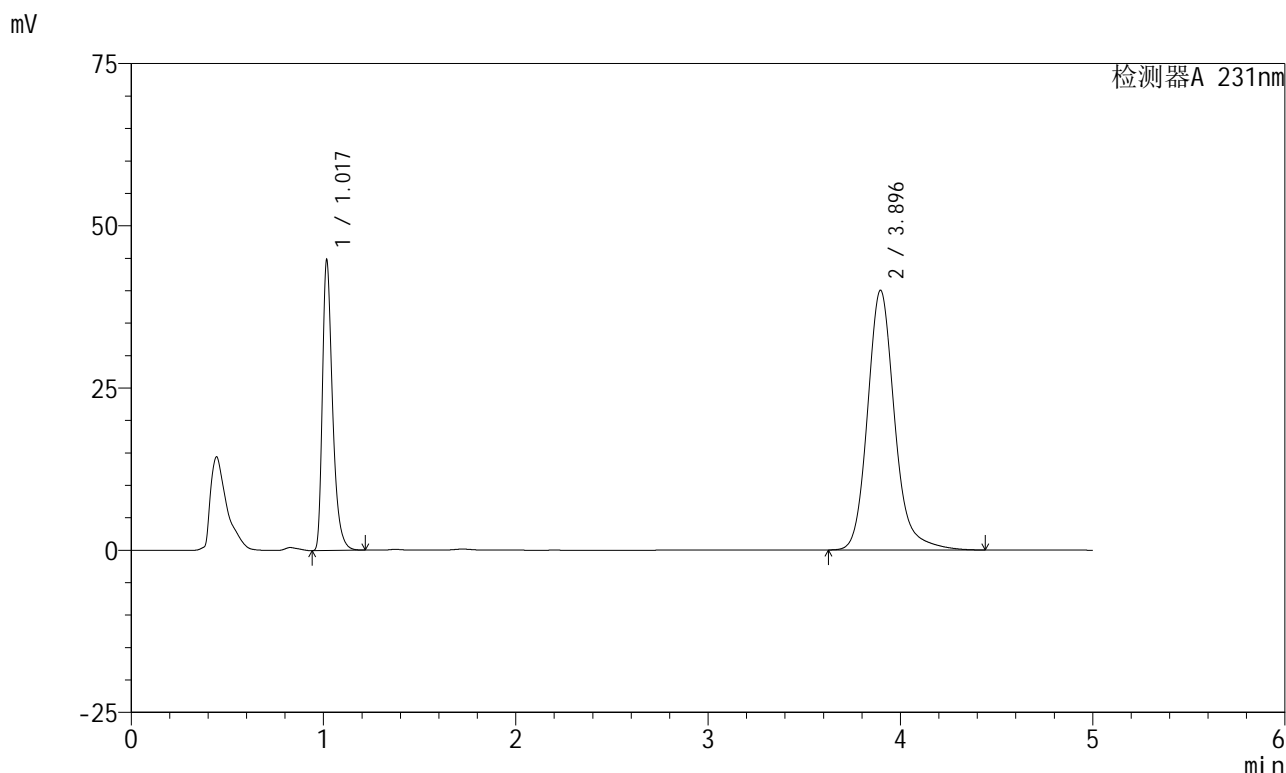


SMF-4036

<样品信息>

色谱柱 :XB-C18(150mm*4.6mm,5µm) 流速:1.5ml/min
 柱温:30°C 波长:231nm
 数据文件名: RC\$SMF-4036 - 0-144/25-764-2 - zzp-2024030121p-cq6y-rcqx-pH7.0+SDSjz-jf50z-10min-P2.lcd
 方法文件名: RC\$SMF-4036 - SMF-4036-rcqx-FX274.lcm
 批处理文件名: RC\$SMF-4036 - SMF-4036-20240912-FX274.lcb
 样品瓶号: 1-11
 进样体积: 50 µl 版本号:6.115
 进样时间: 2024/09/12 12:07:39 实验者: xiechaojun
 处理时间 (V2): 2024/09/13 10:47:54 处理者: xiechaojun
 仪器型号: SHIMADZU LC-2050C(FX274)

<色谱图>



<峰表>

检测器A 231nm

峰号	保留时间	面积	面积%	高度	理论塔板数(USP)	拖尾因子	分离度(USP)
1	1.017	164172	29.503	44029	1869	1.395	--
2	3.896	392280	70.497	40040	3940	1.175	16.814
总计		556452	100.000	84069			

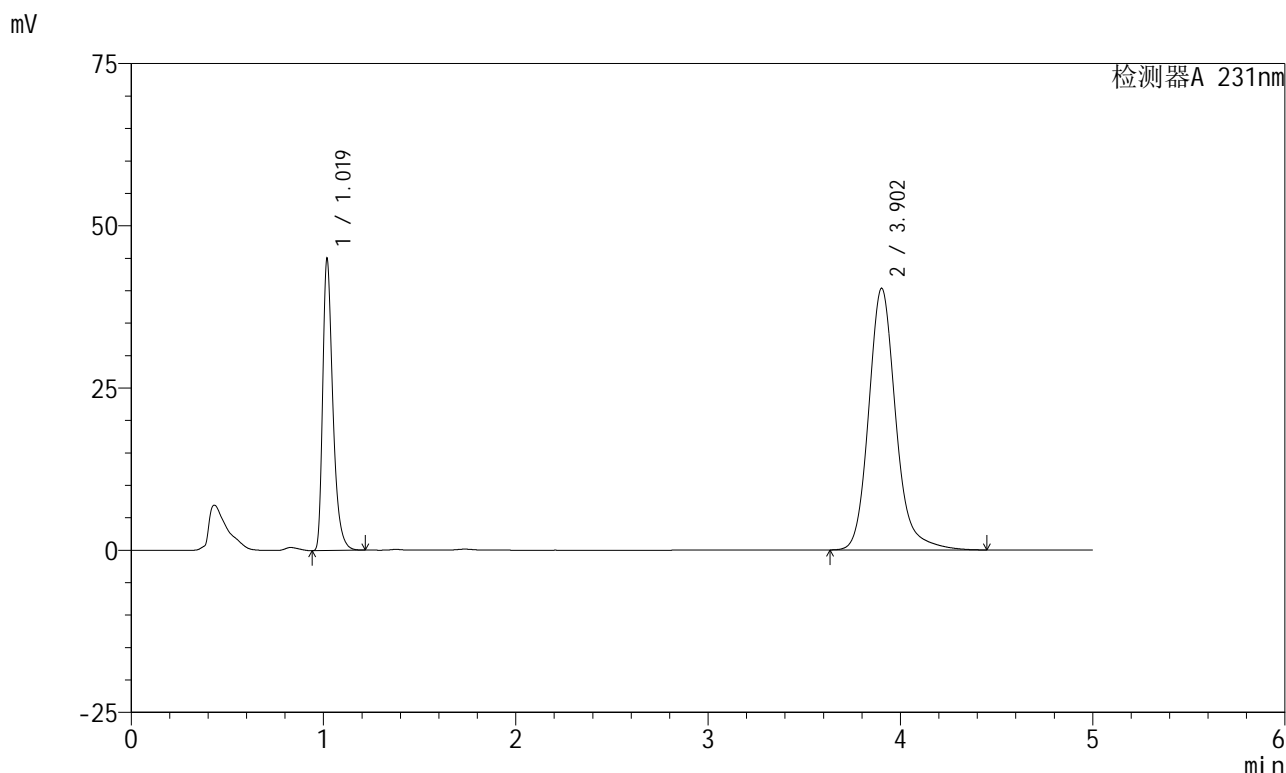


SMF-4036

<样品信息>

色谱柱 :XB-C18(150mm*4.6mm,5µm) 流速:1.5ml/min
 柱温:30°C 波长:231nm
 数据文件名: RC\$SMF-4036 - 0-144/25-765-2 - zzp-2024030121p-cq6y-rcqx-pH7.0+SDSjz-jf50z-10min-P3.lcd
 方法文件名: RC\$SMF-4036 - SMF-4036-rcqx-FX274.lcm
 批处理文件名: RC\$SMF-4036 - SMF-4036-20240912-FX274.lcb
 样品瓶号: 1-20
 进样体积: 50 µl 版本号:6.115
 进样时间: 2024/09/12 12:13:04 实验者: xiechaojun
 处理时间 (V2): 2024/09/13 10:47:57 处理者: xiechaojun
 仪器型号: SHIMADZU LC-2050C(FX274)

<色谱图>



<峰表>

检测器A 231nm

峰号	保留时间	面积	面积%	高度	理论塔板数(USP)	拖尾因子	分离度(USP)
1	1.019	165291	29.494	44608	1866	1.388	--
2	3.902	395139	70.506	40293	3954	1.176	16.828
总计		560430	100.000	84901			

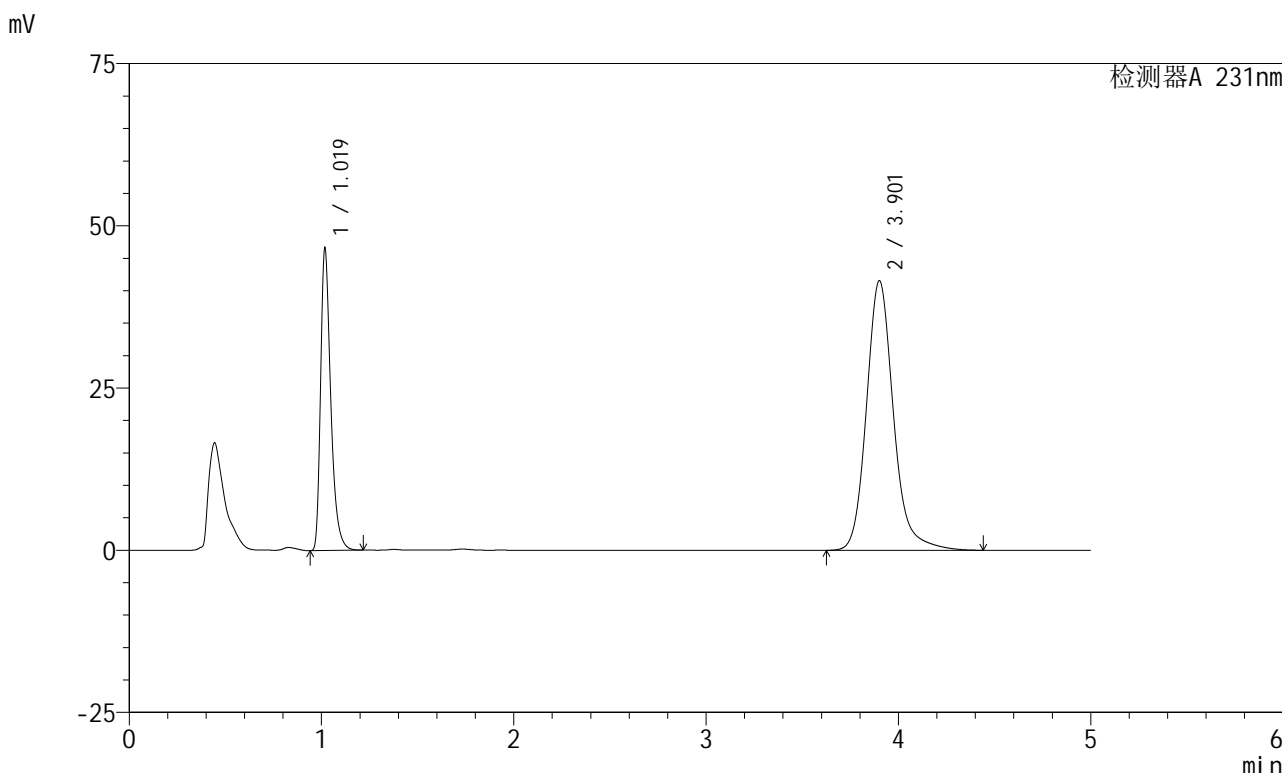


SMF-4036

<样品信息>

色谱柱 :XB-C18(150mm*4.6mm,5µm) 流速:1.5ml/min
 柱温:30°C 波长:231nm
 数据文件名: RC\$SMF-4036 - 0-144/25-766-2 - zzp-2024030121p-cq6y-rcqx-pH7.0+SDSjz-jf50z-10min-P4.lcd
 方法文件名: RC\$SMF-4036 - SMF-4036-rcqx-FX274.lcm
 批处理文件名: RC\$SMF-4036 - SMF-4036-20240912-FX274.lcb
 样品瓶号: 1-29
 进样体积: 50 µl 版本号:6.115
 进样时间: 2024/09/12 12:18:28 实验者: xiechaojun
 处理时间 (V2): 2024/09/13 10:47:59 处理者: xiechaojun
 仪器型号: SHIMADZU LC-2050C(FX274)

<色谱图>



<峰表>

检测器A 231nm

峰号	保留时间	面积	面积%	高度	理论塔板数(USP)	拖尾因子	分离度(USP)
1	1.019	171250	29.665	46066	1863	1.390	--
2	3.901	406020	70.335	41475	3966	1.175	16.847
总计		577270	100.000	87540			

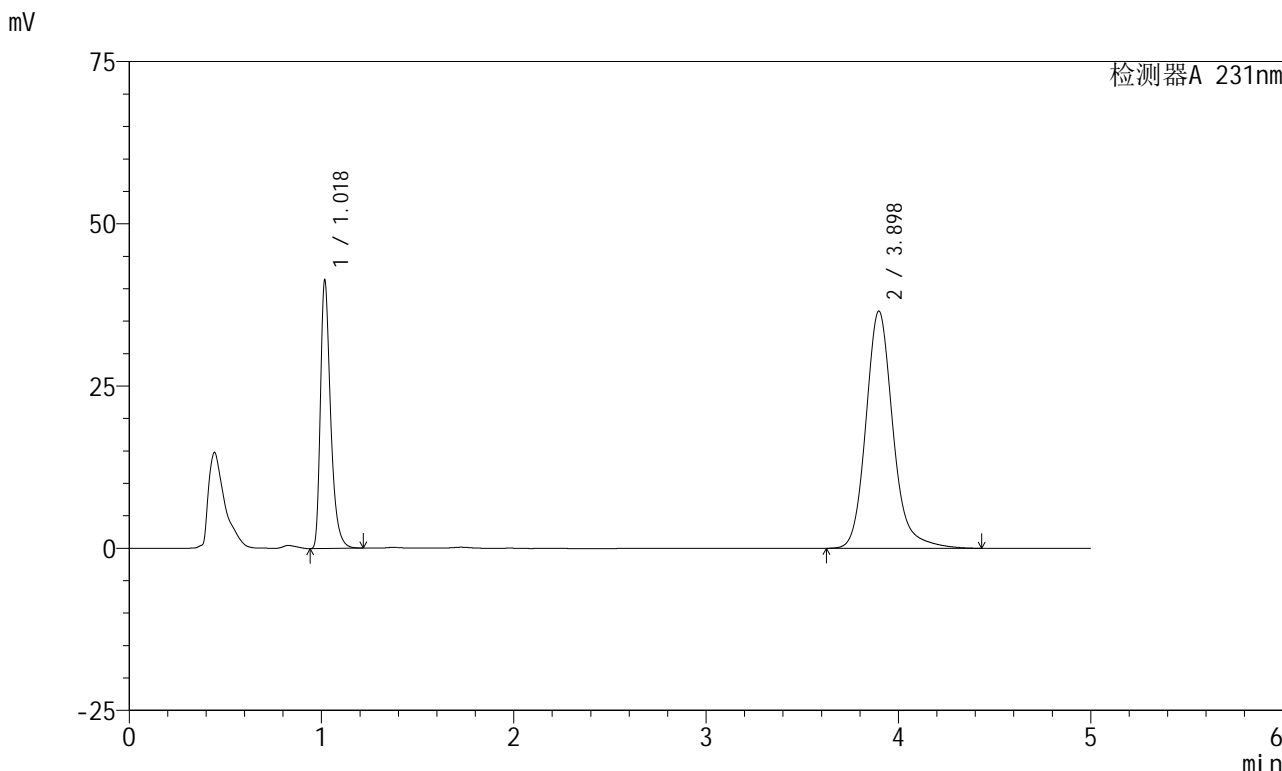


SMF-4036

<样品信息>

色谱柱 :XB-C18(150mm*4.6mm,5µm) 流速:1.5ml/min
 柱温:30°C 波长:231nm
 数据文件名: RC\$SMF-4036 - 0-144/25-767-2 - zzp-2024030121p-cq6y-rcqx-pH7.0+SDSjz-jf50z-10min-P5.lcd
 方法文件名: RC\$SMF-4036 - SMF-4036-rcqx-FX274.lcm
 批处理文件名: RC\$SMF-4036 - SMF-4036-20240912-FX274.lcb
 样品瓶号: 1-38
 进样体积: 50 µl 版本号:6.115
 进样时间: 2024/09/12 12:23:53 实验者: xiechaojun
 处理时间 (V2) : 2024/09/13 10:48:02 处理者: xiechaojun
 仪器型号: SHIMADZU LC-2050C(FX274)

<色谱图>



<峰表>

检测器A 231nm

峰号	保留时间	面积	面积%	高度	理论塔板数(USP)	拖尾因子	分离度(USP)
1	1.018	152080	29.823	40668	1860	1.394	--
2	3.898	357856	70.177	36561	3950	1.175	16.821
总计		509936	100.000	77229			

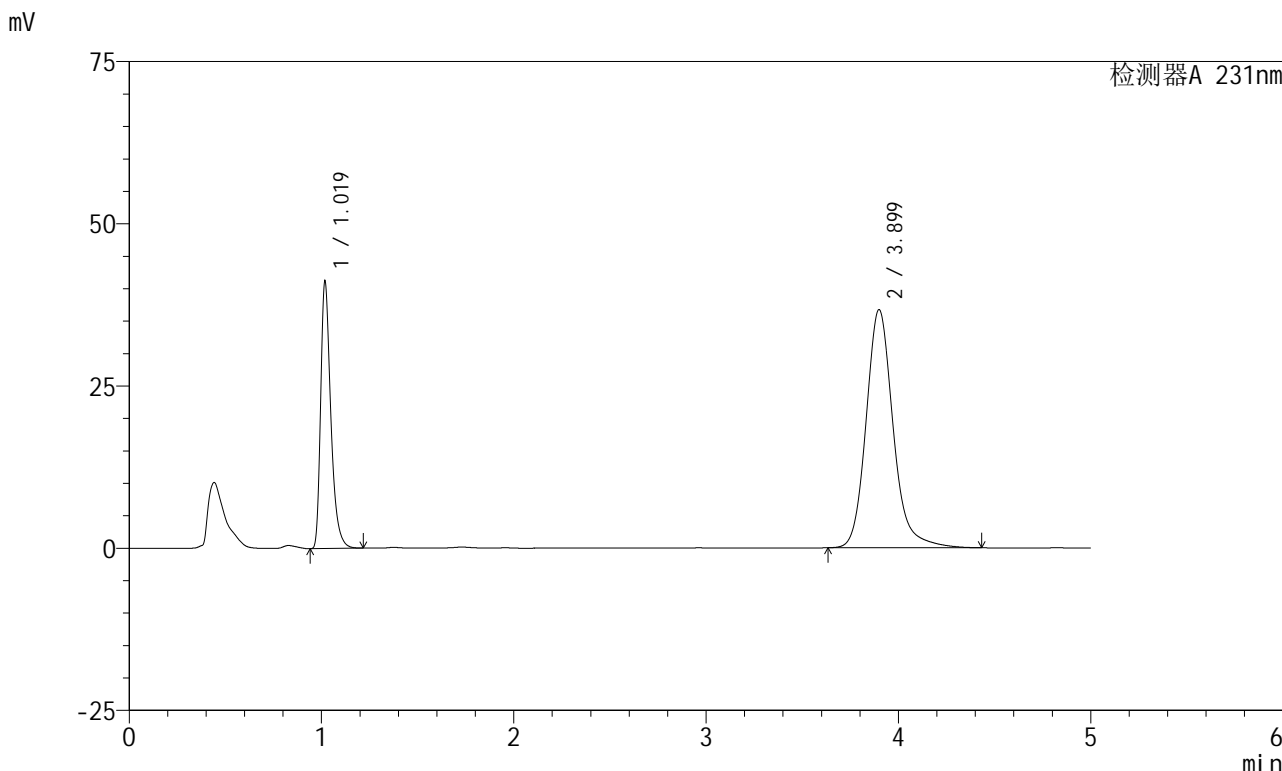


SMF-4036

<样品信息>

色谱柱 :XB-C18(150mm*4.6mm,5µm) 流速:1.5ml/min
 柱温:30°C 波长:231nm
 数据文件名: RC\$SMF-4036 - 0-144/25-768-2 - zzp-2024030121p-cq6y-rcqx-pH7.0+SDSjz-jf50z-10min-P6.lcd
 方法文件名: RC\$SMF-4036 - SMF-4036-rcqx-FX274.lcm
 批处理文件名: RC\$SMF-4036 - SMF-4036-20240912-FX274.lcb
 样品瓶号: 1-47
 进样体积: 50 µl 版本号:6.115
 进样时间: 2024/09/12 12:29:18 实验者: xiechaojun
 处理时间 (V2): 2024/09/13 10:48:05 处理者: xiechaojun
 仪器型号: SHIMADZU LC-2050C(FX274)

<色谱图>



<峰表>

检测器A 231nm

峰号	保留时间	面积	面积%	高度	理论塔板数(USP)	拖尾因子	分离度(USP)
1	1.019	151177	29.609	40788	1867	1.388	--
2	3.899	359393	70.391	36693	3952	1.174	16.821
总计		510570	100.000	77481			

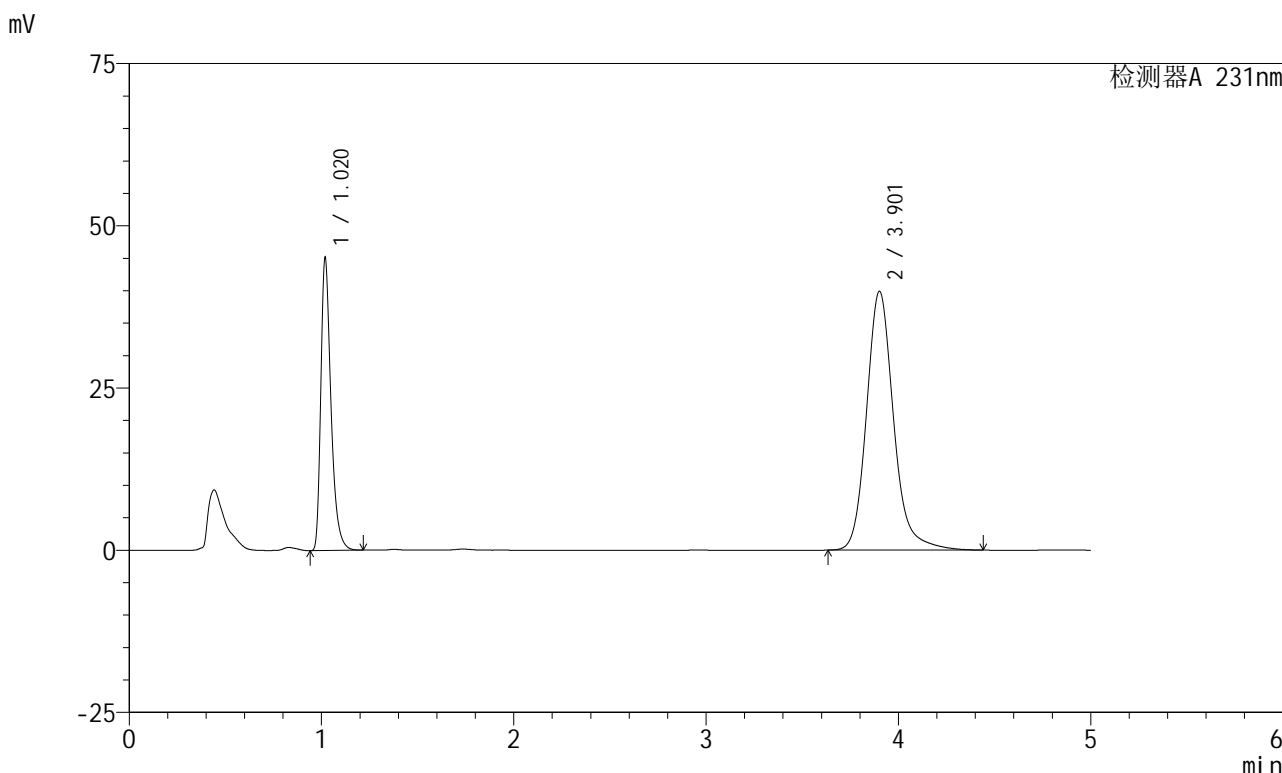


SMF-4036

<样品信息>

色谱柱 :XB-C18(150mm*4.6mm,5μm) 流速:1.5ml/min
 柱温:30°C 波长:231nm
 数据文件名: RC\$SMF-4036 - 0-144/25-769-2 - zzp-2024030121p-cq6y-rcqx-pH7.0+SDSjz-jf50z-15min-P1.lcd
 方法文件名: RC\$SMF-4036 - SMF-4036-rcqx-FX274.lcm
 批处理文件名: RC\$SMF-4036 - SMF-4036-20240912-FX274.lcb
 样品瓶号: 1-3
 进样体积: 50 μl 版本号:6.115
 进样时间: 2024/09/12 12:34:42 实验者: xiechaojun
 处理时间 (V2): 2024/09/13 10:48:07 处理者: xiechaojun
 仪器型号: SHIMADZU LC-2050C(FX274)

<色谱图>



<峰表>

检测器A 231nm

峰号	保留时间	面积	面积%	高度	理论塔板数(USP)	拖尾因子	分离度(USP)
1	1.020	165738	29.784	44898	1873	1.386	--
2	3.901	390733	70.216	39814	3951	1.174	16.824
总计		556471	100.000	84712			

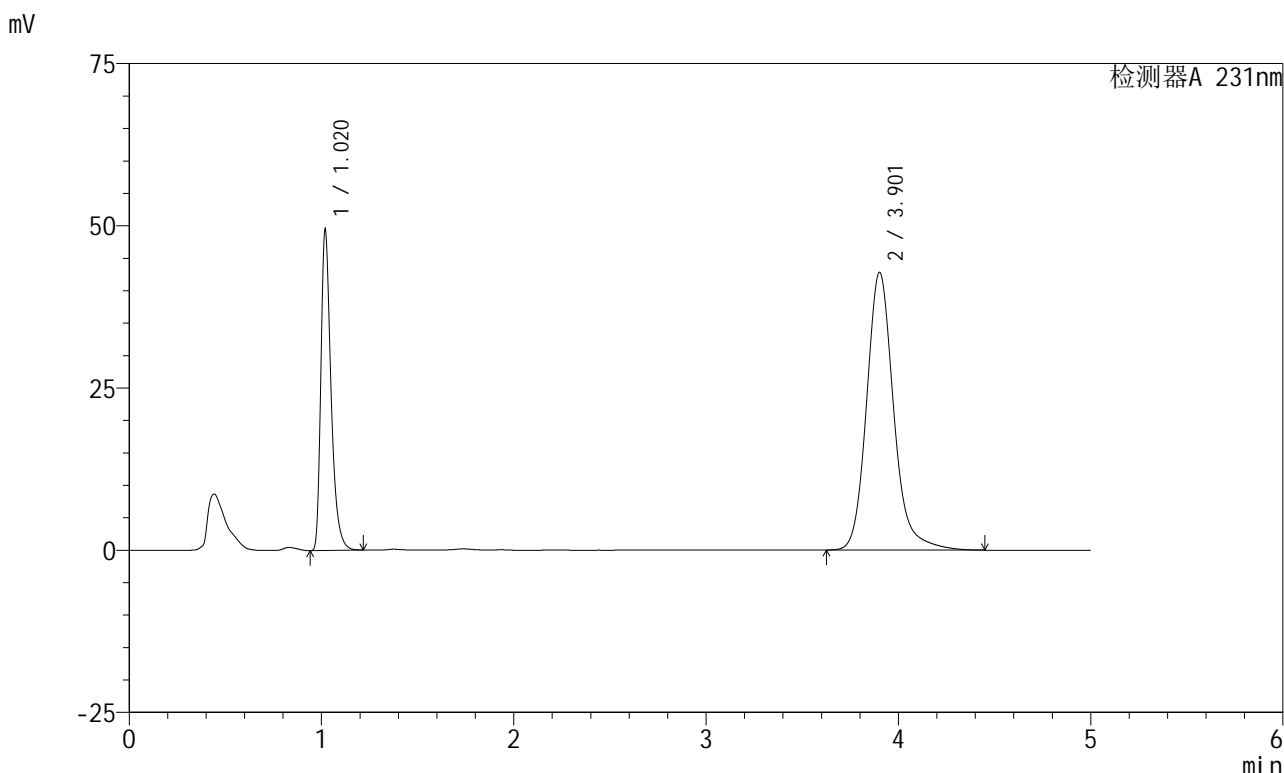


SMF-4036

<样品信息>

色谱柱 :XB-C18(150mm*4.6mm,5µm) 流速:1.5ml/min
 柱温:30°C 波长:231nm
 数据文件名: RC\$SMF-4036 - 0-144/25-770-2 - zzp-2024030121p-cq6y-rcqx-pH7.0+SDSjz-jf50z-15min-P2.lcd
 方法文件名: RC\$SMF-4036 - SMF-4036-rcqx-FX274.lcm
 批处理文件名: RC\$SMF-4036 - SMF-4036-20240912-FX274.lcb
 样品瓶号: 1-12
 进样体积: 50 µl 版本号:6.115
 进样时间: 2024/09/12 12:40:06 实验者: xiechaojun
 处理时间 (V2) : 2024/09/13 10:48:10 处理者: xiechaojun
 仪器型号: SHIMADZU LC-2050C(FX274)

<色谱图>



<峰表>

检测器A 231nm

峰号	保留时间	面积	面积%	高度	理论塔板数(USP)	拖尾因子	分离度(USP)
1	1.020	181615	30.235	49247	1873	1.385	--
2	3.901	419070	69.765	42741	3954	1.173	16.827
总计		600684	100.000	91988			

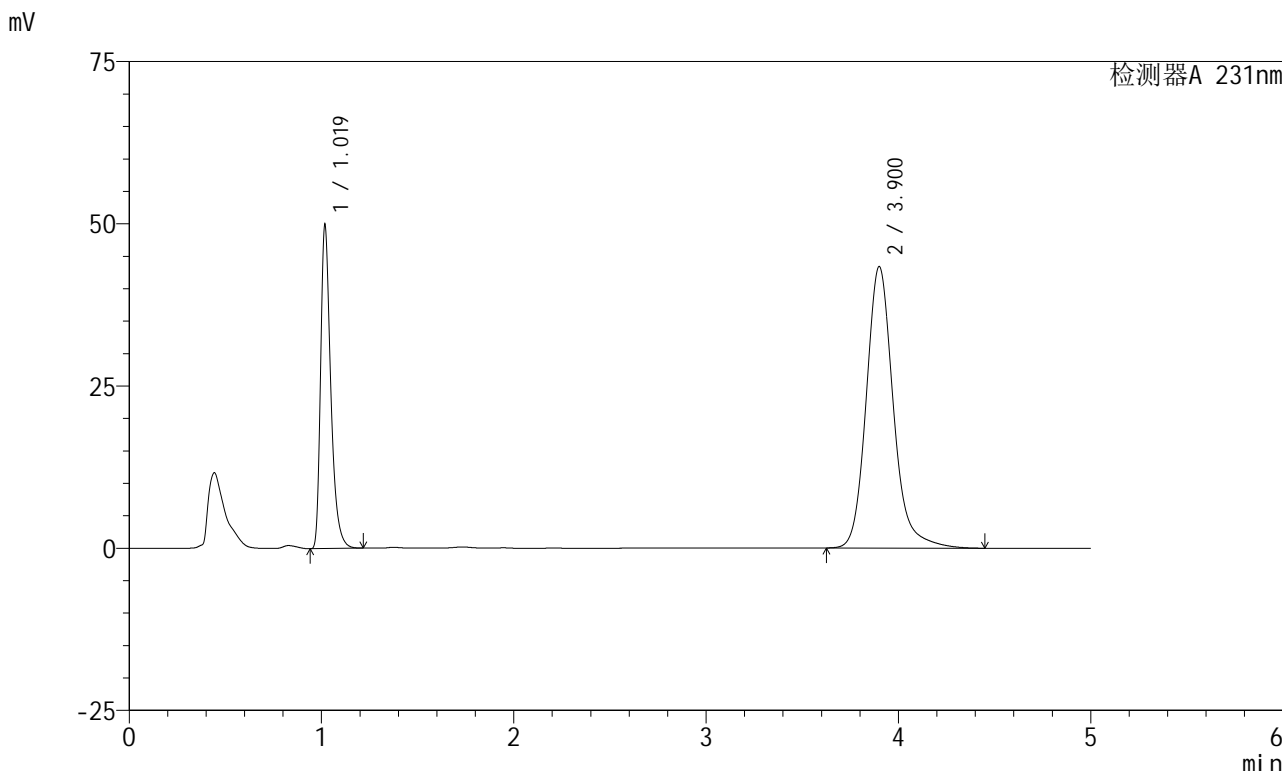


SMF-4036

<样品信息>

色谱柱 :XB-C18(150mm*4.6mm,5µm) 流速:1.5ml/min
 柱温:30°C 波长:231nm
 数据文件名: RC\$SMF-4036 - 0-144/25-771-2 - zzp-2024030121p-cq6y-rcqx-pH7.0+SDSjz-jf50z-15min-P3.lcd
 方法文件名: RC\$SMF-4036 - SMF-4036-rcqx-FX274.lcm
 批处理文件名: RC\$SMF-4036 - SMF-4036-20240912-FX274.lcb
 样品瓶号: 1-21
 进样体积: 50 µl 版本号:6.115
 进样时间: 2024/09/12 12:45:30 实验者: xiechaojun
 处理时间 (V2) : 2024/09/13 10:48:13 处理者: xiechaojun
 仪器型号: SHIMADZU LC-2050C(FX274)

<色谱图>



<峰表>

检测器A 231nm

峰号	保留时间	面积	面积%	高度	理论塔板数(USP)	拖尾因子	分离度(USP)
1	1.019	183197	30.126	49294	1865	1.390	--
2	3.900	424902	69.874	43339	3948	1.174	16.818
总计		608099	100.000	92633			

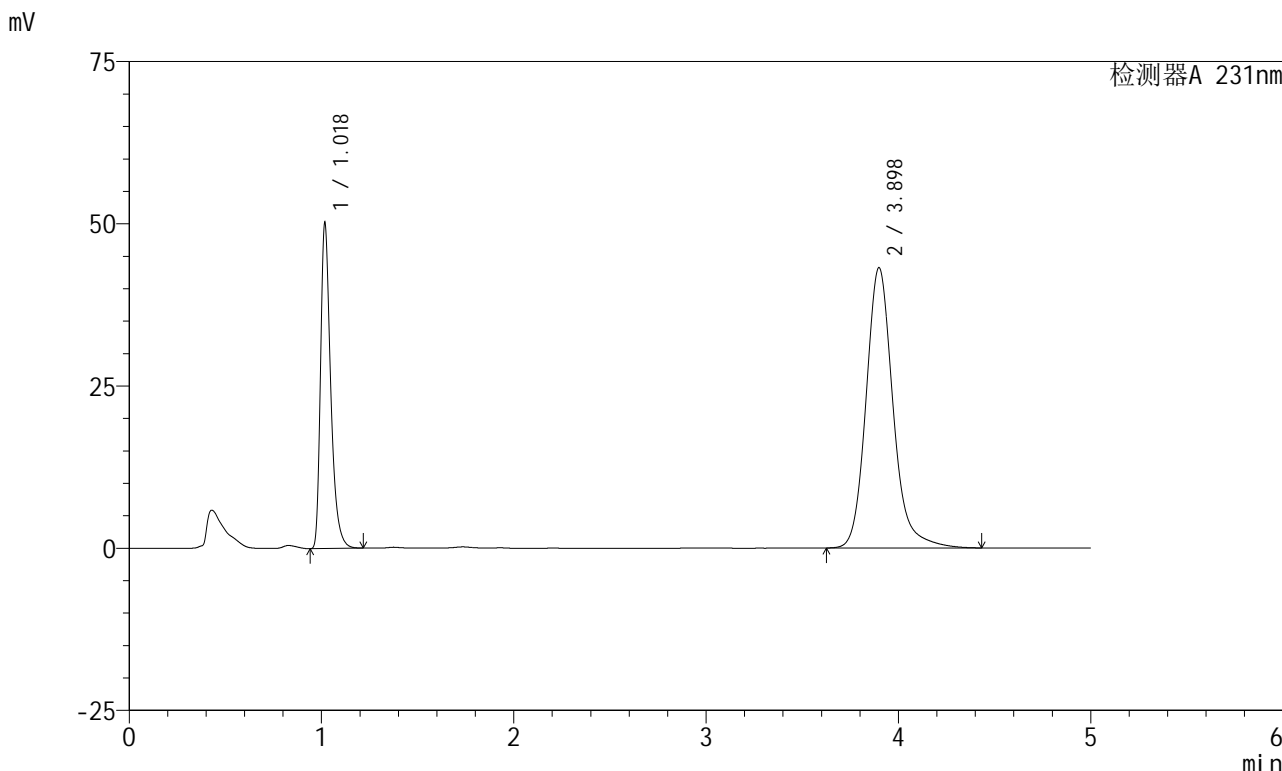


SMF-4036

<样品信息>

色谱柱 :XB-C18(150mm*4.6mm,5μm) 流速:1.5ml/min
 柱温:30°C 波长:231nm
 数据文件名: RC\$SMF-4036 - 0-144/25-772-2 - zzp-2024030121p-cq6y-rcqx-pH7.0+SDSjz-jf50z-15min-P4.lcd
 方法文件名: RC\$SMF-4036 - SMF-4036-rcqx-FX274.lcm
 批处理文件名: RC\$SMF-4036 - SMF-4036-20240912-FX274.lcb
 样品瓶号: 1-30
 进样体积: 50 μl 版本号:6.115
 进样时间: 2024/09/12 12:50:55 实验者: xiechaojun
 处理时间 (V2) : 2024/09/13 10:48:16 处理者:xiechaojun
 仪器型号:SHIMADZU LC-2050C(FX274)

<色谱图>



<峰表>

检测器A 231nm

峰号	保留时间	面积	面积%	高度	理论塔板数(USP)	拖尾因子	分离度(USP)
1	1.018	184298	30.407	49490	1865	1.391	--
2	3.898	421800	69.593	43190	3968	1.173	16.851
总计		606098	100.000	92679			

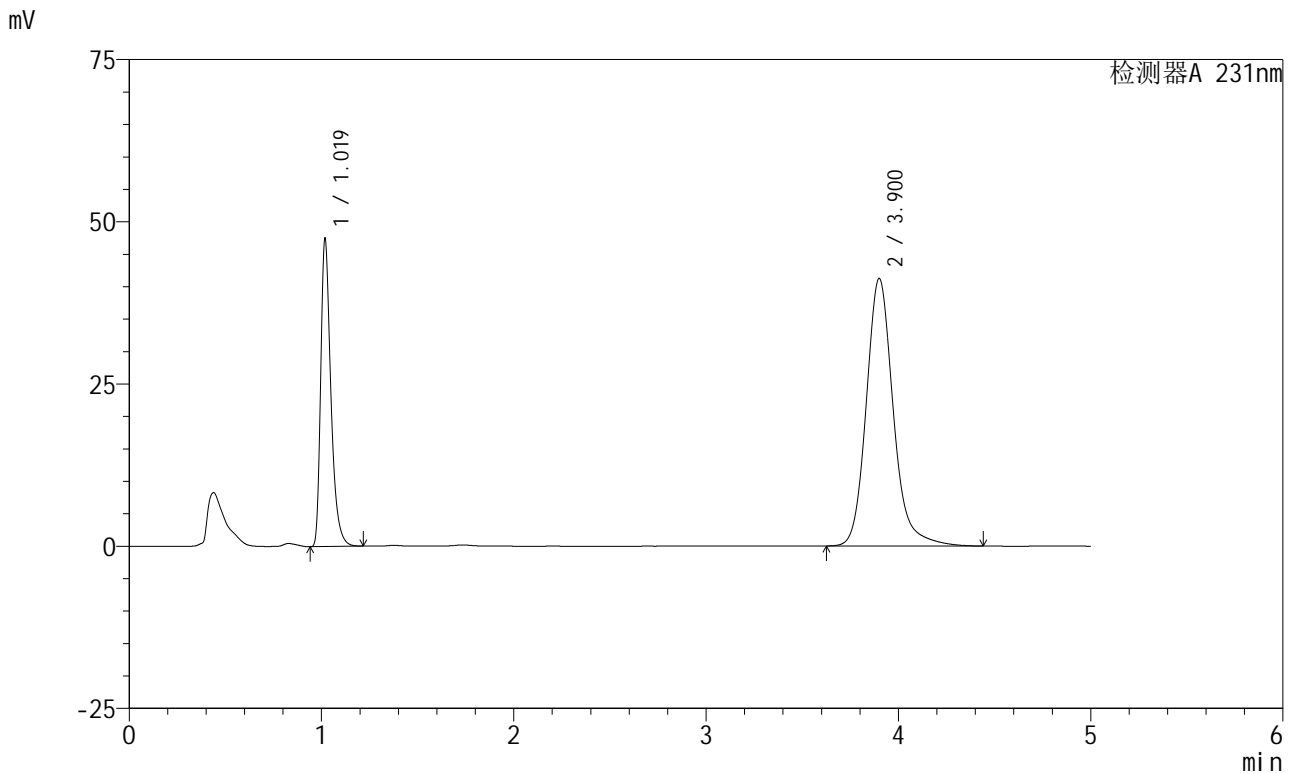


SMF-4036

<样品信息>

色谱柱 :XB-C18(150mm*4.6mm,5µm) 流速:1.5ml/min
 柱温:30°C 波长:231nm
 数据文件名: RC\$SMF-4036 - 0-144/25-773-2 - zzp-2024030121p-cq6y-rcqx-pH7.0+SDSjz-jf50z-15min-P5.lcd
 方法文件名: RC\$SMF-4036 - SMF-4036-rcqx-FX274.lcm
 批处理文件名: RC\$SMF-4036 - SMF-4036-20240912-FX274.lcb
 样品瓶号: 1-39
 进样体积: 50 µl 版本号:6.115
 进样时间: 2024/09/12 12:56:20 实验者: xiechaojun
 处理时间 (V2): 2024/09/13 10:48:18 处理者: xiechaojun
 仪器型号: SHIMADZU LC-2050C(FX274)

<色谱图>



<峰表>

检测器A 231nm

峰号	保留时间	面积	面积%	高度	理论塔板数(USP)	拖尾因子	分离度(USP)
1	1.019	174258	30.179	47090	1870	1.386	--
2	3.900	403161	69.821	41197	3964	1.173	16.844
总计		577419	100.000	88288			

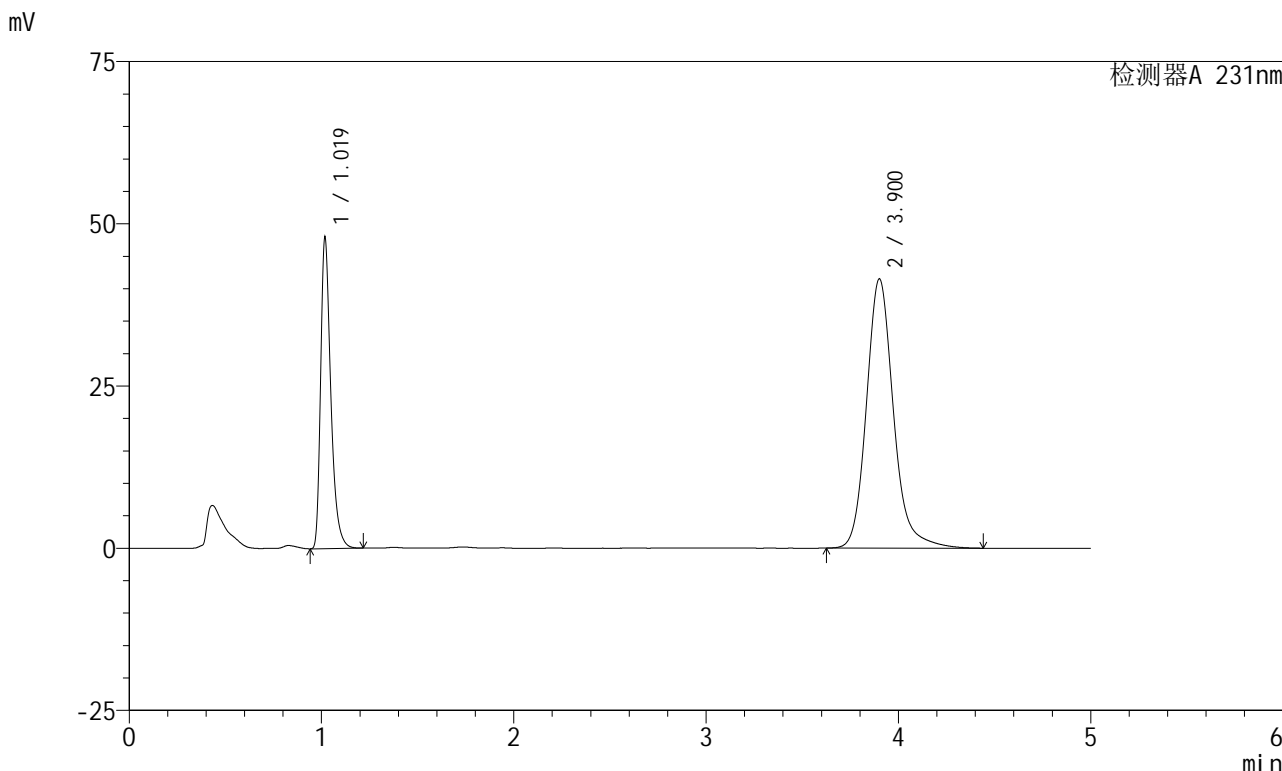


SMF-4036

<样品信息>

色谱柱 :XB-C18(150mm*4.6mm,5µm) 流速:1.5ml/min
 柱温:30°C 波长:231nm
 数据文件名: RC\$SMF-4036 - 0-144/25-774-2 - zzp-2024030121p-cq6y-rcqx-pH7.0+SDSjz-jf50z-15min-P6.lcd
 方法文件名: RC\$SMF-4036 - SMF-4036-rcqx-FX274.lcm
 批处理文件名: RC\$SMF-4036 - SMF-4036-20240912-FX274.lcb
 样品瓶号: 1-48
 进样体积: 50 µl 版本号:6.115
 进样时间: 2024/09/12 13:01:44 实验者: xiechaojun
 处理时间 (V2) : 2024/09/13 10:48:21 处理者: xiechaojun
 仪器型号: SHIMADZU LC-2050C(FX274)

<色谱图>



<峰表>

检测器A 231nm

峰号	保留时间	面积	面积%	高度	理论塔板数(USP)	拖尾因子	分离度(USP)
1	1.019	176138	30.238	47476	1862	1.389	--
2	3.900	406377	69.762	41430	3951	1.173	16.820
总计		582516	100.000	88906			

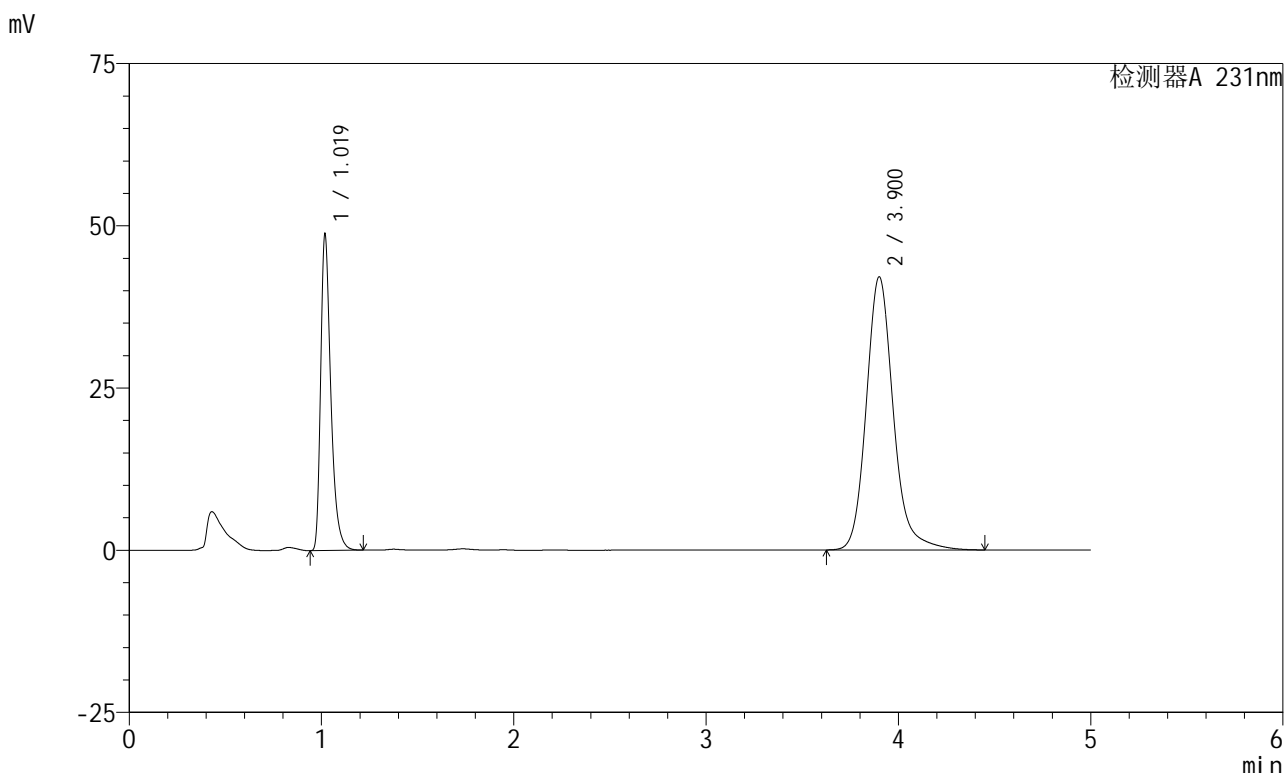


SMF-4036

<样品信息>

色谱柱 :XB-C18(150mm*4.6mm,5μm) 流速:1.5ml/min
 柱温:30°C 波长:231nm
 数据文件名: RC\$SMF-4036 - 0-144/25-775-2 - zzp-2024030121p-cq6y-rcqx-pH7.0+SDSjz-jf50z-20min-P1.lcd
 方法文件名: RC\$SMF-4036 - SMF-4036-rcqx-FX274.lcm
 批处理文件名: RC\$SMF-4036 - SMF-4036-20240912-FX274.lcb
 样品瓶号: 1-4
 进样体积: 50 μl 版本号:6.115
 进样时间: 2024/09/12 13:07:09 实验者: xiechaojun
 处理时间 (V2): 2024/09/13 10:48:24 处理者: xiechaojun
 仪器型号: SHIMADZU LC-2050C(FX274)

<色谱图>



<峰表>

检测器A 231nm

峰号	保留时间	面积	面积%	高度	理论塔板数(USP)	拖尾因子	分离度(USP)
1	1.019	178881	30.252	48308	1871	1.389	--
2	3.900	412425	69.748	42061	3949	1.173	16.823
总计		591306	100.000	90369			

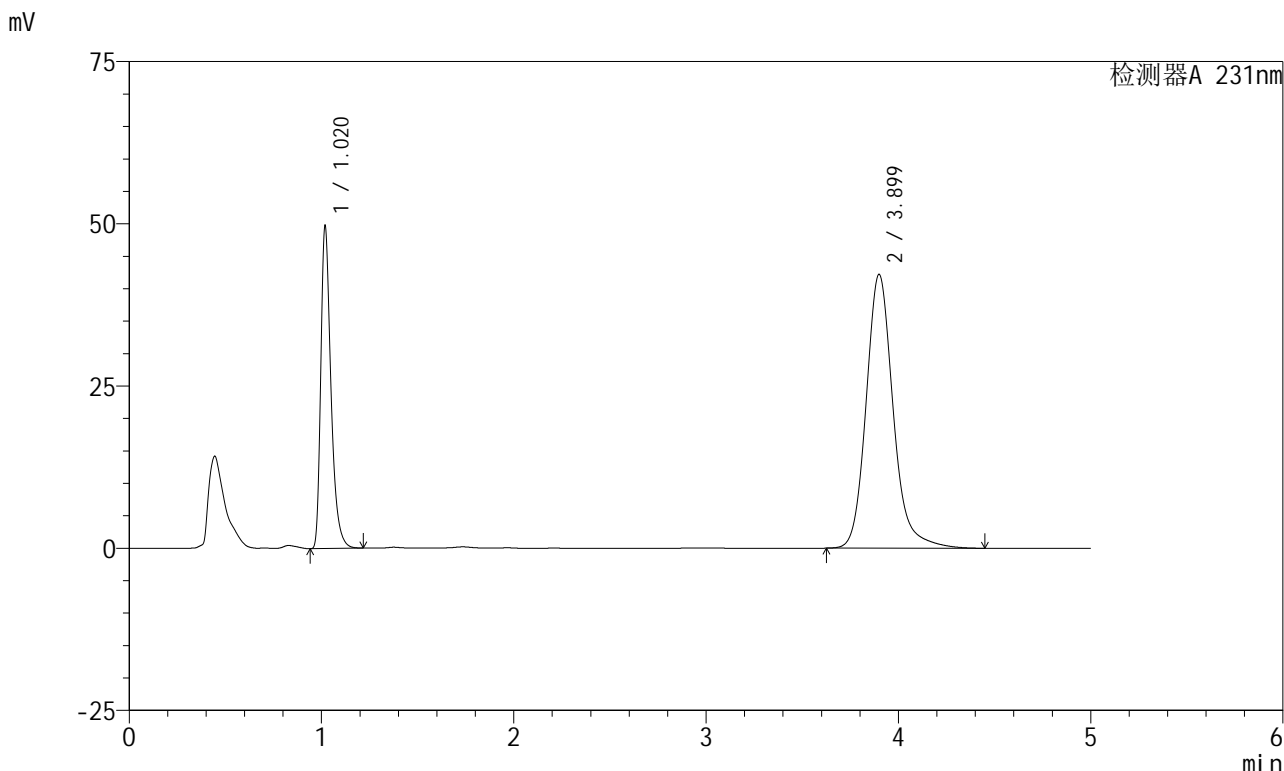


SMF-4036

<样品信息>

色谱柱 :XB-C18(150mm*4.6mm,5µm) 流速:1.5ml/min
 柱温:30°C 波长:231nm
 数据文件名: RC\$SMF-4036 - 0-144/25-776-2 - zzp-2024030121p-cq6y-rcqx-pH7.0+SDSjz-jf50z-20min-P2.lcd
 方法文件名: RC\$SMF-4036 - SMF-4036-rcqx-FX274.lcm
 批处理文件名: RC\$SMF-4036 - SMF-4036-20240912-FX274.lcb
 样品瓶号: 1-13
 进样体积: 50 µl 版本号:6.115
 进样时间: 2024/09/12 13:12:33 实验者: xiechaojun
 处理时间 (V2) : 2024/09/13 10:48:27 处理者: xiechaojun
 仪器型号: SHIMADZU LC-2050C(FX274)

<色谱图>



<峰表>

检测器A 231nm

峰号	保留时间	面积	面积%	高度	理论塔板数(USP)	拖尾因子	分离度(USP)
1	1.020	182589	30.655	49426	1872	1.386	--
2	3.899	413036	69.345	42180	3953	1.173	16.823
总计		595625	100.000	91606			

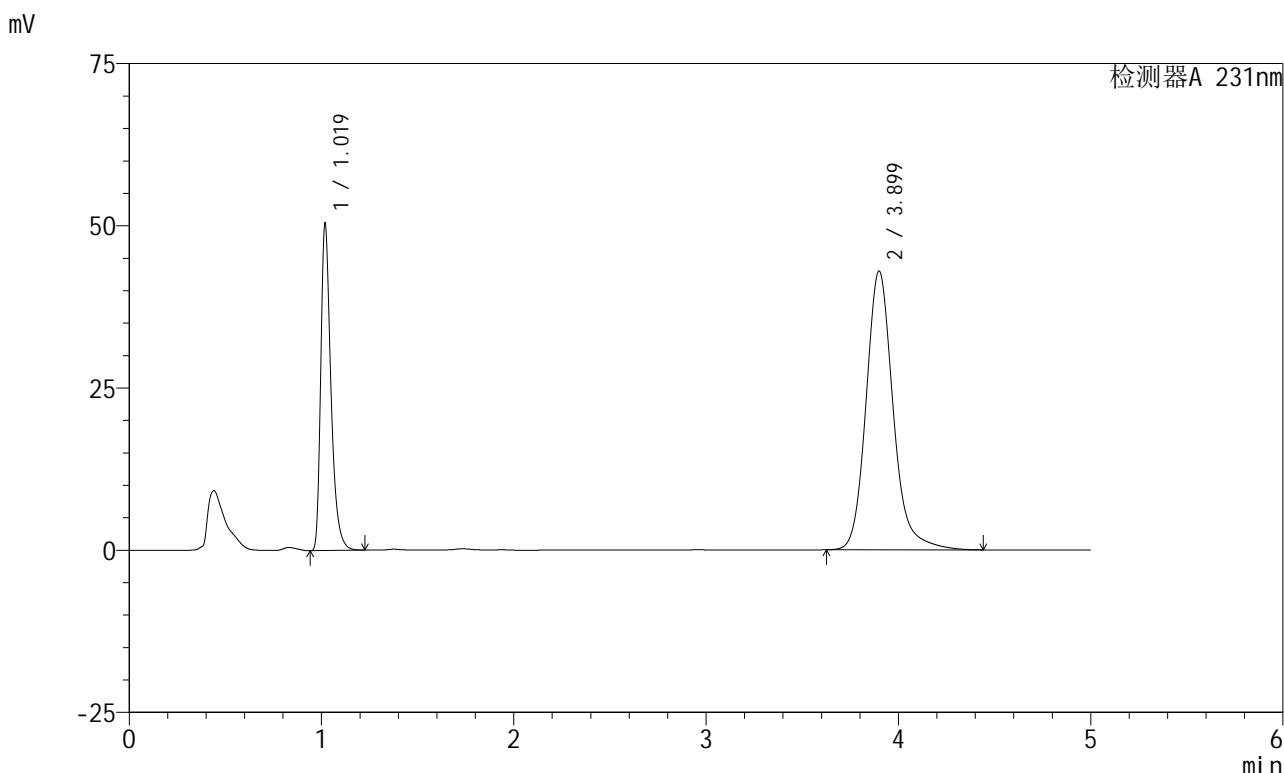


SMF-4036

<样品信息>

色谱柱 :XB-C18(150mm*4.6mm,5μm) 流速:1.5ml/min
 柱温:30°C 波长:231nm
 数据文件名: RC\$SMF-4036 - 0-144/25-777-2 - zzp-2024030121p-cq6y-rcqx-pH7.0+SDSjz-jf50z-20min-P3.lcd
 方法文件名: RC\$SMF-4036 - SMF-4036-rcqx-FX274.lcm
 批处理文件名: RC\$SMF-4036 - SMF-4036-20240912-FX274.lcb
 样品瓶号: 1-22
 进样体积: 50 μl 版本号:6.115
 进样时间: 2024/09/12 13:17:58 实验者: xiechaojun
 处理时间 (V2): 2024/09/13 10:48:29 处理者: xiechaojun
 仪器型号: SHIMADZU LC-2050C(FX274)

<色谱图>



<峰表>

检测器A 231nm

峰号	保留时间	面积	面积%	高度	理论塔板数(USP)	拖尾因子	分离度(USP)
1	1.019	185125	30.557	50054	1871	1.387	--
2	3.899	420703	69.443	42945	3948	1.172	16.814
总计		605828	100.000	92999			

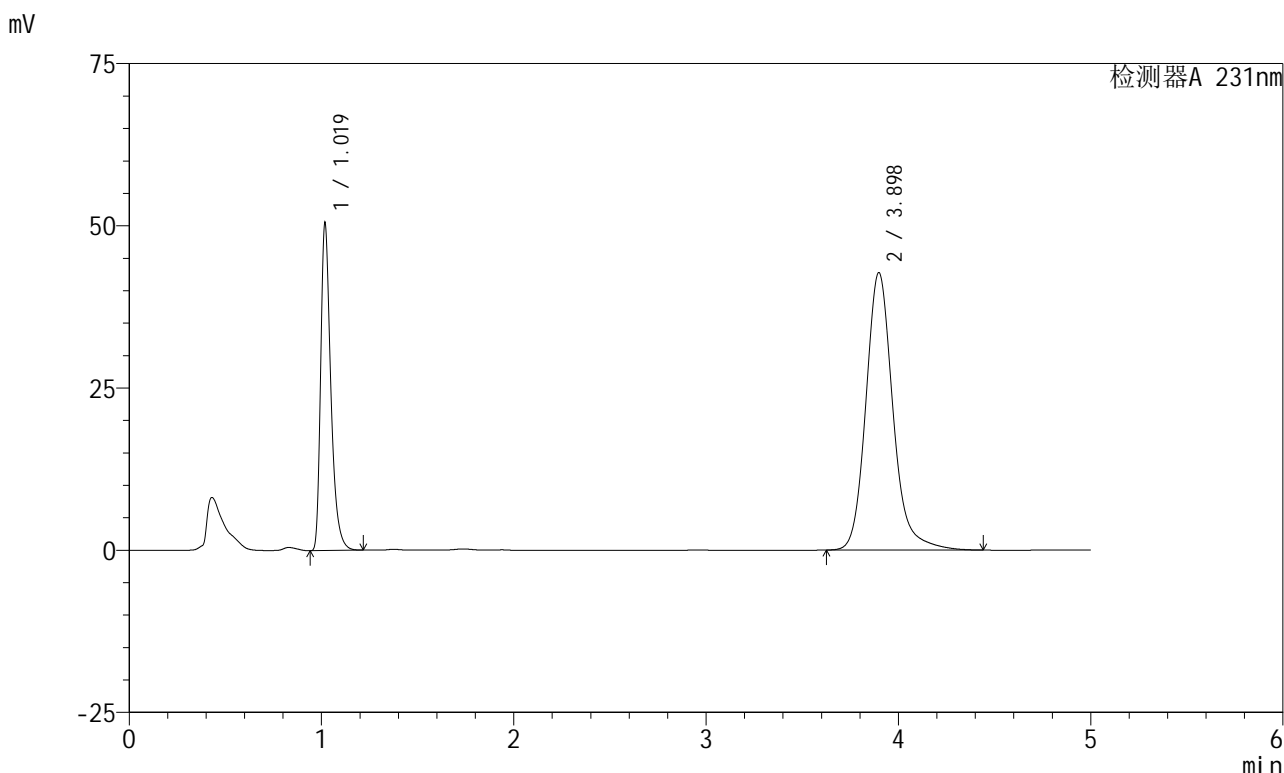


SMF-4036

<样品信息>

色谱柱 :XB-C18(150mm*4.6mm,5µm) 流速:1.5ml/min
 柱温:30°C 波长:231nm
 数据文件名: RC\$SMF-4036 - 0-144/25-778-2 - zzp-2024030121p-cq6y-rcqx-pH7.0+SDSjz-jf50z-20min-P4.lcd
 方法文件名: RC\$SMF-4036 - SMF-4036-rcqx-FX274.lcm
 批处理文件名: RC\$SMF-4036 - SMF-4036-20240912-FX274.lcb
 样品瓶号: 1-31
 进样体积: 50 µl 版本号:6.115
 进样时间: 2024/09/12 13:23:22 实验者: xiechaojun
 处理时间 (V2) : 2024/09/13 10:48:32 处理者: xiechaojun
 仪器型号: SHIMADZU LC-2050C(FX274)

<色谱图>



<峰表>

检测器A 231nm

峰号	保留时间	面积	面积%	高度	理论塔板数(USP)	拖尾因子	分离度(USP)
1	1.019	185301	30.679	49974	1864	1.389	--
2	3.898	418694	69.321	42768	3949	1.173	16.810
总计		603995	100.000	92742			

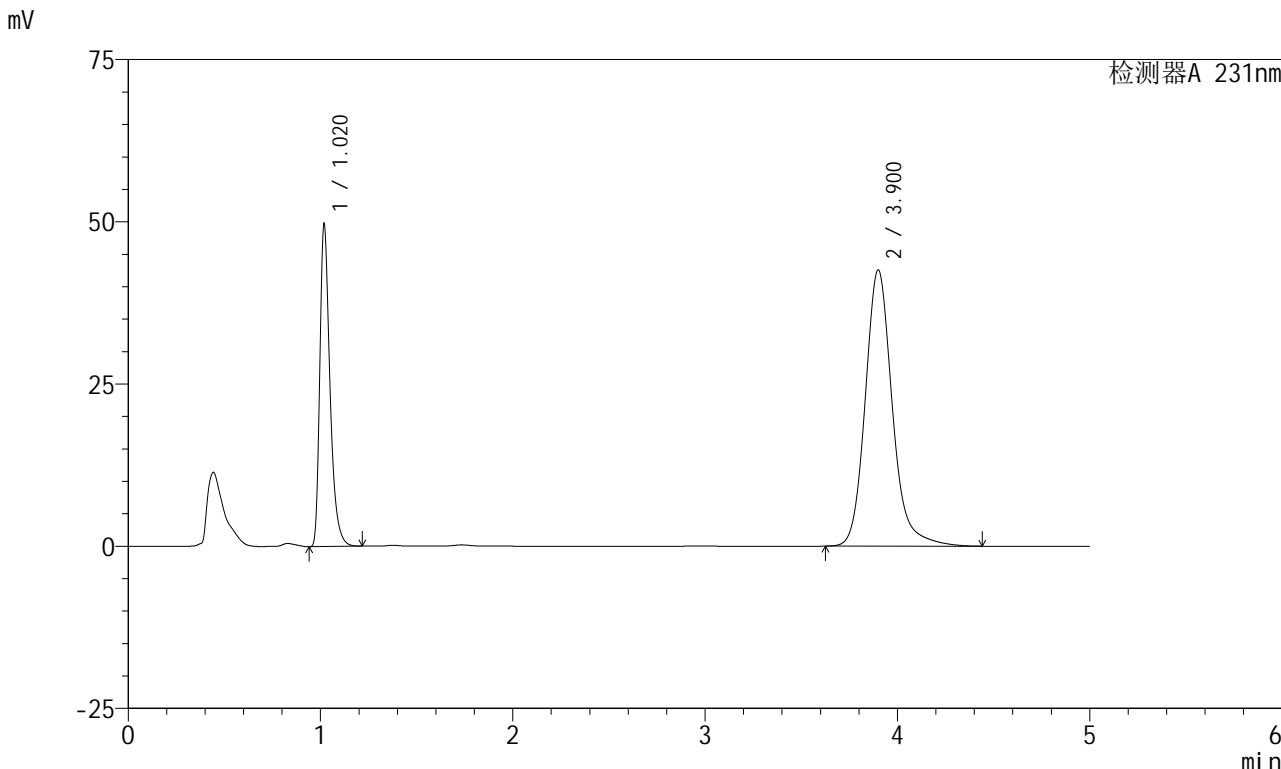


SMF-4036

<样品信息>

色谱柱 :XB-C18(150mm*4.6mm,5μm) 流速:1.5ml/min
柱温:30°C 波长:231nm
数据文件名: RC\$SMF-4036 - 0-144/25-779-2 - zzp-2024030121p-cq6y-rcqx-pH7.0+SDSjz-jf50z-20min-P5.lcd
方法文件名: RC\$SMF-4036 - SMF-4036-rcqx-FX274.lcm
批处理文件名: RC\$SMF-4036 - SMF-4036-20240912-FX274.lcb
样品瓶号: 1-40
进样体积: 50 μl 版本号:6.115
进样时间: 2024/09/12 13:28:46 实验者: xiechaojun
处理时间 (V2): 2024/09/13 10:48:35 处理者:xiechaojun
仪器型号:SHIMADZU LC-2050C(FX274)

<色谱图>



<峰表>

检测器A 231nm

峰号	保留时间	面积	面积%	高度	理论塔板数(USP)	拖尾因子	分离度(USP)
1	1.020	182504	30.440	49440	1873	1.386	--
2	3.900	417047	69.560	42538	3947	1.172	16.816
总计		599551	100.000	91979			

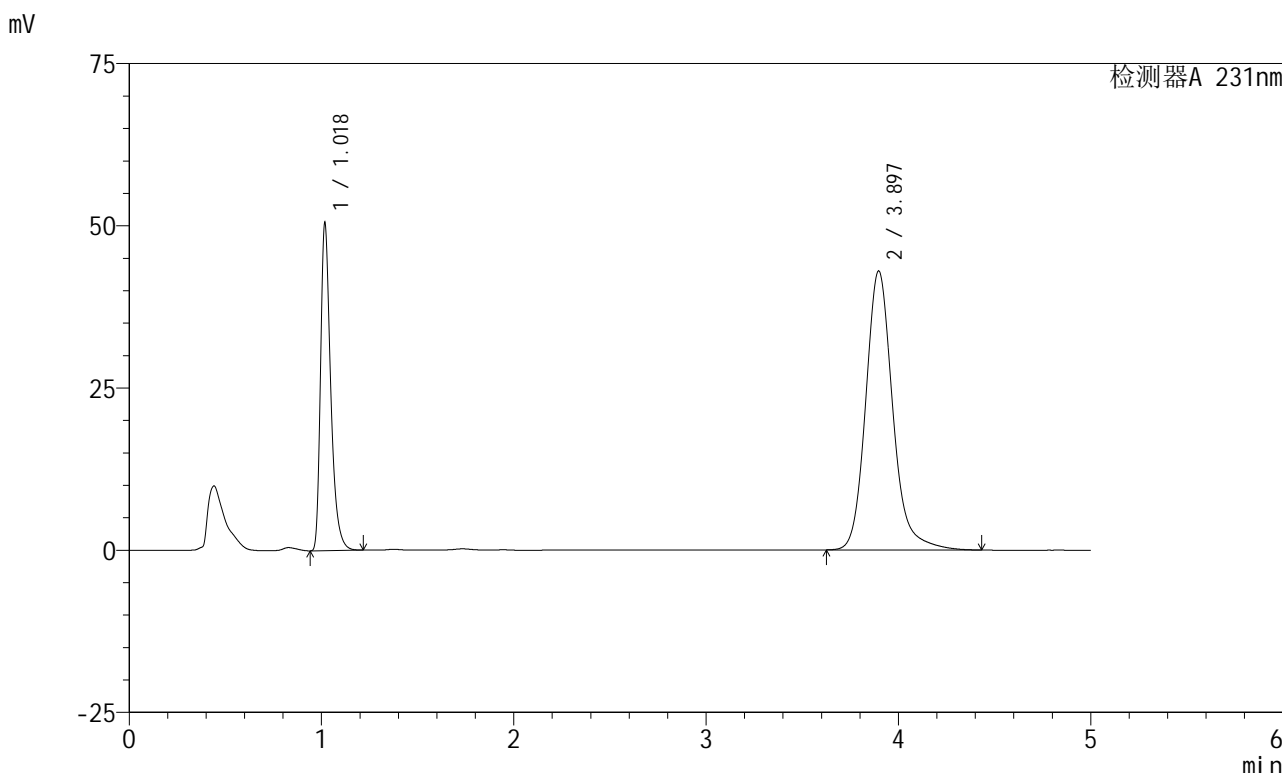


SMF-4036

<样品信息>

色谱柱 :XB-C18(150mm*4.6mm,5µm) 流速:1.5ml/min
 柱温:30°C 波长:231nm
 数据文件名: RC\$SMF-4036 - 0-144/25-780-2 - zzp-2024030121p-cq6y-rcqx-pH7.0+SDSjz-jf50z-20min-P6.lcd
 方法文件名: RC\$SMF-4036 - SMF-4036-rcqx-FX274.lcm
 批处理文件名: RC\$SMF-4036 - SMF-4036-20240912-FX274.lcb
 样品瓶号: 1-49
 进样体积: 50 µl 版本号:6.115
 进样时间: 2024/09/12 13:34:10 实验者: xiechaojun
 处理时间 (V2) : 2024/09/13 10:48:38 处理者: xiechaojun
 仪器型号: SHIMADZU LC-2050C(FX274)

<色谱图>



<峰表>

检测器A 231nm

峰号	保留时间	面积	面积%	高度	理论塔板数(USP)	拖尾因子	分离度(USP)
1	1.018	185409	30.594	49814	1866	1.391	--
2	3.897	420619	69.406	43006	3948	1.173	16.816
总计		606028	100.000	92820			

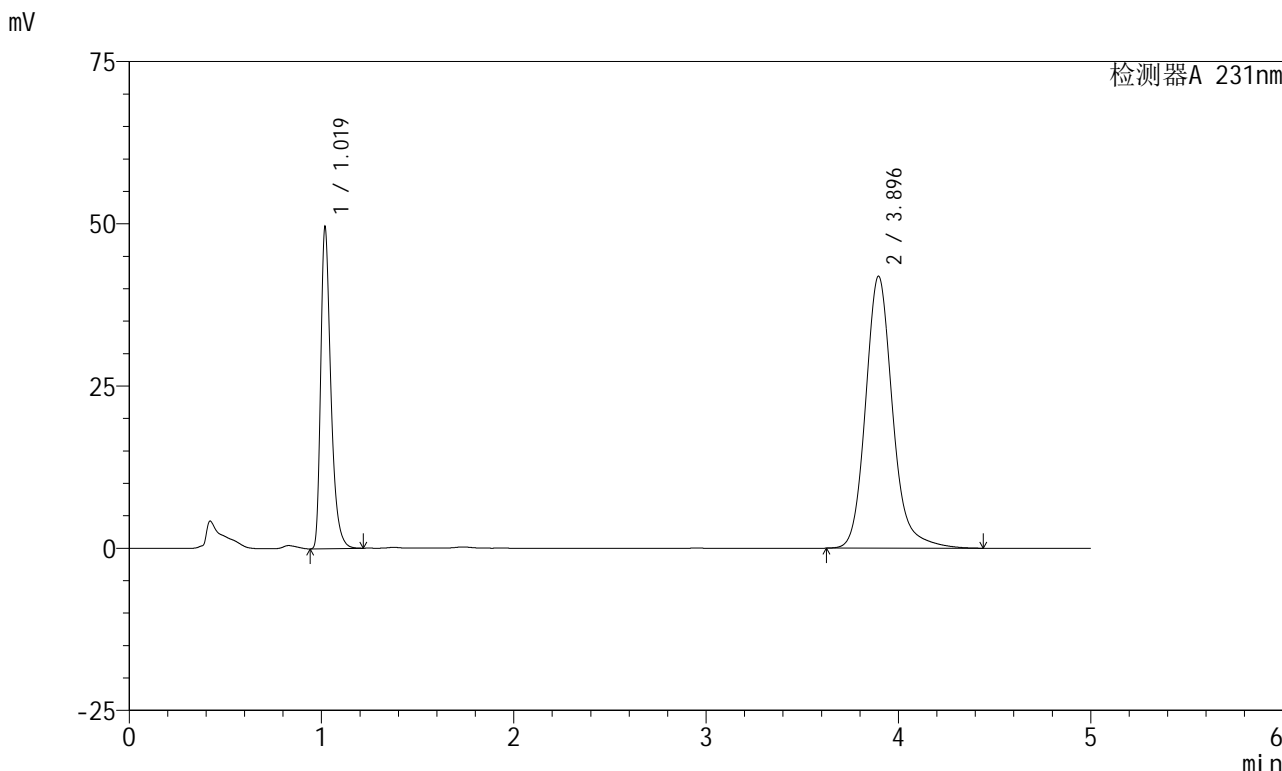


SMF-4036

<样品信息>

色谱柱 :XB-C18(150mm*4.6mm,5µm) 流速:1.5ml/min
 柱温:30°C 波长:231nm
 数据文件名: RC\$SMF-4036 - 0-144/25-781-2 - zzp-2024030121p-cq6y-rcqx-pH7.0+SDSjz-jf50z-30min-P1.lcd
 方法文件名: RC\$SMF-4036 - SMF-4036-rcqx-FX274.lcm
 批处理文件名: RC\$SMF-4036 - SMF-4036-20240912-FX274.lcb
 样品瓶号: 1-5
 进样体积: 50 µl 版本号:6.115
 进样时间: 2024/09/12 13:39:35 实验者: xiechaojun
 处理时间 (V2): 2024/09/13 10:48:40 处理者: xiechaojun
 仪器型号: SHIMADZU LC-2050C(FX274)

<色谱图>



<峰表>

检测器A 231nm

峰号	保留时间	面积	面积%	高度	理论塔板数(USP)	拖尾因子	分离度(USP)
1	1.019	181882	30.714	49170	1871	1.387	--
2	3.896	410296	69.286	41914	3945	1.171	16.806
总计		592178	100.000	91084			

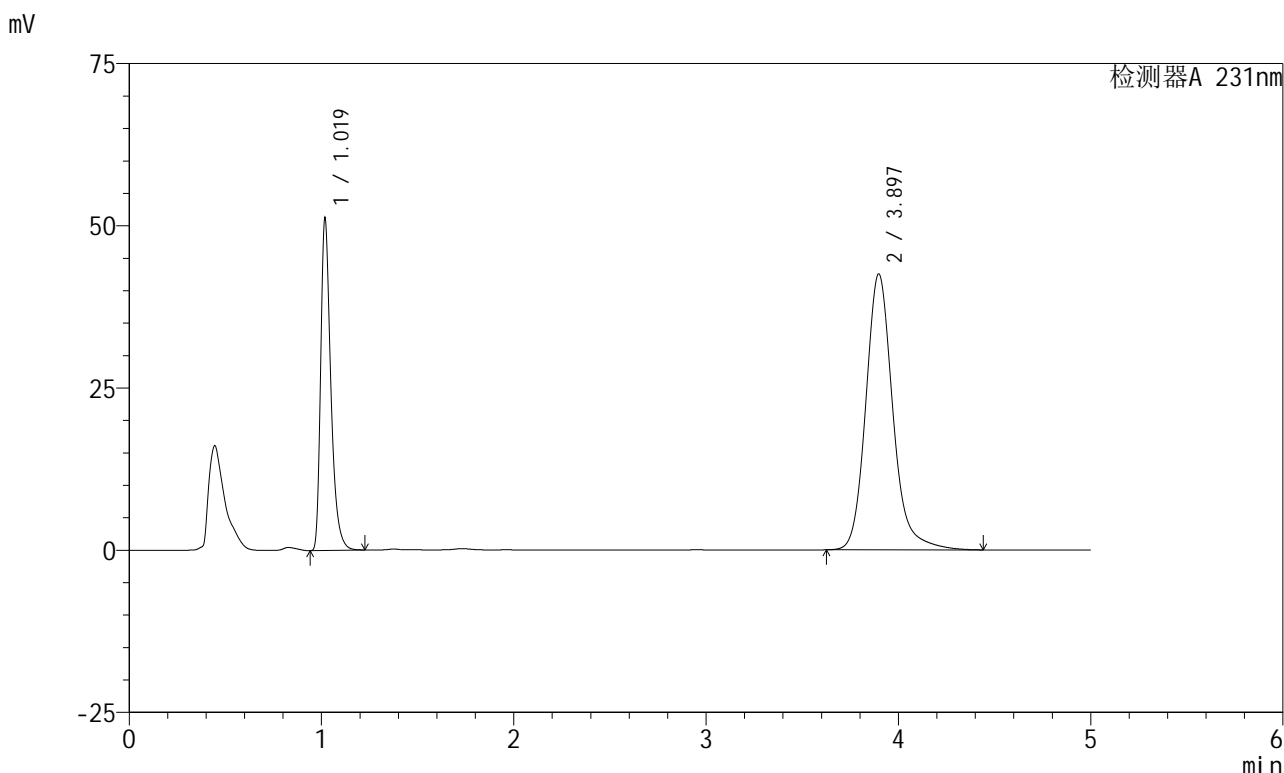


SMF-4036

<样品信息>

色谱柱 :XB-C18(150mm*4.6mm,5μm) 流速:1.5ml/min
 柱温:30°C 波长:231nm
 数据文件名: RC\$SMF-4036 - 0-144/25-782-2 - zzp-2024030121p-cq6y-rcqx-pH7.0+SDSjz-jf50z-30min-P2.lcd
 方法文件名: RC\$SMF-4036 - SMF-4036-rcqx-FX274.lcm
 批处理文件名: RC\$SMF-4036 - SMF-4036-20240912-FX274.lcb
 样品瓶号: 1-14
 进样体积: 50 μl 版本号:6.115
 进样时间: 2024/09/12 13:44:59 实验者: xiechaojun
 处理时间 (V2) : 2024/09/13 10:48:43 处理者: xiechaojun
 仪器型号: SHIMADZU LC-2050C(FX274)

<色谱图>



<峰表>

检测器A 231nm

峰号	保留时间	面积	面积%	高度	理论塔板数(USP)	拖尾因子	分离度(USP)
1	1.019	187868	31.132	50692	1868	1.388	--
2	3.897	415593	68.868	42527	3961	1.173	16.833
总计		603461	100.000	93219			

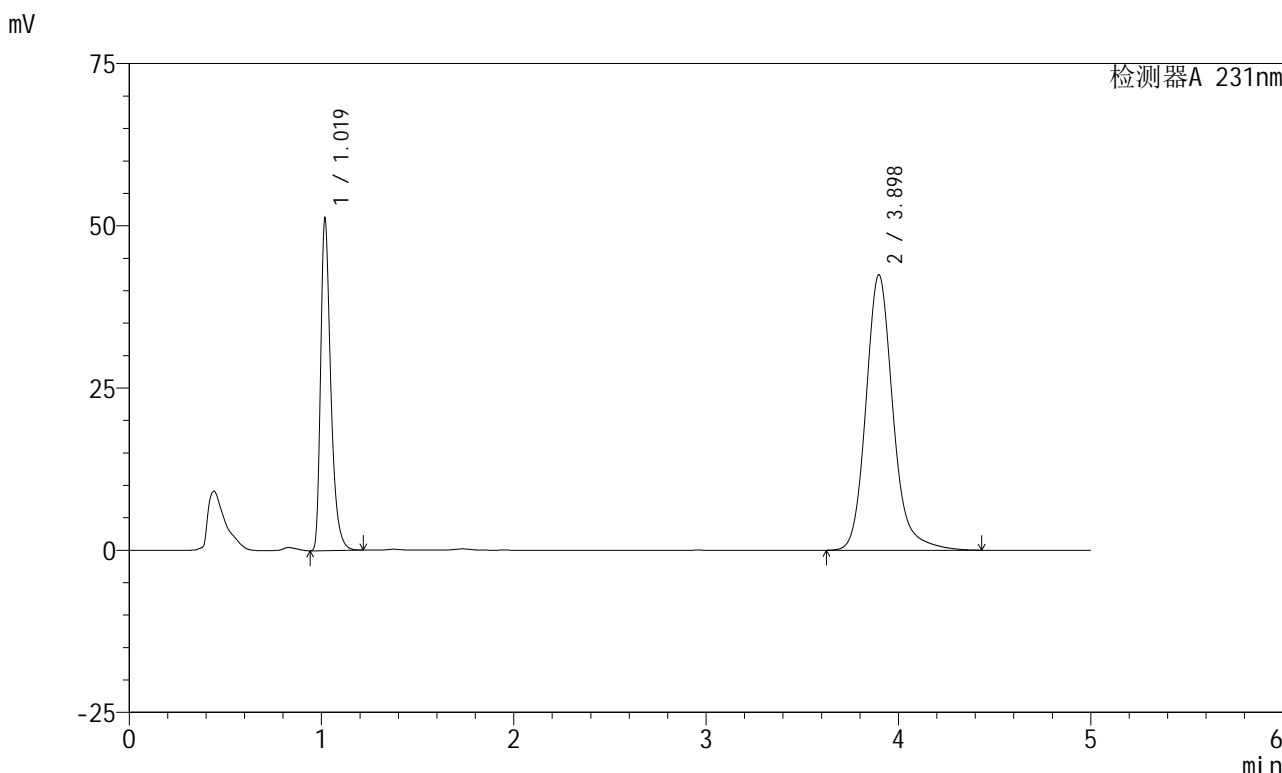


SMF-4036

<样品信息>

色谱柱 :XB-C18(150mm*4.6mm,5µm) 流速:1.5ml/min
 柱温:30°C 波长:231nm
 数据文件名: RC\$SMF-4036 - 0-144/25-783-2 - zzp-2024030121p-cq6y-rcqx-pH7.0+SDSjz-jf50z-30min-P3.lcd
 方法文件名: RC\$SMF-4036 - SMF-4036-rcqx-FX274.lcm
 批处理文件名: RC\$SMF-4036 - SMF-4036-20240912-FX274.lcb
 样品瓶号: 1-23
 进样体积: 50 µl 版本号:6.115
 进样时间: 2024/09/12 13:50:23 实验者: xiechaojun
 处理时间 (V2): 2024/09/13 10:48:46 处理者: xiechaojun
 仪器型号: SHIMADZU LC-2050C(FX274)

<色谱图>



<峰表>

检测器A 231nm

峰号	保留时间	面积	面积%	高度	理论塔板数(USP)	拖尾因子	分离度(USP)
1	1.019	187844	31.137	50612	1863	1.390	--
2	3.898	415441	68.863	42446	3948	1.171	16.811
总计		603285	100.000	93058			

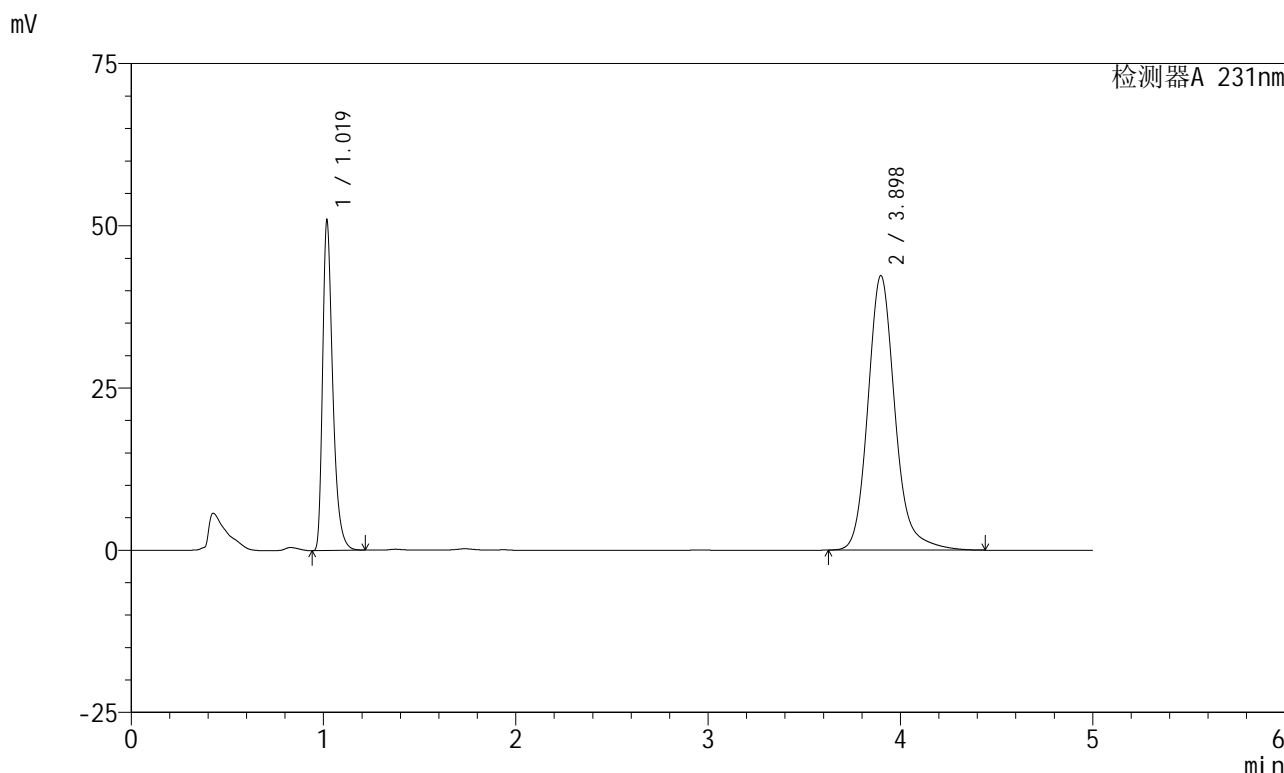


SMF-4036

<样品信息>

色谱柱 :XB-C18(150mm*4.6mm,5µm) 流速:1.5ml/min
 柱温:30°C 波长:231nm
 数据文件名: RC\$SMF-4036 - 0-144/25-784-2 - zzp-2024030121p-cq6y-rcqx-pH7.0+SDSjz-jf50z-30min-P4.lcd
 方法文件名: RC\$SMF-4036 - SMF-4036-rcqx-FX274.lcm
 批处理文件名: RC\$SMF-4036 - SMF-4036-20240912-FX274.lcb
 样品瓶号: 1-32
 进样体积: 50 µl 版本号:6.115
 进样时间: 2024/09/12 13:55:47 实验者: xiechaojun
 处理时间 (V2): 2024/09/13 10:48:49 处理者: xiechaojun
 仪器型号: SHIMADZU LC-2050C(FX274)

<色谱图>



<峰表>

检测器A 231nm

峰号	保留时间	面积	面积%	高度	理论塔板数(USP)	拖尾因子	分离度(USP)
1	1.019	186712	31.050	50293	1866	1.390	--
2	3.898	414614	68.950	42306	3937	1.171	16.798
总计		601327	100.000	92599			

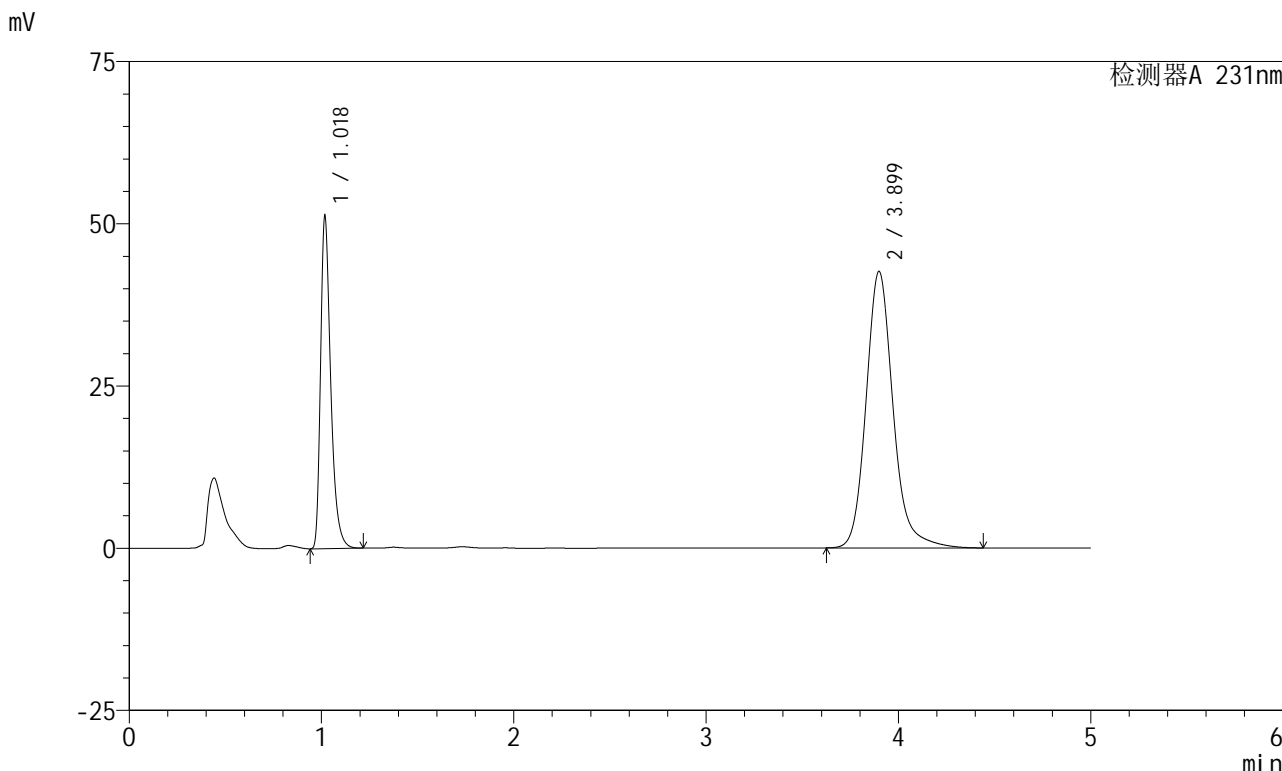


SMF-4036

<样品信息>

色谱柱 :XB-C18(150mm*4.6mm,5μm) 流速:1.5ml/min
 柱温:30°C 波长:231nm
 数据文件名: RC\$SMF-4036 - 0-144/25-785-2 - zzp-2024030121p-cq6y-rcqx-pH7.0+SDSjz-jf50z-30min-P5.lcd
 方法文件名: RC\$SMF-4036 - SMF-4036-rcqx-FX274.lcm
 批处理文件名: RC\$SMF-4036 - SMF-4036-20240912-FX274.lcb
 样品瓶号: 1-41
 进样体积: 50 μl 版本号:6.115
 进样时间: 2024/09/12 14:01:12 实验者: xiechaojun
 处理时间 (V2): 2024/09/13 10:48:51 处理者: xiechaojun
 仪器型号: SHIMADZU LC-2050C(FX274)

<色谱图>



<峰表>

检测器A 231nm

峰号	保留时间	面积	面积%	高度	理论塔板数(USP)	拖尾因子	分离度(USP)
1	1.018	188362	31.126	50612	1864	1.391	--
2	3.899	416799	68.874	42604	3953	1.171	16.825
总计		605162	100.000	93215			

<样品信息>

色谱柱 :XB-C18(150mm*4.6mm,5µm)

柱温:30°C

数据文件名: RC\$SMF-4036 - 0-144/25-786-2 - zzp-2024030121p-cq6y-rcqx-pH7.0+SDSjz-jf50z-30min-P6.lcd

方法文件名: RC\$SMF-4036 - SMF-4036-rcqx-FX274.lcm

批处理文件名: RC\$SMF-4036 - SMF-4036-20240912-FX274.lcb

样品瓶号: 1-50

进样体积: 50 µl

进样时间: 2024/09/12 14:06:36

处理时间 (V2): 2024/09/13 10:48:54

仪器型号:SHIMADZU LC-2050C(FX274)

流速:1.5ml/min

波长:231nm

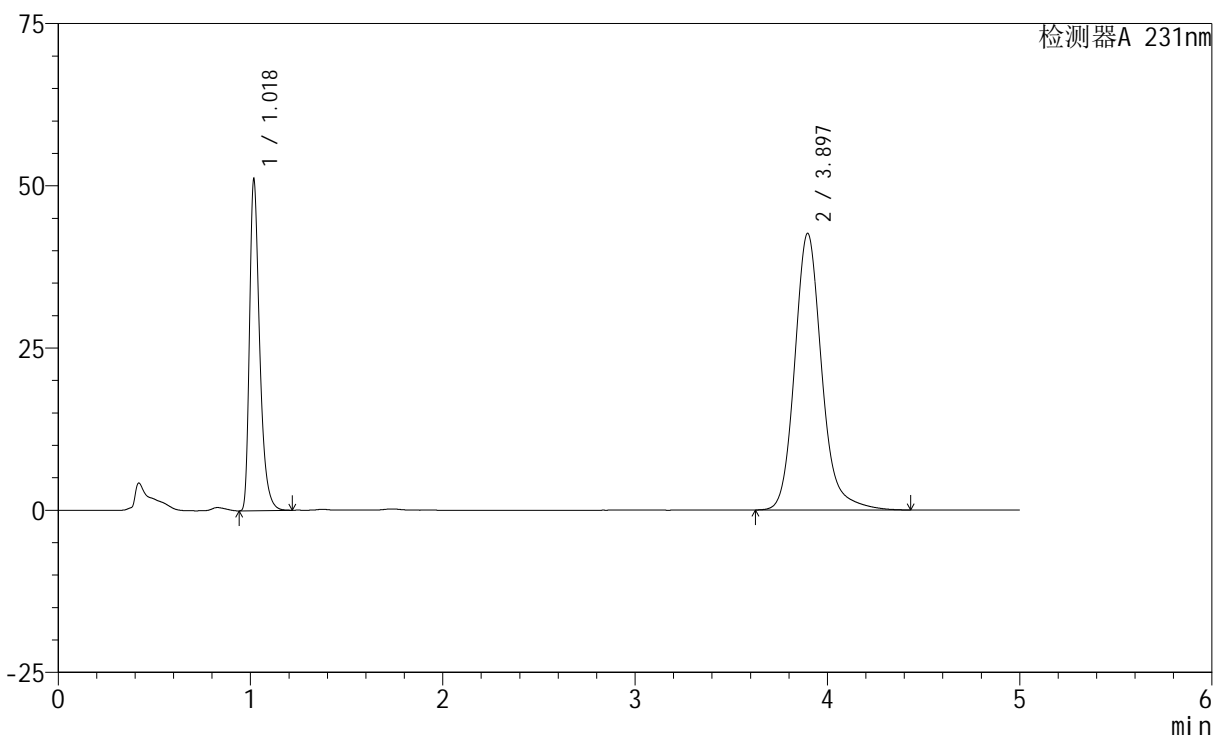
版本号:6.115

实验者: xiechaojun

处理者: xiechaojun

<色谱图>

mV



<峰表>

检测器A 231nm

峰号	保留时间	面积	面积%	高度	理论塔板数(USP)	拖尾因子	分离度(USP)
1	1.018	187541	31.022	50355	1866	1.392	--
2	3.897	416995	68.978	42641	3948	1.171	16.817
总计		604536	100.000	92996			

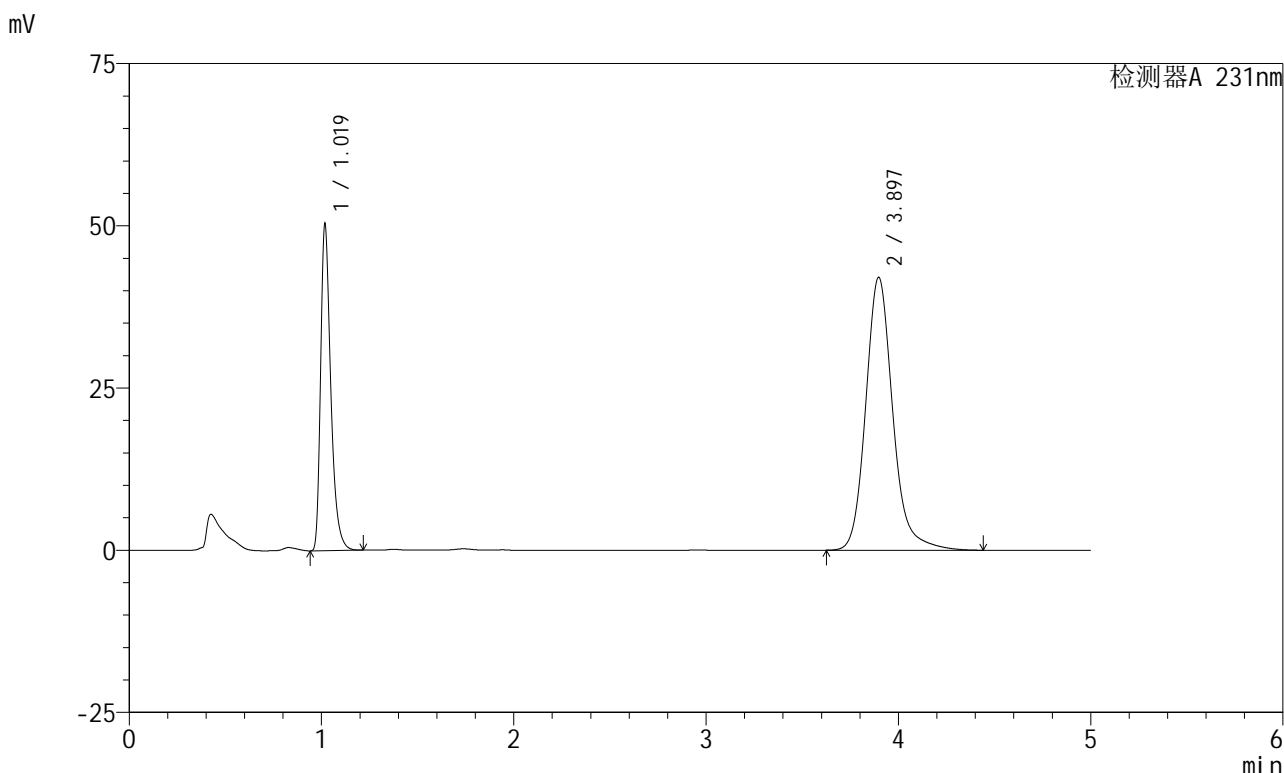


SMF-4036

<样品信息>

色谱柱 :XB-C18(150mm*4.6mm,5μm) 流速:1.5ml/min
 柱温:30°C 波长:231nm
 数据文件名: RC\$SMF-4036 - 0-144/25-787-2 - zzp-2024030121p-cq6y-rcqx-pH7.0+SDSjz-jf50z-45min-P1.lcd
 方法文件名: RC\$SMF-4036 - SMF-4036-rcqx-FX274.lcm
 批处理文件名: RC\$SMF-4036 - SMF-4036-20240912-FX274.lcb
 样品瓶号: 1-6
 进样体积: 50 μl 版本号:6.115
 进样时间: 2024/09/12 14:12:00 实验者: xiechaojun
 处理时间 (V2): 2024/09/13 10:48:57 处理者: xiechaojun
 仪器型号: SHIMADZU LC-2050C(FX274)

<色谱图>



<峰表>

检测器A 231nm

峰号	保留时间	面积	面积%	高度	理论塔板数(USP)	拖尾因子	分离度(USP)
1	1.019	184815	30.996	49809	1867	1.390	--
2	3.897	411444	69.004	42069	3950	1.172	16.816
总计		596259	100.000	91877			

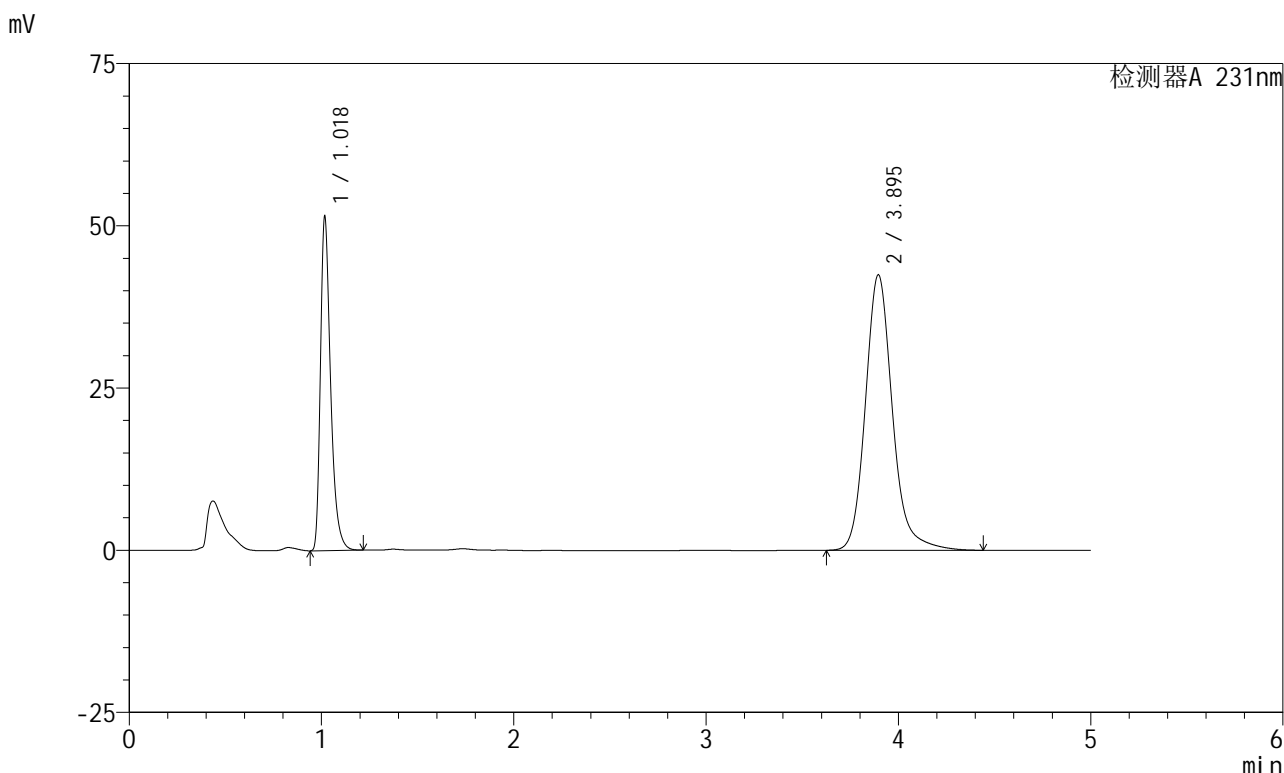


SMF-4036

<样品信息>

色谱柱 :XB-C18(150mm*4.6mm,5µm) 流速:1.5ml/min
 柱温:30°C 波长:231nm
 数据文件名: RC\$SMF-4036 - 0-144/25-788-2 - zzp-2024030121p-cq6y-rcqx-pH7.0+SDSjz-jf50z-45min-P2.lcd
 方法文件名: RC\$SMF-4036 - SMF-4036-rcqx-FX274.lcm
 批处理文件名: RC\$SMF-4036 - SMF-4036-20240912-FX274.lcb
 样品瓶号: 1-15
 进样体积: 50 µl 版本号:6.115
 进样时间: 2024/09/12 14:17:24 实验者: xiechaojun
 处理时间 (V2): 2024/09/13 10:49:00 处理者: xiechaojun
 仪器型号: SHIMADZU LC-2050C(FX274)

<色谱图>



<峰表>

检测器A 231nm

峰号	保留时间	面积	面积%	高度	理论塔板数(USP)	拖尾因子	分离度(USP)
1	1.018	189146	31.286	50638	1864	1.394	--
2	3.895	415428	68.714	42455	3948	1.171	16.815
总计		604574	100.000	93093			

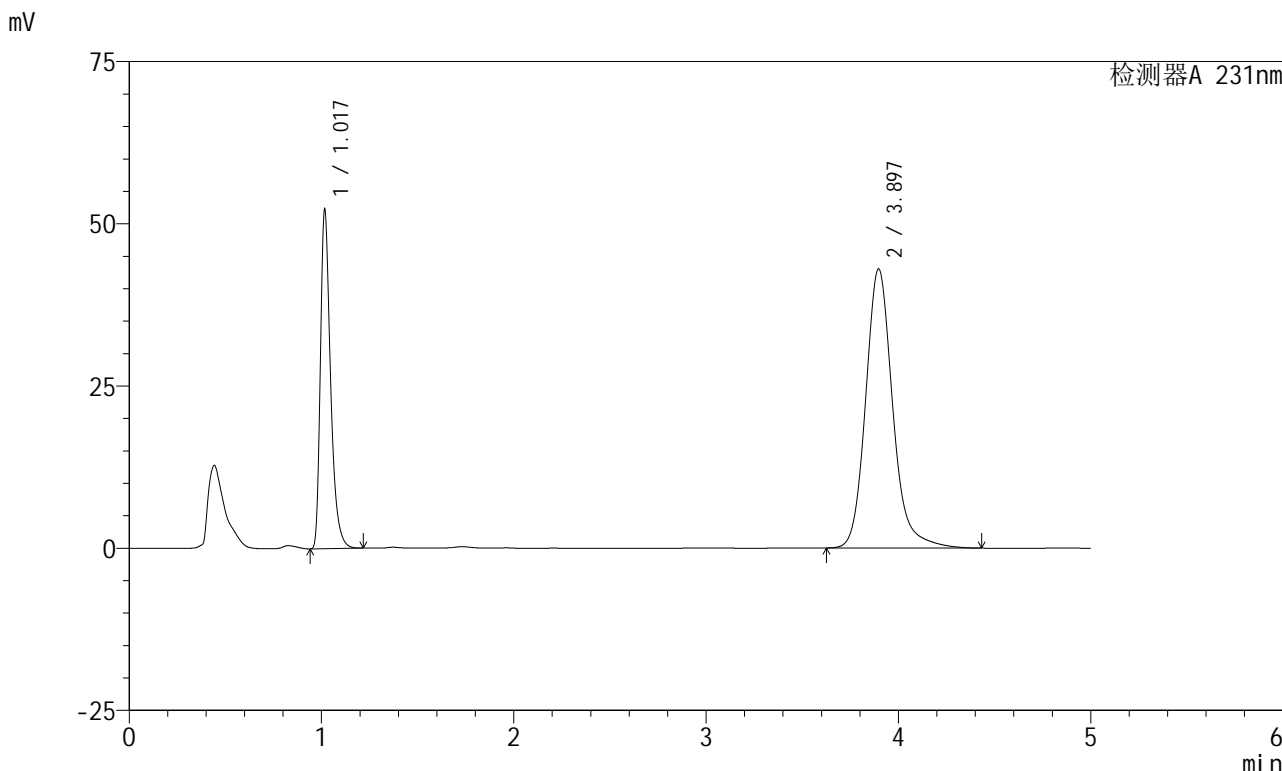


SMF-4036

<样品信息>

色谱柱 :XB-C18(150mm*4.6mm,5µm) 流速:1.5ml/min
 柱温:30°C 波长:231nm
 数据文件名: RC\$SMF-4036 - 0-144/25-789-2 - zzp-2024030121p-cq6y-rcqx-pH7.0+SDSjz-jf50z-45min-P3.lcd
 方法文件名: RC\$SMF-4036 - SMF-4036-rcqx-FX274.lcm
 批处理文件名: RC\$SMF-4036 - SMF-4036-20240912-FX274.lcb
 样品瓶号: 1-24
 进样体积: 50 µl 版本号:6.115
 进样时间: 2024/09/12 14:22:49 实验者: xiechaojun
 处理时间 (V2): 2024/09/13 10:49:02 处理者: xiechaojun
 仪器型号: SHIMADZU LC-2050C(FX274)

<色谱图>



<峰表>

检测器A 231nm

峰号	保留时间	面积	面积%	高度	理论塔板数(USP)	拖尾因子	分离度(USP)
1	1.017	191956	31.298	51417	1862	1.394	--
2	3.897	421367	68.702	43032	3937	1.170	16.802
总计		613322	100.000	94448			

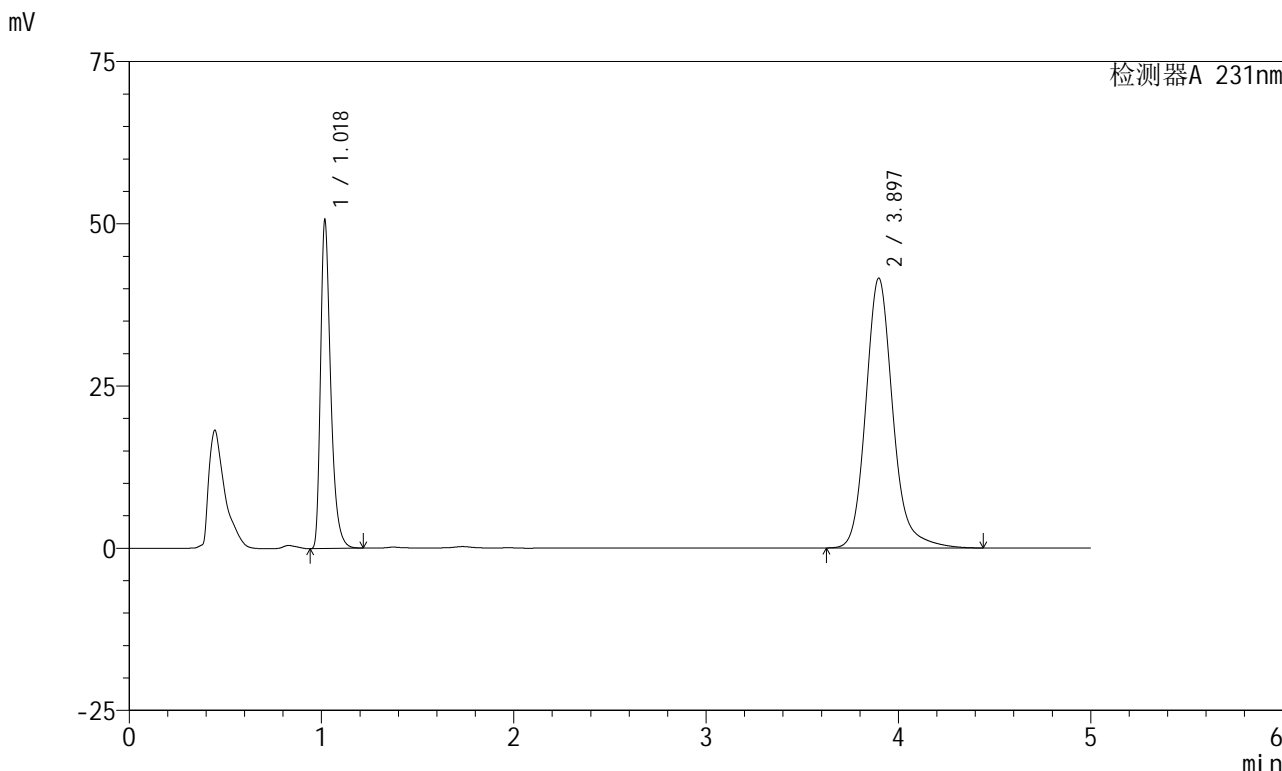


SMF-4036

<样品信息>

色谱柱 :XB-C18(150mm*4.6mm,5µm) 流速:1.5ml/min
 柱温:30°C 波长:231nm
 数据文件名: RC\$SMF-4036 - 0-144/25-790-2 - zzp-2024030121p-cq6y-rcqx-pH7.0+SDSjz-jf50z-45min-P4.lcd
 方法文件名: RC\$SMF-4036 - SMF-4036-rcqx-FX274.lcm
 批处理文件名: RC\$SMF-4036 - SMF-4036-20240912-FX274.lcb
 样品瓶号: 1-33
 进样体积: 50 µl 版本号:6.115
 进样时间: 2024/09/12 14:28:13 实验者: xiechaojun
 处理时间 (V2): 2024/09/13 10:49:05 处理者: xiechaojun
 仪器型号: SHIMADZU LC-2050C(FX274)

<色谱图>



<峰表>

检测器A 231nm

峰号	保留时间	面积	面积%	高度	理论塔板数(USP)	拖尾因子	分离度(USP)
1	1.018	185867	31.374	49981	1867	1.392	--
2	3.897	406562	68.626	41594	3957	1.171	16.832
总计		592429	100.000	91575			

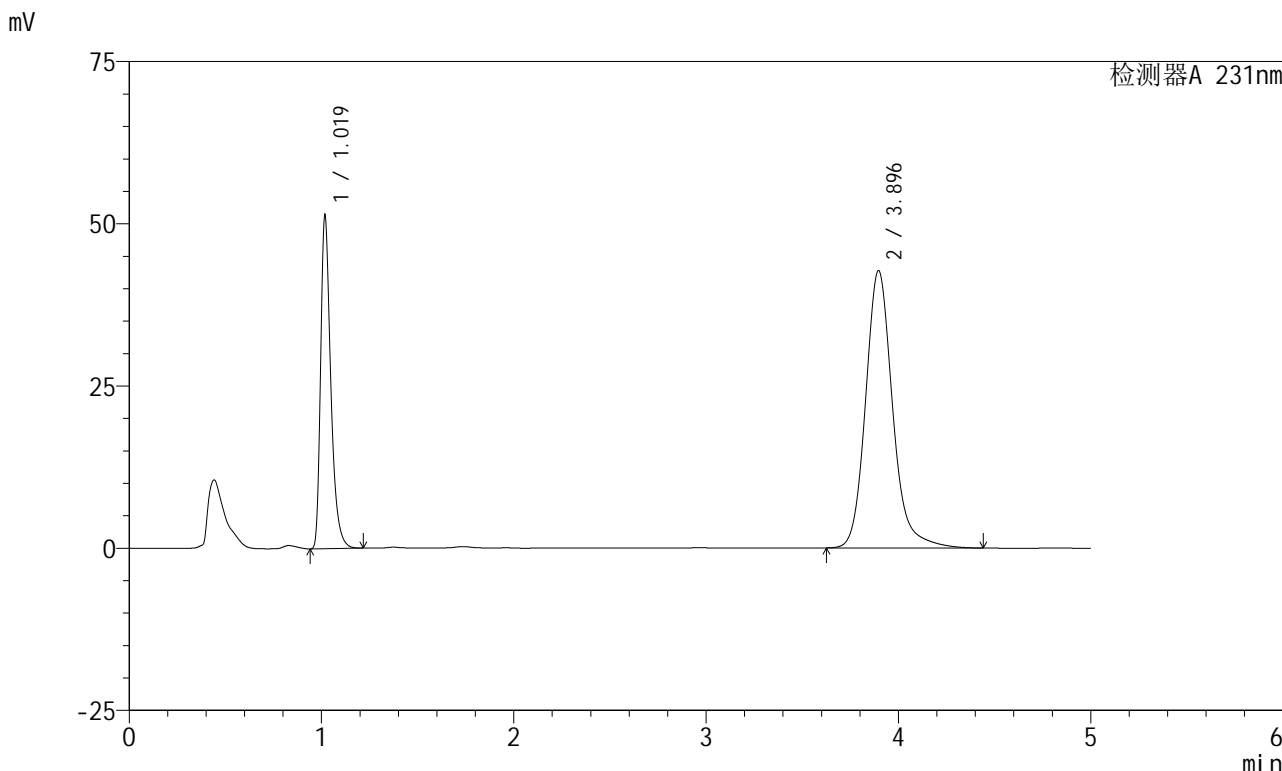


SMF-4036

<样品信息>

色谱柱 :XB-C18(150mm*4.6mm,5μm) 流速:1.5ml/min
 柱温:30°C 波长:231nm
 数据文件名: RC\$SMF-4036 - 0-144/25-791-2 - zzp-2024030121p-cq6y-rcqx-pH7.0+SDSjz-jf50z-45min-P5.lcd
 方法文件名: RC\$SMF-4036 - SMF-4036-rcqx-FX274.lcm
 批处理文件名: RC\$SMF-4036 - SMF-4036-20240912-FX274.lcb
 样品瓶号: 1-42
 进样体积: 50 μl 版本号:6.115
 进样时间: 2024/09/12 14:33:38 实验者: xiechaojun
 处理时间 (V2) : 2024/09/13 10:49:07 处理者:xiechaojun
 仪器型号:SHIMADZU LC-2050C(FX274)

<色谱图>



<峰表>

检测器A 231nm

峰号	保留时间	面积	面积%	高度	理论塔板数(USP)	拖尾因子	分离度(USP)
1	1.019	188339	31.060	50793	1870	1.391	--
2	3.896	418031	68.940	42745	3954	1.172	16.824
总计		606369	100.000	93538			

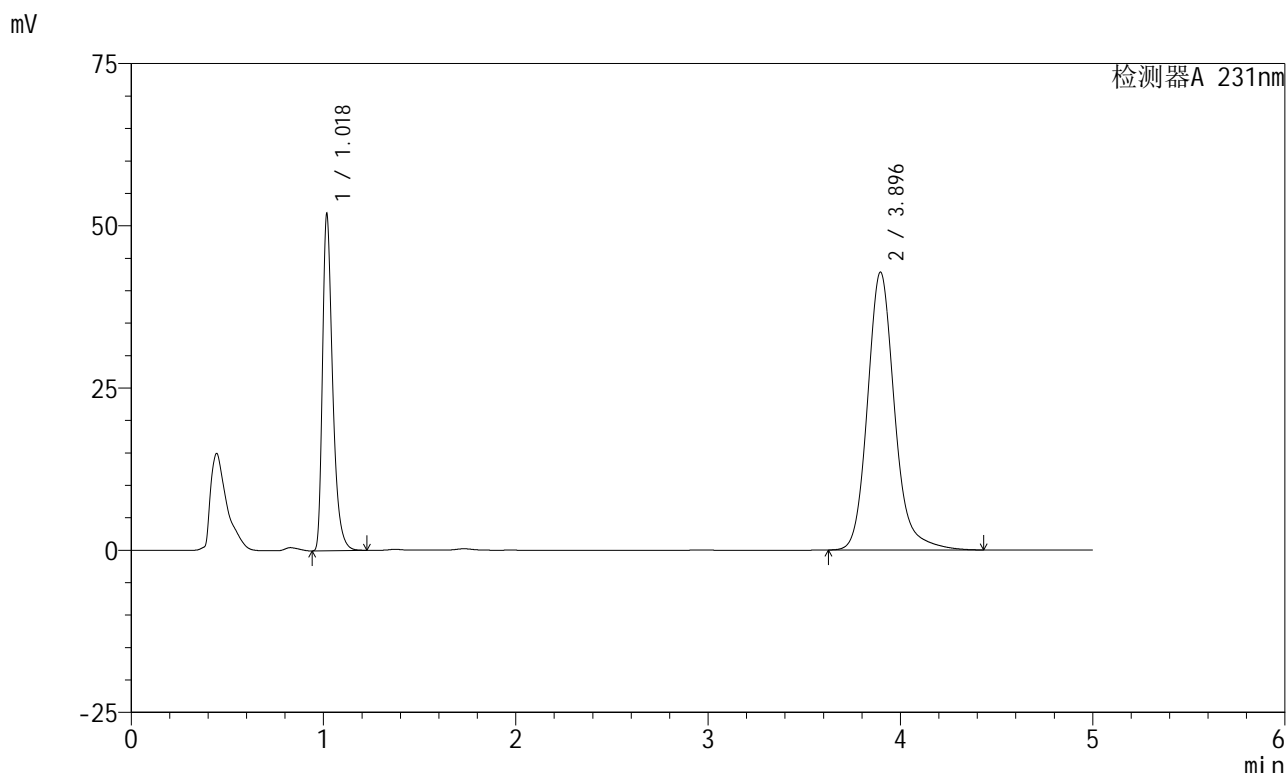


SMF-4036

<样品信息>

色谱柱 :XB-C18(150mm*4.6mm,5μm) 流速:1.5ml/min
 柱温:30°C 波长:231nm
 数据文件名: RC\$SMF-4036 - 0-144/25-792-2 - zzp-2024030121p-cq6y-rcqx-pH7.0+SDSjz-jf50z-45min-P6.lcd
 方法文件名: RC\$SMF-4036 - SMF-4036-rcqx-FX274.lcm
 批处理文件名: RC\$SMF-4036 - SMF-4036-20240912-FX274.lcb
 样品瓶号: 1-51
 进样体积: 50 μl 版本号:6.115
 进样时间: 2024/09/12 14:39:01 实验者: xiechaojun
 处理时间 (V2) : 2024/09/13 10:49:10 处理者: xiechaojun
 仪器型号: SHIMADZU LC-2050C(FX274)

<色谱图>



<峰表>

检测器A 231nm

峰号	保留时间	面积	面积%	高度	理论塔板数(USP)	拖尾因子	分离度(USP)
1	1.018	190456	31.226	51079	1866	1.394	--
2	3.896	419476	68.774	42841	3941	1.170	16.806
总计		609932	100.000	93920			

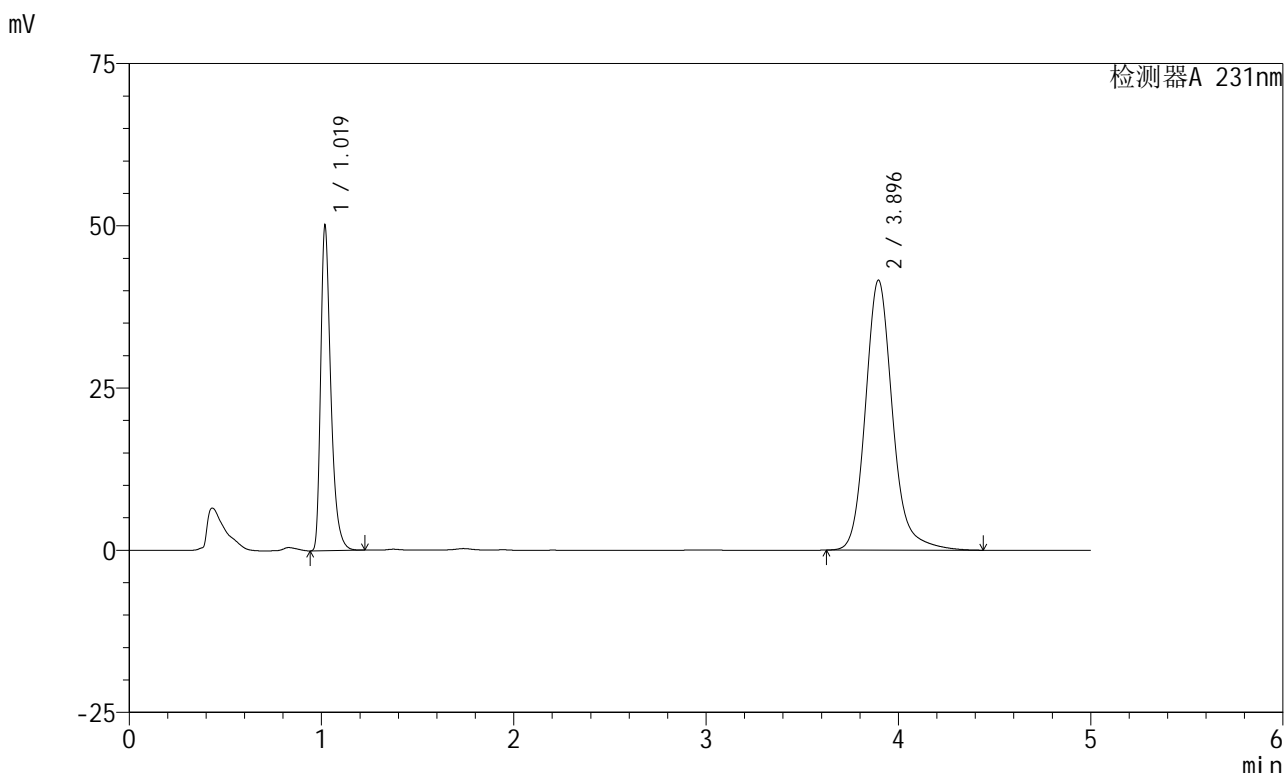


SMF-4036

<样品信息>

色谱柱 :XB-C18(150mm*4.6mm,5µm) 流速:1.5ml/min
 柱温:30°C 波长:231nm
 数据文件名: RC\$SMF-4036 - 0-144/25-793-2 - zzp-2024030121p-cq6y-rcqx-pH7.0+SDSjz-jf50z-60min-P1.lcd
 方法文件名: RC\$SMF-4036 - SMF-4036-rcqx-FX274.lcm
 批处理文件名: RC\$SMF-4036 - SMF-4036-20240912-FX274.lcb
 样品瓶号: 1-7
 进样体积: 50 µl 版本号:6.115
 进样时间: 2024/09/12 14:44:26 实验者: xiechaojun
 处理时间 (V2): 2024/09/13 10:49:13 处理者: xiechaojun
 仪器型号: SHIMADZU LC-2050C(FX274)

<色谱图>



<峰表>

检测器A 231nm

峰号	保留时间	面积	面积%	高度	理论塔板数(USP)	拖尾因子	分离度(USP)
1	1.019	183639	31.056	49632	1874	1.392	--
2	3.896	407675	68.944	41616	3939	1.170	16.802
总计		591314	100.000	91248			

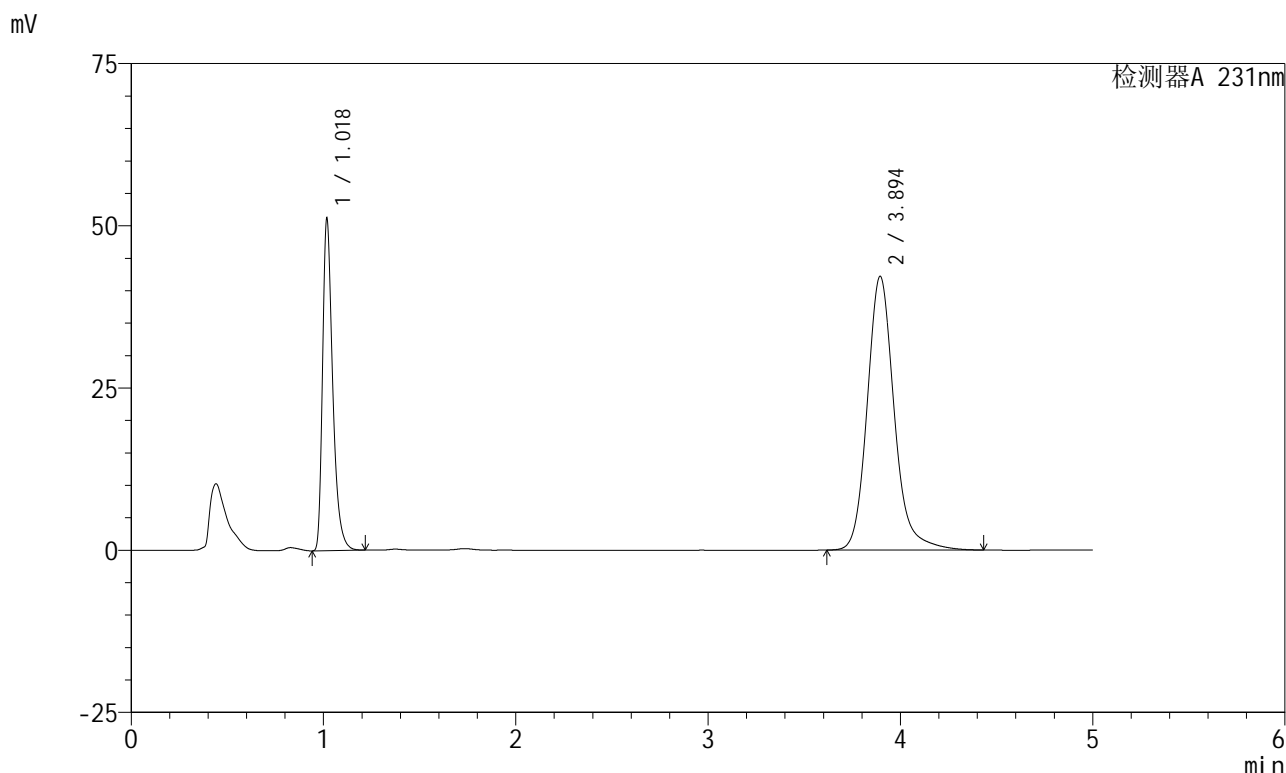


SMF-4036

<样品信息>

色谱柱 :XB-C18(150mm*4.6mm,5µm) 流速:1.5ml/min
 柱温:30°C 波长:231nm
 数据文件名: RC\$SMF-4036 - 0-144/25-794-2 - zzp-2024030121p-cq6y-rcqx-pH7.0+SDSjz-jf50z-60min-P2.lcd
 方法文件名: RC\$SMF-4036 - SMF-4036-rcqx-FX274.lcm
 批处理文件名: RC\$SMF-4036 - SMF-4036-20240912-FX274.lcb
 样品瓶号: 1-16
 进样体积: 50 µl 版本号:6.115
 进样时间: 2024/09/12 14:49:51 实验者: xiechaojun
 处理时间 (V2): 2024/09/13 10:49:16 处理者: xiechaojun
 仪器型号: SHIMADZU LC-2050C(FX274)

<色谱图>



<峰表>

检测器A 231nm

峰号	保留时间	面积	面积%	高度	理论塔板数(USP)	拖尾因子	分离度(USP)
1	1.018	187917	31.293	50525	1868	1.392	--
2	3.894	412588	68.707	42166	3952	1.171	16.817
总计		600505	100.000	92691			

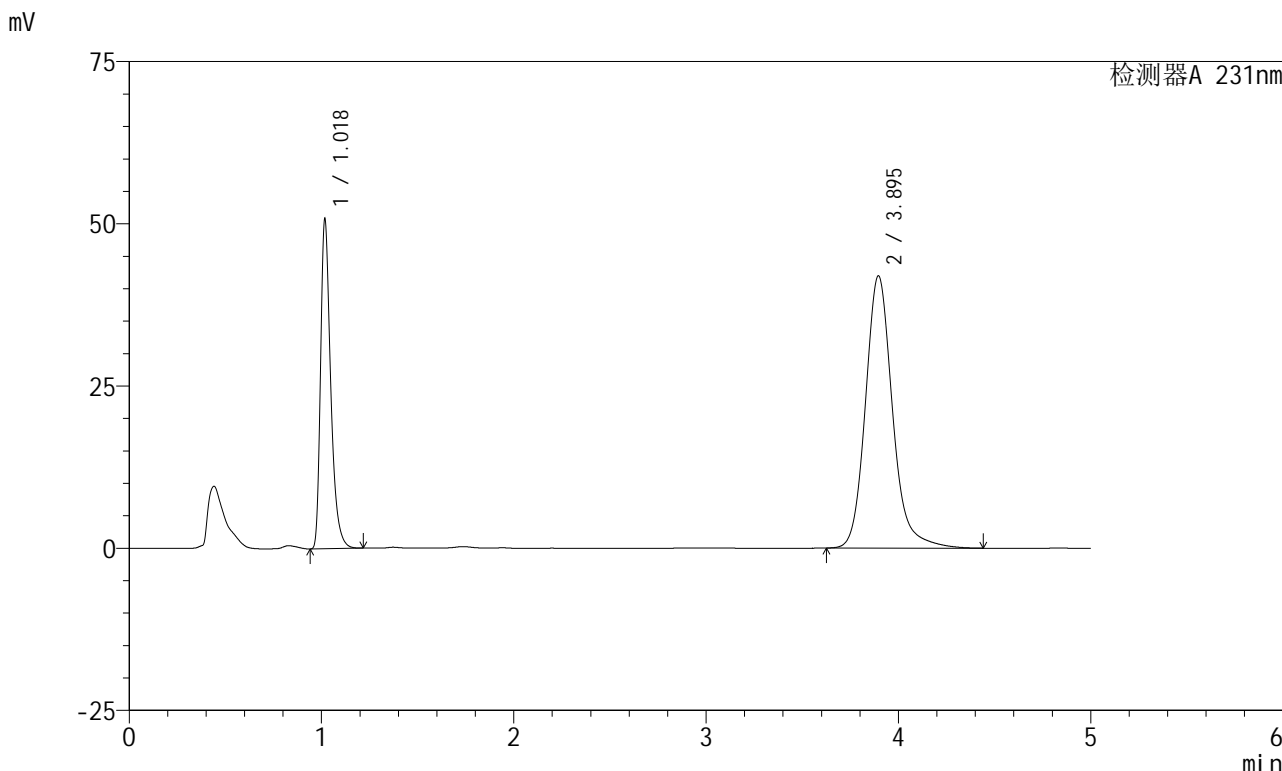


SMF-4036

<样品信息>

色谱柱 :XB-C18(150mm*4.6mm,5µm) 流速:1.5ml/min
 柱温:30°C 波长:231nm
 数据文件名: RC\$SMF-4036 - 0-144/25-795-2 - zzp-2024030121p-cq6y-rcqx-pH7.0+SDSjz-jf50z-60min-P3.lcd
 方法文件名: RC\$SMF-4036 - SMF-4036-rcqx-FX274.lcm
 批处理文件名: RC\$SMF-4036 - SMF-4036-20240912-FX274.lcb
 样品瓶号: 1-25
 进样体积: 50 µl 版本号:6.115
 进样时间: 2024/09/12 14:55:16 实验者: xiechaojun
 处理时间 (V2): 2024/09/13 10:49:18 处理者: xiechaojun
 仪器型号: SHIMADZU LC-2050C(FX274)

<色谱图>



<峰表>

检测器A 231nm

峰号	保留时间	面积	面积%	高度	理论塔板数(USP)	拖尾因子	分离度(USP)
1	1.018	186181	31.185	50146	1874	1.392	--
2	3.895	410843	68.815	41961	3942	1.170	16.814
总计		597023	100.000	92107			

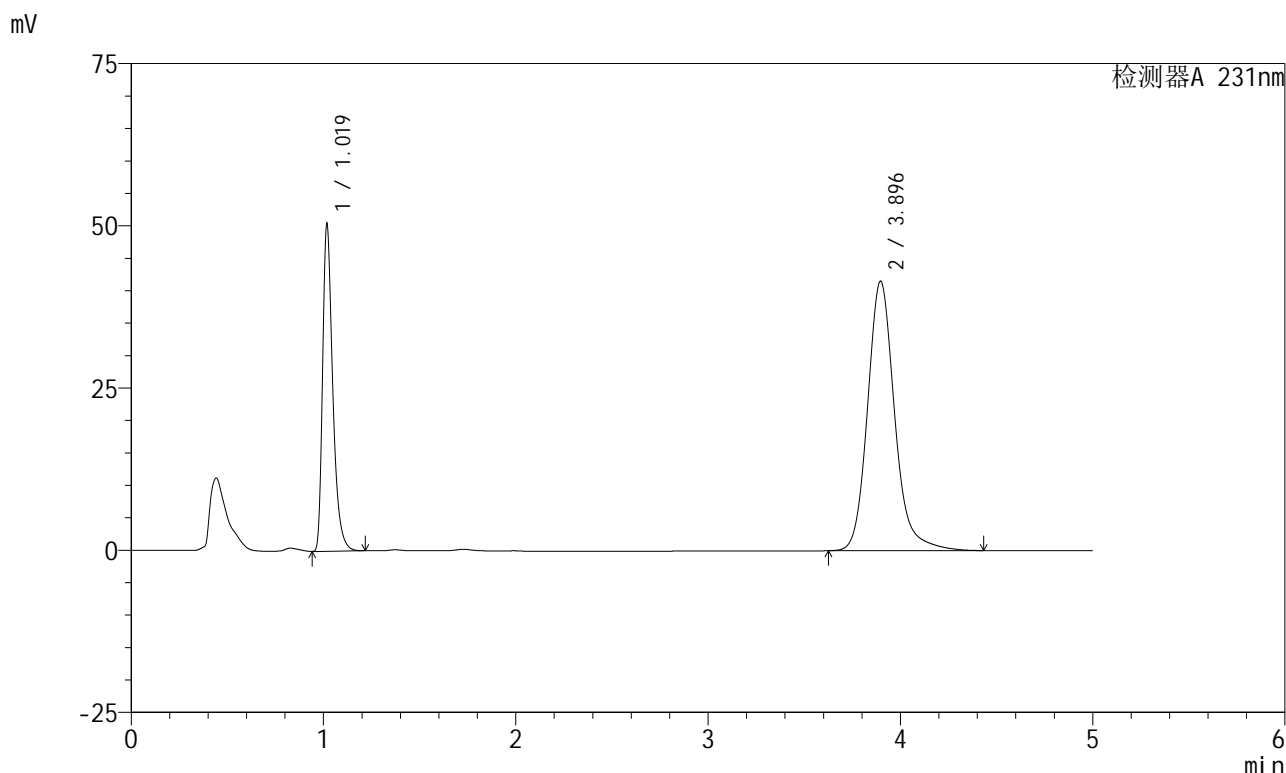


SMF-4036

<样品信息>

色谱柱 :XB-C18(150mm*4.6mm,5µm) 流速:1.5ml/min
 柱温:30°C 波长:231nm
 数据文件名: RC\$SMF-4036 - 0-144/25-796-2 - zzp-2024030121p-cq6y-rcqx-pH7.0+SDSjz-jf50z-60min-P4.lcd
 方法文件名: RC\$SMF-4036 - SMF-4036-rcqx-FX274.lcm
 批处理文件名: RC\$SMF-4036 - SMF-4036-20240912-FX274.lcb
 样品瓶号: 1-34
 进样体积: 50 µl 版本号:6.115
 进样时间: 2024/09/12 15:00:39 实验者: xiechaojun
 处理时间 (V2): 2024/09/13 10:49:21 处理者: xiechaojun
 仪器型号: SHIMADZU LC-2050C(FX274)

<色谱图>



<峰表>

检测器A 231nm

峰号	保留时间	面积	面积%	高度	理论塔板数(USP)	拖尾因子	分离度(USP)
1	1.019	184985	31.258	49830	1869	1.391	--
2	3.896	406820	68.742	41544	3939	1.170	16.802
总计		591805	100.000	91374			

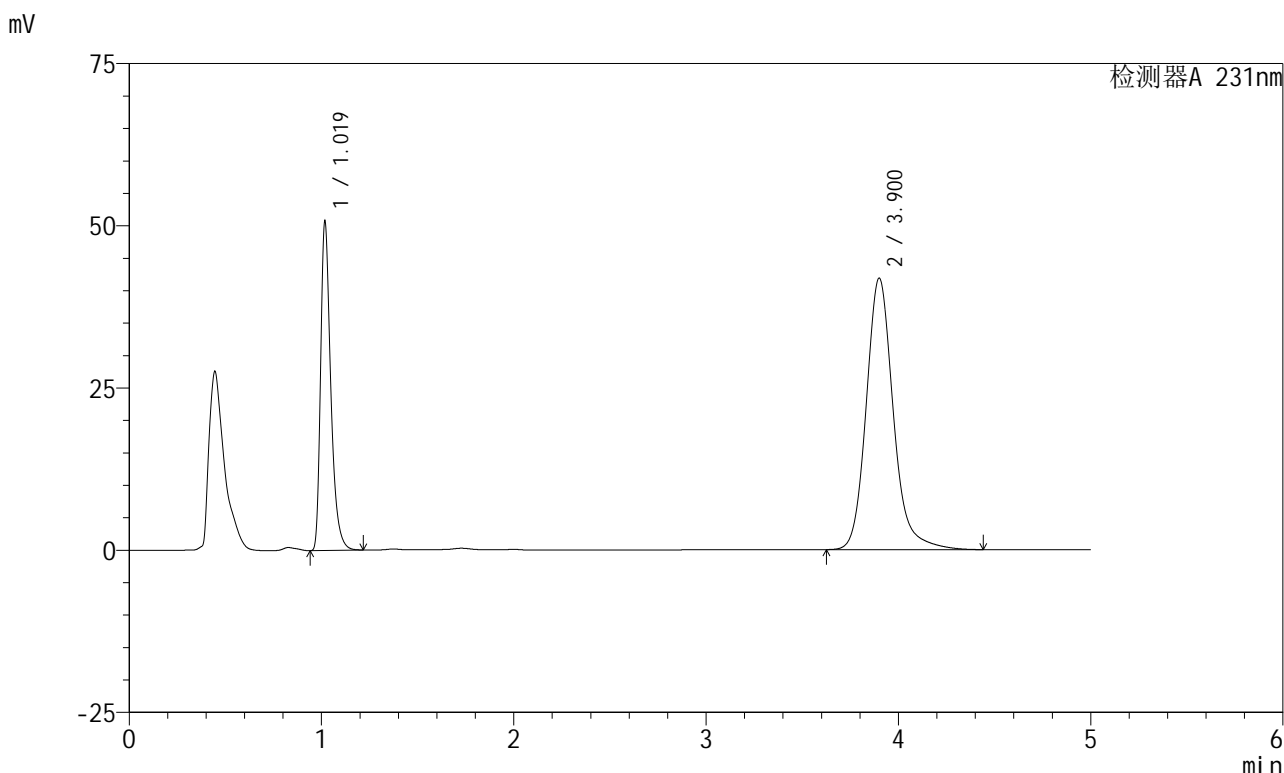


SMF-4036

<样品信息>

色谱柱 :XB-C18(150mm*4.6mm,5µm) 流速:1.5ml/min
 柱温:30°C 波长:231nm
 数据文件名: RC\$SMF-4036 - 0-144/25-797-2 - zzp-2024030121p-cq6y-rcqx-pH7.0+SDSjz-jf50z-60min-P5.lcd
 方法文件名: RC\$SMF-4036 - SMF-4036-rcqx-FX274.lcm
 批处理文件名: RC\$SMF-4036 - SMF-4036-20240912-FX274.lcb
 样品瓶号: 1-43
 进样体积: 50 µl 版本号:6.115
 进样时间: 2024/09/12 15:06:03 实验者: xiechaojun
 处理时间 (V2) : 2024/09/13 10:49:23 处理者: xiechaojun
 仪器型号: SHIMADZU LC-2050C(FX274)

<色谱图>



<峰表>

检测器A 231nm

峰号	保留时间	面积	面积%	高度	理论塔板数(USP)	拖尾因子	分离度(USP)
1	1.019	186231	31.237	50154	1867	1.391	--
2	3.900	409965	68.763	41805	3944	1.170	16.815
总计		596196	100.000	91959			

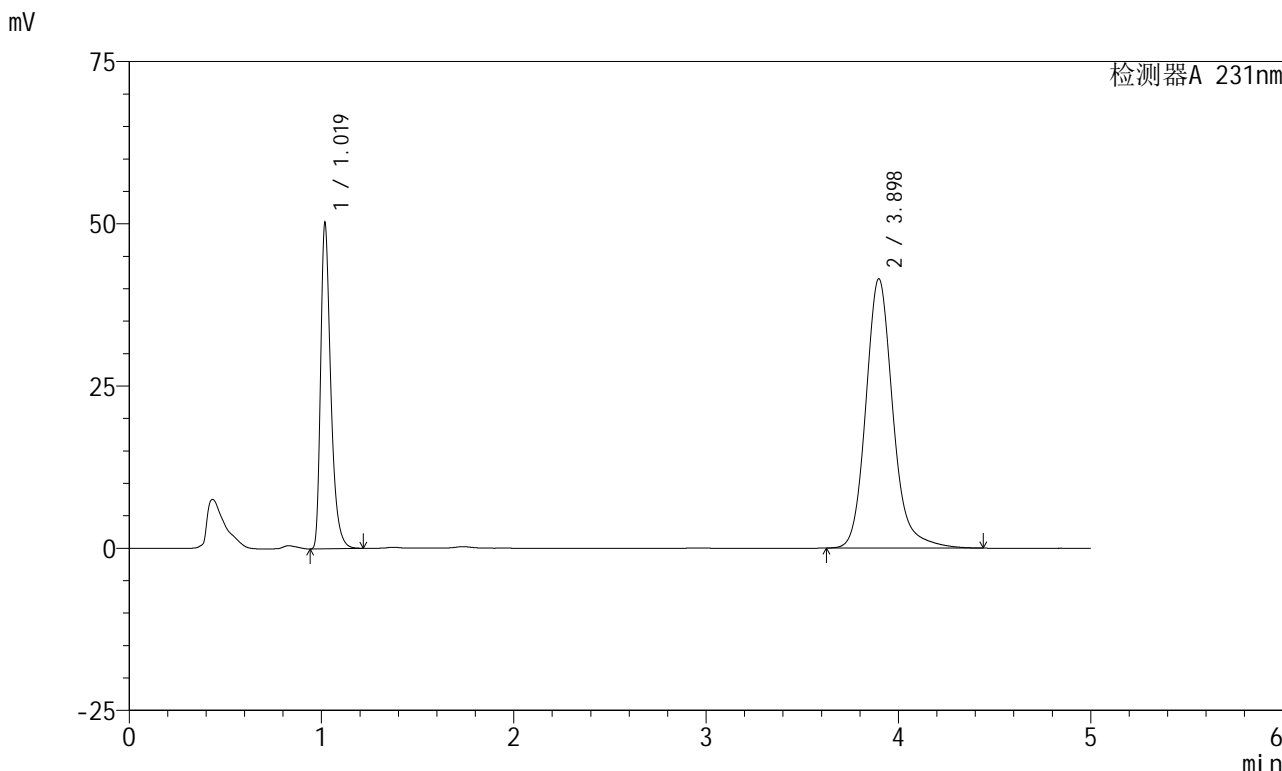


SMF-4036

<样品信息>

色谱柱:XB-C18(150mm*4.6mm,5µm) 流速:1.5ml/min
 柱温:30°C 波长:231nm
 数据文件名: RC\$SMF-4036 - 0-144/25-798-2 - zzp-2024030121p-cq6y-rcqx-pH7.0+SDSjz-jf50z-60min-P6.lcd
 方法文件名: RC\$SMF-4036 - SMF-4036-rcqx-FX274.lcm
 批处理文件名: RC\$SMF-4036 - SMF-4036-20240912-FX274.lcb
 样品瓶号: 1-52
 进样体积: 50 µl 版本号:6.115
 进样时间: 2024/09/12 15:11:28 实验者: xiechaojun
 处理时间 (V2): 2024/09/13 10:49:26 处理者: xiechaojun
 仪器型号: SHIMADZU LC-2050C(FX274)

<色谱图>



<峰表>

检测器A 231nm

峰号	保留时间	面积	面积%	高度	理论塔板数(USP)	拖尾因子	分离度(USP)
1	1.019	184326	31.178	49684	1863	1.390	--
2	3.898	406871	68.822	41523	3940	1.170	16.798
总计		591197	100.000	91207			

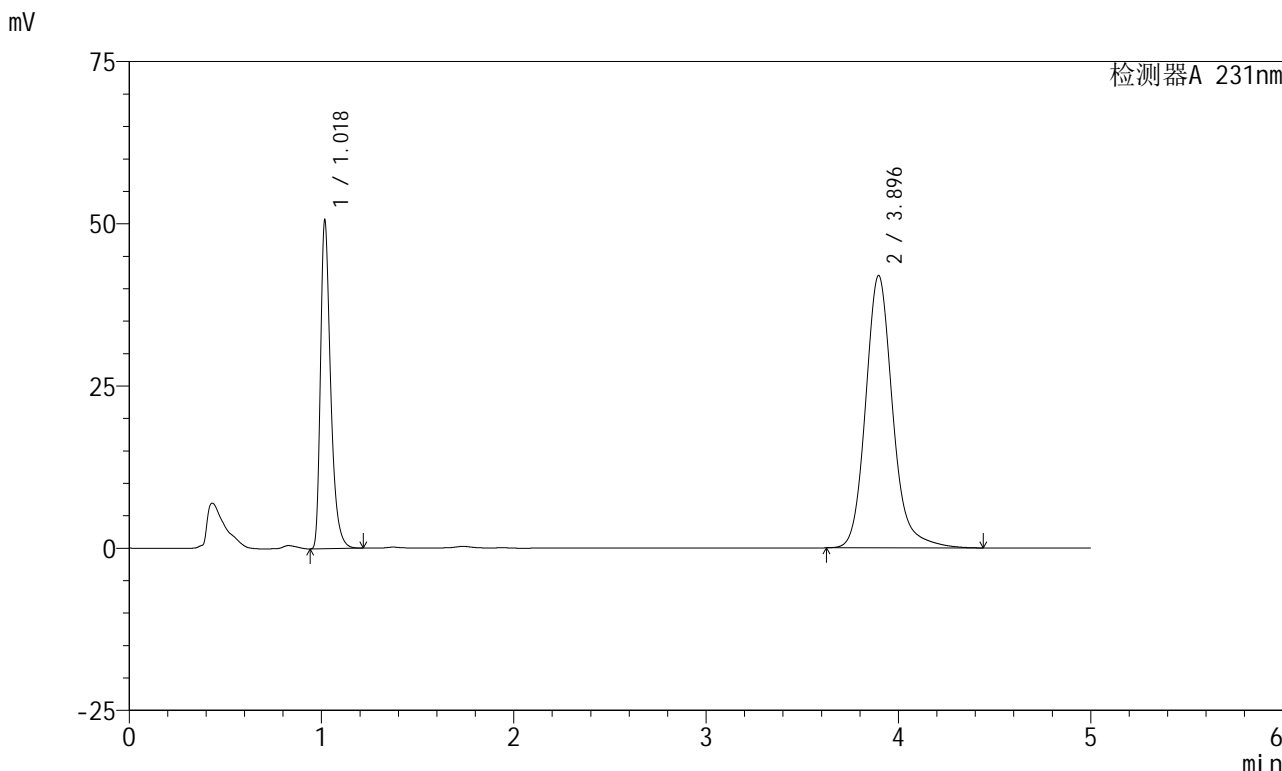


SMF-4036

<样品信息>

色谱柱 :XB-C18(150mm*4.6mm,5μm) 流速:1.5ml/min
 柱温:30°C 波长:231nm
 数据文件名: RC\$SMF-4036 - 0-144/25-799-2 - zzp-2024030121p-cq6y-rcqx-pH7.0+SDSjz-jf50z-JX-P1.lcd
 方法文件名: RC\$SMF-4036 - SMF-4036-rcqx-FX274.lcm
 批处理文件名: RC\$SMF-4036 - SMF-4036-20240912-FX274.lcb
 样品瓶号: 1-8
 进样体积: 50 μl 版本号:6.115
 进样时间: 2024/09/12 15:16:53 实验者: xiechaojun
 处理时间 (V2): 2024/09/13 10:49:29 处理者: xiechaojun
 仪器型号: SHIMADZU LC-2050C(FX274)

<色谱图>



<峰表>

检测器A 231nm

峰号	保留时间	面积	面积%	高度	理论塔板数(USP)	拖尾因子	分离度(USP)
1	1.018	185746	31.141	49840	1868	1.394	--
2	3.896	410720	68.859	41977	3948	1.169	16.821
总计		596465	100.000	91817			

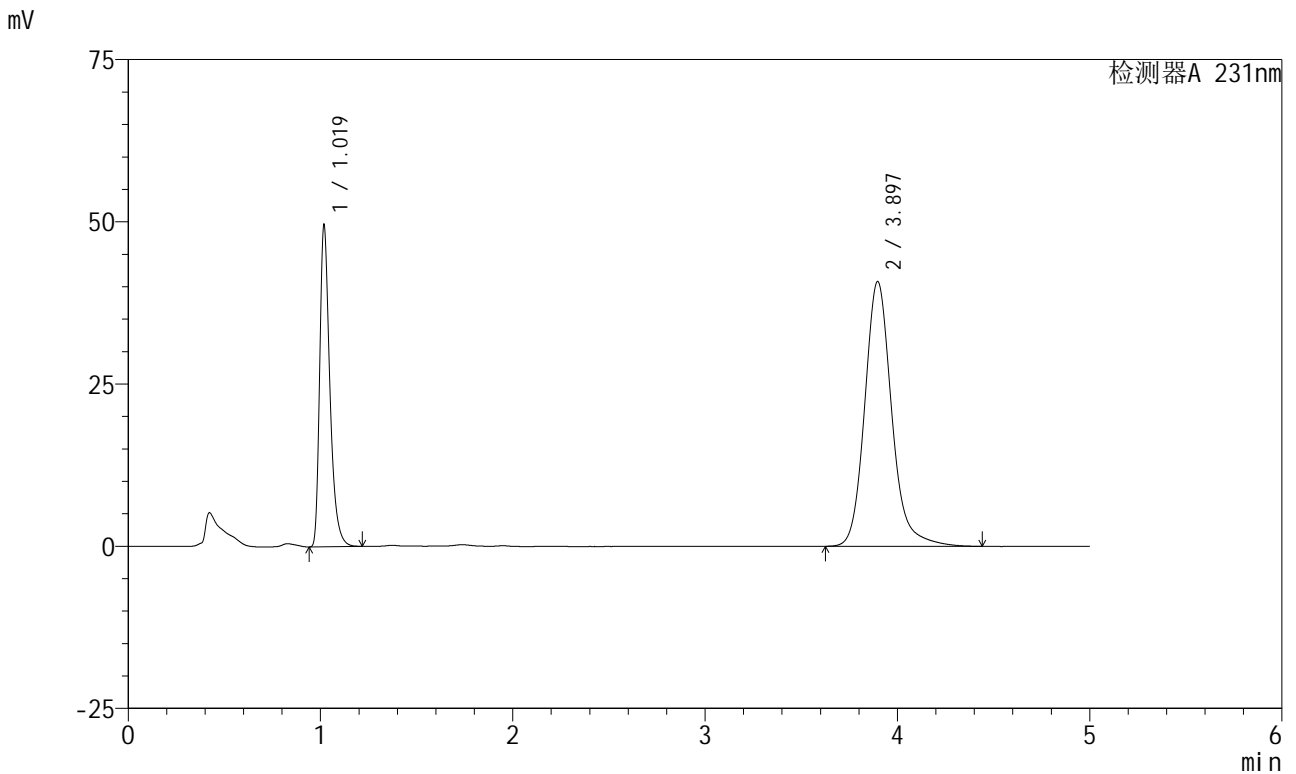


SMF-4036

<样品信息>

色谱柱 :XB-C18(150mm*4.6mm,5μm) 流速:1.5ml/min
 柱温:30°C 波长:231nm
 数据文件名: RC\$SMF-4036 - 0-144/25-800-2 - zzp-2024030121p-cq6y-rcqx-pH7.0+SDSjz-jf50z-JX-P2.lcd
 方法文件名: RC\$SMF-4036 - SMF-4036-rcqx-FX274.lcm
 批处理文件名: RC\$SMF-4036 - SMF-4036-20240912-FX274.lcb
 样品瓶号: 1-17
 进样体积: 50 μl 版本号:6.115
 进样时间: 2024/09/12 15:22:19 实验者: xiechaojun
 处理时间 (V2): 2024/09/13 10:49:31 处理者: xiechaojun
 仪器型号: SHIMADZU LC-2050C(FX274)

<色谱图>



<峰表>

检测器A 231nm

峰号	保留时间	面积	面积%	高度	理论塔板数(USP)	拖尾因子	分离度(USP)
1	1.019	182038	31.309	49157	1868	1.388	--
2	3.897	399384	68.691	40823	3949	1.170	16.811
总计		581422	100.000	89980			

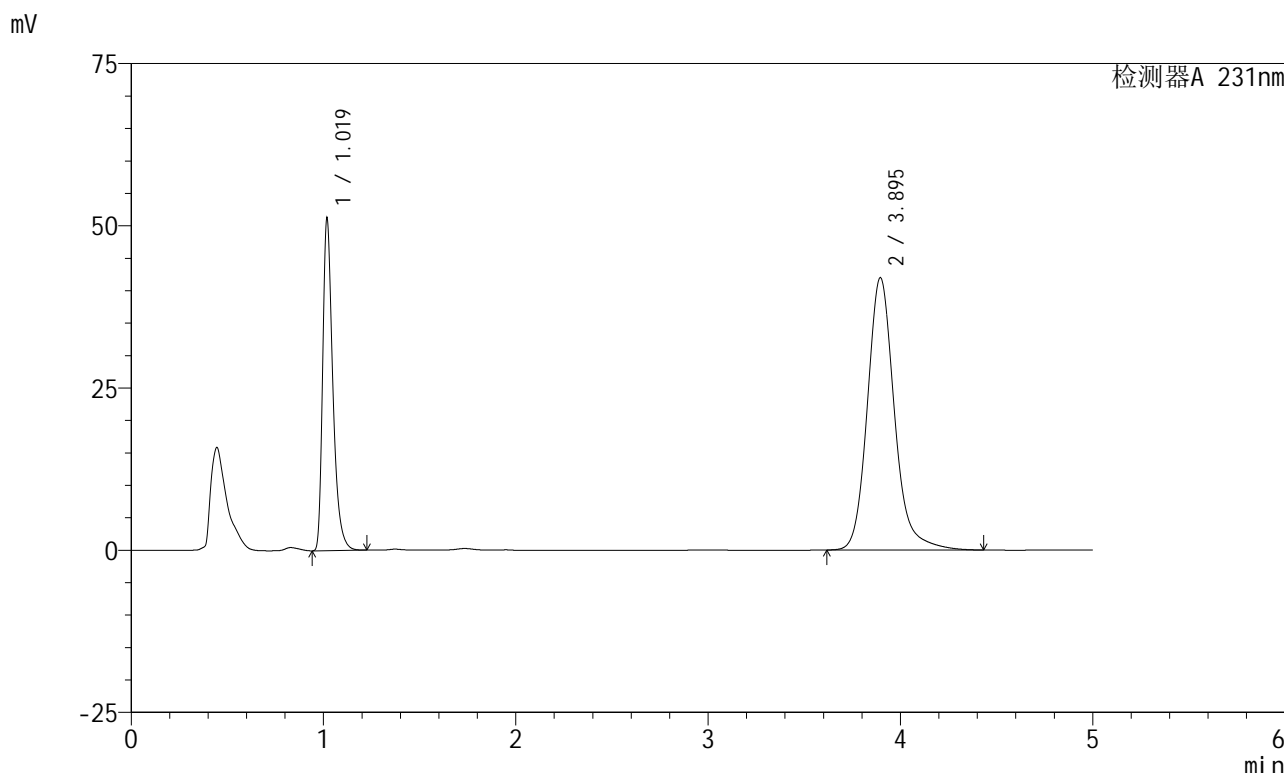


SMF-4036

<样品信息>

色谱柱 :XB-C18(150mm*4.6mm,5µm) 流速:1.5ml/min
 柱温:30°C 波长:231nm
 数据文件名: RC\$SMF-4036 - 0-144/25-801-2 - zzp-2024030121p-cq6y-rcqx-pH7.0+SDSjz-jf50z-JX-P3.lcd
 方法文件名: RC\$SMF-4036 - SMF-4036-rcqx-FX274.lcm
 批处理文件名: RC\$SMF-4036 - SMF-4036-20240912-FX274.lcb
 样品瓶号: 1-26
 进样体积: 50 µl 版本号:6.115
 进样时间: 2024/09/12 15:27:45 实验者: xiechaojun
 处理时间 (V2): 2024/09/13 10:49:34 处理者: xiechaojun
 仪器型号: SHIMADZU LC-2050C(FX274)

<色谱图>



<峰表>

检测器A 231nm

峰号	保留时间	面积	面积%	高度	理论塔板数(USP)	拖尾因子	分离度(USP)
1	1.019	187979	31.384	50731	1869	1.390	--
2	3.895	410986	68.616	41967	3938	1.169	16.792
总计		598965	100.000	92698			

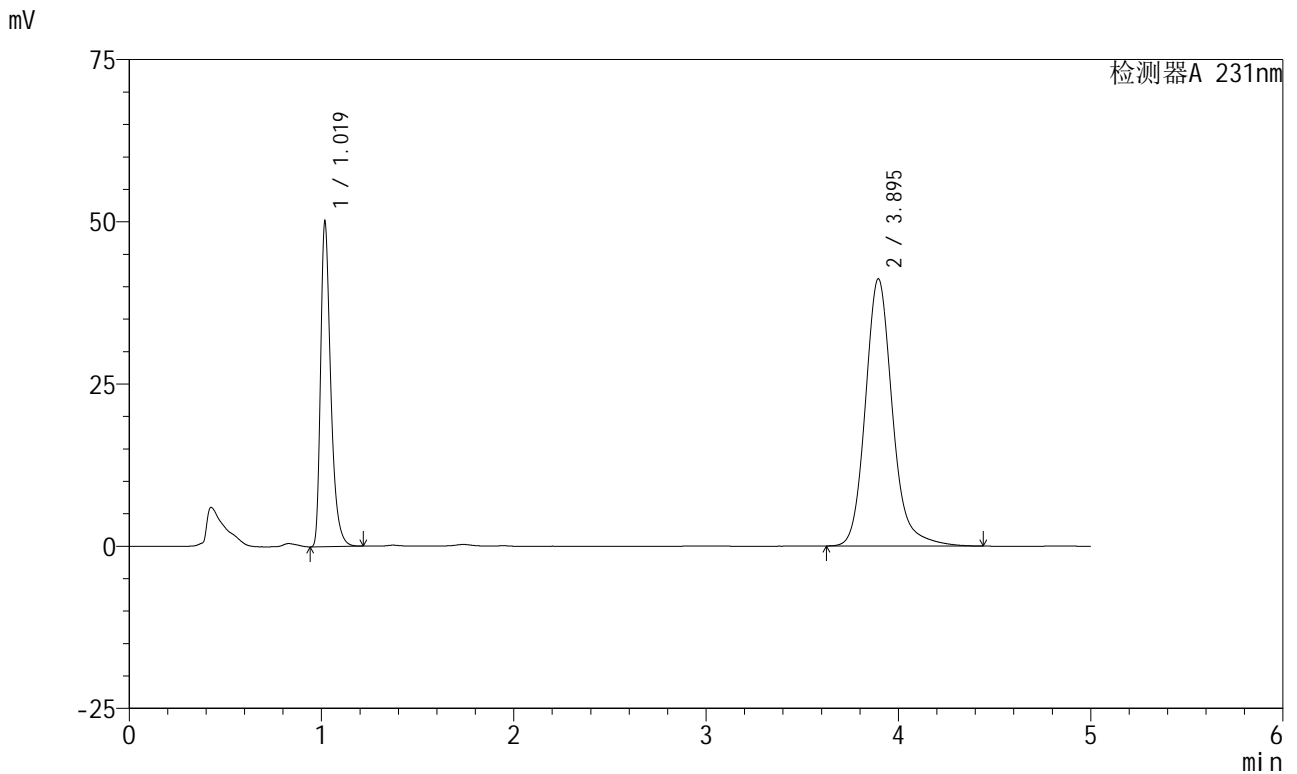


SMF-4036

<样品信息>

色谱柱:XB-C18(150mm*4.6mm,5µm) 流速:1.5ml/min
 柱温:30°C 波长:231nm
 数据文件名: RC\$SMF-4036 - 0-144/25-802-2 - zzp-2024030121p-cq6y-rcqx-pH7.0+SDSjz-jf50z-JX-P4.lcd
 方法文件名: RC\$SMF-4036 - SMF-4036-rcqx-FX274.lcm
 批处理文件名: RC\$SMF-4036 - SMF-4036-20240912-FX274.lcb
 样品瓶号: 1-35
 进样体积: 50 µl 版本号:6.115
 进样时间: 2024/09/12 15:33:10 实验者: xiechaojun
 处理时间 (V2): 2024/09/13 10:49:36 处理者: xiechaojun
 仪器型号: SHIMADZU LC-2050C(FX274)

<色谱图>



<峰表>

检测器A 231nm

峰号	保留时间	面积	面积%	高度	理论塔板数(USP)	拖尾因子	分离度(USP)
1	1.019	183624	31.293	49488	1871	1.391	--
2	3.895	403159	68.707	41185	3943	1.170	16.807
总计		586783	100.000	90673			

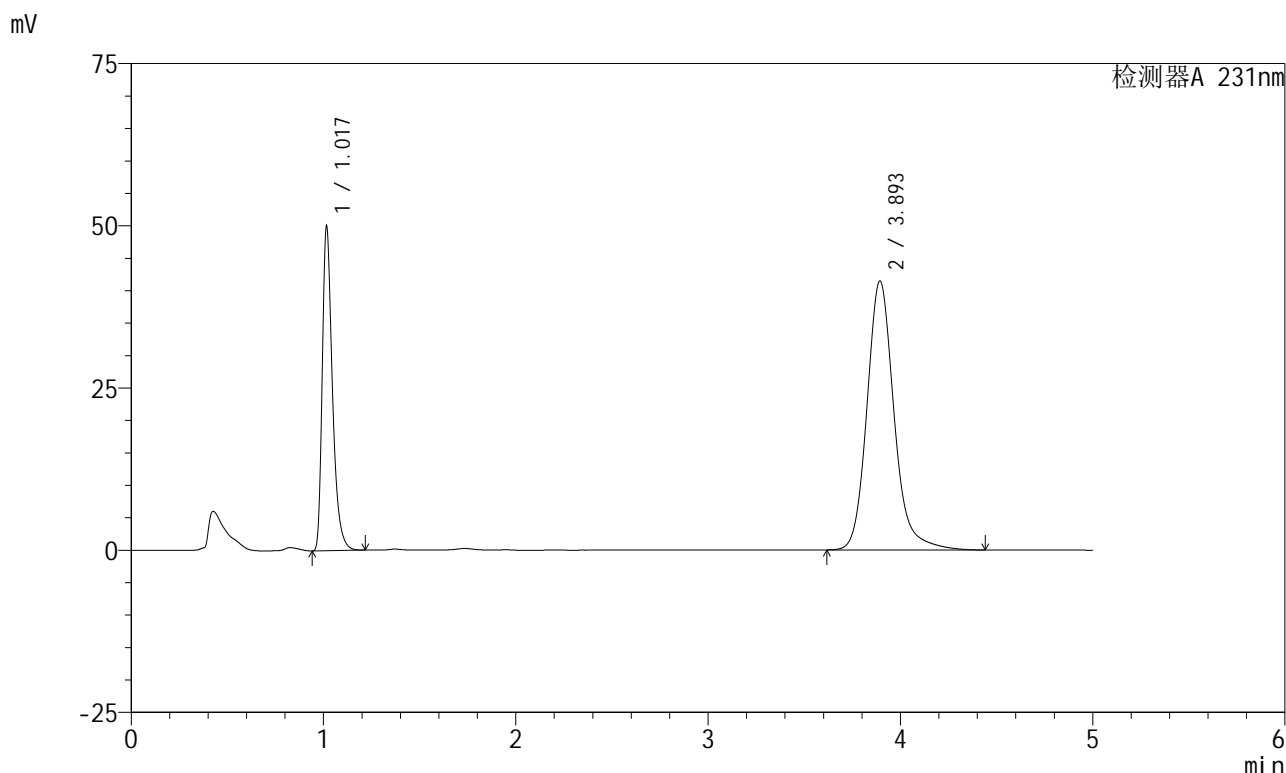


SMF-4036

<样品信息>

色谱柱 :XB-C18(150mm*4.6mm,5µm) 流速:1.5ml/min
 柱温:30°C 波长:231nm
 数据文件名: RC\$SMF-4036 - 0-144/25-803-2 - zzp-2024030121p-cq6y-rcqx-pH7.0+SDSjz-jf50z-JX-P5.lcd
 方法文件名: RC\$SMF-4036 - SMF-4036-rcqx-FX274.lcm
 批处理文件名: RC\$SMF-4036 - SMF-4036-20240912-FX274.lcb
 样品瓶号: 1-44
 进样体积: 50 µl 版本号:6.115
 进样时间: 2024/09/12 15:38:35 实验者: xiechaojun
 处理时间 (V2): 2024/09/13 10:49:39 处理者: xiechaojun
 仪器型号: SHIMADZU LC-2050C(FX274)

<色谱图>



<峰表>

检测器A 231nm

峰号	保留时间	面积	面积%	高度	理论塔板数(USP)	拖尾因子	分离度(USP)
1	1.017	183496	31.120	49434	1863	1.395	--
2	3.893	406141	68.880	41387	3931	1.169	16.791
总计		589638	100.000	90821			

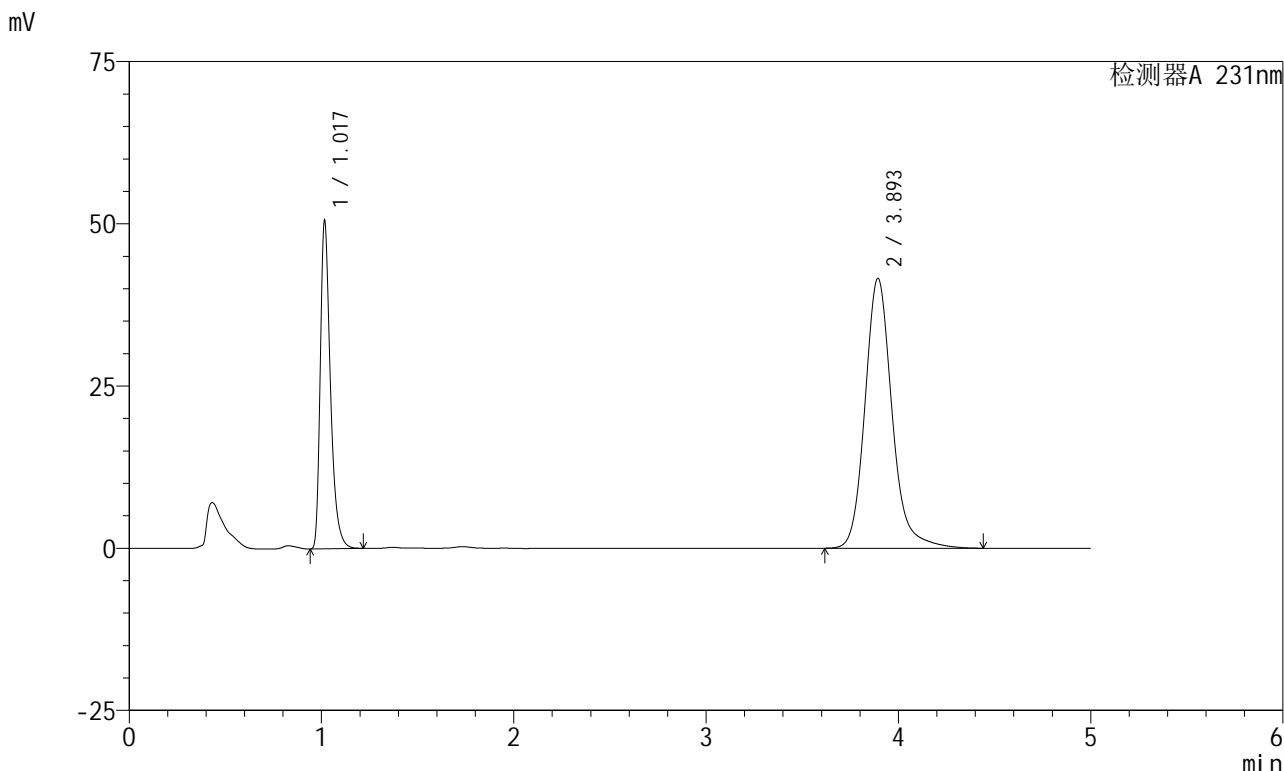


SMF-4036

<样品信息>

色谱柱 :XB-C18(150mm*4.6mm,5µm) 流速:1.5ml/min
 柱温:30°C 波长:231nm
 数据文件名: RC\$SMF-4036 - 0-144/25-804-2 - zzp-2024030121p-cq6y-rcqx-pH7.0+SDSjz-jf50z-JX-P6.lcd
 方法文件名: RC\$SMF-4036 - SMF-4036-rcqx-FX274.lcm
 批处理文件名: RC\$SMF-4036 - SMF-4036-20240912-FX274.lcb
 样品瓶号: 1-53
 进样体积: 50 µl 版本号:6.115
 进样时间: 2024/09/12 15:44:00 实验者: xiechaojun
 处理时间 (V2) : 2024/09/13 10:49:42 处理者: xiechaojun
 仪器型号: SHIMADZU LC-2050C(FX274)

<色谱图>



<峰表>

检测器A 231nm

峰号	保留时间	面积	面积%	高度	理论塔板数(USP)	拖尾因子	分离度(USP)
1	1.017	185483	31.274	49978	1865	1.394	--
2	3.893	407613	68.726	41535	3934	1.169	16.798
总计		593096	100.000	91513			

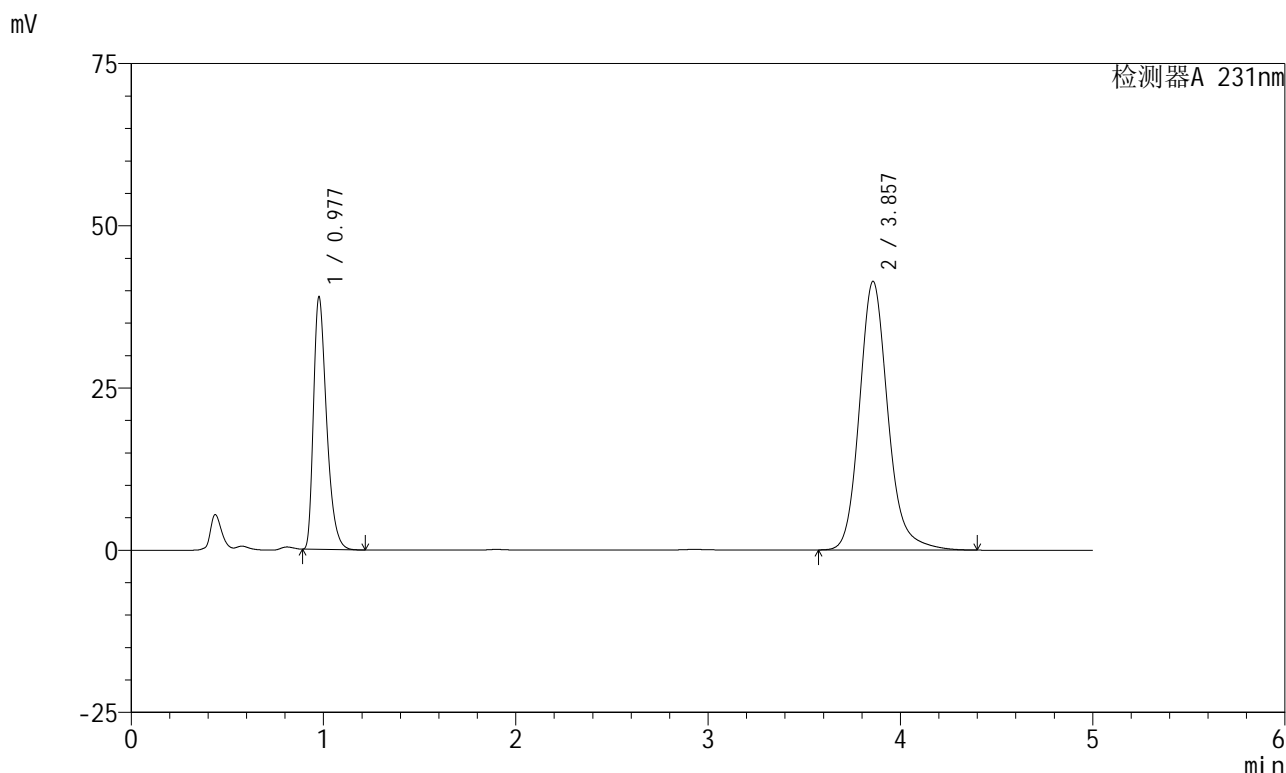


SMF-4036

<样品信息>

色谱柱 :XB-C18(150mm*4.6mm,5μm) 流速:1.5ml/min
 柱温:30°C 波长:231nm
 数据文件名: RC\$SMF-4036 - 0-144/25-805-2 - zzp-2024030121p-cq6y-rcqx-pH7.0+SDSjz-jf50z-dz2-1.lcd
 方法文件名: RC\$SMF-4036 - SMF-4036-rcqx-FX274.lcm
 批处理文件名: RC\$SMF-4036 - SMF-4036-20240912-FX274.lcb
 样品瓶号: 1-27
 进样体积: 50 μl 版本号:6.115
 进样时间: 2024/09/12 15:49:26 实验者: xiechaojun
 处理时间 (V2): 2024/09/13 10:49:44 处理者: xiechaojun
 仪器型号: SHIMADZU LC-2050C(FX274)

<色谱图>



<峰表>

检测器A 231nm

峰号	保留时间	面积	面积%	高度	理论塔板数(USP)	拖尾因子	分离度(USP)
1	0.977	183984	30.156	38739	1011	1.390	--
2	3.857	426117	69.844	41402	3464	1.168	14.956
总计		610102	100.000	80141			

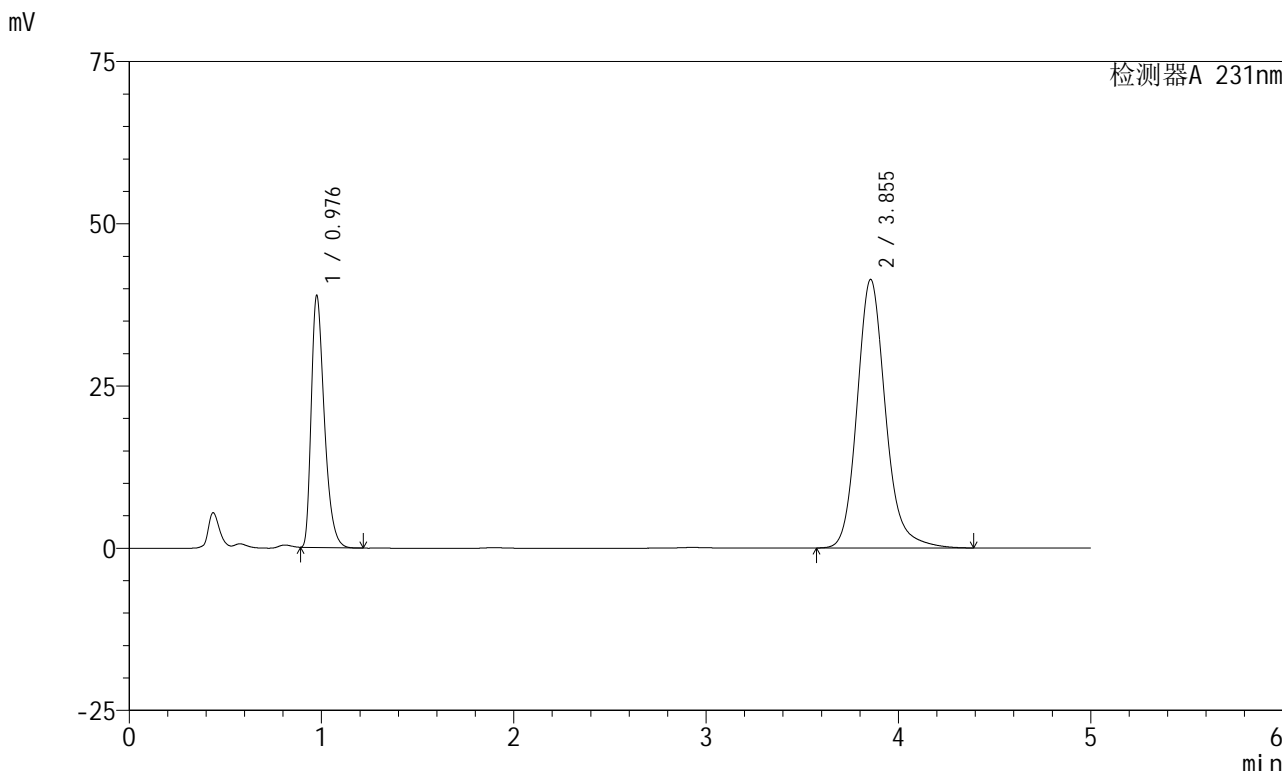


SMF-4036

<样品信息>

色谱柱 :XB-C18(150mm*4.6mm,5µm) 流速:1.5ml/min
 柱温:30°C 波长:231nm
 数据文件名: RC\$SMF-4036 - 0-144/25-806-2 - zzp-2024030121p-cq6y-rcqx-pH7.0+SDSjz-jf50z-dz2-2.lcd
 方法文件名: RC\$SMF-4036 - SMF-4036-rcqx-FX274.lcm
 批处理文件名: RC\$SMF-4036 - SMF-4036-20240912-FX274.lcb
 样品瓶号: 1-27
 进样体积: 50 µl 版本号:6.115
 进样时间: 2024/09/12 15:54:52 实验者: xiechaojun
 处理时间 (V2): 2024/09/13 10:49:47 处理者: xiechaojun
 仪器型号: SHIMADZU LC-2050C(FX274)

<色谱图>



<峰表>

检测器A 231nm

峰号	保留时间	面积	面积%	高度	理论塔板数(USP)	拖尾因子	分离度(USP)
1	0.976	183433	30.140	38479	1011	1.395	--
2	3.855	425167	69.860	41398	3474	1.170	14.980
总计		608600	100.000	79876			

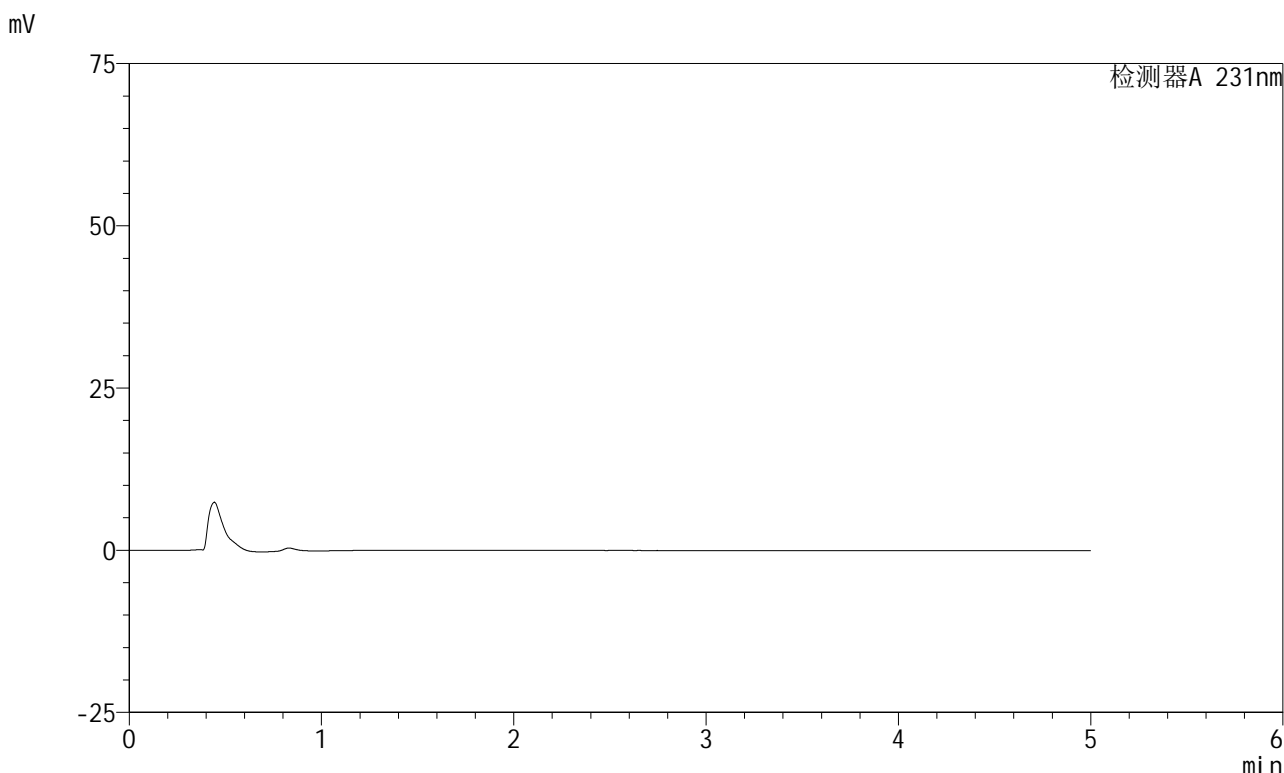


SMF-4036

<样品信息>

色谱柱 :XB-C18(150mm*4.6mm,5μm) 流速:1.5ml/min
柱温:30°C 波长:231nm
数据文件名: RC\$SMF-4036 - 0-144/25-807-2 - zzp-2024030221p-cq6y-rcqx-pH7.0+SDSjz-jf50z-rj.lcd
方法文件名: RC\$SMF-4036 - SMF-4036-rcqx-FX274.lcm
批处理文件名: RC\$SMF-4036 - SMF-4036-20240912-FX274.lcb
样品瓶号: 2-9
进样体积: 50 μl 版本号:6.115
进样时间: 2024/09/12 16:00:17 实验者: xiechaojun
处理时间 (V2): 2024/09/13 10:49:50 处理者:xiechaojun
仪器型号:SHIMADZU LC-2050C(FX274)

<色谱图>



<峰表>

检测器A 231nm

峰号	保留时间	面积	面积%	高度	理论塔板数(USP)	拖尾因子	分离度(USP)
总计							

<样品信息>

色谱柱 :XB-C18(150mm*4.6mm,5μm)

柱温:30°C

数据文件名: RC\$SMF-4036 - 0-144/25-808-2 - zzp-2024030221p-cq6y-rcqx-pH7.0+SDSjz-jf50z-dz1-1.lcd

方法文件名: RC\$SMF-4036 - SMF-4036-rcqx-FX274.lcm

批处理文件名: RC\$SMF-4036 - SMF-4036-20240912-FX274.lcb

样品瓶号: 2-18

进样体积: 50 μl

进样时间: 2024/09/12 16:05:43

处理时间 (V2): 2024/09/13 10:49:52

仪器型号:SHIMADZU LC-2050C(FX274)

流速:1.5ml/min

波长:231nm

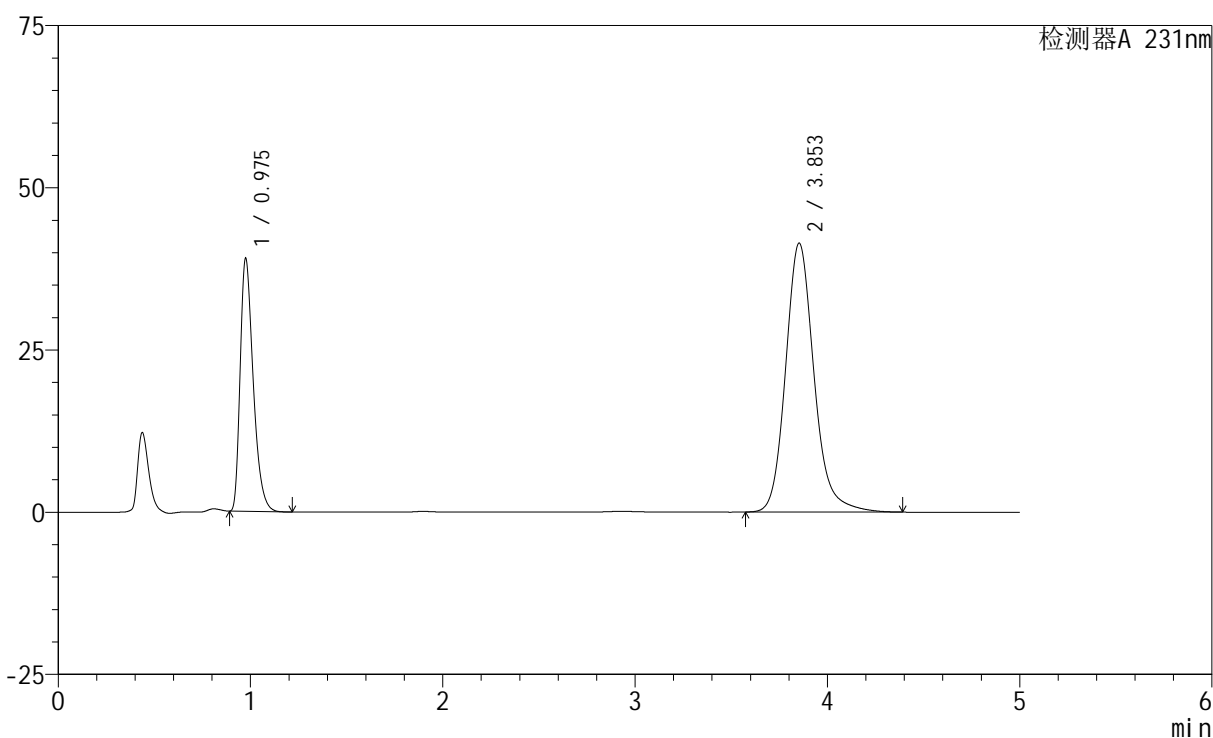
版本号:6.115

实验者: xiechaojun

处理者: xiechaojun

<色谱图>

mV



<峰表>

检测器A 231nm

峰号	保留时间	面积	面积%	高度	理论塔板数(USP)	拖尾因子	分离度(USP)
1	0.975	183654	30.121	38671	1012	1.388	--
2	3.853	426063	69.879	41427	3461	1.167	14.962
总计		609717	100.000	80099			

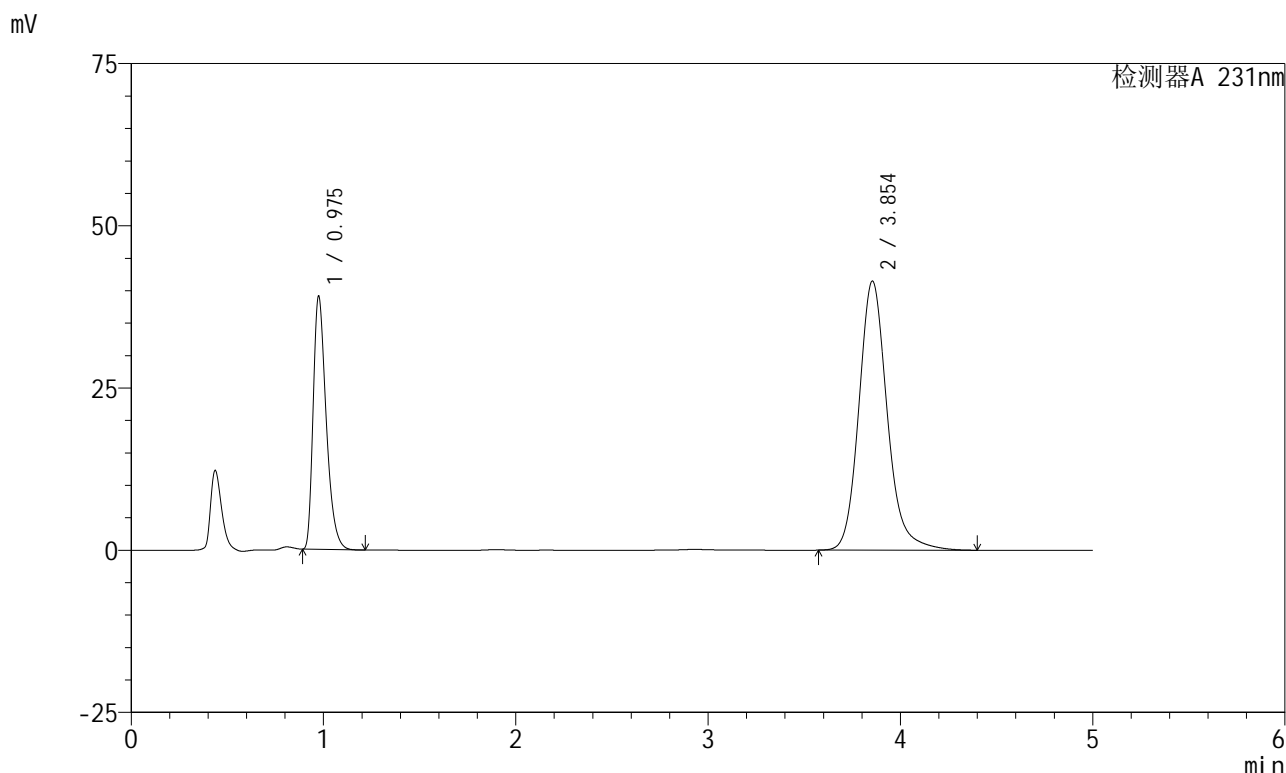


SMF-4036

<样品信息>

色谱柱 :XB-C18(150mm*4.6mm,5μm) 流速:1.5ml/min
 柱温:30°C 波长:231nm
 数据文件名: RC\$SMF-4036 - 0-144/25-809-2 - zzp-2024030221p-cq6y-rcqx-pH7.0+SDSjz-jf50z-dz1-2.lcd
 方法文件名: RC\$SMF-4036 - SMF-4036-rcqx-FX274.lcm
 批处理文件名: RC\$SMF-4036 - SMF-4036-20240912-FX274.lcb
 样品瓶号: 2-18
 进样体积: 50 μl 版本号:6.115
 进样时间: 2024/09/12 16:11:10 实验者: xiechaojun
 处理时间 (V2): 2024/09/13 10:49:55 处理者: xiechaojun
 仪器型号: SHIMADZU LC-2050C(FX274)

<色谱图>



<峰表>

检测器A 231nm

峰号	保留时间	面积	面积%	高度	理论塔板数(USP)	拖尾因子	分离度(USP)
1	0.975	183726	30.178	38724	1013	1.387	--
2	3.854	425088	69.822	41470	3485	1.167	15.002
总计		608814	100.000	80193			

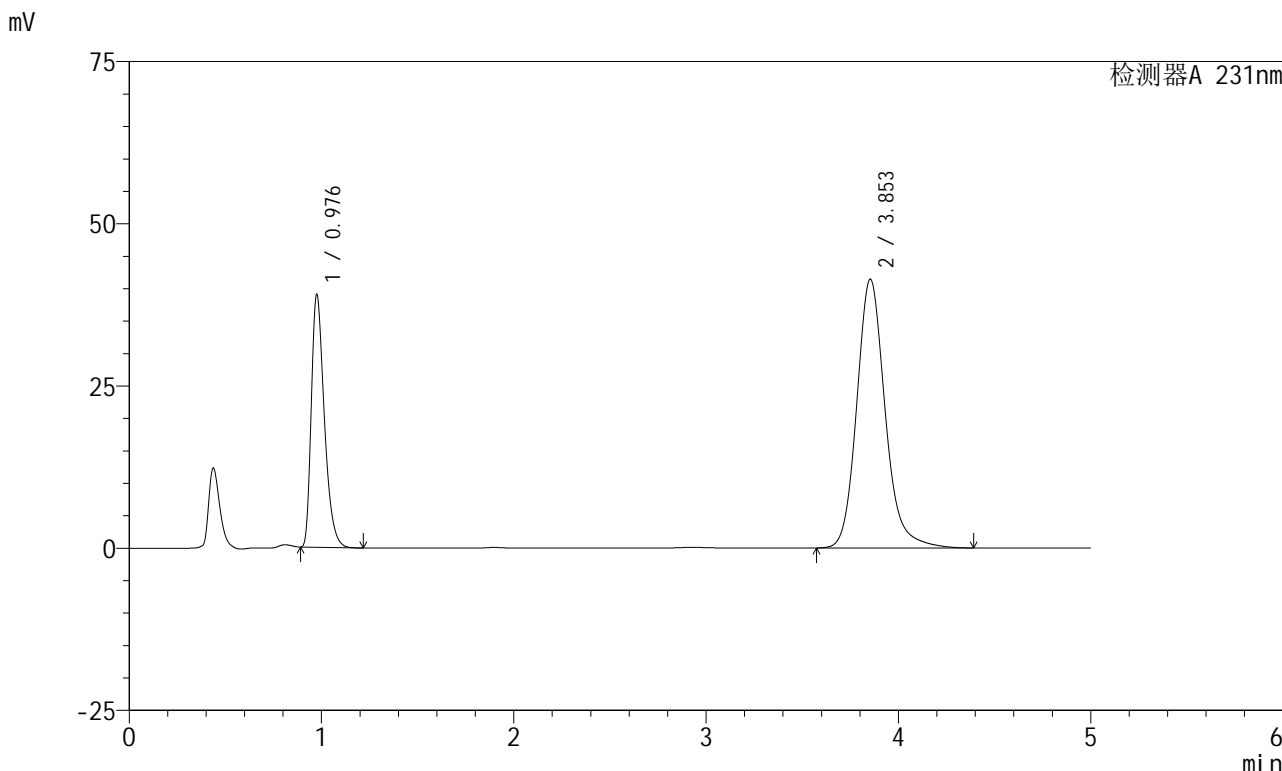


SMF-4036

<样品信息>

色谱柱 :XB-C18(150mm*4.6mm,5µm) 流速:1.5ml/min
 柱温:30°C 波长:231nm
 数据文件名: RC\$SMF-4036 - 0-144/25-810-2 - zzp-2024030221p-cq6y-rcqx-pH7.0+SDSjz-jf50z-dz1-3.lcd
 方法文件名: RC\$SMF-4036 - SMF-4036-rcqx-FX274.lcm
 批处理文件名: RC\$SMF-4036 - SMF-4036-20240912-FX274.lcb
 样品瓶号: 2-18
 进样体积: 50 µl 版本号:6.115
 进样时间: 2024/09/12 16:16:37 实验者: xiechaojun
 处理时间 (V2): 2024/09/13 10:49:58 处理者: xiechaojun
 仪器型号: SHIMADZU LC-2050C(FX274)

<色谱图>



<峰表>

检测器A 231nm

峰号	保留时间	面积	面积%	高度	理论塔板数(USP)	拖尾因子	分离度(USP)
1	0.976	183285	30.104	38631	1017	1.386	--
2	3.853	425548	69.896	41424	3468	1.167	14.978
总计		608832	100.000	80055			

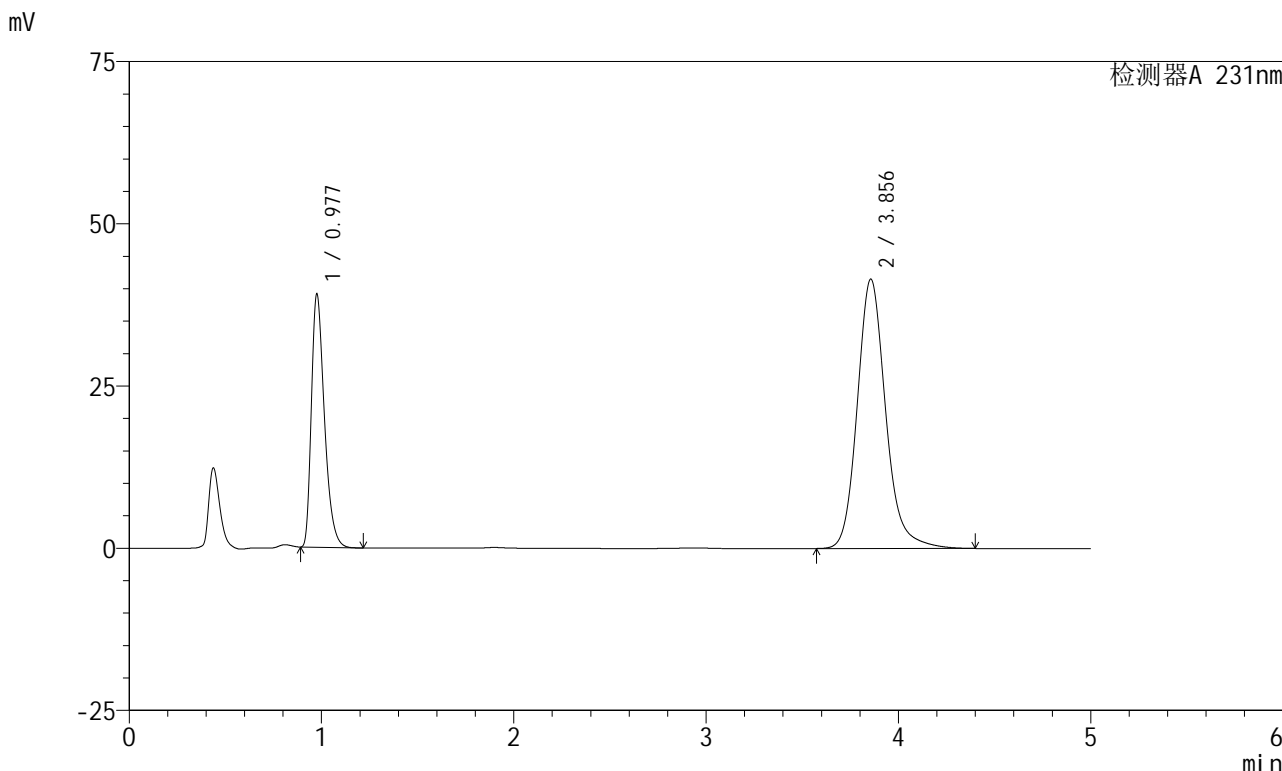


SMF-4036

<样品信息>

色谱柱 :XB-C18(150mm*4.6mm,5µm) 流速:1.5ml/min
 柱温:30°C 波长:231nm
 数据文件名: RC\$SMF-4036 - 0-144/25-811-2 - zzp-2024030221p-cq6y-rcqx-pH7.0+SDSjz-jf50z-dz1-4.lcd
 方法文件名: RC\$SMF-4036 - SMF-4036-rcqx-FX274.lcm
 批处理文件名: RC\$SMF-4036 - SMF-4036-20240912-FX274.lcb
 样品瓶号: 2-18
 进样体积: 50 µl 版本号:6.115
 进样时间: 2024/09/12 16:22:02 实验者: xiechaojun
 处理时间 (V2): 2024/09/13 10:50:00 处理者: xiechaojun
 仪器型号: SHIMADZU LC-2050C(FX274)

<色谱图>



<峰表>

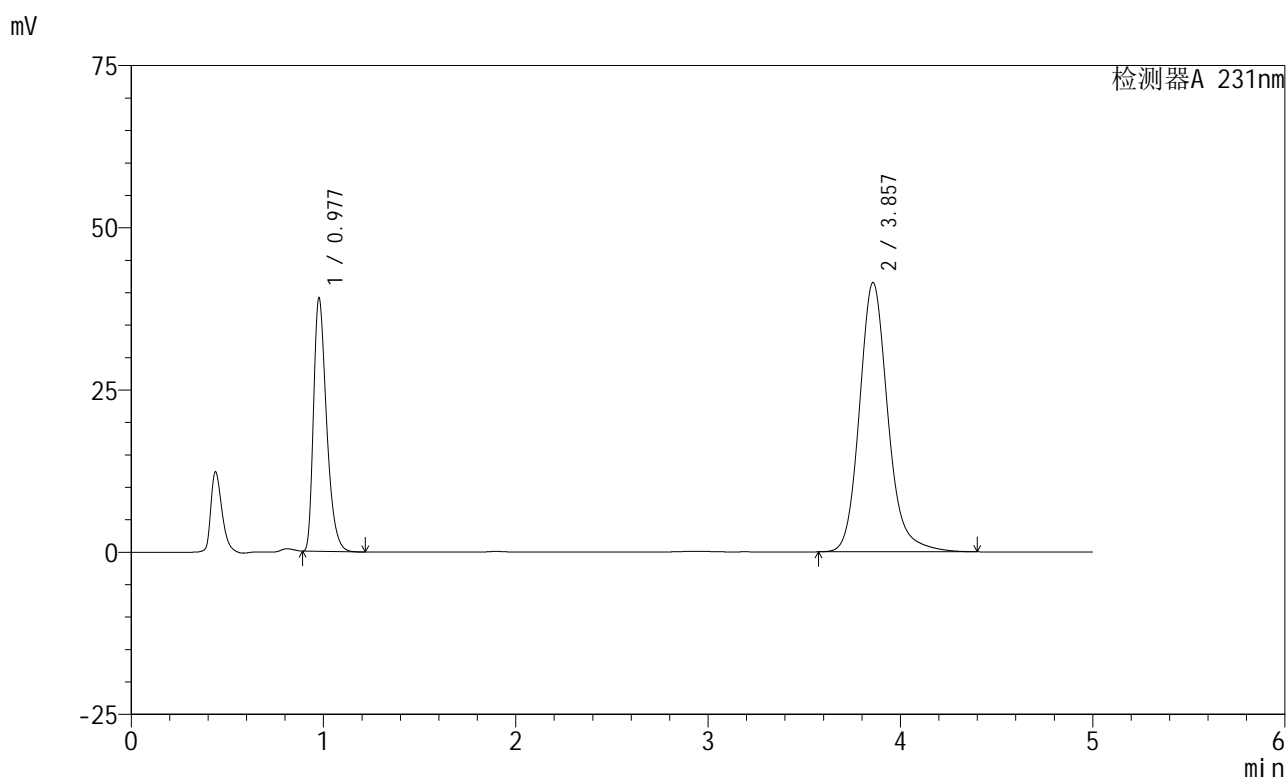
检测器A 231nm

峰号	保留时间	面积	面积%	高度	理论塔板数(USP)	拖尾因子	分离度(USP)
1	0.977	183508	30.099	38769	1019	1.385	--
2	3.856	426169	69.901	41515	3478	1.168	14.999
总计		609676	100.000	80284			

<样品信息>

色谱柱 :XB-C18(150mm*4.6mm,5 μ m) 流速:1.5ml/min
柱温:30 $^{\circ}$ C 波长:231nm
数据文件名: RC\$SMF-4036 - 0-144/25-812-2 - zzp-2024030221p-cq6y-rcqx-pH7.0+SDSjz-jf50z-dz1-5.lcd
方法文件名: RC\$SMF-4036 - SMF-4036-rcqx-FX274.lcm
批处理文件名: RC\$SMF-4036 - SMF-4036-20240912-FX274.lcb
样品瓶号: 2-18
进样体积: 50 μ l 版本号:6.115
进样时间: 2024/09/12 16:27:29 实验者: xiechaojun
处理时间 (V2): 2024/09/13 10:50:03 处理者: xiechaojun
仪器型号: SHIMADZU LC-2050C(FX274)

<色谱图>



<峰表>

检测器A 231nm

峰号	保留时间	面积	面积%	高度	理论塔板数(USP)	拖尾因子	分离度(USP)
1	0.977	183708	30.127	38877	1018	1.383	--
2	3.857	426075	69.873	41491	3484	1.168	15.002
总计		609783	100.000	80368			

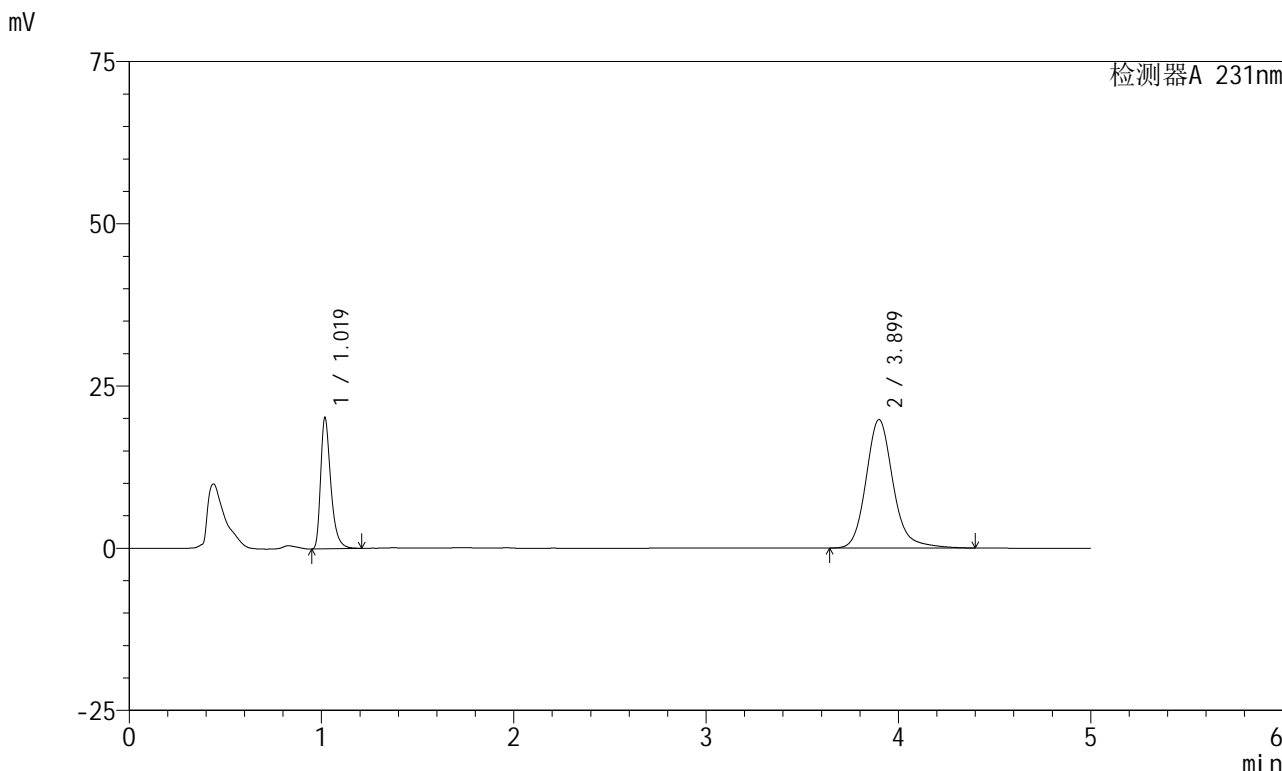


SMF-4036

<样品信息>

色谱柱 :XB-C18(150mm*4.6mm,5µm) 流速:1.5ml/min
 柱温:30°C 波长:231nm
 数据文件名: RC\$SMF-4036 - 0-144/25-813-2 - zzp-2024030221p-cq6y-rcqx-pH7.0+SDSjz-jf50z-5min-P1.lcd
 方法文件名: RC\$SMF-4036 - SMF-4036-rcqx-FX274.lcm
 批处理文件名: RC\$SMF-4036 - SMF-4036-20240912-FX274.lcb
 样品瓶号: 2-1
 进样体积: 50 µl 版本号:6.115
 进样时间: 2024/09/12 16:32:56 实验者: xiechaojun
 处理时间 (V2) : 2024/09/13 10:50:06 处理者:xiechaojun
 仪器型号:SHIMADZU LC-2050C(FX274)

<色谱图>



<峰表>

检测器A 231nm

峰号	保留时间	面积	面积%	高度	理论塔板数(USP)	拖尾因子	分离度(USP)
1	1.019	74217	27.693	20026	1869	1.391	--
2	3.899	193781	72.307	19808	3941	1.168	16.808
总计		267997	100.000	39835			

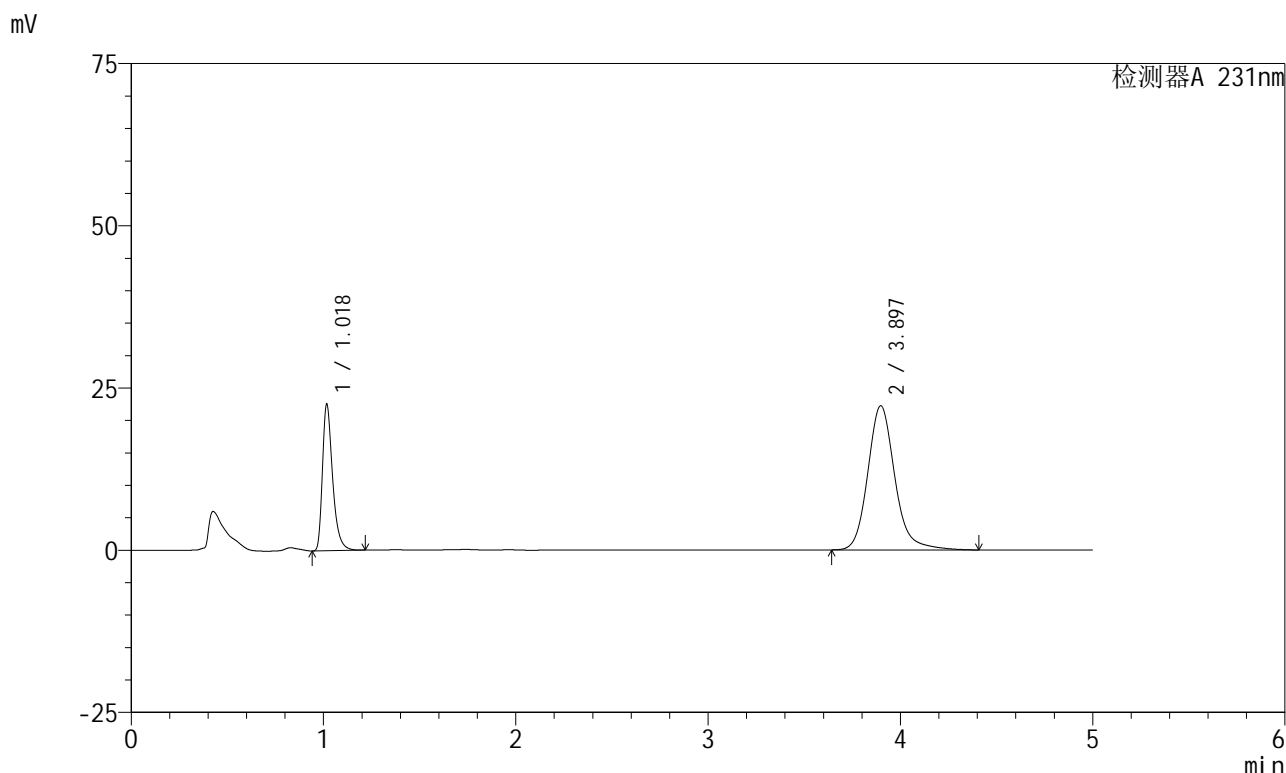


SMF-4036

<样品信息>

色谱柱 :XB-C18(150mm*4.6mm,5µm) 流速:1.5ml/min
 柱温:30°C 波长:231nm
 数据文件名: RC\$SMF-4036 - 0-144/25-814-2 - zzp-2024030221p-cq6y-rcqx-pH7.0+SDSjz-jf50z-5min-P2.lcd
 方法文件名: RC\$SMF-4036 - SMF-4036-rcqx-FX274.lcm
 批处理文件名: RC\$SMF-4036 - SMF-4036-20240912-FX274.lcb
 样品瓶号: 2-10
 进样体积: 50 µl 版本号:6.115
 进样时间: 2024/09/12 16:38:21 实验者: xiechaojun
 处理时间 (V2): 2024/09/13 10:50:08 处理者:xiechaojun
 仪器型号:SHIMADZU LC-2050C(FX274)

<色谱图>



<峰表>

检测器A 231nm

峰号	保留时间	面积	面积%	高度	理论塔板数(USP)	拖尾因子	分离度(USP)
1	1.018	83010	27.627	22234	1869	1.396	--
2	3.897	217454	72.373	22224	3941	1.169	16.817
总计		300464	100.000	44458			

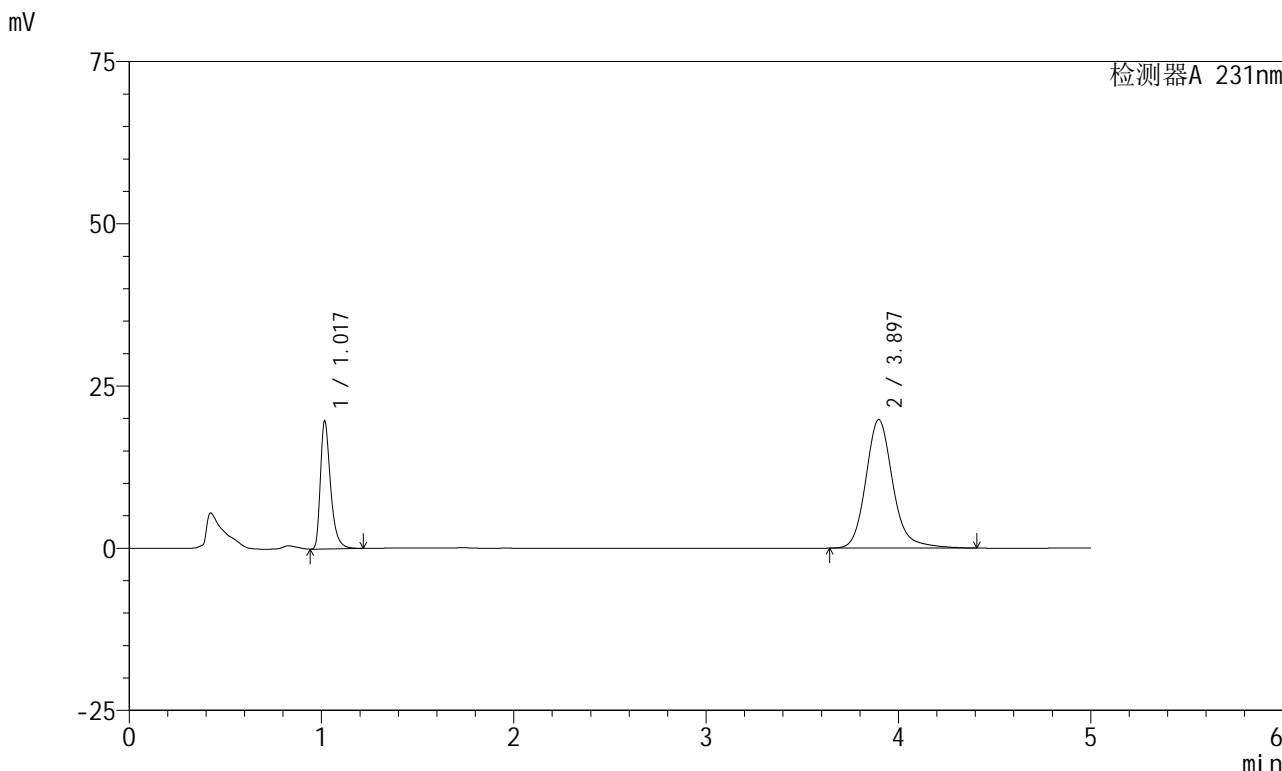


SMF-4036

<样品信息>

色谱柱 :XB-C18(150mm*4.6mm,5µm) 流速:1.5ml/min
 柱温:30°C 波长:231nm
 数据文件名: RC\$SMF-4036 - 0-144/25-815-2 - zzp-2024030221p-cq6y-rcqx-pH7.0+SDSjz-jf50z-5min-P3.lcd
 方法文件名: RC\$SMF-4036 - SMF-4036-rcqx-FX274.lcm
 批处理文件名: RC\$SMF-4036 - SMF-4036-20240912-FX274.lcb
 样品瓶号: 2-19
 进样体积: 50 µl 版本号:6.115
 进样时间: 2024/09/12 16:43:47 实验者: xiechaojun
 处理时间 (V2): 2024/09/13 10:50:11 处理者:xiechaojun
 仪器型号:SHIMADZU LC-2050C(FX274)

<色谱图>



<峰表>

检测器A 231nm

峰号	保留时间	面积	面积%	高度	理论塔板数(USP)	拖尾因子	分离度(USP)
1	1.017	72374	27.206	19415	1873	1.399	--
2	3.897	193647	72.794	19814	3959	1.169	16.851
总计		266021	100.000	39229			

<样品信息>

色谱柱 :XB-C18(150mm*4.6mm,5µm)

柱温:30°C

数据文件名: RC\$SMF-4036 - 0-144/25-816-2 - zzp-2024030221p-cq6y-rcqx-pH7.0+SDSjz-jf50z-5min-P4.lcd

方法文件名: RC\$SMF-4036 - SMF-4036-rcqx-FX274.lcm

批处理文件名: RC\$SMF-4036 - SMF-4036-20240912-FX274.lcb

样品瓶号: 2-28

进样体积: 50 µl

进样时间: 2024/09/12 16:49:13

处理时间 (V2): 2024/09/13 10:50:14

仪器型号:SHIMADZU LC-2050C(FX274)

流速:1.5ml/min

波长:231nm

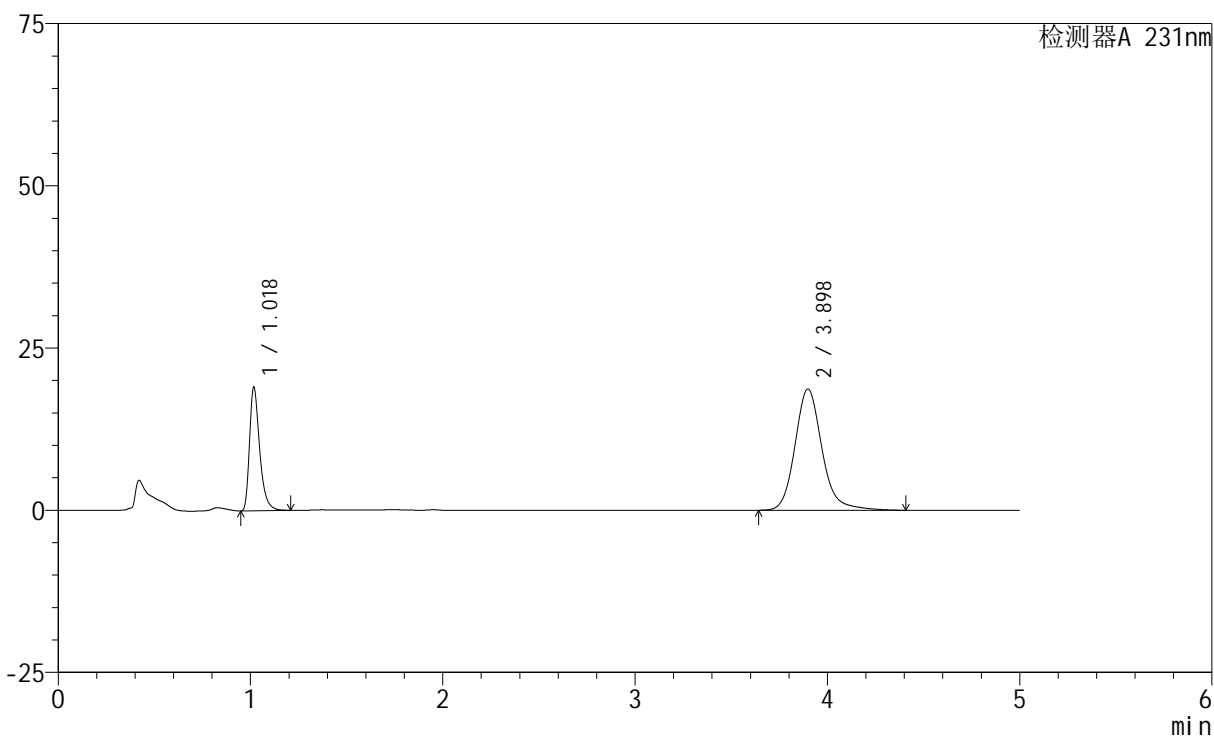
版本号:6.115

实验者: xiechaojun

处理者: xiechaojun

<色谱图>

mV



<峰表>

检测器A 231nm

峰号	保留时间	面积	面积%	高度	理论塔板数(USP)	拖尾因子	分离度(USP)
1	1.018	69848	27.637	18778	1872	1.393	--
2	3.898	182887	72.363	18689	3948	1.169	16.829
总计		252735	100.000	37468			

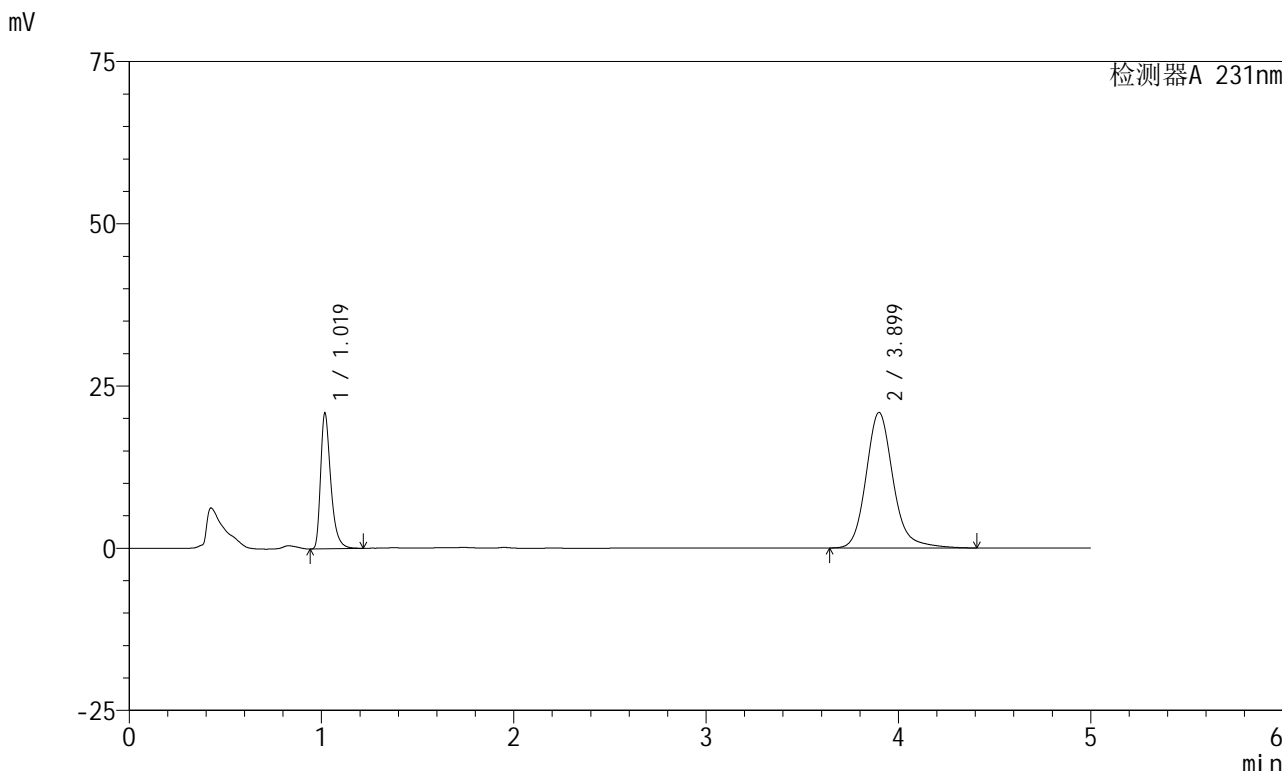


SMF-4036

<样品信息>

色谱柱 :XB-C18(150mm*4.6mm,5μm) 流速:1.5ml/min
 柱温:30°C 波长:231nm
 数据文件名: RC\$SMF-4036 - 0-144/25-817-2 - zzp-2024030221p-cq6y-rcqx-pH7.0+SDSjz-jf50z-5min-P5.lcd
 方法文件名: RC\$SMF-4036 - SMF-4036-rcqx-FX274.lcm
 批处理文件名: RC\$SMF-4036 - SMF-4036-20240912-FX274.lcb
 样品瓶号: 2-37
 进样体积: 50 μl 版本号:6.115
 进样时间: 2024/09/12 16:54:37 实验者: xiechaojun
 处理时间 (V2): 2024/09/13 10:50:16 处理者: xiechaojun
 仪器型号: SHIMADZU LC-2050C(FX274)

<色谱图>



<峰表>

检测器A 231nm

峰号	保留时间	面积	面积%	高度	理论塔板数(USP)	拖尾因子	分离度(USP)
1	1.019	76838	27.341	20687	1870	1.393	--
2	3.899	204197	72.659	20878	3951	1.168	16.828
总计		281035	100.000	41565			

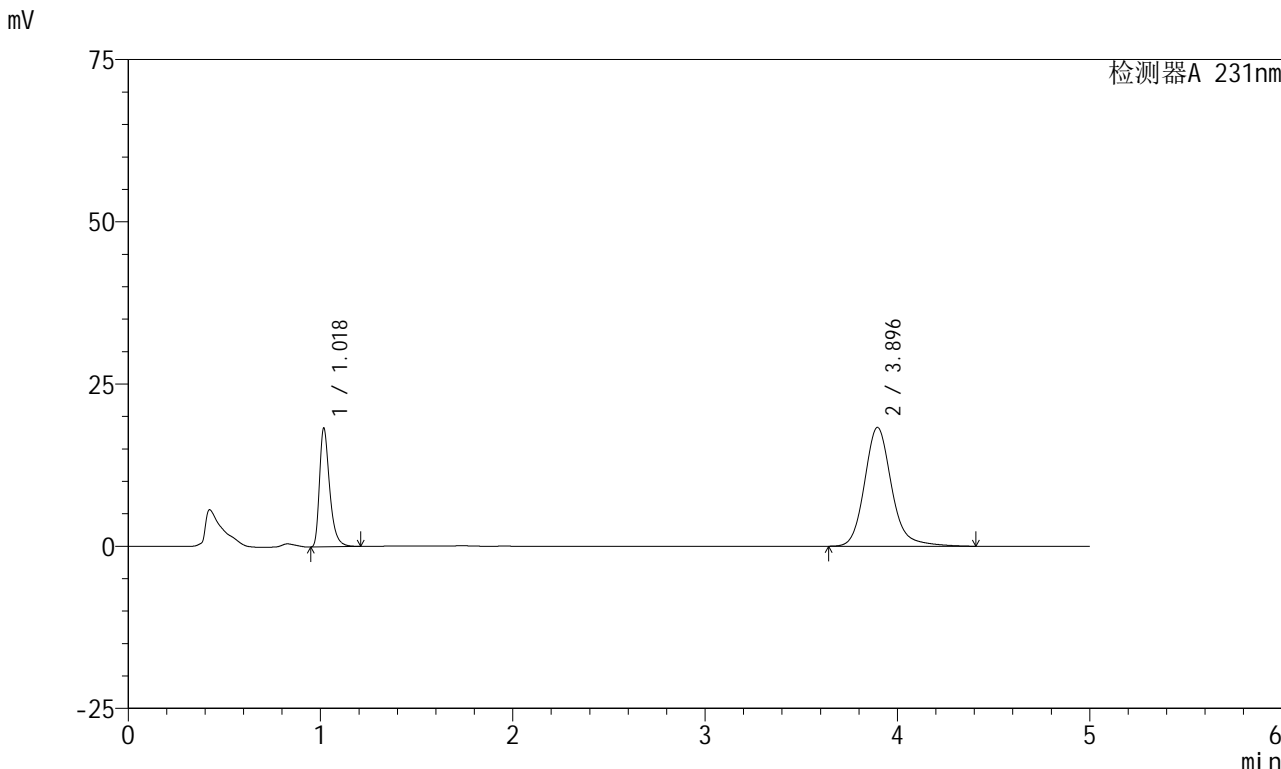


SMF-4036

<样品信息>

色谱柱 :XB-C18(150mm*4.6mm,5µm) 流速:1.5ml/min
柱温:30°C 波长:231nm
数据文件名: RC\$SMF-4036 - 0-144/25-818-2 - zzp-2024030221p-cq6y-rcqx-pH7.0+SDSjz-jf50z-5min-P6.lcd
方法文件名: RC\$SMF-4036 - SMF-4036-rcqx-FX274.lcm
批处理文件名: RC\$SMF-4036 - SMF-4036-20240912-FX274.lcb
样品瓶号: 2-46
进样体积: 50 µl 版本号:6.115
进样时间: 2024/09/12 17:00:02 实验者: xiechaojun
处理时间 (V2): 2024/09/13 10:50:19 处理者:xiechaojun
仪器型号:SHIMADZU LC-2050C(FX274)

<色谱图>



<峰表>

检测器A 231nm

峰号	保留时间	面积	面积%	高度	理论塔板数(USP)	拖尾因子	分离度(USP)
1	1.018	67241	27.293	18048	1871	1.394	--
2	3.896	179122	72.707	18315	3950	1.169	16.826
总计		246363	100.000	36363			

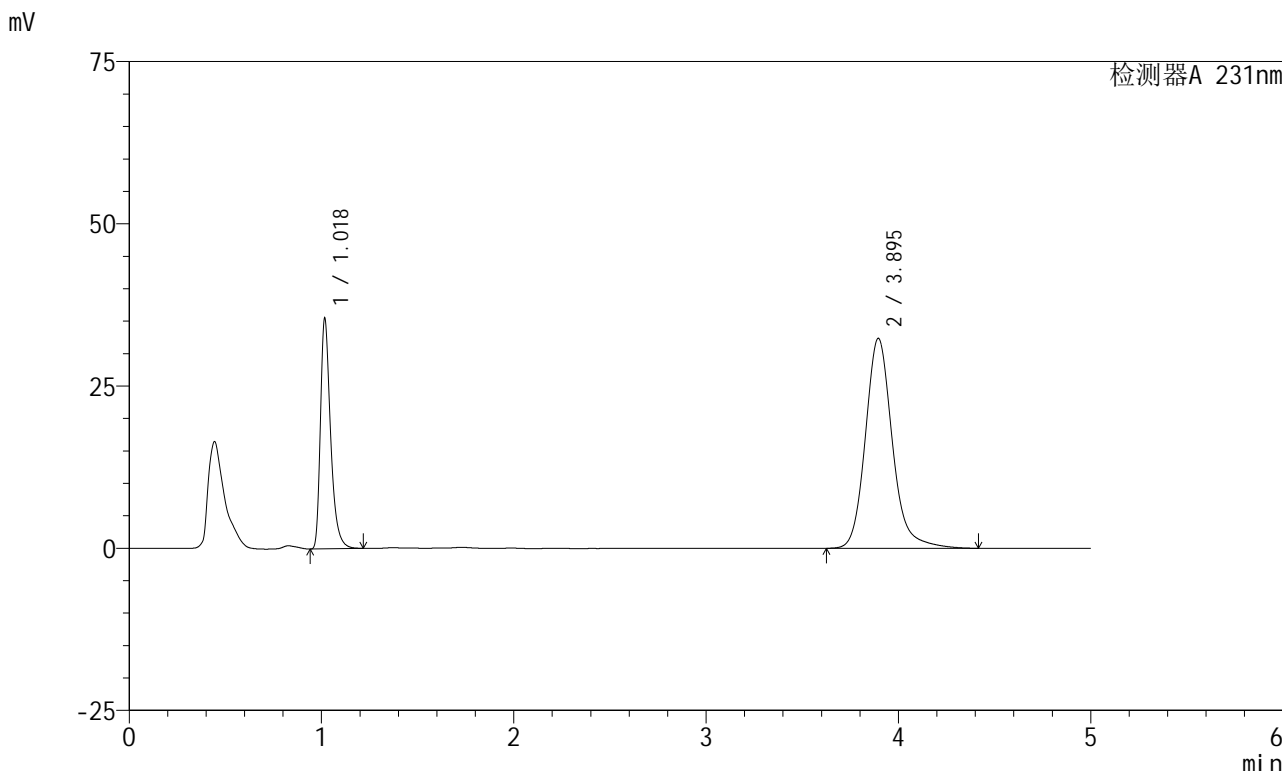


SMF-4036

<样品信息>

色谱柱 :XB-C18(150mm*4.6mm,5µm) 流速:1.5ml/min
 柱温:30°C 波长:231nm
 数据文件名: RC\$SMF-4036 - 0-144/25-819-2 - zzp-2024030221p-cq6y-rcqx-pH7.0+SDSjz-jf50z-10min-P1.lcd
 方法文件名: RC\$SMF-4036 - SMF-4036-rcqx-FX274.lcm
 批处理文件名: RC\$SMF-4036 - SMF-4036-20240912-FX274.lcb
 样品瓶号: 2-2
 进样体积: 50 µl 版本号:6.115
 进样时间: 2024/09/12 17:05:28 实验者: xiechaojun
 处理时间 (V2): 2024/09/13 10:50:21 处理者: xiechaojun
 仪器型号: SHIMADZU LC-2050C(FX274)

<色谱图>



<峰表>

检测器A 231nm

峰号	保留时间	面积	面积%	高度	理论塔板数(USP)	拖尾因子	分离度(USP)
1	1.018	130217	29.183	34890	1873	1.396	--
2	3.895	315985	70.817	32352	3956	1.170	16.840
总计		446202	100.000	67243			

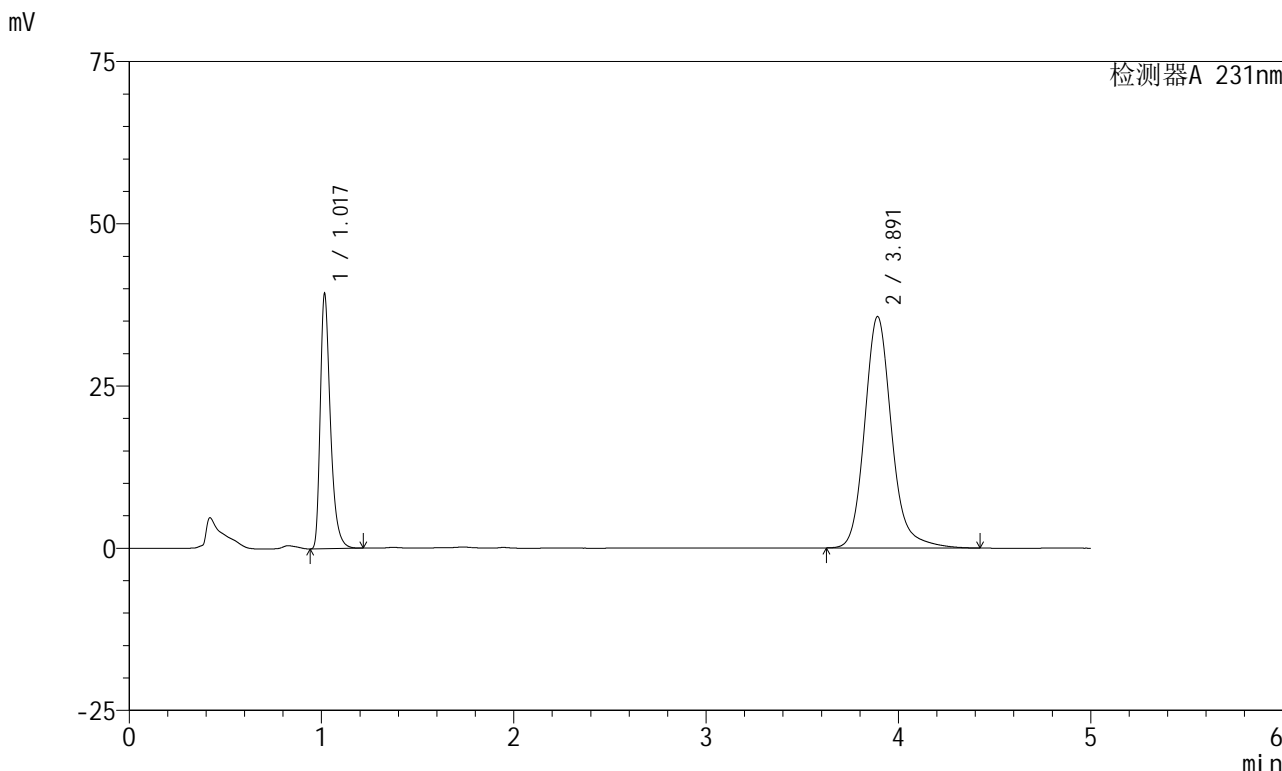


SMF-4036

<样品信息>

色谱柱 :XB-C18(150mm*4.6mm,5μm) 流速:1.5ml/min
 柱温:30°C 波长:231nm
 数据文件名: RC\$SMF-4036 - 0-144/25-820-2 - zzp-2024030221p-cq6y-rcqx-pH7.0+SDSjz-jf50z-10min-P2.lcd
 方法文件名: RC\$SMF-4036 - SMF-4036-rcqx-FX274.lcm
 批处理文件名: RC\$SMF-4036 - SMF-4036-20240912-FX274.lcb
 样品瓶号: 2-11
 进样体积: 50 μl 版本号:6.115
 进样时间: 2024/09/12 17:10:54 实验者: xiechaojun
 处理时间 (V2) : 2024/09/13 10:50:24 处理者:xiechaojun
 仪器型号:SHIMADZU LC-2050C(FX274)

<色谱图>



<峰表>

检测器A 231nm

峰号	保留时间	面积	面积%	高度	理论塔板数(USP)	拖尾因子	分离度(USP)
1	1.017	144139	29.268	38860	1866	1.395	--
2	3.891	348338	70.732	35636	3949	1.169	16.819
总计		492477	100.000	74496			

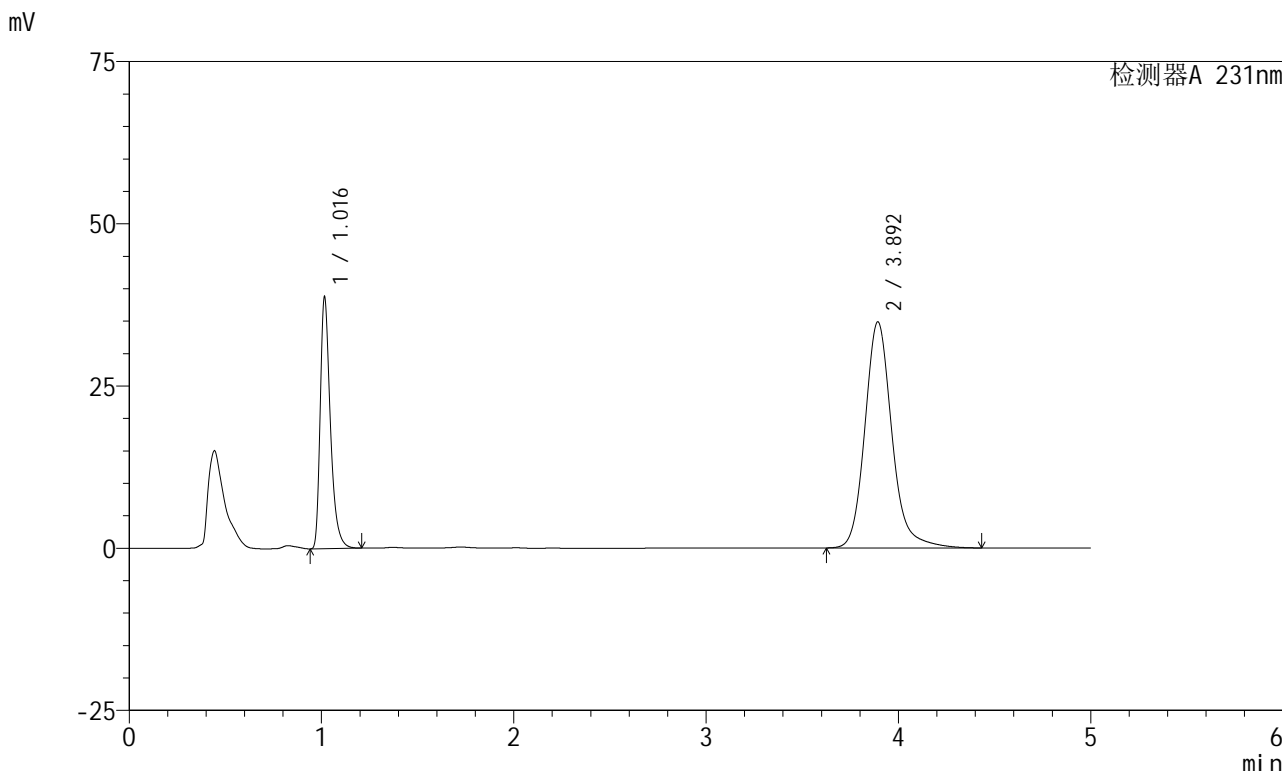


SMF-4036

<样品信息>

色谱柱 :XB-C18(150mm*4.6mm,5μm) 流速:1.5ml/min
 柱温:30°C 波长:231nm
 数据文件名: RC\$SMF-4036 - 0-144/25-821-2 - zzp-2024030221p-cq6y-rcqx-pH7.0+SDSjz-jf50z-10min-P3.lcd
 方法文件名: RC\$SMF-4036 - SMF-4036-rcqx-FX274.lcm
 批处理文件名: RC\$SMF-4036 - SMF-4036-20240912-FX274.lcb
 样品瓶号: 2-20
 进样体积: 50 μl 版本号:6.115
 进样时间: 2024/09/12 17:16:20 实验者: xiechaojun
 处理时间 (V2): 2024/09/13 10:50:27 处理者: xiechaojun
 仪器型号: SHIMADZU LC-2050C(FX274)

<色谱图>



<峰表>

检测器A 231nm

峰号	保留时间	面积	面积%	高度	理论塔板数(USP)	拖尾因子	分离度(USP)
1	1.016	142331	29.436	38429	1865	1.394	--
2	3.892	341189	70.564	34773	3937	1.170	16.804
总计		483519	100.000	73201			

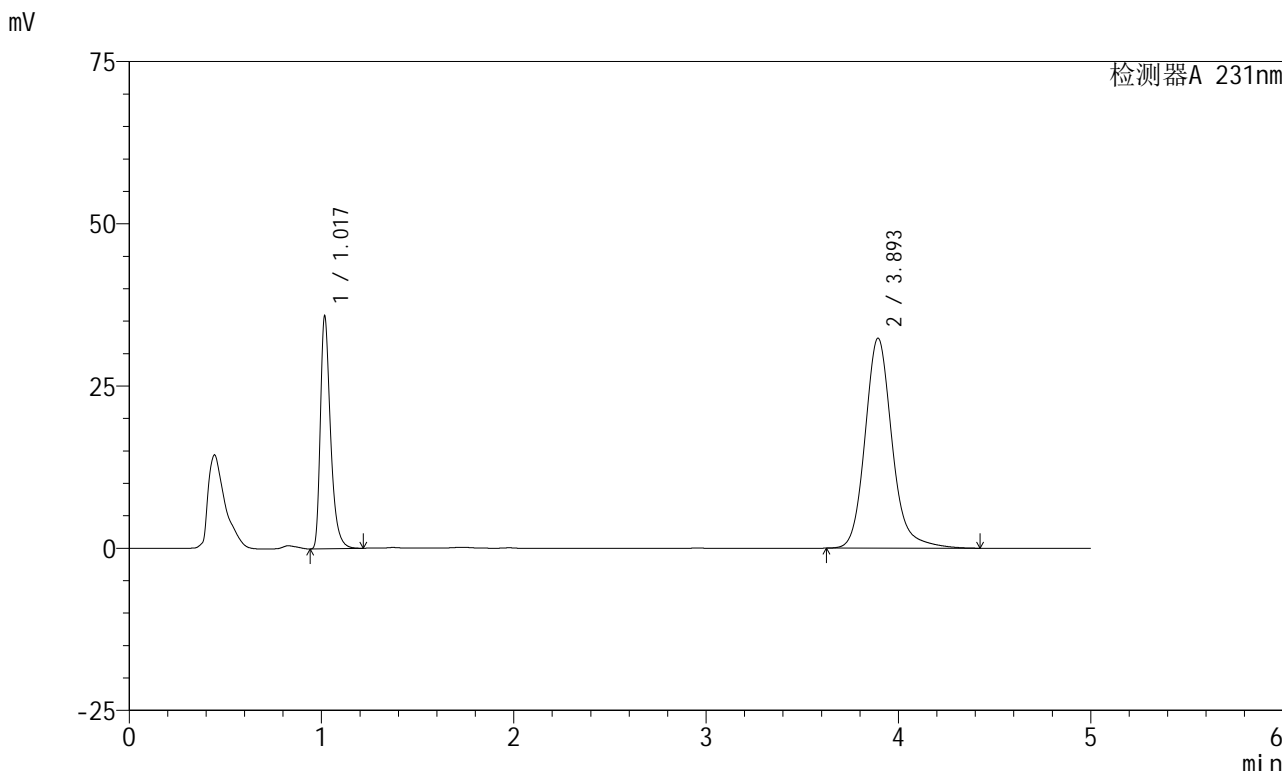


SMF-4036

<样品信息>

色谱柱 :XB-C18(150mm*4.6mm,5µm) 流速:1.5ml/min
 柱温:30°C 波长:231nm
 数据文件名: RC\$SMF-4036 - 0-144/25-822-2 - zzp-2024030221p-cq6y-rcqx-pH7.0+SDSjz-jf50z-10min-P4.lcd
 方法文件名: RC\$SMF-4036 - SMF-4036-rcqx-FX274.lcm
 批处理文件名: RC\$SMF-4036 - SMF-4036-20240912-FX274.lcb
 样品瓶号: 2-29
 进样体积: 50 µl 版本号:6.115
 进样时间: 2024/09/12 17:21:45 实验者: xiechaojun
 处理时间 (V2): 2024/09/13 10:50:30 处理者: xiechaojun
 仪器型号: SHIMADZU LC-2050C(FX274)

<色谱图>



<峰表>

检测器A 231nm

峰号	保留时间	面积	面积%	高度	理论塔板数(USP)	拖尾因子	分离度(USP)
1	1.017	131666	29.378	35333	1867	1.396	--
2	3.893	316517	70.622	32334	3947	1.169	16.817
总计		448183	100.000	67666			

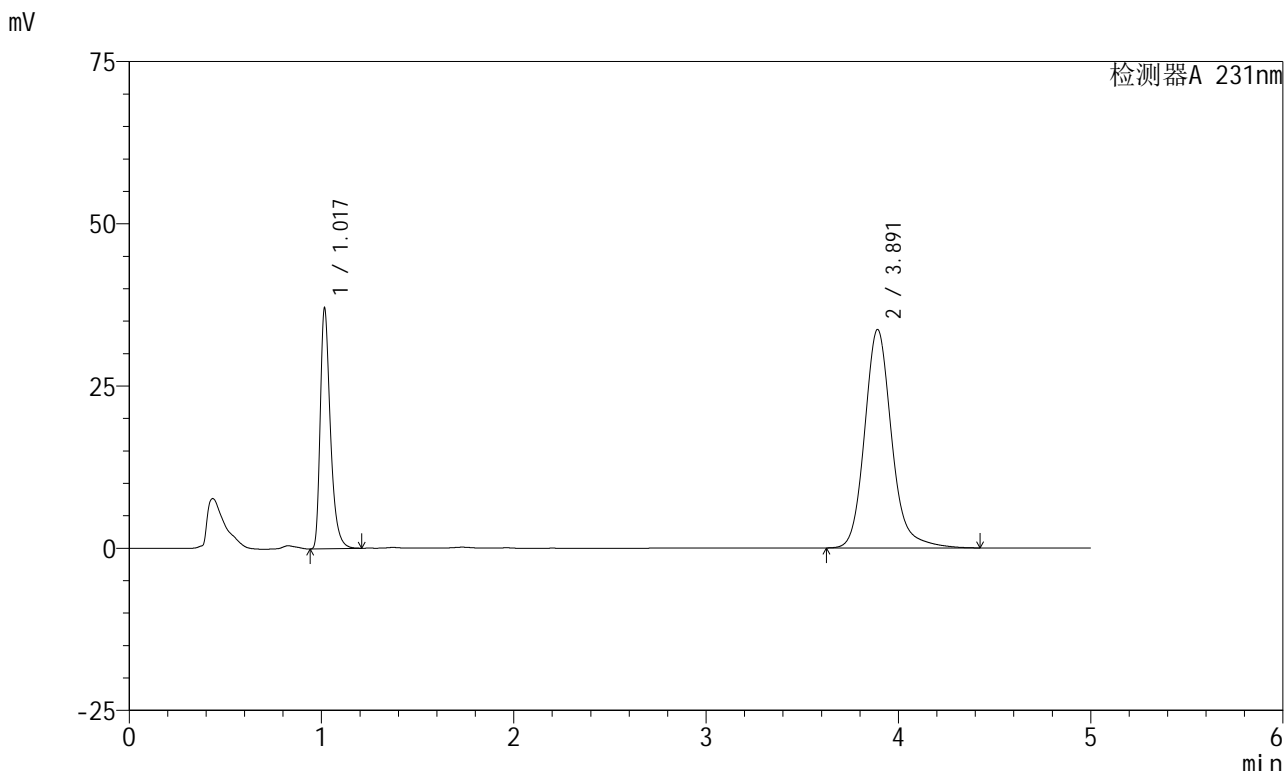


SMF-4036

<样品信息>

色谱柱 :XB-C18(150mm*4.6mm,5μm) 流速:1.5ml/min
 柱温:30°C 波长:231nm
 数据文件名: RC\$SMF-4036 - 0-144/25-823-2 - zzp-2024030221p-cq6y-rcqx-pH7.0+SDSjz-jf50z-10min-P5.lcd
 方法文件名: RC\$SMF-4036 - SMF-4036-rcqx-FX274.lcm
 批处理文件名: RC\$SMF-4036 - SMF-4036-20240912-FX274.lcb
 样品瓶号: 2-38
 进样体积: 50 μl 版本号:6.115
 进样时间: 2024/09/12 17:27:11 实验者: xiechaojun
 处理时间 (V2) : 2024/09/13 10:50:33 处理者: xiechaojun
 仪器型号: SHIMADZU LC-2050C(FX274)

<色谱图>



<峰表>

检测器A 231nm

峰号	保留时间	面积	面积%	高度	理论塔板数(USP)	拖尾因子	分离度(USP)
1	1.017	135989	29.220	36721	1869	1.394	--
2	3.891	329408	70.780	33639	3938	1.169	16.806
总计		465397	100.000	70360			

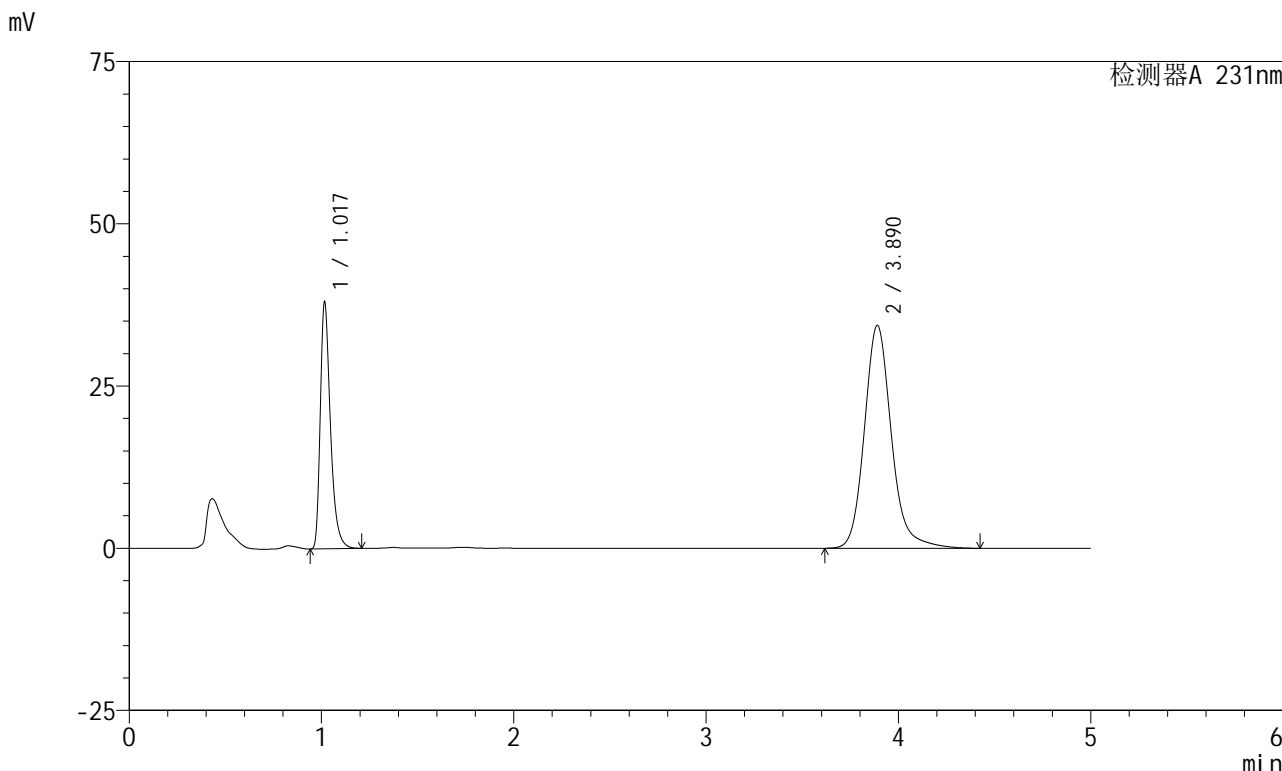


SMF-4036

<样品信息>

色谱柱 :XB-C18(150mm*4.6mm,5μm) 流速:1.5ml/min
 柱温:30°C 波长:231nm
 数据文件名: RC\$SMF-4036 - 0-144/25-824-2 - zzp-2024030221p-cq6y-rcqx-pH7.0+SDSjz-jf50z-10min-P6.lcd
 方法文件名: RC\$SMF-4036 - SMF-4036-rcqx-FX274.lcm
 批处理文件名: RC\$SMF-4036 - SMF-4036-20240912-FX274.lcb
 样品瓶号: 2-47
 进样体积: 50 μl 版本号:6.115
 进样时间: 2024/09/12 17:32:36 实验者: xiechaojun
 处理时间 (V2) : 2024/09/13 10:50:35 处理者:xiechaojun
 仪器型号:SHIMADZU LC-2050C(FX274)

<色谱图>



<峰表>

检测器A 231nm

峰号	保留时间	面积	面积%	高度	理论塔板数(USP)	拖尾因子	分离度(USP)
1	1.017	139528	29.338	37584	1866	1.395	--
2	3.890	336057	70.662	34360	3937	1.169	16.796
总计		475585	100.000	71944			

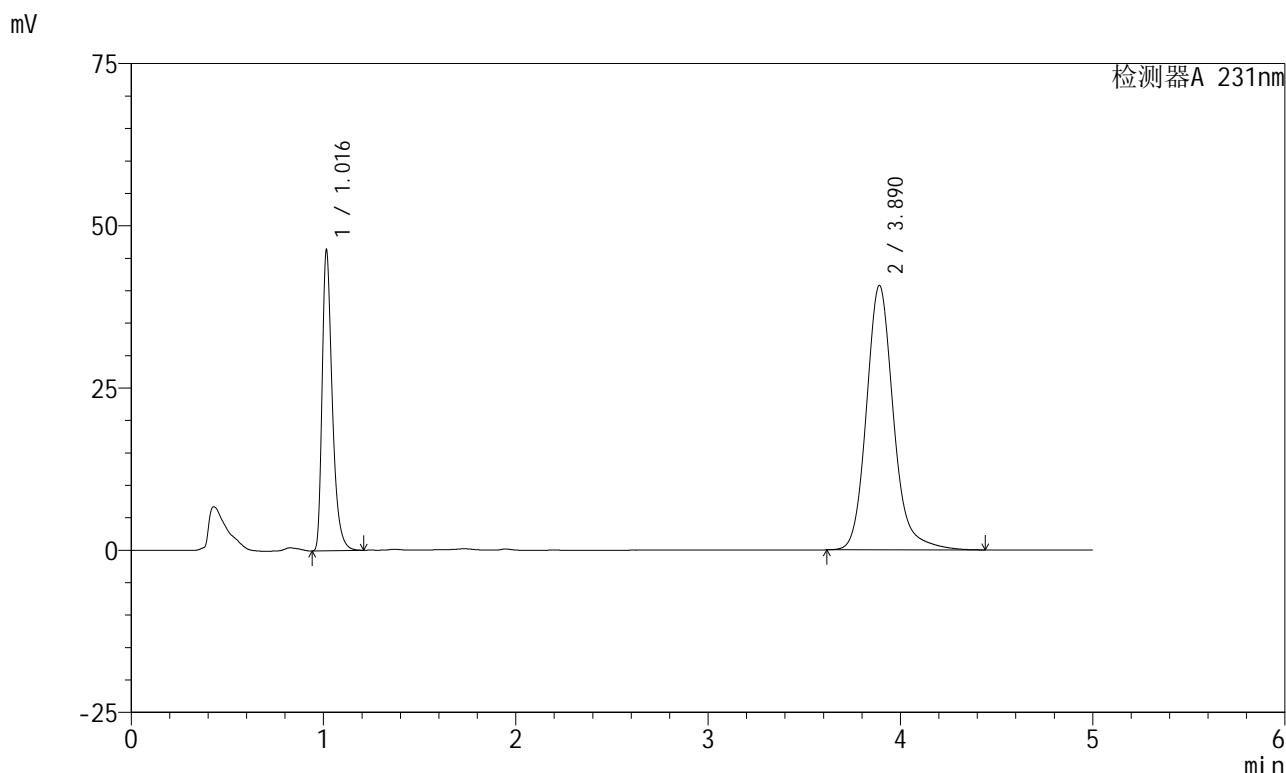


SMF-4036

<样品信息>

色谱柱 :XB-C18(150mm*4.6mm,5µm) 流速:1.5ml/min
 柱温:30°C 波长:231nm
 数据文件名: RC\$SMF-4036 - 0-144/25-825-2 - zzp-2024030221p-cq6y-rcqx-pH7.0+SDSjz-jf50z-15min-P1.lcd
 方法文件名: RC\$SMF-4036 - SMF-4036-rcqx-FX274.lcm
 批处理文件名: RC\$SMF-4036 - SMF-4036-20240912-FX274.lcb
 样品瓶号: 2-3
 进样体积: 50 µl 版本号:6.115
 进样时间: 2024/09/12 17:38:02 实验者: xiechaojun
 处理时间 (V2): 2024/09/13 10:50:38 处理者: xiechaojun
 仪器型号: SHIMADZU LC-2050C(FX274)

<色谱图>



<峰表>

检测器A 231nm

峰号	保留时间	面积	面积%	高度	理论塔板数(USP)	拖尾因子	分离度(USP)
1	1.016	169867	29.868	45998	1866	1.392	--
2	3.890	398849	70.132	40752	3933	1.169	16.797
总计		568716	100.000	86750			

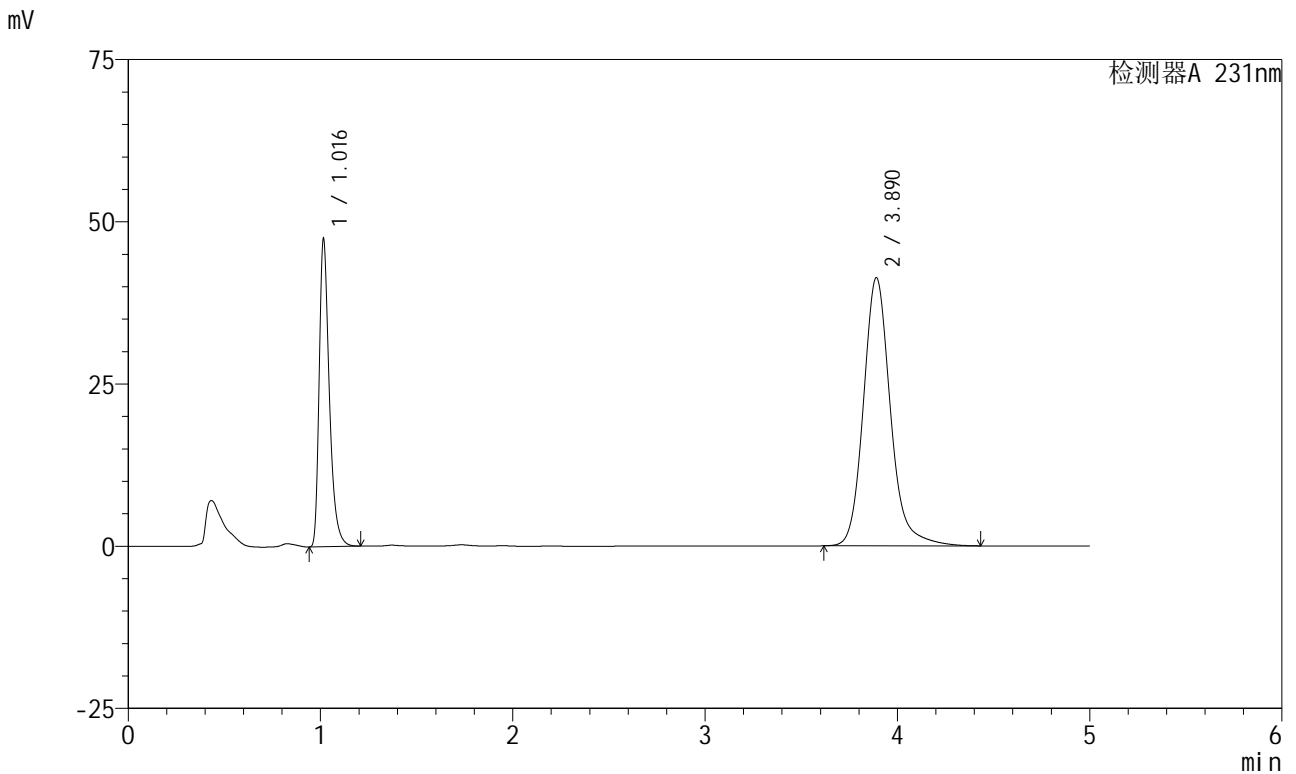


SMF-4036

<样品信息>

色谱柱 :XB-C18(150mm*4.6mm,5µm) 流速:1.5ml/min
 柱温:30°C 波长:231nm
 数据文件名: RC\$SMF-4036 - 0-144/25-826-2 - zzp-2024030221p-cq6y-rcqx-pH7.0+SDSjz-jf50z-15min-P2.lcd
 方法文件名: RC\$SMF-4036 - SMF-4036-rcqx-FX274.lcm
 批处理文件名: RC\$SMF-4036 - SMF-4036-20240912-FX274.lcb
 样品瓶号: 2-12
 进样体积: 50 µl 版本号:6.115
 进样时间: 2024/09/12 17:43:27 实验者: xiechaojun
 处理时间 (V2): 2024/09/13 10:50:41 处理者: xiechaojun
 仪器型号: SHIMADZU LC-2050C(FX274)

<色谱图>



<峰表>

检测器A 231nm

峰号	保留时间	面积	面积%	高度	理论塔板数(USP)	拖尾因子	分离度(USP)
1	1.016	173886	30.079	47037	1868	1.393	--
2	3.890	404205	69.921	41323	3941	1.169	16.809
总计		578091	100.000	88361			

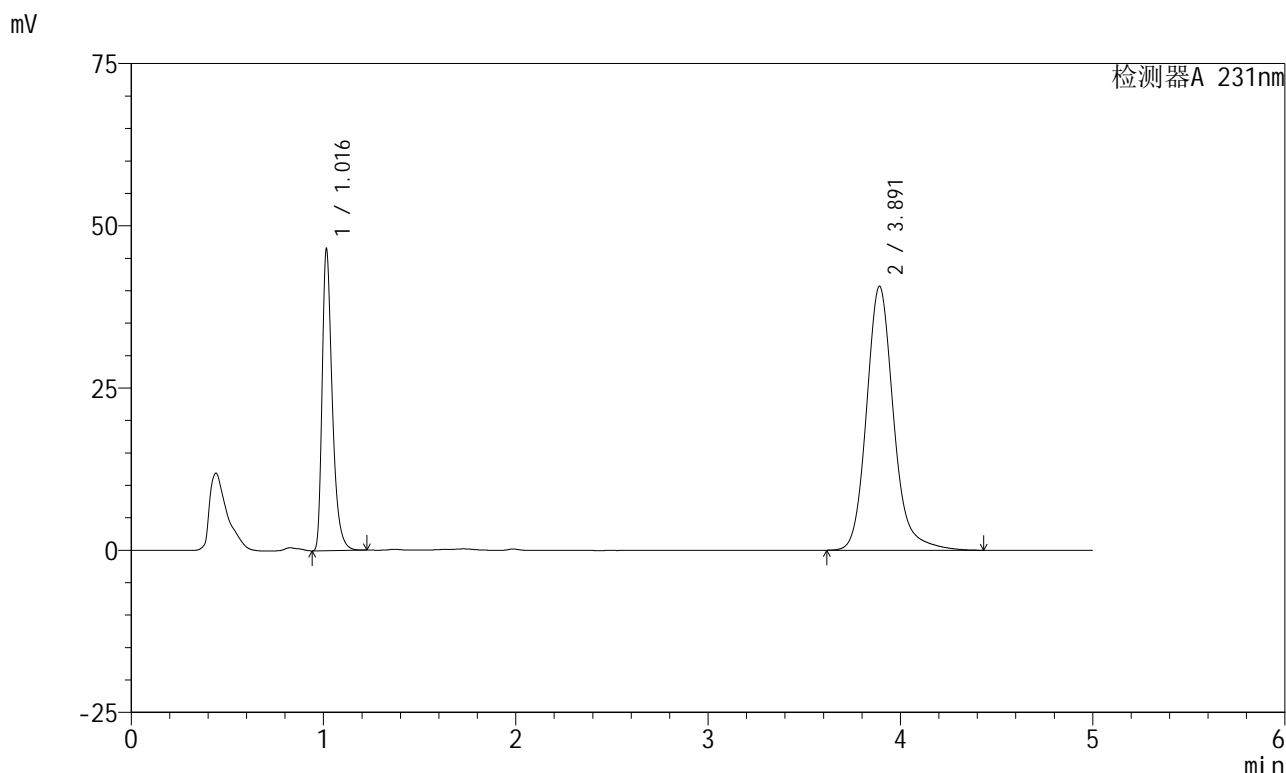


SMF-4036

<样品信息>

色谱柱 :XB-C18(150mm*4.6mm,5µm) 流速:1.5ml/min
 柱温:30°C 波长:231nm
 数据文件名: RC\$SMF-4036 - 0-144/25-827-2 - zzp-2024030221p-cq6y-rcqx-pH7.0+SDSjz-jf50z-15min-P3.lcd
 方法文件名: RC\$SMF-4036 - SMF-4036-rcqx-FX274.lcm
 批处理文件名: RC\$SMF-4036 - SMF-4036-20240912-FX274.lcb
 样品瓶号: 2-21
 进样体积: 50 µl 版本号:6.115
 进样时间: 2024/09/12 17:48:53 实验者: xiechaojun
 处理时间 (V2): 2024/09/13 10:50:44 处理者: xiechaojun
 仪器型号: SHIMADZU LC-2050C(FX274)

<色谱图>



<峰表>

检测器A 231nm

峰号	保留时间	面积	面积%	高度	理论塔板数(USP)	拖尾因子	分离度(USP)
1	1.016	170382	29.975	46160	1869	1.392	--
2	3.891	398028	70.025	40672	3938	1.168	16.809
总计		568410	100.000	86832			

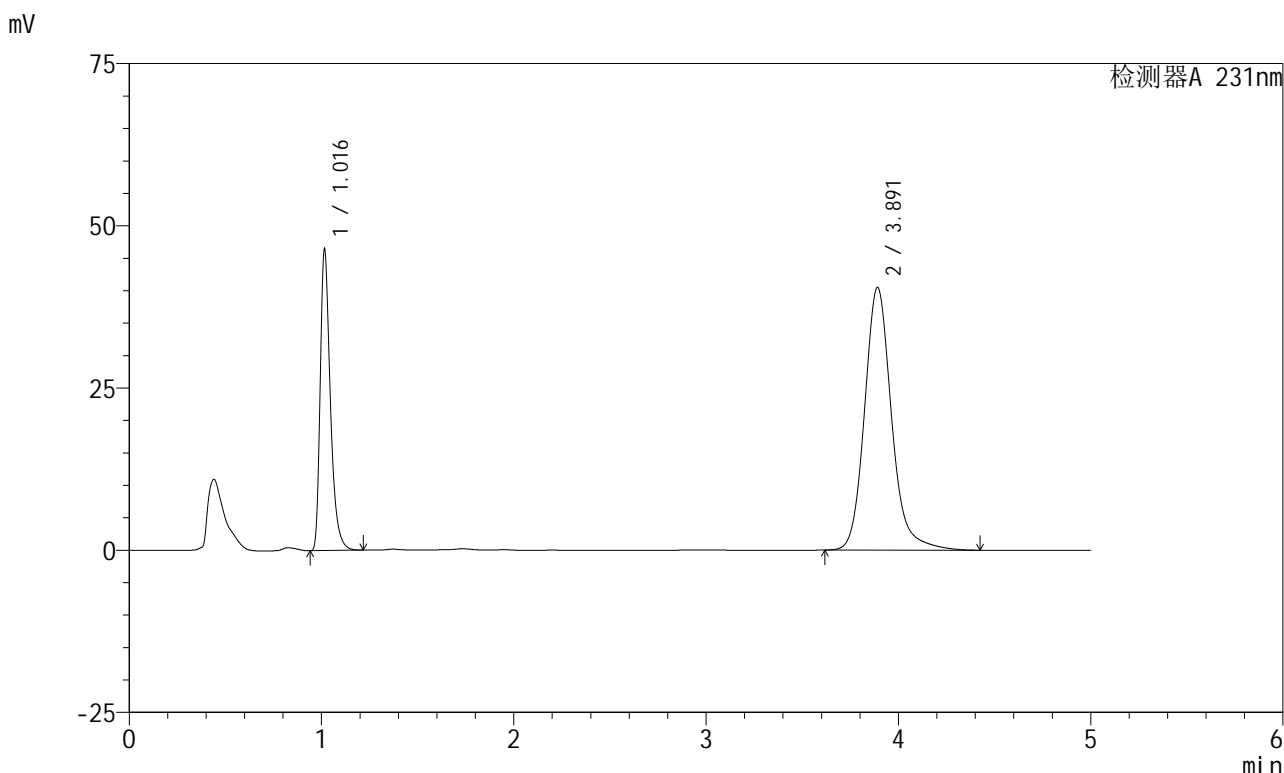


SMF-4036

<样品信息>

色谱柱 :XB-C18(150mm*4.6mm,5µm) 流速:1.5ml/min
 柱温:30°C 波长:231nm
 数据文件名: RC\$SMF-4036 - 0-144/25-828-2 - zzp-2024030221p-cq6y-rcqx-pH7.0+SDSjz-jf50z-15min-P4.lcd
 方法文件名: RC\$SMF-4036 - SMF-4036-rcqx-FX274.lcm
 批处理文件名: RC\$SMF-4036 - SMF-4036-20240912-FX274.lcb
 样品瓶号: 2-30
 进样体积: 50 µl 版本号:6.115
 进样时间: 2024/09/12 17:54:19 实验者: xiechaojun
 处理时间 (V2): 2024/09/13 10:50:47 处理者: xiechaojun
 仪器型号: SHIMADZU LC-2050C(FX274)

<色谱图>



<峰表>

检测器A 231nm

峰号	保留时间	面积	面积%	高度	理论塔板数(USP)	拖尾因子	分离度(USP)
1	1.016	170030	30.035	45981	1869	1.392	--
2	3.891	396081	69.965	40474	3937	1.167	16.806
总计		566110	100.000	86455			

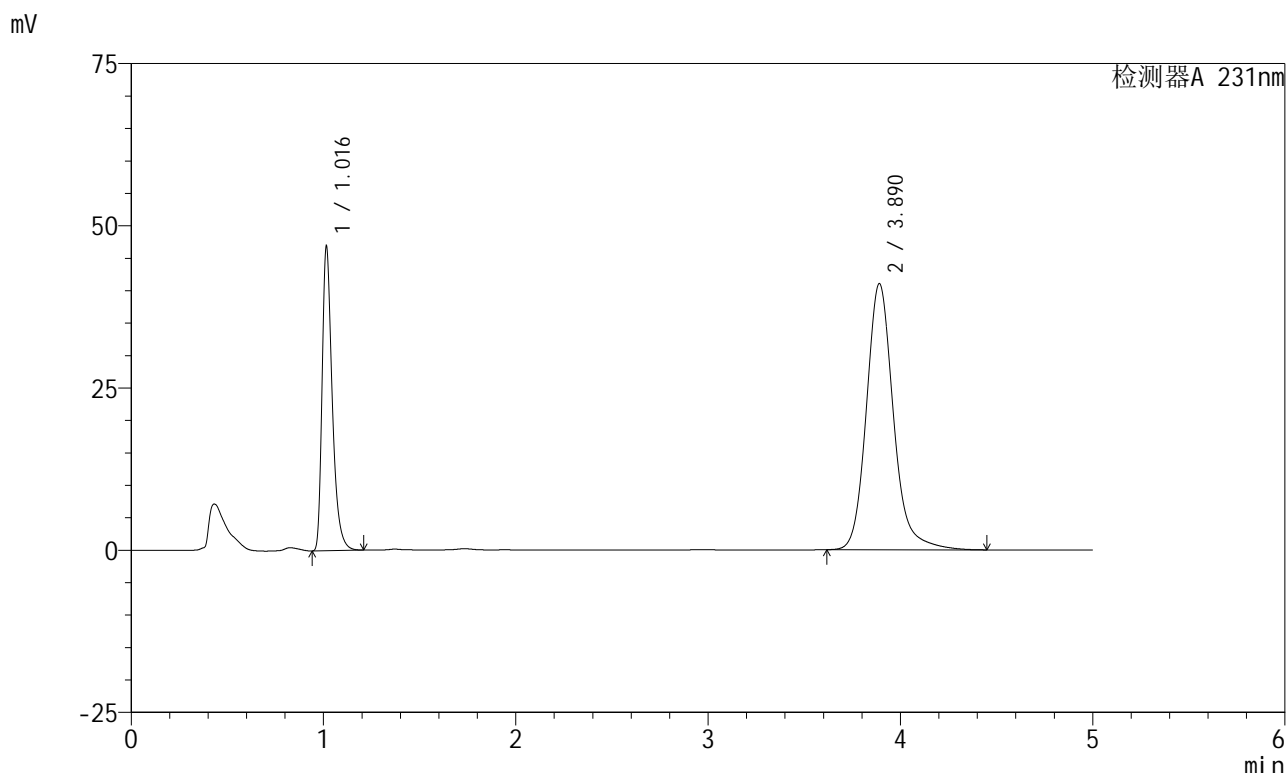


SMF-4036

<样品信息>

色谱柱 :XB-C18(150mm*4.6mm,5µm) 流速:1.5ml/min
 柱温:30°C 波长:231nm
 数据文件名: RC\$SMF-4036 - 0-144/25-829-2 - zzp-2024030221p-cq6y-rcqx-pH7.0+SDSjz-jf50z-15min-P5.lcd
 方法文件名: RC\$SMF-4036 - SMF-4036-rcqx-FX274.lcm
 批处理文件名: RC\$SMF-4036 - SMF-4036-20240912-FX274.lcb
 样品瓶号: 2-39
 进样体积: 50 µl 版本号:6.115
 进样时间: 2024/09/12 17:59:45 实验者: xiechaojun
 处理时间 (V2): 2024/09/13 10:50:49 处理者: xiechaojun
 仪器型号: SHIMADZU LC-2050C(FX274)

<色谱图>



<峰表>

检测器A 231nm

峰号	保留时间	面积	面积%	高度	理论塔板数(USP)	拖尾因子	分离度(USP)
1	1.016	171809	29.988	46618	1868	1.391	--
2	3.890	401119	70.012	41013	3946	1.168	16.821
总计		572928	100.000	87631			

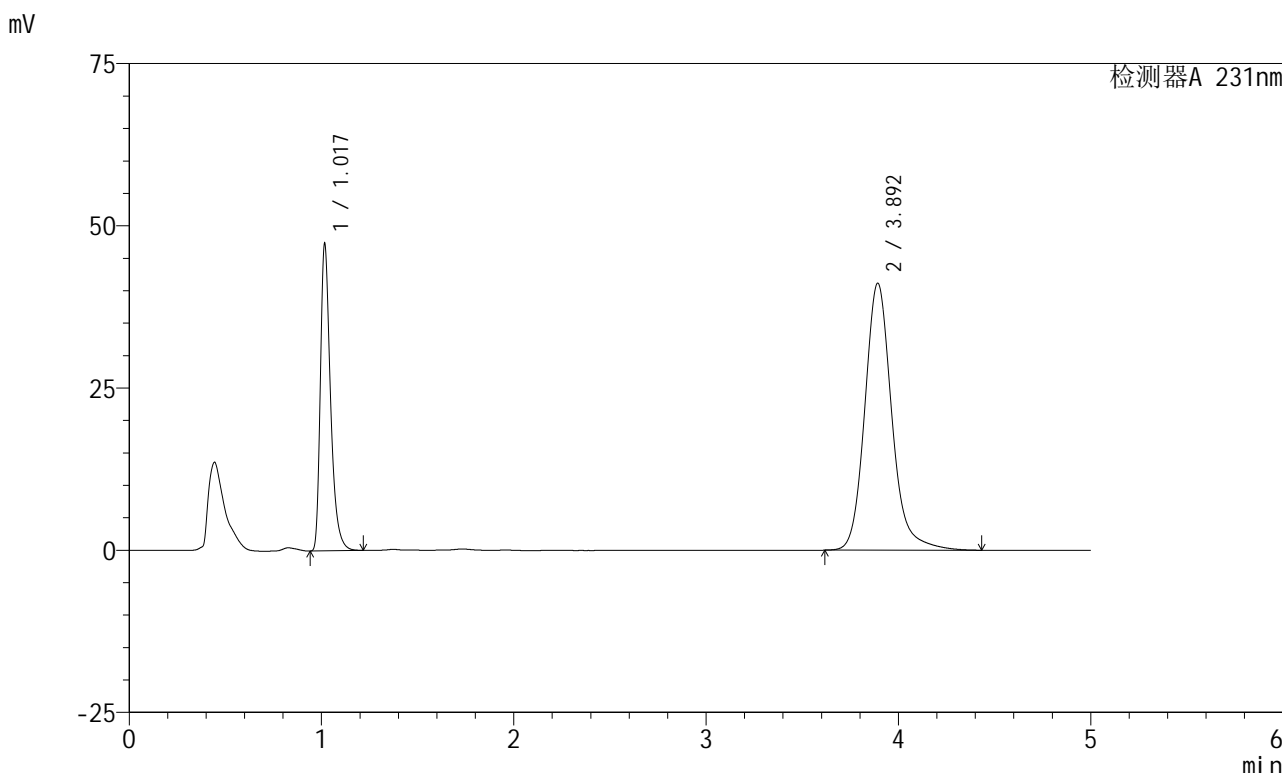


SMF-4036

<样品信息>

色谱柱 :XB-C18(150mm*4.6mm,5µm) 流速:1.5ml/min
 柱温:30°C 波长:231nm
 数据文件名: RC\$SMF-4036 - 0-144/25-830-2 - zzp-2024030221p-cq6y-rcqx-pH7.0+SDSjz-jf50z-15min-P6.lcd
 方法文件名: RC\$SMF-4036 - SMF-4036-rcqx-FX274.lcm
 批处理文件名: RC\$SMF-4036 - SMF-4036-20240912-FX274.lcb
 样品瓶号: 2-48
 进样体积: 50 µl 版本号:6.115
 进样时间: 2024/09/12 18:05:11 实验者: xiechaojun
 处理时间 (V2) : 2024/09/13 10:50:52 处理者: xiechaojun
 仪器型号: SHIMADZU LC-2050C(FX274)

<色谱图>



<峰表>

检测器A 231nm

峰号	保留时间	面积	面积%	高度	理论塔板数(USP)	拖尾因子	分离度(USP)
1	1.017	173475	30.145	46622	1870	1.393	--
2	3.892	401990	69.855	41087	3952	1.167	16.825
总计		575465	100.000	87709			

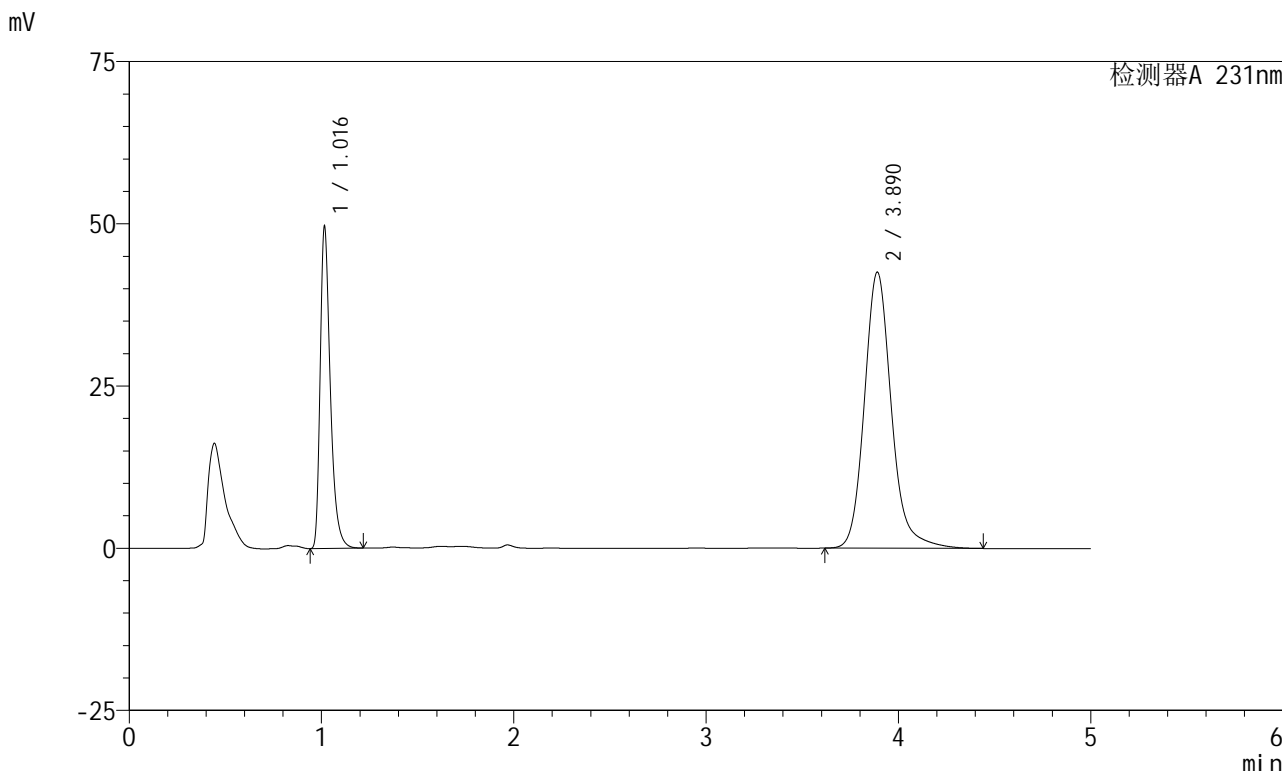


SMF-4036

<样品信息>

色谱柱 :XB-C18(150mm*4.6mm,5µm) 流速:1.5ml/min
 柱温:30°C 波长:231nm
 数据文件名: RC\$SMF-4036 - 0-144/25-831-2 - zzp-2024030221p-cq6y-rcqx-pH7.0+SDSjz-jf50z-20min-P1.lcd
 方法文件名: RC\$SMF-4036 - SMF-4036-rcqx-FX274.lcm
 批处理文件名: RC\$SMF-4036 - SMF-4036-20240912-FX274.lcb
 样品瓶号: 2-4
 进样体积: 50 µl 版本号:6.115
 进样时间: 2024/09/12 18:10:37 实验者: xiechaojun
 处理时间 (V2): 2024/09/13 10:50:55 处理者: xiechaojun
 仪器型号: SHIMADZU LC-2050C(FX274)

<色谱图>



<峰表>

检测器A 231nm

峰号	保留时间	面积	面积%	高度	理论塔板数(USP)	拖尾因子	分离度(USP)
1	1.016	181961	30.433	49220	1867	1.392	--
2	3.890	415941	69.567	42551	3938	1.167	16.804
总计		597902	100.000	91771			

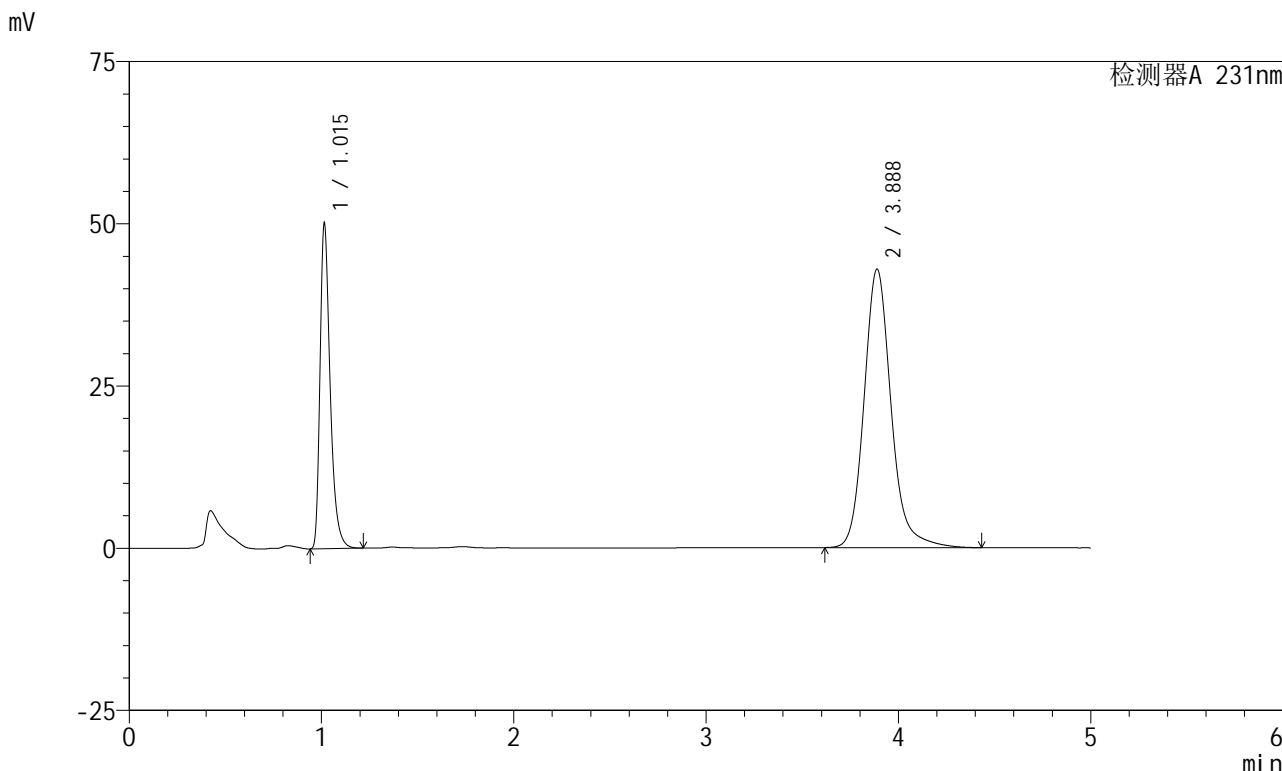


SMF-4036

<样品信息>

色谱柱 :XB-C18(150mm*4.6mm,5µm) 流速:1.5ml/min
 柱温:30°C 波长:231nm
 数据文件名: RC\$SMF-4036 - 0-144/25-832-2 - zzp-2024030221p-cq6y-rcqx-pH7.0+SDSjz-jf50z-20min-P2.lcd
 方法文件名: RC\$SMF-4036 - SMF-4036-rcqx-FX274.lcm
 批处理文件名: RC\$SMF-4036 - SMF-4036-20240912-FX274.lcb
 样品瓶号: 2-13
 进样体积: 50 µl 版本号:6.115
 进样时间: 2024/09/12 18:16:02 实验者: xiechaojun
 处理时间 (V2) : 2024/09/13 10:50:58 处理者:xiechaojun
 仪器型号:SHIMADZU LC-2050C(FX274)

<色谱图>



<峰表>

检测器A 231nm

峰号	保留时间	面积	面积%	高度	理论塔板数(USP)	拖尾因子	分离度(USP)
1	1.015	183535	30.408	49898	1867	1.390	--
2	3.888	420047	69.592	42947	3933	1.166	16.799
总计		603583	100.000	92845			

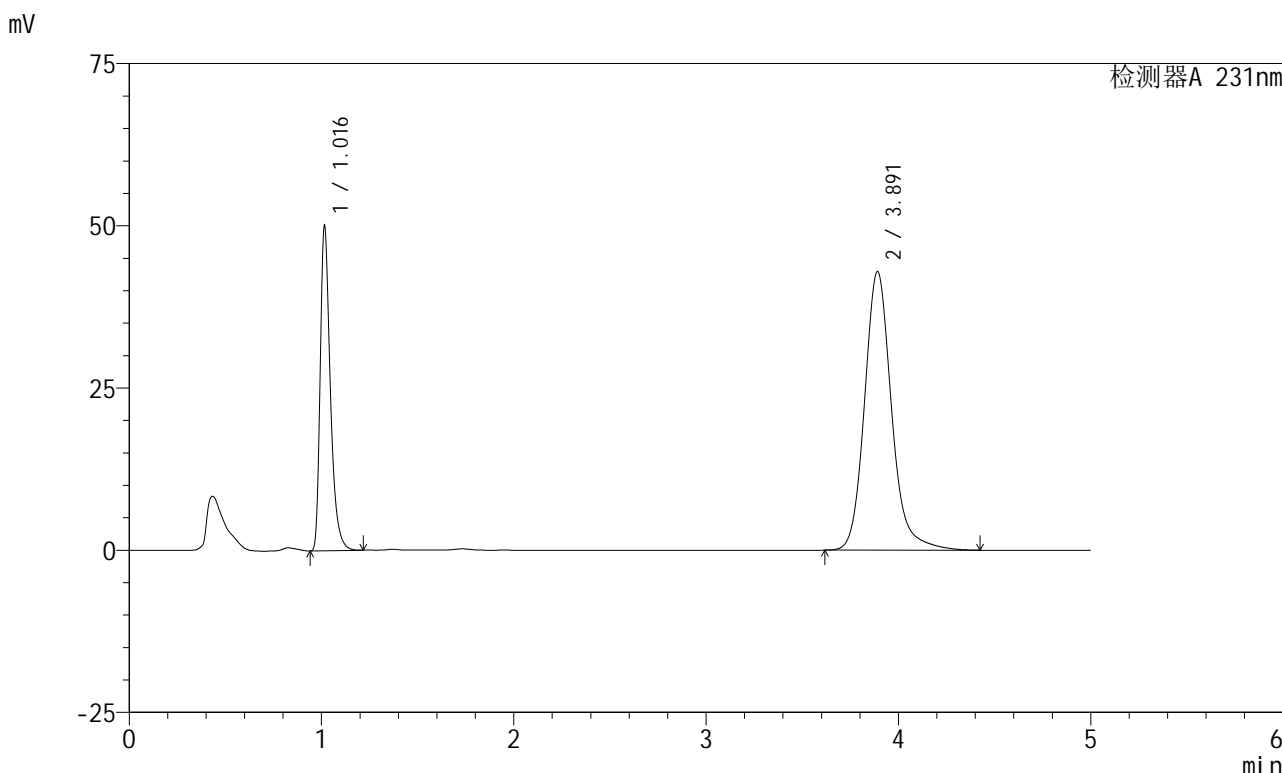


SMF-4036

<样品信息>

色谱柱 :XB-C18(150mm*4.6mm,5µm) 流速:1.5ml/min
 柱温:30°C 波长:231nm
 数据文件名: RC\$SMF-4036 - 0-144/25-833-2 - zzp-2024030221p-cq6y-rcqx-pH7.0+SDSjz-jf50z-20min-P3.lcd
 方法文件名: RC\$SMF-4036 - SMF-4036-rcqx-FX274.lcm
 批处理文件名: RC\$SMF-4036 - SMF-4036-20240912-FX274.lcb
 样品瓶号: 2-22
 进样体积: 50 µl 版本号:6.115
 进样时间: 2024/09/12 18:21:28 实验者: xiechaojun
 处理时间 (V2): 2024/09/13 10:51:00 处理者: xiechaojun
 仪器型号: SHIMADZU LC-2050C(FX274)

<色谱图>



<峰表>

检测器A 231nm

峰号	保留时间	面积	面积%	高度	理论塔板数(USP)	拖尾因子	分离度(USP)
1	1.016	183383	30.412	49599	1870	1.392	--
2	3.891	419608	69.588	42920	3944	1.166	16.818
总计		602990	100.000	92519			

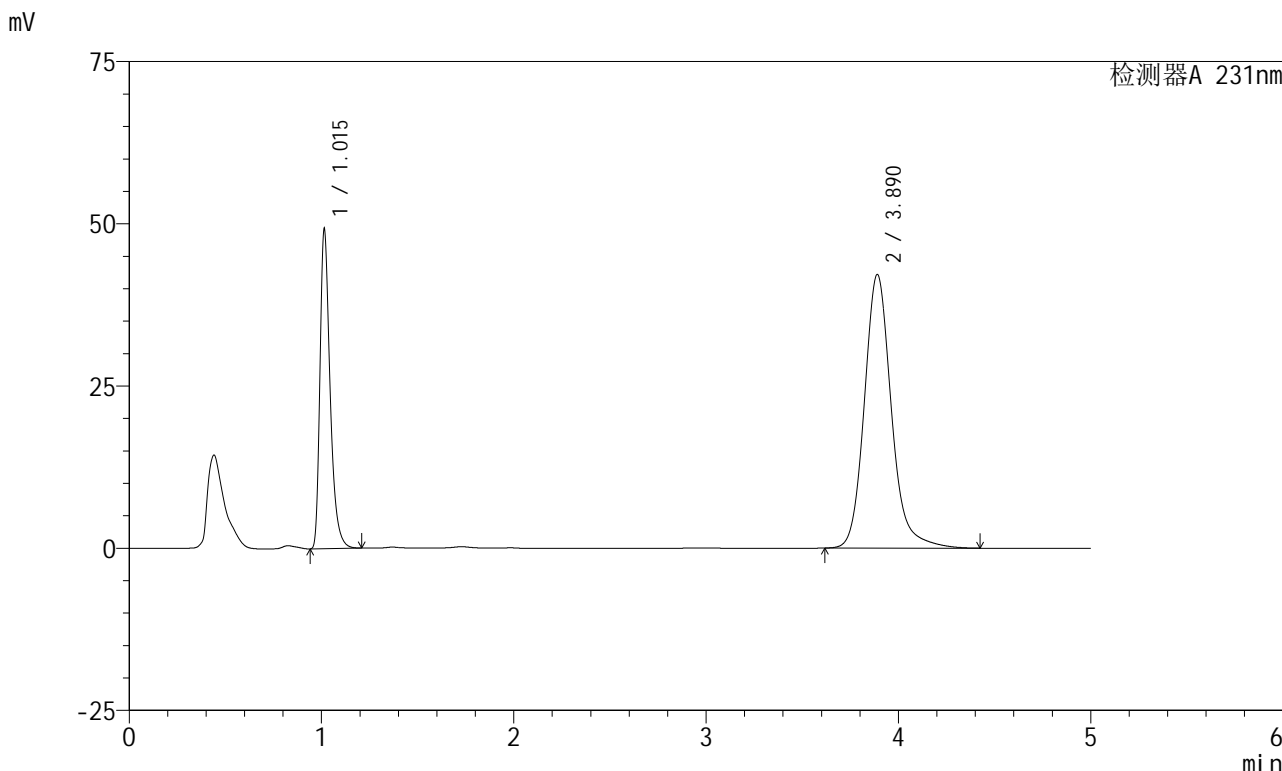


SMF-4036

<样品信息>

色谱柱 :XB-C18(150mm*4.6mm,5µm) 流速:1.5ml/min
 柱温:30°C 波长:231nm
 数据文件名: RC\$SMF-4036 - 0-144/25-834-2 - zzp-2024030221p-cq6y-rcqx-pH7.0+SDSjz-jf50z-20min-P4.lcd
 方法文件名: RC\$SMF-4036 - SMF-4036-rcqx-FX274.lcm
 批处理文件名: RC\$SMF-4036 - SMF-4036-20240912-FX274.lcb
 样品瓶号: 2-31
 进样体积: 50 µl 版本号:6.115
 进样时间: 2024/09/12 18:26:55 实验者: xiechaojun
 处理时间 (V2) : 2024/09/13 10:51:03 处理者: xiechaojun
 仪器型号: SHIMADZU LC-2050C(FX274)

<色谱图>



<峰表>

检测器A 231nm

峰号	保留时间	面积	面积%	高度	理论塔板数(USP)	拖尾因子	分离度(USP)
1	1.015	180258	30.410	49069	1866	1.389	--
2	3.890	412496	69.590	42166	3932	1.165	16.804
总计		592754	100.000	91235			

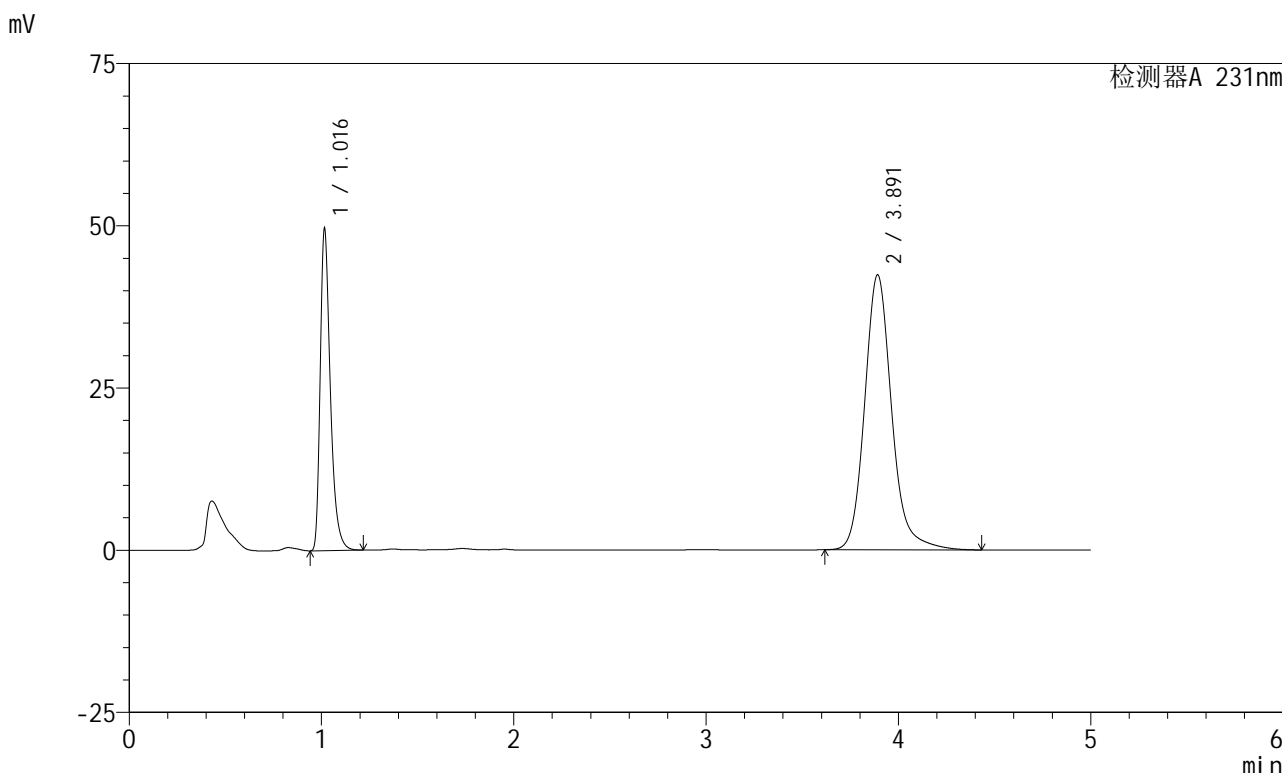


SMF-4036

<样品信息>

色谱柱 :XB-C18(150mm*4.6mm,5µm) 流速:1.5ml/min
 柱温:30°C 波长:231nm
 数据文件名: RC\$SMF-4036 - 0-144/25-835-2 - zzp-2024030221p-cq6y-rcqx-pH7.0+SDSjz-jf50z-20min-P5.lcd
 方法文件名: RC\$SMF-4036 - SMF-4036-rcqx-FX274.lcm
 批处理文件名: RC\$SMF-4036 - SMF-4036-20240912-FX274.lcb
 样品瓶号: 2-40
 进样体积: 50 µl 版本号:6.115
 进样时间: 2024/09/12 18:32:20 实验者: xiechaojun
 处理时间 (V2) : 2024/09/13 10:51:06 处理者: xiechaojun
 仪器型号: SHIMADZU LC-2050C(FX274)

<色谱图>



<峰表>

检测器A 231nm

峰号	保留时间	面积	面积%	高度	理论塔板数(USP)	拖尾因子	分离度(USP)
1	1.016	181792	30.491	49158	1870	1.392	--
2	3.891	414415	69.509	42340	3937	1.166	16.808
总计		596207	100.000	91497			

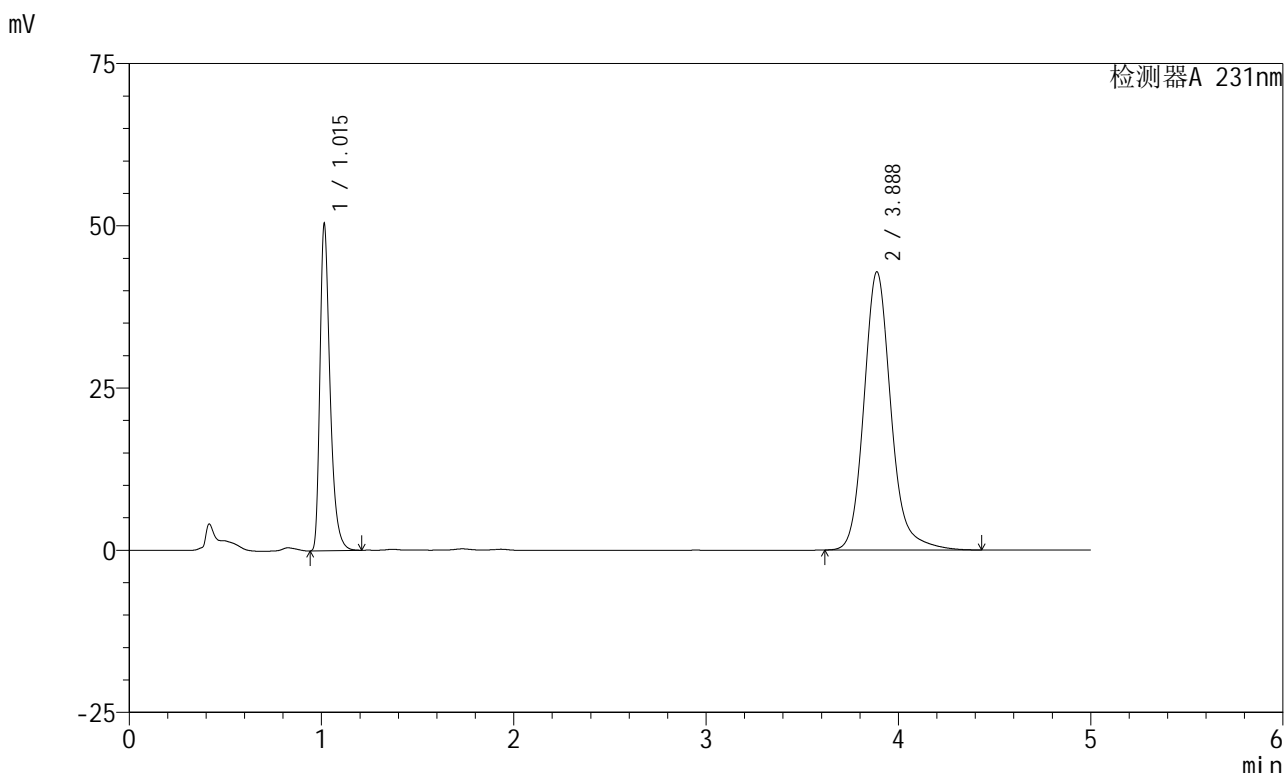


SMF-4036

<样品信息>

色谱柱 :XB-C18(150mm*4.6mm,5μm) 流速:1.5ml/min
 柱温:30°C 波长:231nm
 数据文件名: RC\$SMF-4036 - 0-144/25-836-2 - zzp-2024030221p-cq6y-rcqx-pH7.0+SDSjz-jf50z-20min-P6.lcd
 方法文件名: RC\$SMF-4036 - SMF-4036-rcqx-FX274.lcm
 批处理文件名: RC\$SMF-4036 - SMF-4036-20240912-FX274.lcb
 样品瓶号: 2-49
 进样体积: 50 μl 版本号:6.115
 进样时间: 2024/09/12 18:37:46 实验者: xiechaojun
 处理时间 (V2): 2024/09/13 10:51:08 处理者: xiechaojun
 仪器型号: SHIMADZU LC-2050C(FX274)

<色谱图>



<峰表>

检测器A 231nm

峰号	保留时间	面积	面积%	高度	理论塔板数(USP)	拖尾因子	分离度(USP)
1	1.015	184199	30.532	50199	1868	1.389	--
2	3.888	419093	69.468	42872	3933	1.166	16.804
总计		603292	100.000	93071			

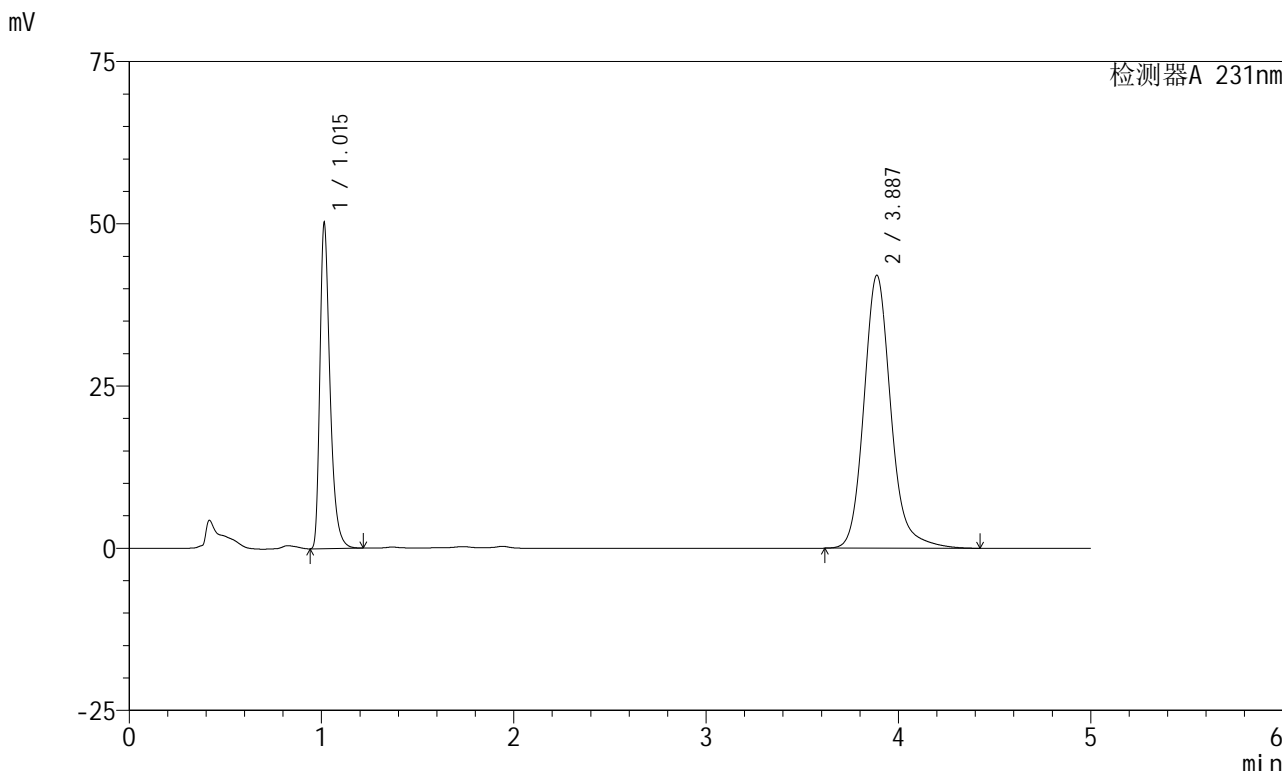


SMF-4036

<样品信息>

色谱柱 :XB-C18(150mm*4.6mm,5µm) 流速:1.5ml/min
 柱温:30°C 波长:231nm
 数据文件名: RC\$SMF-4036 - 0-144/25-837-2 - zzp-2024030221p-cq6y-rcqx-pH7.0+SDSjz-jf50z-30min-P1.lcd
 方法文件名: RC\$SMF-4036 - SMF-4036-rcqx-FX274.lcm
 批处理文件名: RC\$SMF-4036 - SMF-4036-20240912-FX274.lcb
 样品瓶号: 2-5
 进样体积: 50 µl 版本号:6.115
 进样时间: 2024/09/12 18:43:12 实验者: xiechaojun
 处理时间 (V2): 2024/09/13 10:51:11 处理者: xiechaojun
 仪器型号: SHIMADZU LC-2050C(FX274)

<色谱图>



<峰表>

检测器A 231nm

峰号	保留时间	面积	面积%	高度	理论塔板数(USP)	拖尾因子	分离度(USP)
1	1.015	183762	30.911	50037	1866	1.388	--
2	3.887	410726	69.089	42074	3942	1.165	16.816
总计		594488	100.000	92110			

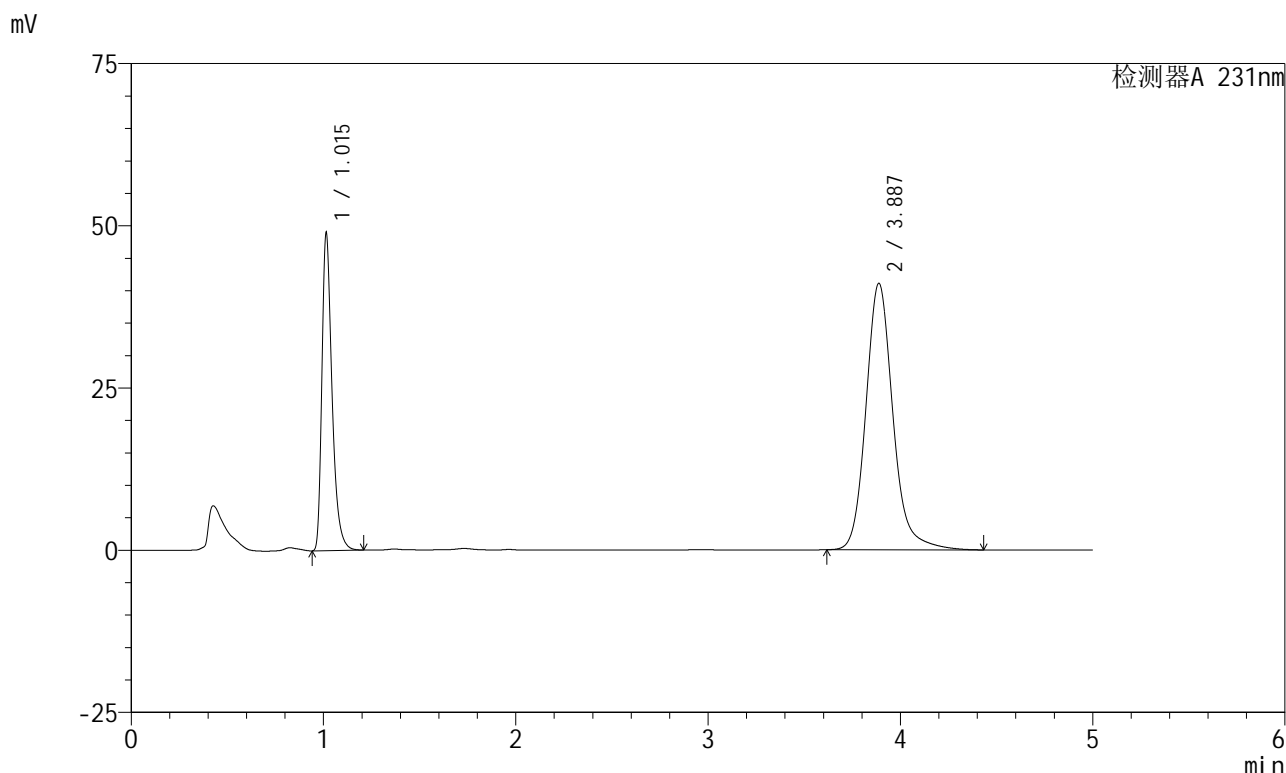


SMF-4036

<样品信息>

色谱柱 :XB-C18(150mm*4.6mm,5µm) 流速:1.5ml/min
 柱温:30°C 波长:231nm
 数据文件名: RC\$SMF-4036 - 0-144/25-838-2 - zzp-2024030221p-cq6y-rcqx-pH7.0+SDSjz-jf50z-30min-P2.lcd
 方法文件名: RC\$SMF-4036 - SMF-4036-rcqx-FX274.lcm
 批处理文件名: RC\$SMF-4036 - SMF-4036-20240912-FX274.lcb
 样品瓶号: 2-14
 进样体积: 50 µl 版本号:6.115
 进样时间: 2024/09/12 18:48:38 实验者: xiechaojun
 处理时间 (V2): 2024/09/13 10:51:14 处理者: xiechaojun
 仪器型号: SHIMADZU LC-2050C(FX274)

<色谱图>



<峰表>

检测器A 231nm

峰号	保留时间	面积	面积%	高度	理论塔板数(USP)	拖尾因子	分离度(USP)
1	1.015	179100	30.837	48812	1868	1.388	--
2	3.887	401704	69.163	41081	3933	1.165	16.805
总计		580803	100.000	89893			

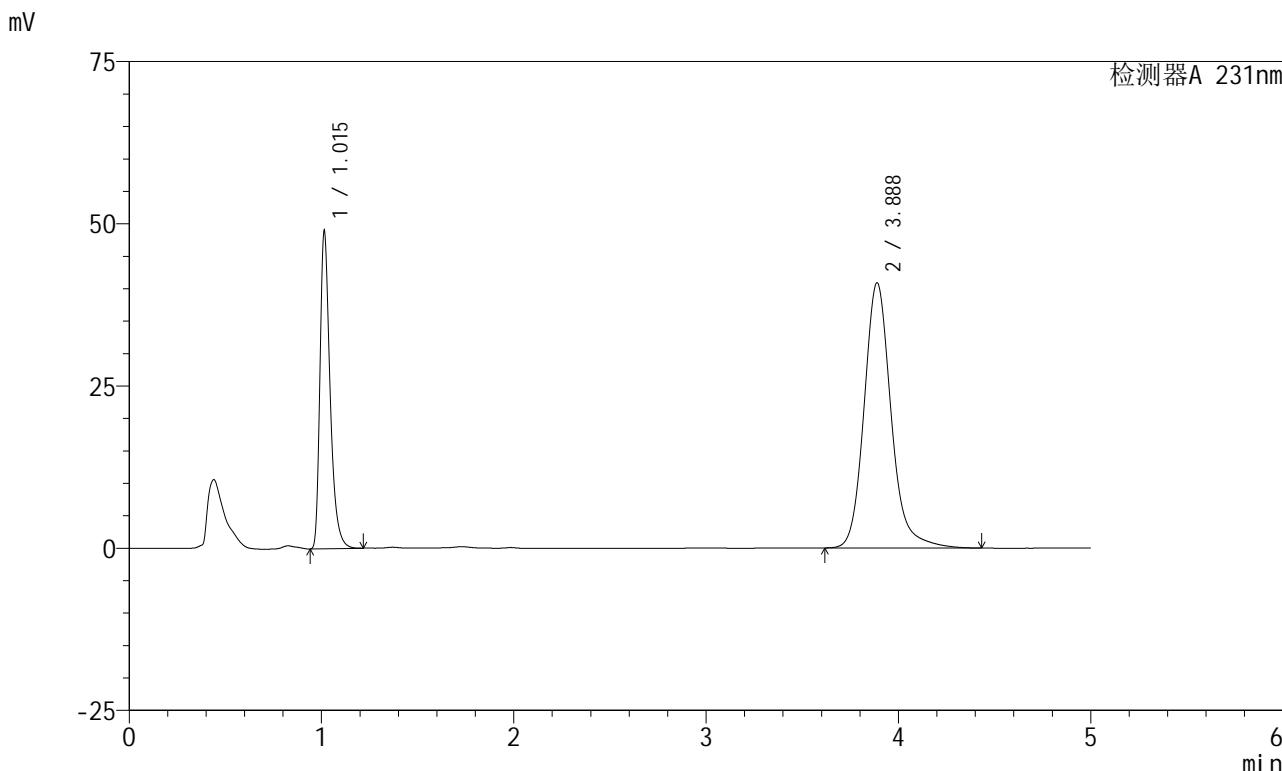


SMF-4036

<样品信息>

色谱柱 :XB-C18(150mm*4.6mm,5µm) 流速:1.5ml/min
 柱温:30°C 波长:231nm
 数据文件名: RC\$SMF-4036 - 0-144/25-839-2 - zzp-2024030221p-cq6y-rcqx-pH7.0+SDSjz-jf50z-30min-P3.lcd
 方法文件名: RC\$SMF-4036 - SMF-4036-rcqx-FX274.lcm
 批处理文件名: RC\$SMF-4036 - SMF-4036-20240912-FX274.lcb
 样品瓶号: 2-23
 进样体积: 50 µl 版本号:6.115
 进样时间: 2024/09/12 18:54:04 实验者: xiechaojun
 处理时间 (V2) : 2024/09/13 10:51:16 处理者: xiechaojun
 仪器型号: SHIMADZU LC-2050C(FX274)

<色谱图>



<峰表>

检测器A 231nm

峰号	保留时间	面积	面积%	高度	理论塔板数(USP)	拖尾因子	分离度(USP)
1	1.015	179199	30.969	48790	1867	1.388	--
2	3.888	399436	69.031	40887	3941	1.165	16.815
总计		578635	100.000	89677			

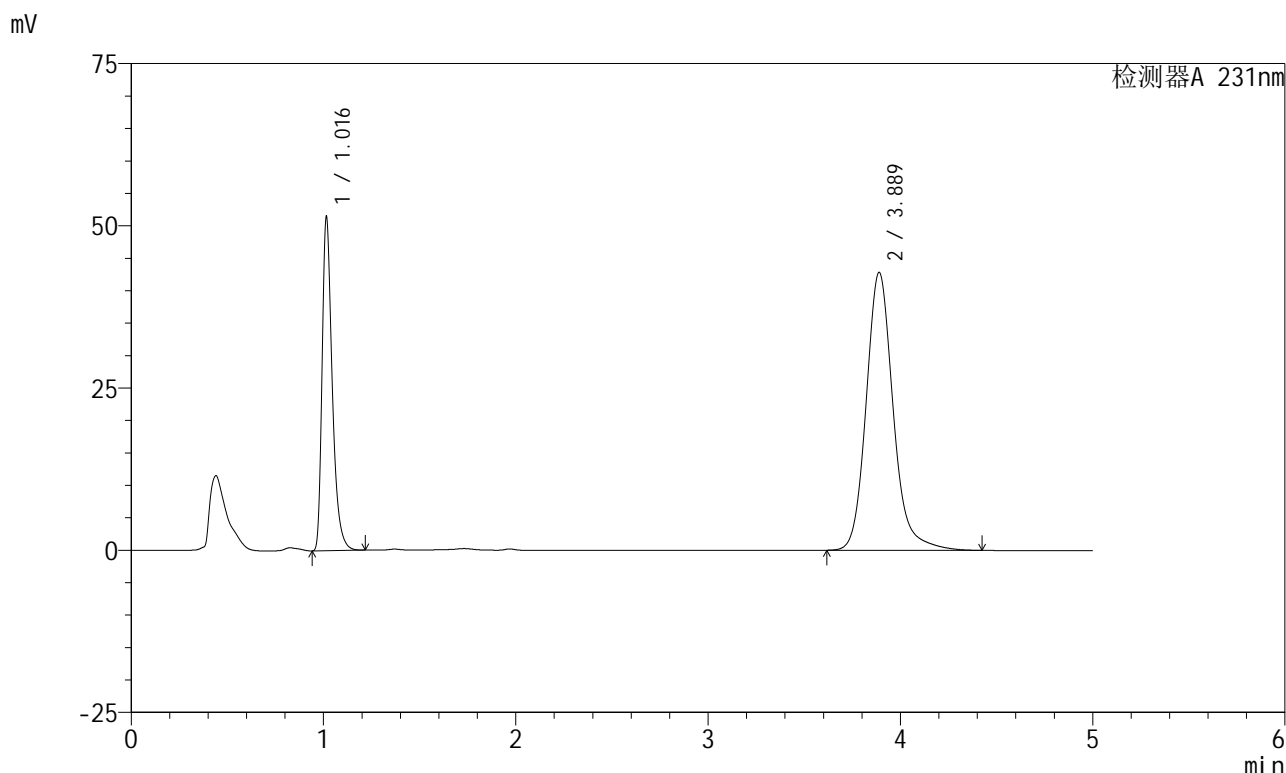


SMF-4036

<样品信息>

色谱柱 :XB-C18(150mm*4.6mm,5µm) 流速:1.5ml/min
 柱温:30°C 波长:231nm
 数据文件名: RC\$SMF-4036 - 0-144/25-840-2 - zzp-2024030221p-cq6y-rcqx-pH7.0+SDSjz-jf50z-30min-P4.lcd
 方法文件名: RC\$SMF-4036 - SMF-4036-rcqx-FX274.lcm
 批处理文件名: RC\$SMF-4036 - SMF-4036-20240912-FX274.lcb
 样品瓶号: 2-32
 进样体积: 50 µl 版本号:6.115
 进样时间: 2024/09/12 18:59:31 实验者: xiechaojun
 处理时间 (V2) : 2024/09/13 10:51:19 处理者: xiechaojun
 仪器型号: SHIMADZU LC-2050C(FX274)

<色谱图>



<峰表>

检测器A 231nm

峰号	保留时间	面积	面积%	高度	理论塔板数(USP)	拖尾因子	分离度(USP)
1	1.016	188417	31.040	51133	1869	1.390	--
2	3.889	418586	68.960	42833	3935	1.165	16.803
总计		607003	100.000	93966			

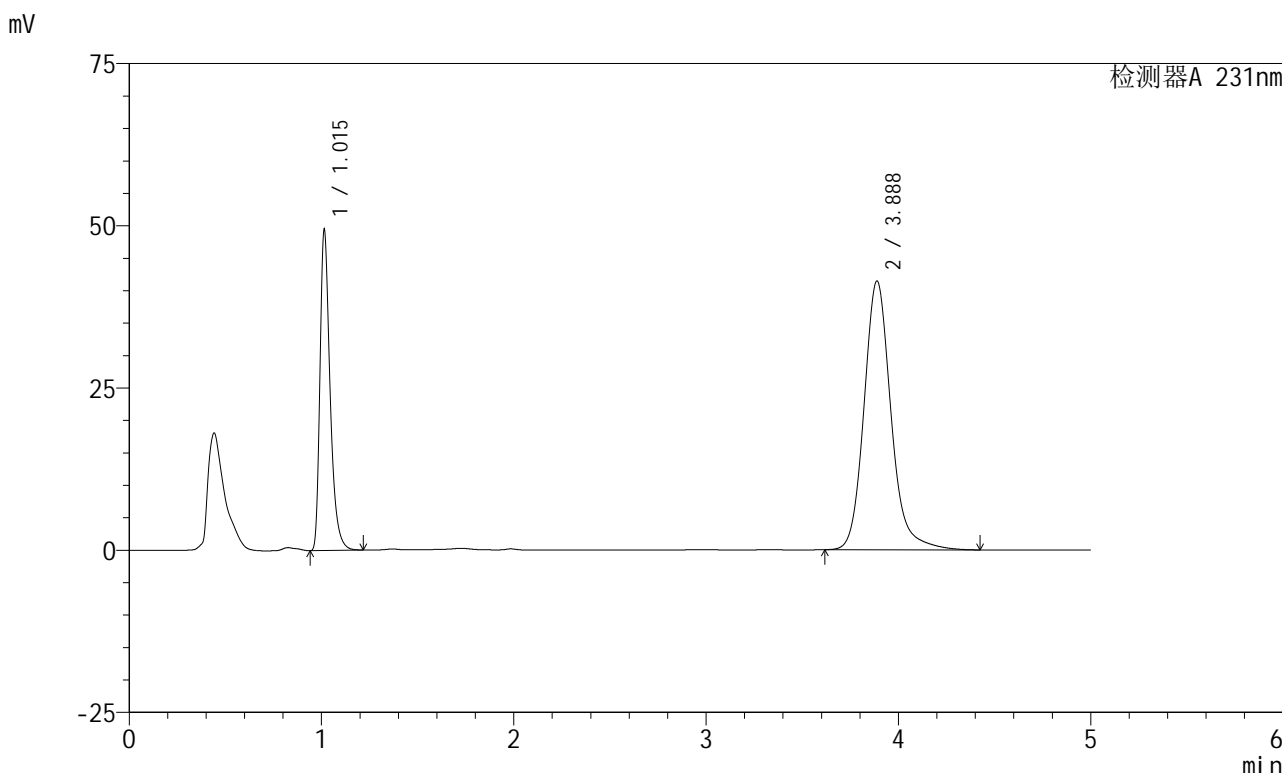


SMF-4036

<样品信息>

色谱柱 :XB-C18(150mm*4.6mm,5µm) 流速:1.5ml/min
 柱温:30°C 波长:231nm
 数据文件名: RC\$SMF-4036 - 0-144/25-841-2 - zzp-2024030221p-cq6y-rcqx-pH7.0+SDSjz-jf50z-30min-P5.lcd
 方法文件名: RC\$SMF-4036 - SMF-4036-rcqx-FX274.lcm
 批处理文件名: RC\$SMF-4036 - SMF-4036-20240912-FX274.lcb
 样品瓶号: 2-41
 进样体积: 50 µl 版本号:6.115
 进样时间: 2024/09/12 19:04:57 实验者: xiechaojun
 处理时间 (V2) : 2024/09/13 10:51:22 处理者: xiechaojun
 仪器型号: SHIMADZU LC-2050C(FX274)

<色谱图>



<峰表>

检测器A 231nm

峰号	保留时间	面积	面积%	高度	理论塔板数(USP)	拖尾因子	分离度(USP)
1	1.015	180814	30.875	49265	1870	1.389	--
2	3.888	404814	69.125	41432	3934	1.165	16.807
总计		585628	100.000	90697			

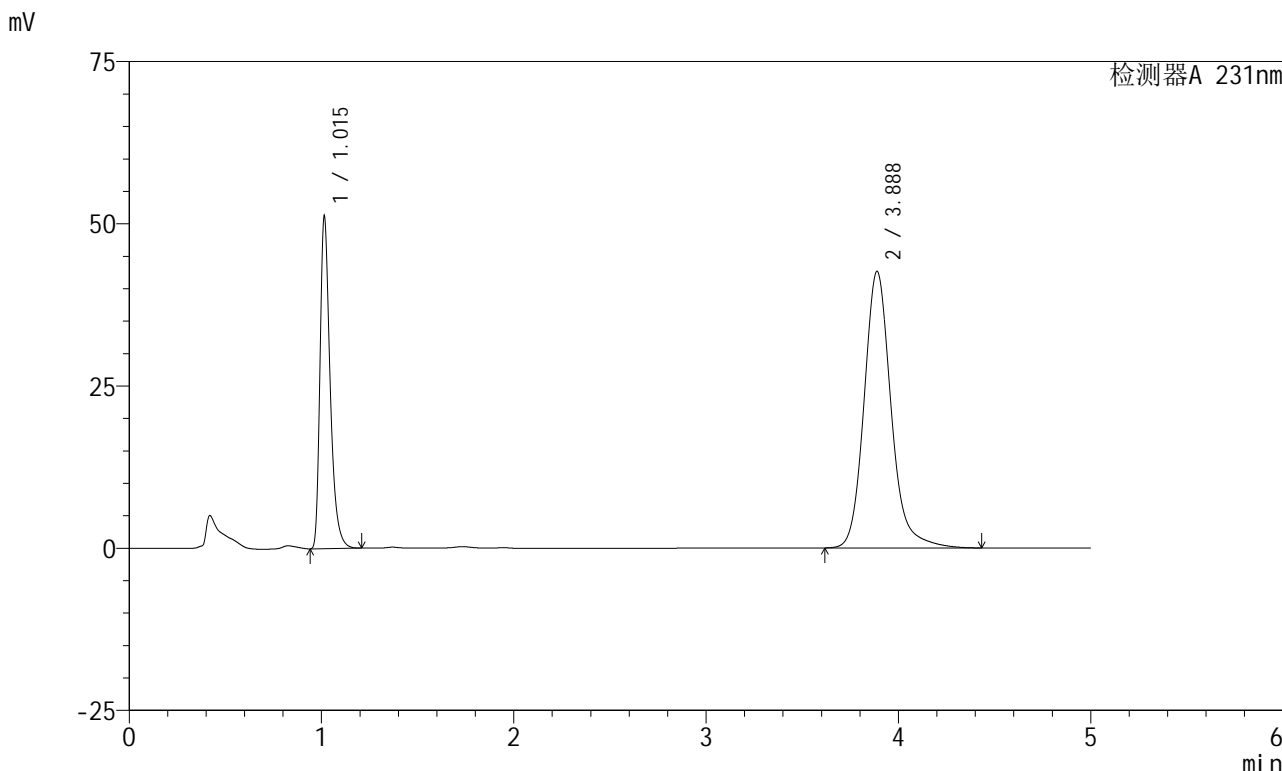


SMF-4036

<样品信息>

色谱柱 :XB-C18(150mm*4.6mm,5µm) 流速:1.5ml/min
 柱温:30°C 波长:231nm
 数据文件名: RC\$SMF-4036 - 0-144/25-842-2 - zzp-2024030221p-cq6y-rcqx-pH7.0+SDSjz-jf50z-30min-P6.lcd
 方法文件名: RC\$SMF-4036 - SMF-4036-rcqx-FX274.lcm
 批处理文件名: RC\$SMF-4036 - SMF-4036-20240912-FX274.lcb
 样品瓶号: 2-50
 进样体积: 50 µl 版本号:6.115
 进样时间: 2024/09/12 19:10:22 实验者: xiechaojun
 处理时间 (V2): 2024/09/13 10:51:25 处理者: xiechaojun
 仪器型号: SHIMADZU LC-2050C(FX274)

<色谱图>



<峰表>

检测器A 231nm

峰号	保留时间	面积	面积%	高度	理论塔板数(USP)	拖尾因子	分离度(USP)
1	1.015	187500	31.037	50993	1861	1.388	--
2	3.888	416610	68.963	42627	3937	1.165	16.799
总计		604110	100.000	93620			

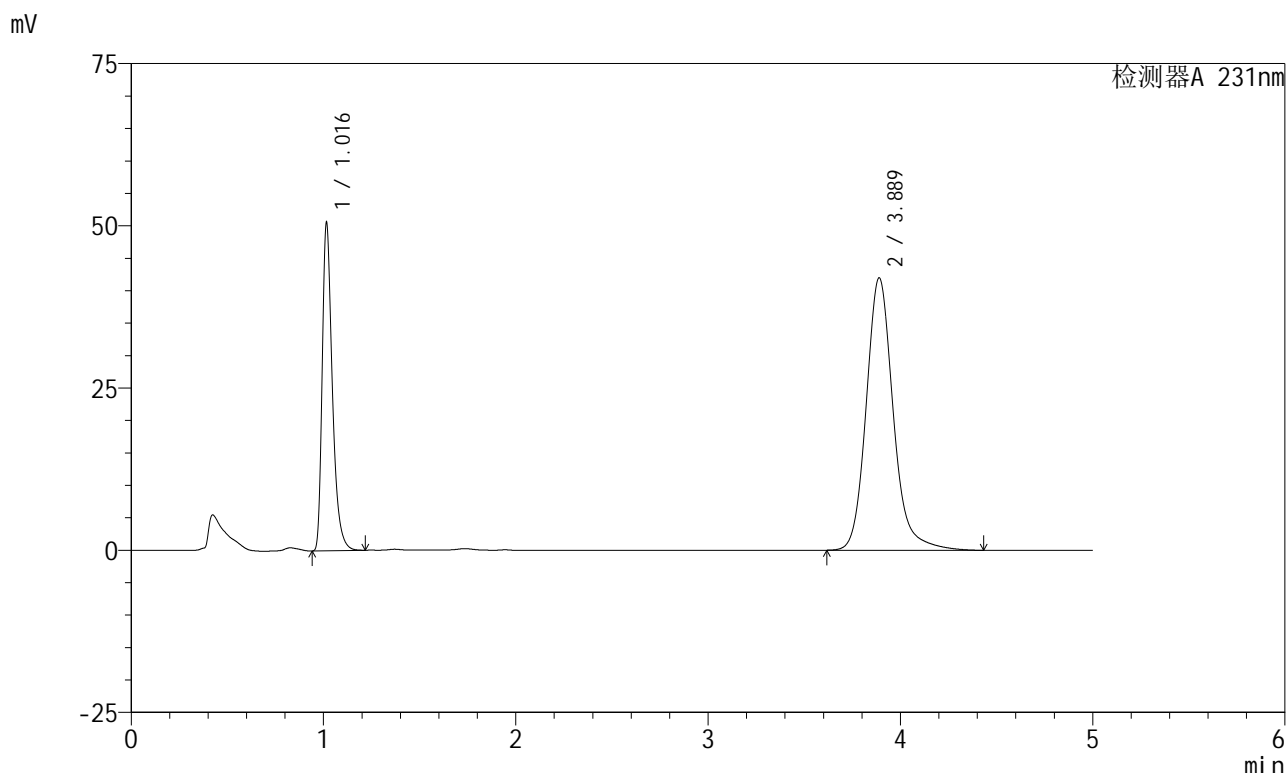


SMF-4036

<样品信息>

色谱柱 :XB-C18(150mm*4.6mm,5μm) 流速:1.5ml/min
 柱温:30°C 波长:231nm
 数据文件名: RC\$SMF-4036 - 0-144/25-843-2 - zzp-2024030221p-cq6y-rcqx-pH7.0+SDSjz-jf50z-45min-P1.lcd
 方法文件名: RC\$SMF-4036 - SMF-4036-rcqx-FX274.lcm
 批处理文件名: RC\$SMF-4036 - SMF-4036-20240912-FX274.lcb
 样品瓶号: 2-6
 进样体积: 50 μl 版本号:6.115
 进样时间: 2024/09/12 19:15:48 实验者: xiechaojun
 处理时间 (V2): 2024/09/13 10:51:27 处理者: xiechaojun
 仪器型号: SHIMADZU LC-2050C(FX274)

<色谱图>



<峰表>

检测器A 231nm

峰号	保留时间	面积	面积%	高度	理论塔板数(USP)	拖尾因子	分离度(USP)
1	1.016	185162	31.069	50100	1870	1.390	--
2	3.889	410812	68.931	41993	3936	1.165	16.801
总计		595974	100.000	92093			

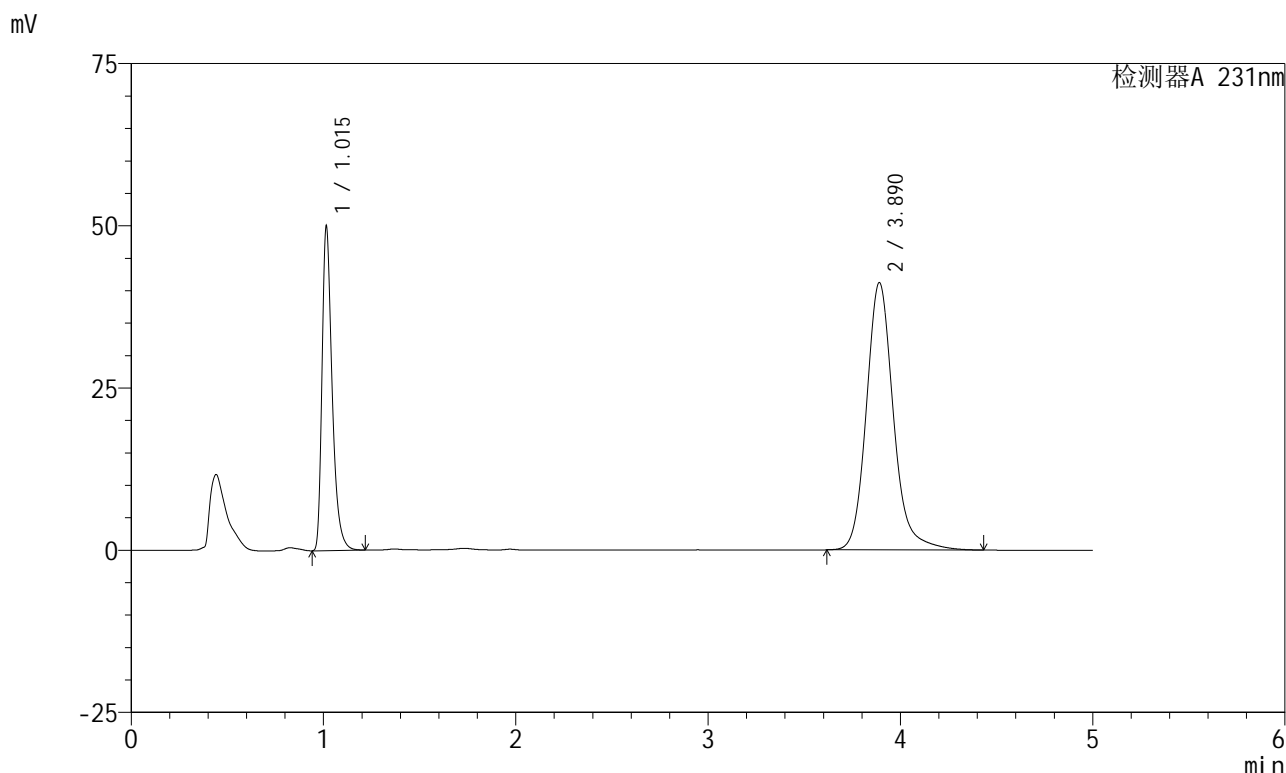


SMF-4036

<样品信息>

色谱柱 :XB-C18(150mm*4.6mm,5µm) 流速:1.5ml/min
 柱温:30°C 波长:231nm
 数据文件名: RC\$SMF-4036 - 0-144/25-844-2 - zzp-2024030221p-cq6y-rcqx-pH7.0+SDSjz-jf50z-45min-P2.lcd
 方法文件名: RC\$SMF-4036 - SMF-4036-rcqx-FX274.lcm
 批处理文件名: RC\$SMF-4036 - SMF-4036-20240912-FX274.lcb
 样品瓶号: 2-15
 进样体积: 50 µl 版本号:6.115
 进样时间: 2024/09/12 19:21:15 实验者: xiechaojun
 处理时间 (V2) : 2024/09/13 10:51:30 处理者: xiechaojun
 仪器型号: SHIMADZU LC-2050C(FX274)

<色谱图>



<峰表>

检测器A 231nm

峰号	保留时间	面积	面积%	高度	理论塔板数(USP)	拖尾因子	分离度(USP)
1	1.015	182889	31.229	49761	1868	1.388	--
2	3.890	402743	68.771	41200	3938	1.164	16.812
总计		585632	100.000	90962			

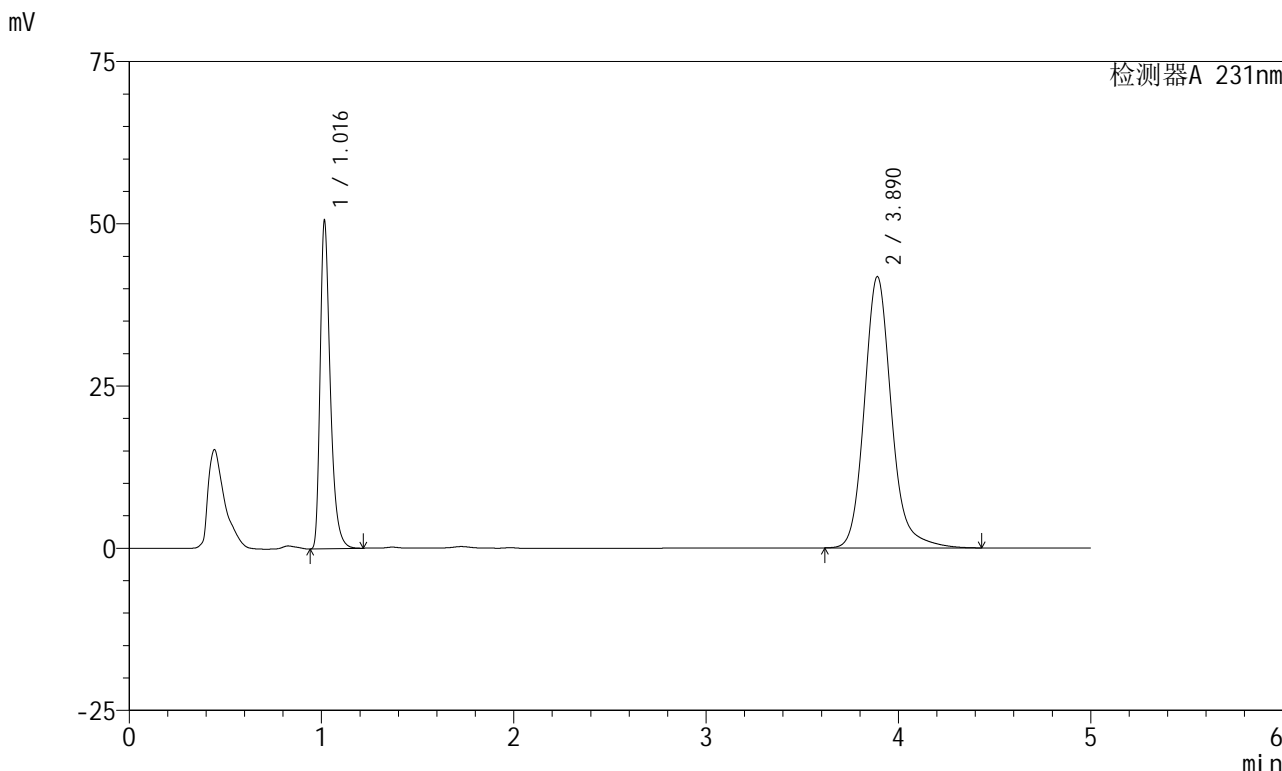


SMF-4036

<样品信息>

色谱柱 :XB-C18(150mm*4.6mm,5μm) 流速:1.5ml/min
 柱温:30°C 波长:231nm
 数据文件名: RC\$SMF-4036 - 0-144/25-845-2 - zzp-2024030221p-cq6y-rcqx-pH7.0+SDSjz-jf50z-45min-P3.lcd
 方法文件名: RC\$SMF-4036 - SMF-4036-rcqx-FX274.lcm
 批处理文件名: RC\$SMF-4036 - SMF-4036-20240912-FX274.lcb
 样品瓶号: 2-24
 进样体积: 50 μl 版本号:6.115
 进样时间: 2024/09/12 19:26:41 实验者: xiechaojun
 处理时间 (V2): 2024/09/13 10:51:33 处理者: xiechaojun
 仪器型号: SHIMADZU LC-2050C(FX274)

<色谱图>



<峰表>

检测器A 231nm

峰号	保留时间	面积	面积%	高度	理论塔板数(USP)	拖尾因子	分离度(USP)
1	1.016	184958	31.141	50179	1873	1.390	--
2	3.890	408975	68.859	41805	3933	1.164	16.805
总计		593933	100.000	91984			

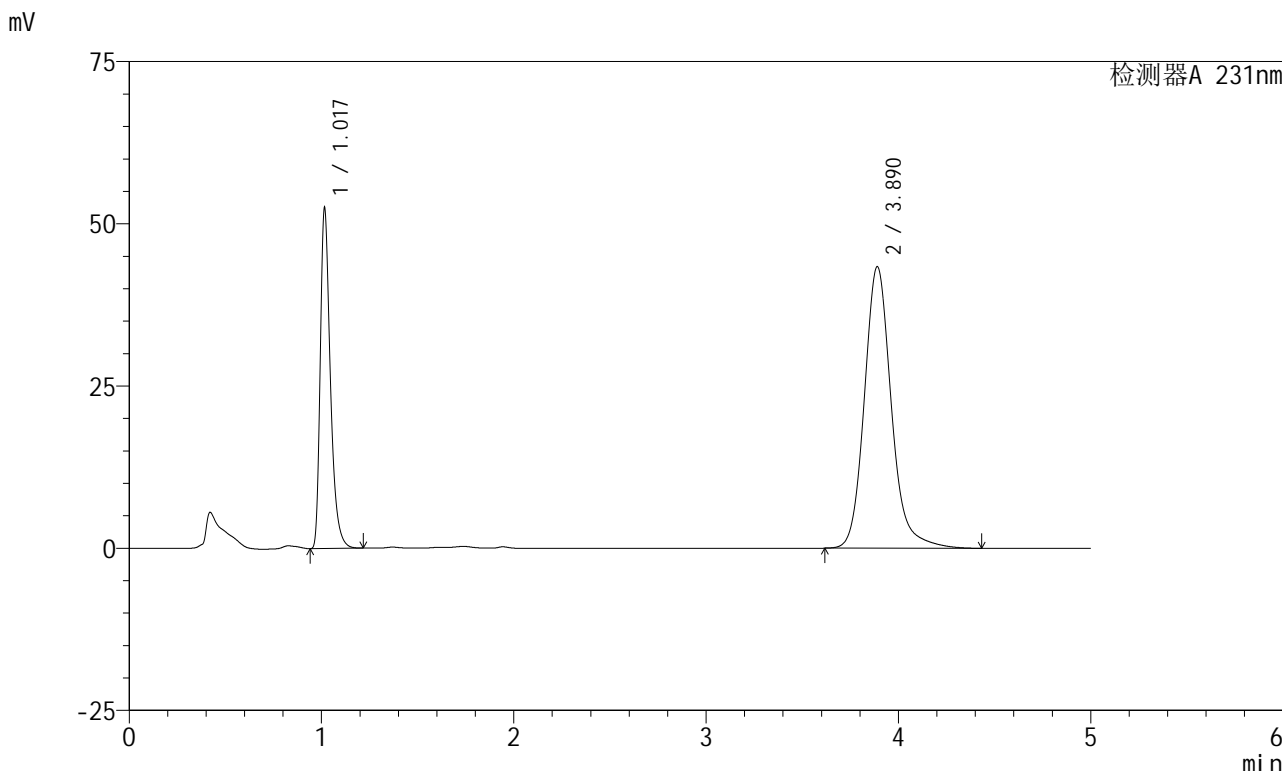


SMF-4036

<样品信息>

色谱柱 :XB-C18(150mm*4.6mm,5µm) 流速:1.5ml/min
 柱温:30°C 波长:231nm
 数据文件名: RC\$SMF-4036 - 0-144/25-846-2 - zzp-2024030221p-cq6y-rcqx-pH7.0+SDSjz-jf50z-45min-P4.lcd
 方法文件名: RC\$SMF-4036 - SMF-4036-rcqx-FX274.lcm
 批处理文件名: RC\$SMF-4036 - SMF-4036-20240912-FX274.lcb
 样品瓶号: 2-33
 进样体积: 50 µl 版本号:6.115
 进样时间: 2024/09/12 19:32:07 实验者: xiechaojun
 处理时间 (V2): 2024/09/13 10:51:35 处理者: xiechaojun
 仪器型号: SHIMADZU LC-2050C(FX274)

<色谱图>



<峰表>

检测器A 231nm

峰号	保留时间	面积	面积%	高度	理论塔板数(USP)	拖尾因子	分离度(USP)
1	1.017	191909	31.146	51905	1873	1.390	--
2	3.890	424250	68.854	43397	3934	1.164	16.800
总计		616159	100.000	95302			

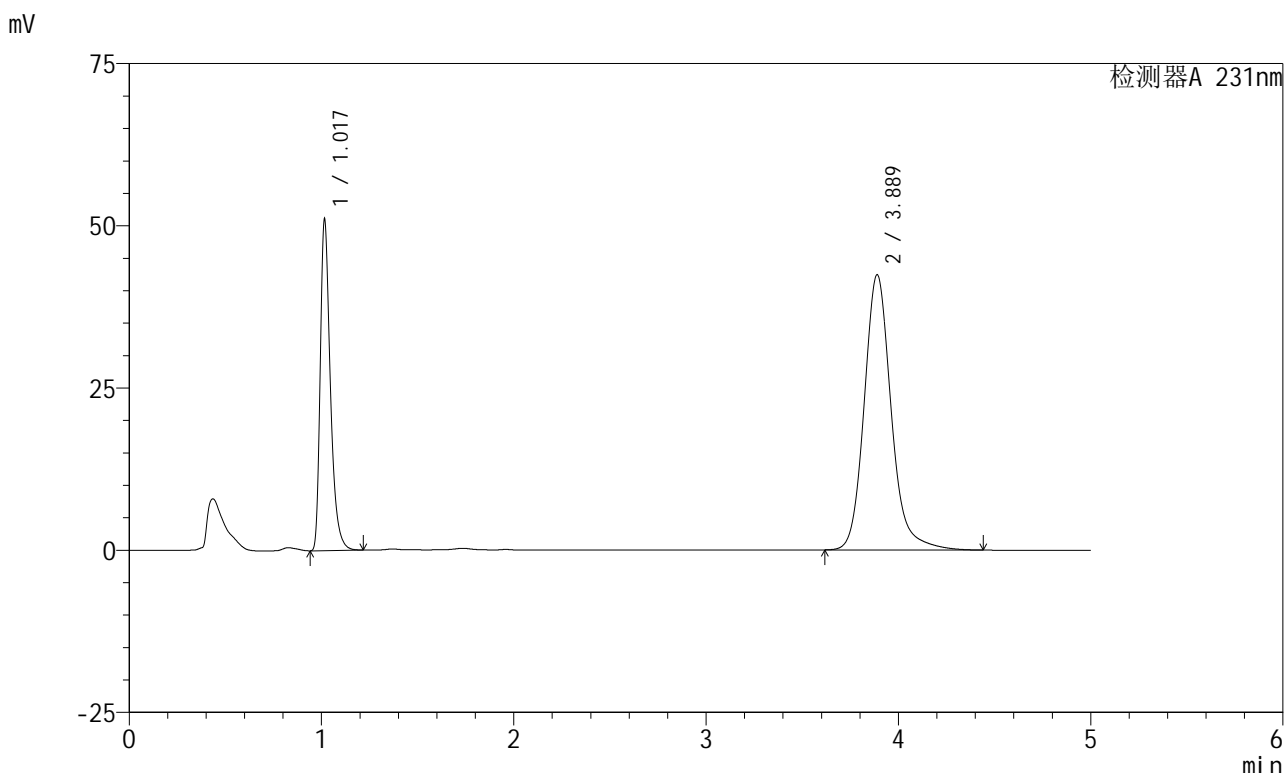


SMF-4036

<样品信息>

色谱柱 :XB-C18(150mm*4.6mm,5µm) 流速:1.5ml/min
 柱温:30°C 波长:231nm
 数据文件名: RC\$SMF-4036 - 0-144/25-847-2 - zzp-2024030221p-cq6y-rcqx-pH7.0+SDSjz-jf50z-45min-P5.lcd
 方法文件名: RC\$SMF-4036 - SMF-4036-rcqx-FX274.lcm
 批处理文件名: RC\$SMF-4036 - SMF-4036-20240912-FX274.lcb
 样品瓶号: 2-42
 进样体积: 50 µl 版本号:6.115
 进样时间: 2024/09/12 19:37:33 实验者: xiechaojun
 处理时间 (V2) : 2024/09/13 10:51:38 处理者: xiechaojun
 仪器型号: SHIMADZU LC-2050C(FX274)

<色谱图>



<峰表>

检测器A 231nm

峰号	保留时间	面积	面积%	高度	理论塔板数(USP)	拖尾因子	分离度(USP)
1	1.017	186795	31.060	50527	1872	1.391	--
2	3.889	414602	68.940	42420	3939	1.164	16.807
总计		601397	100.000	92947			

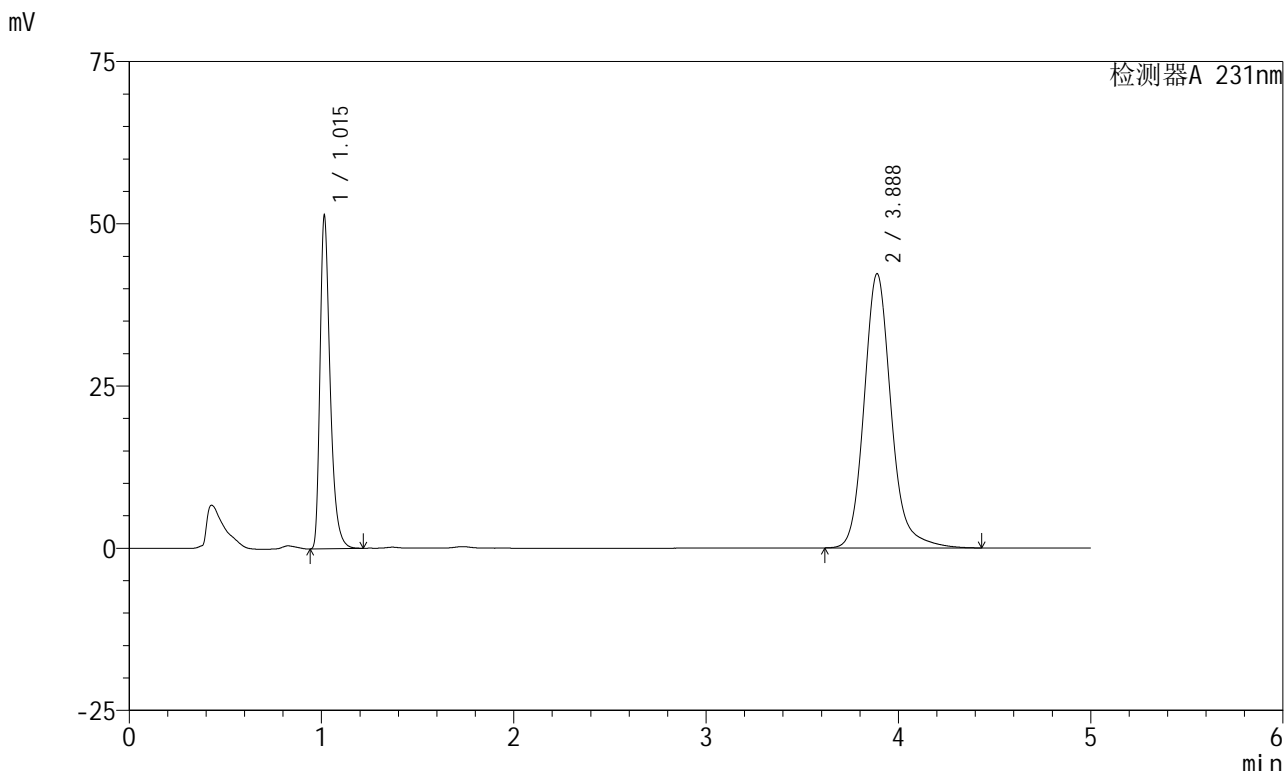


SMF-4036

<样品信息>

色谱柱 :XB-C18(150mm*4.6mm,5µm) 流速:1.5ml/min
 柱温:30°C 波长:231nm
 数据文件名: RC\$SMF-4036 - 0-144/25-848-2 - zzp-2024030221p-cq6y-rcqx-pH7.0+SDSjz-jf50z-45min-P6.lcd
 方法文件名: RC\$SMF-4036 - SMF-4036-rcqx-FX274.lcm
 批处理文件名: RC\$SMF-4036 - SMF-4036-20240912-FX274.lcb
 样品瓶号: 2-51
 进样体积: 50 µl 版本号:6.115
 进样时间: 2024/09/12 19:42:59 实验者: xiechaojun
 处理时间 (V2) : 2024/09/13 10:51:41 处理者: xiechaojun
 仪器型号: SHIMADZU LC-2050C(FX274)

<色谱图>



<峰表>

检测器A 231nm

峰号	保留时间	面积	面积%	高度	理论塔板数(USP)	拖尾因子	分离度(USP)
1	1.015	187944	31.270	51102	1866	1.389	--
2	3.888	413082	68.730	42270	3936	1.164	16.804
总计		601025	100.000	93372			

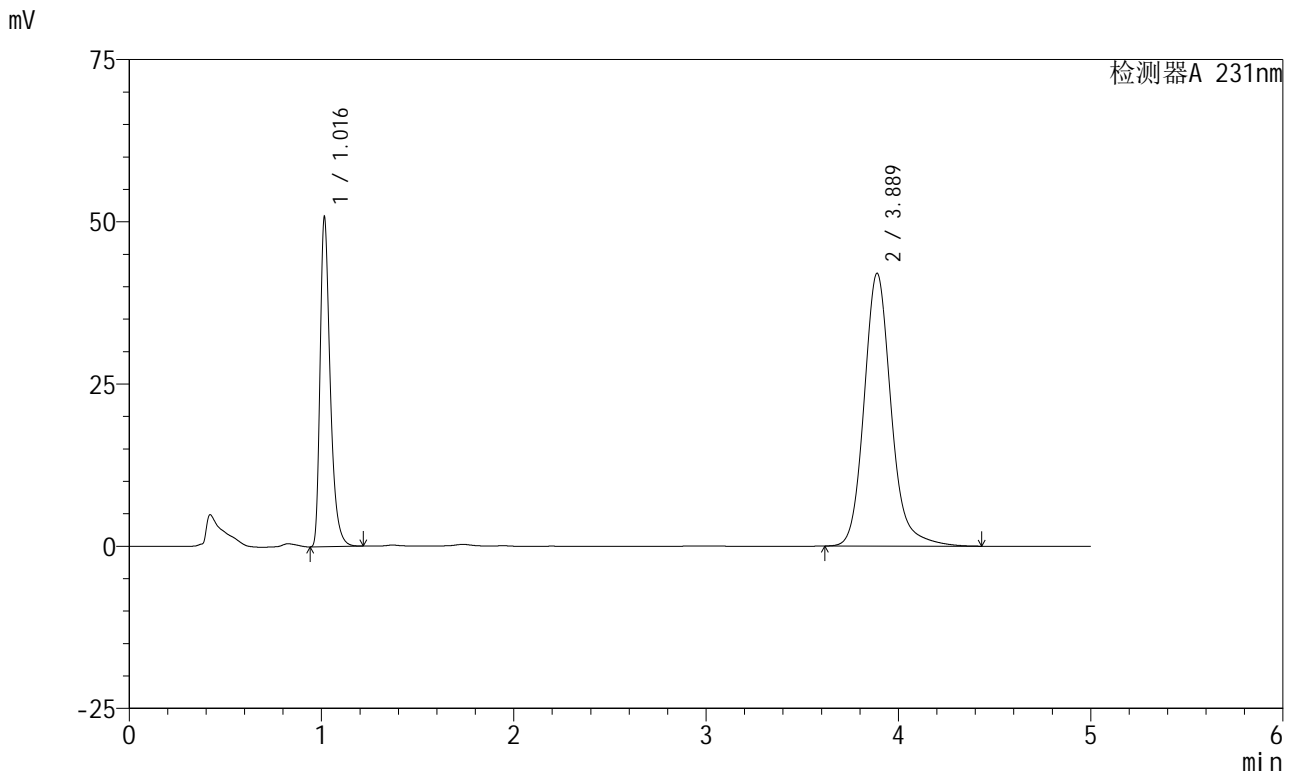


SMF-4036

<样品信息>

色谱柱 :XB-C18(150mm*4.6mm,5μm) 流速:1.5ml/min
 柱温:30°C 波长:231nm
 数据文件名: RC\$SMF-4036 - 0-144/25-849-2 - zzp-2024030221p-cq6y-rcqx-pH7.0+SDSjz-jf50z-60min-P1.lcd
 方法文件名: RC\$SMF-4036 - SMF-4036-rcqx-FX274.lcm
 批处理文件名: RC\$SMF-4036 - SMF-4036-20240912-FX274.lcb
 样品瓶号: 2-7
 进样体积: 50 μl 版本号:6.115
 进样时间: 2024/09/12 19:48:25 实验者: xiechaojun
 处理时间 (V2): 2024/09/13 10:51:43 处理者: xiechaojun
 仪器型号: SHIMADZU LC-2050C(FX274)

<色谱图>



<峰表>

检测器A 231nm

峰号	保留时间	面积	面积%	高度	理论塔板数(USP)	拖尾因子	分离度(USP)
1	1.016	185813	31.128	50491	1871	1.389	--
2	3.889	411112	68.872	42052	3934	1.163	16.803
总计		596925	100.000	92543			

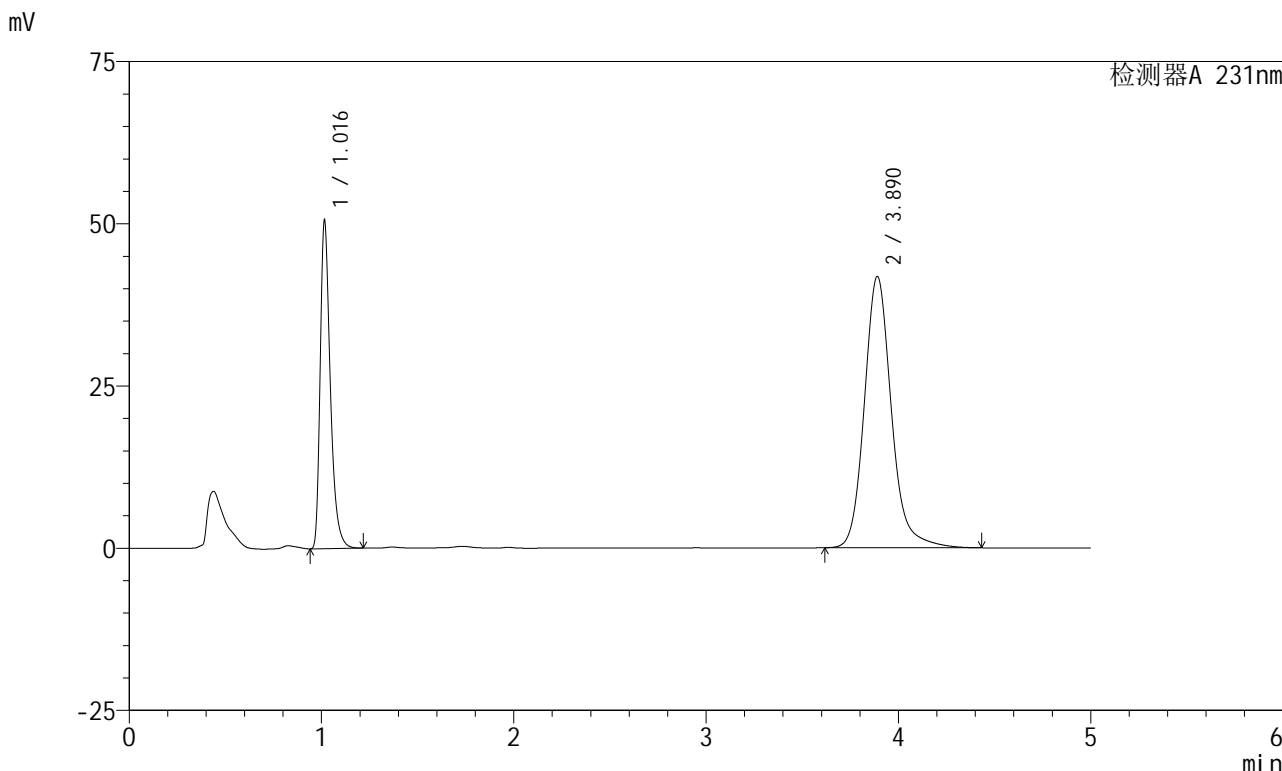


SMF-4036

<样品信息>

色谱柱 :XB-C18(150mm*4.6mm,5µm) 流速:1.5ml/min
 柱温:30°C 波长:231nm
 数据文件名: RC\$SMF-4036 - 0-144/25-850-2 - zzp-2024030221p-cq6y-rcqx-pH7.0+SDSjz-jf50z-60min-P2.lcd
 方法文件名: RC\$SMF-4036 - SMF-4036-rcqx-FX274.lcm
 批处理文件名: RC\$SMF-4036 - SMF-4036-20240912-FX274.lcb
 样品瓶号: 2-16
 进样体积: 50 µl 版本号:6.115
 进样时间: 2024/09/12 19:53:52 实验者: xiechaojun
 处理时间 (V2) : 2024/09/13 10:51:46 处理者: xiechaojun
 仪器型号: SHIMADZU LC-2050C(FX274)

<色谱图>



<峰表>

检测器A 231nm

峰号	保留时间	面积	面积%	高度	理论塔板数(USP)	拖尾因子	分离度(USP)
1	1.016	184913	31.127	50113	1875	1.390	--
2	3.890	409151	68.873	41821	3932	1.163	16.803
总计		594064	100.000	91935			

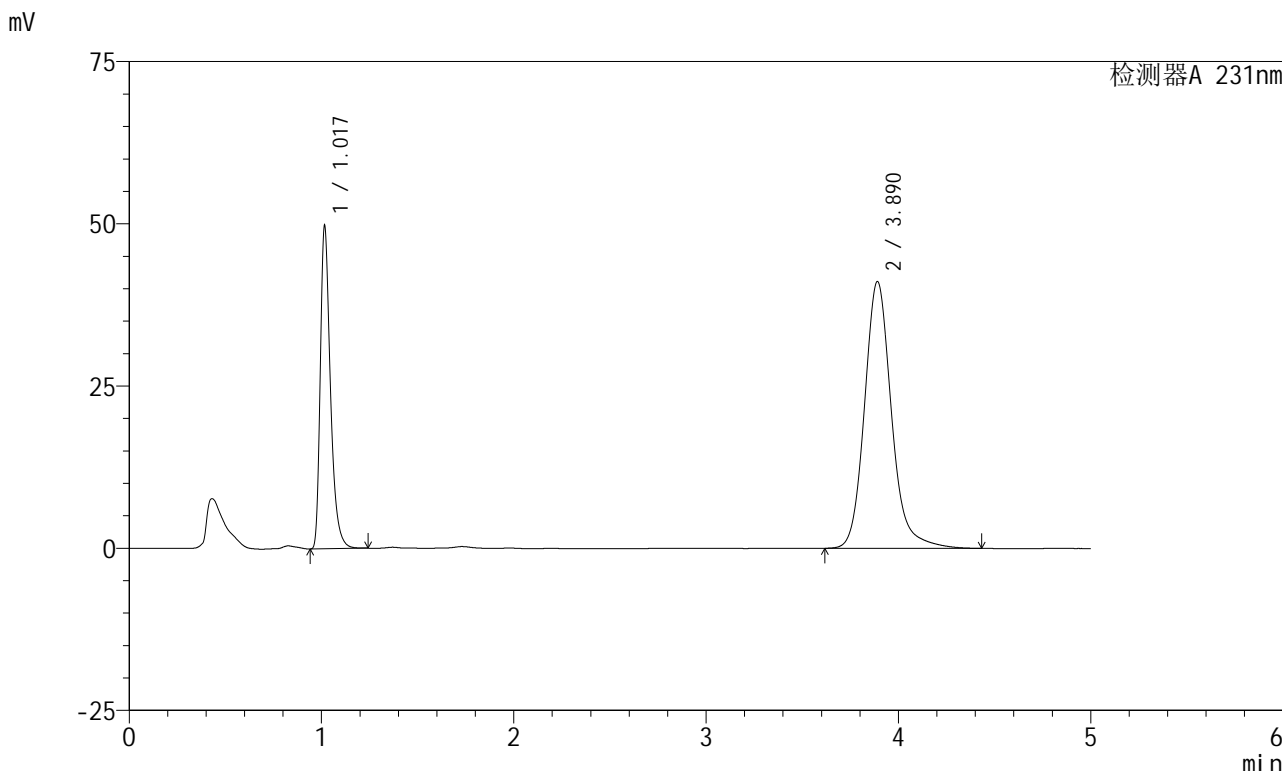


SMF-4036

<样品信息>

色谱柱 :XB-C18(150mm*4.6mm,5µm) 流速:1.5ml/min
 柱温:30°C 波长:231nm
 数据文件名: RC\$SMF-4036 - 0-144/25-851-2 - zzp-2024030221p-cq6y-rcqx-pH7.0+SDSjz-jf50z-60min-P3.lcd
 方法文件名: RC\$SMF-4036 - SMF-4036-rcqx-FX274.lcm
 批处理文件名: RC\$SMF-4036 - SMF-4036-20240912-FX274.lcb
 样品瓶号: 2-25
 进样体积: 50 µl 版本号:6.115
 进样时间: 2024/09/12 19:59:17 实验者: xiechaojun
 处理时间 (V2) : 2024/09/13 10:51:49 处理者: xiechaojun
 仪器型号: SHIMADZU LC-2050C(FX274)

<色谱图>



<峰表>

检测器A 231nm

峰号	保留时间	面积	面积%	高度	理论塔板数(USP)	拖尾因子	分离度(USP)
1	1.017	182380	31.209	49176	1872	1.393	--
2	3.890	401998	68.791	41104	3942	1.164	16.812
总计		584378	100.000	90280			

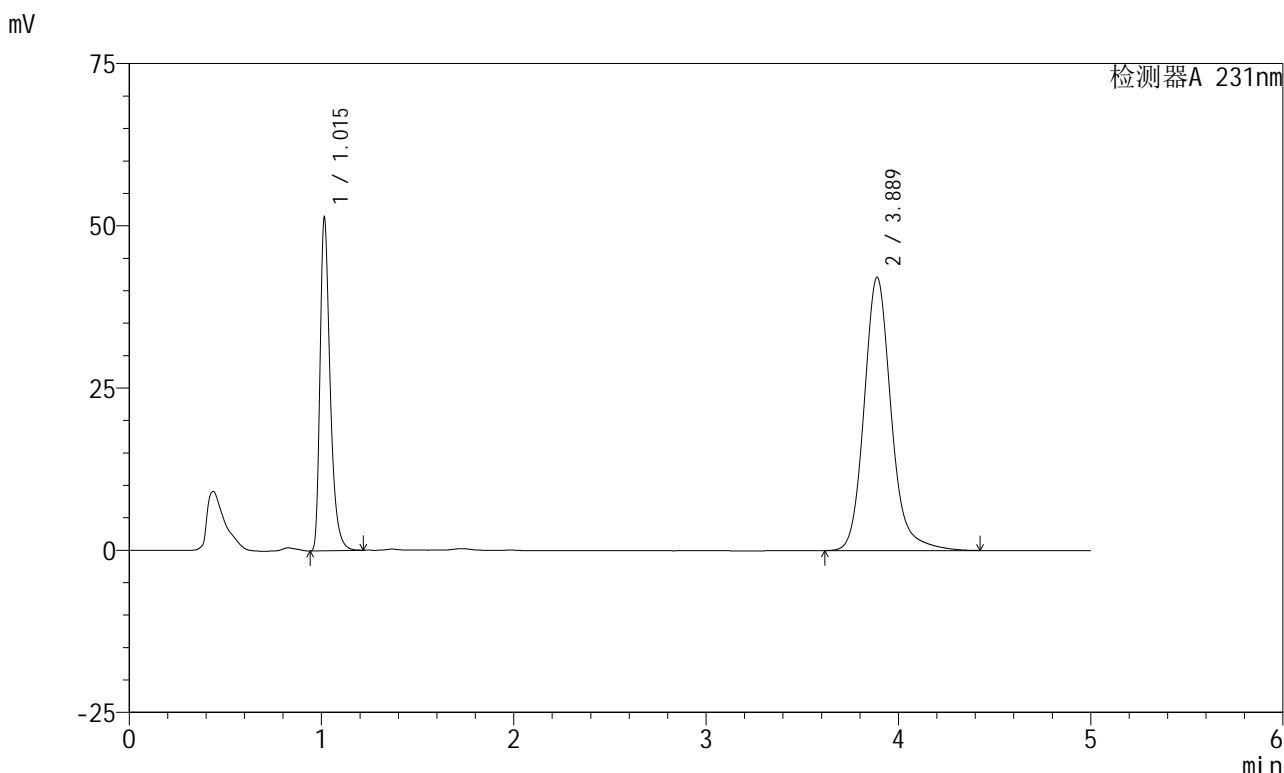


SMF-4036

<样品信息>

色谱柱 :XB-C18(150mm*4.6mm,5μm) 流速:1.5ml/min
 柱温:30°C 波长:231nm
 数据文件名: RC\$SMF-4036 - 0-144/25-852-2 - zzp-2024030221p-cq6y-rcqx-pH7.0+SDSjz-jf50z-60min-P4.lcd
 方法文件名: RC\$SMF-4036 - SMF-4036-rcqx-FX274.lcm
 批处理文件名: RC\$SMF-4036 - SMF-4036-20240912-FX274.lcb
 样品瓶号: 2-34
 进样体积: 50 μl 版本号:6.115
 进样时间: 2024/09/12 20:04:44 实验者: xiechaojun
 处理时间 (V2) : 2024/09/13 10:51:51 处理者: xiechaojun
 仪器型号: SHIMADZU LC-2050C(FX274)

<色谱图>



<峰表>

检测器A 231nm

峰号	保留时间	面积	面积%	高度	理论塔板数(USP)	拖尾因子	分离度(USP)
1	1.015	188019	31.353	51109	1867	1.389	--
2	3.889	411671	68.647	42135	3943	1.164	16.816
总计		599691	100.000	93244			

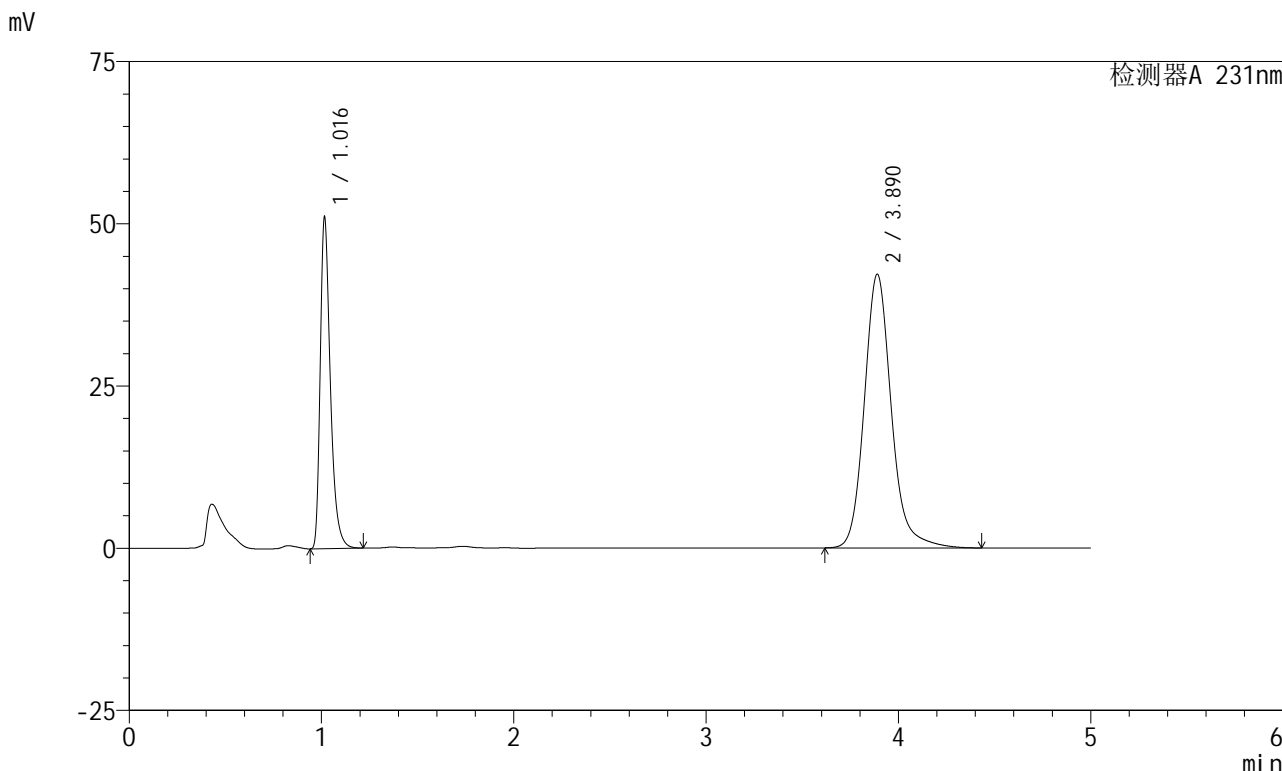


SMF-4036

<样品信息>

色谱柱 :XB-C18(150mm*4.6mm,5µm) 流速:1.5ml/min
 柱温:30°C 波长:231nm
 数据文件名: RC\$SMF-4036 - 0-144/25-853-2 - zzp-2024030221p-cq6y-rcqx-pH7.0+SDSjz-jf50z-60min-P5.lcd
 方法文件名: RC\$SMF-4036 - SMF-4036-rcqx-FX274.lcm
 批处理文件名: RC\$SMF-4036 - SMF-4036-20240912-FX274.lcb
 样品瓶号: 2-43
 进样体积: 50 µl 版本号:6.115
 进样时间: 2024/09/12 20:10:10 实验者: xiechaojun
 处理时间 (V2): 2024/09/13 10:51:54 处理者: xiechaojun
 仪器型号: SHIMADZU LC-2050C(FX274)

<色谱图>



<峰表>

检测器A 231nm

峰号	保留时间	面积	面积%	高度	理论塔板数(USP)	拖尾因子	分离度(USP)
1	1.016	187014	31.193	50571	1872	1.391	--
2	3.890	412531	68.807	42187	3934	1.163	16.800
总计		599544	100.000	92759			

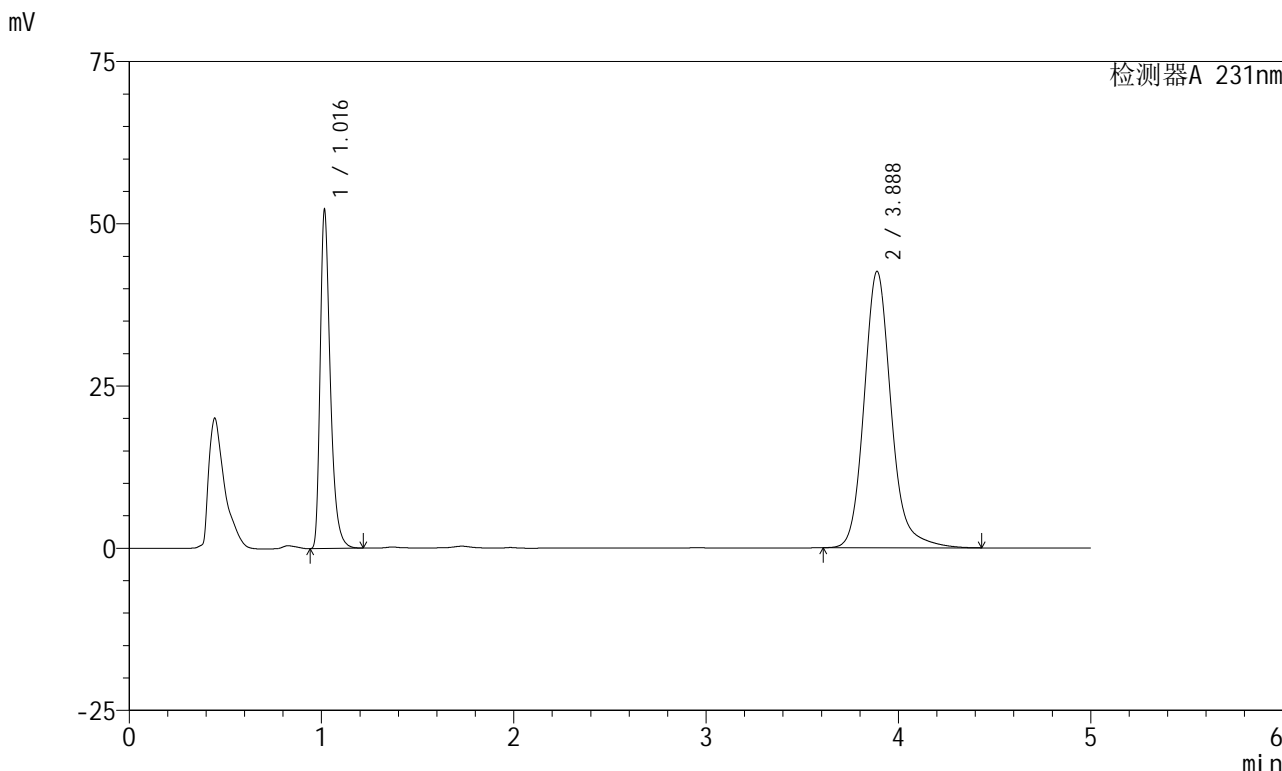


SMF-4036

<样品信息>

色谱柱 :XB-C18(150mm*4.6mm,5μm) 流速:1.5ml/min
 柱温:30°C 波长:231nm
 数据文件名: RC\$SMF-4036 - 0-144/25-854-2 - zzp-2024030221p-cq6y-rcqx-pH7.0+SDSjz-jf50z-60min-P6.lcd
 方法文件名: RC\$SMF-4036 - SMF-4036-rcqx-FX274.lcm
 批处理文件名: RC\$SMF-4036 - SMF-4036-20240912-FX274.lcb
 样品瓶号: 2-52
 进样体积: 50 μl 版本号:6.115
 进样时间: 2024/09/12 20:15:35 实验者: xiechaojun
 处理时间 (V2) : 2024/09/13 10:51:57 处理者: xiechaojun
 仪器型号: SHIMADZU LC-2050C(FX274)

<色谱图>



<峰表>

检测器A 231nm

峰号	保留时间	面积	面积%	高度	理论塔板数(USP)	拖尾因子	分离度(USP)
1	1.016	191045	31.433	51725	1871	1.391	--
2	3.888	416741	68.567	42612	3931	1.163	16.794
总计		607786	100.000	94337			

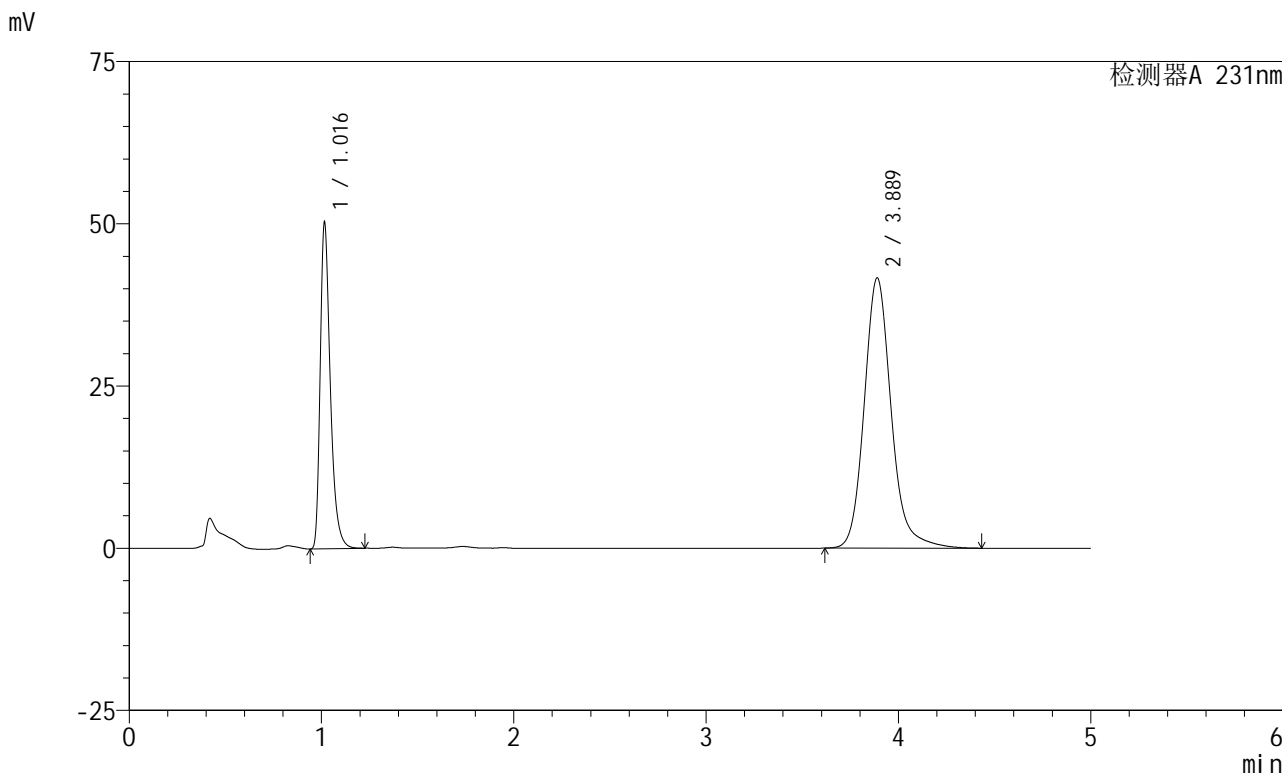


SMF-4036

<样品信息>

色谱柱 :XB-C18(150mm*4.6mm,5µm) 流速:1.5ml/min
 柱温:30°C 波长:231nm
 数据文件名: RC\$SMF-4036 - 0-144/25-855-2 - zzp-2024030221p-cq6y-rcqx-pH7.0+SDSjz-jf50z-JX-P1.lcd
 方法文件名: RC\$SMF-4036 - SMF-4036-rcqx-FX274.lcm
 批处理文件名: RC\$SMF-4036 - SMF-4036-20240912-FX274.lcb
 样品瓶号: 2-8
 进样体积: 50 µl 版本号:6.115
 进样时间: 2024/09/12 20:21:01 实验者: xiechaojun
 处理时间 (V2): 2024/09/13 10:51:59 处理者: xiechaojun
 仪器型号: SHIMADZU LC-2050C(FX274)

<色谱图>



<峰表>

检测器A 231nm

峰号	保留时间	面积	面积%	高度	理论塔板数(USP)	拖尾因子	分离度(USP)
1	1.016	184114	31.142	49837	1872	1.390	--
2	3.889	407099	68.858	41655	3938	1.163	16.808
总计		591213	100.000	91492			

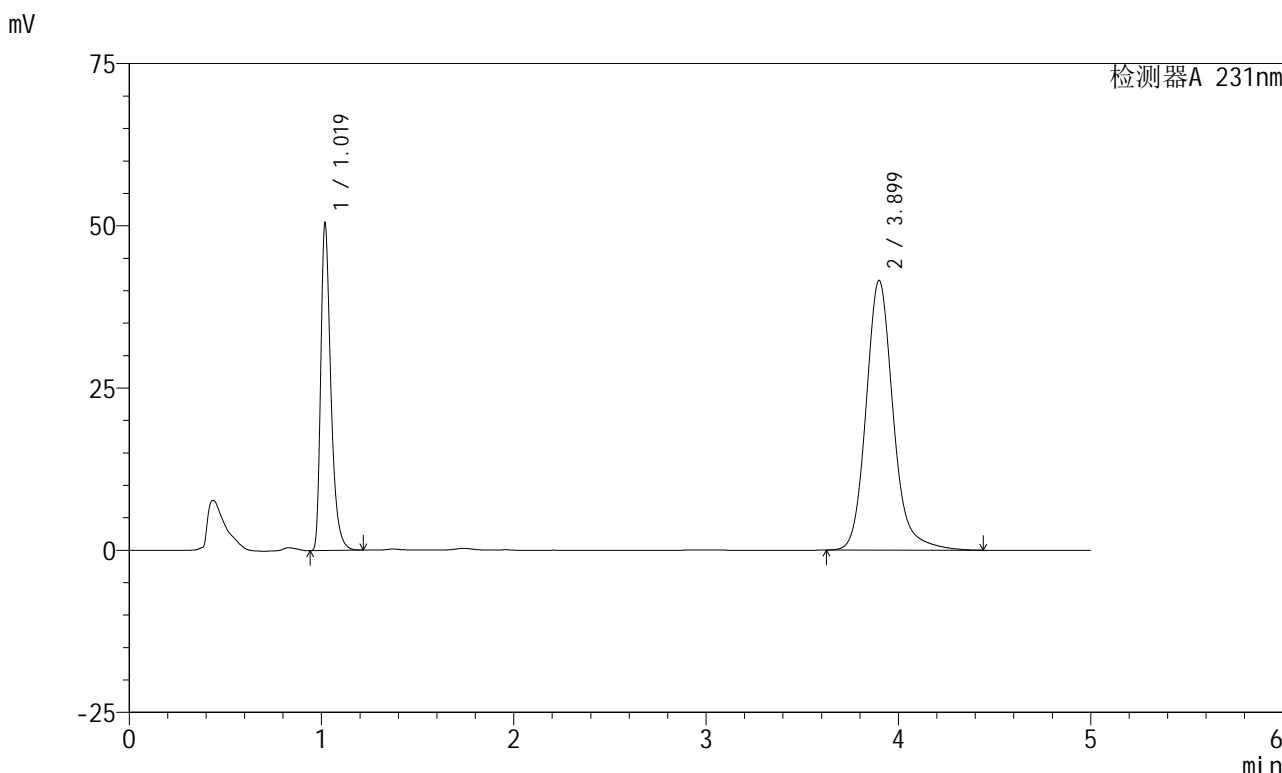


SMF-4036

<样品信息>

色谱柱 :XB-C18(150mm*4.6mm,5µm) 流速:1.5ml/min
 柱温:30°C 波长:231nm
 数据文件名: RC\$SMF-4036 - 0-144/25-856-2 - zzp-2024030221p-cq6y-rcqx-pH7.0+SDSjz-jf50z-JX-P2.lcd
 方法文件名: RC\$SMF-4036 - SMF-4036-rcqx-FX274.lcm
 批处理文件名: RC\$SMF-4036 - SMF-4036-20240912-FX274.lcb
 样品瓶号: 2-17
 进样体积: 50 µl 版本号:6.115
 进样时间: 2024/09/12 20:26:28 实验者: xiechaojun
 处理时间 (V2) : 2024/09/13 10:52:02 处理者: xiechaojun
 仪器型号: SHIMADZU LC-2050C(FX274)

<色谱图>



<峰表>

检测器A 231nm

峰号	保留时间	面积	面积%	高度	理论塔板数(USP)	拖尾因子	分离度(USP)
1	1.019	184626	31.189	50048	1881	1.385	--
2	3.899	407340	68.811	41550	3937	1.163	16.813
总计		591966	100.000	91598			

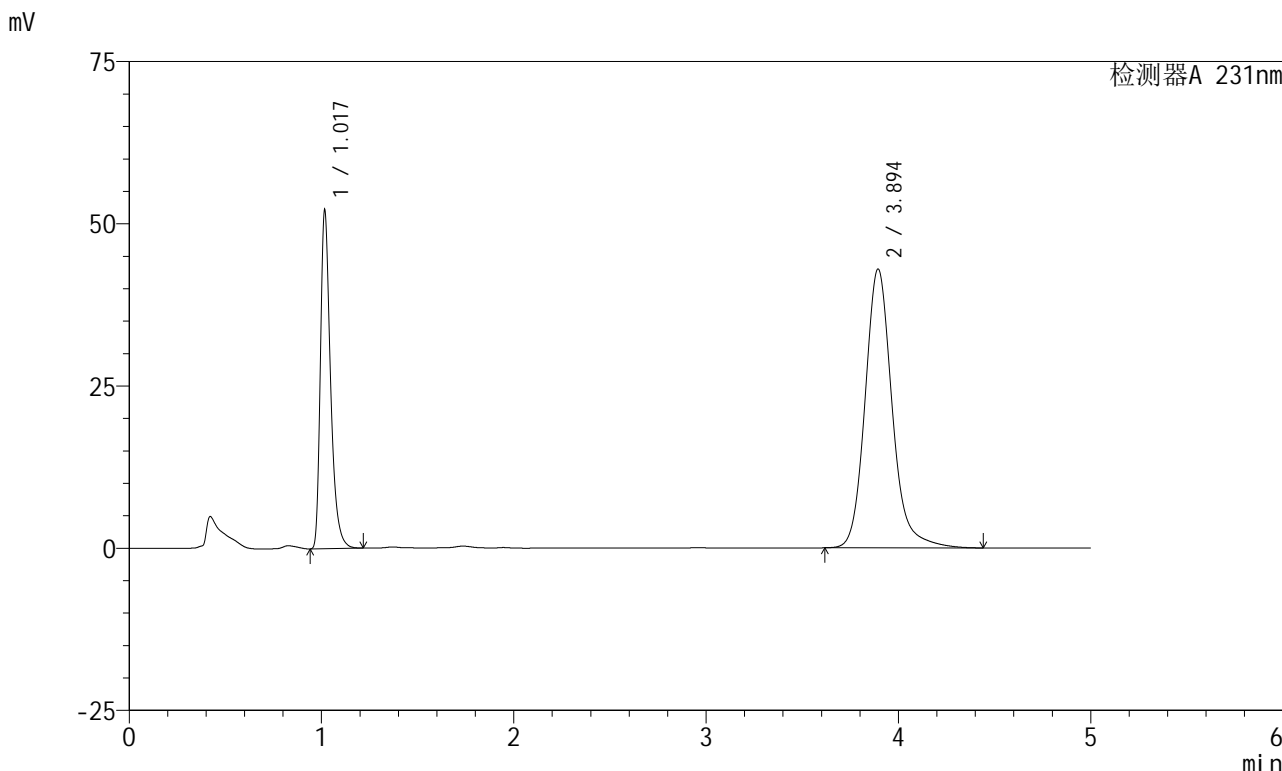


SMF-4036

<样品信息>

色谱柱 :XB-C18(150mm*4.6mm,5µm) 流速:1.5ml/min
 柱温:30°C 波长:231nm
 数据文件名: RC\$SMF-4036 - 0-144/25-857-2 - zzp-2024030221p-cq6y-rcqx-pH7.0+SDSjz-jf50z-JX-P3.lcd
 方法文件名: RC\$SMF-4036 - SMF-4036-rcqx-FX274.lcm
 批处理文件名: RC\$SMF-4036 - SMF-4036-20240912-FX274.lcb
 样品瓶号: 2-26
 进样体积: 50 µl 版本号:6.115
 进样时间: 2024/09/12 20:31:55 实验者: xiechaojun
 处理时间 (V2): 2024/09/13 10:52:05 处理者: xiechaojun
 仪器型号: SHIMADZU LC-2050C(FX274)

<色谱图>



<峰表>

检测器A 231nm

峰号	保留时间	面积	面积%	高度	理论塔板数(USP)	拖尾因子	分离度(USP)
1	1.017	190973	31.226	51290	1873	1.392	--
2	3.894	420614	68.774	42935	3939	1.164	16.811
总计		611587	100.000	94225			

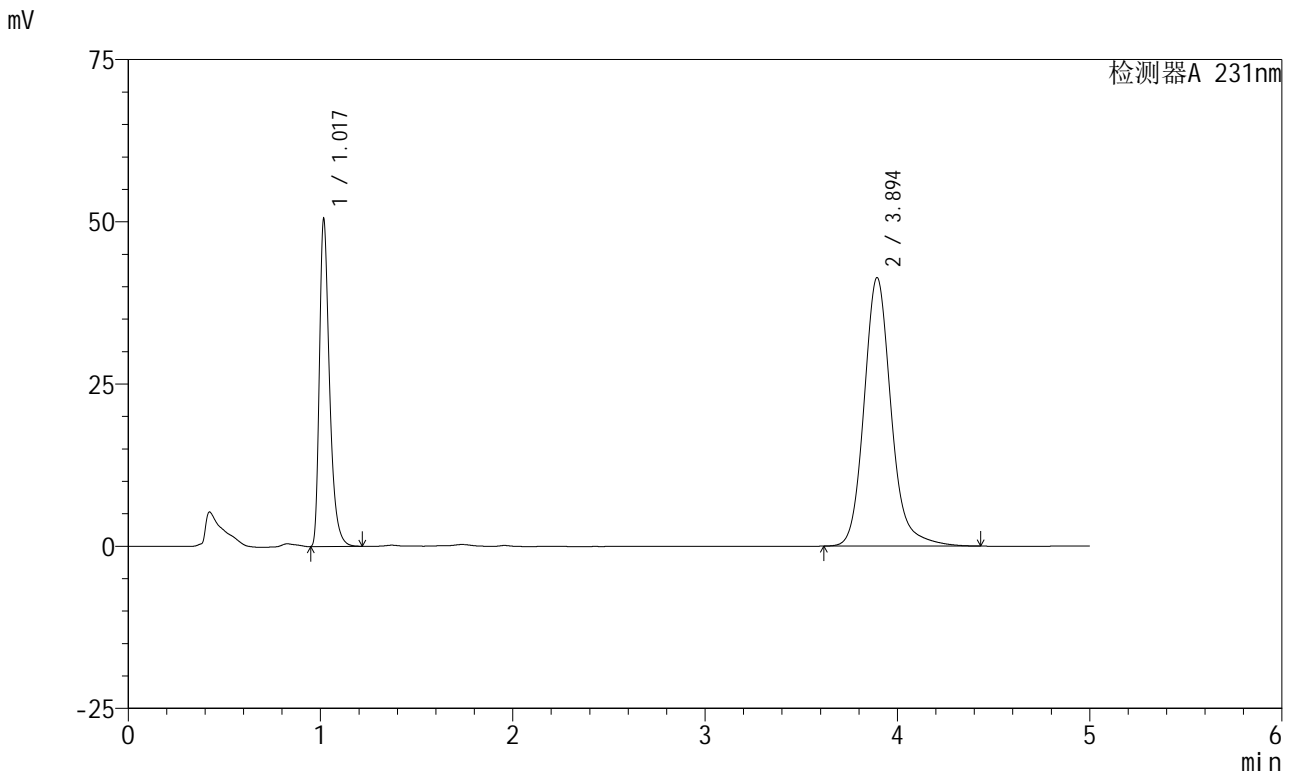


SMF-4036

<样品信息>

色谱柱 :XB-C18(150mm*4.6mm,5μm) 流速:1.5ml/min
 柱温:30°C 波长:231nm
 数据文件名: RC\$SMF-4036 - 0-144/25-858-2 - zzp-2024030221p-cq6y-rcqx-pH7.0+SDSjz-jf50z-JX-P4.lcd
 方法文件名: RC\$SMF-4036 - SMF-4036-rcqx-FX274.lcm
 批处理文件名: RC\$SMF-4036 - SMF-4036-20240912-FX274.lcb
 样品瓶号: 2-35
 进样体积: 50 μl 版本号:6.115
 进样时间: 2024/09/12 20:37:20 实验者: xiechaojun
 处理时间 (V2): 2024/09/13 10:52:07 处理者: xiechaojun
 仪器型号: SHIMADZU LC-2050C(FX274)

<色谱图>



<峰表>

检测器A 231nm

峰号	保留时间	面积	面积%	高度	理论塔板数(USP)	拖尾因子	分离度(USP)
1	1.017	184516	31.299	49648	1877	1.394	--
2	3.894	405015	68.701	41334	3936	1.164	16.812
总计		589531	100.000	90982			

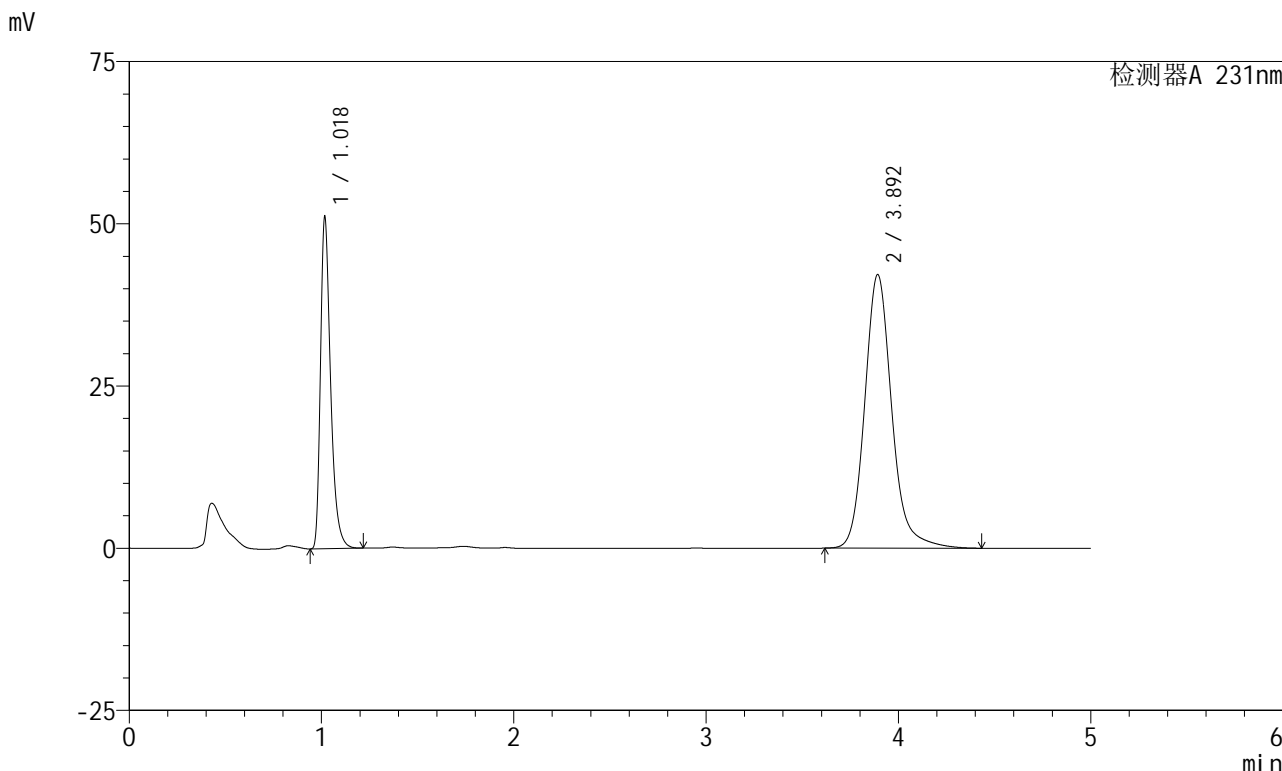


SMF-4036

<样品信息>

色谱柱 :XB-C18(150mm*4.6mm,5µm) 流速:1.5ml/min
 柱温:30°C 波长:231nm
 数据文件名: RC\$SMF-4036 - 0-144/25-859-2 - zzp-2024030221p-cq6y-rcqx-pH7.0+SDSjz-jf50z-JX-P5.lcd
 方法文件名: RC\$SMF-4036 - SMF-4036-rcqx-FX274.lcm
 批处理文件名: RC\$SMF-4036 - SMF-4036-20240912-FX274.lcb
 样品瓶号: 2-44
 进样体积: 50 µl 版本号:6.115
 进样时间: 2024/09/12 20:42:47 实验者: xiechaojun
 处理时间 (V2): 2024/09/13 10:52:10 处理者: xiechaojun
 仪器型号: SHIMADZU LC-2050C(FX274)

<色谱图>



<峰表>

检测器A 231nm

峰号	保留时间	面积	面积%	高度	理论塔板数(USP)	拖尾因子	分离度(USP)
1	1.018	187324	31.243	50325	1875	1.391	--
2	3.892	412245	68.757	42103	3942	1.163	16.809
总计		599569	100.000	92428			

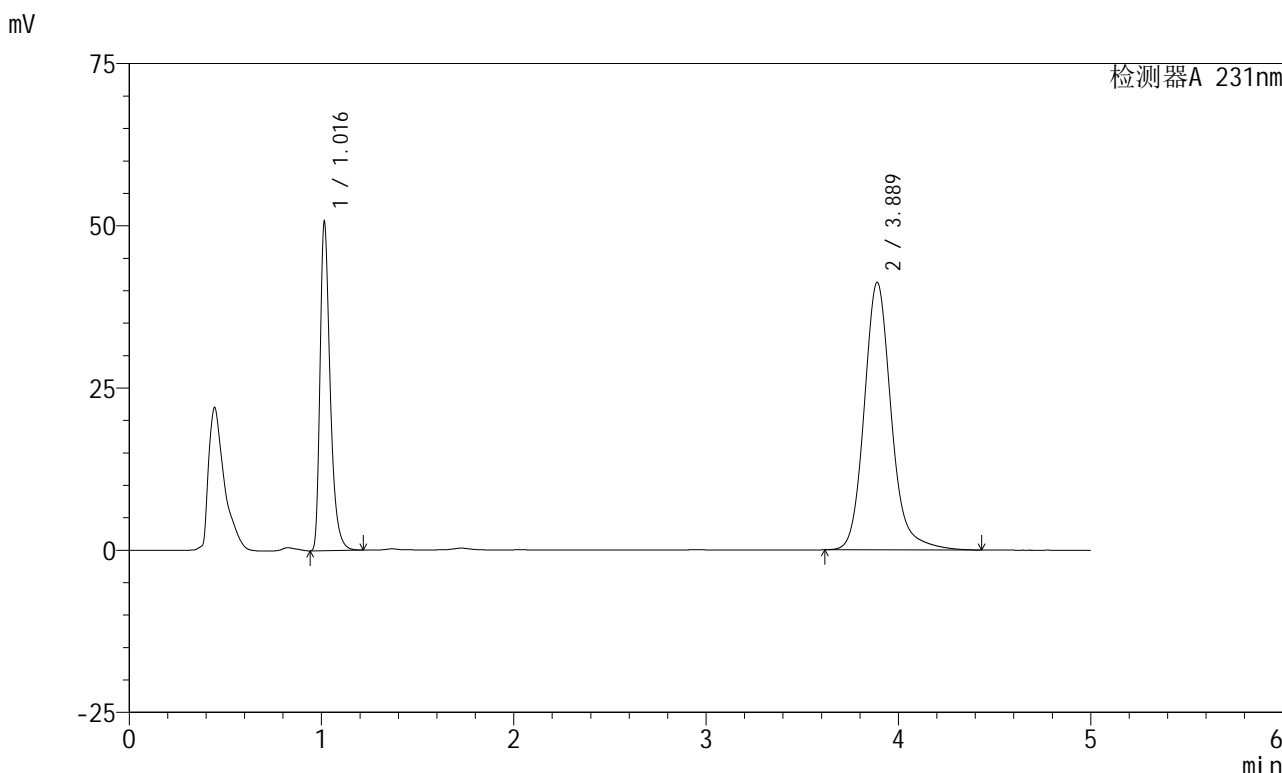


SMF-4036

<样品信息>

色谱柱 :XB-C18(150mm*4.6mm,5µm) 流速:1.5ml/min
 柱温:30°C 波长:231nm
 数据文件名: RC\$SMF-4036 - 0-144/25-860-2 - zzp-2024030221p-cq6y-rcqx-pH7.0+SDSjz-jf50z-JX-P6.lcd
 方法文件名: RC\$SMF-4036 - SMF-4036-rcqx-FX274.lcm
 批处理文件名: RC\$SMF-4036 - SMF-4036-20240912-FX274.lcb
 样品瓶号: 2-53
 进样体积: 50 µl 版本号:6.115
 进样时间: 2024/09/12 20:48:12 实验者: xiechaojun
 处理时间 (V2): 2024/09/13 10:52:13 处理者: xiechaojun
 仪器型号: SHIMADZU LC-2050C(FX274)

<色谱图>



<峰表>

检测器A 231nm

峰号	保留时间	面积	面积%	高度	理论塔板数(USP)	拖尾因子	分离度(USP)
1	1.016	185500	31.493	50419	1867	1.388	--
2	3.889	403512	68.507	41235	3930	1.163	16.796
总计		589012	100.000	91654			

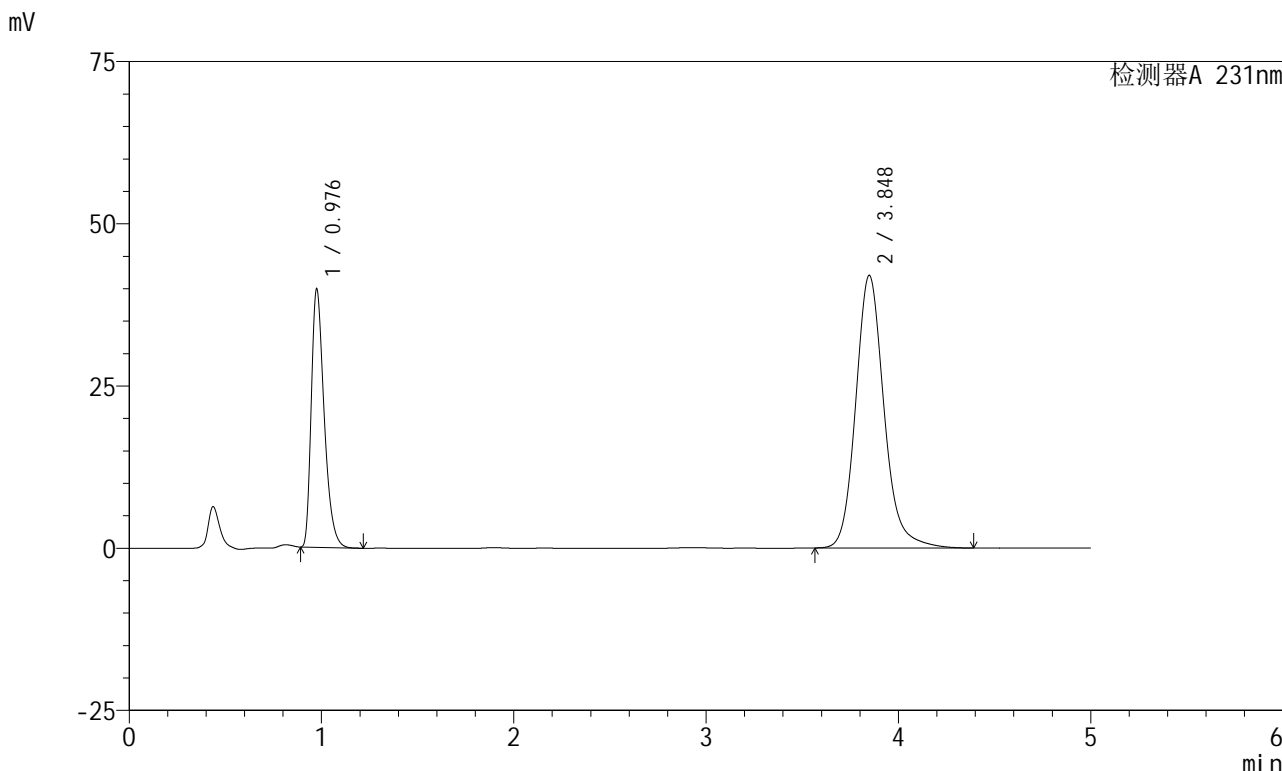


SMF-4036

<样品信息>

色谱柱 :XB-C18(150mm*4.6mm,5µm) 流速:1.5ml/min
 柱温:30°C 波长:231nm
 数据文件名: RC\$SMF-4036 - 0-144/25-861-2 - zzp-2024030221p-cq6y-rcqx-pH7.0+SDSjz-jf50z-dz2-1.lcd
 方法文件名: RC\$SMF-4036 - SMF-4036-rcqx-FX274.lcm
 批处理文件名: RC\$SMF-4036 - SMF-4036-20240912-FX274.lcb
 样品瓶号: 2-27
 进样体积: 50 µl 版本号:6.115
 进样时间: 2024/09/12 20:53:39 实验者: xiechaojun
 处理时间 (V2) : 2024/09/13 10:52:15 处理者: xiechaojun
 仪器型号: SHIMADZU LC-2050C(FX274)

<色谱图>



<峰表>

检测器A 231nm

峰号	保留时间	面积	面积%	高度	理论塔板数(USP)	拖尾因子	分离度(USP)
1	0.976	185435	30.118	39470	1038	1.388	--
2	3.848	430265	69.882	42023	3480	1.162	15.036
总计		615700	100.000	81493			

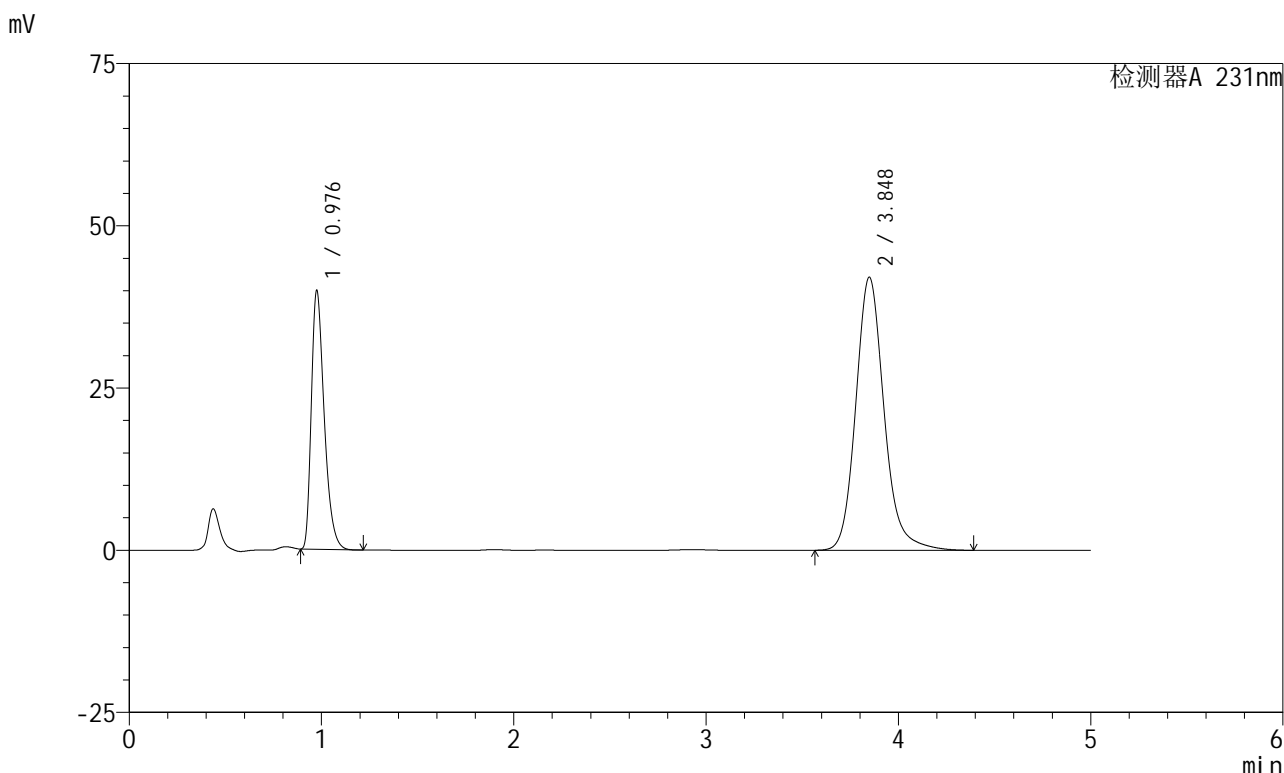


SMF-4036

<样品信息>

色谱柱 :XB-C18(150mm*4.6mm,5μm) 流速:1.5ml/min
 柱温:30°C 波长:231nm
 数据文件名: RC\$SMF-4036 - 0-144/25-862-2 - zzp-2024030221p-cq6y-rcqx-pH7.0+SDSjz-jf50z-dz2-2.lcd
 方法文件名: RC\$SMF-4036 - SMF-4036-rcqx-FX274.lcm
 批处理文件名: RC\$SMF-4036 - SMF-4036-20240912-FX274.lcb
 样品瓶号: 2-27
 进样体积: 50 μl 版本号:6.115
 进样时间: 2024/09/12 20:59:05 实验者: xiechaojun
 处理时间 (V2): 2024/09/13 10:52:18 处理者: xiechaojun
 仪器型号: SHIMADZU LC-2050C(FX274)

<色谱图>



<峰表>

检测器A 231nm

峰号	保留时间	面积	面积%	高度	理论塔板数(USP)	拖尾因子	分离度(USP)
1	0.976	185724	30.111	39525	1039	1.388	--
2	3.848	431064	69.889	42094	3480	1.162	15.036
总计		616788	100.000	81619			

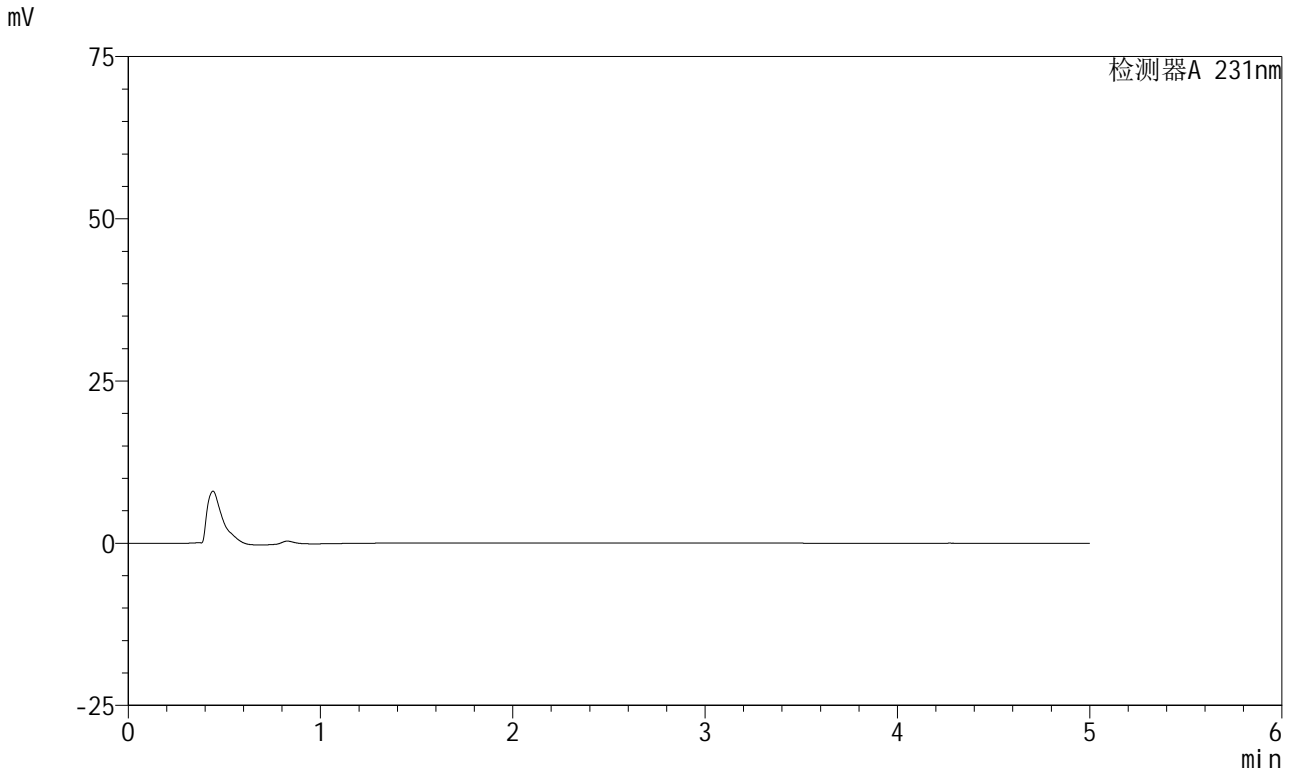


SMF-4036

<样品信息>

色谱柱 :XB-C18(150mm*4.6mm,5μm)	流速:1.5ml/min
柱温:30°C	波长:231nm
数据文件名: RC\$SMF-4036 - 0-144/25-863-2 - zzp-2024030321p-cq6y-rcqx-pH7.0+SDSjz-jf50z-rj.lcd	
方法文件名: RC\$SMF-4036 - SMF-4036-rcqx-FX274.lcm	
批处理文件名: RC\$SMF-4036 - SMF-4036-20240912-FX274.lcb	
样品瓶号: 3-9	版本号:6.115
进样体积: 50 μl	实验者: xiechaojun
进样时间: 2024/09/12 21:04:30	处理者: xiechaojun
处理时间 (V2) : 2024/09/13 10:52:20	
仪器型号: SHIMADZU LC-2050C(FX274)	

<色谱图>



<峰表>

检测器A 231nm

峰号	保留时间	面积	面积%	高度	理论塔板数(USP)	拖尾因子	分离度(USP)
总计							

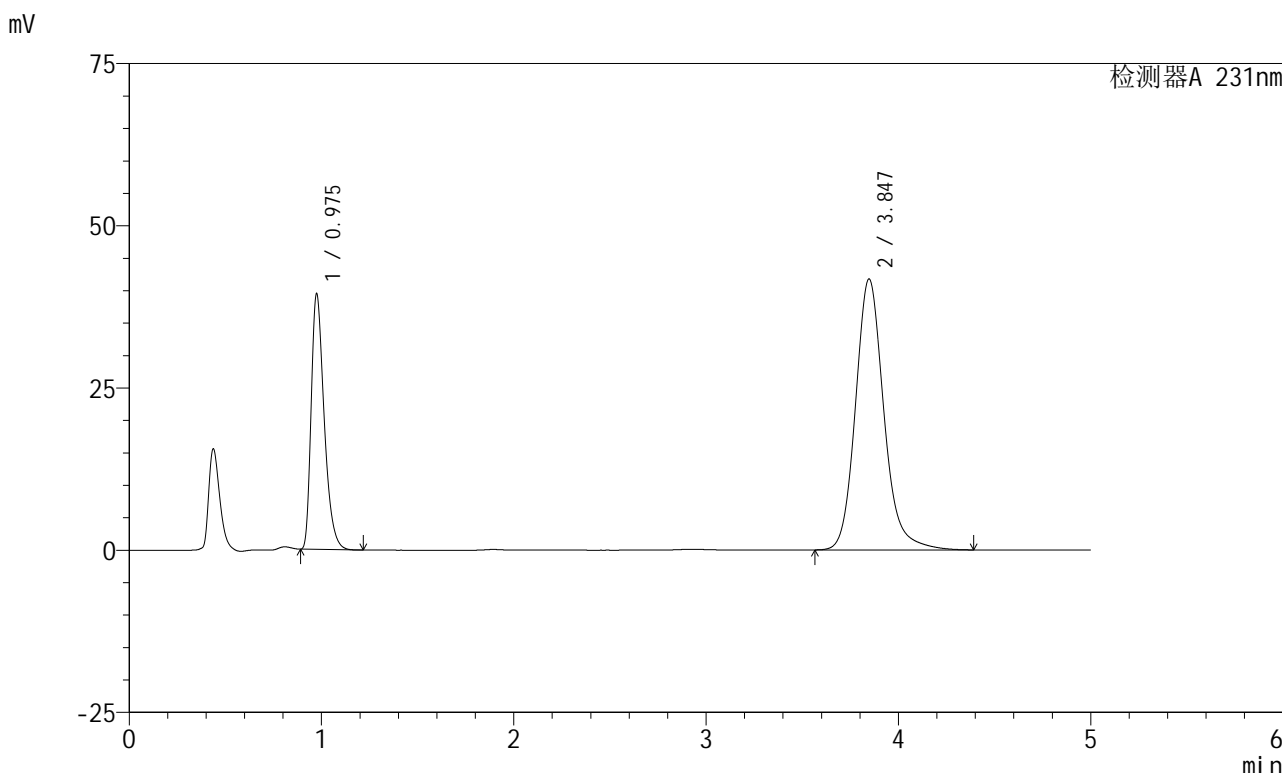


SMF-4036

<样品信息>

色谱柱 :XB-C18(150mm*4.6mm,5μm) 流速:1.5ml/min
 柱温:30°C 波长:231nm
 数据文件名: RC\$SMF-4036 - 0-144/25-864-2 - zzp-2024030321p-cq6y-rcqx-pH7.0+SDSjz-jf50z-dz1-1.lcd
 方法文件名: RC\$SMF-4036 - SMF-4036-rcqx-FX274.lcm
 批处理文件名: RC\$SMF-4036 - SMF-4036-20240912-FX274.lcb
 样品瓶号: 3-18
 进样体积: 50 μl 版本号:6.115
 进样时间: 2024/09/12 21:09:54 实验者: xiechaojun
 处理时间 (V2) : 2024/09/13 10:52:23 处理者: xiechaojun
 仪器型号: SHIMADZU LC-2050C(FX274)

<色谱图>



<峰表>

检测器A 231nm

峰号	保留时间	面积	面积%	高度	理论塔板数(USP)	拖尾因子	分离度(USP)
1	0.975	184877	30.147	39107	1022	1.391	--
2	3.847	428368	69.853	41771	3467	1.164	14.979
总计		613245	100.000	80878			

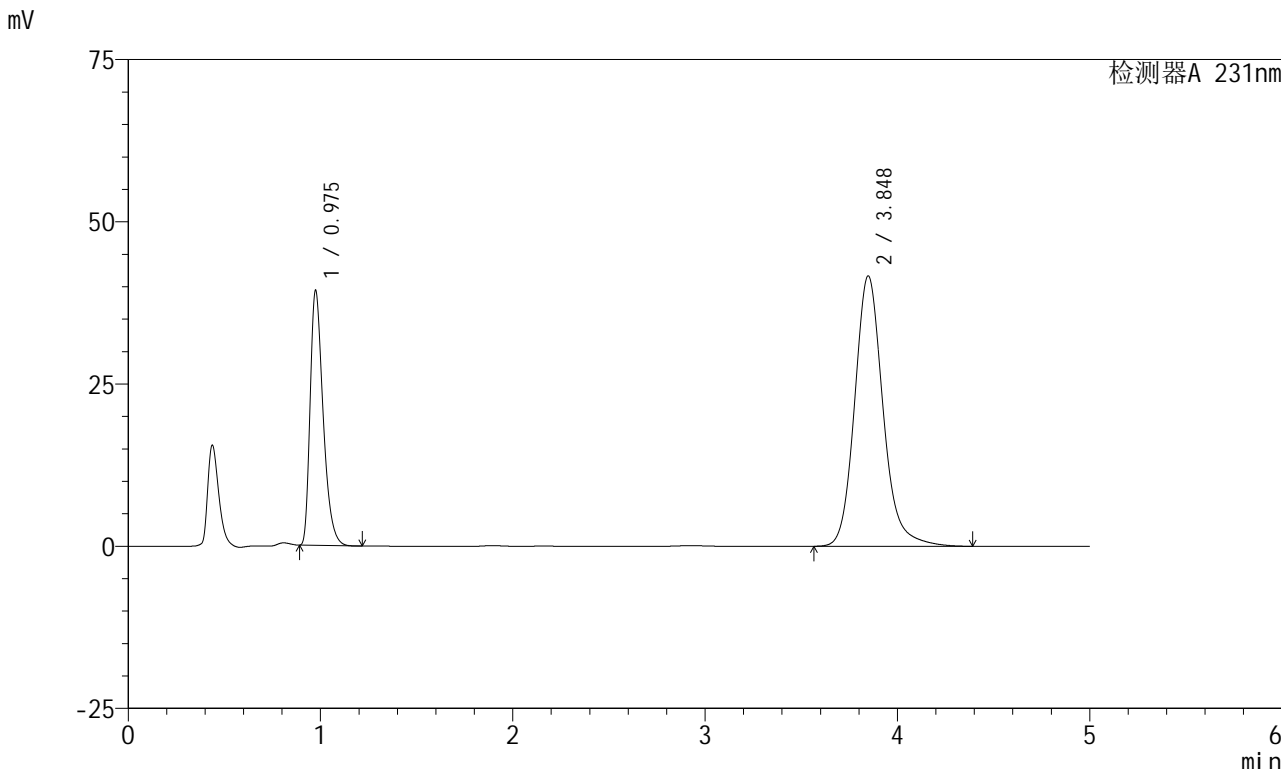


SMF-4036

<样品信息>

色谱柱 :XB-C18(150mm*4.6mm,5µm) 流速:1.5ml/min
柱温:30°C 波长:231nm
数据文件名: RC\$SMF-4036 - 0-144/25-865-2 - zzp-2024030321p-cq6y-rcqx-pH7.0+SDSjz-jf50z-dz1-2.lcd
方法文件名: RC\$SMF-4036 - SMF-4036-rcqx-FX274.lcm
批处理文件名: RC\$SMF-4036 - SMF-4036-20240912-FX274.lcb
样品瓶号: 3-18
进样体积: 50 µl 版本号:6.115
进样时间: 2024/09/12 21:15:18 实验者: xiechaojun
处理时间 (V2): 2024/09/13 10:52:26 处理者: xiechaojun
仪器型号: SHIMADZU LC-2050C(FX274)

<色谱图>



<峰表>

检测器A 231nm

峰号	保留时间	面积	面积%	高度	理论塔板数(USP)	拖尾因子	分离度(USP)
1	0.975	184487	30.139	39046	1020	1.390	--
2	3.848	427627	69.861	41676	3465	1.163	14.976
总计		612113	100.000	80723			

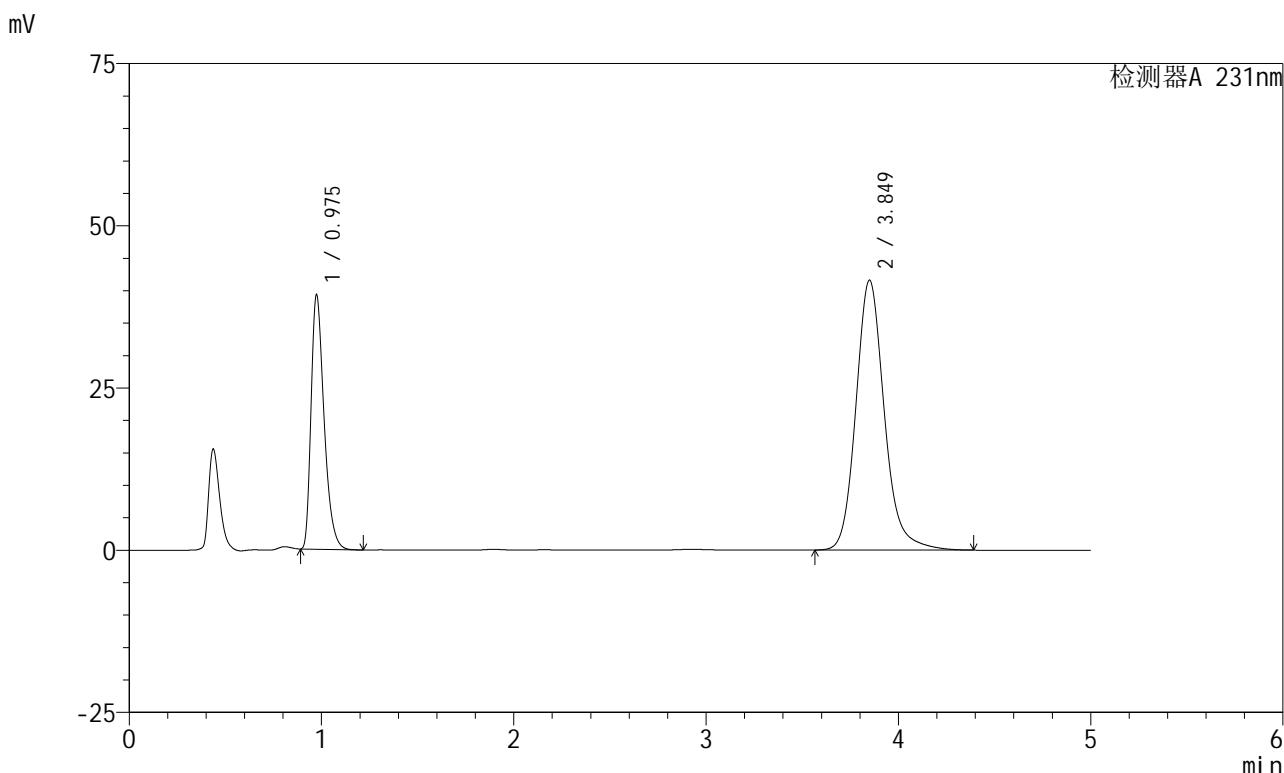


SMF-4036

<样品信息>

色谱柱 :XB-C18(150mm*4.6mm,5µm) 流速:1.5ml/min
 柱温:30°C 波长:231nm
 数据文件名: RC\$SMF-4036 - 0-144/25-866-2 - zzp-2024030321p-cq6y-rcqx-pH7.0+SDSjz-jf50z-dz1-3.lcd
 方法文件名: RC\$SMF-4036 - SMF-4036-rcqx-FX274.lcm
 批处理文件名: RC\$SMF-4036 - SMF-4036-20240912-FX274.lcb
 样品瓶号: 3-18
 进样体积: 50 µl 版本号:6.115
 进样时间: 2024/09/12 21:20:42 实验者: xiechaojun
 处理时间 (V2): 2024/09/13 10:52:28 处理者: xiechaojun
 仪器型号: SHIMADZU LC-2050C(FX274)

<色谱图>



<峰表>

检测器A 231nm

峰号	保留时间	面积	面积%	高度	理论塔板数(USP)	拖尾因子	分离度(USP)
1	0.975	184131	30.123	39016	1019	1.390	--
2	3.849	427134	69.877	41576	3462	1.164	14.977
总计		611265	100.000	80592			

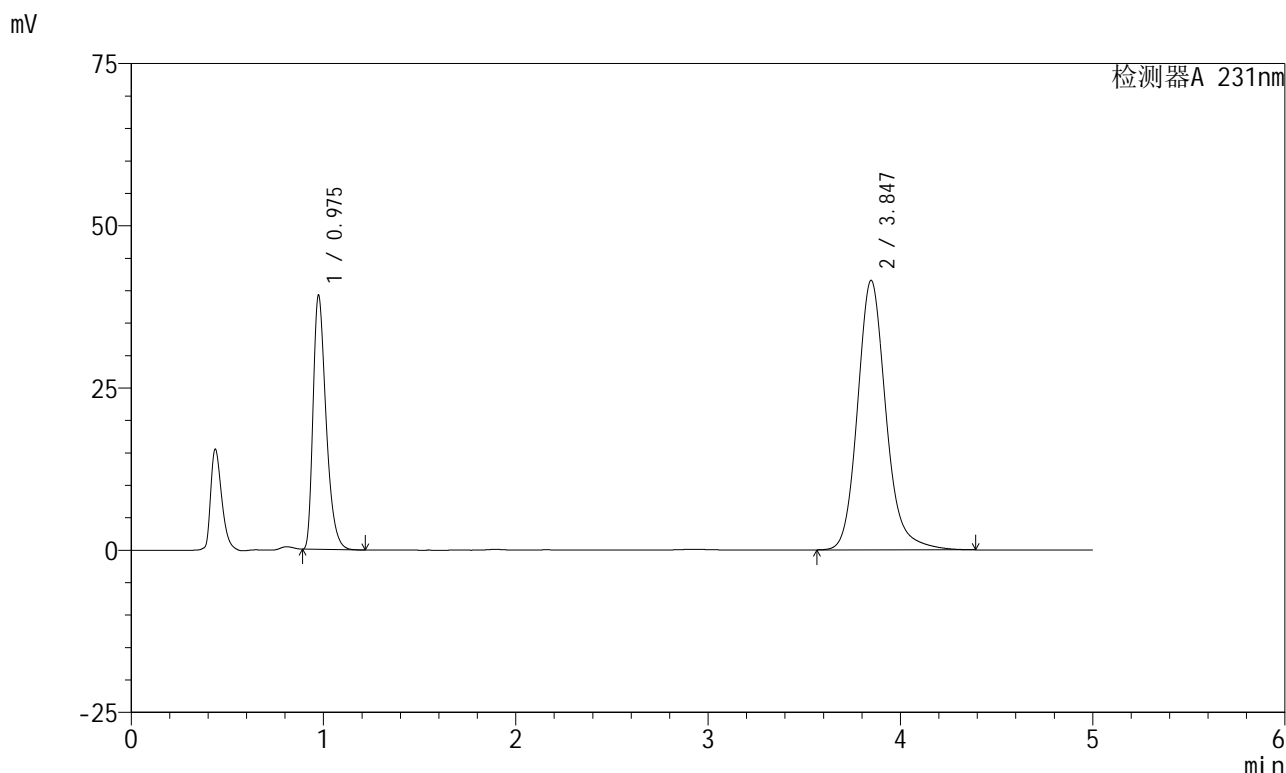


SMF-4036

<样品信息>

色谱柱 :XB-C18(150mm*4.6mm,5µm) 流速:1.5ml/min
 柱温:30°C 波长:231nm
 数据文件名: RC\$SMF-4036 - 0-144/25-867-2 - zzp-2024030321p-cq6y-rcqx-pH7.0+SDSjz-jf50z-dz1-4.lcd
 方法文件名: RC\$SMF-4036 - SMF-4036-rcqx-FX274.lcm
 批处理文件名: RC\$SMF-4036 - SMF-4036-20240912-FX274.lcb
 样品瓶号: 3-18
 进样体积: 50 µl 版本号:6.115
 进样时间: 2024/09/12 21:26:06 实验者: xiechaojun
 处理时间 (V2): 2024/09/13 10:52:31 处理者: xiechaojun
 仪器型号: SHIMADZU LC-2050C(FX274)

<色谱图>



<峰表>

检测器A 231nm

峰号	保留时间	面积	面积%	高度	理论塔板数(USP)	拖尾因子	分离度(USP)
1	0.975	183748	30.125	38942	1021	1.389	--
2	3.847	426203	69.875	41535	3462	1.164	14.976
总计		609952	100.000	80477			

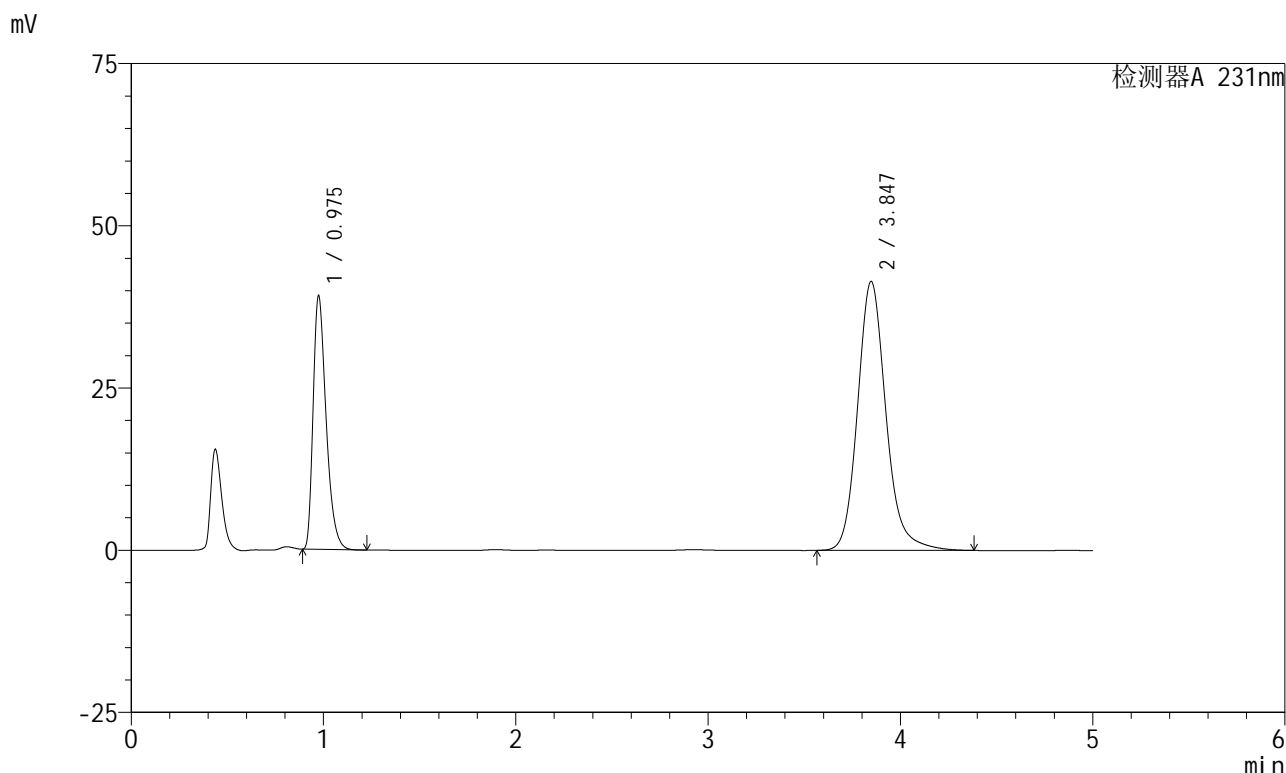


SMF-4036

<样品信息>

色谱柱 :XB-C18(150mm*4.6mm,5μm) 流速:1.5ml/min
 柱温:30°C 波长:231nm
 数据文件名: RC\$SMF-4036 - 0-144/25-868-2 - zzp-2024030321p-cq6y-rcqx-pH7.0+SDSjz-jf50z-dz1-5.lcd
 方法文件名: RC\$SMF-4036 - SMF-4036-rcqx-FX274.lcm
 批处理文件名: RC\$SMF-4036 - SMF-4036-20240912-FX274.lcb
 样品瓶号: 3-18
 进样体积: 50 μl 版本号:6.115
 进样时间: 2024/09/12 21:31:30 实验者: xiechaojun
 处理时间 (V2): 2024/09/13 10:52:33 处理者: xiechaojun
 仪器型号: SHIMADZU LC-2050C(FX274)

<色谱图>



<峰表>

检测器A 231nm

峰号	保留时间	面积	面积%	高度	理论塔板数(USP)	拖尾因子	分离度(USP)
1	0.975	183501	30.157	38841	1020	1.389	--
2	3.847	424978	69.843	41456	3469	1.163	14.981
总计		608479	100.000	80297			

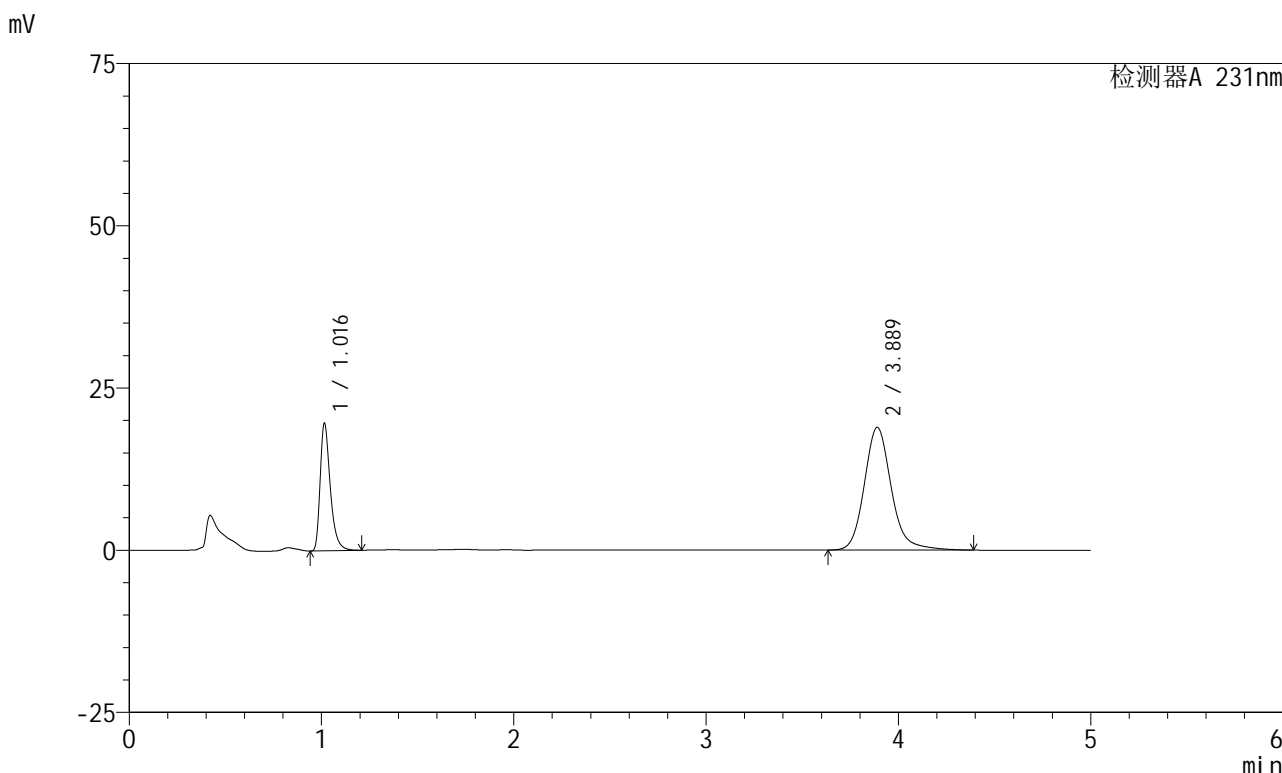


SMF-4036

<样品信息>

色谱柱 :XB-C18(150mm*4.6mm,5µm) 流速:1.5ml/min
 柱温:30°C 波长:231nm
 数据文件名: RC\$SMF-4036 - 0-144/25-869-2 - zzp-2024030321p-cq6y-rcqx-pH7.0+SDSjz-jf50z-5min-P1.lcd
 方法文件名: RC\$SMF-4036 - SMF-4036-rcqx-FX274.lcm
 批处理文件名: RC\$SMF-4036 - SMF-4036-20240912-FX274.lcb
 样品瓶号: 3-1
 进样体积: 50 µl 版本号:6.115
 进样时间: 2024/09/12 21:36:53 实验者: xiechaojun
 处理时间 (V2) : 2024/09/13 10:52:37 处理者:xiechaojun
 仪器型号:SHIMADZU LC-2050C(FX274)

<色谱图>



<峰表>

检测器A 231nm

峰号	保留时间	面积	面积%	高度	理论塔板数(USP)	拖尾因子	分离度(USP)
1	1.016	72059	28.064	19539	1874	1.392	--
2	3.889	184711	71.936	18917	3936	1.163	16.810
总计		256770	100.000	38455			

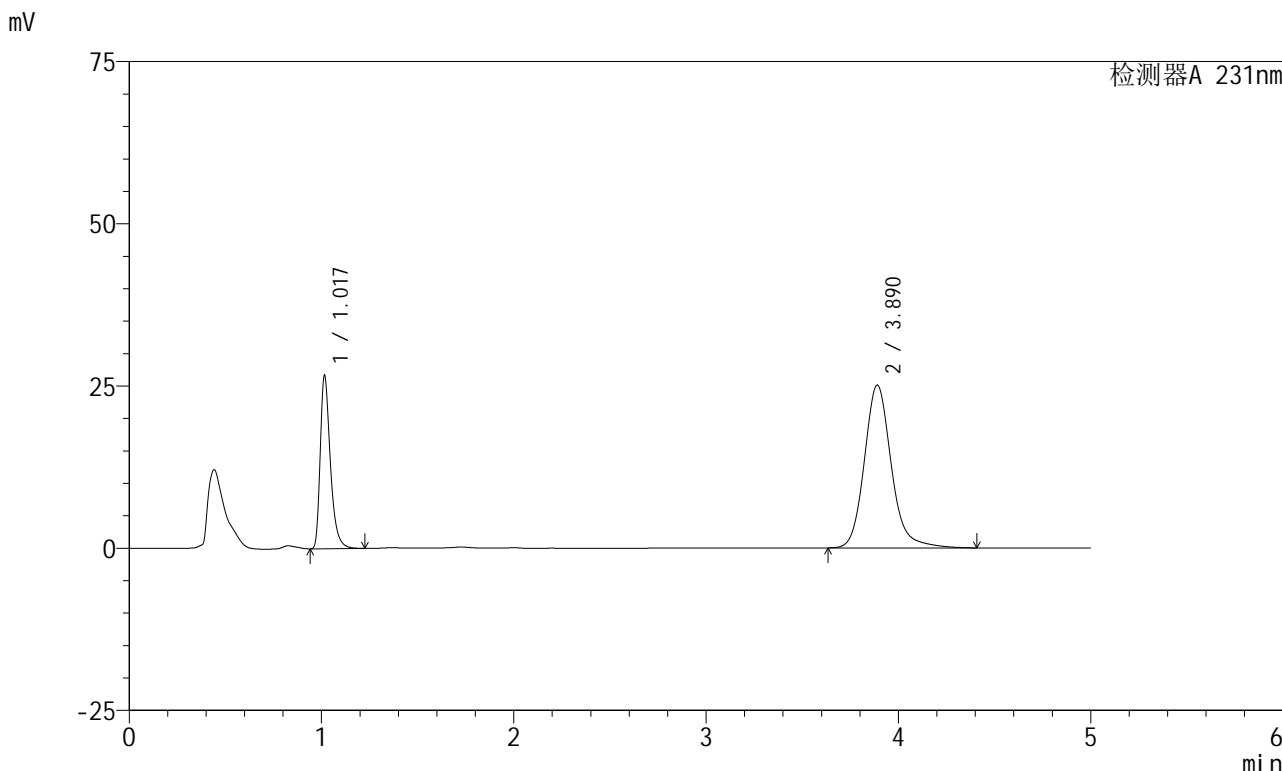


SMF-4036

<样品信息>

色谱柱 :XB-C18(150mm*4.6mm,5µm) 流速:1.5ml/min
 柱温:30°C 波长:231nm
 数据文件名: RC\$SMF-4036 - 0-144/25-870-2 - zzp-2024030321p-cq6y-rcqx-pH7.0+SDSjz-jf50z-5min-P2.lcd
 方法文件名: RC\$SMF-4036 - SMF-4036-rcqx-FX274.lcm
 批处理文件名: RC\$SMF-4036 - SMF-4036-20240912-FX274.lcb
 样品瓶号: 3-10
 进样体积: 50 µl 版本号:6.115
 进样时间: 2024/09/12 21:42:18 实验者: xiechaojun
 处理时间 (V2): 2024/09/13 10:52:39 处理者:xiechaojun
 仪器型号:SHIMADZU LC-2050C(FX274)

<色谱图>



<峰表>

检测器A 231nm

峰号	保留时间	面积	面积%	高度	理论塔板数(USP)	拖尾因子	分离度(USP)
1	1.017	97759	28.498	26445	1874	1.392	--
2	3.890	245281	71.502	25101	3935	1.164	16.805
总计		343041	100.000	51546			

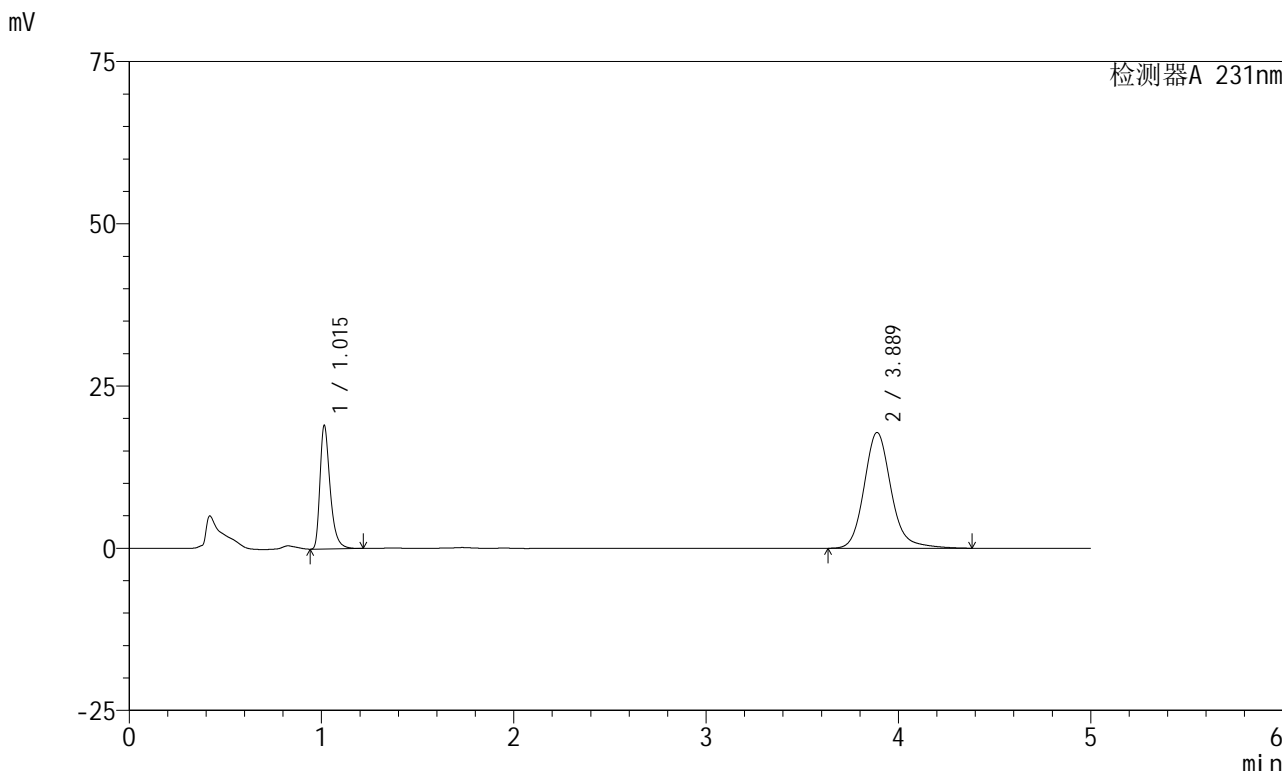


SMF-4036

<样品信息>

色谱柱 :XB-C18(150mm*4.6mm,5μm) 流速:1.5ml/min
 柱温:30°C 波长:231nm
 数据文件名: RC\$SMF-4036 - 0-144/25-871-2 - zzp-2024030321p-cq6y-rcqx-pH7.0+SDSjz-jf50z-5min-P3.lcd
 方法文件名: RC\$SMF-4036 - SMF-4036-rcqx-FX274.lcm
 批处理文件名: RC\$SMF-4036 - SMF-4036-20240912-FX274.lcb
 样品瓶号: 3-19
 进样体积: 50 μl 版本号:6.115
 进样时间: 2024/09/12 21:47:42 实验者: xiechaojun
 处理时间 (V2) : 2024/09/13 10:52:42 处理者:xiechaojun
 仪器型号:SHIMADZU LC-2050C(FX274)

<色谱图>



<峰表>

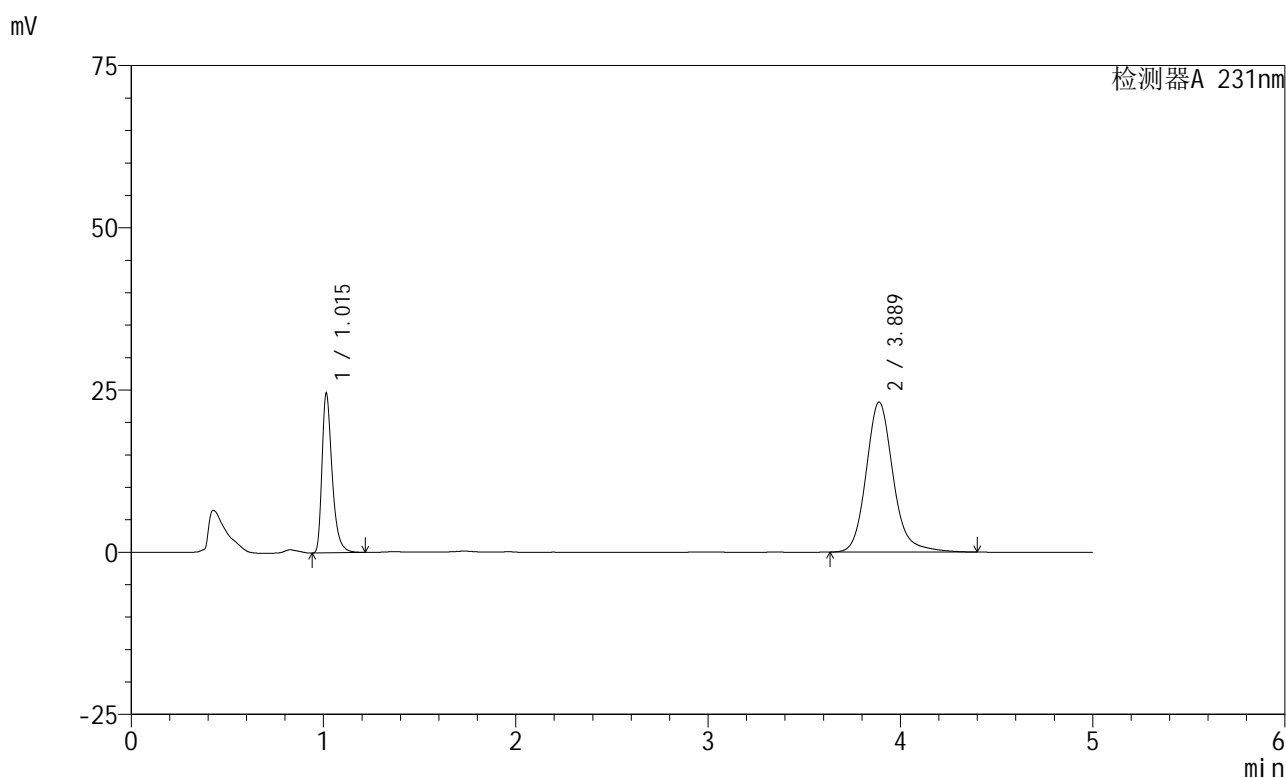
检测器A 231nm

峰号	保留时间	面积	面积%	高度	理论塔板数(USP)	拖尾因子	分离度(USP)
1	1.015	69787	28.595	18992	1870	1.391	--
2	3.889	174265	71.405	17856	3936	1.161	16.811
总计		244052	100.000	36848			

<样品信息>

色谱柱:XB-C18(150mm*4.6mm,5µm) 流速:1.5ml/min
柱温:30°C 波长:231nm
数据文件名: RC\$SMF-4036 - 0-144/25-872-2 - zzp-2024030321p-cq6y-rcqx-pH7.0+SDSjz-jf50z-5min-P4.lcd
方法文件名: RC\$SMF-4036 - SMF-4036-rcqx-FX274.lcm
批处理文件名: RC\$SMF-4036 - SMF-4036-20240912-FX274.lcb
样品瓶号: 3-28
进样体积: 50 µl 版本号:6.115
进样时间: 2024/09/12 21:53:06 实验者: xiechaojun
处理时间 (V2): 2024/09/13 10:52:45 处理者: xiechaojun
仪器型号: SHIMADZU LC-2050C(FX274)

<色谱图>



<峰表>

检测器A 231nm

峰号	保留时间	面积	面积%	高度	理论塔板数(USP)	拖尾因子	分离度(USP)
1	1.015	90185	28.547	24513	1867	1.390	--
2	3.889	225732	71.453	23116	3937	1.163	16.809
总计		315917	100.000	47628			

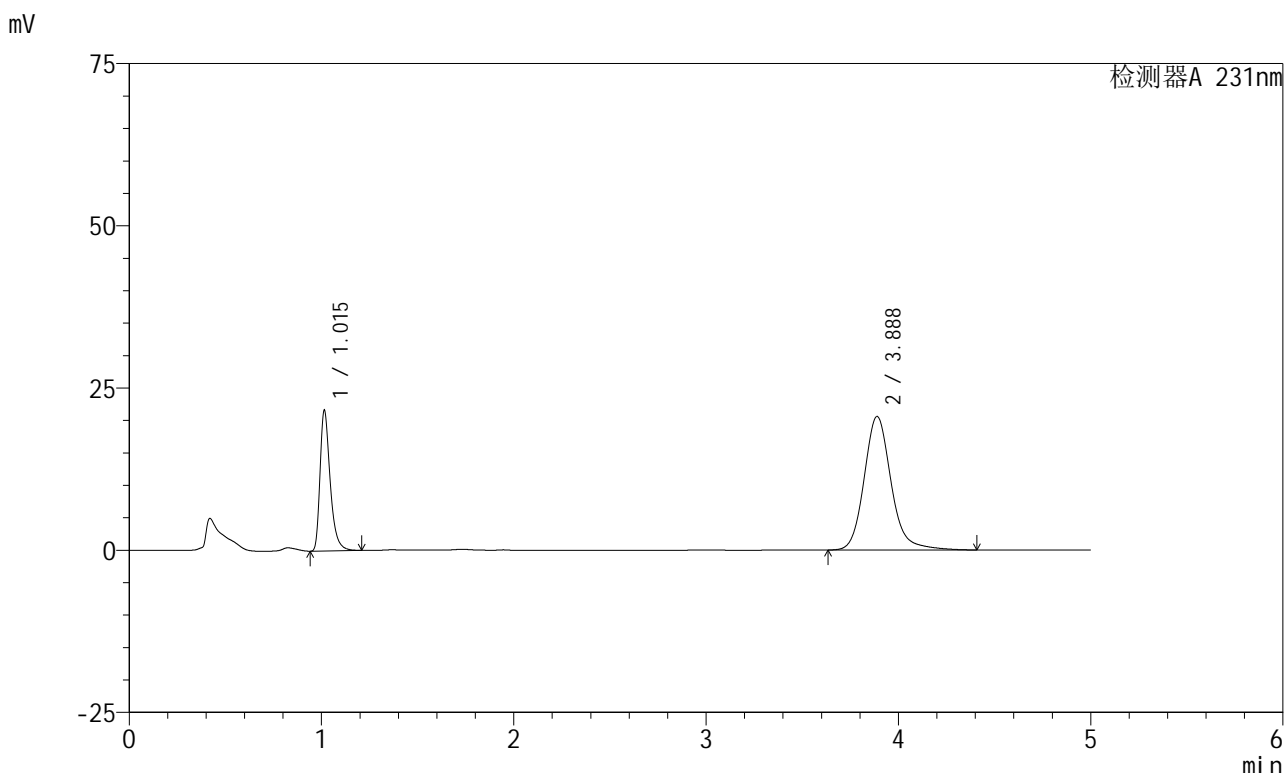


SMF-4036

<样品信息>

色谱柱 :XB-C18(150mm*4.6mm,5µm) 流速:1.5ml/min
 柱温:30°C 波长:231nm
 数据文件名: RC\$SMF-4036 - 0-144/25-873-2 - zzp-2024030321p-cq6y-rcqx-pH7.0+SDSjz-jf50z-5min-P5.lcd
 方法文件名: RC\$SMF-4036 - SMF-4036-rcqx-FX274.lcm
 批处理文件名: RC\$SMF-4036 - SMF-4036-20240912-FX274.lcb
 样品瓶号: 3-37
 进样体积: 50 µl 版本号:6.115
 进样时间: 2024/09/12 21:58:30 实验者: xiechaojun
 处理时间 (V2): 2024/09/13 10:52:48 处理者: xiechaojun
 仪器型号: SHIMADZU LC-2050C(FX274)

<色谱图>



<峰表>

检测器A 231nm

峰号	保留时间	面积	面积%	高度	理论塔板数(USP)	拖尾因子	分离度(USP)
1	1.015	79409	28.283	21594	1871	1.390	--
2	3.888	201357	71.717	20598	3933	1.164	16.804
总计		280766	100.000	42192			

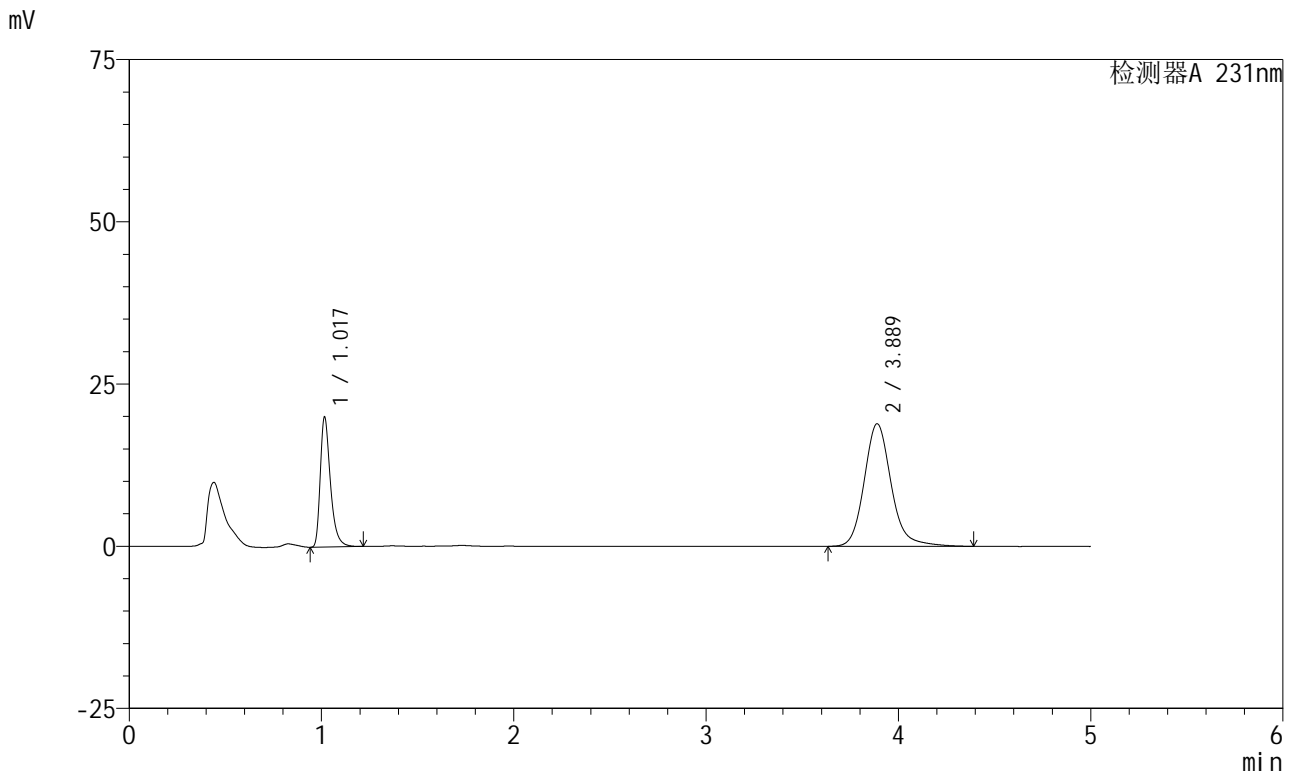


SMF-4036

<样品信息>

色谱柱 :XB-C18(150mm*4.6mm,5μm) 流速:1.5ml/min
 柱温:30°C 波长:231nm
 数据文件名: RC\$SMF-4036 - 0-144/25-874-2 - zzp-2024030321p-cq6y-rcqx-pH7.0+SDSjz-jf50z-5min-P6.lcd
 方法文件名: RC\$SMF-4036 - SMF-4036-rcqx-FX274.lcm
 批处理文件名: RC\$SMF-4036 - SMF-4036-20240912-FX274.lcb
 样品瓶号: 3-46
 进样体积: 50 μl 版本号:6.115
 进样时间: 2024/09/12 22:03:53 实验者: xiechaojun
 处理时间 (V2): 2024/09/13 10:52:51 处理者: xiechaojun
 仪器型号: SHIMADZU LC-2050C(FX274)

<色谱图>



<峰表>

检测器A 231nm

峰号	保留时间	面积	面积%	高度	理论塔板数(USP)	拖尾因子	分离度(USP)
1	1.017	73506	28.484	19838	1873	1.394	--
2	3.889	184553	71.516	18901	3936	1.163	16.802
总计		258059	100.000	38739			

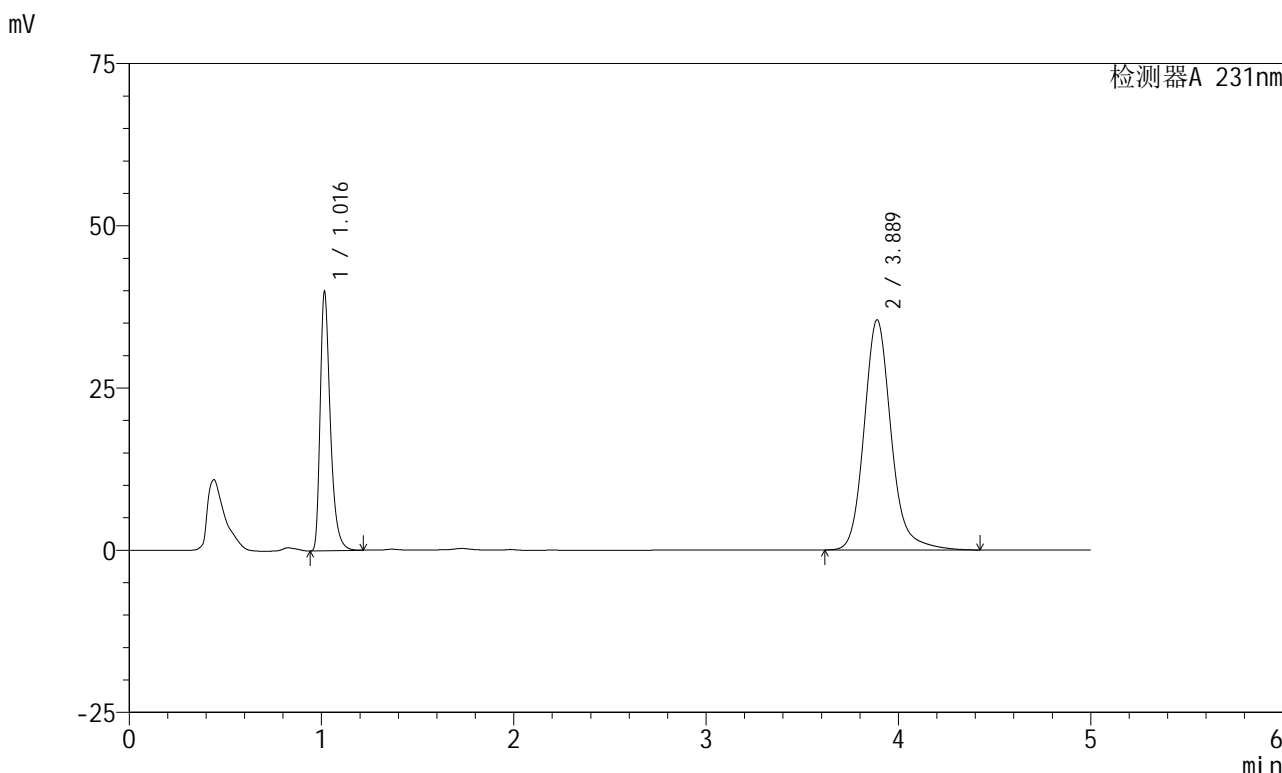


SMF-4036

<样品信息>

色谱柱 :XB-C18(150mm*4.6mm,5μm) 流速:1.5ml/min
 柱温:30°C 波长:231nm
 数据文件名: RC\$SMF-4036 - 0-144/25-875-2 - zzp-2024030321p-cq6y-rcqx-pH7.0+SDSjz-jf50z-10min-P1.lcd
 方法文件名: RC\$SMF-4036 - SMF-4036-rcqx-FX274.lcm
 批处理文件名: RC\$SMF-4036 - SMF-4036-20240912-FX274.lcb
 样品瓶号: 3-2
 进样体积: 50 μl 版本号:6.115
 进样时间: 2024/09/12 22:09:18 实验者: xiechaojun
 处理时间 (V2): 2024/09/13 10:52:54 处理者: xiechaojun
 仪器型号: SHIMADZU LC-2050C(FX274)

<色谱图>



<峰表>

检测器A 231nm

峰号	保留时间	面积	面积%	高度	理论塔板数(USP)	拖尾因子	分离度(USP)
1	1.016	146270	29.668	39594	1872	1.392	--
2	3.889	346746	70.332	35476	3938	1.165	16.806
总计		493015	100.000	75070			

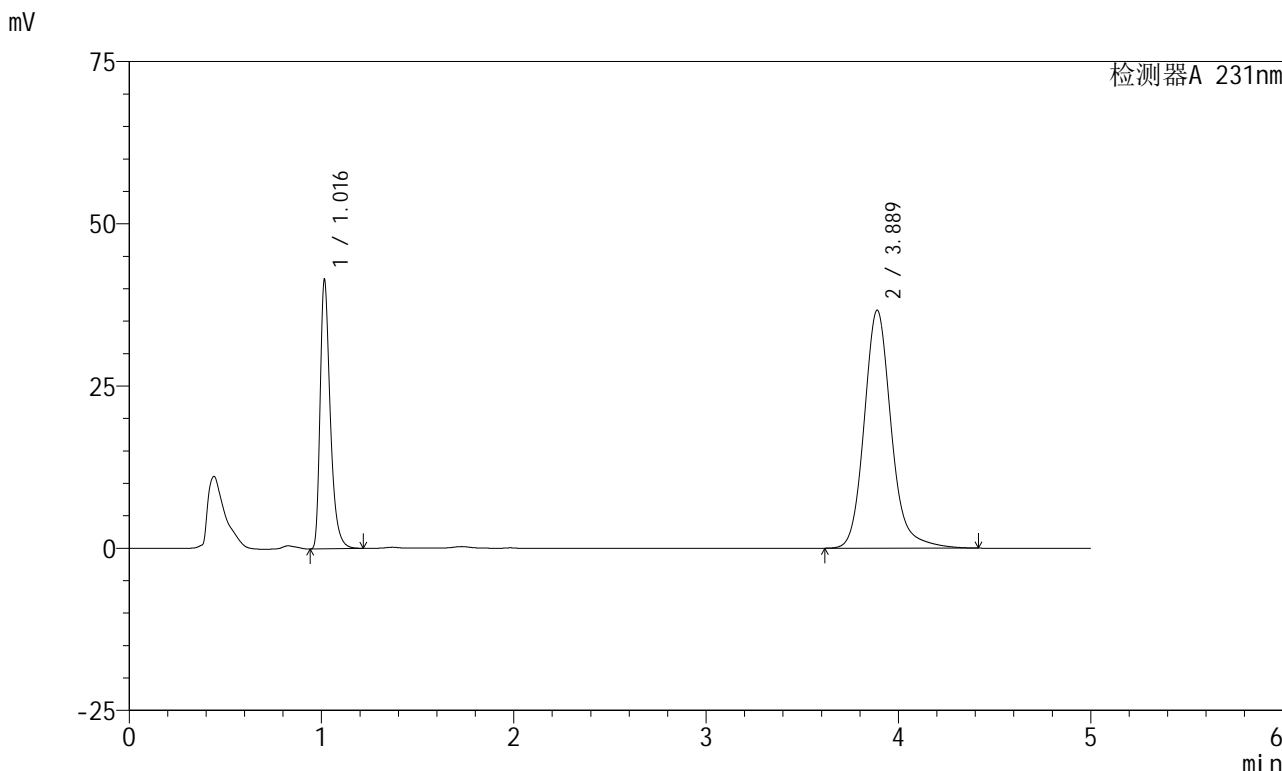


SMF-4036

<样品信息>

色谱柱 :XB-C18(150mm*4.6mm,5µm) 流速:1.5ml/min
 柱温:30°C 波长:231nm
 数据文件名: RC\$SMF-4036 - 0-144/25-876-2 - zzp-2024030321p-cq6y-rcqx-pH7.0+SDSjz-jf50z-10min-P2.lcd
 方法文件名: RC\$SMF-4036 - SMF-4036-rcqx-FX274.lcm
 批处理文件名: RC\$SMF-4036 - SMF-4036-20240912-FX274.lcb
 样品瓶号: 3-11
 进样体积: 50 µl 版本号:6.115
 进样时间: 2024/09/12 22:14:41 实验者: xiechaojun
 处理时间 (V2) : 2024/09/13 10:52:56 处理者: xiechaojun
 仪器型号: SHIMADZU LC-2050C(FX274)

<色谱图>



<峰表>

检测器A 231nm

峰号	保留时间	面积	面积%	高度	理论塔板数(USP)	拖尾因子	分离度(USP)
1	1.016	151854	29.746	41181	1873	1.391	--
2	3.889	358653	70.254	36684	3934	1.164	16.805
总计		510507	100.000	77865			

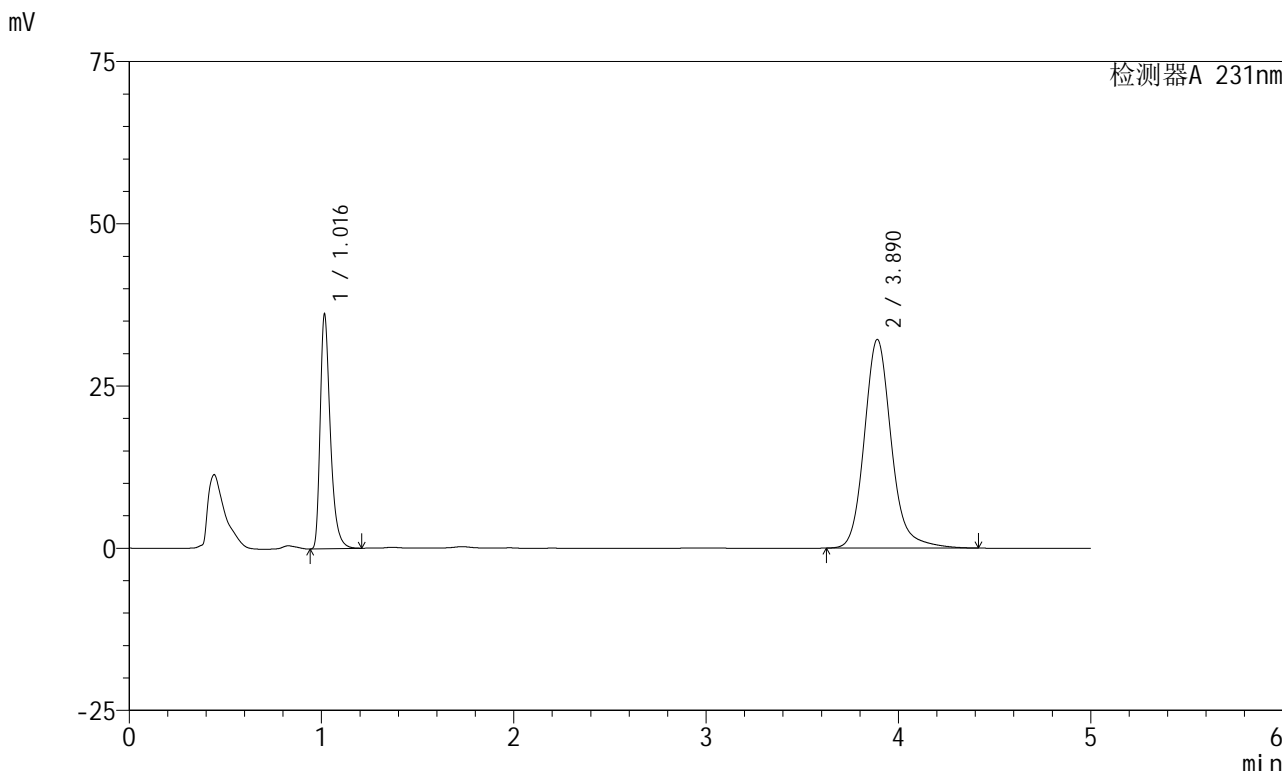


SMF-4036

<样品信息>

色谱柱 :XB-C18(150mm*4.6mm,5µm) 流速:1.5ml/min
 柱温:30°C 波长:231nm
 数据文件名: RC\$SMF-4036 - 0-144/25-877-2 - zzp-2024030321p-cq6y-rcqx-pH7.0+SDSjz-jf50z-10min-P3.lcd
 方法文件名: RC\$SMF-4036 - SMF-4036-rcqx-FX274.lcm
 批处理文件名: RC\$SMF-4036 - SMF-4036-20240912-FX274.lcb
 样品瓶号: 3-20
 进样体积: 50 µl 版本号:6.115
 进样时间: 2024/09/12 22:20:04 实验者: xiechaojun
 处理时间 (V2): 2024/09/13 10:52:59 处理者: xiechaojun
 仪器型号: SHIMADZU LC-2050C(FX274)

<色谱图>



<峰表>

检测器A 231nm

峰号	保留时间	面积	面积%	高度	理论塔板数(USP)	拖尾因子	分离度(USP)
1	1.016	132370	29.624	35841	1874	1.392	--
2	3.890	314461	70.376	32160	3934	1.163	16.805
总计		446831	100.000	68001			

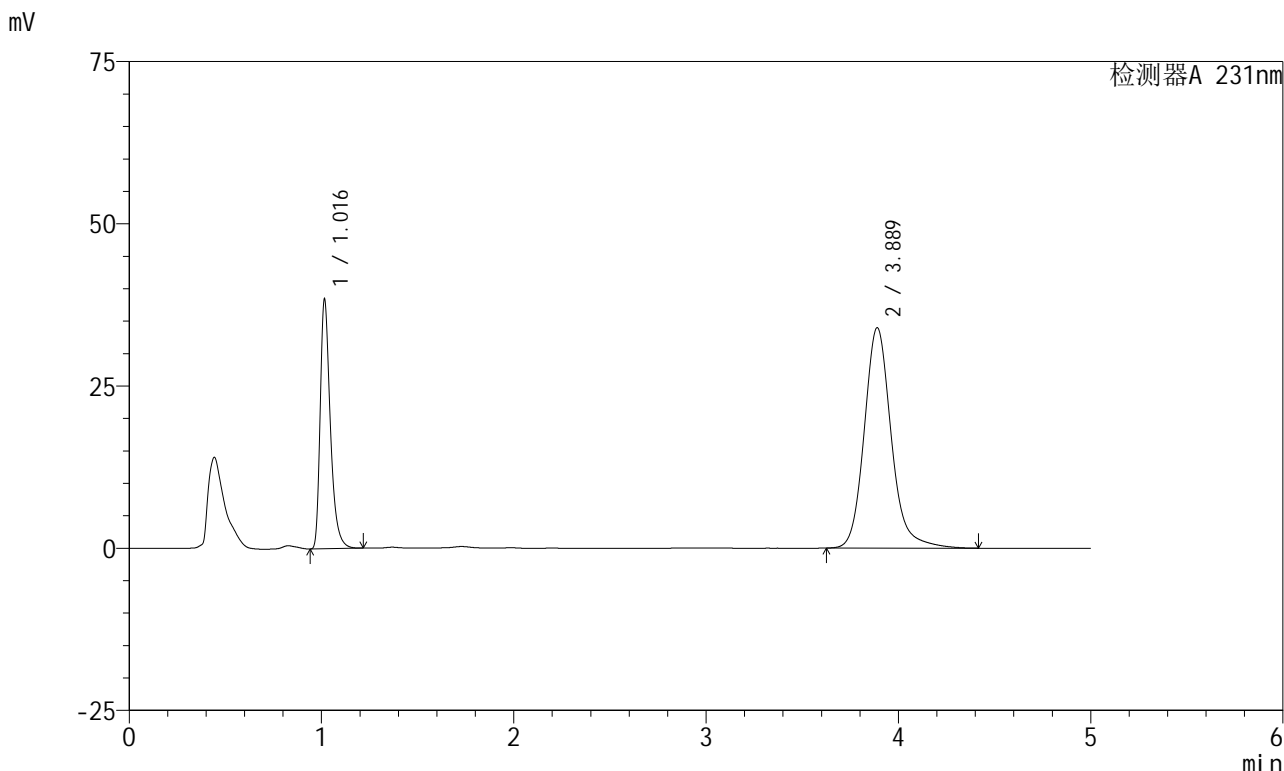


SMF-4036

<样品信息>

色谱柱 :XB-C18(150mm*4.6mm,5μm) 流速:1.5ml/min
 柱温:30°C 波长:231nm
 数据文件名: RC\$SMF-4036 - 0-144/25-878-2 - zzp-2024030321p-cq6y-rcqx-pH7.0+SDSjz-jf50z-10min-P4.lcd
 方法文件名: RC\$SMF-4036 - SMF-4036-rcqx-FX274.lcm
 批处理文件名: RC\$SMF-4036 - SMF-4036-20240912-FX274.lcb
 样品瓶号: 3-29
 进样体积: 50 μl 版本号:6.115
 进样时间: 2024/09/12 22:25:28 实验者: xiechaojun
 处理时间 (V2) : 2024/09/13 10:53:02 处理者: xiechaojun
 仪器型号: SHIMADZU LC-2050C(FX274)

<色谱图>



<峰表>

检测器A 231nm

峰号	保留时间	面积	面积%	高度	理论塔板数(USP)	拖尾因子	分离度(USP)
1	1.016	140888	29.792	38116	1872	1.392	--
2	3.889	332022	70.208	33970	3934	1.164	16.802
总计		472910	100.000	72087			

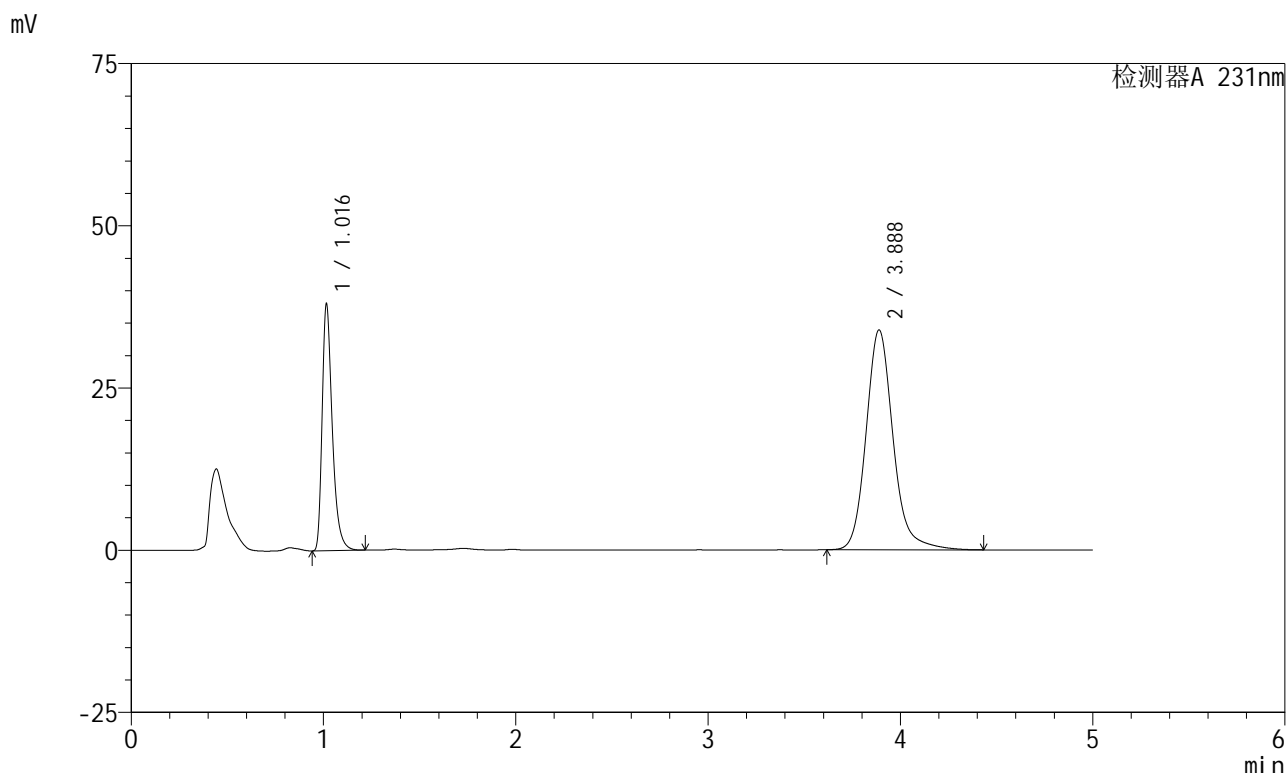


SMF-4036

<样品信息>

色谱柱 :XB-C18(150mm*4.6mm,5μm) 流速:1.5ml/min
 柱温:30°C 波长:231nm
 数据文件名: RC\$SMF-4036 - 0-144/25-879-2 - zzp-2024030321p-cq6y-rcqx-pH7.0+SDSjz-jf50z-10min-P5.lcd
 方法文件名: RC\$SMF-4036 - SMF-4036-rcqx-FX274.lcm
 批处理文件名: RC\$SMF-4036 - SMF-4036-20240912-FX274.lcb
 样品瓶号: 3-38
 进样体积: 50 μl 版本号:6.115
 进样时间: 2024/09/12 22:30:52 实验者: xiechaojun
 处理时间 (V2): 2024/09/13 10:53:04 处理者: xiechaojun
 仪器型号: SHIMADZU LC-2050C(FX274)

<色谱图>



<峰表>

检测器A 231nm

峰号	保留时间	面积	面积%	高度	理论塔板数(USP)	拖尾因子	分离度(USP)
1	1.016	139393	29.603	37759	1872	1.392	--
2	3.888	331489	70.397	33893	3932	1.164	16.797
总计		470882	100.000	71652			

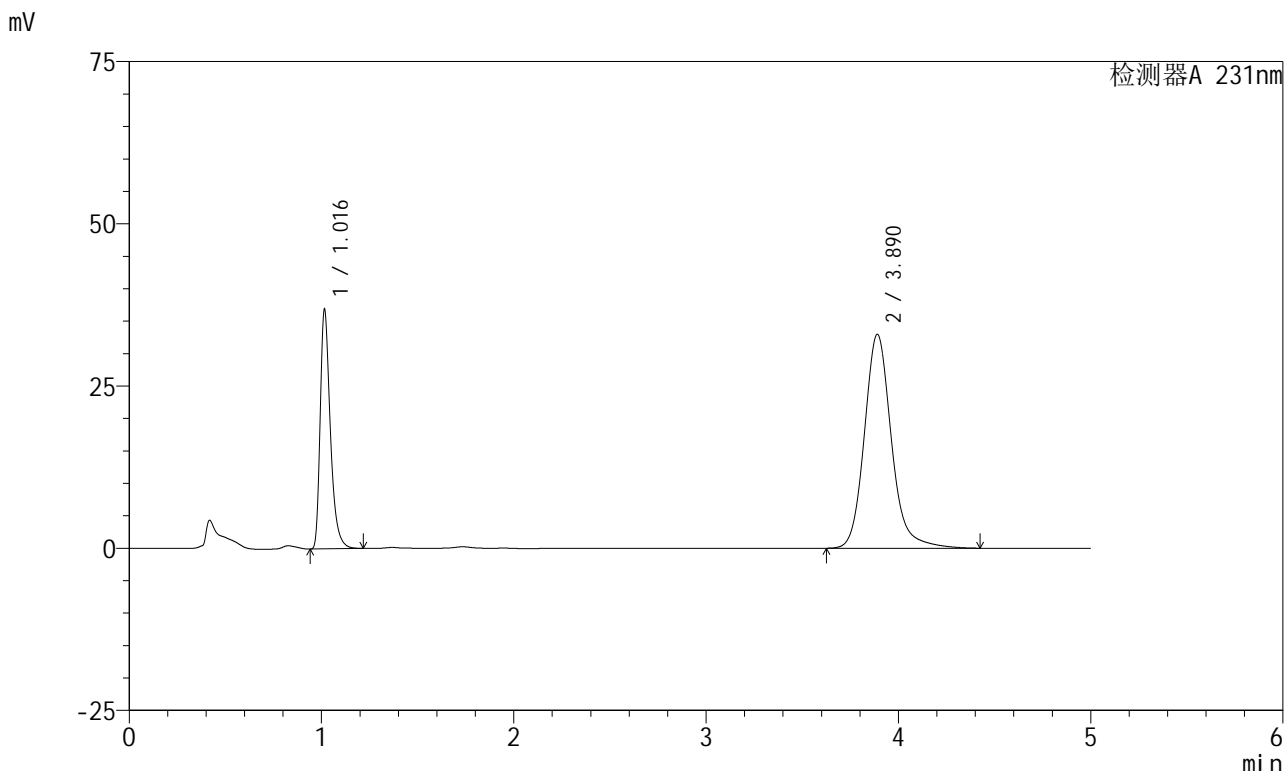


SMF-4036

<样品信息>

色谱柱 :XB-C18(150mm*4.6mm,5μm) 流速:1.5ml/min
 柱温:30°C 波长:231nm
 数据文件名: RC\$SMF-4036 - 0-144/25-880-2 - zzp-2024030321p-cq6y-rcqx-pH7.0+SDSjz-jf50z-10min-P6.lcd
 方法文件名: RC\$SMF-4036 - SMF-4036-rcqx-FX274.lcm
 批处理文件名: RC\$SMF-4036 - SMF-4036-20240912-FX274.lcb
 样品瓶号: 3-47
 进样体积: 50 μl 版本号:6.115
 进样时间: 2024/09/12 22:36:16 实验者: xiechaojun
 处理时间 (V2) : 2024/09/13 10:53:07 处理者: xiechaojun
 仪器型号: SHIMADZU LC-2050C(FX274)

<色谱图>



<峰表>

检测器A 231nm

峰号	保留时间	面积	面积%	高度	理论塔板数(USP)	拖尾因子	分离度(USP)
1	1.016	135127	29.510	36584	1874	1.392	--
2	3.890	322780	70.490	32976	3934	1.164	16.805
总计		457907	100.000	69561			

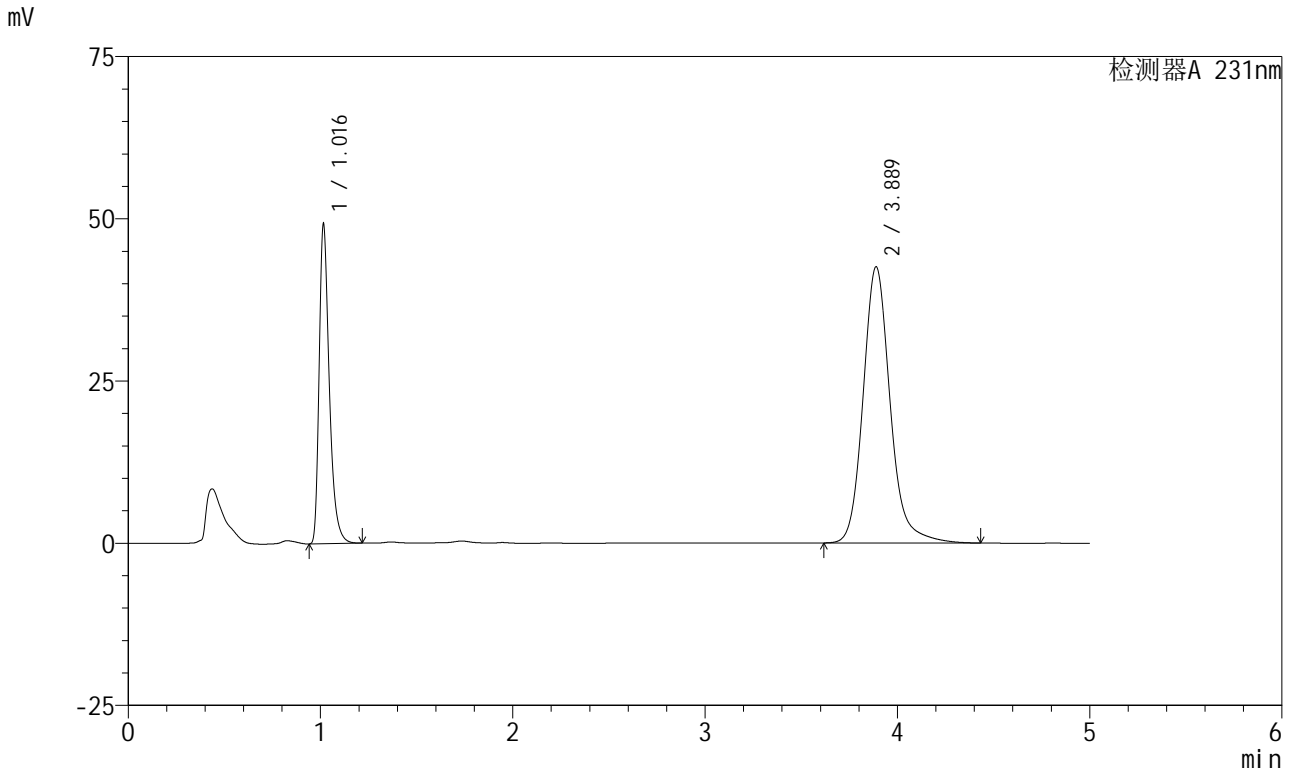


SMF-4036

<样品信息>

色谱柱:XB-C18(150mm*4.6mm,5μm) 流速:1.5ml/min
 柱温:30°C 波长:231nm
 数据文件名: RC\$SMF-4036 - 0-144/25-881-2 - zzp-2024030321p-cq6y-rcqx-pH7.0+SDSjz-jf50z-15min-P1.lcd
 方法文件名: RC\$SMF-4036 - SMF-4036-rcqx-FX274.lcm
 批处理文件名: RC\$SMF-4036 - SMF-4036-20240912-FX274.lcb
 样品瓶号: 3-3
 进样体积: 50 μl 版本号:6.115
 进样时间: 2024/09/12 22:41:39 实验者: xiechaojun
 处理时间 (V2): 2024/09/13 10:53:10 处理者: xiechaojun
 仪器型号: SHIMADZU LC-2050C(FX274)

<色谱图>



<峰表>

检测器A 231nm

峰号	保留时间	面积	面积%	高度	理论塔板数(USP)	拖尾因子	分离度(USP)
1	1.016	180441	30.224	48883	1871	1.390	--
2	3.889	416577	69.776	42576	3929	1.163	16.793
总计		597018	100.000	91459			

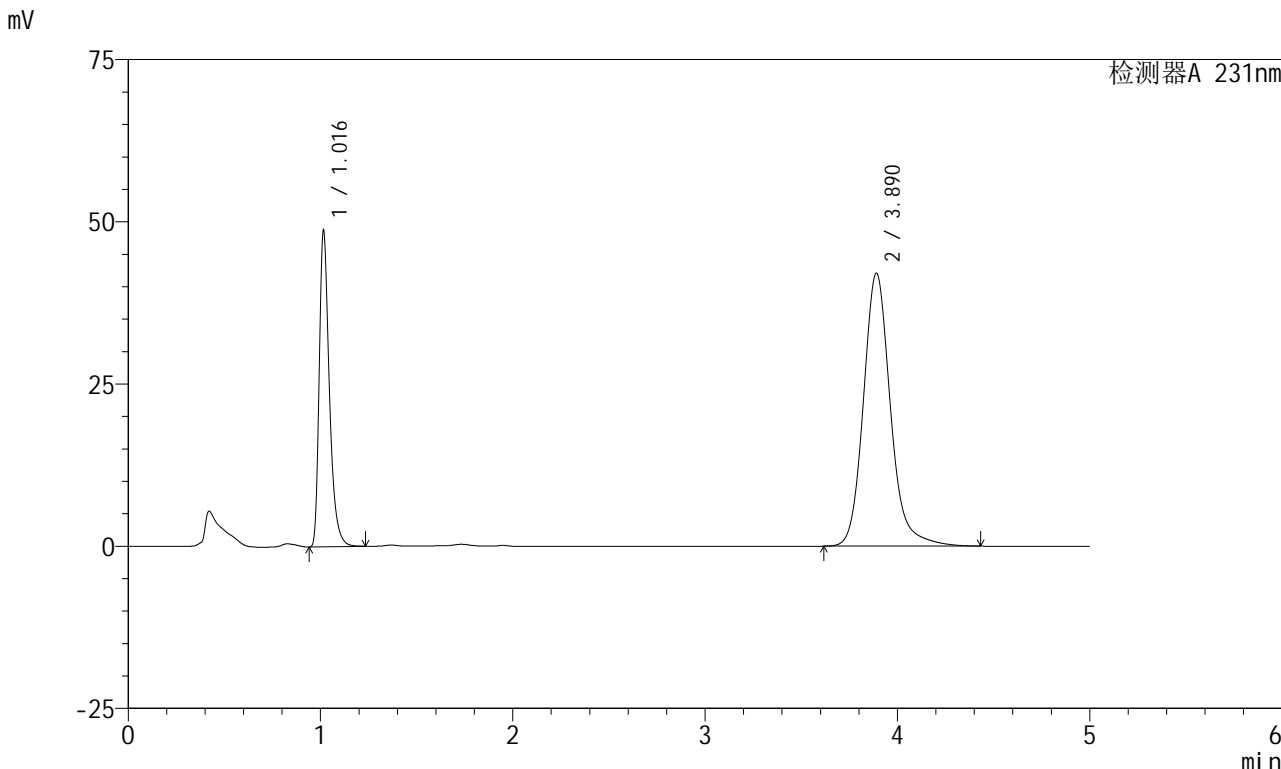


SMF-4036

<样品信息>

色谱柱 :XB-C18(150mm*4.6mm,5µm) 流速:1.5ml/min
柱温:30°C 波长:231nm
数据文件名: RC\$SMF-4036 - 0-144/25-882-2 - zzp-2024030321p-cq6y-rcqx-pH7.0+SDSjz-jf50z-15min-P2.lcd
方法文件名: RC\$SMF-4036 - SMF-4036-rcqx-FX274.lcm
批处理文件名: RC\$SMF-4036 - SMF-4036-20240912-FX274.lcb
样品瓶号: 3-12
进样体积: 50 µl 版本号:6.115
进样时间: 2024/09/12 22:47:02 实验者: xiechaojun
处理时间 (V2): 2024/09/13 10:53:13 处理者:xiechaojun
仪器型号:SHIMADZU LC-2050C(FX274)

<色谱图>



<峰表>

检测器A 231nm

峰号	保留时间	面积	面积%	高度	理论塔板数(USP)	拖尾因子	分离度(USP)
1	1.016	178540	30.251	48278	1873	1.391	--
2	3.890	411649	69.749	42072	3932	1.163	16.801
总计		590188	100.000	90350			

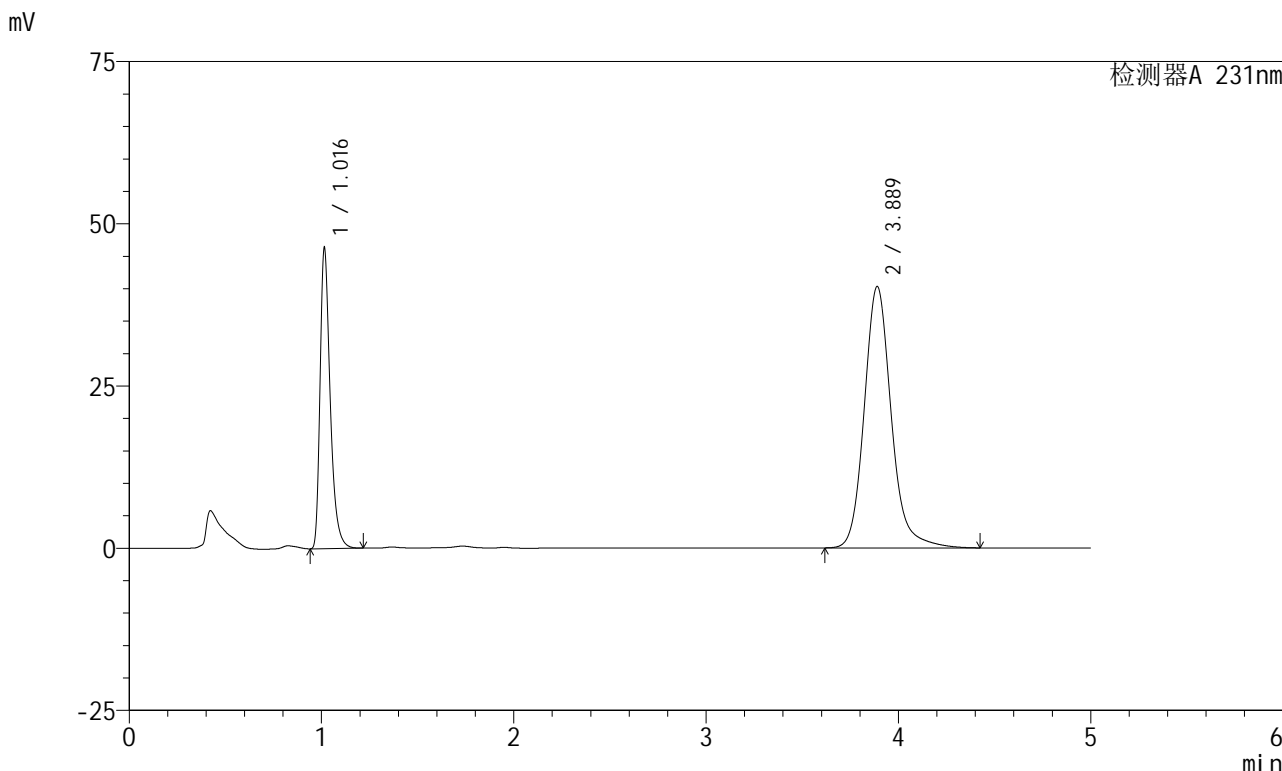


SMF-4036

<样品信息>

色谱柱 :XB-C18(150mm*4.6mm,5µm) 流速:1.5ml/min
 柱温:30°C 波长:231nm
 数据文件名: RC\$SMF-4036 - 0-144/25-883-2 - zzp-2024030321p-cq6y-rcqx-pH7.0+SDSjz-jf50z-15min-P3.lcd
 方法文件名: RC\$SMF-4036 - SMF-4036-rcqx-FX274.lcm
 批处理文件名: RC\$SMF-4036 - SMF-4036-20240912-FX274.lcb
 样品瓶号: 3-21
 进样体积: 50 µl 版本号:6.115
 进样时间: 2024/09/12 22:52:27 实验者: xiechaojun
 处理时间 (V2) : 2024/09/13 10:53:15 处理者: xiechaojun
 仪器型号: SHIMADZU LC-2050C(FX274)

<色谱图>



<峰表>

检测器A 231nm

峰号	保留时间	面积	面积%	高度	理论塔板数(USP)	拖尾因子	分离度(USP)
1	1.016	169533	30.081	46094	1871	1.389	--
2	3.889	394050	69.919	40291	3932	1.162	16.804
总计		563583	100.000	86385			

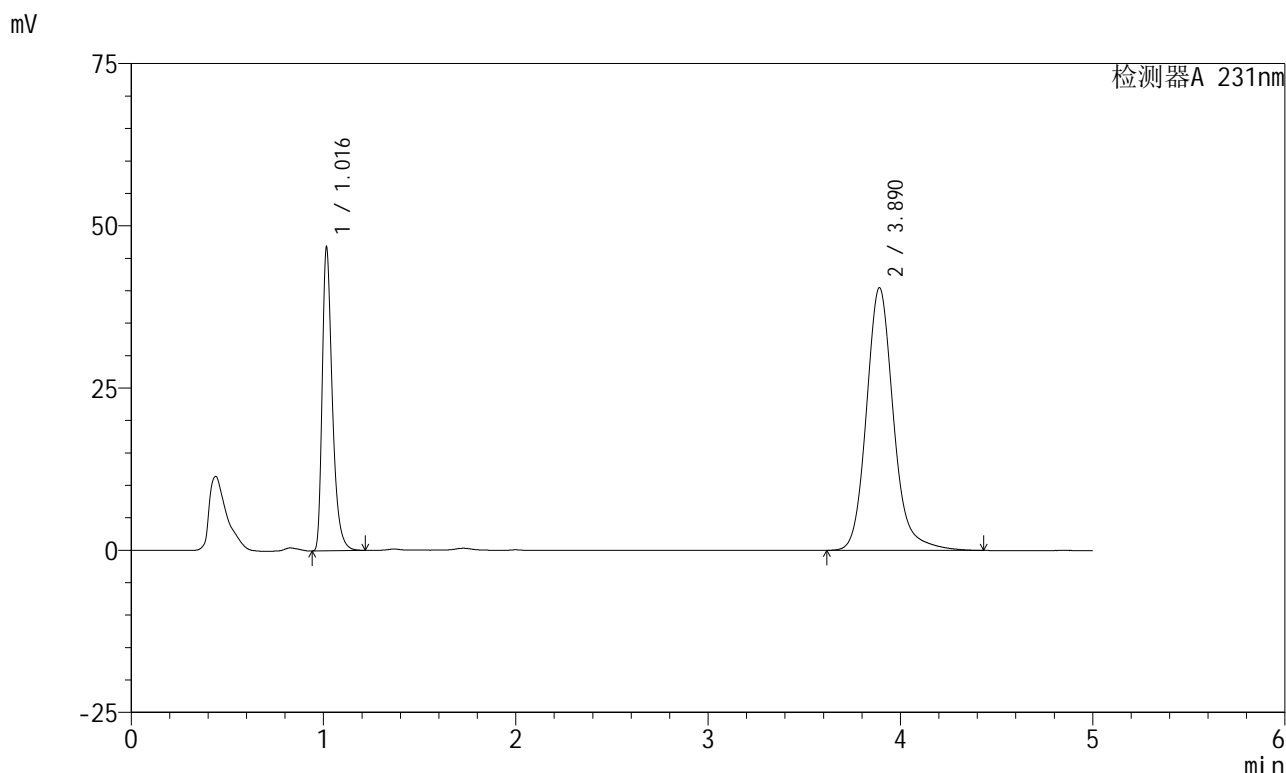


SMF-4036

<样品信息>

色谱柱 :XB-C18(150mm*4.6mm,5µm) 流速:1.5ml/min
 柱温:30°C 波长:231nm
 数据文件名: RC\$SMF-4036 - 0-144/25-884-2 - zzp-2024030321p-cq6y-rcqx-pH7.0+SDSjz-jf50z-15min-P4.lcd
 方法文件名: RC\$SMF-4036 - SMF-4036-rcqx-FX274.lcm
 批处理文件名: RC\$SMF-4036 - SMF-4036-20240912-FX274.lcb
 样品瓶号: 3-30
 进样体积: 50 µl 版本号:6.115
 进样时间: 2024/09/12 22:57:51 实验者: xiechaojun
 处理时间 (V2): 2024/09/13 10:53:18 处理者: xiechaojun
 仪器型号: SHIMADZU LC-2050C(FX274)

<色谱图>



<峰表>

检测器A 231nm

峰号	保留时间	面积	面积%	高度	理论塔板数(USP)	拖尾因子	分离度(USP)
1	1.016	171090	30.163	46324	1876	1.391	--
2	3.890	396131	69.837	40466	3931	1.162	16.804
总计		567220	100.000	86790			

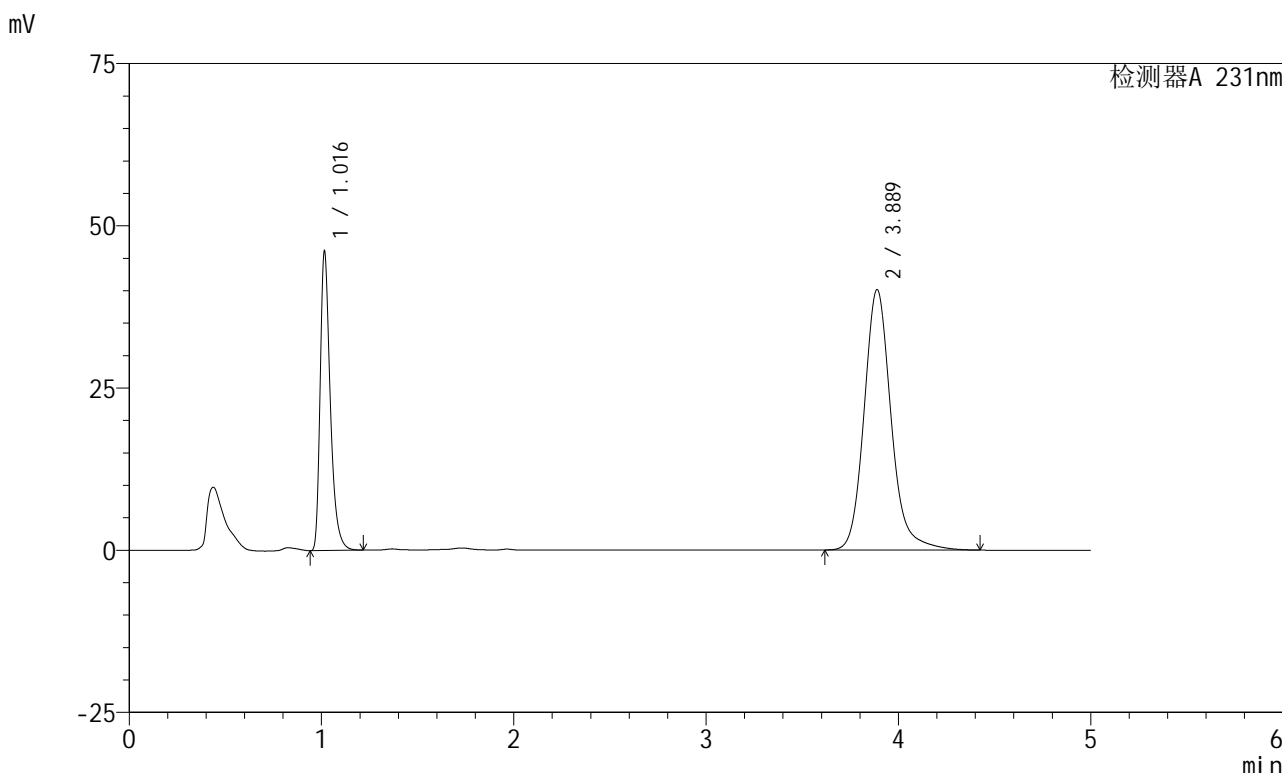


SMF-4036

<样品信息>

色谱柱 :XB-C18(150mm*4.6mm,5μm) 流速:1.5ml/min
 柱温:30°C 波长:231nm
 数据文件名: RC\$SMF-4036 - 0-144/25-885-2 - zzp-2024030321p-cq6y-rcqx-pH7.0+SDSjz-jf50z-15min-P5.lcd
 方法文件名: RC\$SMF-4036 - SMF-4036-rcqx-FX274.lcm
 批处理文件名: RC\$SMF-4036 - SMF-4036-20240912-FX274.lcb
 样品瓶号: 3-39
 进样体积: 50 μl 版本号:6.115
 进样时间: 2024/09/12 23:03:14 实验者: xiechaojun
 处理时间 (V2) : 2024/09/13 10:53:21 处理者: xiechaojun
 仪器型号: SHIMADZU LC-2050C(FX274)

<色谱图>



<峰表>

检测器A 231nm

峰号	保留时间	面积	面积%	高度	理论塔板数(USP)	拖尾因子	分离度(USP)
1	1.016	168678	30.046	45763	1875	1.390	--
2	3.889	392725	69.954	40148	3925	1.162	16.791
总计		561402	100.000	85911			

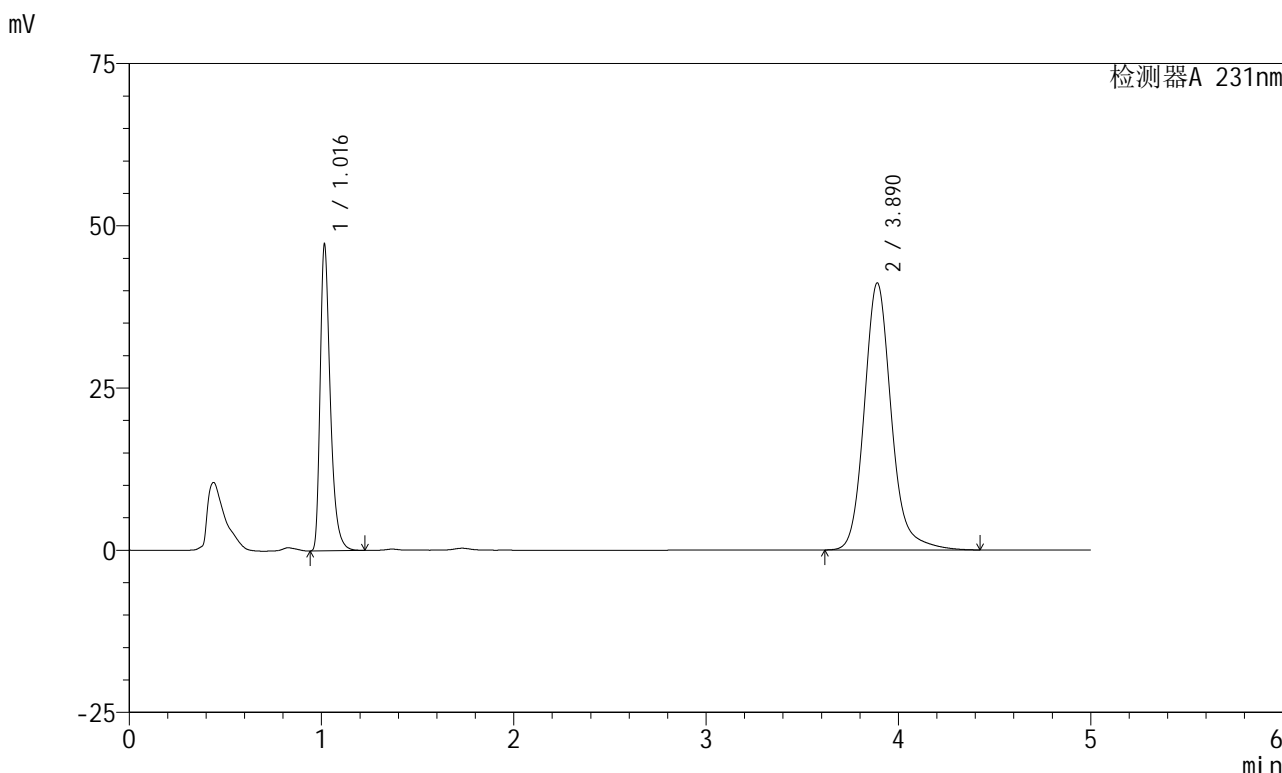


SMF-4036

<样品信息>

色谱柱 :XB-C18(150mm*4.6mm,5µm) 流速:1.5ml/min
 柱温:30°C 波长:231nm
 数据文件名: RC\$SMF-4036 - 0-144/25-886-2 - zzp-2024030321p-cq6y-rcqx-pH7.0+SDSjz-jf50z-15min-P6.lcd
 方法文件名: RC\$SMF-4036 - SMF-4036-rcqx-FX274.lcm
 批处理文件名: RC\$SMF-4036 - SMF-4036-20240912-FX274.lcb
 样品瓶号: 3-48
 进样体积: 50 µl 版本号:6.115
 进样时间: 2024/09/12 23:08:38 实验者: xiechaojun
 处理时间 (V2): 2024/09/13 10:53:24 处理者: xiechaojun
 仪器型号: SHIMADZU LC-2050C(FX274)

<色谱图>



<峰表>

检测器A 231nm

峰号	保留时间	面积	面积%	高度	理论塔板数(USP)	拖尾因子	分离度(USP)
1	1.016	172958	30.054	46864	1874	1.391	--
2	3.890	402532	69.946	41153	3931	1.162	16.801
总计		575490	100.000	88017			

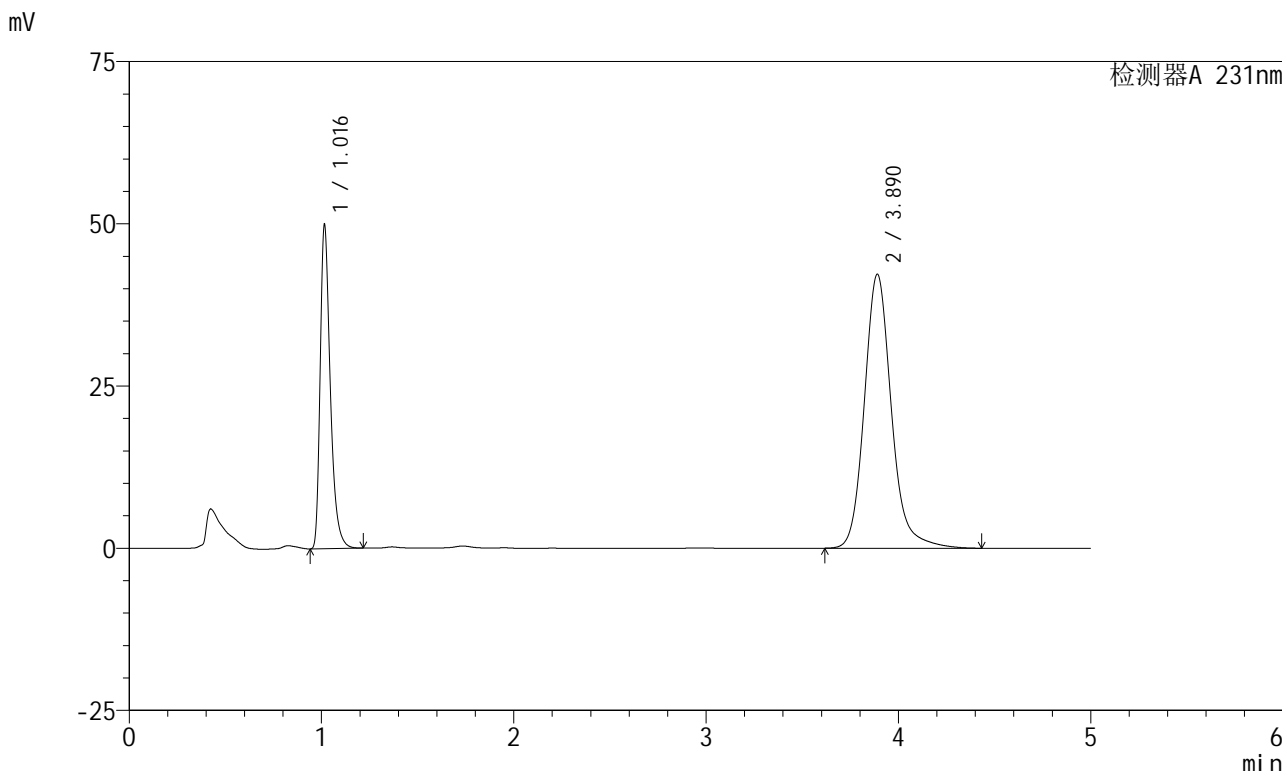


SMF-4036

<样品信息>

色谱柱 :XB-C18(150mm*4.6mm,5µm) 流速:1.5ml/min
 柱温:30°C 波长:231nm
 数据文件名: RC\$SMF-4036 - 0-144/25-887-2 - zzp-2024030321p-cq6y-rcqx-pH7.0+SDSjz-jf50z-20min-P1.lcd
 方法文件名: RC\$SMF-4036 - SMF-4036-rcqx-FX274.lcm
 批处理文件名: RC\$SMF-4036 - SMF-4036-20240912-FX274.lcb
 样品瓶号: 3-4
 进样体积: 50 µl 版本号:6.115
 进样时间: 2024/09/12 23:14:03 实验者: xiechaojun
 处理时间 (V2): 2024/09/13 10:53:26 处理者: xiechaojun
 仪器型号: SHIMADZU LC-2050C(FX274)

<色谱图>



<峰表>

检测器A 231nm

峰号	保留时间	面积	面积%	高度	理论塔板数(USP)	拖尾因子	分离度(USP)
1	1.016	182658	30.646	49508	1875	1.391	--
2	3.890	413369	69.354	42218	3927	1.162	16.796
总计		596028	100.000	91727			

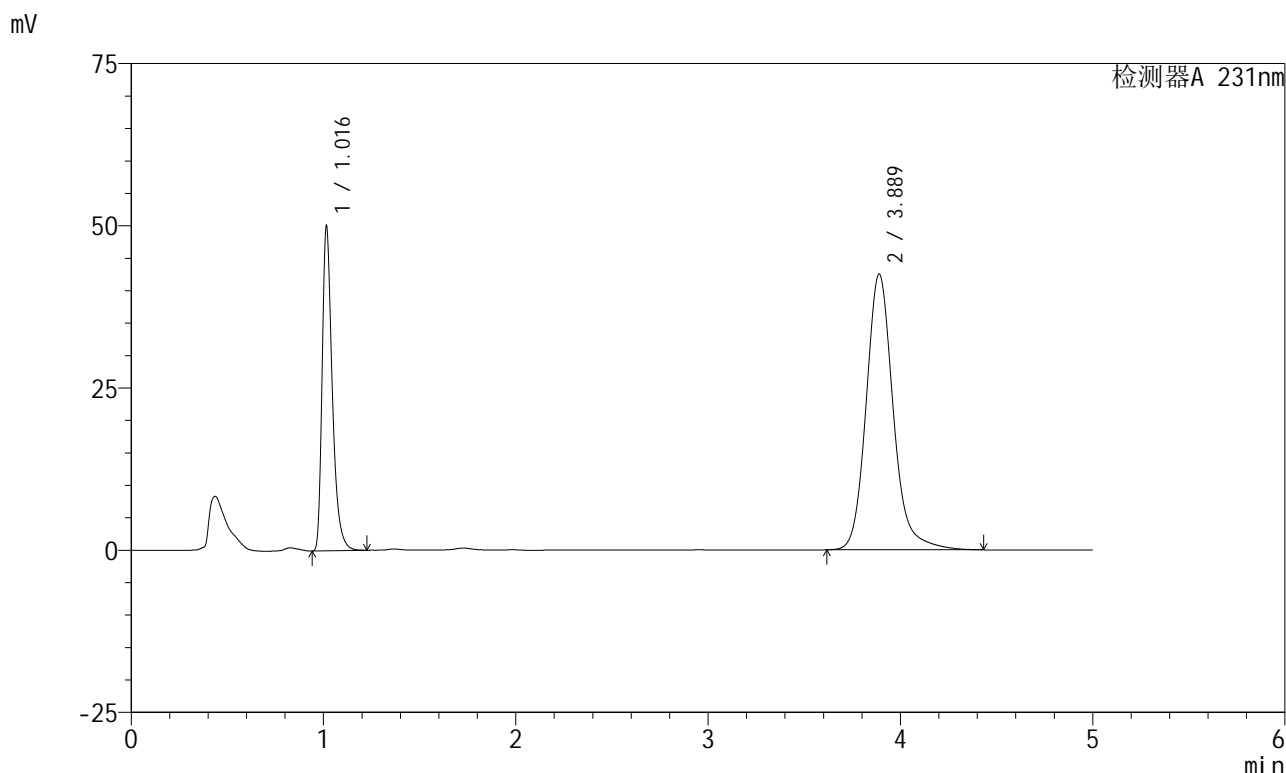


SMF-4036

<样品信息>

色谱柱 :XB-C18(150mm*4.6mm,5μm) 流速:1.5ml/min
 柱温:30°C 波长:231nm
 数据文件名: RC\$SMF-4036 - 0-144/25-888-2 - zzp-2024030321p-cq6y-rcqx-pH7.0+SDSjz-jf50z-20min-P2.lcd
 方法文件名: RC\$SMF-4036 - SMF-4036-rcqx-FX274.lcm
 批处理文件名: RC\$SMF-4036 - SMF-4036-20240912-FX274.lcb
 样品瓶号: 3-13
 进样体积: 50 μl 版本号:6.115
 进样时间: 2024/09/12 23:19:25 实验者: xiechaojun
 处理时间 (V2): 2024/09/13 10:53:29 处理者: xiechaojun
 仪器型号: SHIMADZU LC-2050C(FX274)

<色谱图>



<峰表>

检测器A 231nm

峰号	保留时间	面积	面积%	高度	理论塔板数(USP)	拖尾因子	分离度(USP)
1	1.016	183148	30.562	49681	1875	1.390	--
2	3.889	416118	69.438	42523	3927	1.162	16.796
总计		599265	100.000	92203			

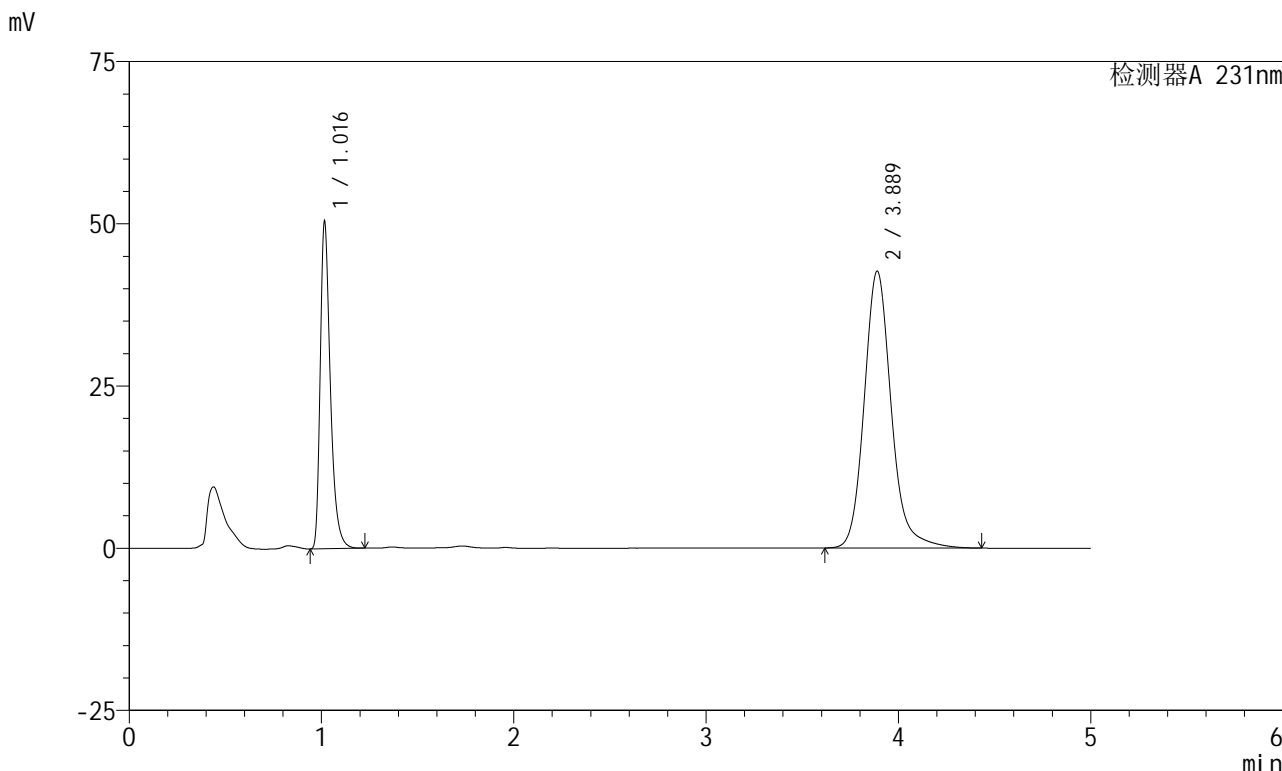


SMF-4036

<样品信息>

色谱柱 :XB-C18(150mm*4.6mm,5μm) 流速:1.5ml/min
 柱温:30°C 波长:231nm
 数据文件名: RC\$SMF-4036 - 0-144/25-889-2 - zzp-2024030321p-cq6y-rcqx-pH7.0+SDSjz-jf50z-20min-P3.lcd
 方法文件名: RC\$SMF-4036 - SMF-4036-rcqx-FX274.lcm
 批处理文件名: RC\$SMF-4036 - SMF-4036-20240912-FX274.lcb
 样品瓶号: 3-22
 进样体积: 50 μl 版本号:6.115
 进样时间: 2024/09/12 23:24:48 实验者: xiechaojun
 处理时间 (V2) : 2024/09/13 10:53:32 处理者: xiechaojun
 仪器型号: SHIMADZU LC-2050C(FX274)

<色谱图>



<峰表>

检测器A 231nm

峰号	保留时间	面积	面积%	高度	理论塔板数(USP)	拖尾因子	分离度(USP)
1	1.016	184589	30.653	49937	1875	1.391	--
2	3.889	417602	69.347	42687	3930	1.161	16.797
总计		602191	100.000	92624			

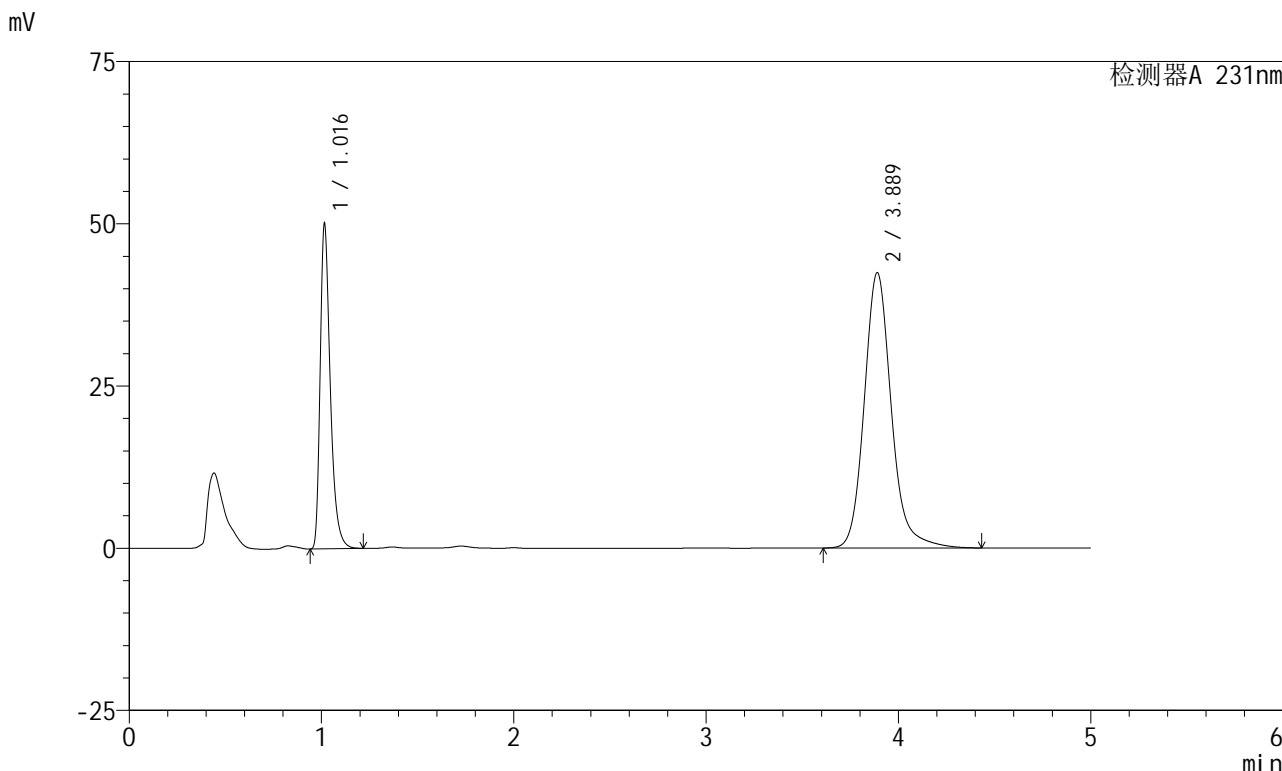


SMF-4036

<样品信息>

色谱柱 :XB-C18(150mm*4.6mm,5µm) 流速:1.5ml/min
 柱温:30°C 波长:231nm
 数据文件名: RC\$SMF-4036 - 0-144/25-890-2 - zzp-2024030321p-cq6y-rcqx-pH7.0+SDSjz-jf50z-20min-P4.lcd
 方法文件名: RC\$SMF-4036 - SMF-4036-rcqx-FX274.lcm
 批处理文件名: RC\$SMF-4036 - SMF-4036-20240912-FX274.lcb
 样品瓶号: 3-31
 进样体积: 50 µl 版本号:6.115
 进样时间: 2024/09/12 23:30:13 实验者: xiechaojun
 处理时间 (V2) : 2024/09/13 10:53:35 处理者: xiechaojun
 仪器型号: SHIMADZU LC-2050C(FX274)

<色谱图>



<峰表>

检测器A 231nm

峰号	保留时间	面积	面积%	高度	理论塔板数(USP)	拖尾因子	分离度(USP)
1	1.016	183290	30.601	49689	1875	1.391	--
2	3.889	415682	69.399	42454	3924	1.162	16.791
总计		598972	100.000	92143			

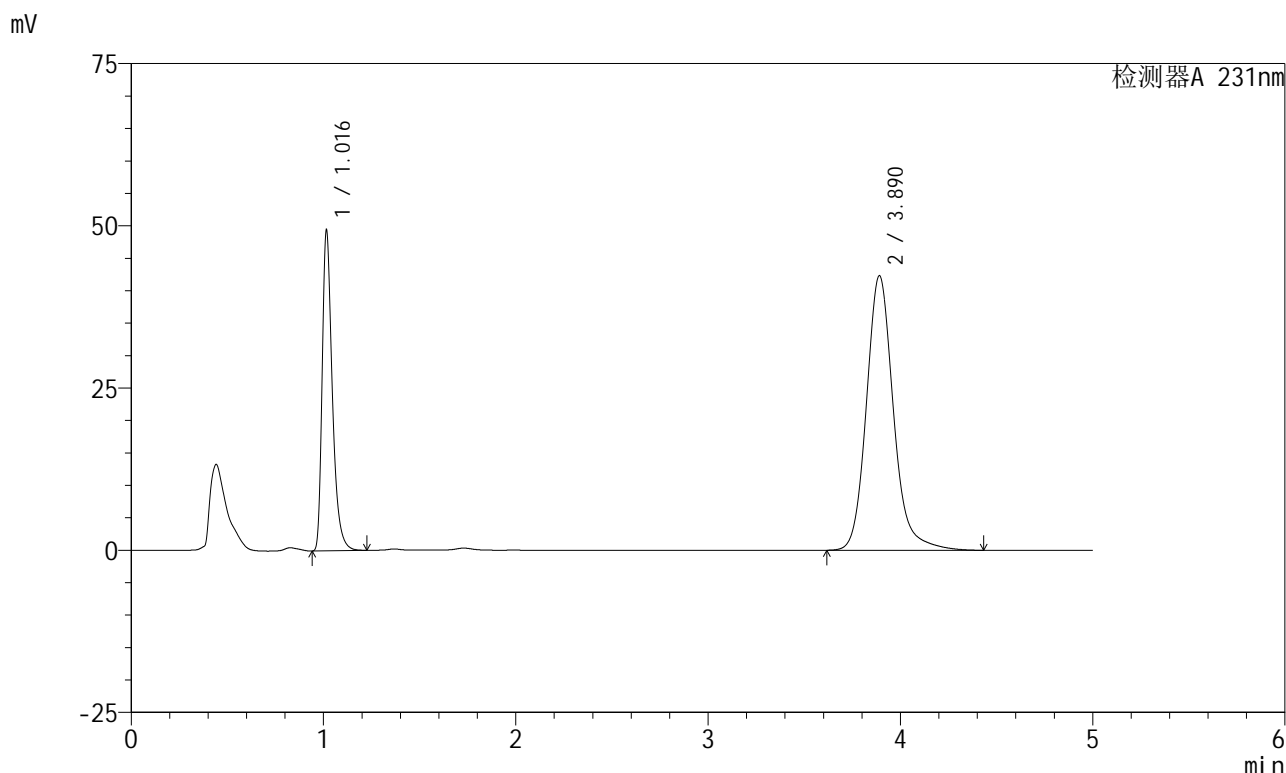


SMF-4036

<样品信息>

色谱柱 :XB-C18(150mm*4.6mm,5µm) 流速:1.5ml/min
 柱温:30°C 波长:231nm
 数据文件名: RC\$SMF-4036 - 0-144/25-891-2 - zzp-2024030321p-cq6y-rcqx-pH7.0+SDSjz-jf50z-20min-P5.lcd
 方法文件名: RC\$SMF-4036 - SMF-4036-rcqx-FX274.lcm
 批处理文件名: RC\$SMF-4036 - SMF-4036-20240912-FX274.lcb
 样品瓶号: 3-40
 进样体积: 50 µl 版本号:6.115
 进样时间: 2024/09/12 23:35:37 实验者: xiechaojun
 处理时间 (V2): 2024/09/13 10:53:38 处理者: xiechaojun
 仪器型号: SHIMADZU LC-2050C(FX274)

<色谱图>



<峰表>

检测器A 231nm

峰号	保留时间	面积	面积%	高度	理论塔板数(USP)	拖尾因子	分离度(USP)
1	1.016	180799	30.384	49002	1876	1.391	--
2	3.890	414241	69.616	42309	3926	1.161	16.797
总计		595041	100.000	91312			

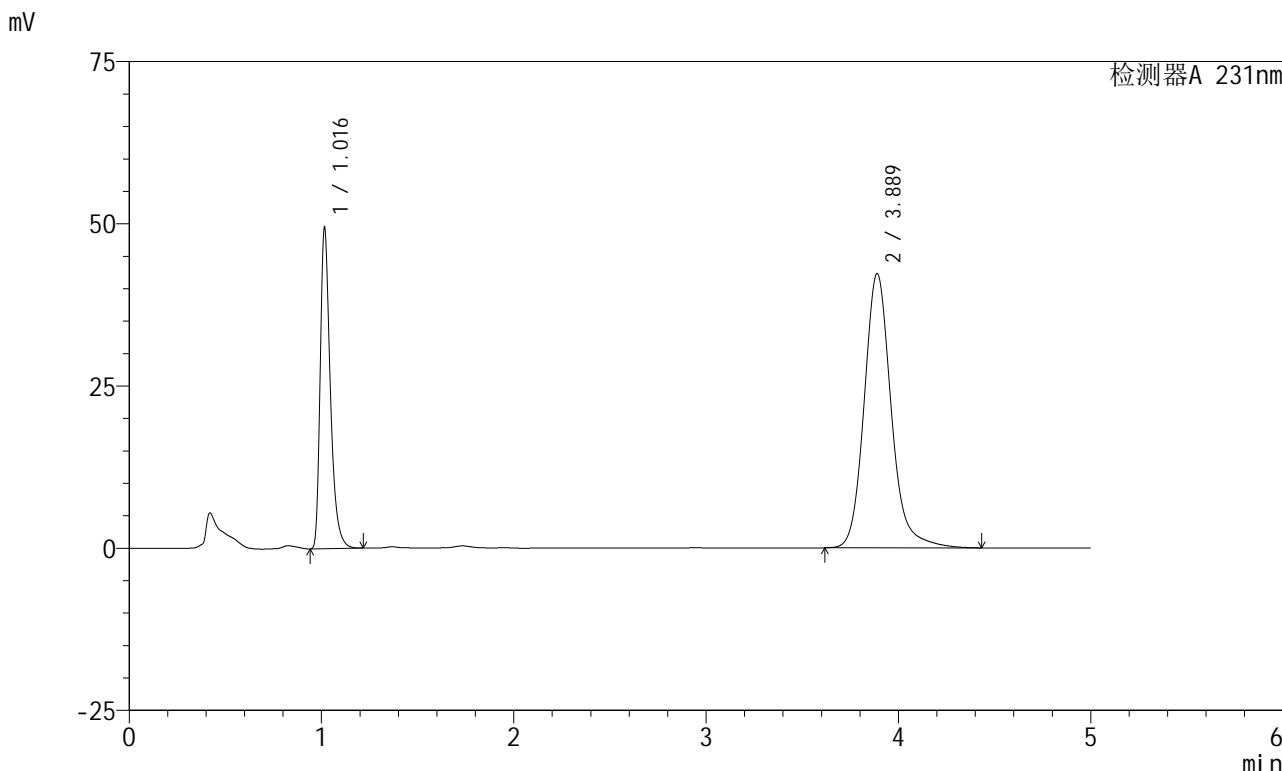


SMF-4036

<样品信息>

色谱柱 :XB-C18(150mm*4.6mm,5µm) 流速:1.5ml/min
 柱温:30°C 波长:231nm
 数据文件名: RC\$SMF-4036 - 0-144/25-892-2 - zzp-2024030321p-cq6y-rcqx-pH7.0+SDSjz-jf50z-20min-P6.lcd
 方法文件名: RC\$SMF-4036 - SMF-4036-rcqx-FX274.lcm
 批处理文件名: RC\$SMF-4036 - SMF-4036-20240912-FX274.lcb
 样品瓶号: 3-49
 进样体积: 50 µl 版本号:6.115
 进样时间: 2024/09/12 23:41:01 实验者: xiechaojun
 处理时间 (V2): 2024/09/13 10:53:40 处理者: xiechaojun
 仪器型号: SHIMADZU LC-2050C(FX274)

<色谱图>



<峰表>

检测器A 231nm

峰号	保留时间	面积	面积%	高度	理论塔板数(USP)	拖尾因子	分离度(USP)
1	1.016	180910	30.435	49015	1876	1.390	--
2	3.889	413513	69.565	42280	3931	1.161	16.801
总计		594422	100.000	91294			

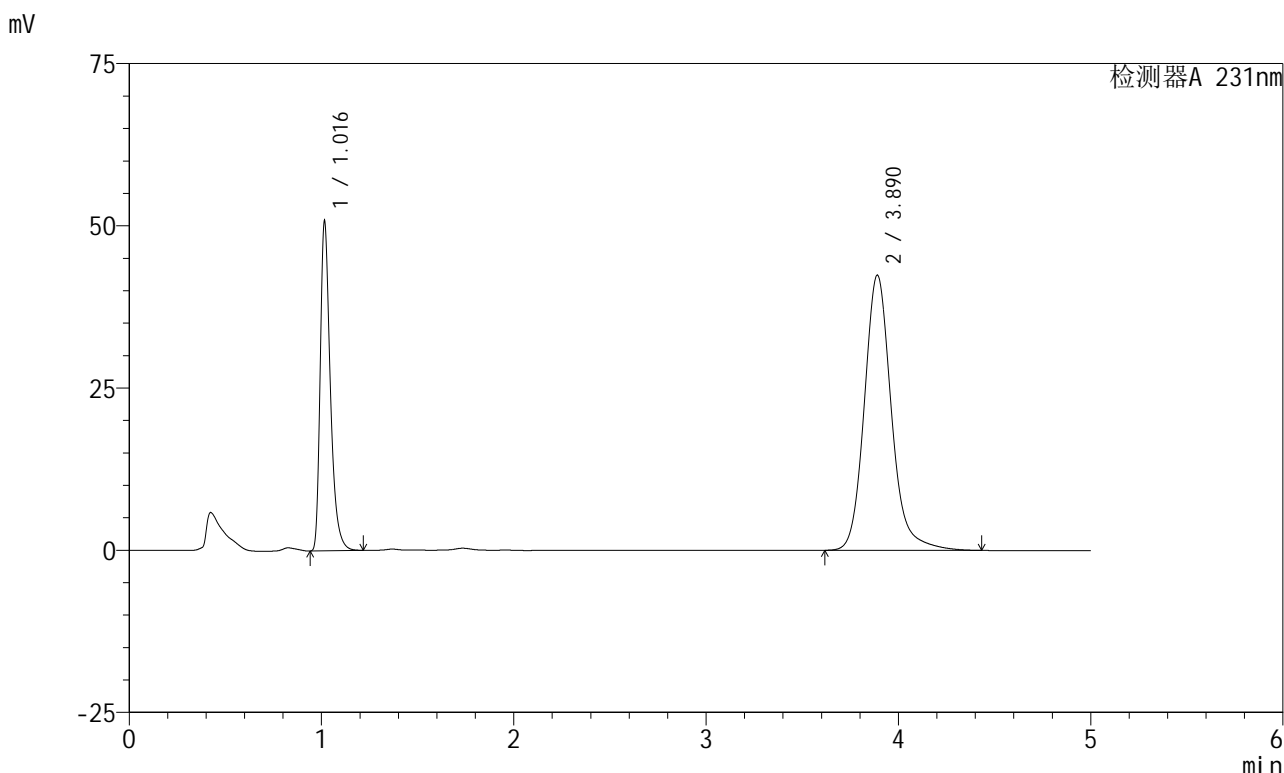


SMF-4036

<样品信息>

色谱柱 :XB-C18(150mm*4.6mm,5µm) 流速:1.5ml/min
 柱温:30°C 波长:231nm
 数据文件名: RC\$SMF-4036 - 0-144/25-893-2 - zzp-2024030321p-cq6y-rcqx-pH7.0+SDSjz-jf50z-30min-P1.lcd
 方法文件名: RC\$SMF-4036 - SMF-4036-rcqx-FX274.lcm
 批处理文件名: RC\$SMF-4036 - SMF-4036-20240912-FX274.lcb
 样品瓶号: 3-5
 进样体积: 50 µl 版本号:6.115
 进样时间: 2024/09/12 23:46:25 实验者: xiechaojun
 处理时间 (V2) : 2024/09/13 10:53:43 处理者: xiechaojun
 仪器型号: SHIMADZU LC-2050C(FX274)

<色谱图>



<峰表>

检测器A 231nm

峰号	保留时间	面积	面积%	高度	理论塔板数(USP)	拖尾因子	分离度(USP)
1	1.016	185777	30.909	50313	1875	1.390	--
2	3.890	415275	69.091	42415	3924	1.161	16.791
总计		601052	100.000	92727			

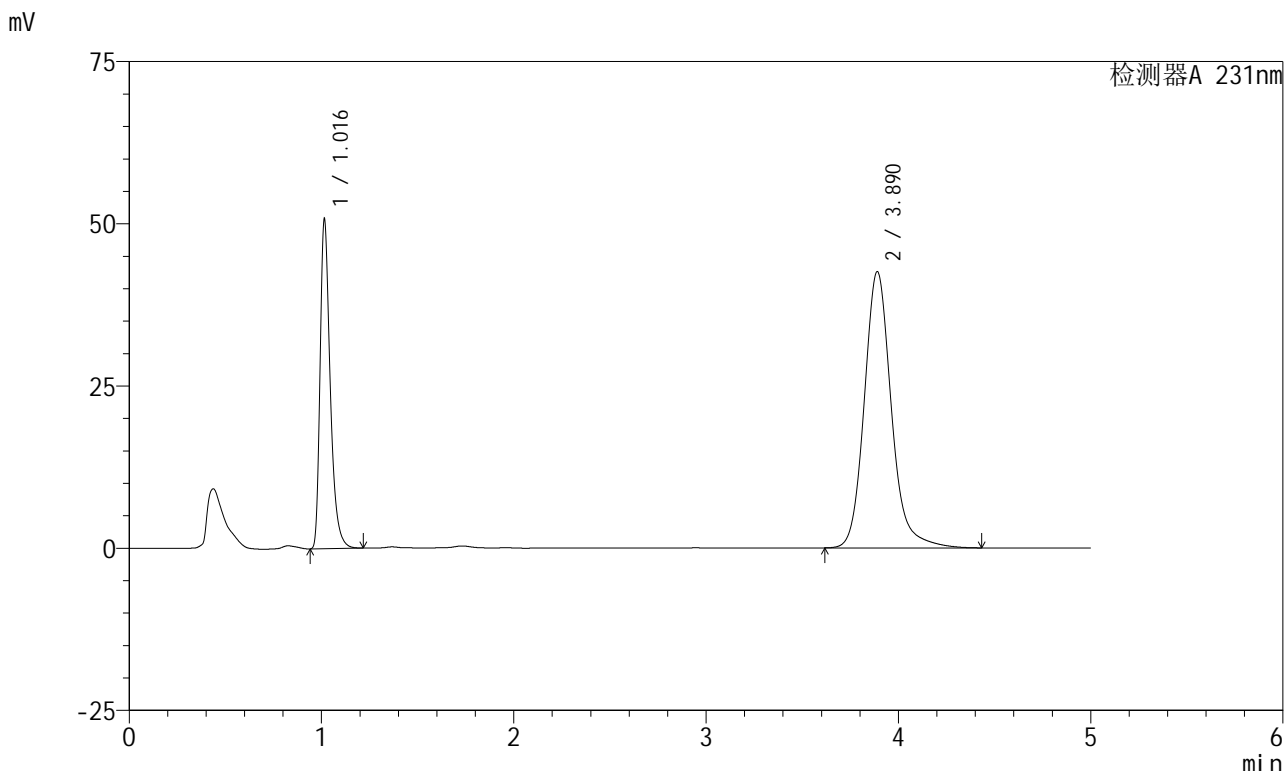


SMF-4036

<样品信息>

色谱柱 :XB-C18(150mm*4.6mm,5µm) 流速:1.5ml/min
 柱温:30°C 波长:231nm
 数据文件名: RC\$SMF-4036 - 0-144/25-894-2 - zzp-2024030321p-cq6y-rcqx-pH7.0+SDSjz-jf50z-30min-P2.lcd
 方法文件名: RC\$SMF-4036 - SMF-4036-rcqx-FX274.lcm
 批处理文件名: RC\$SMF-4036 - SMF-4036-20240912-FX274.lcb
 样品瓶号: 3-14
 进样体积: 50 µl 版本号:6.115
 进样时间: 2024/09/12 23:51:49 实验者: xiechaojun
 处理时间 (V2): 2024/09/13 10:53:46 处理者: xiechaojun
 仪器型号: SHIMADZU LC-2050C(FX274)

<色谱图>



<峰表>

检测器A 231nm

峰号	保留时间	面积	面积%	高度	理论塔板数(USP)	拖尾因子	分离度(USP)
1	1.016	185745	30.824	50475	1873	1.389	--
2	3.890	416843	69.176	42579	3925	1.160	16.794
总计		602588	100.000	93054			

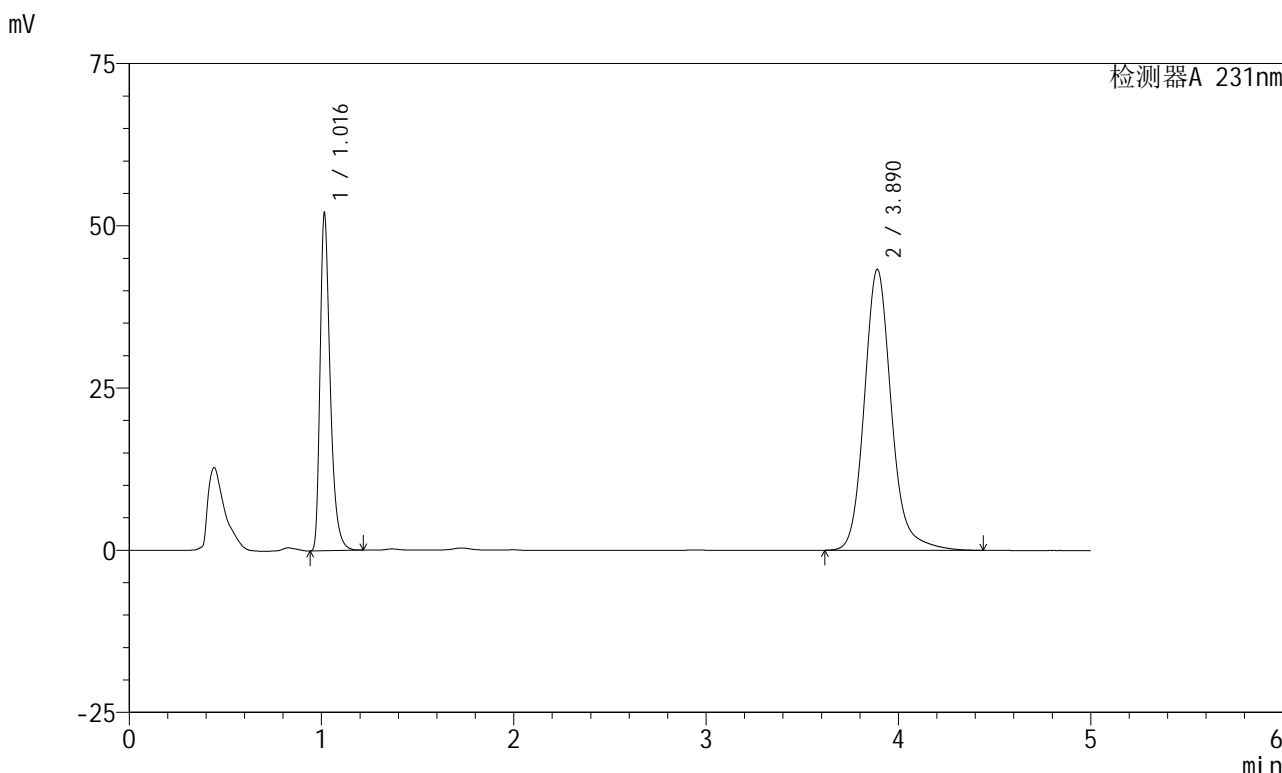


SMF-4036

<样品信息>

色谱柱 :XB-C18(150mm*4.6mm,5μm) 流速:1.5ml/min
 柱温:30°C 波长:231nm
 数据文件名: RC\$SMF-4036 - 0-144/25-895-2 - zzp-2024030321p-cq6y-rcqx-pH7.0+SDSjz-jf50z-30min-P3.lcd
 方法文件名: RC\$SMF-4036 - SMF-4036-rcqx-FX274.lcm
 批处理文件名: RC\$SMF-4036 - SMF-4036-20240912-FX274.lcb
 样品瓶号: 3-23
 进样体积: 50 μl 版本号:6.115
 进样时间: 2024/09/12 23:57:12 实验者: xiechaojun
 处理时间 (V2) : 2024/09/13 10:53:48 处理者: xiechaojun
 仪器型号: SHIMADZU LC-2050C(FX274)

<色谱图>



<峰表>

检测器A 231nm

峰号	保留时间	面积	面积%	高度	理论塔板数(USP)	拖尾因子	分离度(USP)
1	1.016	190244	30.973	51711	1874	1.389	--
2	3.890	423988	69.027	43297	3923	1.161	16.795
总计		614232	100.000	95008			

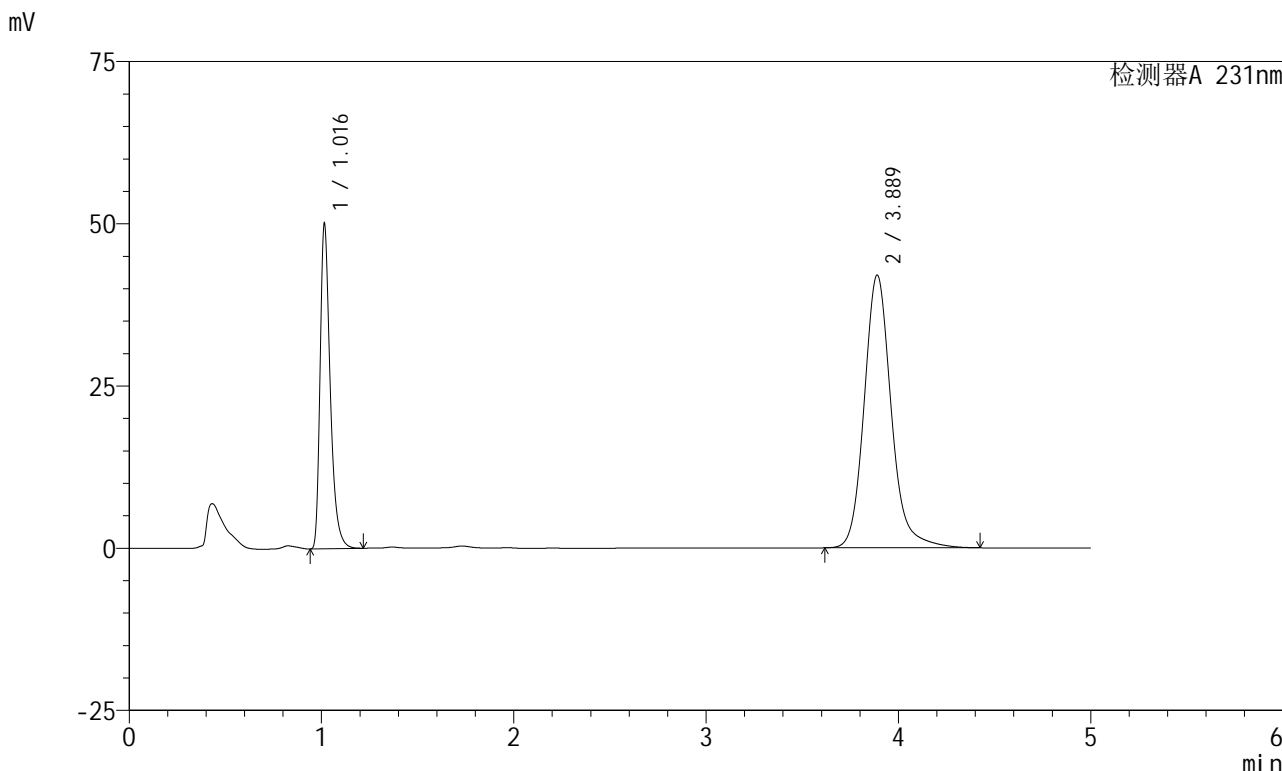


SMF-4036

<样品信息>

色谱柱 :XB-C18(150mm*4.6mm,5µm) 流速:1.5ml/min
 柱温:30°C 波长:231nm
 数据文件名: RC\$SMF-4036 - 0-144/25-896-2 - zzp-2024030321p-cq6y-rcqx-pH7.0+SDSjz-jf50z-30min-P4.lcd
 方法文件名: RC\$SMF-4036 - SMF-4036-rcqx-FX274.lcm
 批处理文件名: RC\$SMF-4036 - SMF-4036-20240912-FX274.lcb
 样品瓶号: 3-32
 进样体积: 50 µl 版本号:6.115
 进样时间: 2024/09/13 00:02:36 实验者: xiechaojun
 处理时间 (V2): 2024/09/13 10:53:51 处理者: xiechaojun
 仪器型号: SHIMADZU LC-2050C(FX274)

<色谱图>



<峰表>

检测器A 231nm

峰号	保留时间	面积	面积%	高度	理论塔板数(USP)	拖尾因子	分离度(USP)
1	1.016	183161	30.800	49785	1874	1.389	--
2	3.889	411516	69.200	42046	3924	1.160	16.794
总计		594677	100.000	91831			

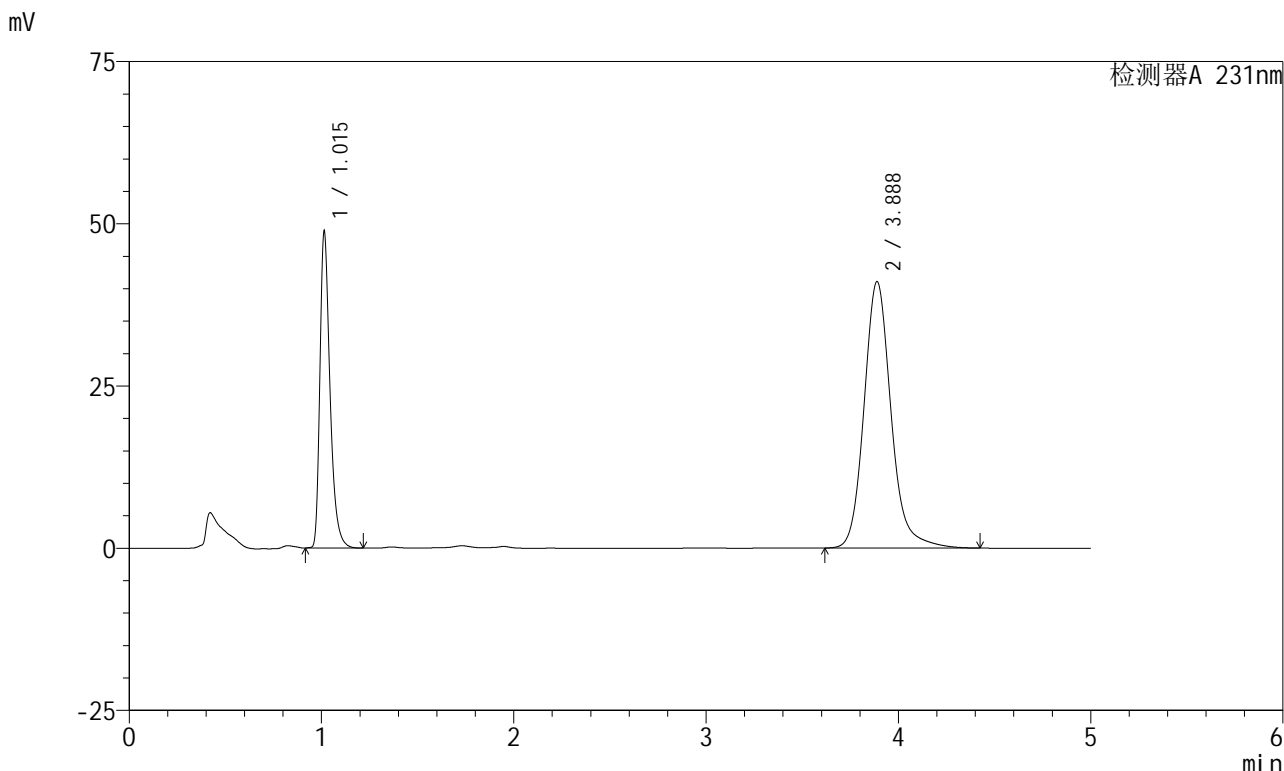


SMF-4036

<样品信息>

色谱柱 :XB-C18(150mm*4.6mm,5µm) 流速:1.5ml/min
 柱温:30°C 波长:231nm
 数据文件名: RC\$SMF-4036 - 0-144/25-897-2 - zzp-2024030321p-cq6y-rcqx-pH7.0+SDSjz-jf50z-30min-P5.lcd
 方法文件名: RC\$SMF-4036 - SMF-4036-rcqx-FX274.lcm
 批处理文件名: RC\$SMF-4036 - SMF-4036-20240912-FX274.lcb
 样品瓶号: 3-41
 进样体积: 50 µl 版本号:6.115
 进样时间: 2024/09/13 00:07:59 实验者: xiechaojun
 处理时间 (V2) : 2024/09/13 10:53:54 处理者: xiechaojun
 仪器型号: SHIMADZU LC-2050C(FX274)

<色谱图>



<峰表>

检测器A 231nm

峰号	保留时间	面积	面积%	高度	理论塔板数(USP)	拖尾因子	分离度(USP)
1	1.015	178219	30.726	48677	1876	1.382	--
2	3.888	401800	69.274	41077	3923	1.159	16.802
总计		580019	100.000	89754			

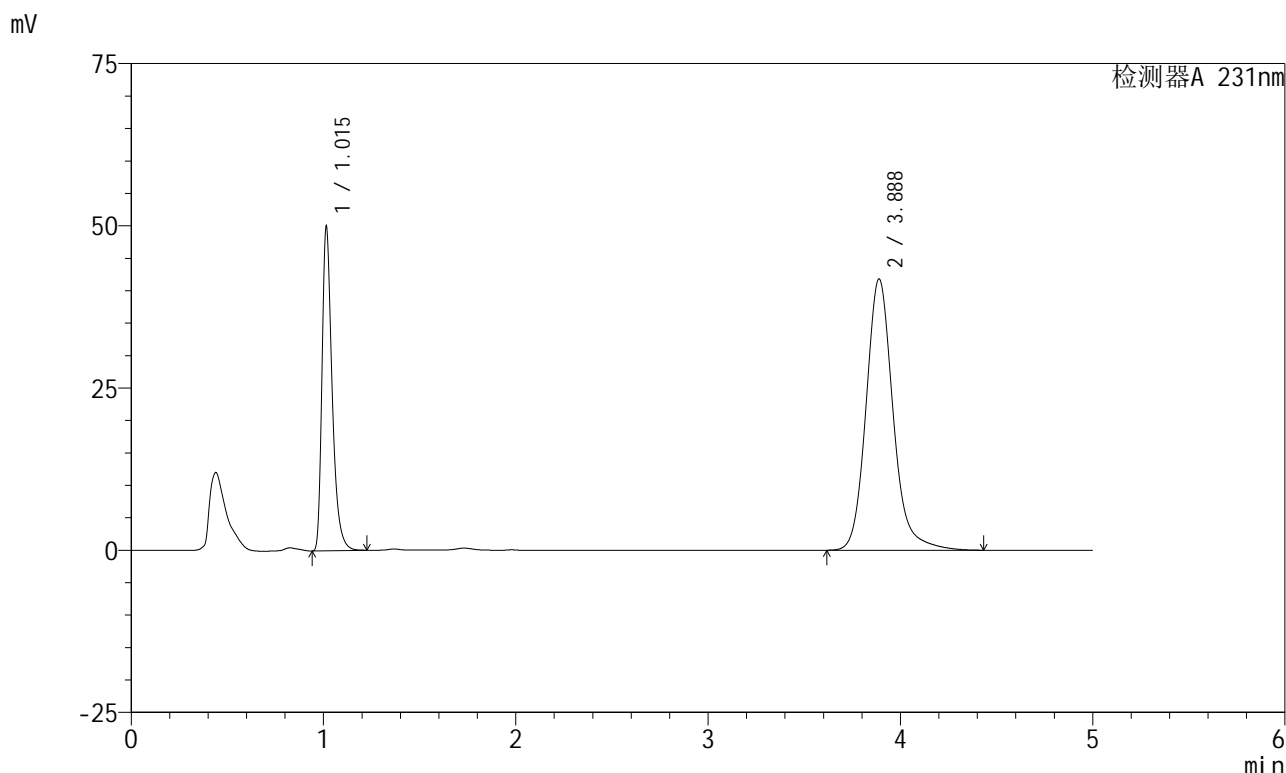


SMF-4036

<样品信息>

色谱柱 :XB-C18(150mm*4.6mm,5µm) 流速:1.5ml/min
 柱温:30°C 波长:231nm
 数据文件名: RC\$SMF-4036 - 0-144/25-898-2 - zzp-2024030321p-cq6y-rcqx-pH7.0+SDSjz-jf50z-30min-P6.lcd
 方法文件名: RC\$SMF-4036 - SMF-4036-rcqx-FX274.lcm
 批处理文件名: RC\$SMF-4036 - SMF-4036-20240912-FX274.lcb
 样品瓶号: 3-50
 进样体积: 50 µl 版本号:6.115
 进样时间: 2024/09/13 00:13:21 实验者: xiechaojun
 处理时间 (V2): 2024/09/13 10:53:57 处理者: xiechaojun
 仪器型号: SHIMADZU LC-2050C(FX274)

<色谱图>



<峰表>

检测器A 231nm

峰号	保留时间	面积	面积%	高度	理论塔板数(USP)	拖尾因子	分离度(USP)
1	1.015	182734	30.883	49765	1871	1.387	--
2	3.888	408969	69.117	41821	3927	1.160	16.797
总计		591703	100.000	91586			

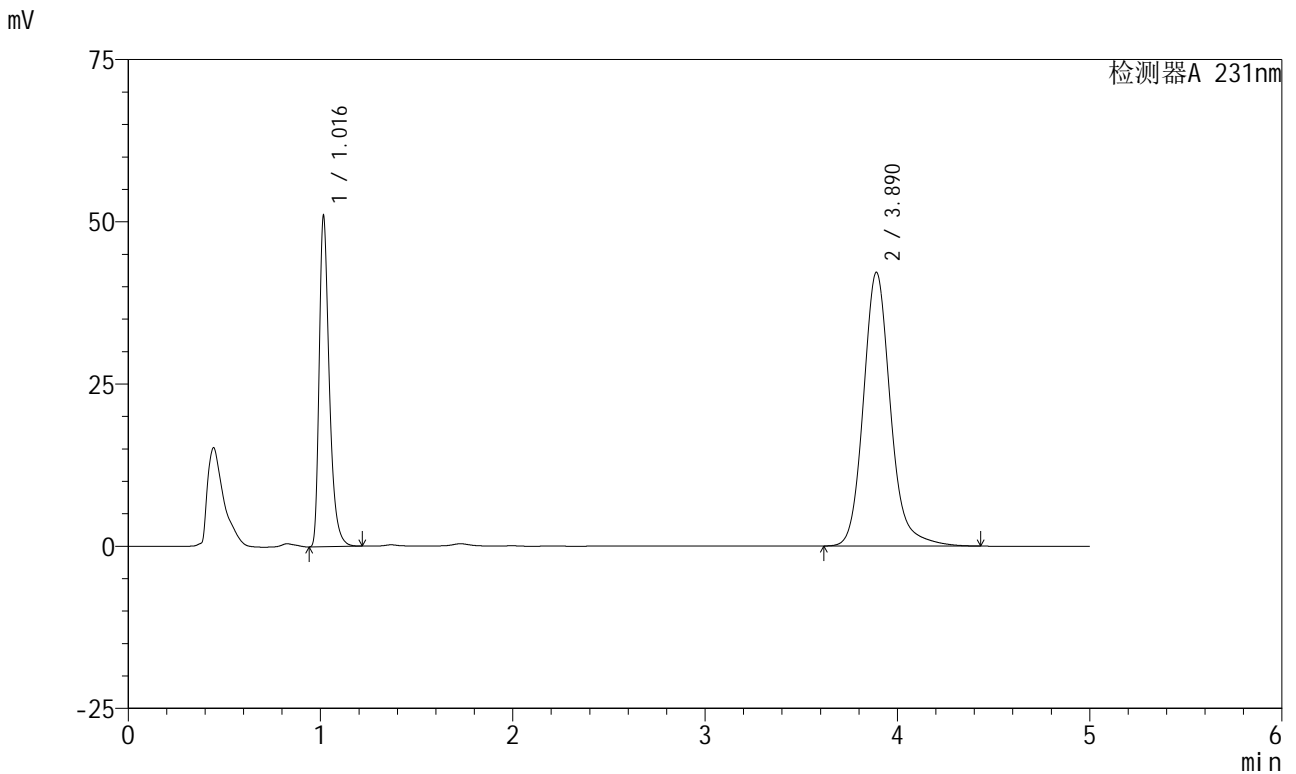


SMF-4036

<样品信息>

色谱柱 :XB-C18(150mm*4.6mm,5μm) 流速:1.5ml/min
 柱温:30°C 波长:231nm
 数据文件名: RC\$SMF-4036 - 0-144/25-899-2 - zzp-2024030321p-cq6y-rcqx-pH7.0+SDSjz-jf50z-45min-P1.lcd
 方法文件名: RC\$SMF-4036 - SMF-4036-rcqx-FX274.lcm
 批处理文件名: RC\$SMF-4036 - SMF-4036-20240912-FX274.lcb
 样品瓶号: 3-6
 进样体积: 50 μl 版本号:6.115
 进样时间: 2024/09/13 00:18:46 实验者: xiechaojun
 处理时间 (V2): 2024/09/13 10:54:00 处理者: xiechaojun
 仪器型号: SHIMADZU LC-2050C(FX274)

<色谱图>



<峰表>

检测器A 231nm

峰号	保留时间	面积	面积%	高度	理论塔板数(USP)	拖尾因子	分离度(USP)
1	1.016	186331	31.089	50523	1879	1.389	--
2	3.890	413019	68.911	42180	3925	1.159	16.799
总计		599350	100.000	92702			

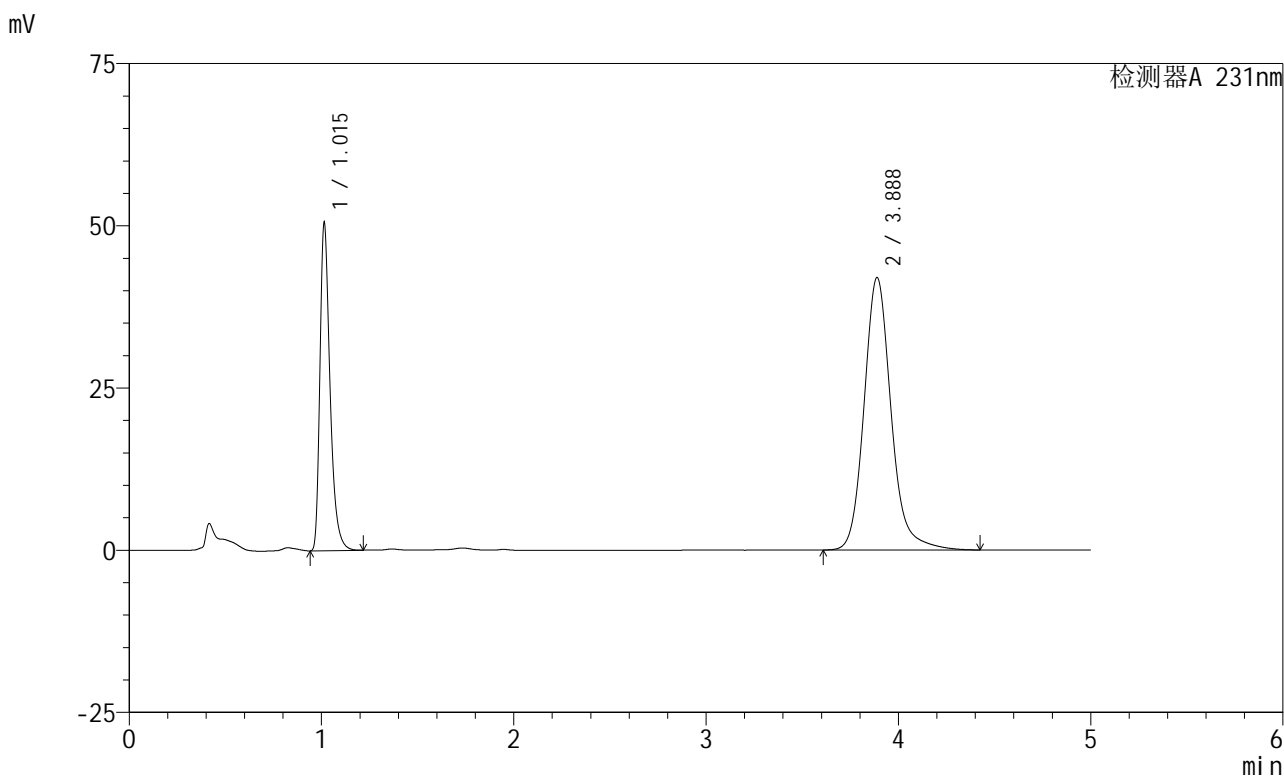


SMF-4036

<样品信息>

色谱柱 :XB-C18(150mm*4.6mm,5μm) 流速:1.5ml/min
 柱温:30°C 波长:231nm
 数据文件名: RC\$SMF-4036 - 0-144/25-900-2 - zzp-2024030321p-cq6y-rcqx-pH7.0+SDSjz-jf50z-45min-P2.lcd
 方法文件名: RC\$SMF-4036 - SMF-4036-rcqx-FX274.lcm
 批处理文件名: RC\$SMF-4036 - SMF-4036-20240912-FX274.lcb
 样品瓶号: 3-15
 进样体积: 50 μl 版本号:6.115
 进样时间: 2024/09/13 00:24:10 实验者: xiechaojun
 处理时间 (V2): 2024/09/13 10:54:02 处理者: xiechaojun
 仪器型号: SHIMADZU LC-2050C(FX274)

<色谱图>



<峰表>

检测器A 231nm

峰号	保留时间	面积	面积%	高度	理论塔板数(USP)	拖尾因子	分离度(USP)
1	1.015	184633	30.992	50386	1873	1.386	--
2	3.888	411118	69.008	42007	3920	1.159	16.793
总计		595751	100.000	92394			

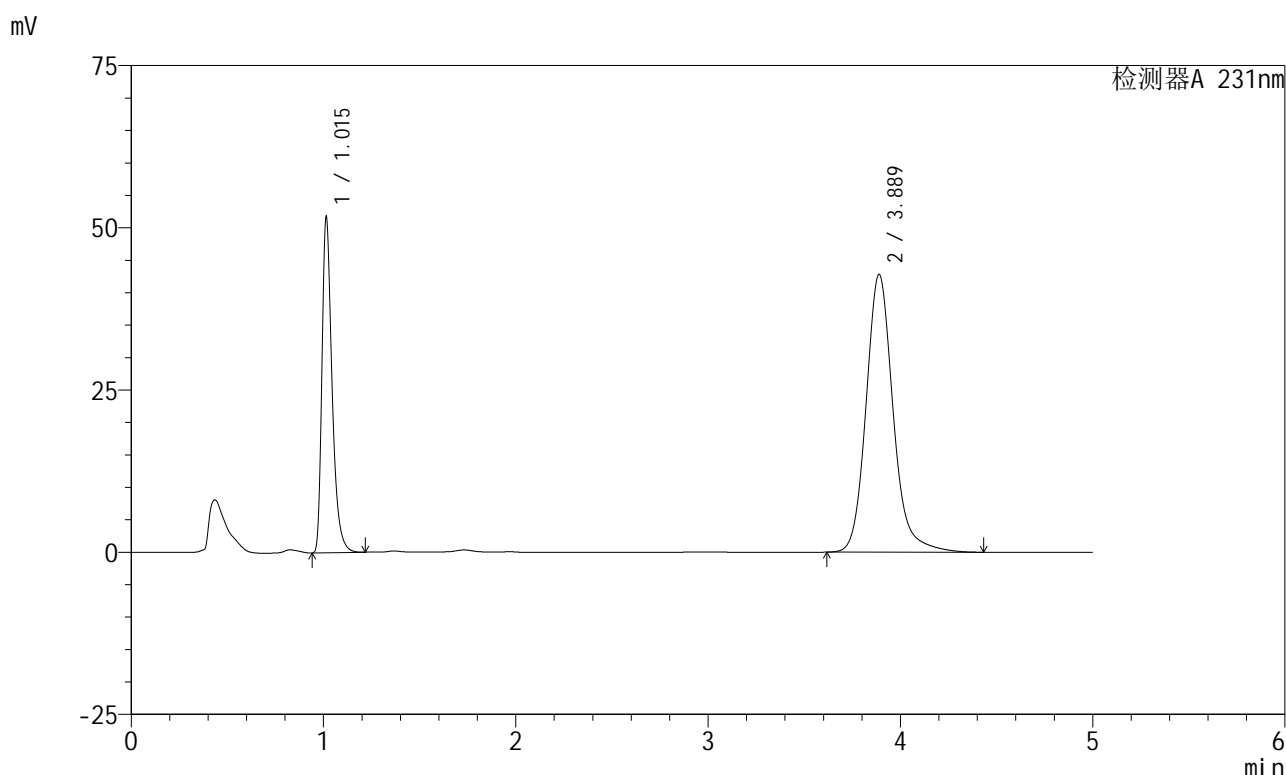


SMF-4036

<样品信息>

色谱柱:XB-C18(150mm*4.6mm,5μm) 流速:1.5ml/min
 柱温:30°C 波长:231nm
 数据文件名: RC\$SMF-4036 - 0-144/25-901-2 - zzp-2024030321p-cq6y-rcqx-pH7.0+SDSjz-jf50z-45min-P3.lcd
 方法文件名: RC\$SMF-4036 - SMF-4036-rcqx-FX274.lcm
 批处理文件名: RC\$SMF-4036 - SMF-4036-20240912-FX274.lcb
 样品瓶号: 3-24
 进样体积: 50 μl 版本号:6.115
 进样时间: 2024/09/13 00:29:34 实验者: xiechaojun
 处理时间 (V2): 2024/09/13 10:54:05 处理者: xiechaojun
 仪器型号: SHIMADZU LC-2050C(FX274)

<色谱图>



<峰表>

检测器A 231nm

峰号	保留时间	面积	面积%	高度	理论塔板数(USP)	拖尾因子	分离度(USP)
1	1.015	189082	31.096	51584	1874	1.386	--
2	3.889	418974	68.904	42818	3921	1.159	16.795
总计		608056	100.000	94402			

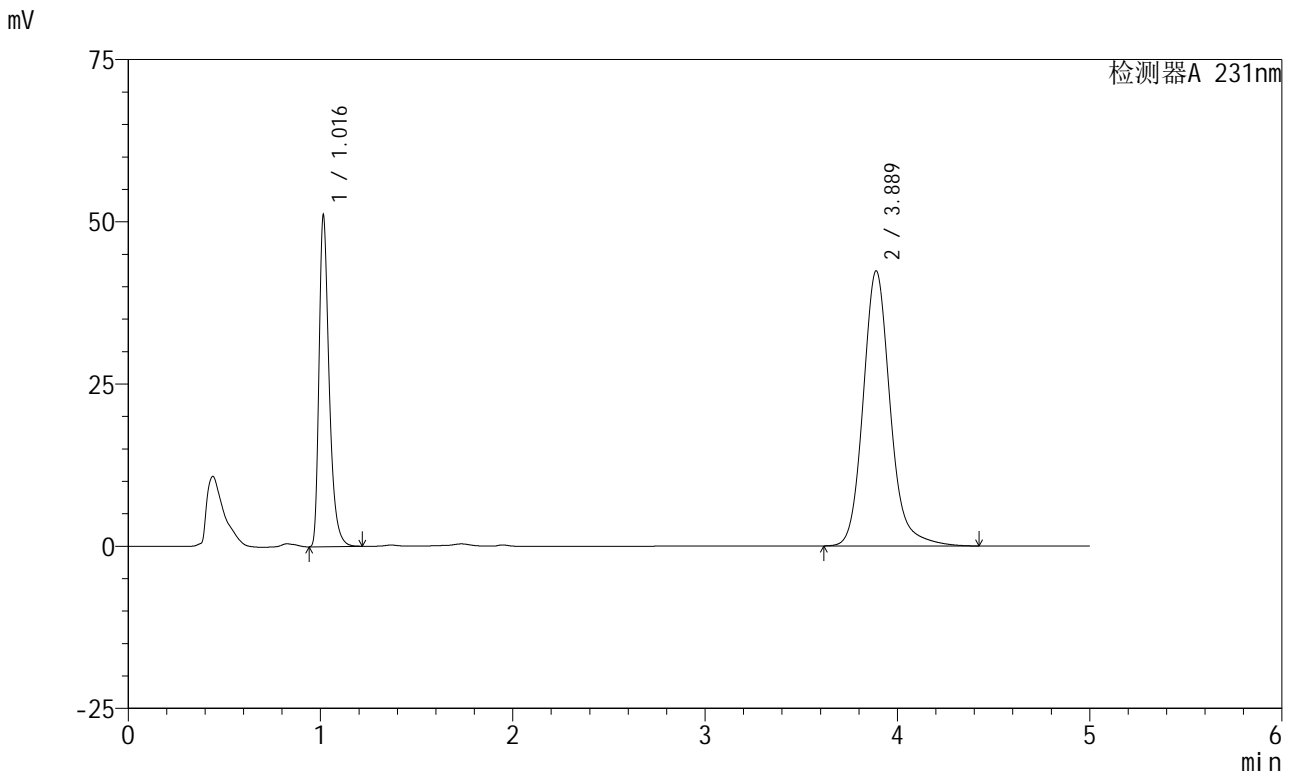


SMF-4036

<样品信息>

色谱柱:XB-C18(150mm*4.6mm,5µm) 流速:1.5ml/min
 柱温:30°C 波长:231nm
 数据文件名: RC\$SMF-4036 - 0-144/25-902-2 - zzp-2024030321p-cq6y-rcqx-pH7.0+SDSjz-jf50z-45min-P4.lcd
 方法文件名: RC\$SMF-4036 - SMF-4036-rcqx-FX274.lcm
 批处理文件名: RC\$SMF-4036 - SMF-4036-20240912-FX274.lcb
 样品瓶号: 3-33
 进样体积: 50 µl 版本号:6.115
 进样时间: 2024/09/13 00:34:59 实验者: xiechaojun
 处理时间 (V2): 2024/09/13 10:54:08 处理者: xiechaojun
 仪器型号: SHIMADZU LC-2050C(FX274)

<色谱图>



<峰表>

检测器A 231nm

峰号	保留时间	面积	面积%	高度	理论塔板数(USP)	拖尾因子	分离度(USP)
1	1.016	186636	31.020	50817	1873	1.386	--
2	3.889	415019	68.980	42404	3920	1.159	16.788
总计		601655	100.000	93221			

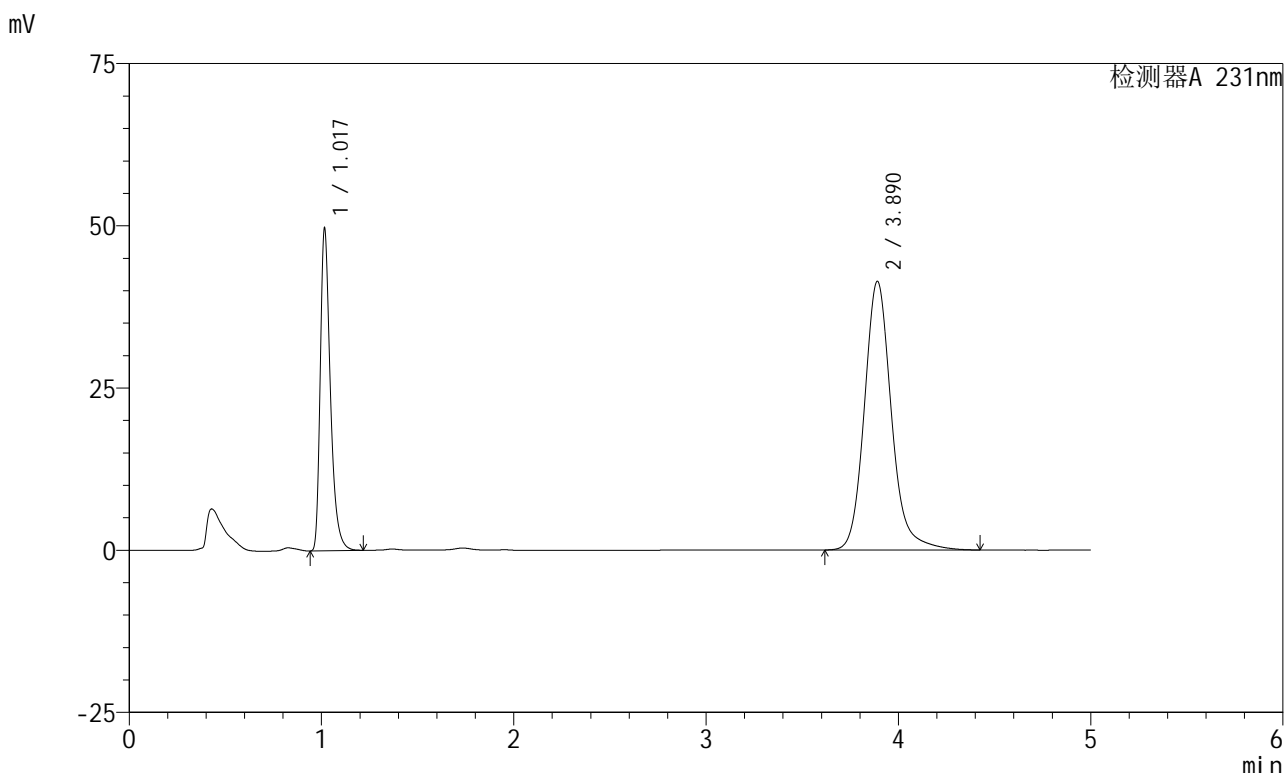


SMF-4036

<样品信息>

色谱柱 :XB-C18(150mm*4.6mm,5µm) 流速:1.5ml/min
 柱温:30°C 波长:231nm
 数据文件名: RC\$SMF-4036 - 0-144/25-903-2 - zzp-2024030321p-cq6y-rcqx-pH7.0+SDSjz-jf50z-45min-P5.lcd
 方法文件名: RC\$SMF-4036 - SMF-4036-rcqx-FX274.lcm
 批处理文件名: RC\$SMF-4036 - SMF-4036-20240912-FX274.lcb
 样品瓶号: 3-42
 进样体积: 50 µl 版本号:6.115
 进样时间: 2024/09/13 00:40:21 实验者: xiechaojun
 处理时间 (V2) : 2024/09/13 10:54:10 处理者: xiechaojun
 仪器型号: SHIMADZU LC-2050C(FX274)

<色谱图>



<峰表>

检测器A 231nm

峰号	保留时间	面积	面积%	高度	理论塔板数(USP)	拖尾因子	分离度(USP)
1	1.017	181665	30.954	49161	1878	1.390	--
2	3.890	405217	69.046	41408	3927	1.159	16.797
总计		586882	100.000	90569			

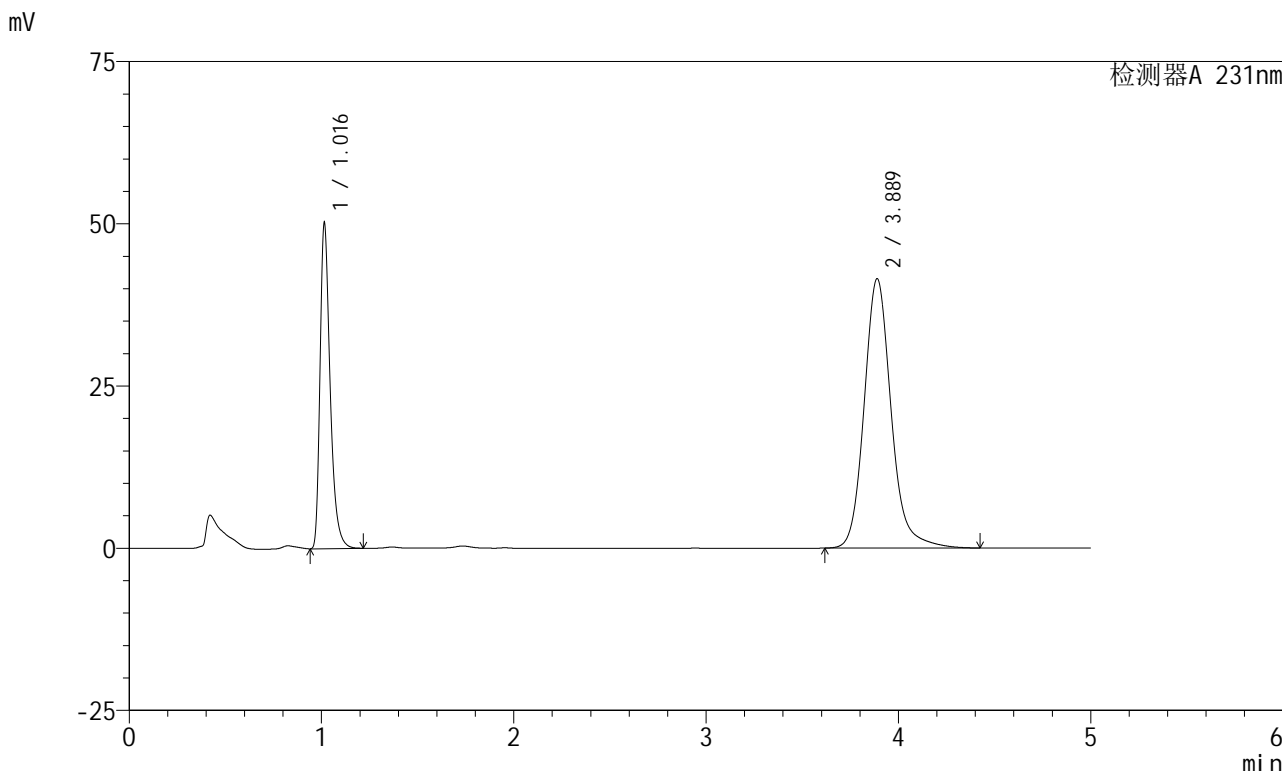


SMF-4036

<样品信息>

色谱柱:XB-C18(150mm*4.6mm,5µm) 流速:1.5ml/min
 柱温:30°C 波长:231nm
 数据文件名: RC\$SMF-4036 - 0-144/25-904-2 - zzp-2024030321p-cq6y-rcqx-pH7.0+SDSjz-jf50z-45min-P6.lcd
 方法文件名: RC\$SMF-4036 - SMF-4036-rcqx-FX274.lcm
 批处理文件名: RC\$SMF-4036 - SMF-4036-20240912-FX274.lcb
 样品瓶号: 3-51
 进样体积: 50 µl 版本号:6.115
 进样时间: 2024/09/13 00:45:45 实验者: xiechaojun
 处理时间 (V2): 2024/09/13 10:54:13 处理者: xiechaojun
 仪器型号: SHIMADZU LC-2050C(FX274)

<色谱图>



<峰表>

检测器A 231nm

峰号	保留时间	面积	面积%	高度	理论塔板数(USP)	拖尾因子	分离度(USP)
1	1.016	183281	31.100	49944	1875	1.386	--
2	3.889	406051	68.900	41520	3927	1.158	16.801
总计		589332	100.000	91464			

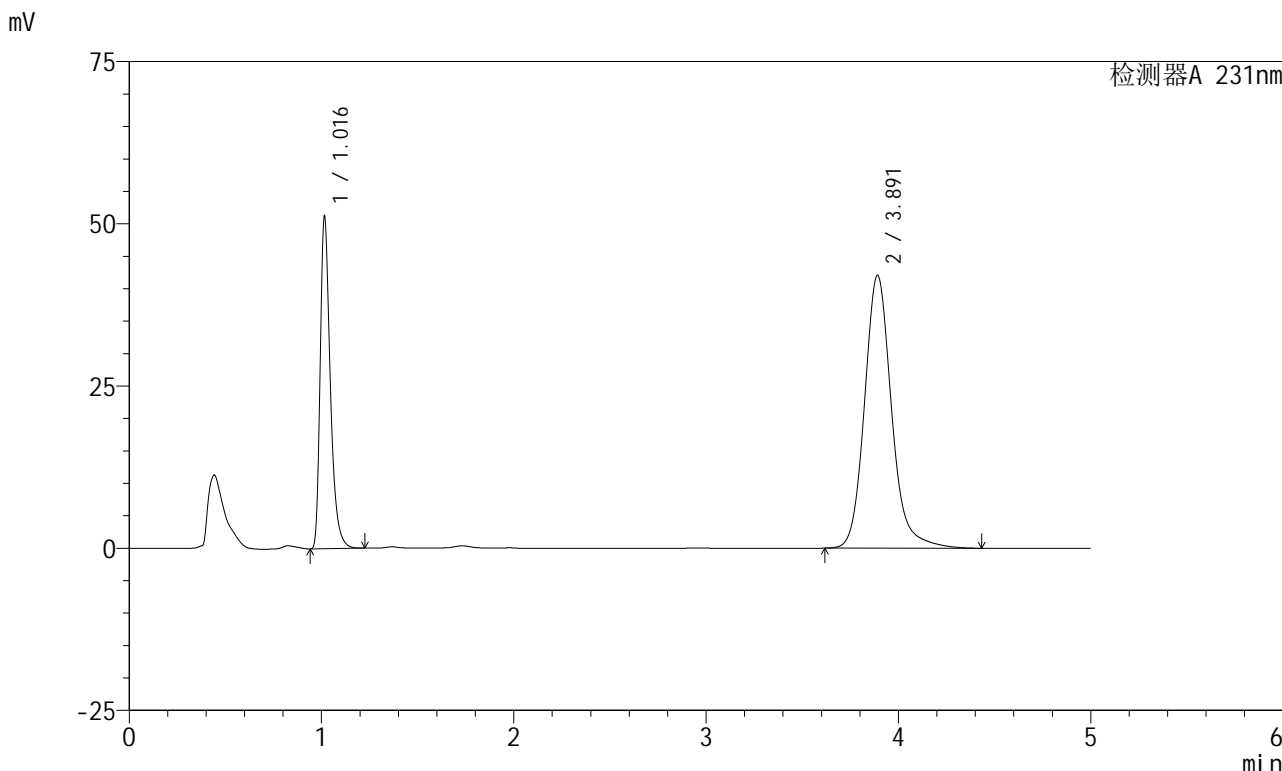


SMF-4036

<样品信息>

色谱柱 :XB-C18(150mm*4.6mm,5µm) 流速:1.5ml/min
 柱温:30°C 波长:231nm
 数据文件名: RC\$SMF-4036 - 0-144/25-905-2 - zzp-2024030321p-cq6y-rcqx-pH7.0+SDSjz-jf50z-60min-P1.lcd
 方法文件名: RC\$SMF-4036 - SMF-4036-rcqx-FX274.lcm
 批处理文件名: RC\$SMF-4036 - SMF-4036-20240912-FX274.lcb
 样品瓶号: 3-7
 进样体积: 50 µl 版本号:6.115
 进样时间: 2024/09/13 00:51:09 实验者: xiechaojun
 处理时间 (V2): 2024/09/13 10:54:15 处理者: xiechaojun
 仪器型号: SHIMADZU LC-2050C(FX274)

<色谱图>



<峰表>

检测器A 231nm

峰号	保留时间	面积	面积%	高度	理论塔板数(USP)	拖尾因子	分离度(USP)
1	1.016	187220	31.250	50765	1878	1.388	--
2	3.891	411878	68.750	42030	3921	1.159	16.793
总计		599098	100.000	92795			

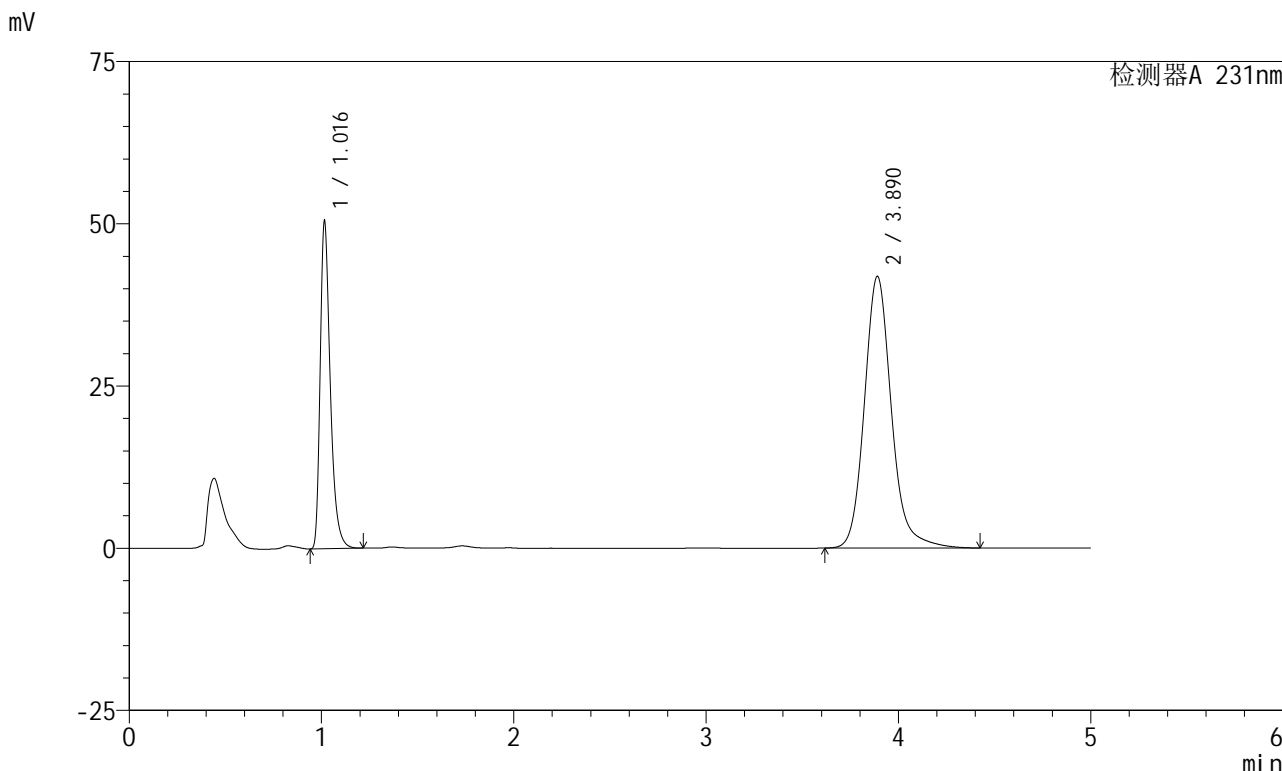


SMF-4036

<样品信息>

色谱柱 :XB-C18(150mm*4.6mm,5μm) 流速:1.5ml/min
 柱温:30°C 波长:231nm
 数据文件名: RC\$SMF-4036 - 0-144/25-906-2 - zzp-2024030321p-cq6y-rcqx-pH7.0+SDSjz-jf50z-60min-P2.lcd
 方法文件名: RC\$SMF-4036 - SMF-4036-rcqx-FX274.lcm
 批处理文件名: RC\$SMF-4036 - SMF-4036-20240912-FX274.lcb
 样品瓶号: 3-16
 进样体积: 50 μl 版本号:6.115
 进样时间: 2024/09/13 00:56:32 实验者: xiechaojun
 处理时间 (V2): 2024/09/13 10:54:18 处理者: xiechaojun
 仪器型号: SHIMADZU LC-2050C(FX274)

<色谱图>



<峰表>

检测器A 231nm

峰号	保留时间	面积	面积%	高度	理论塔板数(USP)	拖尾因子	分离度(USP)
1	1.016	184531	31.054	50066	1878	1.388	--
2	3.890	409701	68.946	41869	3927	1.159	16.801
总计		594232	100.000	91935			

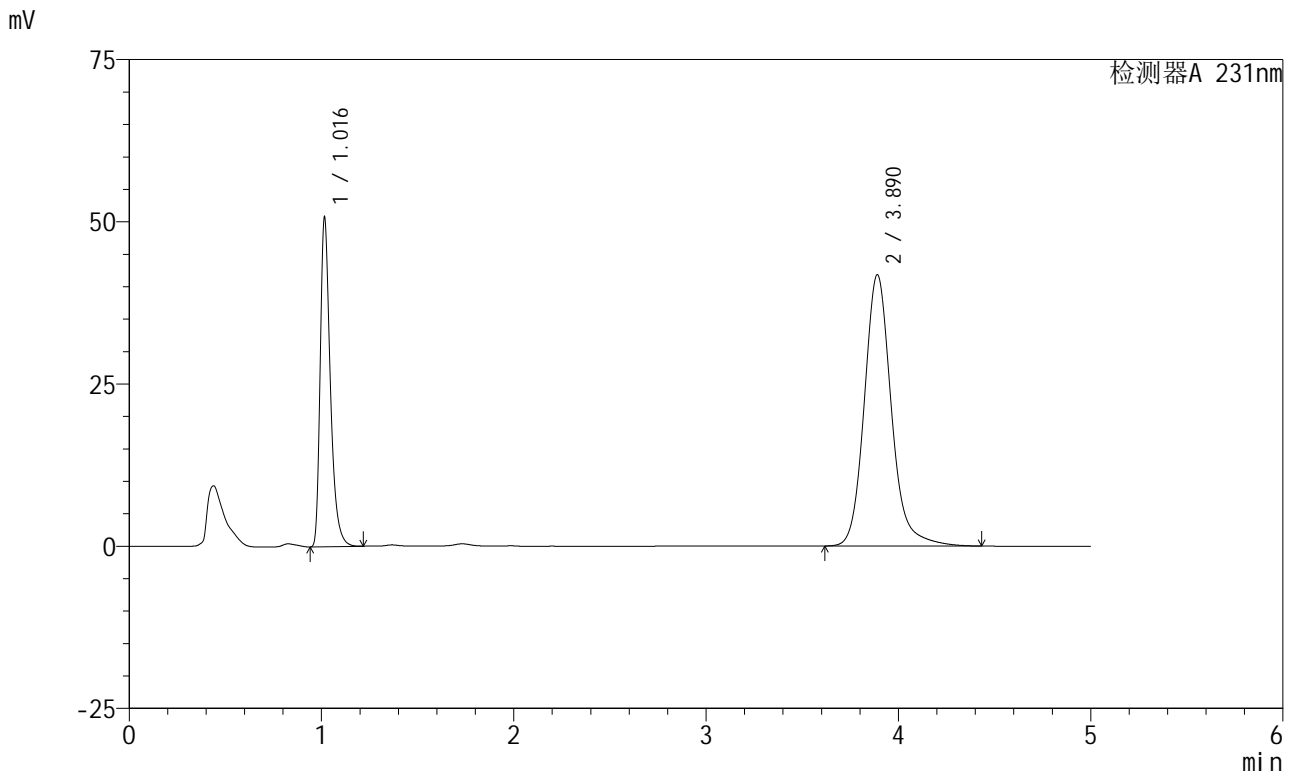


SMF-4036

<样品信息>

色谱柱:XB-C18(150mm*4.6mm,5µm) 流速:1.5ml/min
 柱温:30°C 波长:231nm
 数据文件名: RC\$SMF-4036 - 0-144/25-907-2 - zzp-2024030321p-cq6y-rcqx-pH7.0+SDSjz-jf50z-60min-P3.lcd
 方法文件名: RC\$SMF-4036 - SMF-4036-rcqx-FX274.lcm
 批处理文件名: RC\$SMF-4036 - SMF-4036-20240912-FX274.lcb
 样品瓶号: 3-25
 进样体积: 50 µl 版本号:6.115
 进样时间: 2024/09/13 01:01:56 实验者: xiechaojun
 处理时间 (V2): 2024/09/13 10:54:21 处理者: xiechaojun
 仪器型号: SHIMADZU LC-2050C(FX274)

<色谱图>



<峰表>

检测器A 231nm

峰号	保留时间	面积	面积%	高度	理论塔板数(USP)	拖尾因子	分离度(USP)
1	1.016	185421	31.178	50289	1880	1.389	--
2	3.890	409295	68.822	41811	3925	1.158	16.798
总计		594716	100.000	92101			

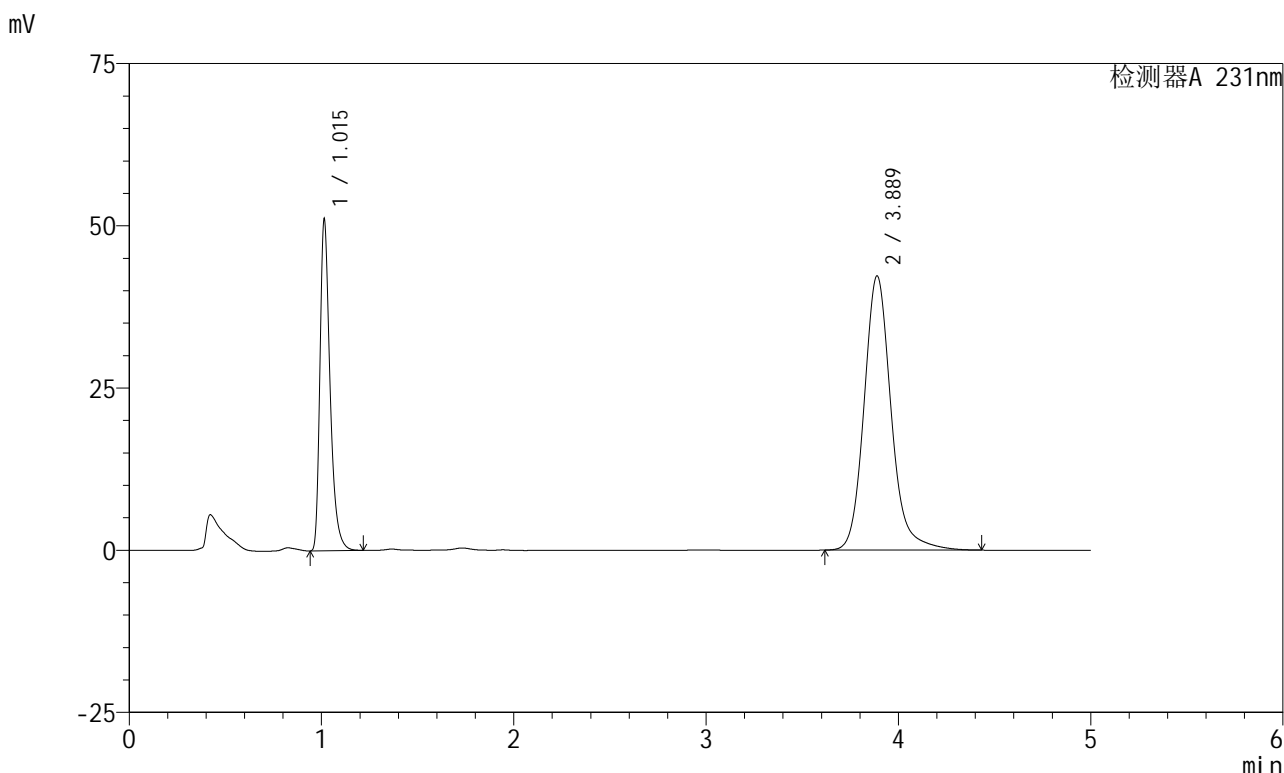


SMF-4036

<样品信息>

色谱柱 :XB-C18(150mm*4.6mm,5μm) 流速:1.5ml/min
 柱温:30°C 波长:231nm
 数据文件名: RC\$SMF-4036 - 0-144/25-908-2 - zzp-2024030321p-cq6y-rcqx-pH7.0+SDSjz-jf50z-60min-P4.lcd
 方法文件名: RC\$SMF-4036 - SMF-4036-rcqx-FX274.lcm
 批处理文件名: RC\$SMF-4036 - SMF-4036-20240912-FX274.lcb
 样品瓶号: 3-34
 进样体积: 50 μl 版本号:6.115
 进样时间: 2024/09/13 01:07:19 实验者: xiechaojun
 处理时间 (V2) : 2024/09/13 10:54:24 处理者: xiechaojun
 仪器型号: SHIMADZU LC-2050C(FX274)

<色谱图>



<峰表>

检测器A 231nm

峰号	保留时间	面积	面积%	高度	理论塔板数(USP)	拖尾因子	分离度(USP)
1	1.015	186616	31.077	50929	1874	1.386	--
2	3.889	413879	68.923	42270	3915	1.158	16.786
总计		600495	100.000	93199			

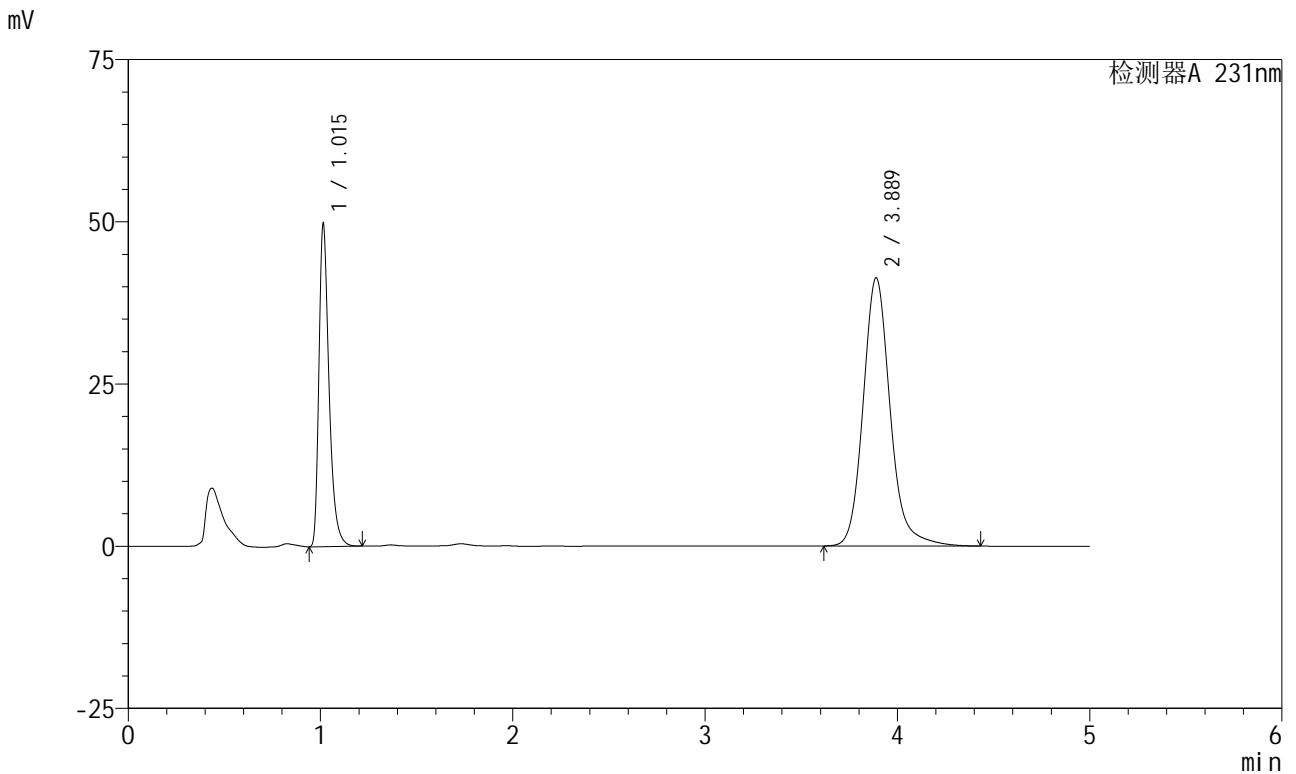


SMF-4036

<样品信息>

色谱柱:XB-C18(150mm*4.6mm,5μm) 流速:1.5ml/min
 柱温:30°C 波长:231nm
 数据文件名: RC\$SMF-4036 - 0-144/25-909-2 - zzp-2024030321p-cq6y-rcqx-pH7.0+SDSjz-jf50z-60min-P5.lcd
 方法文件名: RC\$SMF-4036 - SMF-4036-rcqx-FX274.lcm
 批处理文件名: RC\$SMF-4036 - SMF-4036-20240912-FX274.lcb
 样品瓶号: 3-43
 进样体积: 50 μl 版本号:6.115
 进样时间: 2024/09/13 01:12:43 实验者: xiechaojun
 处理时间 (V2): 2024/09/13 10:54:26 处理者: xiechaojun
 仪器型号: SHIMADZU LC-2050C(FX274)

<色谱图>



<峰表>

检测器A 231nm

峰号	保留时间	面积	面积%	高度	理论塔板数(USP)	拖尾因子	分离度(USP)
1	1.015	181801	31.001	49613	1873	1.386	--
2	3.889	404631	68.999	41338	3922	1.159	16.797
总计		586432	100.000	90951			

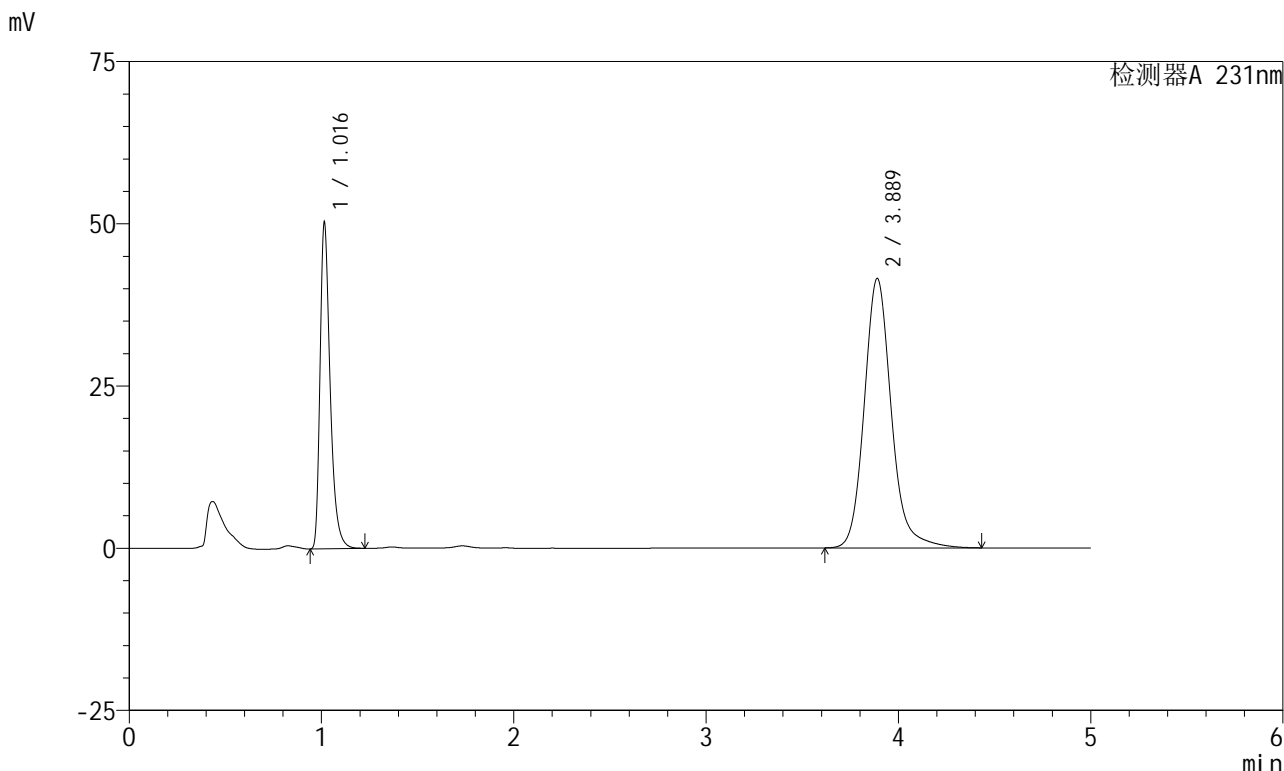


SMF-4036

<样品信息>

色谱柱 :XB-C18(150mm*4.6mm,5μm) 流速:1.5ml/min
 柱温:30°C 波长:231nm
 数据文件名: RC\$SMF-4036 - 0-144/25-910-2 - zzp-2024030321p-cq6y-rcqx-pH7.0+SDSjz-jf50z-60min-P6.lcd
 方法文件名: RC\$SMF-4036 - SMF-4036-rcqx-FX274.lcm
 批处理文件名: RC\$SMF-4036 - SMF-4036-20240912-FX274.lcb
 样品瓶号: 3-52
 进样体积: 50 μl 版本号:6.115
 进样时间: 2024/09/13 01:18:06 实验者: xiechaojun
 处理时间 (V2): 2024/09/13 10:54:29 处理者: xiechaojun
 仪器型号: SHIMADZU LC-2050C(FX274)

<色谱图>



<峰表>

检测器A 231nm

峰号	保留时间	面积	面积%	高度	理论塔板数(USP)	拖尾因子	分离度(USP)
1	1.016	183807	31.124	50061	1876	1.387	--
2	3.889	406749	68.876	41541	3923	1.159	16.798
总计		590556	100.000	91602			

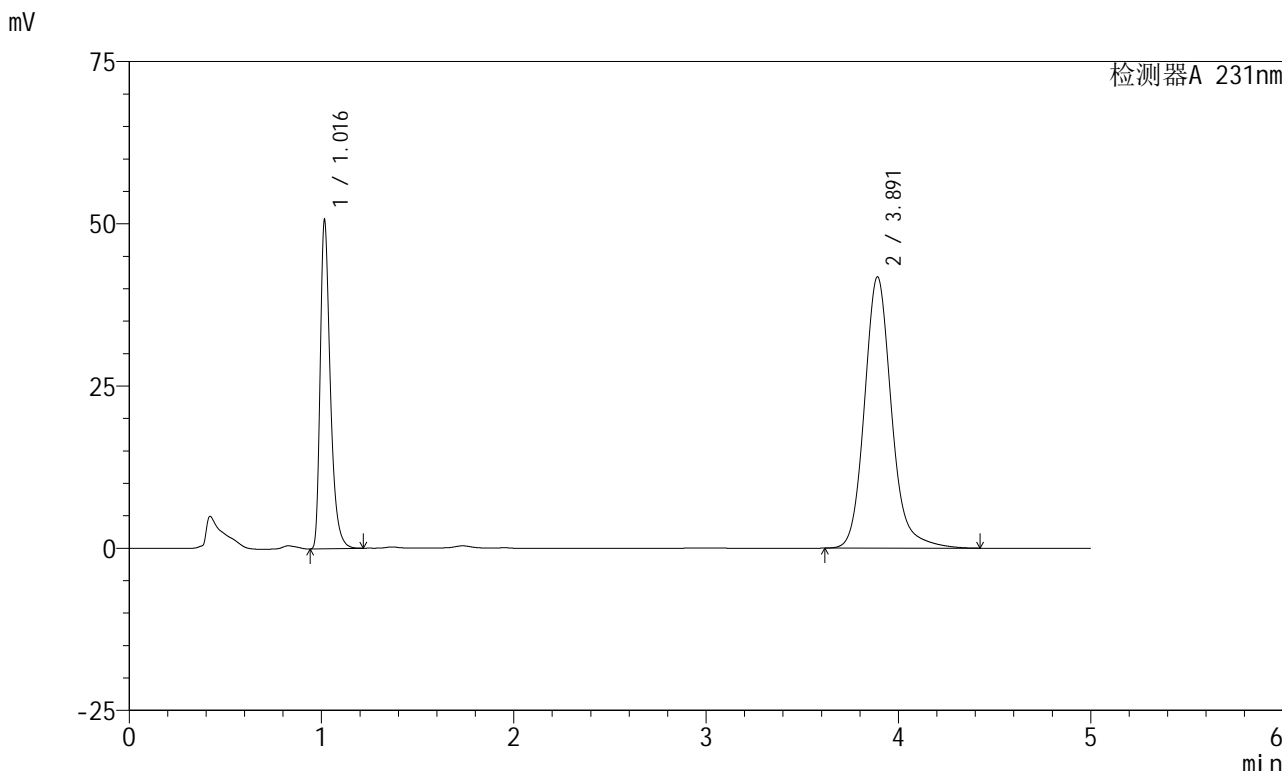


SMF-4036

<样品信息>

色谱柱 :XB-C18(150mm*4.6mm,5µm) 流速:1.5ml/min
 柱温:30°C 波长:231nm
 数据文件名: RC\$SMF-4036 - 0-144/25-911-2 - zzp-2024030321p-cq6y-rcqx-pH7.0+SDSjz-jf50z-JX-P1.lcd
 方法文件名: RC\$SMF-4036 - SMF-4036-rcqx-FX274.lcm
 批处理文件名: RC\$SMF-4036 - SMF-4036-20240912-FX274.lcb
 样品瓶号: 3-8
 进样体积: 50 µl 版本号:6.115
 进样时间: 2024/09/13 01:23:30 实验者: xiechaojun
 处理时间 (V2): 2024/09/13 10:54:32 处理者: xiechaojun
 仪器型号: SHIMADZU LC-2050C(FX274)

<色谱图>



<峰表>

检测器A 231nm

峰号	保留时间	面积	面积%	高度	理论塔板数(USP)	拖尾因子	分离度(USP)
1	1.016	185034	31.137	50188	1880	1.389	--
2	3.891	409223	68.863	41783	3923	1.158	16.797
总计		594257	100.000	91972			

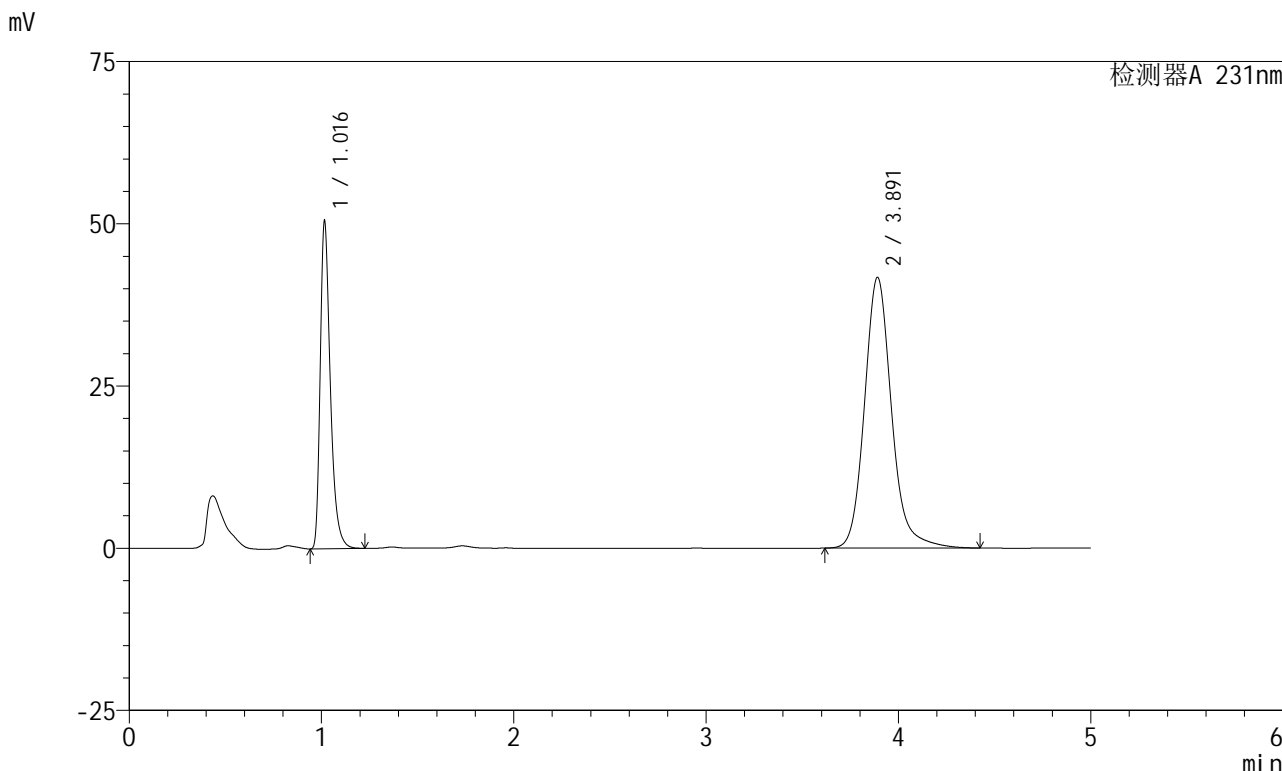


SMF-4036

<样品信息>

色谱柱 :XB-C18(150mm*4.6mm,5µm) 流速:1.5ml/min
 柱温:30°C 波长:231nm
 数据文件名: RC\$SMF-4036 - 0-144/25-912-2 - zzp-2024030321p-cq6y-rcqx-pH7.0+SDSjz-jf50z-JX-P2.lcd
 方法文件名: RC\$SMF-4036 - SMF-4036-rcqx-FX274.lcm
 批处理文件名: RC\$SMF-4036 - SMF-4036-20240912-FX274.lcb
 样品瓶号: 3-17
 进样体积: 50 µl 版本号:6.115
 进样时间: 2024/09/13 01:28:53 实验者: xiechaojun
 处理时间 (V2): 2024/09/13 10:54:35 处理者: xiechaojun
 仪器型号: SHIMADZU LC-2050C(FX274)

<色谱图>



<峰表>

检测器A 231nm

峰号	保留时间	面积	面积%	高度	理论塔板数(USP)	拖尾因子	分离度(USP)
1	1.016	184628	31.121	50018	1879	1.389	--
2	3.891	408623	68.879	41706	3921	1.158	16.792
总计		593251	100.000	91724			

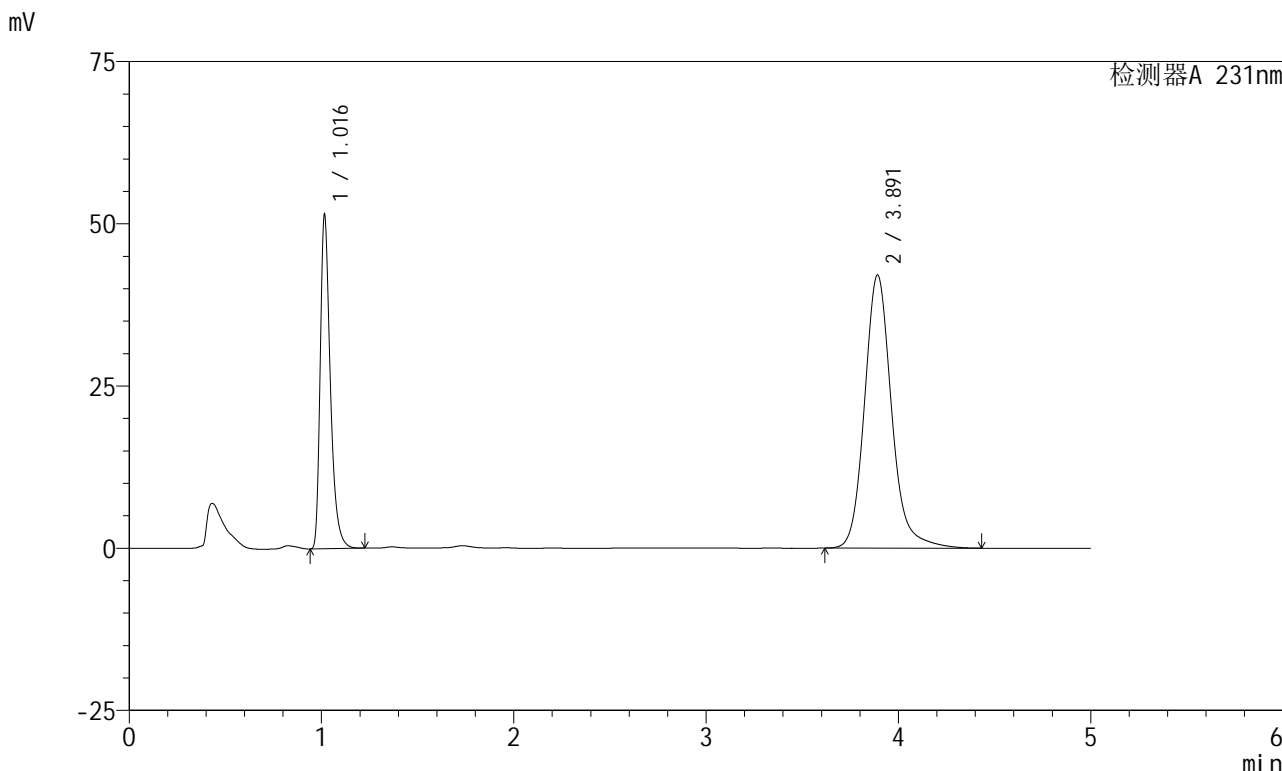


SMF-4036

<样品信息>

色谱柱 :XB-C18(150mm*4.6mm,5µm) 流速:1.5ml/min
 柱温:30°C 波长:231nm
 数据文件名: RC\$SMF-4036 - 0-144/25-913-2 - zzp-2024030321p-cq6y-rcqx-pH7.0+SDSjz-jf50z-JX-P3.lcd
 方法文件名: RC\$SMF-4036 - SMF-4036-rcqx-FX274.lcm
 批处理文件名: RC\$SMF-4036 - SMF-4036-20240912-FX274.lcb
 样品瓶号: 3-26
 进样体积: 50 µl 版本号:6.115
 进样时间: 2024/09/13 01:34:19 实验者: xiechaojun
 处理时间 (V2) : 2024/09/13 10:54:37 处理者: xiechaojun
 仪器型号: SHIMADZU LC-2050C(FX274)

<色谱图>



<峰表>

检测器A 231nm

峰号	保留时间	面积	面积%	高度	理论塔板数(USP)	拖尾因子	分离度(USP)
1	1.016	188211	31.340	50989	1878	1.389	--
2	3.891	412342	68.660	42068	3922	1.158	16.793
总计		600553	100.000	93057			

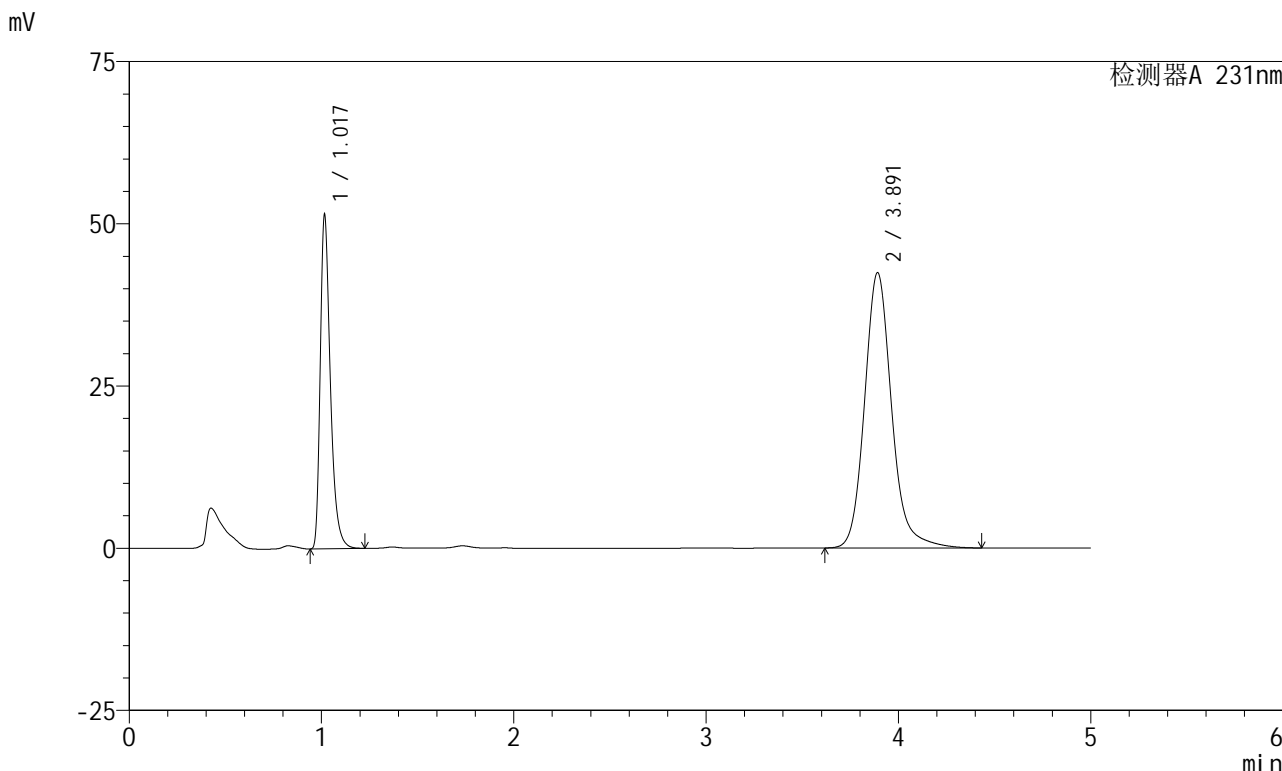


SMF-4036

<样品信息>

色谱柱 :XB-C18(150mm*4.6mm,5μm) 流速:1.5ml/min
 柱温:30°C 波长:231nm
 数据文件名: RC\$SMF-4036 - 0-144/25-914-2 - zzp-2024030321p-cq6y-rcqx-pH7.0+SDSjz-jf50z-JX-P4.lcd
 方法文件名: RC\$SMF-4036 - SMF-4036-rcqx-FX274.lcm
 批处理文件名: RC\$SMF-4036 - SMF-4036-20240912-FX274.lcb
 样品瓶号: 3-35
 进样体积: 50 μl 版本号:6.115
 进样时间: 2024/09/13 01:39:43 实验者: xiechaojun
 处理时间 (V2): 2024/09/13 10:54:40 处理者: xiechaojun
 仪器型号: SHIMADZU LC-2050C(FX274)

<色谱图>



<峰表>

检测器A 231nm

峰号	保留时间	面积	面积%	高度	理论塔板数(USP)	拖尾因子	分离度(USP)
1	1.017	188291	31.177	50938	1877	1.390	--
2	3.891	415660	68.823	42400	3921	1.158	16.790
总计		603952	100.000	93338			

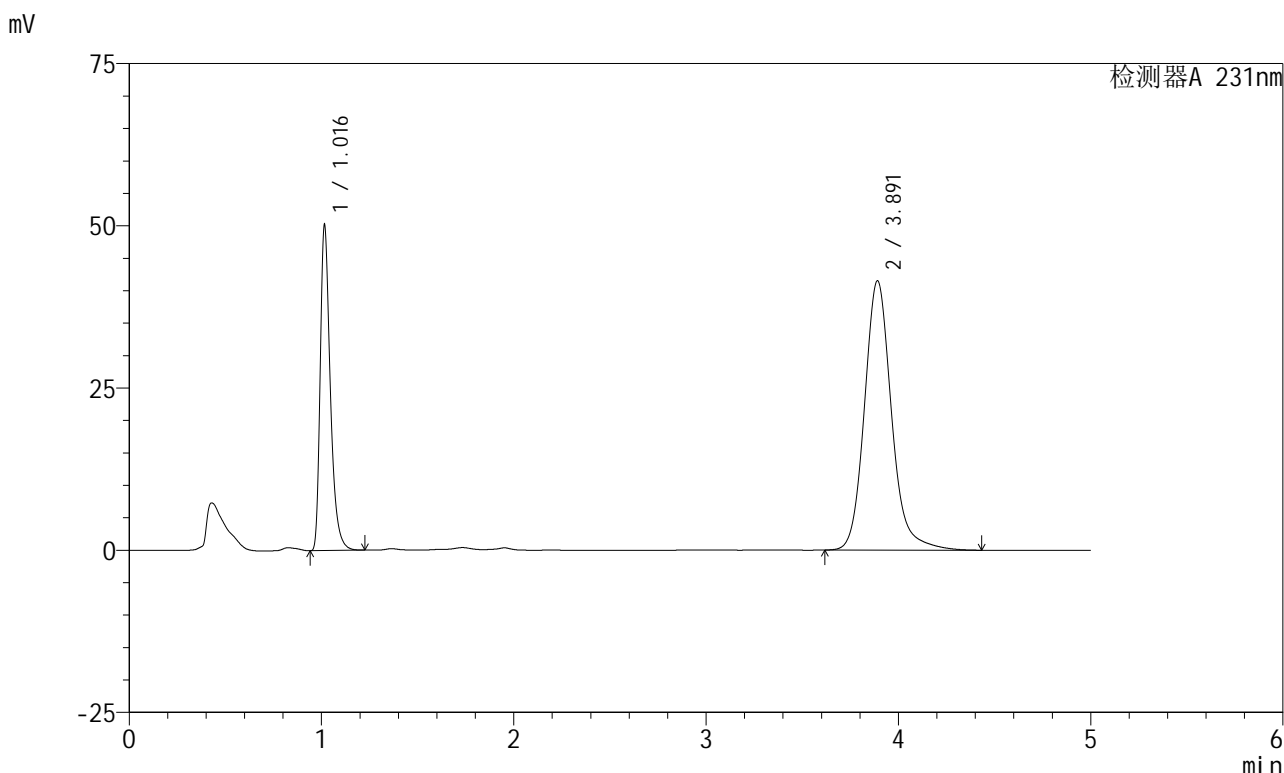


SMF-4036

<样品信息>

色谱柱 :XB-C18(150mm*4.6mm,5µm) 流速:1.5ml/min
 柱温:30°C 波长:231nm
 数据文件名: RC\$SMF-4036 - 0-144/25-915-2 - zzp-2024030321p-cq6y-rcqx-pH7.0+SDSjz-jf50z-JX-P5.lcd
 方法文件名: RC\$SMF-4036 - SMF-4036-rcqx-FX274.lcm
 批处理文件名: RC\$SMF-4036 - SMF-4036-20240912-FX274.lcb
 样品瓶号: 3-44
 进样体积: 50 µl 版本号:6.115
 进样时间: 2024/09/13 01:45:07 实验者: xiechaojun
 处理时间 (V2): 2024/09/13 10:54:43 处理者: xiechaojun
 仪器型号: SHIMADZU LC-2050C(FX274)

<色谱图>



<峰表>

检测器A 231nm

峰号	保留时间	面积	面积%	高度	理论塔板数(USP)	拖尾因子	分离度(USP)
1	1.016	183282	31.070	49718	1880	1.389	--
2	3.891	406626	68.930	41500	3919	1.157	16.791
总计		589907	100.000	91217			

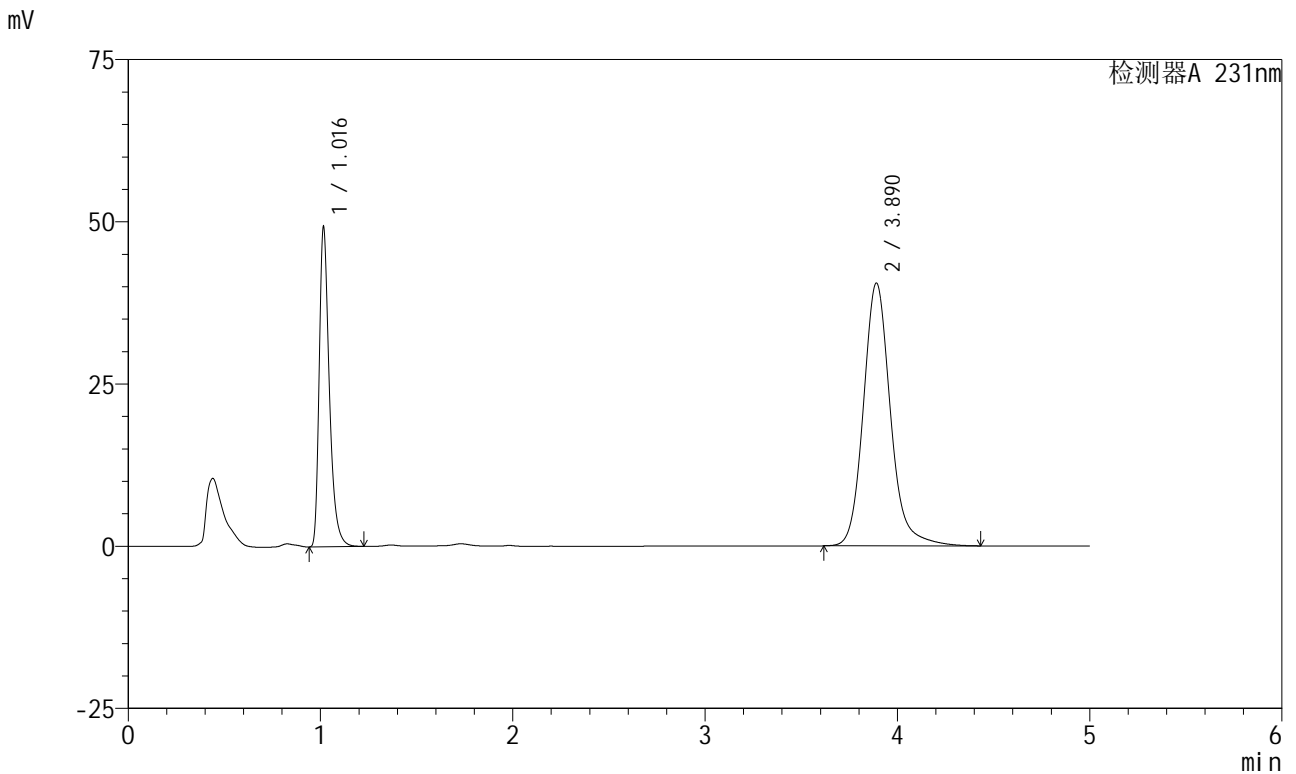


SMF-4036

<样品信息>

色谱柱 :XB-C18(150mm*4.6mm,5µm) 流速:1.5ml/min
 柱温:30°C 波长:231nm
 数据文件名: RC\$SMF-4036 - 0-144/25-916-2 - zzp-2024030321p-cq6y-rcqx-pH7.0+SDSjz-jf50z-JX-P6.lcd
 方法文件名: RC\$SMF-4036 - SMF-4036-rcqx-FX274.lcm
 批处理文件名: RC\$SMF-4036 - SMF-4036-20240912-FX274.lcb
 样品瓶号: 3-53
 进样体积: 50 µl 版本号:6.115
 进样时间: 2024/09/13 01:50:31 实验者: xiechaojun
 处理时间 (V2): 2024/09/13 10:54:46 处理者: xiechaojun
 仪器型号: SHIMADZU LC-2050C(FX274)

<色谱图>



<峰表>

检测器A 231nm

峰号	保留时间	面积	面积%	高度	理论塔板数(USP)	拖尾因子	分离度(USP)
1	1.016	180265	31.246	48854	1878	1.389	--
2	3.890	396651	68.754	40492	3920	1.158	16.789
总计		576916	100.000	89346			

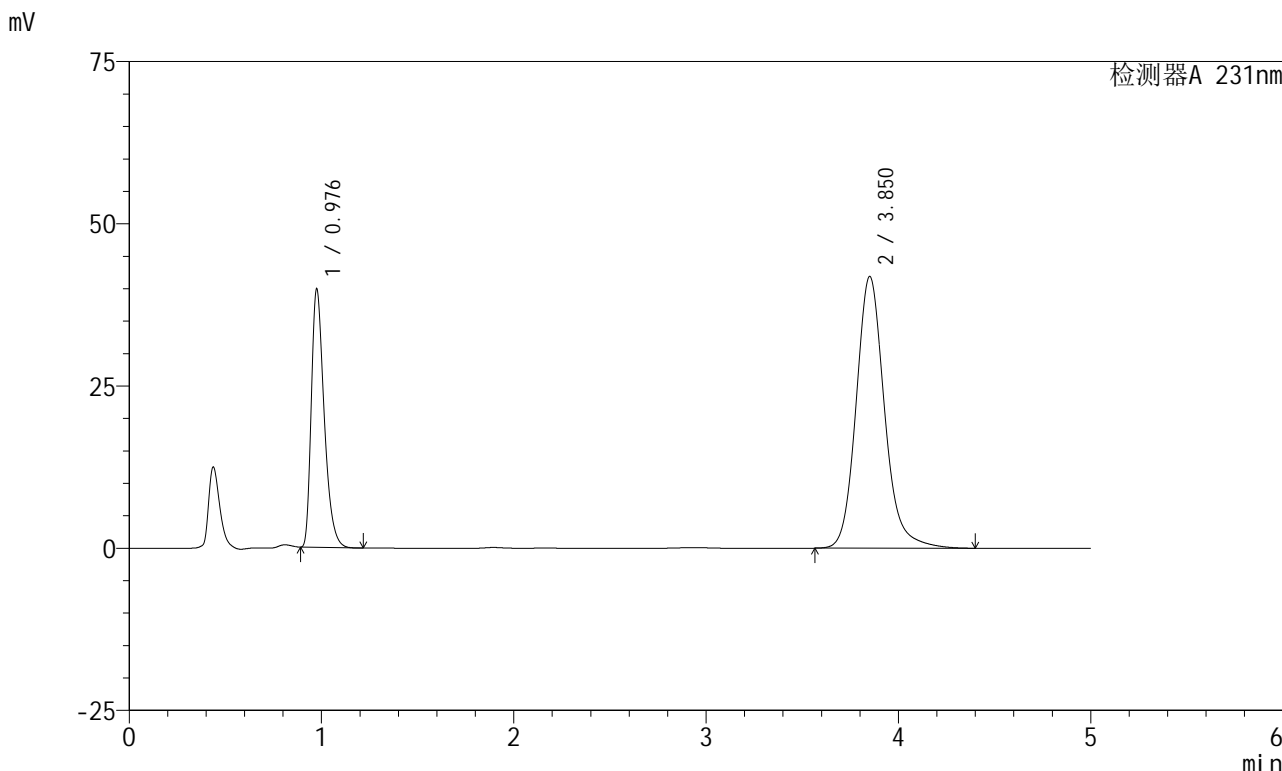


SMF-4036

<样品信息>

色谱柱 :XB-C18(150mm*4.6mm,5µm) 流速:1.5ml/min
 柱温:30°C 波长:231nm
 数据文件名: RC\$SMF-4036 - 0-144/25-917-2 - zzp-2024030321p-cq6y-rcqx-pH7.0+SDSjz-jf50z-dz2-1.lcd
 方法文件名: RC\$SMF-4036 - SMF-4036-rcqx-FX274.lcm
 批处理文件名: RC\$SMF-4036 - SMF-4036-20240912-FX274.lcb
 样品瓶号: 3-27
 进样体积: 50 µl 版本号:6.115
 进样时间: 2024/09/13 01:55:56 实验者: xiechaojun
 处理时间 (V2) : 2024/09/13 10:54:49 处理者: xiechaojun
 仪器型号: SHIMADZU LC-2050C(FX274)

<色谱图>



<峰表>

检测器A 231nm

峰号	保留时间	面积	面积%	高度	理论塔板数(USP)	拖尾因子	分离度(USP)
1	0.976	185356	30.133	39455	1041	1.391	--
2	3.850	429765	69.867	41829	3469	1.157	15.033
总计		615122	100.000	81284			

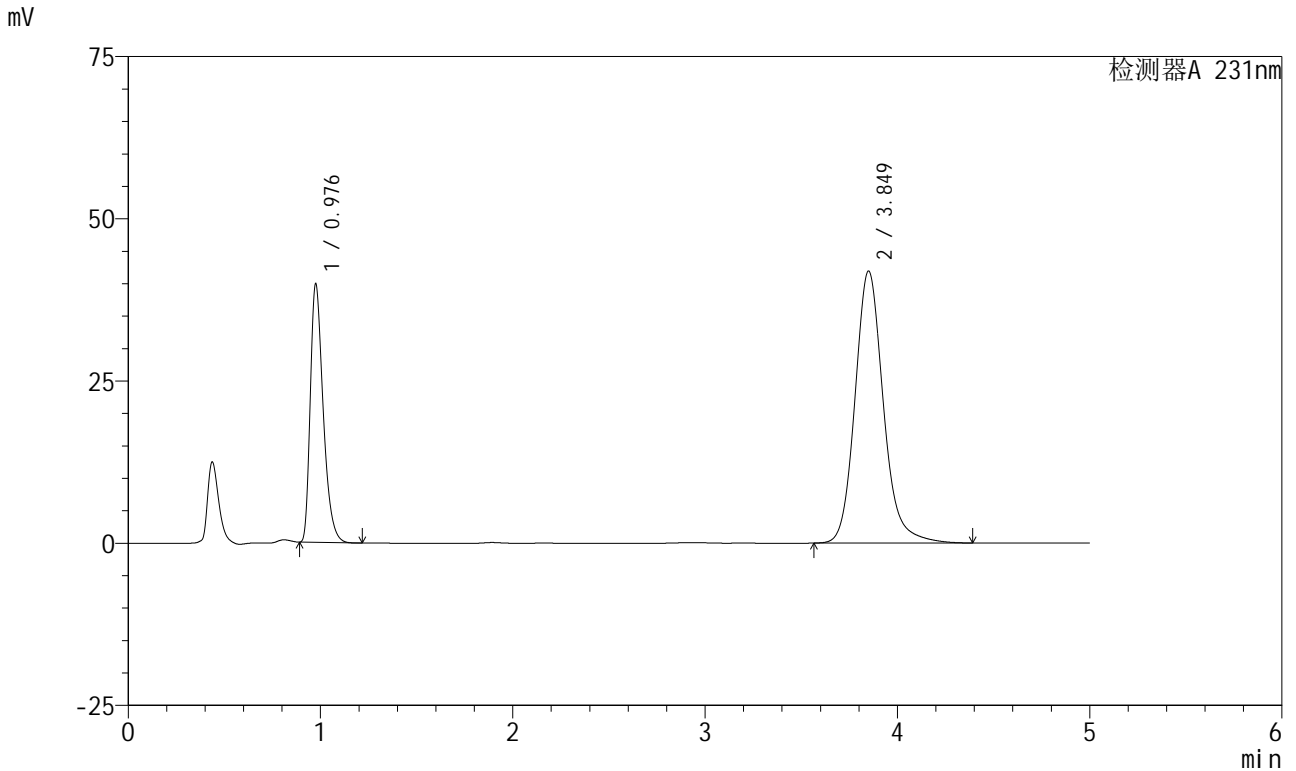


SMF-4036

<样品信息>

色谱柱 :XB-C18(150mm*4.6mm,5μm) 流速:1.5ml/min
 柱温:30°C 波长:231nm
 数据文件名: RC\$SMF-4036 - 0-144/25-918-2 - zzp-2024030321p-cq6y-rcqx-pH7.0+SDSjz-jf50z-dz2-2.lcd
 方法文件名: RC\$SMF-4036 - SMF-4036-rcqx-FX274.lcm
 批处理文件名: RC\$SMF-4036 - SMF-4036-20240912-FX274.lcb
 样品瓶号: 3-27
 进样体积: 50 μl 版本号:6.115
 进样时间: 2024/09/13 02:01:20 实验者: xiechaojun
 处理时间 (V2): 2024/09/13 10:54:51 处理者: xiechaojun
 仪器型号: SHIMADZU LC-2050C(FX274)

<色谱图>



<峰表>

检测器A 231nm

峰号	保留时间	面积	面积%	高度	理论塔板数(USP)	拖尾因子	分离度(USP)
1	0.976	185531	30.139	39473	1040	1.390	--
2	3.849	430054	69.861	41899	3469	1.158	15.028
总计		615585	100.000	81372			