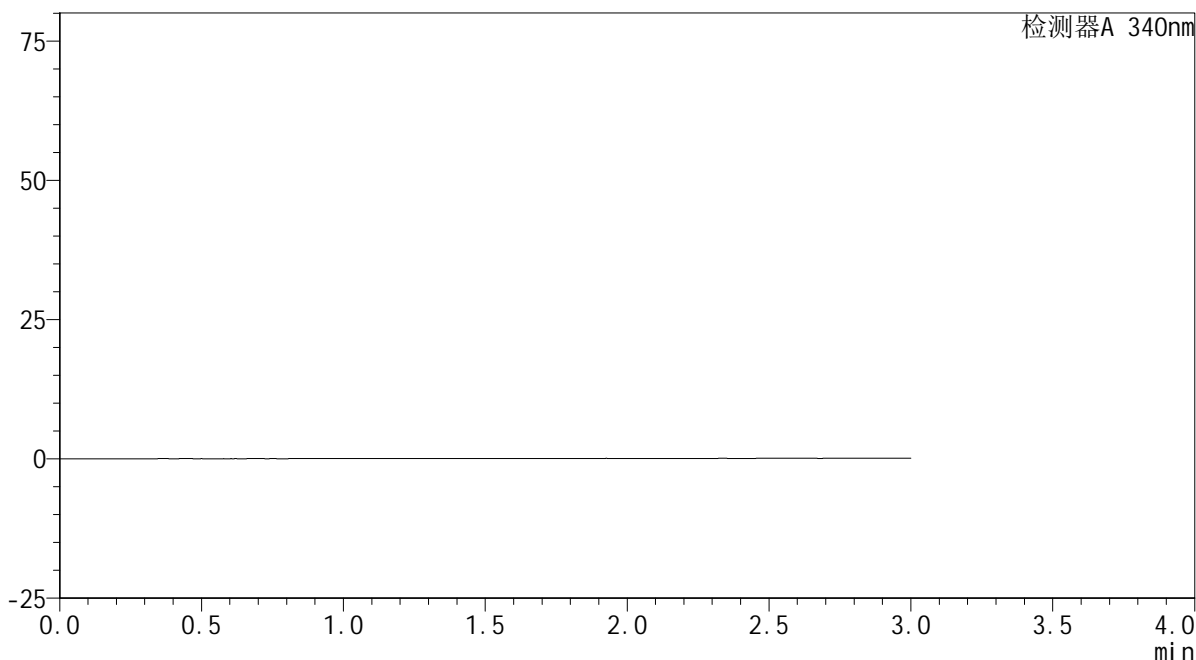


<样品信息>

色谱柱 : XB-C18(50mm*4.6mm,5 μ m) 流速: 1.8ml/min
柱温 : 30 $^{\circ}$ C 波长: 340nm
数据文件名: RC\$YMP-4103 - 0-26/24-934-2 - zzp-24091801-1p-rcqx-pH6.8jz-30mg-lf100z-rj.lcd
方法文件名: RC\$YMP-4103 - YMP-4103-rcqx-FX273.lcm
批处理文件名: RC\$YMP-4103 - 20240921-RCQX-FX273.lcb
样品瓶号: 1-9
进样体积: 10 μ l 版本号:6.115
分析时间: 2024/09/21 13:47:41 实验者: xiechaojun
处理时间 (V2) : 2024/09/23 08:47:32 处理者: xiechaojun
仪器型号: SHIMADZU LC-2050C(FX273)

<色谱图>

mV



<峰表>

检测器A 340nm

峰号	保留时间	面积	面积%	高度	理论塔板数(USP)	拖尾因子	分离度(USP)
总计							

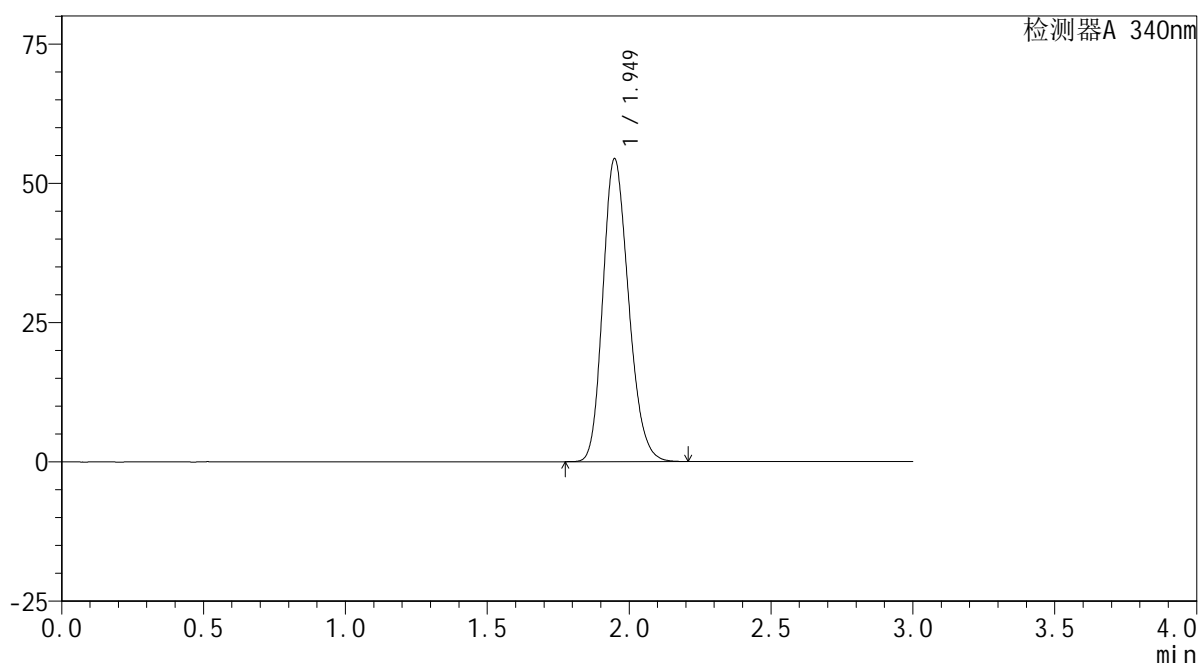
图1 乌帕替尼缓释片溶出曲线测定HPLC图谱
自制品24091801-1批(30mg规格)-pH6.8介质-篮法-100转
溶剂

<样品信息>

色谱柱 : XB-C18(50mm*4.6mm,5 μ m) 流速: 1.8ml/min
 柱温 : 30 $^{\circ}$ C 波长: 340nm
 数据文件名: RC\$YMP-4103 - 0-26/24-935-2 - zzp-24091801-1p-rcqx-pH6.8jz-30mg-lf100z-dz1-1.lcd
 方法文件名: RC\$YMP-4103 - YMP-4103-rcqx-FX273.lcm
 批处理文件名: RC\$YMP-4103 - 20240921-RCQX-FX273.lcb
 样品瓶号: 1-18
 进样体积: 10 μ l 版本号:6.115
 分析时间: 2024/09/21 13:51:04 实验者: xiechaojun
 处理时间 (V2) : 2024/09/23 08:47:37 处理者: xiechaojun
 仪器型号: SHIMADZU LC-2050C(FX273)

<色谱图>

mV



<峰表>

检测器A 340nm

峰号	保留时间	面积	面积%	高度	理论塔板数(USP)	拖尾因子	分离度(USP)
1	1.949	342614	100.000	54315	2220	1.198	--
总计		342614	100.000	54315			

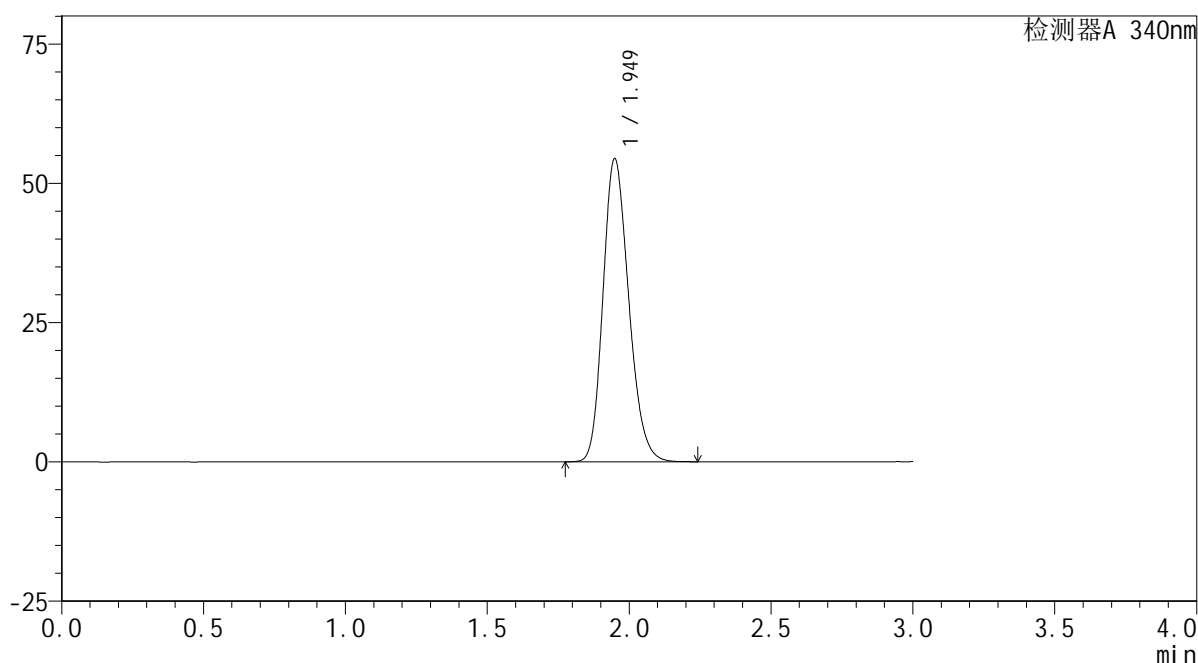
图2 乌帕替尼缓释片溶出曲线测定HPLC图谱
 自制品24091801-1批(30mg规格)-pH6.8介质-篮法-100转
 对照品溶液-1-1

<样品信息>

色谱柱 : XB-C18(50mm*4.6mm,5 μ m) 流速: 1.8ml/min
 柱温 : 30 $^{\circ}$ C 波长: 340nm
 数据文件名: RC\$YMP-4103 - 0-26/24-936-2 - zzp-24091801-1p-rcqx-pH6.8jz-30mg-lf100z-dz1-2.lcd
 方法文件名: RC\$YMP-4103 - YMP-4103-rcqx-FX273.lcm
 批处理文件名: RC\$YMP-4103 - 20240921-RCQX-FX273.lcb
 样品瓶号: 1-18
 进样体积: 10 μ l 版本号:6.115
 分析时间: 2024/09/21 13:54:27 实验者: xiechaojun
 处理时间 (V2) : 2024/09/23 08:47:39 处理者: xiechaojun
 仪器型号: SHIMADZU LC-2050C(FX273)

<色谱图>

mV



<峰表>

检测器A 340nm

峰号	保留时间	面积	面积%	高度	理论塔板数(USP)	拖尾因子	分离度(USP)
1	1.949	343350	100.000	54312	2219	1.199	--
总计		343350	100.000	54312			

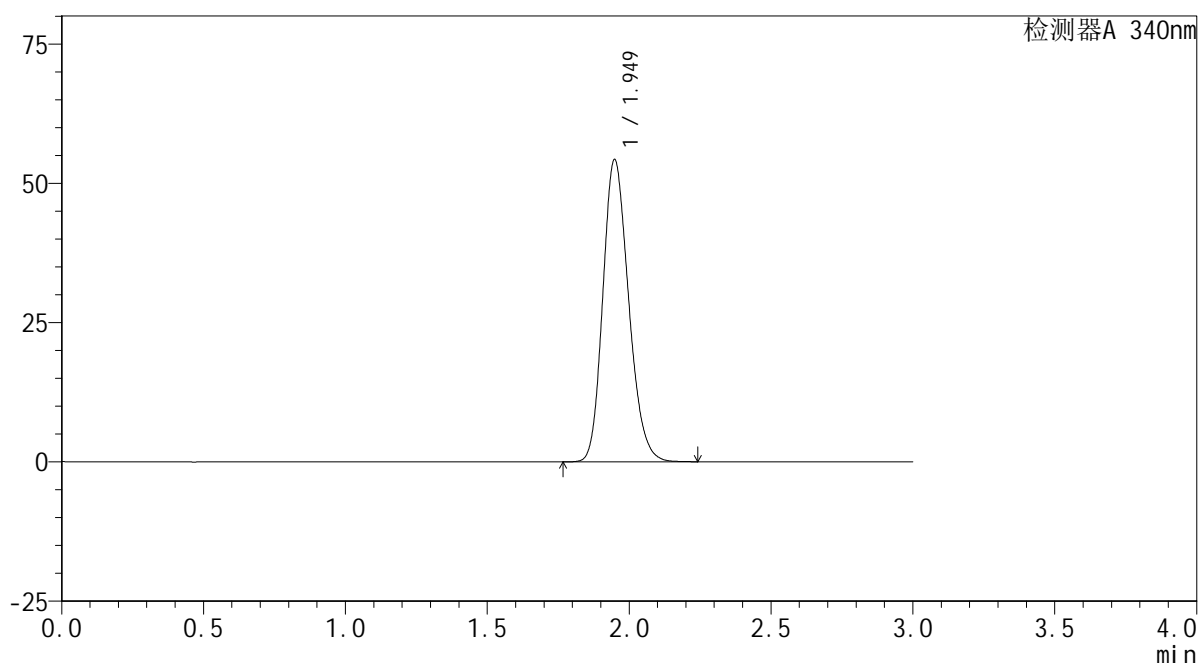
图3 乌帕替尼缓释片溶出曲线测定HPLC图谱
 自制品24091801-1批(30mg规格)-pH6.8介质-篮法-100转
 对照品溶液-1-2

<样品信息>

色谱柱 : XB-C18(50mm*4.6mm,5 μ m) 流速: 1.8ml/min
 柱温 : 30 $^{\circ}$ C 波长: 340nm
 数据文件名: RCSYMP-4103 - 0-26/24-937-2 - zzp-24091801-1p-rcqx-pH6.8jz-30mg-lf100z-dz1-3.lcd
 方法文件名: RCSYMP-4103 - YMP-4103-rcqx-FX273.lcm
 批处理文件名: RCSYMP-4103 - 20240921-RCQX-FX273.lcb
 样品瓶号: 1-18
 进样体积: 10 μ l 版本号:6.115
 分析时间: 2024/09/21 13:57:50 实验者: xiechaojun
 处理时间 (V2) : 2024/09/23 08:47:43 处理者: xiechaojun
 仪器型号: SHIMADZU LC-2050C(FX273)

<色谱图>

mV



<峰表>

检测器A 340nm

峰号	保留时间	面积	面积%	高度	理论塔板数(USP)	拖尾因子	分离度(USP)
1	1.949	343042	100.000	54192	2210	1.198	--
总计		343042	100.000	54192			

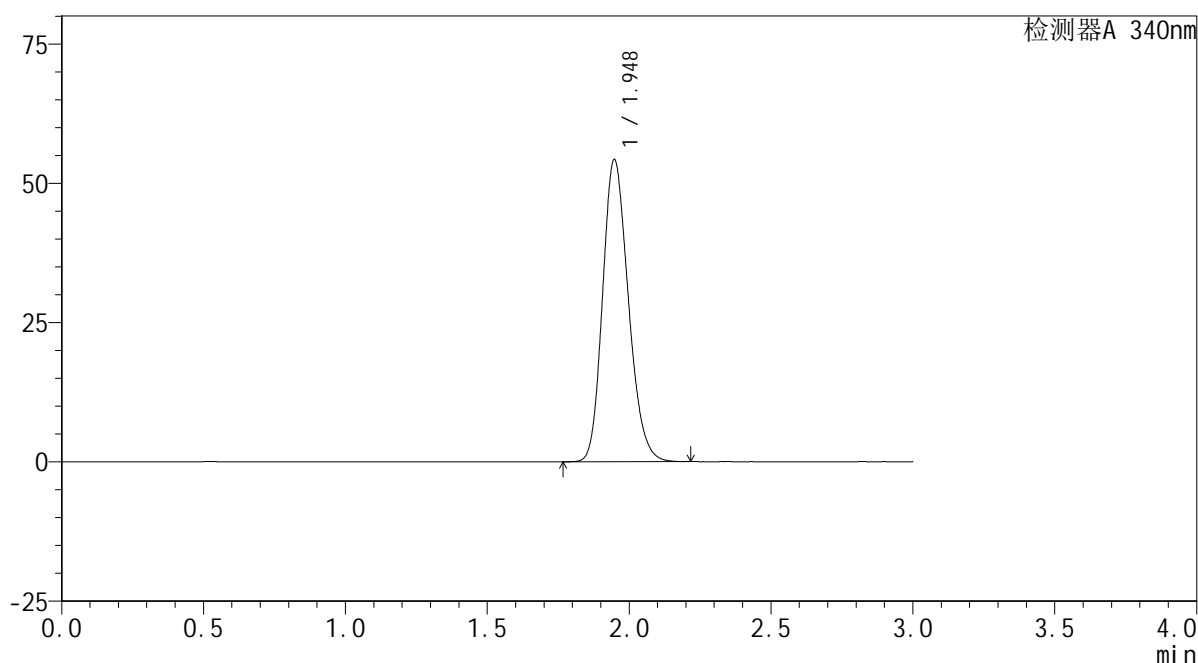
图4 乌帕替尼缓释片溶出曲线测定HPLC图谱
 自制品24091801-1批(30mg规格)-pH6.8介质-篮法-100转
 对照品溶液-1-3

<样品信息>

色谱柱 : XB-C18(50mm*4.6mm,5 μ m) 流速: 1.8ml/min
 柱温 : 30 $^{\circ}$ C 波长: 340nm
 数据文件名: RCSYMP-4103 - 0-26/24-938-2 - zzp-24091801-1p-rcqx-pH6.8jz-30mg-lf100z-dz1-4.lcd
 方法文件名: RCSYMP-4103 - YMP-4103-rcqx-FX273.lcm
 批处理文件名: RCSYMP-4103 - 20240921-RCQX-FX273.lcb
 样品瓶号: 1-18
 进样体积: 10 μ l 版本号:6.115
 分析时间: 2024/09/21 14:01:14 实验者: xiechaojun
 处理时间 (V2) : 2024/09/23 08:47:45 处理者: xiechaojun
 仪器型号: SHIMADZU LC-2050C(FX273)

<色谱图>

mV



<峰表>

检测器A 340nm

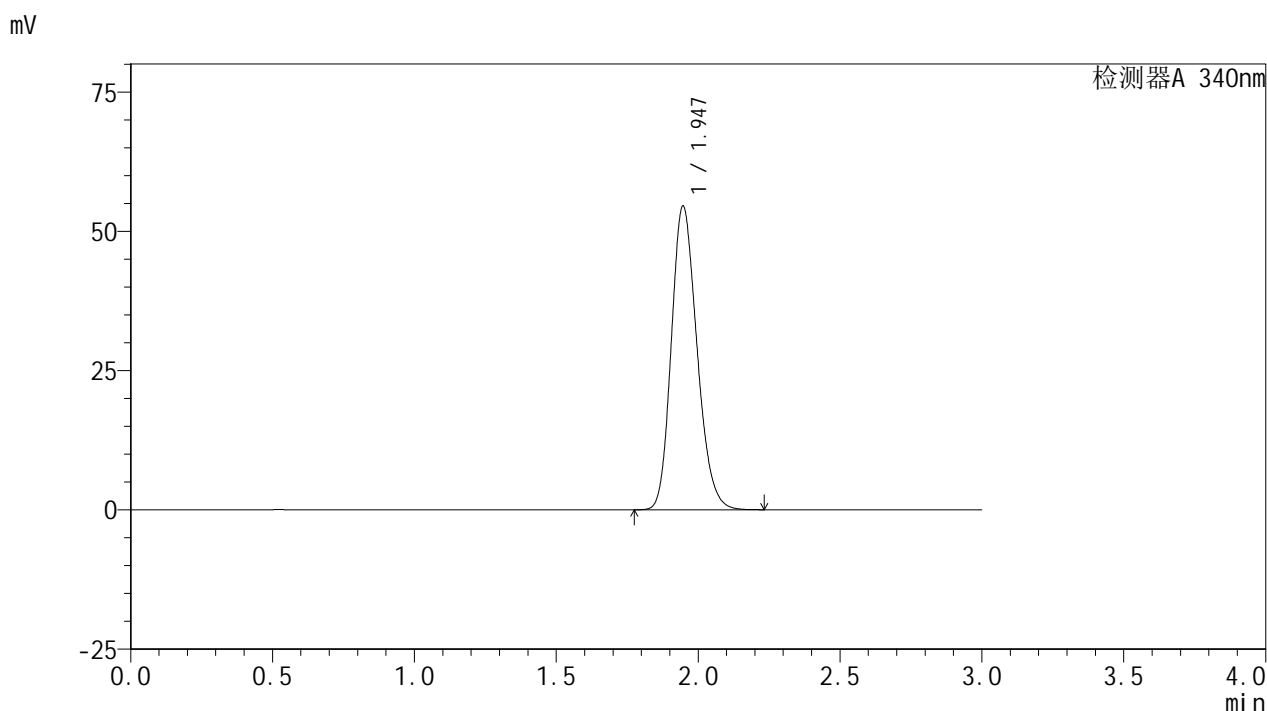
峰号	保留时间	面积	面积%	高度	理论塔板数(USP)	拖尾因子	分离度(USP)
1	1.948	342568	100.000	54214	2209	1.197	--
总计		342568	100.000	54214			

图5 乌帕替尼缓释片溶出曲线测定HPLC图谱
 自制品24091801-1批(30mg规格)-pH6.8介质-篮法-100转
 对照品溶液-1-4

<样品信息>

色谱柱 : XB-C18(50mm*4.6mm,5μm) 流速: 1.8ml/min
 柱温 : 30°C 波长: 340nm
 数据文件名: RC\$YMP-4103 - 0-26/24-939-2 - zzp-24091801-1p-rcqx-pH6.8jz-30mg-lf100z-dz1-5.lcd
 方法文件名: RC\$YMP-4103 - YMP-4103-rcqx-FX273.lcm
 批处理文件名: RC\$YMP-4103 - 20240921-RCQX-FX273.lcb
 样品瓶号: 1-18
 进样体积: 10 μl 版本号:6.115
 分析时间: 2024/09/21 14:04:38 实验者: xiechaojun
 处理时间 (V2) : 2024/09/23 08:47:48 处理者: xiechaojun
 仪器型号: SHIMADZU LC-2050C(FX273)

<色谱图>



<峰表>

检测器A 340nm

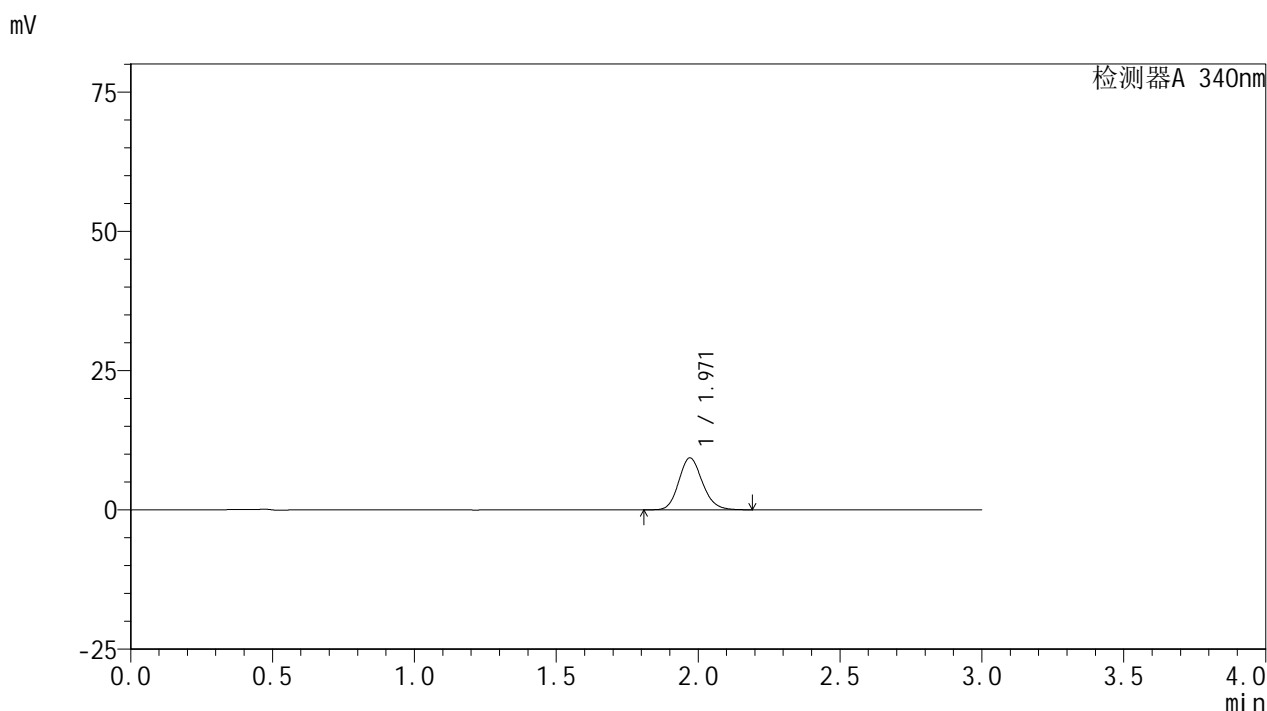
峰号	保留时间	面积	面积%	高度	理论塔板数(USP)	拖尾因子	分离度(USP)
1	1.947	342742	100.000	54496	2229	1.198	--
总计		342742	100.000	54496			

图6 乌帕替尼缓释片溶出曲线测定HPLC图谱
 自制品24091801-1批(30mg规格)-pH6.8介质-篮法-100转
 对照品溶液-1-5

<样品信息>

色谱柱 : XB-C18(50mm*4.6mm,5μm) 流速: 1.8ml/min
 柱温 : 30°C 波长: 340nm
 数据文件名: RC\$YMP-4103 - 0-26/24-940-2 - zzp-24091801-1p-rcqx-pH6.8jz-30mg-lf100z-0.5h-P1.lcd
 方法文件名: RC\$YMP-4103 - YMP-4103-rcqx-FX273.lcm
 批处理文件名: RC\$YMP-4103 - 20240921-RCQX-FX273.lcb
 样品瓶号: 1-1
 进样体积: 10 μl 版本号:6.115
 分析时间: 2024/09/21 14:08:00 实验者: xiechaojun
 处理时间 (V2) : 2024/09/23 08:47:51 处理者: xiechaojun
 仪器型号: SHIMADZU LC-2050C(FX273)

<色谱图>



<峰表>

检测器A 340nm

峰号	保留时间	面积	面积%	高度	理论塔板数(USP)	拖尾因子	分离度(USP)
1	1.971	54039	100.000	9328	2706	1.146	--
总计		54039	100.000	9328			

图7 乌帕替尼缓释片溶出曲线测定HPLC图谱
 自制品24091801-1批(30mg规格)-pH6.8介质-篮法-100转-30min-片1
 供试品溶液-1

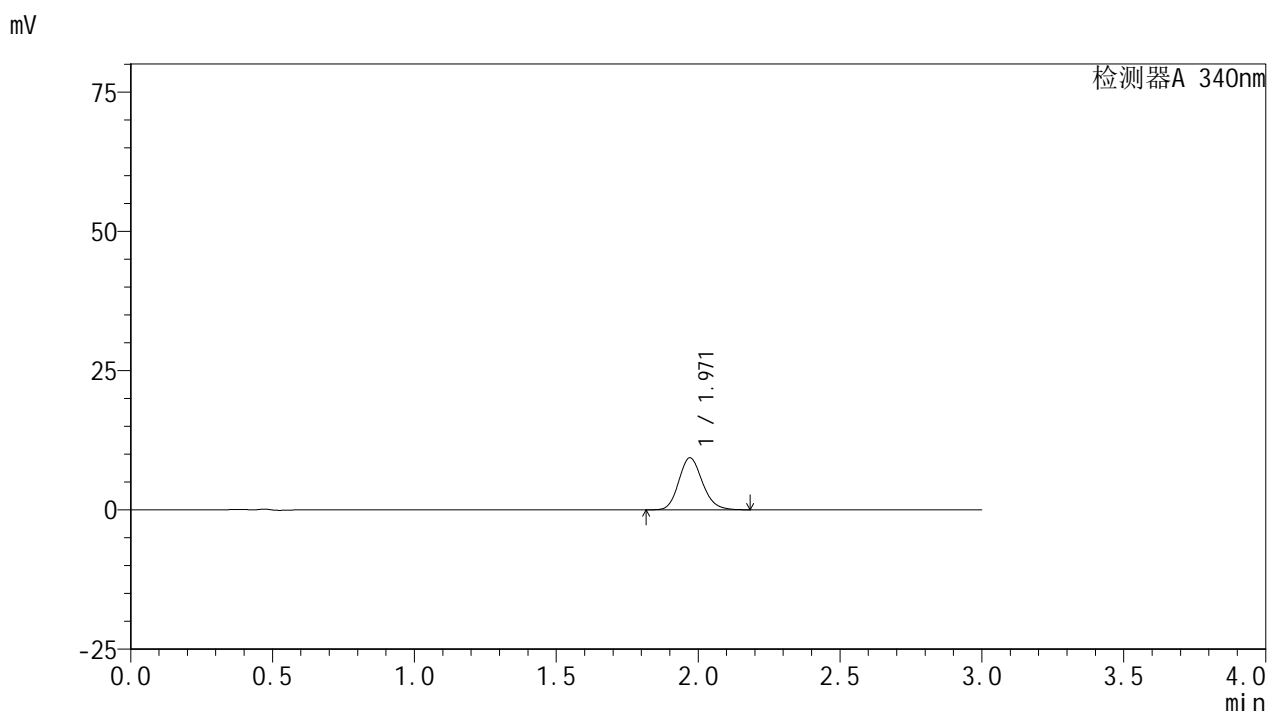


YMP-4103

<样品信息>

色谱柱 : XB-C18(50mm*4.6mm,5μm) 流速: 1.8ml/min
 柱温 : 30°C 波长: 340nm
 数据文件名: RC\$YMP-4103 - 0-26/24-941-2 - zzp-24091801-1p-rcqx-pH6.8jz-30mg-lf100z-0.5h-P2.lcd
 方法文件名: RC\$YMP-4103 - YMP-4103-rcqx-FX273.lcm
 批处理文件名: RC\$YMP-4103 - 20240921-RCQX-FX273.lcb
 样品瓶号: 1-10
 进样体积: 10 μl 版本号:6.115
 分析时间: 2024/09/21 14:11:24 实验者: xiechaojun
 处理时间 (V2) : 2024/09/23 08:47:54 处理者: xiechaojun
 仪器型号: SHIMADZU LC-2050C(FX273)

<色谱图>



<峰表>

检测器A 340nm

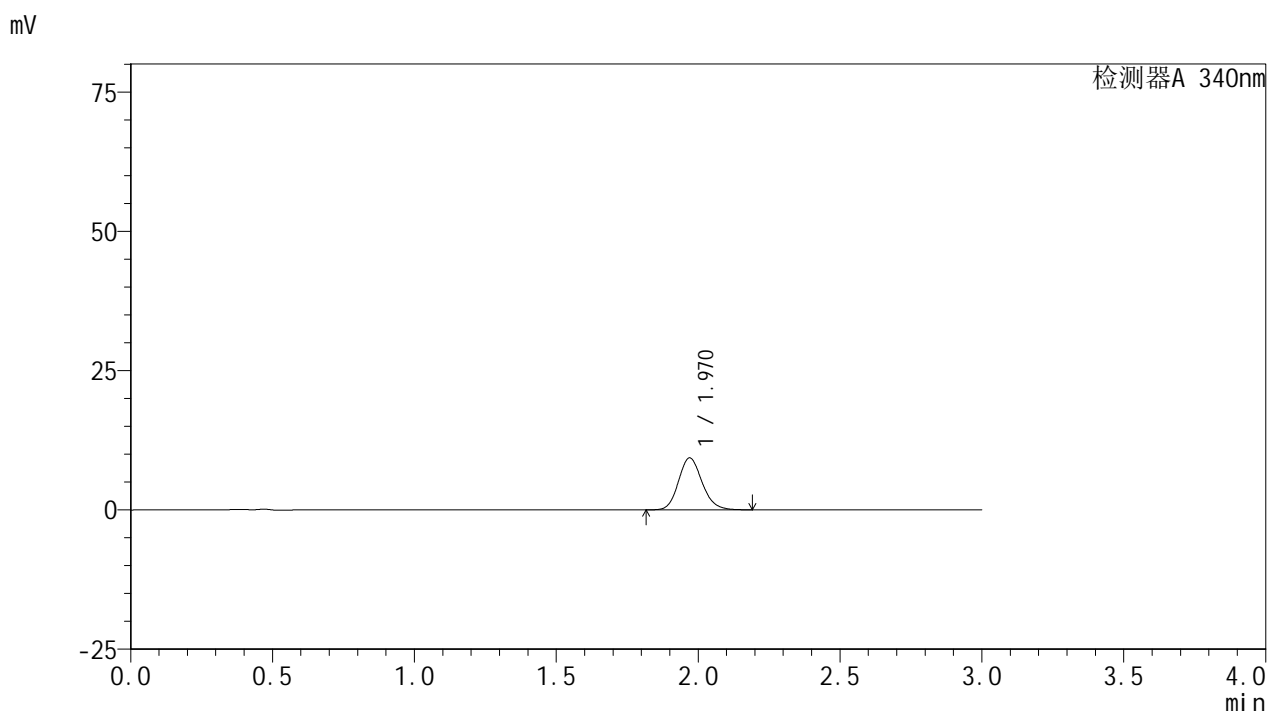
峰号	保留时间	面积	面积%	高度	理论塔板数(USP)	拖尾因子	分离度(USP)
1	1.971	54090	100.000	9341	2716	1.153	--
总计		54090	100.000	9341			

图8 乌帕替尼缓释片溶出曲线测定HPLC图谱
 自制品24091801-1批(30mg规格)-pH6.8介质-篮法-100转-30min-片2
 供试品溶液-1

<样品信息>

色谱柱 : XB-C18(50mm*4.6mm,5μm) 流速: 1.8ml/min
 柱温 : 30°C 波长: 340nm
 数据文件名: RC\$YMP-4103 - 0-26/24-942-2 - zzp-24091801-1p-rcqx-pH6.8jz-30mg-lf100z-0.5h-P3.lcd
 方法文件名: RC\$YMP-4103 - YMP-4103-rcqx-FX273.lcm
 批处理文件名: RC\$YMP-4103 - 20240921-RCQX-FX273.lcb
 样品瓶号: 1-19
 进样体积: 10 μl 版本号:6.115
 分析时间: 2024/09/21 14:14:46 实验者: xiechaojun
 处理时间 (V2) : 2024/09/23 08:47:56 处理者: xiechaojun
 仪器型号: SHIMADZU LC-2050C(FX273)

<色谱图>



<峰表>

检测器A 340nm

峰号	保留时间	面积	面积%	高度	理论塔板数(USP)	拖尾因子	分离度(USP)
1	1.970	54081	100.000	9324	2718	1.148	--
总计		54081	100.000	9324			

图9 乌帕替尼缓释片溶出曲线测定HPLC图谱
 自制品24091801-1批(30mg规格)-pH6.8介质-篮法-100转-30min-片3
 供试品溶液-1

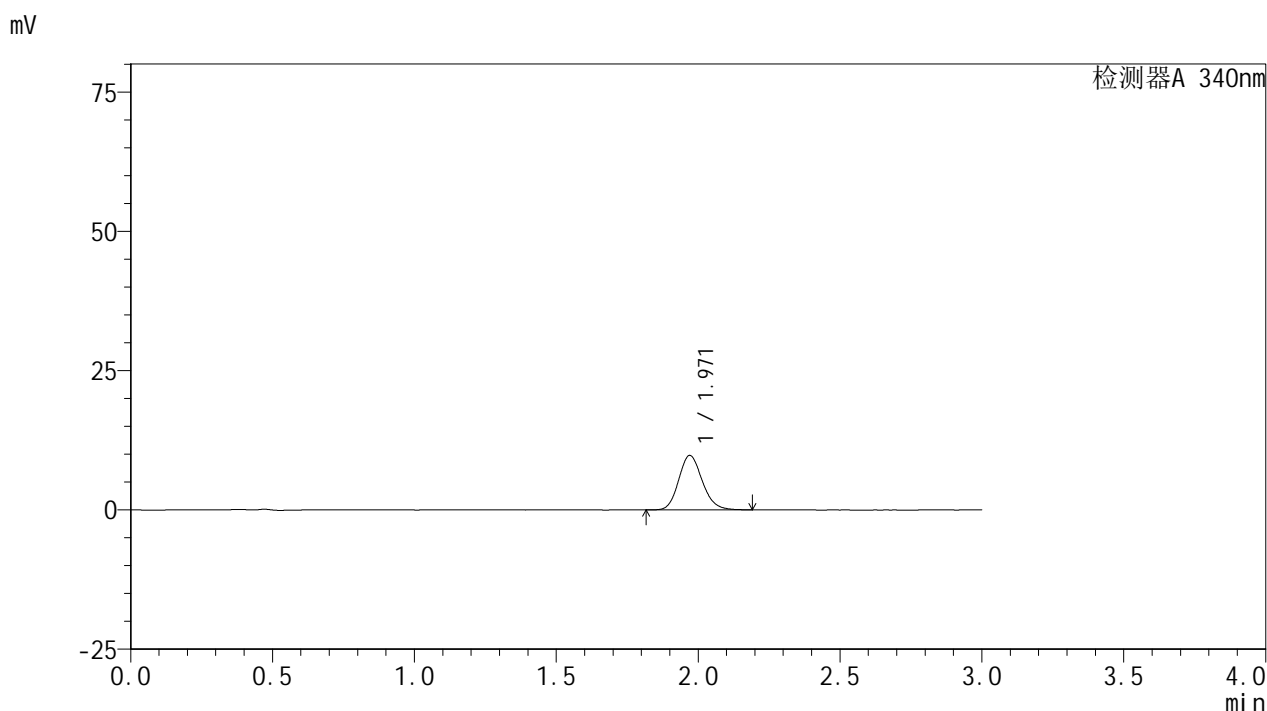


YMP-4103

<样品信息>

色谱柱 : XB-C18(50mm*4.6mm,5μm) 流速: 1.8ml/min
 柱温 : 30°C 波长: 340nm
 数据文件名: RC\$YMP-4103 - 0-26/24-943-2 - zzp-24091801-1p-rcqx-pH6.8jz-30mg-lf100z-0.5h-P4.lcd
 方法文件名: RC\$YMP-4103 - YMP-4103-rcqx-FX273.lcm
 批处理文件名: RC\$YMP-4103 - 20240921-RCQX-FX273.lcb
 样品瓶号: 1-28
 进样体积: 10 μl 版本号:6.115
 分析时间: 2024/09/21 14:18:09 实验者: xiechaojun
 处理时间 (V2) : 2024/09/23 08:47:59 处理者: xiechaojun
 仪器型号: SHIMADZU LC-2050C(FX273)

<色谱图>



<峰表>

检测器A 340nm

峰号	保留时间	面积	面积%	高度	理论塔板数(USP)	拖尾因子	分离度(USP)
1	1.971	56741	100.000	9789	2711	1.155	--
总计		56741	100.000	9789			

图10 乌帕替尼缓释片溶出曲线测定HPLC图谱
 自制品24091801-1批(30mg规格)-pH6.8介质-篮法-100转-30min-片4
 供试品溶液-1

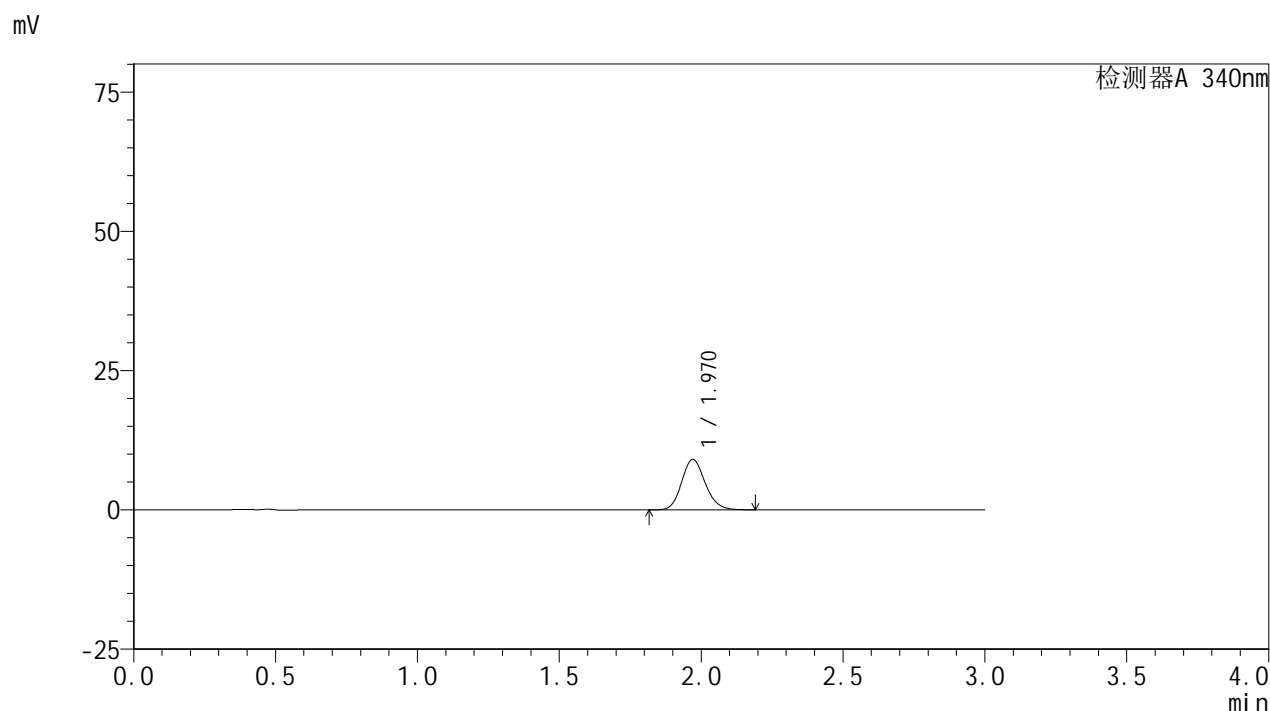


YMP-4103

<样品信息>

色谱柱 : XB-C18(50mm*4.6mm,5μm) 流速: 1.8ml/min
 柱温 : 30°C 波长: 340nm
 数据文件名: RC\$YMP-4103 - 0-26/24-944-2 - zzp-24091801-1p-rcqx-pH6.8jz-30mg-lf100z-0.5h-P5.lcd
 方法文件名: RC\$YMP-4103 - YMP-4103-rcqx-FX273.lcm
 批处理文件名: RC\$YMP-4103 - 20240921-RCQX-FX273.lcb
 样品瓶号: 1-37
 进样体积: 10 μl 版本号:6.115
 分析时间: 2024/09/21 14:21:31 实验者: xiechaojun
 处理时间 (V2) : 2024/09/23 08:48:02 处理者: xiechaojun
 仪器型号: SHIMADZU LC-2050C(FX273)

<色谱图>



<峰表>

检测器A 340nm

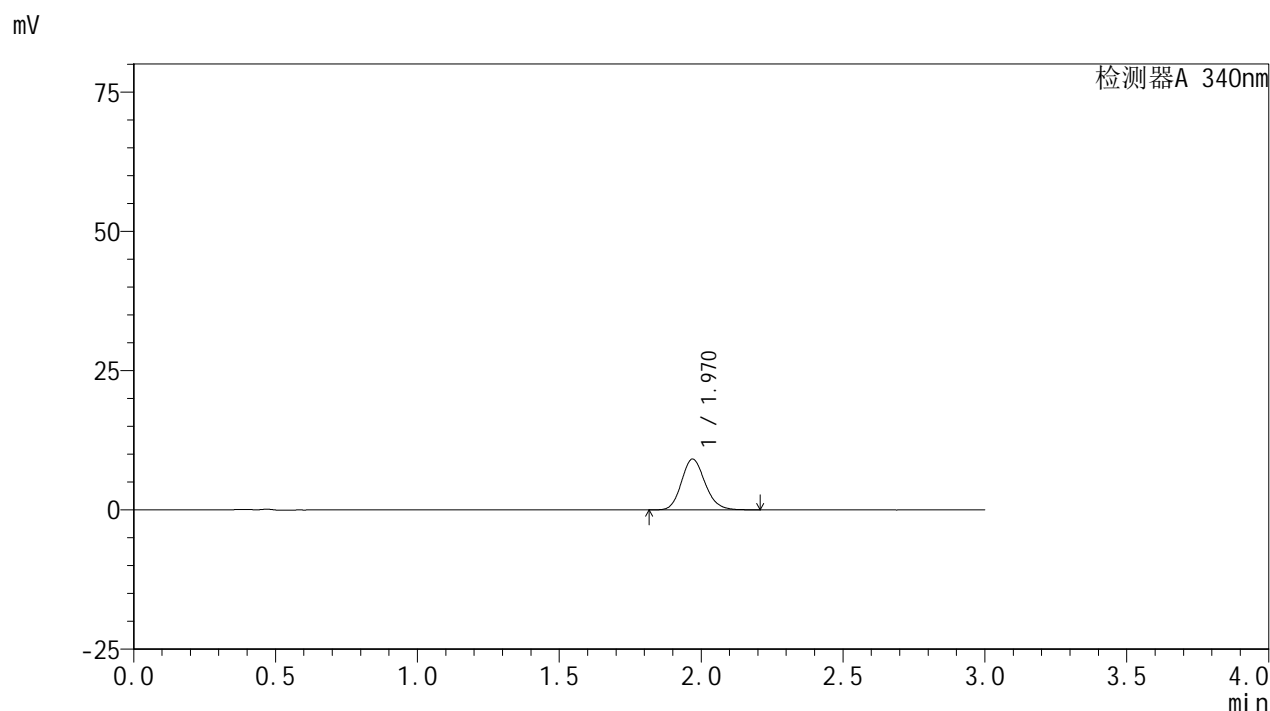
峰号	保留时间	面积	面积%	高度	理论塔板数(USP)	拖尾因子	分离度(USP)
1	1.970	52502	100.000	9061	2718	1.152	--
总计		52502	100.000	9061			

图11 乌帕替尼缓释片溶出曲线测定HPLC图谱
 自制品24091801-1批(30mg规格)-pH6.8介质-篮法-100转-30min-片5
 供试品溶液-1

<样品信息>

色谱柱 : XB-C18(50mm*4.6mm,5μm) 流速: 1.8ml/min
 柱温 : 30°C 波长: 340nm
 数据文件名: RC\$YMP-4103 - 0-26/24-945-2 - zzp-24091801-1p-rcqx-pH6.8jz-30mg-lf100z-0.5h-P6.lcd
 方法文件名: RC\$YMP-4103 - YMP-4103-rcqx-FX273.lcm
 批处理文件名: RC\$YMP-4103 - 20240921-RCQX-FX273.lcb
 样品瓶号: 1-46
 进样体积: 10 μl 版本号:6.115
 分析时间: 2024/09/21 14:24:56 实验者: xiechaojun
 处理时间 (V2) : 2024/09/23 08:48:04 处理者: xiechaojun
 仪器型号: SHIMADZU LC-2050C(FX273)

<色谱图>



<峰表>

检测器A 340nm

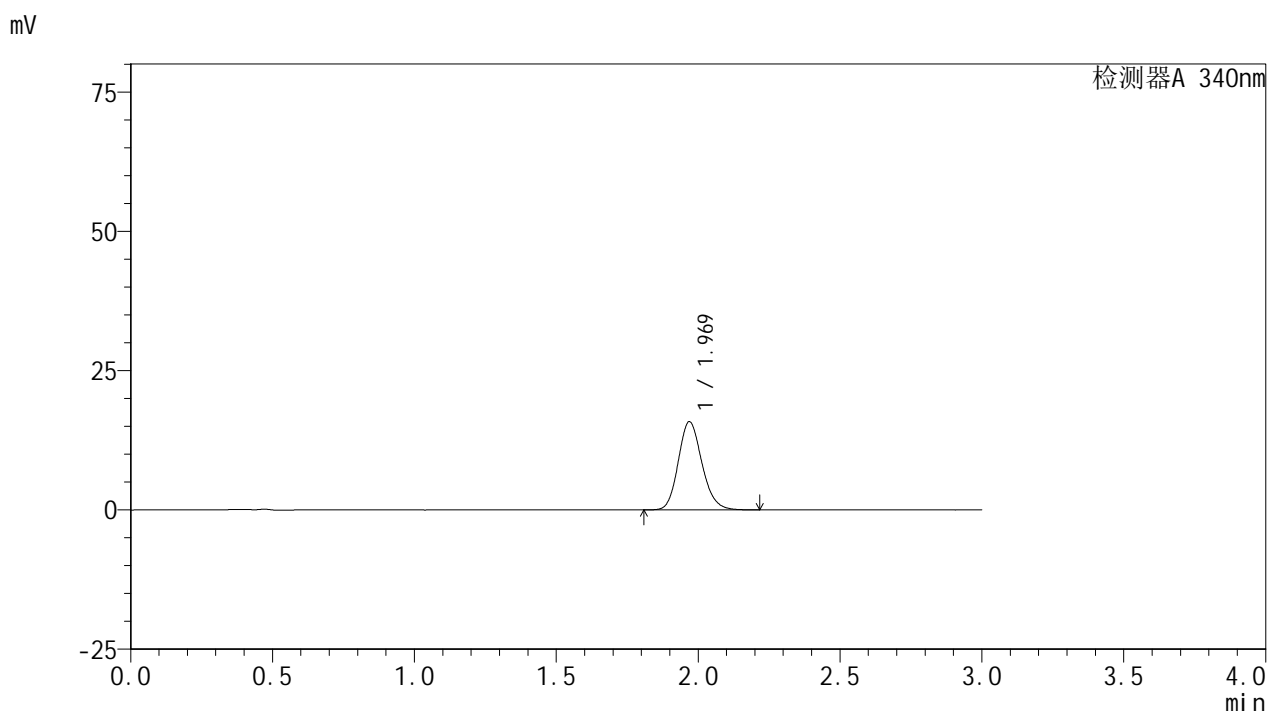
峰号	保留时间	面积	面积%	高度	理论塔板数(USP)	拖尾因子	分离度(USP)
1	1.970	52876	100.000	9121	2714	1.149	--
总计		52876	100.000	9121			

图12 乌帕替尼缓释片溶出曲线测定HPLC图谱
 自制品24091801-1批(30mg规格)-pH6.8介质-篮法-100转-30min-片6
 供试品溶液-1

<样品信息>

色谱柱 : XB-C18(50mm*4.6mm,5μm) 流速: 1.8ml/min
 柱温 : 30°C 波长: 340nm
 数据文件名: RC\$YMP-4103 - 0-26/24-946-2 - zzp-24091801-1p-rcqx-pH6.8jz-30mg-lf100z-1h-P1.lcd
 方法文件名: RC\$YMP-4103 - YMP-4103-rcqx-FX273.lcm
 批处理文件名: RC\$YMP-4103 - 20240921-RCQX-FX273.lcb
 样品瓶号: 1-2
 进样体积: 10 μl 版本号:6.115
 分析时间: 2024/09/21 14:28:19 实验者: xiechaojun
 处理时间 (V2) : 2024/09/23 08:48:07 处理者: xiechaojun
 仪器型号: SHIMADZU LC-2050C(FX273)

<色谱图>



<峰表>

检测器A 340nm

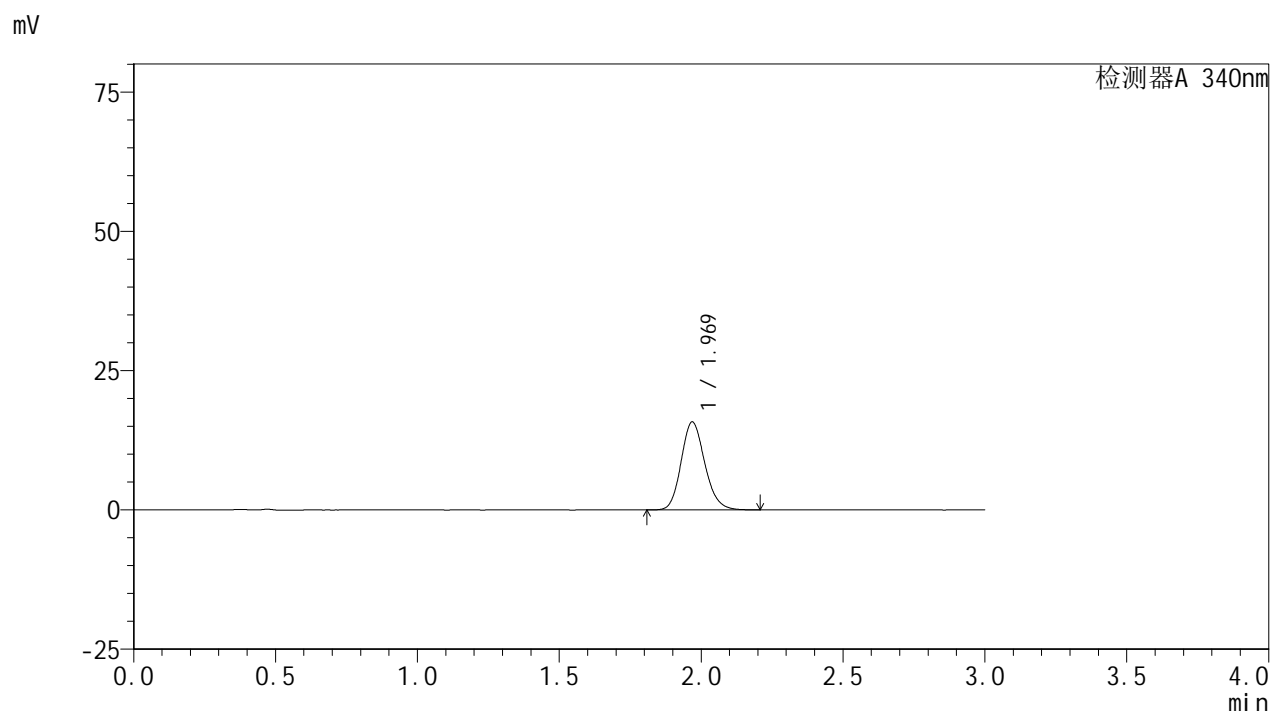
峰号	保留时间	面积	面积%	高度	理论塔板数(USP)	拖尾因子	分离度(USP)
1	1.969	92025	100.000	15807	2703	1.159	--
总计		92025	100.000	15807			

图13 乌帕替尼缓释片溶出曲线测定HPLC图谱
 自制品24091801-1批(30mg规格)-pH6.8介质-篮法-100转-60min-片1
 供试品溶液-1

<样品信息>

色谱柱 : XB-C18(50mm*4.6mm,5μm) 流速: 1.8ml/min
 柱温 : 30°C 波长: 340nm
 数据文件名: RC\$YMP-4103 - 0-26/24-947-2 - zzp-24091801-1p-rcqx-pH6.8jz-30mg-lf100z-1h-P2.lcd
 方法文件名: RC\$YMP-4103 - YMP-4103-rcqx-FX273.lcm
 批处理文件名: RC\$YMP-4103 - 20240921-RCQX-FX273.lcb
 样品瓶号: 1-11
 进样体积: 10 μl 版本号:6.115
 分析时间: 2024/09/21 14:31:42 实验者: xiechaojun
 处理时间 (V2) : 2024/09/23 08:48:10 处理者: xiechaojun
 仪器型号: SHIMADZU LC-2050C(FX273)

<色谱图>



<峰表>

检测器A 340nm

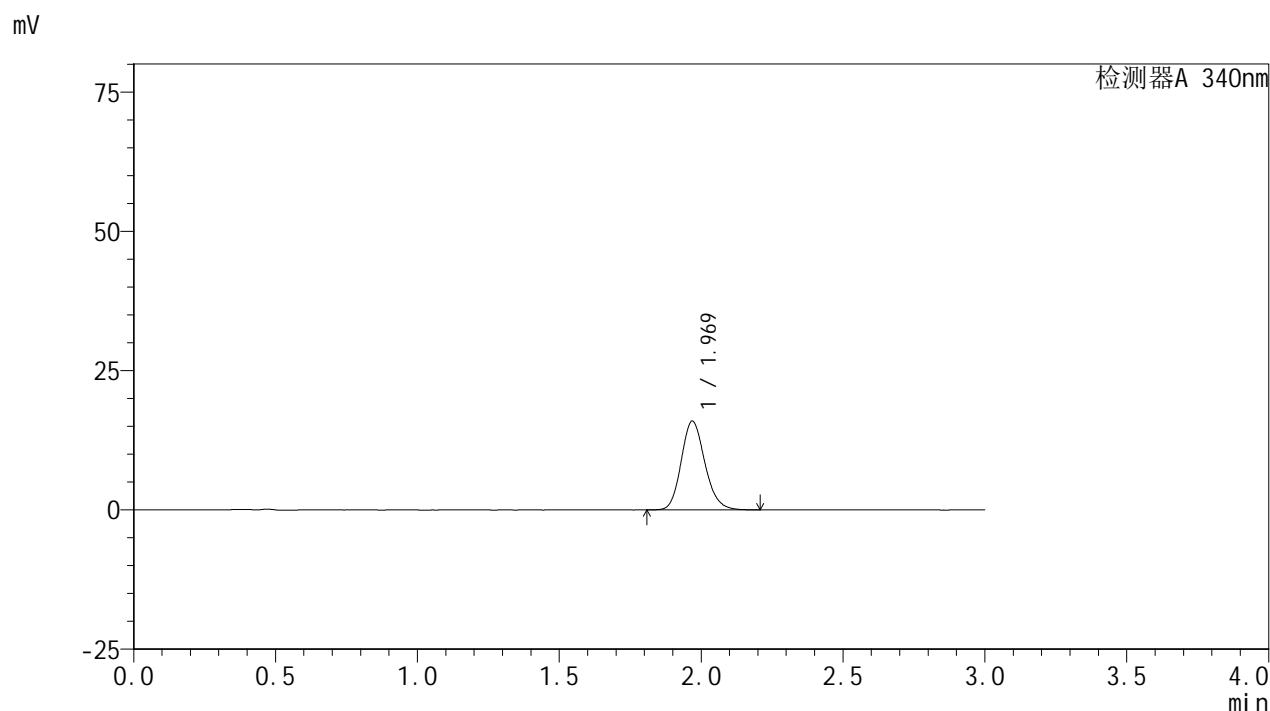
峰号	保留时间	面积	面积%	高度	理论塔板数(USP)	拖尾因子	分离度(USP)
1	1.969	91718	100.000	15759	2709	1.158	--
总计		91718	100.000	15759			

图14 乌帕替尼缓释片溶出曲线测定HPLC图谱
 自制品24091801-1批(30mg规格)-pH6.8介质-篮法-100转-60min-片2
 供试品溶液-1

<样品信息>

色谱柱 : XB-C18(50mm*4.6mm,5μm) 流速: 1.8ml/min
 柱温 : 30°C 波长: 340nm
 数据文件名: RCMYP-4103 - 0-26/24-948-2 - zzp-24091801-1p-rcqx-pH6.8jz-30mg-lf100z-1h-P3.lcd
 方法文件名: RCMYP-4103 - YMP-4103-rcqx-FX273.lcm
 批处理文件名: RCMYP-4103 - 20240921-RCQX-FX273.lcb
 样品瓶号: 1-20
 进样体积: 10 μl 版本号:6.115
 分析时间: 2024/09/21 14:35:04 实验者: xiechaojun
 处理时间 (V2) : 2024/09/23 08:48:12 处理者: xiechaojun
 仪器型号: SHIMADZU LC-2050C(FX273)

<色谱图>



<峰表>

检测器A 340nm

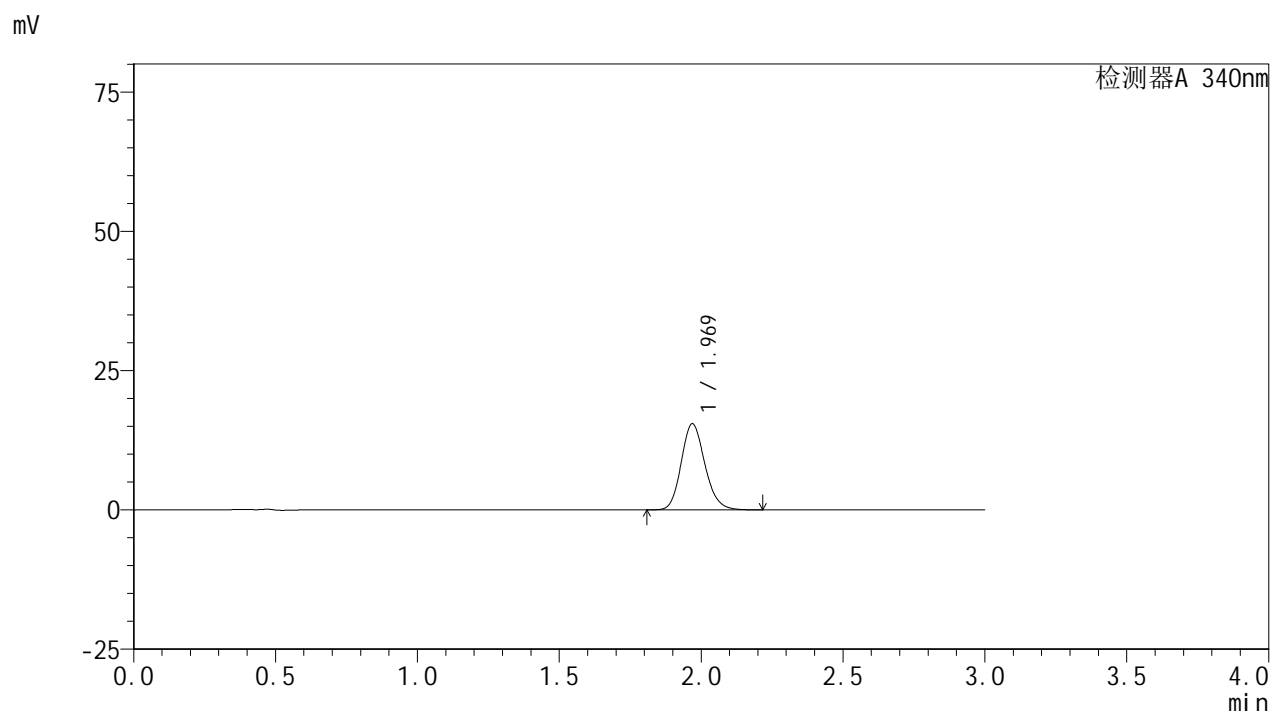
峰号	保留时间	面积	面积%	高度	理论塔板数(USP)	拖尾因子	分离度(USP)
1	1.969	92708	100.000	15920	2705	1.162	--
总计		92708	100.000	15920			

图15 乌帕替尼缓释片溶出曲线测定HPLC图谱
 自制品24091801-1批(30mg规格)-pH6.8介质-篮法-100转-60min-片3
 供试品溶液-1

<样品信息>

色谱柱 : XB-C18(50mm*4.6mm,5μm) 流速: 1.8ml/min
 柱温 : 30°C 波长: 340nm
 数据文件名: RC\$YMP-4103 - 0-26/24-949-2 - zzp-24091801-1p-rcqx-pH6.8jz-30mg-lf100z-1h-P4.lcd
 方法文件名: RC\$YMP-4103 - YMP-4103-rcqx-FX273.lcm
 批处理文件名: RC\$YMP-4103 - 20240921-RCQX-FX273.lcb
 样品瓶号: 1-29
 进样体积: 10 μl 版本号:6.115
 分析时间: 2024/09/21 14:38:26 实验者: xiechaojun
 处理时间 (V2) : 2024/09/23 08:48:15 处理者: xiechaojun
 仪器型号: SHIMADZU LC-2050C(FX273)

<色谱图>



<峰表>

检测器A 340nm

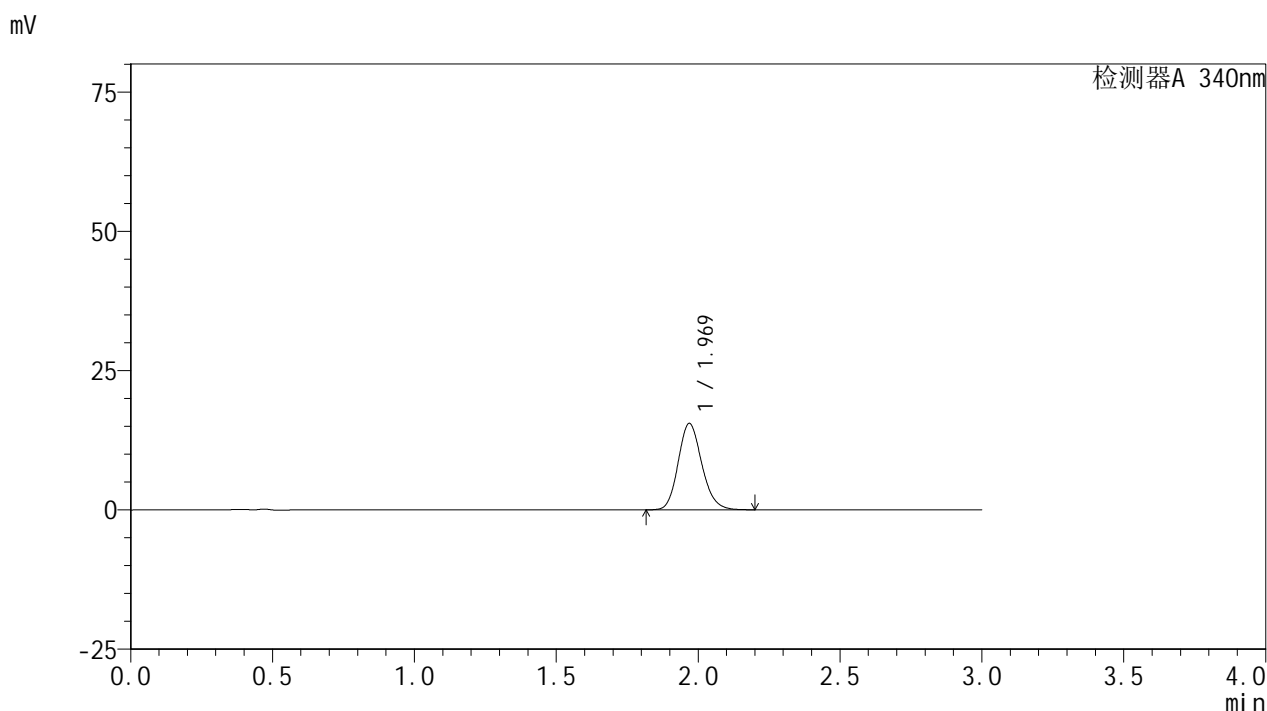
峰号	保留时间	面积	面积%	高度	理论塔板数(USP)	拖尾因子	分离度(USP)
1	1.969	89782	100.000	15432	2707	1.158	--
总计		89782	100.000	15432			

图16 乌帕替尼缓释片溶出曲线测定HPLC图谱
 自制品24091801-1批(30mg规格)-pH6.8介质-篮法-100转-60min-片4
 供试品溶液-1

<样品信息>

色谱柱 : XB-C18(50mm*4.6mm,5μm) 流速: 1.8ml/min
 柱温 : 30°C 波长: 340nm
 数据文件名: RC\$YMP-4103 - 0-26/24-950-2 - zzp-24091801-1p-rcqx-pH6.8jz-30mg-lf100z-1h-P5.lcd
 方法文件名: RC\$YMP-4103 - YMP-4103-rcqx-FX273.lcm
 批处理文件名: RC\$YMP-4103 - 20240921-RCQX-FX273.lcb
 样品瓶号: 1-38
 进样体积: 10 μl 版本号:6.115
 分析时间: 2024/09/21 14:41:48 实验者: xiechaojun
 处理时间 (V2) : 2024/09/23 08:48:18 处理者: xiechaojun
 仪器型号: SHIMADZU LC-2050C(FX273)

<色谱图>



<峰表>

检测器A 340nm

峰号	保留时间	面积	面积%	高度	理论塔板数(USP)	拖尾因子	分离度(USP)
1	1.969	89987	100.000	15471	2705	1.155	--
总计		89987	100.000	15471			

图17 乌帕替尼缓释片溶出曲线测定HPLC图谱
 自制品24091801-1批(30mg规格)-pH6.8介质-篮法-100转-60min-片5
 供试品溶液-1

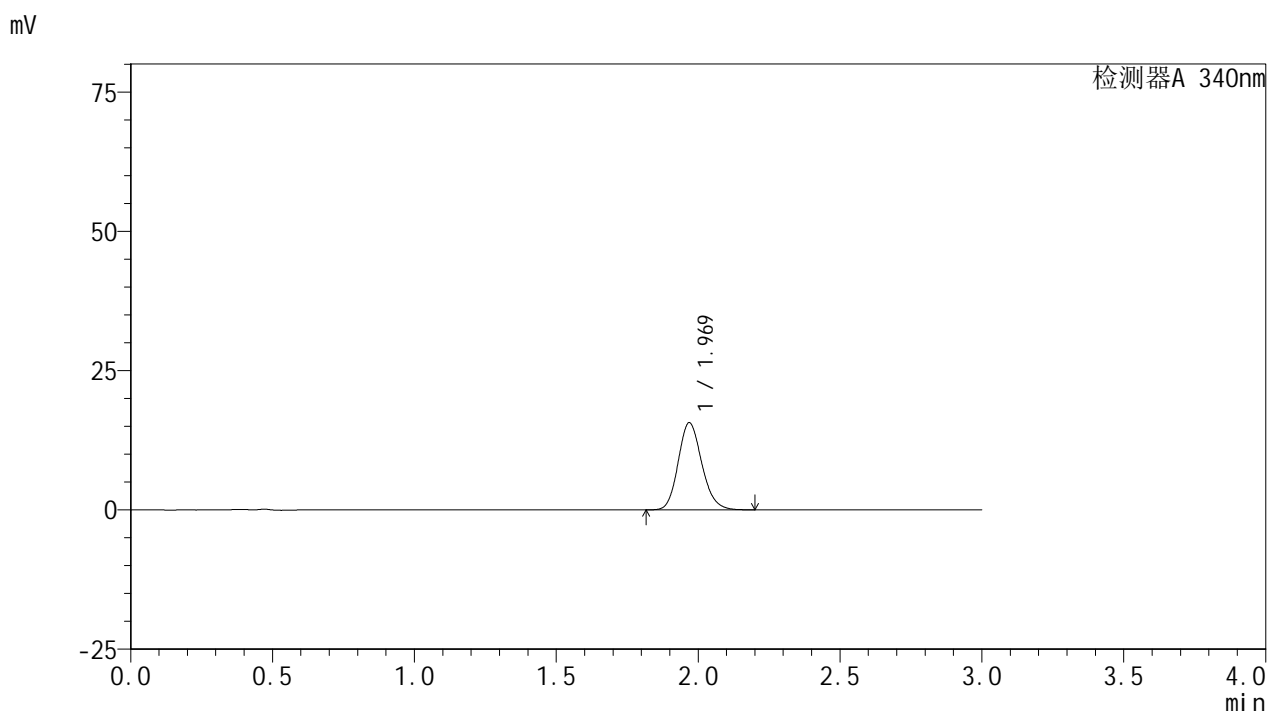


YMP-4103

<样品信息>

色谱柱 : XB-C18(50mm*4.6mm,5μm) 流速: 1.8ml/min
 柱温 : 30°C 波长: 340nm
 数据文件名: RC\$YMP-4103 - 0-26/24-951-2 - zzp-24091801-1p-rcqx-pH6.8jz-30mg-lf100z-1h-P6.lcd
 方法文件名: RC\$YMP-4103 - YMP-4103-rcqx-FX273.lcm
 批处理文件名: RC\$YMP-4103 - 20240921-RCQX-FX273.lcb
 样品瓶号: 1-47
 进样体积: 10 μl 版本号:6.115
 分析时间: 2024/09/21 14:45:10 实验者: xiechaojun
 处理时间 (V2) : 2024/09/23 08:48:21 处理者: xiechaojun
 仪器型号: SHIMADZU LC-2050C(FX273)

<色谱图>



<峰表>

检测器A 340nm

峰号	保留时间	面积	面积%	高度	理论塔板数(USP)	拖尾因子	分离度(USP)
1	1.969	90803	100.000	15617	2706	1.158	--
总计		90803	100.000	15617			

图18 乌帕替尼缓释片溶出曲线测定HPLC图谱
 自制品24091801-1批(30mg规格)-pH6.8介质-篮法-100转-60min-片6
 供试品溶液-1

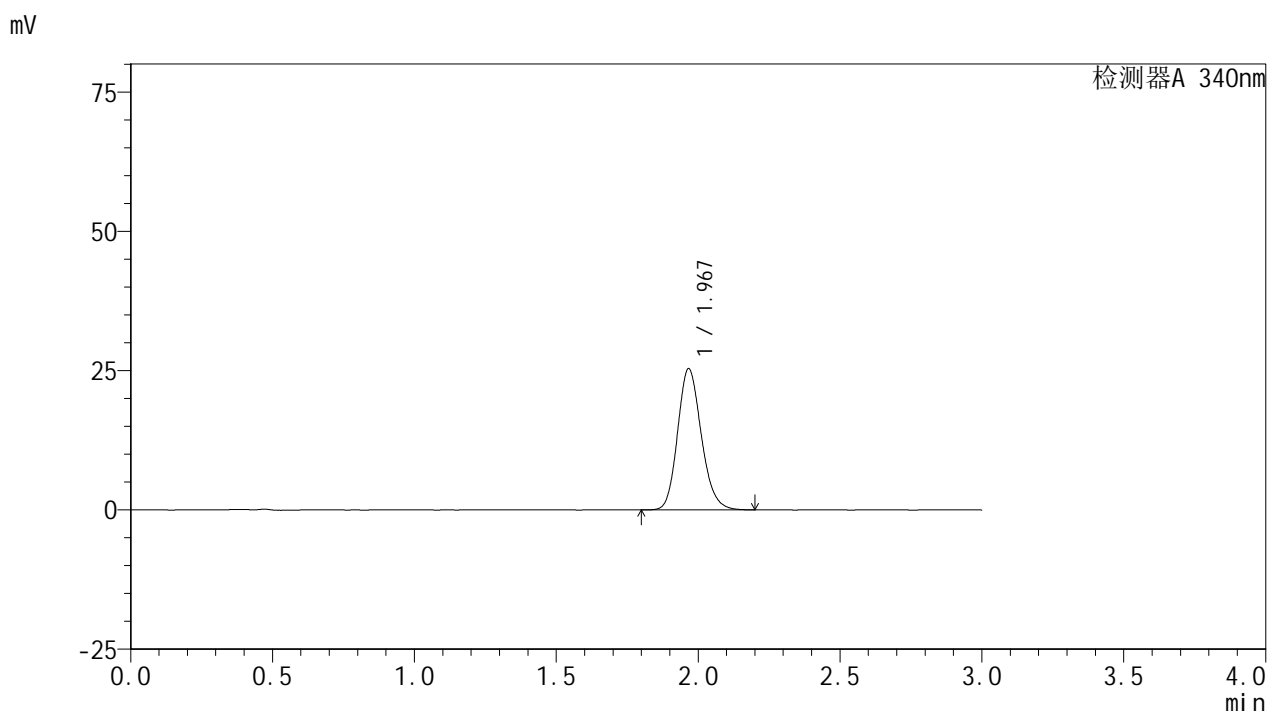


YMP-4103

<样品信息>

色谱柱 : XB-C18(50mm*4.6mm,5μm) 流速: 1.8ml/min
 柱温 : 30°C 波长: 340nm
 数据文件名: RC\$YMP-4103 - 0-26/24-952-2 - zzp-24091801-1p-rcqx-pH6.8jz-30mg-lf100z-2h-P1.lcd
 方法文件名: RC\$YMP-4103 - YMP-4103-rcqx-FX273.lcm
 批处理文件名: RC\$YMP-4103 - 20240921-RCQX-FX273.lcb
 样品瓶号: 1-3
 进样体积: 10 μl 版本号:6.115
 分析时间: 2024/09/21 14:48:32 实验者: xiechaojun
 处理时间 (V2) : 2024/09/23 08:48:23 处理者: xiechaojun
 仪器型号: SHIMADZU LC-2050C(FX273)

<色谱图>



<峰表>

检测器A 340nm

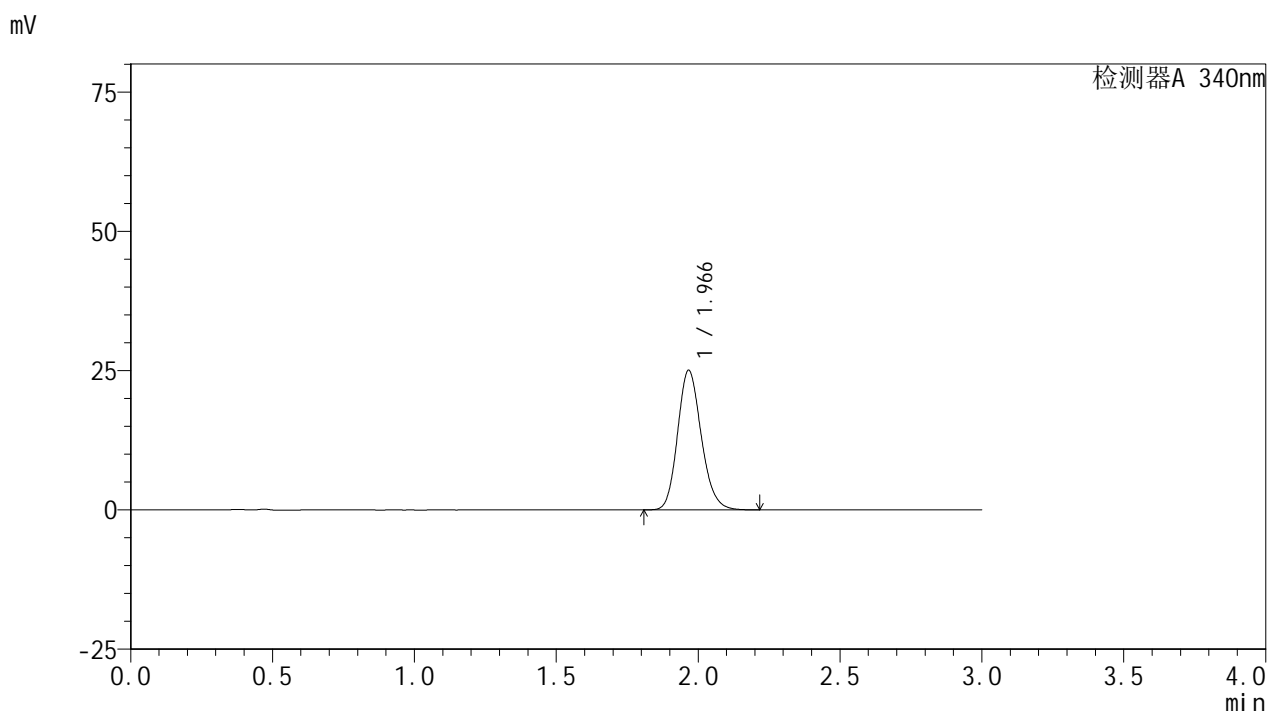
峰号	保留时间	面积	面积%	高度	理论塔板数(USP)	拖尾因子	分离度(USP)
1	1.967	147074	100.000	25266	2691	1.168	--
总计		147074	100.000	25266			

图19 乌帕替尼缓释片溶出曲线测定HPLC图谱
 自制品24091801-1批(30mg规格)-pH6.8介质-篮法-100转-120min-片1
 供试品溶液-1

<样品信息>

色谱柱 : XB-C18(50mm*4.6mm,5μm) 流速: 1.8ml/min
 柱温 : 30°C 波长: 340nm
 数据文件名: RC\$YMP-4103 - 0-26/24-953-2 - zzp-24091801-1p-rcqx-pH6.8jz-30mg-lf100z-2h-P2.lcd
 方法文件名: RC\$YMP-4103 - YMP-4103-rcqx-FX273.lcm
 批处理文件名: RC\$YMP-4103 - 20240921-RCQX-FX273.lcb
 样品瓶号: 1-12
 进样体积: 10 μl 版本号:6.115
 分析时间: 2024/09/21 14:51:54 实验者: xiechaojun
 处理时间 (V2) : 2024/09/23 08:48:26 处理者: xiechaojun
 仪器型号: SHIMADZU LC-2050C(FX273)

<色谱图>



<峰表>

检测器A 340nm

峰号	保留时间	面积	面积%	高度	理论塔板数(USP)	拖尾因子	分离度(USP)
1	1.966	145680	100.000	24991	2691	1.169	--
总计		145680	100.000	24991			

图20 乌帕替尼缓释片溶出曲线测定HPLC图谱
 自制品24091801-1批(30mg规格)-pH6.8介质-篮法-100转-120min-片2
 供试品溶液-1

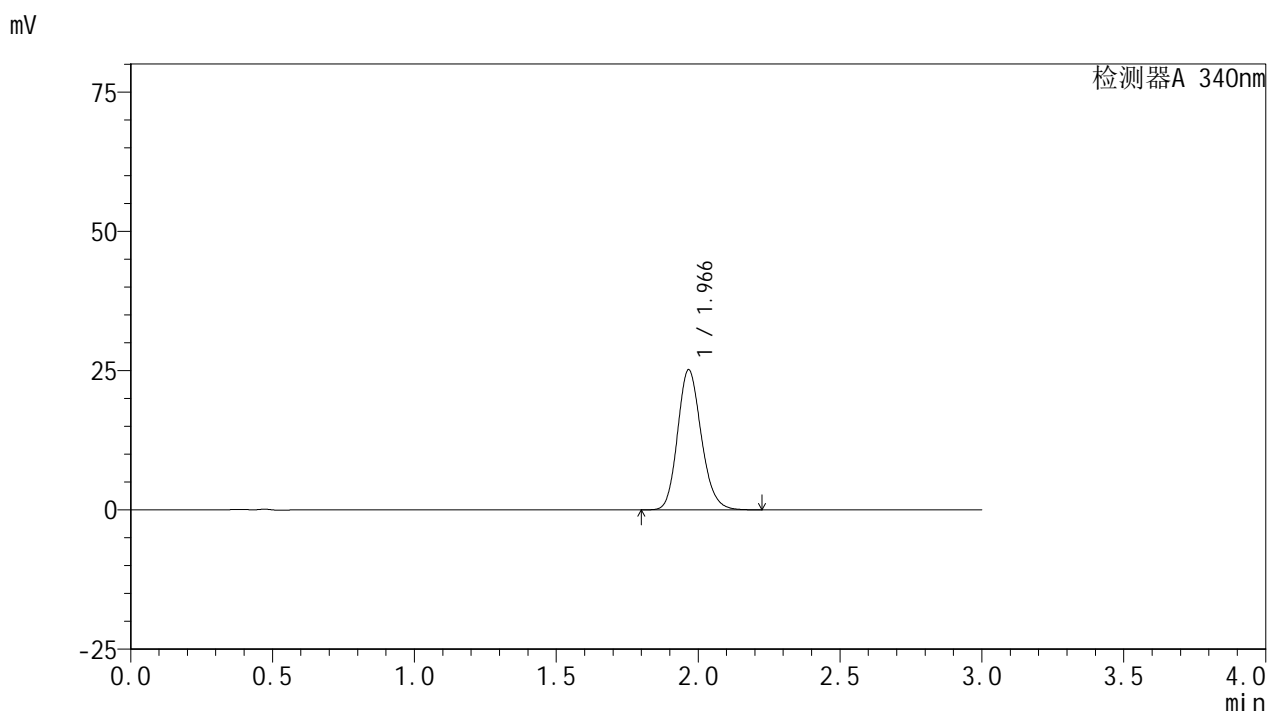


YMP-4103

<样品信息>

色谱柱 : XB-C18(50mm*4.6mm,5μm) 流速: 1.8ml/min
 柱温 : 30°C 波长: 340nm
 数据文件名: RC\$YMP-4103 - 0-26/24-954-2 - zzp-24091801-1p-rcqx-pH6.8jz-30mg-lf100z-2h-P3.lcd
 方法文件名: RC\$YMP-4103 - YMP-4103-rcqx-FX273.lcm
 批处理文件名: RC\$YMP-4103 - 20240921-RCQX-FX273.lcb
 样品瓶号: 1-21
 进样体积: 10 μl 版本号:6.115
 分析时间: 2024/09/21 14:55:16 实验者: xiechaojun
 处理时间 (V2) : 2024/09/23 08:48:28 处理者: xiechaojun
 仪器型号: SHIMADZU LC-2050C(FX273)

<色谱图>



<峰表>

检测器A 340nm

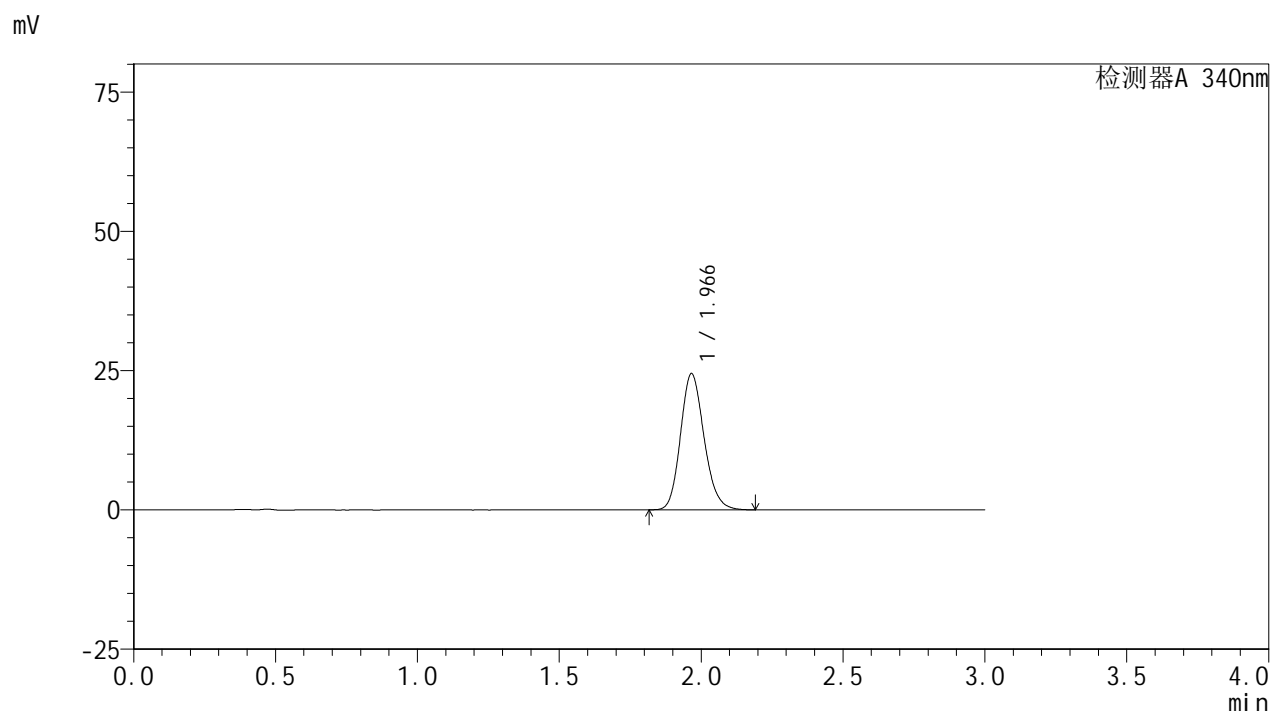
峰号	保留时间	面积	面积%	高度	理论塔板数(USP)	拖尾因子	分离度(USP)
1	1.966	146077	100.000	25081	2694	1.168	--
总计		146077	100.000	25081			

图21 乌帕替尼缓释片溶出曲线测定HPLC图谱
 自制品24091801-1批(30mg规格)-pH6.8介质-篮法-100转-120min-片3
 供试品溶液-1

<样品信息>

色谱柱 : XB-C18(50mm*4.6mm,5μm) 流速: 1.8ml/min
 柱温 : 30°C 波长: 340nm
 数据文件名: RC\$YMP-4103 - 0-26/24-955-2 - zzp-24091801-1p-rcqx-pH6.8jz-30mg-lf100z-2h-P4.lcd
 方法文件名: RC\$YMP-4103 - YMP-4103-rcqx-FX273.lcm
 批处理文件名: RC\$YMP-4103 - 20240921-RCQX-FX273.lcb
 样品瓶号: 1-30
 进样体积: 10 μl 版本号:6.115
 分析时间: 2024/09/21 14:58:38 实验者: xiechaojun
 处理时间 (V2) : 2024/09/23 08:48:31 处理者: xiechaojun
 仪器型号: SHIMADZU LC-2050C(FX273)

<色谱图>



<峰表>

检测器A 340nm

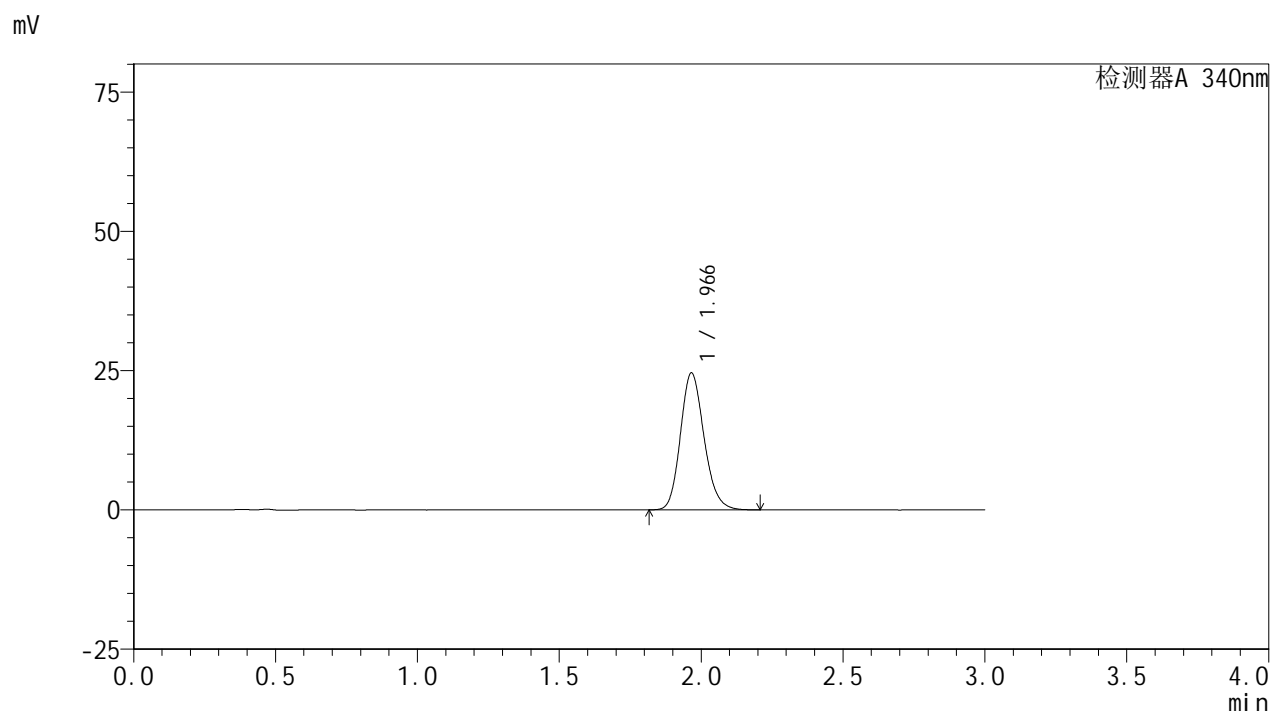
峰号	保留时间	面积	面积%	高度	理论塔板数(USP)	拖尾因子	分离度(USP)
1	1.966	141584	100.000	24402	2706	1.165	--
总计		141584	100.000	24402			

图22 乌帕替尼缓释片溶出曲线测定HPLC图谱
 自制品24091801-1批(30mg规格)-pH6.8介质-篮法-100转-120min-片4
 供试品溶液-1

<样品信息>

色谱柱 : XB-C18(50mm*4.6mm,5μm) 流速: 1.8ml/min
 柱温 : 30°C 波长: 340nm
 数据文件名: RC\$YMP-4103 - 0-26/24-956-2 - zzp-24091801-1p-rcqx-pH6.8jz-30mg-lf100z-2h-P5.lcd
 方法文件名: RC\$YMP-4103 - YMP-4103-rcqx-FX273.lcm
 批处理文件名: RC\$YMP-4103 - 20240921-RCQX-FX273.lcb
 样品瓶号: 1-39
 进样体积: 10 μl 版本号:6.115
 分析时间: 2024/09/21 15:02:00 实验者: xiechaojun
 处理时间 (V2) : 2024/09/23 08:48:34 处理者: xiechaojun
 仪器型号: SHIMADZU LC-2050C(FX273)

<色谱图>



<峰表>

检测器A 340nm

峰号	保留时间	面积	面积%	高度	理论塔板数(USP)	拖尾因子	分离度(USP)
1	1.966	142603	100.000	24553	2702	1.169	--
总计		142603	100.000	24553			

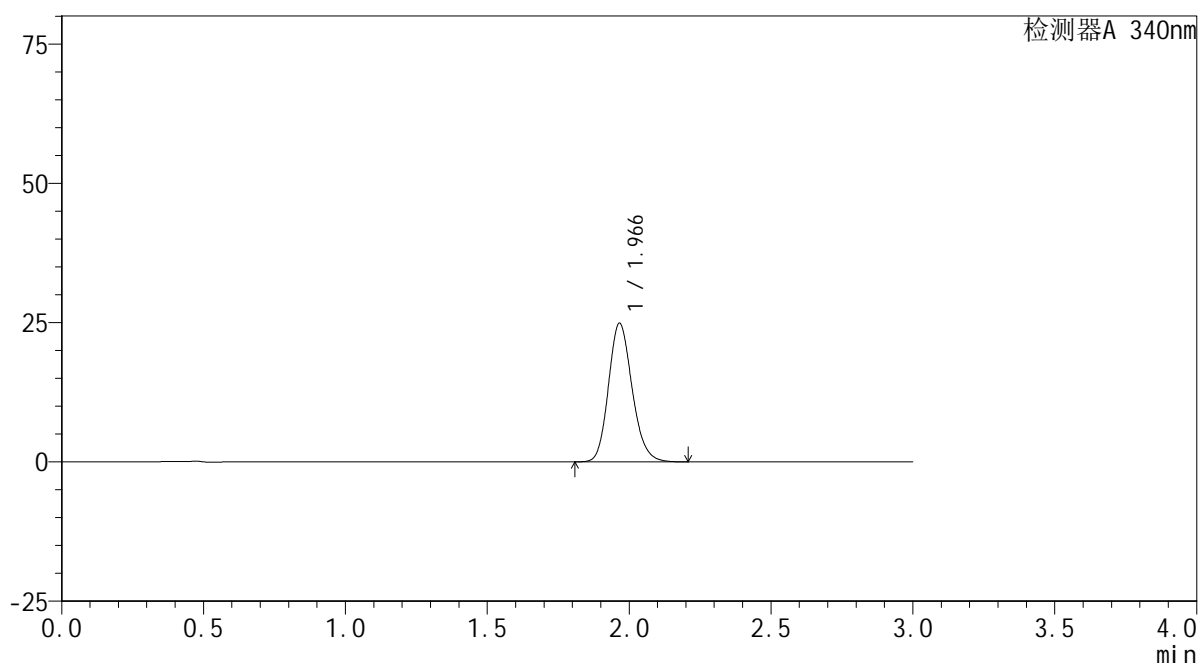
图23 乌帕替尼缓释片溶出曲线测定HPLC图谱
 自制品24091801-1批(30mg规格)-pH6.8介质-篮法-100转-120min-片5
 供试品溶液-1

<样品信息>

色谱柱 : XB-C18(50mm*4.6mm,5 μ m) 流速: 1.8ml/min
 柱温 : 30°C 波长: 340nm
 数据文件名: RC\$YMP-4103 - 0-26/24-957-2 - zzp-24091801-1p-rcqx-pH6.8jz-30mg-lf100z-2h-P6.lcd
 方法文件名: RC\$YMP-4103 - YMP-4103-rcqx-FX273.lcm
 批处理文件名: RC\$YMP-4103 - 20240921-RCQX-FX273.lcb
 样品瓶号: 1-48
 进样体积: 10 μ l 版本号:6.115
 分析时间: 2024/09/21 15:05:22 实验者: xiechaojun
 处理时间 (V2) : 2024/09/23 08:48:36 处理者: xiechaojun
 仪器型号: SHIMADZU LC-2050C(FX273)

<色谱图>

mV



<峰表>

检测器A 340nm

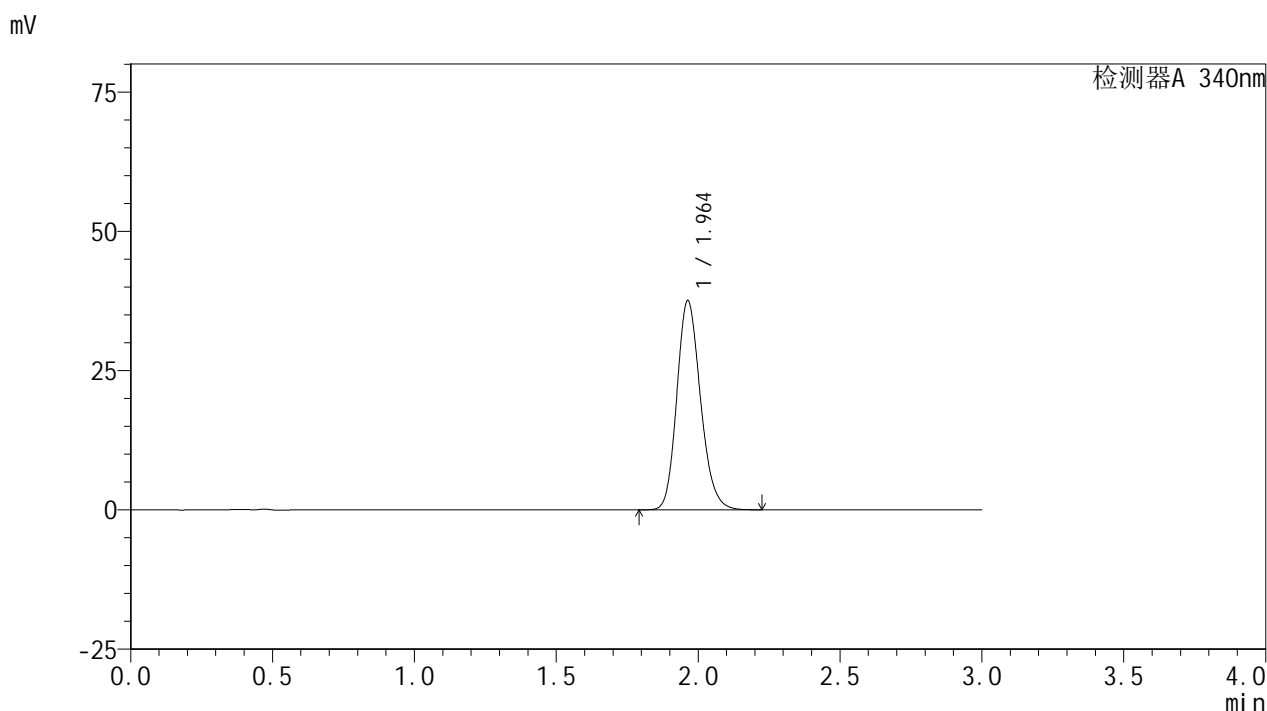
峰号	保留时间	面积	面积%	高度	理论塔板数(USP)	拖尾因子	分离度(USP)
1	1.966	144387	100.000	24850	2702	1.166	--
总计		144387	100.000	24850			

图24 乌帕替尼缓释片溶出曲线测定HPLC图谱
 自制品24091801-1批(30mg规格)-pH6.8介质-篮法-100转-120min-片6
 供试品溶液-1

<样品信息>

色谱柱 : XB-C18(50mm*4.6mm,5μm) 流速: 1.8ml/min
 柱温 : 30°C 波长: 340nm
 数据文件名: RCMYMP-4103 - 0-26/24-958-2 - zzp-24091801-1p-rcqx-pH6.8jz-30mg-lf100z-4h-P1.lcd
 方法文件名: RCMYMP-4103 - YMP-4103-rcqx-FX273.lcm
 批处理文件名: RCMYMP-4103 - 20240921-RCQX-FX273.lcb
 样品瓶号: 1-4
 进样体积: 10 μl 版本号:6.115
 分析时间: 2024/09/21 15:08:44 实验者: xiechaojun
 处理时间 (V2) : 2024/09/23 08:48:39 处理者: xiechaojun
 仪器型号: SHIMADZU LC-2050C(FX273)

<色谱图>



<峰表>

检测器A 340nm

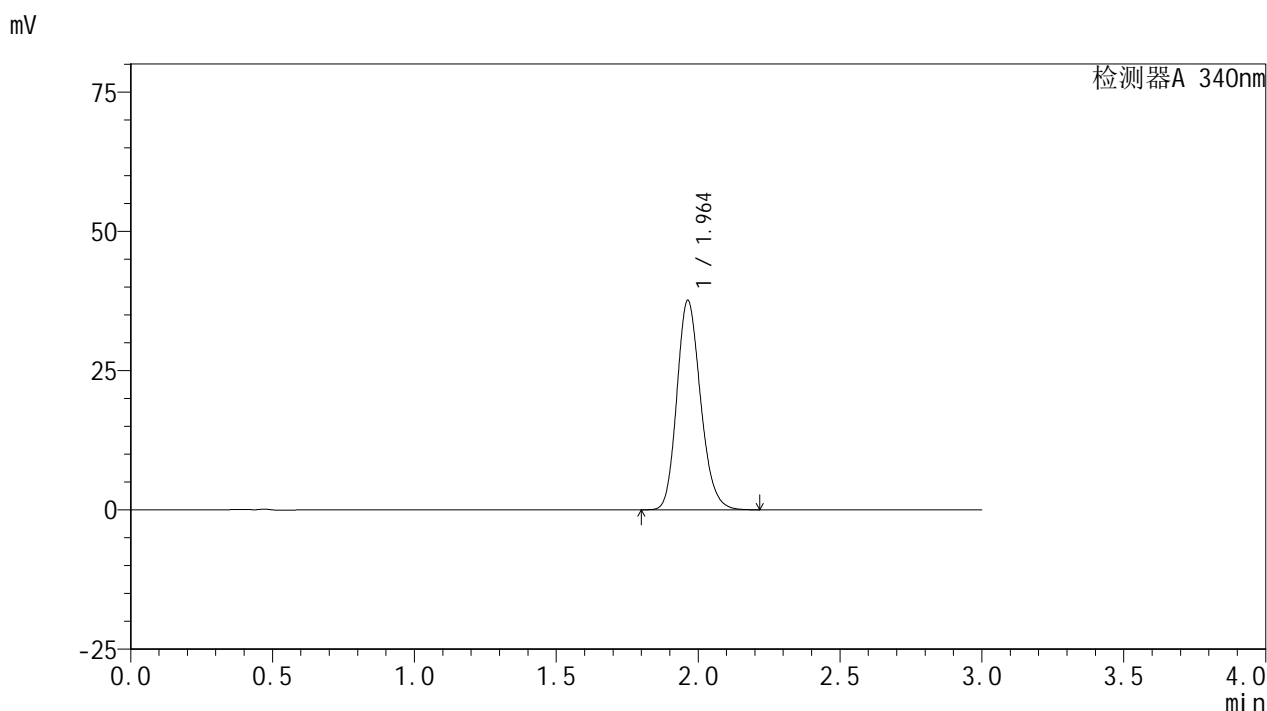
峰号	保留时间	面积	面积%	高度	理论塔板数(USP)	拖尾因子	分离度(USP)
1	1.964	218155	100.000	37585	2686	1.178	--
总计		218155	100.000	37585			

图25 乌帕替尼缓释片溶出曲线测定HPLC图谱
 自制品24091801-1批(30mg规格)-pH6.8介质-篮法-100转-240min-片1
 供试品溶液-1

<样品信息>

色谱柱 : XB-C18(50mm*4.6mm,5μm) 流速: 1.8ml/min
 柱温 : 30°C 波长: 340nm
 数据文件名: RCMYP-4103 - 0-26/24-959-2 - zzp-24091801-1p-rcqx-pH6.8jz-30mg-lf100z-4h-P2.lcd
 方法文件名: RCMYP-4103 - YMP-4103-rcqx-FX273.lcm
 批处理文件名: RCMYP-4103 - 20240921-RCQX-FX273.lcb
 样品瓶号: 1-13
 进样体积: 10 μl 版本号:6.115
 分析时间: 2024/09/21 15:12:07 实验者: xiechaojun
 处理时间 (V2) : 2024/09/23 08:48:42 处理者: xiechaojun
 仪器型号: SHIMADZU LC-2050C(FX273)

<色谱图>



<峰表>

检测器A 340nm

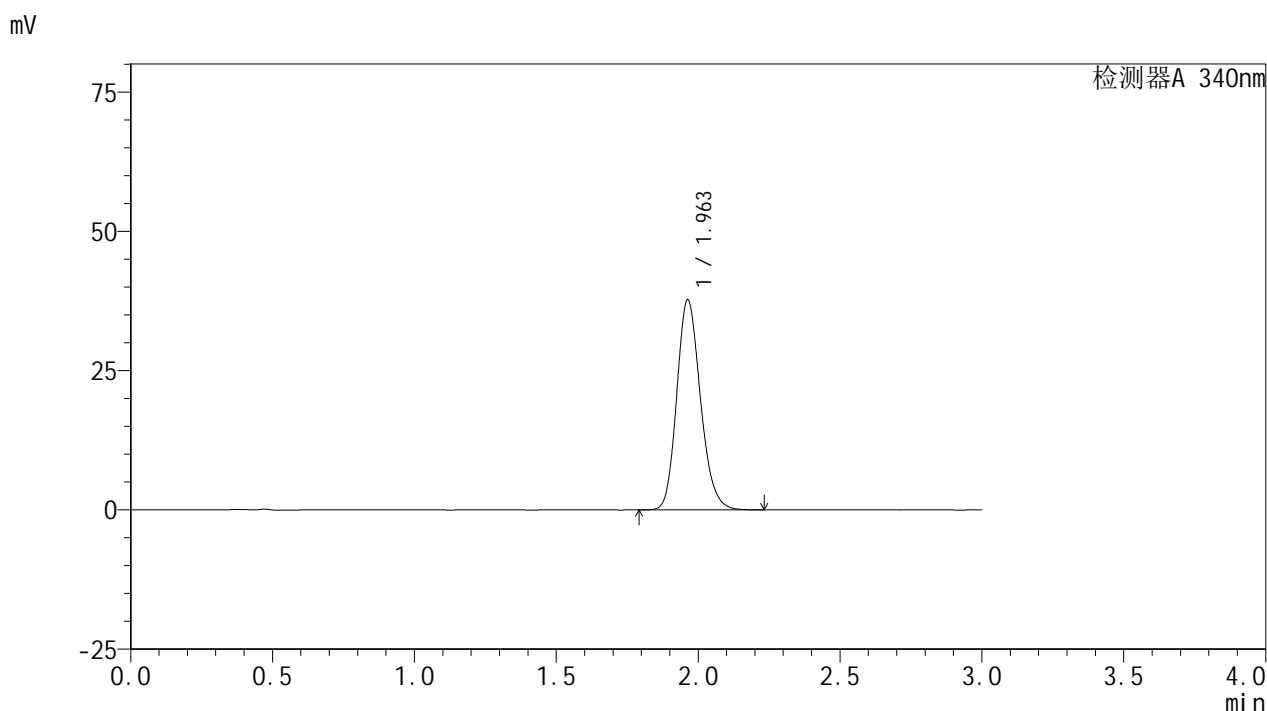
峰号	保留时间	面积	面积%	高度	理论塔板数(USP)	拖尾因子	分离度(USP)
1	1.964	218167	100.000	37614	2685	1.179	--
总计		218167	100.000	37614			

图26 乌帕替尼缓释片溶出曲线测定HPLC图谱
 自制品24091801-1批(30mg规格)-pH6.8介质-篮法-100转-240min-片2
 供试品溶液-1

<样品信息>

色谱柱 : XB-C18(50mm*4.6mm,5μm) 流速: 1.8ml/min
 柱温 : 30°C 波长: 340nm
 数据文件名: RCMYMP-4103 - 0-26/24-960-2 - zzp-24091801-1p-rcqx-pH6.8jz-30mg-lf100z-4h-P3.lcd
 方法文件名: RCMYMP-4103 - YMP-4103-rcqx-FX273.lcm
 批处理文件名: RCMYMP-4103 - 20240921-RCQX-FX273.lcb
 样品瓶号: 1-22
 进样体积: 10 μl 版本号:6.115
 分析时间: 2024/09/21 15:15:30 实验者: xiechaojun
 处理时间 (V2) : 2024/09/23 08:48:45 处理者: xiechaojun
 仪器型号: SHIMADZU LC-2050C(FX273)

<色谱图>



<峰表>

检测器A 340nm

峰号	保留时间	面积	面积%	高度	理论塔板数(USP)	拖尾因子	分离度(USP)
1	1.963	219134	100.000	37746	2683	1.178	--
总计		219134	100.000	37746			

图27 乌帕替尼缓释片溶出曲线测定HPLC图谱
 自制品24091801-1批(30mg规格)-pH6.8介质-篮法-100转-240min-片3
 供试品溶液-1

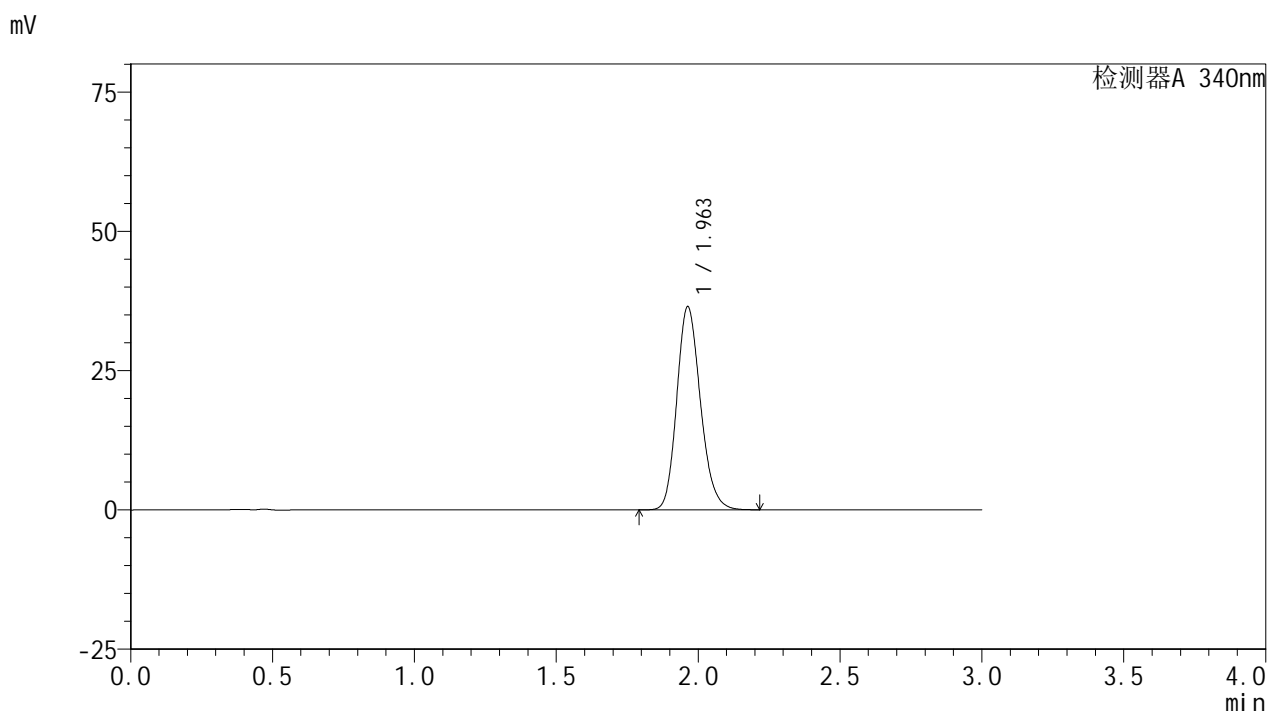


YMP-4103

<样品信息>

色谱柱 : XB-C18(50mm*4.6mm,5μm) 流速: 1.8ml/min
 柱温 : 30°C 波长: 340nm
 数据文件名: RCMYP-4103 - 0-26/24-961-2 - zzp-24091801-1p-rcqx-pH6.8jz-30mg-lf100z-4h-P4.lcd
 方法文件名: RCMYP-4103 - YMP-4103-rcqx-FX273.lcm
 批处理文件名: RCMYP-4103 - 20240921-RCQX-FX273.lcb
 样品瓶号: 1-31
 进样体积: 10 μl 版本号:6.115
 分析时间: 2024/09/21 15:18:52 实验者: xiechaojun
 处理时间 (V2) : 2024/09/23 08:48:48 处理者: xiechaojun
 仪器型号: SHIMADZU LC-2050C(FX273)

<色谱图>



<峰表>

检测器A 340nm

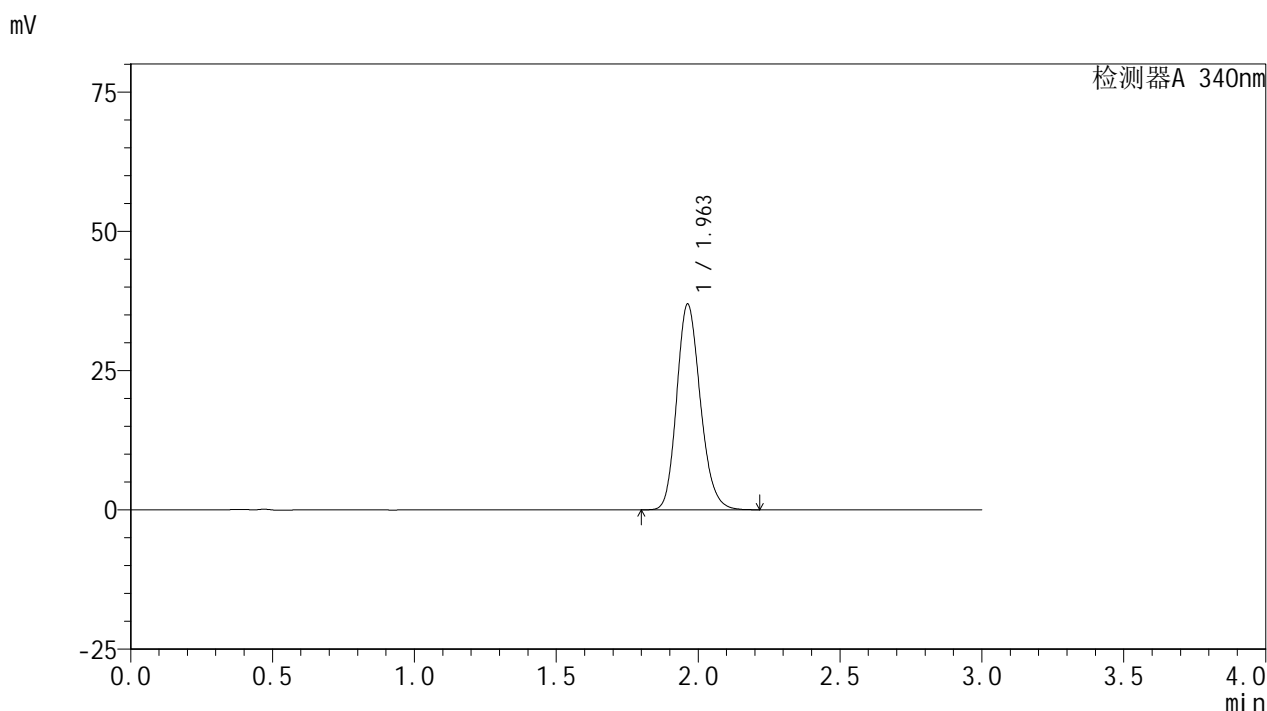
峰号	保留时间	面积	面积%	高度	理论塔板数(USP)	拖尾因子	分离度(USP)
1	1.963	211654	100.000	36488	2685	1.177	--
总计		211654	100.000	36488			

图28 乌帕替尼缓释片溶出曲线测定HPLC图谱
 自制品24091801-1批(30mg规格)-pH6.8介质-篮法-100转-240min-片4
 供试品溶液-1

<样品信息>

色谱柱 : XB-C18(50mm*4.6mm,5μm) 流速: 1.8ml/min
 柱温 : 30°C 波长: 340nm
 数据文件名: RCMYP-4103 - 0-26/24-962-2 - zzp-24091801-1p-rcqx-pH6.8jz-30mg-lf100z-4h-P5.lcd
 方法文件名: RCMYP-4103 - YMP-4103-rcqx-FX273.lcm
 批处理文件名: RCMYP-4103 - 20240921-RCQX-FX273.lcb
 样品瓶号: 1-40
 进样体积: 10 μl 版本号:6.115
 分析时间: 2024/09/21 15:22:14 实验者: xiechaojun
 处理时间 (V2) : 2024/09/23 08:48:51 处理者: xiechaojun
 仪器型号: SHIMADZU LC-2050C(FX273)

<色谱图>



<峰表>

检测器A 340nm

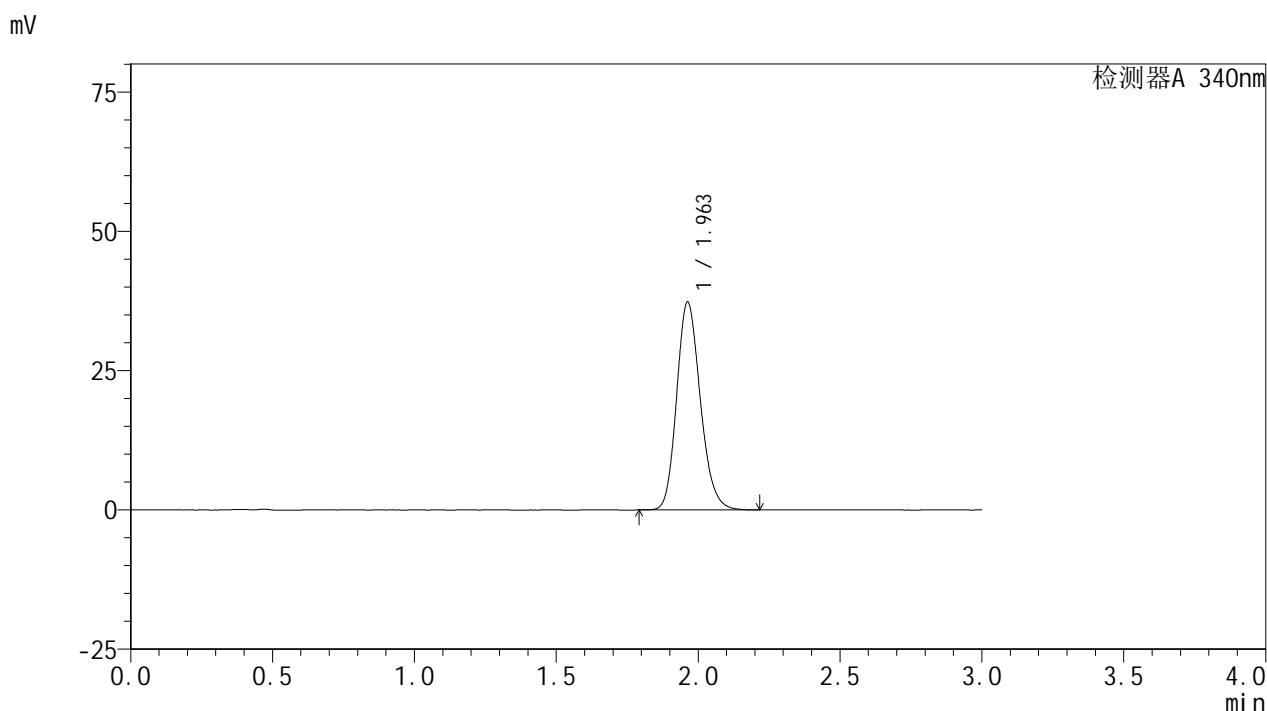
峰号	保留时间	面积	面积%	高度	理论塔板数(USP)	拖尾因子	分离度(USP)
1	1.963	214428	100.000	36955	2686	1.177	--
总计		214428	100.000	36955			

图29 乌帕替尼缓释片溶出曲线测定HPLC图谱
 自制品24091801-1批(30mg规格)-pH6.8介质-篮法-100转-240min-片5
 供试品溶液-1

<样品信息>

色谱柱 : XB-C18(50mm*4.6mm,5μm) 流速: 1.8ml/min
 柱温 : 30°C 波长: 340nm
 数据文件名: RCMYP-4103 - 0-26/24-963-2 - zzp-24091801-1p-rcqx-pH6.8jz-30mg-lf100z-4h-P6.lcd
 方法文件名: RCMYP-4103 - YMP-4103-rcqx-FX273.lcm
 批处理文件名: RCMYP-4103 - 20240921-RCQX-FX273.lcb
 样品瓶号: 1-49
 进样体积: 10 μl 版本号:6.115
 分析时间: 2024/09/21 15:25:37 实验者: xiechaojun
 处理时间 (V2) : 2024/09/23 08:48:53 处理者: xiechaojun
 仪器型号: SHIMADZU LC-2050C(FX273)

<色谱图>



<峰表>

检测器A 340nm

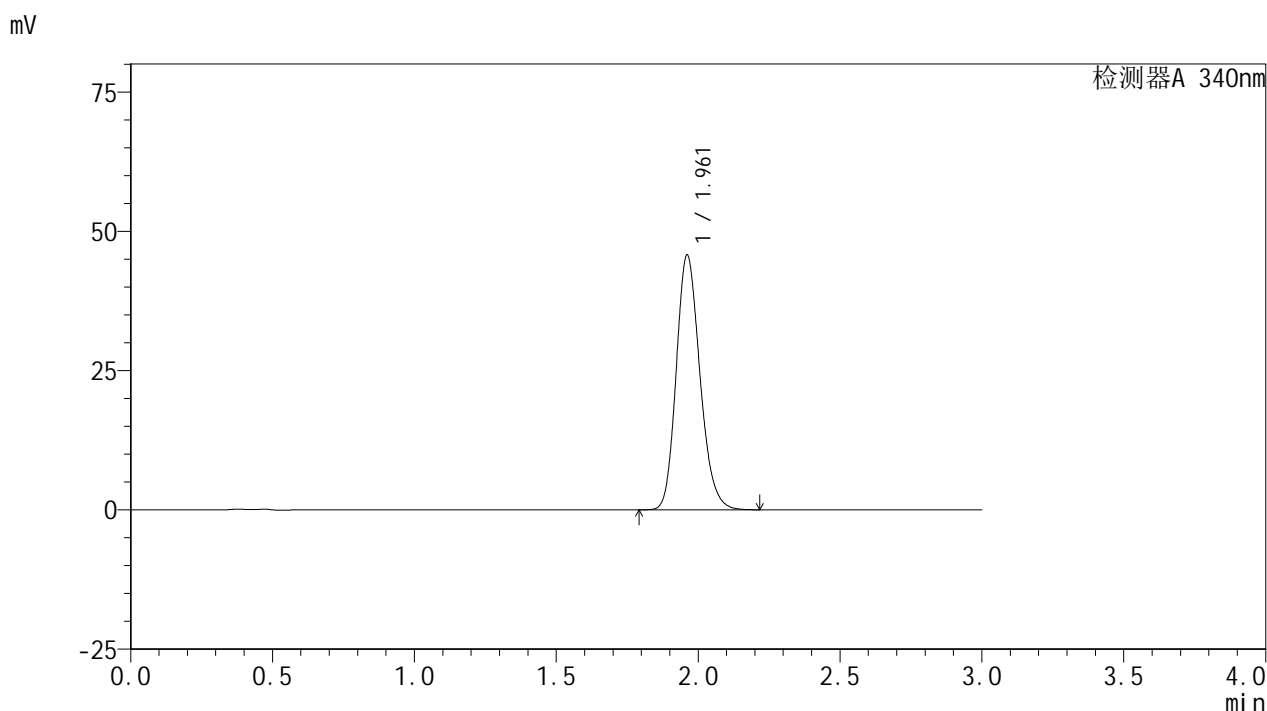
峰号	保留时间	面积	面积%	高度	理论塔板数(USP)	拖尾因子	分离度(USP)
1	1.963	216715	100.000	37331	2684	1.178	--
总计		216715	100.000	37331			

图30 乌帕替尼缓释片溶出曲线测定HPLC图谱
 自制品24091801-1批(30mg规格)-pH6.8介质-篮法-100转-240min-片6
 供试品溶液-1

<样品信息>

色谱柱 : XB-C18(50mm*4.6mm,5μm) 流速: 1.8ml/min
 柱温 : 30°C 波长: 340nm
 数据文件名: RCMYP-4103 - 0-26/24-964-2 - zzp-24091801-1p-rcqx-pH6.8jz-30mg-lf100z-6h-P1.lcd
 方法文件名: RCMYP-4103 - YMP-4103-rcqx-FX273.lcm
 批处理文件名: RCMYP-4103 - 20240921-RCQX-FX273.lcb
 样品瓶号: 1-5
 进样体积: 10 μl 版本号:6.115
 分析时间: 2024/09/21 15:28:59 实验者: xiechaojun
 处理时间 (V2) : 2024/09/23 08:48:56 处理者: xiechaojun
 仪器型号: SHIMADZU LC-2050C(FX273)

<色谱图>



<峰表>

检测器A 340nm

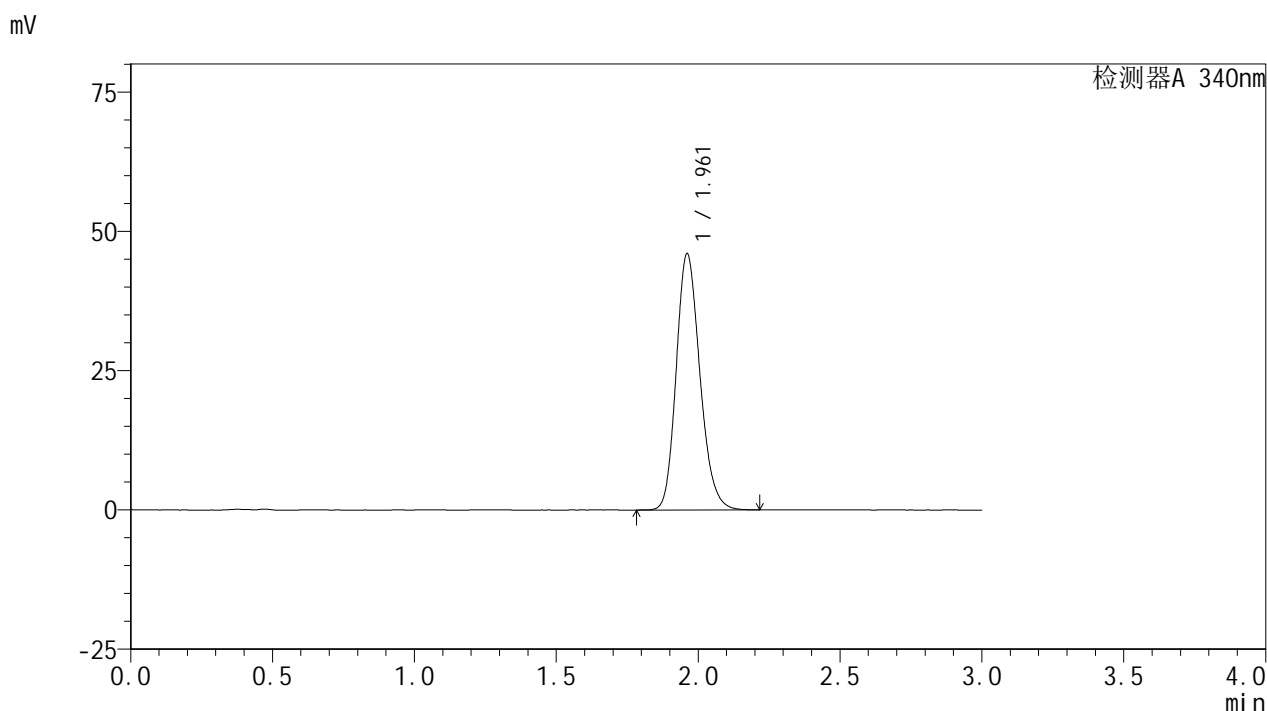
峰号	保留时间	面积	面积%	高度	理论塔板数(USP)	拖尾因子	分离度(USP)
1	1.961	265796	100.000	45665	2669	1.187	--
总计		265796	100.000	45665			

图31 乌帕替尼缓释片溶出曲线测定HPLC图谱
 自制品24091801-1批(30mg规格)-pH6.8介质-篮法-100转-360min-片1
 供试品溶液-1

<样品信息>

色谱柱 : XB-C18(50mm*4.6mm,5μm) 流速: 1.8ml/min
 柱温 : 30°C 波长: 340nm
 数据文件名: RC\$YMP-4103 - 0-26/24-965-2 - zzp-24091801-1p-rcqx-pH6.8jz-30mg-lf100z-6h-P2.lcd
 方法文件名: RC\$YMP-4103 - YMP-4103-rcqx-FX273.lcm
 批处理文件名: RC\$YMP-4103 - 20240921-RCQX-FX273.lcb
 样品瓶号: 1-14
 进样体积: 10 μl 版本号:6.115
 分析时间: 2024/09/21 15:32:21 实验者: xiechaojun
 处理时间 (V2) : 2024/09/23 08:48:59 处理者: xiechaojun
 仪器型号: SHIMADZU LC-2050C(FX273)

<色谱图>



<峰表>

检测器A 340nm

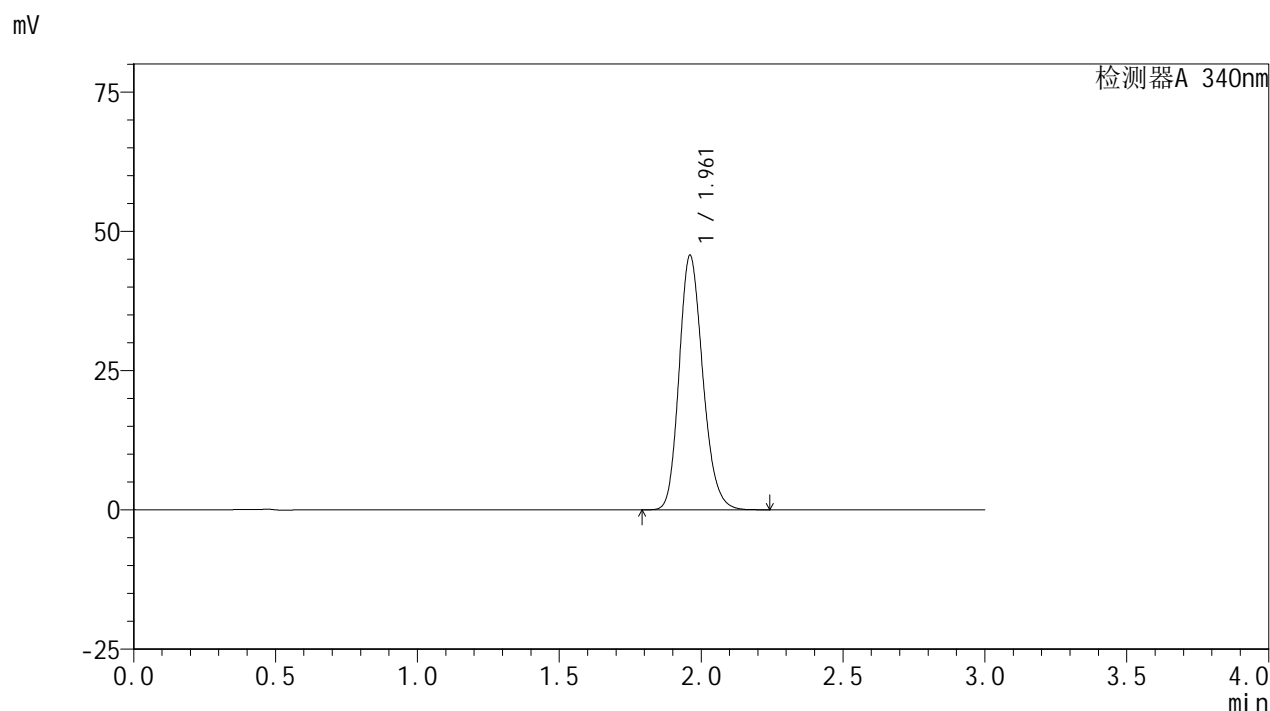
峰号	保留时间	面积	面积%	高度	理论塔板数(USP)	拖尾因子	分离度(USP)
1	1.961	267242	100.000	45934	2674	1.186	--
总计		267242	100.000	45934			

图32 乌帕替尼缓释片溶出曲线测定HPLC图谱
 自制品24091801-1批(30mg规格)-pH6.8介质-篮法-100转-360min-片2
 供试品溶液-1

<样品信息>

色谱柱 : XB-C18(50mm*4.6mm,5μm) 流速: 1.8ml/min
 柱温 : 30°C 波长: 340nm
 数据文件名: RCMYP-4103 - 0-26/24-966-2 - zzp-24091801-1p-rcqx-pH6.8jz-30mg-lf100z-6h-P3.lcd
 方法文件名: RCMYP-4103 - YMP-4103-rcqx-FX273.lcm
 批处理文件名: RCMYP-4103 - 20240921-RCQX-FX273.lcb
 样品瓶号: 1-23
 进样体积: 10 μl 版本号:6.115
 分析时间: 2024/09/21 15:35:43 实验者: xiechaojun
 处理时间 (V2) : 2024/09/23 08:49:02 处理者: xiechaojun
 仪器型号: SHIMADZU LC-2050C(FX273)

<色谱图>



<峰表>

检测器A 340nm

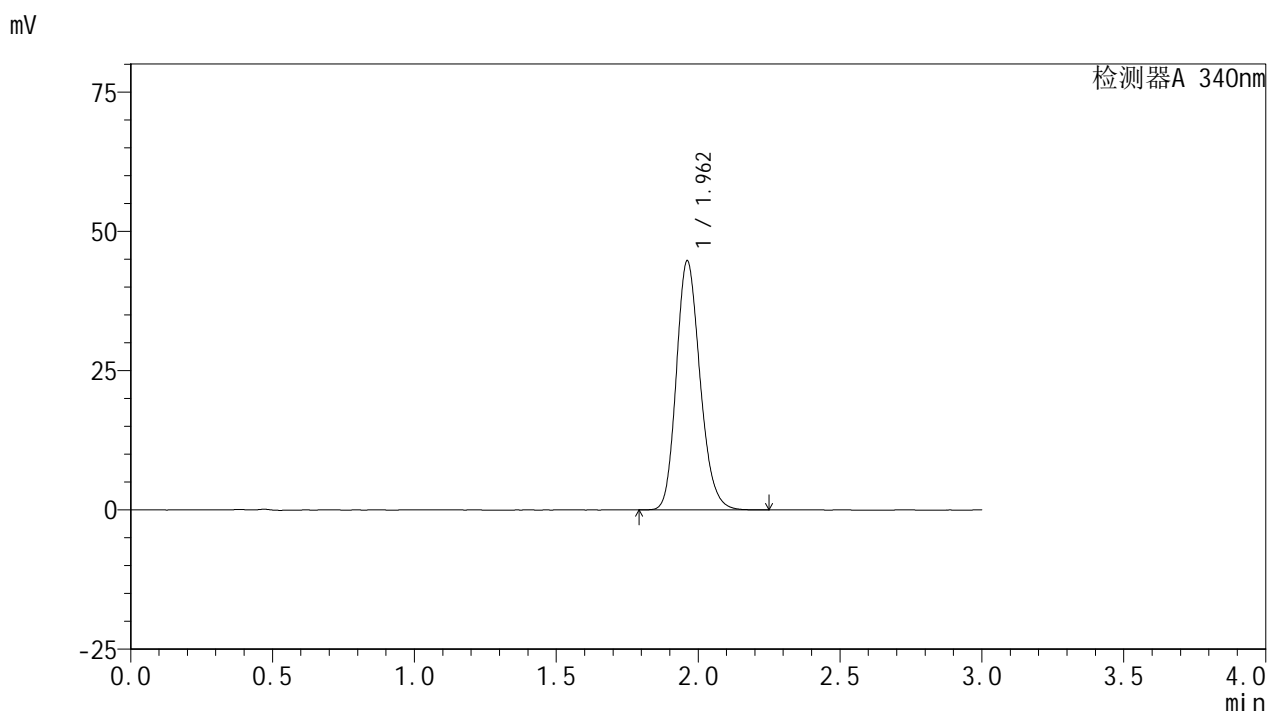
峰号	保留时间	面积	面积%	高度	理论塔板数(USP)	拖尾因子	分离度(USP)
1	1.961	265554	100.000	45611	2674	1.187	--
总计		265554	100.000	45611			

图33 乌帕替尼缓释片溶出曲线测定HPLC图谱
 自制品24091801-1批(30mg规格)-pH6.8介质-篮法-100转-360min-片3
 供试品溶液-1

<样品信息>

色谱柱 : XB-C18(50mm*4.6mm,5μm) 流速: 1.8ml/min
 柱温 : 30°C 波长: 340nm
 数据文件名: RCMYP-4103 - 0-26/24-967-2 - zzp-24091801-1p-rcqx-pH6.8jz-30mg-lf100z-6h-P4.lcd
 方法文件名: RCMYP-4103 - YMP-4103-rcqx-FX273.lcm
 批处理文件名: RCMYP-4103 - 20240921-RCQX-FX273.lcb
 样品瓶号: 1-32
 进样体积: 10 μl 版本号:6.115
 分析时间: 2024/09/21 15:39:07 实验者: xiechaojun
 处理时间 (V2) : 2024/09/23 08:49:05 处理者: xiechaojun
 仪器型号: SHIMADZU LC-2050C(FX273)

<色谱图>



<峰表>

检测器A 340nm

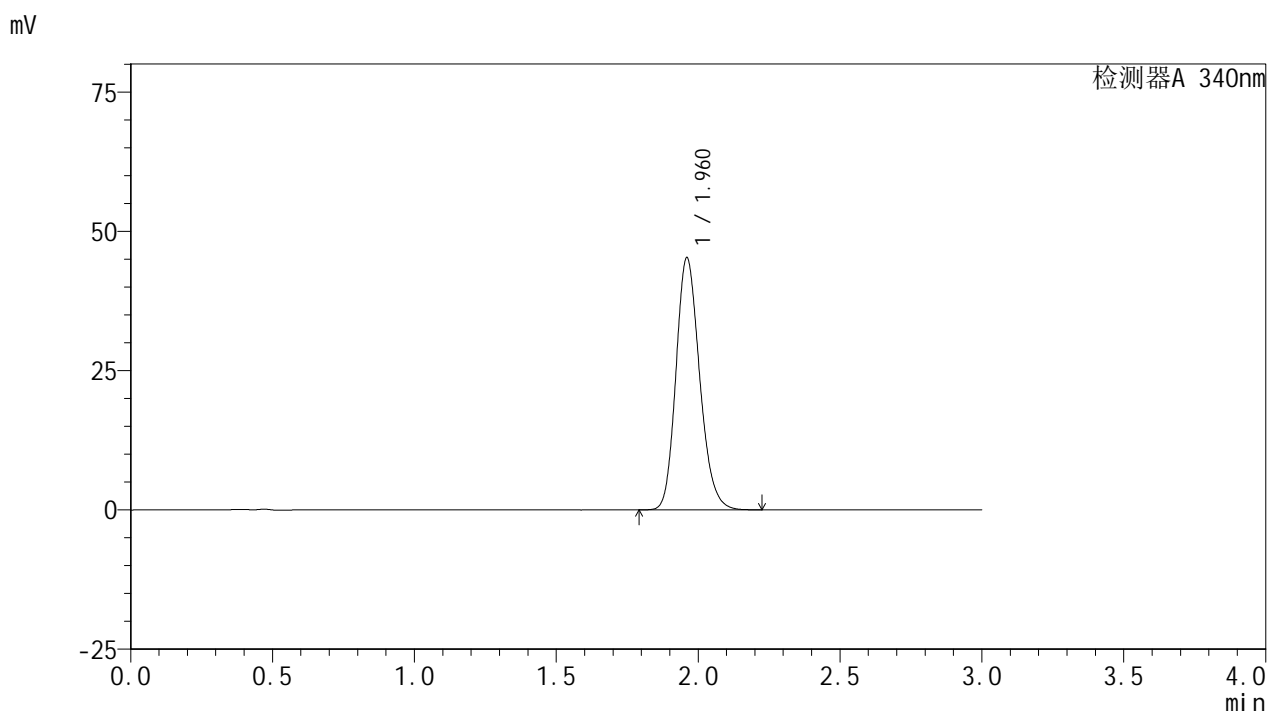
峰号	保留时间	面积	面积%	高度	理论塔板数(USP)	拖尾因子	分离度(USP)
1	1.962	259917	100.000	44697	2679	1.185	--
总计		259917	100.000	44697			

图34 乌帕替尼缓释片溶出曲线测定HPLC图谱
 自制品24091801-1批(30mg规格)-pH6.8介质-篮法-100转-360min-片4
 供试品溶液-1

<样品信息>

色谱柱 : XB-C18(50mm*4.6mm,5μm) 流速: 1.8ml/min
 柱温 : 30°C 波长: 340nm
 数据文件名: RCMYP-4103 - 0-26/24-968-2 - zzp-24091801-1p-rcqx-pH6.8jz-30mg-lf100z-6h-P5.lcd
 方法文件名: RCMYP-4103 - YMP-4103-rcqx-FX273.lcm
 批处理文件名: RCMYP-4103 - 20240921-RCQX-FX273.lcb
 样品瓶号: 1-41
 进样体积: 10 μl 版本号:6.115
 分析时间: 2024/09/21 15:42:31 实验者: xiechaojun
 处理时间 (V2) : 2024/09/23 08:49:07 处理者: xiechaojun
 仪器型号: SHIMADZU LC-2050C(FX273)

<色谱图>



<峰表>

检测器A 340nm

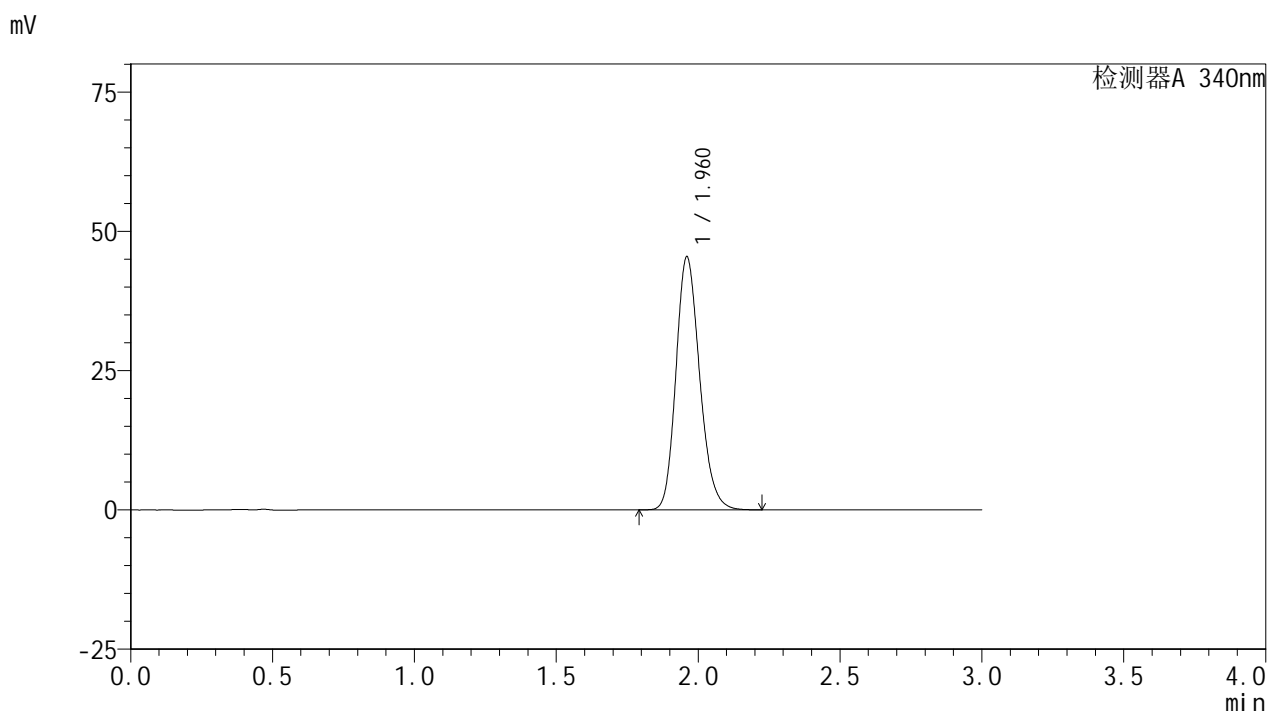
峰号	保留时间	面积	面积%	高度	理论塔板数(USP)	拖尾因子	分离度(USP)
1	1.960	262811	100.000	45138	2675	1.185	--
总计		262811	100.000	45138			

图35 乌帕替尼缓释片溶出曲线测定HPLC图谱
 自制品24091801-1批(30mg规格)-pH6.8介质-篮法-100转-360min-片5
 供试品溶液-1

<样品信息>

色谱柱 : XB-C18(50mm*4.6mm,5μm) 流速: 1.8ml/min
 柱温 : 30°C 波长: 340nm
 数据文件名: RCMYP-4103 - 0-26/24-969-2 - zzp-24091801-1p-rcqx-pH6.8jz-30mg-lf100z-6h-P6.lcd
 方法文件名: RCMYP-4103 - YMP-4103-rcqx-FX273.lcm
 批处理文件名: RCMYP-4103 - 20240921-RCQX-FX273.lcb
 样品瓶号: 1-50
 进样体积: 10 μl 版本号:6.115
 分析时间: 2024/09/21 15:45:53 实验者: xiechaojun
 处理时间 (V2) : 2024/09/23 08:49:10 处理者: xiechaojun
 仪器型号: SHIMADZU LC-2050C(FX273)

<色谱图>



<峰表>

检测器A 340nm

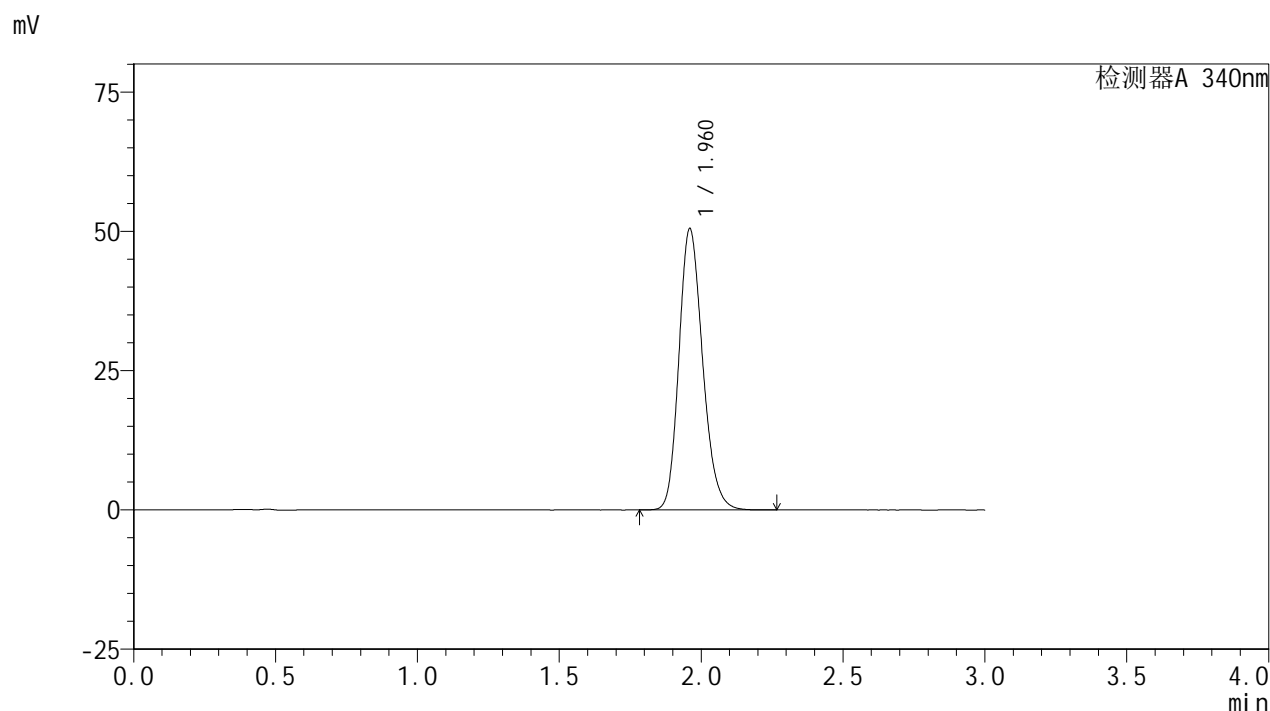
峰号	保留时间	面积	面积%	高度	理论塔板数(USP)	拖尾因子	分离度(USP)
1	1.960	263692	100.000	45280	2675	1.187	--
总计		263692	100.000	45280			

图36 乌帕替尼缓释片溶出曲线测定HPLC图谱
 自制品24091801-1批(30mg规格)-pH6.8介质-篮法-100转-360min-片6
 供试品溶液-1

<样品信息>

色谱柱 : XB-C18(50mm*4.6mm,5μm) 流速: 1.8ml/min
 柱温 : 30°C 波长: 340nm
 数据文件名: RCMYP-4103 - 0-26/24-970-2 - zzp-24091801-1p-rcqx-pH6.8jz-30mg-lf100z-8h-P1.lcd
 方法文件名: RCMYP-4103 - YMP-4103-rcqx-FX273.lcm
 批处理文件名: RCMYP-4103 - 20240921-RCQX-FX273.lcb
 样品瓶号: 1-6
 进样体积: 10 μl 版本号:6.115
 分析时间: 2024/09/21 15:49:15 实验者: xiechaojun
 处理时间 (V2) : 2024/09/23 08:49:13 处理者: xiechaojun
 仪器型号: SHIMADZU LC-2050C(FX273)

<色谱图>



<峰表>

检测器A 340nm

峰号	保留时间	面积	面积%	高度	理论塔板数(USP)	拖尾因子	分离度(USP)
1	1.960	293747	100.000	50323	2668	1.192	--
总计		293747	100.000	50323			

图37 乌帕替尼缓释片溶出曲线测定HPLC图谱
 自制品24091801-1批(30mg规格)-pH6.8介质-篮法-100转-480min-片1
 供试品溶液-1



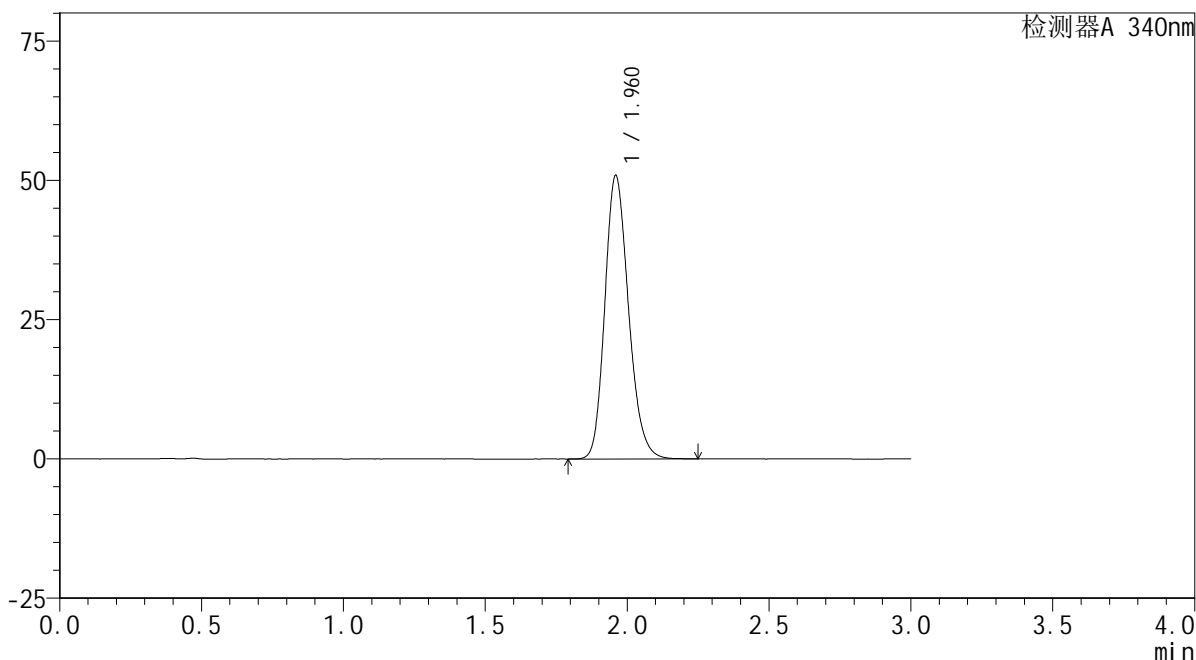
YMP-4103

<样品信息>

色谱柱 : XB-C18(50mm*4.6mm,5μm) 流速: 1.8ml/min
 柱温 : 30°C 波长: 340nm
 数据文件名: RCSYMP-4103 - 0-26/24-971-2 - zzp-24091801-1p-rcqx-pH6.8jz-30mg-lf100z-8h-P2.lcd
 方法文件名: RCSYMP-4103 - YMP-4103-rcqx-FX273.lcm
 批处理文件名: RCSYMP-4103 - 20240921-RCQX-FX273.lcb
 样品瓶号: 1-15
 进样体积: 10 μl 版本号:6.115
 分析时间: 2024/09/21 15:52:37 实验者: xiechaojun
 处理时间 (V2) : 2024/09/23 08:49:15 处理者: xiechaojun
 仪器型号: SHIMADZU LC-2050C(FX273)

<色谱图>

mV



<峰表>

检测器A 340nm

峰号	保留时间	面积	面积%	高度	理论塔板数(USP)	拖尾因子	分离度(USP)
1	1.960	295881	100.000	50665	2669	1.192	--
总计		295881	100.000	50665			

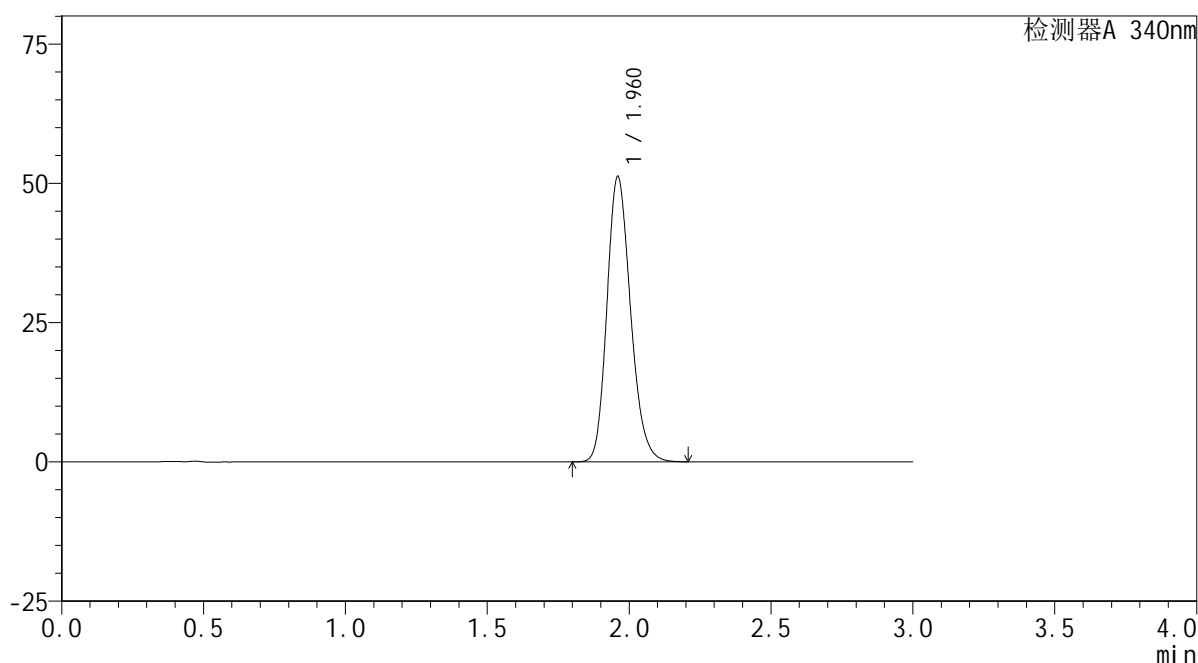
图38 乌帕替尼缓释片溶出曲线测定HPLC图谱
 自制品24091801-1批(30mg规格)-pH6.8介质-篮法-100转-480min-片2
 供试品溶液-1

<样品信息>

色谱柱 : XB-C18(50mm*4.6mm,5 μ m) 流速: 1.8ml/min
 柱温 : 30 $^{\circ}$ C 波长: 340nm
 数据文件名: RCSYMP-4103 - 0-26/24-972-2 - zzp-24091801-1p-rcqx-pH6.8jz-30mg-lf100z-8h-P3.lcd
 方法文件名: RCSYMP-4103 - YMP-4103-rcqx-FX273.lcm
 批处理文件名: RCSYMP-4103 - 20240921-RCQX-FX273.lcb
 样品瓶号: 1-24
 进样体积: 10 μ l 版本号:6.115
 分析时间: 2024/09/21 15:55:59 实验者: xiechaojun
 处理时间 (V2) : 2024/09/23 08:49:18 处理者: xiechaojun
 仪器型号: SHIMADZU LC-2050C(FX273)

<色谱图>

mV



<峰表>

检测器A 340nm

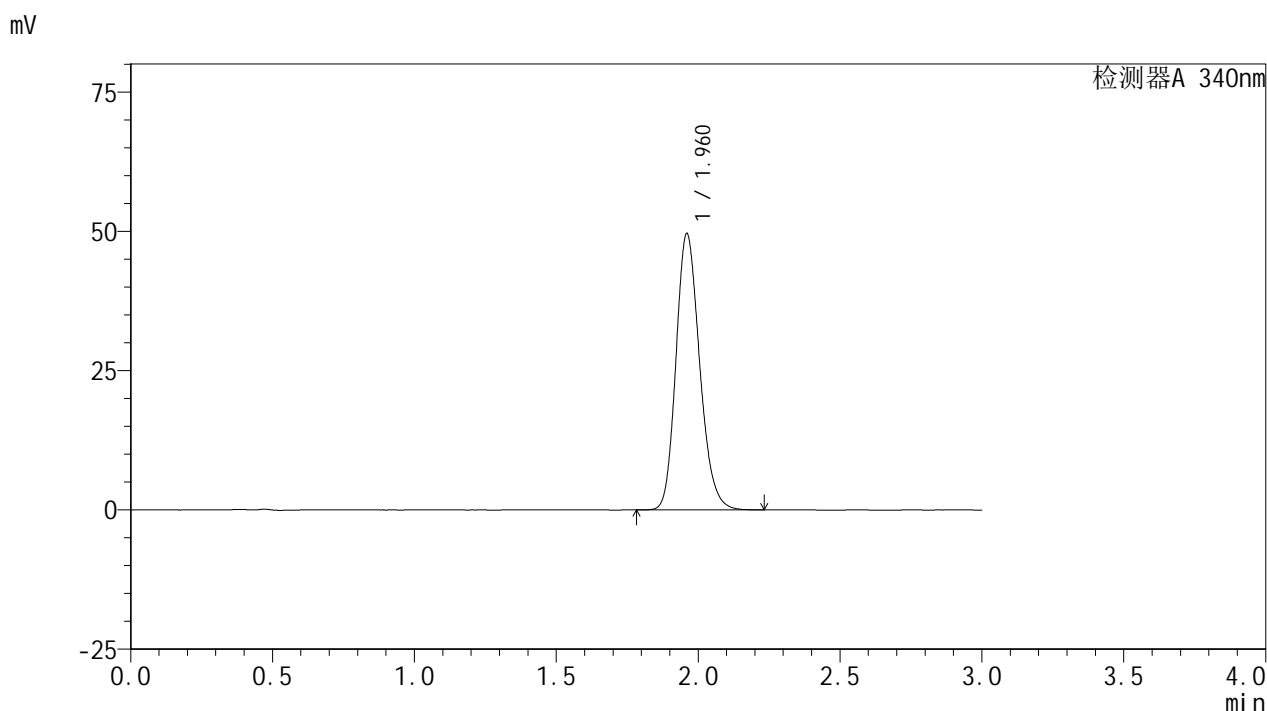
峰号	保留时间	面积	面积%	高度	理论塔板数(USP)	拖尾因子	分离度(USP)
1	1.960	296977	100.000	51009	2680	1.192	--
总计		296977	100.000	51009			

图39 乌帕替尼缓释片溶出曲线测定HPLC图谱
 自制品24091801-1批(30mg规格)-pH6.8介质-篮法-100转-480min-片3
 供试品溶液-1

<样品信息>

色谱柱 : XB-C18(50mm*4.6mm,5μm) 流速: 1.8ml/min
 柱温 : 30°C 波长: 340nm
 数据文件名: RCMYP-4103 - 0-26/24-973-2 - zzp-24091801-1p-rcqx-pH6.8jz-30mg-lf100z-8h-P4.lcd
 方法文件名: RCMYP-4103 - YMP-4103-rcqx-FX273.lcm
 批处理文件名: RCMYP-4103 - 20240921-RCQX-FX273.lcb
 样品瓶号: 1-33
 进样体积: 10 μl 版本号:6.115
 分析时间: 2024/09/21 15:59:22 实验者: xiechaojun
 处理时间 (V2) : 2024/09/23 08:49:21 处理者: xiechaojun
 仪器型号: SHIMADZU LC-2050C(FX273)

<色谱图>



<峰表>

检测器A 340nm

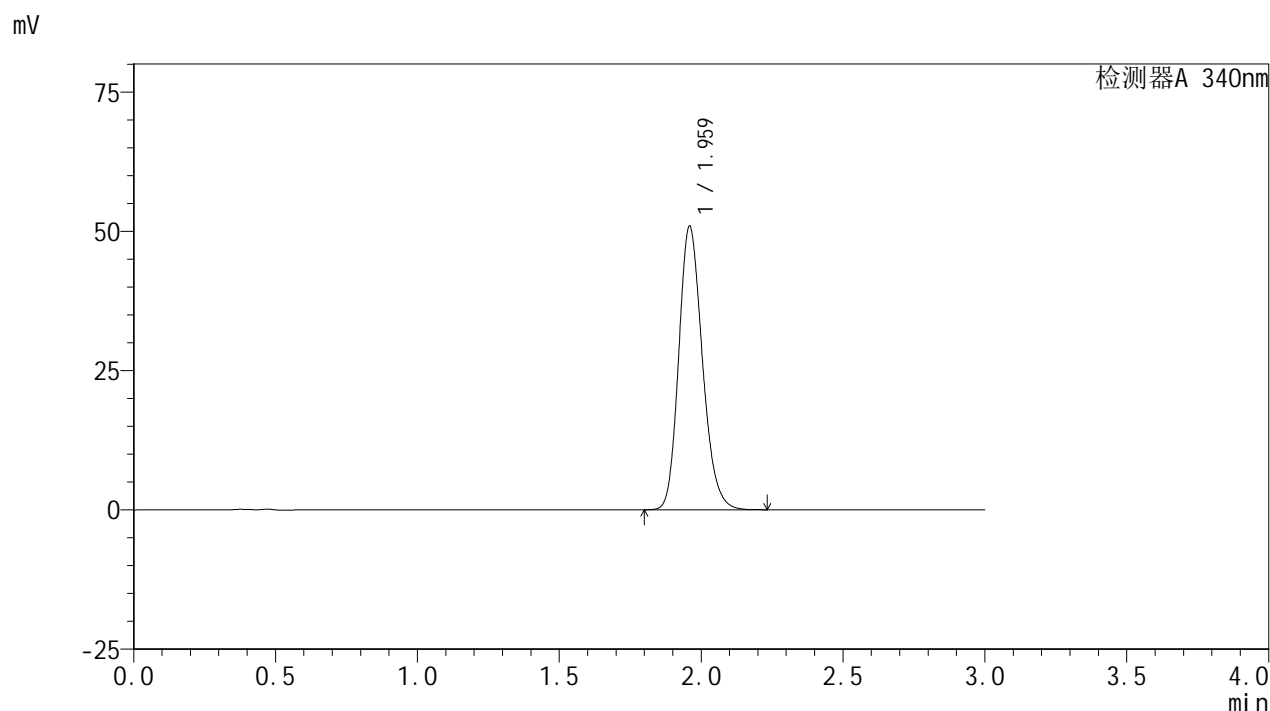
峰号	保留时间	面积	面积%	高度	理论塔板数(USP)	拖尾因子	分离度(USP)
1	1.960	287927	100.000	49457	2678	1.189	--
总计		287927	100.000	49457			

图40 乌帕替尼缓释片溶出曲线测定HPLC图谱
 自制品24091801-1批(30mg规格)-pH6.8介质-篮法-100转-480min-片4
 供试品溶液-1

<样品信息>

色谱柱 : XB-C18(50mm*4.6mm,5μm) 流速: 1.8ml/min
 柱温 : 30°C 波长: 340nm
 数据文件名: RCMYP-4103 - 0-26/24-974-2 - zzp-24091801-1p-rcqx-pH6.8jz-30mg-lf100z-8h-P5.lcd
 方法文件名: RCMYP-4103 - YMP-4103-rcqx-FX273.lcm
 批处理文件名: RCMYP-4103 - 20240921-RCQX-FX273.lcb
 样品瓶号: 1-42
 进样体积: 10 μl 版本号:6.115
 分析时间: 2024/09/21 16:02:45 实验者: xiechaojun
 处理时间 (V2) : 2024/09/23 08:49:23 处理者: xiechaojun
 仪器型号: SHIMADZU LC-2050C(FX273)

<色谱图>



<峰表>

检测器A 340nm

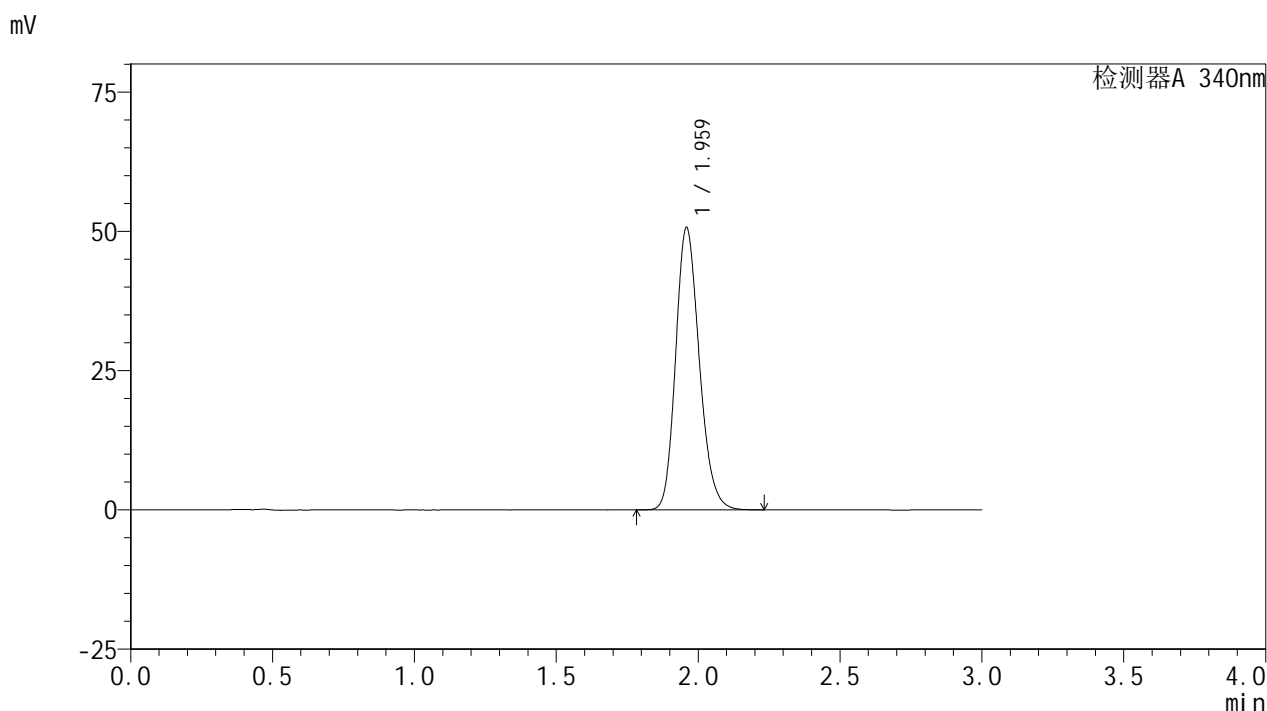
峰号	保留时间	面积	面积%	高度	理论塔板数(USP)	拖尾因子	分离度(USP)
1	1.959	295297	100.000	50627	2678	1.192	--
总计		295297	100.000	50627			

图41 乌帕替尼缓释片溶出曲线测定HPLC图谱
 自制品24091801-1批(30mg规格)-pH6.8介质-篮法-100转-480min-片5
 供试品溶液-1

<样品信息>

色谱柱 : XB-C18(50mm*4.6mm,5μm) 流速: 1.8ml/min
 柱温 : 30°C 波长: 340nm
 数据文件名: RCMYP-4103 - 0-26/24-975-2 - zzp-24091801-1p-rcqx-pH6.8jz-30mg-lf100z-8h-P6.lcd
 方法文件名: RCMYP-4103 - YMP-4103-rcqx-FX273.lcm
 批处理文件名: RCMYP-4103 - 20240921-RCQX-FX273.lcb
 样品瓶号: 1-51
 进样体积: 10 μl 版本号:6.115
 分析时间: 2024/09/21 16:06:07 实验者: xiechaojun
 处理时间 (V2) : 2024/09/23 08:49:26 处理者: xiechaojun
 仪器型号: SHIMADZU LC-2050C(FX273)

<色谱图>



<峰表>

检测器A 340nm

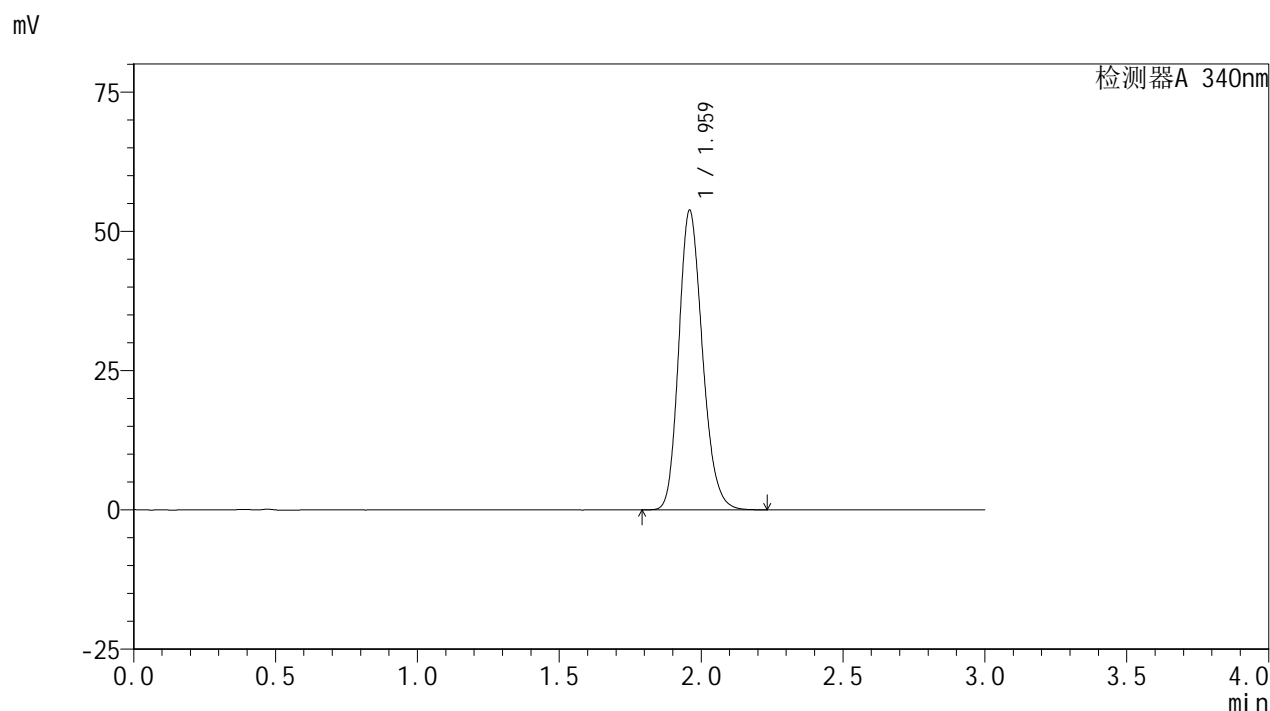
峰号	保留时间	面积	面积%	高度	理论塔板数(USP)	拖尾因子	分离度(USP)
1	1.959	293997	100.000	50429	2681	1.191	--
总计		293997	100.000	50429			

图42 乌帕替尼缓释片溶出曲线测定HPLC图谱
 自制品24091801-1批(30mg规格)-pH6.8介质-篮法-100转-480min-片6
 供试品溶液-1

<样品信息>

色谱柱 : XB-C18(50mm*4.6mm,5μm) 流速: 1.8ml/min
 柱温 : 30°C 波长: 340nm
 数据文件名: RC\$YMP-4103 - 0-26/24-976-2 - zzp-24091801-1p-rcqx-pH6.8jz-30mg-lf100z-10h-P1.lcd
 方法文件名: RC\$YMP-4103 - YMP-4103-rcqx-FX273.lcm
 批处理文件名: RC\$YMP-4103 - 20240921-RCQX-FX273.lcb
 样品瓶号: 1-7
 进样体积: 10 μl 版本号:6.115
 分析时间: 2024/09/21 16:09:30 实验者: xiechaojun
 处理时间 (V2) : 2024/09/23 08:49:29 处理者: xiechaojun
 仪器型号: SHIMADZU LC-2050C(FX273)

<色谱图>



<峰表>

检测器A 340nm

峰号	保留时间	面积	面积%	高度	理论塔板数(USP)	拖尾因子	分离度(USP)
1	1.959	311965	100.000	53491	2678	1.195	--
总计		311965	100.000	53491			

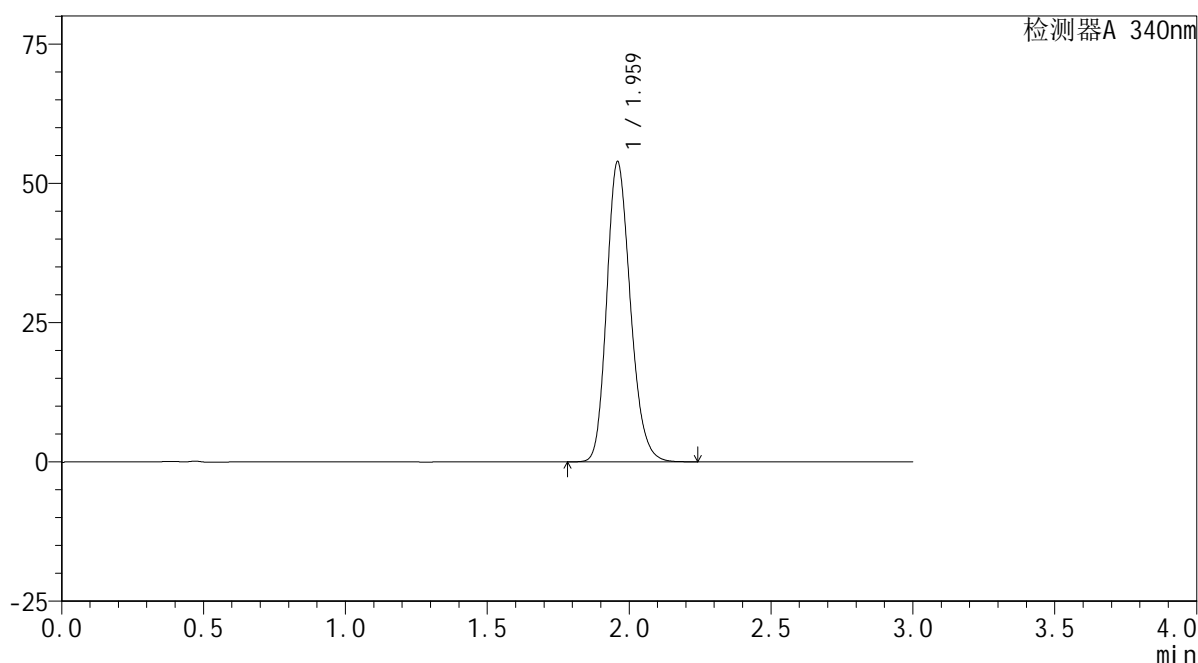
图43 乌帕替尼缓释片溶出曲线测定HPLC图谱
 自制品24091801-1批(30mg规格)-pH6.8介质-篮法-100转-600min-片1
 供试品溶液-1

<样品信息>

色谱柱 : XB-C18(50mm*4.6mm,5 μ m) 流速: 1.8ml/min
 柱温 : 30 $^{\circ}$ C 波长: 340nm
 数据文件名: RCSYMP-4103 - 0-26/24-977-2 - zzp-24091801-1p-rcqx-pH6.8jz-30mg-lf100z-10h-P2.lcd
 方法文件名: RCSYMP-4103 - YMP-4103-rcqx-FX273.lcm
 批处理文件名: RCSYMP-4103 - 20240921-RCQX-FX273.lcb
 样品瓶号: 1-16
 进样体积: 10 μ l 版本号:6.115
 分析时间: 2024/09/21 16:12:53 实验者: xiechaojun
 处理时间 (V2) : 2024/09/23 08:49:32 处理者: xiechaojun
 仪器型号: SHIMADZU LC-2050C(FX273)

<色谱图>

mV



<峰表>

检测器A 340nm

峰号	保留时间	面积	面积%	高度	理论塔板数(USP)	拖尾因子	分离度(USP)
1	1.959	312481	100.000	53561	2681	1.195	--
总计		312481	100.000	53561			

图44 乌帕替尼缓释片溶出曲线测定HPLC图谱
 自制品24091801-1批(30mg规格)-pH6.8介质-篮法-100转-600min-片2
 供试品溶液-1



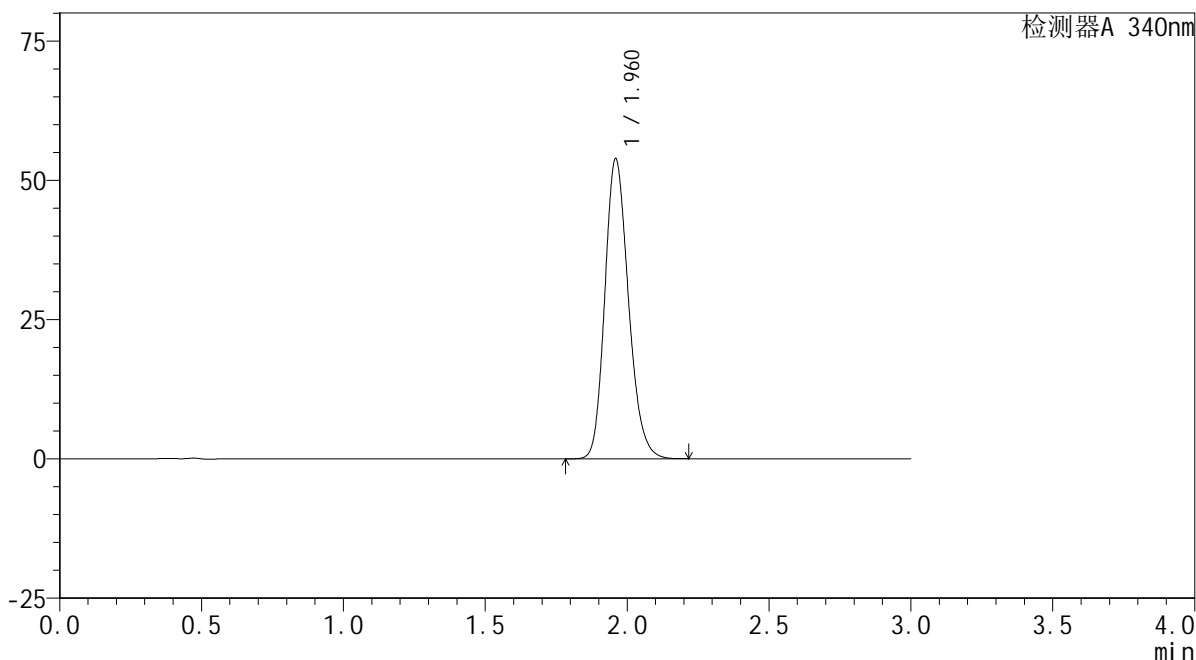
YMP-4103

<样品信息>

色谱柱 : XB-C18(50mm*4.6mm,5μm) 流速: 1.8ml/min
 柱温 : 30°C 波长: 340nm
 数据文件名: RC\$YMP-4103 - 0-26/24-978-2 - zzp-24091801-1p-rcqx-pH6.8jz-30mg-lf100z-10h-P3.lcd
 方法文件名: RC\$YMP-4103 - YMP-4103-rcqx-FX273.lcm
 批处理文件名: RC\$YMP-4103 - 20240921-RCQX-FX273.lcb
 样品瓶号: 1-25
 进样体积: 10 μl 版本号:6.115
 分析时间: 2024/09/21 16:16:16 实验者: xiechaojun
 处理时间 (V2) : 2024/09/23 08:49:34 处理者: xiechaojun
 仪器型号: SHIMADZU LC-2050C(FX273)

<色谱图>

mV



<峰表>

检测器A 340nm

峰号	保留时间	面积	面积%	高度	理论塔板数(USP)	拖尾因子	分离度(USP)
1	1.960	312221	100.000	53599	2681	1.192	--
总计		312221	100.000	53599			

图45 乌帕替尼缓释片溶出曲线测定HPLC图谱
 自制品24091801-1批(30mg规格)-pH6.8介质-篮法-100转-600min-片3
 供试品溶液-1



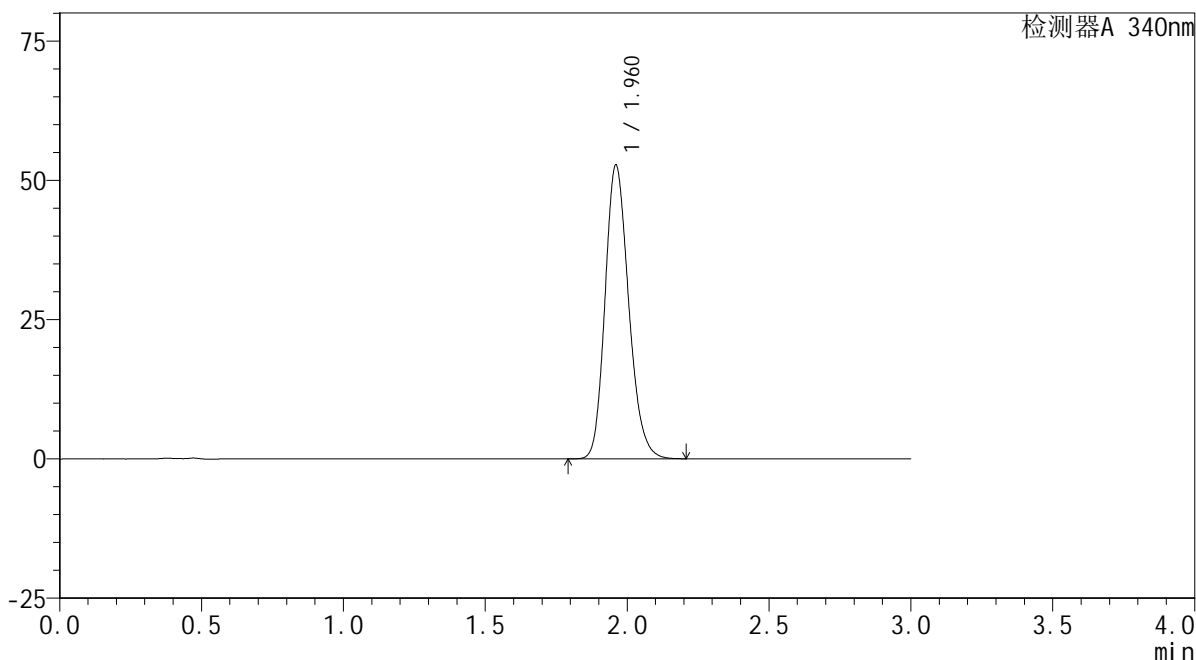
YMP-4103

<样品信息>

色谱柱 : XB-C18(50mm*4.6mm,5μm) 流速: 1.8ml/min
 柱温 : 30°C 波长: 340nm
 数据文件名: RC\$YMP-4103 - 0-26/24-979-2 - zzp-24091801-1p-rcqx-pH6.8jz-30mg-lf100z-10h-P4.lcd
 方法文件名: RC\$YMP-4103 - YMP-4103-rcqx-FX273.lcm
 批处理文件名: RC\$YMP-4103 - 20240921-RCQX-FX273.lcb
 样品瓶号: 1-34
 进样体积: 10 μl 版本号:6.115
 分析时间: 2024/09/21 16:19:39 实验者: xiechaojun
 处理时间 (V2) : 2024/09/23 08:49:37 处理者: xiechaojun
 仪器型号: SHIMADZU LC-2050C(FX273)

<色谱图>

mV



<峰表>

检测器A 340nm

峰号	保留时间	面积	面积%	高度	理论塔板数(USP)	拖尾因子	分离度(USP)
1	1.960	305778	100.000	52602	2683	1.191	--
总计		305778	100.000	52602			

图46 乌帕替尼缓释片溶出曲线测定HPLC图谱
 自制品24091801-1批(30mg规格)-pH6.8介质-篮法-100转-600min-片4
 供试品溶液-1



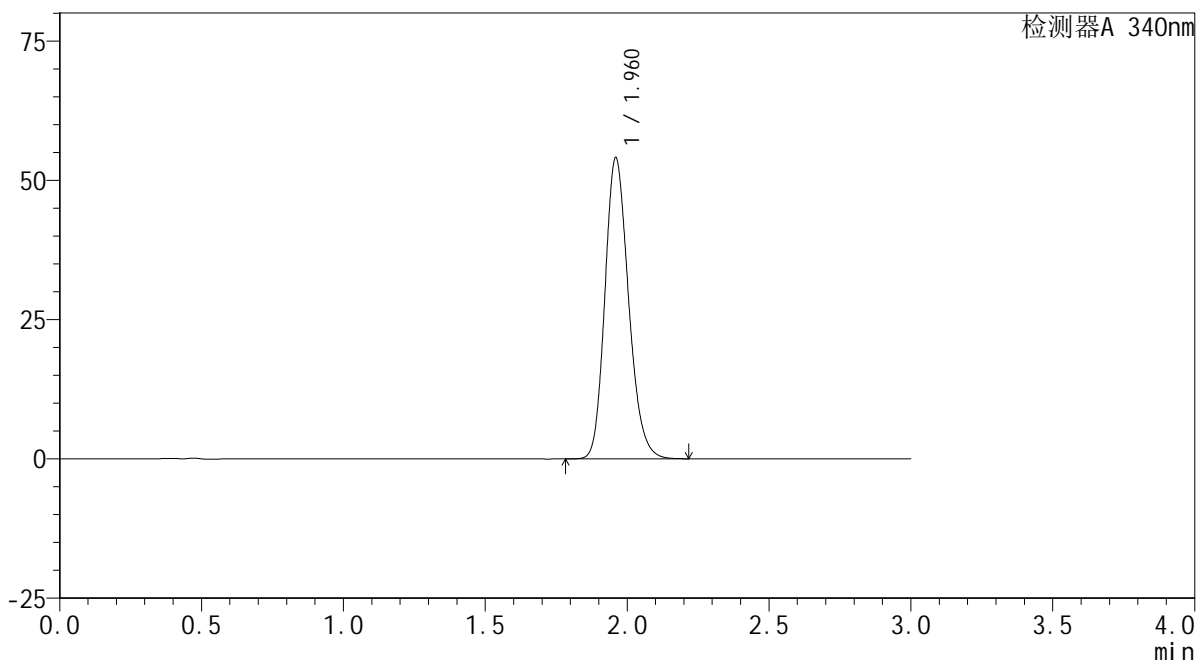
YMP-4103

<样品信息>

色谱柱 : XB-C18(50mm*4.6mm,5μm) 流速: 1.8ml/min
 柱温 : 30°C 波长: 340nm
 数据文件名: RC\$YMP-4103 - 0-26/24-980-2 - zzp-24091801-1p-rcqx-pH6.8jz-30mg-lf100z-10h-P5.lcd
 方法文件名: RC\$YMP-4103 - YMP-4103-rcqx-FX273.lcm
 批处理文件名: RC\$YMP-4103 - 20240921-RCQX-FX273.lcb
 样品瓶号: 1-43
 进样体积: 10 μl 版本号:6.115
 分析时间: 2024/09/21 16:23:02 实验者: xiechaojun
 处理时间 (V2) : 2024/09/23 08:49:40 处理者: xiechaojun
 仪器型号: SHIMADZU LC-2050C(FX273)

<色谱图>

mV



<峰表>

检测器A 340nm

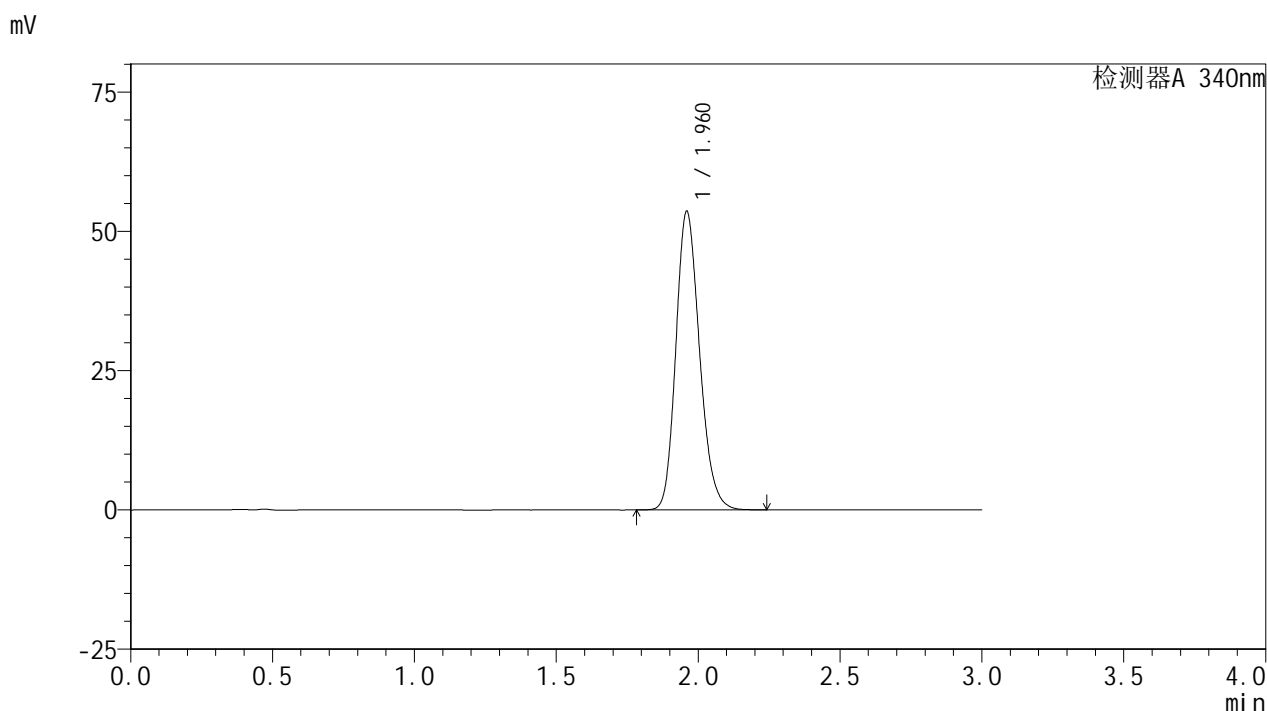
峰号	保留时间	面积	面积%	高度	理论塔板数(USP)	拖尾因子	分离度(USP)
1	1.960	313551	100.000	53848	2680	1.192	--
总计		313551	100.000	53848			

图47 乌帕替尼缓释片溶出曲线测定HPLC图谱
 自制品24091801-1批(30mg规格)-pH6.8介质-篮法-100转-600min-片5
 供试品溶液-1

<样品信息>

色谱柱 : XB-C18(50mm*4.6mm,5μm) 流速: 1.8ml/min
 柱温 : 30°C 波长: 340nm
 数据文件名: RC\$YMP-4103 - 0-26/24-981-2 - zzp-24091801-1p-rcqx-pH6.8jz-30mg-lf100z-10h-P6.lcd
 方法文件名: RC\$YMP-4103 - YMP-4103-rcqx-FX273.lcm
 批处理文件名: RC\$YMP-4103 - 20240921-RCQX-FX273.lcb
 样品瓶号: 1-52
 进样体积: 10 μl 版本号:6.115
 分析时间: 2024/09/21 16:26:24 实验者: xiechaojun
 处理时间 (V2) : 2024/09/23 08:49:42 处理者: xiechaojun
 仪器型号: SHIMADZU LC-2050C(FX273)

<色谱图>



<峰表>

检测器A 340nm

峰号	保留时间	面积	面积%	高度	理论塔板数(USP)	拖尾因子	分离度(USP)
1	1.960	311212	100.000	53379	2670	1.191	--
总计		311212	100.000	53379			

图48 乌帕替尼缓释片溶出曲线测定HPLC图谱
 自制品24091801-1批(30mg规格)-pH6.8介质-篮法-100转-600min-片6
 供试品溶液-1



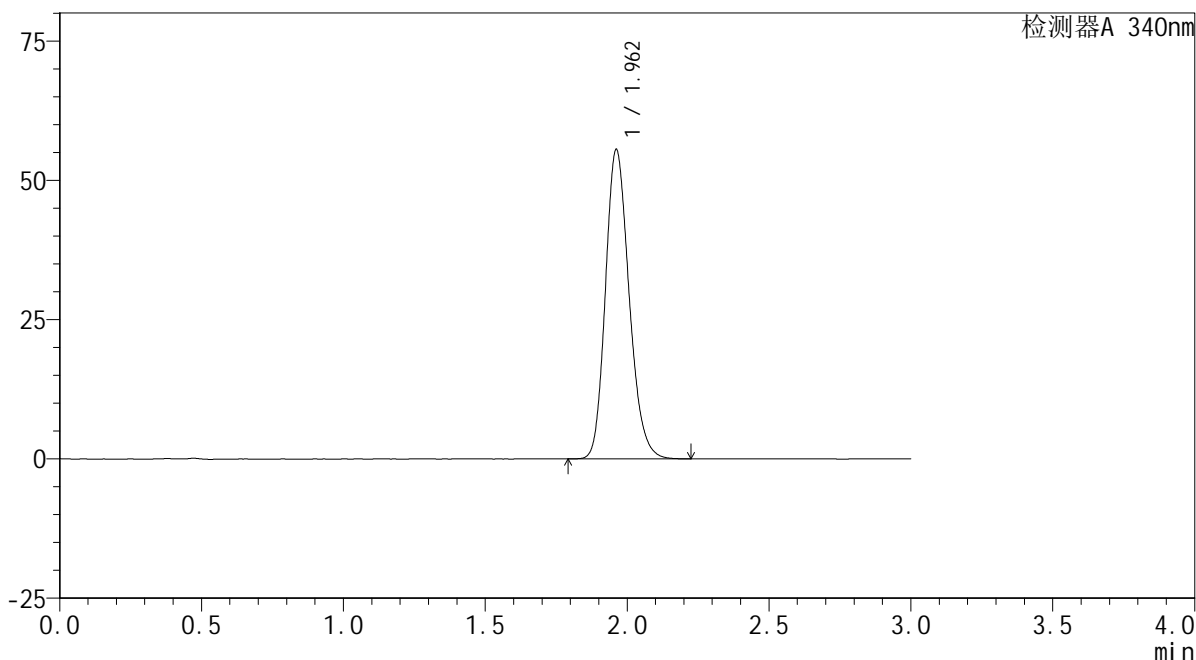
YMP-4103

<样品信息>

色谱柱 : XB-C18(50mm*4.6mm,5μm) 流速: 1.8ml/min
 柱温 : 30°C 波长: 340nm
 数据文件名: RC\$YMP-4103 - 0-26/24-982-2 - zzp-24091801-1p-rcqx-pH6.8jz-30mg-lf100z-12h-P1.lcd
 方法文件名: RC\$YMP-4103 - YMP-4103-rcqx-FX273.lcm
 批处理文件名: RC\$YMP-4103 - 20240921-RCQX-FX273.lcb
 样品瓶号: 1-8
 进样体积: 10 μl 版本号:6.115
 分析时间: 2024/09/21 16:29:47 实验者: xiechaojun
 处理时间 (V2) : 2024/09/23 08:49:45 处理者: xiechaojun
 仪器型号: SHIMADZU LC-2050C(FX273)

<色谱图>

mV



<峰表>

检测器A 340nm

峰号	保留时间	面积	面积%	高度	理论塔板数(USP)	拖尾因子	分离度(USP)
1	1.962	322549	100.000	55521	2675	1.193	--
总计		322549	100.000	55521			

图49 乌帕替尼缓释片溶出曲线测定HPLC图谱
 自制品24091801-1批(30mg规格)-pH6.8介质-篮法-100转-720min-片1
 供试品溶液-1



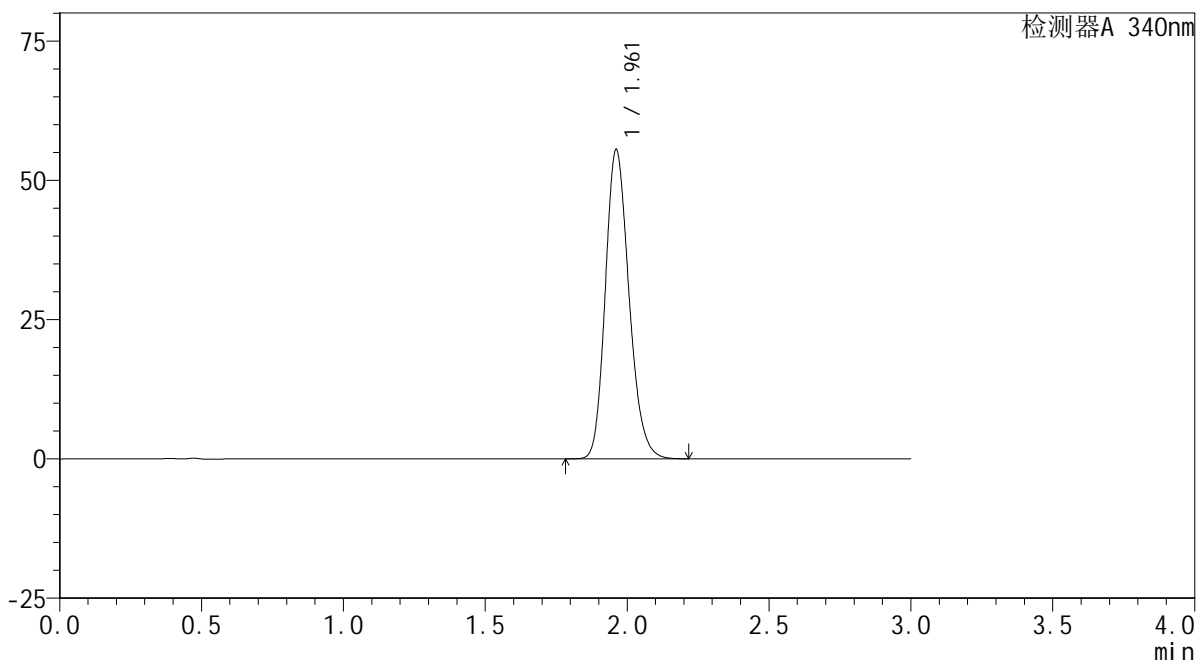
YMP-4103

<样品信息>

色谱柱 : XB-C18(50mm*4.6mm,5μm) 流速: 1.8ml/min
 柱温 : 30°C 波长: 340nm
 数据文件名: RC\$YMP-4103 - 0-26/24-983-2 - zzp-24091801-1p-rcqx-pH6.8jz-30mg-lf100z-12h-P2.lcd
 方法文件名: RC\$YMP-4103 - YMP-4103-rcqx-FX273.lcm
 批处理文件名: RC\$YMP-4103 - 20240921-RCQX-FX273.lcb
 样品瓶号: 1-17
 进样体积: 10 μl 版本号:6.115
 分析时间: 2024/09/21 16:33:10 实验者: xiechaojun
 处理时间 (V2) : 2024/09/23 08:49:48 处理者: xiechaojun
 仪器型号: SHIMADZU LC-2050C(FX273)

<色谱图>

mV



<峰表>

检测器A 340nm

峰号	保留时间	面积	面积%	高度	理论塔板数(USP)	拖尾因子	分离度(USP)
1	1.961	322524	100.000	55466	2673	1.192	--
总计		322524	100.000	55466			

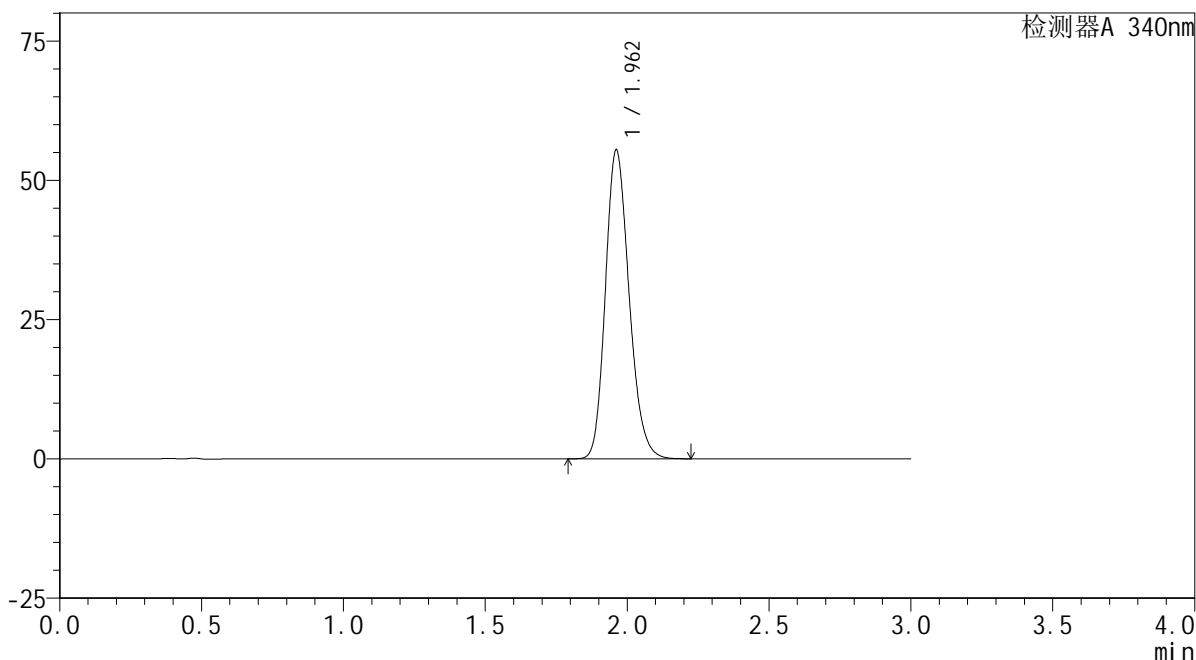
图50 乌帕替尼缓释片溶出曲线测定HPLC图谱
 自制品24091801-1批(30mg规格)-pH6.8介质-篮法-100转-720min-片2
 供试品溶液-1

<样品信息>

色谱柱 : XB-C18(50mm*4.6mm,5μm) 流速: 1.8ml/min
 柱温 : 30°C 波长: 340nm
 数据文件名: RC\$YMP-4103 - 0-26/24-984-2 - zzp-24091801-1p-rcqx-pH6.8jz-30mg-lf100z-12h-P3.lcd
 方法文件名: RC\$YMP-4103 - YMP-4103-rcqx-FX273.lcm
 批处理文件名: RC\$YMP-4103 - 20240921-RCQX-FX273.lcb
 样品瓶号: 1-26
 进样体积: 10 μl 版本号:6.115
 分析时间: 2024/09/21 16:36:33 实验者: xiechaojun
 处理时间 (V2) : 2024/09/23 08:49:50 处理者: xiechaojun
 仪器型号: SHIMADZU LC-2050C(FX273)

<色谱图>

mV



<峰表>

检测器A 340nm

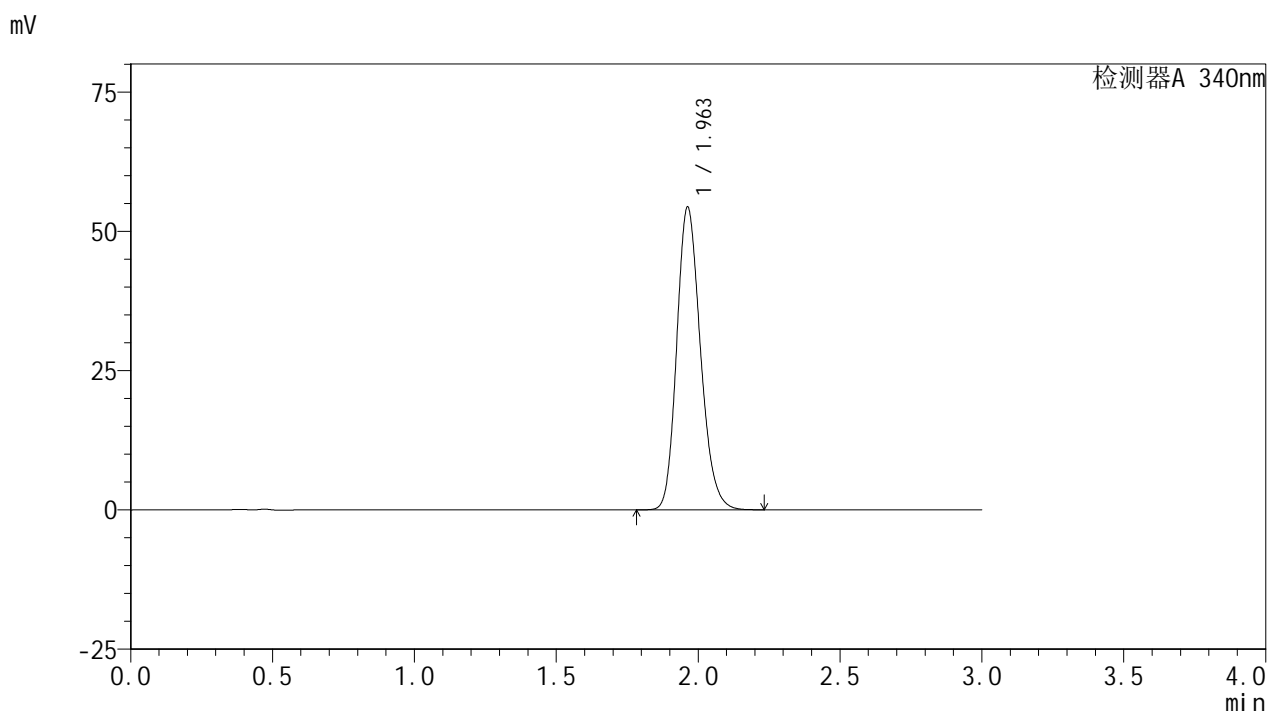
峰号	保留时间	面积	面积%	高度	理论塔板数(USP)	拖尾因子	分离度(USP)
1	1.962	322279	100.000	55416	2670	1.192	--
总计		322279	100.000	55416			

图51 乌帕替尼缓释片溶出曲线测定HPLC图谱
 自制品24091801-1批(30mg规格)-pH6.8介质-篮法-100转-720min-片3
 供试品溶液-1

<样品信息>

色谱柱 : XB-C18(50mm*4.6mm,5μm) 流速: 1.8ml/min
 柱温 : 30°C 波长: 340nm
 数据文件名: RC\$YMP-4103 - 0-26/24-985-2 - zzp-24091801-1p-rcqx-pH6.8jz-30mg-lf100z-12h-P4.lcd
 方法文件名: RC\$YMP-4103 - YMP-4103-rcqx-FX273.lcm
 批处理文件名: RC\$YMP-4103 - 20240921-RCQX-FX273.lcb
 样品瓶号: 1-35
 进样体积: 10 μl 版本号:6.115
 分析时间: 2024/09/21 16:39:56 实验者: xiechaojun
 处理时间 (V2) : 2024/09/23 08:49:53 处理者: xiechaojun
 仪器型号: SHIMADZU LC-2050C(FX273)

<色谱图>



<峰表>

检测器A 340nm

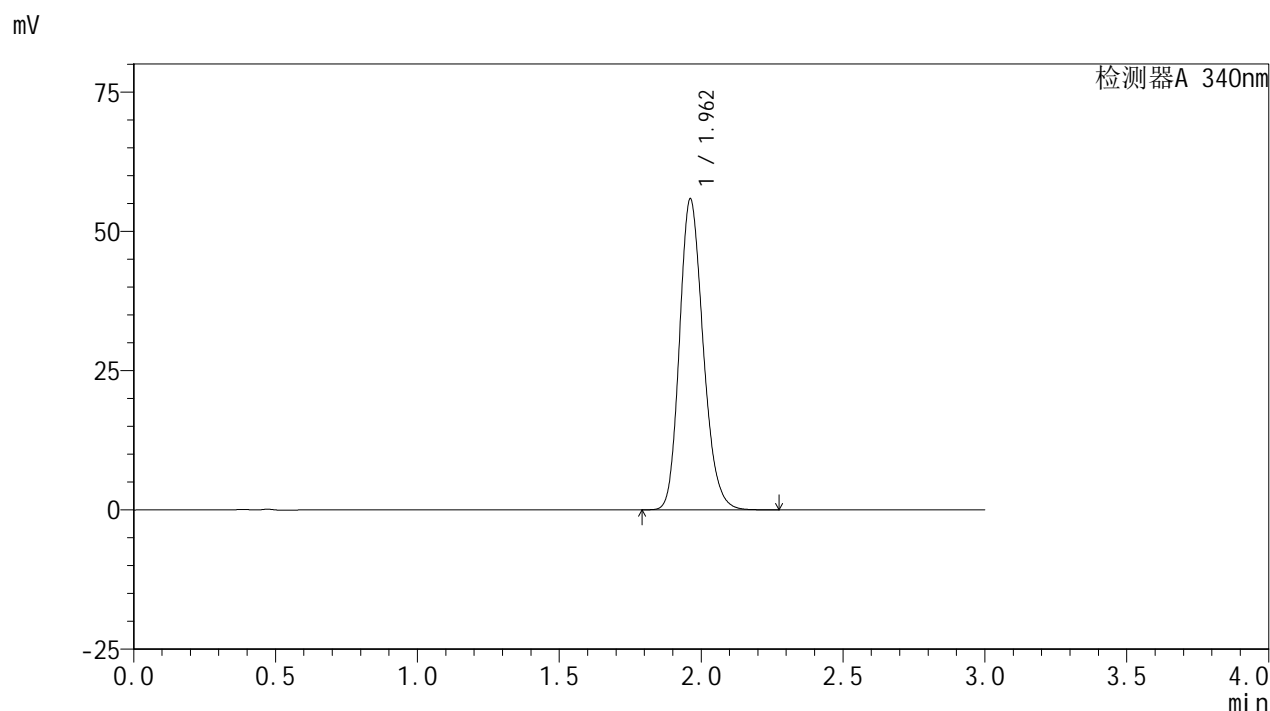
峰号	保留时间	面积	面积%	高度	理论塔板数(USP)	拖尾因子	分离度(USP)
1	1.963	315706	100.000	54373	2678	1.191	--
总计		315706	100.000	54373			

图52 乌帕替尼缓释片溶出曲线测定HPLC图谱
 自制品24091801-1批(30mg规格)-pH6.8介质-篮法-100转-720min-片4
 供试品溶液-1

<样品信息>

色谱柱 : XB-C18(50mm*4.6mm,5μm) 流速: 1.8ml/min
 柱温 : 30°C 波长: 340nm
 数据文件名: RC\$YMP-4103 - 0-26/24-986-2 - zzp-24091801-1p-rcqx-pH6.8jz-30mg-lf100z-12h-P5.lcd
 方法文件名: RC\$YMP-4103 - YMP-4103-rcqx-FX273.lcm
 批处理文件名: RC\$YMP-4103 - 20240921-RCQX-FX273.lcb
 样品瓶号: 1-44
 进样体积: 10 μl 版本号:6.115
 分析时间: 2024/09/21 16:43:23 实验者: xiechaojun
 处理时间 (V2) : 2024/09/23 08:49:55 处理者: xiechaojun
 仪器型号: SHIMADZU LC-2050C(FX273)

<色谱图>



<峰表>

检测器A 340nm

峰号	保留时间	面积	面积%	高度	理论塔板数(USP)	拖尾因子	分离度(USP)
1	1.962	324330	100.000	55804	2678	1.194	--
总计		324330	100.000	55804			

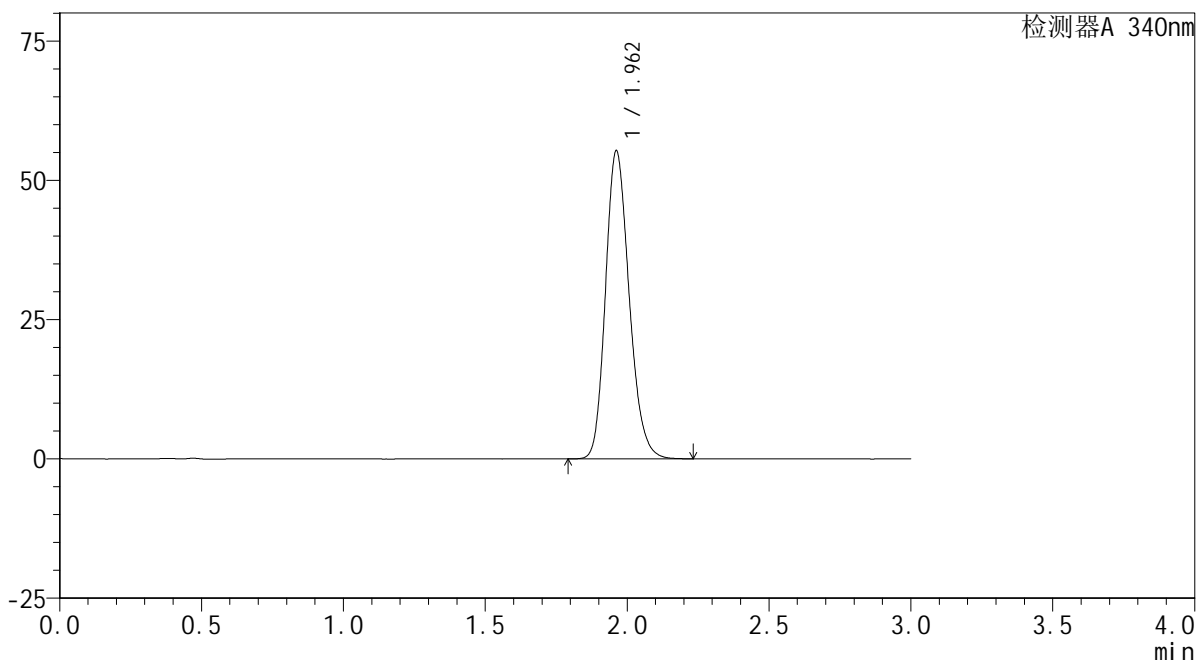
图53 乌帕替尼缓释片溶出曲线测定HPLC图谱
 自制品24091801-1批(30mg规格)-pH6.8介质-篮法-100转-720min-片5
 供试品溶液-1

<样品信息>

色谱柱 : XB-C18(50mm*4.6mm,5μm) 流速: 1.8ml/min
 柱温 : 30°C 波长: 340nm
 数据文件名: RC\$YMP-4103 - 0-26/24-987-2 - zzp-24091801-1p-rcqx-pH6.8jz-30mg-lf100z-12h-P6.lcd
 方法文件名: RC\$YMP-4103 - YMP-4103-rcqx-FX273.lcm
 批处理文件名: RC\$YMP-4103 - 20240921-RCQX-FX273.lcb
 样品瓶号: 1-53
 进样体积: 10 μl 版本号:6.115
 分析时间: 2024/09/21 16:46:46 实验者: xiechaojun
 处理时间 (V2) : 2024/09/23 08:49:58 处理者: xiechaojun
 仪器型号: SHIMADZU LC-2050C(FX273)

<色谱图>

mV



<峰表>

检测器A 340nm

峰号	保留时间	面积	面积%	高度	理论塔板数(USP)	拖尾因子	分离度(USP)
1	1.962	321001	100.000	55291	2683	1.194	--
总计		321001	100.000	55291			

图54 乌帕替尼缓释片溶出曲线测定HPLC图谱
 自制品24091801-1批(30mg规格)-pH6.8介质-篮法-100转-720min-片6
 供试品溶液-1



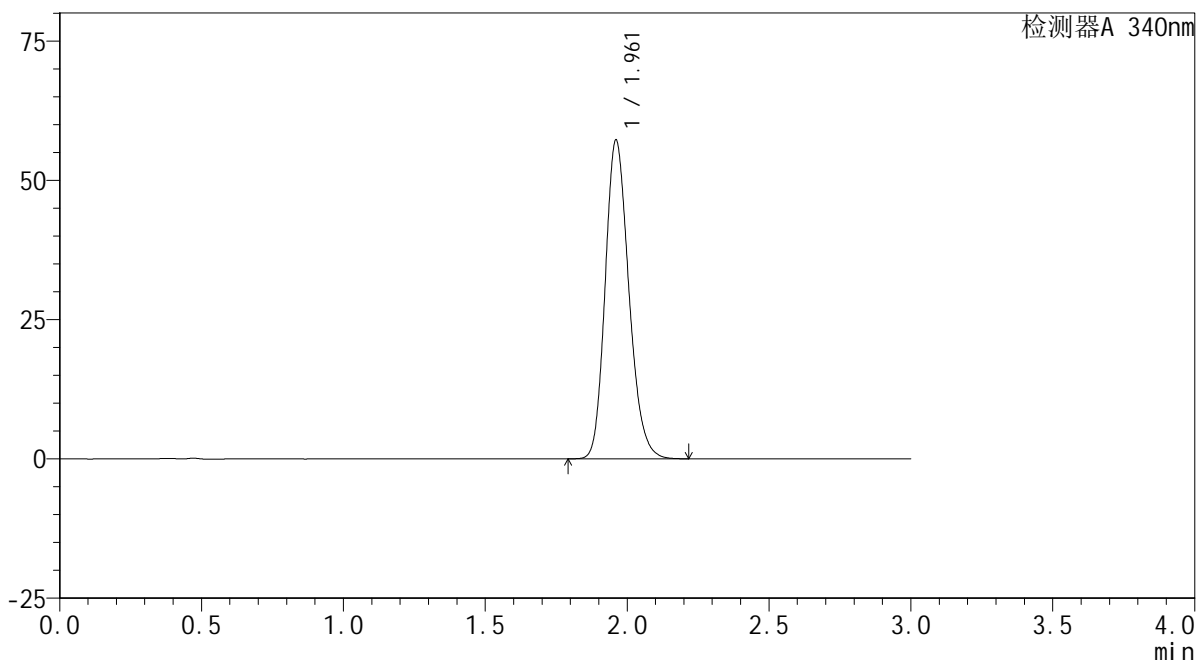
YMP-4103

<样品信息>

色谱柱 : XB-C18(50mm*4.6mm,5μm) 流速: 1.8ml/min
 柱温 : 30°C 波长: 340nm
 数据文件名: RC\$YMP-4103 - 0-26/24-988-2 - zzp-24091801-1p-rcqx-pH6.8jz-30mg-lf100z-16h-P1.lcd
 方法文件名: RC\$YMP-4103 - YMP-4103-rcqx-FX273.lcm
 批处理文件名: RC\$YMP-4103 - 20240921-RCQX-FX273.lcb
 样品瓶号: 4-1
 进样体积: 10 μl 版本号:6.115
 分析时间: 2024/09/21 16:50:09 实验者: xiechaojun
 处理时间 (V2) : 2024/09/23 08:50:01 处理者: xiechaojun
 仪器型号: SHIMADZU LC-2050C(FX273)

<色谱图>

mV



<峰表>

检测器A 340nm

峰号	保留时间	面积	面积%	高度	理论塔板数(USP)	拖尾因子	分离度(USP)
1	1.961	332587	100.000	57116	2671	1.196	--
总计		332587	100.000	57116			

图55 乌帕替尼缓释片溶出曲线测定HPLC图谱
 自制品24091801-1批(30mg规格)-pH6.8介质-篮法-100转-960min-片1
 供试品溶液-1



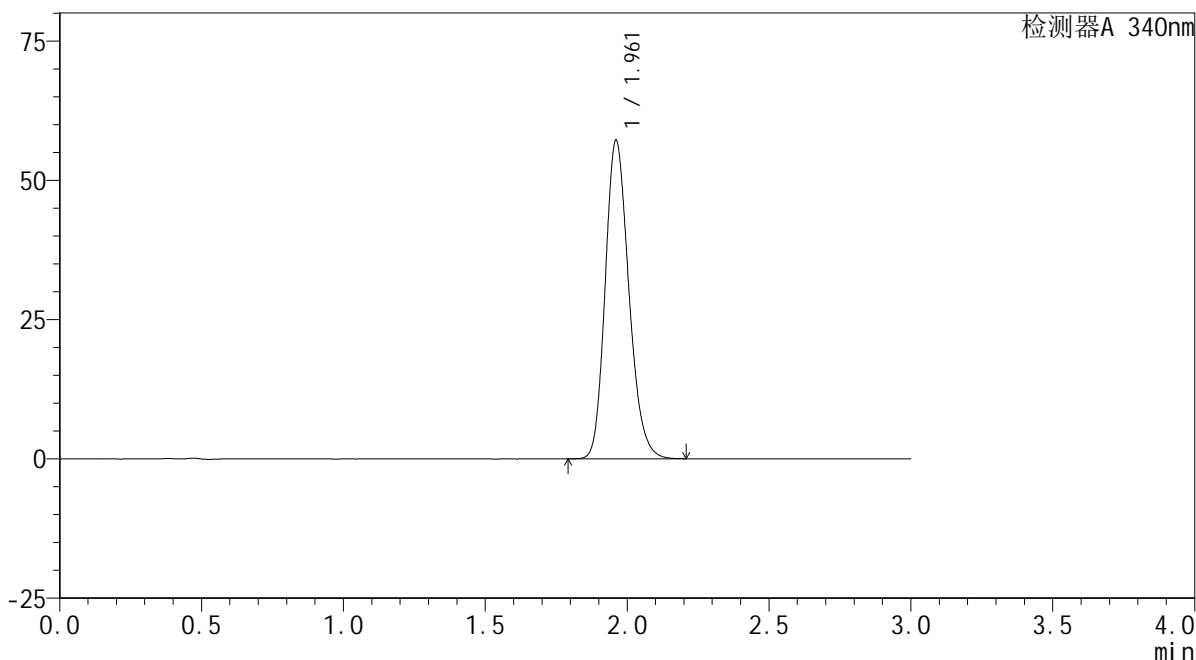
YMP-4103

<样品信息>

色谱柱 : XB-C18(50mm*4.6mm,5μm) 流速: 1.8ml/min
 柱温 : 30°C 波长: 340nm
 数据文件名: RC\$YMP-4103 - 0-26/24-989-2 - zzp-24091801-1p-rcqx-pH6.8jz-30mg-lf100z-16h-P2.lcd
 方法文件名: RC\$YMP-4103 - YMP-4103-rcqx-FX273.lcm
 批处理文件名: RC\$YMP-4103 - 20240921-RCQX-FX273.lcb
 样品瓶号: 4-10
 进样体积: 10 μl 版本号:6.115
 分析时间: 2024/09/21 16:53:31 实验者: xiechaojun
 处理时间 (V2) : 2024/09/23 08:50:03 处理者: xiechaojun
 仪器型号: SHIMADZU LC-2050C(FX273)

<色谱图>

mV



<峰表>

检测器A 340nm

峰号	保留时间	面积	面积%	高度	理论塔板数(USP)	拖尾因子	分离度(USP)
1	1.961	331966	100.000	57068	2676	1.196	--
总计		331966	100.000	57068			

图56 乌帕替尼缓释片溶出曲线测定HPLC图谱
 自制品24091801-1批(30mg规格)-pH6.8介质-篮法-100转-960min-片2
 供试品溶液-1



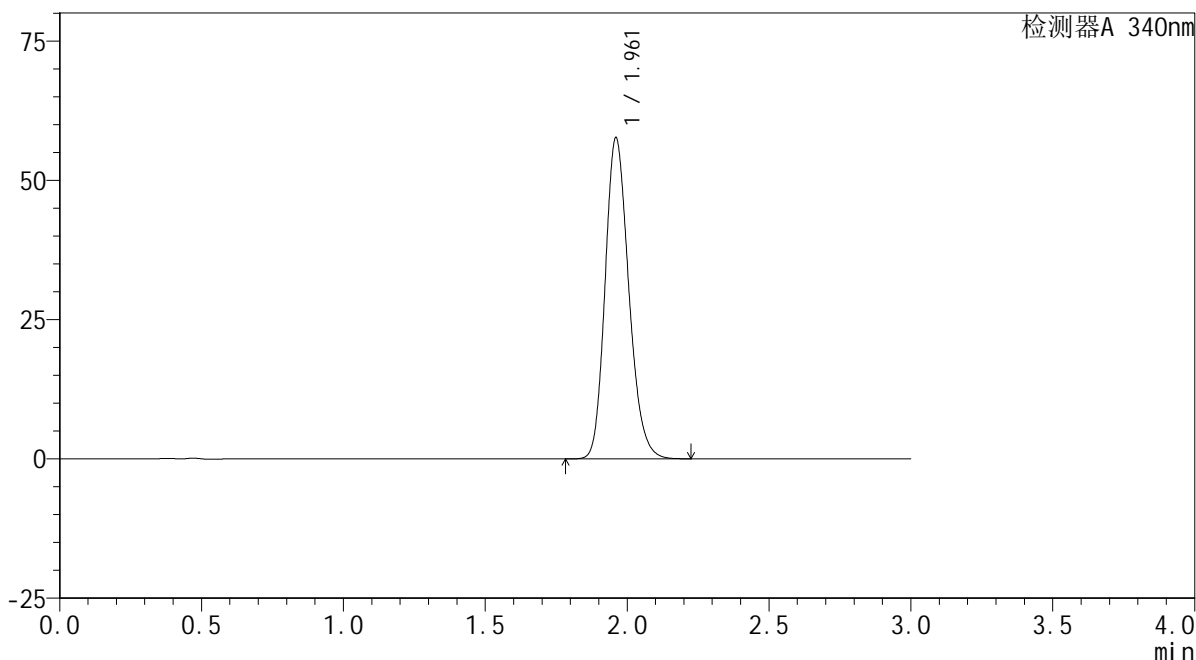
YMP-4103

<样品信息>

色谱柱 : XB-C18(50mm*4.6mm,5μm) 流速: 1.8ml/min
 柱温 : 30°C 波长: 340nm
 数据文件名: RC\$YMP-4103 - 0-26/24-990-2 - zzp-24091801-1p-rcqx-pH6.8jz-30mg-lf100z-16h-P3.lcd
 方法文件名: RC\$YMP-4103 - YMP-4103-rcqx-FX273.lcm
 批处理文件名: RC\$YMP-4103 - 20240921-RCQX-FX273.lcb
 样品瓶号: 4-19
 进样体积: 10 μl 版本号:6.115
 分析时间: 2024/09/21 16:56:54 实验者: xiechaojun
 处理时间 (V2) : 2024/09/23 08:50:06 处理者: xiechaojun
 仪器型号: SHIMADZU LC-2050C(FX273)

<色谱图>

mV



<峰表>

检测器A 340nm

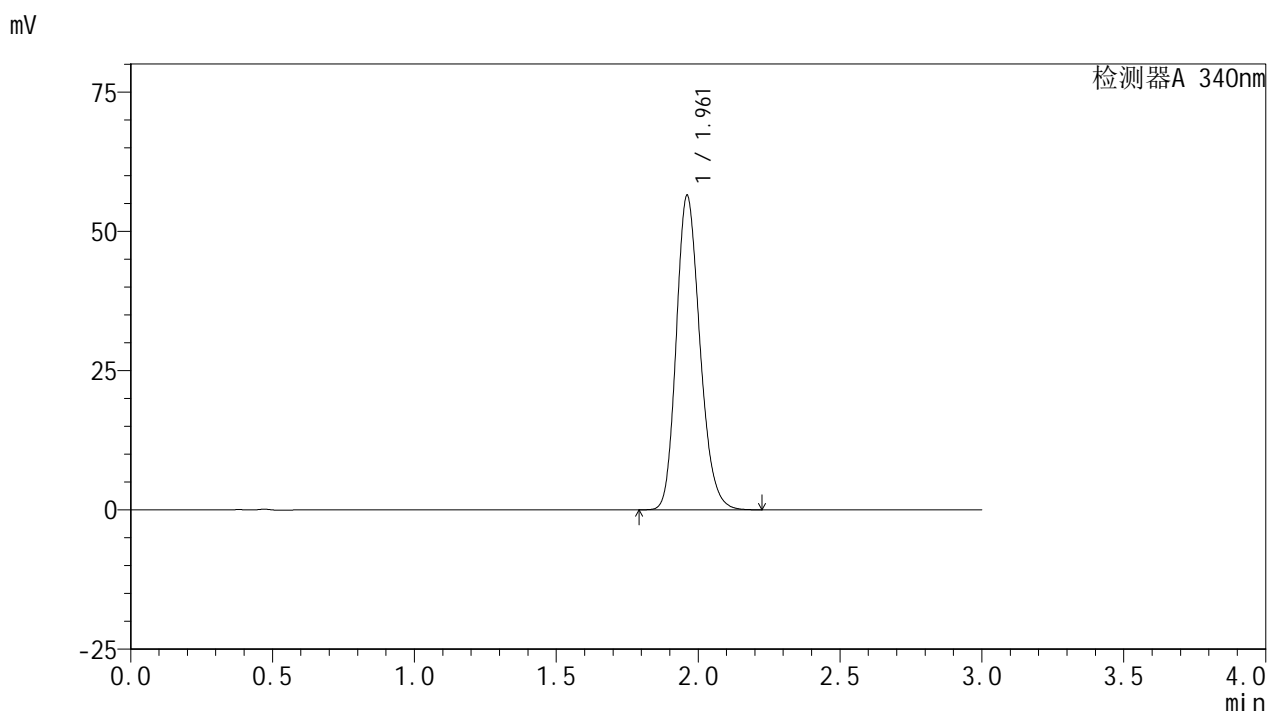
峰号	保留时间	面积	面积%	高度	理论塔板数(USP)	拖尾因子	分离度(USP)
1	1.961	334742	100.000	57509	2674	1.195	--
总计		334742	100.000	57509			

图57 乌帕替尼缓释片溶出曲线测定HPLC图谱
 自制品24091801-1批(30mg规格)-pH6.8介质-篮法-100转-960min-片3
 供试品溶液-1

<样品信息>

色谱柱 : XB-C18(50mm*4.6mm,5μm) 流速: 1.8ml/min
 柱温 : 30°C 波长: 340nm
 数据文件名: RC\$YMP-4103 - 0-26/24-991-2 - zzp-24091801-1p-rcqx-pH6.8jz-30mg-lf100z-16h-P4.lcd
 方法文件名: RC\$YMP-4103 - YMP-4103-rcqx-FX273.lcm
 批处理文件名: RC\$YMP-4103 - 20240921-RCQX-FX273.lcb
 样品瓶号: 4-28
 进样体积: 10 μl 版本号:6.115
 分析时间: 2024/09/21 17:00:17 实验者: xiechaojun
 处理时间 (V2) : 2024/09/23 08:50:09 处理者: xiechaojun
 仪器型号: SHIMADZU LC-2050C(FX273)

<色谱图>



<峰表>

检测器A 340nm

峰号	保留时间	面积	面积%	高度	理论塔板数(USP)	拖尾因子	分离度(USP)
1	1.961	327375	100.000	56354	2680	1.194	--
总计		327375	100.000	56354			

图58 乌帕替尼缓释片溶出曲线测定HPLC图谱
 自制品24091801-1批(30mg规格)-pH6.8介质-篮法-100转-960min-片4
 供试品溶液-1



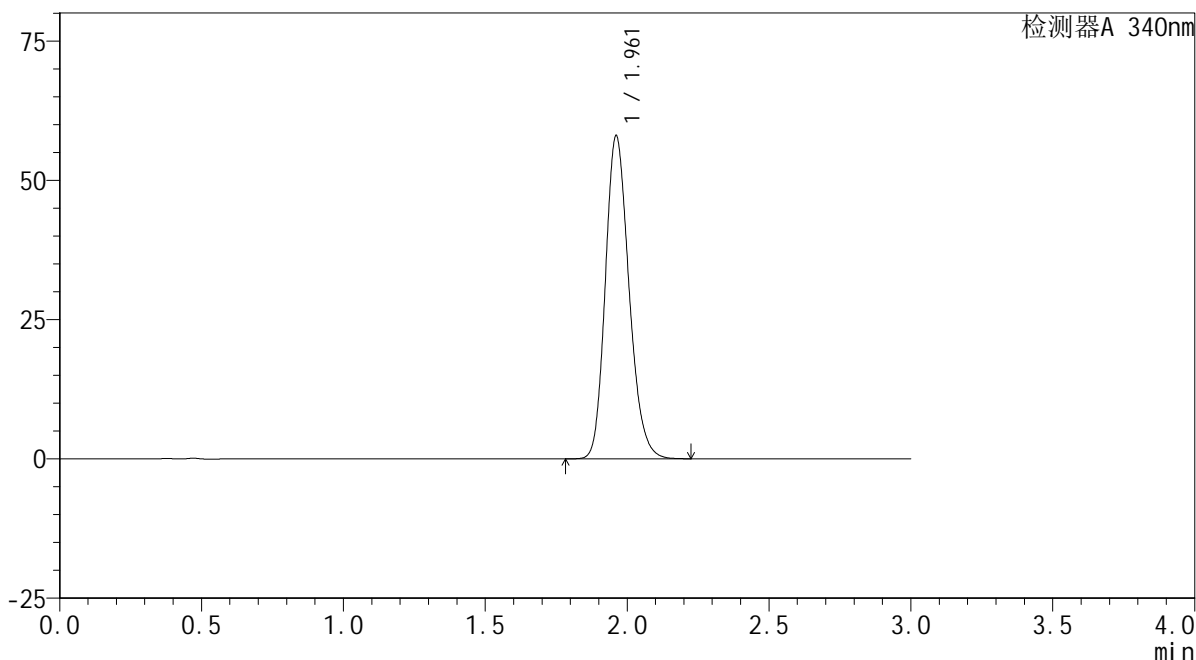
YMP-4103

<样品信息>

色谱柱 : XB-C18(50mm*4.6mm,5μm) 流速: 1.8ml/min
 柱温 : 30°C 波长: 340nm
 数据文件名: RC\$YMP-4103 - 0-26/24-992-2 - zzp-24091801-1p-rcqx-pH6.8jz-30mg-lf100z-16h-P5.lcd
 方法文件名: RC\$YMP-4103 - YMP-4103-rcqx-FX273.lcm
 批处理文件名: RC\$YMP-4103 - 20240921-RCQX-FX273.lcb
 样品瓶号: 4-37
 进样体积: 10 μl 版本号:6.115
 分析时间: 2024/09/21 17:03:41 实验者: xiechaojun
 处理时间 (V2) : 2024/09/23 08:50:11 处理者: xiechaojun
 仪器型号: SHIMADZU LC-2050C(FX273)

<色谱图>

mV



<峰表>

检测器A 340nm

峰号	保留时间	面积	面积%	高度	理论塔板数(USP)	拖尾因子	分离度(USP)
1	1.961	336744	100.000	57936	2678	1.196	--
总计		336744	100.000	57936			

图59 乌帕替尼缓释片溶出曲线测定HPLC图谱
 自制品24091801-1批(30mg规格)-pH6.8介质-篮法-100转-960min-片5
 供试品溶液-1



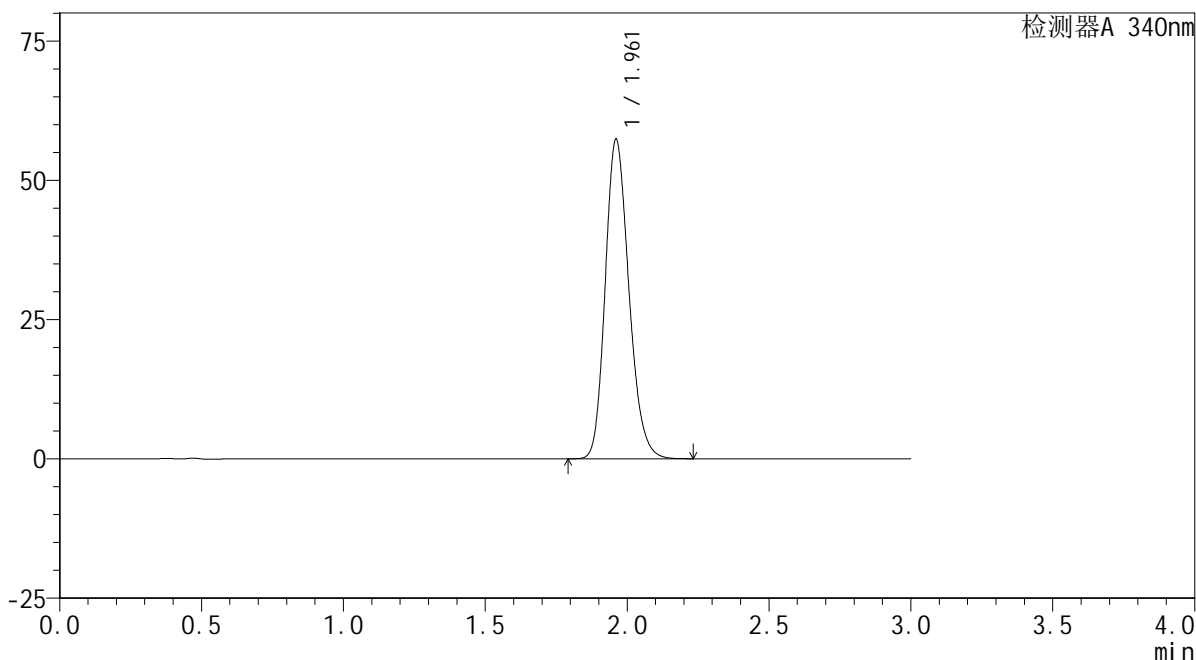
YMP-4103

<样品信息>

色谱柱 : XB-C18(50mm*4.6mm,5μm) 流速: 1.8ml/min
 柱温 : 30°C 波长: 340nm
 数据文件名: RC\$YMP-4103 - 0-26/24-993-2 - zzp-24091801-1p-rcqx-pH6.8jz-30mg-lf100z-16h-P6.lcd
 方法文件名: RC\$YMP-4103 - YMP-4103-rcqx-FX273.lcm
 批处理文件名: RC\$YMP-4103 - 20240921-RCQX-FX273.lcb
 样品瓶号: 4-46
 进样体积: 10 μl 版本号:6.115
 分析时间: 2024/09/21 17:07:03 实验者: xiechaojun
 处理时间 (V2) : 2024/09/23 08:50:14 处理者: xiechaojun
 仪器型号: SHIMADZU LC-2050C(FX273)

<色谱图>

mV



<峰表>

检测器A 340nm

峰号	保留时间	面积	面积%	高度	理论塔板数(USP)	拖尾因子	分离度(USP)
1	1.961	332932	100.000	57266	2678	1.194	--
总计		332932	100.000	57266			

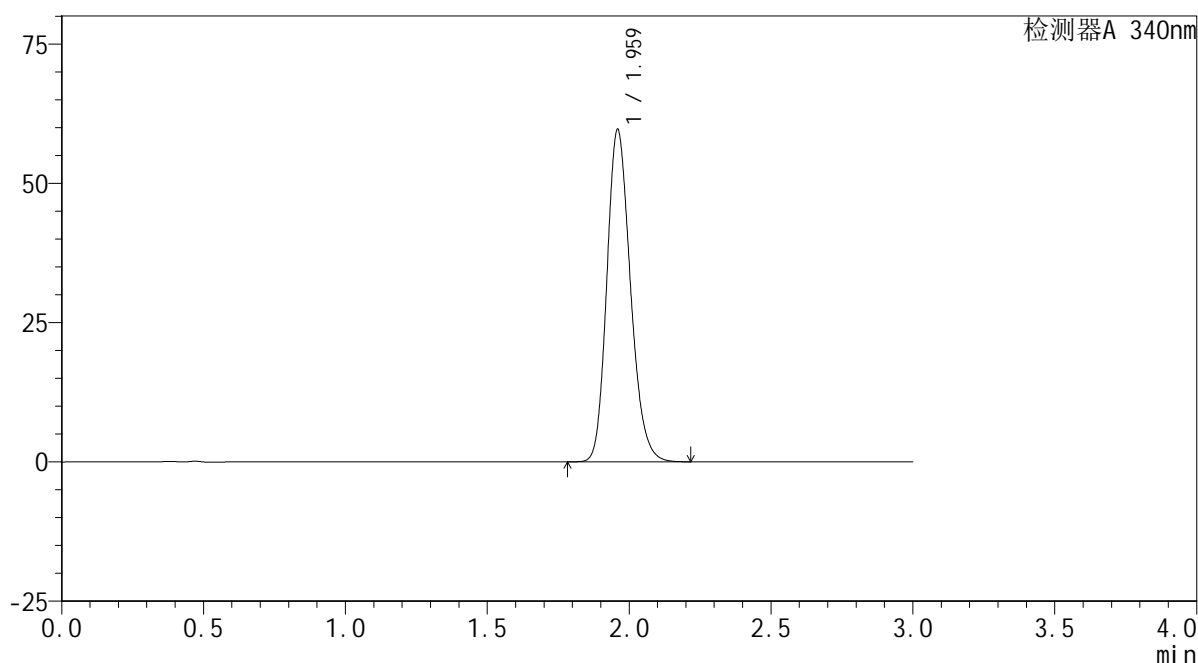
图60 乌帕替尼缓释片溶出曲线测定HPLC图谱
 自制品24091801-1批(30mg规格)-pH6.8介质-篮法-100转-960min-片6
 供试品溶液-1

<样品信息>

色谱柱 : XB-C18(50mm*4.6mm,5 μ m) 流速: 1.8ml/min
 柱温 : 30 $^{\circ}$ C 波长: 340nm
 数据文件名: RCSYMP-4103 - 0-26/24-1008-2 - zzp-24091801-1p-rcqx-pH6.8jz-30mg-lf100z-20h--P1.lcd
 方法文件名: RCSYMP-4103 - YMP-4103-rcqx-FX273.lcm
 批处理文件名: RCSYMP-4103 - 20240921-RCQX-FX273.lcb
 样品瓶号: 4-2
 进样体积: 10 μ l 版本号:6.115
 分析时间: 2024/09/21 18:11:52 实验者: xiechaojun
 处理时间 (V2) : 2024/09/23 08:50:55 处理者: xiechaojun
 仪器型号: SHIMADZU LC-2050C(FX273)

<色谱图>

mV



<峰表>

检测器A 340nm

峰号	保留时间	面积	面积%	高度	理论塔板数(USP)	拖尾因子	分离度(USP)
1	1.959	345284	100.000	59340	2684	1.196	--
总计		345284	100.000	59340			

图61 乌帕替尼缓释片溶出曲线测定HPLC图谱
 自制品24091801-1批(30mg规格)-pH6.8介质-篮法-100转-1200min-片1
 供试品溶液-1



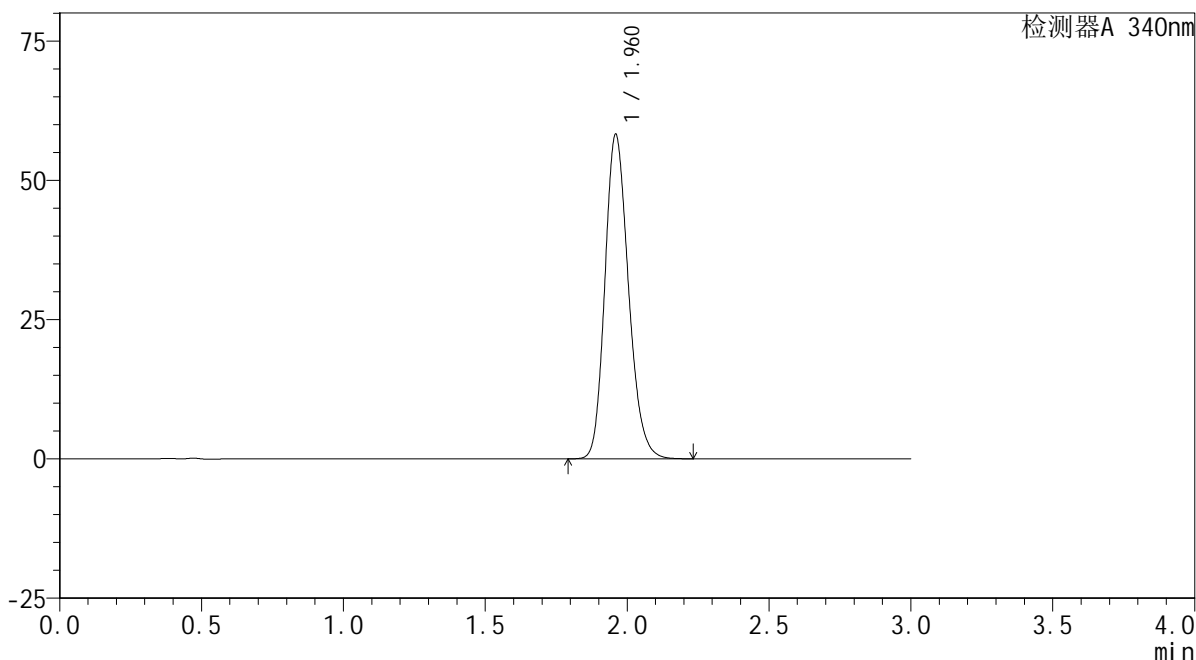
YMP-4103

<样品信息>

色谱柱 : XB-C18(50mm*4.6mm,5μm) 流速: 1.8ml/min
 柱温 : 30°C 波长: 340nm
 数据文件名: RC\$YMP-4103 - 0-26/24-1009-2 - zzp-24091801-1p-rcqx-pH6.8jz-30mg-lf100z-20h--P2.lcd
 方法文件名: RC\$YMP-4103 - YMP-4103-rcqx-FX273.lcm
 批处理文件名: RC\$YMP-4103 - 20240921-RCQX-FX273.lcb
 样品瓶号: 4-11
 进样体积: 10 μl 版本号:6.115
 分析时间: 2024/09/21 18:15:15 实验者: xiechaojun
 处理时间 (V2) : 2024/09/23 08:50:58 处理者: xiechaojun
 仪器型号: SHIMADZU LC-2050C(FX273)

<色谱图>

mV



<峰表>

检测器A 340nm

峰号	保留时间	面积	面积%	高度	理论塔板数(USP)	拖尾因子	分离度(USP)
1	1.960	336736	100.000	57962	2695	1.194	--
总计		336736	100.000	57962			

图62 乌帕替尼缓释片溶出曲线测定HPLC图谱
 自制品24091801-1批(30mg规格)-pH6.8介质-篮法-100转-1200min-片2
 供试品溶液-1



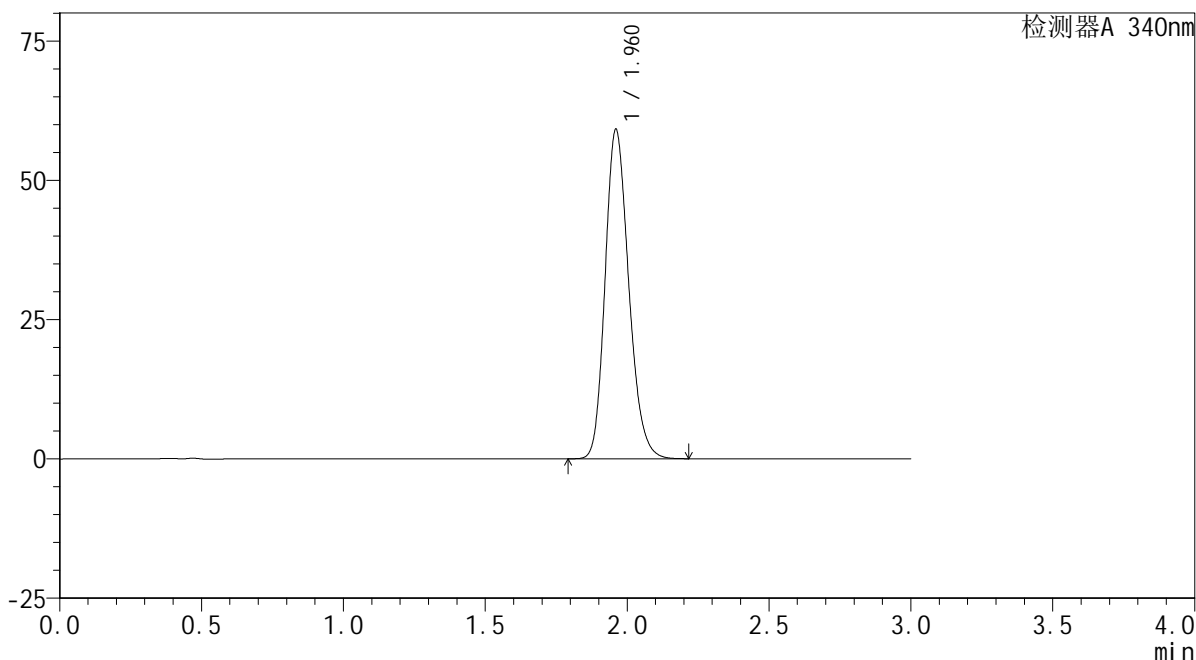
YMP-4103

<样品信息>

色谱柱 : XB-C18(50mm*4.6mm,5μm) 流速: 1.8ml/min
 柱温 : 30°C 波长: 340nm
 数据文件名: RC\$YMP-4103 - 0-26/24-996-2 - zzp-24091801-1p-rcqx-pH6.8jz-30mg-lf100z-20h-P3.lcd
 方法文件名: RC\$YMP-4103 - YMP-4103-rcqx-FX273.lcm
 批处理文件名: RC\$YMP-4103 - 20240921-RCQX-FX273.lcb
 样品瓶号: 4-20
 进样体积: 10 μl 版本号:6.115
 分析时间: 2024/09/21 17:17:12 实验者: xiechaojun
 处理时间 (V2) : 2024/09/23 08:50:22 处理者: xiechaojun
 仪器型号: SHIMADZU LC-2050C(FX273)

<色谱图>

mV



<峰表>

检测器A 340nm

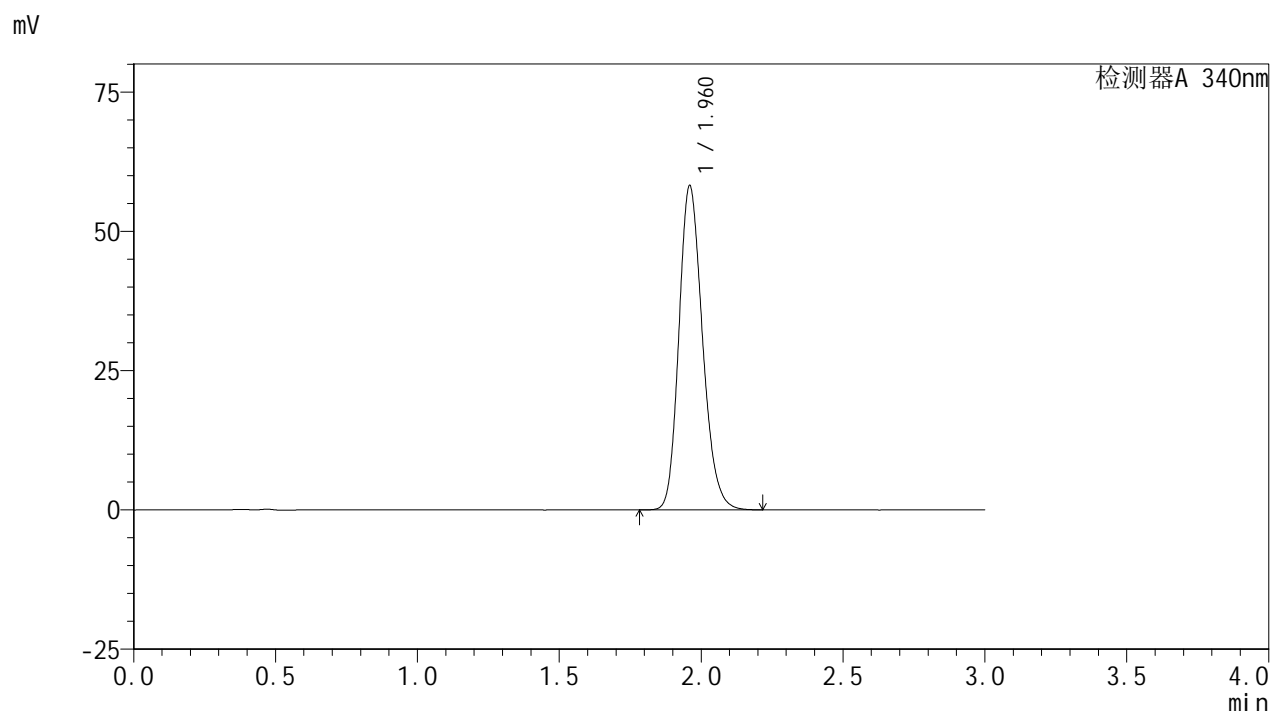
峰号	保留时间	面积	面积%	高度	理论塔板数(USP)	拖尾因子	分离度(USP)
1	1.960	342494	100.000	58962	2687	1.197	--
总计		342494	100.000	58962			

图63 乌帕替尼缓释片溶出曲线测定HPLC图谱
 自制品24091801-1批(30mg规格)-pH6.8介质-篮法-100转-1200min-片3
 供试品溶液-1

<样品信息>

色谱柱 : XB-C18(50mm*4.6mm,5μm) 流速: 1.8ml/min
 柱温 : 30°C 波长: 340nm
 数据文件名: RC\$YMP-4103 - 0-26/24-997-2 - zzp-24091801-1p-rcqx-pH6.8jz-30mg-lf100z-20h-P4.lcd
 方法文件名: RC\$YMP-4103 - YMP-4103-rcqx-FX273.lcm
 批处理文件名: RC\$YMP-4103 - 20240921-RCQX-FX273.lcb
 样品瓶号: 4-29
 进样体积: 10 μl 版本号:6.115
 分析时间: 2024/09/21 17:20:34 实验者: xiechaojun
 处理时间 (V2) : 2024/09/23 08:50:25 处理者: xiechaojun
 仪器型号: SHIMADZU LC-2050C(FX273)

<色谱图>



<峰表>

检测器A 340nm

峰号	保留时间	面积	面积%	高度	理论塔板数(USP)	拖尾因子	分离度(USP)
1	1.960	336499	100.000	57929	2691	1.195	--
总计		336499	100.000	57929			

图64 乌帕替尼缓释片溶出曲线测定HPLC图谱
 自制品24091801-1批(30mg规格)-pH6.8介质-篮法-100转-1200min-片4
 供试品溶液-1



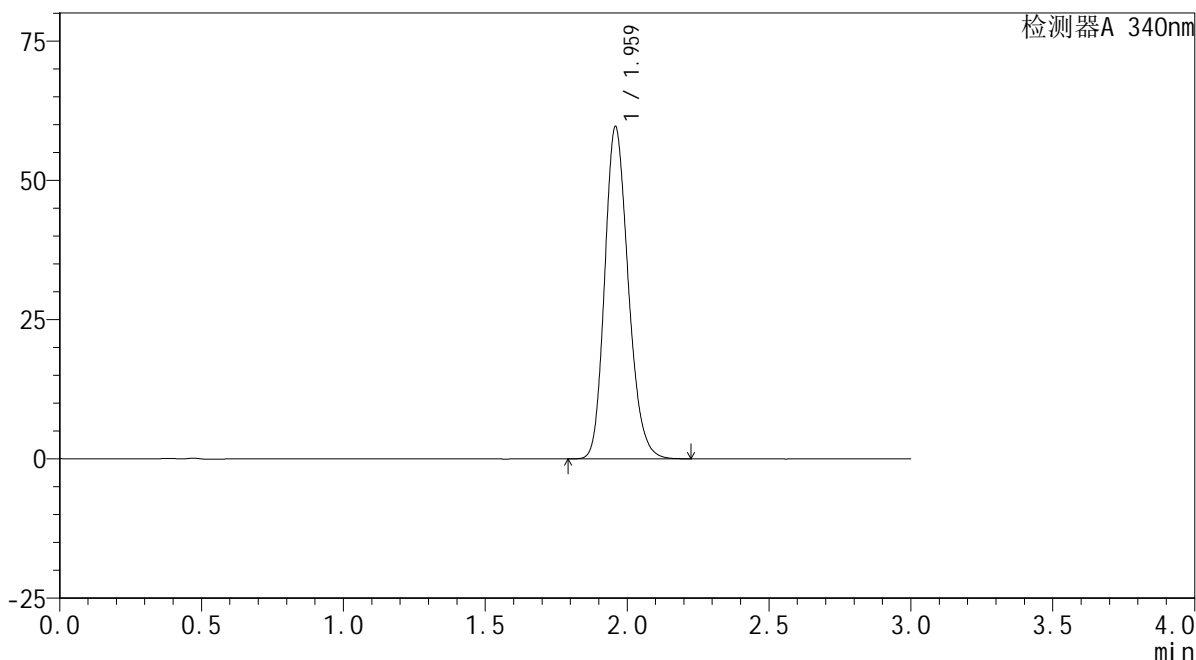
YMP-4103

<样品信息>

色谱柱 : XB-C18(50mm*4.6mm,5μm) 流速: 1.8ml/min
 柱温 : 30°C 波长: 340nm
 数据文件名: RC\$YMP-4103 - 0-26/24-998-2 - zzp-24091801-1p-rcqx-pH6.8jz-30mg-lf100z-20h-P5.lcd
 方法文件名: RC\$YMP-4103 - YMP-4103-rcqx-FX273.lcm
 批处理文件名: RC\$YMP-4103 - 20240921-RCQX-FX273.lcb
 样品瓶号: 4-38
 进样体积: 10 μl 版本号:6.115
 分析时间: 2024/09/21 17:23:58 实验者: xiechaojun
 处理时间 (V2) : 2024/09/23 08:50:27 处理者: xiechaojun
 仪器型号: SHIMADZU LC-2050C(FX273)

<色谱图>

mV



<峰表>

检测器A 340nm

峰号	保留时间	面积	面积%	高度	理论塔板数(USP)	拖尾因子	分离度(USP)
1	1.959	344706	100.000	59321	2690	1.198	--
总计		344706	100.000	59321			

图65 乌帕替尼缓释片溶出曲线测定HPLC图谱
 自制品24091801-1批(30mg规格)-pH6.8介质-篮法-100转-1200min-片5
 供试品溶液-1



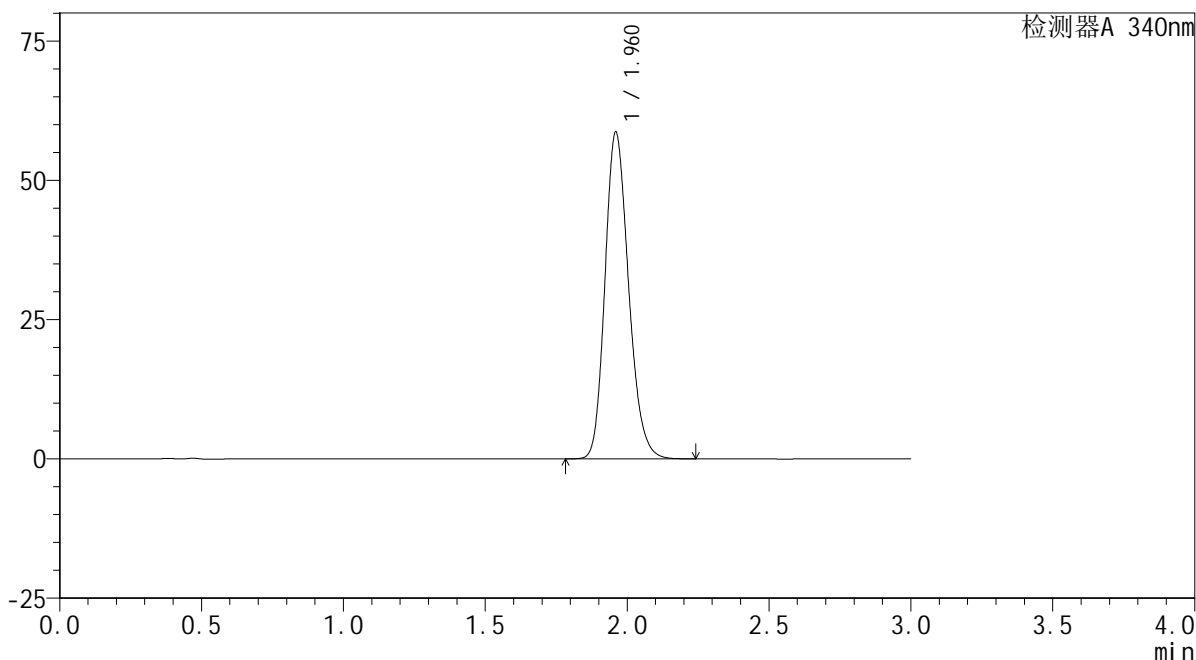
YMP-4103

<样品信息>

色谱柱 : XB-C18(50mm*4.6mm,5μm) 流速: 1.8ml/min
 柱温 : 30°C 波长: 340nm
 数据文件名: RC\$YMP-4103 - 0-26/24-999-2 - zzp-24091801-1p-rcqx-pH6.8jz-30mg-lf100z-20h-P6.lcd
 方法文件名: RC\$YMP-4103 - YMP-4103-rcqx-FX273.lcm
 批处理文件名: RC\$YMP-4103 - 20240921-RCQX-FX273.lcb
 样品瓶号: 4-47
 进样体积: 10 μl 版本号:6.115
 分析时间: 2024/09/21 17:27:20 实验者: xiechaojun
 处理时间 (V2) : 2024/09/23 08:50:30 处理者: xiechaojun
 仪器型号: SHIMADZU LC-2050C(FX273)

<色谱图>

mV



<峰表>

检测器A 340nm

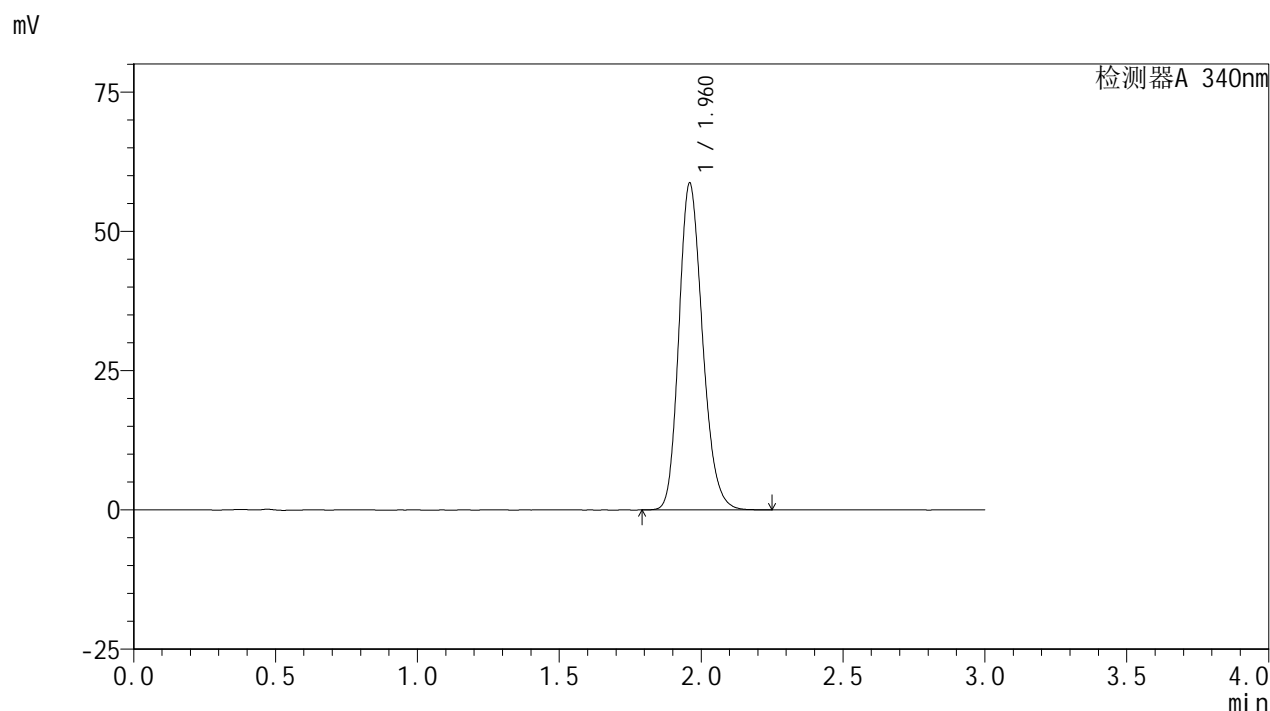
峰号	保留时间	面积	面积%	高度	理论塔板数(USP)	拖尾因子	分离度(USP)
1	1.960	339640	100.000	58441	2689	1.196	--
总计		339640	100.000	58441			

图66 乌帕替尼缓释片溶出曲线测定HPLC图谱
 自制品24091801-1批(30mg规格)-pH6.8介质-篮法-100转-1200min-片6
 供试品溶液-1

<样品信息>

色谱柱 : XB-C18(50mm*4.6mm,5μm) 流速: 1.8ml/min
 柱温 : 30°C 波长: 340nm
 数据文件名: RC\$YMP-4103 - 0-26/24-1000-2 - zzp-24091801-1p-rcqx-pH6.8jz-30mg-lf100z-24h-P1.lcd
 方法文件名: RC\$YMP-4103 - YMP-4103-rcqx-FX273.lcm
 批处理文件名: RC\$YMP-4103 - 20240921-RCQX-FX273.lcb
 样品瓶号: 4-3
 进样体积: 10 μl 版本号:6.115
 分析时间: 2024/09/21 17:44:46 实验者: xiechaojun
 处理时间 (V2) : 2024/09/23 08:50:33 处理者: xiechaojun
 仪器型号: SHIMADZU LC-2050C(FX273)

<色谱图>



<峰表>

检测器A 340nm

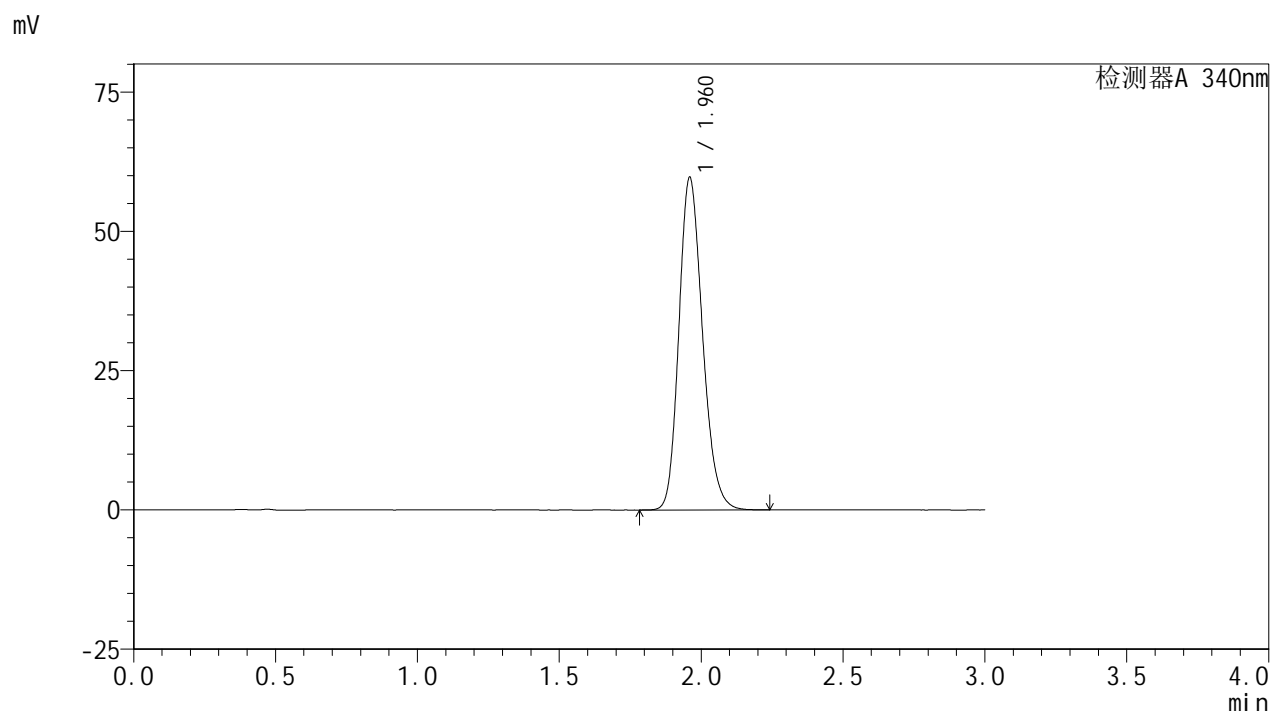
峰号	保留时间	面积	面积%	高度	理论塔板数(USP)	拖尾因子	分离度(USP)
1	1.960	339532	100.000	58395	2689	1.196	--
总计		339532	100.000	58395			

图67 乌帕替尼缓释片溶出曲线测定HPLC图谱
 自制品24091801-1批(30mg规格)-pH6.8介质-篮法-100转-1440min-片1
 供试品溶液-1

<样品信息>

色谱柱 : XB-C18(50mm*4.6mm,5μm) 流速: 1.8ml/min
 柱温 : 30°C 波长: 340nm
 数据文件名: RC\$YMP-4103 - 0-26/24-1001-2 - zzp-24091801-1p-rcqx-pH6.8jz-30mg-lf100z-24h-P2.lcd
 方法文件名: RC\$YMP-4103 - YMP-4103-rcqx-FX273.lcm
 批处理文件名: RC\$YMP-4103 - 20240921-RCQX-FX273.lcb
 样品瓶号: 4-12
 进样体积: 10 μl 版本号:6.115
 分析时间: 2024/09/21 17:48:09 实验者: xiechaojun
 处理时间 (V2) : 2024/09/23 08:50:36 处理者: xiechaojun
 仪器型号: SHIMADZU LC-2050C(FX273)

<色谱图>



<峰表>

检测器A 340nm

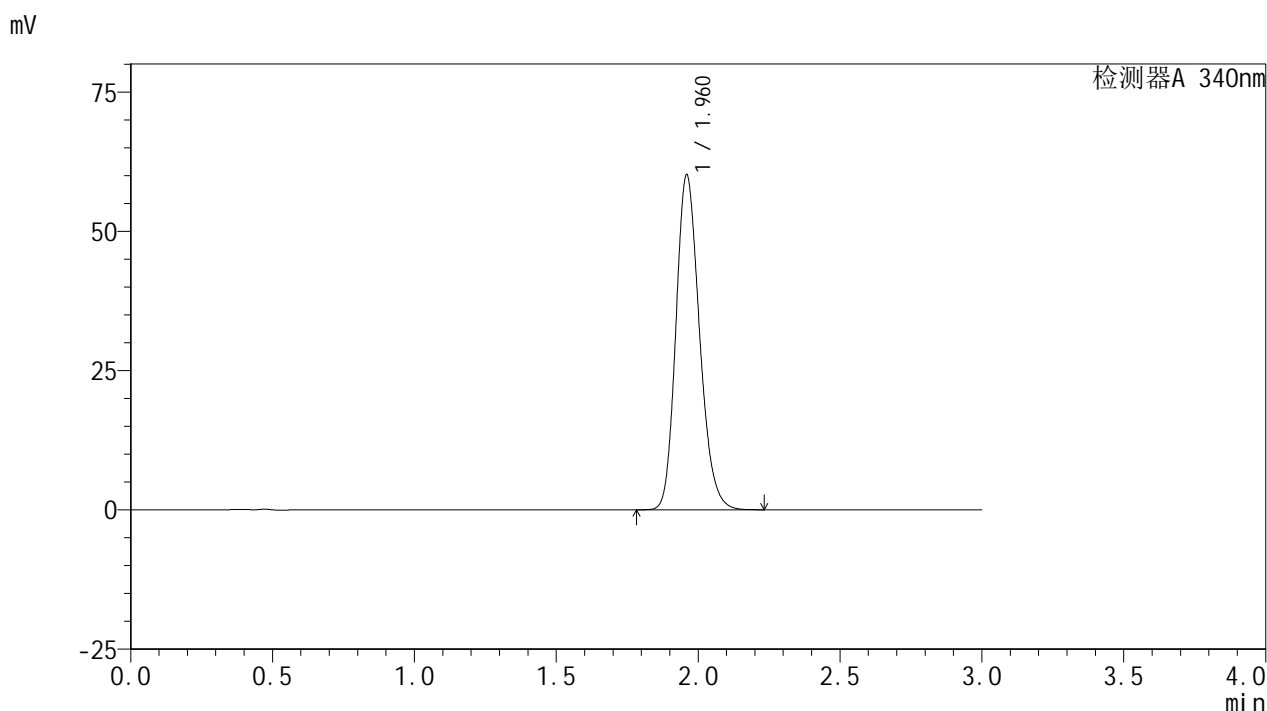
峰号	保留时间	面积	面积%	高度	理论塔板数(USP)	拖尾因子	分离度(USP)
1	1.960	345772	100.000	59444	2689	1.197	--
总计		345772	100.000	59444			

图68 乌帕替尼缓释片溶出曲线测定HPLC图谱
 自制品24091801-1批(30mg规格)-pH6.8介质-篮法-100转-1440min-片2
 供试品溶液-1

<样品信息>

色谱柱 : XB-C18(50mm*4.6mm,5μm) 流速: 1.8ml/min
 柱温 : 30°C 波长: 340nm
 数据文件名: RC\$YMP-4103 - 0-26/24-1002-2 - zzp-24091801-1p-rcqx-pH6.8jz-30mg-lf100z-24h-P3.lcd
 方法文件名: RC\$YMP-4103 - YMP-4103-rcqx-FX273.lcm
 批处理文件名: RC\$YMP-4103 - 20240921-RCQX-FX273.lcb
 样品瓶号: 4-21
 进样体积: 10 μl 版本号:6.115
 分析时间: 2024/09/21 17:51:32 实验者: xiechaojun
 处理时间 (V2) : 2024/09/23 08:50:38 处理者: xiechaojun
 仪器型号: SHIMADZU LC-2050C(FX273)

<色谱图>



<峰表>

检测器A 340nm

峰号	保留时间	面积	面积%	高度	理论塔板数(USP)	拖尾因子	分离度(USP)
1	1.960	347979	100.000	59864	2691	1.196	--
总计		347979	100.000	59864			

图69 乌帕替尼缓释片溶出曲线测定HPLC图谱
 自制品24091801-1批(30mg规格)-pH6.8介质-篮法-100转-1440min-片3
 供试品溶液-1



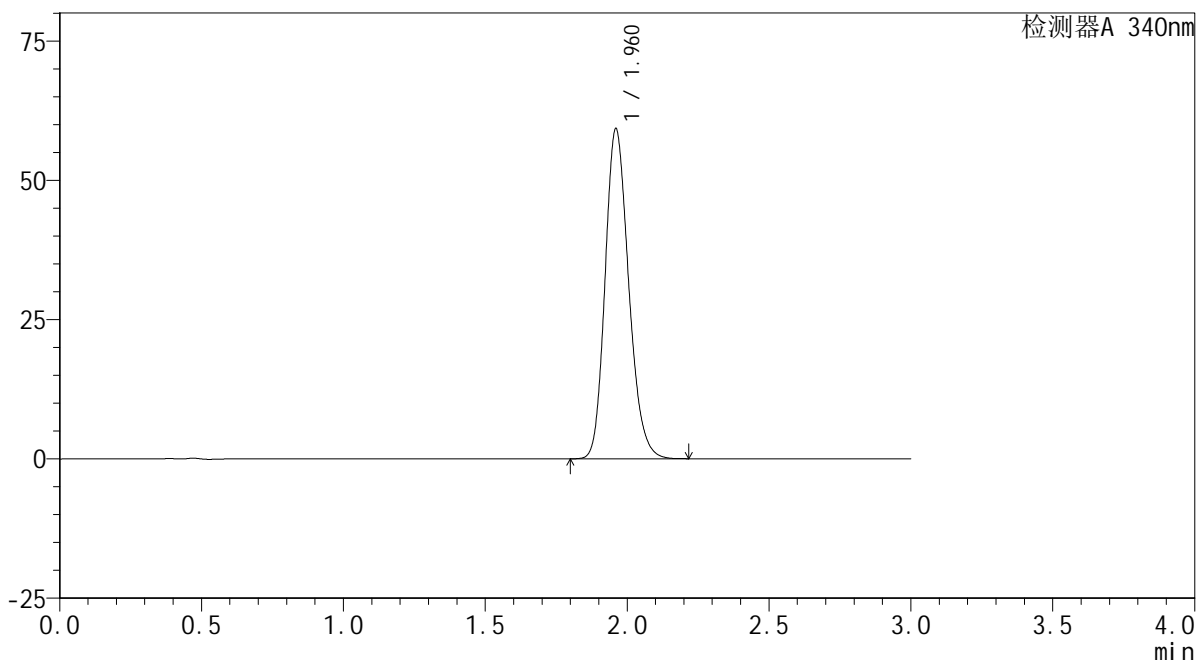
YMP-4103

<样品信息>

色谱柱 : XB-C18(50mm*4.6mm,5μm) 流速: 1.8ml/min
 柱温 : 30°C 波长: 340nm
 数据文件名: RC\$YMP-4103 - 0-26/24-1003-2 - zzp-24091801-1p-rcqx-pH6.8jz-30mg-lf100z-24h-P4.lcd
 方法文件名: RC\$YMP-4103 - YMP-4103-rcqx-FX273.lcm
 批处理文件名: RC\$YMP-4103 - 20240921-RCQX-FX273.lcb
 样品瓶号: 4-30
 进样体积: 10 μl 版本号:6.115
 分析时间: 2024/09/21 17:54:56 实验者: xiechaojun
 处理时间 (V2) : 2024/09/23 08:50:41 处理者: xiechaojun
 仪器型号: SHIMADZU LC-2050C(FX273)

<色谱图>

mV



<峰表>

检测器A 340nm

峰号	保留时间	面积	面积%	高度	理论塔板数(USP)	拖尾因子	分离度(USP)
1	1.960	342487	100.000	59076	2695	1.194	--
总计		342487	100.000	59076			

图70 乌帕替尼缓释片溶出曲线测定HPLC图谱
 自制品24091801-1批(30mg规格)-pH6.8介质-篮法-100转-1440min-片4
 供试品溶液-1



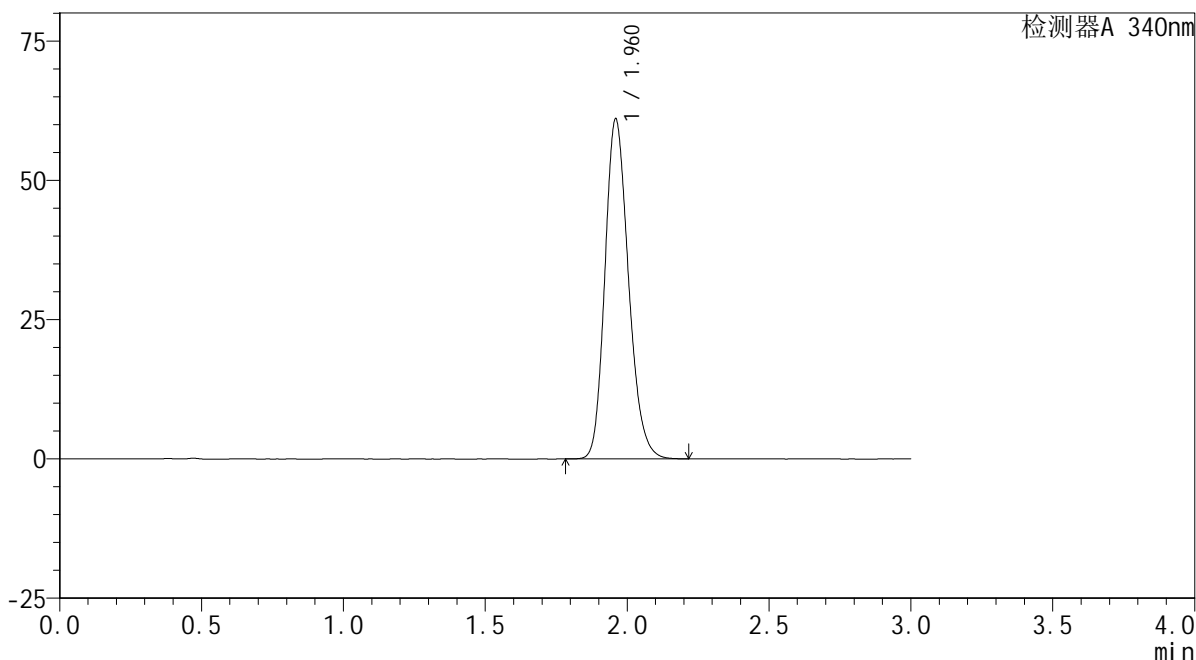
YMP-4103

<样品信息>

色谱柱 : XB-C18(50mm*4.6mm,5μm) 流速: 1.8ml/min
 柱温 : 30°C 波长: 340nm
 数据文件名: RC\$YMP-4103 - 0-26/24-1004-2 - zzp-24091801-1p-rcqx-pH6.8jz-30mg-lf100z-24h-P5.lcd
 方法文件名: RC\$YMP-4103 - YMP-4103-rcqx-FX273.lcm
 批处理文件名: RC\$YMP-4103 - 20240921-RCQX-FX273.lcb
 样品瓶号: 4-39
 进样体积: 10 μl 版本号:6.115
 分析时间: 2024/09/21 17:58:18 实验者: xiechaojun
 处理时间 (V2) : 2024/09/23 08:50:44 处理者: xiechaojun
 仪器型号: SHIMADZU LC-2050C(FX273)

<色谱图>

mV



<峰表>

检测器A 340nm

峰号	保留时间	面积	面积%	高度	理论塔板数(USP)	拖尾因子	分离度(USP)
1	1.960	353114	100.000	60740	2688	1.197	--
总计		353114	100.000	60740			

图71 乌帕替尼缓释片溶出曲线测定HPLC图谱
 自制品24091801-1批(30mg规格)-pH6.8介质-篮法-100转-1440min-片5
 供试品溶液-1



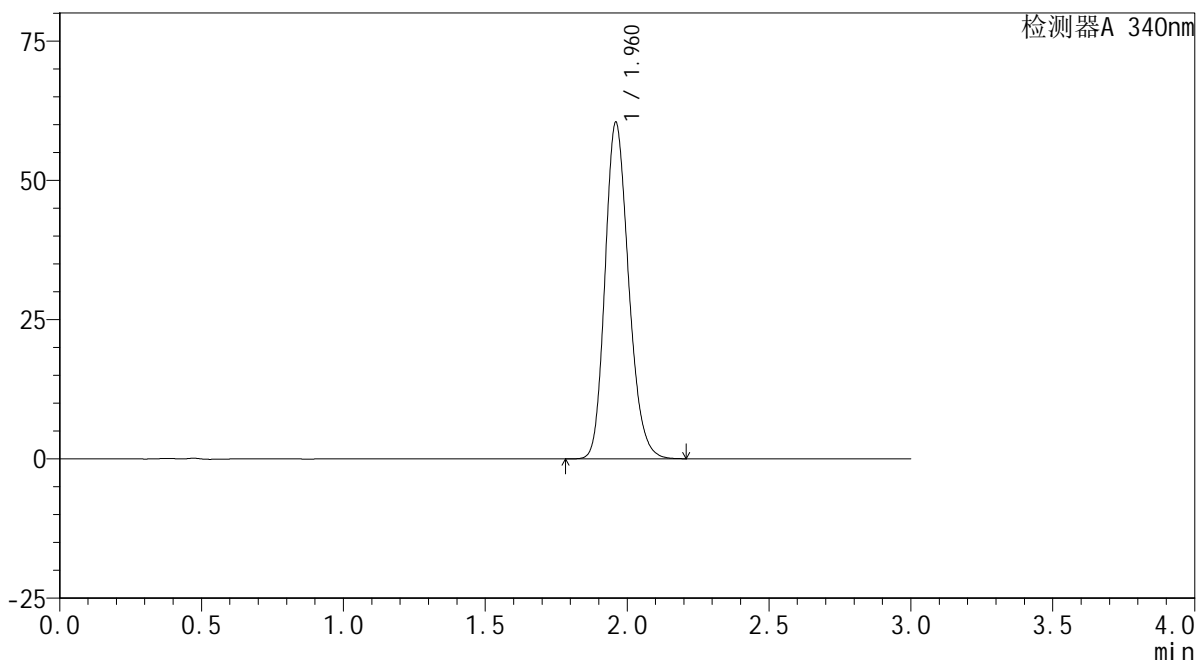
YMP-4103

<样品信息>

色谱柱 : XB-C18(50mm*4.6mm,5μm) 流速: 1.8ml/min
 柱温 : 30°C 波长: 340nm
 数据文件名: RC\$YMP-4103 - 0-26/24-1005-2 - zzp-24091801-1p-rcqx-pH6.8jz-30mg-lf100z-24h-P6.lcd
 方法文件名: RC\$YMP-4103 - YMP-4103-rcqx-FX273.lcm
 批处理文件名: RC\$YMP-4103 - 20240921-RCQX-FX273.lcb
 样品瓶号: 4-48
 进样体积: 10 μl 版本号:6.115
 分析时间: 2024/09/21 18:01:41 实验者: xiechaojun
 处理时间 (V2) : 2024/09/23 08:50:47 处理者: xiechaojun
 仪器型号: SHIMADZU LC-2050C(FX273)

<色谱图>

mV



<峰表>

检测器A 340nm

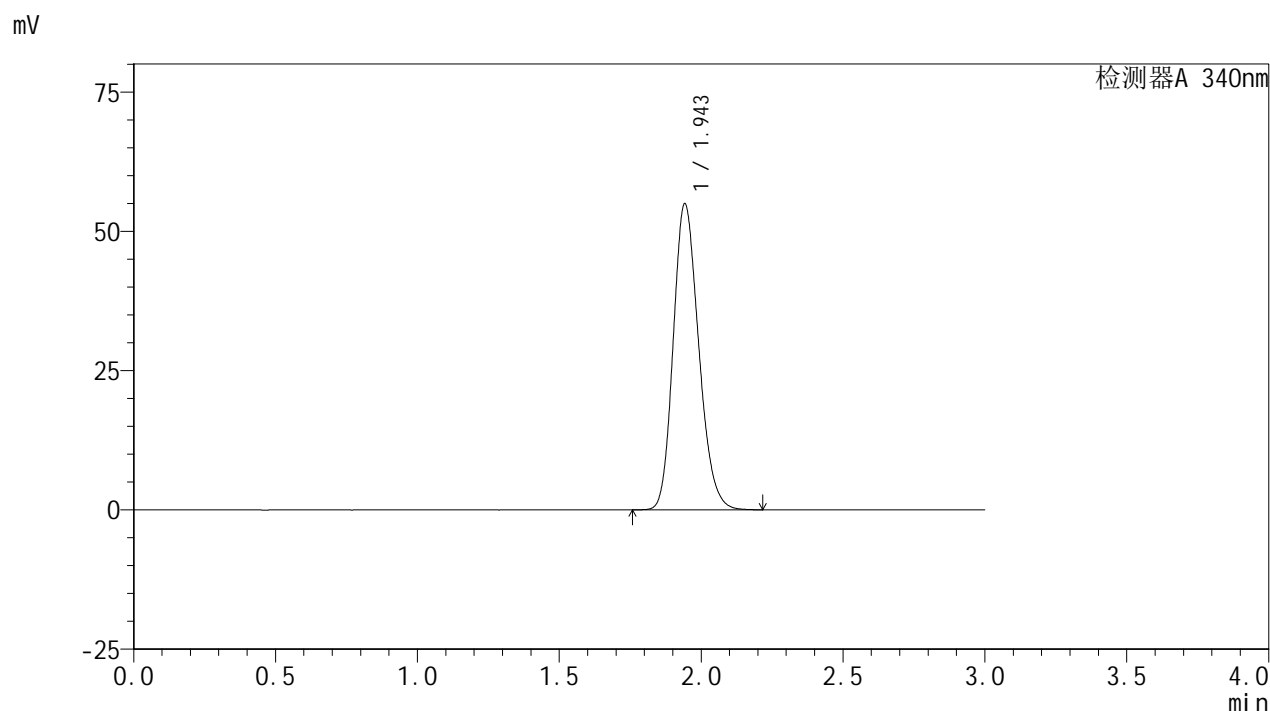
峰号	保留时间	面积	面积%	高度	理论塔板数(USP)	拖尾因子	分离度(USP)
1	1.960	349317	100.000	60185	2692	1.196	--
总计		349317	100.000	60185			

图72 乌帕替尼缓释片溶出曲线测定HPLC图谱
 自制品24091801-1批(30mg规格)-pH6.8介质-篮法-100转-1440min-片6
 供试品溶液-1

<样品信息>

色谱柱 : XB-C18(50mm*4.6mm,5μm) 流速: 1.8ml/min
 柱温 : 30°C 波长: 340nm
 数据文件名: RC\$YMP-4103 - 0-26/24-1006-2 - zzp-24091801-1p-rcqx-pH6.8jz-30mg-lf100z-dz2-1.lcd
 方法文件名: RC\$YMP-4103 - YMP-4103-rcqx-FX273.lcm
 批处理文件名: RC\$YMP-4103 - 20240921-RCQX-FX273.lcb
 样品瓶号: 1-27
 进样体积: 10 μl 版本号:6.115
 分析时间: 2024/09/21 18:05:05 实验者: xiechaojun
 处理时间 (V2) : 2024/09/23 08:50:49 处理者: xiechaojun
 仪器型号: SHIMADZU LC-2050C(FX273)

<色谱图>



<峰表>

检测器A 340nm

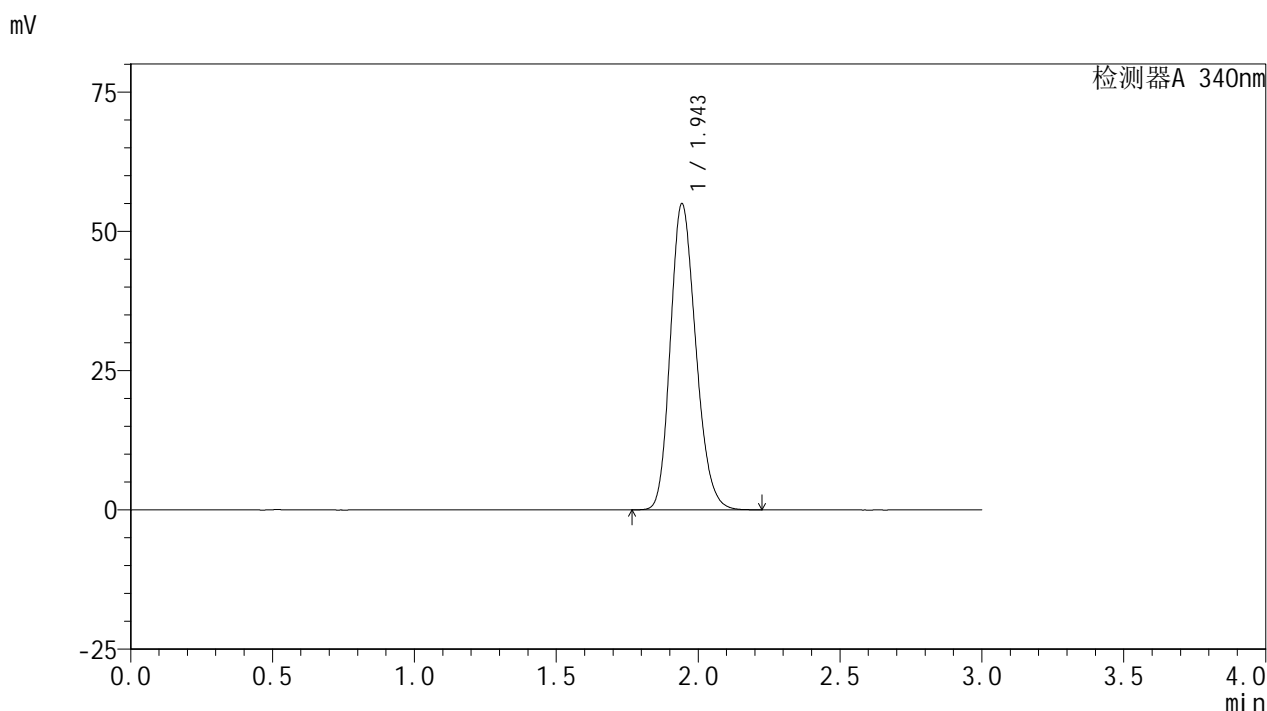
峰号	保留时间	面积	面积%	高度	理论塔板数(USP)	拖尾因子	分离度(USP)
1	1.943	342695	100.000	54645	2252	1.196	--
总计		342695	100.000	54645			

图73 乌帕替尼缓释片溶出曲线测定HPLC图谱
 自制品24091801-1批(30mg规格)-pH6.8介质-篮法-100转
 对照品溶液-2-1

<样品信息>

色谱柱 : XB-C18(50mm*4.6mm,5μm) 流速: 1.8ml/min
 柱温 : 30°C 波长: 340nm
 数据文件名: RC\$YMP-4103 - 0-26/24-1007-2 - zzp-24091801-1p-rcqx-pH6.8jz-30mg-lf100z-dz2-2.lcd
 方法文件名: RC\$YMP-4103 - YMP-4103-rcqx-FX273.lcm
 批处理文件名: RC\$YMP-4103 - 20240921-RCQX-FX273.lcb
 样品瓶号: 1-27
 进样体积: 10 μl 版本号:6.115
 分析时间: 2024/09/21 18:08:29 实验者: xiechaojun
 处理时间 (V2) : 2024/09/23 08:50:52 处理者: xiechaojun
 仪器型号: SHIMADZU LC-2050C(FX273)

<色谱图>



<峰表>

检测器A 340nm

峰号	保留时间	面积	面积%	高度	理论塔板数(USP)	拖尾因子	分离度(USP)
1	1.943	343194	100.000	54717	2252	1.196	--
总计		343194	100.000	54717			

图74 乌帕替尼缓释片溶出曲线测定HPLC图谱
 自制品24091801-1批(30mg规格)-pH6.8介质-篮法-100转
 对照品溶液-2-2

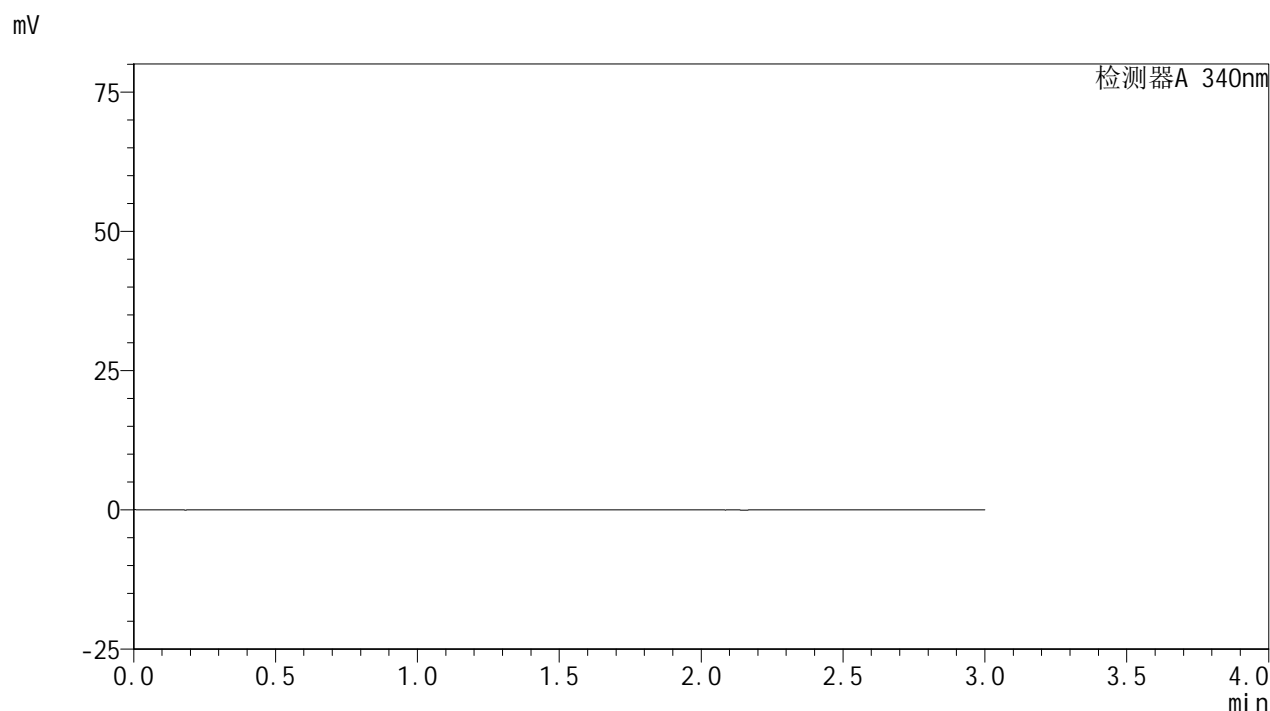


YMP-4103

<样品信息>

色谱柱 : XB-C18(50mm*4.6mm,5μm) 流速: 1.8ml/min
 柱温 : 30°C 波长: 340nm
 数据文件名: RC\$YMP-4103 - 0-26/24-1010-2 - zzp-24091801-2p-rcqx-pH6.8jz-30mg-lf100z-rj.lcd
 方法文件名: RC\$YMP-4103 - YMP-4103-rcqx-FX273.lcm
 批处理文件名: RC\$YMP-4103 - 20240921-RCQX-FX273.lcb
 样品瓶号: 2-9
 进样体积: 10 μl 版本号:6.115
 分析时间: 2024/09/21 18:18:40 实验者: xiechaojun
 处理时间 (V2) : 2024/09/23 08:51:00 处理者: xiechaojun
 仪器型号: SHIMADZU LC-2050C(FX273)

<色谱图>



<峰表>

检测器A 340nm

峰号	保留时间	面积	面积%	高度	理论塔板数(USP)	拖尾因子	分离度(USP)
总计							

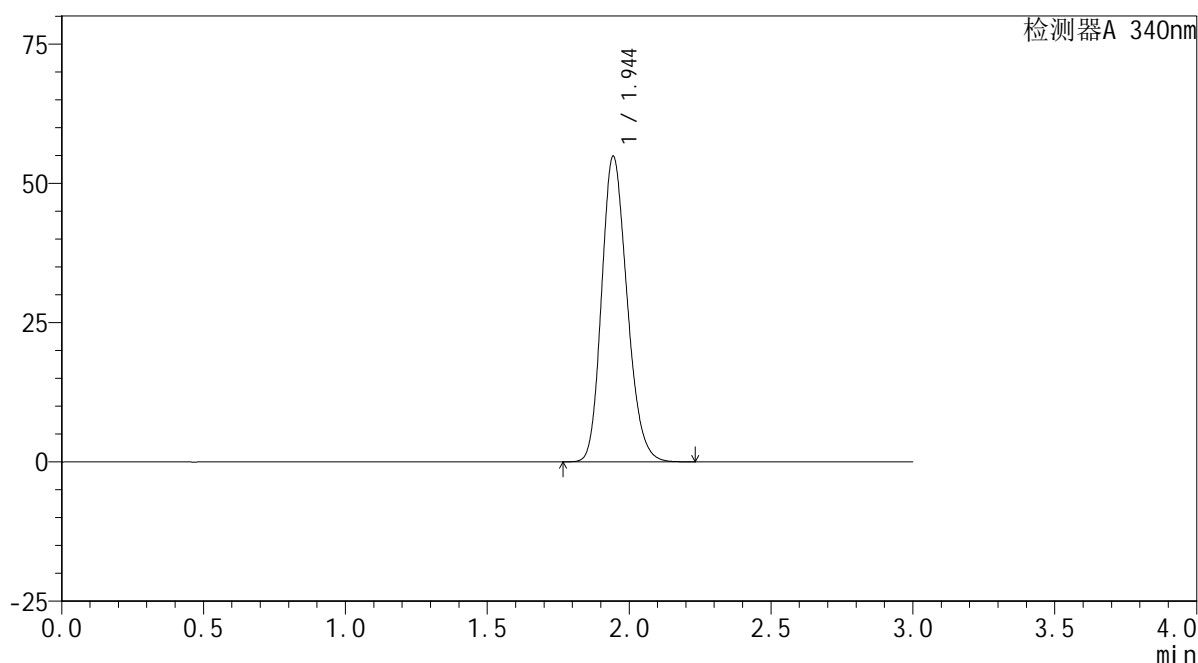
图75 乌帕替尼缓释片溶出曲线测定HPLC图谱
 自制品24091801-2批(30mg规格)-pH6.8介质-篮法-100转
 溶剂

<样品信息>

色谱柱 : XB-C18(50mm*4.6mm,5 μ m) 流速: 1.8ml/min
 柱温 : 30 $^{\circ}$ C 波长: 340nm
 数据文件名: RCSYMP-4103 - 0-26/24-1011-2 - zzp-24091801-2p-rcqx-pH6.8jz-30mg-lf100z-dz1-1.lcd
 方法文件名: RCSYMP-4103 - YMP-4103-rcqx-FX273.lcm
 批处理文件名: RCSYMP-4103 - 20240921-RCQX-FX273.lcb
 样品瓶号: 2-18
 进样体积: 10 μ l 版本号:6.115
 分析时间: 2024/09/21 18:22:05 实验者: xiechaojun
 处理时间 (V2) : 2024/09/23 08:51:03 处理者: xiechaojun
 仪器型号: SHIMADZU LC-2050C(FX273)

<色谱图>

mV



<峰表>

检测器A 340nm

峰号	保留时间	面积	面积%	高度	理论塔板数(USP)	拖尾因子	分离度(USP)
1	1.944	342875	100.000	54727	2251	1.195	--
总计		342875	100.000	54727			

图76 乌帕替尼缓释片溶出曲线测定HPLC图谱
 自制品24091801-2批(30mg规格)-pH6.8介质-篮法-100转
 对照品溶液-1-1



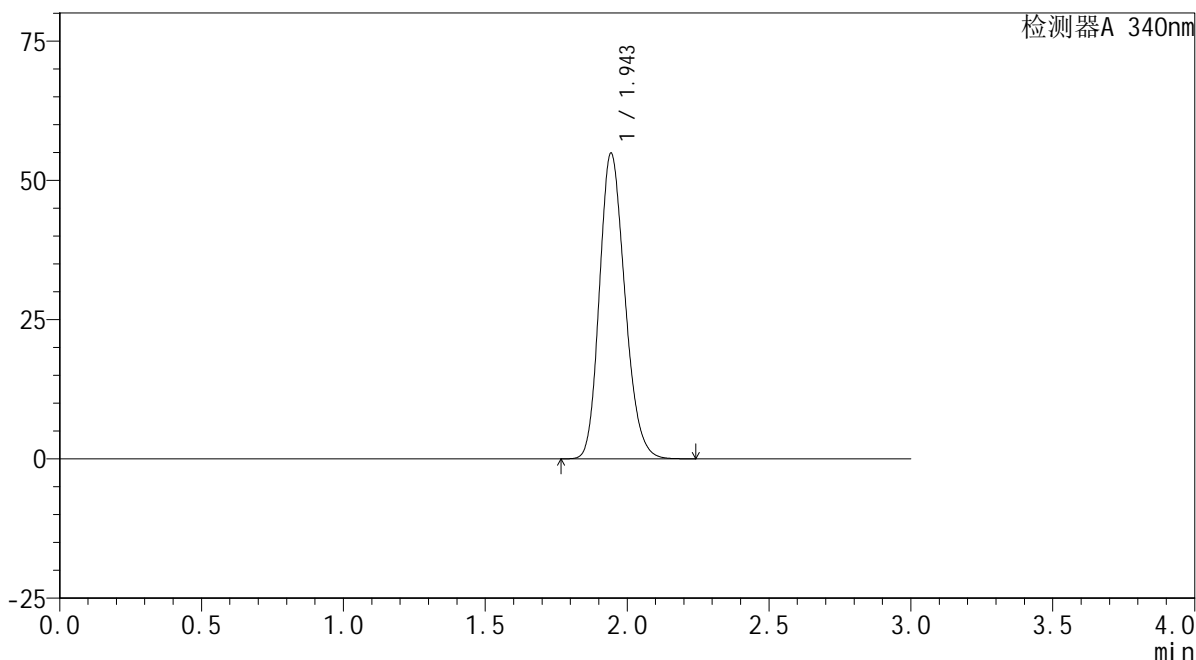
YMP-4103

<样品信息>

色谱柱 : XB-C18(50mm*4.6mm,5μm) 流速: 1.8ml/min
 柱温 : 30°C 波长: 340nm
 数据文件名: RCSYMP-4103 - 0-26/24-1012-2 - zzp-24091801-2p-rcqx-pH6.8jz-30mg-lf100z-dz1-2.lcd
 方法文件名: RCSYMP-4103 - YMP-4103-rcqx-FX273.lcm
 批处理文件名: RCSYMP-4103 - 20240921-RCQX-FX273.lcb
 样品瓶号: 2-18
 进样体积: 10 μl 版本号:6.115
 分析时间: 2024/09/21 18:25:31 实验者: xiechaojun
 处理时间 (V2) : 2024/09/23 08:51:06 处理者: xiechaojun
 仪器型号: SHIMADZU LC-2050C(FX273)

<色谱图>

mV



<峰表>

检测器A 340nm

峰号	保留时间	面积	面积%	高度	理论塔板数(USP)	拖尾因子	分离度(USP)
1	1.943	342824	100.000	54656	2249	1.195	--
总计		342824	100.000	54656			

图77 乌帕替尼缓释片溶出曲线测定HPLC图谱
 自制品24091801-2批(30mg规格)-pH6.8介质-篮法-100转
 对照品溶液-1-2



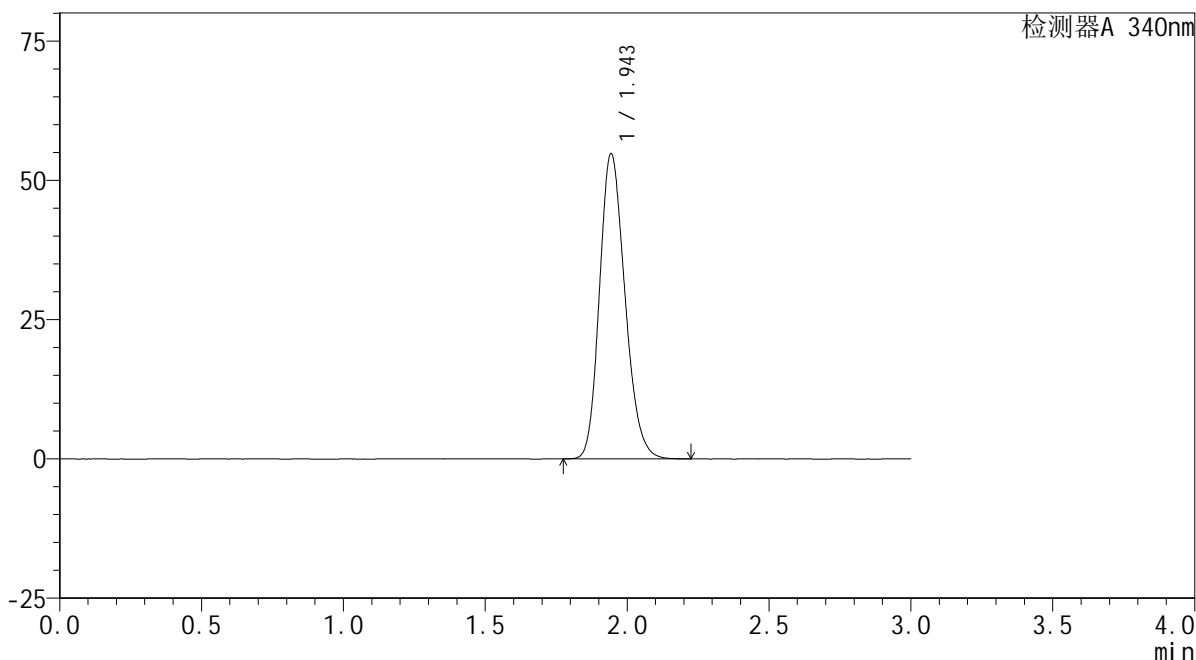
YMP-4103

<样品信息>

色谱柱 : XB-C18(50mm*4.6mm,5μm) 流速: 1.8ml/min
 柱温 : 30°C 波长: 340nm
 数据文件名: RCSYMP-4103 - 0-26/24-1013-2 - zzp-24091801-2p-rcqx-pH6.8jz-30mg-lf100z-dz1-3.lcd
 方法文件名: RCSYMP-4103 - YMP-4103-rcqx-FX273.lcm
 批处理文件名: RCSYMP-4103 - 20240921-RCQX-FX273.lcb
 样品瓶号: 2-18
 进样体积: 10 μl 版本号:6.115
 分析时间: 2024/09/21 18:28:54 实验者: xiechaojun
 处理时间 (V2) : 2024/09/23 08:51:08 处理者: xiechaojun
 仪器型号: SHIMADZU LC-2050C(FX273)

<色谱图>

mV



<峰表>

检测器A 340nm

峰号	保留时间	面积	面积%	高度	理论塔板数(USP)	拖尾因子	分离度(USP)
1	1.943	342357	100.000	54613	2249	1.196	--
总计		342357	100.000	54613			

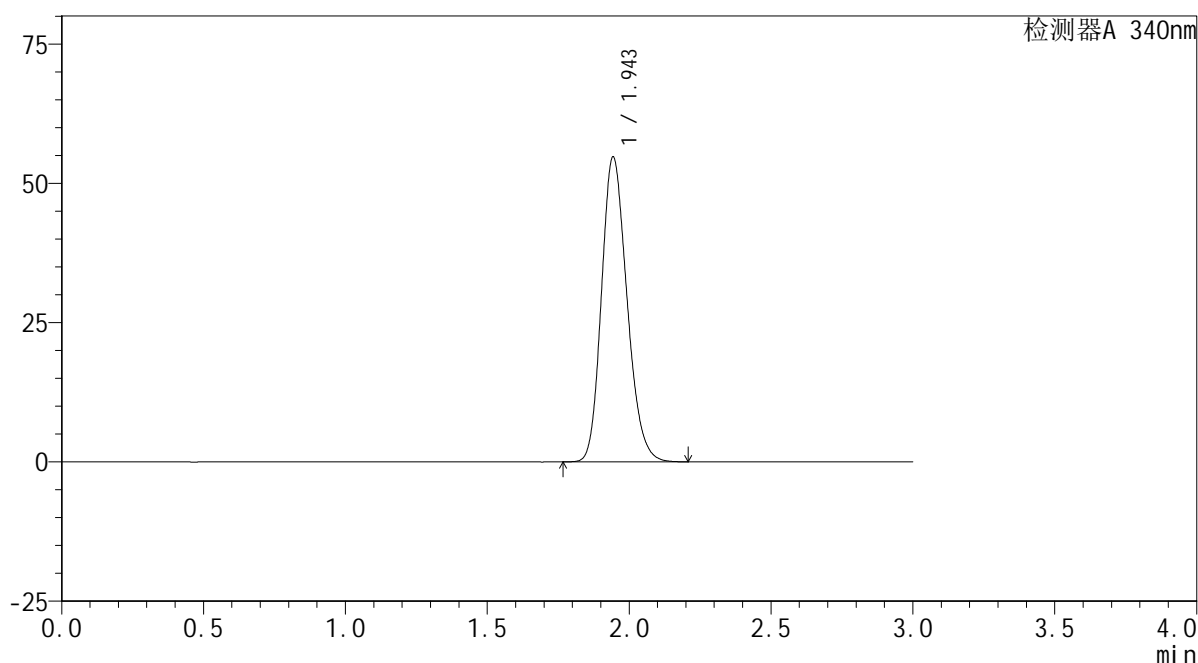
图78 乌帕替尼缓释片溶出曲线测定HPLC图谱
 自制品24091801-2批(30mg规格)-pH6.8介质-篮法-100转
 对照品溶液-1-3

<样品信息>

色谱柱 : XB-C18(50mm*4.6mm,5 μ m) 流速: 1.8ml/min
 柱温 : 30 $^{\circ}$ C 波长: 340nm
 数据文件名: RCSYMP-4103 - 0-26/24-1014-2 - zzp-24091801-2p-rcqx-pH6.8jz-30mg-lf100z-dz1-4.lcd
 方法文件名: RCSYMP-4103 - YMP-4103-rcqx-FX273.lcm
 批处理文件名: RCSYMP-4103 - 20240921-RCQX-FX273.lcb
 样品瓶号: 2-18
 进样体积: 10 μ l 版本号:6.115
 分析时间: 2024/09/21 18:32:18 实验者: xiechaojun
 处理时间 (V2) : 2024/09/23 08:51:11 处理者: xiechaojun
 仪器型号: SHIMADZU LC-2050C(FX273)

<色谱图>

mV



<峰表>

检测器A 340nm

峰号	保留时间	面积	面积%	高度	理论塔板数(USP)	拖尾因子	分离度(USP)
1	1.943	342081	100.000	54542	2245	1.195	--
总计		342081	100.000	54542			

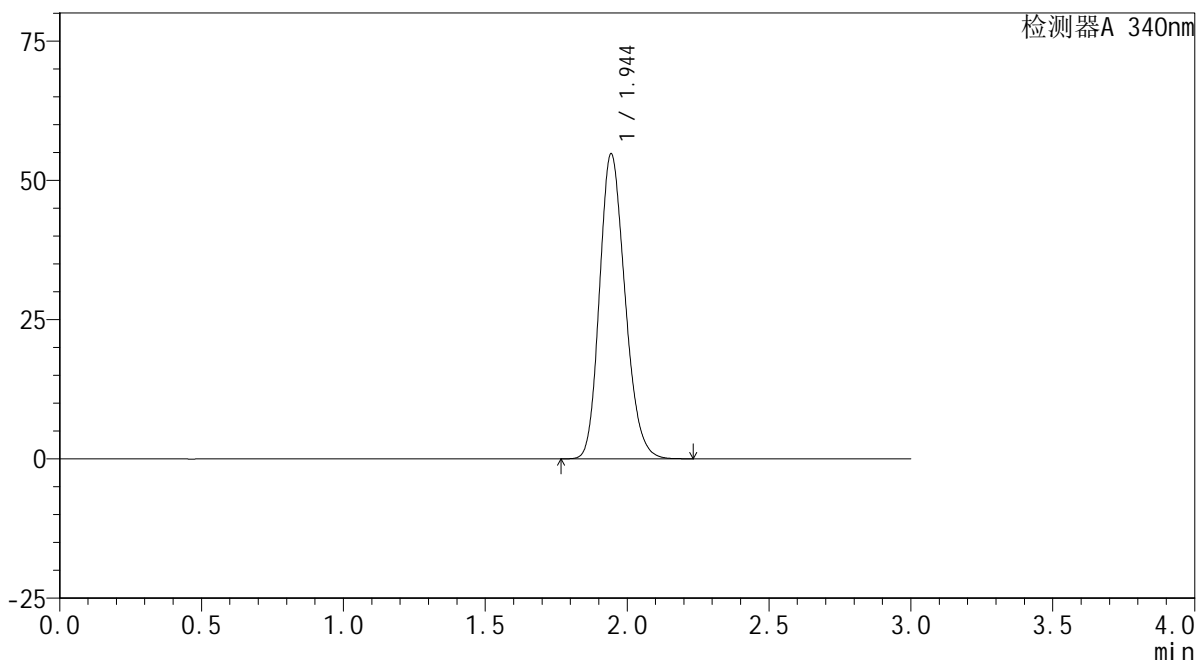
图79 乌帕替尼缓释片溶出曲线测定HPLC图谱
 自制品24091801-2批(30mg规格)-pH6.8介质-篮法-100转
 对照品溶液-1-4

<样品信息>

色谱柱 : XB-C18(50mm*4.6mm,5μm) 流速: 1.8ml/min
 柱温 : 30°C 波长: 340nm
 数据文件名: RCSYMP-4103 - 0-26/24-1015-2 - zzp-24091801-2p-rcqx-pH6.8jz-30mg-lf100z-dz1-5.lcd
 方法文件名: RCSYMP-4103 - YMP-4103-rcqx-FX273.lcm
 批处理文件名: RCSYMP-4103 - 20240921-RCQX-FX273.lcb
 样品瓶号: 2-18
 进样体积: 10 μl 版本号:6.115
 分析时间: 2024/09/21 18:35:43 实验者: xiechaojun
 处理时间 (V2) : 2024/09/23 08:51:14 处理者: xiechaojun
 仪器型号: SHIMADZU LC-2050C(FX273)

<色谱图>

mV



<峰表>

检测器A 340nm

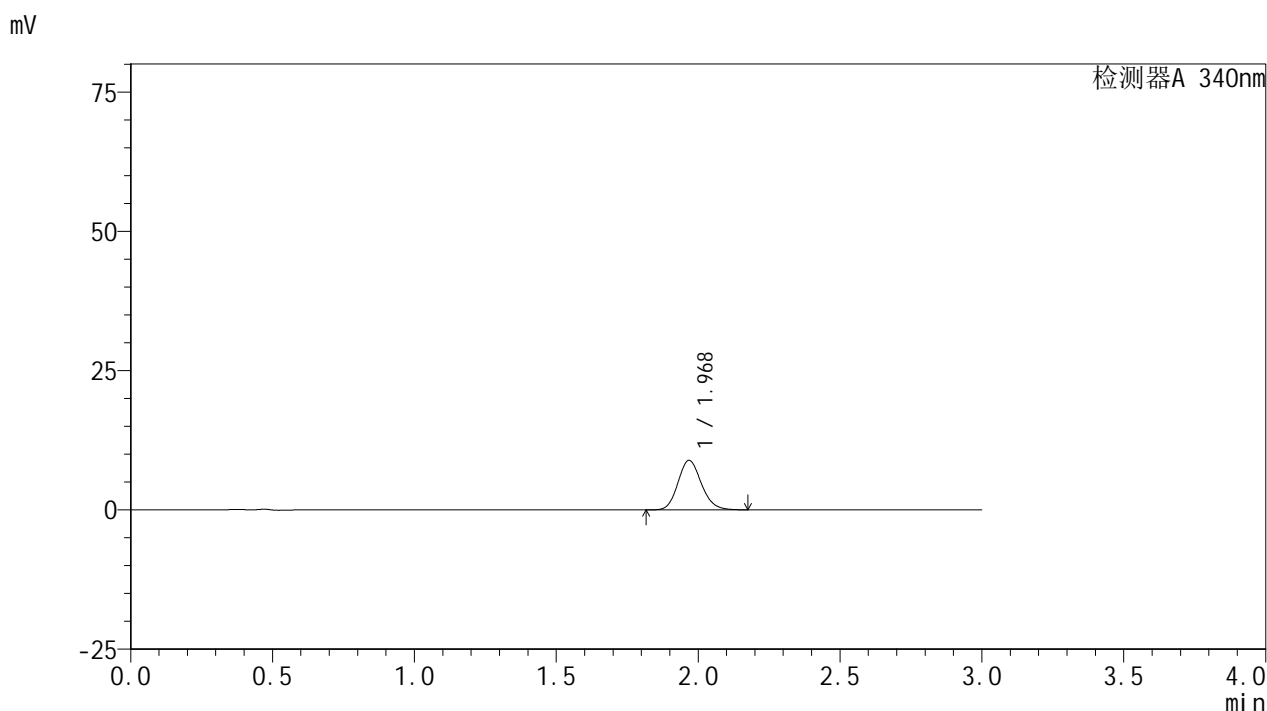
峰号	保留时间	面积	面积%	高度	理论塔板数(USP)	拖尾因子	分离度(USP)
1	1.944	342499	100.000	54580	2244	1.195	--
总计		342499	100.000	54580			

图80 乌帕替尼缓释片溶出曲线测定HPLC图谱
 自制品24091801-2批(30mg规格)-pH6.8介质-篮法-100转
 对照品溶液-1-5

<样品信息>

色谱柱 : XB-C18(50mm*4.6mm,5μm) 流速: 1.8ml/min
 柱温 : 30°C 波长: 340nm
 数据文件名: RC\$YMP-4103 - 0-26/24-1016-2 - zzp-24091801-2p-rcqx-pH6.8jz-30mg-lf100z-0.5h-P1.lcd
 方法文件名: RC\$YMP-4103 - YMP-4103-rcqx-FX273.lcm
 批处理文件名: RC\$YMP-4103 - 20240921-RCQX-FX273.lcb
 样品瓶号: 2-1
 进样体积: 10 μl 版本号:6.115
 分析时间: 2024/09/21 18:39:07 实验者: xiechaojun
 处理时间 (V2) : 2024/09/23 08:51:16 处理者: xiechaojun
 仪器型号: SHIMADZU LC-2050C(FX273)

<色谱图>



<峰表>

检测器A 340nm

峰号	保留时间	面积	面积%	高度	理论塔板数(USP)	拖尾因子	分离度(USP)
1	1.968	51172	100.000	8865	2750	1.144	--
总计		51172	100.000	8865			

图81 乌帕替尼缓释片溶出曲线测定HPLC图谱
 自制品24091801-2批(30mg规格)-pH6.8介质-篮法-100转-30min-片1
 供试品溶液-1

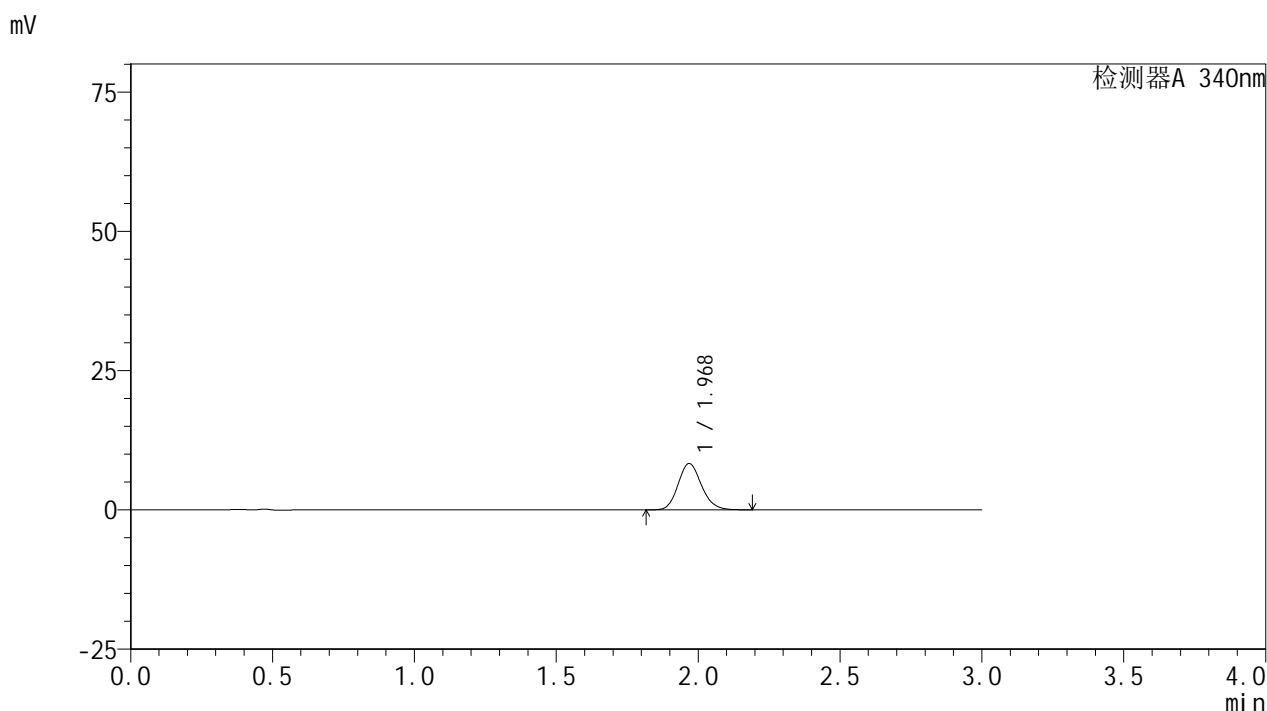


YMP-4103

<样品信息>

色谱柱 : XB-C18(50mm*4.6mm,5μm) 流速: 1.8ml/min
 柱温 : 30°C 波长: 340nm
 数据文件名: RC\$YMP-4103 - 0-26/24-1017-2 - zzp-24091801-2p-rcqx-pH6.8jz-30mg-lf100z-0.5h-P2.lcd
 方法文件名: RC\$YMP-4103 - YMP-4103-rcqx-FX273.lcm
 批处理文件名: RC\$YMP-4103 - 20240921-RCQX-FX273.lcb
 样品瓶号: 2-10
 进样体积: 10 μl 版本号:6.115
 分析时间: 2024/09/21 18:42:31 实验者: xiechaojun
 处理时间 (V2) : 2024/09/23 08:51:19 处理者: xiechaojun
 仪器型号: SHIMADZU LC-2050C(FX273)

<色谱图>



<峰表>

检测器A 340nm

峰号	保留时间	面积	面积%	高度	理论塔板数(USP)	拖尾因子	分离度(USP)
1	1.968	47708	100.000	8282	2752	1.150	--
总计		47708	100.000	8282			

图82 乌帕替尼缓释片溶出曲线测定HPLC图谱
 自制品24091801-2批(30mg规格)-pH6.8介质-篮法-100转-30min-片2
 供试品溶液-1

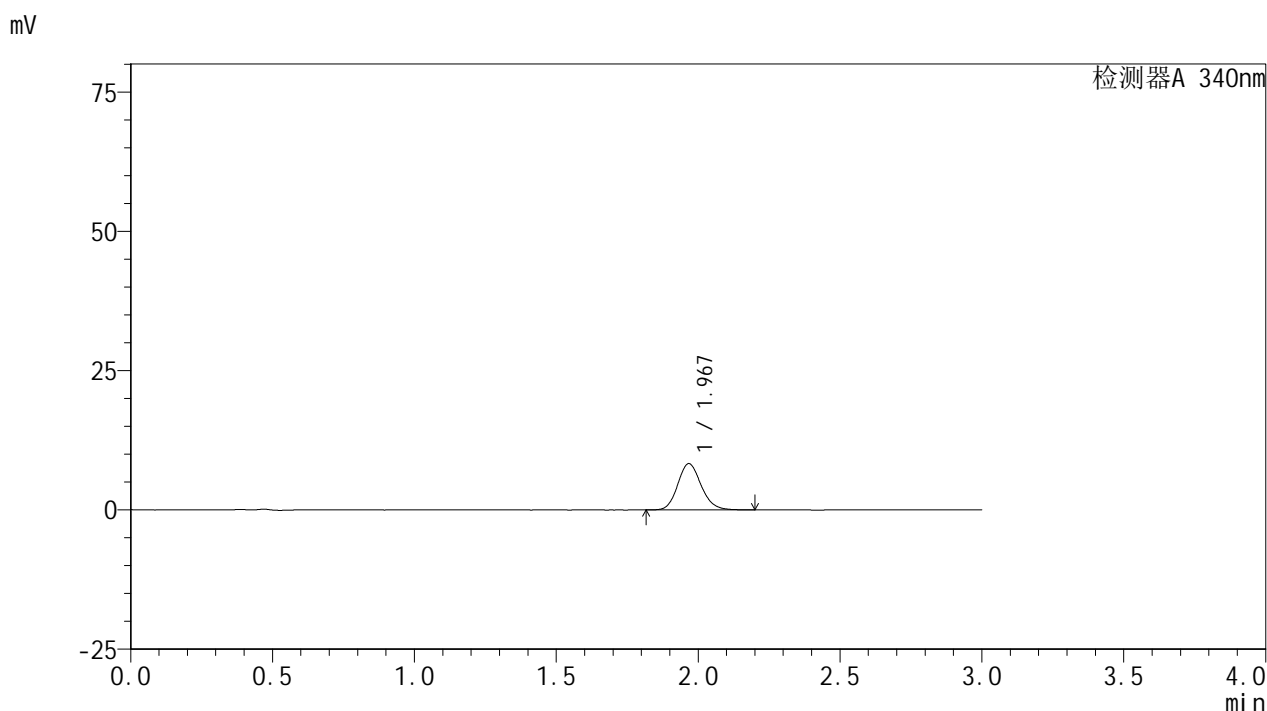


YMP-4103

<样品信息>

色谱柱 : XB-C18(50mm*4.6mm,5μm) 流速: 1.8ml/min
 柱温 : 30°C 波长: 340nm
 数据文件名: RC\$YMP-4103 - 0-26/24-1018-2 - zzp-24091801-2p-rcqx-pH6.8jz-30mg-lf100z-0.5h-P3.lcd
 方法文件名: RC\$YMP-4103 - YMP-4103-rcqx-FX273.lcm
 批处理文件名: RC\$YMP-4103 - 20240921-RCQX-FX273.lcb
 样品瓶号: 2-19
 进样体积: 10 μl 版本号:6.115
 分析时间: 2024/09/21 18:45:54 实验者: xiechaojun
 处理时间 (V2) : 2024/09/23 08:51:22 处理者: xiechaojun
 仪器型号: SHIMADZU LC-2050C(FX273)

<色谱图>



<峰表>

检测器A 340nm

峰号	保留时间	面积	面积%	高度	理论塔板数(USP)	拖尾因子	分离度(USP)
1	1.967	47901	100.000	8278	2746	1.144	--
总计		47901	100.000	8278			

图83 乌帕替尼缓释片溶出曲线测定HPLC图谱
 自制品24091801-2批(30mg规格)-pH6.8介质-篮法-100转-30min-片3
 供试品溶液-1

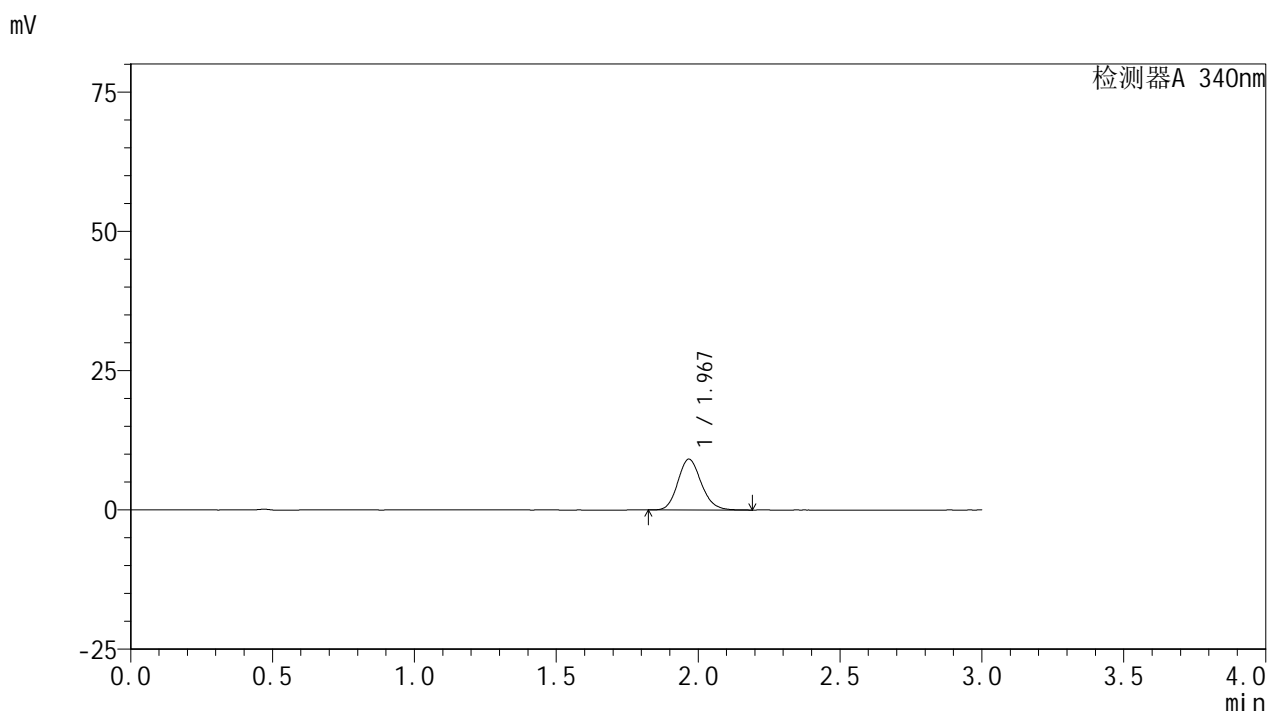


YMP-4103

<样品信息>

色谱柱 : XB-C18(50mm*4.6mm,5μm) 流速: 1.8ml/min
 柱温 : 30°C 波长: 340nm
 数据文件名: RC\$YMP-4103 - 0-26/24-1019-2 - zzp-24091801-2p-rcqx-pH6.8jz-30mg-lf100z-0.5h-P4.lcd
 方法文件名: RC\$YMP-4103 - YMP-4103-rcqx-FX273.lcm
 批处理文件名: RC\$YMP-4103 - 20240921-RCQX-FX273.lcb
 样品瓶号: 2-28
 进样体积: 10 μl 版本号:6.115
 分析时间: 2024/09/21 18:49:18 实验者: xiechaojun
 处理时间 (V2) : 2024/09/23 08:51:25 处理者: xiechaojun
 仪器型号: SHIMADZU LC-2050C(FX273)

<色谱图>



<峰表>

检测器A 340nm

峰号	保留时间	面积	面积%	高度	理论塔板数(USP)	拖尾因子	分离度(USP)
1	1.967	52402	100.000	9079	2753	1.149	--
总计		52402	100.000	9079			

图84 乌帕替尼缓释片溶出曲线测定HPLC图谱
 自制品24091801-2批(30mg规格)-pH6.8介质-篮法-100转-30min-片4
 供试品溶液-1

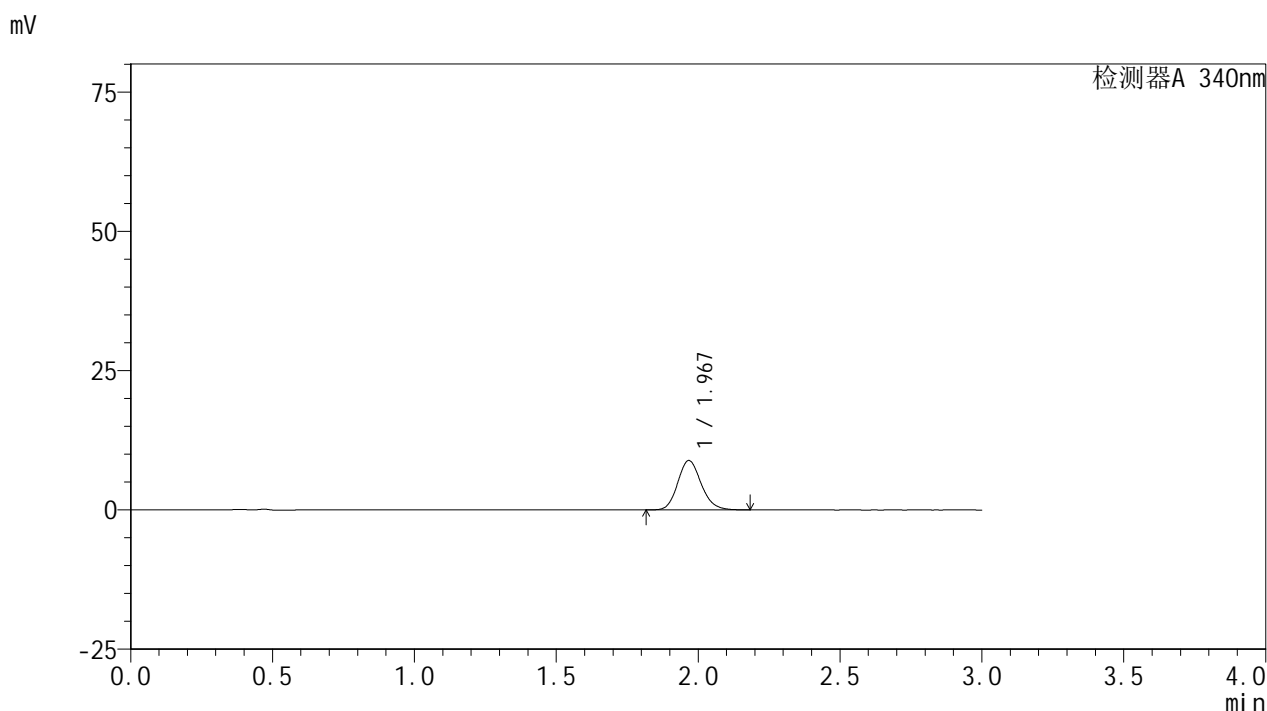


YMP-4103

<样品信息>

色谱柱 : XB-C18(50mm*4.6mm,5μm) 流速: 1.8ml/min
 柱温 : 30°C 波长: 340nm
 数据文件名: RC\$YMP-4103 - 0-26/24-1020-2 - zzp-24091801-2p-rcqx-pH6.8jz-30mg-lf100z-0.5h-P5.lcd
 方法文件名: RC\$YMP-4103 - YMP-4103-rcqx-FX273.lcm
 批处理文件名: RC\$YMP-4103 - 20240921-RCQX-FX273.lcb
 样品瓶号: 2-37
 进样体积: 10 μl 版本号:6.115
 分析时间: 2024/09/21 18:52:42 实验者: xiechaojun
 处理时间 (V2) : 2024/09/23 08:51:27 处理者: xiechaojun
 仪器型号: SHIMADZU LC-2050C(FX273)

<色谱图>



<峰表>

检测器A 340nm

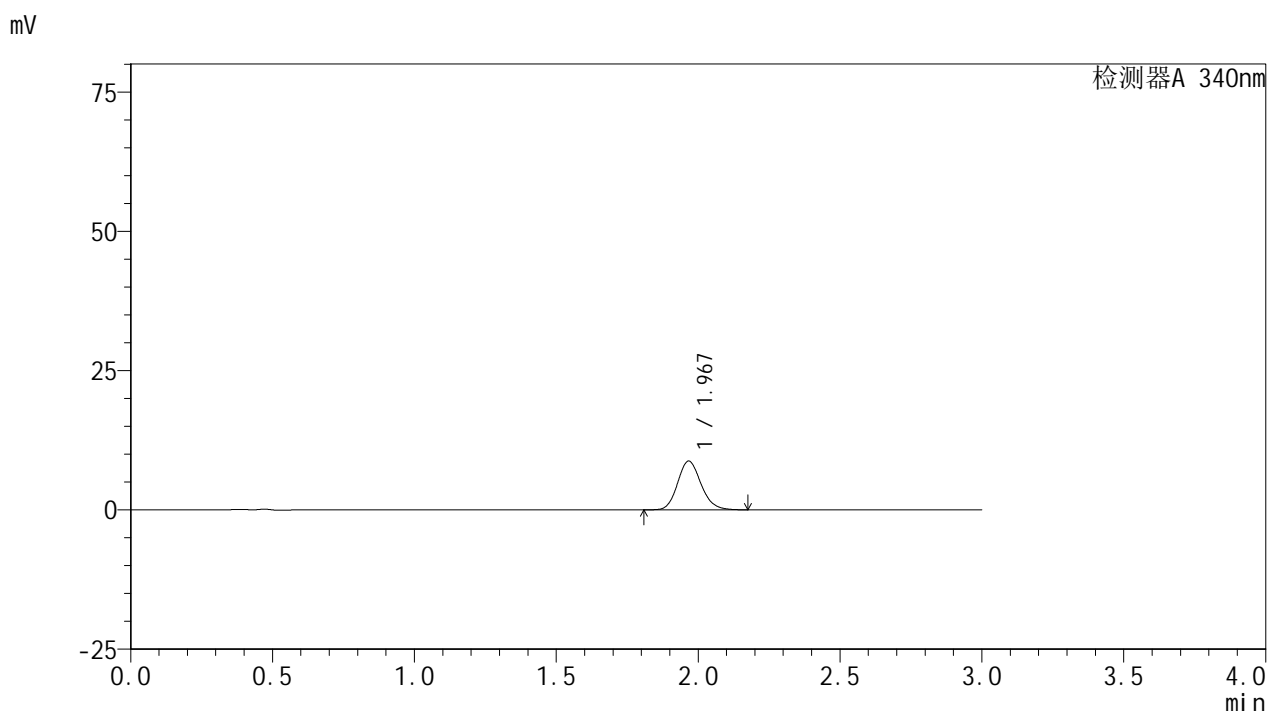
峰号	保留时间	面积	面积%	高度	理论塔板数(USP)	拖尾因子	分离度(USP)
1	1.967	50822	100.000	8825	2759	1.150	--
总计		50822	100.000	8825			

图85 乌帕替尼缓释片溶出曲线测定HPLC图谱
 自制品24091801-2批(30mg规格)-pH6.8介质-篮法-100转-30min-片5
 供试品溶液-1

<样品信息>

色谱柱 : XB-C18(50mm*4.6mm,5μm) 流速: 1.8ml/min
 柱温 : 30°C 波长: 340nm
 数据文件名: RC\$YMP-4103 - 0-26/24-1021-2 - zzp-24091801-2p-rcqx-pH6.8jz-30mg-lf100z-0.5h-P6.lcd
 方法文件名: RC\$YMP-4103 - YMP-4103-rcqx-FX273.lcm
 批处理文件名: RC\$YMP-4103 - 20240921-RCQX-FX273.lcb
 样品瓶号: 2-46
 进样体积: 10 μl 版本号:6.115
 分析时间: 2024/09/21 18:56:06 实验者: xiechaojun
 处理时间 (V2) : 2024/09/23 08:51:30 处理者: xiechaojun
 仪器型号: SHIMADZU LC-2050C(FX273)

<色谱图>



<峰表>

检测器A 340nm

峰号	保留时间	面积	面积%	高度	理论塔板数(USP)	拖尾因子	分离度(USP)
1	1.967	50438	100.000	8739	2754	1.147	--
总计		50438	100.000	8739			

图86 乌帕替尼缓释片溶出曲线测定HPLC图谱
 自制品24091801-2批(30mg规格)-pH6.8介质-篮法-100转-30min-片6
 供试品溶液-1

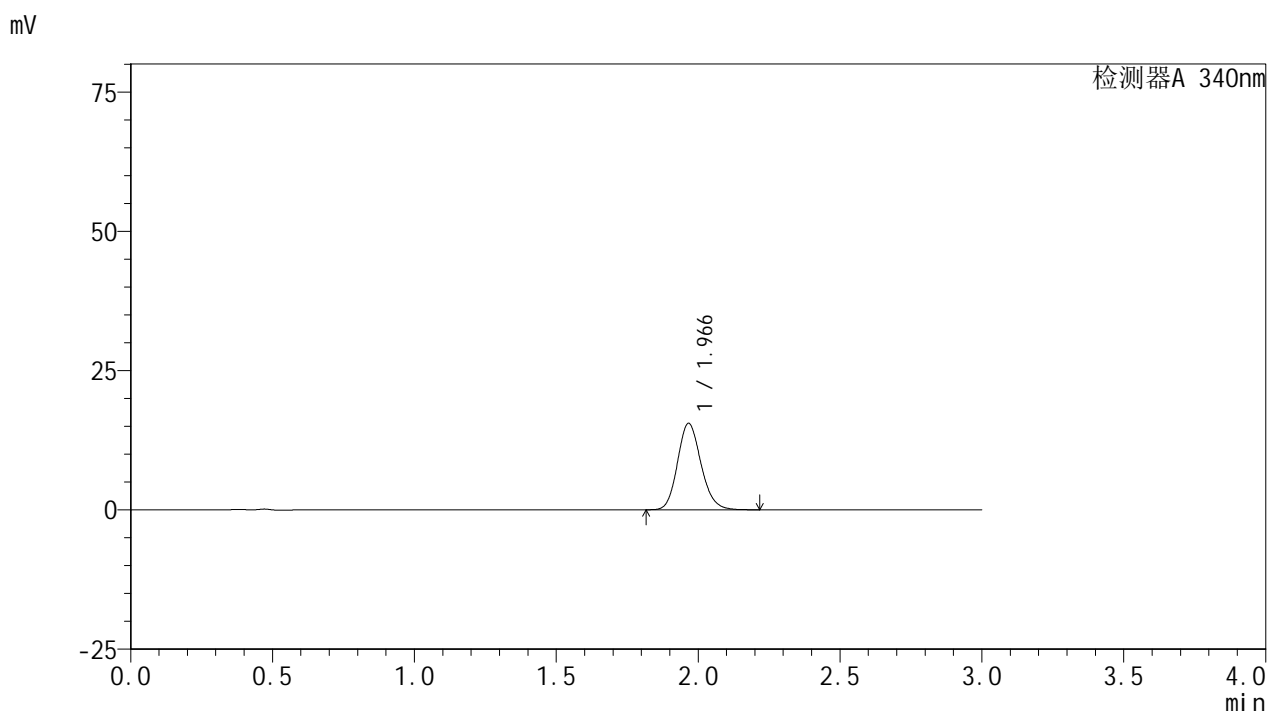


YMP-4103

<样品信息>

色谱柱 : XB-C18(50mm*4.6mm,5μm) 流速: 1.8ml/min
 柱温 : 30°C 波长: 340nm
 数据文件名: RC\$YMP-4103 - 0-26/24-1022-2 - zzp-24091801-2p-rcqx-pH6.8jz-30mg-lf100z-1h-P1.lcd
 方法文件名: RC\$YMP-4103 - YMP-4103-rcqx-FX273.lcm
 批处理文件名: RC\$YMP-4103 - 20240921-RCQX-FX273.lcb
 样品瓶号: 2-2
 进样体积: 10 μl 版本号:6.115
 分析时间: 2024/09/21 18:59:30 实验者: xiechaojun
 处理时间 (V2) : 2024/09/23 08:51:33 处理者: xiechaojun
 仪器型号: SHIMADZU LC-2050C(FX273)

<色谱图>



<峰表>

检测器A 340nm

峰号	保留时间	面积	面积%	高度	理论塔板数(USP)	拖尾因子	分离度(USP)
1	1.966	89518	100.000	15487	2726	1.154	--
总计		89518	100.000	15487			

图87 乌帕替尼缓释片溶出曲线测定HPLC图谱
 自制品24091801-2批(30mg规格)-pH6.8介质-篮法-100转-60min-片1
 供试品溶液-1

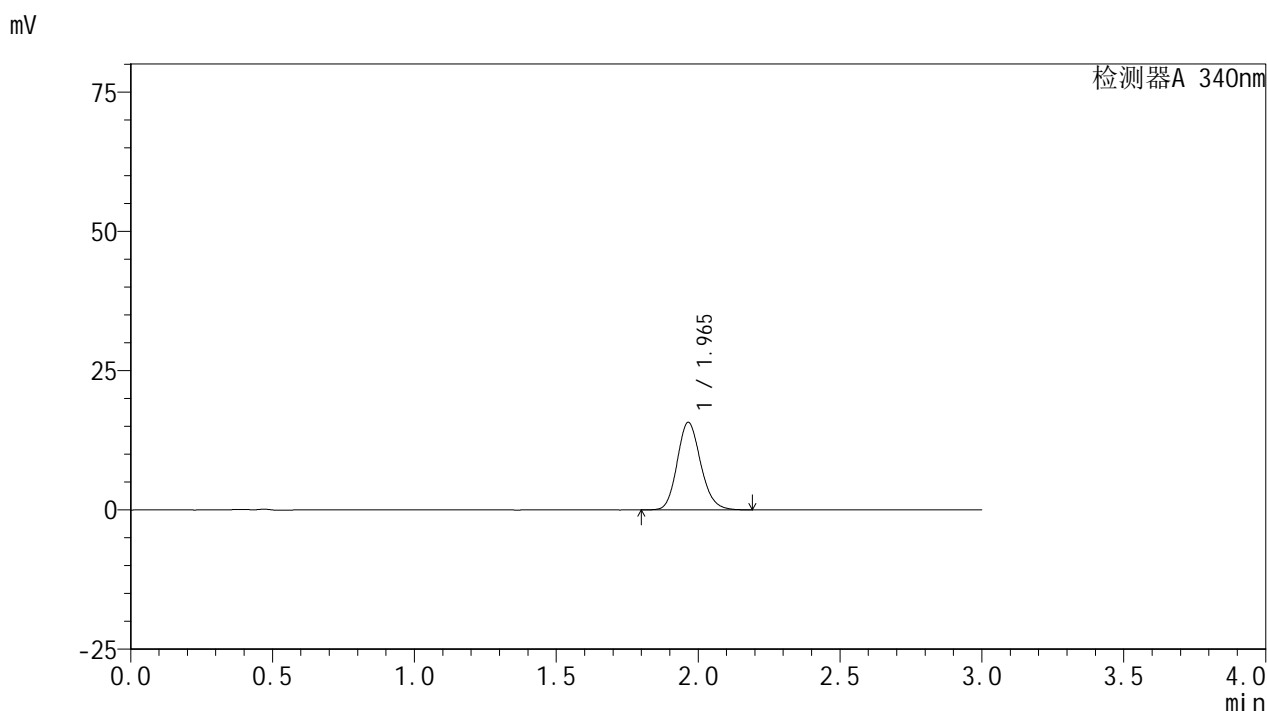


YMP-4103

<样品信息>

色谱柱 : XB-C18(50mm*4.6mm,5μm) 流速: 1.8ml/min
 柱温 : 30°C 波长: 340nm
 数据文件名: RCMYP-4103 - 0-26/24-1023-2 - zzp-24091801-2p-rcqx-pH6.8jz-30mg-lf100z-1h-P2.lcd
 方法文件名: RCMYP-4103 - YMP-4103-rcqx-FX273.lcm
 批处理文件名: RCMYP-4103 - 20240921-RCQX-FX273.lcb
 样品瓶号: 2-11
 进样体积: 10 μl 版本号:6.115
 分析时间: 2024/09/21 19:02:54 实验者: xiechaojun
 处理时间 (V2) : 2024/09/23 08:51:35 处理者: xiechaojun
 仪器型号: SHIMADZU LC-2050C(FX273)

<色谱图>



<峰表>

检测器A 340nm

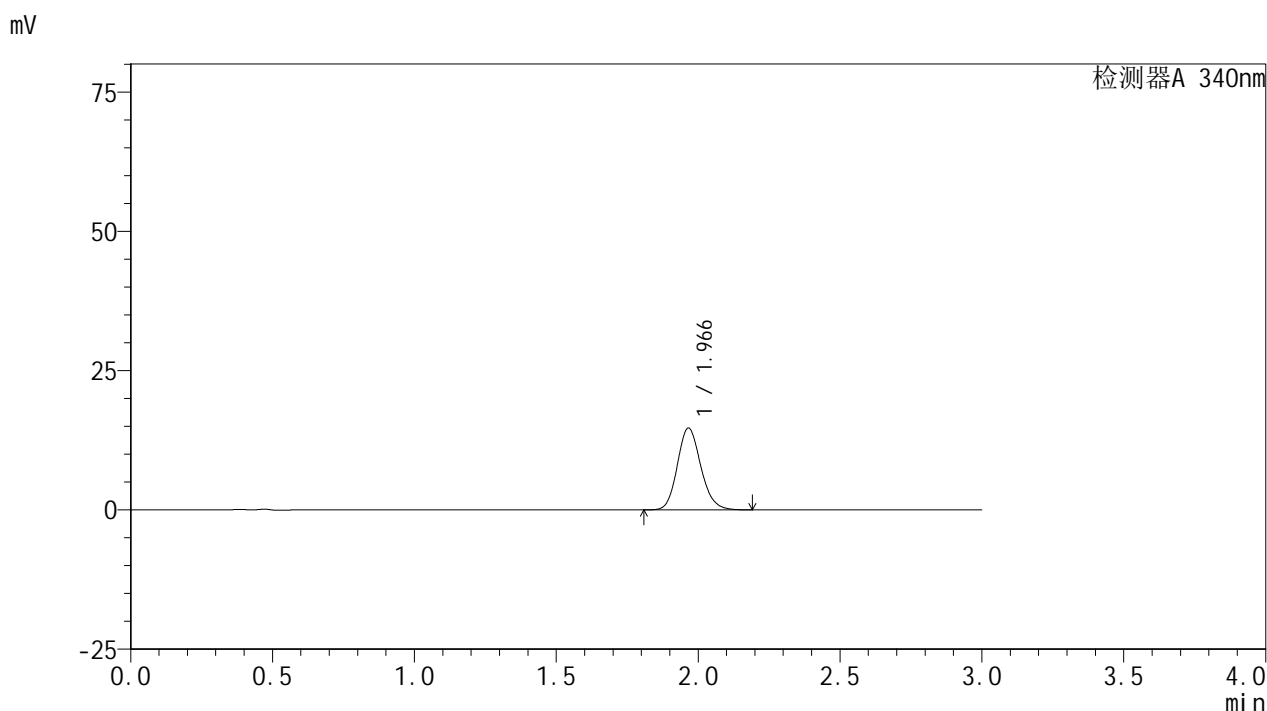
峰号	保留时间	面积	面积%	高度	理论塔板数(USP)	拖尾因子	分离度(USP)
1	1.965	90684	100.000	15714	2728	1.155	--
总计		90684	100.000	15714			

图88 乌帕替尼缓释片溶出曲线测定HPLC图谱
 自制品24091801-2批(30mg规格)-pH6.8介质-篮法-100转-60min-片2
 供试品溶液-1

<样品信息>

色谱柱 : XB-C18(50mm*4.6mm,5μm) 流速: 1.8ml/min
 柱温 : 30°C 波长: 340nm
 数据文件名: RC\$YMP-4103 - 0-26/24-1024-2 - zzp-24091801-2p-rcqx-pH6.8jz-30mg-lf100z-1h-P3.lcd
 方法文件名: RC\$YMP-4103 - YMP-4103-rcqx-FX273.lcm
 批处理文件名: RC\$YMP-4103 - 20240921-RCQX-FX273.lcb
 样品瓶号: 2-20
 进样体积: 10 μl 版本号:6.115
 分析时间: 2024/09/21 19:06:17 实验者: xiechaojun
 处理时间 (V2) : 2024/09/23 08:51:38 处理者: xiechaojun
 仪器型号: SHIMADZU LC-2050C(FX273)

<色谱图>



<峰表>

检测器A 340nm

峰号	保留时间	面积	面积%	高度	理论塔板数(USP)	拖尾因子	分离度(USP)
1	1.966	84561	100.000	14678	2744	1.150	--
总计		84561	100.000	14678			

图89 乌帕替尼缓释片溶出曲线测定HPLC图谱
 自制品24091801-2批(30mg规格)-pH6.8介质-篮法-100转-60min-片3
 供试品溶液-1

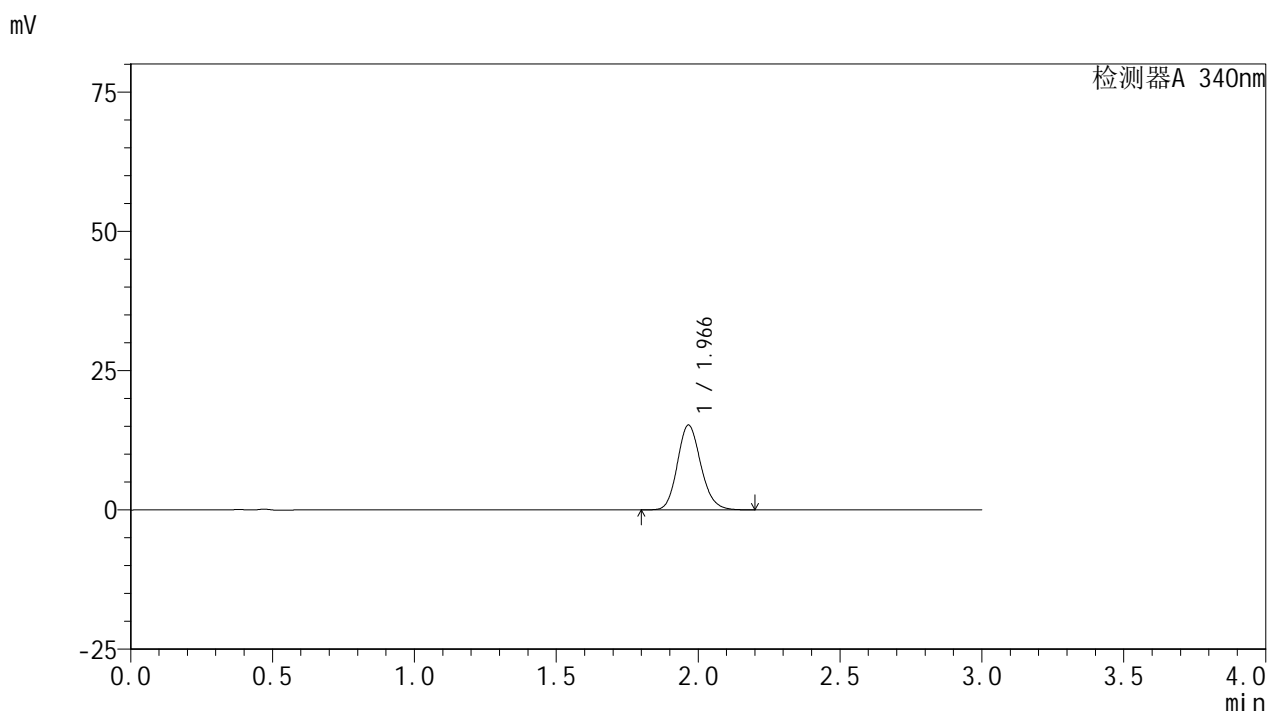


YMP-4103

<样品信息>

色谱柱 : XB-C18(50mm*4.6mm,5μm) 流速: 1.8ml/min
 柱温 : 30°C 波长: 340nm
 数据文件名: RC\$YMP-4103 - 0-26/24-1025-2 - zzp-24091801-2p-rcqx-pH6.8jz-30mg-lf100z-1h-P4.lcd
 方法文件名: RC\$YMP-4103 - YMP-4103-rcqx-FX273.lcm
 批处理文件名: RC\$YMP-4103 - 20240921-RCQX-FX273.lcb
 样品瓶号: 2-29
 进样体积: 10 μl 版本号:6.115
 分析时间: 2024/09/21 19:09:41 实验者: xiechaojun
 处理时间 (V2) : 2024/09/23 08:51:41 处理者: xiechaojun
 仪器型号: SHIMADZU LC-2050C(FX273)

<色谱图>



<峰表>

检测器A 340nm

峰号	保留时间	面积	面积%	高度	理论塔板数(USP)	拖尾因子	分离度(USP)
1	1.966	87737	100.000	15212	2746	1.152	--
总计		87737	100.000	15212			

图90 乌帕替尼缓释片溶出曲线测定HPLC图谱
 自制品24091801-2批(30mg规格)-pH6.8介质-篮法-100转-60min-片4
 供试品溶液-1

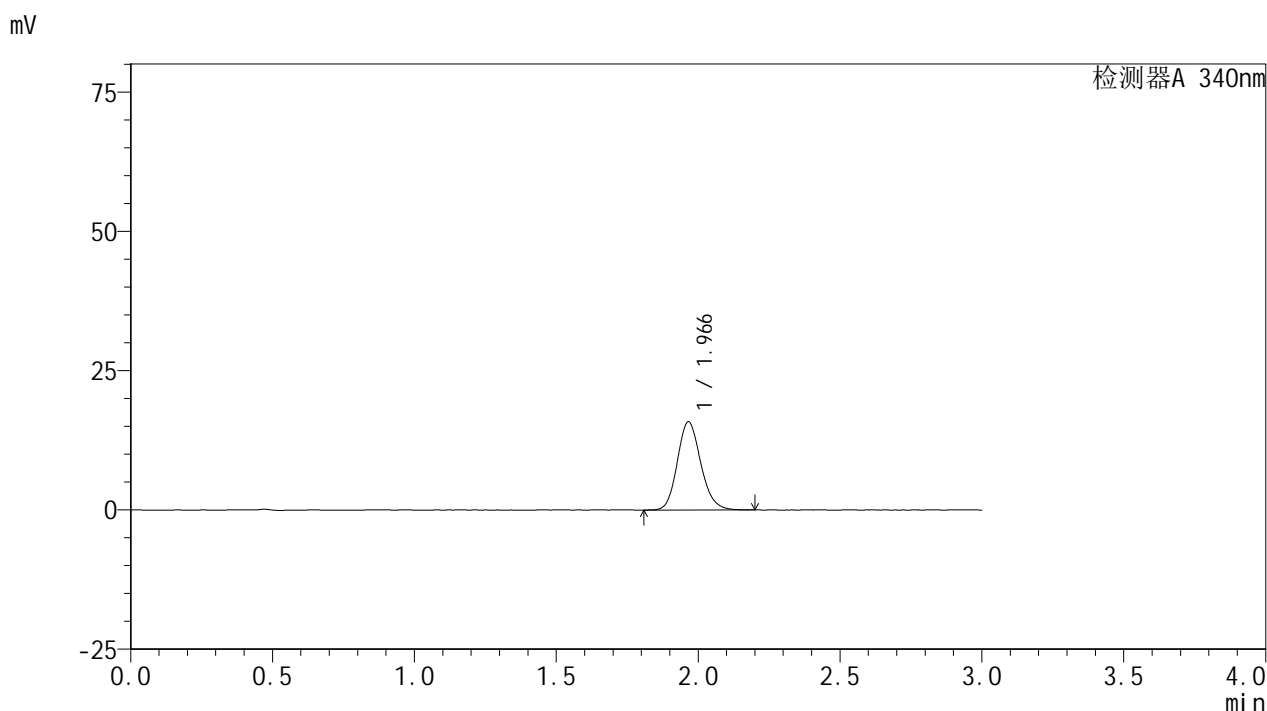


YMP-4103

<样品信息>

色谱柱 : XB-C18(50mm*4.6mm,5μm) 流速: 1.8ml/min
 柱温 : 30°C 波长: 340nm
 数据文件名: RC\$YMP-4103 - 0-26/24-1026-2 - zzp-24091801-2p-rcqx-pH6.8jz-30mg-lf100z-1h-P5.lcd
 方法文件名: RC\$YMP-4103 - YMP-4103-rcqx-FX273.lcm
 批处理文件名: RC\$YMP-4103 - 20240921-RCQX-FX273.lcb
 样品瓶号: 2-38
 进样体积: 10 μl 版本号:6.115
 分析时间: 2024/09/21 19:13:04 实验者: xiechaojun
 处理时间 (V2) : 2024/09/23 08:51:43 处理者: xiechaojun
 仪器型号: SHIMADZU LC-2050C(FX273)

<色谱图>



<峰表>

检测器A 340nm

峰号	保留时间	面积	面积%	高度	理论塔板数(USP)	拖尾因子	分离度(USP)
1	1.966	91092	100.000	15806	2743	1.153	--
总计		91092	100.000	15806			

图91 乌帕替尼缓释片溶出曲线测定HPLC图谱
 自制品24091801-2批(30mg规格)-pH6.8介质-篮法-100转-60min-片5
 供试品溶液-1

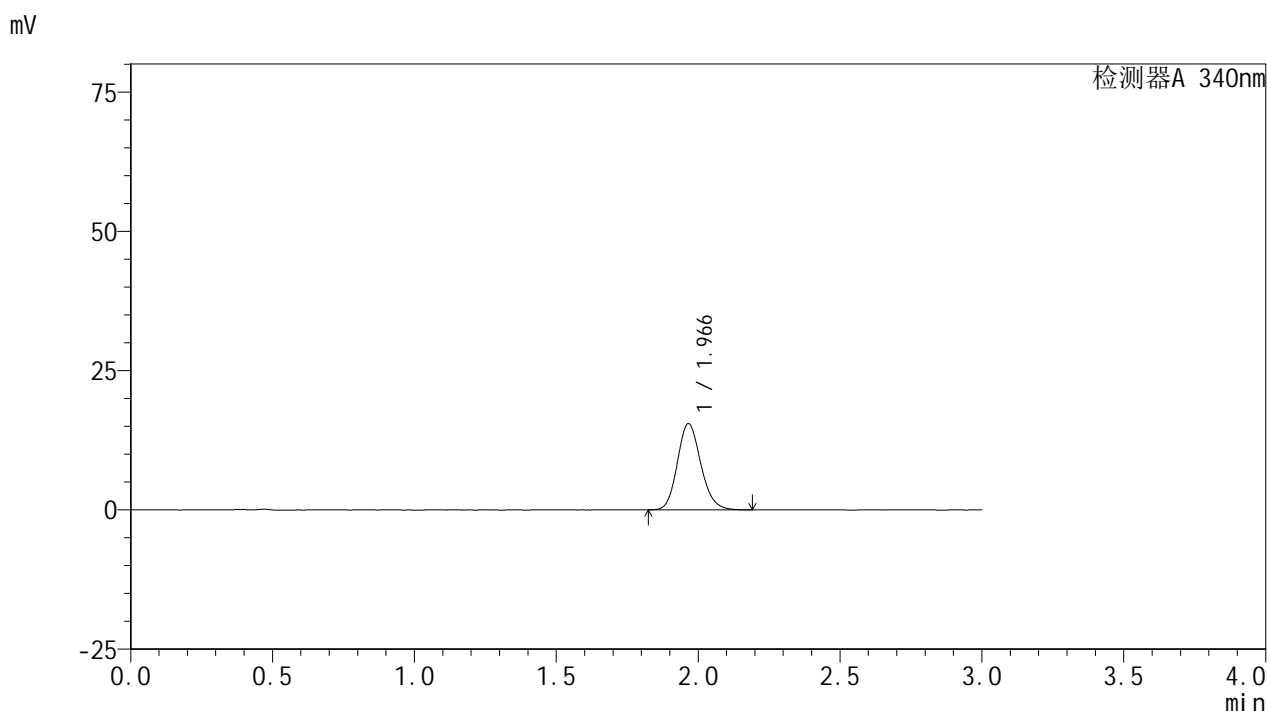


YMP-4103

<样品信息>

色谱柱 : XB-C18(50mm*4.6mm,5μm) 流速: 1.8ml/min
 柱温 : 30°C 波长: 340nm
 数据文件名: RCMYP-4103 - 0-26/24-1027-2 - zzp-24091801-2p-rcqx-pH6.8jz-30mg-lf100z-1h-P6.lcd
 方法文件名: RCMYP-4103 - YMP-4103-rcqx-FX273.lcm
 批处理文件名: RCMYP-4103 - 20240921-RCQX-FX273.lcb
 样品瓶号: 2-47
 进样体积: 10 μl 版本号:6.115
 分析时间: 2024/09/21 19:16:27 实验者: xiechaojun
 处理时间 (V2) : 2024/09/23 08:51:46 处理者: xiechaojun
 仪器型号: SHIMADZU LC-2050C(FX273)

<色谱图>



<峰表>

检测器A 340nm

峰号	保留时间	面积	面积%	高度	理论塔板数(USP)	拖尾因子	分离度(USP)
1	1.966	89149	100.000	15480	2736	1.153	--
总计		89149	100.000	15480			

图92 乌帕替尼缓释片溶出曲线测定HPLC图谱
 自制品24091801-2批(30mg规格)-pH6.8介质-篮法-100转-60min-片6
 供试品溶液-1

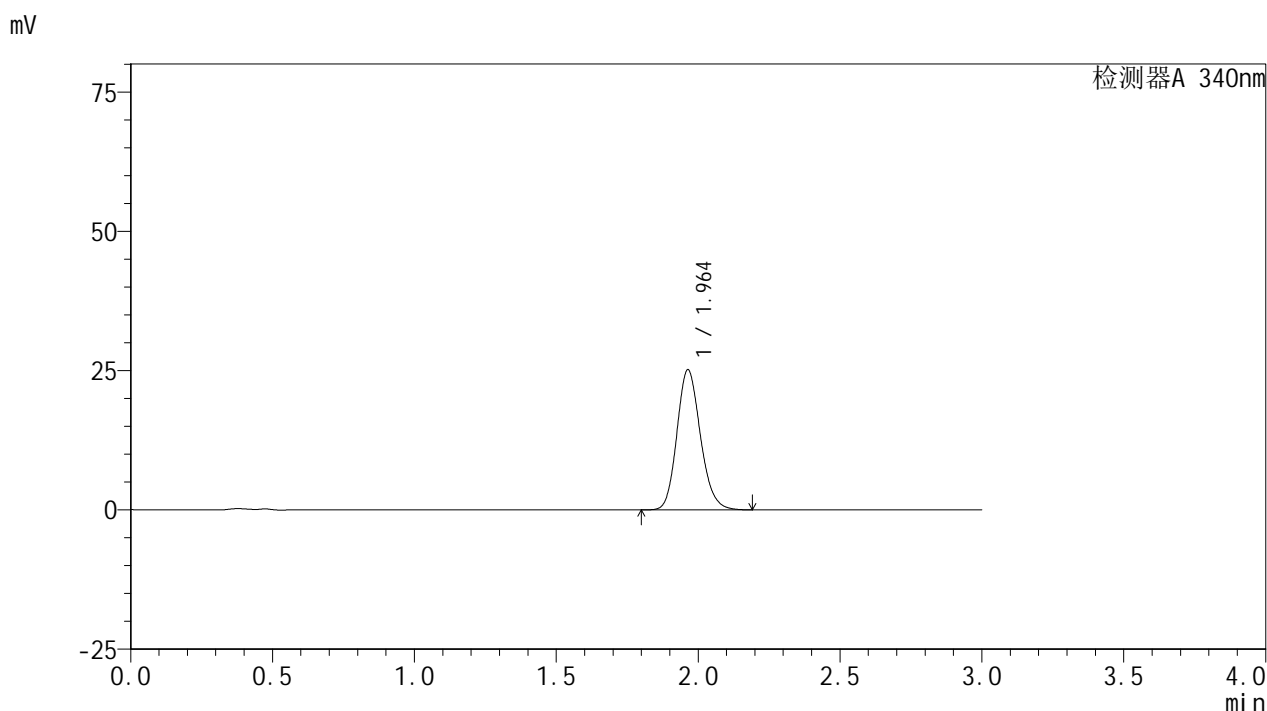


YMP-4103

<样品信息>

色谱柱 : XB-C18(50mm*4.6mm,5μm) 流速: 1.8ml/min
 柱温 : 30°C 波长: 340nm
 数据文件名: RC\$YMP-4103 - 0-26/24-1028-2 - zzp-24091801-2p-rcqx-pH6.8jz-30mg-lf100z-2h-P1.lcd
 方法文件名: RC\$YMP-4103 - YMP-4103-rcqx-FX273.lcm
 批处理文件名: RC\$YMP-4103 - 20240921-RCQX-FX273.lcb
 样品瓶号: 2-3
 进样体积: 10 μl 版本号:6.115
 分析时间: 2024/09/21 19:19:51 实验者: xiechaojun
 处理时间 (V2) : 2024/09/23 08:51:49 处理者: xiechaojun
 仪器型号: SHIMADZU LC-2050C(FX273)

<色谱图>



<峰表>

检测器A 340nm

峰号	保留时间	面积	面积%	高度	理论塔板数(USP)	拖尾因子	分离度(USP)
1	1.964	144750	100.000	25157	2730	1.162	--
总计		144750	100.000	25157			

图93 乌帕替尼缓释片溶出曲线测定HPLC图谱
 自制品24091801-2批(30mg规格)-pH6.8介质-篮法-100转-120min-片1
 供试品溶液-1

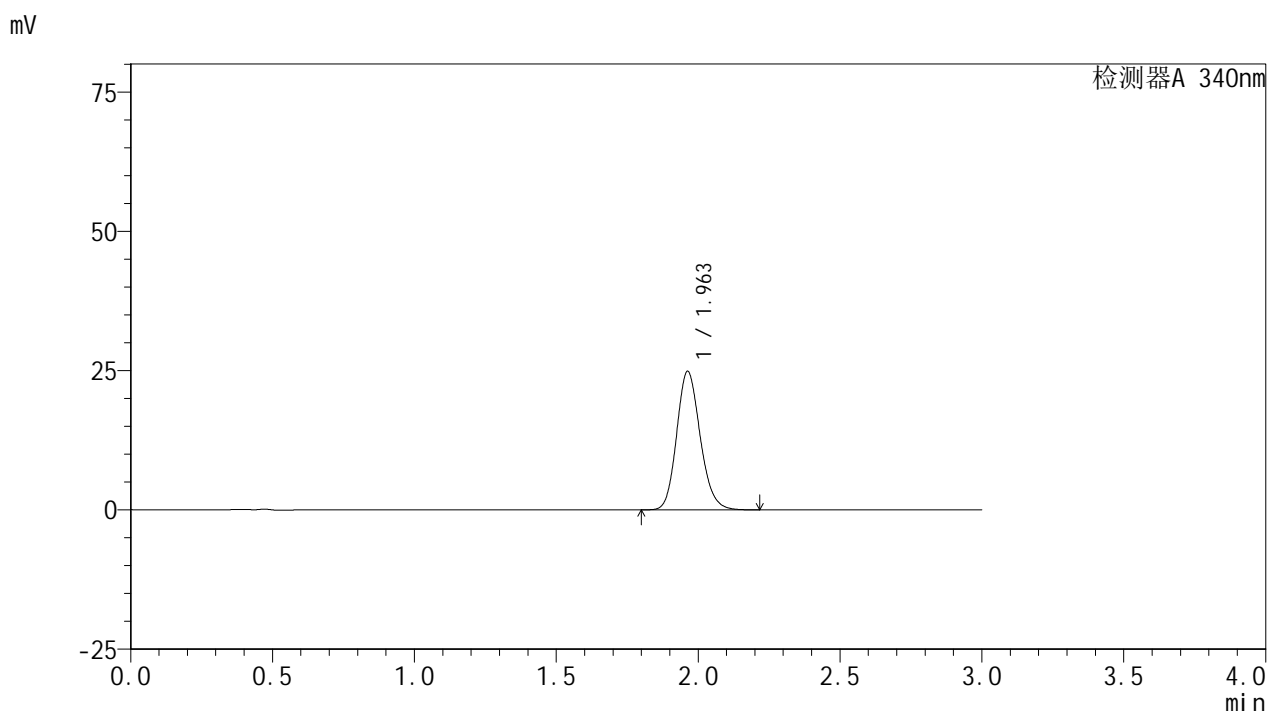


YMP-4103

<样品信息>

色谱柱 : XB-C18(50mm*4.6mm,5μm) 流速: 1.8ml/min
 柱温 : 30°C 波长: 340nm
 数据文件名: RC\$YMP-4103 - 0-26/24-1029-2 - zzp-24091801-2p-rcqx-pH6.8jz-30mg-lf100z-2h-P2.lcd
 方法文件名: RC\$YMP-4103 - YMP-4103-rcqx-FX273.lcm
 批处理文件名: RC\$YMP-4103 - 20240921-RCQX-FX273.lcb
 样品瓶号: 2-12
 进样体积: 10 μl 版本号:6.115
 分析时间: 2024/09/21 19:23:14 实验者: xiechaojun
 处理时间 (V2) : 2024/09/23 08:51:51 处理者: xiechaojun
 仪器型号: SHIMADZU LC-2050C(FX273)

<色谱图>



<峰表>

检测器A 340nm

峰号	保留时间	面积	面积%	高度	理论塔板数(USP)	拖尾因子	分离度(USP)
1	1.963	143516	100.000	24887	2715	1.161	--
总计		143516	100.000	24887			

图94 乌帕替尼缓释片溶出曲线测定HPLC图谱
 自制品24091801-2批(30mg规格)-pH6.8介质-篮法-100转-120min-片2
 供试品溶液-1

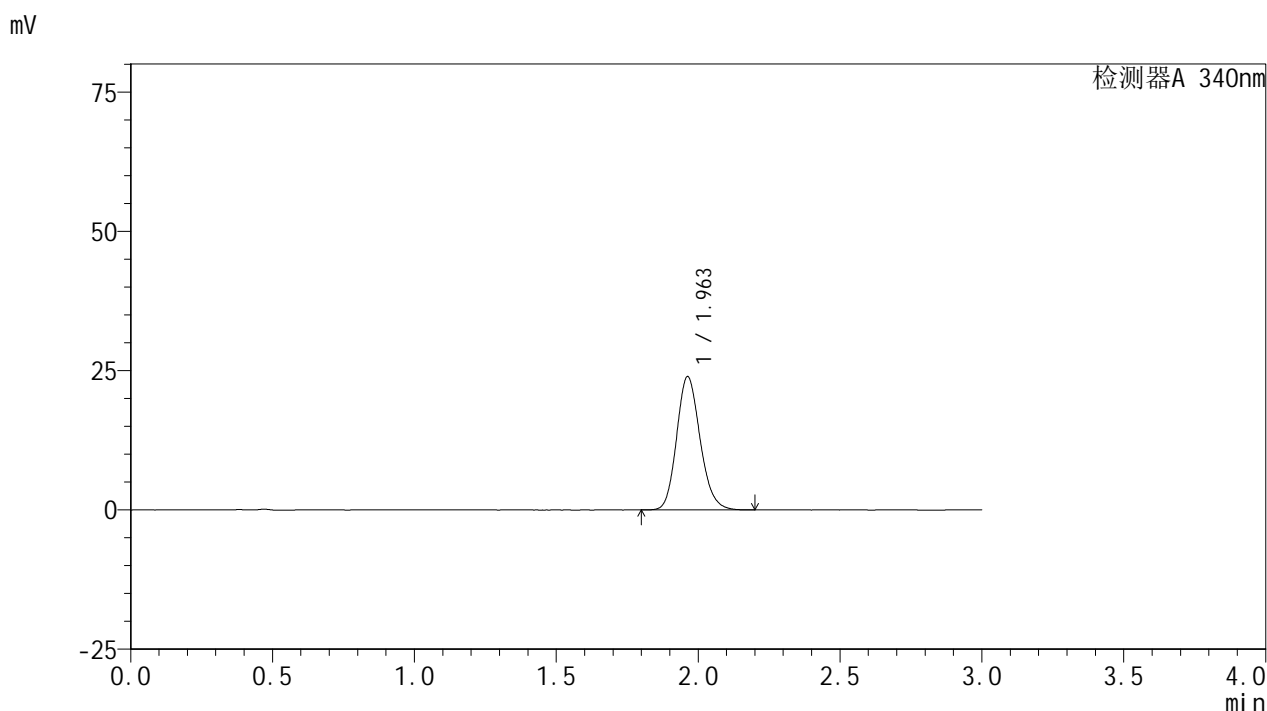


YMP-4103

<样品信息>

色谱柱 : XB-C18(50mm*4.6mm,5μm) 流速: 1.8ml/min
 柱温 : 30°C 波长: 340nm
 数据文件名: RC\$YMP-4103 - 0-26/24-1030-2 - zzp-24091801-2p-rcqx-pH6.8jz-30mg-lf100z-2h-P3.lcd
 方法文件名: RC\$YMP-4103 - YMP-4103-rcqx-FX273.lcm
 批处理文件名: RC\$YMP-4103 - 20240921-RCQX-FX273.lcb
 样品瓶号: 2-21
 进样体积: 10 μl 版本号:6.115
 分析时间: 2024/09/21 19:26:38 实验者: xiechaojun
 处理时间 (V2) : 2024/09/23 08:51:54 处理者: xiechaojun
 仪器型号: SHIMADZU LC-2050C(FX273)

<色谱图>



<峰表>

检测器A 340nm

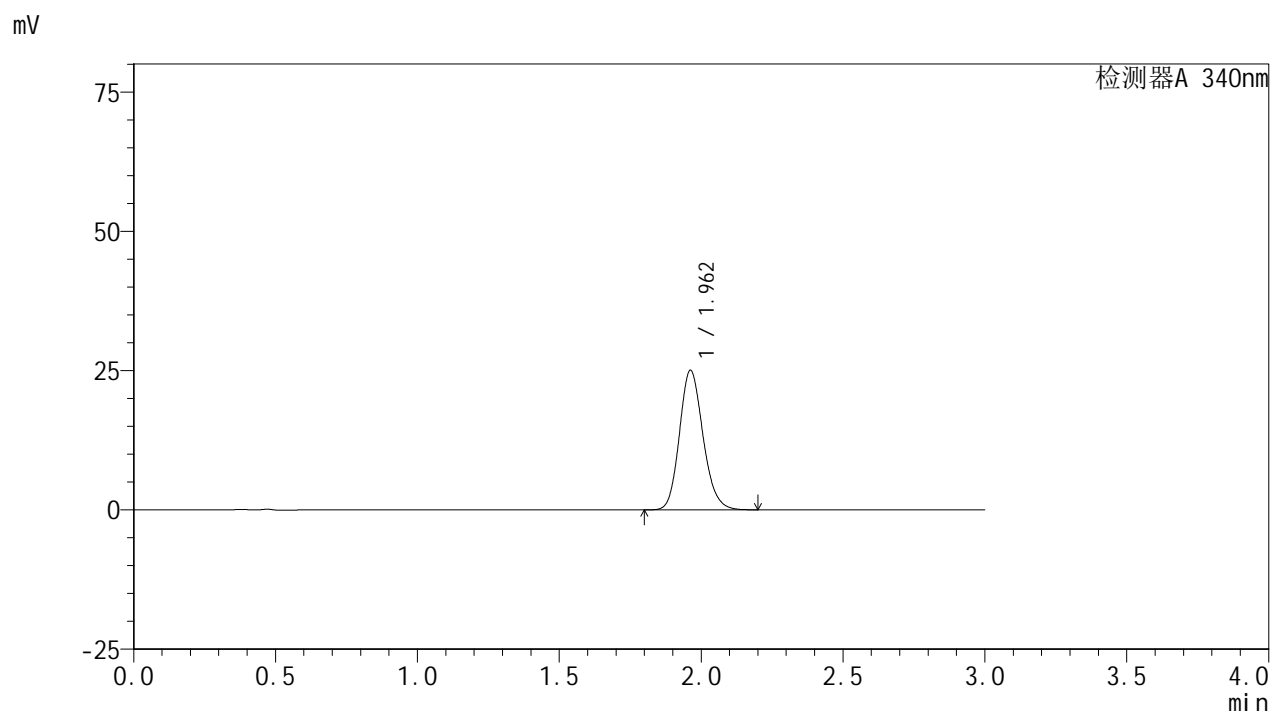
峰号	保留时间	面积	面积%	高度	理论塔板数(USP)	拖尾因子	分离度(USP)
1	1.963	137866	100.000	23950	2721	1.161	--
总计		137866	100.000	23950			

图95 乌帕替尼缓释片溶出曲线测定HPLC图谱
 自制品24091801-2批(30mg规格)-pH6.8介质-篮法-100转-120min-片3
 供试品溶液-1

<样品信息>

色谱柱 : XB-C18(50mm*4.6mm,5μm) 流速: 1.8ml/min
 柱温 : 30°C 波长: 340nm
 数据文件名: RC\$YMP-4103 - 0-26/24-1031-2 - zzp-24091801-2p-rcqx-pH6.8jz-30mg-lf100z-2h-P4.lcd
 方法文件名: RC\$YMP-4103 - YMP-4103-rcqx-FX273.lcm
 批处理文件名: RC\$YMP-4103 - 20240921-RCQX-FX273.lcb
 样品瓶号: 2-30
 进样体积: 10 μl 版本号:6.115
 分析时间: 2024/09/21 19:30:02 实验者: xiechaojun
 处理时间 (V2) : 2024/09/23 08:51:56 处理者: xiechaojun
 仪器型号: SHIMADZU LC-2050C(FX273)

<色谱图>



<峰表>

检测器A 340nm

峰号	保留时间	面积	面积%	高度	理论塔板数(USP)	拖尾因子	分离度(USP)
1	1.962	144778	100.000	25074	2709	1.161	--
总计		144778	100.000	25074			

图96 乌帕替尼缓释片溶出曲线测定HPLC图谱
 自制品24091801-2批(30mg规格)-pH6.8介质-篮法-100转-120min-片4
 供试品溶液-1

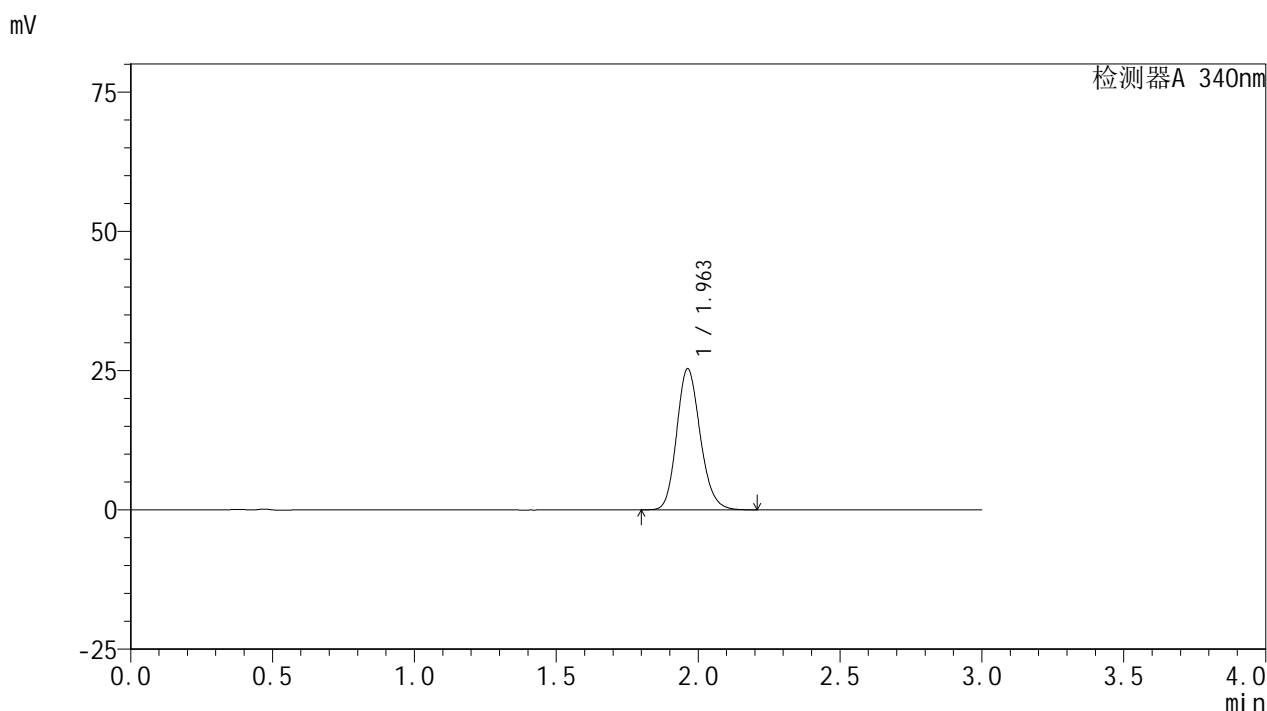


YMP-4103

<样品信息>

色谱柱 : XB-C18(50mm*4.6mm,5μm) 流速: 1.8ml/min
 柱温 : 30°C 波长: 340nm
 数据文件名: RC\$YMP-4103 - 0-26/24-1032-2 - zzp-24091801-2p-rcqx-pH6.8jz-30mg-lf100z-2h-P5.lcd
 方法文件名: RC\$YMP-4103 - YMP-4103-rcqx-FX273.lcm
 批处理文件名: RC\$YMP-4103 - 20240921-RCQX-FX273.lcb
 样品瓶号: 2-39
 进样体积: 10 μl 版本号:6.115
 分析时间: 2024/09/21 19:33:25 实验者: xiechaojun
 处理时间 (V2) : 2024/09/23 08:51:59 处理者: xiechaojun
 仪器型号: SHIMADZU LC-2050C(FX273)

<色谱图>



<峰表>

检测器A 340nm

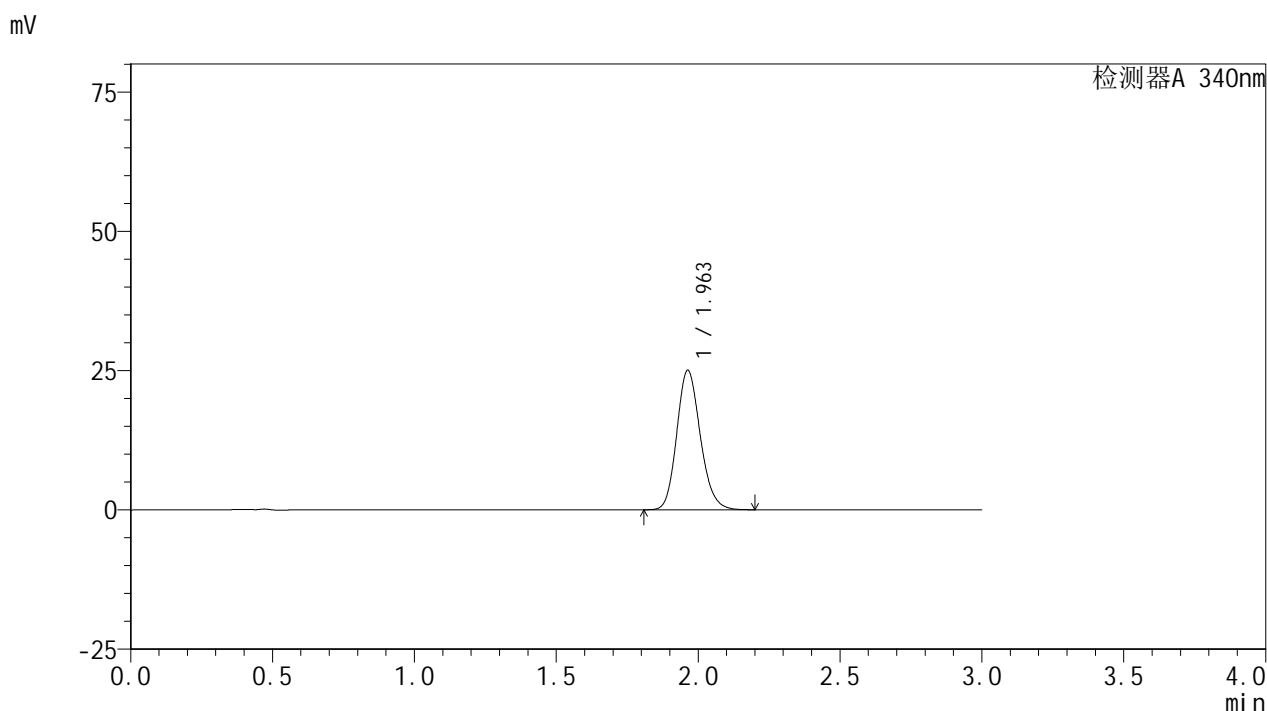
峰号	保留时间	面积	面积%	高度	理论塔板数(USP)	拖尾因子	分离度(USP)
1	1.963	146275	100.000	25363	2715	1.162	--
总计		146275	100.000	25363			

图97 乌帕替尼缓释片溶出曲线测定HPLC图谱
 自制品24091801-2批(30mg规格)-pH6.8介质-篮法-100转-120min-片5
 供试品溶液-1

<样品信息>

色谱柱 : XB-C18(50mm*4.6mm,5μm) 流速: 1.8ml/min
 柱温 : 30°C 波长: 340nm
 数据文件名: RC\$YMP-4103 - 0-26/24-1033-2 - zzp-24091801-2p-rcqx-pH6.8jz-30mg-lf100z-2h-P6.lcd
 方法文件名: RC\$YMP-4103 - YMP-4103-rcqx-FX273.lcm
 批处理文件名: RC\$YMP-4103 - 20240921-RCQX-FX273.lcb
 样品瓶号: 2-48
 进样体积: 10 μl 版本号:6.115
 分析时间: 2024/09/21 19:36:48 实验者: xiechaojun
 处理时间 (V2) : 2024/09/23 08:52:02 处理者: xiechaojun
 仪器型号: SHIMADZU LC-2050C(FX273)

<色谱图>



<峰表>

检测器A 340nm

峰号	保留时间	面积	面积%	高度	理论塔板数(USP)	拖尾因子	分离度(USP)
1	1.963	144573	100.000	25062	2715	1.162	--
总计		144573	100.000	25062			

图98 乌帕替尼缓释片溶出曲线测定HPLC图谱
 自制品24091801-2批(30mg规格)-pH6.8介质-篮法-100转-120min-片6
 供试品溶液-1

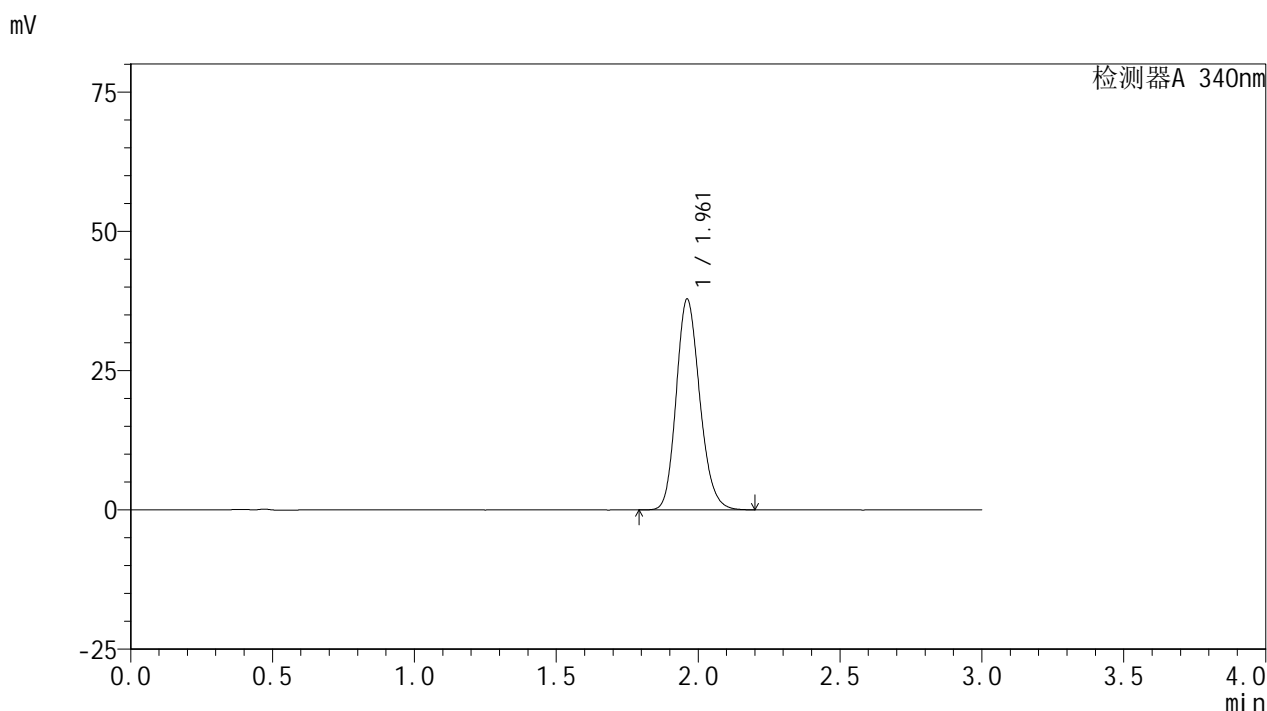


YMP-4103

<样品信息>

色谱柱 : XB-C18(50mm*4.6mm,5μm) 流速: 1.8ml/min
 柱温 : 30°C 波长: 340nm
 数据文件名: RCSYMP-4103 - 0-26/24-1034-2 - zzp-24091801-2p-rcqx-pH6.8jz-30mg-lf100z-4h-P1.lcd
 方法文件名: RCSYMP-4103 - YMP-4103-rcqx-FX273.lcm
 批处理文件名: RCSYMP-4103 - 20240921-RCQX-FX273.lcb
 样品瓶号: 2-4
 进样体积: 10 μl 版本号:6.115
 分析时间: 2024/09/21 19:40:12 实验者: xiechaojun
 处理时间 (V2) : 2024/09/23 08:52:04 处理者: xiechaojun
 仪器型号: SHIMADZU LC-2050C(FX273)

<色谱图>



<峰表>

检测器A 340nm

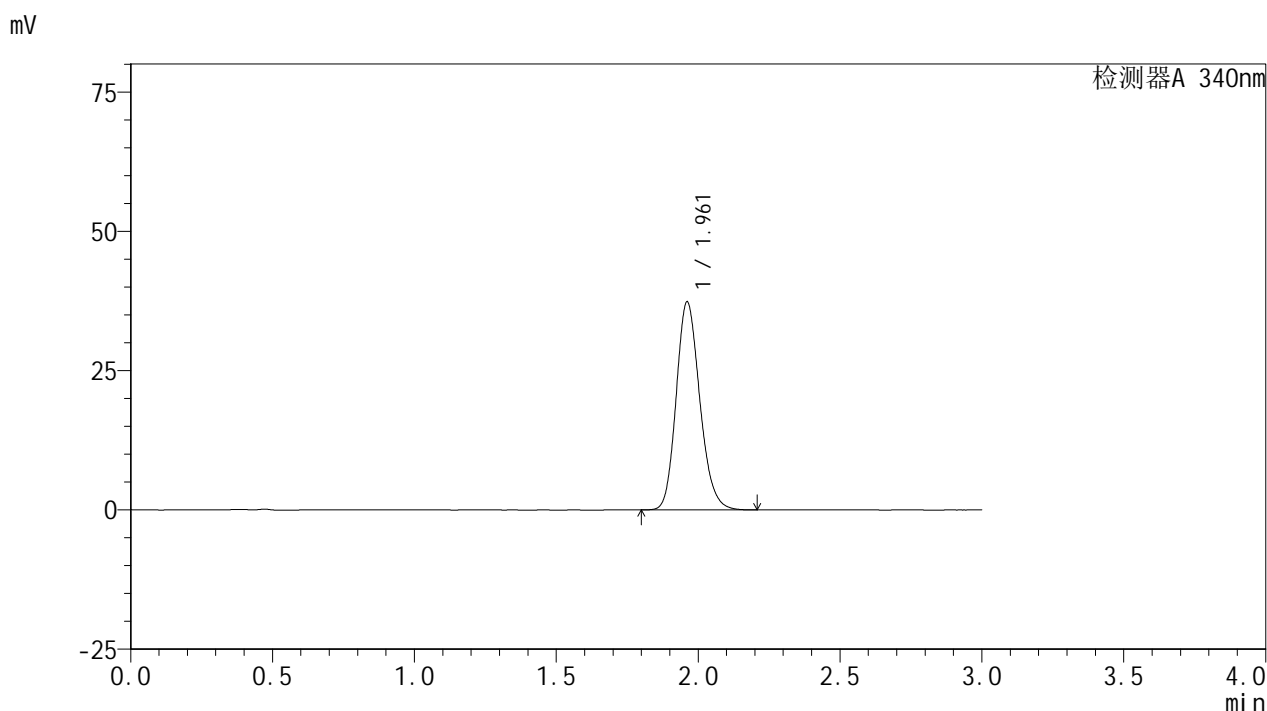
峰号	保留时间	面积	面积%	高度	理论塔板数(USP)	拖尾因子	分离度(USP)
1	1.961	218874	100.000	37812	2699	1.174	--
总计		218874	100.000	37812			

图99 乌帕替尼缓释片溶出曲线测定HPLC图谱
 自制品24091801-2批(30mg规格)-pH6.8介质-篮法-100转-240min-片1
 供试品溶液-1

<样品信息>

色谱柱 : XB-C18(50mm*4.6mm,5μm) 流速: 1.8ml/min
 柱温 : 30°C 波长: 340nm
 数据文件名: RCMYP-4103 - 0-26/24-1035-2 - zzp-24091801-2p-rcqx-pH6.8jz-30mg-lf100z-4h-P2.lcd
 方法文件名: RCMYP-4103 - YMP-4103-rcqx-FX273.lcm
 批处理文件名: RCMYP-4103 - 20240921-RCQX-FX273.lcb
 样品瓶号: 2-13
 进样体积: 10 μl 版本号:6.115
 分析时间: 2024/09/21 19:43:37 实验者: xiechaojun
 处理时间 (V2) : 2024/09/23 08:52:07 处理者: xiechaojun
 仪器型号: SHIMADZU LC-2050C(FX273)

<色谱图>



<峰表>

检测器A 340nm

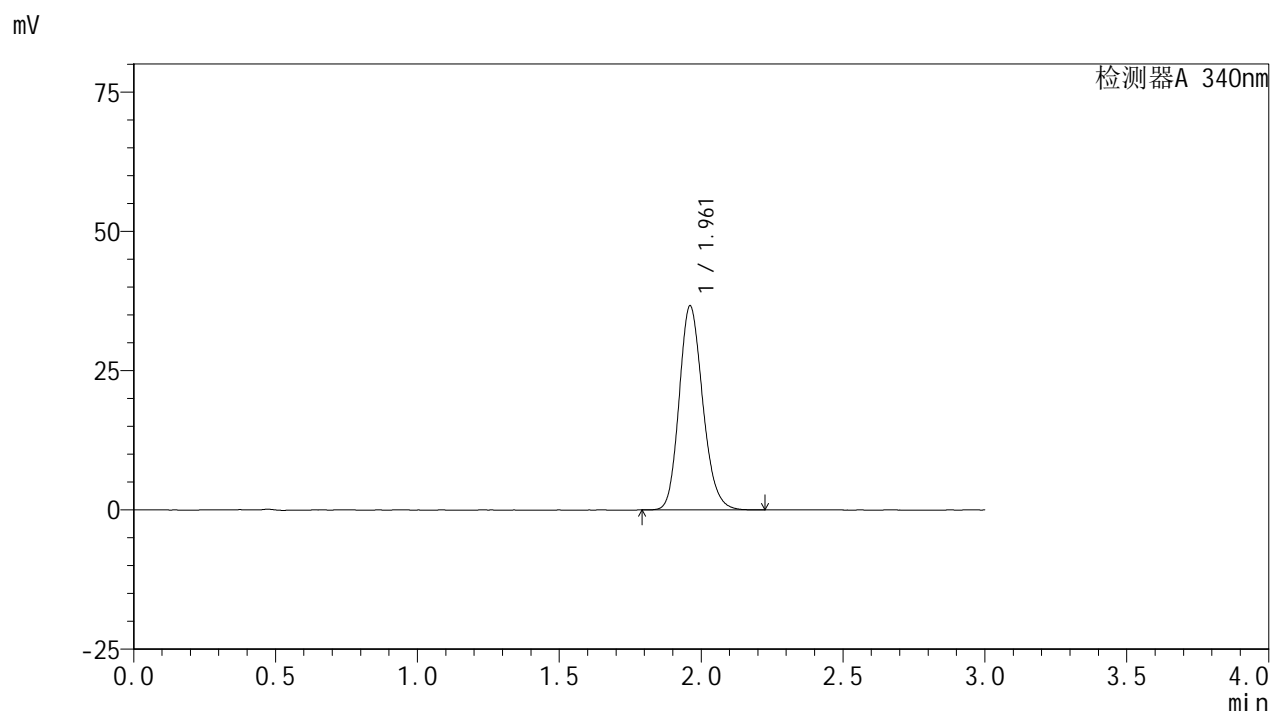
峰号	保留时间	面积	面积%	高度	理论塔板数(USP)	拖尾因子	分离度(USP)
1	1.961	215917	100.000	37298	2698	1.173	--
总计		215917	100.000	37298			

图100 乌帕替尼缓释片溶出曲线测定HPLC图谱
 自制品24091801-2批(30mg规格)-pH6.8介质-篮法-100转-240min-片2
 供试品溶液-1

<样品信息>

色谱柱 : XB-C18(50mm*4.6mm,5μm) 流速: 1.8ml/min
 柱温 : 30°C 波长: 340nm
 数据文件名: RCSYMP-4103 - 0-26/24-1036-2 - zzp-24091801-2p-rcqx-pH6.8jz-30mg-lf100z-4h-P3.lcd
 方法文件名: RCSYMP-4103 - YMP-4103-rcqx-FX273.lcm
 批处理文件名: RCSYMP-4103 - 20240921-RCQX-FX273.lcb
 样品瓶号: 2-22
 进样体积: 10 μl 版本号:6.115
 分析时间: 2024/09/21 19:47:00 实验者: xiechaojun
 处理时间 (V2) : 2024/09/23 08:52:10 处理者: xiechaojun
 仪器型号: SHIMADZU LC-2050C(FX273)

<色谱图>



<峰表>

检测器A 340nm

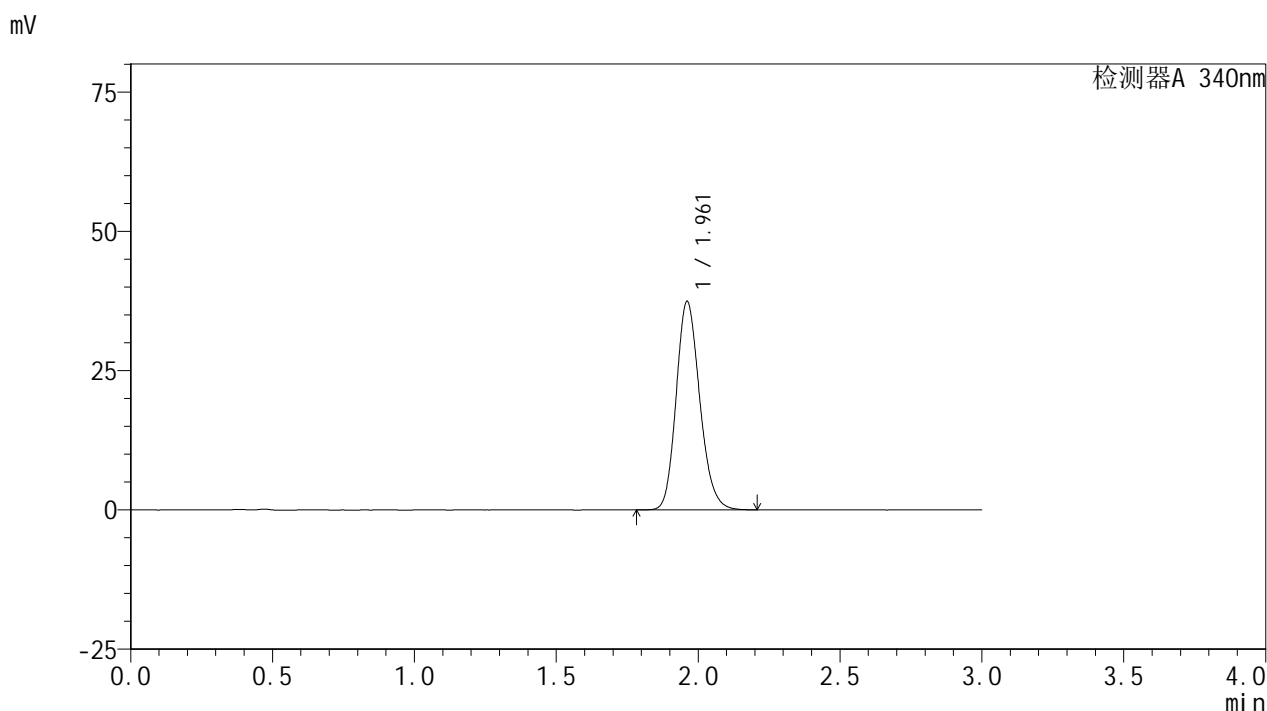
峰号	保留时间	面积	面积%	高度	理论塔板数(USP)	拖尾因子	分离度(USP)
1	1.961	211999	100.000	36593	2698	1.173	--
总计		211999	100.000	36593			

图101 乌帕替尼缓释片溶出曲线测定HPLC图谱
 自制品24091801-2批(30mg规格)-pH6.8介质-篮法-100转-240min-片3
 供试品溶液-1

<样品信息>

色谱柱 : XB-C18(50mm*4.6mm,5μm) 流速: 1.8ml/min
 柱温 : 30°C 波长: 340nm
 数据文件名: RCSYMP-4103 - 0-26/24-1037-2 - zzp-24091801-2p-rcqx-pH6.8jz-30mg-lf100z-4h-P4.lcd
 方法文件名: RCSYMP-4103 - YMP-4103-rcqx-FX273.lcm
 批处理文件名: RCSYMP-4103 - 20240921-RCQX-FX273.lcb
 样品瓶号: 2-31
 进样体积: 10 μl 版本号:6.115
 分析时间: 2024/09/21 19:50:24 实验者: xiechaojun
 处理时间 (V2) : 2024/09/23 08:52:12 处理者: xiechaojun
 仪器型号: SHIMADZU LC-2050C(FX273)

<色谱图>



<峰表>

检测器A 340nm

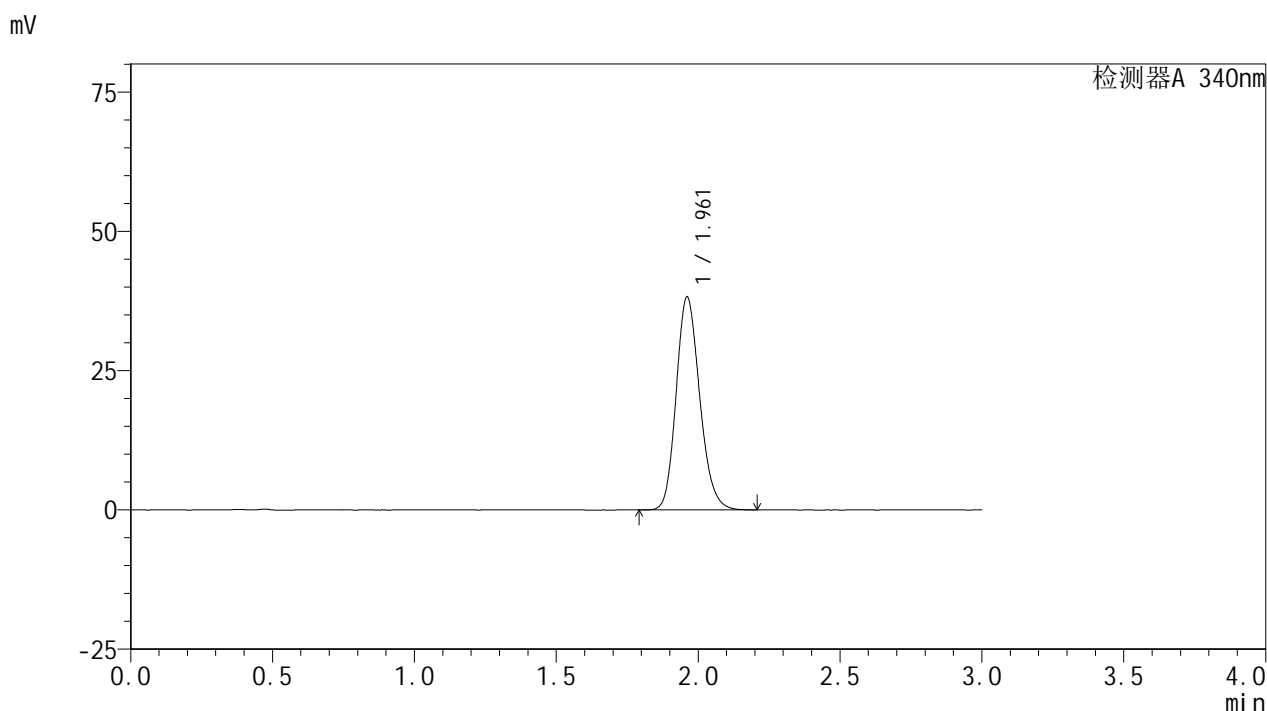
峰号	保留时间	面积	面积%	高度	理论塔板数(USP)	拖尾因子	分离度(USP)
1	1.961	216469	100.000	37366	2695	1.173	--
总计		216469	100.000	37366			

图102 乌帕替尼缓释片溶出曲线测定HPLC图谱
 自制品24091801-2批(30mg规格)-pH6.8介质-篮法-100转-240min-片4
 供试品溶液-1

<样品信息>

色谱柱 : XB-C18(50mm*4.6mm,5μm) 流速: 1.8ml/min
 柱温 : 30°C 波长: 340nm
 数据文件名: RCSYMP-4103 - 0-26/24-1038-2 - zzp-24091801-2p-rcqx-pH6.8jz-30mg-lf100z-4h-P5.lcd
 方法文件名: RCSYMP-4103 - YMP-4103-rcqx-FX273.lcm
 批处理文件名: RCSYMP-4103 - 20240921-RCQX-FX273.lcb
 样品瓶号: 2-40
 进样体积: 10 μl 版本号:6.115
 分析时间: 2024/09/21 19:53:48 实验者: xiechaojun
 处理时间 (V2) : 2024/09/23 08:52:15 处理者: xiechaojun
 仪器型号: SHIMADZU LC-2050C(FX273)

<色谱图>



<峰表>

检测器A 340nm

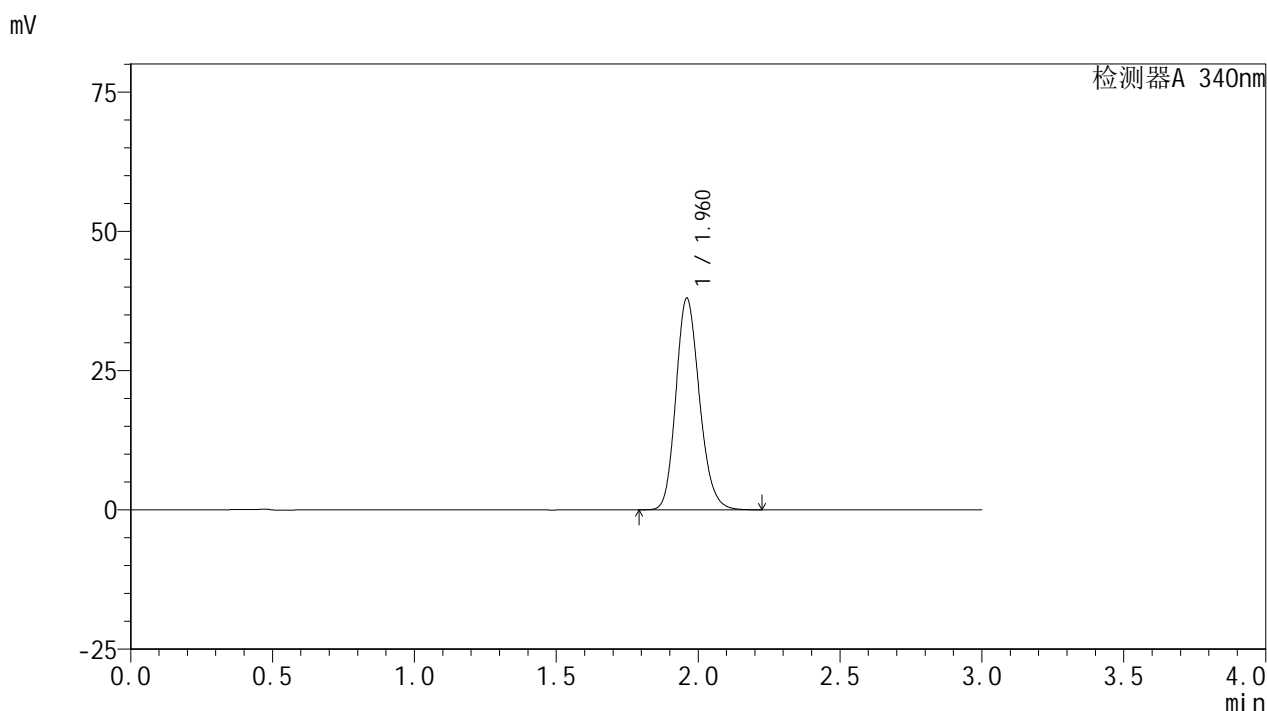
峰号	保留时间	面积	面积%	高度	理论塔板数(USP)	拖尾因子	分离度(USP)
1	1.961	221155	100.000	38176	2695	1.173	--
总计		221155	100.000	38176			

图103 乌帕替尼缓释片溶出曲线测定HPLC图谱
 自制品24091801-2批(30mg规格)-pH6.8介质-篮法-100转-240min-片5
 供试品溶液-1

<样品信息>

色谱柱 : XB-C18(50mm*4.6mm,5μm) 流速: 1.8ml/min
 柱温 : 30°C 波长: 340nm
 数据文件名: RCSYMP-4103 - 0-26/24-1039-2 - zzp-24091801-2p-rcqx-pH6.8jz-30mg-lf100z-4h-P6.lcd
 方法文件名: RCSYMP-4103 - YMP-4103-rcqx-FX273.lcm
 批处理文件名: RCSYMP-4103 - 20240921-RCQX-FX273.lcb
 样品瓶号: 2-49
 进样体积: 10 μl 版本号:6.115
 分析时间: 2024/09/21 19:57:11 实验者: xiechaojun
 处理时间 (V2) : 2024/09/23 08:52:18 处理者: xiechaojun
 仪器型号: SHIMADZU LC-2050C(FX273)

<色谱图>



<峰表>

检测器A 340nm

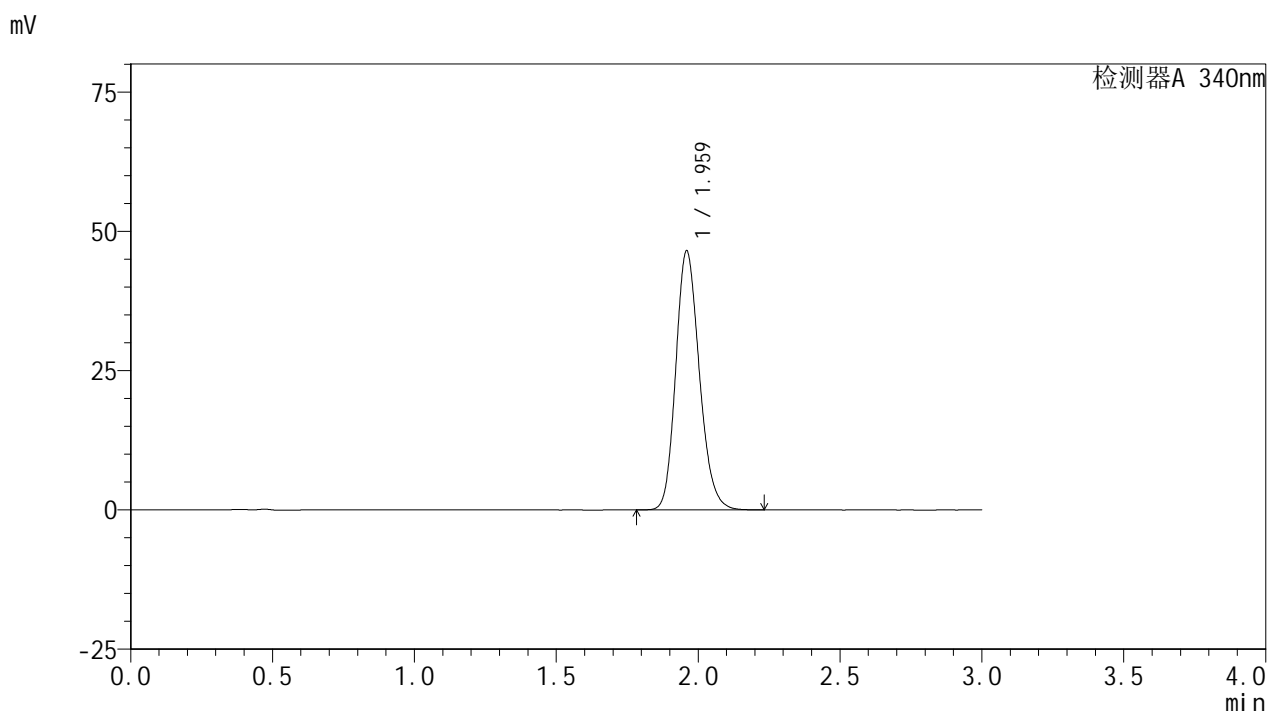
峰号	保留时间	面积	面积%	高度	理论塔板数(USP)	拖尾因子	分离度(USP)
1	1.960	219657	100.000	37862	2699	1.174	--
总计		219657	100.000	37862			

图104 乌帕替尼缓释片溶出曲线测定HPLC图谱
 自制品24091801-2批(30mg规格)-pH6.8介质-篮法-100转-240min-片6
 供试品溶液-1

<样品信息>

色谱柱 : XB-C18(50mm*4.6mm,5μm) 流速: 1.8ml/min
 柱温 : 30°C 波长: 340nm
 数据文件名: RCSYMP-4103 - 0-26/24-1040-2 - zzp-24091801-2p-rcqx-pH6.8jz-30mg-lf100z-6h-P1.lcd
 方法文件名: RCSYMP-4103 - YMP-4103-rcqx-FX273.lcm
 批处理文件名: RCSYMP-4103 - 20240921-RCQX-FX273.lcb
 样品瓶号: 2-5
 进样体积: 10 μl 版本号:6.115
 分析时间: 2024/09/21 20:00:36 实验者: xiechaojun
 处理时间 (V2) : 2024/09/23 08:52:21 处理者: xiechaojun
 仪器型号: SHIMADZU LC-2050C(FX273)

<色谱图>



<峰表>

检测器A 340nm

峰号	保留时间	面积	面积%	高度	理论塔板数(USP)	拖尾因子	分离度(USP)
1	1.959	269206	100.000	46261	2689	1.182	--
总计		269206	100.000	46261			

图105 乌帕替尼缓释片溶出曲线测定HPLC图谱
 自制品24091801-2批(30mg规格)-pH6.8介质-篮法-100转-360min-片1
 供试品溶液-1



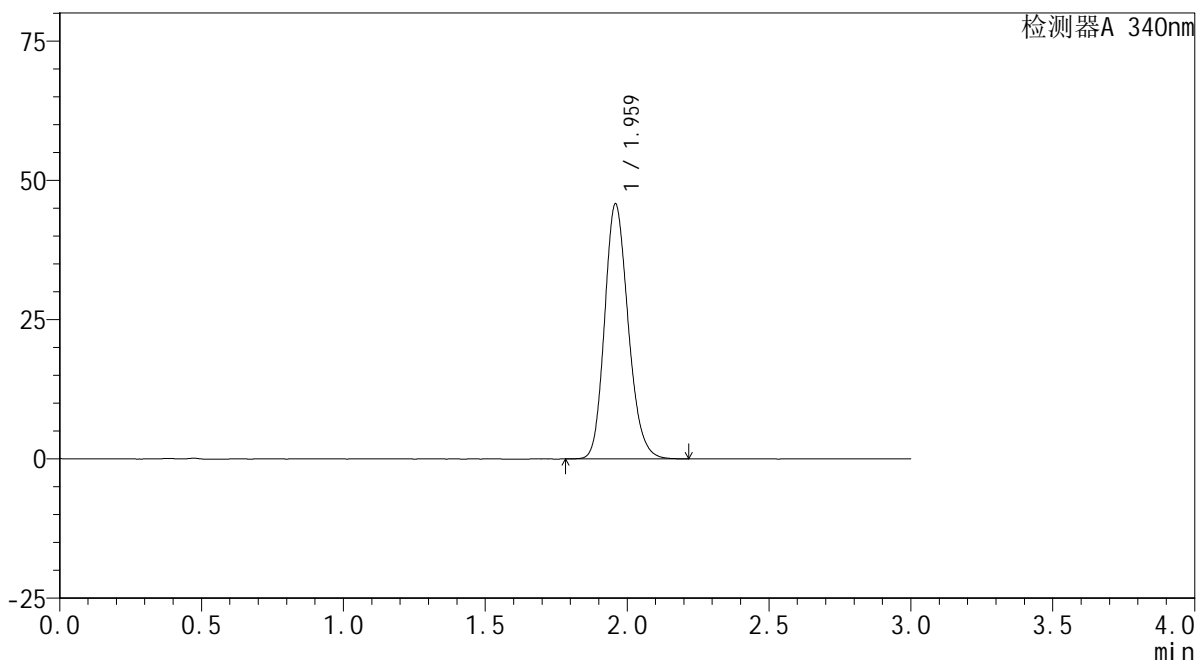
YMP-4103

<样品信息>

色谱柱 : XB-C18(50mm*4.6mm,5μm) 流速: 1.8ml/min
 柱温 : 30°C 波长: 340nm
 数据文件名: RCSYMP-4103 - 0-26/24-1041-2 - zzp-24091801-2p-rcqx-pH6.8jz-30mg-lf100z-6h-P2.lcd
 方法文件名: RCSYMP-4103 - YMP-4103-rcqx-FX273.lcm
 批处理文件名: RCSYMP-4103 - 20240921-RCQX-FX273.lcb
 样品瓶号: 2-14
 进样体积: 10 μl 版本号:6.115
 分析时间: 2024/09/21 20:04:01 实验者: xiechaojun
 处理时间 (V2) : 2024/09/23 08:52:23 处理者: xiechaojun
 仪器型号: SHIMADZU LC-2050C(FX273)

<色谱图>

mV



<峰表>

检测器A 340nm

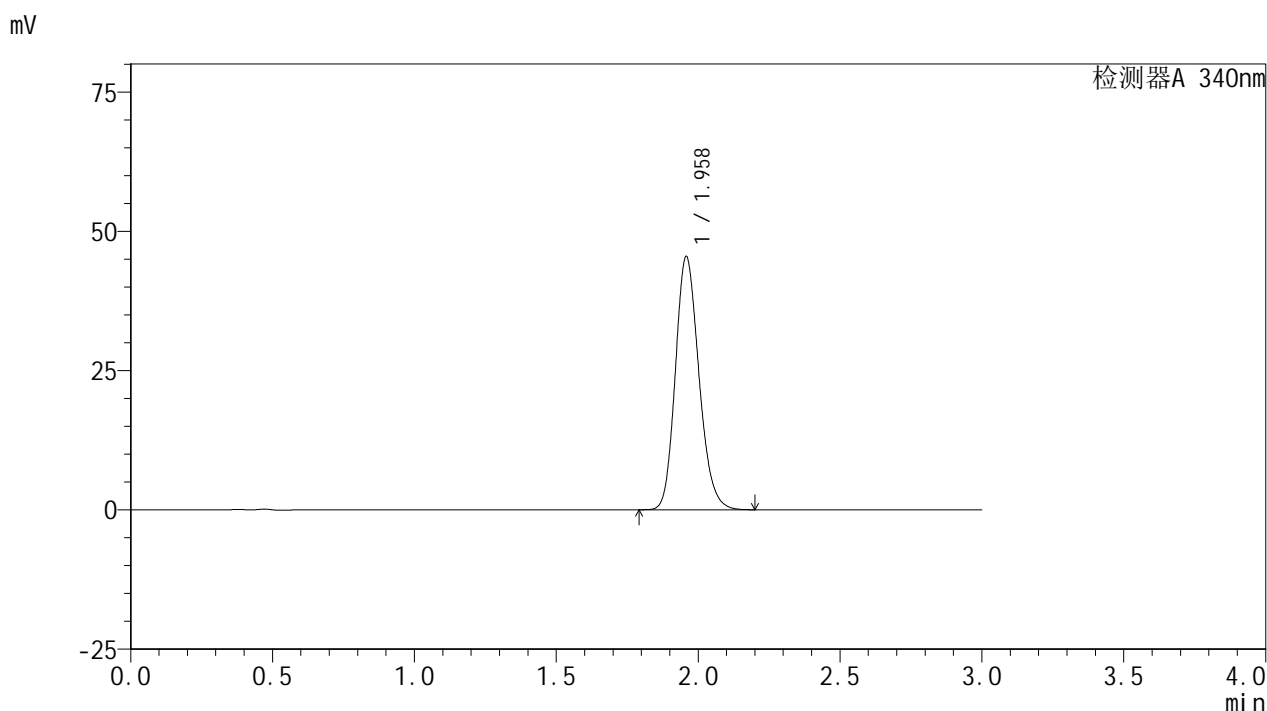
峰号	保留时间	面积	面积%	高度	理论塔板数(USP)	拖尾因子	分离度(USP)
1	1.959	264937	100.000	45538	2685	1.181	--
总计		264937	100.000	45538			

图106 乌帕替尼缓释片溶出曲线测定HPLC图谱
 自制品24091801-2批(30mg规格)-pH6.8介质-篮法-100转-360min-片2
 供试品溶液-1

<样品信息>

色谱柱 : XB-C18(50mm*4.6mm,5μm) 流速: 1.8ml/min
 柱温 : 30°C 波长: 340nm
 数据文件名: RCMYMP-4103 - 0-26/24-1042-2 - zzp-24091801-2p-rcqx-pH6.8jz-30mg-lf100z-6h-P3.lcd
 方法文件名: RCMYMP-4103 - YMP-4103-rcqx-FX273.lcm
 批处理文件名: RCMYMP-4103 - 20240921-RCQX-FX273.lcb
 样品瓶号: 2-23
 进样体积: 10 μl 版本号:6.115
 分析时间: 2024/09/21 20:07:24 实验者: xiechaojun
 处理时间 (V2) : 2024/09/23 08:52:26 处理者: xiechaojun
 仪器型号: SHIMADZU LC-2050C(FX273)

<色谱图>



<峰表>

检测器A 340nm

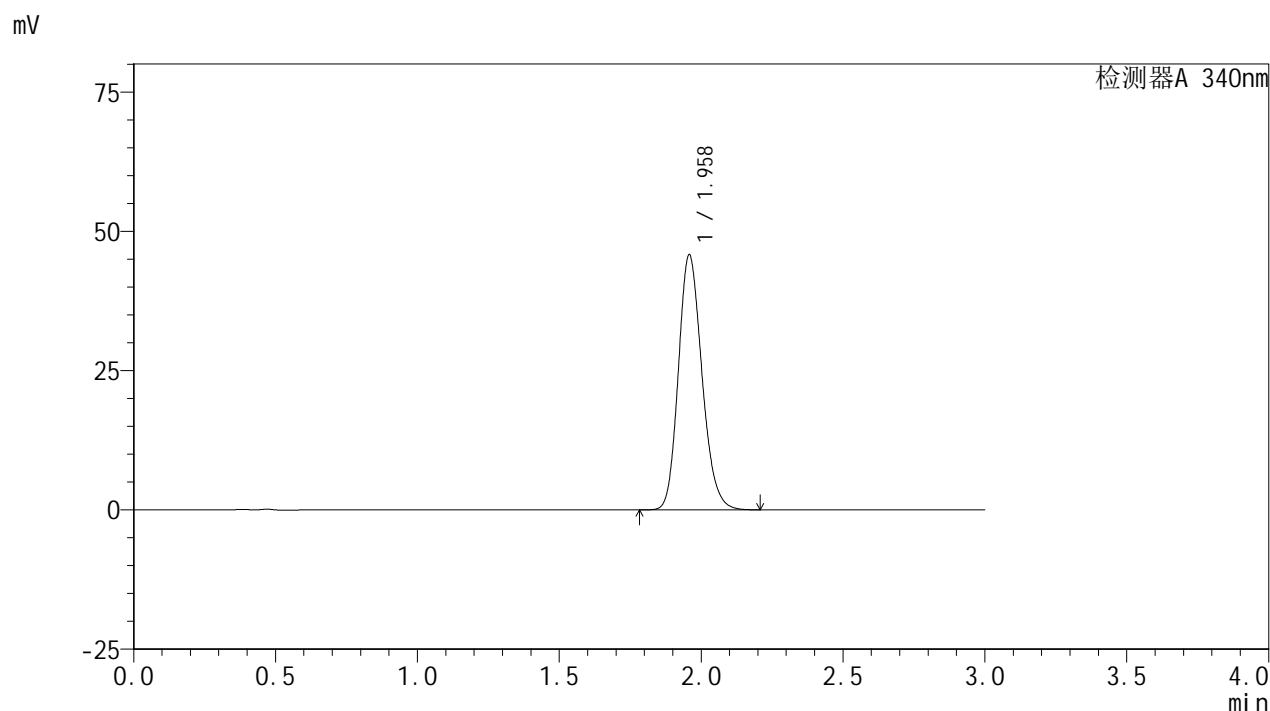
峰号	保留时间	面积	面积%	高度	理论塔板数(USP)	拖尾因子	分离度(USP)
1	1.958	262941	100.000	45308	2683	1.180	--
总计		262941	100.000	45308			

图107 乌帕替尼缓释片溶出曲线测定HPLC图谱
 自制品24091801-2批(30mg规格)-pH6.8介质-篮法-100转-360min-片3
 供试品溶液-1

<样品信息>

色谱柱 : XB-C18(50mm*4.6mm,5μm) 流速: 1.8ml/min
 柱温 : 30°C 波长: 340nm
 数据文件名: RCMYMP-4103 - 0-26/24-1043-2 - zzp-24091801-2p-rcqx-pH6.8jz-30mg-lf100z-6h-P4.lcd
 方法文件名: RCMYMP-4103 - YMP-4103-rcqx-FX273.lcm
 批处理文件名: RCMYMP-4103 - 20240921-RCQX-FX273.lcb
 样品瓶号: 2-32
 进样体积: 10 μl 版本号:6.115
 分析时间: 2024/09/21 20:10:48 实验者: xiechaojun
 处理时间 (V2) : 2024/09/23 08:52:29 处理者: xiechaojun
 仪器型号: SHIMADZU LC-2050C(FX273)

<色谱图>



<峰表>

检测器A 340nm

峰号	保留时间	面积	面积%	高度	理论塔板数(USP)	拖尾因子	分离度(USP)
1	1.958	265102	100.000	45645	2682	1.180	--
总计		265102	100.000	45645			

图108 乌帕替尼缓释片溶出曲线测定HPLC图谱
 自制品24091801-2批(30mg规格)-pH6.8介质-篮法-100转-360min-片4
 供试品溶液-1

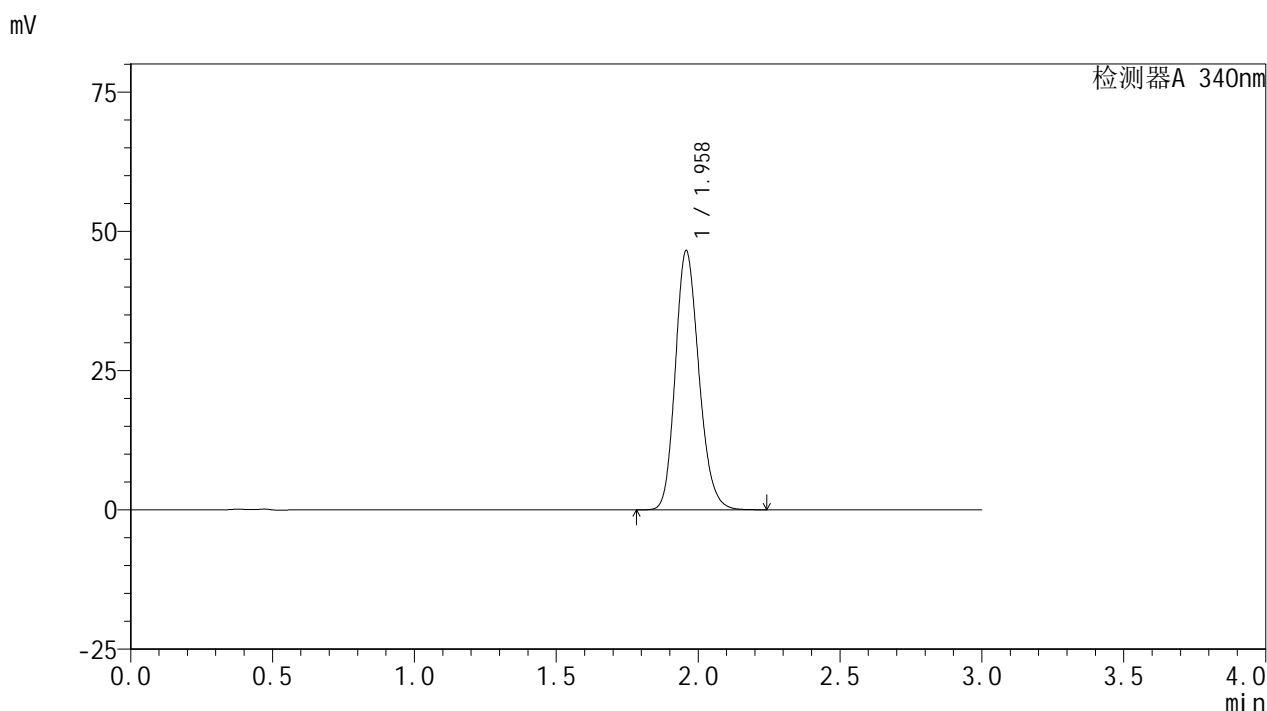


YMP-4103

<样品信息>

色谱柱 : XB-C18(50mm*4.6mm,5μm) 流速: 1.8ml/min
 柱温 : 30°C 波长: 340nm
 数据文件名: RCMYP-4103 - 0-26/24-1044-2 - zzp-24091801-2p-rcqx-pH6.8jz-30mg-lf100z-6h-P5.lcd
 方法文件名: RCMYP-4103 - YMP-4103-rcqx-FX273.lcm
 批处理文件名: RCMYP-4103 - 20240921-RCQX-FX273.lcb
 样品瓶号: 2-41
 进样体积: 10 μl 版本号:6.115
 分析时间: 2024/09/21 20:14:12 实验者: xiechaojun
 处理时间 (V2) : 2024/09/23 08:52:31 处理者: xiechaojun
 仪器型号: SHIMADZU LC-2050C(FX273)

<色谱图>



<峰表>

检测器A 340nm

峰号	保留时间	面积	面积%	高度	理论塔板数(USP)	拖尾因子	分离度(USP)
1	1.958	269141	100.000	46396	2690	1.181	--
总计		269141	100.000	46396			

图109 乌帕替尼缓释片溶出曲线测定HPLC图谱
 自制品24091801-2批(30mg规格)-pH6.8介质-篮法-100转-360min-片5
 供试品溶液-1

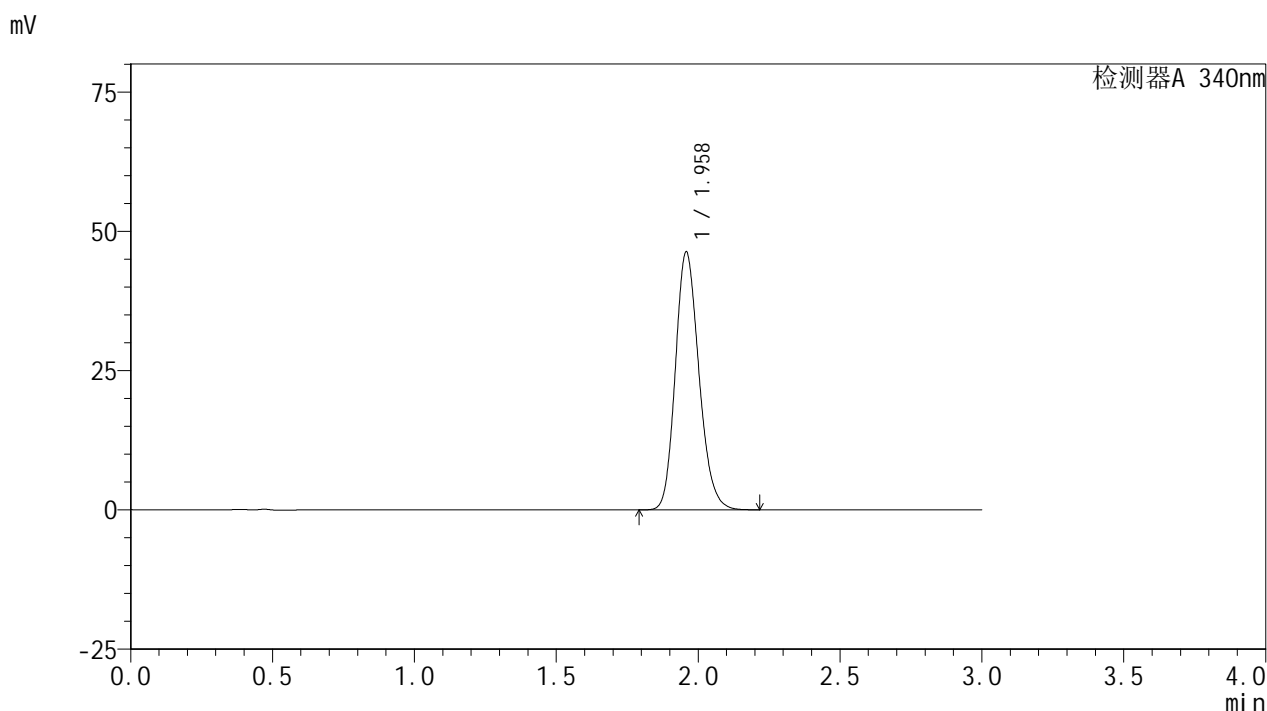


YMP-4103

<样品信息>

色谱柱 : XB-C18(50mm*4.6mm,5μm) 流速: 1.8ml/min
 柱温 : 30°C 波长: 340nm
 数据文件名: RCSYMP-4103 - 0-26/24-1045-2 - zzp-24091801-2p-rcqx-pH6.8jz-30mg-lf100z-6h-P6.lcd
 方法文件名: RCSYMP-4103 - YMP-4103-rcqx-FX273.lcm
 批处理文件名: RCSYMP-4103 - 20240921-RCQX-FX273.lcb
 样品瓶号: 2-50
 进样体积: 10 μl 版本号:6.115
 分析时间: 2024/09/21 20:17:37 实验者: xiechaojun
 处理时间 (V2) : 2024/09/23 08:52:34 处理者: xiechaojun
 仪器型号: SHIMADZU LC-2050C(FX273)

<色谱图>



<峰表>

检测器A 340nm

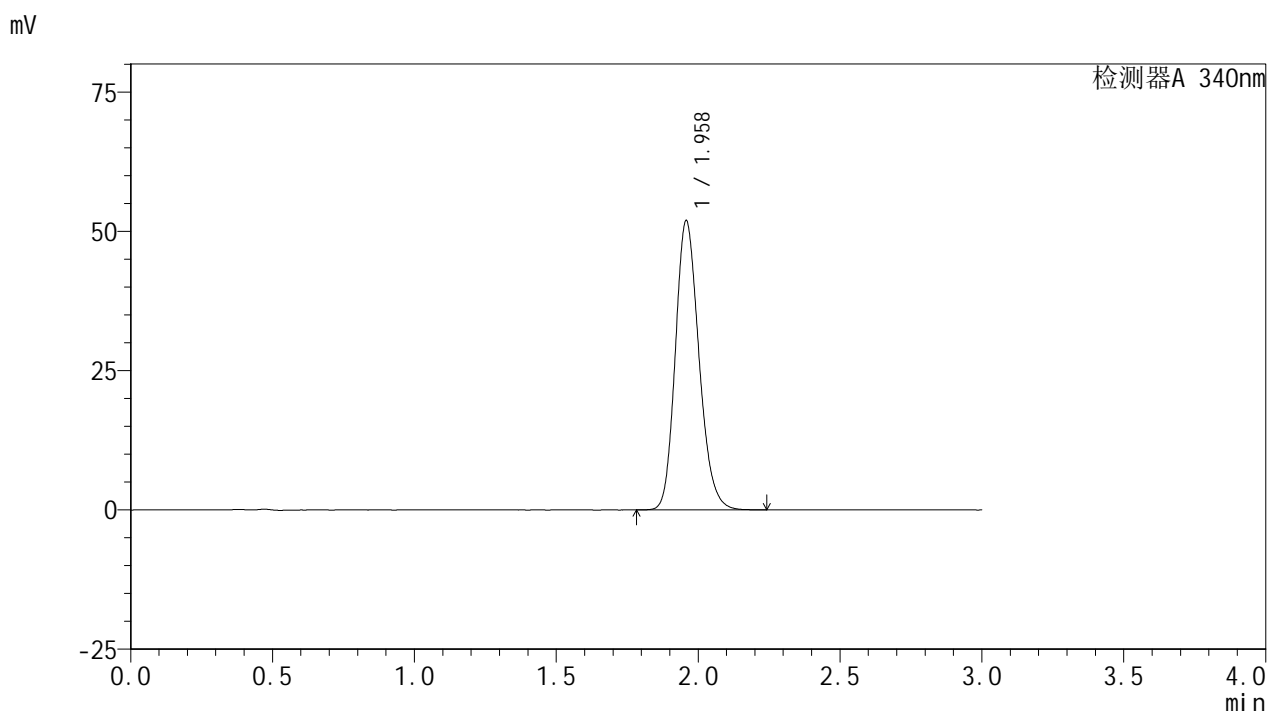
峰号	保留时间	面积	面积%	高度	理论塔板数(USP)	拖尾因子	分离度(USP)
1	1.958	268084	100.000	46164	2679	1.181	--
总计		268084	100.000	46164			

图110 乌帕替尼缓释片溶出曲线测定HPLC图谱
 自制品24091801-2批(30mg规格)-pH6.8介质-篮法-100转-360min-片6
 供试品溶液-1

<样品信息>

色谱柱 : XB-C18(50mm*4.6mm,5μm) 流速: 1.8ml/min
 柱温 : 30°C 波长: 340nm
 数据文件名: RCMYP-4103 - 0-26/24-1046-2 - zzp-24091801-2p-rcqx-pH6.8jz-30mg-lf100z-8h-P1.lcd
 方法文件名: RCMYP-4103 - YMP-4103-rcqx-FX273.lcm
 批处理文件名: RCMYP-4103 - 20240921-RCQX-FX273.lcb
 样品瓶号: 2-6
 进样体积: 10 μl 版本号:6.115
 分析时间: 2024/09/21 20:21:00 实验者: xiechaojun
 处理时间 (V2) : 2024/09/23 08:52:37 处理者: xiechaojun
 仪器型号: SHIMADZU LC-2050C(FX273)

<色谱图>



<峰表>

检测器A 340nm

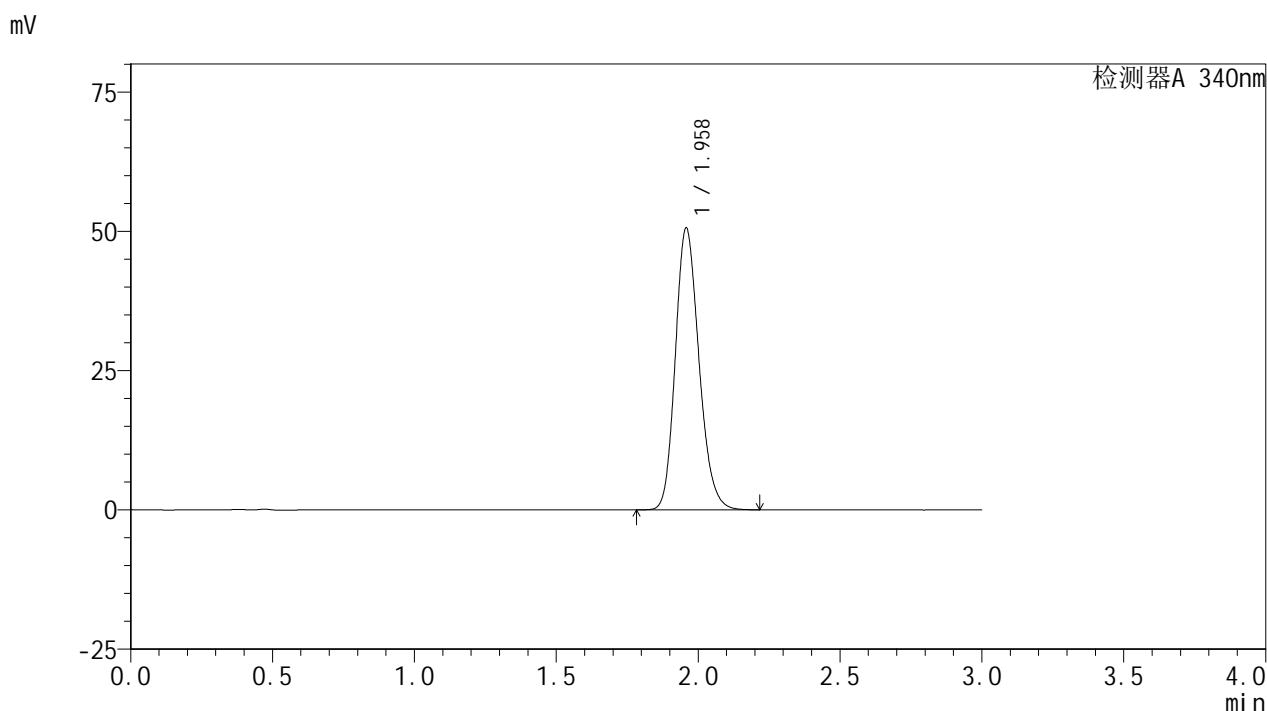
峰号	保留时间	面积	面积%	高度	理论塔板数(USP)	拖尾因子	分离度(USP)
1	1.958	300988	100.000	51774	2675	1.187	--
总计		300988	100.000	51774			

图111 乌帕替尼缓释片溶出曲线测定HPLC图谱
 自制品24091801-2批(30mg规格)-pH6.8介质-篮法-100转-480min-片1
 供试品溶液-1

<样品信息>

色谱柱 : XB-C18(50mm*4.6mm,5μm) 流速: 1.8ml/min
 柱温 : 30°C 波长: 340nm
 数据文件名: RCMYP-4103 - 0-26/24-1047-2 - zzp-24091801-2p-rcqx-pH6.8jz-30mg-lf100z-8h-P2.lcd
 方法文件名: RCMYP-4103 - YMP-4103-rcqx-FX273.lcm
 批处理文件名: RCMYP-4103 - 20240921-RCQX-FX273.lcb
 样品瓶号: 2-15
 进样体积: 10 μl 版本号:6.115
 分析时间: 2024/09/21 20:24:25 实验者: xiechaojun
 处理时间 (V2) : 2024/09/23 08:52:40 处理者: xiechaojun
 仪器型号: SHIMADZU LC-2050C(FX273)

<色谱图>



<峰表>

检测器A 340nm

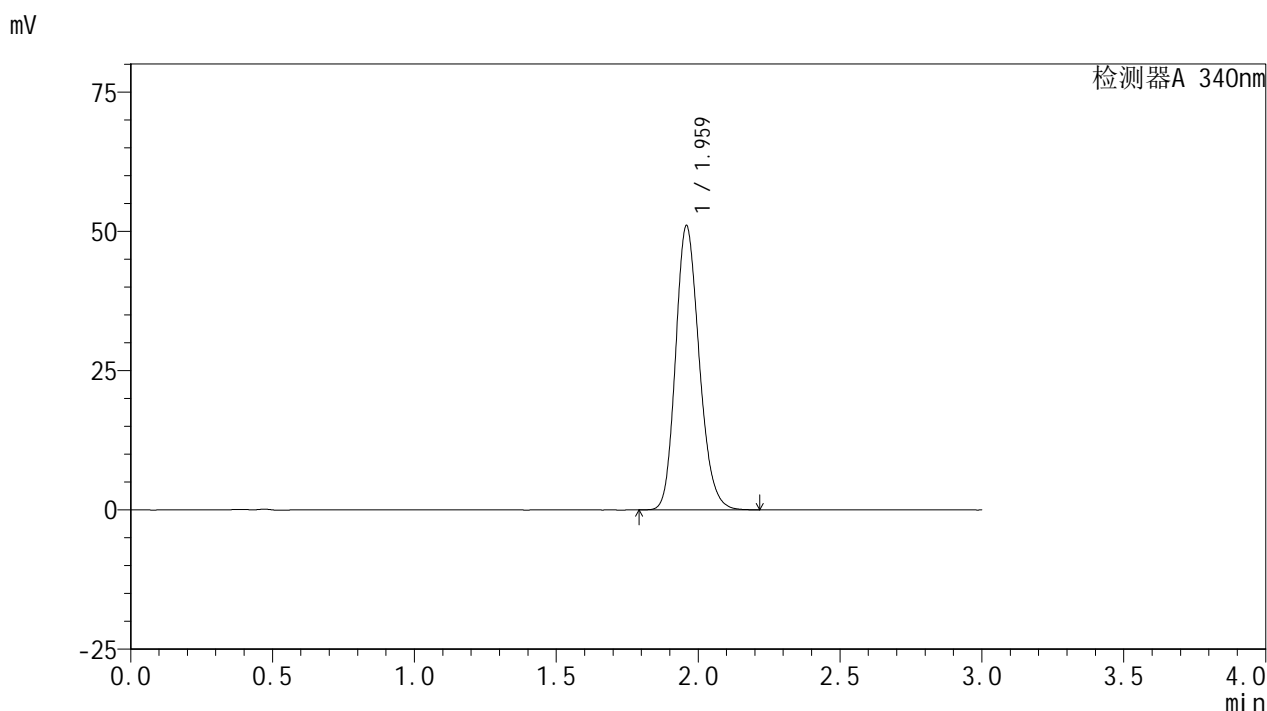
峰号	保留时间	面积	面积%	高度	理论塔板数(USP)	拖尾因子	分离度(USP)
1	1.958	293182	100.000	50459	2677	1.185	--
总计		293182	100.000	50459			

图112 乌帕替尼缓释片溶出曲线测定HPLC图谱
 自制品24091801-2批(30mg规格)-pH6.8介质-篮法-100转-480min-片2
 供试品溶液-1

<样品信息>

色谱柱 : XB-C18(50mm*4.6mm,5μm) 流速: 1.8ml/min
 柱温 : 30°C 波长: 340nm
 数据文件名: RCMYP-4103 - 0-26/24-1048-2 - zzp-24091801-2p-rcqx-pH6.8jz-30mg-lf100z-8h-P3.lcd
 方法文件名: RCMYP-4103 - YMP-4103-rcqx-FX273.lcm
 批处理文件名: RCMYP-4103 - 20240921-RCQX-FX273.lcb
 样品瓶号: 2-24
 进样体积: 10 μl 版本号:6.115
 分析时间: 2024/09/21 20:27:51 实验者: xiechaojun
 处理时间 (V2) : 2024/09/23 08:52:42 处理者: xiechaojun
 仪器型号: SHIMADZU LC-2050C(FX273)

<色谱图>



<峰表>

检测器A 340nm

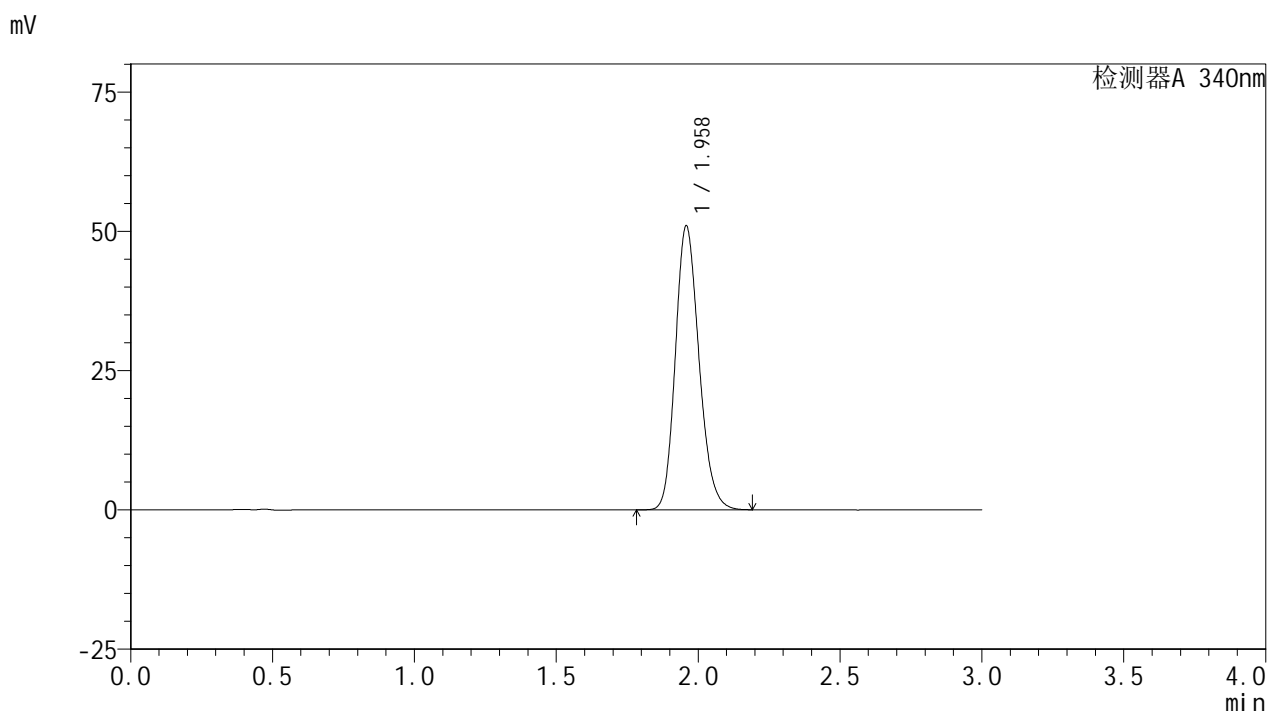
峰号	保留时间	面积	面积%	高度	理论塔板数(USP)	拖尾因子	分离度(USP)
1	1.959	295379	100.000	50754	2678	1.185	--
总计		295379	100.000	50754			

图113 乌帕替尼缓释片溶出曲线测定HPLC图谱
 自制品24091801-2批(30mg规格)-pH6.8介质-篮法-100转-480min-片3
 供试品溶液-1

<样品信息>

色谱柱 : XB-C18(50mm*4.6mm,5μm) 流速: 1.8ml/min
 柱温 : 30°C 波长: 340nm
 数据文件名: RCSYMP-4103 - 0-26/24-1049-2 - zzp-24091801-2p-rcqx-pH6.8jz-30mg-lf100z-8h-P4.lcd
 方法文件名: RCSYMP-4103 - YMP-4103-rcqx-FX273.lcm
 批处理文件名: RCSYMP-4103 - 20240921-RCQX-FX273.lcb
 样品瓶号: 2-33
 进样体积: 10 μl 版本号:6.115
 分析时间: 2024/09/21 20:31:15 实验者: xiechaojun
 处理时间 (V2) : 2024/09/23 08:52:45 处理者: xiechaojun
 仪器型号: SHIMADZU LC-2050C(FX273)

<色谱图>



<峰表>

检测器A 340nm

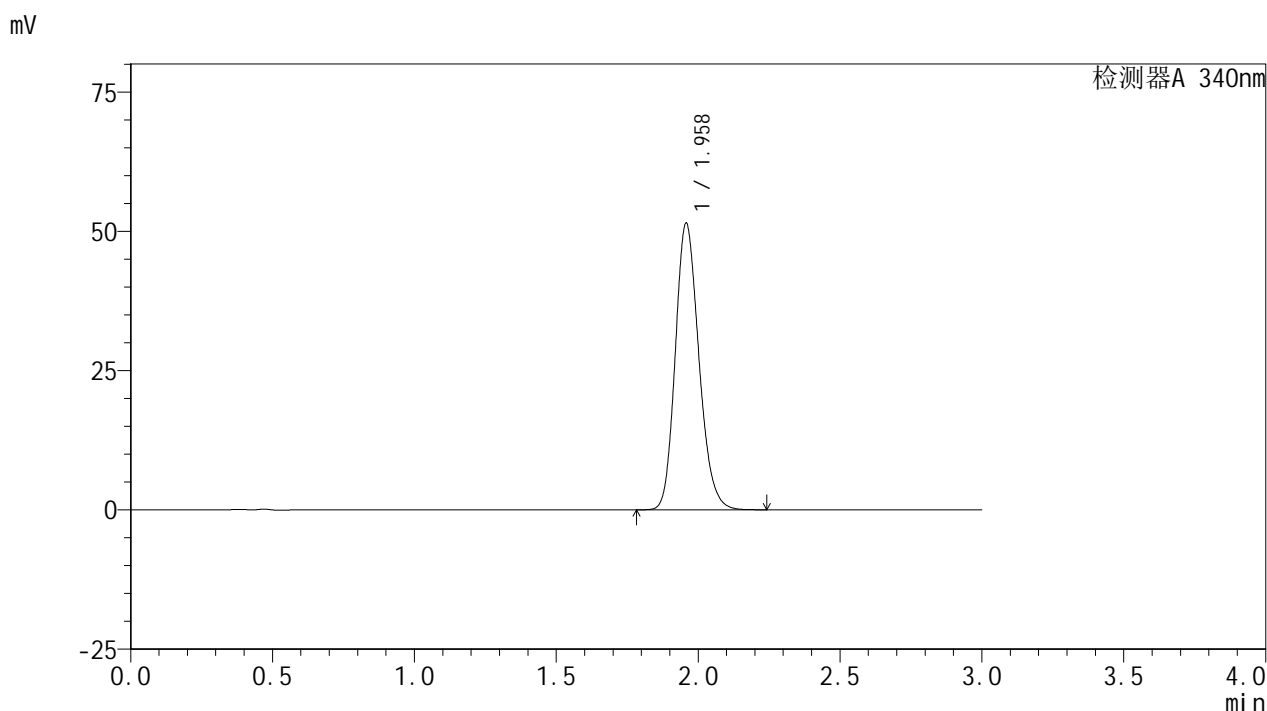
峰号	保留时间	面积	面积%	高度	理论塔板数(USP)	拖尾因子	分离度(USP)
1	1.958	295287	100.000	50819	2675	1.183	--
总计		295287	100.000	50819			

图114 乌帕替尼缓释片溶出曲线测定HPLC图谱
 自制品24091801-2批(30mg规格)-pH6.8介质-篮法-100转-480min-片4
 供试品溶液-1

<样品信息>

色谱柱 : XB-C18(50mm*4.6mm,5μm) 流速: 1.8ml/min
 柱温 : 30°C 波长: 340nm
 数据文件名: RCMYP-4103 - 0-26/24-1050-2 - zzp-24091801-2p-rcqx-pH6.8jz-30mg-lf100z-8h-P5.lcd
 方法文件名: RCMYP-4103 - YMP-4103-rcqx-FX273.lcm
 批处理文件名: RCMYP-4103 - 20240921-RCQX-FX273.lcb
 样品瓶号: 2-42
 进样体积: 10 μl 版本号:6.115
 分析时间: 2024/09/21 20:34:40 实验者: xiechaojun
 处理时间 (V2) : 2024/09/23 08:52:48 处理者: xiechaojun
 仪器型号: SHIMADZU LC-2050C(FX273)

<色谱图>



<峰表>

检测器A 340nm

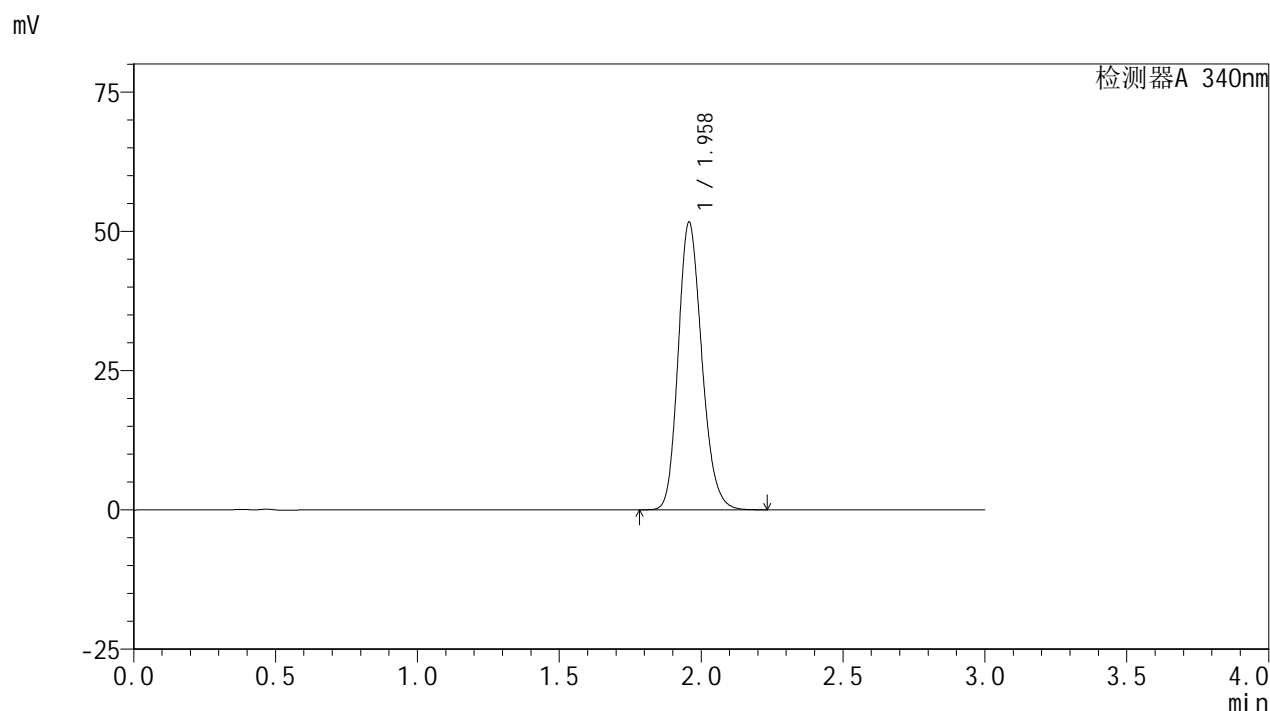
峰号	保留时间	面积	面积%	高度	理论塔板数(USP)	拖尾因子	分离度(USP)
1	1.958	297827	100.000	51324	2682	1.185	--
总计		297827	100.000	51324			

图115 乌帕替尼缓释片溶出曲线测定HPLC图谱
 自制品24091801-2批(30mg规格)-pH6.8介质-篮法-100转-480min-片5
 供试品溶液-1

<样品信息>

色谱柱 : XB-C18(50mm*4.6mm,5μm) 流速: 1.8ml/min
 柱温 : 30°C 波长: 340nm
 数据文件名: RCMYP-4103 - 0-26/24-1051-2 - zzp-24091801-2p-rcqx-pH6.8jz-30mg-lf100z-8h-P6.lcd
 方法文件名: RCMYP-4103 - YMP-4103-rcqx-FX273.lcm
 批处理文件名: RCMYP-4103 - 20240921-RCQX-FX273.lcb
 样品瓶号: 2-51
 进样体积: 10 μl 版本号:6.115
 分析时间: 2024/09/21 20:38:04 实验者: xiechaojun
 处理时间 (V2) : 2024/09/23 08:52:51 处理者: xiechaojun
 仪器型号: SHIMADZU LC-2050C(FX273)

<色谱图>



<峰表>

检测器A 340nm

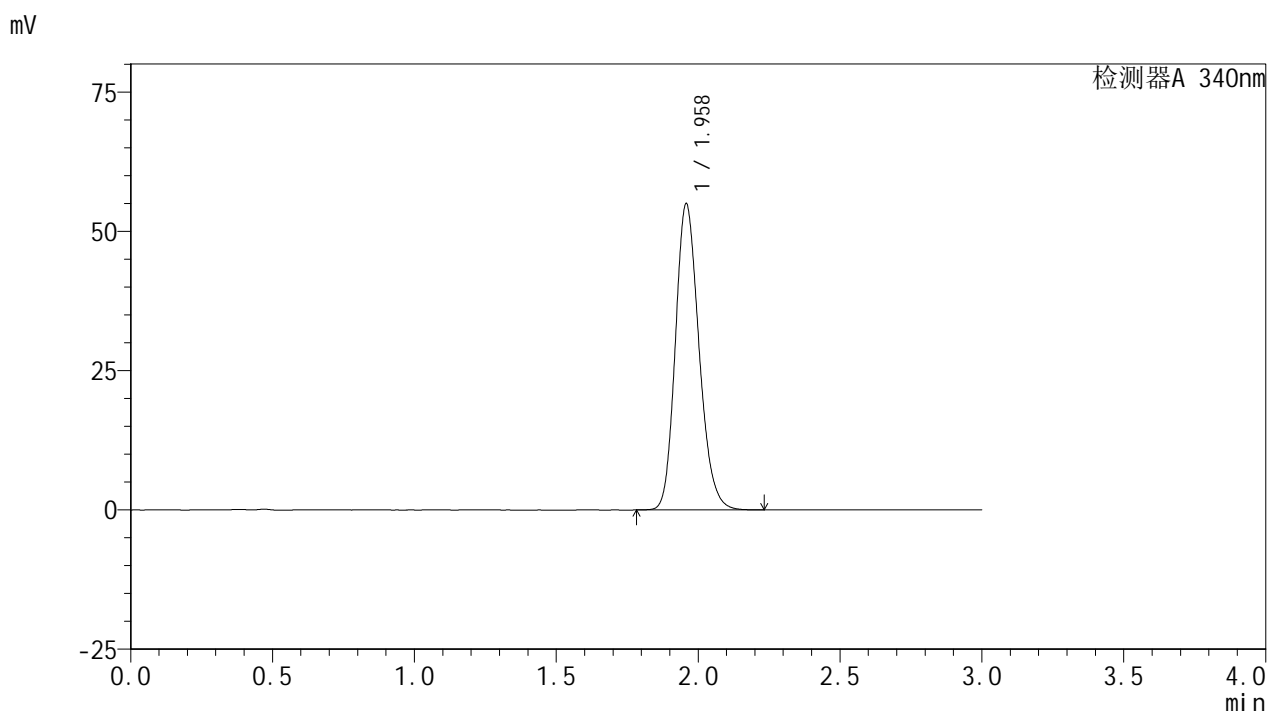
峰号	保留时间	面积	面积%	高度	理论塔板数(USP)	拖尾因子	分离度(USP)
1	1.958	299226	100.000	51520	2672	1.185	--
总计		299226	100.000	51520			

图116 乌帕替尼缓释片溶出曲线测定HPLC图谱
 自制品24091801-2批(30mg规格)-pH6.8介质-篮法-100转-480min-片6
 供试品溶液-1

<样品信息>

色谱柱 : XB-C18(50mm*4.6mm,5μm) 流速: 1.8ml/min
 柱温 : 30°C 波长: 340nm
 数据文件名: RC\$YMP-4103 - 0-26/24-1052-2 - zzp-24091801-2p-rcqx-pH6.8jz-30mg-lf100z-10h-P1.lcd
 方法文件名: RC\$YMP-4103 - YMP-4103-rcqx-FX273.lcm
 批处理文件名: RC\$YMP-4103 - 20240921-RCQX-FX273.lcb
 样品瓶号: 2-7
 进样体积: 10 μl 版本号:6.115
 分析时间: 2024/09/21 20:41:29 实验者: xiechaojun
 处理时间 (V2) : 2024/09/23 08:52:53 处理者: xiechaojun
 仪器型号: SHIMADZU LC-2050C(FX273)

<色谱图>



<峰表>

检测器A 340nm

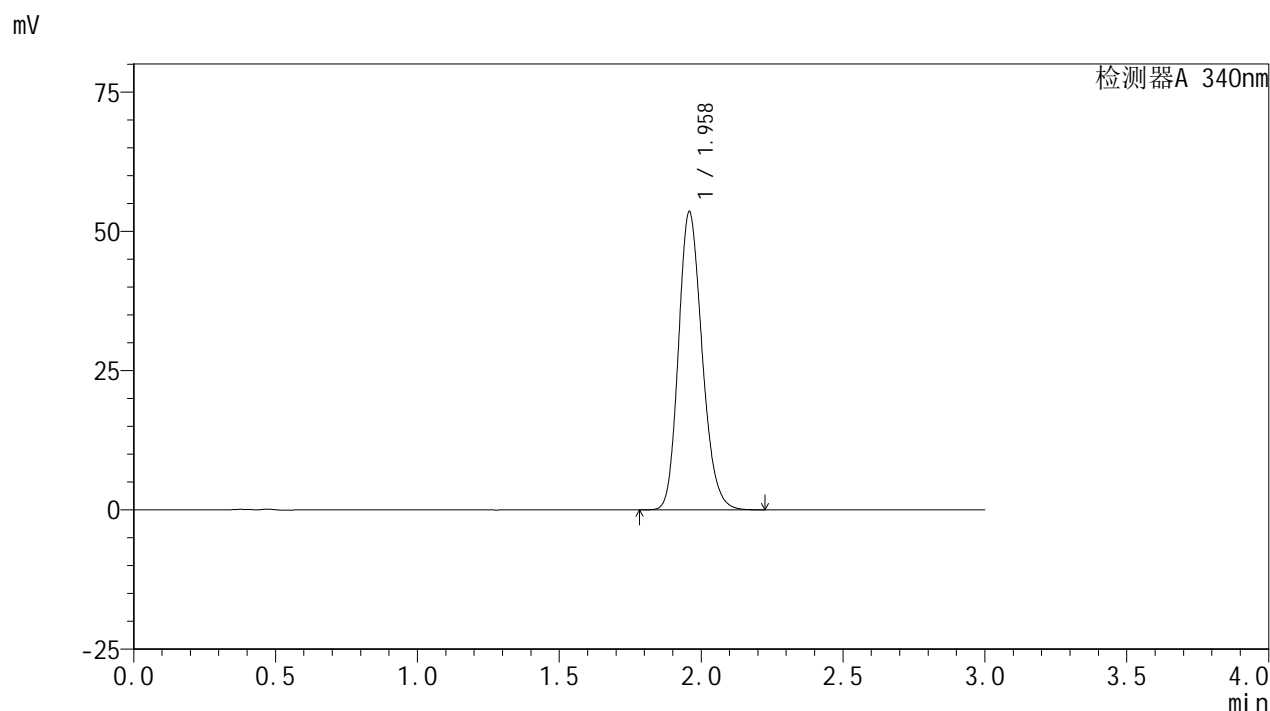
峰号	保留时间	面积	面积%	高度	理论塔板数(USP)	拖尾因子	分离度(USP)
1	1.958	318854	100.000	54798	2670	1.188	--
总计		318854	100.000	54798			

图117 乌帕替尼缓释片溶出曲线测定HPLC图谱
 自制品24091801-2批(30mg规格)-pH6.8介质-篮法-100转-600min-片1
 供试品溶液-1

<样品信息>

色谱柱 : XB-C18(50mm*4.6mm,5μm) 流速: 1.8ml/min
 柱温 : 30°C 波长: 340nm
 数据文件名: RCMYP-4103 - 0-26/24-1053-2 - zzp-24091801-2p-rcqx-pH6.8jz-30mg-lf100z-10h-P2.lcd
 方法文件名: RCMYP-4103 - YMP-4103-rcqx-FX273.lcm
 批处理文件名: RCMYP-4103 - 20240921-RCQX-FX273.lcb
 样品瓶号: 2-16
 进样体积: 10 μl 版本号:6.115
 分析时间: 2024/09/21 20:44:54 实验者: xiechaojun
 处理时间 (V2) : 2024/09/23 08:52:56 处理者: xiechaojun
 仪器型号: SHIMADZU LC-2050C(FX273)

<色谱图>



<峰表>

检测器A 340nm

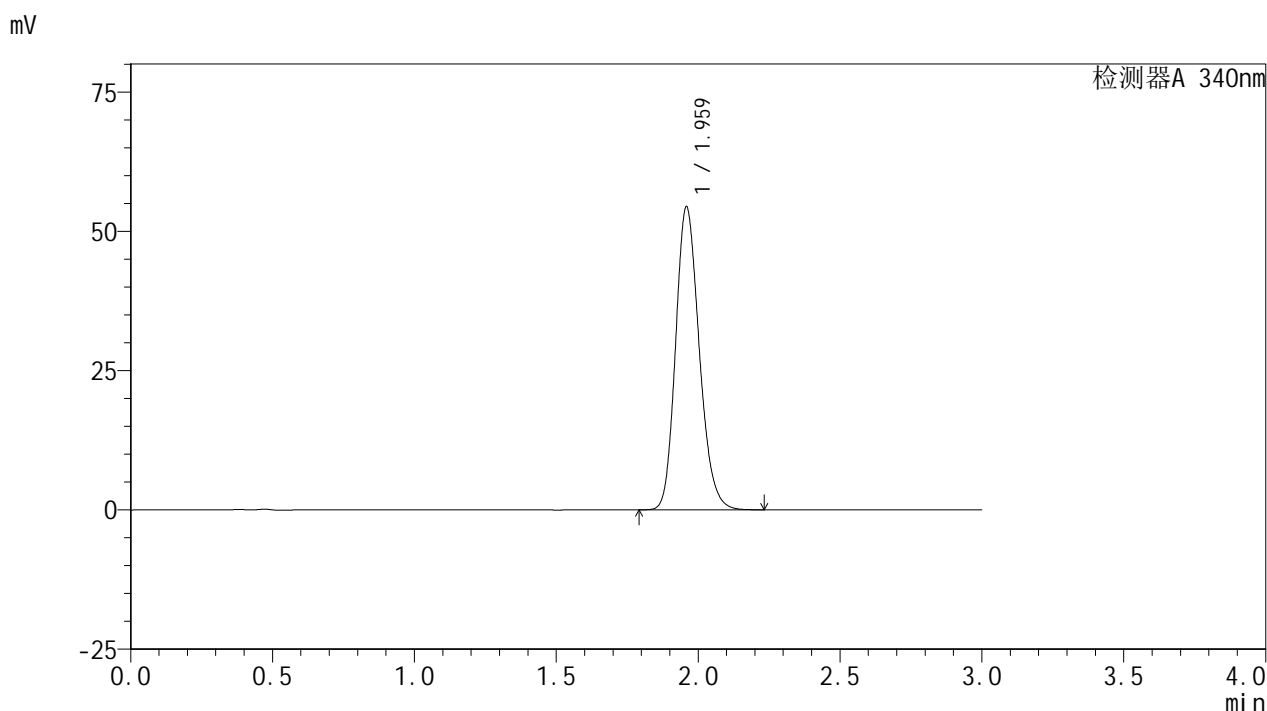
峰号	保留时间	面积	面积%	高度	理论塔板数(USP)	拖尾因子	分离度(USP)
1	1.958	310180	100.000	53307	2674	1.186	--
总计		310180	100.000	53307			

图118 乌帕替尼缓释片溶出曲线测定HPLC图谱
 自制品24091801-2批(30mg规格)-pH6.8介质-篮法-100转-600min-片2
 供试品溶液-1

<样品信息>

色谱柱 : XB-C18(50mm*4.6mm,5μm) 流速: 1.8ml/min
 柱温 : 30°C 波长: 340nm
 数据文件名: RC\$YMP-4103 - 0-26/24-1054-2 - zzp-24091801-2p-rcqx-pH6.8jz-30mg-lf100z-10h-P3.lcd
 方法文件名: RC\$YMP-4103 - YMP-4103-rcqx-FX273.lcm
 批处理文件名: RC\$YMP-4103 - 20240921-RCQX-FX273.lcb
 样品瓶号: 2-25
 进样体积: 10 μl 版本号:6.115
 分析时间: 2024/09/21 20:48:19 实验者: xiechaojun
 处理时间 (V2) : 2024/09/23 08:52:59 处理者: xiechaojun
 仪器型号: SHIMADZU LC-2050C(FX273)

<色谱图>



<峰表>

检测器A 340nm

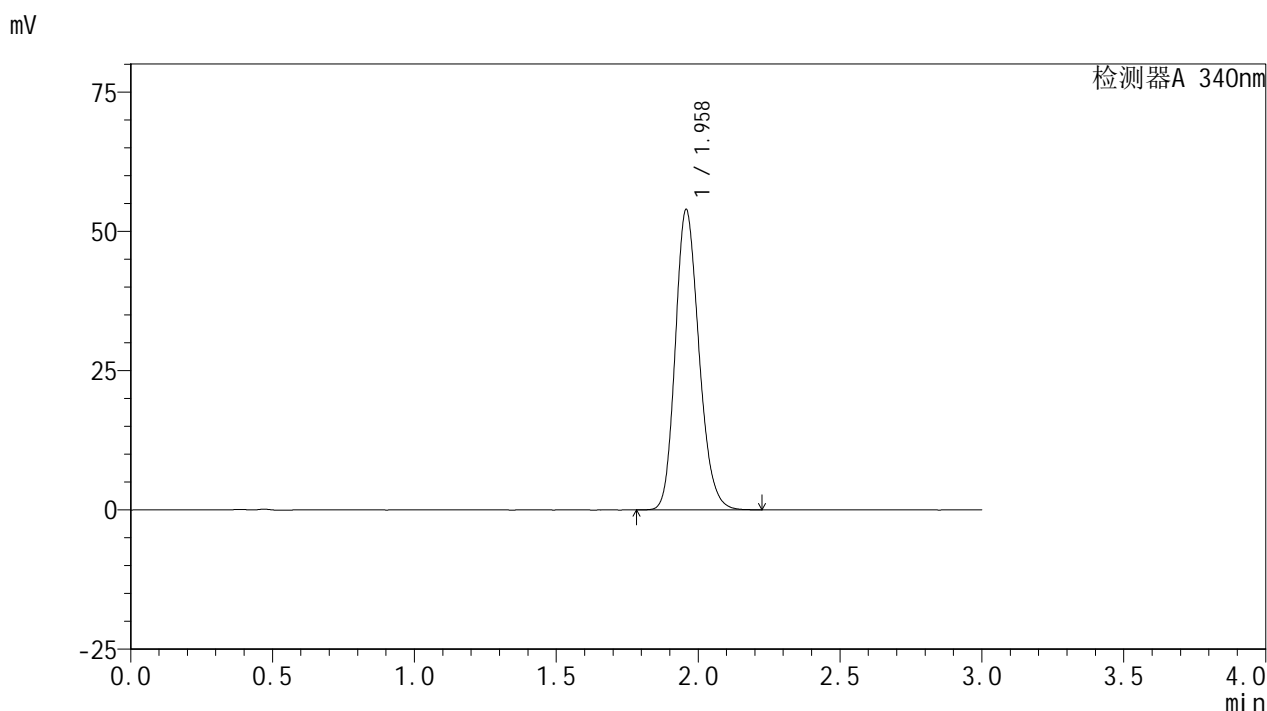
峰号	保留时间	面积	面积%	高度	理论塔板数(USP)	拖尾因子	分离度(USP)
1	1.959	315538	100.000	54134	2675	1.188	--
总计		315538	100.000	54134			

图119 乌帕替尼缓释片溶出曲线测定HPLC图谱
 自制品24091801-2批(30mg规格)-pH6.8介质-篮法-100转-600min-片3
 供试品溶液-1

<样品信息>

色谱柱 : XB-C18(50mm*4.6mm,5μm) 流速: 1.8ml/min
 柱温 : 30°C 波长: 340nm
 数据文件名: RC\$YMP-4103 - 0-26/24-1055-2 - zzp-24091801-2p-rcqx-pH6.8jz-30mg-lf100z-10h-P4.lcd
 方法文件名: RC\$YMP-4103 - YMP-4103-rcqx-FX273.lcm
 批处理文件名: RC\$YMP-4103 - 20240921-RCQX-FX273.lcb
 样品瓶号: 2-34
 进样体积: 10 μl 版本号:6.115
 分析时间: 2024/09/21 20:51:44 实验者: xiechaojun
 处理时间 (V2) : 2024/09/23 08:53:01 处理者: xiechaojun
 仪器型号: SHIMADZU LC-2050C(FX273)

<色谱图>



<峰表>

检测器A 340nm

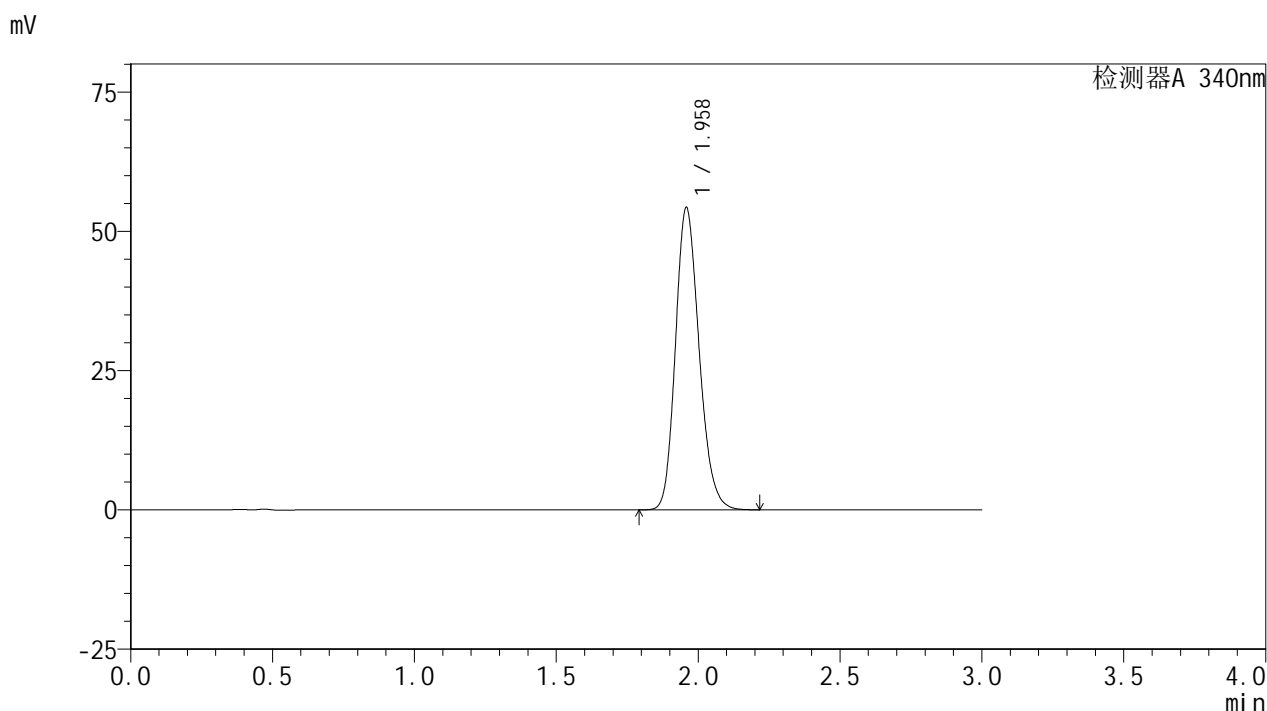
峰号	保留时间	面积	面积%	高度	理论塔板数(USP)	拖尾因子	分离度(USP)
1	1.958	312749	100.000	53776	2668	1.187	--
总计		312749	100.000	53776			

图120 乌帕替尼缓释片溶出曲线测定HPLC图谱
 自制品24091801-2批(30mg规格)-pH6.8介质-篮法-100转-600min-片4
 供试品溶液-1

<样品信息>

色谱柱 : XB-C18(50mm*4.6mm,5μm) 流速: 1.8ml/min
 柱温 : 30°C 波长: 340nm
 数据文件名: RC\$YMP-4103 - 0-26/24-1056-2 - zzp-24091801-2p-rcqx-pH6.8jz-30mg-lf100z-10h-P5.lcd
 方法文件名: RC\$YMP-4103 - YMP-4103-rcqx-FX273.lcm
 批处理文件名: RC\$YMP-4103 - 20240921-RCQX-FX273.lcb
 样品瓶号: 2-43
 进样体积: 10 μl 版本号:6.115
 分析时间: 2024/09/21 20:55:07 实验者: xiechaojun
 处理时间 (V2) : 2024/09/23 08:53:04 处理者: xiechaojun
 仪器型号: SHIMADZU LC-2050C(FX273)

<色谱图>



<峰表>

检测器A 340nm

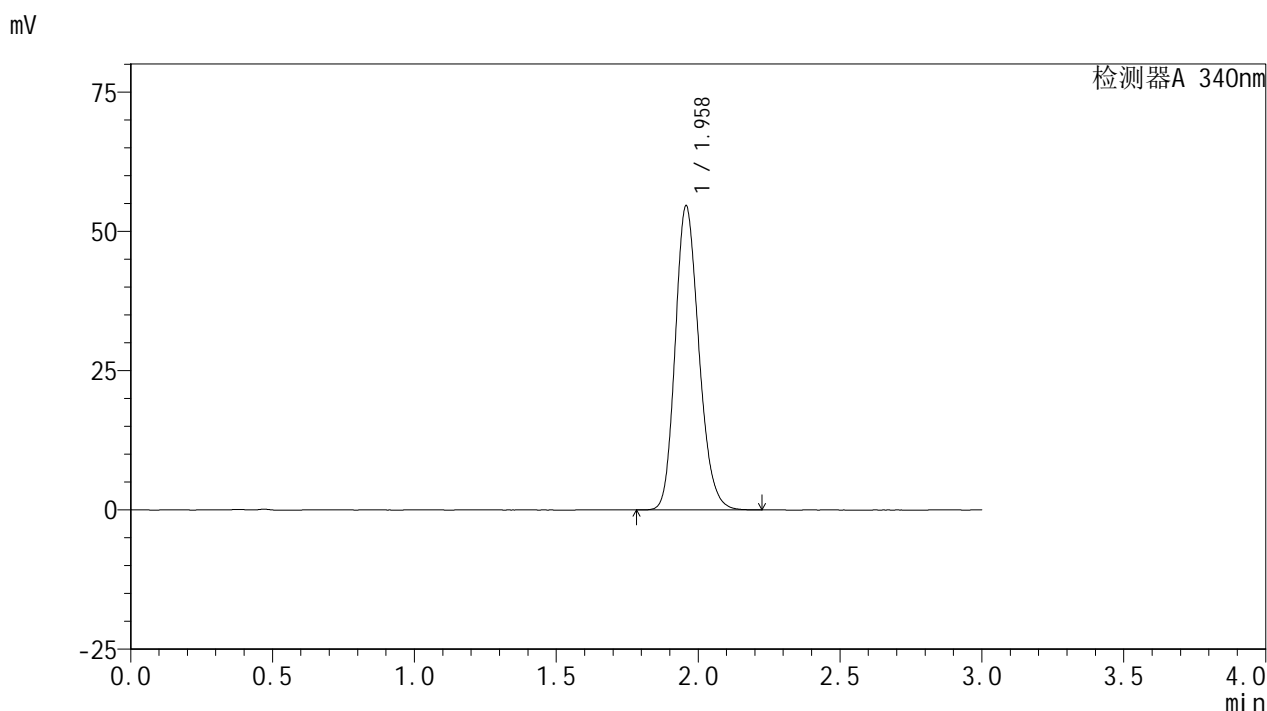
峰号	保留时间	面积	面积%	高度	理论塔板数(USP)	拖尾因子	分离度(USP)
1	1.958	314645	100.000	54046	2669	1.186	--
总计		314645	100.000	54046			

图121 乌帕替尼缓释片溶出曲线测定HPLC图谱
 自制品24091801-2批(30mg规格)-pH6.8介质-篮法-100转-600min-片5
 供试品溶液-1

<样品信息>

色谱柱 : XB-C18(50mm*4.6mm,5μm) 流速: 1.8ml/min
 柱温 : 30°C 波长: 340nm
 数据文件名: RC\$YMP-4103 - 0-26/24-1057-2 - zzp-24091801-2p-rcqx-pH6.8jz-30mg-lf100z-10h-P6.lcd
 方法文件名: RC\$YMP-4103 - YMP-4103-rcqx-FX273.lcm
 批处理文件名: RC\$YMP-4103 - 20240921-RCQX-FX273.lcb
 样品瓶号: 2-52
 进样体积: 10 μl 版本号:6.115
 分析时间: 2024/09/21 20:58:32 实验者: xiechaojun
 处理时间 (V2) : 2024/09/23 08:53:06 处理者: xiechaojun
 仪器型号: SHIMADZU LC-2050C(FX273)

<色谱图>



<峰表>

检测器A 340nm

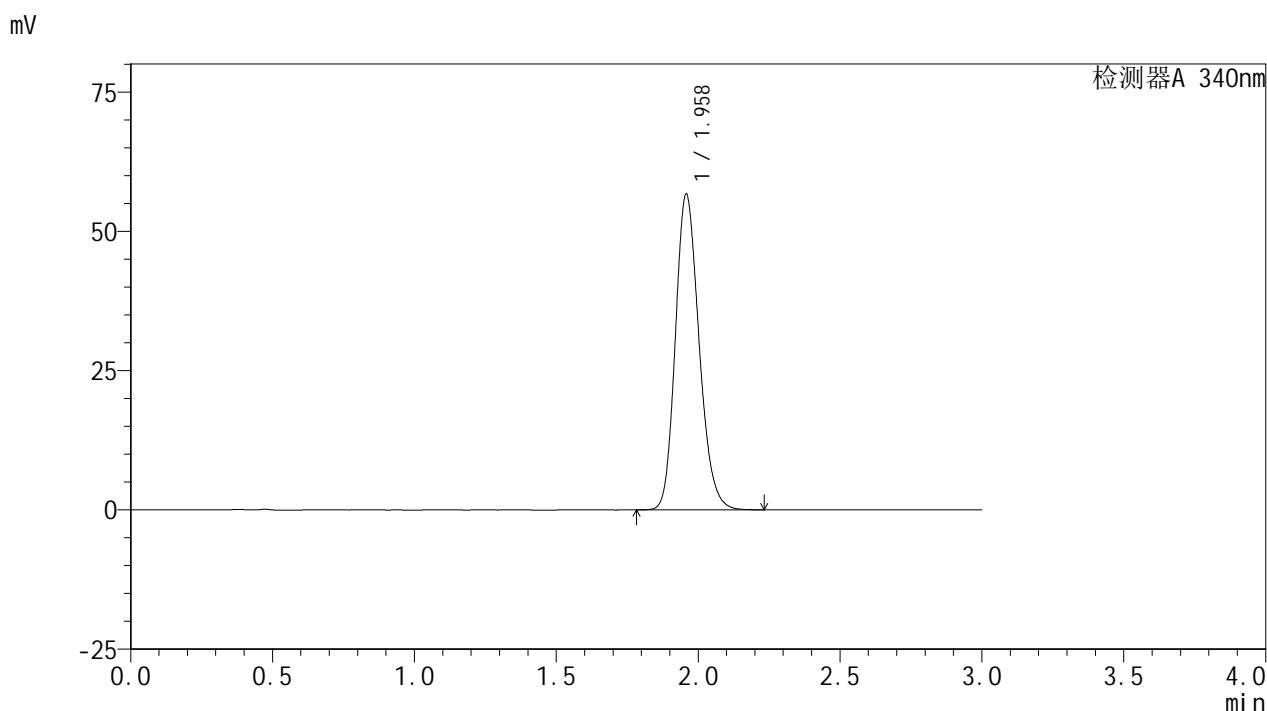
峰号	保留时间	面积	面积%	高度	理论塔板数(USP)	拖尾因子	分离度(USP)
1	1.958	316847	100.000	54484	2666	1.188	--
总计		316847	100.000	54484			

图122 乌帕替尼缓释片溶出曲线测定HPLC图谱
 自制品24091801-2批(30mg规格)-pH6.8介质-篮法-100转-600min-片6
 供试品溶液-1

<样品信息>

色谱柱 : XB-C18(50mm*4.6mm,5μm) 流速: 1.8ml/min
 柱温 : 30°C 波长: 340nm
 数据文件名: RC\$YMP-4103 - 0-26/24-1058-2 - zzp-24091801-2p-rcqx-pH6.8jz-30mg-lf100z-12h-P1.lcd
 方法文件名: RC\$YMP-4103 - YMP-4103-rcqx-FX273.lcm
 批处理文件名: RC\$YMP-4103 - 20240921-RCQX-FX273.lcb
 样品瓶号: 2-8
 进样体积: 10 μl 版本号:6.115
 分析时间: 2024/09/21 21:01:57 实验者: xiechaojun
 处理时间 (V2) : 2024/09/23 08:53:09 处理者: xiechaojun
 仪器型号: SHIMADZU LC-2050C(FX273)

<色谱图>



<峰表>

检测器A 340nm

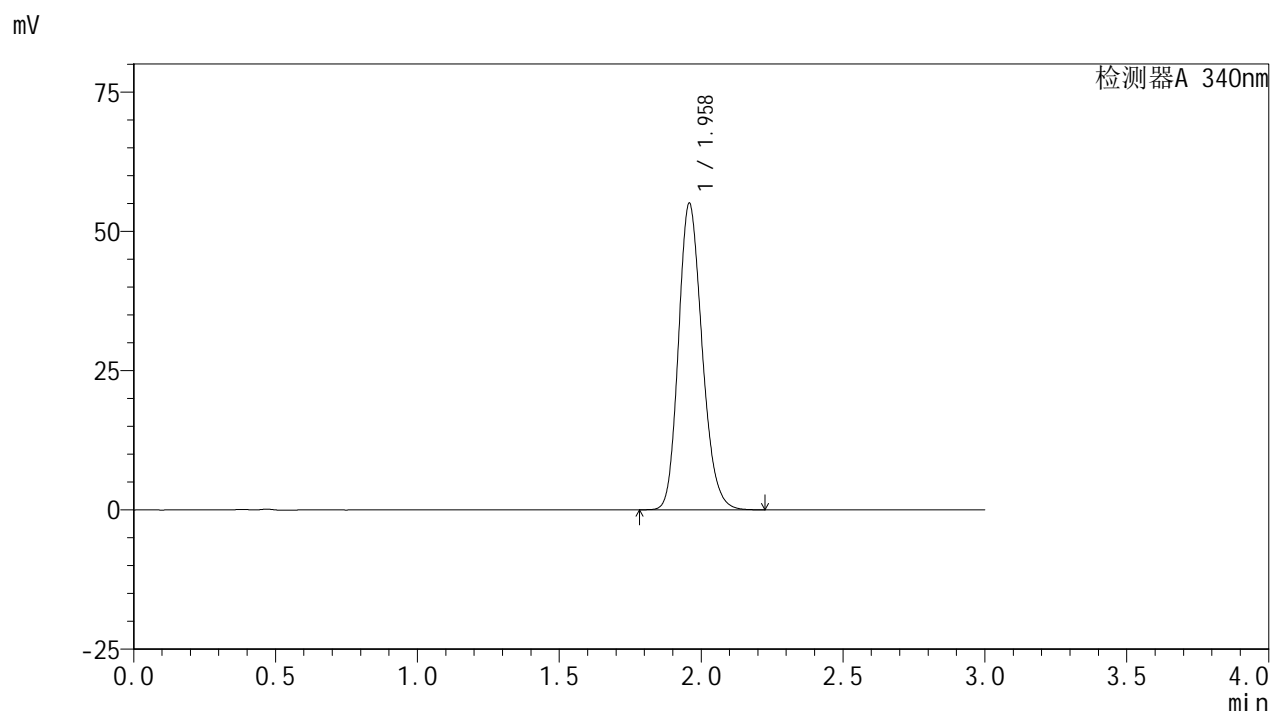
峰号	保留时间	面积	面积%	高度	理论塔板数(USP)	拖尾因子	分离度(USP)
1	1.958	329143	100.000	56517	2663	1.190	--
总计		329143	100.000	56517			

图123 乌帕替尼缓释片溶出曲线测定HPLC图谱
 自制品24091801-2批(30mg规格)-pH6.8介质-篮法-100转-720min-片1
 供试品溶液-1

<样品信息>

色谱柱 : XB-C18(50mm*4.6mm,5μm) 流速: 1.8ml/min
 柱温 : 30°C 波长: 340nm
 数据文件名: RCMYP-4103 - 0-26/24-1059-2 - zzp-24091801-2p-rcqx-pH6.8jz-30mg-lf100z-12h-P2.lcd
 方法文件名: RCMYP-4103 - YMP-4103-rcqx-FX273.lcm
 批处理文件名: RCMYP-4103 - 20240921-RCQX-FX273.lcb
 样品瓶号: 2-17
 进样体积: 10 μl 版本号:6.115
 分析时间: 2024/09/21 21:05:24 实验者: xiechaojun
 处理时间 (V2) : 2024/09/23 08:53:12 处理者: xiechaojun
 仪器型号: SHIMADZU LC-2050C(FX273)

<色谱图>



<峰表>

检测器A 340nm

峰号	保留时间	面积	面积%	高度	理论塔板数(USP)	拖尾因子	分离度(USP)
1	1.958	319412	100.000	54836	2670	1.188	--
总计		319412	100.000	54836			

图124 乌帕替尼缓释片溶出曲线测定HPLC图谱
 自制品24091801-2批(30mg规格)-pH6.8介质-篮法-100转-720min-片2
 供试品溶液-1



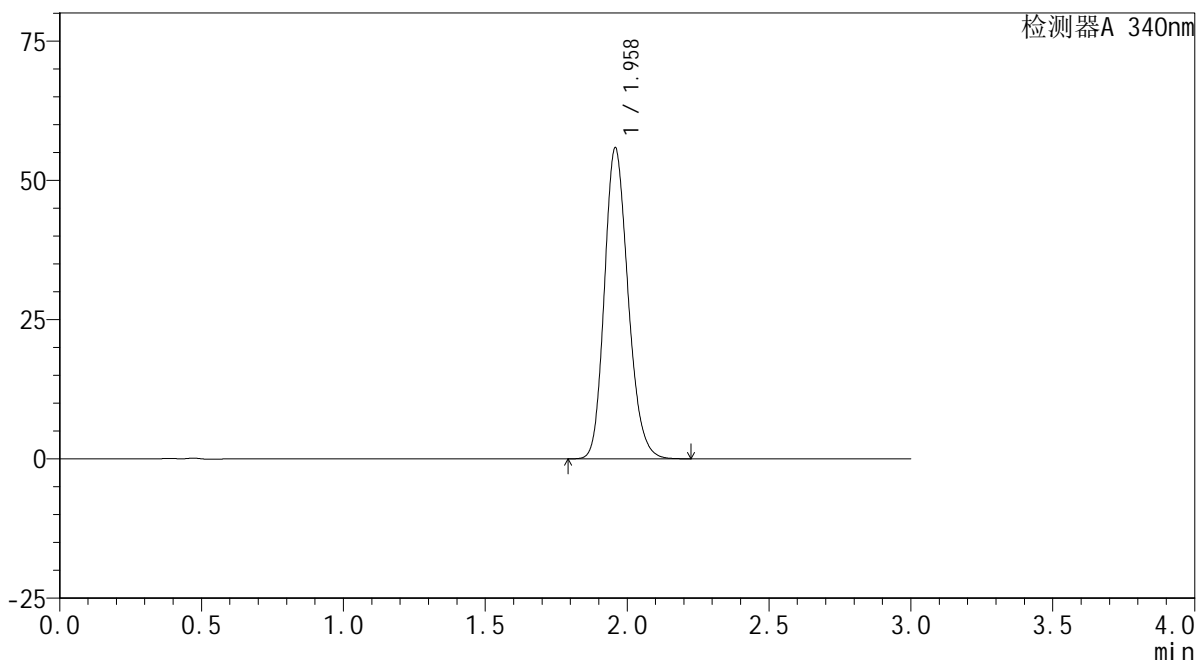
YMP-4103

<样品信息>

色谱柱 : XB-C18(50mm*4.6mm,5μm) 流速: 1.8ml/min
 柱温 : 30°C 波长: 340nm
 数据文件名: RC\$YMP-4103 - 0-26/24-1060-2 - zzp-24091801-2p-rcqx-pH6.8jz-30mg-lf100z-12h-P3.lcd
 方法文件名: RC\$YMP-4103 - YMP-4103-rcqx-FX273.lcm
 批处理文件名: RC\$YMP-4103 - 20240921-RCQX-FX273.lcb
 样品瓶号: 2-26
 进样体积: 10 μl 版本号:6.115
 分析时间: 2024/09/21 21:08:48 实验者: xiechaojun
 处理时间 (V2) : 2024/09/23 08:53:15 处理者: xiechaojun
 仪器型号: SHIMADZU LC-2050C(FX273)

<色谱图>

mV



<峰表>

检测器A 340nm

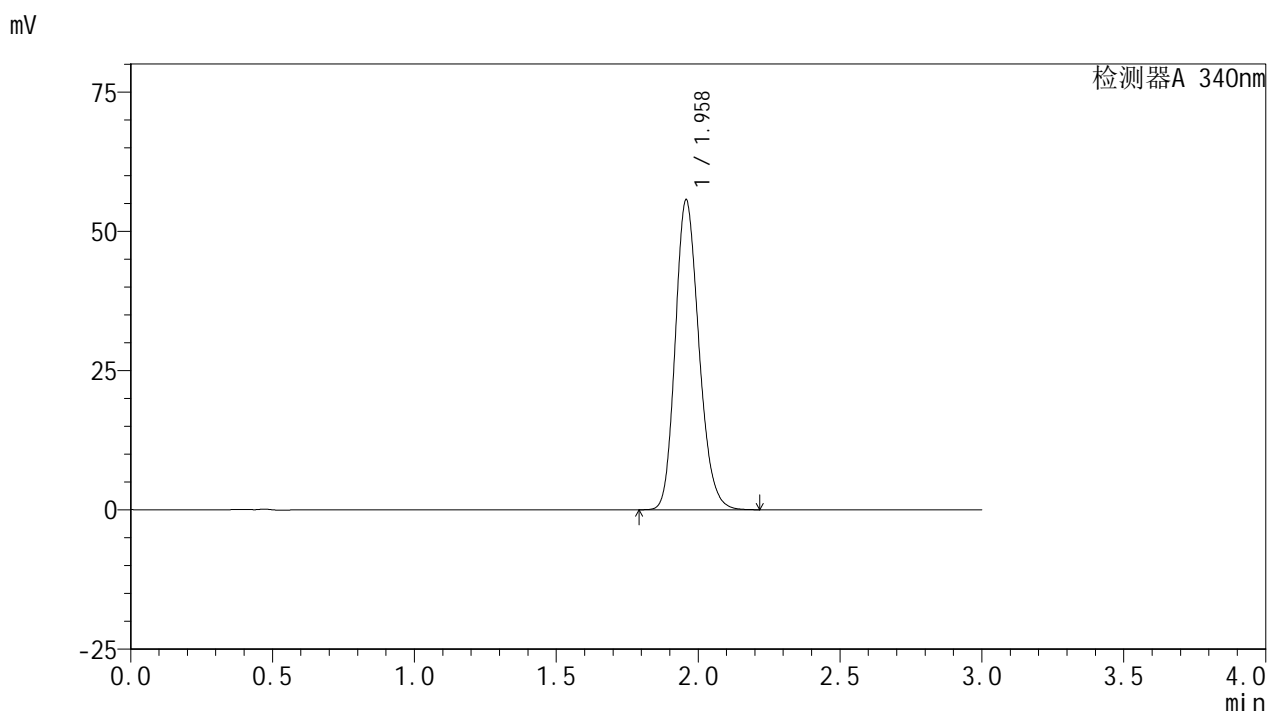
峰号	保留时间	面积	面积%	高度	理论塔板数(USP)	拖尾因子	分离度(USP)
1	1.958	323727	100.000	55645	2670	1.189	--
总计		323727	100.000	55645			

图125 乌帕替尼缓释片溶出曲线测定HPLC图谱
 自制品24091801-2批(30mg规格)-pH6.8介质-篮法-100转-720min-片3
 供试品溶液-1

<样品信息>

色谱柱 : XB-C18(50mm*4.6mm,5μm) 流速: 1.8ml/min
 柱温 : 30°C 波长: 340nm
 数据文件名: RC\$YMP-4103 - 0-26/24-1061-2 - zzp-24091801-2p-rcqx-pH6.8jz-30mg-lf100z-12h-P4.lcd
 方法文件名: RC\$YMP-4103 - YMP-4103-rcqx-FX273.lcm
 批处理文件名: RC\$YMP-4103 - 20240921-RCQX-FX273.lcb
 样品瓶号: 2-35
 进样体积: 10 μl 版本号:6.115
 分析时间: 2024/09/21 21:12:12 实验者: xiechaojun
 处理时间 (V2) : 2024/09/23 08:53:17 处理者: xiechaojun
 仪器型号: SHIMADZU LC-2050C(FX273)

<色谱图>



<峰表>

检测器A 340nm

峰号	保留时间	面积	面积%	高度	理论塔板数(USP)	拖尾因子	分离度(USP)
1	1.958	322785	100.000	55504	2665	1.188	--
总计		322785	100.000	55504			

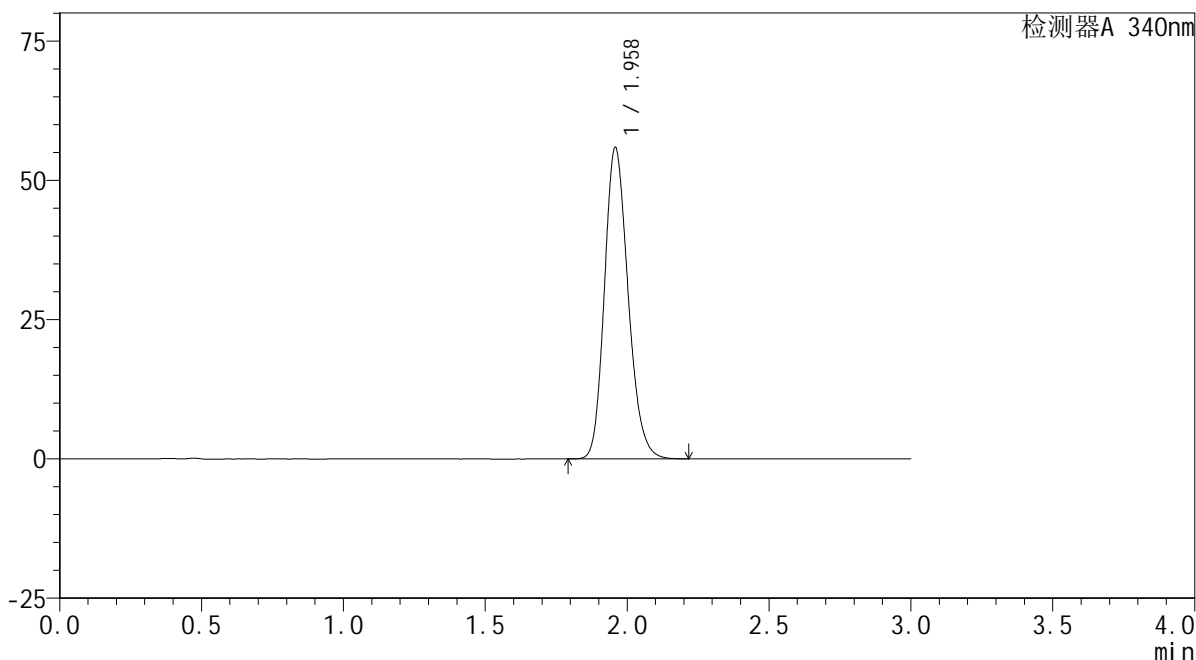
图126 乌帕替尼缓释片溶出曲线测定HPLC图谱
 自制品24091801-2批(30mg规格)-pH6.8介质-篮法-100转-720min-片4
 供试品溶液-1

<样品信息>

色谱柱 : XB-C18(50mm*4.6mm,5μm) 流速: 1.8ml/min
 柱温 : 30°C 波长: 340nm
 数据文件名: RC\$YMP-4103 - 0-26/24-1062-2 - zzp-24091801-2p-rcqx-pH6.8jz-30mg-lf100z-12h-P5.lcd
 方法文件名: RC\$YMP-4103 - YMP-4103-rcqx-FX273.lcm
 批处理文件名: RC\$YMP-4103 - 20240921-RCQX-FX273.lcb
 样品瓶号: 2-44
 进样体积: 10 μl 版本号:6.115
 分析时间: 2024/09/21 21:15:39 实验者: xiechaojun
 处理时间 (V2) : 2024/09/23 08:53:20 处理者: xiechaojun
 仪器型号: SHIMADZU LC-2050C(FX273)

<色谱图>

mV



<峰表>

检测器A 340nm

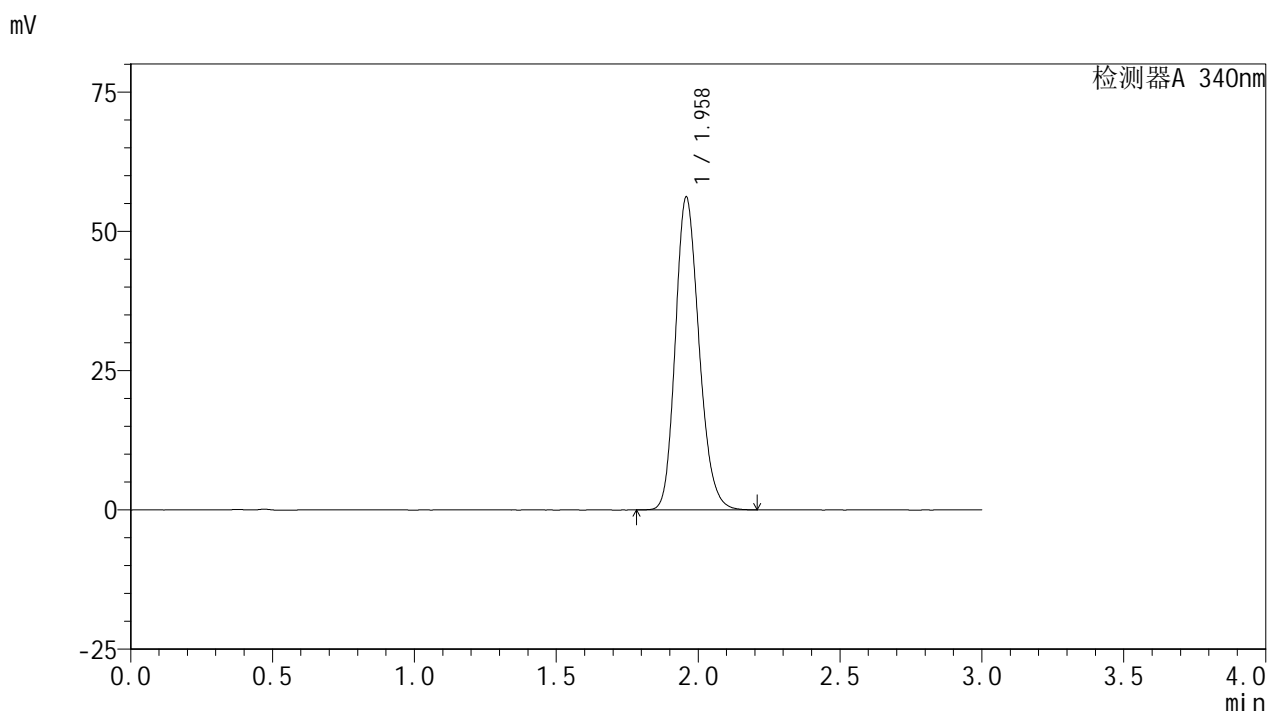
峰号	保留时间	面积	面积%	高度	理论塔板数(USP)	拖尾因子	分离度(USP)
1	1.958	324431	100.000	55712	2666	1.189	--
总计		324431	100.000	55712			

图127 乌帕替尼缓释片溶出曲线测定HPLC图谱
 自制品24091801-2批(30mg规格)-pH6.8介质-篮法-100转-720min-片5
 供试品溶液-1

<样品信息>

色谱柱 : XB-C18(50mm*4.6mm,5μm) 流速: 1.8ml/min
 柱温 : 30°C 波长: 340nm
 数据文件名: RCSYMP-4103 - 0-26/24-1063-2 - zzp-24091801-2p-rcqx-pH6.8jz-30mg-lf100z-12h-P6.lcd
 方法文件名: RCSYMP-4103 - YMP-4103-rcqx-FX273.lcm
 批处理文件名: RCSYMP-4103 - 20240921-RCQX-FX273.lcb
 样品瓶号: 2-53
 进样体积: 10 μl 版本号:6.115
 分析时间: 2024/09/21 21:19:05 实验者: xiechaojun
 处理时间 (V2) : 2024/09/23 08:53:22 处理者: xiechaojun
 仪器型号: SHIMADZU LC-2050C(FX273)

<色谱图>



<峰表>

检测器A 340nm

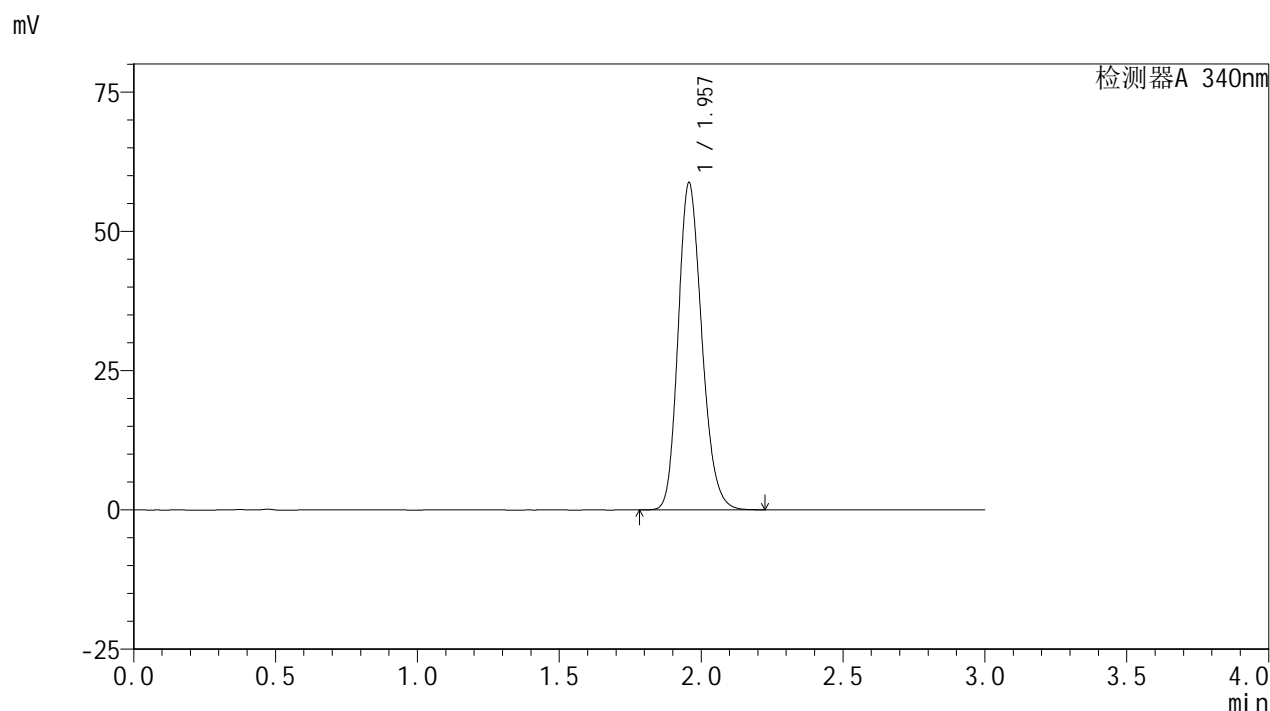
峰号	保留时间	面积	面积%	高度	理论塔板数(USP)	拖尾因子	分离度(USP)
1	1.958	325964	100.000	55984	2664	1.189	--
总计		325964	100.000	55984			

图128 乌帕替尼缓释片溶出曲线测定HPLC图谱
 自制品24091801-2批(30mg规格)-pH6.8介质-篮法-100转-720min-片6
 供试品溶液-1

<样品信息>

色谱柱 : XB-C18(50mm*4.6mm,5μm) 流速: 1.8ml/min
 柱温 : 30°C 波长: 340nm
 数据文件名: RCMYMP-4103 - 0-26/24-1064-2 - zzp-24091801-2p-rcqx-pH6.8jz-30mg-lf100z-16h-P1.lcd
 方法文件名: RCMYMP-4103 - YMP-4103-rcqx-FX273.lcm
 批处理文件名: RCMYMP-4103 - 20240921-RCQX-FX273.lcb
 样品瓶号: 4-4
 进样体积: 10 μl 版本号:6.115
 分析时间: 2024/09/21 21:22:32 实验者: xiechaojun
 处理时间 (V2) : 2024/09/23 08:53:25 处理者: xiechaojun
 仪器型号: SHIMADZU LC-2050C(FX273)

<色谱图>



<峰表>

检测器A 340nm

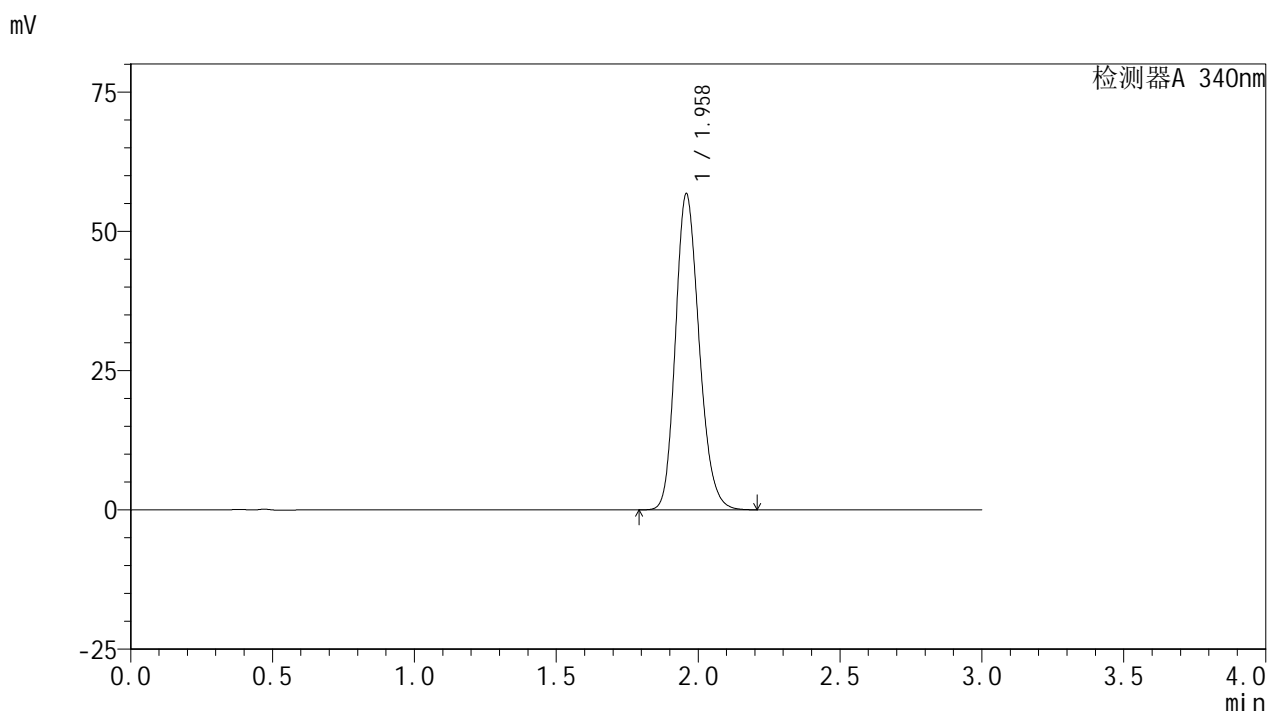
峰号	保留时间	面积	面积%	高度	理论塔板数(USP)	拖尾因子	分离度(USP)
1	1.957	340725	100.000	58638	2665	1.191	--
总计		340725	100.000	58638			

图129 乌帕替尼缓释片溶出曲线测定HPLC图谱
 自制品24091801-2批(30mg规格)-pH6.8介质-篮法-100转-960min-片1
 供试品溶液-1

<样品信息>

色谱柱 : XB-C18(50mm*4.6mm,5μm) 流速: 1.8ml/min
 柱温 : 30°C 波长: 340nm
 数据文件名: RC\$YMP-4103 - 0-26/24-1065-2 - zzp-24091801-2p-rcqx-pH6.8jz-30mg-lf100z-16h-P2.lcd
 方法文件名: RC\$YMP-4103 - YMP-4103-rcqx-FX273.lcm
 批处理文件名: RC\$YMP-4103 - 20240921-RCQX-FX273.lcb
 样品瓶号: 4-13
 进样体积: 10 μl 版本号:6.115
 分析时间: 2024/09/21 21:25:57 实验者: xiechaojun
 处理时间 (V2) : 2024/09/23 08:53:27 处理者: xiechaojun
 仪器型号: SHIMADZU LC-2050C(FX273)

<色谱图>



<峰表>

检测器A 340nm

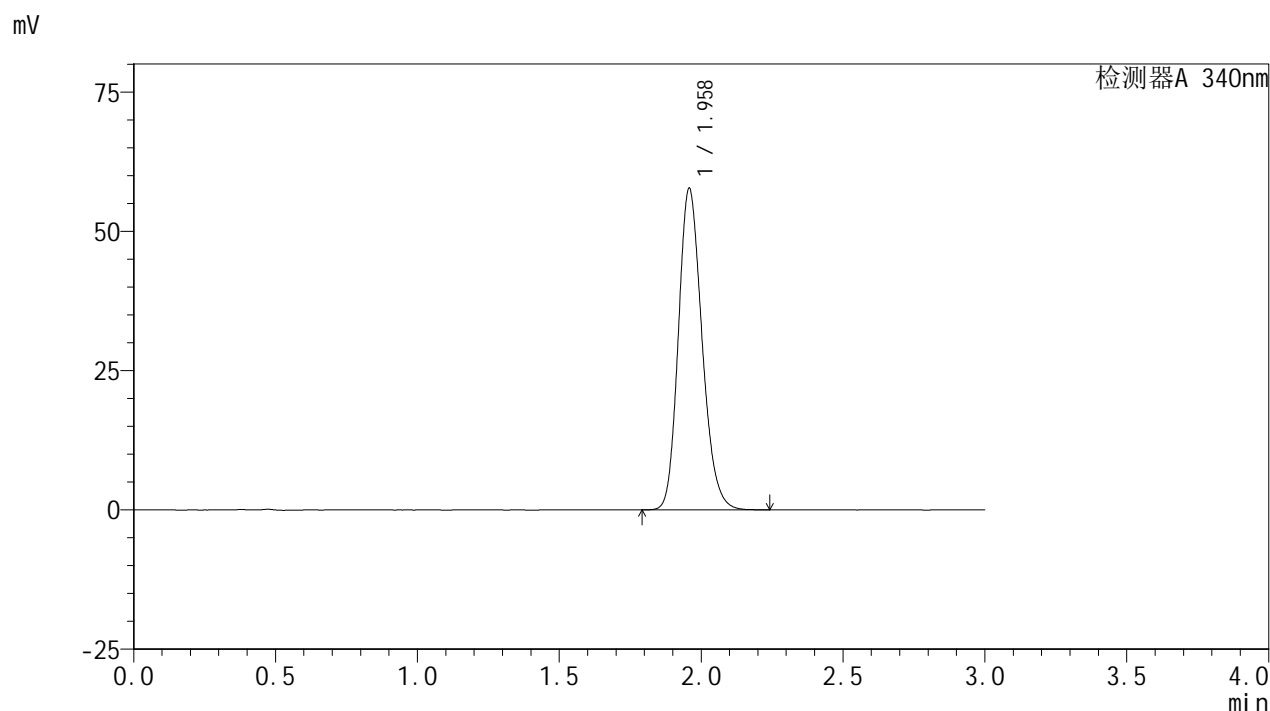
峰号	保留时间	面积	面积%	高度	理论塔板数(USP)	拖尾因子	分离度(USP)
1	1.958	329279	100.000	56537	2667	1.189	--
总计		329279	100.000	56537			

图130 乌帕替尼缓释片溶出曲线测定HPLC图谱
 自制品24091801-2批(30mg规格)-pH6.8介质-篮法-100转-960min-片2
 供试品溶液-1

<样品信息>

色谱柱 : XB-C18(50mm*4.6mm,5μm) 流速: 1.8ml/min
 柱温 : 30°C 波长: 340nm
 数据文件名: RCMYP-4103 - 0-26/24-1066-2 - zzp-24091801-2p-rcqx-pH6.8jz-30mg-lf100z-16h-P3.lcd
 方法文件名: RCMYP-4103 - YMP-4103-rcqx-FX273.lcm
 批处理文件名: RCMYP-4103 - 20240921-RCQX-FX273.lcb
 样品瓶号: 4-22
 进样体积: 10 μl 版本号:6.115
 分析时间: 2024/09/21 21:29:23 实验者: xiechaojun
 处理时间 (V2) : 2024/09/23 08:53:30 处理者: xiechaojun
 仪器型号: SHIMADZU LC-2050C(FX273)

<色谱图>



<峰表>

检测器A 340nm

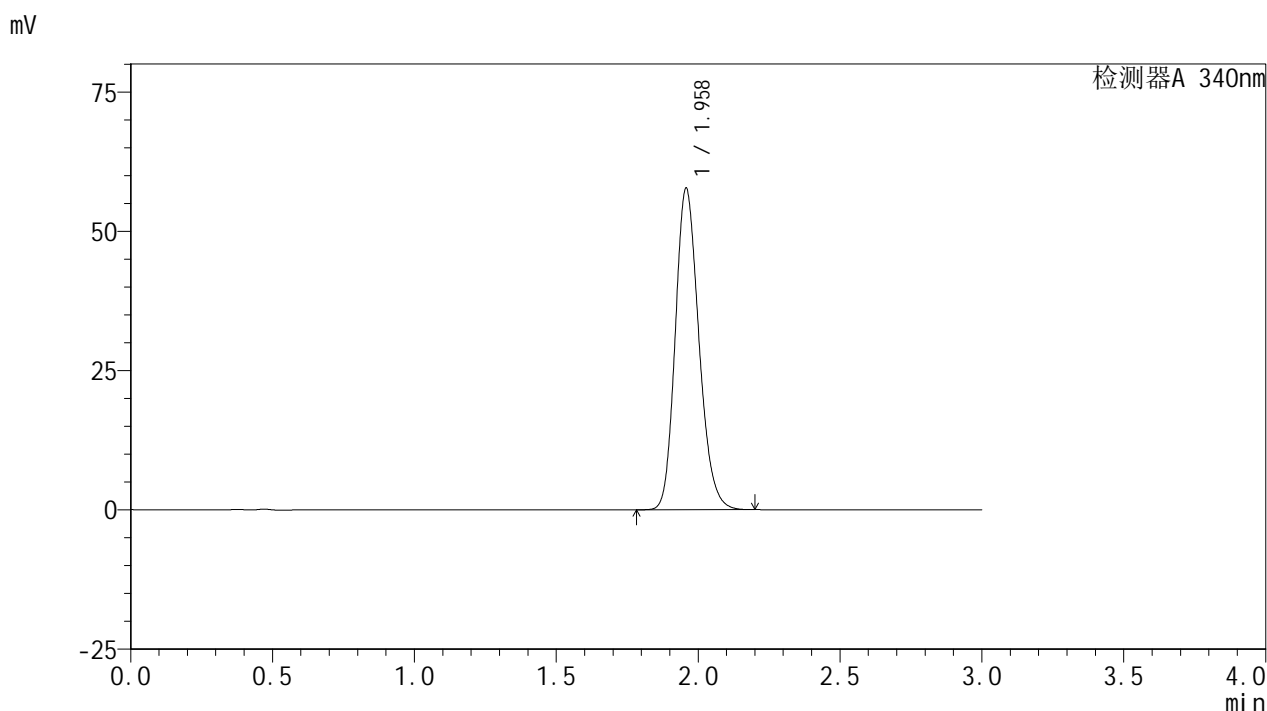
峰号	保留时间	面积	面积%	高度	理论塔板数(USP)	拖尾因子	分离度(USP)
1	1.958	335130	100.000	57560	2666	1.190	--
总计		335130	100.000	57560			

图131 乌帕替尼缓释片溶出曲线测定HPLC图谱
 自制品24091801-2批(30mg规格)-pH6.8介质-篮法-100转-960min-片3
 供试品溶液-1

<样品信息>

色谱柱 : XB-C18(50mm*4.6mm,5μm) 流速: 1.8ml/min
 柱温 : 30°C 波长: 340nm
 数据文件名: RC\$YMP-4103 - 0-26/24-1067-2 - zzp-24091801-2p-rcqx-pH6.8jz-30mg-lf100z-16h-P4.lcd
 方法文件名: RC\$YMP-4103 - YMP-4103-rcqx-FX273.lcm
 批处理文件名: RC\$YMP-4103 - 20240921-RCQX-FX273.lcb
 样品瓶号: 4-31
 进样体积: 10 μl 版本号:6.115
 分析时间: 2024/09/21 21:32:47 实验者: xiechaojun
 处理时间 (V2) : 2024/09/23 08:53:33 处理者: xiechaojun
 仪器型号: SHIMADZU LC-2050C(FX273)

<色谱图>



<峰表>

检测器A 340nm

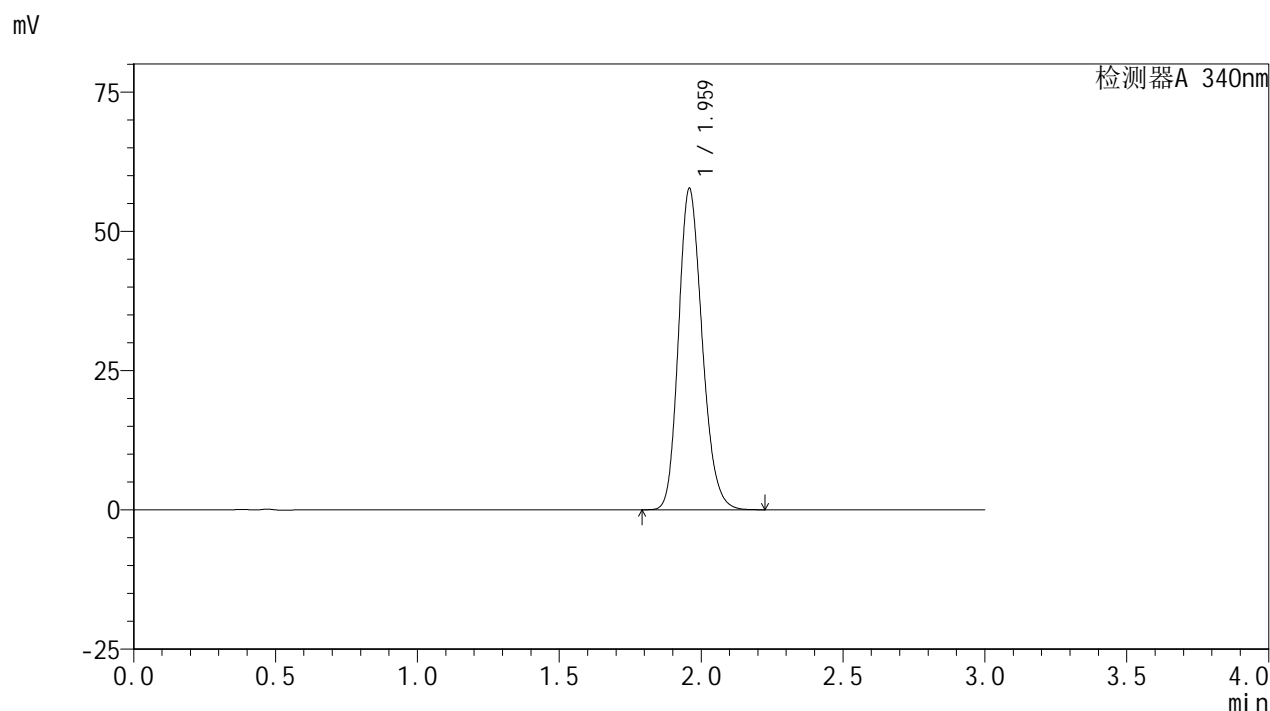
峰号	保留时间	面积	面积%	高度	理论塔板数(USP)	拖尾因子	分离度(USP)
1	1.958	334163	100.000	57567	2672	1.190	--
总计		334163	100.000	57567			

图132 乌帕替尼缓释片溶出曲线测定HPLC图谱
 自制品24091801-2批(30mg规格)-pH6.8介质-篮法-100转-960min-片4
 供试品溶液-1

<样品信息>

色谱柱 : XB-C18(50mm*4.6mm,5μm) 流速: 1.8ml/min
 柱温 : 30°C 波长: 340nm
 数据文件名: RC\$YMP-4103 - 0-26/24-1068-2 - zzp-24091801-2p-rcqx-pH6.8jz-30mg-lf100z-16h-P5.lcd
 方法文件名: RC\$YMP-4103 - YMP-4103-rcqx-FX273.lcm
 批处理文件名: RC\$YMP-4103 - 20240921-RCQX-FX273.lcb
 样品瓶号: 4-40
 进样体积: 10 μl 版本号:6.115
 分析时间: 2024/09/21 21:36:09 实验者: xiechaojun
 处理时间 (V2) : 2024/09/23 08:53:35 处理者: xiechaojun
 仪器型号: SHIMADZU LC-2050C(FX273)

<色谱图>



<峰表>

检测器A 340nm

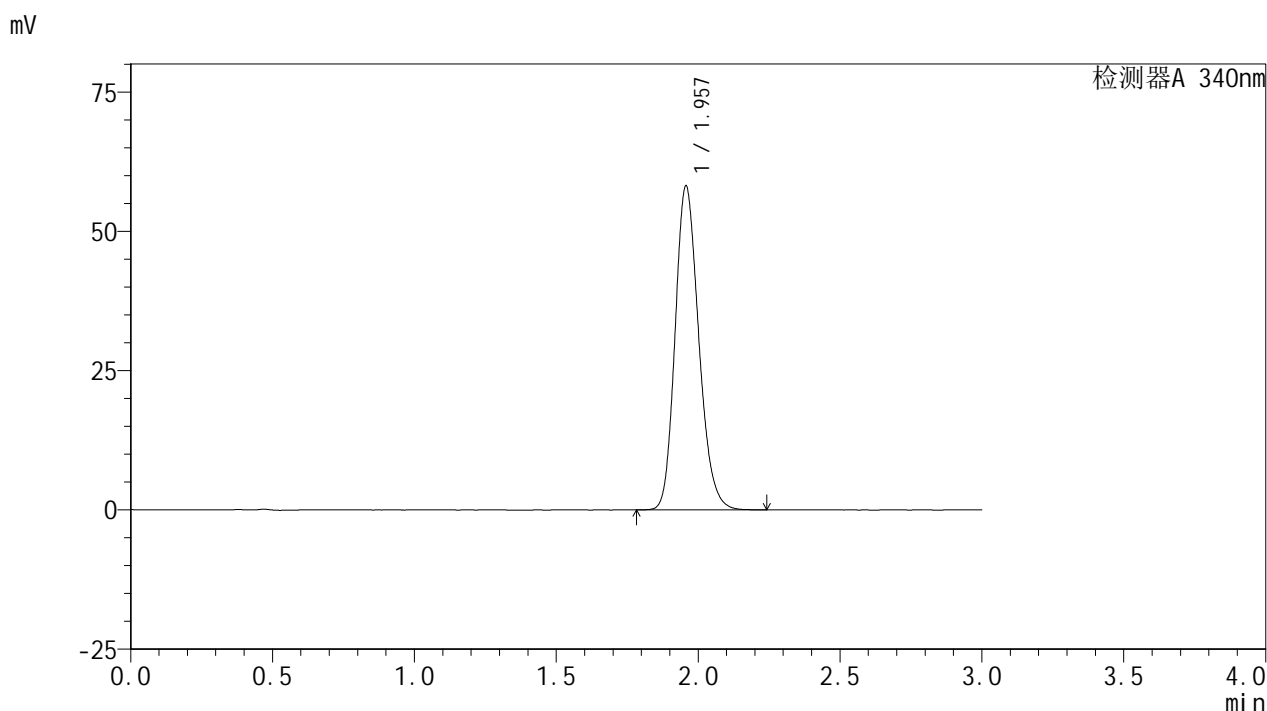
峰号	保留时间	面积	面积%	高度	理论塔板数(USP)	拖尾因子	分离度(USP)
1	1.959	334575	100.000	57442	2670	1.191	--
总计		334575	100.000	57442			

图133 乌帕替尼缓释片溶出曲线测定HPLC图谱
 自制品24091801-2批(30mg规格)-pH6.8介质-篮法-100转-960min-片5
 供试品溶液-1

<样品信息>

色谱柱 : XB-C18(50mm*4.6mm,5μm) 流速: 1.8ml/min
 柱温 : 30°C 波长: 340nm
 数据文件名: RCMYMP-4103 - 0-26/24-1069-2 - zzp-24091801-2p-rcqx-pH6.8jz-30mg-lf100z-16h-P6.lcd
 方法文件名: RCMYMP-4103 - YMP-4103-rcqx-FX273.lcm
 批处理文件名: RCMYMP-4103 - 20240921-RCQX-FX273.lcb
 样品瓶号: 4-49
 进样体积: 10 μl 版本号:6.115
 分析时间: 2024/09/21 21:39:33 实验者: xiechaojun
 处理时间 (V2) : 2024/09/23 08:53:38 处理者: xiechaojun
 仪器型号: SHIMADZU LC-2050C(FX273)

<色谱图>



<峰表>

检测器A 340nm

峰号	保留时间	面积	面积%	高度	理论塔板数(USP)	拖尾因子	分离度(USP)
1	1.957	337342	100.000	58076	2668	1.191	--
总计		337342	100.000	58076			

图134 乌帕替尼缓释片溶出曲线测定HPLC图谱
 自制品24091801-2批(30mg规格)-pH6.8介质-篮法-100转-960min-片6
 供试品溶液-1



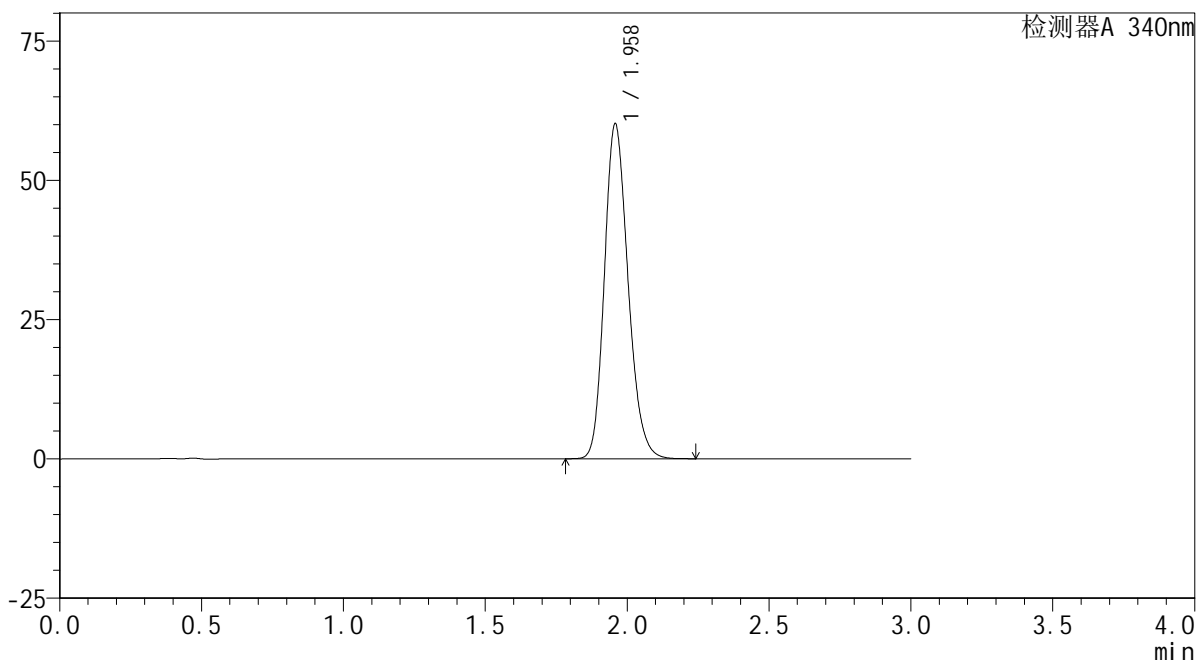
YMP-4103

<样品信息>

色谱柱 : XB-C18(50mm*4.6mm,5μm) 流速: 1.8ml/min
 柱温 : 30°C 波长: 340nm
 数据文件名: RC\$YMP-4103 - 0-26/24-1070-2 - zzp-24091801-2p-rcqx-pH6.8jz-30mg-lf100z-20h-P1.lcd
 方法文件名: RC\$YMP-4103 - YMP-4103-rcqx-FX273.lcm
 批处理文件名: RC\$YMP-4103 - 20240921-RCQX-FX273.lcb
 样品瓶号: 4-5
 进样体积: 10 μl 版本号:6.115
 分析时间: 2024/09/21 21:42:57 实验者: xiechaojun
 处理时间 (V2) : 2024/09/23 08:53:40 处理者: xiechaojun
 仪器型号: SHIMADZU LC-2050C(FX273)

<色谱图>

mV



<峰表>

检测器A 340nm

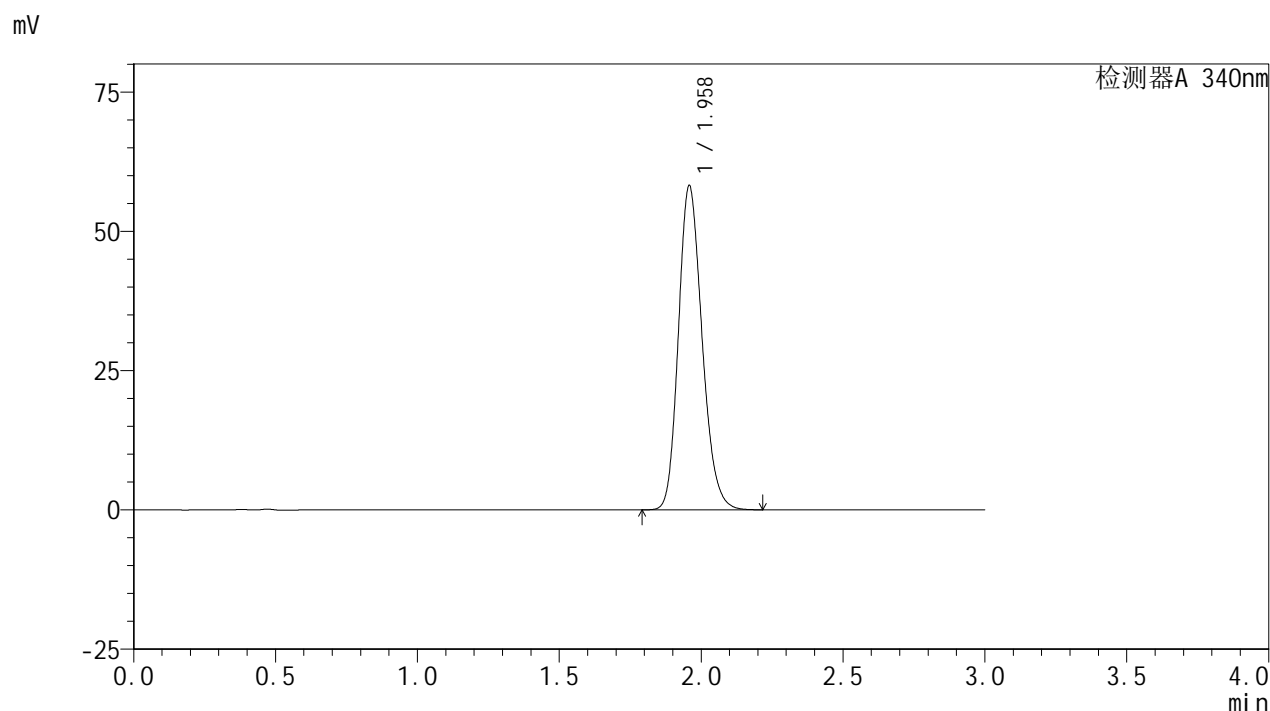
峰号	保留时间	面积	面积%	高度	理论塔板数(USP)	拖尾因子	分离度(USP)
1	1.958	348731	100.000	59956	2670	1.192	--
总计		348731	100.000	59956			

图135 乌帕替尼缓释片溶出曲线测定HPLC图谱
 自制品24091801-2批(30mg规格)-pH6.8介质-篮法-100转-1200min-片1
 供试品溶液-1

<样品信息>

色谱柱 : XB-C18(50mm*4.6mm,5μm) 流速: 1.8ml/min
 柱温 : 30°C 波长: 340nm
 数据文件名: RC\$YMP-4103 - 0-26/24-1071-2 - zzp-24091801-2p-rcqx-pH6.8jz-30mg-lf100z-20h-P2.lcd
 方法文件名: RC\$YMP-4103 - YMP-4103-rcqx-FX273.lcm
 批处理文件名: RC\$YMP-4103 - 20240921-RCQX-FX273.lcb
 样品瓶号: 4-14
 进样体积: 10 μl 版本号:6.115
 分析时间: 2024/09/21 21:46:21 实验者: xiechaojun
 处理时间 (V2) : 2024/09/23 08:53:43 处理者: xiechaojun
 仪器型号: SHIMADZU LC-2050C(FX273)

<色谱图>



<峰表>

检测器A 340nm

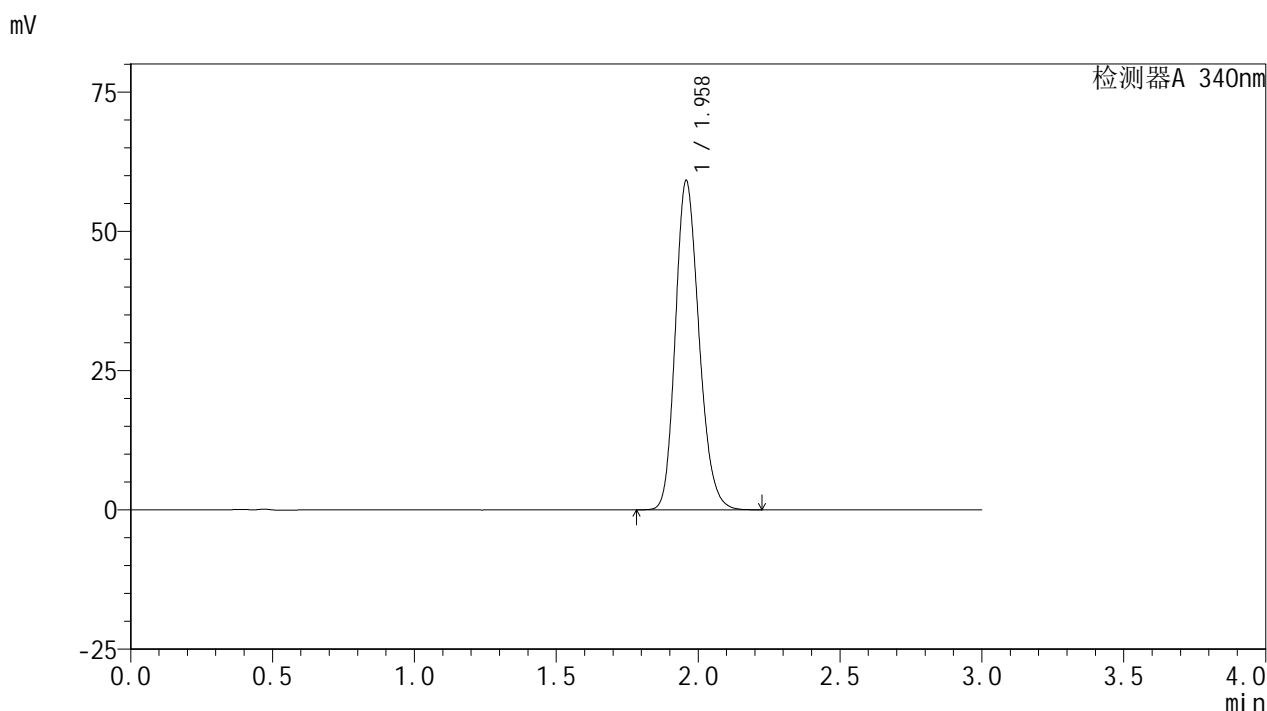
峰号	保留时间	面积	面积%	高度	理论塔板数(USP)	拖尾因子	分离度(USP)
1	1.958	337277	100.000	58004	2669	1.191	--
总计		337277	100.000	58004			

图136 乌帕替尼缓释片溶出曲线测定HPLC图谱
 自制品24091801-2批(30mg规格)-pH6.8介质-篮法-100转-1200min-片2
 供试品溶液-1

<样品信息>

色谱柱 : XB-C18(50mm*4.6mm,5μm) 流速: 1.8ml/min
 柱温 : 30°C 波长: 340nm
 数据文件名: RC\$YMP-4103 - 0-26/24-1072-2 - zzp-24091801-2p-rcqx-pH6.8jz-30mg-lf100z-20h-P3.lcd
 方法文件名: RC\$YMP-4103 - YMP-4103-rcqx-FX273.lcm
 批处理文件名: RC\$YMP-4103 - 20240921-RCQX-FX273.lcb
 样品瓶号: 4-23
 进样体积: 10 μl 版本号:6.115
 分析时间: 2024/09/21 21:49:45 实验者: xiechaojun
 处理时间 (V2) : 2024/09/23 08:53:46 处理者: xiechaojun
 仪器型号: SHIMADZU LC-2050C(FX273)

<色谱图>



<峰表>

检测器A 340nm

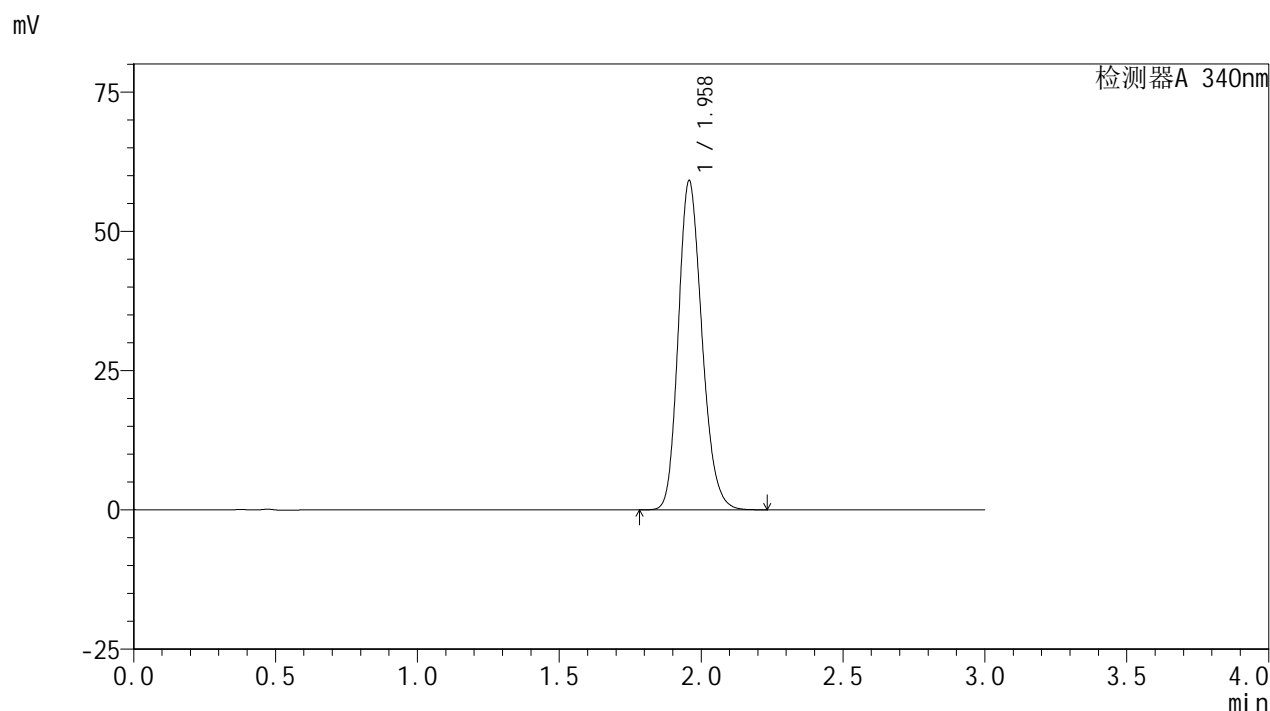
峰号	保留时间	面积	面积%	高度	理论塔板数(USP)	拖尾因子	分离度(USP)
1	1.958	342399	100.000	58924	2671	1.191	--
总计		342399	100.000	58924			

图137 乌帕替尼缓释片溶出曲线测定HPLC图谱
 自制品24091801-2批(30mg规格)-pH6.8介质-篮法-100转-1200min-片3
 供试品溶液-1

<样品信息>

色谱柱 : XB-C18(50mm*4.6mm,5μm) 流速: 1.8ml/min
 柱温 : 30°C 波长: 340nm
 数据文件名: RC\$YMP-4103 - 0-26/24-1073-2 - zzp-24091801-2p-rcqx-pH6.8jz-30mg-lf100z-20h-P4.lcd
 方法文件名: RC\$YMP-4103 - YMP-4103-rcqx-FX273.lcm
 批处理文件名: RC\$YMP-4103 - 20240921-RCQX-FX273.lcb
 样品瓶号: 4-32
 进样体积: 10 μl 版本号:6.115
 分析时间: 2024/09/21 21:53:08 实验者: xiechaojun
 处理时间 (V2) : 2024/09/23 08:53:48 处理者: xiechaojun
 仪器型号: SHIMADZU LC-2050C(FX273)

<色谱图>



<峰表>

检测器A 340nm

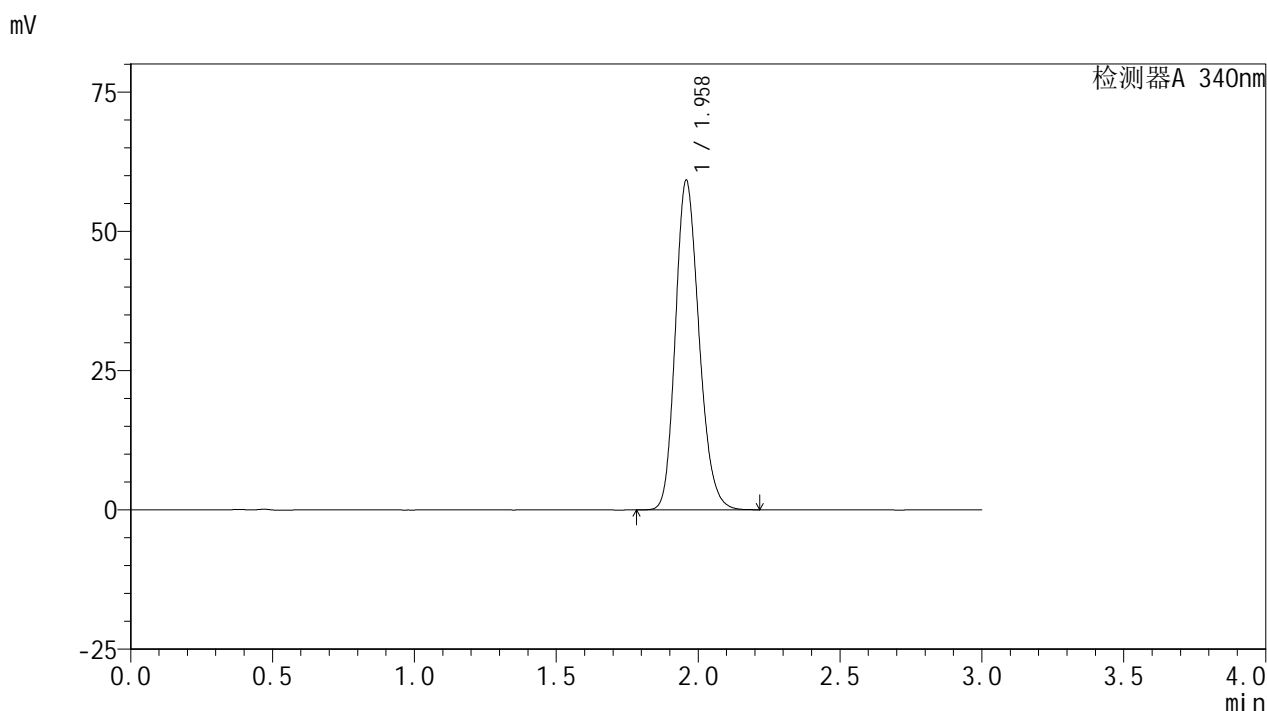
峰号	保留时间	面积	面积%	高度	理论塔板数(USP)	拖尾因子	分离度(USP)
1	1.958	342756	100.000	58942	2668	1.192	--
总计		342756	100.000	58942			

图138 乌帕替尼缓释片溶出曲线测定HPLC图谱
自制品24091801-2批(30mg规格)-pH6.8介质-篮法-100转-1200min-片4
供试品溶液-1

<样品信息>

色谱柱 : XB-C18(50mm*4.6mm,5μm) 流速: 1.8ml/min
 柱温 : 30°C 波长: 340nm
 数据文件名: RC\$YMP-4103 - 0-26/24-1074-2 - zzp-24091801-2p-rcqx-pH6.8jz-30mg-lf100z-20h-P5.lcd
 方法文件名: RC\$YMP-4103 - YMP-4103-rcqx-FX273.lcm
 批处理文件名: RC\$YMP-4103 - 20240921-RCQX-FX273.lcb
 样品瓶号: 4-41
 进样体积: 10 μl 版本号:6.115
 分析时间: 2024/09/21 21:56:32 实验者: xiechaojun
 处理时间 (V2) : 2024/09/23 08:53:51 处理者: xiechaojun
 仪器型号: SHIMADZU LC-2050C(FX273)

<色谱图>



<峰表>

检测器A 340nm

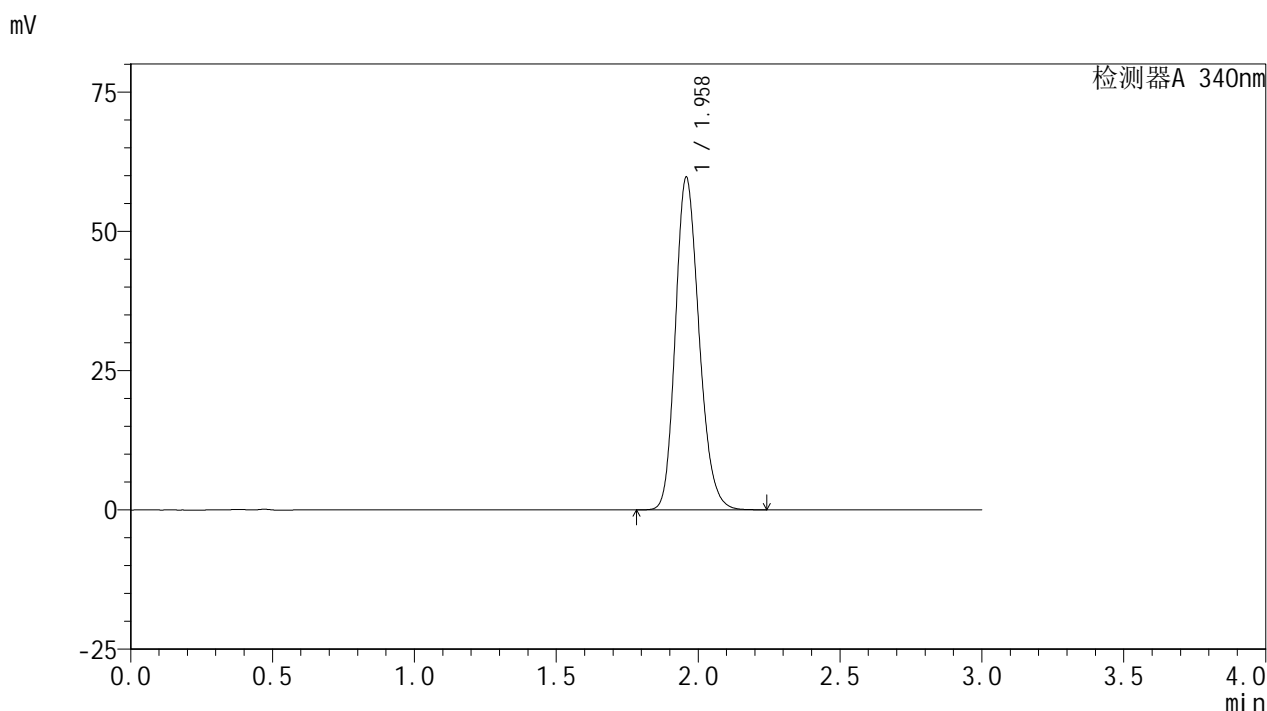
峰号	保留时间	面积	面积%	高度	理论塔板数(USP)	拖尾因子	分离度(USP)
1	1.958	342596	100.000	58964	2673	1.191	--
总计		342596	100.000	58964			

图139 乌帕替尼缓释片溶出曲线测定HPLC图谱
 自制品24091801-2批(30mg规格)-pH6.8介质-篮法-100转-1200min-片5
 供试品溶液-1

<样品信息>

色谱柱 : XB-C18(50mm*4.6mm,5μm) 流速: 1.8ml/min
 柱温 : 30°C 波长: 340nm
 数据文件名: RCSYMP-4103 - 0-26/24-1075-2 - zzp-24091801-2p-rcqx-pH6.8jz-30mg-lf100z-20h-P6.lcd
 方法文件名: RCSYMP-4103 - YMP-4103-rcqx-FX273.lcm
 批处理文件名: RCSYMP-4103 - 20240921-RCQX-FX273.lcb
 样品瓶号: 4-50
 进样体积: 10 μl 版本号:6.115
 分析时间: 2024/09/21 21:59:55 实验者: xiechaojun
 处理时间 (V2) : 2024/09/23 08:53:54 处理者: xiechaojun
 仪器型号: SHIMADZU LC-2050C(FX273)

<色谱图>



<峰表>

检测器A 340nm

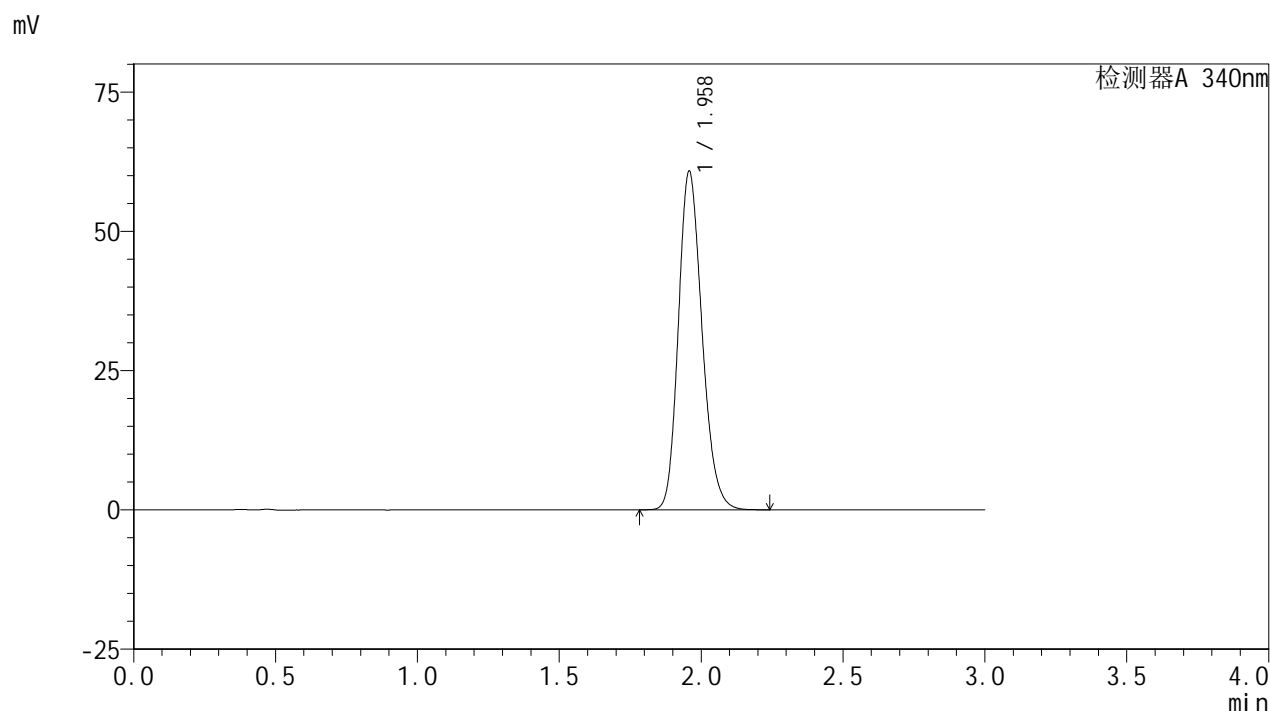
峰号	保留时间	面积	面积%	高度	理论塔板数(USP)	拖尾因子	分离度(USP)
1	1.958	346275	100.000	59529	2672	1.194	--
总计		346275	100.000	59529			

图140 乌帕替尼缓释片溶出曲线测定HPLC图谱
 自制品24091801-2批(30mg规格)-pH6.8介质-篮法-100转-1200min-片6
 供试品溶液-1

<样品信息>

色谱柱 : XB-C18(50mm*4.6mm,5μm) 流速: 1.8ml/min
 柱温 : 30°C 波长: 340nm
 数据文件名: RC\$YMP-4103 - 0-26/24-1076-2 - zzp-24091801-2p-rcqx-pH6.8jz-30mg-lf100z-24h-P1.lcd
 方法文件名: RC\$YMP-4103 - YMP-4103-rcqx-FX273.lcm
 批处理文件名: RC\$YMP-4103 - 20240921-RCQX-FX273.lcb
 样品瓶号: 4-6
 进样体积: 10 μl 版本号:6.115
 分析时间: 2024/09/21 22:03:17 实验者: xiechaojun
 处理时间 (V2) : 2024/09/23 08:53:56 处理者: xiechaojun
 仪器型号: SHIMADZU LC-2050C(FX273)

<色谱图>



<峰表>

检测器A 340nm

峰号	保留时间	面积	面积%	高度	理论塔板数(USP)	拖尾因子	分离度(USP)
1	1.958	352713	100.000	60624	2668	1.193	--
总计		352713	100.000	60624			

图141 乌帕替尼缓释片溶出曲线测定HPLC图谱
 自制品24091801-2批(30mg规格)-pH6.8介质-篮法-100转-1440min-片1
 供试品溶液-1



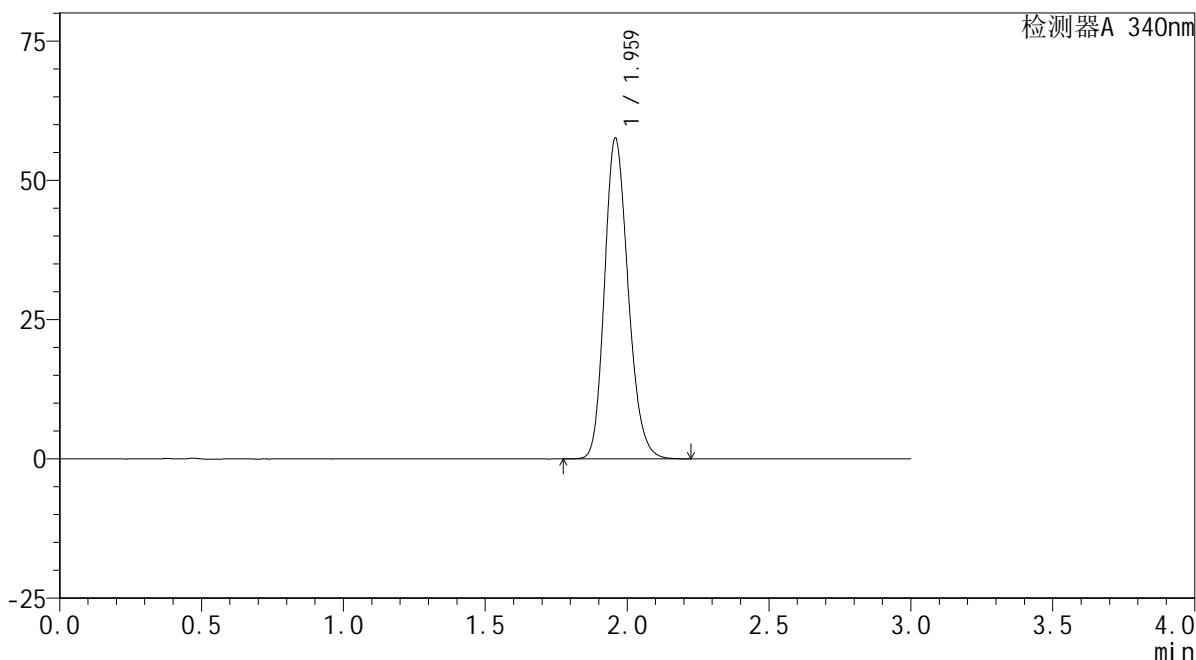
YMP-4103

<样品信息>

色谱柱 : XB-C18(50mm*4.6mm,5μm) 流速: 1.8ml/min
 柱温 : 30°C 波长: 340nm
 数据文件名: RC\$YMP-4103 - 0-26/24-1077-2 - zzp-24091801-2p-rcqx-pH6.8jz-30mg-lf100z-24h-P2.lcd
 方法文件名: RC\$YMP-4103 - YMP-4103-rcqx-FX273.lcm
 批处理文件名: RC\$YMP-4103 - 20240921-RCQX-FX273.lcb
 样品瓶号: 4-15
 进样体积: 10 μl 版本号:6.115
 分析时间: 2024/09/21 22:06:40 实验者: xiechaojun
 处理时间 (V2) : 2024/09/23 08:53:59 处理者: xiechaojun
 仪器型号: SHIMADZU LC-2050C(FX273)

<色谱图>

mV



<峰表>

检测器A 340nm

峰号	保留时间	面积	面积%	高度	理论塔板数(USP)	拖尾因子	分离度(USP)
1	1.959	333912	100.000	57346	2674	1.191	--
总计		333912	100.000	57346			

图142 乌帕替尼缓释片溶出曲线测定HPLC图谱
 自制品24091801-2批(30mg规格)-pH6.8介质-篮法-100转-1440min-片2
 供试品溶液-1

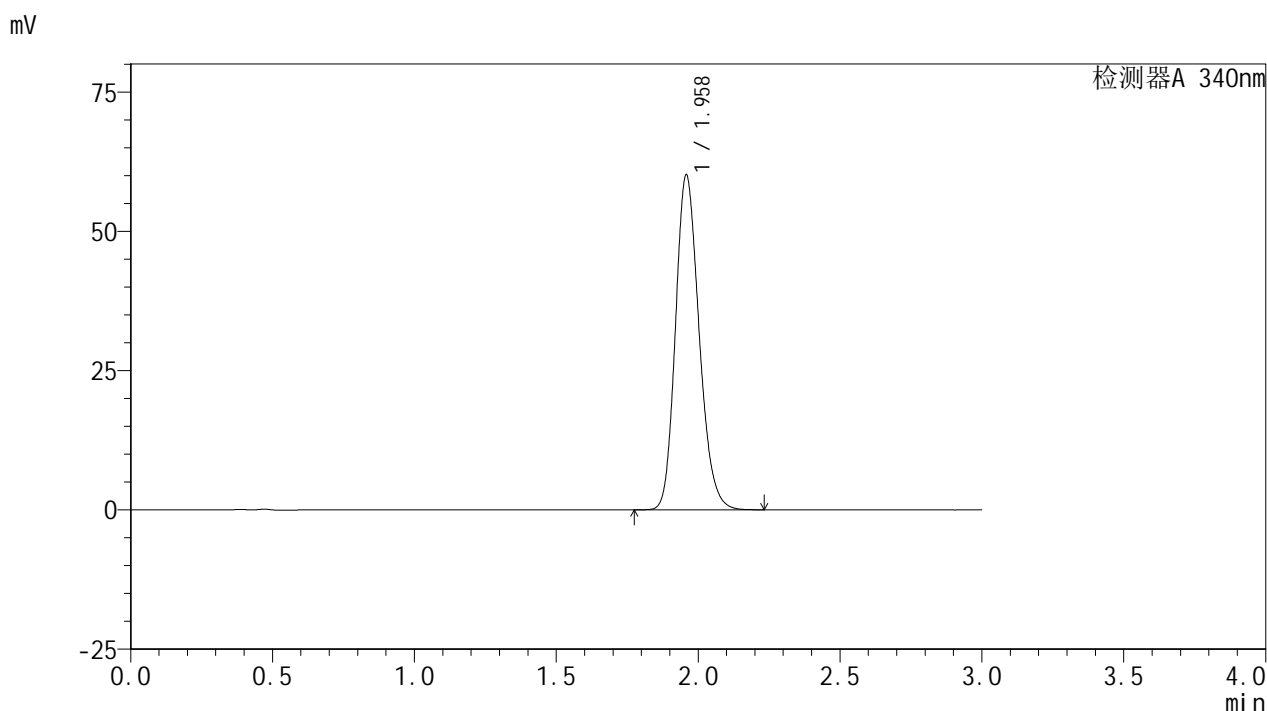


YMP-4103

<样品信息>

色谱柱 : XB-C18(50mm*4.6mm,5μm) 流速: 1.8ml/min
 柱温 : 30°C 波长: 340nm
 数据文件名: RC\$YMP-4103 - 0-26/24-1078-2 - zzp-24091801-2p-rcqx-pH6.8jz-30mg-lf100z-24h-P3.lcd
 方法文件名: RC\$YMP-4103 - YMP-4103-rcqx-FX273.lcm
 批处理文件名: RC\$YMP-4103 - 20240921-RCQX-FX273.lcb
 样品瓶号: 4-24
 进样体积: 10 μl 版本号:6.115
 分析时间: 2024/09/21 22:10:04 实验者: xiechaojun
 处理时间 (V2) : 2024/09/23 08:54:02 处理者: xiechaojun
 仪器型号: SHIMADZU LC-2050C(FX273)

<色谱图>



<峰表>

检测器A 340nm

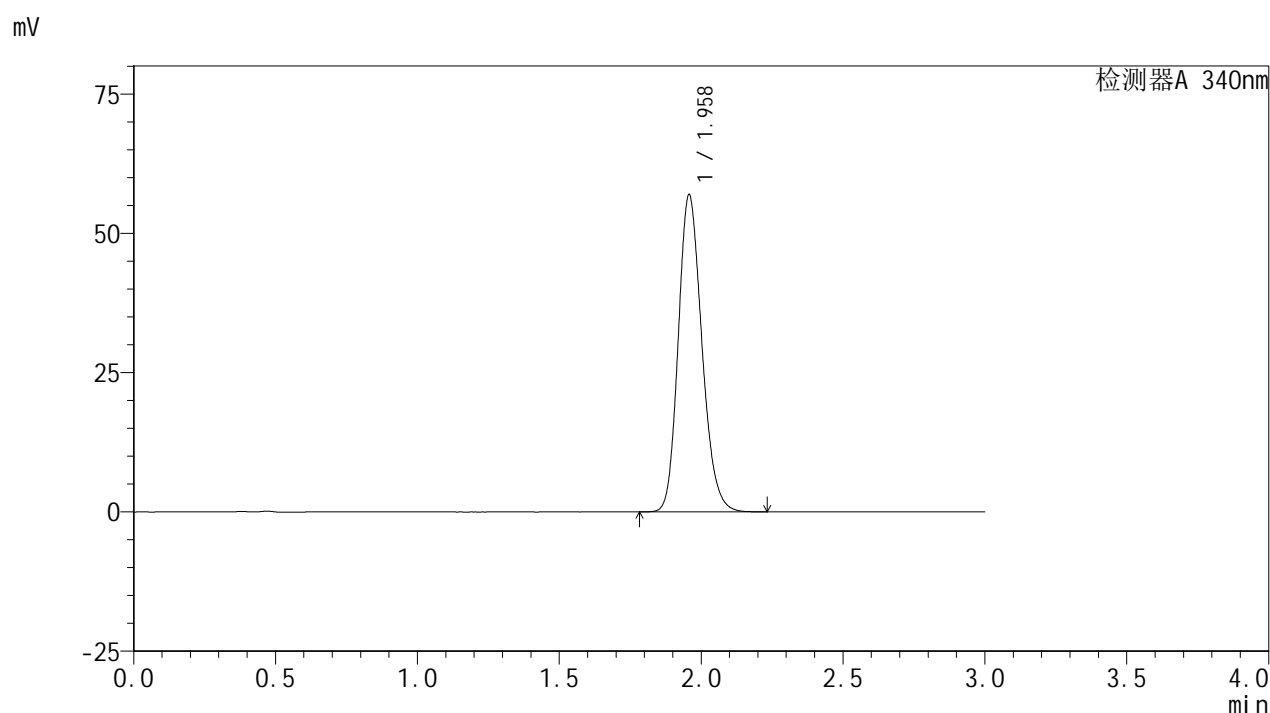
峰号	保留时间	面积	面积%	高度	理论塔板数(USP)	拖尾因子	分离度(USP)
1	1.958	348376	100.000	59907	2676	1.192	--
总计		348376	100.000	59907			

图143 乌帕替尼缓释片溶出曲线测定HPLC图谱
 自制品24091801-2批(30mg规格)-pH6.8介质-篮法-100转-1440min-片3
 供试品溶液-1

<样品信息>

色谱柱 : XB-C18(50mm*4.6mm,5μm) 流速: 1.8ml/min
 柱温 : 30°C 波长: 340nm
 数据文件名: RC\$YMP-4103 - 0-26/24-1079-2 - zzp-24091801-2p-rcqx-pH6.8jz-30mg-lf100z-24h-P4.lcd
 方法文件名: RC\$YMP-4103 - YMP-4103-rcqx-FX273.lcm
 批处理文件名: RC\$YMP-4103 - 20240921-RCQX-FX273.lcb
 样品瓶号: 4-33
 进样体积: 10 μl 版本号:6.115
 分析时间: 2024/09/21 22:13:27 实验者: xiechaojun
 处理时间 (V2) : 2024/09/23 08:54:04 处理者: xiechaojun
 仪器型号: SHIMADZU LC-2050C(FX273)

<色谱图>



<峰表>

检测器A 340nm

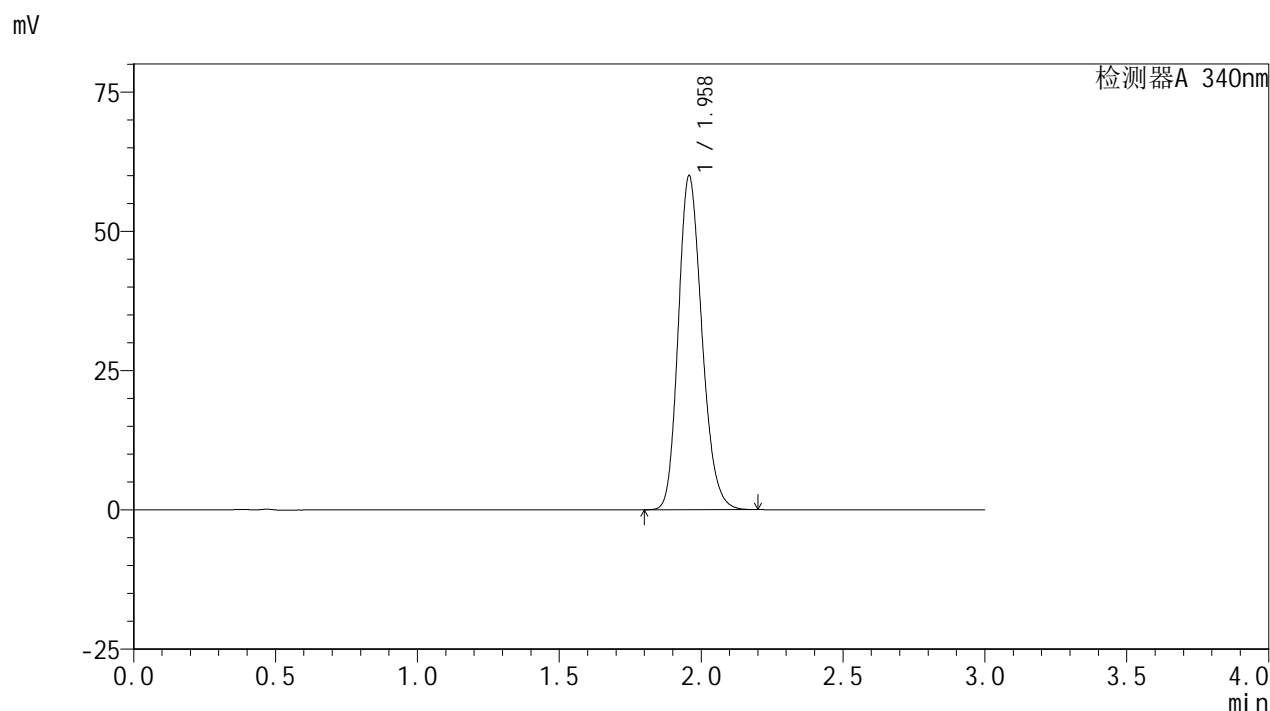
峰号	保留时间	面积	面积%	高度	理论塔板数(USP)	拖尾因子	分离度(USP)
1	1.958	329816	100.000	56798	2675	1.188	--
总计		329816	100.000	56798			

图144 乌帕替尼缓释片溶出曲线测定HPLC图谱
 自制品24091801-2批(30mg规格)-pH6.8介质-篮法-100转-1440min-片4
 供试品溶液-1

<样品信息>

色谱柱 : XB-C18(50mm*4.6mm,5μm) 流速: 1.8ml/min
 柱温 : 30°C 波长: 340nm
 数据文件名: RC\$YMP-4103 - 0-26/24-1080-2 - zzp-24091801-2p-rcqx-pH6.8jz-30mg-lf100z-24h-P5.lcd
 方法文件名: RC\$YMP-4103 - YMP-4103-rcqx-FX273.lcm
 批处理文件名: RC\$YMP-4103 - 20240921-RCQX-FX273.lcb
 样品瓶号: 4-42
 进样体积: 10 μl 版本号:6.115
 分析时间: 2024/09/21 22:16:51 实验者: xiechaojun
 处理时间 (V2) : 2024/09/23 08:54:07 处理者: xiechaojun
 仪器型号: SHIMADZU LC-2050C(FX273)

<色谱图>



<峰表>

检测器A 340nm

峰号	保留时间	面积	面积%	高度	理论塔板数(USP)	拖尾因子	分离度(USP)
1	1.958	347485	100.000	59850	2670	1.192	--
总计		347485	100.000	59850			

图145 乌帕替尼缓释片溶出曲线测定HPLC图谱
 自制品24091801-2批(30mg规格)-pH6.8介质-篮法-100转-1440min-片5
 供试品溶液-1

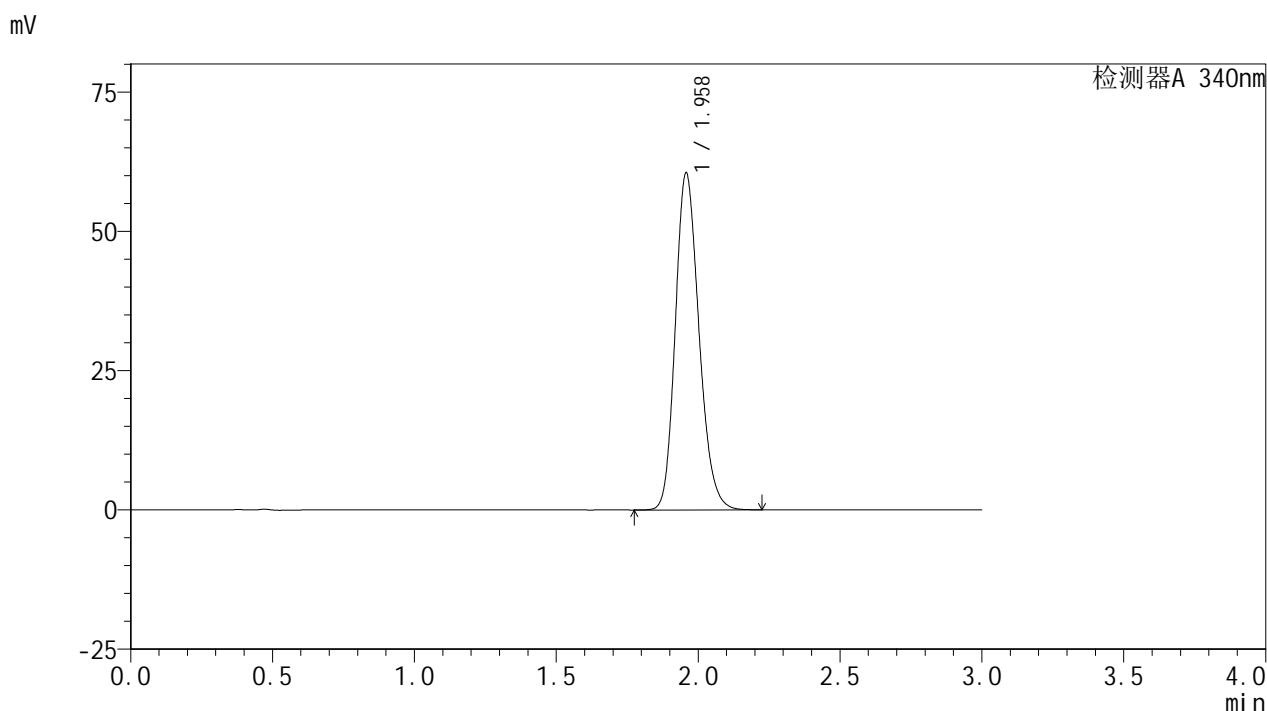


YMP-4103

<样品信息>

色谱柱 : XB-C18(50mm*4.6mm,5μm) 流速: 1.8ml/min
 柱温 : 30°C 波长: 340nm
 数据文件名: RC\$YMP-4103 - 0-26/24-1081-2 - zzp-24091801-2p-rcqx-pH6.8jz-30mg-lf100z-24h-P6.lcd
 方法文件名: RC\$YMP-4103 - YMP-4103-rcqx-FX273.lcm
 批处理文件名: RC\$YMP-4103 - 20240921-RCQX-FX273.lcb
 样品瓶号: 4-51
 进样体积: 10 μl 版本号:6.115
 分析时间: 2024/09/21 22:20:15 实验者: xiechaojun
 处理时间 (V2) : 2024/09/23 08:54:10 处理者: xiechaojun
 仪器型号: SHIMADZU LC-2050C(FX273)

<色谱图>



<峰表>

检测器A 340nm

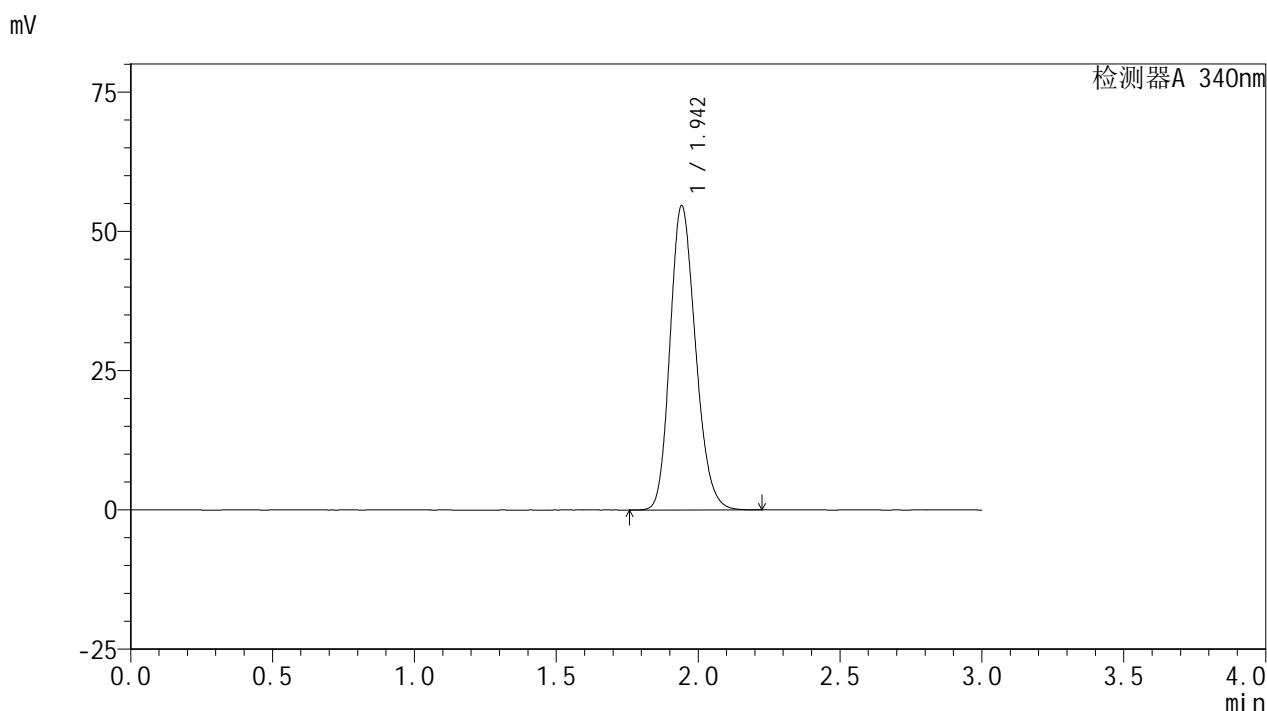
峰号	保留时间	面积	面积%	高度	理论塔板数(USP)	拖尾因子	分离度(USP)
1	1.958	350938	100.000	60341	2666	1.192	--
总计		350938	100.000	60341			

图146 乌帕替尼缓释片溶出曲线测定HPLC图谱
 自制品24091801-2批(30mg规格)-pH6.8介质-篮法-100转-1440min-片6
 供试品溶液-1

<样品信息>

色谱柱 : XB-C18(50mm*4.6mm,5μm) 流速: 1.8ml/min
 柱温 : 30°C 波长: 340nm
 数据文件名: RC\$YMP-4103 - 0-26/24-1082-2 - zzp-24091801-2p-rcqx-pH6.8jz-30mg-lf100z-dz2-1.lcd
 方法文件名: RC\$YMP-4103 - YMP-4103-rcqx-FX273.lcm
 批处理文件名: RC\$YMP-4103 - 20240921-RCQX-FX273.lcb
 样品瓶号: 2-27
 进样体积: 10 μl 版本号:6.115
 分析时间: 2024/09/21 22:23:38 实验者: xiechaojun
 处理时间 (V2) : 2024/09/23 08:54:12 处理者: xiechaojun
 仪器型号: SHIMADZU LC-2050C(FX273)

<色谱图>



<峰表>

检测器A 340nm

峰号	保留时间	面积	面积%	高度	理论塔板数(USP)	拖尾因子	分离度(USP)
1	1.942	342023	100.000	54400	2235	1.192	--
总计		342023	100.000	54400			

图147 乌帕替尼缓释片溶出曲线测定HPLC图谱
 自制品24091801-2批(30mg规格)-pH6.8介质-篮法-100转
 对照品溶液-2-1



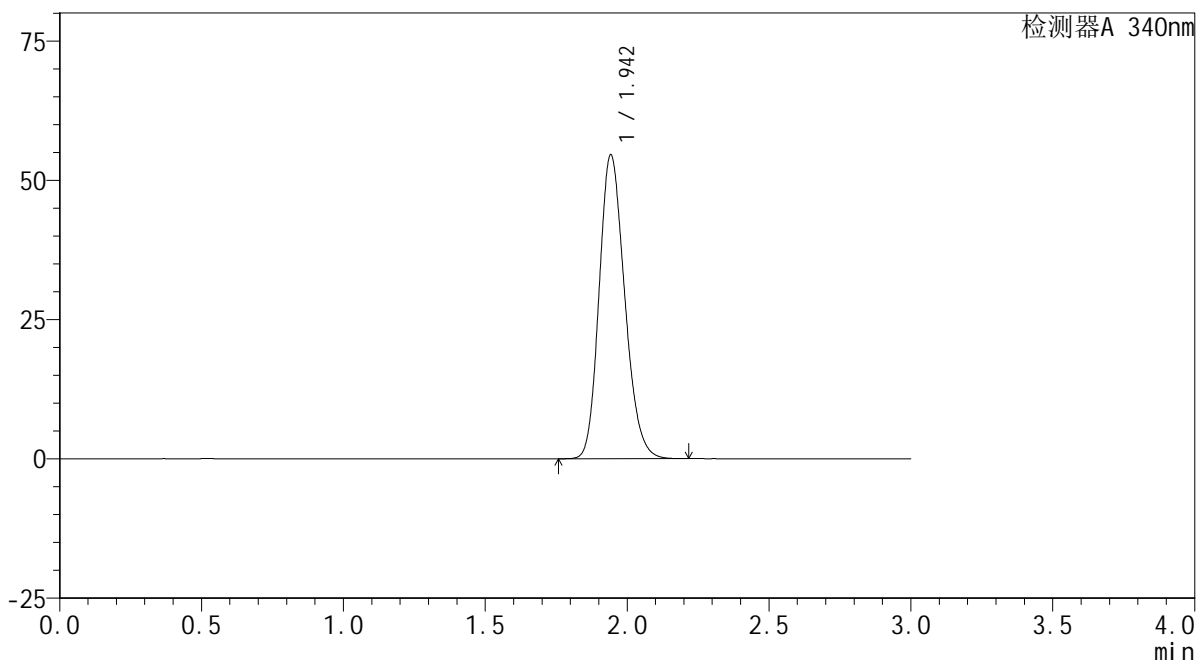
YMP-4103

<样品信息>

色谱柱 : XB-C18(50mm*4.6mm,5μm) 流速: 1.8ml/min
 柱温 : 30°C 波长: 340nm
 数据文件名: RC\$YMP-4103 - 0-26/24-1083-2 - zzp-24091801-2p-rcqx-pH6.8jz-30mg-lf100z-dz2-2.lcd
 方法文件名: RC\$YMP-4103 - YMP-4103-rcqx-FX273.lcm
 批处理文件名: RC\$YMP-4103 - 20240921-RCQX-FX273.lcb
 样品瓶号: 2-27
 进样体积: 10 μl 版本号:6.115
 分析时间: 2024/09/21 22:27:03 实验者: xiechaojun
 处理时间 (V2) : 2024/09/23 08:54:15 处理者: xiechaojun
 仪器型号: SHIMADZU LC-2050C(FX273)

<色谱图>

mV



<峰表>

检测器A 340nm

峰号	保留时间	面积	面积%	高度	理论塔板数(USP)	拖尾因子	分离度(USP)
1	1.942	341788	100.000	54288	2232	1.192	--
总计		341788	100.000	54288			

图148 乌帕替尼缓释片溶出曲线测定HPLC图谱
 自制品24091801-2批(30mg规格)-pH6.8介质-篮法-100转
 对照品溶液-2-2

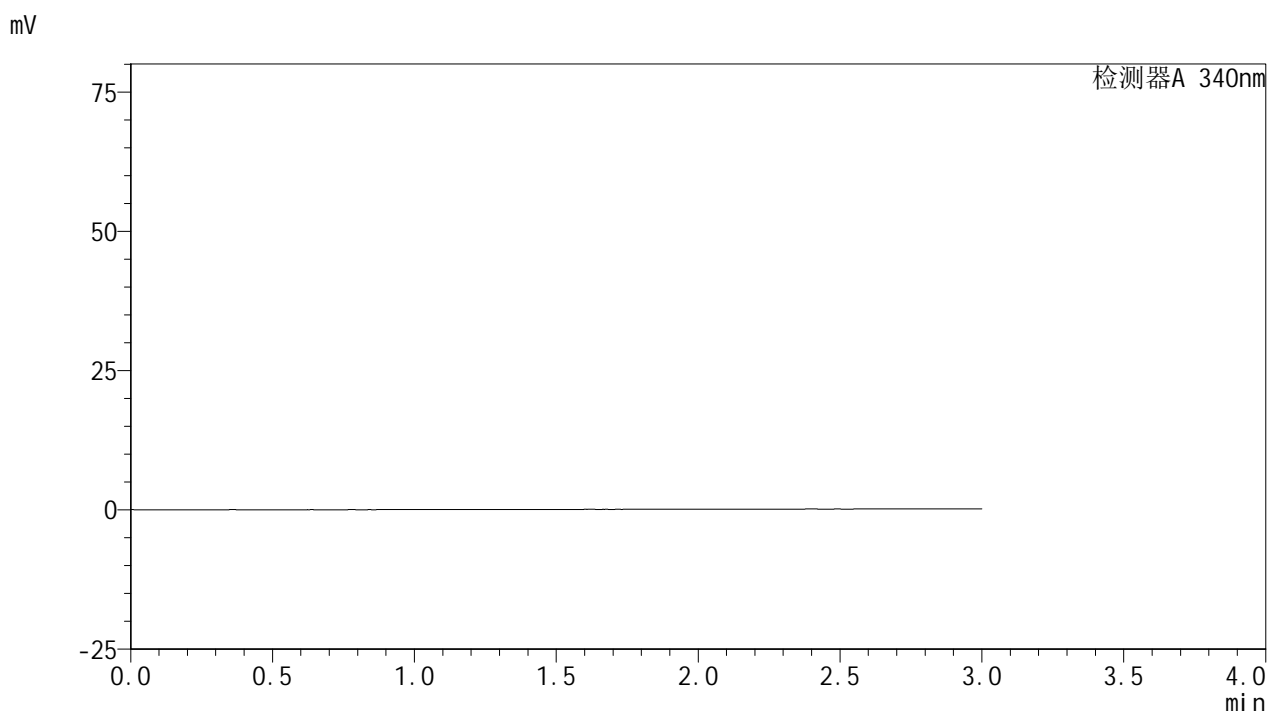


YMP-4103

<样品信息>

色谱柱 : XB-C18(50mm*4.6mm,5μm) 流速: 1.8ml/min
 柱温 : 30°C 波长: 340nm
 数据文件名: RC\$YMP-4103 - 0-27/24-1086-2 - zzp-24091801-3p-rcqx-pH6.8jz-30mg-lf100z-rj.lcd
 方法文件名: RC\$YMP-4103 - YMP-4103-rcqx-FX273.lcm
 批处理文件名: RC\$YMP-4103 - 20240923-RCQX-FX273-1.lcb
 样品瓶号: 1-9
 进样体积: 10 μl 版本号:6.115
 分析时间: 2024/09/23 11:17:24 实验者: xiechaojun
 处理时间 (V2) : 2024/09/24 08:49:06 处理者: xiechaojun
 仪器型号: SHIMADZU LC-2050C(FX273)

<色谱图>



<峰表>

检测器A 340nm

峰号	保留时间	面积	面积%	高度	理论塔板数(USP)	拖尾因子	分离度(USP)
总计							

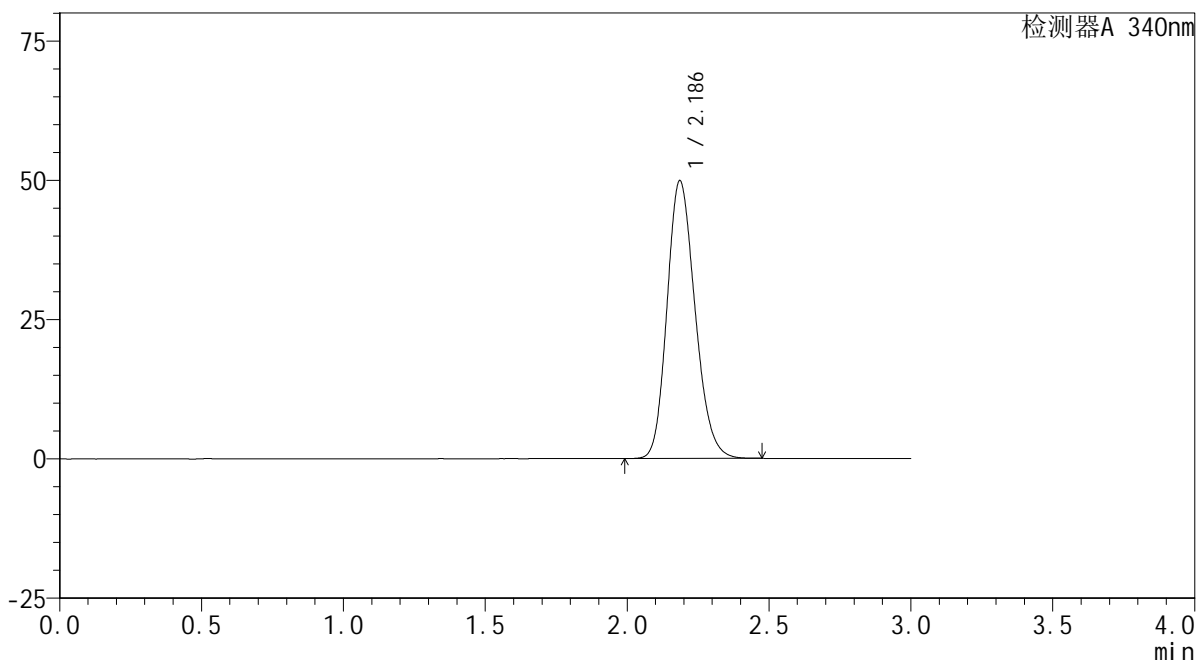
图149 乌帕替尼缓释片溶出曲线测定HPLC图谱
 自制品24091801-3批(30mg规格)-pH6.8介质-篮法-100转
 溶剂

<样品信息>

色谱柱 : XB-C18(50mm*4.6mm,5μm) 流速: 1.8ml/min
 柱温 : 30°C 波长: 340nm
 数据文件名: RC\$YMP-4103 - 0-27/24-1087-2 - zzp-24091801-3p-rcqx-pH6.8jz-30mg-lf100z-dz1-1.lcd
 方法文件名: RC\$YMP-4103 - YMP-4103-rcqx-FX273.lcm
 批处理文件名: RC\$YMP-4103 - 20240923-RCQX-FX273-1.lcb
 样品瓶号: 1-18
 进样体积: 10 μl 版本号:6.115
 分析时间: 2024/09/23 11:20:46 实验者: xiechaojun
 处理时间 (V2) : 2024/09/24 08:49:10 处理者: xiechaojun
 仪器型号: SHIMADZU LC-2050C(FX273)

<色谱图>

mV



<峰表>

检测器A 340nm

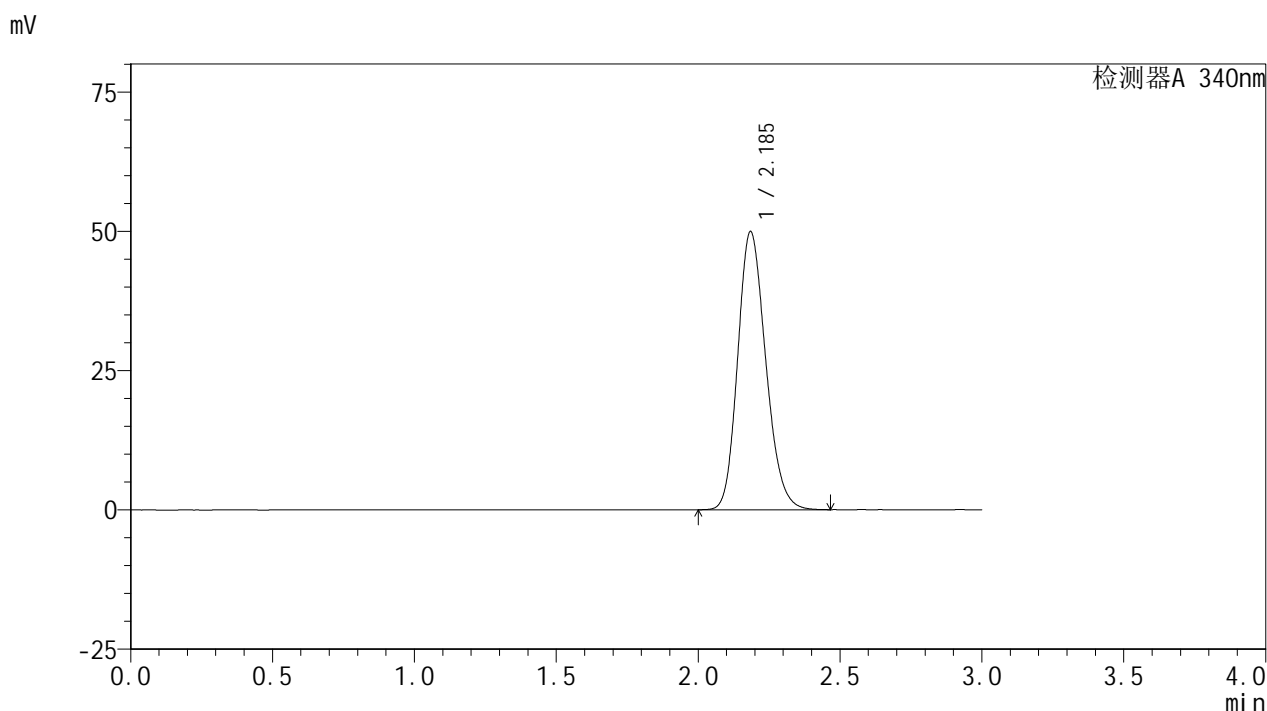
峰号	保留时间	面积	面积%	高度	理论塔板数(USP)	拖尾因子	分离度(USP)
1	2.186	342790	100.000	49793	2351	1.186	--
总计		342790	100.000	49793			

图150 乌帕替尼缓释片溶出曲线测定HPLC图谱
 自制品24091801-3批(30mg规格)-pH6.8介质-篮法-100转
 对照品溶液-1-1

<样品信息>

色谱柱 : XB-C18(50mm*4.6mm,5μm) 流速: 1.8ml/min
 柱温 : 30°C 波长: 340nm
 数据文件名: RC\$YMP-4103 - 0-27/24-1088-2 - zzp-24091801-3p-rcqx-pH6.8jz-30mg-lf100z-dz1-2.lcd
 方法文件名: RC\$YMP-4103 - YMP-4103-rcqx-FX273.lcm
 批处理文件名: RC\$YMP-4103 - 20240923-RCQX-FX273-1.lcb
 样品瓶号: 1-18
 进样体积: 10 μl 版本号:6.115
 分析时间: 2024/09/23 11:24:08 实验者: xiechaojun
 处理时间 (V2) : 2024/09/24 08:49:14 处理者: xiechaojun
 仪器型号: SHIMADZU LC-2050C(FX273)

<色谱图>



<峰表>

检测器A 340nm

峰号	保留时间	面积	面积%	高度	理论塔板数(USP)	拖尾因子	分离度(USP)
1	2.185	343062	100.000	49783	2354	1.186	--
总计		343062	100.000	49783			

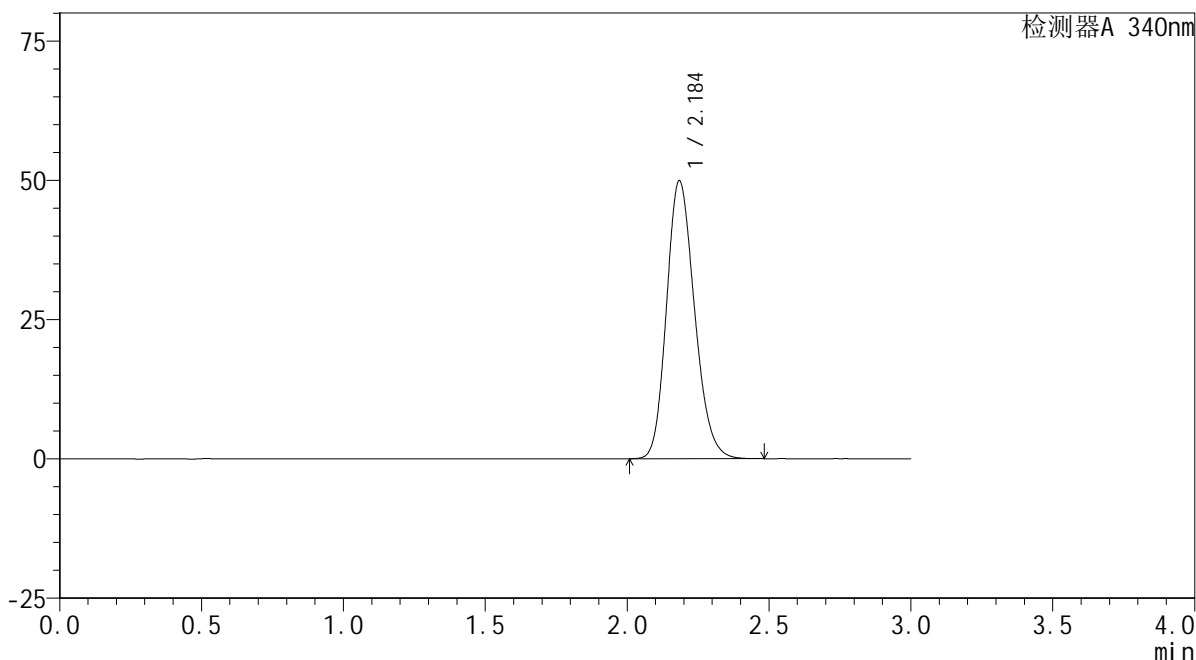
图151 乌帕替尼缓释片溶出曲线测定HPLC图谱
 自制品24091801-3批(30mg规格)-pH6.8介质-篮法-100转
 对照品溶液-1-2

<样品信息>

色谱柱 : XB-C18(50mm*4.6mm,5μm) 流速: 1.8ml/min
 柱温 : 30°C 波长: 340nm
 数据文件名: RC\$YMP-4103 - 0-27/24-1089-2 - zzp-24091801-3p-rcqx-pH6.8jz-30mg-lf100z-dz1-3.lcd
 方法文件名: RC\$YMP-4103 - YMP-4103-rcqx-FX273.lcm
 批处理文件名: RC\$YMP-4103 - 20240923-RCQX-FX273-1.lcb
 样品瓶号: 1-18
 进样体积: 10 μl 版本号:6.115
 分析时间: 2024/09/23 11:27:30 实验者: xiechaojun
 处理时间 (V2) : 2024/09/24 08:49:17 处理者: xiechaojun
 仪器型号: SHIMADZU LC-2050C(FX273)

<色谱图>

mV



<峰表>

检测器A 340nm

峰号	保留时间	面积	面积%	高度	理论塔板数(USP)	拖尾因子	分离度(USP)
1	2.184	342743	100.000	49722	2353	1.187	--
总计		342743	100.000	49722			

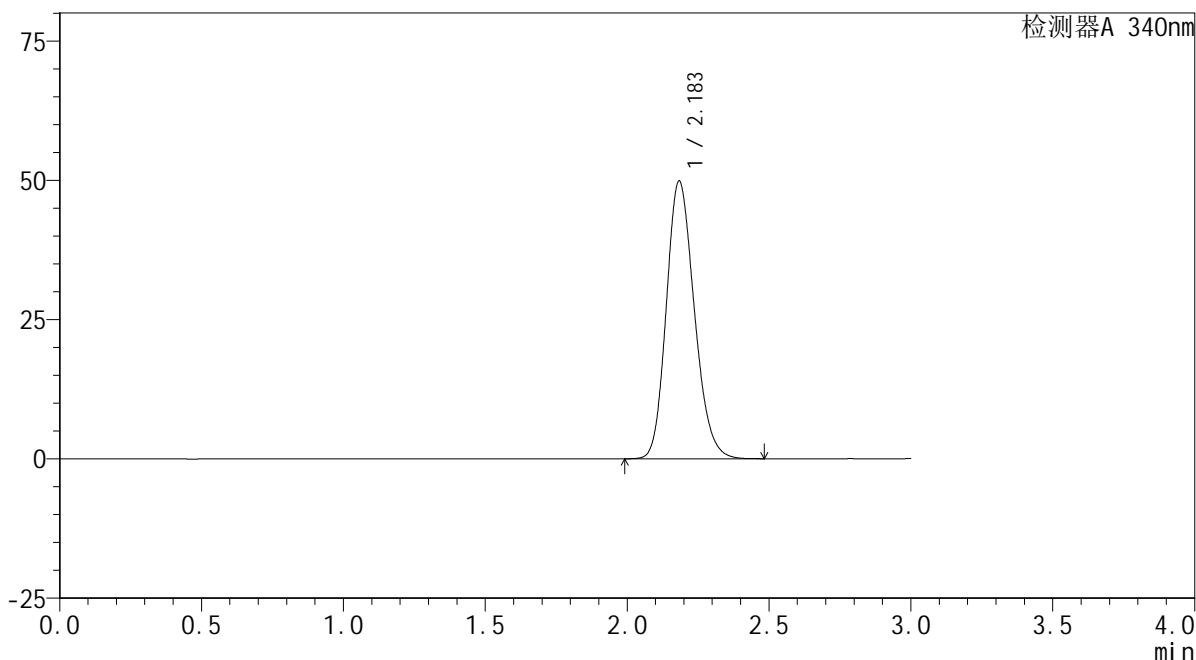
图152 乌帕替尼缓释片溶出曲线测定HPLC图谱
 自制品24091801-3批(30mg规格)-pH6.8介质-篮法-100转
 对照品溶液-1-3

<样品信息>

色谱柱 : XB-C18(50mm*4.6mm,5μm) 流速: 1.8ml/min
 柱温 : 30°C 波长: 340nm
 数据文件名: RC\$YMP-4103 - 0-27/24-1090-2 - zzp-24091801-3p-rcqx-pH6.8jz-30mg-lf100z-dz1-4.lcd
 方法文件名: RC\$YMP-4103 - YMP-4103-rcqx-FX273.lcm
 批处理文件名: RC\$YMP-4103 - 20240923-RCQX-FX273-1.lcb
 样品瓶号: 1-18
 进样体积: 10 μl 版本号:6.115
 分析时间: 2024/09/23 11:30:52 实验者: xiechaojun
 处理时间 (V2) : 2024/09/24 08:49:20 处理者: xiechaojun
 仪器型号: SHIMADZU LC-2050C(FX273)

<色谱图>

mV



<峰表>

检测器A 340nm

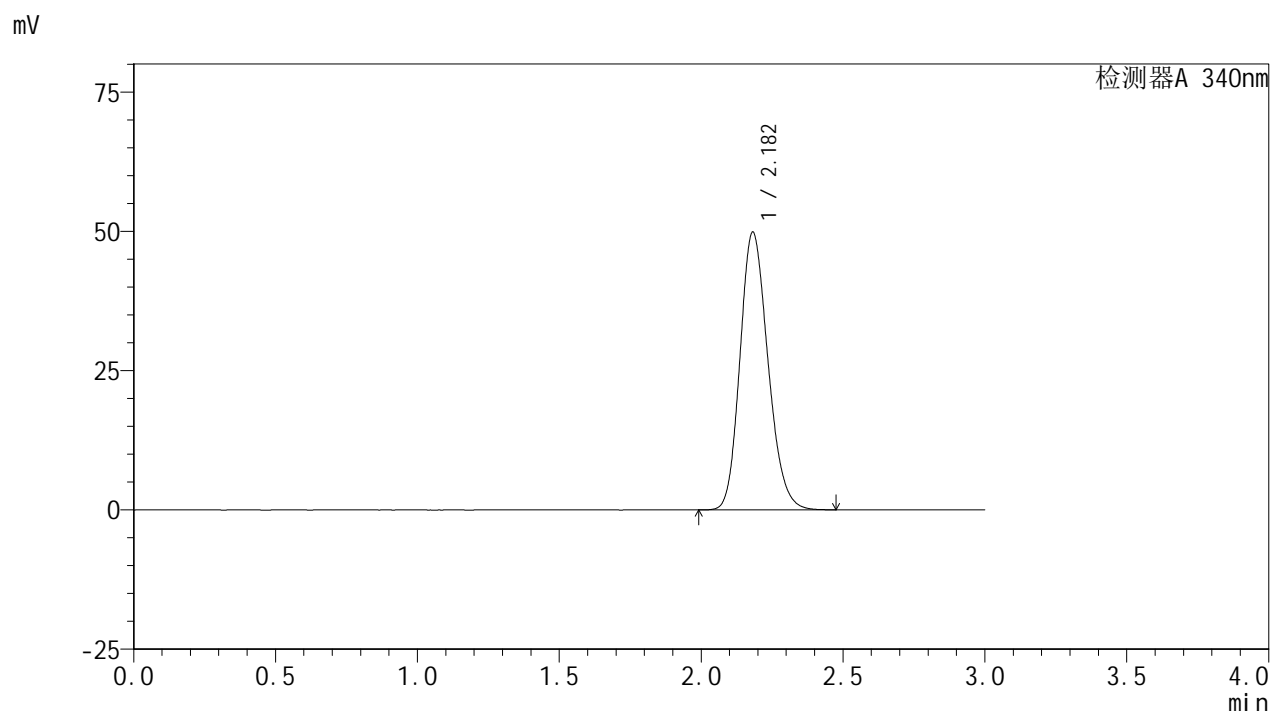
峰号	保留时间	面积	面积%	高度	理论塔板数(USP)	拖尾因子	分离度(USP)
1	2.183	342640	100.000	49747	2347	1.185	--
总计		342640	100.000	49747			

图153 乌帕替尼缓释片溶出曲线测定HPLC图谱
 自制品24091801-3批(30mg规格)-pH6.8介质-篮法-100转
 对照品溶液-1-4

<样品信息>

色谱柱 : XB-C18(50mm*4.6mm,5μm) 流速: 1.8ml/min
 柱温 : 30°C 波长: 340nm
 数据文件名: RCMYP-4103 - 0-27/24-1091-2 - zzp-24091801-3p-rcqx-pH6.8jz-30mg-lf100z-dz1-5.lcd
 方法文件名: RCMYP-4103 - YMP-4103-rcqx-FX273.lcm
 批处理文件名: RCMYP-4103 - 20240923-RCQX-FX273-1.lcb
 样品瓶号: 1-18
 进样体积: 10 μl 版本号:6.115
 分析时间: 2024/09/23 11:34:13 实验者: xiechaojun
 处理时间 (V2) : 2024/09/24 08:49:23 处理者: xiechaojun
 仪器型号: SHIMADZU LC-2050C(FX273)

<色谱图>



<峰表>

检测器A 340nm

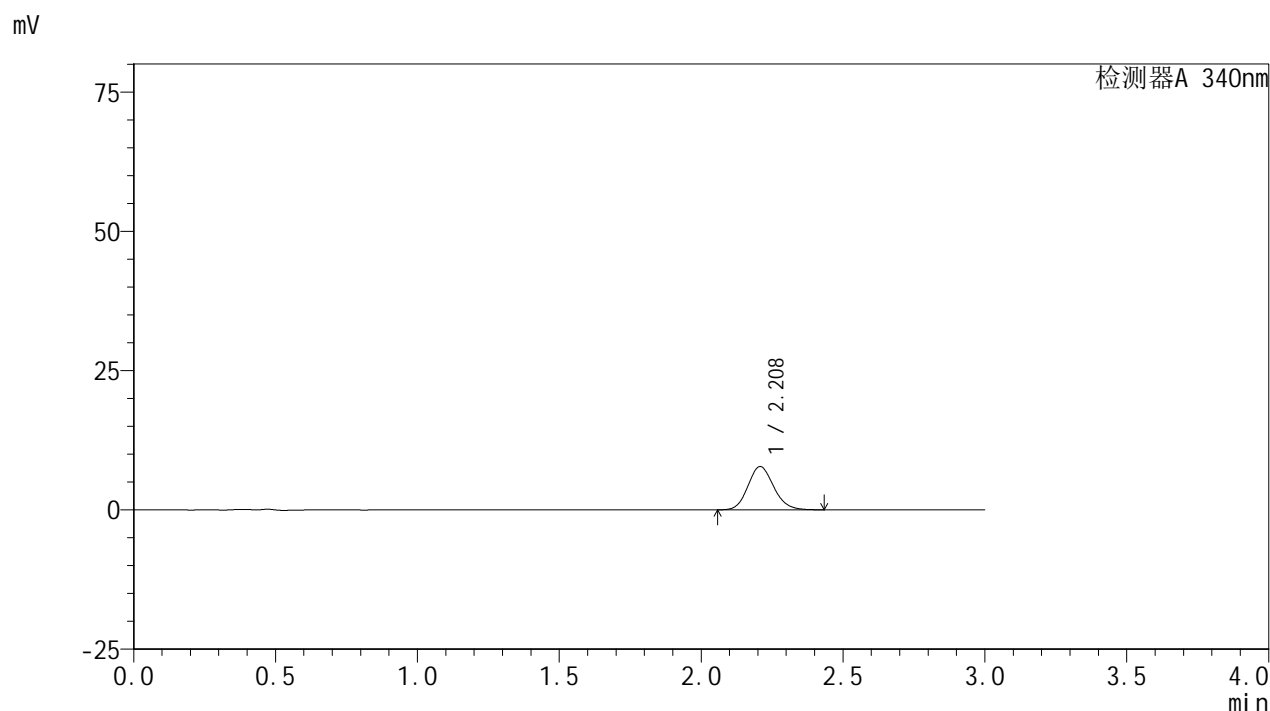
峰号	保留时间	面积	面积%	高度	理论塔板数(USP)	拖尾因子	分离度(USP)
1	2.182	342186	100.000	49825	2353	1.184	--
总计		342186	100.000	49825			

图154 乌帕替尼缓释片溶出曲线测定HPLC图谱
 自制品24091801-3批(30mg规格)-pH6.8介质-篮法-100转
 对照品溶液-1-5

<样品信息>

色谱柱 : XB-C18(50mm*4.6mm,5μm) 流速: 1.8ml/min
 柱温 : 30°C 波长: 340nm
 数据文件名: RC\$YMP-4103 - 0-27/24-1092-2 - zzp-24091801-3p-rcqx-pH6.8jz-30mg-lf100z-0.5h-P1.lcd
 方法文件名: RC\$YMP-4103 - YMP-4103-rcqx-FX273.lcm
 批处理文件名: RC\$YMP-4103 - 20240923-RCQX-FX273-1.lcb
 样品瓶号: 1-1
 进样体积: 10 μl 版本号:6.115
 分析时间: 2024/09/23 11:37:35 实验者: xiechaojun
 处理时间 (V2) : 2024/09/24 08:49:25 处理者: xiechaojun
 仪器型号: SHIMADZU LC-2050C(FX273)

<色谱图>



<峰表>

检测器A 340nm

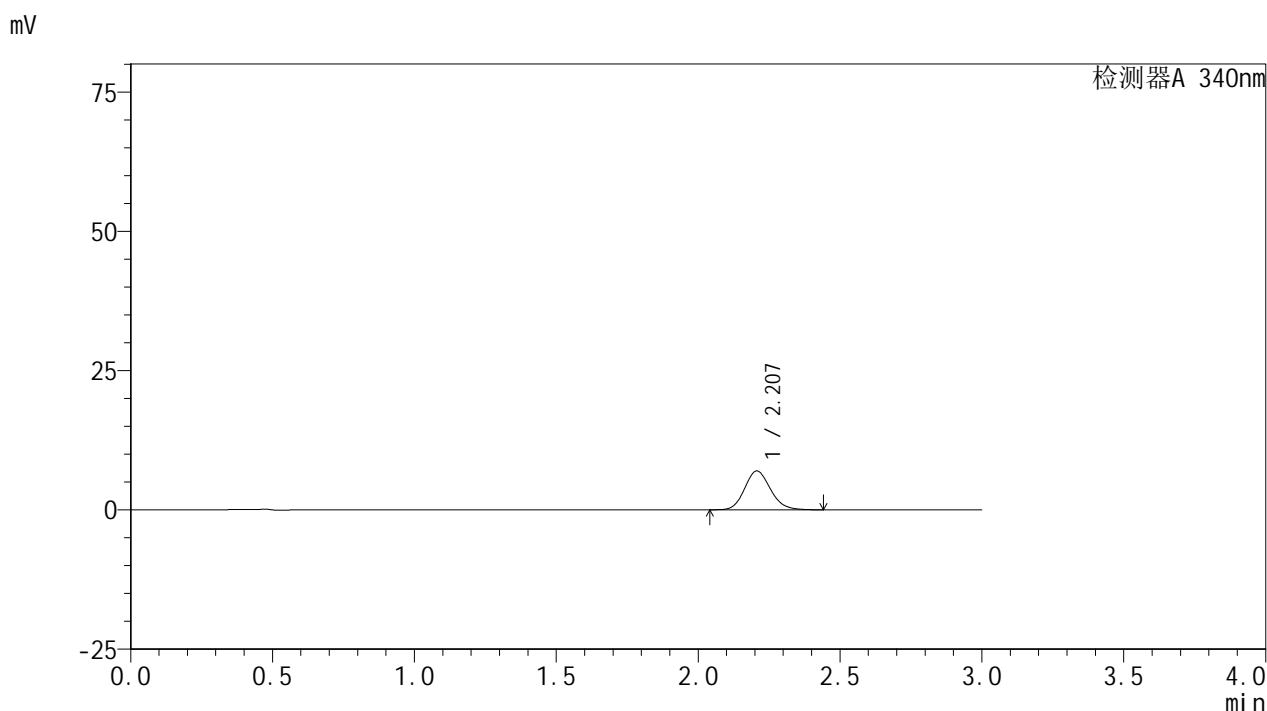
峰号	保留时间	面积	面积%	高度	理论塔板数(USP)	拖尾因子	分离度(USP)
1	2.208	49153	100.000	7749	2844	1.132	--
总计		49153	100.000	7749			

图155 乌帕替尼缓释片溶出曲线测定HPLC图谱
 自制品24091801-3批(30mg规格)-pH6.8介质-篮法-100转-30min-片1
 供试品溶液-1

<样品信息>

色谱柱 : XB-C18(50mm*4.6mm,5μm) 流速: 1.8ml/min
 柱温 : 30°C 波长: 340nm
 数据文件名: RC\$YMP-4103 - 0-27/24-1093-2 - zzp-24091801-3p-rcqx-pH6.8jz-30mg-lf100z-0.5h-P2.lcd
 方法文件名: RC\$YMP-4103 - YMP-4103-rcqx-FX273.lcm
 批处理文件名: RC\$YMP-4103 - 20240923-RCQX-FX273-1.lcb
 样品瓶号: 1-10
 进样体积: 10 μl 版本号:6.115
 分析时间: 2024/09/23 11:40:57 实验者: xiechaojun
 处理时间 (V2) : 2024/09/24 08:49:28 处理者: xiechaojun
 仪器型号: SHIMADZU LC-2050C(FX273)

<色谱图>



<峰表>

检测器A 340nm

峰号	保留时间	面积	面积%	高度	理论塔板数(USP)	拖尾因子	分离度(USP)
1	2.207	44251	100.000	6965	2843	1.138	--
总计		44251	100.000	6965			

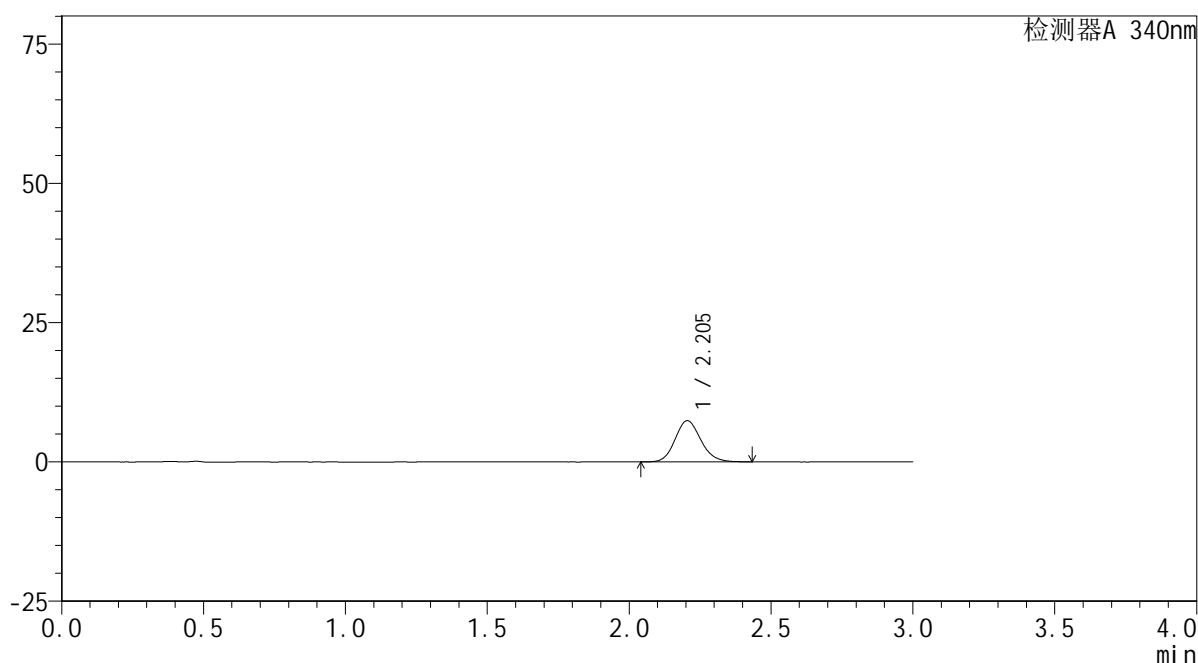
图156 乌帕替尼缓释片溶出曲线测定HPLC图谱
 自制品24091801-3批(30mg规格)-pH6.8介质-篮法-100转-30min-片2
 供试品溶液-1

<样品信息>

色谱柱 : XB-C18(50mm*4.6mm,5 μ m) 流速: 1.8ml/min
 柱温 : 30 $^{\circ}$ C 波长: 340nm
 数据文件名: RC\$YMP-4103 - 0-27/24-1094-2 - zzp-24091801-3p-rcqx-pH6.8jz-30mg-lf100z-0.5h-P3.lcd
 方法文件名: RC\$YMP-4103 - YMP-4103-rcqx-FX273.lcm
 批处理文件名: RC\$YMP-4103 - 20240923-RCQX-FX273-1.lcb
 样品瓶号: 1-19
 进样体积: 10 μ l 版本号:6.115
 分析时间: 2024/09/23 11:44:19 实验者: xiechaojun
 处理时间 (V2) : 2024/09/24 08:49:30 处理者: xiechaojun
 仪器型号: SHIMADZU LC-2050C(FX273)

<色谱图>

mV



<峰表>

检测器A 340nm

峰号	保留时间	面积	面积%	高度	理论塔板数(USP)	拖尾因子	分离度(USP)
1	2.205	46741	100.000	7391	2856	1.139	--
总计		46741	100.000	7391			

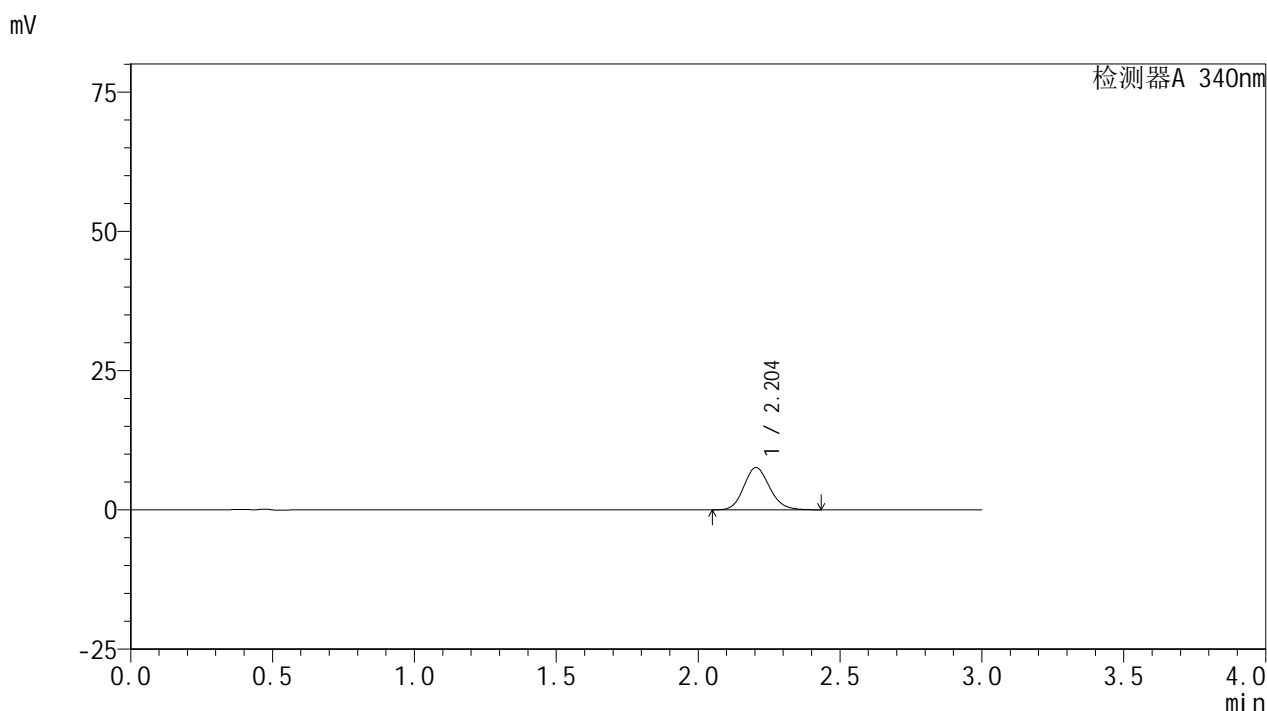


YMP-4103

<样品信息>

色谱柱 : XB-C18(50mm*4.6mm,5μm) 流速: 1.8ml/min
 柱温 : 30°C 波长: 340nm
 数据文件名: RC\$YMP-4103 - 0-27/24-1095-2 - zzp-24091801-3p-rcqx-pH6.8jz-30mg-lf100z-0.5h-P4.lcd
 方法文件名: RC\$YMP-4103 - YMP-4103-rcqx-FX273.lcm
 批处理文件名: RC\$YMP-4103 - 20240923-RCQX-FX273-1.lcb
 样品瓶号: 1-28
 进样体积: 10 μl 版本号:6.115
 分析时间: 2024/09/23 11:47:40 实验者: xiechaojun
 处理时间 (V2) : 2024/09/24 08:49:33 处理者: xiechaojun
 仪器型号: SHIMADZU LC-2050C(FX273)

<色谱图>



<峰表>

检测器A 340nm

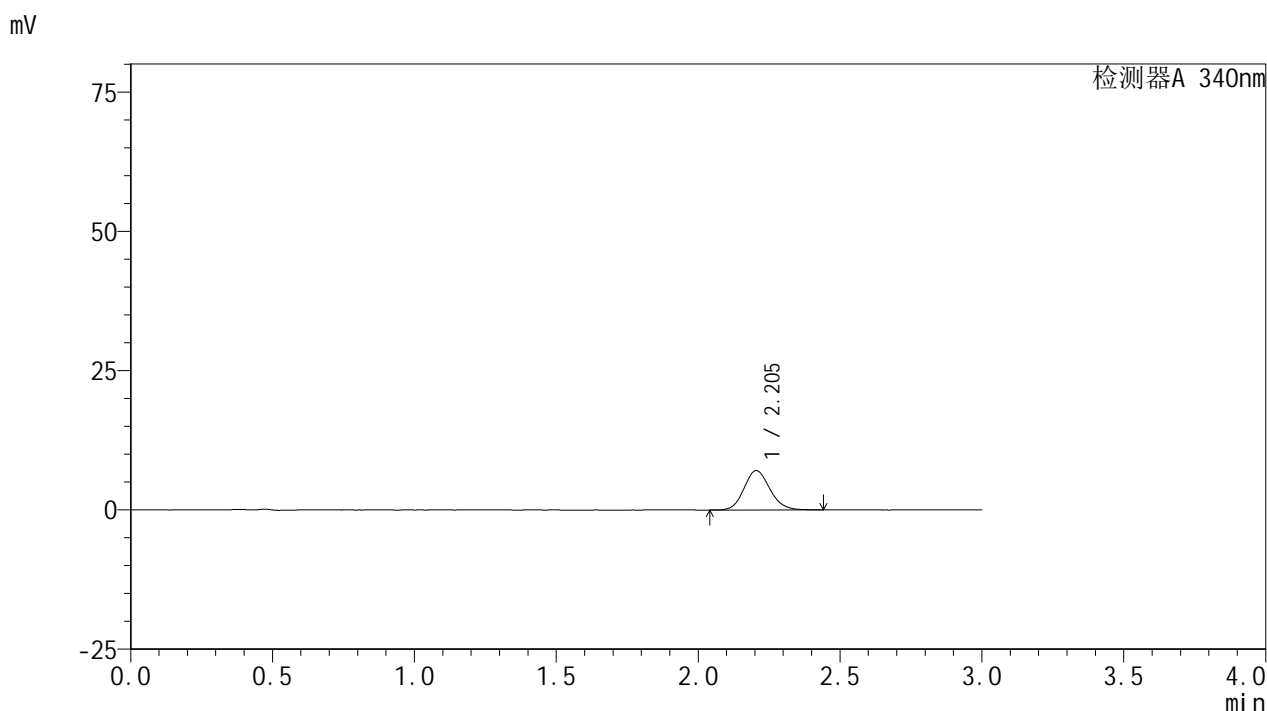
峰号	保留时间	面积	面积%	高度	理论塔板数(USP)	拖尾因子	分离度(USP)
1	2.204	48001	100.000	7577	2837	1.141	--
总计		48001	100.000	7577			

图158 乌帕替尼缓释片溶出曲线测定HPLC图谱
 自制品24091801-3批(30mg规格)-pH6.8介质-篮法-100转-30min-片4
 供试品溶液-1

<样品信息>

色谱柱 : XB-C18(50mm*4.6mm,5μm) 流速: 1.8ml/min
 柱温 : 30°C 波长: 340nm
 数据文件名: RC\$YMP-4103 - 0-27/24-1096-2 - zzp-24091801-3p-rcqx-pH6.8jz-30mg-lf100z-0.5h-P5.lcd
 方法文件名: RC\$YMP-4103 - YMP-4103-rcqx-FX273.lcm
 批处理文件名: RC\$YMP-4103 - 20240923-RCQX-FX273-1.lcb
 样品瓶号: 1-37
 进样体积: 10 μl 版本号:6.115
 分析时间: 2024/09/23 11:51:01 实验者: xiechaojun
 处理时间 (V2) : 2024/09/24 08:49:35 处理者: xiechaojun
 仪器型号: SHIMADZU LC-2050C(FX273)

<色谱图>



<峰表>

检测器A 340nm

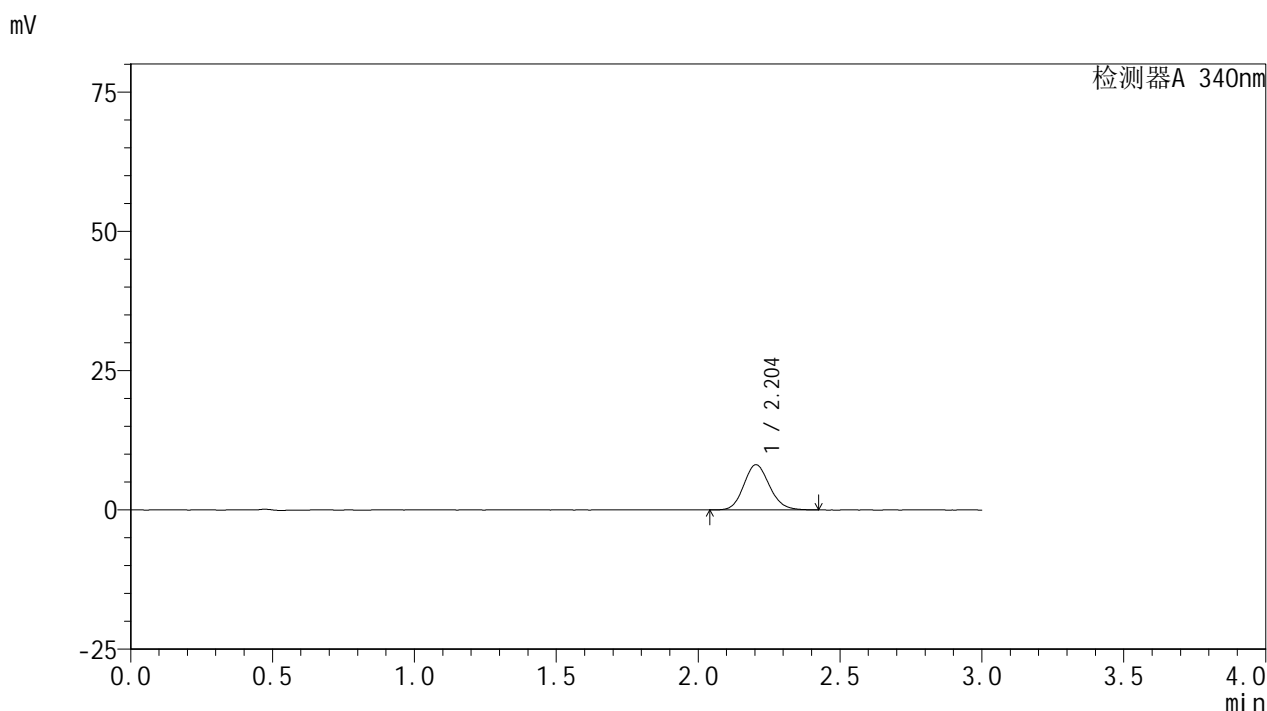
峰号	保留时间	面积	面积%	高度	理论塔板数(USP)	拖尾因子	分离度(USP)
1	2.205	44820	100.000	7075	2826	1.130	--
总计		44820	100.000	7075			

图159 乌帕替尼缓释片溶出曲线测定HPLC图谱
 自制品24091801-3批(30mg规格)-pH6.8介质-篮法-100转-30min-片5
 供试品溶液-1

<样品信息>

色谱柱 : XB-C18(50mm*4.6mm,5μm) 流速: 1.8ml/min
 柱温 : 30°C 波长: 340nm
 数据文件名: RC\$YMP-4103 - 0-27/24-1097-2 - zzp-24091801-3p-rcqx-pH6.8jz-30mg-lf100z-0.5h-P6.lcd
 方法文件名: RC\$YMP-4103 - YMP-4103-rcqx-FX273.lcm
 批处理文件名: RC\$YMP-4103 - 20240923-RCQX-FX273-1.lcb
 样品瓶号: 1-46
 进样体积: 10 μl 版本号:6.115
 分析时间: 2024/09/23 11:54:22 实验者: xiechaojun
 处理时间 (V2) : 2024/09/24 08:49:38 处理者: xiechaojun
 仪器型号: SHIMADZU LC-2050C(FX273)

<色谱图>



<峰表>

检测器A 340nm

峰号	保留时间	面积	面积%	高度	理论塔板数(USP)	拖尾因子	分离度(USP)
1	2.204	51437	100.000	8121	2846	1.133	--
总计		51437	100.000	8121			

图160 乌帕替尼缓释片溶出曲线测定HPLC图谱
 自制品24091801-3批(30mg规格)-pH6.8介质-篮法-100转-30min-片6
 供试品溶液-1

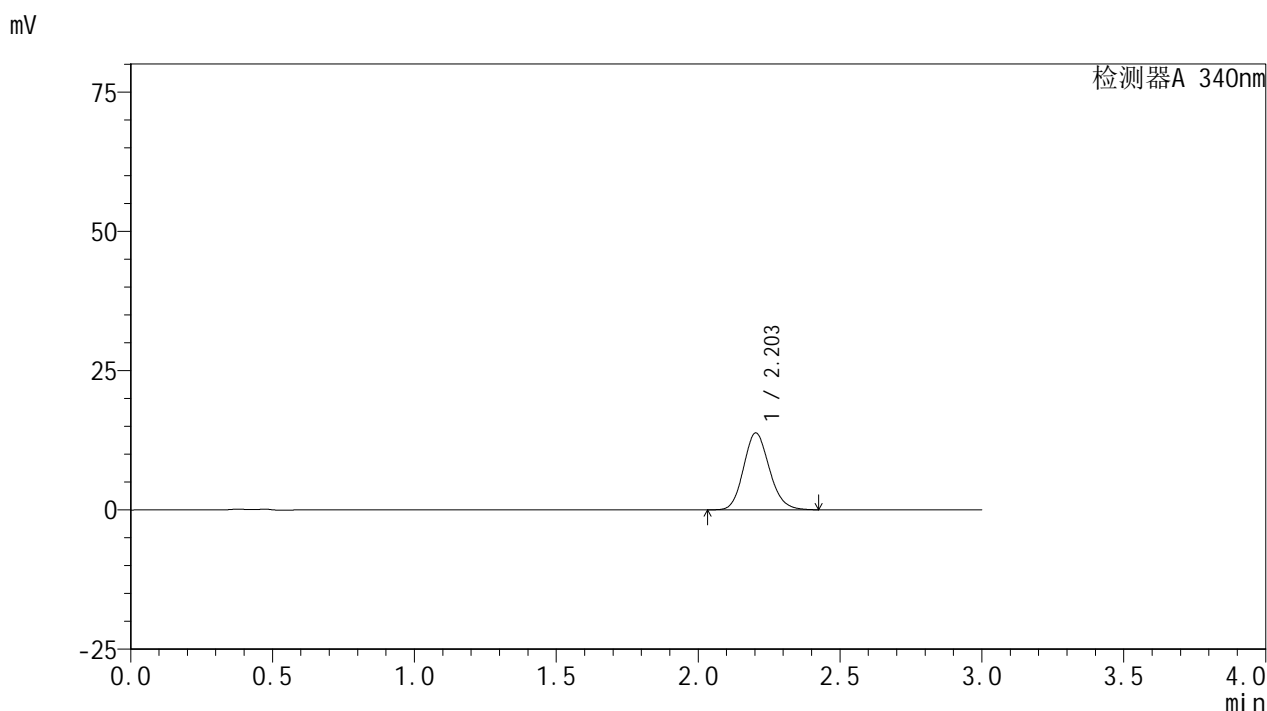


YMP-4103

<样品信息>

色谱柱 : XB-C18(50mm*4.6mm,5μm) 流速: 1.8ml/min
 柱温 : 30°C 波长: 340nm
 数据文件名: RC\$YMP-4103 - 0-27/24-1098-2 - zzp-24091801-3p-rcqx-pH6.8jz-30mg-lf100z-1h-P1.lcd
 方法文件名: RC\$YMP-4103 - YMP-4103-rcqx-FX273.lcm
 批处理文件名: RC\$YMP-4103 - 20240923-RCQX-FX273-1.lcb
 样品瓶号: 1-2
 进样体积: 10 μl 版本号:6.115
 分析时间: 2024/09/23 11:57:44 实验者: xiechaojun
 处理时间 (V2) : 2024/09/24 08:49:40 处理者: xiechaojun
 仪器型号: SHIMADZU LC-2050C(FX273)

<色谱图>



<峰表>

检测器A 340nm

峰号	保留时间	面积	面积%	高度	理论塔板数(USP)	拖尾因子	分离度(USP)
1	2.203	87526	100.000	13787	2829	1.142	--
总计		87526	100.000	13787			

图161 乌帕替尼缓释片溶出曲线测定HPLC图谱
 自制品24091801-3批(30mg规格)-pH6.8介质-篮法-100转-60min-片1
 供试品溶液-1

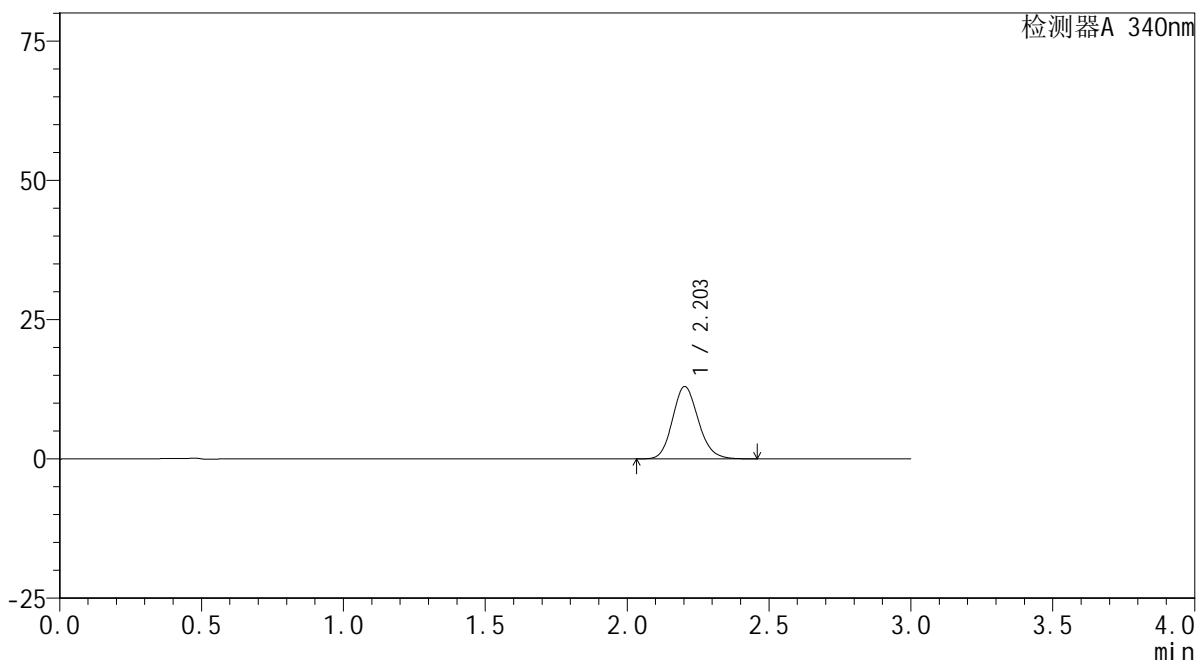
YMP-4103

<样品信息>

色谱柱 : XB-C18(50mm*4.6mm,5μm) 流速: 1.8ml/min
 柱温 : 30°C 波长: 340nm
 数据文件名: RC\$YMP-4103 - 0-27/24-1099-2 - zzp-24091801-3p-rcqx-pH6.8jz-30mg-lf100z-1h-P2.lcd
 方法文件名: RC\$YMP-4103 - YMP-4103-rcqx-FX273.lcm
 批处理文件名: RC\$YMP-4103 - 20240923-RCQX-FX273-1.lcb
 样品瓶号: 1-11
 进样体积: 10 μl 版本号:6.115
 分析时间: 2024/09/23 12:01:05 实验者: xiechaojun
 处理时间 (V2) : 2024/09/24 08:49:42 处理者: xiechaojun
 仪器型号: SHIMADZU LC-2050C(FX273)

<色谱图>

mV



<峰表>

检测器A 340nm

峰号	保留时间	面积	面积%	高度	理论塔板数(USP)	拖尾因子	分离度(USP)
1	2.203	82419	100.000	12983	2833	1.144	--
总计		82419	100.000	12983			

图162 乌帕替尼缓释片溶出曲线测定HPLC图谱
 自制品24091801-3批(30mg规格)-pH6.8介质-篮法-100转-60min-片2
 供试品溶液-1



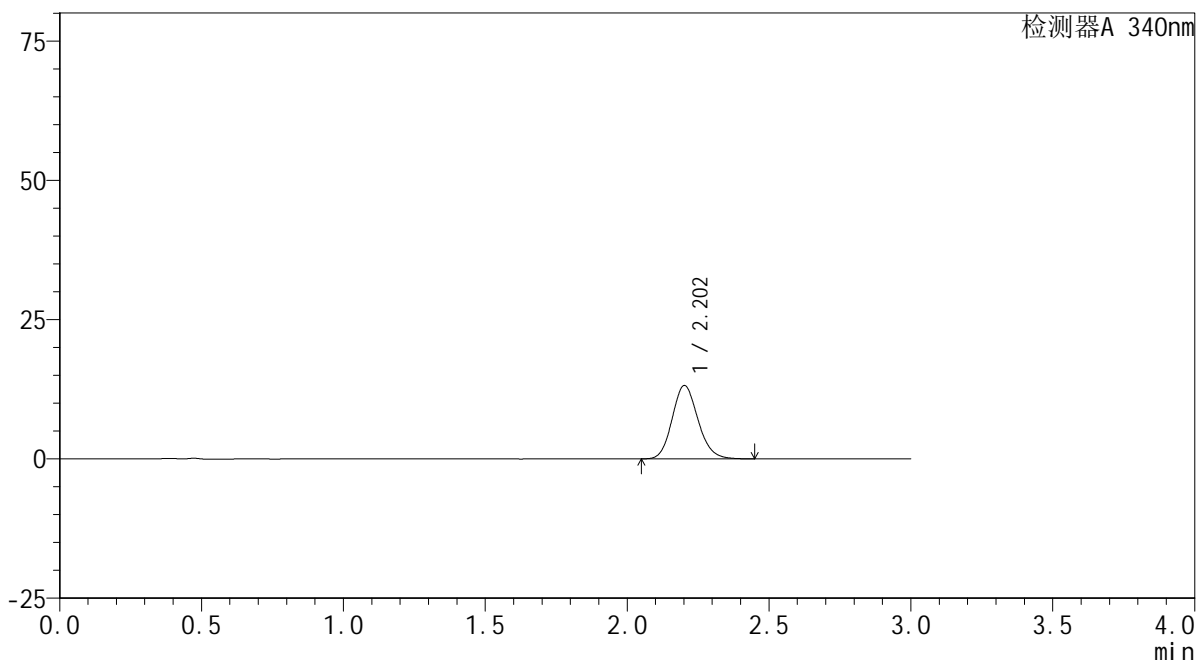
YMP-4103

<样品信息>

色谱柱 : XB-C18(50mm*4.6mm,5μm) 流速: 1.8ml/min
 柱温 : 30°C 波长: 340nm
 数据文件名: RC\$YMP-4103 - 0-27/24-1100-2 - zzp-24091801-3p-rcqx-pH6.8jz-30mg-lf100z-1h-P3.lcd
 方法文件名: RC\$YMP-4103 - YMP-4103-rcqx-FX273.lcm
 批处理文件名: RC\$YMP-4103 - 20240923-RCQX-FX273-1.lcb
 样品瓶号: 1-20
 进样体积: 10 μl 版本号:6.115
 分析时间: 2024/09/23 12:04:26 实验者: xiechaojun
 处理时间 (V2) : 2024/09/24 08:49:45 处理者: xiechaojun
 仪器型号: SHIMADZU LC-2050C(FX273)

<色谱图>

mV



<峰表>

检测器A 340nm

峰号	保留时间	面积	面积%	高度	理论塔板数(USP)	拖尾因子	分离度(USP)
1	2.202	83429	100.000	13127	2831	1.141	--
总计		83429	100.000	13127			

图163 乌帕替尼缓释片溶出曲线测定HPLC图谱
 自制品24091801-3批(30mg规格)-pH6.8介质-篮法-100转-60min-片3
 供试品溶液-1



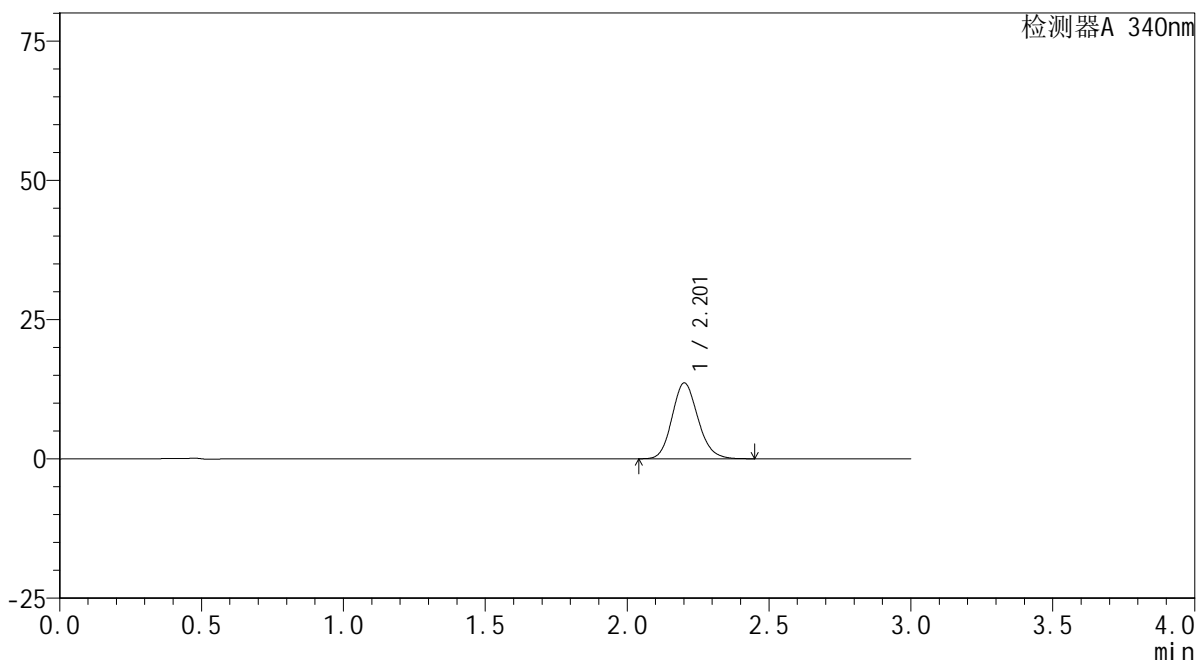
YMP-4103

<样品信息>

色谱柱 : XB-C18(50mm*4.6mm,5μm) 流速: 1.8ml/min
 柱温 : 30°C 波长: 340nm
 数据文件名: RC\$YMP-4103 - 0-27/24-1101-2 - zzp-24091801-3p-rcqx-pH6.8jz-30mg-lf100z-1h-P4.lcd
 方法文件名: RC\$YMP-4103 - YMP-4103-rcqx-FX273.lcm
 批处理文件名: RC\$YMP-4103 - 20240923-RCQX-FX273-1.lcb
 样品瓶号: 1-29
 进样体积: 10 μl 版本号:6.115
 分析时间: 2024/09/23 12:07:48 实验者: xiechaojun
 处理时间 (V2) : 2024/09/24 08:49:47 处理者: xiechaojun
 仪器型号: SHIMADZU LC-2050C(FX273)

<色谱图>

mV



<峰表>

检测器A 340nm

峰号	保留时间	面积	面积%	高度	理论塔板数(USP)	拖尾因子	分离度(USP)
1	2.201	86501	100.000	13559	2812	1.146	--
总计		86501	100.000	13559			

图164 乌帕替尼缓释片溶出曲线测定HPLC图谱
 自制品24091801-3批(30mg规格)-pH6.8介质-篮法-100转-60min-片4
 供试品溶液-1



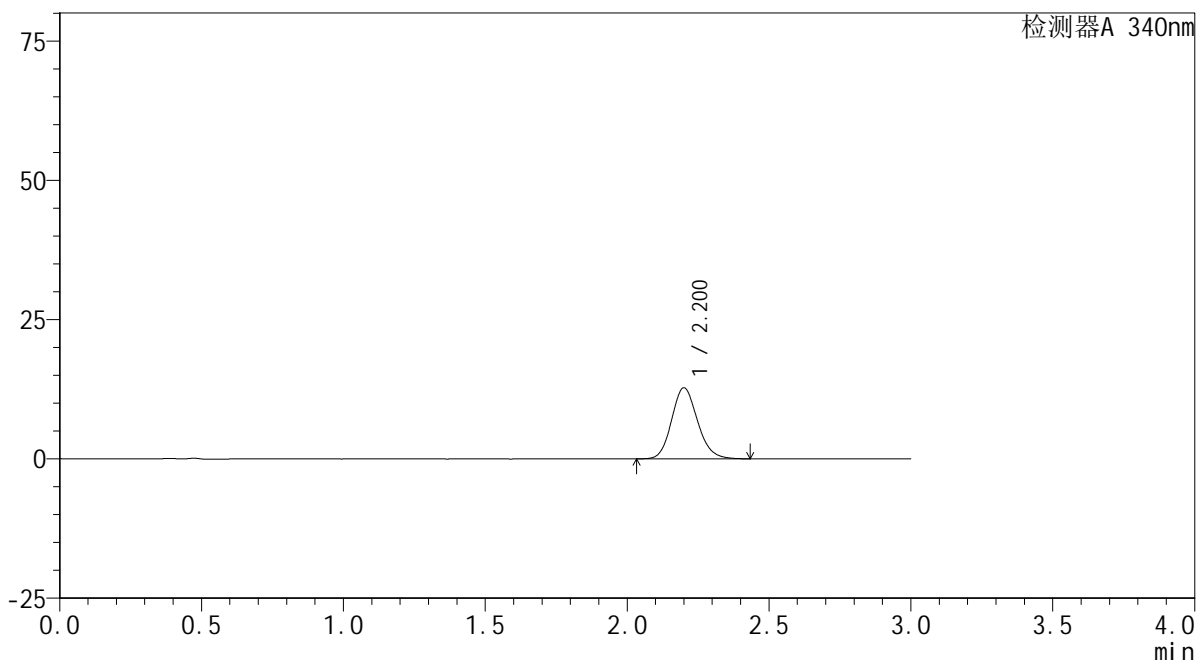
YMP-4103

<样品信息>

色谱柱 : XB-C18(50mm*4.6mm,5μm) 流速: 1.8ml/min
 柱温 : 30°C 波长: 340nm
 数据文件名: RC\$YMP-4103 - 0-27/24-1102-2 - zzp-24091801-3p-rcqx-pH6.8jz-30mg-lf100z-1h-P5.lcd
 方法文件名: RC\$YMP-4103 - YMP-4103-rcqx-FX273.lcm
 批处理文件名: RC\$YMP-4103 - 20240923-RCQX-FX273-1.lcb
 样品瓶号: 1-38
 进样体积: 10 μl 版本号:6.115
 分析时间: 2024/09/23 12:11:11 实验者: xiechaojun
 处理时间 (V2) : 2024/09/24 08:49:50 处理者: xiechaojun
 仪器型号: SHIMADZU LC-2050C(FX273)

<色谱图>

mV



<峰表>

检测器A 340nm

峰号	保留时间	面积	面积%	高度	理论塔板数(USP)	拖尾因子	分离度(USP)
1	2.200	80972	100.000	12709	2813	1.145	--
总计		80972	100.000	12709			

图165 乌帕替尼缓释片溶出曲线测定HPLC图谱
 自制品24091801-3批(30mg规格)-pH6.8介质-篮法-100转-60min-片5
 供试品溶液-1



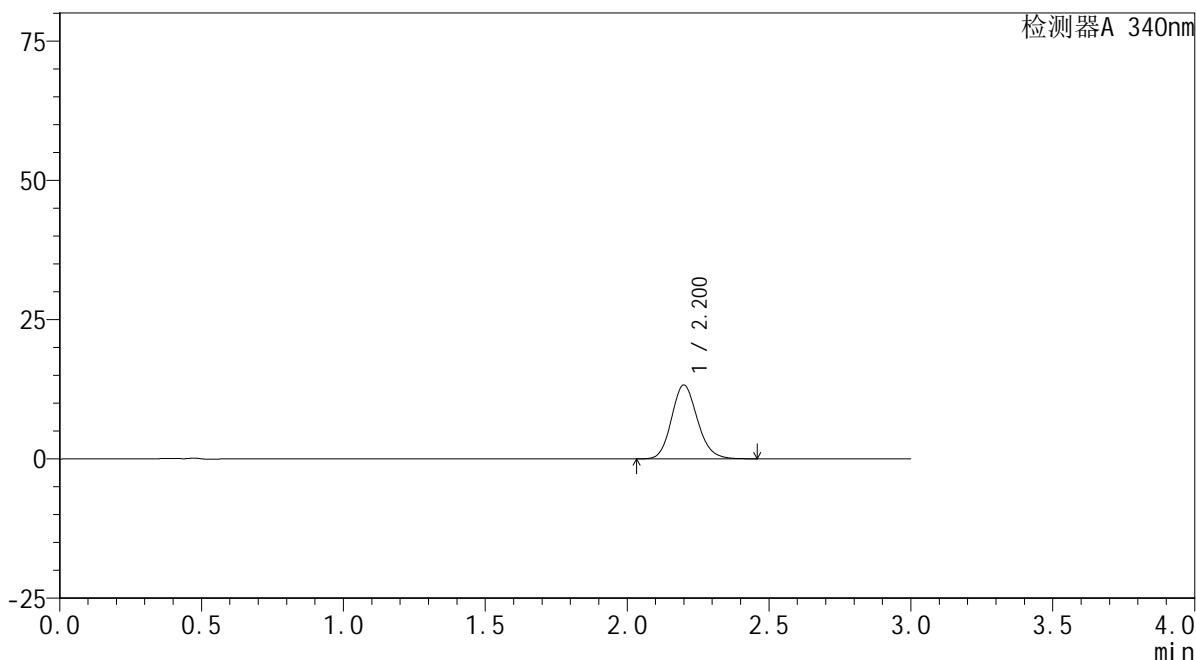
YMP-4103

<样品信息>

色谱柱 : XB-C18(50mm*4.6mm,5μm) 流速: 1.8ml/min
 柱温 : 30°C 波长: 340nm
 数据文件名: RC\$YMP-4103 - 0-27/24-1103-2 - zzp-24091801-3p-rcqx-pH6.8jz-30mg-lf100z-1h-P6.lcd
 方法文件名: RC\$YMP-4103 - YMP-4103-rcqx-FX273.lcm
 批处理文件名: RC\$YMP-4103 - 20240923-RCQX-FX273-1.lcb
 样品瓶号: 1-47
 进样体积: 10 μl 版本号:6.115
 分析时间: 2024/09/23 12:14:31 实验者: xiechaojun
 处理时间 (V2) : 2024/09/24 08:49:52 处理者: xiechaojun
 仪器型号: SHIMADZU LC-2050C(FX273)

<色谱图>

mV



<峰表>

检测器A 340nm

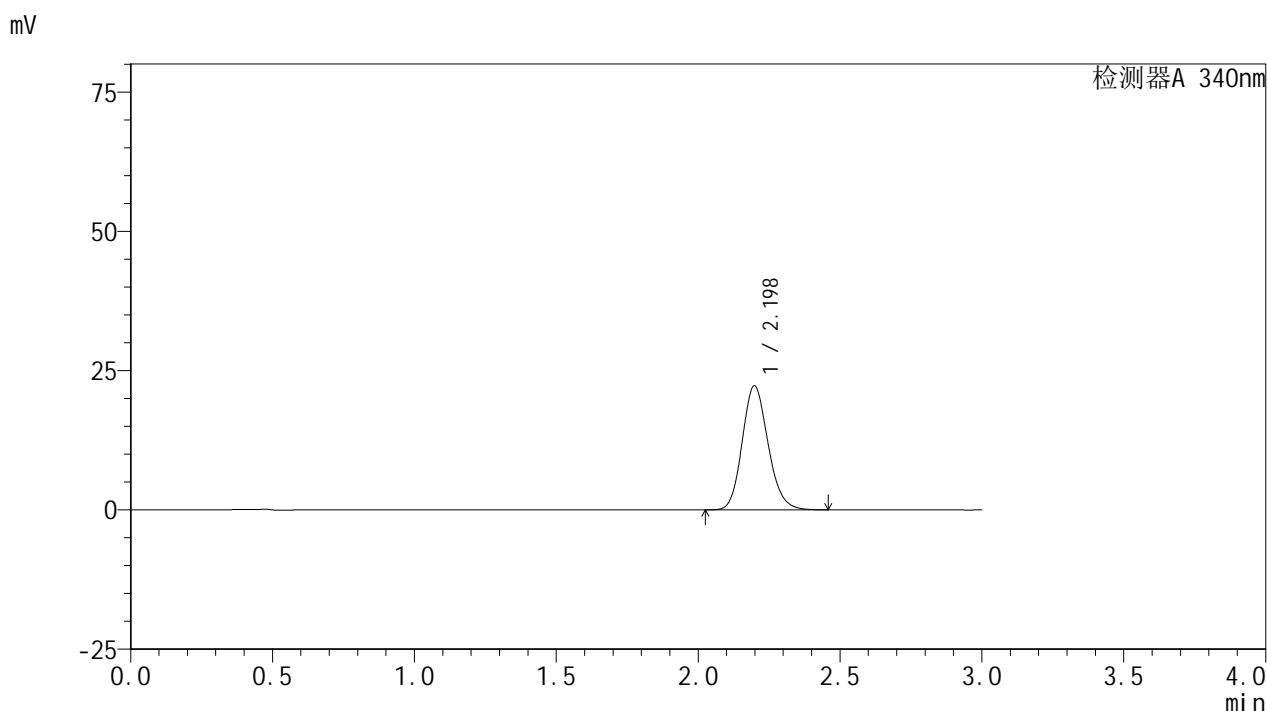
峰号	保留时间	面积	面积%	高度	理论塔板数(USP)	拖尾因子	分离度(USP)
1	2.200	84311	100.000	13227	2814	1.145	--
总计		84311	100.000	13227			

图166 乌帕替尼缓释片溶出曲线测定HPLC图谱
 自制品24091801-3批(30mg规格)-pH6.8介质-篮法-100转-60min-片6
 供试品溶液-1

<样品信息>

色谱柱 : XB-C18(50mm*4.6mm,5μm) 流速: 1.8ml/min
 柱温 : 30°C 波长: 340nm
 数据文件名: RC\$YMP-4103 - 0-27/24-1104-2 - zzp-24091801-3p-rcqx-pH6.8jz-30mg-lf100z-2h-P1.lcd
 方法文件名: RC\$YMP-4103 - YMP-4103-rcqx-FX273.lcm
 批处理文件名: RC\$YMP-4103 - 20240923-RCQX-FX273-1.lcb
 样品瓶号: 1-3
 进样体积: 10 μl 版本号:6.115
 分析时间: 2024/09/23 12:17:53 实验者: xiechaojun
 处理时间 (V2) : 2024/09/24 08:49:55 处理者: xiechaojun
 仪器型号: SHIMADZU LC-2050C(FX273)

<色谱图>



<峰表>

检测器A 340nm

峰号	保留时间	面积	面积%	高度	理论塔板数(USP)	拖尾因子	分离度(USP)
1	2.198	141371	100.000	22250	2813	1.153	--
总计		141371	100.000	22250			

图167 乌帕替尼缓释片溶出曲线测定HPLC图谱
 自制品24091801-3批(30mg规格)-pH6.8介质-篮法-100转-120min-片1
 供试品溶液-1

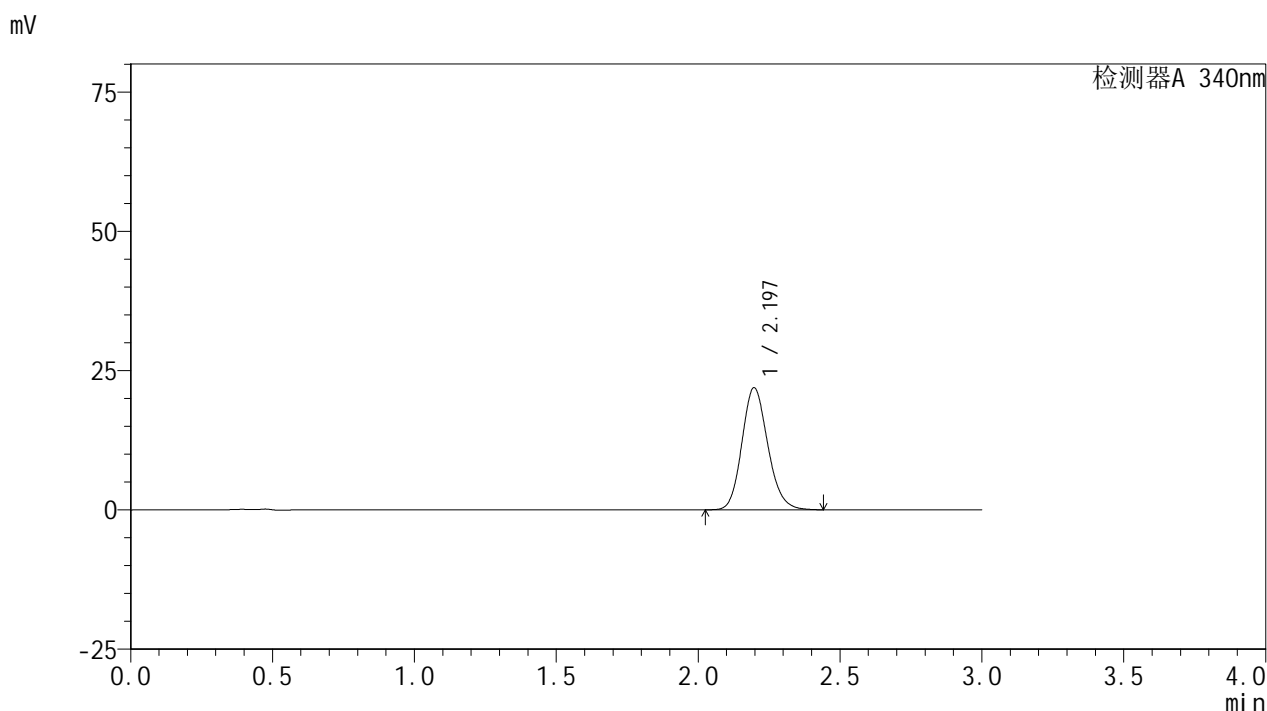


YMP-4103

<样品信息>

色谱柱 : XB-C18(50mm*4.6mm,5μm) 流速: 1.8ml/min
 柱温 : 30°C 波长: 340nm
 数据文件名: RC\$YMP-4103 - 0-27/24-1105-2 - zzp-24091801-3p-rcqx-pH6.8jz-30mg-lf100z-2h-P2.lcd
 方法文件名: RC\$YMP-4103 - YMP-4103-rcqx-FX273.lcm
 批处理文件名: RC\$YMP-4103 - 20240923-RCQX-FX273-1.lcb
 样品瓶号: 1-12
 进样体积: 10 μl 版本号:6.115
 分析时间: 2024/09/23 12:21:15 实验者: xiechaojun
 处理时间 (V2) : 2024/09/24 08:49:57 处理者: xiechaojun
 仪器型号: SHIMADZU LC-2050C(FX273)

<色谱图>



<峰表>

检测器A 340nm

峰号	保留时间	面积	面积%	高度	理论塔板数(USP)	拖尾因子	分离度(USP)
1	2.197	139299	100.000	21923	2813	1.154	--
总计		139299	100.000	21923			

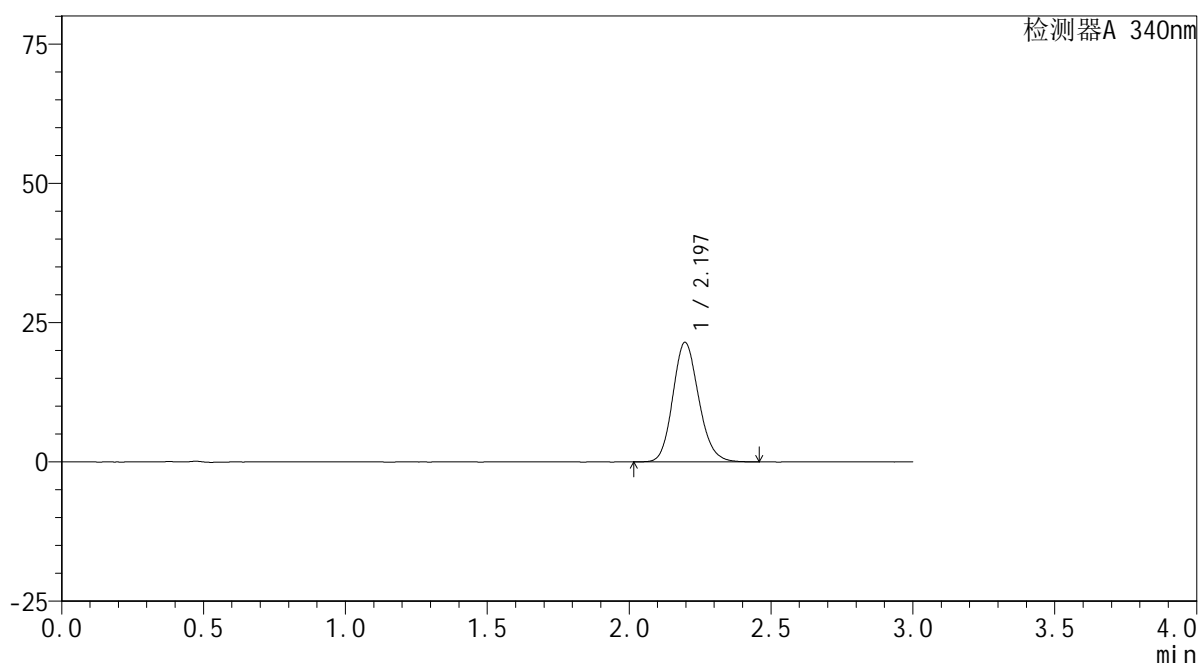
图168 乌帕替尼缓释片溶出曲线测定HPLC图谱
 自制品24091801-3批(30mg规格)-pH6.8介质-篮法-100转-120min-片2
 供试品溶液-1

<样品信息>

色谱柱 : XB-C18(50mm*4.6mm,5 μ m) 流速: 1.8ml/min
 柱温 : 30 $^{\circ}$ C 波长: 340nm
 数据文件名: RCMYP-4103 - 0-27/24-1106-2 - zzp-24091801-3p-rcqx-pH6.8jz-30mg-lf100z-2h-P3.lcd
 方法文件名: RCMYP-4103 - YMP-4103-rcqx-FX273.lcm
 批处理文件名: RCMYP-4103 - 20240923-RCQX-FX273-1.lcb
 样品瓶号: 1-21
 进样体积: 10 μ l 版本号:6.115
 分析时间: 2024/09/23 12:24:36 实验者: xiechaojun
 处理时间 (V2) : 2024/09/24 08:50:00 处理者: xiechaojun
 仪器型号: SHIMADZU LC-2050C(FX273)

<色谱图>

mV



<峰表>

检测器A 340nm

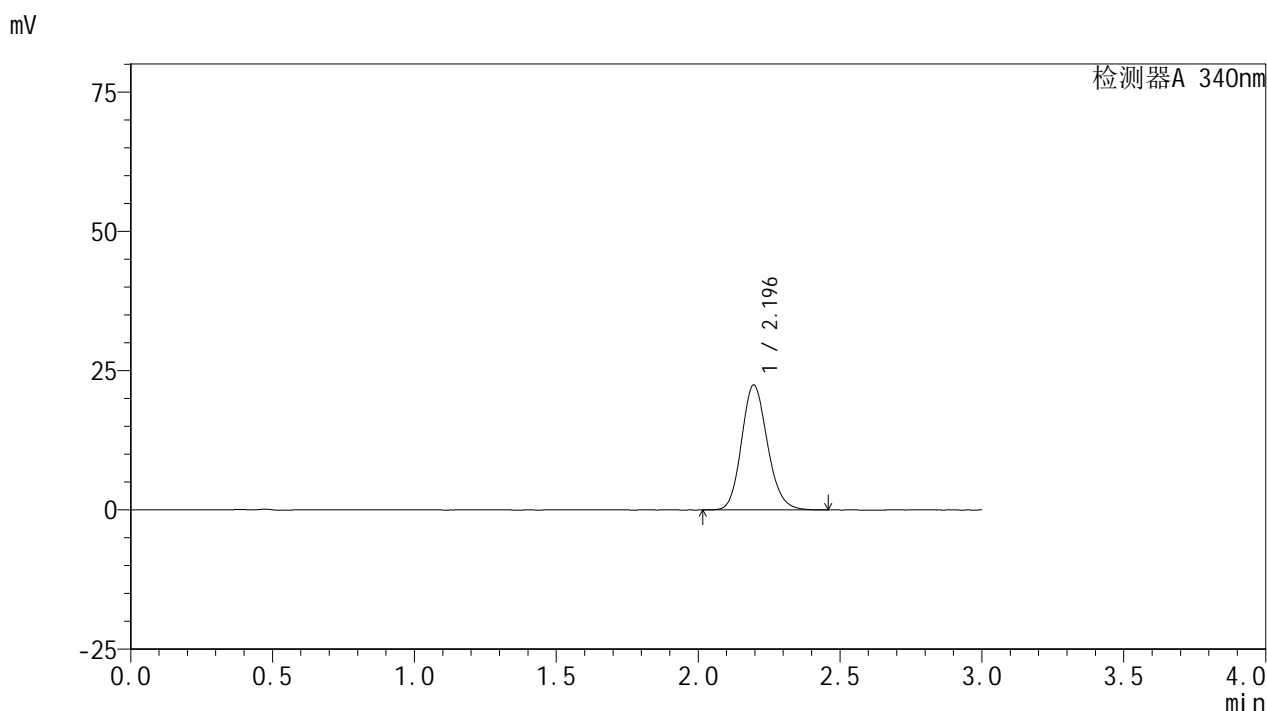
峰号	保留时间	面积	面积%	高度	理论塔板数(USP)	拖尾因子	分离度(USP)
1	2.197	136484	100.000	21462	2808	1.150	--
总计		136484	100.000	21462			

图169 乌帕替尼缓释片溶出曲线测定HPLC图谱
 自制品24091801-3批(30mg规格)-pH6.8介质-篮法-100转-120min-片3
 供试品溶液-1

<样品信息>

色谱柱 : XB-C18(50mm*4.6mm,5μm) 流速: 1.8ml/min
 柱温 : 30°C 波长: 340nm
 数据文件名: RC\$YMP-4103 - 0-27/24-1107-2 - zzp-24091801-3p-rcqx-pH6.8jz-30mg-lf100z-2h-P4.lcd
 方法文件名: RC\$YMP-4103 - YMP-4103-rcqx-FX273.lcm
 批处理文件名: RC\$YMP-4103 - 20240923-RCQX-FX273-1.lcb
 样品瓶号: 1-30
 进样体积: 10 μl 版本号:6.115
 分析时间: 2024/09/23 12:27:58 实验者: xiechaojun
 处理时间 (V2) : 2024/09/24 08:50:02 处理者: xiechaojun
 仪器型号: SHIMADZU LC-2050C(FX273)

<色谱图>



<峰表>

检测器A 340nm

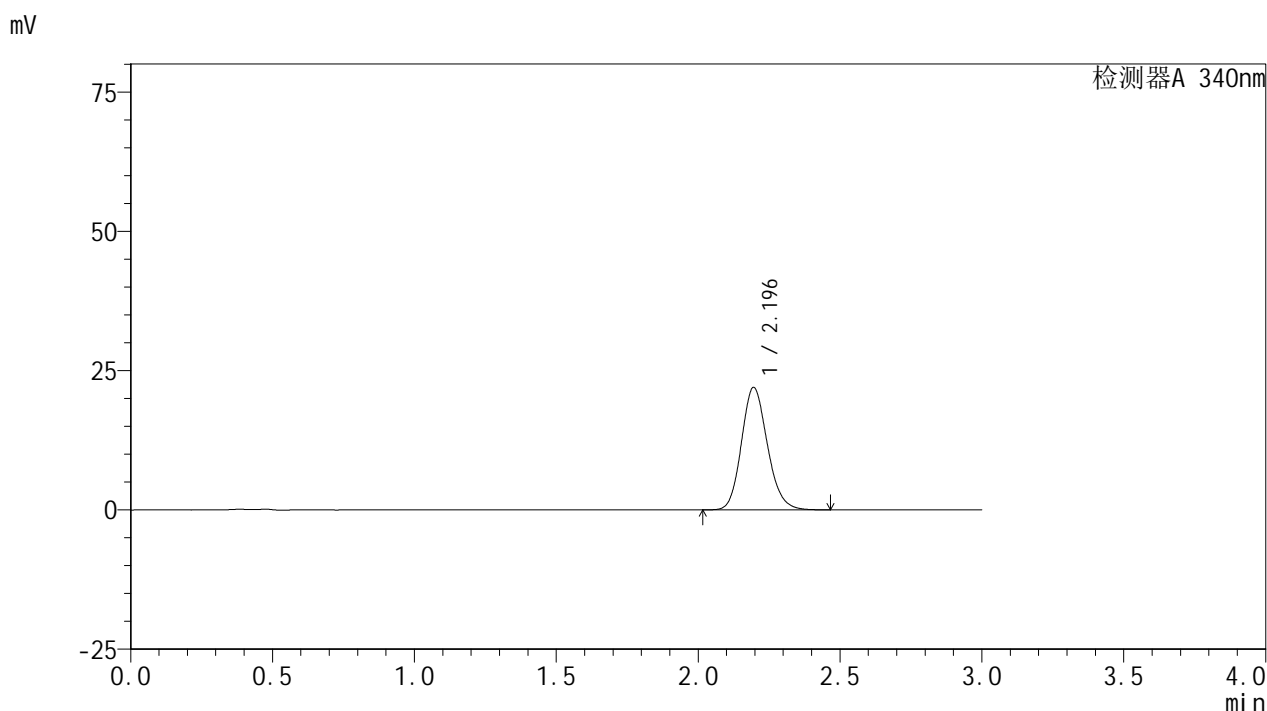
峰号	保留时间	面积	面积%	高度	理论塔板数(USP)	拖尾因子	分离度(USP)
1	2.196	142622	100.000	22431	2806	1.153	--
总计		142622	100.000	22431			

图170 乌帕替尼缓释片溶出曲线测定HPLC图谱
 自制品24091801-3批(30mg规格)-pH6.8介质-篮法-100转-120min-片4
 供试品溶液-1

<样品信息>

色谱柱 : XB-C18(50mm*4.6mm,5μm) 流速: 1.8ml/min
 柱温 : 30°C 波长: 340nm
 数据文件名: RC\$YMP-4103 - 0-27/24-1108-2 - zzp-24091801-3p-rcqx-pH6.8jz-30mg-lf100z-2h-P5.lcd
 方法文件名: RC\$YMP-4103 - YMP-4103-rcqx-FX273.lcm
 批处理文件名: RC\$YMP-4103 - 20240923-RCQX-FX273-1.lcb
 样品瓶号: 1-39
 进样体积: 10 μl 版本号:6.115
 分析时间: 2024/09/23 12:31:20 实验者: xiechaojun
 处理时间 (V2) : 2024/09/24 08:50:05 处理者: xiechaojun
 仪器型号: SHIMADZU LC-2050C(FX273)

<色谱图>



<峰表>

检测器A 340nm

峰号	保留时间	面积	面积%	高度	理论塔板数(USP)	拖尾因子	分离度(USP)
1	2.196	139929	100.000	21988	2802	1.154	--
总计		139929	100.000	21988			

图171 乌帕替尼缓释片溶出曲线测定HPLC图谱
 自制品24091801-3批(30mg规格)-pH6.8介质-篮法-100转-120min-片5
 供试品溶液-1



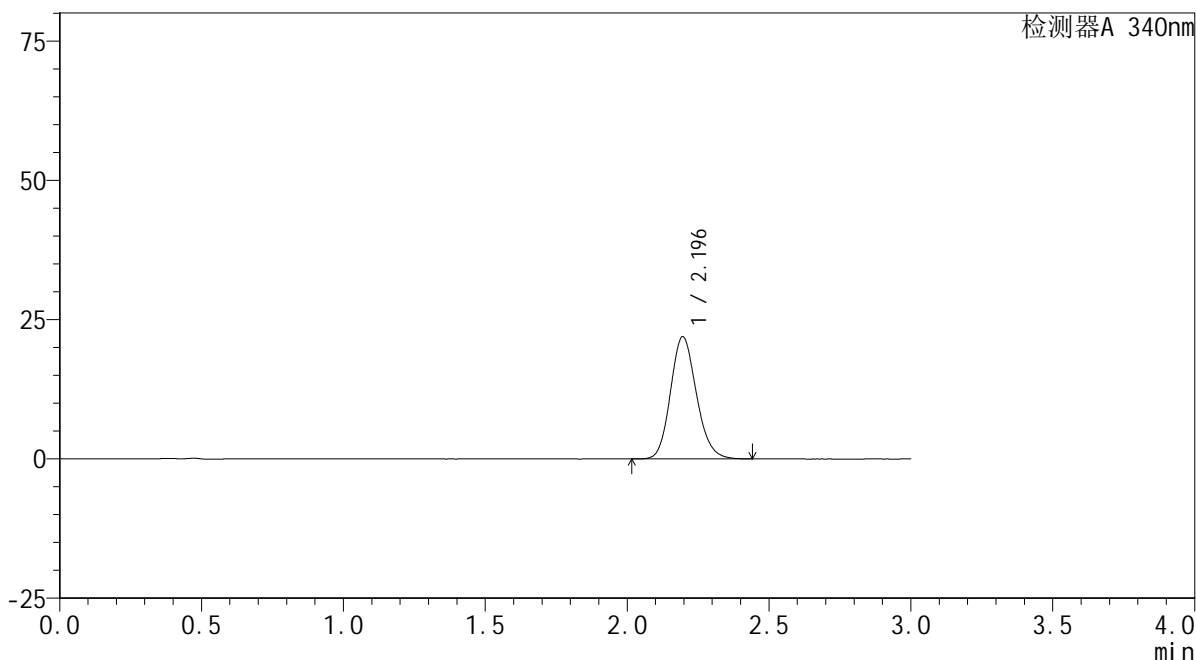
YMP-4103

<样品信息>

色谱柱 : XB-C18(50mm*4.6mm,5μm) 流速: 1.8ml/min
 柱温 : 30°C 波长: 340nm
 数据文件名: RCMYMP-4103 - 0-27/24-1109-2 - zzp-24091801-3p-rcqx-pH6.8jz-30mg-lf100z-2h-P6.lcd
 方法文件名: RCMYMP-4103 - YMP-4103-rcqx-FX273.lcm
 批处理文件名: RCMYMP-4103 - 20240923-RCQX-FX273-1.lcb
 样品瓶号: 1-48
 进样体积: 10 μl 版本号:6.115
 分析时间: 2024/09/23 12:34:41 实验者: xiechaojun
 处理时间 (V2) : 2024/09/24 08:50:07 处理者: xiechaojun
 仪器型号: SHIMADZU LC-2050C(FX273)

<色谱图>

mV



<峰表>

检测器A 340nm

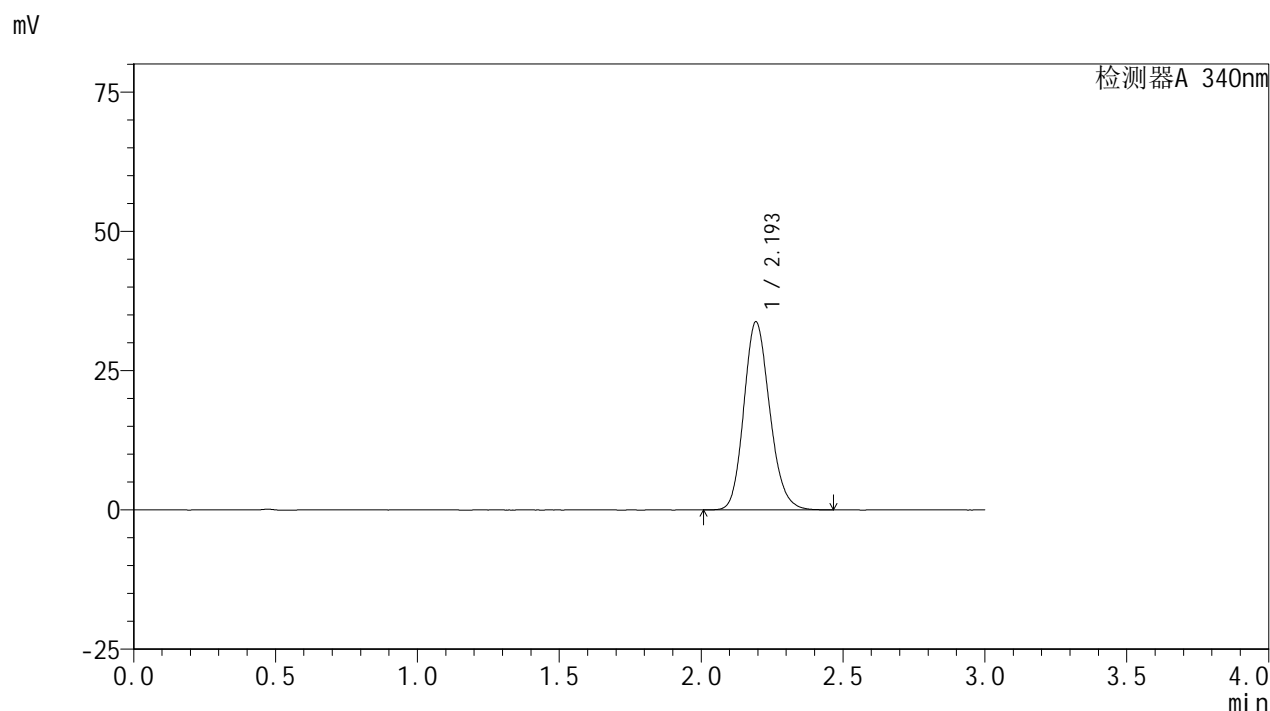
峰号	保留时间	面积	面积%	高度	理论塔板数(USP)	拖尾因子	分离度(USP)
1	2.196	139277	100.000	21939	2802	1.150	--
总计		139277	100.000	21939			

图172 乌帕替尼缓释片溶出曲线测定HPLC图谱
 自制品24091801-3批(30mg规格)-pH6.8介质-篮法-100转-120min-片6
 供试品溶液-1

<样品信息>

色谱柱 : XB-C18(50mm*4.6mm,5μm) 流速: 1.8ml/min
 柱温 : 30°C 波长: 340nm
 数据文件名: RCMYMP-4103 - 0-27/24-1110-2 - zzp-24091801-3p-rcqx-pH6.8jz-30mg-lf100z-4h-P1.lcd
 方法文件名: RCMYMP-4103 - YMP-4103-rcqx-FX273.lcm
 批处理文件名: RCMYMP-4103 - 20240923-RCQX-FX273-1.lcb
 样品瓶号: 1-4
 进样体积: 10 μl 版本号:6.115
 分析时间: 2024/09/23 12:38:01 实验者: xiechaojun
 处理时间 (V2) : 2024/09/24 08:50:10 处理者: xiechaojun
 仪器型号: SHIMADZU LC-2050C(FX273)

<色谱图>



<峰表>

检测器A 340nm

峰号	保留时间	面积	面积%	高度	理论塔板数(USP)	拖尾因子	分离度(USP)
1	2.193	214595	100.000	33638	2795	1.165	--
总计		214595	100.000	33638			

图173 乌帕替尼缓释片溶出曲线测定HPLC图谱
 自制品24091801-3批(30mg规格)-pH6.8介质-篮法-100转-240min-片1
 供试品溶液-1

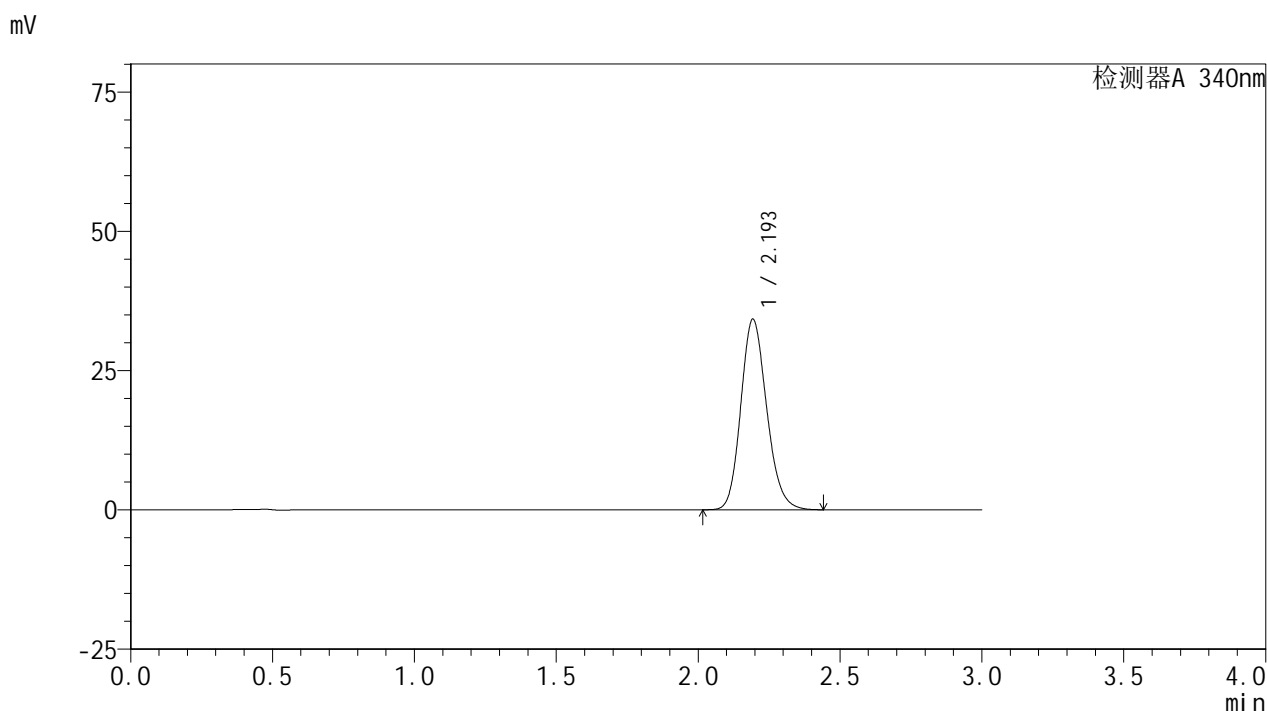


YMP-4103

<样品信息>

色谱柱 : XB-C18(50mm*4.6mm,5μm) 流速: 1.8ml/min
 柱温 : 30°C 波长: 340nm
 数据文件名: RC\$YMP-4103 - 0-27/24-1111-2 - zzp-24091801-3p-rcqx-pH6.8jz-30mg-lf100z-4h-P2.lcd
 方法文件名: RC\$YMP-4103 - YMP-4103-rcqx-FX273.lcm
 批处理文件名: RC\$YMP-4103 - 20240923-RCQX-FX273-1.lcb
 样品瓶号: 1-13
 进样体积: 10 μl 版本号:6.115
 分析时间: 2024/09/23 12:41:22 实验者: xiechaojun
 处理时间 (V2) : 2024/09/24 08:50:12 处理者: xiechaojun
 仪器型号: SHIMADZU LC-2050C(FX273)

<色谱图>



<峰表>

检测器A 340nm

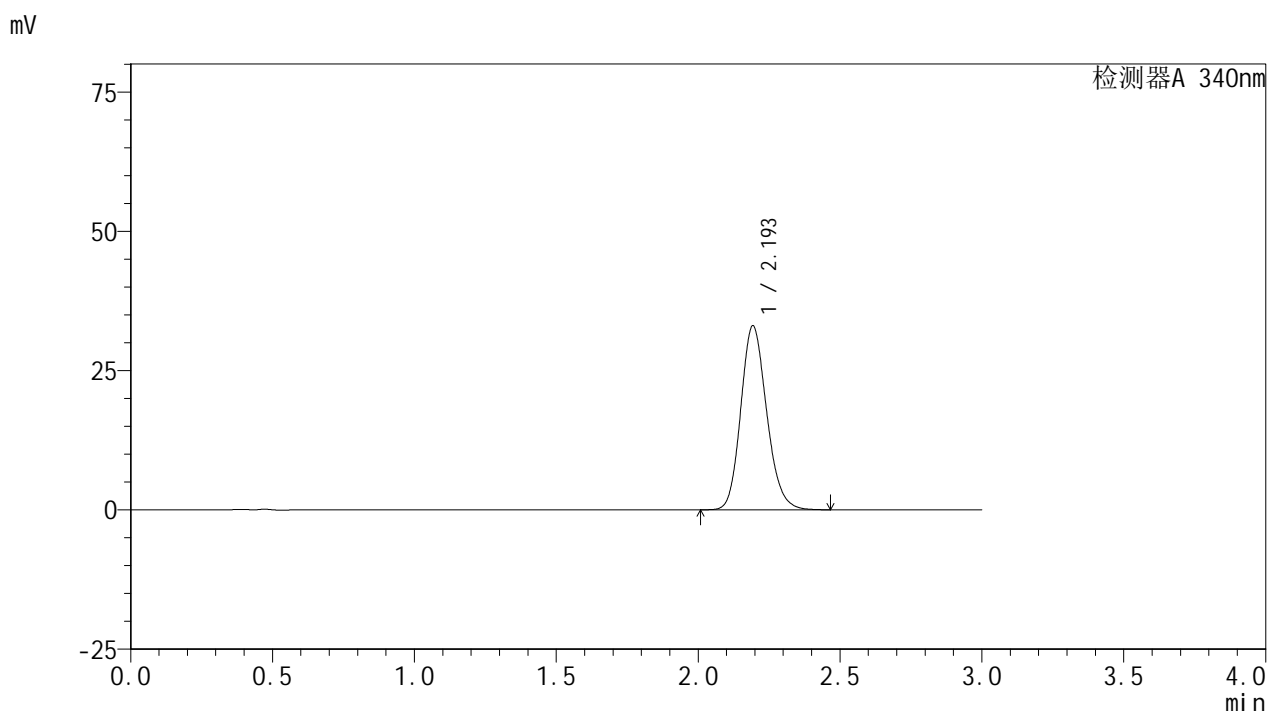
峰号	保留时间	面积	面积%	高度	理论塔板数(USP)	拖尾因子	分离度(USP)
1	2.193	217217	100.000	34074	2799	1.166	--
总计		217217	100.000	34074			

图174 乌帕替尼缓释片溶出曲线测定HPLC图谱
 自制品24091801-3批(30mg规格)-pH6.8介质-篮法-100转-240min-片2
 供试品溶液-1

<样品信息>

色谱柱 : XB-C18(50mm*4.6mm,5μm) 流速: 1.8ml/min
 柱温 : 30°C 波长: 340nm
 数据文件名: RC\$YMP-4103 - 0-27/24-1112-2 - zzp-24091801-3p-rcqx-pH6.8jz-30mg-lf100z-4h-P3.lcd
 方法文件名: RC\$YMP-4103 - YMP-4103-rcqx-FX273.lcm
 批处理文件名: RC\$YMP-4103 - 20240923-RCQX-FX273-1.lcb
 样品瓶号: 1-22
 进样体积: 10 μl 版本号:6.115
 分析时间: 2024/09/23 12:44:43 实验者: xiechaojun
 处理时间 (V2) : 2024/09/24 08:50:15 处理者: xiechaojun
 仪器型号: SHIMADZU LC-2050C(FX273)

<色谱图>



<峰表>

检测器A 340nm

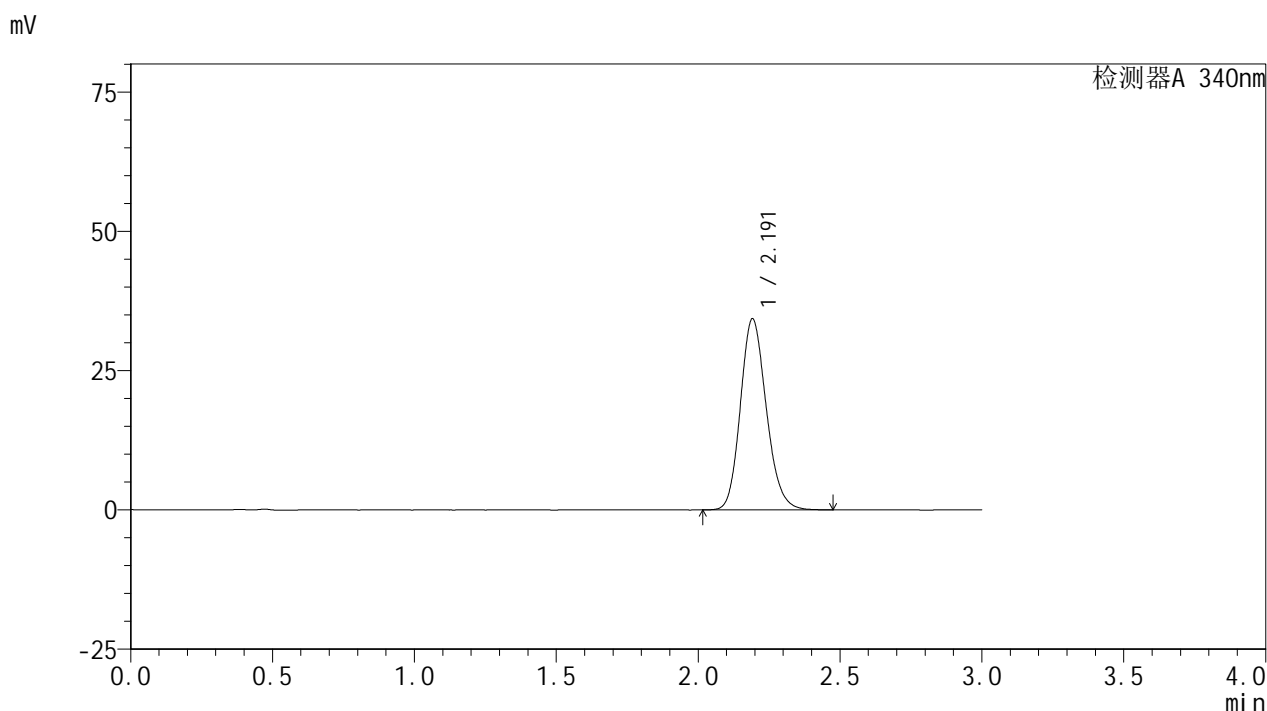
峰号	保留时间	面积	面积%	高度	理论塔板数(USP)	拖尾因子	分离度(USP)
1	2.193	209811	100.000	32896	2800	1.166	--
总计		209811	100.000	32896			

图175 乌帕替尼缓释片溶出曲线测定HPLC图谱
 自制品24091801-3批(30mg规格)-pH6.8介质-篮法-100转-240min-片3
 供试品溶液-1

<样品信息>

色谱柱 : XB-C18(50mm*4.6mm,5μm) 流速: 1.8ml/min
 柱温 : 30°C 波长: 340nm
 数据文件名: RC\$YMP-4103 - 0-27/24-1113-2 - zzp-24091801-3p-rcqx-pH6.8jz-30mg-lf100z-4h-P4.lcd
 方法文件名: RC\$YMP-4103 - YMP-4103-rcqx-FX273.lcm
 批处理文件名: RC\$YMP-4103 - 20240923-RCQX-FX273-1.lcb
 样品瓶号: 1-31
 进样体积: 10 μl 版本号:6.115
 分析时间: 2024/09/23 12:48:05 实验者: xiechaojun
 处理时间 (V2) : 2024/09/24 08:50:17 处理者: xiechaojun
 仪器型号: SHIMADZU LC-2050C(FX273)

<色谱图>



<峰表>

检测器A 340nm

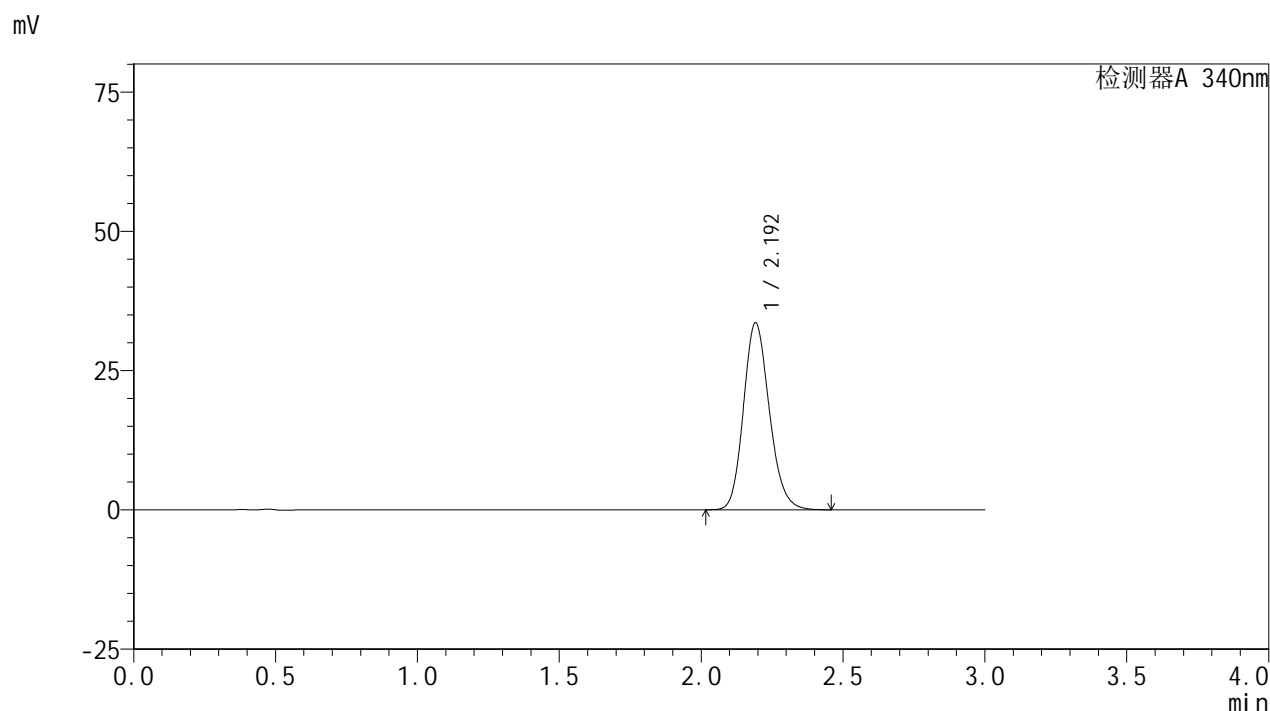
峰号	保留时间	面积	面积%	高度	理论塔板数(USP)	拖尾因子	分离度(USP)
1	2.191	217871	100.000	34220	2793	1.166	--
总计		217871	100.000	34220			

图176 乌帕替尼缓释片溶出曲线测定HPLC图谱
 自制品24091801-3批(30mg规格)-pH6.8介质-篮法-100转-240min-片4
 供试品溶液-1

<样品信息>

色谱柱 : XB-C18(50mm*4.6mm,5μm) 流速: 1.8ml/min
 柱温 : 30°C 波长: 340nm
 数据文件名: RC\$YMP-4103 - 0-27/24-1114-2 - zzp-24091801-3p-rcqx-pH6.8jz-30mg-lf100z-4h-P5.lcd
 方法文件名: RC\$YMP-4103 - YMP-4103-rcqx-FX273.lcm
 批处理文件名: RC\$YMP-4103 - 20240923-RCQX-FX273-1.lcb
 样品瓶号: 1-40
 进样体积: 10 μl 版本号:6.115
 分析时间: 2024/09/23 12:51:26 实验者: xiechaojun
 处理时间 (V2) : 2024/09/24 08:50:20 处理者: xiechaojun
 仪器型号: SHIMADZU LC-2050C(FX273)

<色谱图>



<峰表>

检测器A 340nm

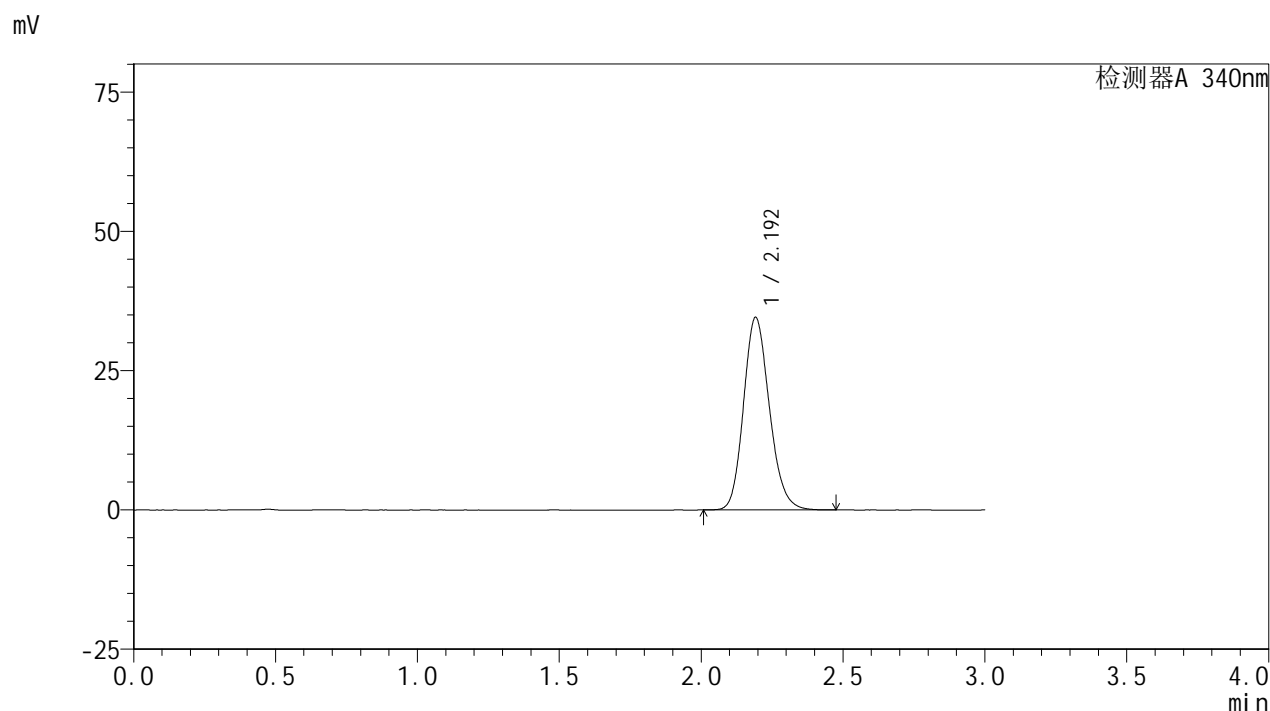
峰号	保留时间	面积	面积%	高度	理论塔板数(USP)	拖尾因子	分离度(USP)
1	2.192	213071	100.000	33468	2793	1.166	--
总计		213071	100.000	33468			

图177 乌帕替尼缓释片溶出曲线测定HPLC图谱
 自制品24091801-3批(30mg规格)-pH6.8介质-篮法-100转-240min-片5
 供试品溶液-1

<样品信息>

色谱柱 : XB-C18(50mm*4.6mm,5μm) 流速: 1.8ml/min
 柱温 : 30°C 波长: 340nm
 数据文件名: RC\$YMP-4103 - 0-27/24-1115-2 - zzp-24091801-3p-rcqx-pH6.8jz-30mg-lf100z-4h-P6.lcd
 方法文件名: RC\$YMP-4103 - YMP-4103-rcqx-FX273.lcm
 批处理文件名: RC\$YMP-4103 - 20240923-RCQX-FX273-1.lcb
 样品瓶号: 1-49
 进样体积: 10 μl 版本号:6.115
 分析时间: 2024/09/23 12:54:47 实验者: xiechaojun
 处理时间 (V2) : 2024/09/24 08:50:22 处理者: xiechaojun
 仪器型号: SHIMADZU LC-2050C(FX273)

<色谱图>



<峰表>

检测器A 340nm

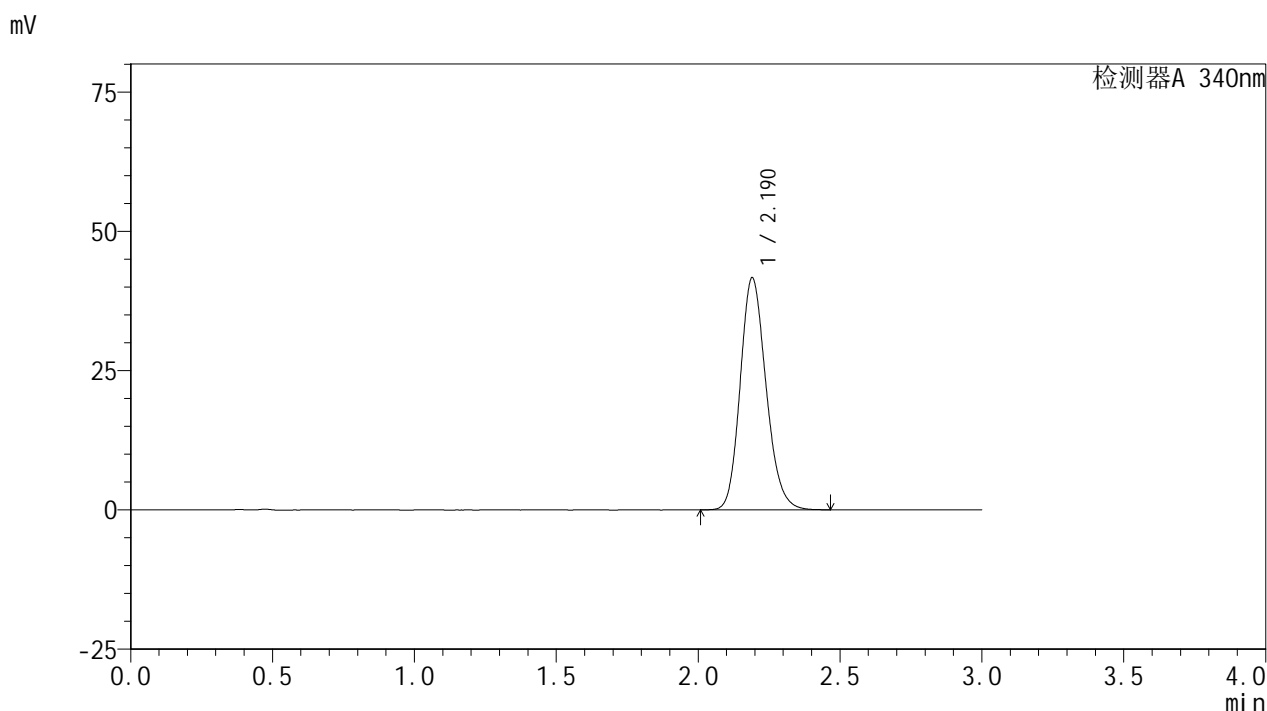
峰号	保留时间	面积	面积%	高度	理论塔板数(USP)	拖尾因子	分离度(USP)
1	2.192	219503	100.000	34465	2798	1.169	--
总计		219503	100.000	34465			

图178 乌帕替尼缓释片溶出曲线测定HPLC图谱
 自制品24091801-3批(30mg规格)-pH6.8介质-篮法-100转-240min-片6
 供试品溶液-1

<样品信息>

色谱柱 : XB-C18(50mm*4.6mm,5μm) 流速: 1.8ml/min
 柱温 : 30°C 波长: 340nm
 数据文件名: RCMYP-4103 - 0-27/24-1116-2 - zzp-24091801-3p-rcqx-pH6.8jz-30mg-lf100z-6h-P1.lcd
 方法文件名: RCMYP-4103 - YMP-4103-rcqx-FX273.lcm
 批处理文件名: RCMYP-4103 - 20240923-RCQX-FX273-1.lcb
 样品瓶号: 1-5
 进样体积: 10 μl 版本号:6.115
 分析时间: 2024/09/23 12:58:08 实验者: xiechaojun
 处理时间 (V2) : 2024/09/24 08:50:25 处理者: xiechaojun
 仪器型号: SHIMADZU LC-2050C(FX273)

<色谱图>



<峰表>

检测器A 340nm

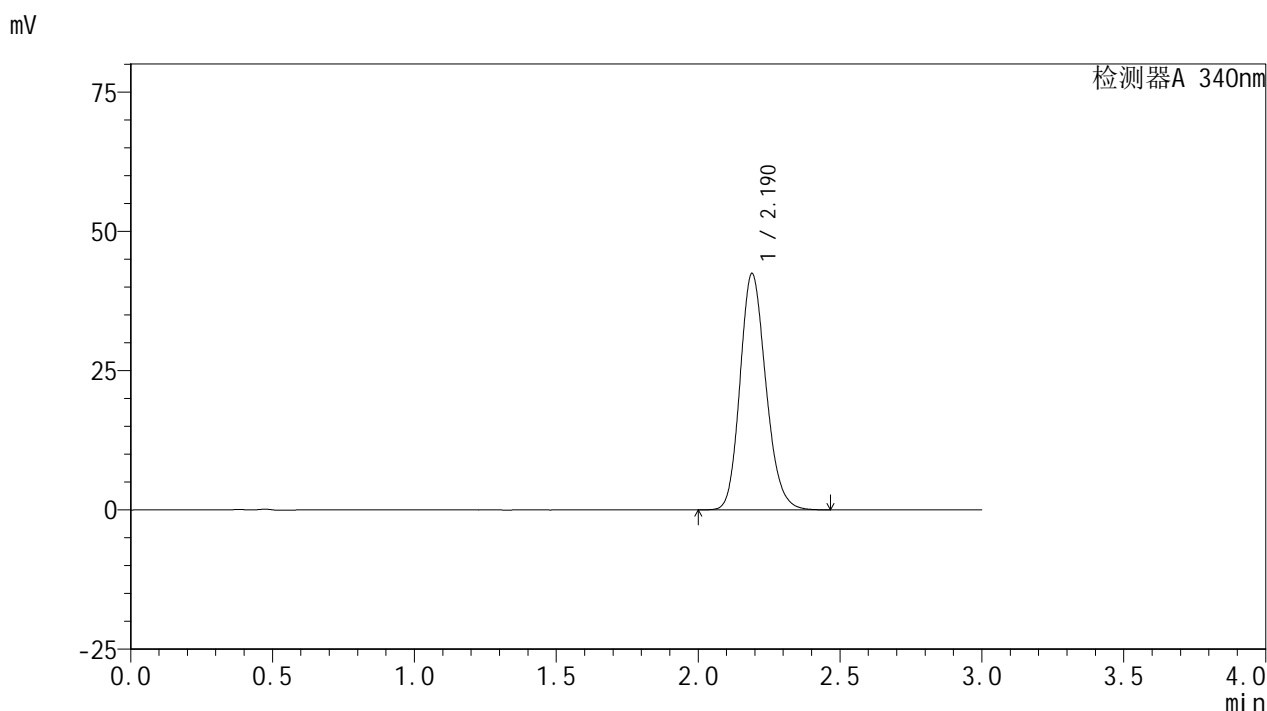
峰号	保留时间	面积	面积%	高度	理论塔板数(USP)	拖尾因子	分离度(USP)
1	2.190	264226	100.000	41621	2796	1.173	--
总计		264226	100.000	41621			

图179 乌帕替尼缓释片溶出曲线测定HPLC图谱
 自制品24091801-3批(30mg规格)-pH6.8介质-篮法-100转-360min-片1
 供试品溶液-1

<样品信息>

色谱柱 : XB-C18(50mm*4.6mm,5μm) 流速: 1.8ml/min
 柱温 : 30°C 波长: 340nm
 数据文件名: RC\$YMP-4103 - 0-27/24-1117-2 - zzp-24091801-3p-rcqx-pH6.8jz-30mg-lf100z-6h-P2.lcd
 方法文件名: RC\$YMP-4103 - YMP-4103-rcqx-FX273.lcm
 批处理文件名: RC\$YMP-4103 - 20240923-RCQX-FX273-1.lcb
 样品瓶号: 1-14
 进样体积: 10 μl 版本号:6.115
 分析时间: 2024/09/23 13:01:29 实验者: xiechaojun
 处理时间 (V2) : 2024/09/24 08:50:27 处理者: xiechaojun
 仪器型号: SHIMADZU LC-2050C(FX273)

<色谱图>



<峰表>

检测器A 340nm

峰号	保留时间	面积	面积%	高度	理论塔板数(USP)	拖尾因子	分离度(USP)
1	2.190	269189	100.000	42432	2797	1.174	--
总计		269189	100.000	42432			

图180 乌帕替尼缓释片溶出曲线测定HPLC图谱
 自制品24091801-3批(30mg规格)-pH6.8介质-篮法-100转-360min-片2
 供试品溶液-1

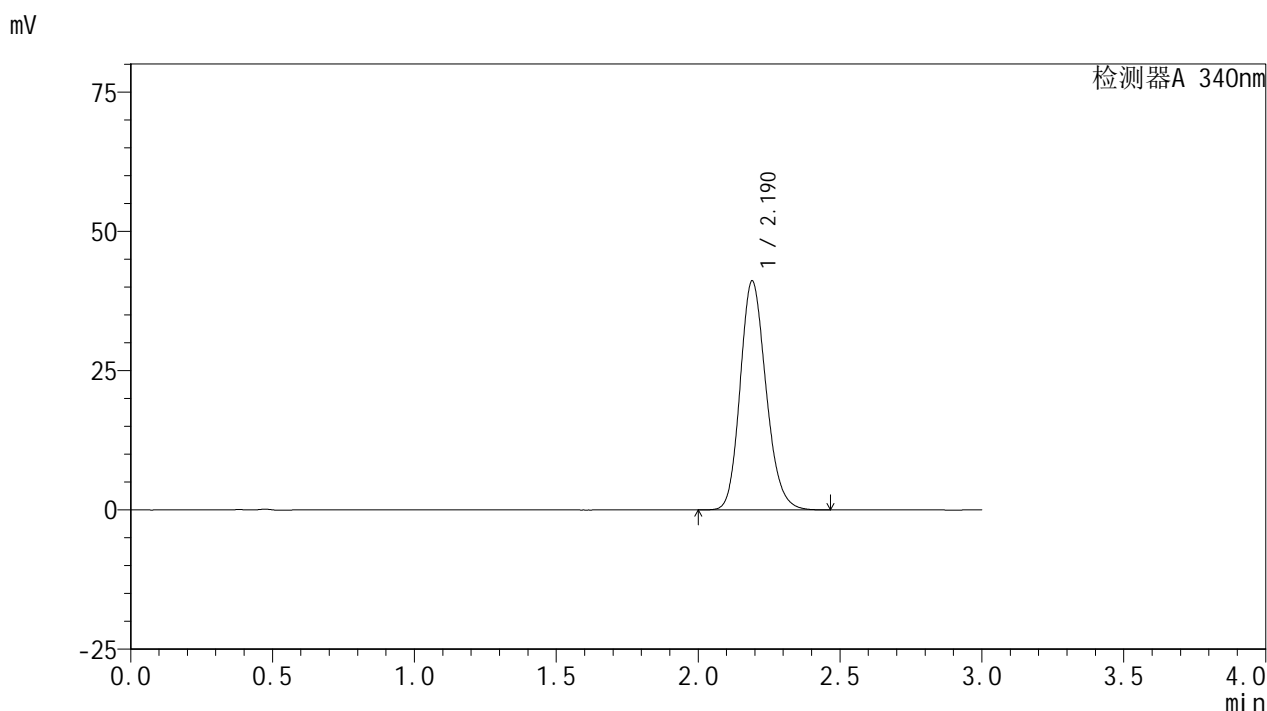


YMP-4103

<样品信息>

色谱柱 : XB-C18(50mm*4.6mm,5μm) 流速: 1.8ml/min
 柱温 : 30°C 波长: 340nm
 数据文件名: RC\$YMP-4103 - 0-27/24-1118-2 - zzp-24091801-3p-rcqx-pH6.8jz-30mg-lf100z-6h-P3.lcd
 方法文件名: RC\$YMP-4103 - YMP-4103-rcqx-FX273.lcm
 批处理文件名: RC\$YMP-4103 - 20240923-RCQX-FX273-1.lcb
 样品瓶号: 1-23
 进样体积: 10 μl 版本号:6.115
 分析时间: 2024/09/23 13:04:51 实验者: xiechaojun
 处理时间 (V2) : 2024/09/24 08:50:30 处理者: xiechaojun
 仪器型号: SHIMADZU LC-2050C(FX273)

<色谱图>



<峰表>

检测器A 340nm

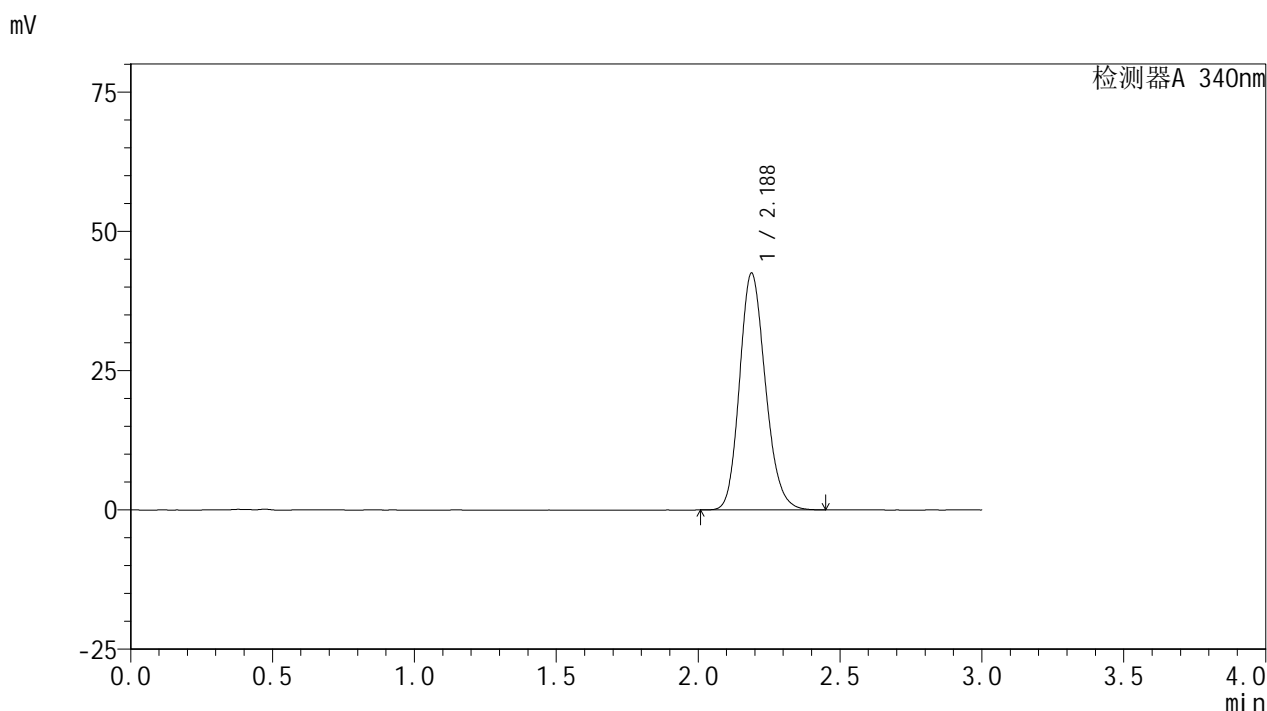
峰号	保留时间	面积	面积%	高度	理论塔板数(USP)	拖尾因子	分离度(USP)
1	2.190	260822	100.000	41075	2797	1.174	--
总计		260822	100.000	41075			

图181 乌帕替尼缓释片溶出曲线测定HPLC图谱
 自制品24091801-3批(30mg规格)-pH6.8介质-篮法-100转-360min-片3
 供试品溶液-1

<样品信息>

色谱柱 : XB-C18(50mm*4.6mm,5μm) 流速: 1.8ml/min
 柱温 : 30°C 波长: 340nm
 数据文件名: RC\$YMP-4103 - 0-27/24-1119-2 - zzp-24091801-3p-rcqx-pH6.8jz-30mg-lf100z-6h-P4.lcd
 方法文件名: RC\$YMP-4103 - YMP-4103-rcqx-FX273.lcm
 批处理文件名: RC\$YMP-4103 - 20240923-RCQX-FX273-1.lcb
 样品瓶号: 1-32
 进样体积: 10 μl 版本号:6.115
 分析时间: 2024/09/23 13:08:13 实验者: xiechaojun
 处理时间 (V2) : 2024/09/24 08:50:33 处理者: xiechaojun
 仪器型号: SHIMADZU LC-2050C(FX273)

<色谱图>



<峰表>

检测器A 340nm

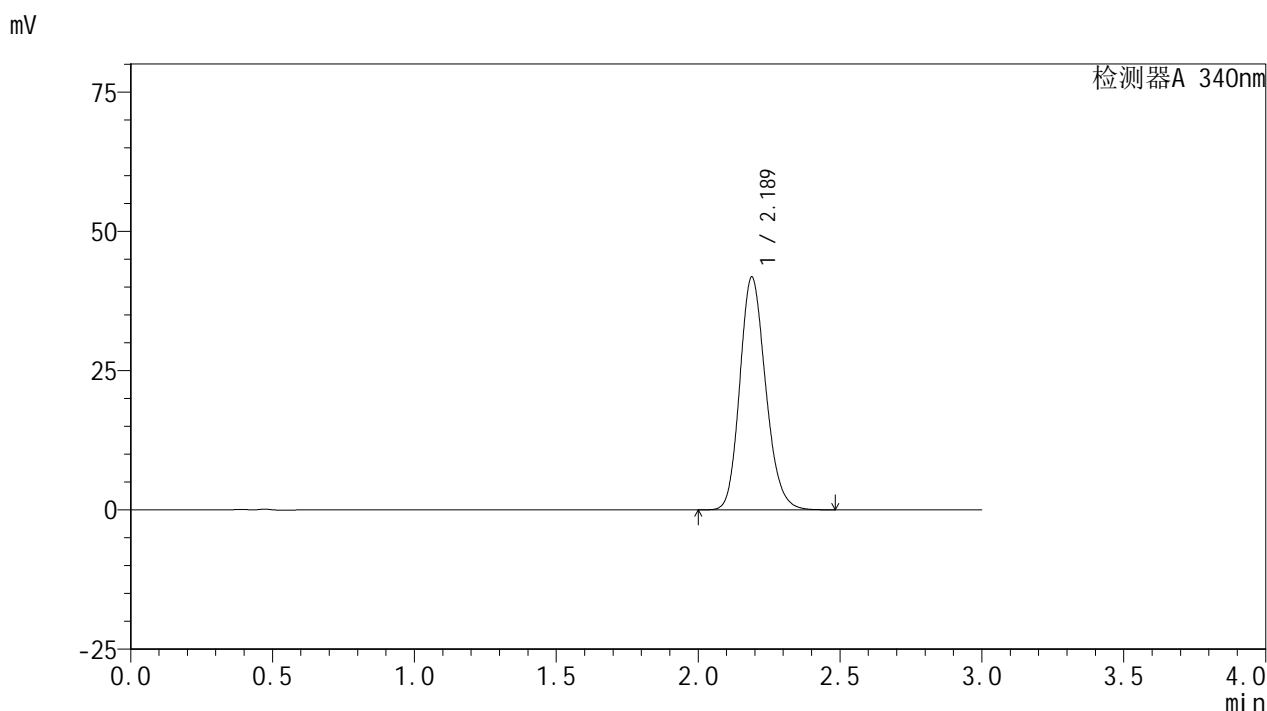
峰号	保留时间	面积	面积%	高度	理论塔板数(USP)	拖尾因子	分离度(USP)
1	2.188	269526	100.000	42527	2790	1.174	--
总计		269526	100.000	42527			

图182 乌帕替尼缓释片溶出曲线测定HPLC图谱
 自制品24091801-3批(30mg规格)-pH6.8介质-篮法-100转-360min-片4
 供试品溶液-1

<样品信息>

色谱柱 : XB-C18(50mm*4.6mm,5μm) 流速: 1.8ml/min
 柱温 : 30°C 波长: 340nm
 数据文件名: RCMYMP-4103 - 0-27/24-1120-2 - zzp-24091801-3p-rcqx-pH6.8jz-30mg-lf100z-6h-P5.lcd
 方法文件名: RCMYMP-4103 - YMP-4103-rcqx-FX273.lcm
 批处理文件名: RCMYMP-4103 - 20240923-RCQX-FX273-1.lcb
 样品瓶号: 1-41
 进样体积: 10 μl 版本号:6.115
 分析时间: 2024/09/23 13:11:35 实验者: xiechaojun
 处理时间 (V2) : 2024/09/24 08:50:35 处理者: xiechaojun
 仪器型号: SHIMADZU LC-2050C(FX273)

<色谱图>



<峰表>

检测器A 340nm

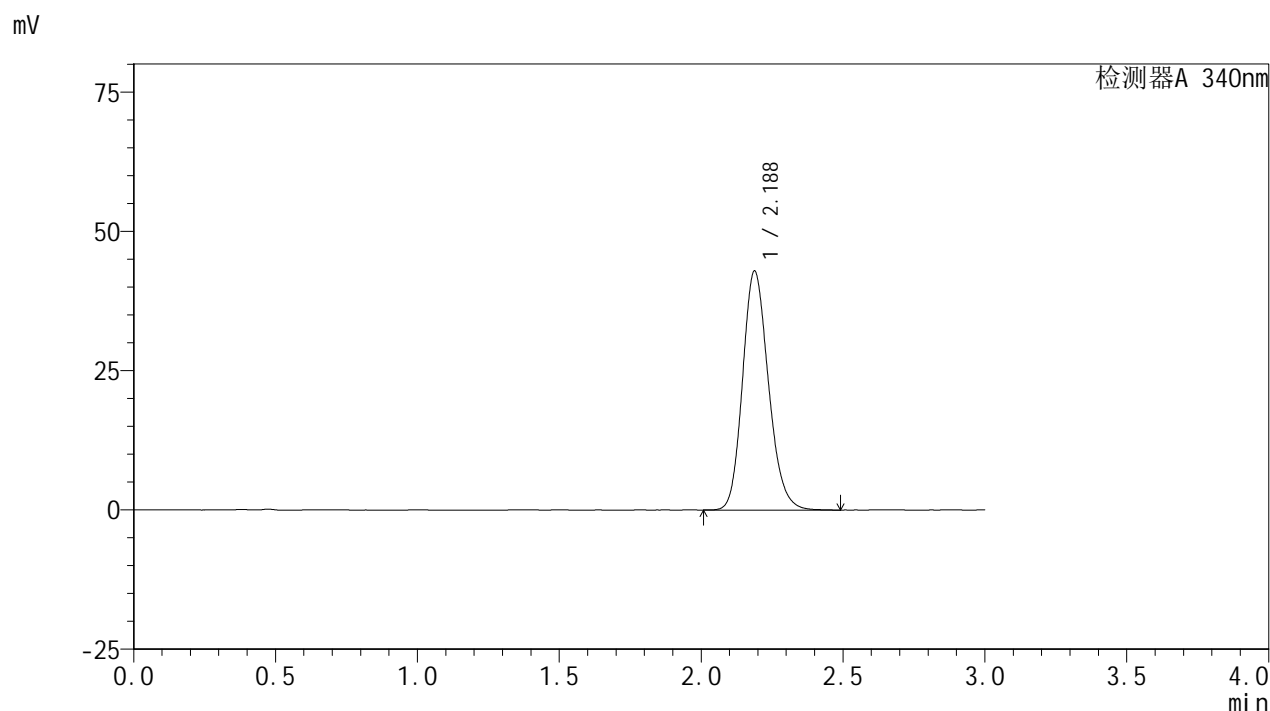
峰号	保留时间	面积	面积%	高度	理论塔板数(USP)	拖尾因子	分离度(USP)
1	2.189	265458	100.000	41825	2793	1.176	--
总计		265458	100.000	41825			

图183 乌帕替尼缓释片溶出曲线测定HPLC图谱
 自制品24091801-3批(30mg规格)-pH6.8介质-篮法-100转-360min-片5
 供试品溶液-1

<样品信息>

色谱柱 : XB-C18(50mm*4.6mm,5μm) 流速: 1.8ml/min
 柱温 : 30°C 波长: 340nm
 数据文件名: RC\$YMP-4103 - 0-27/24-1121-2 - zzp-24091801-3p-rcqx-pH6.8jz-30mg-lf100z-6h-P6.lcd
 方法文件名: RC\$YMP-4103 - YMP-4103-rcqx-FX273.lcm
 批处理文件名: RC\$YMP-4103 - 20240923-RCQX-FX273-1.lcb
 样品瓶号: 1-50
 进样体积: 10 μl 版本号:6.115
 分析时间: 2024/09/23 13:14:57 实验者: xiechaojun
 处理时间 (V2) : 2024/09/24 08:50:38 处理者: xiechaojun
 仪器型号: SHIMADZU LC-2050C(FX273)

<色谱图>



<峰表>

检测器A 340nm

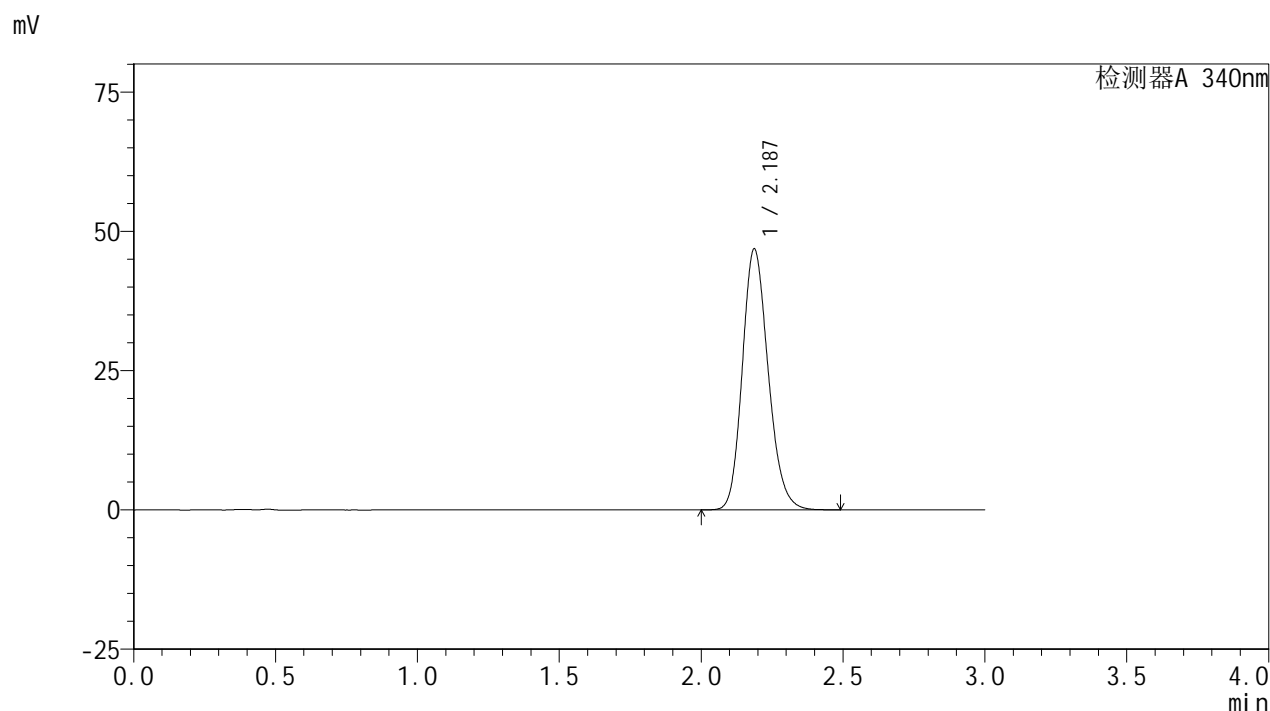
峰号	保留时间	面积	面积%	高度	理论塔板数(USP)	拖尾因子	分离度(USP)
1	2.188	272566	100.000	42921	2785	1.177	--
总计		272566	100.000	42921			

图184 乌帕替尼缓释片溶出曲线测定HPLC图谱
 自制品24091801-3批(30mg规格)-pH6.8介质-篮法-100转-360min-片6
 供试品溶液-1

<样品信息>

色谱柱 : XB-C18(50mm*4.6mm,5μm) 流速: 1.8ml/min
 柱温 : 30°C 波长: 340nm
 数据文件名: RC\$YMP-4103 - 0-27/24-1122-2 - zzp-24091801-3p-rcqx-pH6.8jz-30mg-lf100z-8h-P1.lcd
 方法文件名: RC\$YMP-4103 - YMP-4103-rcqx-FX273.lcm
 批处理文件名: RC\$YMP-4103 - 20240923-RCQX-FX273-1.lcb
 样品瓶号: 1-6
 进样体积: 10 μl 版本号:6.115
 分析时间: 2024/09/23 13:18:18 实验者: xiechaojun
 处理时间 (V2) : 2024/09/24 08:50:40 处理者: xiechaojun
 仪器型号: SHIMADZU LC-2050C(FX273)

<色谱图>



<峰表>

检测器A 340nm

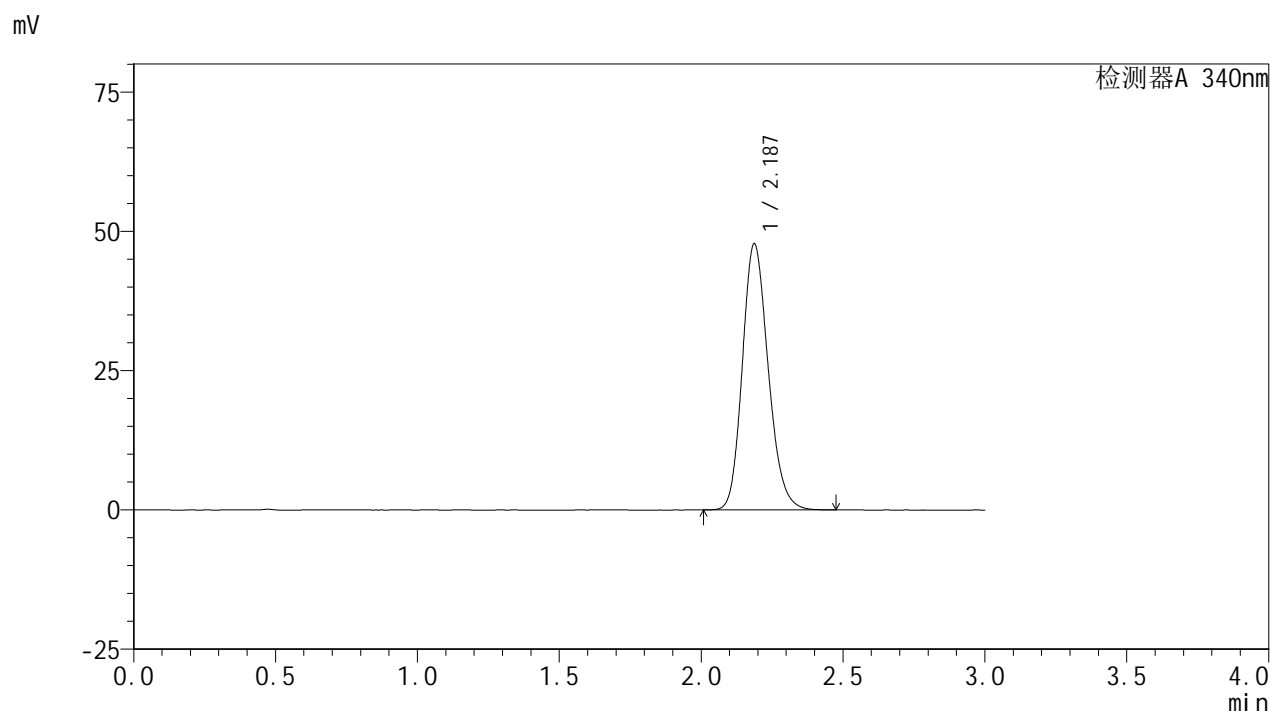
峰号	保留时间	面积	面积%	高度	理论塔板数(USP)	拖尾因子	分离度(USP)
1	2.187	297502	100.000	46853	2787	1.180	--
总计		297502	100.000	46853			

图185 乌帕替尼缓释片溶出曲线测定HPLC图谱
 自制品24091801-3批(30mg规格)-pH6.8介质-篮法-100转-480min-片1
 供试品溶液-1

<样品信息>

色谱柱 : XB-C18(50mm*4.6mm,5μm) 流速: 1.8ml/min
 柱温 : 30°C 波长: 340nm
 数据文件名: RC\$YMP-4103 - 0-27/24-1123-2 - zzp-24091801-3p-rcqx-pH6.8jz-30mg-lf100z-8h-P2.lcd
 方法文件名: RC\$YMP-4103 - YMP-4103-rcqx-FX273.lcm
 批处理文件名: RC\$YMP-4103 - 20240923-RCQX-FX273-1.lcb
 样品瓶号: 1-15
 进样体积: 10 μl 版本号:6.115
 分析时间: 2024/09/23 13:21:40 实验者: xiechaojun
 处理时间 (V2) : 2024/09/24 08:50:43 处理者: xiechaojun
 仪器型号: SHIMADZU LC-2050C(FX273)

<色谱图>



<峰表>

检测器A 340nm

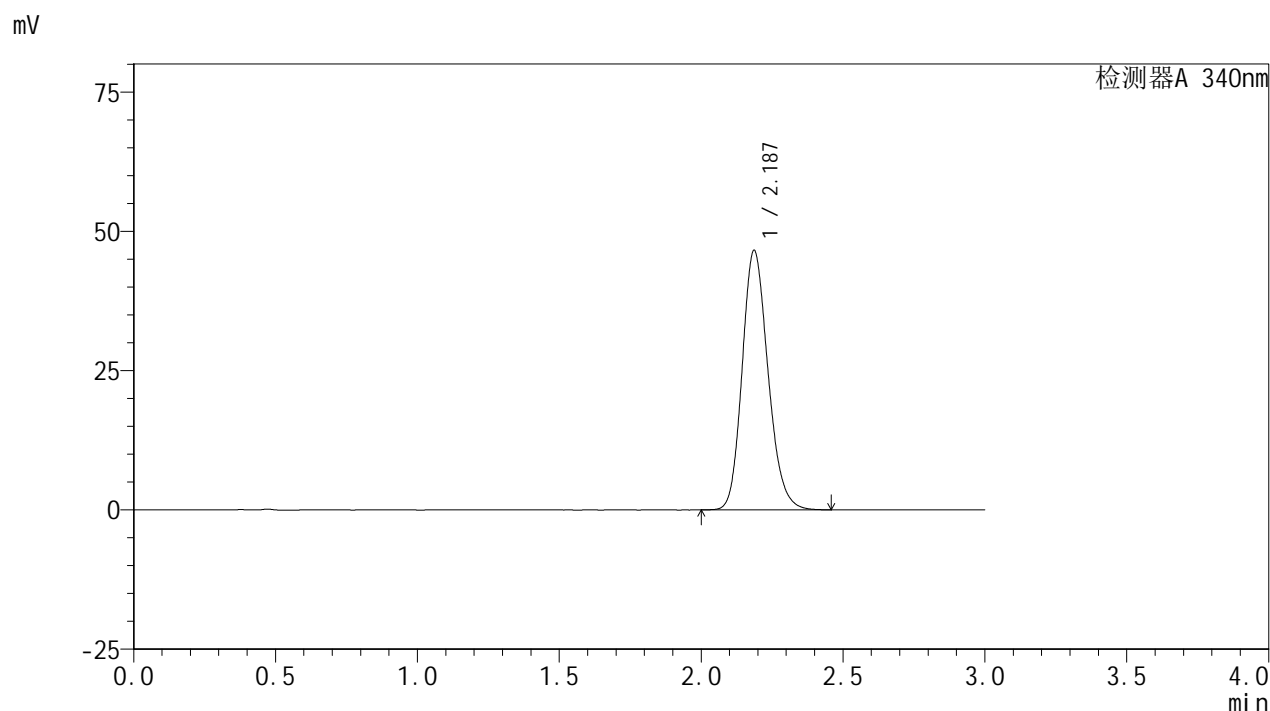
峰号	保留时间	面积	面积%	高度	理论塔板数(USP)	拖尾因子	分离度(USP)
1	2.187	303295	100.000	47786	2787	1.181	--
总计		303295	100.000	47786			

图186 乌帕替尼缓释片溶出曲线测定HPLC图谱
 自制品24091801-3批(30mg规格)-pH6.8介质-篮法-100转-480min-片2
 供试品溶液-1

<样品信息>

色谱柱 : XB-C18(50mm*4.6mm,5μm) 流速: 1.8ml/min
 柱温 : 30°C 波长: 340nm
 数据文件名: RC\$YMP-4103 - 0-27/24-1124-2 - zzp-24091801-3p-rcqx-pH6.8jz-30mg-lf100z-8h-P3.lcd
 方法文件名: RC\$YMP-4103 - YMP-4103-rcqx-FX273.lcm
 批处理文件名: RC\$YMP-4103 - 20240923-RCQX-FX273-1.lcb
 样品瓶号: 1-24
 进样体积: 10 μl 版本号:6.115
 分析时间: 2024/09/23 13:25:01 实验者: xiechaojun
 处理时间 (V2) : 2024/09/24 08:50:46 处理者: xiechaojun
 仪器型号: SHIMADZU LC-2050C(FX273)

<色谱图>



<峰表>

检测器A 340nm

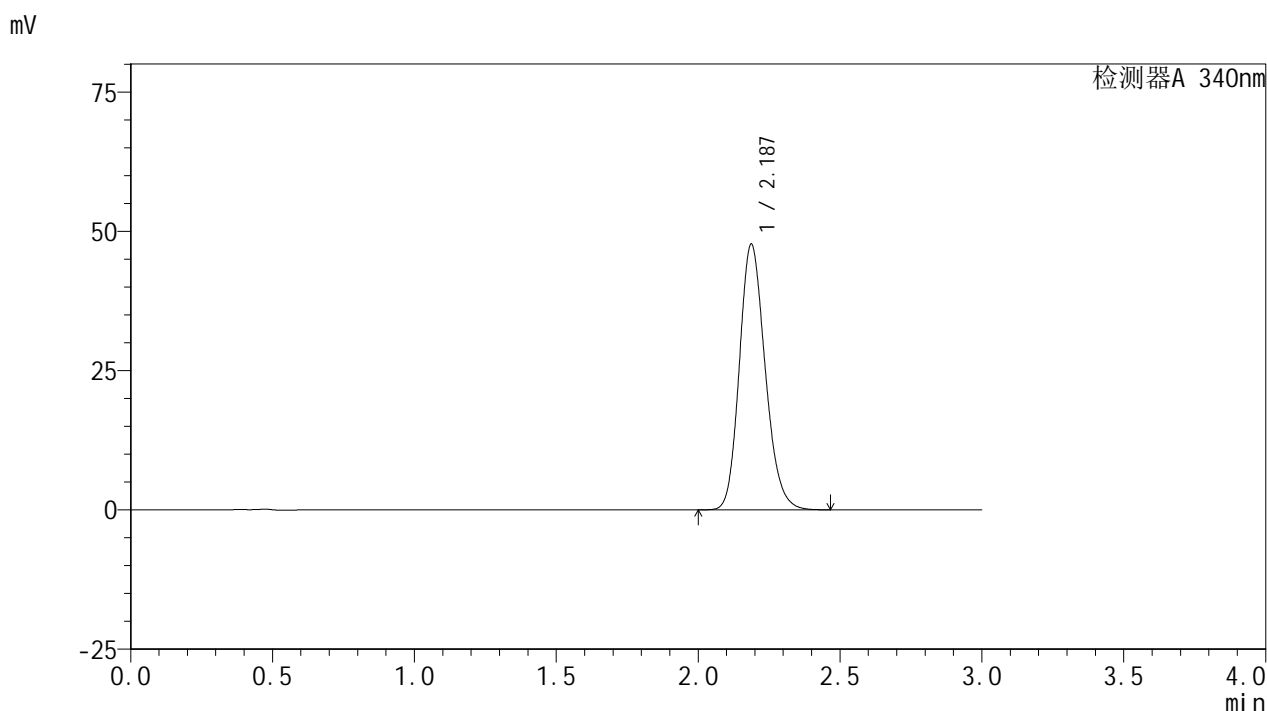
峰号	保留时间	面积	面积%	高度	理论塔板数(USP)	拖尾因子	分离度(USP)
1	2.187	295506	100.000	46545	2786	1.179	--
总计		295506	100.000	46545			

图187 乌帕替尼缓释片溶出曲线测定HPLC图谱
 自制品24091801-3批(30mg规格)-pH6.8介质-篮法-100转-480min-片3
 供试品溶液-1

<样品信息>

色谱柱 : XB-C18(50mm*4.6mm,5μm) 流速: 1.8ml/min
 柱温 : 30°C 波长: 340nm
 数据文件名: RC\$YMP-4103 - 0-27/24-1125-2 - zzp-24091801-3p-rcqx-pH6.8jz-30mg-lf100z-8h-P4.lcd
 方法文件名: RC\$YMP-4103 - YMP-4103-rcqx-FX273.lcm
 批处理文件名: RC\$YMP-4103 - 20240923-RCQX-FX273-1.lcb
 样品瓶号: 1-33
 进样体积: 10 μl 版本号:6.115
 分析时间: 2024/09/23 13:28:22 实验者: xiechaojun
 处理时间 (V2) : 2024/09/24 08:50:48 处理者: xiechaojun
 仪器型号: SHIMADZU LC-2050C(FX273)

<色谱图>



<峰表>

检测器A 340nm

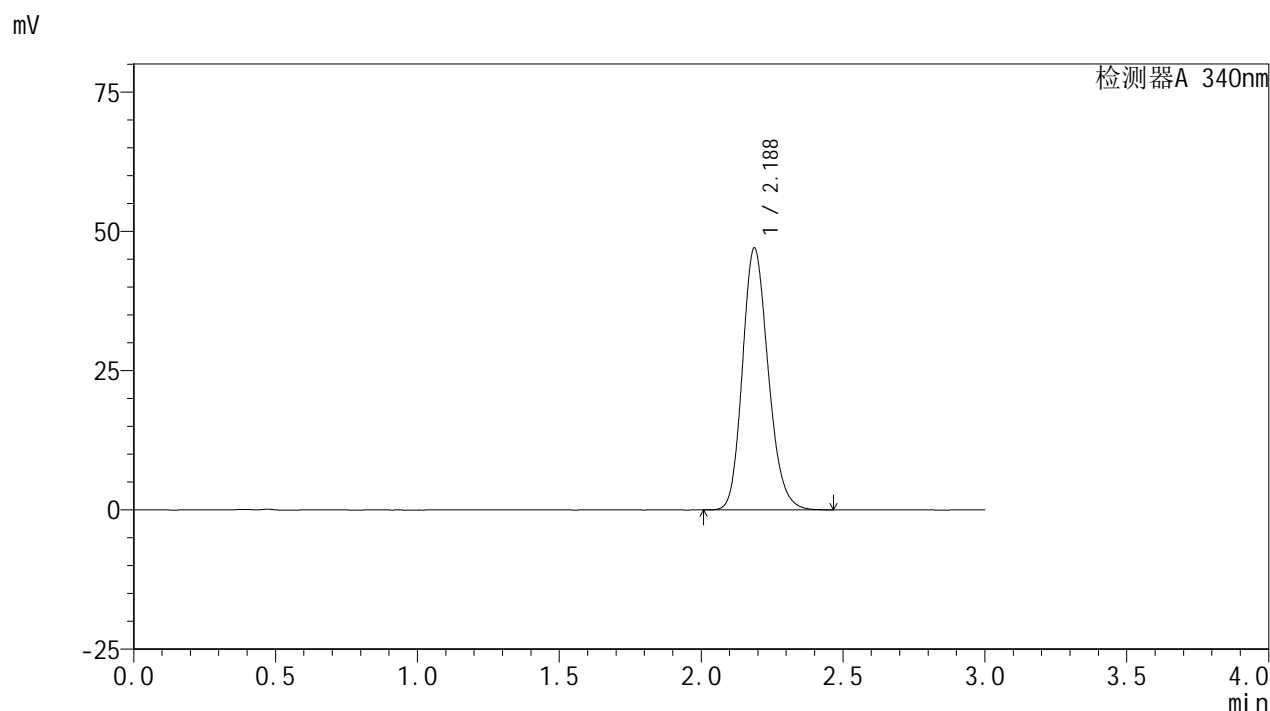
峰号	保留时间	面积	面积%	高度	理论塔板数(USP)	拖尾因子	分离度(USP)
1	2.187	302173	100.000	47691	2795	1.182	--
总计		302173	100.000	47691			

图188 乌帕替尼缓释片溶出曲线测定HPLC图谱
 自制品24091801-3批(30mg规格)-pH6.8介质-篮法-100转-480min-片4
 供试品溶液-1

<样品信息>

色谱柱 : XB-C18(50mm*4.6mm,5μm) 流速: 1.8ml/min
 柱温 : 30°C 波长: 340nm
 数据文件名: RC\$YMP-4103 - 0-27/24-1126-2 - zzp-24091801-3p-rcqx-pH6.8jz-30mg-lf100z-8h-P5.lcd
 方法文件名: RC\$YMP-4103 - YMP-4103-rcqx-FX273.lcm
 批处理文件名: RC\$YMP-4103 - 20240923-RCQX-FX273-1.lcb
 样品瓶号: 1-42
 进样体积: 10 μl 版本号:6.115
 分析时间: 2024/09/23 13:31:43 实验者: xiechaojun
 处理时间 (V2) : 2024/09/24 08:50:51 处理者: xiechaojun
 仪器型号: SHIMADZU LC-2050C(FX273)

<色谱图>



<峰表>

检测器A 340nm

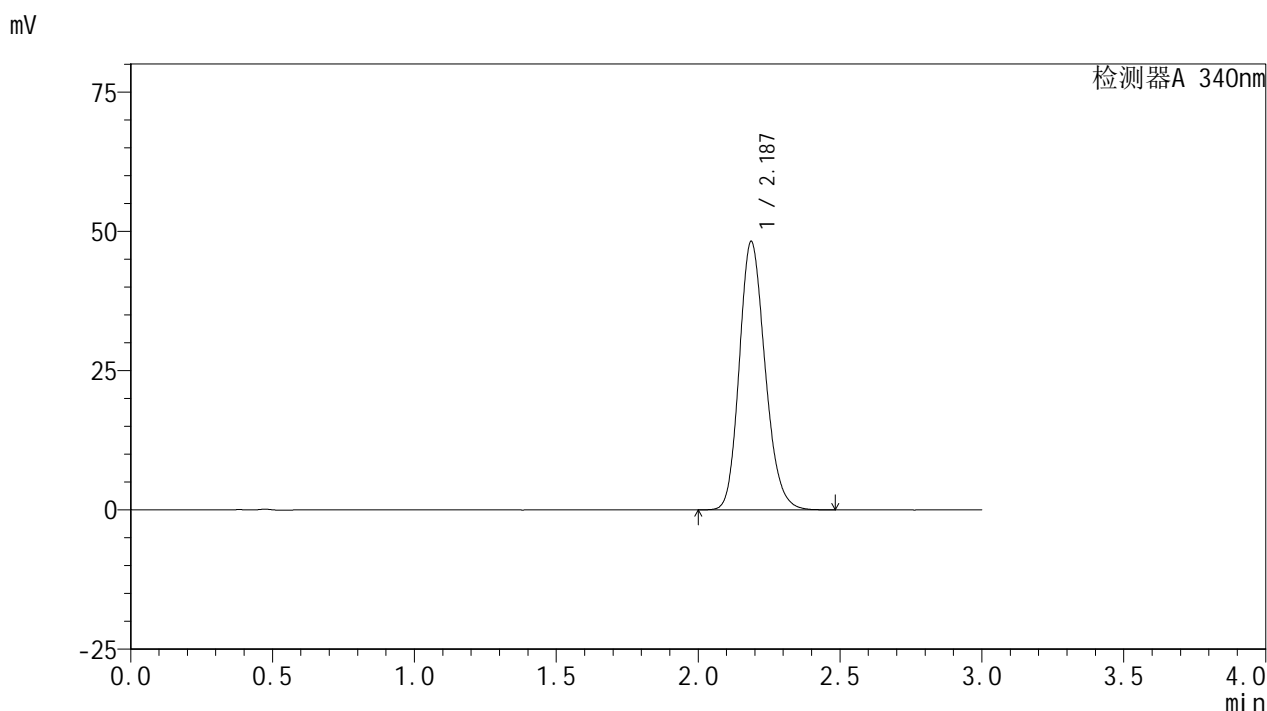
峰号	保留时间	面积	面积%	高度	理论塔板数(USP)	拖尾因子	分离度(USP)
1	2.188	297541	100.000	47027	2806	1.181	--
总计		297541	100.000	47027			

图189 乌帕替尼缓释片溶出曲线测定HPLC图谱
 自制品24091801-3批(30mg规格)-pH6.8介质-篮法-100转-480min-片5
 供试品溶液-1

<样品信息>

色谱柱 : XB-C18(50mm*4.6mm,5μm) 流速: 1.8ml/min
 柱温 : 30°C 波长: 340nm
 数据文件名: RC\$YMP-4103 - 0-27/24-1127-2 - zzp-24091801-3p-rcqx-pH6.8jz-30mg-lf100z-8h-P6.lcd
 方法文件名: RC\$YMP-4103 - YMP-4103-rcqx-FX273.lcm
 批处理文件名: RC\$YMP-4103 - 20240923-RCQX-FX273-1.lcb
 样品瓶号: 1-51
 进样体积: 10 μl 版本号:6.115
 分析时间: 2024/09/23 13:35:04 实验者: xiechaojun
 处理时间 (V2) : 2024/09/24 08:50:54 处理者: xiechaojun
 仪器型号: SHIMADZU LC-2050C(FX273)

<色谱图>



<峰表>

检测器A 340nm

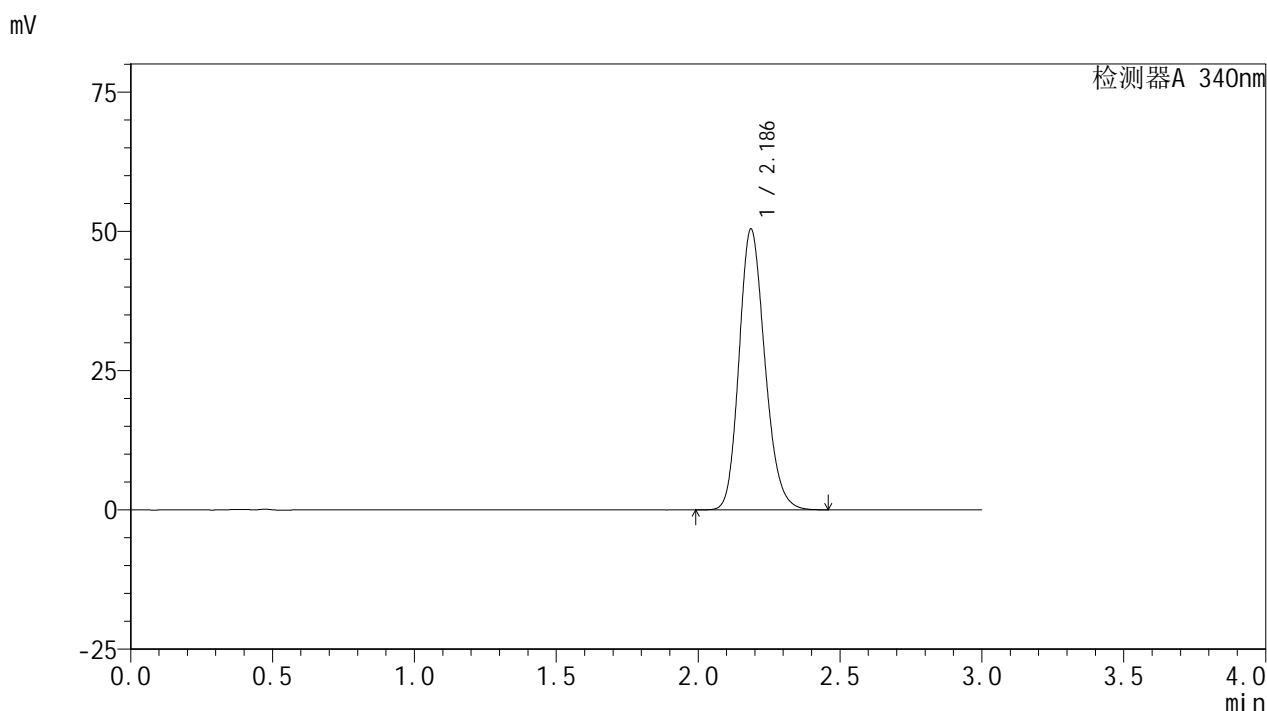
峰号	保留时间	面积	面积%	高度	理论塔板数(USP)	拖尾因子	分离度(USP)
1	2.187	305038	100.000	48179	2802	1.181	--
总计		305038	100.000	48179			

图190 乌帕替尼缓释片溶出曲线测定HPLC图谱
 自制品24091801-3批(30mg规格)-pH6.8介质-篮法-100转-480min-片6
 供试品溶液-1

<样品信息>

色谱柱 : XB-C18(50mm*4.6mm,5μm) 流速: 1.8ml/min
 柱温 : 30°C 波长: 340nm
 数据文件名: RC\$YMP-4103 - 0-27/24-1128-2 - zzp-24091801-3p-rcqx-pH6.8jz-30mg-lf100z-10h-P1.lcd
 方法文件名: RC\$YMP-4103 - YMP-4103-rcqx-FX273.lcm
 批处理文件名: RC\$YMP-4103 - 20240923-RCQX-FX273-1.lcb
 样品瓶号: 1-7
 进样体积: 10 μl 版本号:6.115
 分析时间: 2024/09/23 13:38:25 实验者: xiechaojun
 处理时间 (V2) : 2024/09/24 08:50:56 处理者: xiechaojun
 仪器型号: SHIMADZU LC-2050C(FX273)

<色谱图>



<峰表>

检测器A 340nm

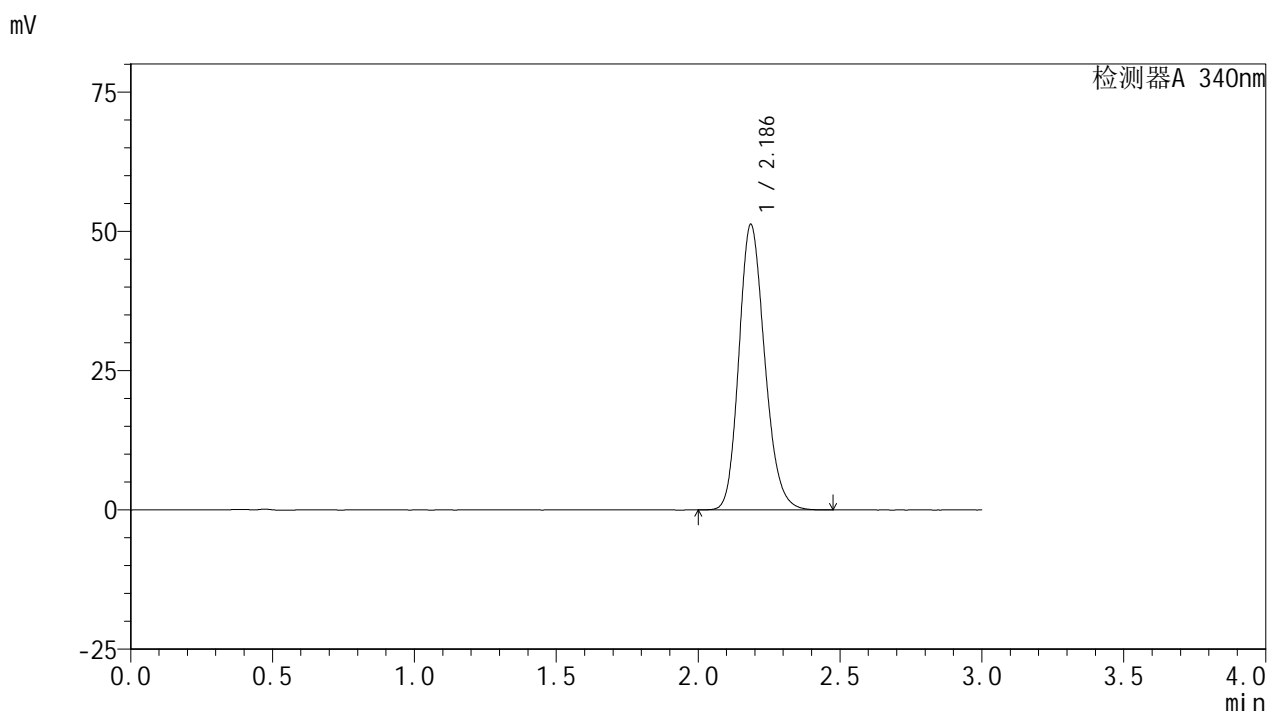
峰号	保留时间	面积	面积%	高度	理论塔板数(USP)	拖尾因子	分离度(USP)
1	2.186	318693	100.000	50366	2807	1.183	--
总计		318693	100.000	50366			

图191 乌帕替尼缓释片溶出曲线测定HPLC图谱
 自制品24091801-3批(30mg规格)-pH6.8介质-篮法-100转-600min-片1
 供试品溶液-1

<样品信息>

色谱柱 : XB-C18(50mm*4.6mm,5μm) 流速: 1.8ml/min
 柱温 : 30°C 波长: 340nm
 数据文件名: RC\$YMP-4103 - 0-27/24-1129-2 - zzp-24091801-3p-rcqx-pH6.8jz-30mg-lf100z-10h-P2.lcd
 方法文件名: RC\$YMP-4103 - YMP-4103-rcqx-FX273.lcm
 批处理文件名: RC\$YMP-4103 - 20240923-RCQX-FX273-1.lcb
 样品瓶号: 1-16
 进样体积: 10 μl 版本号:6.115
 分析时间: 2024/09/23 13:41:46 实验者: xiechaojun
 处理时间 (V2) : 2024/09/24 08:50:58 处理者: xiechaojun
 仪器型号: SHIMADZU LC-2050C(FX273)

<色谱图>



<峰表>

检测器A 340nm

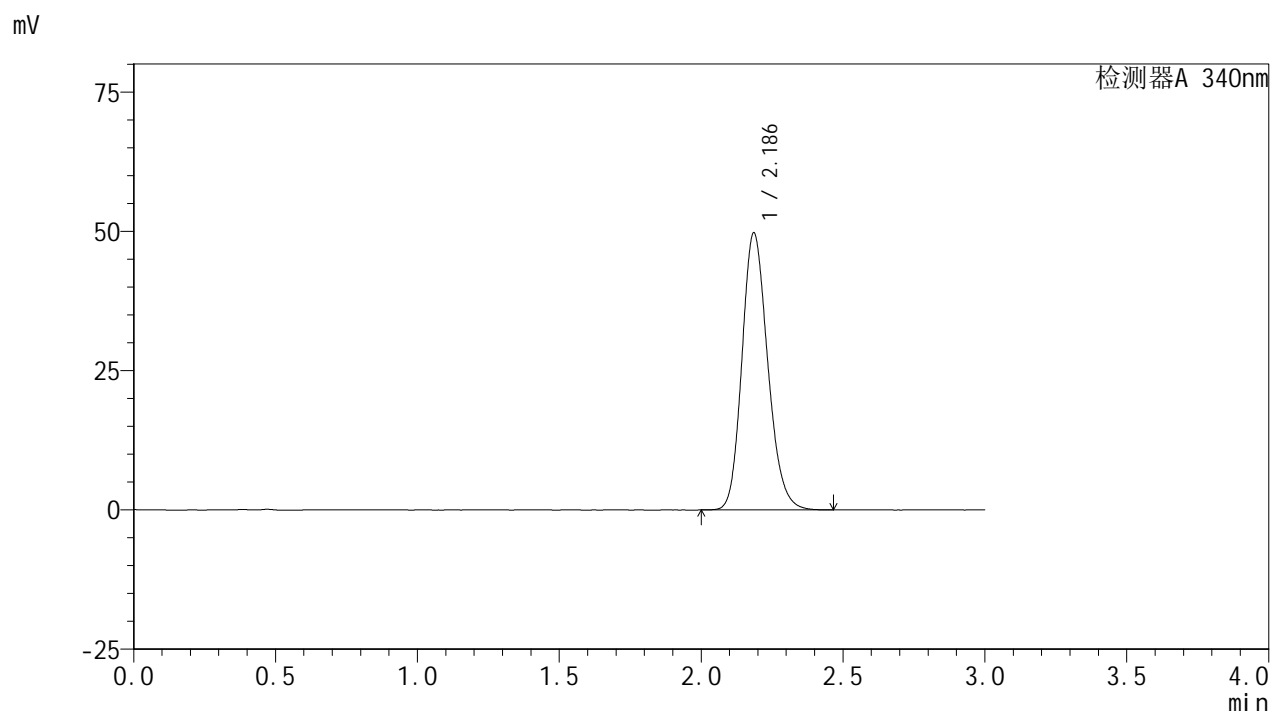
峰号	保留时间	面积	面积%	高度	理论塔板数(USP)	拖尾因子	分离度(USP)
1	2.186	324095	100.000	51144	2802	1.185	--
总计		324095	100.000	51144			

图192 乌帕替尼缓释片溶出曲线测定HPLC图谱
 自制品24091801-3批(30mg规格)-pH6.8介质-篮法-100转-600min-片2
 供试品溶液-1

<样品信息>

色谱柱 : XB-C18(50mm*4.6mm,5μm) 流速: 1.8ml/min
 柱温 : 30°C 波长: 340nm
 数据文件名: RC\$YMP-4103 - 0-27/24-1130-2 - zzp-24091801-3p-rcqx-pH6.8jz-30mg-lf100z-10h-P3.lcd
 方法文件名: RC\$YMP-4103 - YMP-4103-rcqx-FX273.lcm
 批处理文件名: RC\$YMP-4103 - 20240923-RCQX-FX273-1.lcb
 样品瓶号: 1-25
 进样体积: 10 μl 版本号:6.115
 分析时间: 2024/09/23 13:45:08 实验者: xiechaojun
 处理时间 (V2) : 2024/09/24 08:51:01 处理者: xiechaojun
 仪器型号: SHIMADZU LC-2050C(FX273)

<色谱图>



<峰表>

检测器A 340nm

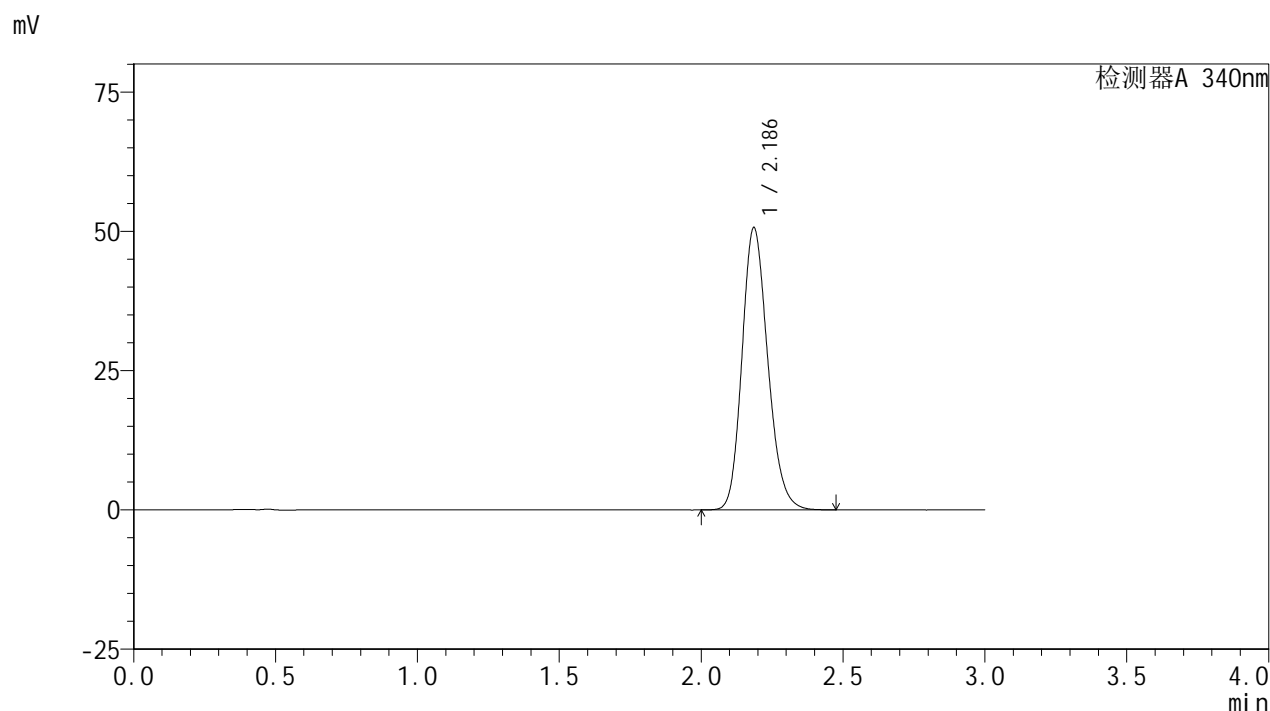
峰号	保留时间	面积	面积%	高度	理论塔板数(USP)	拖尾因子	分离度(USP)
1	2.186	314681	100.000	49653	2802	1.184	--
总计		314681	100.000	49653			

图193 乌帕替尼缓释片溶出曲线测定HPLC图谱
 自制品24091801-3批(30mg规格)-pH6.8介质-篮法-100转-600min-片3
 供试品溶液-1

<样品信息>

色谱柱 : XB-C18(50mm*4.6mm,5μm) 流速: 1.8ml/min
 柱温 : 30°C 波长: 340nm
 数据文件名: RC\$YMP-4103 - 0-27/24-1131-2 - zzp-24091801-3p-rcqx-pH6.8jz-30mg-lf100z-10h-P4.lcd
 方法文件名: RC\$YMP-4103 - YMP-4103-rcqx-FX273.lcm
 批处理文件名: RC\$YMP-4103 - 20240923-RCQX-FX273-1.lcb
 样品瓶号: 1-34
 进样体积: 10 μl 版本号:6.115
 分析时间: 2024/09/23 13:48:30 实验者: xiechaojun
 处理时间 (V2) : 2024/09/24 08:51:03 处理者: xiechaojun
 仪器型号: SHIMADZU LC-2050C(FX273)

<色谱图>



<峰表>

检测器A 340nm

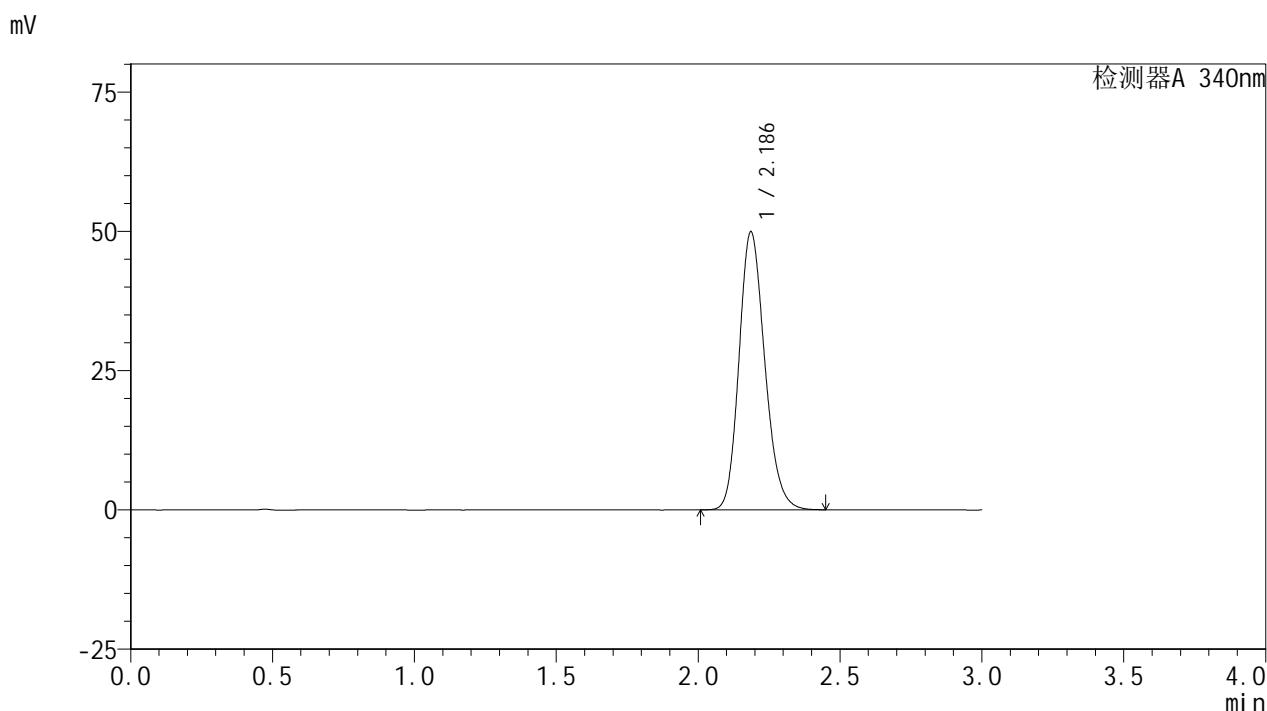
峰号	保留时间	面积	面积%	高度	理论塔板数(USP)	拖尾因子	分离度(USP)
1	2.186	320306	100.000	50592	2808	1.184	--
总计		320306	100.000	50592			

图194 乌帕替尼缓释片溶出曲线测定HPLC图谱
 自制品24091801-3批(30mg规格)-pH6.8介质-篮法-100转-600min-片4
 供试品溶液-1

<样品信息>

色谱柱 : XB-C18(50mm*4.6mm,5μm) 流速: 1.8ml/min
 柱温 : 30°C 波长: 340nm
 数据文件名: RC\$YMP-4103 - 0-27/24-1132-2 - zzp-24091801-3p-rcqx-pH6.8jz-30mg-lf100z-10h-P5.lcd
 方法文件名: RC\$YMP-4103 - YMP-4103-rcqx-FX273.lcm
 批处理文件名: RC\$YMP-4103 - 20240923-RCQX-FX273-1.lcb
 样品瓶号: 1-43
 进样体积: 10 μl 版本号:6.115
 分析时间: 2024/09/23 13:51:52 实验者: xiechaojun
 处理时间 (V2) : 2024/09/24 08:51:06 处理者: xiechaojun
 仪器型号: SHIMADZU LC-2050C(FX273)

<色谱图>



<峰表>

检测器A 340nm

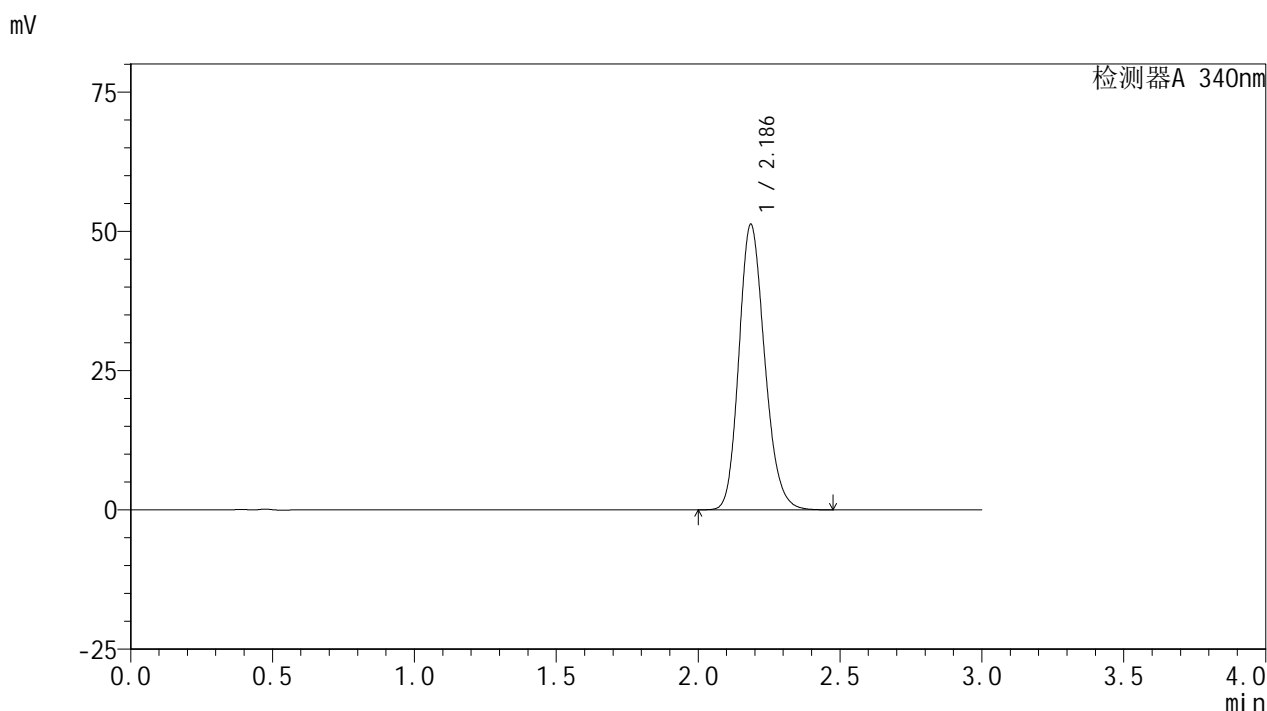
峰号	保留时间	面积	面积%	高度	理论塔板数(USP)	拖尾因子	分离度(USP)
1	2.186	315161	100.000	49850	2812	1.183	--
总计		315161	100.000	49850			

图195 乌帕替尼缓释片溶出曲线测定HPLC图谱
 自制品24091801-3批(30mg规格)-pH6.8介质-篮法-100转-600min-片5
 供试品溶液-1

<样品信息>

色谱柱 : XB-C18(50mm*4.6mm,5μm) 流速: 1.8ml/min
 柱温 : 30°C 波长: 340nm
 数据文件名: RC\$YMP-4103 - 0-27/24-1133-2 - zzp-24091801-3p-rcqx-pH6.8jz-30mg-lf100z-10h-P6.lcd
 方法文件名: RC\$YMP-4103 - YMP-4103-rcqx-FX273.lcm
 批处理文件名: RC\$YMP-4103 - 20240923-RCQX-FX273-1.lcb
 样品瓶号: 1-52
 进样体积: 10 μl 版本号:6.115
 分析时间: 2024/09/23 13:55:14 实验者: xiechaojun
 处理时间 (V2) : 2024/09/24 08:51:09 处理者: xiechaojun
 仪器型号: SHIMADZU LC-2050C(FX273)

<色谱图>



<峰表>

检测器A 340nm

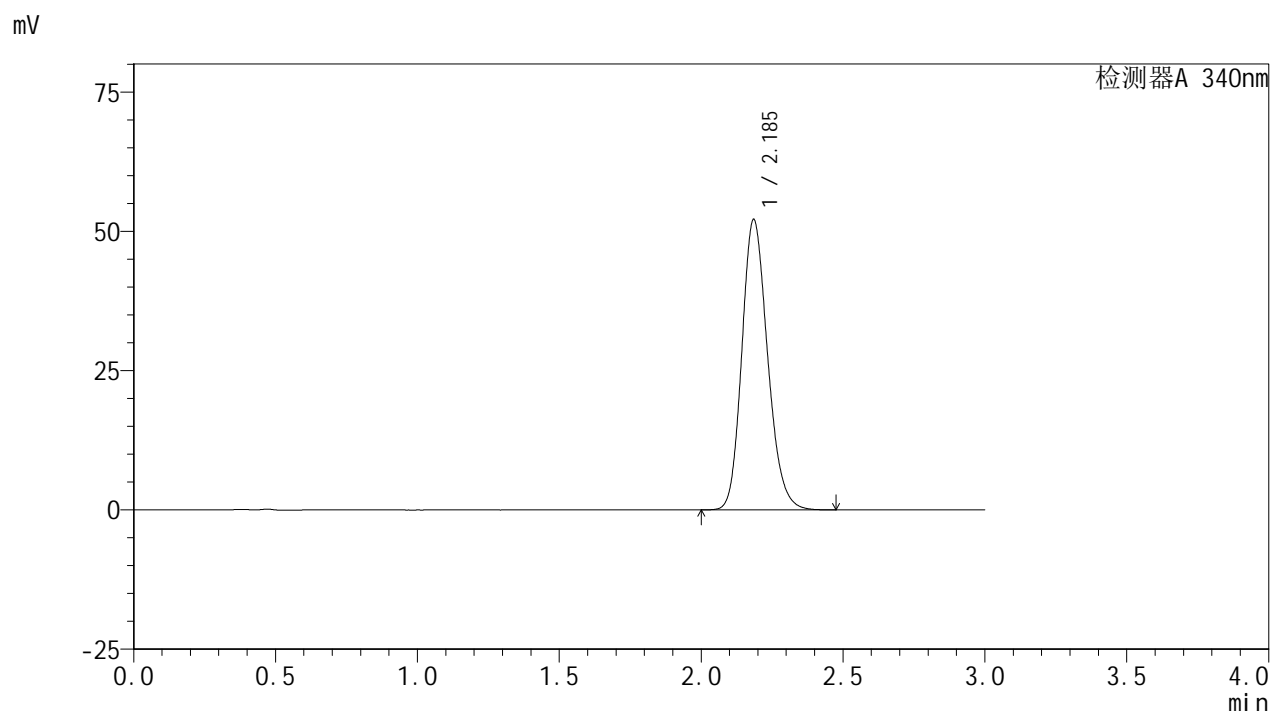
峰号	保留时间	面积	面积%	高度	理论塔板数(USP)	拖尾因子	分离度(USP)
1	2.186	323672	100.000	51162	2812	1.184	--
总计		323672	100.000	51162			

图196 乌帕替尼缓释片溶出曲线测定HPLC图谱
 自制品24091801-3批(30mg规格)-pH6.8介质-篮法-100转-600min-片6
 供试品溶液-1

<样品信息>

色谱柱 : XB-C18(50mm*4.6mm,5μm) 流速: 1.8ml/min
 柱温 : 30°C 波长: 340nm
 数据文件名: RC\$YMP-4103 - 0-27/24-1134-2 - zzp-24091801-3p-rcqx-pH6.8jz-30mg-lf100z-12h-P1.lcd
 方法文件名: RC\$YMP-4103 - YMP-4103-rcqx-FX273.lcm
 批处理文件名: RC\$YMP-4103 - 20240923-RCQX-FX273-1.lcb
 样品瓶号: 1-8
 进样体积: 10 μl 版本号:6.115
 分析时间: 2024/09/23 13:58:37 实验者: xiechaojun
 处理时间 (V2) : 2024/09/24 08:51:11 处理者: xiechaojun
 仪器型号: SHIMADZU LC-2050C(FX273)

<色谱图>



<峰表>

检测器A 340nm

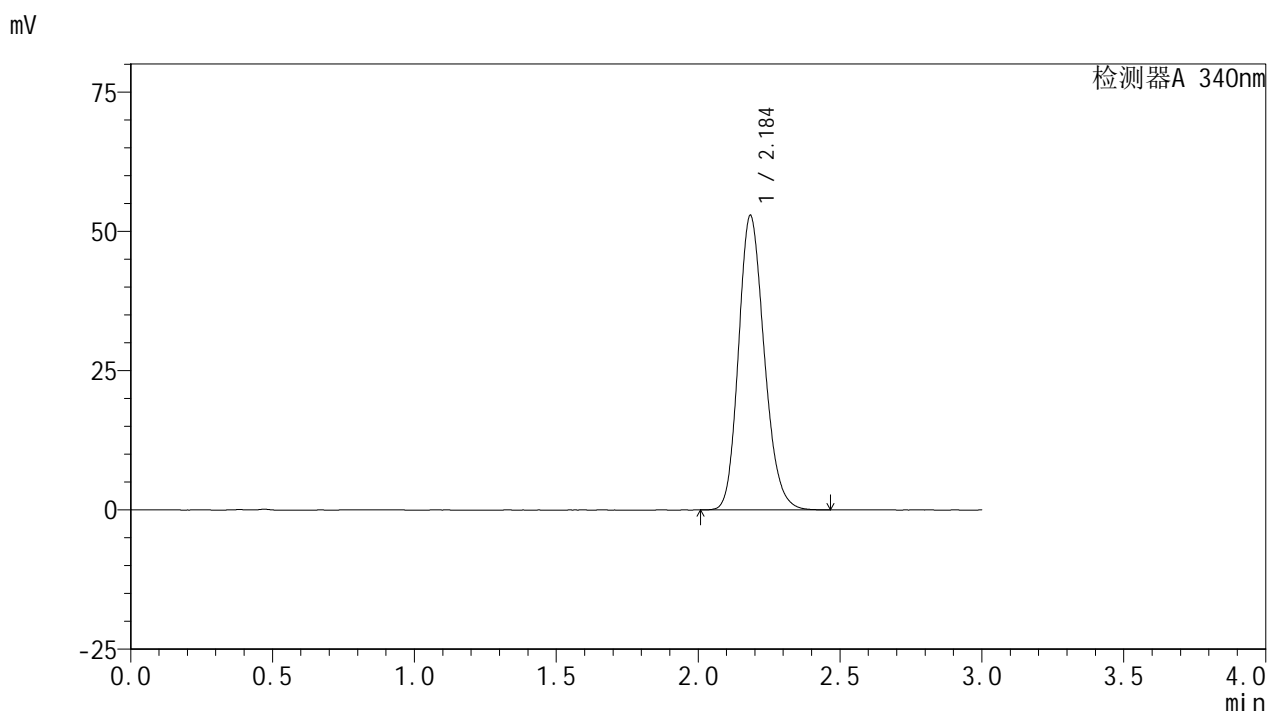
峰号	保留时间	面积	面积%	高度	理论塔板数(USP)	拖尾因子	分离度(USP)
1	2.185	329234	100.000	51988	2808	1.186	--
总计		329234	100.000	51988			

图197 乌帕替尼缓释片溶出曲线测定HPLC图谱
 自制品24091801-3批(30mg规格)-pH6.8介质-篮法-100转-720min-片1
 供试品溶液-1

<样品信息>

色谱柱 : XB-C18(50mm*4.6mm,5μm) 流速: 1.8ml/min
 柱温 : 30°C 波长: 340nm
 数据文件名: RCMYMP-4103 - 0-27/24-1135-2 - zzp-24091801-3p-rcqx-pH6.8jz-30mg-lf100z-12h-P2.lcd
 方法文件名: RCMYMP-4103 - YMP-4103-rcqx-FX273.lcm
 批处理文件名: RCMYMP-4103 - 20240923-RCQX-FX273-1.lcb
 样品瓶号: 1-17
 进样体积: 10 μl 版本号: 6.115
 分析时间: 2024/09/23 14:02:00 实验者: xiechaojun
 处理时间 (V2) : 2024/09/24 08:51:13 处理者: xiechaojun
 仪器型号: SHIMADZU LC-2050C(FX273)

<色谱图>



<峰表>

检测器A 340nm

峰号	保留时间	面积	面积%	高度	理论塔板数(USP)	拖尾因子	分离度(USP)
1	2.184	333854	100.000	52634	2803	1.187	--
总计		333854	100.000	52634			

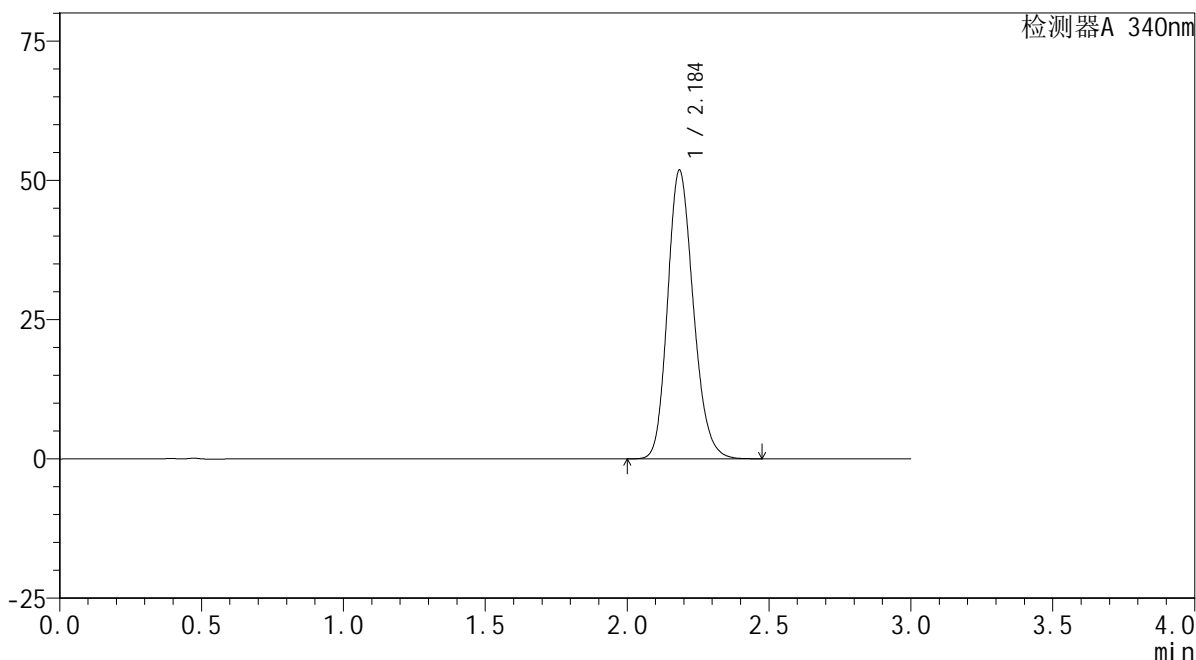
图198 乌帕替尼缓释片溶出曲线测定HPLC图谱
 自制品24091801-3批(30mg规格)-pH6.8介质-篮法-100转-720min-片2
 供试品溶液-1

<样品信息>

色谱柱 : XB-C18(50mm*4.6mm,5μm) 流速: 1.8ml/min
 柱温 : 30°C 波长: 340nm
 数据文件名: RC\$YMP-4103 - 0-27/24-1136-2 - zzp-24091801-3p-rcqx-pH6.8jz-30mg-lf100z-12h-P3.lcd
 方法文件名: RC\$YMP-4103 - YMP-4103-rcqx-FX273.lcm
 批处理文件名: RC\$YMP-4103 - 20240923-RCQX-FX273-1.lcb
 样品瓶号: 1-26
 进样体积: 10 μl 版本号:6.115
 分析时间: 2024/09/23 14:05:22 实验者: xiechaojun
 处理时间 (V2) : 2024/09/24 08:51:16 处理者: xiechaojun
 仪器型号: SHIMADZU LC-2050C(FX273)

<色谱图>

mV



<峰表>

检测器A 340nm

峰号	保留时间	面积	面积%	高度	理论塔板数(USP)	拖尾因子	分离度(USP)
1	2.184	327364	100.000	51560	2803	1.186	--
总计		327364	100.000	51560			

图199 乌帕替尼缓释片溶出曲线测定HPLC图谱
 自制品24091801-3批(30mg规格)-pH6.8介质-篮法-100转-720min-片3
 供试品溶液-1



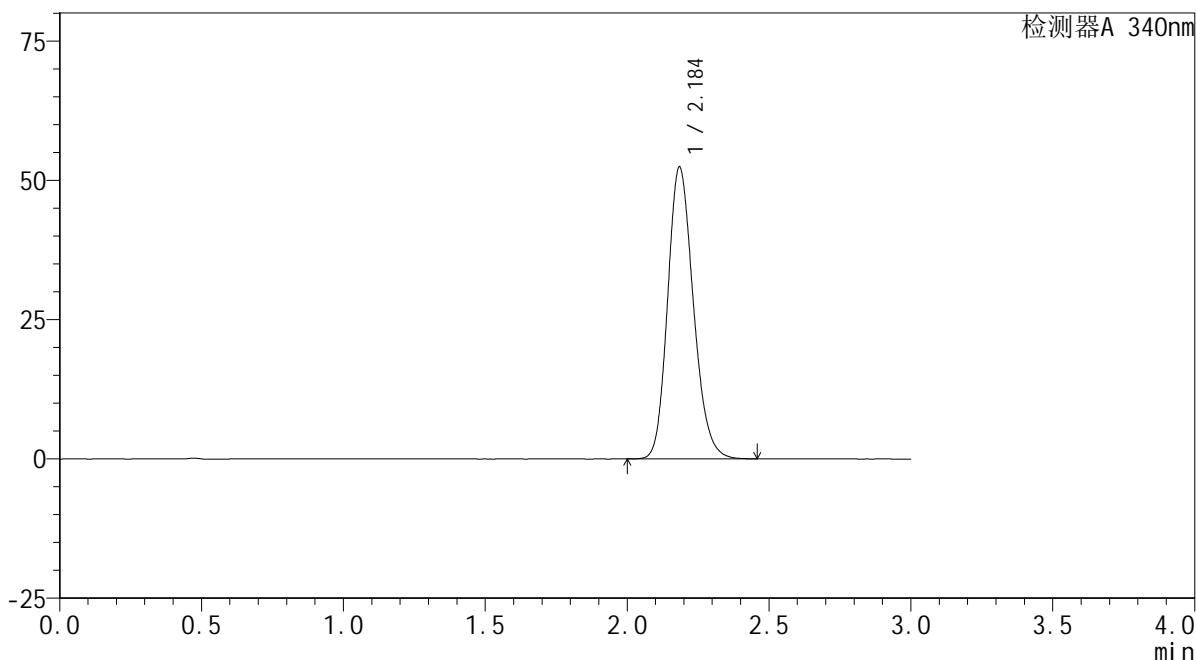
YMP-4103

<样品信息>

色谱柱 : XB-C18(50mm*4.6mm,5μm) 流速: 1.8ml/min
 柱温 : 30°C 波长: 340nm
 数据文件名: RC\$YMP-4103 - 0-27/24-1137-2 - zzp-24091801-3p-rcqx-pH6.8jz-30mg-lf100z-12h-P4.lcd
 方法文件名: RC\$YMP-4103 - YMP-4103-rcqx-FX273.lcm
 批处理文件名: RC\$YMP-4103 - 20240923-RCQX-FX273-1.lcb
 样品瓶号: 1-35
 进样体积: 10 μl 版本号:6.115
 分析时间: 2024/09/23 14:08:45 实验者: xiechaojun
 处理时间 (V2) : 2024/09/24 08:51:18 处理者: xiechaojun
 仪器型号: SHIMADZU LC-2050C(FX273)

<色谱图>

mV



<峰表>

检测器A 340nm

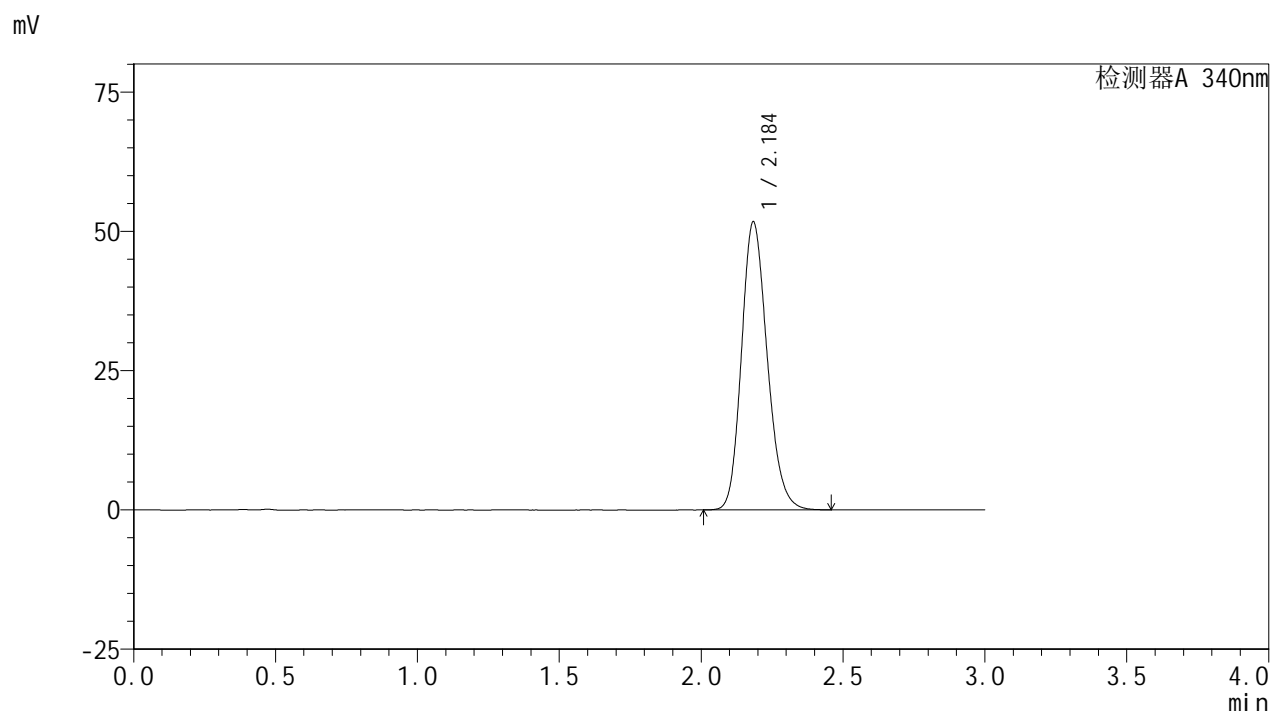
峰号	保留时间	面积	面积%	高度	理论塔板数(USP)	拖尾因子	分离度(USP)
1	2.184	330730	100.000	52159	2807	1.185	--
总计		330730	100.000	52159			

图200 乌帕替尼缓释片溶出曲线测定HPLC图谱
 自制品24091801-3批(30mg规格)-pH6.8介质-篮法-100转-720min-片4
 供试品溶液-1

<样品信息>

色谱柱 : XB-C18(50mm*4.6mm,5μm) 流速: 1.8ml/min
 柱温 : 30°C 波长: 340nm
 数据文件名: RC\$YMP-4103 - 0-27/24-1138-2 - zzp-24091801-3p-rcqx-pH6.8jz-30mg-lf100z-12h-P5.lcd
 方法文件名: RC\$YMP-4103 - YMP-4103-rcqx-FX273.lcm
 批处理文件名: RC\$YMP-4103 - 20240923-RCQX-FX273-1.lcb
 样品瓶号: 1-44
 进样体积: 10 μl 版本号:6.115
 分析时间: 2024/09/23 14:12:07 实验者: xiechaojun
 处理时间 (V2) : 2024/09/24 08:51:21 处理者: xiechaojun
 仪器型号: SHIMADZU LC-2050C(FX273)

<色谱图>



<峰表>

检测器A 340nm

峰号	保留时间	面积	面积%	高度	理论塔板数(USP)	拖尾因子	分离度(USP)
1	2.184	326530	100.000	51499	2803	1.186	--
总计		326530	100.000	51499			

图201 乌帕替尼缓释片溶出曲线测定HPLC图谱
 自制品24091801-3批(30mg规格)-pH6.8介质-篮法-100转-720min-片5
 供试品溶液-1



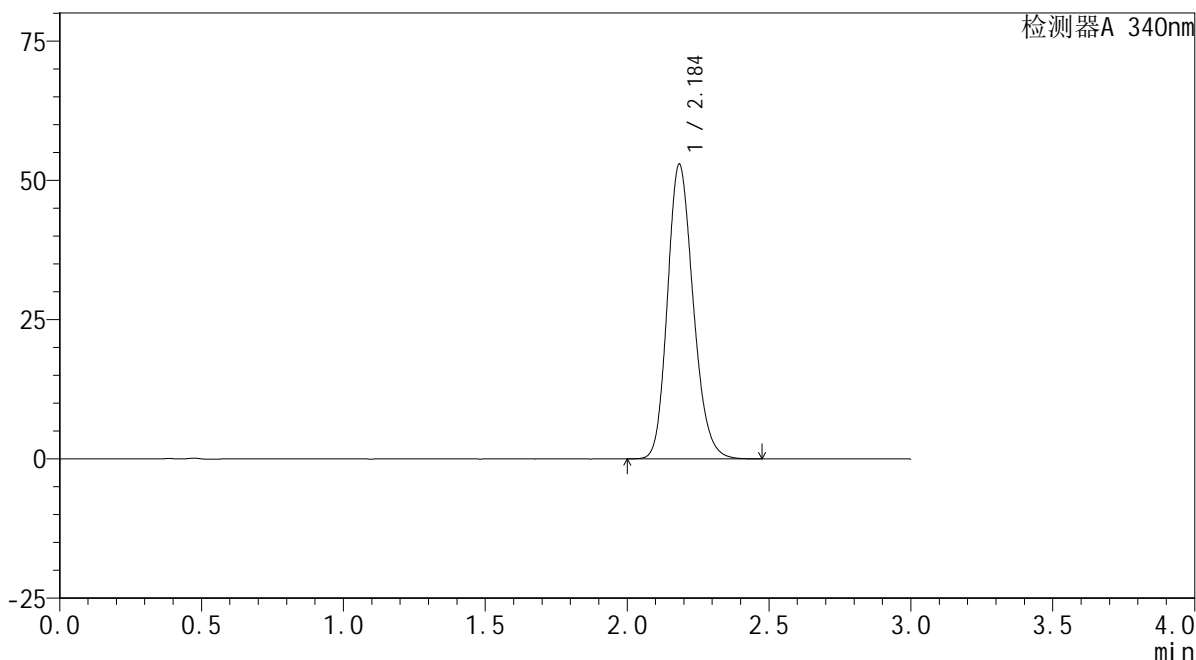
YMP-4103

<样品信息>

色谱柱 : XB-C18(50mm*4.6mm,5μm) 流速: 1.8ml/min
 柱温 : 30°C 波长: 340nm
 数据文件名: RC\$YMP-4103 - 0-27/24-1139-2 - zzp-24091801-3p-rcqx-pH6.8jz-30mg-lf100z-12h-P6.lcd
 方法文件名: RC\$YMP-4103 - YMP-4103-rcqx-FX273.lcm
 批处理文件名: RC\$YMP-4103 - 20240923-RCQX-FX273-1.lcb
 样品瓶号: 1-53
 进样体积: 10 μl 版本号:6.115
 分析时间: 2024/09/23 14:15:29 实验者: xiechaojun
 处理时间 (V2) : 2024/09/24 08:51:24 处理者: xiechaojun
 仪器型号: SHIMADZU LC-2050C(FX273)

<色谱图>

mV



<峰表>

检测器A 340nm

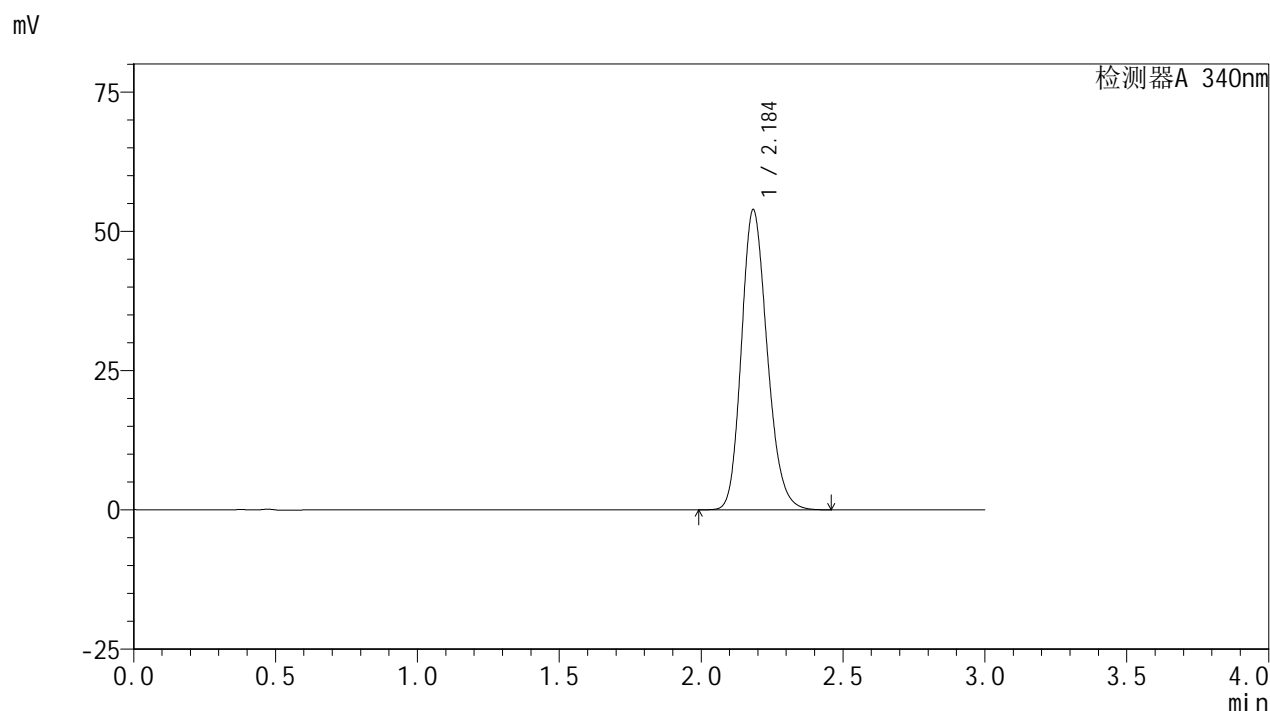
峰号	保留时间	面积	面积%	高度	理论塔板数(USP)	拖尾因子	分离度(USP)
1	2.184	334310	100.000	52692	2801	1.187	--
总计		334310	100.000	52692			

图202 乌帕替尼缓释片溶出曲线测定HPLC图谱
 自制品24091801-3批(30mg规格)-pH6.8介质-篮法-100转-720min-片6
 供试品溶液-1

<样品信息>

色谱柱 : XB-C18(50mm*4.6mm,5μm) 流速: 1.8ml/min
 柱温 : 30°C 波长: 340nm
 数据文件名: RC\$YMP-4103 - 0-27/24-1140-2 - zzp-24091801-3p-rcqx-pH6.8jz-30mg-lf100z-16h-P1.lcd
 方法文件名: RC\$YMP-4103 - YMP-4103-rcqx-FX273.lcm
 批处理文件名: RC\$YMP-4103 - 20240923-RCQX-FX273-1.lcb
 样品瓶号: 3-1
 进样体积: 10 μl 版本号:6.115
 分析时间: 2024/09/23 14:18:49 实验者: xiechaojun
 处理时间 (V2) : 2024/09/24 08:51:26 处理者: xiechaojun
 仪器型号: SHIMADZU LC-2050C(FX273)

<色谱图>



<峰表>

检测器A 340nm

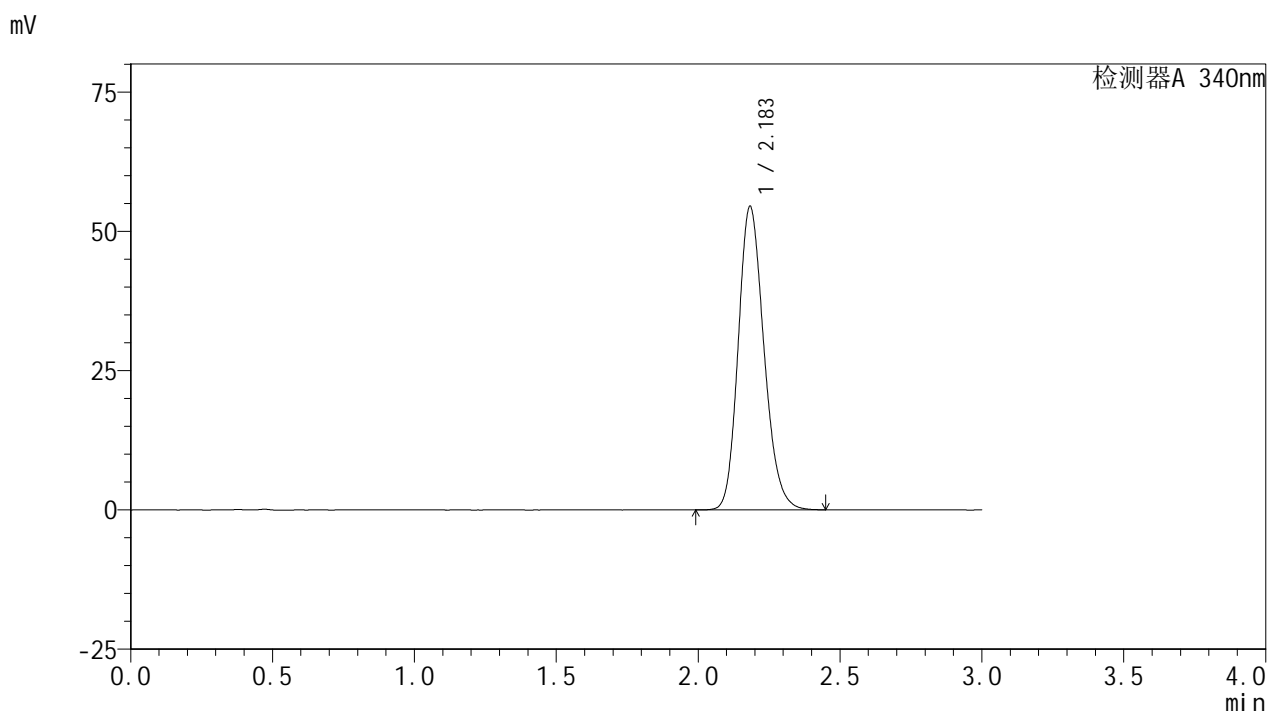
峰号	保留时间	面积	面积%	高度	理论塔板数(USP)	拖尾因子	分离度(USP)
1	2.184	340447	100.000	53695	2798	1.190	--
总计		340447	100.000	53695			

图203 乌帕替尼缓释片溶出曲线测定HPLC图谱
 自制品24091801-3批(30mg规格)-pH6.8介质-篮法-100转-960min-片1
 供试品溶液-1

<样品信息>

色谱柱 : XB-C18(50mm*4.6mm,5μm) 流速: 1.8ml/min
 柱温 : 30°C 波长: 340nm
 数据文件名: RC\$YMP-4103 - 0-27/24-1141-2 - zzp-24091801-3p-rcqx-pH6.8jz-30mg-lf100z-16h-P2.lcd
 方法文件名: RC\$YMP-4103 - YMP-4103-rcqx-FX273.lcm
 批处理文件名: RC\$YMP-4103 - 20240923-RCQX-FX273-1.lcb
 样品瓶号: 3-10
 进样体积: 10 μl 版本号:6.115
 分析时间: 2024/09/23 14:22:10 实验者: xiechaojun
 处理时间 (V2) : 2024/09/24 08:51:29 处理者: xiechaojun
 仪器型号: SHIMADZU LC-2050C(FX273)

<色谱图>



<峰表>

检测器A 340nm

峰号	保留时间	面积	面积%	高度	理论塔板数(USP)	拖尾因子	分离度(USP)
1	2.183	344062	100.000	54355	2798	1.188	--
总计		344062	100.000	54355			

图204 乌帕替尼缓释片溶出曲线测定HPLC图谱
 自制品24091801-3批(30mg规格)-pH6.8介质-篮法-100转-960min-片2
 供试品溶液-1



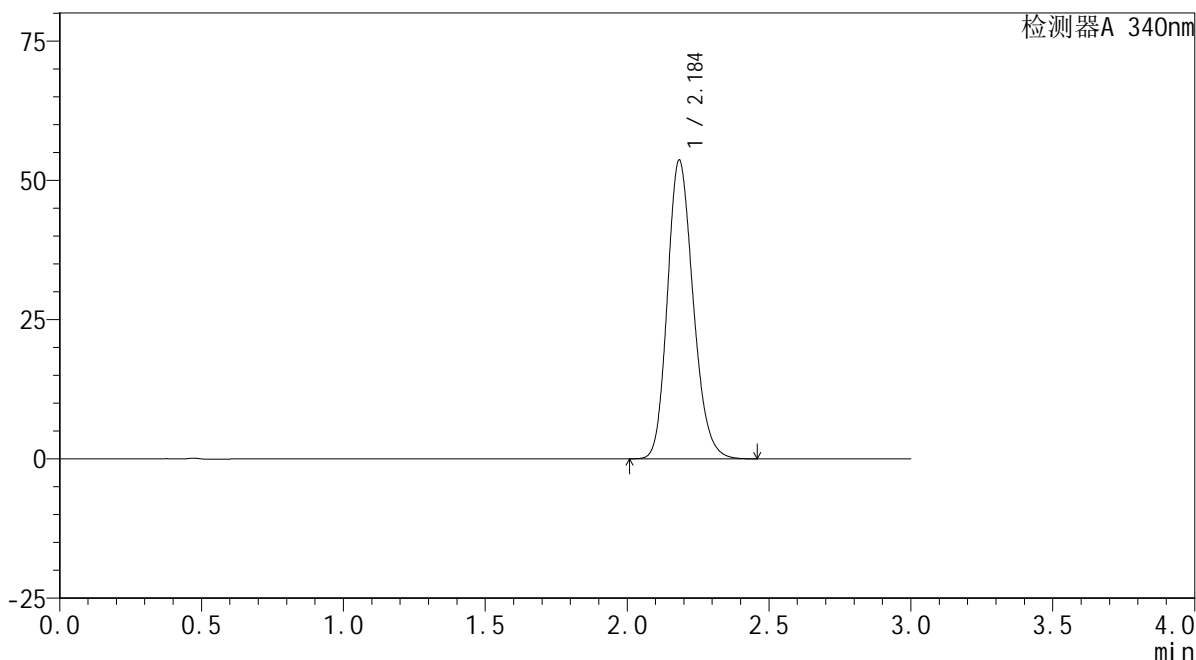
YMP-4103

<样品信息>

色谱柱 : XB-C18(50mm*4.6mm,5μm) 流速: 1.8ml/min
 柱温 : 30°C 波长: 340nm
 数据文件名: RC\$YMP-4103 - 0-27/24-1142-2 - zzp-24091801-3p-rcqx-pH6.8jz-30mg-lf100z-16h-P3.lcd
 方法文件名: RC\$YMP-4103 - YMP-4103-rcqx-FX273.lcm
 批处理文件名: RC\$YMP-4103 - 20240923-RCQX-FX273-1.lcb
 样品瓶号: 3-19
 进样体积: 10 μl 版本号:6.115
 分析时间: 2024/09/23 14:25:31 实验者: xiechaojun
 处理时间 (V2) : 2024/09/24 08:51:31 处理者: xiechaojun
 仪器型号: SHIMADZU LC-2050C(FX273)

<色谱图>

mV



<峰表>

检测器A 340nm

峰号	保留时间	面积	面积%	高度	理论塔板数(USP)	拖尾因子	分离度(USP)
1	2.184	338716	100.000	53433	2800	1.189	--
总计		338716	100.000	53433			

图205 乌帕替尼缓释片溶出曲线测定HPLC图谱
 自制品24091801-3批(30mg规格)-pH6.8介质-篮法-100转-960min-片3
 供试品溶液-1



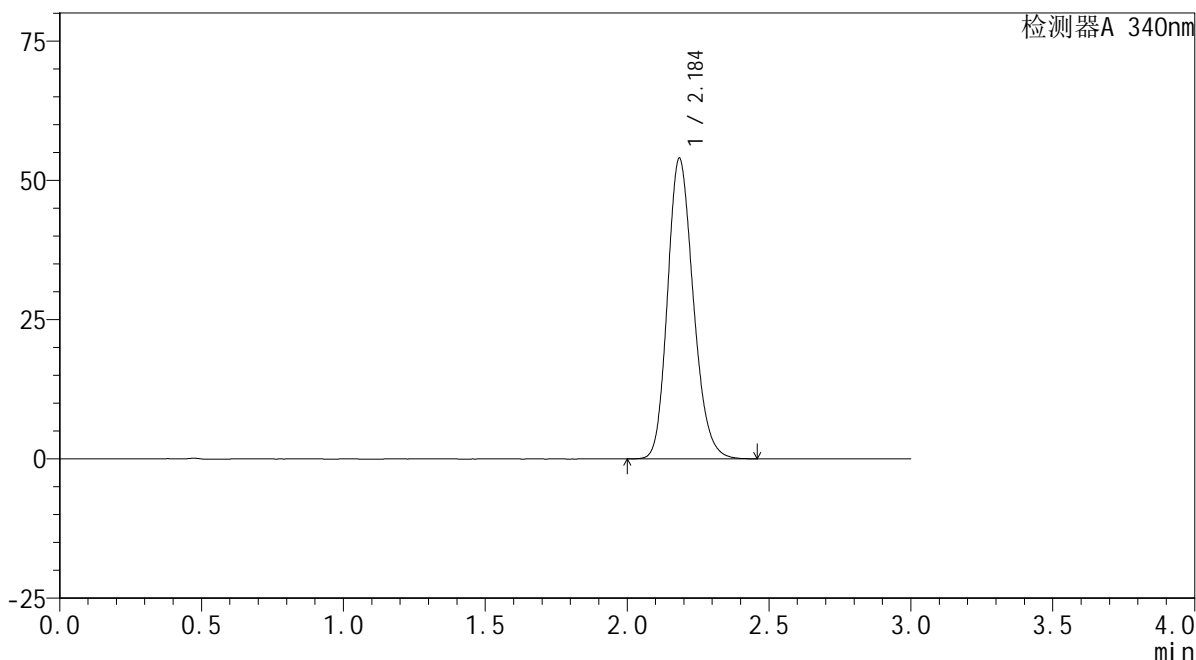
YMP-4103

<样品信息>

色谱柱 : XB-C18(50mm*4.6mm,5μm) 流速: 1.8ml/min
 柱温 : 30°C 波长: 340nm
 数据文件名: RC\$YMP-4103 - 0-27/24-1143-2 - zzp-24091801-3p-rcqx-pH6.8jz-30mg-lf100z-16h-P4.lcd
 方法文件名: RC\$YMP-4103 - YMP-4103-rcqx-FX273.lcm
 批处理文件名: RC\$YMP-4103 - 20240923-RCQX-FX273-1.lcb
 样品瓶号: 3-28
 进样体积: 10 μl 版本号:6.115
 分析时间: 2024/09/23 14:28:53 实验者: xiechaojun
 处理时间 (V2) : 2024/09/24 08:51:34 处理者: xiechaojun
 仪器型号: SHIMADZU LC-2050C(FX273)

<色谱图>

mV



<峰表>

检测器A 340nm

峰号	保留时间	面积	面积%	高度	理论塔板数(USP)	拖尾因子	分离度(USP)
1	2.184	341399	100.000	53717	2795	1.189	--
总计		341399	100.000	53717			

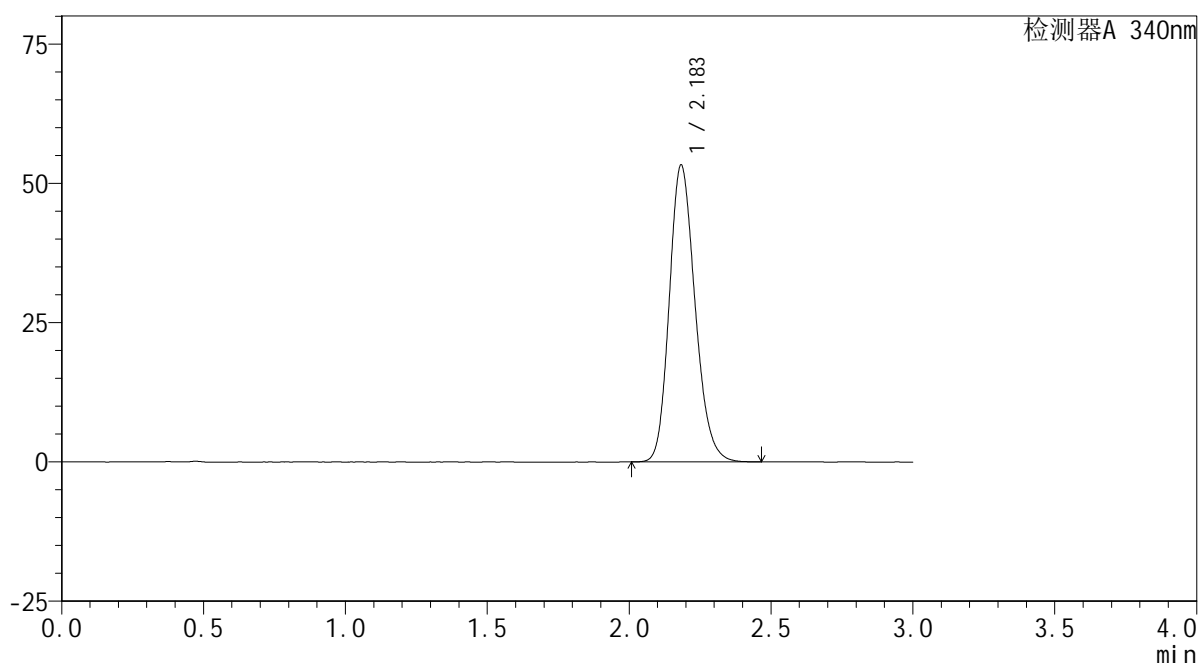
图206 乌帕替尼缓释片溶出曲线测定HPLC图谱
 自制品24091801-3批(30mg规格)-pH6.8介质-篮法-100转-960min-片4
 供试品溶液-1

<样品信息>

色谱柱 : XB-C18(50mm*4.6mm,5 μ m) 流速: 1.8ml/min
 柱温 : 30 $^{\circ}$ C 波长: 340nm
 数据文件名: RCSYMP-4103 - 0-27/24-1144-2 - zzp-24091801-3p-rcqx-pH6.8jz-30mg-lf100z-16h-P5.lcd
 方法文件名: RCSYMP-4103 - YMP-4103-rcqx-FX273.lcm
 批处理文件名: RCSYMP-4103 - 20240923-RCQX-FX273-1.lcb
 样品瓶号: 3-37
 进样体积: 10 μ l 版本号:6.115
 分析时间: 2024/09/23 14:32:13 实验者: xiechaojun
 处理时间 (V2) : 2024/09/24 08:51:36 处理者: xiechaojun
 仪器型号: SHIMADZU LC-2050C(FX273)

<色谱图>

mV



<峰表>

检测器A 340nm

峰号	保留时间	面积	面积%	高度	理论塔板数(USP)	拖尾因子	分离度(USP)
1	2.183	336987	100.000	53156	2797	1.188	--
总计		336987	100.000	53156			

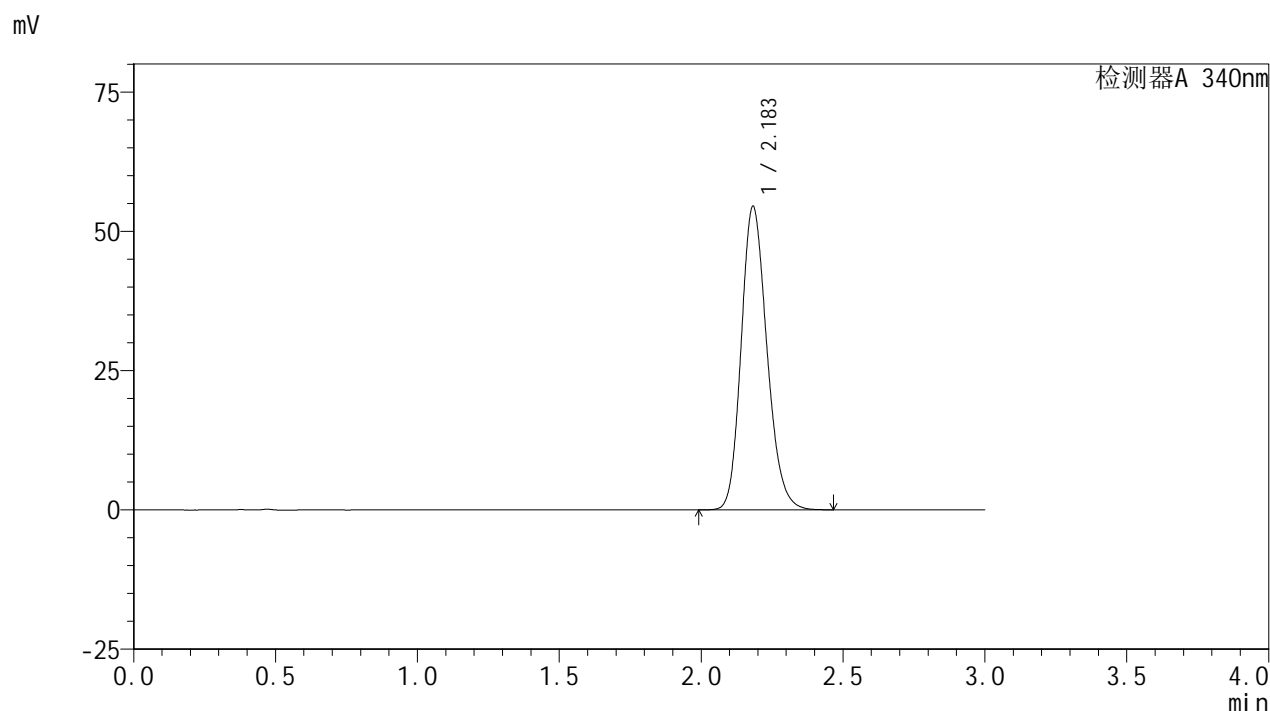


YMP-4103

<样品信息>

色谱柱 : XB-C18(50mm*4.6mm,5μm) 流速: 1.8ml/min
 柱温 : 30°C 波长: 340nm
 数据文件名: RC\$YMP-4103 - 0-27/24-1145-2 - zzp-24091801-3p-rcqx-pH6.8jz-30mg-lf100z-16h-P6.lcd
 方法文件名: RC\$YMP-4103 - YMP-4103-rcqx-FX273.lcm
 批处理文件名: RC\$YMP-4103 - 20240923-RCQX-FX273-1.lcb
 样品瓶号: 3-46
 进样体积: 10 μl 版本号:6.115
 分析时间: 2024/09/23 14:35:34 实验者: xiechaojun
 处理时间 (V2) : 2024/09/24 08:51:39 处理者: xiechaojun
 仪器型号: SHIMADZU LC-2050C(FX273)

<色谱图>



<峰表>

检测器A 340nm

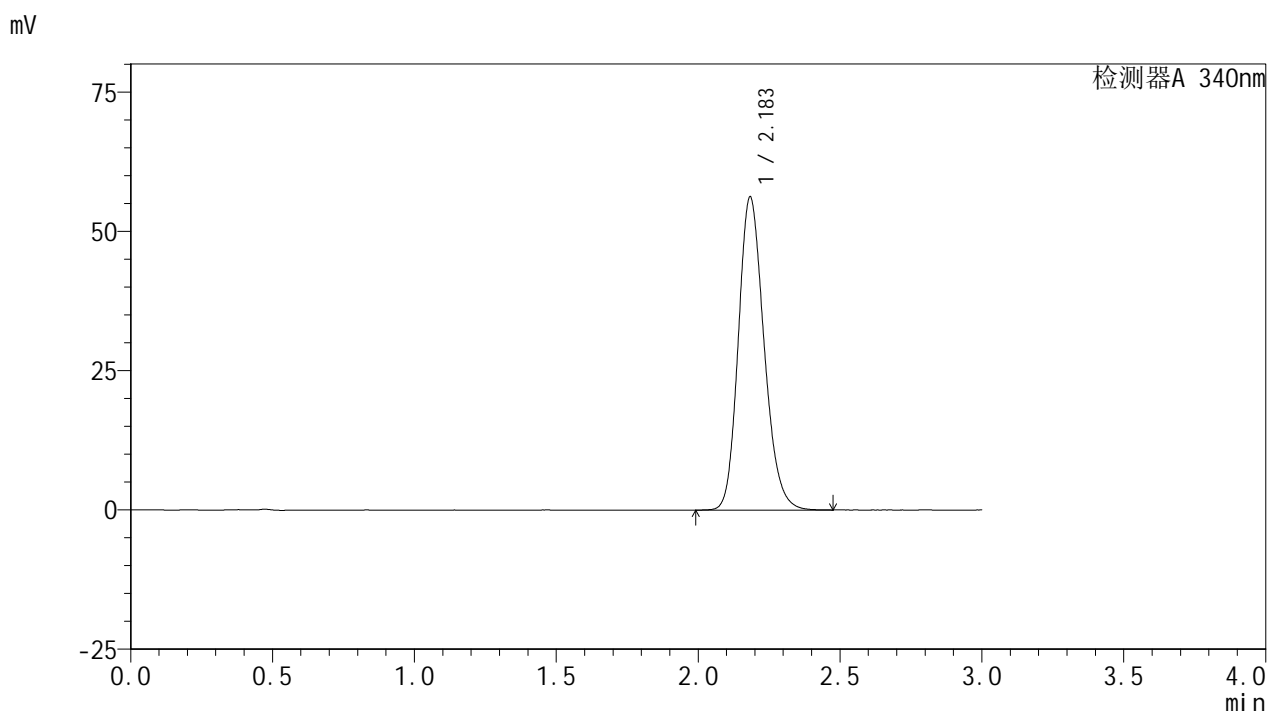
峰号	保留时间	面积	面积%	高度	理论塔板数(USP)	拖尾因子	分离度(USP)
1	2.183	344295	100.000	54391	2799	1.189	--
总计		344295	100.000	54391			

图208 乌帕替尼缓释片溶出曲线测定HPLC图谱
 自制品24091801-3批(30mg规格)-pH6.8介质-篮法-100转-960min-片6
 供试品溶液-1

<样品信息>

色谱柱 : XB-C18(50mm*4.6mm,5μm) 流速: 1.8ml/min
 柱温 : 30°C 波长: 340nm
 数据文件名: RC\$YMP-4103 - 0-27/24-1146-2 - zzp-24091801-3p-rcqx-pH6.8jz-30mg-lf100z-20h-P1.lcd
 方法文件名: RC\$YMP-4103 - YMP-4103-rcqx-FX273.lcm
 批处理文件名: RC\$YMP-4103 - 20240923-RCQX-FX273-1.lcb
 样品瓶号: 3-2
 进样体积: 10 μl 版本号:6.115
 分析时间: 2024/09/23 14:38:55 实验者: xiechaojun
 处理时间 (V2) : 2024/09/24 08:51:42 处理者: xiechaojun
 仪器型号: SHIMADZU LC-2050C(FX273)

<色谱图>



<峰表>

检测器A 340nm

峰号	保留时间	面积	面积%	高度	理论塔板数(USP)	拖尾因子	分离度(USP)
1	2.183	354777	100.000	56057	2806	1.192	--
总计		354777	100.000	56057			

图209 乌帕替尼缓释片溶出曲线测定HPLC图谱
 自制品24091801-3批(30mg规格)-pH6.8介质-篮法-100转-1200min-片1
 供试品溶液-1

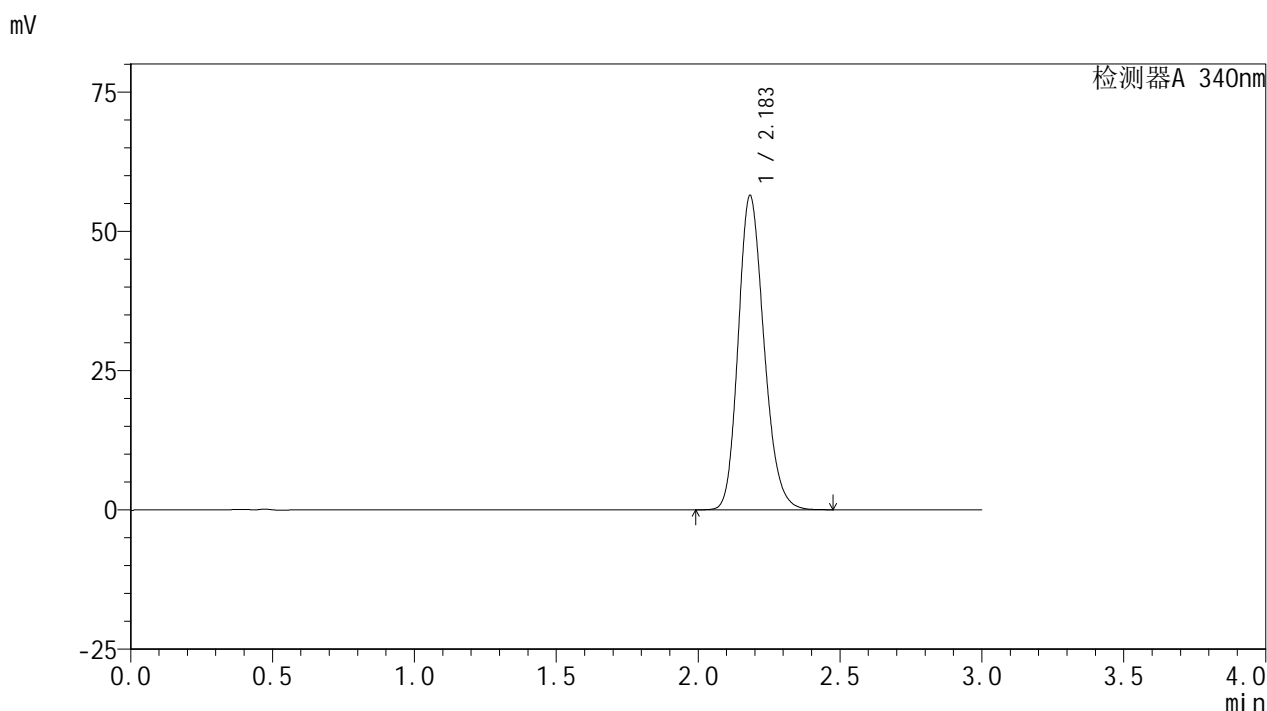


YMP-4103

<样品信息>

色谱柱 : XB-C18(50mm*4.6mm,5μm) 流速: 1.8ml/min
 柱温 : 30°C 波长: 340nm
 数据文件名: RC\$YMP-4103 - 0-27/24-1147-2 - zzp-24091801-3p-rcqx-pH6.8jz-30mg-lf100z-20h-P2.lcd
 方法文件名: RC\$YMP-4103 - YMP-4103-rcqx-FX273.lcm
 批处理文件名: RC\$YMP-4103 - 20240923-RCQX-FX273-1.lcb
 样品瓶号: 3-11
 进样体积: 10 μl 版本号:6.115
 分析时间: 2024/09/23 14:42:15 实验者: xiechaojun
 处理时间 (V2) : 2024/09/24 08:51:44 处理者: xiechaojun
 仪器型号: SHIMADZU LC-2050C(FX273)

<色谱图>



<峰表>

检测器A 340nm

峰号	保留时间	面积	面积%	高度	理论塔板数(USP)	拖尾因子	分离度(USP)
1	2.183	356302	100.000	56306	2801	1.192	--
总计		356302	100.000	56306			

图210 乌帕替尼缓释片溶出曲线测定HPLC图谱
 自制品24091801-3批(30mg规格)-pH6.8介质-篮法-100转-1200min-片2
 供试品溶液-1

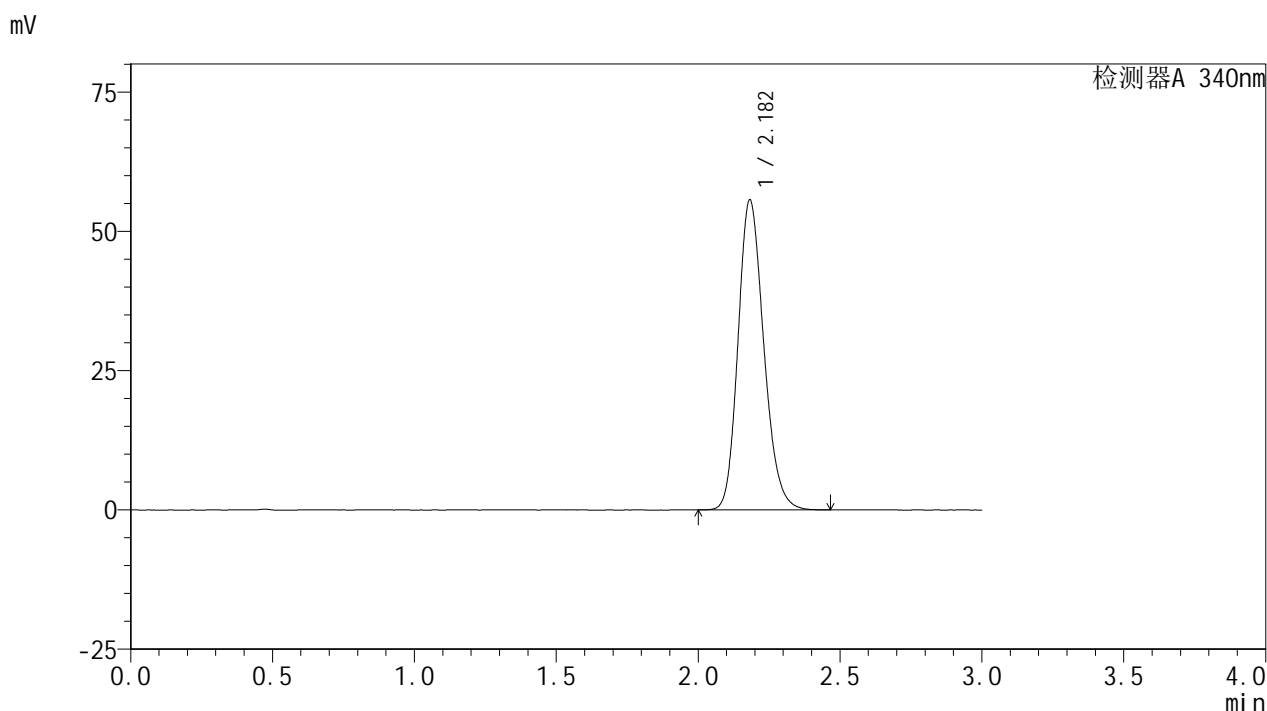


YMP-4103

<样品信息>

色谱柱 : XB-C18(50mm*4.6mm,5μm) 流速: 1.8ml/min
 柱温 : 30°C 波长: 340nm
 数据文件名: RC\$YMP-4103 - 0-27/24-1148-2 - zzp-24091801-3p-rcqx-pH6.8jz-30mg-lf100z-20h-P3.lcd
 方法文件名: RC\$YMP-4103 - YMP-4103-rcqx-FX273.lcm
 批处理文件名: RC\$YMP-4103 - 20240923-RCQX-FX273-1.lcb
 样品瓶号: 3-20
 进样体积: 10 μl 版本号:6.115
 分析时间: 2024/09/23 14:45:36 实验者: xiechaojun
 处理时间 (V2) : 2024/09/24 08:51:47 处理者: xiechaojun
 仪器型号: SHIMADZU LC-2050C(FX273)

<色谱图>



<峰表>

检测器A 340nm

峰号	保留时间	面积	面积%	高度	理论塔板数(USP)	拖尾因子	分离度(USP)
1	2.182	351404	100.000	55596	2803	1.190	--
总计		351404	100.000	55596			

图211 乌帕替尼缓释片溶出曲线测定HPLC图谱
 自制品24091801-3批(30mg规格)-pH6.8介质-篮法-100转-1200min-片3
 供试品溶液-1

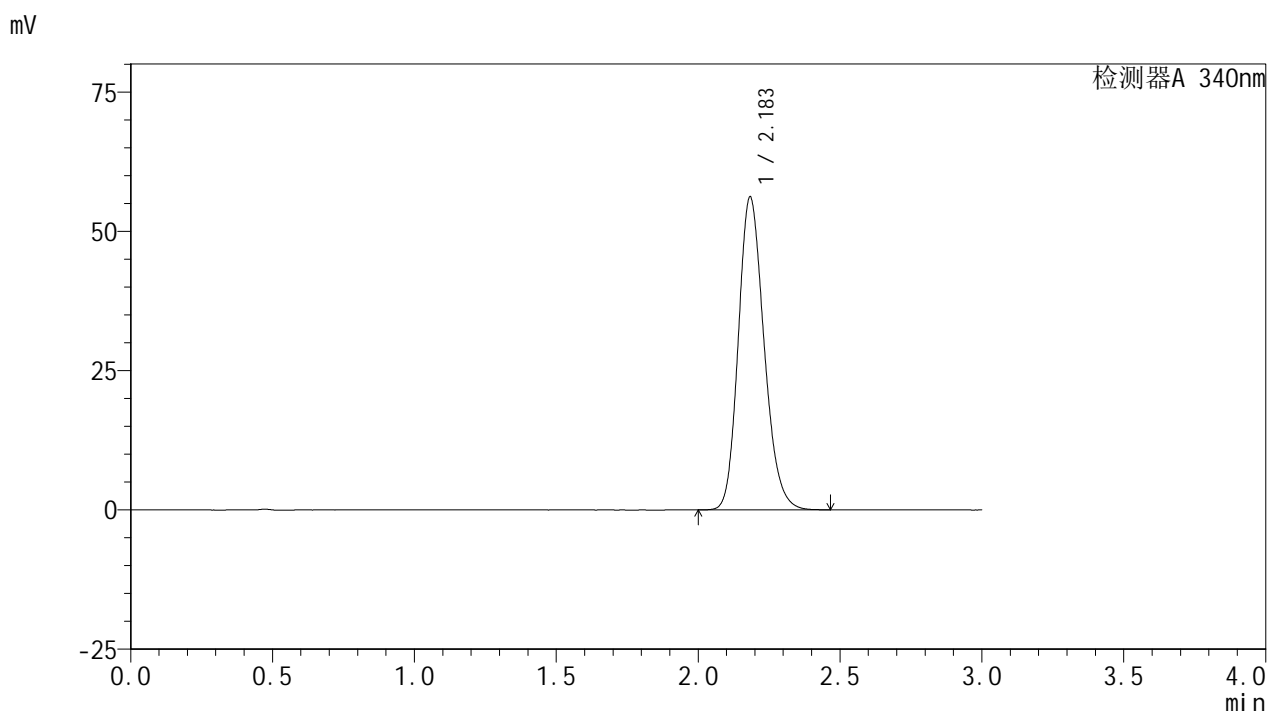


YMP-4103

<样品信息>

色谱柱 : XB-C18(50mm*4.6mm,5μm) 流速: 1.8ml/min
 柱温 : 30°C 波长: 340nm
 数据文件名: RC\$YMP-4103 - 0-27/24-1149-2 - zzp-24091801-3p-rcqx-pH6.8jz-30mg-lf100z-20h-P4.lcd
 方法文件名: RC\$YMP-4103 - YMP-4103-rcqx-FX273.lcm
 批处理文件名: RC\$YMP-4103 - 20240923-RCQX-FX273-1.lcb
 样品瓶号: 3-29
 进样体积: 10 μl 版本号:6.115
 分析时间: 2024/09/23 14:48:55 实验者: xiechaojun
 处理时间 (V2) : 2024/09/24 08:51:49 处理者: xiechaojun
 仪器型号: SHIMADZU LC-2050C(FX273)

<色谱图>



<峰表>

检测器A 340nm

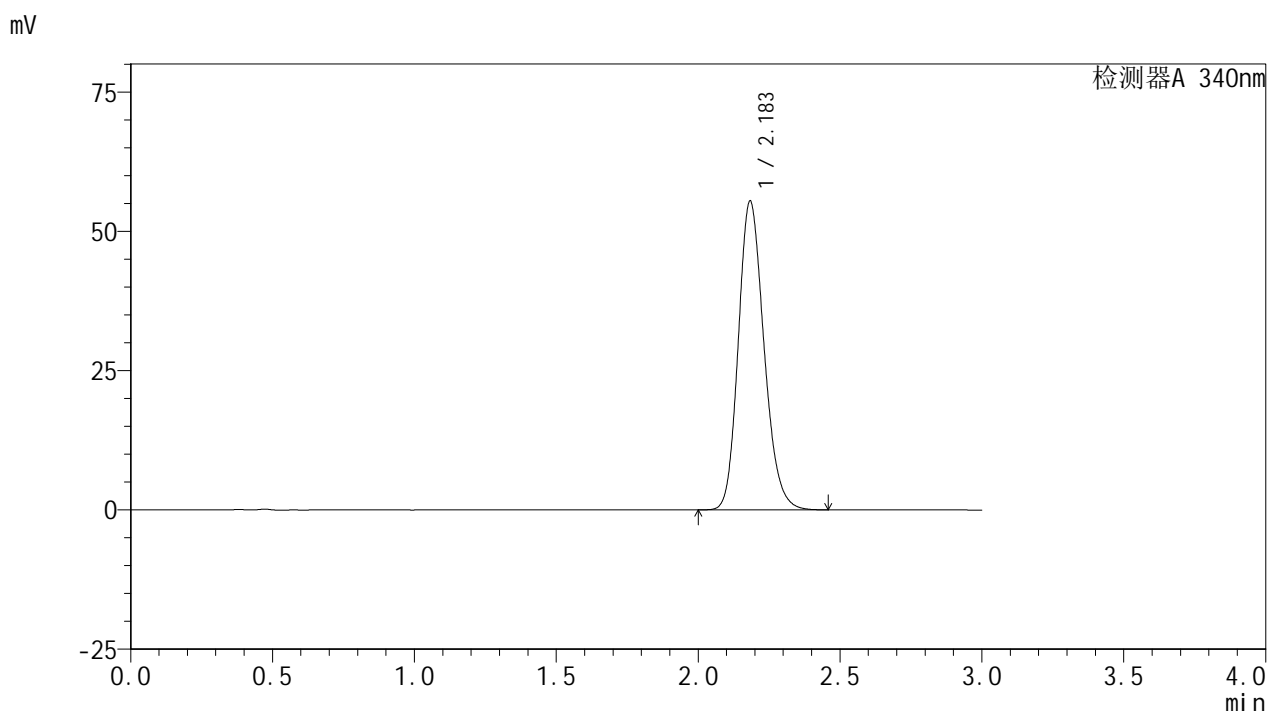
峰号	保留时间	面积	面积%	高度	理论塔板数(USP)	拖尾因子	分离度(USP)
1	2.183	355026	100.000	56034	2795	1.192	--
总计		355026	100.000	56034			

图212 乌帕替尼缓释片溶出曲线测定HPLC图谱
 自制品24091801-3批(30mg规格)-pH6.8介质-篮法-100转-1200min-片4
 供试品溶液-1

<样品信息>

色谱柱 : XB-C18(50mm*4.6mm,5μm) 流速: 1.8ml/min
 柱温 : 30°C 波长: 340nm
 数据文件名: RC\$YMP-4103 - 0-27/24-1150-2 - zzp-24091801-3p-rcqx-pH6.8jz-30mg-lf100z-20h-P5.lcd
 方法文件名: RC\$YMP-4103 - YMP-4103-rcqx-FX273.lcm
 批处理文件名: RC\$YMP-4103 - 20240923-RCQX-FX273-1.lcb
 样品瓶号: 3-38
 进样体积: 10 μl 版本号:6.115
 分析时间: 2024/09/23 14:52:17 实验者: xiechaojun
 处理时间 (V2) : 2024/09/24 08:51:51 处理者: xiechaojun
 仪器型号: SHIMADZU LC-2050C(FX273)

<色谱图>



<峰表>

检测器A 340nm

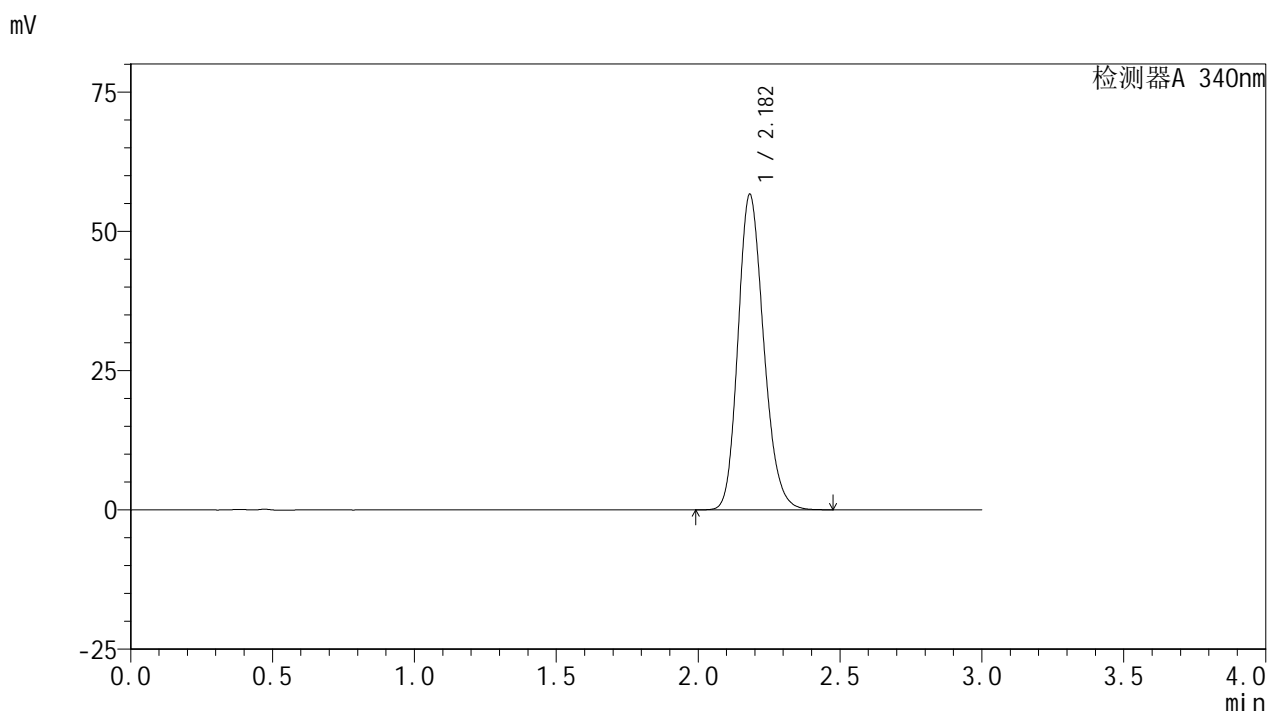
峰号	保留时间	面积	面积%	高度	理论塔板数(USP)	拖尾因子	分离度(USP)
1	2.183	348877	100.000	55296	2823	1.189	--
总计		348877	100.000	55296			

图213 乌帕替尼缓释片溶出曲线测定HPLC图谱
 自制品24091801-3批(30mg规格)-pH6.8介质-篮法-100转-1200min-片5
 供试品溶液-1

<样品信息>

色谱柱 : XB-C18(50mm*4.6mm,5μm) 流速: 1.8ml/min
 柱温 : 30°C 波长: 340nm
 数据文件名: RC\$YMP-4103 - 0-27/24-1151-2 - zzp-24091801-3p-rcqx-pH6.8jz-30mg-lf100z-20h-P6.lcd
 方法文件名: RC\$YMP-4103 - YMP-4103-rcqx-FX273.lcm
 批处理文件名: RC\$YMP-4103 - 20240923-RCQX-FX273-1.lcb
 样品瓶号: 3-47
 进样体积: 10 μl 版本号:6.115
 分析时间: 2024/09/23 14:55:38 实验者: xiechaojun
 处理时间 (V2) : 2024/09/24 08:51:54 处理者: xiechaojun
 仪器型号: SHIMADZU LC-2050C(FX273)

<色谱图>



<峰表>

检测器A 340nm

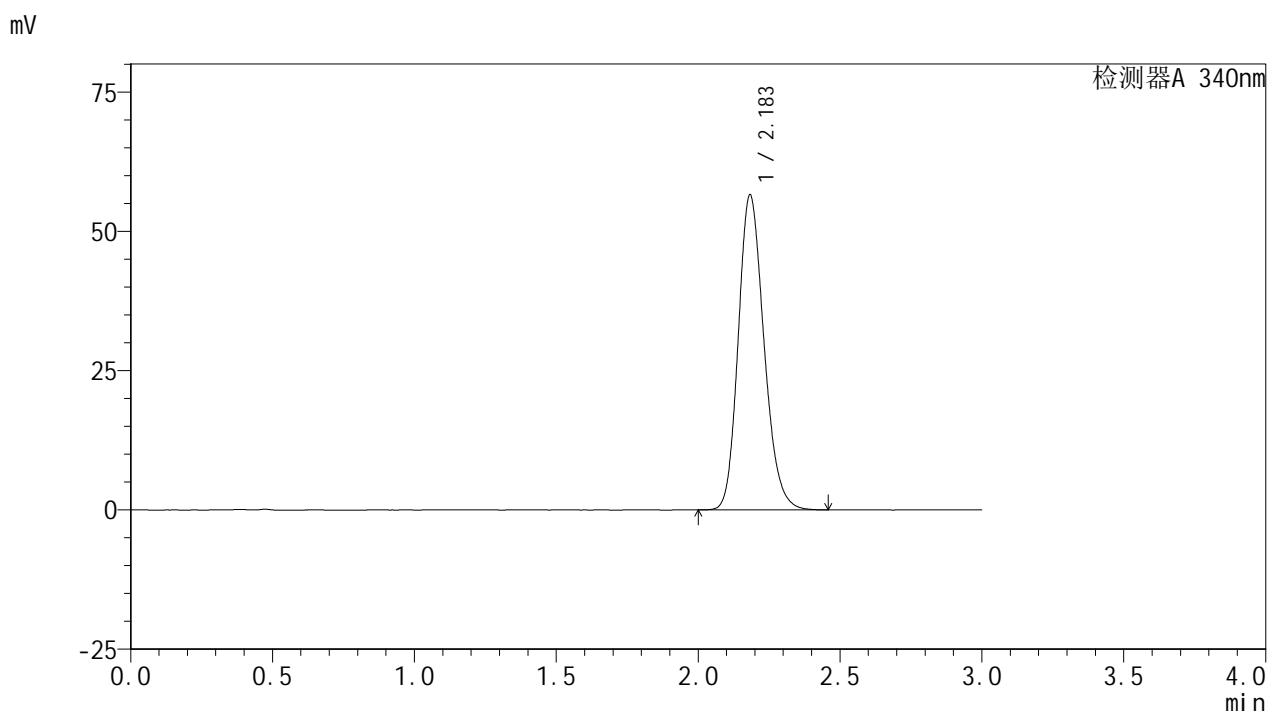
峰号	保留时间	面积	面积%	高度	理论塔板数(USP)	拖尾因子	分离度(USP)
1	2.182	356726	100.000	56591	2816	1.190	--
总计		356726	100.000	56591			

图214 乌帕替尼缓释片溶出曲线测定HPLC图谱
 自制品24091801-3批(30mg规格)-pH6.8介质-篮法-100转-1200min-片6
 供试品溶液-1

<样品信息>

色谱柱 : XB-C18(50mm*4.6mm,5μm) 流速: 1.8ml/min
 柱温 : 30°C 波长: 340nm
 数据文件名: RC\$YMP-4103 - 0-27/24-1152-2 - zzp-24091801-3p-rcqx-pH6.8jz-30mg-lf100z-24h-P1.lcd
 方法文件名: RC\$YMP-4103 - YMP-4103-rcqx-FX273.lcm
 批处理文件名: RC\$YMP-4103 - 20240923-RCQX-FX273-1.lcb
 样品瓶号: 3-3
 进样体积: 10 μl 版本号:6.115
 分析时间: 2024/09/23 14:58:59 实验者: xiechaojun
 处理时间 (V2) : 2024/09/24 08:51:56 处理者: xiechaojun
 仪器型号: SHIMADZU LC-2050C(FX273)

<色谱图>



<峰表>

检测器A 340nm

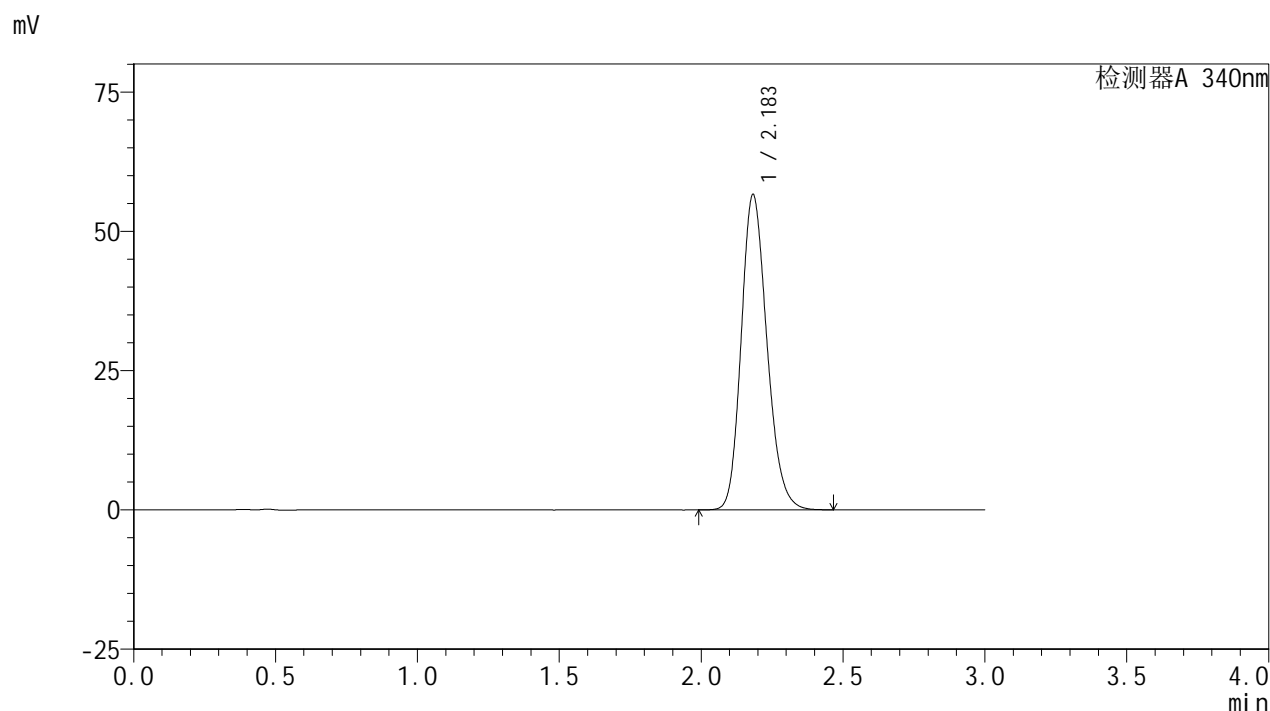
峰号	保留时间	面积	面积%	高度	理论塔板数(USP)	拖尾因子	分离度(USP)
1	2.183	356777	100.000	56425	2803	1.192	--
总计		356777	100.000	56425			

图215 乌帕替尼缓释片溶出曲线测定HPLC图谱
 自制品24091801-3批(30mg规格)-pH6.8介质-篮法-100转-1440min-片1
 供试品溶液-1

<样品信息>

色谱柱 : XB-C18(50mm*4.6mm,5μm) 流速: 1.8ml/min
 柱温 : 30°C 波长: 340nm
 数据文件名: RC\$YMP-4103 - 0-27/24-1153-2 - zzp-24091801-3p-rcqx-pH6.8jz-30mg-lf100z-24h-P2.lcd
 方法文件名: RC\$YMP-4103 - YMP-4103-rcqx-FX273.lcm
 批处理文件名: RC\$YMP-4103 - 20240923-RCQX-FX273-1.lcb
 样品瓶号: 3-12
 进样体积: 10 μl 版本号:6.115
 分析时间: 2024/09/23 15:02:20 实验者: xiechaojun
 处理时间 (V2) : 2024/09/24 08:51:59 处理者: xiechaojun
 仪器型号: SHIMADZU LC-2050C(FX273)

<色谱图>



<峰表>

检测器A 340nm

峰号	保留时间	面积	面积%	高度	理论塔板数(USP)	拖尾因子	分离度(USP)
1	2.183	357267	100.000	56494	2803	1.192	--
总计		357267	100.000	56494			

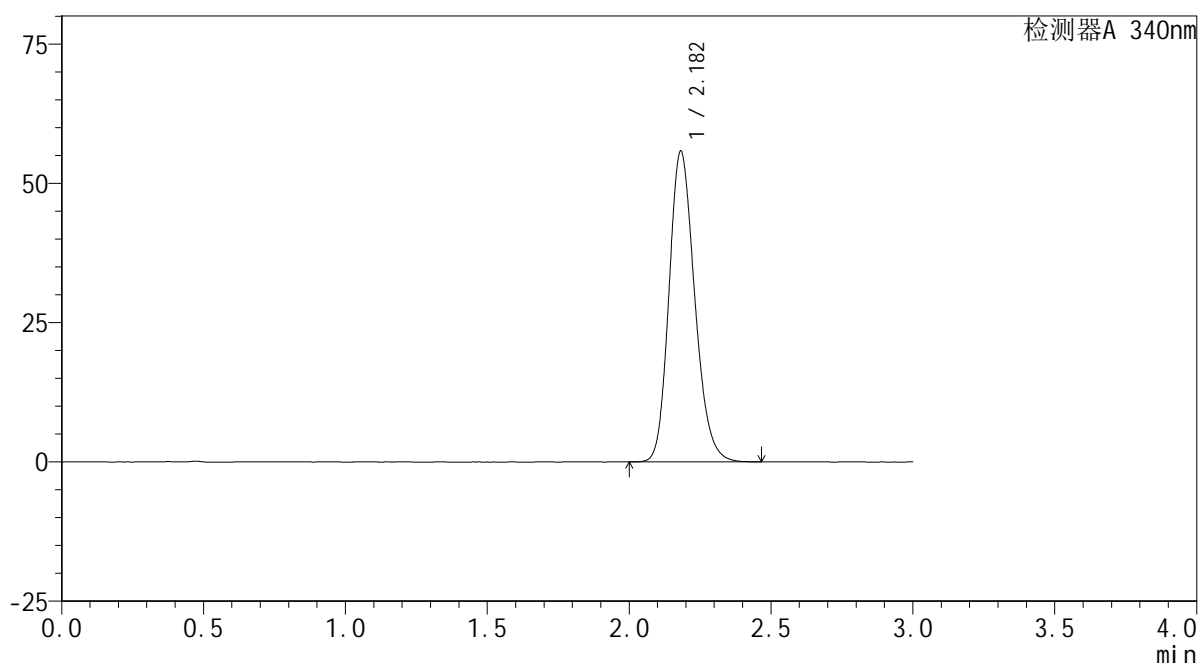
图216 乌帕替尼缓释片溶出曲线测定HPLC图谱
 自制品24091801-3批(30mg规格)-pH6.8介质-篮法-100转-1440min-片2
 供试品溶液-1

<样品信息>

色谱柱 : XB-C18(50mm*4.6mm,5 μ m) 流速: 1.8ml/min
 柱温 : 30 $^{\circ}$ C 波长: 340nm
 数据文件名: RC\$YMP-4103 - 0-27/24-1154-2 - zzp-24091801-3p-rcqx-pH6.8jz-30mg-lf100z-24h-P3.lcd
 方法文件名: RC\$YMP-4103 - YMP-4103-rcqx-FX273.lcm
 批处理文件名: RC\$YMP-4103 - 20240923-RCQX-FX273-1.lcb
 样品瓶号: 3-21
 进样体积: 10 μ l 版本号:6.115
 分析时间: 2024/09/23 15:05:42 实验者: xiechaojun
 处理时间 (V2) : 2024/09/24 08:52:01 处理者: xiechaojun
 仪器型号: SHIMADZU LC-2050C(FX273)

<色谱图>

mV



<峰表>

检测器A 340nm

峰号	保留时间	面积	面积%	高度	理论塔板数(USP)	拖尾因子	分离度(USP)
1	2.182	351943	100.000	55722	2804	1.190	--
总计		351943	100.000	55722			

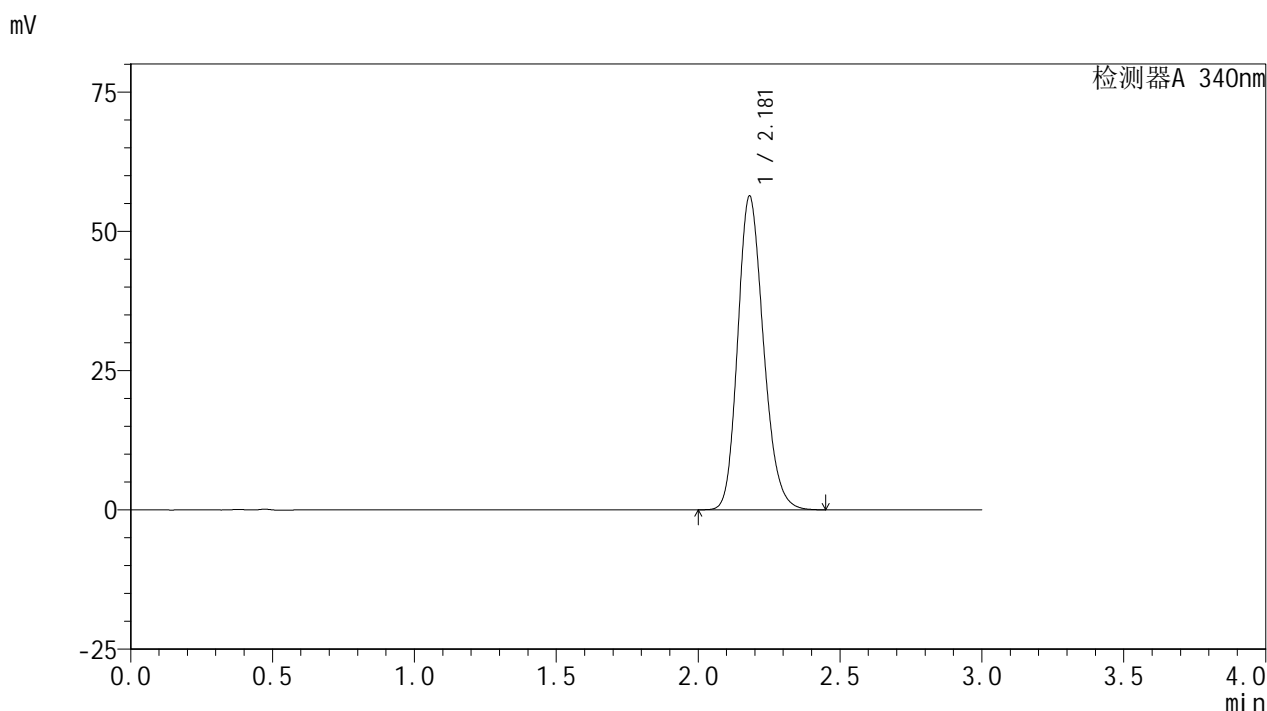


YMP-4103

<样品信息>

色谱柱 : XB-C18(50mm*4.6mm,5μm) 流速: 1.8ml/min
 柱温 : 30°C 波长: 340nm
 数据文件名: RC\$YMP-4103 - 0-27/24-1155-2 - zzp-24091801-3p-rcqx-pH6.8jz-30mg-lf100z-24h-P4.lcd
 方法文件名: RC\$YMP-4103 - YMP-4103-rcqx-FX273.lcm
 批处理文件名: RC\$YMP-4103 - 20240923-RCQX-FX273-1.lcb
 样品瓶号: 3-30
 进样体积: 10 μl 版本号:6.115
 分析时间: 2024/09/23 15:09:04 实验者: xiechaojun
 处理时间 (V2) : 2024/09/24 08:52:04 处理者: xiechaojun
 仪器型号: SHIMADZU LC-2050C(FX273)

<色谱图>



<峰表>

检测器A 340nm

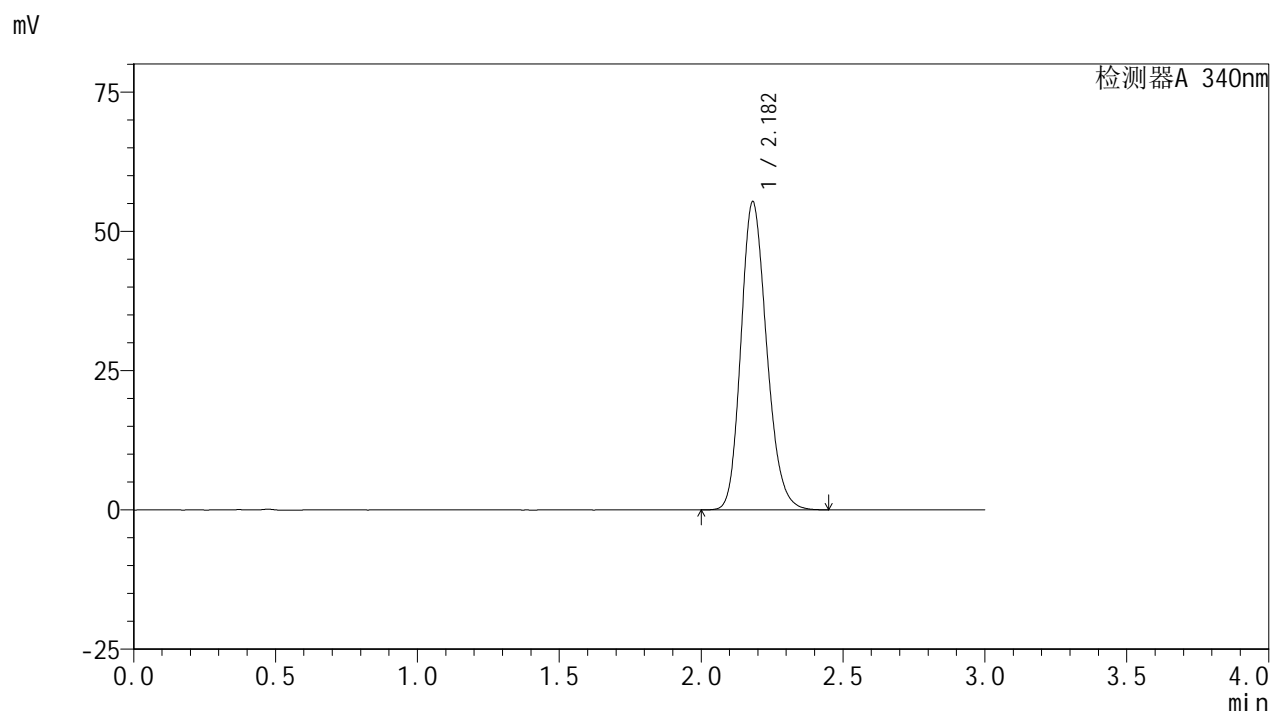
峰号	保留时间	面积	面积%	高度	理论塔板数(USP)	拖尾因子	分离度(USP)
1	2.181	355196	100.000	56303	2802	1.191	--
总计		355196	100.000	56303			

图218 乌帕替尼缓释片溶出曲线测定HPLC图谱
 自制品24091801-3批(30mg规格)-pH6.8介质-篮法-100转-1440min-片4
 供试品溶液-1

<样品信息>

色谱柱 : XB-C18(50mm*4.6mm,5μm) 流速: 1.8ml/min
 柱温 : 30°C 波长: 340nm
 数据文件名: RC\$YMP-4103 - 0-27/24-1156-2 - zzp-24091801-3p-rcqx-pH6.8jz-30mg-lf100z-24h-P5.lcd
 方法文件名: RC\$YMP-4103 - YMP-4103-rcqx-FX273.lcm
 批处理文件名: RC\$YMP-4103 - 20240923-RCQX-FX273-1.lcb
 样品瓶号: 3-39
 进样体积: 10 μl 版本号:6.115
 分析时间: 2024/09/23 15:12:24 实验者: xiechaojun
 处理时间 (V2) : 2024/09/24 08:52:06 处理者: xiechaojun
 仪器型号: SHIMADZU LC-2050C(FX273)

<色谱图>



<峰表>

检测器A 340nm

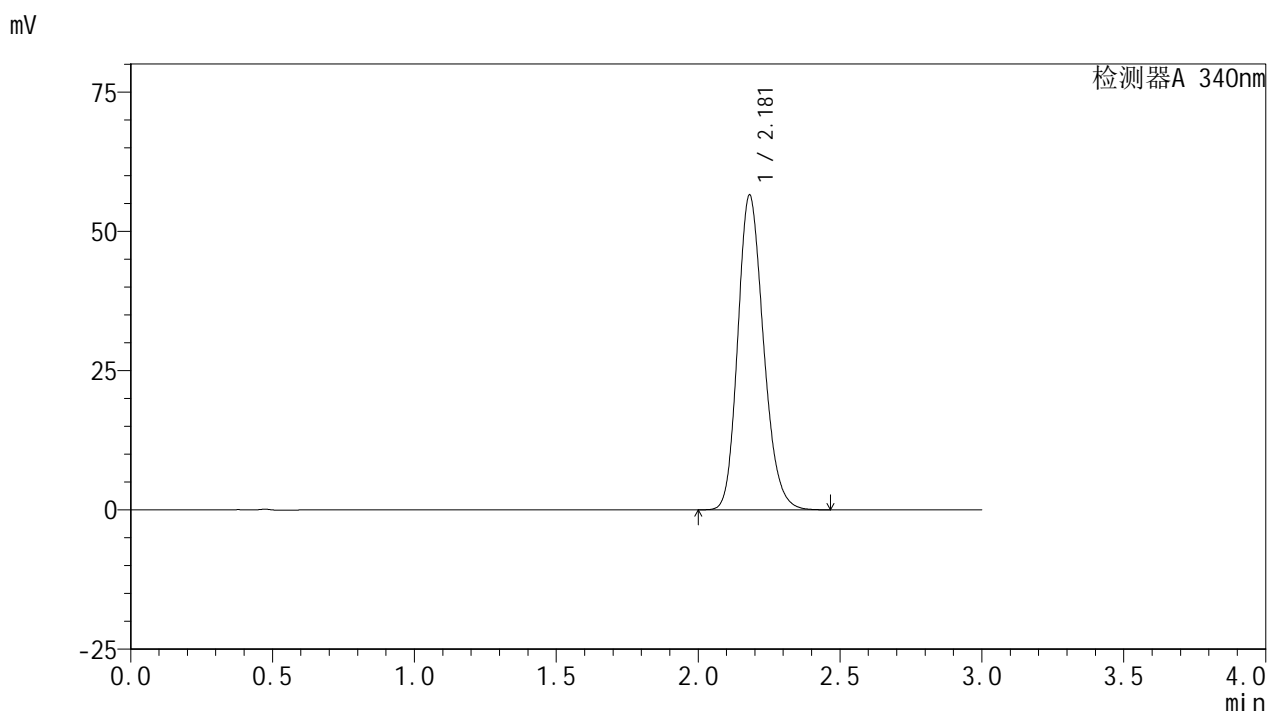
峰号	保留时间	面积	面积%	高度	理论塔板数(USP)	拖尾因子	分离度(USP)
1	2.182	348554	100.000	55274	2808	1.189	--
总计		348554	100.000	55274			

图219 乌帕替尼缓释片溶出曲线测定HPLC图谱
 自制品24091801-3批(30mg规格)-pH6.8介质-篮法-100转-1440min-片5
 供试品溶液-1

<样品信息>

色谱柱 : XB-C18(50mm*4.6mm,5μm) 流速: 1.8ml/min
 柱温 : 30°C 波长: 340nm
 数据文件名: RC\$YMP-4103 - 0-27/24-1157-2 - zzp-24091801-3p-rcqx-pH6.8jz-30mg-lf100z-24h-P6.lcd
 方法文件名: RC\$YMP-4103 - YMP-4103-rcqx-FX273.lcm
 批处理文件名: RC\$YMP-4103 - 20240923-RCQX-FX273-1.lcb
 样品瓶号: 3-48
 进样体积: 10 μl 版本号:6.115
 分析时间: 2024/09/23 15:15:46 实验者: xiechaojun
 处理时间 (V2) : 2024/09/24 08:52:09 处理者: xiechaojun
 仪器型号: SHIMADZU LC-2050C(FX273)

<色谱图>



<峰表>

检测器A 340nm

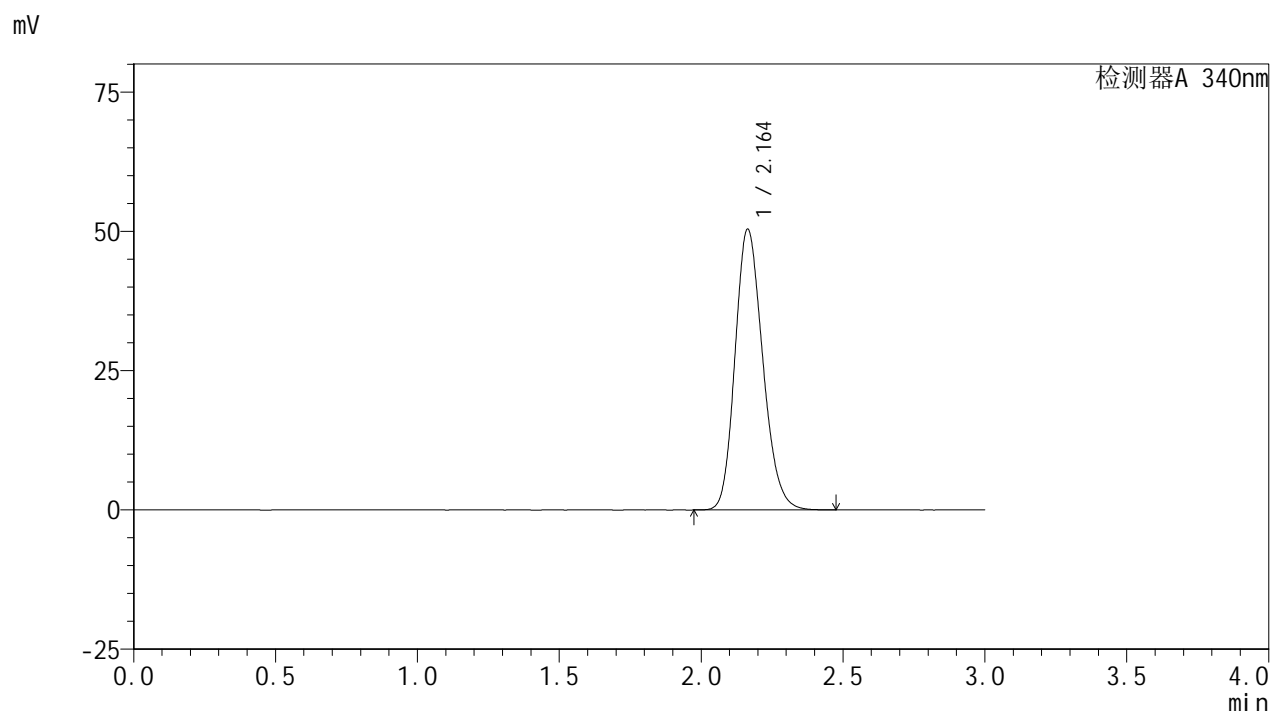
峰号	保留时间	面积	面积%	高度	理论塔板数(USP)	拖尾因子	分离度(USP)
1	2.181	356569	100.000	56504	2801	1.192	--
总计		356569	100.000	56504			

图220 乌帕替尼缓释片溶出曲线测定HPLC图谱
 自制品24091801-3批(30mg规格)-pH6.8介质-篮法-100转-1440min-片6
 供试品溶液-1

<样品信息>

色谱柱 : XB-C18(50mm*4.6mm,5μm) 流速: 1.8ml/min
 柱温 : 30°C 波长: 340nm
 数据文件名: RCMYP-4103 - 0-27/24-1158-2 - zzp-24091801-3p-rcqx-pH6.8jz-30mg-lf100z-dz2-1.lcd
 方法文件名: RCMYP-4103 - YMP-4103-rcqx-FX273.lcm
 批处理文件名: RCMYP-4103 - 20240923-RCQX-FX273-1.lcb
 样品瓶号: 1-27
 进样体积: 10 μl 版本号:6.115
 分析时间: 2024/09/23 15:19:08 实验者: xiechaojun
 处理时间 (V2) : 2024/09/24 08:52:12 处理者: xiechaojun
 仪器型号: SHIMADZU LC-2050C(FX273)

<色谱图>



<峰表>

检测器A 340nm

峰号	保留时间	面积	面积%	高度	理论塔板数(USP)	拖尾因子	分离度(USP)
1	2.164	342201	100.000	50396	2363	1.189	--
总计		342201	100.000	50396			

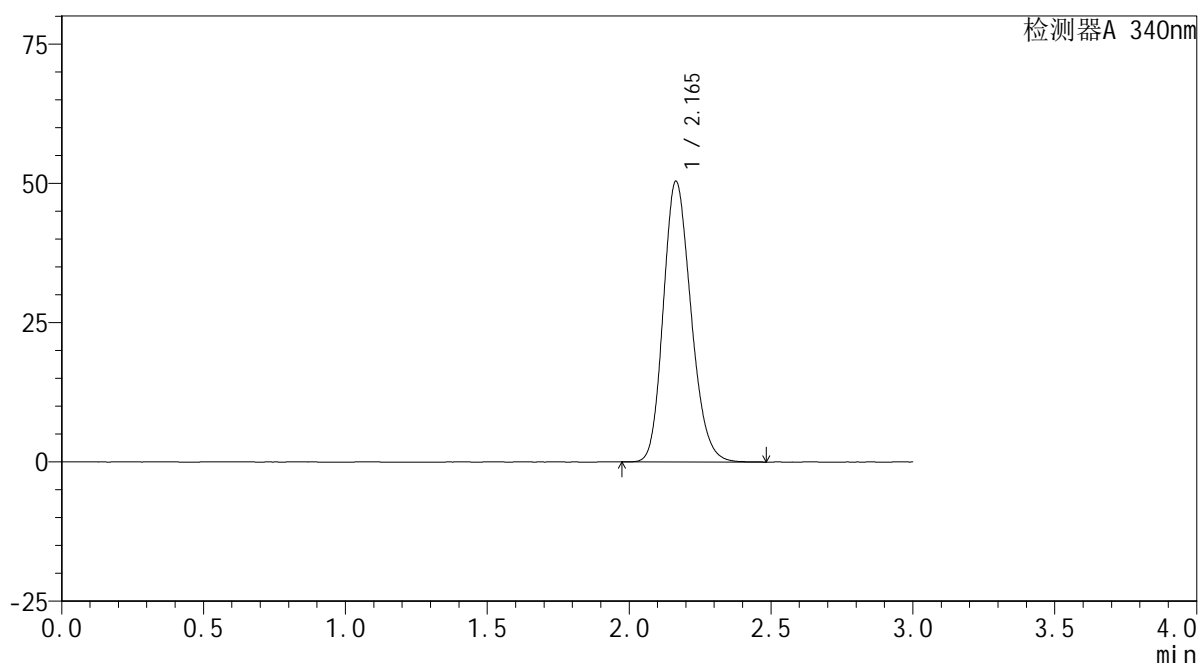
图221 乌帕替尼缓释片溶出曲线测定HPLC图谱
 自制品24091801-3批(30mg规格)-pH6.8介质-篮法-100转
 对照品溶液-2-1

<样品信息>

色谱柱 : XB-C18(50mm*4.6mm,5 μ m) 流速: 1.8ml/min
 柱温 : 30 $^{\circ}$ C 波长: 340nm
 数据文件名: RCSYMP-4103 - 0-27/24-1159-2 - zzp-24091801-3p-rcqx-pH6.8jz-30mg-lf100z-dz2-2.lcd
 方法文件名: RCSYMP-4103 - YMP-4103-rcqx-FX273.lcm
 批处理文件名: RCSYMP-4103 - 20240923-RCQX-FX273-1.lcb
 样品瓶号: 1-27
 进样体积: 10 μ l 版本号:6.115
 分析时间: 2024/09/23 15:22:29 实验者: xiechaojun
 处理时间 (V2) : 2024/09/24 08:52:14 处理者: xiechaojun
 仪器型号: SHIMADZU LC-2050C(FX273)

<色谱图>

mV



<峰表>

检测器A 340nm

峰号	保留时间	面积	面积%	高度	理论塔板数(USP)	拖尾因子	分离度(USP)
1	2.165	342142	100.000	50358	2368	1.188	--
总计		342142	100.000	50358			