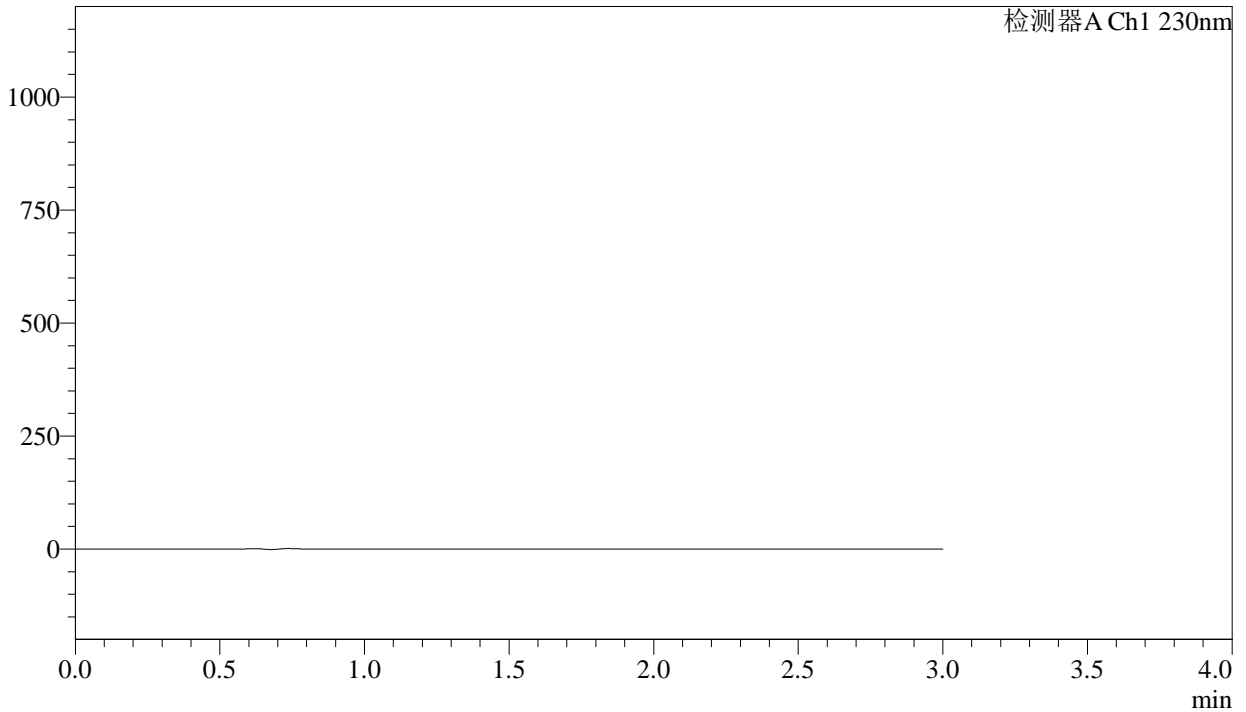


<样品信息>

色谱柱	: XB-C18(50mm*4.6mm,5μm)	流速	: 1.0ml/min
柱温	: 40°C	波长	: 230nm
数据文件名	: RC\$SMF-4029 - 0-206/11-1440-2 - ZZP-1-2023112221p-js6y-rcqx-pH6.8jz-jf50z-rj.lcd		
方法文件名	: RC\$SMF-4029 - RC-rcqx-FX260.lcm		
批处理文件名	: RC\$SMF-4029 - 20240924-rcqx-FX260.lcb		
样品瓶号	: 1-9	版本号	: 6.115
进样体积	: 20 μL	实验者	: wangdan
进样时间	: 2024/09/24 11:56:59	处理者	: wangdan
处理时间(V2)	: 2024/09/26 10:54:25		
仪器型号	: SHIMADZU LC-2050C (FX260)		

<色谱图>

mV



<峰表>

检测器A Ch1 230nm

峰号	保留时间	面积	面积%	高度	理论塔板数(USP)	拖尾因子	分离度(USP)
总计							

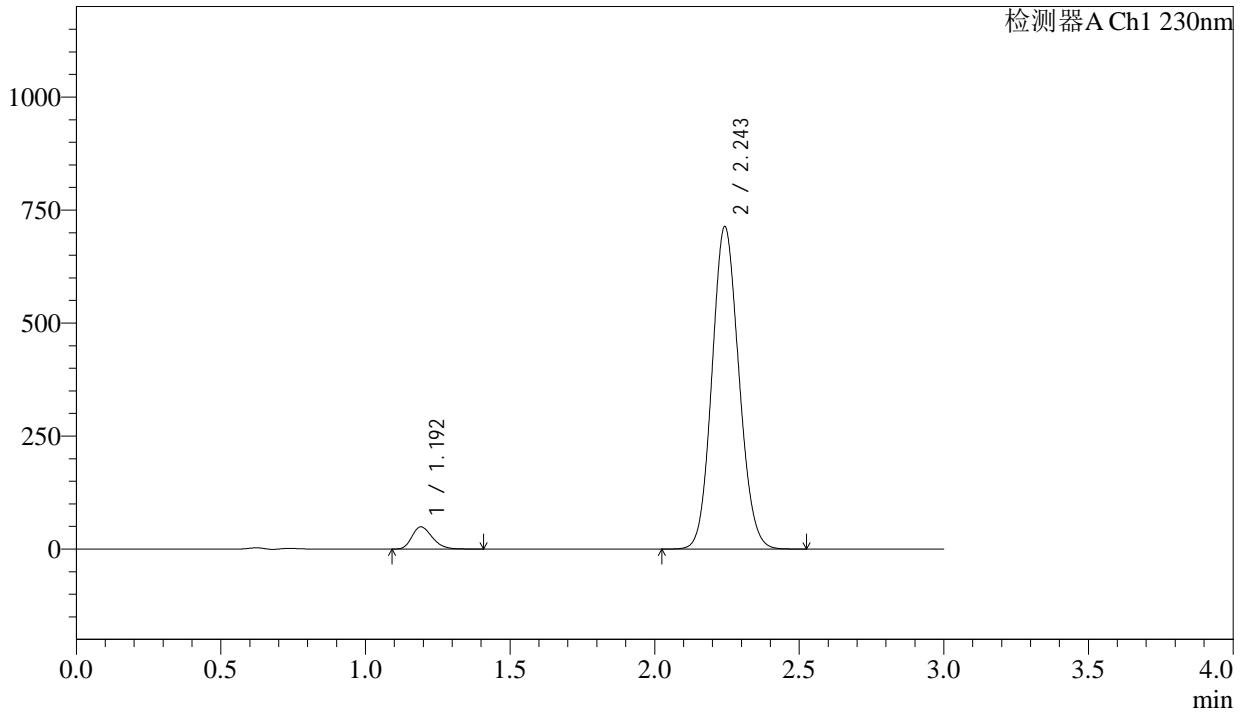
图1 苯磺酸氨氯地平缬沙坦片溶出曲线测定加速6月HPLC图谱
自制品-2023112221批-pH6.8介质-桨法-50转-溶剂

<样品信息>

色谱柱	: XB-C18(50mm*4.6mm,5μm)	流速	: 1.0ml/min
柱温	: 40°C	波长	: 230nm
数据文件名	: RC\$SMF-4029 - 0-206/11-1441-2 - ZZP-1-2023112221p-js6y-rcqx-pH6.8jz-jf50z-dz1-1.lcd		
方法文件名	: RC\$SMF-4029 - RC-rcqx-FX260.lcm		
批处理文件名	: RC\$SMF-4029 - 20240924-rcqx-FX260.lcb		
样品瓶号	: 1-18	版本号	: 6.115
进样体积	: 20 μL	实验者	: wangdan
进样时间	: 2024/09/24 12:00:23	处理者	: wangdan
处理时间(V2)	: 2024/09/26 10:54:29		
仪器型号	: SHIMADZU LC-2050C (FX260)		

<色谱图>

mV



<峰表>

检测器A Ch1 230nm

峰号	保留时间	面积	面积%	高度	理论塔板数(USP)	拖尾因子	分离度(USP)
1	1.192	241140	4.962	48935	1370	1.259	--
2	2.243	4618662	95.038	710410	2763	1.102	7.019
总计		4859802	100.000	759344			

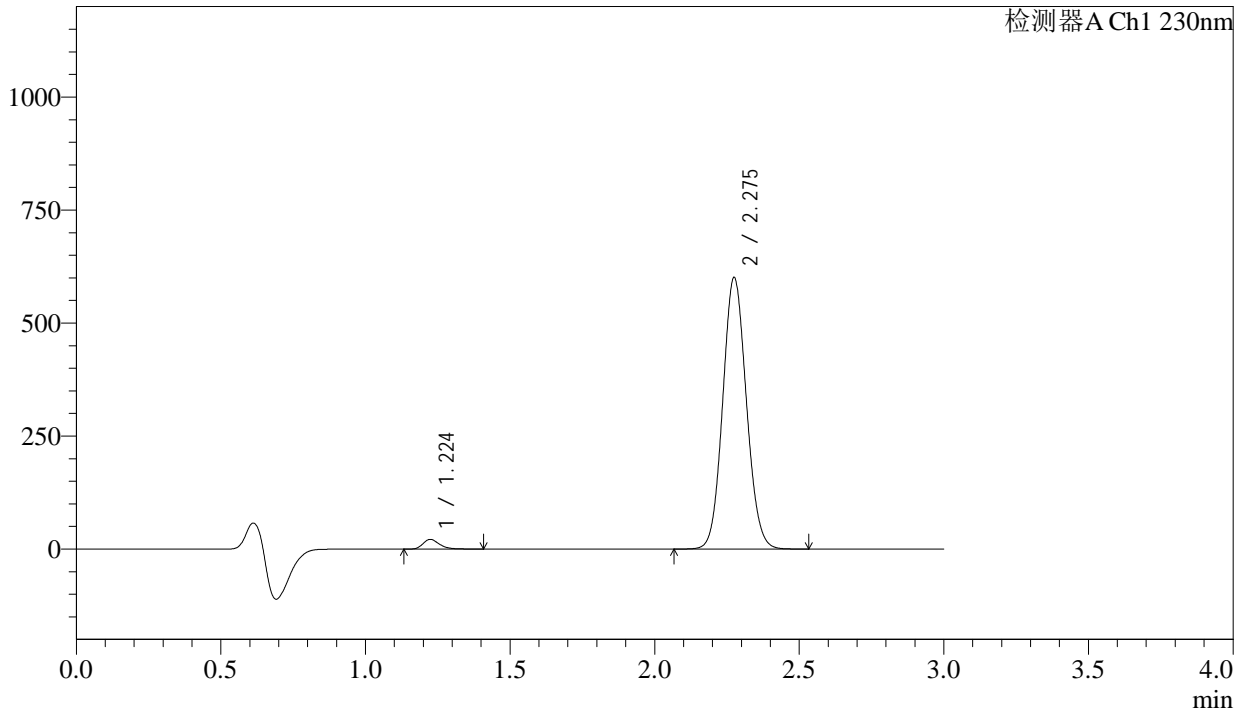
图2 苯磺酸氨氯地平缬沙坦片溶出曲线测定加速6月HPLC图谱
自制品-2023112221批-pH6.8介质-桨法-50转
对照品溶液-1-1

<样品信息>

色谱柱	: XB-C18(50mm*4.6mm,5μm)	流速	: 1.0ml/min
柱温	: 40°C	波长	: 230nm
数据文件名	: RC\$SMF-4029 - 0-206/11-1446-2 - ZZP-1-2023112221p-js6y-rcqx-pH6.8jz-jf50z-5min-P1.lcd		
方法文件名	: RC\$SMF-4029 - RC-rcqx-FX260.lcm		
批处理文件名	: RC\$SMF-4029 - 20240924-rcqx-FX260.lcb		
样品瓶号	: 1-1	版本号	: 6.115
进样体积	: 20 μL	实验者	: wangdan
进样时间	: 2024/09/24 12:17:20	处理者	: wangdan
处理时间(V2)	: 2024/09/26 10:54:44		
仪器型号	: SHIMADZU LC-2050C (FX260)		

<色谱图>

mV



<峰表>

检测器A Ch1 230nm

峰号	保留时间	面积	面积%	高度	理论塔板数(USP)	拖尾因子	分离度(USP)
1	1.224	84910	2.426	21335	2263	1.267	--
2	2.275	3414893	97.574	598729	3703	1.086	8.322
总计		3499803	100.000	620064			

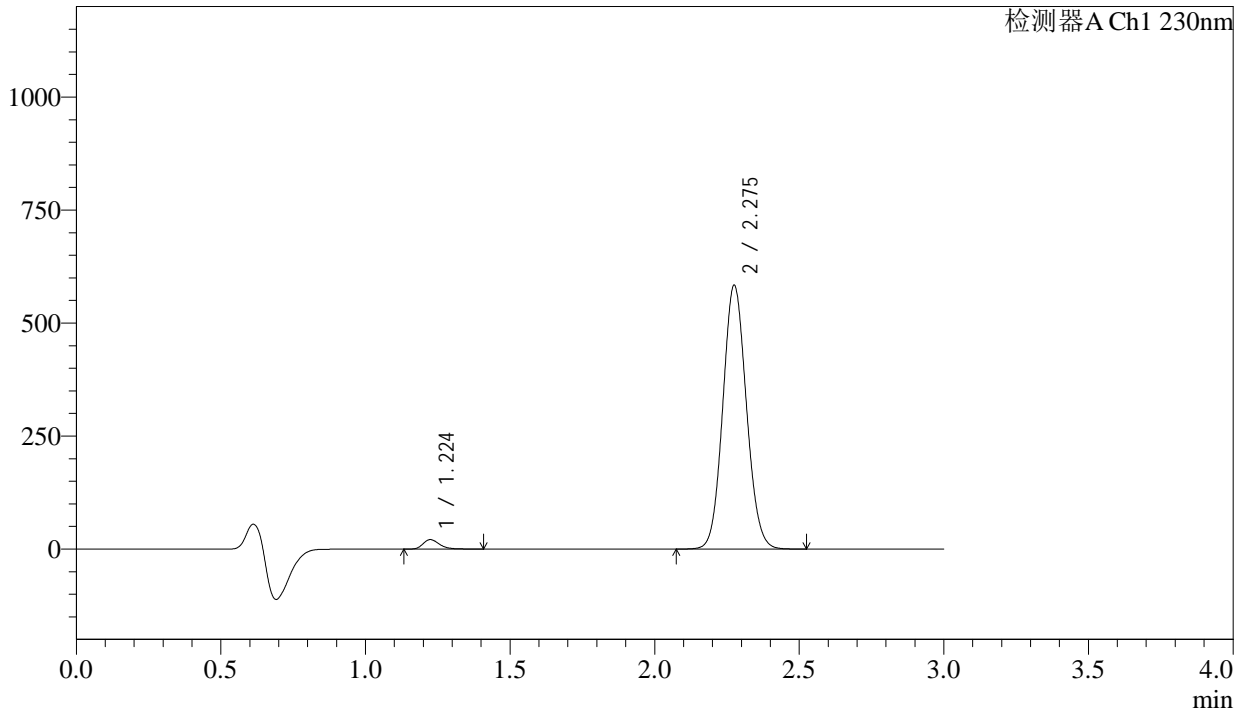
图7 苯磺酸氨氯地平缬沙坦片溶出曲线测定加速6月HPLC图谱
自制品-2023112221批-pH6.8介质-桨法-50转-5min-片1
供试品溶液-1

<样品信息>

色谱柱	: XB-C18(50mm*4.6mm,5μm)	流速	: 1.0ml/min
柱温	: 40°C	波长	: 230nm
数据文件名	: RC\$SMF-4029 - 0-206/11-1448-2 - ZZP-1-2023112221p-js6y-rcqx-pH6.8jz-jf50z-5min-P3.lcd		
方法文件名	: RC\$SMF-4029 - RC-rcqx-FX260.lcm		
批处理文件名	: RC\$SMF-4029 - 20240924-rcqx-FX260.lcb		
样品瓶号	: 1-19	版本号	: 6.115
进样体积	: 20 μL	实验者	: wangdan
进样时间	: 2024/09/24 12:24:03	处理者	: wangdan
处理时间(V2)	: 2024/09/26 10:54:50		
仪器型号	: SHIMADZU LC-2050C (FX260)		

<色谱图>

mV



<峰表>

检测器A Ch1 230nm

峰号	保留时间	面积	面积%	高度	理论塔板数(USP)	拖尾因子	分离度(USP)
1	1.224	82875	2.442	20845	2265	1.268	--
2	2.275	3311506	97.558	581344	3715	1.086	8.333
总计		3394381	100.000	602189			

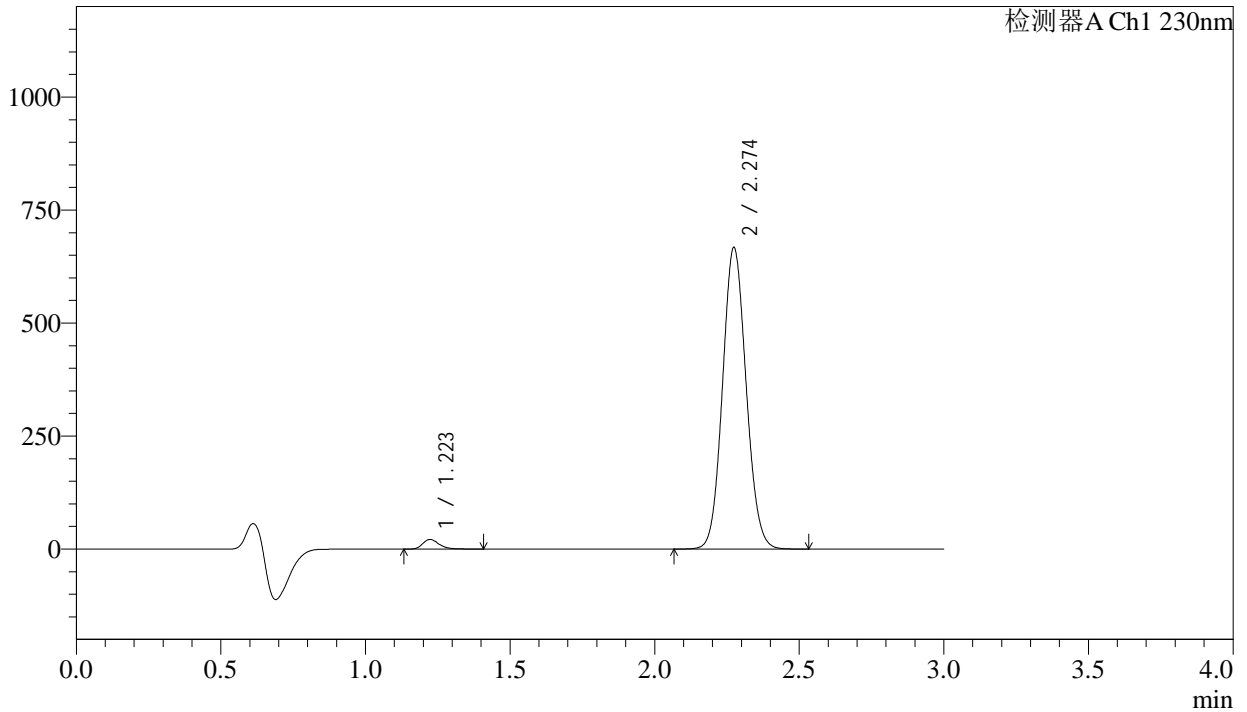
图9 苯磺酸氨氯地平缬沙坦片溶出曲线测定加速6月HPLC图谱
自制品-2023112221批-pH6.8介质-桨法-50转-5min-片3
供试品溶液-1

<样品信息>

色谱柱	: XB-C18(50mm*4.6mm,5μm)	流速	: 1.0ml/min
柱温	: 40°C	波长	: 230nm
数据文件名	: RC\$SMF-4029 - 0-206/11-1451-2 - ZZP-1-2023112221p-js6y-rcqx-pH6.8jz-jf50z-5min-P6.lcd		
方法文件名	: RC\$SMF-4029 - RC-rcqx-FX260.lcm		
批处理文件名	: RC\$SMF-4029 - 20240924-rcqx-FX260.lcb		
样品瓶号	: 1-46	版本号	: 6.115
进样体积	: 20 μL	实验者	: wangdan
进样时间	: 2024/09/24 12:34:10	处理者	: wangdan
处理时间(V2)	: 2024/09/26 10:54:59		
仪器型号	: SHIMADZU LC-2050C (FX260)		

<色谱图>

mV



<峰表>

检测器A Ch1 230nm

峰号	保留时间	面积	面积%	高度	理论塔板数(USP)	拖尾因子	分离度(USP)
1	1.223	84599	2.188	21344	2266	1.270	--
2	2.274	3782069	97.812	665920	3719	1.087	8.343
总计		3866667	100.000	687264			

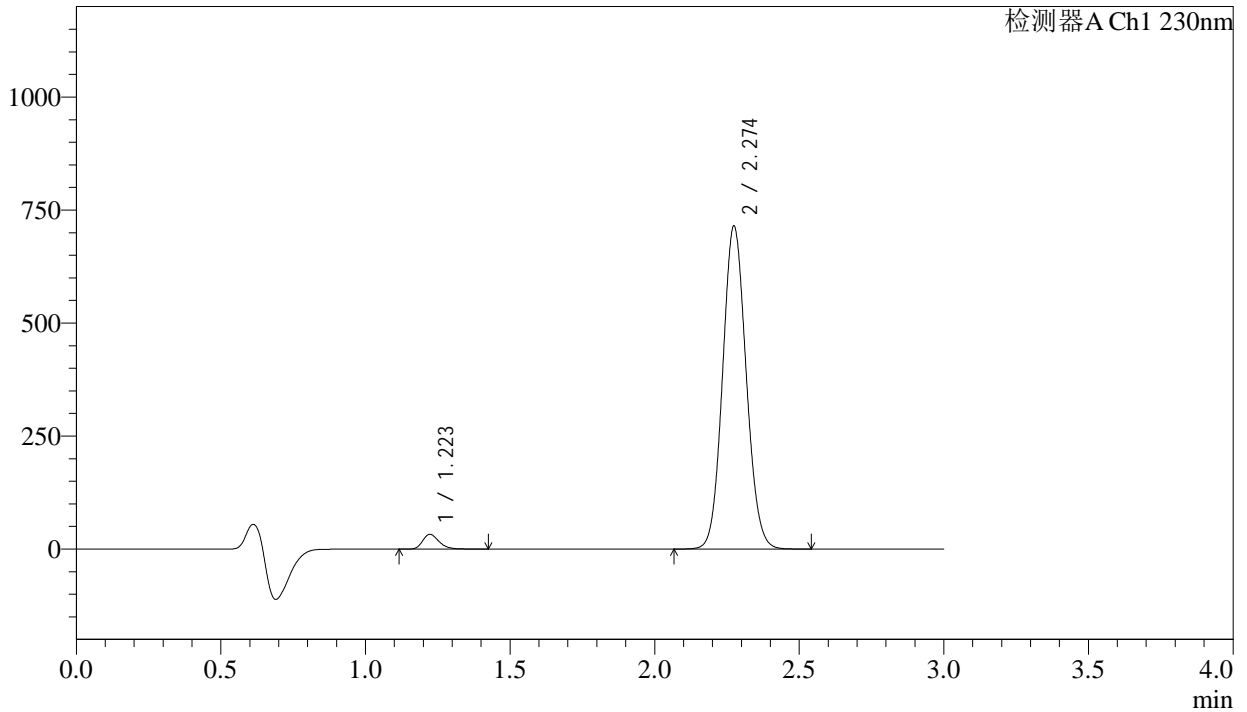
图12 苯磺酸氨氯地平缬沙坦片溶出曲线测定加速6月HPLC图谱
自制品-2
023112221批-pH6.8介质-桨法-50转-5min-片6
供试品溶液-1

<样品信息>

色谱柱	: XB-C18(50mm*4.6mm,5μm)	流速	: 1.0ml/min
柱温	: 40°C	波长	: 230nm
数据文件名	: RC\$SMF-4029 - 0-206/11-1452-2 - ZZP-1-2023112221p-js6y-rcqx-pH6.8jz-jf50z-10min-P1.lcd		
方法文件名	: RC\$SMF-4029 - RC-rcqx-FX260.lcm		
批处理文件名	: RC\$SMF-4029 - 20240924-rcqx-FX260.lcb		
样品瓶号	: 1-2	版本号	: 6.115
进样体积	: 20 μL	实验者	: wangdan
进样时间	: 2024/09/24 12:37:33	处理者	: wangdan
处理时间(V2)	: 2024/09/26 10:55:02		
仪器型号	: SHIMADZU LC-2050C (FX260)		

<色谱图>

mV



<峰表>

检测器A Ch1 230nm

峰号	保留时间	面积	面积%	高度	理论塔板数(USP)	拖尾因子	分离度(USP)
1	1.223	129244	3.095	32659	2260	1.261	--
2	2.274	4047318	96.905	712871	3725	1.087	8.346
总计		4176562	100.000	745531			

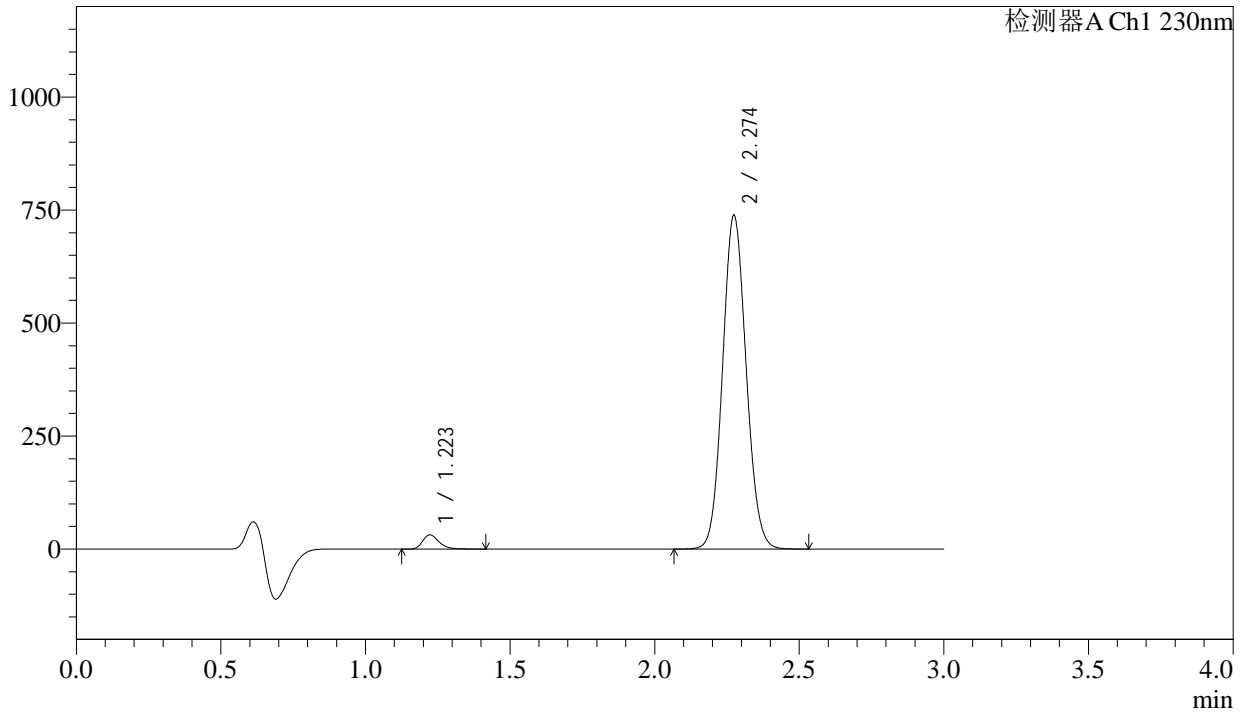
图13 苯磺酸氨氯地平缬沙坦片溶出曲线测定加速6月HPLC图谱
自制品-2
023112221批-pH6.8介质-桨法-50转-10min-片1
供试品溶液-1

<样品信息>

色谱柱	: XB-C18(50mm*4.6mm,5μm)	流速	: 1.0ml/min
柱温	: 40°C	波长	: 230nm
数据文件名	: RC\$SMF-4029 - 0-206/11-1453-2 - ZZP-1-2023112221p-js6y-rcqx-pH6.8jz-jf50z-10min-P2.lcd		
方法文件名	: RC\$SMF-4029 - RC-rcqx-FX260.lcm		
批处理文件名	: RC\$SMF-4029 - 20240924-rcqx-FX260.lcb		
样品瓶号	: 1-11	版本号	: 6.115
进样体积	: 20 μL	实验者	: wangdan
进样时间	: 2024/09/24 12:40:55	处理者	: wangdan
处理时间(V2)	: 2024/09/26 10:55:05		
仪器型号	: SHIMADZU LC-2050C (FX260)		

<色谱图>

mV



<峰表>

检测器A Ch1 230nm

峰号	保留时间	面积	面积%	高度	理论塔板数(USP)	拖尾因子	分离度(USP)
1	1.223	124511	2.892	31478	2263	1.265	--
2	2.274	4181576	97.108	736553	3724	1.087	8.348
总计		4306087	100.000	768031			

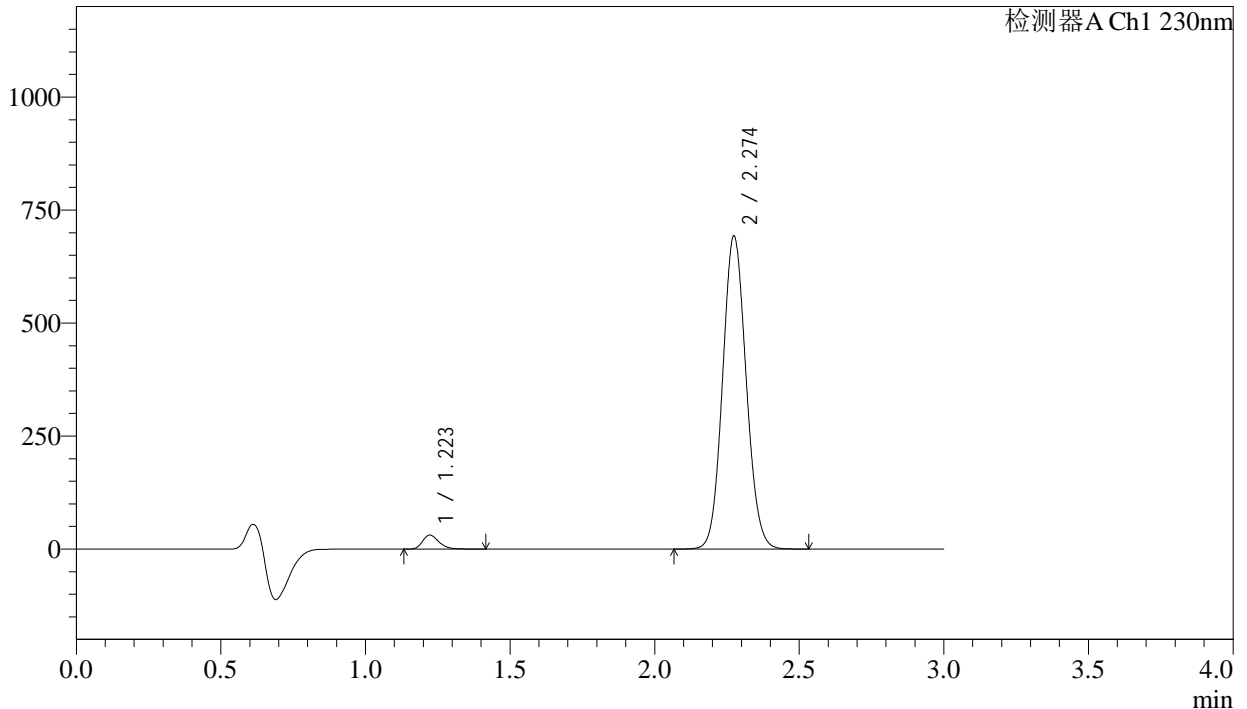
图14 苯磺酸氨氯地平缬沙坦片溶出曲线测定加速6月HPLC图谱
自制品-2
023112221批-pH6.8介质-桨法-50转-10min-片2
供试品溶液-1

<样品信息>

色谱柱	: XB-C18(50mm*4.6mm,5μm)	流速	: 1.0ml/min
柱温	: 40°C	波长	: 230nm
数据文件名	: RC\$SMF-4029 - 0-206/11-1454-2 - ZZP-1-2023112221p-js6y-rcqx-pH6.8jz-jf50z-10min-P3.lcd		
方法文件名	: RC\$SMF-4029 - RC-rcqx-FX260.lcm		
批处理文件名	: RC\$SMF-4029 - 20240924-rcqx-FX260.lcb		
样品瓶号	: 1-20	版本号	: 6.115
进样体积	: 20 μL	实验者	: wangdan
进样时间	: 2024/09/24 12:44:16	处理者	: wangdan
处理时间(V2)	: 2024/09/26 10:55:08		
仪器型号	: SHIMADZU LC-2050C (FX260)		

<色谱图>

mV



<峰表>

检测器A Ch1 230nm

峰号	保留时间	面积	面积%	高度	理论塔板数(USP)	拖尾因子	分离度(USP)
1	1.223	122333	3.023	30966	2262	1.259	--
2	2.274	3923972	96.977	691266	3723	1.086	8.348
总计		4046305	100.000	722232			

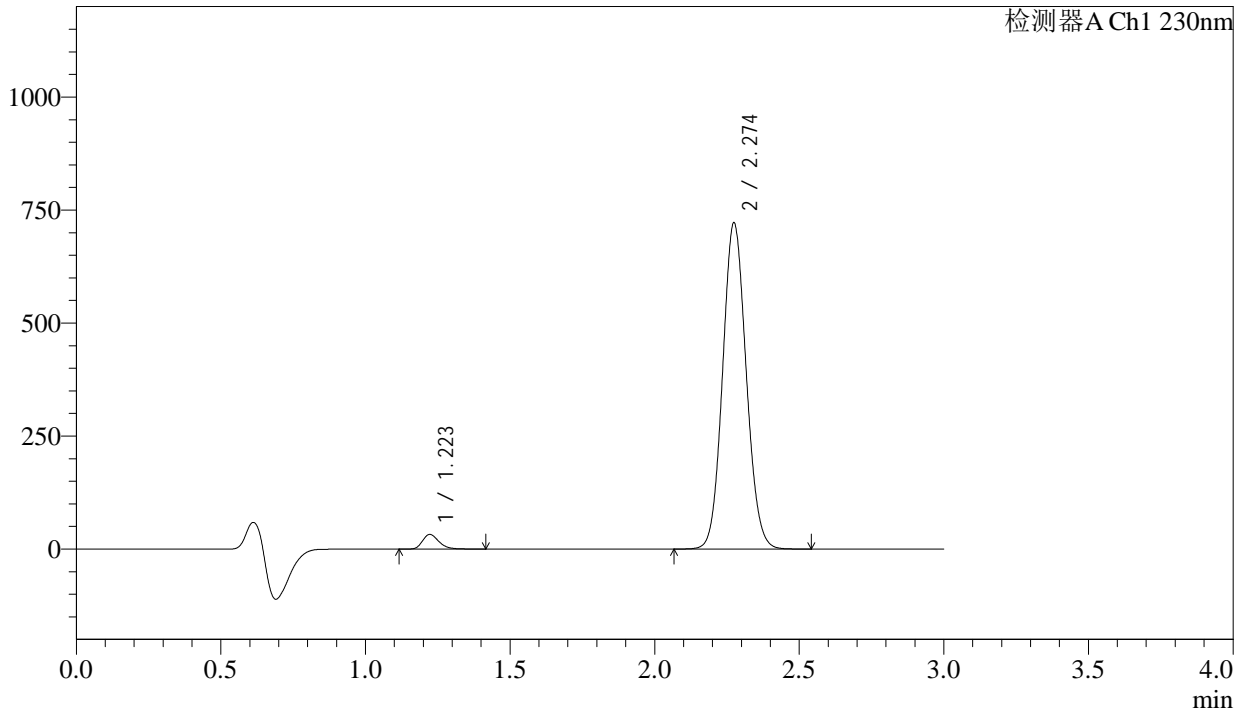
图15 苯磺酸氨氯地平缬沙坦片溶出曲线测定加速6月HPLC图谱
自制品-2
023112221批-pH6.8介质-桨法-50转-10min-片3
供试品溶液-1

<样品信息>

色谱柱	: XB-C18(50mm*4.6mm,5μm)	流速	: 1.0ml/min
柱温	: 40°C	波长	: 230nm
数据文件名	: RC\$SMF-4029 - 0-206/11-1455-2 - ZZP-1-2023112221p-js6y-rcqx-pH6.8jz-jf50z-10min-P4.lcd		
方法文件名	: RC\$SMF-4029 - RC-rcqx-FX260.lcm		
批处理文件名	: RC\$SMF-4029 - 20240924-rcqx-FX260.lcb		
样品瓶号	: 1-29	版本号	: 6.115
进样体积	: 20 μL	实验者	: wangdan
进样时间	: 2024/09/24 12:47:38	处理者	: wangdan
处理时间(V2)	: 2024/09/26 10:55:11		
仪器型号	: SHIMADZU LC-2050C (FX260)		

<色谱图>

mV



<峰表>

检测器A Ch1 230nm

峰号	保留时间	面积	面积%	高度	理论塔板数(USP)	拖尾因子	分离度(USP)
1	1.223	127791	3.031	32379	2265	1.258	--
2	2.274	4087750	96.969	719982	3725	1.087	8.353
总计		4215542	100.000	752361			

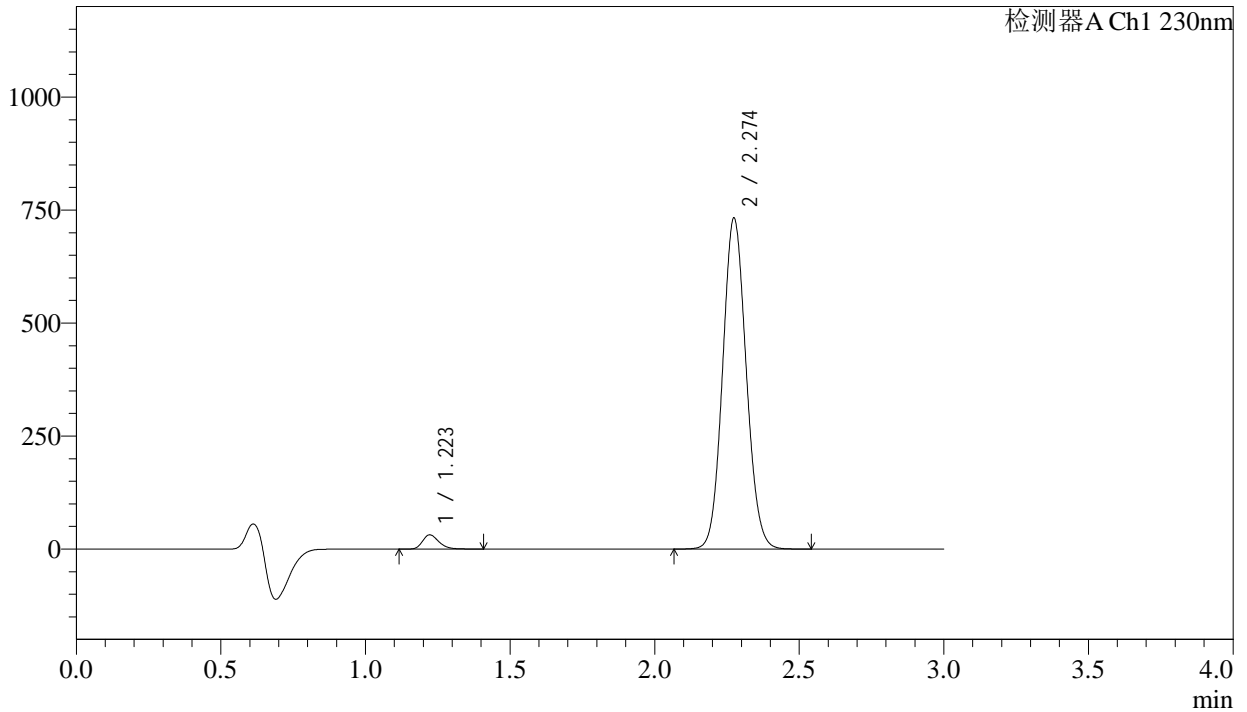
图16 苯磺酸氨氯地平缬沙坦片溶出曲线测定加速6月HPLC图谱
自制品-2
023112221批-pH6.8介质-桨法-50转-10min-片4
供试品溶液-1

<样品信息>

色谱柱	: XB-C18(50mm*4.6mm,5μm)	流速	: 1.0ml/min
柱温	: 40°C	波长	: 230nm
数据文件名	: RC\$SMF-4029 - 0-206/11-1456-2 - ZZP-1-2023112221p-js6y-rcqx-pH6.8jz-jf50z-10min-P5.lcd		
方法文件名	: RC\$SMF-4029 - RC-rcqx-FX260.lcm		
批处理文件名	: RC\$SMF-4029 - 20240924-rcqx-FX260.lcb		
样品瓶号	: 1-38	版本号	: 6.115
进样体积	: 20 μL	实验者	: wangdan
进样时间	: 2024/09/24 12:51:01	处理者	: wangdan
处理时间(V2)	: 2024/09/26 10:55:14		
仪器型号	: SHIMADZU LC-2050C (FX260)		

<色谱图>

mV



<峰表>

检测器A Ch1 230nm

峰号	保留时间	面积	面积%	高度	理论塔板数(USP)	拖尾因子	分离度(USP)
1	1.223	124372	2.910	31490	2257	1.255	--
2	2.274	4149643	97.090	730422	3720	1.087	8.344
总计		4274015	100.000	761912			

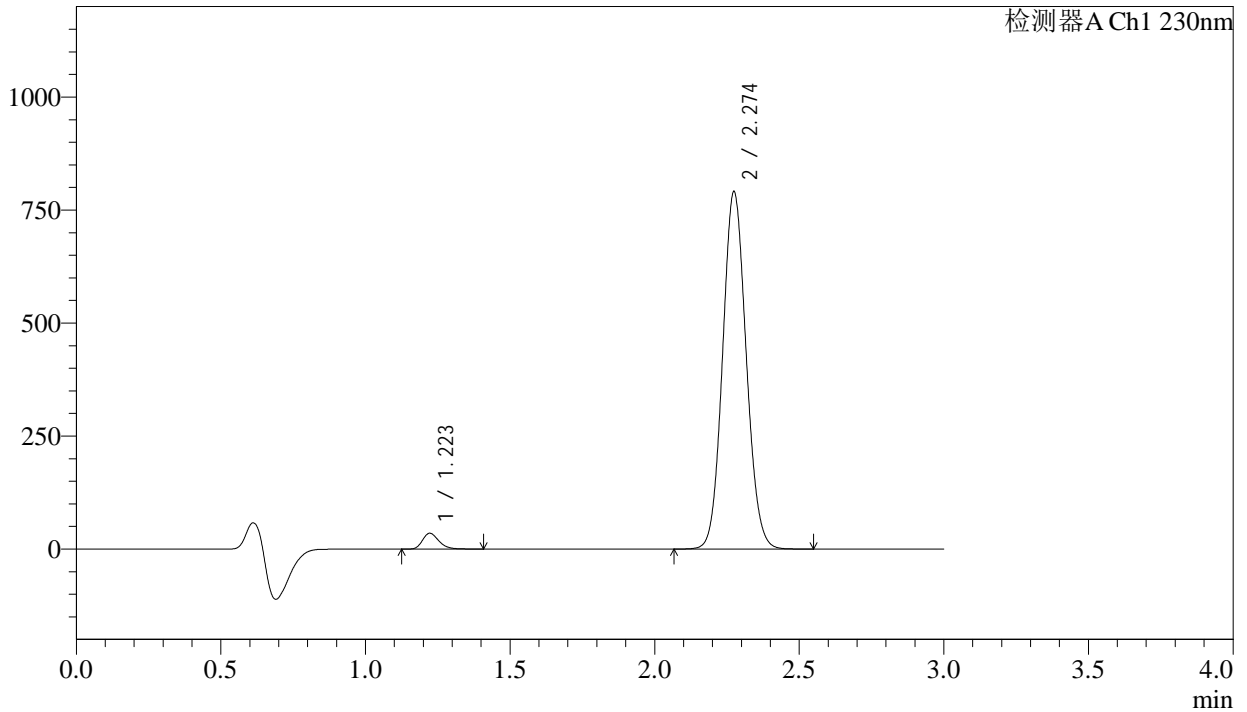
图17 苯磺酸氨氯地平缬沙坦片溶出曲线测定加速6月HPLC图谱
自制品-2
023112221批-pH6.8介质-浆法-50转-10min-片5
供试品溶液-1

<样品信息>

色谱柱 : XB-C18(50mm*4.6mm,5μm) 流速: 1.0ml/min
 柱温 : 40°C 波长: 230nm
 数据文件名 : RC\$SMF-4029 - 0-206/11-1457-2 - ZZP-1-2023112221p-js6y-rcqx-pH6.8jz-jf50z-10min-P6.lcd
 方法文件名 : RC\$SMF-4029 - RC-rcqx-FX260.lcm
 批处理文件名: RC\$SMF-4029 - 20240924-rcqx-FX260.lcb
 样品瓶号 : 1-47
 进样体积 : 20 μL 版本号: 6.115
 进样时间 : 2024/09/24 12:54:24 实验者: wangdan
 处理时间(V2) : 2024/09/26 10:55:17 处理者: wangdan
 仪器型号 : SHIMADZU LC-2050C (FX260)

<色谱图>

mV



<峰表>

检测器A Ch1 230nm

峰号	保留时间	面积	面积%	高度	理论塔板数(USP)	拖尾因子	分离度(USP)
1	1.223	138454	2.997	35063	2257	1.256	--
2	2.274	4481507	97.003	788723	3720	1.087	8.345
总计		4619961	100.000	823786			

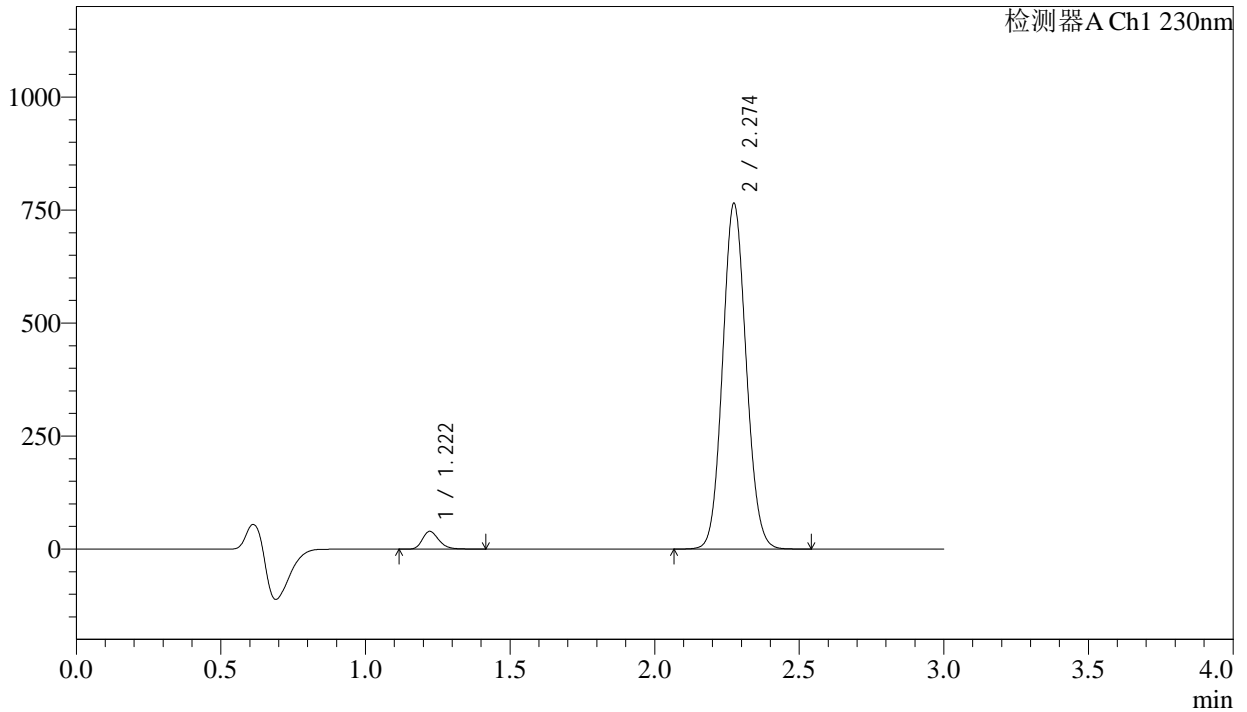
图18 苯磺酸氨氯地平缬沙坦片溶出曲线测定加速6月HPLC图谱
自制品-2
023112221批-pH6.8介质-桨法-50转-10min-片6
供试品溶液-1

<样品信息>

色谱柱	: XB-C18(50mm*4.6mm,5μm)	流速	: 1.0ml/min
柱温	: 40°C	波长	: 230nm
数据文件名	: RC\$SMF-4029 - 0-206/11-1458-2 - ZZP-1-2023112221p-js6y-rcqx-pH6.8jz-jf50z-15min-P1.lcd		
方法文件名	: RC\$SMF-4029 - RC-rcqx-FX260.lcm		
批处理文件名	: RC\$SMF-4029 - 20240924-rcqx-FX260.lcb		
样品瓶号	: 1-3	版本号	: 6.115
进样体积	: 20 μL	实验者	: wangdan
进样时间	: 2024/09/24 12:57:46	处理者	: wangdan
处理时间(V2)	: 2024/09/26 10:55:20		
仪器型号	: SHIMADZU LC-2050C (FX260)		

<色谱图>

mV



<峰表>

检测器A Ch1 230nm

峰号	保留时间	面积	面积%	高度	理论塔板数(USP)	拖尾因子	分离度(USP)
1	1.222	155178	3.458	39314	2259	1.254	--
2	2.274	4331854	96.542	762830	3724	1.087	8.351
总计		4487032	100.000	802143			

图19 苯磺酸氨氯地平缬沙坦片溶出曲线测定加速6月HPLC图谱
自制品-2
023112221批-pH6.8介质-桨法-50转-15min-片1
供试品溶液-1



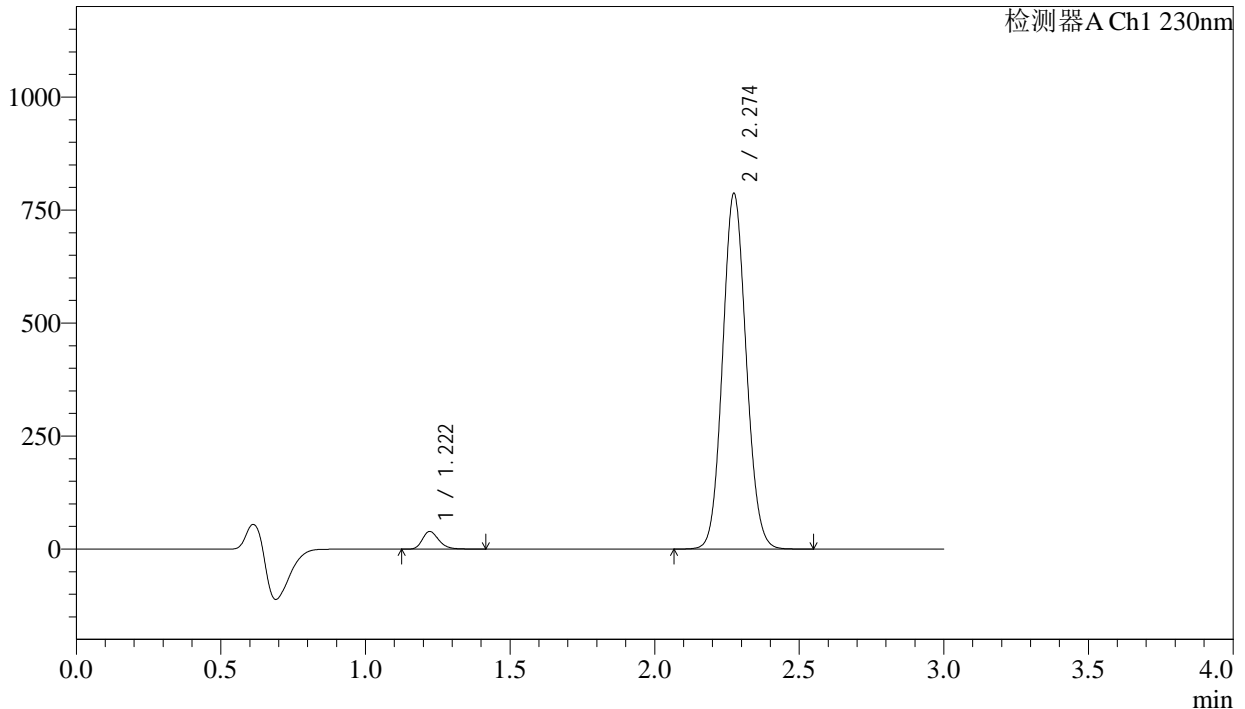
SMF-4029

<样品信息>

色谱柱 : XB-C18(50mm*4.6mm,5µm) 流速: 1.0ml/min
 柱温 : 40°C 波长: 230nm
 数据文件名 : RC\$SMF-4029 - 0-206/11-1459-2 - ZZZ-1-2023112221p-js6y-rcqx-pH6.8jz-jf50z-15min-P2.lcd
 方法文件名 : RC\$SMF-4029 - RC-rcqx-FX260.lcm
 批处理文件名: RC\$SMF-4029 - 20240924-rcqx-FX260.lcb
 样品瓶号 : 1-12
 进样体积 : 20 µL 版本号: 6.115
 进样时间 : 2024/09/24 13:01:10 实验者: wangdan
 处理时间(V2) : 2024/09/26 10:55:23 处理者: wangdan
 仪器型号 : SHIMADZU LC-2050C (FX260)

<色谱图>

mV



<峰表>

检测器A Ch1 230nm

峰号	保留时间	面积	面积%	高度	理论塔板数(USP)	拖尾因子	分离度(USP)
1	1.222	154173	3.344	39081	2258	1.253	--
2	2.274	4456786	96.656	784929	3724	1.087	8.351
总计		4610959	100.000	824009			

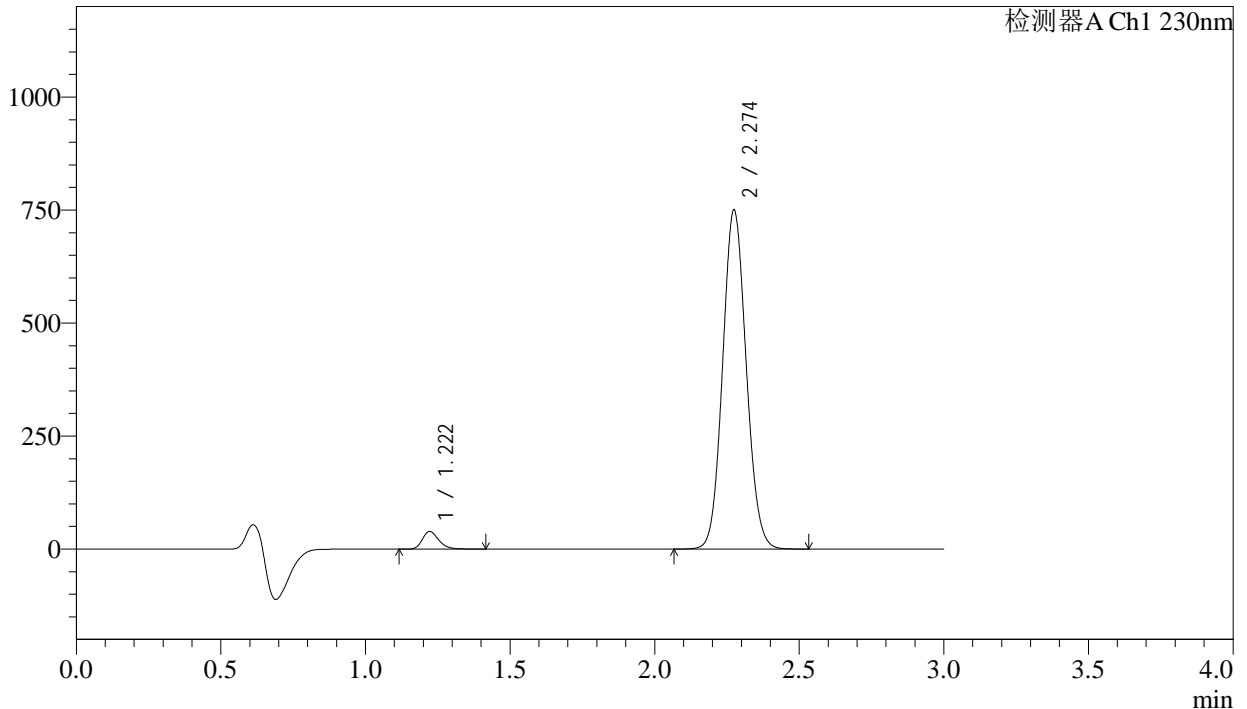
图20 苯磺酸氨氯地平缬沙坦片溶出曲线测定加速6月HPLC图谱
自制品-2
023112221批-pH6.8介质-浆法-50转-15min-片2
供试品溶液-1

<样品信息>

色谱柱 : XB-C18(50mm*4.6mm,5µm) 流速: 1.0ml/min
 柱温 : 40°C 波长: 230nm
 数据文件名 : RC\$SMF-4029 - 0-206/11-1460-2 - ZZP-1-2023112221p-js6y-rcqx-pH6.8jz-jf50z-15min-P3.lcd
 方法文件名 : RC\$SMF-4029 - RC-rcqx-FX260.lcm
 批处理文件名: RC\$SMF-4029 - 20240924-rcqx-FX260.lcb
 样品瓶号 : 1-21
 进样体积 : 20 µL 版本号: 6.115
 进样时间 : 2024/09/24 13:04:32 实验者: wangdan
 处理时间(V2) : 2024/09/26 10:55:26 处理者: wangdan
 仪器型号 : SHIMADZU LC-2050C (FX260)

<色谱图>

mV



<峰表>

检测器A Ch1 230nm

峰号	保留时间	面积	面积%	高度	理论塔板数(USP)	拖尾因子	分离度(USP)
1	1.222	153799	3.493	38979	2256	1.252	--
2	2.274	4248673	96.507	748260	3723	1.087	8.350
总计		4402472	100.000	787239			

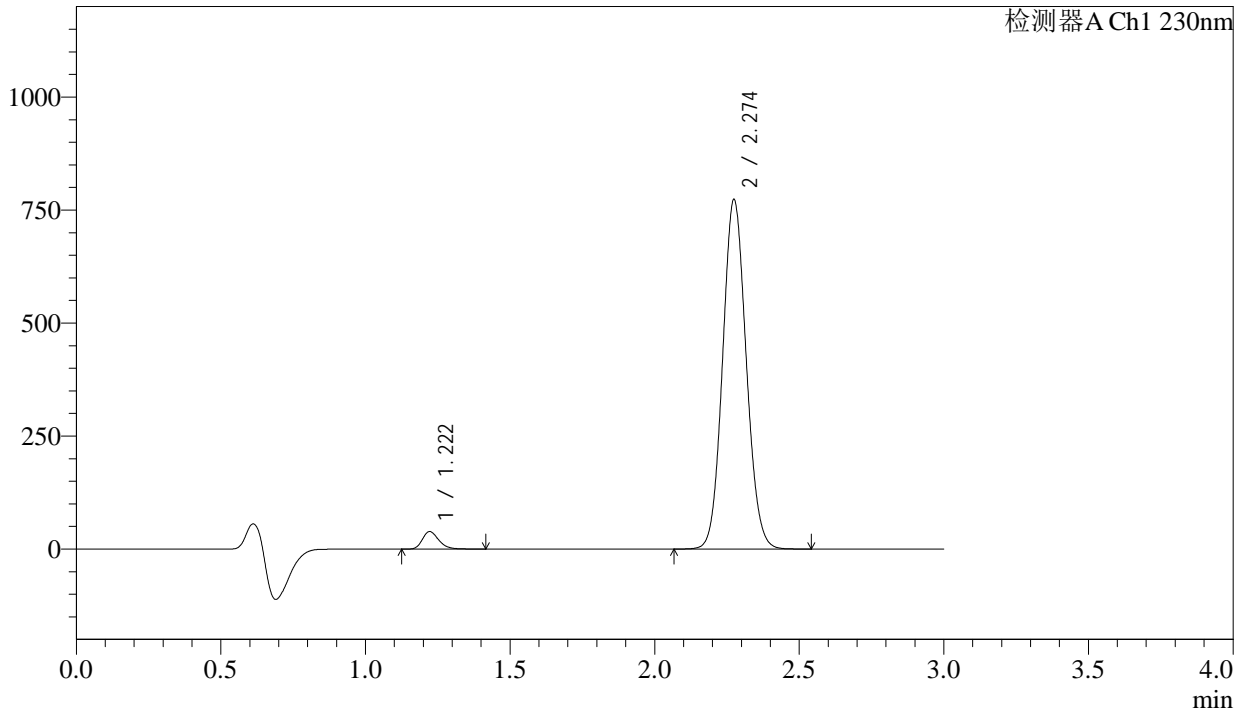
图21 苯磺酸氨氯地平缬沙坦片溶出曲线测定加速6月HPLC图谱
自制品-2
023112221批-pH6.8介质-桨法-50转-15min-片3
供试品溶液-1

<样品信息>

色谱柱	: XB-C18(50mm*4.6mm,5μm)	流速	: 1.0ml/min
柱温	: 40°C	波长	: 230nm
数据文件名	: RC\$SMF-4029 - 0-206/11-1461-2 - ZZP-1-2023112221p-js6y-rcqx-pH6.8jz-jf50z-15min-P4.lcd		
方法文件名	: RC\$SMF-4029 - RC-rcqx-FX260.lcm		
批处理文件名	: RC\$SMF-4029 - 20240924-rcqx-FX260.lcb		
样品瓶号	: 1-30	版本号	: 6.115
进样体积	: 20 μL	实验者	: wangdan
进样时间	: 2024/09/24 13:07:54	处理者	: wangdan
处理时间(V2)	: 2024/09/26 10:55:29		
仪器型号	: SHIMADZU LC-2050C (FX260)		

<色谱图>

mV



<峰表>

检测器A Ch1 230nm

峰号	保留时间	面积	面积%	高度	理论塔板数(USP)	拖尾因子	分离度(USP)
1	1.222	153020	3.375	38786	2258	1.251	--
2	2.274	4380655	96.625	771303	3723	1.087	8.352
总计		4533676	100.000	810089			

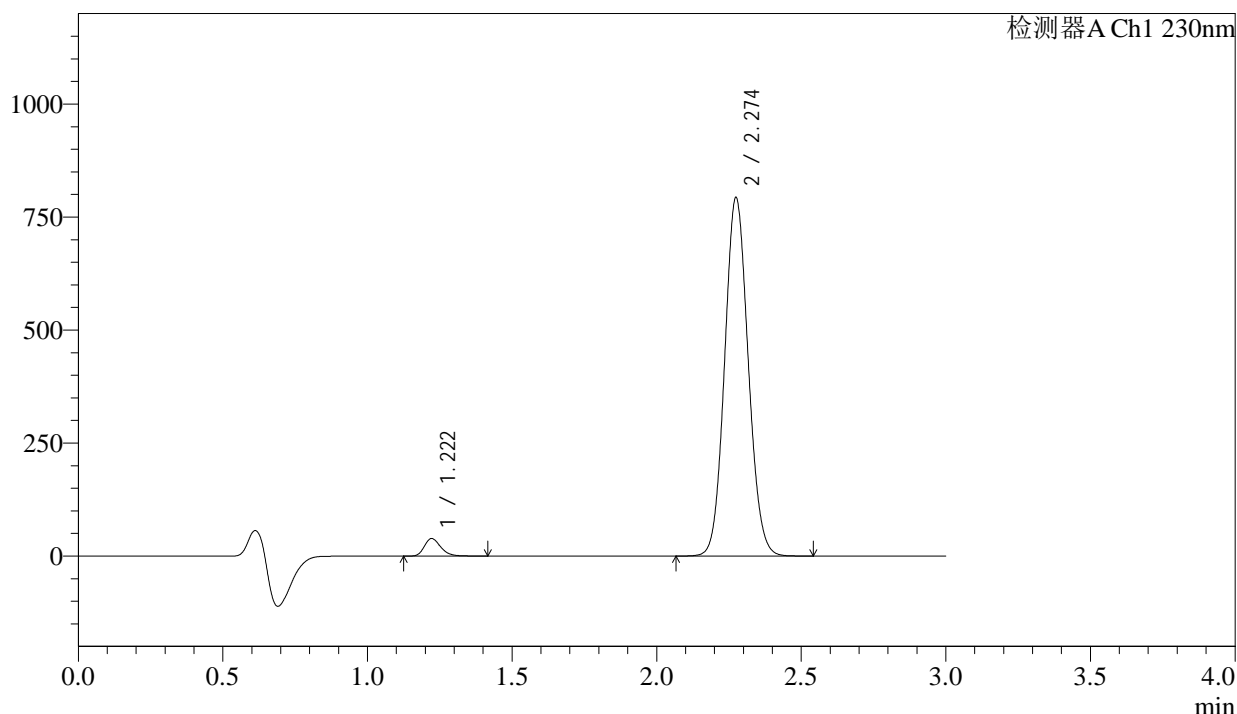
图22 苯磺酸氨氯地平缬沙坦片溶出曲线测定加速6月HPLC图谱
自制品-2
023112221批-pH6.8介质-桨法-50转-15min-片4
供试品溶液-1

<样品信息>

色谱柱	: XB-C18(50mm*4.6mm,5μm)	流速	: 1.0ml/min
柱温	: 40°C	波长	: 230nm
数据文件名	: RC\$SMF-4029 - 0-206/11-1462-2 - ZZP-1-2023112221p-js6y-rcqx-pH6.8jz-jf50z-15min-P5.lcd		
方法文件名	: RC\$SMF-4029 - RC-rcqx-FX260.lcm		
批处理文件名	: RC\$SMF-4029 - 20240924-rcqx-FX260.lcb		
样品瓶号	: 1-39	版本号	: 6.115
进样体积	: 20 μL	实验者	: wangdan
进样时间	: 2024/09/24 13:11:18	处理者	: wangdan
处理时间(V2)	: 2024/09/26 10:55:31		
仪器型号	: SHIMADZU LC-2050C (FX260)		

<色谱图>

mV



<峰表>

检测器A Ch1 230nm

峰号	保留时间	面积	面积%	高度	理论塔板数(USP)	拖尾因子	分离度(USP)
1	1.222	153409	3.301	38877	2259	1.252	--
2	2.274	4493377	96.699	791045	3722	1.086	8.353
总计		4646787	100.000	829922			

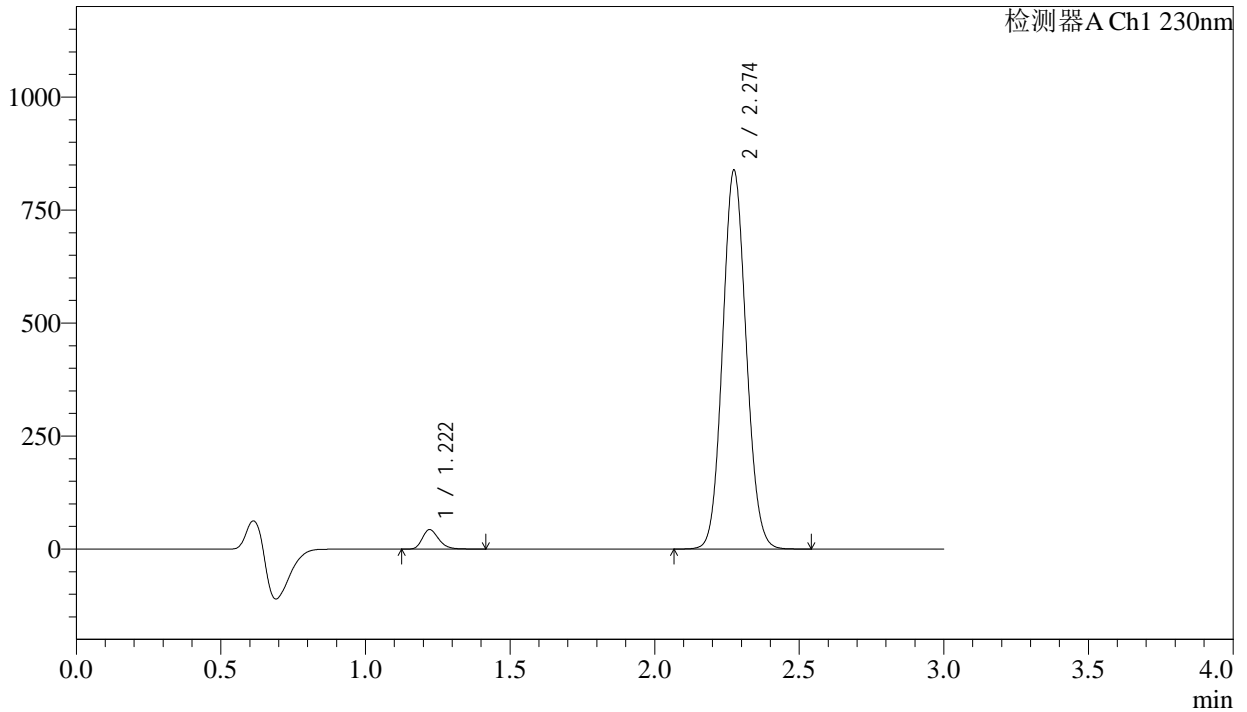
图23 苯磺酸氨氯地平缬沙坦片溶出曲线测定加速6月HPLC图谱
自制品-2
023112221批-pH6.8介质-桨法-50转-15min-片5
供试品溶液-1

<样品信息>

色谱柱	: XB-C18(50mm*4.6mm,5μm)	流速	: 1.0ml/min
柱温	: 40°C	波长	: 230nm
数据文件名	: RC\$SMF-4029 - 0-206/11-1463-2 - ZZP-1-2023112221p-js6y-rcqx-pH6.8jz-jf50z-15min-P6.lcd		
方法文件名	: RC\$SMF-4029 - RC-rcqx-FX260.lcm		
批处理文件名	: RC\$SMF-4029 - 20240924-rcqx-FX260.lcb		
样品瓶号	: 1-48	版本号	: 6.115
进样体积	: 20 μL	实验者	: wangdan
进样时间	: 2024/09/24 13:14:40	处理者	: wangdan
处理时间(V2)	: 2024/09/26 10:55:34		
仪器型号	: SHIMADZU LC-2050C (FX260)		

<色谱图>

mV



<峰表>

检测器A Ch1 230nm

峰号	保留时间	面积	面积%	高度	理论塔板数(USP)	拖尾因子	分离度(USP)
1	1.222	170152	3.460	43162	2261	1.251	--
2	2.274	4747956	96.540	835985	3723	1.087	8.356
总计		4918108	100.000	879147			

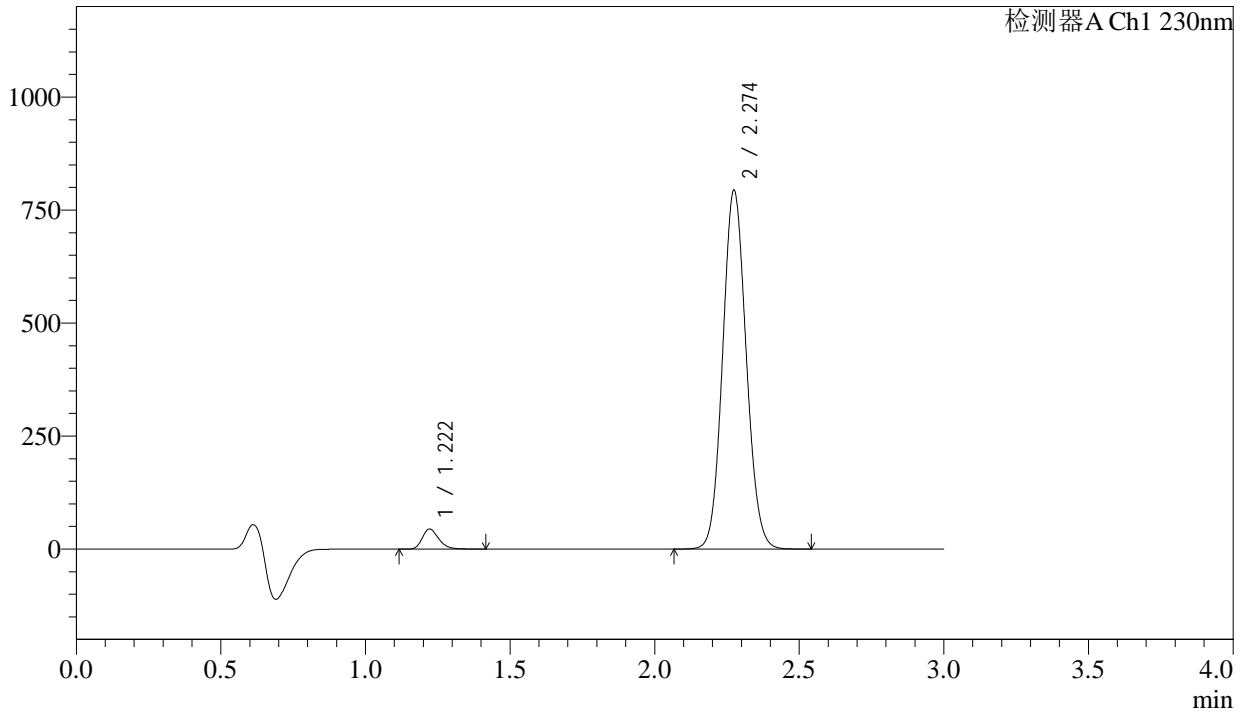
图24 苯磺酸氨氯地平缬沙坦片溶出曲线测定加速6月HPLC图谱
自制品-2
023112221批-pH6.8介质-桨法-50转-15min-片6
供试品溶液-1

<样品信息>

色谱柱	: XB-C18(50mm*4.6mm,5µm)	流速	: 1.0ml/min
柱温	: 40°C	波长	: 230nm
数据文件名	: RC\$SMF-4029 - 0-206/11-1464-2 - ZZP-1-2023112221p-js6y-rcqx-pH6.8jz-jf50z-20min-P1.lcd		
方法文件名	: RC\$SMF-4029 - RC-rcqx-FX260.lcm		
批处理文件名	: RC\$SMF-4029 - 20240924-rcqx-FX260.lcb		
样品瓶号	: 1-4	版本号	: 6.115
进样体积	: 20 µL	实验者	: wangdan
进样时间	: 2024/09/24 13:18:02	处理者	: wangdan
处理时间(V2)	: 2024/09/26 10:55:37		
仪器型号	: SHIMADZU LC-2050C (FX260)		

<色谱图>

mV



<峰表>

检测器A Ch1 230nm

峰号	保留时间	面积	面积%	高度	理论塔板数(USP)	拖尾因子	分离度(USP)
1	1.222	175192	3.752	44457	2260	1.250	--
2	2.274	4494189	96.248	791748	3729	1.087	8.360
总计		4669381	100.000	836205			

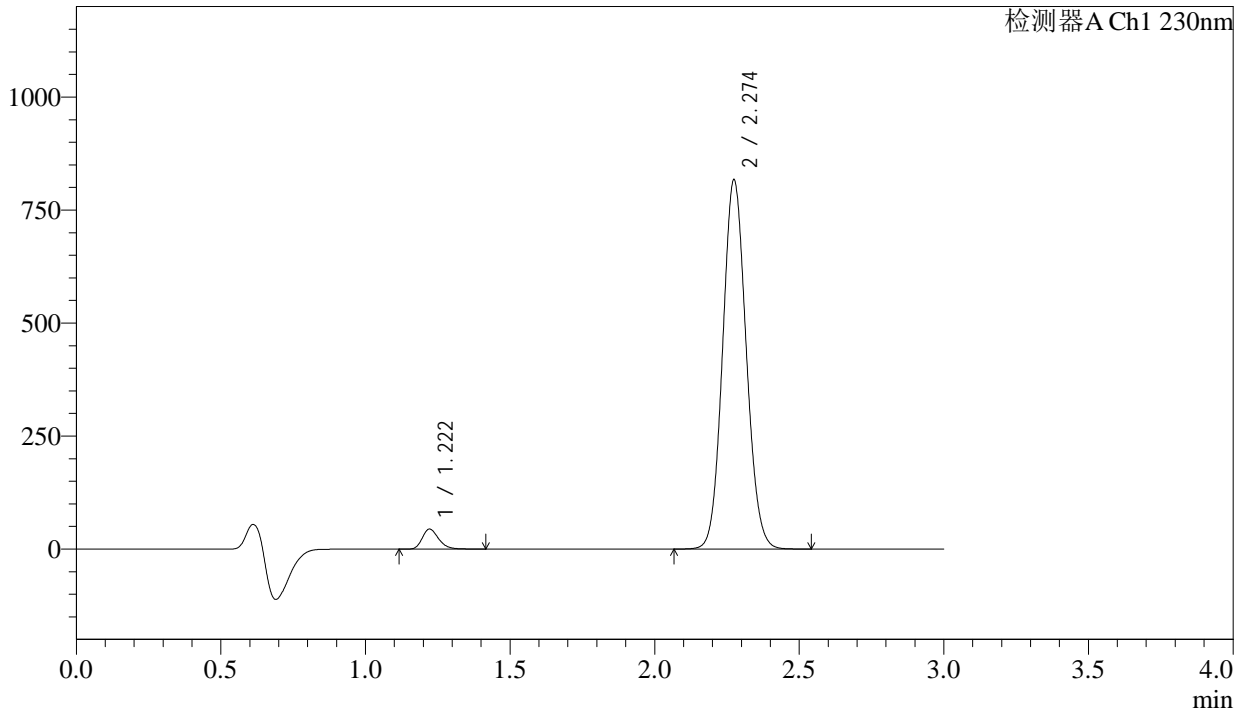
图25 苯磺酸氨氯地平缬沙坦片溶出曲线测定加速6月HPLC图谱
自制品-2
023112221批-pH6.8介质-桨法-50转-20min-片1
供试品溶液-1

<样品信息>

色谱柱	: XB-C18(50mm*4.6mm,5μm)	流速	: 1.0ml/min
柱温	: 40°C	波长	: 230nm
数据文件名	: RC\$SMF-4029 - 0-206/11-1465-2 - ZZP-1-2023112221p-js6y-rcqx-pH6.8jz-jf50z-20min-P2.lcd		
方法文件名	: RC\$SMF-4029 - RC-rcqx-FX260.lcm		
批处理文件名	: RC\$SMF-4029 - 20240924-rcqx-FX260.lcb		
样品瓶号	: 1-13	版本号	: 6.115
进样体积	: 20 μL	实验者	: wangdan
进样时间	: 2024/09/24 13:21:25	处理者	: wangdan
处理时间(V2)	: 2024/09/26 10:55:40		
仪器型号	: SHIMADZU LC-2050C (FX260)		

<色谱图>

mV



<峰表>

检测器A Ch1 230nm

峰号	保留时间	面积	面积%	高度	理论塔板数(USP)	拖尾因子	分离度(USP)
1	1.222	174383	3.634	44264	2260	1.250	--
2	2.274	4624249	96.366	814770	3729	1.087	8.361
总计		4798633	100.000	859034			

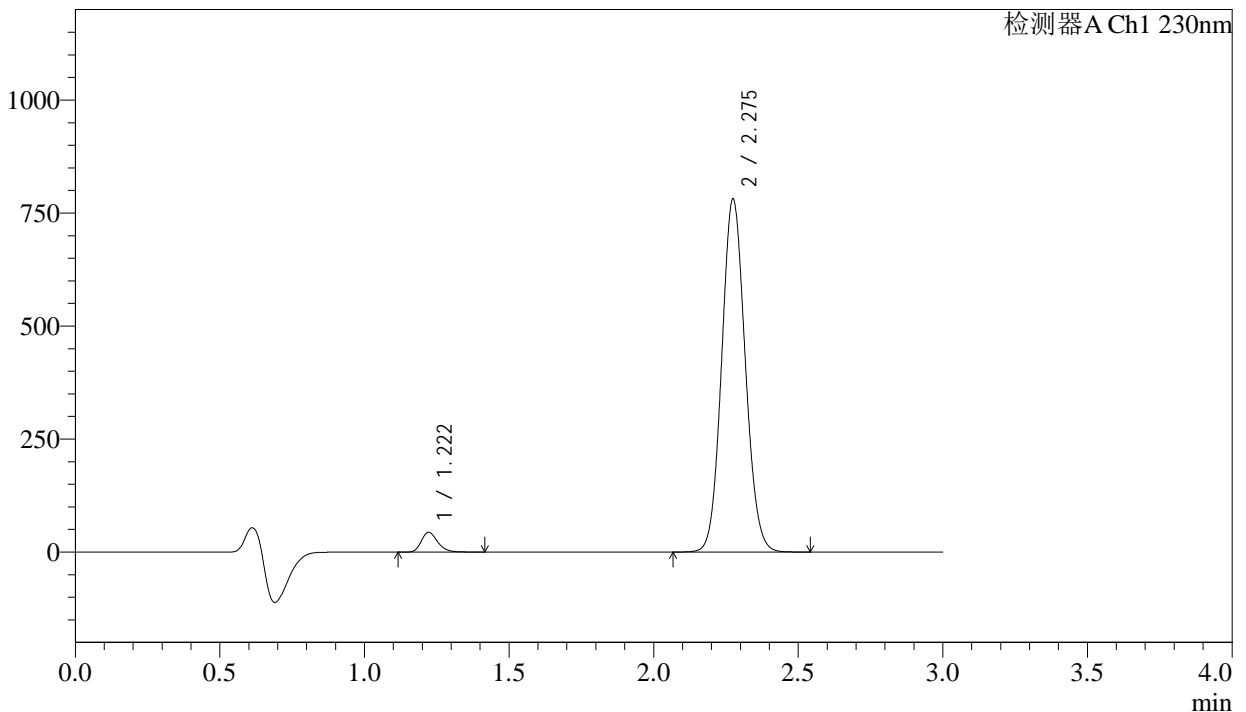
图26 苯磺酸氨氯地平缬沙坦片溶出曲线测定加速6月HPLC图谱
自制品-2
023112221批-pH6.8介质-桨法-50转-20min-片2
供试品溶液-1

<样品信息>

色谱柱	: XB-C18(50mm*4.6mm,5μm)	流 速	: 1.0ml/min
柱温	: 40°C	波 长	: 230nm
数据文件名	: RC\$SMF-4029 - 0-206/11-1466-2 - ZZP-1-2023112221p-js6y-rcqx-pH6.8jz-jf50z-20min-P3.lcd		
方法文件名	: RC\$SMF-4029 - RC-rcqx-FX260.lcm		
批处理文件名	: RC\$SMF-4029 - 20240924-rcqx-FX260.lcb		
样品瓶号	: 1-22	版本号	: 6.115
进样体积	: 20 μL	实验者	: wangdan
进样时间	: 2024/09/24 13:24:47	处理者	: wangdan
处理时间(V2)	: 2024/09/26 10:55:43		
仪器型号	: SHIMADZU LC-2050C (FX260)		

<色谱图>

mV



<峰表>

检测器A Ch1 230nm

峰号	保留时间	面积	面积%	高度	理论塔板数(USP)	拖尾因子	分离度(USP)
1	1.222	172689	3.760	43820	2260	1.250	--
2	2.275	4420655	96.240	778930	3729	1.087	8.362
总计		4593344	100.000	822750			

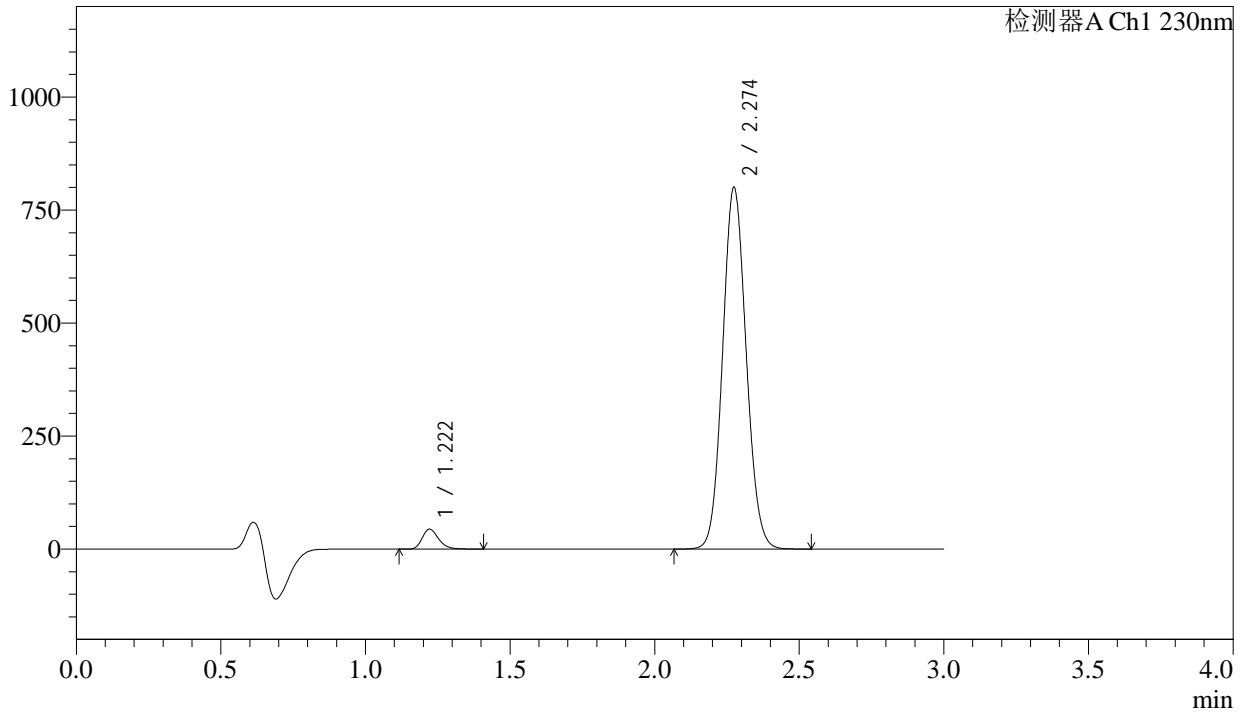
图27 苯磺酸氨氯地平缬沙坦片溶出曲线测定加速6月HPLC图谱
自制品-2
023112221批-pH6.8介质-浆法-50转-20min-片3
供试品溶液-1

<样品信息>

色谱柱	: XB-C18(50mm*4.6mm,5μm)	流速	: 1.0ml/min
柱温	: 40°C	波长	: 230nm
数据文件名	: RC\$SMF-4029 - 0-206/11-1467-2 - ZZP-1-2023112221p-js6y-rcqx-pH6.8jz-jf50z-20min-P4.lcd		
方法文件名	: RC\$SMF-4029 - RC-rcqx-FX260.lcm		
批处理文件名	: RC\$SMF-4029 - 20240924-rcqx-FX260.lcb		
样品瓶号	: 1-31	版本号	: 6.115
进样体积	: 20 μL	实验者	: wangdan
进样时间	: 2024/09/24 13:28:08	处理者	: wangdan
处理时间(V2)	: 2024/09/26 10:55:46		
仪器型号	: SHIMADZU LC-2050C (FX260)		

<色谱图>

mV



<峰表>

检测器A Ch1 230nm

峰号	保留时间	面积	面积%	高度	理论塔板数(USP)	拖尾因子	分离度(USP)
1	1.222	173733	3.693	44144	2259	1.248	--
2	2.274	4530624	96.307	798368	3727	1.087	8.361
总计		4704357	100.000	842512			

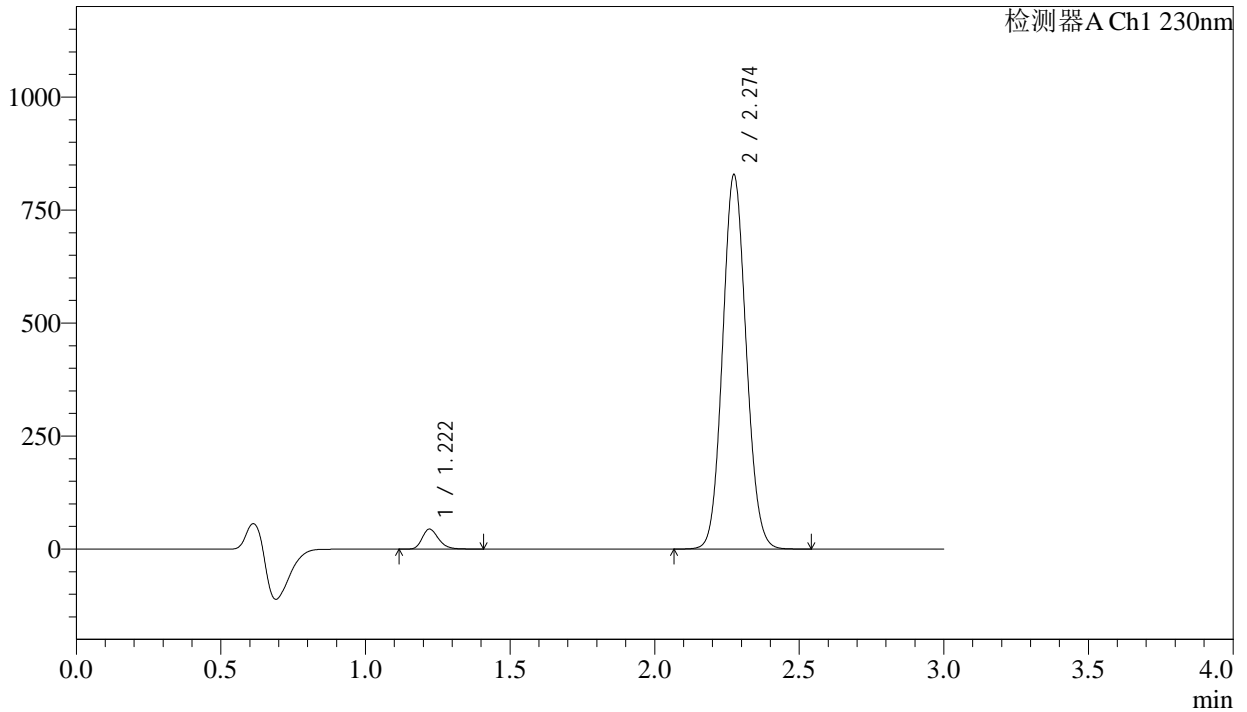
图28 苯磺酸氨氯地平缬沙坦片溶出曲线测定加速6月HPLC图谱
自制品-2
023112221批-pH6.8介质-桨法-50转-20min-片4
供试品溶液-1

<样品信息>

色谱柱	: XB-C18(50mm*4.6mm,5µm)	流速	: 1.0ml/min
柱温	: 40°C	波长	: 230nm
数据文件名	: RC\$SMF-4029 - 0-206/11-1468-2 - ZZZ-1-2023112221p-js6y-rcqx-pH6.8jz-jf50z-20min-P5.lcd		
方法文件名	: RC\$SMF-4029 - RC-rcqx-FX260.lcm		
批处理文件名	: RC\$SMF-4029 - 20240924-rcqx-FX260.lcb		
样品瓶号	: 1-40	版本号	: 6.115
进样体积	: 20 µL	实验者	: wangdan
进样时间	: 2024/09/24 13:31:30	处理者	: wangdan
处理时间(V2)	: 2024/09/26 10:55:49		
仪器型号	: SHIMADZU LC-2050C (FX260)		

<色谱图>

mV



<峰表>

检测器A Ch1 230nm

峰号	保留时间	面积	面积%	高度	理论塔板数(USP)	拖尾因子	分离度(USP)
1	1.222	174329	3.585	44286	2258	1.249	--
2	2.274	4688194	96.415	826182	3728	1.087	8.361
总计		4862523	100.000	870468			

图29 苯磺酸氨氯地平缬沙坦片溶出曲线测定加速6月HPLC图谱
自制品-2
023112221批-pH6.8介质-桨法-50转-20min-片5
供试品溶液-1



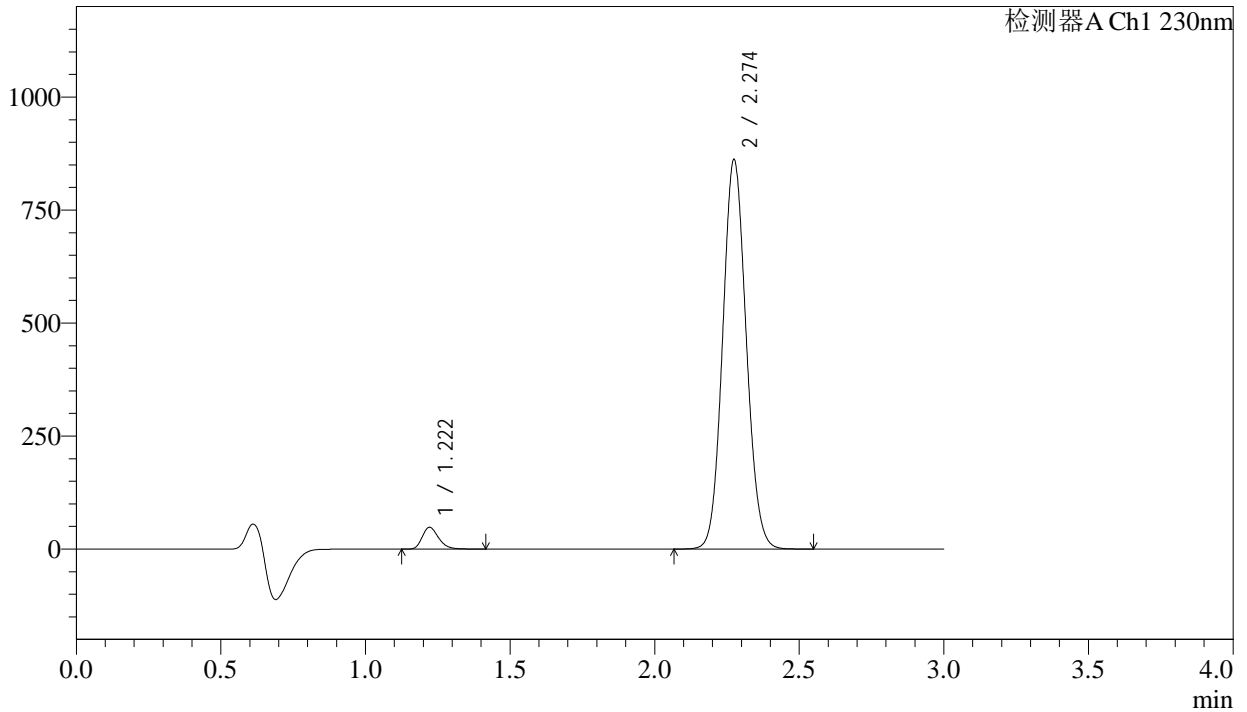
SMF-4029

<样品信息>

色谱柱 : XB-C18(50mm*4.6mm,5µm) 流速: 1.0ml/min
柱温 : 40°C 波长: 230nm
数据文件名 : RC\$SMF-4029 - 0-206/11-1469-2 - ZZP-1-2023112221p-js6y-rcqx-pH6.8jz-jf50z-20min-P6.lcd
方法文件名 : RC\$SMF-4029 - RC-rcqx-FX260.lcm
批处理文件名: RC\$SMF-4029 - 20240924-rcqx-FX260.lcb
样品瓶号 : 1-49
进样体积 : 20 µL 版本号: 6.115
进样时间 : 2024/09/24 13:34:53 实验者: wangdan
处理时间(V2) : 2024/09/26 10:55:52 处理者: wangdan
仪器型号 : SHIMADZU LC-2050C (FX260)

<色谱图>

mV



<峰表>

检测器A Ch1 230nm

峰号	保留时间	面积	面积%	高度	理论塔板数(USP)	拖尾因子	分离度(USP)
1	1.222	190417	3.756	48341	2260	1.249	--
2	2.274	4879460	96.244	859330	3727	1.087	8.363
总计		5069878	100.000	907671			

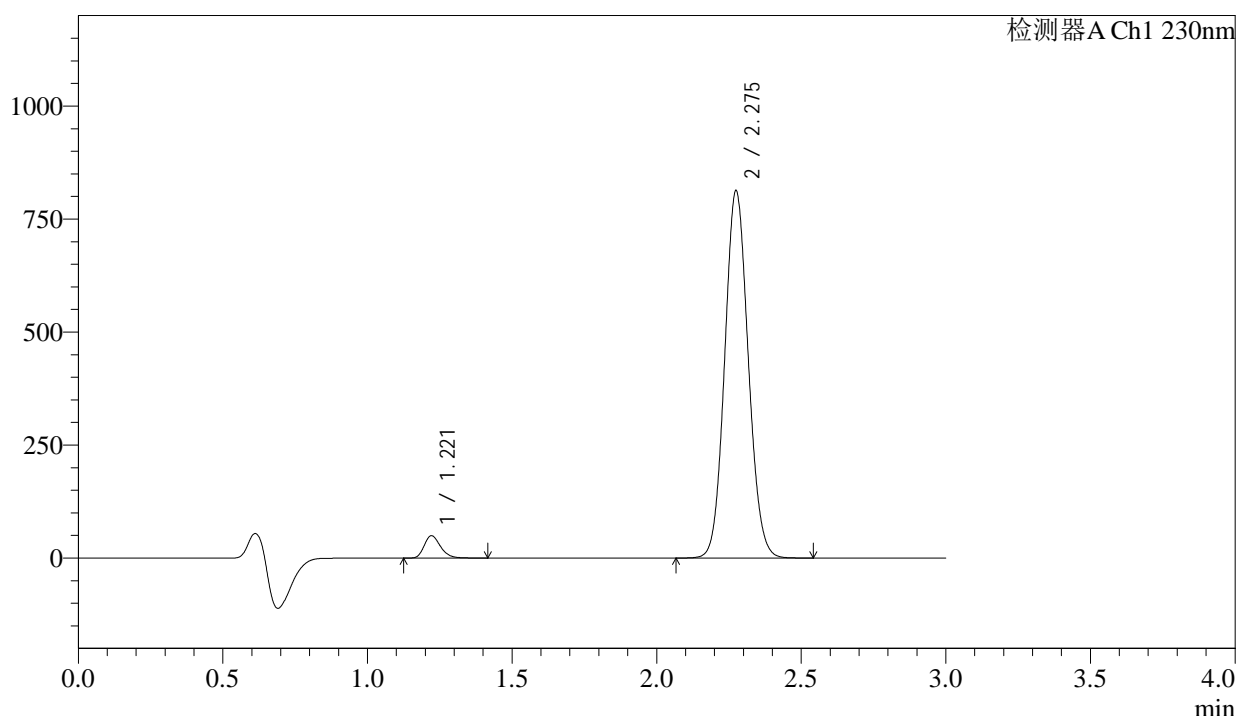
图30 苯磺酸氨氯地平缬沙坦片溶出曲线测定加速6月HPLC图谱
自制品-2
023112221批-pH6.8介质-桨法-50转-20min-片6
供试品溶液-1

<样品信息>

色谱柱	: XB-C18(50mm*4.6mm,5μm)	流速	: 1.0ml/min
柱温	: 40°C	波长	: 230nm
数据文件名	: RC\$SMF-4029 - 0-206/11-1470-2 - ZZP-1-2023112221p-js6y-rcqx-pH6.8jz-jf50z-30min-P1.lcd		
方法文件名	: RC\$SMF-4029 - RC-rcqx-FX260.lcm		
批处理文件名	: RC\$SMF-4029 - 20240924-rcqx-FX260.lcb		
样品瓶号	: 1-5	版本号	: 6.115
进样体积	: 20 μL	实验者	: wangdan
进样时间	: 2024/09/24 13:38:15	处理者	: wangdan
处理时间(V2)	: 2024/09/26 10:55:55		
仪器型号	: SHIMADZU LC-2050C (FX260)		

<色谱图>

mV



<峰表>

检测器A Ch1 230nm

峰号	保留时间	面积	面积%	高度	理论塔板数(USP)	拖尾因子	分离度(USP)
1	1.221	194987	4.069	49540	2260	1.248	--
2	2.275	4596939	95.931	810299	3739	1.087	8.373
总计		4791926	100.000	859839			

图31 苯磺酸氨氯地平缬沙坦片溶出曲线测定加速6月HPLC图谱
自制品-2
023112221批-pH6.8介质-桨法-50转-30min-片1
供试品溶液-1



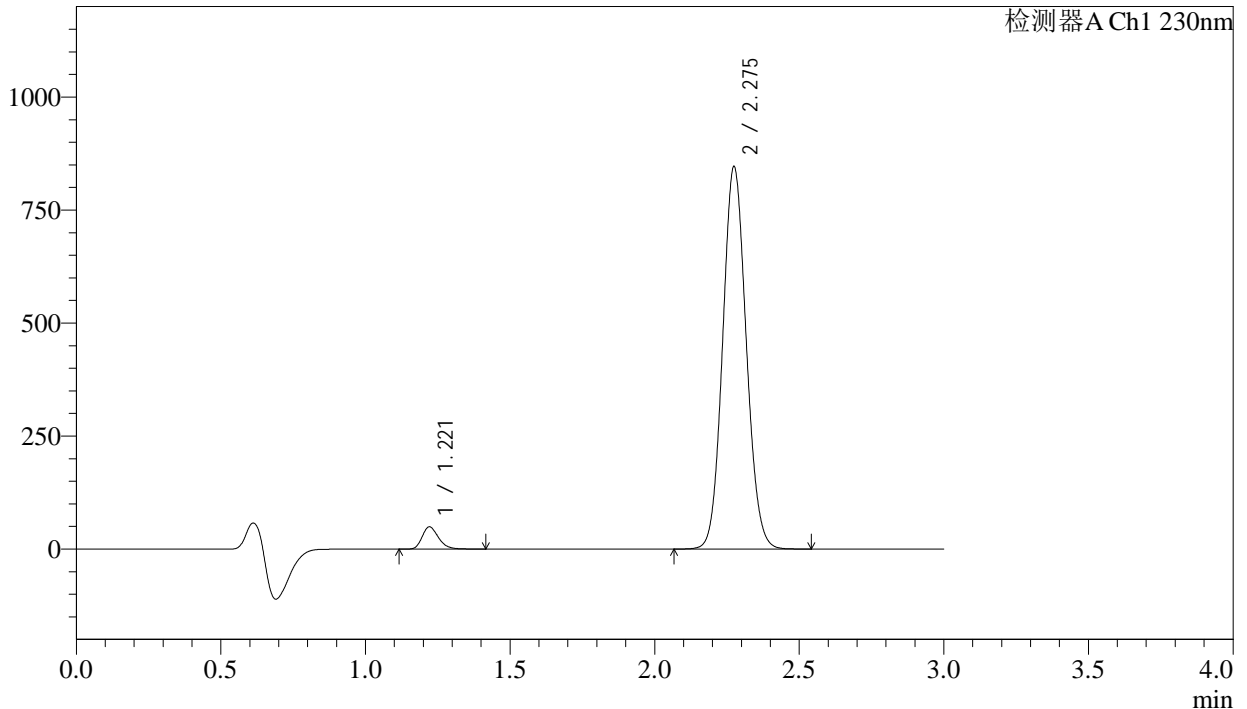
SMF-4029

<样品信息>

色谱柱	: XB-C18(50mm*4.6mm,5μm)	流速	: 1.0ml/min
柱温	: 40°C	波长	: 230nm
数据文件名	: RC\$SMF-4029 - 0-206/11-1471-2 - ZZZ-1-2023112221p-js6y-rcqx-pH6.8jz-jf50z-30min-P2.lcd		
方法文件名	: RC\$SMF-4029 - RC-rcqx-FX260.lcm		
批处理文件名	: RC\$SMF-4029 - 20240924-rcqx-FX260.lcb		
样品瓶号	: 1-14	版本号	: 6.115
进样体积	: 20 μL	实验者	: wangdan
进样时间	: 2024/09/24 13:41:37	处理者	: wangdan
处理时间(V2)	: 2024/09/26 10:55:58		
仪器型号	: SHIMADZU LC-2050C (FX260)		

<色谱图>

mV



<峰表>

检测器A Ch1 230nm

峰号	保留时间	面积	面积%	高度	理论塔板数(USP)	拖尾因子	分离度(USP)
1	1.221	193531	3.885	49177	2257	1.247	--
2	2.275	4788047	96.115	843763	3732	1.087	8.366
总计		4981579	100.000	892940			

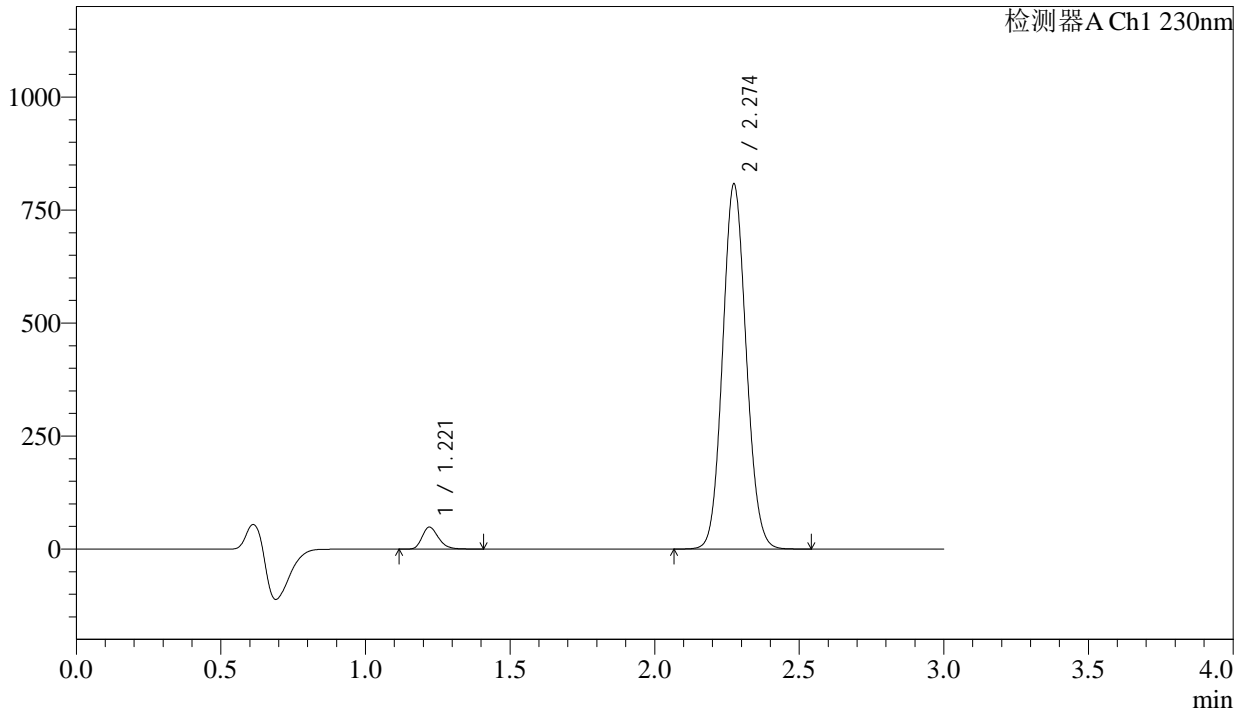
图32 苯磺酸氨氯地平缬沙坦片溶出曲线测定加速6月HPLC图谱
自制品-2
023112221批-pH6.8介质-桨法-50转-30min-片2
供试品溶液-1

<样品信息>

色谱柱	: XB-C18(50mm*4.6mm,5µm)	流速	: 1.0ml/min
柱温	: 40°C	波长	: 230nm
数据文件名	: RC\$SMF-4029 - 0-206/11-1472-2 - ZZP-1-2023112221p-js6y-rcqx-pH6.8jz-jf50z-30min-P3.lcd		
方法文件名	: RC\$SMF-4029 - RC-rcqx-FX260.lcm		
批处理文件名	: RC\$SMF-4029 - 20240924-rcqx-FX260.lcb		
样品瓶号	: 1-23	版本号	: 6.115
进样体积	: 20 µL	实验者	: wangdan
进样时间	: 2024/09/24 13:44:59	处理者	: wangdan
处理时间(V2)	: 2024/09/26 10:56:01		
仪器型号	: SHIMADZU LC-2050C (FX260)		

<色谱图>

mV



<峰表>

检测器A Ch1 230nm

峰号	保留时间	面积	面积%	高度	理论塔板数(USP)	拖尾因子	分离度(USP)
1	1.221	191607	4.024	48715	2257	1.247	--
2	2.274	4569419	95.976	805554	3729	1.087	8.365
总计		4761026	100.000	854269			

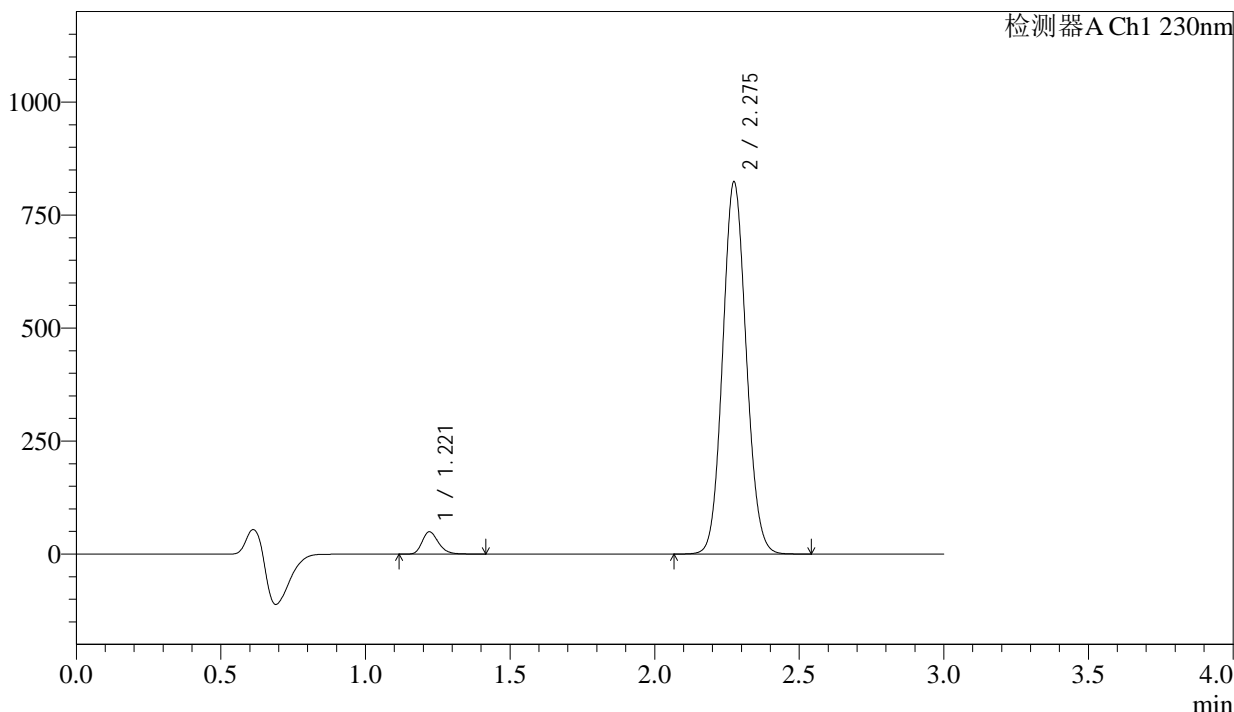
图33 苯磺酸氨氯地平缬沙坦片溶出曲线测定加速6月HPLC图谱
自制品-2
023112221批-pH6.8介质-桨法-50转-30min-片3
供试品溶液-1

<样品信息>

色谱柱	: XB-C18(50mm*4.6mm,5μm)	流速	: 1.0ml/min
柱温	: 40°C	波长	: 230nm
数据文件名	: RC\$SMF-4029 - 0-206/11-1473-2 - ZZP-1-2023112221p-js6y-rcqx-pH6.8jz-jf50z-30min-P4.lcd		
方法文件名	: RC\$SMF-4029 - RC-rcqx-FX260.lcm		
批处理文件名	: RC\$SMF-4029 - 20240924-rcqx-FX260.lcb		
样品瓶号	: 1-32	版本号	: 6.115
进样体积	: 20 μL	实验者	: wangdan
进样时间	: 2024/09/24 13:48:20	处理者	: wangdan
处理时间(V2)	: 2024/09/26 10:56:04		
仪器型号	: SHIMADZU LC-2050C (FX260)		

<色谱图>

mV



<峰表>

检测器A Ch1 230nm

峰号	保留时间	面积	面积%	高度	理论塔板数(USP)	拖尾因子	分离度(USP)
1	1.221	194295	4.004	49370	2257	1.248	--
2	2.275	4657829	95.996	820993	3735	1.087	8.370
总计		4852124	100.000	870363			

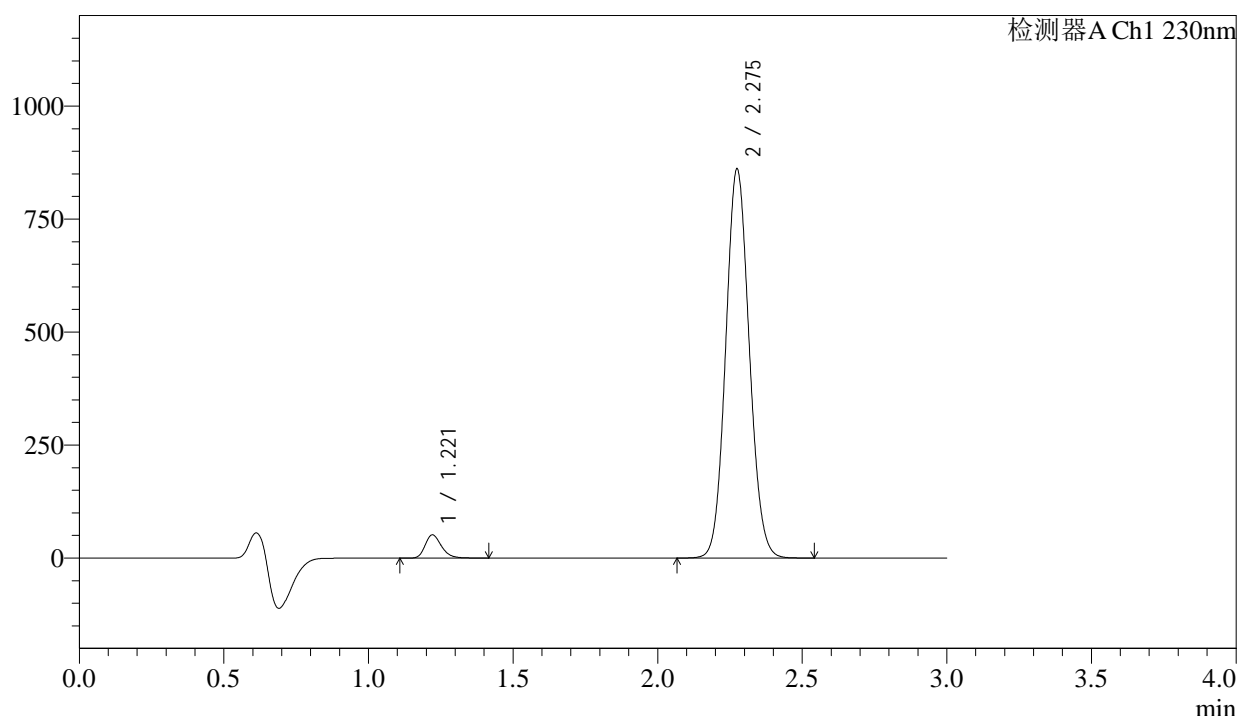
图34 苯磺酸氨氯地平缬沙坦片溶出曲线测定加速6月HPLC图谱
自制品-2
023112221批-pH6.8介质-桨法-50转-30min-片4
供试品溶液-1

<样品信息>

色谱柱	: XB-C18(50mm*4.6mm,5μm)	流速	: 1.0ml/min
柱温	: 40°C	波长	: 230nm
数据文件名	: RC\$SMF-4029 - 0-206/11-1474-2 - ZZP-1-2023112221p-js6y-rcqx-pH6.8jz-jf50z-30min-P5.lcd		
方法文件名	: RC\$SMF-4029 - RC-rcqx-FX260.lcm		
批处理文件名	: RC\$SMF-4029 - 20240924-rcqx-FX260.lcb		
样品瓶号	: 1-41	版本号	: 6.115
进样体积	: 20 μL	实验者	: wangdan
进样时间	: 2024/09/24 13:51:43	处理者	: wangdan
处理时间(V2)	: 2024/09/26 10:56:08		
仪器型号	: SHIMADZU LC-2050C (FX260)		

<色谱图>

mV



<峰表>

检测器A Ch1 230nm

峰号	保留时间	面积	面积%	高度	理论塔板数(USP)	拖尾因子	分离度(USP)
1	1.221	202209	3.987	51375	2257	1.246	--
2	2.275	4869858	96.013	858116	3733	1.087	8.369
总计		5072067	100.000	909491			

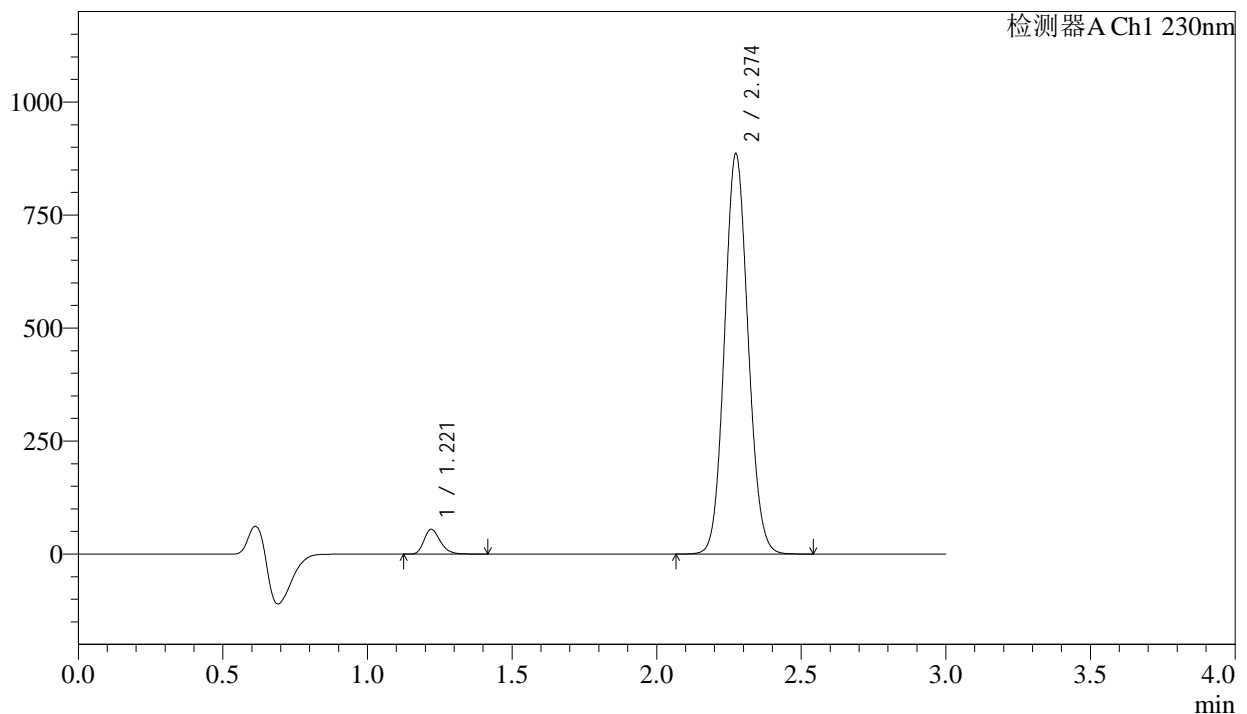
图35 苯磺酸氨氯地平缬沙坦片溶出曲线测定加速6月HPLC图谱
自制品-2
023112221批-pH6.8介质-桨法-50转-30min-片5
供试品溶液-1

<样品信息>

色谱柱	: XB-C18(50mm*4.6mm,5μm)	流速	: 1.0ml/min
柱温	: 40°C	波长	: 230nm
数据文件名	: RC\$SMF-4029 - 0-206/11-1475-2 - ZZP-1-2023112221p-js6y-rcqx-pH6.8jz-jf50z-30min-P6.lcd		
方法文件名	: RC\$SMF-4029 - RC-rcqx-FX260.lcm		
批处理文件名	: RC\$SMF-4029 - 20240924-rcqx-FX260.lcb		
样品瓶号	: 1-50	版本号	: 6.115
进样体积	: 20 μL	实验者	: wangdan
进样时间	: 2024/09/24 13:55:06	处理者	: wangdan
处理时间(V2)	: 2024/09/26 10:56:11		
仪器型号	: SHIMADZU LC-2050C (FX260)		

<色谱图>

mV



<峰表>

检测器A Ch1 230nm

峰号	保留时间	面积	面积%	高度	理论塔板数(USP)	拖尾因子	分离度(USP)
1	1.221	215593	4.124	54701	2254	1.246	--
2	2.274	5012130	95.876	883699	3728	1.088	8.365
总计		5227723	100.000	938401			

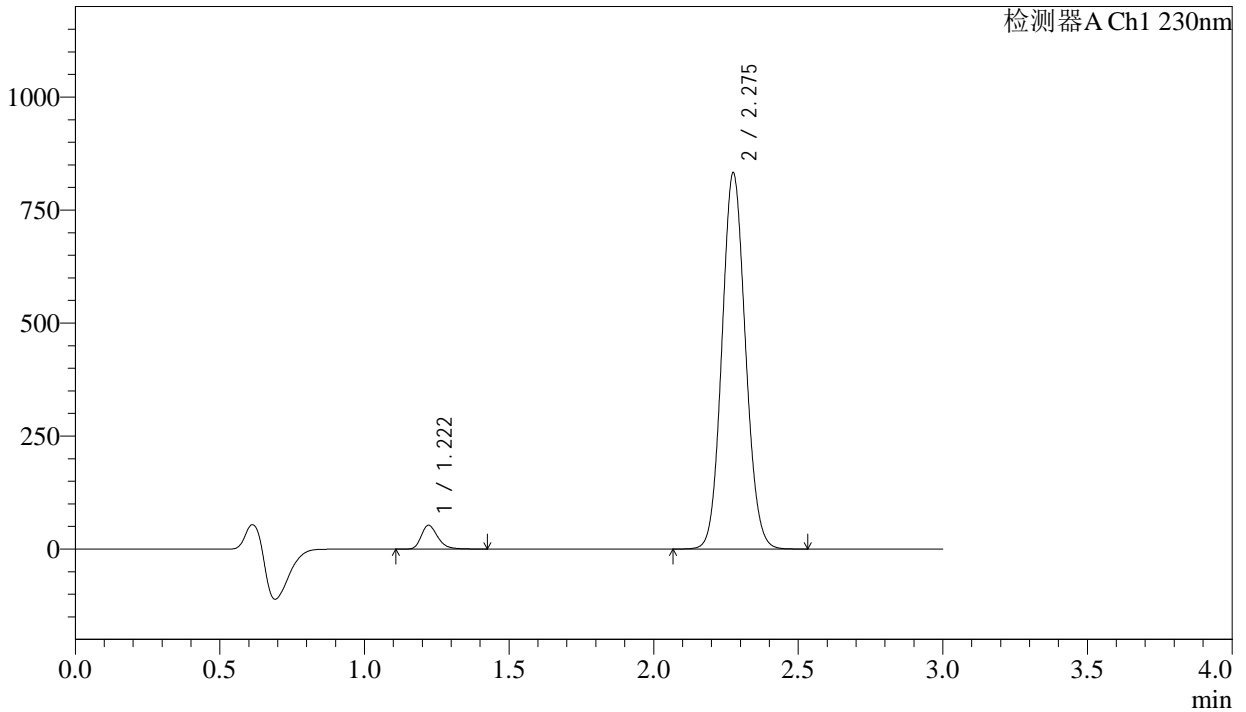
图36 苯磺酸氨氯地平缬沙坦片溶出曲线测定加速6月HPLC图谱
自制品-2
023112221批-pH6.8介质-桨法-50转-30min-片6
供试品溶液-1

<样品信息>

色谱柱	: XB-C18(50mm*4.6mm,5µm)	流速	: 1.0ml/min
柱温	: 40°C	波长	: 230nm
数据文件名	: RC\$SMF-4029 - 0-206/11-1476-2 - ZZP-1-2023112221p-js6y-rcqx-pH6.8jz-jf50z-45min-P1.lcd		
方法文件名	: RC\$SMF-4029 - RC-rcqx-FX260.lcm		
批处理文件名	: RC\$SMF-4029 - 20240924-rcqx-FX260.lcb		
样品瓶号	: 1-6	版本号	: 6.115
进样体积	: 20 µL	实验者	: wangdan
进样时间	: 2024/09/24 13:58:29	处理者	: wangdan
处理时间(V2)	: 2024/09/26 10:56:14		
仪器型号	: SHIMADZU LC-2050C (FX260)		

<色谱图>

mV



<峰表>

检测器A Ch1 230nm

峰号	保留时间	面积	面积%	高度	理论塔板数(USP)	拖尾因子	分离度(USP)
1	1.222	209160	4.254	52708	2261	1.275	--
2	2.275	4707180	95.746	828344	3742	1.087	8.376
总计		4916340	100.000	881052			

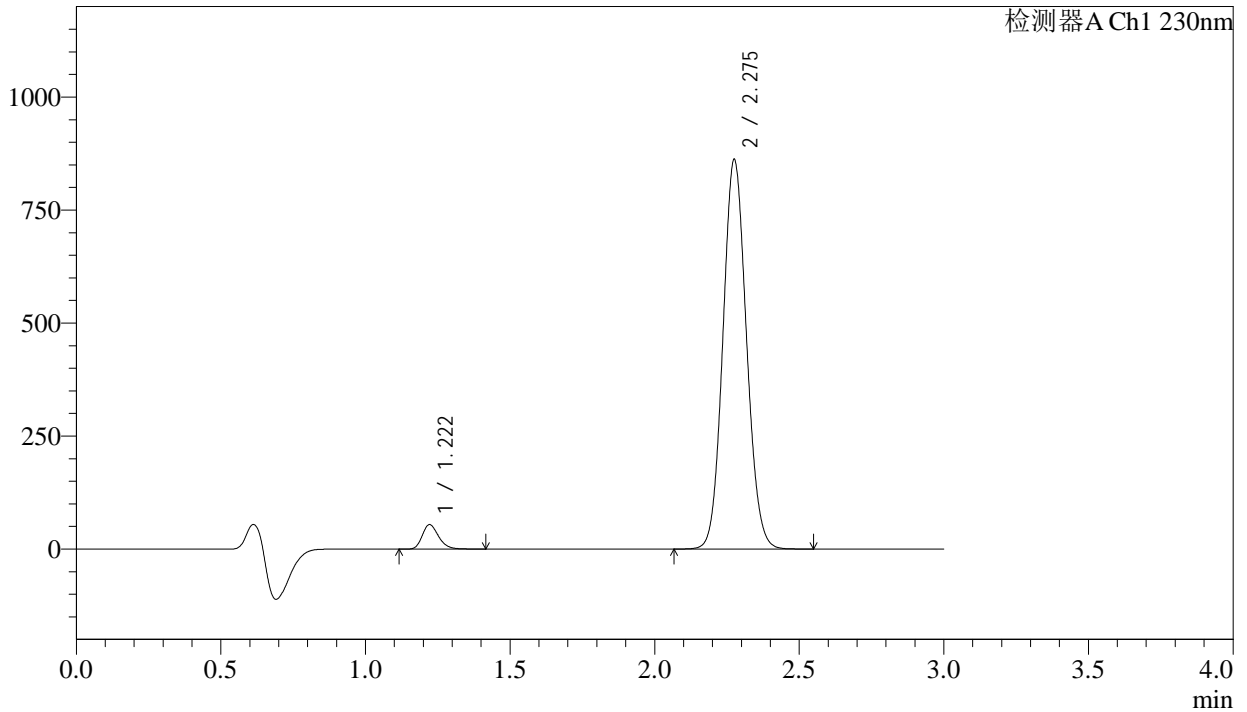
图37 苯磺酸氨氯地平缬沙坦片溶出曲线测定加速6月HPLC图谱
自制品-2
023112221批-pH6.8介质-桨法-50转-45min-片1
供试品溶液-1

<样品信息>

色谱柱	: XB-C18(50mm*4.6mm,5μm)	流速	: 1.0ml/min
柱温	: 40°C	波长	: 230nm
数据文件名	: RC\$SMF-4029 - 0-206/11-1477-2 - ZZP-1-2023112221p-js6y-rcqx-pH6.8jz-jf50z-45min-P2.lcd		
方法文件名	: RC\$SMF-4029 - RC-rcqx-FX260.lcm		
批处理文件名	: RC\$SMF-4029 - 20240924-rcqx-FX260.lcb		
样品瓶号	: 1-15	版本号	: 6.115
进样体积	: 20 μL	实验者	: wangdan
进样时间	: 2024/09/24 14:01:51	处理者	: wangdan
处理时间(V2)	: 2024/09/26 10:56:17		
仪器型号	: SHIMADZU LC-2050C (FX260)		

<色谱图>

mV



<峰表>

检测器A Ch1 230nm

峰号	保留时间	面积	面积%	高度	理论塔板数(USP)	拖尾因子	分离度(USP)
1	1.222	213205	4.187	54138	2256	1.245	--
2	2.275	4878915	95.813	857587	3731	1.088	8.366
总计		5092120	100.000	911724			

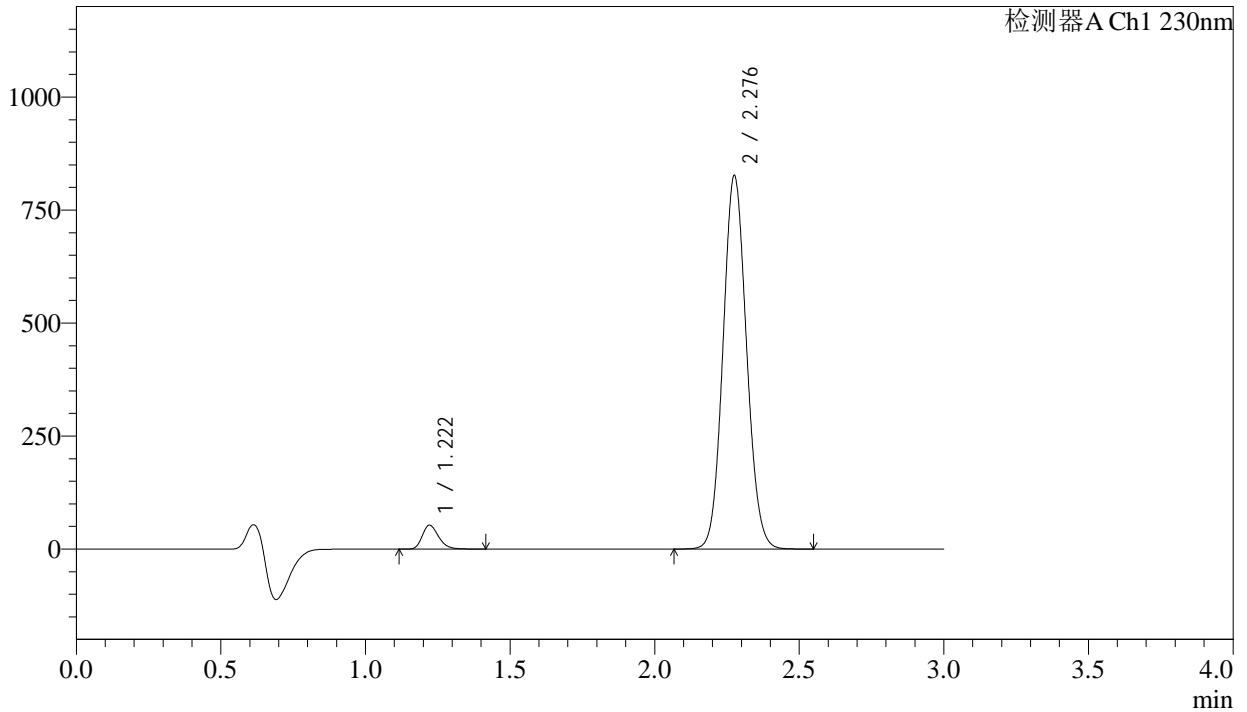
图38 苯磺酸氨氯地平缬沙坦片溶出曲线测定加速6月HPLC图谱
自制品-2
023112221批-pH6.8介质-桨法-50转-45min-片2
供试品溶液-1

<样品信息>

色谱柱	: XB-C18(50mm*4.6mm,5µm)	流速	: 1.0ml/min
柱温	: 40°C	波长	: 230nm
数据文件名	: RC\$SMF-4029 - 0-206/11-1478-2 - ZZP-1-2023112221p-js6y-rcqx-pH6.8jz-jf50z-45min-P3.lcd		
方法文件名	: RC\$SMF-4029 - RC-rcqx-FX260.lcm		
批处理文件名	: RC\$SMF-4029 - 20240924-rcqx-FX260.lcb		
样品瓶号	: 1-24	版本号	: 6.115
进样体积	: 20 µL	实验者	: wangdan
进样时间	: 2024/09/24 14:05:13	处理者	: wangdan
处理时间(V2)	: 2024/09/26 10:56:20		
仪器型号	: SHIMADZU LC-2050C (FX260)		

<色谱图>

mV



<峰表>

检测器A Ch1 230nm

峰号	保留时间	面积	面积%	高度	理论塔板数(USP)	拖尾因子	分离度(USP)
1	1.222	207859	4.262	52986	2274	1.247	--
2	2.276	4669267	95.738	821406	3747	1.086	8.391
总计		4877126	100.000	874392			

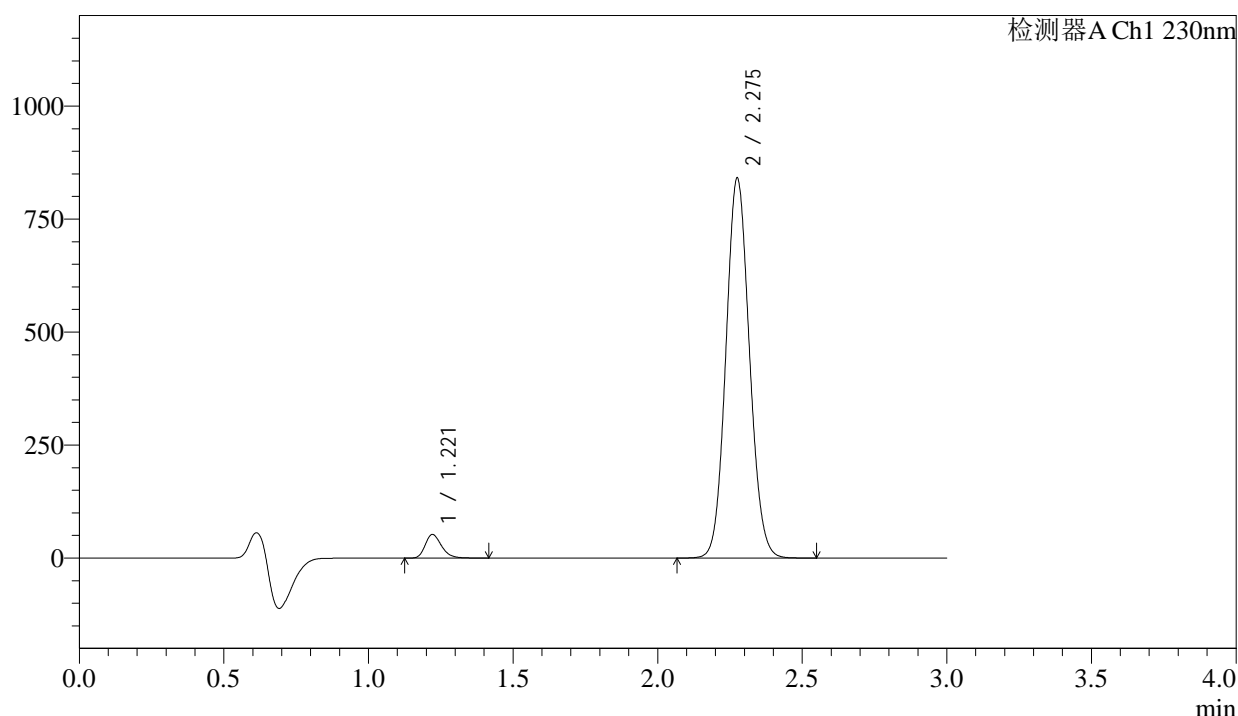
图39 苯磺酸氨氯地平缬沙坦片溶出曲线测定加速6月HPLC图谱
自制品-2
023112221批-pH6.8介质-桨法-50转-45min-片3
供试品溶液-1

<样品信息>

色谱柱 : XB-C18(50mm*4.6mm,5μm) 流 速: 1.0ml/min
 柱温 : 40°C 波 长: 230nm
 数据文件名 : RC\$SMF-4029 - 0-206/11-1479-2 - ZZP-1-2023112221p-js6y-rcqx-pH6.8jz-jf50z-45min-P4.lcd
 方法文件名 : RC\$SMF-4029 - RC-rcqx-FX260.lcm
 批处理文件名: RC\$SMF-4029 - 20240924-rcqx-FX260.lcb
 样品瓶号 : 1-33
 进样体积 : 20 μL 版本号: 6.115
 进样时间 : 2024/09/24 14:08:36 实验者: wangdan
 处理时间(V2) : 2024/09/26 10:56:23 处理者: wangdan
 仪器型号 : SHIMADZU LC-2050C (FX260)

<色谱图>

mV



<峰表>

检测器A Ch1 230nm

峰号	保留时间	面积	面积%	高度	理论塔板数(USP)	拖尾因子	分离度(USP)
1	1.221	205528	4.146	52359	2271	1.247	--
2	2.275	4751766	95.854	836574	3743	1.086	8.387
总计		4957294	100.000	888933			

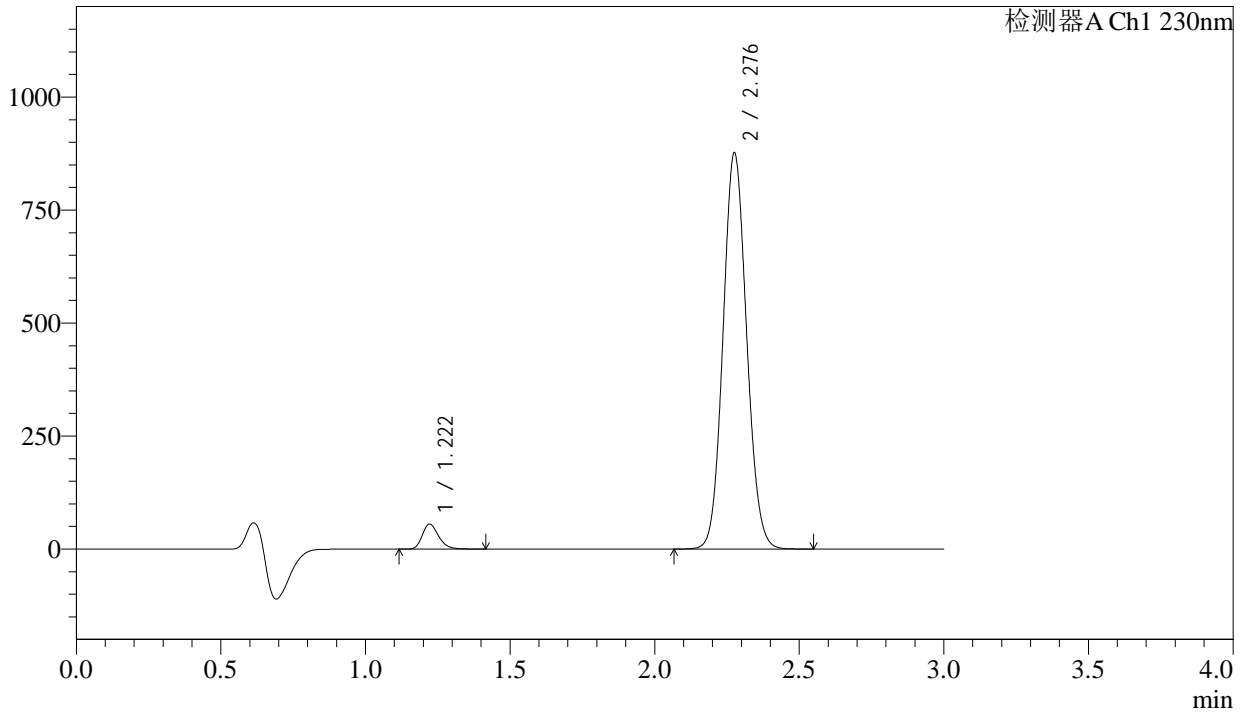
图40 苯磺酸氨氯地平缬沙坦片溶出曲线测定加速6月HPLC图谱
自制品-2
023112221批-pH6.8介质-桨法-50转-45min-片4
供试品溶液-1

<样品信息>

色谱柱	: XB-C18(50mm*4.6mm,5µm)	流速	: 1.0ml/min
柱温	: 40°C	波长	: 230nm
数据文件名	: RC\$SMF-4029 - 0-206/11-1480-2 - ZZP-1-2023112221p-js6y-rcqx-pH6.8jz-jf50z-45min-P5.lcd		
方法文件名	: RC\$SMF-4029 - RC-rcqx-FX260.lcm		
批处理文件名	: RC\$SMF-4029 - 20240924-rcqx-FX260.lcb		
样品瓶号	: 1-42	版本号	: 6.115
进样体积	: 20 µL	实验者	: wangdan
进样时间	: 2024/09/24 14:11:58	处理者	: wangdan
处理时间(V2)	: 2024/09/26 10:56:26		
仪器型号	: SHIMADZU LC-2050C (FX260)		

<色谱图>

mV



<峰表>

检测器A Ch1 230nm

峰号	保留时间	面积	面积%	高度	理论塔板数(USP)	拖尾因子	分离度(USP)
1	1.222	217505	4.200	55293	2263	1.246	--
2	2.276	4961221	95.800	871157	3736	1.087	8.376
总计		5178726	100.000	926450			

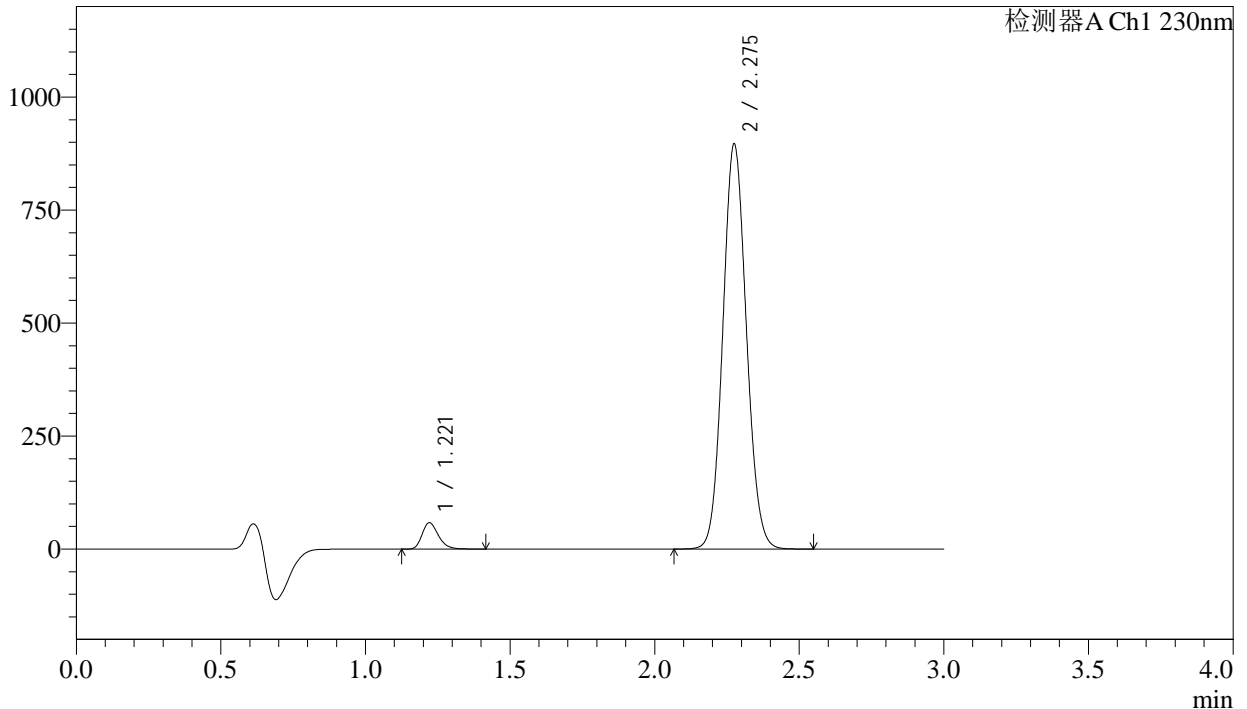
图41 苯磺酸氨氯地平缬沙坦片溶出曲线测定加速6月HPLC图谱
自制品-2
023112221批-pH6.8介质-浆法-50转-45min-片5
供试品溶液-1

<样品信息>

色谱柱	: XB-C18(50mm*4.6mm,5μm)	流速	: 1.0ml/min
柱温	: 40°C	波长	: 230nm
数据文件名	: RC\$SMF-4029 - 0-206/11-1481-2 - ZZP-1-2023112221p-js6y-rcqx-pH6.8jz-jf50z-45min-P6.lcd		
方法文件名	: RC\$SMF-4029 - RC-rcqx-FX260.lcm		
批处理文件名	: RC\$SMF-4029 - 20240924-rcqx-FX260.lcb		
样品瓶号	: 1-51	版本号	: 6.115
进样体积	: 20 μL	实验者	: wangdan
进样时间	: 2024/09/24 14:15:20	处理者	: wangdan
处理时间(V2)	: 2024/09/26 10:56:29		
仪器型号	: SHIMADZU LC-2050C (FX260)		

<色谱图>

mV



<峰表>

检测器A Ch1 230nm

峰号	保留时间	面积	面积%	高度	理论塔板数(USP)	拖尾因子	分离度(USP)
1	1.221	228764	4.319	58297	2268	1.246	--
2	2.275	5067308	95.681	892151	3741	1.087	8.386
总计		5296071	100.000	950447			

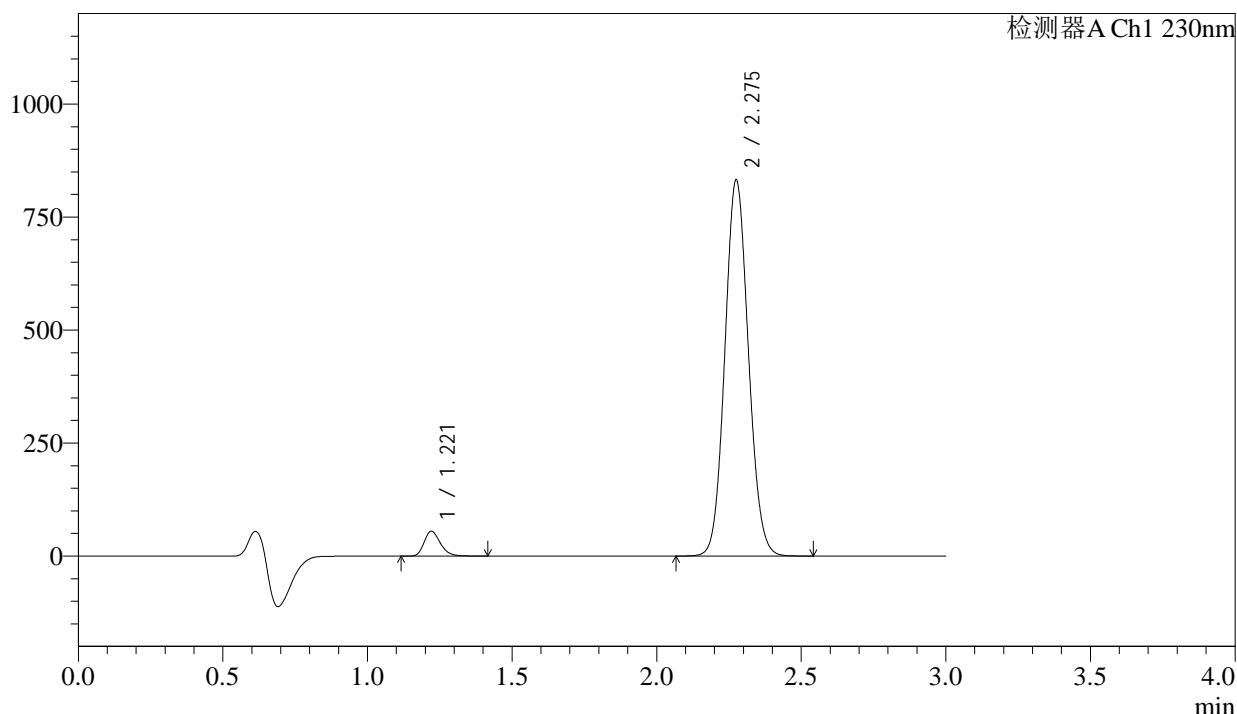
图42 苯磺酸氨氯地平缬沙坦片溶出曲线测定加速6月HPLC图谱
自制品-2
023112221批-pH6.8介质-桨法-50转-45min-片6
供试品溶液-1

<样品信息>

色谱柱 : XB-C18(50mm*4.6mm,5 μ m) 流 速: 1.0ml/min
 柱温 : 40 $^{\circ}$ C 波 长: 230nm
 数据文件名 : RC\$SMF-4029 - 0-206/11-1482-2 - ZZZ-1-2023112221p-js6y-rcqx-pH6.8jz-jf50z-60min-P1.lcd
 方法文件名 : RC\$SMF-4029 - RC-rcqx-FX260.lcm
 批处理文件名: RC\$SMF-4029 - 20240924-rcqx-FX260.lcb
 样品瓶号 : 1-7
 进样体积 : 20 μ L 版本号: 6.115
 进样时间 : 2024/09/24 14:18:41 实验者: wangdan
 处理时间(V2) : 2024/09/26 10:56:31 处理者: wangdan
 仪器型号 : SHIMADZU LC-2050C (FX260)

<色谱图>

mV



<峰表>

检测器A Ch1 230nm

峰号	保留时间	面积	面积%	高度	理论塔板数(USP)	拖尾因子	分离度(USP)
1	1.221	215594	4.383	55009	2275	1.245	--
2	2.275	4702975	95.617	828383	3744	1.086	8.395
总计		4918569	100.000	883392			

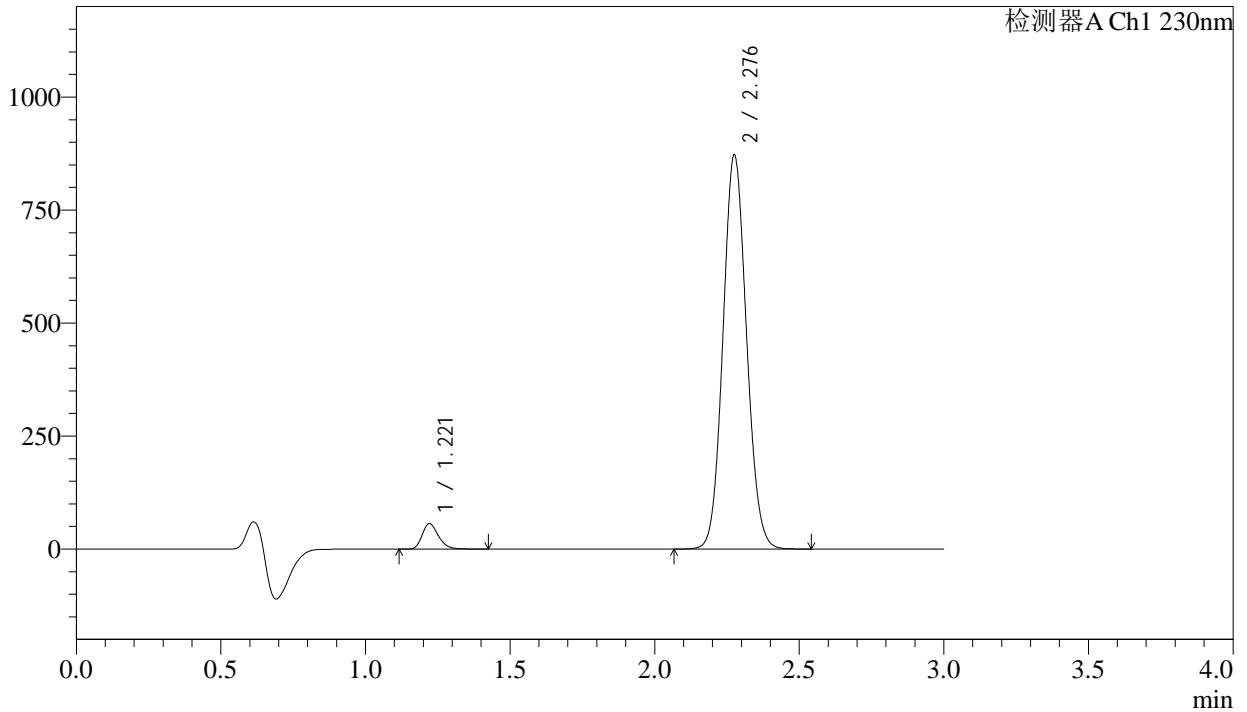
图43 苯磺酸氨氯地平缬沙坦片溶出曲线测定加速6月HPLC图谱
自制品-2
023112221批-pH6.8介质-桨法-50转-60min-片1
供试品溶液-1

<样品信息>

色谱柱	: XB-C18(50mm*4.6mm,5µm)	流速	: 1.0ml/min
柱温	: 40°C	波长	: 230nm
数据文件名	: RC\$SMF-4029 - 0-206/11-1483-2 - ZZP-1-2023112221p-js6y-rcqx-pH6.8jz-jf50z-60min-P2.lcd		
方法文件名	: RC\$SMF-4029 - RC-rcqx-FX260.lcm		
批处理文件名	: RC\$SMF-4029 - 20240924-rcqx-FX260.lcb		
样品瓶号	: 1-16	版本号	: 6.115
进样体积	: 20 µL	实验者	: wangdan
进样时间	: 2024/09/24 14:22:05	处理者	: wangdan
处理时间(V2)	: 2024/09/26 10:56:34		
仪器型号	: SHIMADZU LC-2050C (FX260)		

<色谱图>

mV



<峰表>

检测器A Ch1 230nm

峰号	保留时间	面积	面积%	高度	理论塔板数(USP)	拖尾因子	分离度(USP)
1	1.221	221136	4.293	56314	2267	1.246	--
2	2.276	4929841	95.707	867070	3738	1.086	8.384
总计		5150977	100.000	923384			

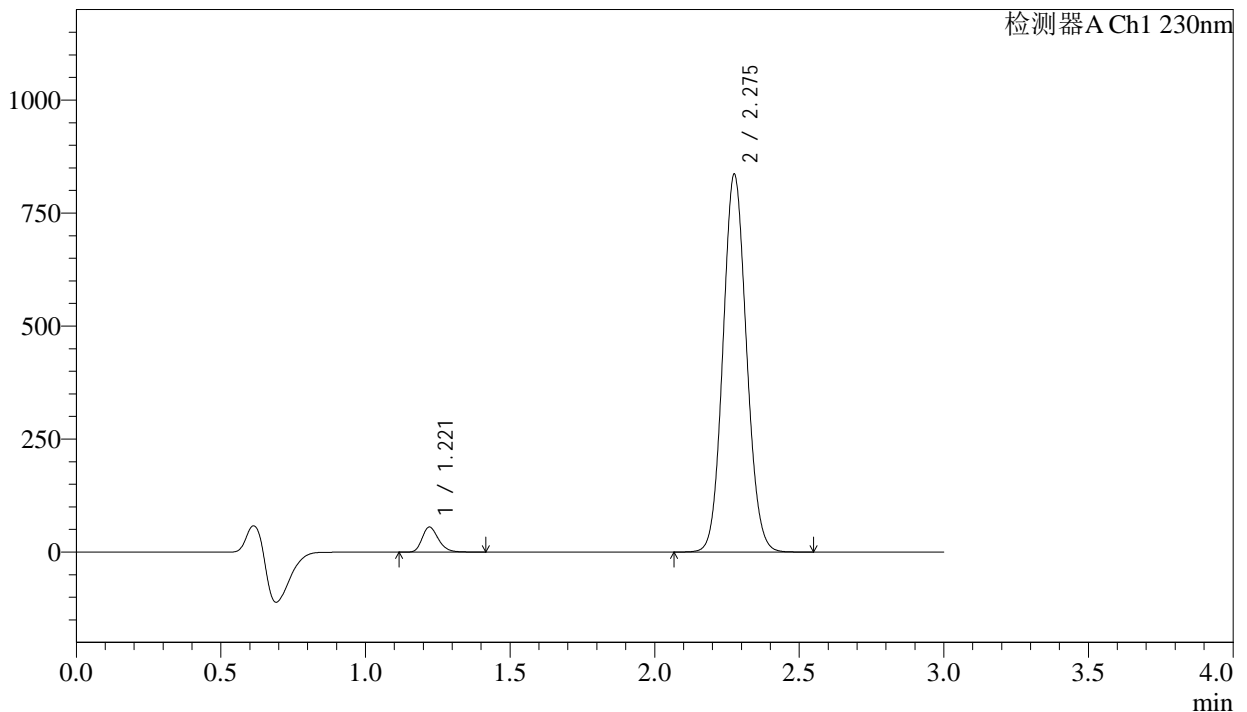
图44 苯磺酸氨氯地平缬沙坦片溶出曲线测定加速6月HPLC图谱
自制品-2
023112221批-pH6.8介质-桨法-50转-60min-片2
供试品溶液-1

<样品信息>

色谱柱	: XB-C18(50mm*4.6mm,5µm)	流速	: 1.0ml/min
柱温	: 40°C	波长	: 230nm
数据文件名	: RC\$SMF-4029 - 0-206/11-1484-2 - ZZP-1-2023112221p-js6y-rcqx-pH6.8jz-jf50z-60min-P3.lcd		
方法文件名	: RC\$SMF-4029 - RC-rcqx-FX260.lcm		
批处理文件名	: RC\$SMF-4029 - 20240924-rcqx-FX260.lcb		
样品瓶号	: 1-25	版本号	: 6.115
进样体积	: 20 µL	实验者	: wangdan
进样时间	: 2024/09/24 14:25:27	处理者	: wangdan
处理时间(V2)	: 2024/09/26 10:56:37		
仪器型号	: SHIMADZU LC-2050C (FX260)		

<色谱图>

mV



<峰表>

检测器A Ch1 230nm

峰号	保留时间	面积	面积%	高度	理论塔板数(USP)	拖尾因子	分离度(USP)
1	1.221	217341	4.398	55408	2270	1.246	--
2	2.275	4724886	95.602	831661	3747	1.086	8.393
总计		4942227	100.000	887068			

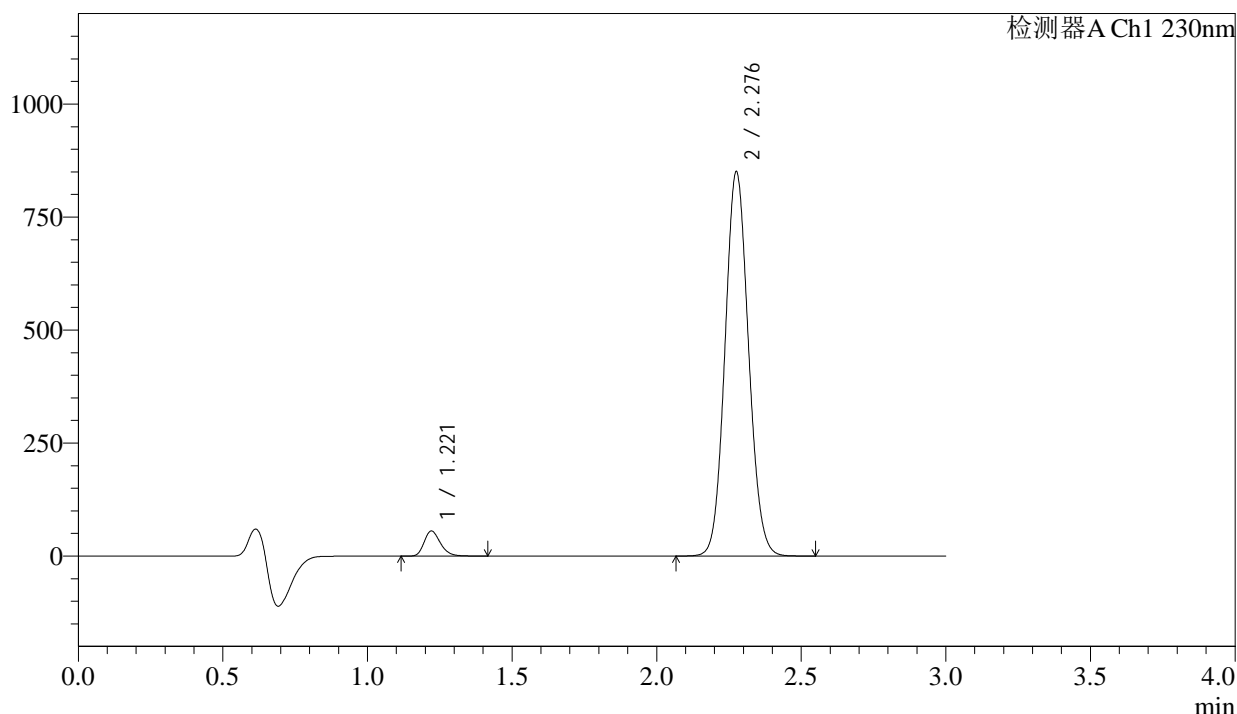
图45 苯磺酸氨氯地平缬沙坦片溶出曲线测定加速6月HPLC图谱
自制品-2
023112221批-pH6.8介质-桨法-50转-60min-片3
供试品溶液-1

<样品信息>

色谱柱	: XB-C18(50mm*4.6mm,5µm)	流速	: 1.0ml/min
柱温	: 40°C	波长	: 230nm
数据文件名	: RC\$SMF-4029 - 0-206/11-1485-2 - ZZP-1-2023112221p-js6y-rcqx-pH6.8jz-jf50z-60min-P4.lcd		
方法文件名	: RC\$SMF-4029 - RC-rcqx-FX260.lcm		
批处理文件名	: RC\$SMF-4029 - 20240924-rcqx-FX260.lcb		
样品瓶号	: 1-34	版本号	: 6.115
进样体积	: 20 µL	实验者	: wangdan
进样时间	: 2024/09/24 14:28:49	处理者	: wangdan
处理时间(V2)	: 2024/09/26 10:56:40		
仪器型号	: SHIMADZU LC-2050C (FX260)		

<色谱图>

mV



<峰表>

检测器A Ch1 230nm

峰号	保留时间	面积	面积%	高度	理论塔板数(USP)	拖尾因子	分离度(USP)
1	1.221	217762	4.334	55521	2270	1.246	--
2	2.276	4806650	95.666	845425	3741	1.086	8.390
总计		5024412	100.000	900947			

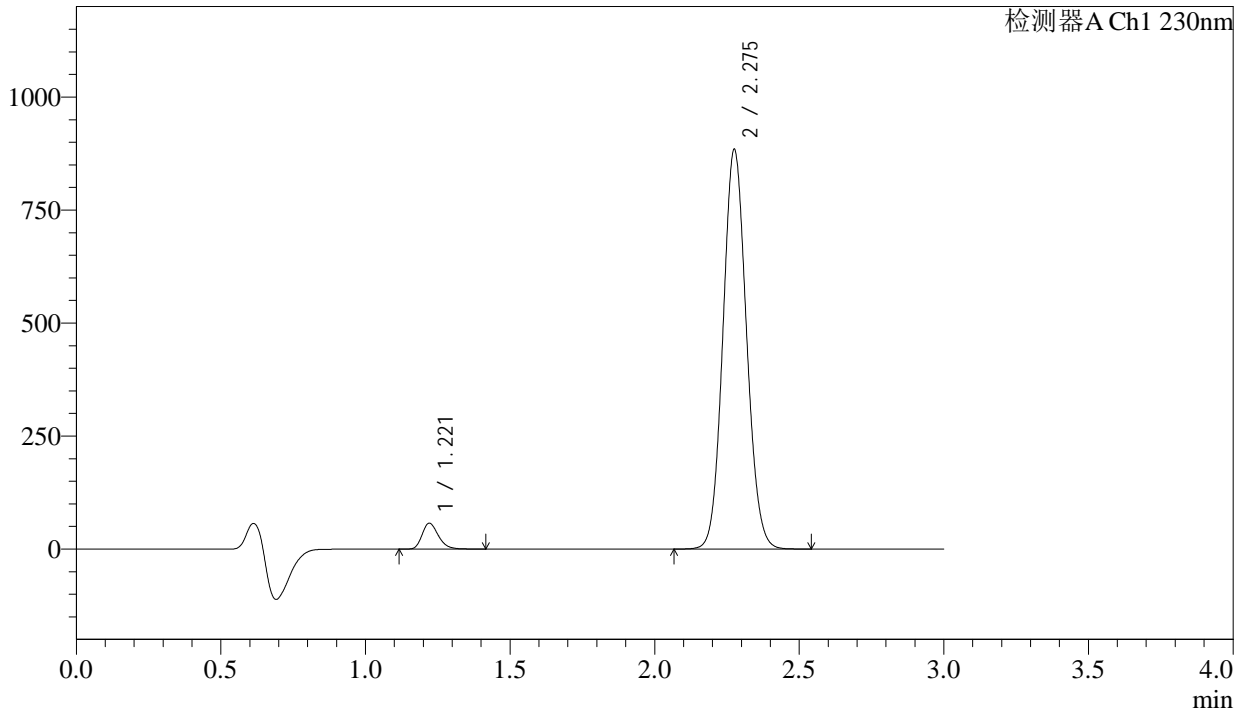
图46 苯磺酸氨氯地平缬沙坦片溶出曲线测定加速6月HPLC图谱
自制品-2
023112221批-pH6.8介质-桨法-50转-60min-片4
供试品溶液-1

<样品信息>

色谱柱	: XB-C18(50mm*4.6mm,5μm)	流速	: 1.0ml/min
柱温	: 40°C	波长	: 230nm
数据文件名	: RC\$SMF-4029 - 0-206/11-1486-2 - ZZP-1-2023112221p-js6y-rcqx-pH6.8jz-jf50z-60min-P5.lcd		
方法文件名	: RC\$SMF-4029 - RC-rcqx-FX260.lcm		
批处理文件名	: RC\$SMF-4029 - 20240924-rcqx-FX260.lcb		
样品瓶号	: 1-43	版本号	: 6.115
进样体积	: 20 μL	实验者	: wangdan
进样时间	: 2024/09/24 14:32:12	处理者	: wangdan
处理时间(V2)	: 2024/09/26 10:56:43		
仪器型号	: SHIMADZU LC-2050C (FX260)		

<色谱图>

mV



<峰表>

检测器A Ch1 230nm

峰号	保留时间	面积	面积%	高度	理论塔板数(USP)	拖尾因子	分离度(USP)
1	1.221	225107	4.310	57382	2268	1.245	--
2	2.275	4997823	95.690	879510	3744	1.086	8.391
总计		5222931	100.000	936892			

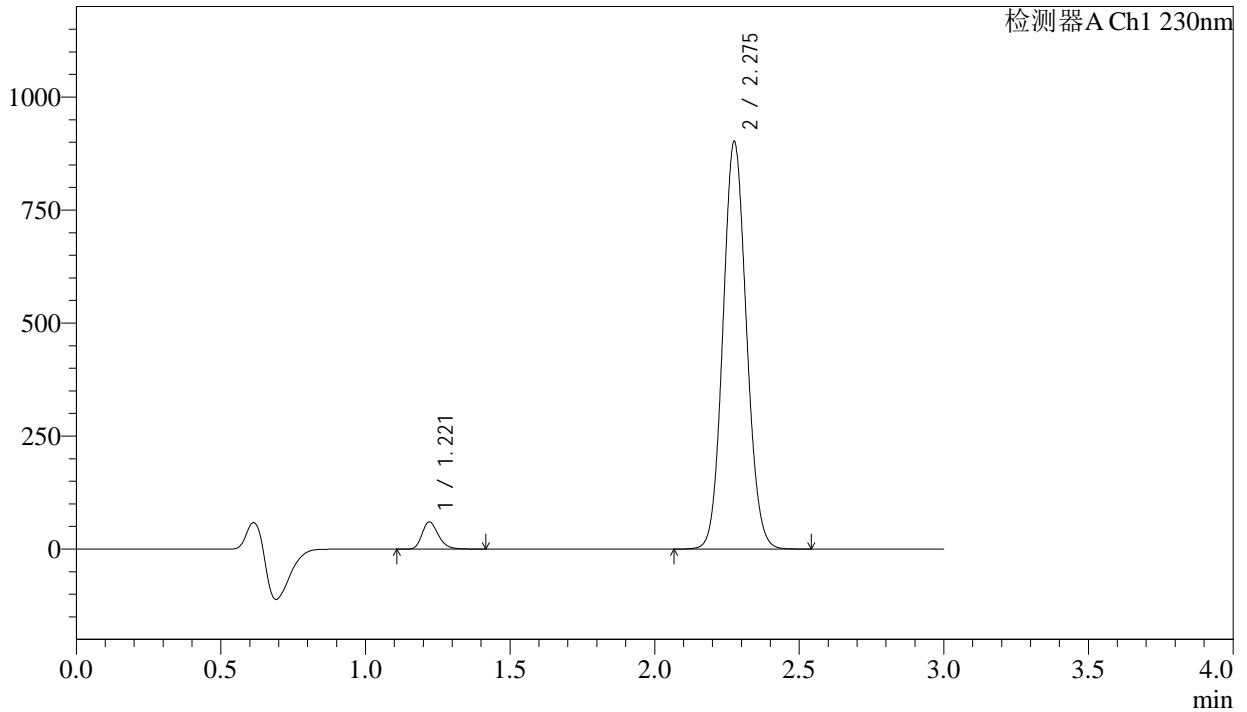
图47 苯磺酸氨氯地平缬沙坦片溶出曲线测定加速6月HPLC图谱
自制品-2
023112221批-pH6.8介质-桨法-50转-60min-片5
供试品溶液-1

<样品信息>

色谱柱	: XB-C18(50mm*4.6mm,5μm)	流速	: 1.0ml/min
柱温	: 40°C	波长	: 230nm
数据文件名	: RC\$SMF-4029 - 0-206/11-1487-2 - ZZP-1-2023112221p-js6y-rcqx-pH6.8jz-jf50z-60min-P6.lcd		
方法文件名	: RC\$SMF-4029 - RC-rcqx-FX260.lcm		
批处理文件名	: RC\$SMF-4029 - 20240924-rcqx-FX260.lcb		
样品瓶号	: 1-52	版本号	: 6.115
进样体积	: 20 μL	实验者	: wangdan
进样时间	: 2024/09/24 14:35:34	处理者	: wangdan
处理时间(V2)	: 2024/09/26 10:56:46		
仪器型号	: SHIMADZU LC-2050C (FX260)		

<色谱图>

mV



<峰表>

检测器A Ch1 230nm

峰号	保留时间	面积	面积%	高度	理论塔板数(USP)	拖尾因子	分离度(USP)
1	1.221	236037	4.426	60171	2270	1.246	--
2	2.275	5096723	95.574	897099	3744	1.086	8.393
总计		5332760	100.000	957270			

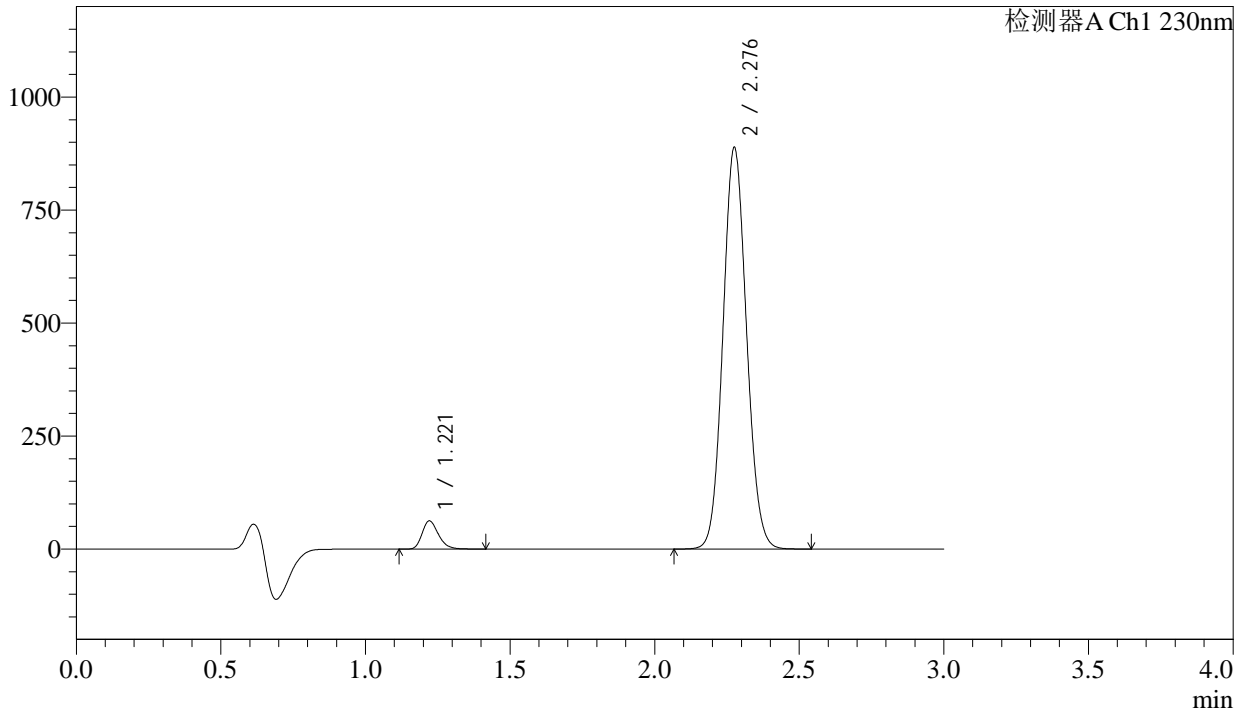
图48 苯磺酸氨氯地平缬沙坦片溶出曲线测定加速6月HPLC图谱
自制品-2
023112221批-pH6.8介质-桨法-50转-60min-片6
供试品溶液-1

<样品信息>

色谱柱	: XB-C18(50mm*4.6mm,5µm)	流速	: 1.0ml/min
柱温	: 40°C	波长	: 230nm
数据文件名	: RC\$SMF-4029 - 0-206/11-1488-2 - ZZZ-1-2023112221p-js6y-rcqx-pH6.8jz-jf50z-jx-P1.lcd		
方法文件名	: RC\$SMF-4029 - RC-rcqx-FX260.lcm		
批处理文件名	: RC\$SMF-4029 - 20240924-rcqx-FX260.lcb		
样品瓶号	: 1-8	版本号	: 6.115
进样体积	: 20 µL	实验者	: wangdan
进样时间	: 2024/09/24 14:38:57	处理者	: wangdan
处理时间(V2)	: 2024/09/26 10:56:49		
仪器型号	: SHIMADZU LC-2050C (FX260)		

<色谱图>

mV



<峰表>

检测器A Ch1 230nm

峰号	保留时间	面积	面积%	高度	理论塔板数(USP)	拖尾因子	分离度(USP)
1	1.221	246047	4.663	62494	2253	1.246	--
2	2.276	5030756	95.337	883500	3733	1.087	8.372
总计		5276802	100.000	945995			

图49 苯磺酸氨氯地平缬沙坦片溶出曲线测定加速6月HPLC图谱
自制品-2
023112221批-pH6.8介质-浆法-50转-极限转速-片1
供试品溶液-1



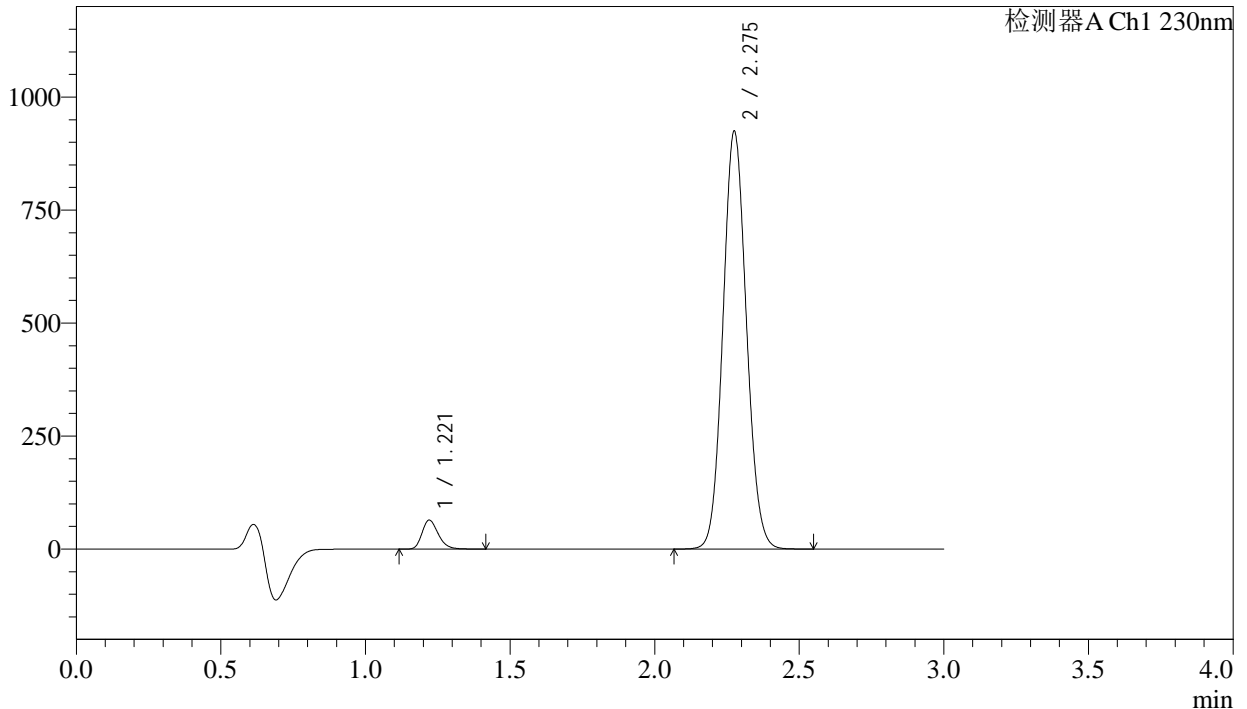
SMF-4029

<样品信息>

色谱柱	: XB-C18(50mm*4.6mm,5μm)	流速	: 1.0ml/min
柱温	: 40°C	波长	: 230nm
数据文件名	: RC\$SMF-4029 - 0-206/11-1489-2 - ZZP-1-2023112221p-js6y-rcqx-pH6.8jz-jf50z-jx-P2.lcd		
方法文件名	: RC\$SMF-4029 - RC-rcqx-FX260.lcm		
批处理文件名	: RC\$SMF-4029 - 20240924-rcqx-FX260.lcb		
样品瓶号	: 1-17	版本号	: 6.115
进样体积	: 20 μL	实验者	: wangdan
进样时间	: 2024/09/24 14:42:20	处理者	: wangdan
处理时间(V2)	: 2024/09/26 10:56:52		
仪器型号	: SHIMADZU LC-2050C (FX260)		

<色谱图>

mV



<峰表>

检测器A Ch1 230nm

峰号	保留时间	面积	面积%	高度	理论塔板数(USP)	拖尾因子	分离度(USP)
1	1.221	250791	4.589	64085	2283	1.247	--
2	2.275	5213713	95.411	919772	3761	1.086	8.417
总计		5464504	100.000	983857			

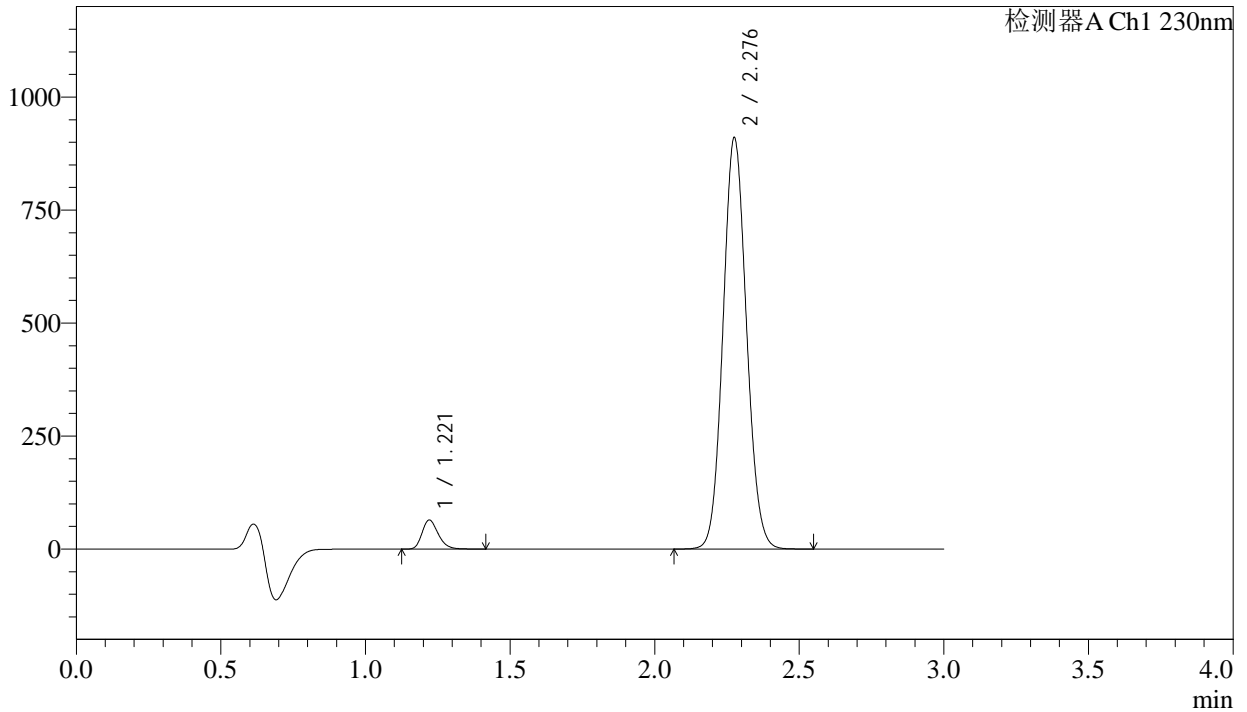
图50 苯磺酸氨氯地平缬沙坦片溶出曲线测定加速6月HPLC图谱
自制品-2
023112221批-pH6.8介质-桨法-50转-极限转速-片2
供试品溶液-1

<样品信息>

色谱柱	: XB-C18(50mm*4.6mm,5μm)	流速	: 1.0ml/min
柱温	: 40°C	波长	: 230nm
数据文件名	: RC\$SMF-4029 - 0-206/11-1490-2 - ZZP-1-2023112221p-js6y-rcqx-pH6.8jz-jf50z-jx-P3.lcd		
方法文件名	: RC\$SMF-4029 - RC-rcqx-FX260.lcm		
批处理文件名	: RC\$SMF-4029 - 20240924-rcqx-FX260.lcb		
样品瓶号	: 1-26	版本号	: 6.115
进样体积	: 20 μL	实验者	: wangdan
进样时间	: 2024/09/24 14:45:44	处理者	: wangdan
处理时间(V2)	: 2024/09/26 10:56:55		
仪器型号	: SHIMADZU LC-2050C (FX260)		

<色谱图>

mV



<峰表>

检测器A Ch1 230nm

峰号	保留时间	面积	面积%	高度	理论塔板数(USP)	拖尾因子	分离度(USP)
1	1.221	251026	4.663	64214	2287	1.246	--
2	2.276	5132651	95.337	904886	3760	1.086	8.421
总计		5383677	100.000	969099			

图51 苯磺酸氨氯地平缬沙坦片溶出曲线测定加速6月HPLC图谱
自制品-2
023112221批-pH6.8介质-浆法-50转-极限转速-片3
供试品溶液-1



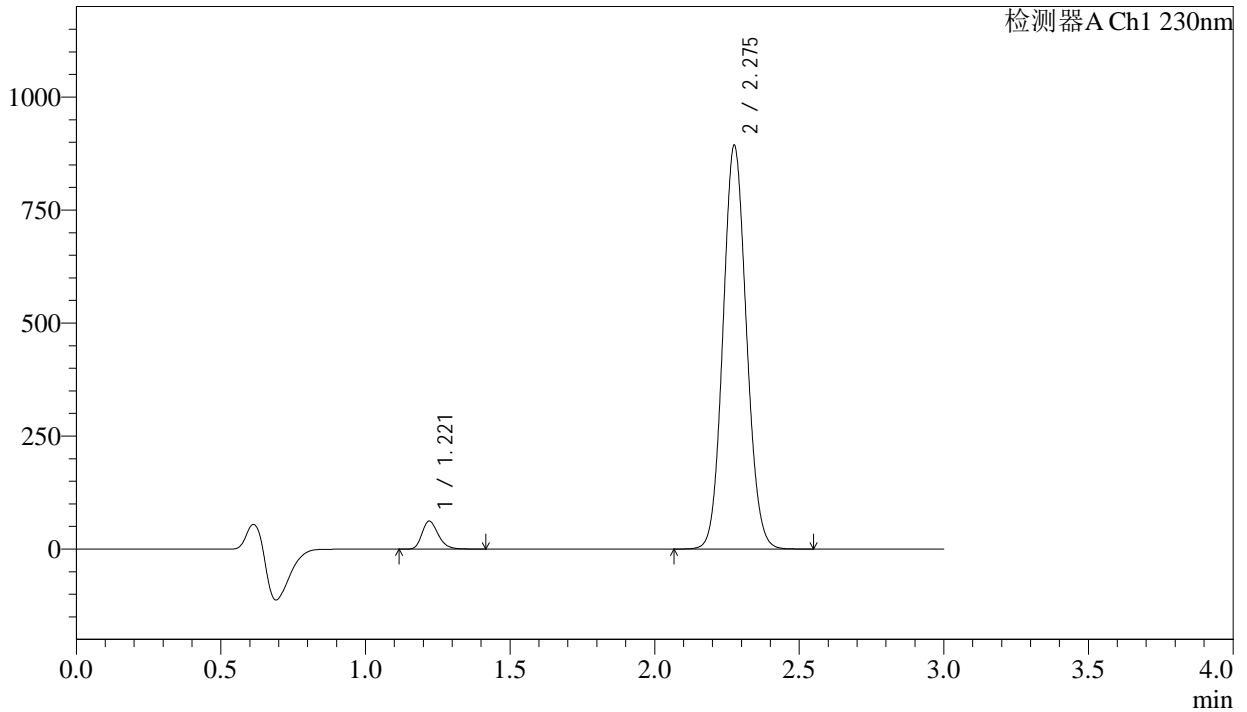
SMF-4029

<样品信息>

色谱柱 : XB-C18(50mm*4.6mm,5μm) 流速: 1.0ml/min
 柱温 : 40°C 波长: 230nm
 数据文件名 : RC\$SMF-4029 - 0-206/11-1491-2 - ZZP-1-2023112221p-js6y-rcqx-pH6.8jz-jf50z-jx-P4.lcd
 方法文件名 : RC\$SMF-4029 - RC-rcqx-FX260.lcm
 批处理文件名: RC\$SMF-4029 - 20240924-rcqx-FX260.lcb
 样品瓶号 : 1-35
 进样体积 : 20 μL 版本号: 6.115
 进样时间 : 2024/09/24 14:49:08 实验者: wangdan
 处理时间(V2) : 2024/09/26 10:56:58 处理者: wangdan
 仪器型号 : SHIMADZU LC-2050C (FX260)

<色谱图>

mV



<峰表>

检测器A Ch1 230nm

峰号	保留时间	面积	面积%	高度	理论塔板数(USP)	拖尾因子	分离度(USP)
1	1.221	242295	4.590	61912	2286	1.248	--
2	2.275	5036615	95.410	888203	3760	1.086	8.420
总计		5278909	100.000	950115			

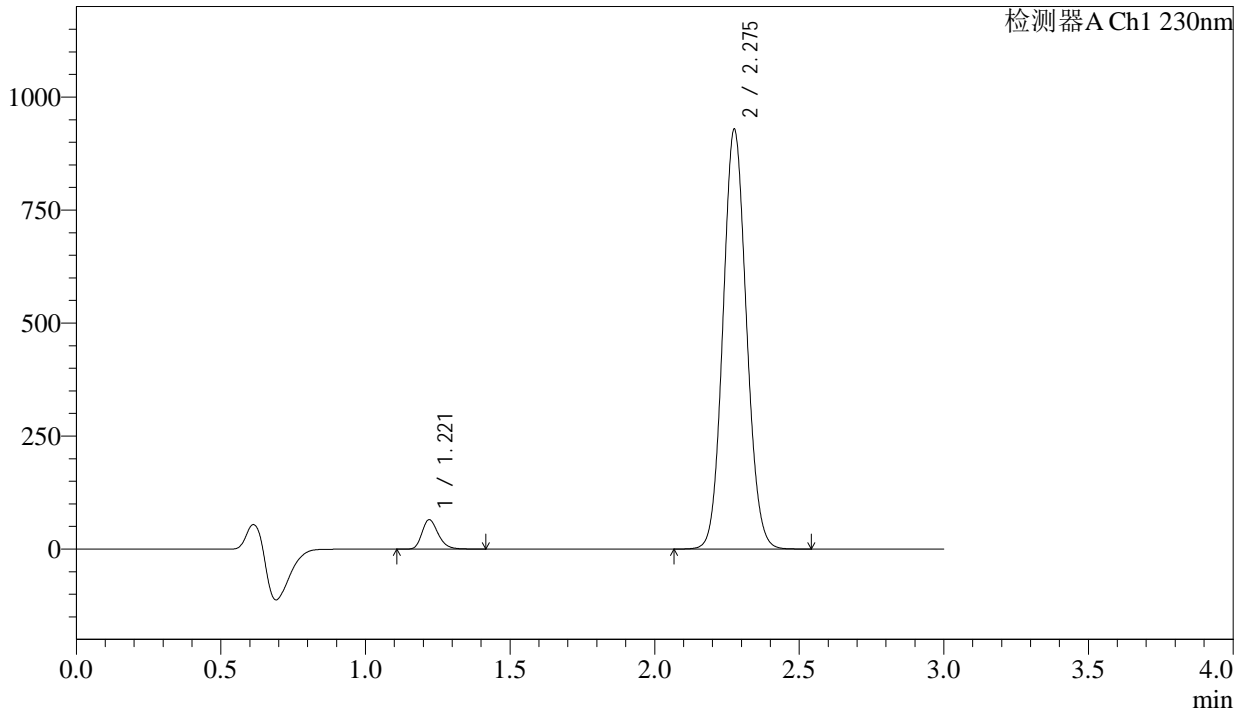
图52 苯磺酸氨氯地平缬沙坦片溶出曲线测定加速6月HPLC图谱
自制品-2
023112221批-pH6.8介质-浆法-50转-极限转速-片4
供试品溶液-1

<样品信息>

色谱柱	: XB-C18(50mm*4.6mm,5µm)	流速	: 1.0ml/min
柱温	: 40°C	波长	: 230nm
数据文件名	: RC\$SMF-4029 - 0-206/11-1492-2 - ZZP-1-2023112221p-js6y-rcqx-pH6.8jz-jf50z-jx-P5.lcd		
方法文件名	: RC\$SMF-4029 - RC-rcqx-FX260.lcm		
批处理文件名	: RC\$SMF-4029 - 20240924-rcqx-FX260.lcb		
样品瓶号	: 1-44	版本号	: 6.115
进样体积	: 20 µL	实验者	: wangdan
进样时间	: 2024/09/24 14:52:31	处理者	: wangdan
处理时间(V2)	: 2024/09/26 10:57:01		
仪器型号	: SHIMADZU LC-2050C (FX260)		

<色谱图>

mV



<峰表>

检测器A Ch1 230nm

峰号	保留时间	面积	面积%	高度	理论塔板数(USP)	拖尾因子	分离度(USP)
1	1.221	254175	4.628	64973	2287	1.247	--
2	2.275	5237700	95.372	923848	3762	1.085	8.423
总计		5491875	100.000	988820			

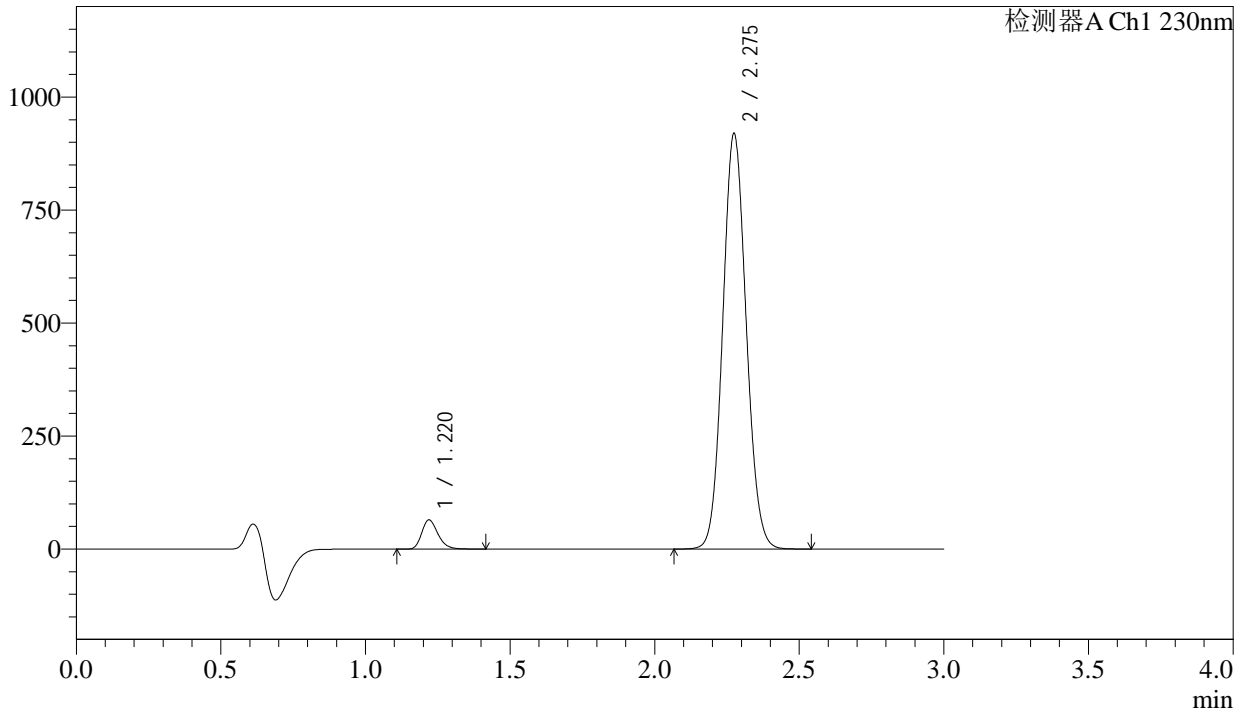
图53 苯磺酸氨氯地平缬沙坦片溶出曲线测定加速6月HPLC图谱
自制品-2
023112221批-pH6.8介质-桨法-50转-极限转速-片5
供试品溶液-1

<样品信息>

色谱柱	: XB-C18(50mm*4.6mm,5µm)	流速	: 1.0ml/min
柱温	: 40°C	波长	: 230nm
数据文件名	: RC\$SMF-4029 - 0-206/11-1493-2 - ZZP-1-2023112221p-js6y-rcqx-pH6.8jz-jf50z-jx-P6.lcd		
方法文件名	: RC\$SMF-4029 - RC-rcqx-FX260.lcm		
批处理文件名	: RC\$SMF-4029 - 20240924-rcqx-FX260.lcb		
样品瓶号	: 1-53	版本号	: 6.115
进样体积	: 20 µL	实验者	: wangdan
进样时间	: 2024/09/24 14:55:53	处理者	: wangdan
处理时间(V2)	: 2024/09/26 10:57:04		
仪器型号	: SHIMADZU LC-2050C (FX260)		

<色谱图>

mV



<峰表>

检测器A Ch1 230nm

峰号	保留时间	面积	面积%	高度	理论塔板数(USP)	拖尾因子	分离度(USP)
1	1.220	252365	4.642	64360	2282	1.246	--
2	2.275	5183996	95.358	916363	3760	1.086	8.422
总计		5436361	100.000	980724			

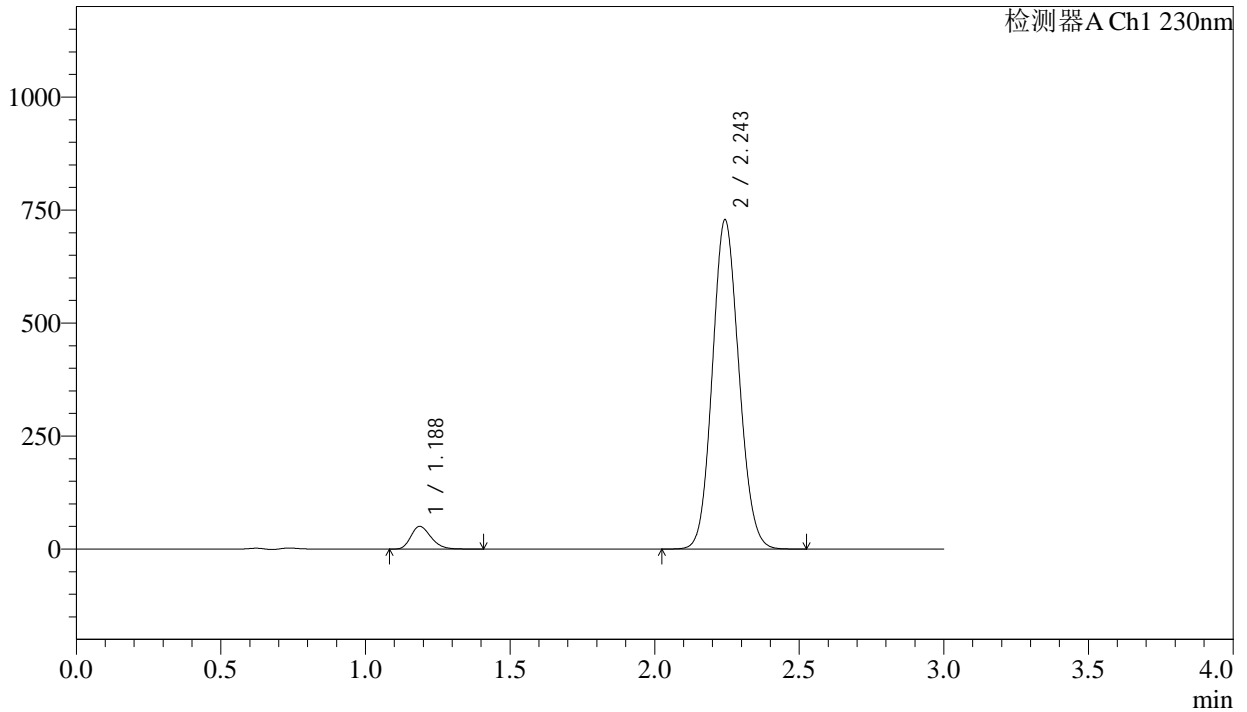
图54 苯磺酸氨氯地平缬沙坦片溶出曲线测定加速6月HPLC图谱
自制品-2
023112221批-pH6.8介质-桨法-50转-极限转速-片6
供试品溶液-1

<样品信息>

色谱柱	: XB-C18(50mm*4.6mm,5μm)	流速	: 1.0ml/min
柱温	: 40°C	波长	: 230nm
数据文件名	: RC\$SMF-4029 - 0-206/11-1494-2 - ZZP-1-2023112221p-js6y-rcqx-pH6.8jz-jf50z-dz2-1.lcd		
方法文件名	: RC\$SMF-4029 - RC-rcqx-FX260.lcm		
批处理文件名	: RC\$SMF-4029 - 20240924-rcqx-FX260.lcb		
样品瓶号	: 1-27	版本号	: 6.115
进样体积	: 20 μL	实验者	: wangdan
进样时间	: 2024/09/24 14:59:17	处理者	: wangdan
处理时间(V2)	: 2024/09/26 10:57:07		
仪器型号	: SHIMADZU LC-2050C (FX260)		

<色谱图>

mV



<峰表>

检测器A Ch1 230nm

峰号	保留时间	面积	面积%	高度	理论塔板数(USP)	拖尾因子	分离度(USP)
1	1.188	243174	4.968	50351	1401	1.254	--
2	2.243	4651838	95.032	726270	2844	1.101	7.153
总计		4895011	100.000	776622			

图55 苯磺酸氨氯地平缬沙坦片溶出曲线测定加速6月HPLC图谱
自制品-2
023112221批-pH6.8介质-桨法-50转
对照品溶液-2-1

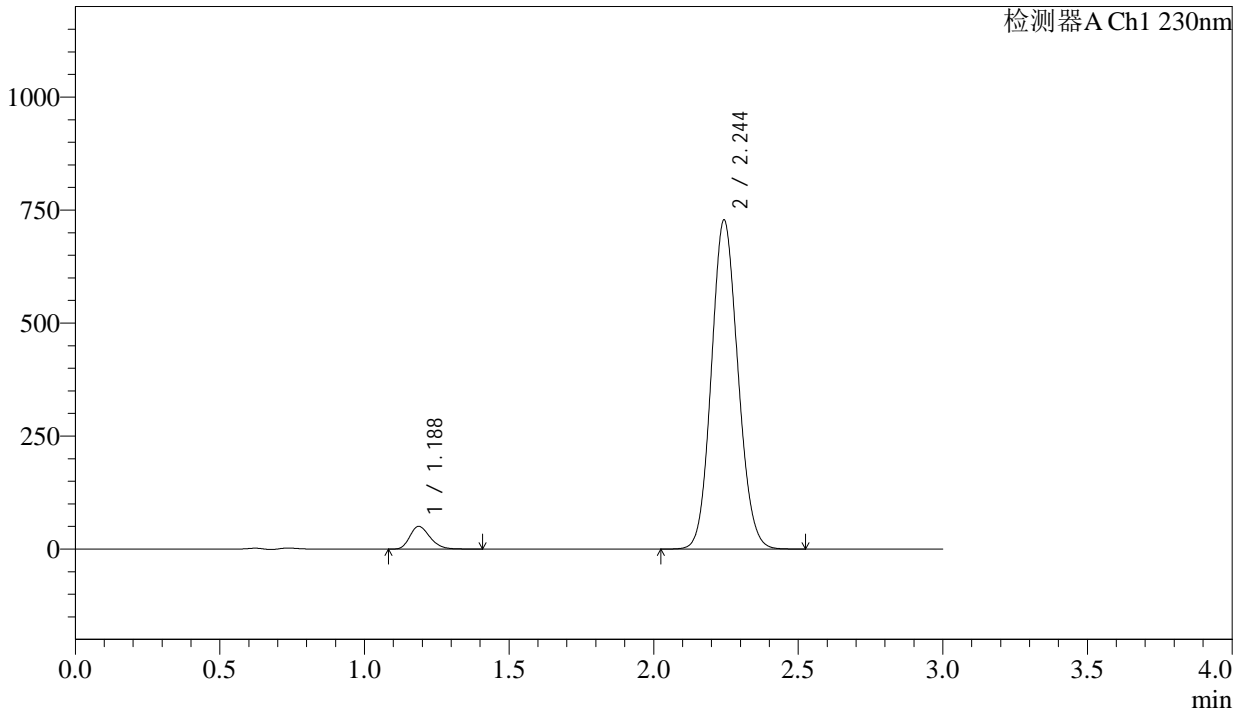
SMF-4029

<样品信息>

色谱柱	: XB-C18(50mm*4.6mm,5µm)	流速	: 1.0ml/min
柱温	: 40°C	波长	: 230nm
数据文件名	: RC\$SMF-4029 - 0-206/11-1495-2 - ZZP-1-2023112221p-js6y-rcqx-pH6.8jz-jf50z-dz2-2.lcd		
方法文件名	: RC\$SMF-4029 - RC-rcqx-FX260.lcm		
批处理文件名	: RC\$SMF-4029 - 20240924-rcqx-FX260.lcb		
样品瓶号	: 1-27	版本号	: 6.115
进样体积	: 20 µL	实验者	: wangdan
进样时间	: 2024/09/24 15:02:40	处理者	: wangdan
处理时间(V2)	: 2024/09/26 10:57:10		
仪器型号	: SHIMADZU LC-2050C (FX260)		

<色谱图>

mV



<峰表>

检测器A Ch1 230nm

峰号	保留时间	面积	面积%	高度	理论塔板数(USP)	拖尾因子	分离度(USP)
1	1.188	243194	4.969	50300	1399	1.254	--
2	2.244	4651330	95.031	725884	2842	1.101	7.150
总计		4894524	100.000	776183			

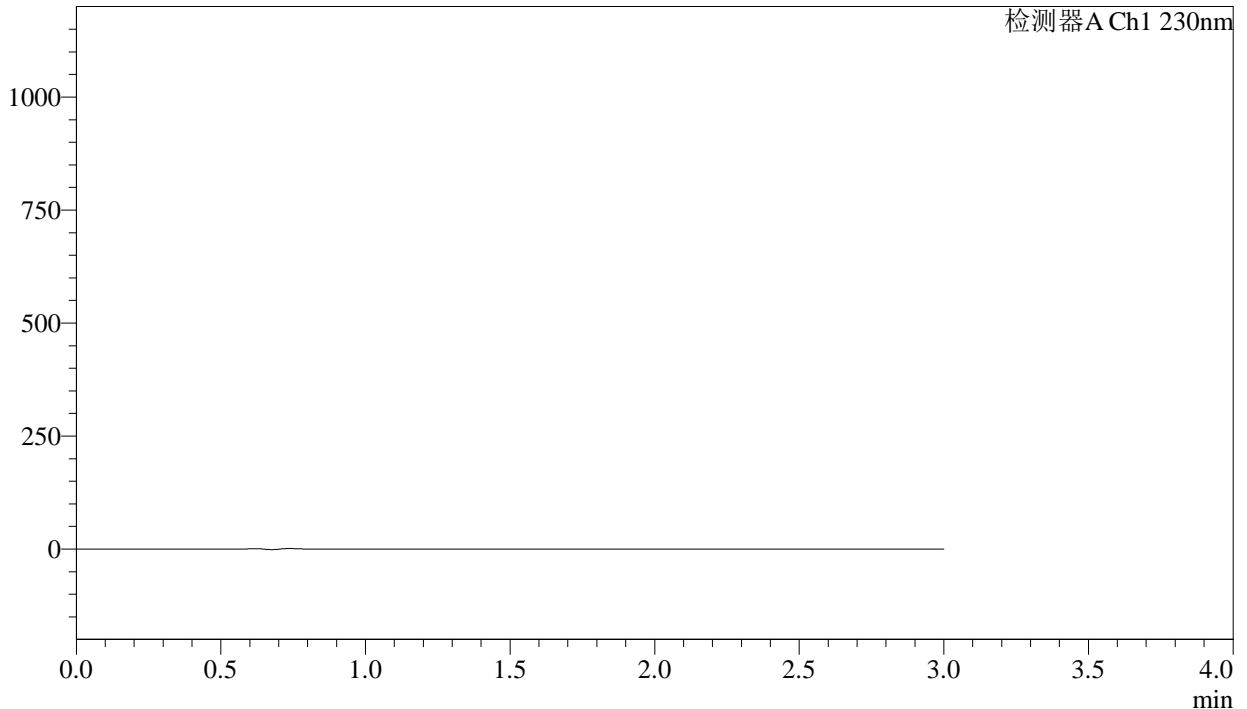
图56 苯磺酸氨氯地平缬沙坦片溶出曲线测定加速6月HPLC图谱
自制品-2
023112221批-pH6.8介质-桨法-50转
对照品溶液-2-2

<样品信息>

色谱柱	: XB-C18(50mm*4.6mm,5μm)	流速	: 1.0ml/min
柱温	: 40°C	波长	: 230nm
数据文件名	: RC\$SMF-4029 - 0-206/11-1552-2 - ZZP-1-2023112421p-js6y-rcqx-pH6.8jz-jf50z-rj.lcd		
方法文件名	: RC\$SMF-4029 - RC-rcqx-FX260.lcm		
批处理文件名	: RC\$SMF-4029 - 20240924-rcqx-FX260.lcb		
样品瓶号	: 3-9	版本号	: 6.115
进样体积	: 20 μL	实验者	: wangdan
进样时间	: 2024/09/24 18:17:15	处理者	: wangdan
处理时间(V2)	: 2024/09/26 10:57:13		
仪器型号	: SHIMADZU LC-2050C (FX260)		

<色谱图>

mV



<峰表>

检测器A Ch1 230nm

峰号	保留时间	面积	面积%	高度	理论塔板数(USP)	拖尾因子	分离度(USP)
总计							

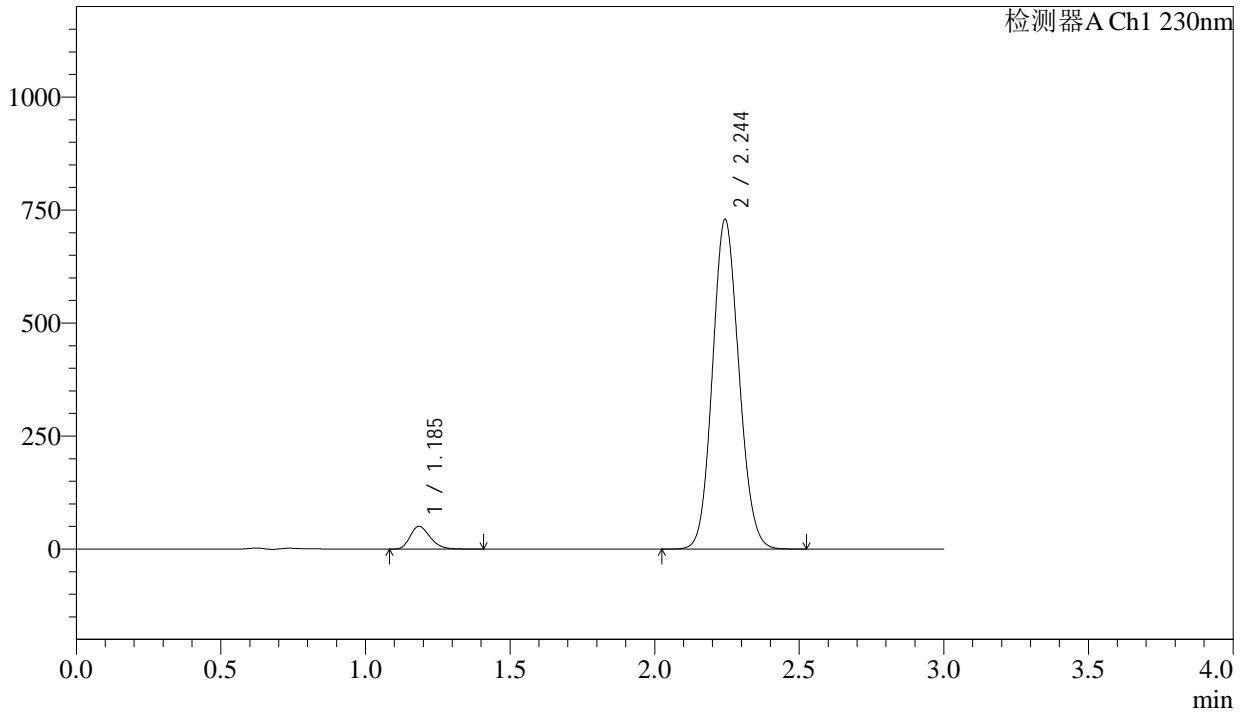
图57 苯磺酸氨氯地平缬沙坦片溶出曲线测定加速6月HPLC图谱
自制品-2
023112421批-pH6.8介质-桨法-50转
溶剂

<样品信息>

色谱柱	: XB-C18(50mm*4.6mm,5μm)	流速	: 1.0ml/min
柱温	: 40°C	波长	: 230nm
数据文件名	: RC\$SMF-4029 - 0-206/11-1553-2 - ZZP-1-2023112421p-js6y-rcqx-pH6.8jz-jf50z-dz1-1.lcd		
方法文件名	: RC\$SMF-4029 - RC-rcqx-FX260.lcm		
批处理文件名	: RC\$SMF-4029 - 20240924-rcqx-FX260.lcb		
样品瓶号	: 3-18	版本号	: 6.115
进样体积	: 20 μL	实验者	: wangdan
进样时间	: 2024/09/24 18:20:37	处理者	: wangdan
处理时间(V2)	: 2024/09/26 10:57:15		
仪器型号	: SHIMADZU LC-2050C (FX260)		

<色谱图>

mV



<峰表>

检测器A Ch1 230nm

峰号	保留时间	面积	面积%	高度	理论塔板数(USP)	拖尾因子	分离度(USP)
1	1.185	241563	4.948	49928	1407	1.255	--
2	2.244	4640076	95.052	727408	2866	1.101	7.203
总计		4881638	100.000	777336			

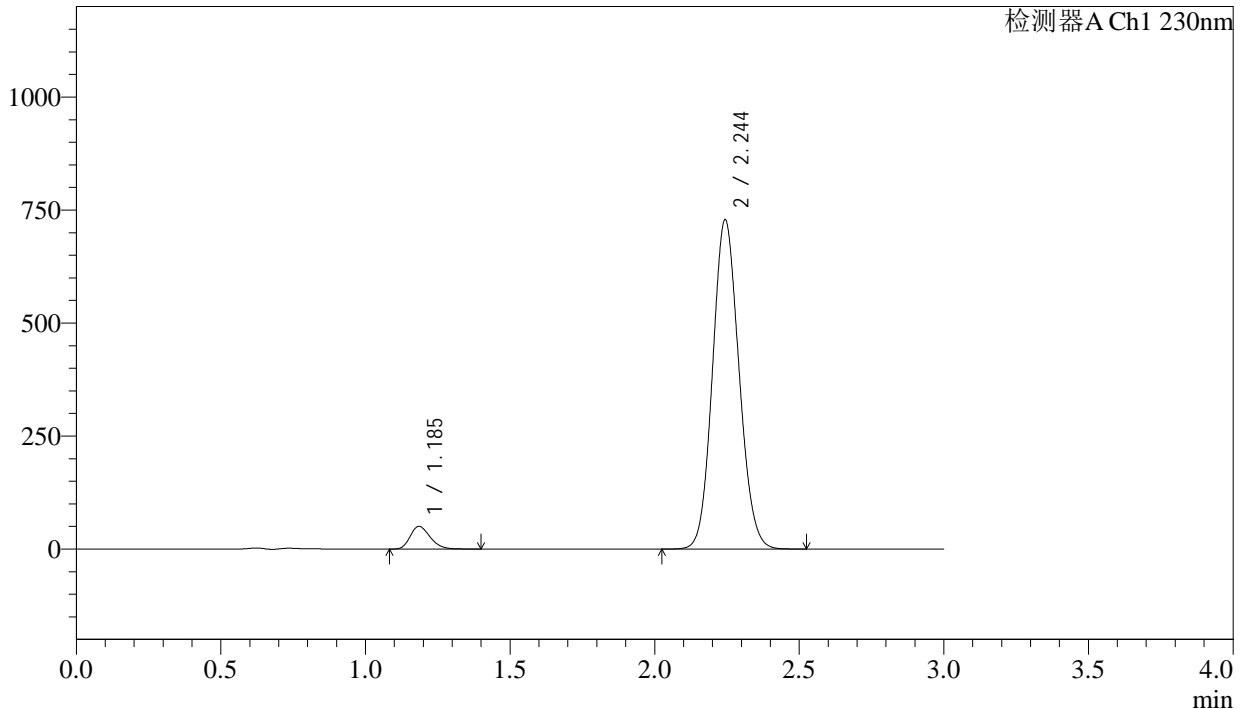
图58 苯磺酸氨氯地平缬沙坦片溶出曲线测定加速6月HPLC图谱
自制品-2
023112421批-pH6.8介质-桨法-50转
对照品溶液-1-1

<样品信息>

色谱柱	: XB-C18(50mm*4.6mm,5μm)	流速	: 1.0ml/min
柱温	: 40°C	波长	: 230nm
数据文件名	: RC\$SMF-4029 - 0-206/11-1554-2 - ZZZ-1-2023112421p-js6y-rcqx-pH6.8jz-jf50z-dz1-2.lcd		
方法文件名	: RC\$SMF-4029 - RC-rcqx-FX260.lcm		
批处理文件名	: RC\$SMF-4029 - 20240924-rcqx-FX260.lcb		
样品瓶号	: 3-18	版本号	: 6.115
进样体积	: 20 μL	实验者	: wangdan
进样时间	: 2024/09/24 18:24:01	处理者	: wangdan
处理时间(V2)	: 2024/09/26 10:57:19		
仪器型号	: SHIMADZU LC-2050C (FX260)		

<色谱图>

mV



<峰表>

检测器A Ch1 230nm

峰号	保留时间	面积	面积%	高度	理论塔板数(USP)	拖尾因子	分离度(USP)
1	1.185	241409	4.945	49877	1404	1.255	--
2	2.244	4640375	95.055	726878	2860	1.101	7.195
总计		4881784	100.000	776755			

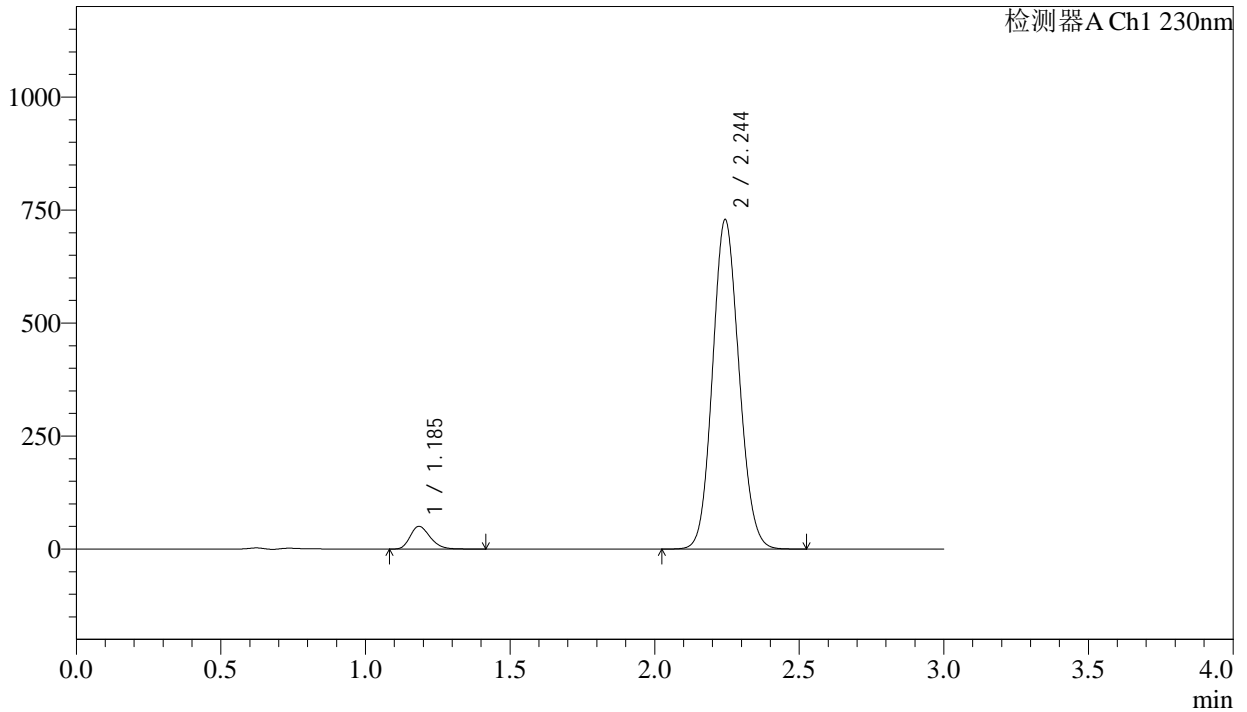
图59 苯磺酸氨氯地平缬沙坦片溶出曲线测定加速6月HPLC图谱
自制品-2
023112421批-pH6.8介质-桨法-50转
对照品溶液-1-2

<样品信息>

色谱柱	: XB-C18(50mm*4.6mm,5μm)	流速	: 1.0ml/min
柱温	: 40°C	波长	: 230nm
数据文件名	: RC\$SMF-4029 - 0-206/11-1555-2 - ZZP-1-2023112421p-js6y-rcqx-pH6.8jz-jf50z-dz1-3.lcd		
方法文件名	: RC\$SMF-4029 - RC-rcqx-FX260.lcm		
批处理文件名	: RC\$SMF-4029 - 20240924-rcqx-FX260.lcb		
样品瓶号	: 3-18	版本号	: 6.115
进样体积	: 20 μL	实验者	: wangdan
进样时间	: 2024/09/24 18:27:27	处理者	: wangdan
处理时间(V2)	: 2024/09/26 10:57:21		
仪器型号	: SHIMADZU LC-2050C (FX260)		

<色谱图>

mV



<峰表>

检测器A Ch1 230nm

峰号	保留时间	面积	面积%	高度	理论塔板数(USP)	拖尾因子	分离度(USP)
1	1.185	241852	4.954	49940	1405	1.256	--
2	2.244	4640114	95.046	727203	2862	1.101	7.198
总计		4881966	100.000	777144			

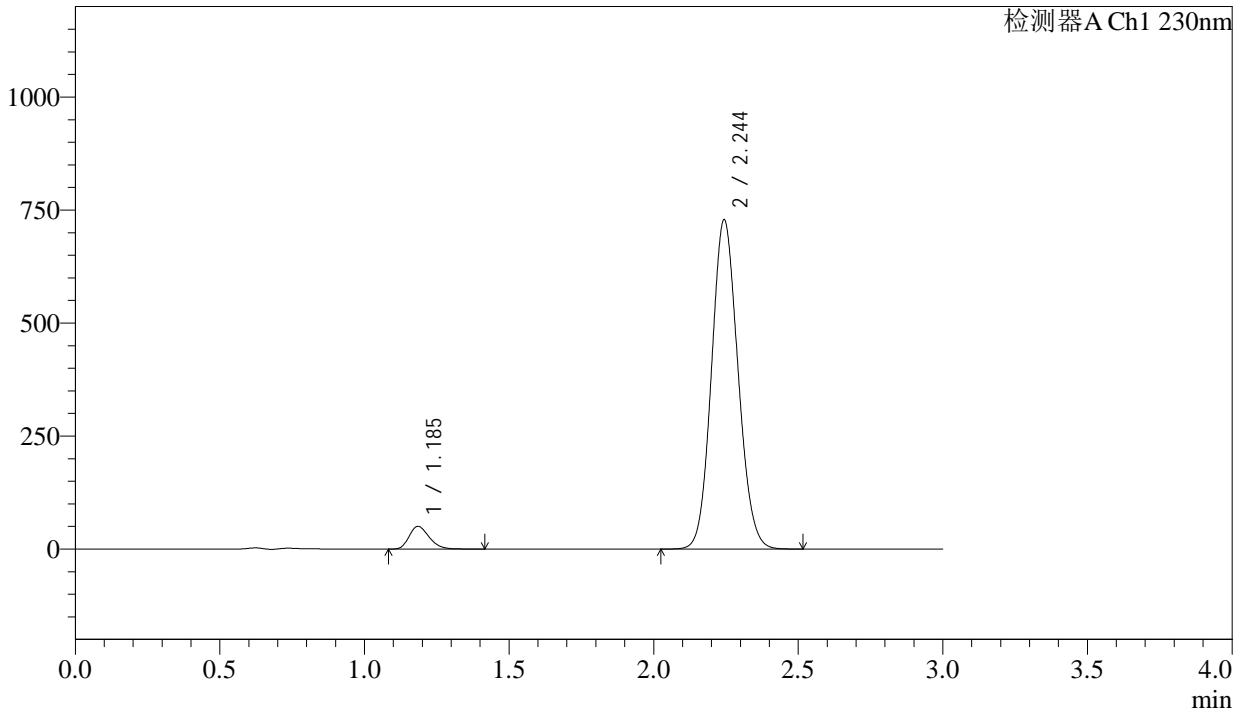
图60 苯磺酸氨氯地平缬沙坦片溶出曲线测定加速6月HPLC图谱
自制品-2
023112421批-pH6.8介质-桨法-50转
对照品溶液-1-3

<样品信息>

色谱柱	: XB-C18(50mm*4.6mm,5µm)	流速	: 1.0ml/min
柱温	: 40°C	波长	: 230nm
数据文件名	: RC\$SMF-4029 - 0-206/11-1556-2 - ZZP-1-2023112421p-js6y-rcqx-pH6.8jz-jf50z-dz1-4.lcd		
方法文件名	: RC\$SMF-4029 - RC-rcqx-FX260.lcm		
批处理文件名	: RC\$SMF-4029 - 20240924-rcqx-FX260.lcb		
样品瓶号	: 3-18	版本号	: 6.115
进样体积	: 20 µL	实验者	: wangdan
进样时间	: 2024/09/24 18:30:49	处理者	: wangdan
处理时间(V2)	: 2024/09/26 10:57:24		
仪器型号	: SHIMADZU LC-2050C (FX260)		

<色谱图>

mV



<峰表>

检测器A Ch1 230nm

峰号	保留时间	面积	面积%	高度	理论塔板数(USP)	拖尾因子	分离度(USP)
1	1.185	241988	4.955	49901	1402	1.256	--
2	2.244	4642010	95.045	726882	2858	1.101	7.192
总计		4883997	100.000	776783			

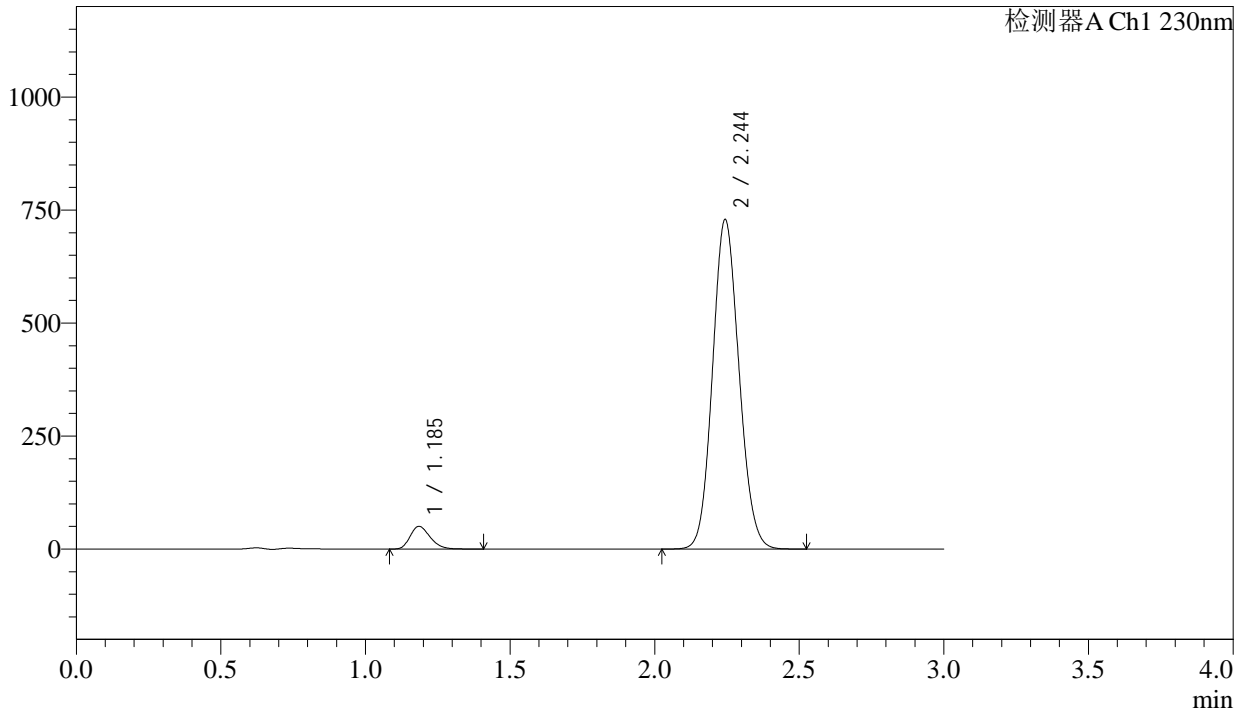
图61 苯磺酸氨氯地平缬沙坦片溶出曲线测定加速6月HPLC图谱
自制品-2
023112421批-pH6.8介质-桨法-50转
对照品溶液-1-4

<样品信息>

色谱柱	: XB-C18(50mm*4.6mm,5μm)	流速	: 1.0ml/min
柱温	: 40°C	波长	: 230nm
数据文件名	: RC\$SMF-4029 - 0-206/11-1557-2 - ZZZ-1-2023112421p-js6y-rcqx-pH6.8jz-jf50z-dz1-5.lcd		
方法文件名	: RC\$SMF-4029 - RC-rcqx-FX260.lcm		
批处理文件名	: RC\$SMF-4029 - 20240924-rcqx-FX260.lcb		
样品瓶号	: 3-18	版本号	: 6.115
进样体积	: 20 μL	实验者	: wangdan
进样时间	: 2024/09/24 18:34:15	处理者	: wangdan
处理时间(V2)	: 2024/09/26 10:57:27		
仪器型号	: SHIMADZU LC-2050C (FX260)		

<色谱图>

mV



<峰表>

检测器A Ch1 230nm

峰号	保留时间	面积	面积%	高度	理论塔板数(USP)	拖尾因子	分离度(USP)
1	1.185	241752	4.950	49919	1405	1.256	--
2	2.244	4642556	95.050	727279	2861	1.101	7.198
总计		4884308	100.000	777199			

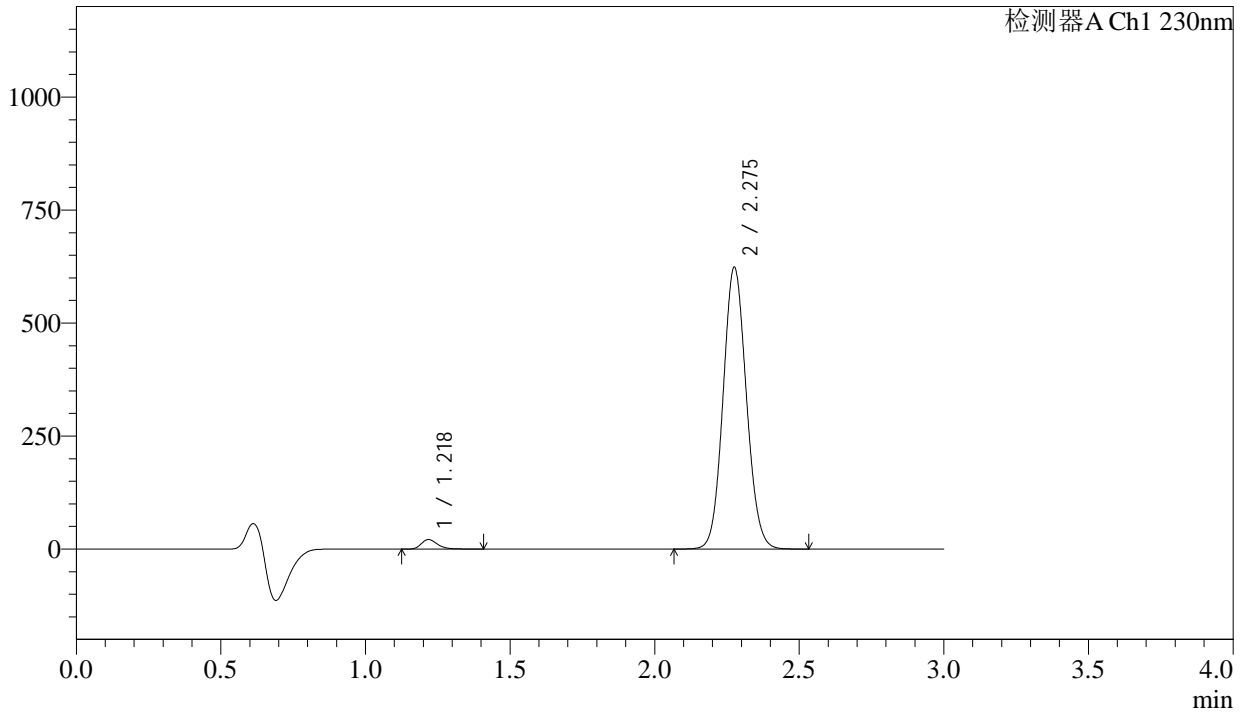
图62 苯磺酸氨氯地平缬沙坦片溶出曲线测定加速6月HPLC图谱
自制品-2
023112421批-pH6.8介质-桨法-50转
对照品溶液-1-5

<样品信息>

色谱柱	: XB-C18(50mm*4.6mm,5μm)	流速	: 1.0ml/min
柱温	: 40°C	波长	: 230nm
数据文件名	: RC\$SMF-4029 - 0-206/11-1558-2 - ZZP-1-2023112421p-js6y-rcqx-pH6.8jz-jf50z-5min-P1.lcd		
方法文件名	: RC\$SMF-4029 - RC-rcqx-FX260.lcm		
批处理文件名	: RC\$SMF-4029 - 20240924-rcqx-FX260.lcb		
样品瓶号	: 3-1	版本号	: 6.115
进样体积	: 20 μL	实验者	: wangdan
进样时间	: 2024/09/24 18:37:37	处理者	: wangdan
处理时间(V2)	: 2024/09/26 10:57:30		
仪器型号	: SHIMADZU LC-2050C (FX260)		

<色谱图>

mV



<峰表>

检测器A Ch1 230nm

峰号	保留时间	面积	面积%	高度	理论塔板数(USP)	拖尾因子	分离度(USP)
1	1.218	82122	2.298	20796	2319	1.270	--
2	2.275	3491348	97.702	620134	3822	1.085	8.518
总计		3573470	100.000	640930			

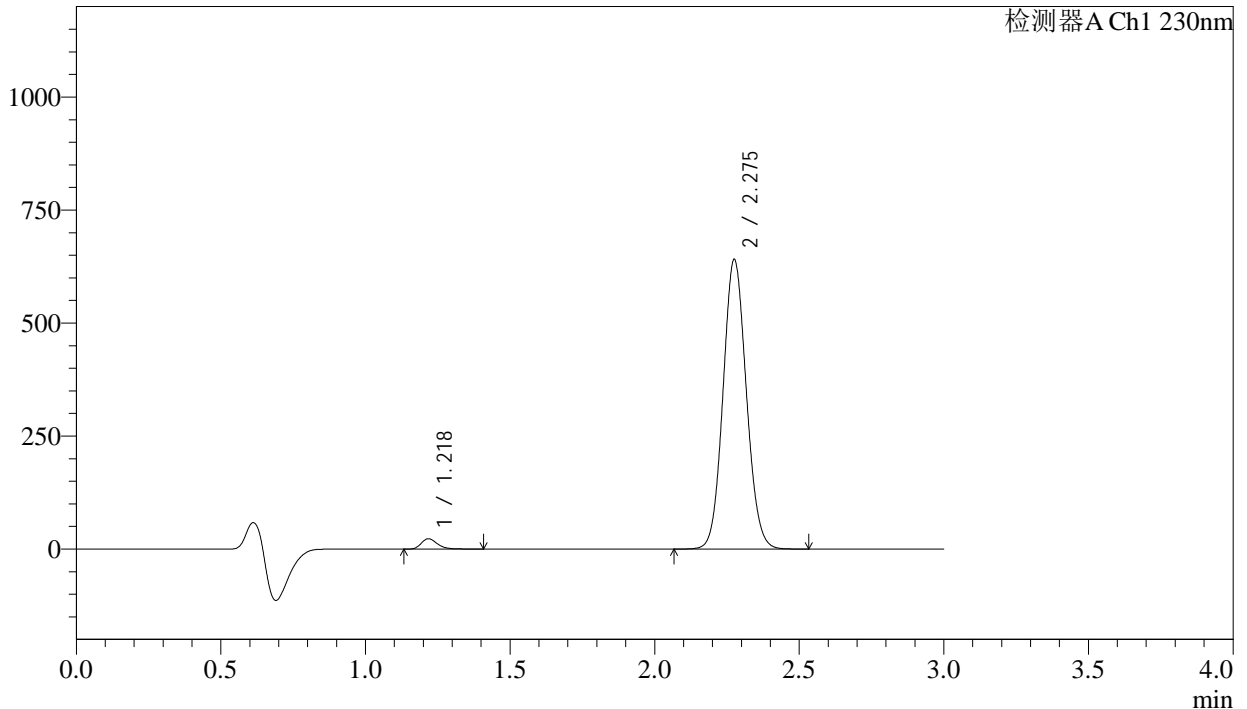
图63 苯磺酸氨氯地平缬沙坦片溶出曲线测定加速6月HPLC图谱
自制品-2
023112421批-pH6.8介质-桨法-50转-5min-片1
供试品溶液-1

<样品信息>

色谱柱	: XB-C18(50mm*4.6mm,5μm)	流速	: 1.0ml/min
柱温	: 40°C	波长	: 230nm
数据文件名	: RC\$SMF-4029 - 0-206/11-1559-2 - ZZP-1-2023112421p-js6y-rcqx-pH6.8jz-jf50z-5min-P2.lcd		
方法文件名	: RC\$SMF-4029 - RC-rcqx-FX260.lcm		
批处理文件名	: RC\$SMF-4029 - 20240924-rcqx-FX260.lcb		
样品瓶号	: 3-10	版本号	: 6.115
进样体积	: 20 μL	实验者	: wangdan
进样时间	: 2024/09/24 18:41:22	处理者	: wangdan
处理时间(V2)	: 2024/09/26 10:57:33		
仪器型号	: SHIMADZU LC-2050C (FX260)		

<色谱图>

mV



<峰表>

检测器A Ch1 230nm

峰号	保留时间	面积	面积%	高度	理论塔板数(USP)	拖尾因子	分离度(USP)
1	1.218	89071	2.422	22579	2323	1.265	--
2	2.275	3587888	97.578	637579	3821	1.085	8.521
总计		3676959	100.000	660158			

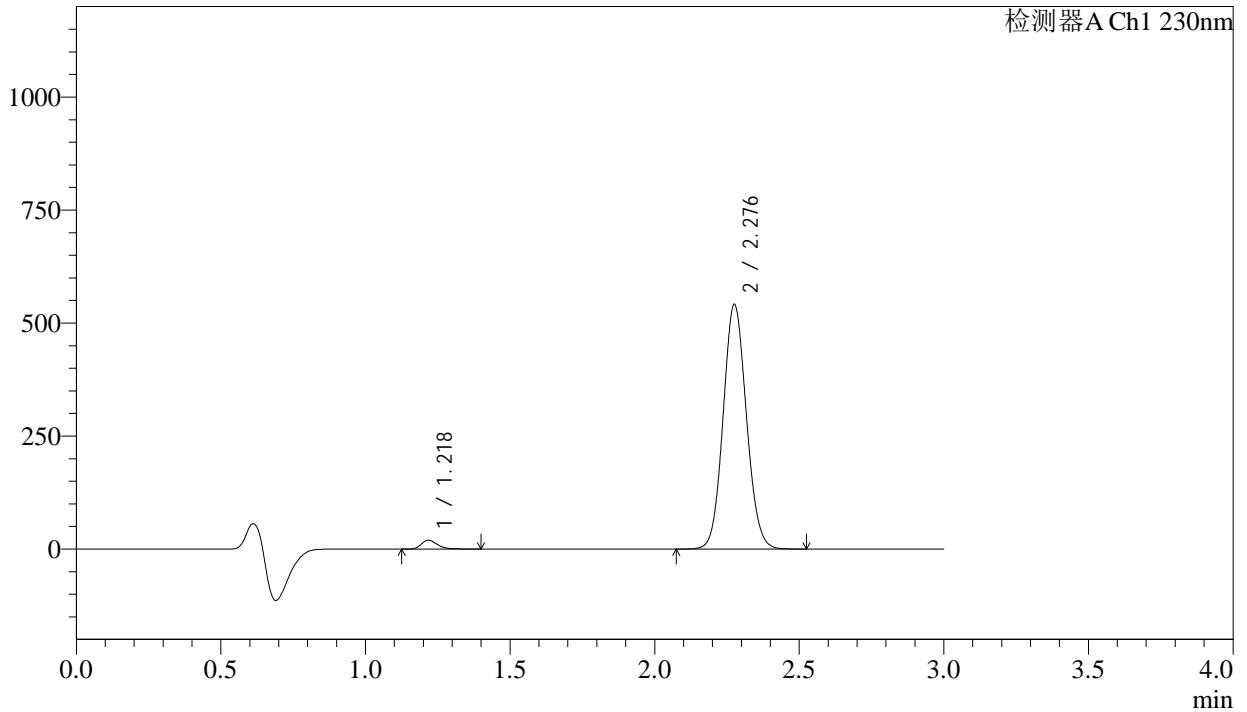
图64 苯磺酸氨氯地平缬沙坦片溶出曲线测定加速6月HPLC图谱
自制品-2
023112421批-pH6.8介质-桨法-50转-5min-片2
供试品溶液-1

<样品信息>

色谱柱	: XB-C18(50mm*4.6mm,5μm)	流速	: 1.0ml/min
柱温	: 40°C	波长	: 230nm
数据文件名	: RC\$SMF-4029 - 0-206/11-1560-2 - ZZP-1-2023112421p-js6y-rcqx-pH6.8jz-jf50z-5min-P3.lcd		
方法文件名	: RC\$SMF-4029 - RC-rcqx-FX260.lcm		
批处理文件名	: RC\$SMF-4029 - 20240924-rcqx-FX260.lcb		
样品瓶号	: 3-19	版本号	: 6.115
进样体积	: 20 μL	实验者	: wangdan
进样时间	: 2024/09/24 18:44:55	处理者	: wangdan
处理时间(V2)	: 2024/09/26 10:57:36		
仪器型号	: SHIMADZU LC-2050C (FX260)		

<色谱图>

mV



<峰表>

检测器A Ch1 230nm

峰号	保留时间	面积	面积%	高度	理论塔板数(USP)	拖尾因子	分离度(USP)
1	1.218	75970	2.447	19284	2320	1.265	--
2	2.276	3028087	97.553	537982	3826	1.085	8.523
总计		3104057	100.000	557265			

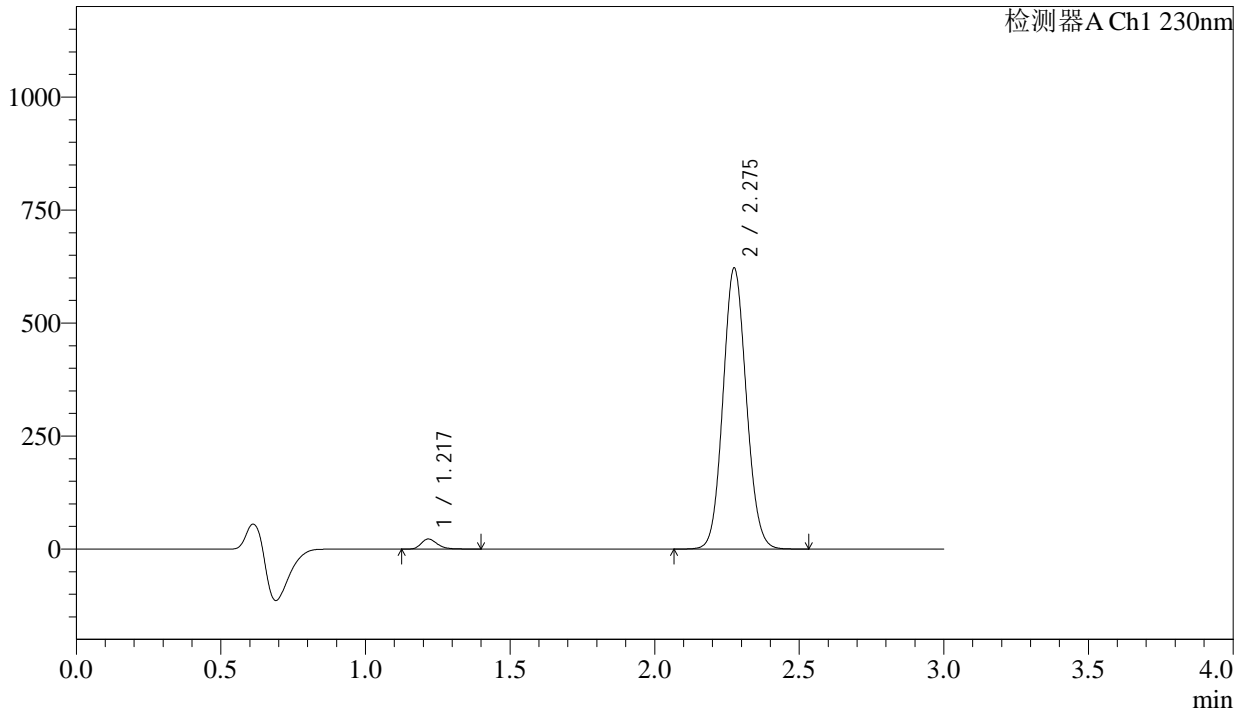
图65 苯磺酸氨氯地平缬沙坦片溶出曲线测定加速6月HPLC图谱
自制品-2
023112421批-pH6.8介质-桨法-50转-5min-片3
供试品溶液-1

<样品信息>

色谱柱	: XB-C18(50mm*4.6mm,5μm)	流速	: 1.0ml/min
柱温	: 40°C	波长	: 230nm
数据文件名	: RC\$SMF-4029 - 0-206/11-1561-2 - ZZP-1-2023112421p-js6y-rcqx-pH6.8jz-jf50z-5min-P4.lcd		
方法文件名	: RC\$SMF-4029 - RC-rcqx-FX260.lcm		
批处理文件名	: RC\$SMF-4029 - 20240924-rcqx-FX260.lcb		
样品瓶号	: 3-28	版本号	: 6.115
进样体积	: 20 μL	实验者	: wangdan
进样时间	: 2024/09/24 18:48:18	处理者	: wangdan
处理时间(V2)	: 2024/09/26 10:57:39		
仪器型号	: SHIMADZU LC-2050C (FX260)		

<色谱图>

mV



<峰表>

检测器A Ch1 230nm

峰号	保留时间	面积	面积%	高度	理论塔板数(USP)	拖尾因子	分离度(USP)
1	1.217	86701	2.429	21992	2319	1.268	--
2	2.275	3482271	97.571	619051	3821	1.086	8.518
总计		3568972	100.000	641043			

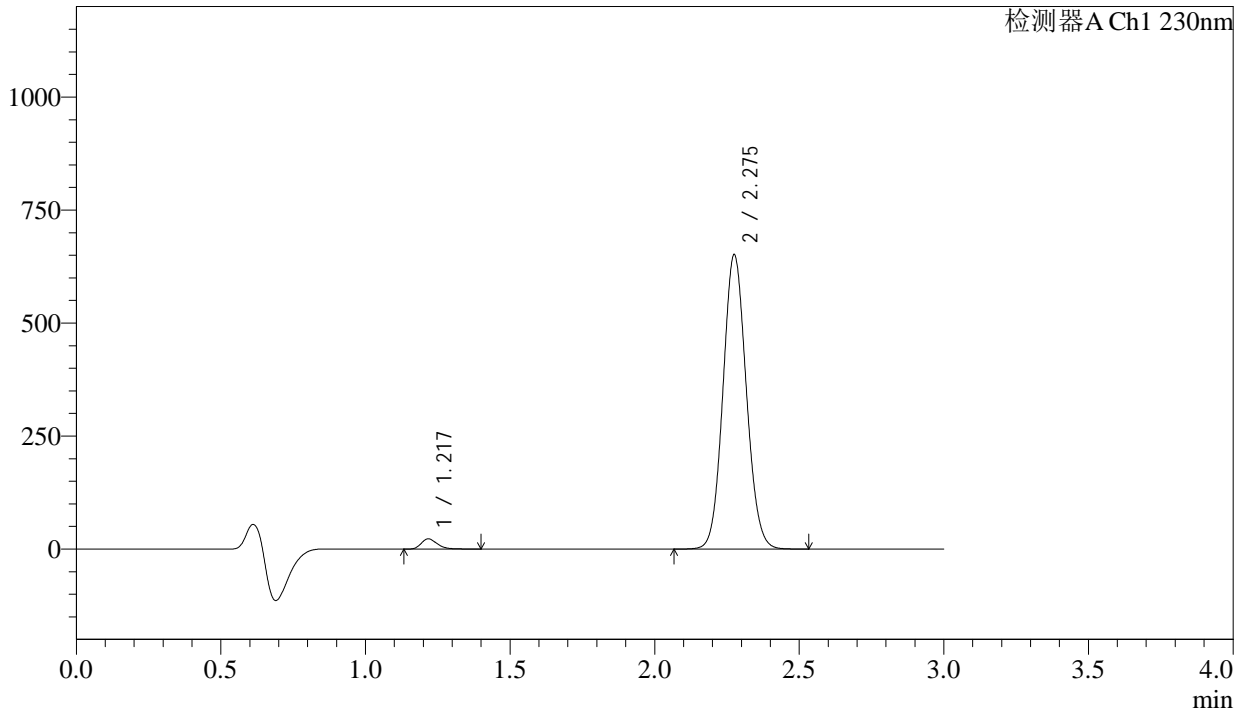
图66 苯磺酸氨氯地平缬沙坦片溶出曲线测定加速6月HPLC图谱
自制品-2
023112421批-pH6.8介质-桨法-50转-5min-片4
供试品溶液-1

<样品信息>

色谱柱	: XB-C18(50mm*4.6mm,5µm)	流速	: 1.0ml/min
柱温	: 40°C	波长	: 230nm
数据文件名	: RC\$SMF-4029 - 0-206/11-1562-2 - ZZP-1-2023112421p-js6y-rcqx-pH6.8jz-jf50z-5min-P5.lcd		
方法文件名	: RC\$SMF-4029 - RC-rcqx-FX260.lcm		
批处理文件名	: RC\$SMF-4029 - 20240924-rcqx-FX260.lcb		
样品瓶号	: 3-37	版本号	: 6.115
进样体积	: 20 µL	实验者	: wangdan
进样时间	: 2024/09/24 18:51:40	处理者	: wangdan
处理时间(V2)	: 2024/09/26 10:57:42		
仪器型号	: SHIMADZU LC-2050C (FX260)		

<色谱图>

mV



<峰表>

检测器A Ch1 230nm

峰号	保留时间	面积	面积%	高度	理论塔板数(USP)	拖尾因子	分离度(USP)
1	1.217	87790	2.351	22318	2323	1.264	--
2	2.275	3646565	97.649	648246	3822	1.085	8.522
总计		3734355	100.000	670564			

图67 苯磺酸氨氯地平缬沙坦片溶出曲线测定加速6月HPLC图谱
自制品-2
023112421批-pH6.8介质-浆法-50转-5min-片5
供试品溶液-1



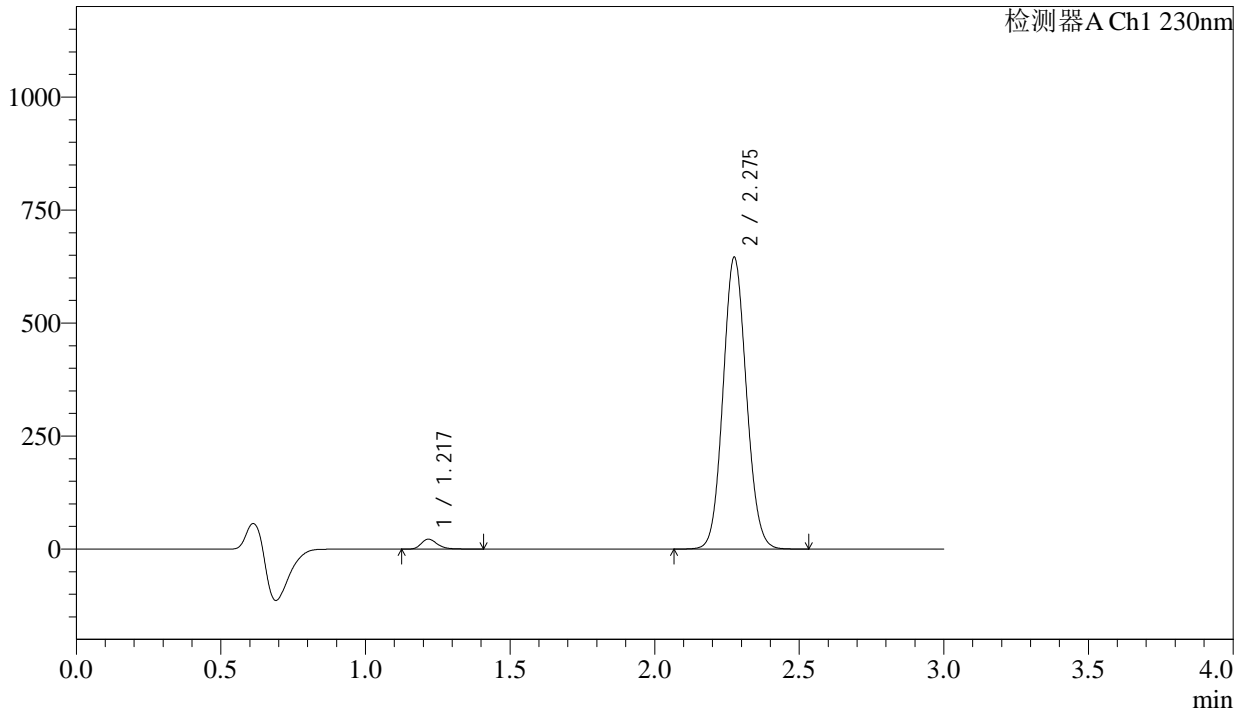
SMF-4029

<样品信息>

色谱柱	: XB-C18(50mm*4.6mm,5µm)	流速	: 1.0ml/min
柱温	: 40°C	波长	: 230nm
数据文件名	: RC\$SMF-4029 - 0-206/11-1563-2 - ZZP-1-2023112421p-js6y-rcqx-pH6.8jz-jf50z-5min-P6.lcd		
方法文件名	: RC\$SMF-4029 - RC-rcqx-FX260.lcm		
批处理文件名	: RC\$SMF-4029 - 20240924-rcqx-FX260.lcb		
样品瓶号	: 3-46	版本号	: 6.115
进样体积	: 20 µL	实验者	: wangdan
进样时间	: 2024/09/24 18:55:02	处理者	: wangdan
处理时间(V2)	: 2024/09/26 10:57:45		
仪器型号	: SHIMADZU LC-2050C (FX260)		

<色谱图>

mV



<峰表>

检测器A Ch1 230nm

峰号	保留时间	面积	面积%	高度	理论塔板数(USP)	拖尾因子	分离度(USP)
1	1.217	85886	2.317	21751	2316	1.267	--
2	2.275	3621456	97.683	642225	3806	1.084	8.508
总计		3707342	100.000	663976			

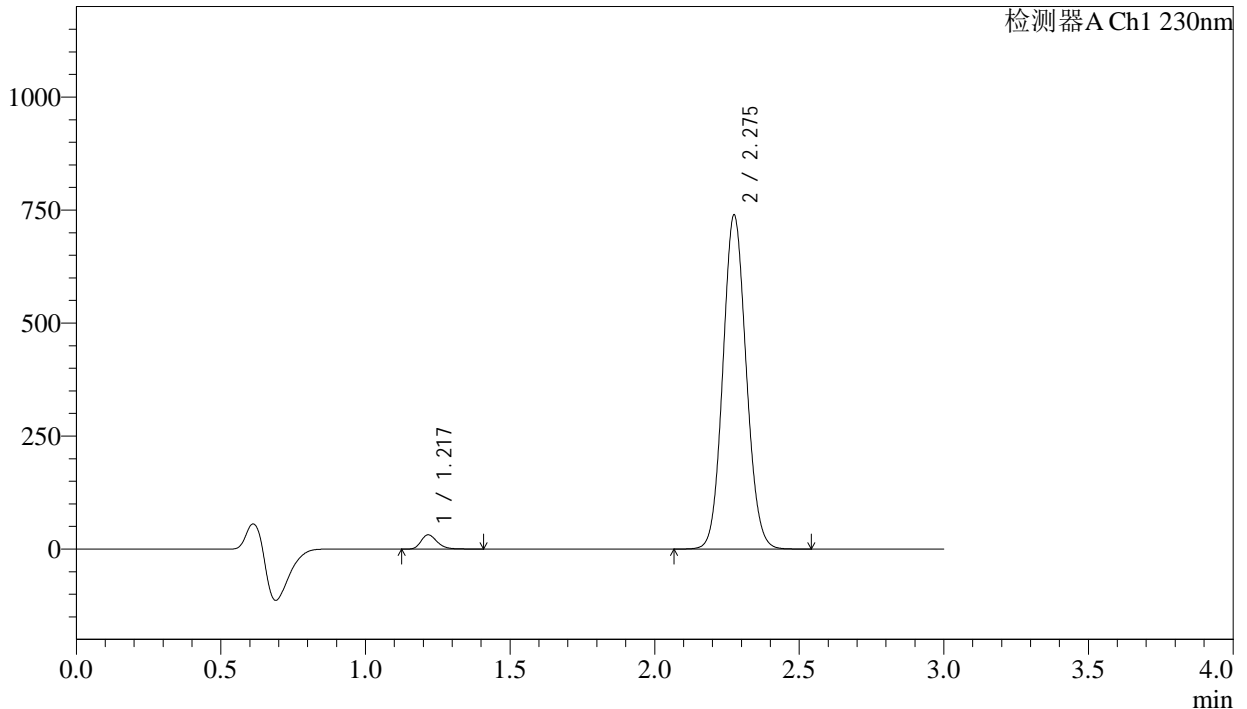
图68 苯磺酸氨氯地平缬沙坦片溶出曲线测定加速6月HPLC图谱
自制品-2
023112421批-pH6.8介质-桨法-50转-5min-片6
供试品溶液-1

<样品信息>

色谱柱	: XB-C18(50mm*4.6mm,5μm)	流速	: 1.0ml/min
柱温	: 40°C	波长	: 230nm
数据文件名	: RC\$SMF-4029 - 0-206/11-1564-2 - ZZP-1-2023112421p-js6y-rcqx-pH6.8jz-jf50z-10min-P1.lcd		
方法文件名	: RC\$SMF-4029 - RC-rcqx-FX260.lcm		
批处理文件名	: RC\$SMF-4029 - 20240924-rcqx-FX260.lcb		
样品瓶号	: 3-2	版本号	: 6.115
进样体积	: 20 μL	实验者	: wangdan
进样时间	: 2024/09/24 18:58:54	处理者	: wangdan
处理时间(V2)	: 2024/09/26 10:57:48		
仪器型号	: SHIMADZU LC-2050C (FX260)		

<色谱图>

mV



<峰表>

检测器A Ch1 230nm

峰号	保留时间	面积	面积%	高度	理论塔板数(USP)	拖尾因子	分离度(USP)
1	1.217	122969	2.885	31295	2312	1.261	--
2	2.275	4139706	97.115	736535	3815	1.086	8.513
总计		4262675	100.000	767831			

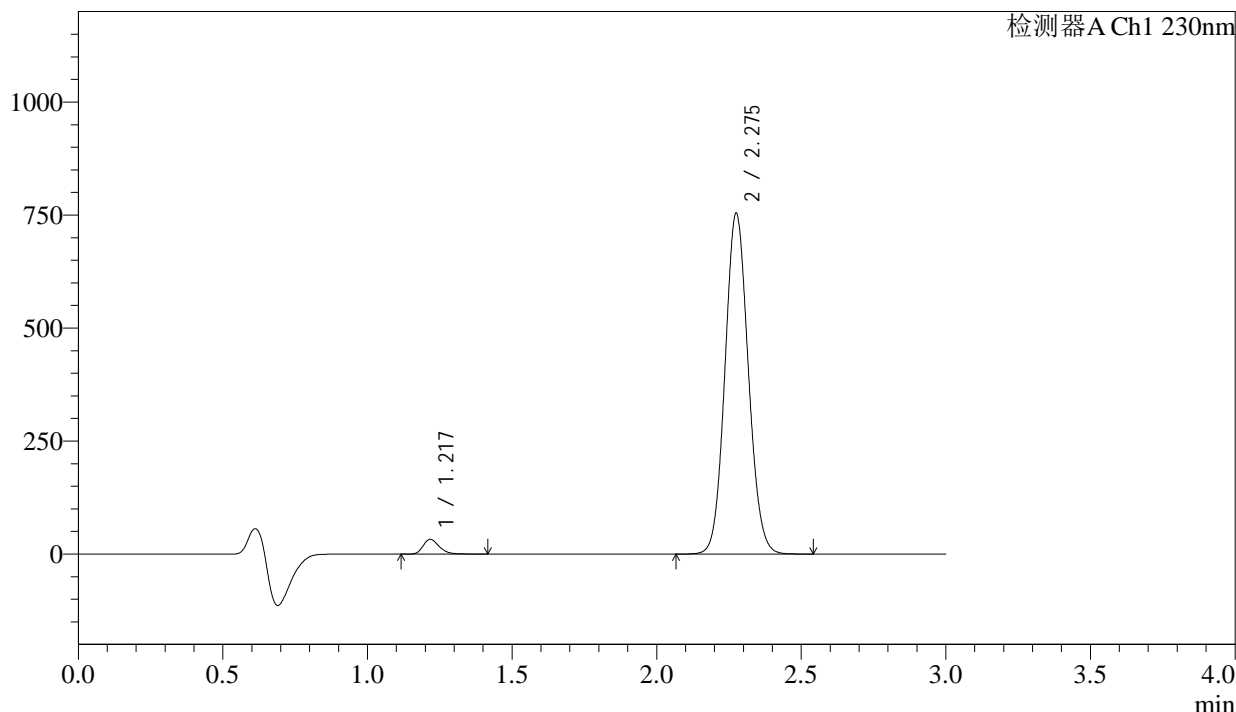
图69 苯磺酸氨氯地平缬沙坦片溶出曲线测定加速6月HPLC图谱
自制品-2
023112421批-pH6.8介质-桨法-50转-10min-片1
供试品溶液-1

<样品信息>

色谱柱	: XB-C18(50mm*4.6mm,5μm)	流 速: 1.0ml/min
柱温	: 40°C	波 长: 230nm
数据文件名	: RC\$SMF-4029 - 0-206/11-1565-2 - ZZP-1-2023112421p-js6y-rcqx-pH6.8jz-jf50z-10min-P2.lcd	
方法文件名	: RC\$SMF-4029 - RC-rcqx-FX260.lcm	
批处理文件名	: RC\$SMF-4029 - 20240924-rcqx-FX260.lcb	
样品瓶号	: 3-11	版本号: 6.115
进样体积	: 20 μL	实验者: wangdan
进样时间	: 2024/09/24 19:02:27	处理者: wangdan
处理时间(V2)	: 2024/09/26 10:57:51	
仪器型号	: SHIMADZU LC-2050C (FX260)	

<色谱图>

mV



<峰表>

检测器A Ch1 230nm

峰号	保留时间	面积	面积%	高度	理论塔板数(USP)	拖尾因子	分离度(USP)
1	1.217	127240	2.923	32309	2311	1.262	--
2	2.275	4225550	97.077	750540	3813	1.086	8.511
总计		4352790	100.000	782849			

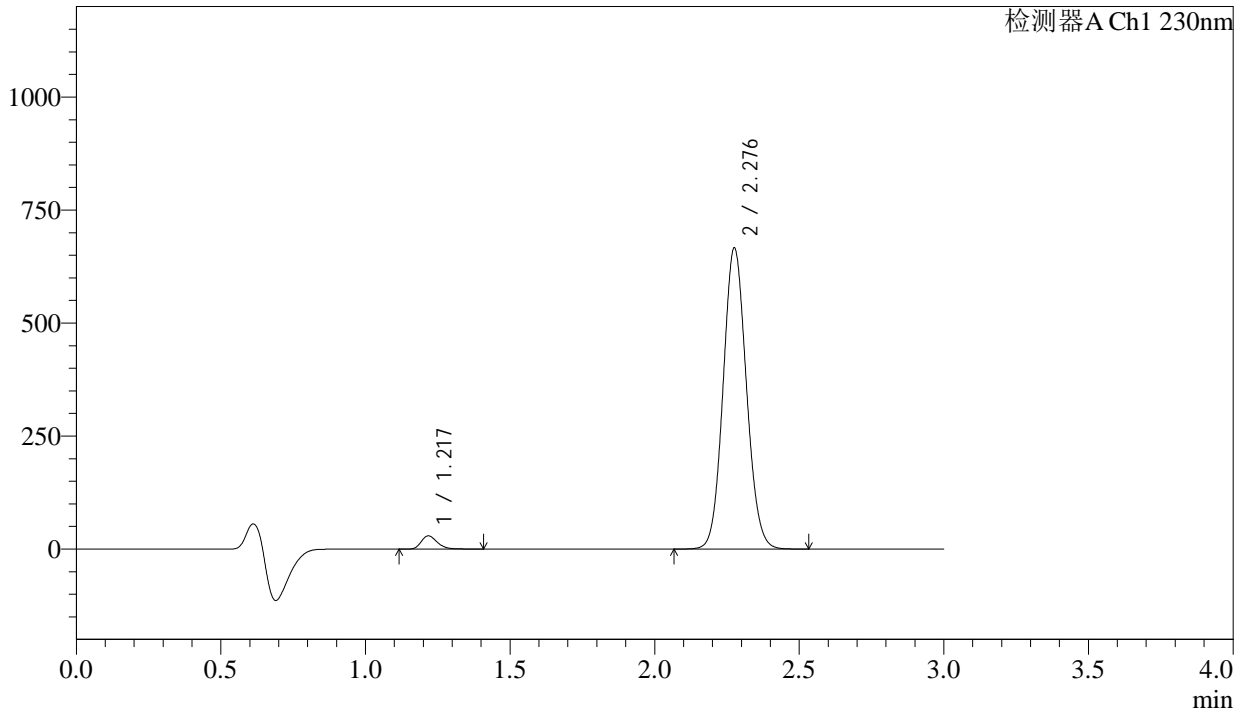
图70 苯磺酸氨氯地平缬沙坦片溶出曲线测定加速6月HPLC图谱
自制品-2
023112421批-pH6.8介质-桨法-50转-10min-片2
供试品溶液-1

<样品信息>

色谱柱	: XB-C18(50mm*4.6mm,5µm)	流速	: 1.0ml/min
柱温	: 40°C	波长	: 230nm
数据文件名	: RC\$SMF-4029 - 0-206/11-1566-2 - ZZP-1-2023112421p-js6y-rcqx-pH6.8jz-jf50z-10min-P3.lcd		
方法文件名	: RC\$SMF-4029 - RC-rcqx-FX260.lcm		
批处理文件名	: RC\$SMF-4029 - 20240924-rcqx-FX260.lcb		
样品瓶号	: 3-20	版本号	: 6.115
进样体积	: 20 µL	实验者	: wangdan
进样时间	: 2024/09/24 19:06:25	处理者	: wangdan
处理时间(V2)	: 2024/09/26 10:57:53		
仪器型号	: SHIMADZU LC-2050C (FX260)		

<色谱图>

mV



<峰表>

检测器A Ch1 230nm

峰号	保留时间	面积	面积%	高度	理论塔板数(USP)	拖尾因子	分离度(USP)
1	1.217	113807	2.963	28926	2317	1.264	--
2	2.276	3726822	97.037	662373	3826	1.087	8.524
总计		3840629	100.000	691299			

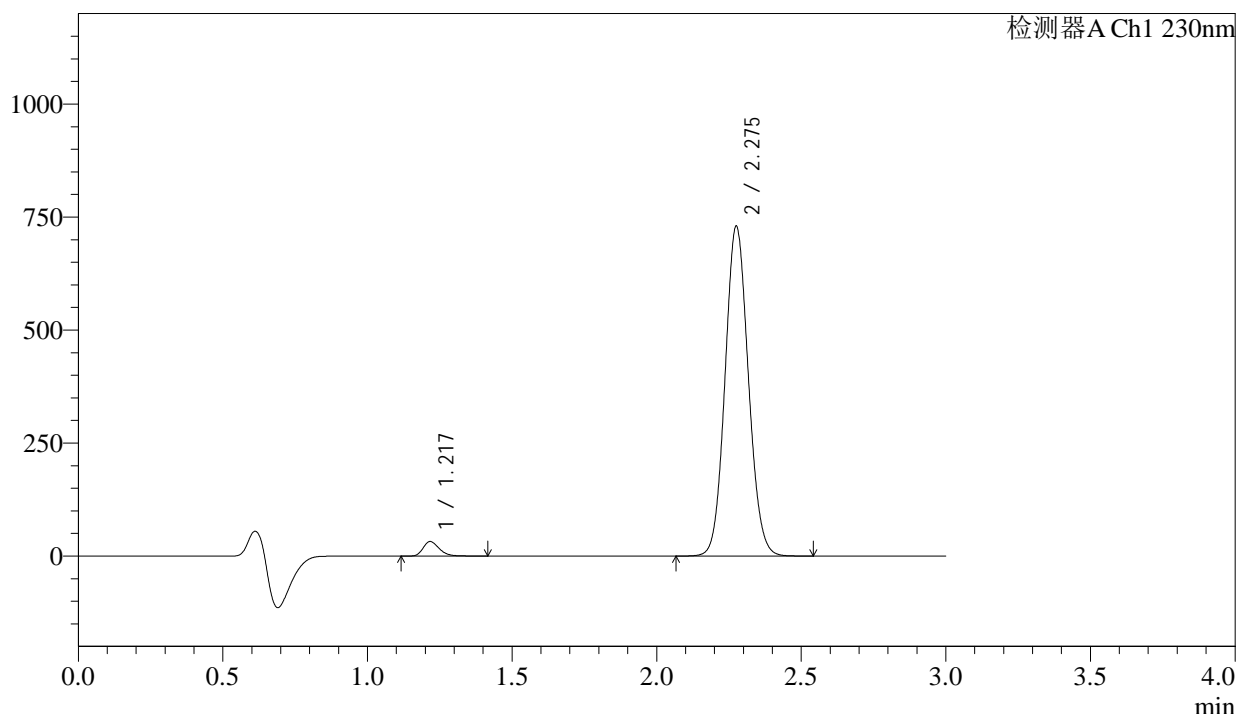
图71 苯磺酸氨氯地平缬沙坦片溶出曲线测定加速6月HPLC图谱
自制品-2
023112421批-pH6.8介质-桨法-50转-10min-片3
供试品溶液-1

<样品信息>

色谱柱	: XB-C18(50mm*4.6mm,5µm)	流速	: 1.0ml/min
柱温	: 40°C	波长	: 230nm
数据文件名	: RC\$SMF-4029 - 0-206/11-1567-2 - ZZZ-1-2023112421p-js6y-rcqx-pH6.8jz-jf50z-10min-P4.lcd		
方法文件名	: RC\$SMF-4029 - RC-rcqx-FX260.lcm		
批处理文件名	: RC\$SMF-4029 - 20240924-rcqx-FX260.lcb		
样品瓶号	: 3-29	版本号	: 6.115
进样体积	: 20 µL	实验者	: wangdan
进样时间	: 2024/09/24 19:10:15	处理者	: wangdan
处理时间(V2)	: 2024/09/26 10:57:56		
仪器型号	: SHIMADZU LC-2050C (FX260)		

<色谱图>

mV



<峰表>

检测器A Ch1 230nm

峰号	保留时间	面积	面积%	高度	理论塔板数(USP)	拖尾因子	分离度(USP)
1	1.217	125305	2.975	31821	2311	1.263	--
2	2.275	4086156	97.025	725967	3820	1.087	8.516
总计		4211462	100.000	757788			

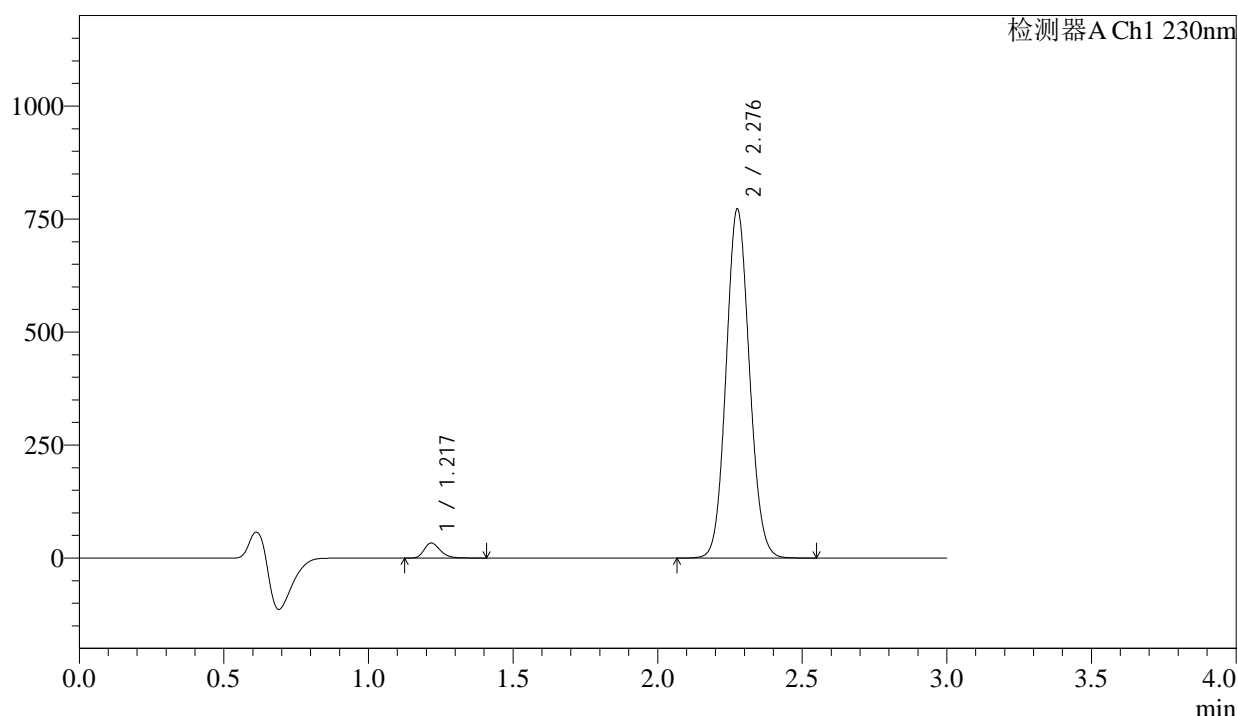
图72 苯磺酸氨氯地平缬沙坦片溶出曲线测定加速6月HPLC图谱
自制品-2
023112421批-pH6.8介质-桨法-50转-10min-片4
供试品溶液-1

<样品信息>

色谱柱	: XB-C18(50mm*4.6mm,5 μ m)	流速	: 1.0ml/min
柱温	: 40°C	波长	: 230nm
数据文件名	: RC\$SMF-4029 - 0-206/11-1568-2 - ZZP-1-2023112421p-js6y-rcqx-pH6.8jz-jf50z-10min-P5.lcd		
方法文件名	: RC\$SMF-4029 - RC-rcqx-FX260.lcm		
批处理文件名	: RC\$SMF-4029 - 20240924-rcqx-FX260.lcb		
样品瓶号	: 3-38	版本号	: 6.115
进样体积	: 20 μ L	实验者	: wangdan
进样时间	: 2024/09/24 19:15:22	处理者	: wangdan
处理时间(V2)	: 2024/09/26 10:57:59		
仪器型号	: SHIMADZU LC-2050C (FX260)		

<色谱图>

mV



<峰表>

检测器A Ch1 230nm

峰号	保留时间	面积	面积%	高度	理论塔板数(USP)	拖尾因子	分离度(USP)
1	1.217	130082	2.921	33108	2317	1.262	--
2	2.276	4323979	97.079	767670	3823	1.087	8.523
总计		4454061	100.000	800777			

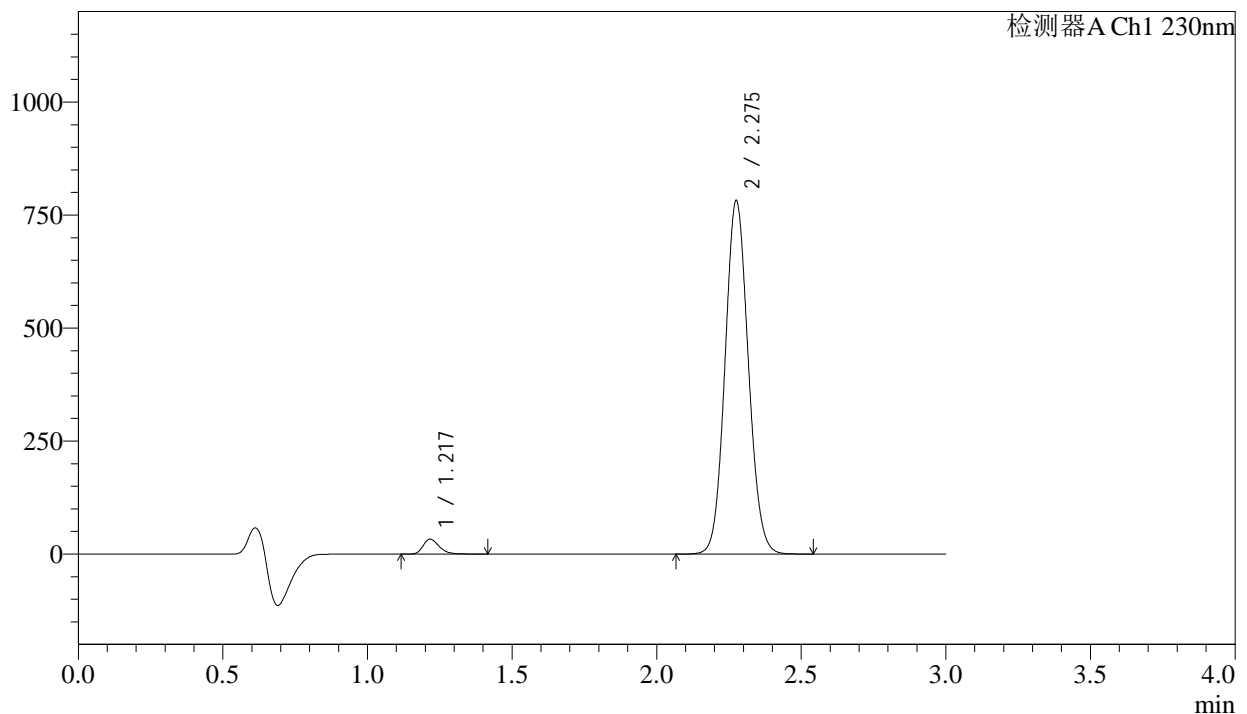
图73 苯磺酸氨氯地平缬沙坦片溶出曲线测定加速6月HPLC图谱
自制品-2
023112421批-pH6.8介质-桨法-50转-10min-片5
供试品溶液-1

<样品信息>

色谱柱	: XB-C18(50mm*4.6mm,5µm)	流速	: 1.0ml/min
柱温	: 40°C	波长	: 230nm
数据文件名	: RC\$SMF-4029 - 0-206/11-1569-2 - ZZP-1-2023112421p-js6y-rcqx-pH6.8jz-jf50z-10min-P6.lcd		
方法文件名	: RC\$SMF-4029 - RC-rcqx-FX260.lcm		
批处理文件名	: RC\$SMF-4029 - 20240924-rcqx-FX260.lcb		
样品瓶号	: 3-47	版本号	: 6.115
进样体积	: 20 µL	实验者	: wangdan
进样时间	: 2024/09/24 19:19:55	处理者	: wangdan
处理时间(V2)	: 2024/09/26 10:58:02		
仪器型号	: SHIMADZU LC-2050C (FX260)		

<色谱图>

mV



<峰表>

检测器A Ch1 230nm

峰号	保留时间	面积	面积%	高度	理论塔板数(USP)	拖尾因子	分离度(USP)
1	1.217	127993	2.841	32555	2317	1.264	--
2	2.275	4377971	97.159	778000	3819	1.087	8.521
总计		4505964	100.000	810555			

图74 苯磺酸氨氯地平缬沙坦片溶出曲线测定加速6月HPLC图谱
自制品-2
023112421批-pH6.8介质-浆法-50转-10min-片6
供试品溶液-1



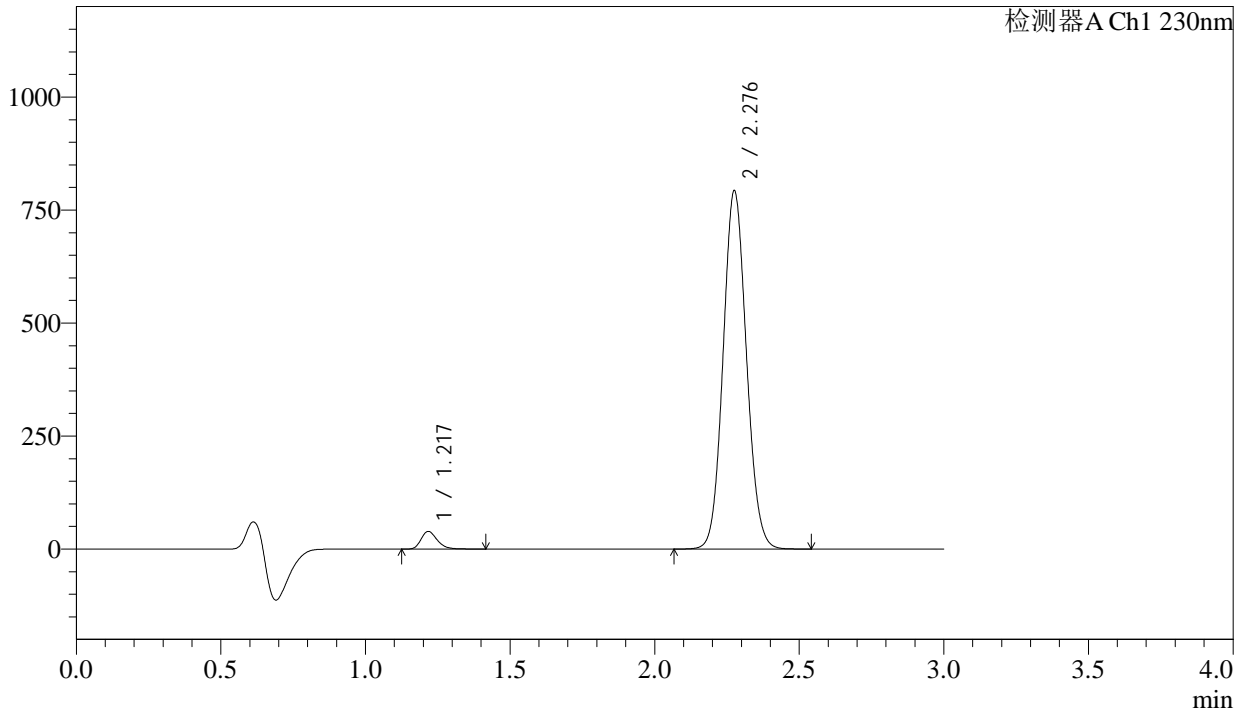
SMF-4029

<样品信息>

色谱柱	: XB-C18(50mm*4.6mm,5μm)	流速	: 1.0ml/min
柱温	: 40°C	波长	: 230nm
数据文件名	: RC\$SMF-4029 - 0-206/11-1570-2 - ZZP-1-2023112421p-js6y-rcqx-pH6.8jz-jf50z-15min-P1.lcd		
方法文件名	: RC\$SMF-4029 - RC-rcqx-FX260.lcm		
批处理文件名	: RC\$SMF-4029 - 20240924-rcqx-FX260.lcb		
样品瓶号	: 3-3	版本号	: 6.115
进样体积	: 20 μL	实验者	: wangdan
进样时间	: 2024/09/24 19:27:01	处理者	: wangdan
处理时间(V2)	: 2024/09/26 10:58:06		
仪器型号	: SHIMADZU LC-2050C (FX260)		

<色谱图>

mV



<峰表>

检测器A Ch1 230nm

峰号	保留时间	面积	面积%	高度	理论塔板数(USP)	拖尾因子	分离度(USP)
1	1.217	151956	3.309	38664	2312	1.260	--
2	2.276	4440286	96.691	788141	3819	1.087	8.518
总计		4592242	100.000	826805			

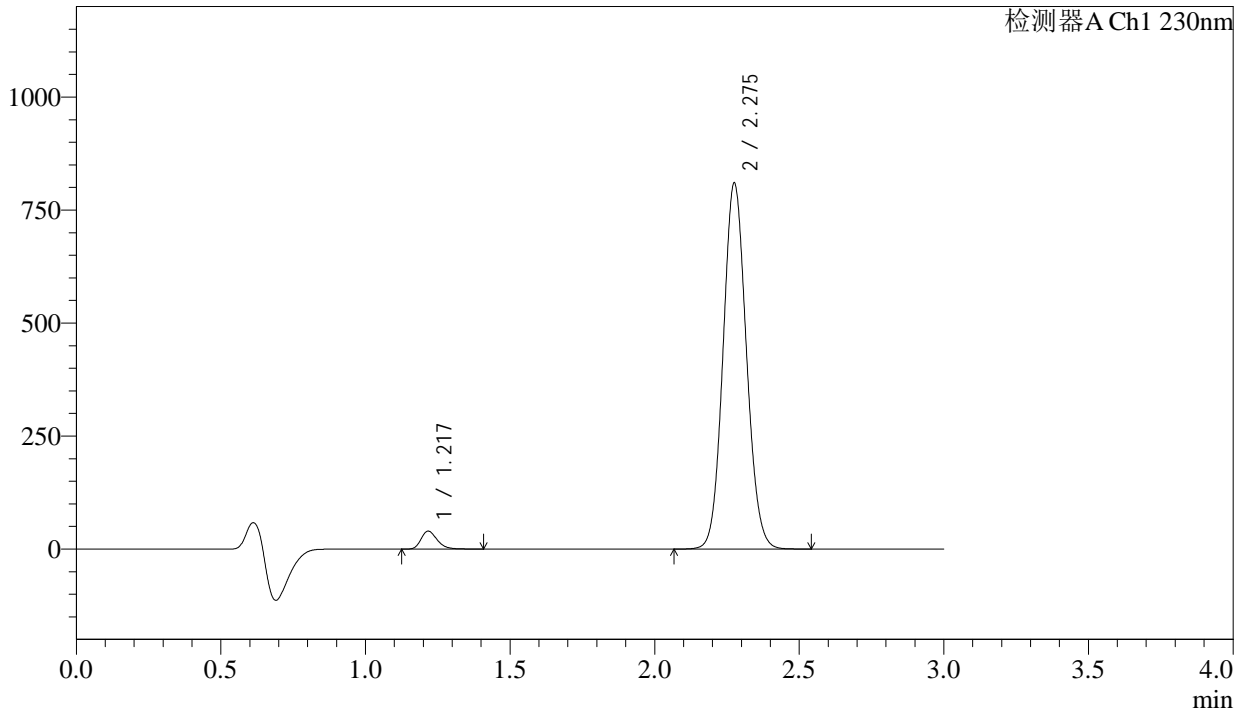
图75 苯磺酸氨氯地平缬沙坦片溶出曲线测定加速6月HPLC图谱
自制品-2
023112421批-pH6.8介质-桨法-50转-15min-片1
供试品溶液-1

<样品信息>

色谱柱	: XB-C18(50mm*4.6mm,5μm)	流速	: 1.0ml/min
柱温	: 40°C	波长	: 230nm
数据文件名	: RC\$SMF-4029 - 0-206/11-1571-2 - ZZP-1-2023112421p-js6y-rcqx-pH6.8jz-jf50z-15min-P2.lcd		
方法文件名	: RC\$SMF-4029 - RC-rcqx-FX260.lcm		
批处理文件名	: RC\$SMF-4029 - 20240924-rcqx-FX260.lcb		
样品瓶号	: 3-12	版本号	: 6.115
进样体积	: 20 μL	实验者	: wangdan
进样时间	: 2024/09/24 19:32:10	处理者	: wangdan
处理时间(V2)	: 2024/09/26 10:58:09		
仪器型号	: SHIMADZU LC-2050C (FX260)		

<色谱图>

mV



<峰表>

检测器A Ch1 230nm

峰号	保留时间	面积	面积%	高度	理论塔板数(USP)	拖尾因子	分离度(USP)
1	1.217	154604	3.297	39439	2316	1.260	--
2	2.275	4534588	96.703	805458	3819	1.086	8.523
总计		4689192	100.000	844897			

图76 苯磺酸氨氯地平缬沙坦片溶出曲线测定加速6月HPLC图谱
自制品-2
023112421批-pH6.8介质-桨法-50转-15min-片2
供试品溶液-1

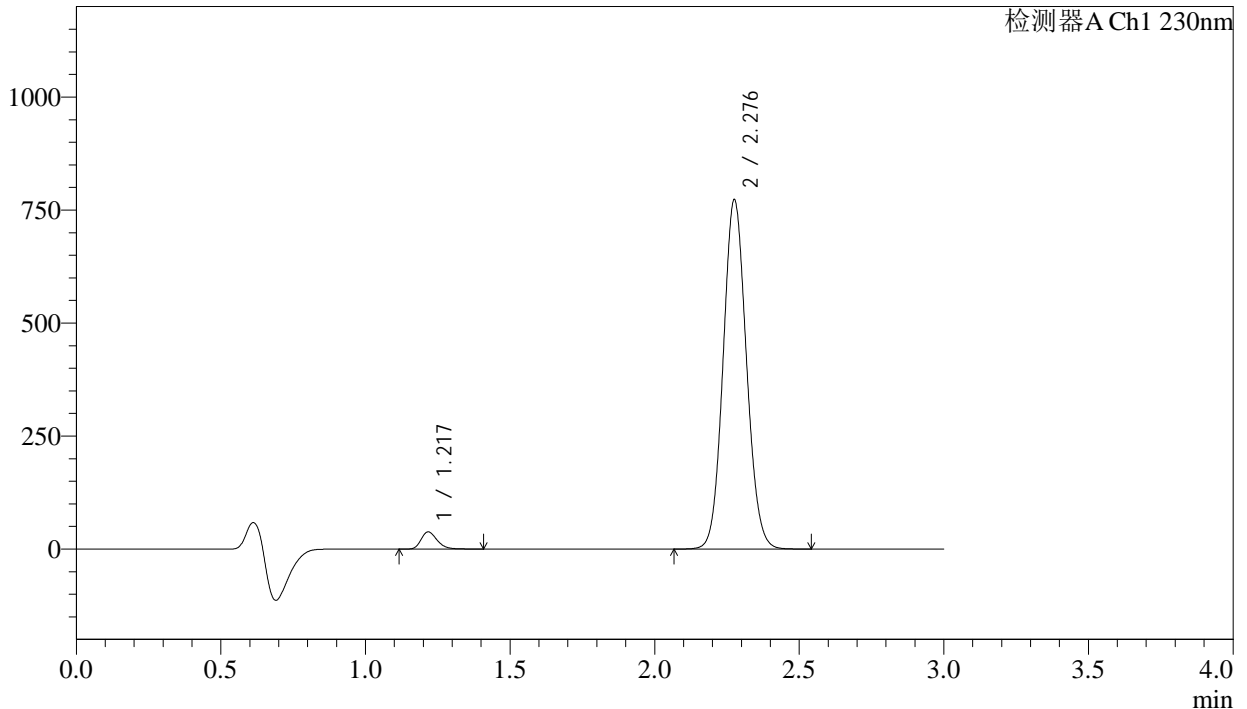
SMF-4029

<样品信息>

色谱柱	: XB-C18(50mm*4.6mm,5µm)	流速	: 1.0ml/min
柱温	: 40°C	波长	: 230nm
数据文件名	: RC\$SMF-4029 - 0-206/11-1572-2 - ZZP-1-2023112421p-js6y-rcqx-pH6.8jz-jf50z-15min-P3.lcd		
方法文件名	: RC\$SMF-4029 - RC-rcqx-FX260.lcm		
批处理文件名	: RC\$SMF-4029 - 20240924-rcqx-FX260.lcb		
样品瓶号	: 3-21	版本号	: 6.115
进样体积	: 20 µL	实验者	: wangdan
进样时间	: 2024/09/24 19:36:44	处理者	: wangdan
处理时间(V2)	: 2024/09/26 10:58:12		
仪器型号	: SHIMADZU LC-2050C (FX260)		

<色谱图>

mV



<峰表>

检测器A Ch1 230nm

峰号	保留时间	面积	面积%	高度	理论塔板数(USP)	拖尾因子	分离度(USP)
1	1.217	147676	3.301	37665	2317	1.257	--
2	2.276	4326557	96.699	768362	3823	1.087	8.526
总计		4474233	100.000	806027			

图77 苯磺酸氨氯地平缬沙坦片溶出曲线测定加速6月HPLC图谱
自制品-2
023112421批-pH6.8介质-桨法-50转-15min-片3
供试品溶液-1



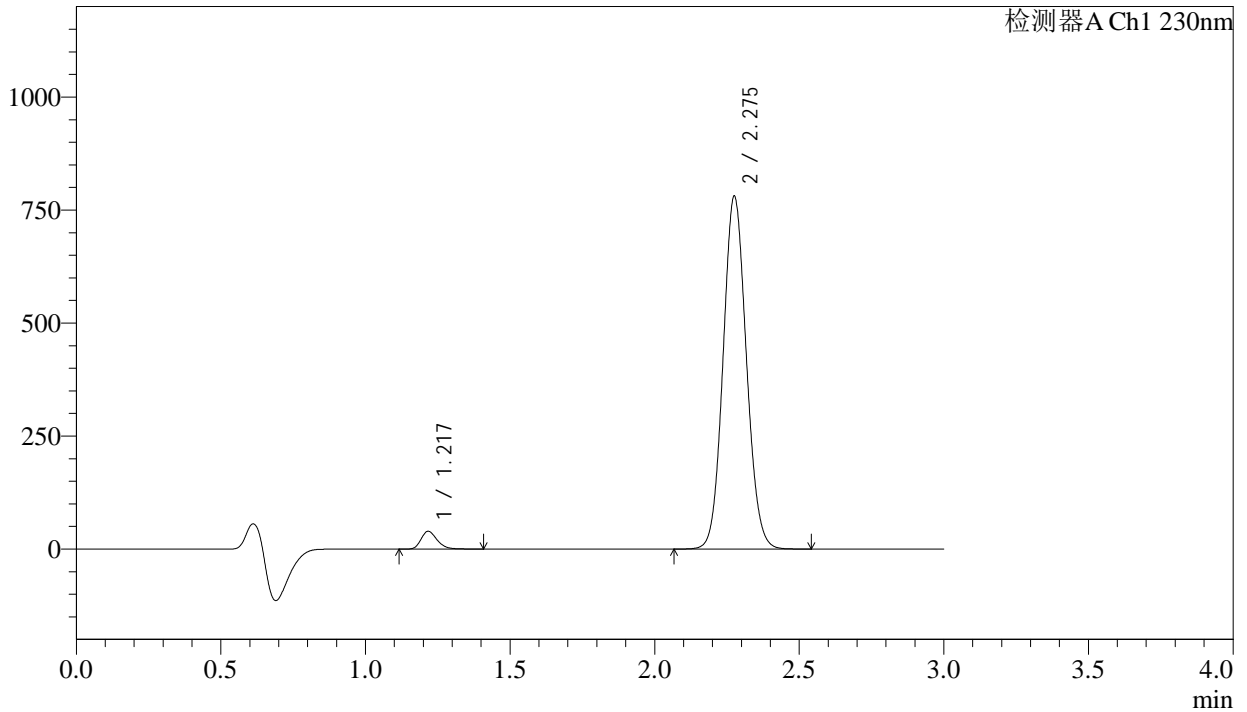
SMF-4029

<样品信息>

色谱柱 : XB-C18(50mm*4.6mm,5μm) 流速: 1.0ml/min
 柱温 : 40°C 波长: 230nm
 数据文件名 : RC\$SMF-4029 - 0-206/11-1573-2 - ZZP-1-2023112421p-js6y-rcqx-pH6.8jz-jf50z-15min-P4.lcd
 方法文件名 : RC\$SMF-4029 - RC-rcqx-FX260.lcm
 批处理文件名: RC\$SMF-4029 - 20240924-rcqx-FX260.lcb
 样品瓶号 : 3-30
 进样体积 : 20 μL 版本号: 6.115
 进样时间 : 2024/09/24 19:40:35 实验者: wangdan
 处理时间(V2) : 2024/09/26 10:58:15 处理者: wangdan
 仪器型号 : SHIMADZU LC-2050C (FX260)

<色谱图>

mV



<峰表>

检测器A Ch1 230nm

峰号	保留时间	面积	面积%	高度	理论塔板数(USP)	拖尾因子	分离度(USP)
1	1.217	152657	3.379	38993	2319	1.257	--
2	2.275	4365796	96.621	776337	3832	1.086	8.533
总计		4518454	100.000	815330			

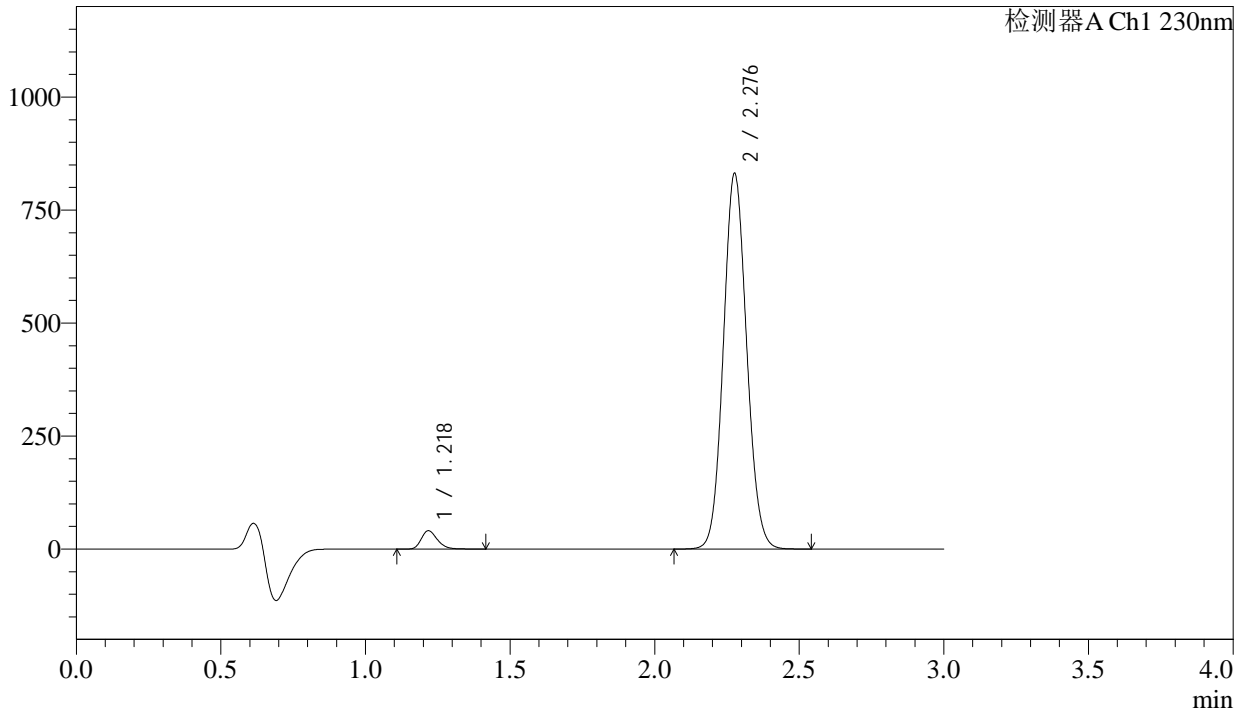
图78 苯磺酸氨氯地平缬沙坦片溶出曲线测定加速6月HPLC图谱
自制品-2
023112421批-pH6.8介质-桨法-50转-15min-片4
供试品溶液-1

<样品信息>

色谱柱 : XB-C18(50mm*4.6mm,5μm) 流 速: 1.0ml/min
 柱温 : 40°C 波 长: 230nm
 数据文件名 : RC\$SMF-4029 - 0-206/11-1574-2 - ZZP-1-2023112421p-js6y-rcqx-pH6.8jz-jf50z-15min-P5.lcd
 方法文件名 : RC\$SMF-4029 - RC-rcqx-FX260.lcm
 批处理文件名: RC\$SMF-4029 - 20240924-rcqx-FX260.lcb
 样品瓶号 : 3-39
 进样体积 : 20 μL 版本号: 6.115
 进样时间 : 2024/09/24 19:44:03 实验者: wangdan
 处理时间(V2) : 2024/09/26 10:58:19 处理者: wangdan
 仪器型号 : SHIMADZU LC-2050C (FX260)

<色谱图>

mV



<峰表>

检测器A Ch1 230nm

峰号	保留时间	面积	面积%	高度	理论塔板数(USP)	拖尾因子	分离度(USP)
1	1.218	157944	3.286	40182	2325	1.257	--
2	2.276	4648023	96.714	827180	3835	1.086	8.537
总计		4805967	100.000	867362			

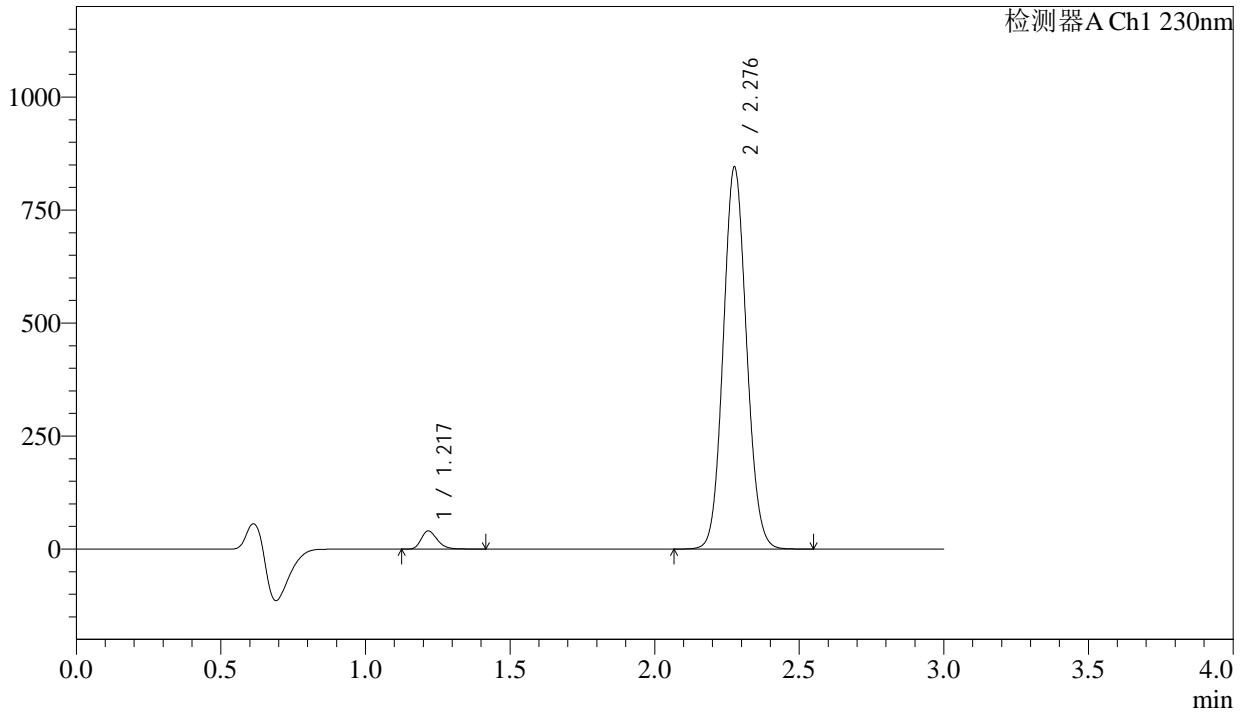
图79 苯磺酸氨氯地平缬沙坦片溶出曲线测定加速6月HPLC图谱
自制品-2
023112421批-pH6.8介质-桨法-50转-15min-片5
供试品溶液-1

<样品信息>

色谱柱	: XB-C18(50mm*4.6mm,5μm)	流速	: 1.0ml/min
柱温	: 40°C	波长	: 230nm
数据文件名	: RC\$SMF-4029 - 0-206/11-1575-2 - ZZP-1-2023112421p-js6y-rcqx-pH6.8jz-jf50z-15min-P6.lcd		
方法文件名	: RC\$SMF-4029 - RC-rcqx-FX260.lcm		
批处理文件名	: RC\$SMF-4029 - 20240924-rcqx-FX260.lcb		
样品瓶号	: 3-48	版本号	: 6.115
进样体积	: 20 μL	实验者	: wangdan
进样时间	: 2024/09/24 19:47:37	处理者	: wangdan
处理时间(V2)	: 2024/09/26 10:58:22		
仪器型号	: SHIMADZU LC-2050C (FX260)		

<色谱图>

mV



<峰表>

检测器A Ch1 230nm

峰号	保留时间	面积	面积%	高度	理论塔板数(USP)	拖尾因子	分离度(USP)
1	1.217	156266	3.200	39724	2321	1.260	--
2	2.276	4726700	96.800	840047	3831	1.086	8.531
总计		4882966	100.000	879771			

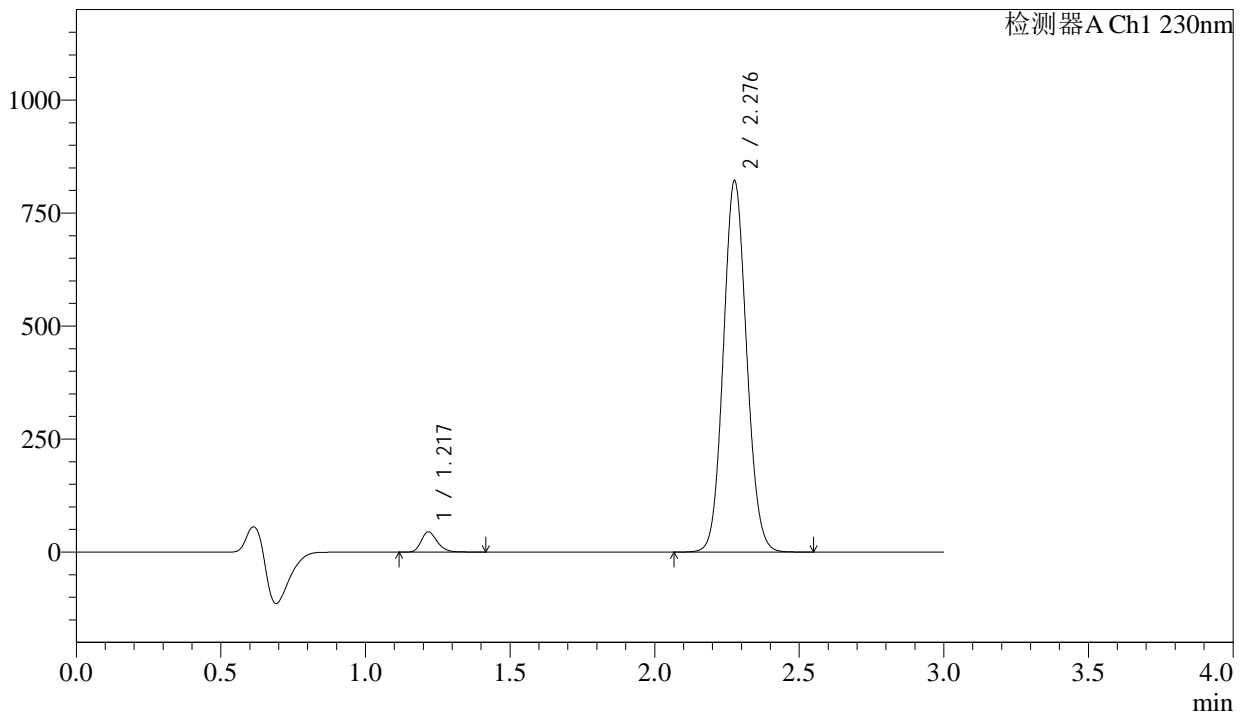
图80 苯磺酸氨氯地平缬沙坦片溶出曲线测定加速6月HPLC图谱
自制品-2
023112421批-pH6.8介质-桨法-50转-15min-片6
供试品溶液-1

<样品信息>

色谱柱	: XB-C18(50mm*4.6mm,5µm)	流速	: 1.0ml/min
柱温	: 40°C	波长	: 230nm
数据文件名	: RC\$SMF-4029 - 0-206/11-1576-2 - ZZP-1-2023112421p-js6y-rcqx-pH6.8jz-jf50z-20min-P1.lcd		
方法文件名	: RC\$SMF-4029 - RC-rcqx-FX260.lcm		
批处理文件名	: RC\$SMF-4029 - 20240924-rcqx-FX260.lcb		
样品瓶号	: 3-4	版本号	: 6.115
进样体积	: 20 µL	实验者	: wangdan
进样时间	: 2024/09/24 19:51:20	处理者	: wangdan
处理时间(V2)	: 2024/09/26 10:58:25		
仪器型号	: SHIMADZU LC-2050C (FX260)		

<色谱图>

mV



<峰表>

检测器A Ch1 230nm

峰号	保留时间	面积	面积%	高度	理论塔板数(USP)	拖尾因子	分离度(USP)
1	1.217	173477	3.638	44117	2322	1.258	--
2	2.276	4595092	96.362	817521	3835	1.085	8.536
总计		4768569	100.000	861638			

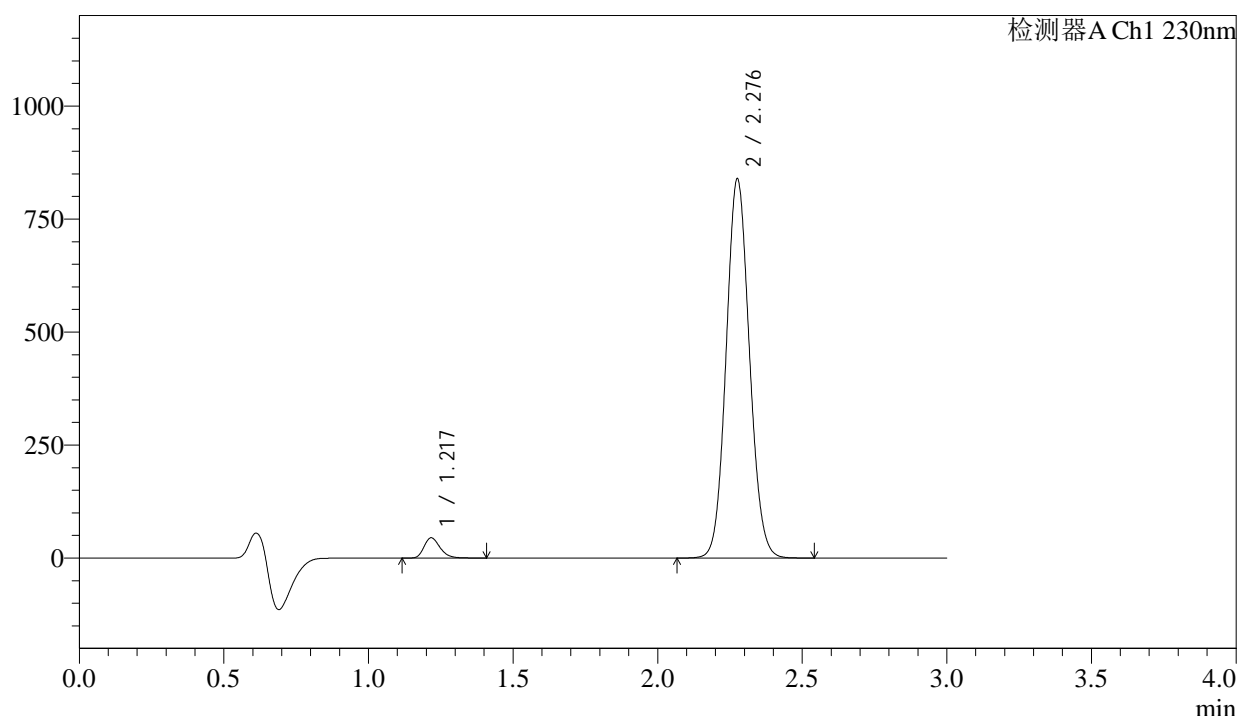
图81 苯磺酸氨氯地平缬沙坦片溶出曲线测定加速6月HPLC图谱
自制品-2
023112421批-pH6.8介质-桨法-50转-20min-片1
供试品溶液-1

<样品信息>

色谱柱	: XB-C18(50mm*4.6mm,5μm)	流速	: 1.0ml/min
柱温	: 40°C	波长	: 230nm
数据文件名	: RC\$SMF-4029 - 0-206/11-1577-2 - ZZZ-1-2023112421p-js6y-rcqx-pH6.8jz-jf50z-20min-P2.lcd		
方法文件名	: RC\$SMF-4029 - RC-rcqx-FX260.lcm		
批处理文件名	: RC\$SMF-4029 - 20240924-rcqx-FX260.lcb		
样品瓶号	: 3-13	版本号	: 6.115
进样体积	: 20 μL	实验者	: wangdan
进样时间	: 2024/09/24 19:55:25	处理者	: wangdan
处理时间(V2)	: 2024/09/26 10:58:28		
仪器型号	: SHIMADZU LC-2050C (FX260)		

<色谱图>

mV



<峰表>

检测器A Ch1 230nm

峰号	保留时间	面积	面积%	高度	理论塔板数(USP)	拖尾因子	分离度(USP)
1	1.217	174161	3.580	44535	2321	1.257	--
2	2.276	4690294	96.420	833613	3831	1.086	8.536
总计		4864455	100.000	878149			

图82 苯磺酸氨氯地平缬沙坦片溶出曲线测定加速6月HPLC图谱
自制品-2
023112421批-pH6.8介质-桨法-50转-20min-片2
供试品溶液-1

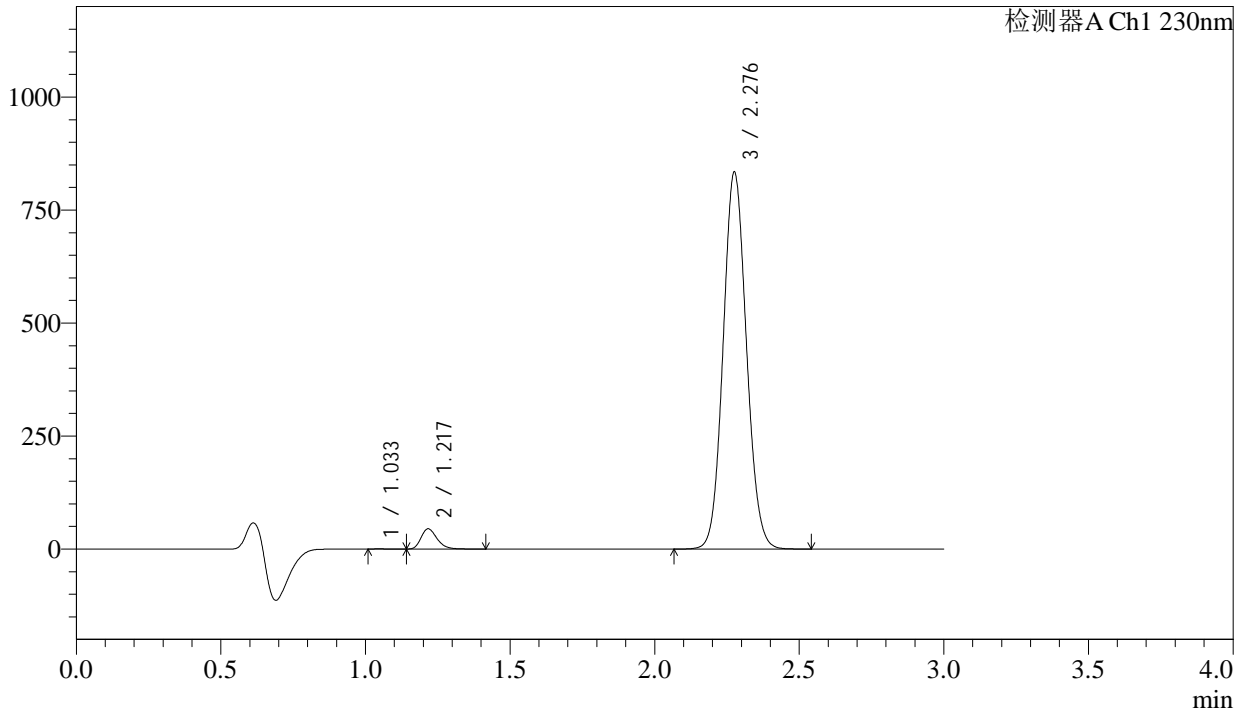
SMF-4029

<样品信息>

色谱柱	: XB-C18(50mm*4.6mm,5µm)	流速	: 1.0ml/min
柱温	: 40°C	波长	: 230nm
数据文件名	: RC\$SMF-4029 - 0-206/11-1578-2 - ZZZ-1-2023112421p-js6y-rcqx-pH6.8jz-jf50z-20min-P3.lcd		
方法文件名	: RC\$SMF-4029 - RC-rcqx-FX260.lcm		
批处理文件名	: RC\$SMF-4029 - 20240924-rcqx-FX260.lcb		
样品瓶号	: 3-22	版本号	: 6.115
进样体积	: 20 µL	实验者	: wangdan
进样时间	: 2024/09/24 19:59:58	处理者	: wangdan
处理时间(V2)	: 2024/09/26 10:58:31		
仪器型号	: SHIMADZU LC-2050C (FX260)		

<色谱图>

mV



<峰表>

检测器A Ch1 230nm

峰号	保留时间	面积	面积%	高度	理论塔板数(USP)	拖尾因子	分离度(USP)
1	1.033	1239	0.026	314	2380	--	--
2	1.217	173617	3.587	44482	2323	1.257	1.974
3	2.276	4664733	96.387	829060	3829	1.085	8.537
总计		4839590	100.000	873856			

图83 苯磺酸氨氯地平缬沙坦片溶出曲线测定加速6月HPLC图谱
自制品-2
023112421批-pH6.8介质-浆法-50转-20min-片3
供试品溶液-1



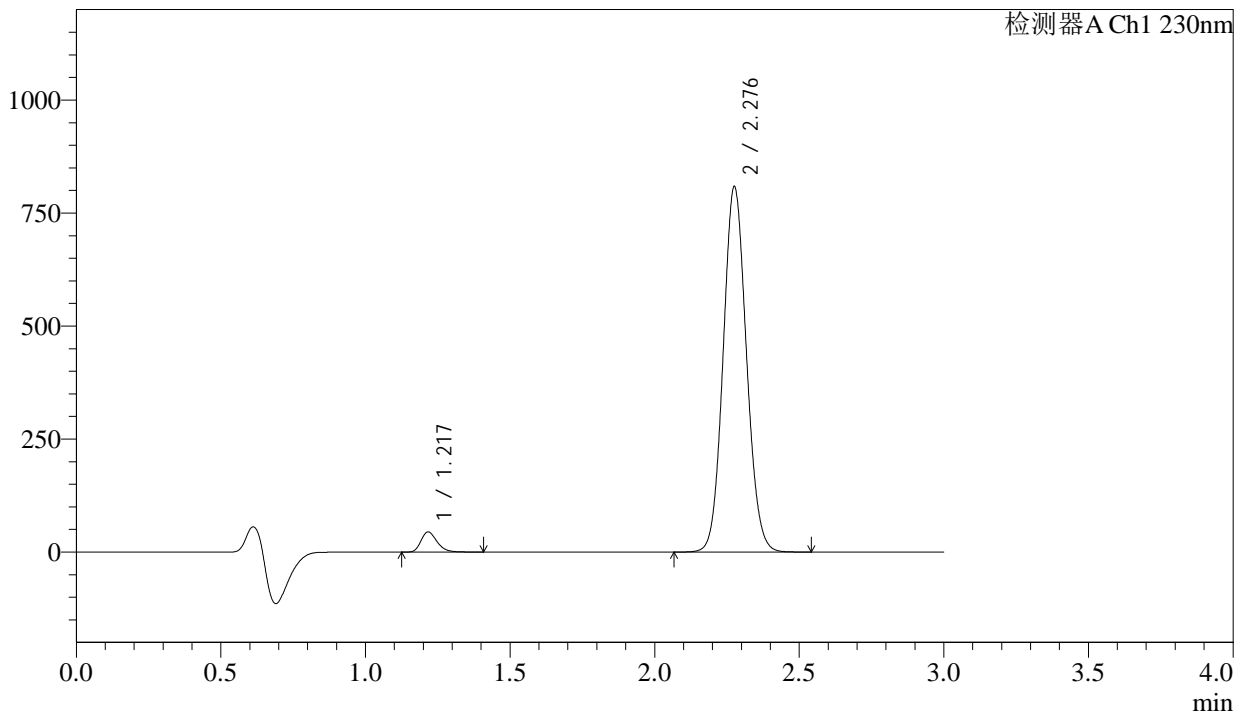
SMF-4029

<样品信息>

色谱柱 : XB-C18(50mm*4.6mm,5µm) 流速: 1.0ml/min
 柱温 : 40°C 波长: 230nm
 数据文件名 : RC\$SMF-4029 - 0-206/11-1579-2 - ZZZ-1-2023112421p-js6y-rcqx-pH6.8jz-jf50z-20min-P4.lcd
 方法文件名 : RC\$SMF-4029 - RC-rcqx-FX260.lcm
 批处理文件名: RC\$SMF-4029 - 20240924-rcqx-FX260.lcb
 样品瓶号 : 3-31
 进样体积 : 20 µL 版本号: 6.115
 进样时间 : 2024/09/24 20:03:48 实验者: wangdan
 处理时间(V2) : 2024/09/26 10:58:34 处理者: wangdan
 仪器型号 : SHIMADZU LC-2050C (FX260)

<色谱图>

mV



<峰表>

检测器A Ch1 230nm

峰号	保留时间	面积	面积%	高度	理论塔板数(USP)	拖尾因子	分离度(USP)
1	1.217	172817	3.681	44243	2320	1.255	--
2	2.276	4521885	96.319	803510	3830	1.086	8.537
总计		4694703	100.000	847753			

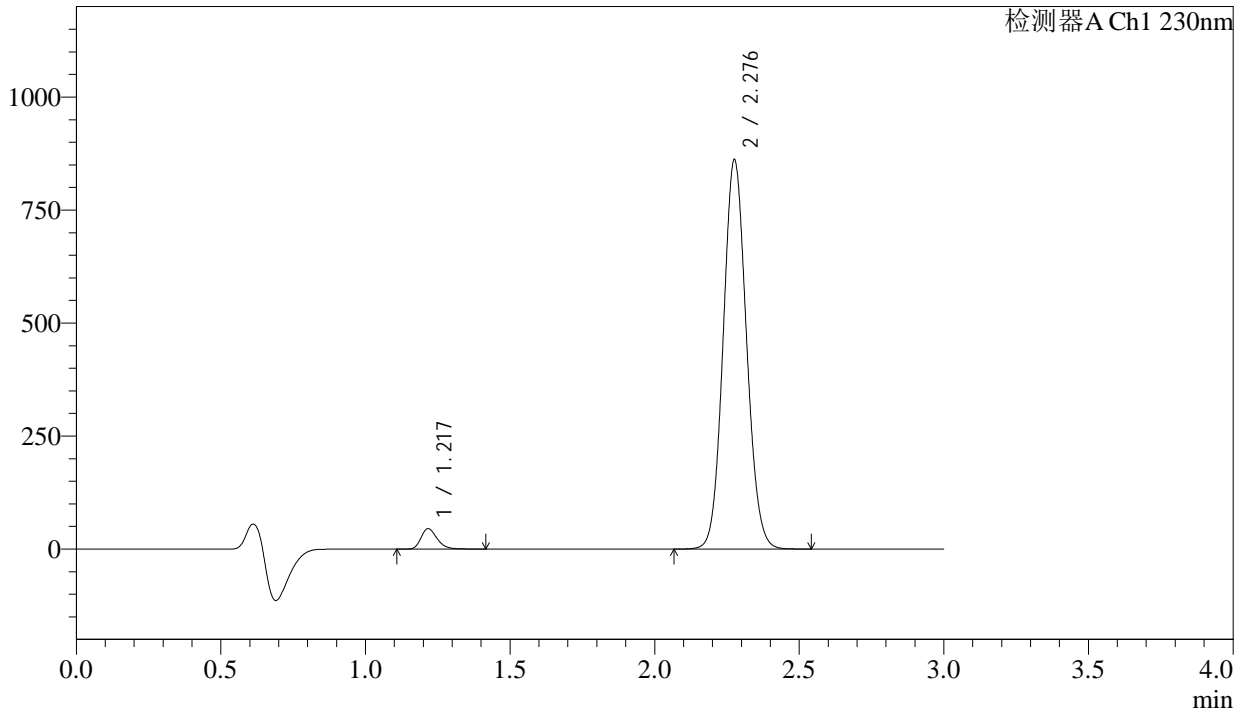
图84 苯磺酸氨氯地平缬沙坦片溶出曲线测定加速6月HPLC图谱
自制品-2
023112421批-pH6.8介质-桨法-50转-20min-片4
供试品溶液-1

<样品信息>

色谱柱	: XB-C18(50mm*4.6mm,5μm)	流速	: 1.0ml/min
柱温	: 40°C	波长	: 230nm
数据文件名	: RC\$SMF-4029 - 0-206/11-1580-2 - ZZP-1-2023112421p-js6y-rcqx-pH6.8jz-jf50z-20min-P5.lcd		
方法文件名	: RC\$SMF-4029 - RC-rcqx-FX260.lcm		
批处理文件名	: RC\$SMF-4029 - 20240924-rcqx-FX260.lcb		
样品瓶号	: 3-40	版本号	: 6.115
进样体积	: 20 μL	实验者	: wangdan
进样时间	: 2024/09/24 20:08:44	处理者	: wangdan
处理时间(V2)	: 2024/09/26 10:58:36		
仪器型号	: SHIMADZU LC-2050C (FX260)		

<色谱图>

mV



<峰表>

检测器A Ch1 230nm

峰号	保留时间	面积	面积%	高度	理论塔板数(USP)	拖尾因子	分离度(USP)
1	1.217	175322	3.511	44785	2317	1.256	--
2	2.276	4818143	96.489	855629	3833	1.085	8.537
总计		4993465	100.000	900415			

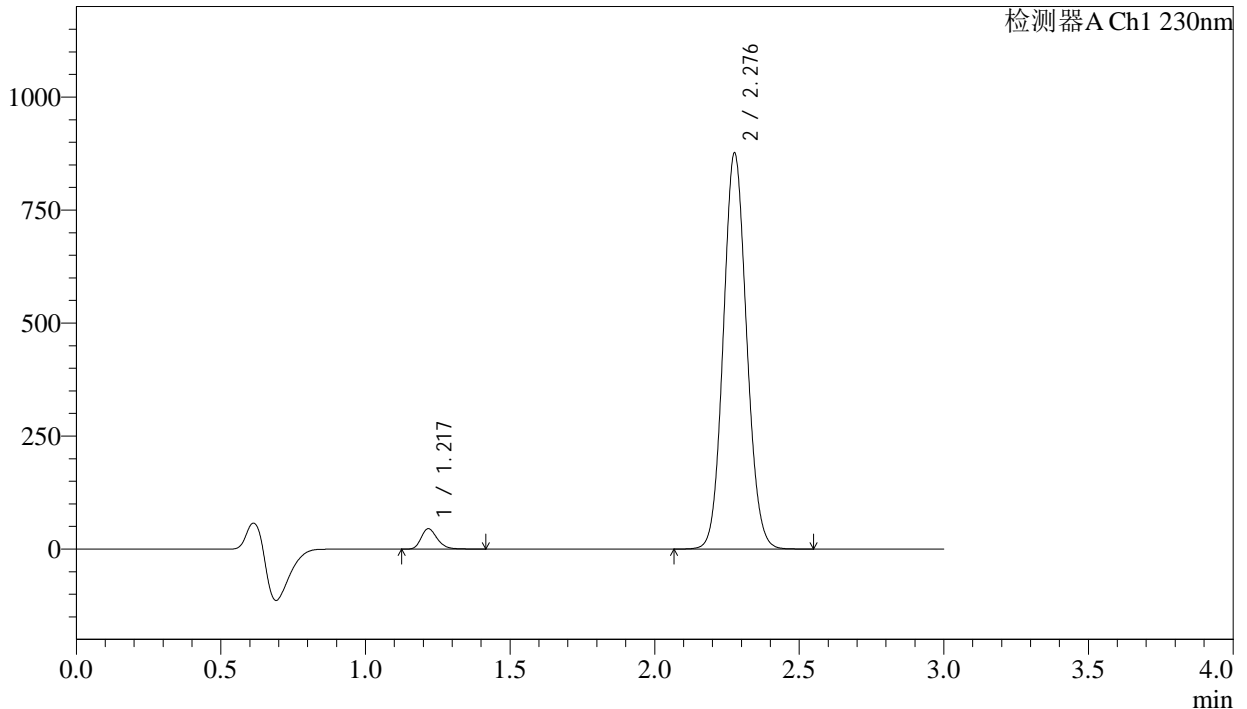
图85 苯磺酸氨氯地平缬沙坦片溶出曲线测定加速6月HPLC图谱
自制品-2
023112421批-pH6.8介质-桨法-50转-20min-片5
供试品溶液-1

<样品信息>

色谱柱	: XB-C18(50mm*4.6mm,5μm)	流速	: 1.0ml/min
柱温	: 40°C	波长	: 230nm
数据文件名	: RC\$SMF-4029 - 0-206/11-1581-2 - ZZP-1-2023112421p-js6y-rcqx-pH6.8jz-jf50z-20min-P6.lcd		
方法文件名	: RC\$SMF-4029 - RC-rcqx-FX260.lcm		
批处理文件名	: RC\$SMF-4029 - 20240924-rcqx-FX260.lcb		
样品瓶号	: 3-49	版本号	: 6.115
进样体积	: 20 μL	实验者	: wangdan
进样时间	: 2024/09/24 20:12:41	处理者	: wangdan
处理时间(V2)	: 2024/09/26 10:58:39		
仪器型号	: SHIMADZU LC-2050C (FX260)		

<色谱图>

mV



<峰表>

检测器A Ch1 230nm

峰号	保留时间	面积	面积%	高度	理论塔板数(USP)	拖尾因子	分离度(USP)
1	1.217	175084	3.448	44602	2320	1.257	--
2	2.276	4902768	96.552	871710	3830	1.086	8.534
总计		5077852	100.000	916312			

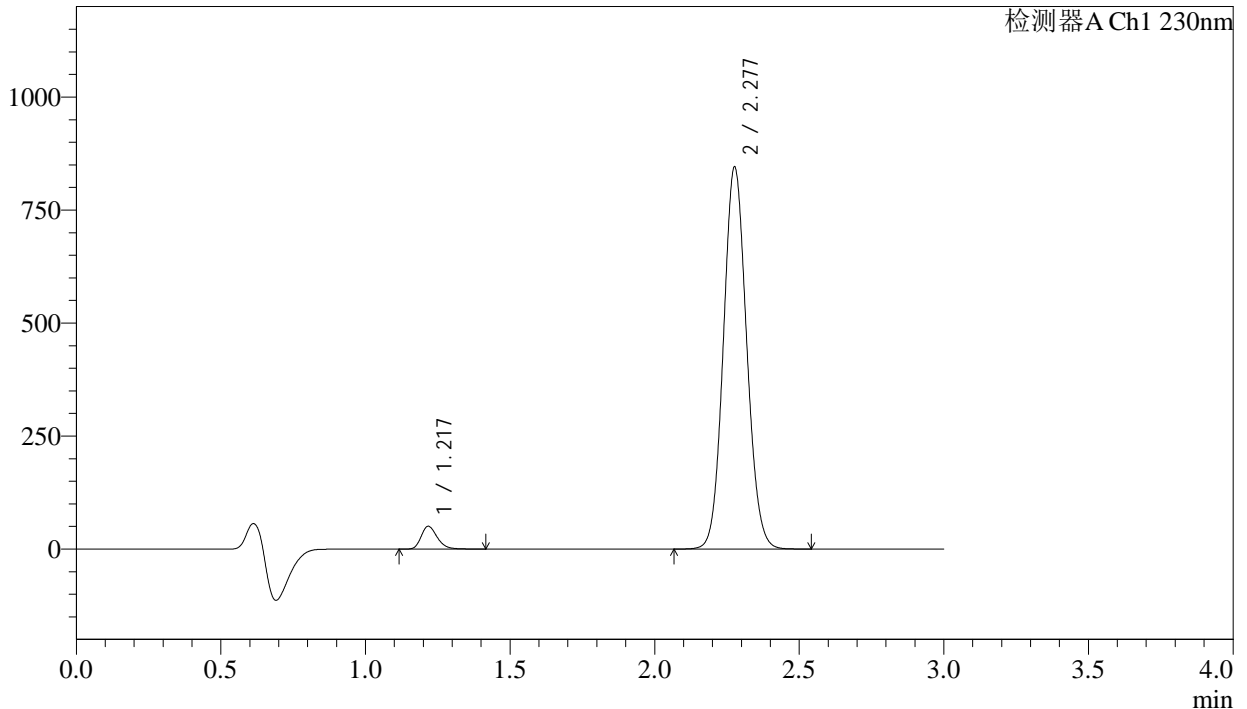
图86 苯磺酸氨氯地平缬沙坦片溶出曲线测定加速6月HPLC图谱
自制品-2
023112421批-pH6.8介质-桨法-50转-20min-片6
供试品溶液-1

<样品信息>

色谱柱	: XB-C18(50mm*4.6mm,5µm)	流速	: 1.0ml/min
柱温	: 40°C	波长	: 230nm
数据文件名	: RC\$SMF-4029 - 0-206/11-1582-2 - ZZP-1-2023112421p-js6y-rcqx-pH6.8jz-jf50z-30min-P1.lcd		
方法文件名	: RC\$SMF-4029 - RC-rcqx-FX260.lcm		
批处理文件名	: RC\$SMF-4029 - 20240924-rcqx-FX260.lcb		
样品瓶号	: 3-5	版本号	: 6.115
进样体积	: 20 µL	实验者	: wangdan
进样时间	: 2024/09/24 20:16:55	处理者	: wangdan
处理时间(V2)	: 2024/09/26 10:58:42		
仪器型号	: SHIMADZU LC-2050C (FX260)		

<色谱图>

mV



<峰表>

检测器A Ch1 230nm

峰号	保留时间	面积	面积%	高度	理论塔板数(USP)	拖尾因子	分离度(USP)
1	1.217	195460	3.971	49842	2319	1.254	--
2	2.277	4726366	96.029	841155	3834	1.085	8.537
总计		4921827	100.000	890996			

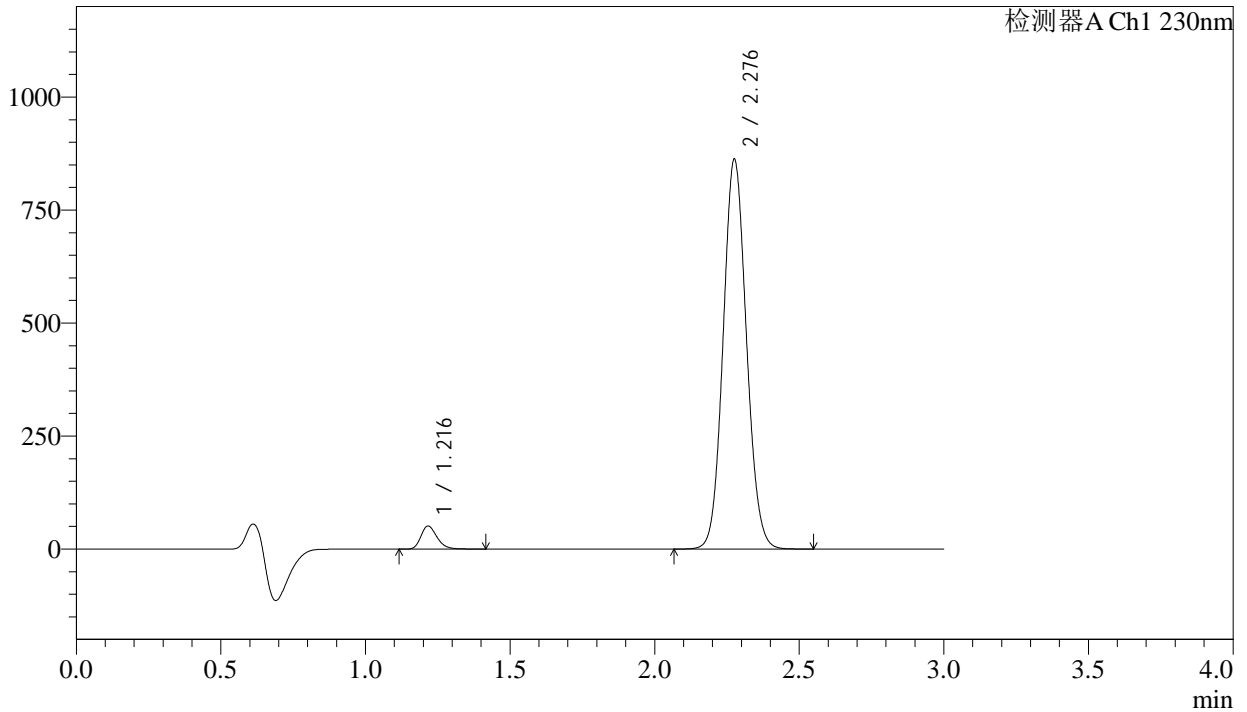
图87 苯磺酸氨氯地平缬沙坦片溶出曲线测定加速6月HPLC图谱
自制品-2
023112421批-pH6.8介质-桨法-50转-30min-片1
供试品溶液-1

<样品信息>

色谱柱	: XB-C18(50mm*4.6mm,5μm)	流速	: 1.0ml/min
柱温	: 40°C	波长	: 230nm
数据文件名	: RC\$SMF-4029 - 0-206/11-1583-2 - ZZP-1-2023112421p-js6y-rcqx-pH6.8jz-jf50z-30min-P2.lcd		
方法文件名	: RC\$SMF-4029 - RC-rcqx-FX260.lcm		
批处理文件名	: RC\$SMF-4029 - 20240924-rcqx-FX260.lcb		
样品瓶号	: 3-14	版本号	: 6.115
进样体积	: 20 μL	实验者	: wangdan
进样时间	: 2024/09/24 20:20:31	处理者	: wangdan
处理时间(V2)	: 2024/09/26 10:58:45		
仪器型号	: SHIMADZU LC-2050C (FX260)		

<色谱图>

mV



<峰表>

检测器A Ch1 230nm

峰号	保留时间	面积	面积%	高度	理论塔板数(USP)	拖尾因子	分离度(USP)
1	1.216	197737	3.937	50694	2318	1.253	--
2	2.276	4824810	96.063	857245	3830	1.085	8.537
总计		5022547	100.000	907939			

图88 苯磺酸氨氯地平缬沙坦片溶出曲线测定加速6月HPLC图谱
自制品-2
023112421批-pH6.8介质-桨法-50转-30min-片2
供试品溶液-1



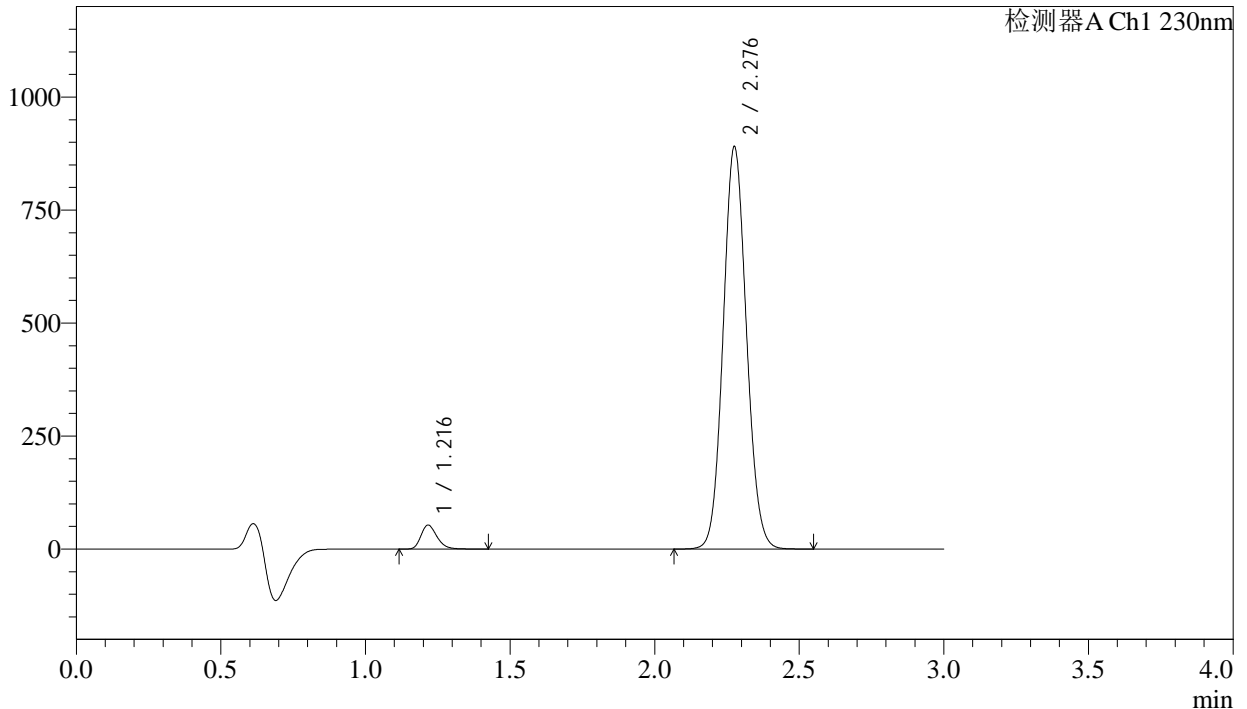
SMF-4029

<样品信息>

色谱柱	: XB-C18(50mm*4.6mm,5µm)	流速	: 1.0ml/min
柱温	: 40°C	波长	: 230nm
数据文件名	: RC\$SMF-4029 - 0-206/11-1584-2 - ZZZ-1-2023112421p-js6y-rcqx-pH6.8jz-jf50z-30min-P3.lcd		
方法文件名	: RC\$SMF-4029 - RC-rcqx-FX260.lcm		
批处理文件名	: RC\$SMF-4029 - 20240924-rcqx-FX260.lcb		
样品瓶号	: 3-23	版本号	: 6.115
进样体积	: 20 µL	实验者	: wangdan
进样时间	: 2024/09/24 20:24:05	处理者	: wangdan
处理时间(V2)	: 2024/09/26 10:58:49		
仪器型号	: SHIMADZU LC-2050C (FX260)		

<色谱图>

mV



<峰表>

检测器A Ch1 230nm

峰号	保留时间	面积	面积%	高度	理论塔板数(USP)	拖尾因子	分离度(USP)
1	1.216	205998	3.973	52749	2319	1.254	--
2	2.276	4979403	96.027	884499	3829	1.086	8.537
总计		5185401	100.000	937249			

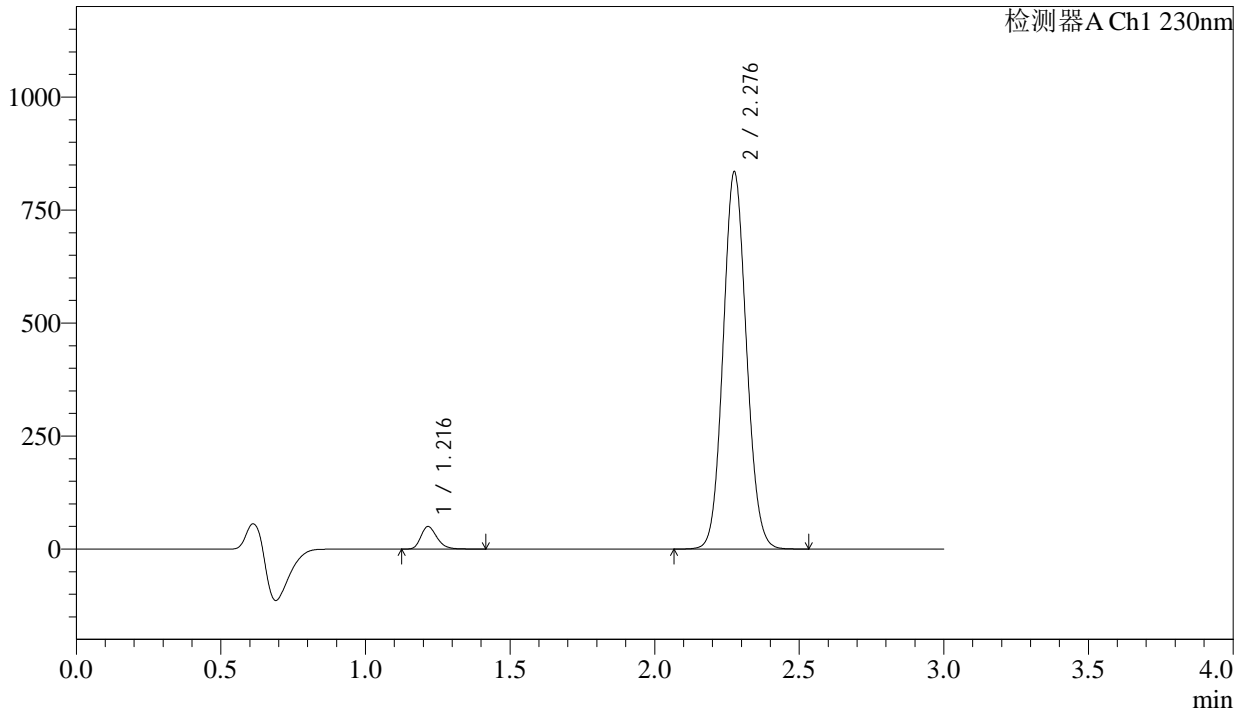
图89 苯磺酸氨氯地平缬沙坦片溶出曲线测定加速6月HPLC图谱
自制品-2
023112421批-pH6.8介质-浆法-50转-30min-片3
供试品溶液-1

<样品信息>

色谱柱	: XB-C18(50mm*4.6mm,5μm)	流速	: 1.0ml/min
柱温	: 40°C	波长	: 230nm
数据文件名	: RC\$SMF-4029 - 0-206/11-1585-2 - ZZZ-1-2023112421p-js6y-rcqx-pH6.8jz-jf50z-30min-P4.lcd		
方法文件名	: RC\$SMF-4029 - RC-rcqx-FX260.lcm		
批处理文件名	: RC\$SMF-4029 - 20240924-rcqx-FX260.lcb		
样品瓶号	: 3-32	版本号	: 6.115
进样体积	: 20 μL	实验者	: wangdan
进样时间	: 2024/09/24 20:28:25	处理者	: wangdan
处理时间(V2)	: 2024/09/26 10:58:51		
仪器型号	: SHIMADZU LC-2050C (FX260)		

<色谱图>

mV



<峰表>

检测器A Ch1 230nm

峰号	保留时间	面积	面积%	高度	理论塔板数(USP)	拖尾因子	分离度(USP)
1	1.216	193563	3.984	49604	2317	1.253	--
2	2.276	4664873	96.016	829460	3831	1.085	8.537
总计		4858437	100.000	879064			

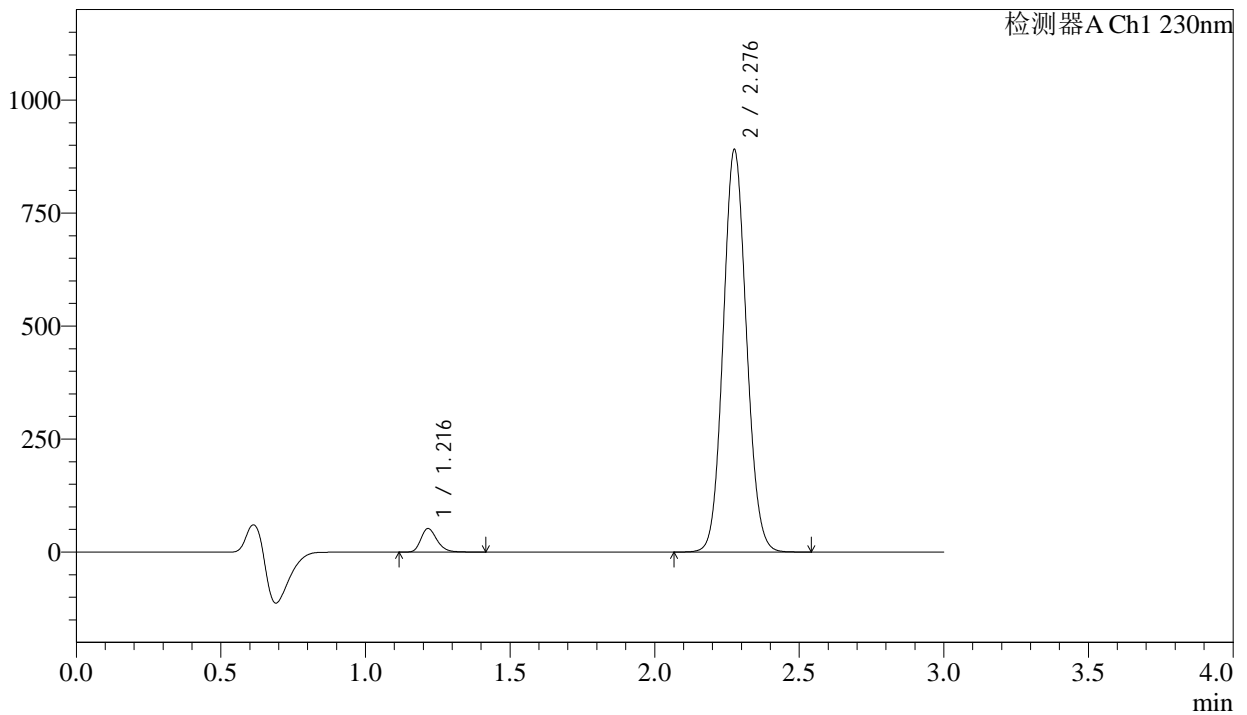
图90 苯磺酸氨氯地平缬沙坦片溶出曲线测定加速6月HPLC图谱
自制品-2
023112421批-pH6.8介质-桨法-50转-30min-片4
供试品溶液-1

<样品信息>

色谱柱	: XB-C18(50mm*4.6mm,5µm)	流速	: 1.0ml/min
柱温	: 40°C	波长	: 230nm
数据文件名	: RC\$SMF-4029 - 0-206/11-1586-2 - ZZP-1-2023112421p-js6y-rcqx-pH6.8jz-jf50z-30min-P5.lcd		
方法文件名	: RC\$SMF-4029 - RC-rcqx-FX260.lcm		
批处理文件名	: RC\$SMF-4029 - 20240924-rcqx-FX260.lcb		
样品瓶号	: 3-41	版本号	: 6.115
进样体积	: 20 µL	实验者	: wangdan
进样时间	: 2024/09/24 20:32:18	处理者	: wangdan
处理时间(V2)	: 2024/09/26 10:58:54		
仪器型号	: SHIMADZU LC-2050C (FX260)		

<色谱图>

mV



<峰表>

检测器A Ch1 230nm

峰号	保留时间	面积	面积%	高度	理论塔板数(USP)	拖尾因子	分离度(USP)
1	1.216	202151	3.903	51794	2317	1.255	--
2	2.276	4977228	96.097	884368	3835	1.085	8.541
总计		5179379	100.000	936162			

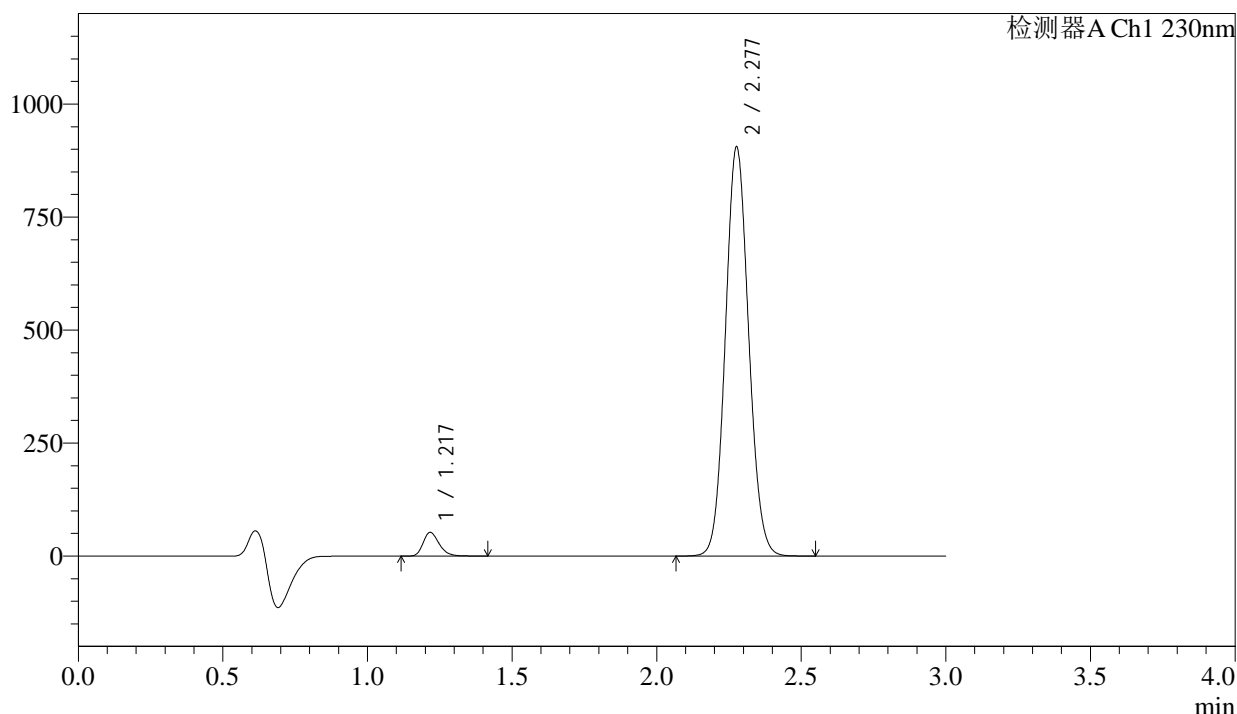
图91 苯磺酸氨氯地平缬沙坦片溶出曲线测定加速6月HPLC图谱
自制品-2
023112421批-pH6.8介质-浆法-50转-30min-片5
供试品溶液-1

<样品信息>

色谱柱	: XB-C18(50mm*4.6mm,5μm)	流速	: 1.0ml/min
柱温	: 40°C	波长	: 230nm
数据文件名	: RC\$SMF-4029 - 0-206/11-1587-2 - ZZP-1-2023112421p-js6y-rcqx-pH6.8jz-jf50z-30min-P6.lcd		
方法文件名	: RC\$SMF-4029 - RC-rcqx-FX260.lcm		
批处理文件名	: RC\$SMF-4029 - 20240924-rcqx-FX260.lcb		
样品瓶号	: 3-50	版本号	: 6.115
进样体积	: 20 μL	实验者	: wangdan
进样时间	: 2024/09/24 20:36:15	处理者	: wangdan
处理时间(V2)	: 2024/09/26 10:58:57		
仪器型号	: SHIMADZU LC-2050C (FX260)		

<色谱图>

mV



<峰表>

检测器A Ch1 230nm

峰号	保留时间	面积	面积%	高度	理论塔板数(USP)	拖尾因子	分离度(USP)
1	1.217	203435	3.864	51920	2318	1.256	--
2	2.277	5061094	96.136	900964	3836	1.085	8.539
总计		5264529	100.000	952884			

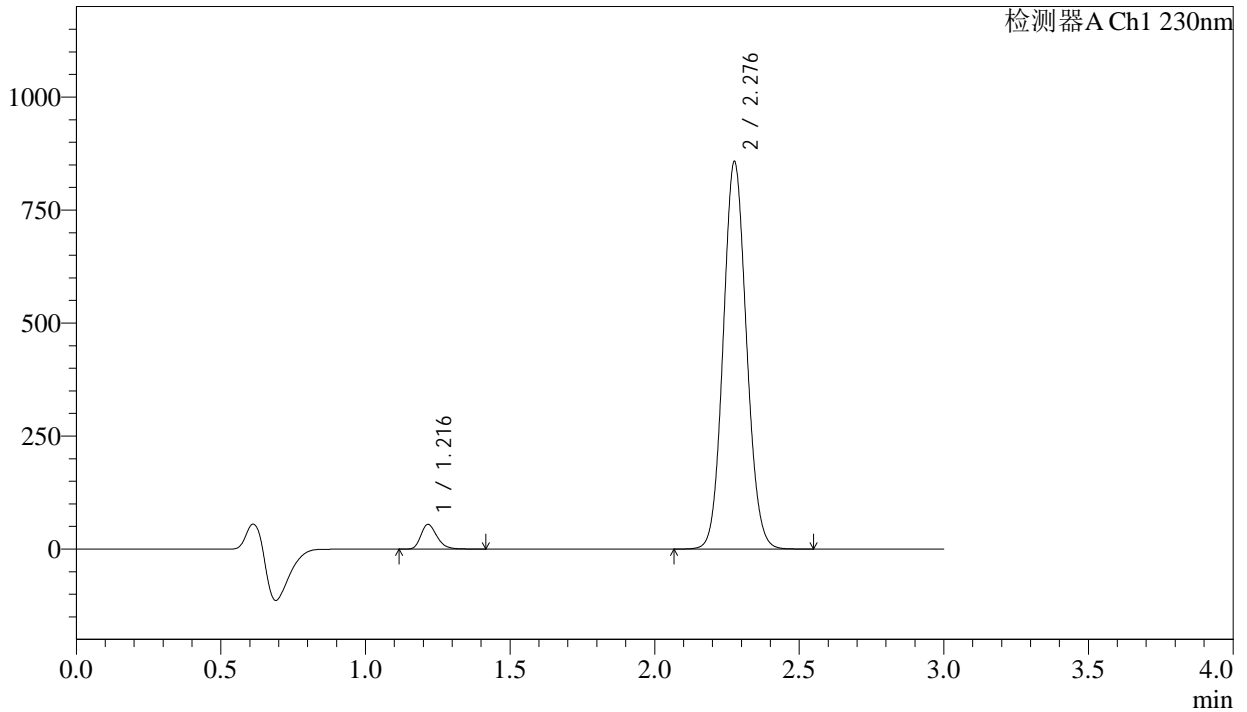
图92 苯磺酸氨氯地平缬沙坦片溶出曲线测定加速6月HPLC图谱
自制品-2
023112421批-pH6.8介质-桨法-50转-30min-片6
供试品溶液-1

<样品信息>

色谱柱	: XB-C18(50mm*4.6mm,5μm)	流速	: 1.0ml/min
柱温	: 40°C	波长	: 230nm
数据文件名	: RC\$SMF-4029 - 0-206/11-1588-2 - ZZP-1-2023112421p-js6y-rcqx-pH6.8jz-jf50z-45min-P1.lcd		
方法文件名	: RC\$SMF-4029 - RC-rcqx-FX260.lcm		
批处理文件名	: RC\$SMF-4029 - 20240924-rcqx-FX260.lcb		
样品瓶号	: 3-6	版本号	: 6.115
进样体积	: 20 μL	实验者	: wangdan
进样时间	: 2024/09/24 20:40:26	处理者	: wangdan
处理时间(V2)	: 2024/09/26 10:59:00		
仪器型号	: SHIMADZU LC-2050C (FX260)		

<色谱图>

mV



<峰表>

检测器A Ch1 230nm

峰号	保留时间	面积	面积%	高度	理论塔板数(USP)	拖尾因子	分离度(USP)
1	1.216	211790	4.232	54313	2317	1.253	--
2	2.276	4792585	95.768	851757	3837	1.085	8.544
总计		5004375	100.000	906070			

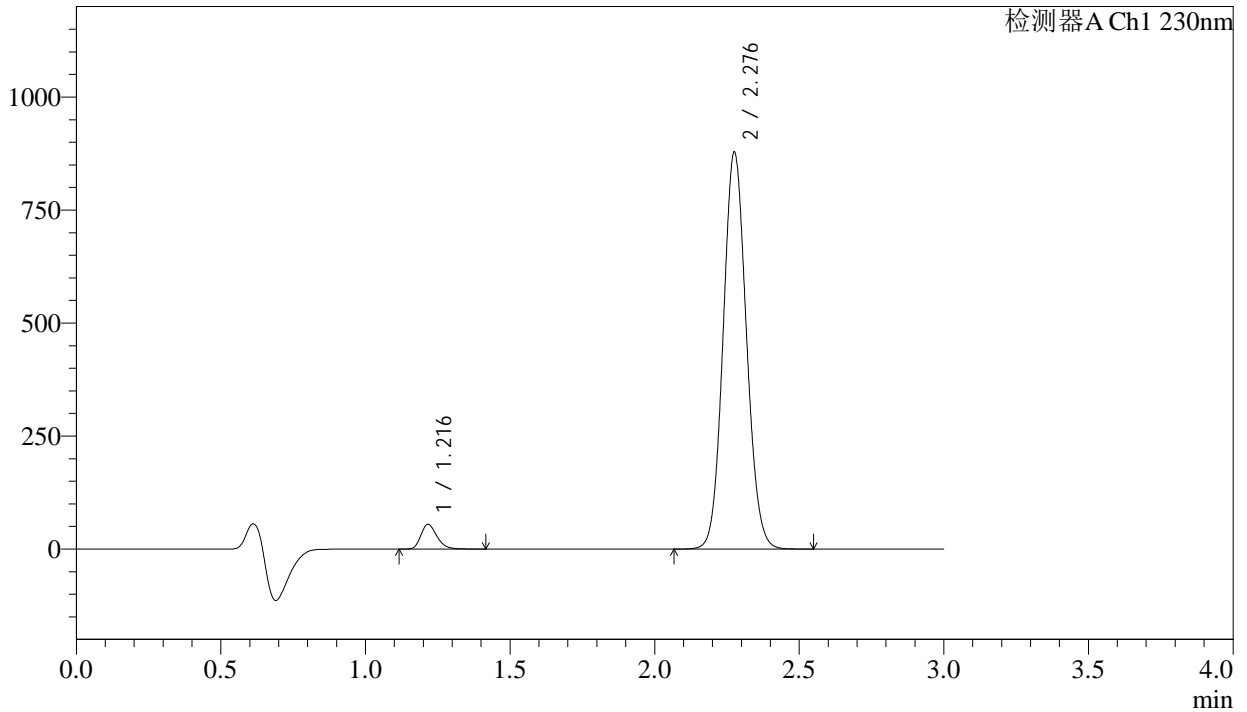
图93 苯磺酸氨氯地平缬沙坦片溶出曲线测定加速6月HPLC图谱
自制品-2
023112421批-pH6.8介质-桨法-50转-45min-片1
供试品溶液-1

<样品信息>

色谱柱	: XB-C18(50mm*4.6mm,5µm)	流速	: 1.0ml/min
柱温	: 40°C	波长	: 230nm
数据文件名	: RC\$SMF-4029 - 0-206/11-1589-2 - ZZZP-1-2023112421p-js6y-rcqx-pH6.8jz-jf50z-45min-P2.lcd		
方法文件名	: RC\$SMF-4029 - RC-rcqx-FX260.lcm		
批处理文件名	: RC\$SMF-4029 - 20240924-rcqx-FX260.lcb		
样品瓶号	: 3-15	版本号	: 6.115
进样体积	: 20 µL	实验者	: wangdan
进样时间	: 2024/09/24 20:44:12	处理者	: wangdan
处理时间(V2)	: 2024/09/26 10:59:03		
仪器型号	: SHIMADZU LC-2050C (FX260)		

<色谱图>

mV



<峰表>

检测器A Ch1 230nm

峰号	保留时间	面积	面积%	高度	理论塔板数(USP)	拖尾因子	分离度(USP)
1	1.216	212144	4.143	54464	2315	1.253	--
2	2.276	4908760	95.857	872860	3834	1.086	8.541
总计		5120905	100.000	927324			

图94 苯磺酸氨氯地平缬沙坦片溶出曲线测定加速6月HPLC图谱
自制品-2
023112421批-pH6.8介质-桨法-50转-45min-片2
供试品溶液-1



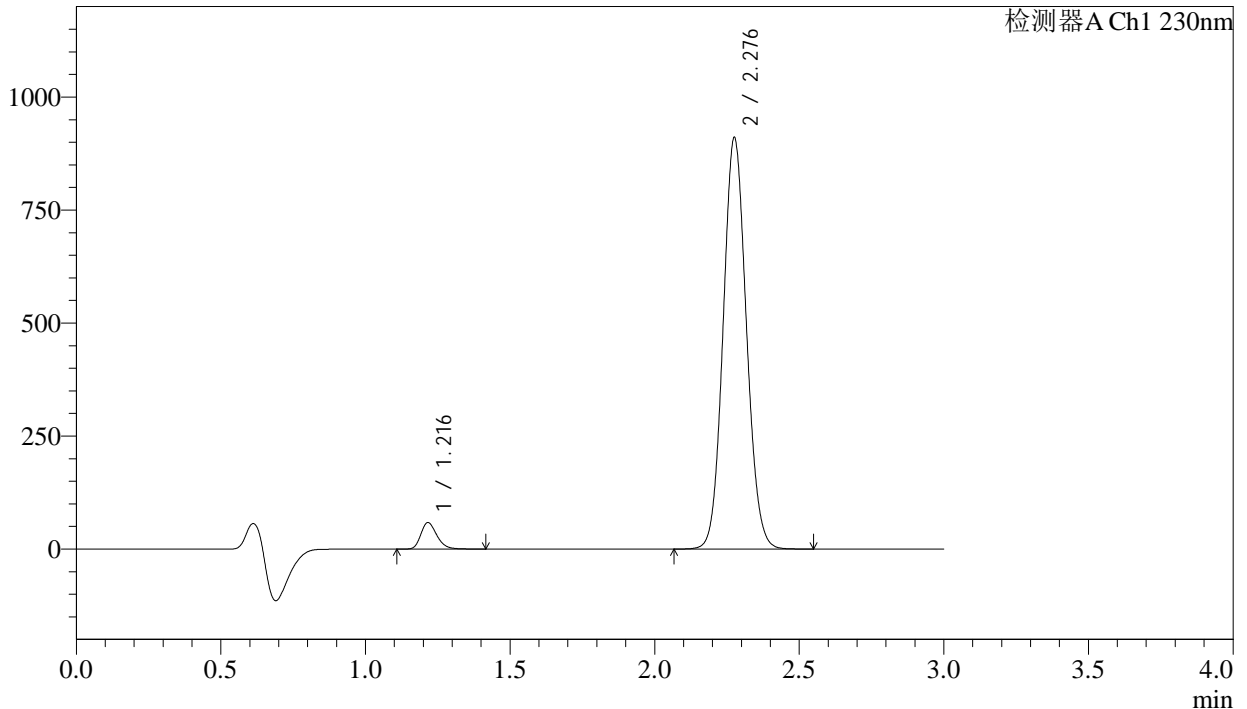
SMF-4029

<样品信息>

色谱柱	: XB-C18(50mm*4.6mm,5µm)	流速	: 1.0ml/min
柱温	: 40°C	波长	: 230nm
数据文件名	: RC\$SMF-4029 - 0-206/11-1590-2 - ZZP-1-2023112421p-js6y-rcqx-pH6.8jz-jf50z-45min-P3.lcd		
方法文件名	: RC\$SMF-4029 - RC-rcqx-FX260.lcm		
批处理文件名	: RC\$SMF-4029 - 20240924-rcqx-FX260.lcb		
样品瓶号	: 3-24	版本号	: 6.115
进样体积	: 20 µL	实验者	: wangdan
进样时间	: 2024/09/24 20:48:32	处理者	: wangdan
处理时间(V2)	: 2024/09/26 10:59:06		
仪器型号	: SHIMADZU LC-2050C (FX260)		

<色谱图>

mV



<峰表>

检测器A Ch1 230nm

峰号	保留时间	面积	面积%	高度	理论塔板数(USP)	拖尾因子	分离度(USP)
1	1.216	226293	4.259	58188	2320	1.252	--
2	2.276	5086731	95.741	904731	3834	1.085	8.545
总计		5313024	100.000	962919			

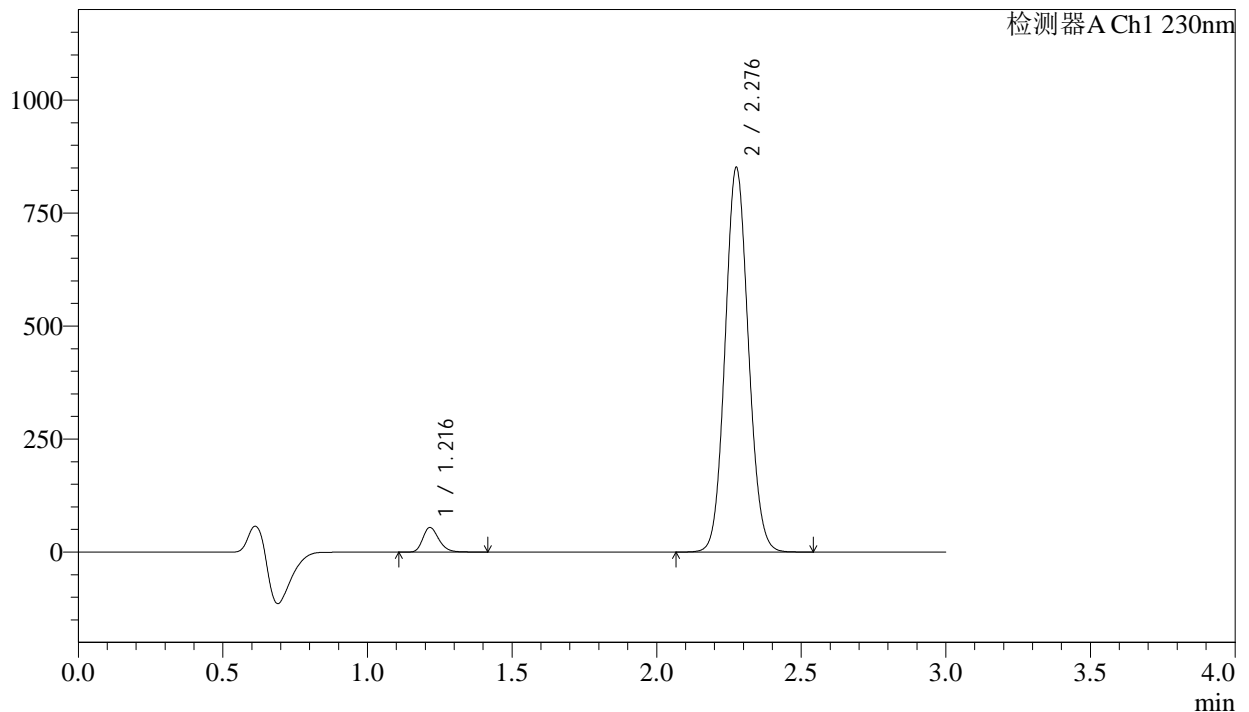
图95 苯磺酸氨氯地平缬沙坦片溶出曲线测定加速6月HPLC图谱
自制品-2
023112421批-pH6.8介质-浆法-50转-45min-片3
供试品溶液-1

<样品信息>

色谱柱 : XB-C18(50mm*4.6mm,5 μ m) 流速: 1.0ml/min
 柱温 : 40 $^{\circ}$ C 波长: 230nm
 数据文件名 : RC\$SMF-4029 - 0-206/11-1591-2 - ZYP-1-2023112421p-js6y-rcqx-pH6.8jz-jf50z-45min-P4.lcd
 方法文件名 : RC\$SMF-4029 - RC-rcqx-FX260.lcm
 批处理文件名: RC\$SMF-4029 - 20240924-rcqx-FX260.lcb
 样品瓶号 : 3-33
 进样体积 : 20 μ L 版本号: 6.115
 进样时间 : 2024/09/24 20:52:50 实验者: wangdan
 处理时间(V2) : 2024/09/26 10:59:09 处理者: wangdan
 仪器型号 : SHIMADZU LC-2050C (FX260)

<色谱图>

mV



<峰表>

检测器A Ch1 230nm

峰号	保留时间	面积	面积%	高度	理论塔板数(USP)	拖尾因子	分离度(USP)
1	1.216	211112	4.252	54339	2328	1.251	--
2	2.276	4753797	95.748	846047	3838	1.085	8.554
总计		4964909	100.000	900386			

图96 苯磺酸氨氯地平缬沙坦片溶出曲线测定加速6月HPLC图谱
自制品-2
023112421批-pH6.8介质-桨法-50转-45min-片4
供试品溶液-1



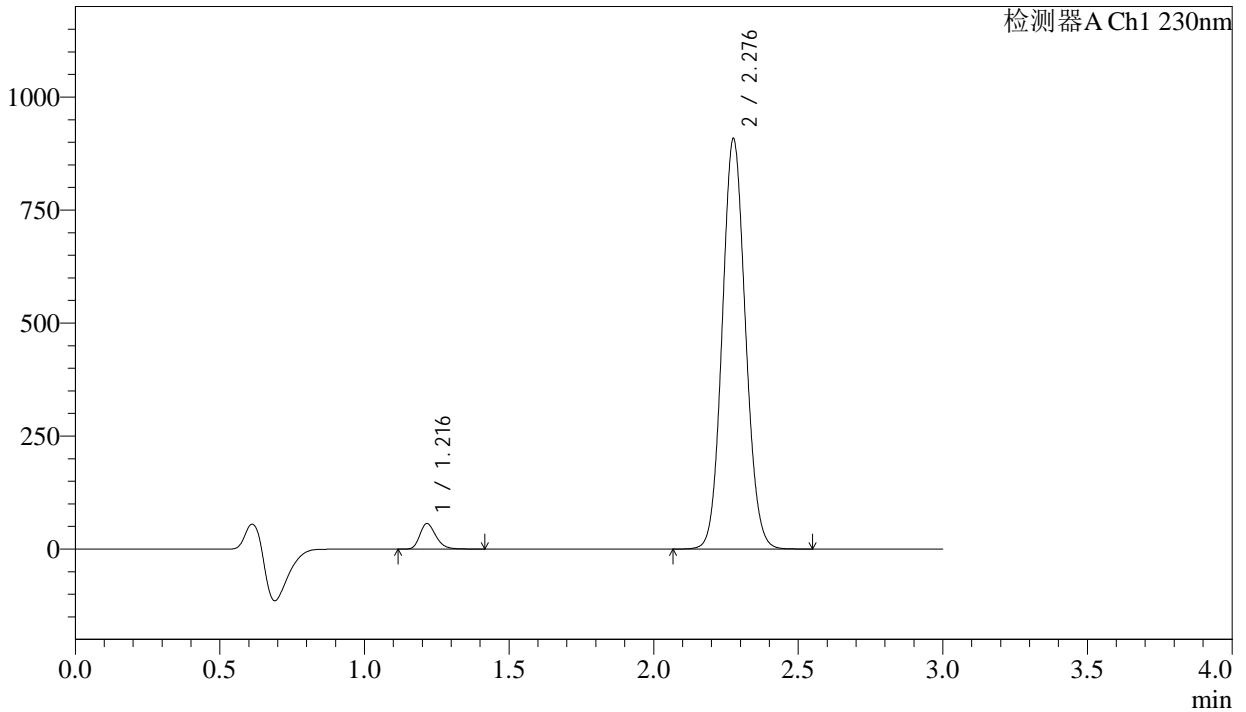
SMF-4029

<样品信息>

色谱柱	: XB-C18(50mm*4.6mm,5µm)	流速	: 1.0ml/min
柱温	: 40°C	波长	: 230nm
数据文件名	: RC\$SMF-4029 - 0-206/11-1592-2 - ZZP-1-2023112421p-js6y-rcqx-pH6.8jz-jf50z-45min-P5.lcd		
方法文件名	: RC\$SMF-4029 - RC-rcqx-FX260.lcm		
批处理文件名	: RC\$SMF-4029 - 20240924-rcqx-FX260.lcb		
样品瓶号	: 3-42	版本号	: 6.115
进样体积	: 20 µL	实验者	: wangdan
进样时间	: 2024/09/24 20:58:56	处理者	: wangdan
处理时间(V2)	: 2024/09/26 10:59:12		
仪器型号	: SHIMADZU LC-2050C (FX260)		

<色谱图>

mV



<峰表>

检测器A Ch1 230nm

峰号	保留时间	面积	面积%	高度	理论塔板数(USP)	拖尾因子	分离度(USP)
1	1.216	218069	4.120	56077	2325	1.254	--
2	2.276	5074301	95.880	902148	3840	1.085	8.554
总计		5292369	100.000	958225			

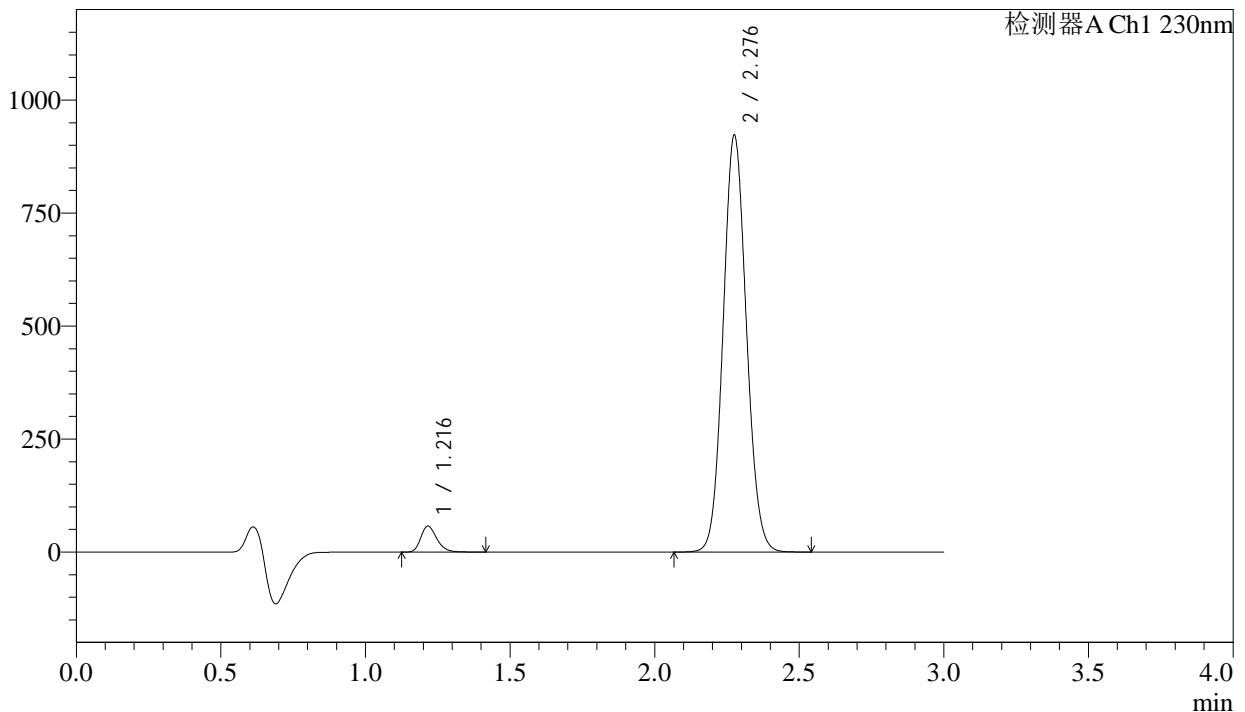
图97 苯磺酸氨氯地平缬沙坦片溶出曲线测定加速6月HPLC图谱
自制品-2
023112421批-pH6.8介质-桨法-50转-45min-片5
供试品溶液-1

<样品信息>

色谱柱 : XB-C18(50mm*4.6mm,5μm) 流 速: 1.0ml/min
 柱温 : 40°C 波 长: 230nm
 数据文件名 : RC\$SMF-4029 - 0-206/11-1593-2 - ZZP-1-2023112421p-js6y-rcqx-pH6.8jz-jf50z-45min-P6.lcd
 方法文件名 : RC\$SMF-4029 - RC-rcqx-FX260.lcm
 批处理文件名: RC\$SMF-4029 - 20240924-rcqx-FX260.lcb
 样品瓶号 : 3-51
 进样体积 : 20 μL 版本号: 6.115
 进样时间 : 2024/09/24 21:02:57 实验者: wangdan
 处理时间(V2) : 2024/09/26 10:59:15 处理者: wangdan
 仪器型号 : SHIMADZU LC-2050C (FX260)

<色谱图>

mV



<峰表>

检测器A Ch1 230nm

峰号	保留时间	面积	面积%	高度	理论塔板数(USP)	拖尾因子	分离度(USP)
1	1.216	222107	4.130	57161	2325	1.253	--
2	2.276	5156372	95.870	916879	3832	1.086	8.549
总计		5378479	100.000	974041			

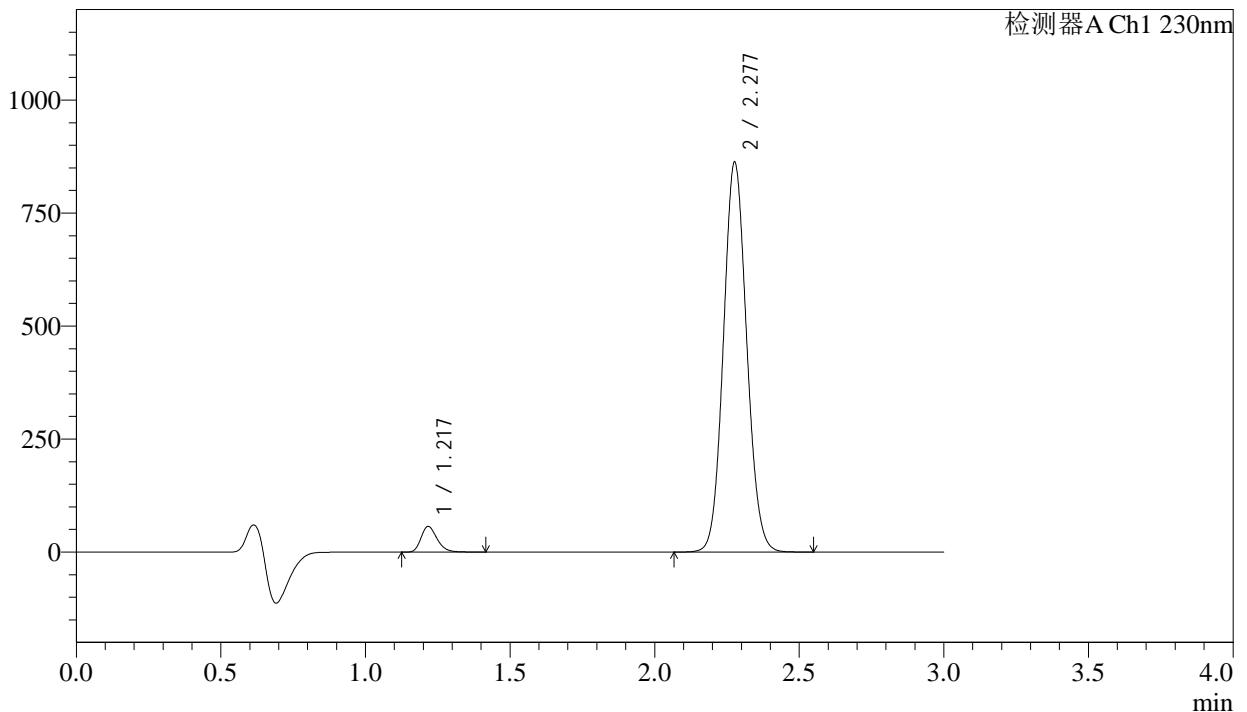
图98 苯磺酸氨氯地平缬沙坦片溶出曲线测定加速6月HPLC图谱
自制品-2
023112421批-pH6.8介质-桨法-50转-45min-片6
供试品溶液-1

<样品信息>

色谱柱	: XB-C18(50mm*4.6mm,5μm)	流速	: 1.0ml/min
柱温	: 40°C	波长	: 230nm
数据文件名	: RC\$SMF-4029 - 0-206/11-1594-2 - ZZP-1-2023112421p-js6y-rcqx-pH6.8jz-jf50z-60min-P1.lcd		
方法文件名	: RC\$SMF-4029 - RC-rcqx-FX260.lcm		
批处理文件名	: RC\$SMF-4029 - 20240924-rcqx-FX260.lcb		
样品瓶号	: 3-7	版本号	: 6.115
进样体积	: 20 μL	实验者	: wangdan
进样时间	: 2024/09/24 21:06:30	处理者	: wangdan
处理时间(V2)	: 2024/09/26 10:59:18		
仪器型号	: SHIMADZU LC-2050C (FX260)		

<色谱图>

mV



<峰表>

检测器A Ch1 230nm

峰号	保留时间	面积	面积%	高度	理论塔板数(USP)	拖尾因子	分离度(USP)
1	1.217	219641	4.357	56229	2321	1.254	--
2	2.277	4821417	95.643	858788	3840	1.085	8.548
总计		5041058	100.000	915017			

图99 苯磺酸氨氯地平缬沙坦片溶出曲线测定加速6月HPLC图谱
自制品-2
023112421批-pH6.8介质-桨法-50转-60min-片1
供试品溶液-1



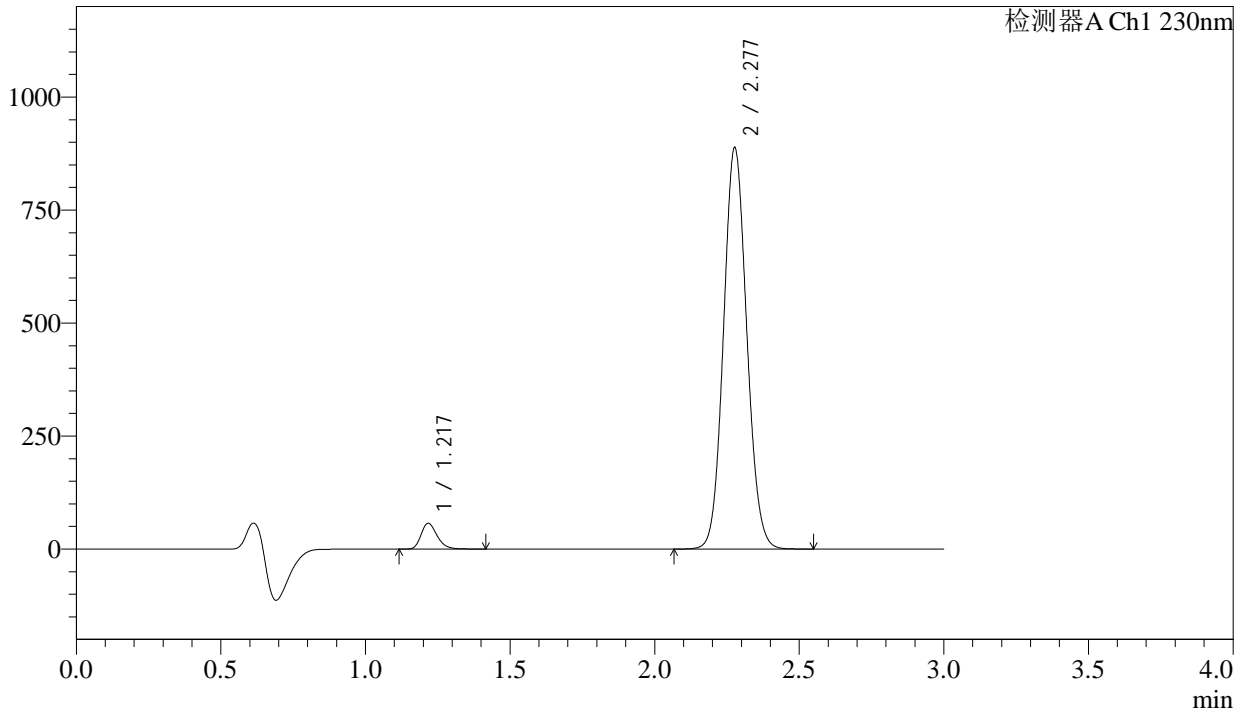
SMF-4029

<样品信息>

色谱柱 : XB-C18(50mm*4.6mm,5μm) 流 速: 1.0ml/min
 柱温 : 40°C 波 长: 230nm
 数据文件名 : RC\$SMF-4029 - 0-206/11-1595-2 - ZZP-1-2023112421p-js6y-rcqx-pH6.8jz-jf50z-60min-P2.lcd
 方法文件名 : RC\$SMF-4029 - RC-rcqx-FX260.lcm
 批处理文件名: RC\$SMF-4029 - 20240924-rcqx-FX260.lcb
 样品瓶号 : 3-16
 进样体积 : 20 μL 版本号: 6.115
 进样时间 : 2024/09/24 21:10:42 实验者: wangdan
 处理时间(V2) : 2024/09/26 10:59:22 处理者: wangdan
 仪器型号 : SHIMADZU LC-2050C (FX260)

<色谱图>

mV



<峰表>

检测器A Ch1 230nm

峰号	保留时间	面积	面积%	高度	理论塔板数(USP)	拖尾因子	分离度(USP)
1	1.217	221084	4.264	56551	2321	1.254	--
2	2.277	4964271	95.736	884742	3841	1.085	8.549
总计		5185355	100.000	941293			

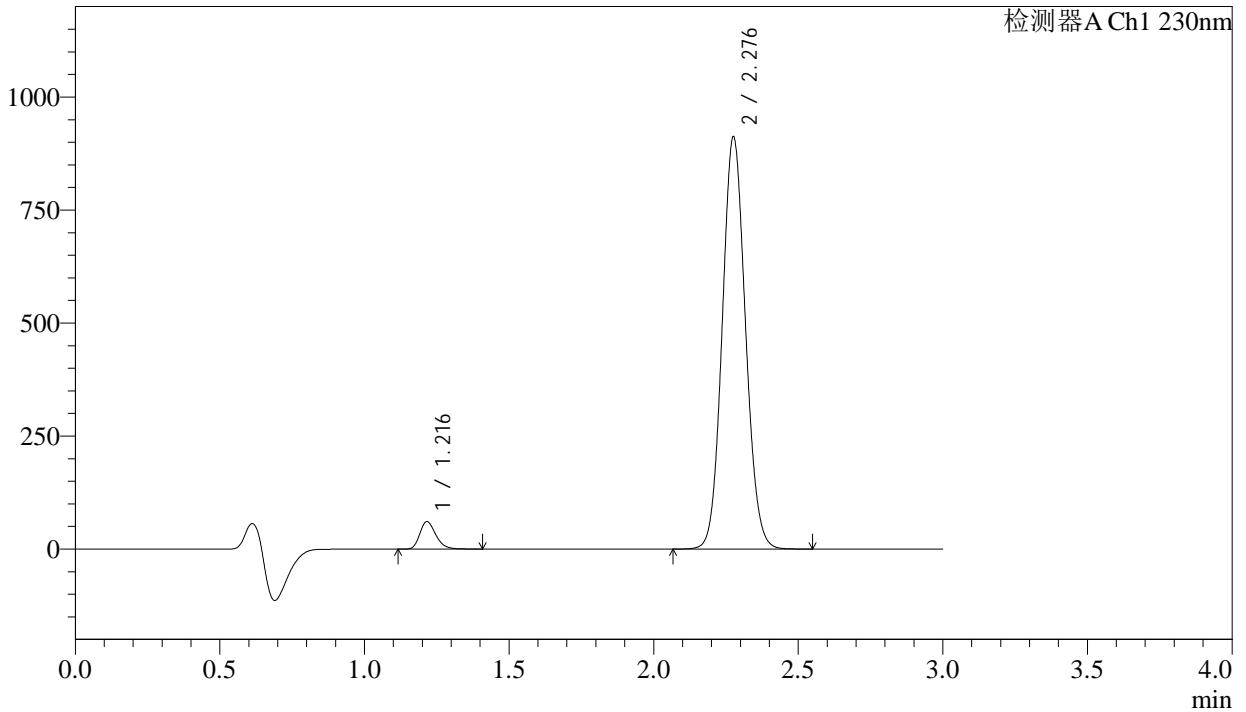
图100 苯磺酸氨氯地平缬沙坦片溶出曲线测定加速6月HPLC图谱
自制品-2023112421批-pH6.8介质-桨法-50转-60min-片2
供试品溶液-1

<样品信息>

色谱柱	: XB-C18(50mm*4.6mm,5μm)	流速	: 1.0ml/min
柱温	: 40°C	波长	: 230nm
数据文件名	: RC\$SMF-4029 - 0-206/11-1596-2 - ZZP-1-2023112421p-js6y-rcqx-pH6.8jz-jf50z-60min-P3.lcd		
方法文件名	: RC\$SMF-4029 - RC-rcqx-FX260.lcm		
批处理文件名	: RC\$SMF-4029 - 20240924-rcqx-FX260.lcb		
样品瓶号	: 3-25	版本号	: 6.115
进样体积	: 20 μL	实验者	: wangdan
进样时间	: 2024/09/24 21:14:39	处理者	: wangdan
处理时间(V2)	: 2024/09/26 10:59:25		
仪器型号	: SHIMADZU LC-2050C (FX260)		

<色谱图>

mV



<峰表>

检测器A Ch1 230nm

峰号	保留时间	面积	面积%	高度	理论塔板数(USP)	拖尾因子	分离度(USP)
1	1.216	234691	4.402	60405	2321	1.252	--
2	2.276	5096815	95.598	906241	3842	1.086	8.554
总计		5331506	100.000	966646			

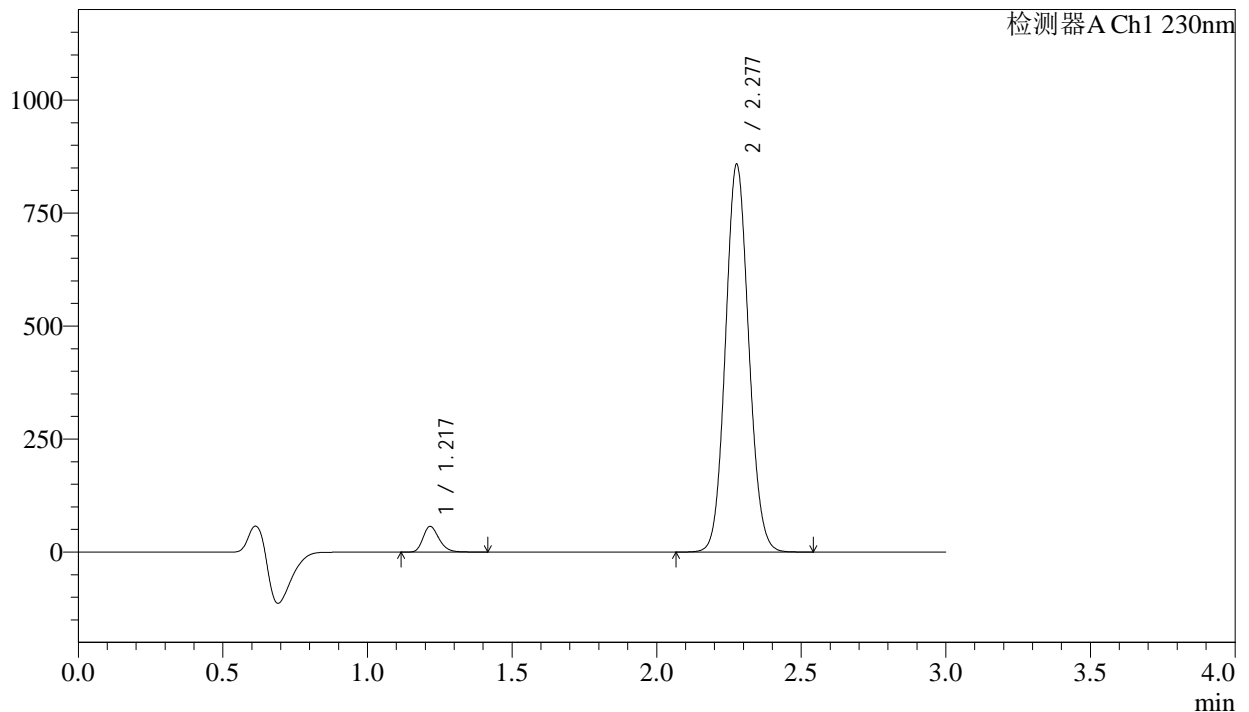
图101 苯磺酸氨氯地平缬沙坦片溶出曲线测定加速6月HPLC图谱
自制品-2023112421批-pH6.8介质-桨法-50转-60min-片3
供试品溶液-1

<样品信息>

色谱柱	: XB-C18(50mm*4.6mm,5μm)	流速	: 1.0ml/min
柱温	: 40°C	波长	: 230nm
数据文件名	: RC\$SMF-4029 - 0-206/11-1597-2 - ZZP-1-2023112421p-js6y-rcqx-pH6.8jz-jf50z-60min-P4.lcd		
方法文件名	: RC\$SMF-4029 - RC-rcqx-FX260.lcm		
批处理文件名	: RC\$SMF-4029 - 20240924-rcqx-FX260.lcb		
样品瓶号	: 3-34	版本号	: 6.115
进样体积	: 20 μL	实验者	: wangdan
进样时间	: 2024/09/24 21:18:28	处理者	: wangdan
处理时间(V2)	: 2024/09/26 10:59:28		
仪器型号	: SHIMADZU LC-2050C (FX260)		

<色谱图>

mV



<峰表>

检测器A Ch1 230nm

峰号	保留时间	面积	面积%	高度	理论塔板数(USP)	拖尾因子	分离度(USP)
1	1.217	219769	4.384	56273	2322	1.254	--
2	2.277	4792752	95.616	854653	3844	1.085	8.553
总计		5012521	100.000	910926			

图102 苯磺酸氨氯地平缬沙坦片溶出曲线测定加速6月HPLC图谱
自制品-
2023112421批-pH6.8介质-桨法-50转-60min-片4
供试品溶液-1



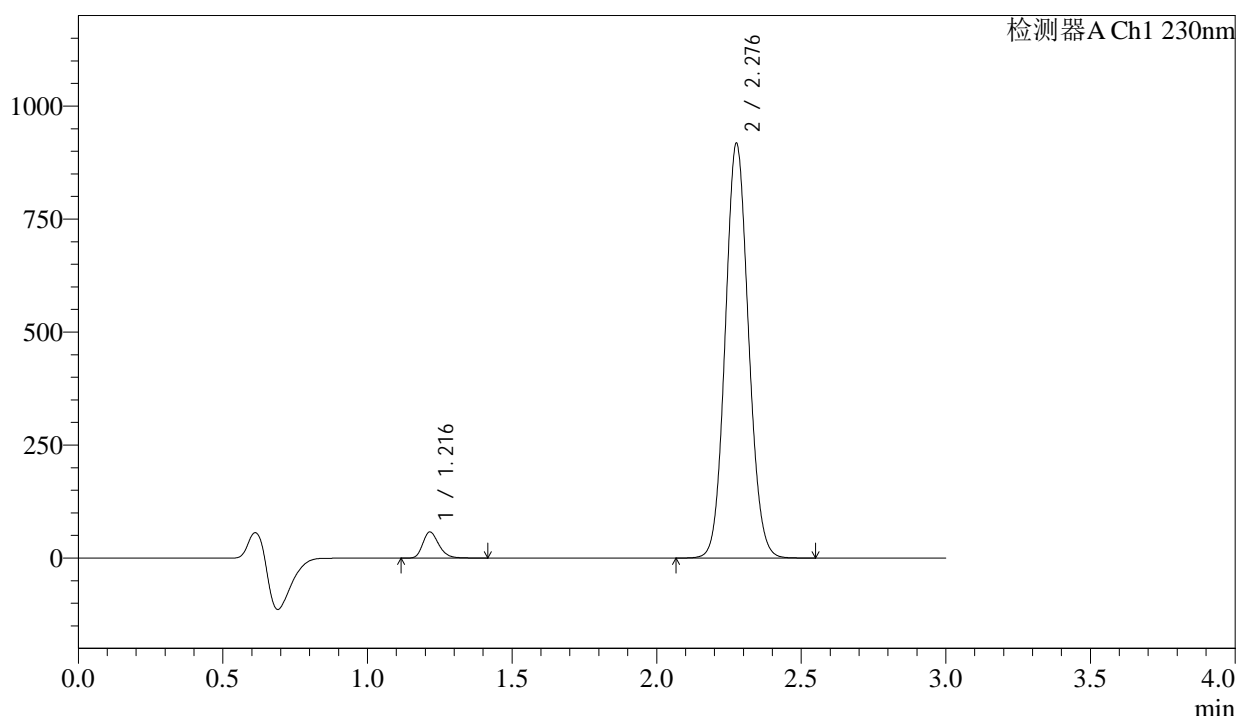
SMF-4029

<样品信息>

色谱柱	: XB-C18(50mm*4.6mm,5μm)	流速	: 1.0ml/min
柱温	: 40°C	波长	: 230nm
数据文件名	: RC\$SMF-4029 - 0-206/11-1598-2 - ZZP-1-2023112421p-js6y-rcqx-pH6.8jz-jf50z-60min-P5.lcd		
方法文件名	: RC\$SMF-4029 - RC-rcqx-FX260.lcm		
批处理文件名	: RC\$SMF-4029 - 20240924-rcqx-FX260.lcb		
样品瓶号	: 3-43	版本号	: 6.115
进样体积	: 20 μL	实验者	: wangdan
进样时间	: 2024/09/24 21:22:33	处理者	: wangdan
处理时间(V2)	: 2024/09/26 10:59:31		
仪器型号	: SHIMADZU LC-2050C (FX260)		

<色谱图>

mV



<峰表>

检测器A Ch1 230nm

峰号	保留时间	面积	面积%	高度	理论塔板数(USP)	拖尾因子	分离度(USP)
1	1.216	223477	4.176	57438	2318	1.253	--
2	2.276	5127599	95.824	912161	3844	1.086	8.554
总计		5351076	100.000	969599			

图103 苯磺酸氨氯地平缬沙坦片溶出曲线测定加速6月HPLC图谱
自制品-2023112421批-pH6.8介质-桨法-50转-60min-片5
供试品溶液-1



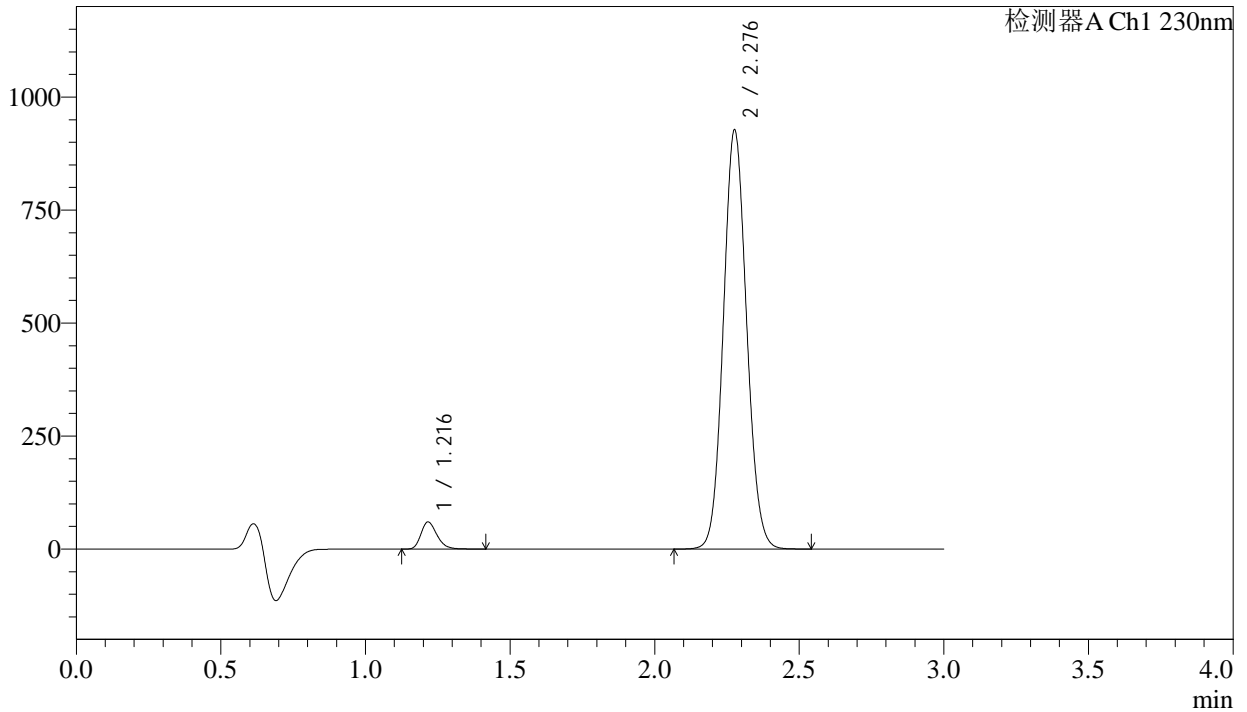
SMF-4029

<样品信息>

色谱柱	: XB-C18(50mm*4.6mm,5μm)	流速	: 1.0ml/min
柱温	: 40°C	波长	: 230nm
数据文件名	: RC\$SMF-4029 - 0-206/11-1599-2 - ZZZ-1-2023112421p-js6y-rcqx-pH6.8jz-jf50z-60min-P6.lcd		
方法文件名	: RC\$SMF-4029 - RC-rcqx-FX260.lcm		
批处理文件名	: RC\$SMF-4029 - 20240924-rcqx-FX260.lcb		
样品瓶号	: 3-52	版本号	: 6.115
进样体积	: 20 μL	实验者	: wangdan
进样时间	: 2024/09/24 21:27:34	处理者	: wangdan
处理时间(V2)	: 2024/09/26 10:59:34		
仪器型号	: SHIMADZU LC-2050C (FX260)		

<色谱图>

mV



<峰表>

检测器A Ch1 230nm

峰号	保留时间	面积	面积%	高度	理论塔板数(USP)	拖尾因子	分离度(USP)
1	1.216	232381	4.293	59631	2320	1.253	--
2	2.276	5181187	95.707	922421	3839	1.086	8.549
总计		5413567	100.000	982052			

图104 苯磺酸氨氯地平缬沙坦片溶出曲线测定加速6月HPLC图谱
自制品-2023112421批-pH6.8介质-桨法-50转-60min-片6
供试品溶液-1



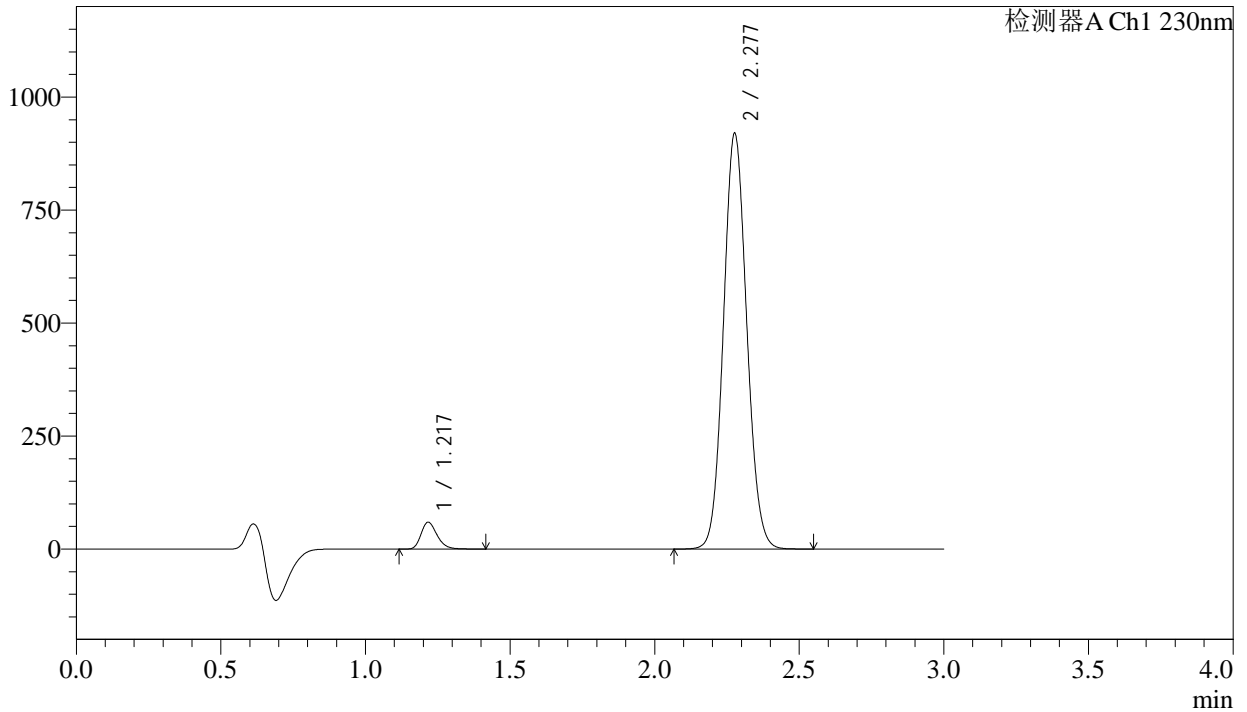
SMF-4029

<样品信息>

色谱柱	: XB-C18(50mm*4.6mm,5μm)	流速	: 1.0ml/min
柱温	: 40°C	波长	: 230nm
数据文件名	: RC\$SMF-4029 - 0-206/11-1600-2 - ZZP-1-2023112421p-js6y-rcqx-pH6.8jz-jf50z-jx-P1.lcd		
方法文件名	: RC\$SMF-4029 - RC-rcqx-FX260.lcm		
批处理文件名	: RC\$SMF-4029 - 20240924-rcqx-FX260.lcb		
样品瓶号	: 3-8	版本号	: 6.115
进样体积	: 20 μL	实验者	: wangdan
进样时间	: 2024/09/24 21:32:05	处理者	: wangdan
处理时间(V2)	: 2024/09/26 10:59:37		
仪器型号	: SHIMADZU LC-2050C (FX260)		

<色谱图>

mV



<峰表>

检测器A Ch1 230nm

峰号	保留时间	面积	面积%	高度	理论塔板数(USP)	拖尾因子	分离度(USP)
1	1.217	230422	4.289	58885	2315	1.254	--
2	2.277	5141806	95.711	916113	3841	1.085	8.545
总计		5372228	100.000	974998			

图105 苯磺酸氨氯地平缬沙坦片溶出曲线测定加速6月HPLC图谱
自制品-2023112421批-pH6.8介质-桨法-50转-极限转速-片1
供试品溶液-1



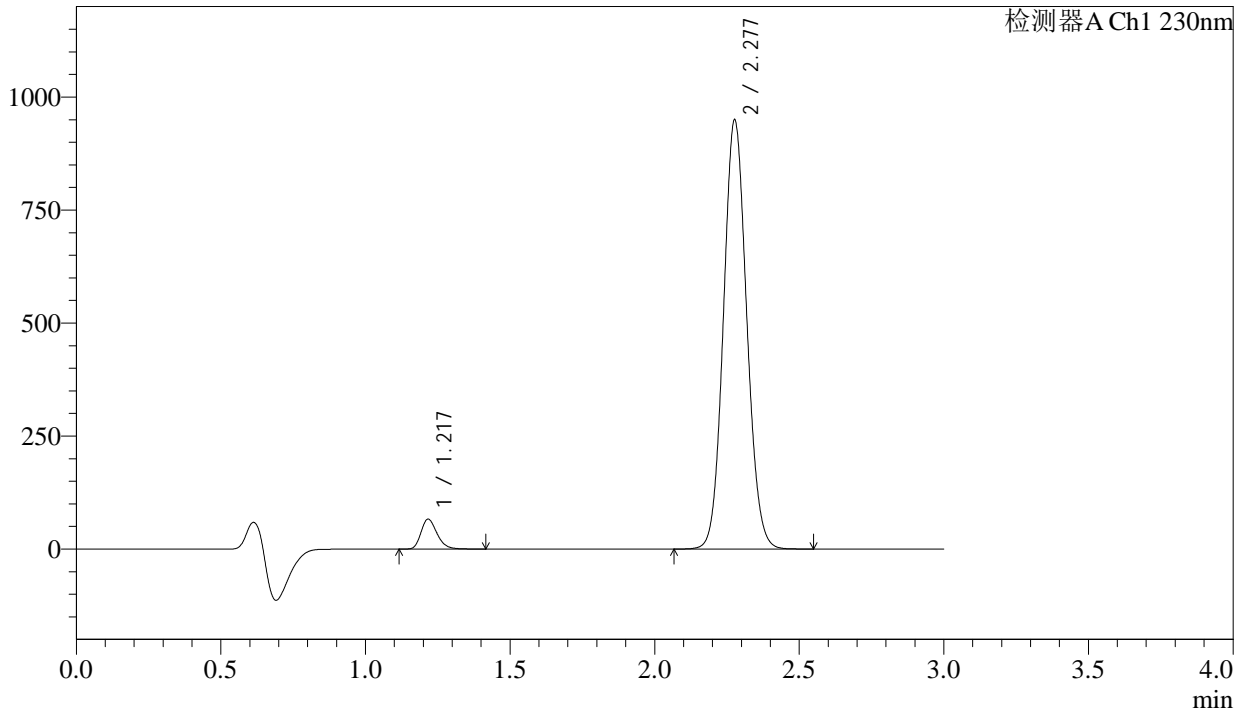
SMF-4029

<样品信息>

色谱柱	: XB-C18(50mm*4.6mm,5µm)	流速	: 1.0ml/min
柱温	: 40°C	波长	: 230nm
数据文件名	: RC\$SMF-4029 - 0-206/11-1601-2 - ZZP-1-2023112421p-js6y-rcqx-pH6.8jz-jf50z-jx-P2.lcd		
方法文件名	: RC\$SMF-4029 - RC-rcqx-FX260.lcm		
批处理文件名	: RC\$SMF-4029 - 20240924-rcqx-FX260.lcb		
样品瓶号	: 3-17	版本号	: 6.115
进样体积	: 20 µL	实验者	: wangdan
进样时间	: 2024/09/24 21:36:20	处理者	: wangdan
处理时间(V2)	: 2024/09/26 10:59:40		
仪器型号	: SHIMADZU LC-2050C (FX260)		

<色谱图>

mV



<峰表>

检测器A Ch1 230nm

峰号	保留时间	面积	面积%	高度	理论塔板数(USP)	拖尾因子	分离度(USP)
1	1.217	255854	4.599	65586	2320	1.252	--
2	2.277	5307771	95.401	945537	3838	1.085	8.548
总计		5563624	100.000	1011123			

图106 苯磺酸氨氯地平缬沙坦片溶出曲线测定加速6月HPLC图谱
自制品-2023112421批-pH6.8介质-桨法-50转-极限转速-片2
供试品溶液-1



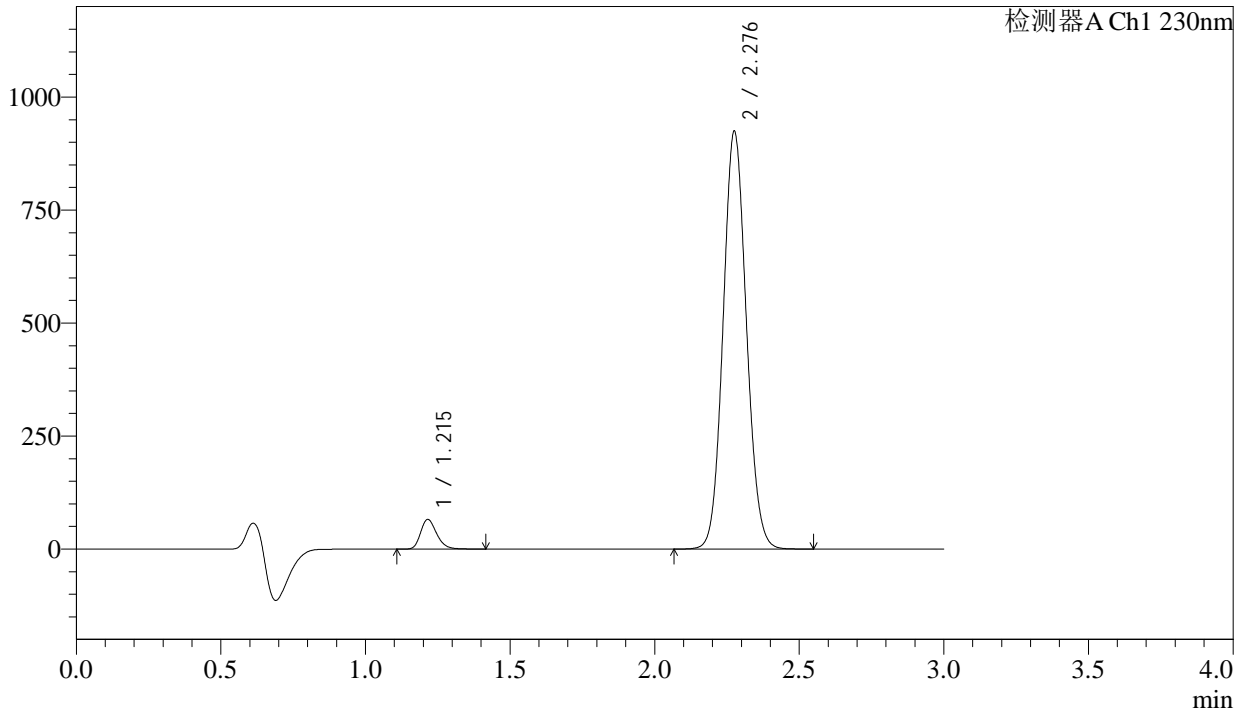
SMF-4029

<样品信息>

色谱柱	: XB-C18(50mm*4.6mm,5µm)	流速	: 1.0ml/min
柱温	: 40°C	波长	: 230nm
数据文件名	: RC\$SMF-4029 - 0-206/11-1602-2 - ZZP-1-2023112421p-js6y-rcqx-pH6.8jz-jf50z-jx-P3.lcd		
方法文件名	: RC\$SMF-4029 - RC-rcqx-FX260.lcm		
批处理文件名	: RC\$SMF-4029 - 20240924-rcqx-FX260.lcb		
样品瓶号	: 3-26	版本号	: 6.115
进样体积	: 20 µL	实验者	: wangdan
进样时间	: 2024/09/24 21:40:35	处理者	: wangdan
处理时间(V2)	: 2024/09/26 10:59:43		
仪器型号	: SHIMADZU LC-2050C (FX260)		

<色谱图>

mV



<峰表>

检测器A Ch1 230nm

峰号	保留时间	面积	面积%	高度	理论塔板数(USP)	拖尾因子	分离度(USP)
1	1.215	254315	4.693	65518	2313	1.250	--
2	2.276	5164419	95.307	918951	3839	1.086	8.550
总计		5418734	100.000	984470			

图107 苯磺酸氨氯地平缬沙坦片溶出曲线测定加速6月HPLC图谱
自制品-2023112421批-pH6.8介质-桨法-50转-极限转速-片3
供试品溶液-1



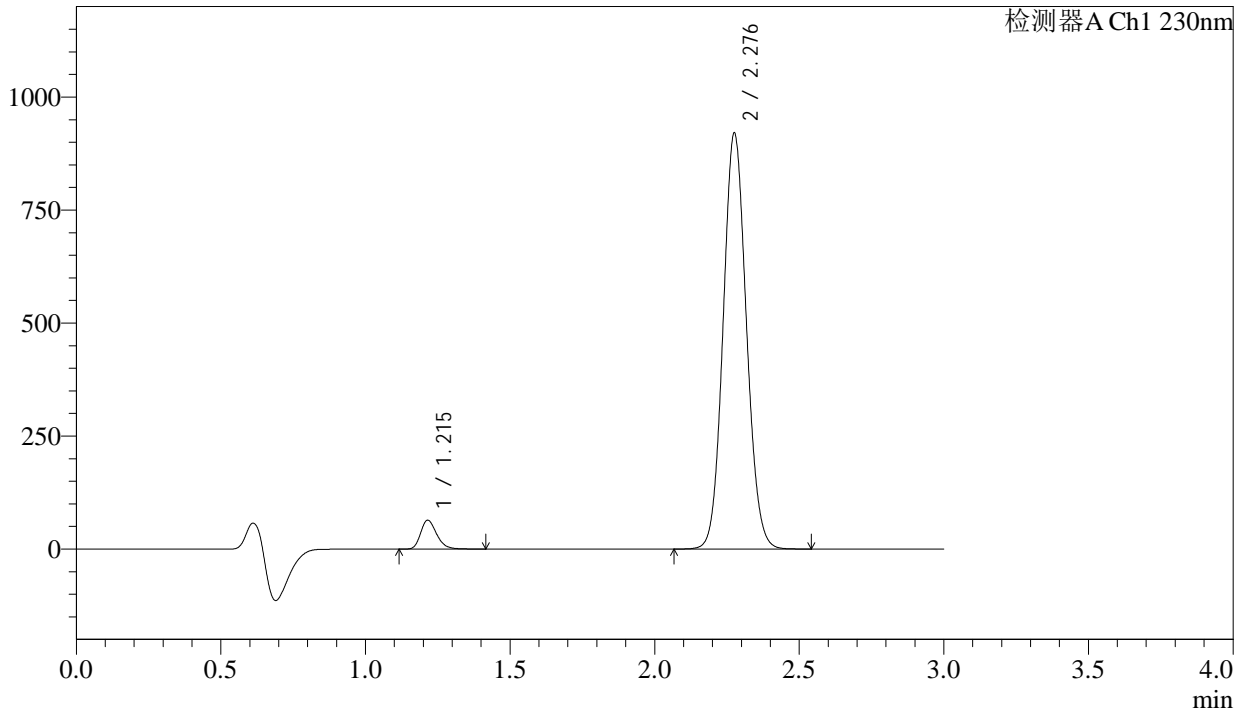
SMF-4029

<样品信息>

色谱柱	: XB-C18(50mm*4.6mm,5µm)	流速	: 1.0ml/min
柱温	: 40°C	波长	: 230nm
数据文件名	: RC\$SMF-4029 - 0-206/11-1603-2 - ZZP-1-2023112421p-js6y-rcqx-pH6.8jz-jf50z-jx-P4.lcd		
方法文件名	: RC\$SMF-4029 - RC-rcqx-FX260.lcm		
批处理文件名	: RC\$SMF-4029 - 20240924-rcqx-FX260.lcb		
样品瓶号	: 3-35	版本号	: 6.115
进样体积	: 20 µL	实验者	: wangdan
进样时间	: 2024/09/24 21:44:24	处理者	: wangdan
处理时间(V2)	: 2024/09/26 10:59:46		
仪器型号	: SHIMADZU LC-2050C (FX260)		

<色谱图>

mV



<峰表>

检测器A Ch1 230nm

峰号	保留时间	面积	面积%	高度	理论塔板数(USP)	拖尾因子	分离度(USP)
1	1.215	246909	4.581	63662	2318	1.251	--
2	2.276	5142720	95.419	914784	3835	1.086	8.552
总计		5389628	100.000	978446			

图108 苯磺酸氨氯地平缬沙坦片溶出曲线测定加速6月HPLC图谱
自制品-2023112421批-pH6.8介质-桨法-50转-极限转速-片4
供试品溶液-1



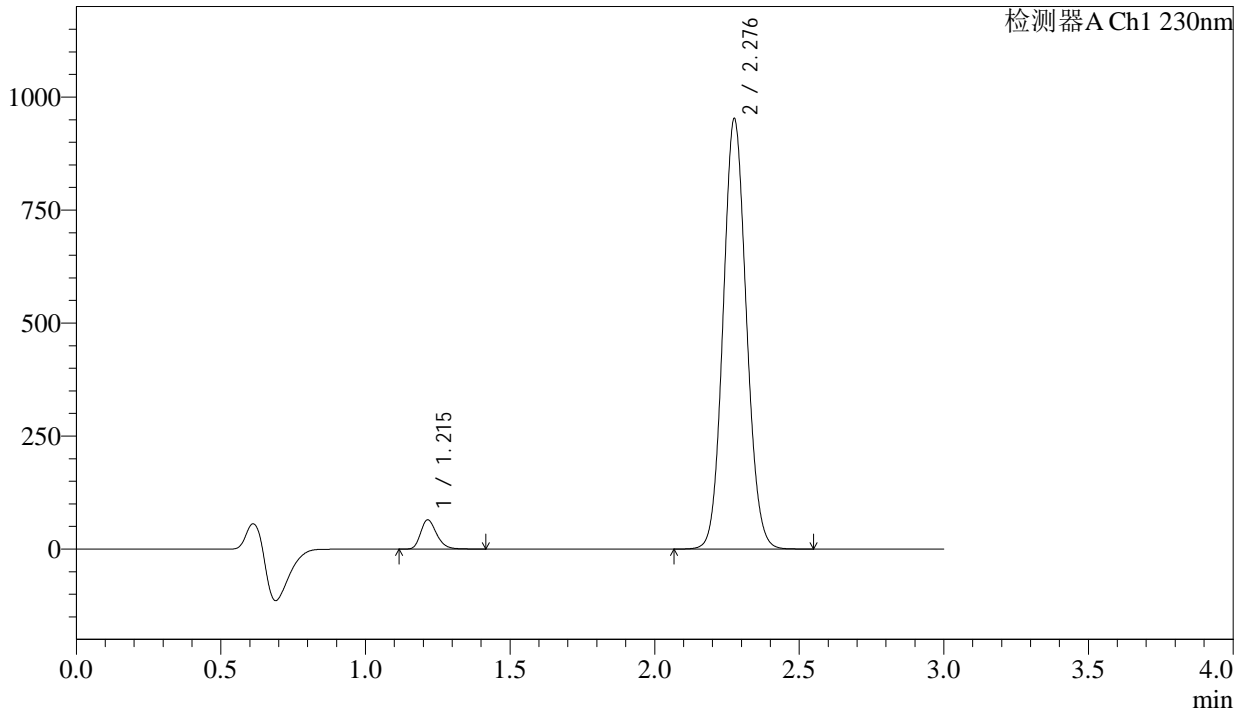
SMF-4029

<样品信息>

色谱柱	: XB-C18(50mm*4.6mm,5µm)	流速	: 1.0ml/min
柱温	: 40°C	波长	: 230nm
数据文件名	: RC\$SMF-4029 - 0-206/11-1604-2 - ZZP-1-2023112421p-js6y-rcqx-pH6.8jz-jf50z-jx-P5.lcd		
方法文件名	: RC\$SMF-4029 - RC-rcqx-FX260.lcm		
批处理文件名	: RC\$SMF-4029 - 20240924-rcqx-FX260.lcb		
样品瓶号	: 3-44	版本号	: 6.115
进样体积	: 20 µL	实验者	: wangdan
进样时间	: 2024/09/24 21:48:20	处理者	: wangdan
处理时间(V2)	: 2024/09/26 10:59:49		
仪器型号	: SHIMADZU LC-2050C (FX260)		

<色谱图>

mV



<峰表>

检测器A Ch1 230nm

峰号	保留时间	面积	面积%	高度	理论塔板数(USP)	拖尾因子	分离度(USP)
1	1.215	249931	4.485	64453	2318	1.252	--
2	2.276	5322443	95.515	946596	3833	1.086	8.551
总计		5572374	100.000	1011049			

图109 苯磺酸氨氯地平缬沙坦片溶出曲线测定加速6月HPLC图谱
自制品-2023112421批-pH6.8介质-桨法-50转-极限转速-片5
供试品溶液-1



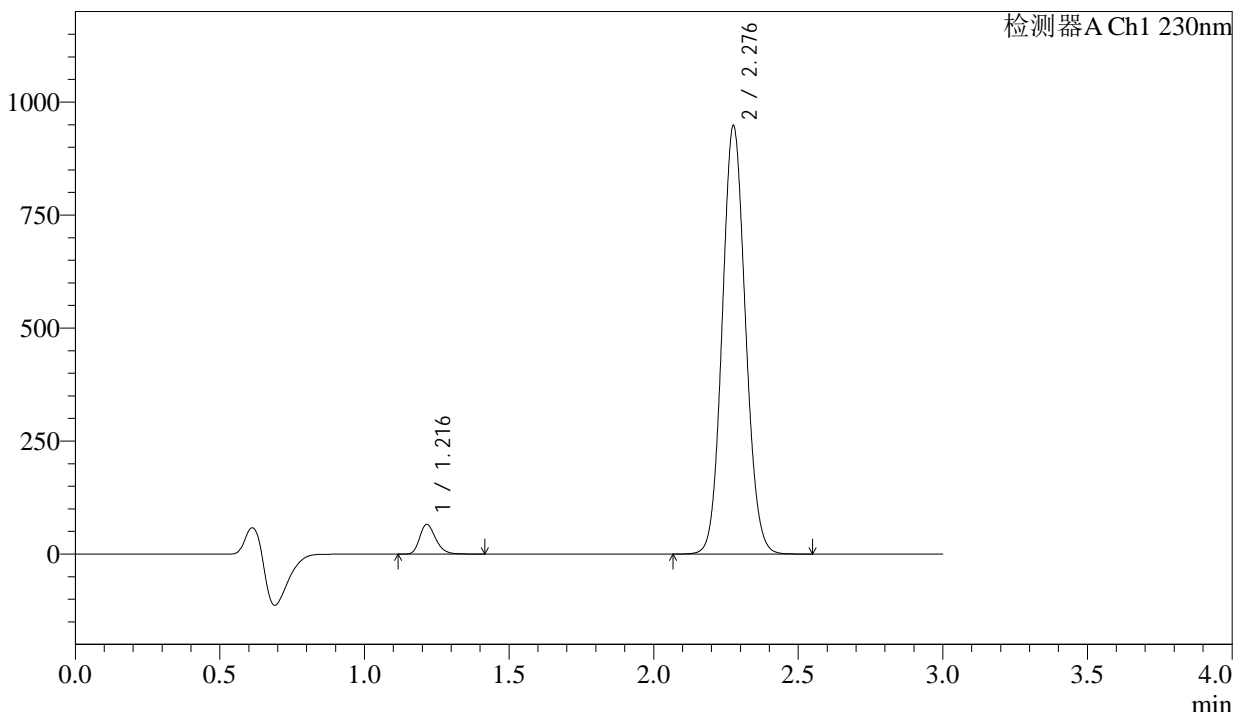
SMF-4029

<样品信息>

色谱柱 : XB-C18(50mm*4.6mm,5μm) 流速: 1.0ml/min
柱温 : 40°C 波长: 230nm
数据文件名 : RC\$SMF-4029 - 0-206/11-1605-2 - ZZP-1-2023112421p-js6y-rcqx-pH6.8jz-jf50z-jx-P6.lcd
方法文件名 : RC\$SMF-4029 - RC-rcqx-FX260.lcm
批处理文件名: RC\$SMF-4029 - 20240924-rcqx-FX260.lcb
样品瓶号 : 3-53
进样体积 : 20 μL 版本号: 6.115
进样时间 : 2024/09/24 21:51:41 实验者: wangdan
处理时间(V2) : 2024/09/26 10:59:52 处理者: wangdan
仪器型号 : SHIMADZU LC-2050C (FX260)

<色谱图>

mV



<峰表>

检测器A Ch1 230nm

峰号	保留时间	面积	面积%	高度	理论塔板数(USP)	拖尾因子	分离度(USP)
1	1.216	254519	4.584	65567	2316	1.252	--
2	2.276	5297480	95.416	941865	3842	1.086	8.555
总计		5551999	100.000	1007432			

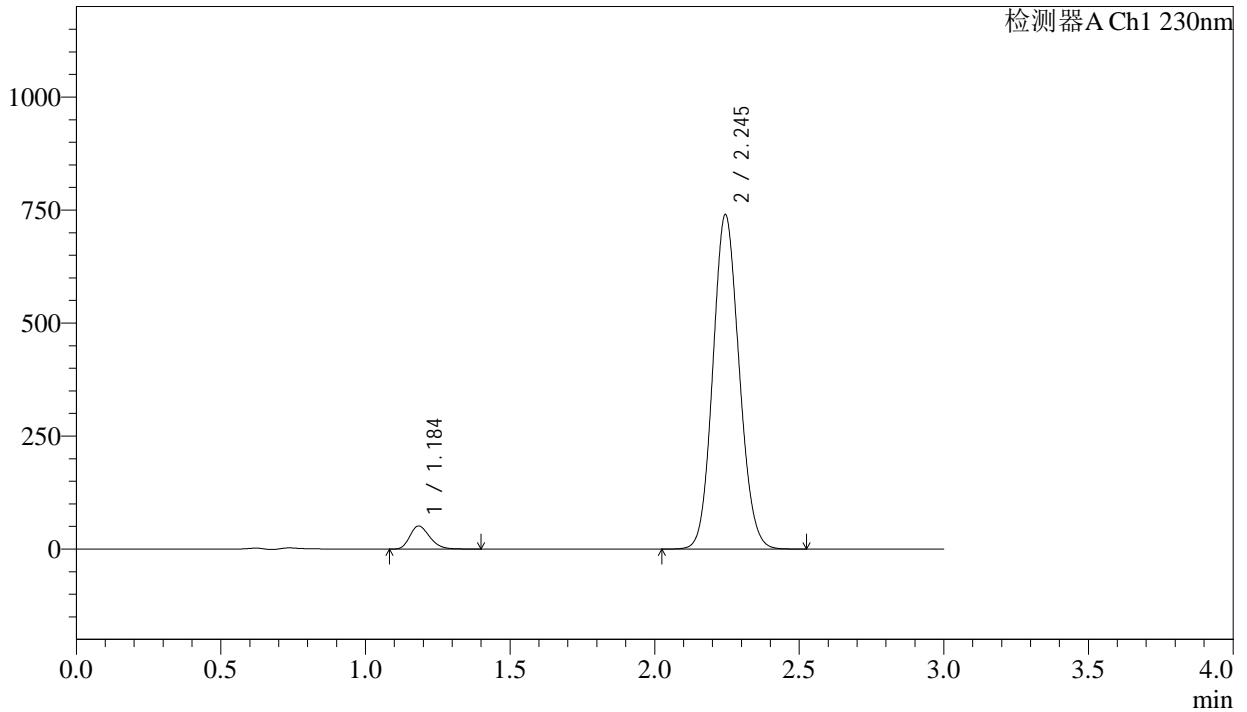
图110 苯磺酸氨氯地平缬沙坦片溶出曲线测定加速6月HPLC图谱
自制品-2023112421批-pH6.8介质-桨法-50转-极限转速-片6
供试品溶液-1

<样品信息>

色谱柱	: XB-C18(50mm*4.6mm,5μm)	流速	: 1.0ml/min
柱温	: 40°C	波长	: 230nm
数据文件名	: RC\$SMF-4029 - 0-206/11-1606-2 - ZZP-1-2023112421p-js6y-rcqx-pH6.8jz-jf50z-dz2-1.lcd		
方法文件名	: RC\$SMF-4029 - RC-rcqx-FX260.lcm		
批处理文件名	: RC\$SMF-4029 - 20240924-rcqx-FX260.lcb		
样品瓶号	: 3-27	版本号	: 6.115
进样体积	: 20 μL	实验者	: wangdan
进样时间	: 2024/09/24 21:55:21	处理者	: wangdan
处理时间(V2)	: 2024/09/26 10:59:55		
仪器型号	: SHIMADZU LC-2050C (FX260)		

<色谱图>

mV



<峰表>

检测器A Ch1 230nm

峰号	保留时间	面积	面积%	高度	理论塔板数(USP)	拖尾因子	分离度(USP)
1	1.184	243762	4.953	50741	1427	1.259	--
2	2.245	4678187	95.047	739064	2905	1.101	7.270
总计		4921949	100.000	789805			

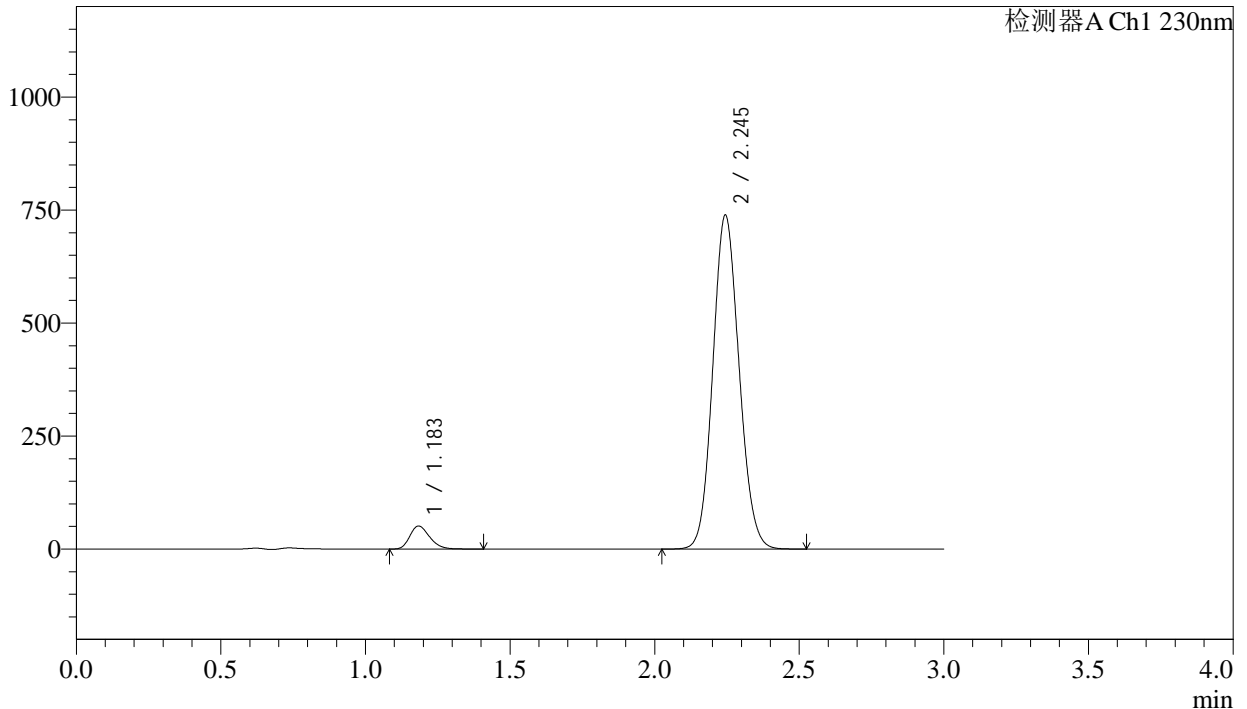
图111 苯磺酸氨氯地平缬沙坦片溶出曲线测定加速6月HPLC图谱
自制品-2023112421批-pH6.8介质-浆法-50转
对照品溶液-2-1

<样品信息>

色谱柱	: XB-C18(50mm*4.6mm,5μm)	流速	: 1.0ml/min
柱温	: 40°C	波长	: 230nm
数据文件名	: RC\$SMF-4029 - 0-206/11-1607-2 - ZZP-1-2023112421p-js6y-rcqx-pH6.8jz-jf50z-dz2-2.lcd		
方法文件名	: RC\$SMF-4029 - RC-rcqx-FX260.lcm		
批处理文件名	: RC\$SMF-4029 - 20240924-rcqx-FX260.lcb		
样品瓶号	: 3-27	版本号	: 6.115
进样体积	: 20 μL	实验者	: wangdan
进样时间	: 2024/09/24 21:59:11	处理者	: wangdan
处理时间(V2)	: 2024/09/26 10:59:58		
仪器型号	: SHIMADZU LC-2050C (FX260)		

<色谱图>

mV



<峰表>

检测器A Ch1 230nm

峰号	保留时间	面积	面积%	高度	理论塔板数(USP)	拖尾因子	分离度(USP)
1	1.183	243700	4.957	50736	1425	1.260	--
2	2.245	4672233	95.043	737807	2909	1.101	7.271
总计		4915933	100.000	788543			

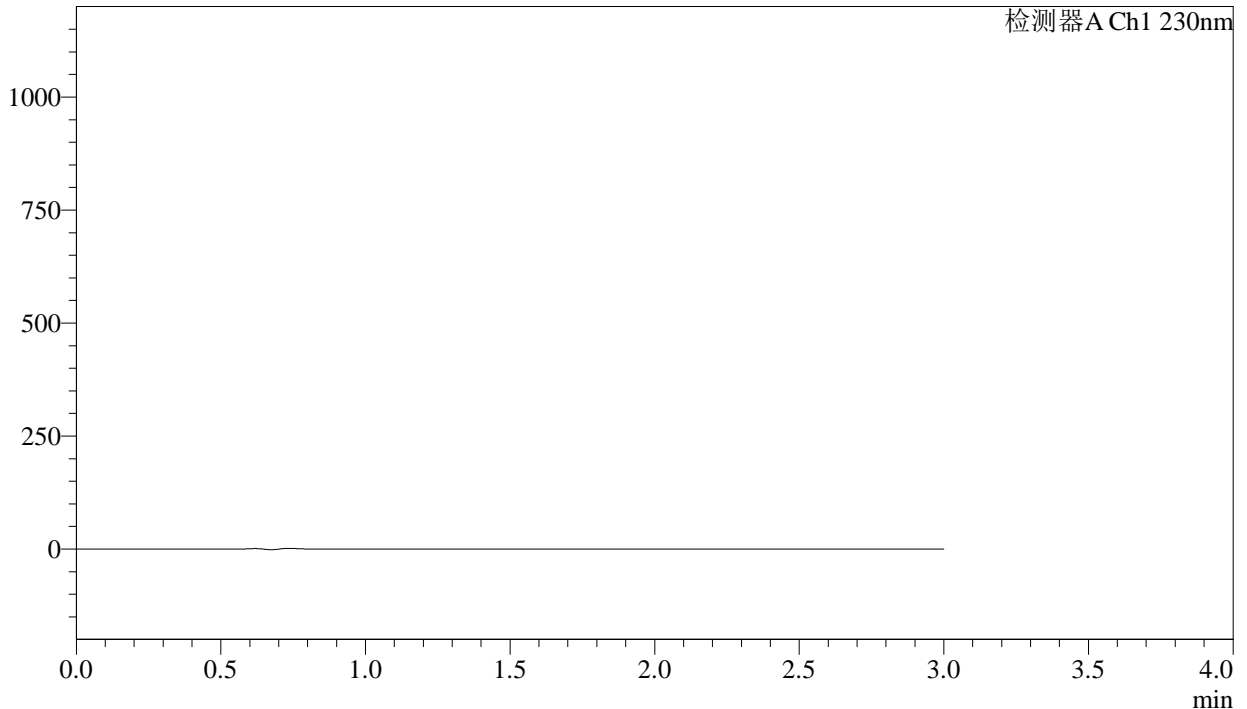
图112 苯磺酸氨氯地平缬沙坦片溶出曲线测定加速6月HPLC图谱
自制品-2023112421批-pH6.8介质-浆法-50转
对照品溶液-2-2

<样品信息>

色谱柱	: XB-C18(50mm*4.6mm,5μm)	流速	: 1.0ml/min
柱温	: 40°C	波长	: 230nm
数据文件名	: RC\$SMF-4029 - 0-206/11-1608-2 - ZZP-2-2023112421p-js6y-rcqx-pH6.8jz-jf50z-rj.lcd		
方法文件名	: RC\$SMF-4029 - RC-rcqx-FX260.lcm		
批处理文件名	: RC\$SMF-4029 - 20240924-rcqx-FX260.lcb		
样品瓶号	: 4-9	版本号	: 6.115
进样体积	: 20 μL	实验者	: wangdan
进样时间	: 2024/09/24 22:02:41	处理者	: wangdan
处理时间(V2)	: 2024/09/26 11:00:01		
仪器型号	: SHIMADZU LC-2050C (FX260)		

<色谱图>

mV



<峰表>

检测器A Ch1 230nm

峰号	保留时间	面积	面积%	高度	理论塔板数(USP)	拖尾因子	分离度(USP)
总计							

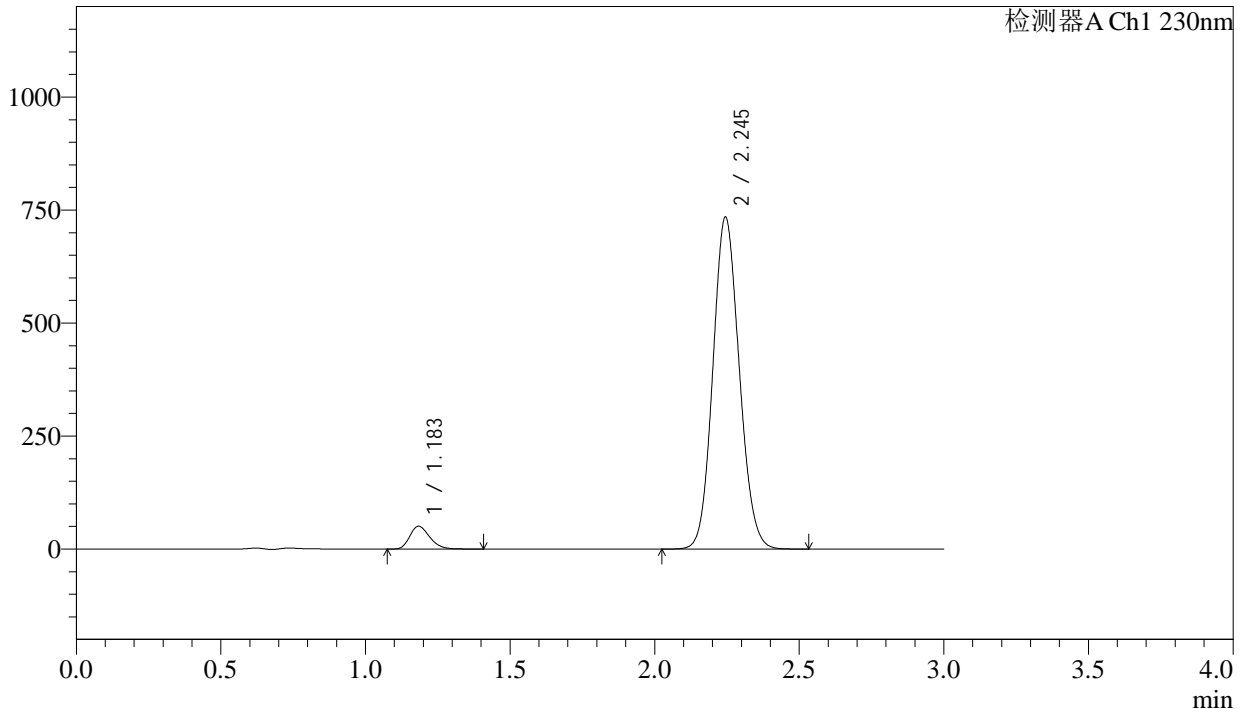
图113 苯磺酸氨氯地平缬沙坦片溶出曲线测定加速6月HPLC图谱
自制品-2023112421批-pH6.8介质-桨法-50转
溶剂

<样品信息>

色谱柱	: XB-C18(50mm*4.6mm,5μm)	流速	: 1.0ml/min
柱温	: 40°C	波长	: 230nm
数据文件名	: RC\$SMF-4029 - 0-206/11-1609-2 - ZZP-2-2023112421p-js6y-rcqx-pH6.8jz-jf50z-dz1-1.lcd		
方法文件名	: RC\$SMF-4029 - RC-rcqx-FX260.lcm		
批处理文件名	: RC\$SMF-4029 - 20240924-rcqx-FX260.lcb		
样品瓶号	: 4-18	版本号	: 6.115
进样体积	: 20 μL	实验者	: wangdan
进样时间	: 2024/09/24 22:07:01	处理者	: wangdan
处理时间(V2)	: 2024/09/26 11:00:04		
仪器型号	: SHIMADZU LC-2050C (FX260)		

<色谱图>

mV



<峰表>

检测器A Ch1 230nm

峰号	保留时间	面积	面积%	高度	理论塔板数(USP)	拖尾因子	分离度(USP)
1	1.183	242845	4.950	50270	1409	1.261	--
2	2.245	4663175	95.050	733794	2885	1.102	7.238
总计		4906020	100.000	784063			

图114 苯磺酸氨氯地平缬沙坦片溶出曲线测定加速6月HPLC图谱
自制品-2023112421批-pH6.8介质-浆法-50转
对照品溶液-1-1



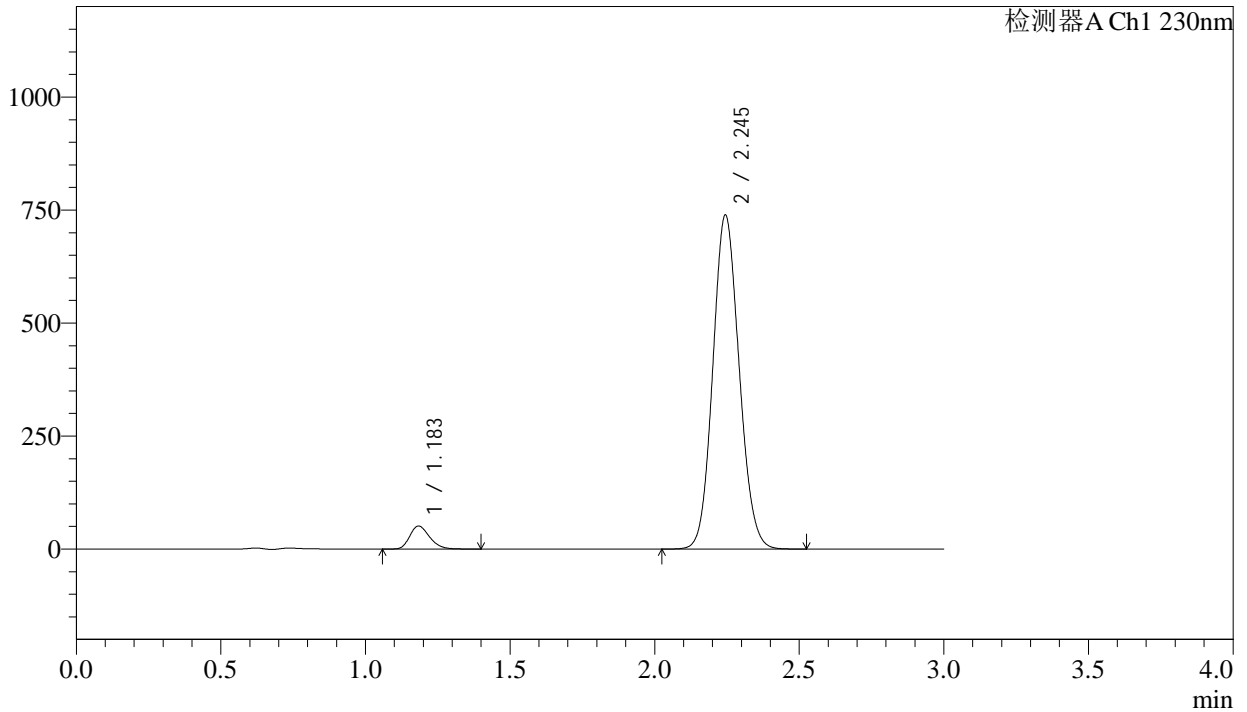
SMF-4029

<样品信息>

色谱柱	: XB-C18(50mm*4.6mm,5μm)	流速	: 1.0ml/min
柱温	: 40°C	波长	: 230nm
数据文件名	: RC\$SMF-4029 - 0-206/11-1610-2 - ZZP-2-2023112421p-js6y-rcqx-pH6.8jz-jf50z-dz1-2.lcd		
方法文件名	: RC\$SMF-4029 - RC-rcqx-FX260.lcm		
批处理文件名	: RC\$SMF-4029 - 20240924-rcqx-FX260.lcb		
样品瓶号	: 4-18	版本号	: 6.115
进样体积	: 20 μL	实验者	: wangdan
进样时间	: 2024/09/24 22:10:35	处理者	: wangdan
处理时间(V2)	: 2024/09/26 11:00:06		
仪器型号	: SHIMADZU LC-2050C (FX260)		

<色谱图>

mV



<峰表>

检测器A Ch1 230nm

峰号	保留时间	面积	面积%	高度	理论塔板数(USP)	拖尾因子	分离度(USP)
1	1.183	243086	4.939	50629	1422	1.254	--
2	2.245	4679079	95.061	738215	2899	1.100	7.263
总计		4922164	100.000	788844			

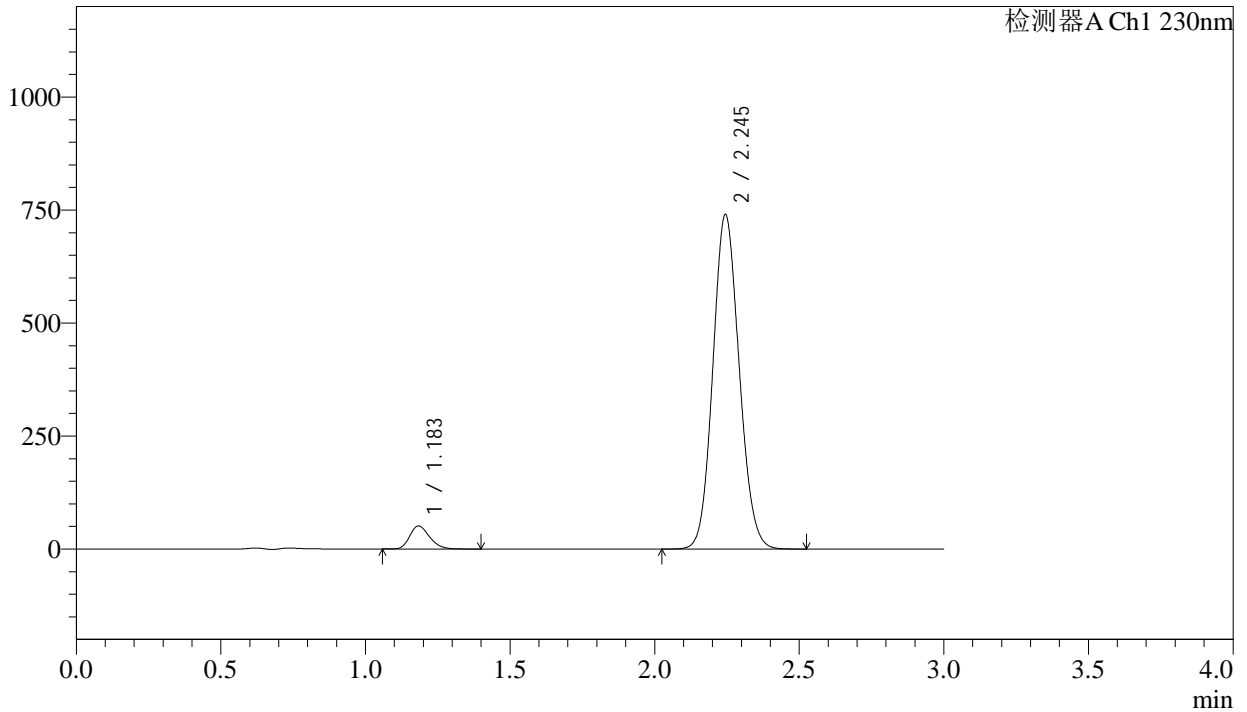
图115 苯磺酸氨氯地平缬沙坦片溶出曲线测定加速6月HPLC图谱
自制品-2023112421批-pH6.8介质-浆法-50转
对照品溶液-1-2

<样品信息>

色谱柱	: XB-C18(50mm*4.6mm,5μm)	流速	: 1.0ml/min
柱温	: 40°C	波长	: 230nm
数据文件名	: RC\$SMF-4029 - 0-206/11-1611-2 - ZZP-2-2023112421p-js6y-rcqx-pH6.8jz-jf50z-dz1-3.lcd		
方法文件名	: RC\$SMF-4029 - RC-rcqx-FX260.lcm		
批处理文件名	: RC\$SMF-4029 - 20240924-rcqx-FX260.lcb		
样品瓶号	: 4-18	版本号	: 6.115
进样体积	: 20 μL	实验者	: wangdan
进样时间	: 2024/09/24 22:14:40	处理者	: wangdan
处理时间(V2)	: 2024/09/26 11:00:09		
仪器型号	: SHIMADZU LC-2050C (FX260)		

<色谱图>

mV



<峰表>

检测器A Ch1 230nm

峰号	保留时间	面积	面积%	高度	理论塔板数(USP)	拖尾因子	分离度(USP)
1	1.183	243537	4.943	50715	1424	1.247	--
2	2.245	4682972	95.057	739309	2904	1.100	7.270
总计		4926509	100.000	790024			

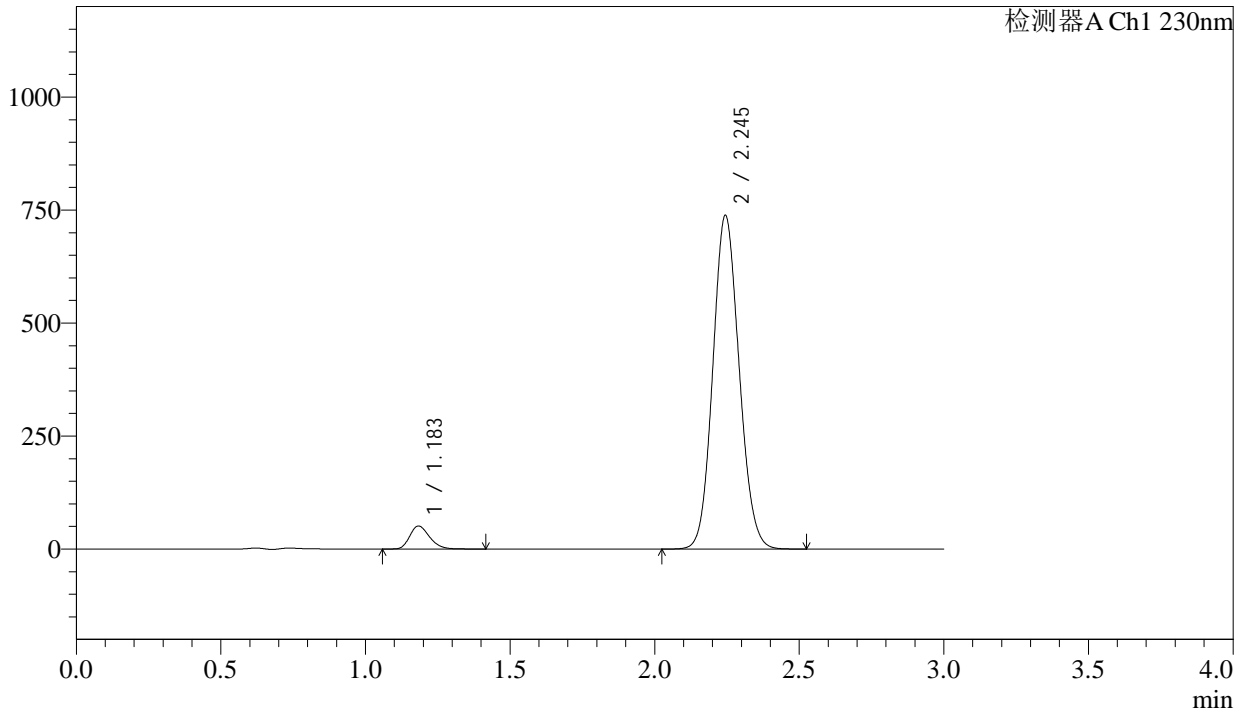
图116 苯磺酸氨氯地平缬沙坦片溶出曲线测定加速6月HPLC图谱
自制品-2023112421批-pH6.8介质-桨法-50转
对照品溶液-1-3

<样品信息>

色谱柱	: XB-C18(50mm*4.6mm,5μm)	流速	: 1.0ml/min
柱温	: 40°C	波长	: 230nm
数据文件名	: RC\$SMF-4029 - 0-206/11-1612-2 - ZZP-2-2023112421p-js6y-rcqx-pH6.8jz-jf50z-dz1-4.lcd		
方法文件名	: RC\$SMF-4029 - RC-rcqx-FX260.lcm		
批处理文件名	: RC\$SMF-4029 - 20240924-rcqx-FX260.lcb		
样品瓶号	: 4-18	版本号	: 6.115
进样体积	: 20 μL	实验者	: wangdan
进样时间	: 2024/09/24 22:18:36	处理者	: wangdan
处理时间(V2)	: 2024/09/26 11:00:12		
仪器型号	: SHIMADZU LC-2050C (FX260)		

<色谱图>

mV



<峰表>

检测器A Ch1 230nm

峰号	保留时间	面积	面积%	高度	理论塔板数(USP)	拖尾因子	分离度(USP)
1	1.183	243130	4.947	50603	1424	1.255	--
2	2.245	4671110	95.053	737253	2901	1.100	7.268
总计		4914240	100.000	787857			

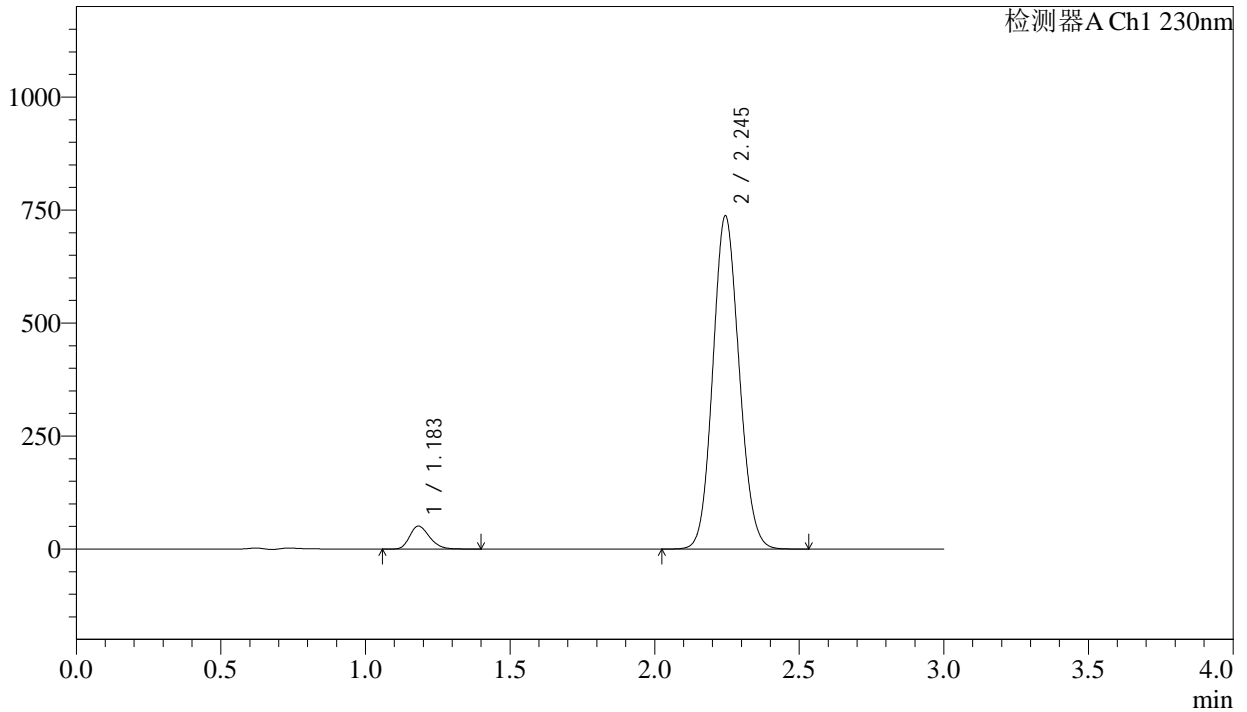
图117 苯磺酸氨氯地平缬沙坦片溶出曲线测定加速6月HPLC图谱
自制品-2023112421批-pH6.8介质-浆法-50转
对照品溶液-1-4

<样品信息>

色谱柱	: XB-C18(50mm*4.6mm,5μm)	流速	: 1.0ml/min
柱温	: 40°C	波长	: 230nm
数据文件名	: RC\$SMF-4029 - 0-206/11-1613-2 - ZZP-2-2023112421p-js6y-rcqx-pH6.8jz-jf50z-dz1-5.lcd		
方法文件名	: RC\$SMF-4029 - RC-rcqx-FX260.lcm		
批处理文件名	: RC\$SMF-4029 - 20240924-rcqx-FX260.lcb		
样品瓶号	: 4-18	版本号	: 6.115
进样体积	: 20 μL	实验者	: wangdan
进样时间	: 2024/09/24 22:22:09	处理者	: wangdan
处理时间(V2)	: 2024/09/26 11:00:15		
仪器型号	: SHIMADZU LC-2050C (FX260)		

<色谱图>

mV



<峰表>

检测器A Ch1 230nm

峰号	保留时间	面积	面积%	高度	理论塔板数(USP)	拖尾因子	分离度(USP)
1	1.183	242361	4.937	50583	1425	1.254	--
2	2.245	4666894	95.063	736498	2901	1.100	7.269
总计		4909255	100.000	787081			

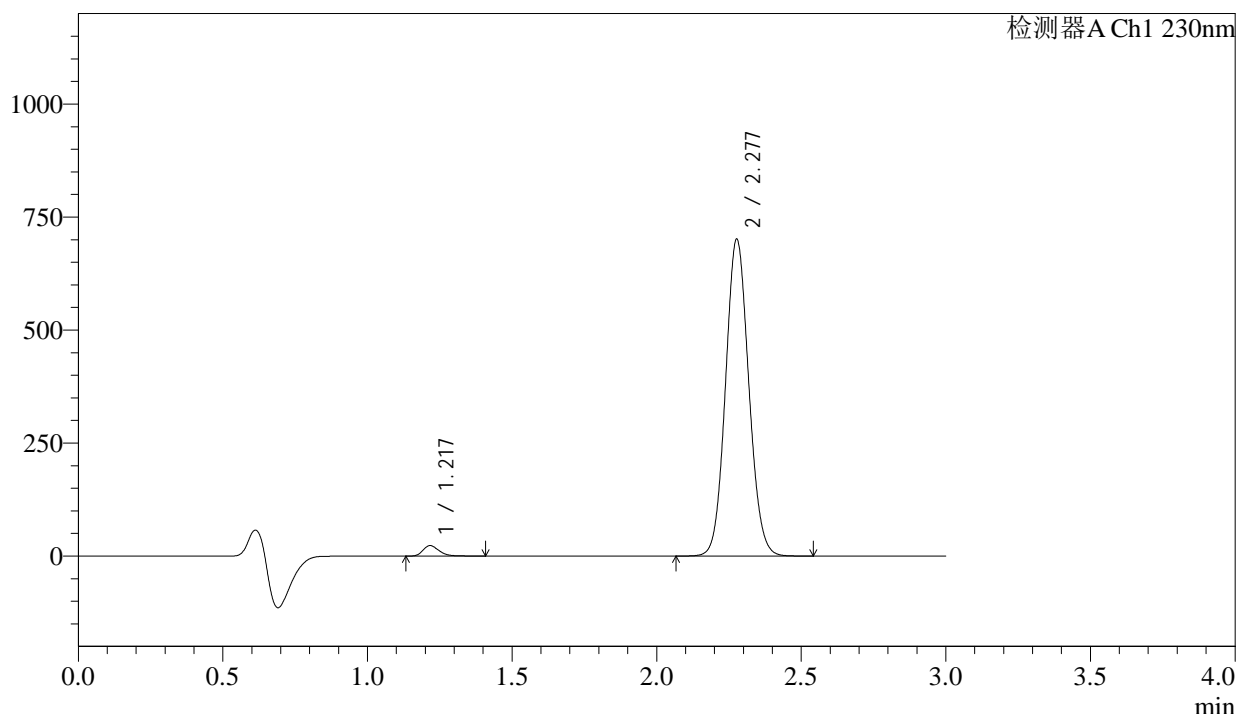
图118 苯磺酸氨氯地平缬沙坦片溶出曲线测定加速6月HPLC图谱
自制品-2023112421批-pH6.8介质-浆法-50转
对照品溶液-1-5

<样品信息>

色谱柱	: XB-C18(50mm*4.6mm,5 μ m)	流速	: 1.0ml/min
柱温	: 40 $^{\circ}$ C	波长	: 230nm
数据文件名	: RC\$SMF-4029 - 0-206/11-1614-2 - ZZP-2-2023112421p-js6y-rcqx-pH6.8jz-jf50z-5min-P1.lcd		
方法文件名	: RC\$SMF-4029 - RC-rcqx-FX260.lcm		
批处理文件名	: RC\$SMF-4029 - 20240924-rcqx-FX260.lcb		
样品瓶号	: 4-1	版本号	: 6.115
进样体积	: 20 μ L	实验者	: wangdan
进样时间	: 2024/09/24 22:25:32	处理者	: wangdan
处理时间(V2)	: 2024/09/26 11:00:18		
仪器型号	: SHIMADZU LC-2050C (FX260)		

<色谱图>

mV



<峰表>

检测器A Ch1 230nm

峰号	保留时间	面积	面积%	高度	理论塔板数(USP)	拖尾因子	分离度(USP)
1	1.217	90205	2.252	23013	2326	1.267	--
2	2.277	3915621	97.748	698610	3846	1.084	8.560
总计		4005825	100.000	721623			

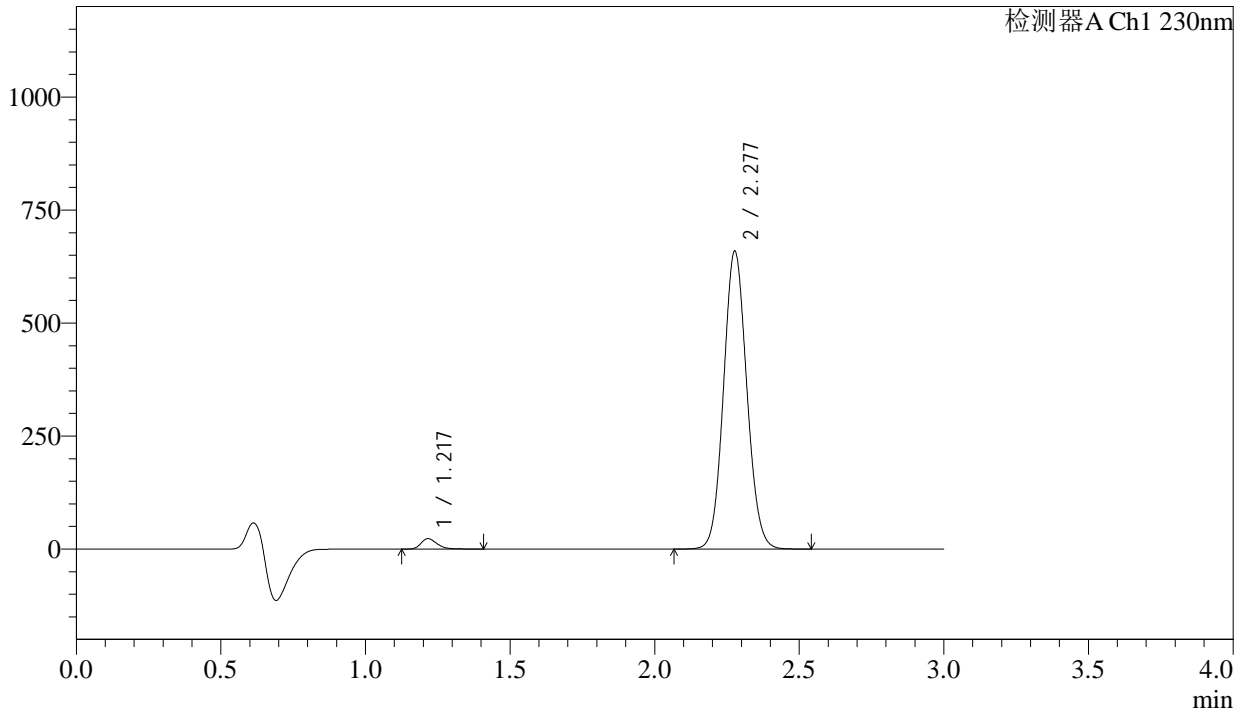
图119 苯磺酸氨氯地平缬沙坦片溶出曲线测定加速6月HPLC图谱
自制品-2023112421批-pH6.8介质-浆法-50转-5min-片1
供试品溶液-1

<样品信息>

色谱柱	: XB-C18(50mm*4.6mm,5μm)	流速	: 1.0ml/min
柱温	: 40°C	波长	: 230nm
数据文件名	: RC\$SMF-4029 - 0-206/11-1615-2 - ZZZP-2-2023112421p-js6y-rcqx-pH6.8jz-jf50z-5min-P2.lcd		
方法文件名	: RC\$SMF-4029 - RC-rcqx-FX260.lcm		
批处理文件名	: RC\$SMF-4029 - 20240924-rcqx-FX260.lcb		
样品瓶号	: 4-10	版本号	: 6.115
进样体积	: 20 μL	实验者	: wangdan
进样时间	: 2024/09/24 22:29:09	处理者	: wangdan
处理时间(V2)	: 2024/09/26 11:00:21		
仪器型号	: SHIMADZU LC-2050C (FX260)		

<色谱图>

mV



<峰表>

检测器A Ch1 230nm

峰号	保留时间	面积	面积%	高度	理论塔板数(USP)	拖尾因子	分离度(USP)
1	1.217	89677	2.379	22891	2325	1.264	--
2	2.277	3680485	97.621	656883	3847	1.084	8.561
总计		3770162	100.000	679774			

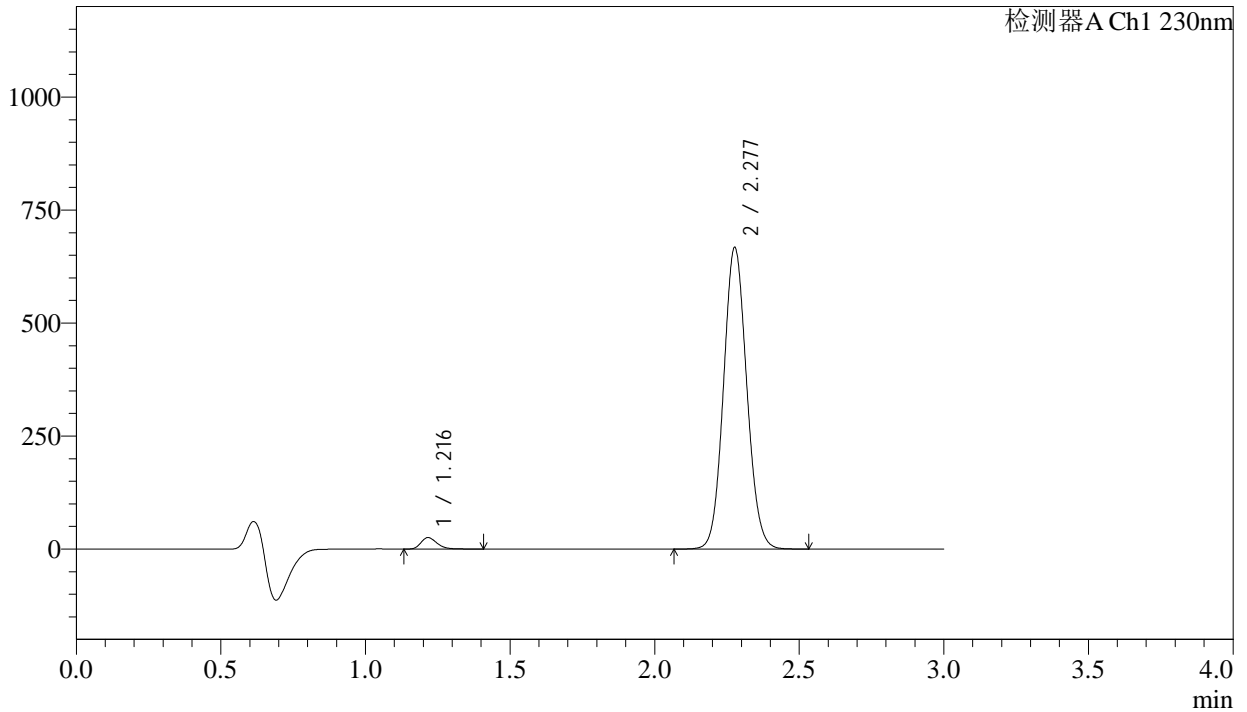
图120 苯磺酸氨氯地平缬沙坦片溶出曲线测定加速6月HPLC图谱
自制品-2023112421批-pH6.8介质-桨法-50转-5min-片2
供试品溶液-1

<样品信息>

色谱柱	: XB-C18(50mm*4.6mm,5µm)	流速	: 1.0ml/min
柱温	: 40°C	波长	: 230nm
数据文件名	: RC\$SMF-4029 - 0-206/11-1616-2 - ZZP-2-2023112421p-js6y-rcqx-pH6.8jz-jf50z-5min-P3.lcd		
方法文件名	: RC\$SMF-4029 - RC-rcqx-FX260.lcm		
批处理文件名	: RC\$SMF-4029 - 20240924-rcqx-FX260.lcb		
样品瓶号	: 4-19	版本号	: 6.115
进样体积	: 20 µL	实验者	: wangdan
进样时间	: 2024/09/24 22:32:33	处理者	: wangdan
处理时间(V2)	: 2024/09/26 11:00:24		
仪器型号	: SHIMADZU LC-2050C (FX260)		

<色谱图>

mV



<峰表>

检测器A Ch1 230nm

峰号	保留时间	面积	面积%	高度	理论塔板数(USP)	拖尾因子	分离度(USP)
1	1.216	99225	2.595	25388	2327	1.262	--
2	2.277	3724645	97.405	664749	3849	1.084	8.565
总计		3823869	100.000	690138			

图121 苯磺酸氨氯地平缬沙坦片溶出曲线测定加速6月HPLC图谱
自制品-2023112421批-pH6.8介质-浆法-50转-5min-片3
供试品溶液-1



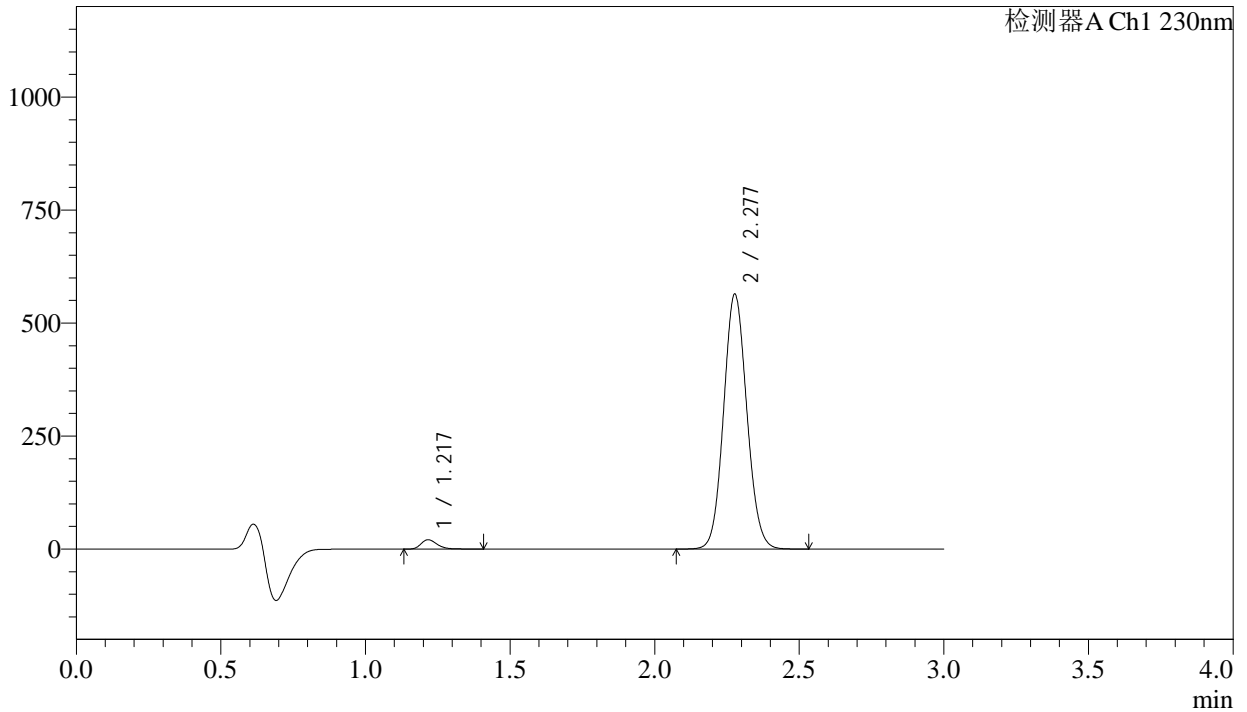
SMF-4029

<样品信息>

色谱柱	: XB-C18(50mm*4.6mm,5μm)	流速	: 1.0ml/min
柱温	: 40°C	波长	: 230nm
数据文件名	: RC\$SMF-4029 - 0-206/11-1617-2 - ZZP-2-2023112421p-js6y-rcqx-pH6.8jz-jf50z-5min-P4.lcd		
方法文件名	: RC\$SMF-4029 - RC-rcqx-FX260.lcm		
批处理文件名	: RC\$SMF-4029 - 20240924-rcqx-FX260.lcb		
样品瓶号	: 4-28	版本号	: 6.115
进样体积	: 20 μL	实验者	: wangdan
进样时间	: 2024/09/24 22:35:56	处理者	: wangdan
处理时间(V2)	: 2024/09/26 11:00:27		
仪器型号	: SHIMADZU LC-2050C (FX260)		

<色谱图>

mV



<峰表>

检测器A Ch1 230nm

峰号	保留时间	面积	面积%	高度	理论塔板数(USP)	拖尾因子	分离度(USP)
1	1.217	80731	2.500	20583	2322	1.263	--
2	2.277	3147873	97.500	562134	3849	1.084	8.560
总计		3228604	100.000	582717			

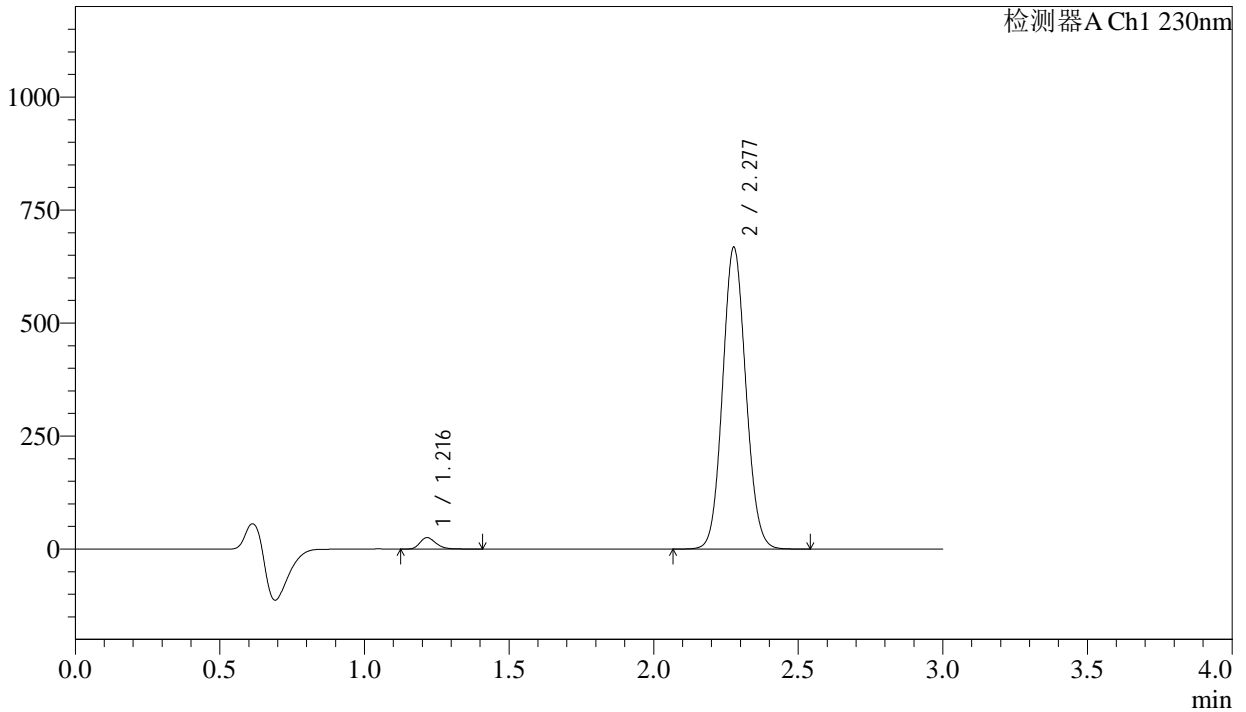
图122 苯磺酸氨氯地平缬沙坦片溶出曲线测定加速6月HPLC图谱
自制品-2023112421批-pH6.8介质-桨法-50转-5min-片4
供试品溶液-1

<样品信息>

色谱柱	: XB-C18(50mm*4.6mm,5µm)	流速	: 1.0ml/min
柱温	: 40°C	波长	: 230nm
数据文件名	: RC\$SMF-4029 - 0-206/11-1619-2 - ZZP-2-2023112421p-js6y-rcqx-pH6.8jz-jf50z-5min-P6.lcd		
方法文件名	: RC\$SMF-4029 - RC-rcqx-FX260.lcm		
批处理文件名	: RC\$SMF-4029 - 20240924-rcqx-FX260.lcb		
样品瓶号	: 4-46	版本号	: 6.115
进样体积	: 20 µL	实验者	: wangdan
进样时间	: 2024/09/24 22:42:45	处理者	: wangdan
处理时间(V2)	: 2024/09/26 11:00:33		
仪器型号	: SHIMADZU LC-2050C (FX260)		

<色谱图>

mV



<峰表>

检测器A Ch1 230nm

峰号	保留时间	面积	面积%	高度	理论塔板数(USP)	拖尾因子	分离度(USP)
1	1.216	98756	2.581	25233	2322	1.261	--
2	2.277	3727243	97.419	665767	3852	1.084	8.563
总计		3825999	100.000	691000			

图124 苯磺酸氨氯地平缬沙坦片溶出曲线测定加速6月HPLC图谱
自制品-2023112421批-pH6.8介质-浆法-50转-5min-片6
供试品溶液-1



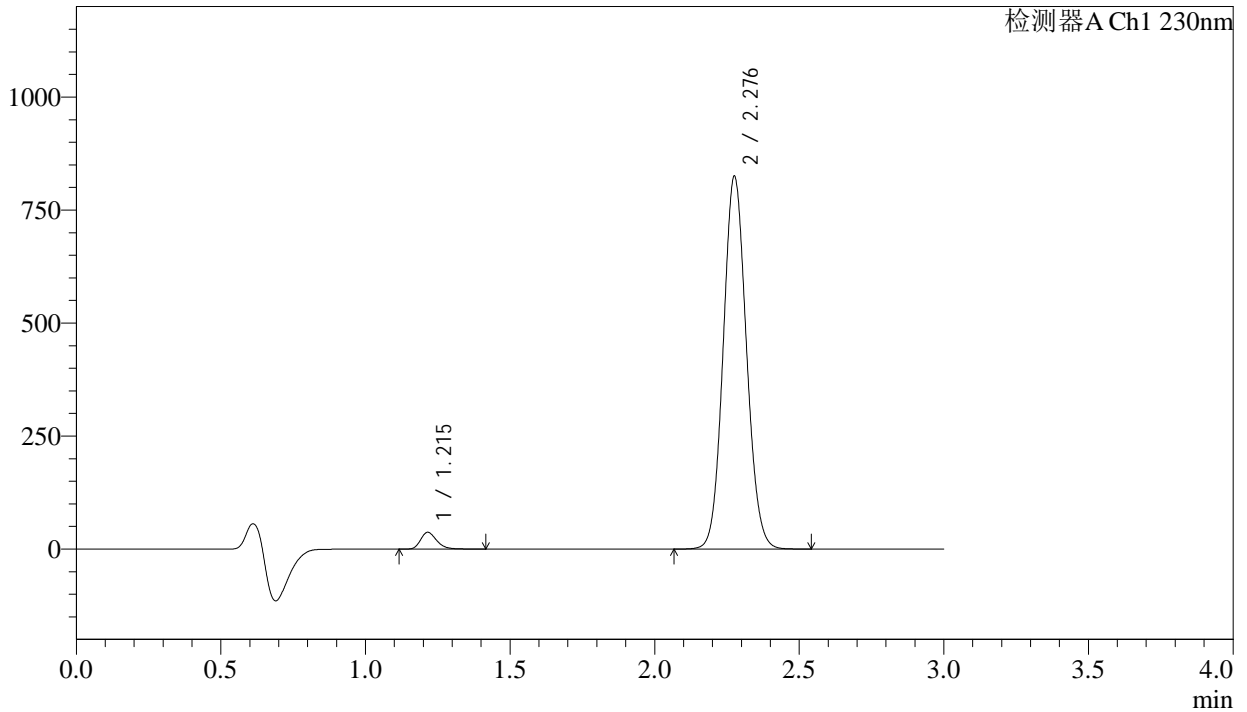
SMF-4029

<样品信息>

色谱柱	: XB-C18(50mm*4.6mm,5μm)	流速	: 1.0ml/min
柱温	: 40°C	波长	: 230nm
数据文件名	: RC\$SMF-4029 - 0-206/11-1620-2 - ZZP-2-2023112421p-js6y-rcqx-pH6.8jz-jf50z-10min-P1.lcd		
方法文件名	: RC\$SMF-4029 - RC-rcqx-FX260.lcm		
批处理文件名	: RC\$SMF-4029 - 20240924-rcqx-FX260.lcb		
样品瓶号	: 4-2	版本号	: 6.115
进样体积	: 20 μL	实验者	: wangdan
进样时间	: 2024/09/24 22:46:08	处理者	: wangdan
处理时间(V2)	: 2024/09/26 11:00:36		
仪器型号	: SHIMADZU LC-2050C (FX260)		

<色谱图>

mV



<峰表>

检测器A Ch1 230nm

峰号	保留时间	面积	面积%	高度	理论塔板数(USP)	拖尾因子	分离度(USP)
1	1.215	144078	3.034	37039	2318	1.257	--
2	2.276	4604799	96.966	819361	3847	1.085	8.561
总计		4748877	100.000	856400			

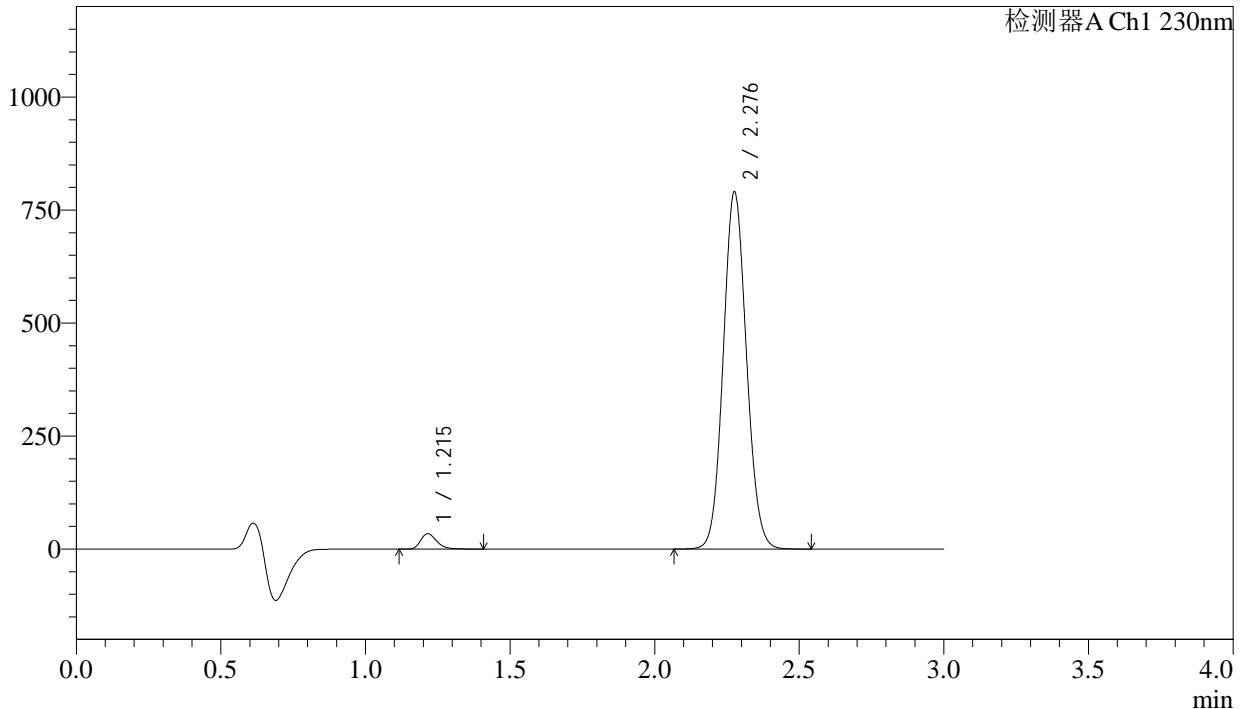
图125 苯磺酸氨氯地平缬沙坦片溶出曲线测定加速6月HPLC图谱
自制品-2023112421批-pH6.8介质-桨法-50转-10min-片1
供试品溶液-1

<样品信息>

色谱柱	: XB-C18(50mm*4.6mm,5μm)	流速	: 1.0ml/min
柱温	: 40°C	波长	: 230nm
数据文件名	: RC\$SMF-4029 - 0-206/11-1621-2 - ZZP-2-2023112421p-js6y-rcqx-pH6.8jz-jf50z-10min-P2.lcd		
方法文件名	: RC\$SMF-4029 - RC-rcqx-FX260.lcm		
批处理文件名	: RC\$SMF-4029 - 20240924-rcqx-FX260.lcb		
样品瓶号	: 4-11	版本号	: 6.115
进样体积	: 20 μL	实验者	: wangdan
进样时间	: 2024/09/24 22:49:31	处理者	: wangdan
处理时间(V2)	: 2024/09/26 11:00:39		
仪器型号	: SHIMADZU LC-2050C (FX260)		

<色谱图>

mV



<峰表>

检测器A Ch1 230nm

峰号	保留时间	面积	面积%	高度	理论塔板数(USP)	拖尾因子	分离度(USP)
1	1.215	132139	2.909	33973	2319	1.256	--
2	2.276	4409760	97.091	785090	3851	1.085	8.565
总计		4541899	100.000	819063			

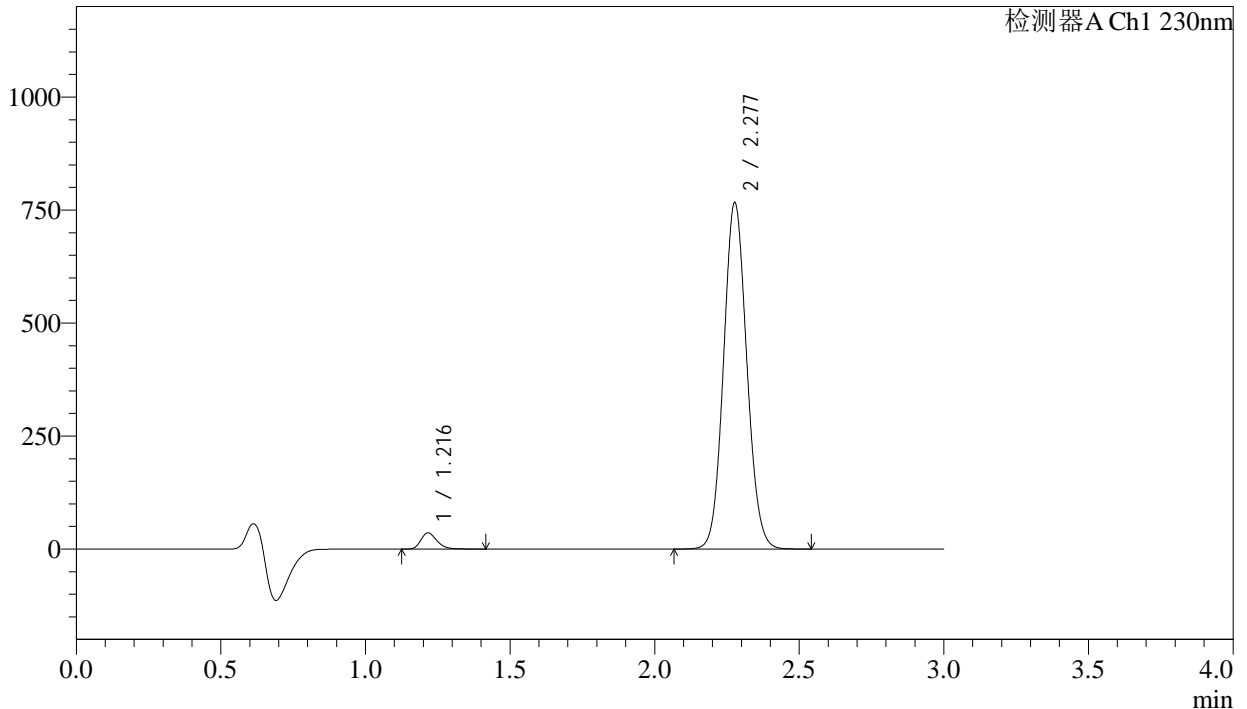
图126 苯磺酸氨氯地平缬沙坦片溶出曲线测定加速6月HPLC图谱
自制品-2023112421批-pH6.8介质-桨法-50转-10min-片2
供试品溶液-1

<样品信息>

色谱柱	: XB-C18(50mm*4.6mm,5μm)	流速	: 1.0ml/min
柱温	: 40°C	波长	: 230nm
数据文件名	: RC\$SMF-4029 - 0-206/11-1622-2 - ZZP-2-2023112421p-js6y-rcqx-pH6.8jz-jf50z-10min-P3.lcd		
方法文件名	: RC\$SMF-4029 - RC-rcqx-FX260.lcm		
批处理文件名	: RC\$SMF-4029 - 20240924-rcqx-FX260.lcb		
样品瓶号	: 4-20	版本号	: 6.115
进样体积	: 20 μL	实验者	: wangdan
进样时间	: 2024/09/24 22:52:54	处理者	: wangdan
处理时间(V2)	: 2024/09/26 11:00:42		
仪器型号	: SHIMADZU LC-2050C (FX260)		

<色谱图>

mV



<峰表>

检测器A Ch1 230nm

峰号	保留时间	面积	面积%	高度	理论塔板数(USP)	拖尾因子	分离度(USP)
1	1.216	139606	3.160	35751	2319	1.256	--
2	2.277	4278047	96.840	763836	3850	1.084	8.562
总计		4417653	100.000	799587			

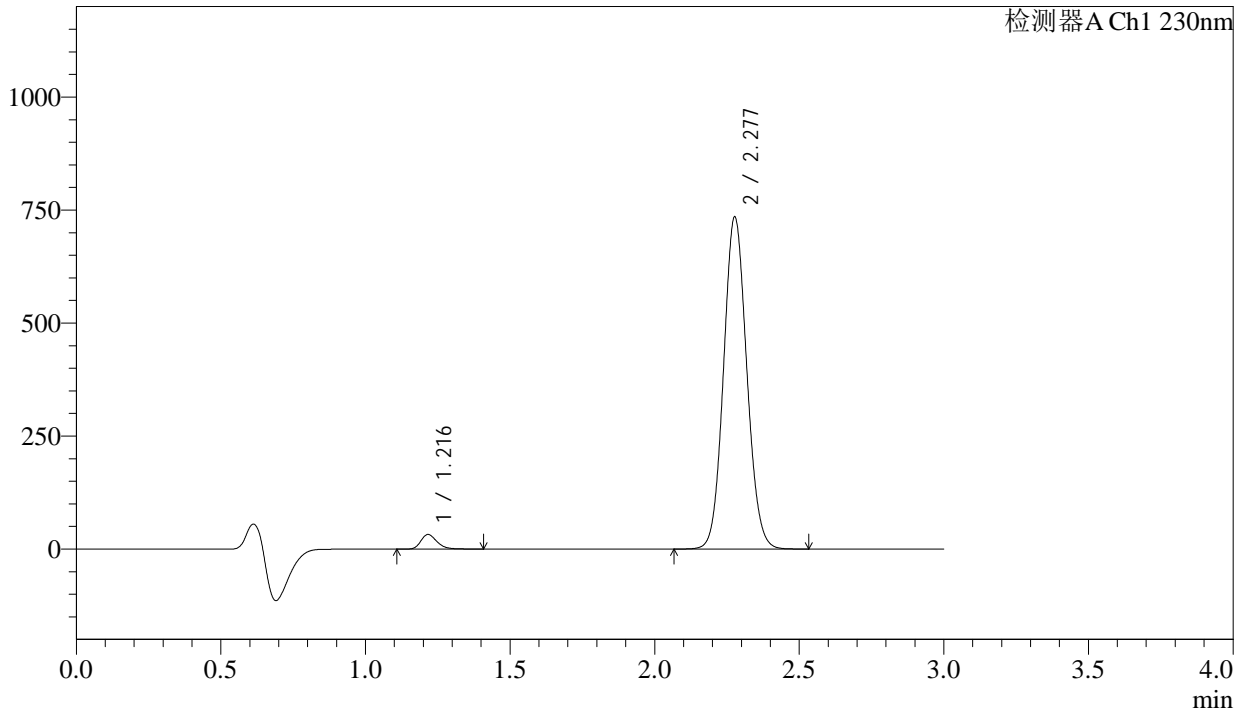
图127 苯磺酸氨氯地平缬沙坦片溶出曲线测定加速6月HPLC图谱
自制品-2023112421批-pH6.8介质-桨法-50转-10min-片3
供试品溶液-1

<样品信息>

色谱柱	: XB-C18(50mm*4.6mm,5μm)	流速	: 1.0ml/min
柱温	: 40°C	波长	: 230nm
数据文件名	: RC\$SMF-4029 - 0-206/11-1624-2 - ZZP-2-2023112421p-js6y-rcqx-pH6.8jz-jf50z-10min-P5.lcd		
方法文件名	: RC\$SMF-4029 - RC-rcqx-FX260.lcm		
批处理文件名	: RC\$SMF-4029 - 20240924-rcqx-FX260.lcb		
样品瓶号	: 4-38	版本号	: 6.115
进样体积	: 20 μL	实验者	: wangdan
进样时间	: 2024/09/24 22:59:42	处理者	: wangdan
处理时间(V2)	: 2024/09/26 11:00:48		
仪器型号	: SHIMADZU LC-2050C (FX260)		

<色谱图>

mV



<峰表>

检测器A Ch1 230nm

峰号	保留时间	面积	面积%	高度	理论塔板数(USP)	拖尾因子	分离度(USP)
1	1.216	125185	2.964	32072	2321	1.257	--
2	2.277	4098014	97.036	732243	3857	1.085	8.568
总计		4223199	100.000	764315			

图129 苯磺酸氨氯地平缬沙坦片溶出曲线测定加速6月HPLC图谱
自制品-2023112421批-pH6.8介质-桨法-50转-10min-片5
供试品溶液-1



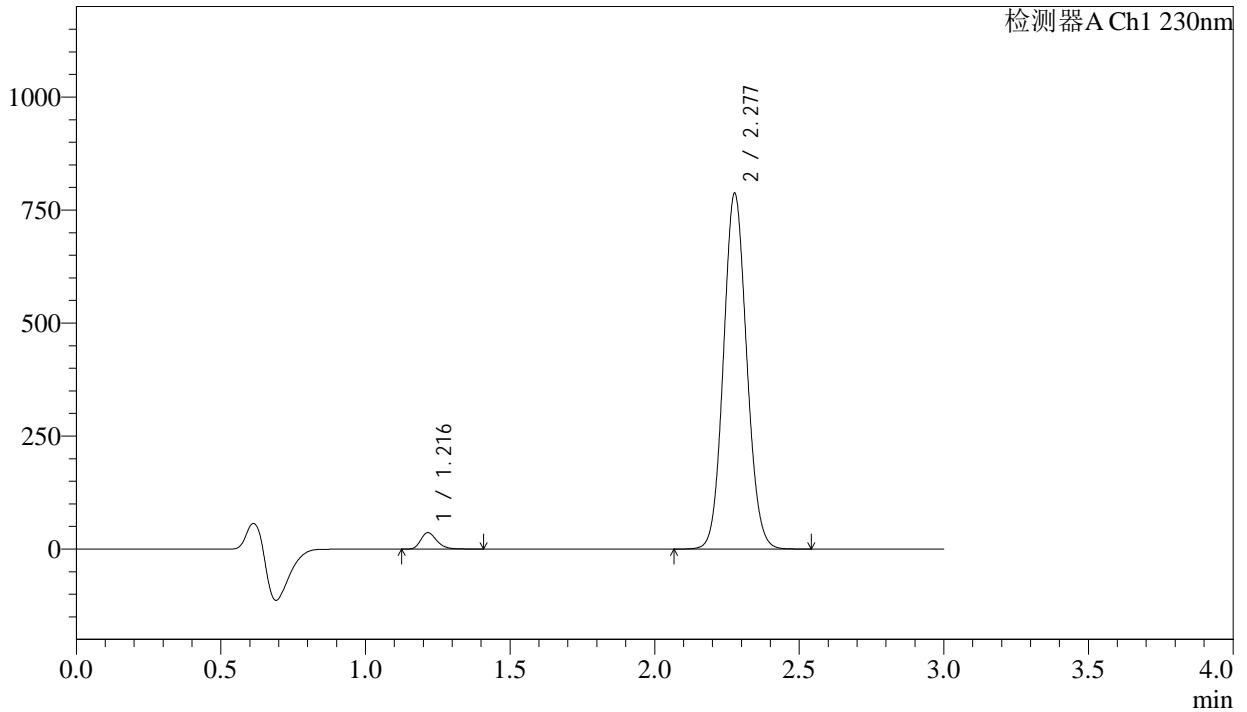
SMF-4029

<样品信息>

色谱柱	: XB-C18(50mm*4.6mm,5μm)	流速	: 1.0ml/min
柱温	: 40°C	波长	: 230nm
数据文件名	: RC\$SMF-4029 - 0-206/11-1625-2 - ZZP-2-2023112421p-js6y-rcqx-pH6.8jz-jf50z-10min-P6.lcd		
方法文件名	: RC\$SMF-4029 - RC-rcqx-FX260.lcm		
批处理文件名	: RC\$SMF-4029 - 20240924-rcqx-FX260.lcb		
样品瓶号	: 4-47	版本号	: 6.115
进样体积	: 20 μL	实验者	: wangdan
进样时间	: 2024/09/24 23:03:05	处理者	: wangdan
处理时间(V2)	: 2024/09/26 11:00:51		
仪器型号	: SHIMADZU LC-2050C (FX260)		

<色谱图>

mV



<峰表>

检测器A Ch1 230nm

峰号	保留时间	面积	面积%	高度	理论塔板数(USP)	拖尾因子	分离度(USP)
1	1.216	140776	3.106	36172	2324	1.256	--
2	2.277	4392071	96.894	783927	3855	1.084	8.570
总计		4532847	100.000	820098			

图130 苯磺酸氨氯地平缬沙坦片溶出曲线测定加速6月HPLC图谱
自制品-2023112421批-pH6.8介质-桨法-50转-10min-片6
供试品溶液-1



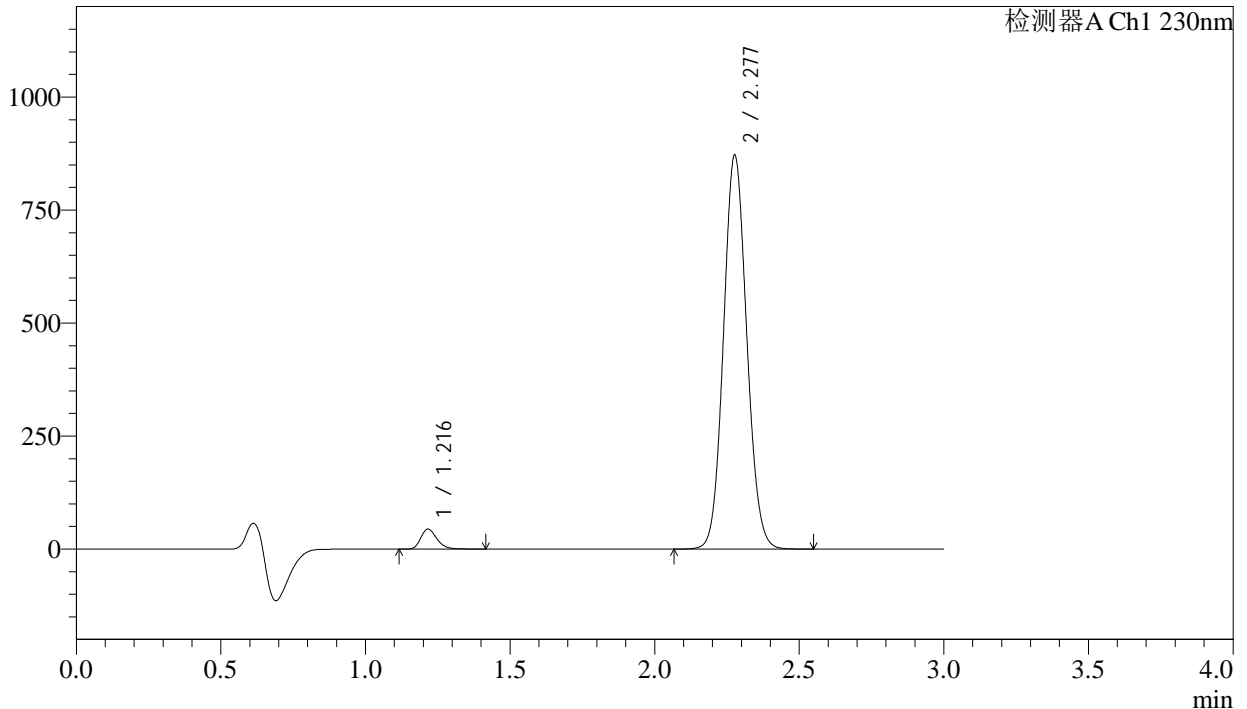
SMF-4029

<样品信息>

色谱柱	: XB-C18(50mm*4.6mm,5µm)	流速	: 1.0ml/min
柱温	: 40°C	波长	: 230nm
数据文件名	: RC\$SMF-4029 - 0-206/11-1626-2 - ZZP-2-2023112421p-js6y-rcqx-pH6.8jz-jf50z-15min-P1.lcd		
方法文件名	: RC\$SMF-4029 - RC-rcqx-FX260.lcm		
批处理文件名	: RC\$SMF-4029 - 20240924-rcqx-FX260.lcb		
样品瓶号	: 4-3	版本号	: 6.115
进样体积	: 20 µL	实验者	: wangdan
进样时间	: 2024/09/24 23:06:29	处理者	: wangdan
处理时间(V2)	: 2024/09/26 11:00:54		
仪器型号	: SHIMADZU LC-2050C (FX260)		

<色谱图>

mV



<峰表>

检测器A Ch1 230nm

峰号	保留时间	面积	面积%	高度	理论塔板数(USP)	拖尾因子	分离度(USP)
1	1.216	171367	3.400	43988	2322	1.254	--
2	2.277	4868536	96.600	868237	3845	1.085	8.562
总计		5039903	100.000	912225			

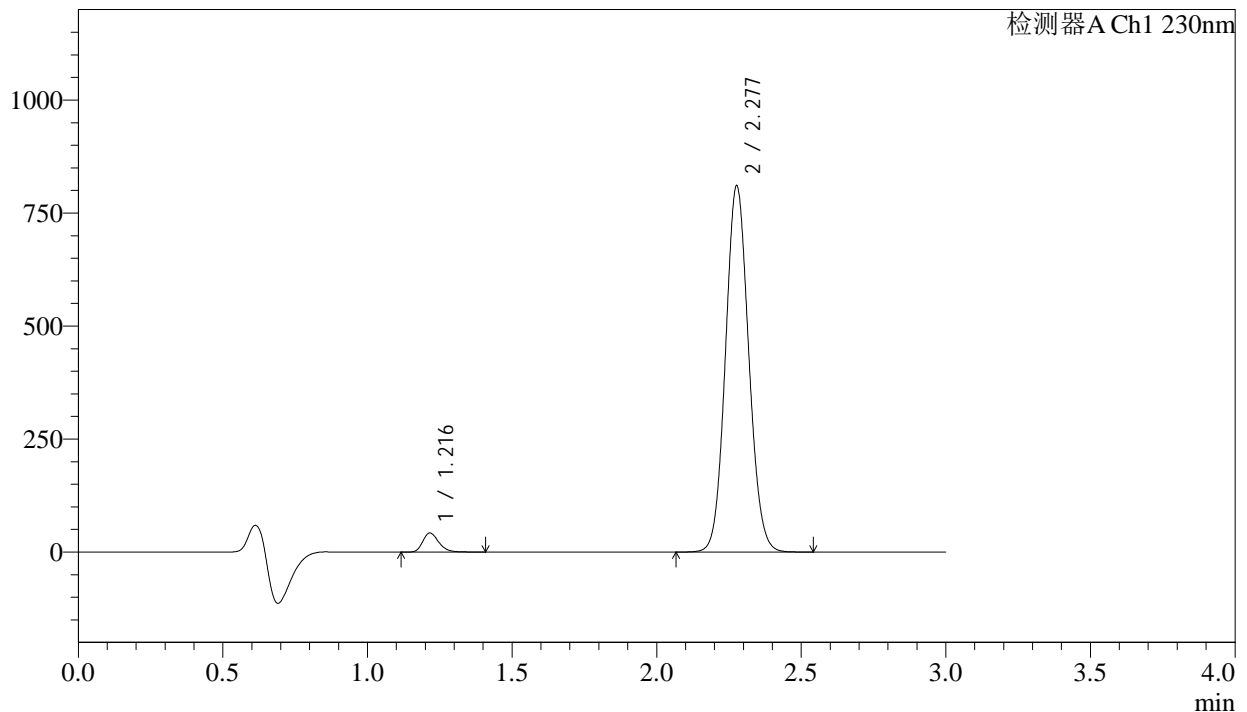
图131 苯磺酸氨氯地平缬沙坦片溶出曲线测定加速6月HPLC图谱
自制品-2023112421批-pH6.8介质-浆法-50转-15min-片1
供试品溶液-1

<样品信息>

色谱柱 : XB-C18(50mm*4.6mm,5 μ m) 流速: 1.0ml/min
 柱温 : 40°C 波长: 230nm
 数据文件名 : RC\$SMF-4029 - 0-206/11-1628-2 - ZZP-2-2023112421p-js6y-rcqx-pH6.8jz-jf50z-15min-P3.lcd
 方法文件名 : RC\$SMF-4029 - RC-rcqx-FX260.lcm
 批处理文件名: RC\$SMF-4029 - 20240924-rcqx-FX260.lcb
 样品瓶号 : 4-21
 进样体积 : 20 μ L 版本号: 6.115
 进样时间 : 2024/09/24 23:13:15 实验者: wangdan
 处理时间(V2) : 2024/09/26 11:01:01 处理者: wangdan
 仪器型号 : SHIMADZU LC-2050C (FX260)

<色谱图>

mV



<峰表>

检测器A Ch1 230nm

峰号	保留时间	面积	面积%	高度	理论塔板数(USP)	拖尾因子	分离度(USP)
1	1.216	163831	3.495	42132	2323	1.252	--
2	2.277	4524246	96.505	807001	3849	1.084	8.566
总计		4688077	100.000	849134			

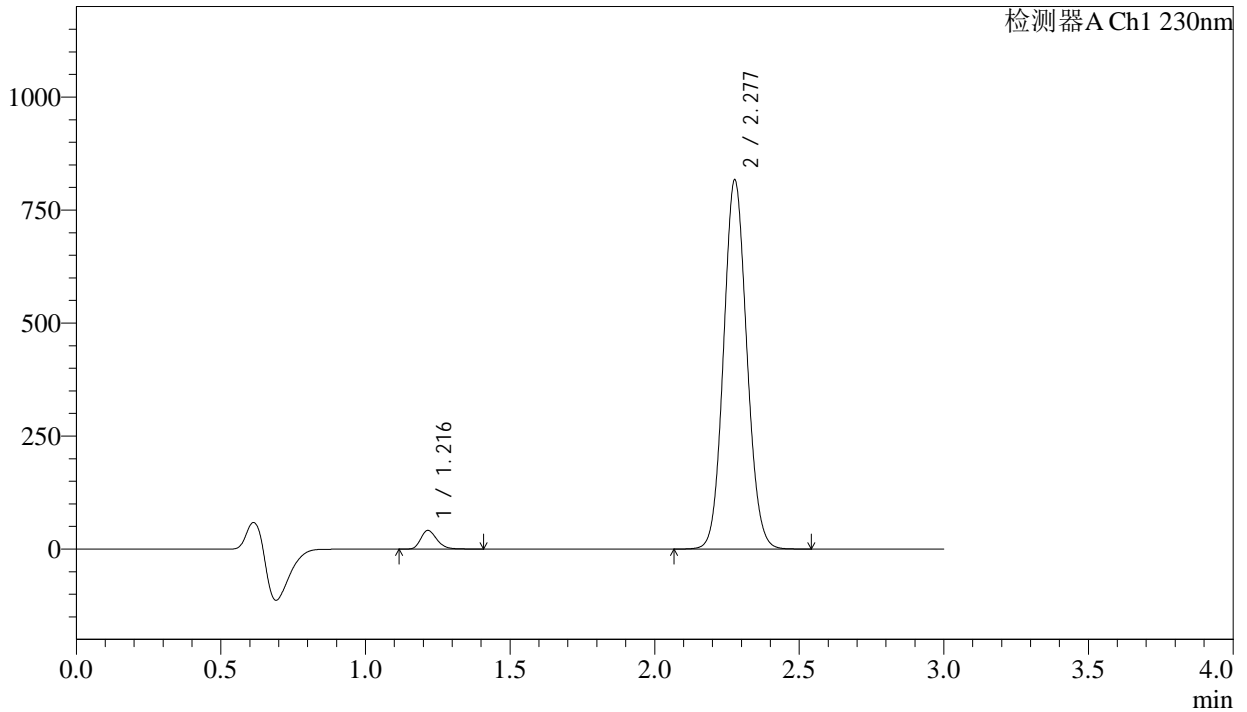
图133 苯磺酸氨氯地平缬沙坦片溶出曲线测定加速6月HPLC图谱
自制品-2023112421批-pH6.8介质-桨法-50转-15min-片3
供试品溶液-1

<样品信息>

色谱柱	: XB-C18(50mm*4.6mm,5μm)	流速	: 1.0ml/min
柱温	: 40°C	波长	: 230nm
数据文件名	: RC\$SMF-4029 - 0-206/11-1629-2 - ZZP-2-2023112421p-js6y-rcqx-pH6.8jz-jf50z-15min-P4.lcd		
方法文件名	: RC\$SMF-4029 - RC-rcqx-FX260.lcm		
批处理文件名	: RC\$SMF-4029 - 20240924-rcqx-FX260.lcb		
样品瓶号	: 4-30	版本号	: 6.115
进样体积	: 20 μL	实验者	: wangdan
进样时间	: 2024/09/24 23:16:38	处理者	: wangdan
处理时间(V2)	: 2024/09/26 11:01:04		
仪器型号	: SHIMADZU LC-2050C (FX260)		

<色谱图>

mV



<峰表>

检测器A Ch1 230nm

峰号	保留时间	面积	面积%	高度	理论塔板数(USP)	拖尾因子	分离度(USP)
1	1.216	160134	3.392	41121	2319	1.252	--
2	2.277	4560238	96.608	814060	3848	1.084	8.564
总计		4720372	100.000	855180			

图134 苯磺酸氨氯地平缬沙坦片溶出曲线测定加速6月HPLC图谱
自制品-2023112421批-pH6.8介质-桨法-50转-15min-片4
供试品溶液-1



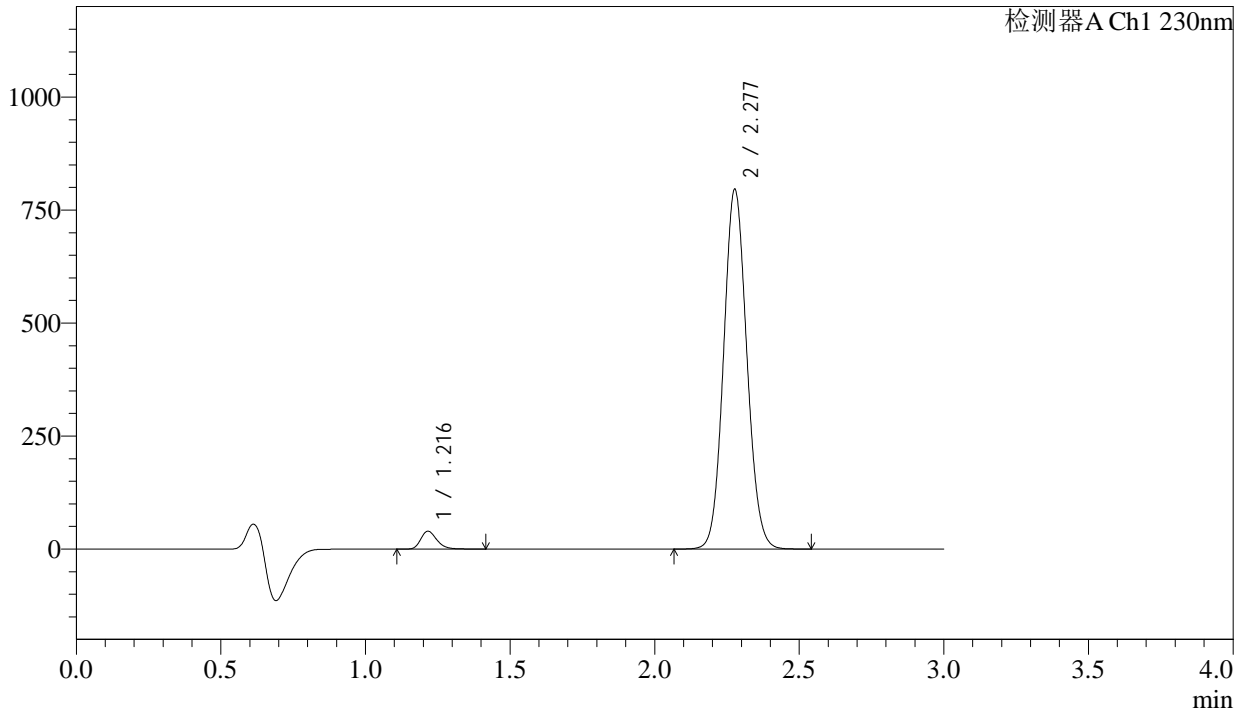
SMF-4029

<样品信息>

色谱柱	: XB-C18(50mm*4.6mm,5μm)	流速	: 1.0ml/min
柱温	: 40°C	波长	: 230nm
数据文件名	: RC\$SMF-4029 - 0-206/11-1630-2 - ZZP-2-2023112421p-js6y-rcqx-pH6.8jz-jf50z-15min-P5.lcd		
方法文件名	: RC\$SMF-4029 - RC-rcqx-FX260.lcm		
批处理文件名	: RC\$SMF-4029 - 20240924-rcqx-FX260.lcb		
样品瓶号	: 4-39	版本号	: 6.115
进样体积	: 20 μL	实验者	: wangdan
进样时间	: 2024/09/24 23:20:01	处理者	: wangdan
处理时间(V2)	: 2024/09/26 11:01:07		
仪器型号	: SHIMADZU LC-2050C (FX260)		

<色谱图>

mV



<峰表>

检测器A Ch1 230nm

峰号	保留时间	面积	面积%	高度	理论塔板数(USP)	拖尾因子	分离度(USP)
1	1.216	153531	3.341	39407	2321	1.254	--
2	2.277	4442190	96.659	793413	3850	1.084	8.567
总计		4595721	100.000	832820			

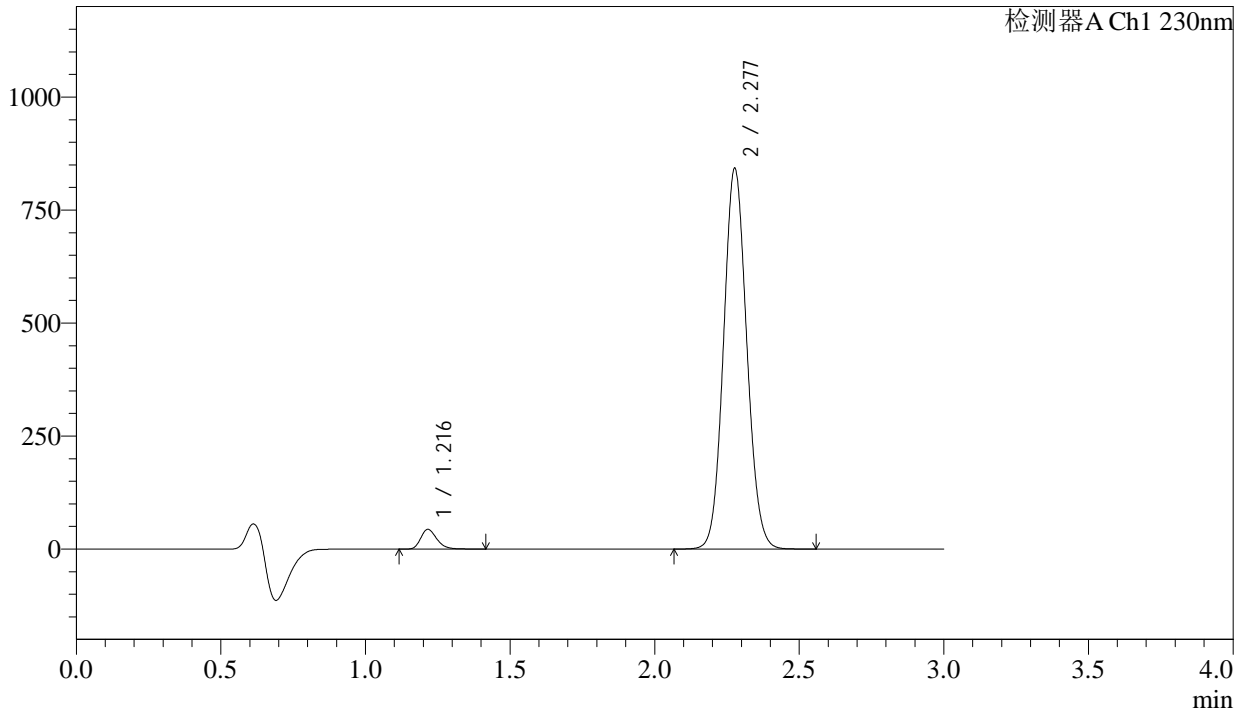
图135 苯磺酸氨氯地平缬沙坦片溶出曲线测定加速6月HPLC图谱
自制品-2023112421批-pH6.8介质-桨法-50转-15min-片5
供试品溶液-1

<样品信息>

色谱柱	: XB-C18(50mm*4.6mm,5μm)	流速	: 1.0ml/min
柱温	: 40°C	波长	: 230nm
数据文件名	: RC\$SMF-4029 - 0-206/11-1631-2 - ZZP-2-2023112421p-js6y-rcqx-pH6.8jz-jf50z-15min-P6.lcd		
方法文件名	: RC\$SMF-4029 - RC-rcqx-FX260.lcm		
批处理文件名	: RC\$SMF-4029 - 20240924-rcqx-FX260.lcb		
样品瓶号	: 4-48	版本号	: 6.115
进样体积	: 20 μL	实验者	: wangdan
进样时间	: 2024/09/24 23:23:24	处理者	: wangdan
处理时间(V2)	: 2024/09/26 11:01:10		
仪器型号	: SHIMADZU LC-2050C (FX260)		

<色谱图>

mV



<峰表>

检测器A Ch1 230nm

峰号	保留时间	面积	面积%	高度	理论塔板数(USP)	拖尾因子	分离度(USP)
1	1.216	169255	3.475	43465	2316	1.253	--
2	2.277	4700901	96.525	839130	3850	1.084	8.563
总计		4870156	100.000	882595			

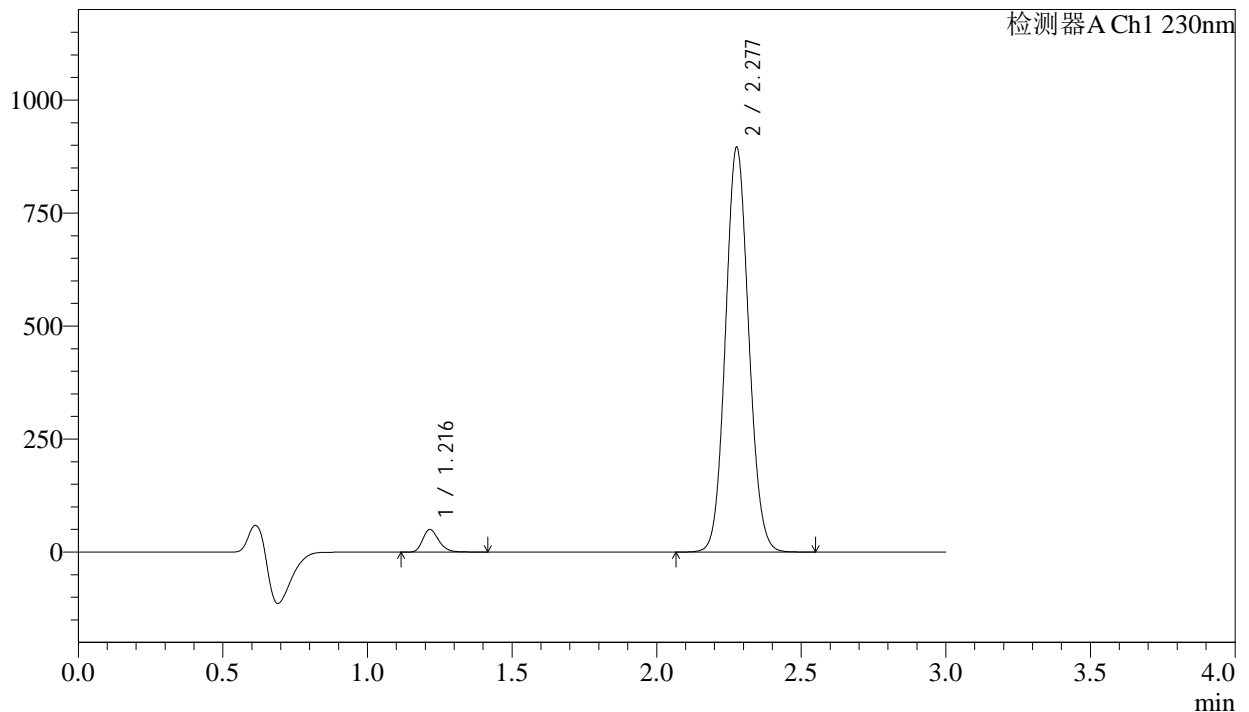
图136 苯磺酸氨氯地平缬沙坦片溶出曲线测定加速6月HPLC图谱
自制品-2023112421批-pH6.8介质-桨法-50转-15min-片6
供试品溶液-1

<样品信息>

色谱柱	: XB-C18(50mm*4.6mm,5µm)	流速	: 1.0ml/min
柱温	: 40°C	波长	: 230nm
数据文件名	: RC\$SMF-4029 - 0-206/11-1632-2 - ZZP-2-2023112421p-js6y-rcqx-pH6.8jz-jf50z-20min-P1.lcd		
方法文件名	: RC\$SMF-4029 - RC-rcqx-FX260.lcm		
批处理文件名	: RC\$SMF-4029 - 20240924-rcqx-FX260.lcb		
样品瓶号	: 4-4	版本号	: 6.115
进样体积	: 20 µL	实验者	: wangdan
进样时间	: 2024/09/24 23:26:47	处理者	: wangdan
处理时间(V2)	: 2024/09/26 11:01:12		
仪器型号	: SHIMADZU LC-2050C (FX260)		

<色谱图>

mV



<峰表>

检测器A Ch1 230nm

峰号	保留时间	面积	面积%	高度	理论塔板数(USP)	拖尾因子	分离度(USP)
1	1.216	193818	3.731	49815	2317	1.252	--
2	2.277	5000521	96.269	891854	3848	1.084	8.562
总计		5194339	100.000	941669			

图137 苯磺酸氨氯地平缬沙坦片溶出曲线测定加速6月HPLC图谱
自制品-2023112421批-pH6.8介质-桨法-50转-20min-片1
供试品溶液-1



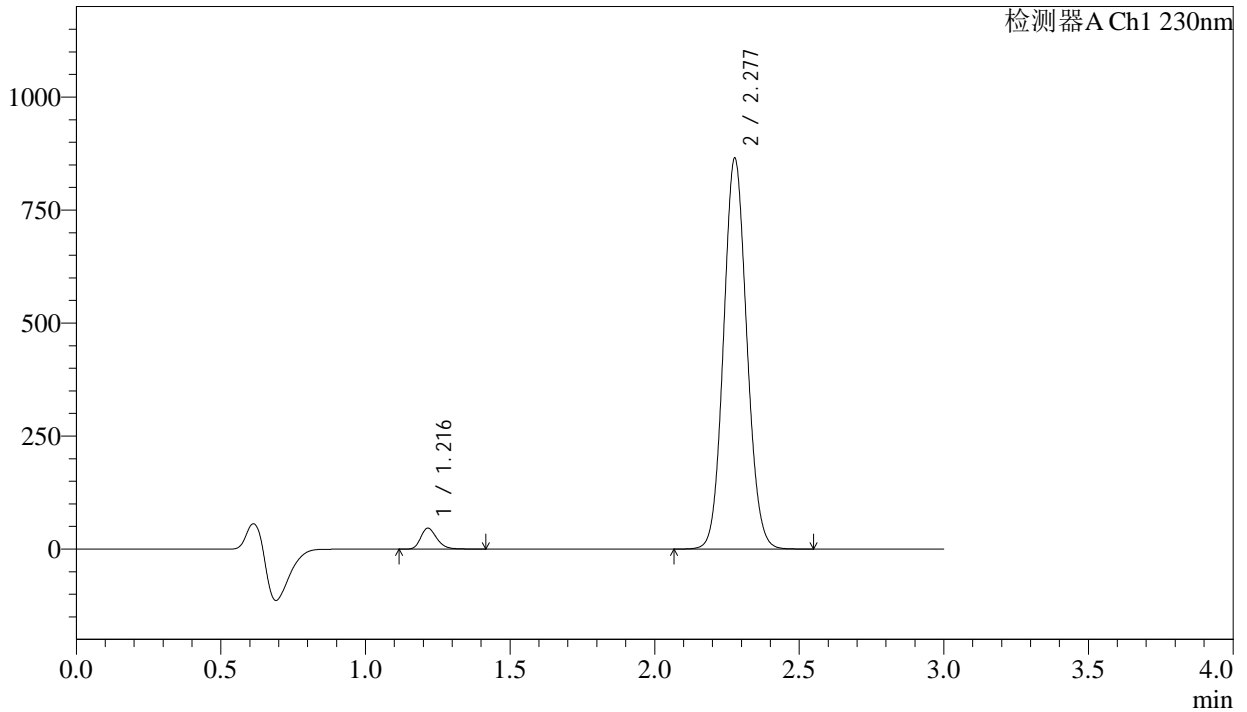
SMF-4029

<样品信息>

色谱柱	: XB-C18(50mm*4.6mm,5μm)	流速	: 1.0ml/min
柱温	: 40°C	波长	: 230nm
数据文件名	: RC\$SMF-4029 - 0-206/11-1633-2 - ZZP-2-2023112421p-js6y-rcqx-pH6.8jz-jf50z-20min-P2.lcd		
方法文件名	: RC\$SMF-4029 - RC-rcqx-FX260.lcm		
批处理文件名	: RC\$SMF-4029 - 20240924-rcqx-FX260.lcb		
样品瓶号	: 4-13	版本号	: 6.115
进样体积	: 20 μL	实验者	: wangdan
进样时间	: 2024/09/24 23:30:11	处理者	: wangdan
处理时间(V2)	: 2024/09/26 11:01:15		
仪器型号	: SHIMADZU LC-2050C (FX260)		

<色谱图>

mV



<峰表>

检测器A Ch1 230nm

峰号	保留时间	面积	面积%	高度	理论塔板数(USP)	拖尾因子	分离度(USP)
1	1.216	179300	3.580	46072	2321	1.253	--
2	2.277	4828515	96.420	861907	3851	1.084	8.568
总计		5007815	100.000	907979			

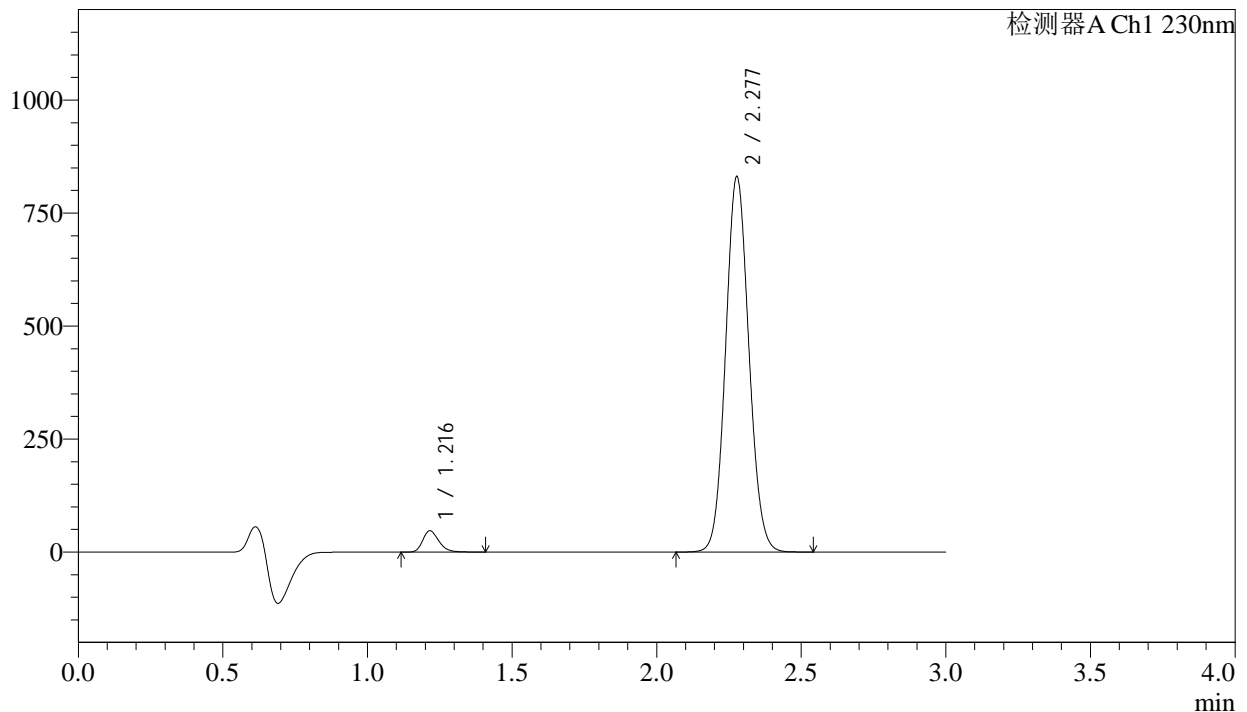
图138 苯磺酸氨氯地平缬沙坦片溶出曲线测定加速6月HPLC图谱
自制品-2023112421批-pH6.8介质-桨法-50转-20min-片2
供试品溶液-1

<样品信息>

色谱柱	: XB-C18(50mm*4.6mm,5μm)	流速	: 1.0ml/min
柱温	: 40°C	波长	: 230nm
数据文件名	: RC\$SMF-4029 - 0-206/11-1634-2 - ZZP-2-2023112421p-js6y-rcqx-pH6.8jz-jf50z-20min-P3.lcd		
方法文件名	: RC\$SMF-4029 - RC-rcqx-FX260.lcm		
批处理文件名	: RC\$SMF-4029 - 20240924-rcqx-FX260.lcb		
样品瓶号	: 4-22	版本号	: 6.115
进样体积	: 20 μL	实验者	: wangdan
进样时间	: 2024/09/24 23:33:36	处理者	: wangdan
处理时间(V2)	: 2024/09/26 11:01:18		
仪器型号	: SHIMADZU LC-2050C (FX260)		

<色谱图>

mV



<峰表>

检测器A Ch1 230nm

峰号	保留时间	面积	面积%	高度	理论塔板数(USP)	拖尾因子	分离度(USP)
1	1.216	182990	3.795	47017	2316	1.251	--
2	2.277	4639009	96.205	827970	3844	1.084	8.560
总计		4822000	100.000	874987			

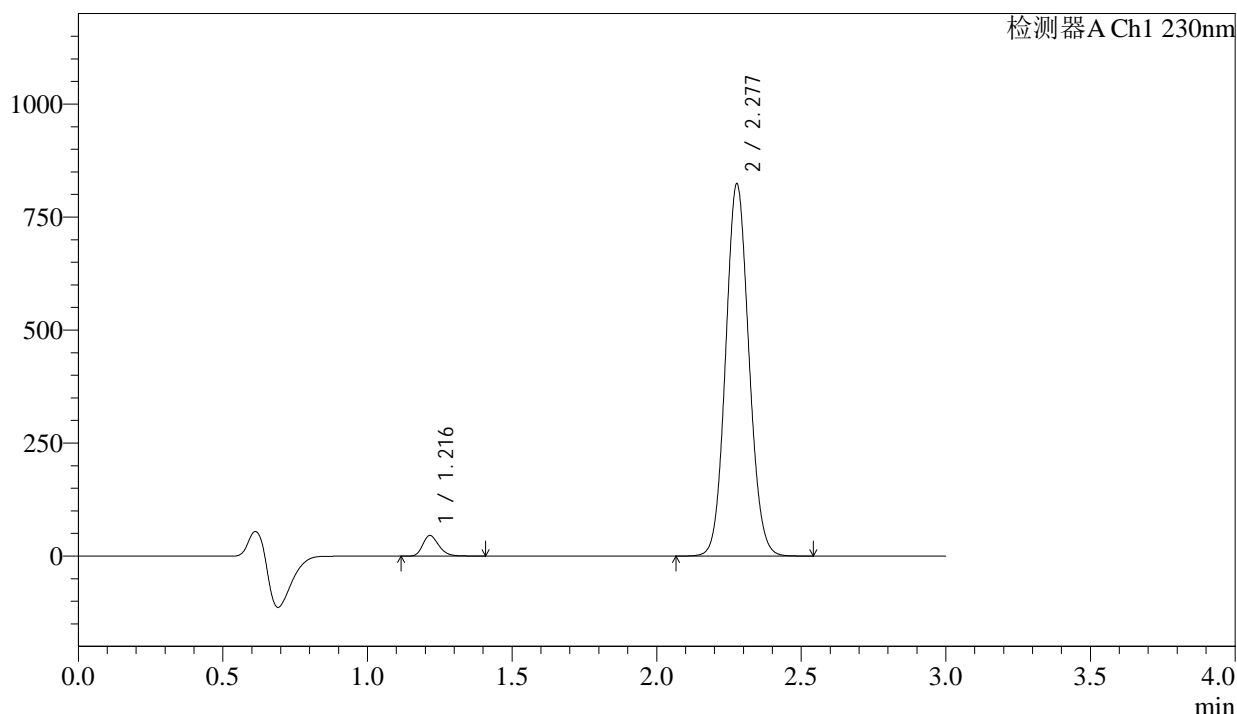
图139 苯磺酸氨氯地平缬沙坦片溶出曲线测定加速6月HPLC图谱
自制品-2023112421批-pH6.8介质-桨法-50转-20min-片3
供试品溶液-1

<样品信息>

色谱柱	: XB-C18(50mm*4.6mm,5µm)	流速	: 1.0ml/min
柱温	: 40°C	波长	: 230nm
数据文件名	: RC\$SMF-4029 - 0-206/11-1636-2 - ZZP-2-2023112421p-js6y-rcqx-pH6.8jz-jf50z-20min-P5.lcd		
方法文件名	: RC\$SMF-4029 - RC-rcqx-FX260.lcm		
批处理文件名	: RC\$SMF-4029 - 20240924-rcqx-FX260.lcb		
样品瓶号	: 4-40	版本号	: 6.115
进样体积	: 20 µL	实验者	: wangdan
进样时间	: 2024/09/24 23:40:27	处理者	: wangdan
处理时间(V2)	: 2024/09/26 11:01:24		
仪器型号	: SHIMADZU LC-2050C (FX260)		

<色谱图>

mV



<峰表>

检测器A Ch1 230nm

峰号	保留时间	面积	面积%	高度	理论塔板数(USP)	拖尾因子	分离度(USP)
1	1.216	176262	3.688	45249	2314	1.252	--
2	2.277	4603647	96.312	821449	3845	1.084	8.560
总计		4779909	100.000	866698			

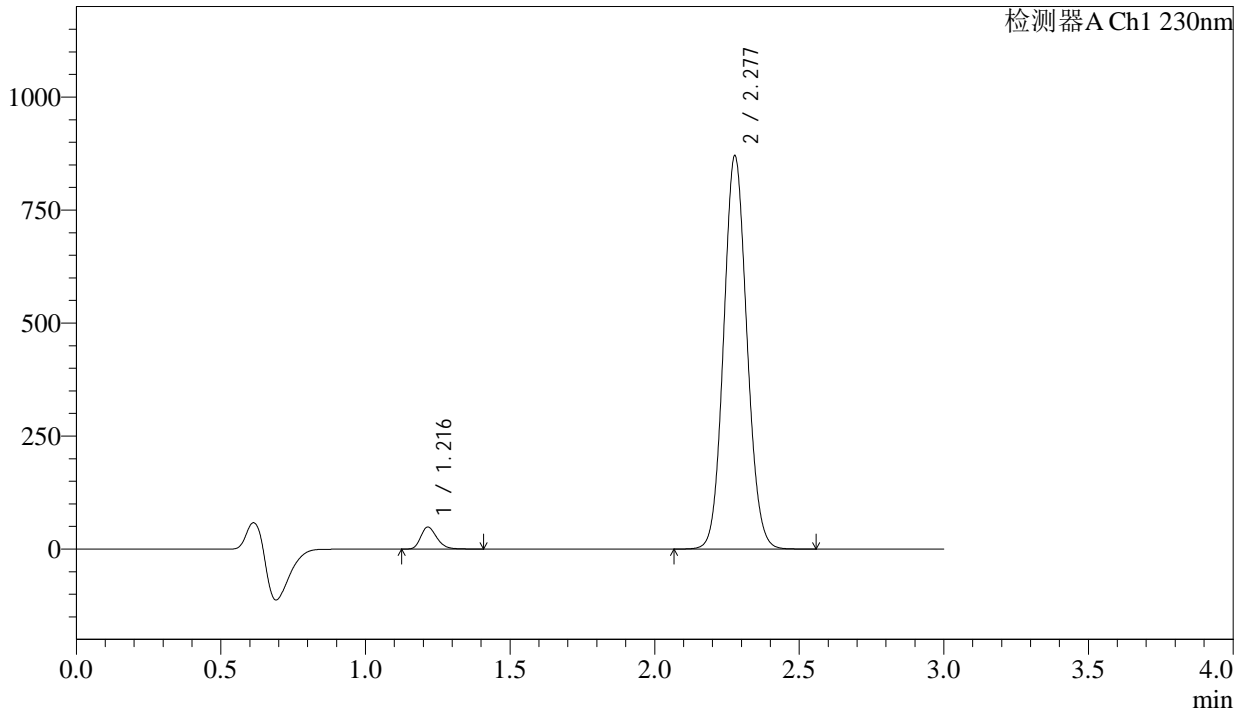
图141 苯磺酸氨氯地平缬沙坦片溶出曲线测定加速6月HPLC图谱
自制品-2023112421批-pH6.8介质-桨法-50转-20min-片5
供试品溶液-1

<样品信息>

色谱柱	: XB-C18(50mm*4.6mm,5µm)	流速	: 1.0ml/min
柱温	: 40°C	波长	: 230nm
数据文件名	: RC\$SMF-4029 - 0-206/11-1637-2 - ZZP-2-2023112421p-js6y-rcqx-pH6.8jz-jf50z-20min-P6.lcd		
方法文件名	: RC\$SMF-4029 - RC-rcqx-FX260.lcm		
批处理文件名	: RC\$SMF-4029 - 20240924-rcqx-FX260.lcb		
样品瓶号	: 4-49	版本号	: 6.115
进样体积	: 20 µL	实验者	: wangdan
进样时间	: 2024/09/24 23:43:51	处理者	: wangdan
处理时间(V2)	: 2024/09/26 11:01:27		
仪器型号	: SHIMADZU LC-2050C (FX260)		

<色谱图>

mV



<峰表>

检测器A Ch1 230nm

峰号	保留时间	面积	面积%	高度	理论塔板数(USP)	拖尾因子	分离度(USP)
1	1.216	189554	3.750	48680	2311	1.250	--
2	2.277	4865167	96.250	867905	3839	1.084	8.555
总计		5054721	100.000	916585			

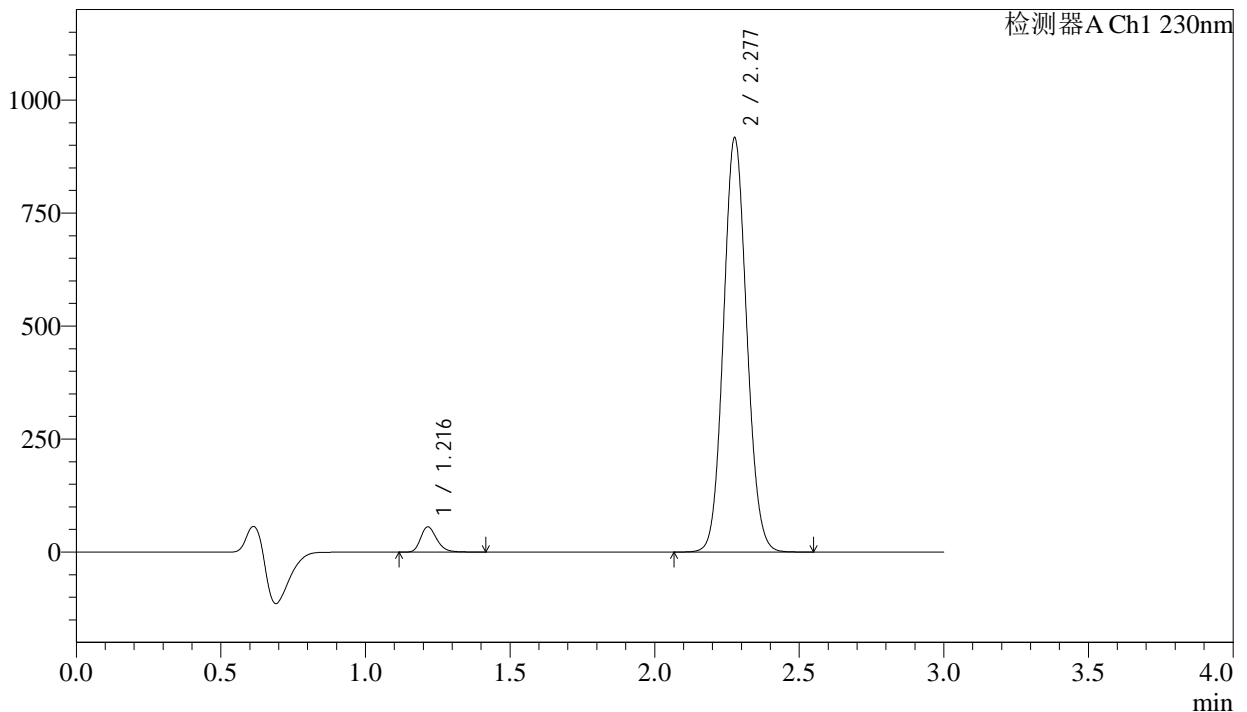
图142 苯磺酸氨氯地平缬沙坦片溶出曲线测定加速6月HPLC图谱
自制品-2023112421批-pH6.8介质-桨法-50转-20min-片6
供试品溶液-1

<样品信息>

色谱柱	: XB-C18(50mm*4.6mm,5µm)	流速	: 1.0ml/min
柱温	: 40°C	波长	: 230nm
数据文件名	: RC\$SMF-4029 - 0-206/11-1638-2 - ZZP-2-2023112421p-js6y-rcqx-pH6.8jz-jf50z-30min-P1.lcd		
方法文件名	: RC\$SMF-4029 - RC-rcqx-FX260.lcm		
批处理文件名	: RC\$SMF-4029 - 20240924-rcqx-FX260.lcb		
样品瓶号	: 4-5	版本号	: 6.115
进样体积	: 20 µL	实验者	: wangdan
进样时间	: 2024/09/24 23:47:15	处理者	: wangdan
处理时间(V2)	: 2024/09/26 11:01:30		
仪器型号	: SHIMADZU LC-2050C (FX260)		

<色谱图>

mV



<峰表>

检测器A Ch1 230nm

峰号	保留时间	面积	面积%	高度	理论塔板数(USP)	拖尾因子	分离度(USP)
1	1.216	216488	4.053	55701	2312	1.250	--
2	2.277	5125301	95.947	913041	3836	1.085	8.553
总计		5341789	100.000	968742			

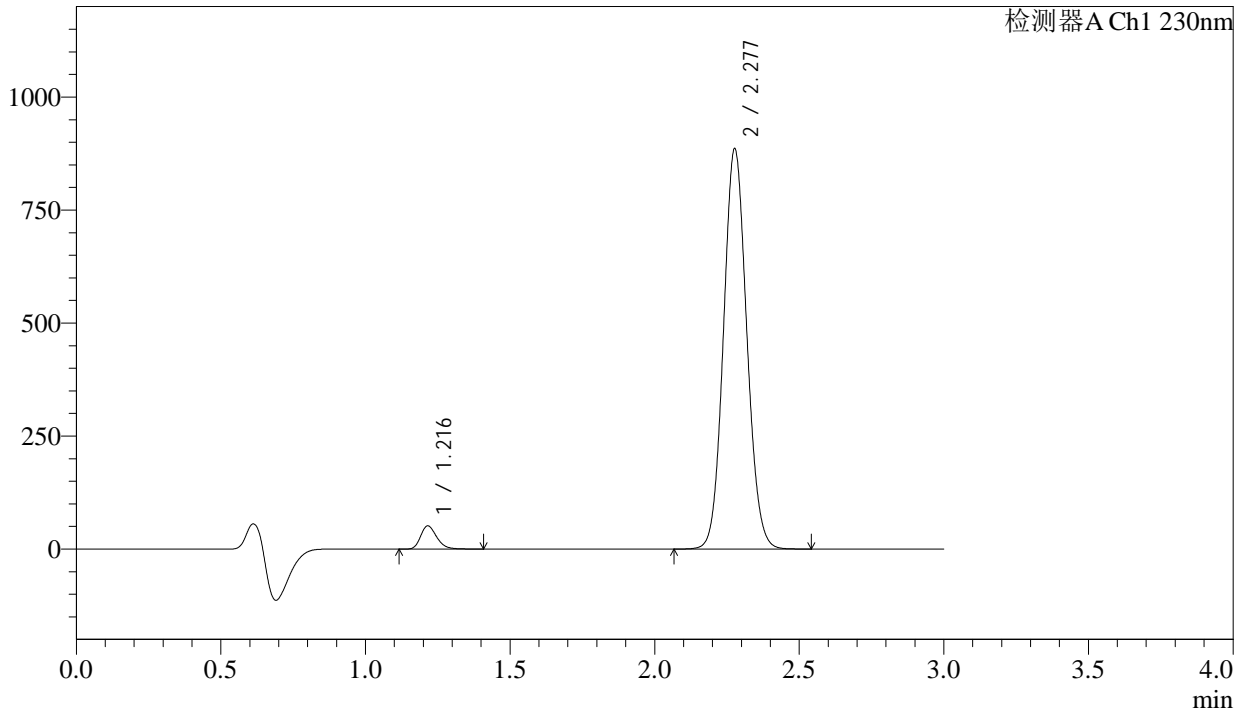
图143 苯磺酸氨氯地平缬沙坦片溶出曲线测定加速6月HPLC图谱
自制品-2023112421批-pH6.8介质-桨法-50转-30min-片1
供试品溶液-1

<样品信息>

色谱柱 : XB-C18(50mm*4.6mm,5µm) 流速: 1.0ml/min
 柱温 : 40°C 波长: 230nm
 数据文件名 : RC\$SMF-4029 - 0-206/11-1639-2 - ZZP-2-2023112421p-js6y-rcqx-pH6.8jz-jf50z-30min-P2.lcd
 方法文件名 : RC\$SMF-4029 - RC-rcqx-FX260.lcm
 批处理文件名: RC\$SMF-4029 - 20240924-rcqx-FX260.lcb
 样品瓶号 : 4-14
 进样体积 : 20 µL 版本号: 6.115
 进样时间 : 2024/09/24 23:50:38 实验者: wangdan
 处理时间(V2) : 2024/09/26 11:01:33 处理者: wangdan
 仪器型号 : SHIMADZU LC-2050C (FX260)

<色谱图>

mV



<峰表>

检测器A Ch1 230nm

峰号	保留时间	面积	面积%	高度	理论塔板数(USP)	拖尾因子	分离度(USP)
1	1.216	199479	3.872	51299	2311	1.248	--
2	2.277	4952281	96.128	882369	3839	1.084	8.555
总计		5151761	100.000	933668			

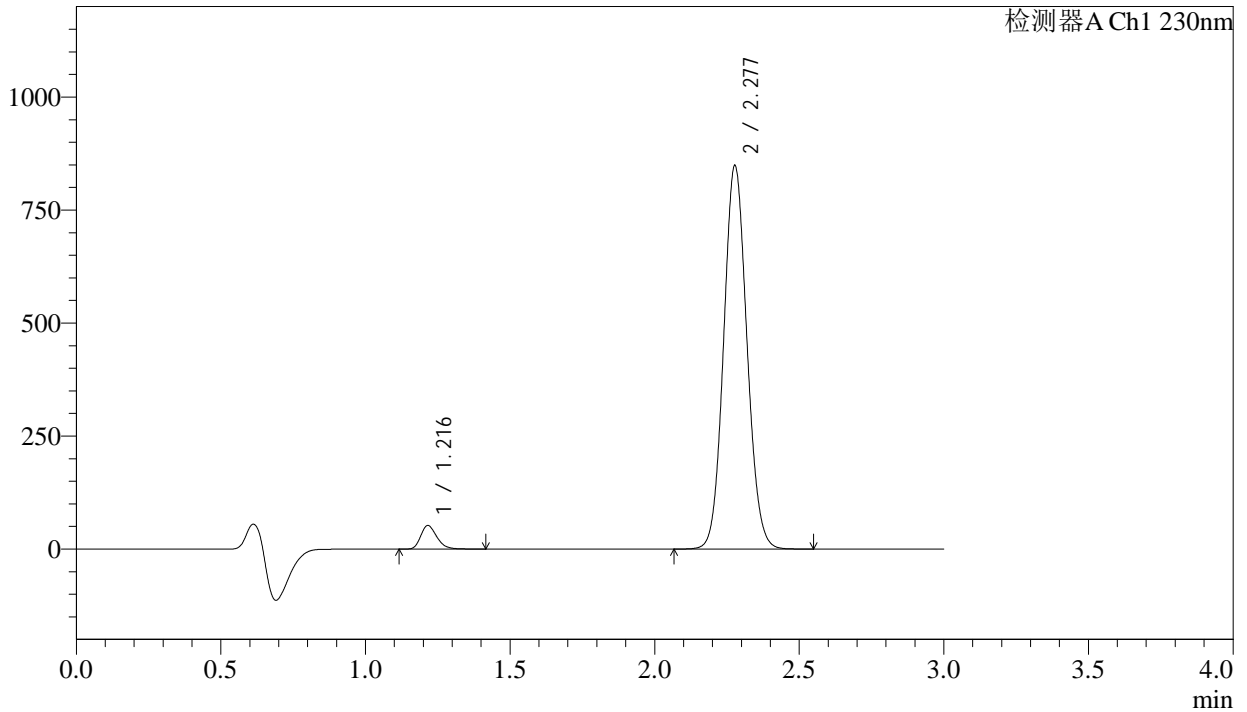
图144 苯磺酸氨氯地平缬沙坦片溶出曲线测定加速6月HPLC图谱
自制品-2023112421批-pH6.8介质-浆法-50转-30min-片2
供试品溶液-1

<样品信息>

色谱柱	: XB-C18(50mm*4.6mm,5μm)	流速	: 1.0ml/min
柱温	: 40°C	波长	: 230nm
数据文件名	: RC\$SMF-4029 - 0-206/11-1640-2 - ZZP-2-2023112421p-js6y-rcqx-pH6.8jz-jf50z-30min-P3.lcd		
方法文件名	: RC\$SMF-4029 - RC-rcqx-FX260.lcm		
批处理文件名	: RC\$SMF-4029 - 20240924-rcqx-FX260.lcb		
样品瓶号	: 4-23	版本号	: 6.115
进样体积	: 20 μL	实验者	: wangdan
进样时间	: 2024/09/24 23:54:13	处理者	: wangdan
处理时间(V2)	: 2024/09/26 11:01:36		
仪器型号	: SHIMADZU LC-2050C (FX260)		

<色谱图>

mV



<峰表>

检测器A Ch1 230nm

峰号	保留时间	面积	面积%	高度	理论塔板数(USP)	拖尾因子	分离度(USP)
1	1.216	202306	4.089	51897	2306	1.249	--
2	2.277	4745085	95.911	846349	3836	1.084	8.549
总计		4947391	100.000	898246			

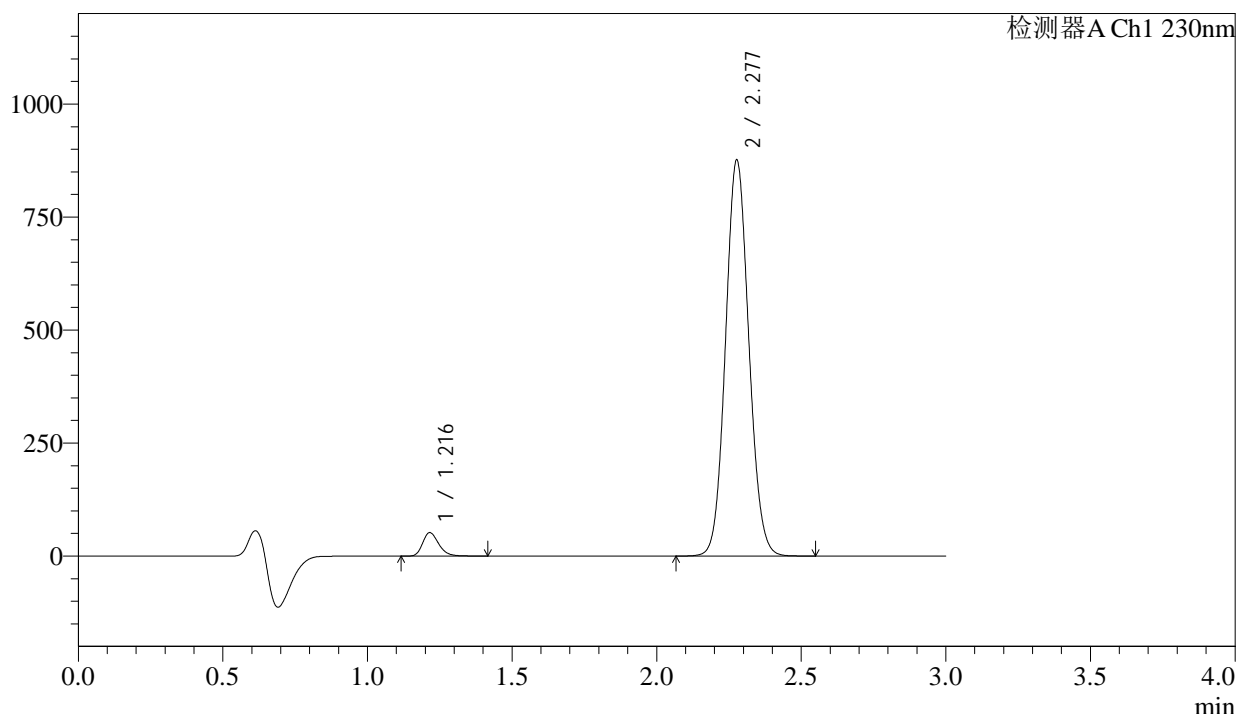
图145 苯磺酸氨氯地平缬沙坦片溶出曲线测定加速6月HPLC图谱
自制品-2023112421批-pH6.8介质-桨法-50转-30min-片3
供试品溶液-1

<样品信息>

色谱柱	: XB-C18(50mm*4.6mm,5μm)	流速	: 1.0ml/min
柱温	: 40°C	波长	: 230nm
数据文件名	: RC\$SMF-4029 - 0-206/11-1641-2 - ZZP-2-2023112421p-js6y-rcqx-pH6.8jz-jf50z-30min-P4.lcd		
方法文件名	: RC\$SMF-4029 - RC-rcqx-FX260.lcm		
批处理文件名	: RC\$SMF-4029 - 20240924-rcqx-FX260.lcb		
样品瓶号	: 4-32	版本号	: 6.115
进样体积	: 20 μL	实验者	: wangdan
进样时间	: 2024/09/24 23:57:36	处理者	: wangdan
处理时间(V2)	: 2024/09/26 11:01:39		
仪器型号	: SHIMADZU LC-2050C (FX260)		

<色谱图>

mV



<峰表>

检测器A Ch1 230nm

峰号	保留时间	面积	面积%	高度	理论塔板数(USP)	拖尾因子	分离度(USP)
1	1.216	201414	3.948	51746	2309	1.248	--
2	2.277	4900273	96.052	873290	3837	1.084	8.552
总计		5101688	100.000	925037			

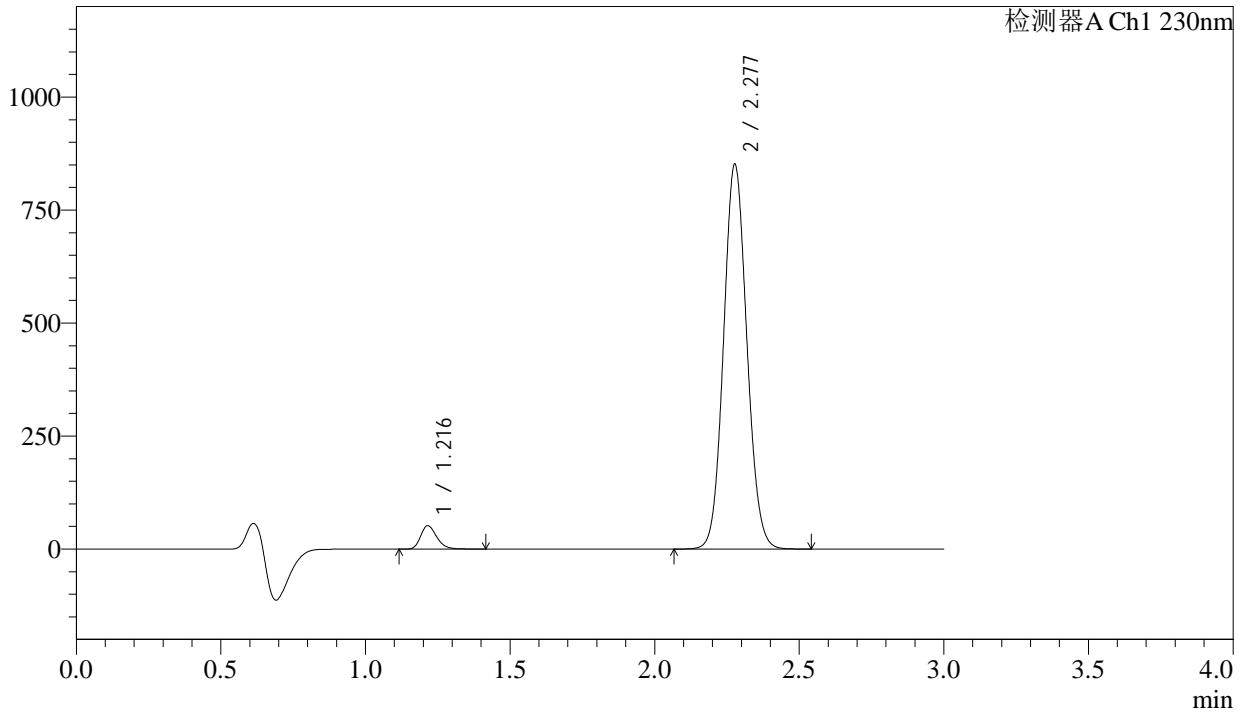
图146 苯磺酸氨氯地平缬沙坦片溶出曲线测定加速6月HPLC图谱
自制品-2023112421批-pH6.8介质-桨法-50转-30min-片4
供试品溶液-1

<样品信息>

色谱柱 : XB-C18(50mm*4.6mm,5μm) 流速: 1.0ml/min
 柱温 : 40°C 波长: 230nm
 数据文件名 : RC\$SMF-4029 - 0-206/11-1642-2 - ZZP-2-2023112421p-js6y-rcqx-pH6.8jz-jf50z-30min-P5.lcd
 方法文件名 : RC\$SMF-4029 - RC-rcqx-FX260.lcm
 批处理文件名: RC\$SMF-4029 - 20240924-rcqx-FX260.lcb
 样品瓶号 : 4-41
 进样体积 : 20 μL 版本号: 6.115
 进样时间 : 2024/09/25 00:01:09 实验者: wangdan
 处理时间(V2) : 2024/09/26 11:01:42 处理者: wangdan
 仪器型号 : SHIMADZU LC-2050C (FX260)

<色谱图>

mV



<峰表>

检测器A Ch1 230nm

峰号	保留时间	面积	面积%	高度	理论塔板数(USP)	拖尾因子	分离度(USP)
1	1.216	200958	4.050	51611	2306	1.250	--
2	2.277	4761199	95.950	848814	3837	1.084	8.551
总计		4962157	100.000	900425			

图147 苯磺酸氨氯地平缬沙坦片溶出曲线测定加速6月HPLC图谱
自制品-2023112421批-pH6.8介质-桨法-50转-30min-片5
供试品溶液-1



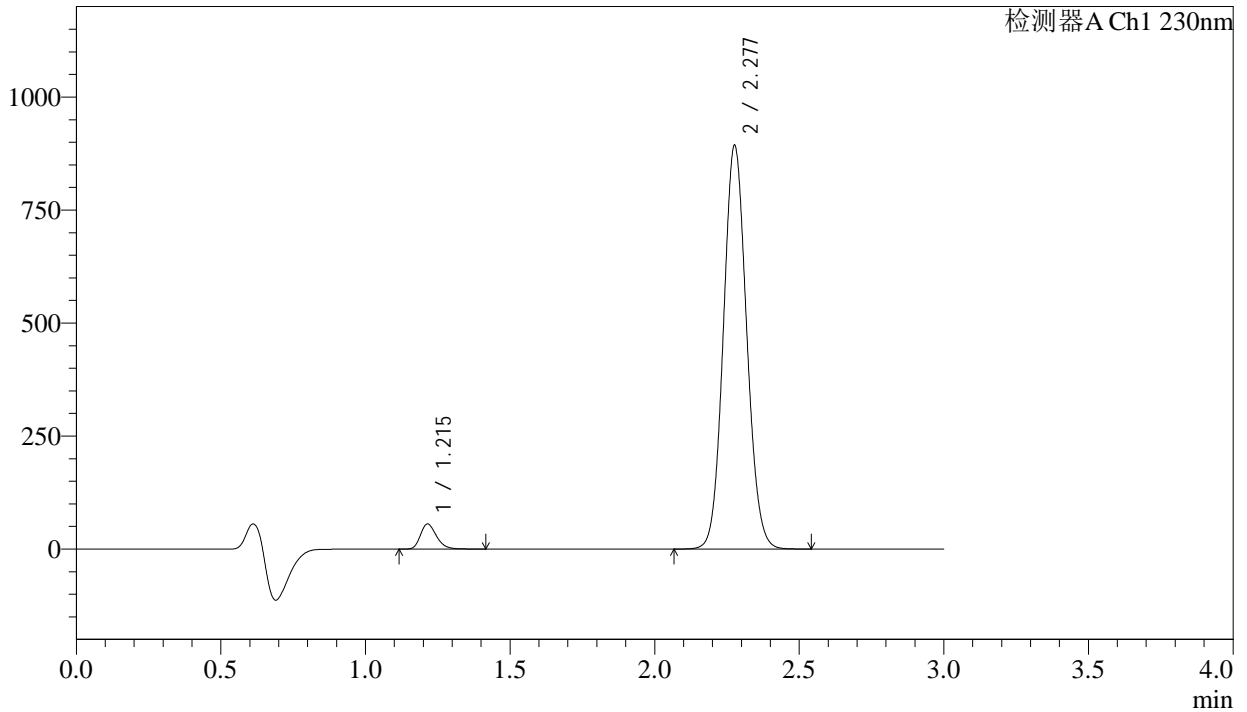
SMF-4029

<样品信息>

色谱柱	: XB-C18(50mm*4.6mm,5μm)	流速	: 1.0ml/min
柱温	: 40°C	波长	: 230nm
数据文件名	: RC\$SMF-4029 - 0-206/11-1643-2 - ZZZP-2-2023112421p-js6y-rcqx-pH6.8jz-jf50z-30min-P6.lcd		
方法文件名	: RC\$SMF-4029 - RC-rcqx-FX260.lcm		
批处理文件名	: RC\$SMF-4029 - 20240924-rcqx-FX260.lcb		
样品瓶号	: 4-50	版本号	: 6.115
进样体积	: 20 μL	实验者	: wangdan
进样时间	: 2024/09/25 00:04:38	处理者	: wangdan
处理时间(V2)	: 2024/09/26 11:01:45		
仪器型号	: SHIMADZU LC-2050C (FX260)		

<色谱图>

mV



<峰表>

检测器A Ch1 230nm

峰号	保留时间	面积	面积%	高度	理论塔板数(USP)	拖尾因子	分离度(USP)
1	1.215	215469	4.135	55482	2302	1.246	--
2	2.277	4994908	95.865	888847	3831	1.084	8.549
总计		5210377	100.000	944328			

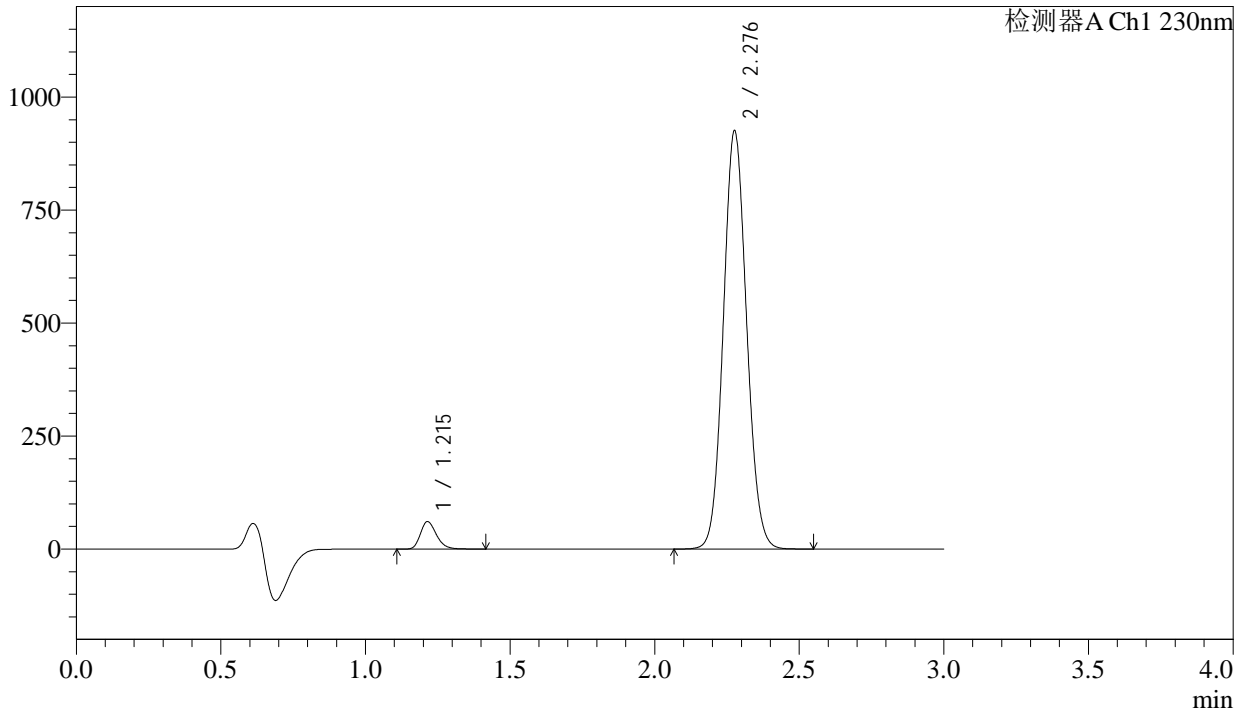
图148 苯磺酸氨氯地平缬沙坦片溶出曲线测定加速6月HPLC图谱
自制品-2023112421批-pH6.8介质-桨法-50转-30min-片6
供试品溶液-1

<样品信息>

色谱柱	: XB-C18(50mm*4.6mm,5µm)	流速	: 1.0ml/min
柱温	: 40°C	波长	: 230nm
数据文件名	: RC\$SMF-4029 - 0-206/11-1644-2 - ZZP-2-2023112421p-js6y-rcqx-pH6.8jz-jf50z-45min-P1.lcd		
方法文件名	: RC\$SMF-4029 - RC-rcqx-FX260.lcm		
批处理文件名	: RC\$SMF-4029 - 20240924-rcqx-FX260.lcb		
样品瓶号	: 4-6	版本号	: 6.115
进样体积	: 20 µL	实验者	: wangdan
进样时间	: 2024/09/25 00:08:02	处理者	: wangdan
处理时间(V2)	: 2024/09/26 11:01:48		
仪器型号	: SHIMADZU LC-2050C (FX260)		

<色谱图>

mV



<峰表>

检测器A Ch1 230nm

峰号	保留时间	面积	面积%	高度	理论塔板数(USP)	拖尾因子	分离度(USP)
1	1.215	235934	4.358	60764	2301	1.247	--
2	2.276	5177402	95.642	920593	3830	1.085	8.547
总计		5413335	100.000	981357			

图149 苯磺酸氨氯地平缬沙坦片溶出曲线测定加速6月HPLC图谱
自制品-2023112421批-pH6.8介质-桨法-50转-45min-片1
供试品溶液-1



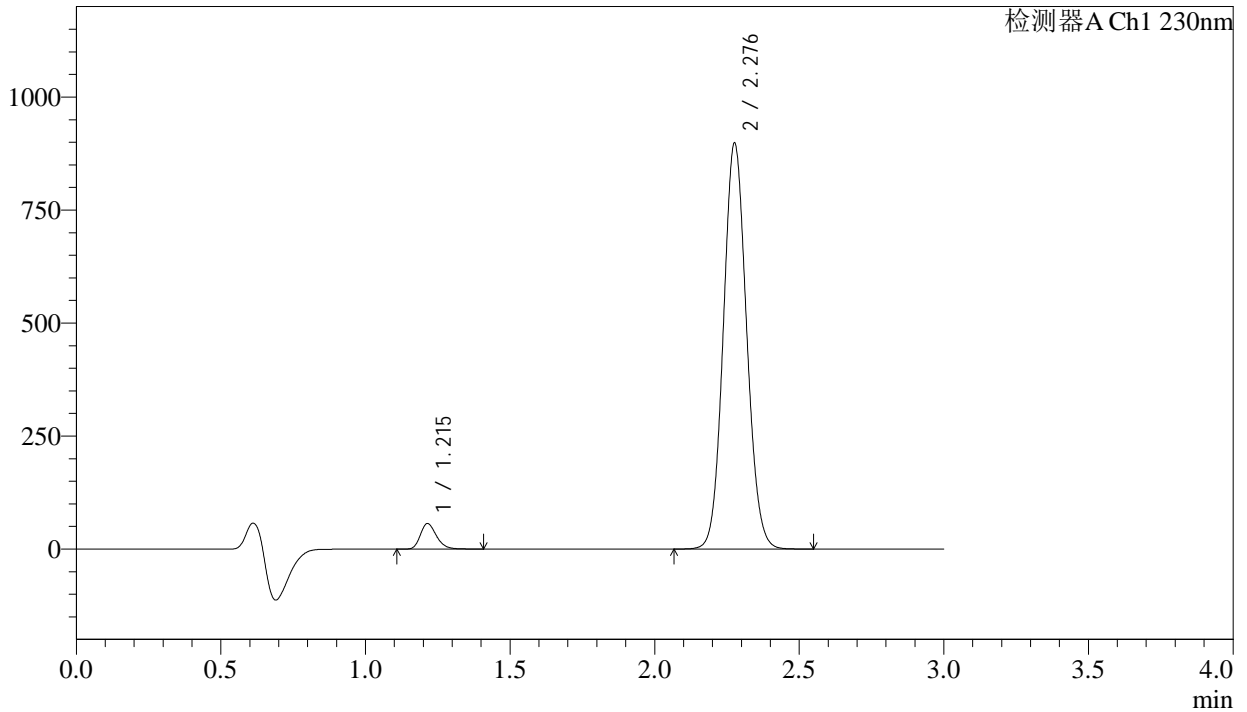
SMF-4029

<样品信息>

色谱柱	: XB-C18(50mm*4.6mm,5μm)	流速	: 1.0ml/min
柱温	: 40°C	波长	: 230nm
数据文件名	: RC\$SMF-4029 - 0-206/11-1645-2 - ZZP-2-2023112421p-js6y-rcqx-pH6.8jz-jf50z-45min-P2.lcd		
方法文件名	: RC\$SMF-4029 - RC-rcqx-FX260.lcm		
批处理文件名	: RC\$SMF-4029 - 20240924-rcqx-FX260.lcb		
样品瓶号	: 4-15	版本号	: 6.115
进样体积	: 20 μL	实验者	: wangdan
进样时间	: 2024/09/25 00:11:26	处理者	: wangdan
处理时间(V2)	: 2024/09/26 11:01:51		
仪器型号	: SHIMADZU LC-2050C (FX260)		

<色谱图>

mV



<峰表>

检测器A Ch1 230nm

峰号	保留时间	面积	面积%	高度	理论塔板数(USP)	拖尾因子	分离度(USP)
1	1.215	218858	4.175	56413	2303	1.247	--
2	2.276	5023423	95.825	893616	3835	1.084	8.553
总计		5242282	100.000	950029			

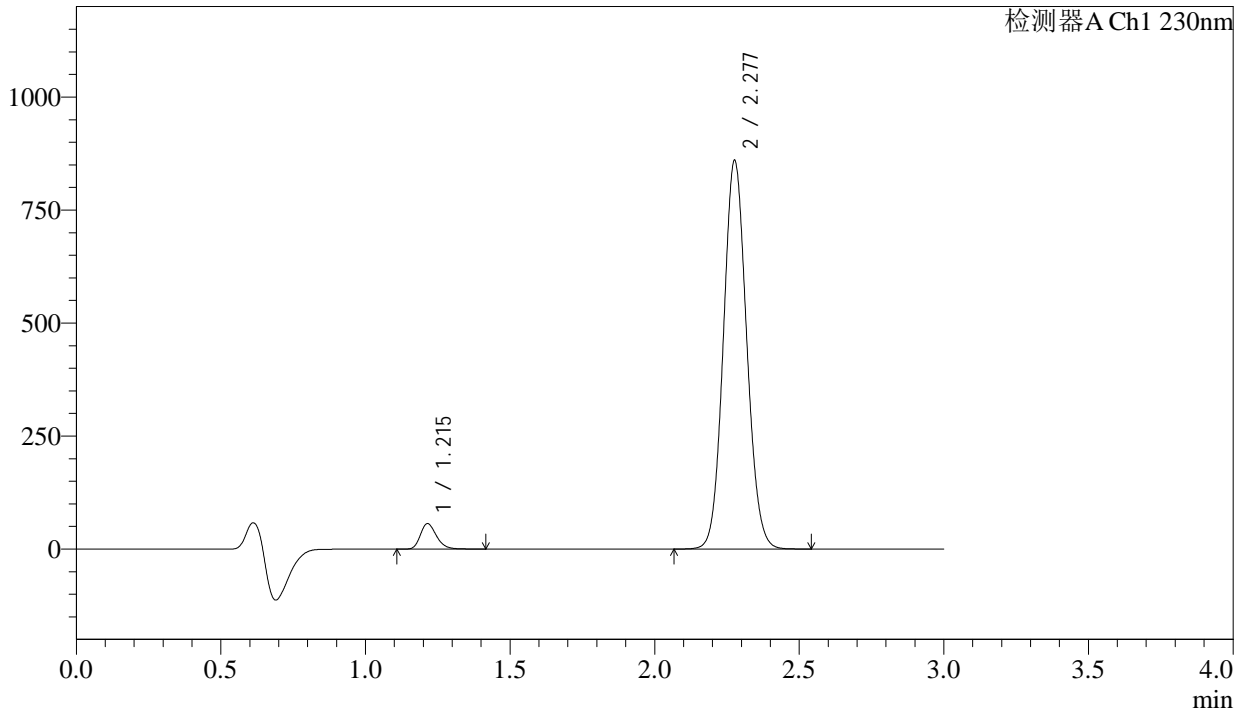
图150 苯磺酸氨氯地平缬沙坦片溶出曲线测定加速6月HPLC图谱
自制品-2023112421批-pH6.8介质-桨法-50转-45min-片2
供试品溶液-1

<样品信息>

色谱柱	: XB-C18(50mm*4.6mm,5µm)	流速	: 1.0ml/min
柱温	: 40°C	波长	: 230nm
数据文件名	: RC\$SMF-4029 - 0-206/11-1646-2 - ZZP-2-2023112421p-js6y-rcqx-pH6.8jz-jf50z-45min-P3.lcd		
方法文件名	: RC\$SMF-4029 - RC-rcqx-FX260.lcm		
批处理文件名	: RC\$SMF-4029 - 20240924-rcqx-FX260.lcb		
样品瓶号	: 4-24	版本号	: 6.115
进样体积	: 20 µL	实验者	: wangdan
进样时间	: 2024/09/25 00:14:50	处理者	: wangdan
处理时间(V2)	: 2024/09/26 11:01:54		
仪器型号	: SHIMADZU LC-2050C (FX260)		

<色谱图>

mV



<峰表>

检测器A Ch1 230nm

峰号	保留时间	面积	面积%	高度	理论塔板数(USP)	拖尾因子	分离度(USP)
1	1.215	218537	4.348	56305	2304	1.246	--
2	2.277	4807261	95.652	855741	3837	1.084	8.556
总计		5025798	100.000	912046			

图151 苯磺酸氨氯地平缬沙坦片溶出曲线测定加速6月HPLC图谱
自制品-2023112421批-pH6.8介质-桨法-50转-45min-片3
供试品溶液-1



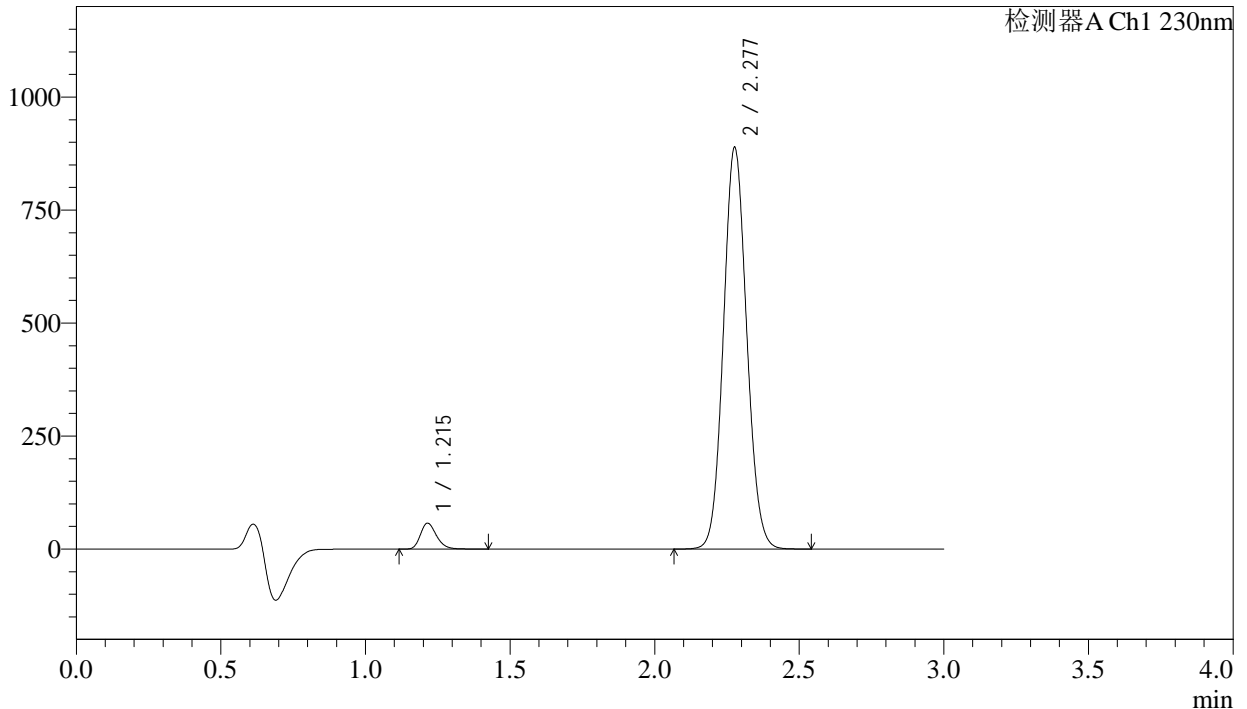
SMF-4029

<样品信息>

色谱柱	: XB-C18(50mm*4.6mm,5μm)	流速	: 1.0ml/min
柱温	: 40°C	波长	: 230nm
数据文件名	: RC\$SMF-4029 - 0-206/11-1647-2 - ZZP-2-2023112421p-js6y-rcqx-pH6.8jz-jf50z-45min-P4.lcd		
方法文件名	: RC\$SMF-4029 - RC-rcqx-FX260.lcm		
批处理文件名	: RC\$SMF-4029 - 20240924-rcqx-FX260.lcb		
样品瓶号	: 4-33	版本号	: 6.115
进样体积	: 20 μL	实验者	: wangdan
进样时间	: 2024/09/25 00:18:13	处理者	: wangdan
处理时间(V2)	: 2024/09/26 11:01:57		
仪器型号	: SHIMADZU LC-2050C (FX260)		

<色谱图>

mV



<峰表>

检测器A Ch1 230nm

峰号	保留时间	面积	面积%	高度	理论塔板数(USP)	拖尾因子	分离度(USP)
1	1.215	222790	4.293	57333	2301	1.247	--
2	2.277	4967288	95.707	884772	3836	1.084	8.552
总计		5190078	100.000	942105			

图152 苯磺酸氨氯地平缬沙坦片溶出曲线测定加速6月HPLC图谱
自制品-2023112421批-pH6.8介质-桨法-50转-45min-片4
供试品溶液-1



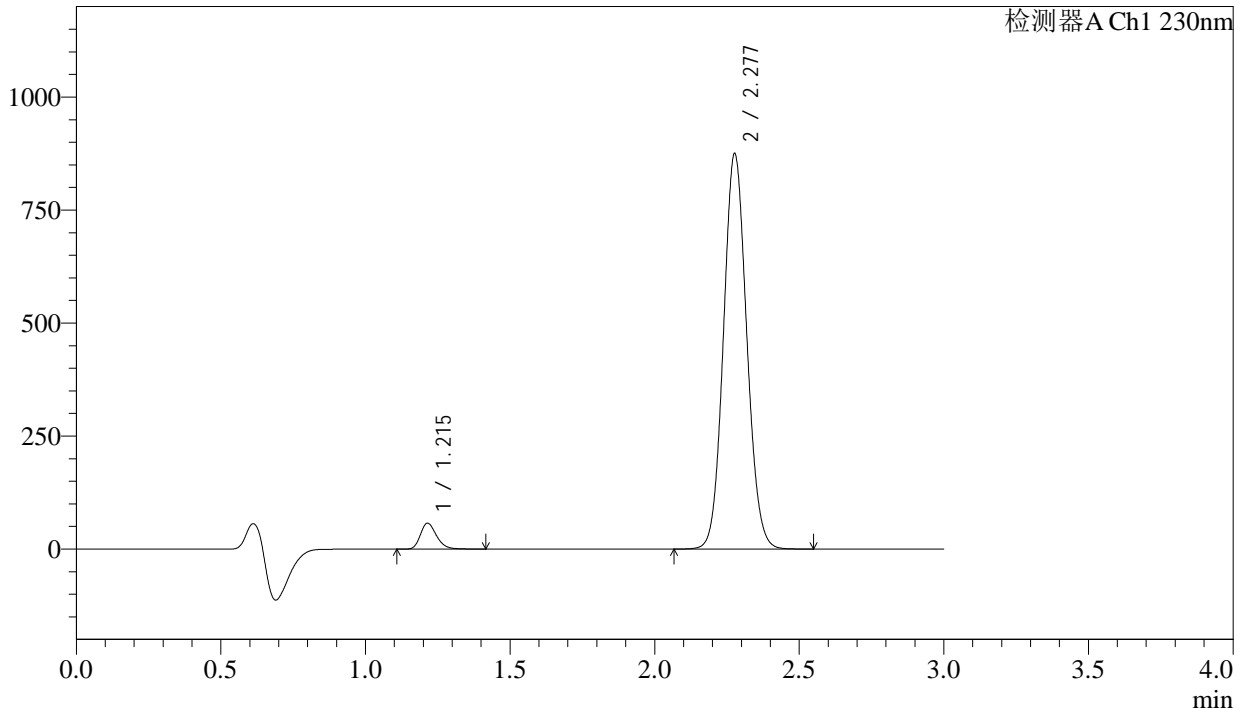
SMF-4029

<样品信息>

色谱柱	: XB-C18(50mm*4.6mm,5µm)	流速	: 1.0ml/min
柱温	: 40°C	波长	: 230nm
数据文件名	: RC\$SMF-4029 - 0-206/11-1648-2 - ZZP-2-2023112421p-js6y-rcqx-pH6.8jz-jf50z-45min-P5.lcd		
方法文件名	: RC\$SMF-4029 - RC-rcqx-FX260.lcm		
批处理文件名	: RC\$SMF-4029 - 20240924-rcqx-FX260.lcb		
样品瓶号	: 4-42	版本号	: 6.115
进样体积	: 20 µL	实验者	: wangdan
进样时间	: 2024/09/25 00:21:39	处理者	: wangdan
处理时间(V2)	: 2024/09/26 11:02:00		
仪器型号	: SHIMADZU LC-2050C (FX260)		

<色谱图>

mV



<峰表>

检测器A Ch1 230nm

峰号	保留时间	面积	面积%	高度	理论塔板数(USP)	拖尾因子	分离度(USP)
1	1.215	222209	4.346	57264	2306	1.247	--
2	2.277	4891051	95.654	871553	3840	1.084	8.560
总计		5113260	100.000	928817			

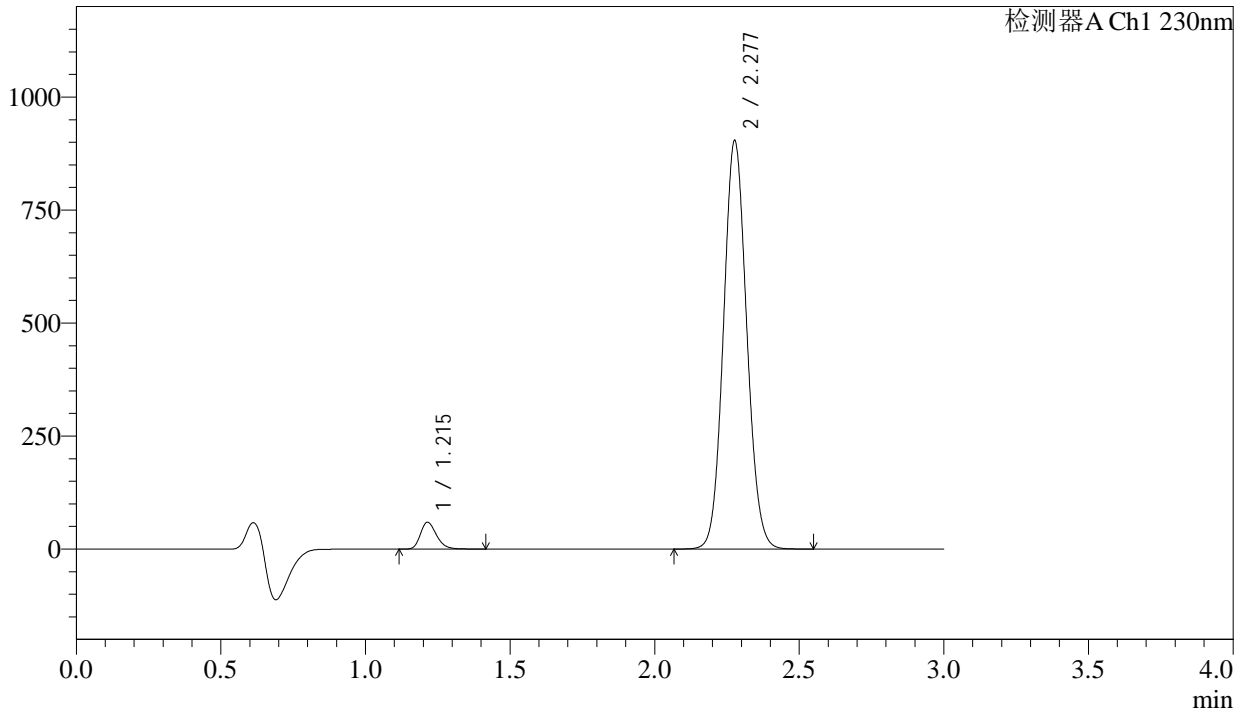
图153 苯磺酸氨氯地平缬沙坦片溶出曲线测定加速6月HPLC图谱
自制品-2023112421批-pH6.8介质-桨法-50转-45min-片5
供试品溶液-1

<样品信息>

色谱柱	: XB-C18(50mm*4.6mm,5µm)	流速	: 1.0ml/min
柱温	: 40°C	波长	: 230nm
数据文件名	: RC\$SMF-4029 - 0-206/11-1649-2 - ZZP-2-2023112421p-js6y-rcqx-pH6.8jz-jf50z-45min-P6.lcd		
方法文件名	: RC\$SMF-4029 - RC-rcqx-FX260.lcm		
批处理文件名	: RC\$SMF-4029 - 20240924-rcqx-FX260.lcb		
样品瓶号	: 4-51	版本号	: 6.115
进样体积	: 20 µL	实验者	: wangdan
进样时间	: 2024/09/25 00:25:03	处理者	: wangdan
处理时间(V2)	: 2024/09/26 11:02:03		
仪器型号	: SHIMADZU LC-2050C (FX260)		

<色谱图>

mV



<峰表>

检测器A Ch1 230nm

峰号	保留时间	面积	面积%	高度	理论塔板数(USP)	拖尾因子	分离度(USP)
1	1.215	230547	4.364	59394	2305	1.247	--
2	2.277	5052103	95.636	900125	3841	1.084	8.559
总计		5282650	100.000	959519			

图154 苯磺酸氨氯地平缬沙坦片溶出曲线测定加速6月HPLC图谱
自制品-2023112421批-pH6.8介质-桨法-50转-45min-片6
供试品溶液-1



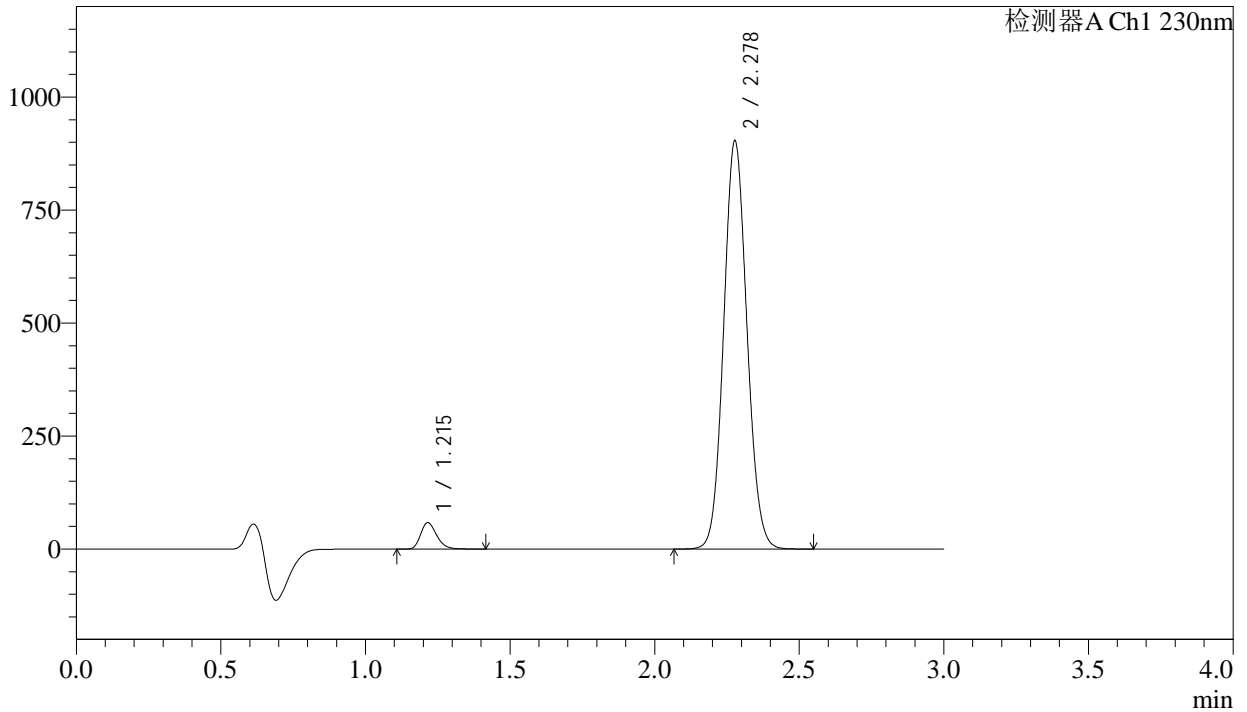
SMF-4029

<样品信息>

色谱柱	: XB-C18(50mm*4.6mm,5μm)	流速	: 1.0ml/min
柱温	: 40°C	波长	: 230nm
数据文件名	: RC\$SMF-4029 - 0-206/11-1651-2 - ZZP-2-2023112421p-js6y-rcqx-pH6.8jz-jf50z-60min-P2.lcd		
方法文件名	: RC\$SMF-4029 - RC-rcqx-FX260.lcm		
批处理文件名	: RC\$SMF-4029 - 20240924-rcqx-FX260.lcb		
样品瓶号	: 4-16	版本号	: 6.115
进样体积	: 20 μL	实验者	: wangdan
进样时间	: 2024/09/25 00:31:51	处理者	: wangdan
处理时间(V2)	: 2024/09/26 11:02:09		
仪器型号	: SHIMADZU LC-2050C (FX260)		

<色谱图>

mV



<峰表>

检测器A Ch1 230nm

峰号	保留时间	面积	面积%	高度	理论塔板数(USP)	拖尾因子	分离度(USP)
1	1.215	227011	4.302	58402	2309	1.248	--
2	2.278	5049463	95.698	900892	3840	1.084	8.559
总计		5276474	100.000	959294			

图156 苯磺酸氨氯地平缬沙坦片溶出曲线测定加速6月HPLC图谱
自制品-2023112421批-pH6.8介质-桨法-50转-60min-片2
供试品溶液-1



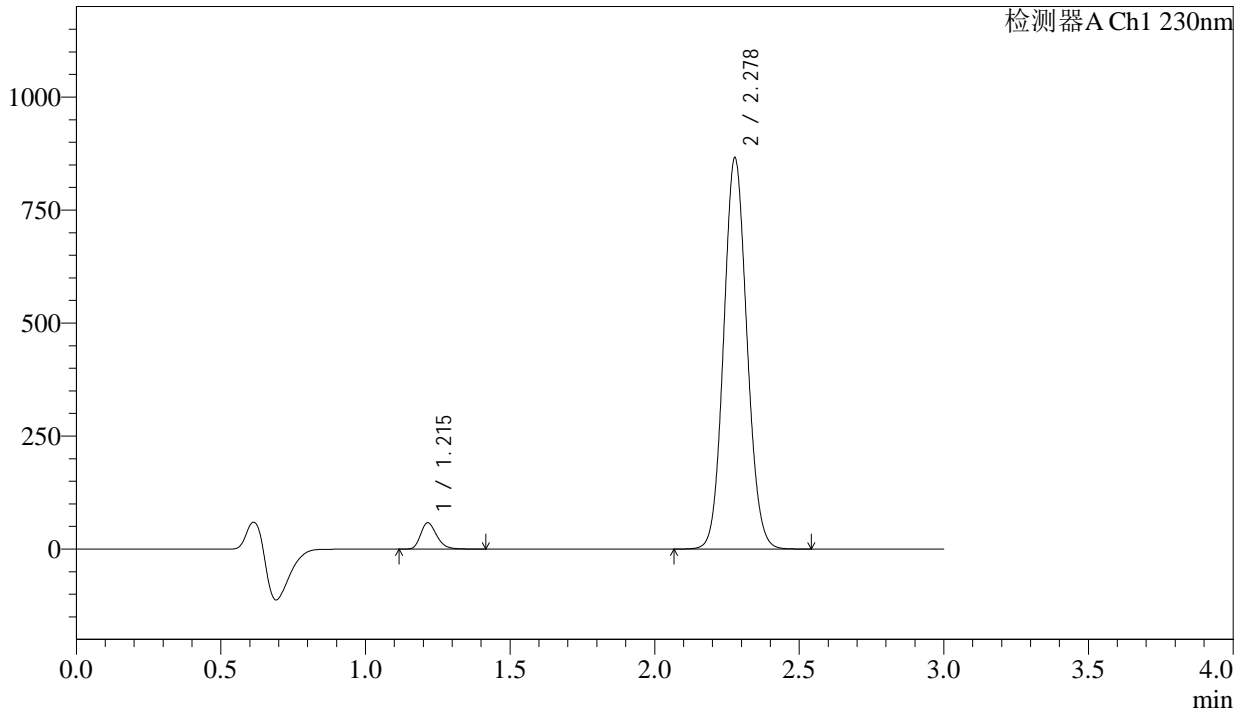
SMF-4029

<样品信息>

色谱柱	: XB-C18(50mm*4.6mm,5μm)	流速	: 1.0ml/min
柱温	: 40°C	波长	: 230nm
数据文件名	: RC\$SMF-4029 - 0-206/11-1652-2 - ZZP-2-2023112421p-js6y-rcqx-pH6.8jz-jf50z-60min-P3.lcd		
方法文件名	: RC\$SMF-4029 - RC-rcqx-FX260.lcm		
批处理文件名	: RC\$SMF-4029 - 20240924-rcqx-FX260.lcb		
样品瓶号	: 4-25	版本号	: 6.115
进样体积	: 20 μL	实验者	: wangdan
进样时间	: 2024/09/25 00:35:15	处理者	: wangdan
处理时间(V2)	: 2024/09/26 11:02:12		
仪器型号	: SHIMADZU LC-2050C (FX260)		

<色谱图>

mV



<峰表>

检测器A Ch1 230nm

峰号	保留时间	面积	面积%	高度	理论塔板数(USP)	拖尾因子	分离度(USP)
1	1.215	225887	4.458	58066	2306	1.247	--
2	2.278	4840726	95.542	863412	3839	1.084	8.556
总计		5066612	100.000	921477			

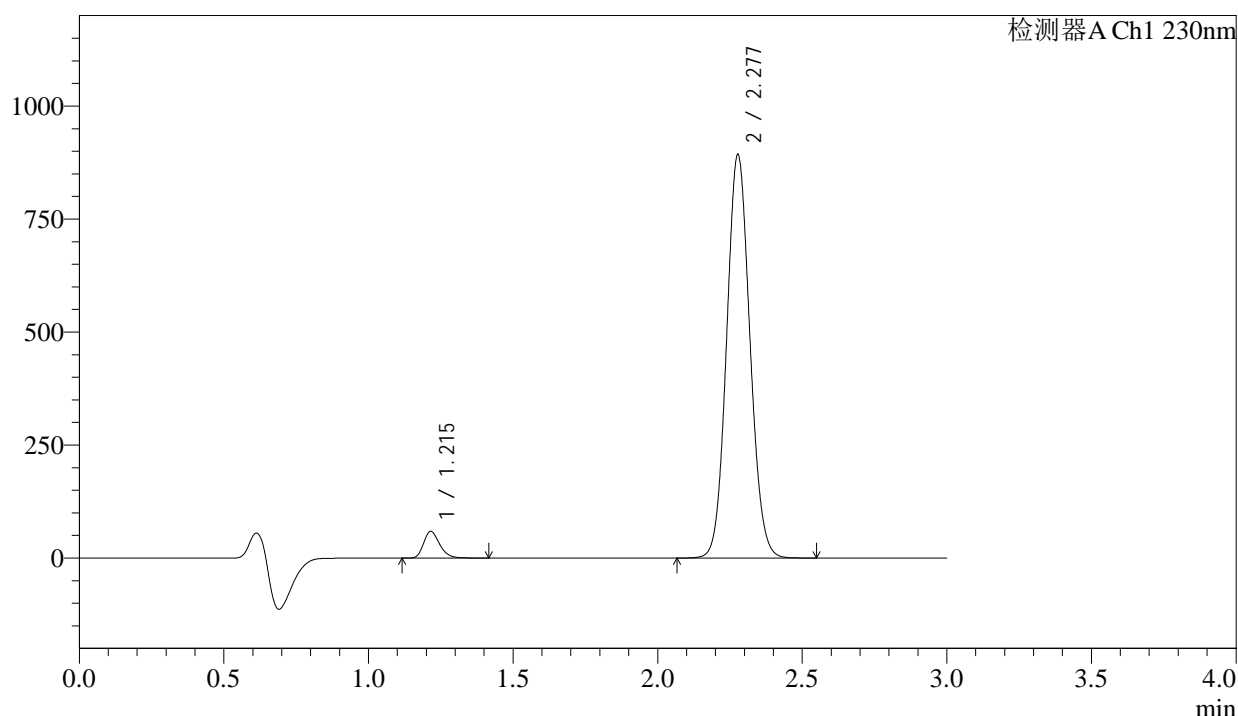
图157 苯磺酸氨氯地平缬沙坦片溶出曲线测定加速6月HPLC图谱
自制品-2023112421批-pH6.8介质-桨法-50转-60min-片3
供试品溶液-1

<样品信息>

色谱柱	: XB-C18(50mm*4.6mm,5μm)	流速	: 1.0ml/min
柱温	: 40°C	波长	: 230nm
数据文件名	: RC\$SMF-4029 - 0-206/11-1653-2 - ZZP-2-2023112421p-js6y-rcqx-pH6.8jz-jf50z-60min-P4.lcd		
方法文件名	: RC\$SMF-4029 - RC-rcqx-FX260.lcm		
批处理文件名	: RC\$SMF-4029 - 20240924-rcqx-FX260.lcb		
样品瓶号	: 4-34	版本号	: 6.115
进样体积	: 20 μL	实验者	: wangdan
进样时间	: 2024/09/25 00:38:38	处理者	: wangdan
处理时间(V2)	: 2024/09/26 11:02:15		
仪器型号	: SHIMADZU LC-2050C (FX260)		

<色谱图>

mV



<峰表>

检测器A Ch1 230nm

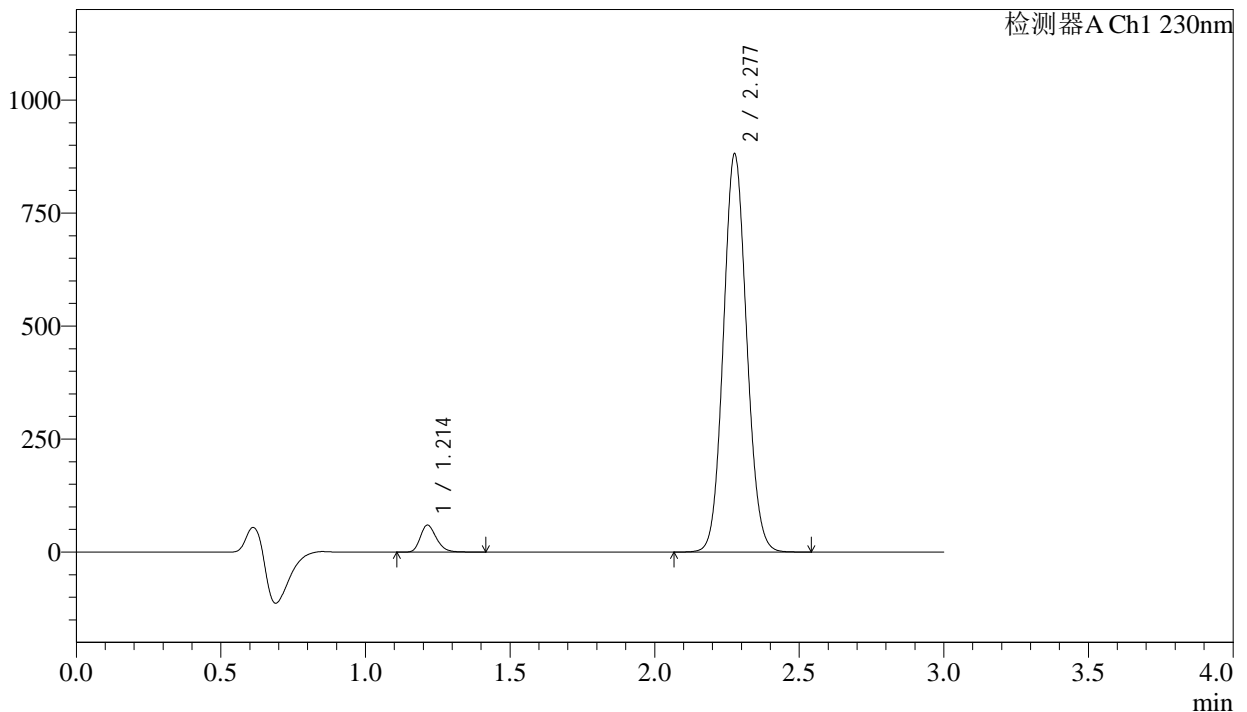
峰号	保留时间	面积	面积%	高度	理论塔板数(USP)	拖尾因子	分离度(USP)
1	1.215	229080	4.386	58895	2304	1.247	--
2	2.277	4993700	95.614	890201	3832	1.084	8.550
总计		5222780	100.000	949096			

<样品信息>

色谱柱	: XB-C18(50mm*4.6mm,5µm)	流速	: 1.0ml/min
柱温	: 40°C	波长	: 230nm
数据文件名	: RC\$SMF-4029 - 0-206/11-1654-2 - ZZP-2-2023112421p-js6y-rcqx-pH6.8jz-jf50z-60min-P5.lcd		
方法文件名	: RC\$SMF-4029 - RC-rcqx-FX260.lcm		
批处理文件名	: RC\$SMF-4029 - 20240924-rcqx-FX260.lcb		
样品瓶号	: 4-43	版本号	: 6.115
进样体积	: 20 µL	实验者	: wangdan
进样时间	: 2024/09/25 00:42:02	处理者	: wangdan
处理时间(V2)	: 2024/09/26 11:02:17		
仪器型号	: SHIMADZU LC-2050C (FX260)		

<色谱图>

mV



<峰表>

检测器A Ch1 230nm

峰号	保留时间	面积	面积%	高度	理论塔板数(USP)	拖尾因子	分离度(USP)
1	1.214	231705	4.491	59707	2298	1.246	--
2	2.277	4927203	95.509	877034	3834	1.084	8.552
总计		5158908	100.000	936741			

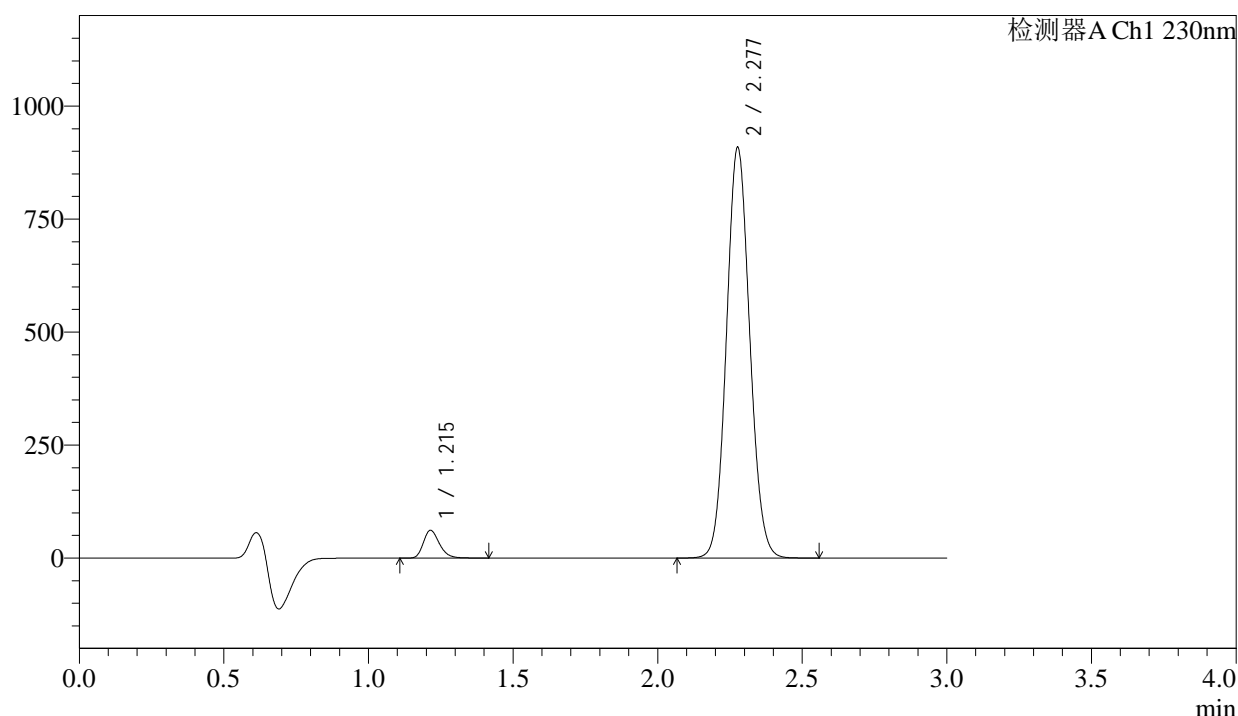
图159 苯磺酸氨氯地平缬沙坦片溶出曲线测定加速6月HPLC图谱
自制品-2023112421批-pH6.8介质-桨法-50转-60min-片5
供试品溶液-1

<样品信息>

色谱柱	: XB-C18(50mm*4.6mm,5μm)	流速	: 1.0ml/min
柱温	: 40°C	波长	: 230nm
数据文件名	: RC\$SMF-4029 - 0-206/11-1655-2 - ZZP-2-2023112421p-js6y-rcqx-pH6.8jz-jf50z-60min-P6.lcd		
方法文件名	: RC\$SMF-4029 - RC-rcqx-FX260.lcm		
批处理文件名	: RC\$SMF-4029 - 20240924-rcqx-FX260.lcb		
样品瓶号	: 4-52	版本号	: 6.115
进样体积	: 20 μL	实验者	: wangdan
进样时间	: 2024/09/25 00:45:26	处理者	: wangdan
处理时间(V2)	: 2024/09/26 11:02:20		
仪器型号	: SHIMADZU LC-2050C (FX260)		

<色谱图>

mV



<峰表>

检测器A Ch1 230nm

峰号	保留时间	面积	面积%	高度	理论塔板数(USP)	拖尾因子	分离度(USP)
1	1.215	238099	4.477	61335	2298	1.246	--
2	2.277	5080601	95.523	904829	3836	1.084	8.553
总计		5318701	100.000	966164			

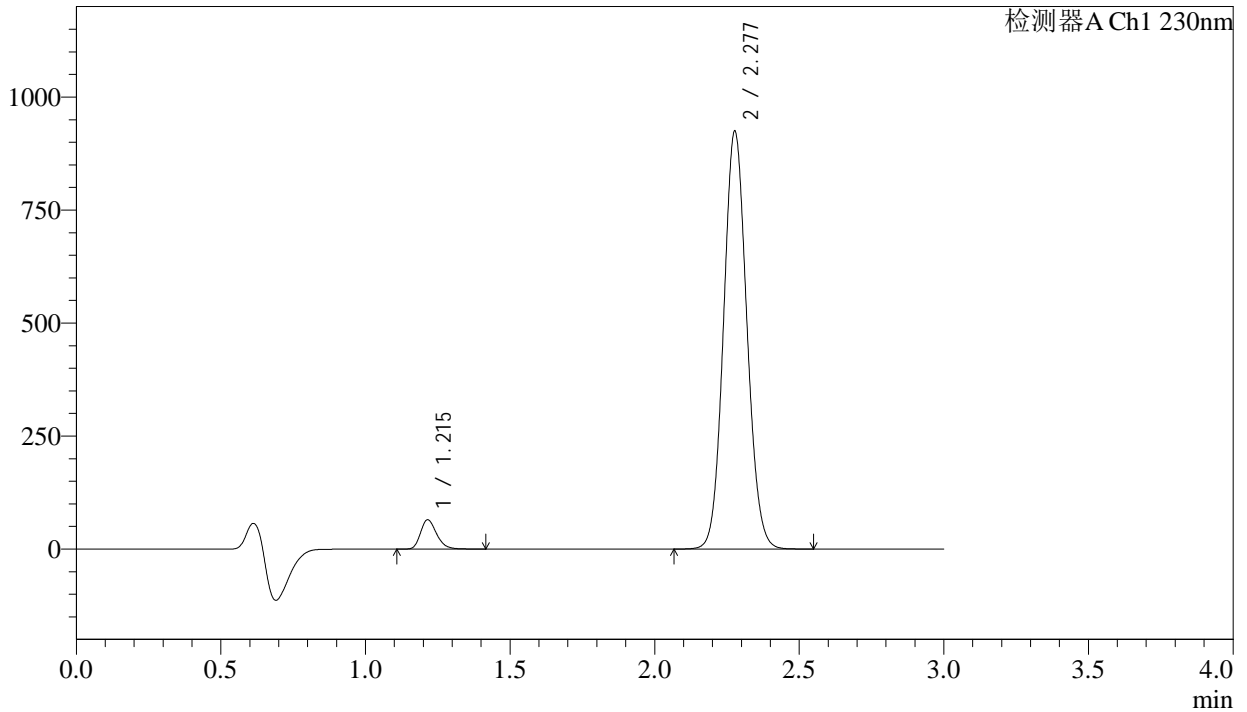
图160 苯磺酸氨氯地平缬沙坦片溶出曲线测定加速6月HPLC图谱
自制品-2023112421批-pH6.8介质-桨法-50转-60min-片6
供试品溶液-1

<样品信息>

色谱柱	: XB-C18(50mm*4.6mm,5μm)	流速	: 1.0ml/min
柱温	: 40°C	波长	: 230nm
数据文件名	: RC\$SMF-4029 - 0-206/11-1656-2 - ZZP-2-2023112421p-js6y-rcqx-pH6.8jz-jf50z-jx-P1.lcd		
方法文件名	: RC\$SMF-4029 - RC-rcqx-FX260.lcm		
批处理文件名	: RC\$SMF-4029 - 20240924-rcqx-FX260.lcb		
样品瓶号	: 4-8	版本号	: 6.115
进样体积	: 20 μL	实验者	: wangdan
进样时间	: 2024/09/25 00:48:53	处理者	: wangdan
处理时间(V2)	: 2024/09/26 11:02:23		
仪器型号	: SHIMADZU LC-2050C (FX260)		

<色谱图>

mV



<峰表>

检测器A Ch1 230nm

峰号	保留时间	面积	面积%	高度	理论塔板数(USP)	拖尾因子	分离度(USP)
1	1.215	251741	4.640	64773	2303	1.246	--
2	2.277	5174153	95.360	921728	3832	1.084	8.550
总计		5425895	100.000	986501			

图161 苯磺酸氨氯地平缬沙坦片溶出曲线测定加速6月HPLC图谱
自制品-2023112421批-pH6.8介质-桨法-50转-极限转速-片1
供试品溶液-1



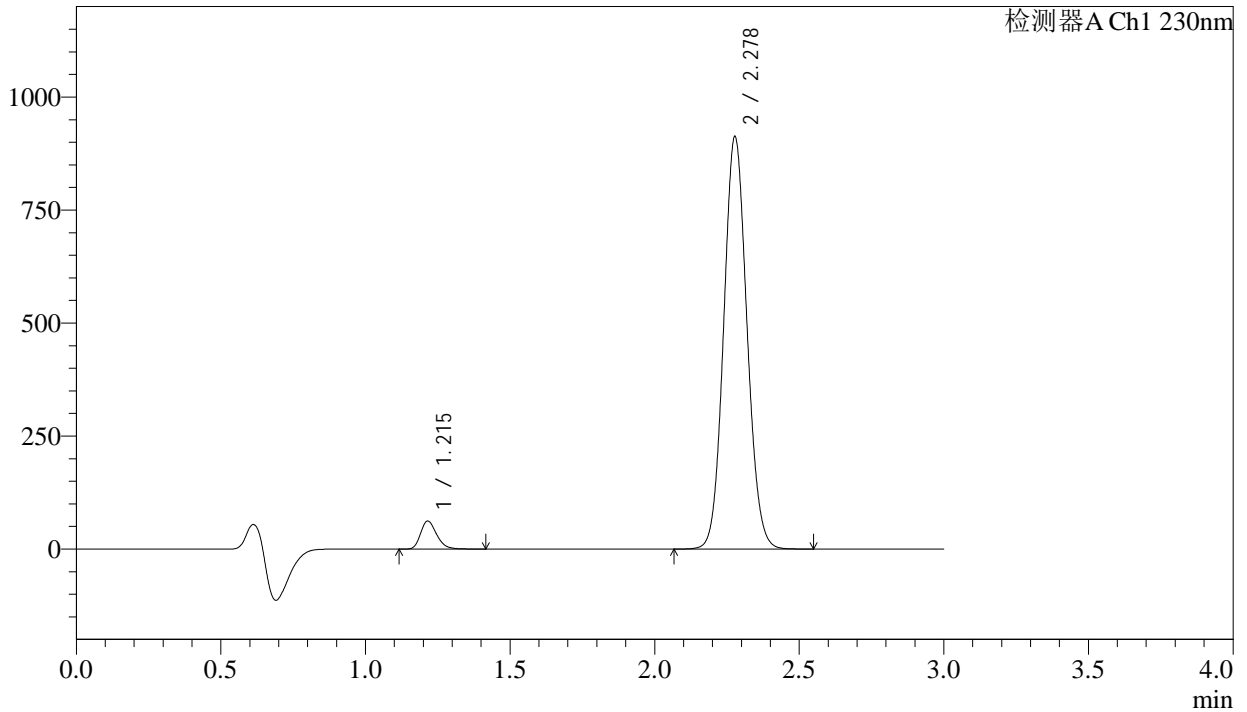
SMF-4029

<样品信息>

色谱柱	: XB-C18(50mm*4.6mm,5µm)	流速	: 1.0ml/min
柱温	: 40°C	波长	: 230nm
数据文件名	: RC\$SMF-4029 - 0-206/11-1658-2 - ZZP-2-2023112421p-js6y-rcqx-pH6.8jz-jf50z-jx-P3.lcd		
方法文件名	: RC\$SMF-4029 - RC-rcqx-FX260.lcm		
批处理文件名	: RC\$SMF-4029 - 20240924-rcqx-FX260.lcb		
样品瓶号	: 4-26	版本号	: 6.115
进样体积	: 20 µL	实验者	: wangdan
进样时间	: 2024/09/25 00:56:56	处理者	: wangdan
处理时间(V2)	: 2024/09/26 11:02:29		
仪器型号	: SHIMADZU LC-2050C (FX260)		

<色谱图>

mV



<峰表>

检测器A Ch1 230nm

峰号	保留时间	面积	面积%	高度	理论塔板数(USP)	拖尾因子	分离度(USP)
1	1.215	240932	4.509	61895	2300	1.248	--
2	2.278	5102491	95.491	910440	3842	1.084	8.555
总计		5343423	100.000	972335			

图163 苯磺酸氨氯地平缬沙坦片溶出曲线测定加速6月HPLC图谱
自制品-2023112421批-pH6.8介质-桨法-50转-极限转速-片3
供试品溶液-1



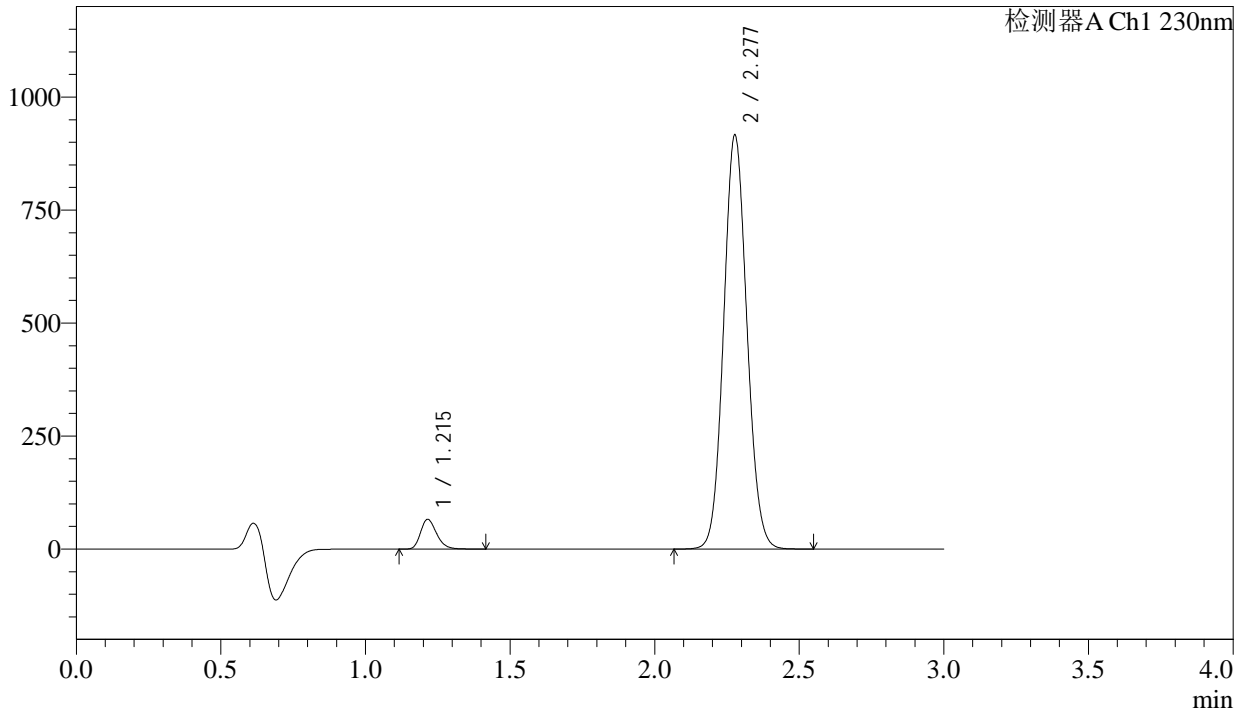
SMF-4029

<样品信息>

色谱柱	: XB-C18(50mm*4.6mm,5µm)	流速	: 1.0ml/min
柱温	: 40°C	波长	: 230nm
数据文件名	: RC\$SMF-4029 - 0-206/11-1659-2 - ZZP-2-2023112421p-js6y-rcqx-pH6.8jz-jf50z-jx-P4.lcd		
方法文件名	: RC\$SMF-4029 - RC-rcqx-FX260.lcm		
批处理文件名	: RC\$SMF-4029 - 20240924-rcqx-FX260.lcb		
样品瓶号	: 4-35	版本号	: 6.115
进样体积	: 20 µL	实验者	: wangdan
进样时间	: 2024/09/25 01:00:24	处理者	: wangdan
处理时间(V2)	: 2024/09/26 11:02:33		
仪器型号	: SHIMADZU LC-2050C (FX260)		

<色谱图>

mV



<峰表>

检测器A Ch1 230nm

峰号	保留时间	面积	面积%	高度	理论塔板数(USP)	拖尾因子	分离度(USP)
1	1.215	255224	4.748	65707	2302	1.246	--
2	2.277	5119866	95.252	913376	3837	1.084	8.555
总计		5375090	100.000	979082			

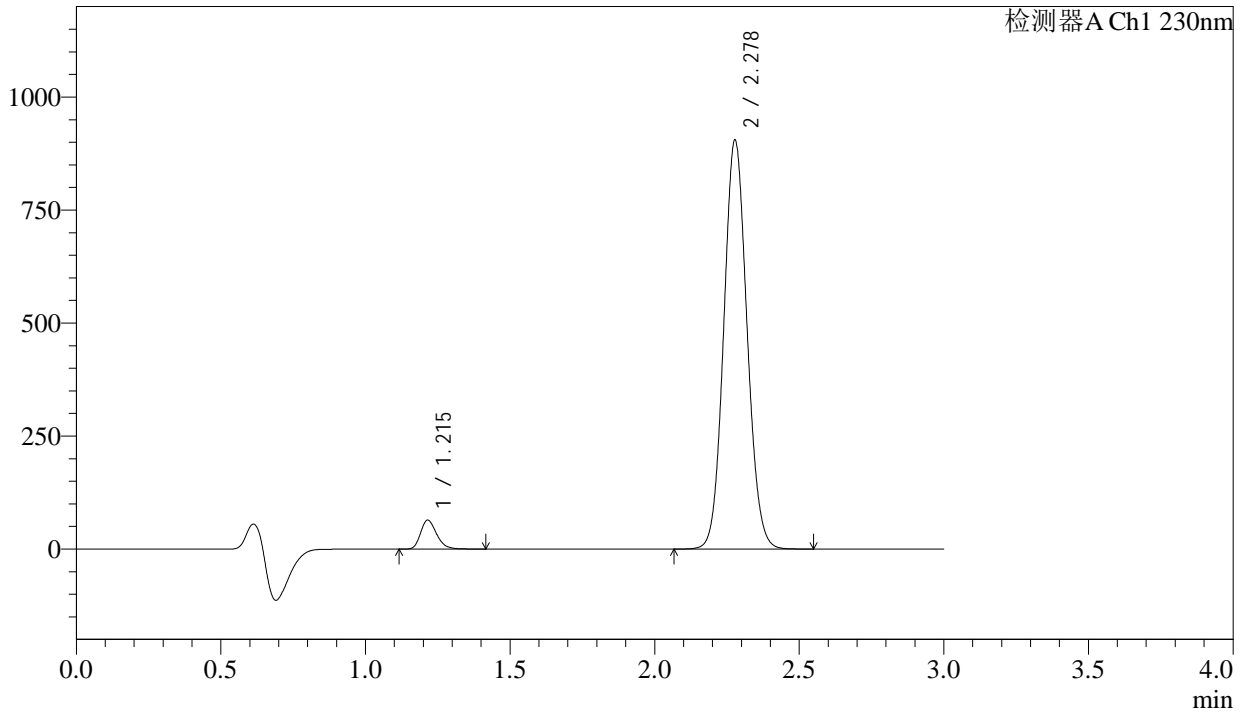
图164 苯磺酸氨氯地平缬沙坦片溶出曲线测定加速6月HPLC图谱
自制品-2023112421批-pH6.8介质-桨法-50转-极限转速-片4
供试品溶液-1

<样品信息>

色谱柱	: XB-C18(50mm*4.6mm,5µm)	流速	: 1.0ml/min
柱温	: 40°C	波长	: 230nm
数据文件名	: RC\$SMF-4029 - 0-206/11-1660-2 - ZZP-2-2023112421p-js6y-rcqx-pH6.8jz-jf50z-jx-P5.lcd		
方法文件名	: RC\$SMF-4029 - RC-rcqx-FX260.lcm		
批处理文件名	: RC\$SMF-4029 - 20240924-rcqx-FX260.lcb		
样品瓶号	: 4-44	版本号	: 6.115
进样体积	: 20 µL	实验者	: wangdan
进样时间	: 2024/09/25 01:04:03	处理者	: wangdan
处理时间(V2)	: 2024/09/26 11:02:36		
仪器型号	: SHIMADZU LC-2050C (FX260)		

<色谱图>

mV



<峰表>

检测器A Ch1 230nm

峰号	保留时间	面积	面积%	高度	理论塔板数(USP)	拖尾因子	分离度(USP)
1	1.215	248251	4.680	63890	2305	1.246	--
2	2.278	5056627	95.320	902925	3844	1.084	8.562
总计		5304878	100.000	966815			

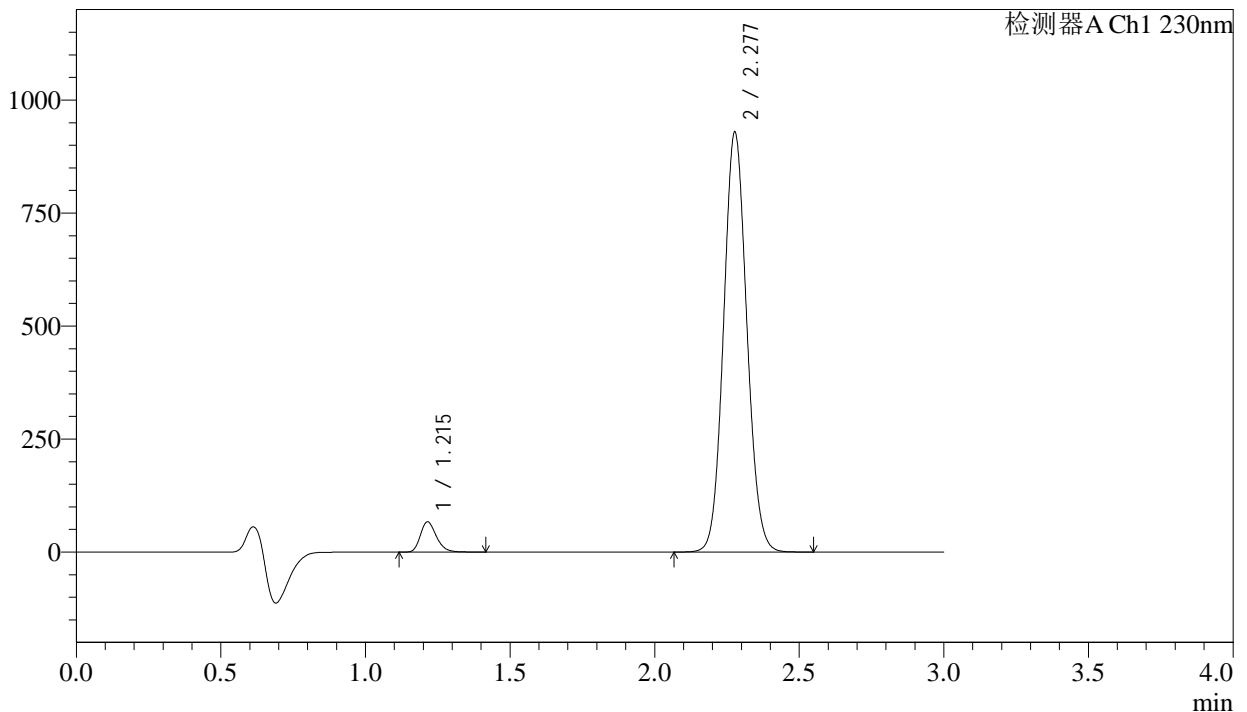
图165 苯磺酸氨氯地平缬沙坦片溶出曲线测定加速6月HPLC图谱
自制品-2023112421批-pH6.8介质-桨法-50转-极限转速-片5
供试品溶液-1

<样品信息>

色谱柱	: XB-C18(50mm*4.6mm,5µm)	流速	: 1.0ml/min
柱温	: 40°C	波长	: 230nm
数据文件名	: RC\$SMF-4029 - 0-206/11-1661-2 - ZZP-2-2023112421p-js6y-rcqx-pH6.8jz-jf50z-jx-P6.lcd		
方法文件名	: RC\$SMF-4029 - RC-rcqx-FX260.lcm		
批处理文件名	: RC\$SMF-4029 - 20240924-rcqx-FX260.lcb		
样品瓶号	: 4-53	版本号	: 6.115
进样体积	: 20 µL	实验者	: wangdan
进样时间	: 2024/09/25 01:07:41	处理者	: wangdan
处理时间(V2)	: 2024/09/26 11:02:39		
仪器型号	: SHIMADZU LC-2050C (FX260)		

<色谱图>

mV



<峰表>

检测器A Ch1 230nm

峰号	保留时间	面积	面积%	高度	理论塔板数(USP)	拖尾因子	分离度(USP)
1	1.215	258762	4.749	66832	2308	1.246	--
2	2.277	5189535	95.251	926152	3847	1.083	8.570
总计		5448297	100.000	992984			

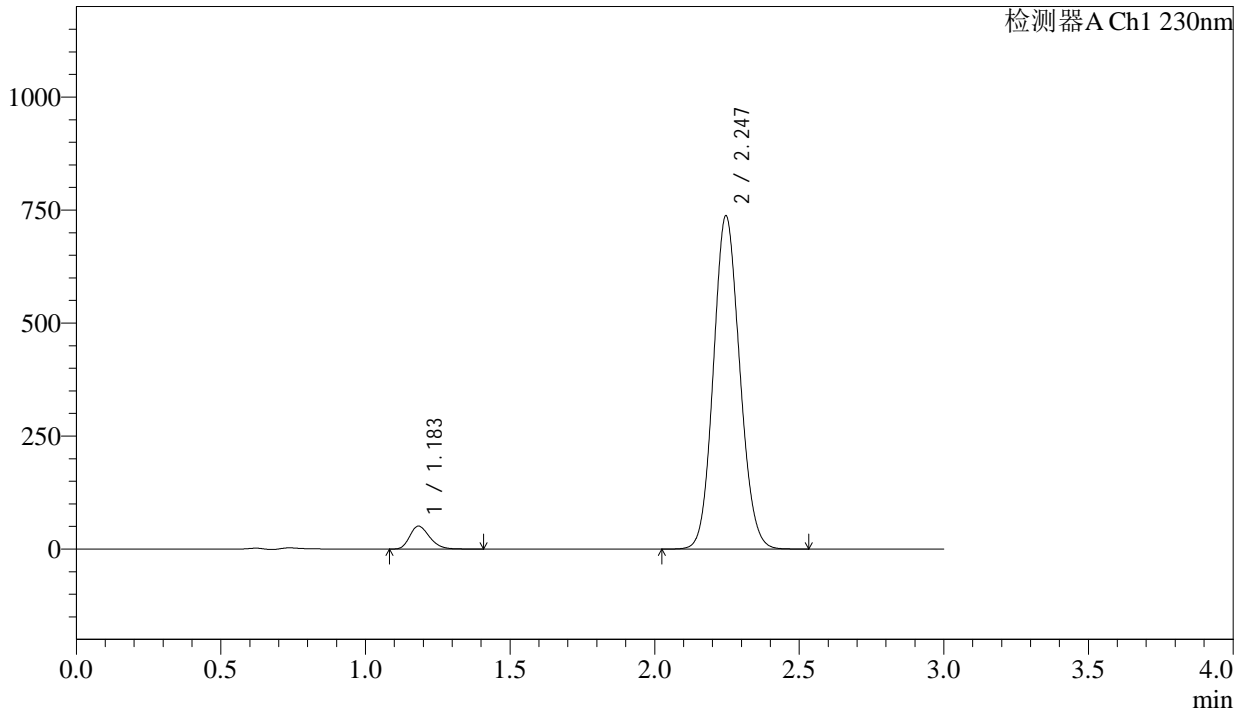
图166 苯磺酸氨氯地平缬沙坦片溶出曲线测定加速6月HPLC图谱
自制品-2023112421批-pH6.8介质-桨法-50转-极限转速-片6
供试品溶液-1

<样品信息>

色谱柱	: XB-C18(50mm*4.6mm,5μm)	流速	: 1.0ml/min
柱温	: 40°C	波长	: 230nm
数据文件名	: RC\$SMF-4029 - 0-206/11-1662-2 - ZZP-2-2023112421p-js6y-rcqx-pH6.8jz-jf50z-dz2-1.lcd		
方法文件名	: RC\$SMF-4029 - RC-rcqx-FX260.lcm		
批处理文件名	: RC\$SMF-4029 - 20240924-rcqx-FX260.lcb		
样品瓶号	: 4-27	版本号	: 6.115
进样体积	: 20 μL	实验者	: wangdan
进样时间	: 2024/09/25 01:11:22	处理者	: wangdan
处理时间(V2)	: 2024/09/26 11:02:42		
仪器型号	: SHIMADZU LC-2050C (FX260)		

<色谱图>

mV



<峰表>

检测器A Ch1 230nm

峰号	保留时间	面积	面积%	高度	理论塔板数(USP)	拖尾因子	分离度(USP)
1	1.183	243369	4.953	50551	1415	1.259	--
2	2.247	4670622	95.047	737455	2903	1.101	7.268
总计		4913991	100.000	788006			

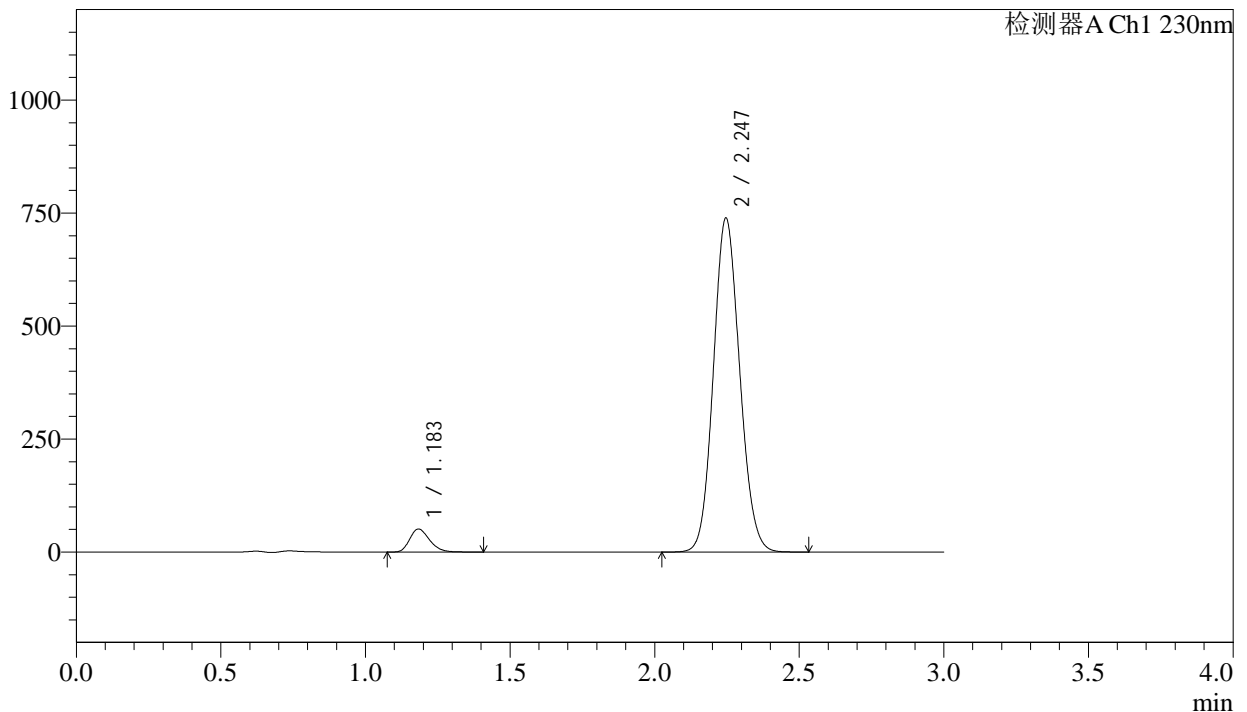
图167 苯磺酸氨氯地平缬沙坦片溶出曲线测定加速6月HPLC图谱
自制品-2023112421批-pH6.8介质-浆法-50转
对照品溶液-2-1

<样品信息>

色谱柱	: XB-C18(50mm*4.6mm,5μm)	流速	: 1.0ml/min
柱温	: 40°C	波长	: 230nm
数据文件名	: RC\$SMF-4029 - 0-206/11-1663-2 - ZZP-2-2023112421p-js6y-rcqx-pH6.8jz-jf50z-dz2-2.lcd		
方法文件名	: RC\$SMF-4029 - RC-rcqx-FX260.lcm		
批处理文件名	: RC\$SMF-4029 - 20240924-rcqx-FX260.lcb		
样品瓶号	: 4-27	版本号	: 6.115
进样体积	: 20 μL	实验者	: wangdan
进样时间	: 2024/09/25 01:15:18	处理者	: wangdan
处理时间(V2)	: 2024/09/26 11:02:45		
仪器型号	: SHIMADZU LC-2050C (FX260)		

<色谱图>

mV



<峰表>

检测器A Ch1 230nm

峰号	保留时间	面积	面积%	高度	理论塔板数(USP)	拖尾因子	分离度(USP)
1	1.183	243518	4.953	50757	1423	1.256	--
2	2.247	4672963	95.047	739104	2912	1.101	7.284
总计		4916481	100.000	789860			

图168 苯磺酸氨氯地平缬沙坦片溶出曲线测定加速6月HPLC图谱
自制品-2023112421批-pH6.8介质-桨法-50转
对照品溶液-2-2