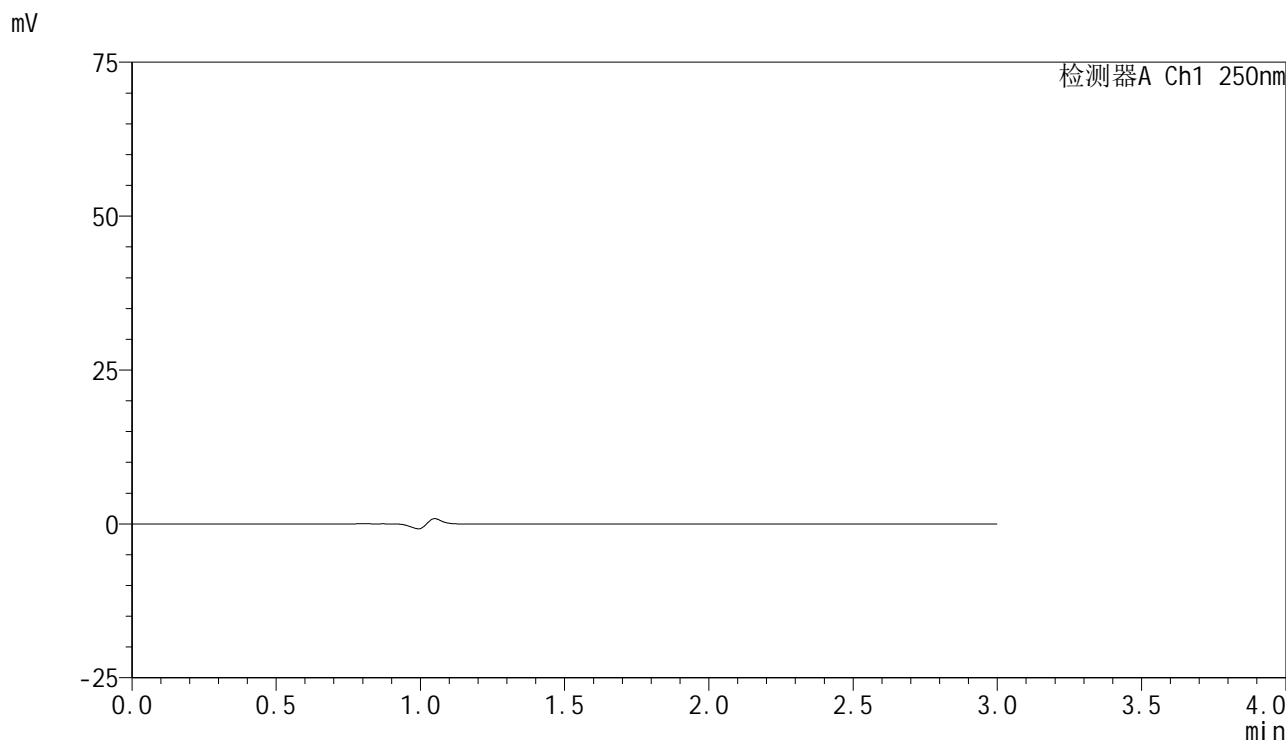


<样品信息>

色谱柱 : XB-C18(150mm*4.6mm,5μm) 流速:1.8ml/min
 柱温 : 40°C 波长:250nm
 数据文件名: RC\$SMF-4099 - 30-4/30-1-3 - cbzj-BXK34K1p-rcqx-pH4.5jz-jf50z-10mg-rj.lcd
 方法文件名: RC\$SMF-4099 - SMF-4099-RCQX-FX279.lcm
 批处理文件名: RC\$SMF-4099 - 20240926-rcqx-FX279.lcb
 样品瓶号: 1-9
 进样体积: 10 μl 版本号: 6.115
 分析时间: 2024/09/26 13:21:14 实验者: jiangjinwei
 处理时间 (V3) : 2024/09/27 13:24:59 处理者: jiangjinwei
 仪器型号: SHIMADZU LC-2050C(FX279)

<色谱图>



<峰表>

检测器A Ch1 250nm

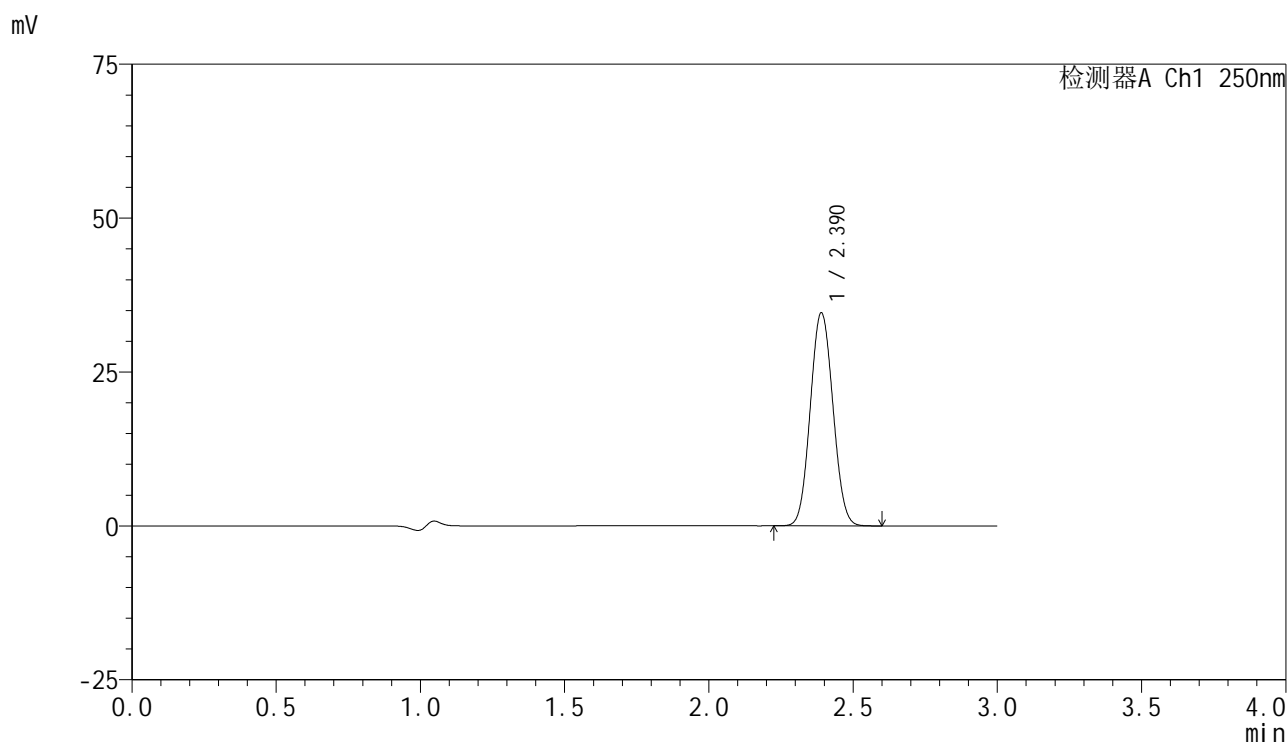
峰号	保留时间	面积	面积%	高度	理论塔板数(USP)	拖尾因子	分离度(USP)
总计							

图1 非奈利酮片溶出曲线测定HPLC图谱
参比制剂-BXK34K1批(10mg规格)-pH4.5介质-浆法-50转
溶剂

<样品信息>

色谱柱 : XB-C18(150mm*4.6mm,5 μ m) 流速:1.8ml/min
 柱温 : 40 $^{\circ}$ C 波长:250nm
 数据文件名: RC\$SMF-4099 - 30-4/30-2-3 - cbzj-BXK34K1p-rcqx-pH4.5jz-jf50z-10mg-dz1-1.lcd
 方法文件名: RC\$SMF-4099 - SMF-4099-RCQX-FX279.lcm
 批处理文件名: RC\$SMF-4099 - 20240926-rcqx-FX279.lcb
 样品瓶号: 1-18
 进样体积: 10 μ l 版本号: 6.115
 分析时间: 2024/09/26 13:24:37 实验者: jiangjinwei
 处理时间 (V3) : 2024/09/27 13:25:03 处理者: jiangjinwei
 仪器型号: SHIMADZU LC-2050C(FX279)

<色谱图>



<峰表>

检测器A Ch1 250nm

峰号	保留时间	面积	面积%	高度	理论塔板数(USP)	拖尾因子	分离度(USP)
1	2.390	188187	100.000	34578	4398	1.064	--
总计		188187	100.000	34578			

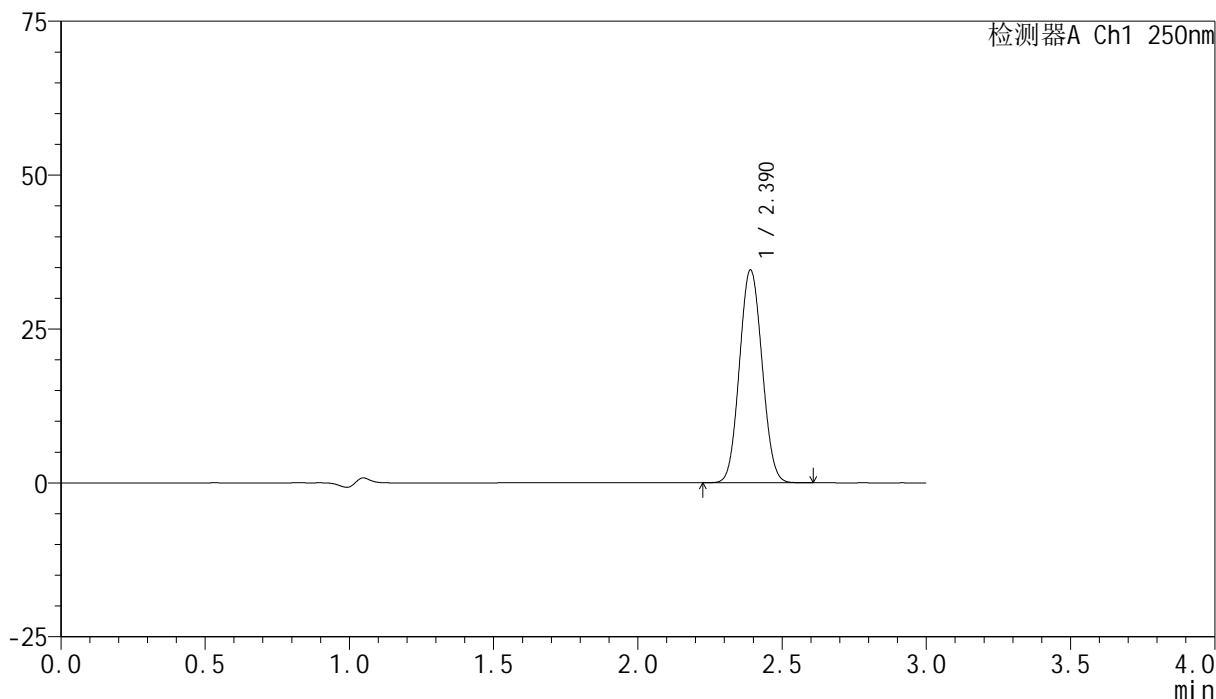
图2 非奈利酮片溶出曲线测定HPLC图谱
 参比制剂-BXK34K1批(10mg规格)-pH4.5介质-浆法-50转
 对照品溶液-1-1

<样品信息>

色谱柱 : XB-C18(150mm*4.6mm,5 μ m) 流速:1.8ml/min
 柱温 : 40 $^{\circ}$ C 波长:250nm
 数据文件名: RC\$SMF-4099 - 30-4/30-3-2 - cbzj-BXK34K1p-rcqx-pH4.5jz-jf50z-10mg-dz1-2.lcd
 方法文件名: RC\$SMF-4099 - SMF-4099-RCQX-FX279.lcm
 批处理文件名: RC\$SMF-4099 - 20240926-rcqx-FX279.lcb
 样品瓶号: 1-18
 进样体积: 10 μ l 版本号: 6.115
 分析时间: 2024/09/26 13:31:38 实验者: jiangjinwei
 处理时间 (V2) : 2024/09/27 13:25:06 处理者: jiangjinwei
 仪器型号: SHIMADZU LC-2050C(FX279)

<色谱图>

mV



<峰表>

检测器A Ch1 250nm

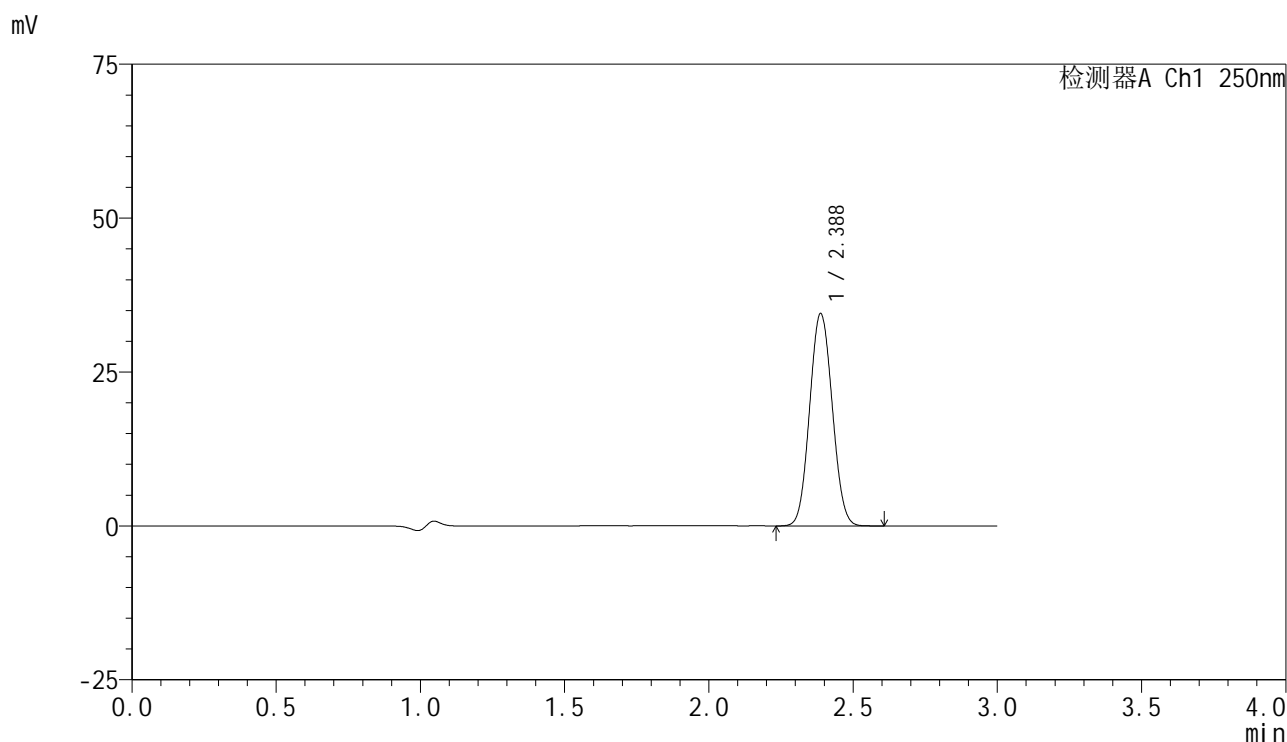
峰号	保留时间	面积	面积%	高度	理论塔板数(USP)	拖尾因子	分离度(USP)
1	2.390	187754	100.000	34530	4416	1.065	--
总计		187754	100.000	34530			

图3 非奈利酮片溶出曲线测定HPLC图谱
 参比制剂-BXK34K1批(10mg规格)-pH4.5介质-浆法-50转
 对照品溶液-1-2

<样品信息>

色谱柱 : XB-C18(150mm*4.6mm,5 μ m) 流速:1.8ml/min
 柱温 : 40 $^{\circ}$ C 波长:250nm
 数据文件名: RC\$SMF-4099 - 30-4/30-4-2 - cbzj-BXK34K1p-rcqx-pH4.5jz-jf50z-10mg-dz1-3.lcd
 方法文件名: RC\$SMF-4099 - SMF-4099-RCQX-FX279.lcm
 批处理文件名: RC\$SMF-4099 - 20240926-rcqx-FX279.lcb
 样品瓶号: 1-18
 进样体积: 10 μ l 版本号: 6.115
 分析时间: 2024/09/26 13:35:01 实验者: jiangjinwei
 处理时间 (V2) : 2024/09/27 13:25:08 处理者: jiangjinwei
 仪器型号: SHIMADZU LC-2050C(FX279)

<色谱图>



<峰表>

检测器A Ch1 250nm

峰号	保留时间	面积	面积%	高度	理论塔板数(USP)	拖尾因子	分离度(USP)
1	2.388	187602	100.000	34516	4398	1.064	--
总计		187602	100.000	34516			

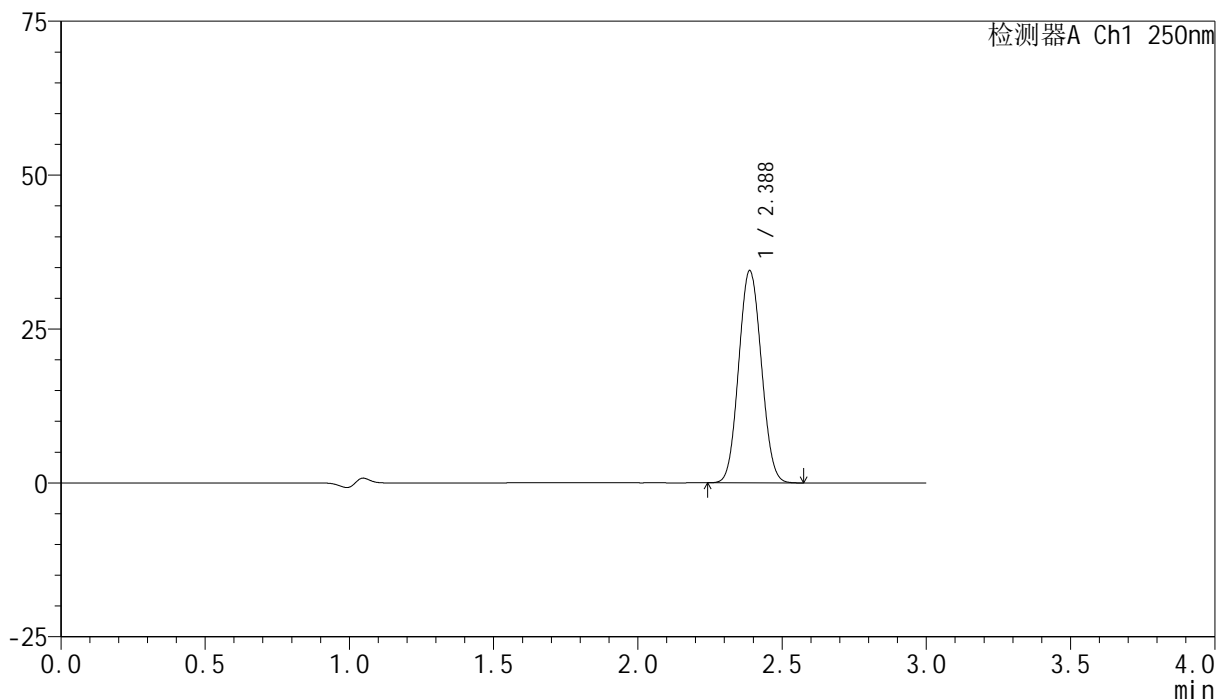
图4 非奈利酮片溶出曲线测定HPLC图谱
 参比制剂-BXK34K1批(10mg规格)-pH4.5介质-浆法-50转
 对照品溶液-1-3

<样品信息>

色谱柱 : XB-C18(150mm*4.6mm,5 μ m) 流速:1.8ml/min
 柱温 : 40 $^{\circ}$ C 波长:250nm
 数据文件名: RC\$SMF-4099 - 30-4/30-5-2 - cbzj-BXK34K1p-rcqx-pH4.5jz-jf50z-10mg-dz1-4.lcd
 方法文件名: RC\$SMF-4099 - SMF-4099-RCQX-FX279.lcm
 批处理文件名: RC\$SMF-4099 - 20240926-rcqx-FX279.lcb
 样品瓶号: 1-18
 进样体积: 10 μ l 版本号: 6.115
 分析时间: 2024/09/26 13:38:24 实验者: jiangjinwei
 处理时间 (V2) : 2024/09/27 13:25:11 处理者: jiangjinwei
 仪器型号: SHIMADZU LC-2050C(FX279)

<色谱图>

mV



<峰表>

检测器A Ch1 250nm

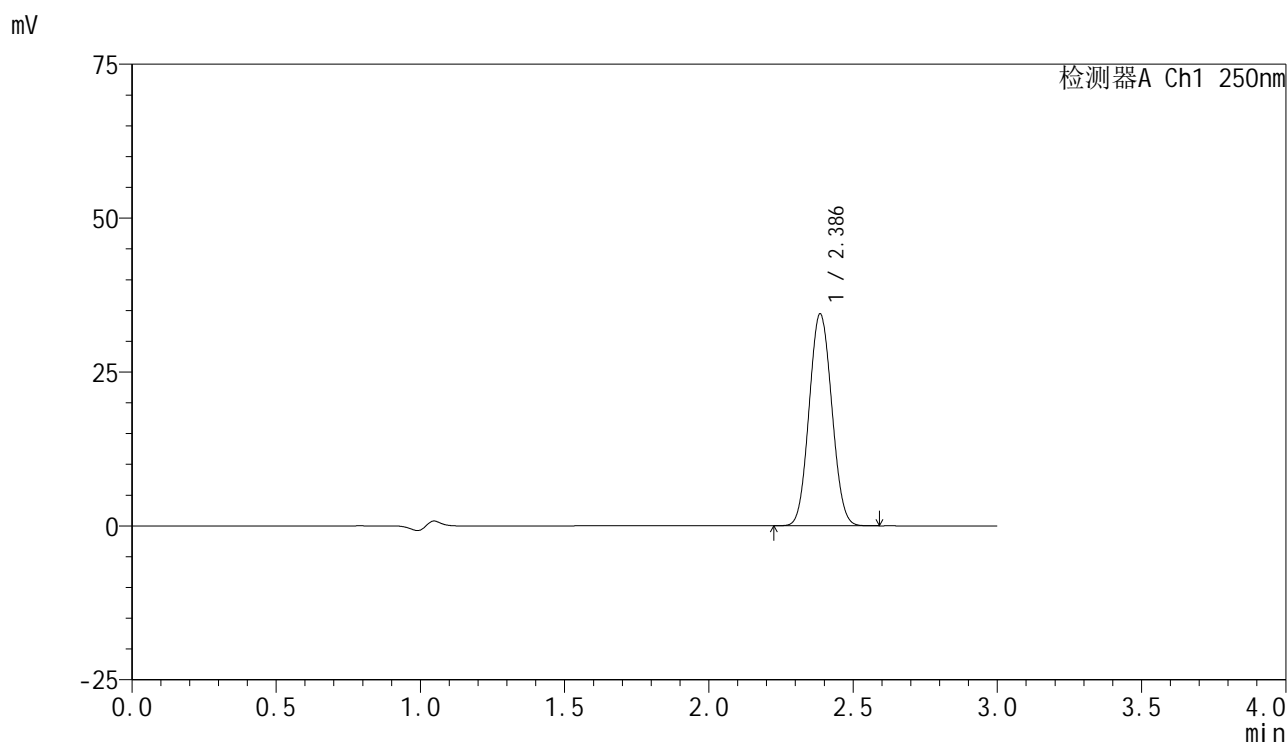
峰号	保留时间	面积	面积%	高度	理论塔板数(USP)	拖尾因子	分离度(USP)
1	2.388	187740	100.000	34482	4381	1.064	--
总计		187740	100.000	34482			

图5 非奈利酮片溶出曲线测定HPLC图谱
 参比制剂-BXK34K1批(10mg规格)-pH4.5介质-浆法-50转
 对照品溶液-1-4

<样品信息>

色谱柱 : XB-C18(150mm*4.6mm,5μm) 流速:1.8ml/min
 柱温 : 40°C 波长:250nm
 数据文件名: RC\$SMF-4099 - 30-4/30-6-2 - cbzj-BXK34K1p-rcqx-pH4.5jz-jf50z-10mg-dz1-5.lcd
 方法文件名: RC\$SMF-4099 - SMF-4099-RCQX-FX279.lcm
 批处理文件名: RC\$SMF-4099 - 20240926-rcqx-FX279.lcb
 样品瓶号: 1-18
 进样体积: 10 μl 版本号: 6.115
 分析时间: 2024/09/26 13:41:48 实验者: jiangjinwei
 处理时间 (V2) : 2024/09/27 13:25:14 处理者: jiangjinwei
 仪器型号: SHIMADZU LC-2050C(FX279)

<色谱图>



<峰表>

检测器A Ch1 250nm

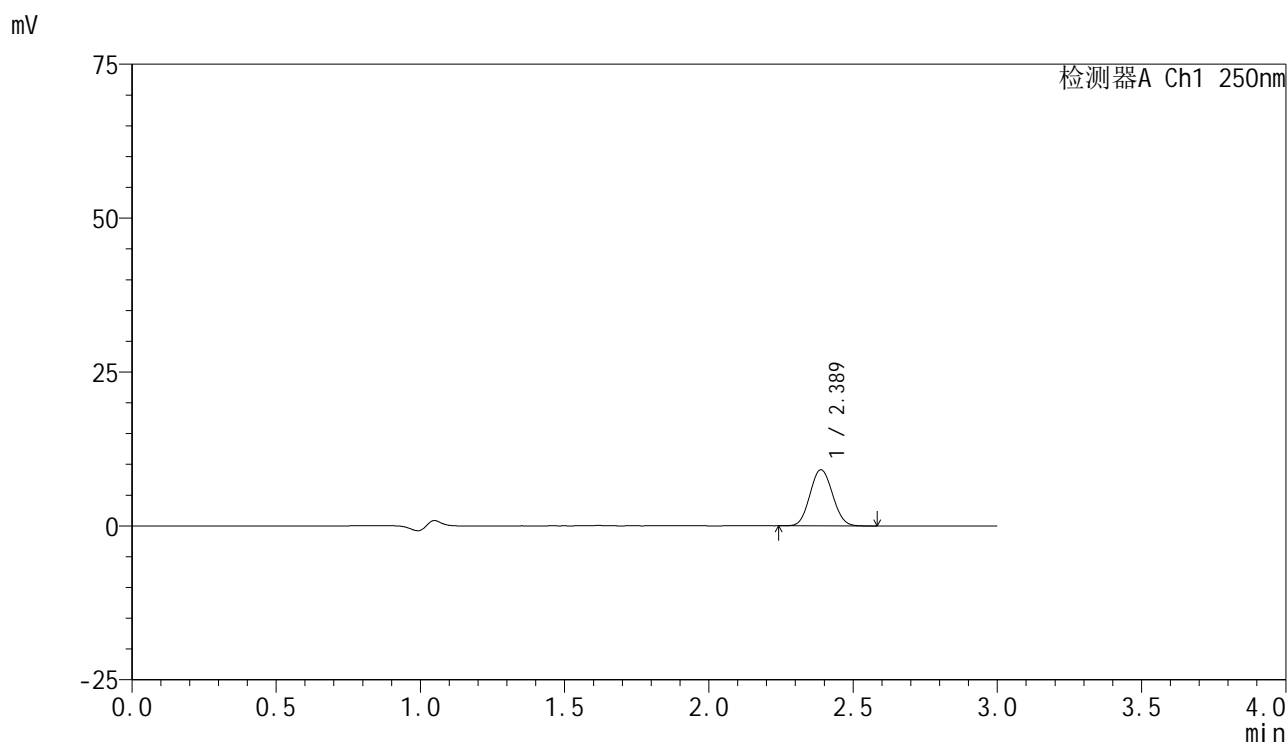
峰号	保留时间	面积	面积%	高度	理论塔板数(USP)	拖尾因子	分离度(USP)
1	2.386	187567	100.000	34374	4368	1.065	--
总计		187567	100.000	34374			

图6 非奈利酮片溶出曲线测定HPLC图谱
 参比制剂-BXK34K1批(10mg规格)-pH4.5介质-浆法-50转
 对照品溶液-1-5

<样品信息>

色谱柱 : XB-C18(150mm*4.6mm,5 μ m) 流速:1.8ml/min
 柱温 : 40 $^{\circ}$ C 波长:250nm
 数据文件名: RC\$SMF-4099 - 30-4/30-7-2 - cbzj-BXK34K1p-rcqx-pH4.5jz-jf50z-10mg-5min-P1.lcd
 方法文件名: RC\$SMF-4099 - SMF-4099-RCQX-FX279.lcm
 批处理文件名: RC\$SMF-4099 - 20240926-rcqx-FX279.lcb
 样品瓶号: 1-1
 进样体积: 10 μ l 版本号: 6.115
 分析时间: 2024/09/26 13:45:10 实验者: jiangjinwei
 处理时间 (V2) : 2024/09/27 13:25:17 处理者: jiangjinwei
 仪器型号: SHIMADZU LC-2050C(FX279)

<色谱图>



<峰表>

检测器A Ch1 250nm

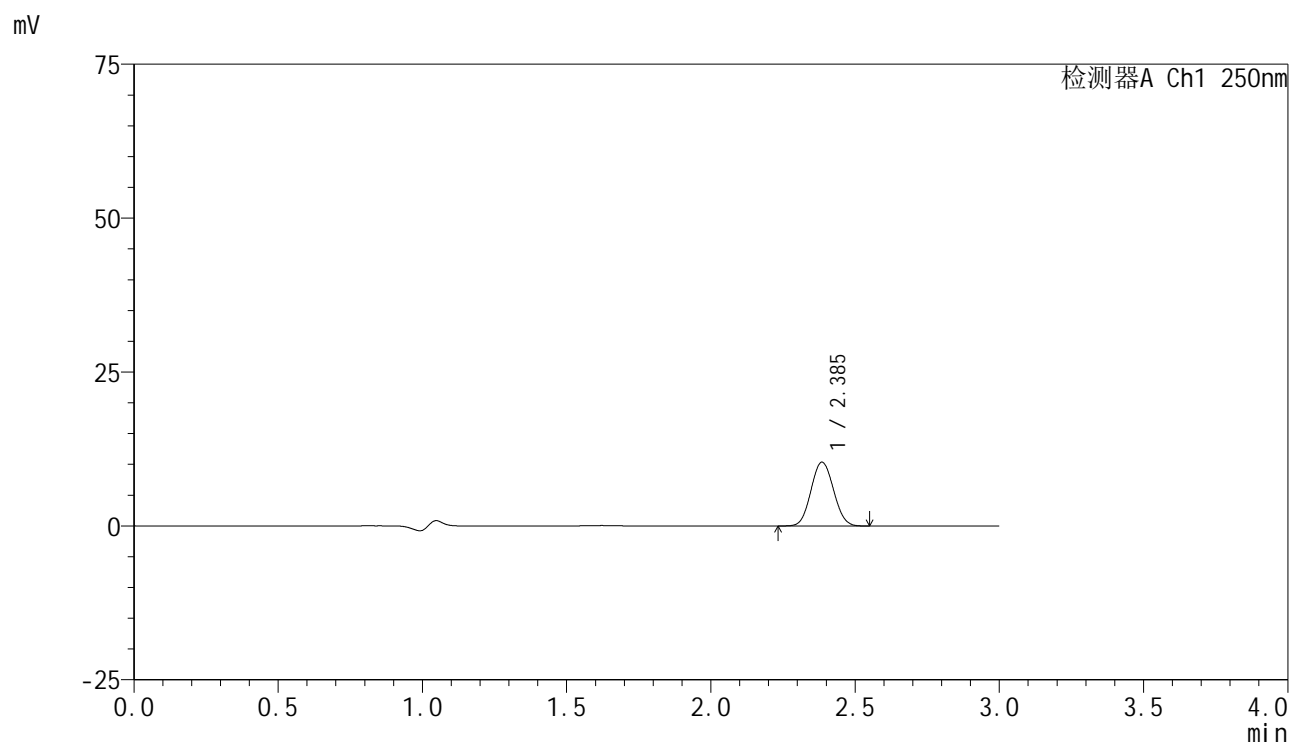
峰号	保留时间	面积	面积%	高度	理论塔板数(USP)	拖尾因子	分离度(USP)
1	2.389	49581	100.000	9126	4412	1.072	--
总计		49581	100.000	9126			

图7 非奈利酮片溶出曲线测定HPLC图谱
 参比制剂-BXK34K1批(10mg规格)-pH4.5介质-桨法-50转-5min-片1
 供试品溶液-1

<样品信息>

色谱柱 : XB-C18(150mm*4.6mm,5 μ m) 流速:1.8ml/min
 柱温 : 40 $^{\circ}$ C 波长:250nm
 数据文件名: RC\$SMF-4099 - 30-4/30-8-2 - cbzj-BXK34K1p-rcqx-pH4.5jz-jf50z-10mg-5min-P2.lcd
 方法文件名: RC\$SMF-4099 - SMF-4099-RCQX-FX279.lcm
 批处理文件名: RC\$SMF-4099 - 20240926-rcqx-FX279.lcb
 样品瓶号: 1-10
 进样体积: 10 μ l 版本号: 6.115
 分析时间: 2024/09/26 13:48:32 实验者: jiangjinwei
 处理时间 (V2) : 2024/09/27 13:25:19 处理者: jiangjinwei
 仪器型号: SHIMADZU LC-2050C(FX279)

<色谱图>



<峰表>

检测器A Ch1 250nm

峰号	保留时间	面积	面积%	高度	理论塔板数(USP)	拖尾因子	分离度(USP)
1	2.385	56241	100.000	10333	4395	1.064	--
总计		56241	100.000	10333			

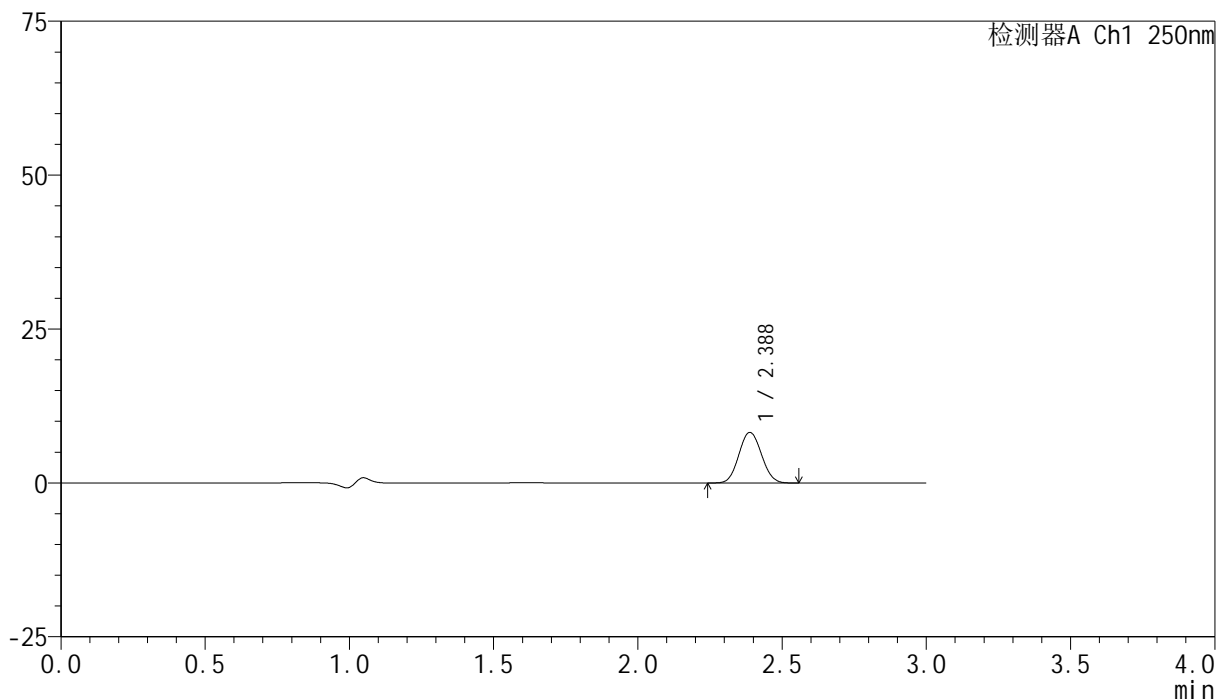
图8 非奈利酮片溶出曲线测定HPLC图谱
 参比制剂-BXK34K1批(10mg规格)-pH4.5介质-桨法-50转-5min-片2
 供试品溶液-1

<样品信息>

色谱柱 : XB-C18(150mm*4.6mm,5 μ m) 流速:1.8ml/min
 柱温 : 40 $^{\circ}$ C 波长:250nm
 数据文件名: RC\$SMF-4099 - 30-4/30-9-2 - cbzj-BXK34K1p-rcqx-pH4.5jz-jf50z-10mg-5min-P3.lcd
 方法文件名: RC\$SMF-4099 - SMF-4099-RCQX-FX279.lcm
 批处理文件名: RC\$SMF-4099 - 20240926-rcqx-FX279.lcb
 样品瓶号: 1-19
 进样体积: 10 μ l 版本号: 6.115
 分析时间: 2024/09/26 13:51:53 实验者: jiangjinwei
 处理时间 (V2) : 2024/09/27 13:25:22 处理者: jiangjinwei
 仪器型号: SHIMADZU LC-2050C(FX279)

<色谱图>

mV



<峰表>

检测器A Ch1 250nm

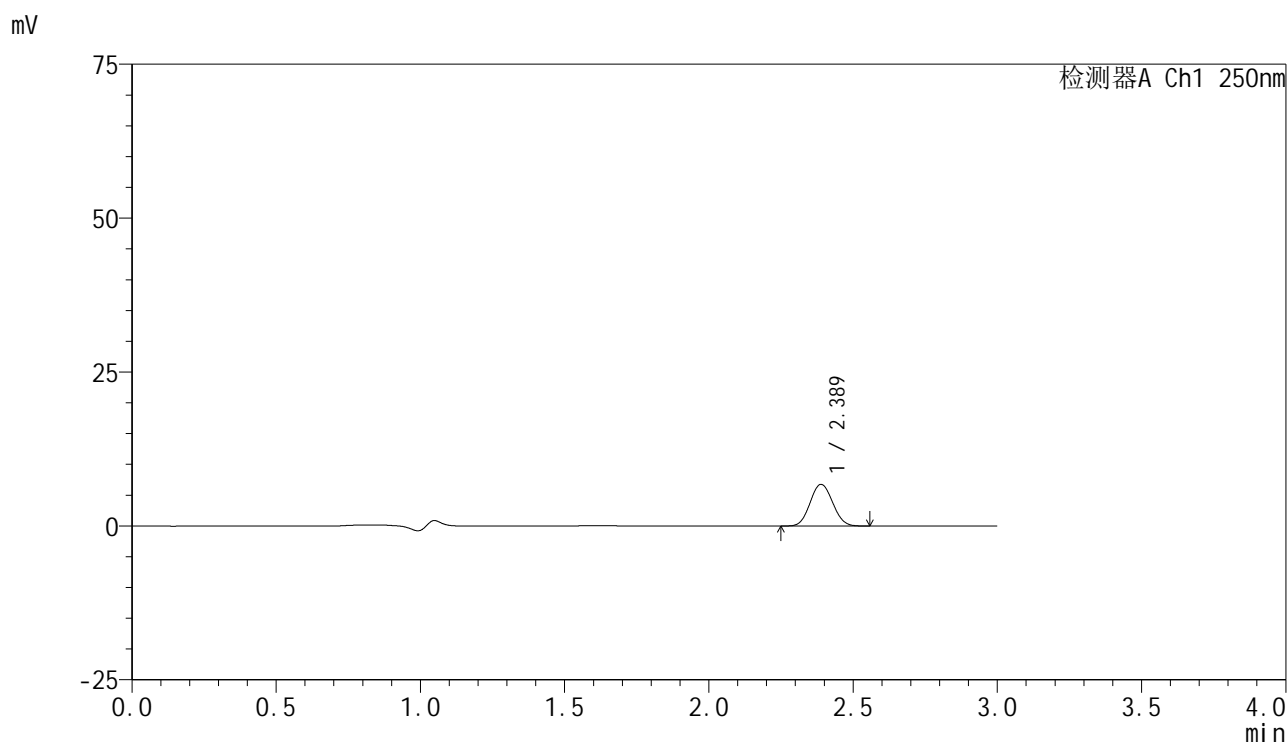
峰号	保留时间	面积	面积%	高度	理论塔板数(USP)	拖尾因子	分离度(USP)
1	2.388	44566	100.000	8210	4402	1.069	--
总计		44566	100.000	8210			

图9 非奈利酮片溶出曲线测定HPLC图谱
 参比制剂-BXK34K1批(10mg规格)-pH4.5介质-桨法-50转-5min-片3
 供试品溶液-1

<样品信息>

色谱柱 : XB-C18(150mm*4.6mm,5 μ m) 流速:1.8ml/min
 柱温 : 40 $^{\circ}$ C 波长:250nm
 数据文件名: RC\$SMF-4099 - 30-4/30-10-2 - cbzj-BXK34K1p-rcqx-pH4.5jz-jf50z-10mg-5min-P4.lcd
 方法文件名: RC\$SMF-4099 - SMF-4099-RCQX-FX279.lcm
 批处理文件名: RC\$SMF-4099 - 20240926-rcqx-FX279.lcb
 样品瓶号: 1-28
 进样体积: 10 μ l 版本号: 6.115
 分析时间: 2024/09/26 13:55:15 实验者: jiangjinwei
 处理时间 (V2) : 2024/09/27 13:25:25 处理者: jiangjinwei
 仪器型号: SHIMADZU LC-2050C(FX279)

<色谱图>



<峰表>

检测器A Ch1 250nm

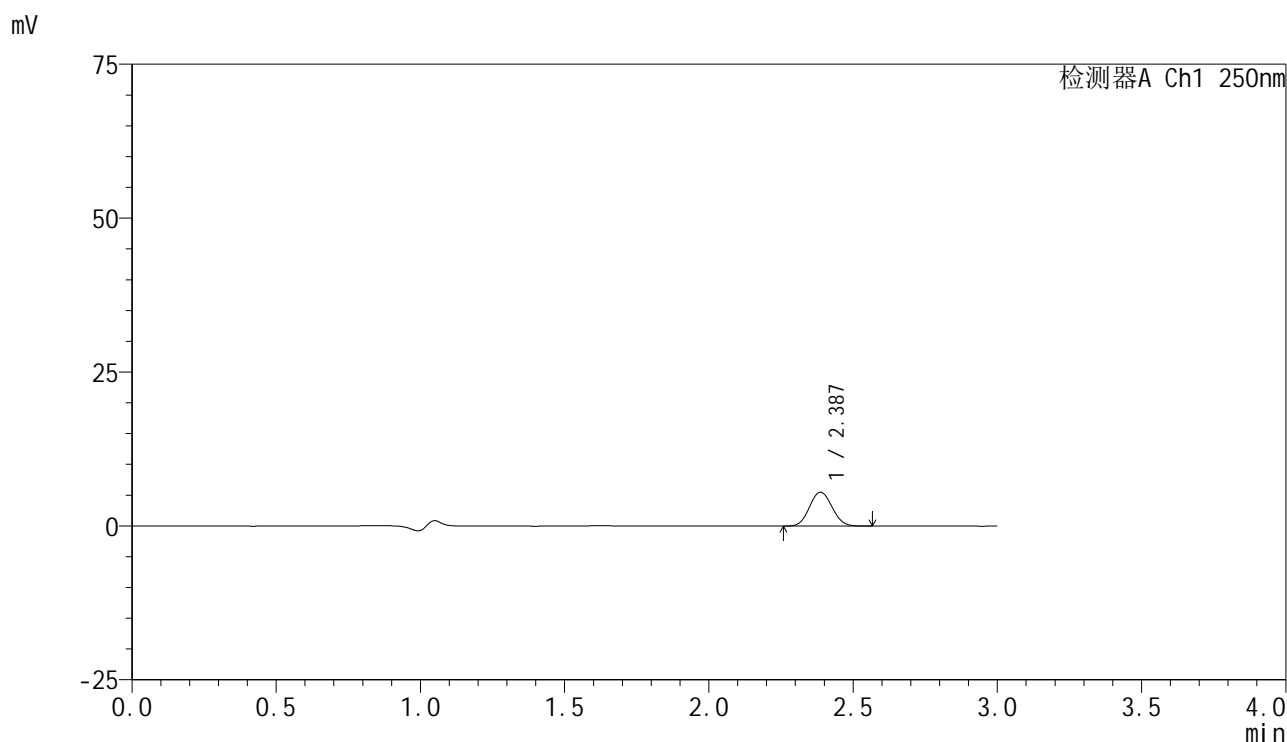
峰号	保留时间	面积	面积%	高度	理论塔板数(USP)	拖尾因子	分离度(USP)
1	2.389	36666	100.000	6765	4421	1.073	--
总计		36666	100.000	6765			

图10 非奈利酮片溶出曲线测定HPLC图谱
 参比制剂-BXK34K1批(10mg规格)-pH4.5介质-桨法-50转-5min-片4
 供试品溶液-1

<样品信息>

色谱柱 : XB-C18(150mm*4.6mm,5μm) 流速:1.8ml/min
 柱温 : 40°C 波长:250nm
 数据文件名: RC\$SMF-4099 - 30-4/30-11-2 - cbzj-BXK34K1p-rcqx-pH4.5jz-jf50z-10mg-5min-P5.lcd
 方法文件名: RC\$SMF-4099 - SMF-4099-RCQX-FX279.lcm
 批处理文件名: RC\$SMF-4099 - 20240926-rcqx-FX279.lcb
 样品瓶号: 1-37
 进样体积: 10 μl 版本号: 6.115
 分析时间: 2024/09/26 13:58:37 实验者: jiangjinwei
 处理时间 (V2) : 2024/09/27 13:25:27 处理者: jiangjinwei
 仪器型号: SHIMADZU LC-2050C(FX279)

<色谱图>



<峰表>

检测器A Ch1 250nm

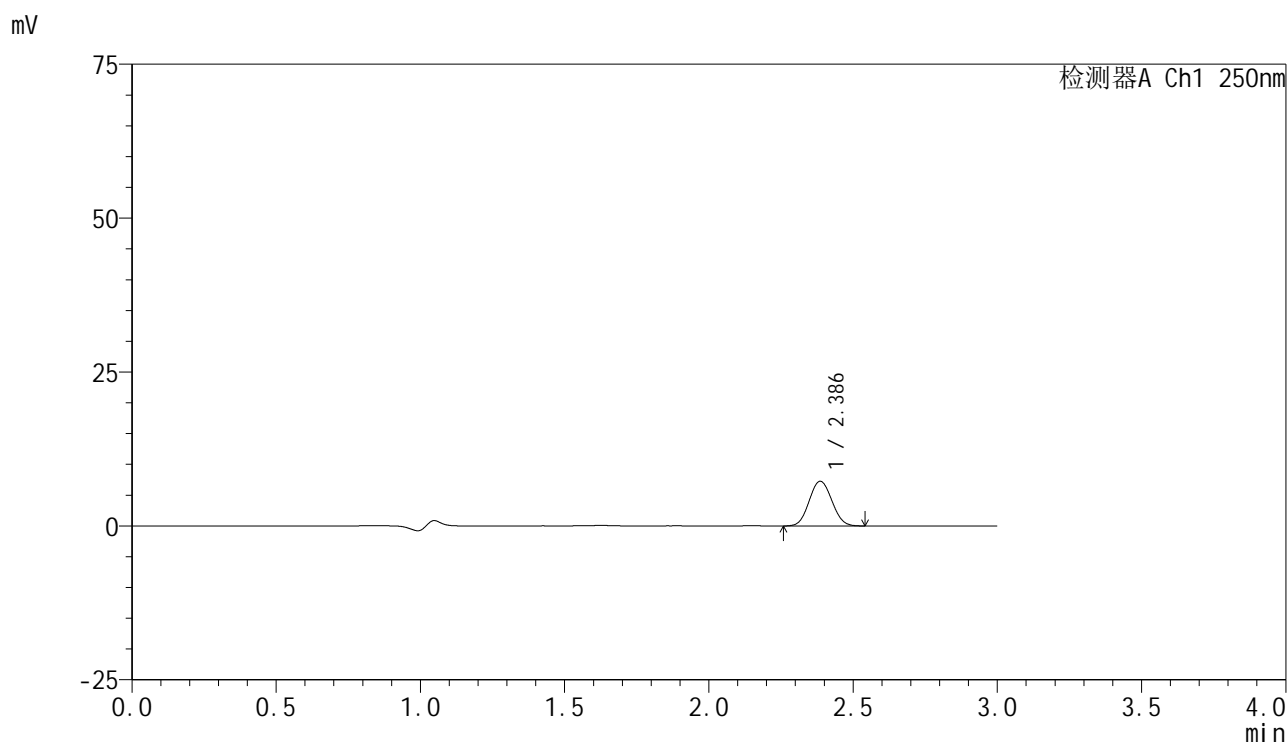
峰号	保留时间	面积	面积%	高度	理论塔板数(USP)	拖尾因子	分离度(USP)
1	2.387	29960	100.000	5493	4375	1.069	--
总计		29960	100.000	5493			

图11 非奈利酮片溶出曲线测定HPLC图谱
 参比制剂-BXK34K1批(10mg规格)-pH4.5介质-桨法-50转-5min-片5
 供试品溶液-1

<样品信息>

色谱柱 : XB-C18(150mm*4.6mm,5 μ m) 流速:1.8ml/min
 柱温 : 40 $^{\circ}$ C 波长:250nm
 数据文件名: RC\$SMF-4099 - 30-4/30-12-2 - cbzj-BXK34K1p-rcqx-pH4.5jz-jf50z-10mg-5min-P6.lcd
 方法文件名: RC\$SMF-4099 - SMF-4099-RCQX-FX279.lcm
 批处理文件名: RC\$SMF-4099 - 20240926-rcqx-FX279.lcb
 样品瓶号: 1-46
 进样体积: 10 μ l 版本号: 6.115
 分析时间: 2024/09/26 14:01:59 实验者: jiangjinwei
 处理时间 (V2) : 2024/09/27 13:25:30 处理者: jiangjinwei
 仪器型号: SHIMADZU LC-2050C(FX279)

<色谱图>



<峰表>

检测器A Ch1 250nm

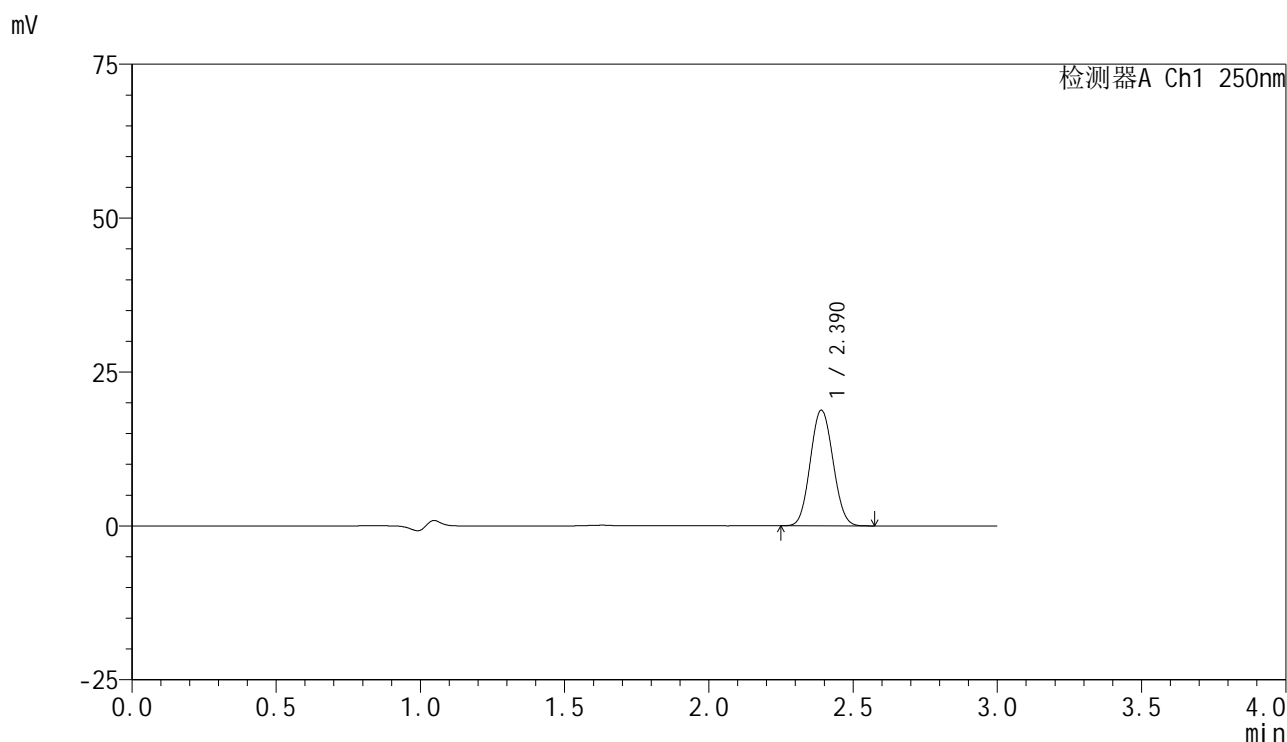
峰号	保留时间	面积	面积%	高度	理论塔板数(USP)	拖尾因子	分离度(USP)
1	2.386	39622	100.000	7252	4346	1.066	--
总计		39622	100.000	7252			

图12 非奈利酮片溶出曲线测定HPLC图谱
 参比制剂-BXK34K1批(10mg规格)-pH4.5介质-桨法-50转-5min-片6
 供试品溶液-1

<样品信息>

色谱柱 : XB-C18(150mm*4.6mm,5 μ m) 流速:1.8ml/min
 柱温 : 40 $^{\circ}$ C 波长:250nm
 数据文件名: RC\$SMF-4099 - 30-4/30-13-2 - cbzj-BXK34K1p-rcqx-pH4.5jz-jf50z-10mg-10min-P1.lcd
 方法文件名: RC\$SMF-4099 - SMF-4099-RCQX-FX279.lcm
 批处理文件名: RC\$SMF-4099 - 20240926-rcqx-FX279.lcb
 样品瓶号: 1-2
 进样体积: 10 μ l 版本号: 6.115
 分析时间: 2024/09/26 14:05:21 实验者: jiangjinwei
 处理时间 (V2) : 2024/09/27 13:25:33 处理者: jiangjinwei
 仪器型号: SHIMADZU LC-2050C(FX279)

<色谱图>



<峰表>

检测器A Ch1 250nm

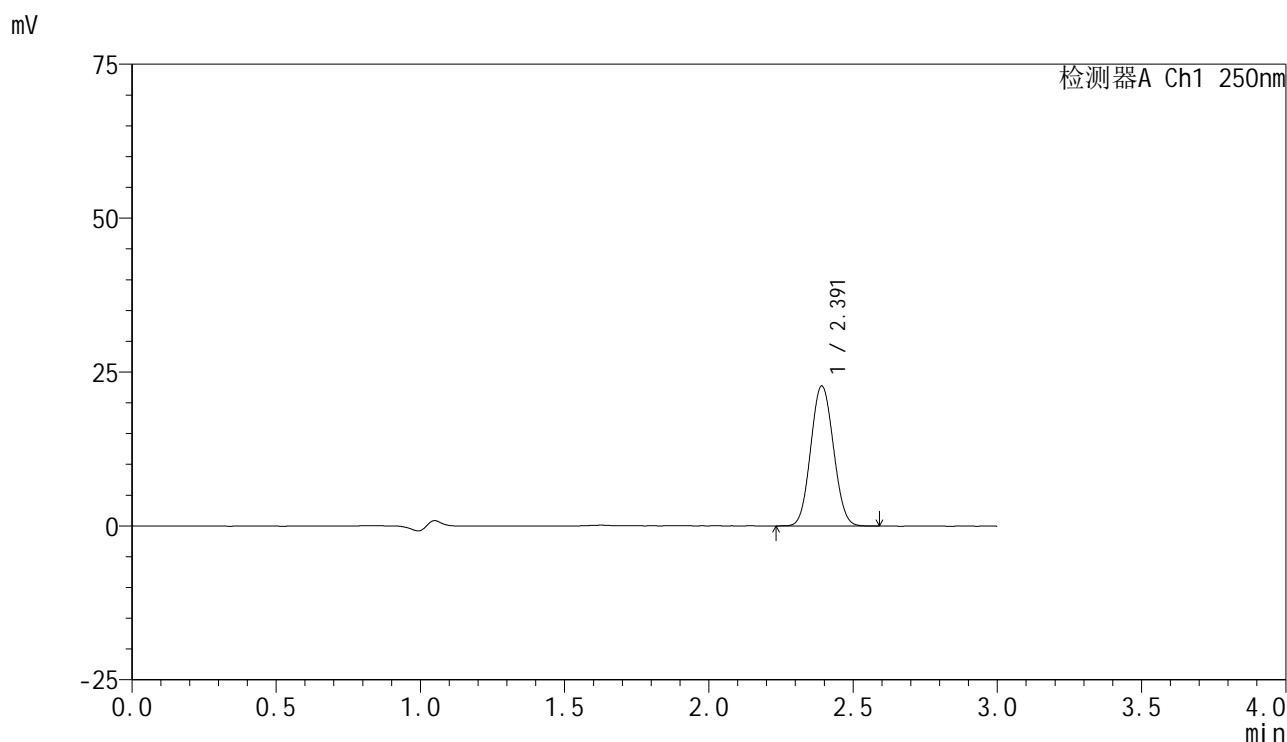
峰号	保留时间	面积	面积%	高度	理论塔板数(USP)	拖尾因子	分离度(USP)
1	2.390	102455	100.000	18783	4378	1.069	--
总计		102455	100.000	18783			

图13 非奈利酮片溶出曲线测定HPLC图谱
 参比制剂-BXK34K1批(10mg规格)-pH4.5介质-桨法-50转-10min-片1
 供试品溶液-1

<样品信息>

色谱柱 : XB-C18(150mm*4.6mm,5 μ m) 流速:1.8ml/min
 柱温 : 40 $^{\circ}$ C 波长:250nm
 数据文件名: RC\$SMF-4099 - 30-4/30-14-2 - cbzj-BXK34K1p-rcqx-pH4.5jz-jf50z-10mg-10min-P2.lcd
 方法文件名: RC\$SMF-4099 - SMF-4099-RCQX-FX279.lcm
 批处理文件名: RC\$SMF-4099 - 20240926-rcqx-FX279.lcb
 样品瓶号: 1-11
 进样体积: 10 μ l 版本号: 6.115
 分析时间: 2024/09/26 14:08:43 实验者: jiangjinwei
 处理时间 (V2) : 2024/09/27 13:25:36 处理者: jiangjinwei
 仪器型号: SHIMADZU LC-2050C(FX279)

<色谱图>



<峰表>

检测器A Ch1 250nm

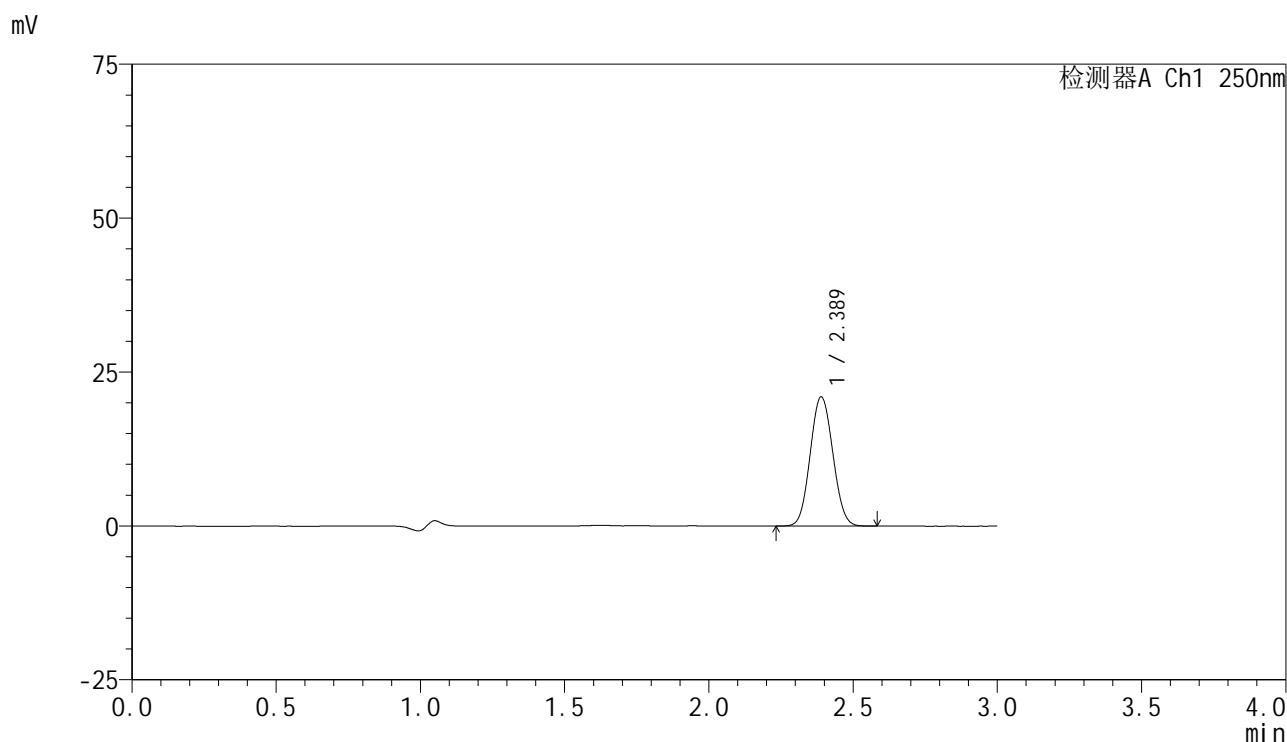
峰号	保留时间	面积	面积%	高度	理论塔板数(USP)	拖尾因子	分离度(USP)
1	2.391	124021	100.000	22682	4383	1.068	--
总计		124021	100.000	22682			

图14 非奈利酮片溶出曲线测定HPLC图谱
 参比制剂-BXK34K1批(10mg规格)-pH4.5介质-桨法-50转-10min-片2
 供试品溶液-1

<样品信息>

色谱柱 : XB-C18(150mm*4.6mm,5 μ m) 流速:1.8ml/min
 柱温 : 40 $^{\circ}$ C 波长:250nm
 数据文件名: RC\$SMF-4099 - 30-4/30-15-2 - cbzj-BXK34K1p-rcqx-pH4.5jz-jf50z-10mg-10min-P3.lcd
 方法文件名: RC\$SMF-4099 - SMF-4099-RCQX-FX279.lcm
 批处理文件名: RC\$SMF-4099 - 20240926-rcqx-FX279.lcb
 样品瓶号: 1-20
 进样体积: 10 μ l 版本号: 6.115
 分析时间: 2024/09/26 14:12:04 实验者: jiangjinwei
 处理时间 (V2) : 2024/09/27 13:25:38 处理者: jiangjinwei
 仪器型号: SHIMADZU LC-2050C(FX279)

<色谱图>



<峰表>

检测器A Ch1 250nm

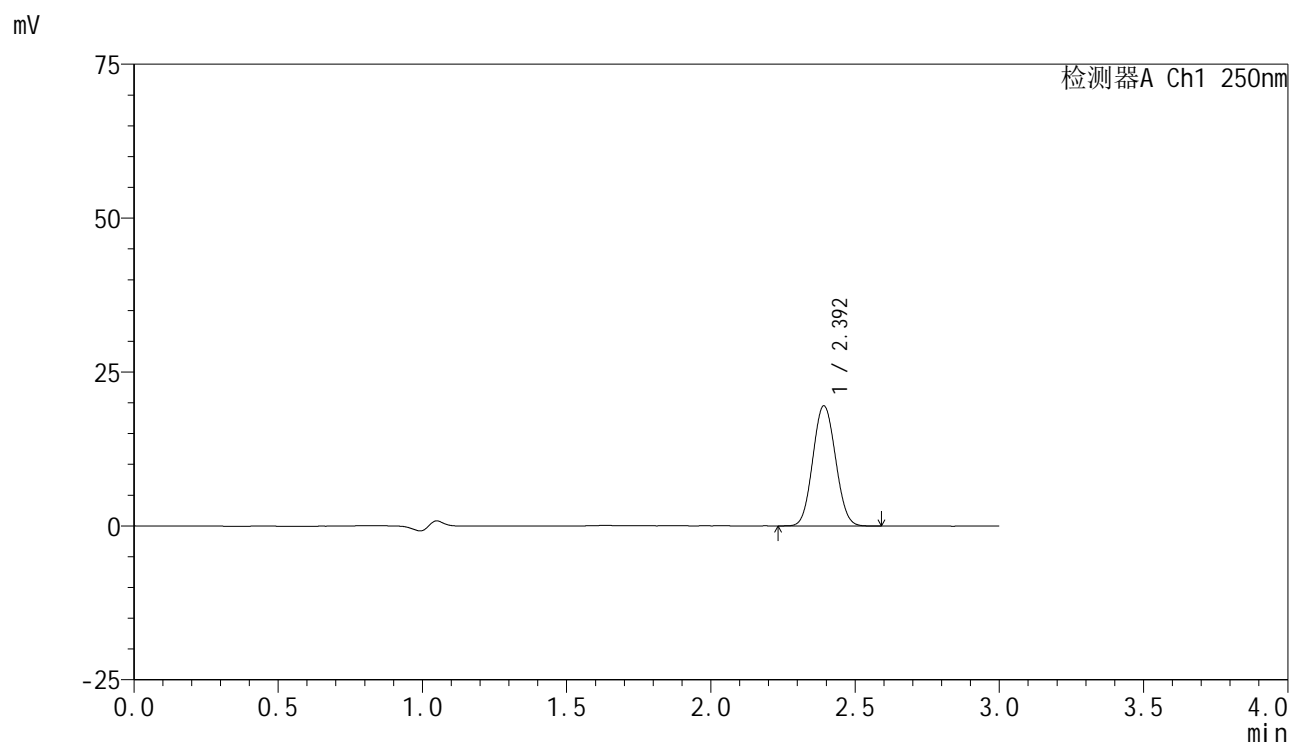
峰号	保留时间	面积	面积%	高度	理论塔板数(USP)	拖尾因子	分离度(USP)
1	2.389	114090	100.000	20983	4398	1.067	--
总计		114090	100.000	20983			

图15 非奈利酮片溶出曲线测定HPLC图谱
 参比制剂-BXK34K1批(10mg规格)-pH4.5介质-桨法-50转-10min-片3
 供试品溶液-1

<样品信息>

色谱柱 : XB-C18(150mm*4.6mm,5 μ m) 流速:1.8ml/min
 柱温 : 40 $^{\circ}$ C 波长:250nm
 数据文件名: RC\$SMF-4099 - 30-4/30-16-2 - cbzj-BXK34K1p-rcqx-pH4.5jz-jf50z-10mg-10min-P4.lcd
 方法文件名: RC\$SMF-4099 - SMF-4099-RCQX-FX279.lcm
 批处理文件名: RC\$SMF-4099 - 20240926-rcqx-FX279.lcb
 样品瓶号: 1-29
 进样体积: 10 μ l 版本号: 6.115
 分析时间: 2024/09/26 14:15:26 实验者: jiangjinwei
 处理时间 (V2) : 2024/09/27 13:25:41 处理者: jiangjinwei
 仪器型号: SHIMADZU LC-2050C(FX279)

<色谱图>



<峰表>

检测器A Ch1 250nm

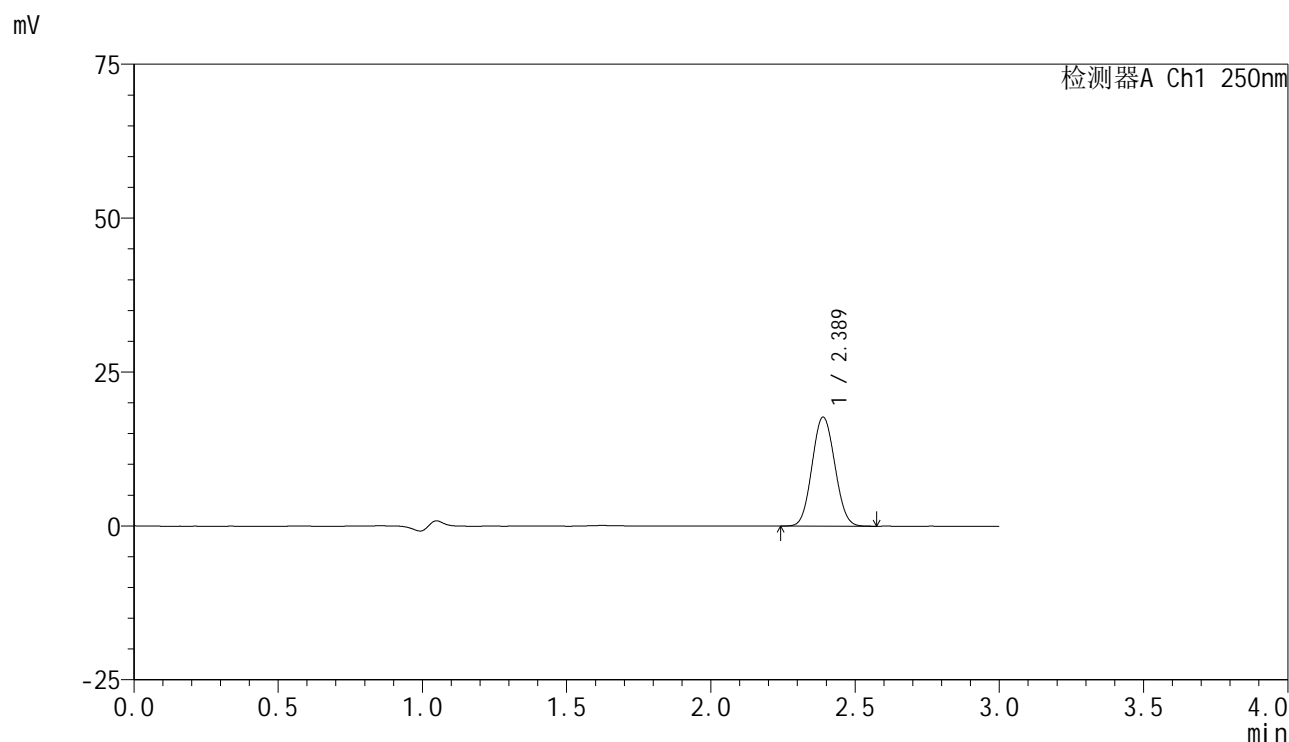
峰号	保留时间	面积	面积%	高度	理论塔板数(USP)	拖尾因子	分离度(USP)
1	2.392	106481	100.000	19437	4374	1.067	--
总计		106481	100.000	19437			

图16 非奈利酮片溶出曲线测定HPLC图谱
 参比制剂-BXK34K1批(10mg规格)-pH4.5介质-桨法-50转-10min-片4
 供试品溶液-1

<样品信息>

色谱柱 : XB-C18(150mm*4.6mm,5 μ m) 流速:1.8ml/min
 柱温 : 40 $^{\circ}$ C 波长:250nm
 数据文件名: RC\$SMF-4099 - 30-4/30-17-2 - cbzj-BXK34K1p-rcqx-pH4.5jz-jf50z-10mg-10min-P5.lcd
 方法文件名: RC\$SMF-4099 - SMF-4099-RCQX-FX279.lcm
 批处理文件名: RC\$SMF-4099 - 20240926-rcqx-FX279.lcb
 样品瓶号: 1-38
 进样体积: 10 μ l 版本号: 6.115
 分析时间: 2024/09/26 14:18:49 实验者: jiangjinwei
 处理时间 (V2) : 2024/09/27 13:25:44 处理者: jiangjinwei
 仪器型号: SHIMADZU LC-2050C(FX279)

<色谱图>



<峰表>

检测器A Ch1 250nm

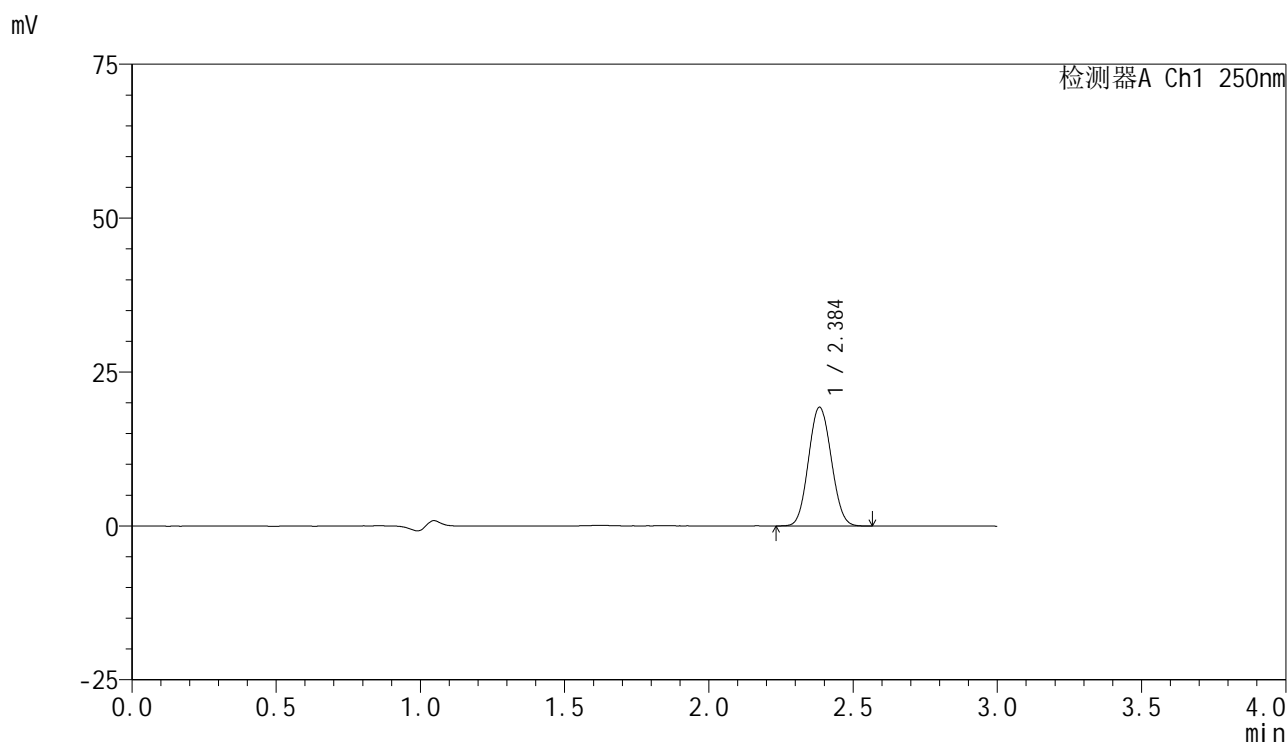
峰号	保留时间	面积	面积%	高度	理论塔板数(USP)	拖尾因子	分离度(USP)
1	2.389	96671	100.000	17693	4349	1.068	--
总计		96671	100.000	17693			

图17 非奈利酮片溶出曲线测定HPLC图谱
 参比制剂-BXK34K1批(10mg规格)-pH4.5介质-桨法-50转-10min-片5
 供试品溶液-1

<样品信息>

色谱柱 : XB-C18(150mm*4.6mm,5 μ m) 流速:1.8ml/min
 柱温 : 40 $^{\circ}$ C 波长:250nm
 数据文件名: RC\$SMF-4099 - 30-4/30-18-2 - cbzj-BXK34K1p-rcqx-pH4.5jz-jf50z-10mg-10min-P6.lcd
 方法文件名: RC\$SMF-4099 - SMF-4099-RCQX-FX279.lcm
 批处理文件名: RC\$SMF-4099 - 20240926-rcqx-FX279.lcb
 样品瓶号: 1-47
 进样体积: 10 μ l 版本号: 6.115
 分析时间: 2024/09/26 14:22:11 实验者: jiangjinwei
 处理时间 (V2) : 2024/09/27 13:25:47 处理者: jiangjinwei
 仪器型号: SHIMADZU LC-2050C(FX279)

<色谱图>



<峰表>

检测器A Ch1 250nm

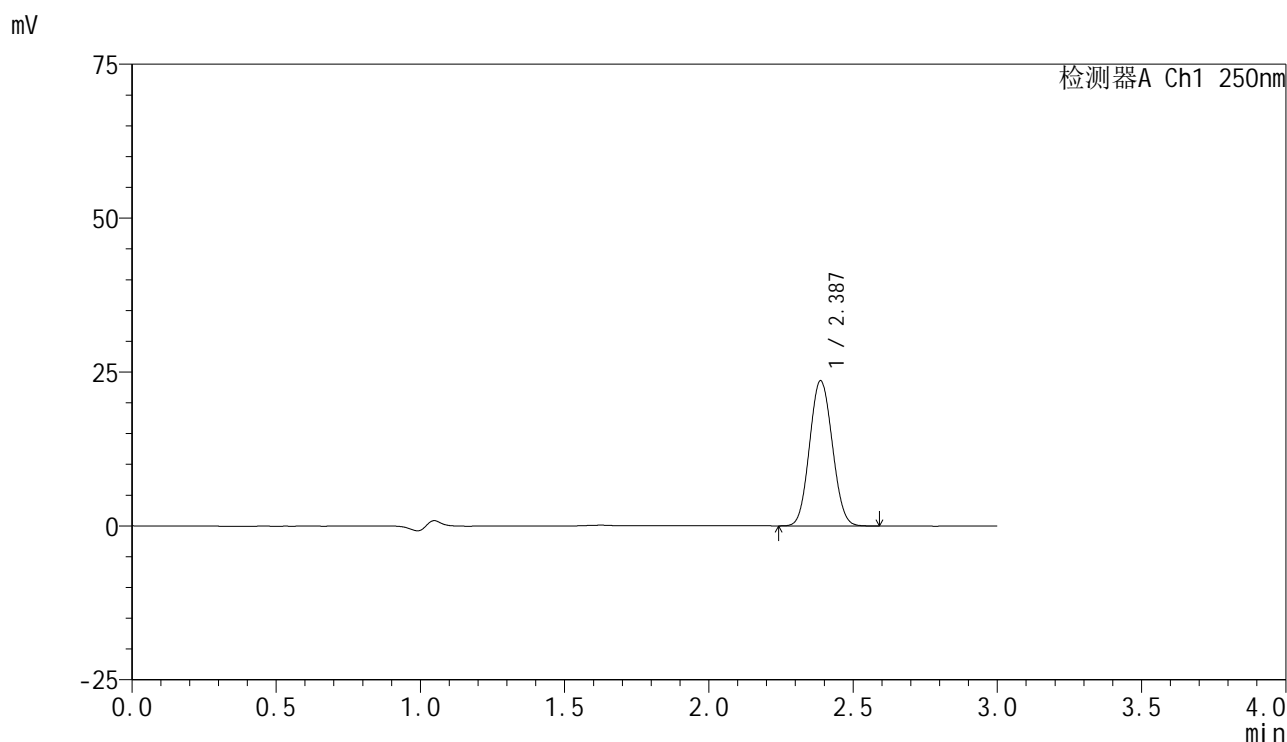
峰号	保留时间	面积	面积%	高度	理论塔板数(USP)	拖尾因子	分离度(USP)
1	2.384	105751	100.000	19210	4308	1.071	--
总计		105751	100.000	19210			

图18 非奈利酮片溶出曲线测定HPLC图谱
 参比制剂-BXK34K1批(10mg规格)-pH4.5介质-桨法-50转-10min-片6
 供试品溶液-1

<样品信息>

色谱柱 : XB-C18(150mm*4.6mm,5 μ m) 流速:1.8ml/min
 柱温 : 40 $^{\circ}$ C 波长:250nm
 数据文件名: RC\$SMF-4099 - 30-4/30-19-2 - cbzj-BXK34K1p-rcqx-pH4.5jz-jf50z-10mg-15min-P1.lcd
 方法文件名: RC\$SMF-4099 - SMF-4099-RCQX-FX279.lcm
 批处理文件名: RC\$SMF-4099 - 20240926-rcqx-FX279.lcb
 样品瓶号: 1-3
 进样体积: 10 μ l 版本号: 6.115
 分析时间: 2024/09/26 14:25:32 实验者: jiangjinwei
 处理时间 (V2) : 2024/09/27 13:25:51 处理者: jiangjinwei
 仪器型号: SHIMADZU LC-2050C(FX279)

<色谱图>



<峰表>

检测器A Ch1 250nm

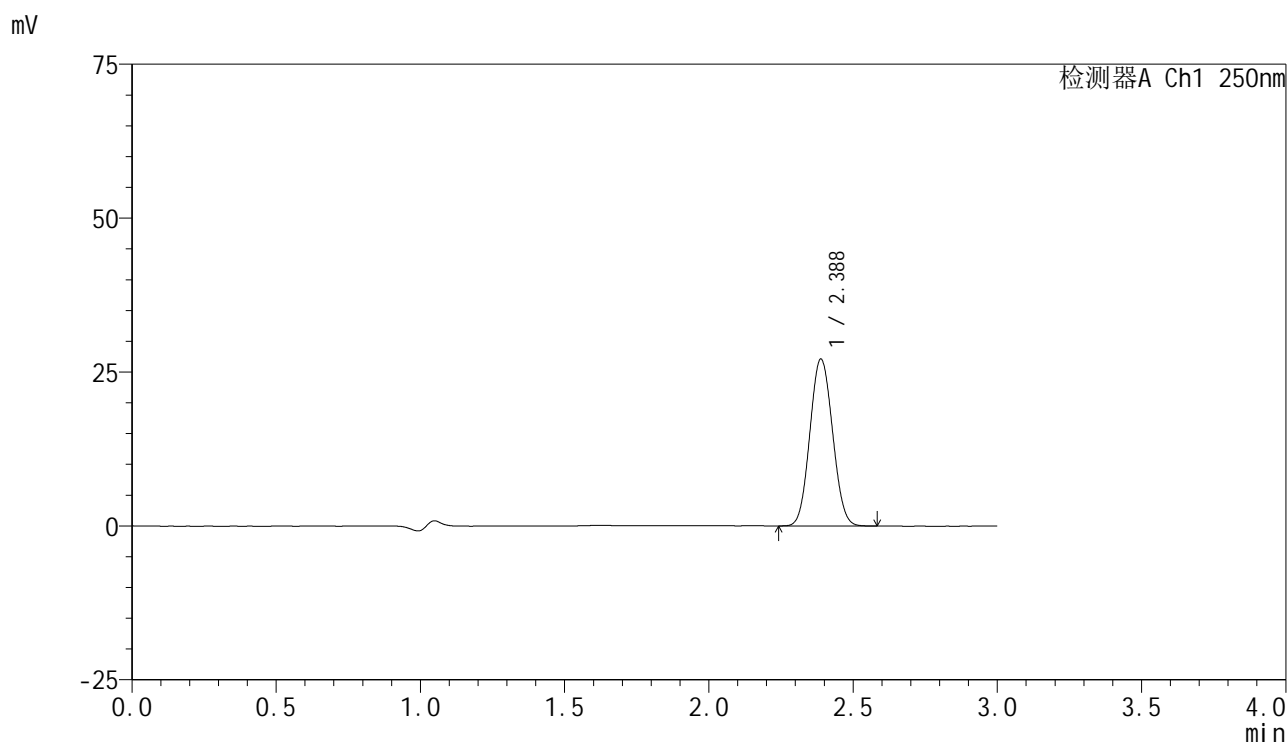
峰号	保留时间	面积	面积%	高度	理论塔板数(USP)	拖尾因子	分离度(USP)
1	2.387	128930	100.000	23585	4344	1.069	--
总计		128930	100.000	23585			

图19 非奈利酮片溶出曲线测定HPLC图谱
 参比制剂-BXK34K1批(10mg规格)-pH4.5介质-桨法-50转-15min-片1
 供试品溶液-1

<样品信息>

色谱柱 : XB-C18(150mm*4.6mm,5 μ m) 流速:1.8ml/min
 柱温 : 40 $^{\circ}$ C 波长:250nm
 数据文件名: RC\$SMF-4099 - 30-4/30-20-2 - cbzj-BXK34K1p-rcqx-pH4.5jz-jf50z-10mg-15min-P2.lcd
 方法文件名: RC\$SMF-4099 - SMF-4099-RCQX-FX279.lcm
 批处理文件名: RC\$SMF-4099 - 20240926-rcqx-FX279.lcb
 样品瓶号: 1-12
 进样体积: 10 μ l 版本号: 6.115
 分析时间: 2024/09/26 14:28:54 实验者: jiangjinwei
 处理时间 (V2) : 2024/09/27 13:25:54 处理者: jiangjinwei
 仪器型号: SHIMADZU LC-2050C(FX279)

<色谱图>



<峰表>

检测器A Ch1 250nm

峰号	保留时间	面积	面积%	高度	理论塔板数(USP)	拖尾因子	分离度(USP)
1	2.388	147709	100.000	27115	4370	1.068	--
总计		147709	100.000	27115			

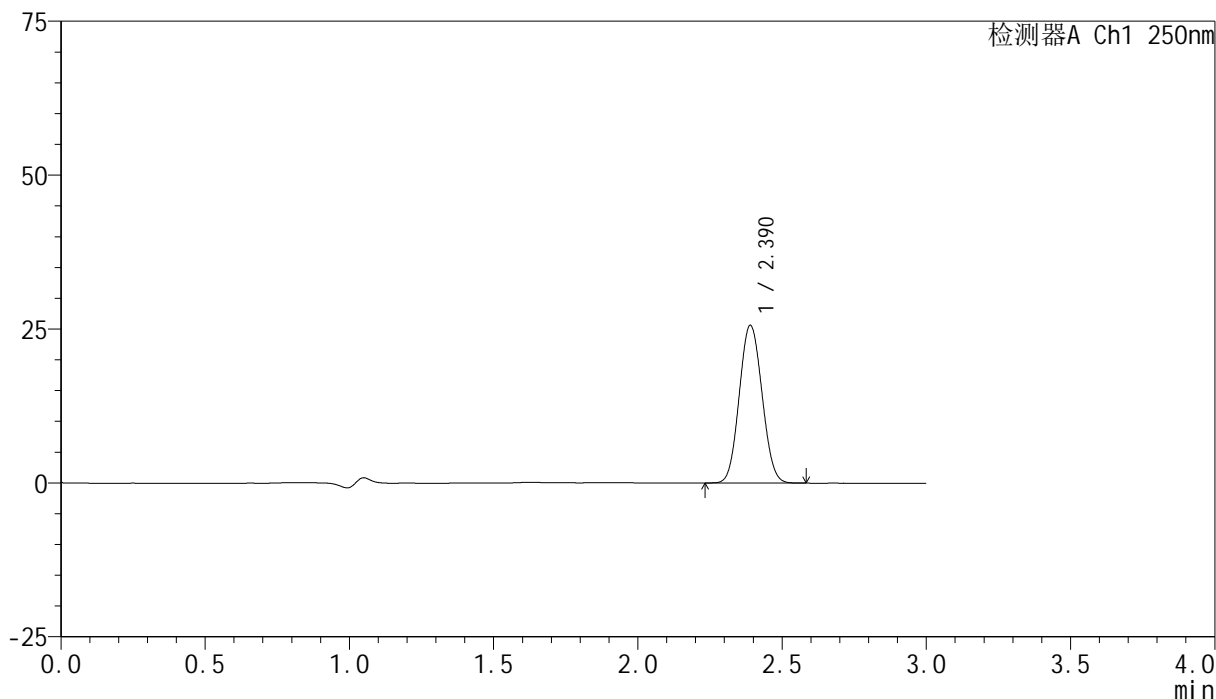
图20 非奈利酮片溶出曲线测定HPLC图谱
 参比制剂-BXK34K1批(10mg规格)-pH4.5介质-桨法-50转-15min-片2
 供试品溶液-1

<样品信息>

色谱柱 : XB-C18(150mm*4.6mm,5 μ m) 流速:1.8ml/min
 柱温 : 40 $^{\circ}$ C 波长:250nm
 数据文件名: RC\$SMF-4099 - 30-4/30-21-2 - cbzj-BXK34K1p-rcqx-pH4.5jz-jf50z-10mg-15min-P3.lcd
 方法文件名: RC\$SMF-4099 - SMF-4099-RCQX-FX279.lcm
 批处理文件名: RC\$SMF-4099 - 20240926-rcqx-FX279.lcb
 样品瓶号: 1-21
 进样体积: 10 μ l 版本号: 6.115
 分析时间: 2024/09/26 14:32:16 实验者: jiangjinwei
 处理时间 (V2) : 2024/09/27 13:25:57 处理者: jiangjinwei
 仪器型号: SHIMADZU LC-2050C(FX279)

<色谱图>

mV



<峰表>

检测器A Ch1 250nm

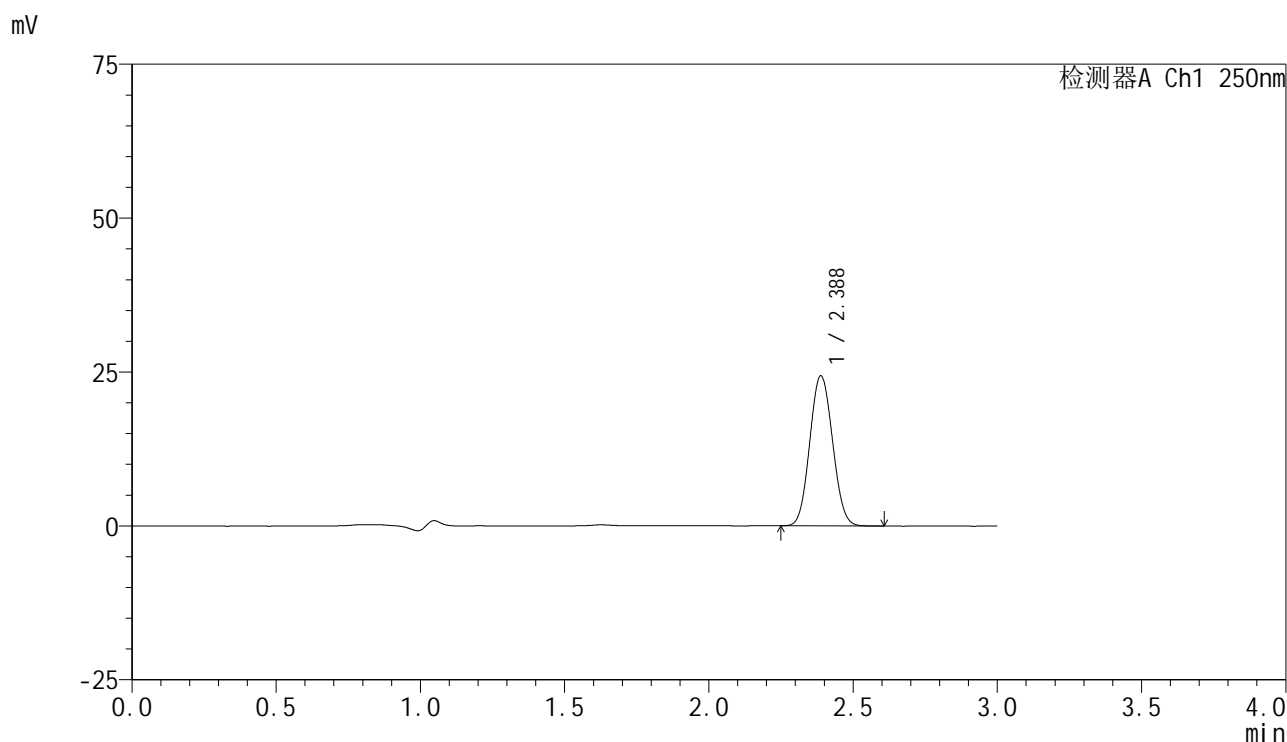
峰号	保留时间	面积	面积%	高度	理论塔板数(USP)	拖尾因子	分离度(USP)
1	2.390	140233	100.000	25607	4341	1.070	--
总计		140233	100.000	25607			

图21 非奈利酮片溶出曲线测定HPLC图谱
 参比制剂-BXK34K1批(10mg规格)-pH4.5介质-桨法-50转-15min-片3
 供试品溶液-1

<样品信息>

色谱柱 : XB-C18(150mm*4.6mm,5 μ m) 流速:1.8ml/min
 柱温 : 40 $^{\circ}$ C 波长:250nm
 数据文件名: RC\$SMF-4099 - 30-4/30-22-2 - cbzj-BXK34K1p-rcqx-pH4.5jz-jf50z-10mg-15min-P4.lcd
 方法文件名: RC\$SMF-4099 - SMF-4099-RCQX-FX279.lcm
 批处理文件名: RC\$SMF-4099 - 20240926-rcqx-FX279.lcb
 样品瓶号: 1-30
 进样体积: 10 μ l 版本号: 6.115
 分析时间: 2024/09/26 14:35:37 实验者: jiangjinwei
 处理时间 (V2) : 2024/09/27 13:26:00 处理者: jiangjinwei
 仪器型号: SHIMADZU LC-2050C(FX279)

<色谱图>



<峰表>

检测器A Ch1 250nm

峰号	保留时间	面积	面积%	高度	理论塔板数(USP)	拖尾因子	分离度(USP)
1	2.388	133571	100.000	24390	4333	1.072	--
总计		133571	100.000	24390			

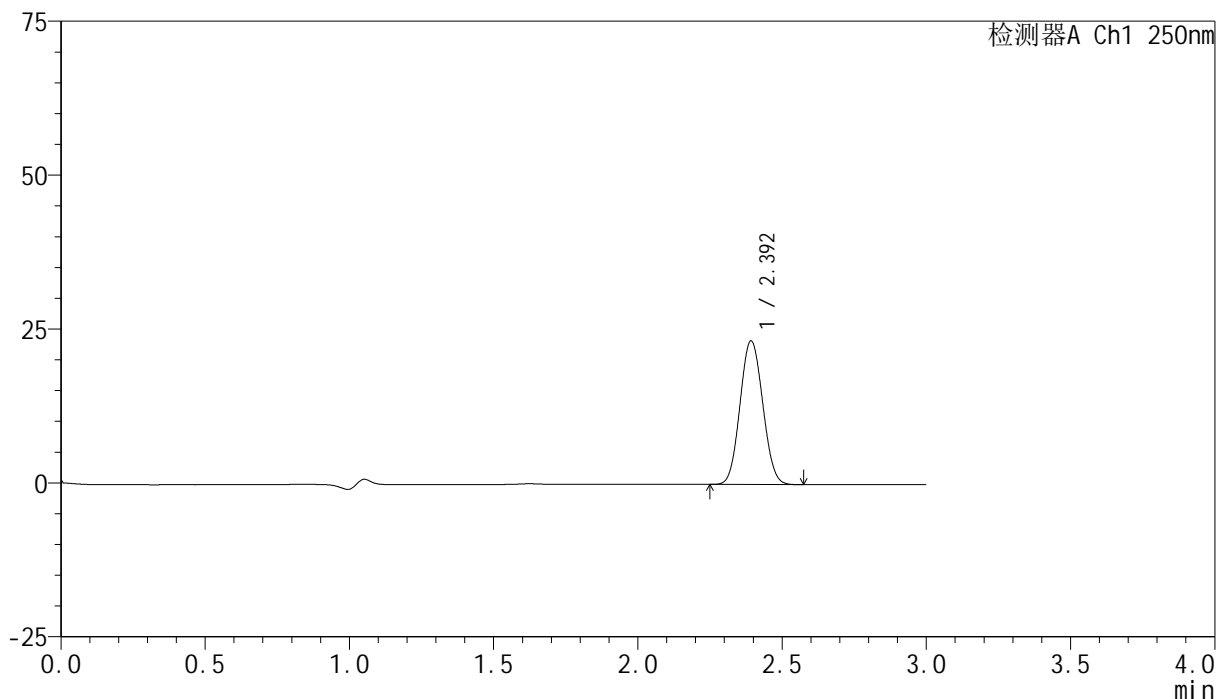
图22 非奈利酮片溶出曲线测定HPLC图谱
 参比制剂-BXK34K1批(10mg规格)-pH4.5介质-桨法-50转-15min-片4
 供试品溶液-1

<样品信息>

色谱柱 : XB-C18(150mm*4.6mm,5 μ m) 流速:1.8ml/min
 柱温 : 40 $^{\circ}$ C 波长:250nm
 数据文件名: RC\$SMF-4099 - 30-4/30-23-2 - cbzj-BXK34K1p-rcqx-pH4.5jz-jf50z-10mg-15min-P5.lcd
 方法文件名: RC\$SMF-4099 - SMF-4099-RCQX-FX279.lcm
 批处理文件名: RC\$SMF-4099 - 20240926-rcqx-FX279.lcb
 样品瓶号: 1-39
 进样体积: 10 μ l 版本号: 6.115
 分析时间: 2024/09/26 14:38:59 实验者: jiangjinwei
 处理时间 (V2) : 2024/09/27 13:26:03 处理者: jiangjinwei
 仪器型号: SHIMADZU LC-2050C(FX279)

<色谱图>

mV



<峰表>

检测器A Ch1 250nm

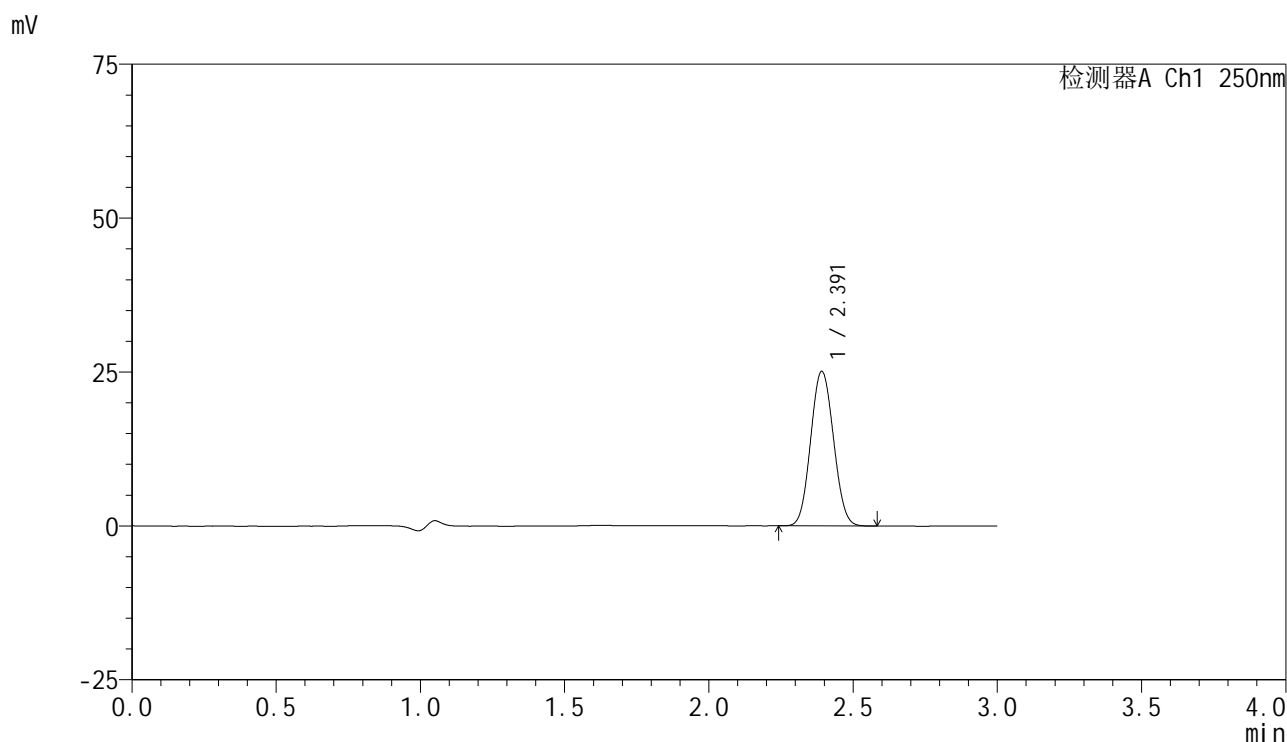
峰号	保留时间	面积	面积%	高度	理论塔板数(USP)	拖尾因子	分离度(USP)
1	2.392	127154	100.000	23197	4379	1.069	--
总计		127154	100.000	23197			

图23 非奈利酮片溶出曲线测定HPLC图谱
 参比制剂-BXK34K1批(10mg规格)-pH4.5介质-桨法-50转-15min-片5
 供试品溶液-1

<样品信息>

色谱柱 : XB-C18(150mm*4.6mm,5 μ m) 流速:1.8ml/min
 柱温 : 40 $^{\circ}$ C 波长:250nm
 数据文件名: RC\$SMF-4099 - 30-4/30-24-2 - cbzj-BXK34K1p-rcqx-pH4.5jz-jf50z-10mg-15min-P6.lcd
 方法文件名: RC\$SMF-4099 - SMF-4099-RCQX-FX279.lcm
 批处理文件名: RC\$SMF-4099 - 20240926-rcqx-FX279.lcb
 样品瓶号: 1-48
 进样体积: 10 μ l 版本号: 6.115
 分析时间: 2024/09/26 14:42:20 实验者: jiangjinwei
 处理时间 (V2) : 2024/09/27 13:26:06 处理者: jiangjinwei
 仪器型号: SHIMADZU LC-2050C(FX279)

<色谱图>



<峰表>

检测器A Ch1 250nm

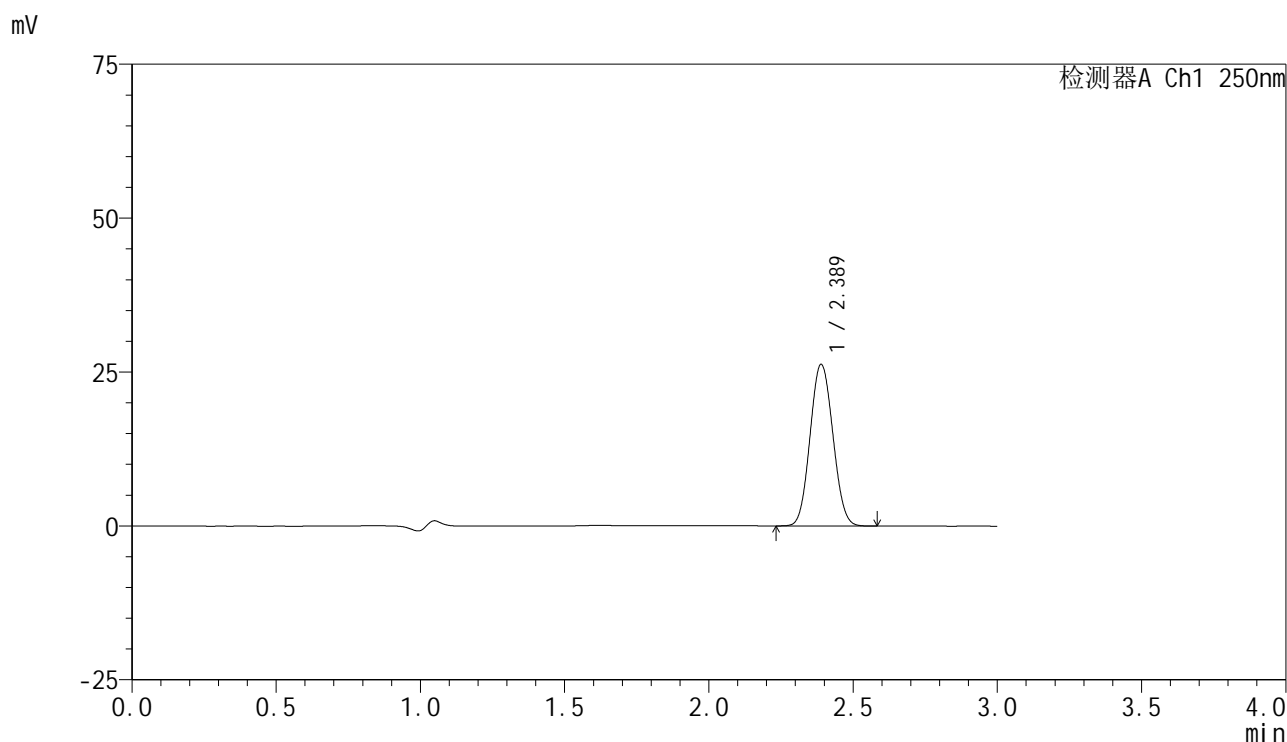
峰号	保留时间	面积	面积%	高度	理论塔板数(USP)	拖尾因子	分离度(USP)
1	2.391	137750	100.000	25036	4329	1.070	--
总计		137750	100.000	25036			

图24 非奈利酮片溶出曲线测定HPLC图谱
 参比制剂-BXK34K1批(10mg规格)-pH4.5介质-桨法-50转-15min-片6
 供试品溶液-1

<样品信息>

色谱柱 : XB-C18(150mm*4.6mm,5 μ m) 流速:1.8ml/min
 柱温 : 40 $^{\circ}$ C 波长:250nm
 数据文件名: RC\$SMF-4099 - 30-4/30-25-2 - cbzj-BXK34K1p-rcqx-pH4.5jz-jf50z-10mg-20min-P1.lcd
 方法文件名: RC\$SMF-4099 - SMF-4099-RCQX-FX279.lcm
 批处理文件名: RC\$SMF-4099 - 20240926-rcqx-FX279.lcb
 样品瓶号: 1-4
 进样体积: 10 μ l 版本号: 6.115
 分析时间: 2024/09/26 14:45:42 实验者: jiangjinwei
 处理时间 (V2) : 2024/09/27 13:26:09 处理者: jiangjinwei
 仪器型号: SHIMADZU LC-2050C(FX279)

<色谱图>



<峰表>

检测器A Ch1 250nm

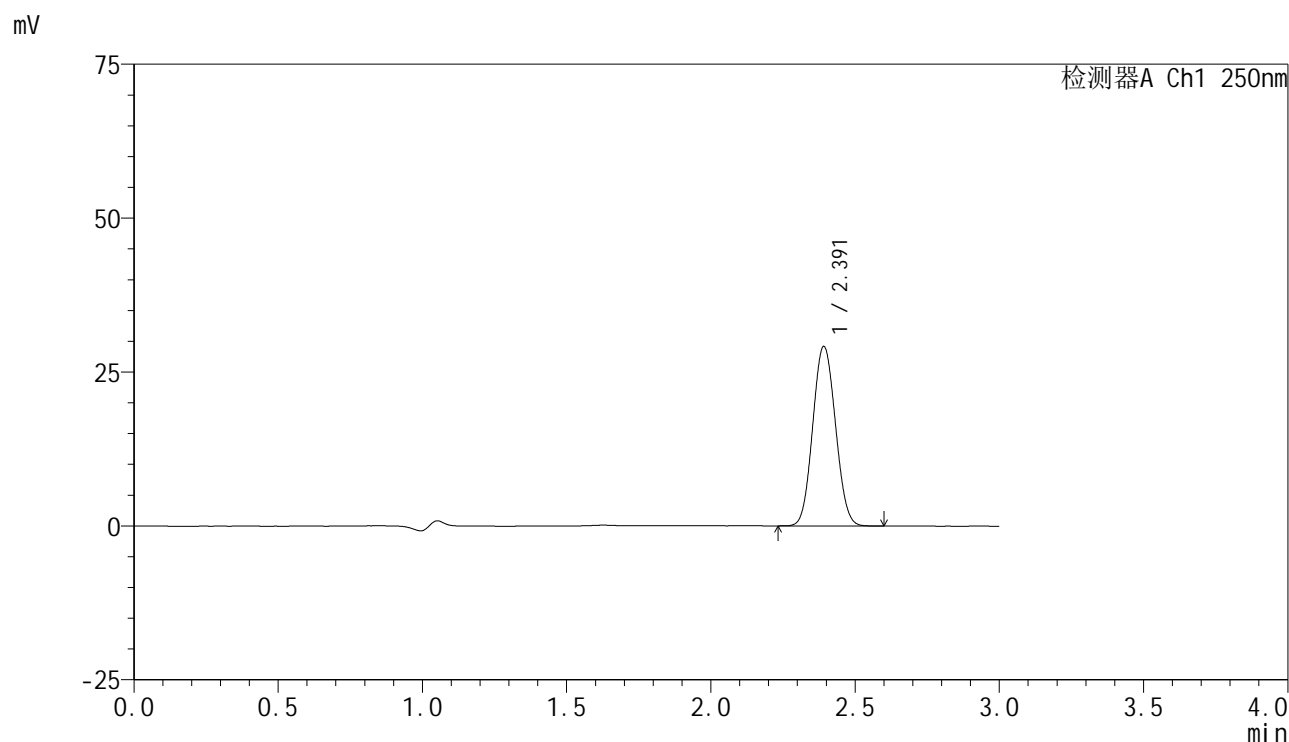
峰号	保留时间	面积	面积%	高度	理论塔板数(USP)	拖尾因子	分离度(USP)
1	2.389	143977	100.000	26269	4332	1.071	--
总计		143977	100.000	26269			

图25 非奈利酮片溶出曲线测定HPLC图谱
 参比制剂-BXK34K1批(10mg规格)-pH4.5介质-桨法-50转-20min-片1
 供试品溶液-1

<样品信息>

色谱柱 : XB-C18(150mm*4.6mm,5 μ m) 流速:1.8ml/min
 柱温 : 40 $^{\circ}$ C 波长:250nm
 数据文件名: RC\$SMF-4099 - 30-4/30-26-2 - cbzj-BXK34K1p-rcqx-pH4.5jz-jf50z-10mg-20min-P2.lcd
 方法文件名: RC\$SMF-4099 - SMF-4099-RCQX-FX279.lcm
 批处理文件名: RC\$SMF-4099 - 20240926-rcqx-FX279.lcb
 样品瓶号: 1-13
 进样体积: 10 μ l 版本号: 6.115
 分析时间: 2024/09/26 14:49:04 实验者: jiangjinwei
 处理时间 (V2) : 2024/09/27 13:26:12 处理者: jiangjinwei
 仪器型号: SHIMADZU LC-2050C(FX279)

<色谱图>



<峰表>

检测器A Ch1 250nm

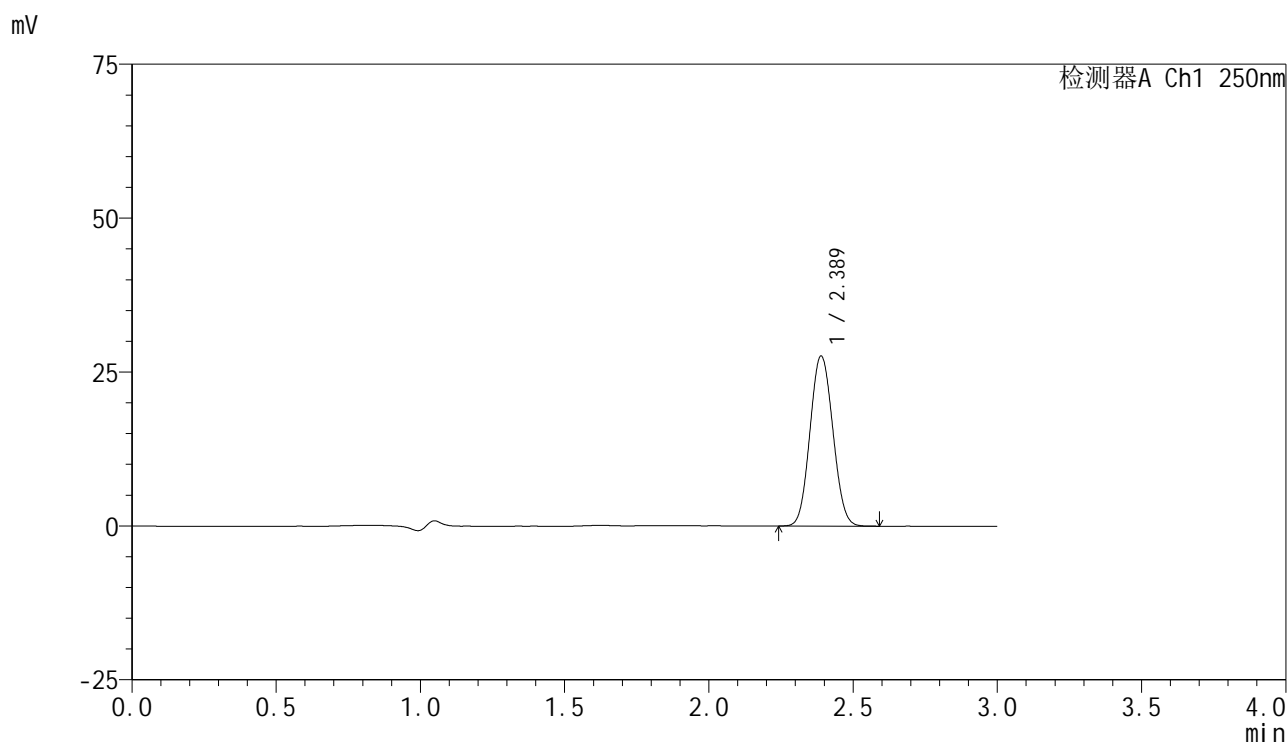
峰号	保留时间	面积	面积%	高度	理论塔板数(USP)	拖尾因子	分离度(USP)
1	2.391	159339	100.000	29073	4368	1.072	--
总计		159339	100.000	29073			

图26 非奈利酮片溶出曲线测定HPLC图谱
 参比制剂-BXK34K1批(10mg规格)-pH4.5介质-桨法-50转-20min-片2
 供试品溶液-1

<样品信息>

色谱柱 : XB-C18(150mm*4.6mm,5 μ m) 流速:1.8ml/min
 柱温 : 40 $^{\circ}$ C 波长:250nm
 数据文件名: RC\$SMF-4099 - 30-4/30-27-2 - cbzj-BXK34K1p-rcqx-pH4.5jz-jf50z-10mg-20min-P3.lcd
 方法文件名: RC\$SMF-4099 - SMF-4099-RCQX-FX279.lcm
 批处理文件名: RC\$SMF-4099 - 20240926-rcqx-FX279.lcb
 样品瓶号: 1-22
 进样体积: 10 μ l 版本号: 6.115
 分析时间: 2024/09/26 14:52:26 实验者: jiangjinwei
 处理时间 (V2) : 2024/09/27 13:26:14 处理者: jiangjinwei
 仪器型号: SHIMADZU LC-2050C(FX279)

<色谱图>



<峰表>

检测器A Ch1 250nm

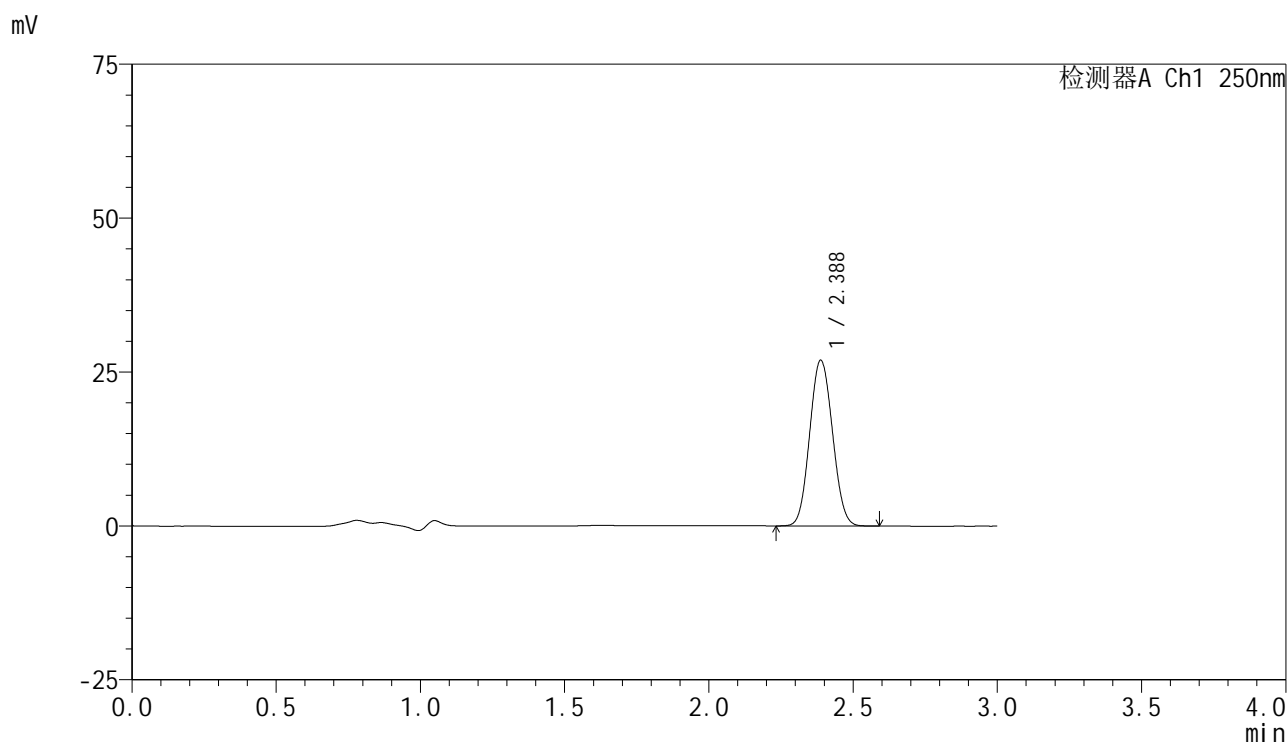
峰号	保留时间	面积	面积%	高度	理论塔板数(USP)	拖尾因子	分离度(USP)
1	2.389	151844	100.000	27636	4303	1.071	--
总计		151844	100.000	27636			

图27 非奈利酮片溶出曲线测定HPLC图谱
 参比制剂-BXK34K1批(10mg规格)-pH4.5介质-桨法-50转-20min-片3
 供试品溶液-1

<样品信息>

色谱柱 : XB-C18(150mm*4.6mm,5 μ m) 流速:1.8ml/min
 柱温 : 40 $^{\circ}$ C 波长:250nm
 数据文件名: RC\$SMF-4099 - 30-4/30-28-2 - cbzj-BXK34K1p-rcqx-pH4.5jz-jf50z-10mg-20min-P4.lcd
 方法文件名: RC\$SMF-4099 - SMF-4099-RCQX-FX279.lcm
 批处理文件名: RC\$SMF-4099 - 20240926-rcqx-FX279.lcb
 样品瓶号: 1-31
 进样体积: 10 μ l 版本号: 6.115
 分析时间: 2024/09/26 14:55:48 实验者: jiangjinwei
 处理时间 (V2) : 2024/09/27 13:26:17 处理者: jiangjinwei
 仪器型号: SHIMADZU LC-2050C(FX279)

<色谱图>



<峰表>

检测器A Ch1 250nm

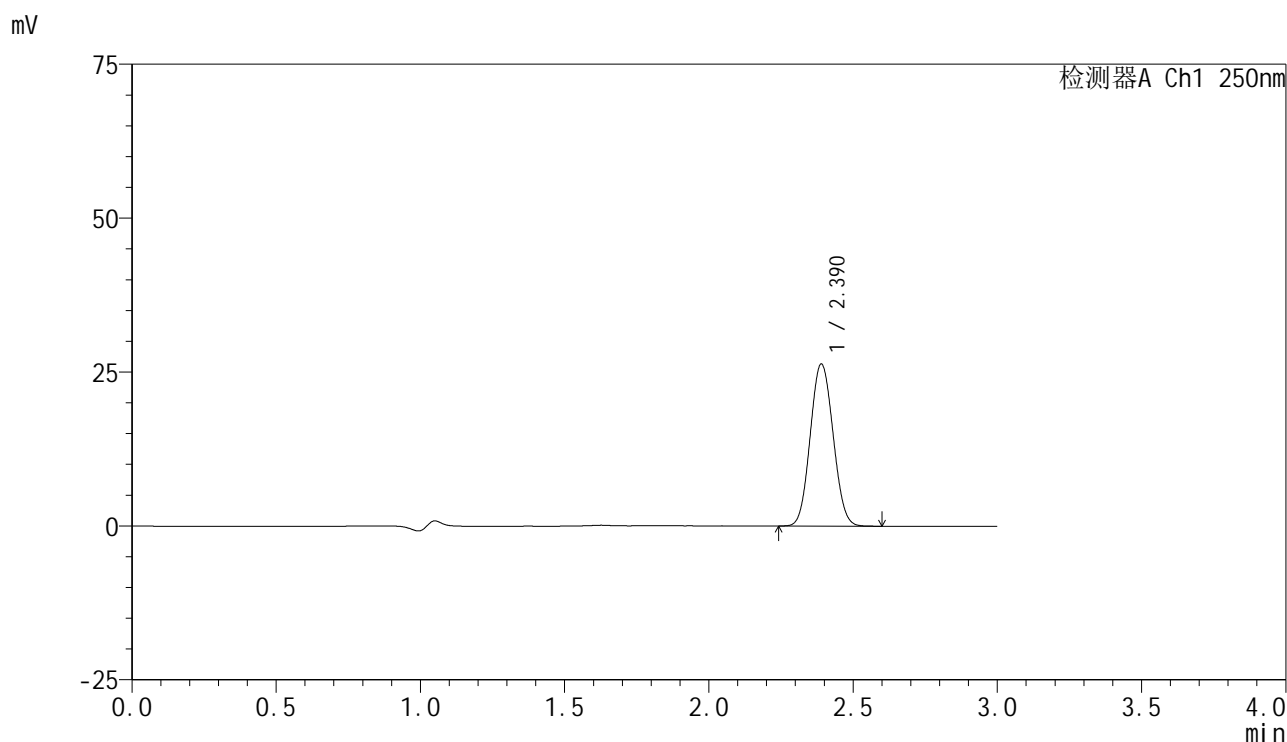
峰号	保留时间	面积	面积%	高度	理论塔板数(USP)	拖尾因子	分离度(USP)
1	2.388	147664	100.000	26932	4320	1.071	--
总计		147664	100.000	26932			

图28 非奈利酮片溶出曲线测定HPLC图谱
 参比制剂-BXK34K1批(10mg规格)-pH4.5介质-桨法-50转-20min-片4
 供试品溶液-1

<样品信息>

色谱柱 : XB-C18(150mm*4.6mm,5 μ m) 流速:1.8ml/min
 柱温 : 40 $^{\circ}$ C 波长:250nm
 数据文件名: RC\$SMF-4099 - 30-4/30-29-2 - cbzj-BXK34K1p-rcqx-pH4.5jz-jf50z-10mg-20min-P5.lcd
 方法文件名: RC\$SMF-4099 - SMF-4099-RCQX-FX279.lcm
 批处理文件名: RC\$SMF-4099 - 20240926-rcqx-FX279.lcb
 样品瓶号: 1-40
 进样体积: 10 μ l 版本号: 6.115
 分析时间: 2024/09/26 14:59:09 实验者: jiangjinwei
 处理时间 (V2) : 2024/09/27 13:26:20 处理者: jiangjinwei
 仪器型号: SHIMADZU LC-2050C(FX279)

<色谱图>



<峰表>

检测器A Ch1 250nm

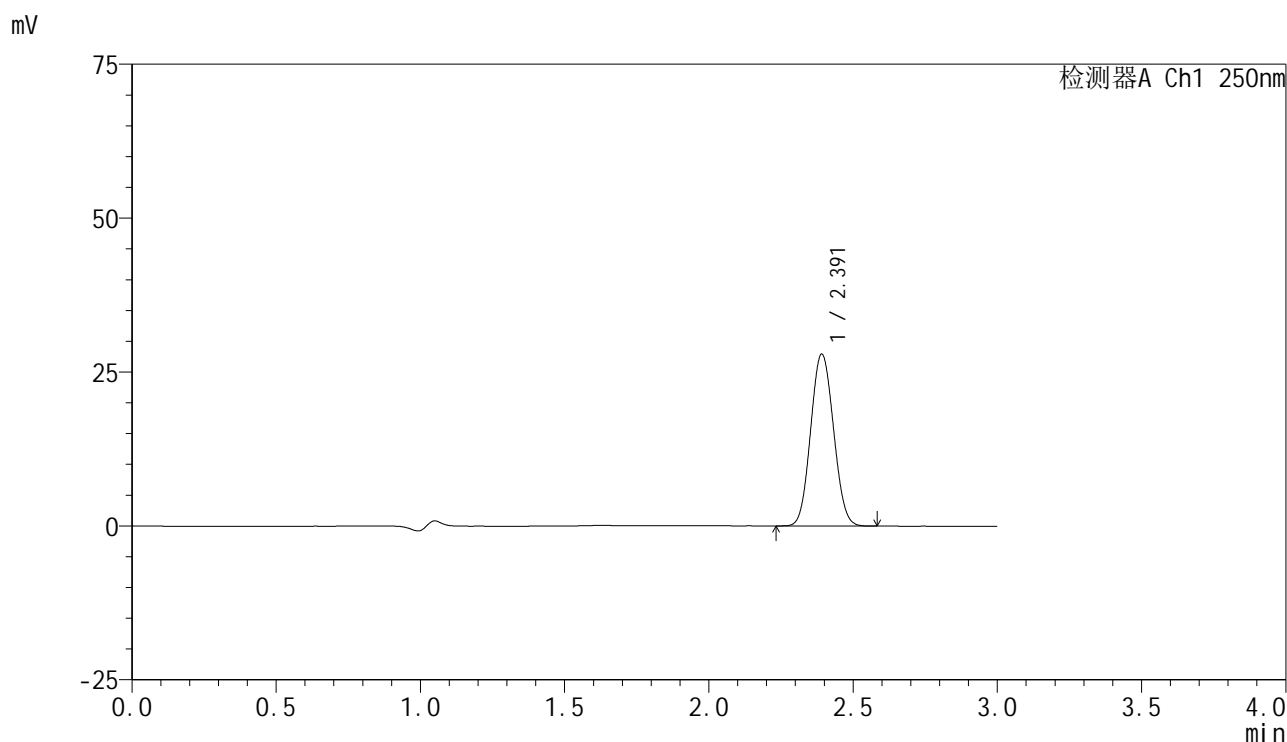
峰号	保留时间	面积	面积%	高度	理论塔板数(USP)	拖尾因子	分离度(USP)
1	2.390	144695	100.000	26317	4310	1.072	--
总计		144695	100.000	26317			

图29 非奈利酮片溶出曲线测定HPLC图谱
 参比制剂-BXK34K1批(10mg规格)-pH4.5介质-桨法-50转-20min-片5
 供试品溶液-1

<样品信息>

色谱柱 : XB-C18(150mm*4.6mm,5 μ m) 流速:1.8ml/min
 柱温 : 40 $^{\circ}$ C 波长:250nm
 数据文件名: RC\$SMF-4099 - 30-4/30-30-2 - cbzj-BXK34K1p-rcqx-pH4.5jz-jf50z-10mg-20min-P6.lcd
 方法文件名: RC\$SMF-4099 - SMF-4099-RCQX-FX279.lcm
 批处理文件名: RC\$SMF-4099 - 20240926-rcqx-FX279.lcb
 样品瓶号: 1-49
 进样体积: 10 μ l 版本号: 6.115
 分析时间: 2024/09/26 15:02:31 实验者: jiangjinwei
 处理时间 (V2) : 2024/09/27 13:26:23 处理者: jiangjinwei
 仪器型号: SHIMADZU LC-2050C(FX279)

<色谱图>



<峰表>

检测器A Ch1 250nm

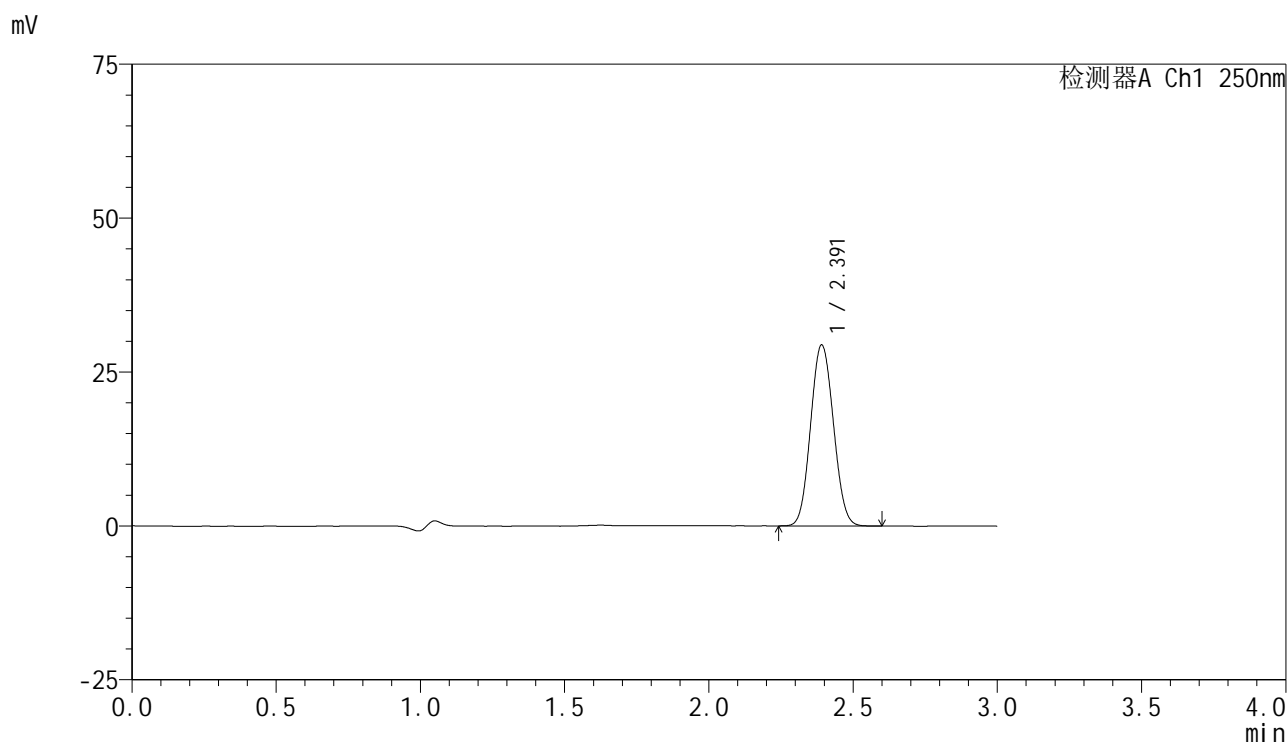
峰号	保留时间	面积	面积%	高度	理论塔板数(USP)	拖尾因子	分离度(USP)
1	2.391	153420	100.000	27845	4314	1.073	--
总计		153420	100.000	27845			

图30 非奈利酮片溶出曲线测定HPLC图谱
 参比制剂-BXK34K1批(10mg规格)-pH4.5介质-桨法-50转-20min-片6
 供试品溶液-1

<样品信息>

色谱柱 : XB-C18(150mm*4.6mm,5 μ m) 流速:1.8ml/min
 柱温 : 40 $^{\circ}$ C 波长:250nm
 数据文件名: RC\$SMF-4099 - 30-4/30-31-2 - cbzj-BXK34K1p-rcqx-pH4.5jz-jf50z-10mg-30min-P1.lcd
 方法文件名: RC\$SMF-4099 - SMF-4099-RCQX-FX279.lcm
 批处理文件名: RC\$SMF-4099 - 20240926-rcqx-FX279.lcb
 样品瓶号: 1-5
 进样体积: 10 μ l 版本号: 6.115
 分析时间: 2024/09/26 15:05:53 实验者: jiangjinwei
 处理时间 (V2) : 2024/09/27 13:26:26 处理者: jiangjinwei
 仪器型号: SHIMADZU LC-2050C(FX279)

<色谱图>



<峰表>

检测器A Ch1 250nm

峰号	保留时间	面积	面积%	高度	理论塔板数(USP)	拖尾因子	分离度(USP)
1	2.391	161354	100.000	29337	4328	1.074	--
总计		161354	100.000	29337			

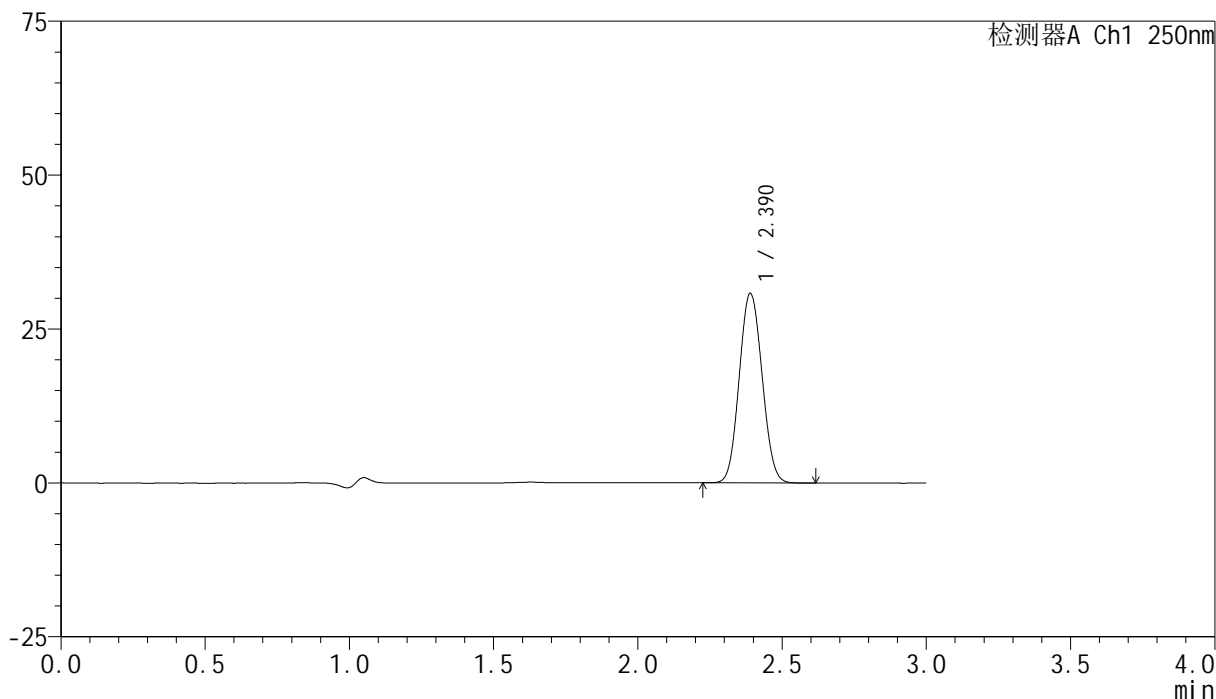
图31 非奈利酮片溶出曲线测定HPLC图谱
 参比制剂-BXK34K1批(10mg规格)-pH4.5介质-桨法-50转-30min-片1
 供试品溶液-1

<样品信息>

色谱柱 : XB-C18(150mm*4.6mm,5 μ m) 流速:1.8ml/min
 柱温 : 40 $^{\circ}$ C 波长:250nm
 数据文件名: RC\$SMF-4099 - 30-4/30-32-2 - cbzj-BXK34K1p-rcqx-pH4.5jz-jf50z-10mg-30min-P2.lcd
 方法文件名: RC\$SMF-4099 - SMF-4099-RCQX-FX279.lcm
 批处理文件名: RC\$SMF-4099 - 20240926-rcqx-FX279.lcb
 样品瓶号: 1-14
 进样体积: 10 μ l 版本号: 6.115
 分析时间: 2024/09/26 15:09:15 实验者: jiangjinwei
 处理时间 (V2) : 2024/09/27 13:26:29 处理者: jiangjinwei
 仪器型号: SHIMADZU LC-2050C(FX279)

<色谱图>

mV



<峰表>

检测器A Ch1 250nm

峰号	保留时间	面积	面积%	高度	理论塔板数(USP)	拖尾因子	分离度(USP)
1	2.390	169359	100.000	30789	4307	1.072	--
总计		169359	100.000	30789			

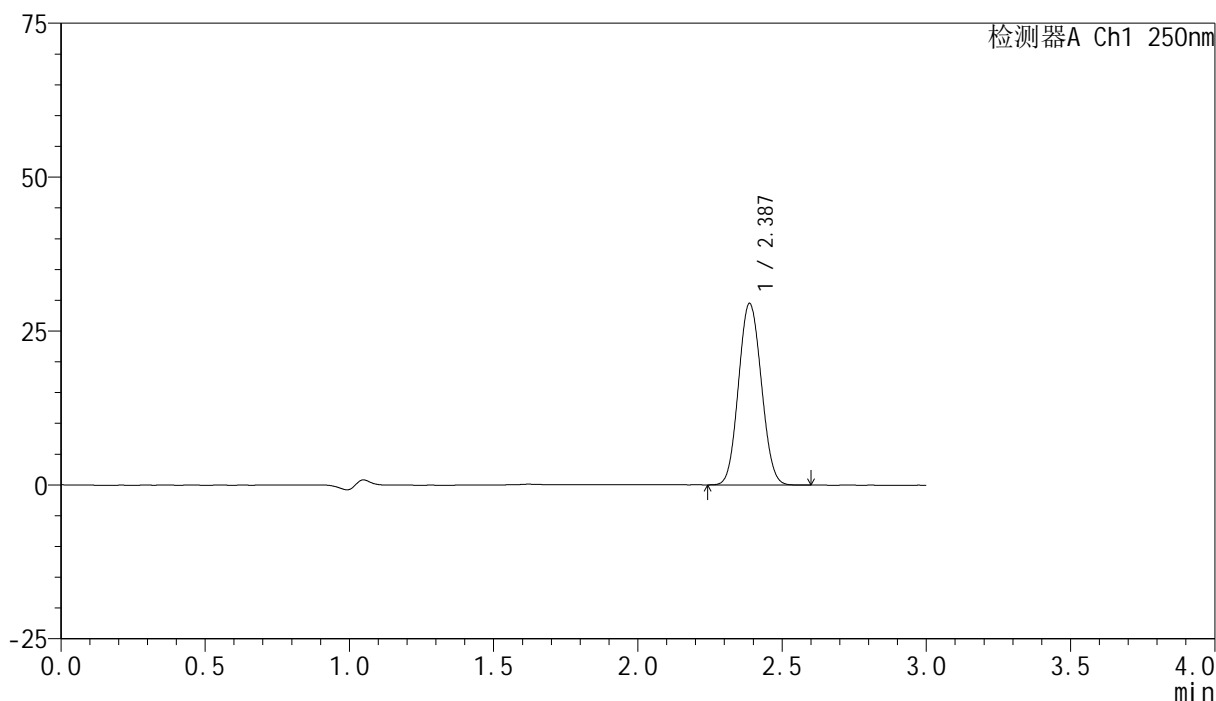
图32 非奈利酮片溶出曲线测定HPLC图谱
 参比制剂-BXK34K1批(10mg规格)-pH4.5介质-桨法-50转-30min-片2
 供试品溶液-1

<样品信息>

色谱柱 : XB-C18(150mm*4.6mm,5 μ m) 流速:1.8ml/min
 柱温 : 40 $^{\circ}$ C 波长:250nm
 数据文件名: RC\$SMF-4099 - 30-4/30-33-2 - cbzj-BXK34K1p-rcqx-pH4.5jz-jf50z-10mg-30min-P3.lcd
 方法文件名: RC\$SMF-4099 - SMF-4099-RCQX-FX279.lcm
 批处理文件名: RC\$SMF-4099 - 20240926-rcqx-FX279.lcb
 样品瓶号: 1-23
 进样体积: 10 μ l 版本号: 6.115
 分析时间: 2024/09/26 15:12:37 实验者: jiangjinwei
 处理时间 (V2) : 2024/09/27 13:26:31 处理者: jiangjinwei
 仪器型号: SHIMADZU LC-2050C(FX279)

<色谱图>

mV



<峰表>

检测器A Ch1 250nm

峰号	保留时间	面积	面积%	高度	理论塔板数(USP)	拖尾因子	分离度(USP)
1	2.387	161778	100.000	29495	4316	1.072	--
总计		161778	100.000	29495			

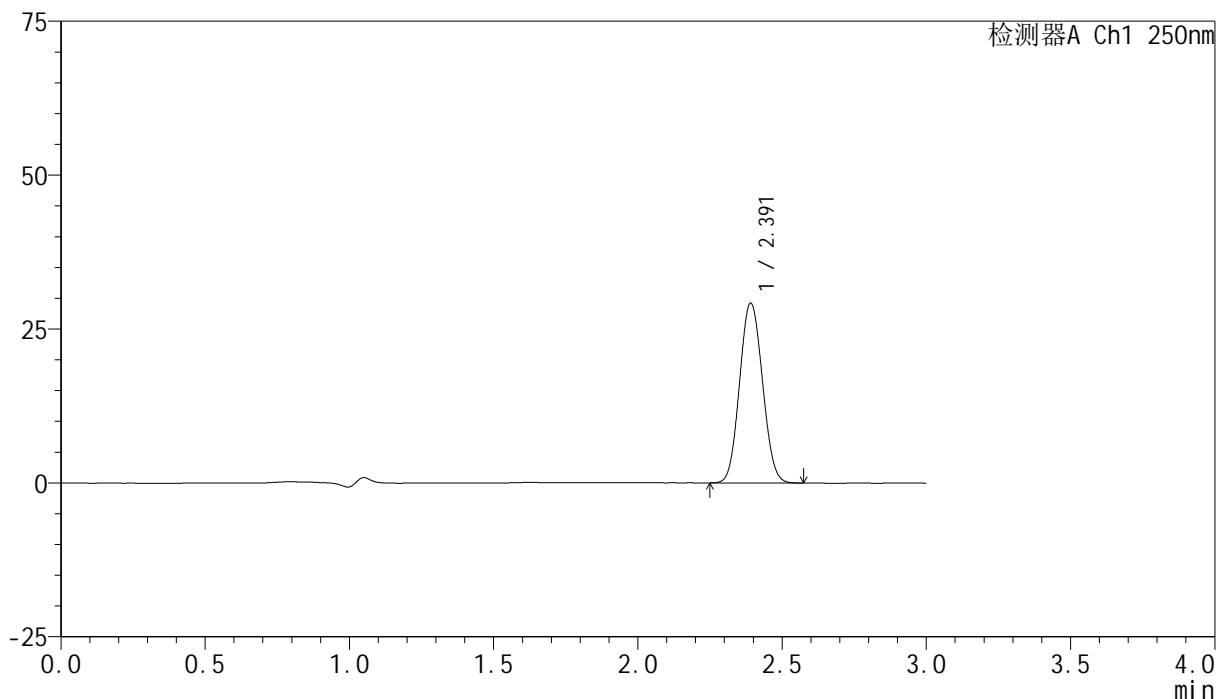
图33 非奈利酮片溶出曲线测定HPLC图谱
 参比制剂-BXK34K1批(10mg规格)-pH4.5介质-桨法-50转-30min-片3
 供试品溶液-1

<样品信息>

色谱柱 : XB-C18(150mm*4.6mm,5 μ m) 流速:1.8ml/min
 柱温 : 40 $^{\circ}$ C 波长:250nm
 数据文件名: RC\$SMF-4099 - 30-4/30-34-2 - cbzj-BXK34K1p-rcqx-pH4.5jz-jf50z-10mg-30min-P4.lcd
 方法文件名: RC\$SMF-4099 - SMF-4099-RCQX-FX279.lcm
 批处理文件名: RC\$SMF-4099 - 20240926-rcqx-FX279.lcb
 样品瓶号: 1-32
 进样体积: 10 μ l 版本号: 6.115
 分析时间: 2024/09/26 15:15:59 实验者: jiangjinwei
 处理时间 (V2) : 2024/09/27 13:26:34 处理者: jiangjinwei
 仪器型号: SHIMADZU LC-2050C(FX279)

<色谱图>

mV



<峰表>

检测器A Ch1 250nm

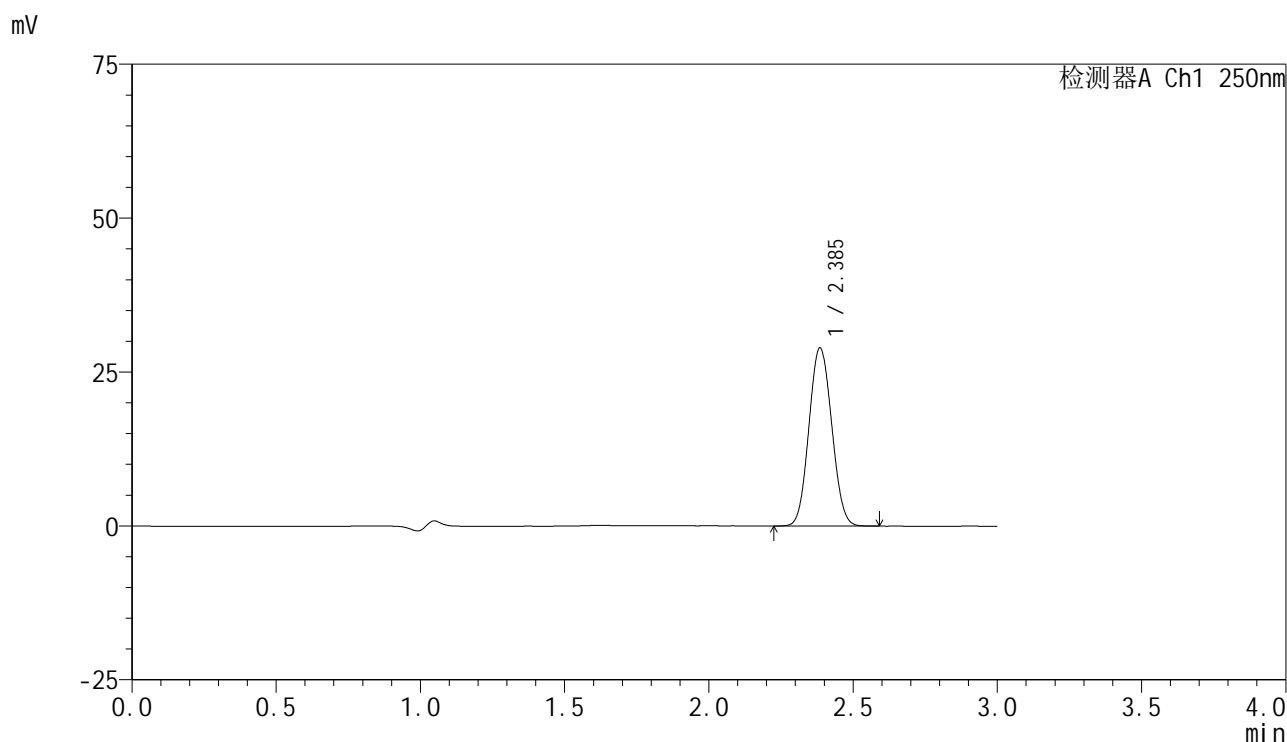
峰号	保留时间	面积	面积%	高度	理论塔板数(USP)	拖尾因子	分离度(USP)
1	2.391	160622	100.000	29144	4309	1.072	--
总计		160622	100.000	29144			

图34 非奈利酮片溶出曲线测定HPLC图谱
 参比制剂-BXK34K1批(10mg规格)-pH4.5介质-桨法-50转-30min-片4
 供试品溶液-1

<样品信息>

色谱柱 : XB-C18(150mm*4.6mm,5 μ m) 流速:1.8ml/min
 柱温 : 40 $^{\circ}$ C 波长:250nm
 数据文件名: RC\$SMF-4099 - 30-4/30-35-2 - cbzj-BXK34K1p-rcqx-pH4.5jz-jf50z-10mg-30min-P5.lcd
 方法文件名: RC\$SMF-4099 - SMF-4099-RCQX-FX279.lcm
 批处理文件名: RC\$SMF-4099 - 20240926-rcqx-FX279.lcb
 样品瓶号: 1-41
 进样体积: 10 μ l 版本号: 6.115
 分析时间: 2024/09/26 15:19:21 实验者: jiangjinwei
 处理时间 (V2) : 2024/09/27 13:26:37 处理者: jiangjinwei
 仪器型号: SHIMADZU LC-2050C(FX279)

<色谱图>



<峰表>

检测器A Ch1 250nm

峰号	保留时间	面积	面积%	高度	理论塔板数(USP)	拖尾因子	分离度(USP)
1	2.385	158744	100.000	28853	4310	1.071	--
总计		158744	100.000	28853			

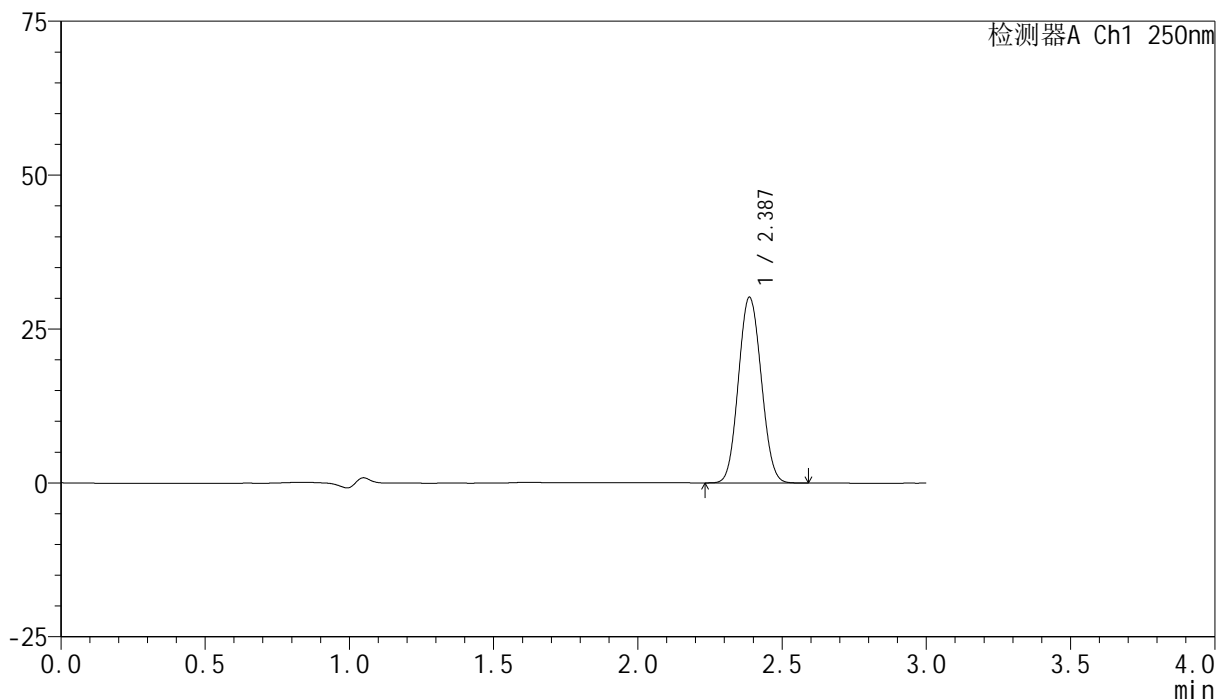
图35 非奈利酮片溶出曲线测定HPLC图谱
 参比制剂-BXK34K1批(10mg规格)-pH4.5介质-桨法-50转-30min-片5
 供试品溶液-1

<样品信息>

色谱柱 : XB-C18(150mm*4.6mm,5 μ m) 流速:1.8ml/min
 柱温 : 40 $^{\circ}$ C 波长:250nm
 数据文件名: RC\$SMF-4099 - 30-4/30-36-2 - cbzj-BXK34K1p-rcqx-pH4.5jz-jf50z-10mg-30min-P6.lcd
 方法文件名: RC\$SMF-4099 - SMF-4099-RCQX-FX279.lcm
 批处理文件名: RC\$SMF-4099 - 20240926-rcqx-FX279.lcb
 样品瓶号: 1-50
 进样体积: 10 μ l 版本号: 6.115
 分析时间: 2024/09/26 15:22:43 实验者: jiangjinwei
 处理时间 (V2) : 2024/09/27 13:26:40 处理者: jiangjinwei
 仪器型号: SHIMADZU LC-2050C(FX279)

<色谱图>

mV



<峰表>

检测器A Ch1 250nm

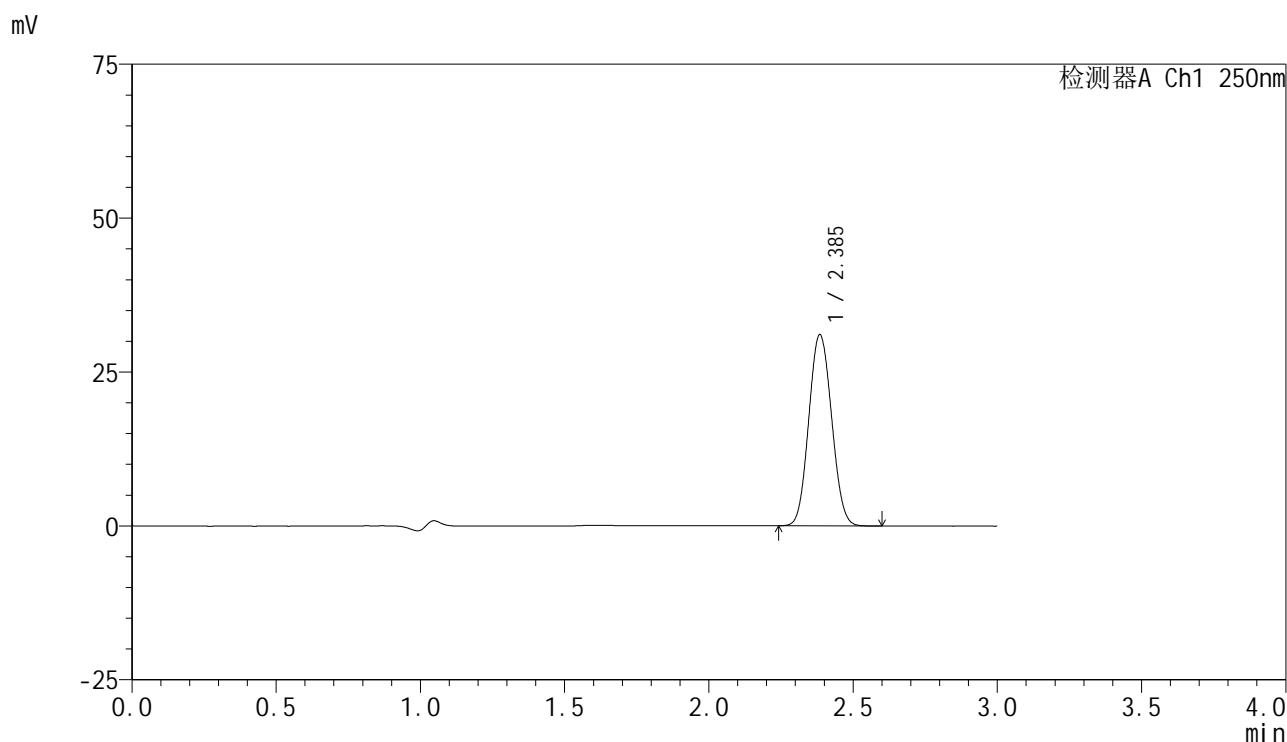
峰号	保留时间	面积	面积%	高度	理论塔板数(USP)	拖尾因子	分离度(USP)
1	2.387	165465	100.000	30158	4314	1.072	--
总计		165465	100.000	30158			

图36 非奈利酮片溶出曲线测定HPLC图谱
 参比制剂-BXK34K1批(10mg规格)-pH4.5介质-桨法-50转-30min-片6
 供试品溶液-1

<样品信息>

色谱柱 : XB-C18(150mm*4.6mm,5 μ m) 流速:1.8ml/min
 柱温 : 40 $^{\circ}$ C 波长:250nm
 数据文件名: RC\$SMF-4099 - 30-4/30-37-2 - cbzj-BXK34K1p-rcqx-pH4.5jz-jf50z-10mg-45min-P1.lcd
 方法文件名: RC\$SMF-4099 - SMF-4099-RCQX-FX279.lcm
 批处理文件名: RC\$SMF-4099 - 20240926-rcqx-FX279.lcb
 样品瓶号: 1-6
 进样体积: 10 μ l 版本号: 6.115
 分析时间: 2024/09/26 15:26:05 实验者: jiangjinwei
 处理时间 (V2) : 2024/09/27 13:26:43 处理者: jiangjinwei
 仪器型号: SHIMADZU LC-2050C(FX279)

<色谱图>



<峰表>

检测器A Ch1 250nm

峰号	保留时间	面积	面积%	高度	理论塔板数(USP)	拖尾因子	分离度(USP)
1	2.385	170677	100.000	30947	4294	1.073	--
总计		170677	100.000	30947			

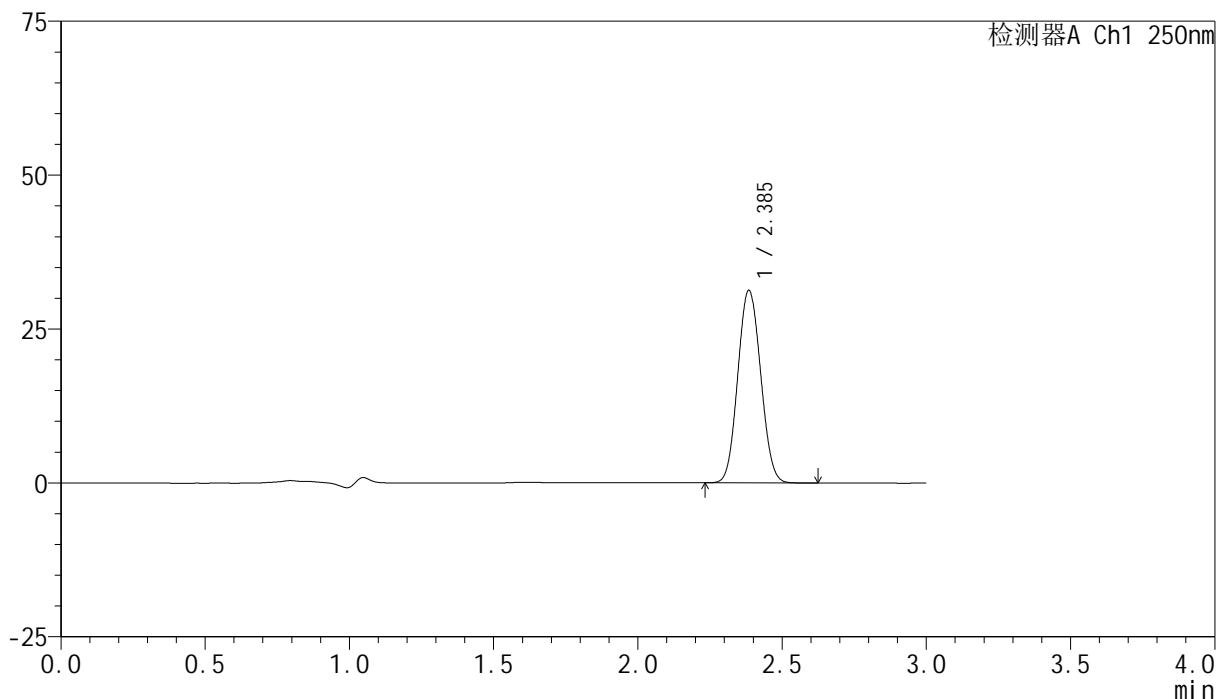
图37 非奈利酮片溶出曲线测定HPLC图谱
 参比制剂-BXK34K1批(10mg规格)-pH4.5介质-桨法-50转-45min-片1
 供试品溶液-1

<样品信息>

色谱柱 : XB-C18(150mm*4.6mm,5 μ m) 流速:1.8ml/min
 柱温 : 40 $^{\circ}$ C 波长:250nm
 数据文件名: RC\$SMF-4099 - 30-4/30-38-2 - cbzj-BXK34K1p-rcqx-pH4.5jz-jf50z-10mg-45min-P2.lcd
 方法文件名: RC\$SMF-4099 - SMF-4099-RCQX-FX279.lcm
 批处理文件名: RC\$SMF-4099 - 20240926-rcqx-FX279.lcb
 样品瓶号: 1-15
 进样体积: 10 μ l 版本号: 6.115
 分析时间: 2024/09/26 15:29:27 实验者: jiangjinwei
 处理时间 (V2) : 2024/09/27 13:26:45 处理者: jiangjinwei
 仪器型号: SHIMADZU LC-2050C(FX279)

<色谱图>

mV



<峰表>

检测器A Ch1 250nm

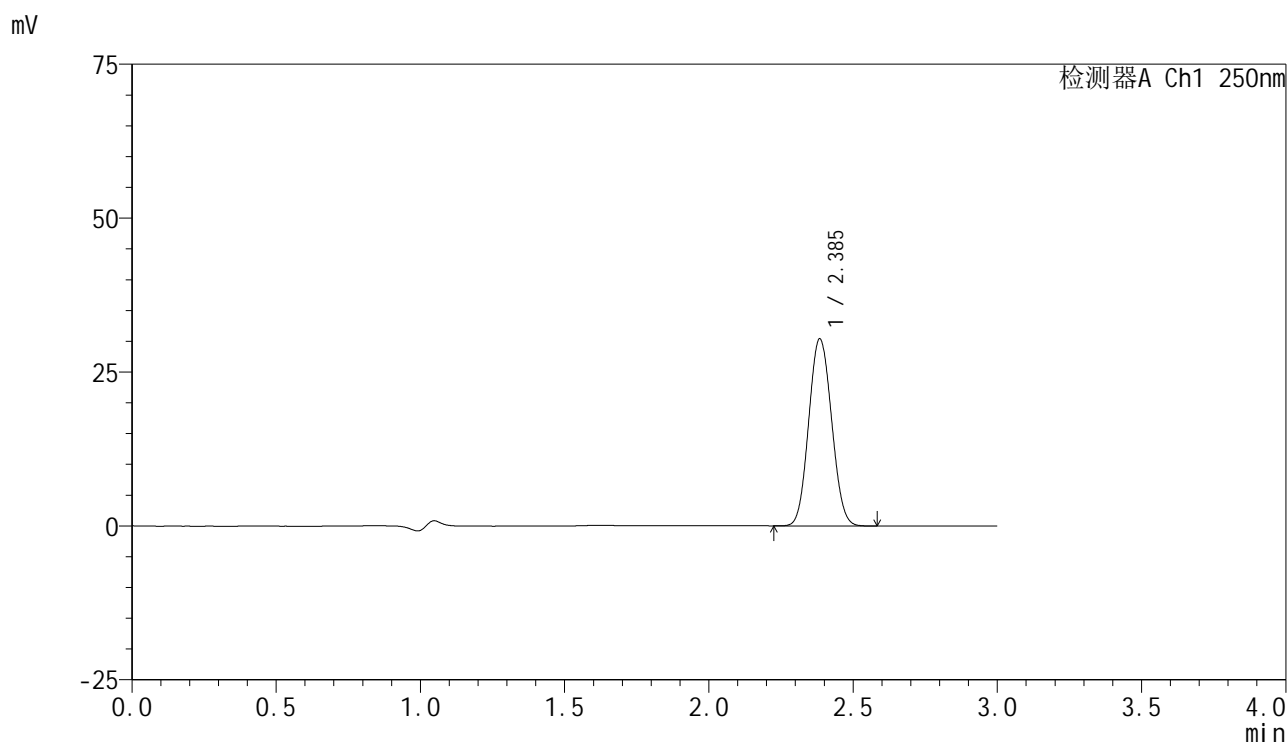
峰号	保留时间	面积	面积%	高度	理论塔板数(USP)	拖尾因子	分离度(USP)
1	2.385	172457	100.000	31161	4270	1.073	--
总计		172457	100.000	31161			

图38 非奈利酮片溶出曲线测定HPLC图谱
 参比制剂-BXK34K1批(10mg规格)-pH4.5介质-桨法-50转-45min-片2
 供试品溶液-1

<样品信息>

色谱柱 : XB-C18(150mm*4.6mm,5μm) 流速:1.8ml/min
 柱温 : 40°C 波长:250nm
 数据文件名: RC\$SMF-4099 - 30-4/30-39-2 - cbzj-BXK34K1p-rcqx-pH4.5jz-jf50z-10mg-45min-P3.lcd
 方法文件名: RC\$SMF-4099 - SMF-4099-RCQX-FX279.lcm
 批处理文件名: RC\$SMF-4099 - 20240926-rcqx-FX279.lcb
 样品瓶号: 1-24
 进样体积: 10 μl 版本号: 6.115
 分析时间: 2024/09/26 15:32:50 实验者: jiangjinwei
 处理时间 (V2) : 2024/09/27 13:26:48 处理者: jiangjinwei
 仪器型号: SHIMADZU LC-2050C(FX279)

<色谱图>



<峰表>

检测器A Ch1 250nm

峰号	保留时间	面积	面积%	高度	理论塔板数(USP)	拖尾因子	分离度(USP)
1	2.385	167293	100.000	30270	4276	1.074	--
总计		167293	100.000	30270			

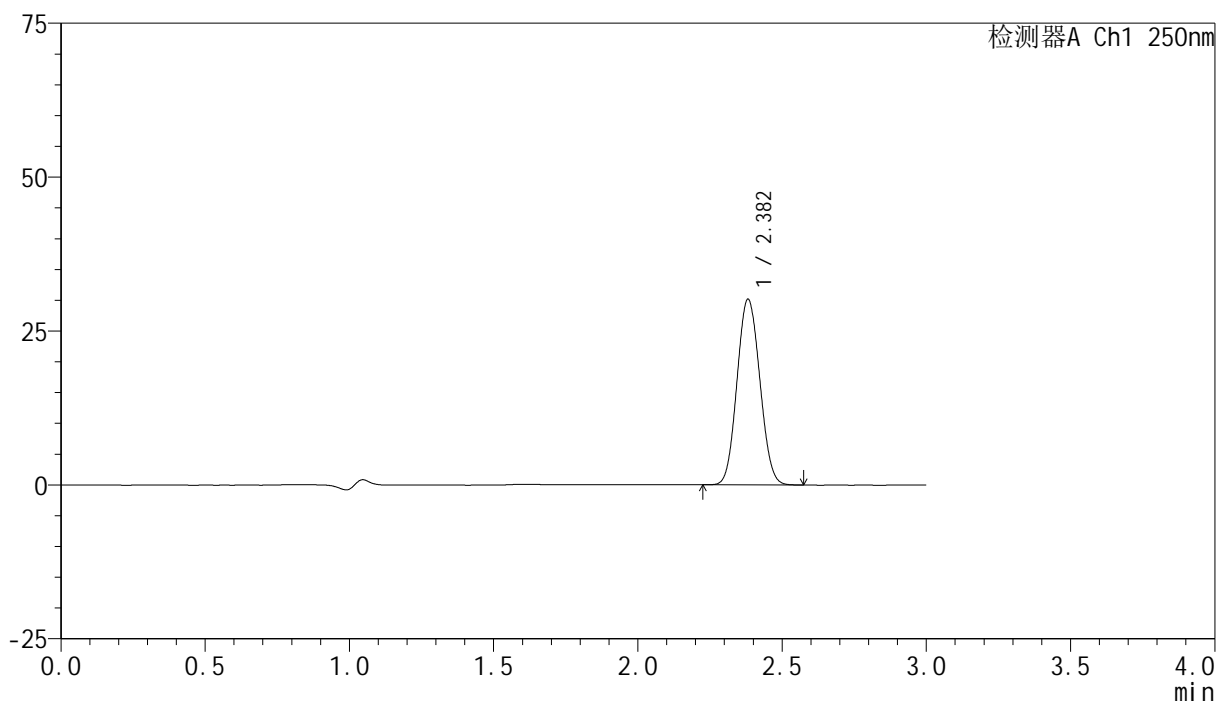
图39 非奈利酮片溶出曲线测定HPLC图谱
 参比制剂-BXK34K1批(10mg规格)-pH4.5介质-桨法-50转-45min-片3
 供试品溶液-1

<样品信息>

色谱柱 : XB-C18(150mm*4.6mm,5 μ m) 流速:1.8ml/min
 柱温 : 40 $^{\circ}$ C 波长:250nm
 数据文件名: RC\$SMF-4099 - 30-4/30-40-2 - cbzj-BXK34K1p-rcqx-pH4.5jz-jf50z-10mg-45min-P4.lcd
 方法文件名: RC\$SMF-4099 - SMF-4099-RCQX-FX279.lcm
 批处理文件名: RC\$SMF-4099 - 20240926-rcqx-FX279.lcb
 样品瓶号: 1-33
 进样体积: 10 μ l 版本号: 6.115
 分析时间: 2024/09/26 15:36:12 实验者: jiangjinwei
 处理时间 (V2) : 2024/09/27 13:26:51 处理者: jiangjinwei
 仪器型号: SHIMADZU LC-2050C(FX279)

<色谱图>

mV



<峰表>

检测器A Ch1 250nm

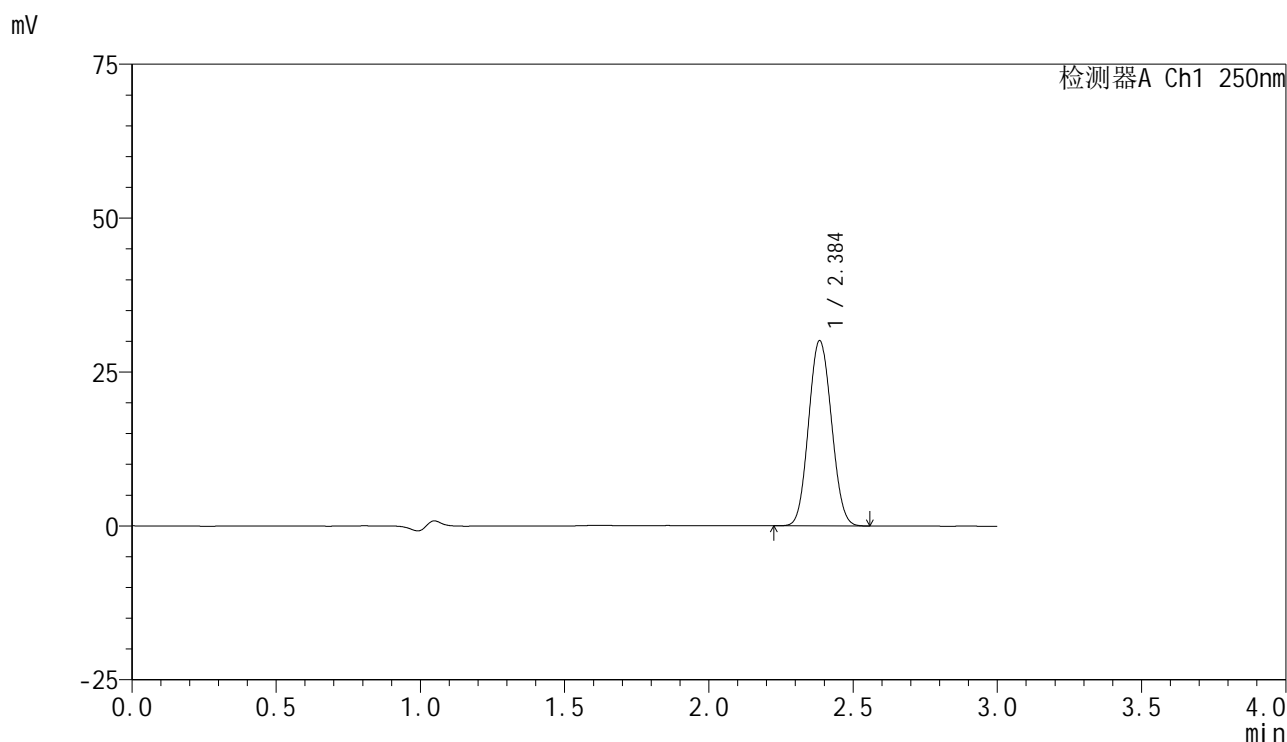
峰号	保留时间	面积	面积%	高度	理论塔板数(USP)	拖尾因子	分离度(USP)
1	2.382	165559	100.000	30129	4288	1.075	--
总计		165559	100.000	30129			

图40 非奈利酮片溶出曲线测定HPLC图谱
 参比制剂-BXK34K1批(10mg规格)-pH4.5介质-桨法-50转-45min-片4
 供试品溶液-1

<样品信息>

色谱柱 : XB-C18(150mm*4.6mm,5μm) 流速:1.8ml/min
 柱温 : 40°C 波长:250nm
 数据文件名: RC\$SMF-4099 - 30-4/30-41-2 - cbzj-BXK34K1p-rcqx-pH4.5jz-jf50z-10mg-45min-P5.lcd
 方法文件名: RC\$SMF-4099 - SMF-4099-RCQX-FX279.lcm
 批处理文件名: RC\$SMF-4099 - 20240926-rcqx-FX279.lcb
 样品瓶号: 1-42
 进样体积: 10 μl 版本号: 6.115
 分析时间: 2024/09/26 15:39:34 实验者: jiangjinwei
 处理时间 (V2) : 2024/09/27 13:26:54 处理者: jiangjinwei
 仪器型号: SHIMADZU LC-2050C(FX279)

<色谱图>



<峰表>

检测器A Ch1 250nm

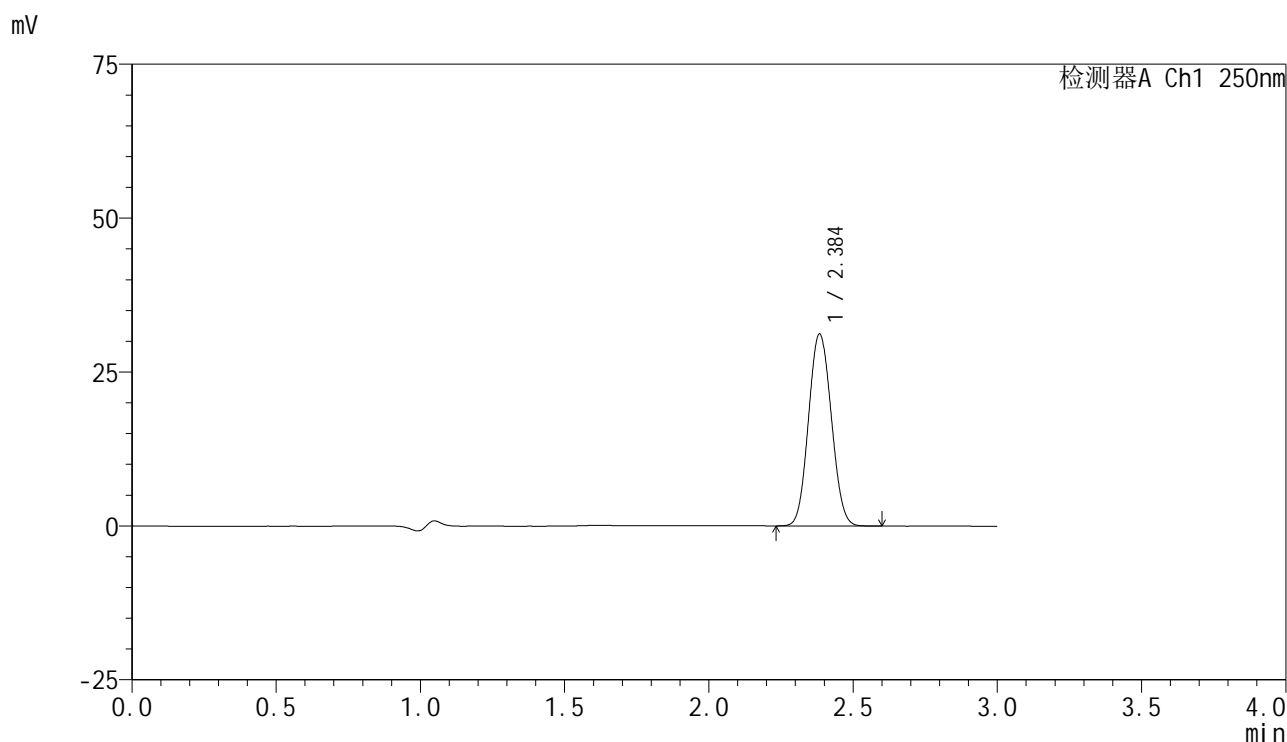
峰号	保留时间	面积	面积%	高度	理论塔板数(USP)	拖尾因子	分离度(USP)
1	2.384	165450	100.000	29924	4282	1.073	--
总计		165450	100.000	29924			

图41 非奈利酮片溶出曲线测定HPLC图谱
 参比制剂-BXK34K1批(10mg规格)-pH4.5介质-桨法-50转-45min-片5
 供试品溶液-1

<样品信息>

色谱柱 : XB-C18(150mm*4.6mm,5 μ m) 流速:1.8ml/min
 柱温 : 40 $^{\circ}$ C 波长:250nm
 数据文件名: RC\$SMF-4099 - 30-4/30-42-2 - cbzj-BXK34K1p-rcqx-pH4.5jz-jf50z-10mg-45min-P6.lcd
 方法文件名: RC\$SMF-4099 - SMF-4099-RCQX-FX279.lcm
 批处理文件名: RC\$SMF-4099 - 20240926-rcqx-FX279.lcb
 样品瓶号: 1-51
 进样体积: 10 μ l 版本号: 6.115
 分析时间: 2024/09/26 15:42:56 实验者: jiangjinwei
 处理时间 (V2) : 2024/09/27 13:26:56 处理者: jiangjinwei
 仪器型号: SHIMADZU LC-2050C(FX279)

<色谱图>



<峰表>

检测器A Ch1 250nm

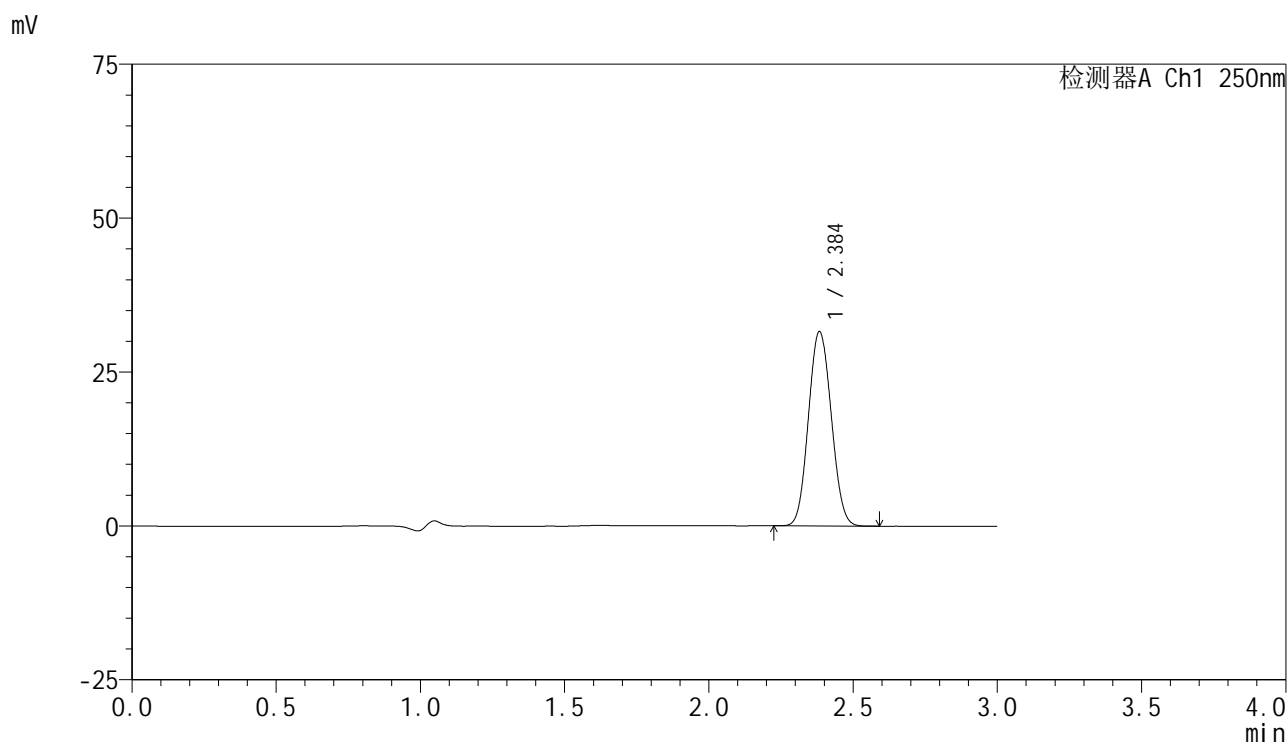
峰号	保留时间	面积	面积%	高度	理论塔板数(USP)	拖尾因子	分离度(USP)
1	2.384	171326	100.000	31041	4292	1.075	--
总计		171326	100.000	31041			

图42 非奈利酮片溶出曲线测定HPLC图谱
 参比制剂-BXK34K1批(10mg规格)-pH4.5介质-桨法-50转-45min-片6
 供试品溶液-1

<样品信息>

色谱柱 : XB-C18(150mm*4.6mm,5 μ m) 流速:1.8ml/min
 柱温 : 40 $^{\circ}$ C 波长:250nm
 数据文件名: RC\$SMF-4099 - 30-4/30-43-2 - cbzj-BXK34K1p-rcqx-pH4.5jz-jf50z-10mg-60min-P1.lcd
 方法文件名: RC\$SMF-4099 - SMF-4099-RCQX-FX279.lcm
 批处理文件名: RC\$SMF-4099 - 20240926-rcqx-FX279.lcb
 样品瓶号: 1-7
 进样体积: 10 μ l 版本号: 6.115
 分析时间: 2024/09/26 15:46:18 实验者: jiangjinwei
 处理时间 (V2) : 2024/09/27 13:26:59 处理者: jiangjinwei
 仪器型号: SHIMADZU LC-2050C(FX279)

<色谱图>



<峰表>

检测器A Ch1 250nm

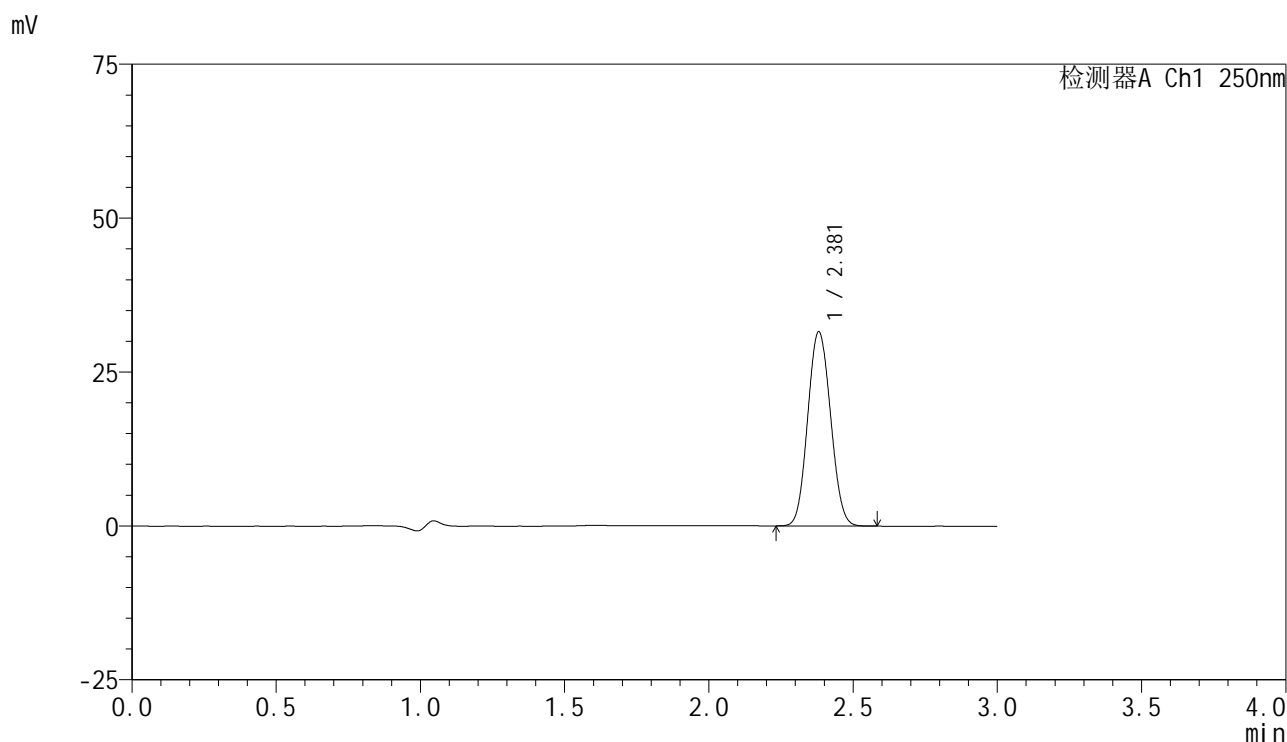
峰号	保留时间	面积	面积%	高度	理论塔板数(USP)	拖尾因子	分离度(USP)
1	2.384	173572	100.000	31460	4285	1.075	--
总计		173572	100.000	31460			

图43 非奈利酮片溶出曲线测定HPLC图谱
参比制剂-BXK34K1批(10mg规格)-pH4.5介质-桨法-50转-60min-片1
供试品溶液-1

<样品信息>

色谱柱 : XB-C18(150mm*4.6mm,5μm) 流速:1.8ml/min
 柱温 : 40°C 波长:250nm
 数据文件名: RC\$SMF-4099 - 30-4/30-44-2 - cbzj-BXK34K1p-rcqx-pH4.5jz-jf50z-10mg-60min-P2.lcd
 方法文件名: RC\$SMF-4099 - SMF-4099-RCQX-FX279.lcm
 批处理文件名: RC\$SMF-4099 - 20240926-rcqx-FX279.lcb
 样品瓶号: 1-16
 进样体积: 10 μl 版本号: 6.115
 分析时间: 2024/09/26 15:49:40 实验者: jiangjinwei
 处理时间 (V2) : 2024/09/27 13:27:02 处理者: jiangjinwei
 仪器型号: SHIMADZU LC-2050C(FX279)

<色谱图>



<峰表>

检测器A Ch1 250nm

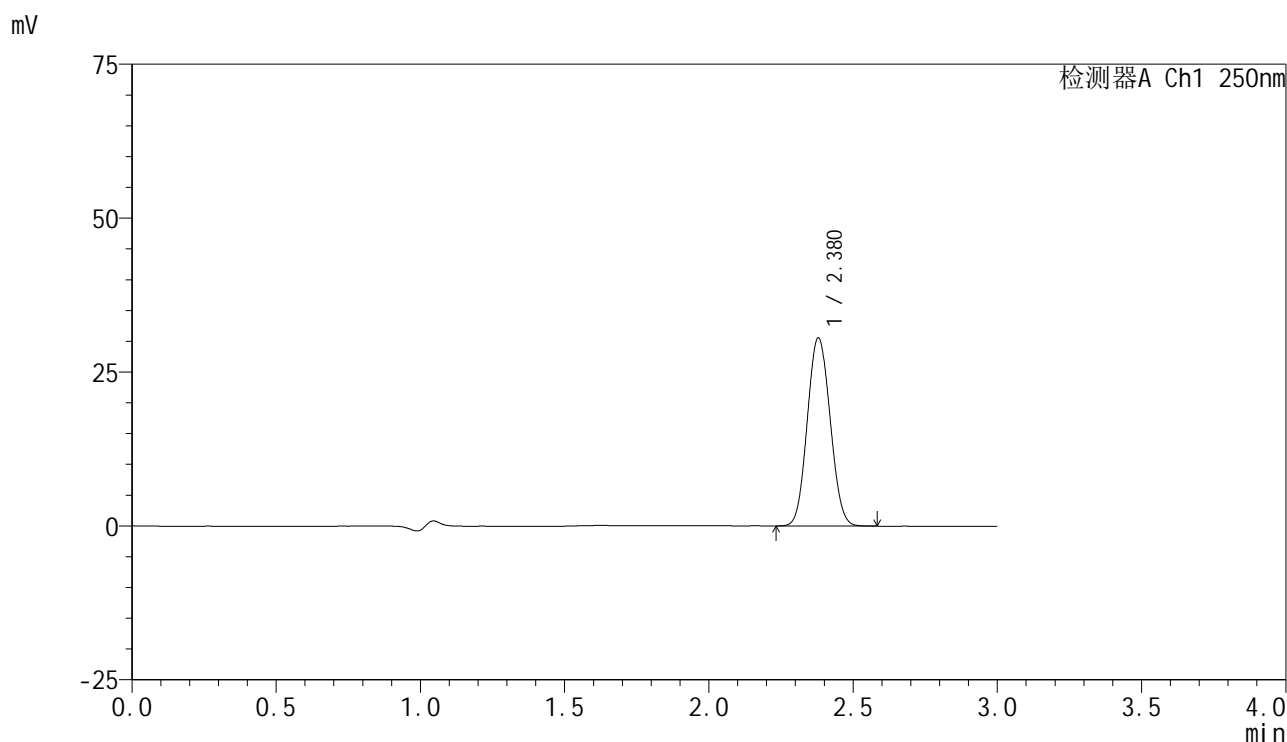
峰号	保留时间	面积	面积%	高度	理论塔板数(USP)	拖尾因子	分离度(USP)
1	2.381	173564	100.000	31547	4270	1.075	--
总计		173564	100.000	31547			

图44 非奈利酮片溶出曲线测定HPLC图谱
 参比制剂-BXK34K1批(10mg规格)-pH4.5介质-桨法-50转-60min-片2
 供试品溶液-1

<样品信息>

色谱柱 : XB-C18(150mm*4.6mm,5 μ m) 流速:1.8ml/min
 柱温 : 40 $^{\circ}$ C 波长:250nm
 数据文件名: RC\$SMF-4099 - 30-4/30-45-2 - cbzj-BXK34K1p-rcqx-pH4.5jz-jf50z-10mg-60min-P3.lcd
 方法文件名: RC\$SMF-4099 - SMF-4099-RCQX-FX279.lcm
 批处理文件名: RC\$SMF-4099 - 20240926-rcqx-FX279.lcb
 样品瓶号: 1-25
 进样体积: 10 μ l 版本号: 6.115
 分析时间: 2024/09/26 15:53:02 实验者: jiangjinwei
 处理时间 (V2) : 2024/09/27 13:27:05 处理者: jiangjinwei
 仪器型号: SHIMADZU LC-2050C(FX279)

<色谱图>



<峰表>

检测器A Ch1 250nm

峰号	保留时间	面积	面积%	高度	理论塔板数(USP)	拖尾因子	分离度(USP)
1	2.380	168375	100.000	30581	4254	1.073	--
总计		168375	100.000	30581			

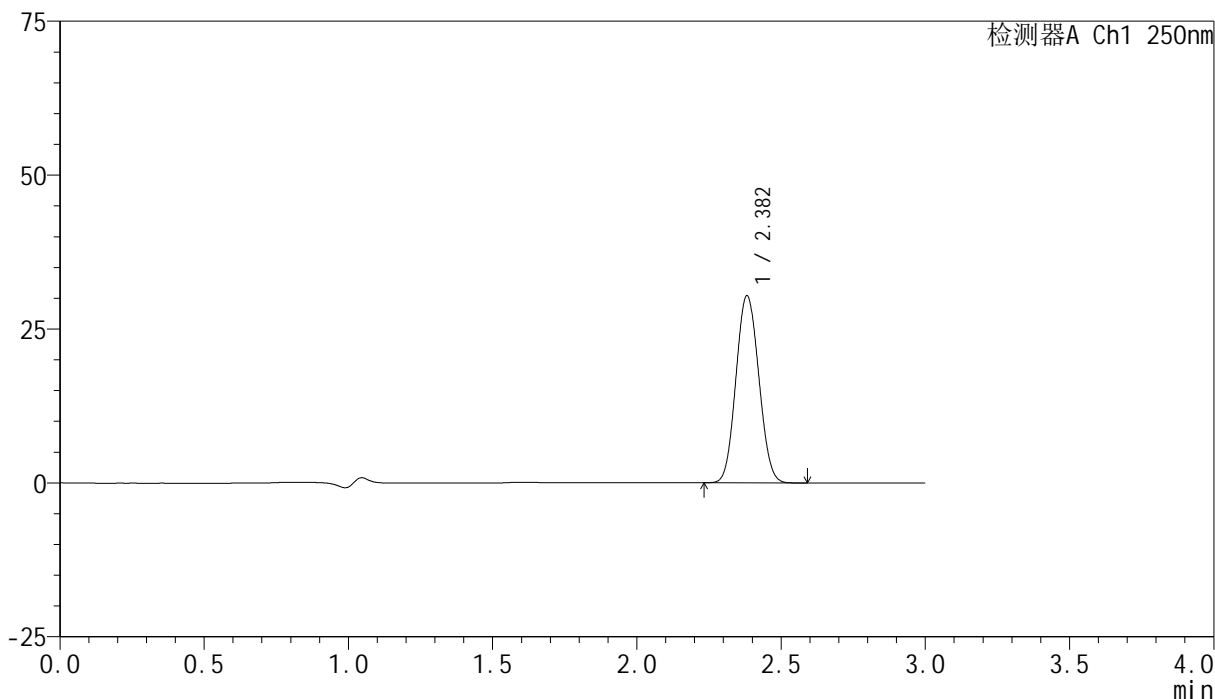
图45 非奈利酮片溶出曲线测定HPLC图谱
 参比制剂-BXK34K1批(10mg规格)-pH4.5介质-桨法-50转-60min-片3
 供试品溶液-1

<样品信息>

色谱柱 : XB-C18(150mm*4.6mm,5 μ m) 流速:1.8ml/min
 柱温 : 40 $^{\circ}$ C 波长:250nm
 数据文件名: RC\$SMF-4099 - 30-4/30-46-2 - cbzj-BXK34K1p-rcqx-pH4.5jz-jf50z-10mg-60min-P4.lcd
 方法文件名: RC\$SMF-4099 - SMF-4099-RCQX-FX279.lcm
 批处理文件名: RC\$SMF-4099 - 20240926-rcqx-FX279.lcb
 样品瓶号: 1-34
 进样体积: 10 μ l 版本号: 6.115
 分析时间: 2024/09/26 15:56:24 实验者: jiangjinwei
 处理时间 (V2) : 2024/09/27 13:27:08 处理者: jiangjinwei
 仪器型号: SHIMADZU LC-2050C(FX279)

<色谱图>

mV



<峰表>

检测器A Ch1 250nm

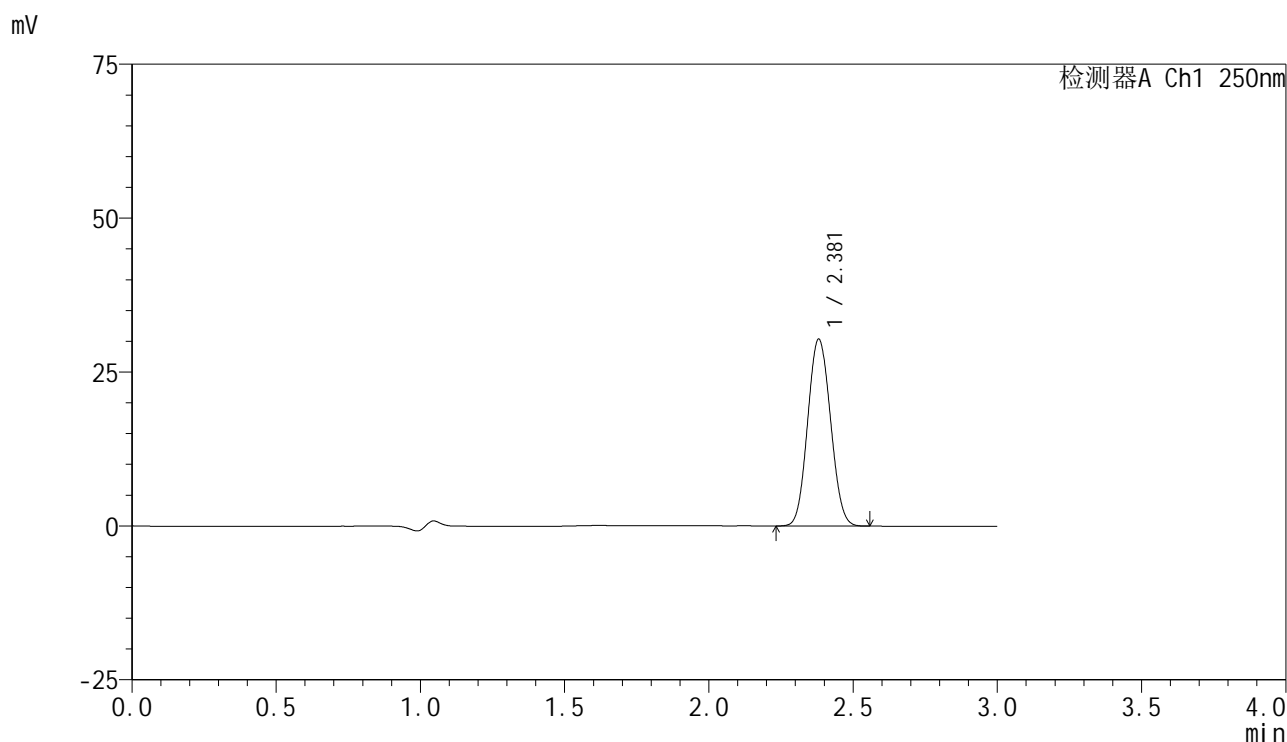
峰号	保留时间	面积	面积%	高度	理论塔板数(USP)	拖尾因子	分离度(USP)
1	2.382	167564	100.000	30385	4258	1.075	--
总计		167564	100.000	30385			

图46 非奈利酮片溶出曲线测定HPLC图谱
 参比制剂-BXK34K1批(10mg规格)-pH4.5介质-桨法-50转-60min-片4
 供试品溶液-1

<样品信息>

色谱柱 : XB-C18(150mm*4.6mm,5μm) 流速:1.8ml/min
 柱温 : 40°C 波长:250nm
 数据文件名: RC\$SMF-4099 - 30-4/30-47-2 - cbzj-BXK34K1p-rcqx-pH4.5jz-jf50z-10mg-60min-P5.lcd
 方法文件名: RC\$SMF-4099 - SMF-4099-RCQX-FX279.lcm
 批处理文件名: RC\$SMF-4099 - 20240926-rcqx-FX279.lcb
 样品瓶号: 1-43
 进样体积: 10 μl 版本号: 6.115
 分析时间: 2024/09/26 15:59:47 实验者: jiangjinwei
 处理时间 (V2) : 2024/09/27 13:27:11 处理者: jiangjinwei
 仪器型号: SHIMADZU LC-2050C(FX279)

<色谱图>



<峰表>

检测器A Ch1 250nm

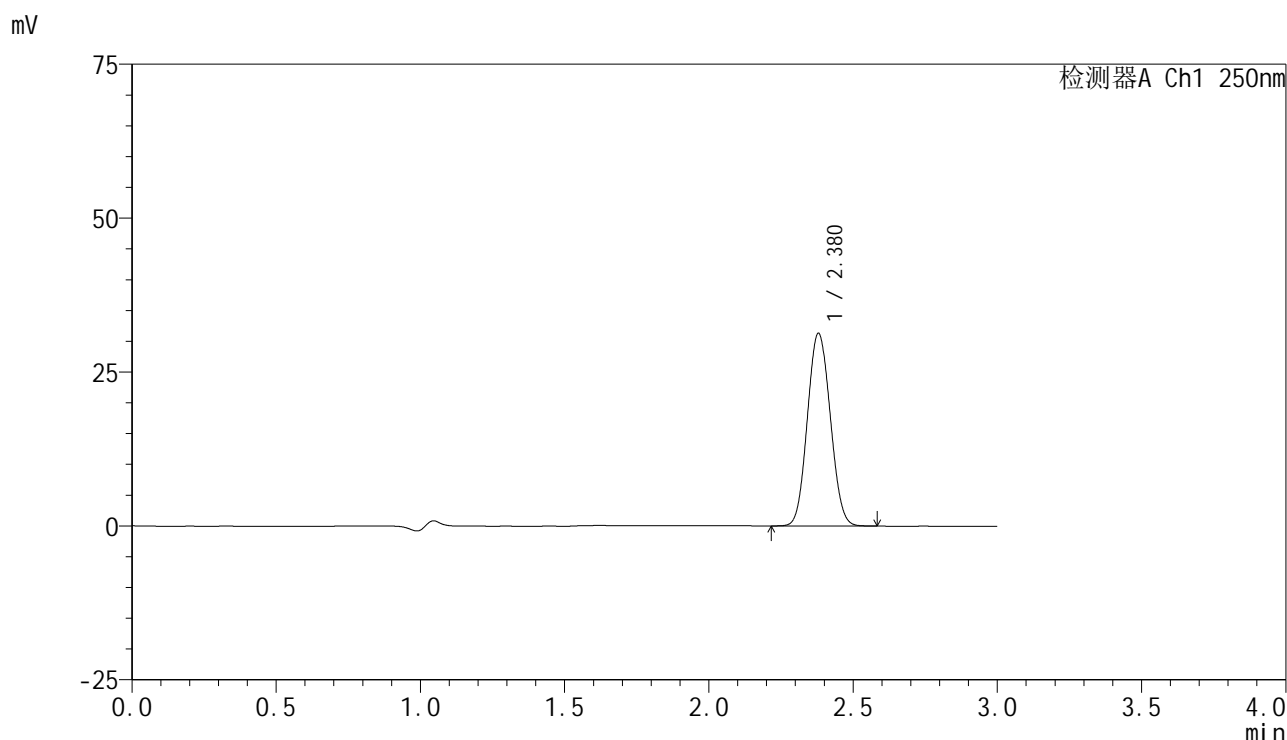
峰号	保留时间	面积	面积%	高度	理论塔板数(USP)	拖尾因子	分离度(USP)
1	2.381	167137	100.000	30354	4257	1.074	--
总计		167137	100.000	30354			

图47 非奈利酮片溶出曲线测定HPLC图谱
 参比制剂-BXK34K1批(10mg规格)-pH4.5介质-桨法-50转-60min-片5
 供试品溶液-1

<样品信息>

色谱柱 : XB-C18(150mm*4.6mm,5μm) 流速:1.8ml/min
 柱温 : 40°C 波长:250nm
 数据文件名: RC\$SMF-4099 - 30-4/30-48-2 - cbzj-BXK34K1p-rcqx-pH4.5jz-jf50z-10mg-60min-P6.lcd
 方法文件名: RC\$SMF-4099 - SMF-4099-RCQX-FX279.lcm
 批处理文件名: RC\$SMF-4099 - 20240926-rcqx-FX279.lcb
 样品瓶号: 1-52
 进样体积: 10 μl 版本号: 6.115
 分析时间: 2024/09/26 16:03:09 实验者: jiangjinwei
 处理时间 (V2) : 2024/09/27 13:27:13 处理者: jiangjinwei
 仪器型号: SHIMADZU LC-2050C(FX279)

<色谱图>



<峰表>

检测器A Ch1 250nm

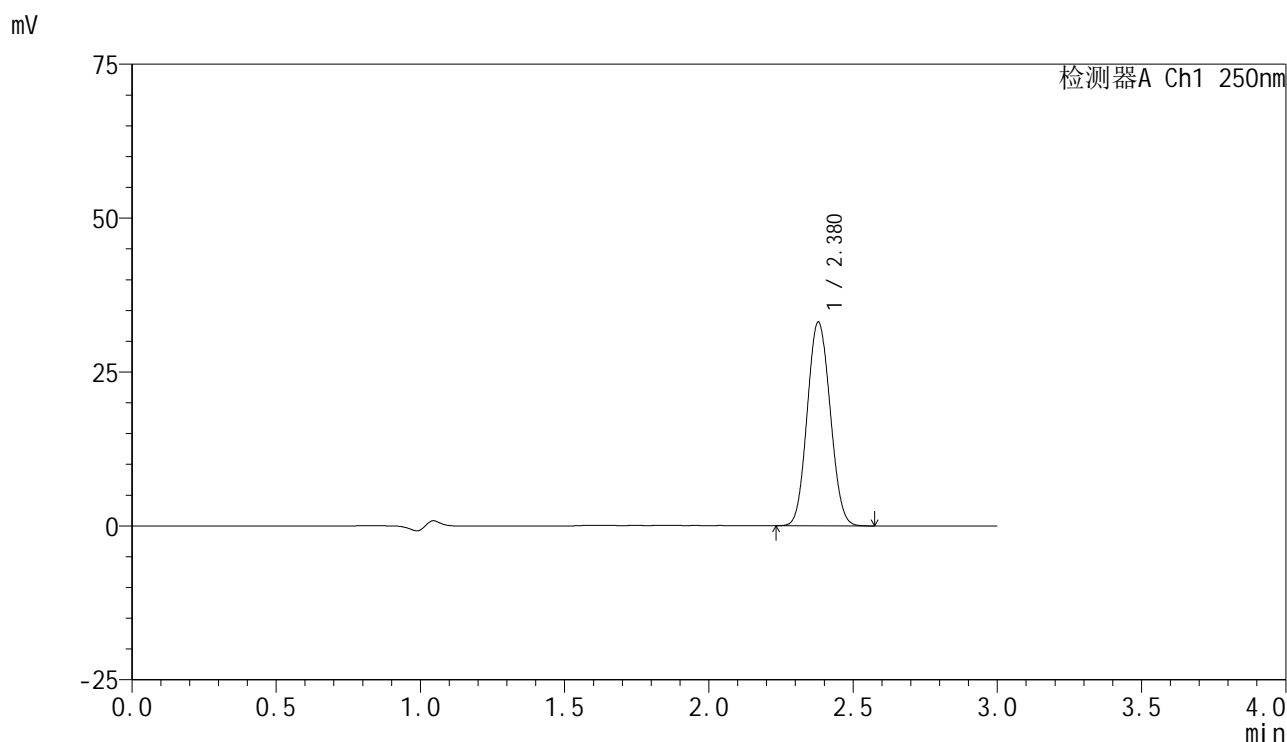
峰号	保留时间	面积	面积%	高度	理论塔板数(USP)	拖尾因子	分离度(USP)
1	2.380	172499	100.000	31310	4248	1.074	--
总计		172499	100.000	31310			

图48 非奈利酮片溶出曲线测定HPLC图谱
 参比制剂-BXK34K1批(10mg规格)-pH4.5介质-桨法-50转-60min-片6
 供试品溶液-1

<样品信息>

色谱柱 : XB-C18(150mm*4.6mm,5 μ m) 流速:1.8ml/min
 柱温 : 40 $^{\circ}$ C 波长:250nm
 数据文件名: RC\$SMF-4099 - 30-4/30-49-2 - cbzj-BXK34K1p-rcqx-pH4.5jz-jf50z-10mg-jxzs-P1.lcd
 方法文件名: RC\$SMF-4099 - SMF-4099-RCQX-FX279.lcm
 批处理文件名: RC\$SMF-4099 - 20240926-rcqx-FX279.lcb
 样品瓶号: 1-8
 进样体积: 10 μ l 版本号: 6.115
 分析时间: 2024/09/26 16:06:32 实验者: jiangjinwei
 处理时间 (V2) : 2024/09/27 13:27:16 处理者: jiangjinwei
 仪器型号: SHIMADZU LC-2050C(FX279)

<色谱图>



<峰表>

检测器A Ch1 250nm

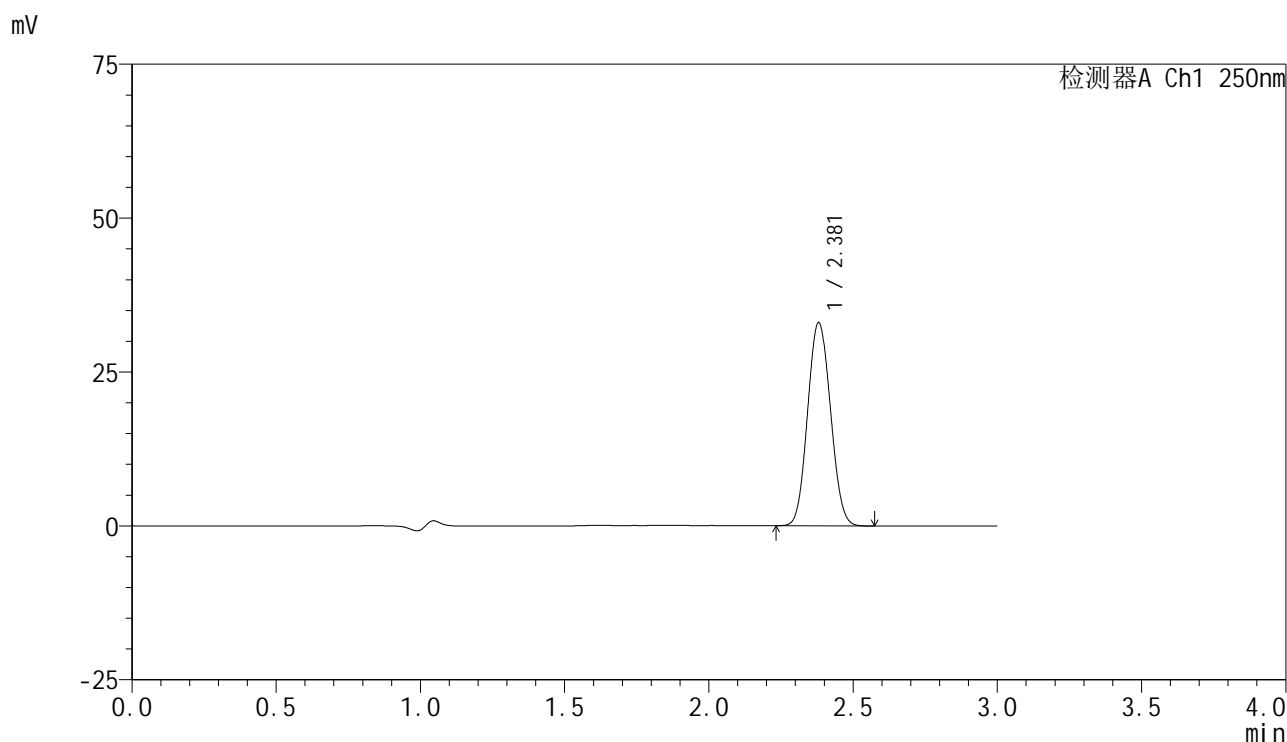
峰号	保留时间	面积	面积%	高度	理论塔板数(USP)	拖尾因子	分离度(USP)
1	2.380	182713	100.000	33114	4232	1.075	--
总计		182713	100.000	33114			

图49 非奈利酮片溶出曲线测定HPLC图谱
 参比制剂-BXK34K1批(10mg规格)-pH4.5介质-桨法-50转-极限转速-片1
 供试品溶液-1

<样品信息>

色谱柱 : XB-C18(150mm*4.6mm,5μm) 流速:1.8ml/min
 柱温 : 40°C 波长:250nm
 数据文件名: RC\$SMF-4099 - 30-4/30-50-2 - cbzj-BXK34K1p-rcqx-pH4.5jz-jf50z-10mg-jxzs-P2.lcd
 方法文件名: RC\$SMF-4099 - SMF-4099-RCQX-FX279.lcm
 批处理文件名: RC\$SMF-4099 - 20240926-rcqx-FX279.lcb
 样品瓶号: 1-17
 进样体积: 10 μl 版本号: 6.115
 分析时间: 2024/09/26 16:09:55 实验者: jiangjinwei
 处理时间 (V2) : 2024/09/27 13:28:36 处理者: jiangjinwei
 仪器型号: SHIMADZU LC-2050C(FX279)

<色谱图>



<峰表>

检测器A Ch1 250nm

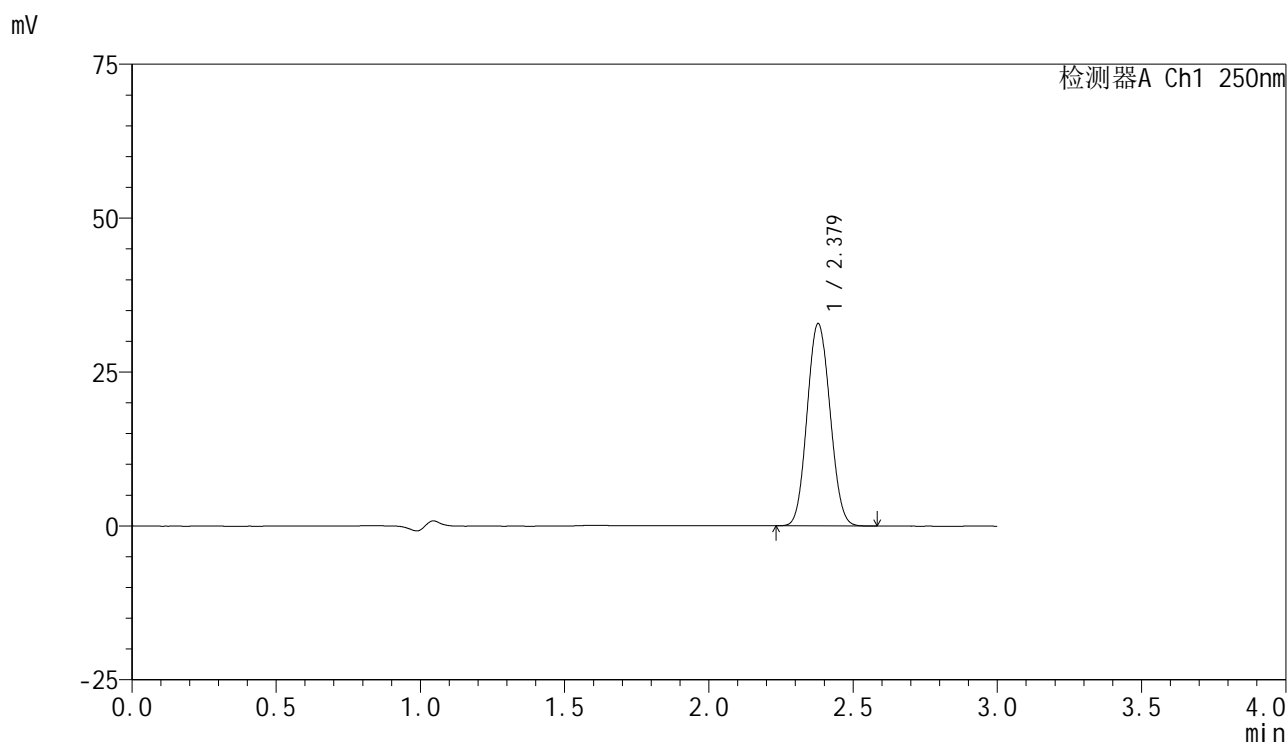
峰号	保留时间	面积	面积%	高度	理论塔板数(USP)	拖尾因子	分离度(USP)
1	2.381	182023	100.000	33005	4242	1.076	--
总计		182023	100.000	33005			

图50 非奈利酮片溶出曲线测定HPLC图谱
 参比制剂-BXK34K1批(10mg规格)-pH4.5介质-桨法-50转-极限转速-片2
 供试品溶液-1

<样品信息>

色谱柱 : XB-C18(150mm*4.6mm,5μm) 流速:1.8ml/min
 柱温 : 40°C 波长:250nm
 数据文件名: RC\$SMF-4099 - 30-4/30-51-2 - cbzj-BXK34K1p-rcqx-pH4.5jz-jf50z-10mg-jxzs-P3.lcd
 方法文件名: RC\$SMF-4099 - SMF-4099-RCQX-FX279.lcm
 批处理文件名: RC\$SMF-4099 - 20240926-rcqx-FX279.lcb
 样品瓶号: 1-26
 进样体积: 10 μl 版本号: 6.115
 分析时间: 2024/09/26 16:13:18 实验者: jiangjinwei
 处理时间 (V2) : 2024/09/27 13:28:40 处理者: jiangjinwei
 仪器型号: SHIMADZU LC-2050C(FX279)

<色谱图>



<峰表>

检测器A Ch1 250nm

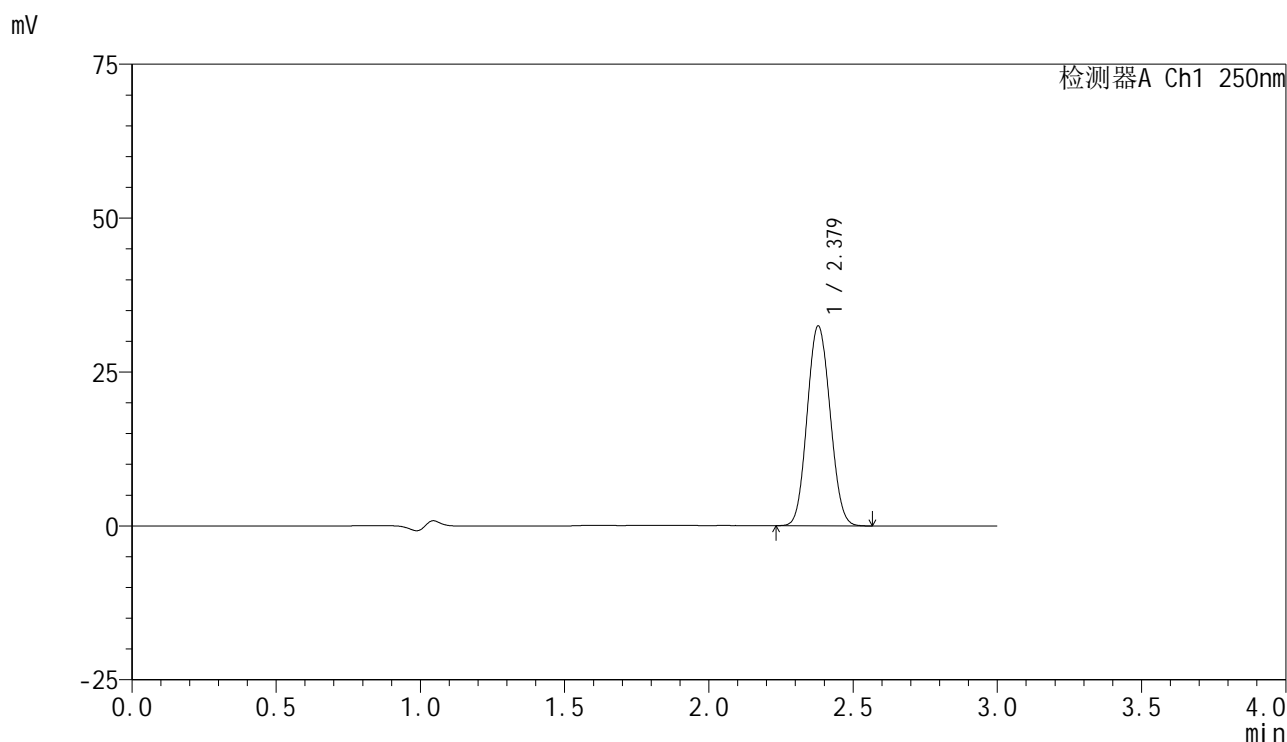
峰号	保留时间	面积	面积%	高度	理论塔板数(USP)	拖尾因子	分离度(USP)
1	2.379	181354	100.000	32863	4232	1.075	--
总计		181354	100.000	32863			

图51 非奈利酮片溶出曲线测定HPLC图谱
 参比制剂-BXK34K1批(10mg规格)-pH4.5介质-桨法-50转-极限转速-片3
 供试品溶液-1

<样品信息>

色谱柱 : XB-C18(150mm*4.6mm,5μm) 流速:1.8ml/min
 柱温 : 40°C 波长:250nm
 数据文件名: RC\$SMF-4099 - 30-5/30-52-2 - cbzj-BXK34K1p-rcqx-pH4.5jz-jf50z-10mg-jxzs-P4.lcd
 方法文件名: RC\$SMF-4099 - SMF-4099-RCQX-FX279.lcm
 批处理文件名: RC\$SMF-4099 - 20240926-rcqx-FX279.lcb
 样品瓶号: 1-35
 进样体积: 10 μl 版本号: 6.115
 分析时间: 2024/09/26 16:16:41 实验者: jiangjinwei
 处理时间 (V2) : 2024/09/27 13:53:02 处理者: jiangjinwei
 仪器型号: SHIMADZU LC-2050C(FX279)

<色谱图>



<峰表>

检测器A Ch1 250nm

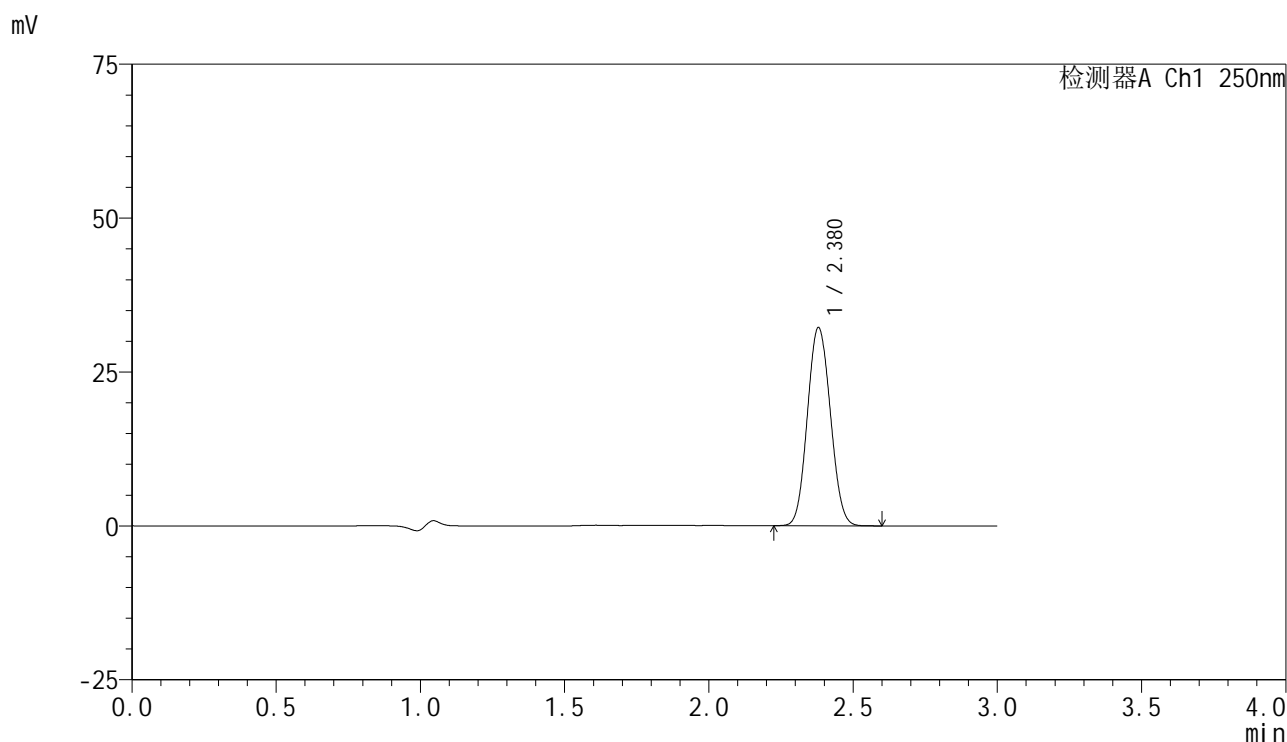
峰号	保留时间	面积	面积%	高度	理论塔板数(USP)	拖尾因子	分离度(USP)
1	2.379	179322	100.000	32477	4228	1.075	--
总计		179322	100.000	32477			

图52 非奈利酮片溶出曲线测定HPLC图谱
 参比制剂-BXK34K1批(10mg规格)-pH4.5介质-桨法-50转-极限转速-片4
 供试品溶液-1

<样品信息>

色谱柱 : XB-C18(150mm*4.6mm,5 μ m) 流速:1.8ml/min
 柱温 : 40 $^{\circ}$ C 波长:250nm
 数据文件名: RC\$SMF-4099 - 30-5/30-53-2 - cbzj-BXK34K1p-rcqx-pH4.5jz-jf50z-10mg-jxzs-P5.lcd
 方法文件名: RC\$SMF-4099 - SMF-4099-RCQX-FX279.lcm
 批处理文件名: RC\$SMF-4099 - 20240926-rcqx-FX279.lcb
 样品瓶号: 1-44
 进样体积: 10 μ l 版本号: 6.115
 分析时间: 2024/09/26 16:20:04 实验者: jiangjinwei
 处理时间 (V2) : 2024/09/27 13:53:05 处理者: jiangjinwei
 仪器型号: SHIMADZU LC-2050C(FX279)

<色谱图>



<峰表>

检测器A Ch1 250nm

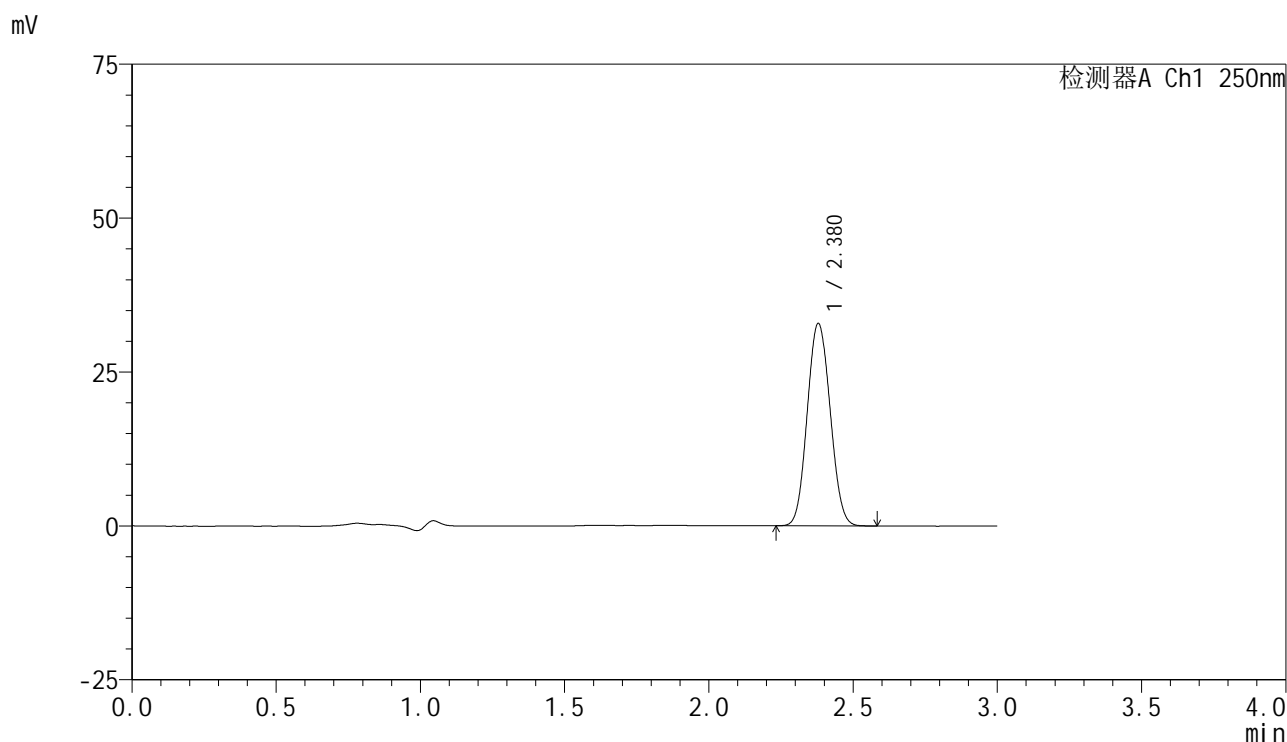
峰号	保留时间	面积	面积%	高度	理论塔板数(USP)	拖尾因子	分离度(USP)
1	2.380	178178	100.000	32212	4219	1.075	--
总计		178178	100.000	32212			

图53 非奈利酮片溶出曲线测定HPLC图谱
 参比制剂-BXK34K1批(10mg规格)-pH4.5介质-桨法-50转-极限转速-片5
 供试品溶液-1

<样品信息>

色谱柱 : XB-C18(150mm*4.6mm,5 μ m) 流速:1.8ml/min
 柱温 : 40 $^{\circ}$ C 波长:250nm
 数据文件名: RC\$SMF-4099 - 30-5/30-54-2 - cbzj-BXK34K1p-rcqx-pH4.5jz-jf50z-10mg-jxzs-P6.lcd
 方法文件名: RC\$SMF-4099 - SMF-4099-RCQX-FX279.lcm
 批处理文件名: RC\$SMF-4099 - 20240926-rcqx-FX279.lcb
 样品瓶号: 1-53
 进样体积: 10 μ l 版本号: 6.115
 分析时间: 2024/09/26 16:23:27 实验者: jiangjinwei
 处理时间 (V2) : 2024/09/27 13:53:08 处理者: jiangjinwei
 仪器型号: SHIMADZU LC-2050C(FX279)

<色谱图>



<峰表>

检测器A Ch1 250nm

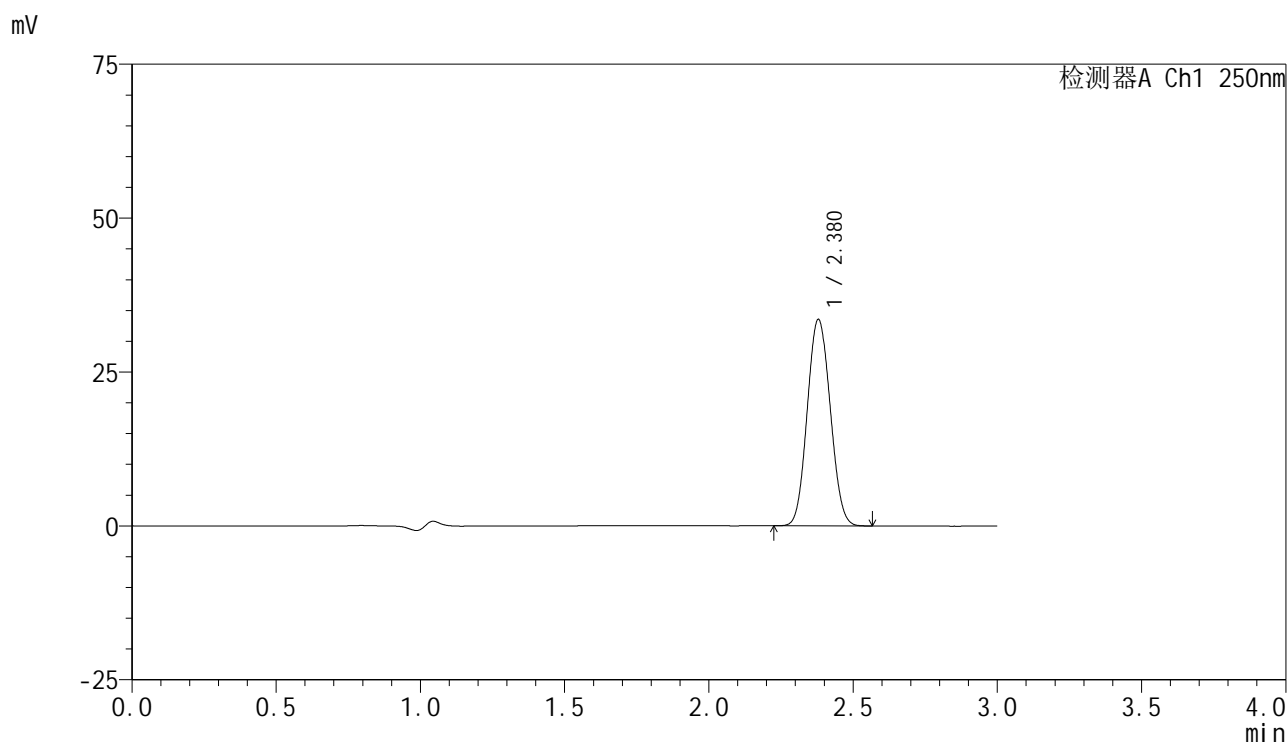
峰号	保留时间	面积	面积%	高度	理论塔板数(USP)	拖尾因子	分离度(USP)
1	2.380	181625	100.000	32881	4225	1.075	--
总计		181625	100.000	32881			

图54 非奈利酮片溶出曲线测定HPLC图谱
 参比制剂-BXK34K1批(10mg规格)-pH4.5介质-桨法-50转-极限转速-片6
 供试品溶液-1

<样品信息>

色谱柱 : XB-C18(150mm*4.6mm,5 μ m) 流速:1.8ml/min
 柱温 : 40 $^{\circ}$ C 波长:250nm
 数据文件名: RC\$SMF-4099 - 30-5/30-55-2 - cbzj-BXK34K1p-rcqx-pH4.5jz-jf50z-10mg-dz2-1.lcd
 方法文件名: RC\$SMF-4099 - SMF-4099-RCQX-FX279.lcm
 批处理文件名: RC\$SMF-4099 - 20240926-rcqx-FX279.lcb
 样品瓶号: 1-27
 进样体积: 10 μ l 版本号: 6.115
 分析时间: 2024/09/26 16:26:50 实验者: jiangjinwei
 处理时间 (V2) : 2024/09/27 13:53:11 处理者: jiangjinwei
 仪器型号: SHIMADZU LC-2050C(FX279)

<色谱图>



<峰表>

检测器A Ch1 250nm

峰号	保留时间	面积	面积%	高度	理论塔板数(USP)	拖尾因子	分离度(USP)
1	2.380	185971	100.000	33552	4199	1.075	--
总计		185971	100.000	33552			

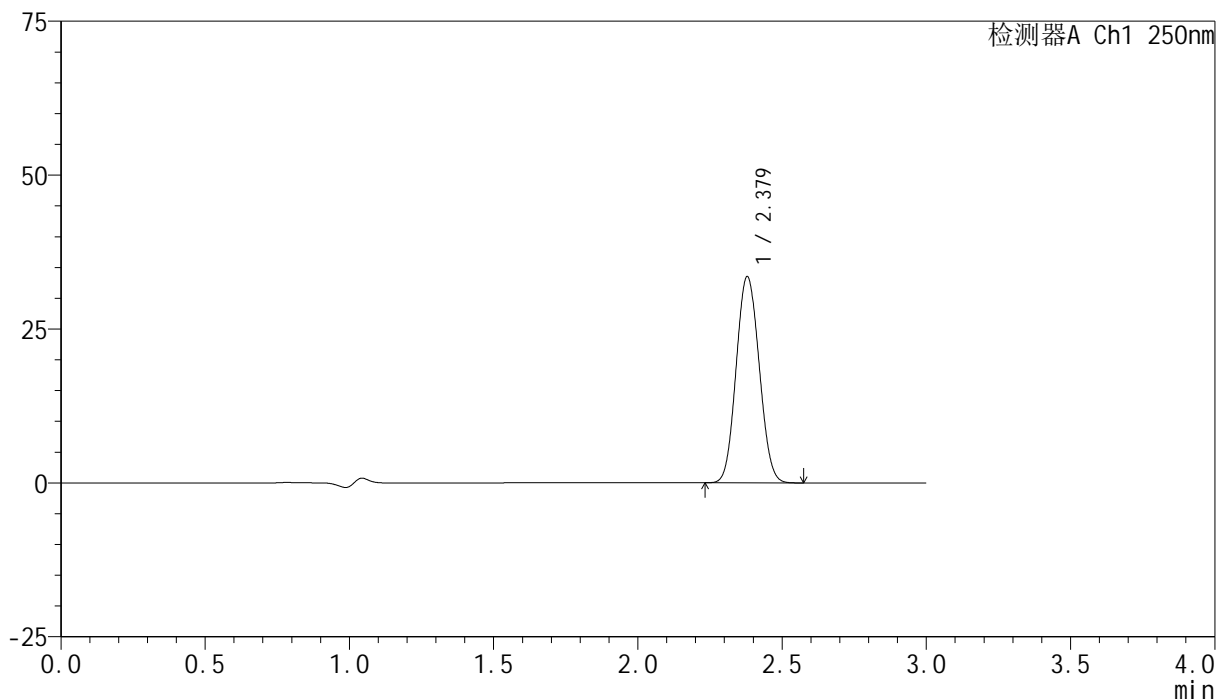
图55 非奈利酮片溶出曲线测定HPLC图谱
 参比制剂-BXK34K1批(10mg规格)-pH4.5介质-浆法-50转
 对照品溶液-2-1

<样品信息>

色谱柱 : XB-C18(150mm*4.6mm,5 μ m) 流速:1.8ml/min
 柱温 : 40 $^{\circ}$ C 波长:250nm
 数据文件名: RC\$SMF-4099 - 30-5/30-56-2 - cbzj-BXK34K1p-rcqx-pH4.5jz-jf50z-10mg-dz2-2.lcd
 方法文件名: RC\$SMF-4099 - SMF-4099-RCQX-FX279.lcm
 批处理文件名: RC\$SMF-4099 - 20240926-rcqx-FX279.lcb
 样品瓶号: 1-27
 进样体积: 10 μ l 版本号: 6.115
 分析时间: 2024/09/26 16:30:13 实验者: jiangjinwei
 处理时间 (V2) : 2024/09/27 13:53:13 处理者: jiangjinwei
 仪器型号: SHIMADZU LC-2050C(FX279)

<色谱图>

mV



<峰表>

检测器A Ch1 250nm

峰号	保留时间	面积	面积%	高度	理论塔板数(USP)	拖尾因子	分离度(USP)
1	2.379	185909	100.000	33520	4191	1.076	--
总计		185909	100.000	33520			

图56 非奈利酮片溶出曲线测定HPLC图谱
 参比制剂-BXK34K1批(10mg规格)-pH4.5介质-浆法-50转
 对照品溶液-2-2

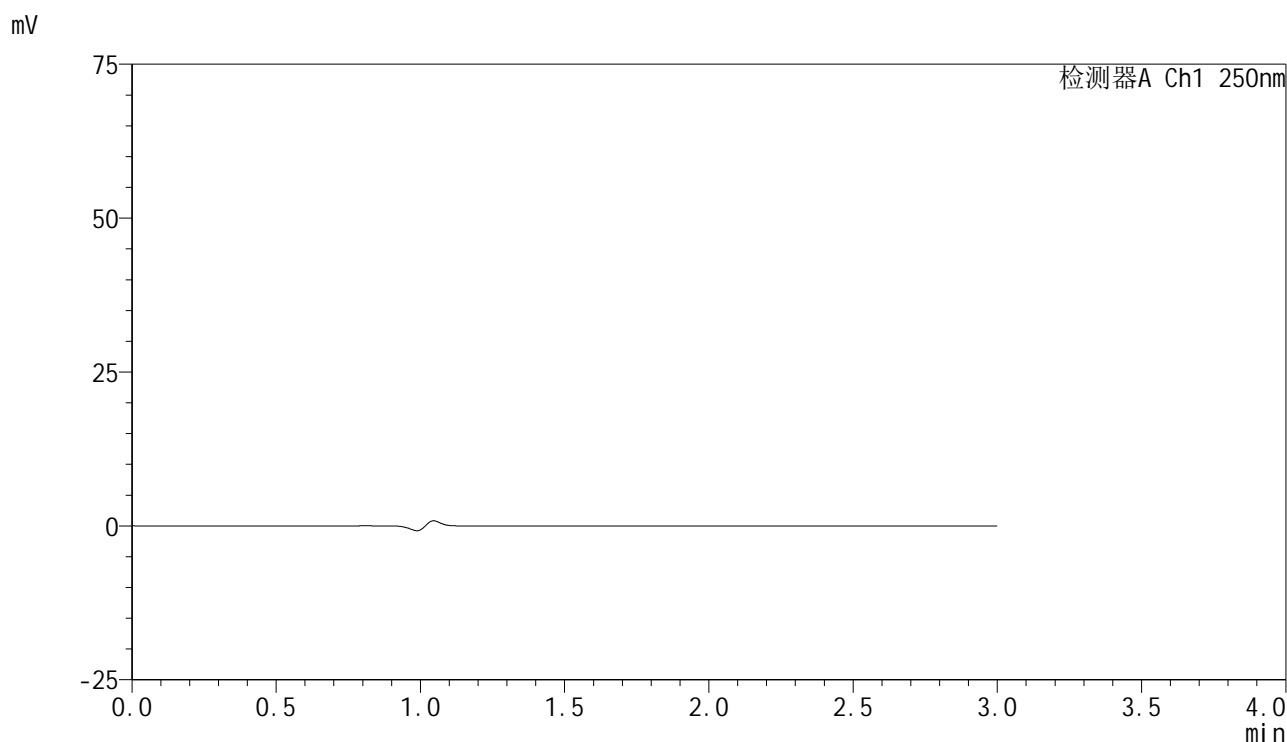


SMF-4099

<样品信息>

色谱柱 : XB-C18(150mm*4.6mm,5 μ m) 流速:1.8ml/min
 柱温 : 40 $^{\circ}$ C 波长:250nm
 数据文件名: RC\$SMF-4099 - 30-5/30-57-2 - cbzj-BXK3152p-rcqx-pH4.5jz-jf50z-10mg-tj.lcd
 方法文件名: RC\$SMF-4099 - SMF-4099-RCQX-FX279.lcm
 批处理文件名: RC\$SMF-4099 - 20240926-rcqx-FX279.lcb
 样品瓶号: 2-9
 进样体积: 10 μ l 版本号: 6.115
 分析时间: 2024/09/26 16:33:37 实验者: jiangjinwei
 处理时间 (V2) : 2024/09/27 13:53:16 处理者: jiangjinwei
 仪器型号: SHIMADZU LC-2050C(FX279)

<色谱图>



<峰表>

检测器A Ch1 250nm

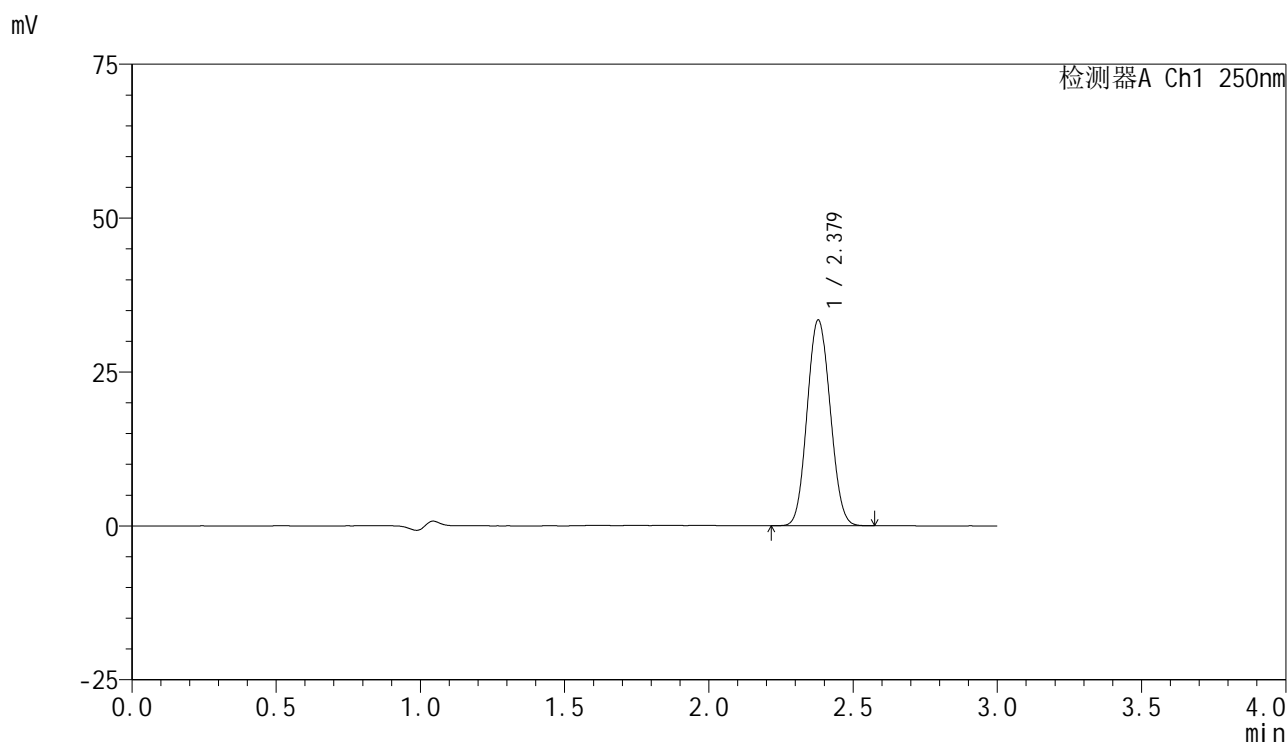
峰号	保留时间	面积	面积%	高度	理论塔板数(USP)	拖尾因子	分离度(USP)
总计							

图57 非奈利酮片溶出曲线测定HPLC图谱
 参比制剂-BXK3152批(10mg规格)-pH4.5介质-桨法-50转
 溶剂

<样品信息>

色谱柱 : XB-C18(150mm*4.6mm,5 μ m) 流速:1.8ml/min
 柱温 : 40 $^{\circ}$ C 波长:250nm
 数据文件名: RC\$SMF-4099 - 30-5/30-58-2 - cbzj-BXK3152p-rcqx-pH4.5jz-jf50z-10mg-dz1-1.lcd
 方法文件名: RC\$SMF-4099 - SMF-4099-RCQX-FX279.lcm
 批处理文件名: RC\$SMF-4099 - 20240926-rcqx-FX279.lcb
 样品瓶号: 2-18
 进样体积: 10 μ l 版本号: 6.115
 分析时间: 2024/09/26 16:37:01 实验者: jiangjinwei
 处理时间 (V2) : 2024/09/27 13:53:20 处理者: jiangjinwei
 仪器型号: SHIMADZU LC-2050C(FX279)

<色谱图>



<峰表>

检测器A Ch1 250nm

峰号	保留时间	面积	面积%	高度	理论塔板数(USP)	拖尾因子	分离度(USP)
1	2.379	185375	100.000	33419	4186	1.076	--
总计		185375	100.000	33419			

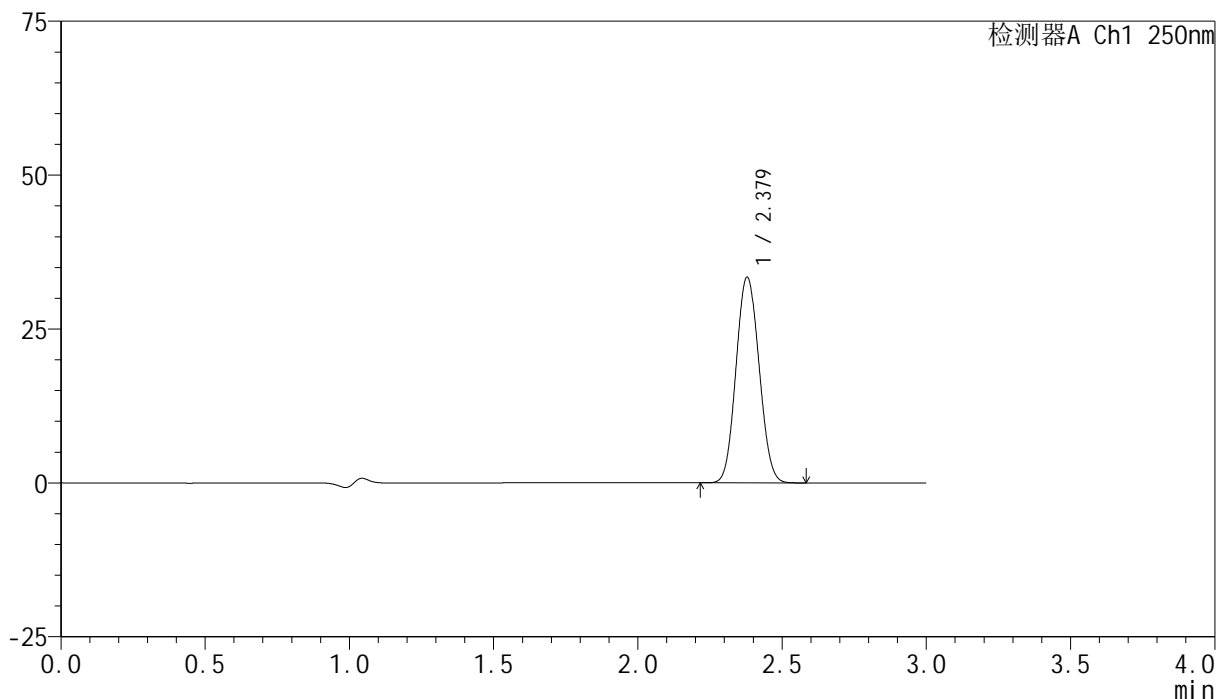
图58 非奈利酮片溶出曲线测定HPLC图谱
 参比制剂-BXK3152批(10mg规格)-pH4.5介质-桨法-50转
 对照品溶液-1-1

<样品信息>

色谱柱 : XB-C18(150mm*4.6mm,5 μ m) 流速:1.8ml/min
 柱温 : 40 $^{\circ}$ C 波长:250nm
 数据文件名: RC\$SMF-4099 - 30-5/30-59-2 - cbzj-BXK3152p-rcqx-pH4.5jz-jf50z-10mg-dz1-2.lcd
 方法文件名: RC\$SMF-4099 - SMF-4099-RCQX-FX279.lcm
 批处理文件名: RC\$SMF-4099 - 20240926-rcqx-FX279.lcb
 样品瓶号: 2-18
 进样体积: 10 μ l 版本号: 6.115
 分析时间: 2024/09/26 16:40:25 实验者: jiangjinwei
 处理时间 (V2) : 2024/09/27 13:53:23 处理者: jiangjinwei
 仪器型号: SHIMADZU LC-2050C(FX279)

<色谱图>

mV



<峰表>

检测器A Ch1 250nm

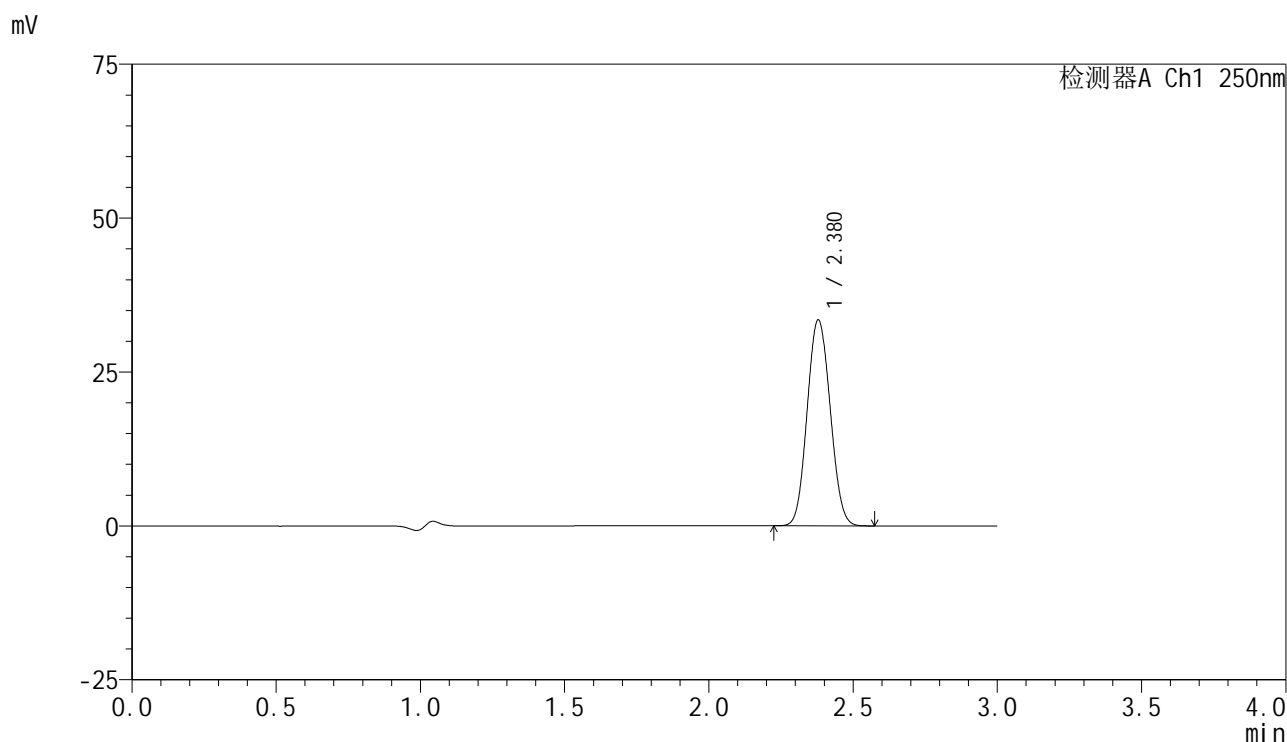
峰号	保留时间	面积	面积%	高度	理论塔板数(USP)	拖尾因子	分离度(USP)
1	2.379	185575	100.000	33418	4182	1.075	--
总计		185575	100.000	33418			

图59 非奈利酮片溶出曲线测定HPLC图谱
 参比制剂-BXK3152批(10mg规格)-pH4.5介质-桨法-50转
 对照品溶液-1-2

<样品信息>

色谱柱 : XB-C18(150mm*4.6mm,5μm) 流速:1.8ml/min
 柱温 : 40°C 波长:250nm
 数据文件名: RC\$SMF-4099 - 30-5/30-60-2 - cbzj-BXK3152p-rcqx-pH4.5jz-jf50z-10mg-dz1-3.lcd
 方法文件名: RC\$SMF-4099 - SMF-4099-RCQX-FX279.lcm
 批处理文件名: RC\$SMF-4099 - 20240926-rcqx-FX279.lcb
 样品瓶号: 2-18
 进样体积: 10 μl 版本号: 6.115
 分析时间: 2024/09/26 16:43:49 实验者: jiangjinwei
 处理时间 (V2) : 2024/09/27 13:53:26 处理者: jiangjinwei
 仪器型号: SHIMADZU LC-2050C(FX279)

<色谱图>



<峰表>

检测器A Ch1 250nm

峰号	保留时间	面积	面积%	高度	理论塔板数(USP)	拖尾因子	分离度(USP)
1	2.380	185737	100.000	33480	4189	1.075	--
总计		185737	100.000	33480			

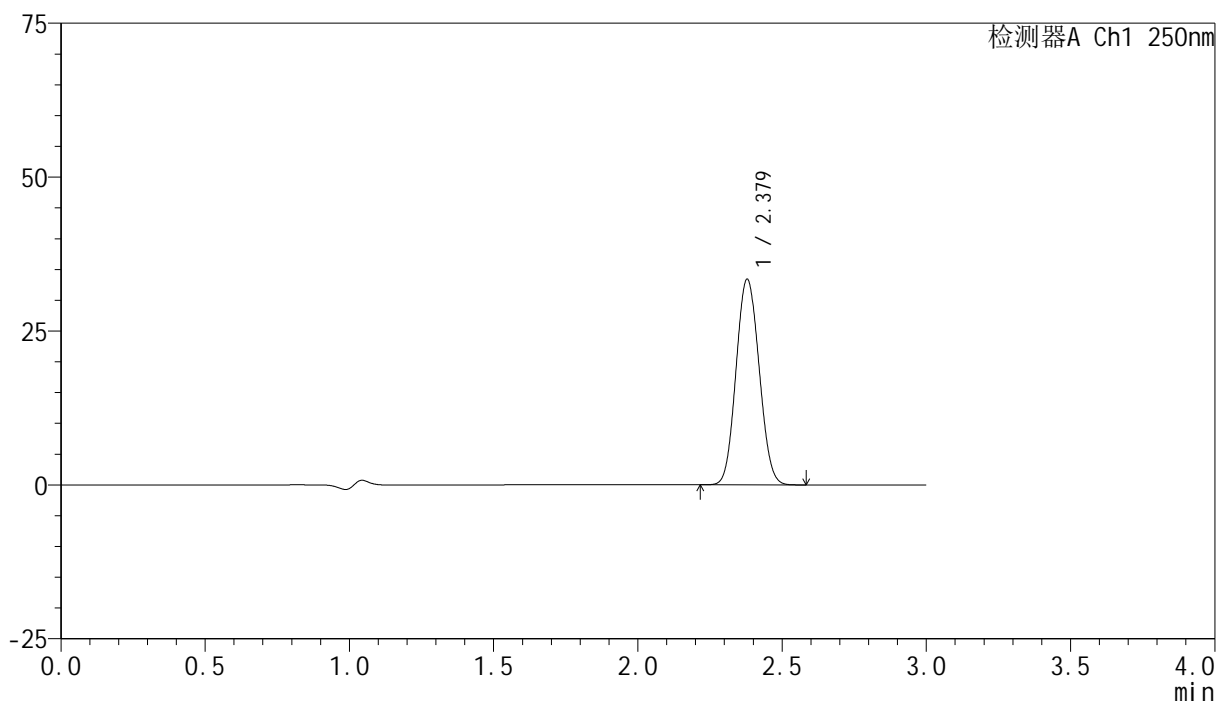
图60 非奈利酮片溶出曲线测定HPLC图谱
 参比制剂-BXK3152批(10mg规格)-pH4.5介质-桨法-50转
 对照品溶液-1-3

<样品信息>

色谱柱 : XB-C18(150mm*4.6mm,5 μ m) 流速:1.8ml/min
 柱温 : 40 $^{\circ}$ C 波长:250nm
 数据文件名: RC\$SMF-4099 - 30-5/30-61-2 - cbzj-BXK3152p-rcqx-pH4.5jz-jf50z-10mg-dz1-4.lcd
 方法文件名: RC\$SMF-4099 - SMF-4099-RCQX-FX279.lcm
 批处理文件名: RC\$SMF-4099 - 20240926-rcqx-FX279.lcb
 样品瓶号: 2-18
 进样体积: 10 μ l 版本号: 6.115
 分析时间: 2024/09/26 16:47:14 实验者: jiangjinwei
 处理时间 (V2) : 2024/09/27 13:53:29 处理者: jiangjinwei
 仪器型号: SHIMADZU LC-2050C(FX279)

<色谱图>

mV



<峰表>

检测器A Ch1 250nm

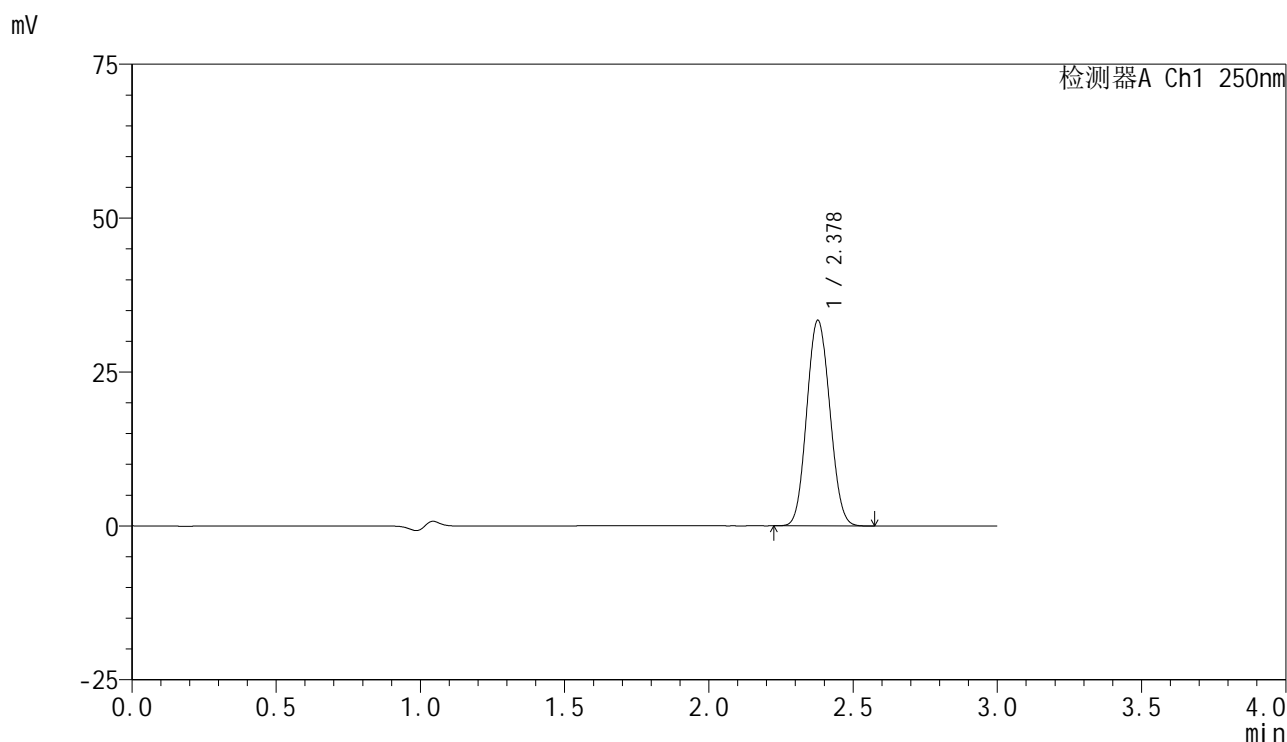
峰号	保留时间	面积	面积%	高度	理论塔板数(USP)	拖尾因子	分离度(USP)
1	2.379	185681	100.000	33403	4177	1.077	--
总计		185681	100.000	33403			

图61 非奈利酮片溶出曲线测定HPLC图谱
 参比制剂-BXK3152批(10mg规格)-pH4.5介质-桨法-50转
 对照品溶液-1-4

<样品信息>

色谱柱 : XB-C18(150mm*4.6mm,5μm) 流速:1.8ml/min
 柱温 : 40°C 波长:250nm
 数据文件名: RC\$SMF-4099 - 30-5/30-62-2 - cbzj-BXK3152p-rcqx-pH4.5jz-jf50z-10mg-dz1-5.lcd
 方法文件名: RC\$SMF-4099 - SMF-4099-RCQX-FX279.lcm
 批处理文件名: RC\$SMF-4099 - 20240926-rcqx-FX279.lcb
 样品瓶号: 2-18
 进样体积: 10 μl 版本号: 6.115
 分析时间: 2024/09/26 16:50:37 实验者: jiangjinwei
 处理时间 (V2) : 2024/09/27 13:53:31 处理者: jiangjinwei
 仪器型号: SHIMADZU LC-2050C(FX279)

<色谱图>



<峰表>

检测器A Ch1 250nm

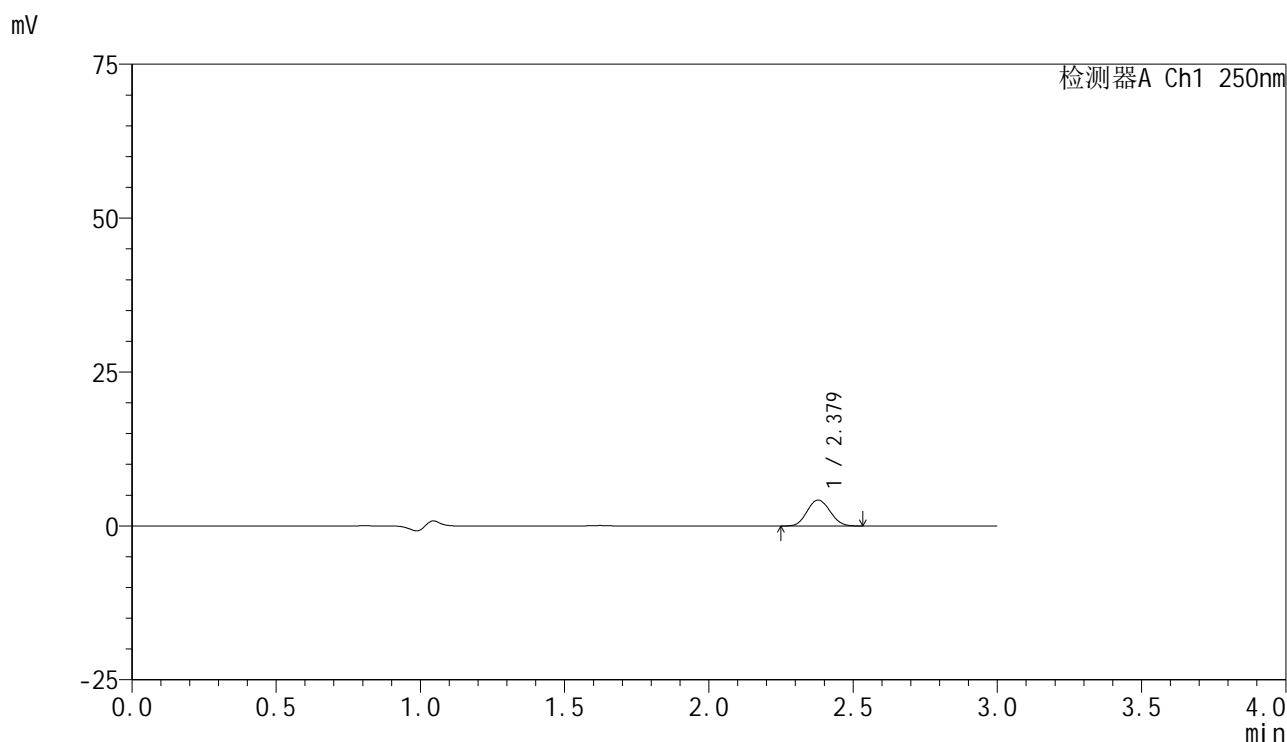
峰号	保留时间	面积	面积%	高度	理论塔板数(USP)	拖尾因子	分离度(USP)
1	2.378	185475	100.000	33366	4174	1.076	--
总计		185475	100.000	33366			

图62 非奈利酮片溶出曲线测定HPLC图谱
 参比制剂-BXK3152批(10mg规格)-pH4.5介质-桨法-50转
 对照品溶液-1-5

<样品信息>

色谱柱 : XB-C18(150mm*4.6mm,5 μ m) 流速:1.8ml/min
 柱温 : 40 $^{\circ}$ C 波长:250nm
 数据文件名: RC\$SMF-4099 - 30-5/30-63-2 - cbzj-BXK3152p-rcqx-pH4.5jz-jf50z-10mg-5min-P1.lcd
 方法文件名: RC\$SMF-4099 - SMF-4099-RCQX-FX279.lcm
 批处理文件名: RC\$SMF-4099 - 20240926-rcqx-FX279.lcb
 样品瓶号: 2-1
 进样体积: 10 μ l 版本号: 6.115
 分析时间: 2024/09/26 16:54:00 实验者: jiangjinwei
 处理时间 (V2) : 2024/09/27 13:53:34 处理者: jiangjinwei
 仪器型号: SHIMADZU LC-2050C(FX279)

<色谱图>



<峰表>

检测器A Ch1 250nm

峰号	保留时间	面积	面积%	高度	理论塔板数(USP)	拖尾因子	分离度(USP)
1	2.379	23297	100.000	4218	4210	1.083	--
总计		23297	100.000	4218			

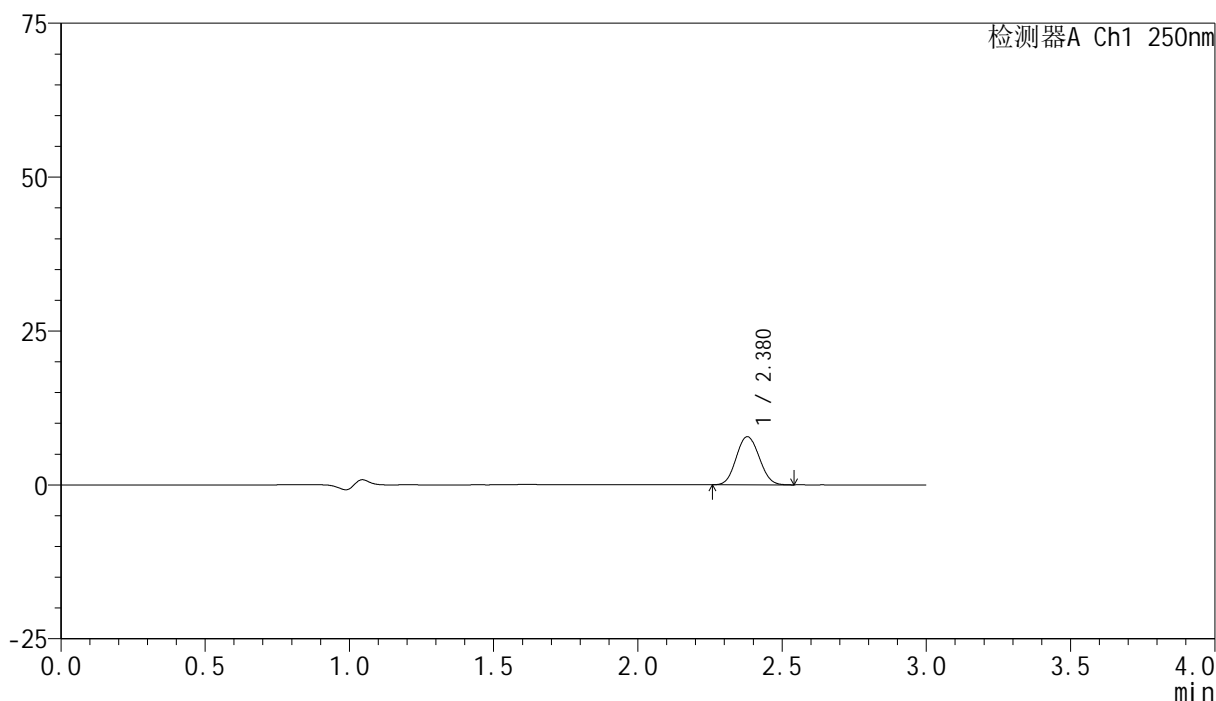
图63 非奈利酮片溶出曲线测定HPLC图谱
 参比制剂-BXK3152批(10mg规格)-pH4.5介质-桨法-50转-5min-片1
 供试品溶液-1

<样品信息>

色谱柱 : XB-C18(150mm*4.6mm,5 μ m) 流速:1.8ml/min
 柱温 : 40 $^{\circ}$ C 波长:250nm
 数据文件名: RC\$SMF-4099 - 30-5/30-64-2 - cbzj-BXK3152p-rcqx-pH4.5jz-jf50z-10mg-5min-P2.lcd
 方法文件名: RC\$SMF-4099 - SMF-4099-RCQX-FX279.lcm
 批处理文件名: RC\$SMF-4099 - 20240926-rcqx-FX279.lcb
 样品瓶号: 2-10
 进样体积: 10 μ l 版本号: 6.115
 分析时间: 2024/09/26 16:57:23 实验者: jiangjinwei
 处理时间 (V2) : 2024/09/27 13:53:37 处理者: jiangjinwei
 仪器型号: SHIMADZU LC-2050C(FX279)

<色谱图>

mV



<峰表>

检测器A Ch1 250nm

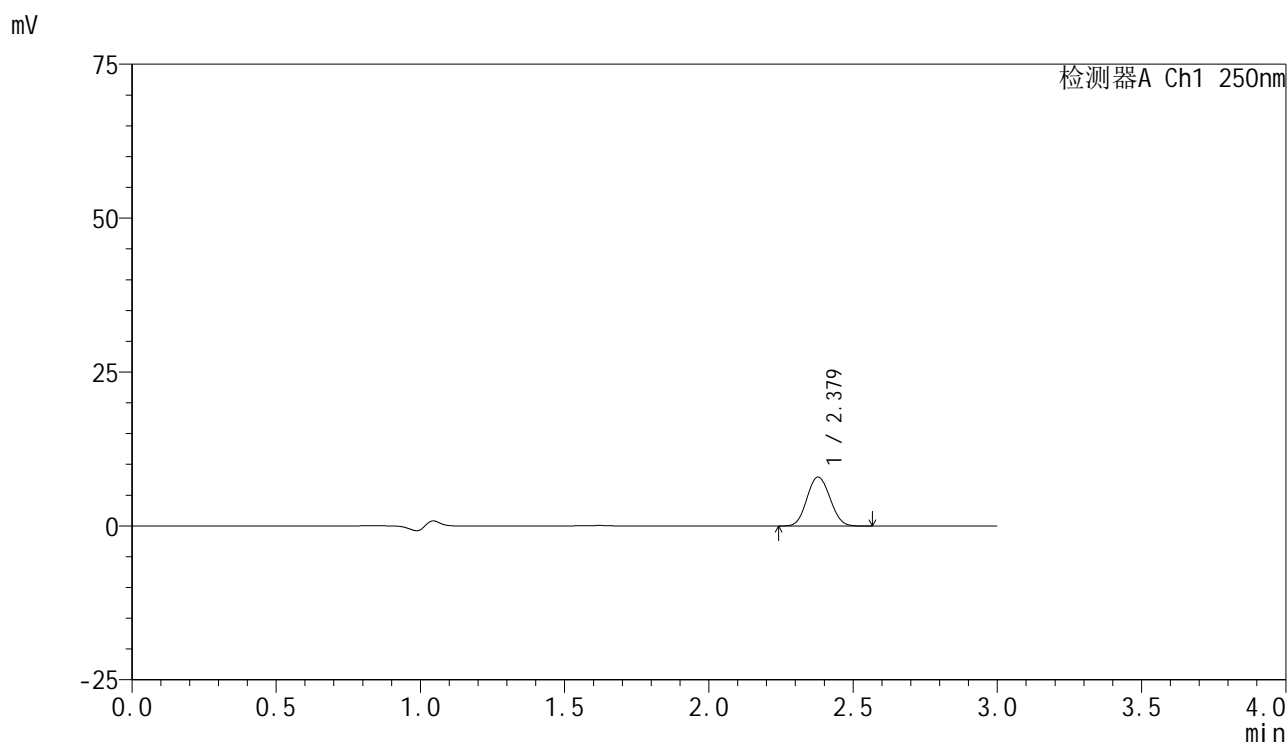
峰号	保留时间	面积	面积%	高度	理论塔板数(USP)	拖尾因子	分离度(USP)
1	2.380	43268	100.000	7820	4202	1.077	--
总计		43268	100.000	7820			

图64 非奈利酮片溶出曲线测定HPLC图谱
 参比制剂-BXK3152批(10mg规格)-pH4.5介质-桨法-50转-5min-片2
 供试品溶液-1

<样品信息>

色谱柱 : XB-C18(150mm*4.6mm,5μm) 流速:1.8ml/min
 柱温 : 40°C 波长:250nm
 数据文件名: RC\$SMF-4099 - 30-5/30-65-2 - cbzj-BXK3152p-rcqx-pH4.5jz-jf50z-10mg-5min-P3.lcd
 方法文件名: RC\$SMF-4099 - SMF-4099-RCQX-FX279.lcm
 批处理文件名: RC\$SMF-4099 - 20240926-rcqx-FX279.lcb
 样品瓶号: 2-19
 进样体积: 10 μl 版本号: 6.115
 分析时间: 2024/09/26 17:00:46 实验者: jiangjinwei
 处理时间 (V2) : 2024/09/27 13:53:40 处理者: jiangjinwei
 仪器型号: SHIMADZU LC-2050C(FX279)

<色谱图>



<峰表>

检测器A Ch1 250nm

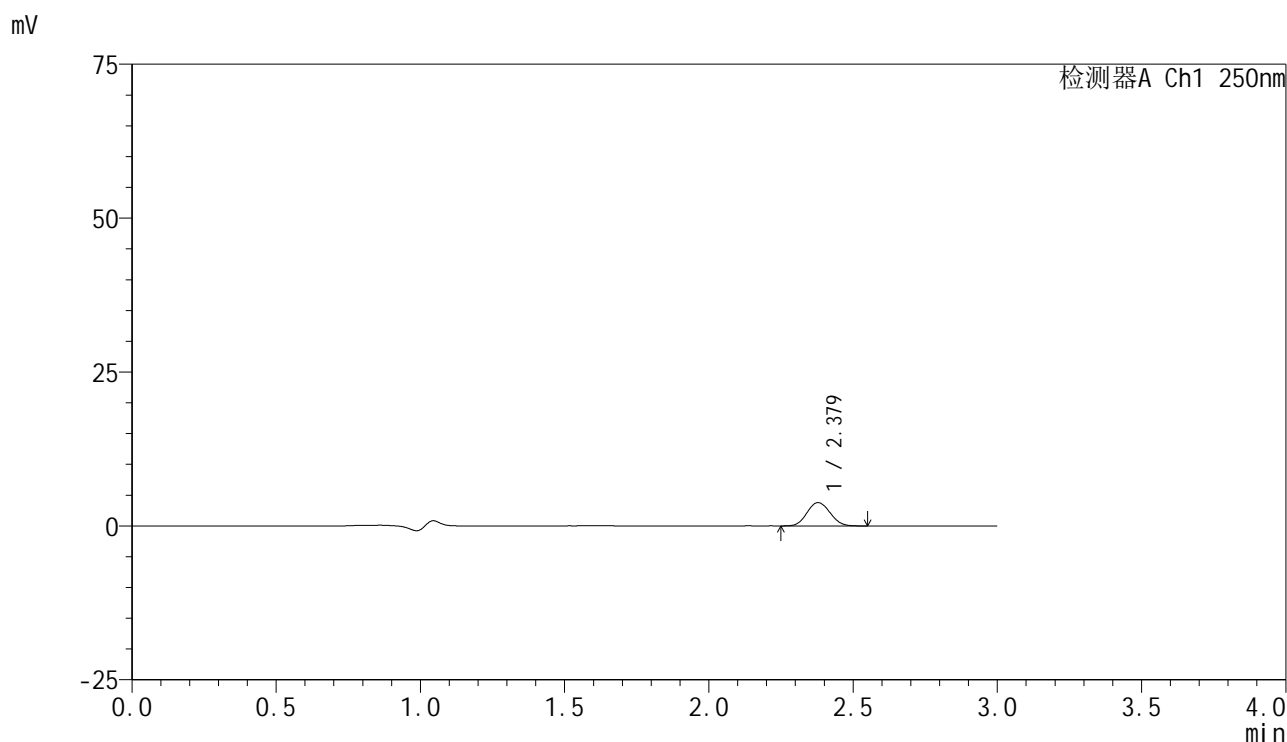
峰号	保留时间	面积	面积%	高度	理论塔板数(USP)	拖尾因子	分离度(USP)
1	2.379	44176	100.000	7950	4175	1.076	--
总计		44176	100.000	7950			

图65 非奈利酮片溶出曲线测定HPLC图谱
 参比制剂-BXK3152批(10mg规格)-pH4.5介质-桨法-50转-5min-片3
 供试品溶液-1

<样品信息>

色谱柱 : XB-C18(150mm*4.6mm,5μm) 流速:1.8ml/min
 柱温 : 40°C 波长:250nm
 数据文件名: RC\$SMF-4099 - 30-5/30-66-2 - cbzj-BXK3152p-rcqx-pH4.5jz-jf50z-10mg-5min-P4.lcd
 方法文件名: RC\$SMF-4099 - SMF-4099-RCQX-FX279.lcm
 批处理文件名: RC\$SMF-4099 - 20240926-rcqx-FX279.lcb
 样品瓶号: 2-28
 进样体积: 10 μl 版本号: 6.115
 分析时间: 2024/09/26 17:04:09 实验者: jiangjinwei
 处理时间 (V2) : 2024/09/27 13:53:43 处理者: jiangjinwei
 仪器型号: SHIMADZU LC-2050C(FX279)

<色谱图>



<峰表>

检测器A Ch1 250nm

峰号	保留时间	面积	面积%	高度	理论塔板数(USP)	拖尾因子	分离度(USP)
1	2.379	21063	100.000	3790	4198	1.079	--
总计		21063	100.000	3790			

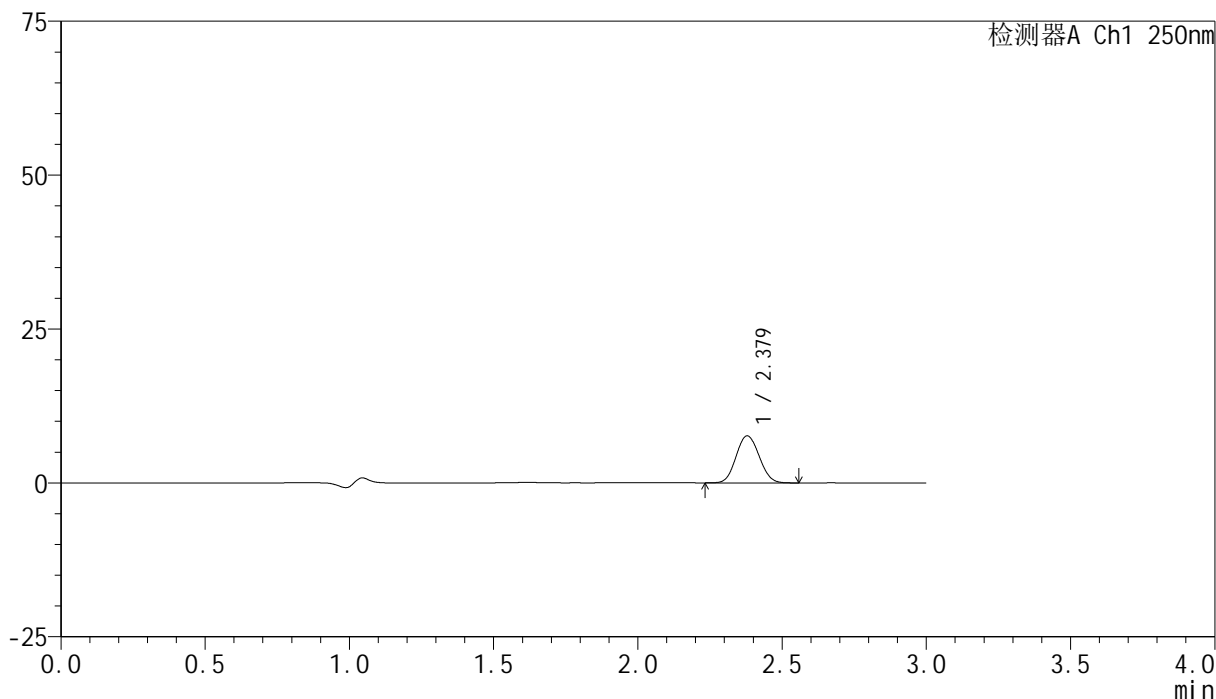
图66 非奈利酮片溶出曲线测定HPLC图谱
 参比制剂-BXK3152批(10mg规格)-pH4.5介质-桨法-50转-5min-片4
 供试品溶液-1

<样品信息>

色谱柱 : XB-C18(150mm*4.6mm,5 μ m) 流速:1.8ml/min
 柱温 : 40 $^{\circ}$ C 波长:250nm
 数据文件名: RC\$SMF-4099 - 30-5/30-67-2 - cbzj-BXK3152p-rcqx-pH4.5jz-jf50z-10mg-5min-P5.lcd
 方法文件名: RC\$SMF-4099 - SMF-4099-RCQX-FX279.lcm
 批处理文件名: RC\$SMF-4099 - 20240926-rcqx-FX279.lcb
 样品瓶号: 2-37
 进样体积: 10 μ l 版本号: 6.115
 分析时间: 2024/09/26 17:07:32 实验者: jiangjinwei
 处理时间 (V2) : 2024/09/27 13:53:47 处理者: jiangjinwei
 仪器型号: SHIMADZU LC-2050C(FX279)

<色谱图>

mV



<峰表>

检测器A Ch1 250nm

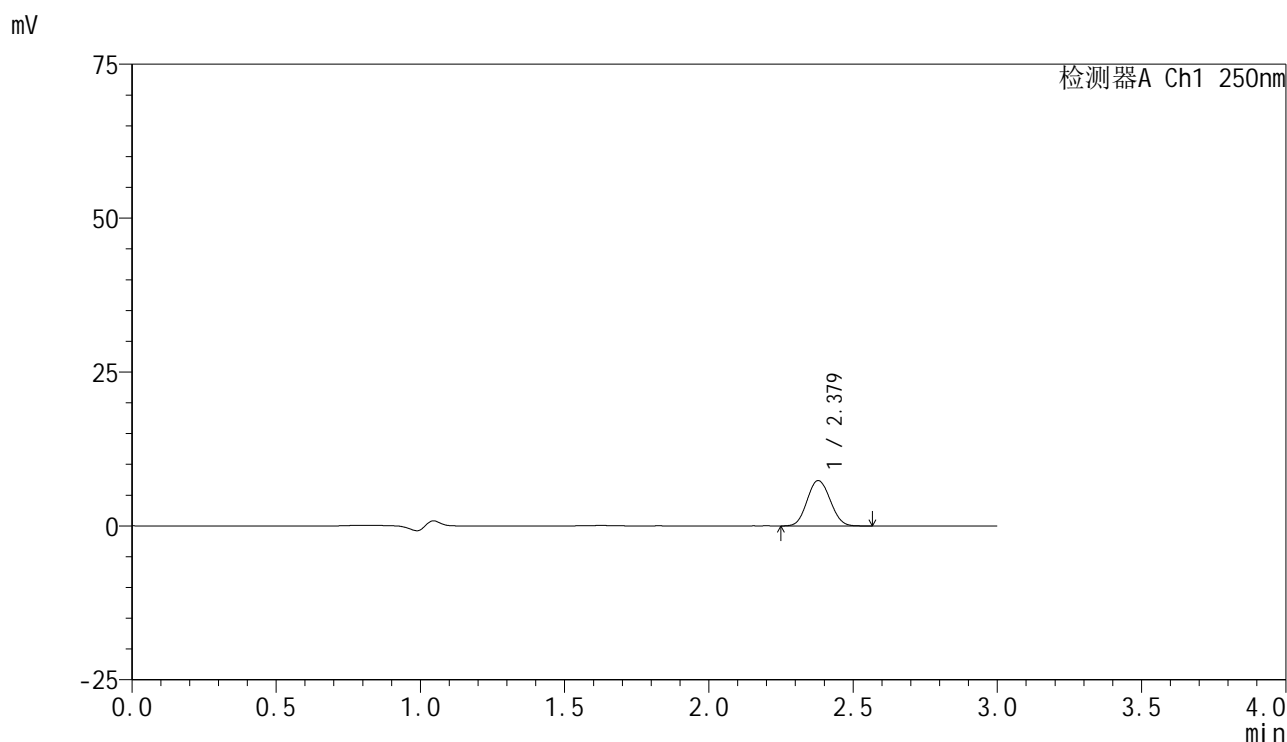
峰号	保留时间	面积	面积%	高度	理论塔板数(USP)	拖尾因子	分离度(USP)
1	2.379	42524	100.000	7642	4166	1.078	--
总计		42524	100.000	7642			

图67 非奈利酮片溶出曲线测定HPLC图谱
 参比制剂-BXK3152批(10mg规格)-pH4.5介质-桨法-50转-5min-片5
 供试品溶液-1

<样品信息>

色谱柱 : XB-C18(150mm*4.6mm,5μm) 流速:1.8ml/min
 柱温 : 40°C 波长:250nm
 数据文件名: RC\$SMF-4099 - 30-5/30-68-2 - cbzj-BXK3152p-rcqx-pH4.5jz-jf50z-10mg-5min-P6.lcd
 方法文件名: RC\$SMF-4099 - SMF-4099-RCQX-FX279.lcm
 批处理文件名: RC\$SMF-4099 - 20240926-rcqx-FX279.lcb
 样品瓶号: 2-46
 进样体积: 10 μl 版本号: 6.115
 分析时间: 2024/09/26 17:10:55 实验者: jiangjinwei
 处理时间 (V2) : 2024/09/27 13:53:50 处理者: jiangjinwei
 仪器型号: SHIMADZU LC-2050C(FX279)

<色谱图>



<峰表>

检测器A Ch1 250nm

峰号	保留时间	面积	面积%	高度	理论塔板数(USP)	拖尾因子	分离度(USP)
1	2.379	40928	100.000	7374	4186	1.074	--
总计		40928	100.000	7374			

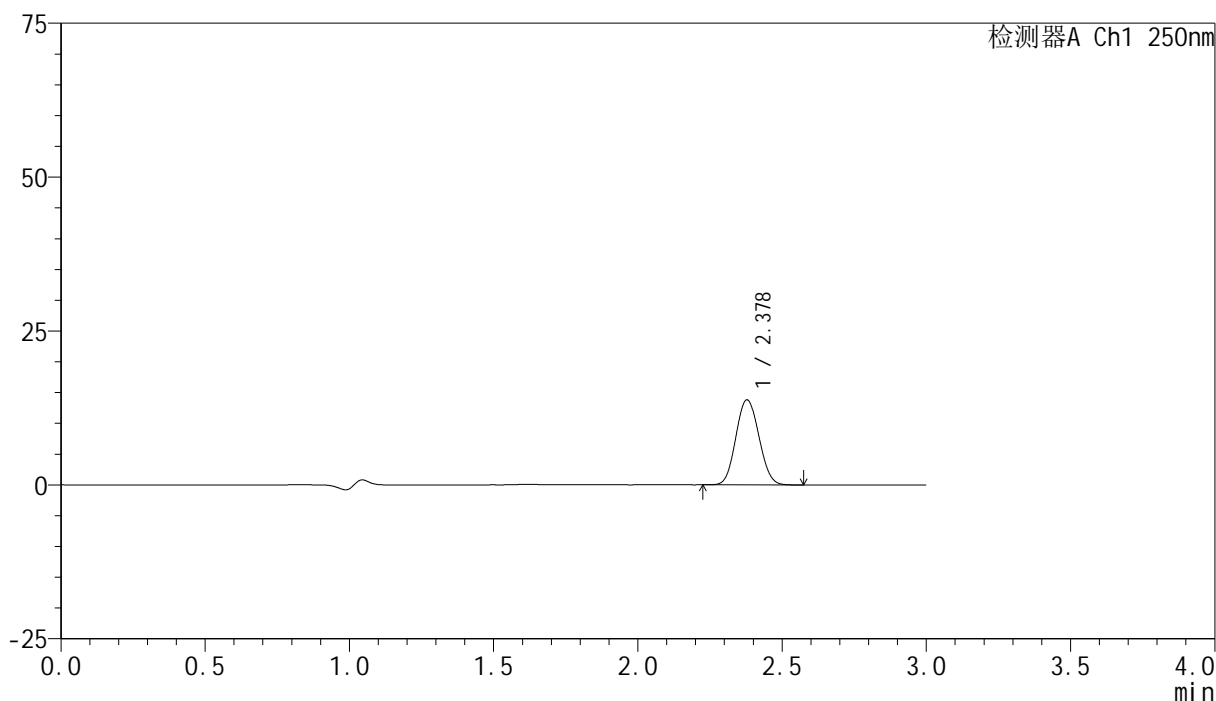
图68 非奈利酮片溶出曲线测定HPLC图谱
 参比制剂-BXK3152批(10mg规格)-pH4.5介质-桨法-50转-5min-片6
 供试品溶液-1

<样品信息>

色谱柱 : XB-C18(150mm*4.6mm,5 μ m) 流速:1.8ml/min
 柱温 : 40 $^{\circ}$ C 波长:250nm
 数据文件名: RC\$SMF-4099 - 30-5/30-69-2 - cbzj-BXK3152p-rcqx-pH4.5jz-jf50z-10mg-10min-P1.lcd
 方法文件名: RC\$SMF-4099 - SMF-4099-RCQX-FX279.lcm
 批处理文件名: RC\$SMF-4099 - 20240926-rcqx-FX279.lcb
 样品瓶号: 2-2
 进样体积: 10 μ l 版本号: 6.115
 分析时间: 2024/09/26 17:14:18 实验者: jiangjinwei
 处理时间 (V2) : 2024/09/27 13:53:52 处理者: jiangjinwei
 仪器型号: SHIMADZU LC-2050C(FX279)

<色谱图>

mV



<峰表>

检测器A Ch1 250nm

峰号	保留时间	面积	面积%	高度	理论塔板数(USP)	拖尾因子	分离度(USP)
1	2.378	76787	100.000	13808	4180	1.080	--
总计		76787	100.000	13808			

图69 非奈利酮片溶出曲线测定HPLC图谱
 参比制剂-BXK3152批(10mg规格)-pH4.5介质-桨法-50转-10min-片1
 供试品溶液-1

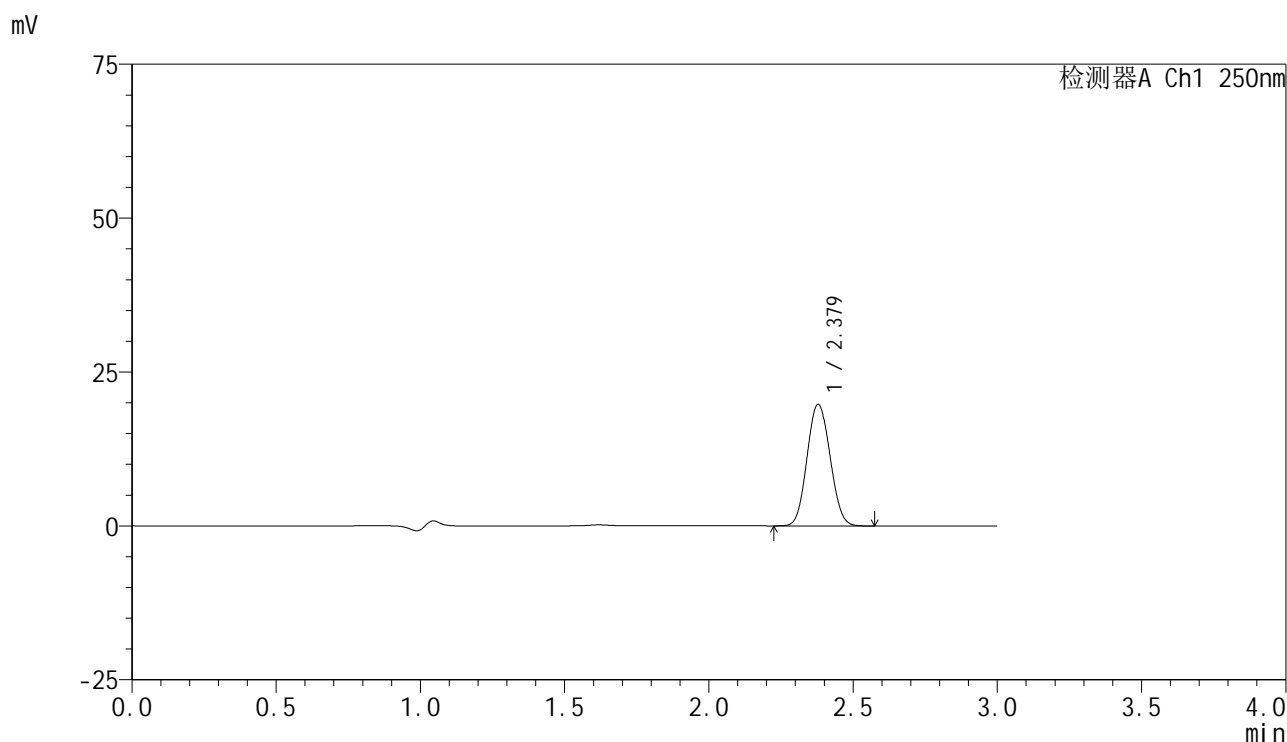


SMF-4099

<样品信息>

色谱柱 : XB-C18(150mm*4.6mm,5μm) 流速:1.8ml/min
 柱温 : 40°C 波长:250nm
 数据文件名: RC\$SMF-4099 - 30-5/30-70-2 - cbzj-BXK3152p-rcqx-pH4.5jz-jf50z-10mg-10min-P2.lcd
 方法文件名: RC\$SMF-4099 - SMF-4099-RCQX-FX279.lcm
 批处理文件名: RC\$SMF-4099 - 20240926-rcqx-FX279.lcb
 样品瓶号: 2-11
 进样体积: 10 μl 版本号: 6.115
 分析时间: 2024/09/26 17:17:42 实验者: jiangjinwei
 处理时间 (V2) : 2024/09/27 13:53:55 处理者: jiangjinwei
 仪器型号: SHIMADZU LC-2050C(FX279)

<色谱图>



<峰表>

检测器A Ch1 250nm

峰号	保留时间	面积	面积%	高度	理论塔板数(USP)	拖尾因子	分离度(USP)
1	2.379	109779	100.000	19756	4180	1.077	--
总计		109779	100.000	19756			

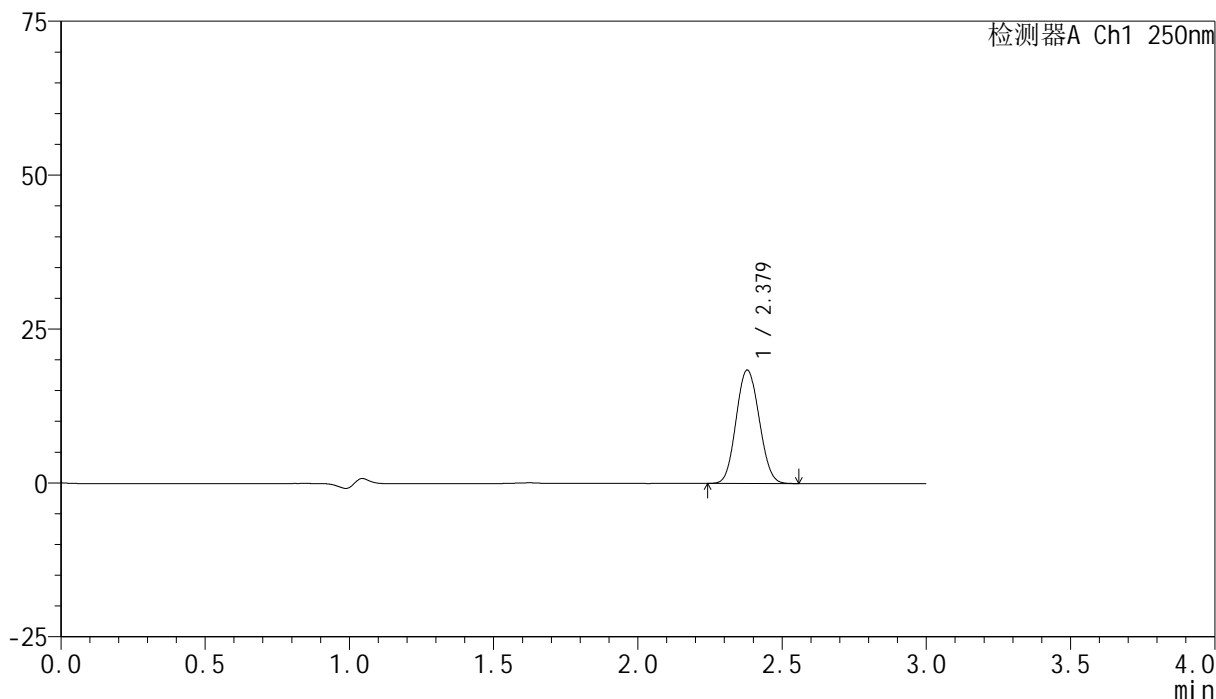
图70 非奈利酮片溶出曲线测定HPLC图谱
 参比制剂-BXK3152批(10mg规格)-pH4.5介质-桨法-50转-10min-片2
 供试品溶液-1

<样品信息>

色谱柱 : XB-C18(150mm*4.6mm,5 μ m) 流速:1.8ml/min
 柱温 : 40 $^{\circ}$ C 波长:250nm
 数据文件名: RC\$SMF-4099 - 30-5/30-71-2 - cbzj-BXK3152p-rcqx-pH4.5jz-jf50z-10mg-10min-P3.lcd
 方法文件名: RC\$SMF-4099 - SMF-4099-RCQX-FX279.lcm
 批处理文件名: RC\$SMF-4099 - 20240926-rcqx-FX279.lcb
 样品瓶号: 2-20
 进样体积: 10 μ l 版本号: 6.115
 分析时间: 2024/09/26 17:21:05 实验者: jiangjinwei
 处理时间 (V2) : 2024/09/27 13:53:58 处理者: jiangjinwei
 仪器型号: SHIMADZU LC-2050C(FX279)

<色谱图>

mV



<峰表>

检测器A Ch1 250nm

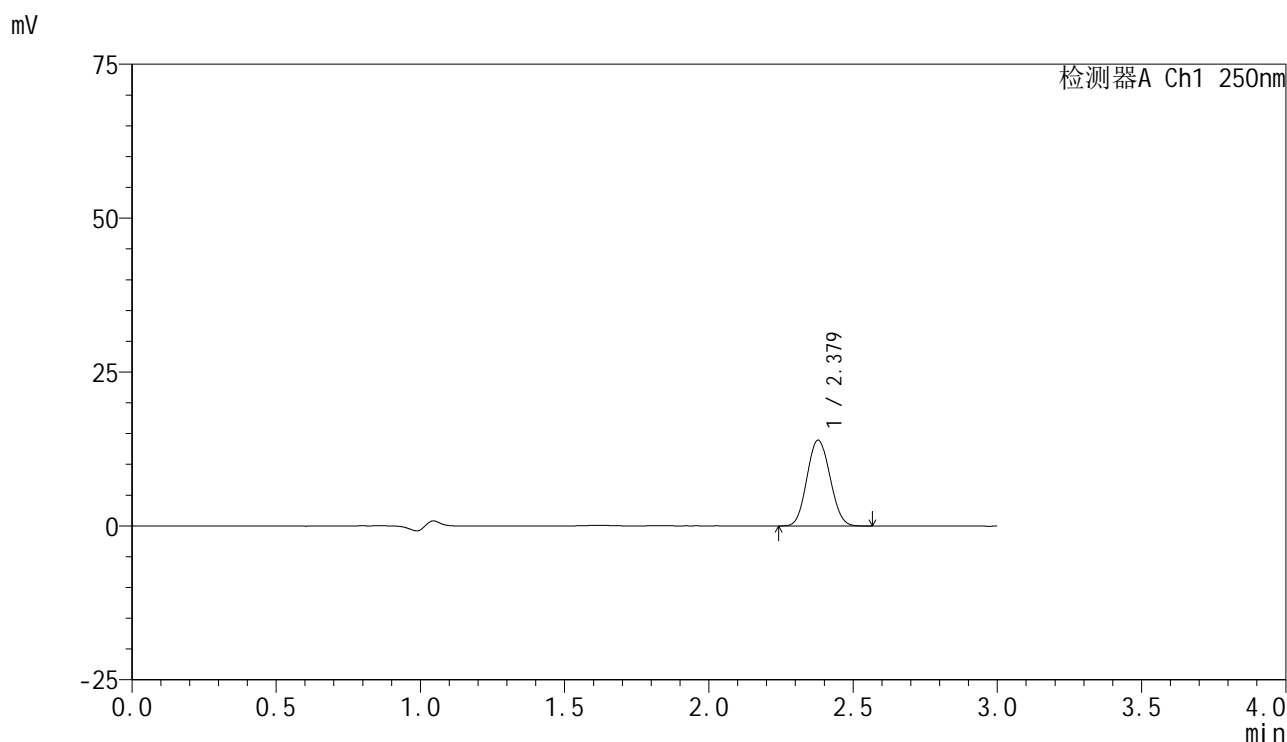
峰号	保留时间	面积	面积%	高度	理论塔板数(USP)	拖尾因子	分离度(USP)
1	2.379	102381	100.000	18425	4168	1.078	--
总计		102381	100.000	18425			

图71 非奈利酮片溶出曲线测定HPLC图谱
 参比制剂-BXK3152批(10mg规格)-pH4.5介质-浆法-50转-10min-片3
 供试品溶液-1

<样品信息>

色谱柱 : XB-C18(150mm*4.6mm,5μm) 流速:1.8ml/min
 柱温 : 40°C 波长:250nm
 数据文件名: RC\$SMF-4099 - 30-5/30-72-2 - cbzj-BXK3152p-rcqx-pH4.5jz-jf50z-10mg-10min-P4.lcd
 方法文件名: RC\$SMF-4099 - SMF-4099-RCQX-FX279.lcm
 批处理文件名: RC\$SMF-4099 - 20240926-rcqx-FX279.lcb
 样品瓶号: 2-29
 进样体积: 10 μl 版本号: 6.115
 分析时间: 2024/09/26 17:24:28 实验者: jiangjinwei
 处理时间 (V2) : 2024/09/27 13:54:01 处理者: jiangjinwei
 仪器型号: SHIMADZU LC-2050C(FX279)

<色谱图>



<峰表>

检测器A Ch1 250nm

峰号	保留时间	面积	面积%	高度	理论塔板数(USP)	拖尾因子	分离度(USP)
1	2.379	77480	100.000	13934	4165	1.081	--
总计		77480	100.000	13934			

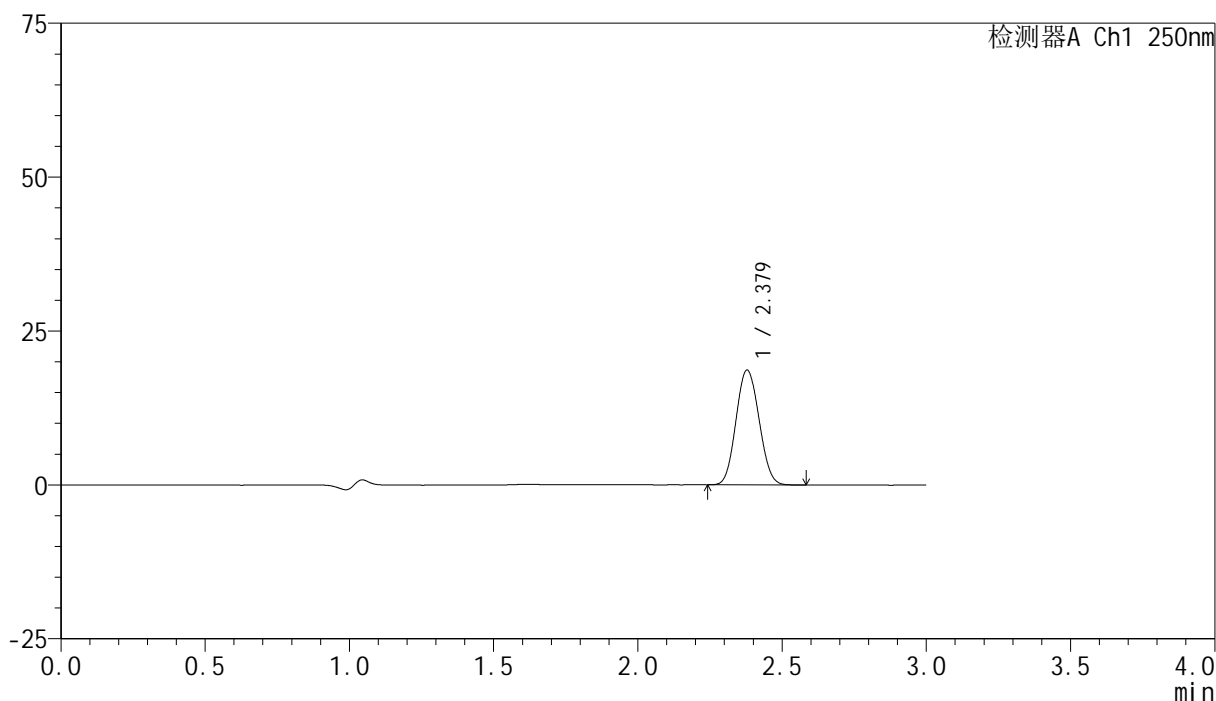
图72 非奈利酮片溶出曲线测定HPLC图谱
 参比制剂-BXK3152批(10mg规格)-pH4.5介质-桨法-50转-10min-片4
 供试品溶液-1

<样品信息>

色谱柱 : XB-C18(150mm*4.6mm,5 μ m) 流速:1.8ml/min
 柱温 : 40 $^{\circ}$ C 波长:250nm
 数据文件名: RC\$SMF-4099 - 30-5/30-73-2 - cbzj-BXK3152p-rcqx-pH4.5jz-jf50z-10mg-10min-P5.lcd
 方法文件名: RC\$SMF-4099 - SMF-4099-RCQX-FX279.lcm
 批处理文件名: RC\$SMF-4099 - 20240926-rcqx-FX279.lcb
 样品瓶号: 2-38
 进样体积: 10 μ l 版本号: 6.115
 分析时间: 2024/09/26 17:27:51 实验者: jiangjinwei
 处理时间 (V2) : 2024/09/27 13:54:04 处理者: jiangjinwei
 仪器型号: SHIMADZU LC-2050C(FX279)

<色谱图>

mV



<峰表>

检测器A Ch1 250nm

峰号	保留时间	面积	面积%	高度	理论塔板数(USP)	拖尾因子	分离度(USP)
1	2.379	103711	100.000	18652	4163	1.078	--
总计		103711	100.000	18652			

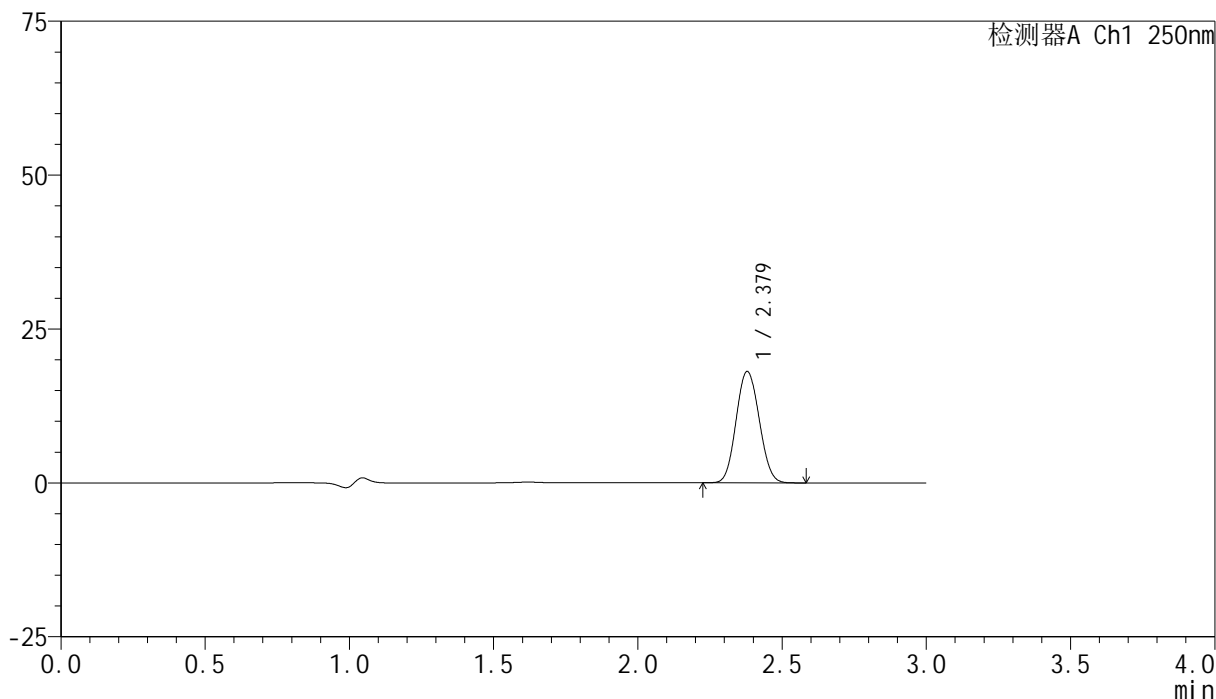
图73 非奈利酮片溶出曲线测定HPLC图谱
 参比制剂-BXK3152批(10mg规格)-pH4.5介质-浆法-50转-10min-片5
 供试品溶液-1

<样品信息>

色谱柱 : XB-C18(150mm*4.6mm,5 μ m) 流速:1.8ml/min
 柱温 : 40 $^{\circ}$ C 波长:250nm
 数据文件名: RC\$SMF-4099 - 30-5/30-74-2 - cbzj-BXK3152p-rcqx-pH4.5jz-jf50z-10mg-10min-P6.lcd
 方法文件名: RC\$SMF-4099 - SMF-4099-RCQX-FX279.lcm
 批处理文件名: RC\$SMF-4099 - 20240926-rcqx-FX279.lcb
 样品瓶号: 2-47
 进样体积: 10 μ l 版本号: 6.115
 分析时间: 2024/09/26 17:31:14 实验者: jiangjinwei
 处理时间 (V2) : 2024/09/27 13:54:07 处理者: jiangjinwei
 仪器型号: SHIMADZU LC-2050C(FX279)

<色谱图>

mV



<峰表>

检测器A Ch1 250nm

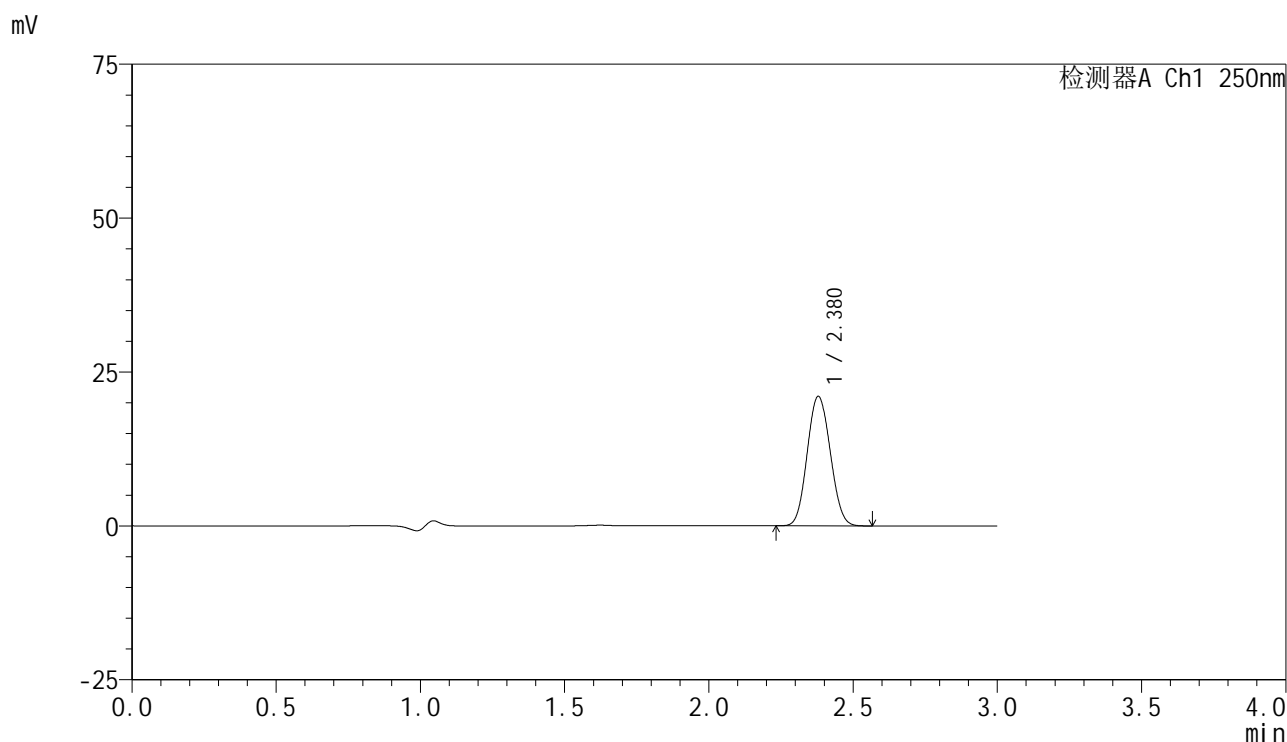
峰号	保留时间	面积	面积%	高度	理论塔板数(USP)	拖尾因子	分离度(USP)
1	2.379	100701	100.000	18101	4172	1.079	--
总计		100701	100.000	18101			

图74 非奈利酮片溶出曲线测定HPLC图谱
 参比制剂-BXK3152批(10mg规格)-pH4.5介质-浆法-50转-10min-片6
 供试品溶液-1

<样品信息>

色谱柱 : XB-C18(150mm*4.6mm,5μm) 流速:1.8ml/min
 柱温 : 40°C 波长:250nm
 数据文件名: RC\$SMF-4099 - 30-5/30-75-2 - cbzj-BXK3152p-rcqx-pH4.5jz-jf50z-10mg-15min-P1.lcd
 方法文件名: RC\$SMF-4099 - SMF-4099-RCQX-FX279.lcm
 批处理文件名: RC\$SMF-4099 - 20240926-rcqx-FX279.lcb
 样品瓶号: 2-3
 进样体积: 10 μl 版本号: 6.115
 分析时间: 2024/09/26 17:34:38 实验者: jiangjinwei
 处理时间 (V2) : 2024/09/27 13:54:09 处理者: jiangjinwei
 仪器型号: SHIMADZU LC-2050C(FX279)

<色谱图>



<峰表>

检测器A Ch1 250nm

峰号	保留时间	面积	面积%	高度	理论塔板数(USP)	拖尾因子	分离度(USP)
1	2.380	116999	100.000	21038	4166	1.079	--
总计		116999	100.000	21038			

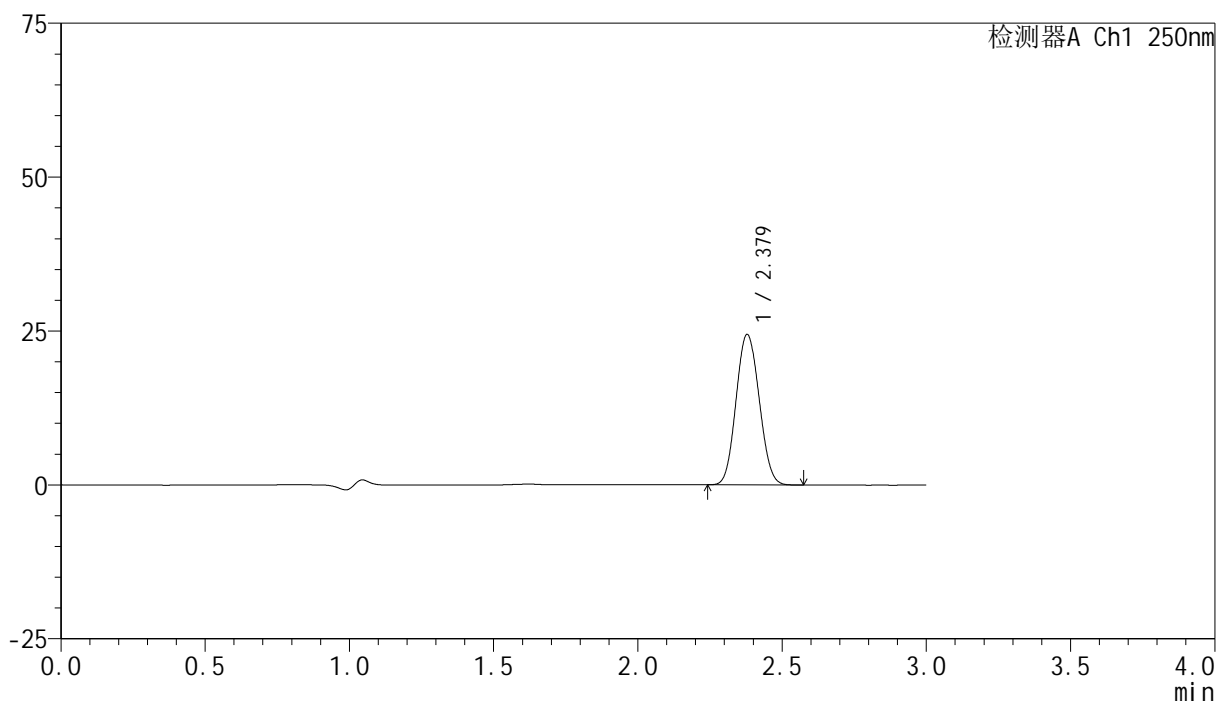
图75 非奈利酮片溶出曲线测定HPLC图谱
 参比制剂-BXK3152批(10mg规格)-pH4.5介质-桨法-50转-15min-片1
 供试品溶液-1

<样品信息>

色谱柱 : XB-C18(150mm*4.6mm,5 μ m) 流速:1.8ml/min
 柱温 : 40 $^{\circ}$ C 波长:250nm
 数据文件名: RC\$SMF-4099 - 30-5/30-76-2 - cbzj-BXK3152p-rcqx-pH4.5jz-jf50z-10mg-15min-P2.lcd
 方法文件名: RC\$SMF-4099 - SMF-4099-RCQX-FX279.lcm
 批处理文件名: RC\$SMF-4099 - 20240926-rcqx-FX279.lcb
 样品瓶号: 2-12
 进样体积: 10 μ l 版本号: 6.115
 分析时间: 2024/09/26 17:38:01 实验者: jiangjinwei
 处理时间 (V2) : 2024/09/27 13:54:12 处理者: jiangjinwei
 仪器型号: SHIMADZU LC-2050C(FX279)

<色谱图>

mV



<峰表>

检测器A Ch1 250nm

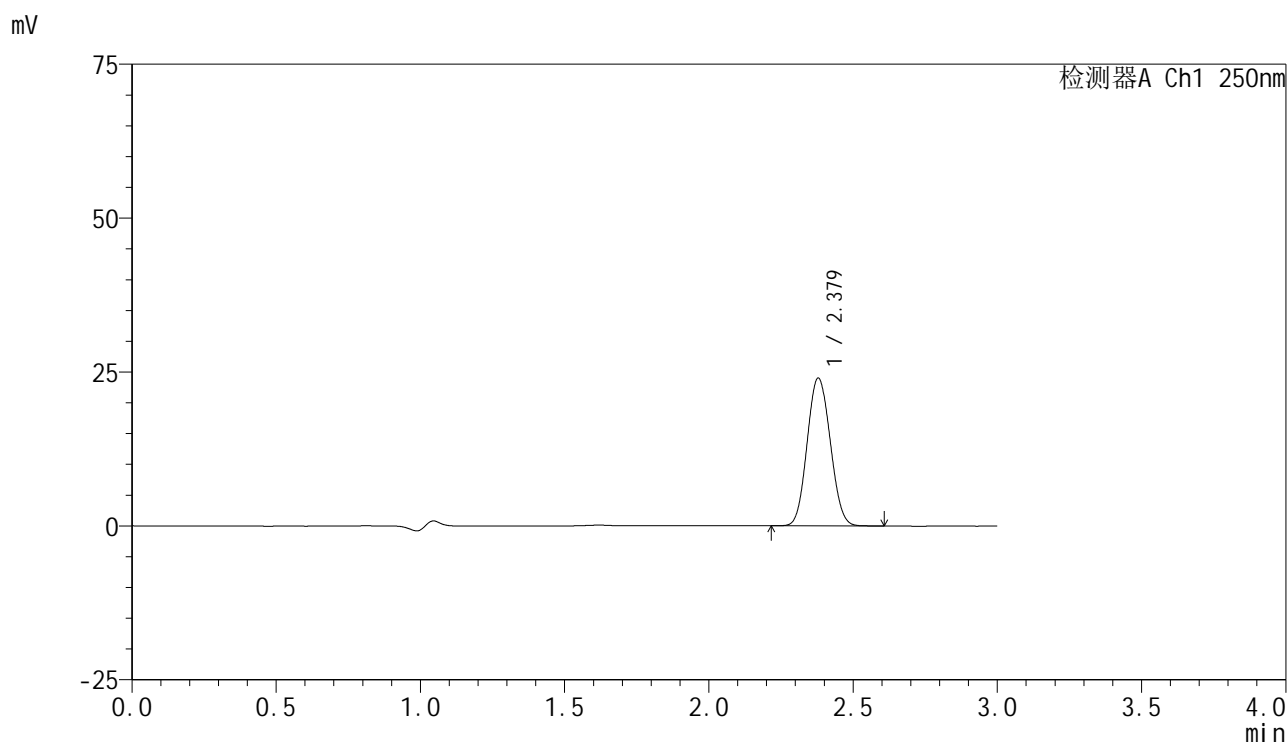
峰号	保留时间	面积	面积%	高度	理论塔板数(USP)	拖尾因子	分离度(USP)
1	2.379	136088	100.000	24442	4152	1.080	--
总计		136088	100.000	24442			

图76 非奈利酮片溶出曲线测定HPLC图谱
 参比制剂-BXK3152批(10mg规格)-pH4.5介质-桨法-50转-15min-片2
 供试品溶液-1

<样品信息>

色谱柱 : XB-C18(150mm*4.6mm,5 μ m) 流速:1.8ml/min
 柱温 : 40 $^{\circ}$ C 波长:250nm
 数据文件名: RC\$SMF-4099 - 30-5/30-77-2 - cbzj-BXK3152p-rcqx-pH4.5jz-jf50z-10mg-15min-P3.lcd
 方法文件名: RC\$SMF-4099 - SMF-4099-RCQX-FX279.lcm
 批处理文件名: RC\$SMF-4099 - 20240926-rcqx-FX279.lcb
 样品瓶号: 2-21
 进样体积: 10 μ l 版本号: 6.115
 分析时间: 2024/09/26 17:41:25 实验者: jiangjinwei
 处理时间 (V2) : 2024/09/27 13:54:15 处理者: jiangjinwei
 仪器型号: SHIMADZU LC-2050C(FX279)

<色谱图>



<峰表>

检测器A Ch1 250nm

峰号	保留时间	面积	面积%	高度	理论塔板数(USP)	拖尾因子	分离度(USP)
1	2.379	133997	100.000	24029	4153	1.080	--
总计		133997	100.000	24029			

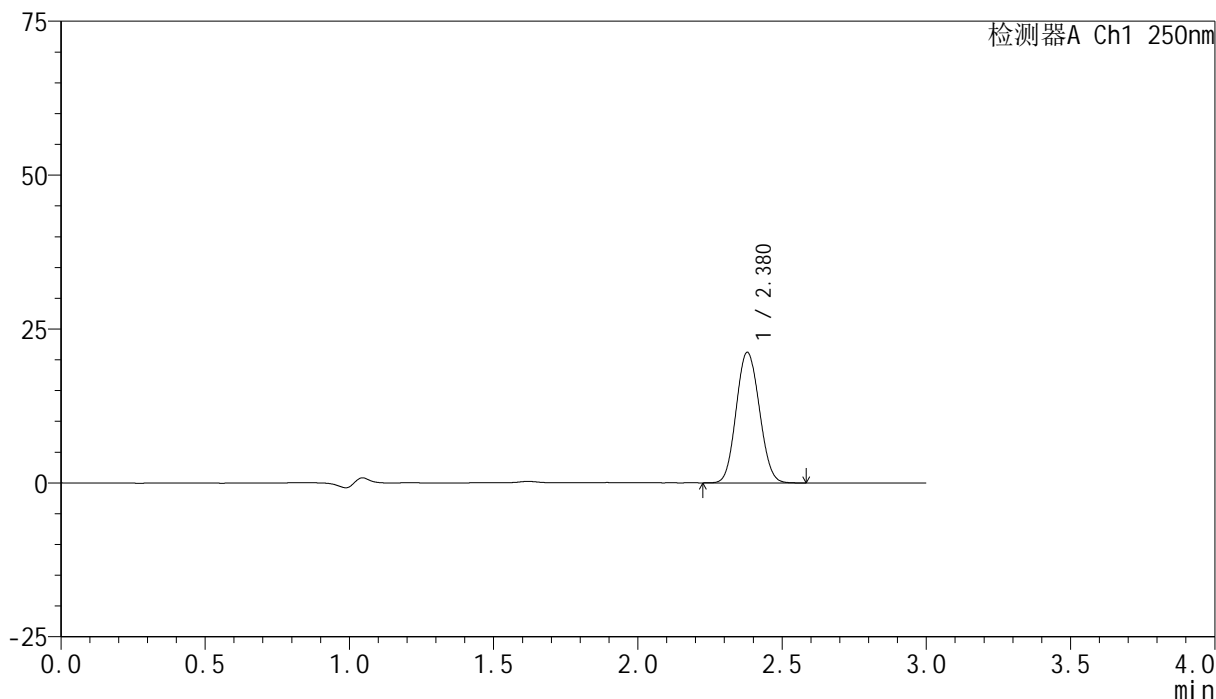
图77 非奈利酮片溶出曲线测定HPLC图谱
 参比制剂-BXK3152批(10mg规格)-pH4.5介质-浆法-50转-15min-片3
 供试品溶液-1

<样品信息>

色谱柱 : XB-C18(150mm*4.6mm,5 μ m) 流速:1.8ml/min
 柱温 : 40 $^{\circ}$ C 波长:250nm
 数据文件名: RC\$SMF-4099 - 30-5/30-78-2 - cbzj-BXK3152p-rcqx-pH4.5jz-jf50z-10mg-15min-P4.lcd
 方法文件名: RC\$SMF-4099 - SMF-4099-RCQX-FX279.lcm
 批处理文件名: RC\$SMF-4099 - 20240926-rcqx-FX279.lcb
 样品瓶号: 2-30
 进样体积: 10 μ l 版本号: 6.115
 分析时间: 2024/09/26 17:44:47 实验者: jiangjinwei
 处理时间 (V2) : 2024/09/27 13:54:18 处理者: jiangjinwei
 仪器型号: SHIMADZU LC-2050C(FX279)

<色谱图>

mV



<峰表>

检测器A Ch1 250nm

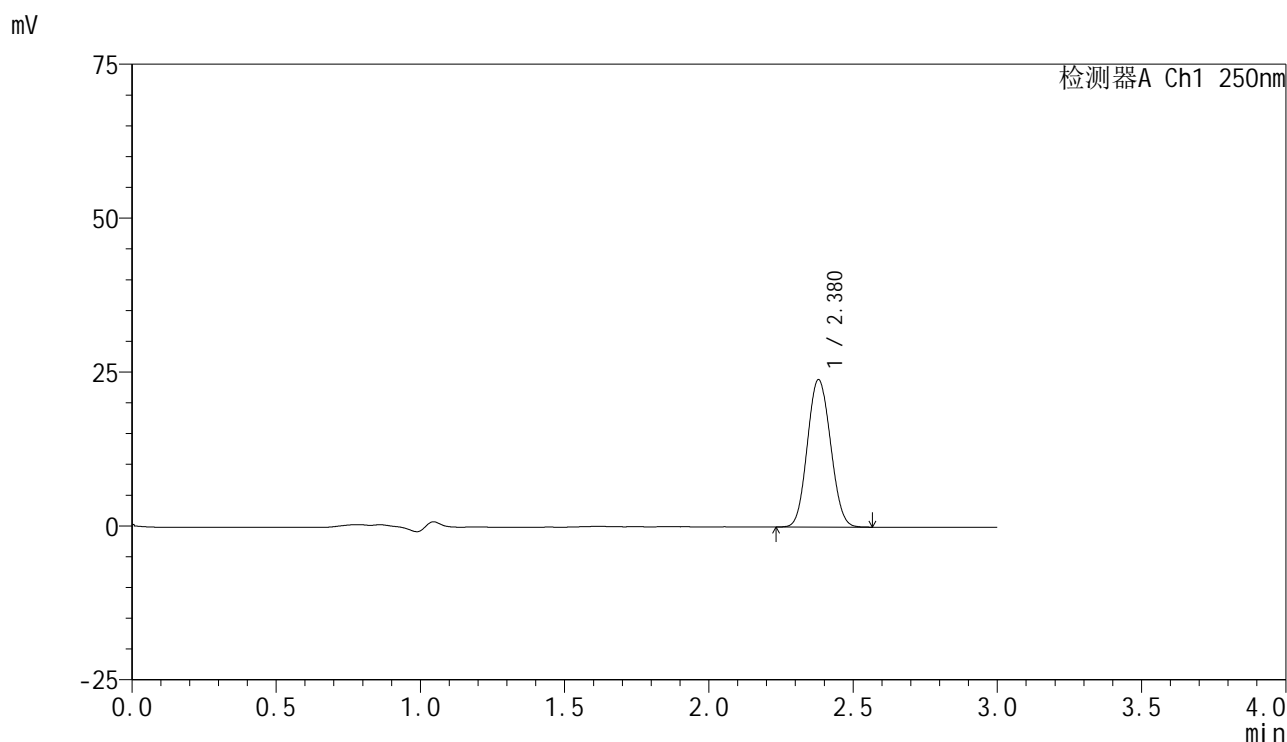
峰号	保留时间	面积	面积%	高度	理论塔板数(USP)	拖尾因子	分离度(USP)
1	2.380	118481	100.000	21229	4147	1.082	--
总计		118481	100.000	21229			

图78 非奈利酮片溶出曲线测定HPLC图谱
 参比制剂-BXK3152批(10mg规格)-pH4.5介质-桨法-50转-15min-片4
 供试品溶液-1

<样品信息>

色谱柱 : XB-C18(150mm*4.6mm,5 μ m) 流速:1.8ml/min
 柱温 : 40 $^{\circ}$ C 波长:250nm
 数据文件名: RC\$SMF-4099 - 30-5/30-79-2 - cbzj-BXK3152p-rcqx-pH4.5jz-jf50z-10mg-15min-P5.lcd
 方法文件名: RC\$SMF-4099 - SMF-4099-RCQX-FX279.lcm
 批处理文件名: RC\$SMF-4099 - 20240926-rcqx-FX279.lcb
 样品瓶号: 2-39
 进样体积: 10 μ l 版本号: 6.115
 分析时间: 2024/09/26 17:48:10 实验者: jiangjinwei
 处理时间 (V2) : 2024/09/27 13:54:21 处理者: jiangjinwei
 仪器型号: SHIMADZU LC-2050C(FX279)

<色谱图>



<峰表>

检测器A Ch1 250nm

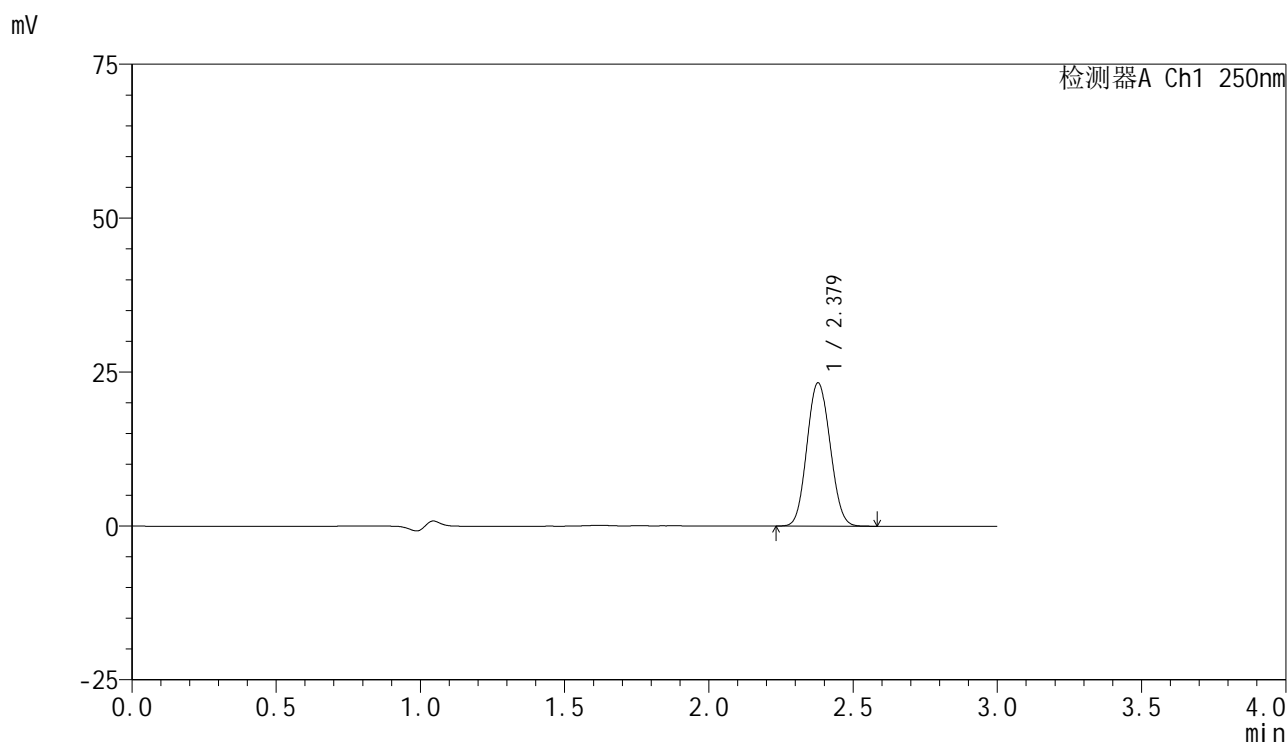
峰号	保留时间	面积	面积%	高度	理论塔板数(USP)	拖尾因子	分离度(USP)
1	2.380	133615	100.000	23958	4151	1.079	--
总计		133615	100.000	23958			

图79 非奈利酮片溶出曲线测定HPLC图谱
 参比制剂-BXK3152批(10mg规格)-pH4.5介质-浆法-50转-15min-片5
 供试品溶液-1

<样品信息>

色谱柱 : XB-C18(150mm*4.6mm,5μm) 流速:1.8ml/min
 柱温 : 40°C 波长:250nm
 数据文件名: RC\$SMF-4099 - 30-5/30-80-2 - cbzj-BXK3152p-rcqx-pH4.5jz-jf50z-10mg-15min-P6.lcd
 方法文件名: RC\$SMF-4099 - SMF-4099-RCQX-FX279.lcm
 批处理文件名: RC\$SMF-4099 - 20240926-rcqx-FX279.lcb
 样品瓶号: 2-48
 进样体积: 10 μl 版本号: 6.115
 分析时间: 2024/09/26 17:51:33 实验者: jiangjinwei
 处理时间 (V2) : 2024/09/27 13:54:23 处理者: jiangjinwei
 仪器型号: SHIMADZU LC-2050C(FX279)

<色谱图>



<峰表>

检测器A Ch1 250nm

峰号	保留时间	面积	面积%	高度	理论塔板数(USP)	拖尾因子	分离度(USP)
1	2.379	130091	100.000	23275	4133	1.081	--
总计		130091	100.000	23275			

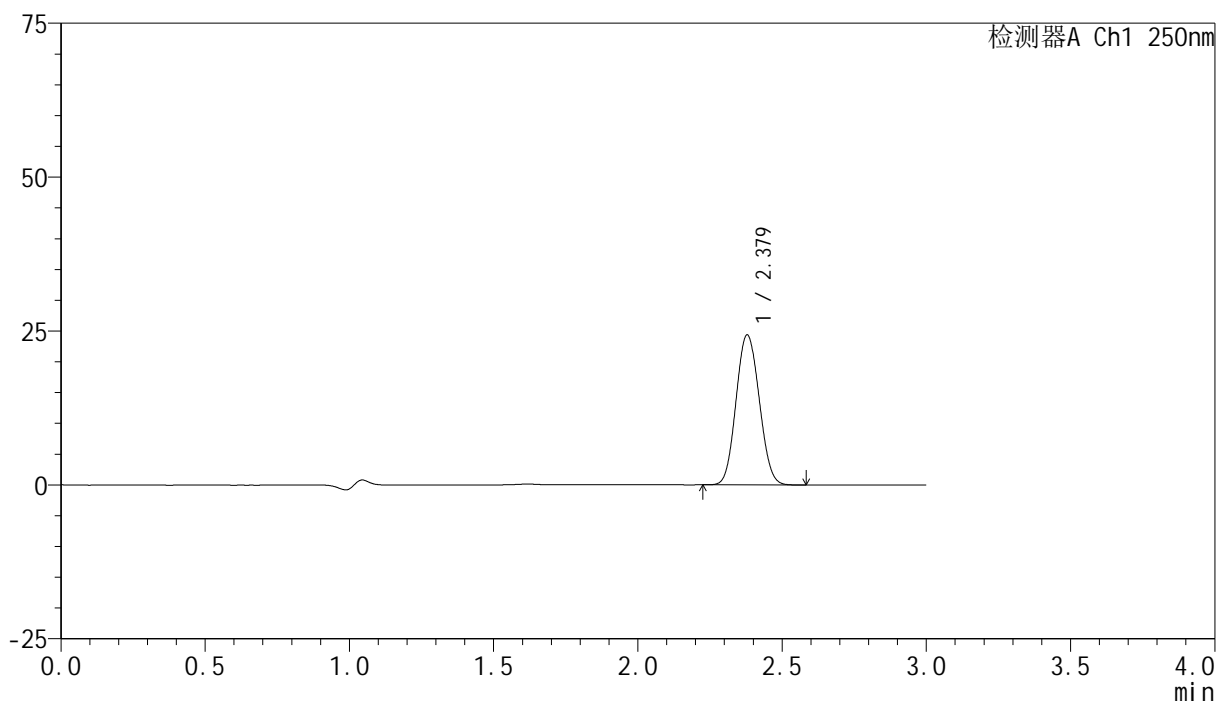
图80 非奈利酮片溶出曲线测定HPLC图谱
 参比制剂-BXK3152批(10mg规格)-pH4.5介质-桨法-50转-15min-片6
 供试品溶液-1

<样品信息>

色谱柱 : XB-C18(150mm*4.6mm,5 μ m) 流速:1.8ml/min
 柱温 : 40 $^{\circ}$ C 波长:250nm
 数据文件名: RC\$SMF-4099 - 30-5/30-81-2 - cbzj-BXK3152p-rcqx-pH4.5jz-jf50z-10mg-20min-P1.lcd
 方法文件名: RC\$SMF-4099 - SMF-4099-RCQX-FX279.lcm
 批处理文件名: RC\$SMF-4099 - 20240926-rcqx-FX279.lcb
 样品瓶号: 2-4
 进样体积: 10 μ l 版本号: 6.115
 分析时间: 2024/09/26 17:54:57 实验者: jiangjinwei
 处理时间 (V2) : 2024/09/27 13:54:26 处理者: jiangjinwei
 仪器型号: SHIMADZU LC-2050C(FX279)

<色谱图>

mV



<峰表>

检测器A Ch1 250nm

峰号	保留时间	面积	面积%	高度	理论塔板数(USP)	拖尾因子	分离度(USP)
1	2.379	136059	100.000	24365	4137	1.081	--
总计		136059	100.000	24365			

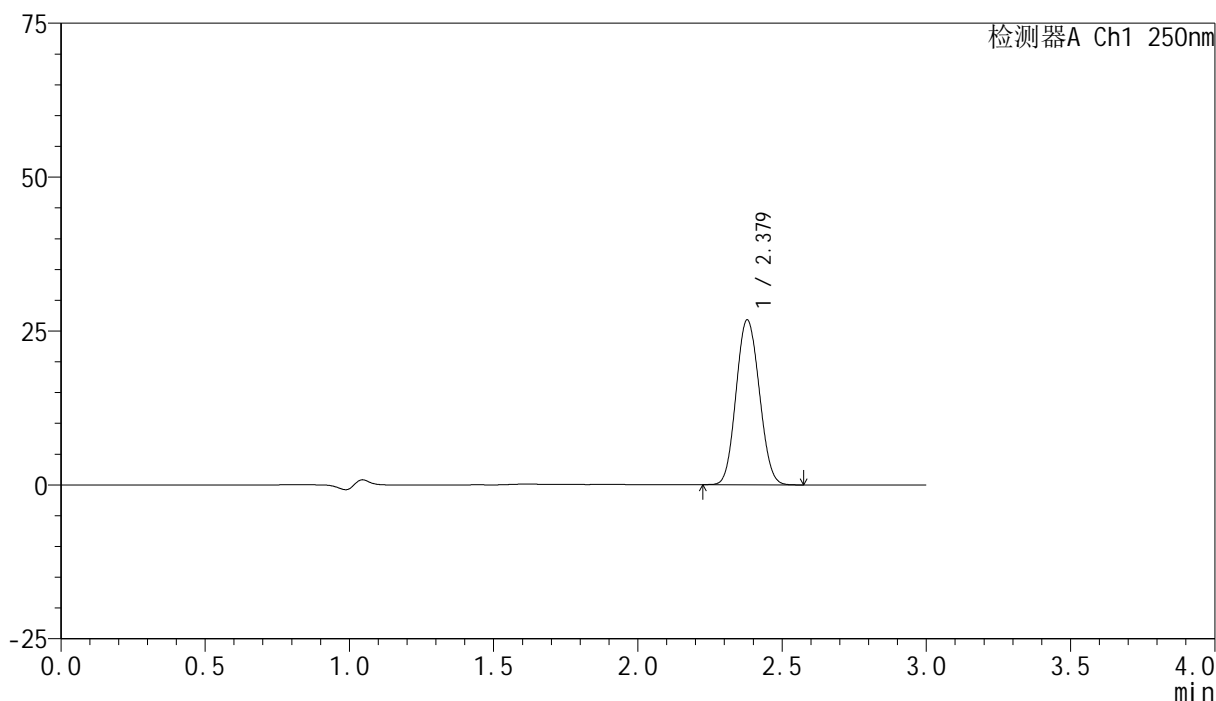
图81 非奈利酮片溶出曲线测定HPLC图谱
 参比制剂-BXK3152批(10mg规格)-pH4.5介质-浆法-50转-20min-片1
 供试品溶液-1

<样品信息>

色谱柱 : XB-C18(150mm*4.6mm,5 μ m) 流速:1.8ml/min
 柱温 : 40 $^{\circ}$ C 波长:250nm
 数据文件名: RC\$SMF-4099 - 30-5/30-82-2 - cbzj-BXK3152p-rcqx-pH4.5jz-jf50z-10mg-20min-P2.lcd
 方法文件名: RC\$SMF-4099 - SMF-4099-RCQX-FX279.lcm
 批处理文件名: RC\$SMF-4099 - 20240926-rcqx-FX279.lcb
 样品瓶号: 2-13
 进样体积: 10 μ l 版本号: 6.115
 分析时间: 2024/09/26 17:58:21 实验者: jiangjinwei
 处理时间 (V2) : 2024/09/27 13:54:29 处理者: jiangjinwei
 仪器型号: SHIMADZU LC-2050C(FX279)

<色谱图>

mV



<峰表>

检测器A Ch1 250nm

峰号	保留时间	面积	面积%	高度	理论塔板数(USP)	拖尾因子	分离度(USP)
1	2.379	149495	100.000	26793	4137	1.081	--
总计		149495	100.000	26793			

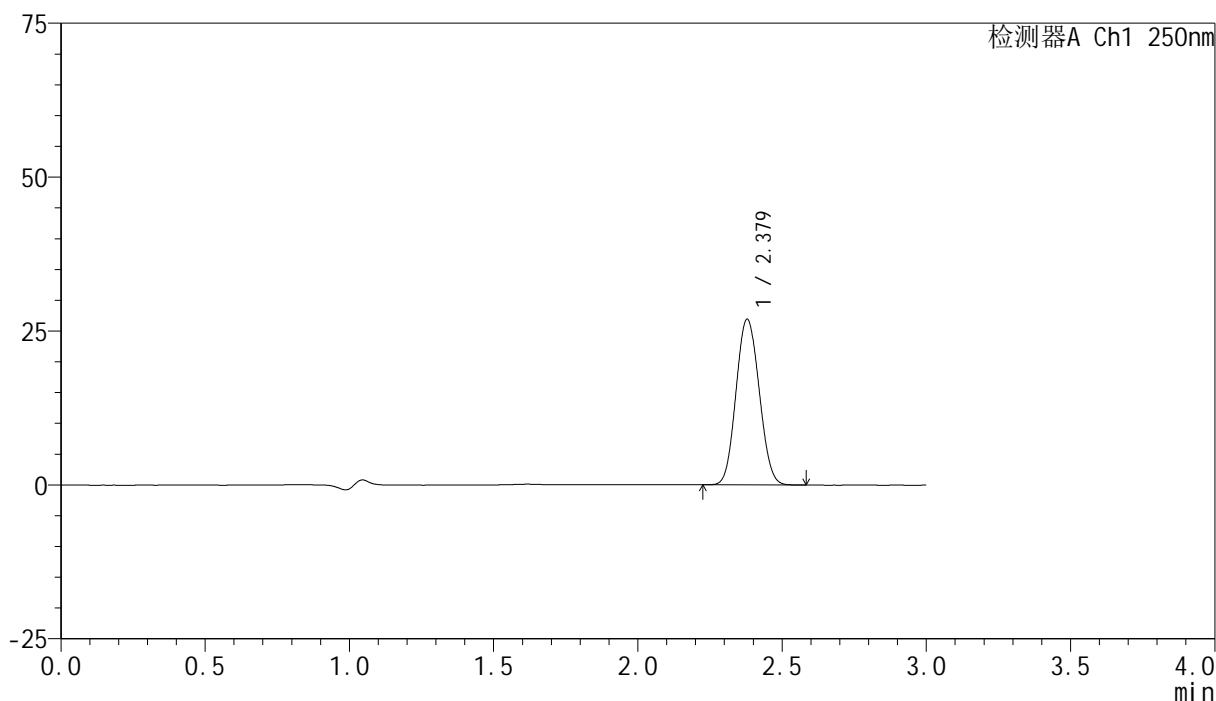
图82 非奈利酮片溶出曲线测定HPLC图谱
 参比制剂-BXK3152批(10mg规格)-pH4.5介质-浆法-50转-20min-片2
 供试品溶液-1

<样品信息>

色谱柱 : XB-C18(150mm*4.6mm,5 μ m) 流速:1.8ml/min
 柱温 : 40 $^{\circ}$ C 波长:250nm
 数据文件名: RC\$SMF-4099 - 30-5/30-83-2 - cbzj-BXK3152p-rcqx-pH4.5jz-jf50z-10mg-20min-P3.lcd
 方法文件名: RC\$SMF-4099 - SMF-4099-RCQX-FX279.lcm
 批处理文件名: RC\$SMF-4099 - 20240926-rcqx-FX279.lcb
 样品瓶号: 2-22
 进样体积: 10 μ l 版本号: 6.115
 分析时间: 2024/09/26 18:01:44 实验者: jiangjinwei
 处理时间 (V2) : 2024/09/27 13:54:32 处理者: jiangjinwei
 仪器型号: SHIMADZU LC-2050C(FX279)

<色谱图>

mV



<峰表>

检测器A Ch1 250nm

峰号	保留时间	面积	面积%	高度	理论塔板数(USP)	拖尾因子	分离度(USP)
1	2.379	150188	100.000	26902	4132	1.081	--
总计		150188	100.000	26902			

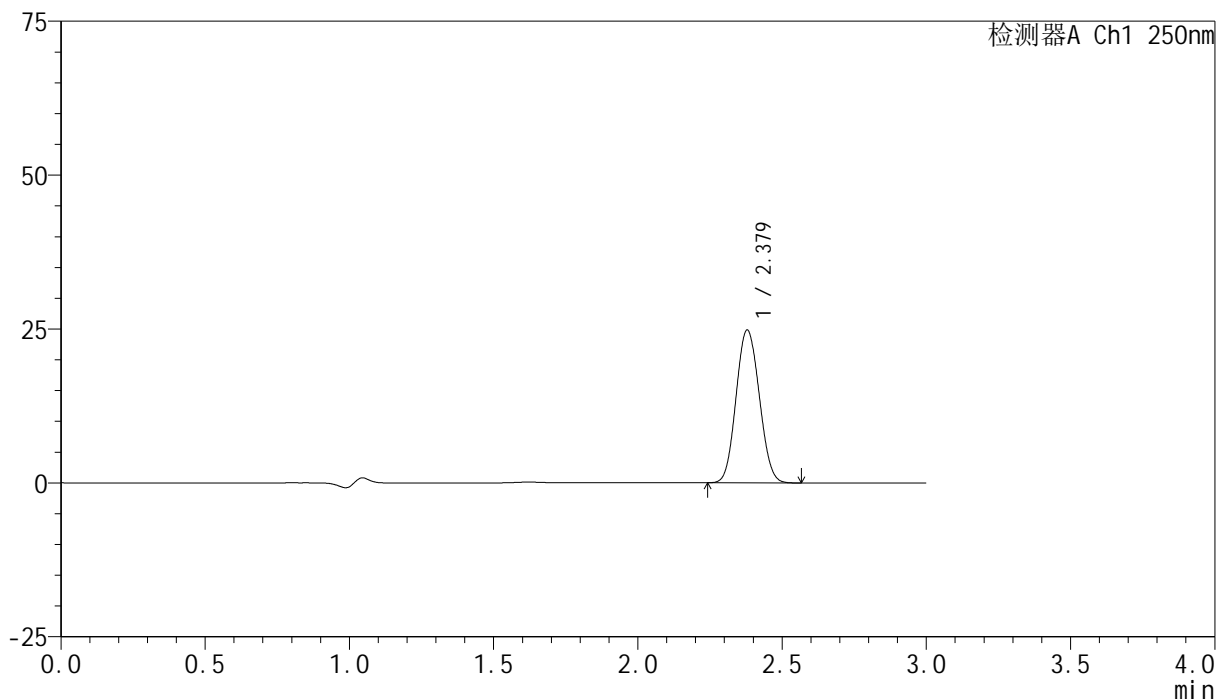
图83 非奈利酮片溶出曲线测定HPLC图谱
 参比制剂-BXK3152批(10mg规格)-pH4.5介质-桨法-50转-20min-片3
 供试品溶液-1

<样品信息>

色谱柱 : XB-C18(150mm*4.6mm,5 μ m) 流速:1.8ml/min
 柱温 : 40 $^{\circ}$ C 波长:250nm
 数据文件名: RC\$SMF-4099 - 30-5/30-84-2 - cbzj-BXK3152p-rcqx-pH4.5jz-jf50z-10mg-20min-P4.lcd
 方法文件名: RC\$SMF-4099 - SMF-4099-RCQX-FX279.lcm
 批处理文件名: RC\$SMF-4099 - 20240926-rcqx-FX279.lcb
 样品瓶号: 2-31
 进样体积: 10 μ l 版本号: 6.115
 分析时间: 2024/09/26 18:05:07 实验者: jiangjinwei
 处理时间 (V2) : 2024/09/27 13:54:34 处理者: jiangjinwei
 仪器型号: SHIMADZU LC-2050C(FX279)

<色谱图>

mV



<峰表>

检测器A Ch1 250nm

峰号	保留时间	面积	面积%	高度	理论塔板数(USP)	拖尾因子	分离度(USP)
1	2.379	138790	100.000	24827	4127	1.080	--
总计		138790	100.000	24827			

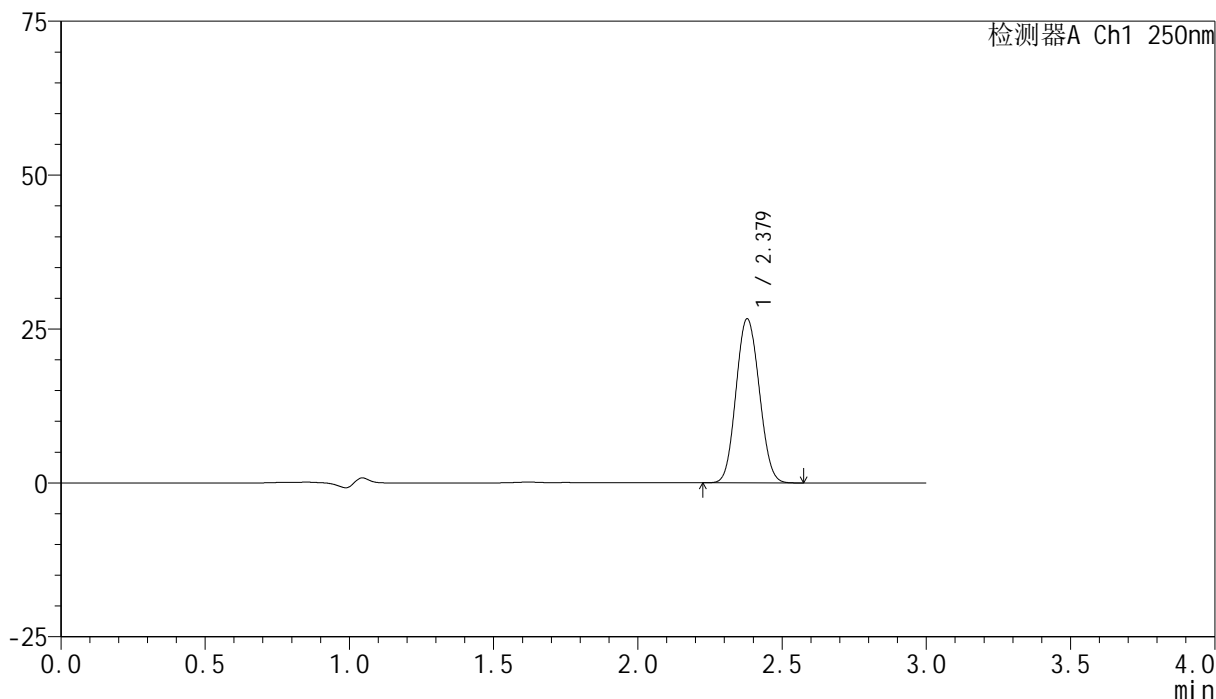
图84 非奈利酮片溶出曲线测定HPLC图谱
 参比制剂-BXK3152批(10mg规格)-pH4.5介质-桨法-50转-20min-片4
 供试品溶液-1

<样品信息>

色谱柱 : XB-C18(150mm*4.6mm,5 μ m) 流速:1.8ml/min
 柱温 : 40 $^{\circ}$ C 波长:250nm
 数据文件名: RC\$SMF-4099 - 30-5/30-85-2 - cbzj-BXK3152p-rcqx-pH4.5jz-jf50z-10mg-20min-P5.lcd
 方法文件名: RC\$SMF-4099 - SMF-4099-RCQX-FX279.lcm
 批处理文件名: RC\$SMF-4099 - 20240926-rcqx-FX279.lcb
 样品瓶号: 2-40
 进样体积: 10 μ l 版本号: 6.115
 分析时间: 2024/09/26 18:08:31 实验者: jiangjinwei
 处理时间 (V2) : 2024/09/27 13:54:37 处理者: jiangjinwei
 仪器型号: SHIMADZU LC-2050C(FX279)

<色谱图>

mV



<峰表>

检测器A Ch1 250nm

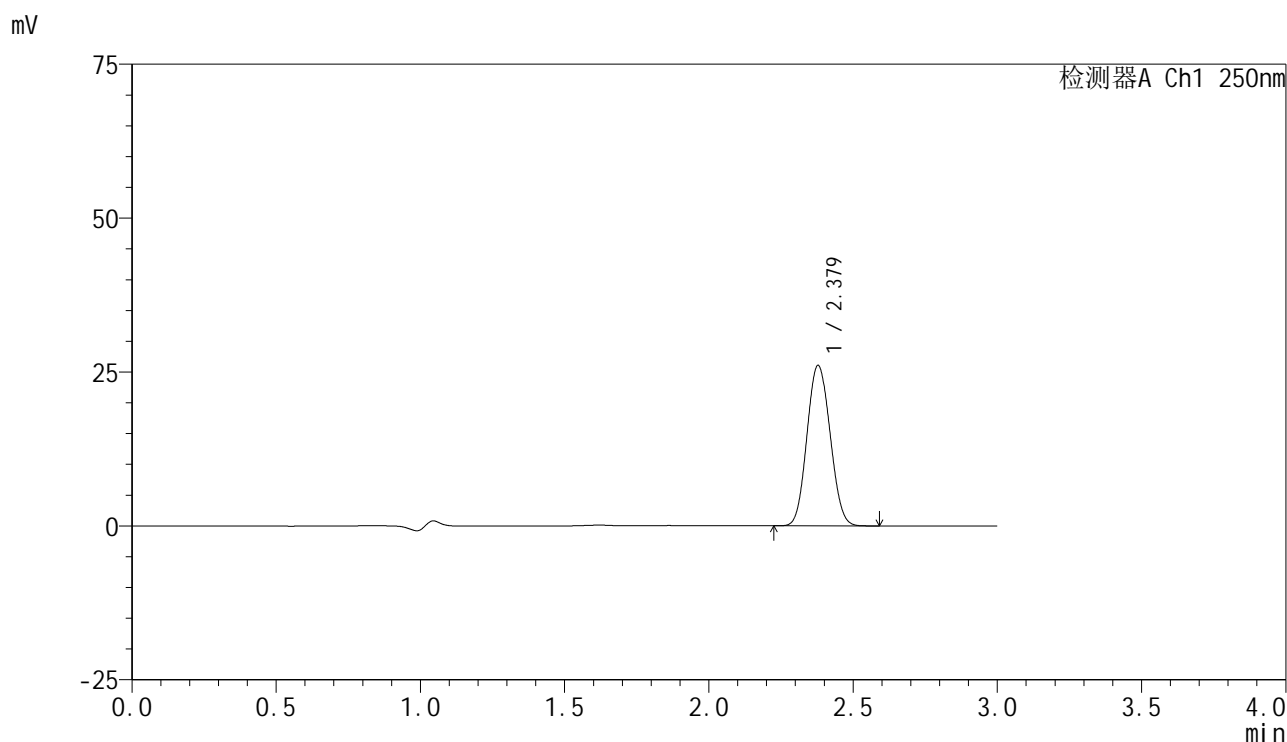
峰号	保留时间	面积	面积%	高度	理论塔板数(USP)	拖尾因子	分离度(USP)
1	2.379	149050	100.000	26665	4128	1.079	--
总计		149050	100.000	26665			

图85 非奈利酮片溶出曲线测定HPLC图谱
 参比制剂-BXK3152批(10mg规格)-pH4.5介质-桨法-50转-20min-片5
 供试品溶液-1

<样品信息>

色谱柱 : XB-C18(150mm*4.6mm,5 μ m) 流速:1.8ml/min
 柱温 : 40 $^{\circ}$ C 波长:250nm
 数据文件名: RC\$SMF-4099 - 30-5/30-86-2 - cbzj-BXK3152p-rcqx-pH4.5jz-jf50z-10mg-20min-P6.lcd
 方法文件名: RC\$SMF-4099 - SMF-4099-RCQX-FX279.lcm
 批处理文件名: RC\$SMF-4099 - 20240926-rcqx-FX279.lcb
 样品瓶号: 2-49
 进样体积: 10 μ l 版本号: 6.115
 分析时间: 2024/09/26 18:11:54 实验者: jiangjinwei
 处理时间 (V2) : 2024/09/27 13:54:40 处理者: jiangjinwei
 仪器型号: SHIMADZU LC-2050C(FX279)

<色谱图>



<峰表>

检测器A Ch1 250nm

峰号	保留时间	面积	面积%	高度	理论塔板数(USP)	拖尾因子	分离度(USP)
1	2.379	145754	100.000	26060	4126	1.082	--
总计		145754	100.000	26060			

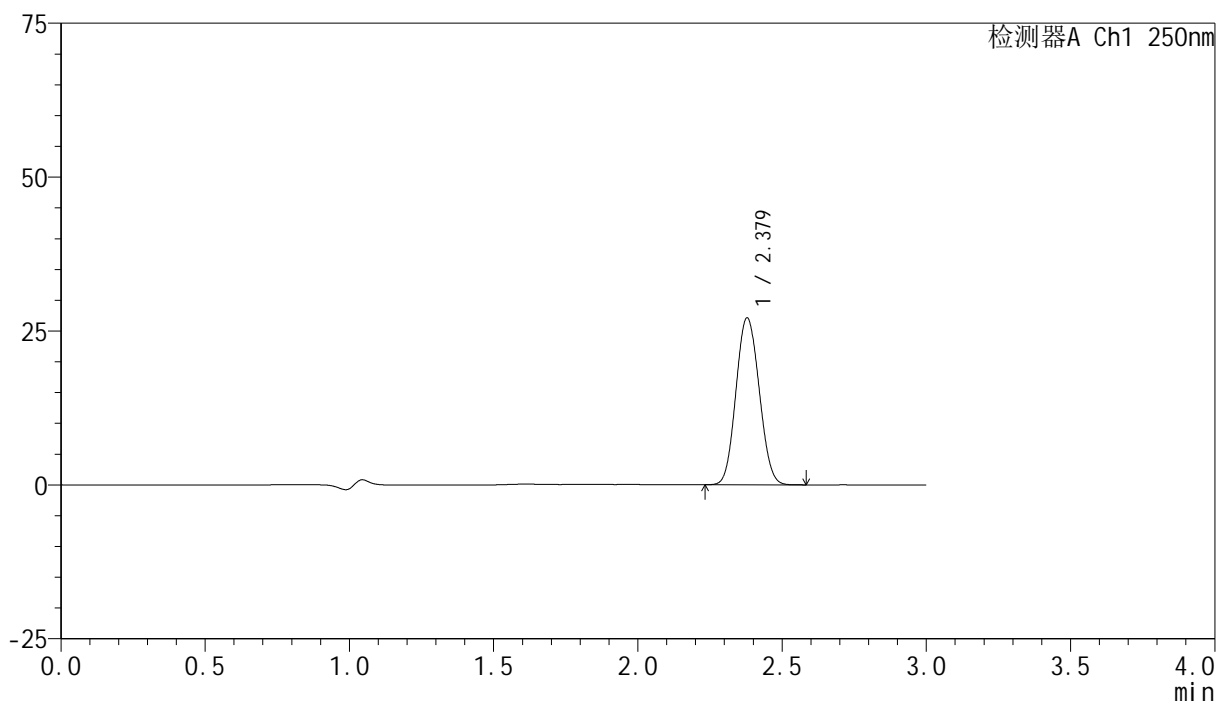
图86 非奈利酮片溶出曲线测定HPLC图谱
 参比制剂-BXK3152批(10mg规格)-pH4.5介质-桨法-50转-20min-片6
 供试品溶液-1

<样品信息>

色谱柱 : XB-C18(150mm*4.6mm,5 μ m) 流速:1.8ml/min
 柱温 : 40 $^{\circ}$ C 波长:250nm
 数据文件名: RC\$SMF-4099 - 30-5/30-87-2 - cbzj-BXK3152p-rcqx-pH4.5jz-jf50z-10mg-30min-P1.lcd
 方法文件名: RC\$SMF-4099 - SMF-4099-RCQX-FX279.lcm
 批处理文件名: RC\$SMF-4099 - 20240926-rcqx-FX279.lcb
 样品瓶号: 2-5
 进样体积: 10 μ l 版本号: 6.115
 分析时间: 2024/09/26 18:15:18 实验者: jiangjinwei
 处理时间 (V2) : 2024/09/27 13:54:43 处理者: jiangjinwei
 仪器型号: SHIMADZU LC-2050C(FX279)

<色谱图>

mV



<峰表>

检测器A Ch1 250nm

峰号	保留时间	面积	面积%	高度	理论塔板数(USP)	拖尾因子	分离度(USP)
1	2.379	151446	100.000	27101	4124	1.081	--
总计		151446	100.000	27101			

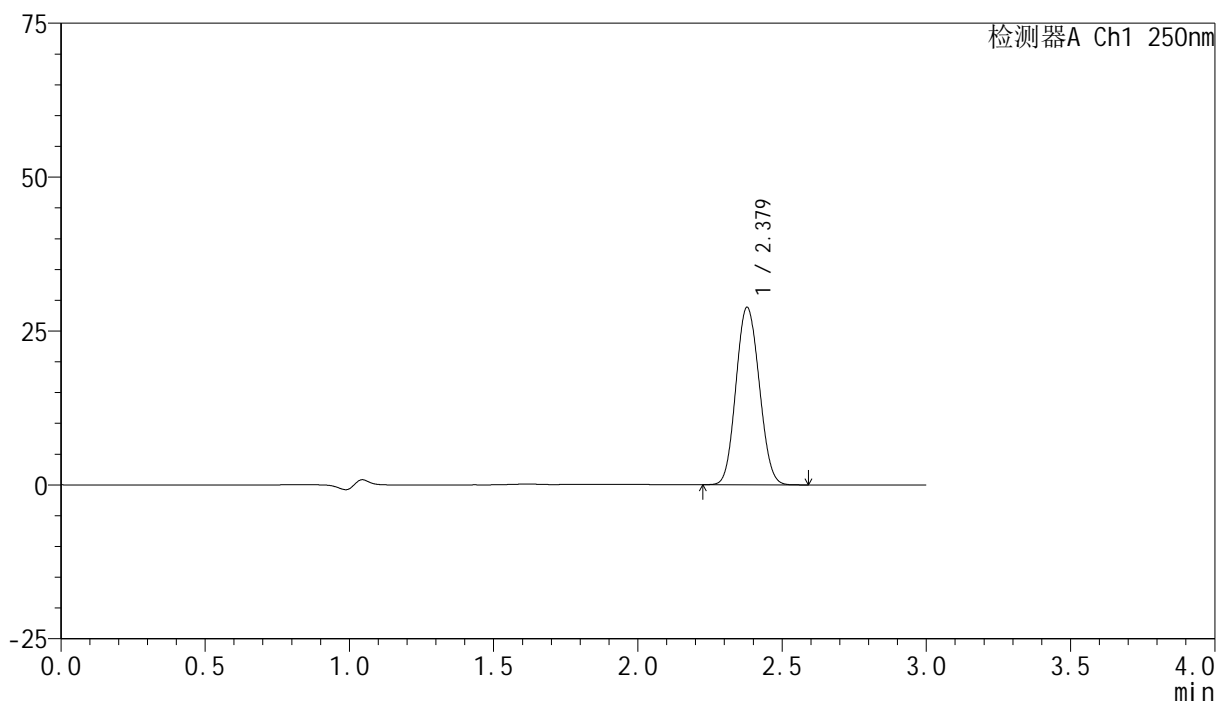
图87 非奈利酮片溶出曲线测定HPLC图谱
 参比制剂-BXK3152批(10mg规格)-pH4.5介质-浆法-50转-30min-片1
 供试品溶液-1

<样品信息>

色谱柱 : XB-C18(150mm*4.6mm,5 μ m) 流速:1.8ml/min
 柱温 : 40 $^{\circ}$ C 波长:250nm
 数据文件名: RC\$SMF-4099 - 30-5/30-88-2 - cbzj-BXK3152p-rcqx-pH4.5jz-jf50z-10mg-30min-P2.lcd
 方法文件名: RC\$SMF-4099 - SMF-4099-RCQX-FX279.lcm
 批处理文件名: RC\$SMF-4099 - 20240926-rcqx-FX279.lcb
 样品瓶号: 2-14
 进样体积: 10 μ l 版本号: 6.115
 分析时间: 2024/09/26 18:18:42 实验者: jiangjinwei
 处理时间 (V2) : 2024/09/27 13:54:46 处理者: jiangjinwei
 仪器型号: SHIMADZU LC-2050C(FX279)

<色谱图>

mV



<峰表>

检测器A Ch1 250nm

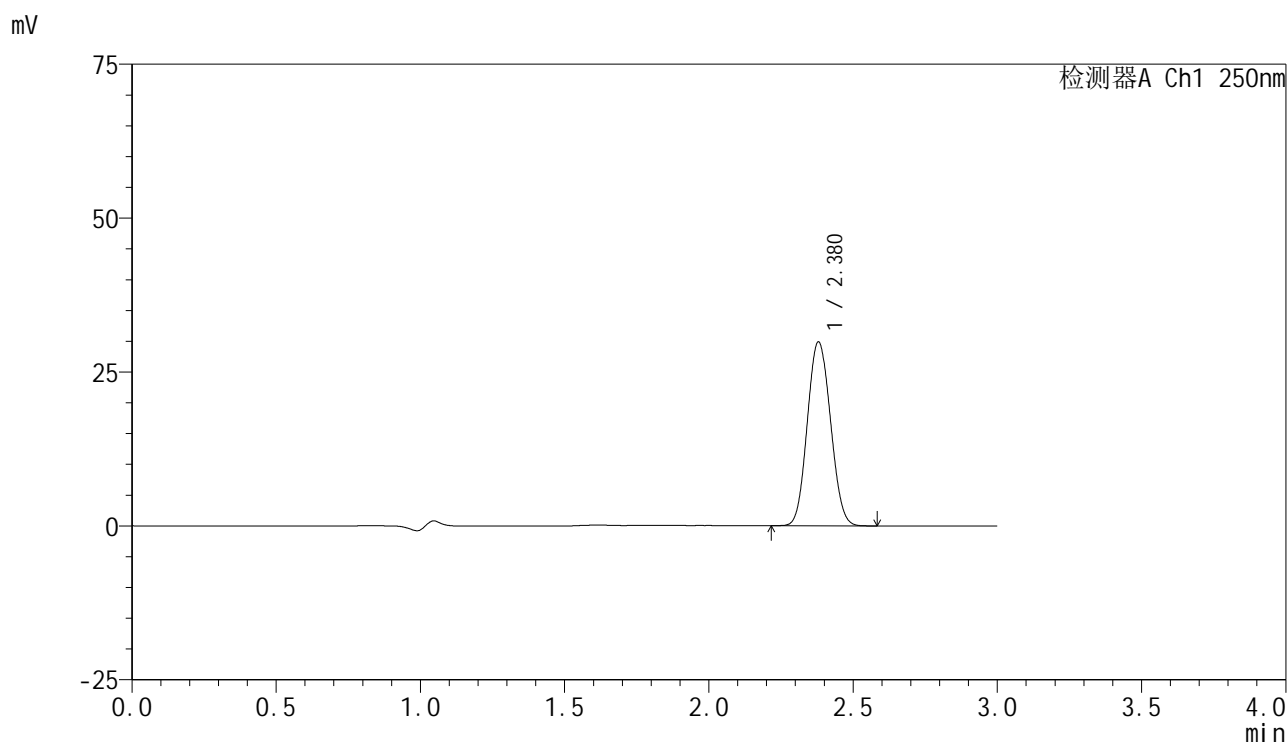
峰号	保留时间	面积	面积%	高度	理论塔板数(USP)	拖尾因子	分离度(USP)
1	2.379	161500	100.000	28826	4113	1.082	--
总计		161500	100.000	28826			

图88 非奈利酮片溶出曲线测定HPLC图谱
 参比制剂-BXK3152批(10mg规格)-pH4.5介质-浆法-50转-30min-片2
 供试品溶液-1

<样品信息>

色谱柱 : XB-C18(150mm*4.6mm,5 μ m) 流速:1.8ml/min
 柱温 : 40 $^{\circ}$ C 波长:250nm
 数据文件名: RC\$SMF-4099 - 30-5/30-89-2 - cbzj-BXK3152p-rcqx-pH4.5jz-jf50z-10mg-30min-P3.lcd
 方法文件名: RC\$SMF-4099 - SMF-4099-RCQX-FX279.lcm
 批处理文件名: RC\$SMF-4099 - 20240926-rcqx-FX279.lcb
 样品瓶号: 2-23
 进样体积: 10 μ l 版本号: 6.115
 分析时间: 2024/09/26 18:22:05 实验者: jiangjinwei
 处理时间 (V2) : 2024/09/27 13:54:49 处理者: jiangjinwei
 仪器型号: SHIMADZU LC-2050C(FX279)

<色谱图>



<峰表>

检测器A Ch1 250nm

峰号	保留时间	面积	面积%	高度	理论塔板数(USP)	拖尾因子	分离度(USP)
1	2.380	167016	100.000	29882	4123	1.082	--
总计		167016	100.000	29882			

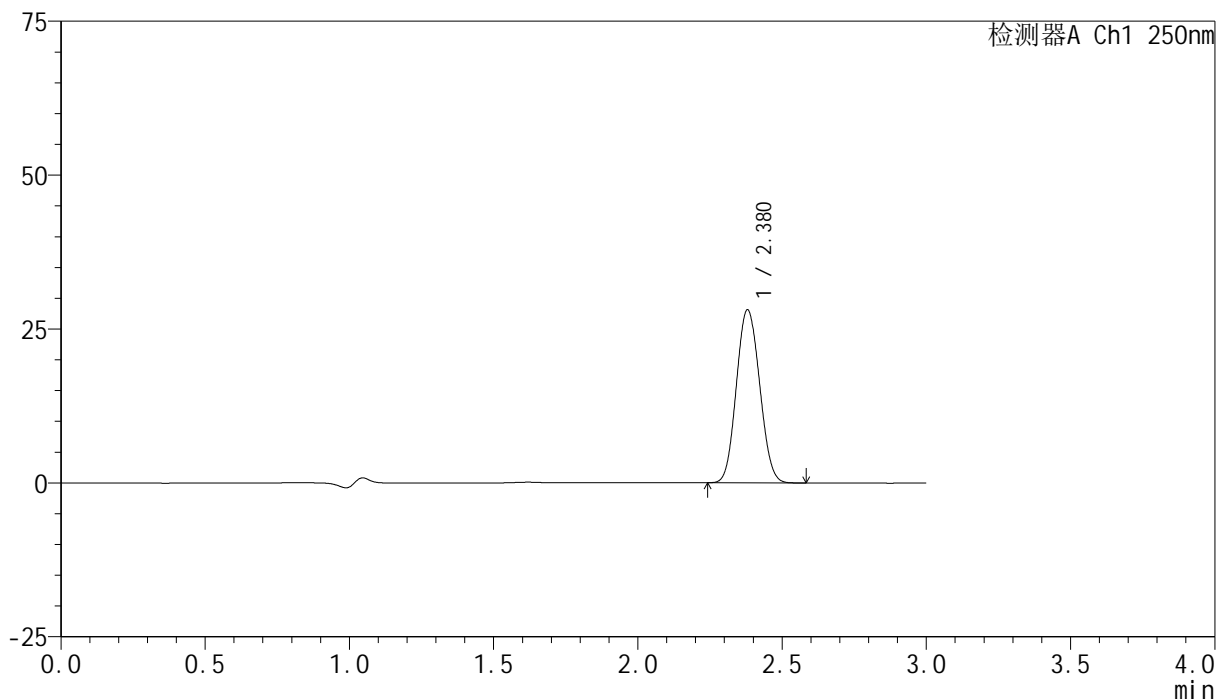
图89 非奈利酮片溶出曲线测定HPLC图谱
 参比制剂-BXK3152批(10mg规格)-pH4.5介质-桨法-50转-30min-片3
 供试品溶液-1

<样品信息>

色谱柱 : XB-C18(150mm*4.6mm,5 μ m) 流速:1.8ml/min
 柱温 : 40 $^{\circ}$ C 波长:250nm
 数据文件名: RC\$SMF-4099 - 30-5/30-90-2 - cbzj-BXK3152p-rcqx-pH4.5jz-jf50z-10mg-30min-P4.lcd
 方法文件名: RC\$SMF-4099 - SMF-4099-RCQX-FX279.lcm
 批处理文件名: RC\$SMF-4099 - 20240926-rcqx-FX279.lcb
 样品瓶号: 2-32
 进样体积: 10 μ l 版本号: 6.115
 分析时间: 2024/09/26 18:25:29 实验者: jiangjinwei
 处理时间 (V2) : 2024/09/27 13:54:53 处理者: jiangjinwei
 仪器型号: SHIMADZU LC-2050C(FX279)

<色谱图>

mV



<峰表>

检测器A Ch1 250nm

峰号	保留时间	面积	面积%	高度	理论塔板数(USP)	拖尾因子	分离度(USP)
1	2.380	157515	100.000	28133	4114	1.083	--
总计		157515	100.000	28133			

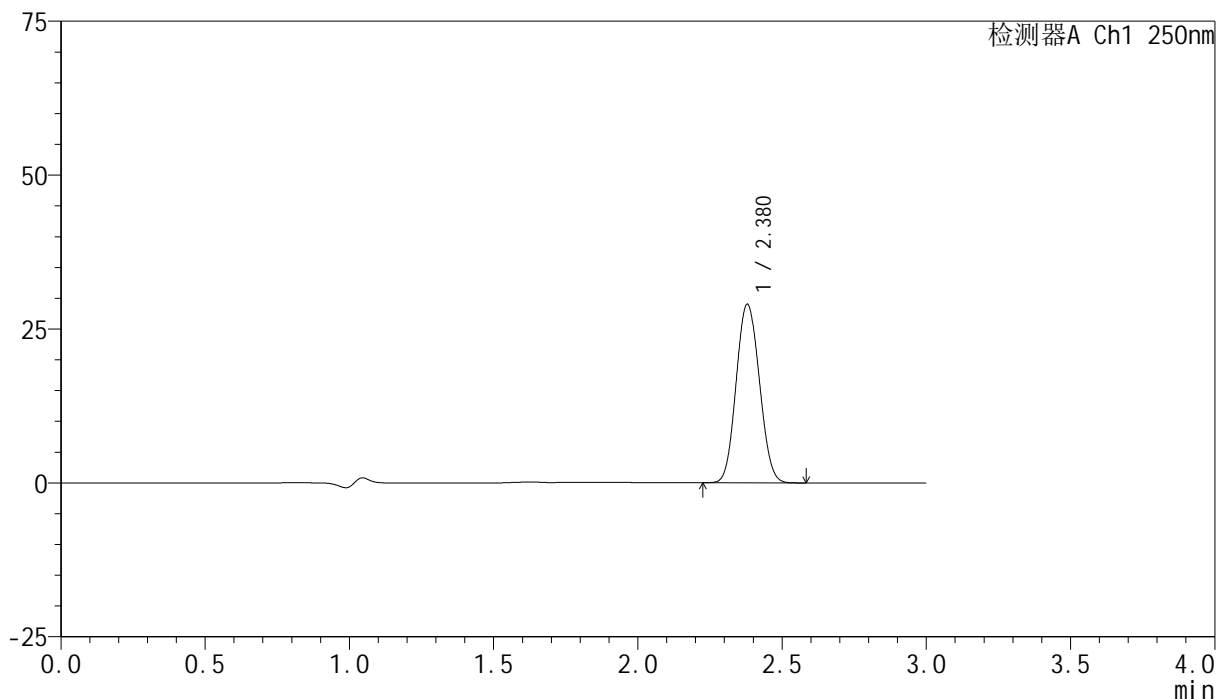
图90 非奈利酮片溶出曲线测定HPLC图谱
 参比制剂-BXK3152批(10mg规格)-pH4.5介质-浆法-50转-30min-片4
 供试品溶液-1

<样品信息>

色谱柱 : XB-C18(150mm*4.6mm,5 μ m) 流速:1.8ml/min
 柱温 : 40 $^{\circ}$ C 波长:250nm
 数据文件名: RC\$SMF-4099 - 30-5/30-91-2 - cbzj-BXK3152p-rcqx-pH4.5jz-jf50z-10mg-30min-P5.lcd
 方法文件名: RC\$SMF-4099 - SMF-4099-RCQX-FX279.lcm
 批处理文件名: RC\$SMF-4099 - 20240926-rcqx-FX279.lcb
 样品瓶号: 2-41
 进样体积: 10 μ l 版本号: 6.115
 分析时间: 2024/09/26 18:28:52 实验者: jiangjinwei
 处理时间 (V2) : 2024/09/27 13:54:56 处理者: jiangjinwei
 仪器型号: SHIMADZU LC-2050C(FX279)

<色谱图>

mV



<峰表>

检测器A Ch1 250nm

峰号	保留时间	面积	面积%	高度	理论塔板数(USP)	拖尾因子	分离度(USP)
1	2.380	162450	100.000	29010	4113	1.081	--
总计		162450	100.000	29010			

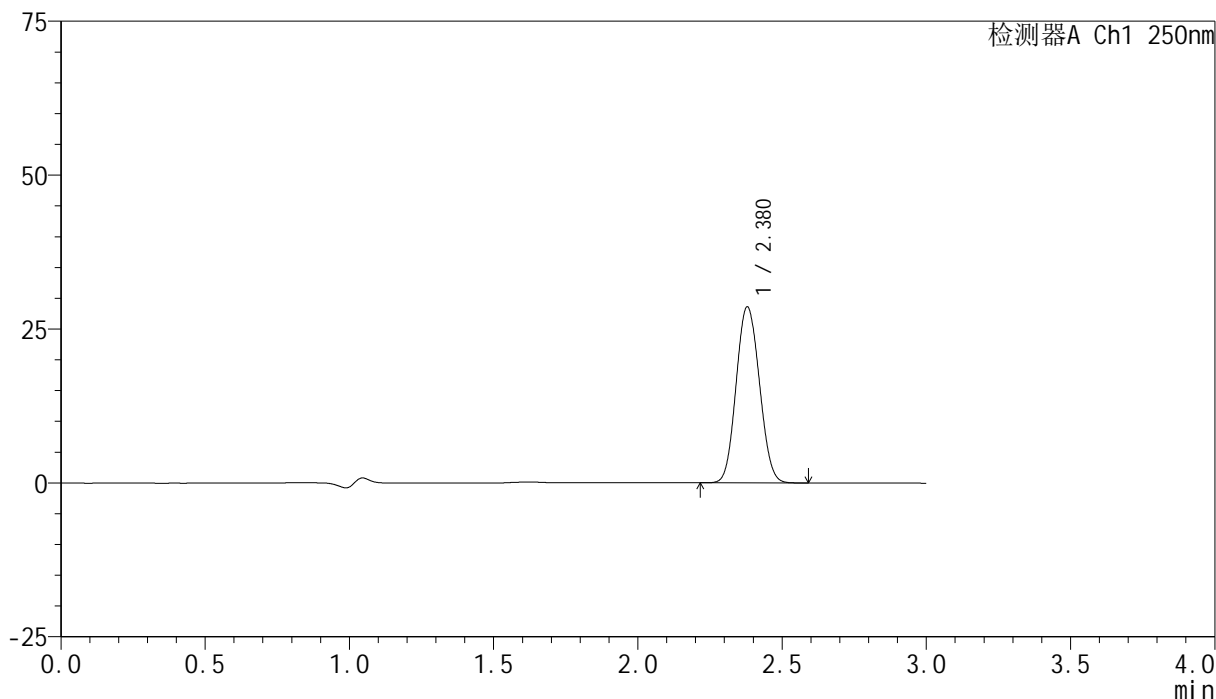
图91 非奈利酮片溶出曲线测定HPLC图谱
 参比制剂-BXK3152批(10mg规格)-pH4.5介质-浆法-50转-30min-片5
 供试品溶液-1

<样品信息>

色谱柱 : XB-C18(150mm*4.6mm,5 μ m) 流速:1.8ml/min
 柱温 : 40 $^{\circ}$ C 波长:250nm
 数据文件名: RC\$SMF-4099 - 30-5/30-92-2 - cbzj-BXK3152p-rcqx-pH4.5jz-jf50z-10mg-30min-P6.lcd
 方法文件名: RC\$SMF-4099 - SMF-4099-RCQX-FX279.lcm
 批处理文件名: RC\$SMF-4099 - 20240926-rcqx-FX279.lcb
 样品瓶号: 2-50
 进样体积: 10 μ l 版本号: 6.115
 分析时间: 2024/09/26 18:32:16 实验者: jiangjinwei
 处理时间 (V2) : 2024/09/27 13:54:58 处理者: jiangjinwei
 仪器型号: SHIMADZU LC-2050C(FX279)

<色谱图>

mV



<峰表>

检测器A Ch1 250nm

峰号	保留时间	面积	面积%	高度	理论塔板数(USP)	拖尾因子	分离度(USP)
1	2.380	160299	100.000	28603	4112	1.082	--
总计		160299	100.000	28603			

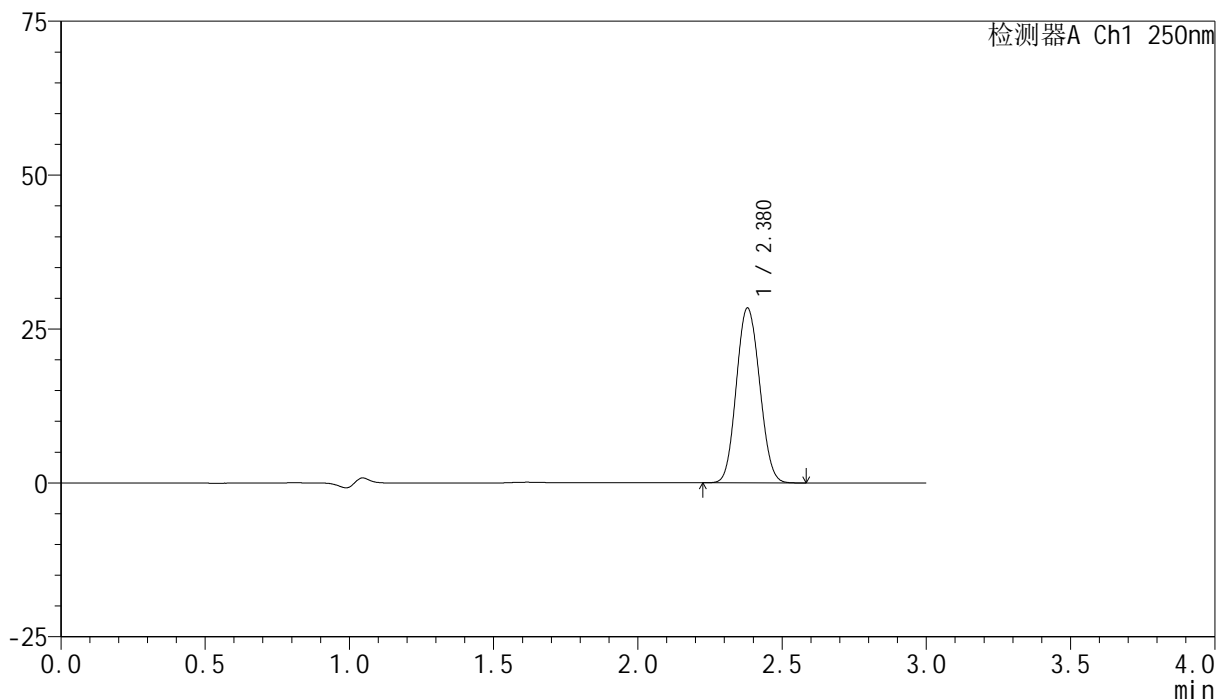
图92 非奈利酮片溶出曲线测定HPLC图谱
 参比制剂-BXK3152批(10mg规格)-pH4.5介质-浆法-50转-30min-片6
 供试品溶液-1

<样品信息>

色谱柱 : XB-C18(150mm*4.6mm,5 μ m) 流速:1.8ml/min
 柱温 : 40 $^{\circ}$ C 波长:250nm
 数据文件名: RC\$SMF-4099 - 30-5/30-93-2 - cbzj-BXK3152p-rcqx-pH4.5jz-jf50z-10mg-45min-P1.lcd
 方法文件名: RC\$SMF-4099 - SMF-4099-RCQX-FX279.lcm
 批处理文件名: RC\$SMF-4099 - 20240926-rcqx-FX279.lcb
 样品瓶号: 2-6
 进样体积: 10 μ l 版本号: 6.115
 分析时间: 2024/09/26 18:35:40 实验者: jiangjinwei
 处理时间 (V2) : 2024/09/27 13:55:01 处理者: jiangjinwei
 仪器型号: SHIMADZU LC-2050C(FX279)

<色谱图>

mV



<峰表>

检测器A Ch1 250nm

峰号	保留时间	面积	面积%	高度	理论塔板数(USP)	拖尾因子	分离度(USP)
1	2.380	159165	100.000	28417	4117	1.083	--
总计		159165	100.000	28417			

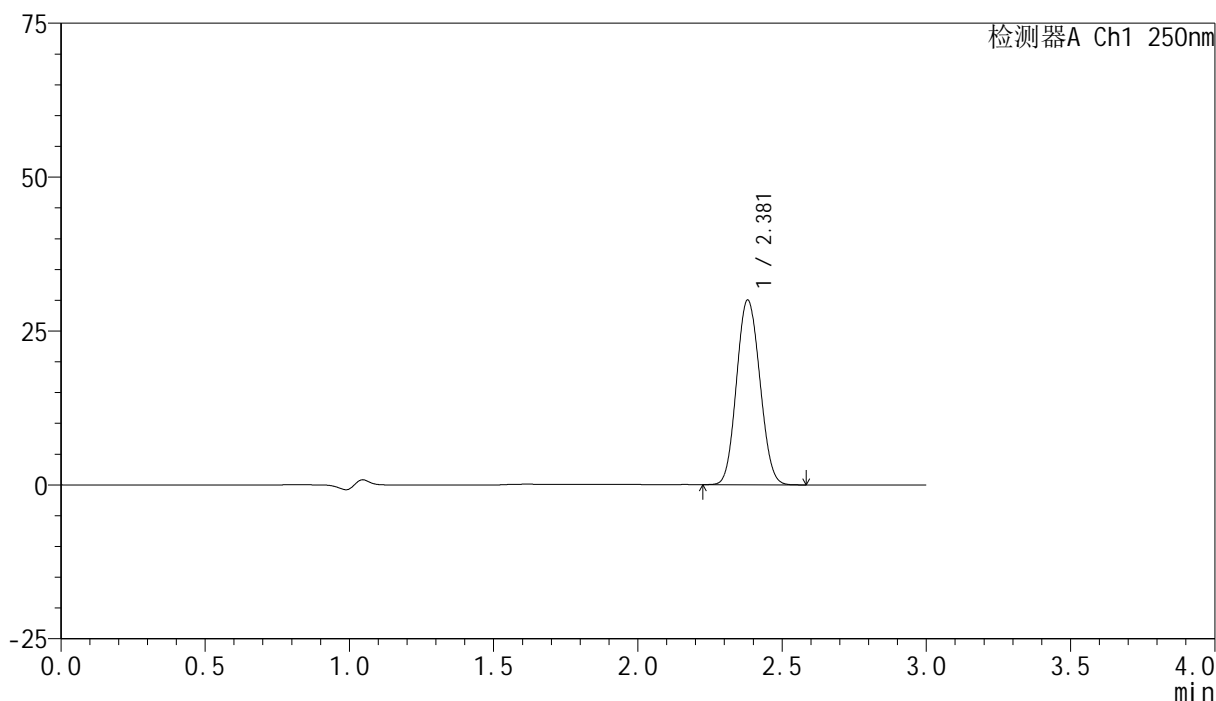
图93 非奈利酮片溶出曲线测定HPLC图谱
 参比制剂-BXK3152批(10mg规格)-pH4.5介质-桨法-50转-45min-片1
 供试品溶液-1

<样品信息>

色谱柱 : XB-C18(150mm*4.6mm,5 μ m) 流速:1.8ml/min
 柱温 : 40 $^{\circ}$ C 波长:250nm
 数据文件名: RC\$SMF-4099 - 30-5/30-94-2 - cbzj-BXK3152p-rcqx-pH4.5jz-jf50z-10mg-45min-P2.lcd
 方法文件名: RC\$SMF-4099 - SMF-4099-RCQX-FX279.lcm
 批处理文件名: RC\$SMF-4099 - 20240926-rcqx-FX279.lcb
 样品瓶号: 2-15
 进样体积: 10 μ l 版本号: 6.115
 分析时间: 2024/09/26 18:39:04 实验者: jiangjinwei
 处理时间 (V2) : 2024/09/27 13:55:04 处理者: jiangjinwei
 仪器型号: SHIMADZU LC-2050C(FX279)

<色谱图>

mV



<峰表>

检测器A Ch1 250nm

峰号	保留时间	面积	面积%	高度	理论塔板数(USP)	拖尾因子	分离度(USP)
1	2.381	168278	100.000	30028	4114	1.083	--
总计		168278	100.000	30028			

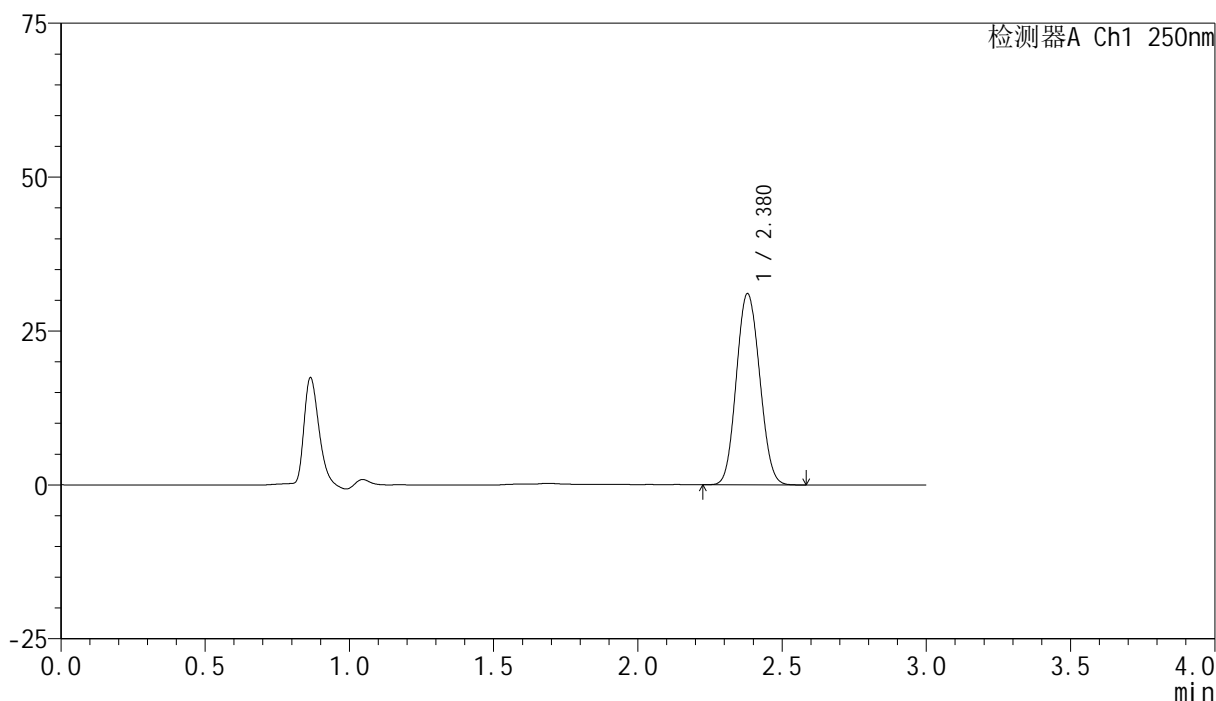
图94 非奈利酮片溶出曲线测定HPLC图谱
 参比制剂-BXK3152批(10mg规格)-pH4.5介质-浆法-50转-45min-片2
 供试品溶液-1

<样品信息>

色谱柱 : XB-C18(150mm*4.6mm,5 μ m) 流速:1.8ml/min
 柱温 : 40°C 波长:250nm
 数据文件名: RC\$SMF-4099 - 30-5/30-95-2 - cbzj-BXK3152p-rcqx-pH4.5jz-jf50z-10mg-45min-P3.lcd
 方法文件名: RC\$SMF-4099 - SMF-4099-RCQX-FX279.lcm
 批处理文件名: RC\$SMF-4099 - 20240926-rcqx-FX279.lcb
 样品瓶号: 2-24
 进样体积: 10 μ l 版本号: 6.115
 分析时间: 2024/09/26 18:42:28 实验者: jiangjinwei
 处理时间 (V2) : 2024/09/27 13:55:07 处理者: jiangjinwei
 仪器型号: SHIMADZU LC-2050C(FX279)

<色谱图>

mV



<峰表>

检测器A Ch1 250nm

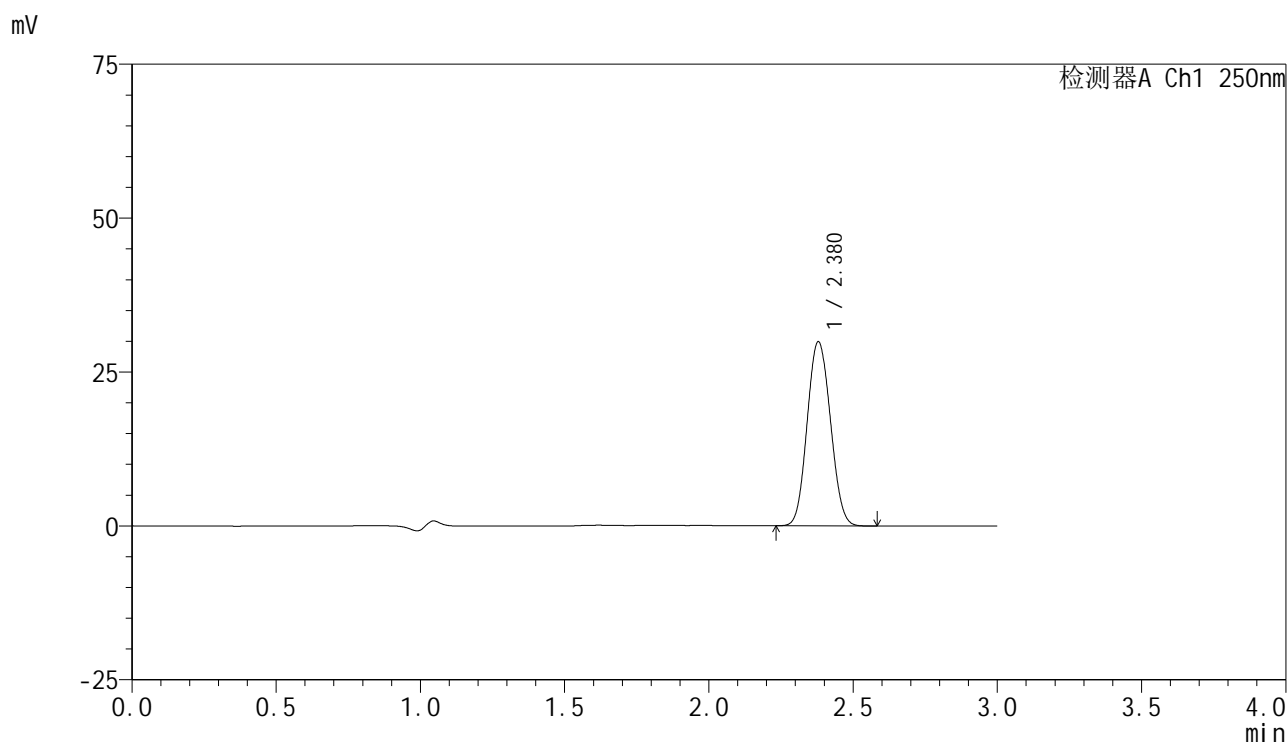
峰号	保留时间	面积	面积%	高度	理论塔板数(USP)	拖尾因子	分离度(USP)
1	2.380	174195	100.000	31069	4107	1.083	--
总计		174195	100.000	31069			

图95 非奈利酮片溶出曲线测定HPLC图谱
 参比制剂-BXK3152批(10mg规格)-pH4.5介质-浆法-50转-45min-片3
 供试品溶液-1

<样品信息>

色谱柱 : XB-C18(150mm*4.6mm,5 μ m) 流速:1.8ml/min
 柱温 : 40 $^{\circ}$ C 波长:250nm
 数据文件名: RC\$SMF-4099 - 30-5/30-96-2 - cbzj-BXK3152p-rcqx-pH4.5jz-jf50z-10mg-45min-P4.lcd
 方法文件名: RC\$SMF-4099 - SMF-4099-RCQX-FX279.lcm
 批处理文件名: RC\$SMF-4099 - 20240926-rcqx-FX279.lcb
 样品瓶号: 2-33
 进样体积: 10 μ l 版本号: 6.115
 分析时间: 2024/09/26 18:45:51 实验者: jiangjinwei
 处理时间 (V2) : 2024/09/27 13:55:10 处理者: jiangjinwei
 仪器型号: SHIMADZU LC-2050C(FX279)

<色谱图>



<峰表>

检测器A Ch1 250nm

峰号	保留时间	面积	面积%	高度	理论塔板数(USP)	拖尾因子	分离度(USP)
1	2.380	167889	100.000	29929	4099	1.082	--
总计		167889	100.000	29929			

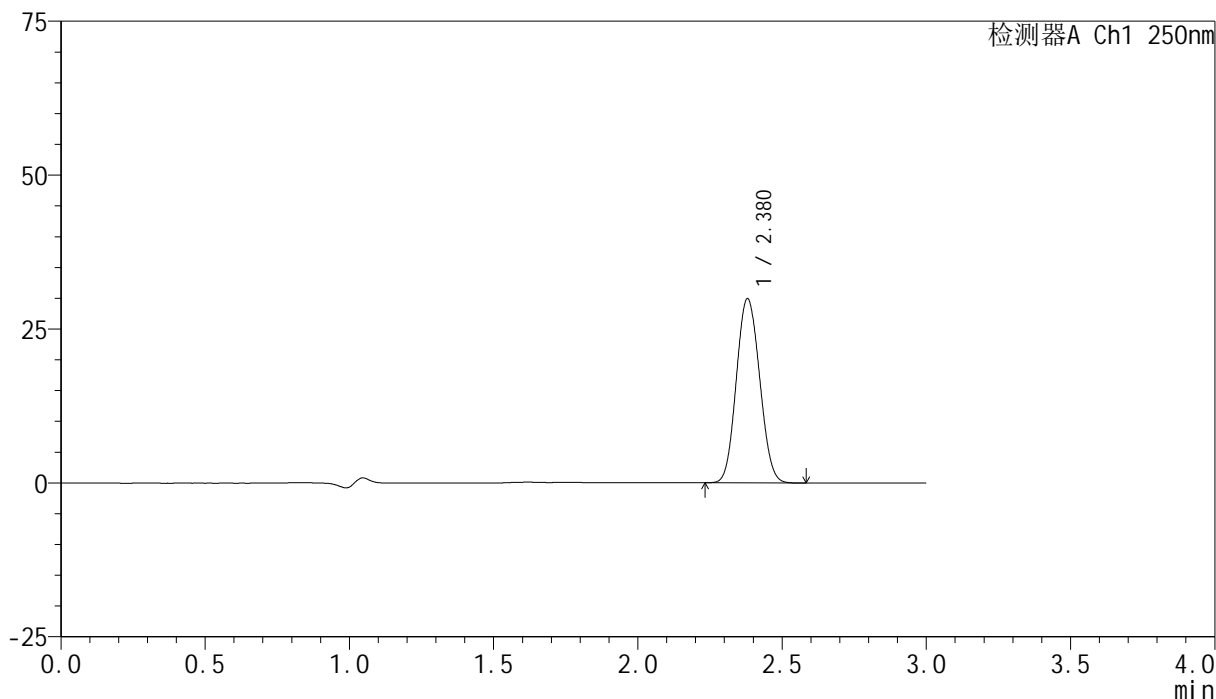
图96 非奈利酮片溶出曲线测定HPLC图谱
 参比制剂-BXK3152批(10mg规格)-pH4.5介质-浆法-50转-45min-片4
 供试品溶液-1

<样品信息>

色谱柱 : XB-C18(150mm*4.6mm,5 μ m) 流速:1.8ml/min
 柱温 : 40 $^{\circ}$ C 波长:250nm
 数据文件名: RC\$SMF-4099 - 30-5/30-97-2 - cbzj-BXK3152p-rcqx-pH4.5jz-jf50z-10mg-45min-P5.lcd
 方法文件名: RC\$SMF-4099 - SMF-4099-RCQX-FX279.lcm
 批处理文件名: RC\$SMF-4099 - 20240926-rcqx-FX279.lcb
 样品瓶号: 2-42
 进样体积: 10 μ l 版本号: 6.115
 分析时间: 2024/09/26 18:49:15 实验者: jiangjinwei
 处理时间 (V2) : 2024/09/27 13:55:13 处理者: jiangjinwei
 仪器型号: SHIMADZU LC-2050C(FX279)

<色谱图>

mV



<峰表>

检测器A Ch1 250nm

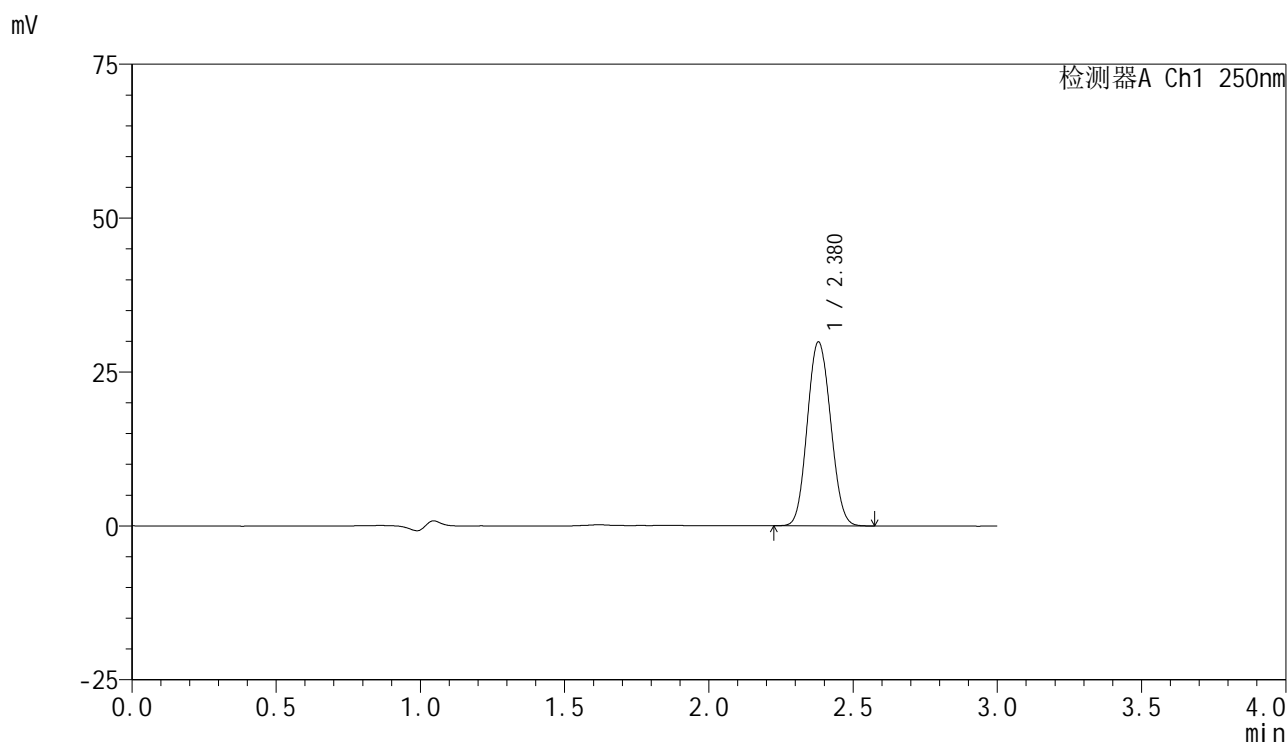
峰号	保留时间	面积	面积%	高度	理论塔板数(USP)	拖尾因子	分离度(USP)
1	2.380	167942	100.000	29923	4097	1.084	--
总计		167942	100.000	29923			

图97 非奈利酮片溶出曲线测定HPLC图谱
 参比制剂-BXK3152批(10mg规格)-pH4.5介质-浆法-50转-45min-片5
 供试品溶液-1

<样品信息>

色谱柱 : XB-C18(150mm*4.6mm,5 μ m) 流速:1.8ml/min
 柱温 : 40 $^{\circ}$ C 波长:250nm
 数据文件名: RC\$SMF-4099 - 30-5/30-98-2 - cbzj-BXK3152p-rcqx-pH4.5jz-jf50z-10mg-45min-P6.lcd
 方法文件名: RC\$SMF-4099 - SMF-4099-RCQX-FX279.lcm
 批处理文件名: RC\$SMF-4099 - 20240926-rcqx-FX279.lcb
 样品瓶号: 2-51
 进样体积: 10 μ l 版本号: 6.115
 分析时间: 2024/09/26 18:52:38 实验者: jiangjinwei
 处理时间 (V2) : 2024/09/27 13:55:16 处理者: jiangjinwei
 仪器型号: SHIMADZU LC-2050C(FX279)

<色谱图>



<峰表>

检测器A Ch1 250nm

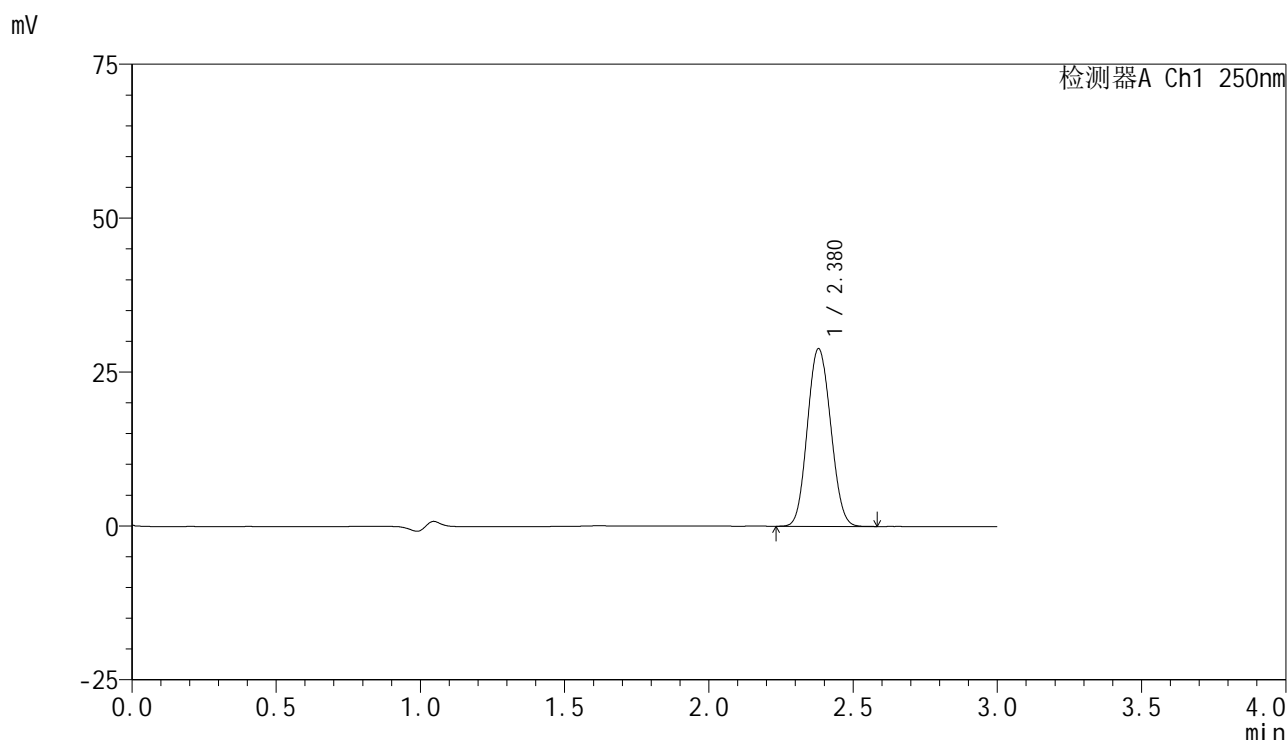
峰号	保留时间	面积	面积%	高度	理论塔板数(USP)	拖尾因子	分离度(USP)
1	2.380	167655	100.000	29884	4103	1.084	--
总计		167655	100.000	29884			

图98 非奈利酮片溶出曲线测定HPLC图谱
 参比制剂-BXK3152批(10mg规格)-pH4.5介质-桨法-50转-45min-片6
 供试品溶液-1

<样品信息>

色谱柱 : XB-C18(150mm*4.6mm,5 μ m) 流速:1.8ml/min
 柱温 : 40 $^{\circ}$ C 波长:250nm
 数据文件名: RC\$SMF-4099 - 30-5/30-99-2 - cbzj-BXK3152p-rcqx-pH4.5jz-jf50z-10mg-60min-P1.lcd
 方法文件名: RC\$SMF-4099 - SMF-4099-RCQX-FX279.lcm
 批处理文件名: RC\$SMF-4099 - 20240926-rcqx-FX279.lcb
 样品瓶号: 2-7
 进样体积: 10 μ l 版本号: 6.115
 分析时间: 2024/09/26 18:56:02 实验者: jiangjinwei
 处理时间 (V2) : 2024/09/27 13:55:18 处理者: jiangjinwei
 仪器型号: SHIMADZU LC-2050C(FX279)

<色谱图>



<峰表>

检测器A Ch1 250nm

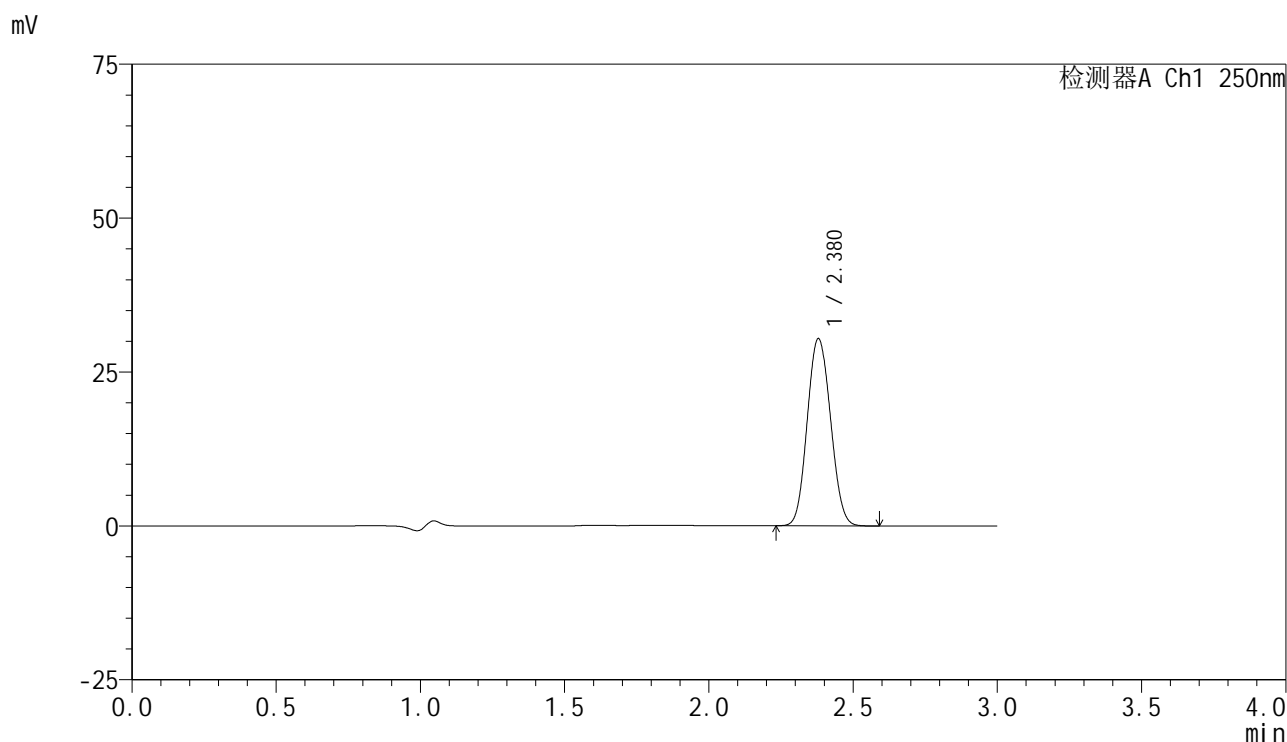
峰号	保留时间	面积	面积%	高度	理论塔板数(USP)	拖尾因子	分离度(USP)
1	2.380	162088	100.000	28872	4095	1.084	--
总计		162088	100.000	28872			

图99 非奈利酮片溶出曲线测定HPLC图谱
 参比制剂-BXK3152批(10mg规格)-pH4.5介质-浆法-50转-60min-片1
 供试品溶液-1

<样品信息>

色谱柱 : XB-C18(150mm*4.6mm,5 μ m) 流速:1.8ml/min
 柱温 : 40 $^{\circ}$ C 波长:250nm
 数据文件名: RC\$SMF-4099 - 30-5/30-100-2 - cbzj-BXK3152p-rcqx-pH4.5jz-jf50z-10mg-60min-P2.lcd
 方法文件名: RC\$SMF-4099 - SMF-4099-RCQX-FX279.lcm
 批处理文件名: RC\$SMF-4099 - 20240926-rcqx-FX279.lcb
 样品瓶号: 2-16
 进样体积: 10 μ l 版本号: 6.115
 分析时间: 2024/09/26 18:59:26 实验者: jiangjinwei
 处理时间 (V2) : 2024/09/27 13:55:21 处理者: jiangjinwei
 仪器型号: SHIMADZU LC-2050C(FX279)

<色谱图>



<峰表>

检测器A Ch1 250nm

峰号	保留时间	面积	面积%	高度	理论塔板数(USP)	拖尾因子	分离度(USP)
1	2.380	170875	100.000	30420	4090	1.085	--
总计		170875	100.000	30420			

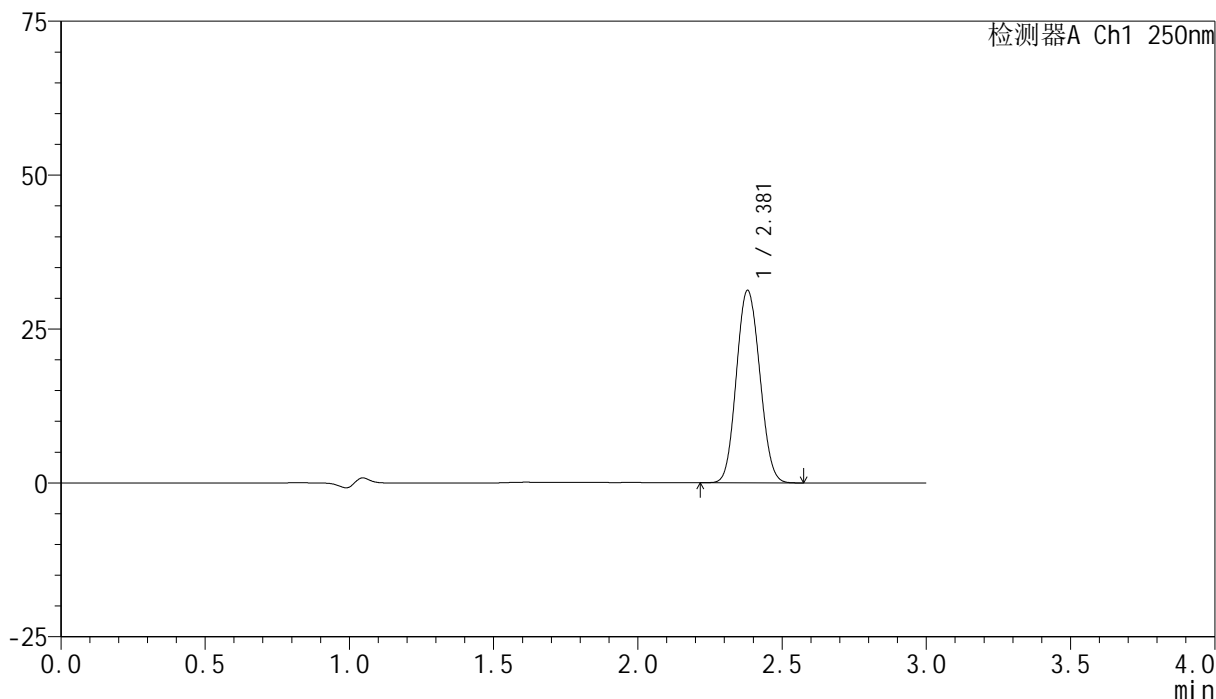
图100 非奈利酮片溶出曲线测定HPLC图谱
 参比制剂-BXK3152批(10mg规格)-pH4.5介质-桨法-50转-60min-片2
 供试品溶液-1

<样品信息>

色谱柱 : XB-C18(150mm*4.6mm,5 μ m) 流速:1.8ml/min
 柱温 : 40 $^{\circ}$ C 波长:250nm
 数据文件名: RC\$SMF-4099 - 30-5/30-101-2 - cbzj-BXK3152p-rcqx-pH4.5jz-jf50z-10mg-60min-P3.lcd
 方法文件名: RC\$SMF-4099 - SMF-4099-RCQX-FX279.lcm
 批处理文件名: RC\$SMF-4099 - 20240926-rcqx-FX279.lcb
 样品瓶号: 2-25
 进样体积: 10 μ l 版本号: 6.115
 分析时间: 2024/09/26 19:02:50 实验者: jiangjinwei
 处理时间 (V2) : 2024/09/27 13:55:24 处理者: jiangjinwei
 仪器型号: SHIMADZU LC-2050C(FX279)

<色谱图>

mV



<峰表>

检测器A Ch1 250nm

峰号	保留时间	面积	面积%	高度	理论塔板数(USP)	拖尾因子	分离度(USP)
1	2.381	175831	100.000	31280	4085	1.084	--
总计		175831	100.000	31280			

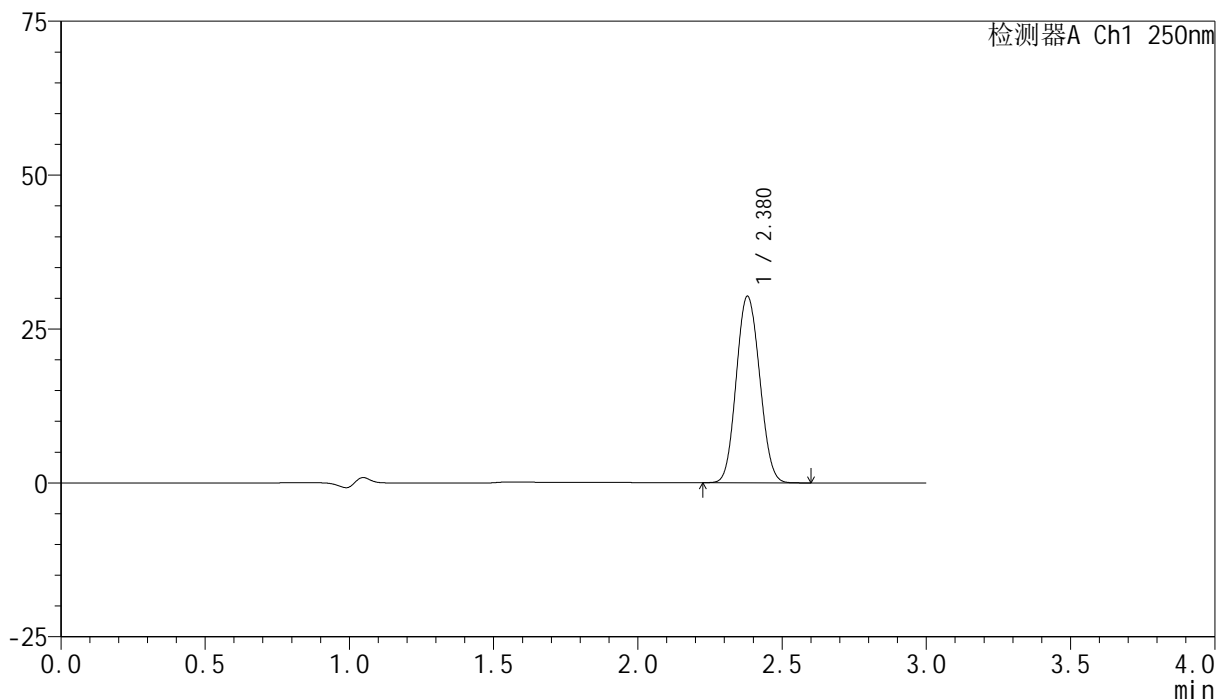
图101 非奈利酮片溶出曲线测定HPLC图谱
 参比制剂-BXK3152批(10mg规格)-pH4.5介质-浆法-50转-60min-片3
 供试品溶液-1

<样品信息>

色谱柱 : XB-C18(150mm*4.6mm,5 μ m) 流速:1.8ml/min
 柱温 : 40 $^{\circ}$ C 波长:250nm
 数据文件名: RC\$SMF-4099 - 30-5/30-102-2 - cbzj-BXK3152p-rcqx-pH4.5jz-jf50z-10mg-60min-P4.lcd
 方法文件名: RC\$SMF-4099 - SMF-4099-RCQX-FX279.lcm
 批处理文件名: RC\$SMF-4099 - 20240926-rcqx-FX279.lcb
 样品瓶号: 2-34
 进样体积: 10 μ l 版本号: 6.115
 分析时间: 2024/09/26 19:06:14 实验者: jiangjinwei
 处理时间 (V2) : 2024/09/27 13:55:27 处理者: jiangjinwei
 仪器型号: SHIMADZU LC-2050C(FX279)

<色谱图>

mV



<峰表>

检测器A Ch1 250nm

峰号	保留时间	面积	面积%	高度	理论塔板数(USP)	拖尾因子	分离度(USP)
1	2.380	170498	100.000	30320	4082	1.083	--
总计		170498	100.000	30320			

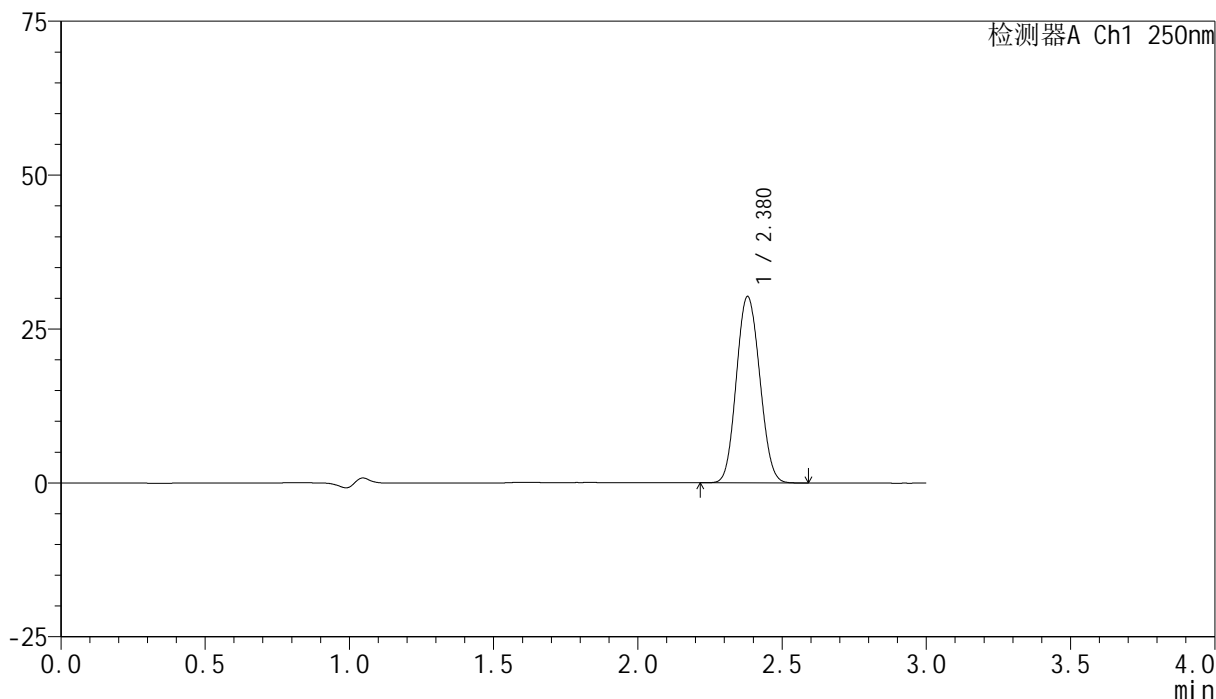
图102 非奈利酮片溶出曲线测定HPLC图谱
 参比制剂-BXK3152批(10mg规格)-pH4.5介质-浆法-50转-60min-片4
 供试品溶液-1

<样品信息>

色谱柱 : XB-C18(150mm*4.6mm,5 μ m) 流速:1.8ml/min
 柱温 : 40 $^{\circ}$ C 波长:250nm
 数据文件名: RC\$SMF-4099 - 30-5/30-103-2 - cbzj-BXK3152p-rcqx-pH4.5jz-jf50z-10mg-60min-P5.lcd
 方法文件名: RC\$SMF-4099 - SMF-4099-RCQX-FX279.lcm
 批处理文件名: RC\$SMF-4099 - 20240926-rcqx-FX279.lcb
 样品瓶号: 2-43
 进样体积: 10 μ l 版本号: 6.115
 分析时间: 2024/09/26 19:09:38 实验者: jiangjinwei
 处理时间 (V2) : 2024/09/27 13:55:29 处理者: jiangjinwei
 仪器型号: SHIMADZU LC-2050C(FX279)

<色谱图>

mV



<峰表>

检测器A Ch1 250nm

峰号	保留时间	面积	面积%	高度	理论塔板数(USP)	拖尾因子	分离度(USP)
1	2.380	170389	100.000	30296	4085	1.085	--
总计		170389	100.000	30296			

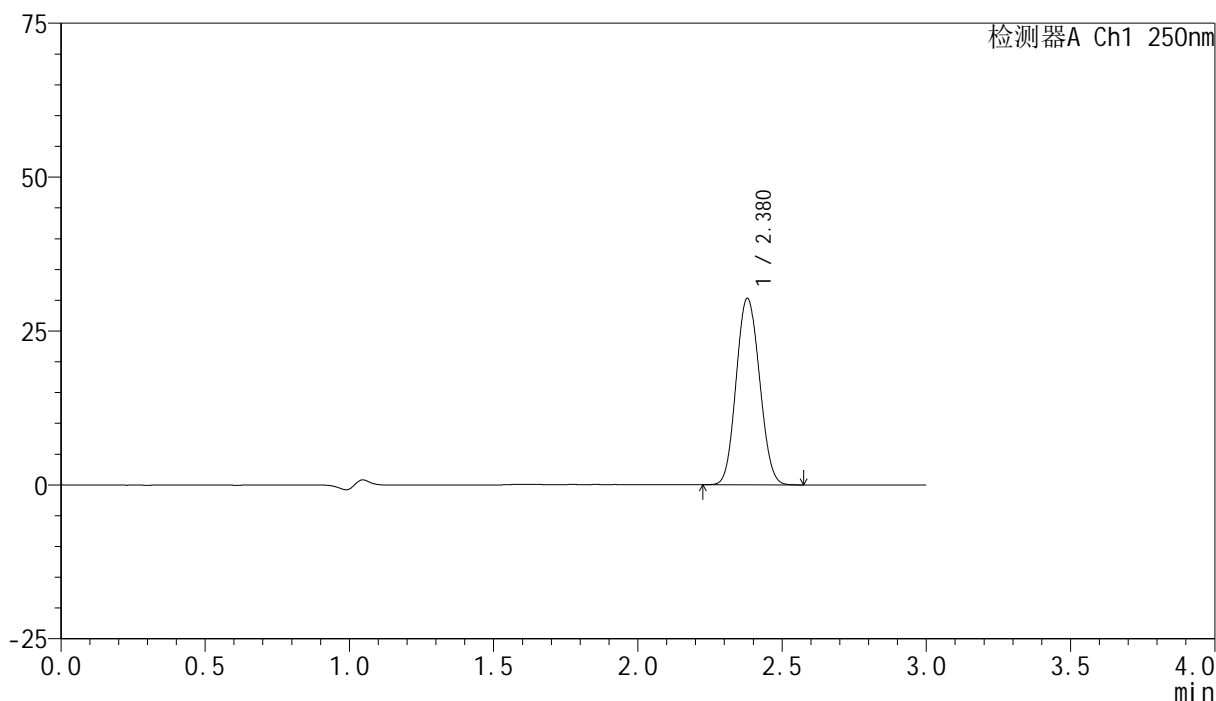
图103 非奈利酮片溶出曲线测定HPLC图谱
 参比制剂-BXK3152批(10mg规格)-pH4.5介质-桨法-50转-60min-片5
 供试品溶液-1

<样品信息>

色谱柱 : XB-C18(150mm*4.6mm,5 μ m) 流速:1.8ml/min
 柱温 : 40 $^{\circ}$ C 波长:250nm
 数据文件名: RC\$SMF-4099 - 30-5/30-104-2 - cbzj-BXK3152p-rcqx-pH4.5jz-jf50z-10mg-60min-P6.lcd
 方法文件名: RC\$SMF-4099 - SMF-4099-RCQX-FX279.lcm
 批处理文件名: RC\$SMF-4099 - 20240926-rcqx-FX279.lcb
 样品瓶号: 2-52
 进样体积: 10 μ l 版本号: 6.115
 分析时间: 2024/09/26 19:13:01 实验者: jiangjinwei
 处理时间 (V2) : 2024/09/27 13:55:32 处理者: jiangjinwei
 仪器型号: SHIMADZU LC-2050C(FX279)

<色谱图>

mV



<峰表>

检测器A Ch1 250nm

峰号	保留时间	面积	面积%	高度	理论塔板数(USP)	拖尾因子	分离度(USP)
1	2.380	170474	100.000	30308	4083	1.084	--
总计		170474	100.000	30308			

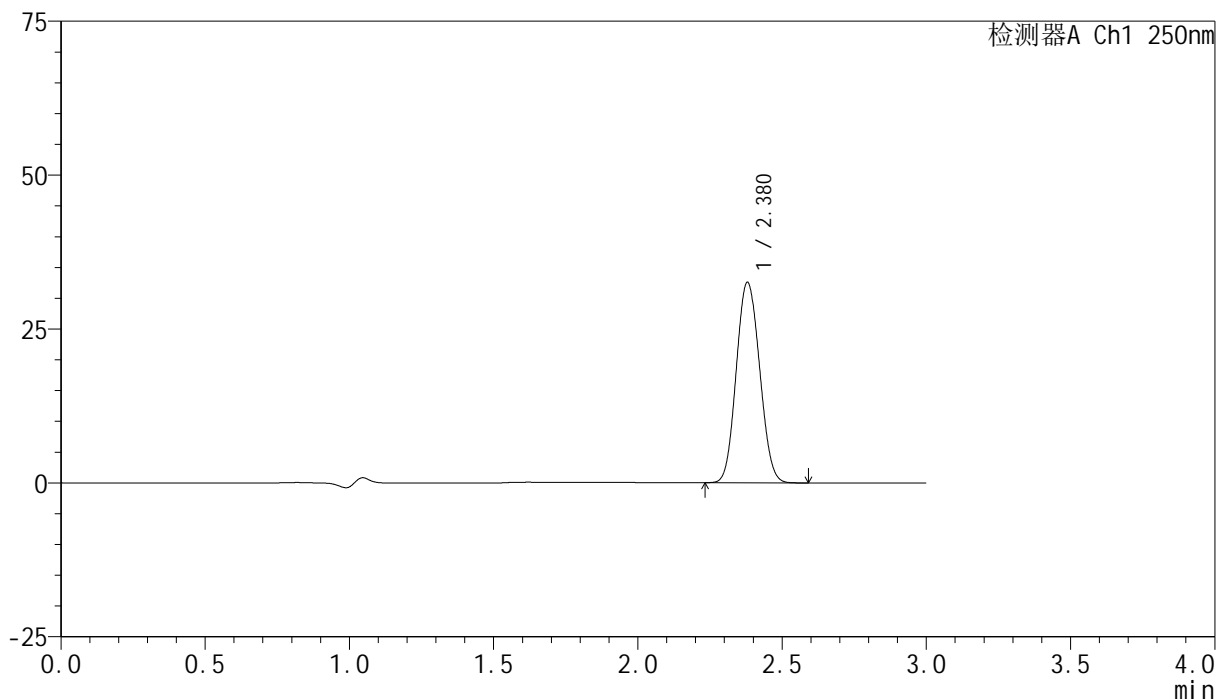
图104 非奈利酮片溶出曲线测定HPLC图谱
 参比制剂-BXK3152批(10mg规格)-pH4.5介质-浆法-50转-60min-片6
 供试品溶液-1

<样品信息>

色谱柱 : XB-C18(150mm*4.6mm,5 μ m) 流速:1.8ml/min
 柱温 : 40 $^{\circ}$ C 波长:250nm
 数据文件名: RC\$SMF-4099 - 30-5/30-105-2 - cbzj-BXK3152p-rcqx-pH4.5jz-jf50z-10mg-jxzs-P1.lcd
 方法文件名: RC\$SMF-4099 - SMF-4099-RCQX-FX279.lcm
 批处理文件名: RC\$SMF-4099 - 20240926-rcqx-FX279.lcb
 样品瓶号: 2-8
 进样体积: 10 μ l 版本号: 6.115
 分析时间: 2024/09/26 19:16:25 实验者: jiangjinwei
 处理时间 (V2) : 2024/09/27 13:55:35 处理者: jiangjinwei
 仪器型号: SHIMADZU LC-2050C(FX279)

<色谱图>

mV



<峰表>

检测器A Ch1 250nm

峰号	保留时间	面积	面积%	高度	理论塔板数(USP)	拖尾因子	分离度(USP)
1	2.380	183203	100.000	32575	4078	1.085	--
总计		183203	100.000	32575			

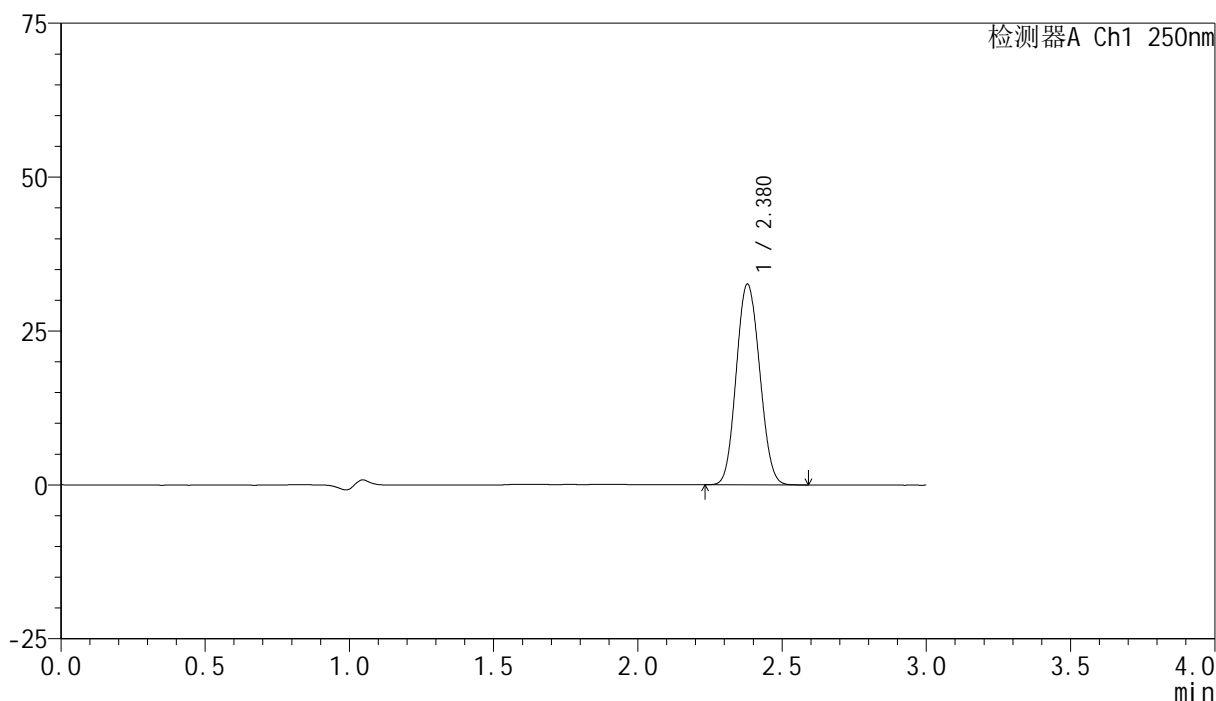
图105 非奈利酮片溶出曲线测定HPLC图谱
 参比制剂-BXK3152批(10mg规格)-pH4.5介质-桨法-50转-极限转速-片1
 供试品溶液-1

<样品信息>

色谱柱 : XB-C18(150mm*4.6mm,5 μ m) 流速:1.8ml/min
 柱温 : 40 $^{\circ}$ C 波长:250nm
 数据文件名: RC\$SMF-4099 - 30-5/30-106-2 - cbzj-BXK3152p-rcqx-pH4.5jz-jf50z-10mg-jxzs-P2.lcd
 方法文件名: RC\$SMF-4099 - SMF-4099-RCQX-FX279.lcm
 批处理文件名: RC\$SMF-4099 - 20240926-rcqx-FX279.lcb
 样品瓶号: 2-17
 进样体积: 10 μ l 版本号: 6.115
 分析时间: 2024/09/26 19:19:48 实验者: jiangjinwei
 处理时间 (V2) : 2024/09/27 13:55:38 处理者: jiangjinwei
 仪器型号: SHIMADZU LC-2050C(FX279)

<色谱图>

mV



<峰表>

检测器A Ch1 250nm

峰号	保留时间	面积	面积%	高度	理论塔板数(USP)	拖尾因子	分离度(USP)
1	2.380	183835	100.000	32630	4064	1.085	--
总计		183835	100.000	32630			

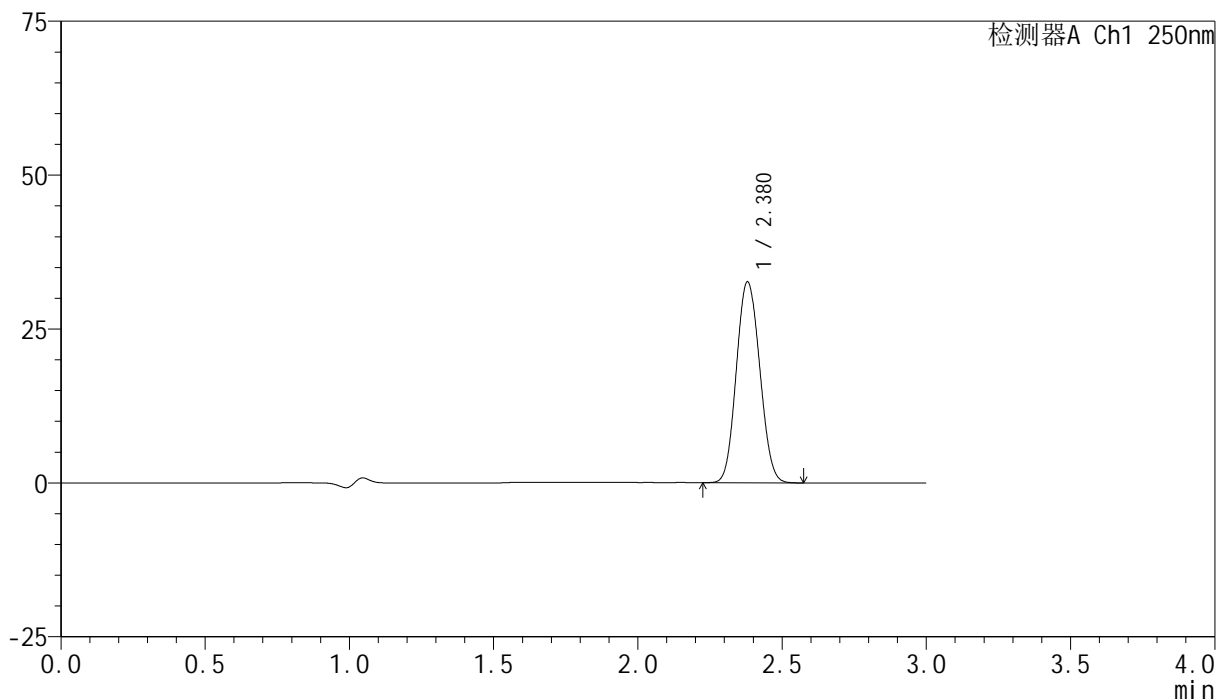
图106 非奈利酮片溶出曲线测定HPLC图谱
 参比制剂-BXK3152批(10mg规格)-pH4.5介质-桨法-50转-极限转速-片2
 供试品溶液-1

<样品信息>

色谱柱 : XB-C18(150mm*4.6mm,5 μ m) 流速:1.8ml/min
 柱温 : 40 $^{\circ}$ C 波长:250nm
 数据文件名: RC\$SMF-4099 - 30-5/30-107-2 - cbzj-BXK3152p-rcqx-pH4.5jz-jf50z-10mg-jxzs-P3.lcd
 方法文件名: RC\$SMF-4099 - SMF-4099-RCQX-FX279.lcm
 批处理文件名: RC\$SMF-4099 - 20240926-rcqx-FX279.lcb
 样品瓶号: 2-26
 进样体积: 10 μ l 版本号: 6.115
 分析时间: 2024/09/26 19:23:12 实验者: jiangjinwei
 处理时间 (V2) : 2024/09/27 13:55:41 处理者: jiangjinwei
 仪器型号: SHIMADZU LC-2050C(FX279)

<色谱图>

mV



<峰表>

检测器A Ch1 250nm

峰号	保留时间	面积	面积%	高度	理论塔板数(USP)	拖尾因子	分离度(USP)
1	2.380	183984	100.000	32656	4069	1.085	--
总计		183984	100.000	32656			

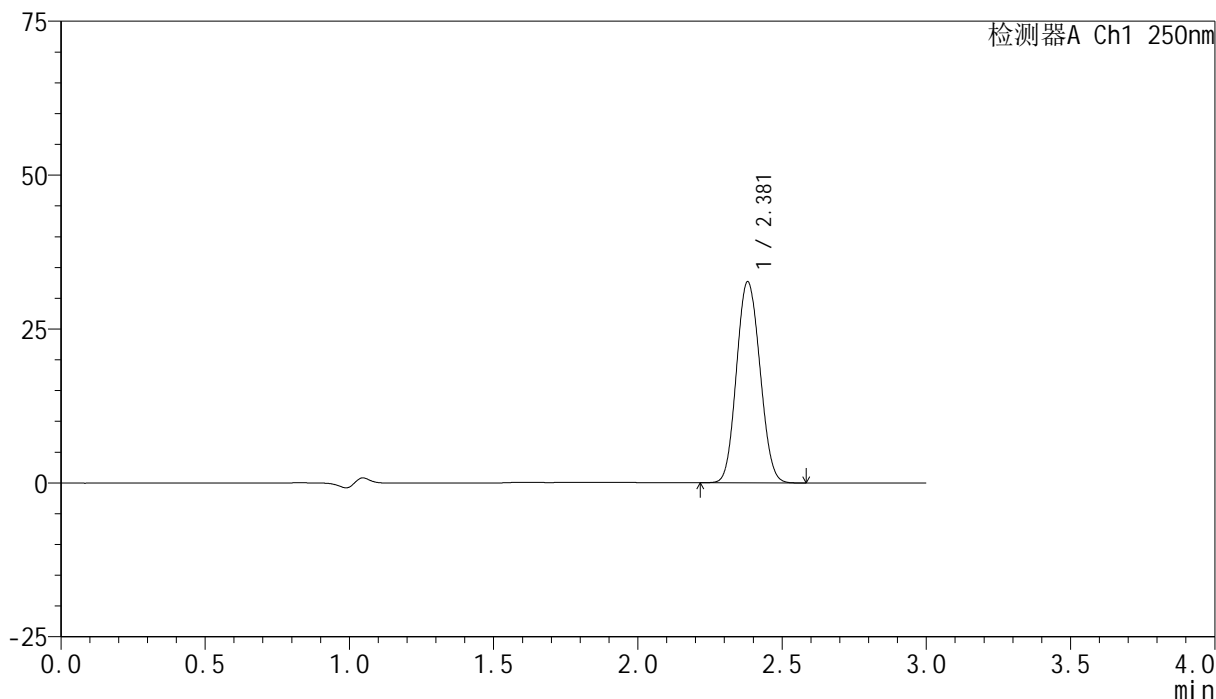
图107 非奈利酮片溶出曲线测定HPLC图谱
 参比制剂-BXK3152批(10mg规格)-pH4.5介质-桨法-50转-极限转速-片3
 供试品溶液-1

<样品信息>

色谱柱 : XB-C18(150mm*4.6mm,5 μ m) 流速:1.8ml/min
 柱温 : 40 $^{\circ}$ C 波长:250nm
 数据文件名: RC\$SMF-4099 - 30-5/30-108-2 - cbzj-BXK3152p-rcqx-pH4.5jz-jf50z-10mg-jxzs-P4.lcd
 方法文件名: RC\$SMF-4099 - SMF-4099-RCQX-FX279.lcm
 批处理文件名: RC\$SMF-4099 - 20240926-rcqx-FX279.lcb
 样品瓶号: 2-35
 进样体积: 10 μ l 版本号: 6.115
 分析时间: 2024/09/26 19:26:36 实验者: jiangjinwei
 处理时间 (V2) : 2024/09/27 13:55:44 处理者: jiangjinwei
 仪器型号: SHIMADZU LC-2050C(FX279)

<色谱图>

mV



<峰表>

检测器A Ch1 250nm

峰号	保留时间	面积	面积%	高度	理论塔板数(USP)	拖尾因子	分离度(USP)
1	2.381	184237	100.000	32672	4060	1.086	--
总计		184237	100.000	32672			

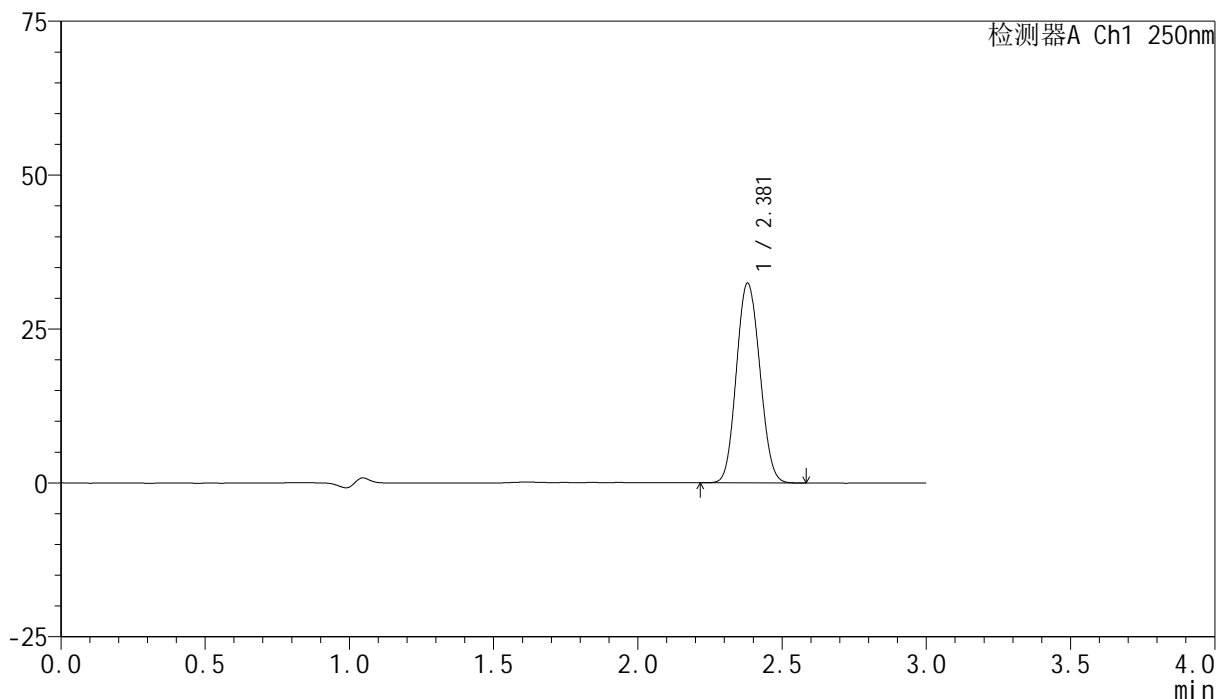
图108 非奈利酮片溶出曲线测定HPLC图谱
 参比制剂-BXK3152批(10mg规格)-pH4.5介质-桨法-50转-极限转速-片4
 供试品溶液-1

<样品信息>

色谱柱 : XB-C18(150mm*4.6mm,5 μ m) 流速:1.8ml/min
 柱温 : 40 $^{\circ}$ C 波长:250nm
 数据文件名: RC\$SMF-4099 - 30-5/30-109-2 - cbzj-BXK3152p-rcqx-pH4.5jz-jf50z-10mg-jxzs-P5.lcd
 方法文件名: RC\$SMF-4099 - SMF-4099-RCQX-FX279.lcm
 批处理文件名: RC\$SMF-4099 - 20240926-rcqx-FX279.lcb
 样品瓶号: 2-44
 进样体积: 10 μ l 版本号: 6.115
 分析时间: 2024/09/26 19:29:59 实验者: jiangjinwei
 处理时间 (V2) : 2024/09/27 13:55:46 处理者: jiangjinwei
 仪器型号: SHIMADZU LC-2050C(FX279)

<色谱图>

mV



<峰表>

检测器A Ch1 250nm

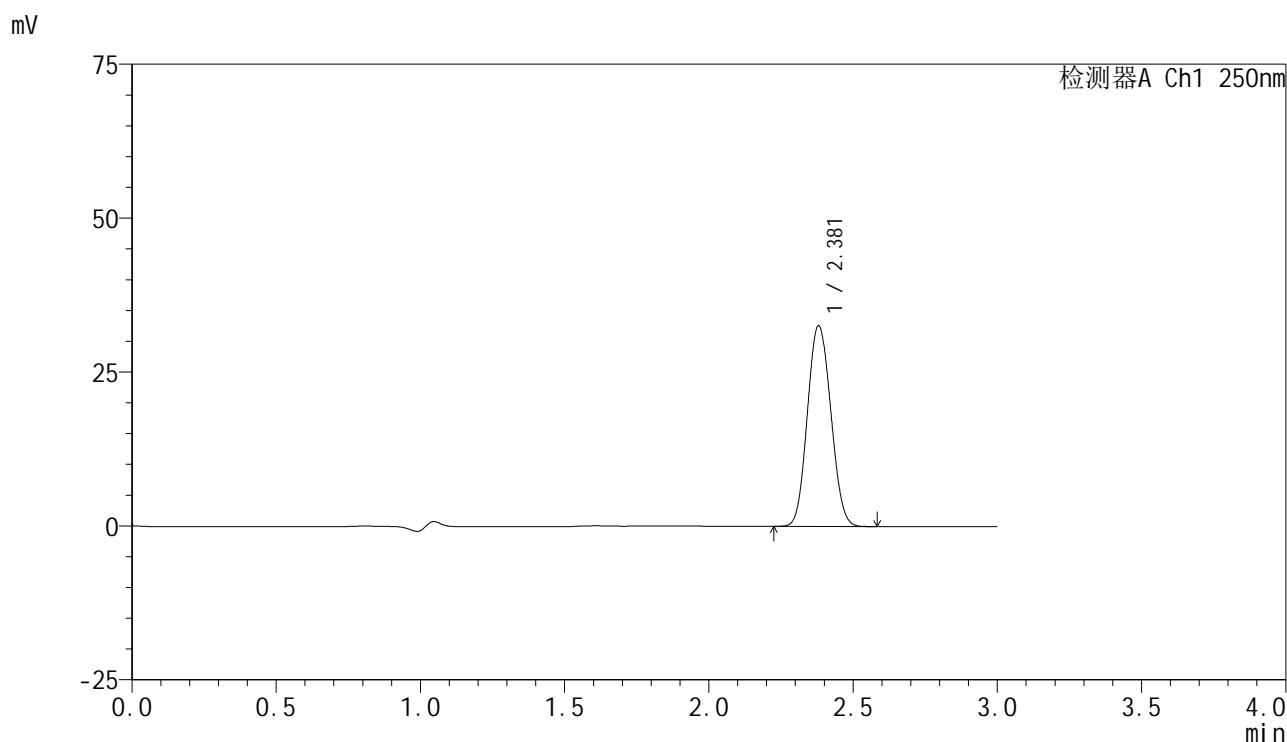
峰号	保留时间	面积	面积%	高度	理论塔板数(USP)	拖尾因子	分离度(USP)
1	2.381	183003	100.000	32451	4065	1.086	--
总计		183003	100.000	32451			

图109 非奈利酮片溶出曲线测定HPLC图谱
 参比制剂-BXK3152批(10mg规格)-pH4.5介质-桨法-50转-极限转速-片5
 供试品溶液-1

<样品信息>

色谱柱 : XB-C18(150mm*4.6mm,5μm) 流速:1.8ml/min
 柱温 : 40°C 波长:250nm
 数据文件名: RC\$SMF-4099 - 30-5/30-110-2 - cbzj-BXK3152p-rcqx-pH4.5jz-jf50z-10mg-jxzs-P6.lcd
 方法文件名: RC\$SMF-4099 - SMF-4099-RCQX-FX279.lcm
 批处理文件名: RC\$SMF-4099 - 20240926-rcqx-FX279.lcb
 样品瓶号: 2-53
 进样体积: 10 μl 版本号: 6.115
 分析时间: 2024/09/26 19:33:22 实验者: jiangjinwei
 处理时间 (V2) : 2024/09/27 13:55:49 处理者: jiangjinwei
 仪器型号: SHIMADZU LC-2050C(FX279)

<色谱图>



<峰表>

检测器A Ch1 250nm

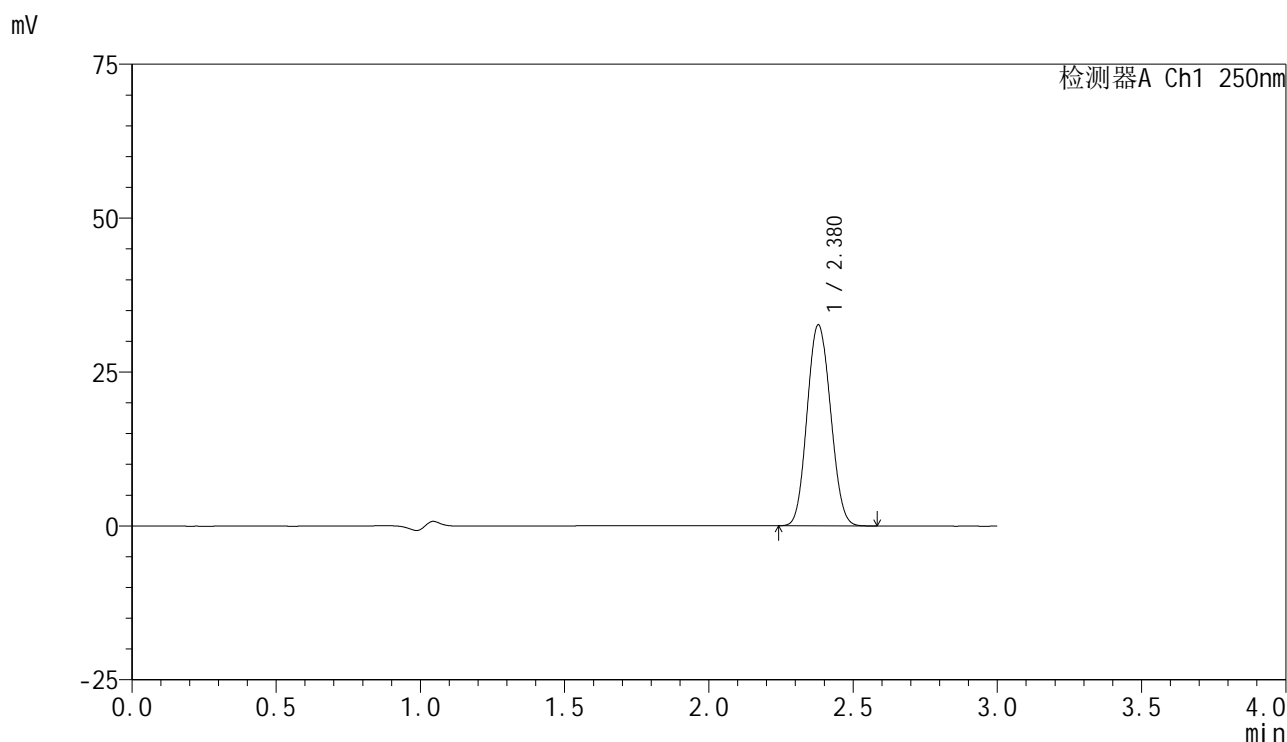
峰号	保留时间	面积	面积%	高度	理论塔板数(USP)	拖尾因子	分离度(USP)
1	2.381	183928	100.000	32616	4057	1.087	--
总计		183928	100.000	32616			

图110 非奈利酮片溶出曲线测定HPLC图谱
参比制剂-BXK3152批(10mg规格)-pH4.5介质-桨法-50转-极限转速-片6
供试品溶液-1

<样品信息>

色谱柱 : XB-C18(150mm*4.6mm,5 μ m) 流速:1.8ml/min
 柱温 : 40 $^{\circ}$ C 波长:250nm
 数据文件名: RC\$SMF-4099 - 30-5/30-111-2 - cbzj-BXK3152p-rcqx-pH4.5jz-jf50z-10mg-dz2-1.lcd
 方法文件名: RC\$SMF-4099 - SMF-4099-RCQX-FX279.lcm
 批处理文件名: RC\$SMF-4099 - 20240926-rcqx-FX279.lcb
 样品瓶号: 2-27
 进样体积: 10 μ l 版本号: 6.115
 分析时间: 2024/09/26 19:36:45 实验者: jiangjinwei
 处理时间 (V2) : 2024/09/27 13:55:52 处理者: jiangjinwei
 仪器型号: SHIMADZU LC-2050C(FX279)

<色谱图>



<峰表>

检测器A Ch1 250nm

峰号	保留时间	面积	面积%	高度	理论塔板数(USP)	拖尾因子	分离度(USP)
1	2.380	184691	100.000	32657	4035	1.086	--
总计		184691	100.000	32657			

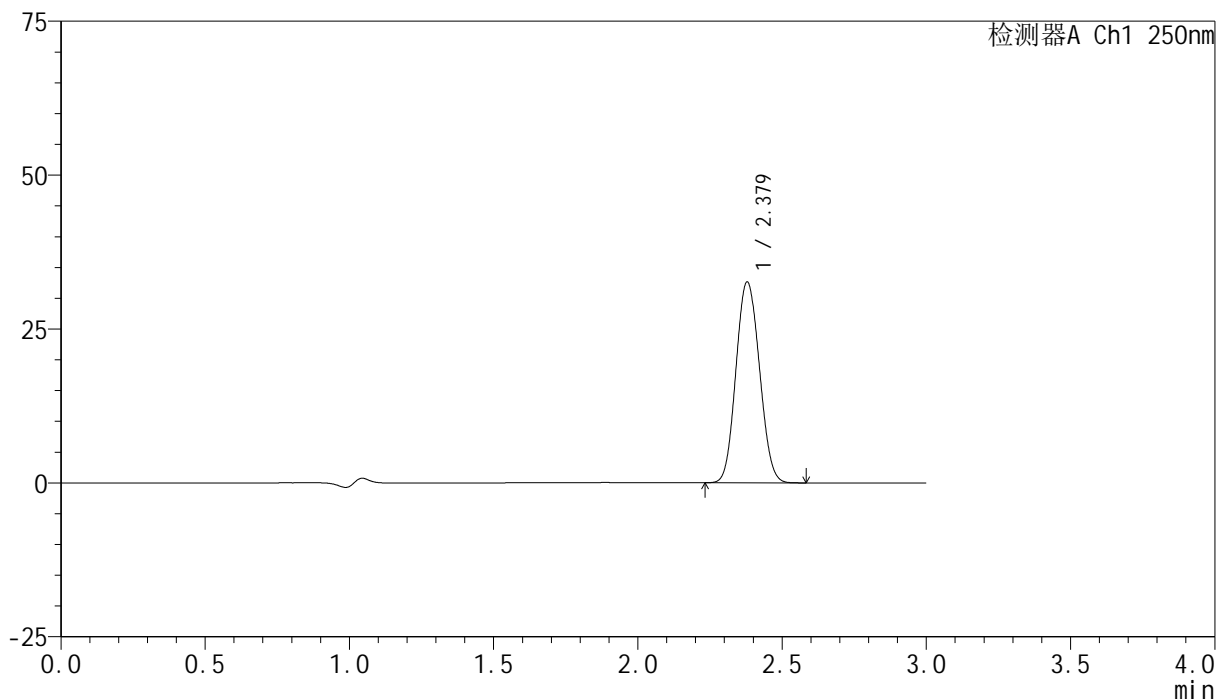
图111 非奈利酮片溶出曲线测定HPLC图谱
 参比制剂-BXK3152批(10mg规格)-pH4.5介质-桨法-50转
 对照品溶液-2-1

<样品信息>

色谱柱 : XB-C18(150mm*4.6mm,5 μ m) 流速:1.8ml/min
 柱温 : 40 $^{\circ}$ C 波长:250nm
 数据文件名: RC\$SMF-4099 - 30-5/30-112-2 - cbzj-BXK3152p-rcqx-pH4.5jz-jf50z-10mg-dz2-2.lcd
 方法文件名: RC\$SMF-4099 - SMF-4099-RCQX-FX279.lcm
 批处理文件名: RC\$SMF-4099 - 20240926-rcqx-FX279.lcb
 样品瓶号: 2-27
 进样体积: 10 μ l 版本号: 6.115
 分析时间: 2024/09/26 19:40:09 实验者: jiangjinwei
 处理时间 (V2) : 2024/09/27 13:55:55 处理者: jiangjinwei
 仪器型号: SHIMADZU LC-2050C(FX279)

<色谱图>

mV



<峰表>

检测器A Ch1 250nm

峰号	保留时间	面积	面积%	高度	理论塔板数(USP)	拖尾因子	分离度(USP)
1	2.379	184848	100.000	32645	4028	1.085	--
总计		184848	100.000	32645			

图112 非奈利酮片溶出曲线测定HPLC图谱
 参比制剂-BXK3152批(10mg规格)-pH4.5介质-桨法-50转
 对照品溶液-2-2