

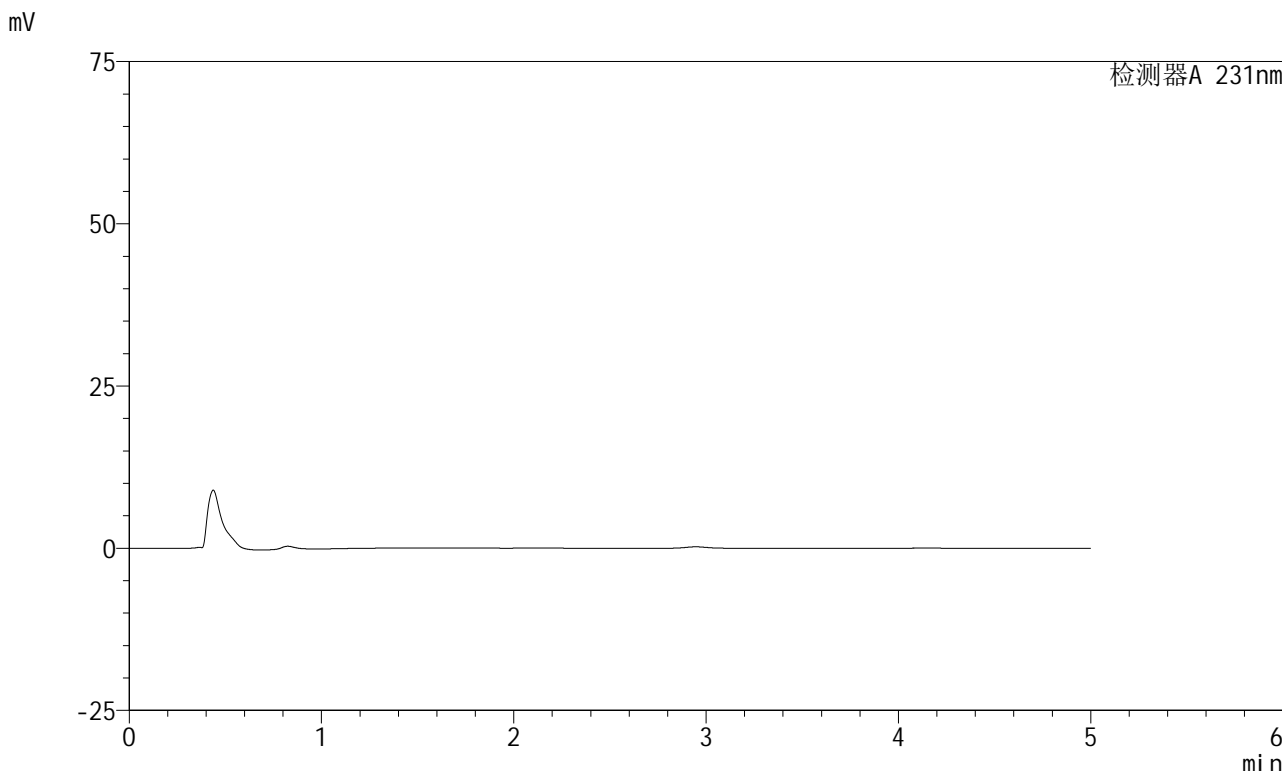


SMF-4036

<样品信息>

色谱柱 :XB-C18(50mm*4.6mm,5μm) 流速:1.5ml/min
柱温:30°C 波长:231nm
数据文件名: RC\$SMF-4036 - 0-145/26-1371-2 - zzp-2024030121p-zj6y-rcqx-pH7.0+SDSjz-jf50z-rj.lcd
方法文件名: RC\$SMF-4036 - SMF-4036-rcqx-FX275.lcm
批处理文件名: RC\$SMF-4036 - SMF-4036-20240912-FX275-2.lcb
样品瓶号: 1-9
进样体积: 50 μl 版本号:6.115
进样时间: 2024/09/12 14:44:34 实验者: xiechaojun
处理时间 (V2): 2024/09/13 10:56:14 处理者: xiechaojun
仪器型号: SHIMADZU LC-2050C(FX275)

<色谱图>



<峰表>

检测器A 231nm

峰号	保留时间	面积	面积%	高度	理论塔板数(USP)	拖尾因子	分离度(USP)
总计							

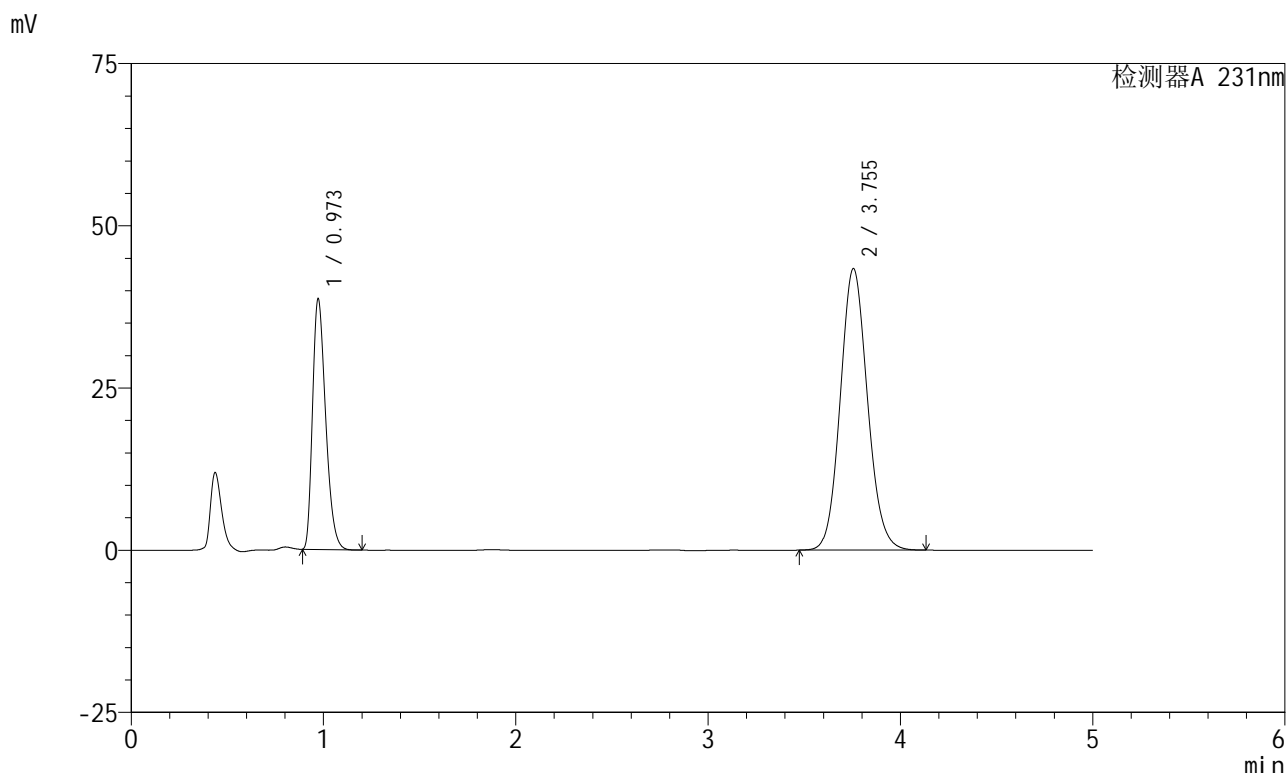


SMF-4036

<样品信息>

色谱柱 :XB-C18(50mm*4.6mm,5μm) 流速:1.5ml/min
 柱温:30°C 波长:231nm
 数据文件名: RC\$SMF-4036 - 0-145/26-1372-2 - zzp-2024030121p-zj6y-rcqx-pH7.0+SDSjz-jf50z-dz1-1.lcd
 方法文件名: RC\$SMF-4036 - SMF-4036-rcqx-FX275.lcm
 批处理文件名: RC\$SMF-4036 - SMF-4036-20240912-FX275-2.lcb
 样品瓶号: 1-18
 进样体积: 50 μl 版本号:6.115
 进样时间: 2024/09/12 14:50:00 实验者: xiechaojun
 处理时间 (V2): 2024/09/13 10:56:18 处理者: xiechaojun
 仪器型号: SHIMADZU LC-2050C(FX275)

<色谱图>



<峰表>

检测器A 231nm

峰号	保留时间	面积	面积%	高度	理论塔板数(USP)	拖尾因子	分离度(USP)
1	0.973	183175	30.027	38620	972	1.326	--
2	3.755	426868	69.973	43404	3409	1.104	14.563
总计		610043	100.000	82023			

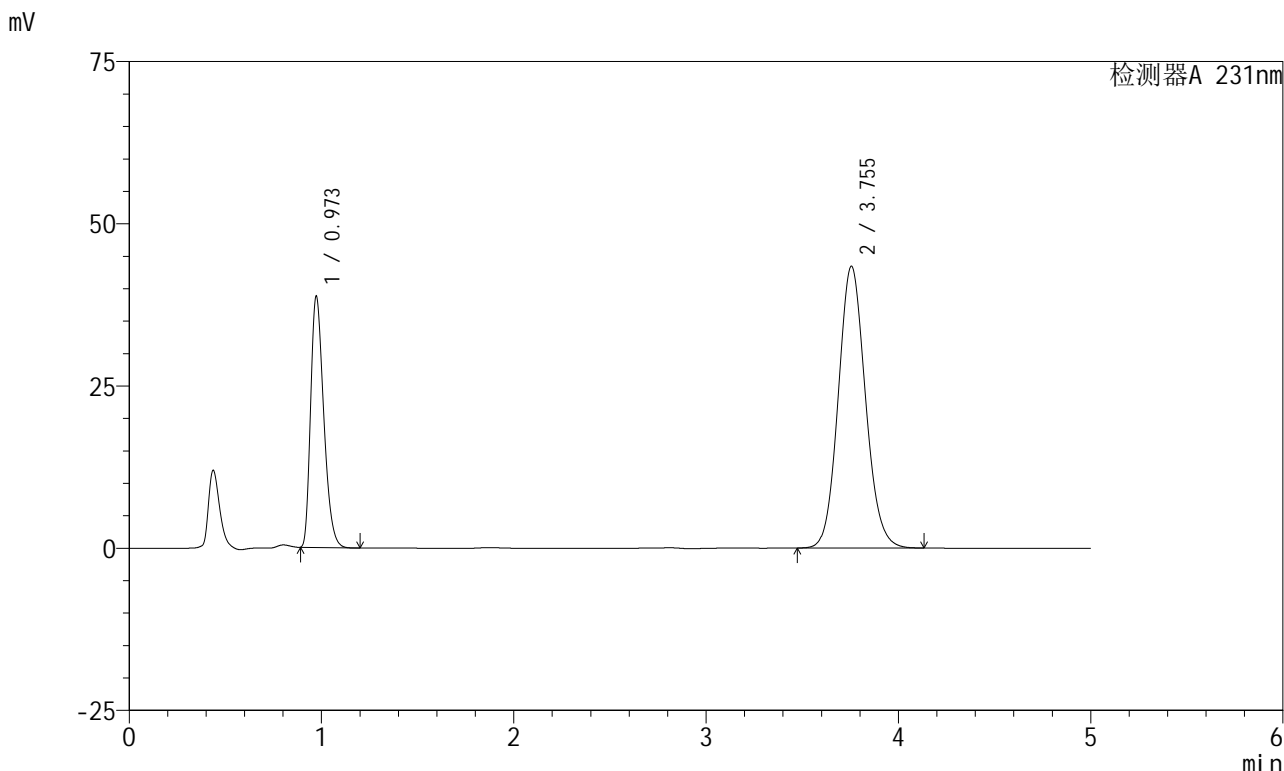


SMF-4036

<样品信息>

色谱柱 :XB-C18(50mm*4.6mm,5μm) 流速:1.5ml/min
 柱温:30°C 波长:231nm
 数据文件名: RC\$SMF-4036 - 0-145/26-1373-2 - zzp-2024030121p-zj6y-rcqx-pH7.0+SDSjz-jf50z-dz1-2.lcd
 方法文件名: RC\$SMF-4036 - SMF-4036-rcqx-FX275.lcm
 批处理文件名: RC\$SMF-4036 - SMF-4036-20240912-FX275-2.lcb
 样品瓶号: 1-18
 进样体积: 50 μl 版本号:6.115
 进样时间: 2024/09/12 14:55:26 实验者: xiechaojun
 处理时间 (V2): 2024/09/13 10:56:21 处理者: xiechaojun
 仪器型号: SHIMADZU LC-2050C(FX275)

<色谱图>



<峰表>

检测器A 231nm

峰号	保留时间	面积	面积%	高度	理论塔板数(USP)	拖尾因子	分离度(USP)
1	0.973	183353	30.058	38667	974	1.324	--
2	3.755	426639	69.942	43438	3418	1.104	14.575
总计		609992	100.000	82105			

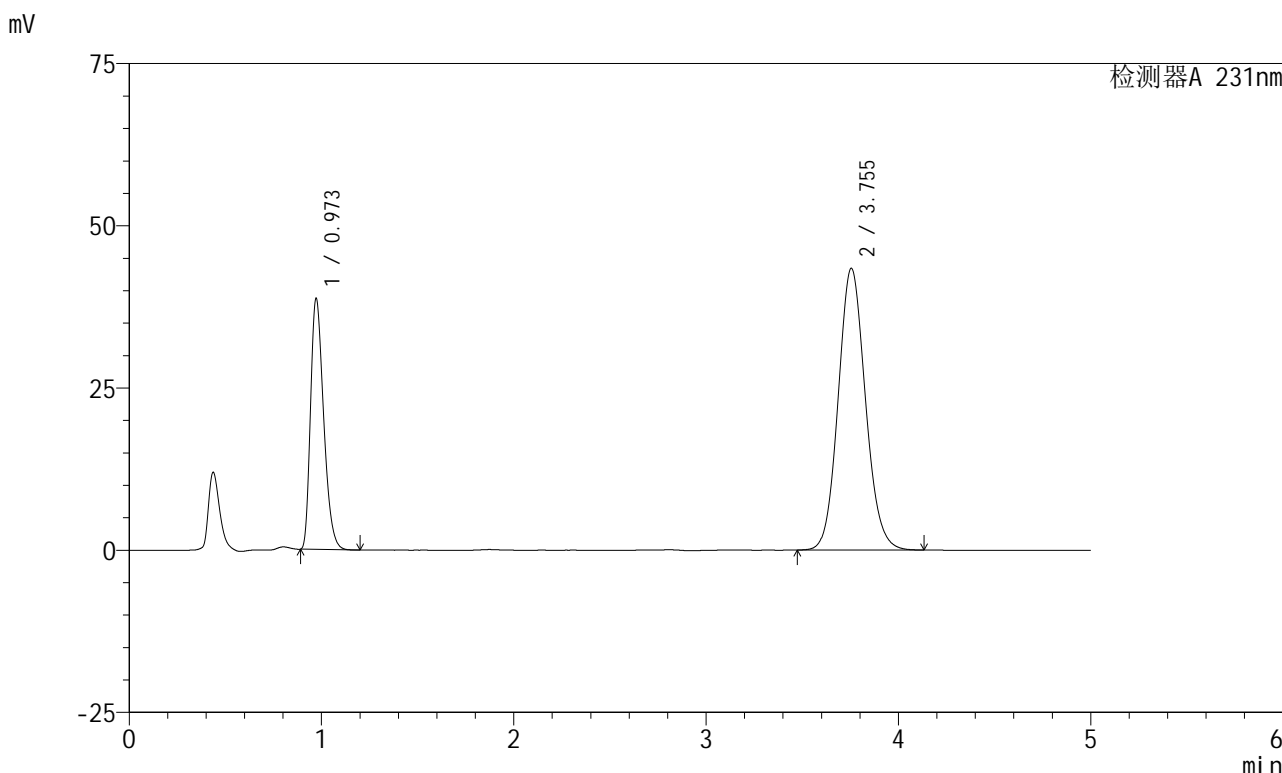


SMF-4036

<样品信息>

色谱柱 :XB-C18(50mm*4.6mm,5μm) 流速:1.5ml/min
 柱温:30°C 波长:231nm
 数据文件名: RC\$SMF-4036 - 0-145/26-1374-2 - zzp-2024030121p-zj6y-rcqx-pH7.0+SDSjz-jf50z-dz1-3.lcd
 方法文件名: RC\$SMF-4036 - SMF-4036-rcqx-FX275.lcm
 批处理文件名: RC\$SMF-4036 - SMF-4036-20240912-FX275-2.lcb
 样品瓶号: 1-18
 进样体积: 50 μl 版本号:6.115
 进样时间: 2024/09/12 15:00:52 实验者: xiechaojun
 处理时间 (V2): 2024/09/13 10:56:24 处理者: xiechaojun
 仪器型号: SHIMADZU LC-2050C(FX275)

<色谱图>



<峰表>

检测器A 231nm

峰号	保留时间	面积	面积%	高度	理论塔板数(USP)	拖尾因子	分离度(USP)
1	0.973	183200	30.016	38673	975	1.325	--
2	3.755	427143	69.984	43427	3407	1.104	14.566
总计		610344	100.000	82100			



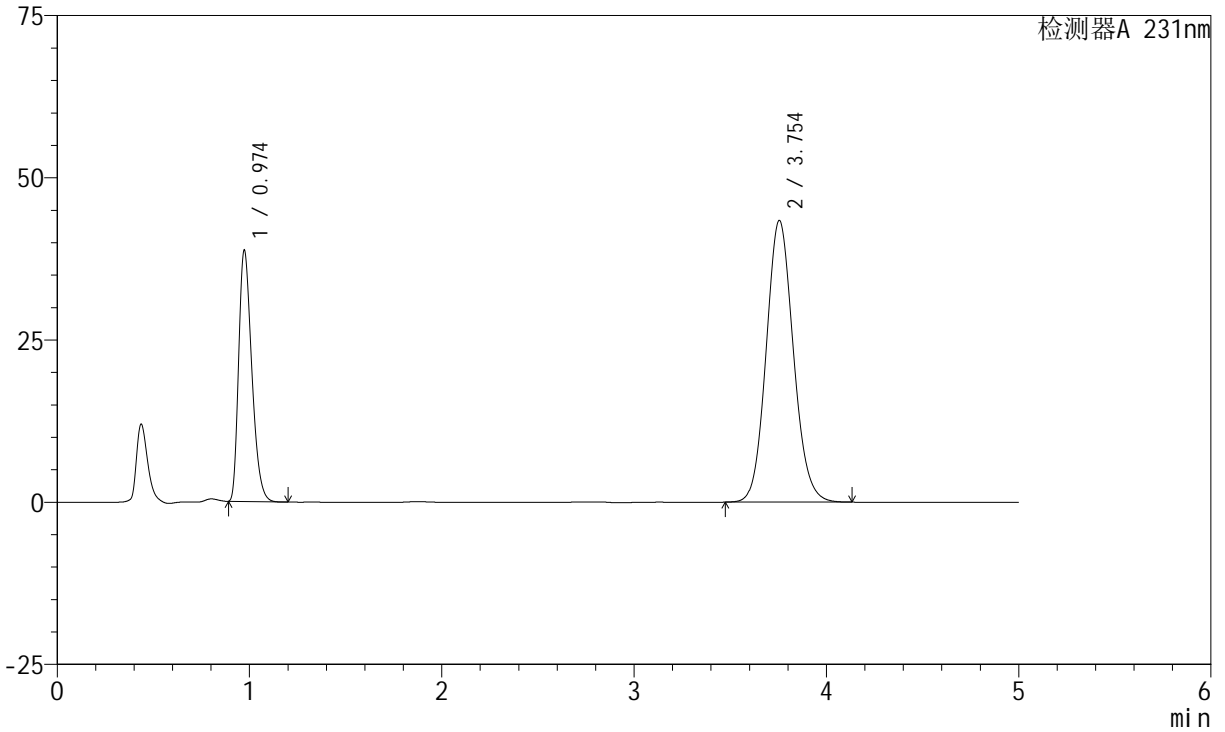
SMF-4036

<样品信息>

色谱柱 :XB-C18(50mm*4.6mm,5μm) 流速:1.5ml/min
 柱温:30°C 波长:231nm
 数据文件名: RC\$SMF-4036 - 0-145/26-1375-2 - zzp-2024030121p-zj6y-rcqx-pH7.0+SDSjz-jf50z-dz1-4.lcd
 方法文件名: RC\$SMF-4036 - SMF-4036-rcqx-FX275.lcm
 批处理文件名: RC\$SMF-4036 - SMF-4036-20240912-FX275-2.lcb
 样品瓶号: 1-18
 进样体积: 50 μl 版本号:6.115
 进样时间: 2024/09/12 15:06:18 实验者: xiechaojun
 处理时间 (V2) : 2024/09/13 10:56:27 处理者:xiechaojun
 仪器型号:SHIMADZU LC-2050C(FX275)

<色谱图>

mV



<峰表>

检测器A 231nm

峰号	保留时间	面积	面积%	高度	理论塔板数(USP)	拖尾因子	分离度(USP)
1	0.974	183482	30.079	38666	975	1.325	--
2	3.754	426510	69.921	43416	3417	1.104	14.572
总计		609992	100.000	82082			

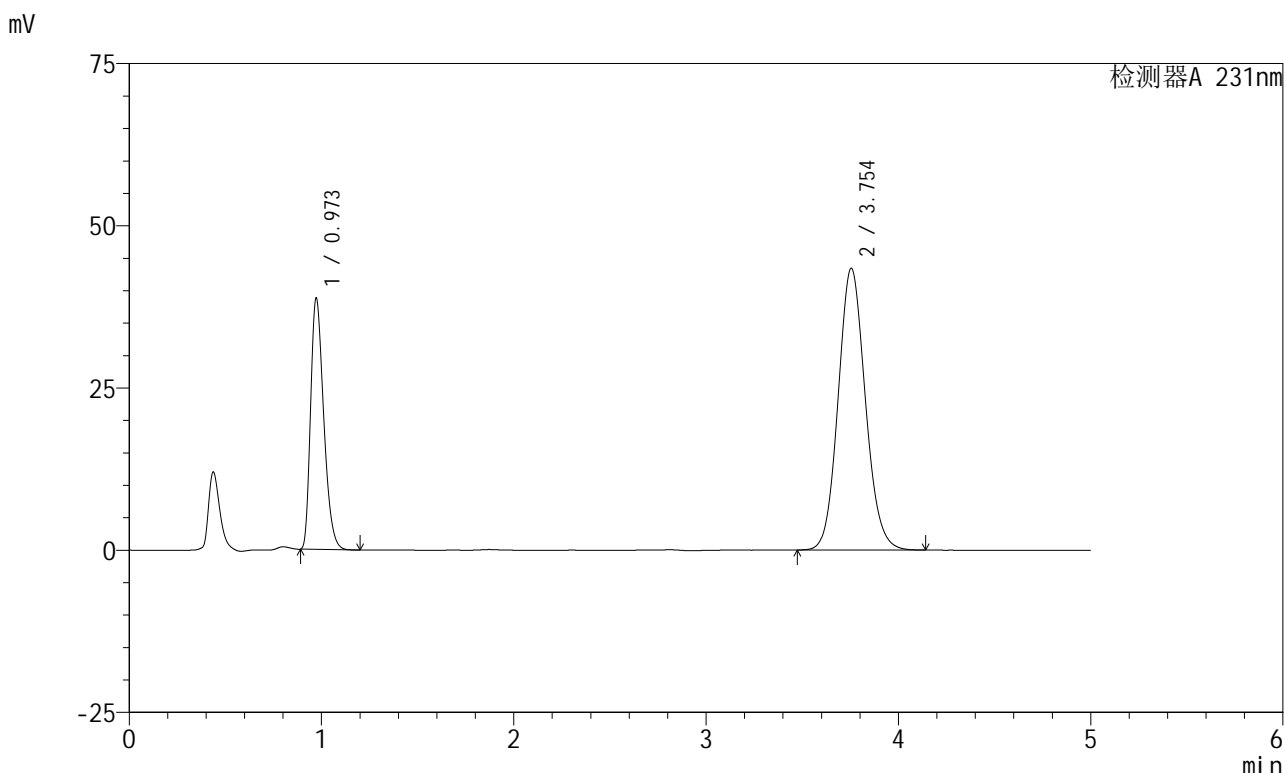


SMF-4036

<样品信息>

色谱柱 :XB-C18(50mm*4.6mm,5μm) 流速:1.5ml/min
 柱温:30°C 波长:231nm
 数据文件名: RC\$SMF-4036 - 0-145/26-1376-2 - zzp-2024030121p-zj6y-rcqx-pH7.0+SDSjz-jf50z-dz1-5.lcd
 方法文件名: RC\$SMF-4036 - SMF-4036-rcqx-FX275.lcm
 批处理文件名: RC\$SMF-4036 - SMF-4036-20240912-FX275-2.lcb
 样品瓶号: 1-18
 进样体积: 50 μl 版本号:6.115
 进样时间: 2024/09/12 15:11:44 实验者: xiechaojun
 处理时间 (V2) : 2024/09/13 10:56:30 处理者: xiechaojun
 仪器型号: SHIMADZU LC-2050C(FX275)

<色谱图>



<峰表>

检测器A 231nm

峰号	保留时间	面积	面积%	高度	理论塔板数(USP)	拖尾因子	分离度(USP)
1	0.973	183320	30.058	38693	975	1.325	--
2	3.754	426574	69.942	43423	3416	1.105	14.575
总计		609894	100.000	82116			

<样品信息>

色谱柱 :XB-C18(50mm*4.6mm,5 μ m)柱温:30 $^{\circ}$ C

数据文件名: RC\$SMF-4036 - 0-145/26-1377-2 - zzp-2024030121p-zj6y-rcqx-pH7.0+SDSjz-jf50z-5min-P1.lcd

方法文件名: RC\$SMF-4036 - SMF-4036-rcqx-FX275.lcm

批处理文件名: RC\$SMF-4036 - SMF-4036-20240912-FX275-2.lcb

样品瓶号: 1-1

进样体积: 50 μ l

进样时间: 2024/09/12 15:17:09

处理时间 (V2): 2024/09/13 10:56:33

仪器型号:SHIMADZU LC-2050C(FX275)

流速:1.5ml/min

波长:231nm

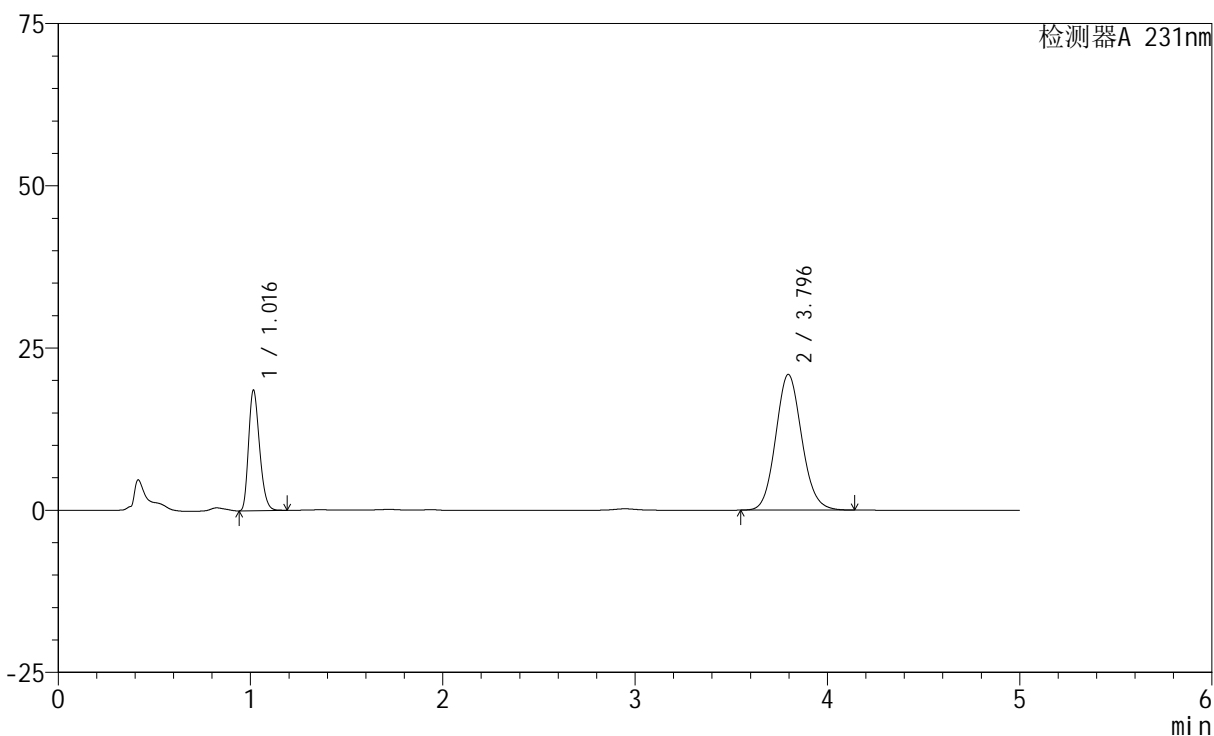
版本号:6.115

实验者: xiechaojun

处理者: xiechaojun

<色谱图>

mV



<峰表>

检测器A 231nm

峰号	保留时间	面积	面积%	高度	理论塔板数(USP)	拖尾因子	分离度(USP)
1	1.016	73872	27.288	18504	1505	1.257	--
2	3.796	196844	72.712	20910	3807	1.105	15.847
总计		270717	100.000	39414			

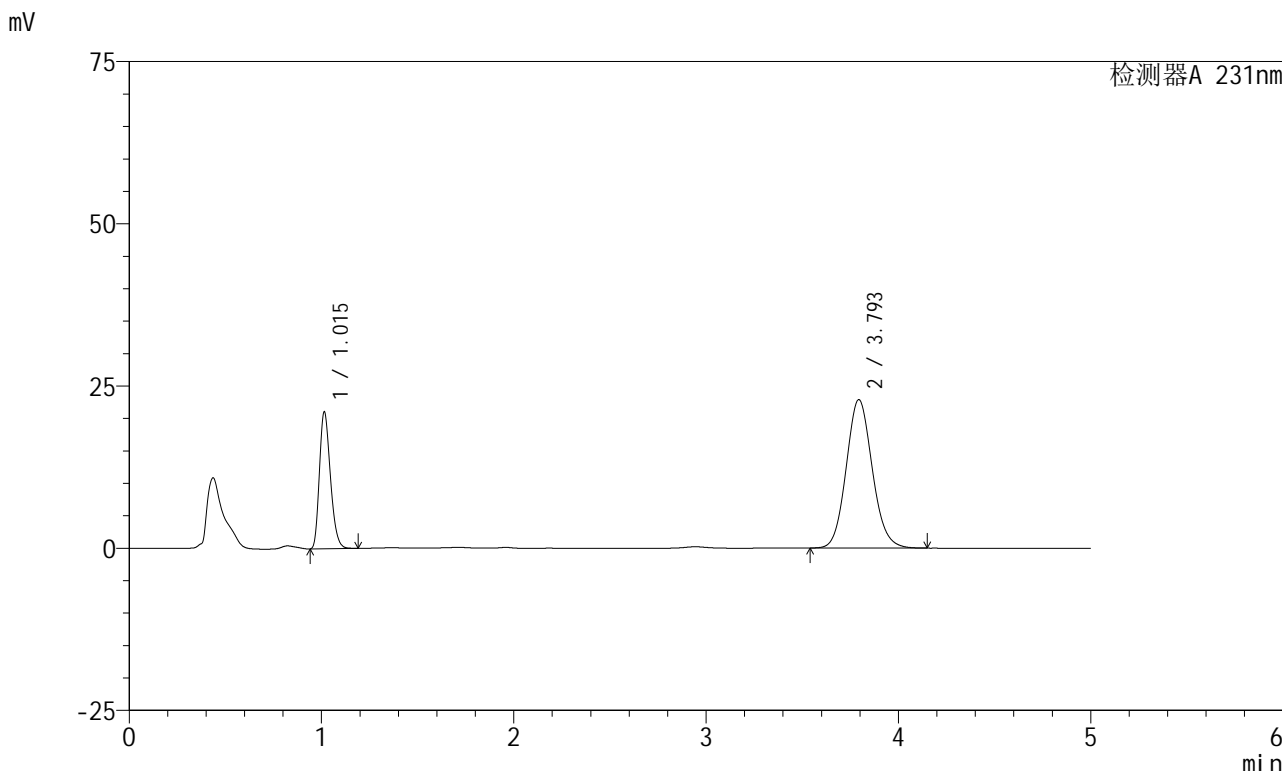


SMF-4036

<样品信息>

色谱柱 :XB-C18(50mm*4.6mm,5μm) 流速:1.5ml/min
 柱温:30°C 波长:231nm
 数据文件名: RC\$SMF-4036 - 0-145/26-1378-2 - zzp-2024030121p-zj6y-rcqx-pH7.0+SDSjz-jf50z-5min-P2.lcd
 方法文件名: RC\$SMF-4036 - SMF-4036-rcqx-FX275.lcm
 批处理文件名: RC\$SMF-4036 - SMF-4036-20240912-FX275-2.lcb
 样品瓶号: 1-10
 进样体积: 50 μl 版本号:6.115
 进样时间: 2024/09/12 15:22:34 实验者: xiechaojun
 处理时间 (V2): 2024/09/13 10:56:35 处理者: xiechaojun
 仪器型号: SHIMADZU LC-2050C(FX275)

<色谱图>



<峰表>

检测器A 231nm

峰号	保留时间	面积	面积%	高度	理论塔板数(USP)	拖尾因子	分离度(USP)
1	1.015	83679	27.953	21052	1505	1.256	--
2	3.793	215673	72.047	22855	3796	1.104	15.832
总计		299352	100.000	43907			

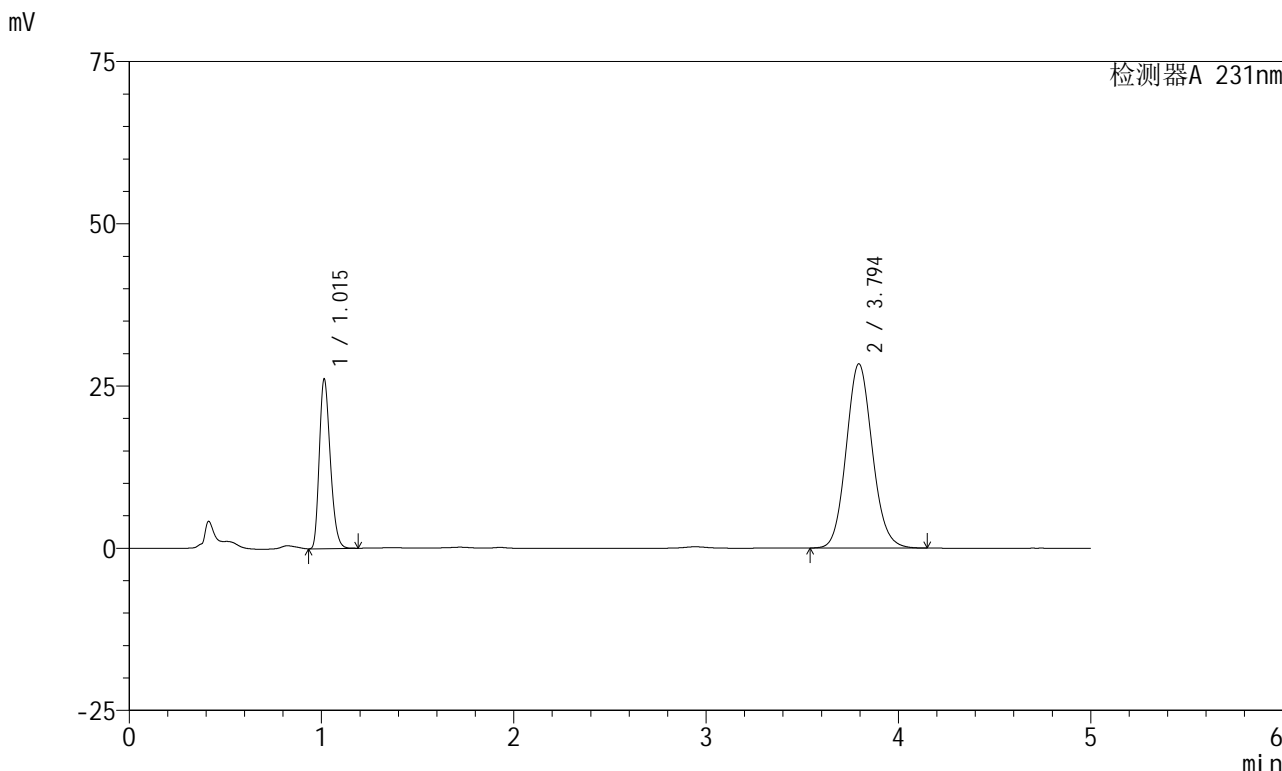


SMF-4036

<样品信息>

色谱柱 :XB-C18(50mm*4.6mm,5μm) 流速:1.5ml/min
 柱温:30°C 波长:231nm
 数据文件名: RC\$SMF-4036 - 0-145/26-1379-2 - zzp-2024030121p-zj6y-rcqx-pH7.0+SDSjz-jf50z-5min-P3.lcd
 方法文件名: RC\$SMF-4036 - SMF-4036-rcqx-FX275.lcm
 批处理文件名: RC\$SMF-4036 - SMF-4036-20240912-FX275-2.lcb
 样品瓶号: 1-19
 进样体积: 50 μl 版本号:6.115
 进样时间: 2024/09/12 15:27:58 实验者: xiechaojun
 处理时间 (V2) : 2024/09/13 10:56:38 处理者:xiechaojun
 仪器型号:SHIMADZU LC-2050C(FX275)

<色谱图>



<峰表>

检测器A 231nm

峰号	保留时间	面积	面积%	高度	理论塔板数(USP)	拖尾因子	分离度(USP)
1	1.015	103604	27.912	26107	1507	1.255	--
2	3.794	267577	72.088	28364	3798	1.105	15.843
总计		371182	100.000	54472			

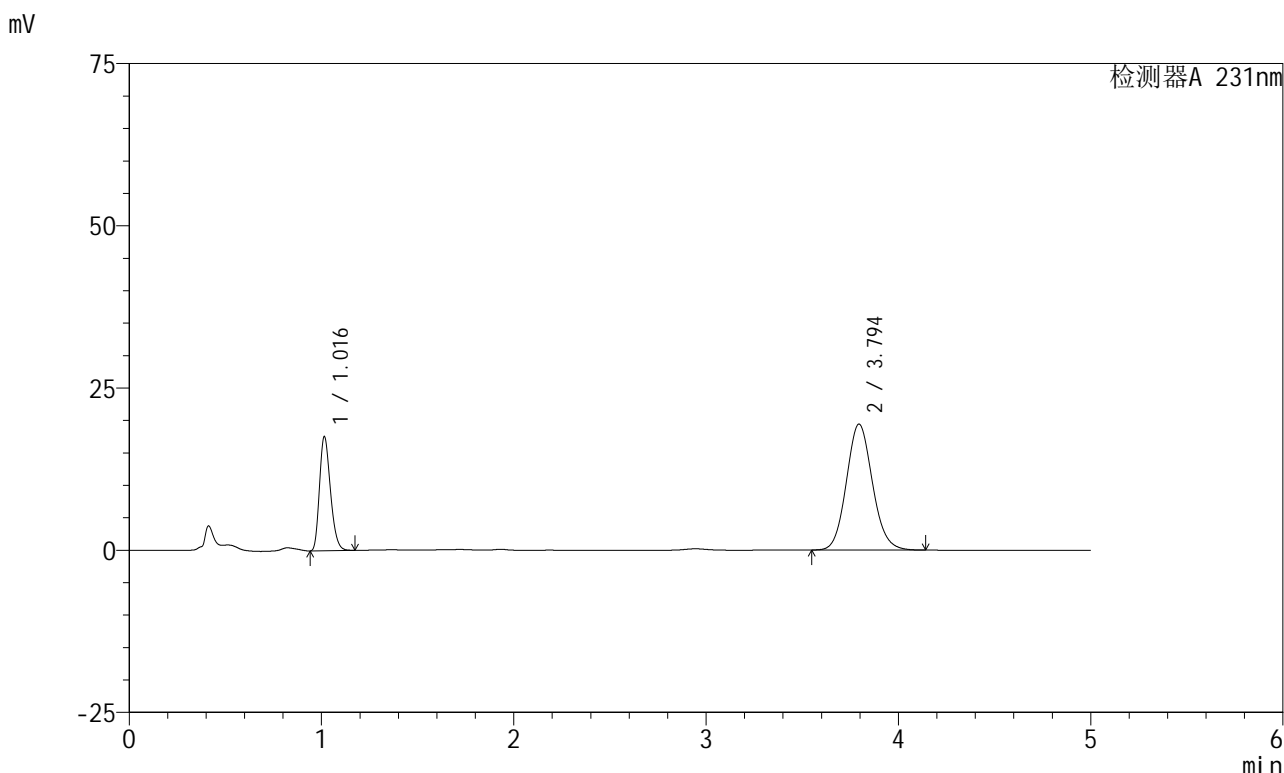


SMF-4036

<样品信息>

色谱柱 :XB-C18(50mm*4.6mm,5μm) 流速:1.5ml/min
 柱温:30°C 波长:231nm
 数据文件名: RC\$SMF-4036 - 0-145/26-1380-2 - zzp-2024030121p-zj6y-rcqx-pH7.0+SDSjz-jf50z-5min-P4.lcd
 方法文件名: RC\$SMF-4036 - SMF-4036-rcqx-FX275.lcm
 批处理文件名: RC\$SMF-4036 - SMF-4036-20240912-FX275-2.lcb
 样品瓶号: 1-28
 进样体积: 50 μl 版本号:6.115
 进样时间: 2024/09/12 15:33:24 实验者: xiechaojun
 处理时间 (V2) : 2024/09/13 10:56:41 处理者: xiechaojun
 仪器型号: SHIMADZU LC-2050C(FX275)

<色谱图>



<峰表>

检测器A 231nm

峰号	保留时间	面积	面积%	高度	理论塔板数(USP)	拖尾因子	分离度(USP)
1	1.016	69595	27.578	17526	1510	1.256	--
2	3.794	182765	72.422	19400	3802	1.104	15.848
总计		252361	100.000	36926			

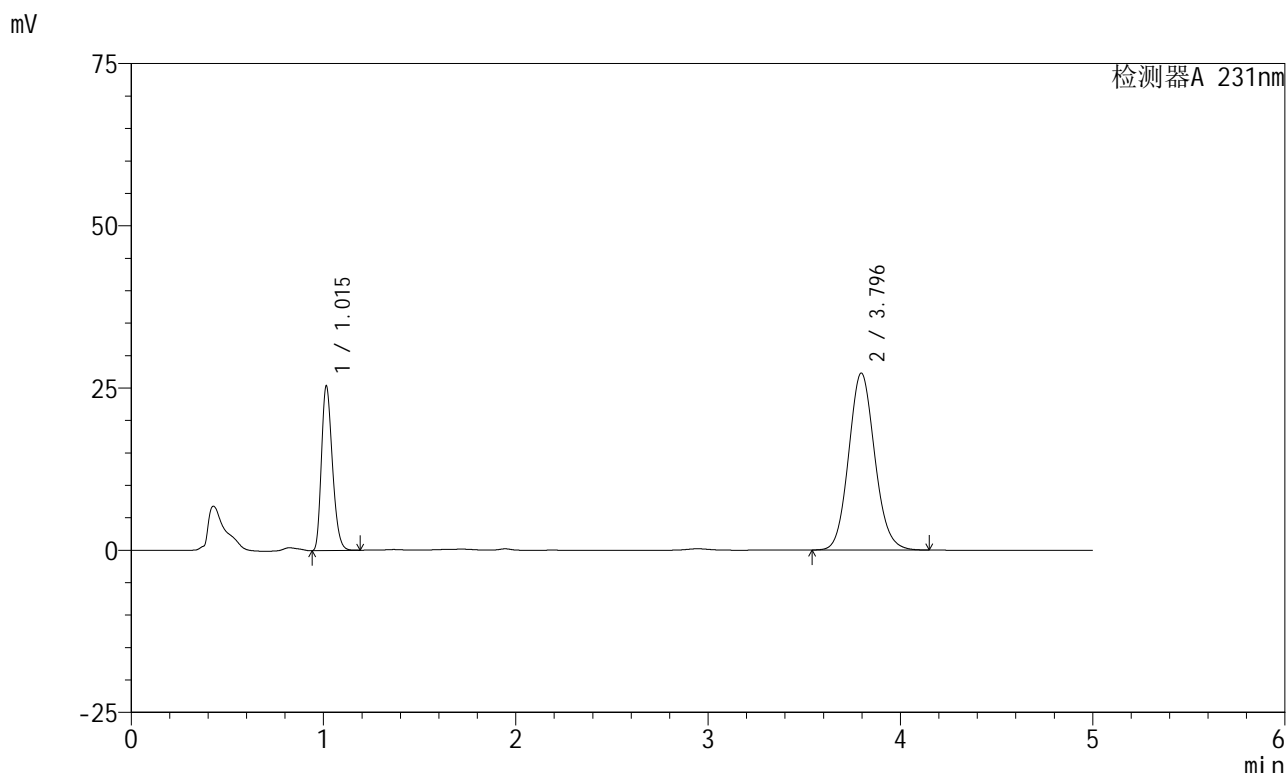


SMF-4036

<样品信息>

色谱柱 :XB-C18(50mm*4.6mm,5μm) 流速:1.5ml/min
 柱温:30°C 波长:231nm
 数据文件名: RC\$SMF-4036 - 0-145/26-1381-2 - zzp-2024030121p-zj6y-rcqx-pH7.0+SDSjz-jf50z-5min-P5.lcd
 方法文件名: RC\$SMF-4036 - SMF-4036-rcqx-FX275.lcm
 批处理文件名: RC\$SMF-4036 - SMF-4036-20240912-FX275-2.lcb
 样品瓶号: 1-37
 进样体积: 50 μl 版本号:6.115
 进样时间: 2024/09/12 15:38:48 实验者: xiechaojun
 处理时间 (V2): 2024/09/13 10:56:43 处理者: xiechaojun
 仪器型号: SHIMADZU LC-2050C(FX275)

<色谱图>



<峰表>

检测器A 231nm

峰号	保留时间	面积	面积%	高度	理论塔板数(USP)	拖尾因子	分离度(USP)
1	1.015	100489	28.134	25318	1511	1.257	--
2	3.796	256690	71.866	27281	3812	1.104	15.869
总计		357179	100.000	52599			

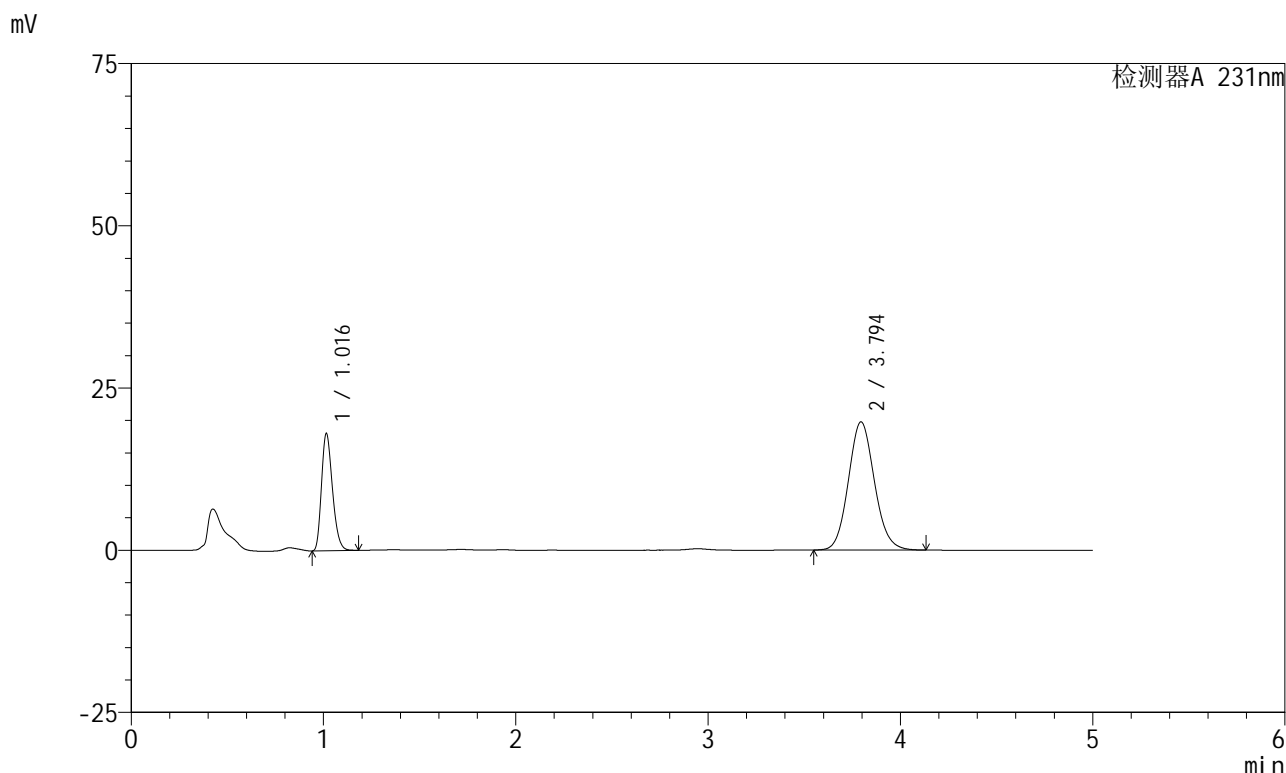


SMF-4036

<样品信息>

色谱柱 :XB-C18(50mm*4.6mm,5μm) 流速:1.5ml/min
 柱温:30°C 波长:231nm
 数据文件名: RC\$SMF-4036 - 0-145/26-1382-2 - zzp-2024030121p-zj6y-rcqx-pH7.0+SDSjz-jf50z-5min-P6.lcd
 方法文件名: RC\$SMF-4036 - SMF-4036-rcqx-FX275.lcm
 批处理文件名: RC\$SMF-4036 - SMF-4036-20240912-FX275-2.lcb
 样品瓶号: 1-46
 进样体积: 50 μl 版本号:6.115
 进样时间: 2024/09/12 15:44:12 实验者: xiechaojun
 处理时间 (V2) : 2024/09/13 10:56:46 处理者: xiechaojun
 仪器型号: SHIMADZU LC-2050C(FX275)

<色谱图>



<峰表>

检测器A 231nm

峰号	保留时间	面积	面积%	高度	理论塔板数(USP)	拖尾因子	分离度(USP)
1	1.016	71454	27.770	18008	1515	1.256	--
2	3.794	185851	72.230	19744	3808	1.103	15.864
总计		257304	100.000	37752			

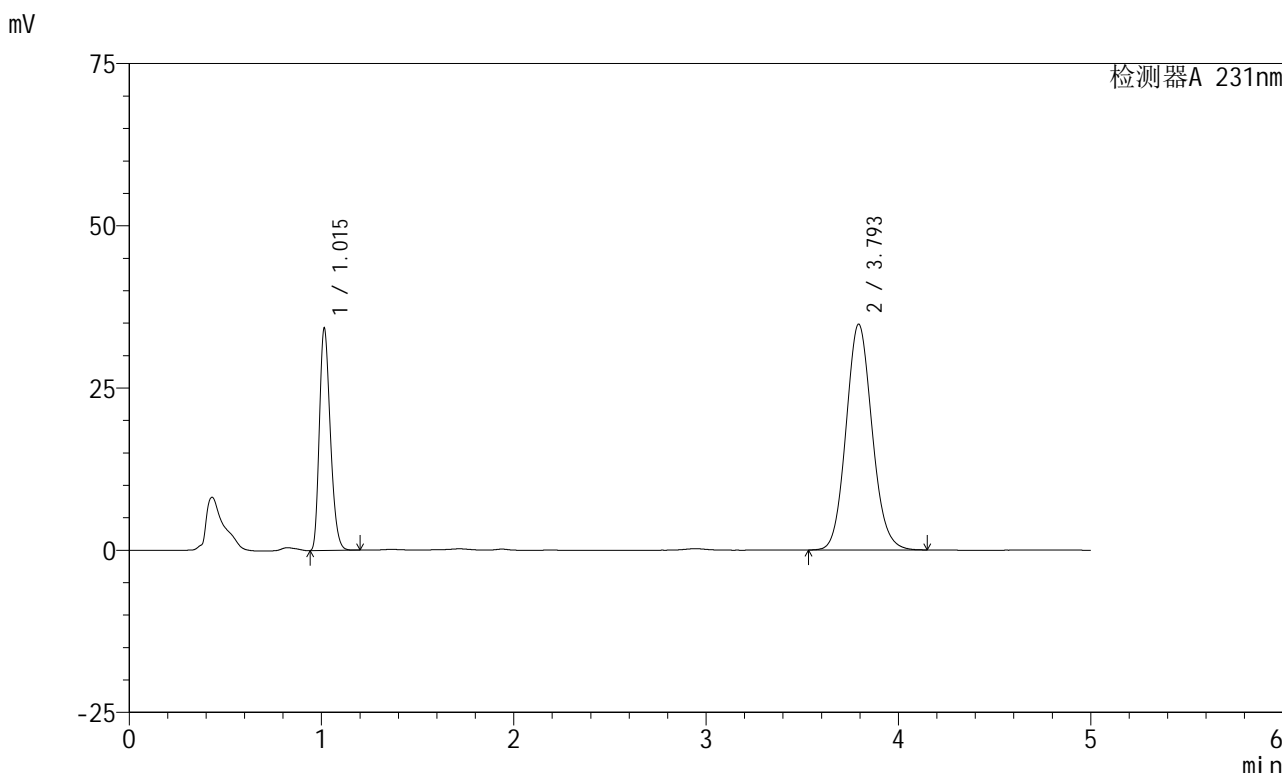


SMF-4036

<样品信息>

色谱柱 :XB-C18(50mm*4.6mm,5μm) 流速:1.5ml/min
 柱温:30°C 波长:231nm
 数据文件名: RC\$SMF-4036 - 0-145/26-1383-2 - zzp-2024030121p-zj6y-rcqx-pH7.0+SDSjz-jf50z-10min-P1.lcd
 方法文件名: RC\$SMF-4036 - SMF-4036-rcqx-FX275.lcm
 批处理文件名: RC\$SMF-4036 - SMF-4036-20240912-FX275-2.lcb
 样品瓶号: 1-2
 进样体积: 50 μl 版本号:6.115
 进样时间: 2024/09/12 15:49:39 实验者: xiechaojun
 处理时间 (V2) : 2024/09/13 10:56:49 处理者:xiechaojun
 仪器型号:SHIMADZU LC-2050C(FX275)

<色谱图>



<峰表>

检测器A 231nm

峰号	保留时间	面积	面积%	高度	理论塔板数(USP)	拖尾因子	分离度(USP)
1	1.015	135688	29.305	34196	1509	1.256	--
2	3.793	327338	70.695	34730	3809	1.104	15.858
总计		463027	100.000	68925			

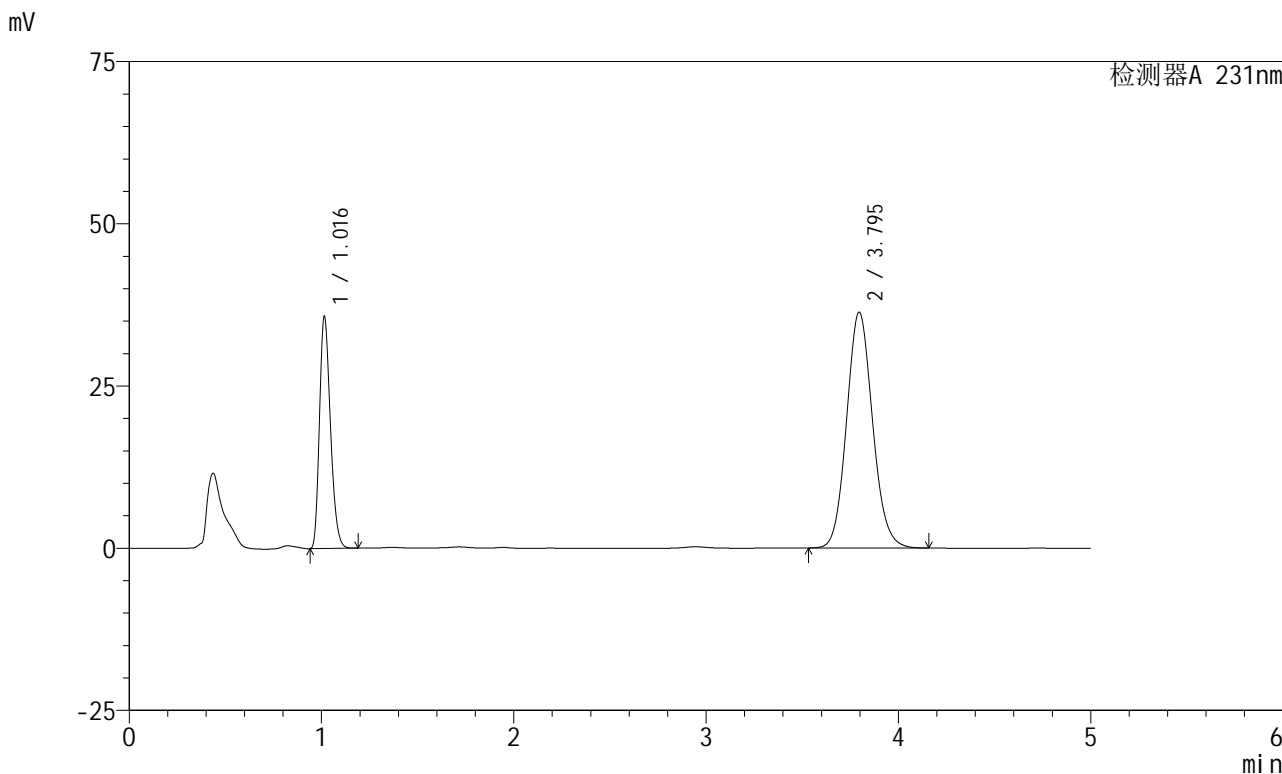


SMF-4036

<样品信息>

色谱柱 :XB-C18(50mm*4.6mm,5μm) 流速:1.5ml/min
 柱温:30°C 波长:231nm
 数据文件名: RC\$SMF-4036 - 0-145/26-1384-2 - zzp-2024030121p-zj6y-rcqx-pH7.0+SDSjz-jf50z-10min-P2.lcd
 方法文件名: RC\$SMF-4036 - SMF-4036-rcqx-FX275.lcm
 批处理文件名: RC\$SMF-4036 - SMF-4036-20240912-FX275-2.lcb
 样品瓶号: 1-11
 进样体积: 50 μl 版本号:6.115
 进样时间: 2024/09/12 15:55:04 实验者: xiechaojun
 处理时间 (V2) : 2024/09/13 10:56:51 处理者: xiechaojun
 仪器型号: SHIMADZU LC-2050C(FX275)

<色谱图>



<峰表>

检测器A 231nm

峰号	保留时间	面积	面积%	高度	理论塔板数(USP)	拖尾因子	分离度(USP)
1	1.016	141617	29.300	35643	1511	1.257	--
2	3.795	341712	70.700	36344	3820	1.103	15.878
总计		483329	100.000	71987			

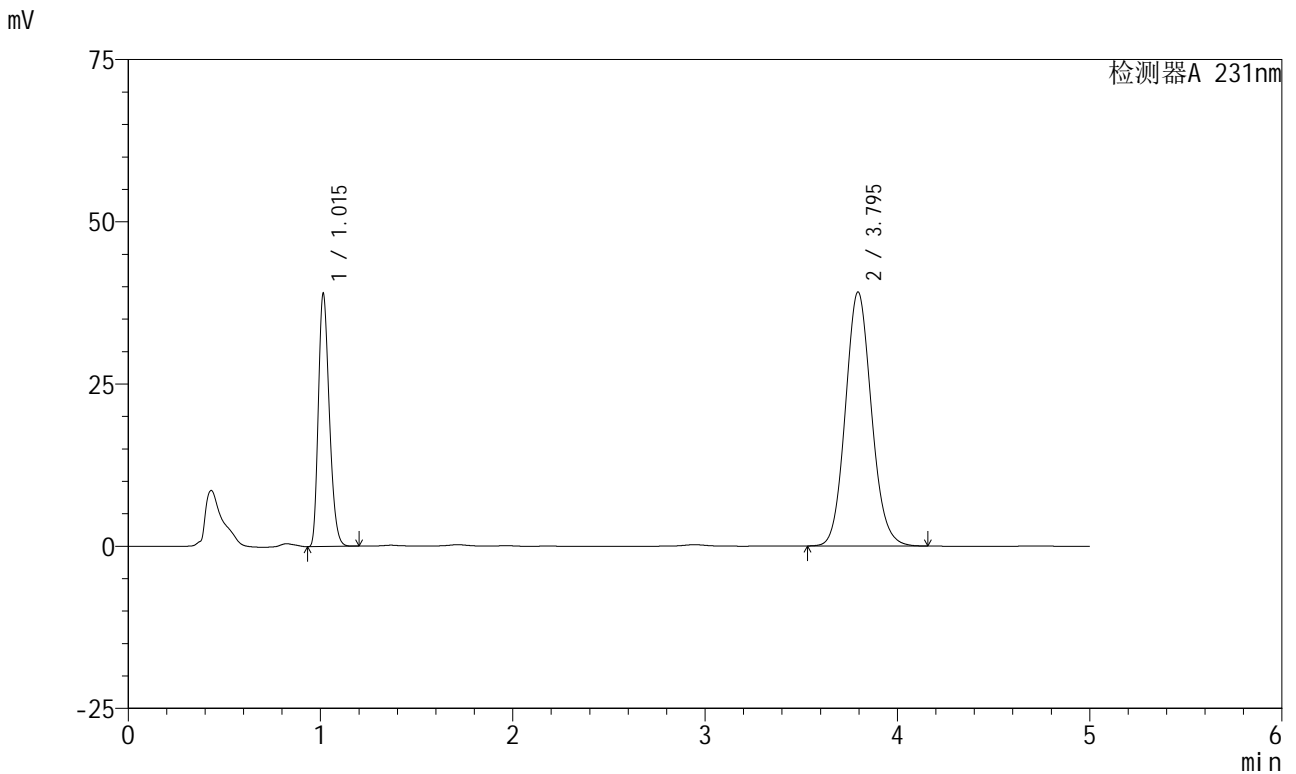


SMF-4036

<样品信息>

色谱柱 :XB-C18(50mm*4.6mm,5μm) 流速:1.5ml/min
 柱温:30°C 波长:231nm
 数据文件名: RC\$SMF-4036 - 0-145/26-1385-2 - zzp-2024030121p-zj6y-rcqx-pH7.0+SDSjz-jf50z-10min-P3.lcd
 方法文件名: RC\$SMF-4036 - SMF-4036-rcqx-FX275.lcm
 批处理文件名: RC\$SMF-4036 - SMF-4036-20240912-FX275-2.lcb
 样品瓶号: 1-20
 进样体积: 50 μl 版本号:6.115
 进样时间: 2024/09/12 16:00:28 实验者: xiechaojun
 处理时间 (V2): 2024/09/13 10:56:54 处理者: xiechaojun
 仪器型号: SHIMADZU LC-2050C(FX275)

<色谱图>



<峰表>

检测器A 231nm

峰号	保留时间	面积	面积%	高度	理论塔板数(USP)	拖尾因子	分离度(USP)
1	1.015	154649	29.572	38923	1506	1.256	--
2	3.795	368317	70.428	39134	3813	1.104	15.863
总计		522966	100.000	78056			

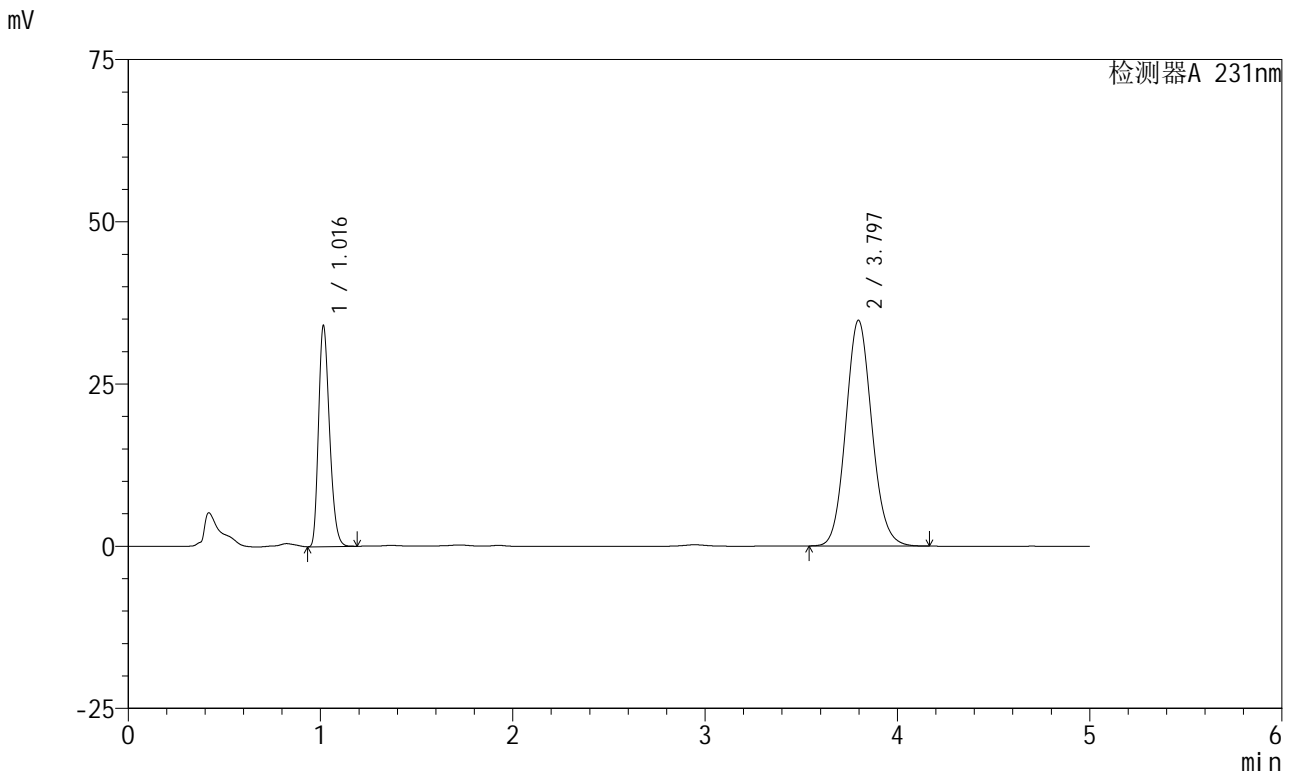


SMF-4036

<样品信息>

色谱柱 :XB-C18(50mm*4.6mm,5μm) 流速:1.5ml/min
 柱温:30°C 波长:231nm
 数据文件名: RC\$SMF-4036 - 0-145/26-1386-2 - zzp-2024030121p-zj6y-rcqx-pH7.0+SDSjz-jf50z-10min-P4.lcd
 方法文件名: RC\$SMF-4036 - SMF-4036-rcqx-FX275.lcm
 批处理文件名: RC\$SMF-4036 - SMF-4036-20240912-FX275-2.lcb
 样品瓶号: 1-29
 进样体积: 50 μl 版本号:6.115
 进样时间: 2024/09/12 16:05:52 实验者: xiechaojun
 处理时间 (V2): 2024/09/13 10:56:57 处理者: xiechaojun
 仪器型号: SHIMADZU LC-2050C(FX275)

<色谱图>



<峰表>

检测器A 231nm

峰号	保留时间	面积	面积%	高度	理论塔板数(USP)	拖尾因子	分离度(USP)
1	1.016	135114	29.187	33911	1508	1.257	--
2	3.797	327811	70.813	34795	3806	1.104	15.854
总计		462925	100.000	68707			

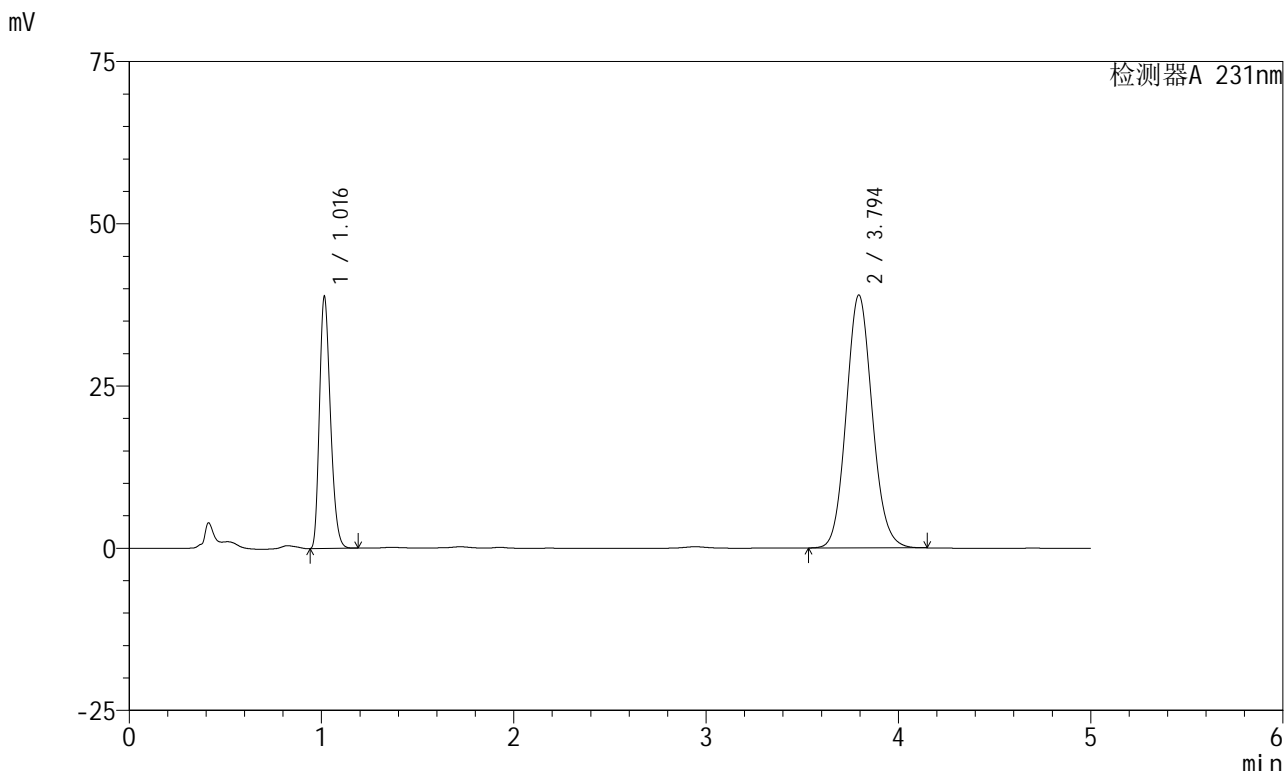


SMF-4036

<样品信息>

色谱柱 :XB-C18(50mm*4.6mm,5μm) 流速:1.5ml/min
 柱温:30°C 波长:231nm
 数据文件名: RC\$SMF-4036 - 0-145/26-1387-2 - zzp-2024030121p-zj6y-rcqx-pH7.0+SDSjz-jf50z-10min-P5.lcd
 方法文件名: RC\$SMF-4036 - SMF-4036-rcqx-FX275.lcm
 批处理文件名: RC\$SMF-4036 - SMF-4036-20240912-FX275-2.lcb
 样品瓶号: 1-38
 进样体积: 50 μl 版本号:6.115
 进样时间: 2024/09/12 16:11:16 实验者: xiechaojun
 处理时间 (V2) : 2024/09/13 10:56:59 处理者: xiechaojun
 仪器型号: SHIMADZU LC-2050C(FX275)

<色谱图>



<峰表>

检测器A 231nm

峰号	保留时间	面积	面积%	高度	理论塔板数(USP)	拖尾因子	分离度(USP)
1	1.016	153885	29.571	38702	1506	1.256	--
2	3.794	366503	70.429	38939	3811	1.103	15.854
总计		520388	100.000	77641			

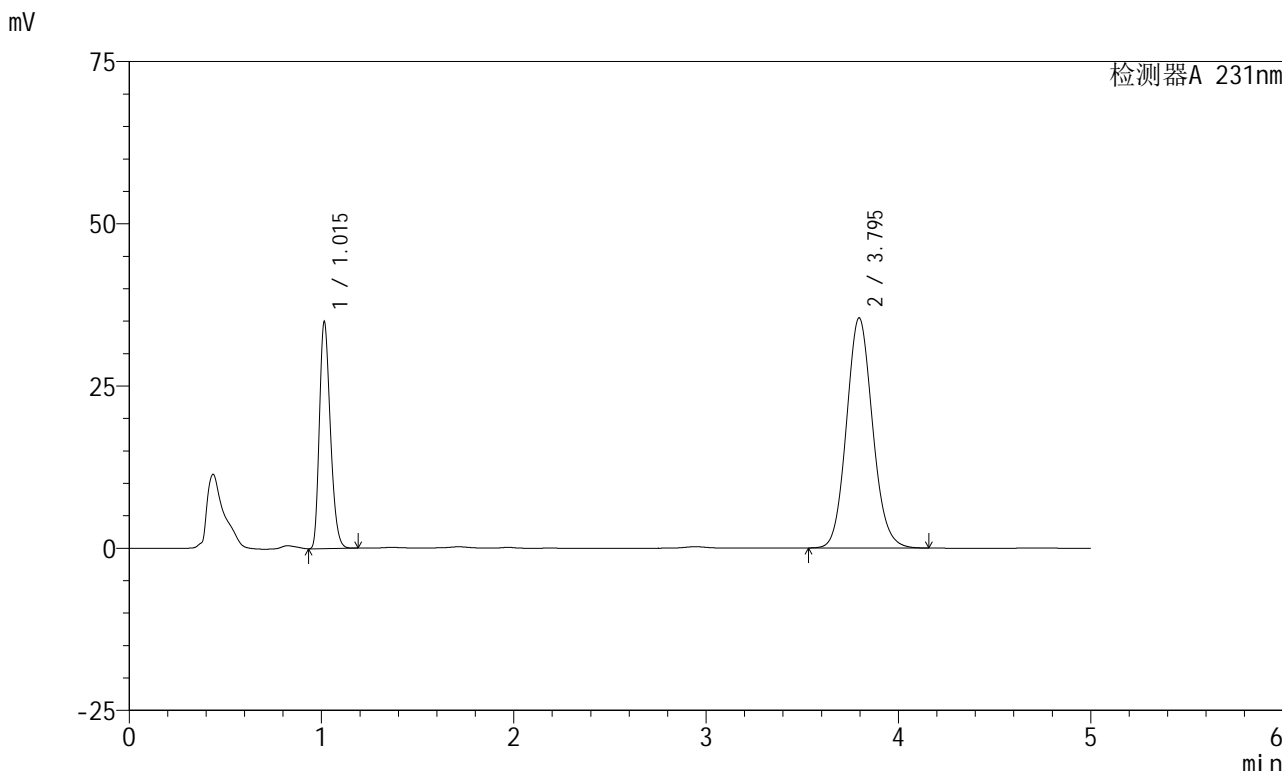


SMF-4036

<样品信息>

色谱柱 :XB-C18(50mm*4.6mm,5μm) 流速:1.5ml/min
 柱温:30°C 波长:231nm
 数据文件名: RC\$SMF-4036 - 0-145/26-1388-2 - zzp-2024030121p-zj6y-rcqx-pH7.0+SDSjz-jf50z-10min-P6.lcd
 方法文件名: RC\$SMF-4036 - SMF-4036-rcqx-FX275.lcm
 批处理文件名: RC\$SMF-4036 - SMF-4036-20240912-FX275-2.lcb
 样品瓶号: 1-47
 进样体积: 50 μl 版本号:6.115
 进样时间: 2024/09/12 16:16:41 实验者: xiechaojun
 处理时间 (V2) : 2024/09/13 10:57:02 处理者: xiechaojun
 仪器型号: SHIMADZU LC-2050C(FX275)

<色谱图>



<峰表>

检测器A 231nm

峰号	保留时间	面积	面积%	高度	理论塔板数(USP)	拖尾因子	分离度(USP)
1	1.015	138370	29.285	34884	1512	1.257	--
2	3.795	334119	70.715	35462	3803	1.103	15.859
总计		472489	100.000	70346			

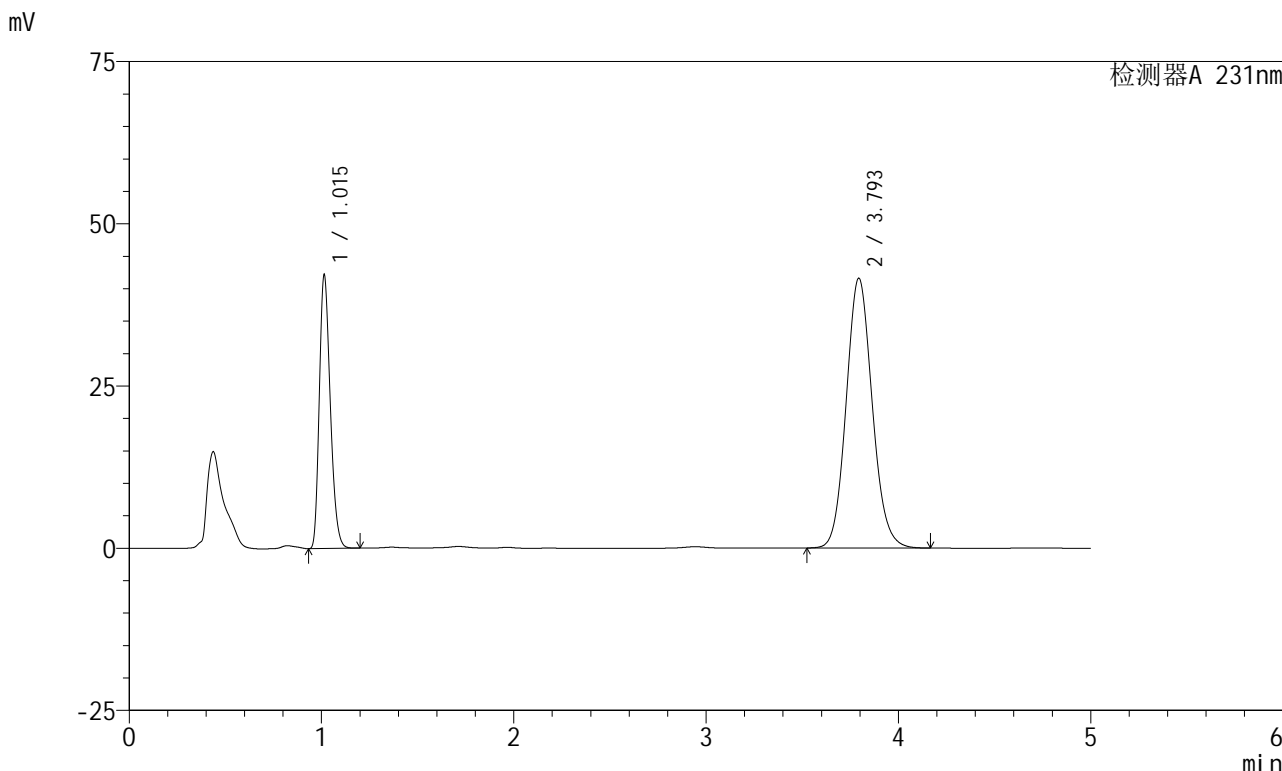


SMF-4036

<样品信息>

色谱柱 :XB-C18(50mm*4.6mm,5µm) 流速:1.5ml/min
 柱温:30°C 波长:231nm
 数据文件名: RC\$SMF-4036 - 0-145/26-1389-2 - zzp-2024030121p-zj6y-rcqx-pH7.0+SDSjz-jf50z-15min-P1.lcd
 方法文件名: RC\$SMF-4036 - SMF-4036-rcqx-FX275.lcm
 批处理文件名: RC\$SMF-4036 - SMF-4036-20240912-FX275-2.lcb
 样品瓶号: 1-3
 进样体积: 50 µl 版本号:6.115
 进样时间: 2024/09/12 16:22:06 实验者: xiechaojun
 处理时间 (V2) : 2024/09/13 10:57:04 处理者:xiechaojun
 仪器型号:SHIMADZU LC-2050C(FX275)

<色谱图>



<峰表>

检测器A 231nm

峰号	保留时间	面积	面积%	高度	理论塔板数(USP)	拖尾因子	分离度(USP)
1	1.015	167019	29.901	42108	1509	1.255	--
2	3.793	391551	70.099	41527	3807	1.104	15.859
总计		558571	100.000	83635			

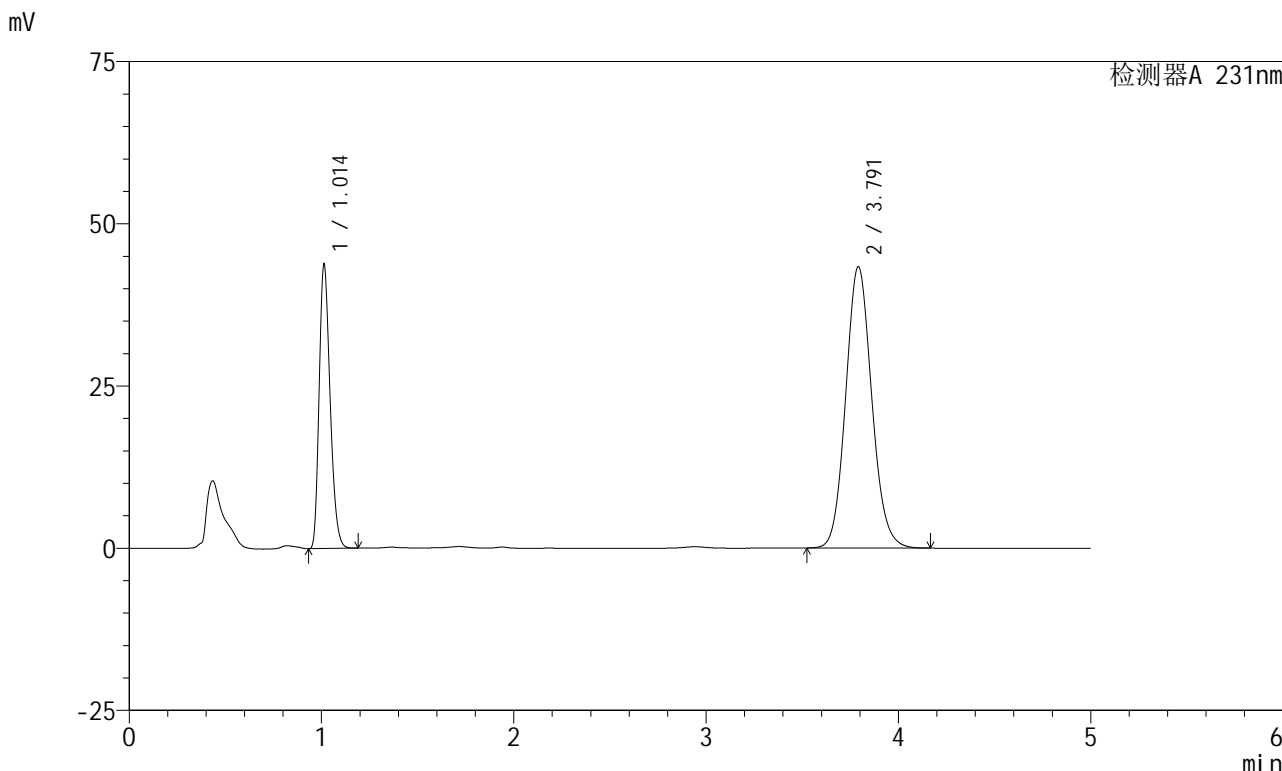


SMF-4036

<样品信息>

色谱柱 :XB-C18(50mm*4.6mm,5μm) 流速:1.5ml/min
 柱温:30°C 波长:231nm
 数据文件名: RC\$SMF-4036 - 0-145/26-1390-2 - zzp-2024030121p-zj6y-rcqx-pH7.0+SDSjz-jf50z-15min-P2.lcd
 方法文件名: RC\$SMF-4036 - SMF-4036-rcqx-FX275.lcm
 批处理文件名: RC\$SMF-4036 - SMF-4036-20240912-FX275-2.lcb
 样品瓶号: 1-12
 进样体积: 50 μl 版本号:6.115
 进样时间: 2024/09/12 16:27:31 实验者: xiechaojun
 处理时间 (V2) : 2024/09/13 10:57:07 处理者: xiechaojun
 仪器型号: SHIMADZU LC-2050C(FX275)

<色谱图>



<峰表>

检测器A 231nm

峰号	保留时间	面积	面积%	高度	理论塔板数(USP)	拖尾因子	分离度(USP)
1	1.014	173084	29.766	43787	1513	1.256	--
2	3.791	408398	70.234	43352	3803	1.104	15.860
总计		581483	100.000	87139			

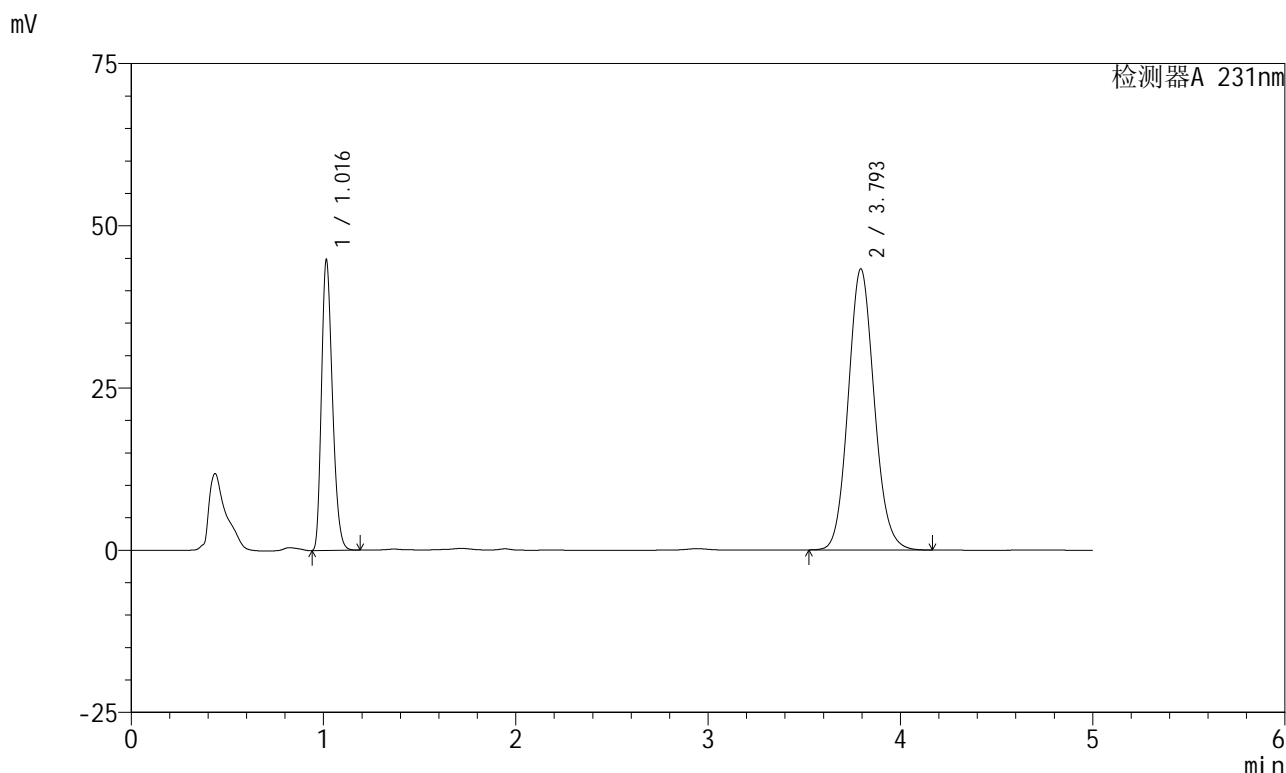


SMF-4036

<样品信息>

色谱柱 :XB-C18(50mm*4.6mm,5μm) 流速:1.5ml/min
 柱温:30°C 波长:231nm
 数据文件名: RC\$SMF-4036 - 0-145/26-1391-2 - zzp-2024030121p-zj6y-rcqx-pH7.0+SDSjz-jf50z-15min-P3.lcd
 方法文件名: RC\$SMF-4036 - SMF-4036-rcqx-FX275.lcm
 批处理文件名: RC\$SMF-4036 - SMF-4036-20240912-FX275-2.lcb
 样品瓶号: 1-21
 进样体积: 50 μl 版本号:6.115
 进样时间: 2024/09/12 16:32:55 实验者: xiechaojun
 处理时间 (V2) : 2024/09/13 10:57:10 处理者: xiechaojun
 仪器型号: SHIMADZU LC-2050C(FX275)

<色谱图>



<峰表>

检测器A 231nm

峰号	保留时间	面积	面积%	高度	理论塔板数(USP)	拖尾因子	分离度(USP)
1	1.016	177127	30.290	44608	1514	1.258	--
2	3.793	407635	69.710	43262	3810	1.104	15.863
总计		584762	100.000	87869			

<样品信息>

色谱柱 :XB-C18(50mm*4.6mm,5 μ m)柱温:30 $^{\circ}$ C

数据文件名: RC\$SMF-4036 - 0-145/26-1392-2 - zzp-2024030121p-zj6y-rcqx-pH7.0+SDSjz-jf50z-15min-P4.lcd

方法文件名: RC\$SMF-4036 - SMF-4036-rcqx-FX275.lcm

批处理文件名: RC\$SMF-4036 - SMF-4036-20240912-FX275-2.lcb

样品瓶号: 1-30

进样体积: 50 μ l

进样时间: 2024/09/12 16:38:19

处理时间 (V2): 2024/09/13 10:57:12

仪器型号:SHIMADZU LC-2050C(FX275)

流速:1.5ml/min

波长:231nm

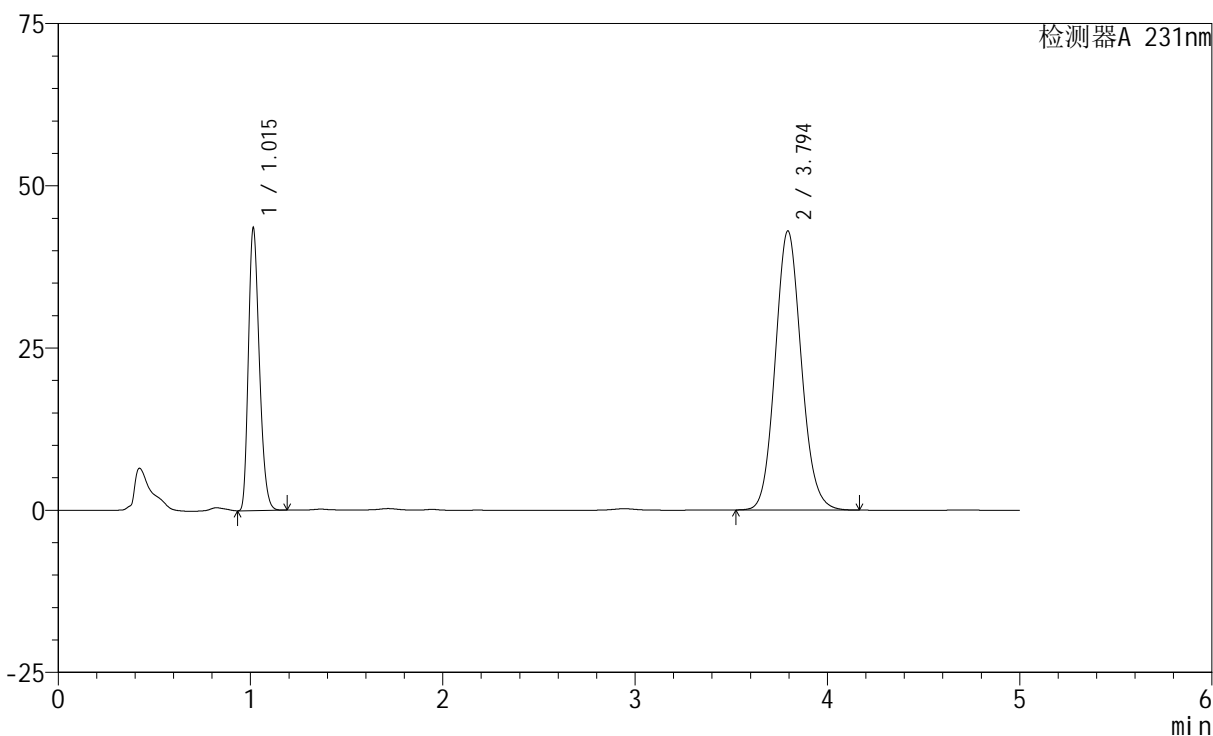
版本号:6.115

实验者: xiechaojun

处理者: xiechaojun

<色谱图>

mV



<峰表>

检测器A 231nm

峰号	保留时间	面积	面积%	高度	理论塔板数(USP)	拖尾因子	分离度(USP)
1	1.015	172243	29.827	43463	1515	1.255	--
2	3.794	405233	70.173	42973	3805	1.103	15.862
总计		577476	100.000	86436			

<样品信息>

色谱柱 :XB-C18(50mm*4.6mm,5 μ m)柱温:30 $^{\circ}$ C

数据文件名: RC\$SMF-4036 - 0-145/26-1393-2 - zzp-2024030121p-zj6y-rcqx-pH7.0+SDSjz-jf50z-15min-P5.lcd

方法文件名: RC\$SMF-4036 - SMF-4036-rcqx-FX275.lcm

批处理文件名: RC\$SMF-4036 - SMF-4036-20240912-FX275-2.lcb

样品瓶号: 1-39

进样体积: 50 μ l

进样时间: 2024/09/12 16:43:43

处理时间 (V2): 2024/09/13 10:57:15

仪器型号:SHIMADZU LC-2050C(FX275)

流速:1.5ml/min

波长:231nm

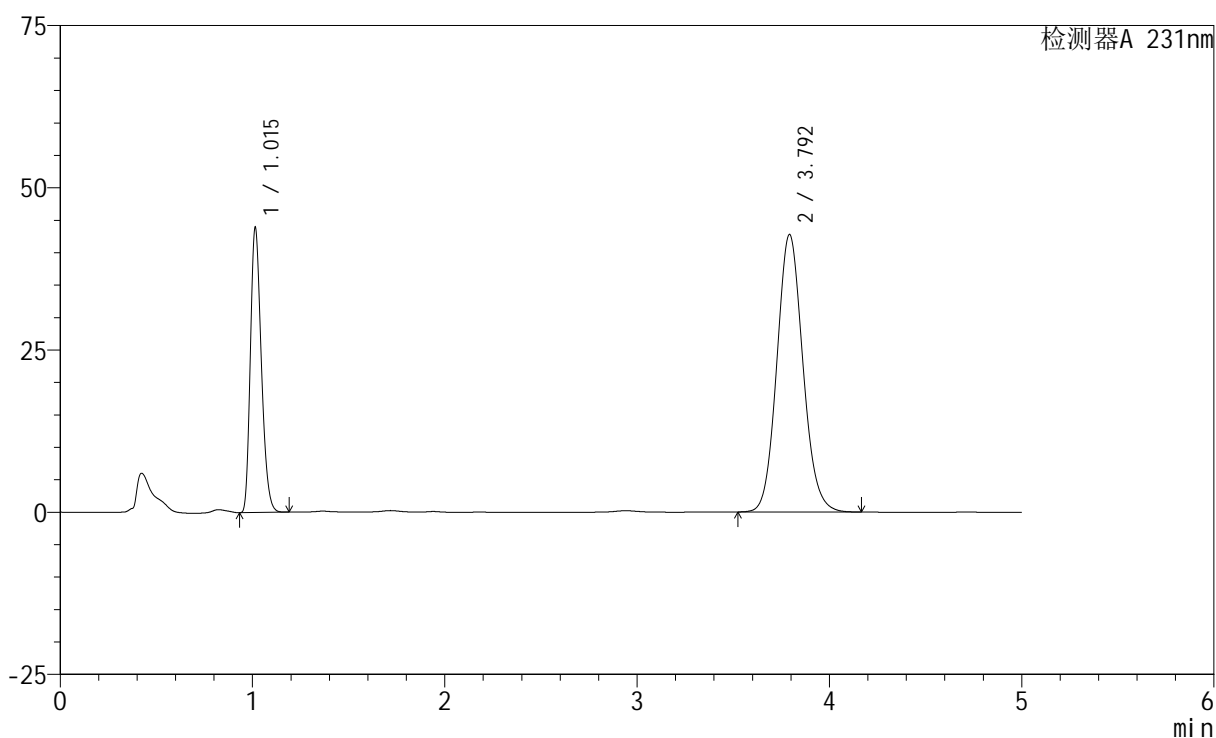
版本号:6.115

实验者: xiechaojun

处理者: xiechaojun

<色谱图>

mV



<峰表>

检测器A 231nm

峰号	保留时间	面积	面积%	高度	理论塔板数(USP)	拖尾因子	分离度(USP)
1	1.015	173663	30.156	43842	1515	1.256	--
2	3.792	402224	69.844	42710	3812	1.103	15.869
总计		575887	100.000	86552			

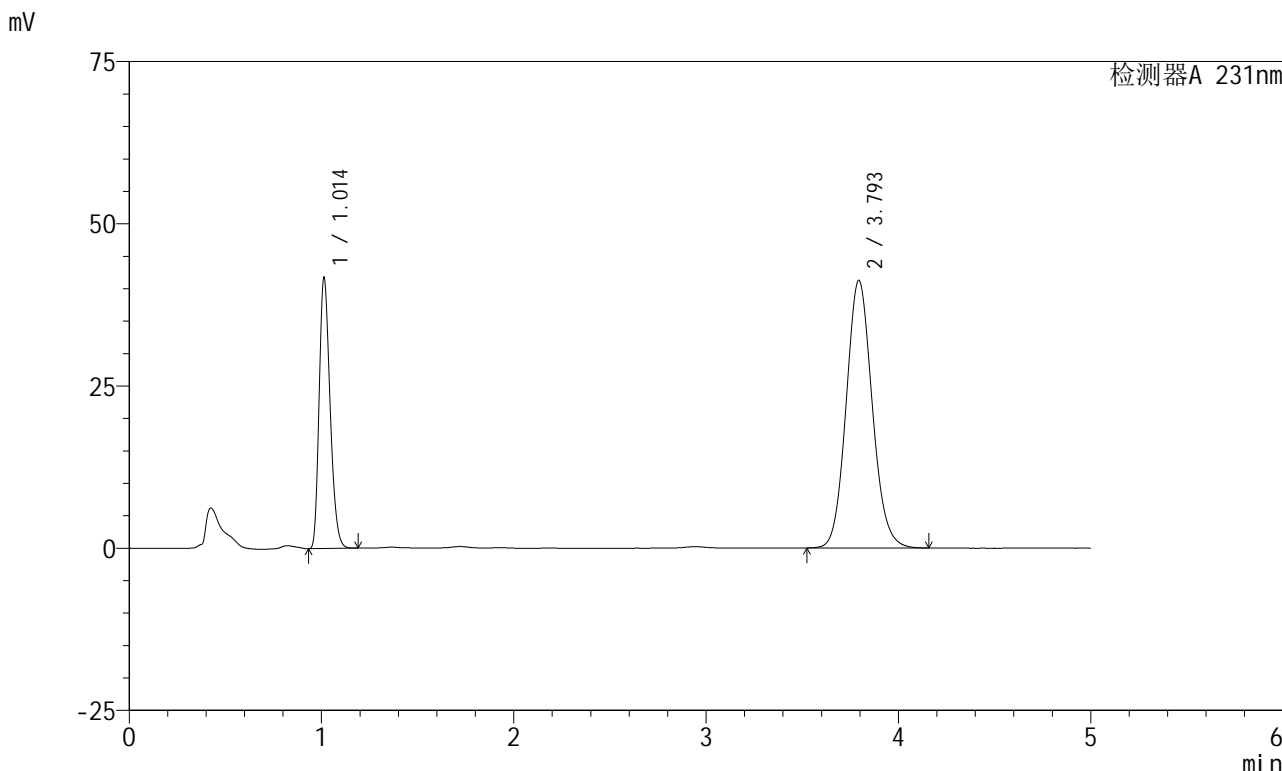


SMF-4036

<样品信息>

色谱柱 :XB-C18(50mm*4.6mm,5μm) 流速:1.5ml/min
 柱温:30°C 波长:231nm
 数据文件名: RC\$SMF-4036 - 0-145/26-1394-2 - zzp-2024030121p-zj6y-rcqx-pH7.0+SDSjz-jf50z-15min-P6.lcd
 方法文件名: RC\$SMF-4036 - SMF-4036-rcqx-FX275.lcm
 批处理文件名: RC\$SMF-4036 - SMF-4036-20240912-FX275-2.lcb
 样品瓶号: 1-48
 进样体积: 50 μl 版本号:6.115
 进样时间: 2024/09/12 16:49:07 实验者: xiechaojun
 处理时间 (V2) : 2024/09/13 10:57:18 处理者: xiechaojun
 仪器型号: SHIMADZU LC-2050C(FX275)

<色谱图>



<峰表>

检测器A 231nm

峰号	保留时间	面积	面积%	高度	理论塔板数(USP)	拖尾因子	分离度(USP)
1	1.014	165007	29.817	41745	1513	1.255	--
2	3.793	388383	70.183	41188	3803	1.102	15.868
总计		553390	100.000	82933			

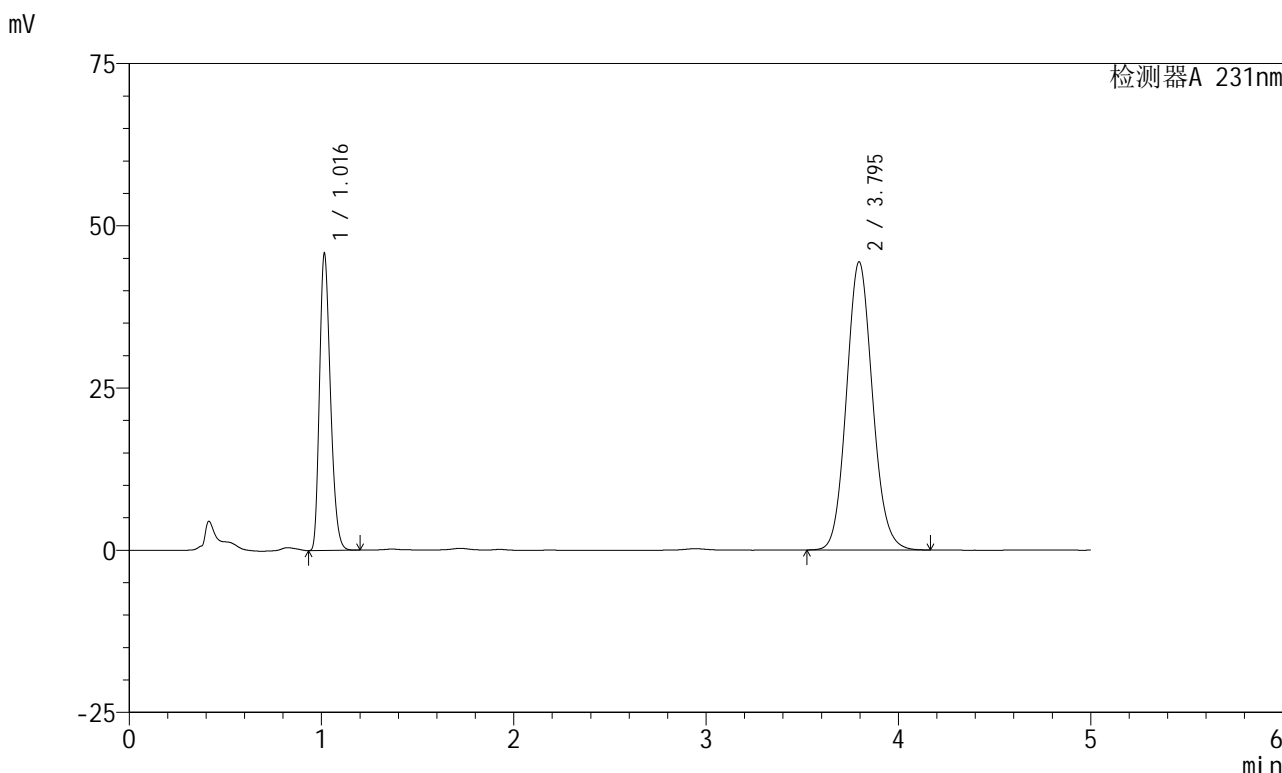


SMF-4036

<样品信息>

色谱柱 :XB-C18(50mm*4.6mm,5μm) 流速:1.5ml/min
 柱温:30°C 波长:231nm
 数据文件名: RC\$SMF-4036 - 0-145/26-1395-2 - zzp-2024030121p-zj6y-rcqx-pH7.0+SDSjz-jf50z-20min-P1.lcd
 方法文件名: RC\$SMF-4036 - SMF-4036-rcqx-FX275.lcm
 批处理文件名: RC\$SMF-4036 - SMF-4036-20240912-FX275-2.lcb
 样品瓶号: 1-4
 进样体积: 50 μl 版本号:6.115
 进样时间: 2024/09/12 16:54:32 实验者: xiechaojun
 处理时间 (V2): 2024/09/13 10:57:20 处理者: xiechaojun
 仪器型号: SHIMADZU LC-2050C(FX275)

<色谱图>



<峰表>

检测器A 231nm

峰号	保留时间	面积	面积%	高度	理论塔板数(USP)	拖尾因子	分离度(USP)
1	1.016	180915	30.212	45579	1517	1.258	--
2	3.795	417912	69.788	44389	3810	1.103	15.872
总计		598827	100.000	89968			

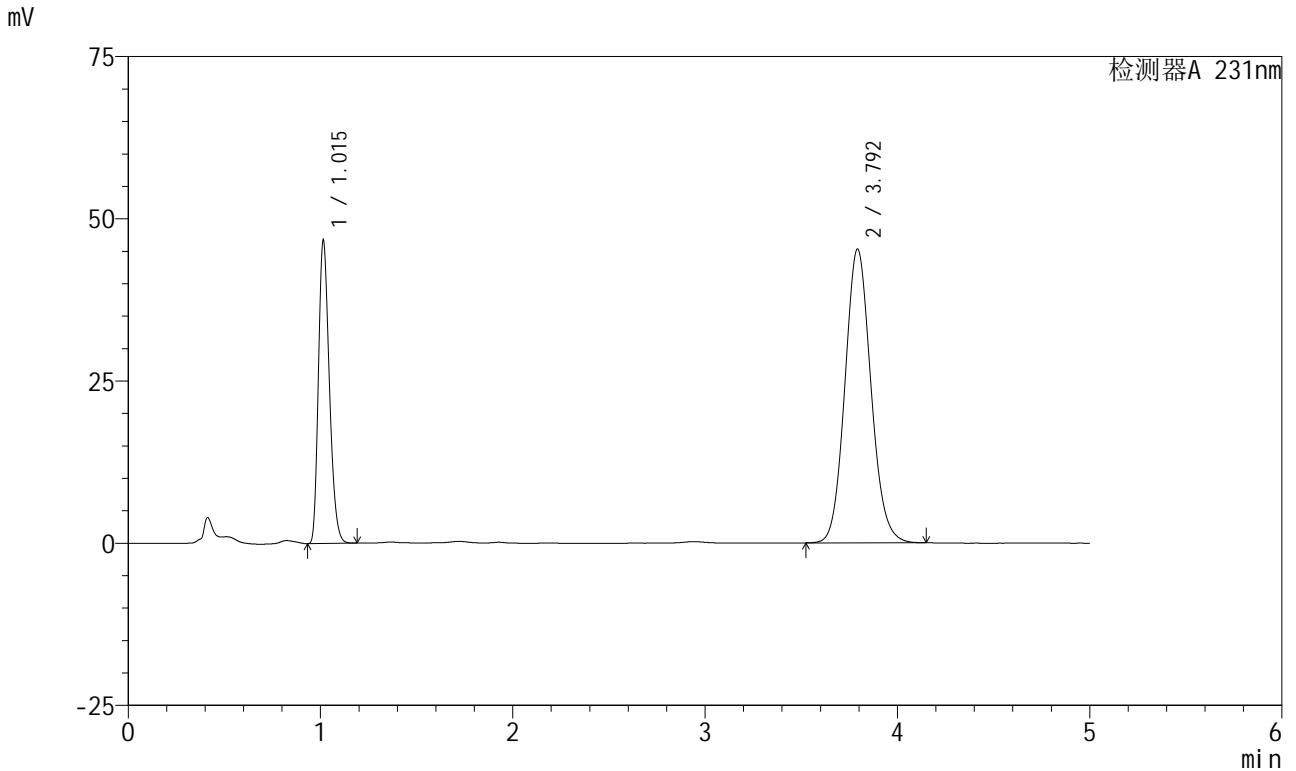


SMF-4036

<样品信息>

色谱柱 :XB-C18(50mm*4.6mm,5μm) 流速:1.5ml/min
 柱温:30°C 波长:231nm
 数据文件名: RC\$SMF-4036 - 0-145/26-1396-2 - zzp-2024030121p-zj6y-rcqx-pH7.0+SDSjz-jf50z-20min-P2.lcd
 方法文件名: RC\$SMF-4036 - SMF-4036-rcqx-FX275.lcm
 批处理文件名: RC\$SMF-4036 - SMF-4036-20240912-FX275-2.lcb
 样品瓶号: 1-13
 进样体积: 50 μl 版本号:6.115
 进样时间: 2024/09/12 16:59:57 实验者: xiechaojun
 处理时间 (V2) : 2024/09/13 10:57:23 处理者: xiechaojun
 仪器型号: SHIMADZU LC-2050C(FX275)

<色谱图>



<峰表>

检测器A 231nm

峰号	保留时间	面积	面积%	高度	理论塔板数(USP)	拖尾因子	分离度(USP)
1	1.015	184631	30.267	46615	1517	1.256	--
2	3.792	425384	69.733	45202	3815	1.102	15.875
总计		610015	100.000	91817			

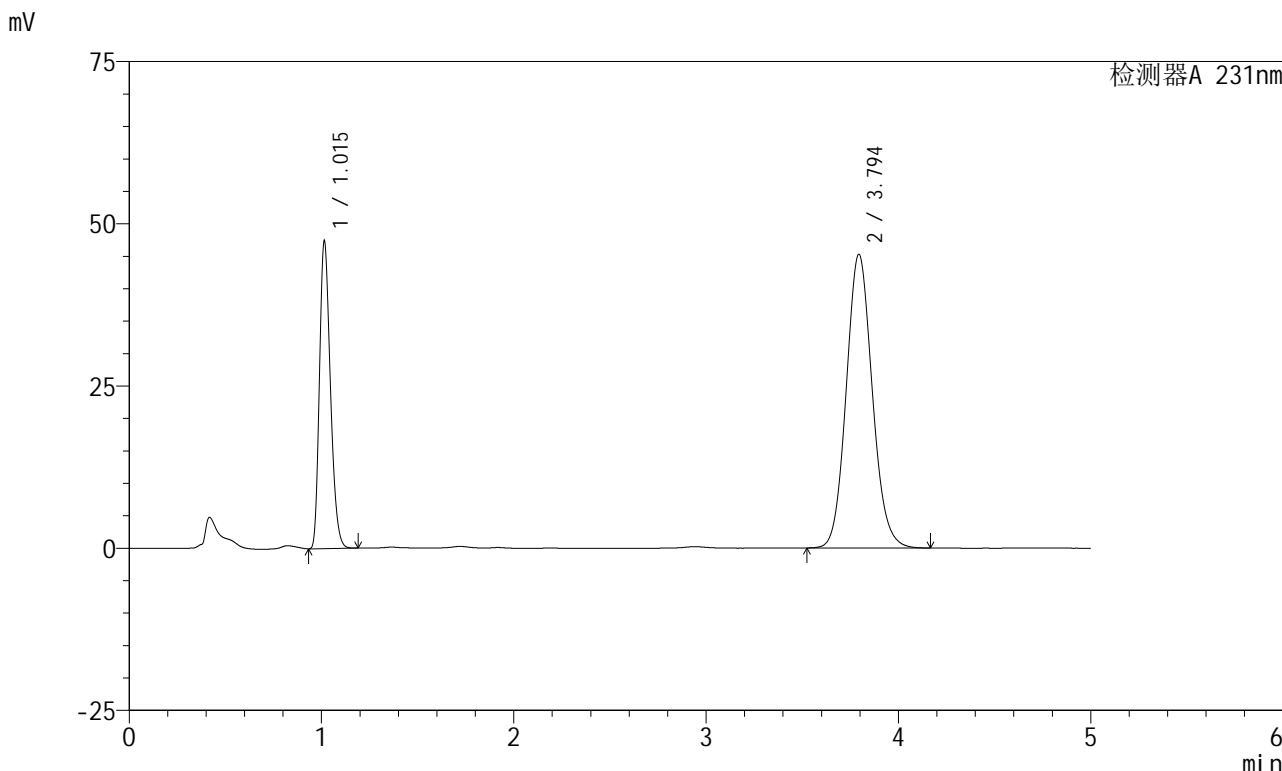


SMF-4036

<样品信息>

色谱柱 :XB-C18(50mm*4.6mm,5μm) 流速:1.5ml/min
 柱温:30°C 波长:231nm
 数据文件名: RC\$SMF-4036 - 0-145/26-1397-2 - zzp-2024030121p-zj6y-rcqx-pH7.0+SDSjz-jf50z-20min-P3.lcd
 方法文件名: RC\$SMF-4036 - SMF-4036-rcqx-FX275.lcm
 批处理文件名: RC\$SMF-4036 - SMF-4036-20240912-FX275-2.lcb
 样品瓶号: 1-22
 进样体积: 50 μl 版本号:6.115
 进样时间: 2024/09/12 17:05:21 实验者: xiechaojun
 处理时间 (V2) : 2024/09/13 10:57:25 处理者: xiechaojun
 仪器型号: SHIMADZU LC-2050C(FX275)

<色谱图>



<峰表>

检测器A 231nm

峰号	保留时间	面积	面积%	高度	理论塔板数(USP)	拖尾因子	分离度(USP)
1	1.015	187212	30.542	47232	1517	1.256	--
2	3.794	425748	69.458	45216	3816	1.103	15.878
总计		612960	100.000	92448			

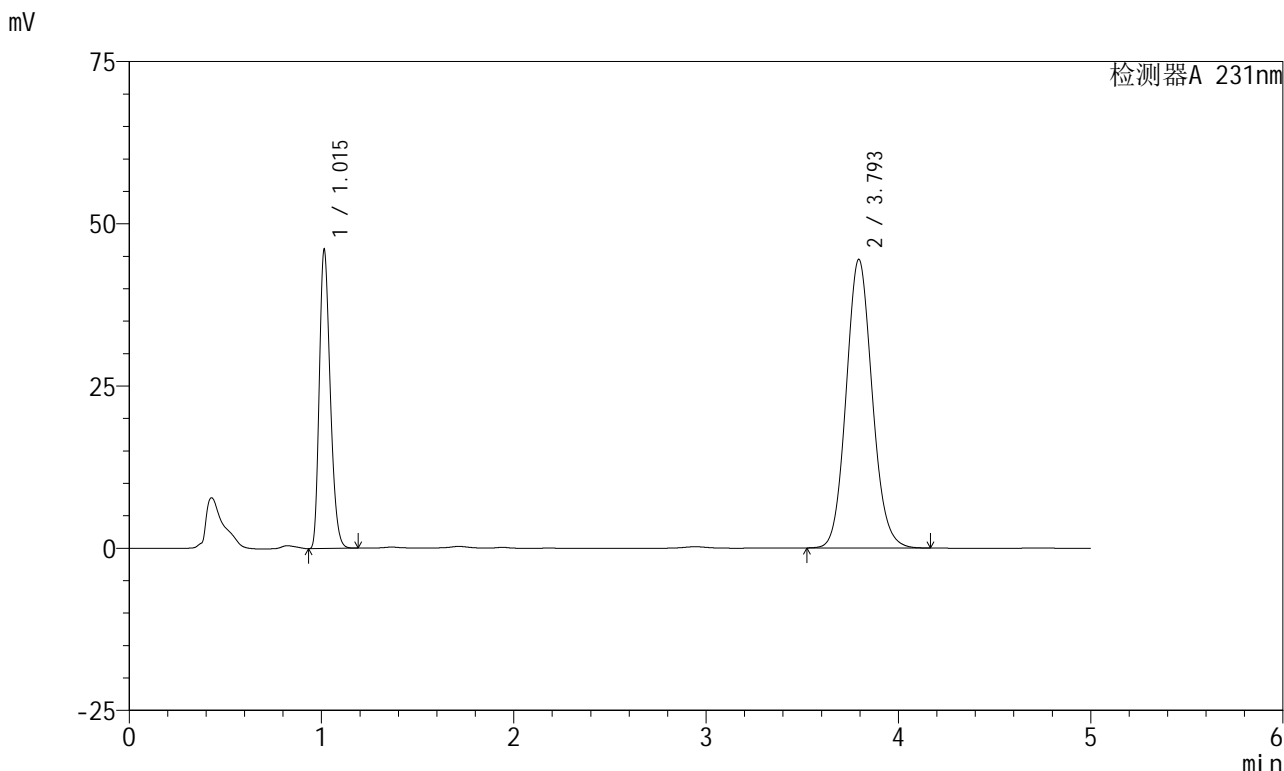


SMF-4036

<样品信息>

色谱柱 :XB-C18(50mm*4.6mm,5µm) 流速:1.5ml/min
 柱温:30°C 波长:231nm
 数据文件名: RC\$SMF-4036 - 0-145/26-1398-2 - zzp-2024030121p-zj6y-rcqx-pH7.0+SDSjz-jf50z-20min-P4.lcd
 方法文件名: RC\$SMF-4036 - SMF-4036-rcqx-FX275.lcm
 批处理文件名: RC\$SMF-4036 - SMF-4036-20240912-FX275-2.lcb
 样品瓶号: 1-31
 进样体积: 50 µl 版本号:6.115
 进样时间: 2024/09/12 17:10:45 实验者: xiechaojun
 处理时间 (V2) : 2024/09/13 10:57:28 处理者: xiechaojun
 仪器型号: SHIMADZU LC-2050C(FX275)

<色谱图>



<峰表>

检测器A 231nm

峰号	保留时间	面积	面积%	高度	理论塔板数(USP)	拖尾因子	分离度(USP)
1	1.015	181797	30.285	46004	1519	1.256	--
2	3.793	418485	69.715	44432	3814	1.103	15.886
总计		600281	100.000	90436			

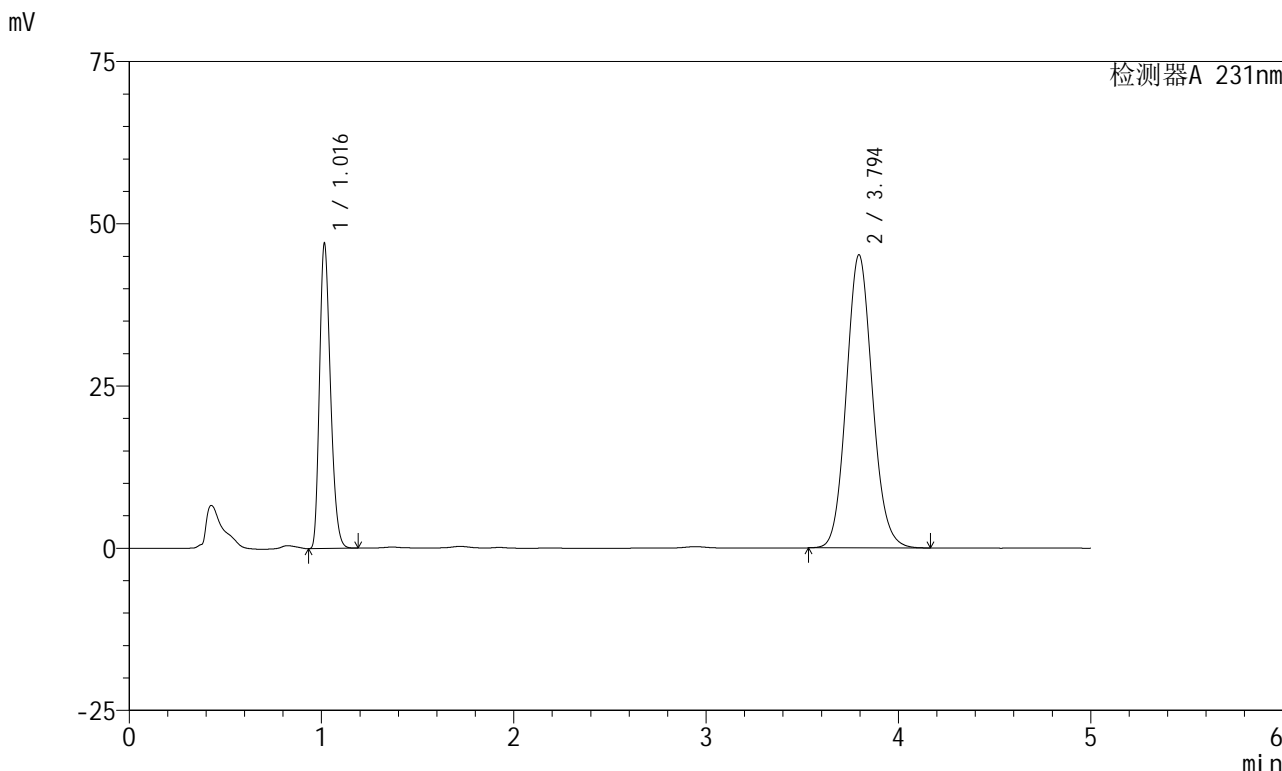


SMF-4036

<样品信息>

色谱柱 :XB-C18(50mm*4.6mm,5μm) 流速:1.5ml/min
 柱温:30°C 波长:231nm
 数据文件名: RC\$SMF-4036 - 0-145/26-1399-2 - zzp-2024030121p-zj6y-rcqx-pH7.0+SDSjz-jf50z-20min-P5.lcd
 方法文件名: RC\$SMF-4036 - SMF-4036-rcqx-FX275.lcm
 批处理文件名: RC\$SMF-4036 - SMF-4036-20240912-FX275-2.lcb
 样品瓶号: 1-40
 进样体积: 50 μl 版本号:6.115
 进样时间: 2024/09/12 17:16:09 实验者: xiechaojun
 处理时间 (V2): 2024/09/13 10:57:30 处理者: xiechaojun
 仪器型号: SHIMADZU LC-2050C(FX275)

<色谱图>



<峰表>

检测器A 231nm

峰号	保留时间	面积	面积%	高度	理论塔板数(USP)	拖尾因子	分离度(USP)
1	1.016	185988	30.473	46813	1516	1.257	--
2	3.794	424345	69.527	45138	3824	1.103	15.886
总计		610333	100.000	91951			

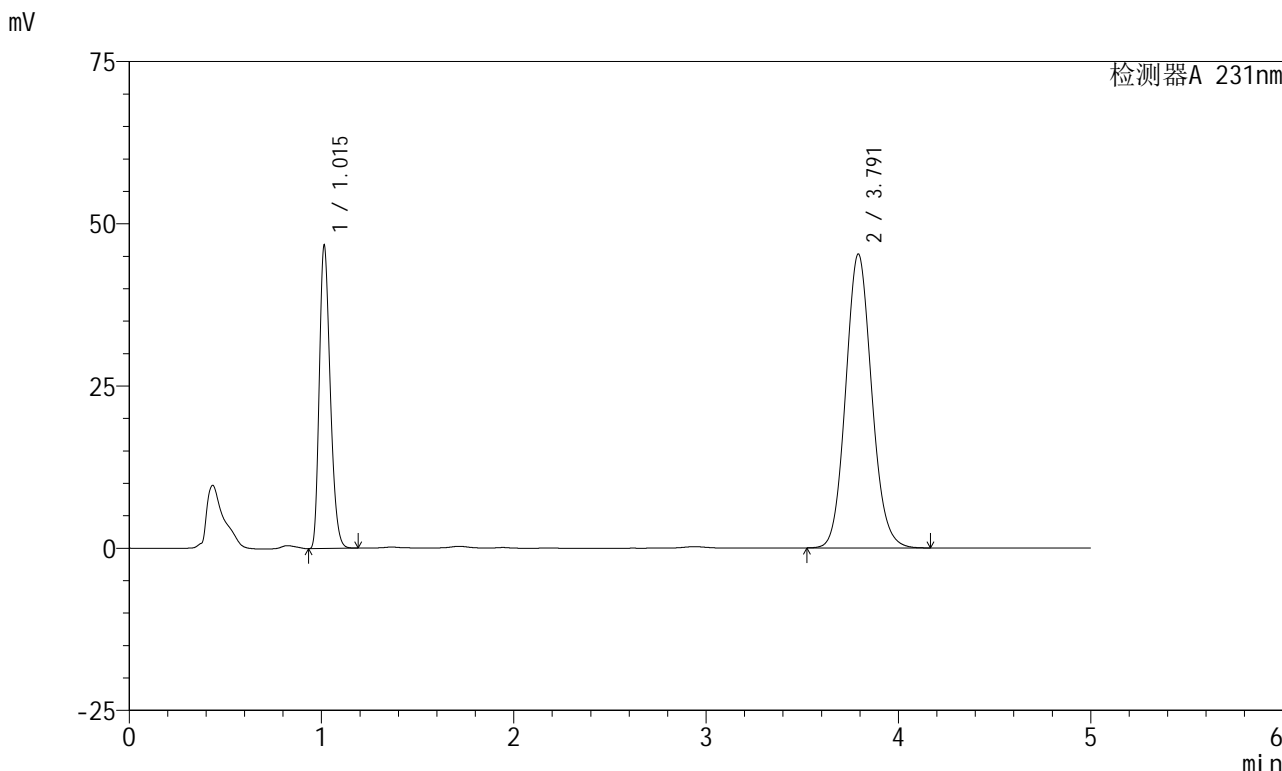


SMF-4036

<样品信息>

色谱柱 :XB-C18(50mm*4.6mm,5µm) 流速:1.5ml/min
 柱温:30°C 波长:231nm
 数据文件名: RC\$SMF-4036 - 0-145/26-1400-2 - zzp-2024030121p-zj6y-rcqx-pH7.0+SDSjz-jf50z-20min-P6.lcd
 方法文件名: RC\$SMF-4036 - SMF-4036-rcqx-FX275.lcm
 批处理文件名: RC\$SMF-4036 - SMF-4036-20240912-FX275-2.lcb
 样品瓶号: 1-49
 进样体积: 50 µl 版本号:6.115
 进样时间: 2024/09/12 17:21:34 实验者: xiechaojun
 处理时间 (V2) : 2024/09/13 10:57:33 处理者: xiechaojun
 仪器型号: SHIMADZU LC-2050C(FX275)

<色谱图>



<峰表>

检测器A 231nm

峰号	保留时间	面积	面积%	高度	理论塔板数(USP)	拖尾因子	分离度(USP)
1	1.015	184442	30.234	46666	1519	1.255	--
2	3.791	425612	69.766	45268	3817	1.103	15.883
总计		610055	100.000	91934			

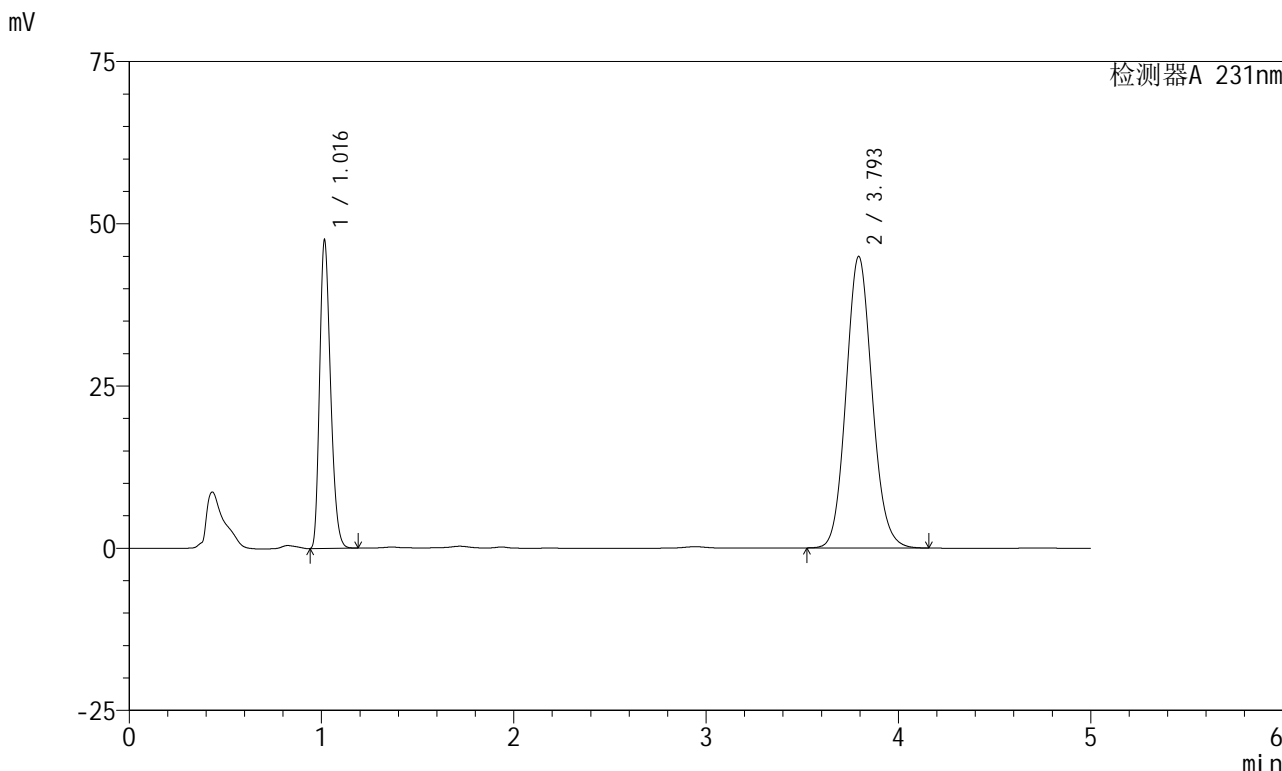


SMF-4036

<样品信息>

色谱柱 :XB-C18(50mm*4.6mm,5μm) 流速:1.5ml/min
 柱温:30°C 波长:231nm
 数据文件名: RC\$SMF-4036 - 0-145/26-1401-2 - zzp-2024030121p-zj6y-rcqx-pH7.0+SDSjz-jf50z-30min-P1.lcd
 方法文件名: RC\$SMF-4036 - SMF-4036-rcqx-FX275.lcm
 批处理文件名: RC\$SMF-4036 - SMF-4036-20240912-FX275-2.lcb
 样品瓶号: 1-5
 进样体积: 50 μl 版本号:6.115
 进样时间: 2024/09/12 17:26:58 实验者: xiechaojun
 处理时间 (V2) : 2024/09/13 10:57:35 处理者: xiechaojun
 仪器型号: SHIMADZU LC-2050C(FX275)

<色谱图>



<峰表>

检测器A 231nm

峰号	保留时间	面积	面积%	高度	理论塔板数(USP)	拖尾因子	分离度(USP)
1	1.016	187449	30.721	47202	1525	1.257	--
2	3.793	422713	69.279	44859	3813	1.103	15.876
总计		610162	100.000	92062			

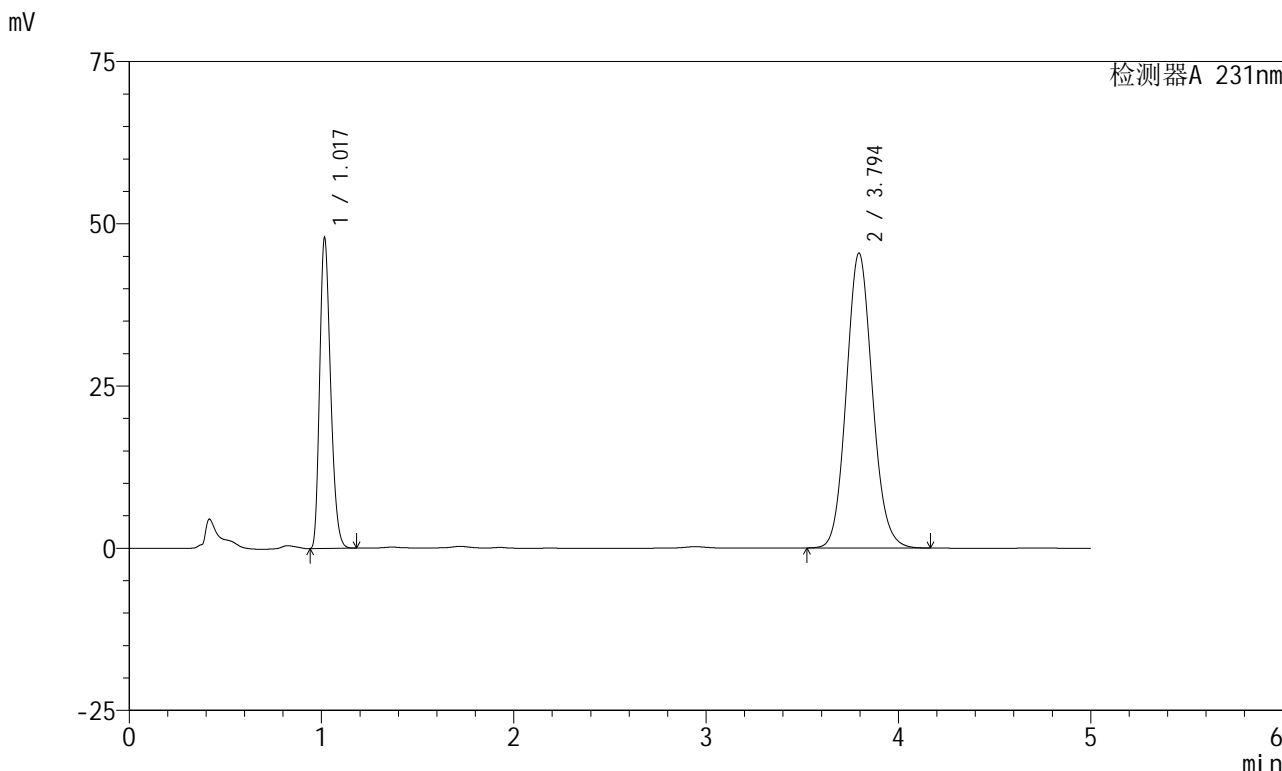


SMF-4036

<样品信息>

色谱柱 :XB-C18(50mm*4.6mm,5μm) 流速:1.5ml/min
 柱温:30°C 波长:231nm
 数据文件名: RC\$SMF-4036 - 0-145/26-1402-2 - zzp-2024030121p-zj6y-rcqx-pH7.0+SDSjz-jf50z-30min-P2.lcd
 方法文件名: RC\$SMF-4036 - SMF-4036-rcqx-FX275.lcm
 批处理文件名: RC\$SMF-4036 - SMF-4036-20240912-FX275-2.lcb
 样品瓶号: 1-14
 进样体积: 50 μl 版本号:6.115
 进样时间: 2024/09/12 17:32:23 实验者: xiechaojun
 处理时间 (V2) : 2024/09/13 10:57:38 处理者:xiechaojun
 仪器型号:SHIMADZU LC-2050C(FX275)

<色谱图>



<峰表>

检测器A 231nm

峰号	保留时间	面积	面积%	高度	理论塔板数(USP)	拖尾因子	分离度(USP)
1	1.017	188734	30.645	47499	1528	1.256	--
2	3.794	427141	69.355	45426	3824	1.102	15.898
总计		615876	100.000	92925			

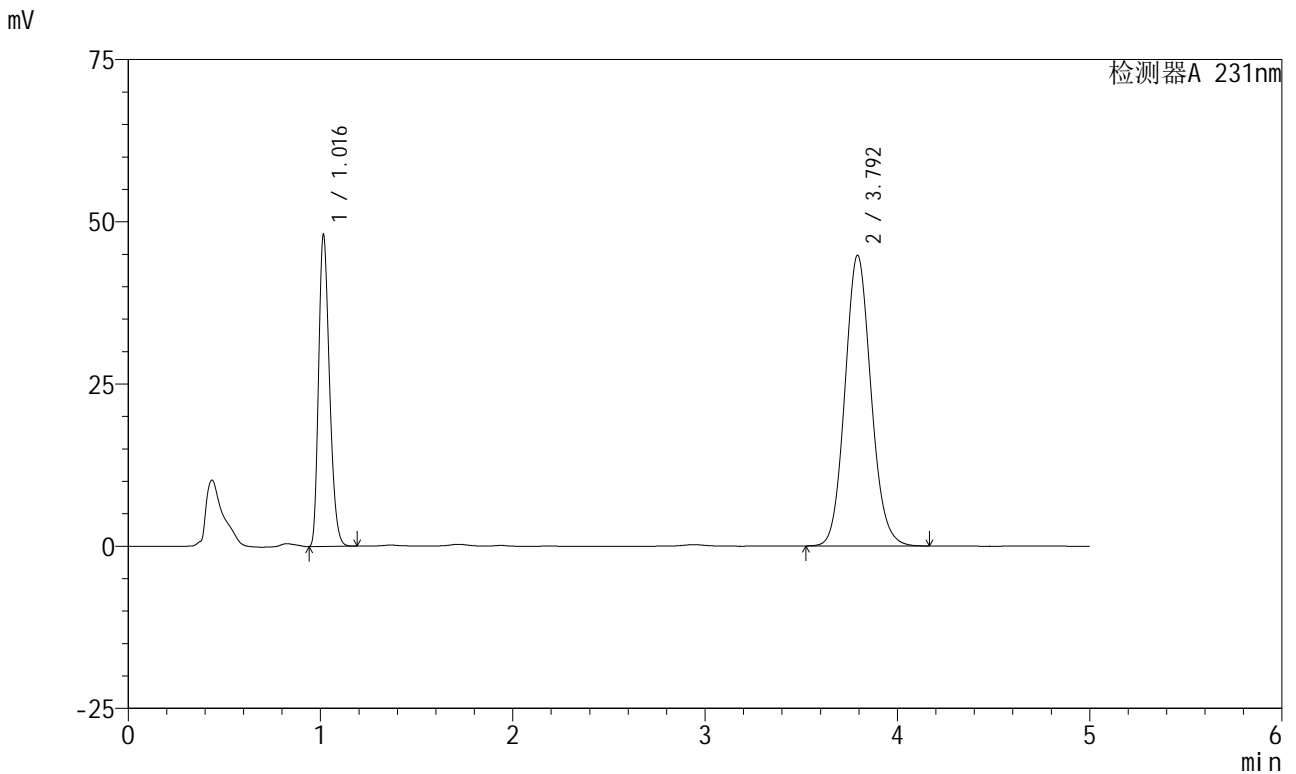


SMF-4036

<样品信息>

色谱柱 :XB-C18(50mm*4.6mm,5μm) 流速:1.5ml/min
 柱温:30°C 波长:231nm
 数据文件名: RC\$SMF-4036 - 0-145/26-1403-2 - zzp-2024030121p-zj6y-rcqx-pH7.0+SDSjz-jf50z-30min-P3.lcd
 方法文件名: RC\$SMF-4036 - SMF-4036-rcqx-FX275.lcm
 批处理文件名: RC\$SMF-4036 - SMF-4036-20240912-FX275-2.lcb
 样品瓶号: 1-23
 进样体积: 50 μl 版本号:6.115
 进样时间: 2024/09/12 17:37:47 实验者: xiechaojun
 处理时间 (V2): 2024/09/13 10:57:41 处理者: xiechaojun
 仪器型号: SHIMADZU LC-2050C(FX275)

<色谱图>



<峰表>

检测器A 231nm

峰号	保留时间	面积	面积%	高度	理论塔板数(USP)	拖尾因子	分离度(USP)
1	1.016	189434	31.003	47781	1526	1.259	--
2	3.792	421587	68.997	44726	3810	1.103	15.874
总计		611021	100.000	92506			

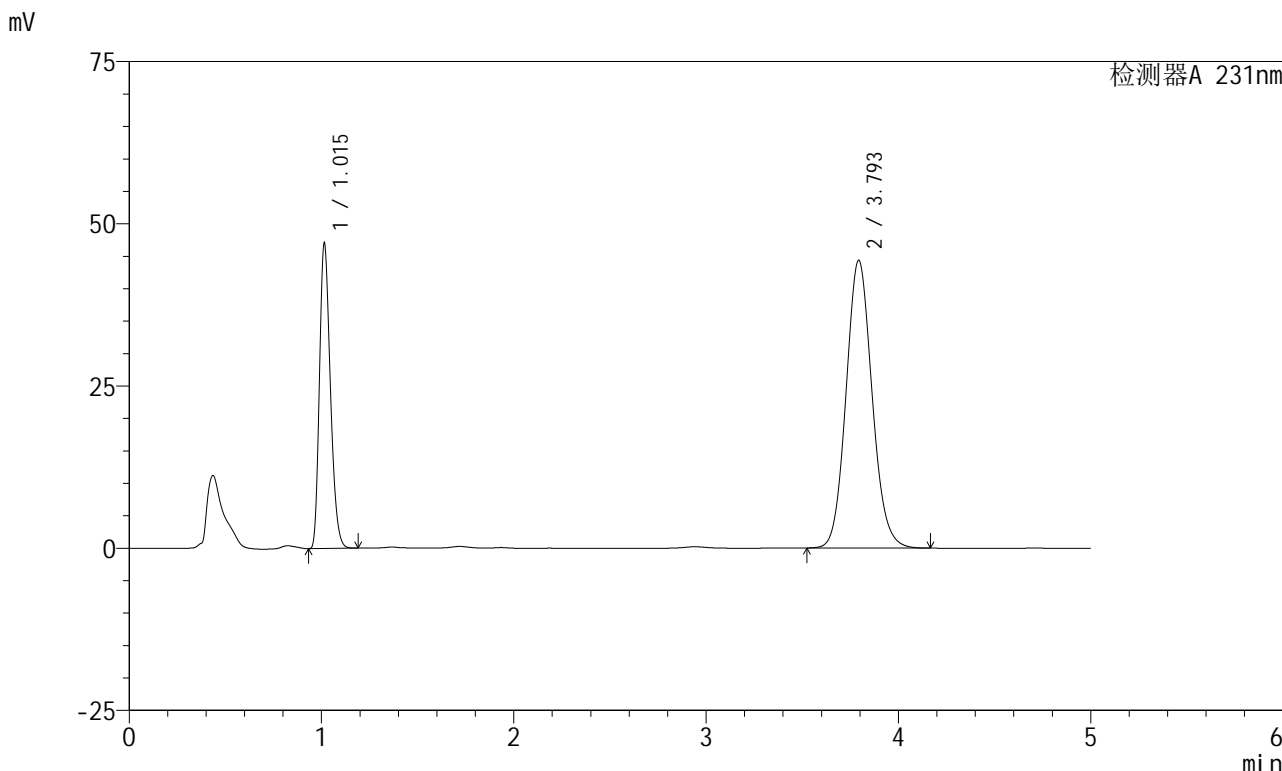


SMF-4036

<样品信息>

色谱柱 :XB-C18(50mm*4.6mm,5μm) 流速:1.5ml/min
 柱温:30°C 波长:231nm
 数据文件名: RC\$SMF-4036 - 0-145/26-1404-2 - zzp-2024030121p-zj6y-rcqx-pH7.0+SDSjz-jf50z-30min-P4.lcd
 方法文件名: RC\$SMF-4036 - SMF-4036-rcqx-FX275.lcm
 批处理文件名: RC\$SMF-4036 - SMF-4036-20240912-FX275-2.lcb
 样品瓶号: 1-32
 进样体积: 50 μl 版本号:6.115
 进样时间: 2024/09/12 17:43:11 实验者: xiechaojun
 处理时间 (V2) : 2024/09/13 10:57:43 处理者: xiechaojun
 仪器型号: SHIMADZU LC-2050C(FX275)

<色谱图>



<峰表>

检测器A 231nm

峰号	保留时间	面积	面积%	高度	理论塔板数(USP)	拖尾因子	分离度(USP)
1	1.015	185669	30.810	46895	1520	1.257	--
2	3.793	416950	69.190	44267	3818	1.103	15.883
总计		602619	100.000	91162			

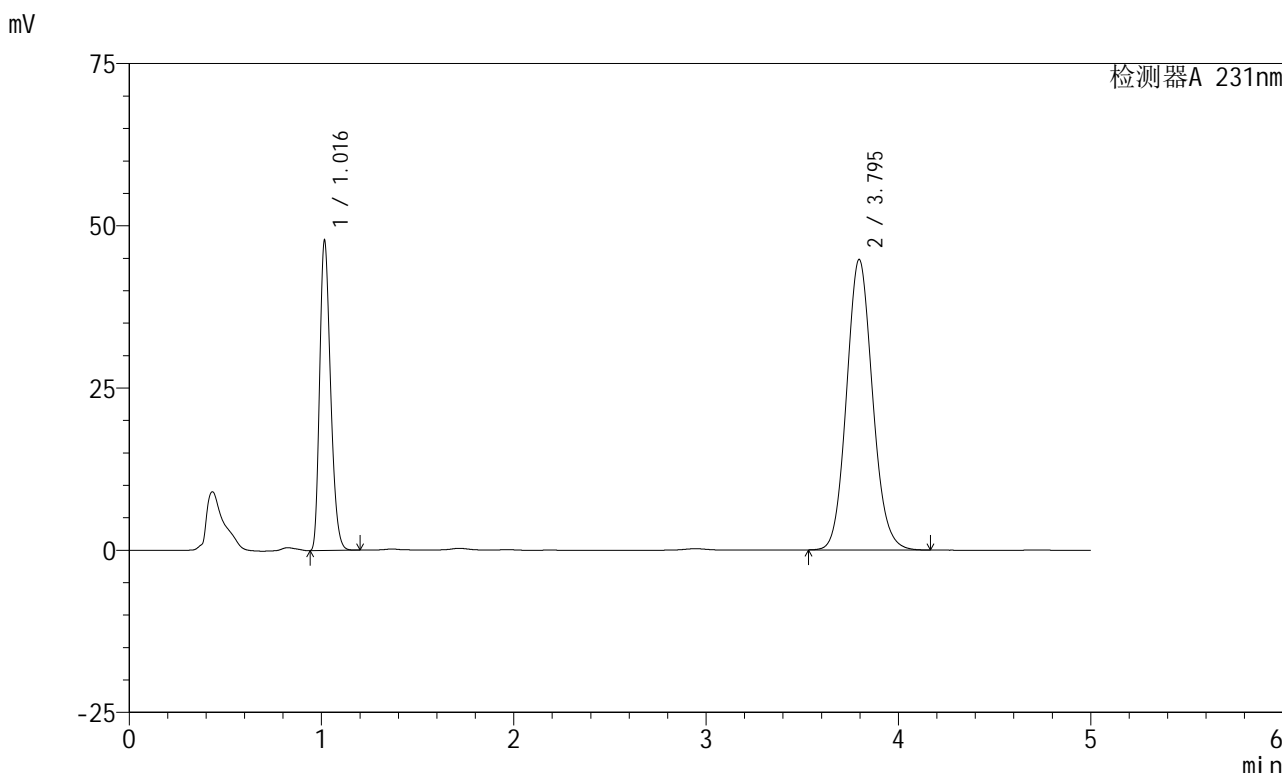


SMF-4036

<样品信息>

色谱柱 :XB-C18(50mm*4.6mm,5μm) 流速:1.5ml/min
 柱温:30°C 波长:231nm
 数据文件名: RC\$SMF-4036 - 0-145/26-1405-2 - zzp-2024030121p-zj6y-rcqx-pH7.0+SDSjz-jf50z-30min-P5.lcd
 方法文件名: RC\$SMF-4036 - SMF-4036-rcqx-FX275.lcm
 批处理文件名: RC\$SMF-4036 - SMF-4036-20240912-FX275-2.lcb
 样品瓶号: 1-41
 进样体积: 50 μl 版本号:6.115
 进样时间: 2024/09/12 17:48:36 实验者: xiechaojun
 处理时间 (V2) : 2024/09/13 10:57:46 处理者:xiechaojun
 仪器型号:SHIMADZU LC-2050C(FX275)

<色谱图>



<峰表>

检测器A 231nm

峰号	保留时间	面积	面积%	高度	理论塔板数(USP)	拖尾因子	分离度(USP)
1	1.016	188631	30.975	47444	1523	1.258	--
2	3.795	420357	69.025	44769	3833	1.103	15.907
总计		608989	100.000	92214			

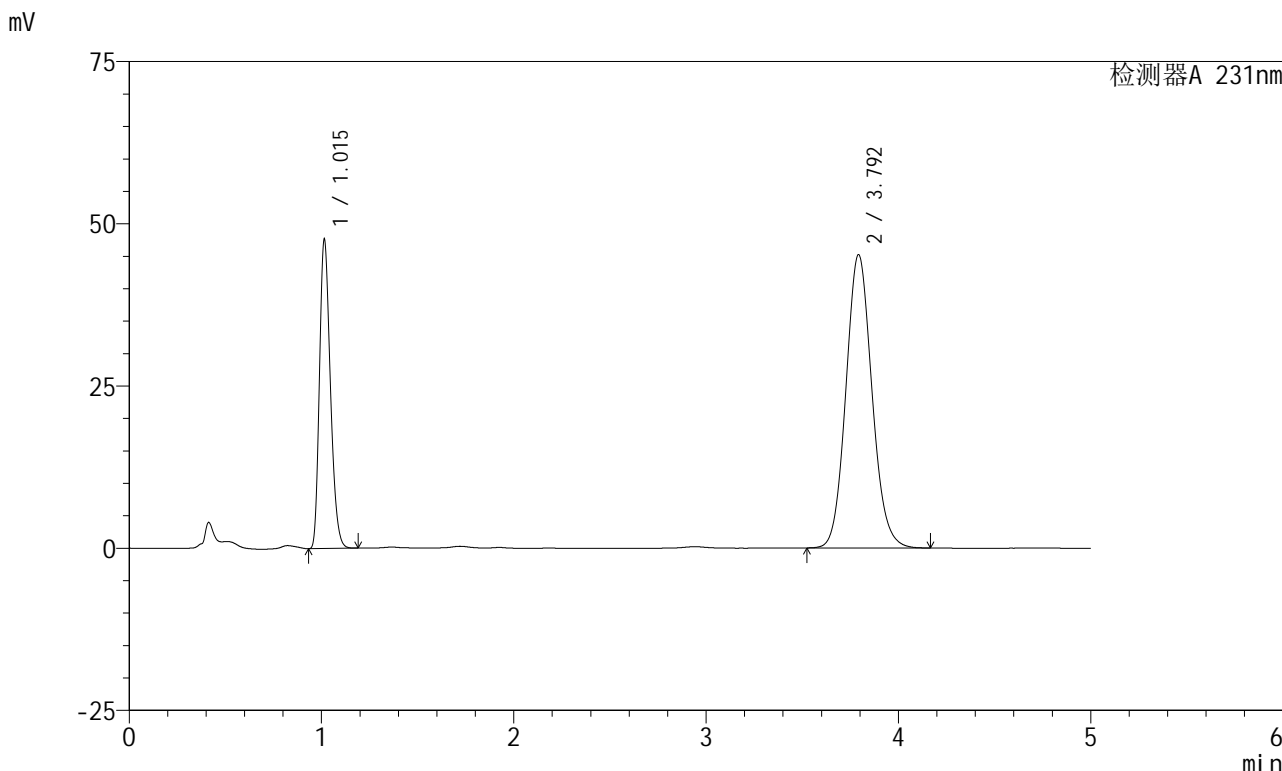


SMF-4036

<样品信息>

色谱柱 :XB-C18(50mm*4.6mm,5μm) 流速:1.5ml/min
 柱温:30°C 波长:231nm
 数据文件名: RC\$SMF-4036 - 0-145/26-1406-2 - zzp-2024030121p-zj6y-rcqx-pH7.0+SDSjz-jf50z-30min-P6.lcd
 方法文件名: RC\$SMF-4036 - SMF-4036-rcqx-FX275.lcm
 批处理文件名: RC\$SMF-4036 - SMF-4036-20240912-FX275-2.lcb
 样品瓶号: 1-50
 进样体积: 50 μl 版本号:6.115
 进样时间: 2024/09/12 17:54:00 实验者: xiechaojun
 处理时间 (V2) : 2024/09/13 10:57:49 处理者: xiechaojun
 仪器型号: SHIMADZU LC-2050C(FX275)

<色谱图>



<峰表>

检测器A 231nm

峰号	保留时间	面积	面积%	高度	理论塔板数(USP)	拖尾因子	分离度(USP)
1	1.015	187925	30.624	47489	1521	1.256	--
2	3.792	425720	69.376	45133	3802	1.103	15.861
总计		613645	100.000	92623			

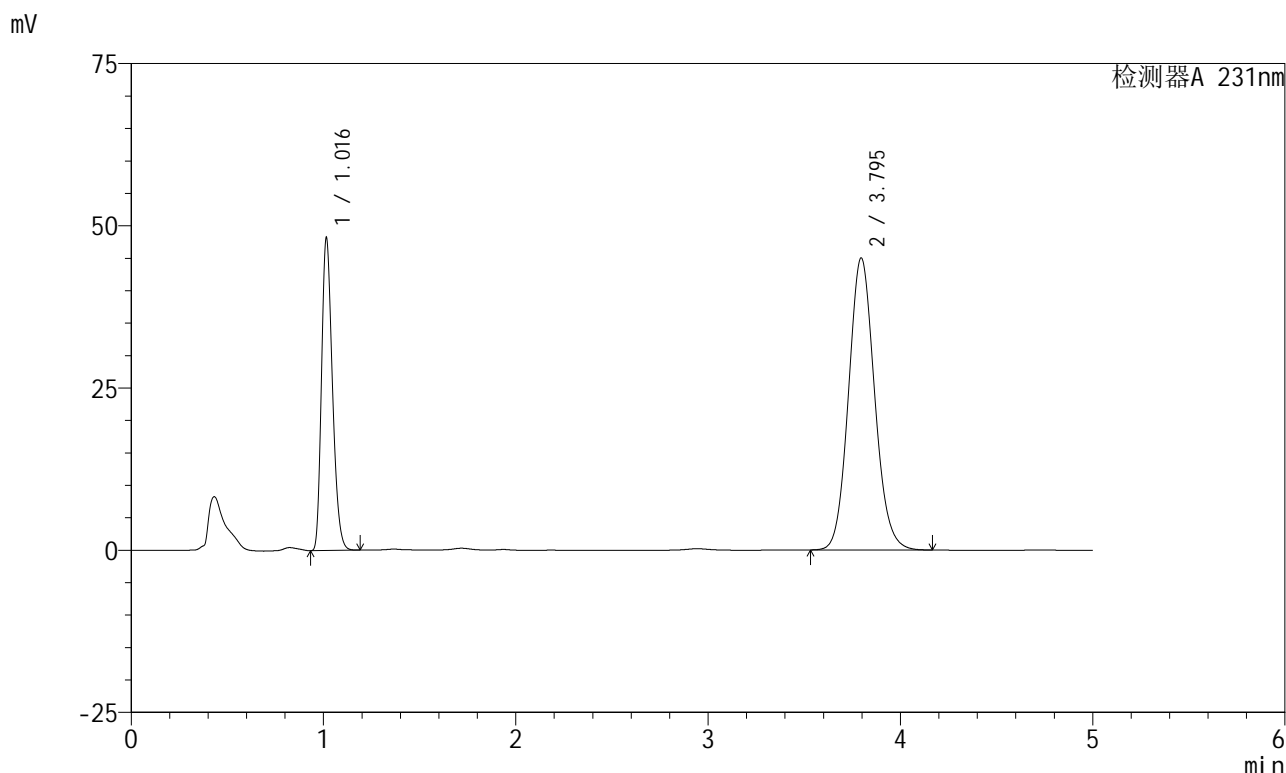


SMF-4036

<样品信息>

色谱柱:XB-C18(50mm*4.6mm,5μm) 流速:1.5ml/min
 柱温:30°C 波长:231nm
 数据文件名: RC\$SMF-4036 - 0-145/26-1407-2 - zzp-2024030121p-zj6y-rcqx-pH7.0+SDSjz-jf50z-45min-P1.lcd
 方法文件名: RC\$SMF-4036 - SMF-4036-rcqx-FX275.lcm
 批处理文件名: RC\$SMF-4036 - SMF-4036-20240912-FX275-2.lcb
 样品瓶号: 1-6
 进样体积: 50 μl 版本号:6.115
 进样时间: 2024/09/12 17:59:25 实验者: xiechaojun
 处理时间 (V2): 2024/09/13 10:57:52 处理者: xiechaojun
 仪器型号: SHIMADZU LC-2050C(FX275)

<色谱图>



<峰表>

检测器A 231nm

峰号	保留时间	面积	面积%	高度	理论塔板数(USP)	拖尾因子	分离度(USP)
1	1.016	190083	30.981	48004	1524	1.257	--
2	3.795	423462	69.019	45005	3814	1.102	15.890
总计		613545	100.000	93008			

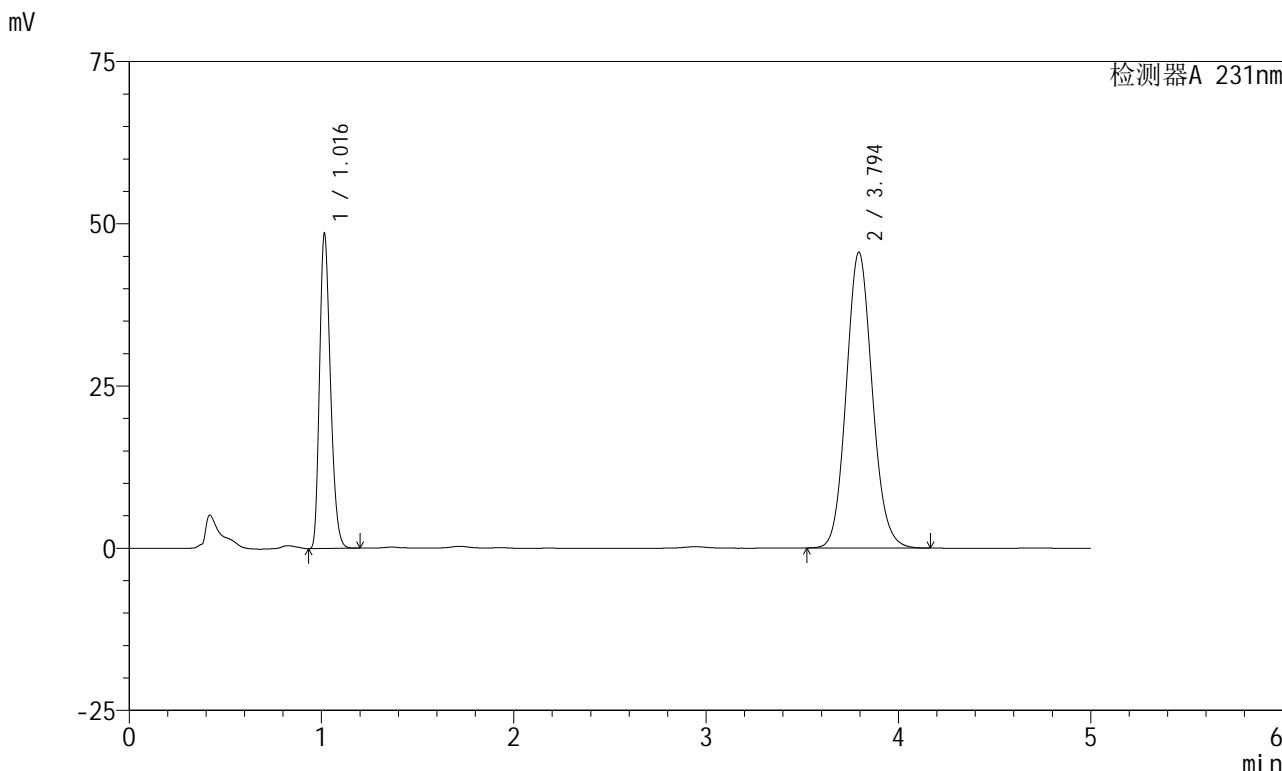


SMF-4036

<样品信息>

色谱柱 :XB-C18(50mm*4.6mm,5μm) 流速:1.5ml/min
 柱温:30°C 波长:231nm
 数据文件名: RC\$SMF-4036 - 0-145/26-1408-2 - zzp-2024030121p-zj6y-rcqx-pH7.0+SDSjz-jf50z-45min-P2.lcd
 方法文件名: RC\$SMF-4036 - SMF-4036-rcqx-FX275.lcm
 批处理文件名: RC\$SMF-4036 - SMF-4036-20240912-FX275-2.lcb
 样品瓶号: 1-15
 进样体积: 50 μl 版本号:6.115
 进样时间: 2024/09/12 18:04:50 实验者: xiechaojun
 处理时间 (V2): 2024/09/13 10:57:54 处理者: xiechaojun
 仪器型号: SHIMADZU LC-2050C(FX275)

<色谱图>



<峰表>

检测器A 231nm

峰号	保留时间	面积	面积%	高度	理论塔板数(USP)	拖尾因子	分离度(USP)
1	1.016	191277	30.859	48323	1528	1.257	--
2	3.794	428571	69.141	45554	3823	1.102	15.902
总计		619848	100.000	93877			

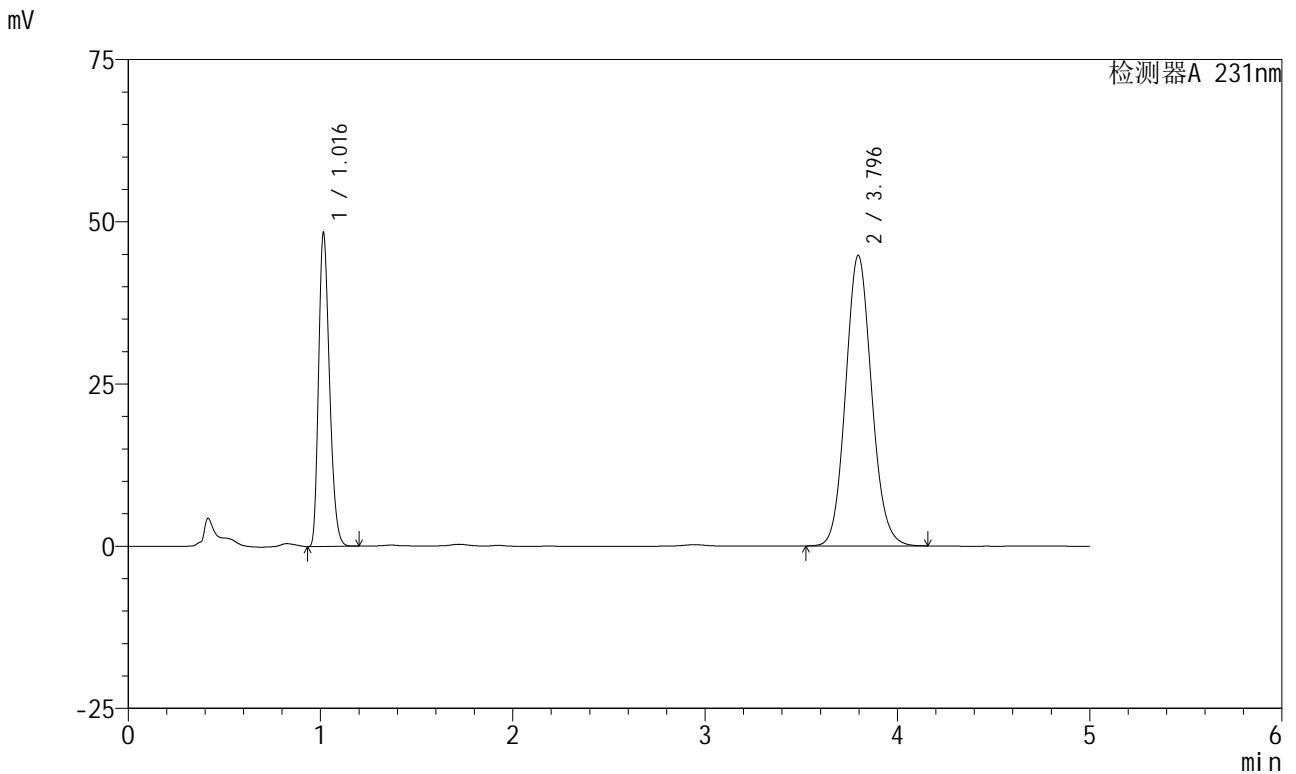


SMF-4036

<样品信息>

色谱柱 :XB-C18(50mm*4.6mm,5μm) 流速:1.5ml/min
 柱温:30°C 波长:231nm
 数据文件名: RC\$SMF-4036 - 0-145/26-1409-2 - zzp-2024030121p-zj6y-rcqx-pH7.0+SDSjz-jf50z-45min-P3.lcd
 方法文件名: RC\$SMF-4036 - SMF-4036-rcqx-FX275.lcm
 批处理文件名: RC\$SMF-4036 - SMF-4036-20240912-FX275-2.lcb
 样品瓶号: 1-24
 进样体积: 50 μl 版本号:6.115
 进样时间: 2024/09/12 18:10:13 实验者: xiechaojun
 处理时间 (V2) : 2024/09/13 10:57:57 处理者: xiechaojun
 仪器型号: SHIMADZU LC-2050C(FX275)

<色谱图>



<峰表>

检测器A 231nm

峰号	保留时间	面积	面积%	高度	理论塔板数(USP)	拖尾因子	分离度(USP)
1	1.016	190709	31.196	48058	1525	1.257	--
2	3.796	420609	68.804	44782	3826	1.101	15.904
总计		611318	100.000	92840			

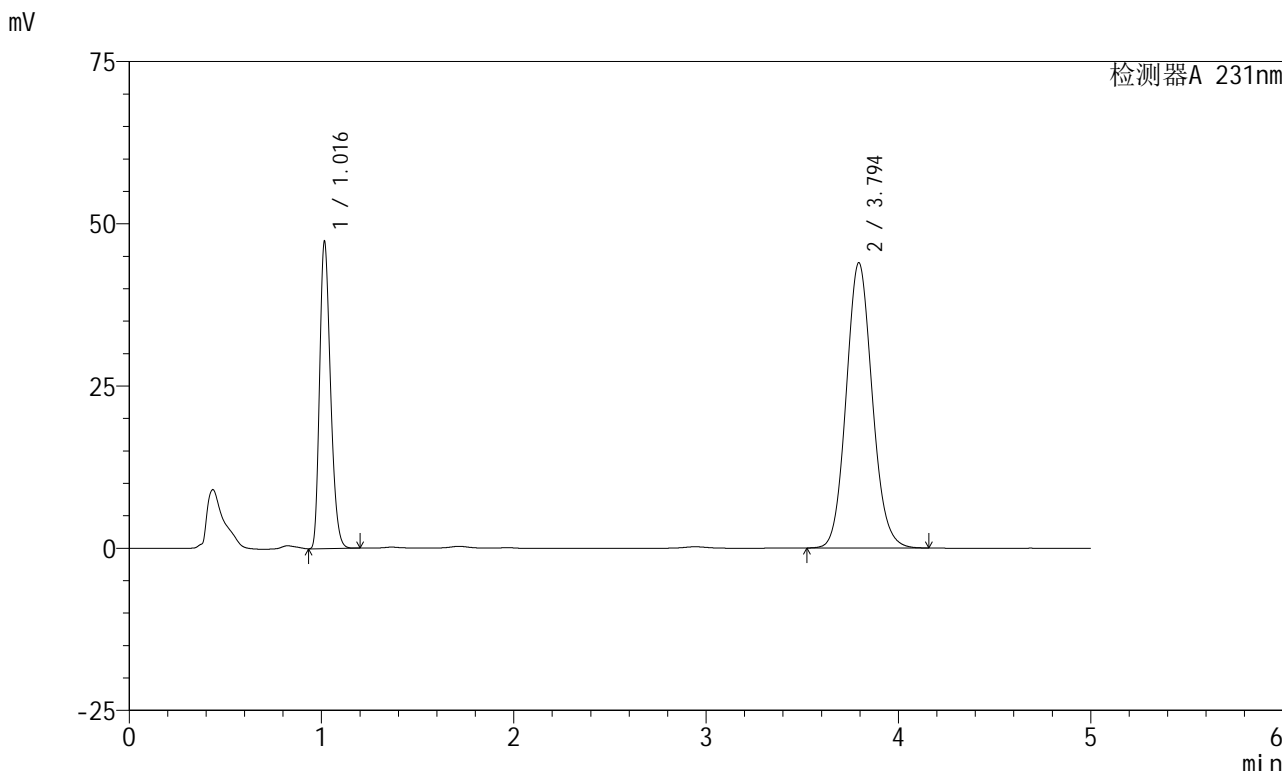


SMF-4036

<样品信息>

色谱柱 :XB-C18(50mm*4.6mm,5μm) 流速:1.5ml/min
 柱温:30°C 波长:231nm
 数据文件名: RC\$SMF-4036 - 0-145/26-1410-2 - zzp-2024030121p-zj6y-rcqx-pH7.0+SDSjz-jf50z-45min-P4.lcd
 方法文件名: RC\$SMF-4036 - SMF-4036-rcqx-FX275.lcm
 批处理文件名: RC\$SMF-4036 - SMF-4036-20240912-FX275-2.lcb
 样品瓶号: 1-33
 进样体积: 50 μl 版本号:6.115
 进样时间: 2024/09/12 18:15:37 实验者: xiechaojun
 处理时间 (V2) : 2024/09/13 10:58:00 处理者: xiechaojun
 仪器型号: SHIMADZU LC-2050C(FX275)

<色谱图>



<峰表>

检测器A 231nm

峰号	保留时间	面积	面积%	高度	理论塔板数(USP)	拖尾因子	分离度(USP)
1	1.016	186656	31.114	47058	1527	1.258	--
2	3.794	413246	68.886	43912	3817	1.102	15.888
总计		599901	100.000	90971			

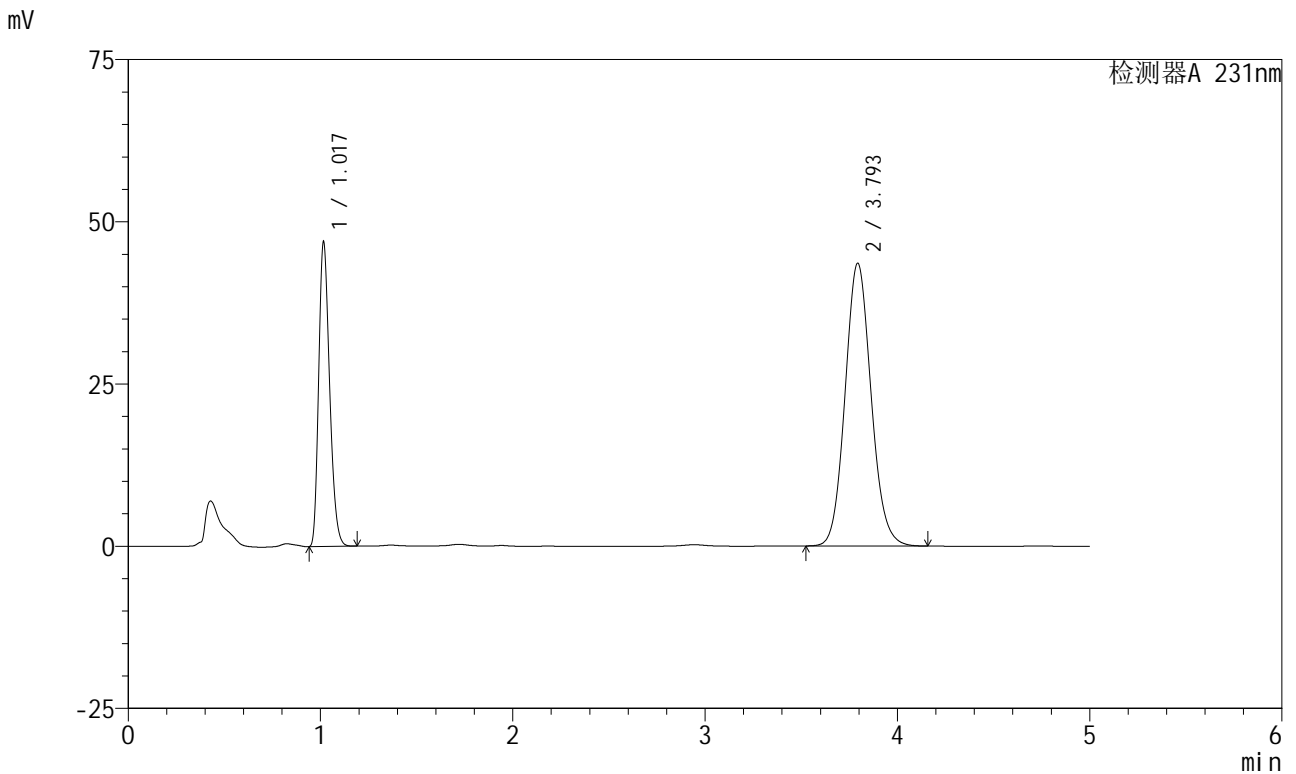


SMF-4036

<样品信息>

色谱柱 :XB-C18(50mm*4.6mm,5μm) 流速:1.5ml/min
 柱温:30°C 波长:231nm
 数据文件名: RC\$SMF-4036 - 0-145/26-1411-2 - zzp-2024030121p-zj6y-rcqx-pH7.0+SDSjz-jf50z-45min-P5.lcd
 方法文件名: RC\$SMF-4036 - SMF-4036-rcqx-FX275.lcm
 批处理文件名: RC\$SMF-4036 - SMF-4036-20240912-FX275-2.lcb
 样品瓶号: 1-42
 进样体积: 50 μl 版本号:6.115
 进样时间: 2024/09/12 18:21:02 实验者: xiechaojun
 处理时间 (V2) : 2024/09/13 10:58:03 处理者:xiechaojun
 仪器型号:SHIMADZU LC-2050C(FX275)

<色谱图>



<峰表>

检测器A 231nm

峰号	保留时间	面积	面积%	高度	理论塔板数(USP)	拖尾因子	分离度(USP)
1	1.017	185168	31.136	46581	1527	1.258	--
2	3.793	409540	68.864	43505	3818	1.101	15.882
总计		594707	100.000	90087			

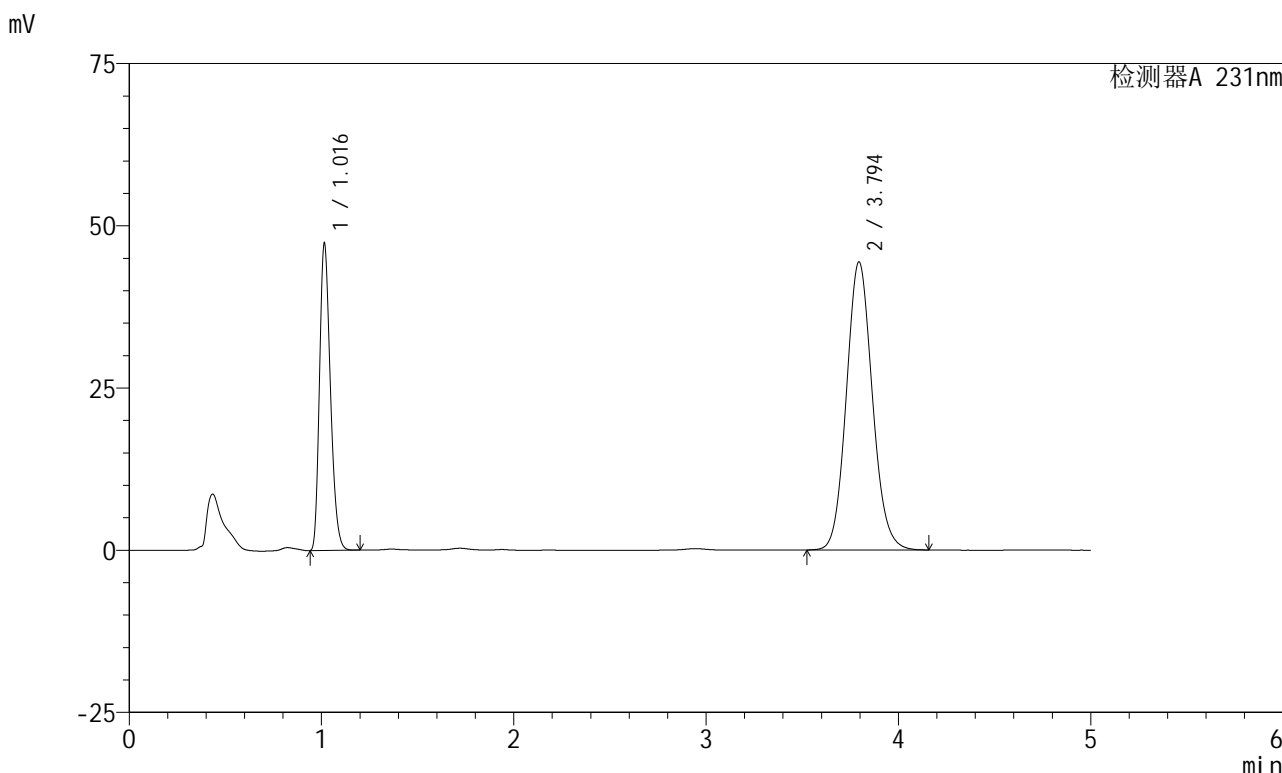


SMF-4036

<样品信息>

色谱柱 :XB-C18(50mm*4.6mm,5μm) 流速:1.5ml/min
 柱温:30°C 波长:231nm
 数据文件名: RC\$SMF-4036 - 0-145/26-1412-2 - zzp-2024030121p-zj6y-rcqx-pH7.0+SDSjz-jf50z-45min-P6.lcd
 方法文件名: RC\$SMF-4036 - SMF-4036-rcqx-FX275.lcm
 批处理文件名: RC\$SMF-4036 - SMF-4036-20240912-FX275-2.lcb
 样品瓶号: 1-51
 进样体积: 50 μl 版本号:6.115
 进样时间: 2024/09/12 18:26:27 实验者: xiechaojun
 处理时间 (V2) : 2024/09/13 10:58:05 处理者: xiechaojun
 仪器型号: SHIMADZU LC-2050C(FX275)

<色谱图>



<峰表>

检测器A 231nm

峰号	保留时间	面积	面积%	高度	理论塔板数(USP)	拖尾因子	分离度(USP)
1	1.016	186403	30.878	47153	1528	1.257	--
2	3.794	417277	69.122	44364	3819	1.102	15.900
总计		603680	100.000	91517			

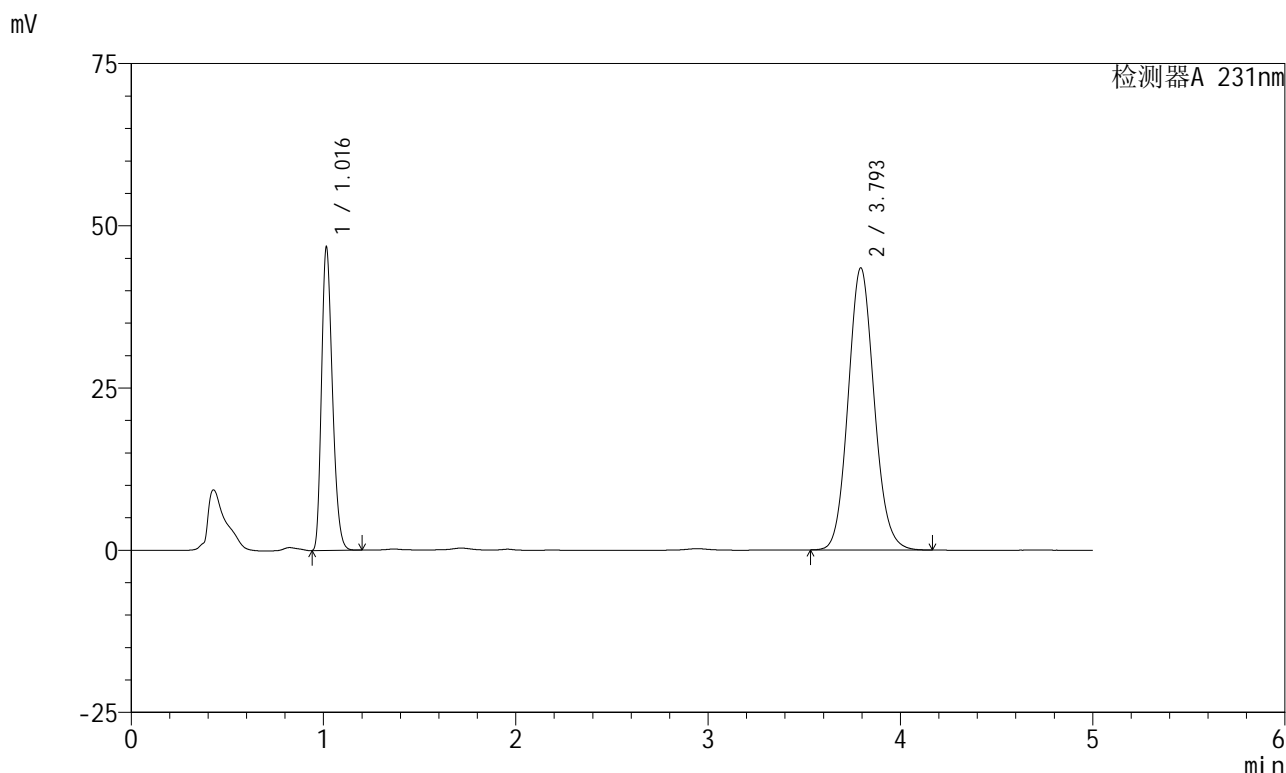


SMF-4036

<样品信息>

色谱柱 :XB-C18(50mm*4.6mm,5μm) 流速:1.5ml/min
 柱温:30°C 波长:231nm
 数据文件名: RC\$SMF-4036 - 0-145/26-1413-2 - zzp-2024030121p-zj6y-rcqx-pH7.0+SDSjz-jf50z-60min-P1.lcd
 方法文件名: RC\$SMF-4036 - SMF-4036-rcqx-FX275.lcm
 批处理文件名: RC\$SMF-4036 - SMF-4036-20240912-FX275-2.lcb
 样品瓶号: 1-7
 进样体积: 50 μl 版本号:6.115
 进样时间: 2024/09/12 18:31:51 实验者: xiechaojun
 处理时间 (V2) : 2024/09/13 10:58:08 处理者: xiechaojun
 仪器型号: SHIMADZU LC-2050C(FX275)

<色谱图>



<峰表>

检测器A 231nm

峰号	保留时间	面积	面积%	高度	理论塔板数(USP)	拖尾因子	分离度(USP)
1	1.016	184184	31.093	46554	1527	1.257	--
2	3.793	408174	68.907	43410	3827	1.102	15.906
总计		592358	100.000	89963			

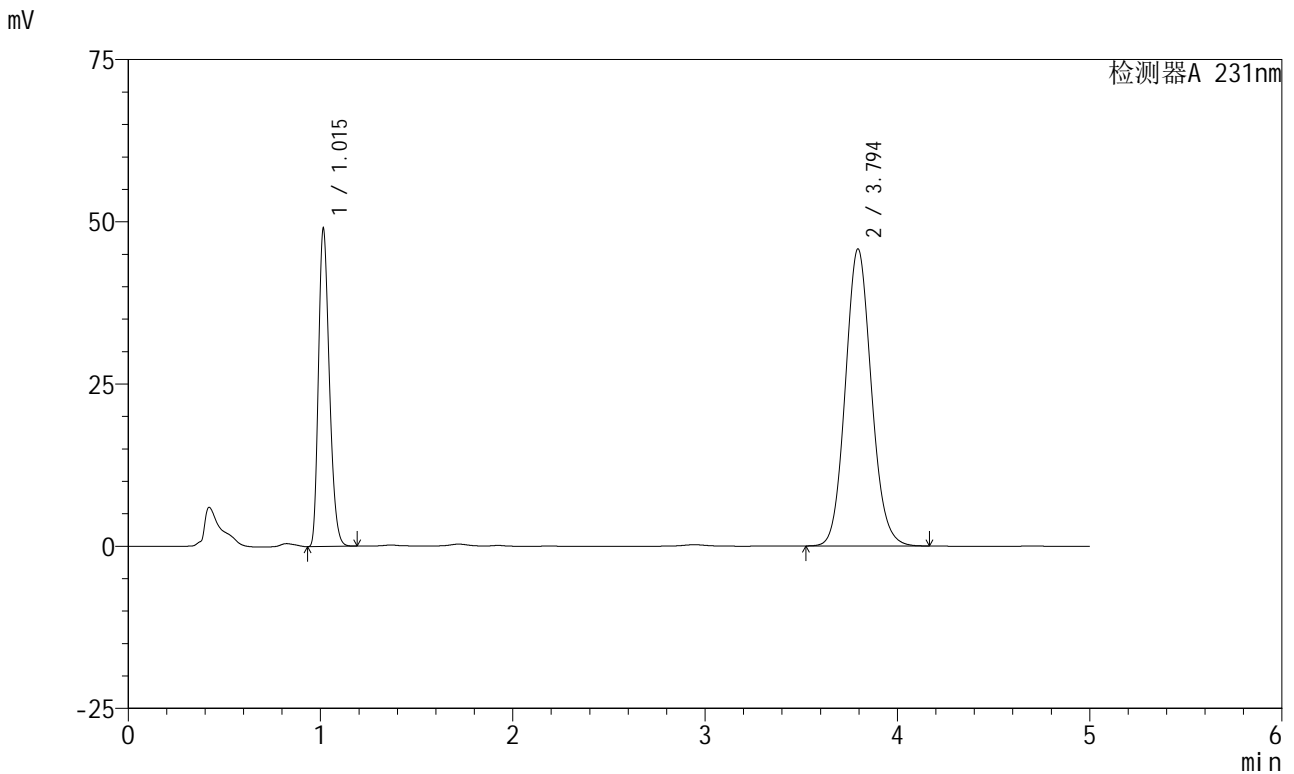


SMF-4036

<样品信息>

色谱柱 :XB-C18(50mm*4.6mm,5μm) 流速:1.5ml/min
 柱温:30°C 波长:231nm
 数据文件名: RC\$SMF-4036 - 0-145/26-1414-2 - zzp-2024030121p-zj6y-rcqx-pH7.0+SDSjz-jf50z-60min-P2.lcd
 方法文件名: RC\$SMF-4036 - SMF-4036-rcqx-FX275.lcm
 批处理文件名: RC\$SMF-4036 - SMF-4036-20240912-FX275-2.lcb
 样品瓶号: 1-16
 进样体积: 50 μl 版本号:6.115
 进样时间: 2024/09/12 18:37:15 实验者: xiechaojun
 处理时间 (V2) : 2024/09/13 10:58:11 处理者:xiechaojun
 仪器型号:SHIMADZU LC-2050C(FX275)

<色谱图>



<峰表>

检测器A 231nm

峰号	保留时间	面积	面积%	高度	理论塔板数(USP)	拖尾因子	分离度(USP)
1	1.015	193145	31.004	48855	1524	1.256	--
2	3.794	429815	68.996	45757	3830	1.102	15.913
总计		622960	100.000	94611			

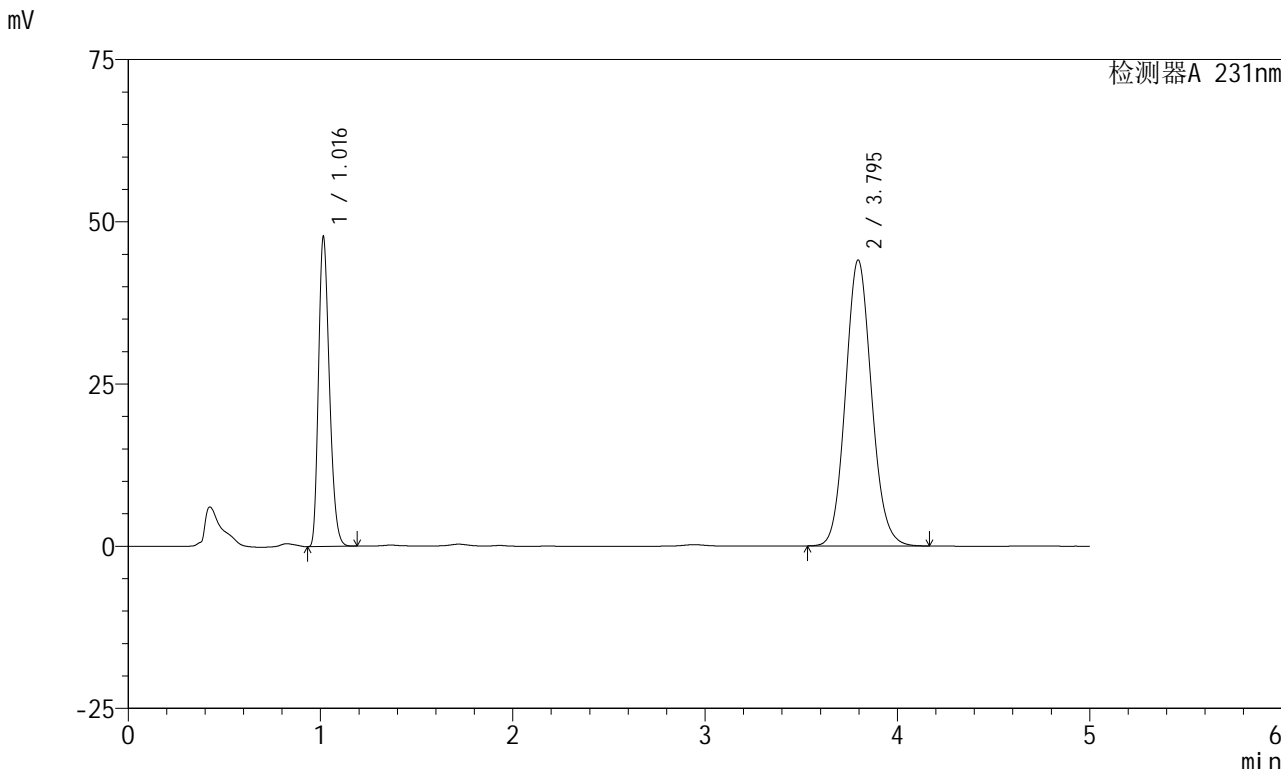


SMF-4036

<样品信息>

色谱柱 :XB-C18(50mm*4.6mm,5μm) 流速:1.5ml/min
柱温:30°C 波长:231nm
数据文件名: RC\$SMF-4036 - 0-145/26-1415-2 - zzp-2024030121p-zj6y-rcqx-pH7.0+SDSjz-jf50z-60min-P3.lcd
方法文件名: RC\$SMF-4036 - SMF-4036-rcqx-FX275.lcm
批处理文件名: RC\$SMF-4036 - SMF-4036-20240912-FX275-2.lcb
样品瓶号: 1-25
进样体积: 50 μl 版本号:6.115
进样时间: 2024/09/12 18:42:39 实验者: xiechaojun
处理时间 (V2): 2024/09/13 10:58:13 处理者: xiechaojun
仪器型号: SHIMADZU LC-2050C(FX275)

<色谱图>



<峰表>

检测器A 231nm

峰号	保留时间	面积	面积%	高度	理论塔板数(USP)	拖尾因子	分离度(USP)
1	1.016	188223	31.244	47569	1525	1.256	--
2	3.795	414204	68.756	44068	3822	1.101	15.903
总计		602428	100.000	91637			

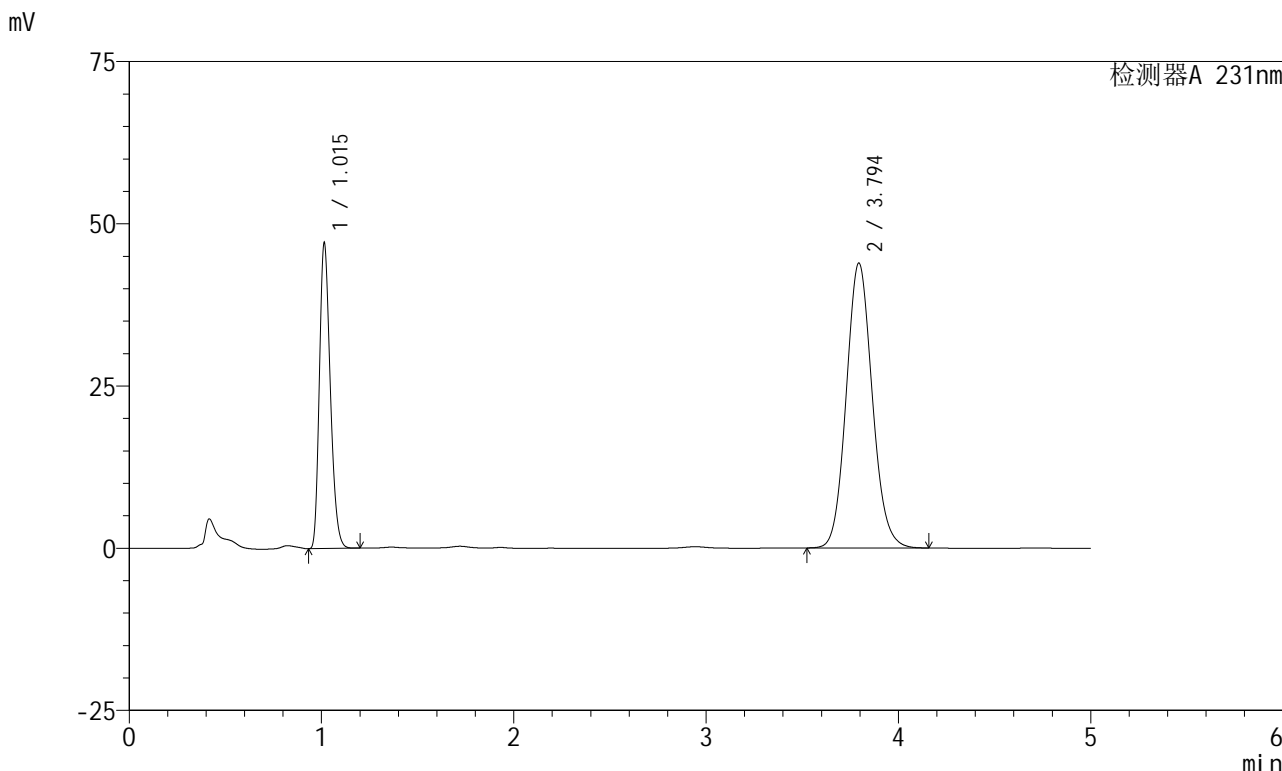


SMF-4036

<样品信息>

色谱柱 :XB-C18(50mm*4.6mm,5μm) 流速:1.5ml/min
 柱温:30°C 波长:231nm
 数据文件名: RC\$SMF-4036 - 0-145/26-1416-2 - zzp-2024030121p-zj6y-rcqx-pH7.0+SDSjz-jf50z-60min-P4.lcd
 方法文件名: RC\$SMF-4036 - SMF-4036-rcqx-FX275.lcm
 批处理文件名: RC\$SMF-4036 - SMF-4036-20240912-FX275-2.lcb
 样品瓶号: 1-34
 进样体积: 50 μl 版本号:6.115
 进样时间: 2024/09/12 18:48:03 实验者: xiechaojun
 处理时间 (V2) : 2024/09/13 10:58:16 处理者: xiechaojun
 仪器型号: SHIMADZU LC-2050C(FX275)

<色谱图>



<峰表>

检测器A 231nm

峰号	保留时间	面积	面积%	高度	理论塔板数(USP)	拖尾因子	分离度(USP)
1	1.015	185633	31.016	47002	1525	1.254	--
2	3.794	412871	68.984	43864	3817	1.101	15.896
总计		598504	100.000	90865			

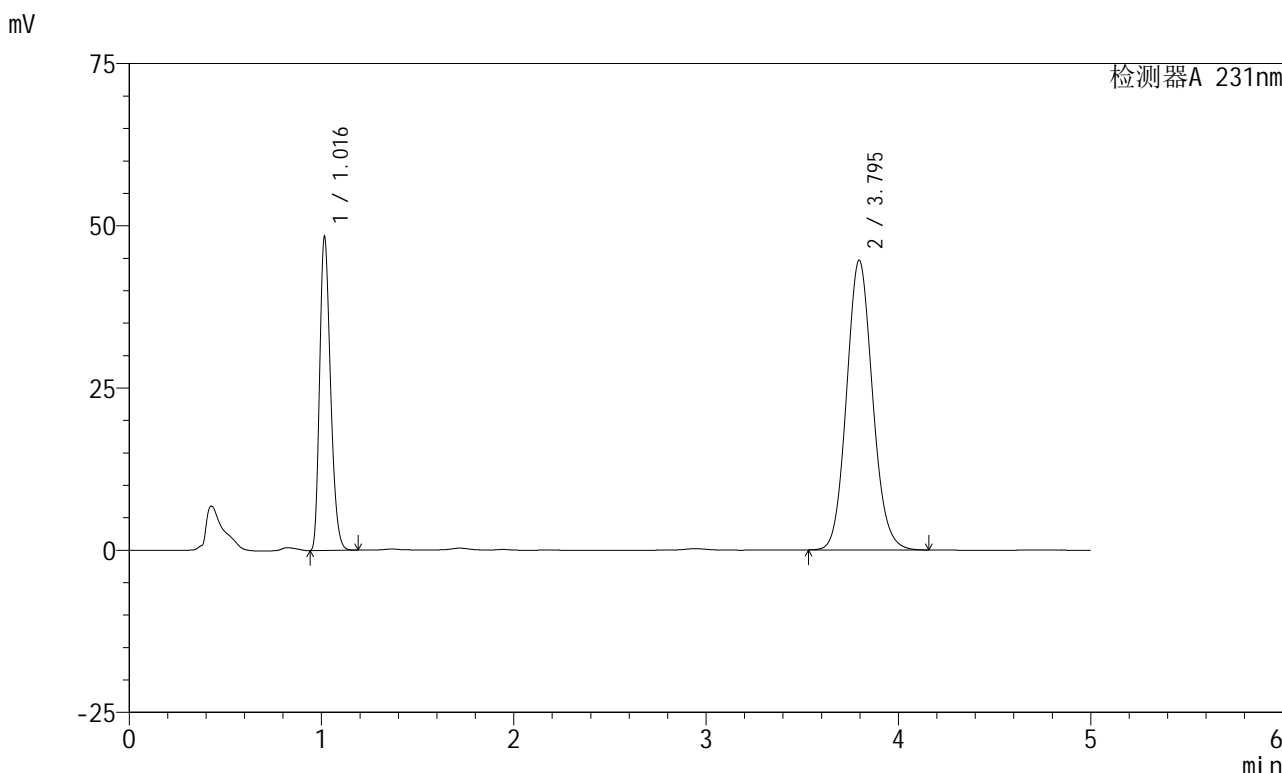


SMF-4036

<样品信息>

色谱柱 :XB-C18(50mm*4.6mm,5μm) 流速:1.5ml/min
 柱温:30°C 波长:231nm
 数据文件名: RC\$SMF-4036 - 0-145/26-1417-2 - zzp-2024030121p-zj6y-rcqx-pH7.0+SDSjz-jf50z-60min-P5.lcd
 方法文件名: RC\$SMF-4036 - SMF-4036-rcqx-FX275.lcm
 批处理文件名: RC\$SMF-4036 - SMF-4036-20240912-FX275-2.lcb
 样品瓶号: 1-43
 进样体积: 50 μl 版本号:6.115
 进样时间: 2024/09/12 18:53:27 实验者: xiechaojun
 处理时间 (V2) : 2024/09/13 10:58:19 处理者: xiechaojun
 仪器型号: SHIMADZU LC-2050C(FX275)

<色谱图>



<峰表>

检测器A 231nm

峰号	保留时间	面积	面积%	高度	理论塔板数(USP)	拖尾因子	分离度(USP)
1	1.016	190718	31.273	48053	1525	1.256	--
2	3.795	419122	68.727	44645	3831	1.101	15.909
总计		609840	100.000	92698			

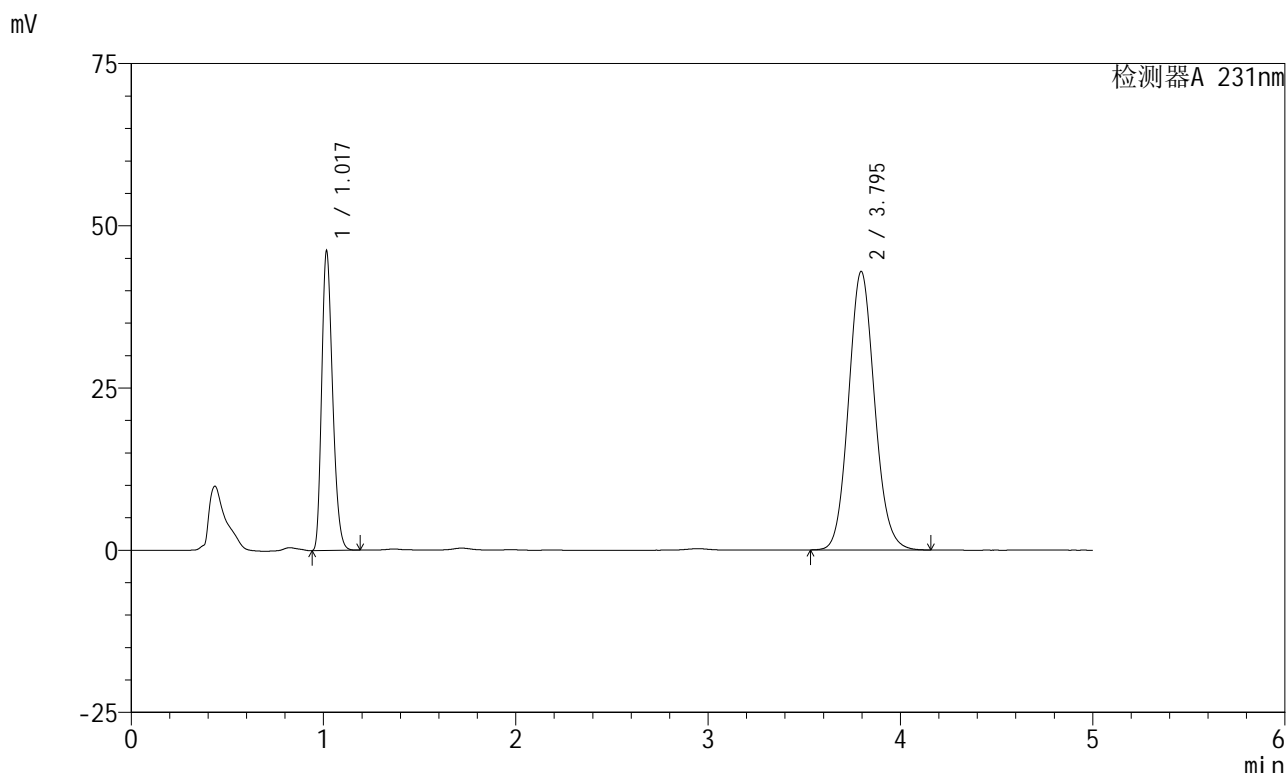


SMF-4036

<样品信息>

色谱柱 :XB-C18(50mm*4.6mm,5μm) 流速:1.5ml/min
 柱温:30°C 波长:231nm
 数据文件名: RC\$SMF-4036 - 0-145/26-1418-2 - zzp-2024030121p-zj6y-rcqx-pH7.0+SDSjz-jf50z-60min-P6.lcd
 方法文件名: RC\$SMF-4036 - SMF-4036-rcqx-FX275.lcm
 批处理文件名: RC\$SMF-4036 - SMF-4036-20240912-FX275-2.lcb
 样品瓶号: 1-52
 进样体积: 50 μl 版本号:6.115
 进样时间: 2024/09/12 18:58:51 实验者: xiechaojun
 处理时间 (V2) : 2024/09/13 10:58:21 处理者: xiechaojun
 仪器型号: SHIMADZU LC-2050C(FX275)

<色谱图>



<峰表>

检测器A 231nm

峰号	保留时间	面积	面积%	高度	理论塔板数(USP)	拖尾因子	分离度(USP)
1	1.017	181980	31.095	45775	1527	1.255	--
2	3.795	403267	68.905	42921	3827	1.101	15.902
总计		585247	100.000	88696			

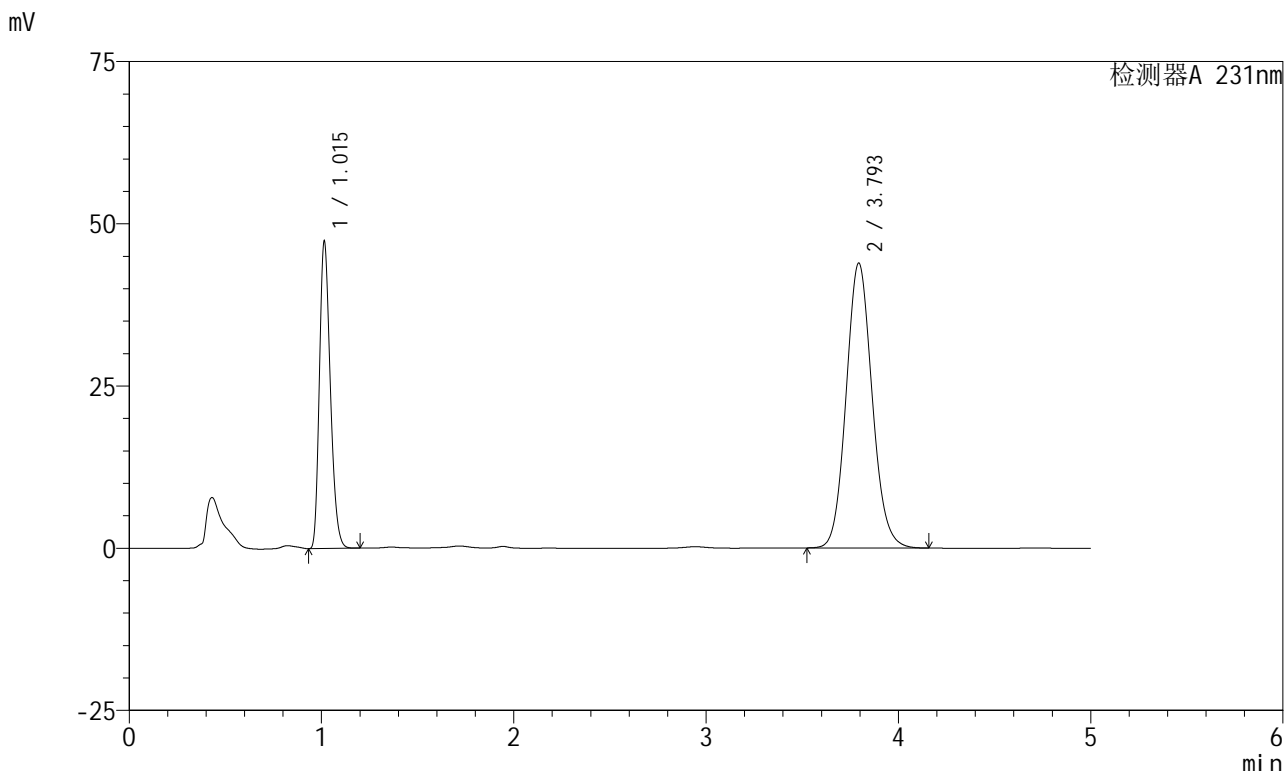


SMF-4036

<样品信息>

色谱柱 :XB-C18(50mm*4.6mm,5μm) 流速:1.5ml/min
 柱温:30°C 波长:231nm
 数据文件名: RC\$SMF-4036 - 0-145/26-1419-2 - zzp-2024030121p-zj6y-rcqx-pH7.0+SDSjz-jf50z-JX-P1.lcd
 方法文件名: RC\$SMF-4036 - SMF-4036-rcqx-FX275.lcm
 批处理文件名: RC\$SMF-4036 - SMF-4036-20240912-FX275-2.lcb
 样品瓶号: 1-8
 进样体积: 50 μl 版本号:6.115
 进样时间: 2024/09/12 19:04:16 实验者: xiechaojun
 处理时间 (V2) : 2024/09/13 10:58:24 处理者: xiechaojun
 仪器型号: SHIMADZU LC-2050C(FX275)

<色谱图>



<峰表>

检测器A 231nm

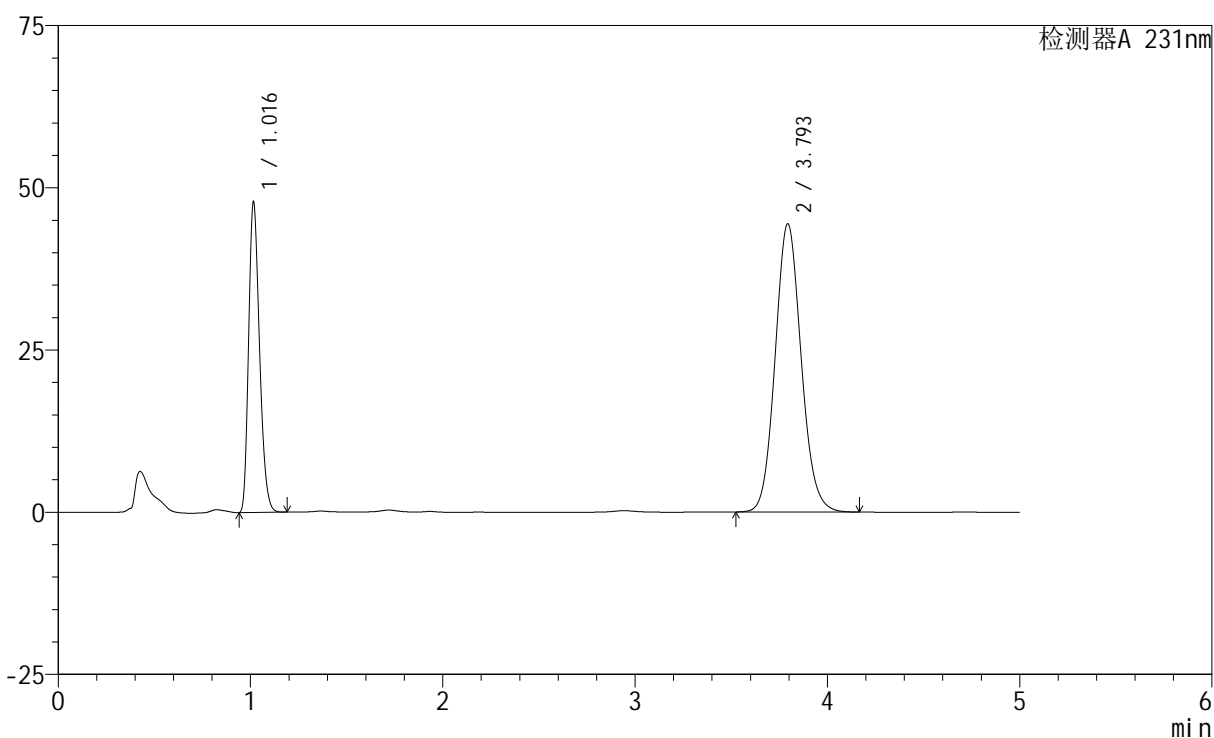
峰号	保留时间	面积	面积%	高度	理论塔板数(USP)	拖尾因子	分离度(USP)
1	1.015	186740	31.166	47235	1523	1.254	--
2	3.793	412446	68.834	43838	3822	1.102	15.897
总计		599186	100.000	91073			

<样品信息>

色谱柱 :XB-C18(50mm*4.6mm,5 μ m) 流速:1.5ml/min
 柱温:30 $^{\circ}$ C 波长:231nm
 数据文件名: RC\$SMF-4036 - 0-145/26-1420-2 - zzp-2024030121p-zj6y-rcqx-pH7.0+SDSjz-jf50z-JX-P2.lcd
 方法文件名: RC\$SMF-4036 - SMF-4036-rcqx-FX275.lcm
 批处理文件名: RC\$SMF-4036 - SMF-4036-20240912-FX275-2.lcb
 样品瓶号: 1-17
 进样体积: 50 μ l 版本号:6.115
 进样时间: 2024/09/12 19:09:41 实验者: xiechaojun
 处理时间 (V2): 2024/09/13 10:58:26 处理者: xiechaojun
 仪器型号: SHIMADZU LC-2050C(FX275)

<色谱图>

mV



<峰表>

检测器A 231nm

峰号	保留时间	面积	面积%	高度	理论塔板数(USP)	拖尾因子	分离度(USP)
1	1.016	188554	31.130	47548	1529	1.256	--
2	3.793	417151	68.870	44361	3826	1.102	15.902
总计		605706	100.000	91909			

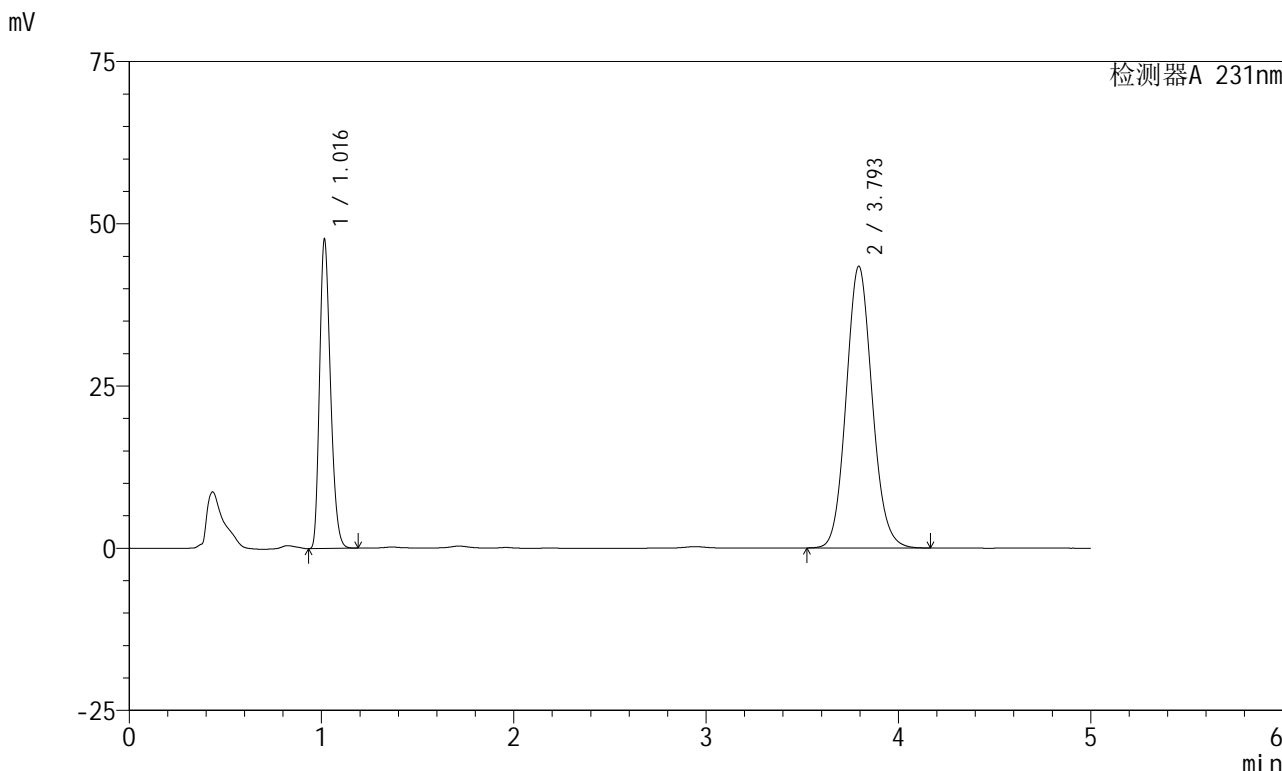


SMF-4036

<样品信息>

色谱柱 :XB-C18(50mm*4.6mm,5μm) 流速:1.5ml/min
 柱温:30°C 波长:231nm
 数据文件名: RC\$SMF-4036 - 0-145/26-1421-2 - zzp-2024030121p-zj6y-rcqx-pH7.0+SDSjz-jf50z-JX-P3.lcd
 方法文件名: RC\$SMF-4036 - SMF-4036-rcqx-FX275.lcm
 批处理文件名: RC\$SMF-4036 - SMF-4036-20240912-FX275-2.lcb
 样品瓶号: 1-26
 进样体积: 50 μl 版本号:6.115
 进样时间: 2024/09/12 19:15:06 实验者: xiechaojun
 处理时间 (V2) : 2024/09/13 10:58:29 处理者: xiechaojun
 仪器型号: SHIMADZU LC-2050C(FX275)

<色谱图>



<峰表>

检测器A 231nm

峰号	保留时间	面积	面积%	高度	理论塔板数(USP)	拖尾因子	分离度(USP)
1	1.016	187916	31.541	47395	1526	1.255	--
2	3.793	407864	68.459	43363	3824	1.101	15.897
总计		595780	100.000	90758			

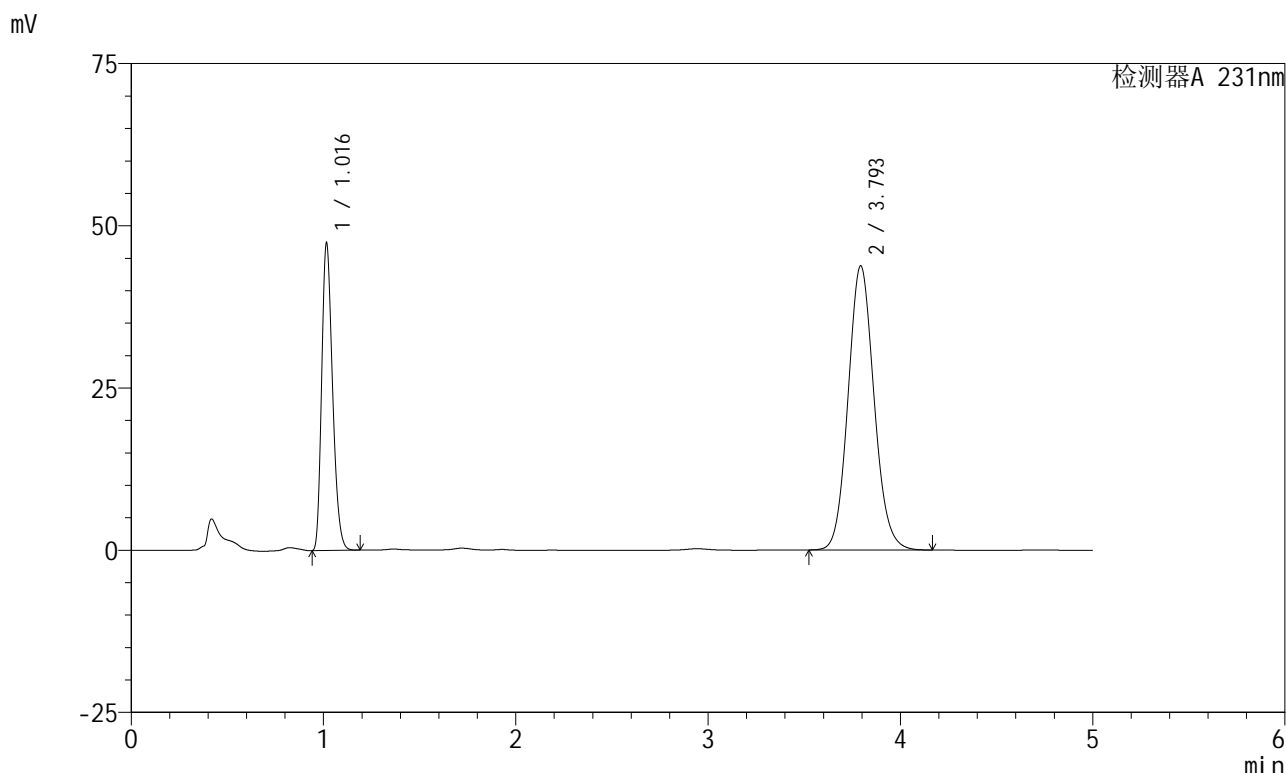


SMF-4036

<样品信息>

色谱柱 :XB-C18(50mm*4.6mm,5μm) 流速:1.5ml/min
 柱温:30°C 波长:231nm
 数据文件名: RC\$SMF-4036 - 0-145/26-1422-2 - zzp-2024030121p-zj6y-rcqx-pH7.0+SDSjz-jf50z-JX-P4.lcd
 方法文件名: RC\$SMF-4036 - SMF-4036-rcqx-FX275.lcm
 批处理文件名: RC\$SMF-4036 - SMF-4036-20240912-FX275-2.lcb
 样品瓶号: 1-35
 进样体积: 50 μl 版本号:6.115
 进样时间: 2024/09/12 19:20:31 实验者: xiechaojun
 处理时间 (V2): 2024/09/13 10:58:32 处理者: xiechaojun
 仪器型号: SHIMADZU LC-2050C(FX275)

<色谱图>



<峰表>

检测器A 231nm

峰号	保留时间	面积	面积%	高度	理论塔板数(USP)	拖尾因子	分离度(USP)
1	1.016	186381	31.180	47048	1535	1.257	--
2	3.793	411382	68.820	43710	3822	1.101	15.903
总计		597763	100.000	90758			

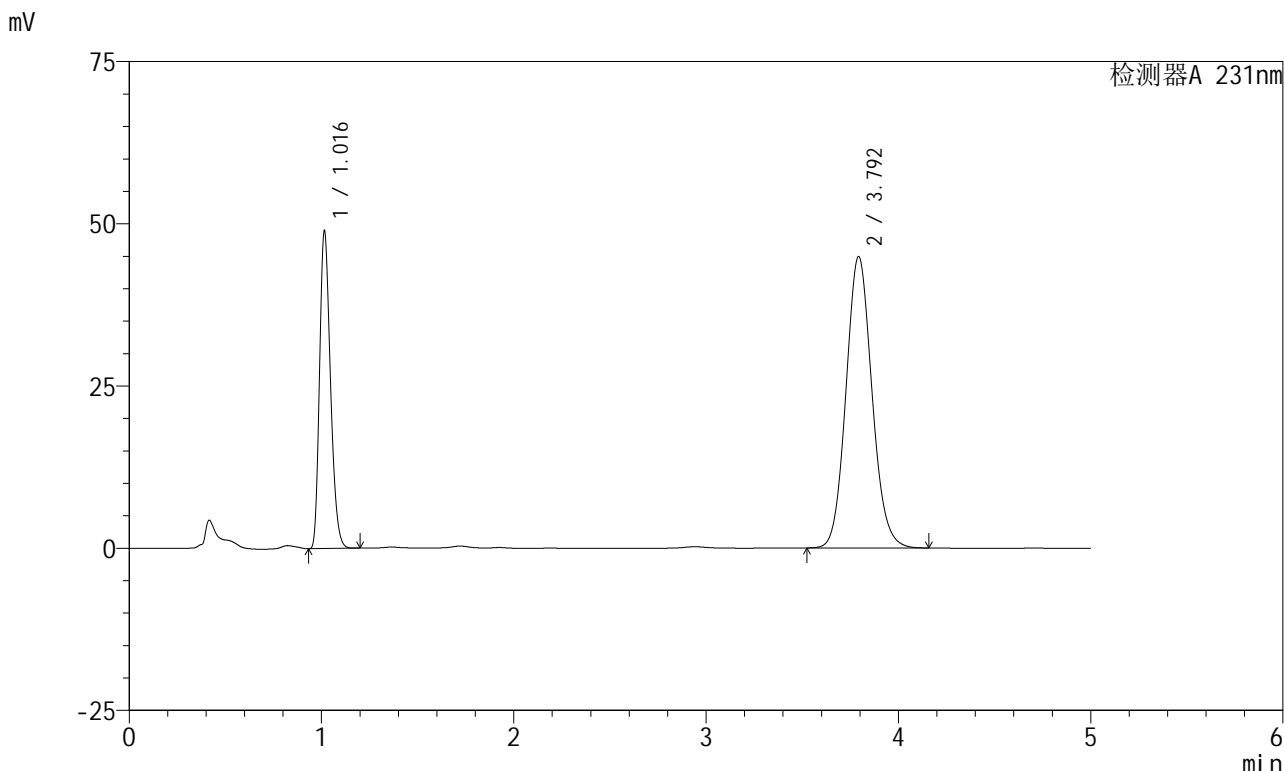


SMF-4036

<样品信息>

色谱柱 :XB-C18(50mm*4.6mm,5μm) 流速:1.5ml/min
 柱温:30°C 波长:231nm
 数据文件名: RC\$SMF-4036 - 0-145/26-1423-2 - zzp-2024030121p-zj6y-rcqx-pH7.0+SDSjz-jf50z-JX-P5.lcd
 方法文件名: RC\$SMF-4036 - SMF-4036-rcqx-FX275.lcm
 批处理文件名: RC\$SMF-4036 - SMF-4036-20240912-FX275-2.lcb
 样品瓶号: 1-44
 进样体积: 50 μl 版本号:6.115
 进样时间: 2024/09/12 19:25:56 实验者: xiechaojun
 处理时间 (V2) : 2024/09/13 10:58:35 处理者:xiechaojun
 仪器型号:SHIMADZU LC-2050C(FX275)

<色谱图>



<峰表>

检测器A 231nm

峰号	保留时间	面积	面积%	高度	理论塔板数(USP)	拖尾因子	分离度(USP)
1	1.016	192810	31.369	48707	1529	1.255	--
2	3.792	421841	68.631	44830	3823	1.101	15.898
总计		614651	100.000	93536			

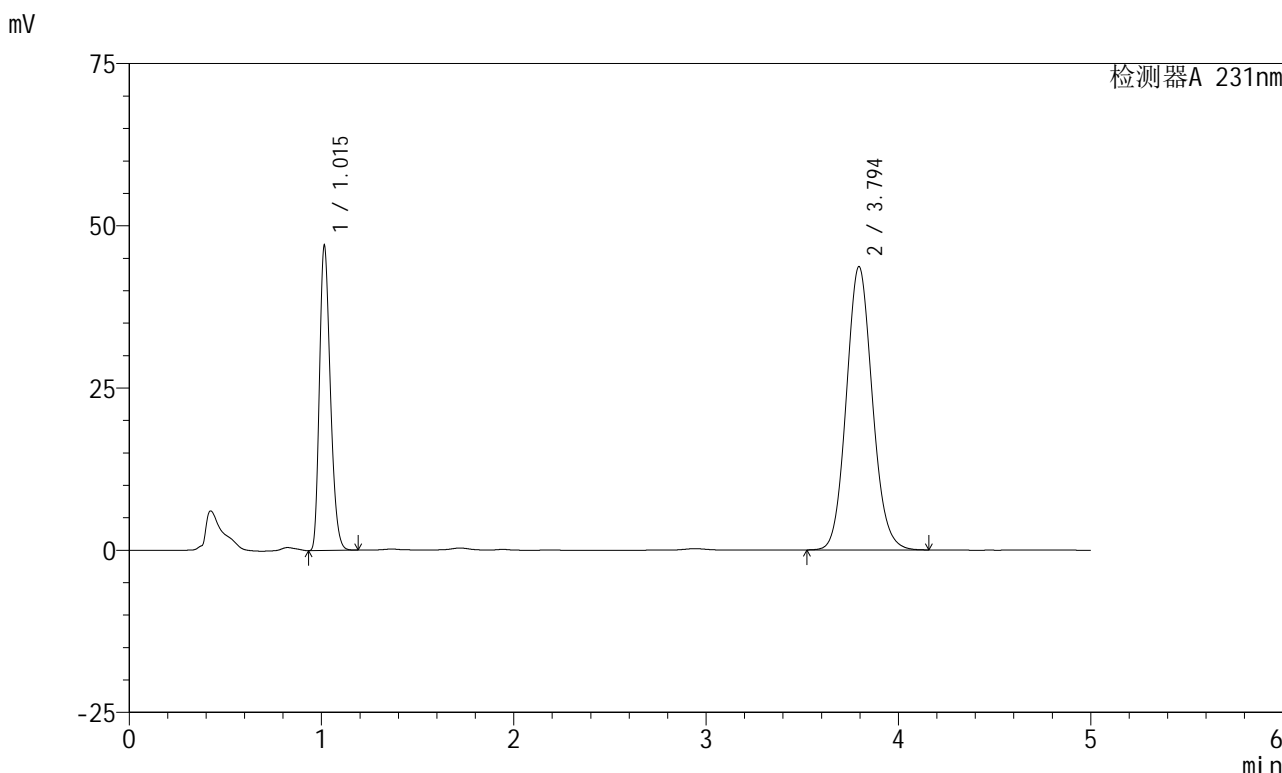


SMF-4036

<样品信息>

色谱柱 :XB-C18(50mm*4.6mm,5μm) 流速:1.5ml/min
 柱温:30°C 波长:231nm
 数据文件名: RC\$SMF-4036 - 0-145/26-1424-2 - zzp-2024030121p-zj6y-rcqx-pH7.0+SDSjz-jf50z-JX-P6.lcd
 方法文件名: RC\$SMF-4036 - SMF-4036-rcqx-FX275.lcm
 批处理文件名: RC\$SMF-4036 - SMF-4036-20240912-FX275-2.lcb
 样品瓶号: 1-53
 进样体积: 50 μl 版本号:6.115
 进样时间: 2024/09/12 19:31:21 实验者: xiechaojun
 处理时间 (V2) : 2024/09/13 10:58:37 处理者: xiechaojun
 仪器型号: SHIMADZU LC-2050C(FX275)

<色谱图>



<峰表>

检测器A 231nm

峰号	保留时间	面积	面积%	高度	理论塔板数(USP)	拖尾因子	分离度(USP)
1	1.015	185255	31.108	46849	1526	1.253	--
2	3.794	410276	68.892	43640	3822	1.101	15.903
总计		595531	100.000	90489			

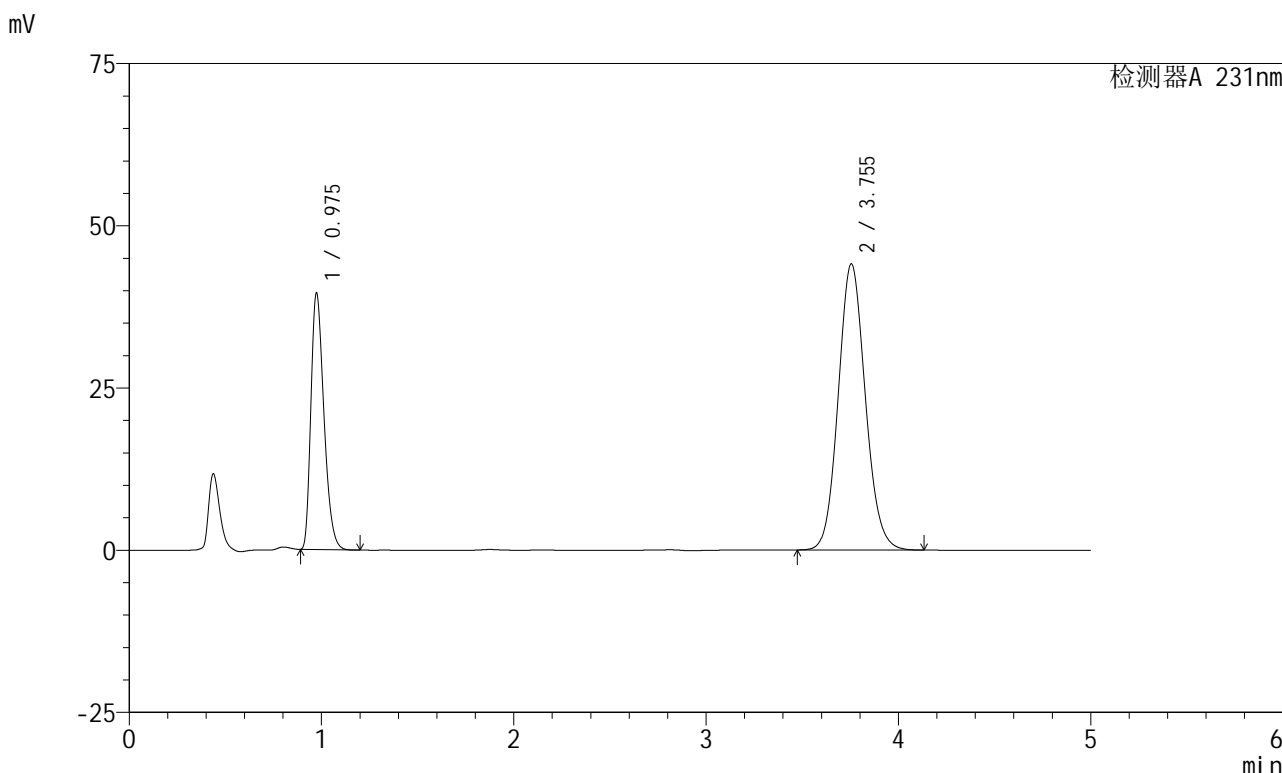


SMF-4036

<样品信息>

色谱柱 :XB-C18(50mm*4.6mm,5μm) 流速:1.5ml/min
 柱温:30°C 波长:231nm
 数据文件名: RC\$SMF-4036 - 0-145/26-1425-2 - zzp-2024030121p-zj6y-rcqx-pH7.0+SDSjz-jf50z-dz2-1.lcd
 方法文件名: RC\$SMF-4036 - SMF-4036-rcqx-FX275.lcm
 批处理文件名: RC\$SMF-4036 - SMF-4036-20240912-FX275-2.lcb
 样品瓶号: 1-27
 进样体积: 50 μl 版本号:6.115
 进样时间: 2024/09/12 19:36:46 实验者: xiechaojun
 处理时间 (V2) : 2024/09/13 10:58:40 处理者: xiechaojun
 仪器型号: SHIMADZU LC-2050C(FX275)

<色谱图>



<峰表>

检测器A 231nm

峰号	保留时间	面积	面积%	高度	理论塔板数(USP)	拖尾因子	分离度(USP)
1	0.975	185816	30.117	39369	994	1.327	--
2	3.755	431158	69.883	44108	3448	1.101	14.653
总计		616975	100.000	83477			

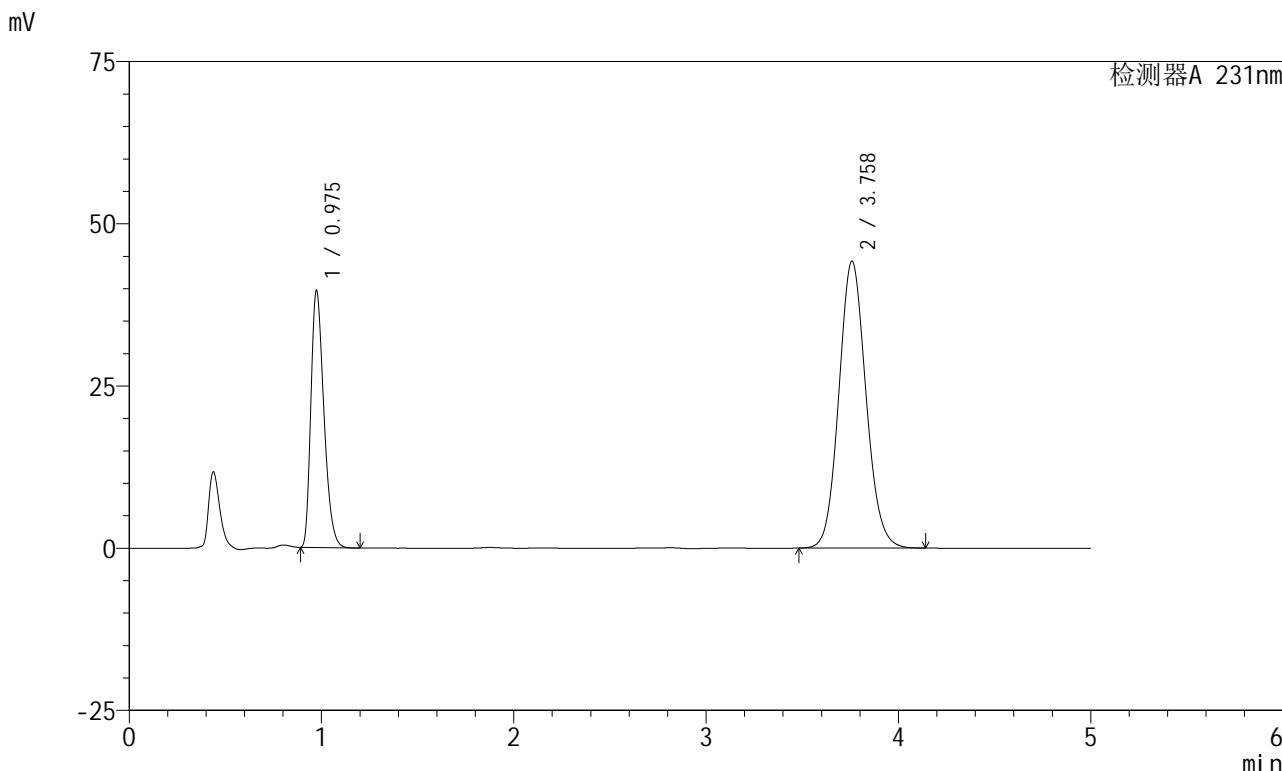


SMF-4036

<样品信息>

色谱柱 :XB-C18(50mm*4.6mm,5μm) 流速:1.5ml/min
 柱温:30°C 波长:231nm
 数据文件名: RC\$SMF-4036 - 0-145/26-1426-2 - zzp-2024030121p-zj6y-rcqx-pH7.0+SDSjz-jf50z-dz2-2.lcd
 方法文件名: RC\$SMF-4036 - SMF-4036-rcqx-FX275.lcm
 批处理文件名: RC\$SMF-4036 - SMF-4036-20240912-FX275-2.lcb
 样品瓶号: 1-27
 进样体积: 50 μl 版本号:6.115
 进样时间: 2024/09/12 19:42:11 实验者: xiechaojun
 处理时间 (V2) : 2024/09/13 10:58:43 处理者: xiechaojun
 仪器型号: SHIMADZU LC-2050C(FX275)

<色谱图>



<峰表>

检测器A 231nm

峰号	保留时间	面积	面积%	高度	理论塔板数(USP)	拖尾因子	分离度(USP)
1	0.975	186178	30.068	39447	993	1.327	--
2	3.758	433002	69.932	44180	3444	1.101	14.655
总计		619180	100.000	83626			

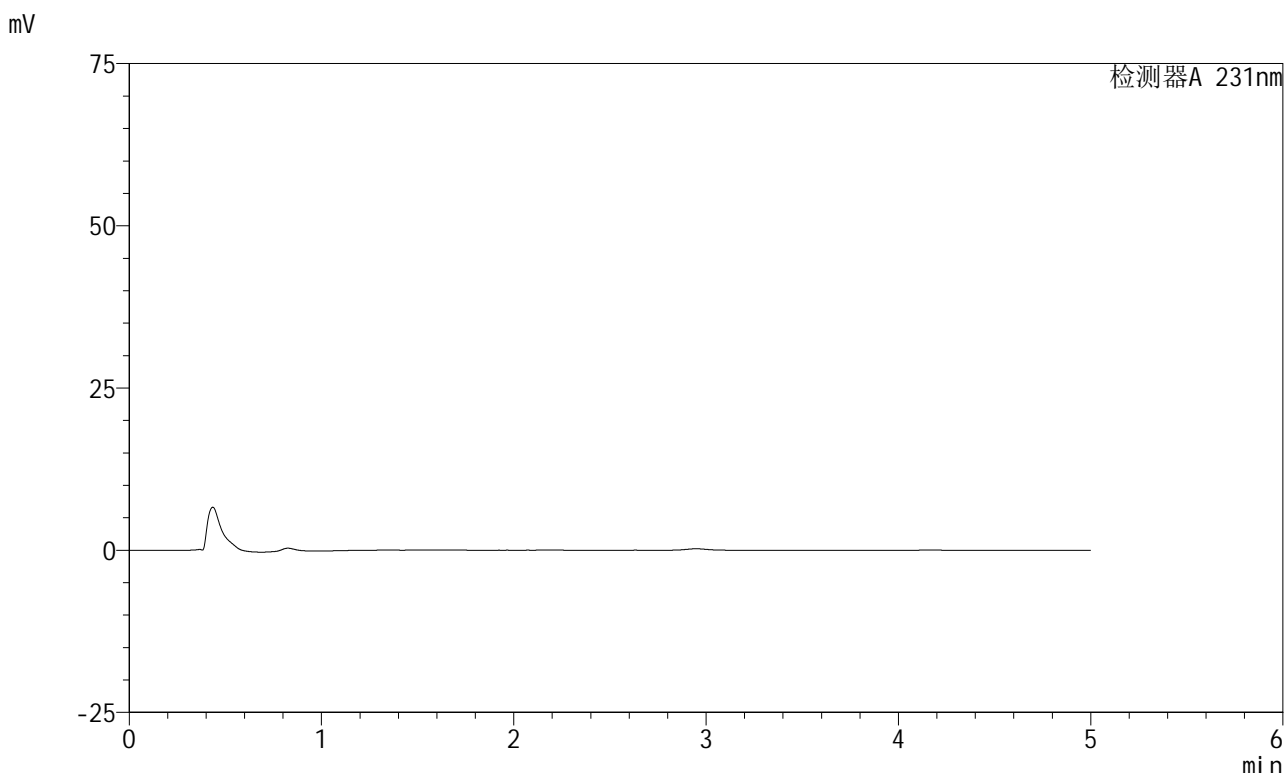


SMF-4036

<样品信息>

色谱柱 :XB-C18(50mm*4.6mm,5μm) 流速:1.5ml/min
 柱温:30°C 波长:231nm
 数据文件名: RC\$SMF-4036 - 0-145/26-1427-2 - zzp-2024030221p-zj6y-rcqx-pH7.0+SDSjz-jf50z-rj.lcd
 方法文件名: RC\$SMF-4036 - SMF-4036-rcqx-FX275.lcm
 批处理文件名: RC\$SMF-4036 - SMF-4036-20240912-FX275-2.lcb
 样品瓶号: 2-9
 进样体积: 50 μl 版本号:6.115
 进样时间: 2024/09/12 19:47:38 实验者: xiechaojun
 处理时间 (V2): 2024/09/13 10:58:45 处理者: xiechaojun
 仪器型号: SHIMADZU LC-2050C(FX275)

<色谱图>



<峰表>

检测器A 231nm

峰号	保留时间	面积	面积%	高度	理论塔板数(USP)	拖尾因子	分离度(USP)
总计							

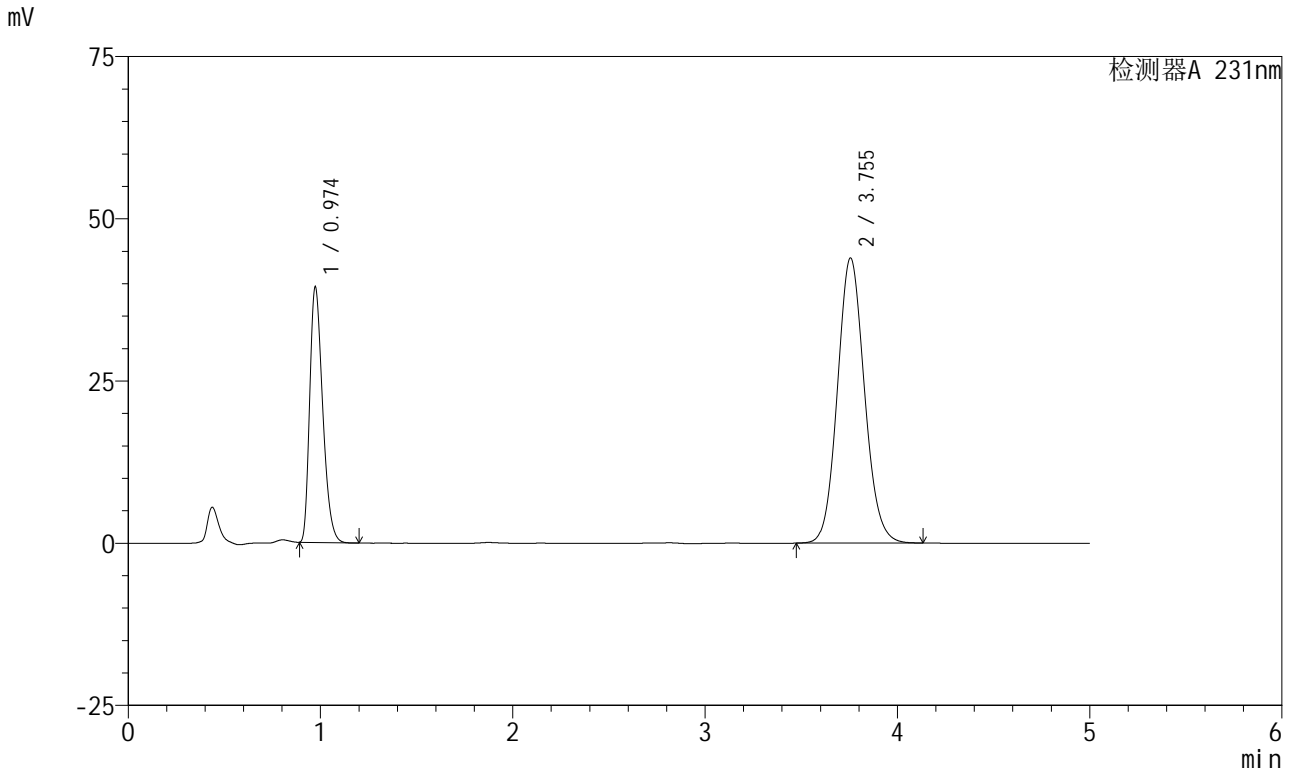


SMF-4036

<样品信息>

色谱柱 :XB-C18(50mm*4.6mm,5μm) 流速:1.5ml/min
 柱温:30°C 波长:231nm
 数据文件名: RC\$SMF-4036 - 0-145/26-1428-2 - zzp-2024030221p-zj6y-rcqx-pH7.0+SDSjz-jf50z-dz1-1.lcd
 方法文件名: RC\$SMF-4036 - SMF-4036-rcqx-FX275.lcm
 批处理文件名: RC\$SMF-4036 - SMF-4036-20240912-FX275-2.lcb
 样品瓶号: 2-18
 进样体积: 50 μl 版本号:6.115
 进样时间: 2024/09/12 19:53:05 实验者: xiechaojun
 处理时间 (V2) : 2024/09/13 10:58:48 处理者: xiechaojun
 仪器型号: SHIMADZU LC-2050C(FX275)

<色谱图>



<峰表>

检测器A 231nm

峰号	保留时间	面积	面积%	高度	理论塔板数(USP)	拖尾因子	分离度(USP)
1	0.974	184660	30.072	39323	995	1.323	--
2	3.755	429397	69.928	43937	3450	1.100	14.670
总计		614057	100.000	83260			

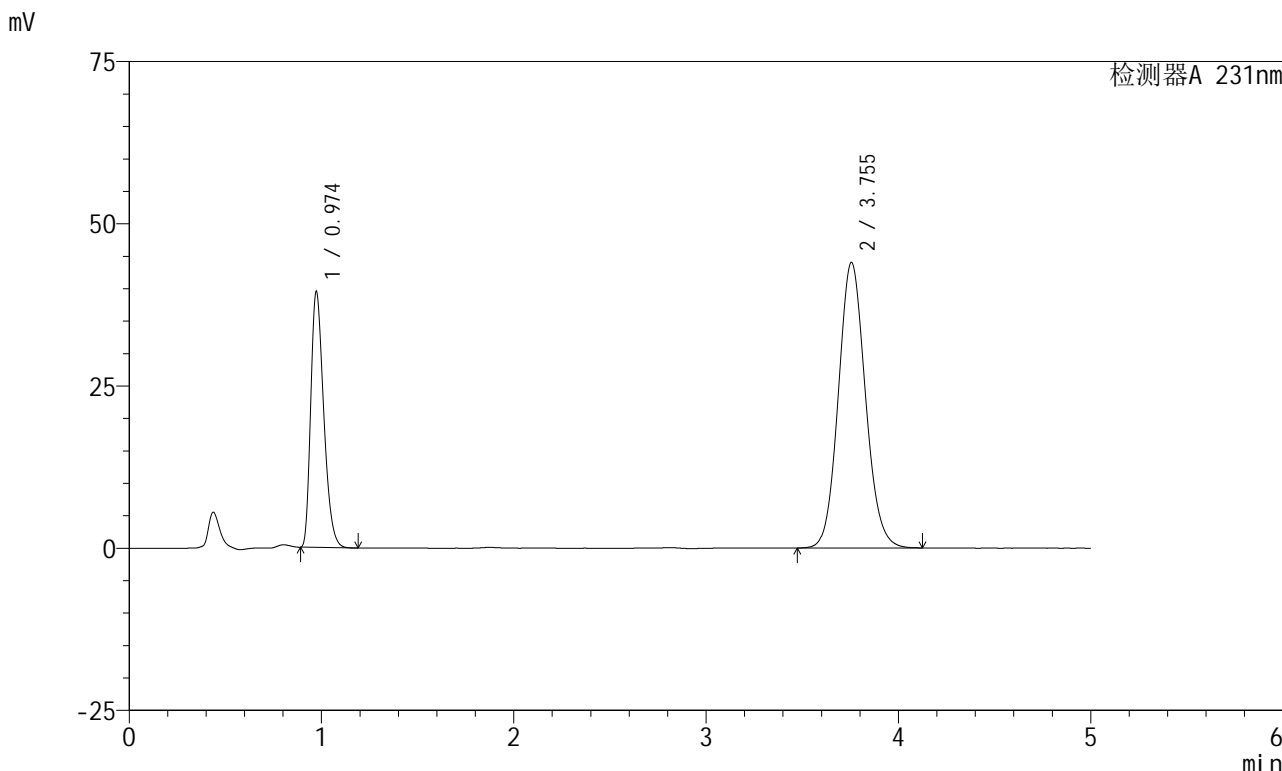


SMF-4036

<样品信息>

色谱柱 :XB-C18(50mm*4.6mm,5μm) 流速:1.5ml/min
 柱温:30°C 波长:231nm
 数据文件名: RC\$SMF-4036 - 0-145/26-1429-2 - zzp-2024030221p-zj6y-rcqx-pH7.0+SDSjz-jf50z-dz1-2.lcd
 方法文件名: RC\$SMF-4036 - SMF-4036-rcqx-FX275.lcm
 批处理文件名: RC\$SMF-4036 - SMF-4036-20240912-FX275-2.lcb
 样品瓶号: 2-18
 进样体积: 50 μl 版本号:6.115
 进样时间: 2024/09/12 19:58:32 实验者: xiechaojun
 处理时间 (V2) : 2024/09/13 10:58:50 处理者: xiechaojun
 仪器型号: SHIMADZU LC-2050C(FX275)

<色谱图>



<峰表>

检测器A 231nm

峰号	保留时间	面积	面积%	高度	理论塔板数(USP)	拖尾因子	分离度(USP)
1	0.974	184951	30.069	39348	994	1.323	--
2	3.755	430133	69.931	44012	3451	1.099	14.669
总计		615084	100.000	83360			

<样品信息>

色谱柱:XB-C18(50mm*4.6mm,5 μ m)柱温:30 $^{\circ}$ C

数据文件名: RC\$SMF-4036 - 0-145/26-1430-2 - zzp-2024030221p-zj6y-rcqx-pH7.0+SDSjz-jf50z-dz1-3.lcd

方法文件名: RC\$SMF-4036 - SMF-4036-rcqx-FX275.lcm

批处理文件名: RC\$SMF-4036 - SMF-4036-20240912-FX275-2.lcb

样品瓶号: 2-18

进样体积: 50 μ l

进样时间: 2024/09/12 20:03:59

处理时间 (V2): 2024/09/13 10:58:53

仪器型号:SHIMADZU LC-2050C(FX275)

流速:1.5ml/min

波长:231nm

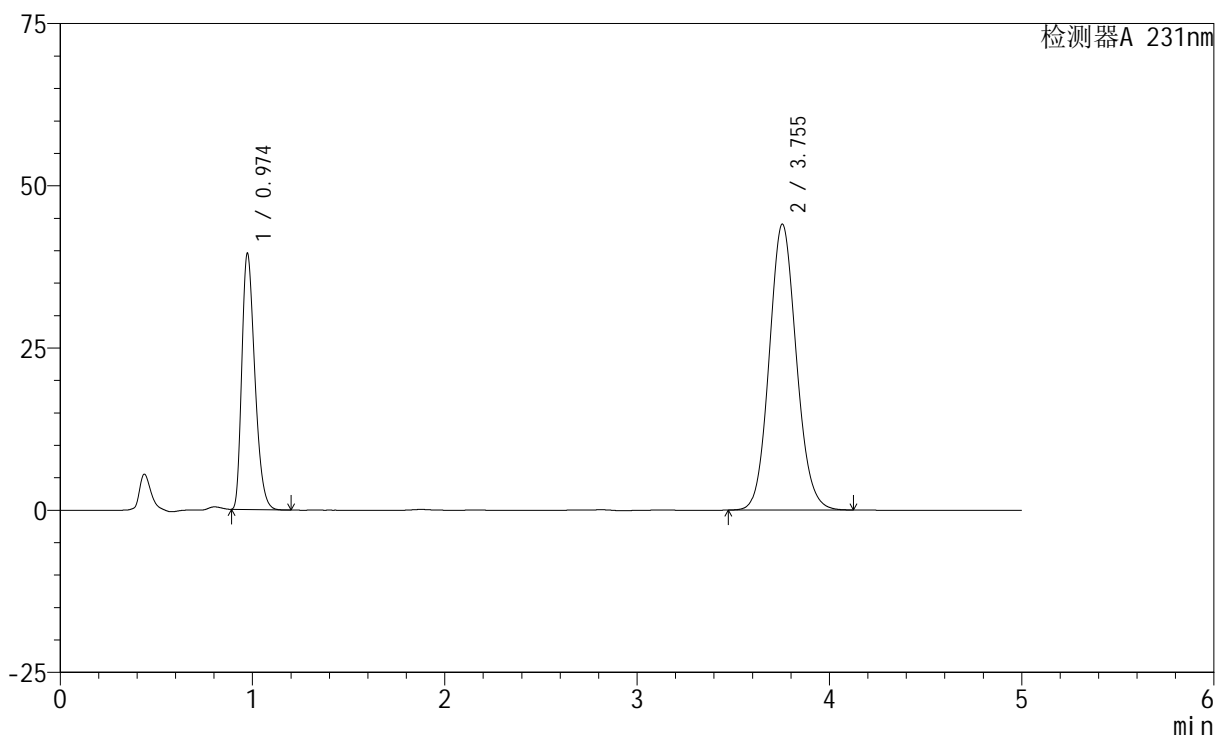
版本号:6.115

实验者: xiechaojun

处理者: xiechaojun

<色谱图>

mV



<峰表>

检测器A 231nm

峰号	保留时间	面积	面积%	高度	理论塔板数(USP)	拖尾因子	分离度(USP)
1	0.974	185419	30.072	39362	993	1.324	--
2	3.755	431171	69.928	44073	3442	1.100	14.648
总计		616590	100.000	83436			

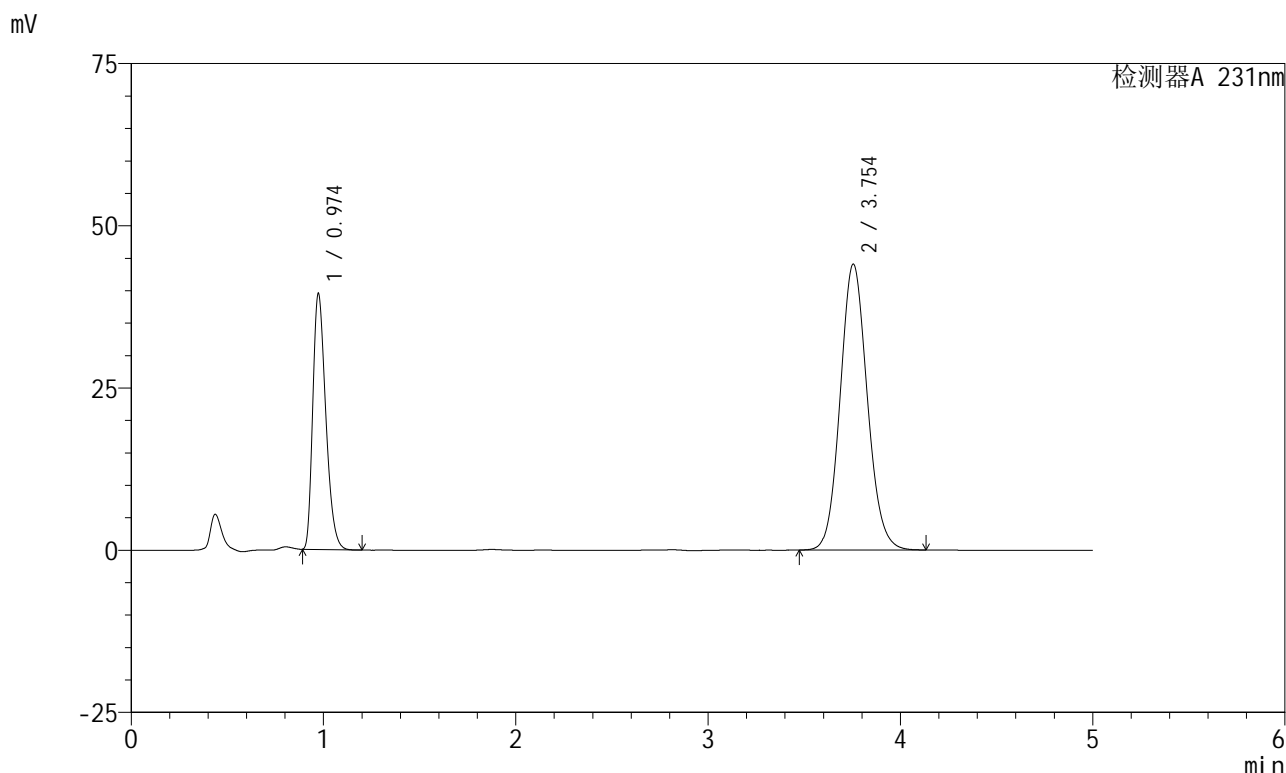


SMF-4036

<样品信息>

色谱柱 :XB-C18(50mm*4.6mm,5μm) 流速:1.5ml/min
 柱温:30°C 波长:231nm
 数据文件名: RC\$SMF-4036 - 0-145/26-1431-2 - zzp-2024030221p-zj6y-rcqx-pH7.0+SDSjz-jf50z-dz1-4.lcd
 方法文件名: RC\$SMF-4036 - SMF-4036-rcqx-FX275.lcm
 批处理文件名: RC\$SMF-4036 - SMF-4036-20240912-FX275-2.lcb
 样品瓶号: 2-18
 进样体积: 50 μl 版本号:6.115
 进样时间: 2024/09/12 20:09:26 实验者: xiechaojun
 处理时间 (V2) : 2024/09/13 10:58:55 处理者:xiechaojun
 仪器型号:SHIMADZU LC-2050C(FX275)

<色谱图>



<峰表>

检测器A 231nm

峰号	保留时间	面积	面积%	高度	理论塔板数(USP)	拖尾因子	分离度(USP)
1	0.974	185400	30.072	39338	991	1.324	--
2	3.754	431123	69.928	44078	3445	1.101	14.647
总计		616523	100.000	83416			

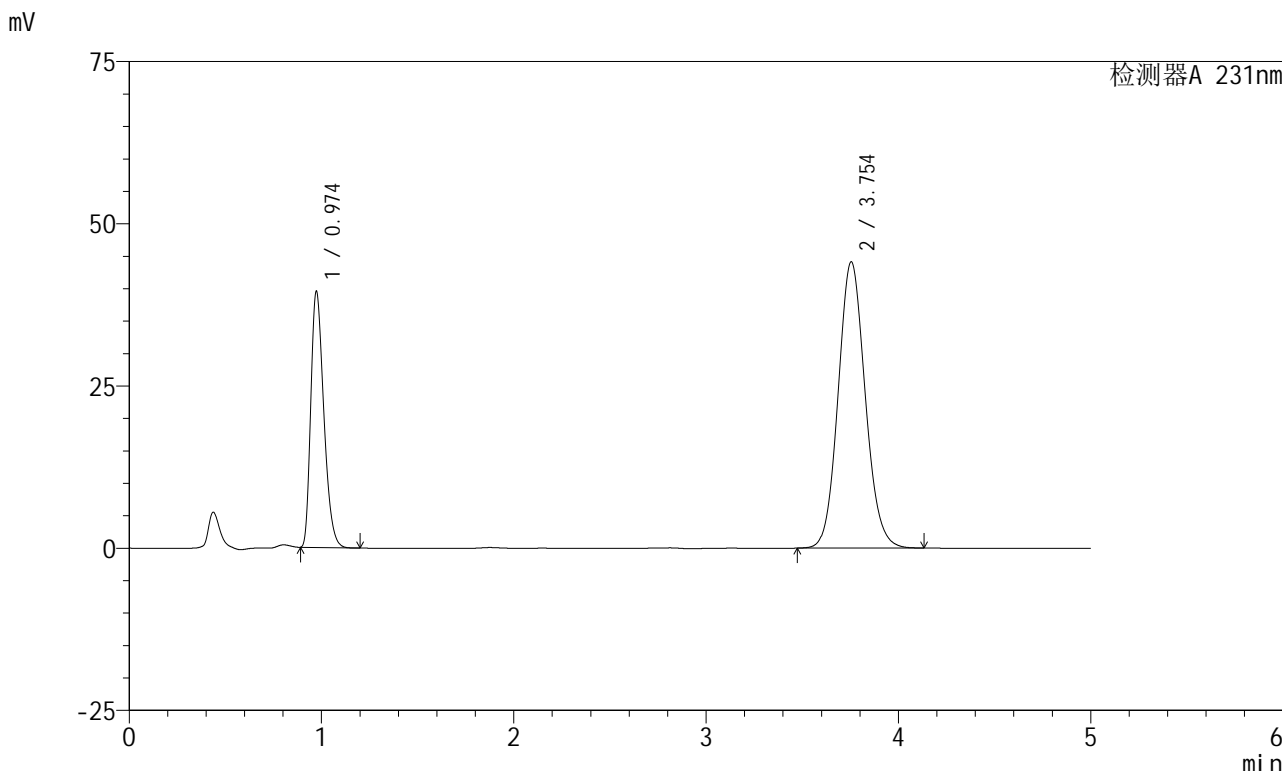


SMF-4036

<样品信息>

色谱柱 :XB-C18(50mm*4.6mm,5μm) 流速:1.5ml/min
 柱温:30°C 波长:231nm
 数据文件名: RC\$SMF-4036 - 0-145/26-1432-2 - zzp-2024030221p-zj6y-rcqx-pH7.0+SDSjz-jf50z-dz1-5.lcd
 方法文件名: RC\$SMF-4036 - SMF-4036-rcqx-FX275.lcm
 批处理文件名: RC\$SMF-4036 - SMF-4036-20240912-FX275-2.lcb
 样品瓶号: 2-18
 进样体积: 50 μl 版本号:6.115
 进样时间: 2024/09/12 20:14:52 实验者: xiechaojun
 处理时间 (V2): 2024/09/13 10:58:58 处理者: xiechaojun
 仪器型号: SHIMADZU LC-2050C(FX275)

<色谱图>



<峰表>

检测器A 231nm

峰号	保留时间	面积	面积%	高度	理论塔板数(USP)	拖尾因子	分离度(USP)
1	0.974	185559	30.080	39372	991	1.324	--
2	3.754	431324	69.920	44116	3446	1.101	14.649
总计		616883	100.000	83488			

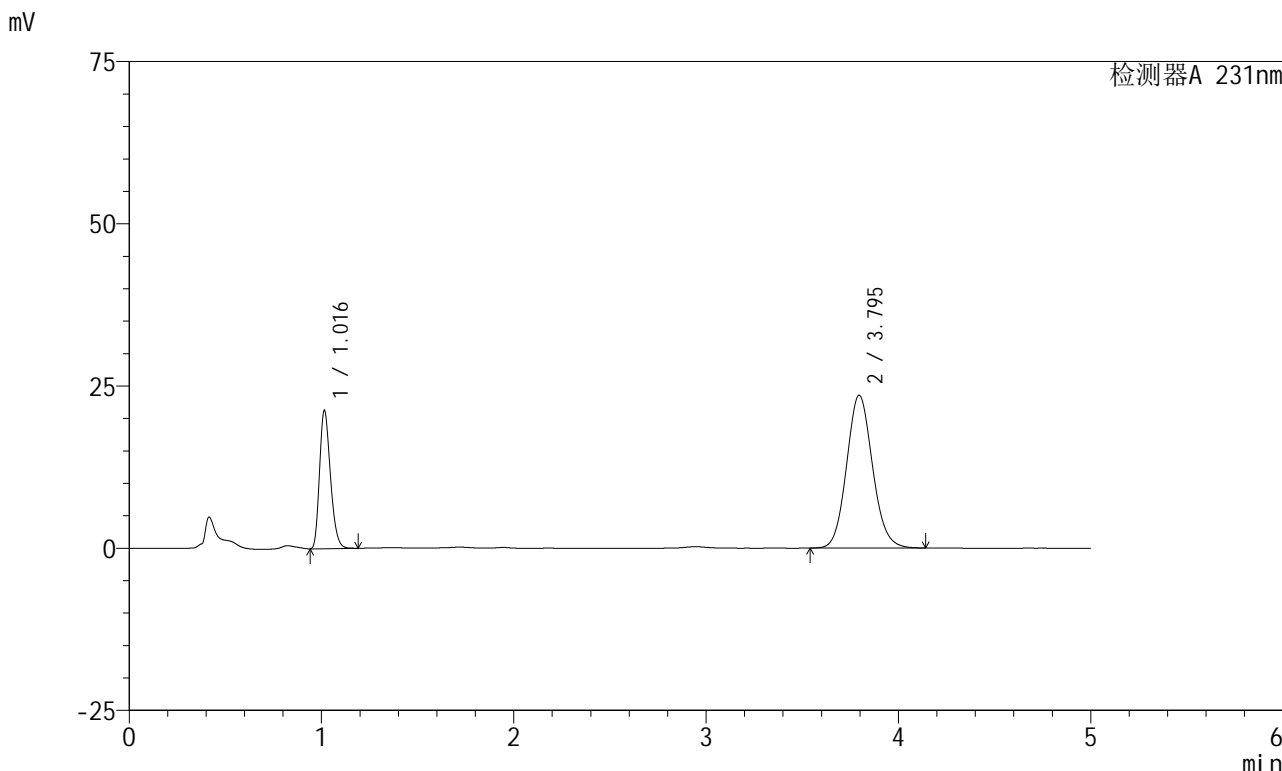


SMF-4036

<样品信息>

色谱柱 :XB-C18(50mm*4.6mm,5μm) 流速:1.5ml/min
 柱温:30°C 波长:231nm
 数据文件名: RC\$SMF-4036 - 0-145/26-1433-2 - zzp-2024030221p-zj6y-rcqx-pH7.0+SDSjz-jf50z-5min-P1.lcd
 方法文件名: RC\$SMF-4036 - SMF-4036-rcqx-FX275.lcm
 批处理文件名: RC\$SMF-4036 - SMF-4036-20240912-FX275-2.lcb
 样品瓶号: 2-1
 进样体积: 50 μl 版本号:6.115
 进样时间: 2024/09/12 20:20:17 实验者: xiechaojun
 处理时间 (V2) : 2024/09/13 10:59:00 处理者: xiechaojun
 仪器型号: SHIMADZU LC-2050C(FX275)

<色谱图>



<峰表>

检测器A 231nm

峰号	保留时间	面积	面积%	高度	理论塔板数(USP)	拖尾因子	分离度(USP)
1	1.016	83890	27.523	21216	1529	1.255	--
2	3.795	220907	72.477	23560	3839	1.100	15.932
总计		304798	100.000	44776			

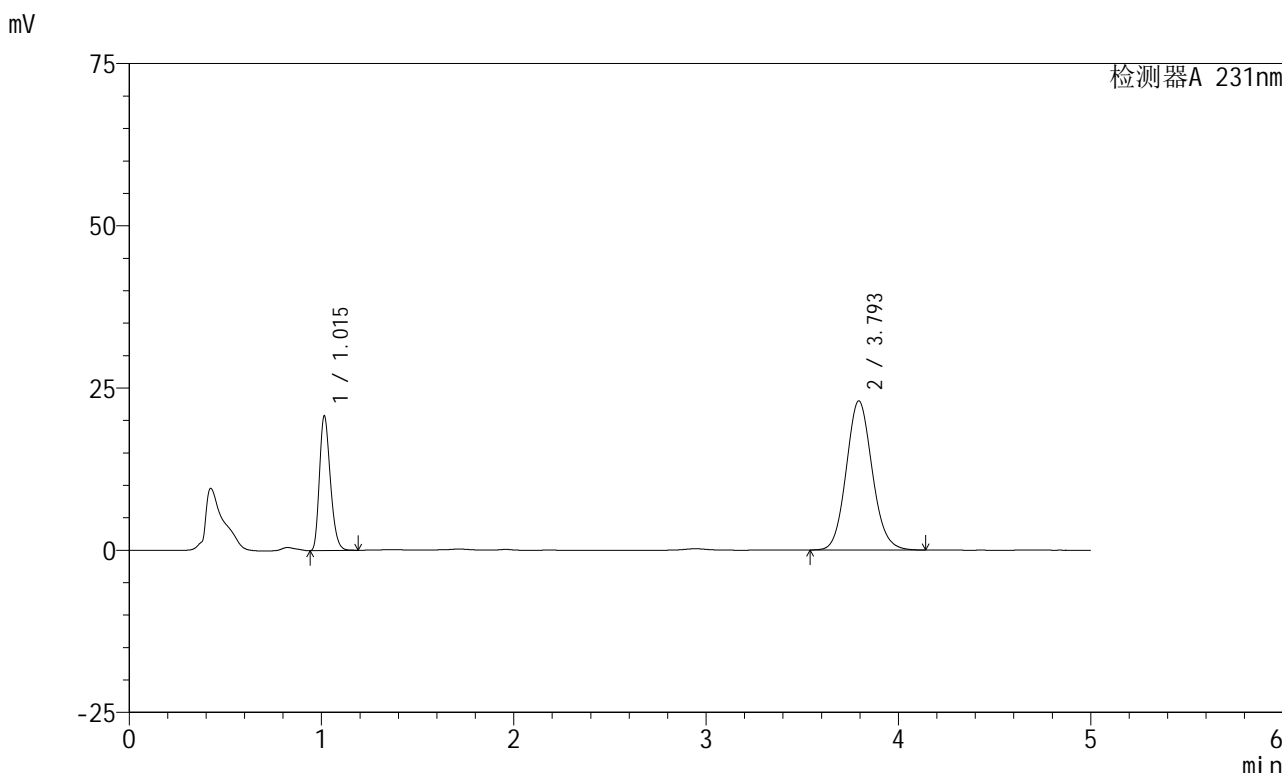


SMF-4036

<样品信息>

色谱柱 :XB-C18(50mm*4.6mm,5μm) 流速:1.5ml/min
 柱温:30°C 波长:231nm
 数据文件名: RC\$SMF-4036 - 0-145/26-1434-2 - zzp-2024030221p-zj6y-rcqx-pH7.0+SDSjz-jf50z-5min-P2.lcd
 方法文件名: RC\$SMF-4036 - SMF-4036-rcqx-FX275.lcm
 批处理文件名: RC\$SMF-4036 - SMF-4036-20240912-FX275-2.lcb
 样品瓶号: 2-10
 进样体积: 50 μl 版本号:6.115
 进样时间: 2024/09/12 20:25:43 实验者: xiechaojun
 处理时间 (V2): 2024/09/13 10:59:03 处理者: xiechaojun
 仪器型号: SHIMADZU LC-2050C(FX275)

<色谱图>



<峰表>

检测器A 231nm

峰号	保留时间	面积	面积%	高度	理论塔板数(USP)	拖尾因子	分离度(USP)
1	1.015	81729	27.506	20714	1530	1.254	--
2	3.793	215403	72.494	22954	3838	1.102	15.931
总计		297132	100.000	43668			

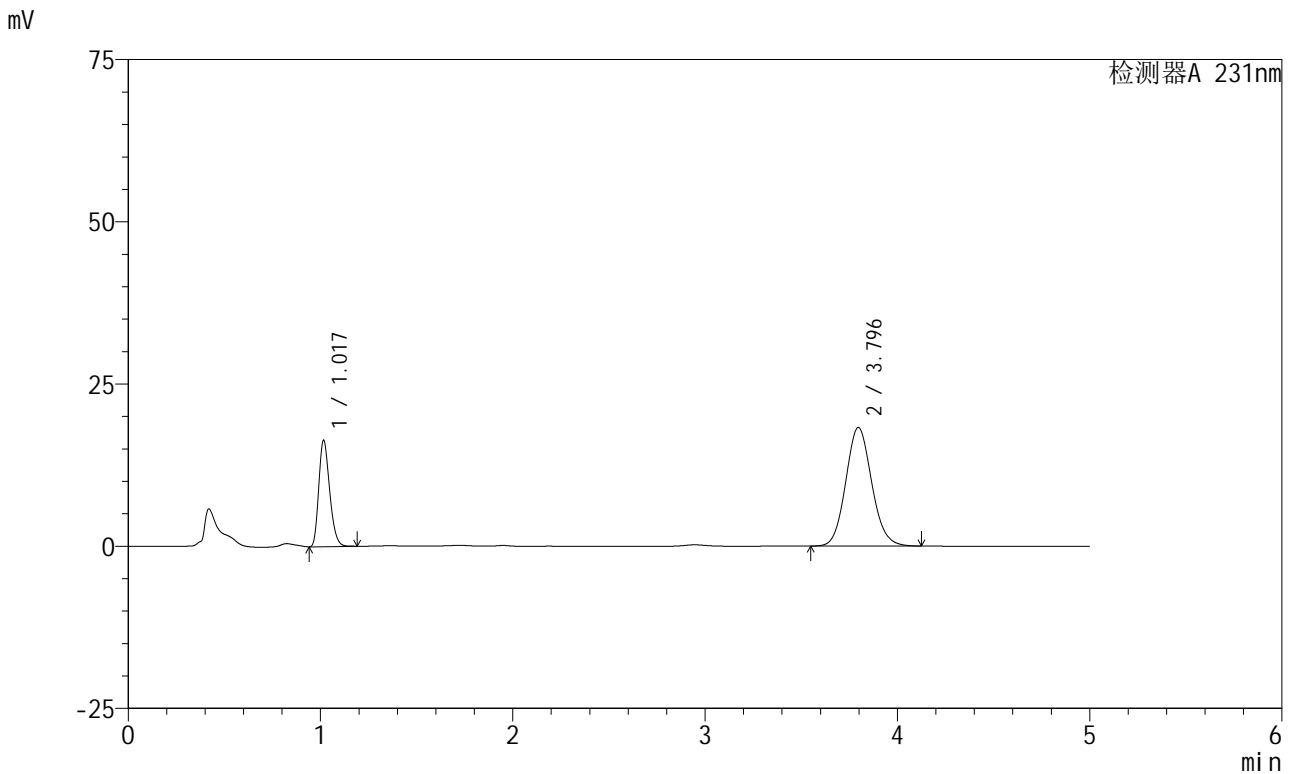


SMF-4036

<样品信息>

色谱柱 :XB-C18(50mm*4.6mm,5μm) 流速:1.5ml/min
 柱温:30°C 波长:231nm
 数据文件名: RC\$SMF-4036 - 0-145/26-1435-2 - zzp-2024030221p-zj6y-rcqx-pH7.0+SDSjz-jf50z-5min-P3.lcd
 方法文件名: RC\$SMF-4036 - SMF-4036-rcqx-FX275.lcm
 批处理文件名: RC\$SMF-4036 - SMF-4036-20240912-FX275-2.lcb
 样品瓶号: 2-19
 进样体积: 50 μl 版本号:6.115
 进样时间: 2024/09/12 20:31:08 实验者: xiechaojun
 处理时间 (V2): 2024/09/13 10:59:06 处理者: xiechaojun
 仪器型号: SHIMADZU LC-2050C(FX275)

<色谱图>



<峰表>

检测器A 231nm

峰号	保留时间	面积	面积%	高度	理论塔板数(USP)	拖尾因子	分离度(USP)
1	1.017	64544	27.352	16247	1533	1.255	--
2	3.796	171433	72.648	18281	3830	1.101	15.917
总计		235977	100.000	34528			

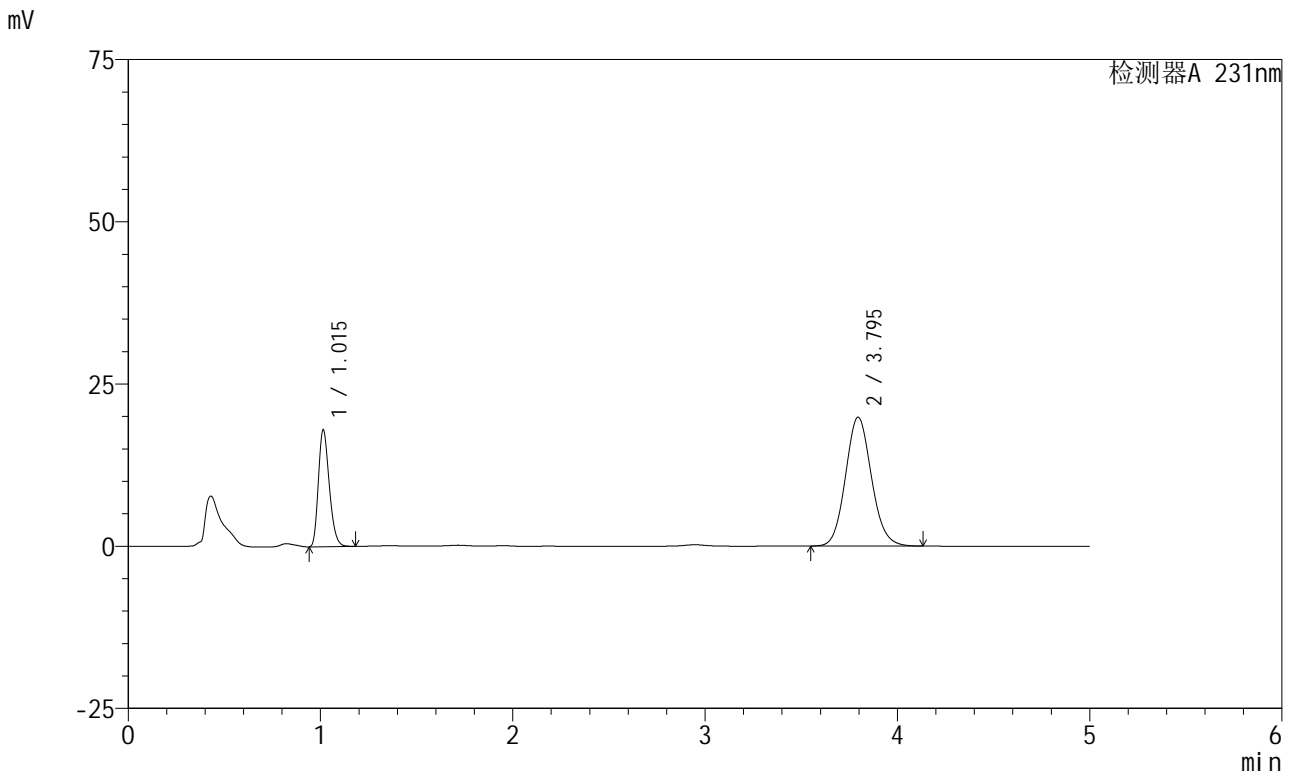


SMF-4036

<样品信息>

色谱柱 :XB-C18(50mm*4.6mm,5μm) 流速:1.5ml/min
 柱温:30°C 波长:231nm
 数据文件名: RC\$SMF-4036 - 0-145/26-1436-2 - zzp-2024030221p-zj6y-rcqx-pH7.0+SDSjz-jf50z-5min-P4.lcd
 方法文件名: RC\$SMF-4036 - SMF-4036-rcqx-FX275.lcm
 批处理文件名: RC\$SMF-4036 - SMF-4036-20240912-FX275-2.lcb
 样品瓶号: 2-28
 进样体积: 50 μl 版本号:6.115
 进样时间: 2024/09/12 20:36:32 实验者: xiechaojun
 处理时间 (V2): 2024/09/13 10:59:08 处理者: xiechaojun
 仪器型号: SHIMADZU LC-2050C(FX275)

<色谱图>



<峰表>

检测器A 231nm

峰号	保留时间	面积	面积%	高度	理论塔板数(USP)	拖尾因子	分离度(USP)
1	1.015	70909	27.558	17997	1528	1.253	--
2	3.795	186396	72.442	19862	3829	1.101	15.925
总计		257305	100.000	37859			

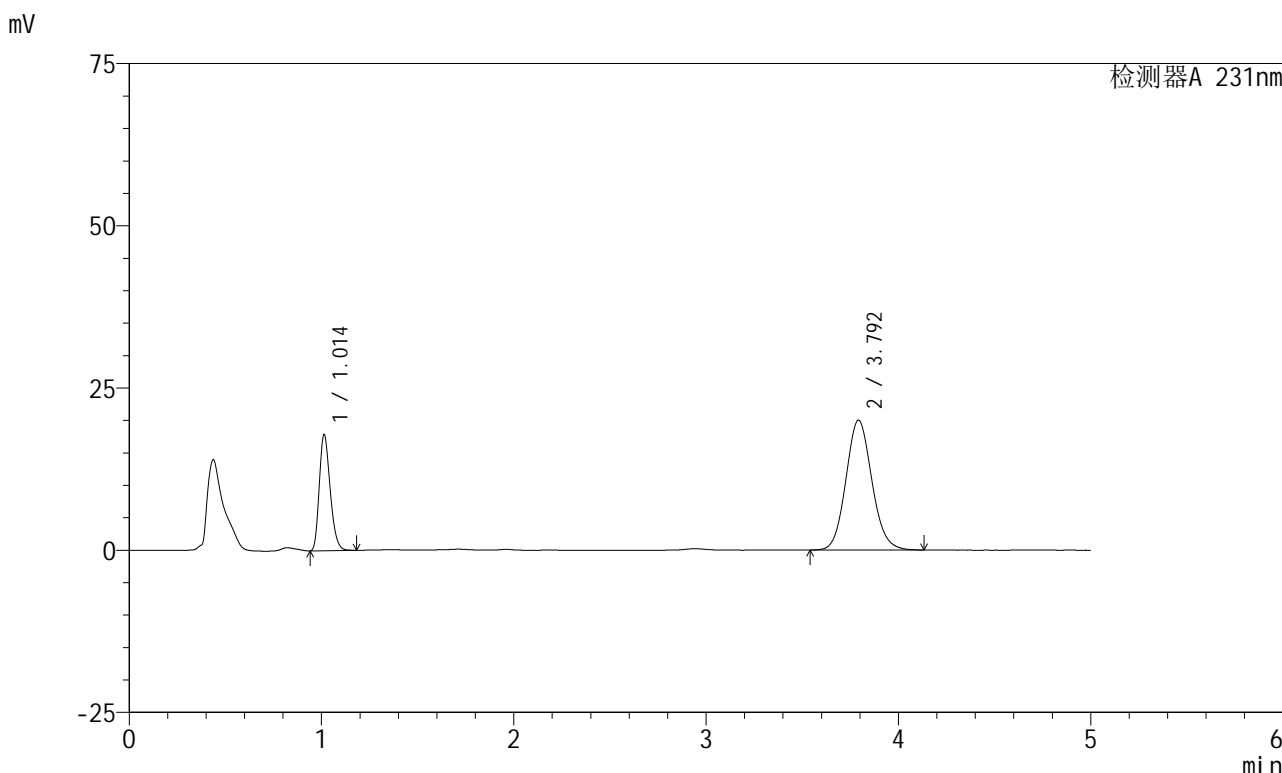


SMF-4036

<样品信息>

色谱柱 :XB-C18(50mm*4.6mm,5μm) 流速:1.5ml/min
 柱温:30°C 波长:231nm
 数据文件名: RC\$SMF-4036 - 0-145/26-1437-2 - zzp-2024030221p-zj6y-rcqx-pH7.0+SDSjz-jf50z-5min-P5.lcd
 方法文件名: RC\$SMF-4036 - SMF-4036-rcqx-FX275.lcm
 批处理文件名: RC\$SMF-4036 - SMF-4036-20240912-FX275-2.lcb
 样品瓶号: 2-37
 进样体积: 50 μl 版本号:6.115
 进样时间: 2024/09/12 20:41:57 实验者: xiechaojun
 处理时间 (V2) : 2024/09/13 10:59:11 处理者: xiechaojun
 仪器型号: SHIMADZU LC-2050C(FX275)

<色谱图>



<峰表>

检测器A 231nm

峰号	保留时间	面积	面积%	高度	理论塔板数(USP)	拖尾因子	分离度(USP)
1	1.014	70393	27.269	17890	1529	1.253	--
2	3.792	187746	72.731	19982	3824	1.101	15.915
总计		258139	100.000	37872			

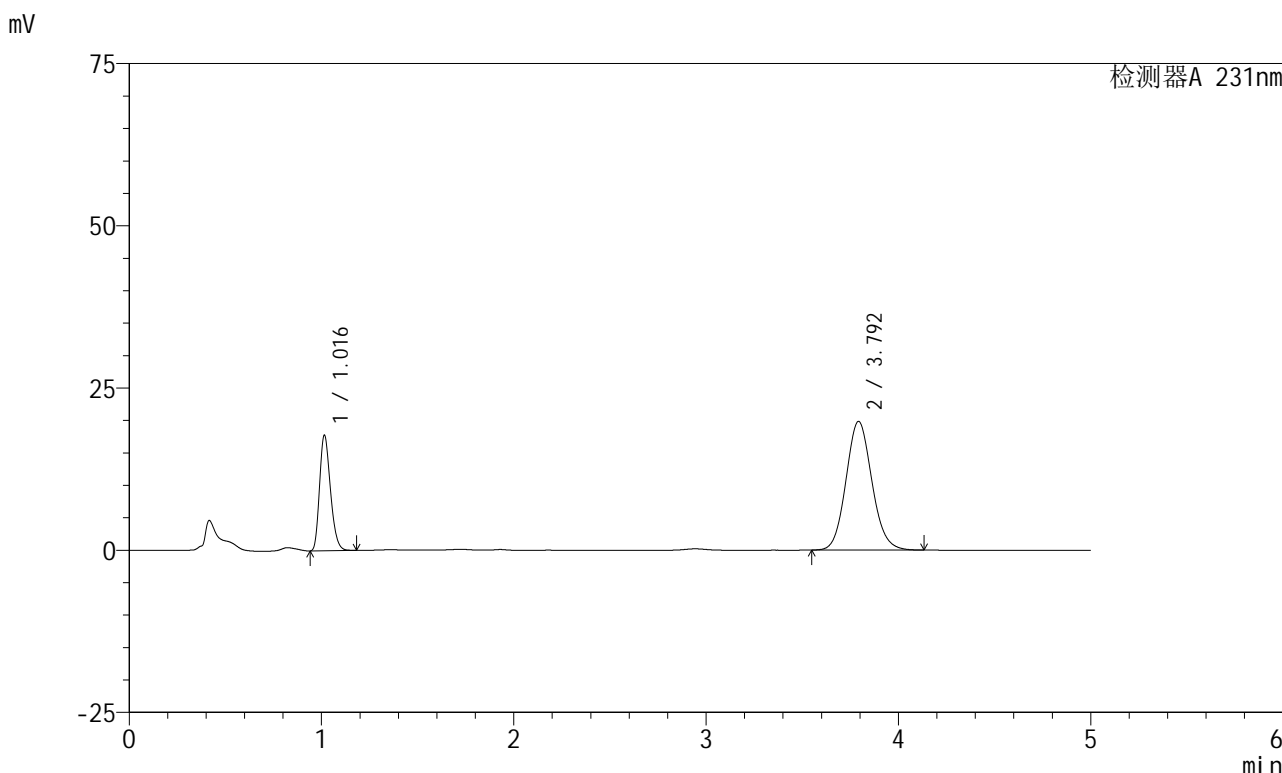


SMF-4036

<样品信息>

色谱柱 :XB-C18(50mm*4.6mm,5μm)	流速:1.5ml/min
柱温:30°C	波长:231nm
数据文件名: RC\$SMF-4036 - 0-145/26-1438-2 - zzp-2024030221p-zj6y-rcqx-pH7.0+SDSjz-jf50z-5min-P6.lcd	
方法文件名: RC\$SMF-4036 - SMF-4036-rcqx-FX275.lcm	
批处理文件名: RC\$SMF-4036 - SMF-4036-20240912-FX275-2.lcb	
样品瓶号: 2-46	版本号:6.115
进样体积: 50 μl	实验者: xiechaojun
进样时间: 2024/09/12 20:47:22	处理者:xiechaojun
处理时间 (V2) : 2024/09/13 10:59:14	
仪器型号:SHIMADZU LC-2050C(FX275)	

<色谱图>



<峰表>

检测器A 231nm

峰号	保留时间	面积	面积%	高度	理论塔板数(USP)	拖尾因子	分离度(USP)
1	1.016	70090	27.384	17737	1531	1.254	--
2	3.792	185867	72.616	19801	3832	1.101	15.916
总计		255957	100.000	37539			

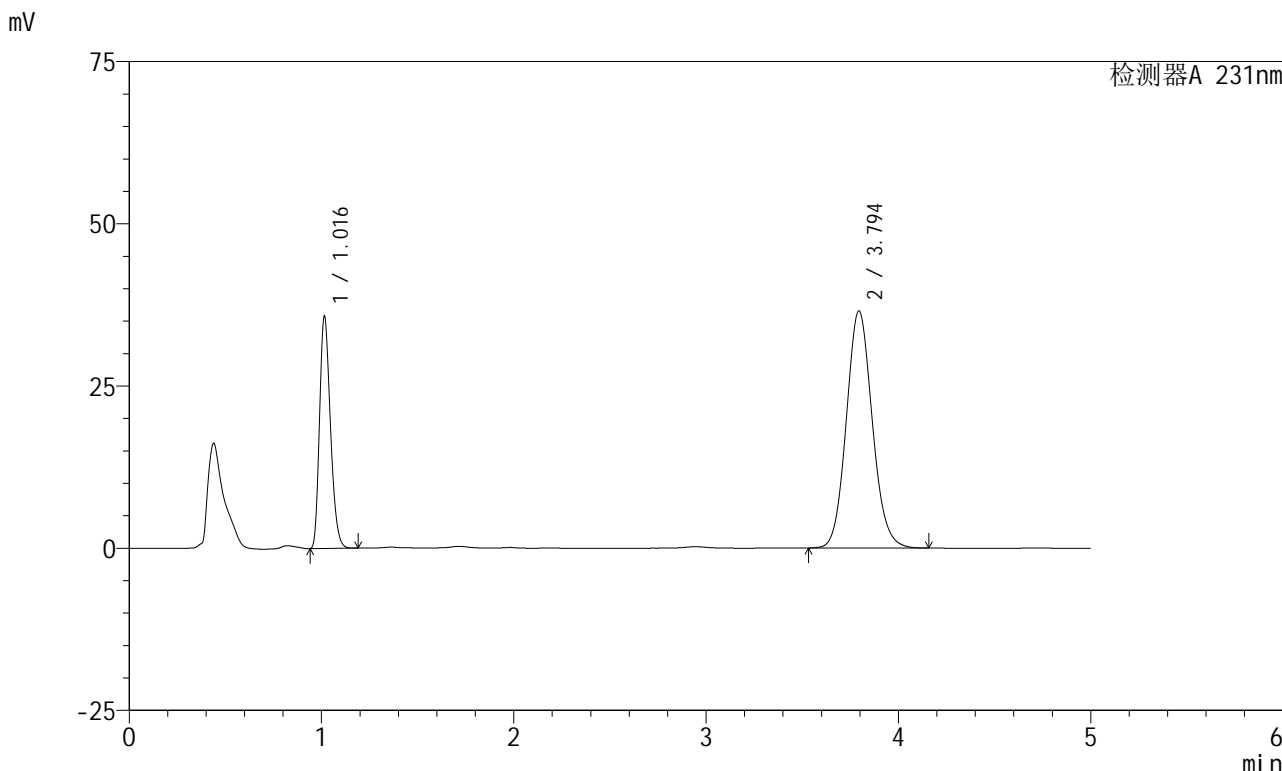


SMF-4036

<样品信息>

色谱柱 :XB-C18(50mm*4.6mm,5μm) 流速:1.5ml/min
 柱温:30°C 波长:231nm
 数据文件名: RC\$SMF-4036 - 0-145/26-1439-2 - zzp-2024030221p-zj6y-rcqx-pH7.0+SDSjz-jf50z-10min-P1.lcd
 方法文件名: RC\$SMF-4036 - SMF-4036-rcqx-FX275.lcm
 批处理文件名: RC\$SMF-4036 - SMF-4036-20240912-FX275-2.lcb
 样品瓶号: 2-2
 进样体积: 50 μl 版本号:6.115
 进样时间: 2024/09/12 20:52:47 实验者: xiechaojun
 处理时间 (V2): 2024/09/13 10:59:17 处理者: xiechaojun
 仪器型号: SHIMADZU LC-2050C(FX275)

<色谱图>



<峰表>

检测器A 231nm

峰号	保留时间	面积	面积%	高度	理论塔板数(USP)	拖尾因子	分离度(USP)
1	1.016	141013	29.146	35636	1527	1.255	--
2	3.794	342807	70.854	36518	3835	1.102	15.920
总计		483820	100.000	72153			

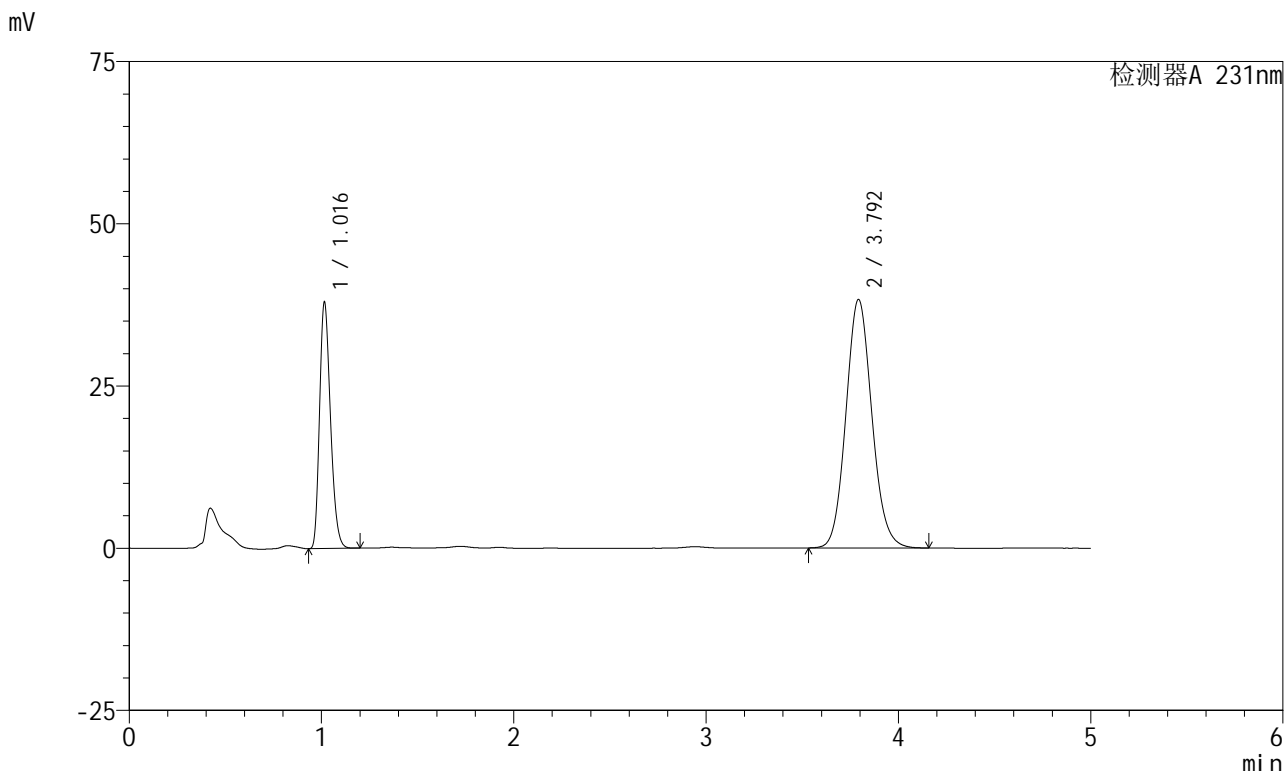


SMF-4036

<样品信息>

色谱柱 :XB-C18(50mm*4.6mm,5μm) 流速:1.5ml/min
 柱温:30°C 波长:231nm
 数据文件名: RC\$SMF-4036 - 0-145/26-1440-2 - zzp-2024030221p-zj6y-rcqx-pH7.0+SDSjz-jf50z-10min-P2.lcd
 方法文件名: RC\$SMF-4036 - SMF-4036-rcqx-FX275.lcm
 批处理文件名: RC\$SMF-4036 - SMF-4036-20240912-FX275-2.lcb
 样品瓶号: 2-11
 进样体积: 50 μl 版本号:6.115
 进样时间: 2024/09/12 20:58:13 实验者: xiechaojun
 处理时间 (V2) : 2024/09/13 10:59:19 处理者:xiechaojun
 仪器型号:SHIMADZU LC-2050C(FX275)

<色谱图>



<峰表>

检测器A 231nm

峰号	保留时间	面积	面积%	高度	理论塔板数(USP)	拖尾因子	分离度(USP)
1	1.016	149920	29.428	37805	1524	1.255	--
2	3.792	359521	70.572	38252	3827	1.102	15.895
总计		509441	100.000	76057			

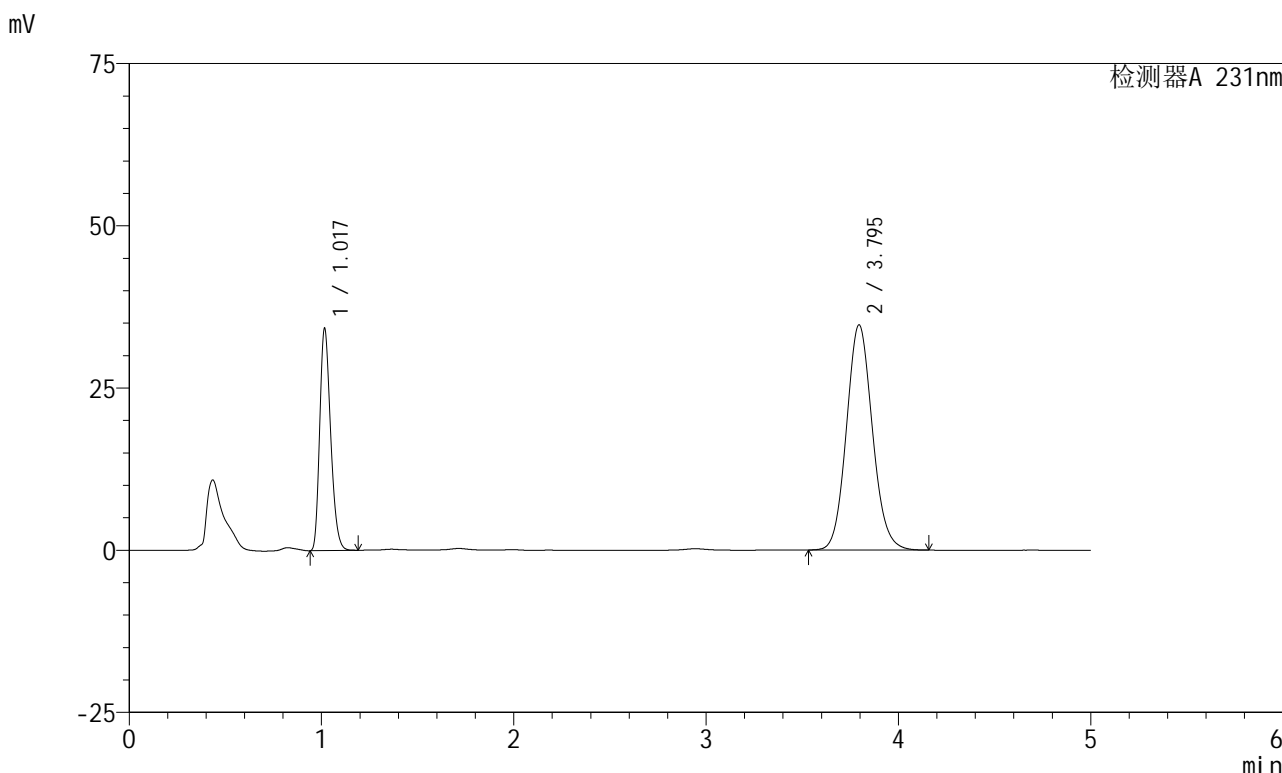


SMF-4036

<样品信息>

色谱柱 :XB-C18(50mm*4.6mm,5μm) 流速:1.5ml/min
 柱温:30°C 波长:231nm
 数据文件名: RC\$SMF-4036 - 0-145/26-1441-2 - zzp-2024030221p-zj6y-rcqx-pH7.0+SDSjz-jf50z-10min-P3.lcd
 方法文件名: RC\$SMF-4036 - SMF-4036-rcqx-FX275.lcm
 批处理文件名: RC\$SMF-4036 - SMF-4036-20240912-FX275-2.lcb
 样品瓶号: 2-20
 进样体积: 50 μl 版本号:6.115
 进样时间: 2024/09/12 21:03:39 实验者: xiechaojun
 处理时间 (V2) : 2024/09/13 10:59:22 处理者: xiechaojun
 仪器型号: SHIMADZU LC-2050C(FX275)

<色谱图>



<峰表>

检测器A 231nm

峰号	保留时间	面积	面积%	高度	理论塔板数(USP)	拖尾因子	分离度(USP)
1	1.017	134975	29.303	33951	1529	1.256	--
2	3.795	325652	70.697	34687	3834	1.102	15.914
总计		460627	100.000	68638			

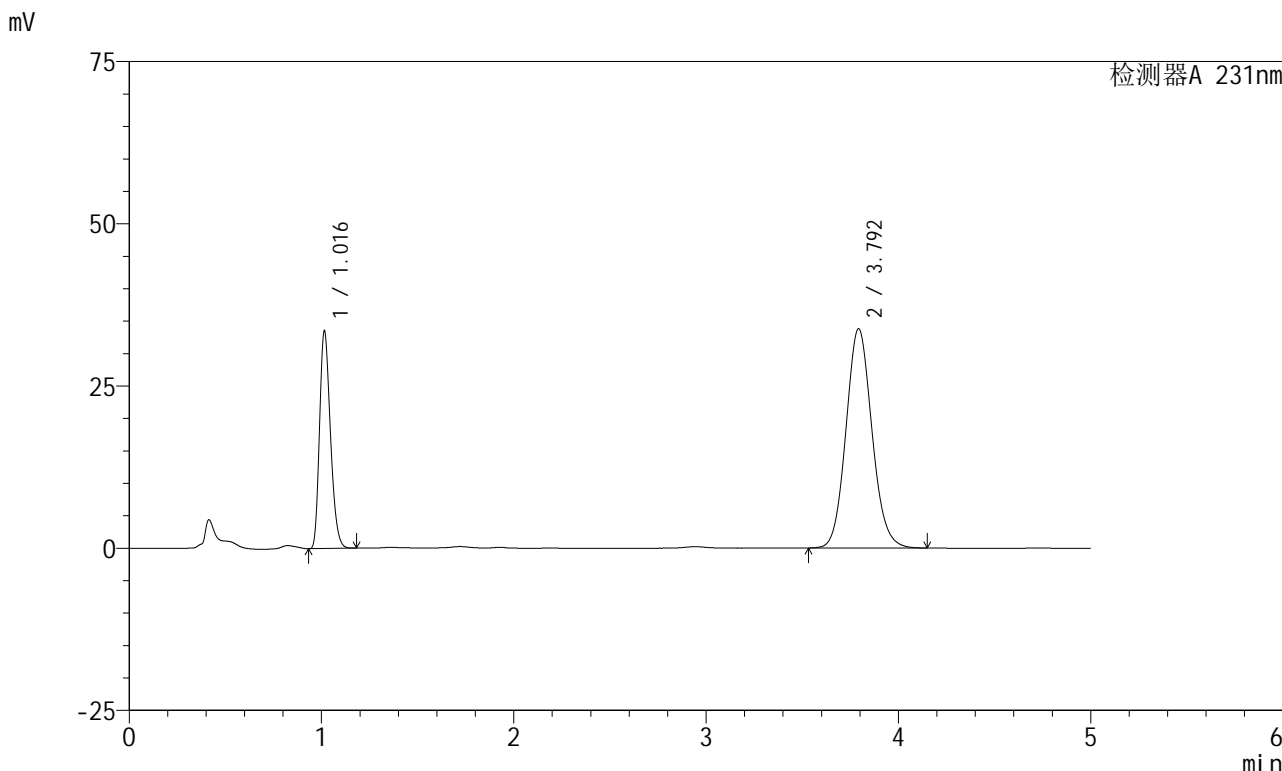


SMF-4036

<样品信息>

色谱柱 :XB-C18(50mm*4.6mm,5μm) 流速:1.5ml/min
 柱温:30°C 波长:231nm
 数据文件名: RC\$SMF-4036 - 0-145/26-1442-2 - zzp-2024030221p-zj6y-rcqx-pH7.0+SDSjz-jf50z-10min-P4.lcd
 方法文件名: RC\$SMF-4036 - SMF-4036-rcqx-FX275.lcm
 批处理文件名: RC\$SMF-4036 - SMF-4036-20240912-FX275-2.lcb
 样品瓶号: 2-29
 进样体积: 50 μl 版本号:6.115
 进样时间: 2024/09/12 21:09:05 实验者: xiechaojun
 处理时间 (V2) : 2024/09/13 10:59:25 处理者: xiechaojun
 仪器型号: SHIMADZU LC-2050C(FX275)

<色谱图>



<峰表>

检测器A 231nm

峰号	保留时间	面积	面积%	高度	理论塔板数(USP)	拖尾因子	分离度(USP)
1	1.016	131977	29.379	33386	1530	1.255	--
2	3.792	317248	70.621	33730	3824	1.101	15.903
总计		449225	100.000	67116			

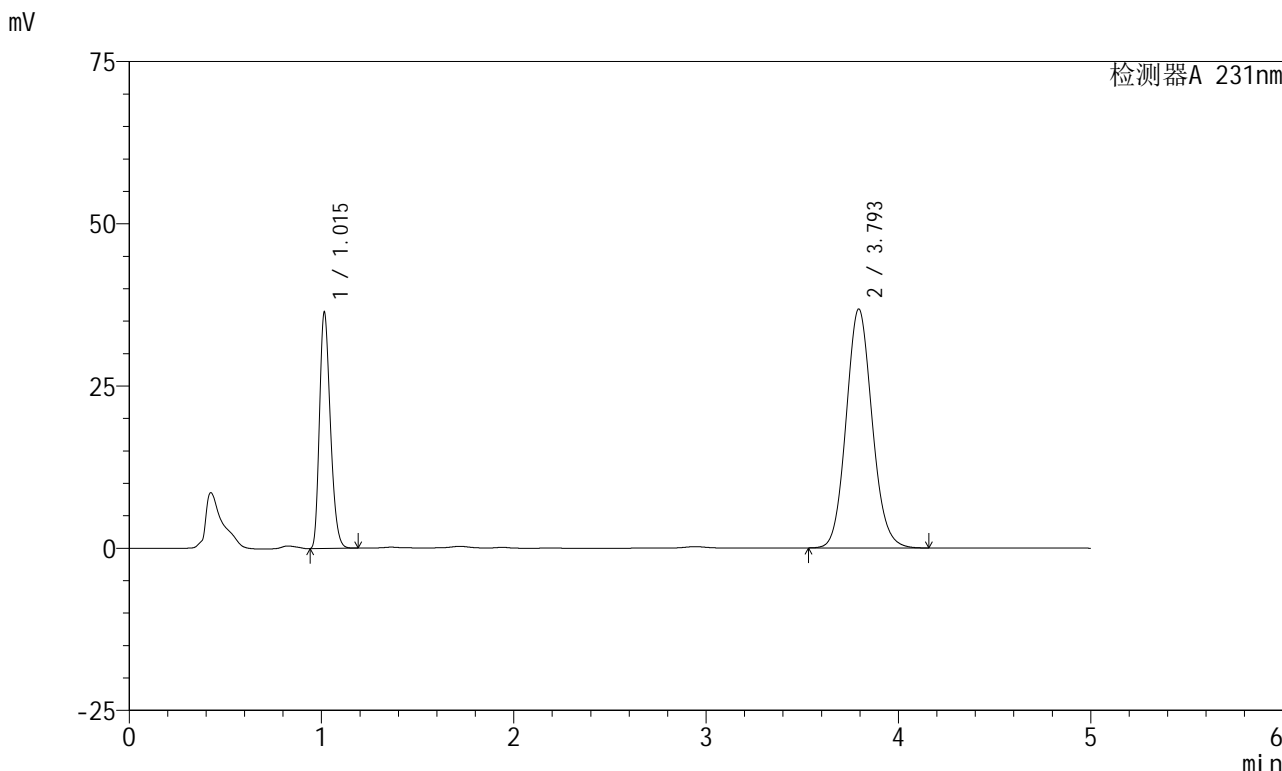


SMF-4036

<样品信息>

色谱柱 :XB-C18(50mm*4.6mm,5μm) 流速:1.5ml/min
 柱温:30°C 波长:231nm
 数据文件名: RC\$SMF-4036 - 0-145/26-1443-2 - zzp-2024030221p-zj6y-rcqx-pH7.0+SDSjz-jf50z-10min-P5.lcd
 方法文件名: RC\$SMF-4036 - SMF-4036-rcqx-FX275.lcm
 批处理文件名: RC\$SMF-4036 - SMF-4036-20240912-FX275-2.lcb
 样品瓶号: 2-38
 进样体积: 50 μl 版本号:6.115
 进样时间: 2024/09/12 21:14:30 实验者: xiechaojun
 处理时间 (V2) : 2024/09/13 10:59:28 处理者:xiechaojun
 仪器型号:SHIMADZU LC-2050C(FX275)

<色谱图>



<峰表>

检测器A 231nm

峰号	保留时间	面积	面积%	高度	理论塔板数(USP)	拖尾因子	分离度(USP)
1	1.015	143236	29.304	36302	1531	1.258	--
2	3.793	345556	70.696	36772	3831	1.102	15.920
总计		488792	100.000	73074			

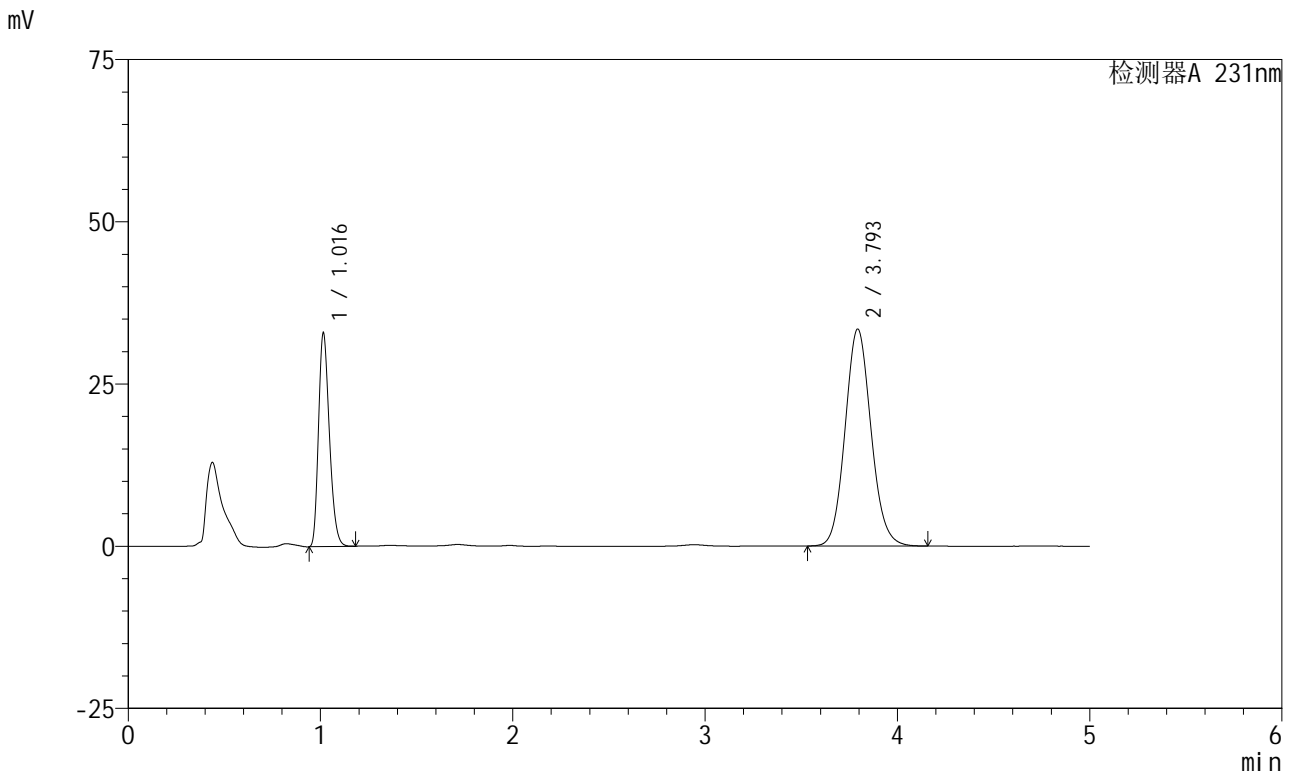


SMF-4036

<样品信息>

色谱柱 :XB-C18(50mm*4.6mm,5μm) 流速:1.5ml/min
 柱温:30°C 波长:231nm
 数据文件名: RC\$SMF-4036 - 0-145/26-1444-2 - zzp-2024030221p-zj6y-rcqx-pH7.0+SDSjz-jf50z-10min-P6.lcd
 方法文件名: RC\$SMF-4036 - SMF-4036-rcqx-FX275.lcm
 批处理文件名: RC\$SMF-4036 - SMF-4036-20240912-FX275-2.lcb
 样品瓶号: 2-47
 进样体积: 50 μl 版本号:6.115
 进样时间: 2024/09/12 21:19:56 实验者: xiechaojun
 处理时间 (V2) : 2024/09/13 10:59:30 处理者: xiechaojun
 仪器型号: SHIMADZU LC-2050C(FX275)

<色谱图>



<峰表>

检测器A 231nm

峰号	保留时间	面积	面积%	高度	理论塔板数(USP)	拖尾因子	分离度(USP)
1	1.016	129287	29.192	32820	1537	1.258	--
2	3.793	313604	70.808	33374	3834	1.101	15.933
总计		442891	100.000	66194			

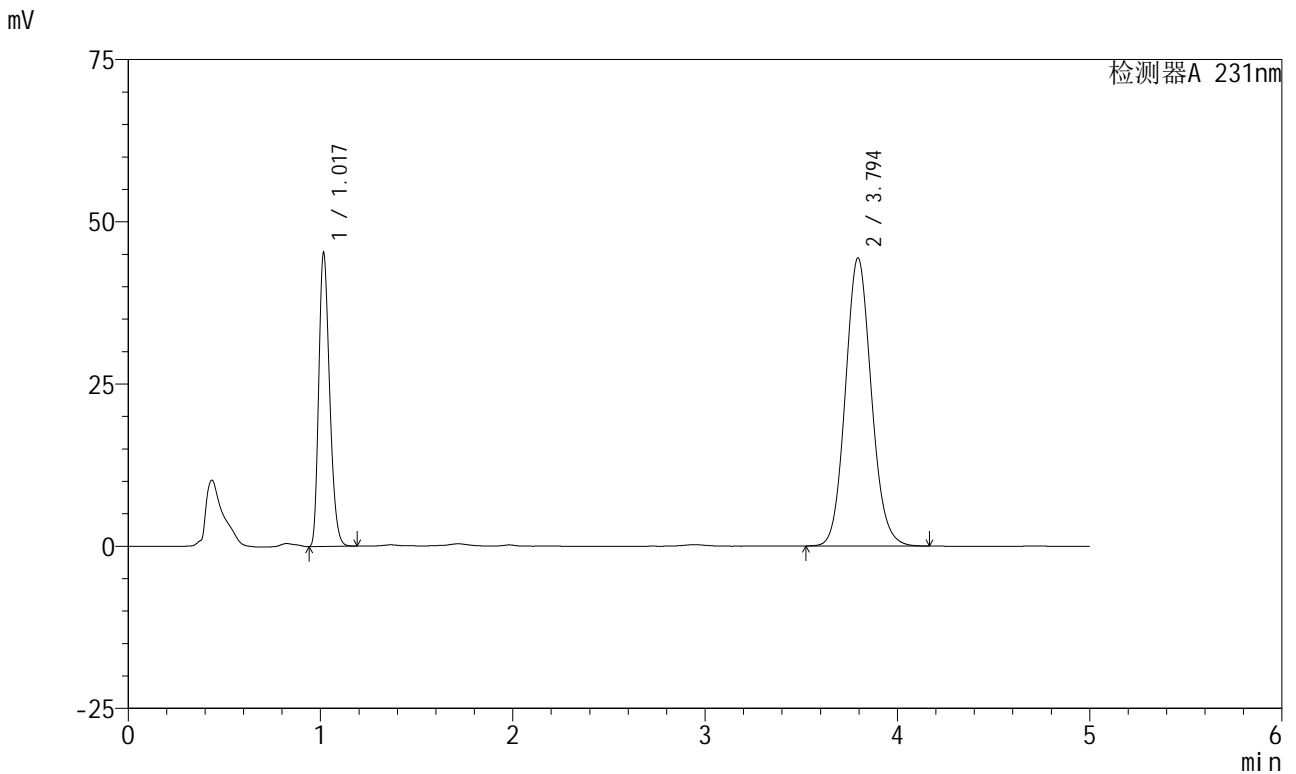


SMF-4036

<样品信息>

色谱柱 :XB-C18(50mm*4.6mm,5μm) 流速:1.5ml/min
 柱温:30°C 波长:231nm
 数据文件名: RC\$SMF-4036 - 0-145/26-1445-2 - zzp-2024030221p-zj6y-rcqx-pH7.0+SDSjz-jf50z-15min-P1.lcd
 方法文件名: RC\$SMF-4036 - SMF-4036-rcqx-FX275.lcm
 批处理文件名: RC\$SMF-4036 - SMF-4036-20240912-FX275-2.lcb
 样品瓶号: 2-3
 进样体积: 50 μl 版本号:6.115
 进样时间: 2024/09/12 21:25:22 实验者: xiechaojun
 处理时间 (V2) : 2024/09/13 10:59:33 处理者: xiechaojun
 仪器型号: SHIMADZU LC-2050C(FX275)

<色谱图>



<峰表>

检测器A 231nm

峰号	保留时间	面积	面积%	高度	理论塔板数(USP)	拖尾因子	分离度(USP)
1	1.017	177905	29.953	44852	1537	1.259	--
2	3.794	416051	70.047	44381	3847	1.101	15.942
总计		593956	100.000	89232			

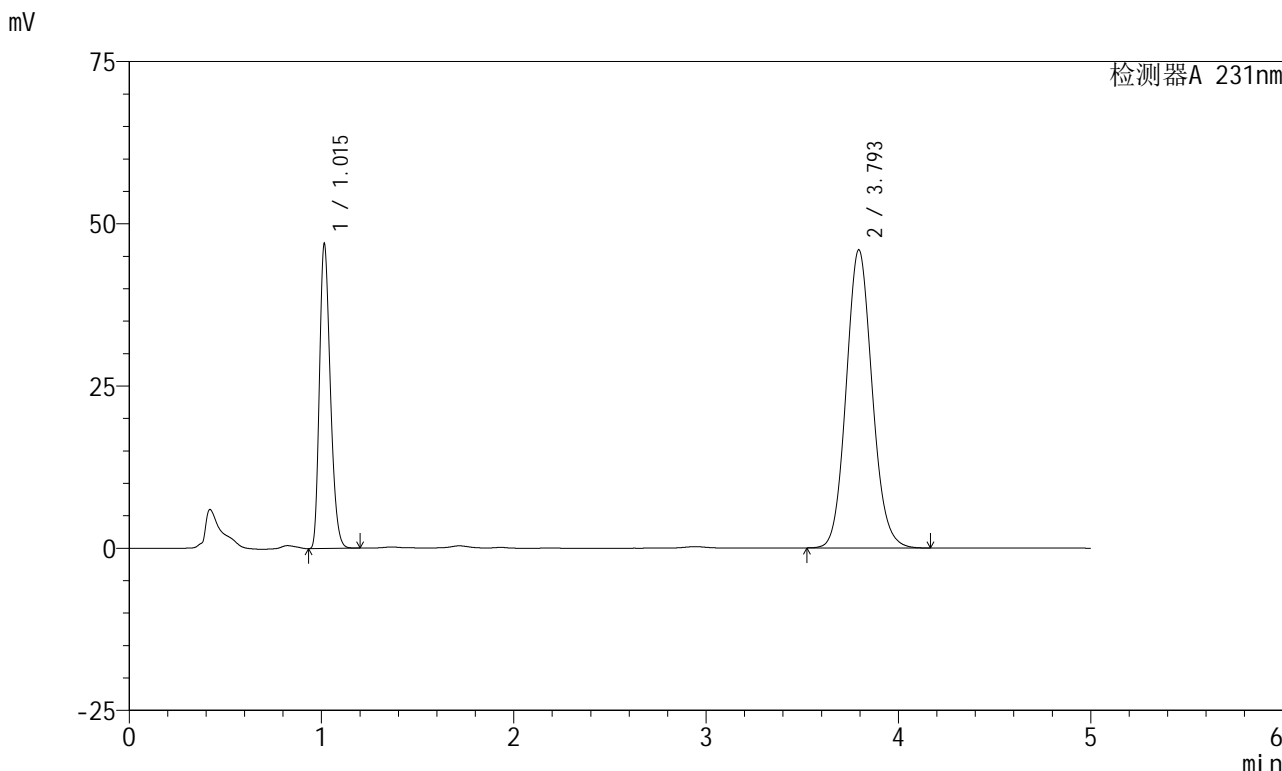


SMF-4036

<样品信息>

色谱柱 :XB-C18(50mm*4.6mm,5μm)	流速:1.5ml/min
柱温:30°C	波长:231nm
数据文件名: RC\$SMF-4036 - 0-145/26-1446-2 - zzp-2024030221p-zj6y-rcqx-pH7.0+SDSjz-jf50z-15min-P2.lcd	
方法文件名: RC\$SMF-4036 - SMF-4036-rcqx-FX275.lcm	
批处理文件名: RC\$SMF-4036 - SMF-4036-20240912-FX275-2.lcb	
样品瓶号: 2-12	版本号:6.115
进样体积: 50 μl	实验者: xiechaojun
进样时间: 2024/09/12 21:30:48	处理者:xiechaojun
处理时间 (V2) : 2024/09/13 10:59:36	
仪器型号:SHIMADZU LC-2050C(FX275)	

<色谱图>



<峰表>

检测器A 231nm

峰号	保留时间	面积	面积%	高度	理论塔板数(USP)	拖尾因子	分离度(USP)
1	1.015	184704	29.978	46826	1533	1.257	--
2	3.793	431431	70.022	45898	3830	1.102	15.925
总计		616135	100.000	92724			

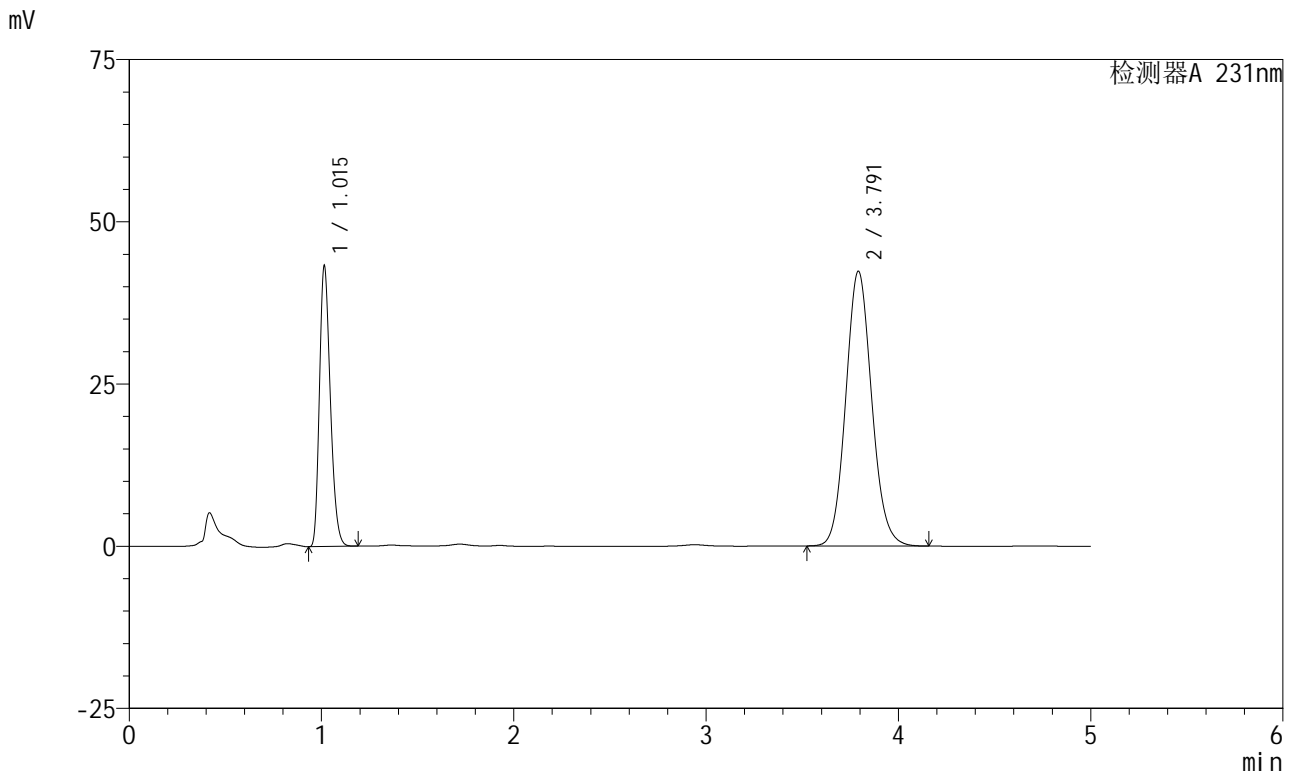


SMF-4036

<样品信息>

色谱柱 :XB-C18(50mm*4.6mm,5μm) 流速:1.5ml/min
 柱温:30°C 波长:231nm
 数据文件名: RC\$SMF-4036 - 0-145/26-1447-2 - zzp-2024030221p-zj6y-rcqx-pH7.0+SDSjz-jf50z-15min-P3.lcd
 方法文件名: RC\$SMF-4036 - SMF-4036-rcqx-FX275.lcm
 批处理文件名: RC\$SMF-4036 - SMF-4036-20240912-FX275-2.lcb
 样品瓶号: 2-21
 进样体积: 50 μl 版本号:6.115
 进样时间: 2024/09/12 21:36:14 实验者: xiechaojun
 处理时间 (V2): 2024/09/13 10:59:38 处理者: xiechaojun
 仪器型号: SHIMADZU LC-2050C(FX275)

<色谱图>



<峰表>

检测器A 231nm

峰号	保留时间	面积	面积%	高度	理论塔板数(USP)	拖尾因子	分离度(USP)
1	1.015	170185	30.003	43158	1533	1.258	--
2	3.791	397043	69.997	42318	3835	1.102	15.926
总计		567228	100.000	85476			

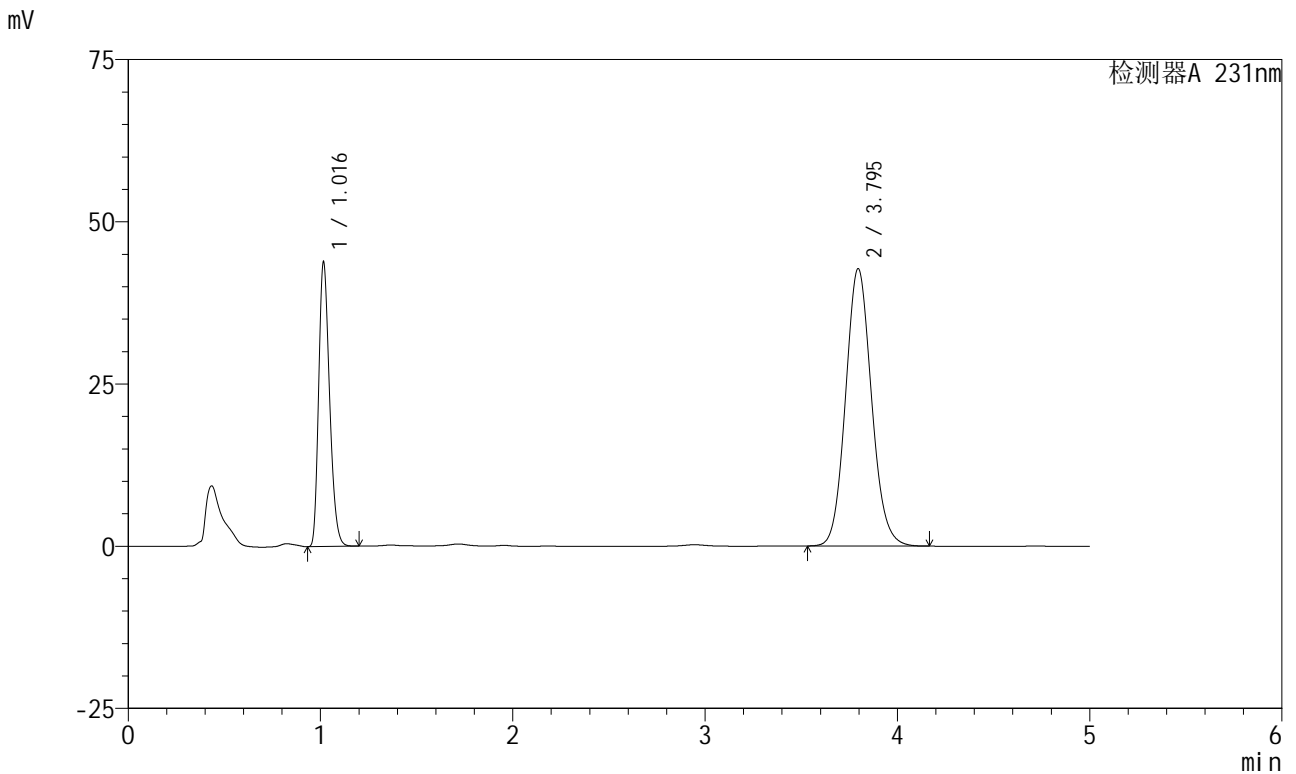


SMF-4036

<样品信息>

色谱柱 :XB-C18(50mm*4.6mm,5μm) 流速:1.5ml/min
 柱温:30°C 波长:231nm
 数据文件名: RC\$SMF-4036 - 0-145/26-1448-2 - zzp-2024030221p-zj6y-rcqx-pH7.0+SDSjz-jf50z-15min-P4.lcd
 方法文件名: RC\$SMF-4036 - SMF-4036-rcqx-FX275.lcm
 批处理文件名: RC\$SMF-4036 - SMF-4036-20240912-FX275-2.lcb
 样品瓶号: 2-30
 进样体积: 50 μl 版本号:6.115
 进样时间: 2024/09/12 21:41:39 实验者: xiechaojun
 处理时间 (V2) : 2024/09/13 10:59:41 处理者:xiechaojun
 仪器型号:SHIMADZU LC-2050C(FX275)

<色谱图>



<峰表>

检测器A 231nm

峰号	保留时间	面积	面积%	高度	理论塔板数(USP)	拖尾因子	分离度(USP)
1	1.016	172713	30.106	43545	1533	1.260	--
2	3.795	400964	69.894	42749	3840	1.102	15.932
总计		573677	100.000	86294			

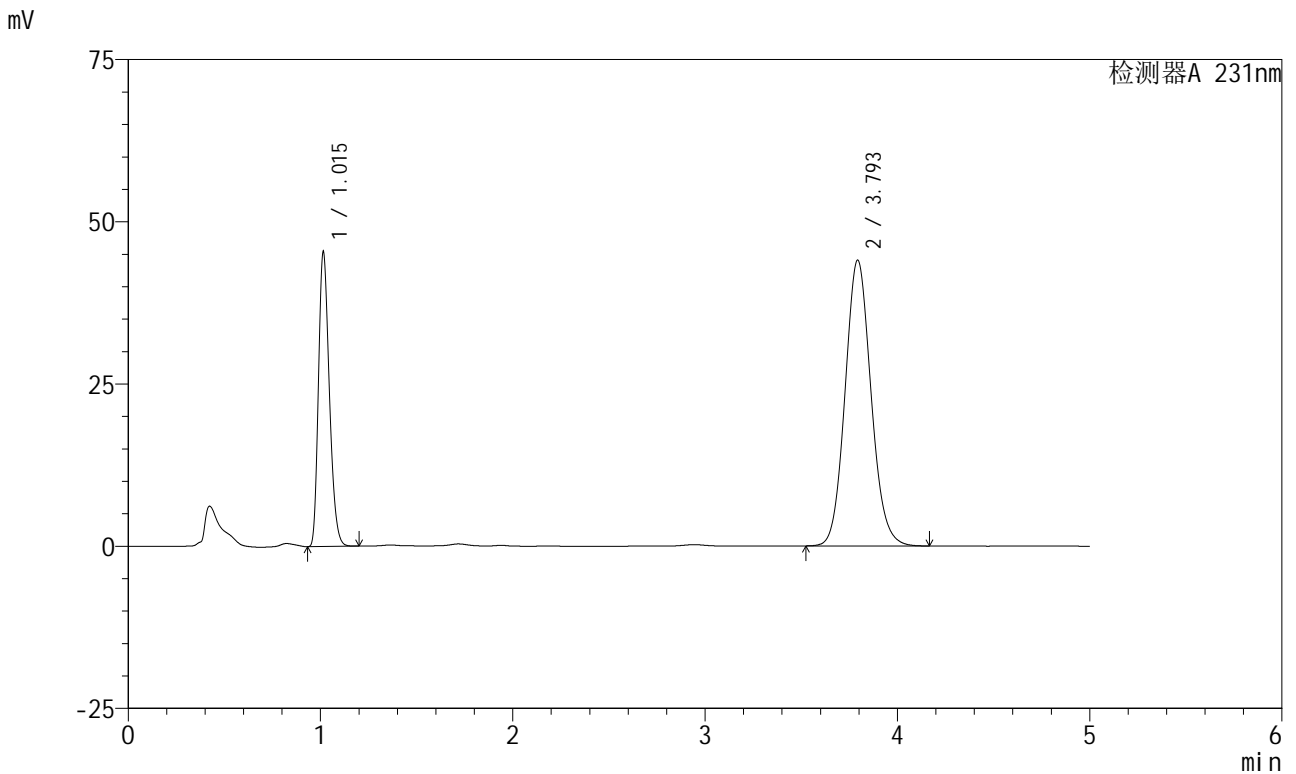


SMF-4036

<样品信息>

色谱柱 :XB-C18(50mm*4.6mm,5μm) 流速:1.5ml/min
 柱温:30°C 波长:231nm
 数据文件名: RC\$SMF-4036 - 0-145/26-1449-2 - zzp-2024030221p-zj6y-rcqx-pH7.0+SDSjz-jf50z-15min-P5.lcd
 方法文件名: RC\$SMF-4036 - SMF-4036-rcqx-FX275.lcm
 批处理文件名: RC\$SMF-4036 - SMF-4036-20240912-FX275-2.lcb
 样品瓶号: 2-39
 进样体积: 50 μl 版本号:6.115
 进样时间: 2024/09/12 21:47:05 实验者: xiechaojun
 处理时间 (V2) : 2024/09/13 10:59:44 处理者: xiechaojun
 仪器型号: SHIMADZU LC-2050C(FX275)

<色谱图>



<峰表>

检测器A 231nm

峰号	保留时间	面积	面积%	高度	理论塔板数(USP)	拖尾因子	分离度(USP)
1	1.015	178581	30.176	45282	1534	1.257	--
2	3.793	413217	69.824	43963	3835	1.102	15.931
总计		591798	100.000	89245			

<样品信息>

色谱柱 :XB-C18(50mm*4.6mm,5 μ m)柱温:30 $^{\circ}$ C

数据文件名: RC\$SMF-4036 - 0-145/26-1450-2 - zzp-2024030221p-zj6y-rcqx-pH7.0+SDSjz-jf50z-15min-P6.lcd

方法文件名: RC\$SMF-4036 - SMF-4036-rcqx-FX275.lcm

批处理文件名: RC\$SMF-4036 - SMF-4036-20240912-FX275-2.lcb

样品瓶号: 2-48

进样体积: 50 μ l

进样时间: 2024/09/12 21:52:31

处理时间 (V2): 2024/09/13 10:59:47

仪器型号:SHIMADZU LC-2050C(FX275)

流速:1.5ml/min

波长:231nm

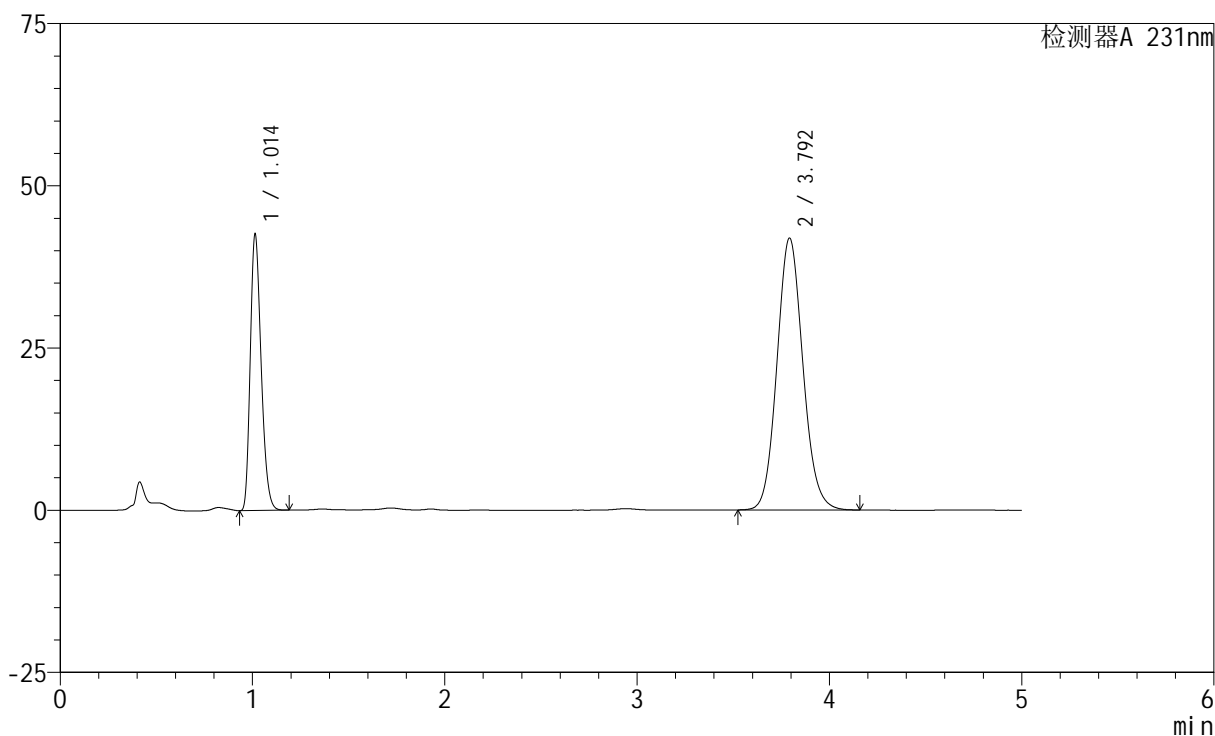
版本号:6.115

实验者: xiechaojun

处理者: xiechaojun

<色谱图>

mV



<峰表>

检测器A 231nm

峰号	保留时间	面积	面积%	高度	理论塔板数(USP)	拖尾因子	分离度(USP)
1	1.014	167313	29.881	42565	1533	1.256	--
2	3.792	392616	70.119	41829	3841	1.101	15.946
总计		559929	100.000	84395			

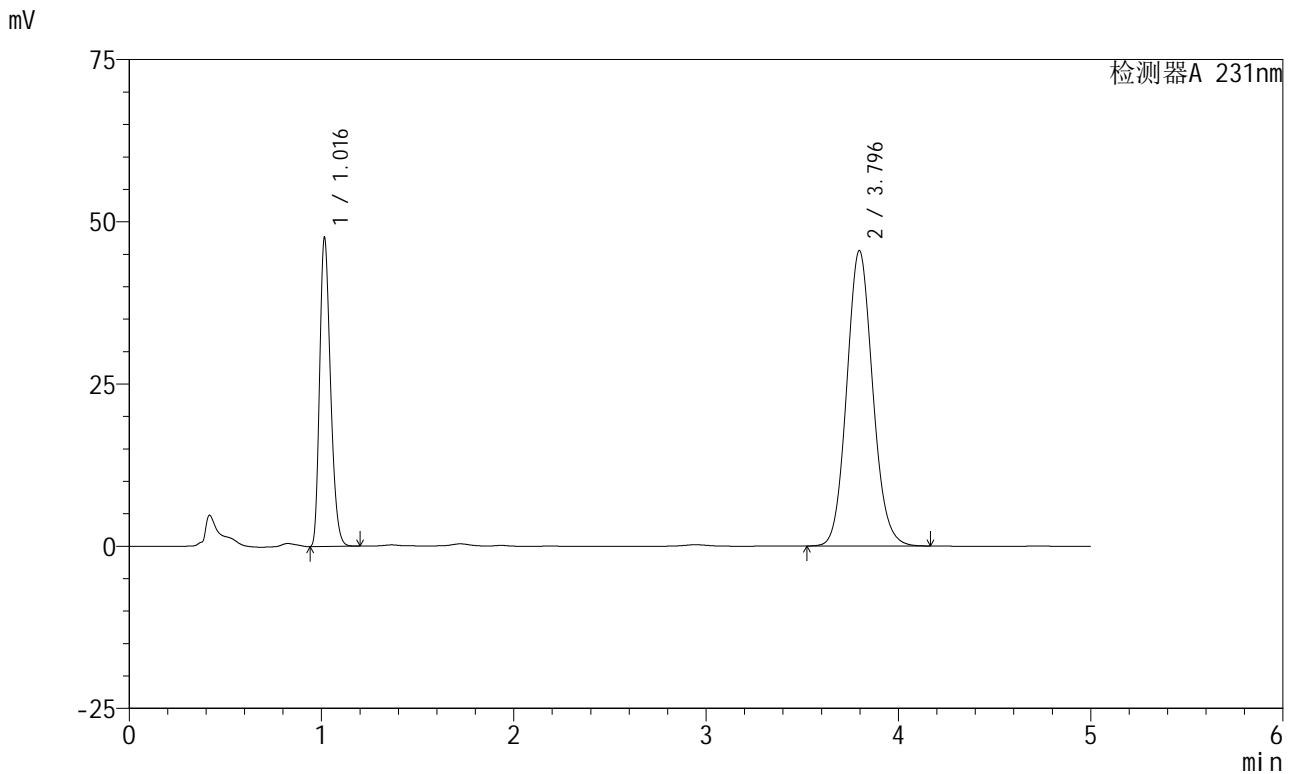


SMF-4036

<样品信息>

色谱柱 :XB-C18(50mm*4.6mm,5μm) 流速:1.5ml/min
 柱温:30°C 波长:231nm
 数据文件名: RC\$SMF-4036 - 0-145/26-1451-2 - zzp-2024030221p-zj6y-rcqx-pH7.0+SDSjz-jf50z-20min-P1.lcd
 方法文件名: RC\$SMF-4036 - SMF-4036-rcqx-FX275.lcm
 批处理文件名: RC\$SMF-4036 - SMF-4036-20240912-FX275-2.lcb
 样品瓶号: 2-4
 进样体积: 50 μl 版本号:6.115
 进样时间: 2024/09/12 21:57:57 实验者: xiechaojun
 处理时间 (V2) : 2024/09/13 10:59:49 处理者: xiechaojun
 仪器型号: SHIMADZU LC-2050C(FX275)

<色谱图>



<峰表>

检测器A 231nm

峰号	保留时间	面积	面积%	高度	理论塔板数(USP)	拖尾因子	分离度(USP)
1	1.016	187087	30.461	47299	1536	1.258	--
2	3.796	427093	69.539	45535	3839	1.101	15.941
总计		614179	100.000	92833			

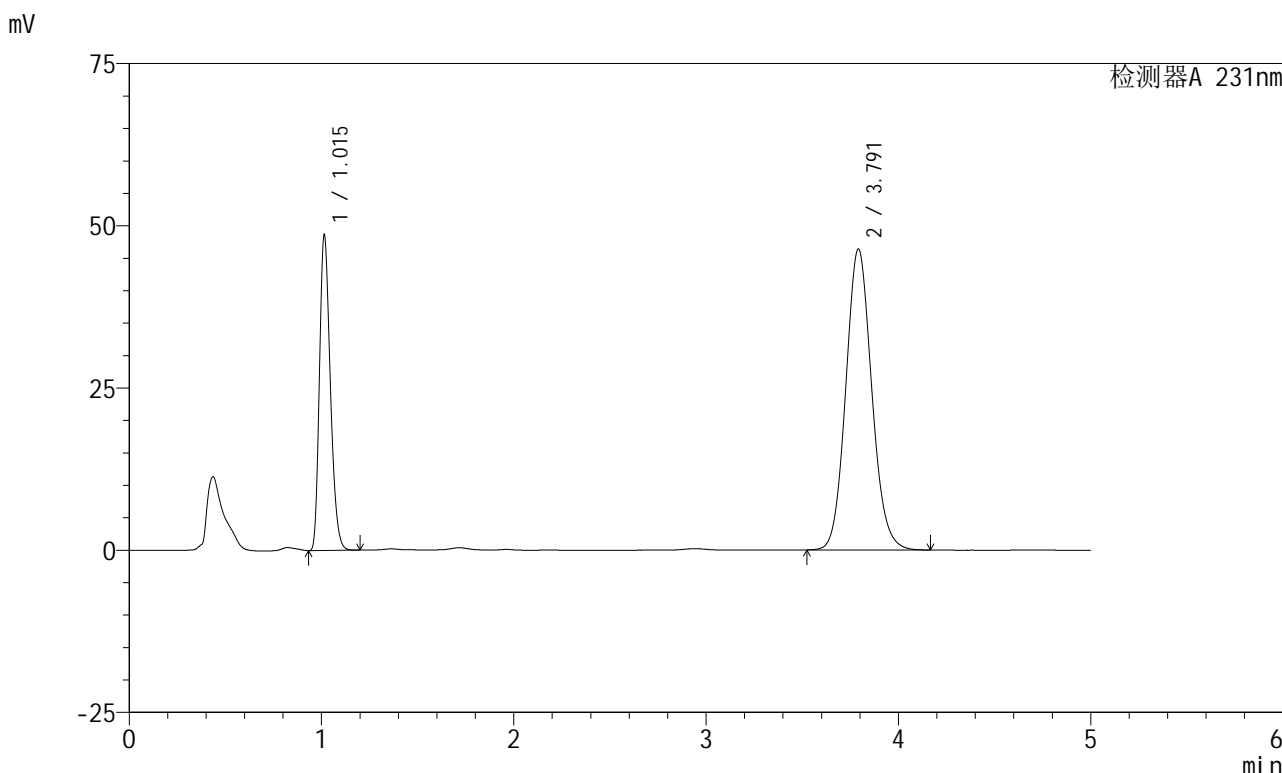


SMF-4036

<样品信息>

色谱柱 :XB-C18(50mm*4.6mm,5μm) 流速:1.5ml/min
 柱温:30°C 波长:231nm
 数据文件名: RC\$SMF-4036 - 0-145/26-1452-2 - zzp-2024030221p-zj6y-rcqx-pH7.0+SDSjz-jf50z-20min-P2.lcd
 方法文件名: RC\$SMF-4036 - SMF-4036-rcqx-FX275.lcm
 批处理文件名: RC\$SMF-4036 - SMF-4036-20240912-FX275-2.lcb
 样品瓶号: 2-13
 进样体积: 50 μl 版本号:6.115
 进样时间: 2024/09/12 22:03:24 实验者: xiechaojun
 处理时间 (V2) : 2024/09/13 10:59:52 处理者:xiechaojun
 仪器型号:SHIMADZU LC-2050C(FX275)

<色谱图>



<峰表>

检测器A 231nm

峰号	保留时间	面积	面积%	高度	理论塔板数(USP)	拖尾因子	分离度(USP)
1	1.015	191069	30.536	48484	1535	1.257	--
2	3.791	434647	69.464	46335	3836	1.101	15.931
总计		625717	100.000	94819			

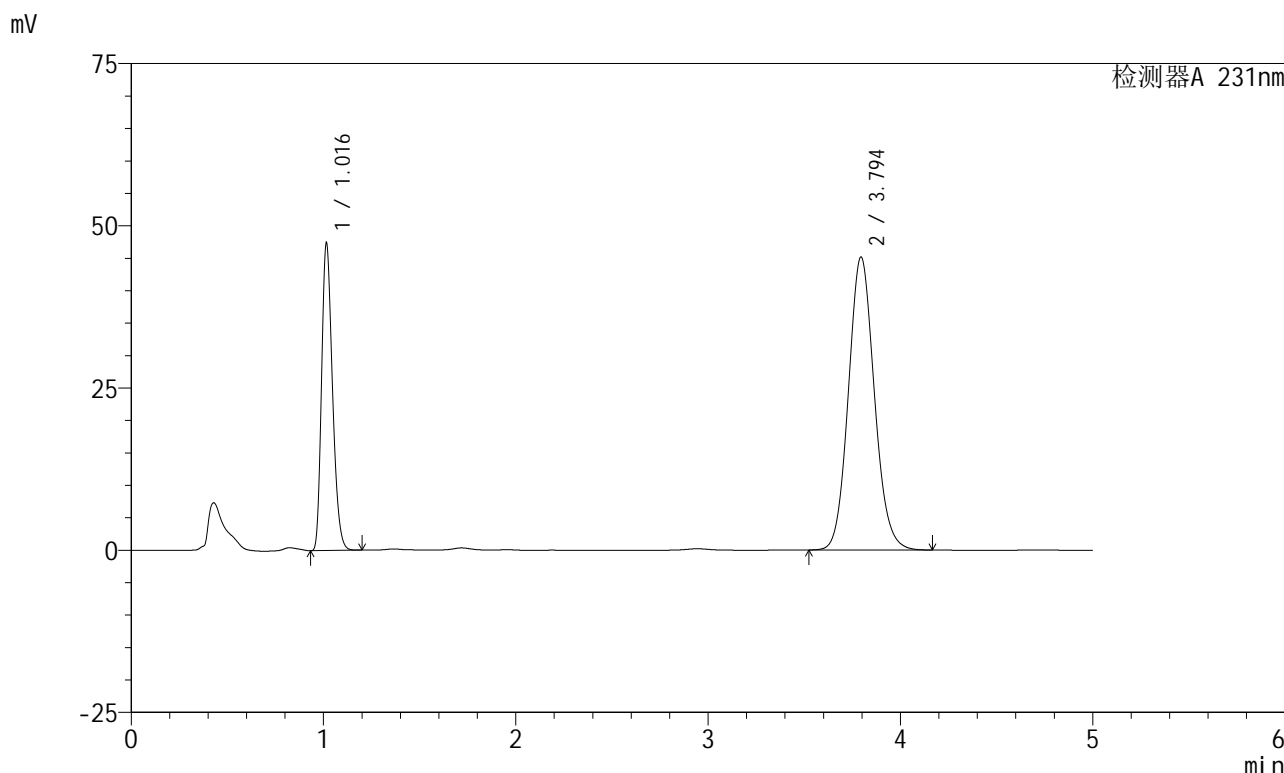


SMF-4036

<样品信息>

色谱柱 :XB-C18(50mm*4.6mm,5μm) 流速:1.5ml/min
 柱温:30°C 波长:231nm
 数据文件名: RC\$SMF-4036 - 0-145/26-1453-2 - zzp-2024030221p-zj6y-rcqx-pH7.0+SDSjz-jf50z-20min-P3.lcd
 方法文件名: RC\$SMF-4036 - SMF-4036-rcqx-FX275.lcm
 批处理文件名: RC\$SMF-4036 - SMF-4036-20240912-FX275-2.lcb
 样品瓶号: 2-22
 进样体积: 50 μl 版本号:6.115
 进样时间: 2024/09/12 22:08:50 实验者: xiechaojun
 处理时间 (V2): 2024/09/13 10:59:55 处理者: xiechaojun
 仪器型号: SHIMADZU LC-2050C(FX275)

<色谱图>



<峰表>

检测器A 231nm

峰号	保留时间	面积	面积%	高度	理论塔板数(USP)	拖尾因子	分离度(USP)
1	1.016	186391	30.579	47155	1534	1.258	--
2	3.794	423142	69.421	45131	3843	1.101	15.942
总计		609533	100.000	92286			

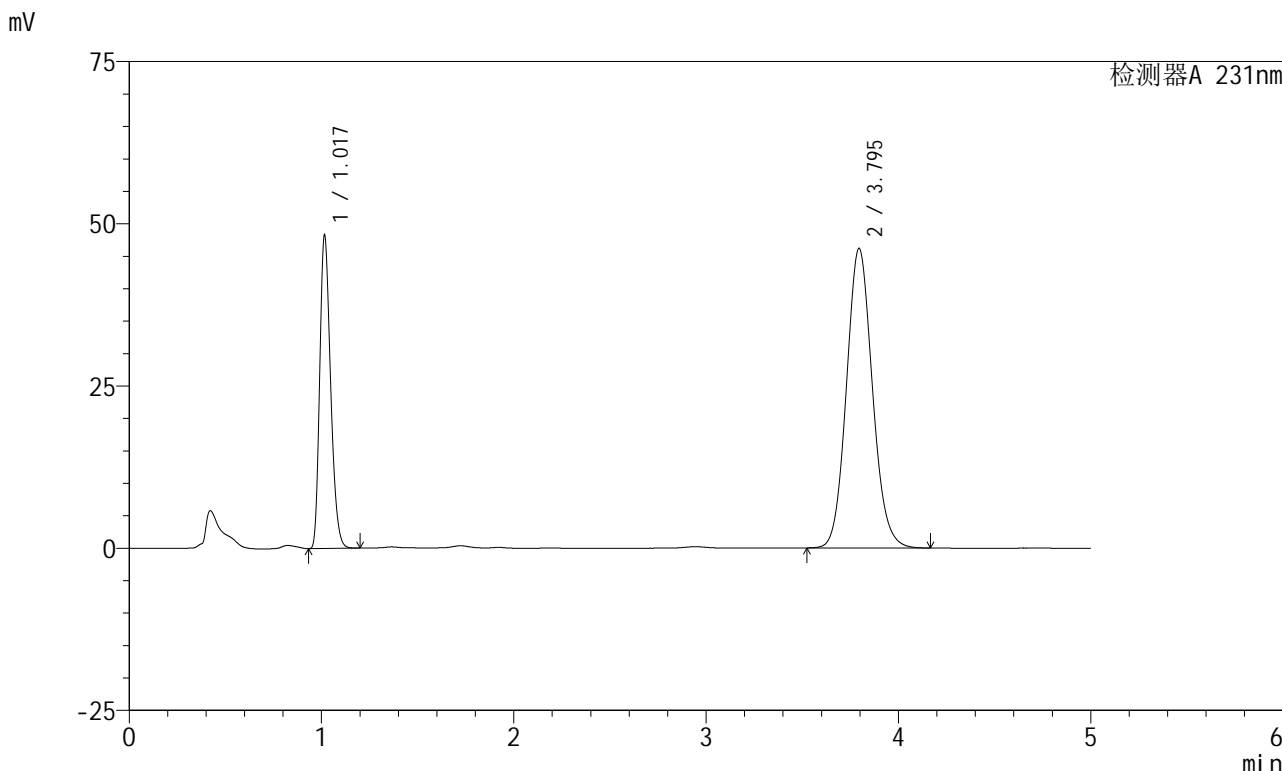


SMF-4036

<样品信息>

色谱柱 :XB-C18(50mm*4.6mm,5μm) 流速:1.5ml/min
 柱温:30°C 波长:231nm
 数据文件名: RC\$SMF-4036 - 0-145/26-1454-2 - zzp-2024030221p-zj6y-rcqx-pH7.0+SDSjz-jf50z-20min-P4.lcd
 方法文件名: RC\$SMF-4036 - SMF-4036-rcqx-FX275.lcm
 批处理文件名: RC\$SMF-4036 - SMF-4036-20240912-FX275-2.lcb
 样品瓶号: 2-31
 进样体积: 50 μl 版本号:6.115
 进样时间: 2024/09/12 22:14:16 实验者: xiechaojun
 处理时间 (V2) : 2024/09/13 10:59:58 处理者: xiechaojun
 仪器型号: SHIMADZU LC-2050C(FX275)

<色谱图>



<峰表>

检测器A 231nm

峰号	保留时间	面积	面积%	高度	理论塔板数(USP)	拖尾因子	分离度(USP)
1	1.017	189594	30.455	47890	1541	1.261	--
2	3.795	432952	69.545	46156	3839	1.101	15.942
总计		622546	100.000	94047			

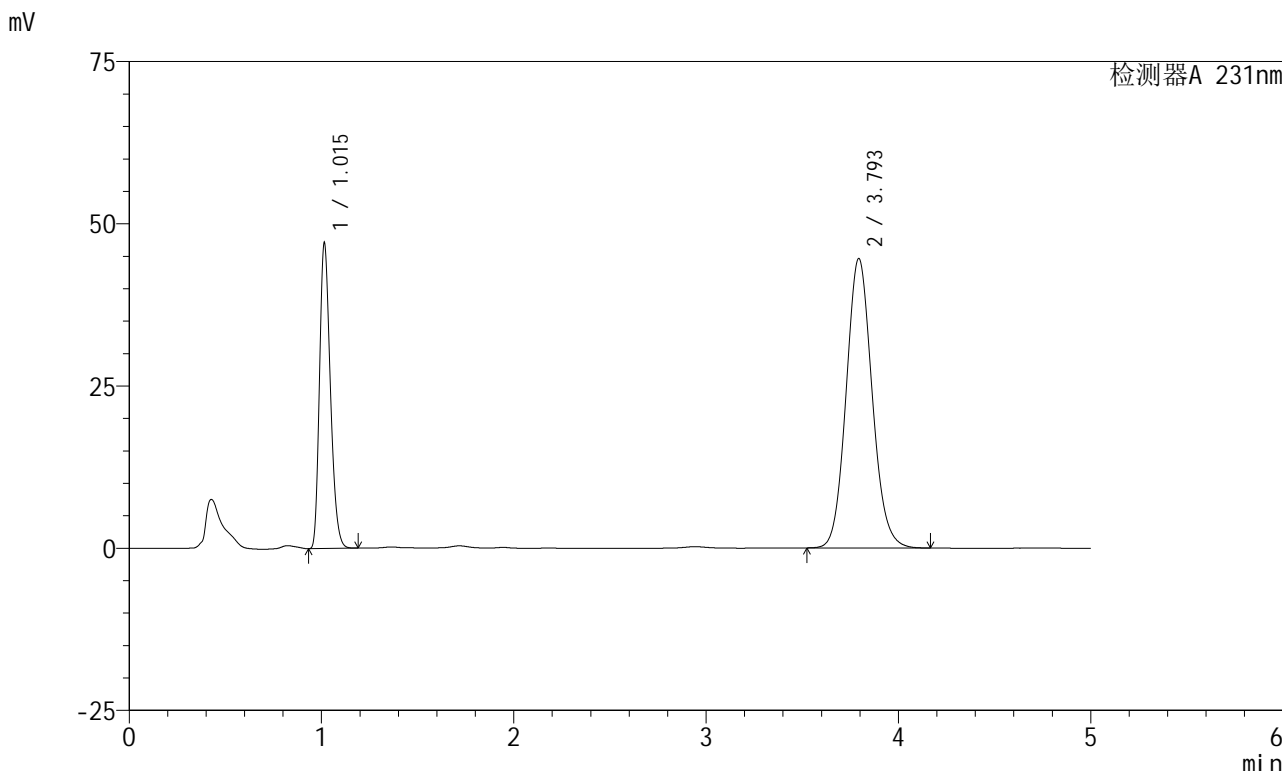


SMF-4036

<样品信息>

色谱柱 :XB-C18(50mm*4.6mm,5μm) 流速:1.5ml/min
 柱温:30°C 波长:231nm
 数据文件名: RC\$SMF-4036 - 0-145/26-1455-2 - zzp-2024030221p-zj6y-rcqx-pH7.0+SDSjz-jf50z-20min-P5.lcd
 方法文件名: RC\$SMF-4036 - SMF-4036-rcqx-FX275.lcm
 批处理文件名: RC\$SMF-4036 - SMF-4036-20240912-FX275-2.lcb
 样品瓶号: 2-40
 进样体积: 50 μl 版本号:6.115
 进样时间: 2024/09/12 22:19:42 实验者: xiechaojun
 处理时间 (V2) : 2024/09/13 11:00:01 处理者:xiechaojun
 仪器型号:SHIMADZU LC-2050C(FX275)

<色谱图>



<峰表>

检测器A 231nm

峰号	保留时间	面积	面积%	高度	理论塔板数(USP)	拖尾因子	分离度(USP)
1	1.015	184810	30.638	46935	1541	1.259	--
2	3.793	418403	69.362	44549	3837	1.101	15.944
总计		603213	100.000	91483			

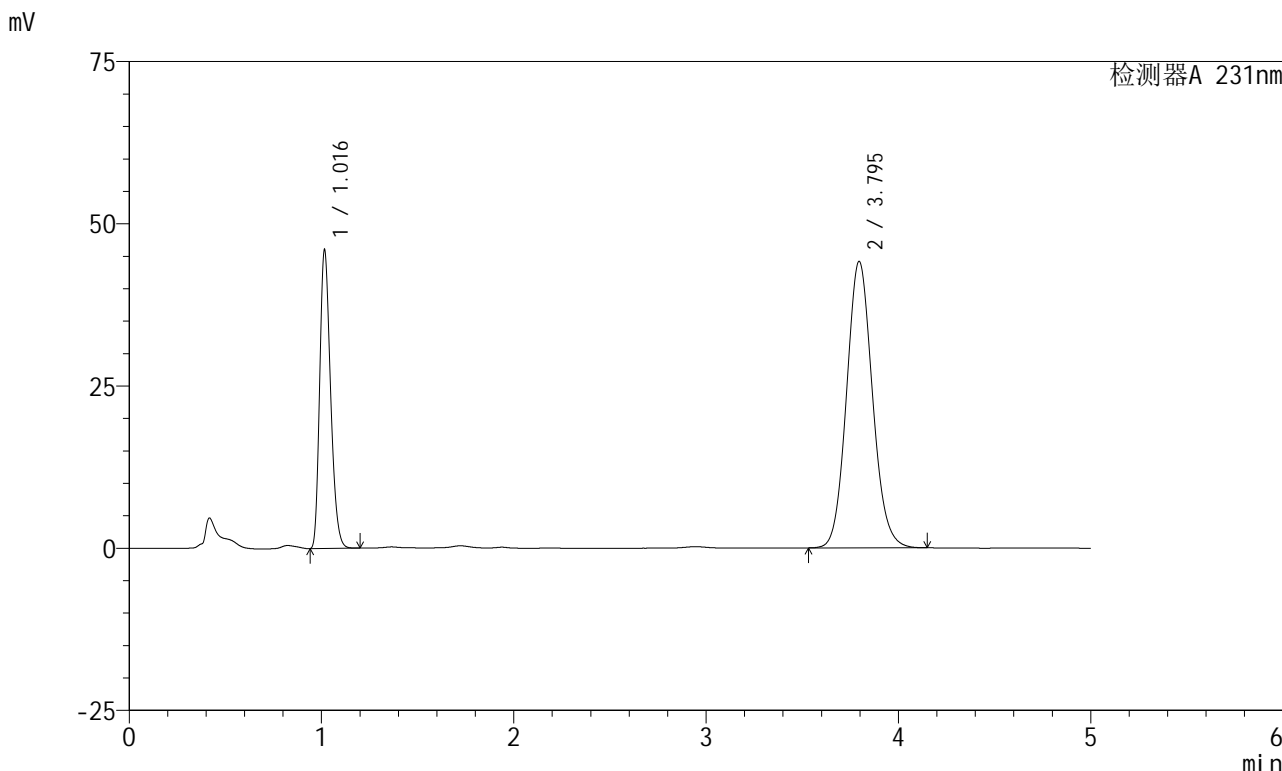


SMF-4036

<样品信息>

色谱柱 :XB-C18(50mm*4.6mm,5μm) 流速:1.5ml/min
柱温:30°C 波长:231nm
数据文件名: RC\$SMF-4036 - 0-145/26-1456-2 - zzp-2024030221p-zj6y-rcqx-pH7.0+SDSjz-jf50z-20min-P6.lcd
方法文件名: RC\$SMF-4036 - SMF-4036-rcqx-FX275.lcm
批处理文件名: RC\$SMF-4036 - SMF-4036-20240912-FX275-2.lcb
样品瓶号: 2-49
进样体积: 50 μl 版本号:6.115
进样时间: 2024/09/12 22:25:08 实验者: xiechaojun
处理时间 (V2): 2024/09/13 11:00:04 处理者:xiechaojun
仪器型号:SHIMADZU LC-2050C(FX275)

<色谱图>



<峰表>

检测器A 231nm

峰号	保留时间	面积	面积%	高度	理论塔板数(USP)	拖尾因子	分离度(USP)
1	1.016	180644	30.423	45660	1540	1.260	--
2	3.795	413130	69.577	44149	3853	1.100	15.961
总计		593774	100.000	89810			

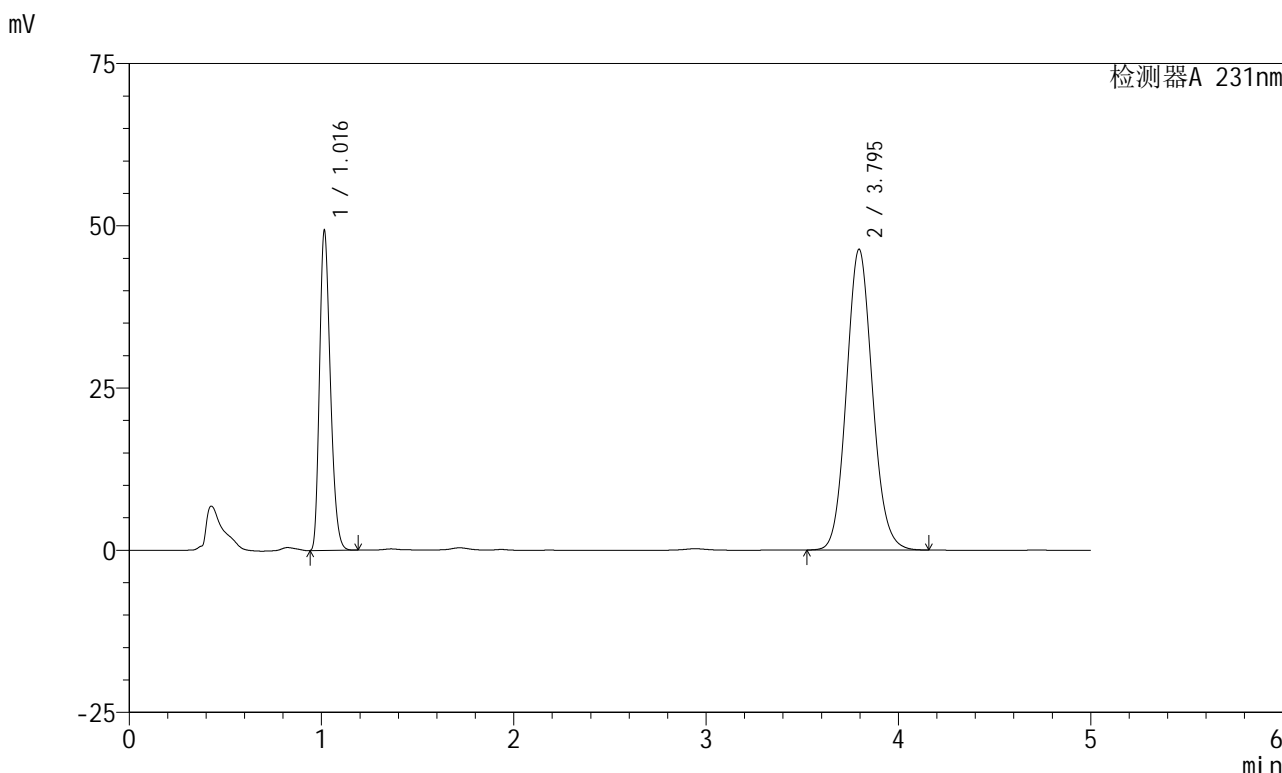


SMF-4036

<样品信息>

色谱柱 :XB-C18(50mm*4.6mm,5μm) 流速:1.5ml/min
 柱温:30°C 波长:231nm
 数据文件名: RC\$SMF-4036 - 0-145/26-1457-2 - zzp-2024030221p-zj6y-rcqx-pH7.0+SDSjz-jf50z-30min-P1.lcd
 方法文件名: RC\$SMF-4036 - SMF-4036-rcqx-FX275.lcm
 批处理文件名: RC\$SMF-4036 - SMF-4036-20240912-FX275-2.lcb
 样品瓶号: 2-5
 进样体积: 50 μl 版本号:6.115
 进样时间: 2024/09/12 22:30:34 实验者: xiechaojun
 处理时间 (V2): 2024/09/13 11:00:06 处理者: xiechaojun
 仪器型号: SHIMADZU LC-2050C(FX275)

<色谱图>



<峰表>

检测器A 231nm

峰号	保留时间	面积	面积%	高度	理论塔板数(USP)	拖尾因子	分离度(USP)
1	1.016	193359	30.789	49132	1541	1.259	--
2	3.795	434654	69.211	46337	3837	1.101	15.949
总计		628013	100.000	95470			

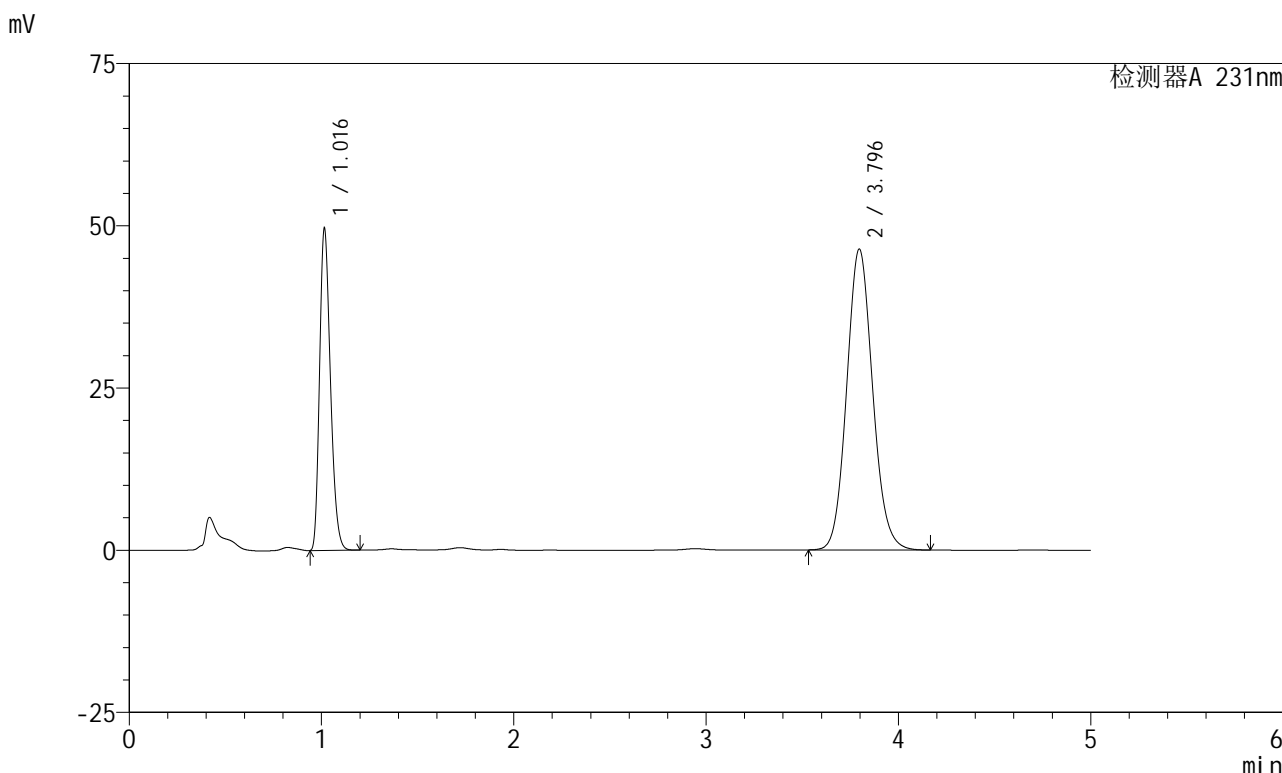


SMF-4036

<样品信息>

色谱柱 :XB-C18(50mm*4.6mm,5μm) 流速:1.5ml/min
 柱温:30°C 波长:231nm
 数据文件名: RC\$SMF-4036 - 0-145/26-1458-2 - zzp-2024030221p-zj6y-rcqx-pH7.0+SDSjz-jf50z-30min-P2.lcd
 方法文件名: RC\$SMF-4036 - SMF-4036-rcqx-FX275.lcm
 批处理文件名: RC\$SMF-4036 - SMF-4036-20240912-FX275-2.lcb
 样品瓶号: 2-14
 进样体积: 50 μl 版本号:6.115
 进样时间: 2024/09/12 22:36:01 实验者: xiechaojun
 处理时间 (V2) : 2024/09/13 11:00:09 处理者: xiechaojun
 仪器型号: SHIMADZU LC-2050C(FX275)

<色谱图>



<峰表>

检测器A 231nm

峰号	保留时间	面积	面积%	高度	理论塔板数(USP)	拖尾因子	分离度(USP)
1	1.016	194761	30.937	49406	1540	1.259	--
2	3.796	434770	69.063	46380	3844	1.101	15.958
总计		629532	100.000	95787			

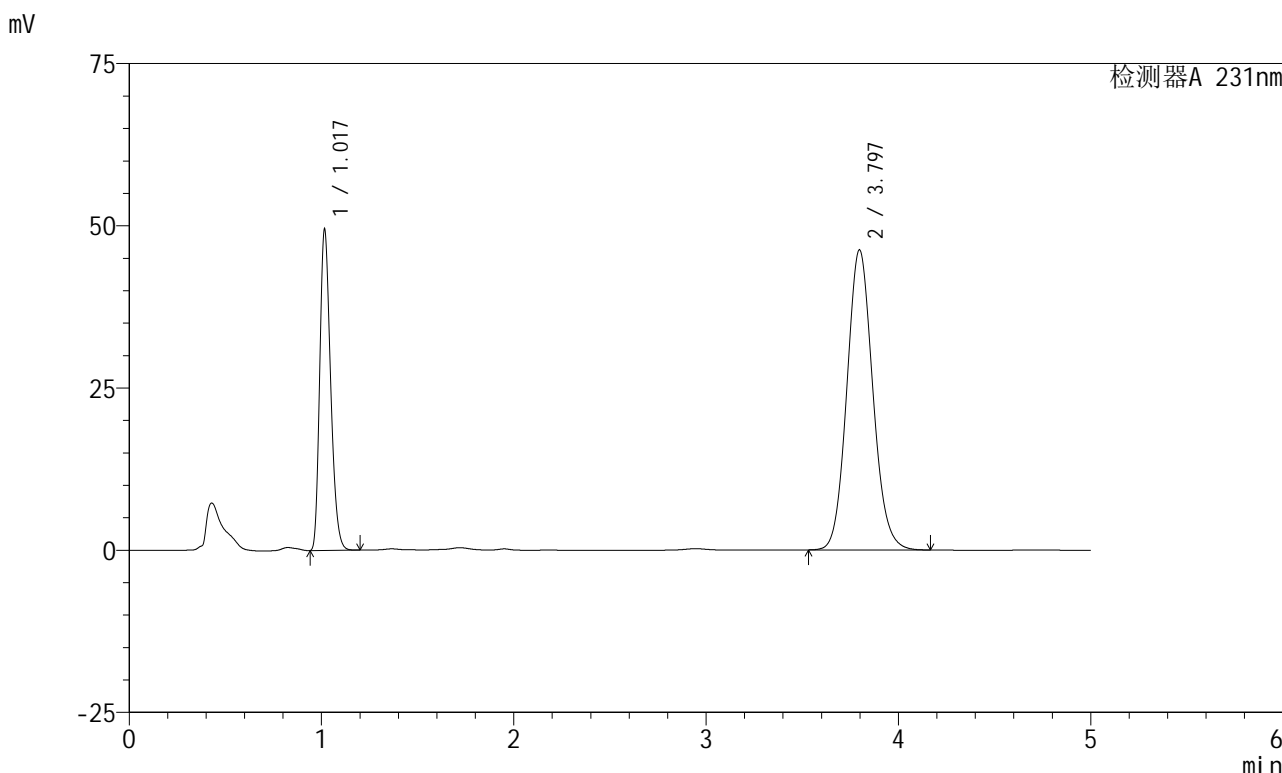


SMF-4036

<样品信息>

色谱柱 :XB-C18(50mm*4.6mm,5μm) 流速:1.5ml/min
 柱温:30°C 波长:231nm
 数据文件名: RC\$SMF-4036 - 0-145/26-1459-2 - zzp-2024030221p-zj6y-rcqx-pH7.0+SDSjz-jf50z-30min-P3.lcd
 方法文件名: RC\$SMF-4036 - SMF-4036-rcqx-FX275.lcm
 批处理文件名: RC\$SMF-4036 - SMF-4036-20240912-FX275-2.lcb
 样品瓶号: 2-23
 进样体积: 50 μl 版本号:6.115
 进样时间: 2024/09/12 22:41:27 实验者: xiechaojun
 处理时间 (V2) : 2024/09/13 11:00:12 处理者:xiechaojun
 仪器型号:SHIMADZU LC-2050C(FX275)

<色谱图>



<峰表>

检测器A 231nm

峰号	保留时间	面积	面积%	高度	理论塔板数(USP)	拖尾因子	分离度(USP)
1	1.017	194176	30.954	49050	1541	1.260	--
2	3.797	433120	69.046	46253	3853	1.101	15.966
总计		627296	100.000	95303			

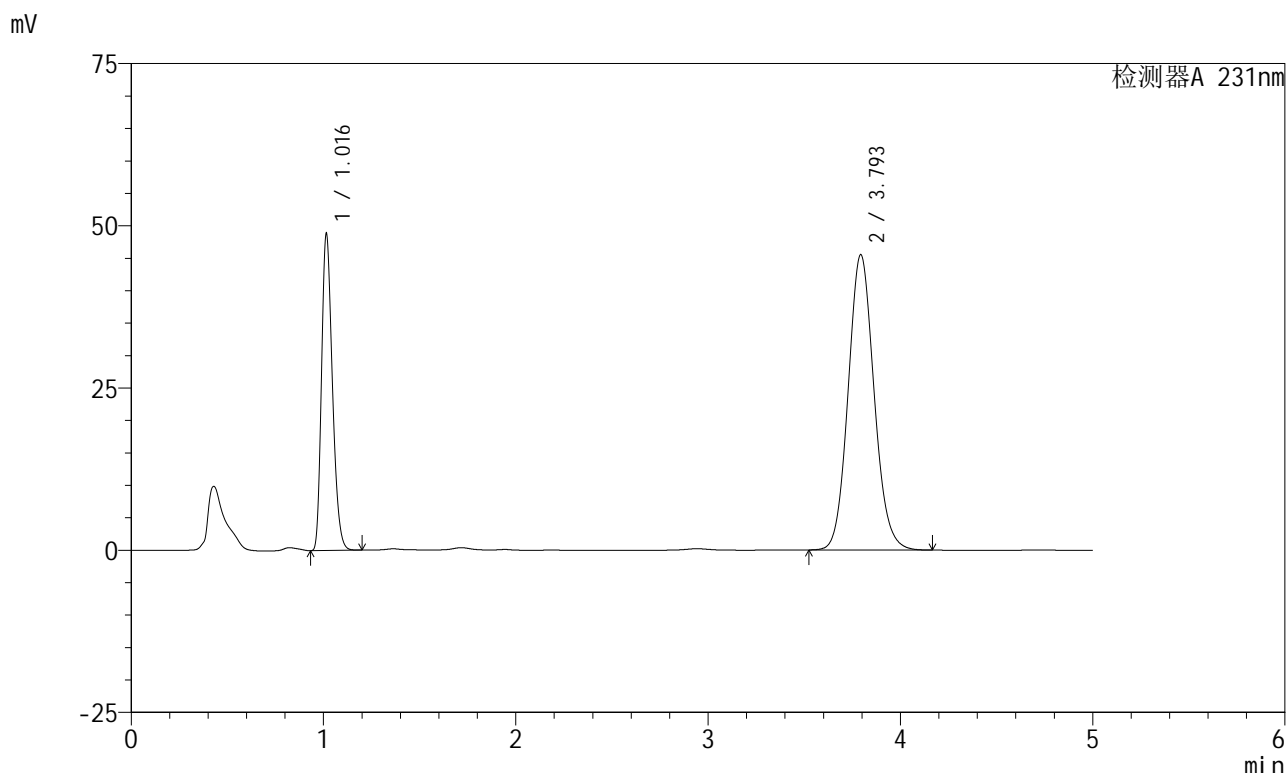


SMF-4036

<样品信息>

色谱柱 :XB-C18(50mm*4.6mm,5µm) 流速:1.5ml/min
 柱温:30°C 波长:231nm
 数据文件名: RC\$SMF-4036 - 0-145/26-1460-2 - zzp-2024030221p-zj6y-rcqx-pH7.0+SDSjz-jf50z-30min-P4.lcd
 方法文件名: RC\$SMF-4036 - SMF-4036-rcqx-FX275.lcm
 批处理文件名: RC\$SMF-4036 - SMF-4036-20240912-FX275-2.lcb
 样品瓶号: 2-32
 进样体积: 50 µl 版本号:6.115
 进样时间: 2024/09/12 22:46:53 实验者: xiechaojun
 处理时间 (V2) : 2024/09/13 11:00:14 处理者: xiechaojun
 仪器型号: SHIMADZU LC-2050C(FX275)

<色谱图>



<峰表>

检测器A 231nm

峰号	保留时间	面积	面积%	高度	理论塔板数(USP)	拖尾因子	分离度(USP)
1	1.016	191361	30.989	48630	1543	1.259	--
2	3.793	426142	69.011	45443	3850	1.100	15.965
总计		617503	100.000	94073			

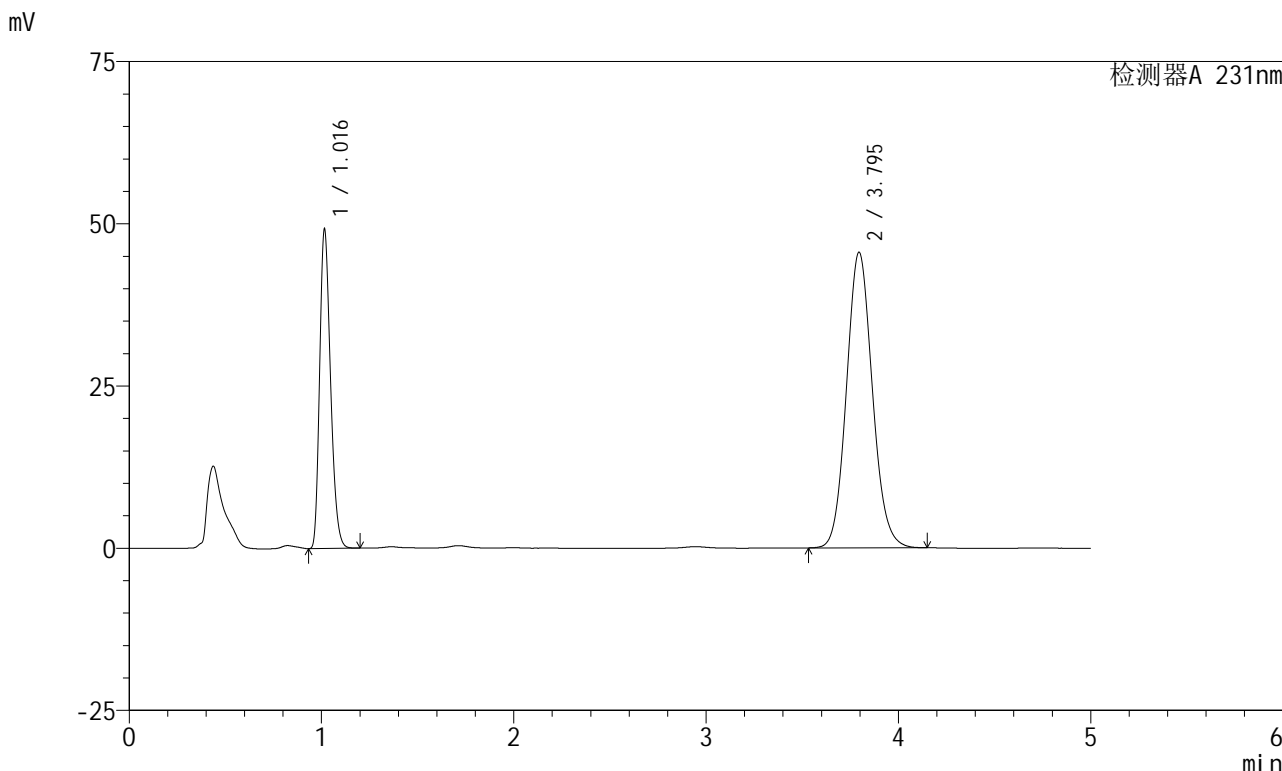


SMF-4036

<样品信息>

色谱柱 :XB-C18(50mm*4.6mm,5μm) 流速:1.5ml/min
 柱温:30°C 波长:231nm
 数据文件名: RC\$SMF-4036 - 0-145/26-1461-2 - zzp-2024030221p-zj6y-rcqx-pH7.0+SDSjz-jf50z-30min-P5.lcd
 方法文件名: RC\$SMF-4036 - SMF-4036-rcqx-FX275.lcm
 批处理文件名: RC\$SMF-4036 - SMF-4036-20240912-FX275-2.lcb
 样品瓶号: 2-41
 进样体积: 50 μl 版本号:6.115
 进样时间: 2024/09/12 22:52:18 实验者: xiechaojun
 处理时间 (V2) : 2024/09/13 11:00:17 处理者:xiechaojun
 仪器型号:SHIMADZU LC-2050C(FX275)

<色谱图>



<峰表>

检测器A 231nm

峰号	保留时间	面积	面积%	高度	理论塔板数(USP)	拖尾因子	分离度(USP)
1	1.016	193239	31.188	48881	1540	1.260	--
2	3.795	426345	68.812	45541	3851	1.100	15.959
总计		619584	100.000	94422			

<样品信息>

色谱柱 :XB-C18(50mm*4.6mm,5 μ m)柱温:30 $^{\circ}$ C

数据文件名: RC\$SMF-4036 - 0-145/26-1462-2 - zzp-2024030221p-zj6y-rcqx-pH7.0+SDSjz-jf50z-30min-P6.lcd

方法文件名: RC\$SMF-4036 - SMF-4036-rcqx-FX275.lcm

批处理文件名: RC\$SMF-4036 - SMF-4036-20240912-FX275-2.lcb

样品瓶号: 2-50

进样体积: 50 μ l

进样时间: 2024/09/12 22:57:44

处理时间 (V2): 2024/09/13 11:00:20

仪器型号:SHIMADZU LC-2050C(FX275)

流速:1.5ml/min

波长:231nm

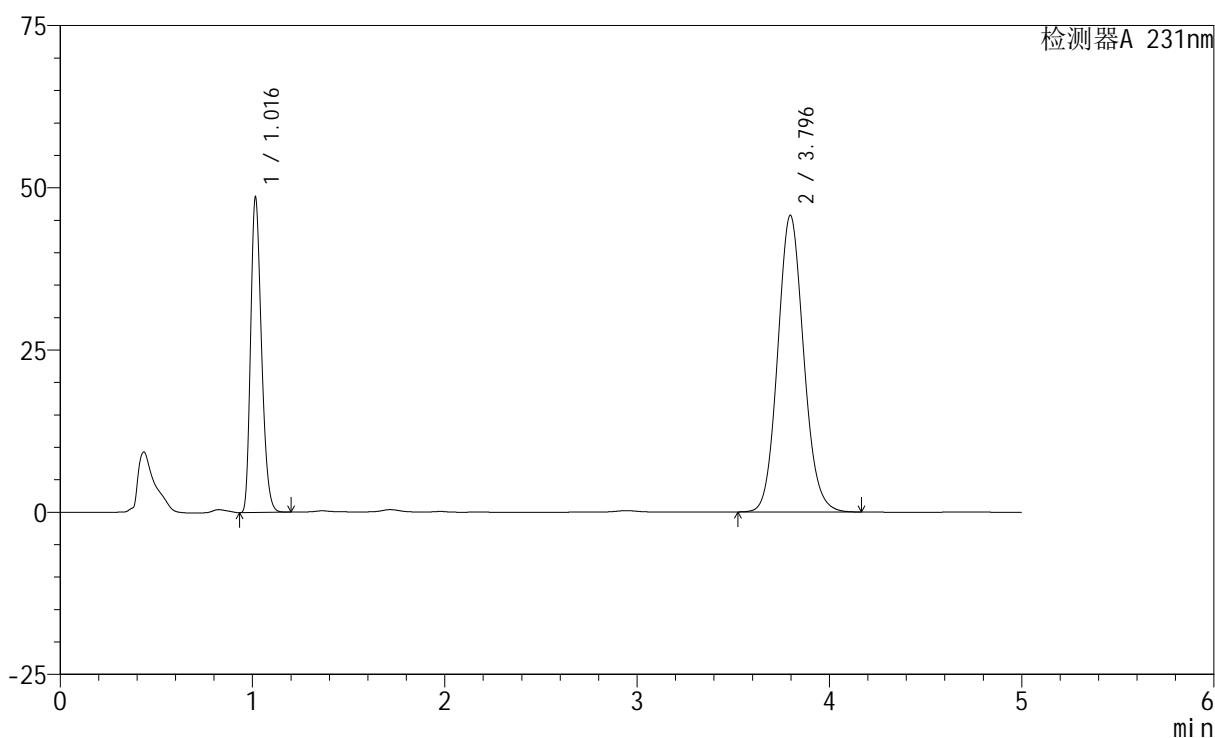
版本号:6.115

实验者: xiechaojun

处理者: xiechaojun

<色谱图>

mV



<峰表>

检测器A 231nm

峰号	保留时间	面积	面积%	高度	理论塔板数(USP)	拖尾因子	分离度(USP)
1	1.016	190763	30.807	48304	1541	1.259	--
2	3.796	428455	69.193	45718	3847	1.101	15.960
总计		619217	100.000	94022			

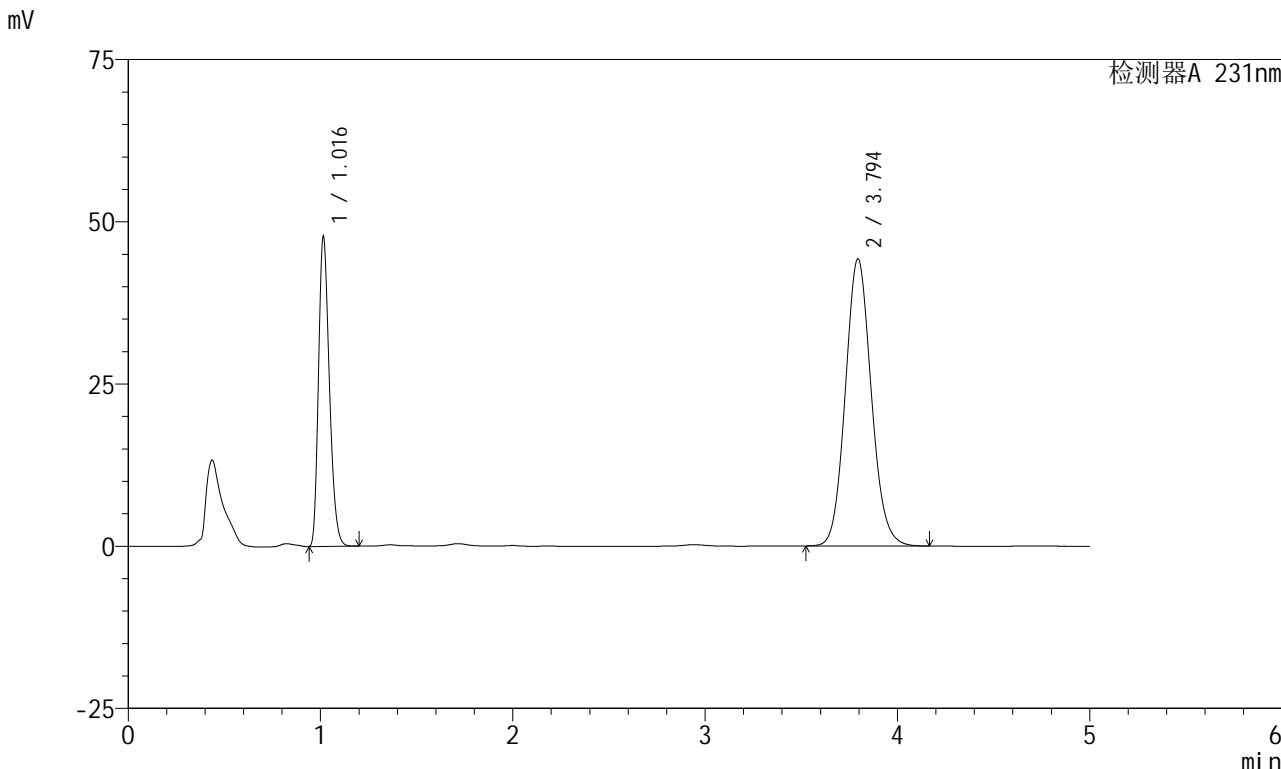


SMF-4036

<样品信息>

色谱柱 :XB-C18(50mm*4.6mm,5µm) 流速:1.5ml/min
柱温:30°C 波长:231nm
数据文件名: RC\$SMF-4036 - 0-145/26-1463-2 - zzp-2024030221p-zj6y-rcqx-pH7.0+SDSjz-jf50z-45min-P1.lcd
方法文件名: RC\$SMF-4036 - SMF-4036-rcqx-FX275.lcm
批处理文件名: RC\$SMF-4036 - SMF-4036-20240912-FX275-2.lcb
样品瓶号: 2-6
进样体积: 50 µl 版本号:6.115
进样时间: 2024/09/12 23:03:10 实验者: xiechaojun
处理时间 (V2): 2024/09/13 11:00:22 处理者:xiechaojun
仪器型号:SHIMADZU LC-2050C(FX275)

<色谱图>



<峰表>

检测器A 231nm

峰号	保留时间	面积	面积%	高度	理论塔板数(USP)	拖尾因子	分离度(USP)
1	1.016	187456	31.125	47597	1541	1.259	--
2	3.794	414822	68.875	44229	3844	1.101	15.956
总计		602279	100.000	91826			

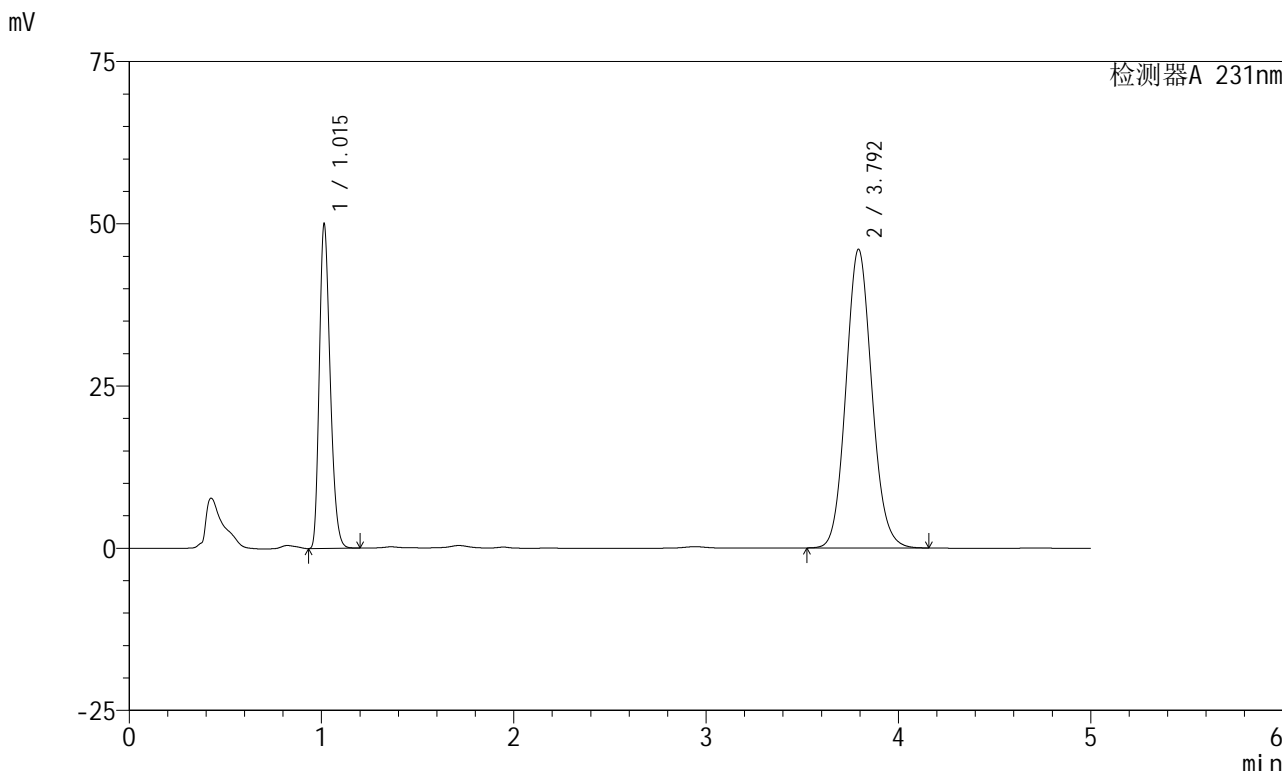


SMF-4036

<样品信息>

色谱柱 :XB-C18(50mm*4.6mm,5μm) 流速:1.5ml/min
 柱温:30°C 波长:231nm
 数据文件名: RC\$SMF-4036 - 0-145/26-1464-2 - zzp-2024030221p-zj6y-rcqx-pH7.0+SDSjz-jf50z-45min-P2.lcd
 方法文件名: RC\$SMF-4036 - SMF-4036-rcqx-FX275.lcm
 批处理文件名: RC\$SMF-4036 - SMF-4036-20240912-FX275-2.lcb
 样品瓶号: 2-15
 进样体积: 50 μl 版本号:6.115
 进样时间: 2024/09/12 23:08:36 实验者: xiechaojun
 处理时间 (V2) : 2024/09/13 11:00:25 处理者:xiechaojun
 仪器型号:SHIMADZU LC-2050C(FX275)

<色谱图>



<峰表>

检测器A 231nm

峰号	保留时间	面积	面积%	高度	理论塔板数(USP)	拖尾因子	分离度(USP)
1	1.015	196201	31.292	49958	1539	1.256	--
2	3.792	430799	68.708	45961	3848	1.100	15.964
总计		627000	100.000	95920			

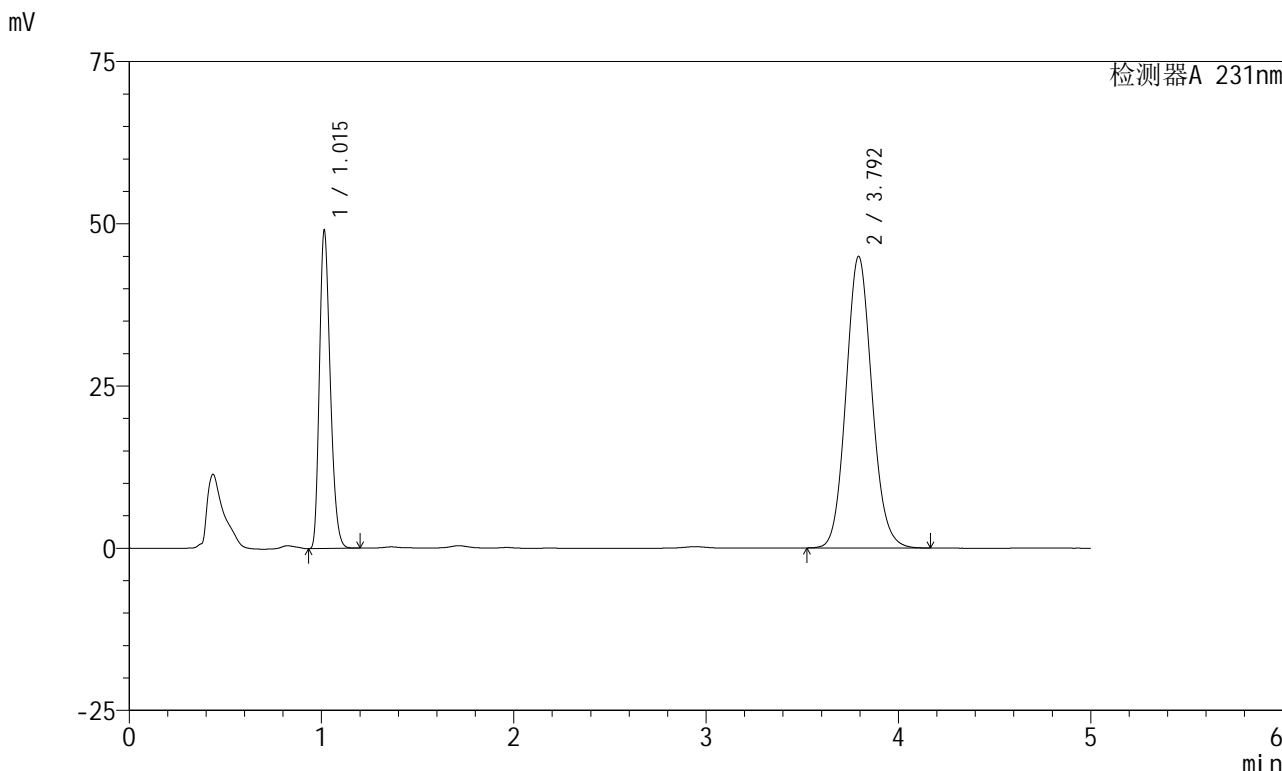


SMF-4036

<样品信息>

色谱柱 :XB-C18(50mm*4.6mm,5µm) 流速:1.5ml/min
 柱温:30°C 波长:231nm
 数据文件名: RC\$SMF-4036 - 0-145/26-1465-2 - zzp-2024030221p-zj6y-rcqx-pH7.0+SDSjz-jf50z-45min-P3.lcd
 方法文件名: RC\$SMF-4036 - SMF-4036-rcqx-FX275.lcm
 批处理文件名: RC\$SMF-4036 - SMF-4036-20240912-FX275-2.lcb
 样品瓶号: 2-24
 进样体积: 50 µl 版本号:6.115
 进样时间: 2024/09/12 23:14:02 实验者: xiechaojun
 处理时间 (V2) : 2024/09/13 11:00:28 处理者:xiechaojun
 仪器型号:SHIMADZU LC-2050C(FX275)

<色谱图>



<峰表>

检测器A 231nm

峰号	保留时间	面积	面积%	高度	理论塔板数(USP)	拖尾因子	分离度(USP)
1	1.015	192070	31.360	48933	1544	1.256	--
2	3.792	420393	68.640	44847	3855	1.100	15.979
总计		612463	100.000	93780			

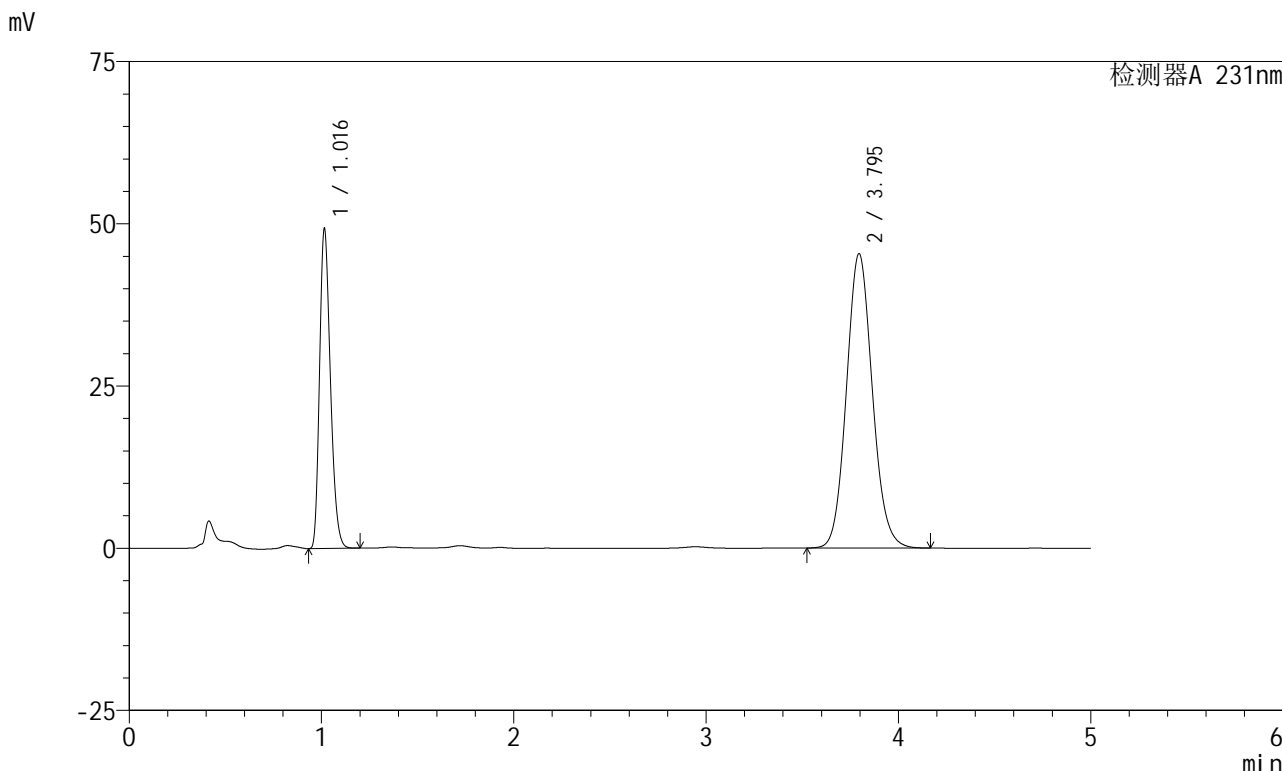


SMF-4036

<样品信息>

色谱柱 :XB-C18(50mm*4.6mm,5μm) 流速:1.5ml/min
 柱温:30°C 波长:231nm
 数据文件名: RC\$SMF-4036 - 0-145/26-1466-2 - zzp-2024030221p-zj6y-rcqx-pH7.0+SDSjz-jf50z-45min-P4.lcd
 方法文件名: RC\$SMF-4036 - SMF-4036-rcqx-FX275.lcm
 批处理文件名: RC\$SMF-4036 - SMF-4036-20240912-FX275-2.lcb
 样品瓶号: 2-33
 进样体积: 50 μl 版本号:6.115
 进样时间: 2024/09/12 23:19:29 实验者: xiechaojun
 处理时间 (V2) : 2024/09/13 11:00:31 处理者:xiechaojun
 仪器型号:SHIMADZU LC-2050C(FX275)

<色谱图>



<峰表>

检测器A 231nm

峰号	保留时间	面积	面积%	高度	理论塔板数(USP)	拖尾因子	分离度(USP)
1	1.016	193282	31.270	49076	1543	1.258	--
2	3.795	424832	68.730	45344	3850	1.100	15.968
总计		618114	100.000	94419			

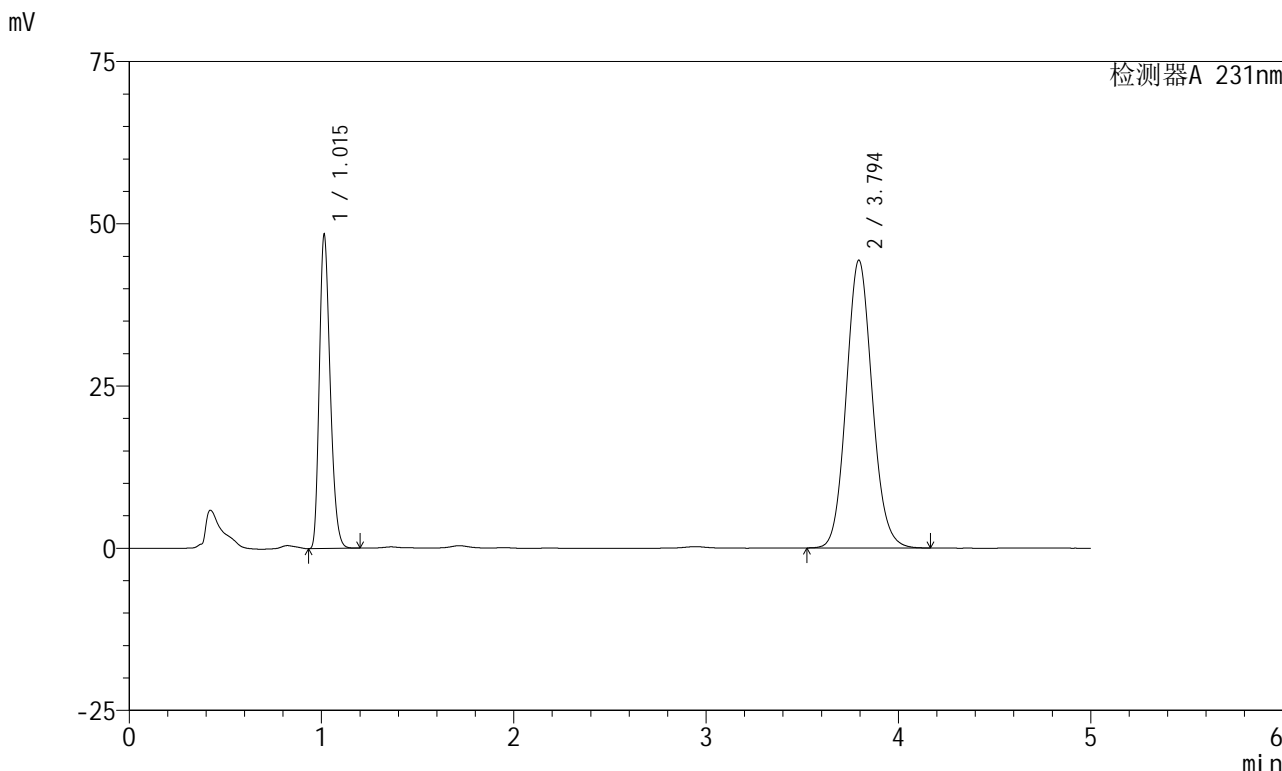


SMF-4036

<样品信息>

色谱柱 :XB-C18(50mm*4.6mm,5μm) 流速:1.5ml/min
 柱温:30°C 波长:231nm
 数据文件名: RC\$SMF-4036 - 0-145/26-1467-2 - zzp-2024030221p-zj6y-rcqx-pH7.0+SDSjz-jf50z-45min-P5.lcd
 方法文件名: RC\$SMF-4036 - SMF-4036-rcqx-FX275.lcm
 批处理文件名: RC\$SMF-4036 - SMF-4036-20240912-FX275-2.lcb
 样品瓶号: 2-42
 进样体积: 50 μl 版本号:6.115
 进样时间: 2024/09/12 23:24:55 实验者: xiechaojun
 处理时间 (V2) : 2024/09/13 11:00:33 处理者:xiechaojun
 仪器型号:SHIMADZU LC-2050C(FX275)

<色谱图>



<峰表>

检测器A 231nm

峰号	保留时间	面积	面积%	高度	理论塔板数(USP)	拖尾因子	分离度(USP)
1	1.015	189593	31.345	48320	1542	1.256	--
2	3.794	415261	68.655	44311	3852	1.100	15.979
总计		604853	100.000	92630			

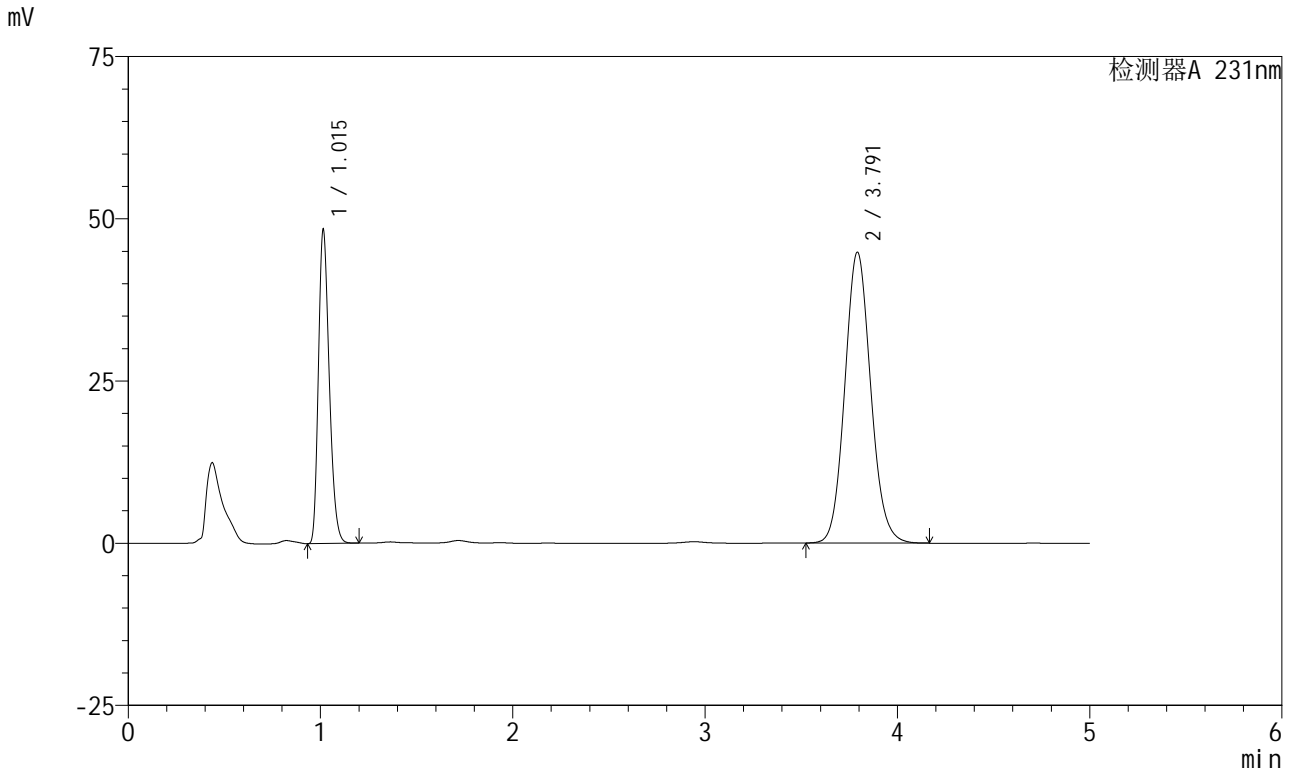


SMF-4036

<样品信息>

色谱柱 :XB-C18(50mm*4.6mm,5μm) 流速:1.5ml/min
 柱温:30°C 波长:231nm
 数据文件名: RC\$SMF-4036 - 0-145/26-1468-2 - zzp-2024030221p-zj6y-rcqx-pH7.0+SDSjz-jf50z-45min-P6.lcd
 方法文件名: RC\$SMF-4036 - SMF-4036-rcqx-FX275.lcm
 批处理文件名: RC\$SMF-4036 - SMF-4036-20240912-FX275-2.lcb
 样品瓶号: 2-51
 进样体积: 50 μl 版本号:6.115
 进样时间: 2024/09/12 23:30:21 实验者: xiechaojun
 处理时间 (V2): 2024/09/13 11:00:36 处理者: xiechaojun
 仪器型号: SHIMADZU LC-2050C(FX275)

<色谱图>



<峰表>

检测器A 231nm

峰号	保留时间	面积	面积%	高度	理论塔板数(USP)	拖尾因子	分离度(USP)
1	1.015	189463	31.098	48293	1545	1.257	--
2	3.791	419786	68.902	44786	3846	1.100	15.965
总计		609249	100.000	93079			

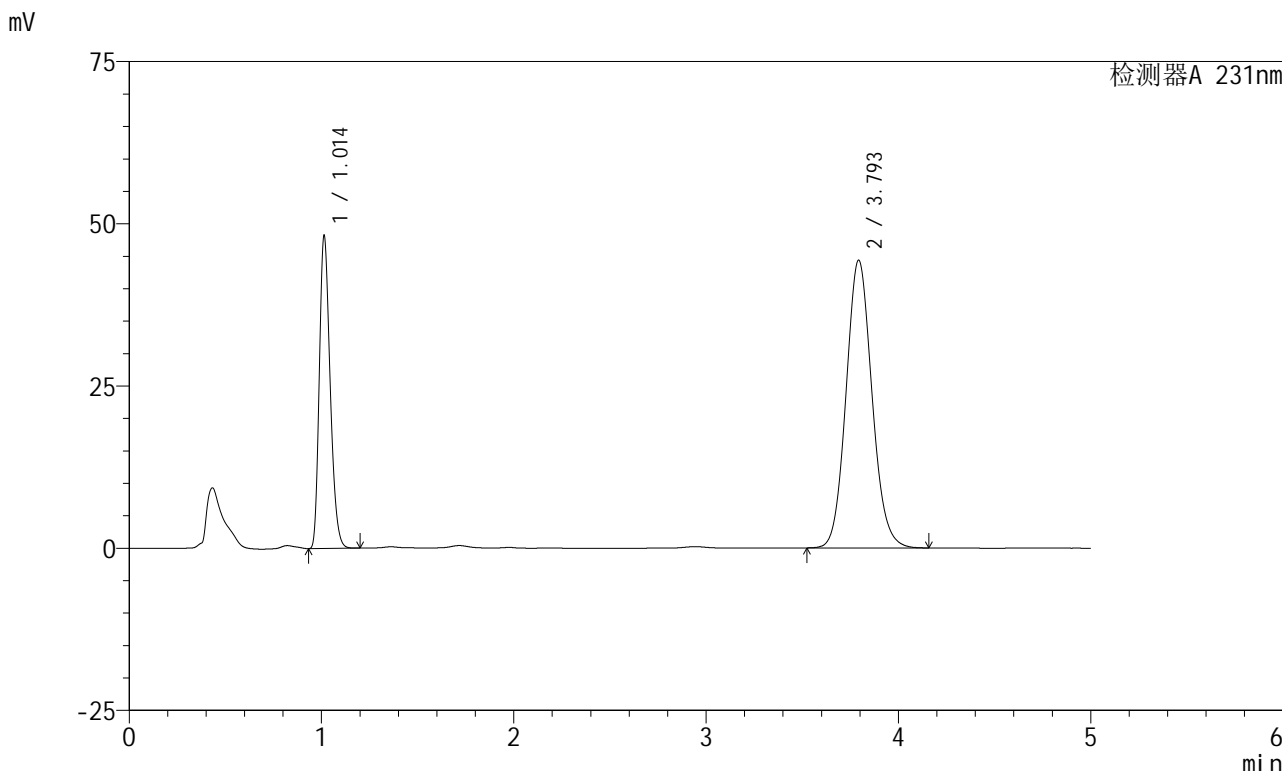


SMF-4036

<样品信息>

色谱柱 :XB-C18(50mm*4.6mm,5μm) 流速:1.5ml/min
 柱温:30°C 波长:231nm
 数据文件名: RC\$SMF-4036 - 0-145/26-1469-2 - zzp-2024030221p-zj6y-rcqx-pH7.0+SDSjz-jf50z-60min-P1.lcd
 方法文件名: RC\$SMF-4036 - SMF-4036-rcqx-FX275.lcm
 批处理文件名: RC\$SMF-4036 - SMF-4036-20240912-FX275-2.lcb
 样品瓶号: 2-7
 进样体积: 50 μl 版本号:6.115
 进样时间: 2024/09/12 23:35:48 实验者: xiechaojun
 处理时间 (V2) : 2024/09/13 11:00:39 处理者:xiechaojun
 仪器型号:SHIMADZU LC-2050C(FX275)

<色谱图>



<峰表>

检测器A 231nm

峰号	保留时间	面积	面积%	高度	理论塔板数(USP)	拖尾因子	分离度(USP)
1	1.014	188756	31.261	48165	1544	1.255	--
2	3.793	415046	68.739	44257	3850	1.100	15.978
总计		603803	100.000	92422			

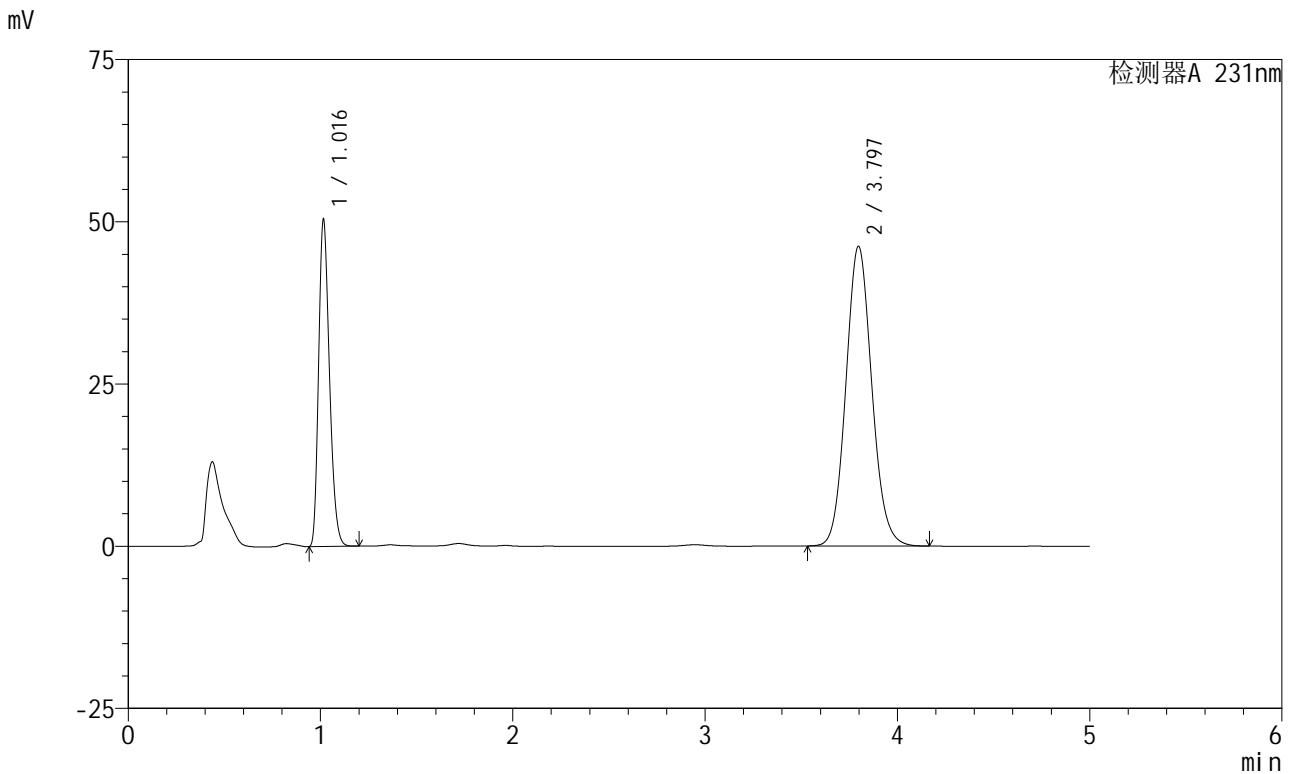


SMF-4036

<样品信息>

色谱柱 :XB-C18(50mm*4.6mm,5μm) 流速:1.5ml/min
 柱温:30°C 波长:231nm
 数据文件名: RC\$SMF-4036 - 0-145/26-1470-2 - zzp-2024030221p-zj6y-rcqx-pH7.0+SDSjz-jf50z-60min-P2.lcd
 方法文件名: RC\$SMF-4036 - SMF-4036-rcqx-FX275.lcm
 批处理文件名: RC\$SMF-4036 - SMF-4036-20240912-FX275-2.lcb
 样品瓶号: 2-16
 进样体积: 50 μl 版本号:6.115
 进样时间: 2024/09/12 23:41:15 实验者: xiechaojun
 处理时间 (V2) : 2024/09/13 11:00:41 处理者: xiechaojun
 仪器型号: SHIMADZU LC-2050C(FX275)

<色谱图>



<峰表>

检测器A 231nm

峰号	保留时间	面积	面积%	高度	理论塔板数(USP)	拖尾因子	分离度(USP)
1	1.016	197476	31.351	50137	1547	1.257	--
2	3.797	432407	68.649	46205	3856	1.099	15.987
总计		629883	100.000	96342			

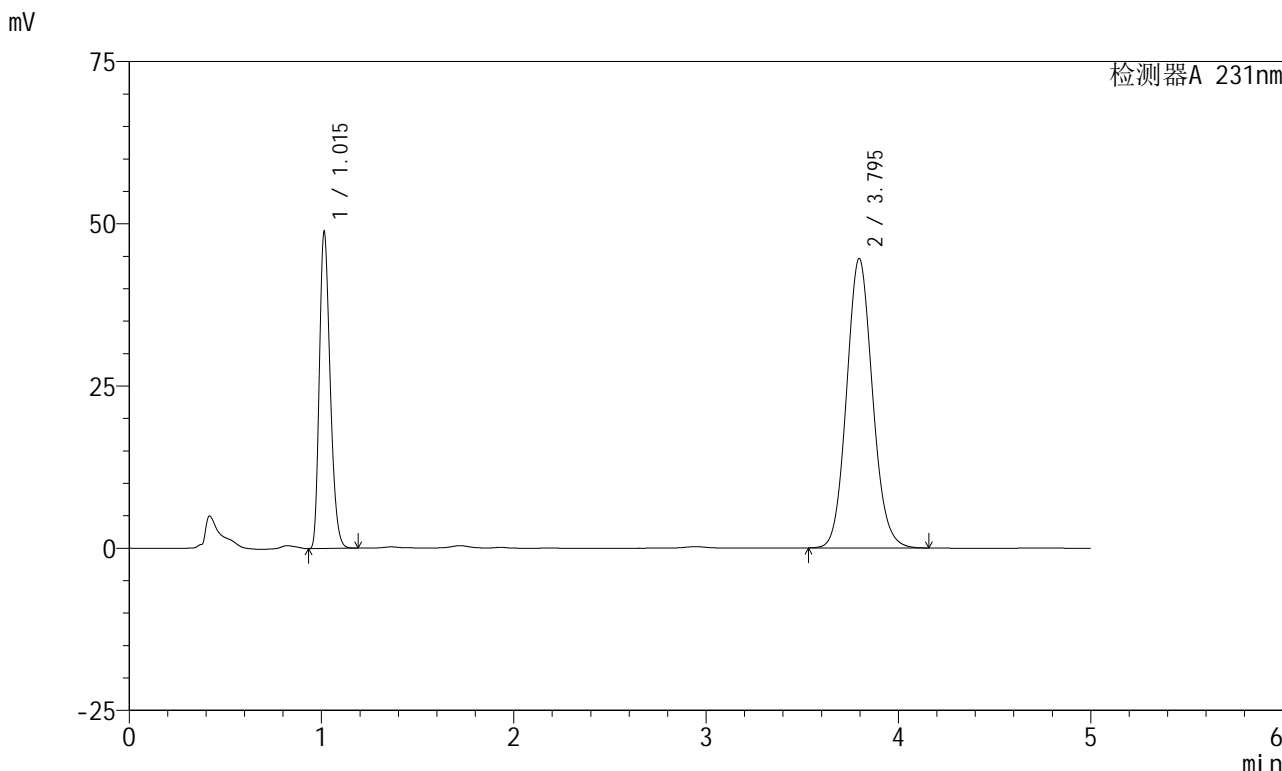


SMF-4036

<样品信息>

色谱柱 :XB-C18(50mm*4.6mm,5μm) 流速:1.5ml/min
 柱温:30°C 波长:231nm
 数据文件名: RC\$SMF-4036 - 0-145/26-1471-2 - zzp-2024030221p-zj6y-rcqx-pH7.0+SDSjz-jf50z-60min-P3.lcd
 方法文件名: RC\$SMF-4036 - SMF-4036-rcqx-FX275.lcm
 批处理文件名: RC\$SMF-4036 - SMF-4036-20240912-FX275-2.lcb
 样品瓶号: 2-25
 进样体积: 50 μl 版本号:6.115
 进样时间: 2024/09/12 23:46:41 实验者: xiechaojun
 处理时间 (V2) : 2024/09/13 11:00:44 处理者: xiechaojun
 仪器型号: SHIMADZU LC-2050C(FX275)

<色谱图>



<峰表>

检测器A 231nm

峰号	保留时间	面积	面积%	高度	理论塔板数(USP)	拖尾因子	分离度(USP)
1	1.015	191129	31.395	48764	1545	1.255	--
2	3.795	417660	68.605	44607	3851	1.099	15.987
总计		608789	100.000	93371			

<样品信息>

色谱柱:XB-C18(50mm*4.6mm,5 μ m)柱温:30 $^{\circ}$ C

数据文件名: RC\$SMF-4036 - 0-145/26-1472-2 - zzp-2024030221p-zj6y-rcqx-pH7.0+SDSjz-jf50z-60min-P4.lcd

方法文件名: RC\$SMF-4036 - SMF-4036-rcqx-FX275.lcm

批处理文件名: RC\$SMF-4036 - SMF-4036-20240912-FX275-2.lcb

样品瓶号: 2-34

进样体积: 50 μ l

进样时间: 2024/09/12 23:52:07

处理时间 (V2): 2024/09/13 11:00:46

仪器型号:SHIMADZU LC-2050C(FX275)

流速:1.5ml/min

波长:231nm

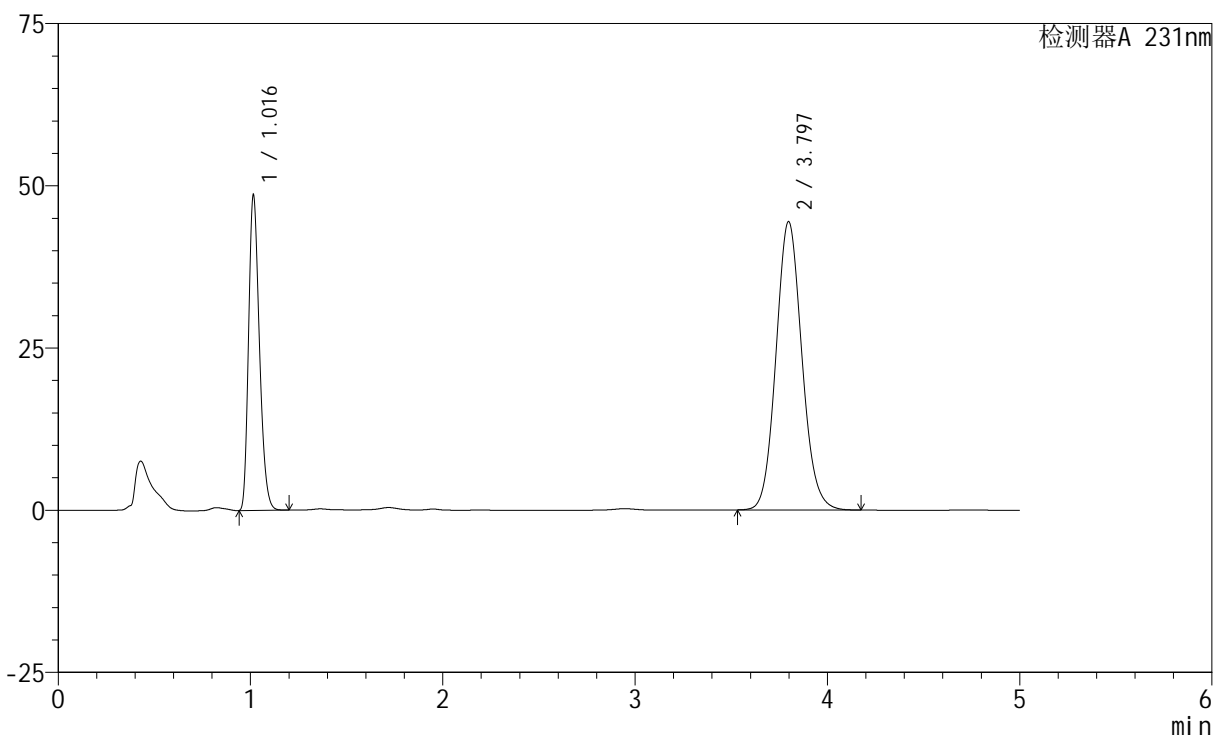
版本号:6.115

实验者: xiechaojun

处理者: xiechaojun

<色谱图>

mV



<峰表>

检测器A 231nm

峰号	保留时间	面积	面积%	高度	理论塔板数(USP)	拖尾因子	分离度(USP)
1	1.016	190202	31.373	48394	1550	1.258	--
2	3.797	416057	68.627	44444	3856	1.099	15.995
总计		606259	100.000	92839			

<样品信息>

色谱柱 :XB-C18(50mm*4.6mm,5 μ m)柱温:30 $^{\circ}$ C

数据文件名: RC\$SMF-4036 - 0-145/26-1473-2 - zzp-2024030221p-zj6y-rcqx-pH7.0+SDSjz-jf50z-60min-P5.lcd

方法文件名: RC\$SMF-4036 - SMF-4036-rcqx-FX275.lcm

批处理文件名: RC\$SMF-4036 - SMF-4036-20240912-FX275-2.lcb

样品瓶号: 2-43

进样体积: 50 μ l

进样时间: 2024/09/12 23:57:33

处理时间 (V2): 2024/09/13 11:00:49

仪器型号:SHIMADZU LC-2050C(FX275)

流速:1.5ml/min

波长:231nm

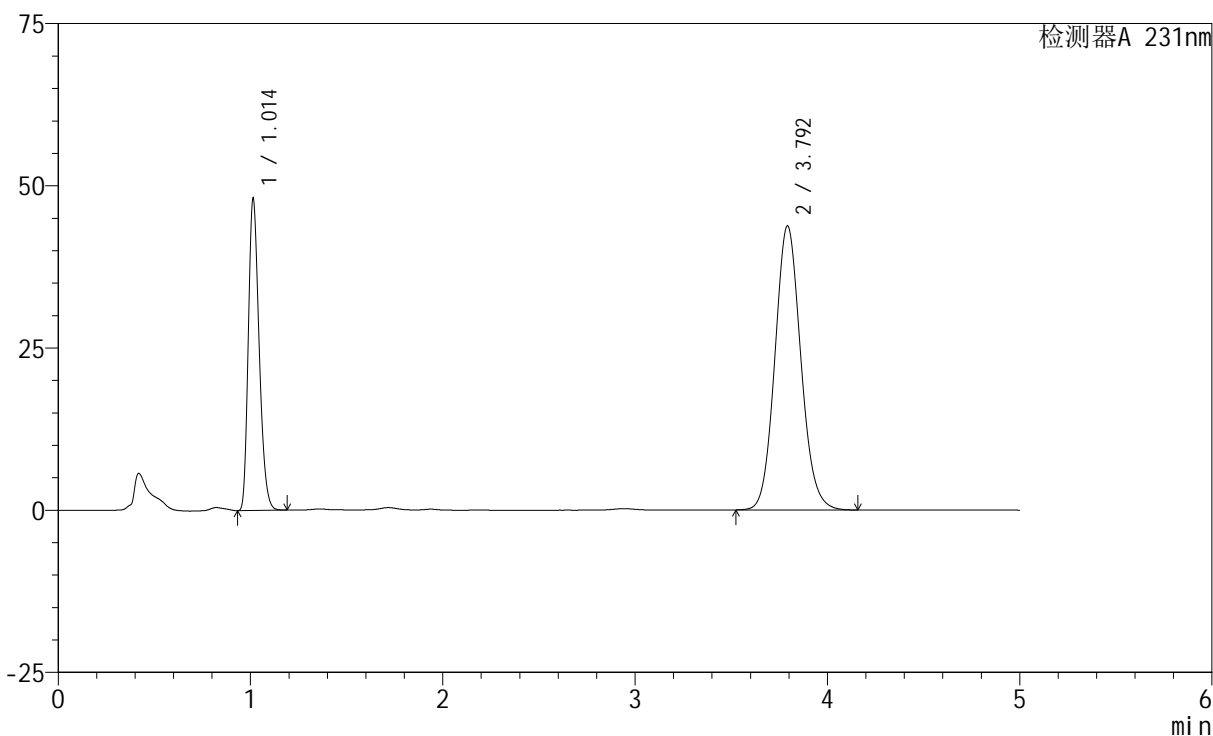
版本号:6.115

实验者: xiechaojun

处理者: xiechaojun

<色谱图>

mV



<峰表>

检测器A 231nm

峰号	保留时间	面积	面积%	高度	理论塔板数(USP)	拖尾因子	分离度(USP)
1	1.014	188058	31.458	48030	1547	1.256	--
2	3.792	409750	68.542	43717	3849	1.100	15.977
总计		597808	100.000	91747			

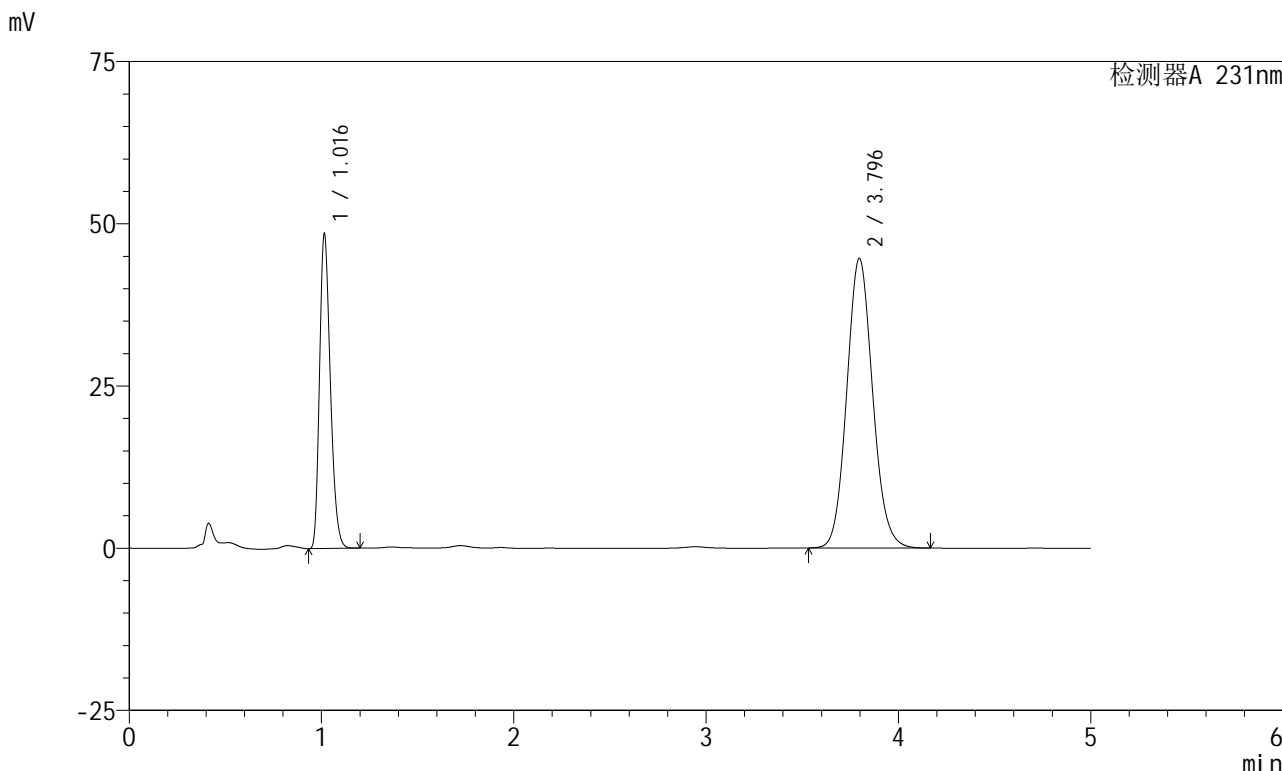


SMF-4036

<样品信息>

色谱柱 :XB-C18(50mm*4.6mm,5μm) 流速:1.5ml/min
 柱温:30°C 波长:231nm
 数据文件名: RC\$SMF-4036 - 0-145/26-1474-2 - zzp-2024030221p-zj6y-rcqx-pH7.0+SDSjz-jf50z-60min-P6.lcd
 方法文件名: RC\$SMF-4036 - SMF-4036-rcqx-FX275.lcm
 批处理文件名: RC\$SMF-4036 - SMF-4036-20240912-FX275-2.lcb
 样品瓶号: 2-52
 进样体积: 50 μl 版本号:6.115
 进样时间: 2024/09/13 00:02:59 实验者: xiechaojun
 处理时间 (V2) : 2024/09/13 11:00:52 处理者: xiechaojun
 仪器型号: SHIMADZU LC-2050C(FX275)

<色谱图>



<峰表>

检测器A 231nm

峰号	保留时间	面积	面积%	高度	理论塔板数(USP)	拖尾因子	分离度(USP)
1	1.016	189519	31.197	48310	1555	1.259	--
2	3.796	417980	68.803	44653	3855	1.099	16.001
总计		607499	100.000	92964			

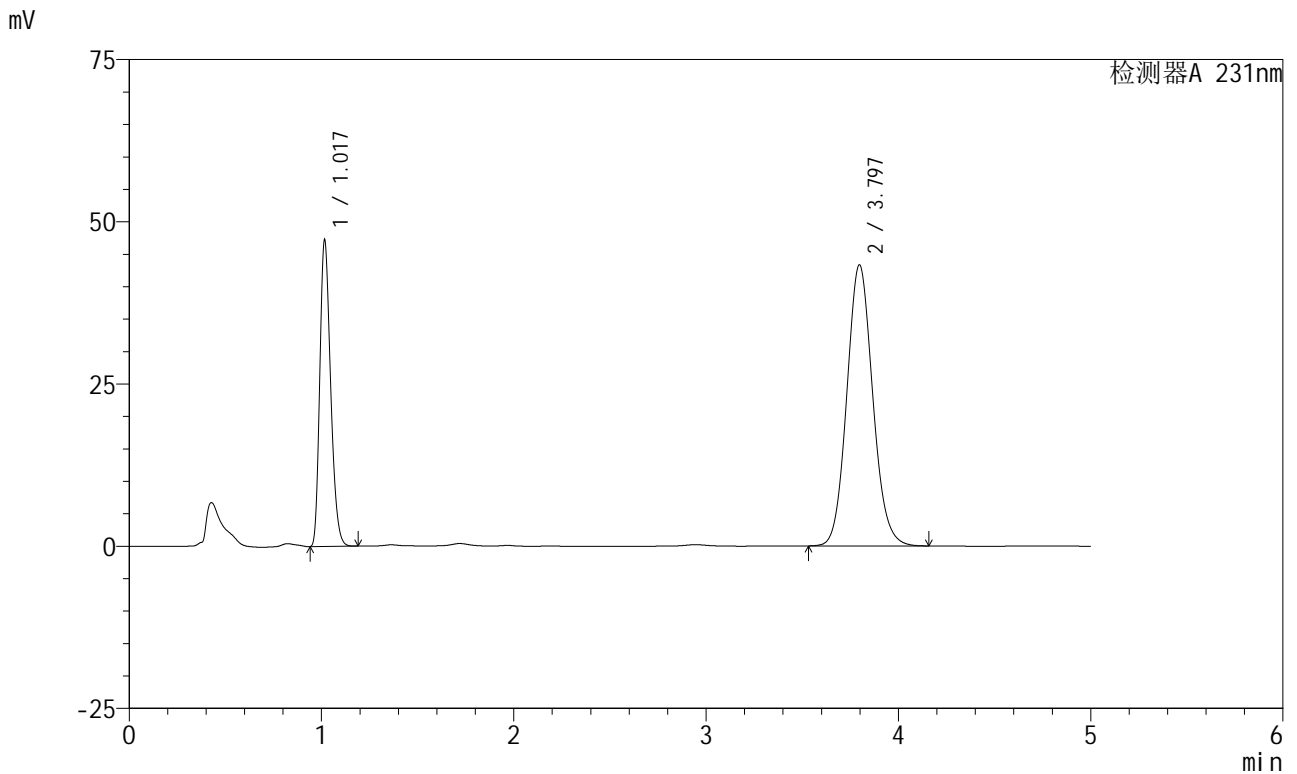


SMF-4036

<样品信息>

色谱柱 :XB-C18(50mm*4.6mm,5μm) 流速:1.5ml/min
 柱温:30°C 波长:231nm
 数据文件名: RC\$SMF-4036 - 0-145/26-1475-2 - zzp-2024030221p-zj6y-rcqx-pH7.0+SDSjz-jf50z-JX-P1.lcd
 方法文件名: RC\$SMF-4036 - SMF-4036-rcqx-FX275.lcm
 批处理文件名: RC\$SMF-4036 - SMF-4036-20240912-FX275-2.lcb
 样品瓶号: 2-8
 进样体积: 50 μl 版本号:6.115
 进样时间: 2024/09/13 00:08:25 实验者: xiechaojun
 处理时间 (V2) : 2024/09/13 11:00:54 处理者: xiechaojun
 仪器型号: SHIMADZU LC-2050C(FX275)

<色谱图>



<峰表>

检测器A 231nm

峰号	保留时间	面积	面积%	高度	理论塔板数(USP)	拖尾因子	分离度(USP)
1	1.017	184739	31.312	46755	1554	1.260	--
2	3.797	405263	68.688	43323	3859	1.100	15.992
总计		590002	100.000	90078			

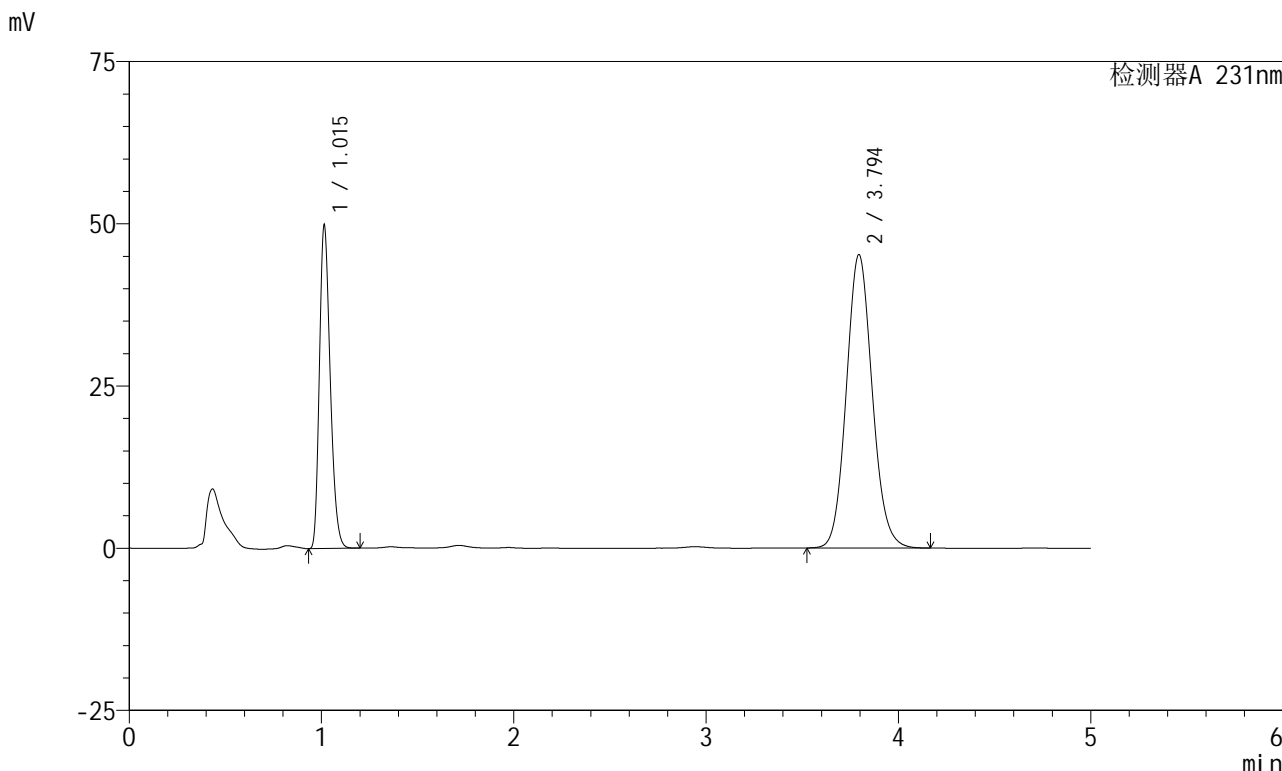


SMF-4036

<样品信息>

色谱柱 :XB-C18(50mm*4.6mm,5μm) 流速:1.5ml/min
 柱温:30°C 波长:231nm
 数据文件名: RC\$SMF-4036 - 0-145/26-1476-2 - zzp-2024030221p-zj6y-rcqx-pH7.0+SDSjz-jf50z-JX-P2.lcd
 方法文件名: RC\$SMF-4036 - SMF-4036-rcqx-FX275.lcm
 批处理文件名: RC\$SMF-4036 - SMF-4036-20240912-FX275-2.lcb
 样品瓶号: 2-17
 进样体积: 50 μl 版本号:6.115
 进样时间: 2024/09/13 00:13:50 实验者: xiechaojun
 处理时间 (V2) : 2024/09/13 11:00:57 处理者: xiechaojun
 仪器型号: SHIMADZU LC-2050C(FX275)

<色谱图>



<峰表>

检测器A 231nm

峰号	保留时间	面积	面积%	高度	理论塔板数(USP)	拖尾因子	分离度(USP)
1	1.015	195072	31.541	49754	1546	1.257	--
2	3.794	423402	68.459	45180	3850	1.099	15.981
总计		618474	100.000	94934			

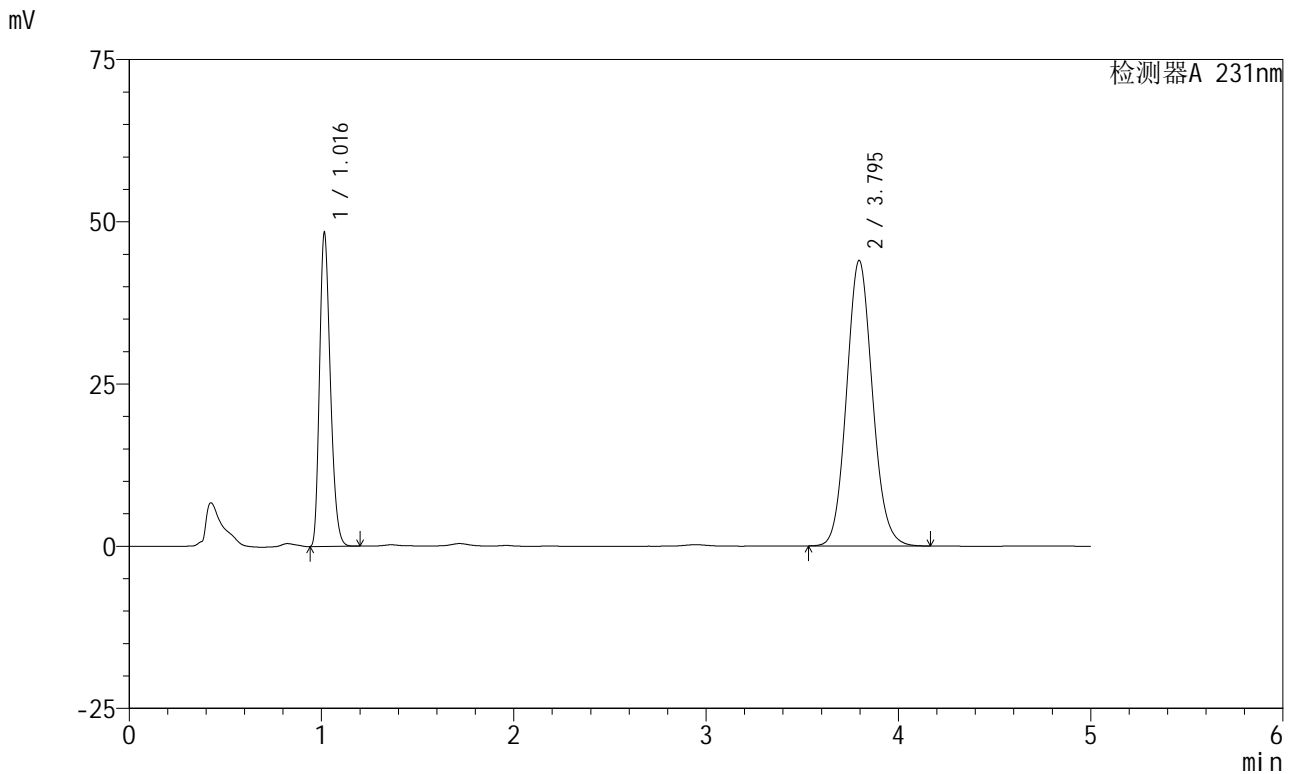


SMF-4036

<样品信息>

色谱柱 :XB-C18(50mm*4.6mm,5μm) 流速:1.5ml/min
 柱温:30°C 波长:231nm
 数据文件名: RC\$SMF-4036 - 0-145/26-1477-2 - zzp-2024030221p-zj6y-rcqx-pH7.0+SDSjz-jf50z-JX-P3.lcd
 方法文件名: RC\$SMF-4036 - SMF-4036-rcqx-FX275.lcm
 批处理文件名: RC\$SMF-4036 - SMF-4036-20240912-FX275-2.lcb
 样品瓶号: 2-26
 进样体积: 50 μl 版本号:6.115
 进样时间: 2024/09/13 00:19:17 实验者: xiechaojun
 处理时间 (V2) : 2024/09/13 11:01:00 处理者:xiechaojun
 仪器型号:SHIMADZU LC-2050C(FX275)

<色谱图>



<峰表>

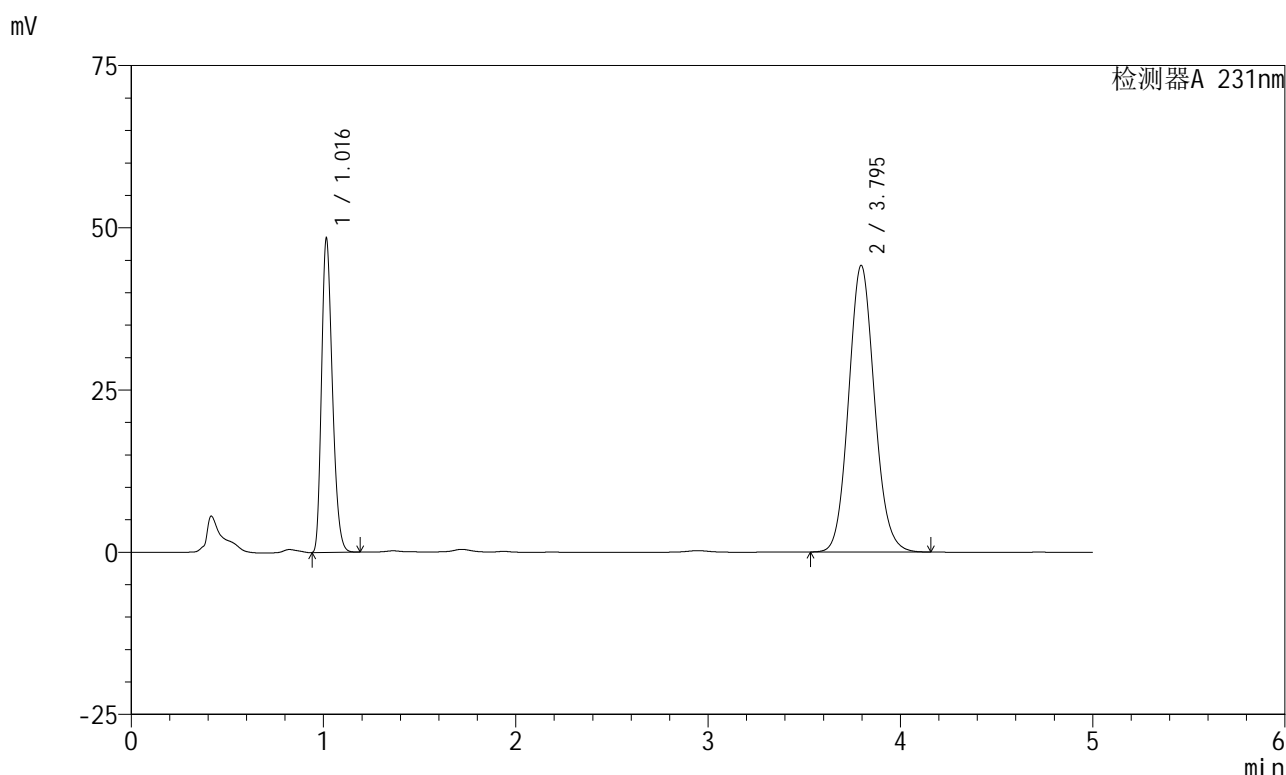
检测器A 231nm

峰号	保留时间	面积	面积%	高度	理论塔板数(USP)	拖尾因子	分离度(USP)
1	1.016	189277	31.518	48170	1550	1.258	--
2	3.795	411257	68.482	43993	3865	1.100	16.002
总计		600534	100.000	92162			

<样品信息>

色谱柱:XB-C18(50mm*4.6mm,5 μ m) 流速:1.5ml/min
柱温:30 $^{\circ}$ C 波长:231nm
数据文件名: RC\$SMF-4036 - 0-145/26-1478-2 - zzp-2024030221p-zj6y-rcqx-pH7.0+SDSjz-jf50z-JX-P4.lcd
方法文件名: RC\$SMF-4036 - SMF-4036-rcqx-FX275.lcm
批处理文件名: RC\$SMF-4036 - SMF-4036-20240912-FX275-2.lcb
样品瓶号: 2-35
进样体积: 50 μ l 版本号:6.115
进样时间: 2024/09/13 00:24:44 实验者: xiechaojun
处理时间 (V2): 2024/09/13 11:01:02 处理者: xiechaojun
仪器型号: SHIMADZU LC-2050C(FX275)

<色谱图>



<峰表>

检测器A 231nm

峰号	保留时间	面积	面积%	高度	理论塔板数(USP)	拖尾因子	分离度(USP)
1	1.016	189546	31.461	48212	1546	1.259	--
2	3.795	412932	68.539	44170	3864	1.099	15.997
总计		602478	100.000	92382			

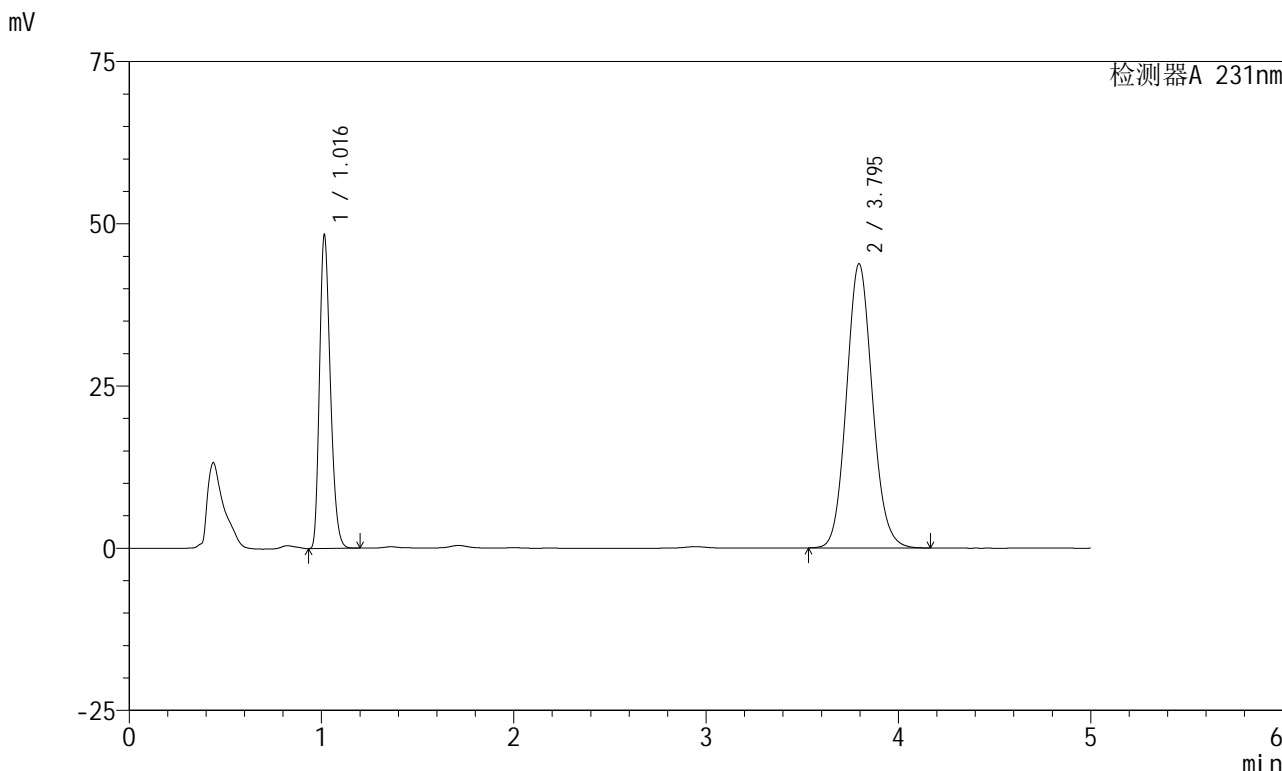


SMF-4036

<样品信息>

色谱柱 :XB-C18(50mm*4.6mm,5μm) 流速:1.5ml/min
 柱温:30°C 波长:231nm
 数据文件名: RC\$SMF-4036 - 0-145/26-1479-2 - zzp-2024030221p-zj6y-rcqx-pH7.0+SDSjz-jf50z-JX-P5.lcd
 方法文件名: RC\$SMF-4036 - SMF-4036-rcqx-FX275.lcm
 批处理文件名: RC\$SMF-4036 - SMF-4036-20240912-FX275-2.lcb
 样品瓶号: 2-44
 进样体积: 50 μl 版本号:6.115
 进样时间: 2024/09/13 00:30:09 实验者: xiechaojun
 处理时间 (V2) : 2024/09/13 11:01:05 处理者: xiechaojun
 仪器型号: SHIMADZU LC-2050C(FX275)

<色谱图>



<峰表>

检测器A 231nm

峰号	保留时间	面积	面积%	高度	理论塔板数(USP)	拖尾因子	分离度(USP)
1	1.016	189384	31.622	48161	1547	1.258	--
2	3.795	409524	68.378	43784	3863	1.100	15.996
总计		598907	100.000	91945			

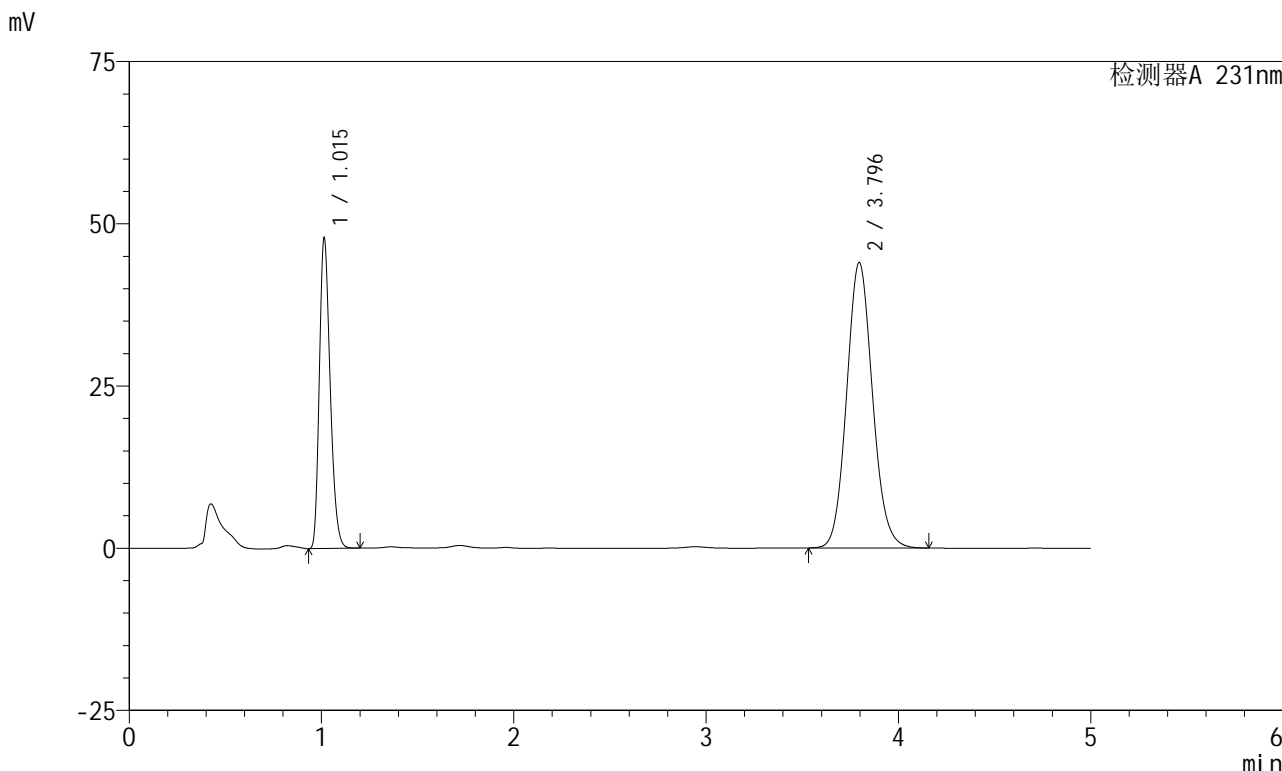


SMF-4036

<样品信息>

色谱柱 :XB-C18(50mm*4.6mm,5μm) 流速:1.5ml/min
 柱温:30°C 波长:231nm
 数据文件名: RC\$SMF-4036 - 0-145/26-1480-2 - zzp-2024030221p-zj6y-rcqx-pH7.0+SDSjz-jf50z-JX-P6.lcd
 方法文件名: RC\$SMF-4036 - SMF-4036-rcqx-FX275.lcm
 批处理文件名: RC\$SMF-4036 - SMF-4036-20240912-FX275-2.lcb
 样品瓶号: 2-53
 进样体积: 50 μl 版本号:6.115
 进样时间: 2024/09/13 00:35:35 实验者: xiechaojun
 处理时间 (V2): 2024/09/13 11:01:08 处理者: xiechaojun
 仪器型号: SHIMADZU LC-2050C(FX275)

<色谱图>



<峰表>

检测器A 231nm

峰号	保留时间	面积	面积%	高度	理论塔板数(USP)	拖尾因子	分离度(USP)
1	1.015	187246	31.275	47806	1548	1.256	--
2	3.796	411456	68.725	43991	3861	1.099	16.005
总计		598702	100.000	91797			

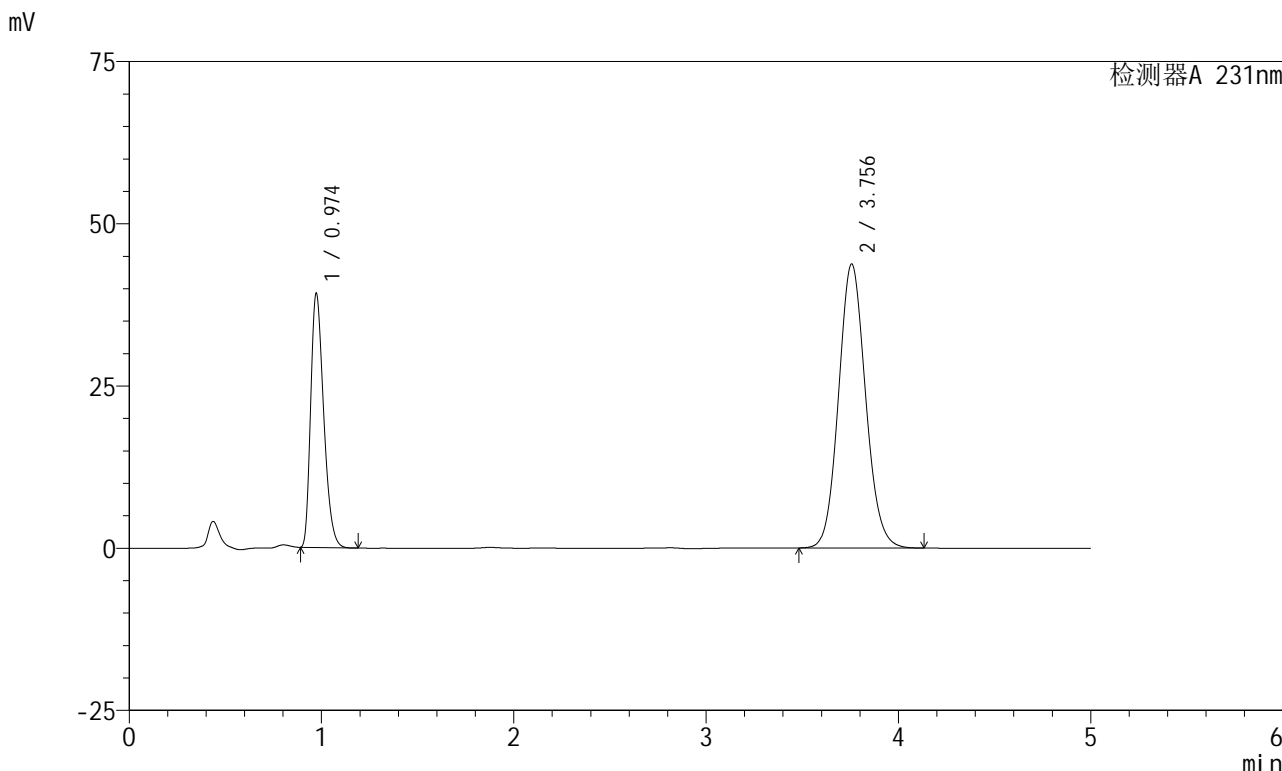


SMF-4036

<样品信息>

色谱柱 :XB-C18(50mm*4.6mm,5μm) 流速:1.5ml/min
 柱温:30°C 波长:231nm
 数据文件名: RC\$SMF-4036 - 0-145/26-1481-2 - zzp-2024030221p-zj6y-rcqx-pH7.0+SDSjz-jf50z-dz2-1.lcd
 方法文件名: RC\$SMF-4036 - SMF-4036-rcqx-FX275.lcm
 批处理文件名: RC\$SMF-4036 - SMF-4036-20240912-FX275-2.lcb
 样品瓶号: 2-27
 进样体积: 50 μl 版本号:6.115
 进样时间: 2024/09/13 00:41:01 实验者: xiechaojun
 处理时间 (V2): 2024/09/13 11:01:11 处理者: xiechaojun
 仪器型号: SHIMADZU LC-2050C(FX275)

<色谱图>



<峰表>

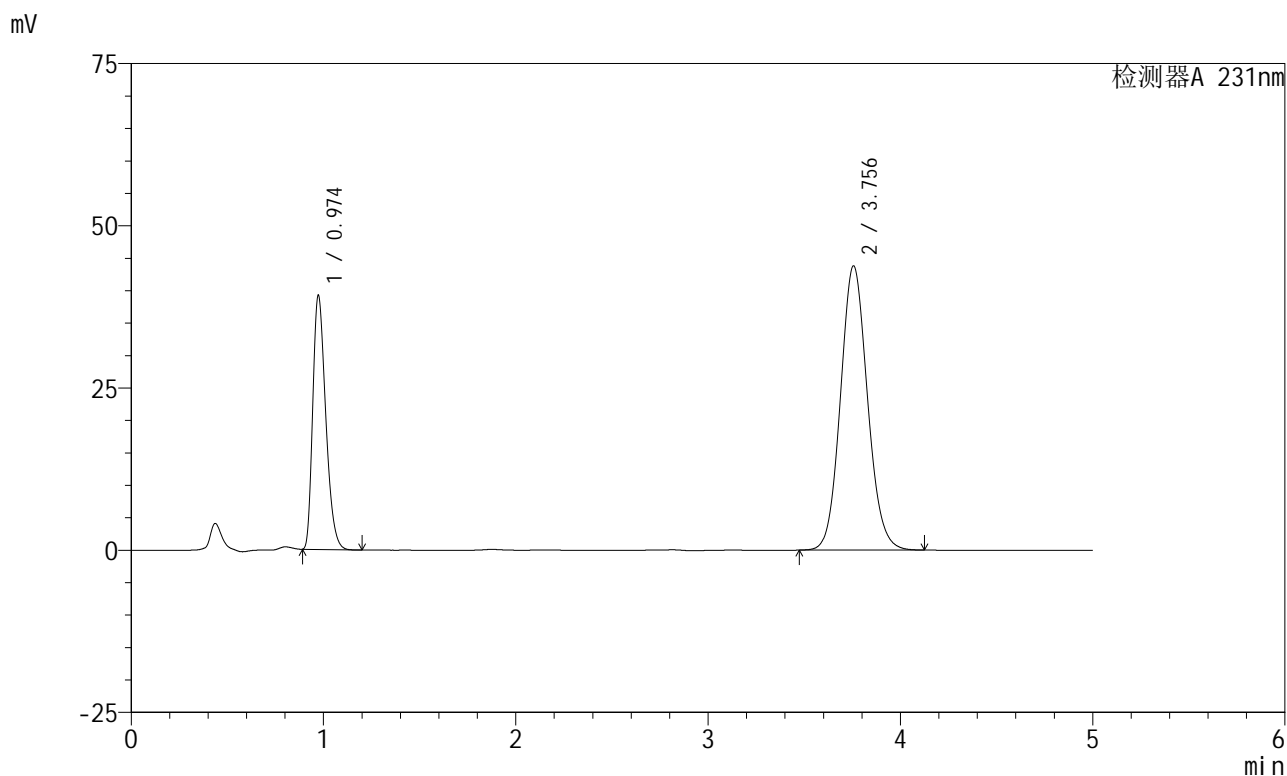
检测器A 231nm

峰号	保留时间	面积	面积%	高度	理论塔板数(USP)	拖尾因子	分离度(USP)
1	0.974	183863	30.078	39128	993	1.323	--
2	3.756	427434	69.922	43781	3460	1.099	14.684
总计		611297	100.000	82909			

<样品信息>

色谱柱:XB-C18(50mm*4.6mm,5 μ m) 流速:1.5ml/min
柱温:30 $^{\circ}$ C 波长:231nm
数据文件名: RC\$SMF-4036 - 0-145/26-1482-2 - zzp-2024030221p-zj6y-rcqx-pH7.0+SDSjz-jf50z-dz2-2.lcd
方法文件名: RC\$SMF-4036 - SMF-4036-rcqx-FX275.lcm
批处理文件名: RC\$SMF-4036 - SMF-4036-20240912-FX275-2.lcb
样品瓶号: 2-27
进样体积: 50 μ l 版本号:6.115
进样时间: 2024/09/13 00:46:26 实验者: xiechaojun
处理时间 (V2): 2024/09/13 11:01:13 处理者: xiechaojun
仪器型号: SHIMADZU LC-2050C(FX275)

<色谱图>



<峰表>

检测器A 231nm

峰号	保留时间	面积	面积%	高度	理论塔板数(USP)	拖尾因子	分离度(USP)
1	0.974	183784	30.073	39088	994	1.323	--
2	3.756	427348	69.927	43815	3465	1.099	14.688
总计		611133	100.000	82903			

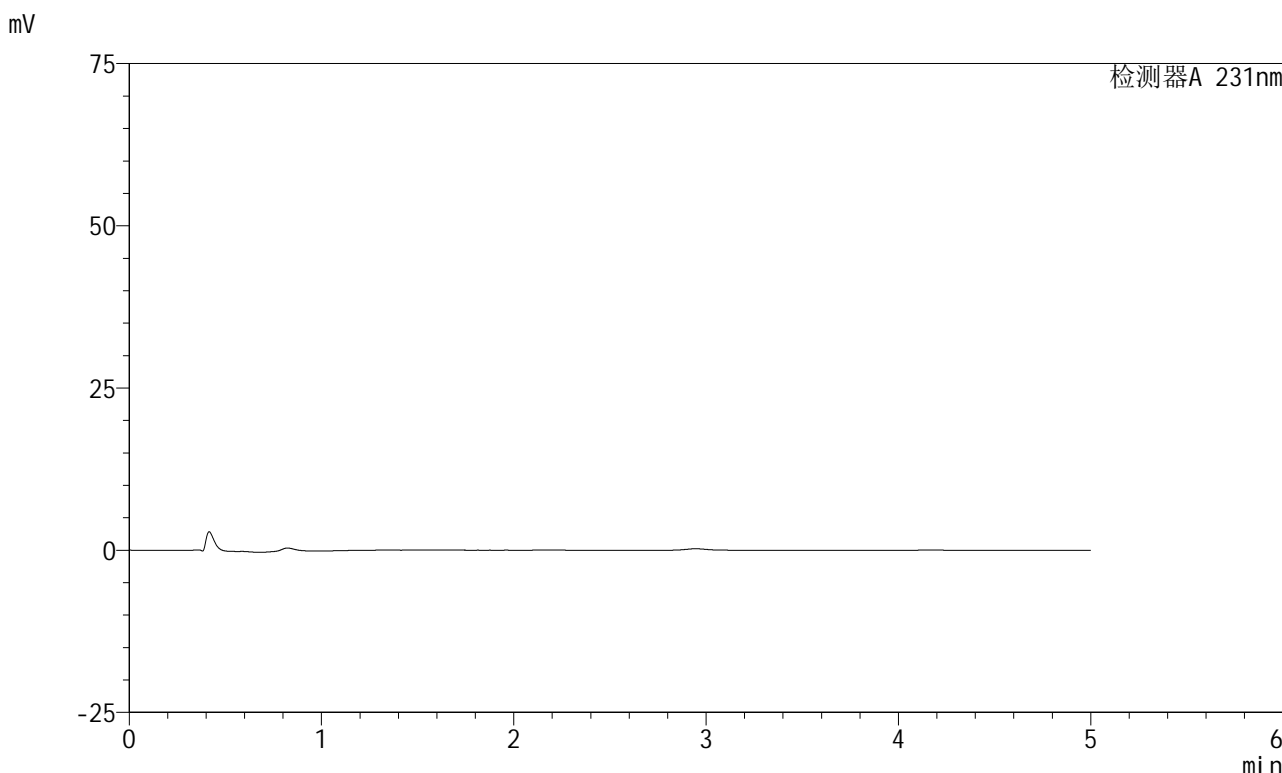


SMF-4036

<样品信息>

色谱柱 :XB-C18(50mm*4.6mm,5μm) 流速:1.5ml/min
柱温:30°C 波长:231nm
数据文件名: RC\$SMF-4036 - 0-145/26-1483-2 - zzp-2024030321p-zj6y-rcqx-pH7.0+SDSjz-jf50z-rj.lcd
方法文件名: RC\$SMF-4036 - SMF-4036-rcqx-FX275.lcm
批处理文件名: RC\$SMF-4036 - SMF-4036-20240912-FX275-2.lcb
样品瓶号: 3-9
进样体积: 50 μl 版本号:6.115
进样时间: 2024/09/13 00:51:51 实验者: xiechaojun
处理时间 (V2): 2024/09/13 11:01:16 处理者: xiechaojun
仪器型号: SHIMADZU LC-2050C(FX275)

<色谱图>



<峰表>

检测器A 231nm

峰号	保留时间	面积	面积%	高度	理论塔板数(USP)	拖尾因子	分离度(USP)
总计							

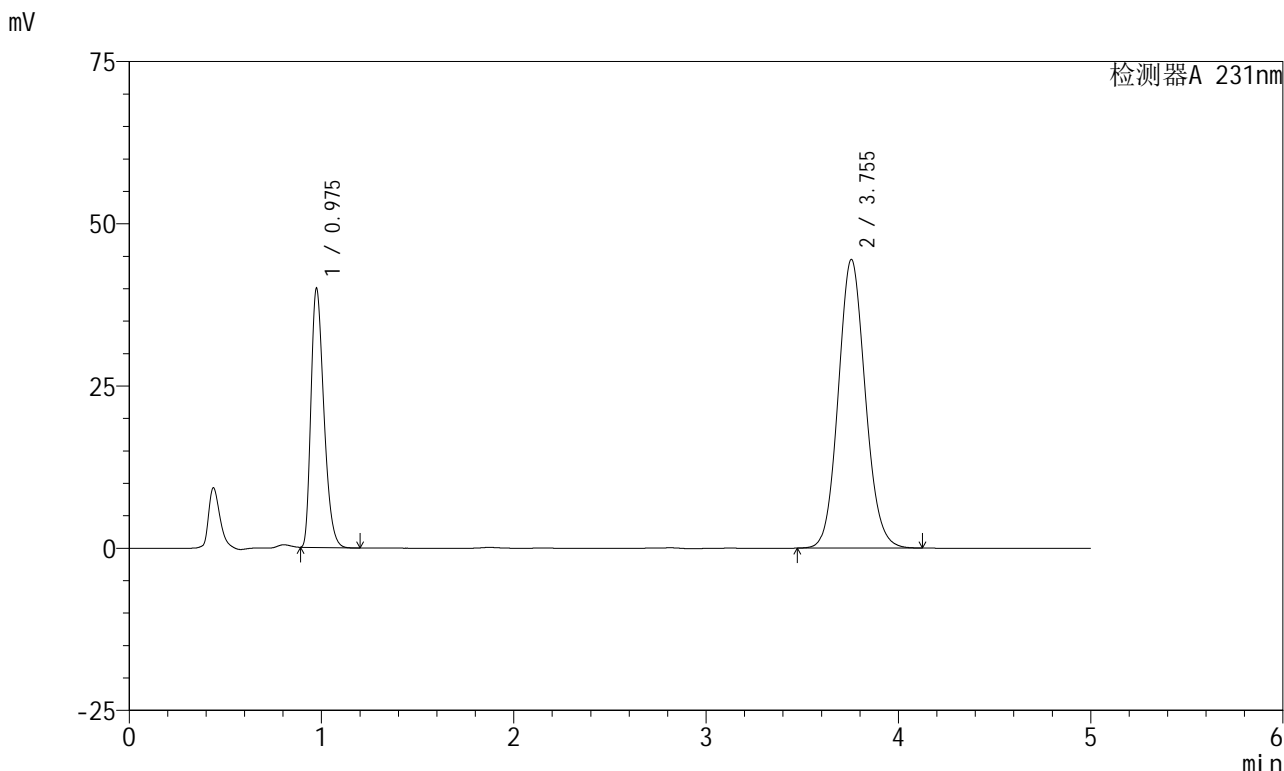


SMF-4036

<样品信息>

色谱柱 :XB-C18(50mm*4.6mm,5μm) 流速:1.5ml/min
 柱温:30°C 波长:231nm
 数据文件名: RC\$SMF-4036 - 0-145/26-1484-2 - zzp-2024030321p-zj6y-rcqx-pH7.0+SDSjz-jf50z-dz1-1.lcd
 方法文件名: RC\$SMF-4036 - SMF-4036-rcqx-FX275.lcm
 批处理文件名: RC\$SMF-4036 - SMF-4036-20240912-FX275-2.lcb
 样品瓶号: 3-18
 进样体积: 50 μl 版本号:6.115
 进样时间: 2024/09/13 00:57:16 实验者: xiechaojun
 处理时间 (V2): 2024/09/13 11:01:19 处理者: xiechaojun
 仪器型号: SHIMADZU LC-2050C(FX275)

<色谱图>



<峰表>

检测器A 231nm

峰号	保留时间	面积	面积%	高度	理论塔板数(USP)	拖尾因子	分离度(USP)
1	0.975	186500	30.070	39761	1007	1.326	--
2	3.755	433726	69.930	44496	3469	1.099	14.714
总计		620226	100.000	84257			

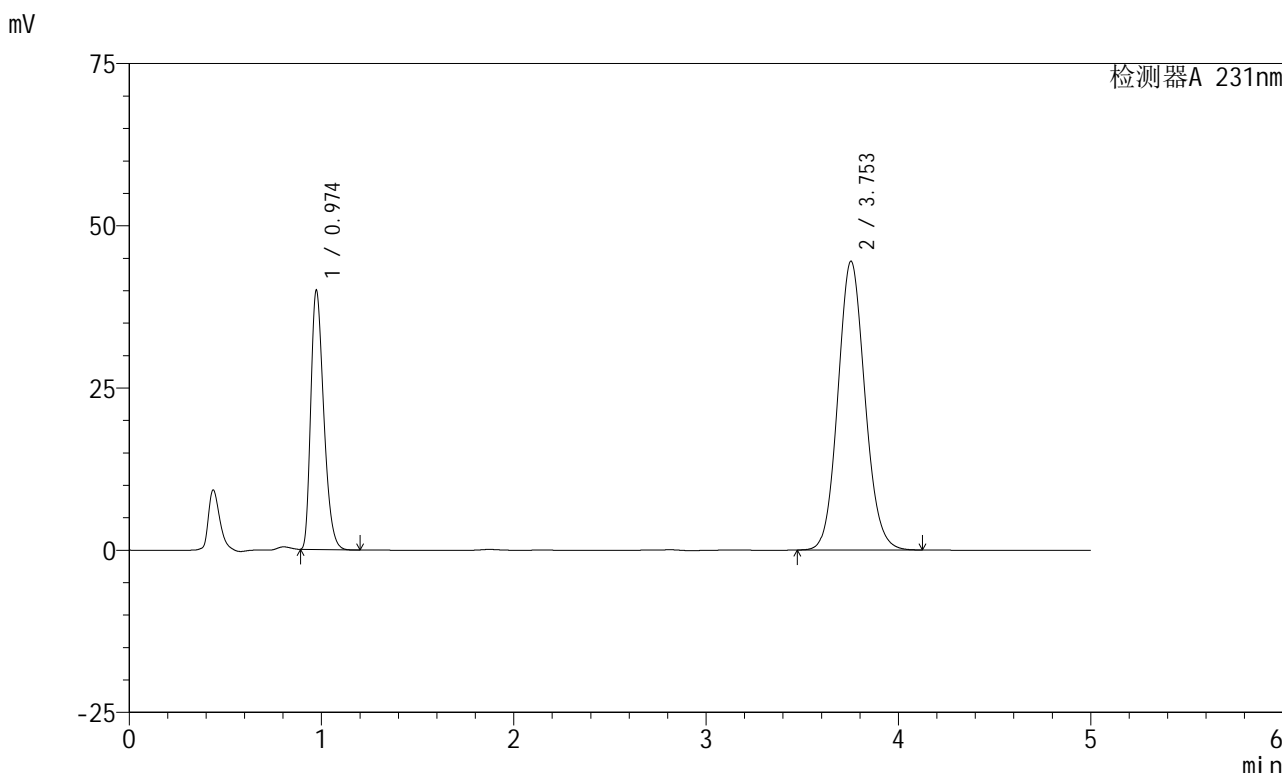


SMF-4036

<样品信息>

色谱柱 :XB-C18(50mm*4.6mm,5μm) 流速:1.5ml/min
 柱温:30°C 波长:231nm
 数据文件名: RC\$SMF-4036 - 0-145/26-1485-2 - zzp-2024030321p-zj6y-rcqx-pH7.0+SDSjz-jf50z-dz1-2.lcd
 方法文件名: RC\$SMF-4036 - SMF-4036-rcqx-FX275.lcm
 批处理文件名: RC\$SMF-4036 - SMF-4036-20240912-FX275-2.lcb
 样品瓶号: 3-18
 进样体积: 50 μl 版本号:6.115
 进样时间: 2024/09/13 01:02:41 实验者: xiechaojun
 处理时间 (V2): 2024/09/13 11:01:21 处理者: xiechaojun
 仪器型号: SHIMADZU LC-2050C(FX275)

<色谱图>



<峰表>

检测器A 231nm

峰号	保留时间	面积	面积%	高度	理论塔板数(USP)	拖尾因子	分离度(USP)
1	0.974	186936	30.089	39853	1000	1.326	--
2	3.753	434348	69.911	44499	3459	1.100	14.687
总计		621283	100.000	84352			

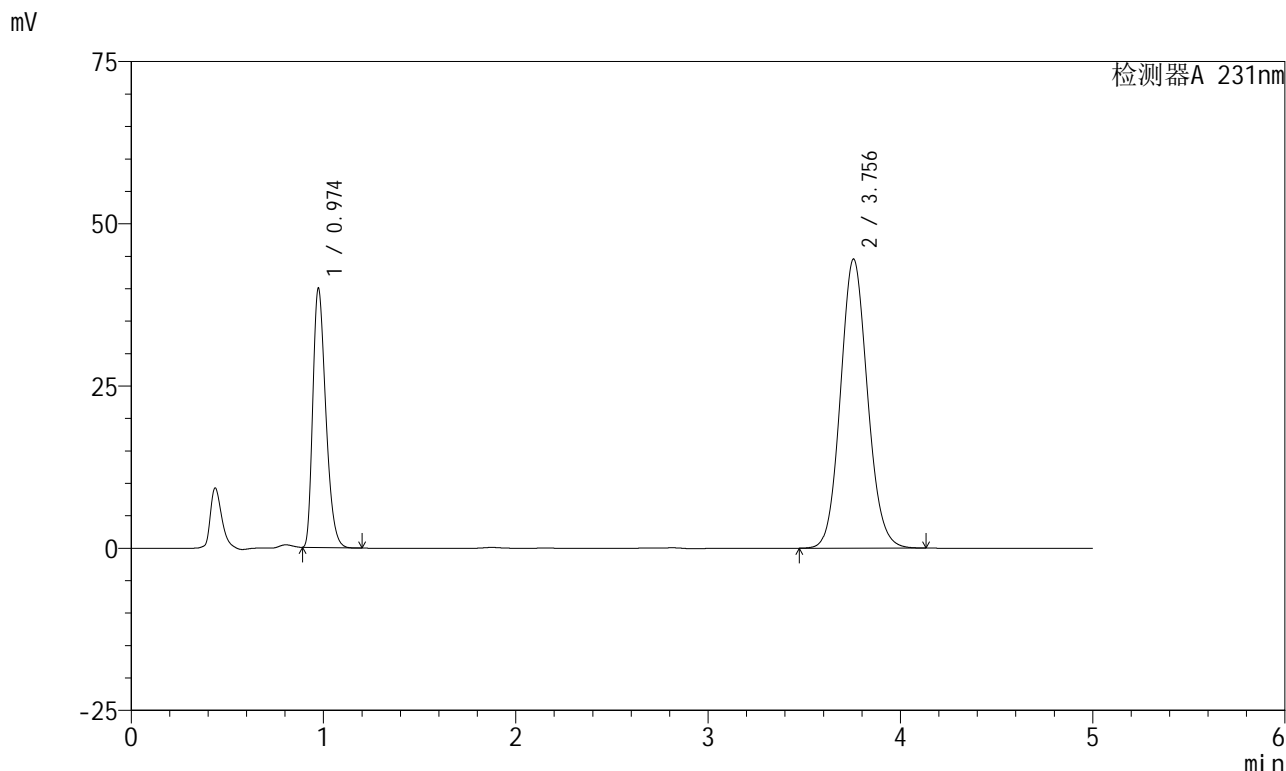


SMF-4036

<样品信息>

色谱柱 :XB-C18(50mm*4.6mm,5μm) 流速:1.5ml/min
 柱温:30°C 波长:231nm
 数据文件名: RC\$SMF-4036 - 0-145/26-1486-2 - zzp-2024030321p-zj6y-rcqx-pH7.0+SDSjz-jf50z-dz1-3.lcd
 方法文件名: RC\$SMF-4036 - SMF-4036-rcqx-FX275.lcm
 批处理文件名: RC\$SMF-4036 - SMF-4036-20240912-FX275-2.lcb
 样品瓶号: 3-18
 进样体积: 50 μl 版本号:6.115
 进样时间: 2024/09/13 01:08:06 实验者: xiechaojun
 处理时间 (V2) : 2024/09/13 11:01:24 处理者: xiechaojun
 仪器型号: SHIMADZU LC-2050C(FX275)

<色谱图>



<峰表>

检测器A 231nm

峰号	保留时间	面积	面积%	高度	理论塔板数(USP)	拖尾因子	分离度(USP)
1	0.974	187144	30.112	39851	999	1.326	--
2	3.756	434342	69.888	44561	3471	1.100	14.707
总计		621486	100.000	84412			

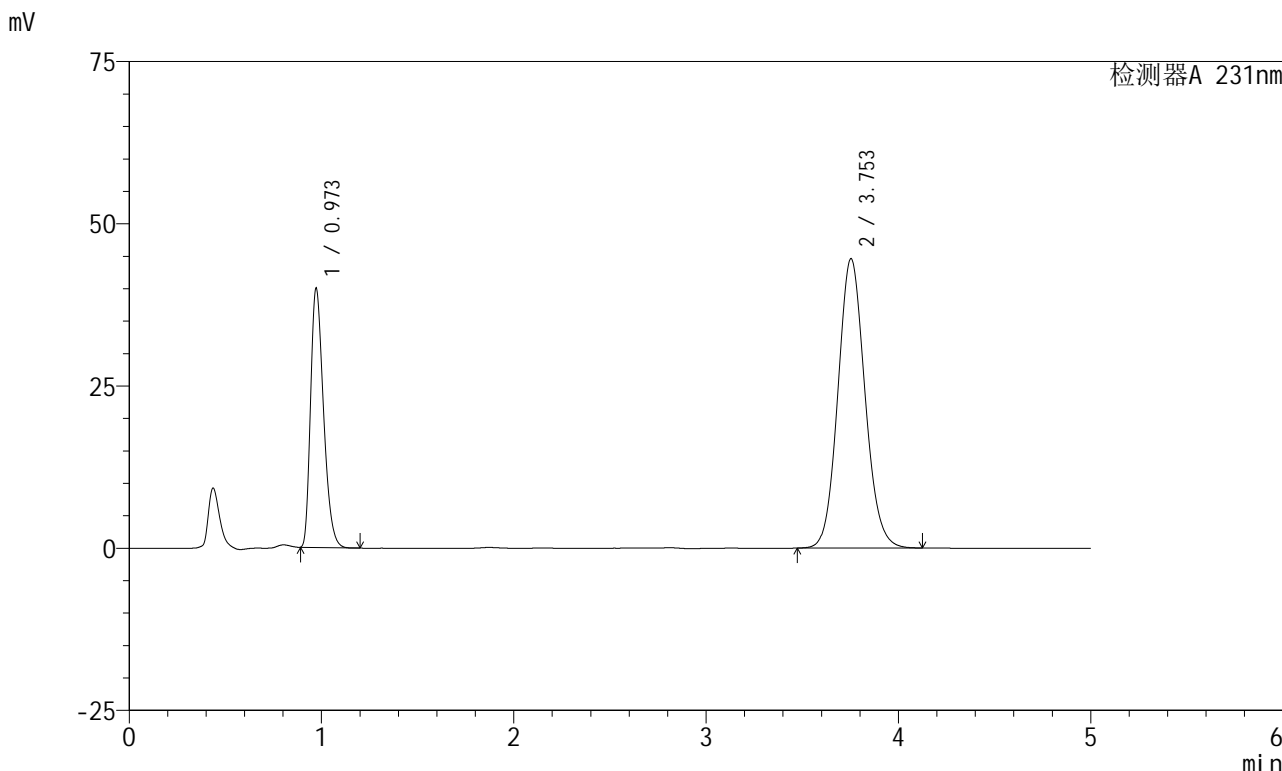


SMF-4036

<样品信息>

色谱柱 :XB-C18(50mm*4.6mm,5μm) 流速:1.5ml/min
 柱温:30°C 波长:231nm
 数据文件名: RC\$SMF-4036 - 0-145/26-1487-2 - zzp-2024030321p-zj6y-rcqx-pH7.0+SDSjz-jf50z-dz1-4.lcd
 方法文件名: RC\$SMF-4036 - SMF-4036-rcqx-FX275.lcm
 批处理文件名: RC\$SMF-4036 - SMF-4036-20240912-FX275-2.lcb
 样品瓶号: 3-18
 进样体积: 50 μl 版本号:6.115
 进样时间: 2024/09/13 01:13:31 实验者: xiechaojun
 处理时间 (V2) : 2024/09/13 11:01:27 处理者: xiechaojun
 仪器型号: SHIMADZU LC-2050C(FX275)

<色谱图>



<峰表>

检测器A 231nm

峰号	保留时间	面积	面积%	高度	理论塔板数(USP)	拖尾因子	分离度(USP)
1	0.973	186949	30.032	39926	997	1.324	--
2	3.753	435548	69.968	44569	3450	1.100	14.678
总计		622497	100.000	84494			

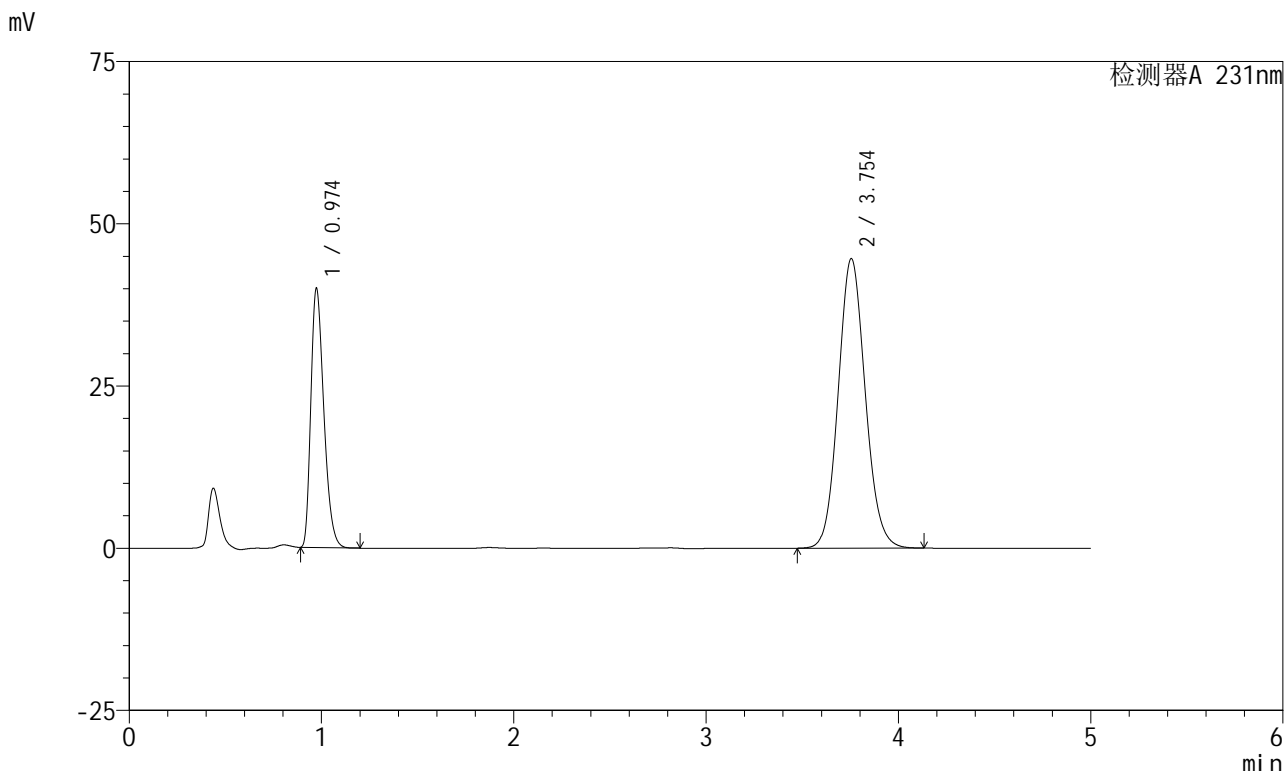


SMF-4036

<样品信息>

色谱柱 :XB-C18(50mm*4.6mm,5μm) 流速:1.5ml/min
 柱温:30°C 波长:231nm
 数据文件名: RC\$SMF-4036 - 0-145/26-1488-2 - zzp-2024030321p-zj6y-rcqx-pH7.0+SDSjz-jf50z-dz1-5.lcd
 方法文件名: RC\$SMF-4036 - SMF-4036-rcqx-FX275.lcm
 批处理文件名: RC\$SMF-4036 - SMF-4036-20240912-FX275-2.lcb
 样品瓶号: 3-18
 进样体积: 50 μl 版本号:6.115
 进样时间: 2024/09/13 01:18:57 实验者: xiechaojun
 处理时间 (V2): 2024/09/13 11:01:29 处理者: xiechaojun
 仪器型号: SHIMADZU LC-2050C(FX275)

<色谱图>



<峰表>

检测器A 231nm

峰号	保留时间	面积	面积%	高度	理论塔板数(USP)	拖尾因子	分离度(USP)
1	0.974	187253	30.046	39821	998	1.326	--
2	3.754	435962	69.954	44634	3454	1.100	14.676
总计		623215	100.000	84455			

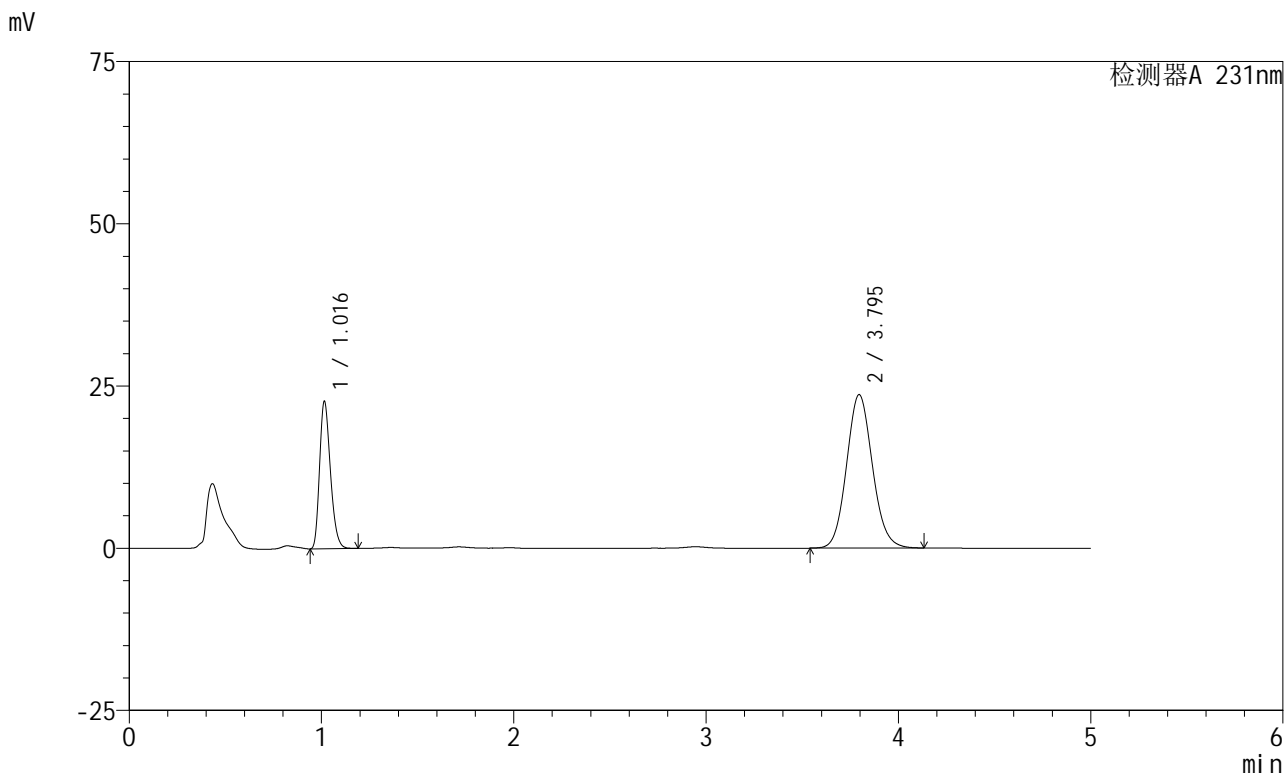


SMF-4036

<样品信息>

色谱柱 :XB-C18(50mm*4.6mm,5µm) 流速:1.5ml/min
 柱温:30°C 波长:231nm
 数据文件名: RC\$SMF-4036 - 0-145/26-1489-2 - zzp-2024030321p-zj6y-rcqx-pH7.0+SDSjz-jf50z-5min-P1.lcd
 方法文件名: RC\$SMF-4036 - SMF-4036-rcqx-FX275.lcm
 批处理文件名: RC\$SMF-4036 - SMF-4036-20240912-FX275-2.lcb
 样品瓶号: 3-1
 进样体积: 50 µl 版本号:6.115
 进样时间: 2024/09/13 01:24:21 实验者: xiechaojun
 处理时间 (V2): 2024/09/13 11:01:32 处理者: xiechaojun
 仪器型号: SHIMADZU LC-2050C(FX275)

<色谱图>



<峰表>

检测器A 231nm

峰号	保留时间	面积	面积%	高度	理论塔板数(USP)	拖尾因子	分离度(USP)
1	1.016	88769	28.634	22629	1553	1.259	--
2	3.795	221245	71.366	23642	3854	1.099	15.992
总计		310014	100.000	46270			

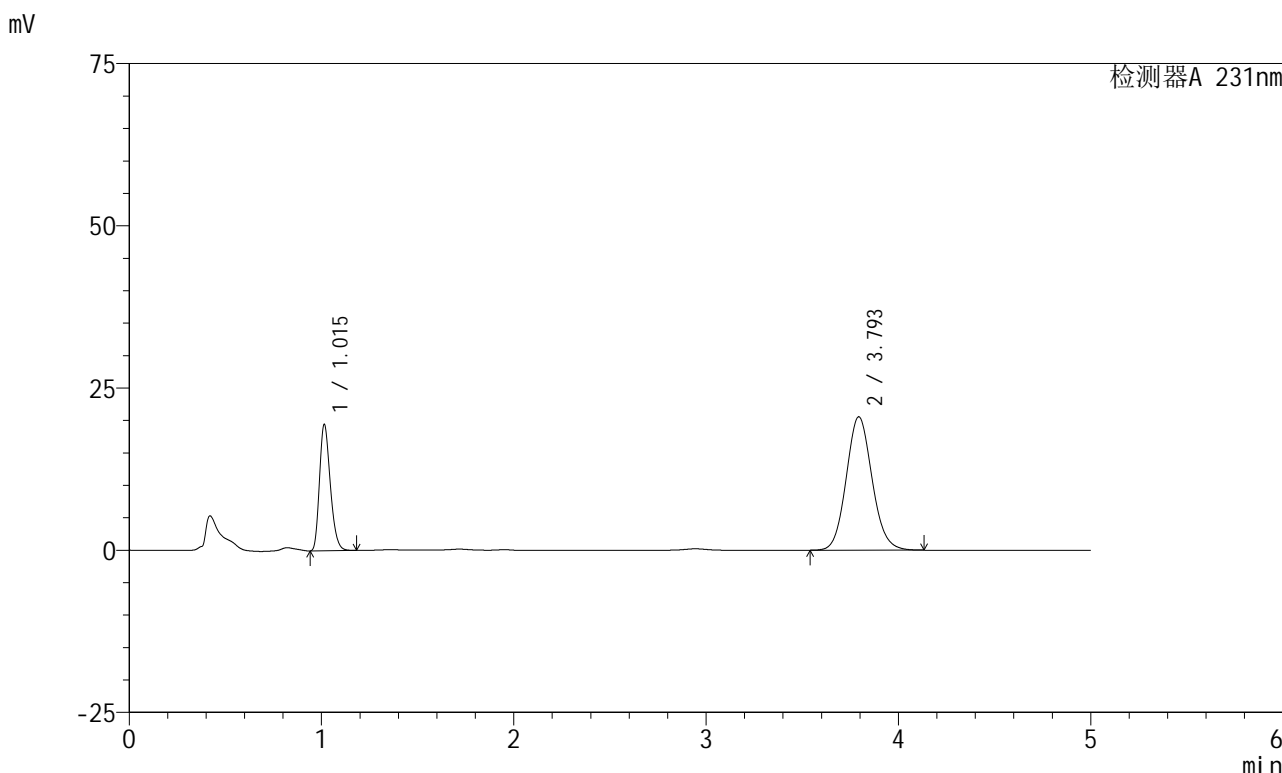


SMF-4036

<样品信息>

色谱柱 :XB-C18(50mm*4.6mm,5μm) 流速:1.5ml/min
 柱温:30°C 波长:231nm
 数据文件名: RC\$SMF-4036 - 0-145/26-1490-2 - zzp-2024030321p-zj6y-rcqx-pH7.0+SDSjz-jf50z-5min-P2.lcd
 方法文件名: RC\$SMF-4036 - SMF-4036-rcqx-FX275.lcm
 批处理文件名: RC\$SMF-4036 - SMF-4036-20240912-FX275-2.lcb
 样品瓶号: 3-10
 进样体积: 50 μl 版本号:6.115
 进样时间: 2024/09/13 01:29:45 实验者: xiechaojun
 处理时间 (V2) : 2024/09/13 11:01:34 处理者: xiechaojun
 仪器型号: SHIMADZU LC-2050C(FX275)

<色谱图>



<峰表>

检测器A 231nm

峰号	保留时间	面积	面积%	高度	理论塔板数(USP)	拖尾因子	分离度(USP)
1	1.015	76090	28.383	19428	1554	1.259	--
2	3.793	191995	71.617	20524	3865	1.100	16.008
总计		268085	100.000	39952			

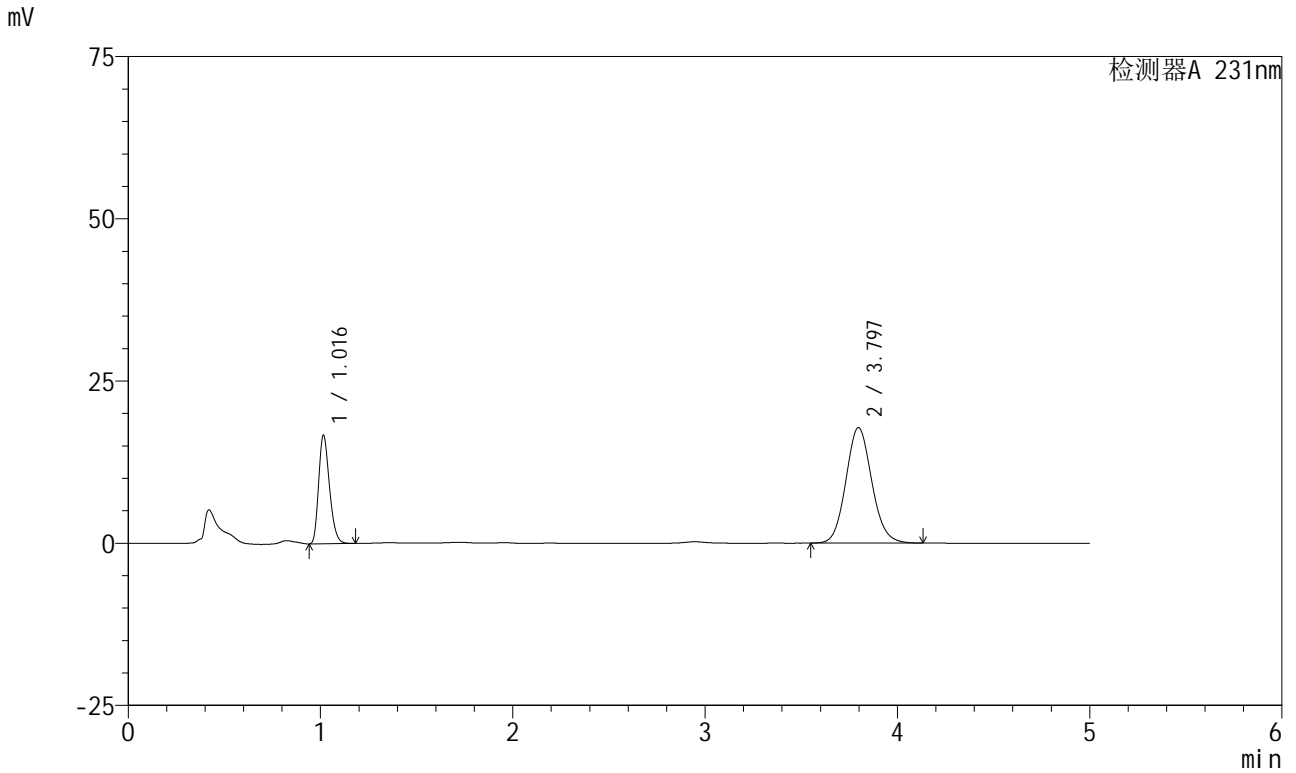


SMF-4036

<样品信息>

色谱柱 :XB-C18(50mm*4.6mm,5µm) 流速:1.5ml/min
 柱温:30°C 波长:231nm
 数据文件名: RC\$SMF-4036 - 0-145/26-1491-2 - zzp-2024030321p-zj6y-rcqx-pH7.0+SDSjz-jf50z-5min-P3.lcd
 方法文件名: RC\$SMF-4036 - SMF-4036-rcqx-FX275.lcm
 批处理文件名: RC\$SMF-4036 - SMF-4036-20240912-FX275-2.lcb
 样品瓶号: 3-19
 进样体积: 50 µl 版本号:6.115
 进样时间: 2024/09/13 01:35:09 实验者: xiechaojun
 处理时间 (V2): 2024/09/13 11:01:37 处理者:xiechaojun
 仪器型号:SHIMADZU LC-2050C(FX275)

<色谱图>



<峰表>

检测器A 231nm

峰号	保留时间	面积	面积%	高度	理论塔板数(USP)	拖尾因子	分离度(USP)
1	1.016	65435	28.219	16652	1552	1.258	--
2	3.797	166446	71.781	17797	3860	1.099	15.999
总计		231882	100.000	34450			

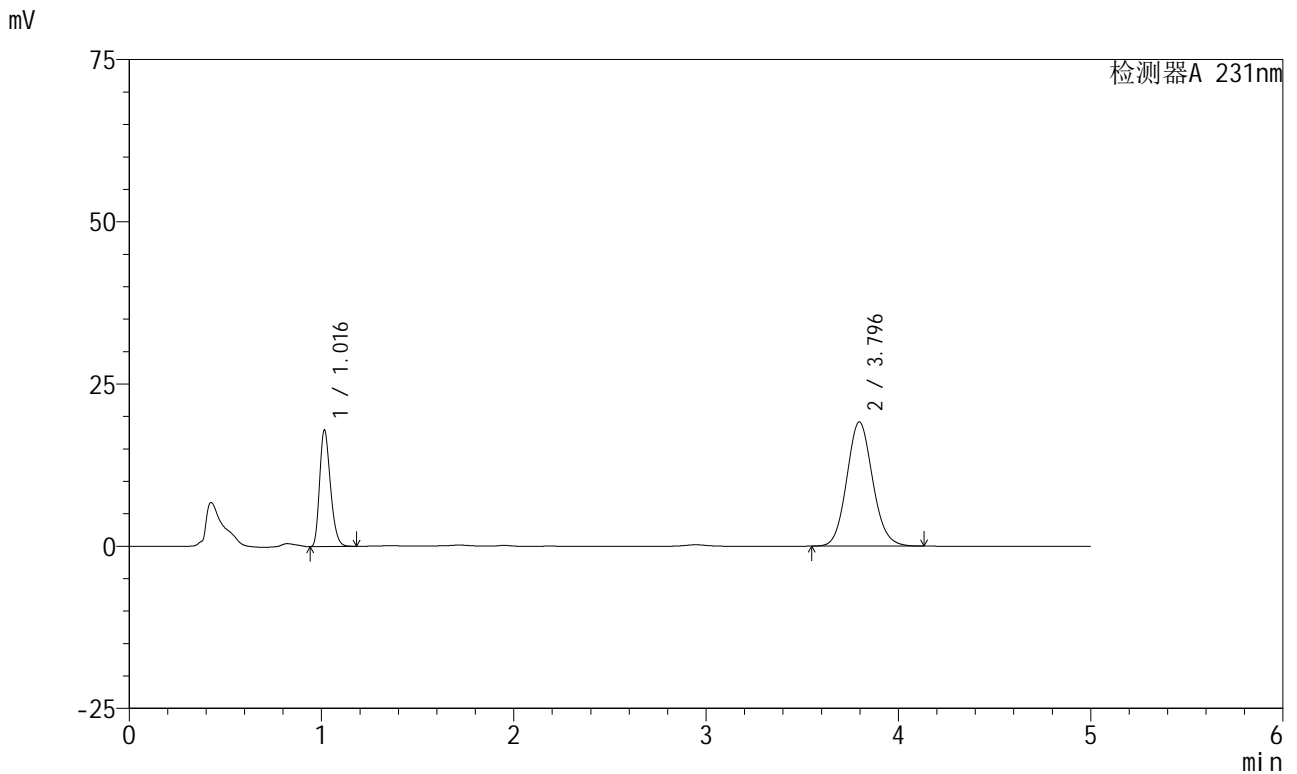


SMF-4036

<样品信息>

色谱柱 :XB-C18(50mm*4.6mm,5μm) 流速:1.5ml/min
 柱温:30°C 波长:231nm
 数据文件名: RC\$SMF-4036 - 0-145/26-1492-2 - zzp-2024030321p-zj6y-rcqx-pH7.0+SDSjz-jf50z-5min-P4.lcd
 方法文件名: RC\$SMF-4036 - SMF-4036-rcqx-FX275.lcm
 批处理文件名: RC\$SMF-4036 - SMF-4036-20240912-FX275-2.lcb
 样品瓶号: 3-28
 进样体积: 50 μl 版本号:6.115
 进样时间: 2024/09/13 01:40:33 实验者: xiechaojun
 处理时间 (V2) : 2024/09/13 11:01:40 处理者: xiechaojun
 仪器型号: SHIMADZU LC-2050C(FX275)

<色谱图>



<峰表>

检测器A 231nm

峰号	保留时间	面积	面积%	高度	理论塔板数(USP)	拖尾因子	分离度(USP)
1	1.016	70170	28.163	17886	1556	1.259	--
2	3.796	178982	71.837	19143	3857	1.099	16.001
总计		249152	100.000	37028			

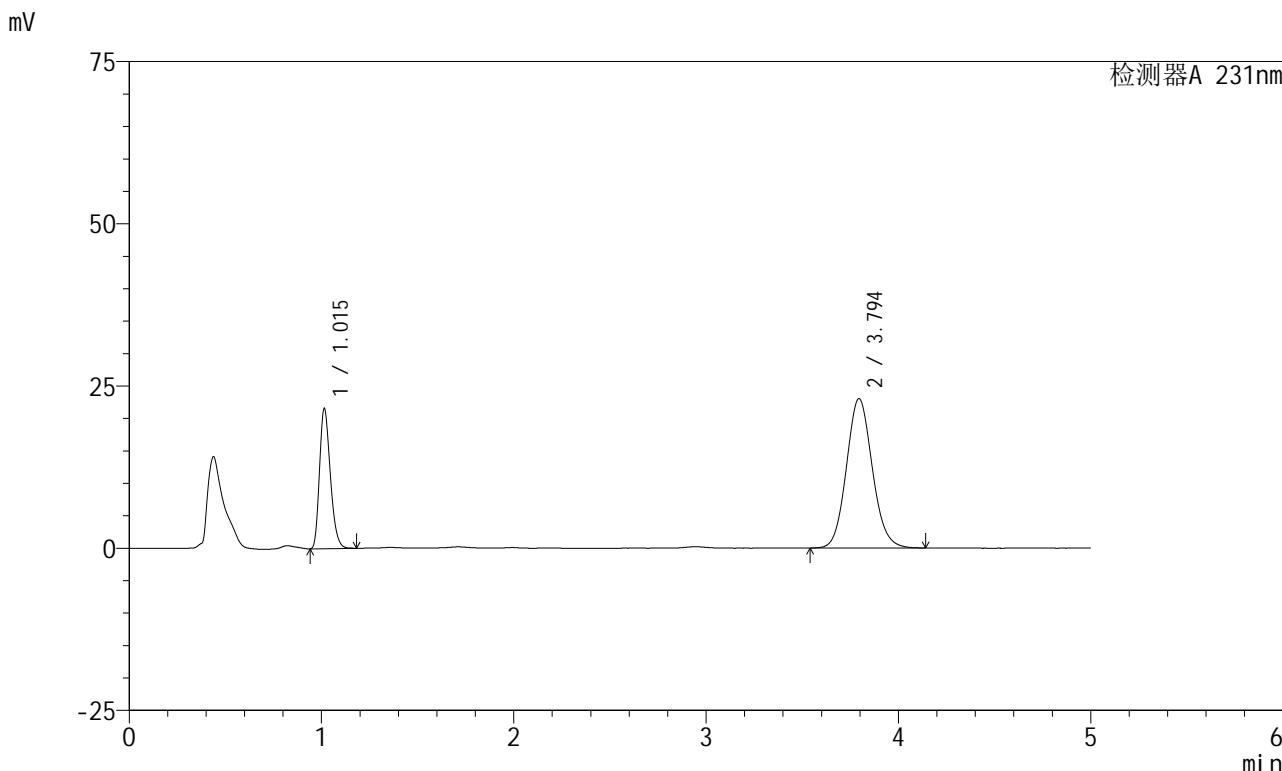


SMF-4036

<样品信息>

色谱柱 :XB-C18(50mm*4.6mm,5μm) 流速:1.5ml/min
 柱温:30°C 波长:231nm
 数据文件名: RC\$SMF-4036 - 0-145/26-1493-2 - zzp-2024030321p-zj6y-rcqx-pH7.0+SDSjz-jf50z-5min-P5.lcd
 方法文件名: RC\$SMF-4036 - SMF-4036-rcqx-FX275.lcm
 批处理文件名: RC\$SMF-4036 - SMF-4036-20240912-FX275-2.lcb
 样品瓶号: 3-37
 进样体积: 50 μl 版本号:6.115
 进样时间: 2024/09/13 01:45:57 实验者: xiechaojun
 处理时间 (V2): 2024/09/13 11:01:43 处理者: xiechaojun
 仪器型号: SHIMADZU LC-2050C(FX275)

<色谱图>



<峰表>

检测器A 231nm

峰号	保留时间	面积	面积%	高度	理论塔板数(USP)	拖尾因子	分离度(USP)
1	1.015	84520	28.174	21530	1551	1.260	--
2	3.794	215468	71.826	23011	3850	1.099	15.983
总计		299989	100.000	44541			

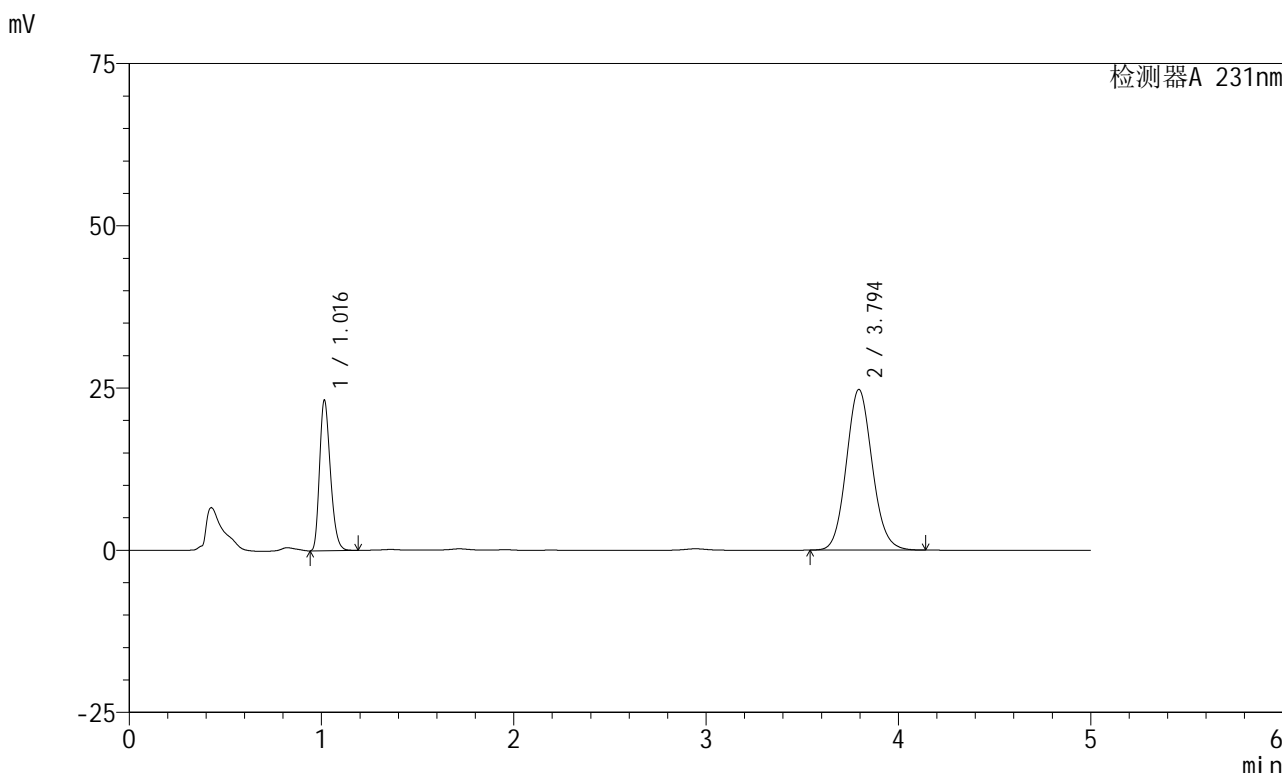


SMF-4036

<样品信息>

色谱柱 :XB-C18(50mm*4.6mm,5μm) 流速:1.5ml/min
 柱温:30°C 波长:231nm
 数据文件名: RC\$SMF-4036 - 0-145/26-1494-2 - zzp-2024030321p-zj6y-rcqx-pH7.0+SDSjz-jf50z-5min-P6.lcd
 方法文件名: RC\$SMF-4036 - SMF-4036-rcqx-FX275.lcm
 批处理文件名: RC\$SMF-4036 - SMF-4036-20240912-FX275-2.lcb
 样品瓶号: 3-46
 进样体积: 50 μl 版本号:6.115
 进样时间: 2024/09/13 01:51:22 实验者: xiechaojun
 处理时间 (V2): 2024/09/13 11:01:46 处理者: xiechaojun
 仪器型号: SHIMADZU LC-2050C(FX275)

<色谱图>



<峰表>

检测器A 231nm

峰号	保留时间	面积	面积%	高度	理论塔板数(USP)	拖尾因子	分离度(USP)
1	1.016	90789	28.176	23128	1554	1.260	--
2	3.794	231431	71.824	24735	3861	1.099	15.999
总计		322220	100.000	47863			

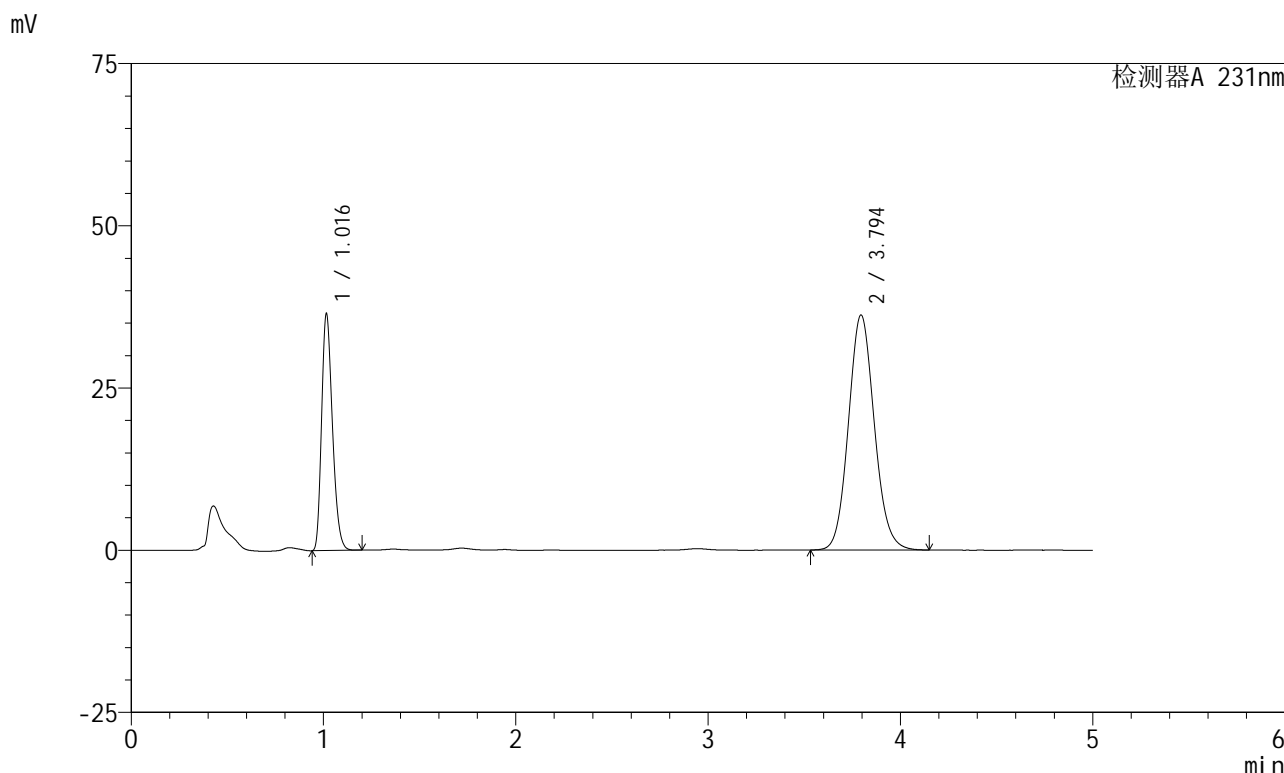


SMF-4036

<样品信息>

色谱柱 :XB-C18(50mm*4.6mm,5μm) 流速:1.5ml/min
 柱温:30°C 波长:231nm
 数据文件名: RC\$SMF-4036 - 0-145/26-1495-2 - zzp-2024030321p-zj6y-rcqx-pH7.0+SDSjz-jf50z-10min-P1.lcd
 方法文件名: RC\$SMF-4036 - SMF-4036-rcqx-FX275.lcm
 批处理文件名: RC\$SMF-4036 - SMF-4036-20240912-FX275-2.lcb
 样品瓶号: 3-2
 进样体积: 50 μl 版本号:6.115
 进样时间: 2024/09/13 01:56:45 实验者: xiechaojun
 处理时间 (V2): 2024/09/13 11:01:48 处理者: xiechaojun
 仪器型号: SHIMADZU LC-2050C(FX275)

<色谱图>



<峰表>

检测器A 231nm

峰号	保留时间	面积	面积%	高度	理论塔板数(USP)	拖尾因子	分离度(USP)
1	1.016	142913	29.661	36332	1550	1.260	--
2	3.794	338910	70.339	36197	3857	1.100	15.987
总计		481824	100.000	72529			

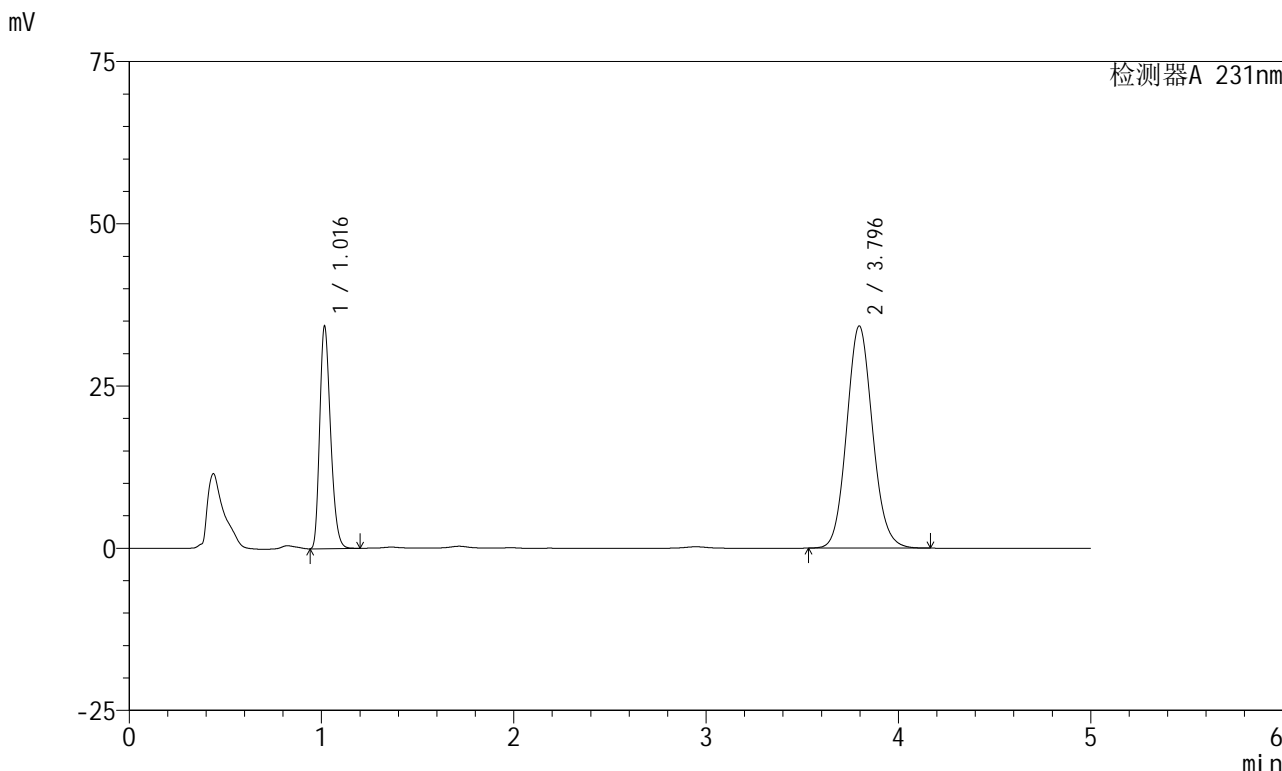


SMF-4036

<样品信息>

色谱柱 :XB-C18(50mm*4.6mm,5μm) 流速:1.5ml/min
 柱温:30°C 波长:231nm
 数据文件名: RC\$SMF-4036 - 0-145/26-1496-2 - zzp-2024030321p-zj6y-rcqx-pH7.0+SDSjz-jf50z-10min-P2.lcd
 方法文件名: RC\$SMF-4036 - SMF-4036-rcqx-FX275.lcm
 批处理文件名: RC\$SMF-4036 - SMF-4036-20240912-FX275-2.lcb
 样品瓶号: 3-11
 进样体积: 50 μl 版本号:6.115
 进样时间: 2024/09/13 02:02:09 实验者: xiechaojun
 处理时间 (V2) : 2024/09/13 11:01:52 处理者: xiechaojun
 仪器型号: SHIMADZU LC-2050C(FX275)

<色谱图>



<峰表>

检测器A 231nm

峰号	保留时间	面积	面积%	高度	理论塔板数(USP)	拖尾因子	分离度(USP)
1	1.016	134403	29.561	34048	1549	1.260	--
2	3.796	320258	70.439	34248	3865	1.100	15.995
总计		454661	100.000	68295			

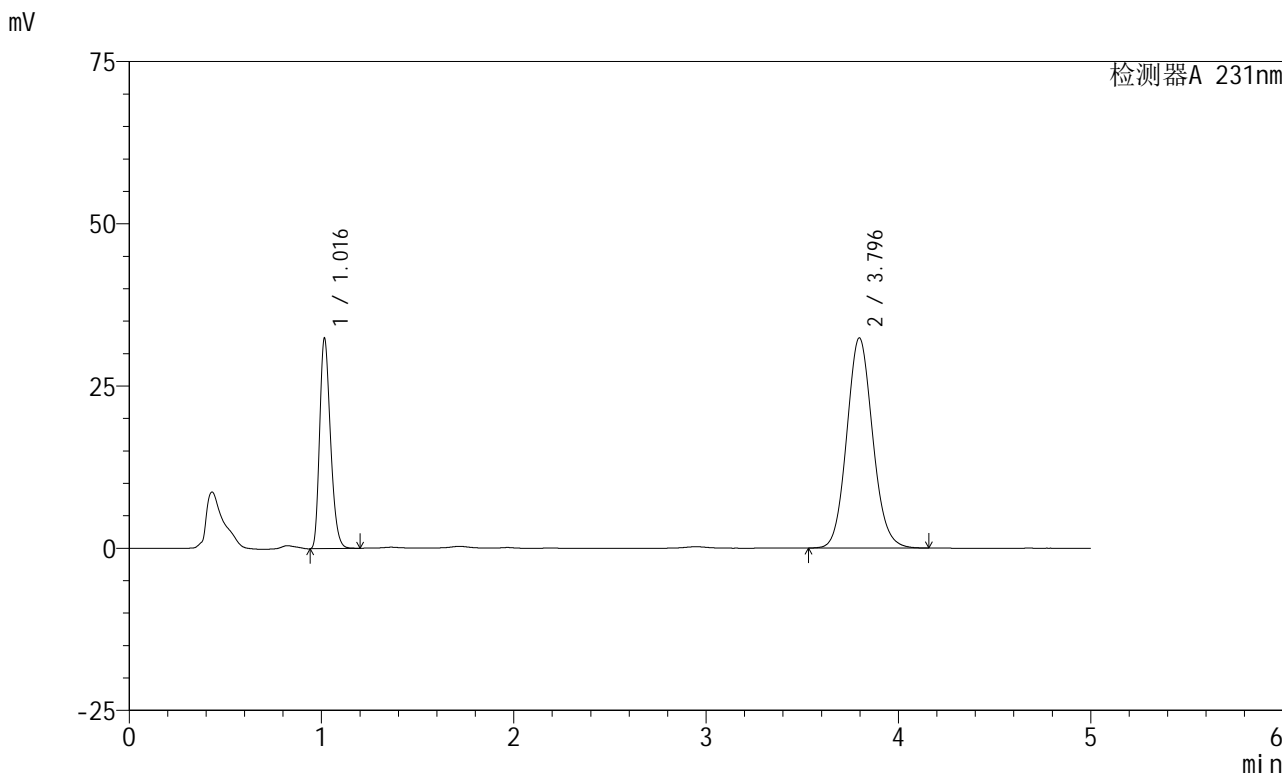


SMF-4036

<样品信息>

色谱柱 :XB-C18(50mm*4.6mm,5μm) 流速:1.5ml/min
 柱温:30°C 波长:231nm
 数据文件名: RC\$SMF-4036 - 0-145/26-1497-2 - zzp-2024030321p-zj6y-rcqx-pH7.0+SDSjz-jf50z-10min-P3.lcd
 方法文件名: RC\$SMF-4036 - SMF-4036-rcqx-FX275.lcm
 批处理文件名: RC\$SMF-4036 - SMF-4036-20240912-FX275-2.lcb
 样品瓶号: 3-20
 进样体积: 50 μl 版本号:6.115
 进样时间: 2024/09/13 02:07:33 实验者: xiechaojun
 处理时间 (V2) : 2024/09/13 11:01:55 处理者: xiechaojun
 仪器型号: SHIMADZU LC-2050C(FX275)

<色谱图>



<峰表>

检测器A 231nm

峰号	保留时间	面积	面积%	高度	理论塔板数(USP)	拖尾因子	分离度(USP)
1	1.016	127049	29.542	32250	1549	1.260	--
2	3.796	303014	70.458	32395	3862	1.100	15.996
总计		430062	100.000	64645			

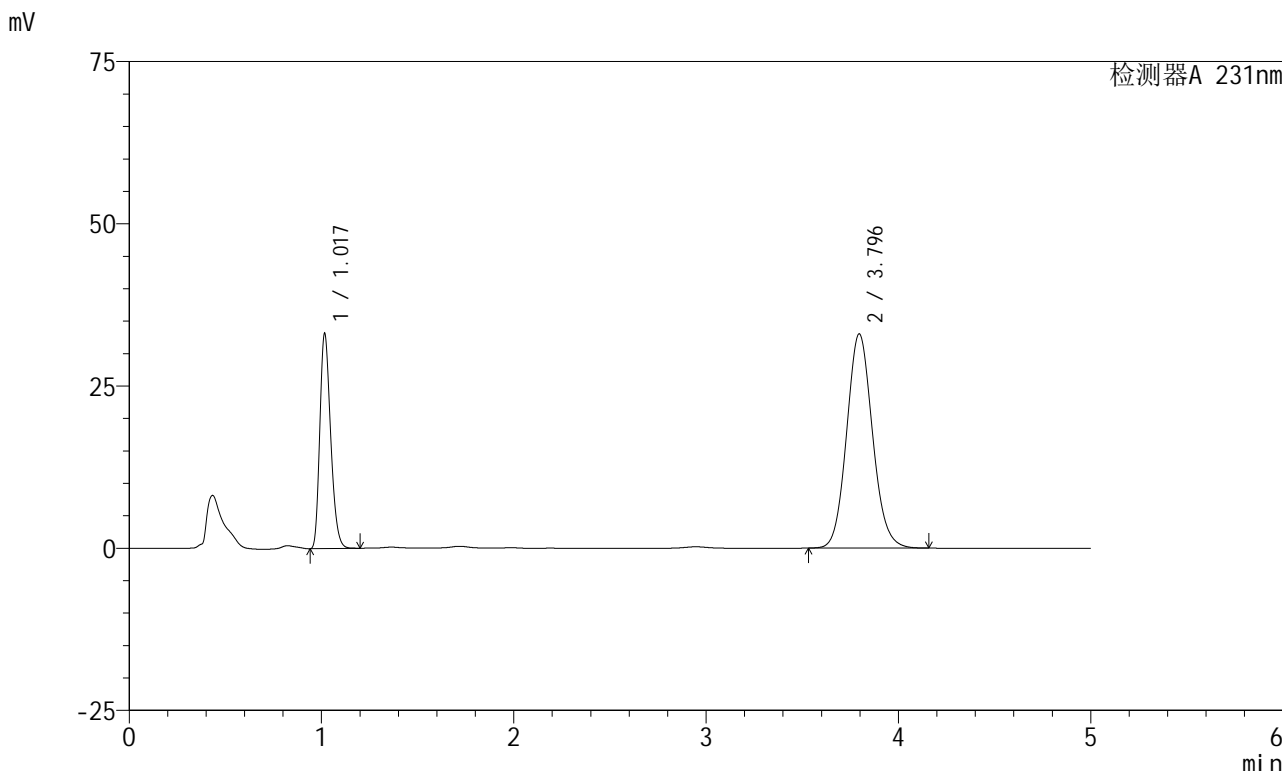


SMF-4036

<样品信息>

色谱柱 :XB-C18(50mm*4.6mm,5μm) 流速:1.5ml/min
 柱温:30°C 波长:231nm
 数据文件名: RC\$SMF-4036 - 0-145/26-1498-2 - zzp-2024030321p-zj6y-rcqx-pH7.0+SDSjz-jf50z-10min-P4.lcd
 方法文件名: RC\$SMF-4036 - SMF-4036-rcqx-FX275.lcm
 批处理文件名: RC\$SMF-4036 - SMF-4036-20240912-FX275-2.lcb
 样品瓶号: 3-29
 进样体积: 50 μl 版本号:6.115
 进样时间: 2024/09/13 02:12:57 实验者: xiechaojun
 处理时间 (V2) : 2024/09/13 11:01:58 处理者:xiechaojun
 仪器型号:SHIMADZU LC-2050C(FX275)

<色谱图>



<峰表>

检测器A 231nm

峰号	保留时间	面积	面积%	高度	理论塔板数(USP)	拖尾因子	分离度(USP)
1	1.017	129787	29.607	32812	1555	1.261	--
2	3.796	308585	70.393	33017	3868	1.100	16.002
总计		438372	100.000	65829			

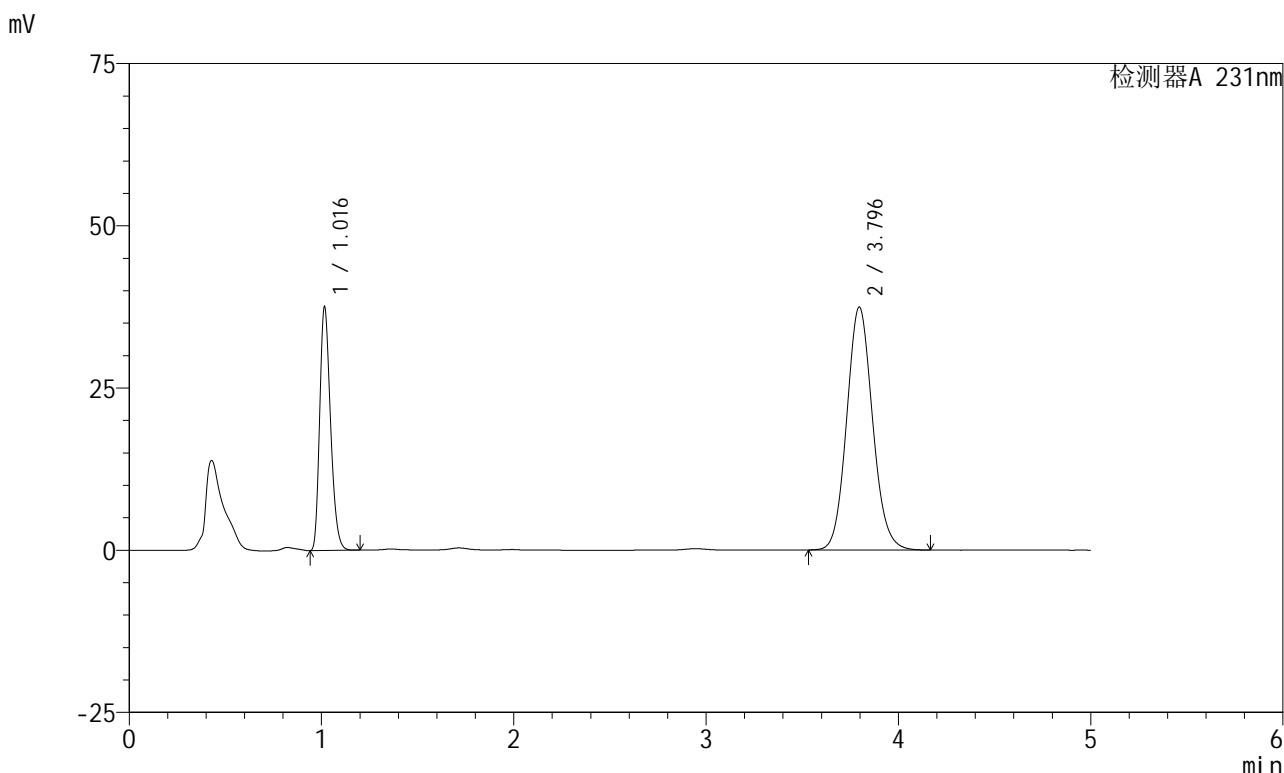


SMF-4036

<样品信息>

色谱柱 :XB-C18(50mm*4.6mm,5μm) 流速:1.5ml/min
 柱温:30°C 波长:231nm
 数据文件名: RC\$SMF-4036 - 0-145/26-1499-2 - zzp-2024030321p-zj6y-rcqx-pH7.0+SDSjz-jf50z-10min-P5.lcd
 方法文件名: RC\$SMF-4036 - SMF-4036-rcqx-FX275.lcm
 批处理文件名: RC\$SMF-4036 - SMF-4036-20240912-FX275-2.lcb
 样品瓶号: 3-38
 进样体积: 50 μl 版本号:6.115
 进样时间: 2024/09/13 02:18:21 实验者: xiechaojun
 处理时间 (V2) : 2024/09/13 11:02:01 处理者: xiechaojun
 仪器型号: SHIMADZU LC-2050C(FX275)

<色谱图>



<峰表>

检测器A 231nm

峰号	保留时间	面积	面积%	高度	理论塔板数(USP)	拖尾因子	分离度(USP)
1	1.016	146980	29.546	37298	1554	1.261	--
2	3.796	350488	70.454	37438	3857	1.100	15.992
总计		497468	100.000	74736			

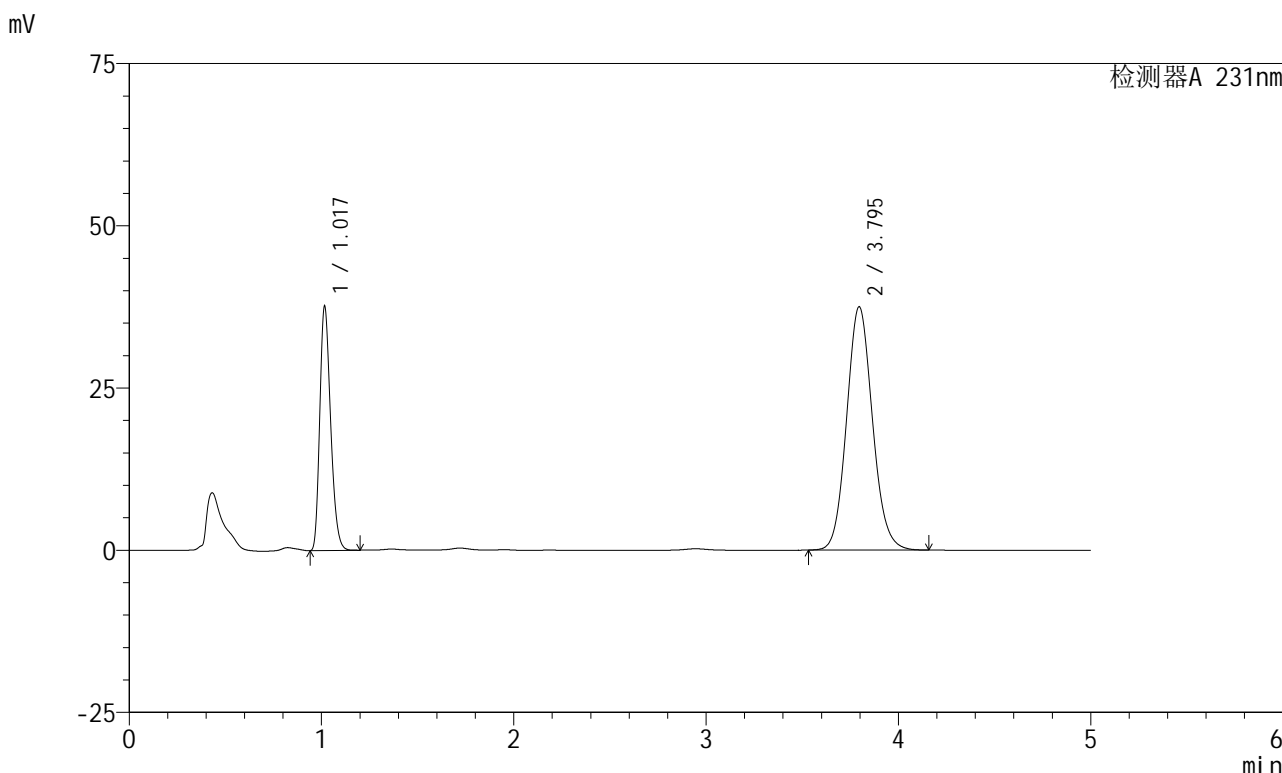


SMF-4036

<样品信息>

色谱柱 :XB-C18(50mm*4.6mm,5μm) 流速:1.5ml/min
 柱温:30°C 波长:231nm
 数据文件名: RC\$SMF-4036 - 0-145/26-1500-2 - zzp-2024030321p-zj6y-rcqx-pH7.0+SDSjz-jf50z-10min-P6.lcd
 方法文件名: RC\$SMF-4036 - SMF-4036-rcqx-FX275.lcm
 批处理文件名: RC\$SMF-4036 - SMF-4036-20240912-FX275-2.lcb
 样品瓶号: 3-47
 进样体积: 50 μl 版本号:6.115
 进样时间: 2024/09/13 02:23:45 实验者: xiechaojun
 处理时间 (V2) : 2024/09/13 11:02:04 处理者: xiechaojun
 仪器型号: SHIMADZU LC-2050C(FX275)

<色谱图>



<峰表>

检测器A 231nm

峰号	保留时间	面积	面积%	高度	理论塔板数(USP)	拖尾因子	分离度(USP)
1	1.017	147340	29.604	37307	1557	1.260	--
2	3.795	350355	70.396	37494	3869	1.100	16.007
总计		497695	100.000	74800			

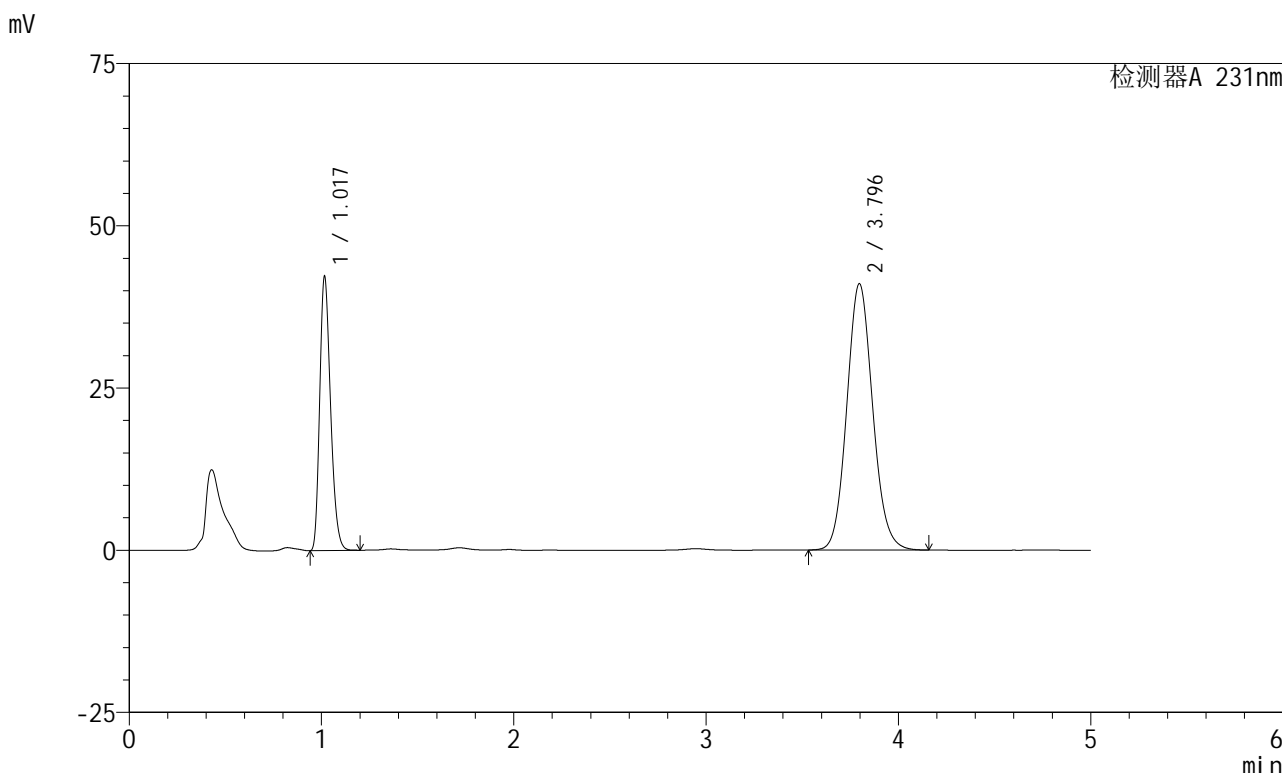


SMF-4036

<样品信息>

色谱柱 :XB-C18(50mm*4.6mm,5μm) 流速:1.5ml/min
 柱温:30°C 波长:231nm
 数据文件名: RC\$SMF-4036 - 0-145/26-1501-2 - zzp-2024030321p-zj6y-rcqx-pH7.0+SDSjz-jf50z-15min-P1.lcd
 方法文件名: RC\$SMF-4036 - SMF-4036-rcqx-FX275.lcm
 批处理文件名: RC\$SMF-4036 - SMF-4036-20240912-FX275-2.lcb
 样品瓶号: 3-3
 进样体积: 50 μl 版本号:6.115
 进样时间: 2024/09/13 02:29:10 实验者: xiechaojun
 处理时间 (V2): 2024/09/13 11:02:07 处理者: xiechaojun
 仪器型号: SHIMADZU LC-2050C(FX275)

<色谱图>



<峰表>

检测器A 231nm

峰号	保留时间	面积	面积%	高度	理论塔板数(USP)	拖尾因子	分离度(USP)
1	1.017	165397	30.105	41927	1552	1.260	--
2	3.796	384011	69.895	41061	3865	1.100	16.000
总计		549407	100.000	82988			

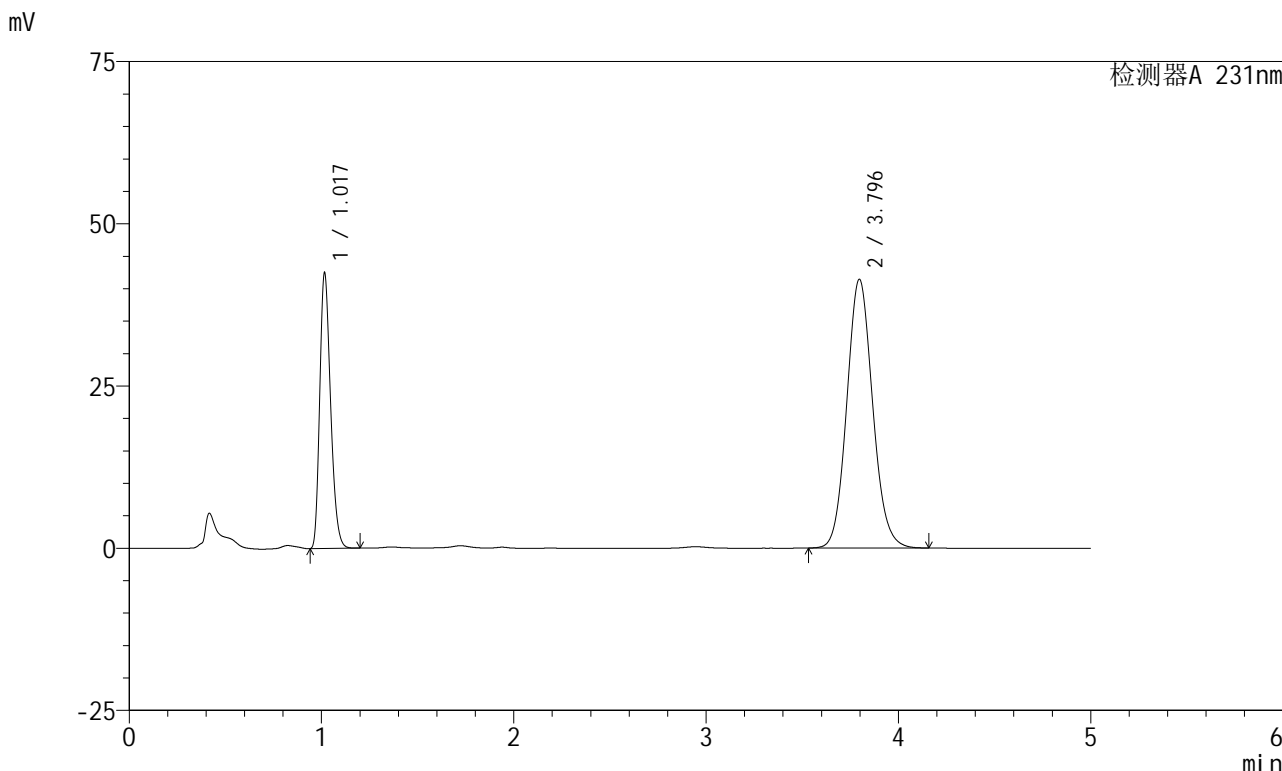


SMF-4036

<样品信息>

色谱柱 :XB-C18(50mm*4.6mm,5μm) 流速:1.5ml/min
 柱温:30°C 波长:231nm
 数据文件名: RC\$SMF-4036 - 0-145/26-1502-2 - zzp-2024030321p-zj6y-rcqx-pH7.0+SDSjz-jf50z-15min-P2.lcd
 方法文件名: RC\$SMF-4036 - SMF-4036-rcqx-FX275.lcm
 批处理文件名: RC\$SMF-4036 - SMF-4036-20240912-FX275-2.lcb
 样品瓶号: 3-12
 进样体积: 50 μl 版本号:6.115
 进样时间: 2024/09/13 02:34:33 实验者: xiechaojun
 处理时间 (V2) : 2024/09/13 11:02:10 处理者: xiechaojun
 仪器型号: SHIMADZU LC-2050C(FX275)

<色谱图>



<峰表>

检测器A 231nm

峰号	保留时间	面积	面积%	高度	理论塔板数(USP)	拖尾因子	分离度(USP)
1	1.017	166308	30.053	42117	1551	1.261	--
2	3.796	387073	69.947	41430	3872	1.099	16.009
总计		553382	100.000	83547			

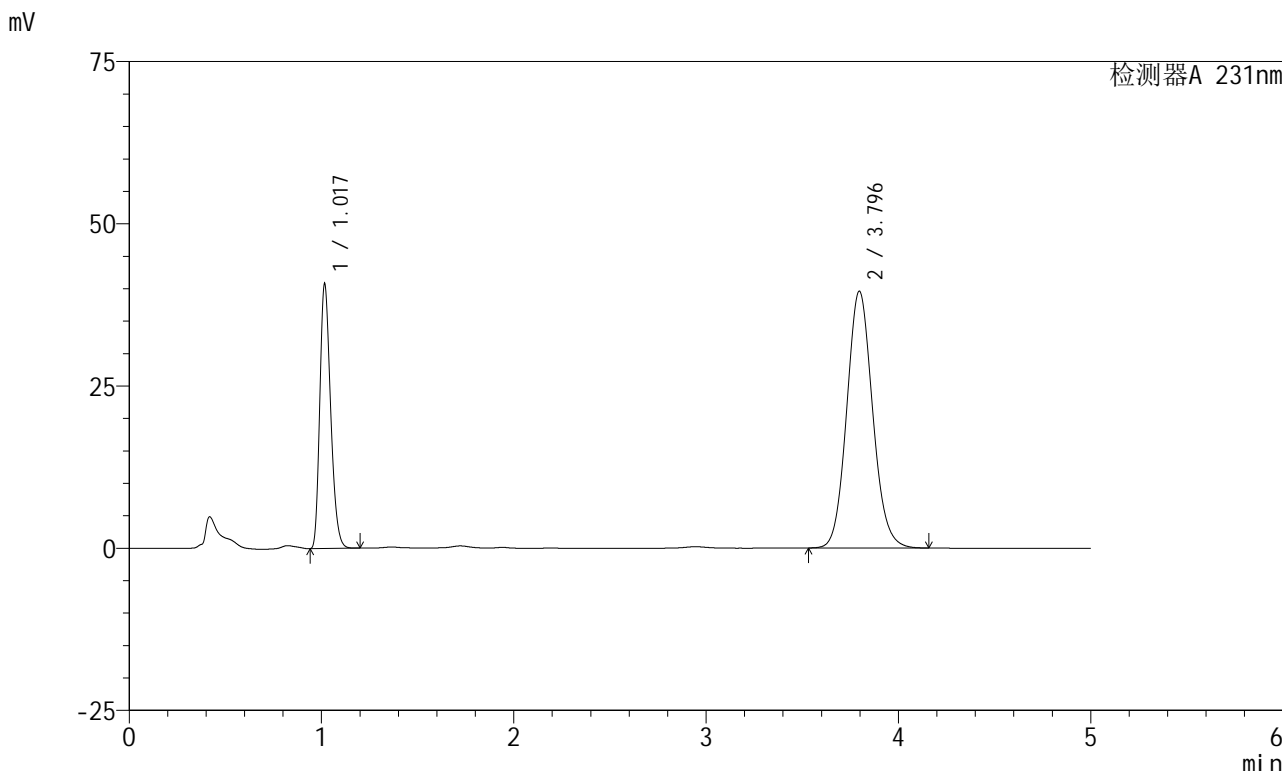


SMF-4036

<样品信息>

色谱柱 :XB-C18(50mm*4.6mm,5μm) 流速:1.5ml/min
 柱温:30°C 波长:231nm
 数据文件名: RC\$SMF-4036 - 0-145/26-1503-2 - zzp-2024030321p-zj6y-rcqx-pH7.0+SDSjz-jf50z-15min-P3.lcd
 方法文件名: RC\$SMF-4036 - SMF-4036-rcqx-FX275.lcm
 批处理文件名: RC\$SMF-4036 - SMF-4036-20240912-FX275-2.lcb
 样品瓶号: 3-21
 进样体积: 50 μl 版本号:6.115
 进样时间: 2024/09/13 02:39:57 实验者: xiechaojun
 处理时间 (V2): 2024/09/13 11:02:12 处理者: xiechaojun
 仪器型号: SHIMADZU LC-2050C(FX275)

<色谱图>



<峰表>

检测器A 231nm

峰号	保留时间	面积	面积%	高度	理论塔板数(USP)	拖尾因子	分离度(USP)
1	1.017	159587	30.115	40371	1557	1.262	--
2	3.796	370331	69.885	39589	3860	1.100	15.996
总计		529918	100.000	79960			

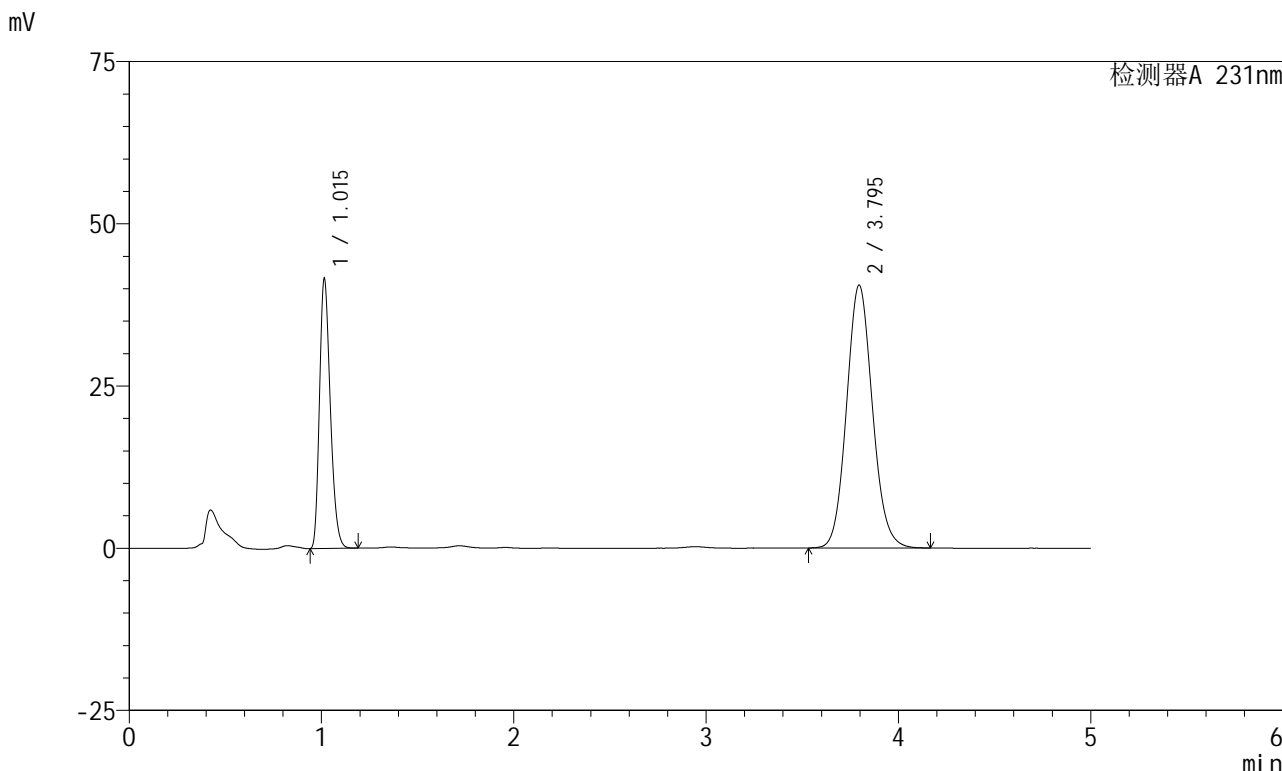


SMF-4036

<样品信息>

色谱柱 :XB-C18(50mm*4.6mm,5μm) 流速:1.5ml/min
 柱温:30°C 波长:231nm
 数据文件名: RC\$SMF-4036 - 0-145/26-1504-2 - zzp-2024030321p-zj6y-rcqx-pH7.0+SDSjz-jf50z-15min-P4.lcd
 方法文件名: RC\$SMF-4036 - SMF-4036-rcqx-FX275.lcm
 批处理文件名: RC\$SMF-4036 - SMF-4036-20240912-FX275-2.lcb
 样品瓶号: 3-30
 进样体积: 50 μl 版本号:6.115
 进样时间: 2024/09/13 02:45:21 实验者: xiechaojun
 处理时间 (V2) : 2024/09/13 11:02:15 处理者: xiechaojun
 仪器型号: SHIMADZU LC-2050C(FX275)

<色谱图>



<峰表>

检测器A 231nm

峰号	保留时间	面积	面积%	高度	理论塔板数(USP)	拖尾因子	分离度(USP)
1	1.015	162586	30.028	41463	1552	1.259	--
2	3.795	378863	69.972	40496	3861	1.099	16.004
总计		541450	100.000	81959			

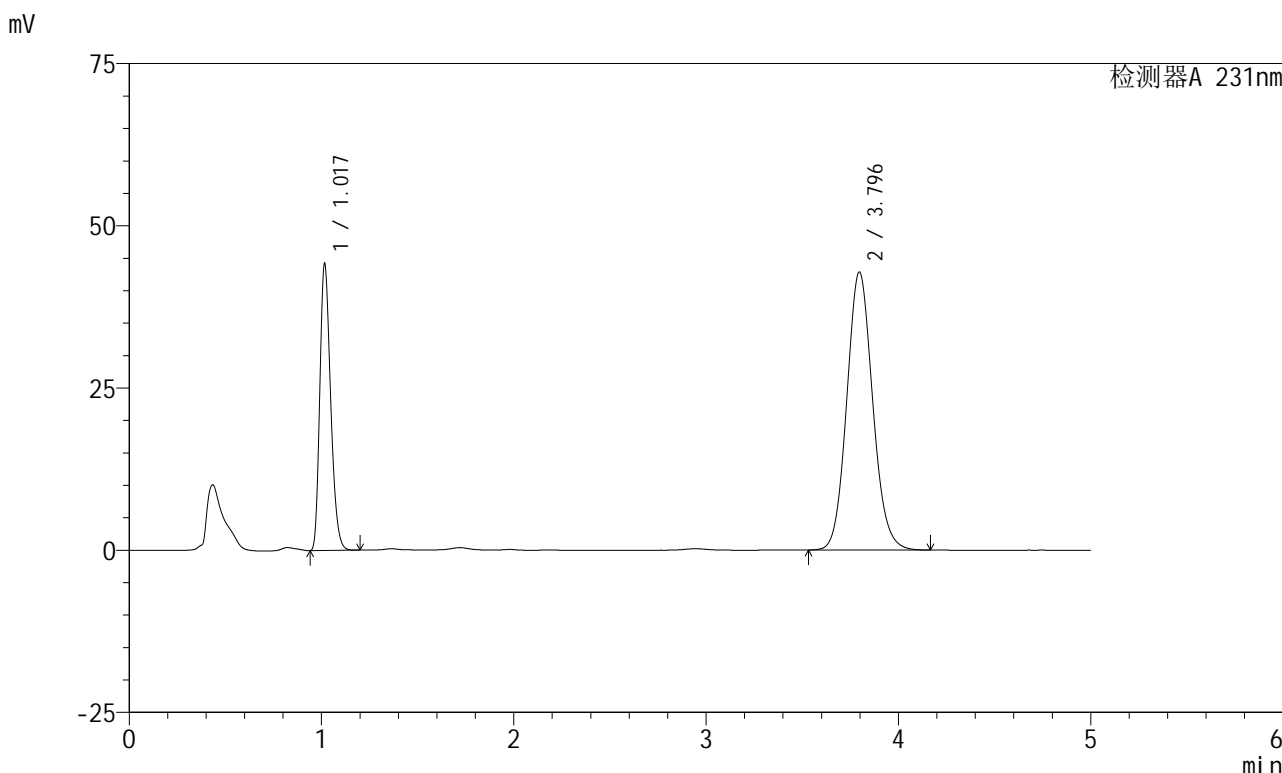


SMF-4036

<样品信息>

色谱柱 :XB-C18(50mm*4.6mm,5μm) 流速:1.5ml/min
 柱温:30°C 波长:231nm
 数据文件名: RC\$SMF-4036 - 0-145/26-1505-2 - zzp-2024030321p-zj6y-rcqx-pH7.0+SDSjz-jf50z-15min-P5.lcd
 方法文件名: RC\$SMF-4036 - SMF-4036-rcqx-FX275.lcm
 批处理文件名: RC\$SMF-4036 - SMF-4036-20240912-FX275-2.lcb
 样品瓶号: 3-39
 进样体积: 50 μl 版本号:6.115
 进样时间: 2024/09/13 02:50:44 实验者: xiechaojun
 处理时间 (V2) : 2024/09/13 11:02:18 处理者: xiechaojun
 仪器型号: SHIMADZU LC-2050C(FX275)

<色谱图>



<峰表>

检测器A 231nm

峰号	保留时间	面积	面积%	高度	理论塔板数(USP)	拖尾因子	分离度(USP)
1	1.017	173012	30.135	43748	1555	1.262	--
2	3.796	401110	69.865	42861	3860	1.100	15.993
总计		574123	100.000	86609			

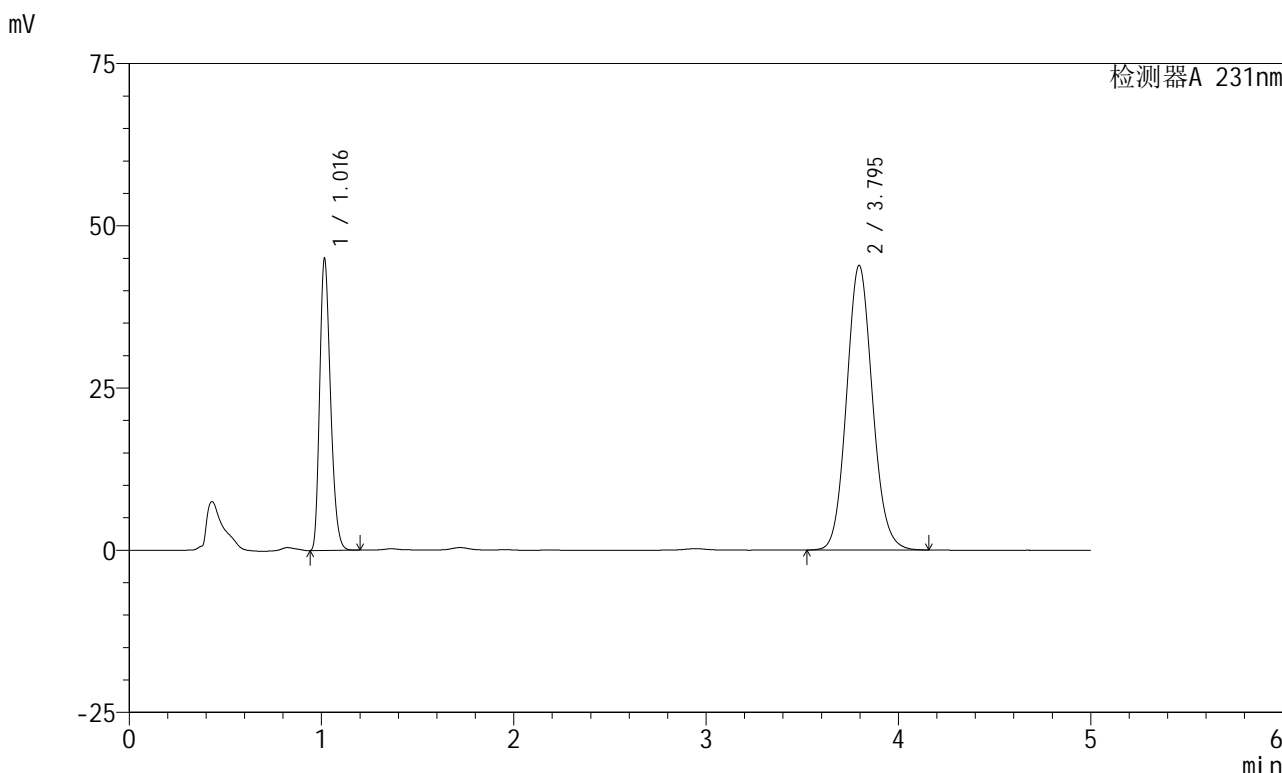


SMF-4036

<样品信息>

色谱柱 :XB-C18(50mm*4.6mm,5μm) 流速:1.5ml/min
 柱温:30°C 波长:231nm
 数据文件名: RC\$SMF-4036 - 0-145/26-1506-2 - zzp-2024030321p-zj6y-rcqx-pH7.0+SDSjz-jf50z-15min-P6.lcd
 方法文件名: RC\$SMF-4036 - SMF-4036-rcqx-FX275.lcm
 批处理文件名: RC\$SMF-4036 - SMF-4036-20240912-FX275-2.lcb
 样品瓶号: 3-48
 进样体积: 50 μl 版本号:6.115
 进样时间: 2024/09/13 02:56:07 实验者: xiechaojun
 处理时间 (V2) : 2024/09/13 11:02:20 处理者: xiechaojun
 仪器型号: SHIMADZU LC-2050C(FX275)

<色谱图>



<峰表>

检测器A 231nm

峰号	保留时间	面积	面积%	高度	理论塔板数(USP)	拖尾因子	分离度(USP)
1	1.016	176267	30.046	44697	1549	1.261	--
2	3.795	410396	69.954	43867	3862	1.100	15.991
总计		586663	100.000	88564			

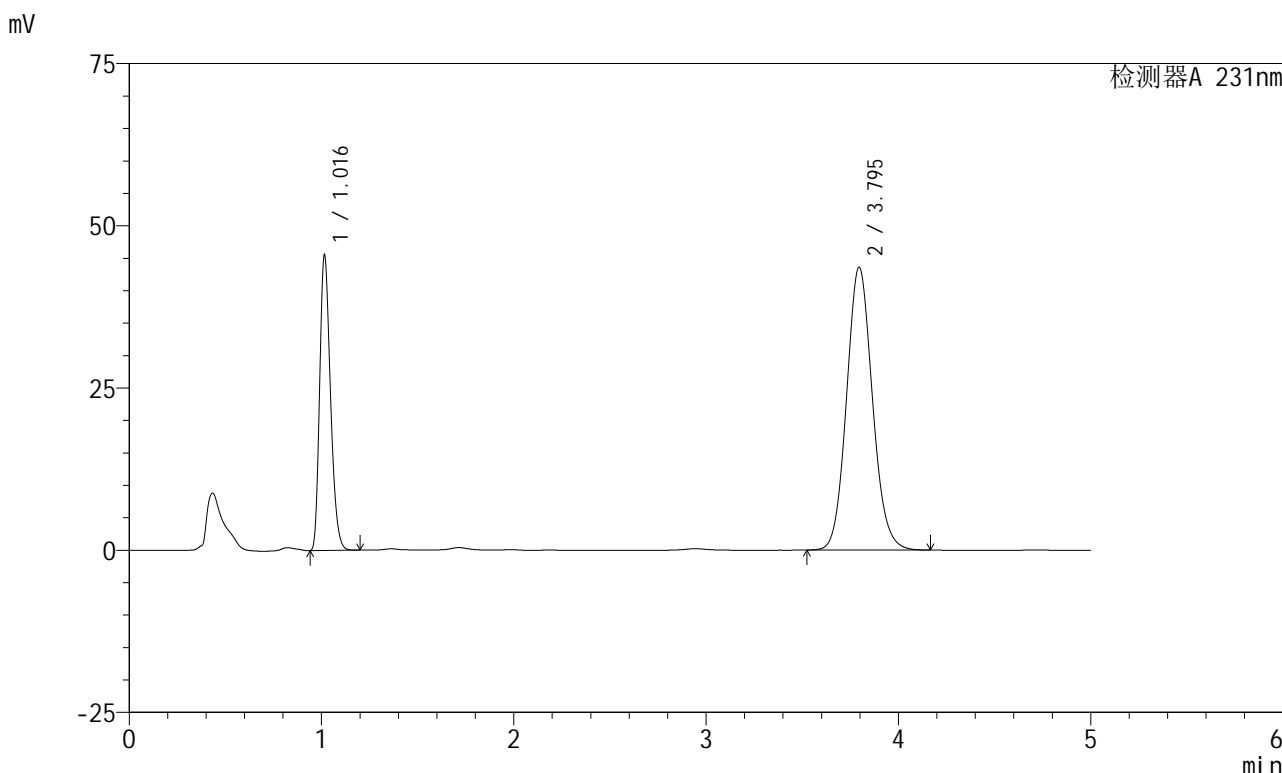


SMF-4036

<样品信息>

色谱柱 :XB-C18(50mm*4.6mm,5μm) 流速:1.5ml/min
 柱温:30°C 波长:231nm
 数据文件名: RC\$SMF-4036 - 0-145/26-1507-2 - zzp-2024030321p-zj6y-rcqx-pH7.0+SDSjz-jf50z-20min-P1.lcd
 方法文件名: RC\$SMF-4036 - SMF-4036-rcqx-FX275.lcm
 批处理文件名: RC\$SMF-4036 - SMF-4036-20240912-FX275-2.lcb
 样品瓶号: 3-4
 进样体积: 50 μl 版本号:6.115
 进样时间: 2024/09/13 03:01:31 实验者: xiechaojun
 处理时间 (V2) : 2024/09/13 11:02:23 处理者: xiechaojun
 仪器型号: SHIMADZU LC-2050C(FX275)

<色谱图>



<峰表>

检测器A 231nm

峰号	保留时间	面积	面积%	高度	理论塔板数(USP)	拖尾因子	分离度(USP)
1	1.016	178101	30.398	45286	1555	1.261	--
2	3.795	407795	69.602	43594	3865	1.100	16.005
总计		585896	100.000	88880			

<样品信息>

色谱柱 :XB-C18(50mm*4.6mm,5 μ m)柱温:30 $^{\circ}$ C

数据文件名: RC\$SMF-4036 - 0-145/26-1508-2 - zzp-2024030321p-zj6y-rcqx-pH7.0+SDSjz-jf50z-20min-P2.lcd

方法文件名: RC\$SMF-4036 - SMF-4036-rcqx-FX275.lcm

批处理文件名: RC\$SMF-4036 - SMF-4036-20240912-FX275-2.lcb

样品瓶号: 3-13

进样体积: 50 μ l

进样时间: 2024/09/13 03:06:55

处理时间 (V2): 2024/09/13 11:02:25

仪器型号:SHIMADZU LC-2050C(FX275)

流速:1.5ml/min

波长:231nm

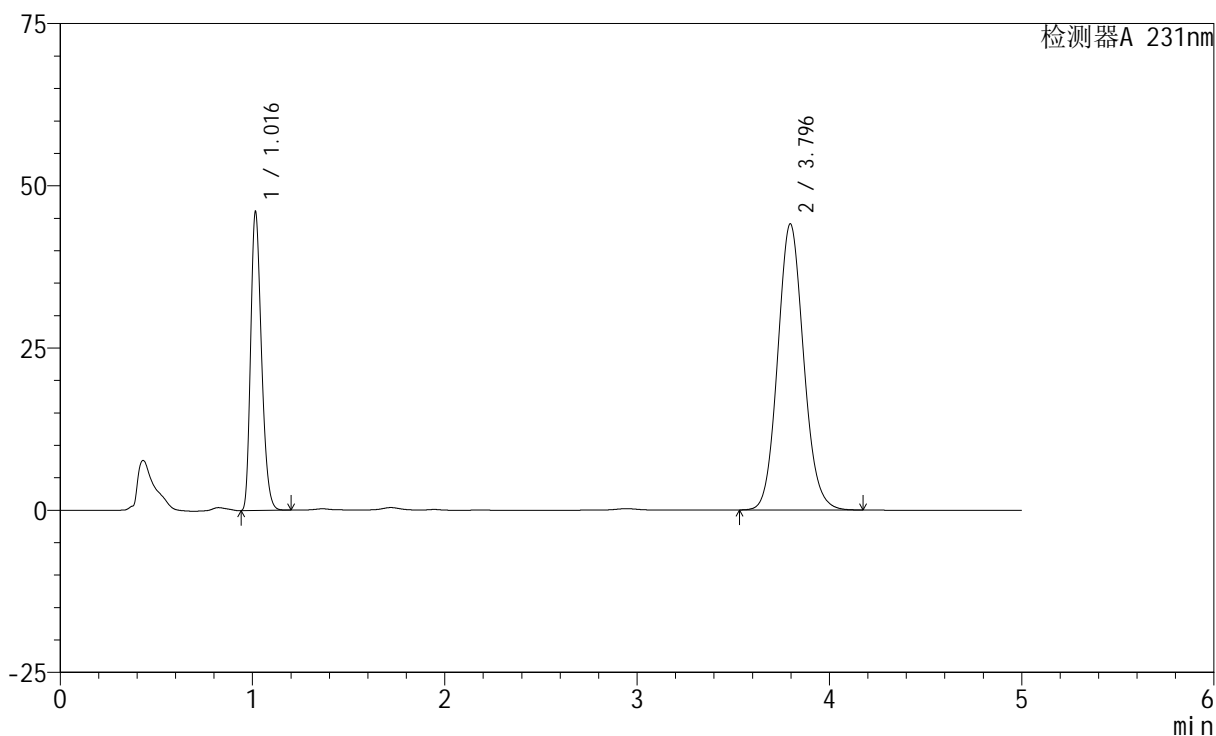
版本号:6.115

实验者: xiechaojun

处理者: xiechaojun

<色谱图>

mV



<峰表>

检测器A 231nm

峰号	保留时间	面积	面积%	高度	理论塔板数(USP)	拖尾因子	分离度(USP)
1	1.016	180315	30.398	45766	1550	1.262	--
2	3.796	412860	69.602	44098	3856	1.100	15.987
总计		593175	100.000	89864			

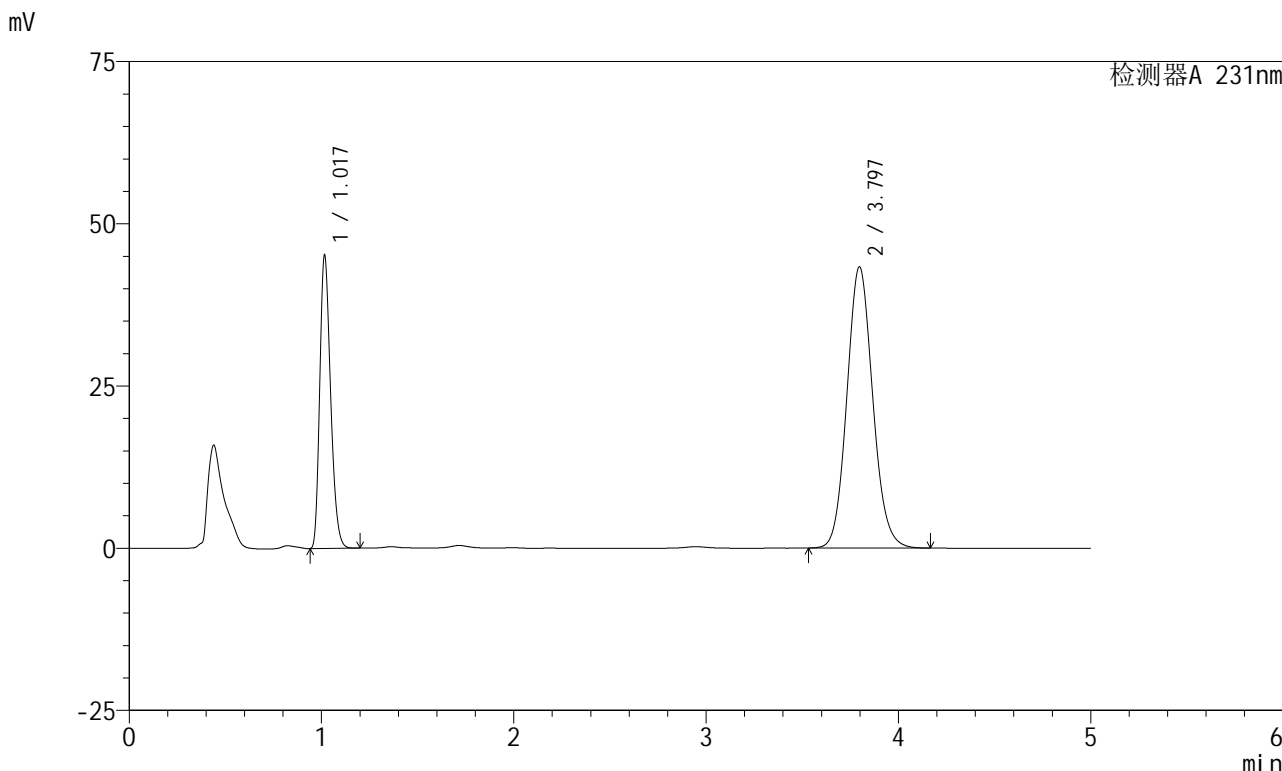


SMF-4036

<样品信息>

色谱柱 :XB-C18(50mm*4.6mm,5μm) 流速:1.5ml/min
 柱温:30°C 波长:231nm
 数据文件名: RC\$SMF-4036 - 0-145/26-1509-2 - zzp-2024030321p-zj6y-rcqx-pH7.0+SDSjz-jf50z-20min-P3.lcd
 方法文件名: RC\$SMF-4036 - SMF-4036-rcqx-FX275.lcm
 批处理文件名: RC\$SMF-4036 - SMF-4036-20240912-FX275-2.lcb
 样品瓶号: 3-22
 进样体积: 50 μl 版本号:6.115
 进样时间: 2024/09/13 03:12:18 实验者: xiechaojun
 处理时间 (V2) : 2024/09/13 11:02:28 处理者: xiechaojun
 仪器型号: SHIMADZU LC-2050C(FX275)

<色谱图>



<峰表>

检测器A 231nm

峰号	保留时间	面积	面积%	高度	理论塔板数(USP)	拖尾因子	分离度(USP)
1	1.017	176963	30.407	44799	1553	1.262	--
2	3.797	405011	69.593	43339	3871	1.100	16.010
总计		581974	100.000	88139			

<样品信息>

色谱柱 :XB-C18(50mm*4.6mm,5 μ m)柱温:30 $^{\circ}$ C

数据文件名: RC\$SMF-4036 - 0-145/26-1510-2 - zzp-2024030321p-zj6y-rcqx-pH7.0+SDSjz-jf50z-20min-P4.lcd

方法文件名: RC\$SMF-4036 - SMF-4036-rcqx-FX275.lcm

批处理文件名: RC\$SMF-4036 - SMF-4036-20240912-FX275-2.lcb

样品瓶号: 3-31

进样体积: 50 μ l

进样时间: 2024/09/13 03:17:42

处理时间 (V2): 2024/09/13 11:02:31

仪器型号:SHIMADZU LC-2050C(FX275)

流速:1.5ml/min

波长:231nm

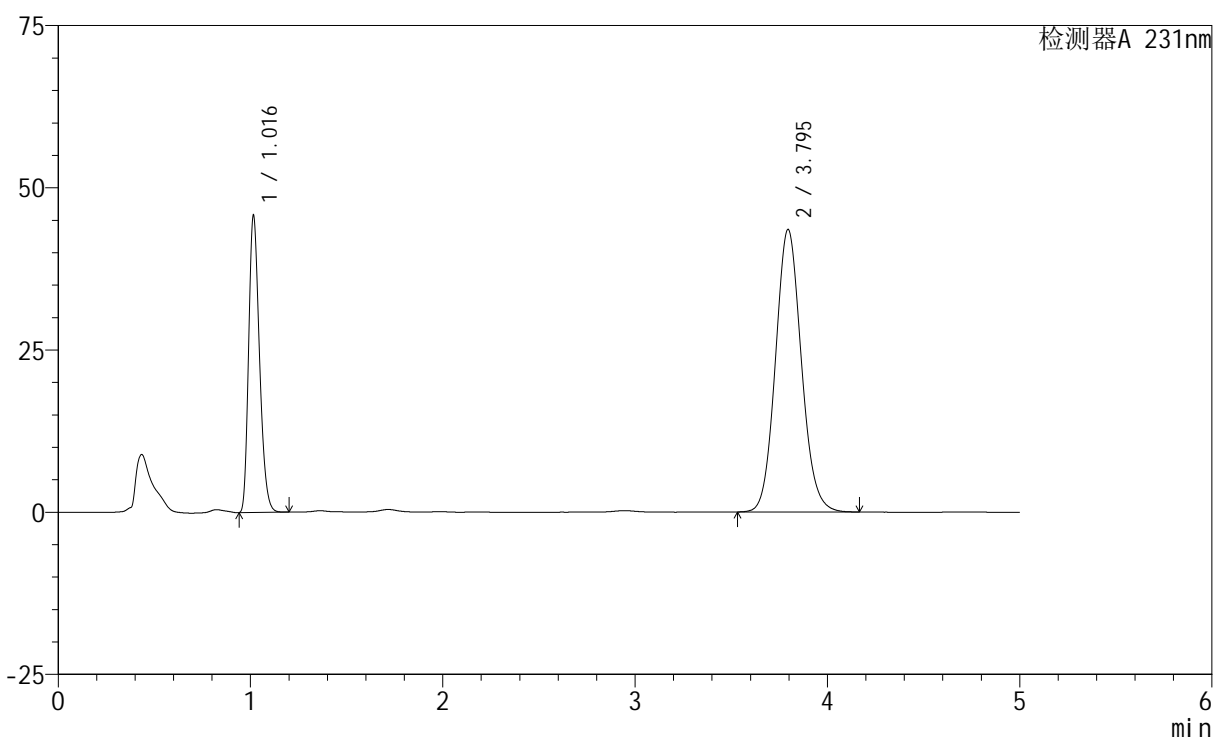
版本号:6.115

实验者: xiechaojun

处理者: xiechaojun

<色谱图>

mV



<峰表>

检测器A 231nm

峰号	保留时间	面积	面积%	高度	理论塔板数(USP)	拖尾因子	分离度(USP)
1	1.016	179219	30.580	45505	1549	1.262	--
2	3.795	406850	69.420	43521	3868	1.100	16.001
总计		586070	100.000	89026			

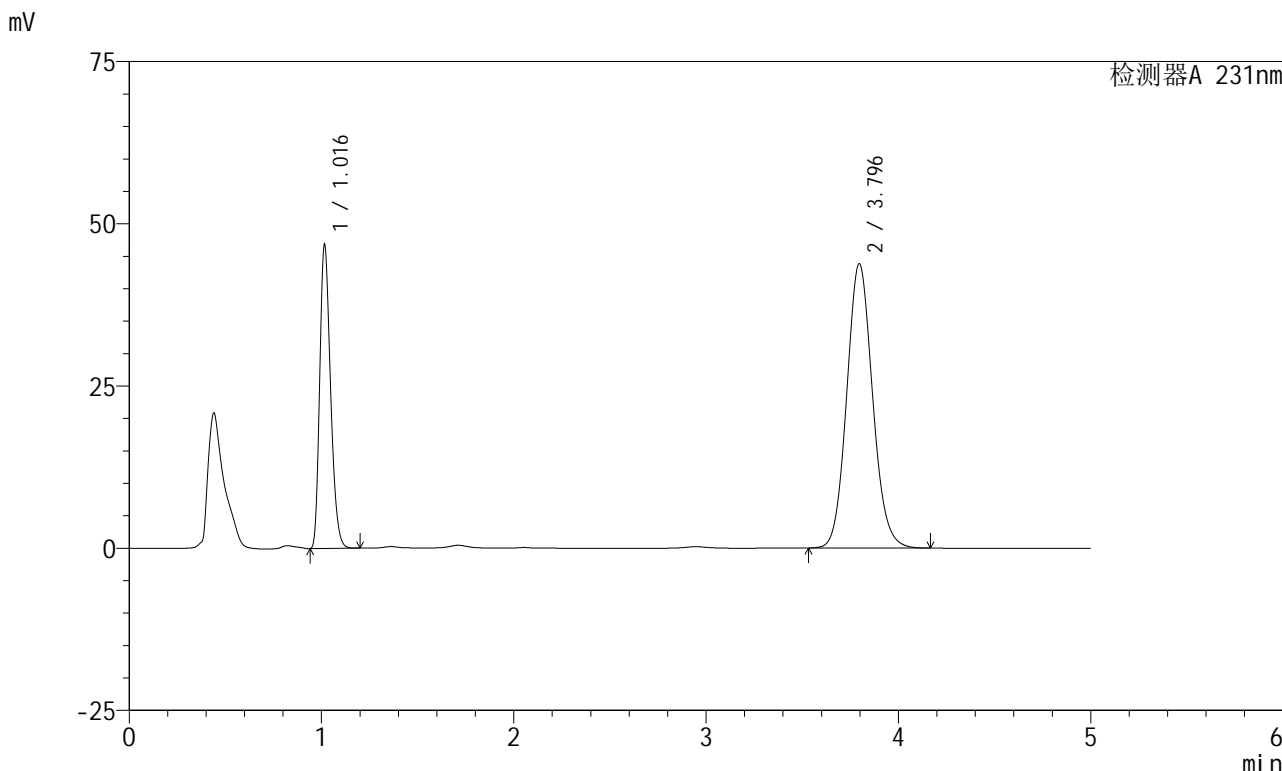


SMF-4036

<样品信息>

色谱柱 :XB-C18(50mm*4.6mm,5μm) 流速:1.5ml/min
 柱温:30°C 波长:231nm
 数据文件名: RC\$SMF-4036 - 0-145/26-1511-2 - zzp-2024030321p-zj6y-rcqx-pH7.0+SDSjz-jf50z-20min-P5.lcd
 方法文件名: RC\$SMF-4036 - SMF-4036-rcqx-FX275.lcm
 批处理文件名: RC\$SMF-4036 - SMF-4036-20240912-FX275-2.lcb
 样品瓶号: 3-40
 进样体积: 50 μl 版本号:6.115
 进样时间: 2024/09/13 03:23:05 实验者: xiechaojun
 处理时间 (V2) : 2024/09/13 11:02:34 处理者: xiechaojun
 仪器型号: SHIMADZU LC-2050C(FX275)

<色谱图>



<峰表>

检测器A 231nm

峰号	保留时间	面积	面积%	高度	理论塔板数(USP)	拖尾因子	分离度(USP)
1	1.016	183394	30.930	46488	1551	1.262	--
2	3.796	409532	69.070	43836	3872	1.100	16.008
总计		592926	100.000	90324			

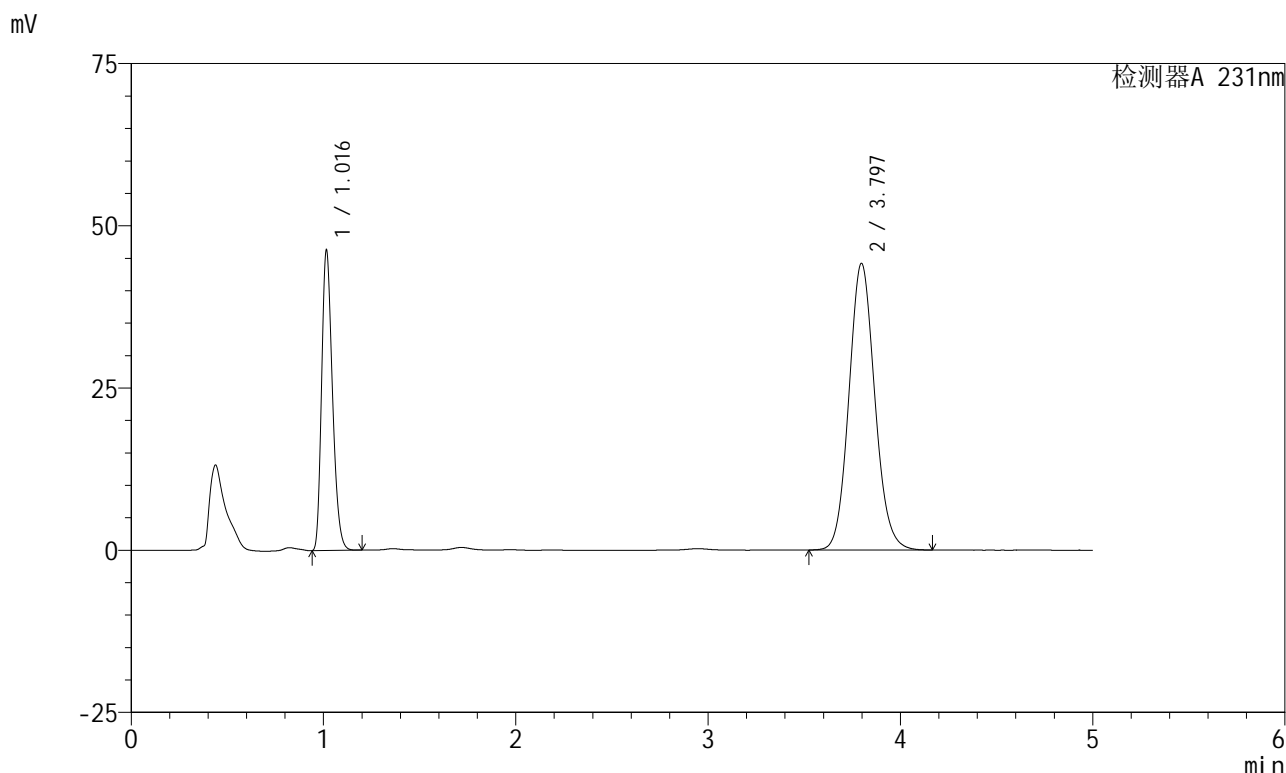


SMF-4036

<样品信息>

色谱柱 :XB-C18(50mm*4.6mm,5μm) 流速:1.5ml/min
 柱温:30°C 波长:231nm
 数据文件名: RC\$SMF-4036 - 0-145/26-1512-2 - zzp-2024030321p-zj6y-rcqx-pH7.0+SDSjz-jf50z-20min-P6.lcd
 方法文件名: RC\$SMF-4036 - SMF-4036-rcqx-FX275.lcm
 批处理文件名: RC\$SMF-4036 - SMF-4036-20240912-FX275-2.lcb
 样品瓶号: 3-49
 进样体积: 50 μl 版本号:6.115
 进样时间: 2024/09/13 03:28:28 实验者: xiechaojun
 处理时间 (V2) : 2024/09/13 11:02:36 处理者: xiechaojun
 仪器型号: SHIMADZU LC-2050C(FX275)

<色谱图>



<峰表>

检测器A 231nm

峰号	保留时间	面积	面积%	高度	理论塔板数(USP)	拖尾因子	分离度(USP)
1	1.016	181238	30.488	46056	1550	1.261	--
2	3.797	413211	69.512	44189	3866	1.100	16.006
总计		594449	100.000	90245			

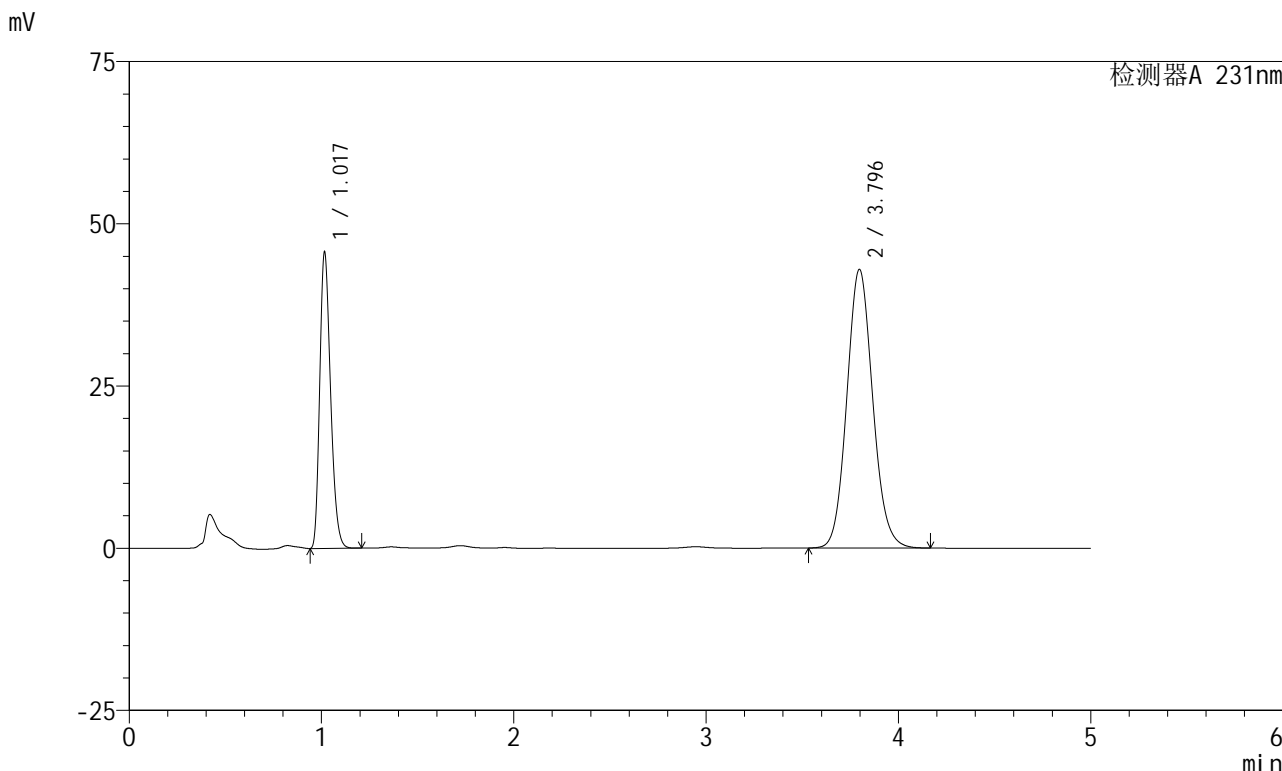


SMF-4036

<样品信息>

色谱柱 :XB-C18(50mm*4.6mm,5μm) 流速:1.5ml/min
 柱温:30°C 波长:231nm
 数据文件名: RC\$SMF-4036 - 0-145/26-1513-2 - zzp-2024030321p-zj6y-rcqx-pH7.0+SDSjz-jf50z-30min-P1.lcd
 方法文件名: RC\$SMF-4036 - SMF-4036-rcqx-FX275.lcm
 批处理文件名: RC\$SMF-4036 - SMF-4036-20240912-FX275-2.lcb
 样品瓶号: 3-5
 进样体积: 50 μl 版本号:6.115
 进样时间: 2024/09/13 03:33:52 实验者: xiechaojun
 处理时间 (V2) : 2024/09/13 11:02:39 处理者: xiechaojun
 仪器型号: SHIMADZU LC-2050C(FX275)

<色谱图>



<峰表>

检测器A 231nm

峰号	保留时间	面积	面积%	高度	理论塔板数(USP)	拖尾因子	分离度(USP)
1	1.017	178691	30.776	45281	1553	1.263	--
2	3.796	401934	69.224	42955	3860	1.099	15.994
总计		580625	100.000	88236			

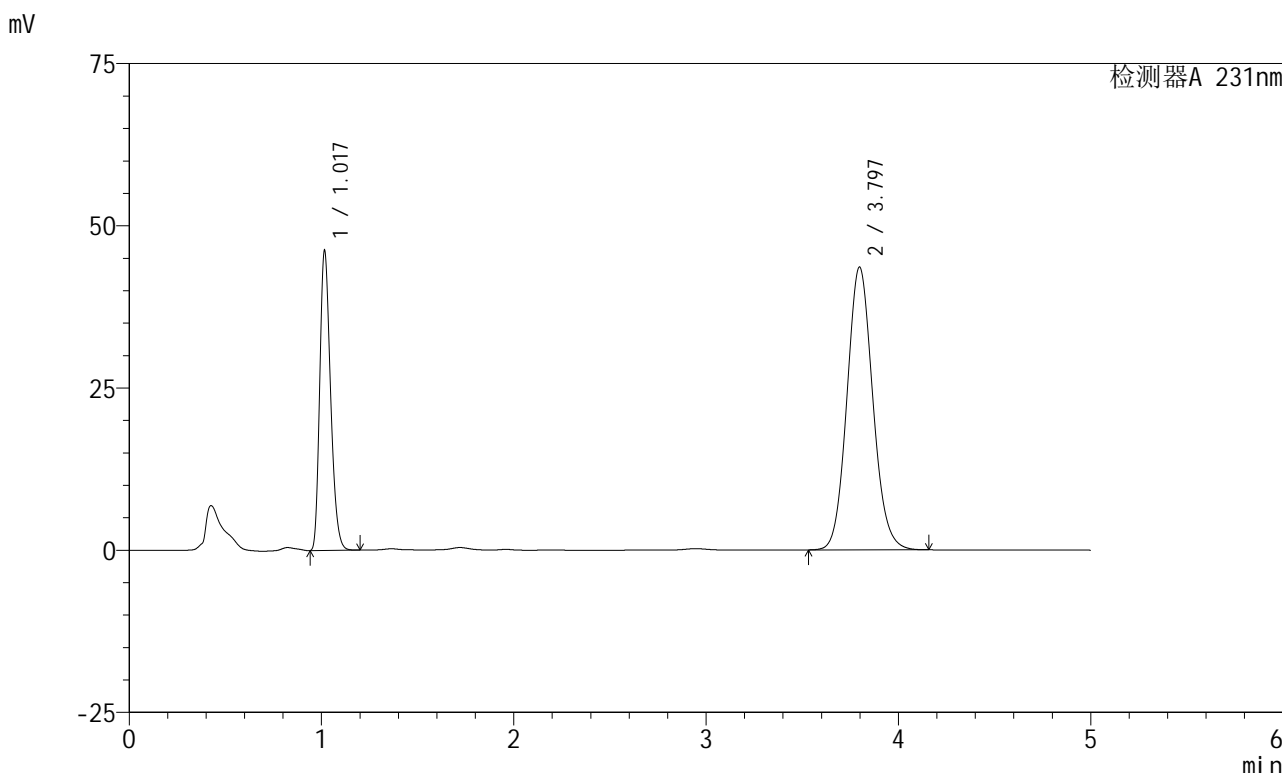


SMF-4036

<样品信息>

色谱柱 :XB-C18(50mm*4.6mm,5µm) 流速:1.5ml/min
 柱温:30°C 波长:231nm
 数据文件名: RC\$SMF-4036 - 0-145/26-1514-2 - zzp-2024030321p-zj6y-rcqx-pH7.0+SDSjz-jf50z-30min-P2.lcd
 方法文件名: RC\$SMF-4036 - SMF-4036-rcqx-FX275.lcm
 批处理文件名: RC\$SMF-4036 - SMF-4036-20240912-FX275-2.lcb
 样品瓶号: 3-14
 进样体积: 50 µl 版本号:6.115
 进样时间: 2024/09/13 03:39:16 实验者: xiechaojun
 处理时间 (V2) : 2024/09/13 11:02:41 处理者: xiechaojun
 仪器型号: SHIMADZU LC-2050C(FX275)

<色谱图>



<峰表>

检测器A 231nm

峰号	保留时间	面积	面积%	高度	理论塔板数(USP)	拖尾因子	分离度(USP)
1	1.017	180746	30.746	45847	1555	1.263	--
2	3.797	407119	69.254	43592	3874	1.099	16.020
总计		587864	100.000	89439			

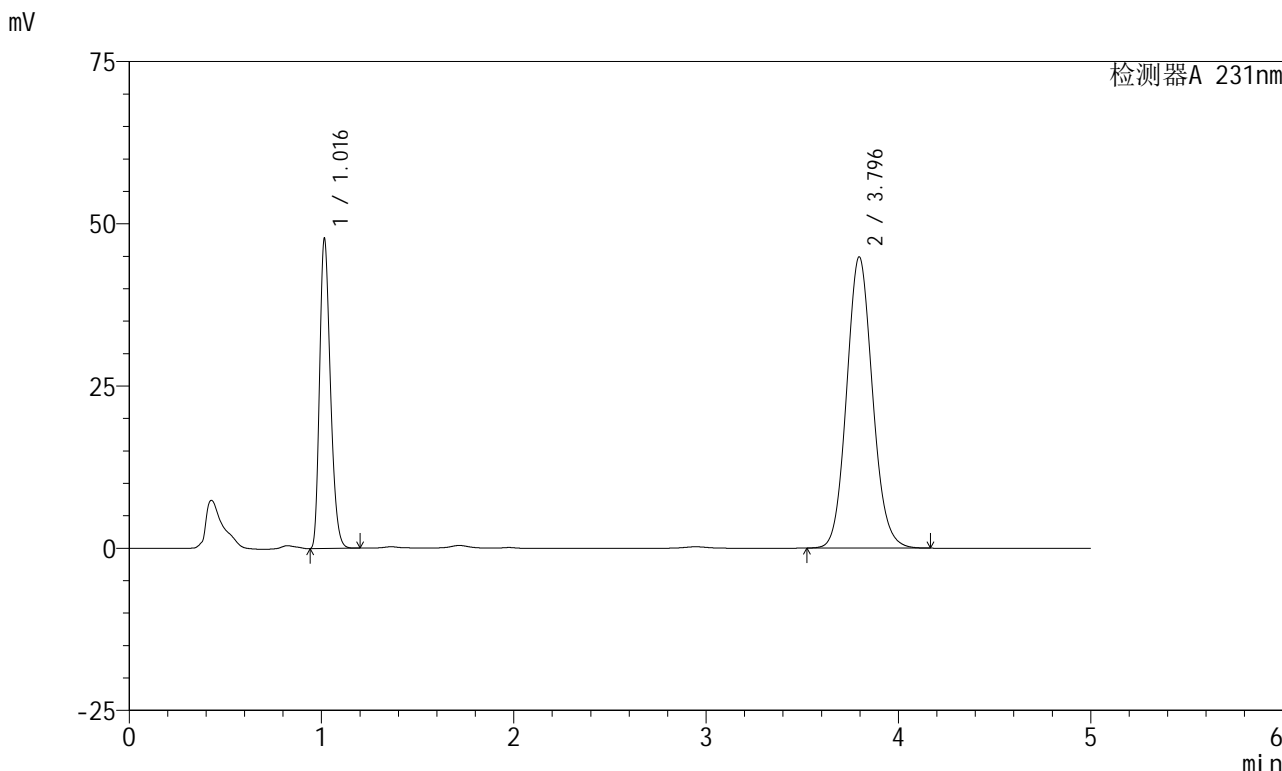


SMF-4036

<样品信息>

色谱柱 :XB-C18(50mm*4.6mm,5μm) 流速:1.5ml/min
 柱温:30°C 波长:231nm
 数据文件名: RC\$SMF-4036 - 0-145/26-1515-2 - zzp-2024030321p-zj6y-rcqx-pH7.0+SDSjz-jf50z-30min-P3.lcd
 方法文件名: RC\$SMF-4036 - SMF-4036-rcqx-FX275.lcm
 批处理文件名: RC\$SMF-4036 - SMF-4036-20240912-FX275-2.lcb
 样品瓶号: 3-23
 进样体积: 50 μl 版本号:6.115
 进样时间: 2024/09/13 03:44:40 实验者: xiechaojun
 处理时间 (V2) : 2024/09/13 11:02:44 处理者:xiechaojun
 仪器型号:SHIMADZU LC-2050C(FX275)

<色谱图>



<峰表>

检测器A 231nm

峰号	保留时间	面积	面积%	高度	理论塔板数(USP)	拖尾因子	分离度(USP)
1	1.016	186910	30.799	47549	1551	1.262	--
2	3.796	419967	69.201	44888	3862	1.100	15.999
总计		606877	100.000	92437			

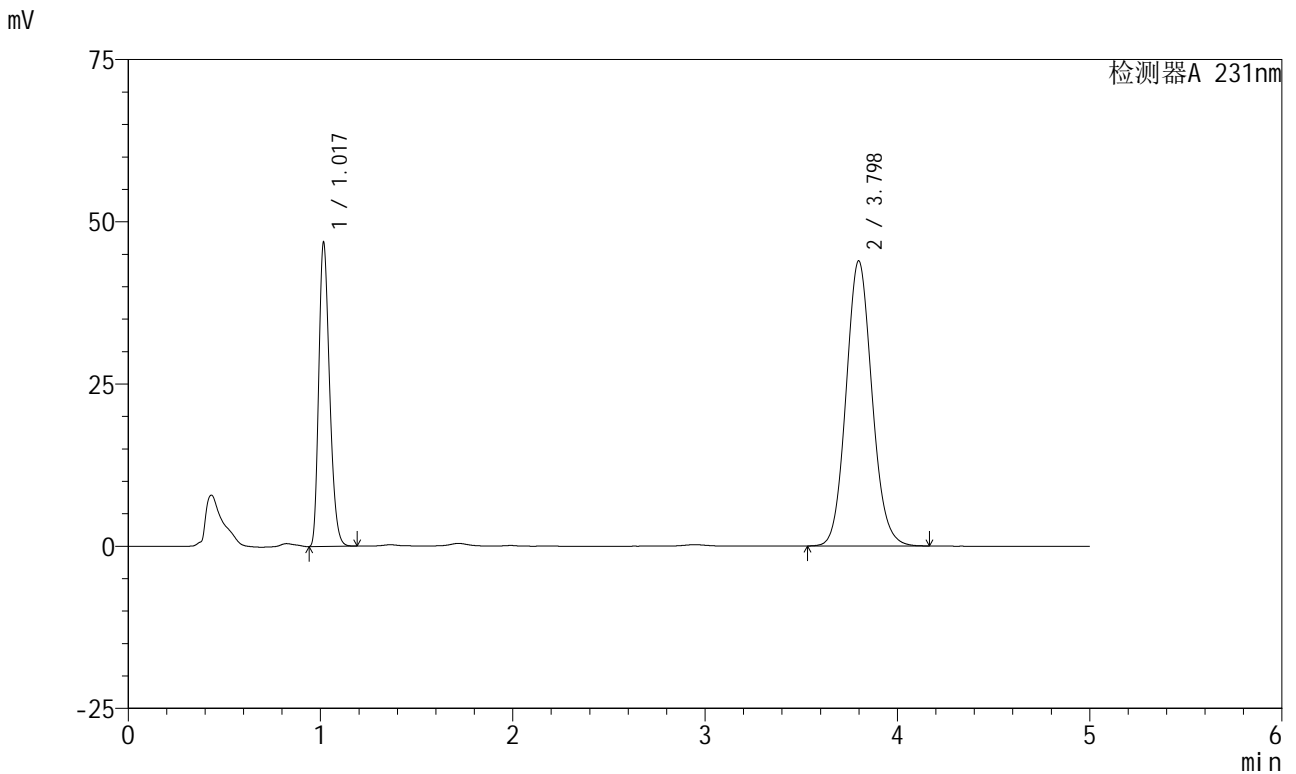


SMF-4036

<样品信息>

色谱柱 :XB-C18(50mm*4.6mm,5μm) 流速:1.5ml/min
 柱温:30°C 波长:231nm
 数据文件名: RC\$SMF-4036 - 0-145/26-1516-2 - zzp-2024030321p-zj6y-rcqx-pH7.0+SDSjz-jf50z-30min-P4.lcd
 方法文件名: RC\$SMF-4036 - SMF-4036-rcqx-FX275.lcm
 批处理文件名: RC\$SMF-4036 - SMF-4036-20240912-FX275-2.lcb
 样品瓶号: 3-32
 进样体积: 50 μl 版本号:6.115
 进样时间: 2024/09/13 03:50:04 实验者: xiechaojun
 处理时间 (V2) : 2024/09/13 11:02:47 处理者:xiechaojun
 仪器型号:SHIMADZU LC-2050C(FX275)

<色谱图>



<峰表>

检测器A 231nm

峰号	保留时间	面积	面积%	高度	理论塔板数(USP)	拖尾因子	分离度(USP)
1	1.017	183468	30.856	46452	1553	1.264	--
2	3.798	411132	69.144	43942	3866	1.100	16.006
总计		594600	100.000	90394			

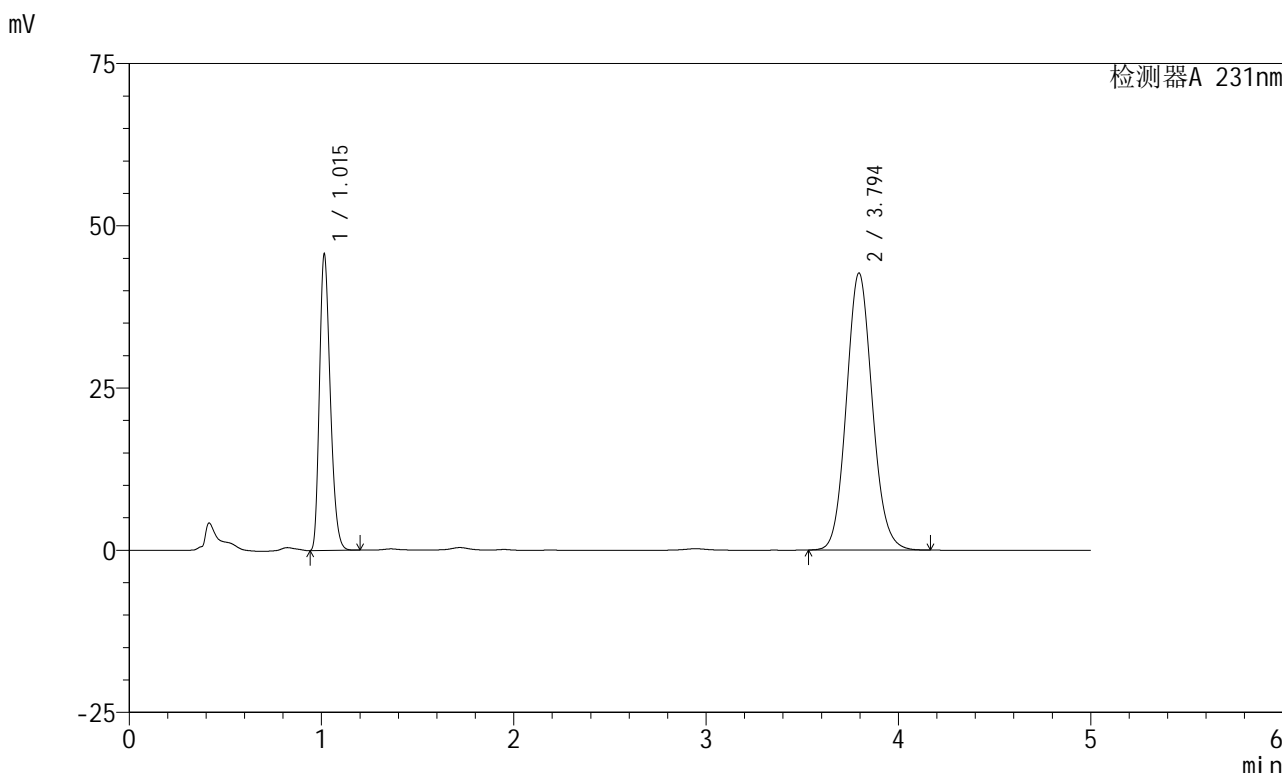


SMF-4036

<样品信息>

色谱柱 :XB-C18(50mm*4.6mm,5μm) 流速:1.5ml/min
 柱温:30°C 波长:231nm
 数据文件名: RC\$SMF-4036 - 0-145/26-1517-2 - zzp-2024030321p-zj6y-rcqx-pH7.0+SDSjz-jf50z-30min-P5.lcd
 方法文件名: RC\$SMF-4036 - SMF-4036-rcqx-FX275.lcm
 批处理文件名: RC\$SMF-4036 - SMF-4036-20240912-FX275-2.lcb
 样品瓶号: 3-41
 进样体积: 50 μl 版本号:6.115
 进样时间: 2024/09/13 03:55:28 实验者: xiechaojun
 处理时间 (V2) : 2024/09/13 11:02:49 处理者: xiechaojun
 仪器型号: SHIMADZU LC-2050C(FX275)

<色谱图>



<峰表>

检测器A 231nm

峰号	保留时间	面积	面积%	高度	理论塔板数(USP)	拖尾因子	分离度(USP)
1	1.015	178534	30.893	45562	1554	1.263	--
2	3.794	399378	69.107	42675	3860	1.100	16.004
总计		577912	100.000	88236			

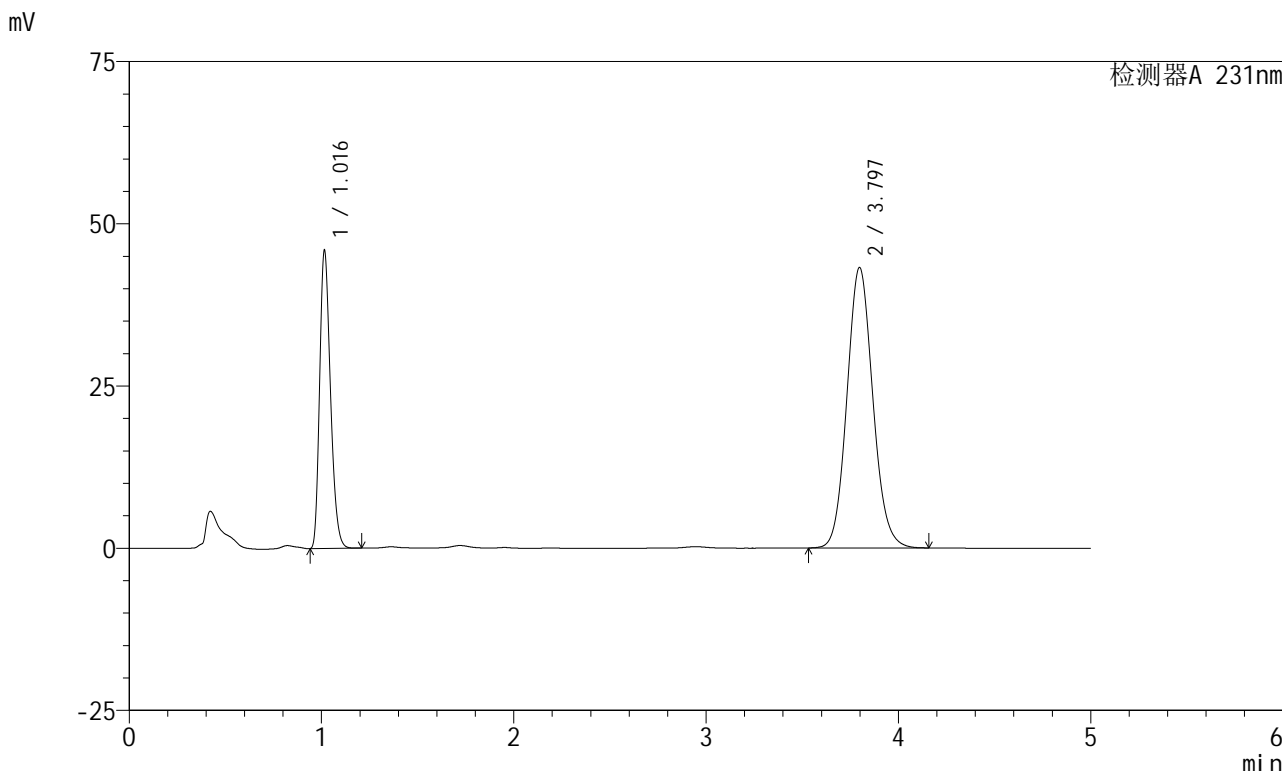


SMF-4036

<样品信息>

色谱柱 :XB-C18(50mm*4.6mm,5μm) 流速:1.5ml/min
 柱温:30°C 波长:231nm
 数据文件名: RC\$SMF-4036 - 0-145/26-1518-2 - zzp-2024030321p-zj6y-rcqx-pH7.0+SDSjz-jf50z-30min-P6.lcd
 方法文件名: RC\$SMF-4036 - SMF-4036-rcqx-FX275.lcm
 批处理文件名: RC\$SMF-4036 - SMF-4036-20240912-FX275-2.lcb
 样品瓶号: 3-50
 进样体积: 50 μl 版本号:6.115
 进样时间: 2024/09/13 04:00:51 实验者: xiechaojun
 处理时间 (V2) : 2024/09/13 11:02:52 处理者: xiechaojun
 仪器型号: SHIMADZU LC-2050C(FX275)

<色谱图>



<峰表>

检测器A 231nm

峰号	保留时间	面积	面积%	高度	理论塔板数(USP)	拖尾因子	分离度(USP)
1	1.016	179593	30.746	45683	1555	1.263	--
2	3.797	404531	69.254	43233	3861	1.099	16.006
总计		584125	100.000	88916			

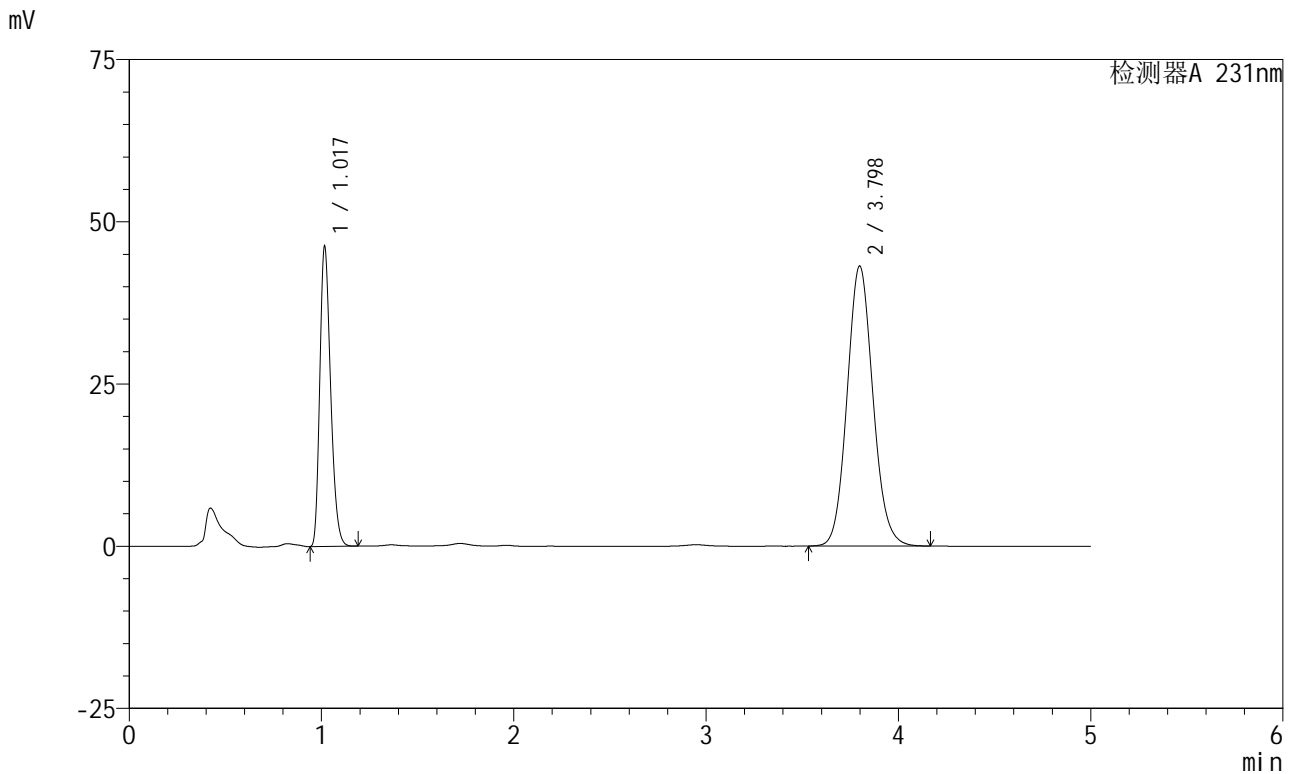


SMF-4036

<样品信息>

色谱柱 :XB-C18(50mm*4.6mm,5μm) 流速:1.5ml/min
 柱温:30°C 波长:231nm
 数据文件名: RC\$SMF-4036 - 0-145/26-1519-2 - zzp-2024030321p-zj6y-rcqx-pH7.0+SDSjz-jf50z-45min-P1.lcd
 方法文件名: RC\$SMF-4036 - SMF-4036-rcqx-FX275.lcm
 批处理文件名: RC\$SMF-4036 - SMF-4036-20240912-FX275-2.lcb
 样品瓶号: 3-6
 进样体积: 50 μl 版本号:6.115
 进样时间: 2024/09/13 04:06:15 实验者: xiechaojun
 处理时间 (V2): 2024/09/13 11:02:55 处理者: xiechaojun
 仪器型号: SHIMADZU LC-2050C(FX275)

<色谱图>



<峰表>

检测器A 231nm

峰号	保留时间	面积	面积%	高度	理论塔板数(USP)	拖尾因子	分离度(USP)
1	1.017	180984	30.988	45829	1558	1.265	--
2	3.798	403055	69.012	43159	3878	1.099	16.029
总计		584039	100.000	88988			

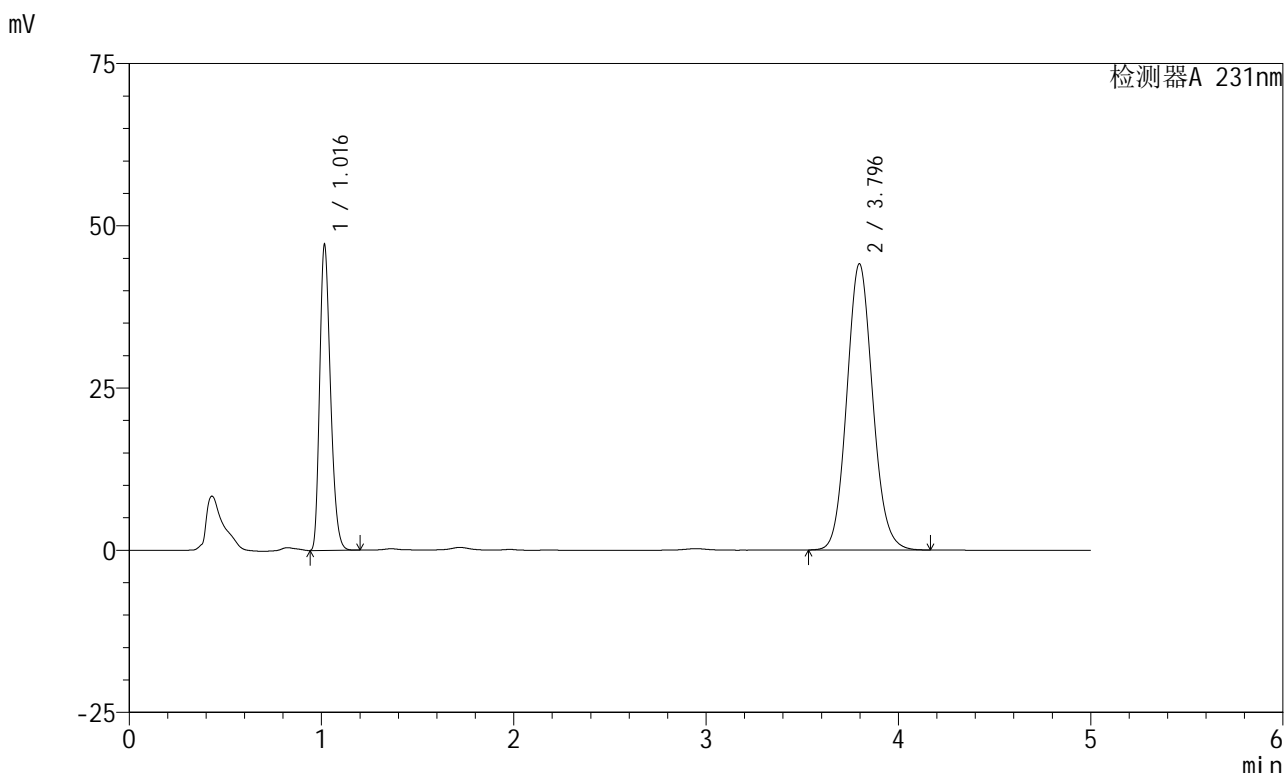


SMF-4036

<样品信息>

色谱柱 :XB-C18(50mm*4.6mm,5μm) 流速:1.5ml/min
 柱温:30°C 波长:231nm
 数据文件名: RC\$SMF-4036 - 0-145/26-1520-2 - zzp-2024030321p-zj6y-rcqx-pH7.0+SDSjz-jf50z-45min-P2.lcd
 方法文件名: RC\$SMF-4036 - SMF-4036-rcqx-FX275.lcm
 批处理文件名: RC\$SMF-4036 - SMF-4036-20240912-FX275-2.lcb
 样品瓶号: 3-15
 进样体积: 50 μl 版本号:6.115
 进样时间: 2024/09/13 04:11:38 实验者: xiechaojun
 处理时间 (V2) : 2024/09/13 11:02:58 处理者: xiechaojun
 仪器型号: SHIMADZU LC-2050C(FX275)

<色谱图>



<峰表>

检测器A 231nm

峰号	保留时间	面积	面积%	高度	理论塔板数(USP)	拖尾因子	分离度(USP)
1	1.016	184174	30.872	46827	1556	1.265	--
2	3.796	412409	69.128	44122	3870	1.100	16.016
总计		596583	100.000	90949			

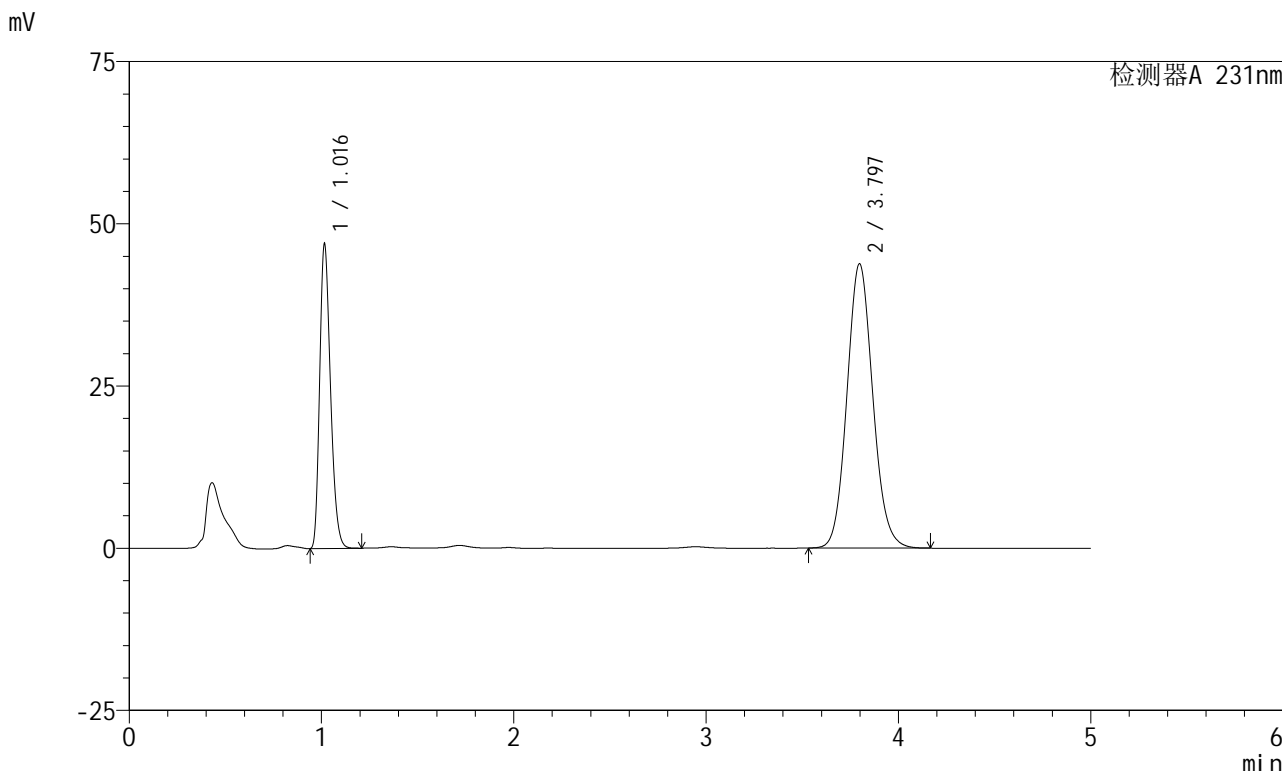


SMF-4036

<样品信息>

色谱柱 :XB-C18(50mm*4.6mm,5μm) 流速:1.5ml/min
 柱温:30°C 波长:231nm
 数据文件名: RC\$SMF-4036 - 0-145/26-1521-2 - zzp-2024030321p-zj6y-rcqx-pH7.0+SDSjz-jf50z-45min-P3.lcd
 方法文件名: RC\$SMF-4036 - SMF-4036-rcqx-FX275.lcm
 批处理文件名: RC\$SMF-4036 - SMF-4036-20240912-FX275-2.lcb
 样品瓶号: 3-24
 进样体积: 50 μl 版本号:6.115
 进样时间: 2024/09/13 04:17:02 实验者: xiechaojun
 处理时间 (V2): 2024/09/13 11:03:00 处理者: xiechaojun
 仪器型号: SHIMADZU LC-2050C(FX275)

<色谱图>



<峰表>

检测器A 231nm

峰号	保留时间	面积	面积%	高度	理论塔板数(USP)	拖尾因子	分离度(USP)
1	1.016	183600	30.944	46650	1555	1.265	--
2	3.797	409731	69.056	43826	3868	1.100	16.015
总计		593331	100.000	90476			

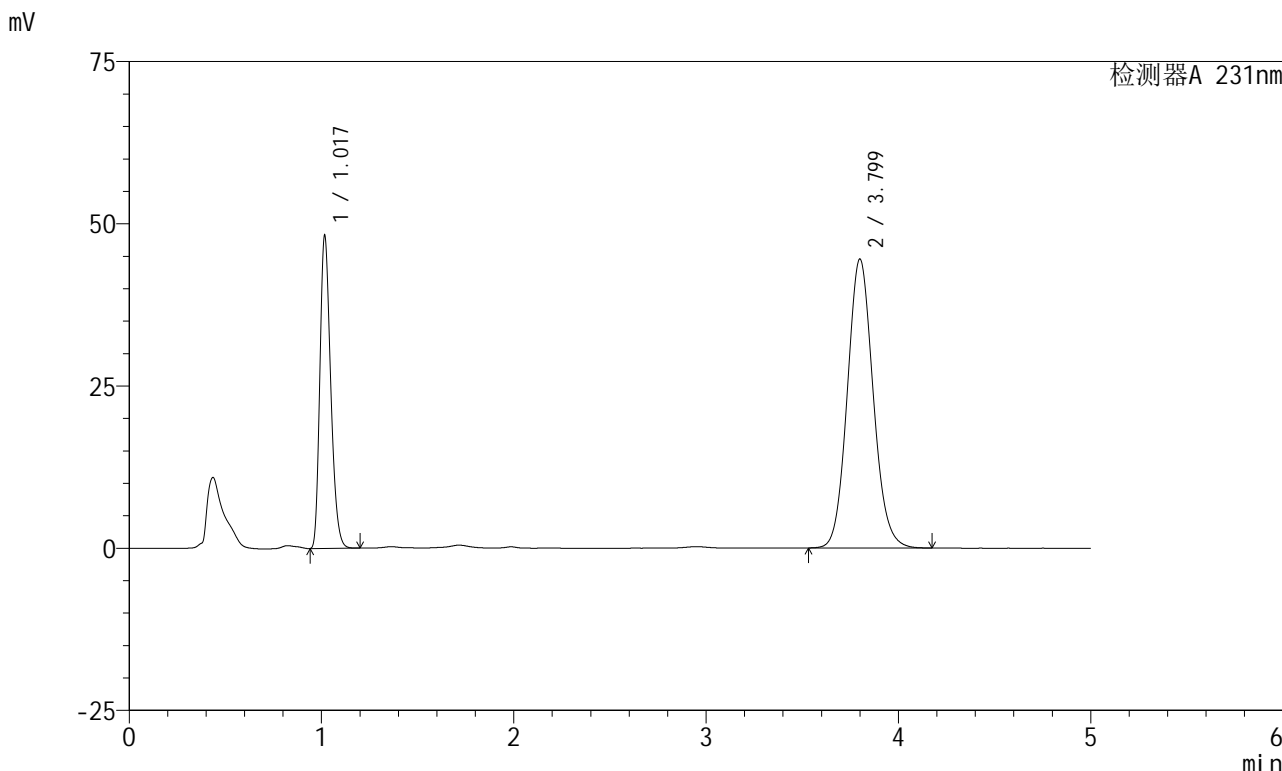


SMF-4036

<样品信息>

色谱柱 :XB-C18(50mm*4.6mm,5μm) 流速:1.5ml/min
 柱温:30°C 波长:231nm
 数据文件名: RC\$SMF-4036 - 0-145/26-1522-2 - zzp-2024030321p-zj6y-rcqx-pH7.0+SDSjz-jf50z-45min-P4.lcd
 方法文件名: RC\$SMF-4036 - SMF-4036-rcqx-FX275.lcm
 批处理文件名: RC\$SMF-4036 - SMF-4036-20240912-FX275-2.lcb
 样品瓶号: 3-33
 进样体积: 50 μl 版本号:6.115
 进样时间: 2024/09/13 04:22:26 实验者: xiechaojun
 处理时间 (V2) : 2024/09/13 11:03:03 处理者: xiechaojun
 仪器型号: SHIMADZU LC-2050C(FX275)

<色谱图>



<峰表>

检测器A 231nm

峰号	保留时间	面积	面积%	高度	理论塔板数(USP)	拖尾因子	分离度(USP)
1	1.017	188591	31.188	47646	1558	1.265	--
2	3.799	416093	68.812	44505	3880	1.100	16.032
总计		604685	100.000	92151			

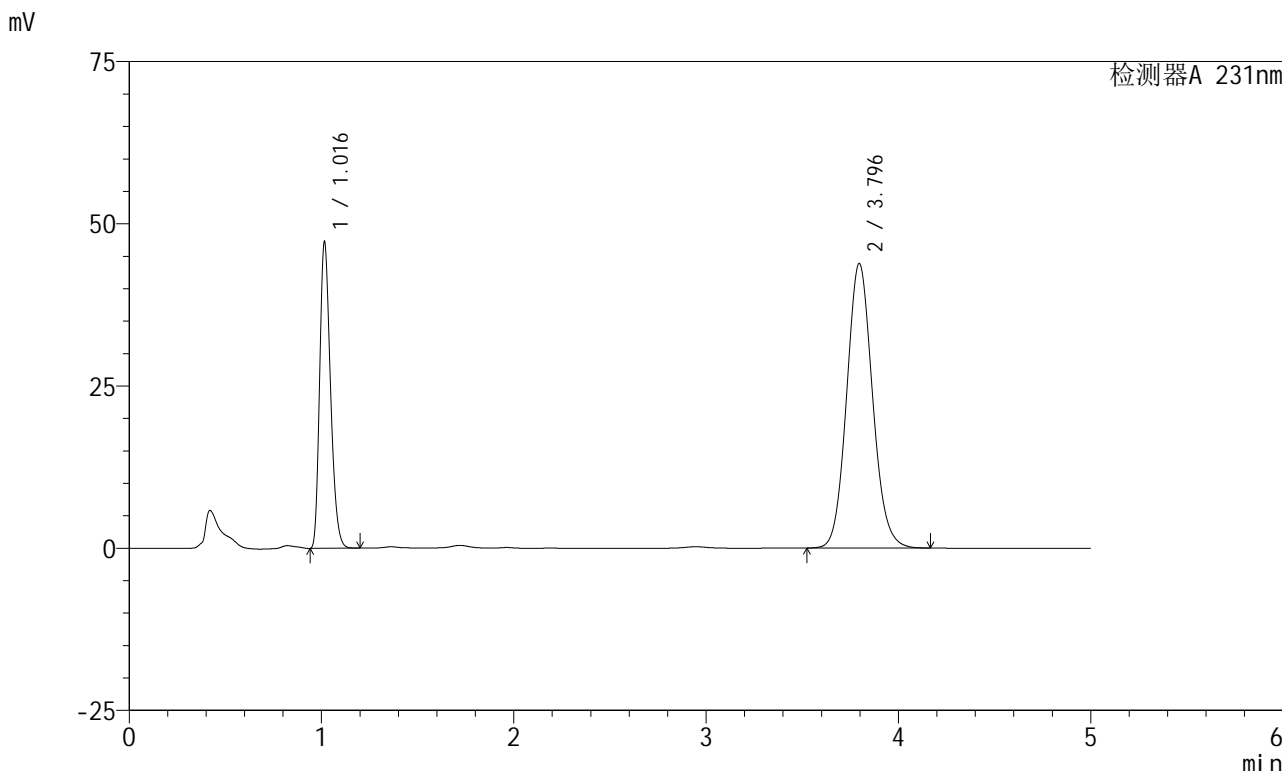


SMF-4036

<样品信息>

色谱柱 :XB-C18(50mm*4.6mm,5μm) 流速:1.5ml/min
 柱温:30°C 波长:231nm
 数据文件名: RC\$SMF-4036 - 0-145/26-1523-2 - zzp-2024030321p-zj6y-rcqx-pH7.0+SDSjz-jf50z-45min-P5.lcd
 方法文件名: RC\$SMF-4036 - SMF-4036-rcqx-FX275.lcm
 批处理文件名: RC\$SMF-4036 - SMF-4036-20240912-FX275-2.lcb
 样品瓶号: 3-42
 进样体积: 50 μl 版本号:6.115
 进样时间: 2024/09/13 04:27:49 实验者: xiechaojun
 处理时间 (V2) : 2024/09/13 11:03:06 处理者: xiechaojun
 仪器型号: SHIMADZU LC-2050C(FX275)

<色谱图>



<峰表>

检测器A 231nm

峰号	保留时间	面积	面积%	高度	理论塔板数(USP)	拖尾因子	分离度(USP)
1	1.016	184549	31.058	46943	1555	1.263	--
2	3.796	409651	68.942	43854	3871	1.098	16.015
总计		594200	100.000	90797			

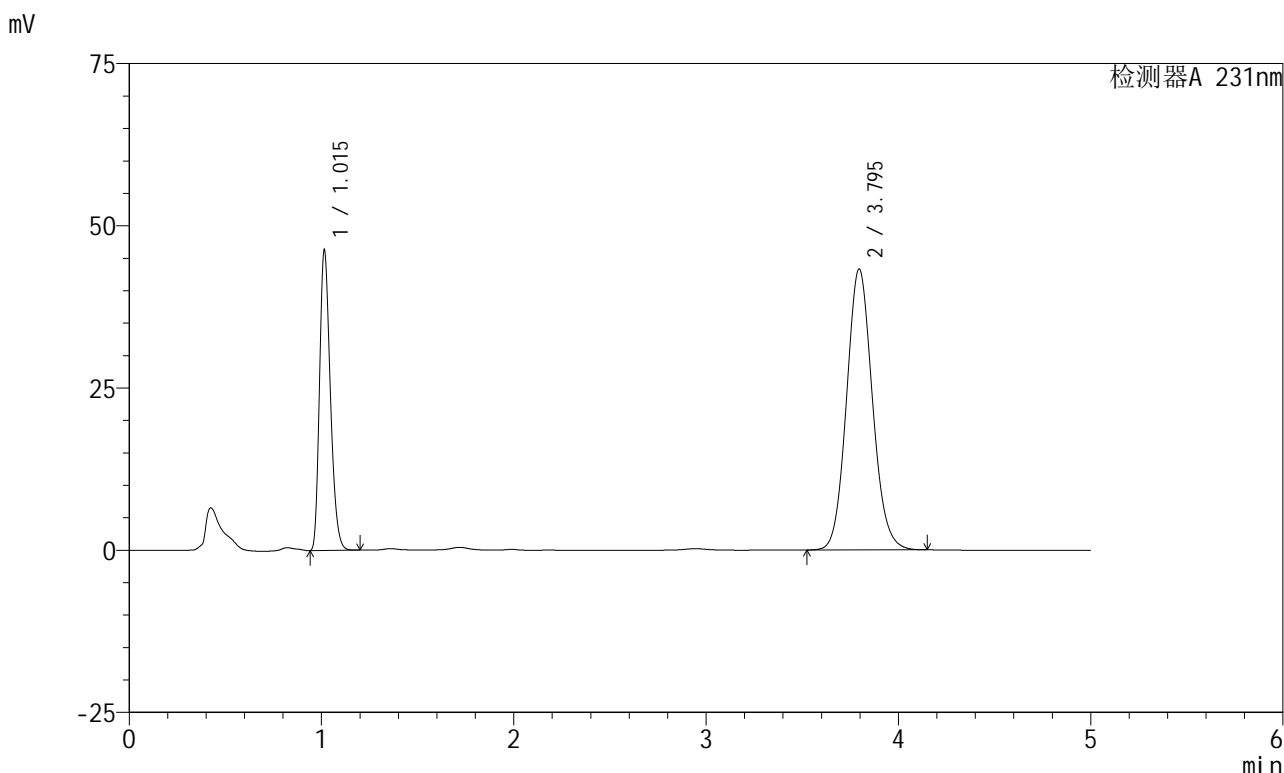


SMF-4036

<样品信息>

色谱柱 :XB-C18(50mm*4.6mm,5μm) 流速:1.5ml/min
 柱温:30°C 波长:231nm
 数据文件名: RC\$SMF-4036 - 0-145/26-1524-2 - zzp-2024030321p-zj6y-rcqx-pH7.0+SDSjz-jf50z-45min-P6.lcd
 方法文件名: RC\$SMF-4036 - SMF-4036-rcqx-FX275.lcm
 批处理文件名: RC\$SMF-4036 - SMF-4036-20240912-FX275-2.lcb
 样品瓶号: 3-51
 进样体积: 50 μl 版本号:6.115
 进样时间: 2024/09/13 04:33:13 实验者: xiechaojun
 处理时间 (V2) : 2024/09/13 11:03:09 处理者: xiechaojun
 仪器型号: SHIMADZU LC-2050C(FX275)

<色谱图>



<峰表>

检测器A 231nm

峰号	保留时间	面积	面积%	高度	理论塔板数(USP)	拖尾因子	分离度(USP)
1	1.015	180994	30.914	46150	1555	1.264	--
2	3.795	404474	69.086	43293	3867	1.098	16.016
总计		585468	100.000	89443			

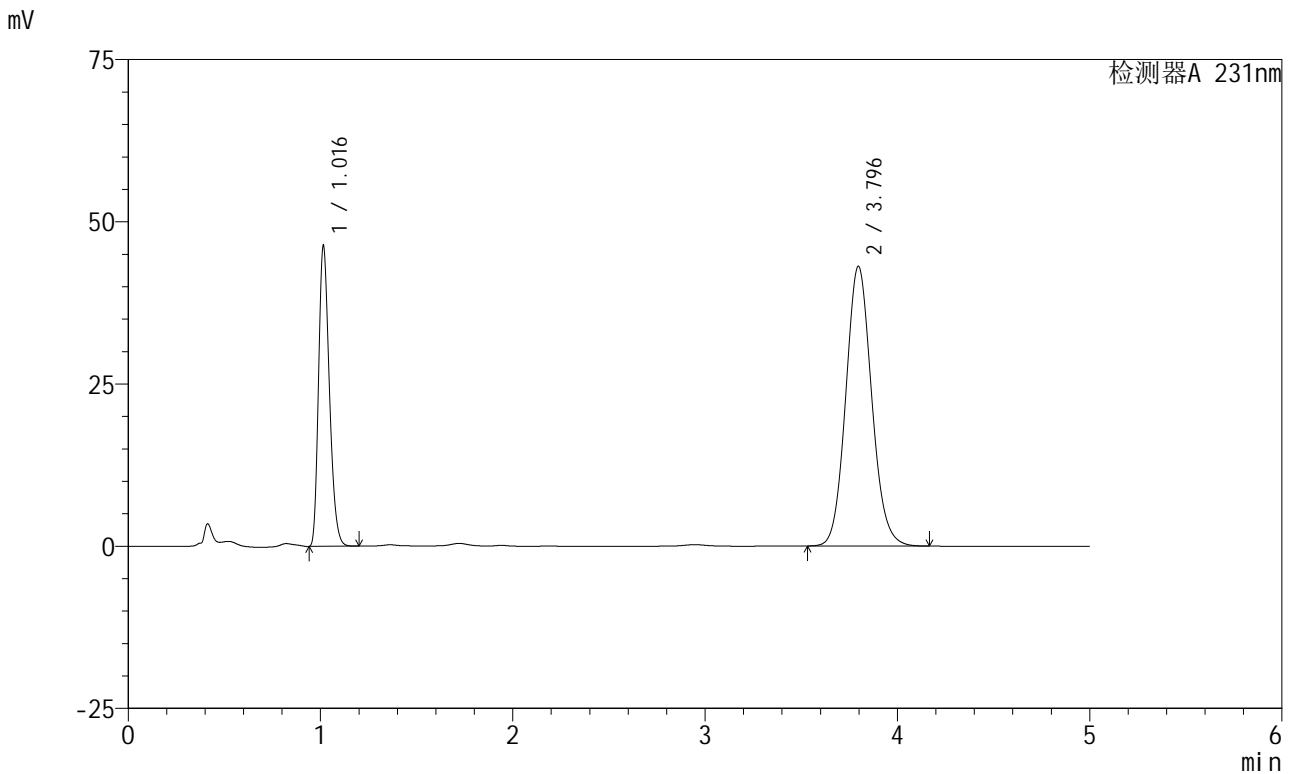


SMF-4036

<样品信息>

色谱柱 :XB-C18(50mm*4.6mm,5μm) 流速:1.5ml/min
 柱温:30°C 波长:231nm
 数据文件名: RC\$SMF-4036 - 0-145/26-1525-2 - zzp-2024030321p-zj6y-rcqx-pH7.0+SDSjz-jf50z-60min-P1.lcd
 方法文件名: RC\$SMF-4036 - SMF-4036-rcqx-FX275.lcm
 批处理文件名: RC\$SMF-4036 - SMF-4036-20240912-FX275-2.lcb
 样品瓶号: 3-7
 进样体积: 50 μl 版本号:6.115
 进样时间: 2024/09/13 04:38:37 实验者: xiechaojun
 处理时间 (V2) : 2024/09/13 11:03:12 处理者: xiechaojun
 仪器型号: SHIMADZU LC-2050C(FX275)

<色谱图>



<峰表>

检测器A 231nm

峰号	保留时间	面积	面积%	高度	理论塔板数(USP)	拖尾因子	分离度(USP)
1	1.016	180873	30.968	46141	1558	1.262	--
2	3.796	403193	69.032	43123	3868	1.099	16.024
总计		584066	100.000	89265			

<样品信息>

色谱柱 :XB-C18(50mm*4.6mm,5 μ m)柱温:30 $^{\circ}$ C

数据文件名: RC\$SMF-4036 - 0-145/26-1526-2 - zzp-2024030321p-zj6y-rcqx-pH7.0+SDSjz-jf50z-60min-P2.lcd

方法文件名: RC\$SMF-4036 - SMF-4036-rcqx-FX275.lcm

批处理文件名: RC\$SMF-4036 - SMF-4036-20240912-FX275-2.lcb

样品瓶号: 3-16

进样体积: 50 μ l

进样时间: 2024/09/13 04:44:01

处理时间 (V2): 2024/09/13 11:03:15

仪器型号:SHIMADZU LC-2050C(FX275)

流速:1.5ml/min

波长:231nm

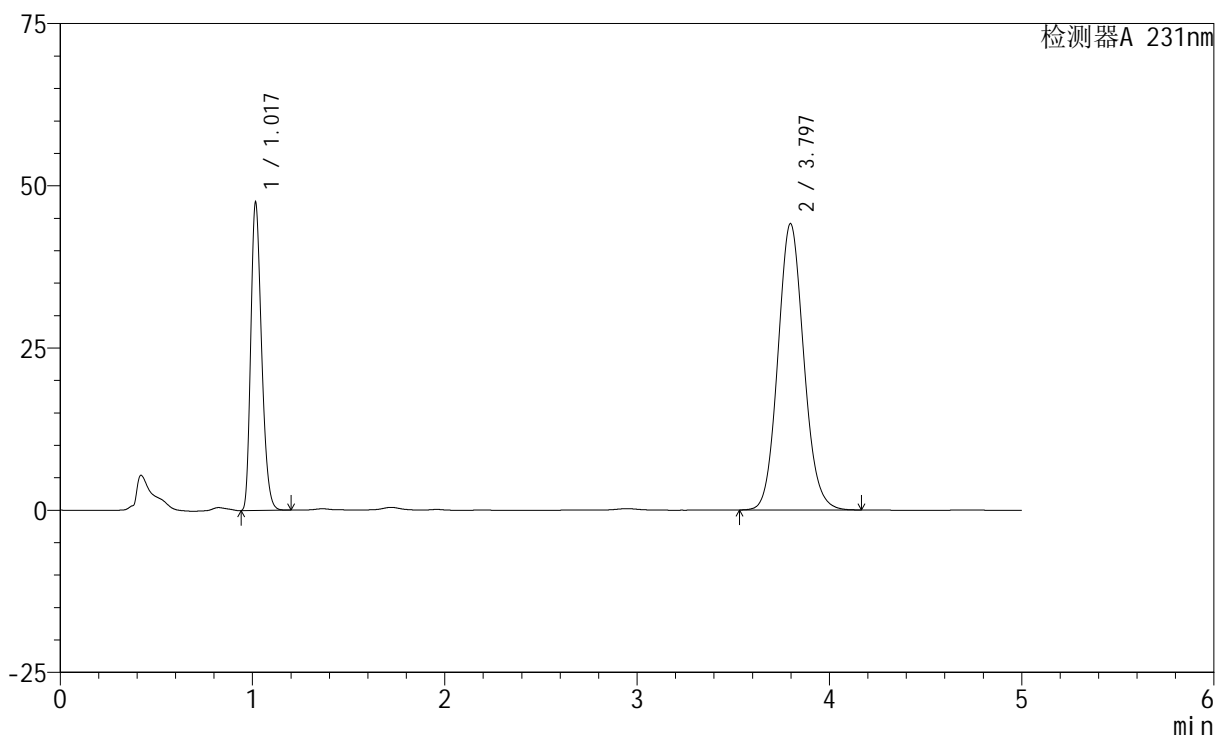
版本号:6.115

实验者: xiechaojun

处理者: xiechaojun

<色谱图>

mV



<峰表>

检测器A 231nm

峰号	保留时间	面积	面积%	高度	理论塔板数(USP)	拖尾因子	分离度(USP)
1	1.017	185547	31.039	47063	1560	1.265	--
2	3.797	412237	68.961	44146	3875	1.099	16.027
总计		597784	100.000	91209			

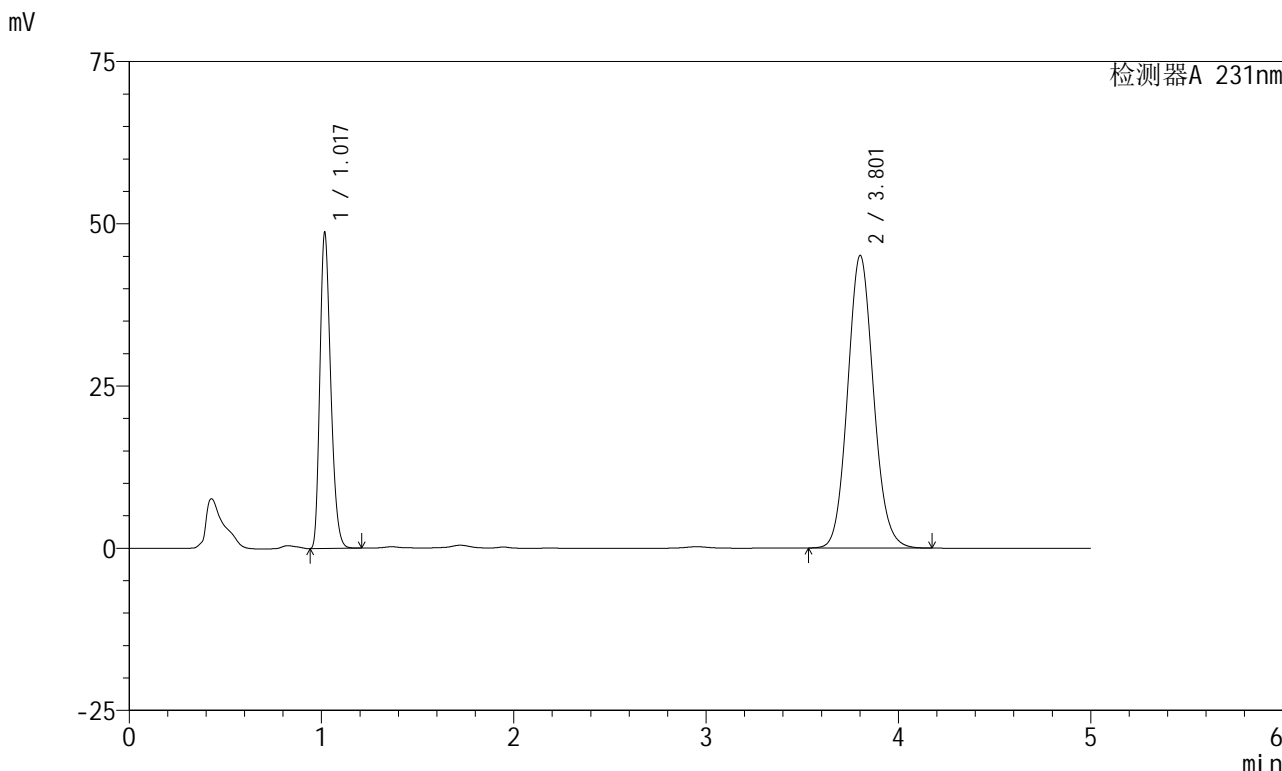


SMF-4036

<样品信息>

色谱柱 :XB-C18(50mm*4.6mm,5μm) 流速:1.5ml/min
 柱温:30°C 波长:231nm
 数据文件名: RC\$SMF-4036 - 0-145/26-1527-2 - zzp-2024030321p-zj6y-rcqx-pH7.0+SDSjz-jf50z-60min-P3.lcd
 方法文件名: RC\$SMF-4036 - SMF-4036-rcqx-FX275.lcm
 批处理文件名: RC\$SMF-4036 - SMF-4036-20240912-FX275-2.lcb
 样品瓶号: 3-25
 进样体积: 50 μl 版本号:6.115
 进样时间: 2024/09/13 04:49:25 实验者: xiechaojun
 处理时间 (V2) : 2024/09/13 11:03:17 处理者:xiechaojun
 仪器型号:SHIMADZU LC-2050C(FX275)

<色谱图>



<峰表>

检测器A 231nm

峰号	保留时间	面积	面积%	高度	理论塔板数(USP)	拖尾因子	分离度(USP)
1	1.017	190470	31.117	48071	1557	1.265	--
2	3.801	421645	68.883	45011	3877	1.100	16.029
总计		612115	100.000	93082			

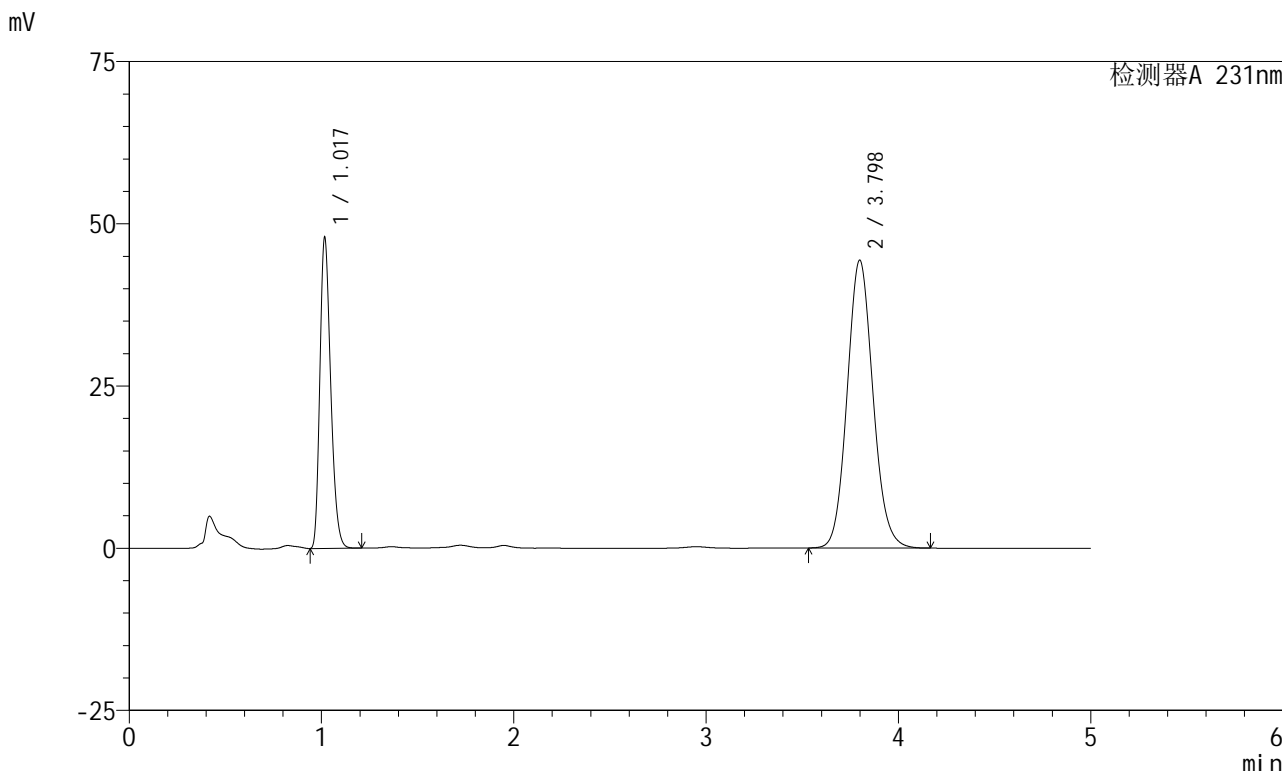


SMF-4036

<样品信息>

色谱柱 :XB-C18(50mm*4.6mm,5µm) 流速:1.5ml/min
 柱温:30°C 波长:231nm
 数据文件名: RC\$SMF-4036 - 0-145/26-1528-2 - zzp-2024030321p-zj6y-rcqx-pH7.0+SDSjz-jf50z-60min-P4.lcd
 方法文件名: RC\$SMF-4036 - SMF-4036-rcqx-FX275.lcm
 批处理文件名: RC\$SMF-4036 - SMF-4036-20240912-FX275-2.lcb
 样品瓶号: 3-34
 进样体积: 50 µl 版本号:6.115
 进样时间: 2024/09/13 04:54:50 实验者: xiechaojun
 处理时间 (V2) : 2024/09/13 11:03:20 处理者: xiechaojun
 仪器型号: SHIMADZU LC-2050C(FX275)

<色谱图>



<峰表>

检测器A 231nm

峰号	保留时间	面积	面积%	高度	理论塔板数(USP)	拖尾因子	分离度(USP)
1	1.017	187326	31.127	47354	1560	1.265	--
2	3.798	414489	68.873	44367	3879	1.100	16.032
总计		601815	100.000	91721			

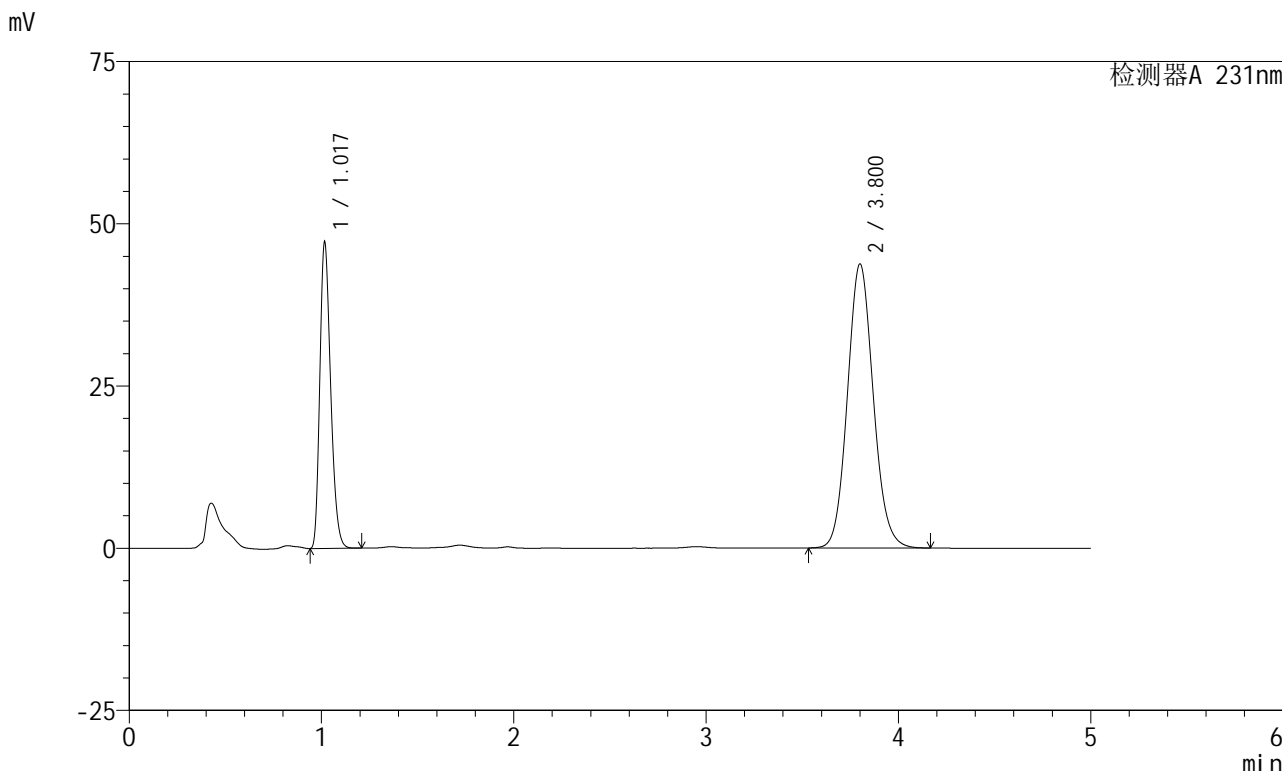


SMF-4036

<样品信息>

色谱柱 :XB-C18(50mm*4.6mm,5μm) 流速:1.5ml/min
 柱温:30°C 波长:231nm
 数据文件名: RC\$SMF-4036 - 0-145/26-1529-2 - zzp-2024030321p-zj6y-rcqx-pH7.0+SDSjz-jf50z-60min-P5.lcd
 方法文件名: RC\$SMF-4036 - SMF-4036-rcqx-FX275.lcm
 批处理文件名: RC\$SMF-4036 - SMF-4036-20240912-FX275-2.lcb
 样品瓶号: 3-43
 进样体积: 50 μl 版本号:6.115
 进样时间: 2024/09/13 05:00:14 实验者: xiechaojun
 处理时间 (V2) : 2024/09/13 11:03:23 处理者:xiechaojun
 仪器型号:SHIMADZU LC-2050C(FX275)

<色谱图>



<峰表>

检测器A 231nm

峰号	保留时间	面积	面积%	高度	理论塔板数(USP)	拖尾因子	分离度(USP)
1	1.017	184545	31.102	46709	1559	1.265	--
2	3.800	408810	68.898	43737	3886	1.099	16.046
总计		593356	100.000	90446			

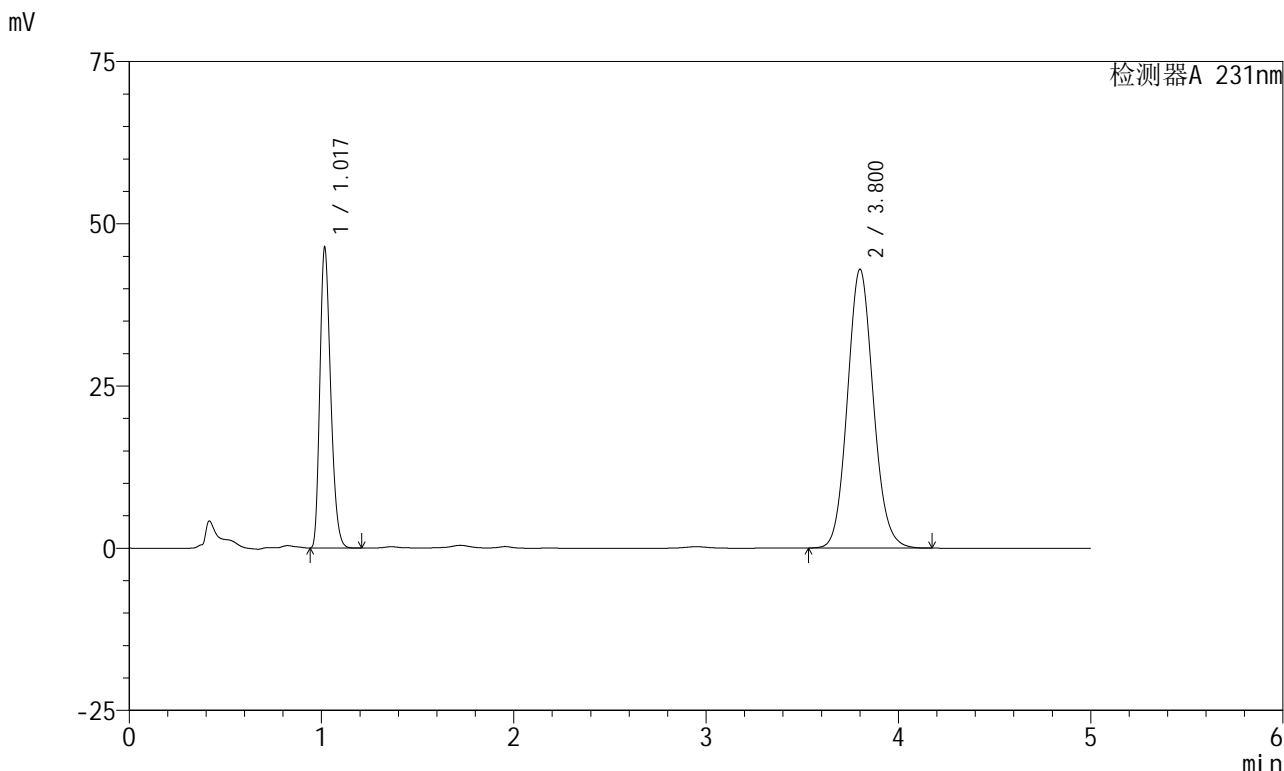


SMF-4036

<样品信息>

色谱柱 :XB-C18(50mm*4.6mm,5μm) 流速:1.5ml/min
 柱温:30°C 波长:231nm
 数据文件名: RC\$SMF-4036 - 0-145/26-1530-2 - zzp-2024030321p-zj6y-rcqx-pH7.0+SDSjz-jf50z-60min-P6.lcd
 方法文件名: RC\$SMF-4036 - SMF-4036-rcqx-FX275.lcm
 批处理文件名: RC\$SMF-4036 - SMF-4036-20240912-FX275-2.lcb
 样品瓶号: 3-52
 进样体积: 50 μl 版本号:6.115
 进样时间: 2024/09/13 05:05:36 实验者: xiechaojun
 处理时间 (V2) : 2024/09/13 11:03:25 处理者: xiechaojun
 仪器型号: SHIMADZU LC-2050C(FX275)

<色谱图>



<峰表>

检测器A 231nm

峰号	保留时间	面积	面积%	高度	理论塔板数(USP)	拖尾因子	分离度(USP)
1	1.017	180763	31.017	45788	1564	1.265	--
2	3.800	402015	68.983	42927	3872	1.099	16.031
总计		582778	100.000	88716			

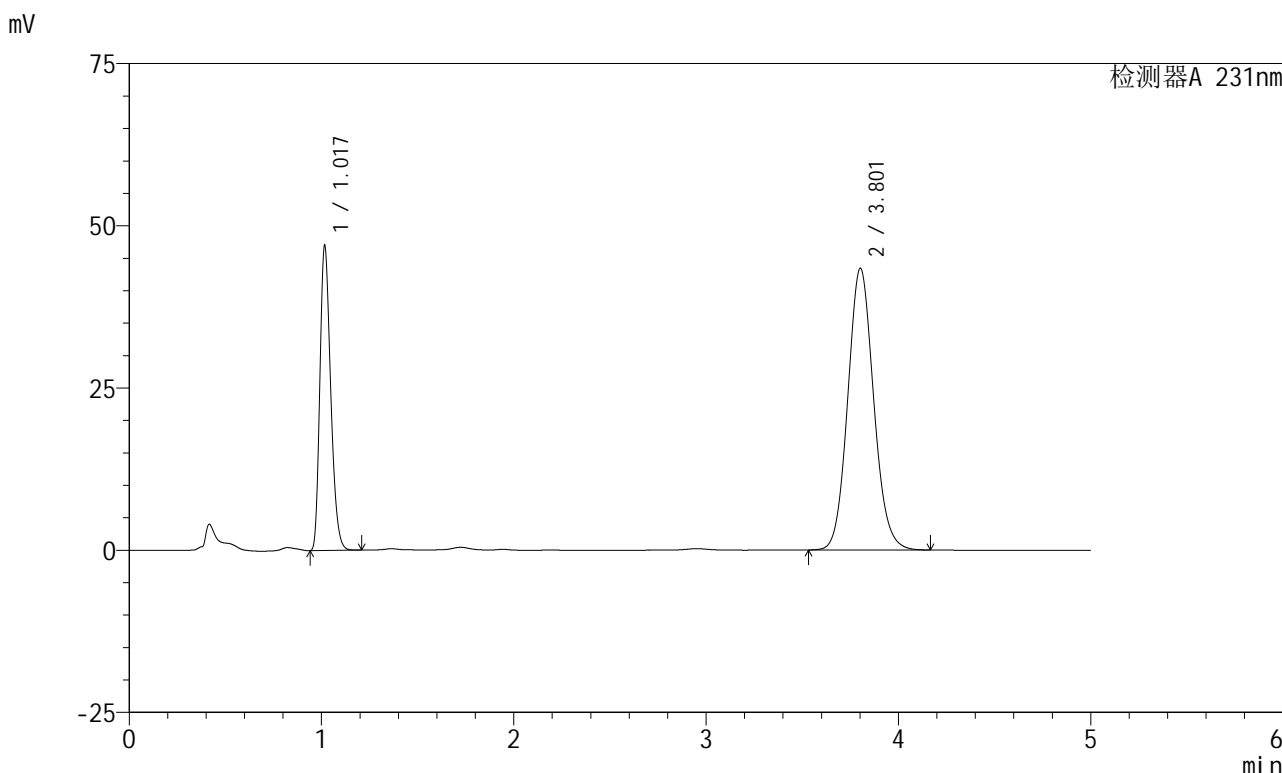


SMF-4036

<样品信息>

色谱柱 :XB-C18(50mm*4.6mm,5μm) 流速:1.5ml/min
 柱温:30°C 波长:231nm
 数据文件名: RC\$SMF-4036 - 0-145/26-1531-2 - zzp-2024030321p-zj6y-rcqx-pH7.0+SDSjz-jf50z-JX-P1.lcd
 方法文件名: RC\$SMF-4036 - SMF-4036-rcqx-FX275.lcm
 批处理文件名: RC\$SMF-4036 - SMF-4036-20240912-FX275-2.lcb
 样品瓶号: 3-8
 进样体积: 50 μl 版本号:6.115
 进样时间: 2024/09/13 05:11:00 实验者: xiechaojun
 处理时间 (V2) : 2024/09/13 11:03:28 处理者: xiechaojun
 仪器型号: SHIMADZU LC-2050C(FX275)

<色谱图>



<峰表>

检测器A 231nm

峰号	保留时间	面积	面积%	高度	理论塔板数(USP)	拖尾因子	分离度(USP)
1	1.017	183688	31.151	46428	1561	1.266	--
2	3.801	405984	68.849	43352	3878	1.099	16.041
总计		589672	100.000	89779			

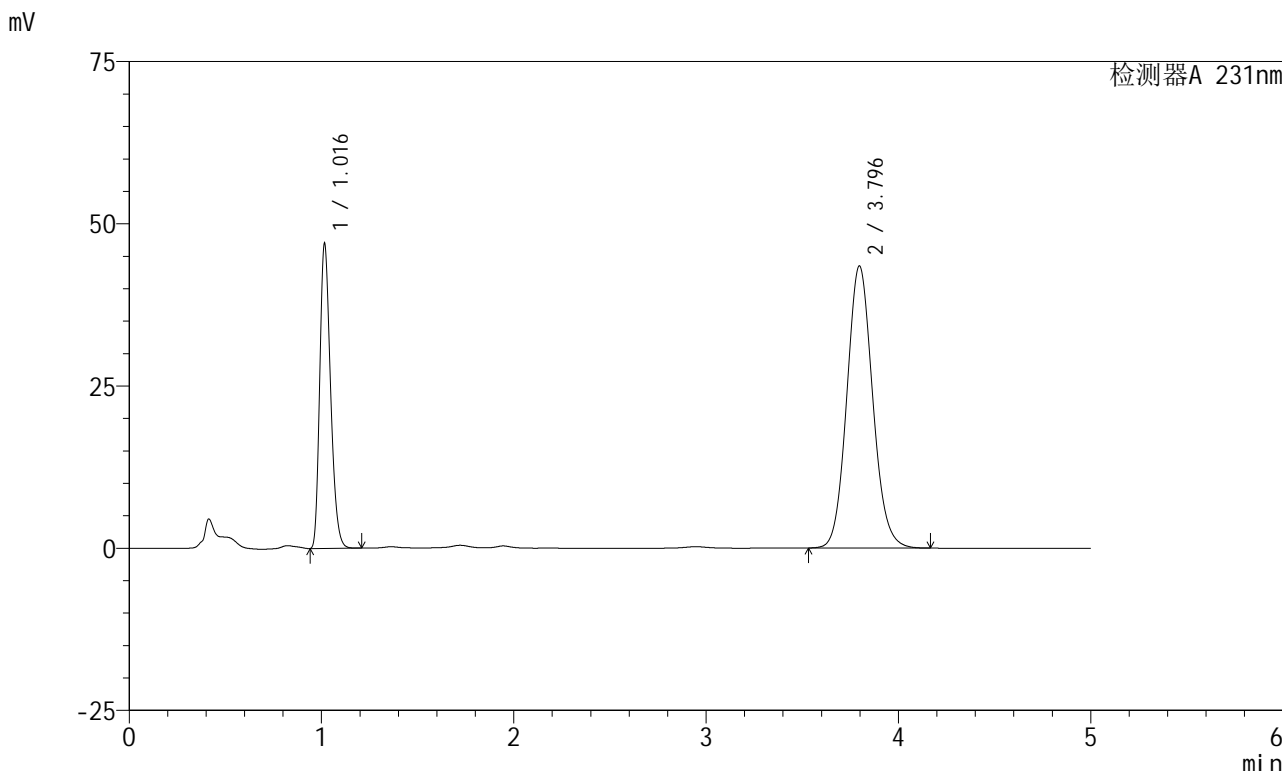


SMF-4036

<样品信息>

色谱柱 :XB-C18(50mm*4.6mm,5μm) 流速:1.5ml/min
 柱温:30°C 波长:231nm
 数据文件名: RC\$SMF-4036 - 0-145/26-1532-2 - zzp-2024030321p-zj6y-rcqx-pH7.0+SDSjz-jf50z-JX-P2.lcd
 方法文件名: RC\$SMF-4036 - SMF-4036-rcqx-FX275.lcm
 批处理文件名: RC\$SMF-4036 - SMF-4036-20240912-FX275-2.lcb
 样品瓶号: 3-17
 进样体积: 50 μl 版本号:6.115
 进样时间: 2024/09/13 05:16:24 实验者: xiechaojun
 处理时间 (V2): 2024/09/13 11:03:31 处理者: xiechaojun
 仪器型号: SHIMADZU LC-2050C(FX275)

<色谱图>



<峰表>

检测器A 231nm

峰号	保留时间	面积	面积%	高度	理论塔板数(USP)	拖尾因子	分离度(USP)
1	1.016	183326	31.095	46602	1561	1.266	--
2	3.796	406245	68.905	43483	3875	1.099	16.029
总计		589571	100.000	90085			

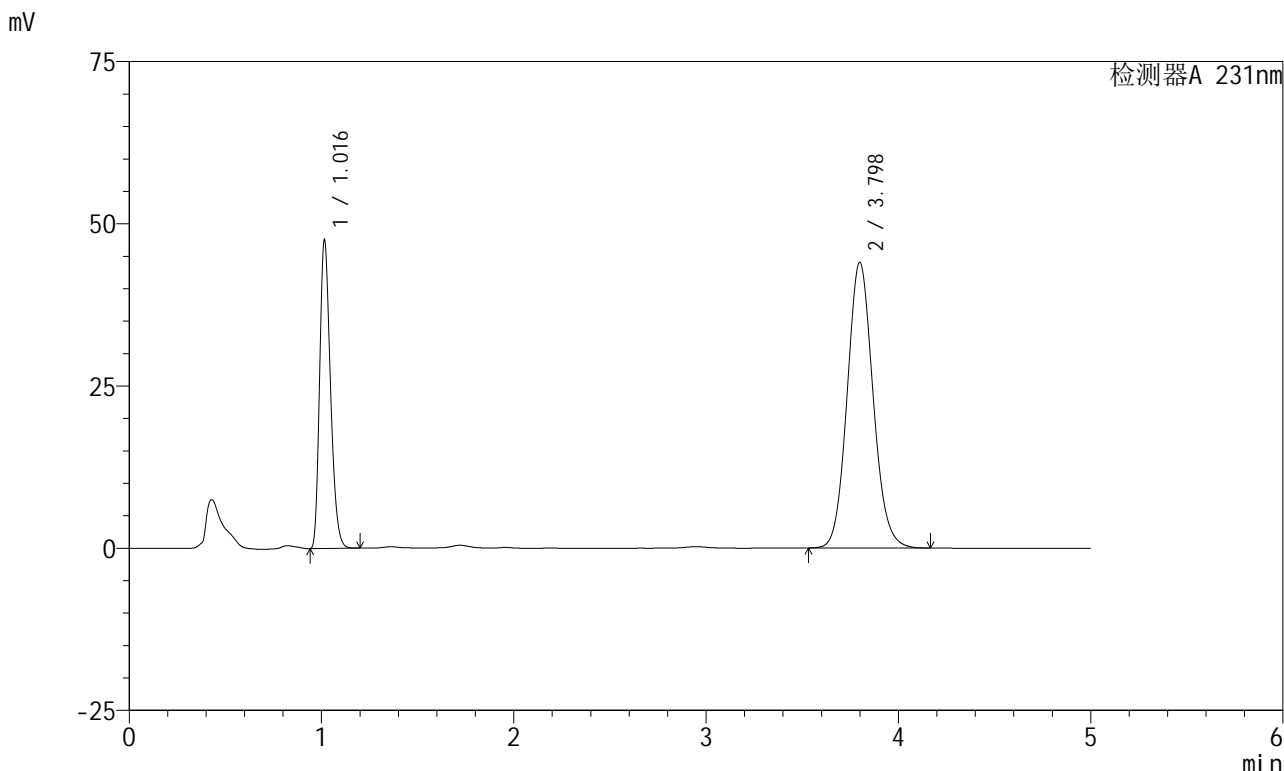


SMF-4036

<样品信息>

色谱柱 :XB-C18(50mm*4.6mm,5μm) 流速:1.5ml/min
 柱温:30°C 波长:231nm
 数据文件名: RC\$SMF-4036 - 0-145/26-1533-2 - zzp-2024030321p-zj6y-rcqx-pH7.0+SDSjz-jf50z-JX-P3.lcd
 方法文件名: RC\$SMF-4036 - SMF-4036-rcqx-FX275.lcm
 批处理文件名: RC\$SMF-4036 - SMF-4036-20240912-FX275-2.lcb
 样品瓶号: 3-26
 进样体积: 50 μl 版本号:6.115
 进样时间: 2024/09/13 05:21:48 实验者: xiechaojun
 处理时间 (V2) : 2024/09/13 11:03:34 处理者: xiechaojun
 仪器型号: SHIMADZU LC-2050C(FX275)

<色谱图>



<峰表>

检测器A 231nm

峰号	保留时间	面积	面积%	高度	理论塔板数(USP)	拖尾因子	分离度(USP)
1	1.016	186174	31.124	47320	1552	1.266	--
2	3.798	412002	68.876	44022	3866	1.099	16.014
总计		598176	100.000	91342			

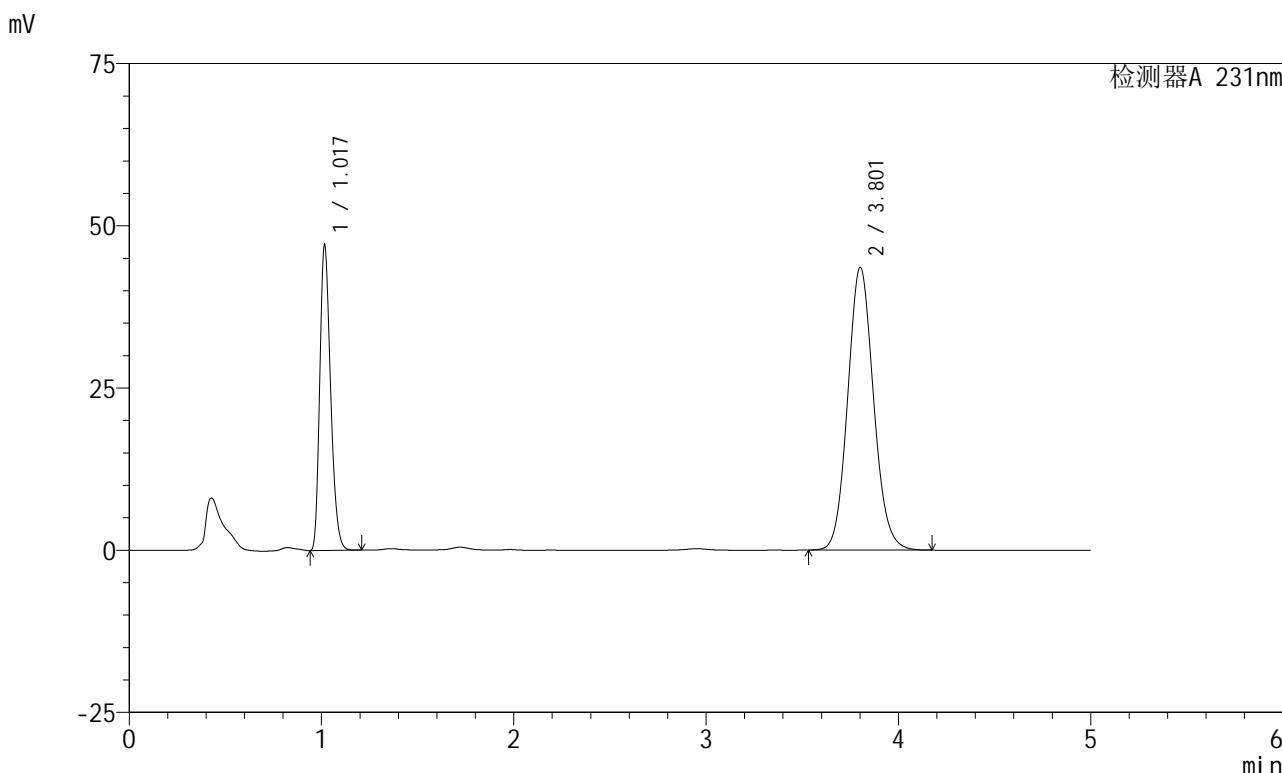


SMF-4036

<样品信息>

色谱柱 :XB-C18(50mm*4.6mm,5μm) 流速:1.5ml/min
 柱温:30°C 波长:231nm
 数据文件名: RC\$SMF-4036 - 0-145/26-1534-2 - zzp-2024030321p-zj6y-rcqx-pH7.0+SDSjz-jf50z-JX-P4.lcd
 方法文件名: RC\$SMF-4036 - SMF-4036-rcqx-FX275.lcm
 批处理文件名: RC\$SMF-4036 - SMF-4036-20240912-FX275-2.lcb
 样品瓶号: 3-35
 进样体积: 50 μl 版本号:6.115
 进样时间: 2024/09/13 05:27:13 实验者: xiechaojun
 处理时间 (V2) : 2024/09/13 11:03:36 处理者: xiechaojun
 仪器型号: SHIMADZU LC-2050C(FX275)

<色谱图>



<峰表>

检测器A 231nm

峰号	保留时间	面积	面积%	高度	理论塔板数(USP)	拖尾因子	分离度(USP)
1	1.017	184299	31.131	46683	1555	1.266	--
2	3.801	407716	68.869	43489	3873	1.099	16.029
总计		592015	100.000	90172			

<样品信息>

色谱柱 :XB-C18(50mm*4.6mm,5 μ m)柱温:30 $^{\circ}$ C

数据文件名: RC\$SMF-4036 - 0-145/26-1535-2 - zzp-2024030321p-zj6y-rcqx-pH7.0+SDSjz-jf50z-JX-P5.lcd

方法文件名: RC\$SMF-4036 - SMF-4036-rcqx-FX275.lcm

批处理文件名: RC\$SMF-4036 - SMF-4036-20240912-FX275-2.lcb

样品瓶号: 3-44

进样体积: 50 μ l

进样时间: 2024/09/13 05:32:36

处理时间 (V2): 2024/09/13 11:03:39

仪器型号:SHIMADZU LC-2050C(FX275)

流速:1.5ml/min

波长:231nm

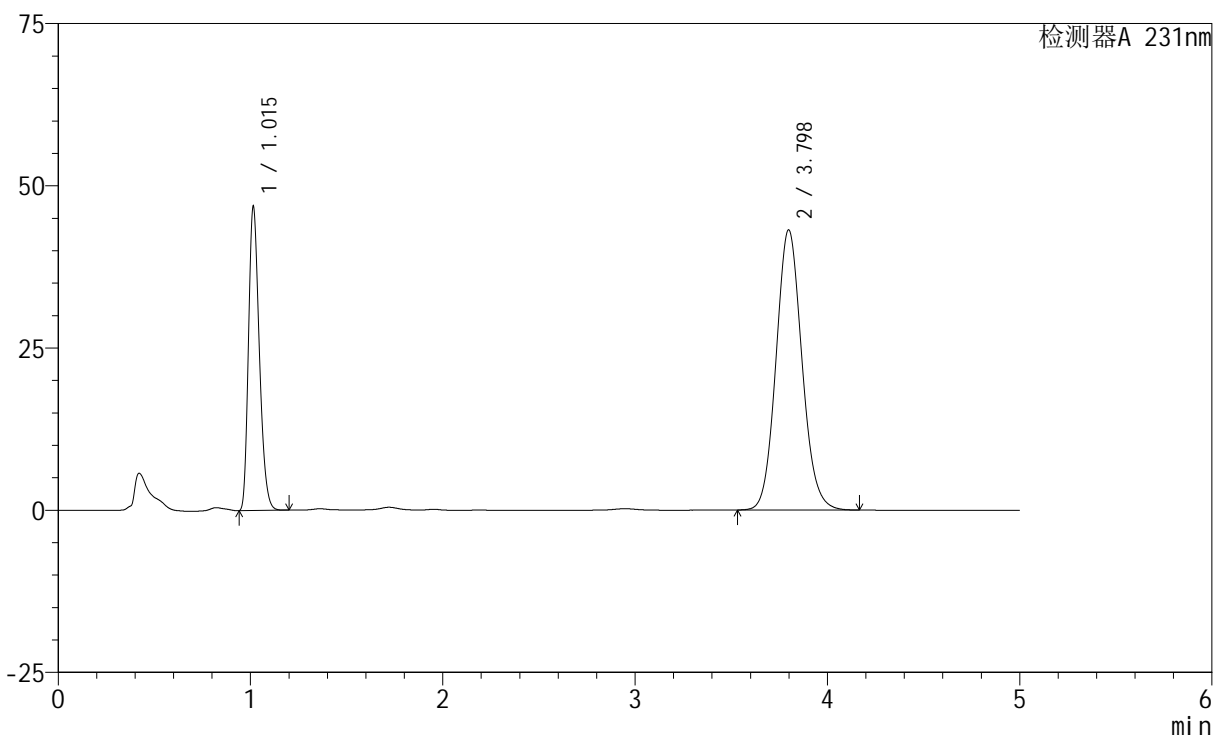
版本号:6.115

实验者: xiechaojun

处理者: xiechaojun

<色谱图>

mV



<峰表>

检测器A 231nm

峰号	保留时间	面积	面积%	高度	理论塔板数(USP)	拖尾因子	分离度(USP)
1	1.015	183388	31.212	46726	1550	1.264	--
2	3.798	404176	68.788	43188	3863	1.099	16.013
总计		587563	100.000	89914			

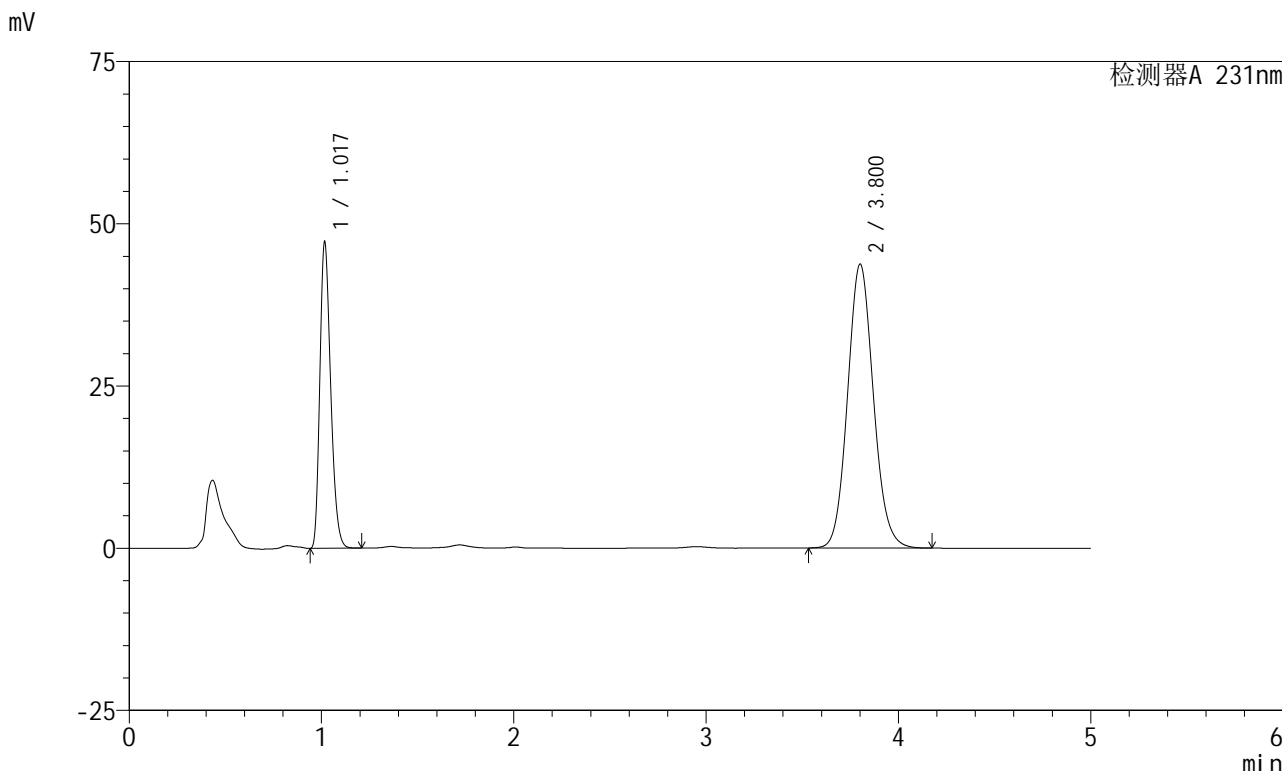


SMF-4036

<样品信息>

色谱柱 :XB-C18(50mm*4.6mm,5μm) 流速:1.5ml/min
 柱温:30°C 波长:231nm
 数据文件名: RC\$SMF-4036 - 0-145/26-1536-2 - zzp-2024030321p-zj6y-rcqx-pH7.0+SDSjz-jf50z-JX-P6.lcd
 方法文件名: RC\$SMF-4036 - SMF-4036-rcqx-FX275.lcm
 批处理文件名: RC\$SMF-4036 - SMF-4036-20240912-FX275-2.lcb
 样品瓶号: 3-53
 进样体积: 50 μl 版本号:6.115
 进样时间: 2024/09/13 05:38:00 实验者: xiechaojun
 处理时间 (V2) : 2024/09/13 11:03:42 处理者:xiechaojun
 仪器型号:SHIMADZU LC-2050C(FX275)

<色谱图>



<峰表>

检测器A 231nm

峰号	保留时间	面积	面积%	高度	理论塔板数(USP)	拖尾因子	分离度(USP)
1	1.017	184668	31.134	46688	1558	1.266	--
2	3.800	408479	68.866	43689	3890	1.099	16.051
总计		593147	100.000	90377			

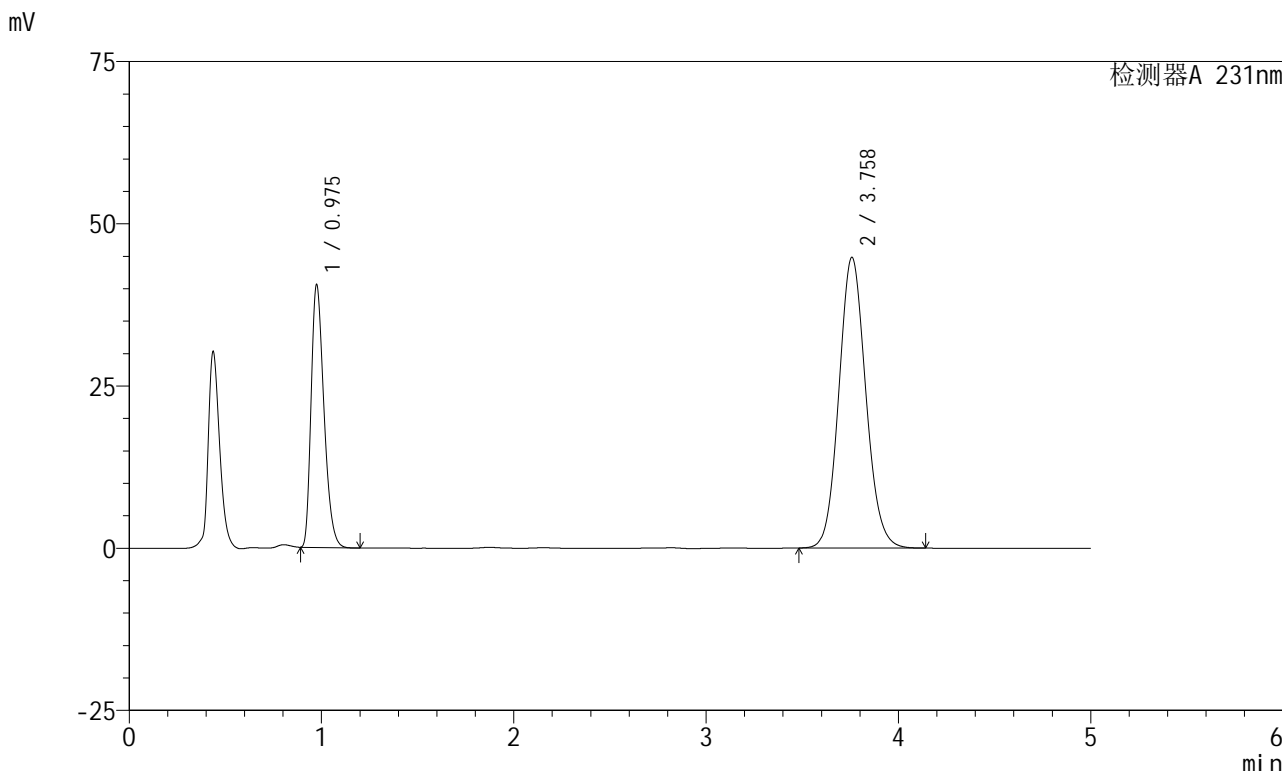


SMF-4036

<样品信息>

色谱柱 :XB-C18(50mm*4.6mm,5μm) 流速:1.5ml/min
 柱温:30°C 波长:231nm
 数据文件名: RC\$SMF-4036 - 0-145/26-1537-2 - zzp-2024030321p-zj6y-rcqx-pH7.0+SDSjz-jf50z-dz2-1.lcd
 方法文件名: RC\$SMF-4036 - SMF-4036-rcqx-FX275.lcm
 批处理文件名: RC\$SMF-4036 - SMF-4036-20240912-FX275-2.lcb
 样品瓶号: 3-27
 进样体积: 50 μl 版本号:6.115
 进样时间: 2024/09/13 05:43:25 实验者: xiechaojun
 处理时间 (V2): 2024/09/13 11:03:44 处理者: xiechaojun
 仪器型号: SHIMADZU LC-2050C(FX275)

<色谱图>



<峰表>

检测器A 231nm

峰号	保留时间	面积	面积%	高度	理论塔板数(USP)	拖尾因子	分离度(USP)
1	0.975	187964	30.134	40215	1021	1.329	--
2	3.758	435792	69.866	44776	3490	1.098	14.780
总计		623757	100.000	84992			

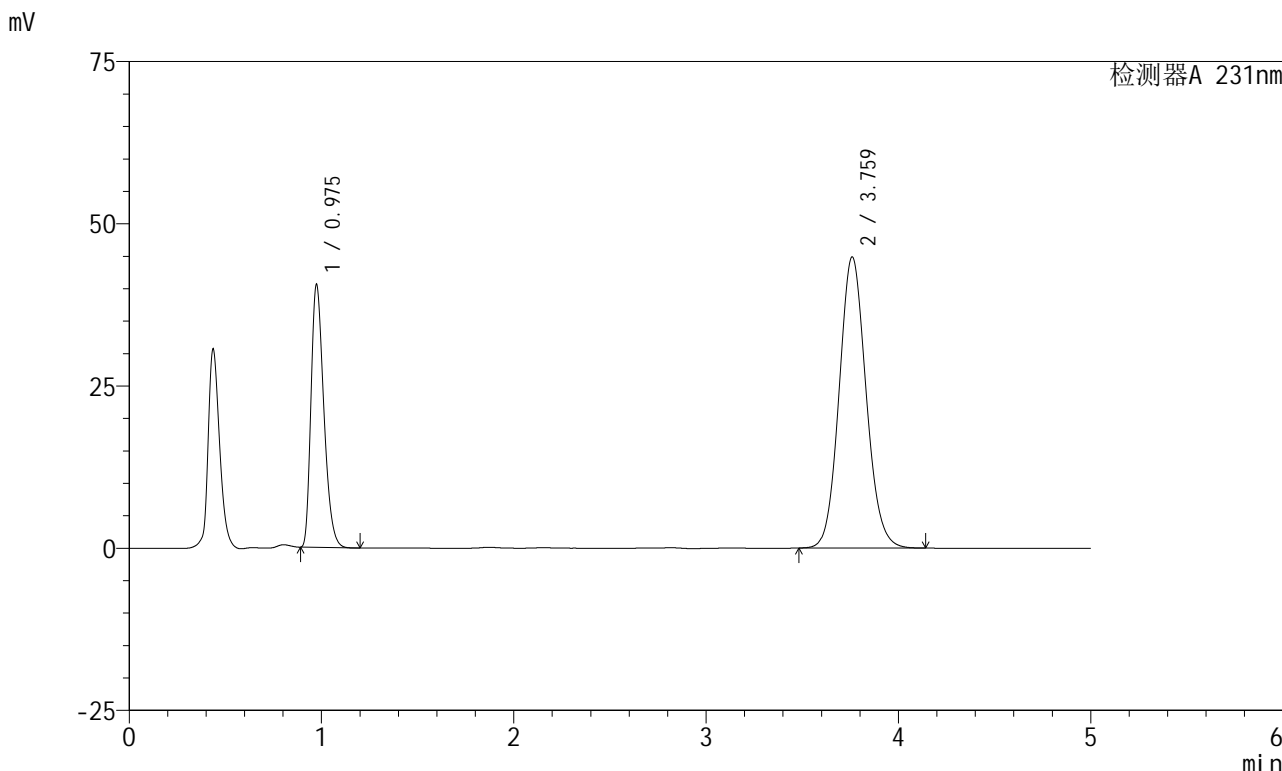


SMF-4036

<样品信息>

色谱柱 :XB-C18(50mm*4.6mm,5μm) 流速:1.5ml/min
 柱温:30°C 波长:231nm
 数据文件名: RC\$SMF-4036 - 0-145/26-1538-2 - zzp-2024030321p-zj6y-rcqx-pH7.0+SDSjz-jf50z-dz2-2.lcd
 方法文件名: RC\$SMF-4036 - SMF-4036-rcqx-FX275.lcm
 批处理文件名: RC\$SMF-4036 - SMF-4036-20240912-FX275-2.lcb
 样品瓶号: 3-27
 进样体积: 50 μl 版本号:6.115
 进样时间: 2024/09/13 05:48:48 实验者: xiechaojun
 处理时间 (V2): 2024/09/13 11:03:47 处理者: xiechaojun
 仪器型号: SHIMADZU LC-2050C(FX275)

<色谱图>



<峰表>

检测器A 231nm

峰号	保留时间	面积	面积%	高度	理论塔板数(USP)	拖尾因子	分离度(USP)
1	0.975	188076	30.095	40337	1020	1.327	--
2	3.759	436872	69.905	44792	3486	1.098	14.780
总计		624949	100.000	85129			