



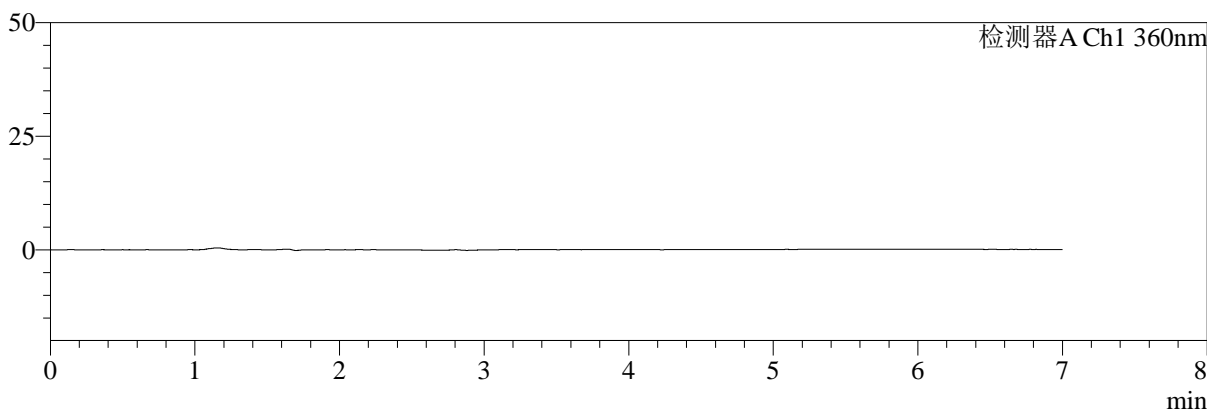
# SMF-217

## <样品信息>

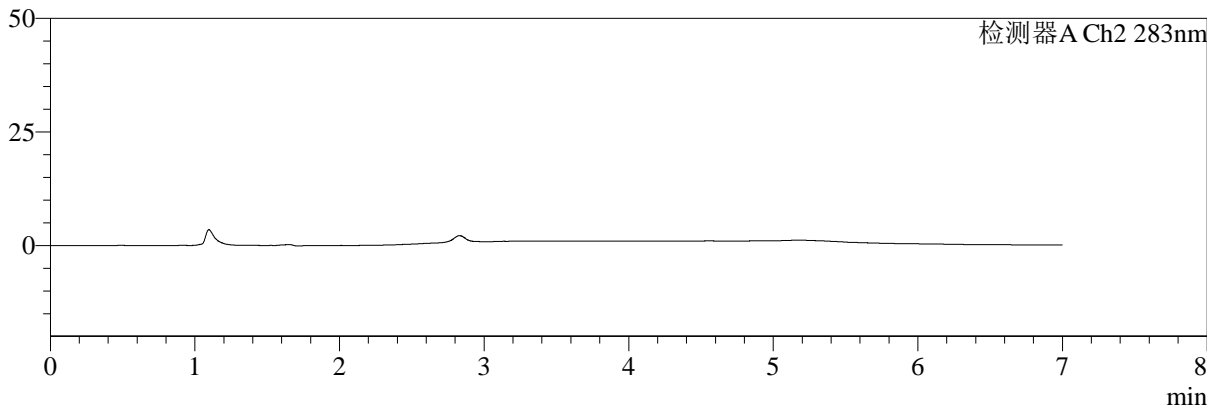
色谱柱:XB-C18(150mm\*4.6mm,5µm)      流速:1.5ml/min  
 柱温:30°C      波长:360/283nm  
 数据文件名: RC\$SMF-217 - 0-67/3-1283-3 - zzp-2024092121p-rcqx-pH1.2jz-1-2.5mg0.8mg-rj.lcd  
 方法文件名: RC\$SMF-217 - SMF-217-RC-FX253-梯度.lcm  
 批处理文件名: RC\$SMF-217 - SMF-217-rcqx-20240929-FX253.lcb  
 样品瓶号: 1-9  
 进样体积: 50 µl      版本号: 6.115  
 进样时间: 2024/09/29 11:48:16      实验者: xiechaojun  
 处理时间 (V3): 2024/09/30 10:09:16      处理者: xiechaojun  
 仪器型号: SHIMADZU LC-2050C(FX253)

## <色谱图>

mV



mV



## <峰表>

检测器A Ch1 360nm

峰号	保留时间	面积	面积%	高度	理论塔板数(USP)	拖尾因子	分离度(USP)
总计							

检测器A Ch2 283nm

峰号	保留时间	面积	面积%	高度	理论塔板数(USP)	拖尾因子	分离度(USP)
总计							



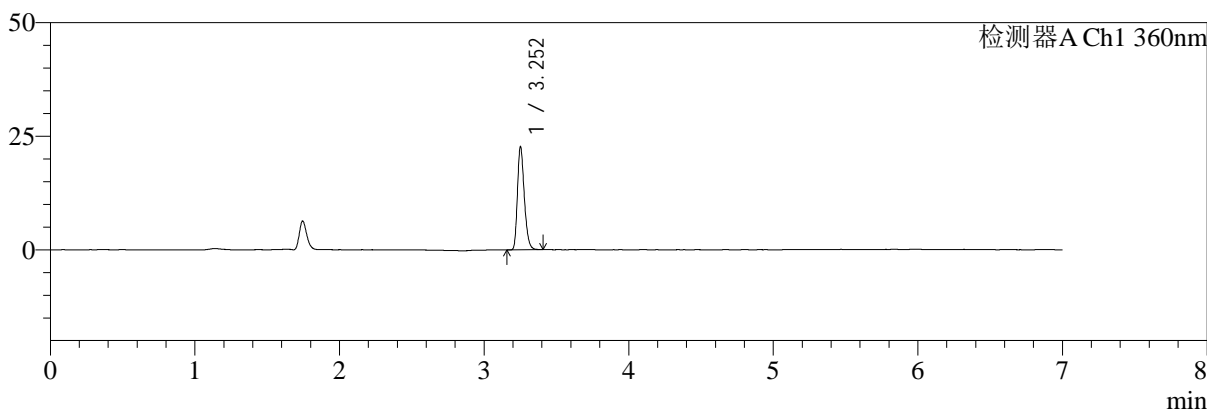
# SMF-217

## <样品信息>

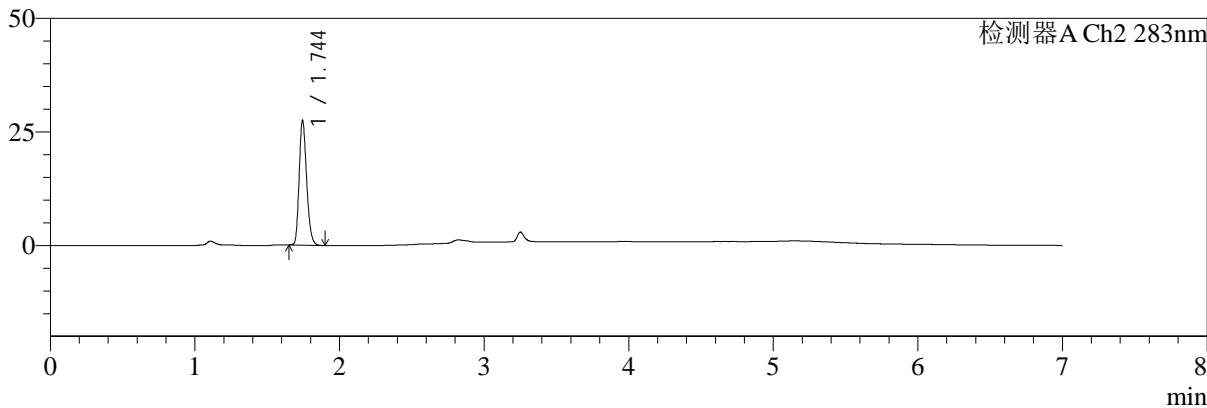
色谱柱:XB-C18(150mm\*4.6mm,5μm)      流速:1.5ml/min  
 柱温:30°C      波长:360/283nm  
 数据文件名: RC\$SMF-217 - 0-67/3-1284-3 - zzp-2024092121p-rcqx-pH1.2jz-1-2.5mg0.8mg-dz1-1.lcd  
 方法文件名: RC\$SMF-217 - SMF-217-RC-FX253-梯度.lcm  
 批处理文件名: RC\$SMF-217 - SMF-217-rcqx-20240929-FX253.lcb  
 样品瓶号: 1-18  
 进样体积: 50 μl      版本号: 6.115  
 进样时间: 2024/09/29 11:55:41      实验者: xiechaojun  
 处理时间 (V3): 2024/09/30 10:09:19      处理者: xiechaojun  
 仪器型号: SHIMADZU LC-2050C(FX253)

## <色谱图>

mV



mV



## <峰表>

检测器A Ch1 360nm

峰号	保留时间	面积	面积%	高度	理论塔板数(USP)	拖尾因子	分离度(USP)
1	3.252	74811	100.000	22411	22611	1.268	--
总计		74811	100.000	22411			

检测器A Ch2 283nm

峰号	保留时间	面积	面积%	高度	理论塔板数(USP)	拖尾因子	分离度(USP)
1	1.744	98684	100.000	27315	5462	1.230	--
总计		98684	100.000	27315			



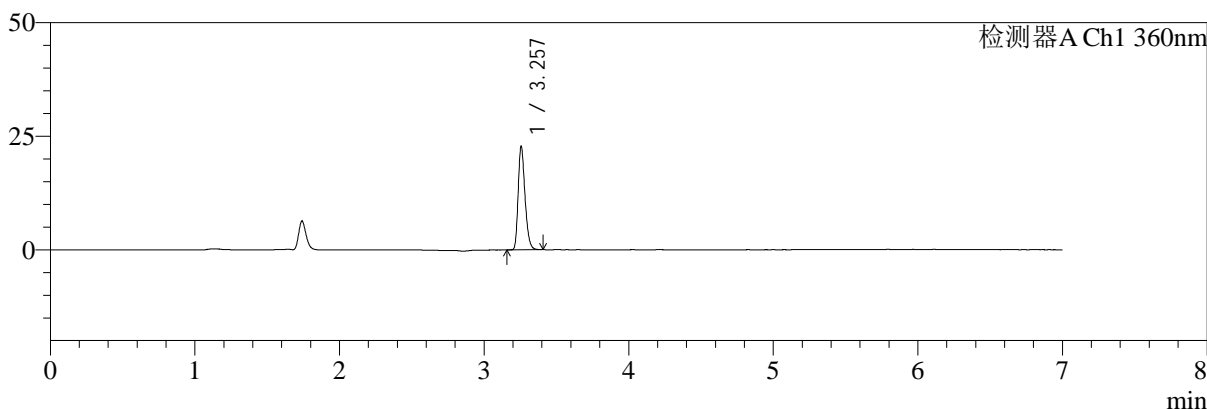
# SMF-217

## <样品信息>

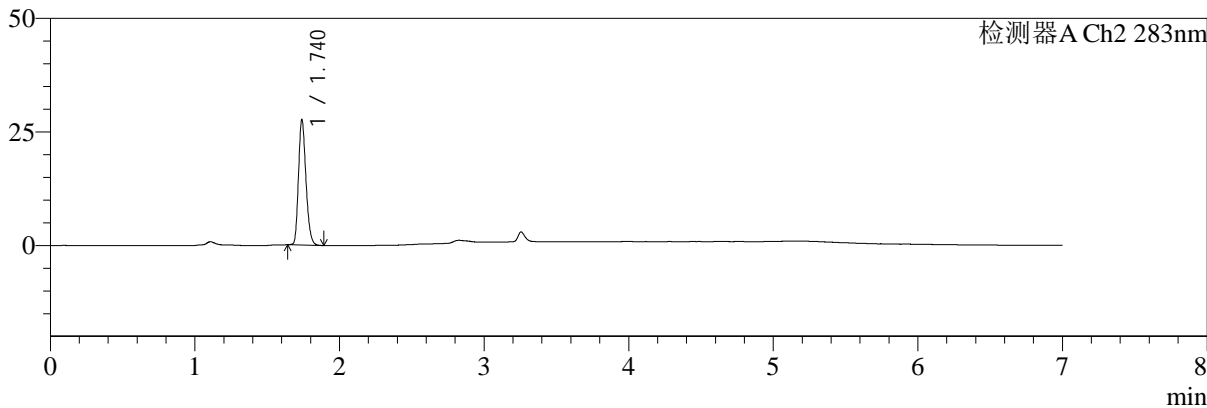
色谱柱:XB-C18(150mm\*4.6mm,5μm) 流速:1.5ml/min  
 柱温:30°C 波长:360/283nm  
 数据文件名: RC\$SMF-217 - 0-67/3-1285-3 - zzp-2024092121p-rcqx-pH1.2jz-1-2.5mg0.8mg-dz1-2.lcd  
 方法文件名: RC\$SMF-217 - SMF-217-RC-FX253-梯度.lcm  
 批处理文件名: RC\$SMF-217 - SMF-217-rcqx-20240929-FX253.lcb  
 样品瓶号: 1-18  
 进样体积: 50 μl 版本号: 6.115  
 进样时间: 2024/09/29 12:03:06 实验者: xiechaojun  
 处理时间 (V3): 2024/09/30 10:09:22 处理者: xiechaojun  
 仪器型号: SHIMADZU LC-2050C(FX253)

## <色谱图>

mV



mV



## <峰表>

检测器A Ch1 360nm

峰号	保留时间	面积	面积%	高度	理论塔板数(USP)	拖尾因子	分离度(USP)
1	3.257	74729	100.000	22716	22829	1.272	--
总计		74729	100.000	22716			

检测器A Ch2 283nm

峰号	保留时间	面积	面积%	高度	理论塔板数(USP)	拖尾因子	分离度(USP)
1	1.740	98705	100.000	27594	5481	1.231	--
总计		98705	100.000	27594			



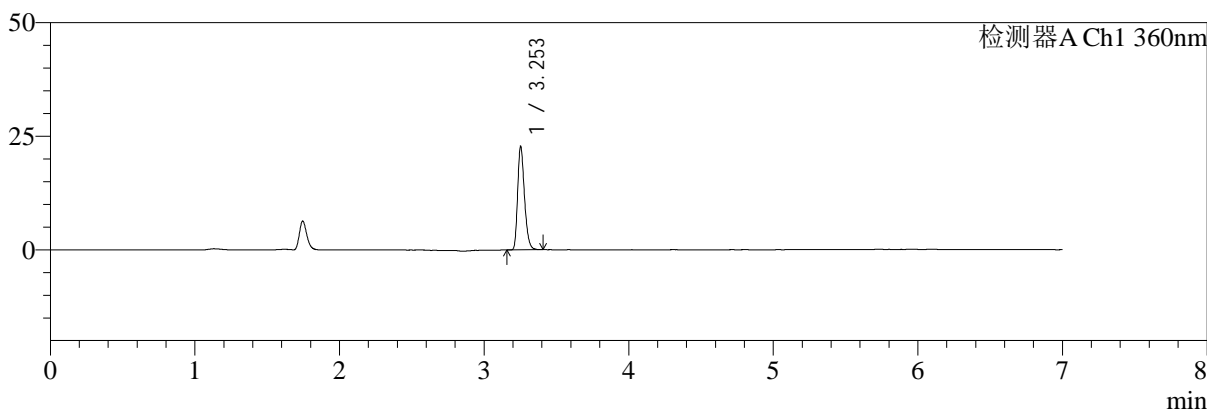
# SMF-217

## <样品信息>

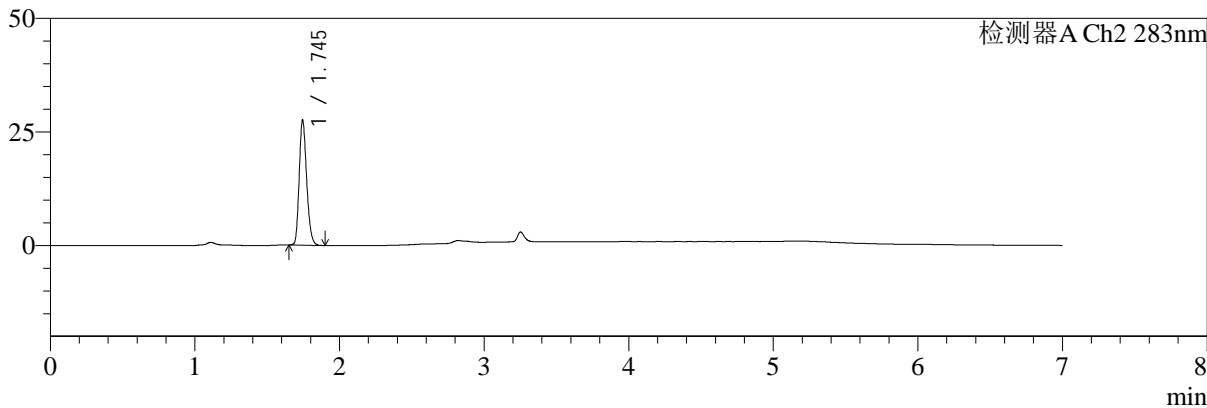
色谱柱:XB-C18(150mm\*4.6mm,5μm) 流速:1.5ml/min  
 柱温:30°C 波长:360/283nm  
 数据文件名: RC\$SMF-217 - 0-67/3-1286-3 - zzp-2024092121p-rcqx-pH1.2jz-1-2.5mg0.8mg-dz1-3.lcd  
 方法文件名: RC\$SMF-217 - SMF-217-RC-FX253-梯度.lcm  
 批处理文件名: RC\$SMF-217 - SMF-217-rcqx-20240929-FX253.lcb  
 样品瓶号: 1-18  
 进样体积: 50 μl 版本号: 6.115  
 进样时间: 2024/09/29 12:10:31 实验者: xiechaojun  
 处理时间 (V3): 2024/09/30 10:09:24 处理者: xiechaojun  
 仪器型号: SHIMADZU LC-2050C(FX253)

## <色谱图>

mV



mV



## <峰表>

检测器A Ch1 360nm

峰号	保留时间	面积	面积%	高度	理论塔板数(USP)	拖尾因子	分离度(USP)
1	3.253	74667	100.000	22651	22858	1.270	--
总计		74667	100.000	22651			

检测器A Ch2 283nm

峰号	保留时间	面积	面积%	高度	理论塔板数(USP)	拖尾因子	分离度(USP)
1	1.745	98726	100.000	27400	5466	1.227	--
总计		98726	100.000	27400			



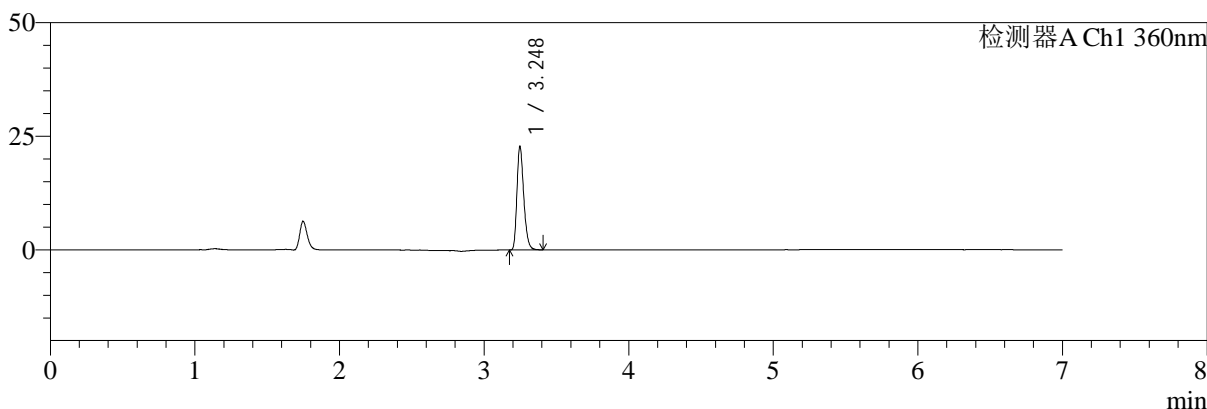
# SMF-217

## <样品信息>

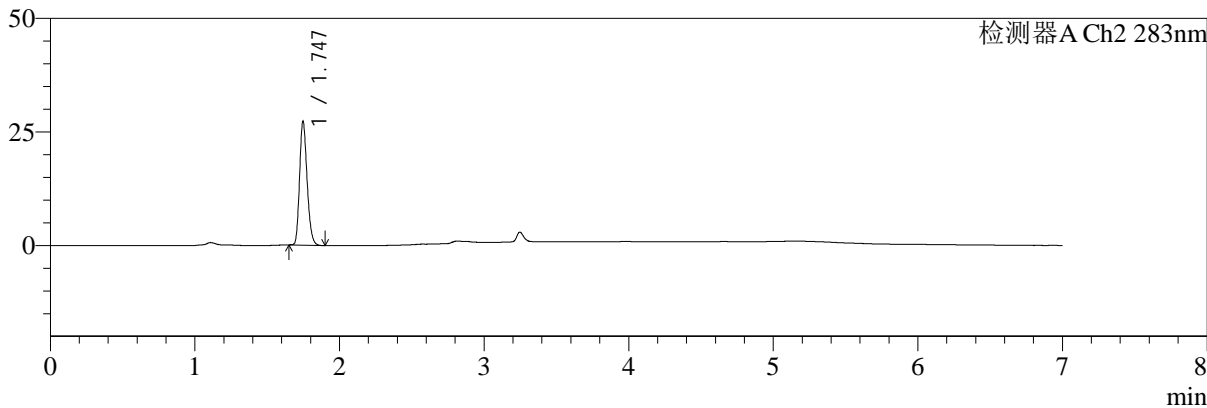
色谱柱:XB-C18(150mm\*4.6mm,5μm) 流速:1.5ml/min  
 柱温:30°C 波长:360/283nm  
 数据文件名: RC\$SMF-217 - 0-67/3-1287-3 - zzp-2024092121p-rcqx-pH1.2jz-1-2.5mg0.8mg-dz1-4.lcd  
 方法文件名: RC\$SMF-217 - SMF-217-RC-FX253-梯度.lcm  
 批处理文件名: RC\$SMF-217 - SMF-217-rcqx-20240929-FX253.lcb  
 样品瓶号: 1-18  
 进样体积: 50 μl 版本号: 6.115  
 进样时间: 2024/09/29 12:17:56 实验者: xiechaojun  
 处理时间 (V3): 2024/09/30 10:09:27 处理者: xiechaojun  
 仪器型号: SHIMADZU LC-2050C(FX253)

## <色谱图>

mV



mV



## <峰表>

检测器A Ch1 360nm

峰号	保留时间	面积	面积%	高度	理论塔板数(USP)	拖尾因子	分离度(USP)
1	3.248	74734	100.000	22763	22813	1.277	--
总计		74734	100.000	22763			

检测器A Ch2 283nm

峰号	保留时间	面积	面积%	高度	理论塔板数(USP)	拖尾因子	分离度(USP)
1	1.747	98718	100.000	27274	5396	1.222	--
总计		98718	100.000	27274			



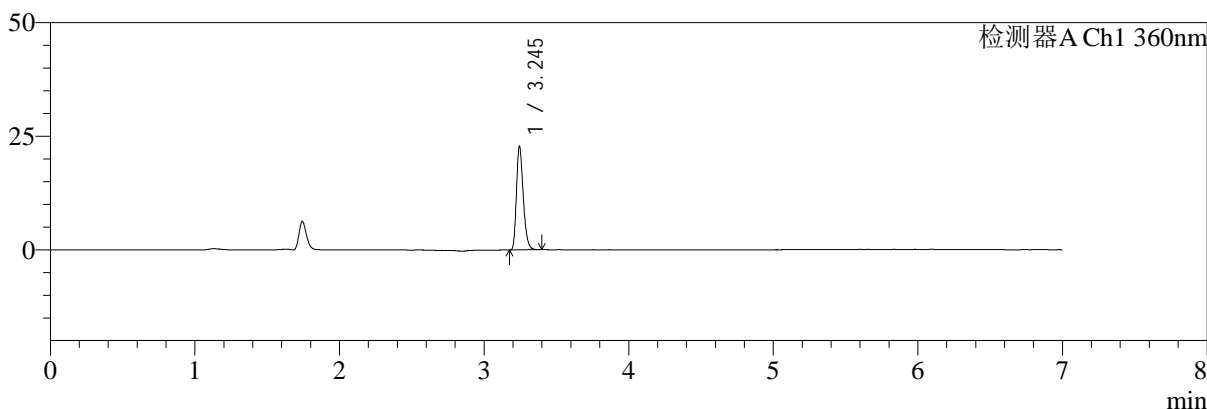
# SMF-217

## <样品信息>

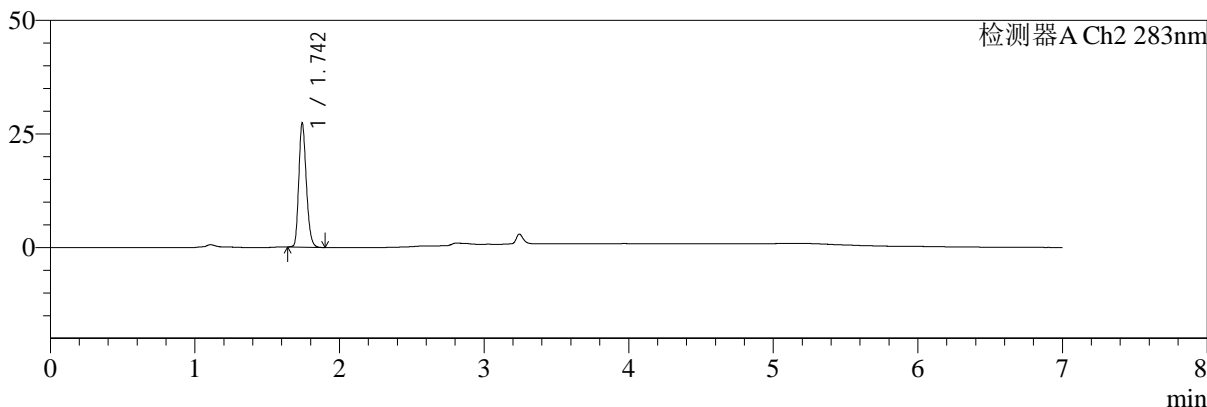
色谱柱:XB-C18(150mm\*4.6mm,5μm) 流速:1.5ml/min  
 柱温:30°C 波长:360/283nm  
 数据文件名: RC\$SMF-217 - 0-67/3-1288-3 - zzp-2024092121p-rcqx-pH1.2jz-1-2.5mg0.8mg-dz1-5.lcd  
 方法文件名: RC\$SMF-217 - SMF-217-RC-FX253-梯度.lcm  
 批处理文件名: RC\$SMF-217 - SMF-217-rcqx-20240929-FX253.lcb  
 样品瓶号: 1-18  
 进样体积: 50 μl 版本号: 6.115  
 进样时间: 2024/09/29 12:25:23 实验者: xiechaojun  
 处理时间 (V3): 2024/09/30 10:09:29 处理者: xiechaojun  
 仪器型号: SHIMADZU LC-2050C(FX253)

## <色谱图>

mV



mV



## <峰表>

检测器A Ch1 360nm

峰号	保留时间	面积	面积%	高度	理论塔板数(USP)	拖尾因子	分离度(USP)
1	3.245	74688	100.000	22675	22811	1.267	--
总计		74688	100.000	22675			

检测器A Ch2 283nm

峰号	保留时间	面积	面积%	高度	理论塔板数(USP)	拖尾因子	分离度(USP)
1	1.742	98603	100.000	27042	5403	1.229	--
总计		98603	100.000	27042			



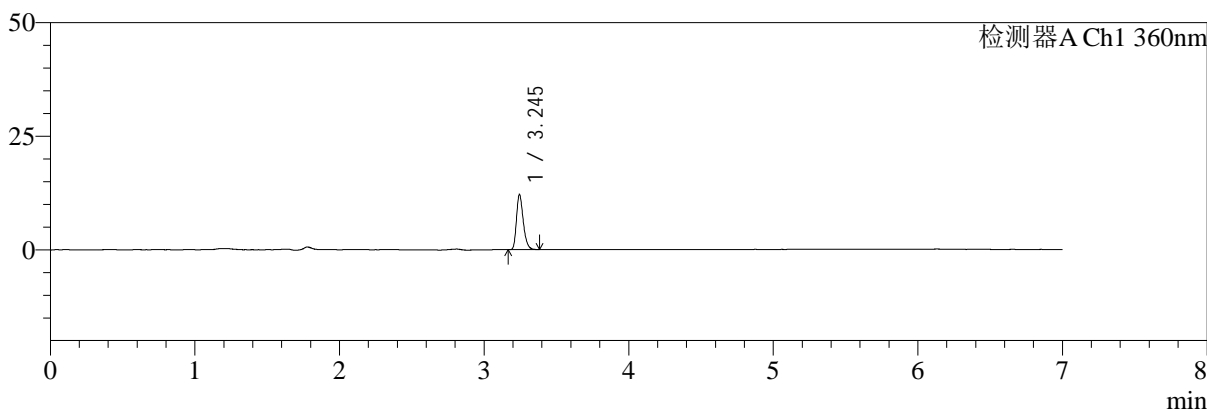
# SMF-217

## <样品信息>

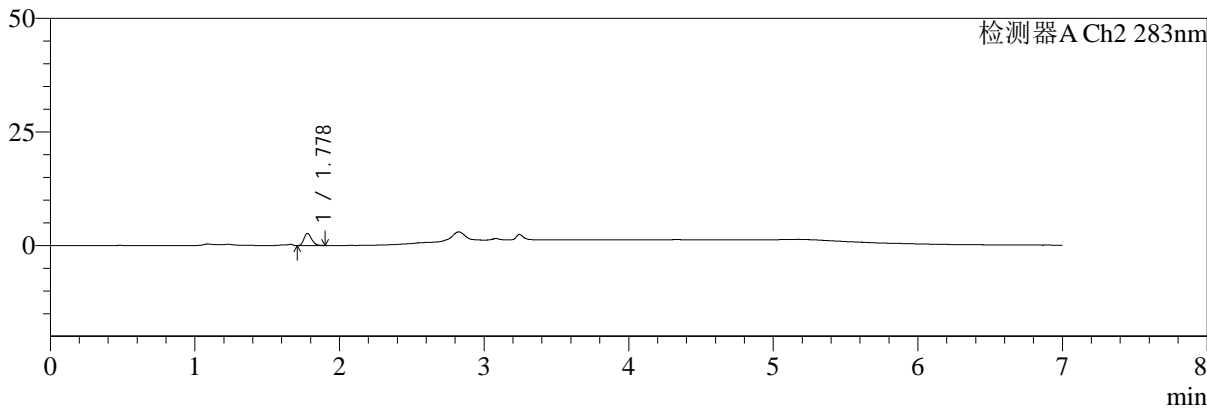
色谱柱:XB-C18(150mm\*4.6mm,5μm) 流速:1.5ml/min  
 柱温:30°C 波长:360/283nm  
 数据文件名: RC\$SMF-217 - 0-67/3-1289-3 - zzp-2024092121p-rcqx-pH1.2jz-1-2.5mg0.8mg-5min-P1.lcd  
 方法文件名: RC\$SMF-217 - SMF-217-RC-FX253-梯度.lcm  
 批处理文件名: RC\$SMF-217 - SMF-217-rcqx-20240929-FX253.lcb  
 样品瓶号: 1-1 版本号: 6.115  
 进样体积: 50 μl 实验者: xiechaojun  
 进样时间: 2024/09/29 13:59:01 处理者: xiechaojun  
 处理时间 (V3): 2024/09/30 10:09:32  
 仪器型号: SHIMADZU LC-2050C(FX253)

## <色谱图>

mV



mV



## <峰表>

检测器A Ch1 360nm

峰号	保留时间	面积	面积%	高度	理论塔板数(USP)	拖尾因子	分离度(USP)
1	3.245	39468	100.000	12040	22973	1.275	--
总计		39468	100.000	12040			

检测器A Ch2 283nm

峰号	保留时间	面积	面积%	高度	理论塔板数(USP)	拖尾因子	分离度(USP)
1	1.778	10177	100.000	2701	5222	1.226	--
总计		10177	100.000	2701			



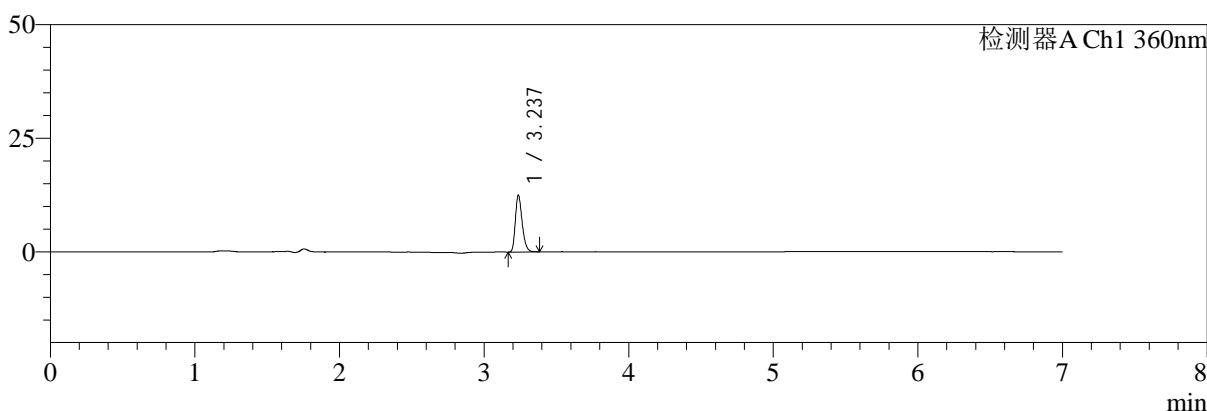
# SMF-217

## <样品信息>

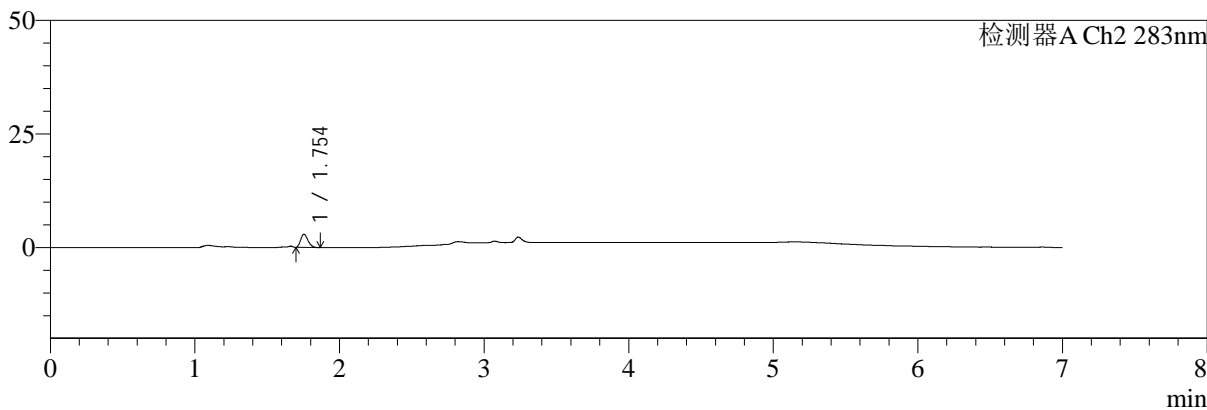
色谱柱:XB-C18(150mm\*4.6mm,5μm) 流速:1.5ml/min  
 柱温:30°C 波长:360/283nm  
 数据文件名: RC\$SMF-217 - 0-67/3-1290-3 - zzp-2024092121p-rcqx-pH1.2jz-1-2.5mg0.8mg-5min-P2.lcd  
 方法文件名: RC\$SMF-217 - SMF-217-RC-FX253-梯度.lcm  
 批处理文件名: RC\$SMF-217 - SMF-217-rcqx-20240929-FX253.lcb  
 样品瓶号: 1-10  
 进样体积: 50 μl 版本号: 6.115  
 进样时间: 2024/09/29 14:06:26 实验者: xiechaojun  
 处理时间 (V3): 2024/09/30 10:09:34 处理者: xiechaojun  
 仪器型号: SHIMADZU LC-2050C(FX253)

## <色谱图>

mV



mV



## <峰表>

检测器A Ch1 360nm

峰号	保留时间	面积	面积%	高度	理论塔板数(USP)	拖尾因子	分离度(USP)
1	3.237	41000	100.000	12472	22635	1.269	--
总计		41000	100.000	12472			

检测器A Ch2 283nm

峰号	保留时间	面积	面积%	高度	理论塔板数(USP)	拖尾因子	分离度(USP)
1	1.754	10342	100.000	2909	5489	1.243	--
总计		10342	100.000	2909			



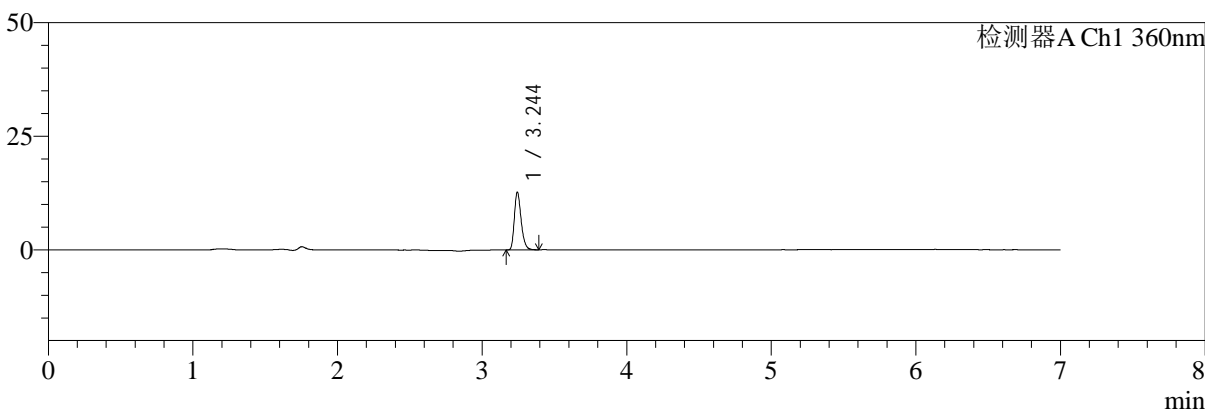
# SMF-217

## <样品信息>

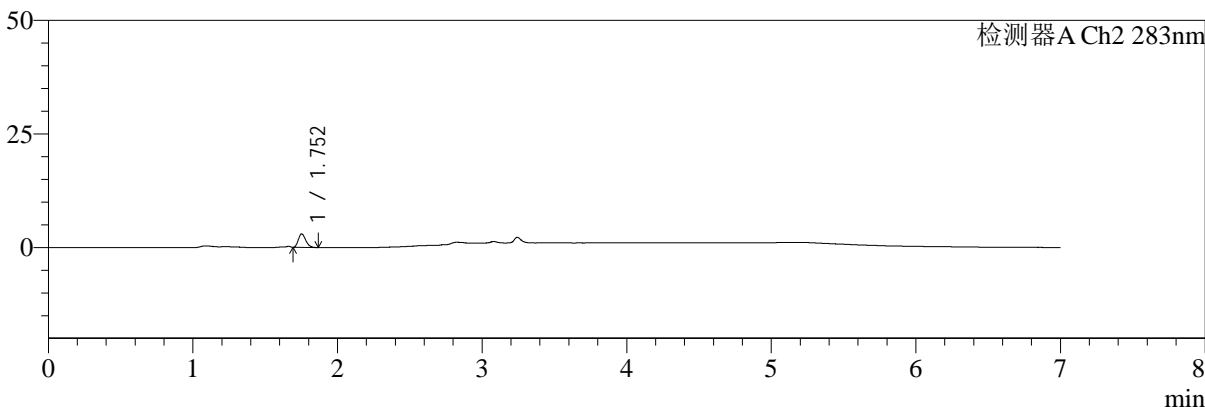
色谱柱:XB-C18(150mm\*4.6mm,5μm)      流速:1.5ml/min  
 柱温:30℃      波长:360/283nm  
 数据文件名: RC\$SMF-217 - 0-67/3-1291-2 - zzp-2024092121p-rcqx-pH1.2jz-1-2.5mg0.8mg-5min-P3.lcd  
 方法文件名: RC\$SMF-217 - SMF-217-RC-FX253-梯度.lcm  
 批处理文件名: RC\$SMF-217 - SMF-217-rcqx-20240929-FX253.lcb  
 样品瓶号: 1-19  
 进样体积: 50 μl      版本号: 6.115  
 进样时间: 2024/09/29 14:13:51      实验者: xiechaojun  
 处理时间 (V2): 2024/09/30 10:09:37      处理者: xiechaojun  
 仪器型号: SHIMADZU LC-2050C(FX253)

## <色谱图>

mV



mV



## <峰表>

检测器A Ch1 360nm

峰号	保留时间	面积	面积%	高度	理论塔板数(USP)	拖尾因子	分离度(USP)
1	3.244	41542	100.000	12593	22970	1.273	--
总计		41542	100.000	12593			

检测器A Ch2 283nm

峰号	保留时间	面积	面积%	高度	理论塔板数(USP)	拖尾因子	分离度(USP)
1	1.752	10510	100.000	2940	5443	1.238	--
总计		10510	100.000	2940			



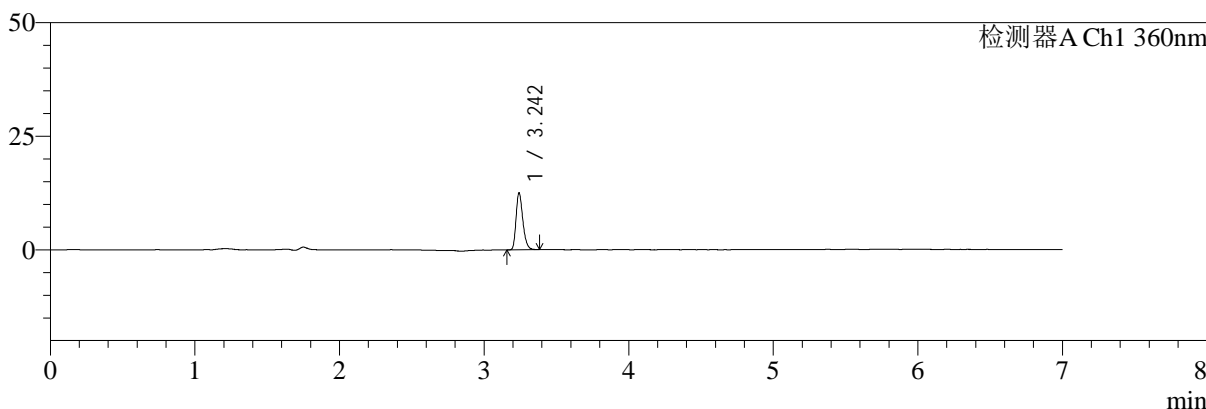
# SMF-217

## <样品信息>

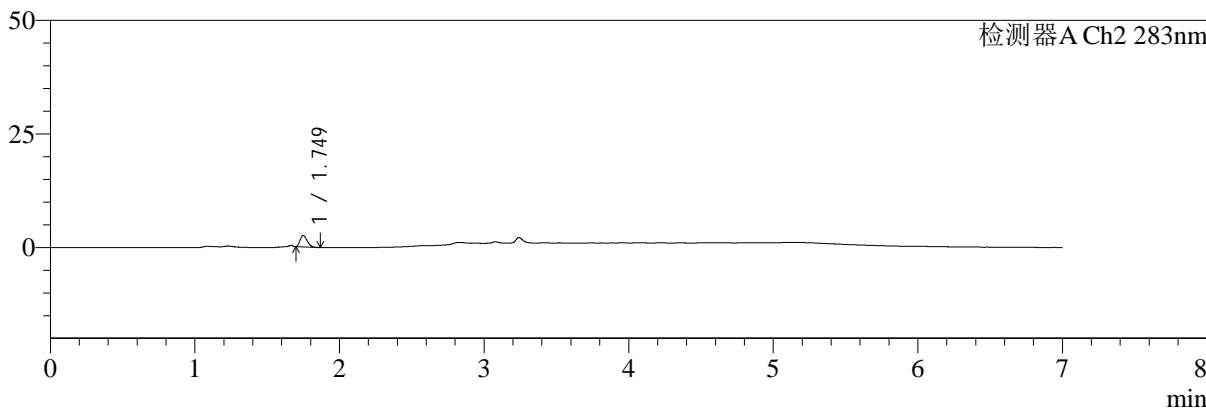
色谱柱:XB-C18(150mm\*4.6mm,5μm) 流速:1.5ml/min  
 柱温:30°C 波长:360/283nm  
 数据文件名: RC\$SMF-217 - 0-67/3-1292-2 - zzp-2024092121p-rcqx-pH1.2jz-1-2.5mg0.8mg-5min-P4.lcd  
 方法文件名: RC\$SMF-217 - SMF-217-RC-FX253-梯度.lcm  
 批处理文件名: RC\$SMF-217 - SMF-217-rcqx-20240929-FX253.lcb  
 样品瓶号: 1-28  
 进样体积: 50 μl 版本号: 6.115  
 进样时间: 2024/09/29 14:21:16 实验者: xiechaojun  
 处理时间 (V2): 2024/09/30 10:09:40 处理者: xiechaojun  
 仪器型号: SHIMADZU LC-2050C(FX253)

## <色谱图>

mV



mV



## <峰表>

检测器A Ch1 360nm

峰号	保留时间	面积	面积%	高度	理论塔板数(USP)	拖尾因子	分离度(USP)
1	3.242	40826	100.000	12369	22876	1.272	--
总计		40826	100.000	12369			

检测器A Ch2 283nm

峰号	保留时间	面积	面积%	高度	理论塔板数(USP)	拖尾因子	分离度(USP)
1	1.749	8593	100.000	2510	5749	1.236	--
总计		8593	100.000	2510			



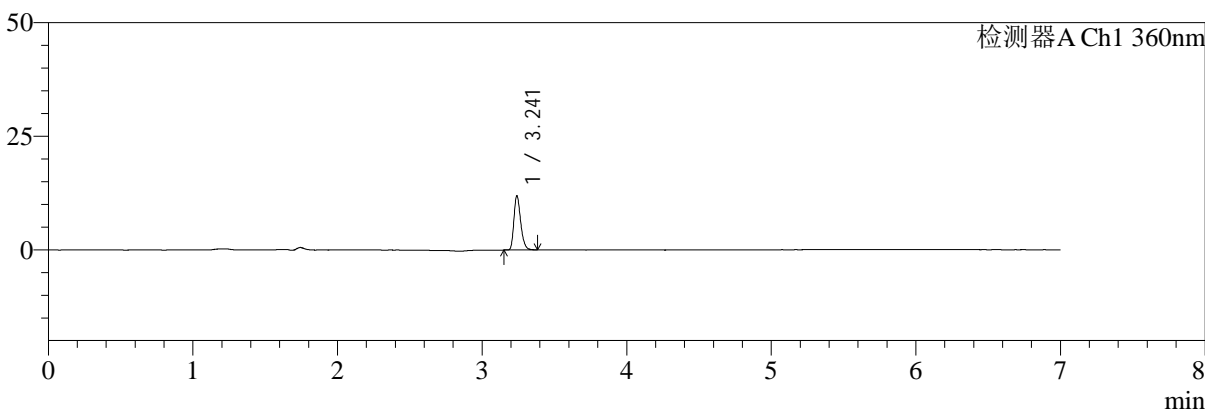
# SMF-217

## <样品信息>

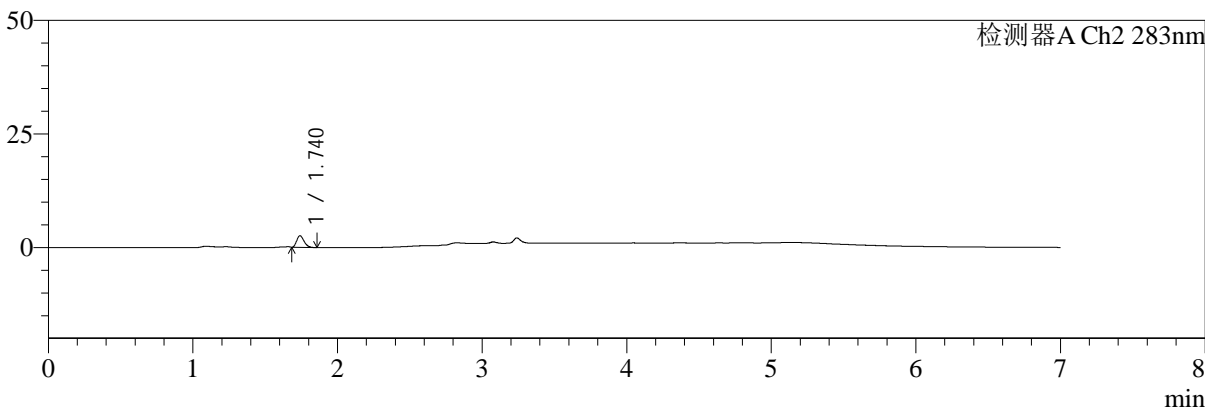
色谱柱:XB-C18(150mm\*4.6mm,5μm) 流速:1.5ml/min  
 柱温:30°C 波长:360/283nm  
 数据文件名: RC\$SMF-217 - 0-67/3-1293-2 - zzp-2024092121p-rcqx-pH1.2jz-1-2.5mg0.8mg-5min-P5.lcd  
 方法文件名: RC\$SMF-217 - SMF-217-RC-FX253-梯度.lcm  
 批处理文件名: RC\$SMF-217 - SMF-217-rcqx-20240929-FX253.lcb  
 样品瓶号: 1-37  
 进样体积: 50 μl 版本号: 6.115  
 进样时间: 2024/09/29 14:28:41 实验者: xiechaojun  
 处理时间 (V2): 2024/09/30 10:09:42 处理者: xiechaojun  
 仪器型号: SHIMADZU LC-2050C(FX253)

## <色谱图>

mV



mV



## <峰表>

检测器A Ch1 360nm

峰号	保留时间	面积	面积%	高度	理论塔板数(USP)	拖尾因子	分离度(USP)
1	3.241	38890	100.000	11873	22968	1.278	--
总计		38890	100.000	11873			

检测器A Ch2 283nm

峰号	保留时间	面积	面积%	高度	理论塔板数(USP)	拖尾因子	分离度(USP)
1	1.740	9003	100.000	2550	5525	1.281	--
总计		9003	100.000	2550			



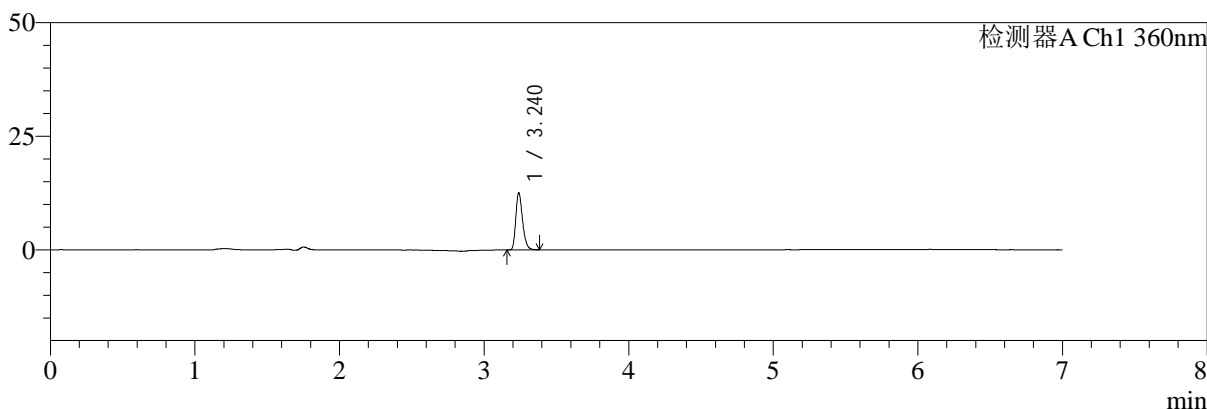
# SMF-217

## <样品信息>

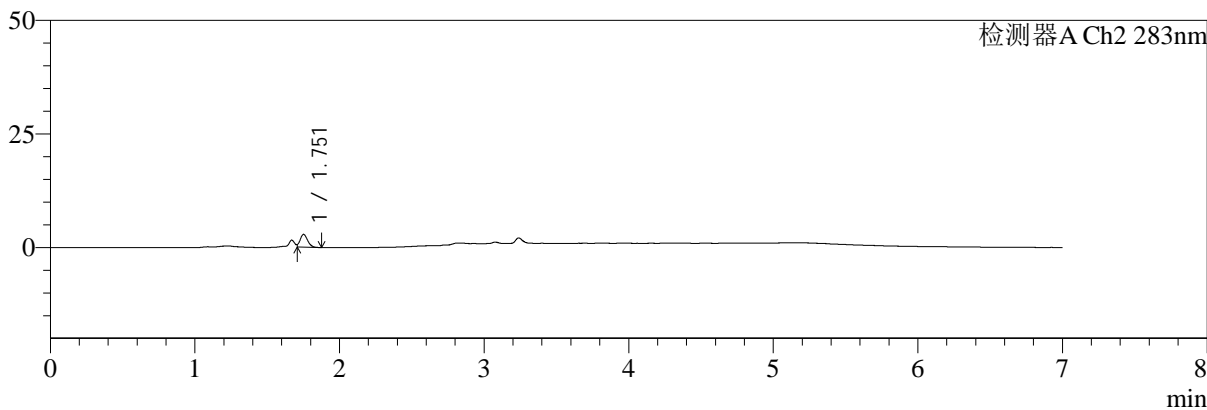
色谱柱:XB-C18(150mm\*4.6mm,5μm) 流速:1.5ml/min  
 柱温:30°C 波长:360/283nm  
 数据文件名: RC\$SMF-217 - 0-67/3-1294-2 - zzp-2024092121p-rcqx-pH1.2jz-1-2.5mg0.8mg-5min-P6.lcd  
 方法文件名: RC\$SMF-217 - SMF-217-RC-FX253-梯度.lcm  
 批处理文件名: RC\$SMF-217 - SMF-217-rcqx-20240929-FX253.lcb  
 样品瓶号: 1-46  
 进样体积: 50 μl 版本号: 6.115  
 进样时间: 2024/09/29 14:36:06 实验者: xiechaojun  
 处理时间 (V2): 2024/09/30 10:09:45 处理者: xiechaojun  
 仪器型号: SHIMADZU LC-2050C(FX253)

## <色谱图>

mV



mV



## <峰表>

检测器A Ch1 360nm

峰号	保留时间	面积	面积%	高度	理论塔板数(USP)	拖尾因子	分离度(USP)
1	3.240	40877	100.000	12531	23002	1.275	--
总计		40877	100.000	12531			

检测器A Ch2 283nm

峰号	保留时间	面积	面积%	高度	理论塔板数(USP)	拖尾因子	分离度(USP)
1	1.751	10018	100.000	2770	5306	--	--
总计		10018	100.000	2770			



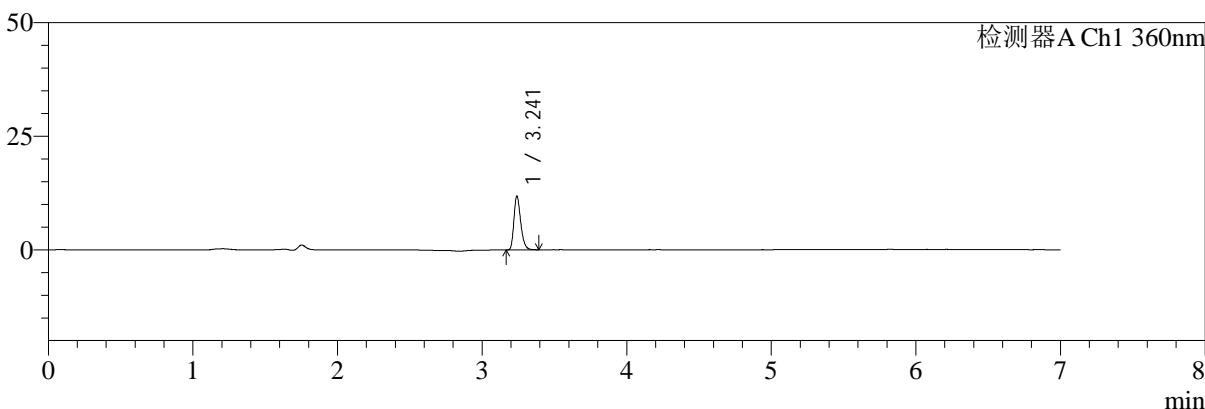
# SMF-217

## <样品信息>

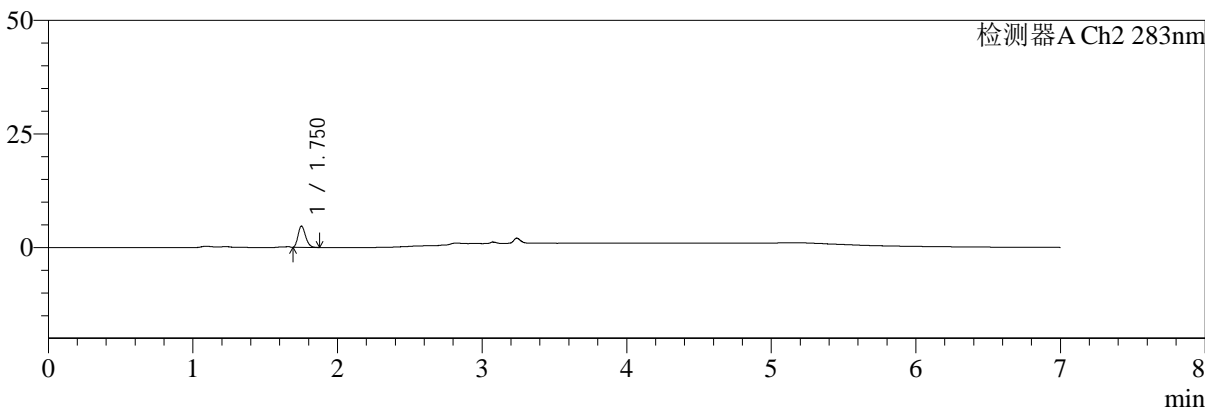
色谱柱:XB-C18(150mm\*4.6mm,5μm) 流速:1.5ml/min  
 柱温:30℃ 波长:360/283nm  
 数据文件名: RC\$SMF-217 - 0-67/3-1295-2 - zzp-2024092121p-rcqx-pH1.2jz-1-2.5mg0.8mg-10min-P1.lcd  
 方法文件名: RC\$SMF-217 - SMF-217-RC-FX253-梯度.lcm  
 批处理文件名: RC\$SMF-217 - SMF-217-rcqx-20240929-FX253.lcb  
 样品瓶号: 1-2  
 进样体积: 50 μl 版本号: 6.115  
 进样时间: 2024/09/29 14:43:33 实验者: xiechaojun  
 处理时间 (V2): 2024/09/30 10:09:47 处理者: xiechaojun  
 仪器型号: SHIMADZU LC-2050C(FX253)

## <色谱图>

mV



mV



## <峰表>

检测器A Ch1 360nm

峰号	保留时间	面积	面积%	高度	理论塔板数(USP)	拖尾因子	分离度(USP)
1	3.241	38862	100.000	11800	22853	1.277	--
总计		38862	100.000	11800			

检测器A Ch2 283nm

峰号	保留时间	面积	面积%	高度	理论塔板数(USP)	拖尾因子	分离度(USP)
1	1.750	17065	100.000	4647	5297	1.244	--
总计		17065	100.000	4647			



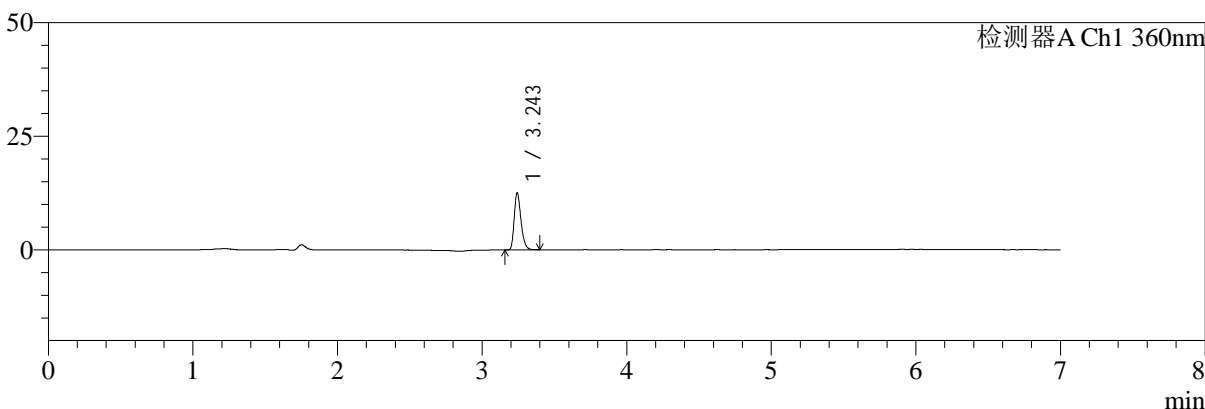
# SMF-217

## <样品信息>

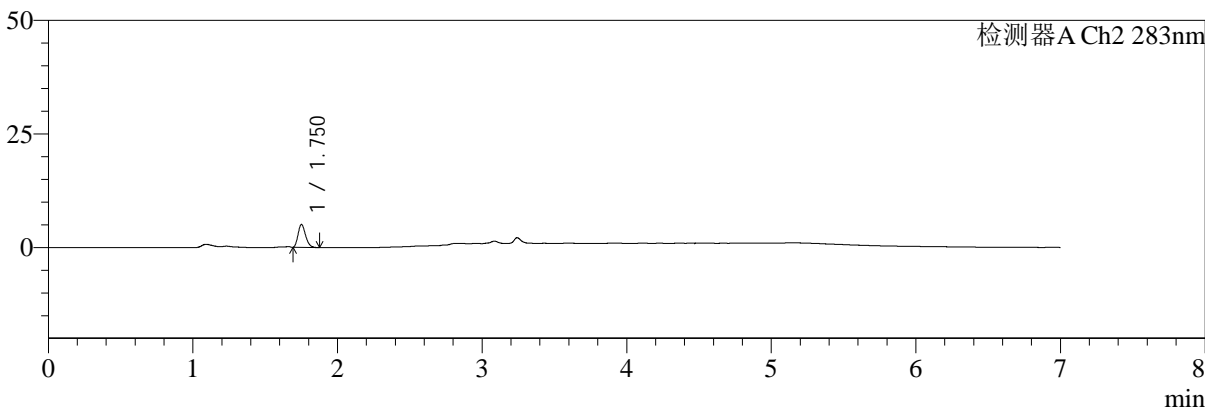
色谱柱:XB-C18(150mm\*4.6mm,5μm) 流速:1.5ml/min  
 柱温:30°C 波长:360/283nm  
 数据文件名: RC\$SMF-217 - 0-67/3-1296-2 - zzp-2024092121p-rcqx-pH1.2jz-1-2.5mg0.8mg-10min-P2.lcd  
 方法文件名: RC\$SMF-217 - SMF-217-RC-FX253-梯度.lcm  
 批处理文件名: RC\$SMF-217 - SMF-217-rcqx-20240929-FX253.lcb  
 样品瓶号: 1-11  
 进样体积: 50 μl 版本号: 6.115  
 进样时间: 2024/09/29 14:50:58 实验者: xiechaojun  
 处理时间 (V2): 2024/09/30 10:09:50 处理者: xiechaojun  
 仪器型号: SHIMADZU LC-2050C(FX253)

## <色谱图>

mV



mV



## <峰表>

检测器A Ch1 360nm

峰号	保留时间	面积	面积%	高度	理论塔板数(USP)	拖尾因子	分离度(USP)
1	3.243	41167	100.000	12341	22988	1.285	--
总计		41167	100.000	12341			

检测器A Ch2 283nm

峰号	保留时间	面积	面积%	高度	理论塔板数(USP)	拖尾因子	分离度(USP)
1	1.750	18209	100.000	5000	5366	1.241	--
总计		18209	100.000	5000			



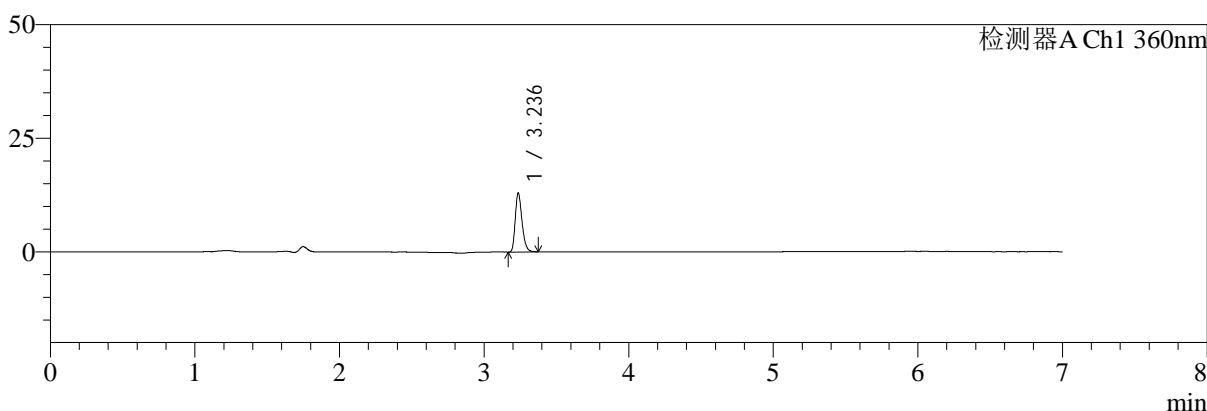
# SMF-217

## <样品信息>

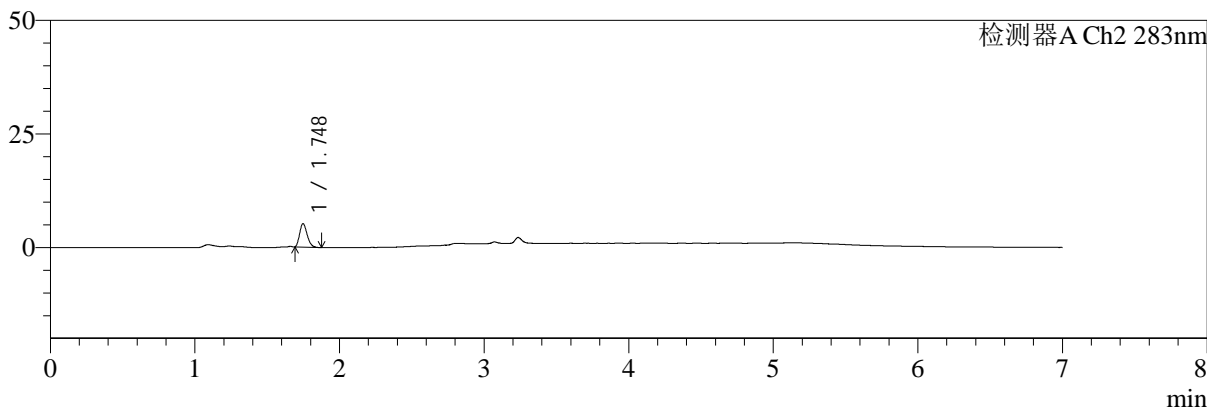
色谱柱:XB-C18(150mm\*4.6mm,5μm) 流速:1.5ml/min  
 柱温:30°C 波长:360/283nm  
 数据文件名: RC\$SMF-217 - 0-67/3-1297-2 - zzp-2024092121p-rcqx-pH1.2jz-1-2.5mg0.8mg-10min-P3.lcd  
 方法文件名: RC\$SMF-217 - SMF-217-RC-FX253-梯度.lcm  
 批处理文件名: RC\$SMF-217 - SMF-217-rcqx-20240929-FX253.lcb  
 样品瓶号: 1-20  
 进样体积: 50 μl 版本号: 6.115  
 进样时间: 2024/09/29 14:58:23 实验者: xiechaojun  
 处理时间 (V2): 2024/09/30 10:09:53 处理者: xiechaojun  
 仪器型号: SHIMADZU LC-2050C(FX253)

## <色谱图>

mV



mV



## <峰表>

检测器A Ch1 360nm

峰号	保留时间	面积	面积%	高度	理论塔板数(USP)	拖尾因子	分离度(USP)
1	3.236	42361	100.000	12897	22871	1.274	--
总计		42361	100.000	12897			

检测器A Ch2 283nm

峰号	保留时间	面积	面积%	高度	理论塔板数(USP)	拖尾因子	分离度(USP)
1	1.748	18729	100.000	5177	5265	1.240	--
总计		18729	100.000	5177			



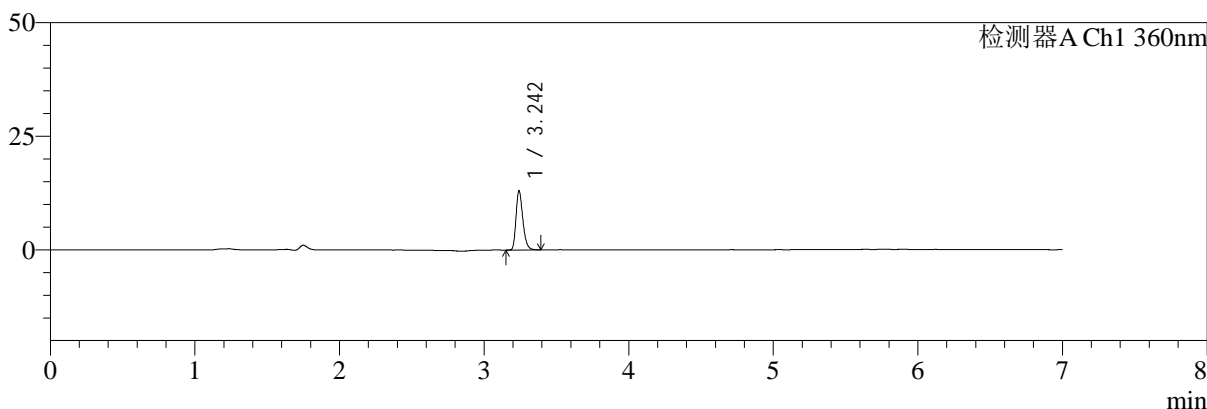
# SMF-217

## <样品信息>

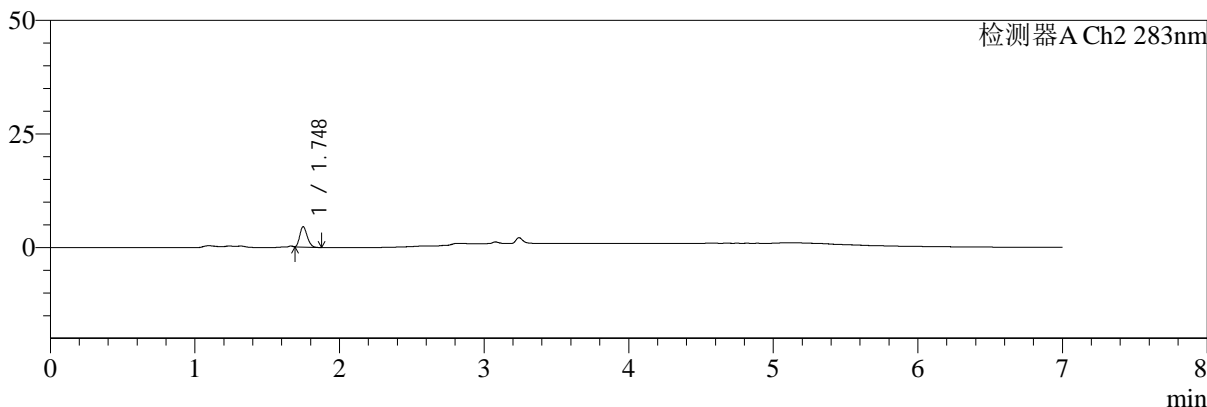
色谱柱:XB-C18(150mm\*4.6mm,5μm) 流速:1.5ml/min  
 柱温:30°C 波长:360/283nm  
 数据文件名: RC\$SMF-217 - 0-67/3-1298-2 - zzp-2024092121p-rcqx-pH1.2jz-1-2.5mg0.8mg-10min-P4.lcd  
 方法文件名: RC\$SMF-217 - SMF-217-RC-FX253-梯度.lcm  
 批处理文件名: RC\$SMF-217 - SMF-217-rcqx-20240929-FX253.lcb  
 样品瓶号: 1-29  
 进样体积: 50 μl 版本号: 6.115  
 进样时间: 2024/09/29 15:05:48 实验者: xiechaojun  
 处理时间 (V2): 2024/09/30 10:09:55 处理者: xiechaojun  
 仪器型号: SHIMADZU LC-2050C(FX253)

## <色谱图>

mV



mV



## <峰表>

检测器A Ch1 360nm

峰号	保留时间	面积	面积%	高度	理论塔板数(USP)	拖尾因子	分离度(USP)
1	3.242	42701	100.000	12893	22802	1.280	--
总计		42701	100.000	12893			

检测器A Ch2 283nm

峰号	保留时间	面积	面积%	高度	理论塔板数(USP)	拖尾因子	分离度(USP)
1	1.748	15973	100.000	4479	5421	1.239	--
总计		15973	100.000	4479			



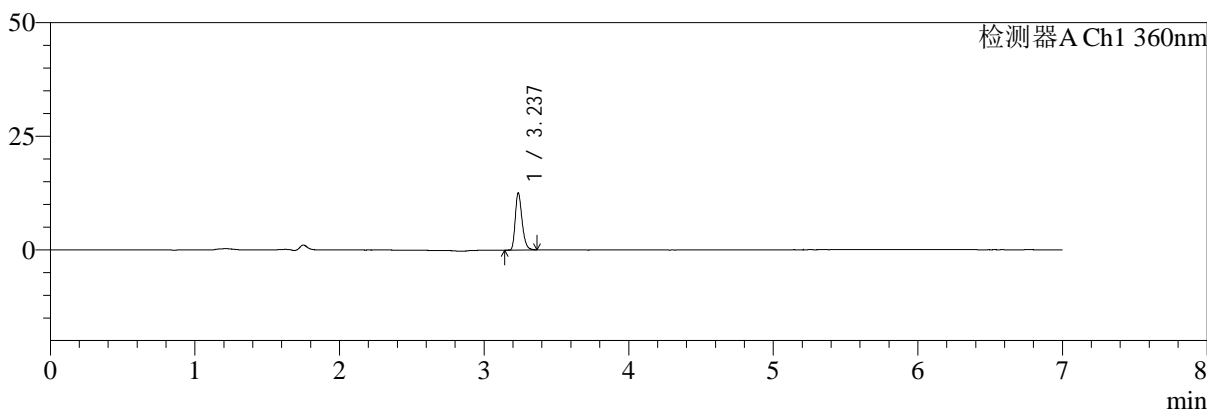
# SMF-217

## <样品信息>

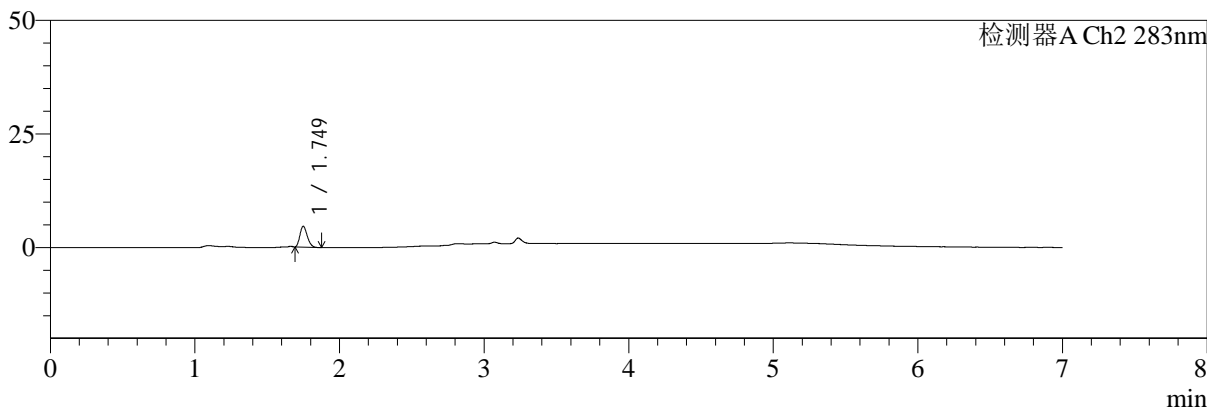
色谱柱:XB-C18(150mm\*4.6mm,5µm) 流速:1.5ml/min  
 柱温:30°C 波长:360/283nm  
 数据文件名: RC\$SMF-217 - 0-67/3-1299-2 - zzp-2024092121p-rcqx-pH1.2jz-1-2.5mg0.8mg-10min-P5.lcd  
 方法文件名: RC\$SMF-217 - SMF-217-RC-FX253-梯度.lcm  
 批处理文件名: RC\$SMF-217 - SMF-217-rcqx-20240929-FX253.lcb  
 样品瓶号: 1-38  
 进样体积: 50 µl 版本号: 6.115  
 进样时间: 2024/09/29 15:13:13 实验者: xiechaojun  
 处理时间 (V2): 2024/09/30 10:09:58 处理者: xiechaojun  
 仪器型号: SHIMADZU LC-2050C(FX253)

## <色谱图>

mV



mV



## <峰表>

检测器A Ch1 360nm

峰号	保留时间	面积	面积%	高度	理论塔板数(USP)	拖尾因子	分离度(USP)
1	3.237	41113	100.000	12502	22775	1.277	--
总计		41113	100.000	12502			

检测器A Ch2 283nm

峰号	保留时间	面积	面积%	高度	理论塔板数(USP)	拖尾因子	分离度(USP)
1	1.749	16428	100.000	4605	5468	1.248	--
总计		16428	100.000	4605			



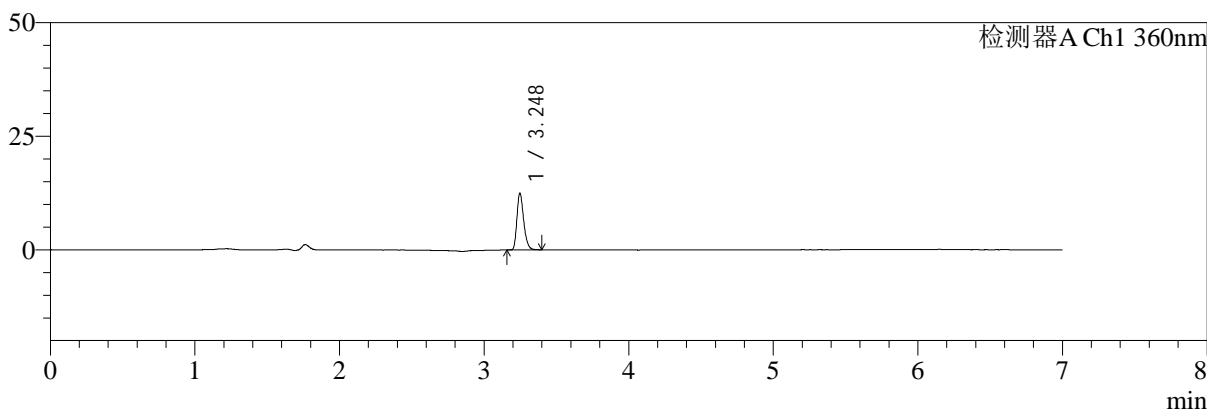
# SMF-217

## <样品信息>

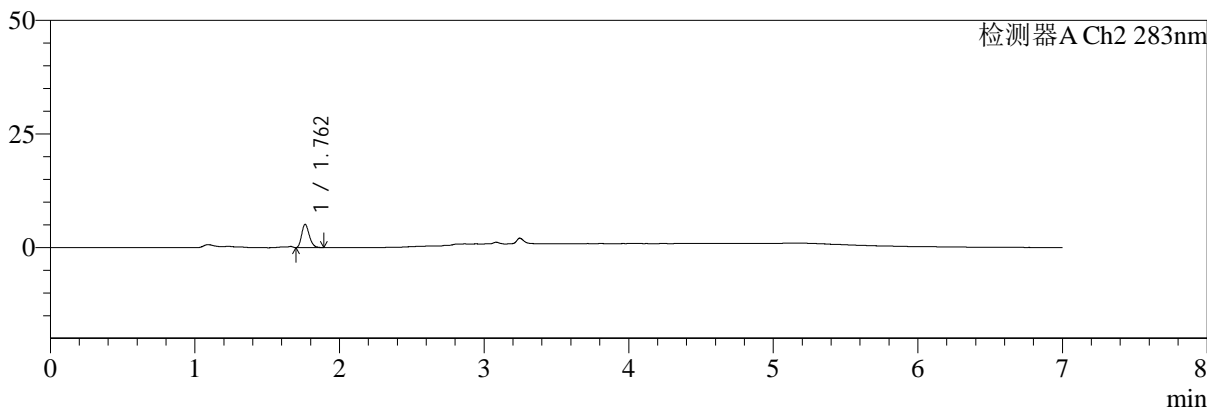
色谱柱:XB-C18(150mm\*4.6mm,5μm) 流速:1.5ml/min  
 柱温:30°C 波长:360/283nm  
 数据文件名: RC\$SMF-217 - 0-67/3-1300-2 - zzp-2024092121p-rcqx-pH1.2jz-1-2.5mg0.8mg-10min-P6.lcd  
 方法文件名: RC\$SMF-217 - SMF-217-RC-FX253-梯度.lcm  
 批处理文件名: RC\$SMF-217 - SMF-217-rcqx-20240929-FX253.lcb  
 样品瓶号: 1-47  
 进样体积: 50 μl 版本号: 6.115  
 进样时间: 2024/09/29 15:20:38 实验者: xiechaojun  
 处理时间 (V2): 2024/09/30 10:10:00 处理者: xiechaojun  
 仪器型号: SHIMADZU LC-2050C(FX253)

## <色谱图>

mV



mV



## <峰表>

检测器A Ch1 360nm

峰号	保留时间	面积	面积%	高度	理论塔板数(USP)	拖尾因子	分离度(USP)
1	3.248	40753	100.000	12478	23078	1.274	--
总计		40753	100.000	12478			

检测器A Ch2 283nm

峰号	保留时间	面积	面积%	高度	理论塔板数(USP)	拖尾因子	分离度(USP)
1	1.762	18814	100.000	5134	5313	1.232	--
总计		18814	100.000	5134			



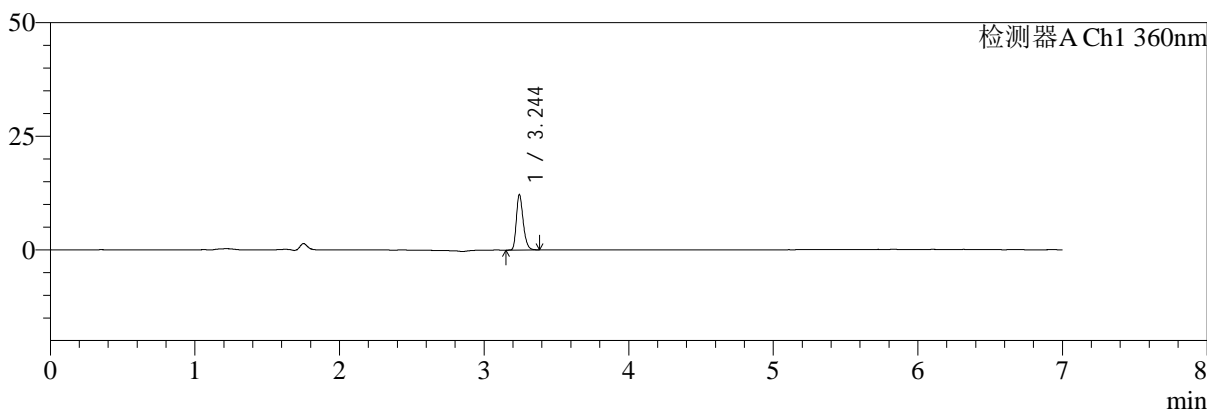
# SMF-217

## <样品信息>

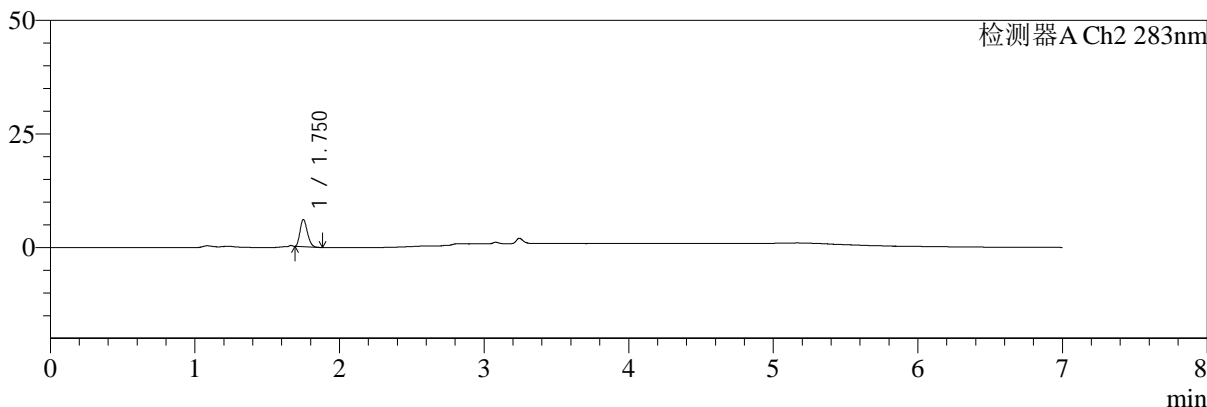
色谱柱:XB-C18(150mm\*4.6mm,5μm) 流速:1.5ml/min  
 柱温:30°C 波长:360/283nm  
 数据文件名: RC\$SMF-217 - 0-67/3-1301-2 - zzp-2024092121p-rcqx-pH1.2jz-1-2.5mg0.8mg-15min-P1.lcd  
 方法文件名: RC\$SMF-217 - SMF-217-RC-FX253-梯度.lcm  
 批处理文件名: RC\$SMF-217 - SMF-217-rcqx-20240929-FX253.lcb  
 样品瓶号: 1-3  
 进样体积: 50 μl 版本号: 6.115  
 进样时间: 2024/09/29 15:28:04 实验者: xiechaojun  
 处理时间 (V2): 2024/09/30 10:10:03 处理者: xiechaojun  
 仪器型号: SHIMADZU LC-2050C(FX253)

## <色谱图>

mV



mV



## <峰表>

检测器A Ch1 360nm

峰号	保留时间	面积	面积%	高度	理论塔板数(USP)	拖尾因子	分离度(USP)
1	3.244	40059	100.000	12104	22751	1.267	--
总计		40059	100.000	12104			

检测器A Ch2 283nm

峰号	保留时间	面积	面积%	高度	理论塔板数(USP)	拖尾因子	分离度(USP)
1	1.750	21257	100.000	5957	5476	1.234	--
总计		21257	100.000	5957			



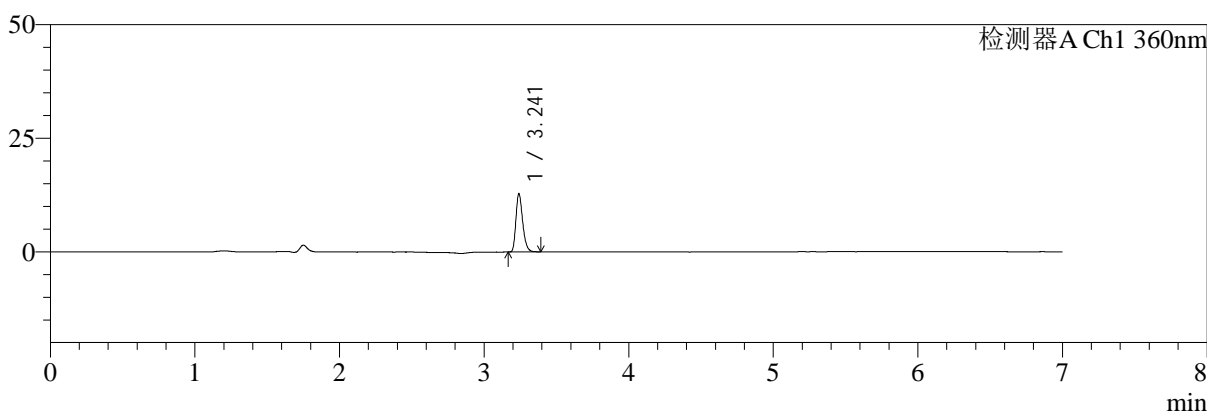
# SMF-217

## <样品信息>

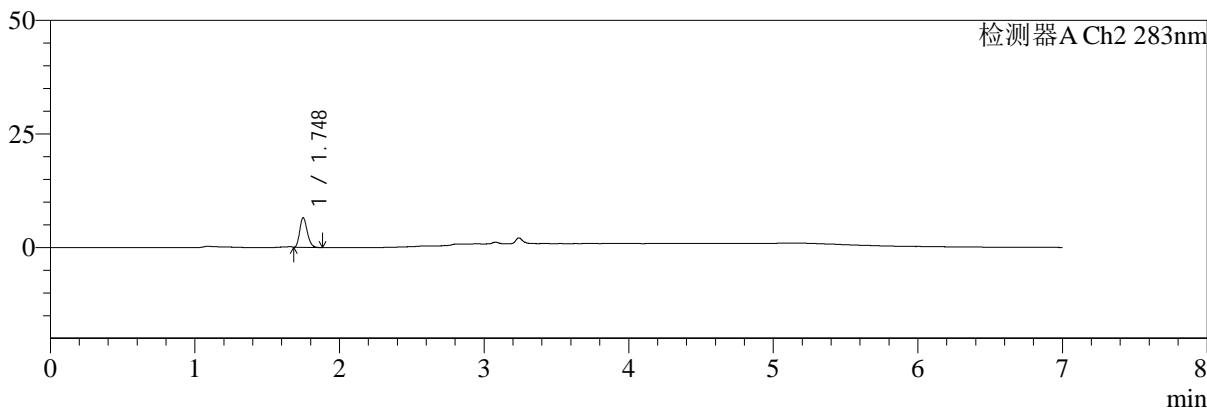
色谱柱:XB-C18(150mm\*4.6mm,5μm) 流速:1.5ml/min  
 柱温:30°C 波长:360/283nm  
 数据文件名: RC\$SMF-217 - 0-67/3-1302-2 - zzp-2024092121p-rcqx-pH1.2jz-1-2.5mg0.8mg-15min-P2.lcd  
 方法文件名: RC\$SMF-217 - SMF-217-RC-FX253-梯度.lcm  
 批处理文件名: RC\$SMF-217 - SMF-217-rcqx-20240929-FX253.lcb  
 样品瓶号: 1-12  
 进样体积: 50 μl 版本号: 6.115  
 进样时间: 2024/09/29 15:35:30 实验者: xiechaojun  
 处理时间 (V2): 2024/09/30 10:10:05 处理者: xiechaojun  
 仪器型号: SHIMADZU LC-2050C(FX253)

## <色谱图>

mV



mV



## <峰表>

检测器A Ch1 360nm

峰号	保留时间	面积	面积%	高度	理论塔板数(USP)	拖尾因子	分离度(USP)
1	3.241	41833	100.000	12752	22987	1.279	--
总计		41833	100.000	12752			

检测器A Ch2 283nm

峰号	保留时间	面积	面积%	高度	理论塔板数(USP)	拖尾因子	分离度(USP)
1	1.748	23562	100.000	6523	5357	1.236	--
总计		23562	100.000	6523			



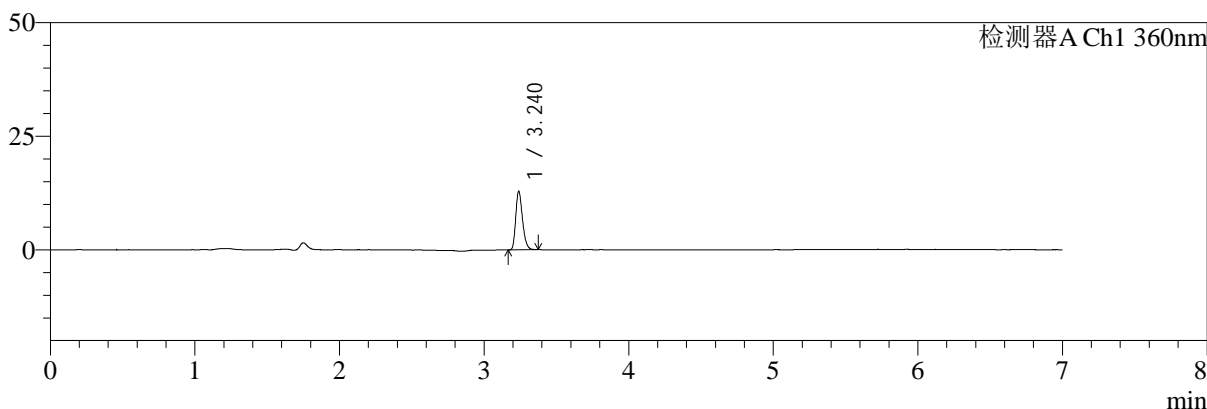
# SMF-217

## <样品信息>

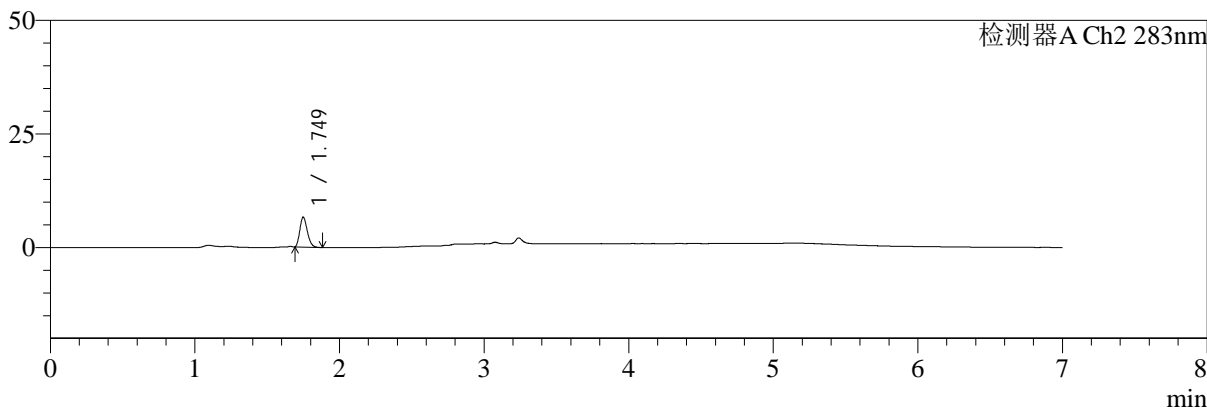
色谱柱:XB-C18(150mm\*4.6mm,5μm) 流速:1.5ml/min  
 柱温:30°C 波长:360/283nm  
 数据文件名: RC\$SMF-217 - 0-67/3-1303-2 - zzp-2024092121p-rcqx-pH1.2jz-1-2.5mg0.8mg-15min-P3.lcd  
 方法文件名: RC\$SMF-217 - SMF-217-RC-FX253-梯度.lcm  
 批处理文件名: RC\$SMF-217 - SMF-217-rcqx-20240929-FX253.lcb  
 样品瓶号: 1-21  
 进样体积: 50 μl 版本号: 6.115  
 进样时间: 2024/09/29 15:42:55 实验者: xiechaojun  
 处理时间 (V2): 2024/09/30 10:10:08 处理者: xiechaojun  
 仪器型号: SHIMADZU LC-2050C(FX253)

## <色谱图>

mV



mV



## <峰表>

检测器A Ch1 360nm

峰号	保留时间	面积	面积%	高度	理论塔板数(USP)	拖尾因子	分离度(USP)
1	3.240	42105	100.000	12904	22881	1.264	--
总计		42105	100.000	12904			

检测器A Ch2 283nm

峰号	保留时间	面积	面积%	高度	理论塔板数(USP)	拖尾因子	分离度(USP)
1	1.749	23761	100.000	6576	5324	1.239	--
总计		23761	100.000	6576			



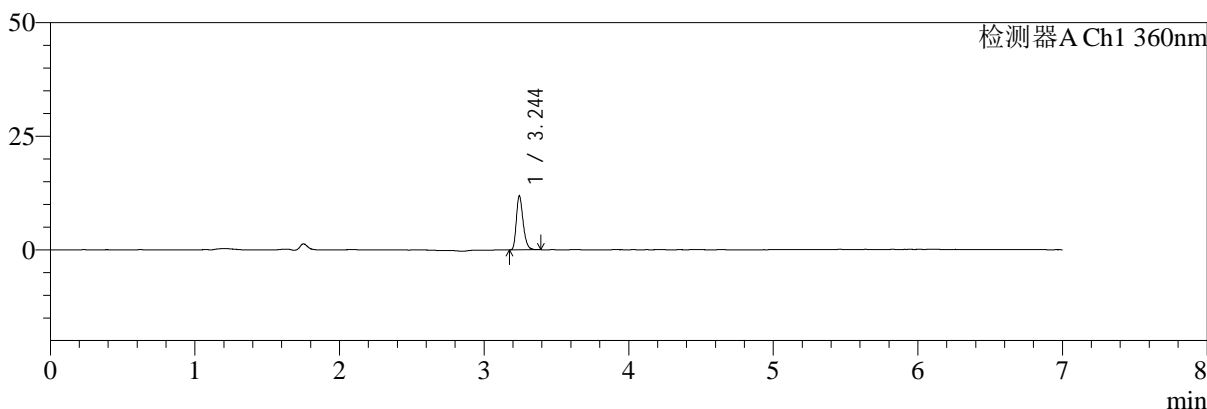
# SMF-217

## <样品信息>

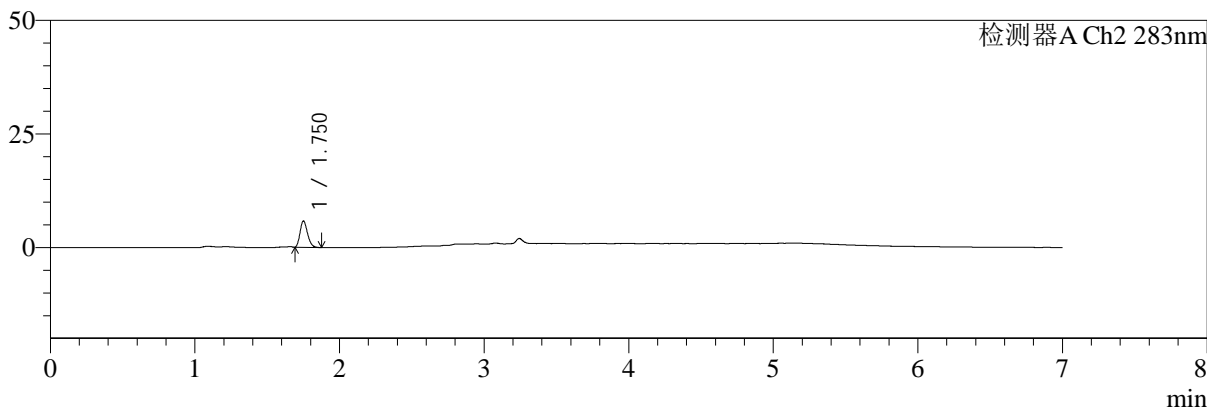
色谱柱:XB-C18(150mm\*4.6mm,5μm) 流速:1.5ml/min  
 柱温:30°C 波长:360/283nm  
 数据文件名: RC\$SMF-217 - 0-67/3-1304-2 - zzp-2024092121p-rcqx-pH1.2jz-1-2.5mg0.8mg-15min-P4.lcd  
 方法文件名: RC\$SMF-217 - SMF-217-RC-FX253-梯度.lcm  
 批处理文件名: RC\$SMF-217 - SMF-217-rcqx-20240929-FX253.lcb  
 样品瓶号: 1-30  
 进样体积: 50 μl 版本号: 6.115  
 进样时间: 2024/09/29 15:50:20 实验者: xiechaojun  
 处理时间 (V2): 2024/09/30 10:10:11 处理者: xiechaojun  
 仪器型号: SHIMADZU LC-2050C(FX253)

## <色谱图>

mV



mV



## <峰表>

检测器A Ch1 360nm

峰号	保留时间	面积	面积%	高度	理论塔板数(USP)	拖尾因子	分离度(USP)
1	3.244	38820	100.000	11756	23003	1.274	--
总计		38820	100.000	11756			

检测器A Ch2 283nm

峰号	保留时间	面积	面积%	高度	理论塔板数(USP)	拖尾因子	分离度(USP)
1	1.750	20842	100.000	5744	5389	1.232	--
总计		20842	100.000	5744			



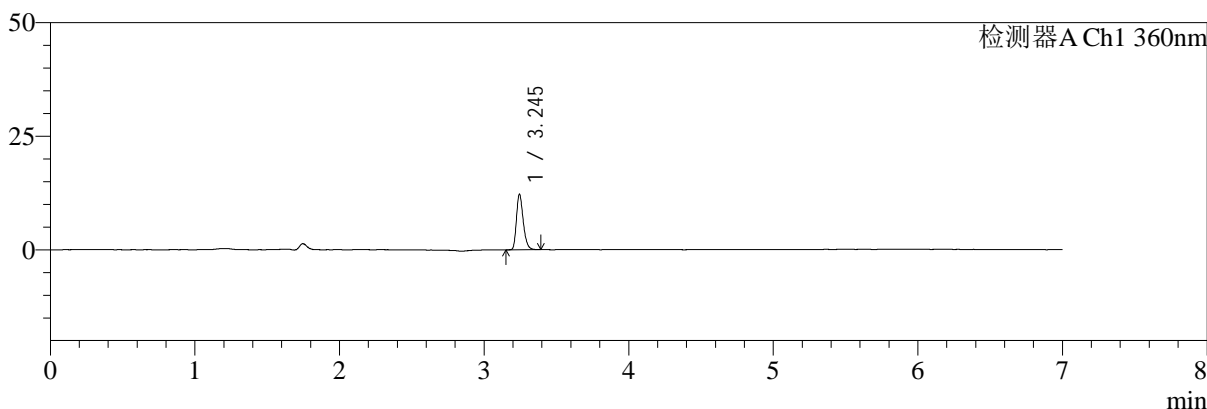
# SMF-217

## <样品信息>

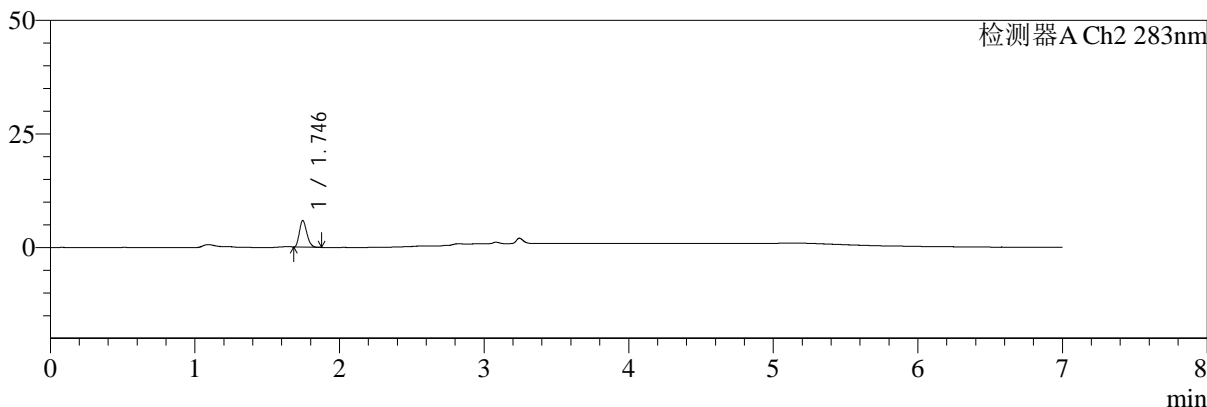
色谱柱:XB-C18(150mm\*4.6mm,5μm) 流速:1.5ml/min  
 柱温:30°C 波长:360/283nm  
 数据文件名: RC\$SMF-217 - 0-67/3-1305-2 - zzp-2024092121p-rcqx-pH1.2jz-1-2.5mg0.8mg-15min-P5.lcd  
 方法文件名: RC\$SMF-217 - SMF-217-RC-FX253-梯度.lcm  
 批处理文件名: RC\$SMF-217 - SMF-217-rcqx-20240929-FX253.lcb  
 样品瓶号: 1-39  
 进样体积: 50 μl 版本号: 6.115  
 进样时间: 2024/09/29 15:57:45 实验者: xiechaojun  
 处理时间 (V2): 2024/09/30 10:10:13 处理者: xiechaojun  
 仪器型号: SHIMADZU LC-2050C(FX253)

## <色谱图>

mV



mV



## <峰表>

检测器A Ch1 360nm

峰号	保留时间	面积	面积%	高度	理论塔板数(USP)	拖尾因子	分离度(USP)
1	3.245	39840	100.000	12136	22970	1.271	--
总计		39840	100.000	12136			

检测器A Ch2 283nm

峰号	保留时间	面积	面积%	高度	理论塔板数(USP)	拖尾因子	分离度(USP)
1	1.746	21074	100.000	5869	5361	1.236	--
总计		21074	100.000	5869			



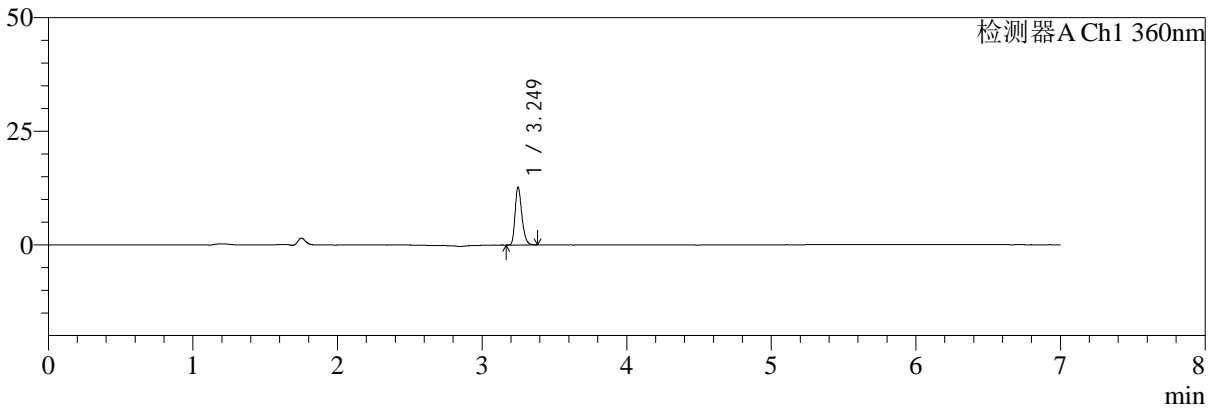
# SMF-217

## <样品信息>

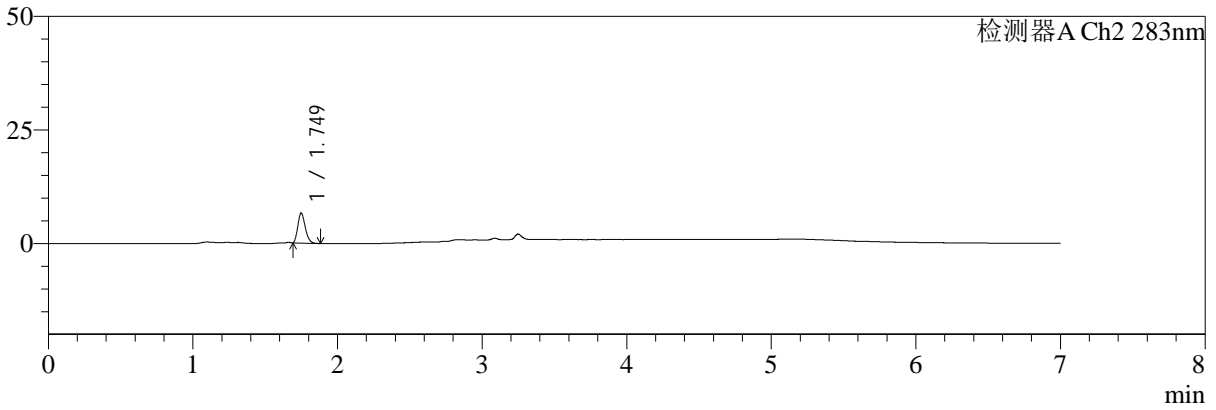
色谱柱:XB-C18(150mm\*4.6mm,5μm) 流速:1.5ml/min  
 柱温:30℃ 波长:360/283nm  
 数据文件名: RC\$SMF-217 - 0-67/3-1306-2 - zzp-2024092121p-rcqx-pH1.2jz-1-2.5mg0.8mg-15min-P6.lcd  
 方法文件名: RC\$SMF-217 - SMF-217-RC-FX253-梯度.lcm  
 批处理文件名: RC\$SMF-217 - SMF-217-rcqx-20240929-FX253.lcb  
 样品瓶号: 1-48  
 进样体积: 50 μl 版本号: 6.115  
 进样时间: 2024/09/29 16:05:09 实验者: xiechaojun  
 处理时间 (V2): 2024/09/30 10:10:16 处理者: xiechaojun  
 仪器型号: SHIMADZU LC-2050C(FX253)

## <色谱图>

mV



mV



## <峰表>

检测器A Ch1 360nm

峰号	保留时间	面积	面积%	高度	理论塔板数(USP)	拖尾因子	分离度(USP)
1	3.249	41430	100.000	12649	23067	1.272	--
总计		41430	100.000	12649			

检测器A Ch2 283nm

峰号	保留时间	面积	面积%	高度	理论塔板数(USP)	拖尾因子	分离度(USP)
1	1.749	23642	100.000	6575	5390	1.244	--
总计		23642	100.000	6575			



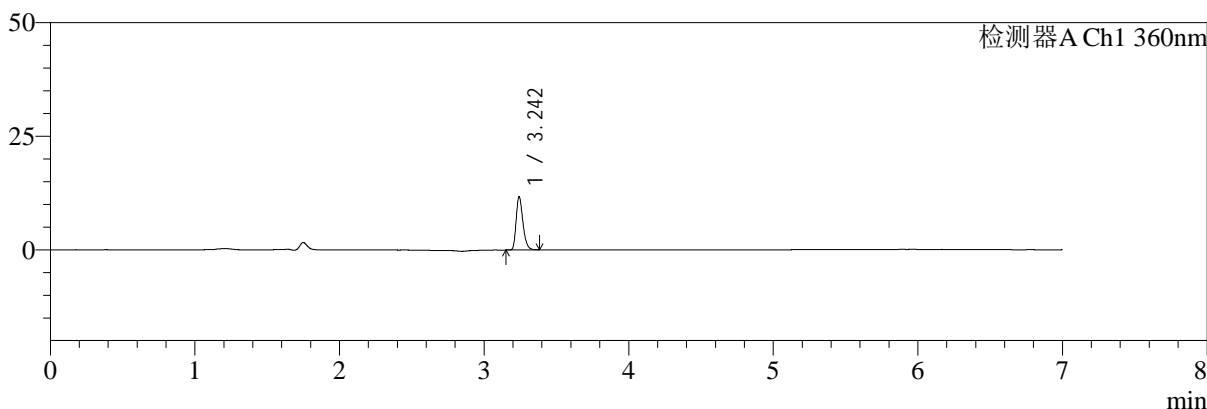
# SMF-217

## <样品信息>

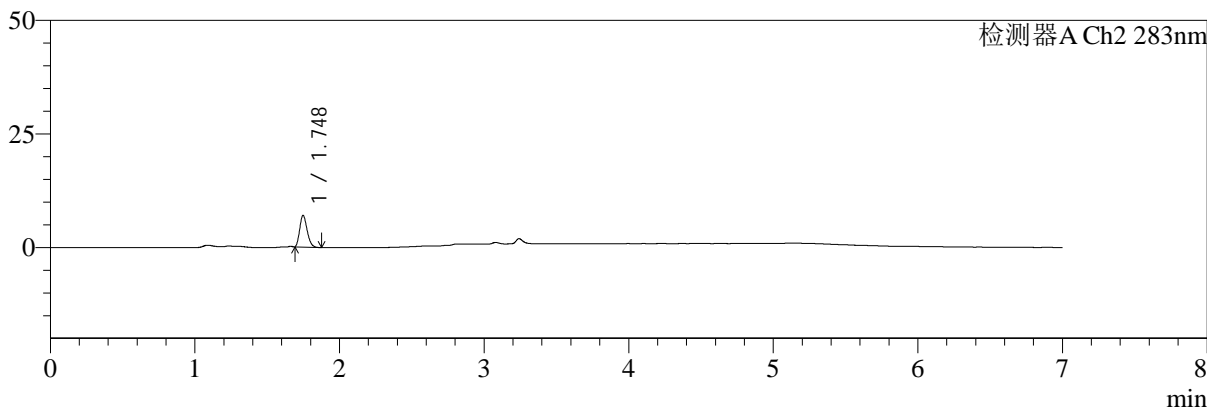
色谱柱:XB-C18(150mm\*4.6mm,5μm) 流速:1.5ml/min  
 柱温:30℃ 波长:360/283nm  
 数据文件名: RC\$SMF-217 - 0-67/3-1307-2 - zzp-2024092121p-rcqx-pH1.2jz-1-2.5mg0.8mg-20min-P1.lcd  
 方法文件名: RC\$SMF-217 - SMF-217-RC-FX253-梯度.lcm  
 批处理文件名: RC\$SMF-217 - SMF-217-rcqx-20240929-FX253.lcb  
 样品瓶号: 1-4  
 进样体积: 50 μl 版本号: 6.115  
 进样时间: 2024/09/29 16:12:34 实验者: xiechaojun  
 处理时间 (V2): 2024/09/30 10:10:18 处理者: xiechaojun  
 仪器型号: SHIMADZU LC-2050C(FX253)

## <色谱图>

mV



mV



## <峰表>

检测器A Ch1 360nm

峰号	保留时间	面积	面积%	高度	理论塔板数(USP)	拖尾因子	分离度(USP)
1	3.242	38226	100.000	11523	23036	1.282	--
总计		38226	100.000	11523			

检测器A Ch2 283nm

峰号	保留时间	面积	面积%	高度	理论塔板数(USP)	拖尾因子	分离度(USP)
1	1.748	24866	100.000	6973	5416	1.237	--
总计		24866	100.000	6973			



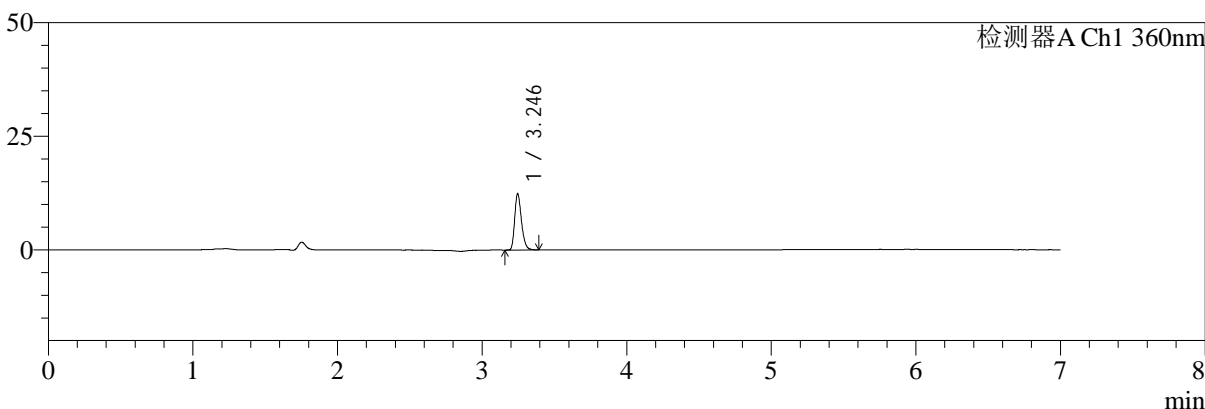
# SMF-217

## <样品信息>

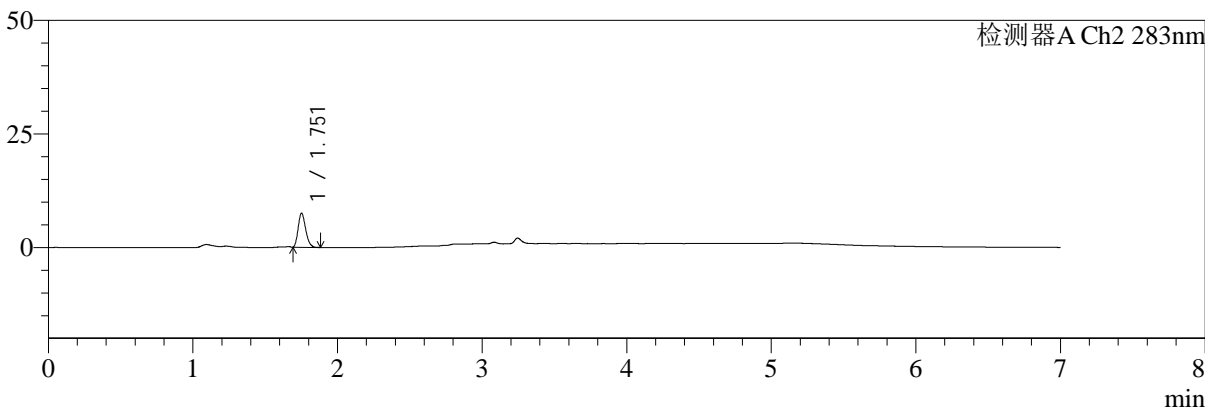
色谱柱:XB-C18(150mm\*4.6mm,5μm) 流速:1.5ml/min  
 柱温:30°C 波长:360/283nm  
 数据文件名: RC\$SMF-217 - 0-67/3-1308-2 - zzp-2024092121p-rcqx-pH1.2jz-1-2.5mg0.8mg-20min-P2.lcd  
 方法文件名: RC\$SMF-217 - SMF-217-RC-FX253-梯度.lcm  
 批处理文件名: RC\$SMF-217 - SMF-217-rcqx-20240929-FX253.lcb  
 样品瓶号: 1-13  
 进样体积: 50 μl 版本号: 6.115  
 进样时间: 2024/09/29 16:20:00 实验者: xiechaojun  
 处理时间 (V2): 2024/09/30 10:10:21 处理者: xiechaojun  
 仪器型号: SHIMADZU LC-2050C(FX253)

## <色谱图>

mV



mV



## <峰表>

检测器A Ch1 360nm

峰号	保留时间	面积	面积%	高度	理论塔板数(USP)	拖尾因子	分离度(USP)
1	3.246	40401	100.000	12392	23002	1.270	--
总计		40401	100.000	12392			

检测器A Ch2 283nm

峰号	保留时间	面积	面积%	高度	理论塔板数(USP)	拖尾因子	分离度(USP)
1	1.751	27128	100.000	7414	5361	1.240	--
总计		27128	100.000	7414			



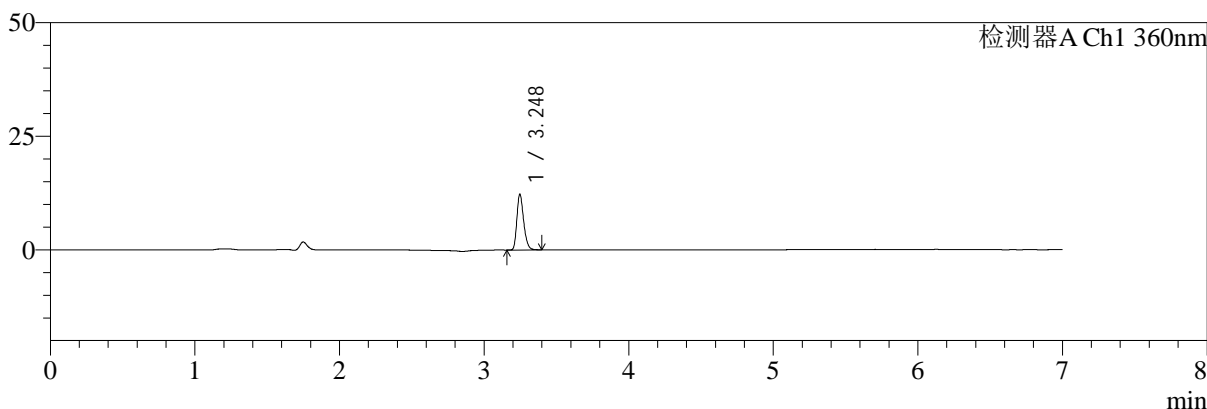
# SMF-217

## <样品信息>

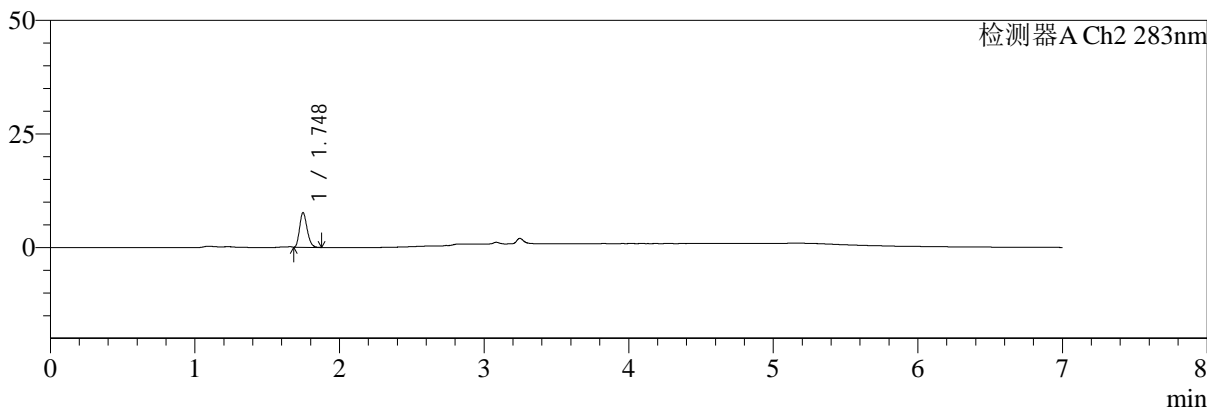
色谱柱:XB-C18(150mm\*4.6mm,5μm) 流速:1.5ml/min  
 柱温:30°C 波长:360/283nm  
 数据文件名: RC\$SMF-217 - 0-67/3-1309-2 - zzp-2024092121p-rcqx-pH1.2jz-1-2.5mg0.8mg-20min-P3.lcd  
 方法文件名: RC\$SMF-217 - SMF-217-RC-FX253-梯度.lcm  
 批处理文件名: RC\$SMF-217 - SMF-217-rcqx-20240929-FX253.lcb  
 样品瓶号: 1-22  
 进样体积: 50 μl 版本号: 6.115  
 进样时间: 2024/09/29 16:27:24 实验者: xiechaojun  
 处理时间 (V2): 2024/09/30 10:10:23 处理者: xiechaojun  
 仪器型号: SHIMADZU LC-2050C(FX253)

## <色谱图>

mV



mV



## <峰表>

检测器A Ch1 360nm

峰号	保留时间	面积	面积%	高度	理论塔板数(USP)	拖尾因子	分离度(USP)
1	3.248	40201	100.000	12275	22959	1.267	--
总计		40201	100.000	12275			

检测器A Ch2 283nm

峰号	保留时间	面积	面积%	高度	理论塔板数(USP)	拖尾因子	分离度(USP)
1	1.748	27542	100.000	7632	5326	1.229	--
总计		27542	100.000	7632			



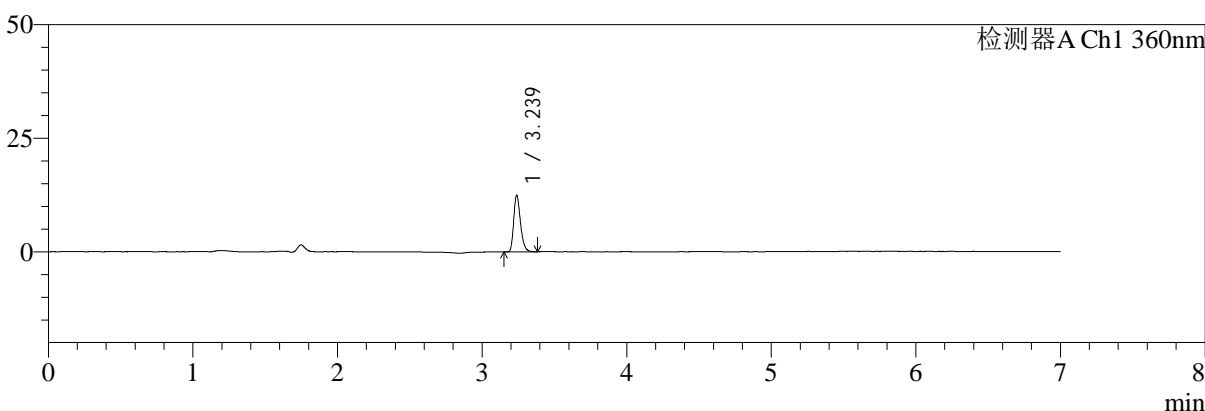
# SMF-217

## <样品信息>

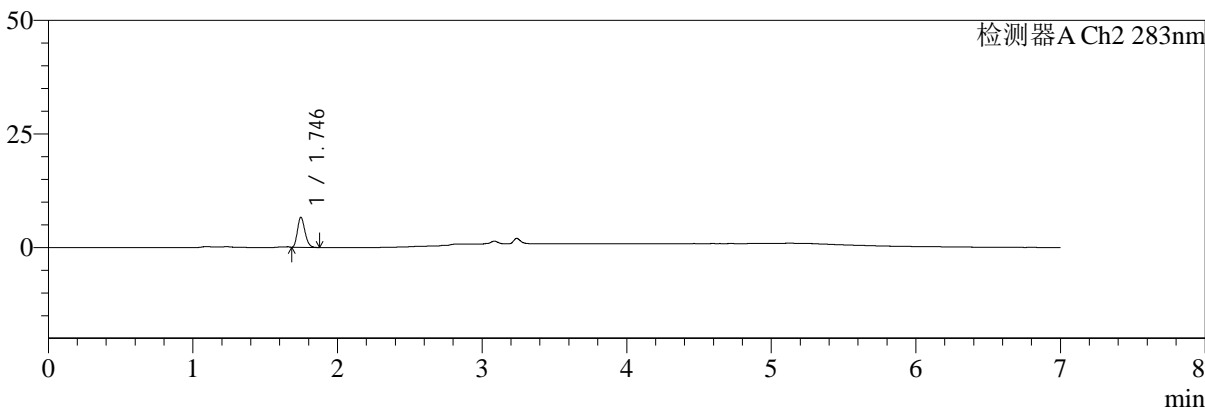
色谱柱:XB-C18(150mm\*4.6mm,5μm) 流速:1.5ml/min  
 柱温:30℃ 波长:360/283nm  
 数据文件名: RC\$SMF-217 - 0-67/3-1310-2 - zzp-2024092121p-rcqx-pH1.2jz-1-2.5mg0.8mg-20min-P4.lcd  
 方法文件名: RC\$SMF-217 - SMF-217-RC-FX253-梯度.lcm  
 批处理文件名: RC\$SMF-217 - SMF-217-rcqx-20240929-FX253.lcb  
 样品瓶号: 1-31  
 进样体积: 50 μl 版本号: 6.115  
 进样时间: 2024/09/29 16:34:48 实验者: xiechaojun  
 处理时间 (V2): 2024/09/30 10:10:26 处理者: xiechaojun  
 仪器型号: SHIMADZU LC-2050C(FX253)

## <色谱图>

mV



mV



## <峰表>

检测器A Ch1 360nm

峰号	保留时间	面积	面积%	高度	理论塔板数(USP)	拖尾因子	分离度(USP)
1	3.239	40551	100.000	12438	23012	1.280	--
总计		40551	100.000	12438			

检测器A Ch2 283nm

峰号	保留时间	面积	面积%	高度	理论塔板数(USP)	拖尾因子	分离度(USP)
1	1.746	23786	100.000	6630	5369	1.226	--
总计		23786	100.000	6630			



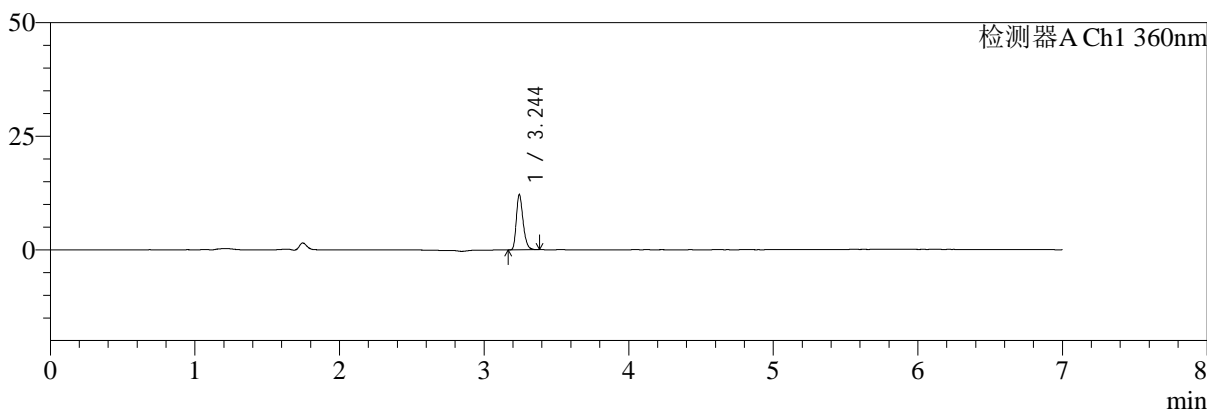
# SMF-217

## <样品信息>

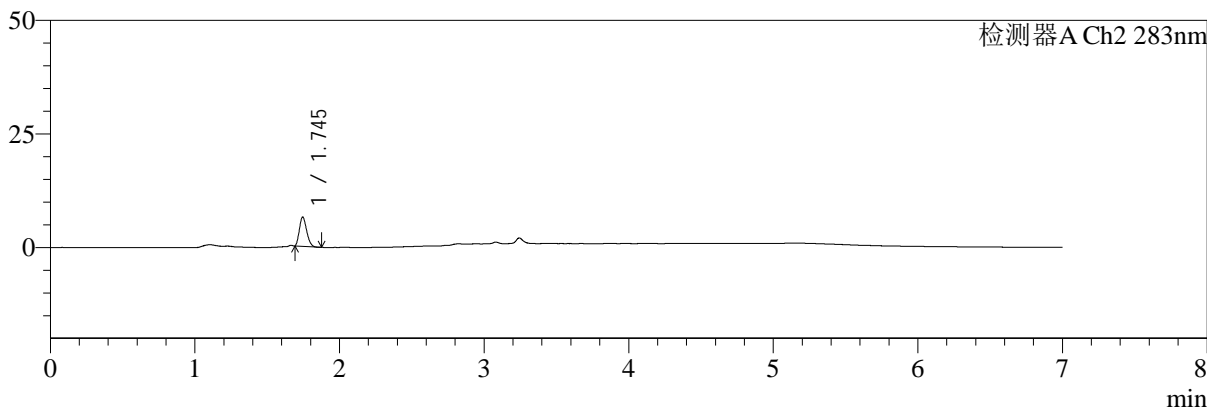
色谱柱:XB-C18(150mm\*4.6mm,5μm) 流速:1.5ml/min  
 柱温:30℃ 波长:360/283nm  
 数据文件名: RC\$SMF-217 - 0-67/3-1311-2 - zzp-2024092121p-rcqx-pH1.2jz-1-2.5mg0.8mg-20min-P5.lcd  
 方法文件名: RC\$SMF-217 - SMF-217-RC-FX253-梯度.lcm  
 批处理文件名: RC\$SMF-217 - SMF-217-rcqx-20240929-FX253.lcb  
 样品瓶号: 1-40  
 进样体积: 50 μl 版本号: 6.115  
 进样时间: 2024/09/29 16:42:16 实验者: xiechaojun  
 处理时间 (V2): 2024/09/30 10:10:29 处理者: xiechaojun  
 仪器型号: SHIMADZU LC-2050C(FX253)

## <色谱图>

mV



mV



## <峰表>

检测器A Ch1 360nm

峰号	保留时间	面积	面积%	高度	理论塔板数(USP)	拖尾因子	分离度(USP)
1	3.244	39642	100.000	12026	22975	1.278	--
总计		39642	100.000	12026			

检测器A Ch2 283nm

峰号	保留时间	面积	面积%	高度	理论塔板数(USP)	拖尾因子	分离度(USP)
1	1.745	22474	100.000	6429	5564	1.229	--
总计		22474	100.000	6429			



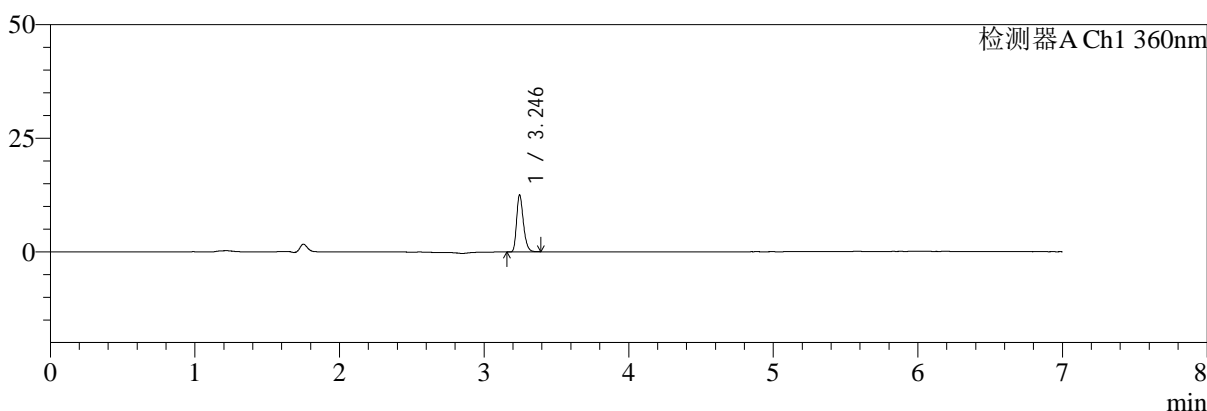
# SMF-217

## <样品信息>

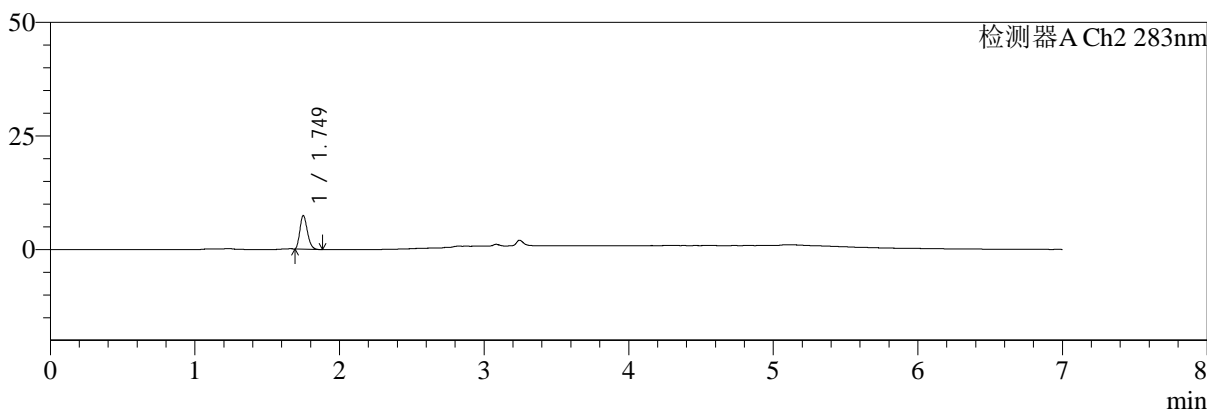
色谱柱:XB-C18(150mm\*4.6mm,5μm) 流速:1.5ml/min  
 柱温:30°C 波长:360/283nm  
 数据文件名: RC\$SMF-217 - 0-67/3-1312-2 - zzp-2024092121p-rcqx-pH1.2jz-1-2.5mg0.8mg-20min-P6.lcd  
 方法文件名: RC\$SMF-217 - SMF-217-RC-FX253-梯度.lcm  
 批处理文件名: RC\$SMF-217 - SMF-217-rcqx-20240929-FX253.lcb  
 样品瓶号: 1-49  
 进样体积: 50 μl 版本号: 6.115  
 进样时间: 2024/09/29 16:49:41 实验者: xiechaojun  
 处理时间 (V2): 2024/09/30 10:10:31 处理者: xiechaojun  
 仪器型号: SHIMADZU LC-2050C(FX253)

## <色谱图>

mV



mV



## <峰表>

检测器A Ch1 360nm

峰号	保留时间	面积	面积%	高度	理论塔板数(USP)	拖尾因子	分离度(USP)
1	3.246	40897	100.000	12534	23085	1.271	--
总计		40897	100.000	12534			

检测器A Ch2 283nm

峰号	保留时间	面积	面积%	高度	理论塔板数(USP)	拖尾因子	分离度(USP)
1	1.749	26766	100.000	7390	5351	1.239	--
总计		26766	100.000	7390			



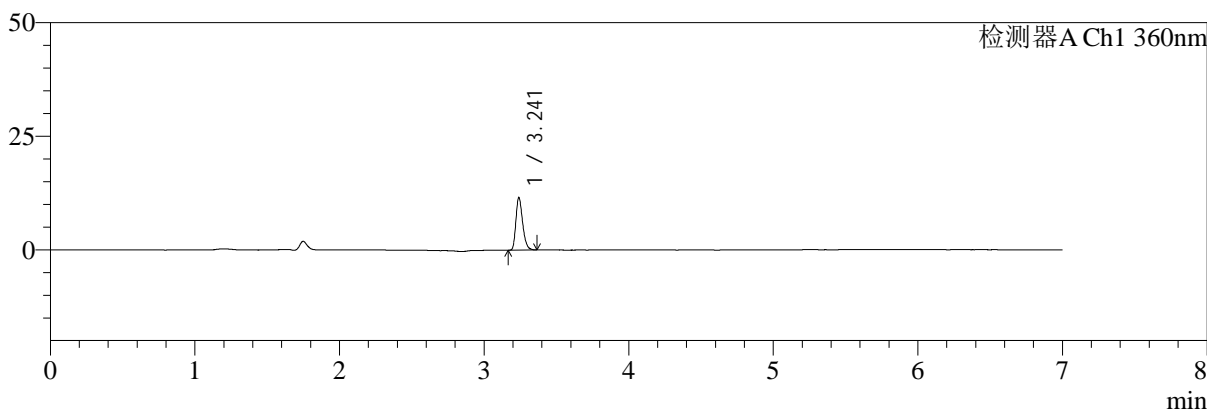
# SMF-217

## <样品信息>

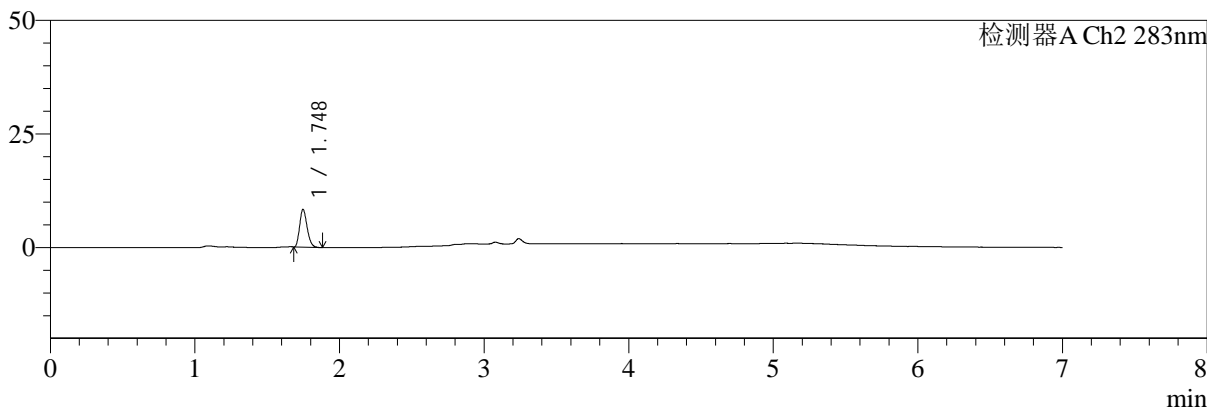
色谱柱:XB-C18(150mm\*4.6mm,5μm) 流速:1.5ml/min  
 柱温:30℃ 波长:360/283nm  
 数据文件名: RC\$SMF-217 - 0-67/3-1313-2 - zzp-2024092121p-rcqx-pH1.2jz-1-2.5mg0.8mg-30min-P1.lcd  
 方法文件名: RC\$SMF-217 - SMF-217-RC-FX253-梯度.lcm  
 批处理文件名: RC\$SMF-217 - SMF-217-rcqx-20240929-FX253.lcb  
 样品瓶号: 1-5  
 进样体积: 50 μl 版本号: 6.115  
 进样时间: 2024/09/29 16:57:05 实验者: xiechaojun  
 处理时间 (V2): 2024/09/30 10:10:34 处理者: xiechaojun  
 仪器型号: SHIMADZU LC-2050C(FX253)

## <色谱图>

mV



mV



## <峰表>

检测器A Ch1 360nm

峰号	保留时间	面积	面积%	高度	理论塔板数(USP)	拖尾因子	分离度(USP)
1	3.241	37619	100.000	11516	23020	1.276	--
总计		37619	100.000	11516			

检测器A Ch2 283nm

峰号	保留时间	面积	面积%	高度	理论塔板数(USP)	拖尾因子	分离度(USP)
1	1.748	29927	100.000	8333	5376	1.237	--
总计		29927	100.000	8333			



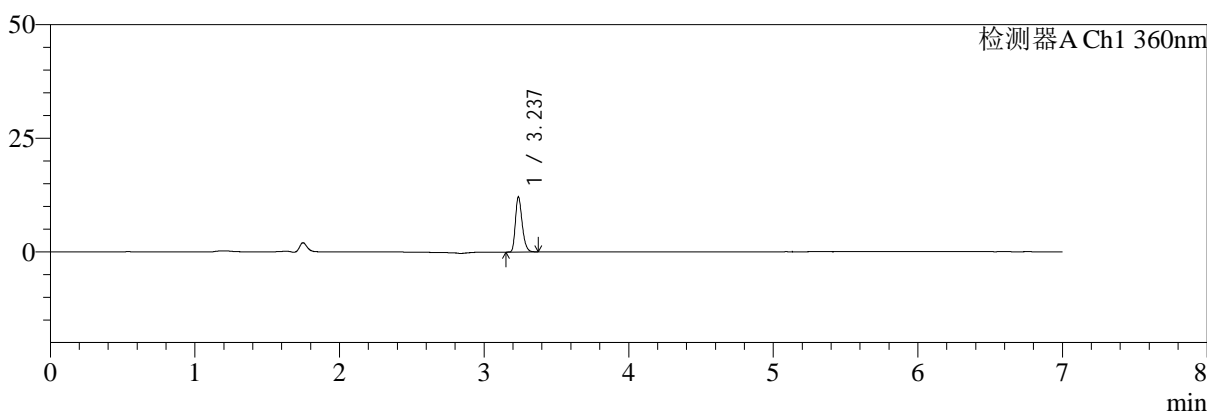
# SMF-217

## <样品信息>

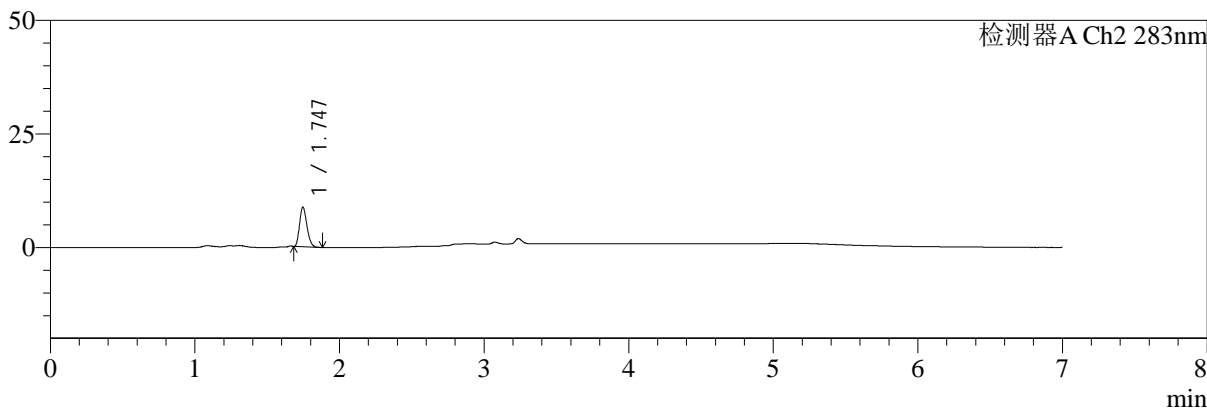
色谱柱:XB-C18(150mm\*4.6mm,5μm) 流速:1.5ml/min  
 柱温:30°C 波长:360/283nm  
 数据文件名: RC\$SMF-217 - 0-67/3-1314-2 - zzp-2024092121p-rcqx-pH1.2jz-1-2.5mg0.8mg-30min-P2.lcd  
 方法文件名: RC\$SMF-217 - SMF-217-RC-FX253-梯度.lcm  
 批处理文件名: RC\$SMF-217 - SMF-217-rcqx-20240929-FX253.lcb  
 样品瓶号: 1-14  
 进样体积: 50 μl 版本号: 6.115  
 进样时间: 2024/09/29 17:04:32 实验者: xiechaojun  
 处理时间 (V2): 2024/09/30 10:10:37 处理者: xiechaojun  
 仪器型号: SHIMADZU LC-2050C(FX253)

## <色谱图>

mV



mV



## <峰表>

检测器A Ch1 360nm

峰号	保留时间	面积	面积%	高度	理论塔板数(USP)	拖尾因子	分离度(USP)
1	3.237	39549	100.000	12109	22949	1.269	--
总计		39549	100.000	12109			

检测器A Ch2 283nm

峰号	保留时间	面积	面积%	高度	理论塔板数(USP)	拖尾因子	分离度(USP)
1	1.747	30950	100.000	8722	5474	1.231	--
总计		30950	100.000	8722			



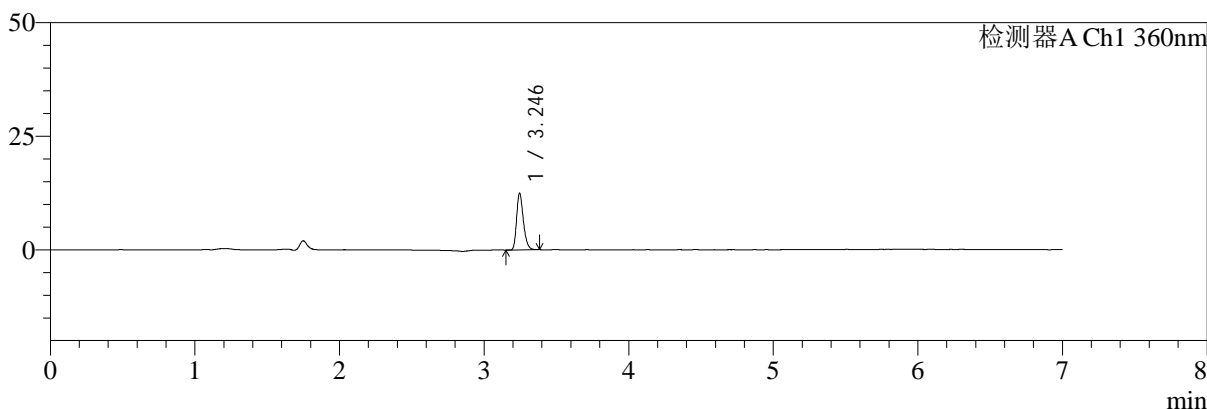
# SMF-217

## <样品信息>

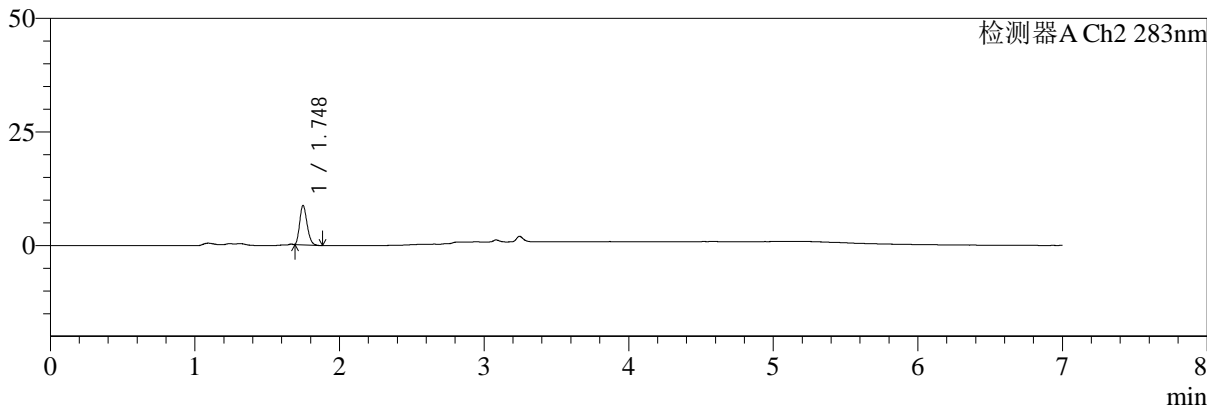
色谱柱:XB-C18(150mm\*4.6mm,5μm) 流速:1.5ml/min  
 柱温:30°C 波长:360/283nm  
 数据文件名: RC\$SMF-217 - 0-67/3-1315-2 - zzp-2024092121p-rcqx-pH1.2jz-1-2.5mg0.8mg-30min-P3.lcd  
 方法文件名: RC\$SMF-217 - SMF-217-RC-FX253-梯度.lcm  
 批处理文件名: RC\$SMF-217 - SMF-217-rcqx-20240929-FX253.lcb  
 样品瓶号: 1-23  
 进样体积: 50 μl 版本号: 6.115  
 进样时间: 2024/09/29 17:11:59 实验者: xiechaojun  
 处理时间 (V2): 2024/09/30 10:10:39 处理者: xiechaojun  
 仪器型号: SHIMADZU LC-2050C(FX253)

## <色谱图>

mV



mV



## <峰表>

检测器A Ch1 360nm

峰号	保留时间	面积	面积%	高度	理论塔板数(USP)	拖尾因子	分离度(USP)
1	3.246	40643	100.000	12453	23094	1.268	--
总计		40643	100.000	12453			

检测器A Ch2 283nm

峰号	保留时间	面积	面积%	高度	理论塔板数(USP)	拖尾因子	分离度(USP)
1	1.748	30751	100.000	8665	5478	1.237	--
总计		30751	100.000	8665			



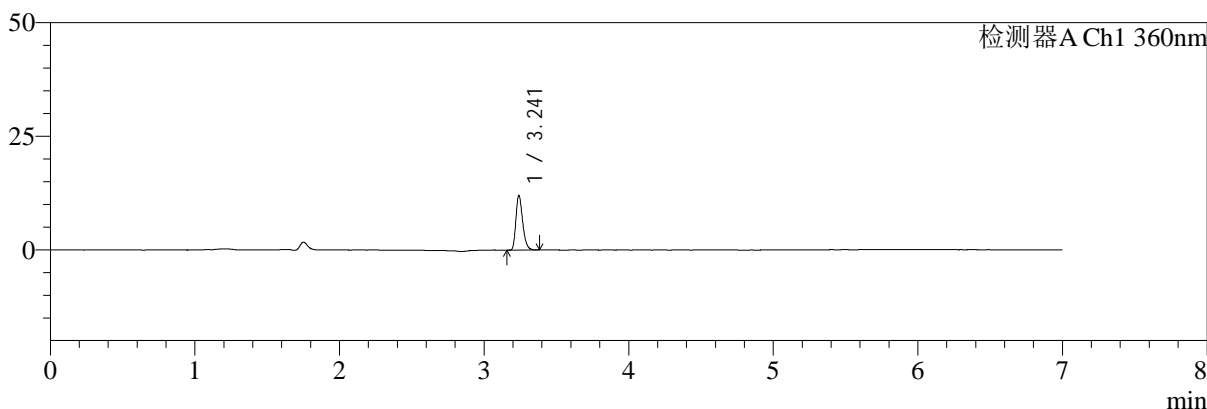
# SMF-217

## <样品信息>

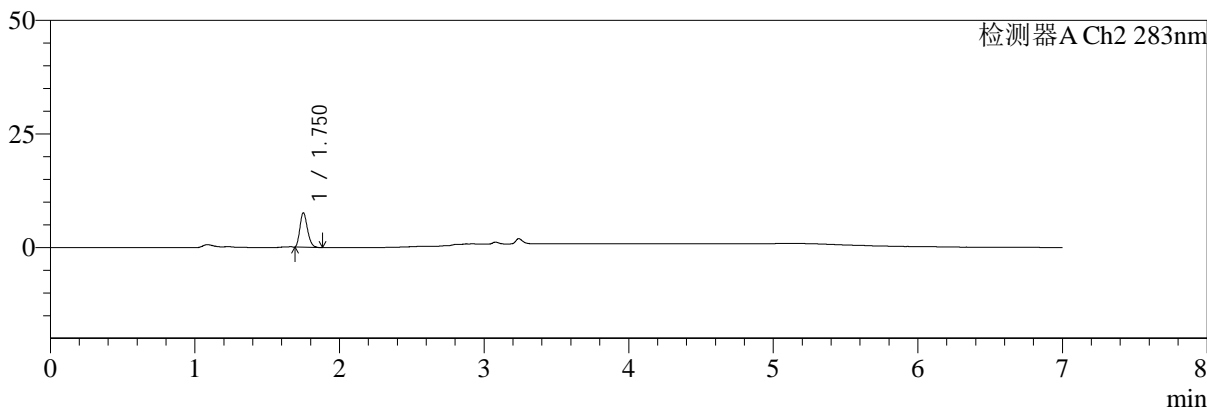
色谱柱:XB-C18(150mm\*4.6mm,5μm) 流速:1.5ml/min  
 柱温:30°C 波长:360/283nm  
 数据文件名: RC\$SMF-217 - 0-67/3-1316-2 - zzp-2024092121p-rcqx-pH1.2jz-1-2.5mg0.8mg-30min-P4.lcd  
 方法文件名: RC\$SMF-217 - SMF-217-RC-FX253-梯度.lcm  
 批处理文件名: RC\$SMF-217 - SMF-217-rcqx-20240929-FX253.lcb  
 样品瓶号: 1-32  
 进样体积: 50 μl 版本号: 6.115  
 进样时间: 2024/09/29 17:19:24 实验者: xiechaojun  
 处理时间 (V2): 2024/09/30 10:10:42 处理者: xiechaojun  
 仪器型号: SHIMADZU LC-2050C(FX253)

## <色谱图>

mV



mV



## <峰表>

检测器A Ch1 360nm

峰号	保留时间	面积	面积%	高度	理论塔板数(USP)	拖尾因子	分离度(USP)
1	3.241	39162	100.000	11975	22975	1.277	--
总计		39162	100.000	11975			

检测器A Ch2 283nm

峰号	保留时间	面积	面积%	高度	理论塔板数(USP)	拖尾因子	分离度(USP)
1	1.750	27502	100.000	7546	5301	1.237	--
总计		27502	100.000	7546			



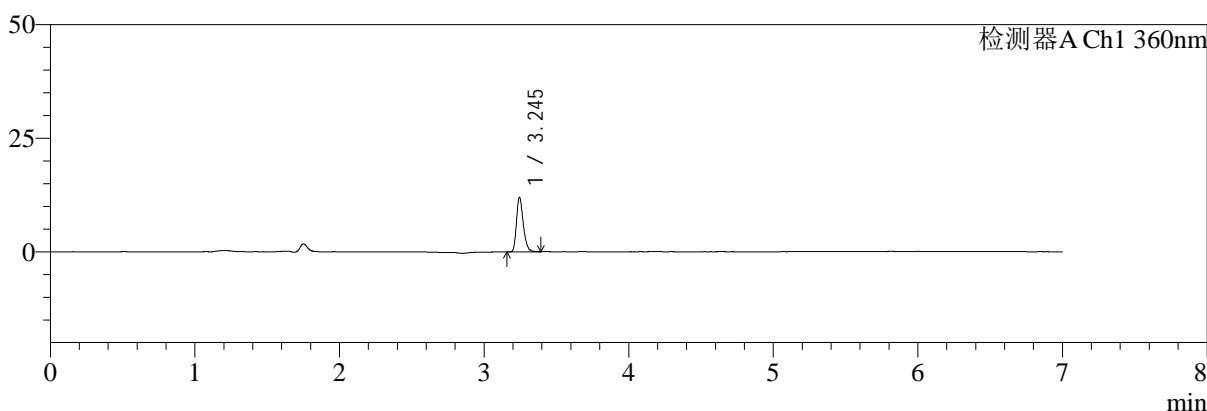
# SMF-217

## <样品信息>

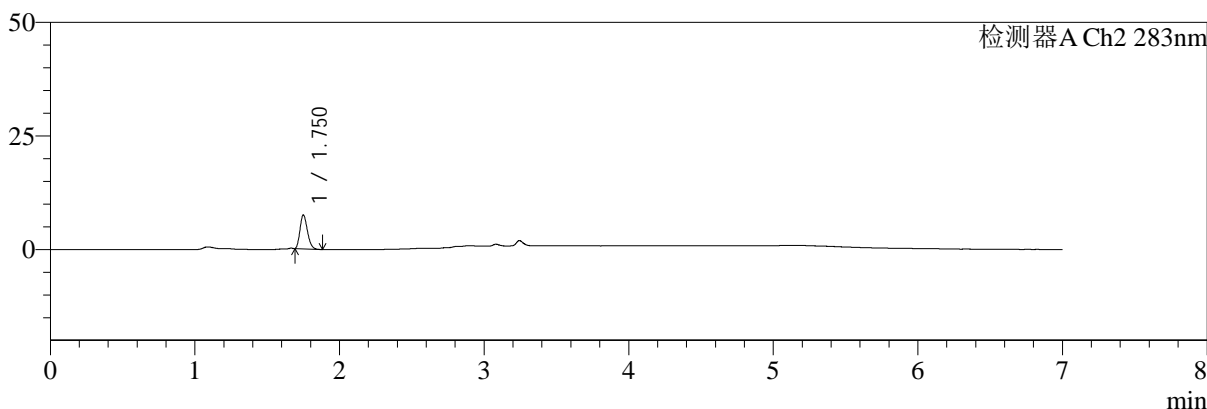
色谱柱:XB-C18(150mm\*4.6mm,5μm) 流速:1.5ml/min  
 柱温:30°C 波长:360/283nm  
 数据文件名: RC\$SMF-217 - 0-67/3-1317-2 - zzp-2024092121p-rcqx-pH1.2jz-1-2.5mg0.8mg-30min-P5.lcd  
 方法文件名: RC\$SMF-217 - SMF-217-RC-FX253-梯度.lcm  
 批处理文件名: RC\$SMF-217 - SMF-217-rcqx-20240929-FX253.lcb  
 样品瓶号: 1-41  
 进样体积: 50 μl 版本号: 6.115  
 进样时间: 2024/09/29 17:26:51 实验者: xiechaojun  
 处理时间 (V2): 2024/09/30 10:10:44 处理者: xiechaojun  
 仪器型号: SHIMADZU LC-2050C(FX253)

## <色谱图>

mV



mV



## <峰表>

检测器A Ch1 360nm

峰号	保留时间	面积	面积%	高度	理论塔板数(USP)	拖尾因子	分离度(USP)
1	3.245	39125	100.000	11932	23100	1.278	--
总计		39125	100.000	11932			

检测器A Ch2 283nm

峰号	保留时间	面积	面积%	高度	理论塔板数(USP)	拖尾因子	分离度(USP)
1	1.750	26697	100.000	7425	5437	1.239	--
总计		26697	100.000	7425			



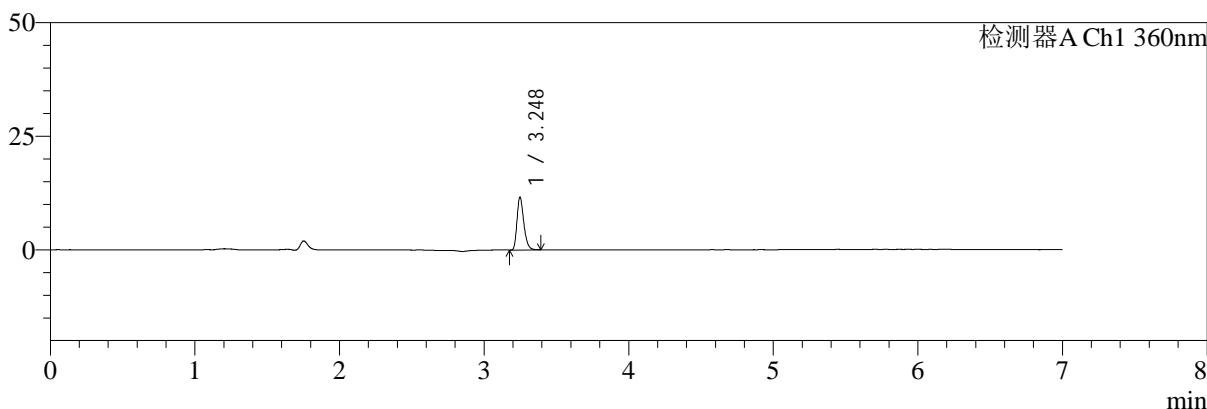
# SMF-217

## <样品信息>

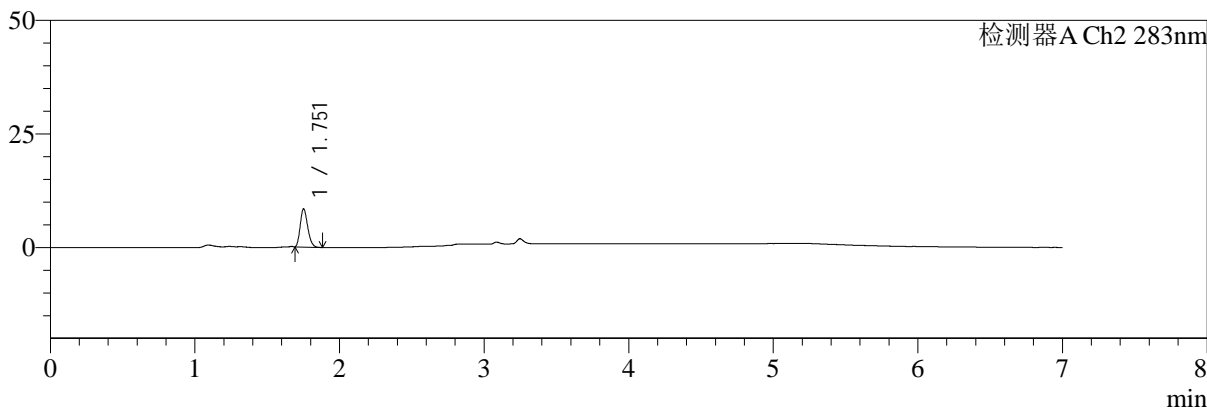
色谱柱:XB-C18(150mm\*4.6mm,5μm) 流速:1.5ml/min  
 柱温:30°C 波长:360/283nm  
 数据文件名: RC\$SMF-217 - 0-67/3-1318-2 - zzp-2024092121p-rcqx-pH1.2jz-1-2.5mg0.8mg-30min-P6.lcd  
 方法文件名: RC\$SMF-217 - SMF-217-RC-FX253-梯度.lcm  
 批处理文件名: RC\$SMF-217 - SMF-217-rcqx-20240929-FX253.lcb  
 样品瓶号: 1-50  
 进样体积: 50 μl 版本号: 6.115  
 进样时间: 2024/09/29 17:34:17 实验者: xiechaojun  
 处理时间 (V2): 2024/09/30 10:10:47 处理者: xiechaojun  
 仪器型号: SHIMADZU LC-2050C(FX253)

## <色谱图>

mV



mV



## <峰表>

检测器A Ch1 360nm

峰号	保留时间	面积	面积%	高度	理论塔板数(USP)	拖尾因子	分离度(USP)
1	3.248	37970	100.000	11603	23104	1.285	--
总计		37970	100.000	11603			

检测器A Ch2 283nm

峰号	保留时间	面积	面积%	高度	理论塔板数(USP)	拖尾因子	分离度(USP)
1	1.751	30278	100.000	8322	5372	1.233	--
总计		30278	100.000	8322			



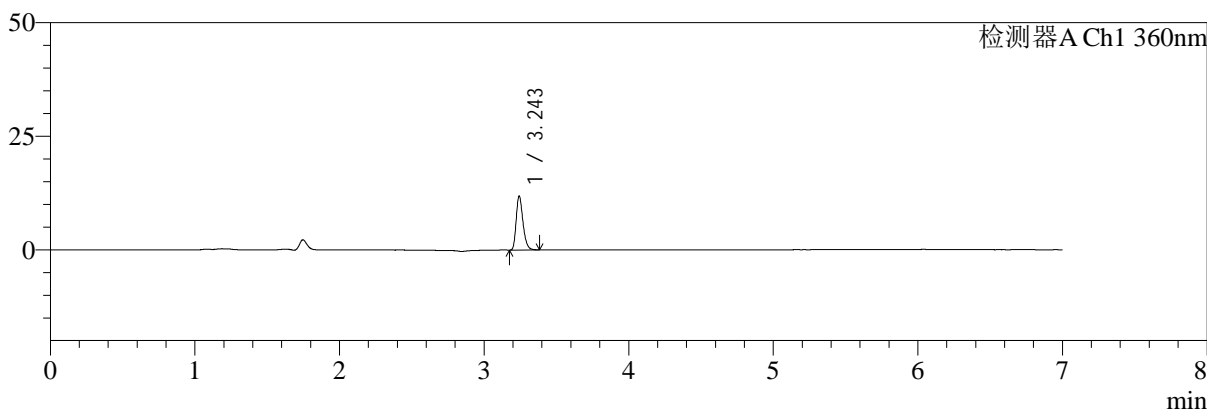
# SMF-217

## <样品信息>

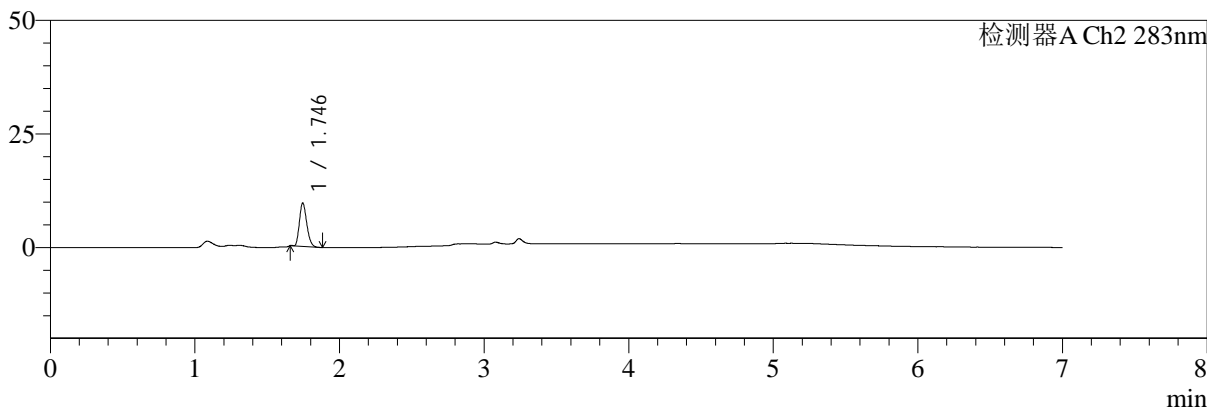
色谱柱:XB-C18(150mm\*4.6mm,5μm) 流速:1.5ml/min  
 柱温:30℃ 波长:360/283nm  
 数据文件名: RC\$SMF-217 - 0-67/3-1319-2 - zzp-2024092121p-rcqx-pH1.2jz-1-2.5mg0.8mg-45min-P1.lcd  
 方法文件名: RC\$SMF-217 - SMF-217-RC-FX253-梯度.lcm  
 批处理文件名: RC\$SMF-217 - SMF-217-rcqx-20240929-FX253.lcb  
 样品瓶号: 1-6 版本号: 6.115  
 进样体积: 50 μl 实验者: xiechaojun  
 进样时间: 2024/09/29 17:41:43 处理者: xiechaojun  
 处理时间 (V2): 2024/09/30 10:10:50  
 仪器型号: SHIMADZU LC-2050C(FX253)

## <色谱图>

mV



mV



## <峰表>

检测器A Ch1 360nm

峰号	保留时间	面积	面积%	高度	理论塔板数(USP)	拖尾因子	分离度(USP)
1	3.243	38862	100.000	11666	22985	1.284	--
总计		38862	100.000	11666			

检测器A Ch2 283nm

峰号	保留时间	面积	面积%	高度	理论塔板数(USP)	拖尾因子	分离度(USP)
1	1.746	33878	100.000	9556	5537	1.231	--
总计		33878	100.000	9556			



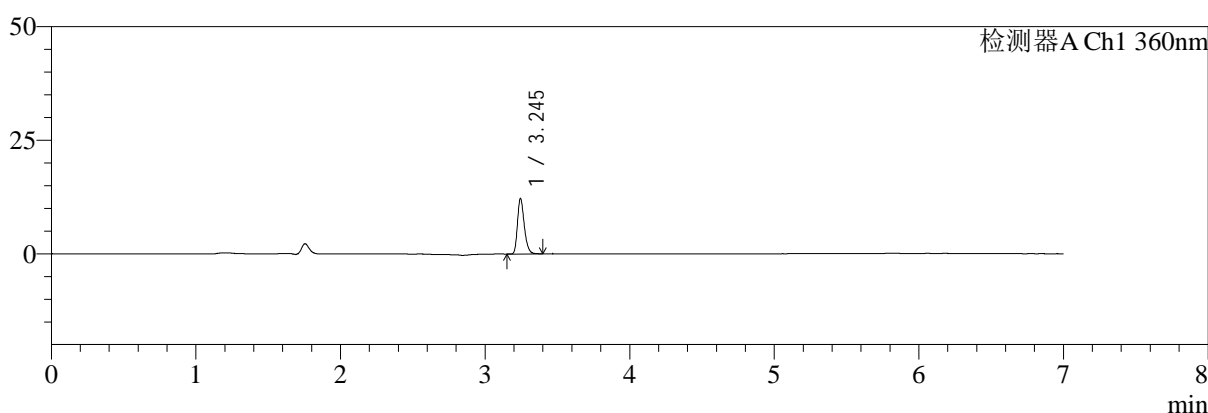
# SMF-217

## <样品信息>

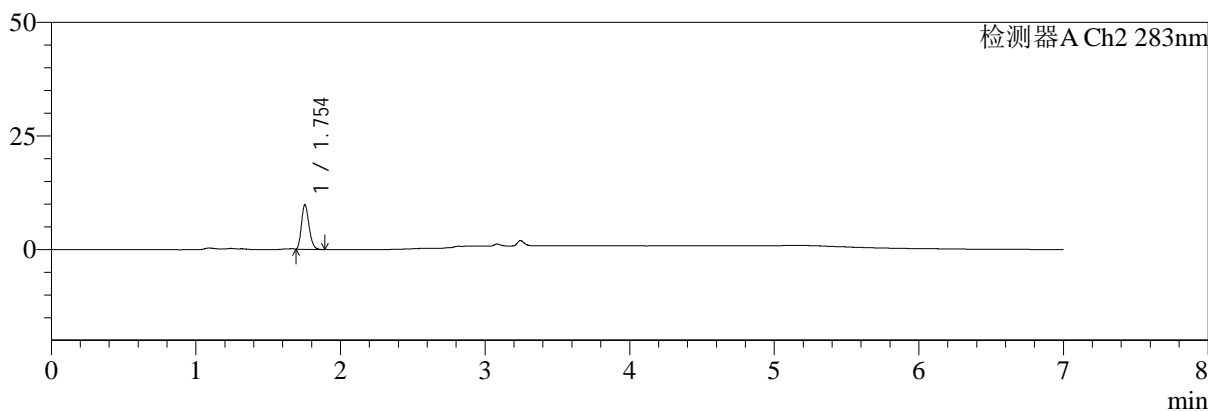
色谱柱:XB-C18(150mm\*4.6mm,5μm)      流速:1.5ml/min  
 柱温:30℃      波长:360/283nm  
 数据文件名: RC\$SMF-217 - 0-67/3-1320-2 - zzp-2024092121p-rcqx-pH1.2jz-1-2.5mg0.8mg-45min-P2.lcd  
 方法文件名: RC\$SMF-217 - SMF-217-RC-FX253-梯度.lcm  
 批处理文件名: RC\$SMF-217 - SMF-217-rcqx-20240929-FX253.lcb  
 样品瓶号: 1-15  
 进样体积: 50 μl      版本号: 6.115  
 进样时间: 2024/09/29 17:49:08      实验者: xiechaojun  
 处理时间 (V2): 2024/09/30 10:10:52      处理者: xiechaojun  
 仪器型号: SHIMADZU LC-2050C(FX253)

## <色谱图>

mV



mV



## <峰表>

检测器A Ch1 360nm

峰号	保留时间	面积	面积%	高度	理论塔板数(USP)	拖尾因子	分离度(USP)
1	3.245	40097	100.000	12165	22982	1.274	--
总计		40097	100.000	12165			

检测器A Ch2 283nm

峰号	保留时间	面积	面积%	高度	理论塔板数(USP)	拖尾因子	分离度(USP)
1	1.754	35682	100.000	9787	5290	1.229	--
总计		35682	100.000	9787			



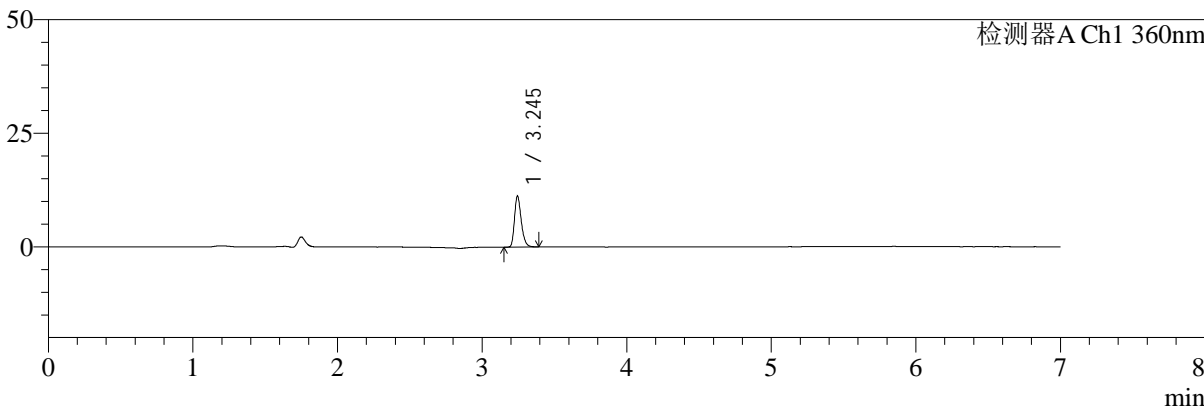
# SMF-217

## <样品信息>

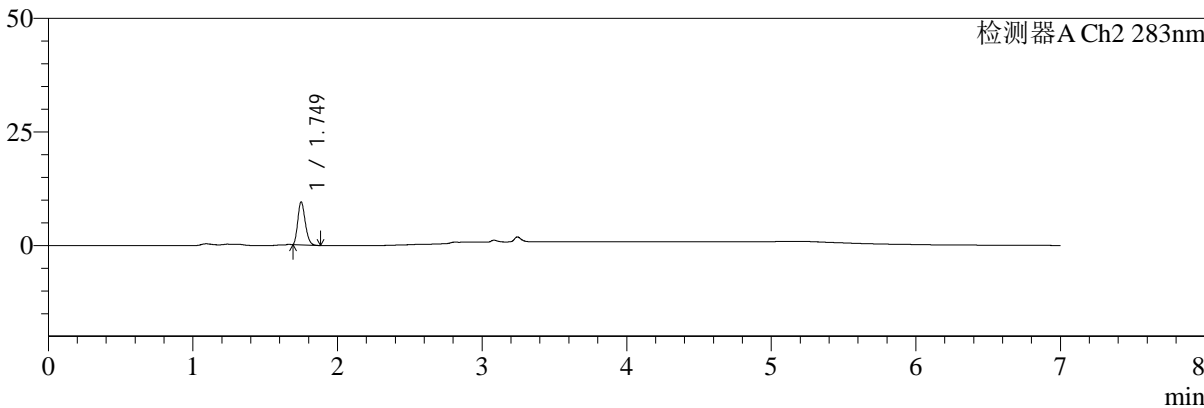
色谱柱:XB-C18(150mm\*4.6mm,5μm) 流速:1.5ml/min  
 柱温:30°C 波长:360/283nm  
 数据文件名: RC\$SMF-217 - 0-67/3-1321-2 - zzp-2024092121p-rcqx-pH1.2jz-1-2.5mg0.8mg-45min-P3.lcd  
 方法文件名: RC\$SMF-217 - SMF-217-RC-FX253-梯度.lcm  
 批处理文件名: RC\$SMF-217 - SMF-217-rcqx-20240929-FX253.lcb  
 样品瓶号: 1-24  
 进样体积: 50 μl 版本号: 6.115  
 进样时间: 2024/09/29 17:56:32 实验者: xiechaojun  
 处理时间 (V2): 2024/09/30 10:10:55 处理者: xiechaojun  
 仪器型号: SHIMADZU LC-2050C(FX253)

## <色谱图>

mV



mV



## <峰表>

检测器A Ch1 360nm

峰号	保留时间	面积	面积%	高度	理论塔板数(USP)	拖尾因子	分离度(USP)
1	3.245	36702	100.000	11163	23081	1.275	--
总计		36702	100.000	11163			

检测器A Ch2 283nm

峰号	保留时间	面积	面积%	高度	理论塔板数(USP)	拖尾因子	分离度(USP)
1	1.749	33924	100.000	9456	5409	1.238	--
总计		33924	100.000	9456			



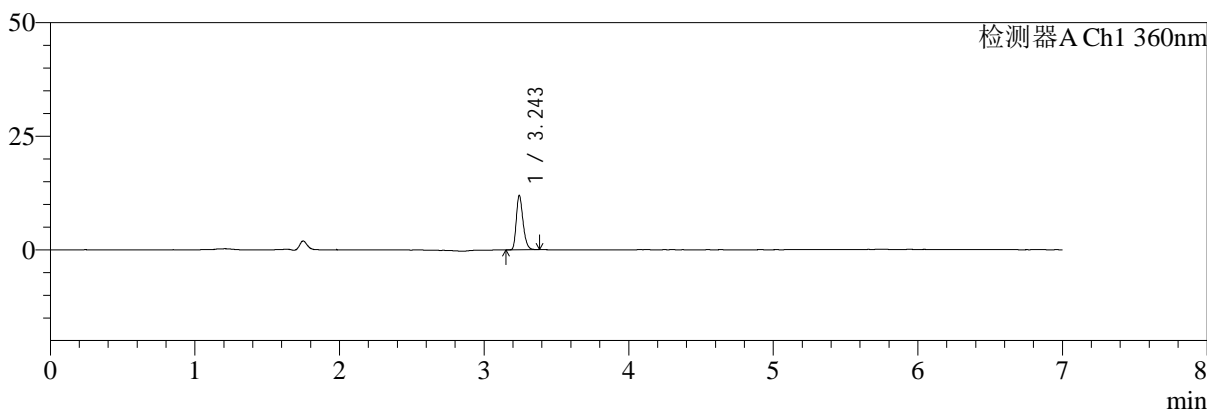
# SMF-217

## <样品信息>

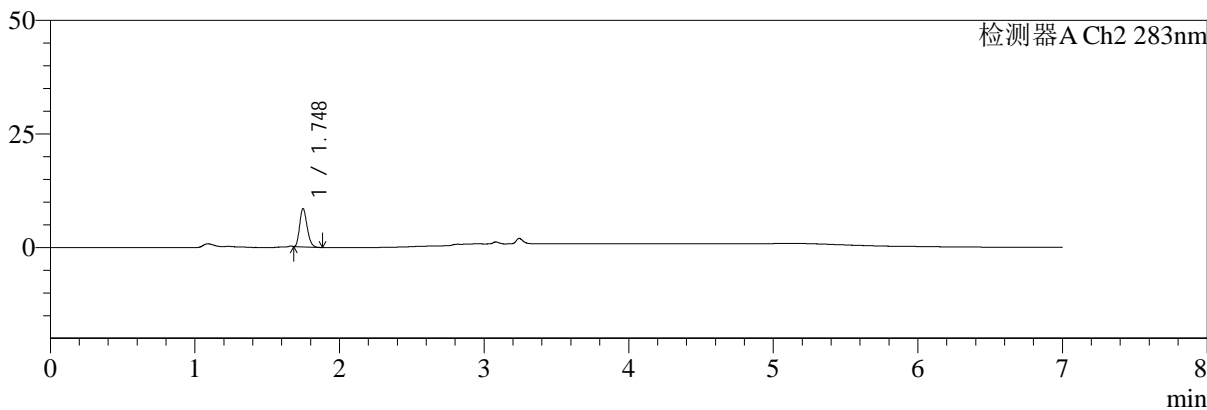
色谱柱:XB-C18(150mm\*4.6mm,5μm) 流速:1.5ml/min  
 柱温:30°C 波长:360/283nm  
 数据文件名: RC\$SMF-217 - 0-67/3-1322-2 - zzp-2024092121p-rcqx-pH1.2jz-1-2.5mg0.8mg-45min-P4.lcd  
 方法文件名: RC\$SMF-217 - SMF-217-RC-FX253-梯度.lcm  
 批处理文件名: RC\$SMF-217 - SMF-217-rcqx-20240929-FX253.lcb  
 样品瓶号: 1-33  
 进样体积: 50 μl 版本号: 6.115  
 进样时间: 2024/09/29 18:03:56 实验者: xiechaojun  
 处理时间 (V2): 2024/09/30 10:10:57 处理者: xiechaojun  
 仪器型号: SHIMADZU LC-2050C(FX253)

## <色谱图>

mV



mV



## <峰表>

检测器A Ch1 360nm

峰号	保留时间	面积	面积%	高度	理论塔板数(USP)	拖尾因子	分离度(USP)
1	3.243	38957	100.000	11820	23087	1.270	--
总计		38957	100.000	11820			

检测器A Ch2 283nm

峰号	保留时间	面积	面积%	高度	理论塔板数(USP)	拖尾因子	分离度(USP)
1	1.748	30098	100.000	8423	5411	1.236	--
总计		30098	100.000	8423			



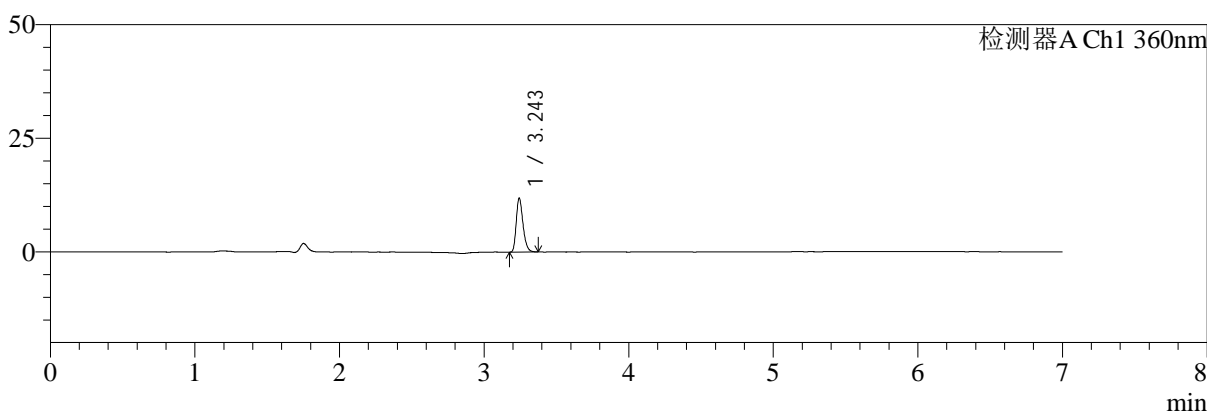
# SMF-217

## <样品信息>

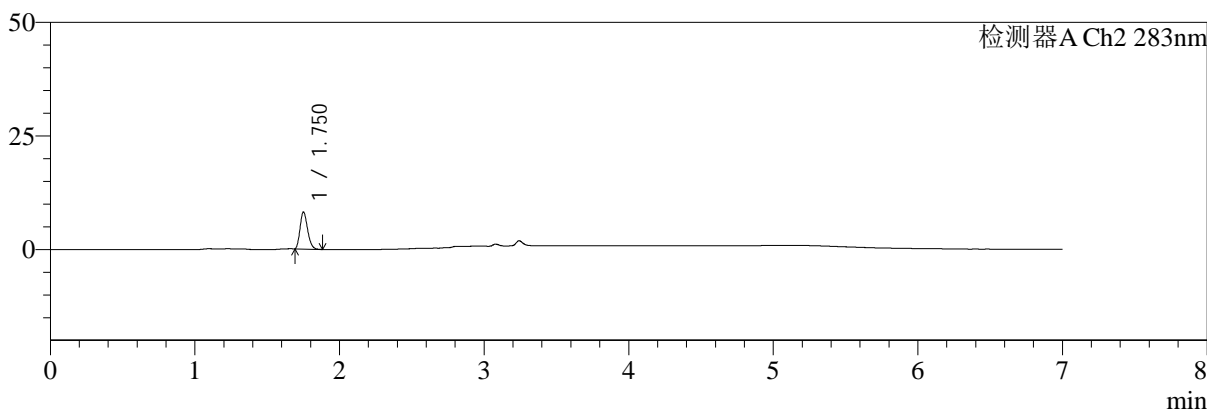
色谱柱:XB-C18(150mm\*4.6mm,5μm) 流速:1.5ml/min  
 柱温:30℃ 波长:360/283nm  
 数据文件名: RC\$SMF-217 - 0-67/3-1323-2 - zzp-2024092121p-rcqx-pH1.2jz-1-2.5mg0.8mg-45min-P5.lcd  
 方法文件名: RC\$SMF-217 - SMF-217-RC-FX253-梯度.lcm  
 批处理文件名: RC\$SMF-217 - SMF-217-rcqx-20240929-FX253.lcb  
 样品瓶号: 1-42  
 进样体积: 50 μl 版本号: 6.115  
 进样时间: 2024/09/29 18:11:21 实验者: xiechaojun  
 处理时间 (V2): 2024/09/30 10:11:00 处理者: xiechaojun  
 仪器型号: SHIMADZU LC-2050C(FX253)

## <色谱图>

mV



mV



## <峰表>

检测器A Ch1 360nm

峰号	保留时间	面积	面积%	高度	理论塔板数(USP)	拖尾因子	分离度(USP)
1	3.243	38599	100.000	11672	23063	1.276	--
总计		38599	100.000	11672			

检测器A Ch2 283nm

峰号	保留时间	面积	面积%	高度	理论塔板数(USP)	拖尾因子	分离度(USP)
1	1.750	29720	100.000	8091	5292	1.233	--
总计		29720	100.000	8091			



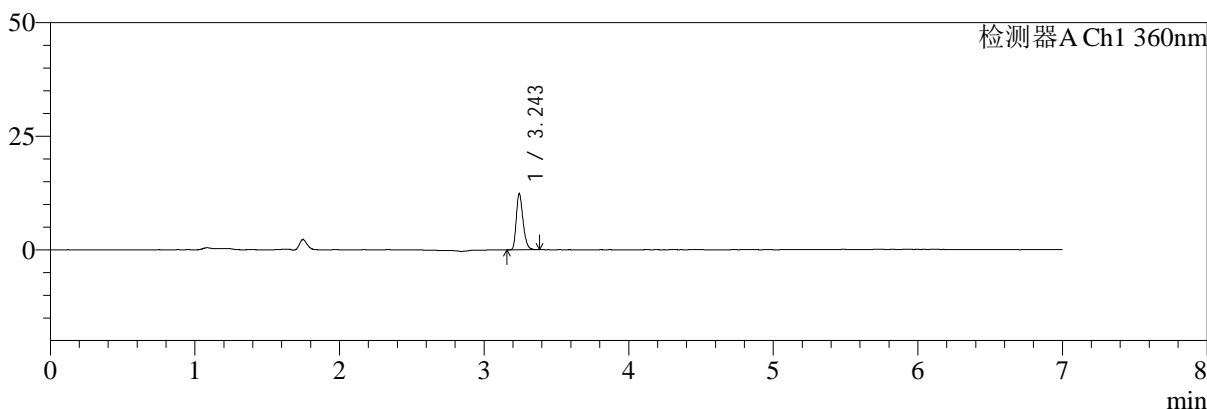
# SMF-217

## <样品信息>

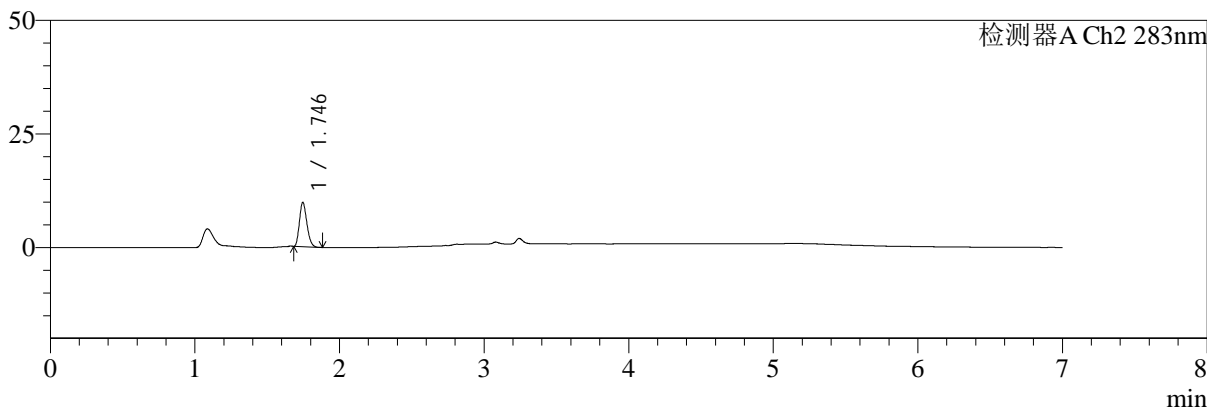
色谱柱:XB-C18(150mm\*4.6mm,5μm) 流速:1.5ml/min  
 柱温:30°C 波长:360/283nm  
 数据文件名: RC\$SMF-217 - 0-67/3-1324-2 - zzp-2024092121p-rcqx-pH1.2jz-1-2.5mg0.8mg-45min-P6.lcd  
 方法文件名: RC\$SMF-217 - SMF-217-RC-FX253-梯度.lcm  
 批处理文件名: RC\$SMF-217 - SMF-217-rcqx-20240929-FX253.lcb  
 样品瓶号: 1-51  
 进样体积: 50 μl 版本号: 6.115  
 进样时间: 2024/09/29 18:18:46 实验者: xiechaojun  
 处理时间 (V2): 2024/09/30 10:11:03 处理者: xiechaojun  
 仪器型号: SHIMADZU LC-2050C(FX253)

## <色谱图>

mV



mV



## <峰表>

检测器A Ch1 360nm

峰号	保留时间	面积	面积%	高度	理论塔板数(USP)	拖尾因子	分离度(USP)
1	3.243	40151	100.000	12181	23077	1.274	--
总计		40151	100.000	12181			

检测器A Ch2 283nm

峰号	保留时间	面积	面积%	高度	理论塔板数(USP)	拖尾因子	分离度(USP)
1	1.746	34911	100.000	9764	5392	1.226	--
总计		34911	100.000	9764			



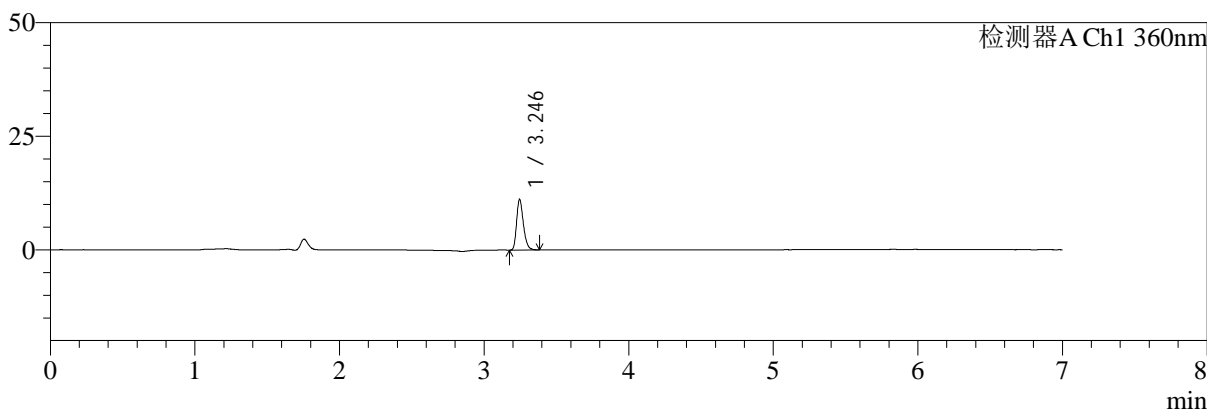
# SMF-217

## <样品信息>

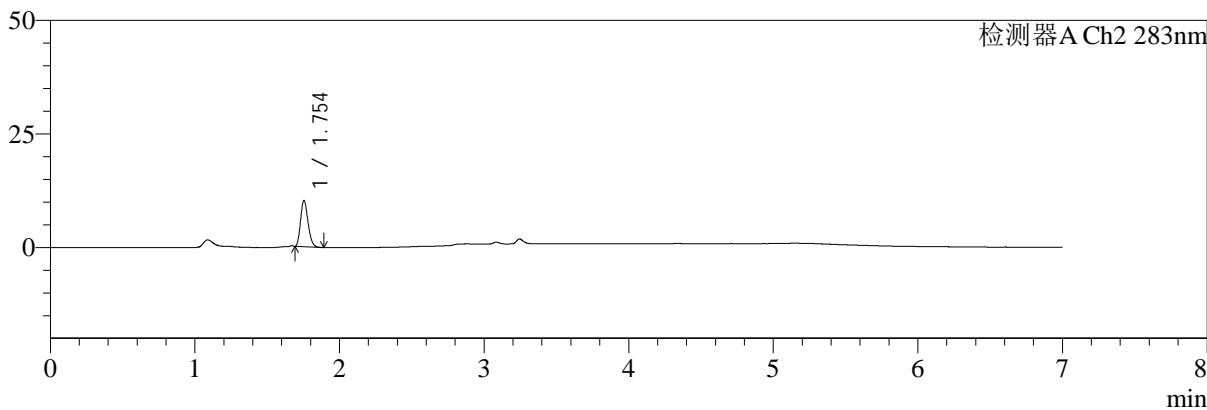
色谱柱:XB-C18(150mm\*4.6mm,5μm) 流速:1.5ml/min  
 柱温:30°C 波长:360/283nm  
 数据文件名: RC\$SMF-217 - 0-67/3-1325-2 - zzp-2024092121p-rcqx-pH1.2jz-1-2.5mg0.8mg-60min-P1.lcd  
 方法文件名: RC\$SMF-217 - SMF-217-RC-FX253-梯度.lcm  
 批处理文件名: RC\$SMF-217 - SMF-217-rcqx-20240929-FX253.lcb  
 样品瓶号: 1-7 版本号: 6.115  
 进样体积: 50 μl 实验者: xiechaojun  
 进样时间: 2024/09/29 18:26:11 处理者: xiechaojun  
 处理时间 (V2): 2024/09/30 10:11:05  
 仪器型号: SHIMADZU LC-2050C(FX253)

## <色谱图>

mV



mV



## <峰表>

检测器A Ch1 360nm

峰号	保留时间	面积	面积%	高度	理论塔板数(USP)	拖尾因子	分离度(USP)
1	3.246	36276	100.000	11123	23066	1.271	--
总计		36276	100.000	11123			

检测器A Ch2 283nm

峰号	保留时间	面积	面积%	高度	理论塔板数(USP)	拖尾因子	分离度(USP)
1	1.754	36419	100.000	10156	5399	1.220	--
总计		36419	100.000	10156			



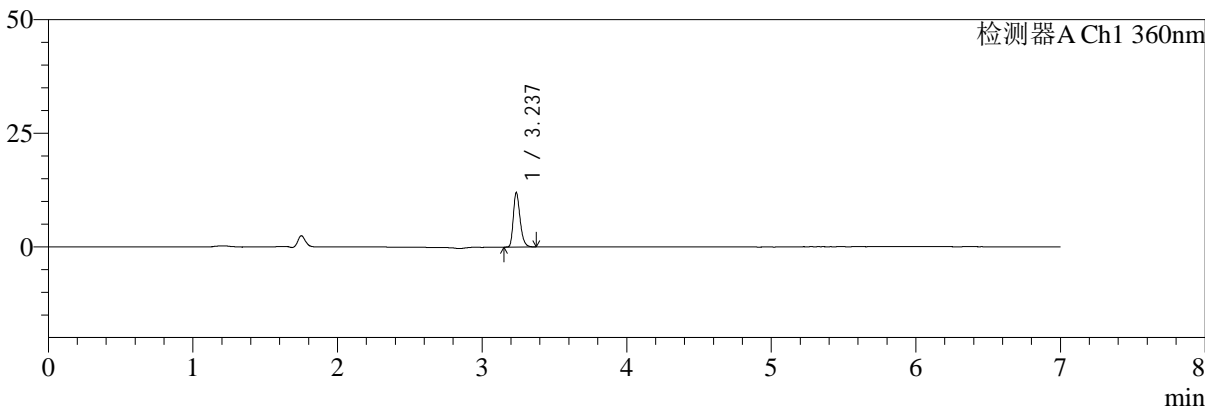
# SMF-217

## <样品信息>

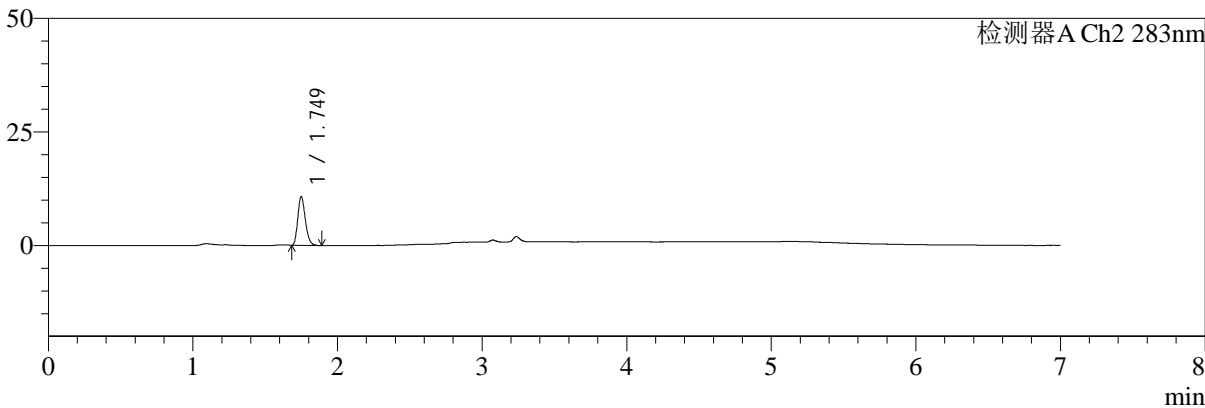
色谱柱:XB-C18(150mm\*4.6mm,5µm) 流速:1.5ml/min  
 柱温:30°C 波长:360/283nm  
 数据文件名: RC\$SMF-217 - 0-67/3-1326-2 - zzp-2024092121p-rcqx-pH1.2jz-1-2.5mg0.8mg-60min-P2.lcd  
 方法文件名: RC\$SMF-217 - SMF-217-RC-FX253-梯度.lcm  
 批处理文件名: RC\$SMF-217 - SMF-217-rcqx-20240929-FX253.lcb  
 样品瓶号: 1-16  
 进样体积: 50 µl 版本号: 6.115  
 进样时间: 2024/09/29 18:33:36 实验者: xiechaojun  
 处理时间 (V2): 2024/09/30 10:11:08 处理者: xiechaojun  
 仪器型号: SHIMADZU LC-2050C(FX253)

## <色谱图>

mV



mV



## <峰表>

检测器A Ch1 360nm

峰号	保留时间	面积	面积%	高度	理论塔板数(USP)	拖尾因子	分离度(USP)
1	3.237	39137	100.000	11950	23011	1.277	--
总计		39137	100.000	11950			

检测器A Ch2 283nm

峰号	保留时间	面积	面积%	高度	理论塔板数(USP)	拖尾因子	分离度(USP)
1	1.749	39069	100.000	10738	5339	1.234	--
总计		39069	100.000	10738			



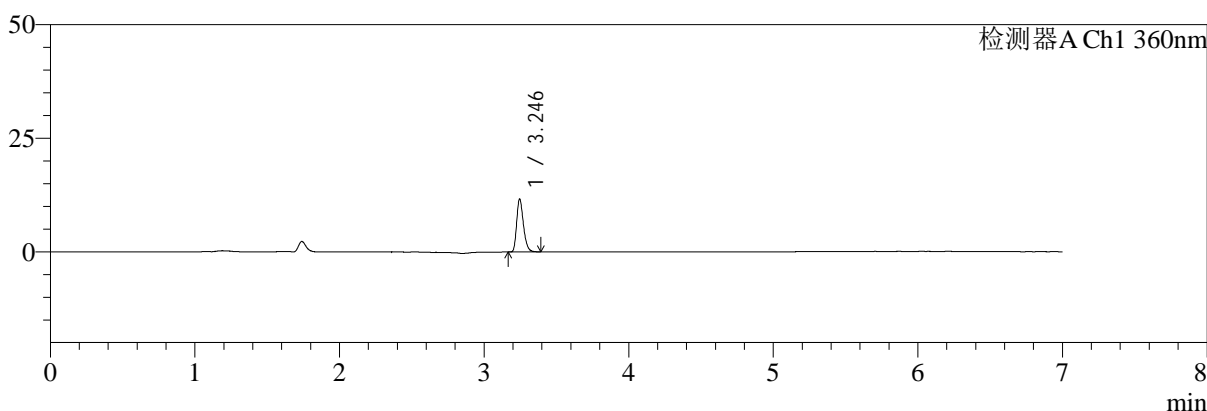
# SMF-217

## <样品信息>

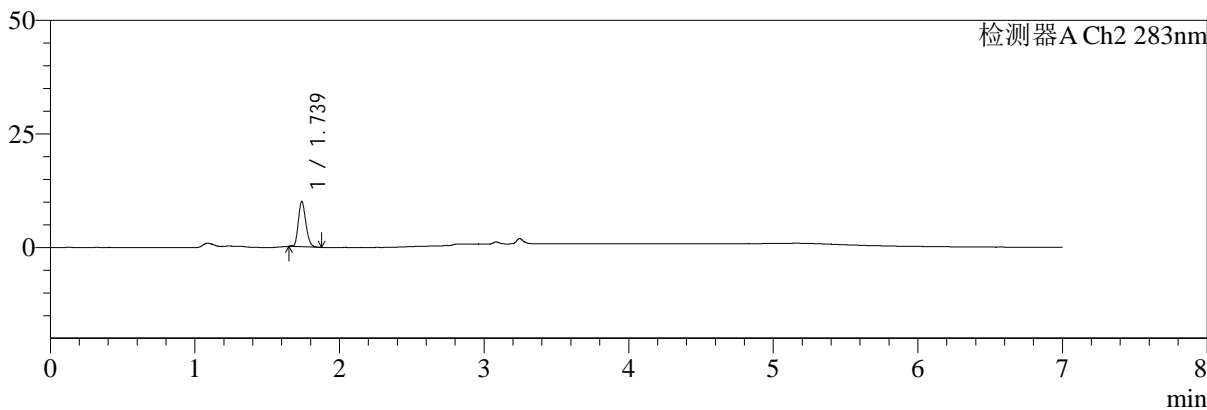
色谱柱:XB-C18(150mm\*4.6mm,5μm) 流速:1.5ml/min  
 柱温:30°C 波长:360/283nm  
 数据文件名: RC\$SMF-217 - 0-67/3-1327-2 - zzp-2024092121p-rcqx-pH1.2jz-1-2.5mg0.8mg-60min-P3.lcd  
 方法文件名: RC\$SMF-217 - SMF-217-RC-FX253-梯度.lcm  
 批处理文件名: RC\$SMF-217 - SMF-217-rcqx-20240929-FX253.lcb  
 样品瓶号: 1-25  
 进样体积: 50 μl 版本号: 6.115  
 进样时间: 2024/09/29 18:41:00 实验者: xiechaojun  
 处理时间 (V2): 2024/09/30 10:11:10 处理者: xiechaojun  
 仪器型号: SHIMADZU LC-2050C(FX253)

## <色谱图>

mV



mV



## <峰表>

检测器A Ch1 360nm

峰号	保留时间	面积	面积%	高度	理论塔板数(USP)	拖尾因子	分离度(USP)
1	3.246	37956	100.000	11656	23172	1.273	--
总计		37956	100.000	11656			

检测器A Ch2 283nm

峰号	保留时间	面积	面积%	高度	理论塔板数(USP)	拖尾因子	分离度(USP)
1	1.739	36169	100.000	9994	5328	1.218	--
总计		36169	100.000	9994			



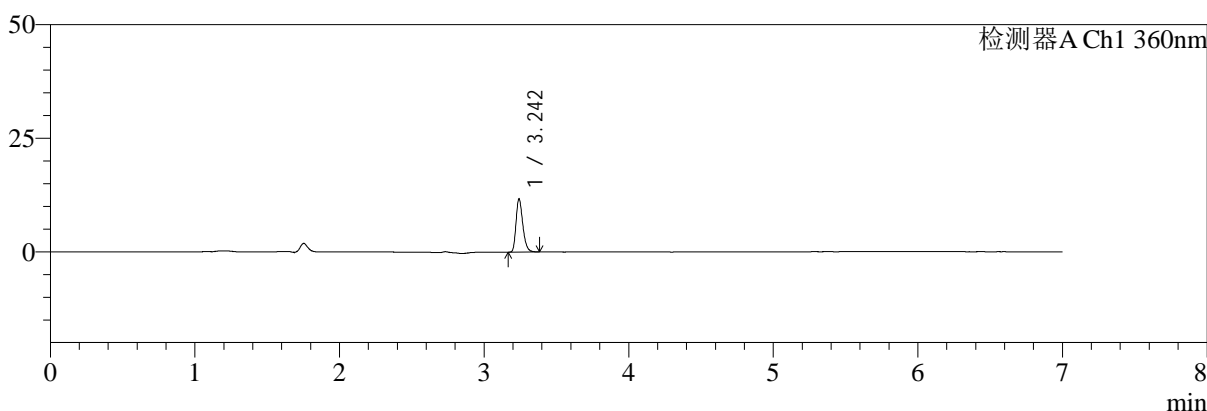
# SMF-217

## <样品信息>

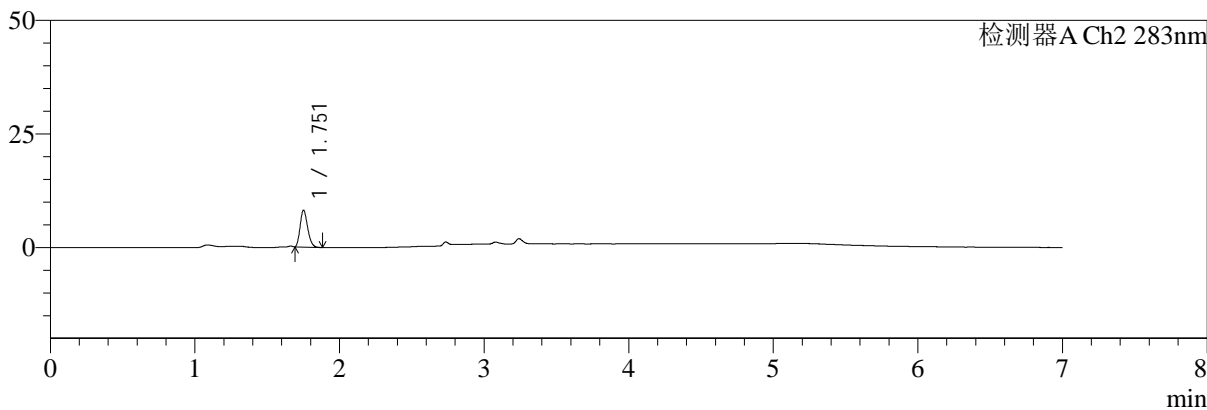
色谱柱:XB-C18(150mm\*4.6mm,5μm) 流速:1.5ml/min  
 柱温:30°C 波长:360/283nm  
 数据文件名: RC\$SMF-217 - 0-67/3-1328-2 - zzp-2024092121p-rcqx-pH1.2jz-1-2.5mg0.8mg-60min-P4.lcd  
 方法文件名: RC\$SMF-217 - SMF-217-RC-FX253-梯度.lcm  
 批处理文件名: RC\$SMF-217 - SMF-217-rcqx-20240929-FX253.lcb  
 样品瓶号: 1-34  
 进样体积: 50 μl 版本号: 6.115  
 进样时间: 2024/09/29 18:48:25 实验者: xiechaojun  
 处理时间 (V2): 2024/09/30 10:11:13 处理者: xiechaojun  
 仪器型号: SHIMADZU LC-2050C(FX253)

## <色谱图>

mV



mV



## <峰表>

检测器A Ch1 360nm

峰号	保留时间	面积	面积%	高度	理论塔板数(USP)	拖尾因子	分离度(USP)
1	3.242	38105	100.000	11578	23069	1.281	--
总计		38105	100.000	11578			

检测器A Ch2 283nm

峰号	保留时间	面积	面积%	高度	理论塔板数(USP)	拖尾因子	分离度(USP)
1	1.751	29304	100.000	7997	5343	1.240	--
总计		29304	100.000	7997			



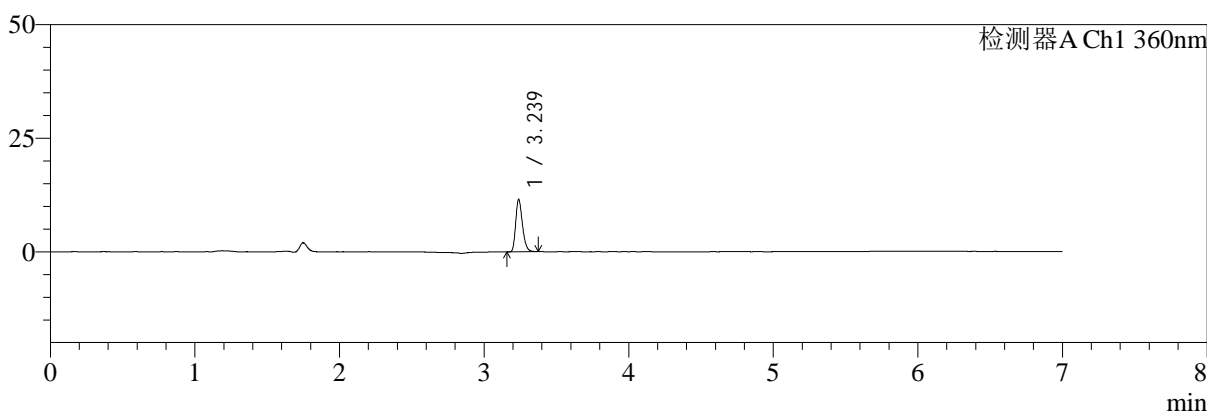
# SMF-217

## <样品信息>

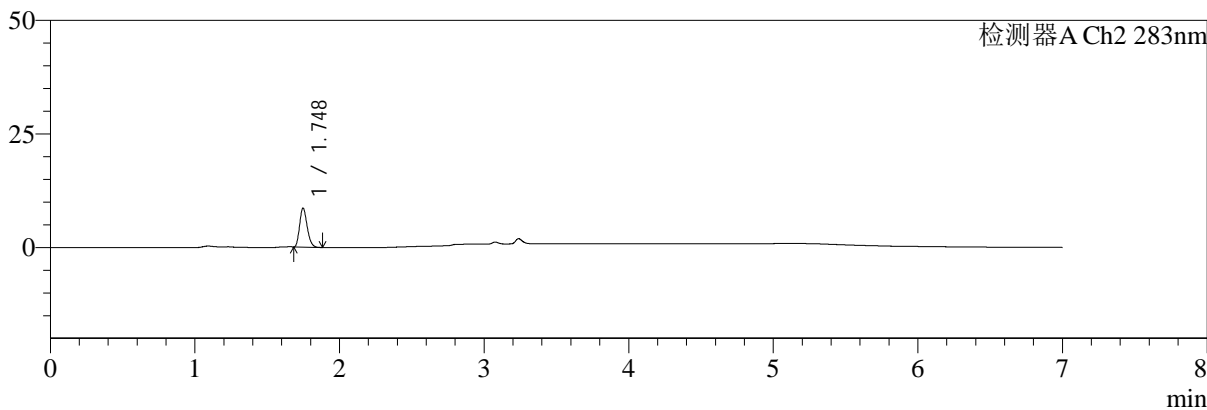
色谱柱:XB-C18(150mm\*4.6mm,5μm) 流速:1.5ml/min  
 柱温:30℃ 波长:360/283nm  
 数据文件名: RC\$SMF-217 - 0-67/3-1329-2 - zzp-2024092121p-rcqx-pH1.2jz-1-2.5mg0.8mg-60min-P5.lcd  
 方法文件名: RC\$SMF-217 - SMF-217-RC-FX253-梯度.lcm  
 批处理文件名: RC\$SMF-217 - SMF-217-rcqx-20240929-FX253.lcb  
 样品瓶号: 1-43  
 进样体积: 50 μl 版本号: 6.115  
 进样时间: 2024/09/29 18:55:50 实验者: xiechaojun  
 处理时间 (V2): 2024/09/30 10:11:16 处理者: xiechaojun  
 仪器型号: SHIMADZU LC-2050C(FX253)

## <色谱图>

mV



mV



## <峰表>

检测器A Ch1 360nm

峰号	保留时间	面积	面积%	高度	理论塔板数(USP)	拖尾因子	分离度(USP)
1	3.239	37399	100.000	11521	23074	1.265	--
总计		37399	100.000	11521			

检测器A Ch2 283nm

峰号	保留时间	面积	面积%	高度	理论塔板数(USP)	拖尾因子	分离度(USP)
1	1.748	31341	100.000	8628	5284	1.236	--
总计		31341	100.000	8628			



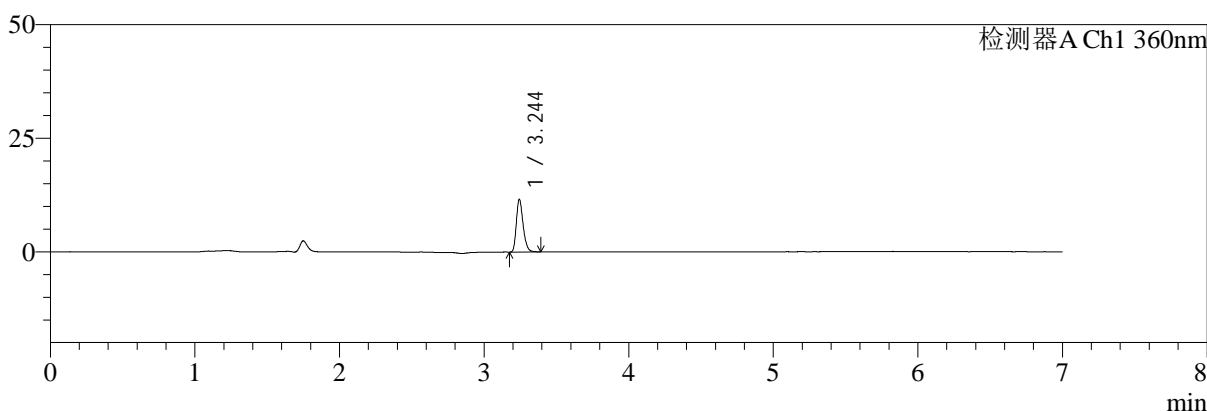
# SMF-217

## <样品信息>

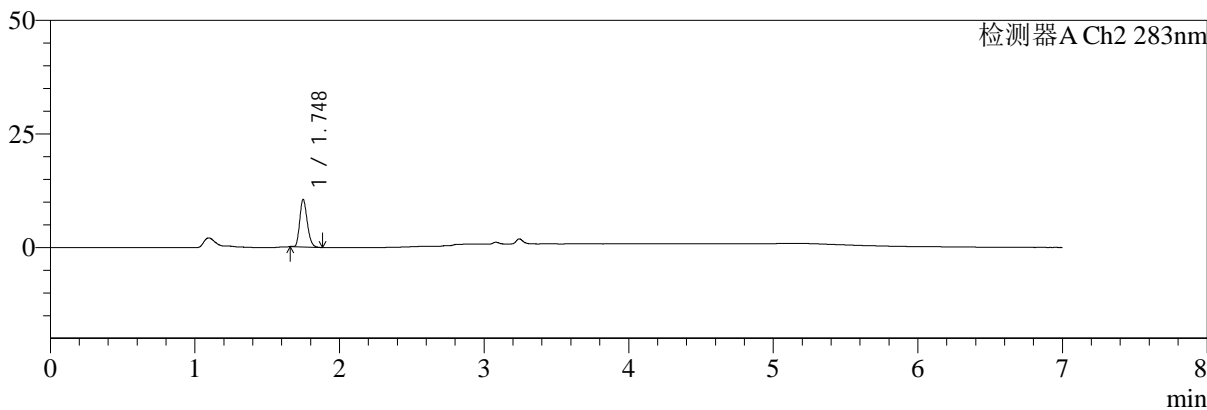
色谱柱:XB-C18(150mm\*4.6mm,5μm) 流速:1.5ml/min  
 柱温:30°C 波长:360/283nm  
 数据文件名: RC\$SMF-217 - 0-67/3-1330-2 - zzp-2024092121p-rcqx-pH1.2jz-1-2.5mg0.8mg-60min-P6.lcd  
 方法文件名: RC\$SMF-217 - SMF-217-RC-FX253-梯度.lcm  
 批处理文件名: RC\$SMF-217 - SMF-217-rcqx-20240929-FX253.lcb  
 样品瓶号: 1-52  
 进样体积: 50 μl 版本号: 6.115  
 进样时间: 2024/09/29 19:03:15 实验者: xiechaojun  
 处理时间 (V2): 2024/09/30 10:11:18 处理者: xiechaojun  
 仪器型号: SHIMADZU LC-2050C(FX253)

## <色谱图>

mV



mV



## <峰表>

检测器A Ch1 360nm

峰号	保留时间	面积	面积%	高度	理论塔板数(USP)	拖尾因子	分离度(USP)
1	3.244	37730	100.000	11473	23067	1.274	--
总计		37730	100.000	11473			

检测器A Ch2 283nm

峰号	保留时间	面积	面积%	高度	理论塔板数(USP)	拖尾因子	分离度(USP)
1	1.748	37698	100.000	10454	5406	1.229	--
总计		37698	100.000	10454			



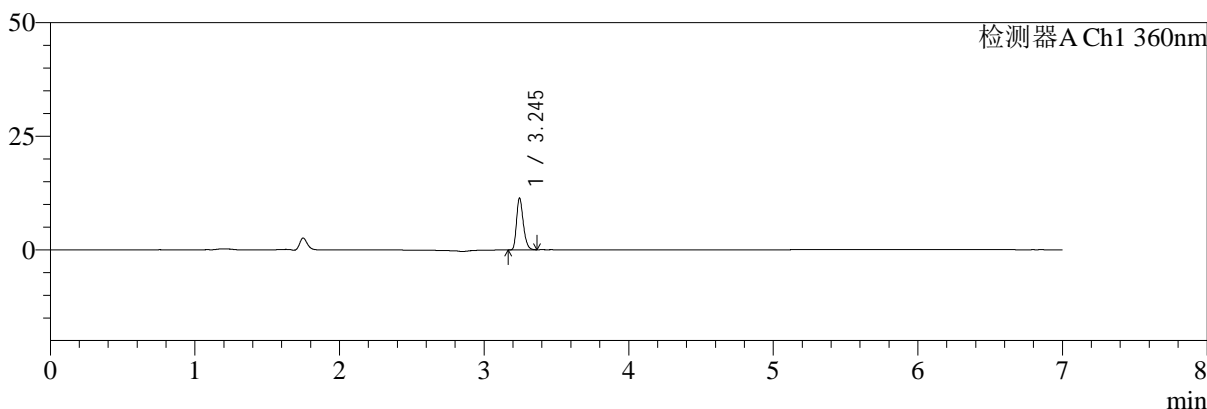
# SMF-217

## <样品信息>

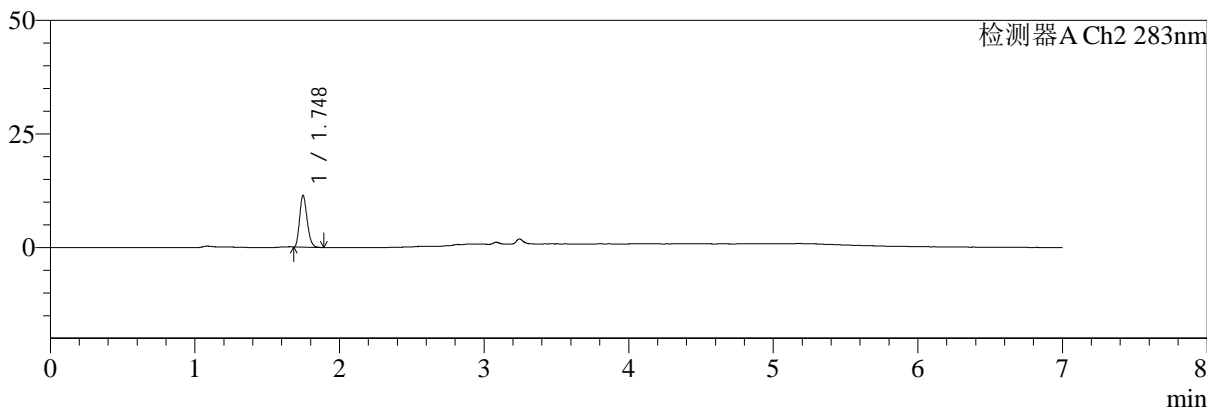
色谱柱:XB-C18(150mm\*4.6mm,5μm) 流速:1.5ml/min  
 柱温:30°C 波长:360/283nm  
 数据文件名: RC\$SMF-217 - 0-67/3-1331-2 - zzp-2024092121p-rcqx-pH1.2jz-1-2.5mg0.8mg-90min-P1.lcd  
 方法文件名: RC\$SMF-217 - SMF-217-RC-FX253-梯度.lcm  
 批处理文件名: RC\$SMF-217 - SMF-217-rcqx-20240929-FX253.lcb  
 样品瓶号: 1-8 版本号: 6.115  
 进样体积: 50 μl 实验者: xiechaojun  
 进样时间: 2024/09/29 19:10:40 处理者: xiechaojun  
 处理时间 (V2): 2024/09/30 10:11:21  
 仪器型号: SHIMADZU LC-2050C(FX253)

## <色谱图>

mV



mV



## <峰表>

检测器A Ch1 360nm

峰号	保留时间	面积	面积%	高度	理论塔板数(USP)	拖尾因子	分离度(USP)
1	3.245	36968	100.000	11371	23123	1.267	--
总计		36968	100.000	11371			

检测器A Ch2 283nm

峰号	保留时间	面积	面积%	高度	理论塔板数(USP)	拖尾因子	分离度(USP)
1	1.748	41203	100.000	11404	5348	1.232	--
总计		41203	100.000	11404			



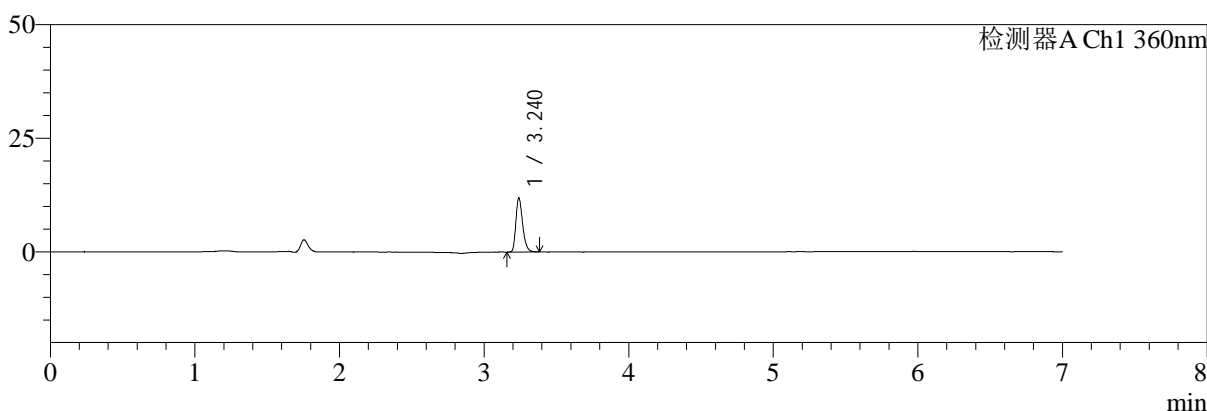
# SMF-217

## <样品信息>

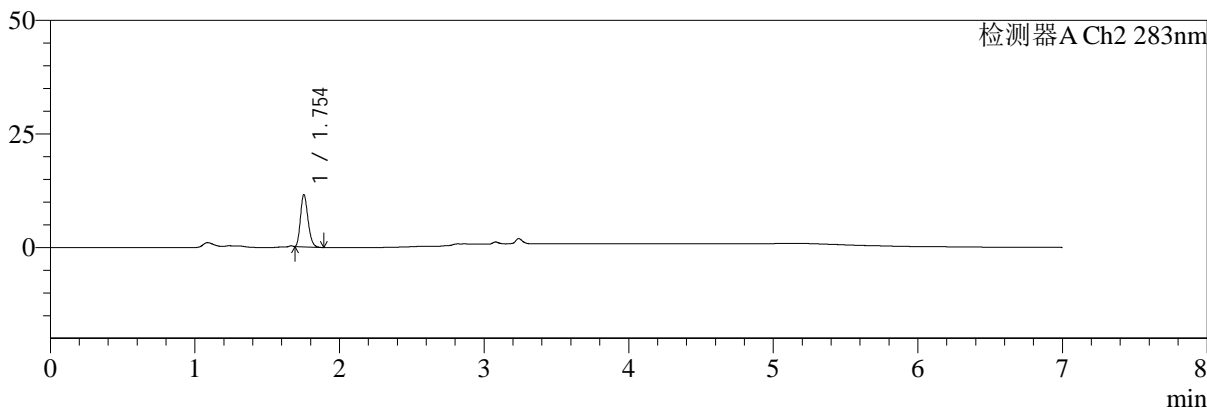
色谱柱:XB-C18(150mm\*4.6mm,5µm)      流速:1.5ml/min  
 柱温:30°C      波长:360/283nm  
 数据文件名: RC\$SMF-217 - 0-67/3-1332-2 - zzp-2024092121p-rcqx-pH1.2jz-1-2.5mg0.8mg-90min-P2.lcd  
 方法文件名: RC\$SMF-217 - SMF-217-RC-FX253-梯度.lcm  
 批处理文件名: RC\$SMF-217 - SMF-217-rcqx-20240929-FX253.lcb  
 样品瓶号: 1-17  
 进样体积: 50 µl      版本号: 6.115  
 进样时间: 2024/09/29 19:18:05      实验者: xiechaojun  
 处理时间 (V2): 2024/09/30 10:11:23      处理者: xiechaojun  
 仪器型号: SHIMADZU LC-2050C(FX253)

## <色谱图>

mV



mV



## <峰表>

检测器A Ch1 360nm

峰号	保留时间	面积	面积%	高度	理论塔板数(USP)	拖尾因子	分离度(USP)
1	3.240	38754	100.000	11858	23091	1.276	--
总计		38754	100.000	11858			

检测器A Ch2 283nm

峰号	保留时间	面积	面积%	高度	理论塔板数(USP)	拖尾因子	分离度(USP)
1	1.754	41488	100.000	11470	5370	1.231	--
总计		41488	100.000	11470			



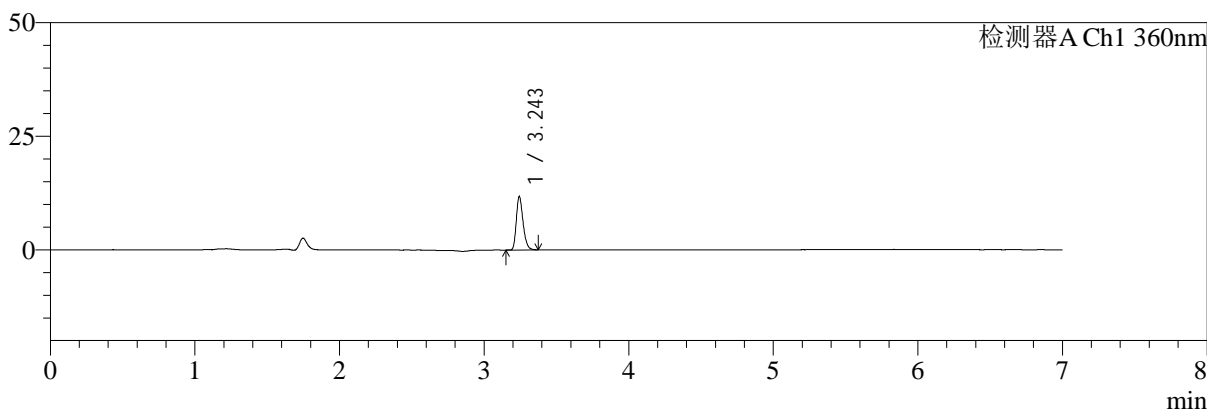
# SMF-217

## <样品信息>

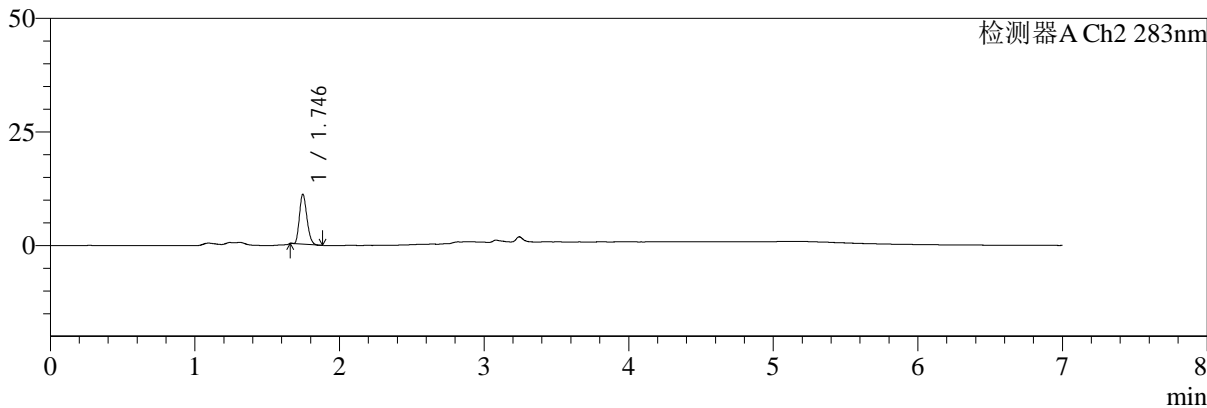
色谱柱:XB-C18(150mm\*4.6mm,5μm) 流速:1.5ml/min  
 柱温:30℃ 波长:360/283nm  
 数据文件名: RC\$SMF-217 - 0-67/3-1333-2 - zzp-2024092121p-rcqx-pH1.2jz-1-2.5mg0.8mg-90min-P3.lcd  
 方法文件名: RC\$SMF-217 - SMF-217-RC-FX253-梯度.lcm  
 批处理文件名: RC\$SMF-217 - SMF-217-rcqx-20240929-FX253.lcb  
 样品瓶号: 1-26  
 进样体积: 50 μl 版本号: 6.115  
 进样时间: 2024/09/29 19:25:30 实验者: xiechaojun  
 处理时间 (V2): 2024/09/30 10:11:26 处理者: xiechaojun  
 仪器型号: SHIMADZU LC-2050C(FX253)

## <色谱图>

mV



mV



## <峰表>

检测器A Ch1 360nm

峰号	保留时间	面积	面积%	高度	理论塔板数(USP)	拖尾因子	分离度(USP)
1	3.243	38257	100.000	11609	23053	1.272	--
总计		38257	100.000	11609			

检测器A Ch2 283nm

峰号	保留时间	面积	面积%	高度	理论塔板数(USP)	拖尾因子	分离度(USP)
1	1.746	39554	100.000	11015	5355	1.225	--
总计		39554	100.000	11015			



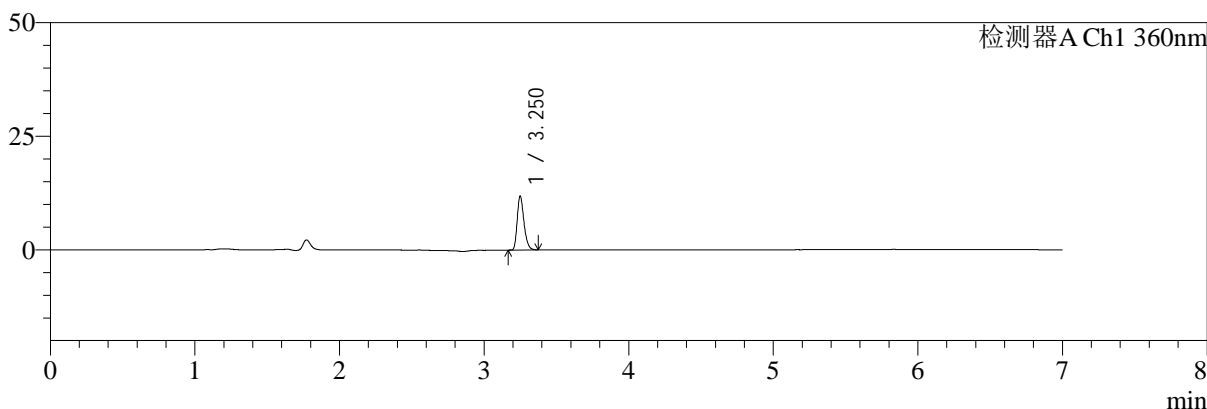
# SMF-217

## <样品信息>

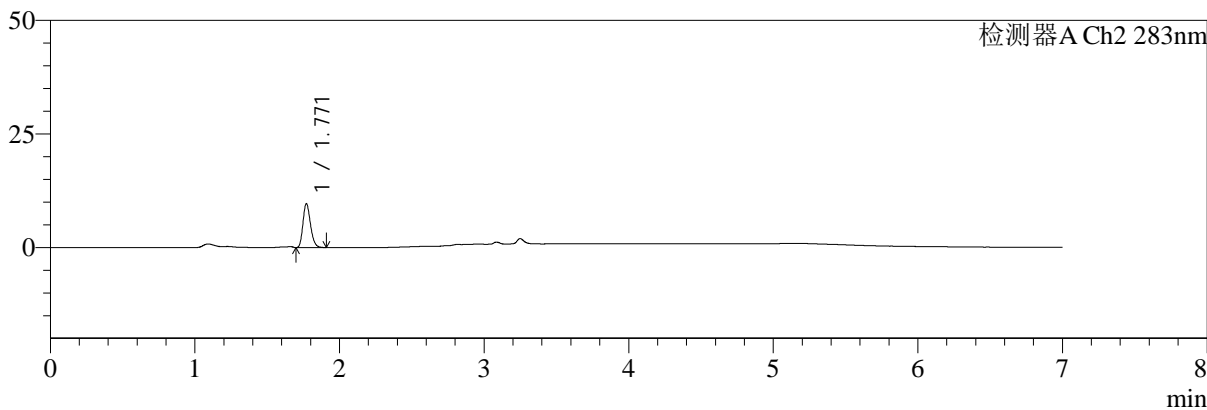
色谱柱:XB-C18(150mm\*4.6mm,5μm) 流速:1.5ml/min  
 柱温:30°C 波长:360/283nm  
 数据文件名: RC\$SMF-217 - 0-67/3-1334-2 - zzp-2024092121p-rcqx-pH1.2jz-1-2.5mg0.8mg-90min-P4.lcd  
 方法文件名: RC\$SMF-217 - SMF-217-RC-FX253-梯度.lcm  
 批处理文件名: RC\$SMF-217 - SMF-217-rcqx-20240929-FX253.lcb  
 样品瓶号: 1-35  
 进样体积: 50 μl 版本号: 6.115  
 进样时间: 2024/09/29 19:32:55 实验者: xiechaojun  
 处理时间 (V2): 2024/09/30 10:11:29 处理者: xiechaojun  
 仪器型号: SHIMADZU LC-2050C(FX253)

## <色谱图>

mV



mV



## <峰表>

检测器A Ch1 360nm

峰号	保留时间	面积	面积%	高度	理论塔板数(USP)	拖尾因子	分离度(USP)
1	3.250	38558	100.000	11765	23203	1.284	--
总计		38558	100.000	11765			

检测器A Ch2 283nm

峰号	保留时间	面积	面积%	高度	理论塔板数(USP)	拖尾因子	分离度(USP)
1	1.771	35242	100.000	9689	5458	1.217	--
总计		35242	100.000	9689			



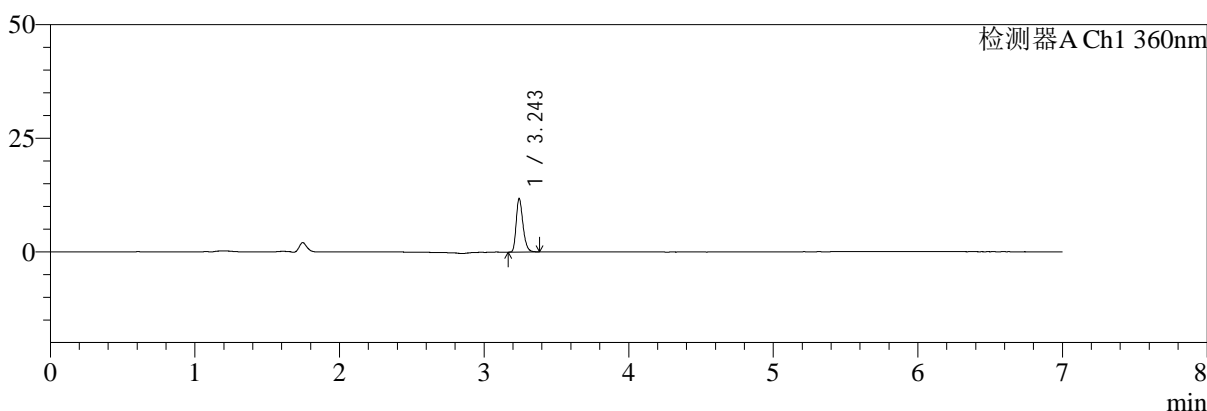
# SMF-217

## <样品信息>

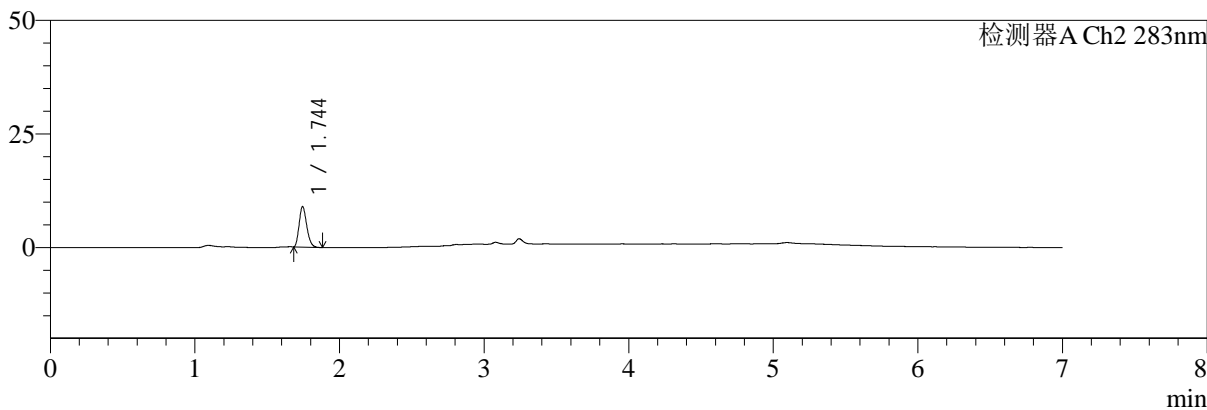
色谱柱:XB-C18(150mm\*4.6mm,5μm) 流速:1.5ml/min  
 柱温:30°C 波长:360/283nm  
 数据文件名: RC\$SMF-217 - 0-67/3-1335-2 - zzp-2024092121p-rcqx-pH1.2jz-1-2.5mg0.8mg-90min-P5.lcd  
 方法文件名: RC\$SMF-217 - SMF-217-RC-FX253-梯度.lcm  
 批处理文件名: RC\$SMF-217 - SMF-217-rcqx-20240929-FX253.lcb  
 样品瓶号: 1-44  
 进样体积: 50 μl 版本号: 6.115  
 进样时间: 2024/09/29 19:40:21 实验者: xiechaojun  
 处理时间 (V2): 2024/09/30 10:11:31 处理者: xiechaojun  
 仪器型号: SHIMADZU LC-2050C(FX253)

## <色谱图>

mV



mV



## <峰表>

检测器A Ch1 360nm

峰号	保留时间	面积	面积%	高度	理论塔板数(USP)	拖尾因子	分离度(USP)
1	3.243	38326	100.000	11543	23076	1.282	--
总计		38326	100.000	11543			

检测器A Ch2 283nm

峰号	保留时间	面积	面积%	高度	理论塔板数(USP)	拖尾因子	分离度(USP)
1	1.744	32734	100.000	8898	5173	1.235	--
总计		32734	100.000	8898			



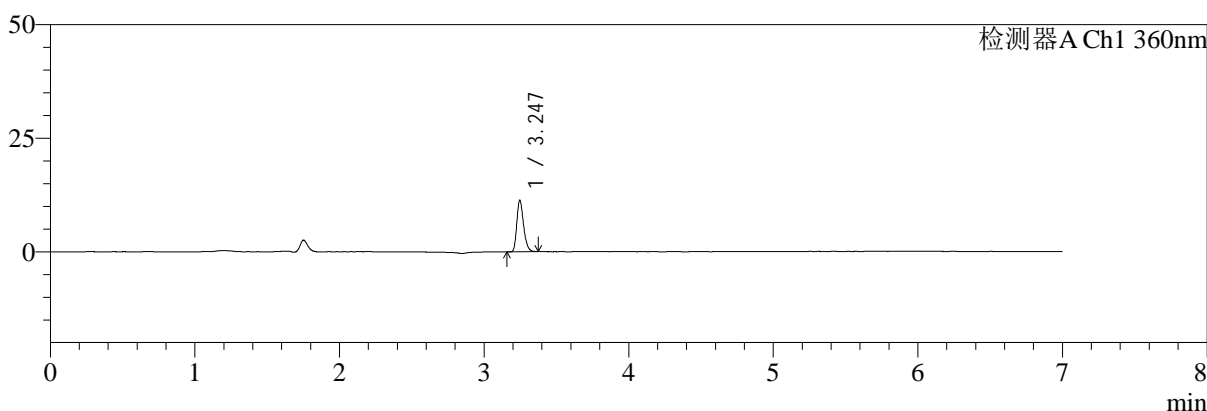
# SMF-217

## <样品信息>

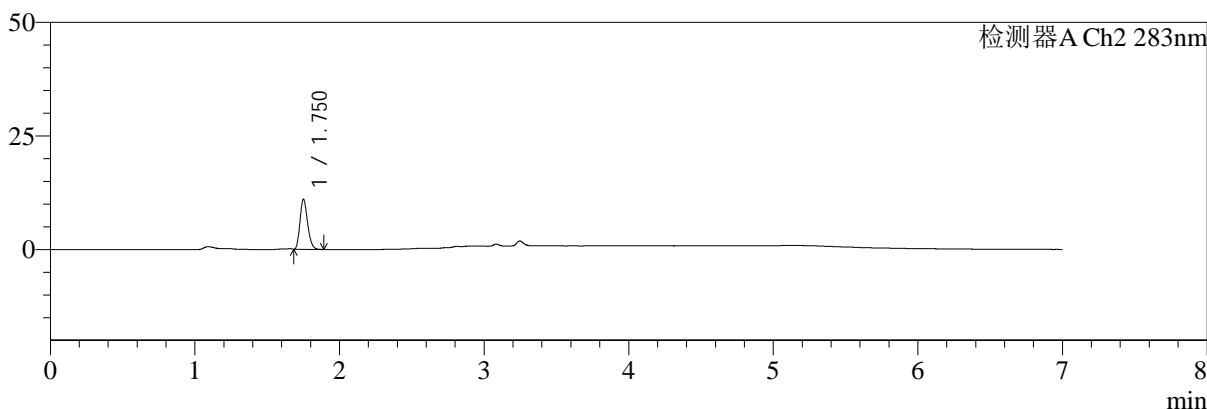
色谱柱:XB-C18(150mm\*4.6mm,5μm) 流速:1.5ml/min  
 柱温:30°C 波长:360/283nm  
 数据文件名: RC\$SMF-217 - 0-67/3-1336-2 - zzp-2024092121p-rcqx-pH1.2jz-1-2.5mg0.8mg-90min-P6.lcd  
 方法文件名: RC\$SMF-217 - SMF-217-RC-FX253-梯度.lcm  
 批处理文件名: RC\$SMF-217 - SMF-217-rcqx-20240929-FX253.lcb  
 样品瓶号: 1-53  
 进样体积: 50 μl 版本号: 6.115  
 进样时间: 2024/09/29 19:47:46 实验者: xiechaojun  
 处理时间 (V2): 2024/09/30 10:11:34 处理者: xiechaojun  
 仪器型号: SHIMADZU LC-2050C(FX253)

## <色谱图>

mV



mV



## <峰表>

检测器A Ch1 360nm

峰号	保留时间	面积	面积%	高度	理论塔板数(USP)	拖尾因子	分离度(USP)
1	3.247	37060	100.000	11344	22977	1.270	--
总计		37060	100.000	11344			

检测器A Ch2 283nm

峰号	保留时间	面积	面积%	高度	理论塔板数(USP)	拖尾因子	分离度(USP)
1	1.750	40240	100.000	10907	5258	1.227	--
总计		40240	100.000	10907			



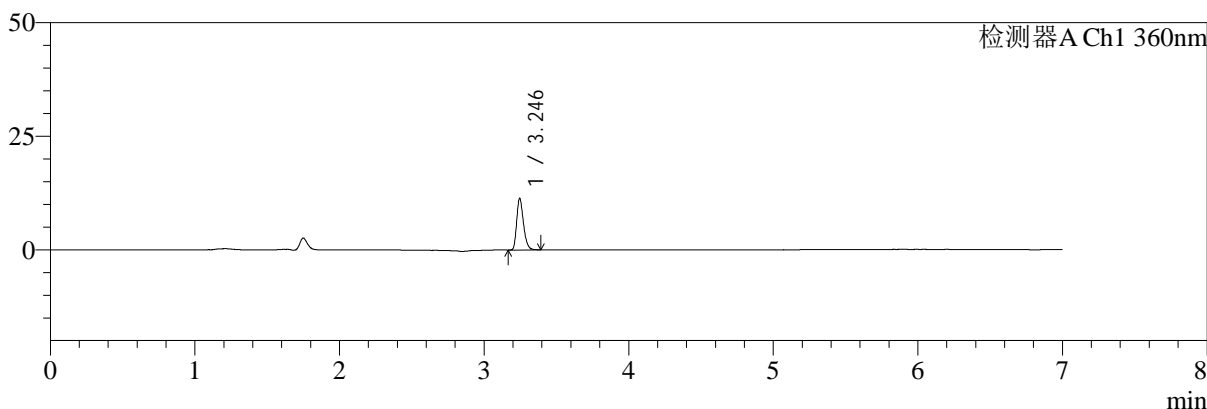
# SMF-217

## <样品信息>

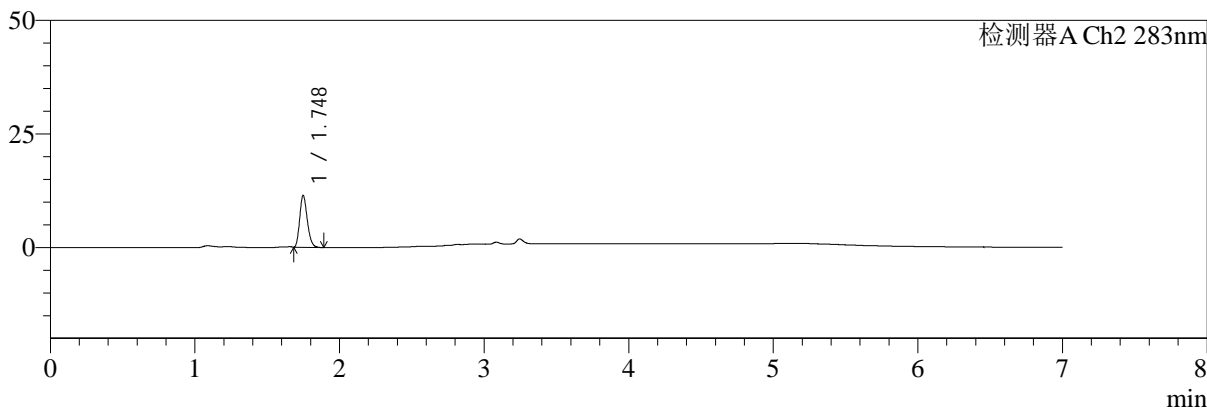
色谱柱:XB-C18(150mm\*4.6mm,5μm) 流速:1.5ml/min  
 柱温:30°C 波长:360/283nm  
 数据文件名: RC\$SMF-217 - 0-67/3-1337-2 - zzp-2024092121p-rcqx-pH1.2jz-1-2.5mg0.8mg-jxzs-P1.lcd  
 方法文件名: RC\$SMF-217 - SMF-217-RC-FX253-梯度.lcm  
 批处理文件名: RC\$SMF-217 - SMF-217-rcqx-20240929-FX253.lcb  
 样品瓶号: 4-1  
 进样体积: 50 μl 版本号: 6.115  
 进样时间: 2024/09/29 19:55:11 实验者: xiechaojun  
 处理时间 (V2): 2024/09/30 10:11:36 处理者: xiechaojun  
 仪器型号: SHIMADZU LC-2050C(FX253)

## <色谱图>

mV



mV



## <峰表>

检测器A Ch1 360nm

峰号	保留时间	面积	面积%	高度	理论塔板数(USP)	拖尾因子	分离度(USP)
1	3.246	36970	100.000	11352	23101	1.270	--
总计		36970	100.000	11352			

检测器A Ch2 283nm

峰号	保留时间	面积	面积%	高度	理论塔板数(USP)	拖尾因子	分离度(USP)
1	1.748	41547	100.000	11405	5289	1.229	--
总计		41547	100.000	11405			



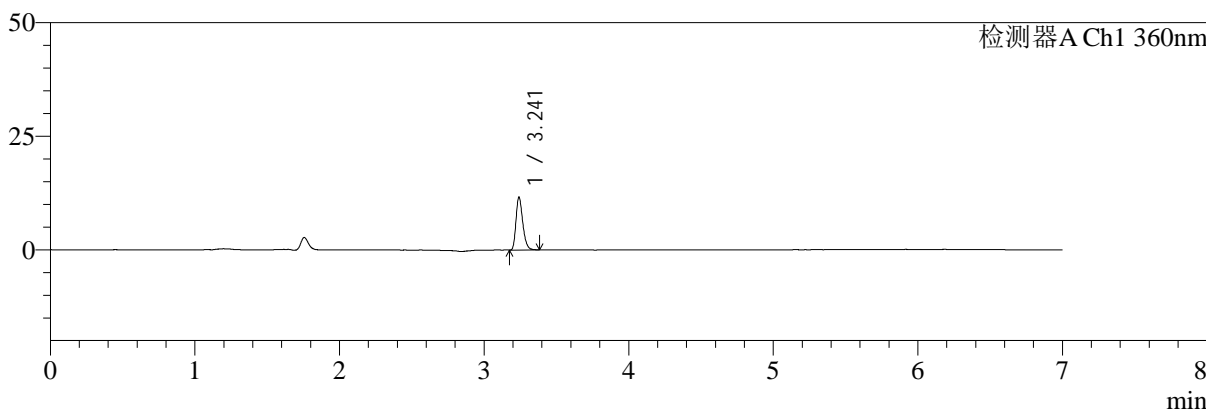
# SMF-217

## <样品信息>

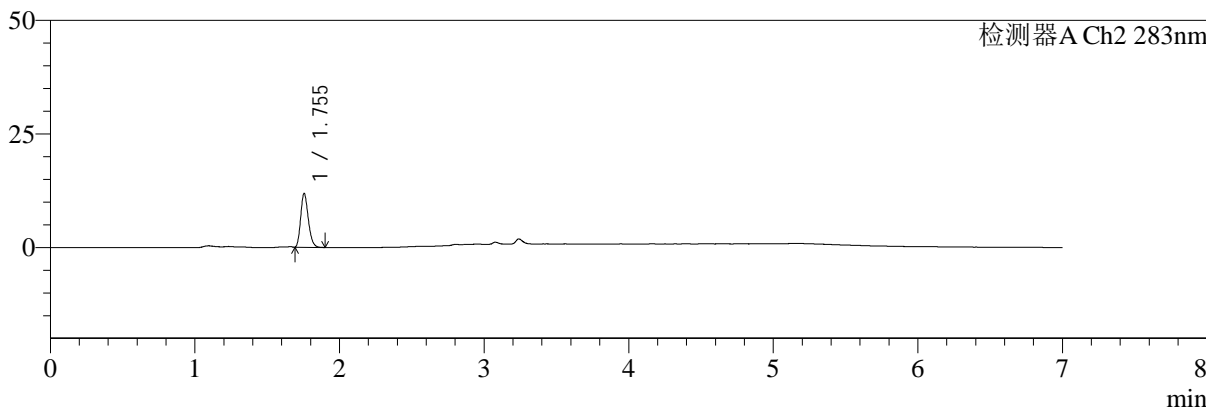
色谱柱:XB-C18(150mm\*4.6mm,5μm) 流速:1.5ml/min  
 柱温:30°C 波长:360/283nm  
 数据文件名: RC\$SMF-217 - 0-67/3-1338-2 - zzp-2024092121p-rcqx-pH1.2jz-1-2.5mg0.8mg-jxzs-P2.lcd  
 方法文件名: RC\$SMF-217 - SMF-217-RC-FX253-梯度.lcm  
 批处理文件名: RC\$SMF-217 - SMF-217-rcqx-20240929-FX253.lcb  
 样品瓶号: 4-10  
 进样体积: 50 μl 版本号: 6.115  
 进样时间: 2024/09/29 20:02:36 实验者: xiechaojun  
 处理时间 (V2): 2024/09/30 10:11:39 处理者: xiechaojun  
 仪器型号: SHIMADZU LC-2050C(FX253)

## <色谱图>

mV



mV



## <峰表>

检测器A Ch1 360nm

峰号	保留时间	面积	面积%	高度	理论塔板数(USP)	拖尾因子	分离度(USP)
1	3.241	37884	100.000	11520	22895	1.277	--
总计		37884	100.000	11520			

检测器A Ch2 283nm

峰号	保留时间	面积	面积%	高度	理论塔板数(USP)	拖尾因子	分离度(USP)
1	1.755	43497	100.000	11873	5266	1.228	--
总计		43497	100.000	11873			



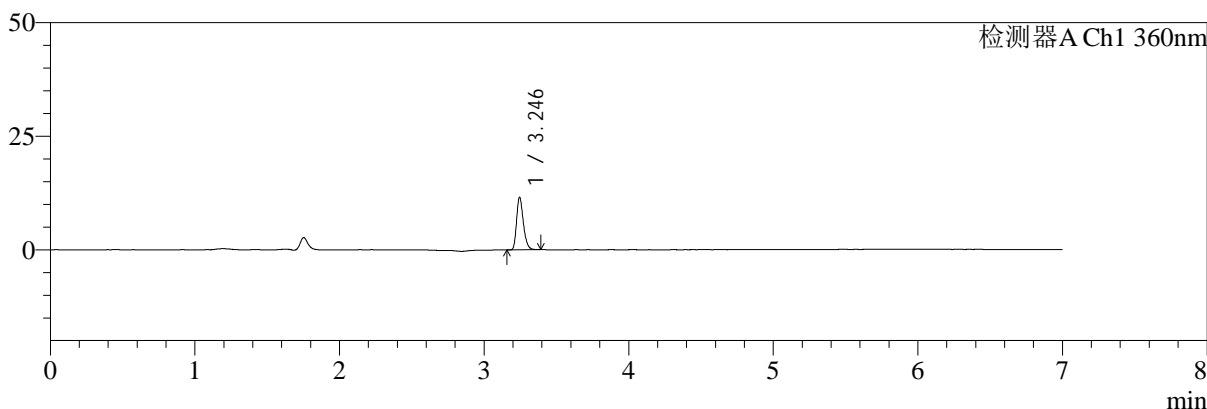
# SMF-217

## <样品信息>

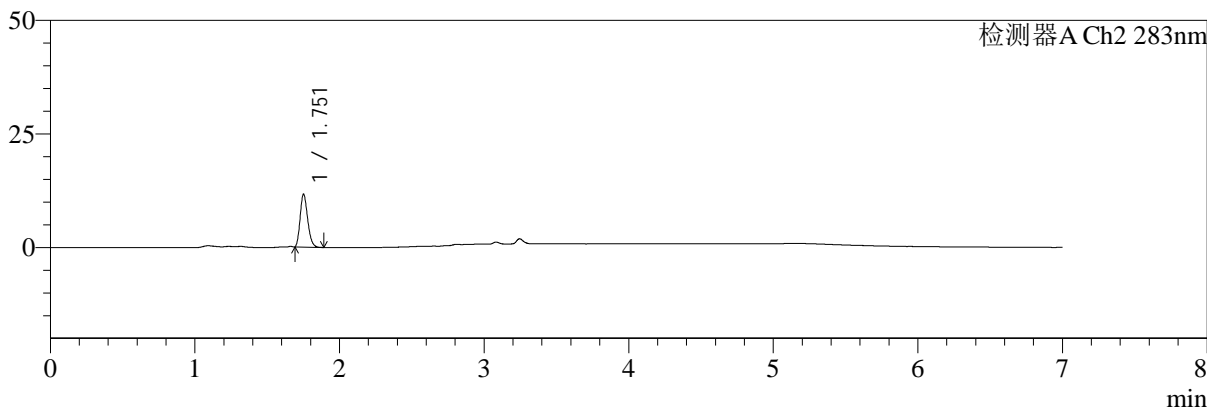
色谱柱:XB-C18(150mm\*4.6mm,5µm) 流速:1.5ml/min  
 柱温:30°C 波长:360/283nm  
 数据文件名: RC\$SMF-217 - 0-67/3-1339-2 - zzp-2024092121p-rcqx-pH1.2jz-1-2.5mg0.8mg-jxzs-P3.lcd  
 方法文件名: RC\$SMF-217 - SMF-217-RC-FX253-梯度.lcm  
 批处理文件名: RC\$SMF-217 - SMF-217-rcqx-20240929-FX253.lcb  
 样品瓶号: 4-19  
 进样体积: 50 µl 版本号: 6.115  
 进样时间: 2024/09/29 20:10:01 实验者: xiechaojun  
 处理时间 (V2): 2024/09/30 10:11:41 处理者: xiechaojun  
 仪器型号: SHIMADZU LC-2050C(FX253)

## <色谱图>

mV



mV



## <峰表>

检测器A Ch1 360nm

峰号	保留时间	面积	面积%	高度	理论塔板数(USP)	拖尾因子	分离度(USP)
1	3.246	37737	100.000	11543	22992	1.278	--
总计		37737	100.000	11543			

检测器A Ch2 283nm

峰号	保留时间	面积	面积%	高度	理论塔板数(USP)	拖尾因子	分离度(USP)
1	1.751	42090	100.000	11489	5355	1.234	--
总计		42090	100.000	11489			



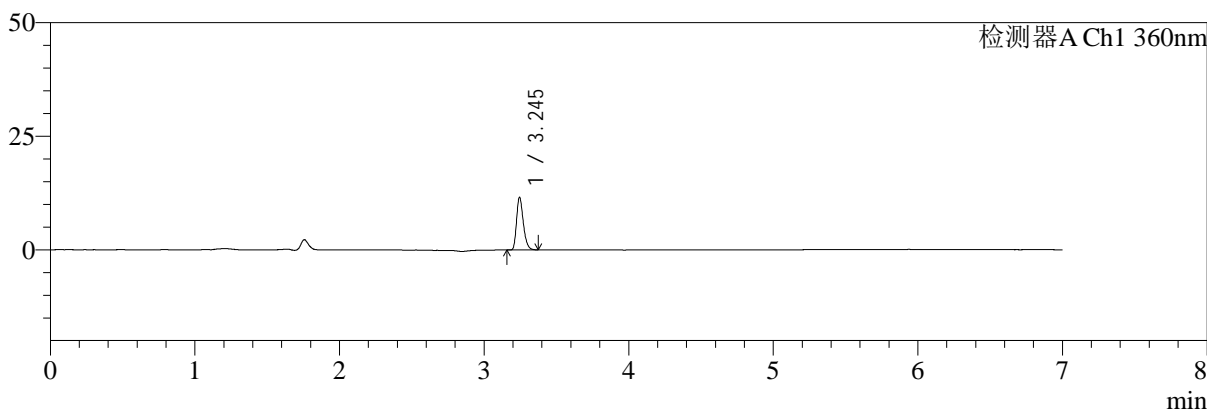
# SMF-217

## <样品信息>

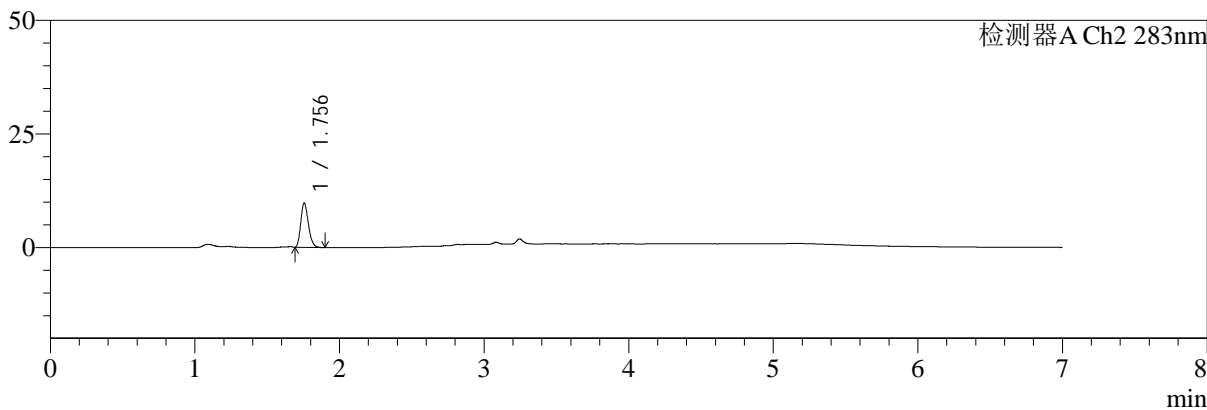
色谱柱:XB-C18(150mm\*4.6mm,5μm) 流速:1.5ml/min  
 柱温:30°C 波长:360/283nm  
 数据文件名: RC\$SMF-217 - 0-67/3-1340-2 - zzp-2024092121p-rcqx-pH1.2jz-1-2.5mg0.8mg-jxzs-P4.lcd  
 方法文件名: RC\$SMF-217 - SMF-217-RC-FX253-梯度.lcm  
 批处理文件名: RC\$SMF-217 - SMF-217-rcqx-20240929-FX253.lcb  
 样品瓶号: 4-28  
 进样体积: 50 μl 版本号: 6.115  
 进样时间: 2024/09/29 20:17:26 实验者: xiechaojun  
 处理时间 (V2): 2024/09/30 10:11:44 处理者: xiechaojun  
 仪器型号: SHIMADZU LC-2050C(FX253)

## <色谱图>

mV



mV



## <峰表>

检测器A Ch1 360nm

峰号	保留时间	面积	面积%	高度	理论塔板数(USP)	拖尾因子	分离度(USP)
1	3.245	37639	100.000	11550	23115	1.278	--
总计		37639	100.000	11550			

检测器A Ch2 283nm

峰号	保留时间	面积	面积%	高度	理论塔板数(USP)	拖尾因子	分离度(USP)
1	1.756	35853	100.000	9772	5252	1.229	--
总计		35853	100.000	9772			



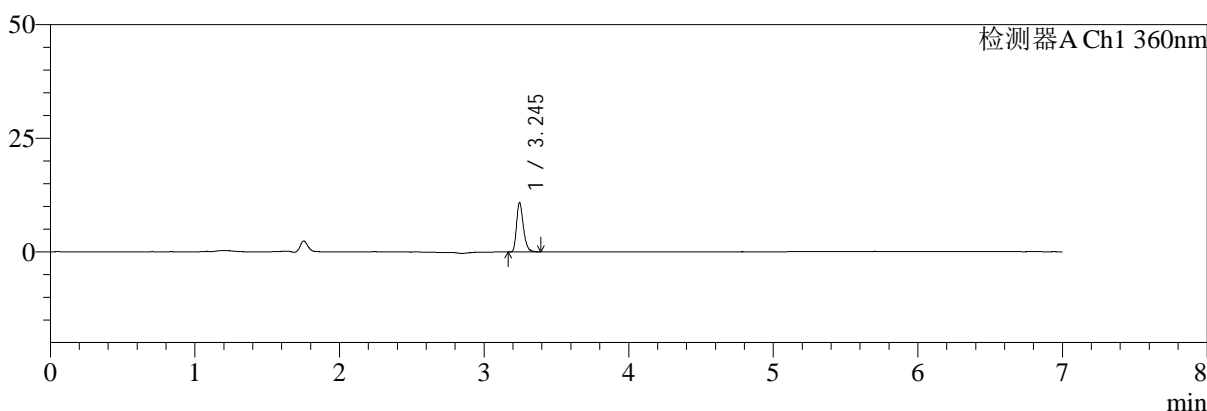
# SMF-217

## <样品信息>

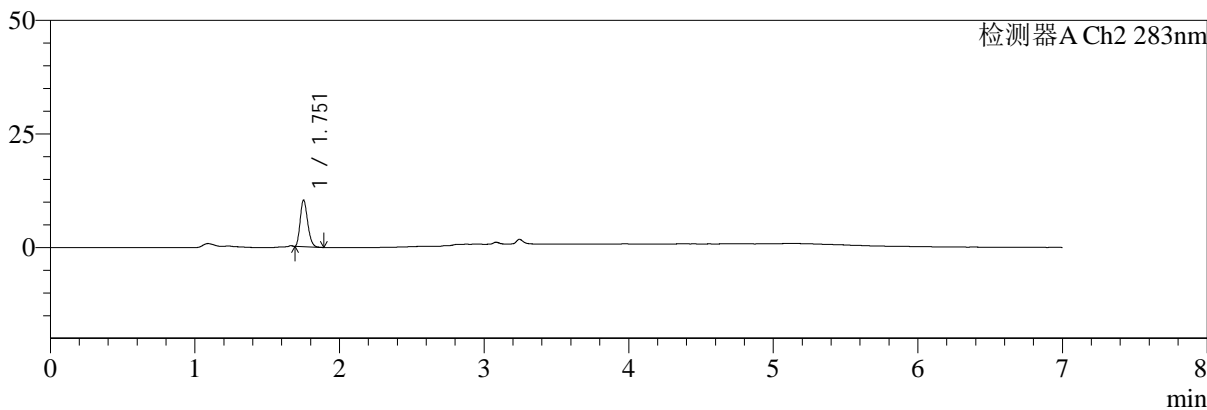
色谱柱:XB-C18(150mm\*4.6mm,5μm) 流速:1.5ml/min  
 柱温:30°C 波长:360/283nm  
 数据文件名: RC\$SMF-217 - 0-67/3-1341-2 - zzp-2024092121p-rcqx-pH1.2jz-1-2.5mg0.8mg-jxzs-P5.lcd  
 方法文件名: RC\$SMF-217 - SMF-217-RC-FX253-梯度.lcm  
 批处理文件名: RC\$SMF-217 - SMF-217-rcqx-20240929-FX253.lcb  
 样品瓶号: 4-37  
 进样体积: 50 μl 版本号: 6.115  
 进样时间: 2024/09/29 20:24:51 实验者: xiechaojun  
 处理时间 (V2): 2024/09/30 10:11:47 处理者: xiechaojun  
 仪器型号: SHIMADZU LC-2050C(FX253)

## <色谱图>

mV



mV



## <峰表>

检测器A Ch1 360nm

峰号	保留时间	面积	面积%	高度	理论塔板数(USP)	拖尾因子	分离度(USP)
1	3.245	35776	100.000	10862	22928	1.278	--
总计		35776	100.000	10862			

检测器A Ch2 283nm

峰号	保留时间	面积	面积%	高度	理论塔板数(USP)	拖尾因子	分离度(USP)
1	1.751	36955	100.000	10155	5378	1.232	--
总计		36955	100.000	10155			



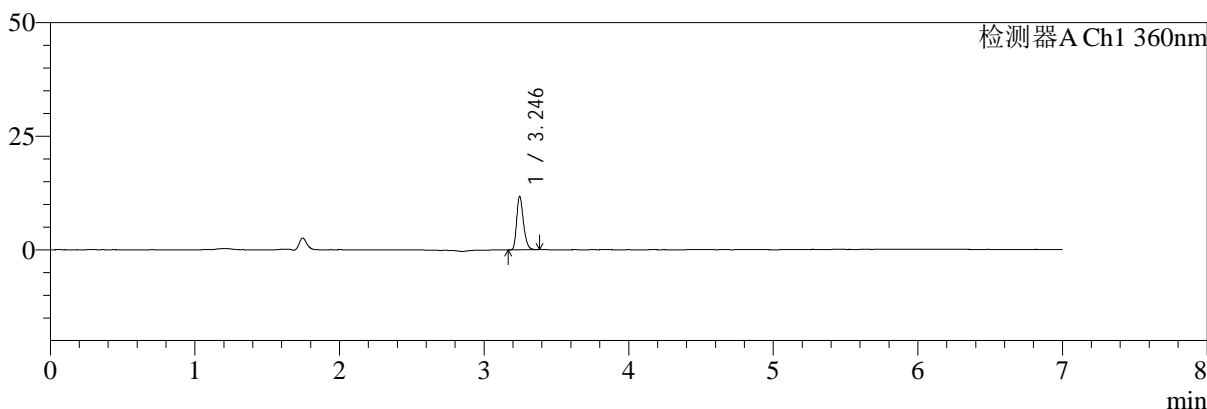
# SMF-217

## <样品信息>

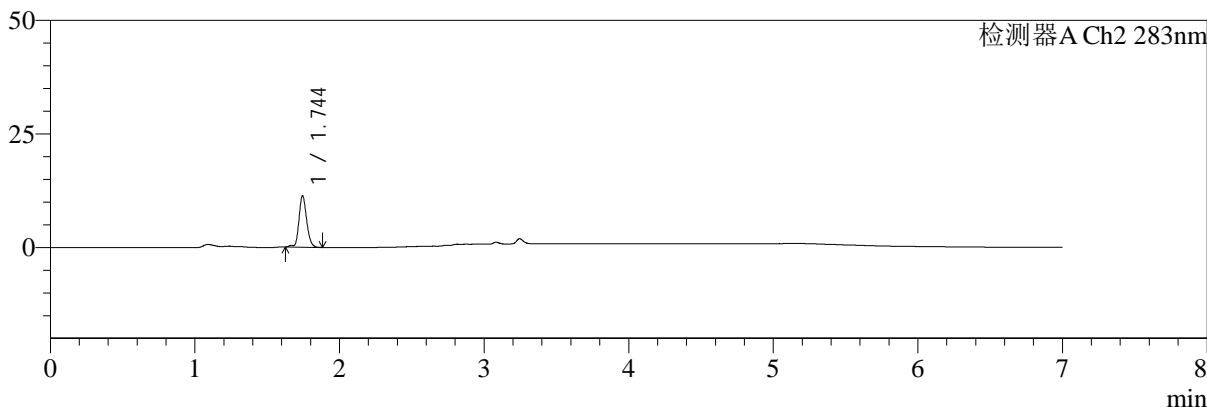
色谱柱:XB-C18(150mm\*4.6mm,5μm) 流速:1.5ml/min  
 柱温:30℃ 波长:360/283nm  
 数据文件名: RC\$SMF-217 - 0-67/3-1342-2 - zzp-2024092121p-rcqx-pH1.2jz-1-2.5mg0.8mg-jxzs-P6.lcd  
 方法文件名: RC\$SMF-217 - SMF-217-RC-FX253-梯度.lcm  
 批处理文件名: RC\$SMF-217 - SMF-217-rcqx-20240929-FX253.lcb  
 样品瓶号: 4-46  
 进样体积: 50 μl 版本号: 6.115  
 进样时间: 2024/09/29 20:32:15 实验者: xiechaojun  
 处理时间 (V2): 2024/09/30 10:11:49 处理者: xiechaojun  
 仪器型号: SHIMADZU LC-2050C(FX253)

## <色谱图>

mV



mV



## <峰表>

检测器A Ch1 360nm

峰号	保留时间	面积	面积%	高度	理论塔板数(USP)	拖尾因子	分离度(USP)
1	3.246	38350	100.000	11783	23100	1.269	--
总计		38350	100.000	11783			

检测器A Ch2 283nm

峰号	保留时间	面积	面积%	高度	理论塔板数(USP)	拖尾因子	分离度(USP)
1	1.744	41897	100.000	11251	5292	1.194	--
总计		41897	100.000	11251			



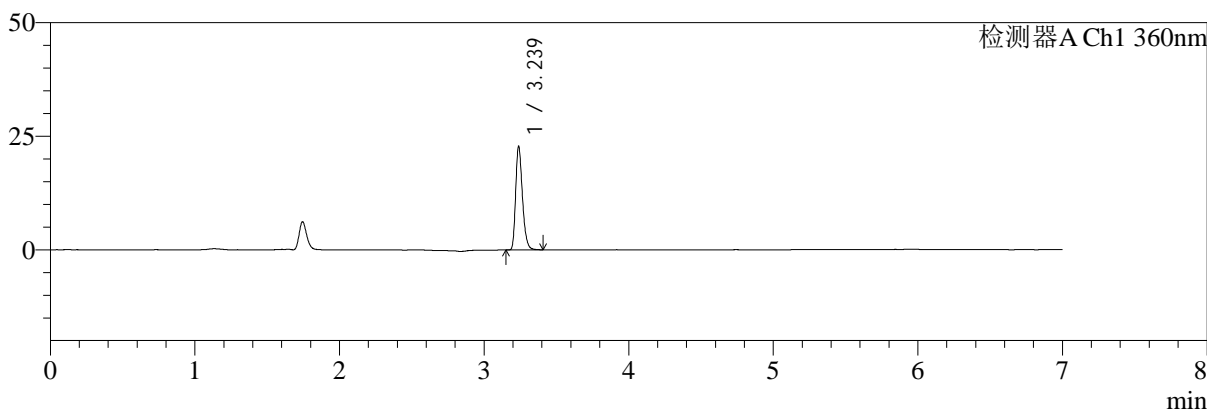
# SMF-217

## <样品信息>

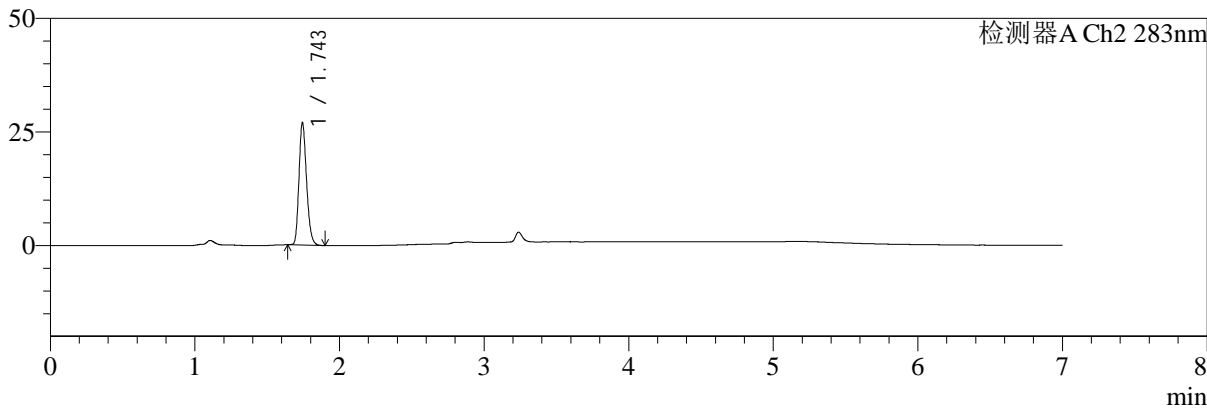
色谱柱:XB-C18(150mm\*4.6mm,5μm) 流速:1.5ml/min  
 柱温:30°C 波长:360/283nm  
 数据文件名: RC\$SMF-217 - 0-67/3-1343-2 - zzp-2024092121p-rcqx-pH1.2jz-1-2.5mg0.8mg-dz2-1.lcd  
 方法文件名: RC\$SMF-217 - SMF-217-RC-FX253-梯度.lcm  
 批处理文件名: RC\$SMF-217 - SMF-217-rcqx-20240929-FX253.lcb  
 样品瓶号: 1-27  
 进样体积: 50 μl 版本号: 6.115  
 进样时间: 2024/09/29 20:39:41 实验者: xiechaojun  
 处理时间 (V2): 2024/09/30 10:11:52 处理者: xiechaojun  
 仪器型号: SHIMADZU LC-2050C(FX253)

## <色谱图>

mV



mV



## <峰表>

检测器A Ch1 360nm

峰号	保留时间	面积	面积%	高度	理论塔板数(USP)	拖尾因子	分离度(USP)
1	3.239	74443	100.000	22790	23008	1.280	--
总计		74443	100.000	22790			

检测器A Ch2 283nm

峰号	保留时间	面积	面积%	高度	理论塔板数(USP)	拖尾因子	分离度(USP)
1	1.743	98221	100.000	26652	5295	1.225	--
总计		98221	100.000	26652			



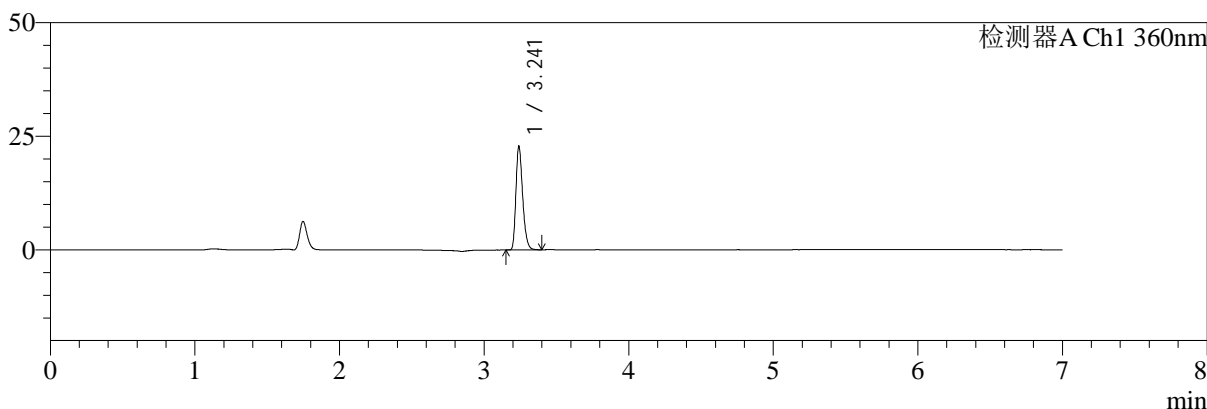
# SMF-217

## <样品信息>

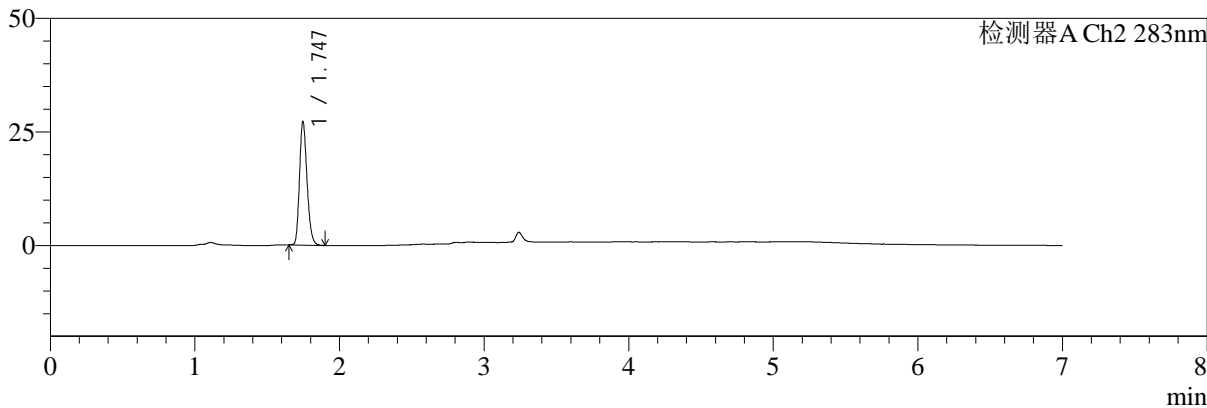
色谱柱:XB-C18(150mm\*4.6mm,5µm) 流速:1.5ml/min  
 柱温:30°C 波长:360/283nm  
 数据文件名: RC\$SMF-217 - 0-67/3-1344-2 - zzp-2024092121p-rcqx-pH1.2jz-1-2.5mg0.8mg-dz2-2.lcd  
 方法文件名: RC\$SMF-217 - SMF-217-RC-FX253-梯度.lcm  
 批处理文件名: RC\$SMF-217 - SMF-217-rcqx-20240929-FX253.lcb  
 样品瓶号: 1-27  
 进样体积: 50 µl 版本号: 6.115  
 进样时间: 2024/09/29 20:47:07 实验者: xiechaojun  
 处理时间 (V2): 2024/09/30 10:11:54 处理者: xiechaojun  
 仪器型号: SHIMADZU LC-2050C(FX253)

## <色谱图>

mV



mV



## <峰表>

检测器A Ch1 360nm

峰号	保留时间	面积	面积%	高度	理论塔板数(USP)	拖尾因子	分离度(USP)
1	3.241	74257	100.000	22695	23057	1.282	--
总计		74257	100.000	22695			

检测器A Ch2 283nm

峰号	保留时间	面积	面积%	高度	理论塔板数(USP)	拖尾因子	分离度(USP)
1	1.747	98443	100.000	27206	5396	1.225	--
总计		98443	100.000	27206			



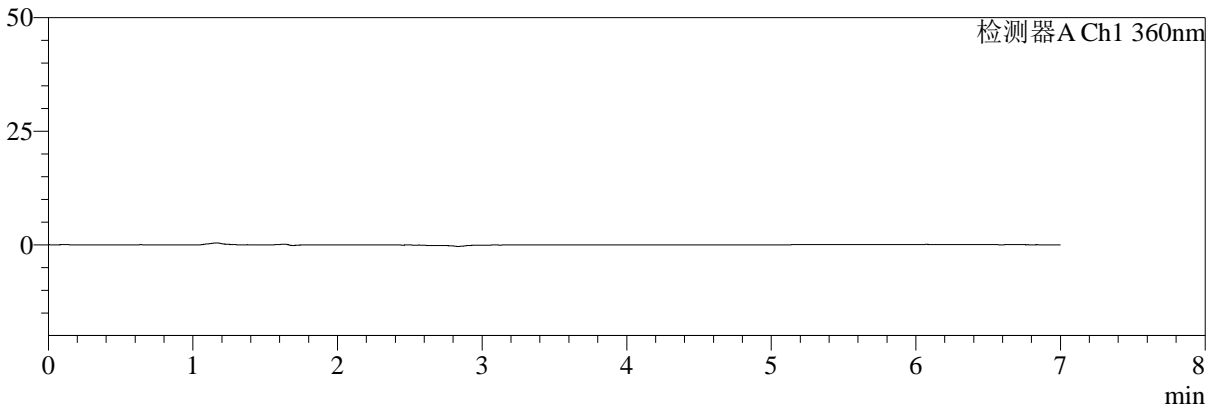
# SMF-217

## <样品信息>

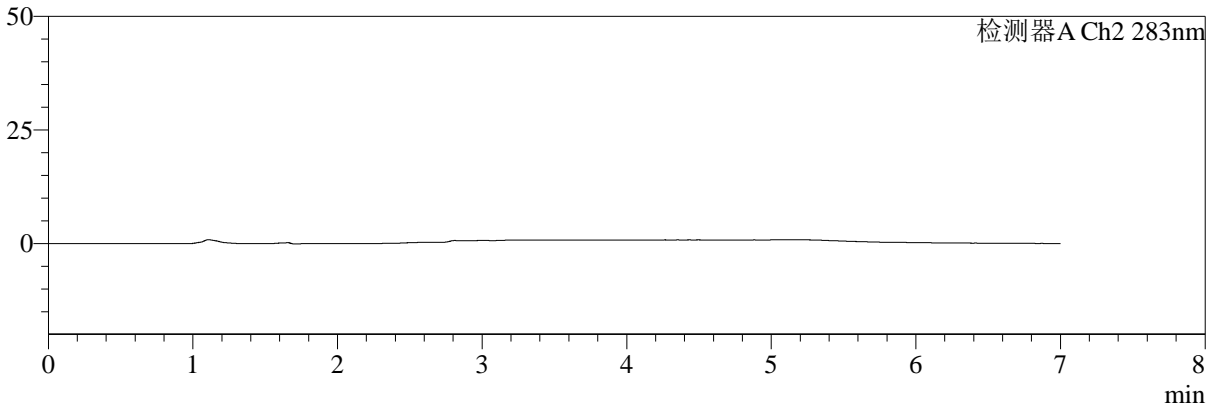
色谱柱:XB-C18(150mm\*4.6mm,5μm) 流速:1.5ml/min  
 柱温:30°C 波长:360/283nm  
 数据文件名: RC\$SMF-217 - 0-68/3-1347-2 - zzp-2024092121p-rcqx-pH1.2jz-2-2.5mg0.8mg-rj.lcd  
 方法文件名: RC\$SMF-217 - SMF-217-RC-FX253-梯度.lcm  
 批处理文件名: RC\$SMF-217 - SMF-217-rcqx-20240929-FX253.lcb  
 样品瓶号: 2-9  
 进样体积: 50 μl 版本号: 6.115  
 进样时间: 2024/09/29 21:09:26 实验者: xiechaojun  
 处理时间 (V2): 2024/09/30 10:12:50 处理者: xiechaojun  
 仪器型号: SHIMADZU LC-2050C(FX253)

## <色谱图>

mV



mV



## <峰表>

检测器A Ch1 360nm

峰号	保留时间	面积	面积%	高度	理论塔板数(USP)	拖尾因子	分离度(USP)
总计							

检测器A Ch2 283nm

峰号	保留时间	面积	面积%	高度	理论塔板数(USP)	拖尾因子	分离度(USP)
总计							



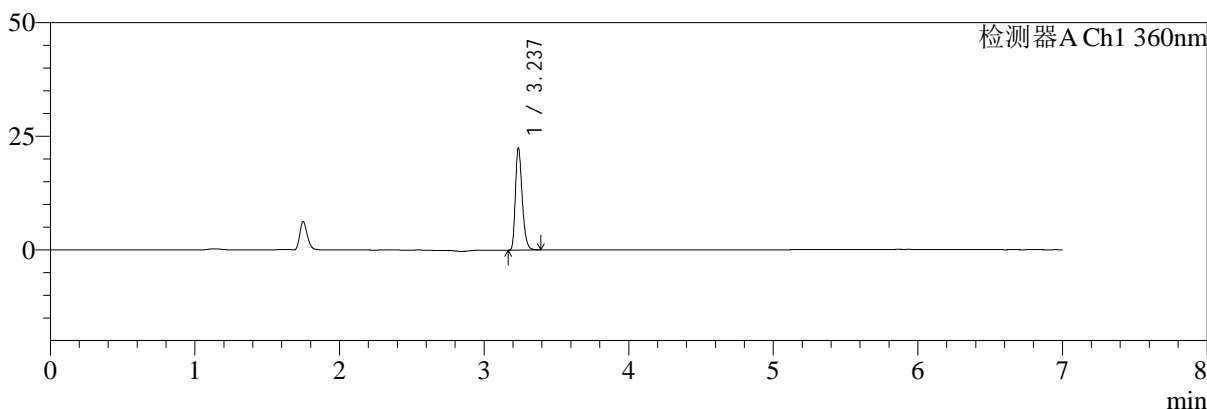
# SMF-217

## <样品信息>

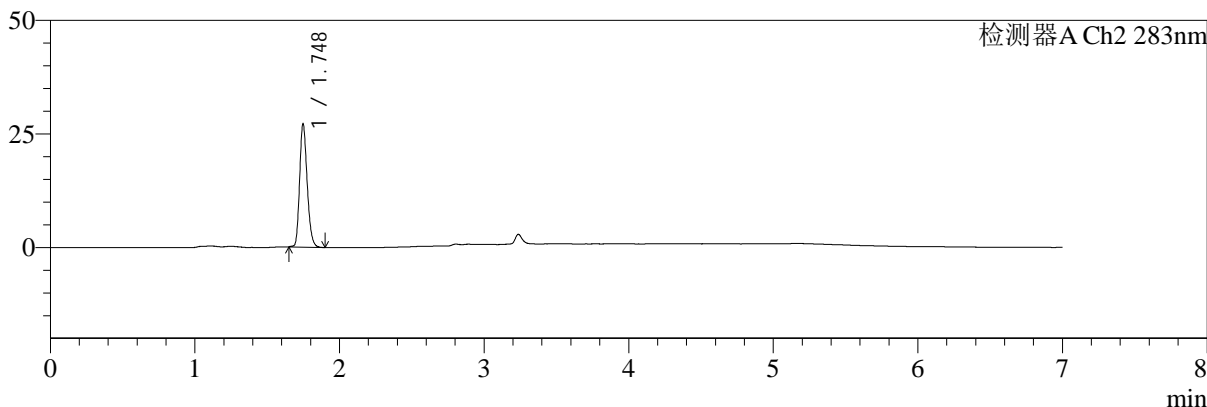
色谱柱:XB-C18(150mm\*4.6mm,5μm) 流速:1.5ml/min  
 柱温:30°C 波长:360/283nm  
 数据文件名: RC\$SMF-217 - 0-68/3-1348-2 - zzp-2024092121p-rcqx-pH1.2jz-2-2.5mg0.8mg-dz1-1.lcd  
 方法文件名: RC\$SMF-217 - SMF-217-RC-FX253-梯度.lcm  
 批处理文件名: RC\$SMF-217 - SMF-217-rcqx-20240929-FX253.lcb  
 样品瓶号: 2-18  
 进样体积: 50 μl 版本号: 6.115  
 进样时间: 2024/09/29 21:16:53 实验者: xiechaojun  
 处理时间 (V2): 2024/09/30 10:12:53 处理者: xiechaojun  
 仪器型号: SHIMADZU LC-2050C(FX253)

## <色谱图>

mV



mV



## <峰表>

检测器A Ch1 360nm

峰号	保留时间	面积	面积%	高度	理论塔板数(USP)	拖尾因子	分离度(USP)
1	3.237	73256	100.000	22449	22966	1.277	--
总计		73256	100.000	22449			

检测器A Ch2 283nm

峰号	保留时间	面积	面积%	高度	理论塔板数(USP)	拖尾因子	分离度(USP)
1	1.748	98295	100.000	27124	5398	1.223	--
总计		98295	100.000	27124			



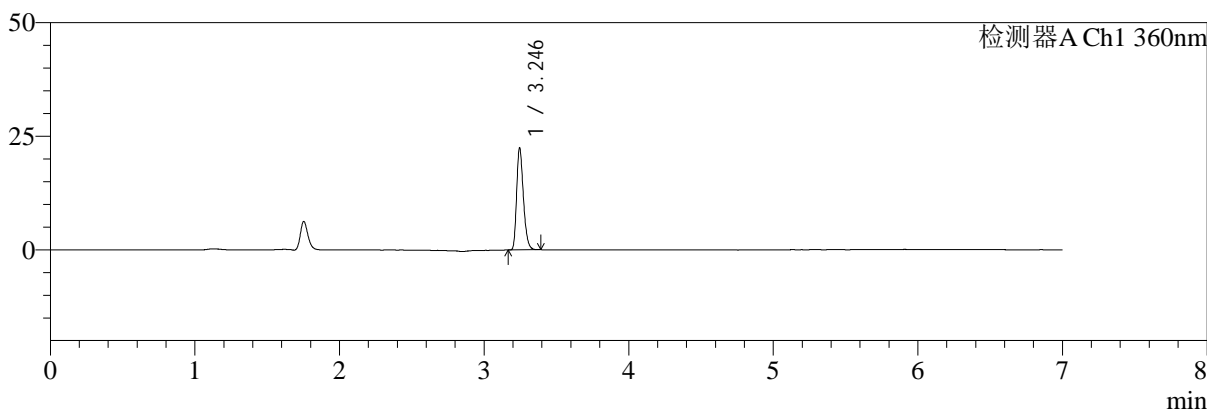
# SMF-217

## <样品信息>

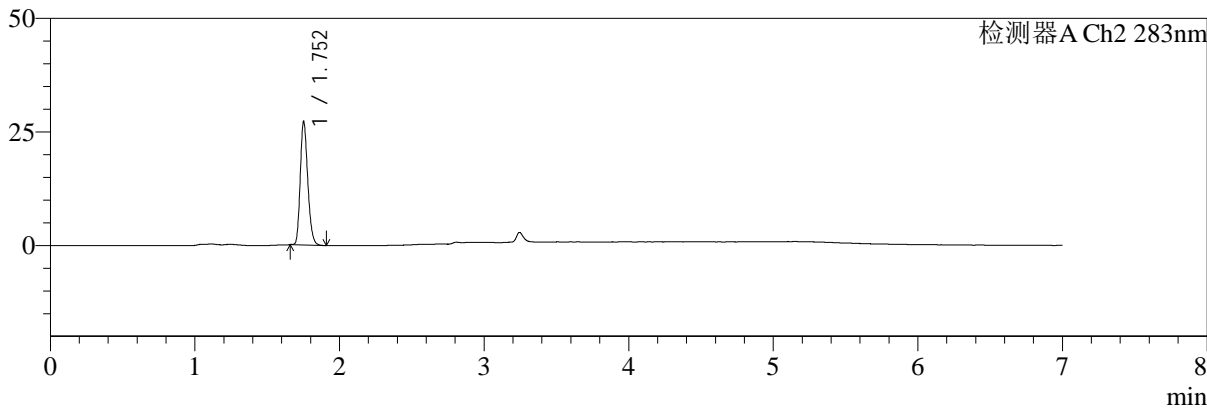
色谱柱:XB-C18(150mm\*4.6mm,5μm) 流速:1.5ml/min  
 柱温:30℃ 波长:360/283nm  
 数据文件名: RC\$SMF-217 - 0-68/3-1349-2 - zzp-2024092121p-rcqx-pH1.2jz-2-2.5mg0.8mg-dz1-2.lcd  
 方法文件名: RC\$SMF-217 - SMF-217-RC-FX253-梯度.lcm  
 批处理文件名: RC\$SMF-217 - SMF-217-rcqx-20240929-FX253.lcb  
 样品瓶号: 2-18  
 进样体积: 50 μl 版本号: 6.115  
 进样时间: 2024/09/29 21:24:20 实验者: xiechaojun  
 处理时间 (V2): 2024/09/30 10:12:55 处理者: xiechaojun  
 仪器型号: SHIMADZU LC-2050C(FX253)

## <色谱图>

mV



mV



## <峰表>

检测器A Ch1 360nm

峰号	保留时间	面积	面积%	高度	理论塔板数(USP)	拖尾因子	分离度(USP)
1	3.246	72918	100.000	22427	23150	1.273	--
总计		72918	100.000	22427			

检测器A Ch2 283nm

峰号	保留时间	面积	面积%	高度	理论塔板数(USP)	拖尾因子	分离度(USP)
1	1.752	98080	100.000	26905	5456	1.227	--
总计		98080	100.000	26905			



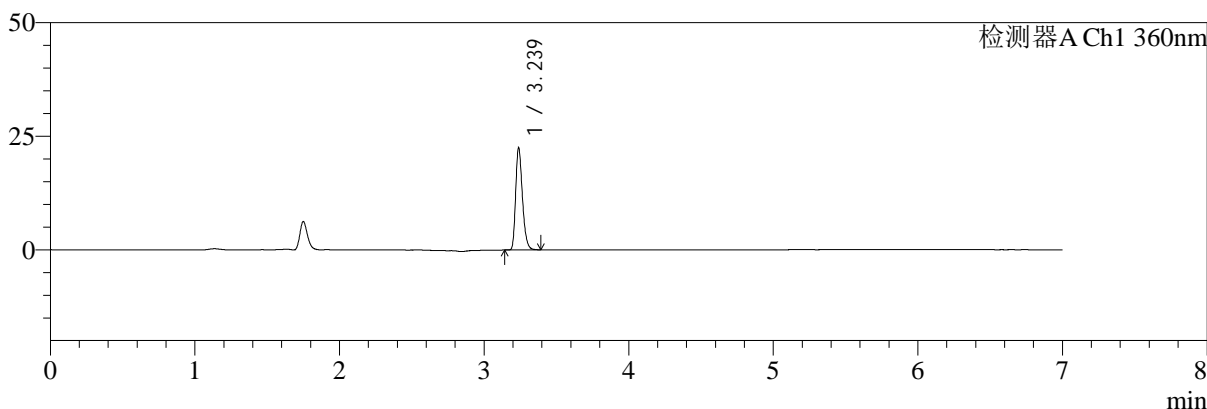
# SMF-217

## <样品信息>

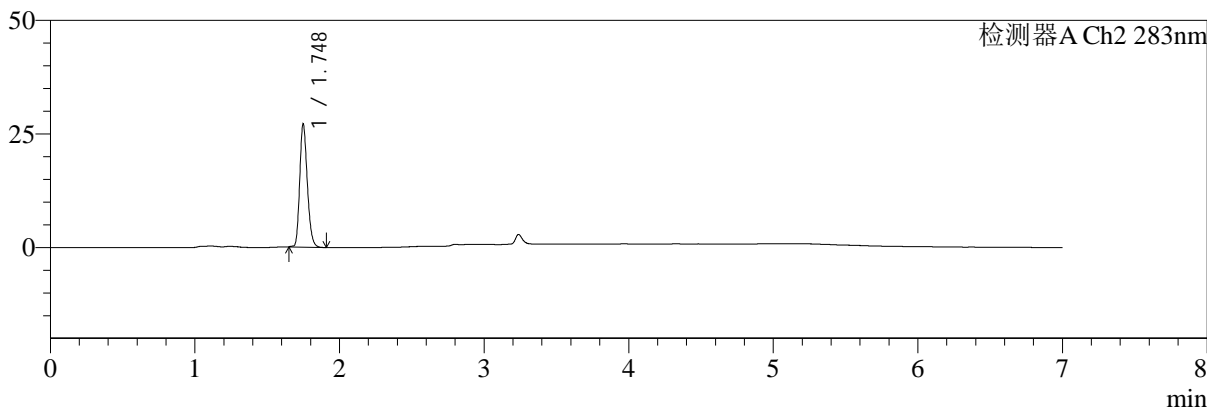
色谱柱:XB-C18(150mm\*4.6mm,5μm) 流速:1.5ml/min  
 柱温:30℃ 波长:360/283nm  
 数据文件名: RC\$SMF-217 - 0-68/3-1350-2 - zzp-2024092121p-rcqx-pH1.2jz-2-2.5mg0.8mg-dz1-3.lcd  
 方法文件名: RC\$SMF-217 - SMF-217-RC-FX253-梯度.lcm  
 批处理文件名: RC\$SMF-217 - SMF-217-rcqx-20240929-FX253.lcb  
 样品瓶号: 2-18  
 进样体积: 50 μl 版本号: 6.115  
 进样时间: 2024/09/29 21:31:46 实验者: xiechaojun  
 处理时间 (V2): 2024/09/30 10:12:58 处理者: xiechaojun  
 仪器型号: SHIMADZU LC-2050C(FX253)

## <色谱图>

mV



mV



## <峰表>

检测器A Ch1 360nm

峰号	保留时间	面积	面积%	高度	理论塔板数(USP)	拖尾因子	分离度(USP)
1	3.239	73202	100.000	22480	23026	1.277	--
总计		73202	100.000	22480			

检测器A Ch2 283nm

峰号	保留时间	面积	面积%	高度	理论塔板数(USP)	拖尾因子	分离度(USP)
1	1.748	98699	100.000	27036	5361	1.225	--
总计		98699	100.000	27036			



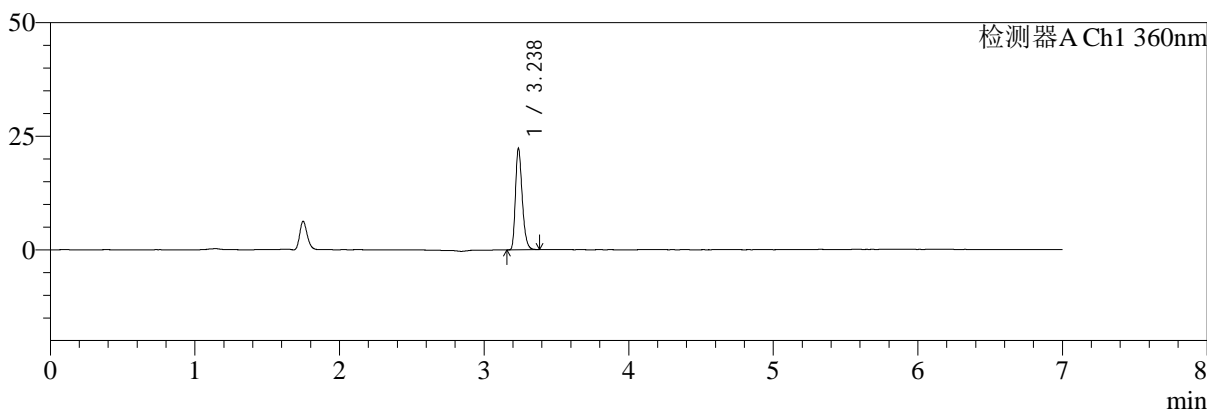
# SMF-217

## <样品信息>

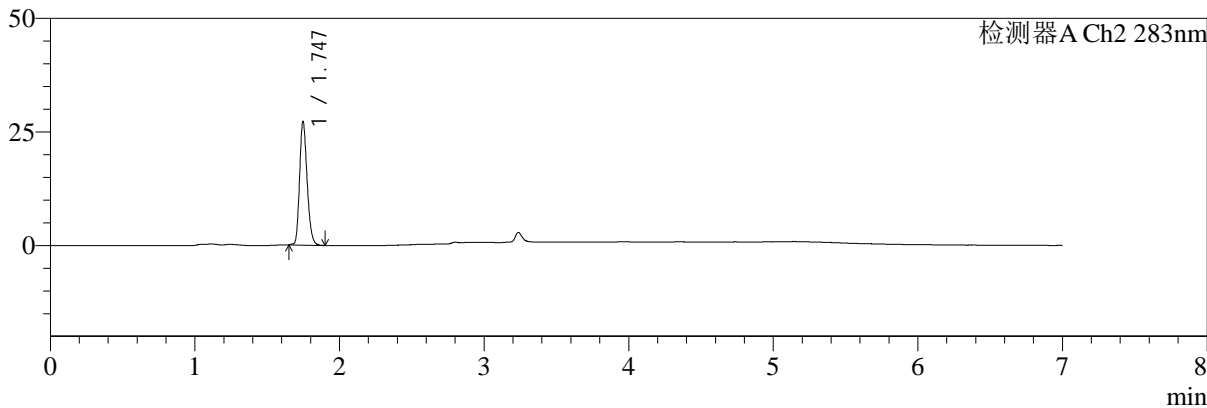
色谱柱:XB-C18(150mm\*4.6mm,5µm) 流速:1.5ml/min  
 柱温:30°C 波长:360/283nm  
 数据文件名: RC\$SMF-217 - 0-68/3-1351-2 - zzp-2024092121p-rcqx-pH1.2jz-2-2.5mg0.8mg-dz1-4.lcd  
 方法文件名: RC\$SMF-217 - SMF-217-RC-FX253-梯度.lcm  
 批处理文件名: RC\$SMF-217 - SMF-217-rcqx-20240929-FX253.lcb  
 样品瓶号: 2-18  
 进样体积: 50 µl 版本号: 6.115  
 进样时间: 2024/09/29 21:39:13 实验者: xiechaojun  
 处理时间 (V2): 2024/09/30 10:13:01 处理者: xiechaojun  
 仪器型号: SHIMADZU LC-2050C(FX253)

## <色谱图>

mV



mV



## <峰表>

检测器A Ch1 360nm

峰号	保留时间	面积	面积%	高度	理论塔板数(USP)	拖尾因子	分离度(USP)
1	3.238	72556	100.000	22301	23016	1.277	--
总计		72556	100.000	22301			

检测器A Ch2 283nm

峰号	保留时间	面积	面积%	高度	理论塔板数(USP)	拖尾因子	分离度(USP)
1	1.747	98355	100.000	27204	5428	1.223	--
总计		98355	100.000	27204			



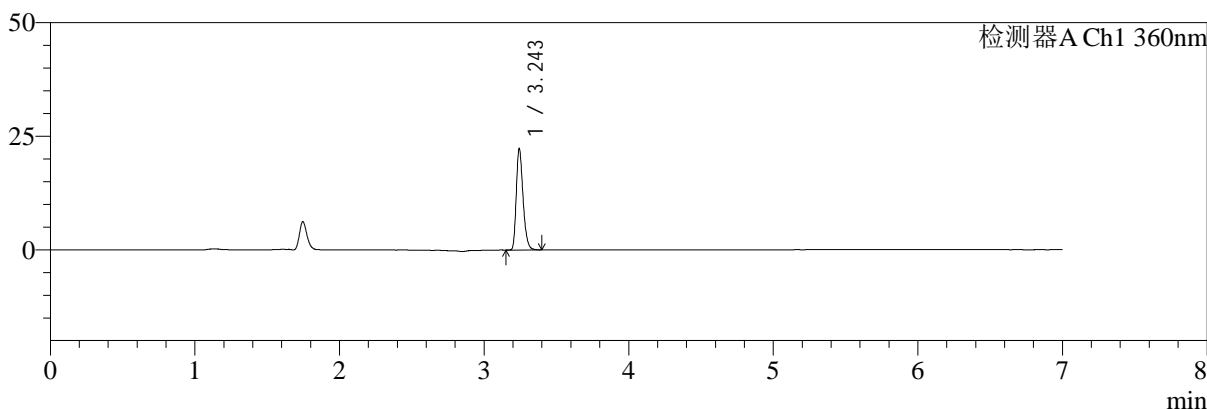
# SMF-217

## <样品信息>

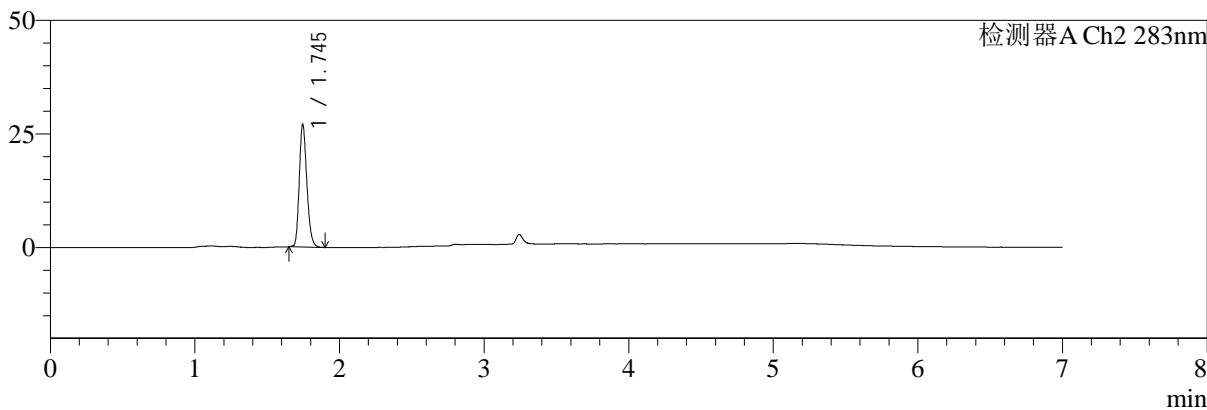
色谱柱:XB-C18(150mm\*4.6mm,5μm) 流速:1.5ml/min  
 柱温:30°C 波长:360/283nm  
 数据文件名: RC\$SMF-217 - 0-68/3-1352-2 - zzp-2024092121p-rcqx-pH1.2jz-2-2.5mg0.8mg-dz1-5.lcd  
 方法文件名: RC\$SMF-217 - SMF-217-RC-FX253-梯度.lcm  
 批处理文件名: RC\$SMF-217 - SMF-217-rcqx-20240929-FX253.lcb  
 样品瓶号: 2-18  
 进样体积: 50 μl 版本号: 6.115  
 进样时间: 2024/09/29 21:46:40 实验者: xiechaojun  
 处理时间 (V2): 2024/09/30 10:13:04 处理者: xiechaojun  
 仪器型号: SHIMADZU LC-2050C(FX253)

## <色谱图>

mV



mV



## <峰表>

检测器A Ch1 360nm

峰号	保留时间	面积	面积%	高度	理论塔板数(USP)	拖尾因子	分离度(USP)
1	3.243	72556	100.000	21985	23130	1.283	--
总计		72556	100.000	21985			

检测器A Ch2 283nm

峰号	保留时间	面积	面积%	高度	理论塔板数(USP)	拖尾因子	分离度(USP)
1	1.745	98375	100.000	26963	5337	1.221	--
总计		98375	100.000	26963			



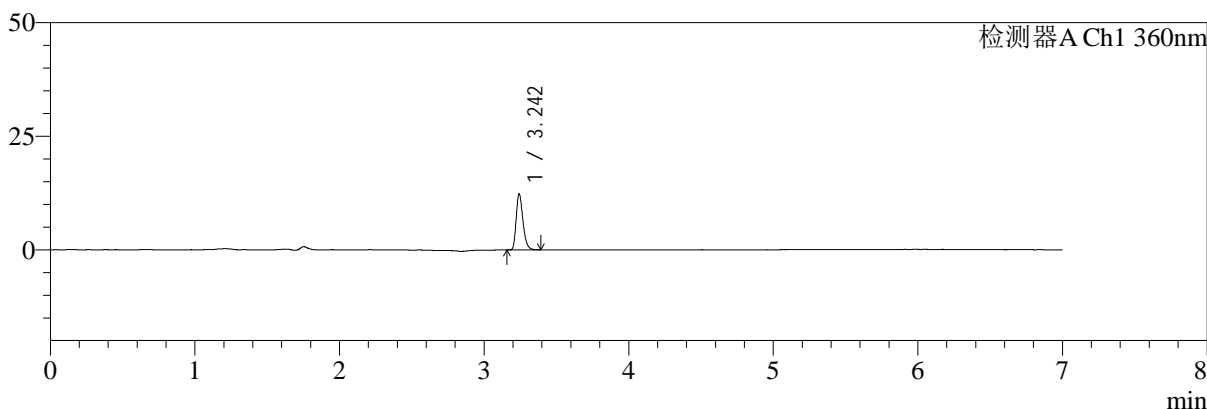
# SMF-217

## <样品信息>

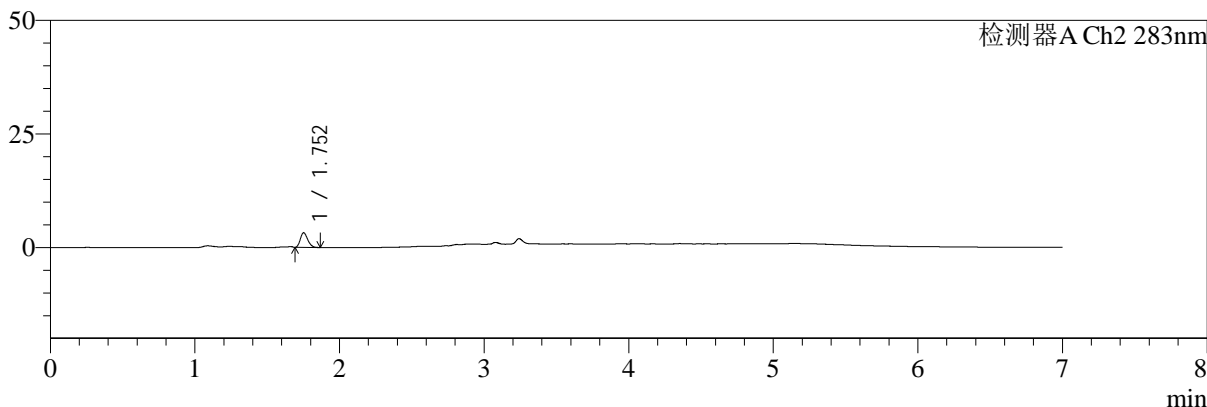
色谱柱:XB-C18(150mm\*4.6mm,5μm) 流速:1.5ml/min  
 柱温:30°C 波长:360/283nm  
 数据文件名: RC\$SMF-217 - 0-68/3-1353-2 - zzp-2024092121p-rcqx-pH1.2jz-2-2.5mg0.8mg-5min-P1.lcd  
 方法文件名: RC\$SMF-217 - SMF-217-RC-FX253-梯度.lcm  
 批处理文件名: RC\$SMF-217 - SMF-217-rcqx-20240929-FX253.lcb  
 样品瓶号: 2-1  
 进样体积: 50 μl 版本号: 6.115  
 进样时间: 2024/09/29 21:54:06 实验者: xiechaojun  
 处理时间 (V2): 2024/09/30 10:13:06 处理者: xiechaojun  
 仪器型号: SHIMADZU LC-2050C(FX253)

## <色谱图>

mV



mV



## <峰表>

检测器A Ch1 360nm

峰号	保留时间	面积	面积%	高度	理论塔板数(USP)	拖尾因子	分离度(USP)
1	3.242	40094	100.000	12081	23055	1.287	--
总计		40094	100.000	12081			

检测器A Ch2 283nm

峰号	保留时间	面积	面积%	高度	理论塔板数(USP)	拖尾因子	分离度(USP)
1	1.752	11467	100.000	3196	5470	1.247	--
总计		11467	100.000	3196			



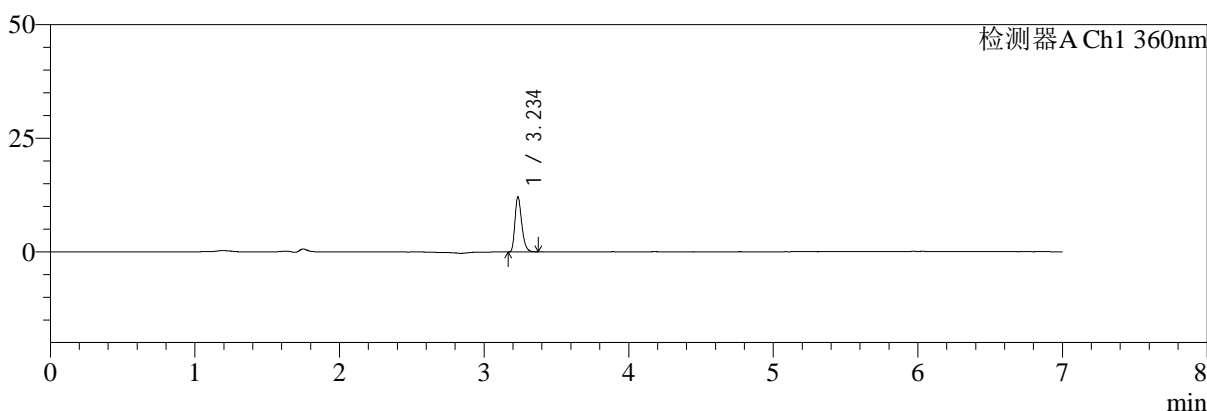
# SMF-217

## <样品信息>

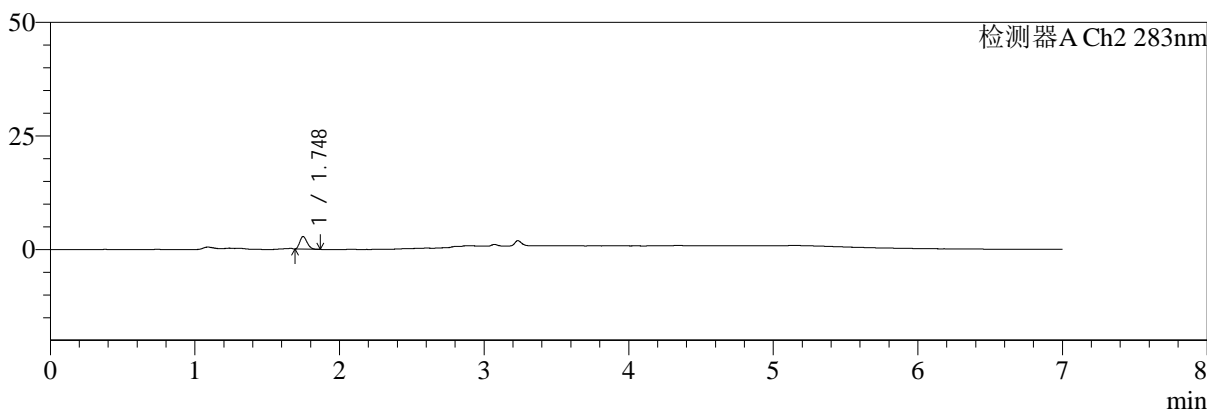
色谱柱:XB-C18(150mm\*4.6mm,5μm) 流速:1.5ml/min  
 柱温:30°C 波长:360/283nm  
 数据文件名: RC\$SMF-217 - 0-68/3-1354-2 - zzp-2024092121p-rcqx-pH1.2jz-2-2.5mg0.8mg-5min-P2.lcd  
 方法文件名: RC\$SMF-217 - SMF-217-RC-FX253-梯度.lcm  
 批处理文件名: RC\$SMF-217 - SMF-217-rcqx-20240929-FX253.lcb  
 样品瓶号: 2-10  
 进样体积: 50 μl 版本号: 6.115  
 进样时间: 2024/09/29 22:01:32 实验者: xiechaojun  
 处理时间 (V2): 2024/09/30 10:13:09 处理者: xiechaojun  
 仪器型号: SHIMADZU LC-2050C(FX253)

## <色谱图>

mV



mV



## <峰表>

检测器A Ch1 360nm

峰号	保留时间	面积	面积%	高度	理论塔板数(USP)	拖尾因子	分离度(USP)
1	3.234	39591	100.000	11910	22855	1.291	--
总计		39591	100.000	11910			

检测器A Ch2 283nm

峰号	保留时间	面积	面积%	高度	理论塔板数(USP)	拖尾因子	分离度(USP)
1	1.748	9924	100.000	2790	5423	1.248	--
总计		9924	100.000	2790			



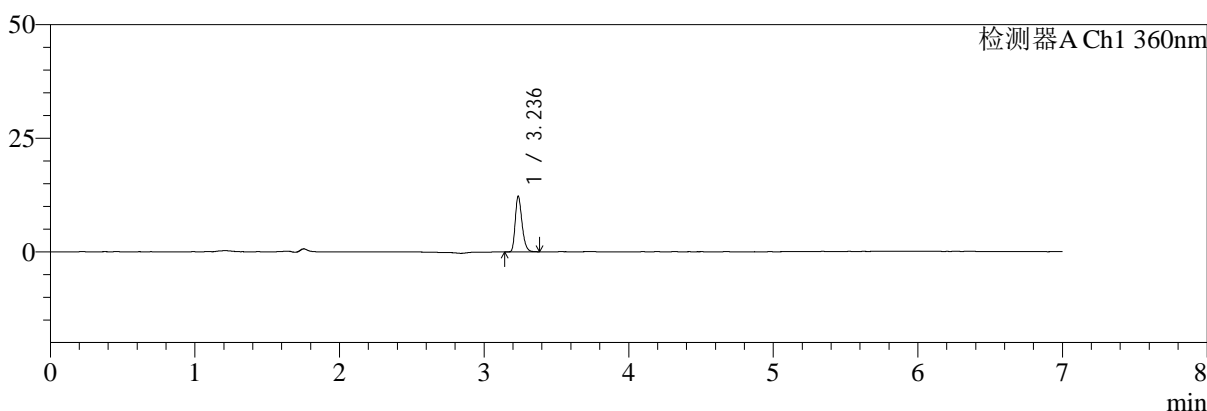
# SMF-217

## <样品信息>

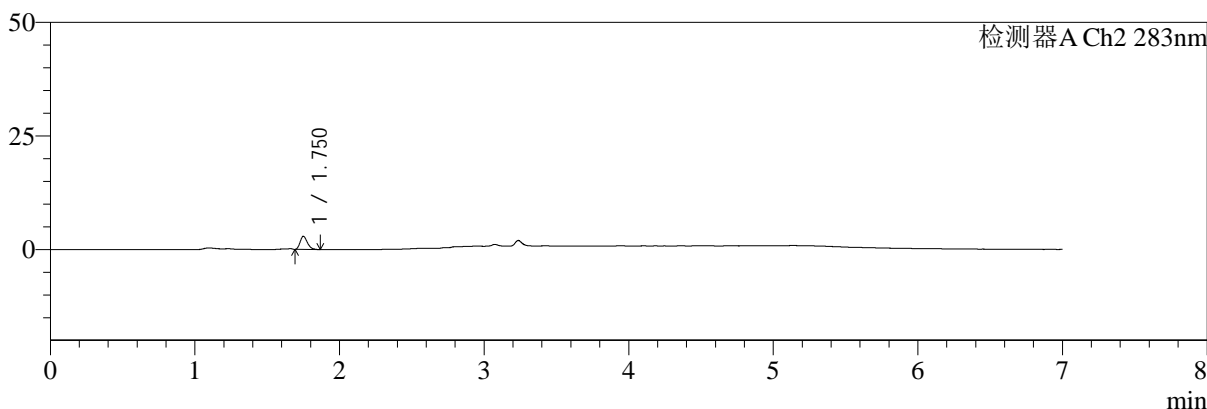
色谱柱:XB-C18(150mm\*4.6mm,5μm) 流速:1.5ml/min  
 柱温:30°C 波长:360/283nm  
 数据文件名: RC\$SMF-217 - 0-68/3-1355-2 - zzp-2024092121p-rcqx-pH1.2jz-2-2.5mg0.8mg-5min-P3.lcd  
 方法文件名: RC\$SMF-217 - SMF-217-RC-FX253-梯度.lcm  
 批处理文件名: RC\$SMF-217 - SMF-217-rcqx-20240929-FX253.lcb  
 样品瓶号: 2-19  
 进样体积: 50 μl 版本号: 6.115  
 进样时间: 2024/09/29 22:08:58 实验者: xiechaojun  
 处理时间 (V2): 2024/09/30 10:13:12 处理者: xiechaojun  
 仪器型号: SHIMADZU LC-2050C(FX253)

## <色谱图>

mV



mV



## <峰表>

检测器A Ch1 360nm

峰号	保留时间	面积	面积%	高度	理论塔板数(USP)	拖尾因子	分离度(USP)
1	3.236	39932	100.000	12169	22923	1.272	--
总计		39932	100.000	12169			

检测器A Ch2 283nm

峰号	保留时间	面积	面积%	高度	理论塔板数(USP)	拖尾因子	分离度(USP)
1	1.750	10122	100.000	2866	5676	1.269	--
总计		10122	100.000	2866			



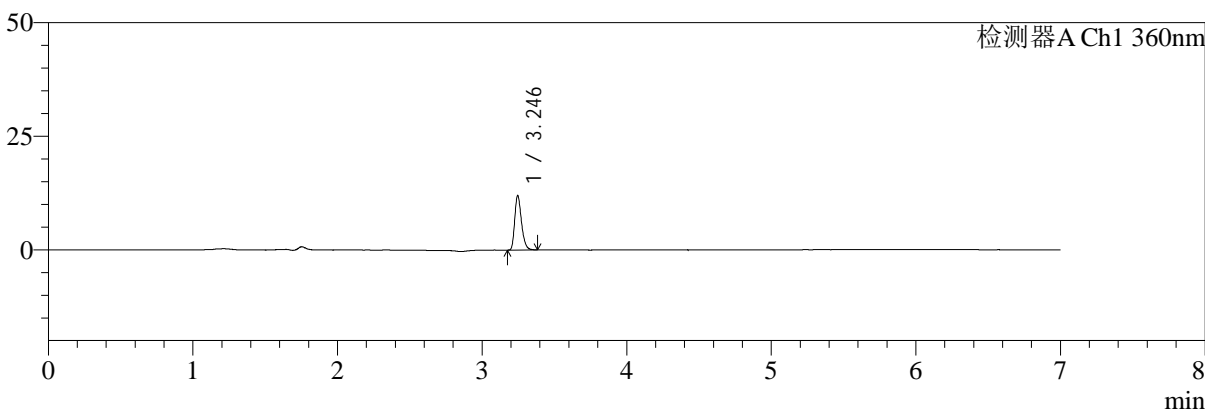
# SMF-217

## <样品信息>

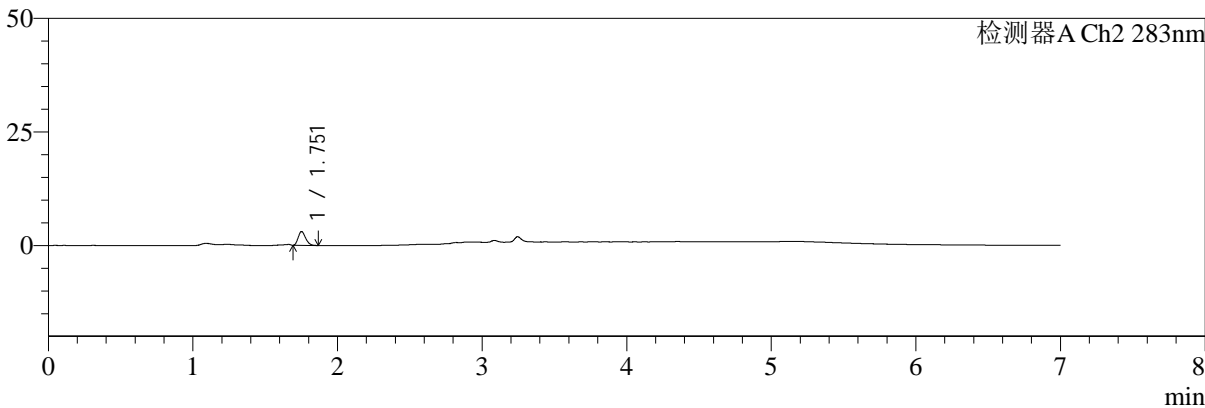
色谱柱:XB-C18(150mm\*4.6mm,5μm) 流速:1.5ml/min  
 柱温:30°C 波长:360/283nm  
 数据文件名: RC\$SMF-217 - 0-68/3-1356-2 - zzp-2024092121p-rcqx-pH1.2jz-2-2.5mg0.8mg-5min-P4.lcd  
 方法文件名: RC\$SMF-217 - SMF-217-RC-FX253-梯度.lcm  
 批处理文件名: RC\$SMF-217 - SMF-217-rcqx-20240929-FX253.lcb  
 样品瓶号: 2-28  
 进样体积: 50 μl 版本号: 6.115  
 进样时间: 2024/09/29 22:16:24 实验者: xiechaojun  
 处理时间 (V2): 2024/09/30 10:13:15 处理者: xiechaojun  
 仪器型号: SHIMADZU LC-2050C(FX253)

## <色谱图>

mV



mV



## <峰表>

检测器A Ch1 360nm

峰号	保留时间	面积	面积%	高度	理论塔板数(USP)	拖尾因子	分离度(USP)
1	3.246	38853	100.000	11971	23176	1.275	--
总计		38853	100.000	11971			

检测器A Ch2 283nm

峰号	保留时间	面积	面积%	高度	理论塔板数(USP)	拖尾因子	分离度(USP)
1	1.751	10842	100.000	2998	5454	1.261	--
总计		10842	100.000	2998			



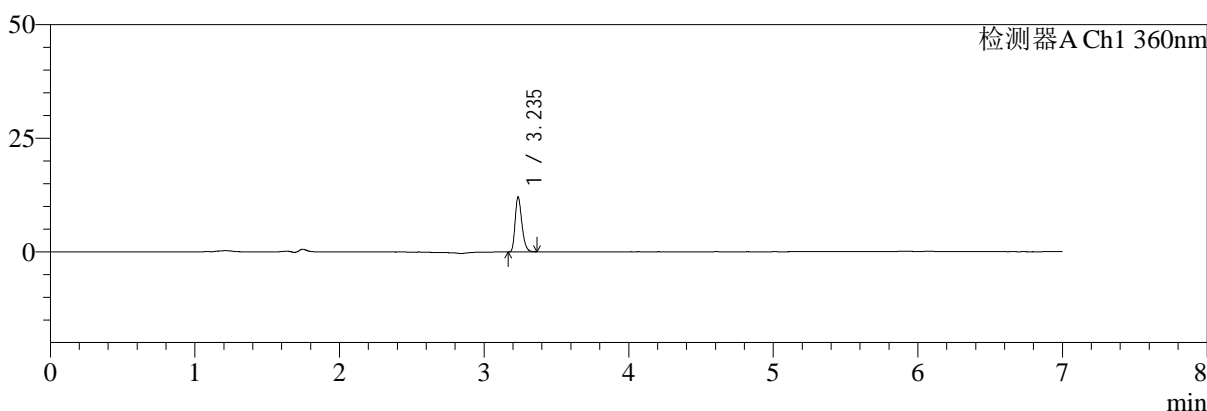
# SMF-217

## <样品信息>

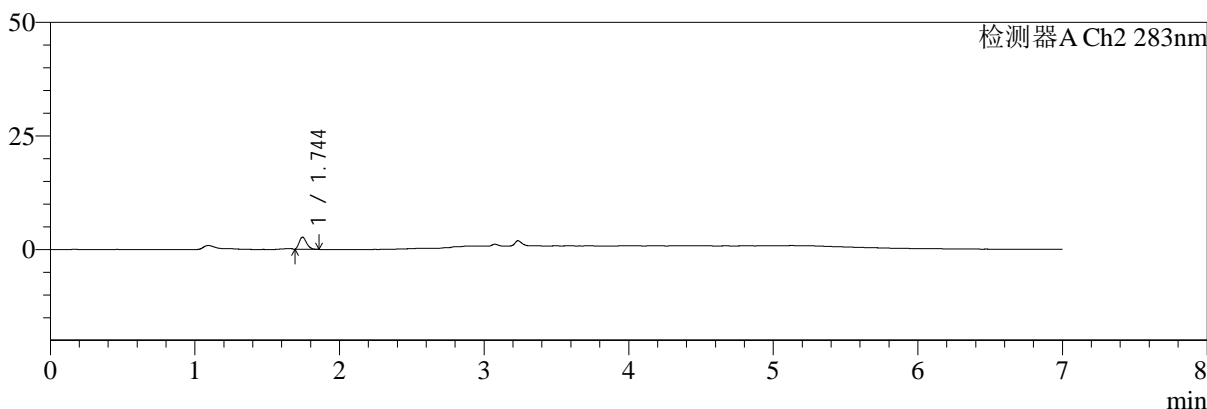
色谱柱:XB-C18(150mm\*4.6mm,5μm) 流速:1.5ml/min  
 柱温:30°C 波长:360/283nm  
 数据文件名: RC\$SMF-217 - 0-68/3-1357-2 - zzp-2024092121p-rcqx-pH1.2jz-2-2.5mg0.8mg-5min-P5.lcd  
 方法文件名: RC\$SMF-217 - SMF-217-RC-FX253-梯度.lcm  
 批处理文件名: RC\$SMF-217 - SMF-217-rcqx-20240929-FX253.lcb  
 样品瓶号: 2-37  
 进样体积: 50 μl 版本号: 6.115  
 进样时间: 2024/09/29 22:23:49 实验者: xiechaojun  
 处理时间 (V2): 2024/09/30 10:13:18 处理者: xiechaojun  
 仪器型号: SHIMADZU LC-2050C(FX253)

## <色谱图>

mV



mV



## <峰表>

检测器A Ch1 360nm

峰号	保留时间	面积	面积%	高度	理论塔板数(USP)	拖尾因子	分离度(USP)
1	3.235	39396	100.000	11943	22741	1.275	--
总计		39396	100.000	11943			

检测器A Ch2 283nm

峰号	保留时间	面积	面积%	高度	理论塔板数(USP)	拖尾因子	分离度(USP)
1	1.744	9387	100.000	2642	5543	1.276	--
总计		9387	100.000	2642			



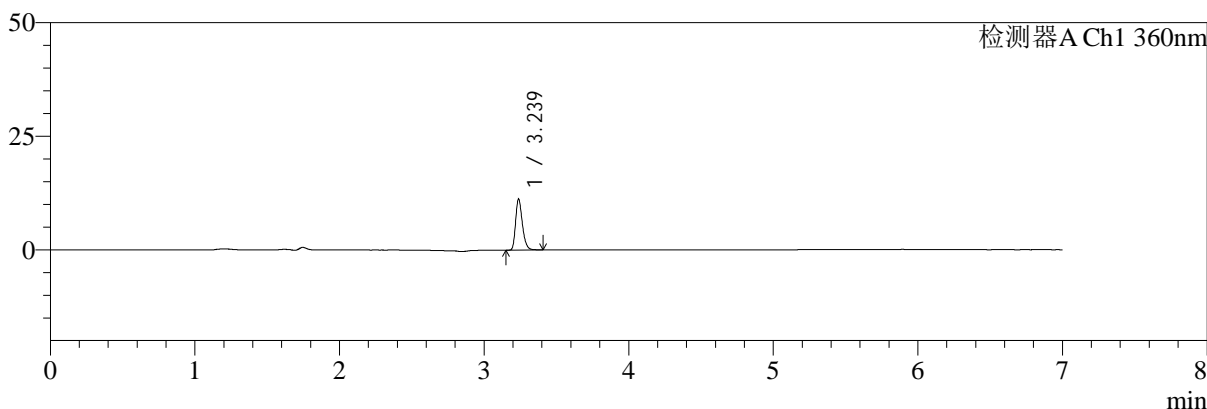
# SMF-217

## <样品信息>

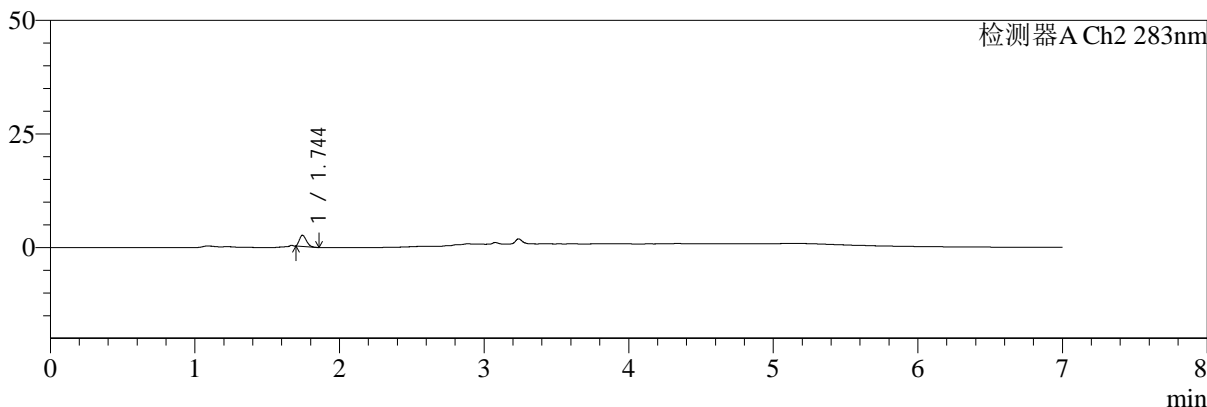
色谱柱:XB-C18(150mm\*4.6mm,5μm) 流速:1.5ml/min  
 柱温:30°C 波长:360/283nm  
 数据文件名: RC\$SMF-217 - 0-68/3-1358-2 - zzp-2024092121p-rcqx-pH1.2jz-2-2.5mg0.8mg-5min-P6.lcd  
 方法文件名: RC\$SMF-217 - SMF-217-RC-FX253-梯度.lcm  
 批处理文件名: RC\$SMF-217 - SMF-217-rcqx-20240929-FX253.lcb  
 样品瓶号: 2-46  
 进样体积: 50 μl 版本号: 6.115  
 进样时间: 2024/09/29 22:31:15 实验者: xiechaojun  
 处理时间 (V2): 2024/09/30 10:13:20 处理者: xiechaojun  
 仪器型号: SHIMADZU LC-2050C(FX253)

## <色谱图>

mV



mV



## <峰表>

检测器A Ch1 360nm

峰号	保留时间	面积	面积%	高度	理论塔板数(USP)	拖尾因子	分离度(USP)
1	3.239	36672	100.000	11216	22993	1.279	--
总计		36672	100.000	11216			

检测器A Ch2 283nm

峰号	保留时间	面积	面积%	高度	理论塔板数(USP)	拖尾因子	分离度(USP)
1	1.744	8107	100.000	2432	6040	1.271	--
总计		8107	100.000	2432			



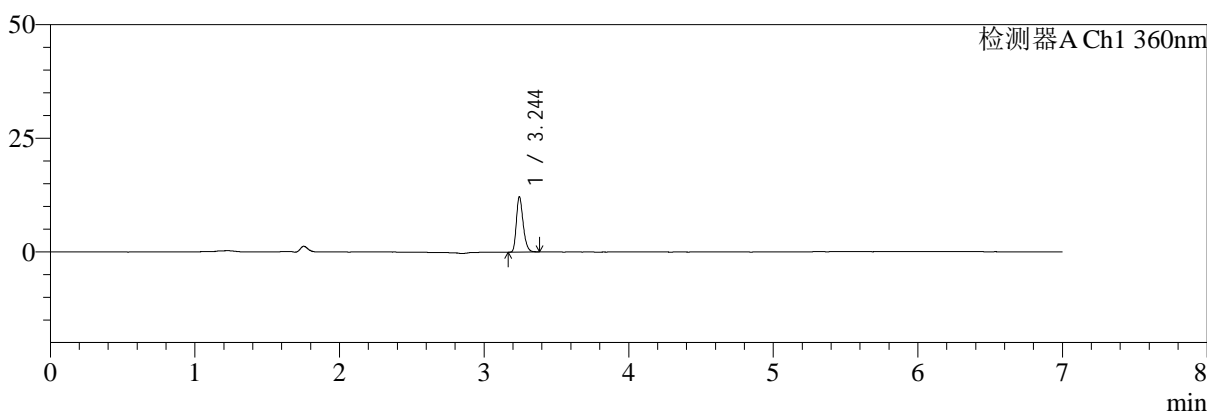
# SMF-217

## <样品信息>

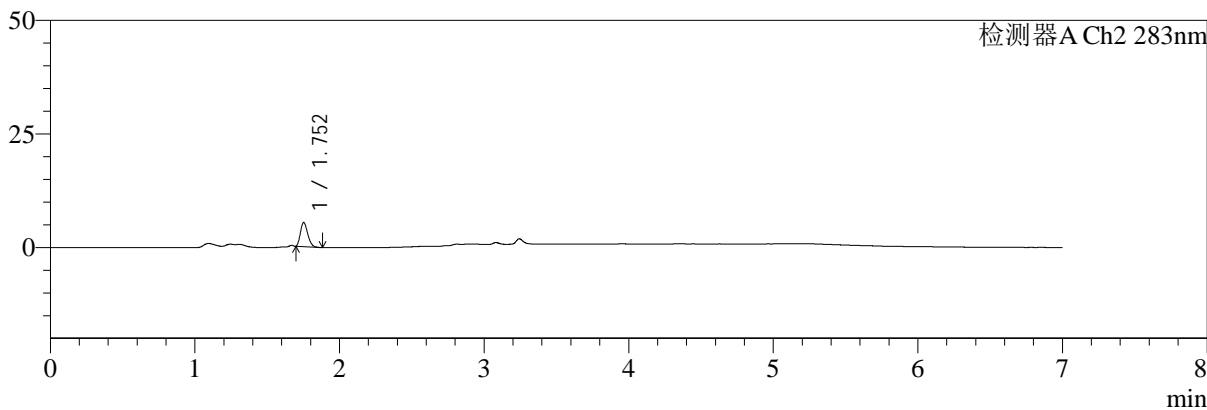
色谱柱:XB-C18(150mm\*4.6mm,5μm) 流速:1.5ml/min  
 柱温:30°C 波长:360/283nm  
 数据文件名: RC\$SMF-217 - 0-68/3-1359-2 - zzp-2024092121p-rcqx-pH1.2jz-2-2.5mg0.8mg-10min-P1.lcd  
 方法文件名: RC\$SMF-217 - SMF-217-RC-FX253-梯度.lcm  
 批处理文件名: RC\$SMF-217 - SMF-217-rcqx-20240929-FX253.lcb  
 样品瓶号: 2-2  
 进样体积: 50 μl 版本号: 6.115  
 进样时间: 2024/09/29 22:38:41 实验者: xiechaojun  
 处理时间 (V2): 2024/09/30 10:13:23 处理者: xiechaojun  
 仪器型号: SHIMADZU LC-2050C(FX253)

## <色谱图>

mV



mV



## <峰表>

检测器A Ch1 360nm

峰号	保留时间	面积	面积%	高度	理论塔板数(USP)	拖尾因子	分离度(USP)
1	3.244	39599	100.000	12073	23080	1.269	--
总计		39599	100.000	12073			

检测器A Ch2 283nm

峰号	保留时间	面积	面积%	高度	理论塔板数(USP)	拖尾因子	分离度(USP)
1	1.752	18569	100.000	5266	5551	1.241	--
总计		18569	100.000	5266			



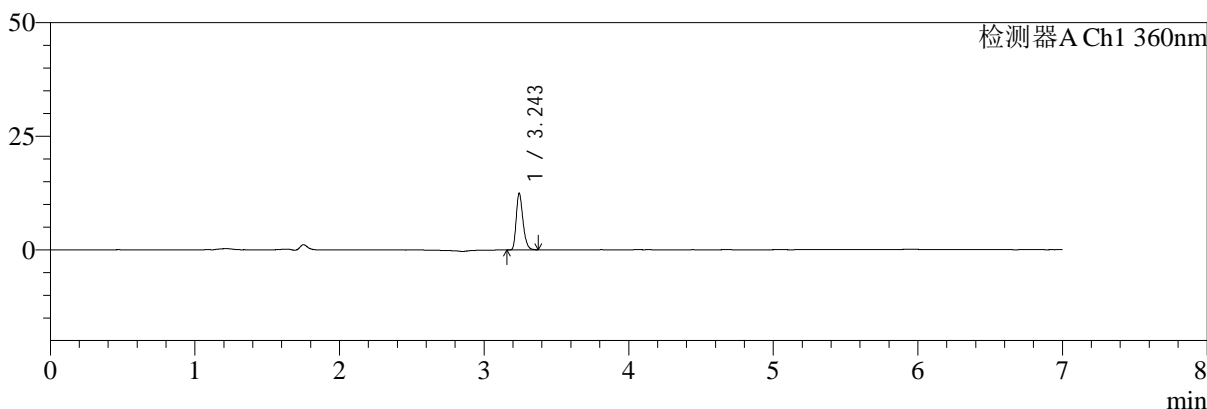
# SMF-217

## <样品信息>

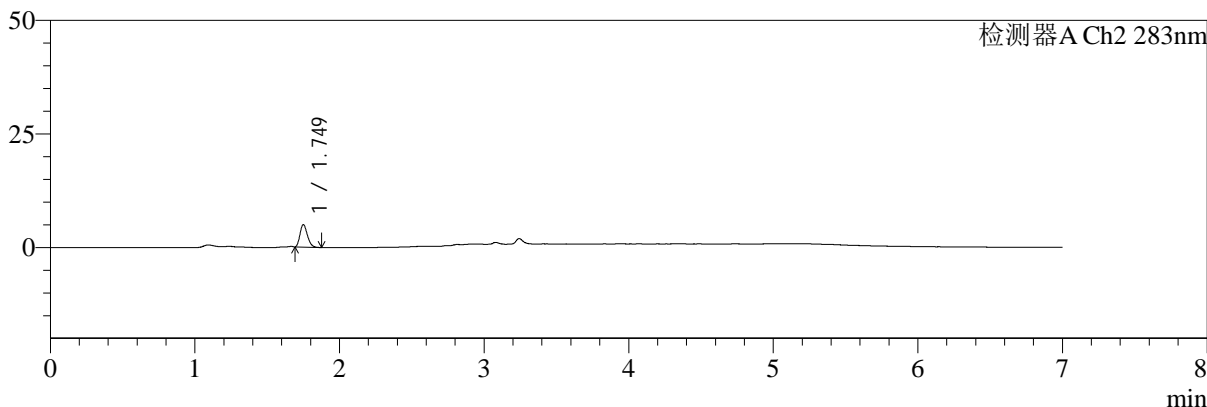
色谱柱:XB-C18(150mm\*4.6mm,5μm) 流速:1.5ml/min  
 柱温:30°C 波长:360/283nm  
 数据文件名: RC\$SMF-217 - 0-68/3-1360-2 - zzp-2024092121p-rcqx-pH1.2jz-2-2.5mg0.8mg-10min-P2.lcd  
 方法文件名: RC\$SMF-217 - SMF-217-RC-FX253-梯度.lcm  
 批处理文件名: RC\$SMF-217 - SMF-217-rcqx-20240929-FX253.lcb  
 样品瓶号: 2-11  
 进样体积: 50 μl 版本号: 6.115  
 进样时间: 2024/09/29 22:46:07 实验者: xiechaojun  
 处理时间 (V2): 2024/09/30 10:13:26 处理者: xiechaojun  
 仪器型号: SHIMADZU LC-2050C(FX253)

## <色谱图>

mV



mV



## <峰表>

检测器A Ch1 360nm

峰号	保留时间	面积	面积%	高度	理论塔板数(USP)	拖尾因子	分离度(USP)
1	3.243	40497	100.000	12237	23132	1.279	--
总计		40497	100.000	12237			

检测器A Ch2 283nm

峰号	保留时间	面积	面积%	高度	理论塔板数(USP)	拖尾因子	分离度(USP)
1	1.749	17623	100.000	4932	5476	1.239	--
总计		17623	100.000	4932			



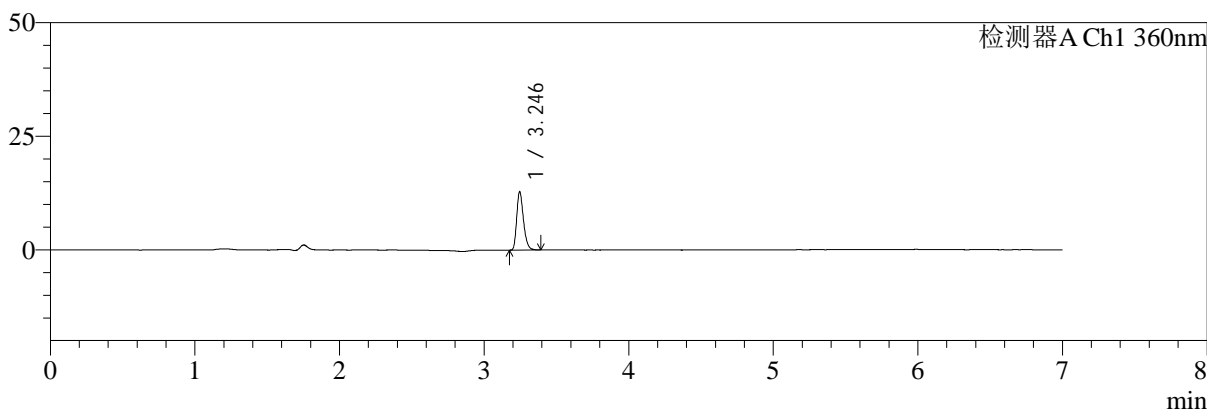
# SMF-217

## <样品信息>

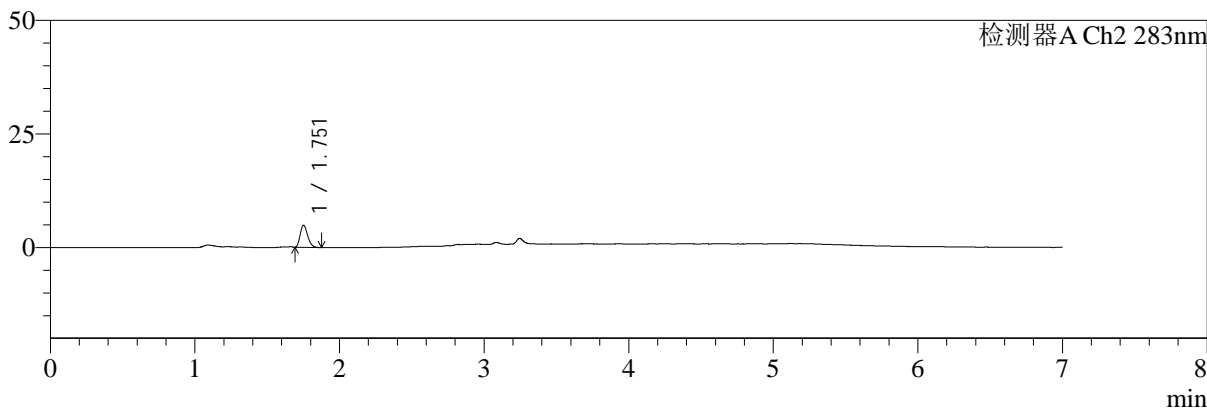
色谱柱:XB-C18(150mm\*4.6mm,5μm) 流速:1.5ml/min  
 柱温:30°C 波长:360/283nm  
 数据文件名: RC\$SMF-217 - 0-68/3-1361-2 - zzp-2024092121p-rcqx-pH1.2jz-2-2.5mg0.8mg-10min-P3.lcd  
 方法文件名: RC\$SMF-217 - SMF-217-RC-FX253-梯度.lcm  
 批处理文件名: RC\$SMF-217 - SMF-217-rcqx-20240929-FX253.lcb  
 样品瓶号: 2-20  
 进样体积: 50 μl 版本号: 6.115  
 进样时间: 2024/09/29 22:53:32 实验者: xiechaojun  
 处理时间 (V2): 2024/09/30 10:13:29 处理者: xiechaojun  
 仪器型号: SHIMADZU LC-2050C(FX253)

## <色谱图>

mV



mV



## <峰表>

检测器A Ch1 360nm

峰号	保留时间	面积	面积%	高度	理论塔板数(USP)	拖尾因子	分离度(USP)
1	3.246	41709	100.000	12821	23165	1.280	--
总计		41709	100.000	12821			

检测器A Ch2 283nm

峰号	保留时间	面积	面积%	高度	理论塔板数(USP)	拖尾因子	分离度(USP)
1	1.751	17649	100.000	4824	5352	1.247	--
总计		17649	100.000	4824			



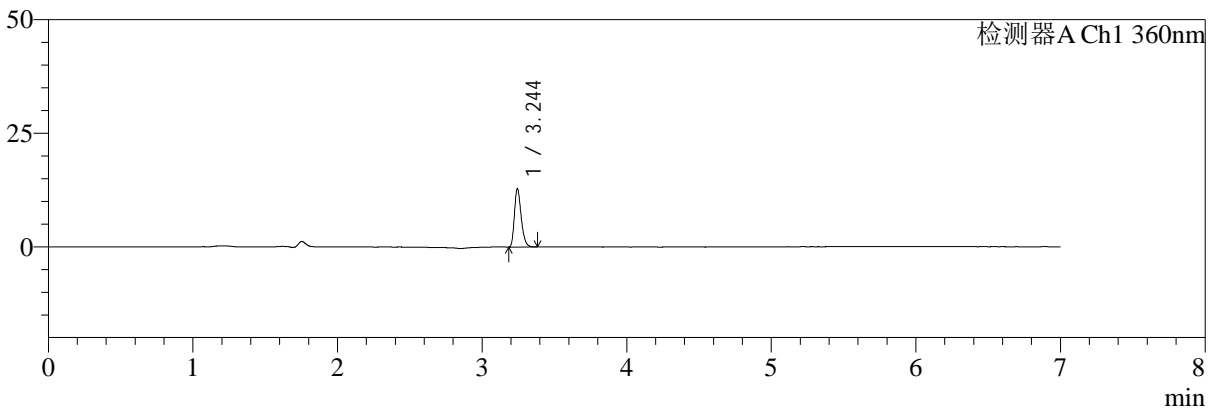
# SMF-217

## <样品信息>

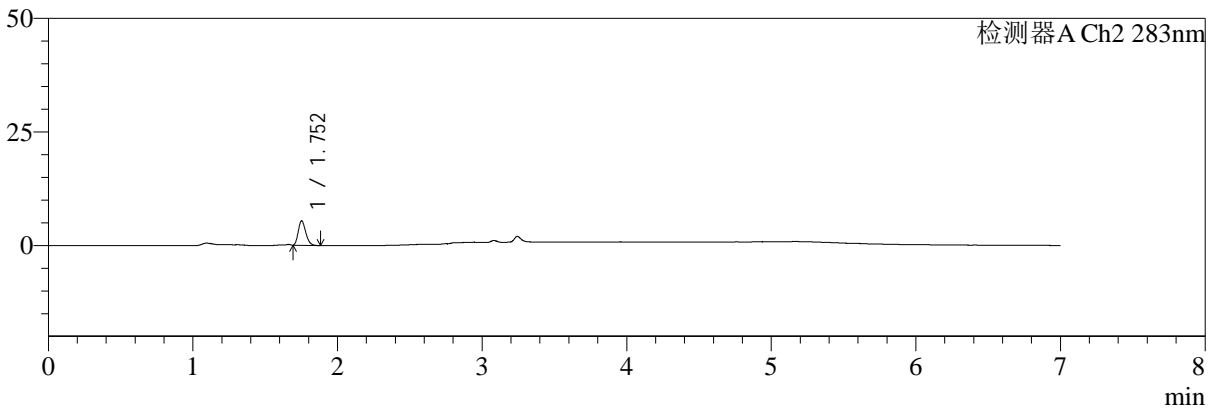
色谱柱:XB-C18(150mm\*4.6mm,5μm) 流速:1.5ml/min  
 柱温:30°C 波长:360/283nm  
 数据文件名: RC\$SMF-217 - 0-68/3-1362-2 - zzp-2024092121p-rcqx-pH1.2jz-2-2.5mg0.8mg-10min-P4.lcd  
 方法文件名: RC\$SMF-217 - SMF-217-RC-FX253-梯度.lcm  
 批处理文件名: RC\$SMF-217 - SMF-217-rcqx-20240929-FX253.lcb  
 样品瓶号: 2-29  
 进样体积: 50 μl 版本号: 6.115  
 进样时间: 2024/09/29 23:00:58 实验者: xiechaojun  
 处理时间 (V2): 2024/09/30 10:13:31 处理者: xiechaojun  
 仪器型号: SHIMADZU LC-2050C(FX253)

## <色谱图>

mV



mV



## <峰表>

检测器A Ch1 360nm

峰号	保留时间	面积	面积%	高度	理论塔板数(USP)	拖尾因子	分离度(USP)
1	3.244	41588	100.000	12727	23091	1.271	--
总计		41588	100.000	12727			

检测器A Ch2 283nm

峰号	保留时间	面积	面积%	高度	理论塔板数(USP)	拖尾因子	分离度(USP)
1	1.752	19418	100.000	5337	5374	1.248	--
总计		19418	100.000	5337			



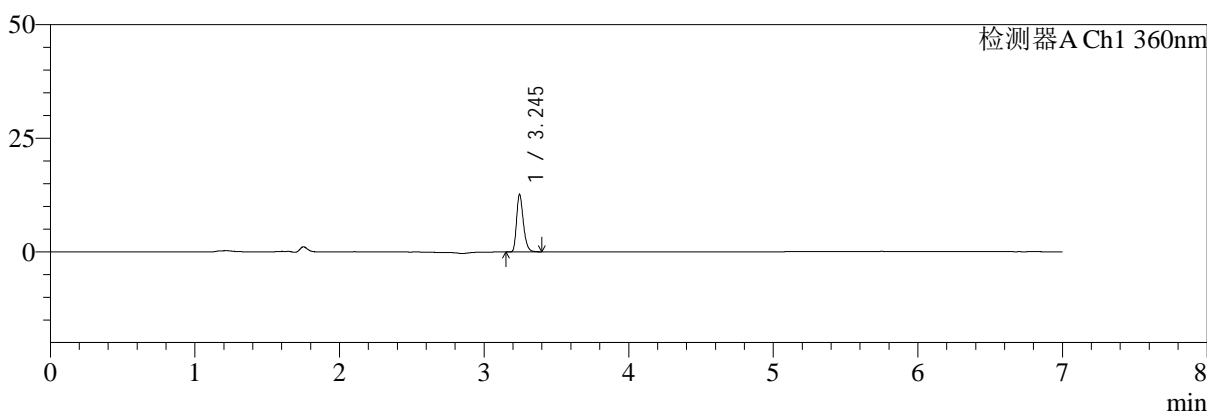
# SMF-217

## <样品信息>

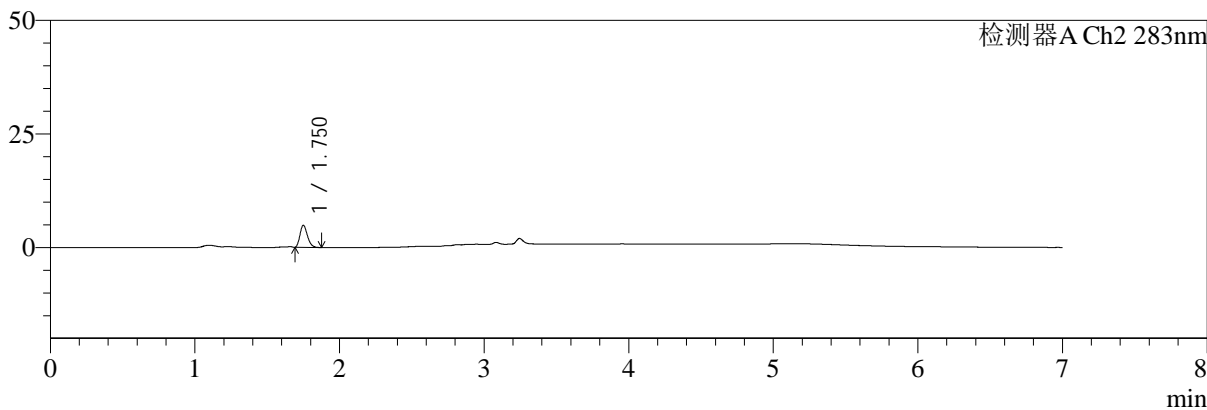
色谱柱:XB-C18(150mm\*4.6mm,5μm) 流速:1.5ml/min  
 柱温:30℃ 波长:360/283nm  
 数据文件名: RC\$SMF-217 - 0-68/3-1363-2 - zzp-2024092121p-rcqx-pH1.2jz-2-2.5mg0.8mg-10min-P5.lcd  
 方法文件名: RC\$SMF-217 - SMF-217-RC-FX253-梯度.lcm  
 批处理文件名: RC\$SMF-217 - SMF-217-rcqx-20240929-FX253.lcb  
 样品瓶号: 2-38  
 进样体积: 50 μl 版本号: 6.115  
 进样时间: 2024/09/29 23:08:24 实验者: xiechaojun  
 处理时间 (V2): 2024/09/30 10:13:34 处理者: xiechaojun  
 仪器型号: SHIMADZU LC-2050C(FX253)

## <色谱图>

mV



mV



## <峰表>

检测器A Ch1 360nm

峰号	保留时间	面积	面积%	高度	理论塔板数(USP)	拖尾因子	分离度(USP)
1	3.245	41281	100.000	12613	23009	1.279	--
总计		41281	100.000	12613			

检测器A Ch2 283nm

峰号	保留时间	面积	面积%	高度	理论塔板数(USP)	拖尾因子	分离度(USP)
1	1.750	17468	100.000	4843	5417	1.243	--
总计		17468	100.000	4843			



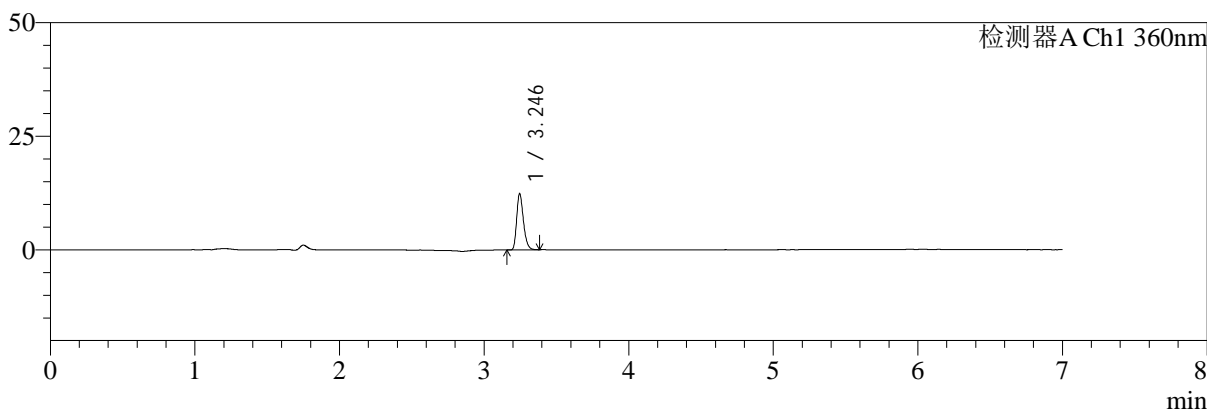
# SMF-217

## <样品信息>

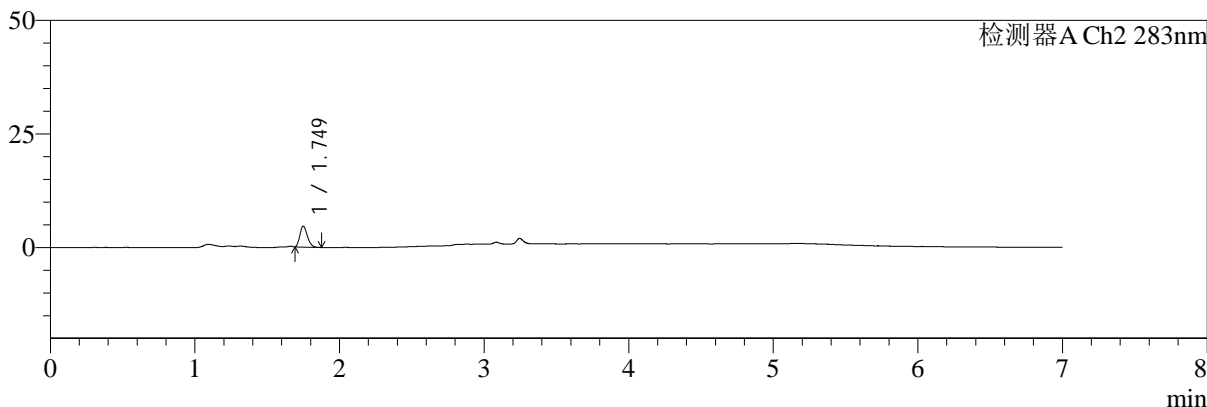
色谱柱:XB-C18(150mm\*4.6mm,5μm) 流速:1.5ml/min  
 柱温:30°C 波长:360/283nm  
 数据文件名: RC\$SMF-217 - 0-68/3-1364-2 - zzp-2024092121p-rcqx-pH1.2jz-2-2.5mg0.8mg-10min-P6.lcd  
 方法文件名: RC\$SMF-217 - SMF-217-RC-FX253-梯度.lcm  
 批处理文件名: RC\$SMF-217 - SMF-217-rcqx-20240929-FX253.lcb  
 样品瓶号: 2-47  
 进样体积: 50 μl 版本号: 6.115  
 进样时间: 2024/09/29 23:15:50 实验者: xiechaojun  
 处理时间 (V2): 2024/09/30 10:13:36 处理者: xiechaojun  
 仪器型号: SHIMADZU LC-2050C(FX253)

## <色谱图>

mV



mV



## <峰表>

检测器A Ch1 360nm

峰号	保留时间	面积	面积%	高度	理论塔板数(USP)	拖尾因子	分离度(USP)
1	3.246	40250	100.000	12373	23208	1.270	--
总计		40250	100.000	12373			

检测器A Ch2 283nm

峰号	保留时间	面积	面积%	高度	理论塔板数(USP)	拖尾因子	分离度(USP)
1	1.749	16572	100.000	4596	5351	1.247	--
总计		16572	100.000	4596			



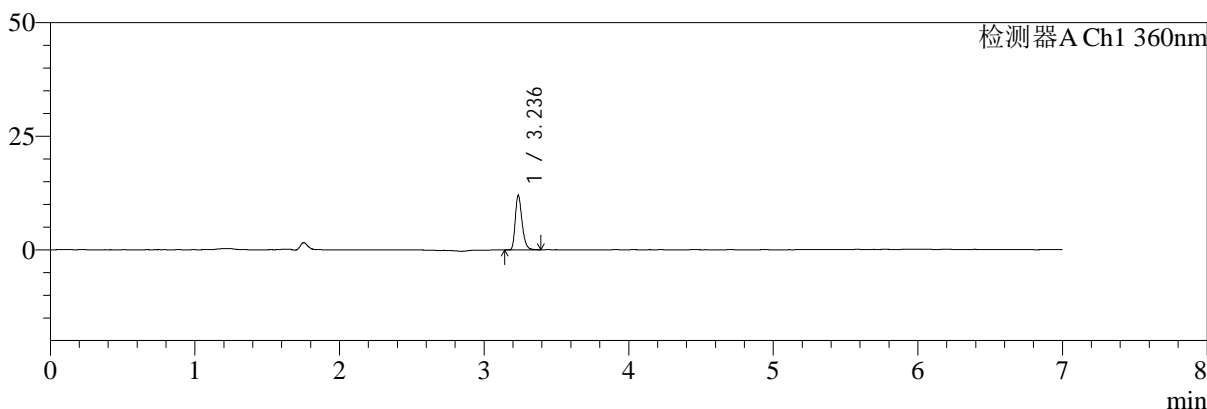
# SMF-217

## <样品信息>

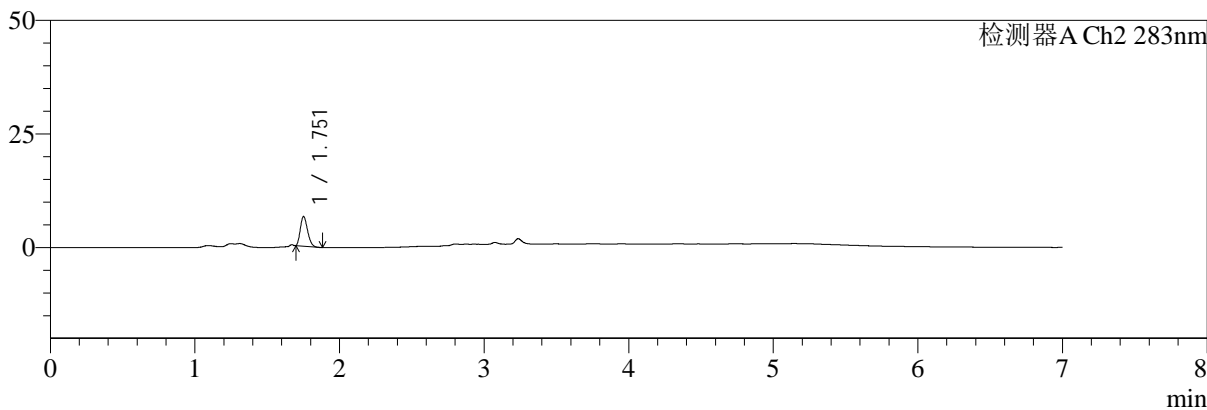
色谱柱:XB-C18(150mm\*4.6mm,5μm) 流速:1.5ml/min  
 柱温:30°C 波长:360/283nm  
 数据文件名: RC\$SMF-217 - 0-68/3-1365-2 - zzp-2024092121p-rcqx-pH1.2jz-2-2.5mg0.8mg-15min-P1.lcd  
 方法文件名: RC\$SMF-217 - SMF-217-RC-FX253-梯度.lcm  
 批处理文件名: RC\$SMF-217 - SMF-217-rcqx-20240929-FX253.lcb  
 样品瓶号: 2-3  
 进样体积: 50 μl 版本号: 6.115  
 进样时间: 2024/09/29 23:23:16 实验者: xiechaojun  
 处理时间 (V2): 2024/09/30 10:13:39 处理者: xiechaojun  
 仪器型号: SHIMADZU LC-2050C(FX253)

## <色谱图>

mV



mV



## <峰表>

检测器A Ch1 360nm

峰号	保留时间	面积	面积%	高度	理论塔板数(USP)	拖尾因子	分离度(USP)
1	3.236	39176	100.000	11945	23041	1.282	--
总计		39176	100.000	11945			

检测器A Ch2 283nm

峰号	保留时间	面积	面积%	高度	理论塔板数(USP)	拖尾因子	分离度(USP)
1	1.751	22714	100.000	6462	5659	1.249	--
总计		22714	100.000	6462			



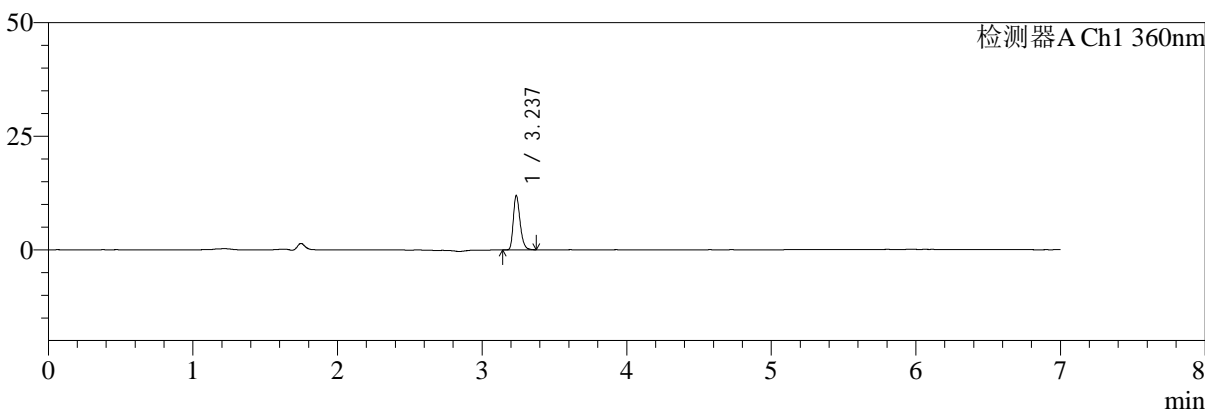
# SMF-217

## <样品信息>

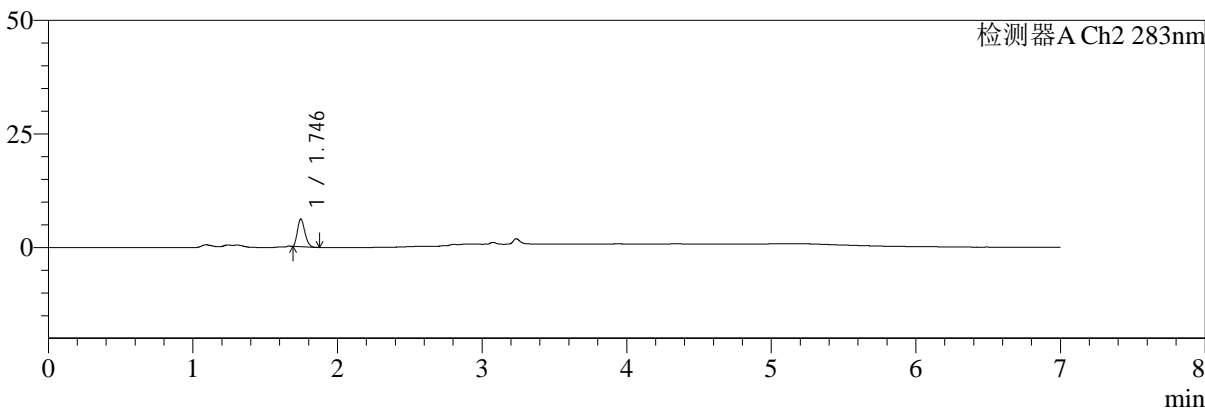
色谱柱:XB-C18(150mm\*4.6mm,5μm) 流速:1.5ml/min  
 柱温:30°C 波长:360/283nm  
 数据文件名: RC\$SMF-217 - 0-68/3-1366-2 - zzp-2024092121p-rcqx-pH1.2jz-2-2.5mg0.8mg-15min-P2.lcd  
 方法文件名: RC\$SMF-217 - SMF-217-RC-FX253-梯度.lcm  
 批处理文件名: RC\$SMF-217 - SMF-217-rcqx-20240929-FX253.lcb  
 样品瓶号: 2-12  
 进样体积: 50 μl 版本号: 6.115  
 进样时间: 2024/09/29 23:30:42 实验者: xiechaojun  
 处理时间 (V2): 2024/09/30 10:13:42 处理者: xiechaojun  
 仪器型号: SHIMADZU LC-2050C(FX253)

## <色谱图>

mV



mV



## <峰表>

检测器A Ch1 360nm

峰号	保留时间	面积	面积%	高度	理论塔板数(USP)	拖尾因子	分离度(USP)
1	3.237	38996	100.000	11911	22992	1.276	--
总计		38996	100.000	11911			

检测器A Ch2 283nm

峰号	保留时间	面积	面积%	高度	理论塔板数(USP)	拖尾因子	分离度(USP)
1	1.746	21699	100.000	6115	5427	1.233	--
总计		21699	100.000	6115			



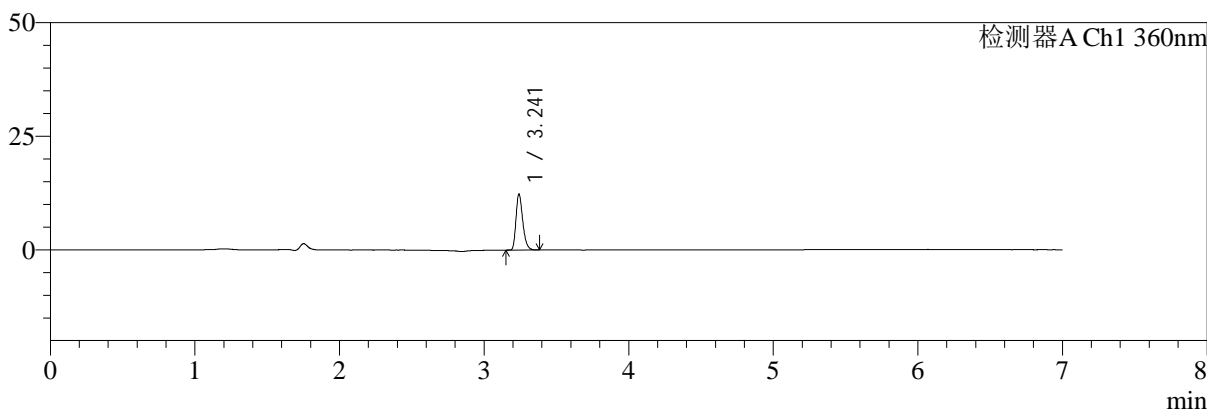
# SMF-217

## <样品信息>

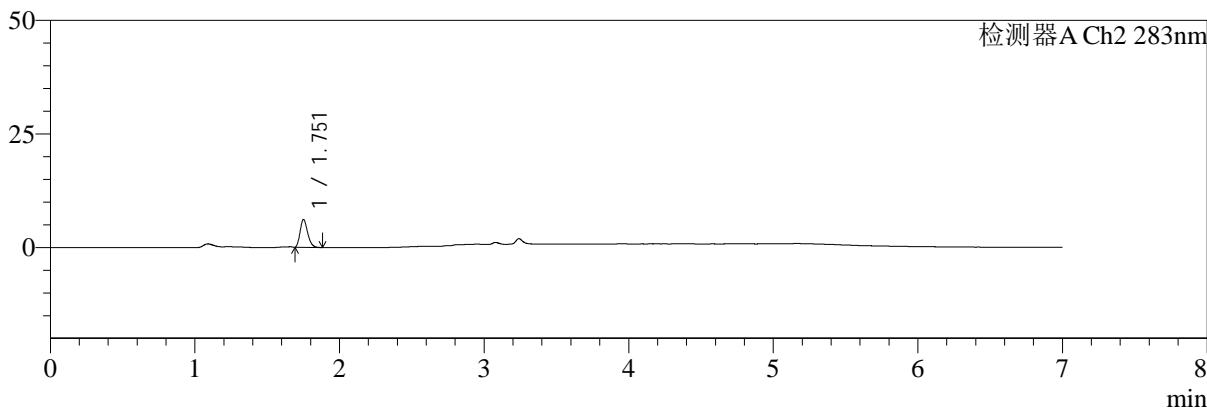
色谱柱:XB-C18(150mm\*4.6mm,5μm) 流速:1.5ml/min  
 柱温:30°C 波长:360/283nm  
 数据文件名: RC\$SMF-217 - 0-68/3-1367-2 - zzp-2024092121p-rcqx-pH1.2jz-2-2.5mg0.8mg-15min-P3.lcd  
 方法文件名: RC\$SMF-217 - SMF-217-RC-FX253-梯度.lcm  
 批处理文件名: RC\$SMF-217 - SMF-217-rcqx-20240929-FX253.lcb  
 样品瓶号: 2-21  
 进样体积: 50 μl 版本号: 6.115  
 进样时间: 2024/09/29 23:38:08 实验者: xiechaojun  
 处理时间 (V2): 2024/09/30 10:13:44 处理者: xiechaojun  
 仪器型号: SHIMADZU LC-2050C(FX253)

## <色谱图>

mV



mV



## <峰表>

检测器A Ch1 360nm

峰号	保留时间	面积	面积%	高度	理论塔板数(USP)	拖尾因子	分离度(USP)
1	3.241	40107	100.000	12219	23065	1.283	--
总计		40107	100.000	12219			

检测器A Ch2 283nm

峰号	保留时间	面积	面积%	高度	理论塔板数(USP)	拖尾因子	分离度(USP)
1	1.751	22317	100.000	6045	5281	1.250	--
总计		22317	100.000	6045			



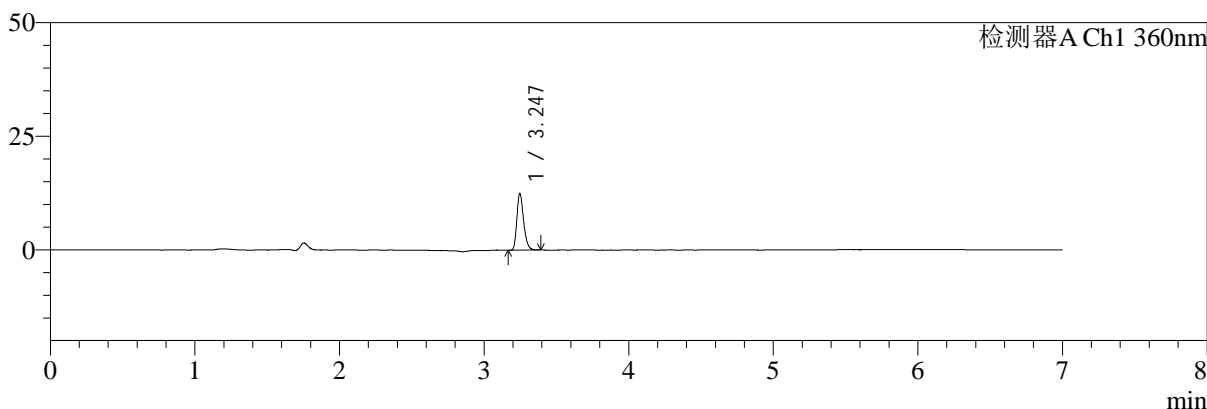
# SMF-217

## <样品信息>

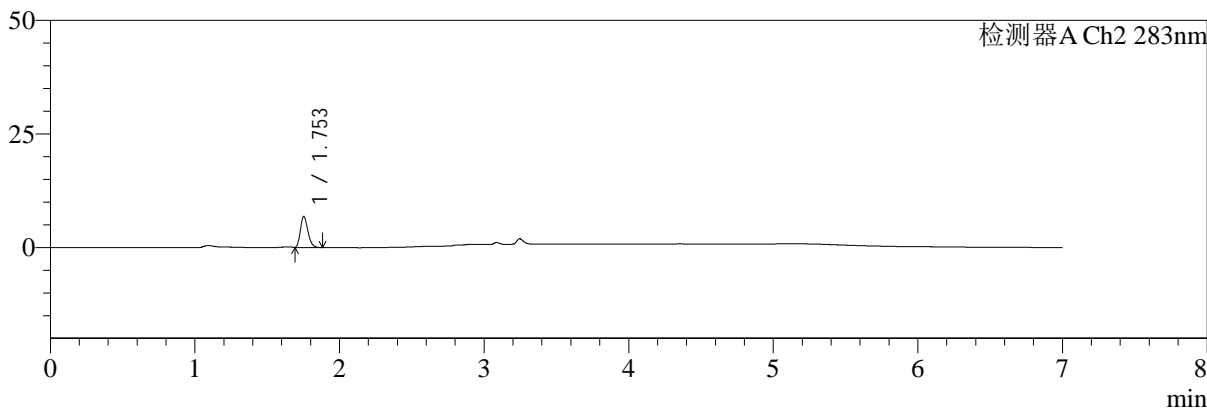
色谱柱:XB-C18(150mm\*4.6mm,5μm) 流速:1.5ml/min  
 柱温:30°C 波长:360/283nm  
 数据文件名: RC\$SMF-217 - 0-68/3-1368-2 - zzp-2024092121p-rcqx-pH1.2jz-2-2.5mg0.8mg-15min-P4.lcd  
 方法文件名: RC\$SMF-217 - SMF-217-RC-FX253-梯度.lcm  
 批处理文件名: RC\$SMF-217 - SMF-217-rcqx-20240929-FX253.lcb  
 样品瓶号: 2-30  
 进样体积: 50 μl 版本号: 6.115  
 进样时间: 2024/09/29 23:45:34 实验者: xiechaojun  
 处理时间 (V2): 2024/09/30 10:13:47 处理者: xiechaojun  
 仪器型号: SHIMADZU LC-2050C(FX253)

## <色谱图>

mV



mV



## <峰表>

检测器A Ch1 360nm

峰号	保留时间	面积	面积%	高度	理论塔板数(USP)	拖尾因子	分离度(USP)
1	3.247	40396	100.000	12451	23263	1.271	--
总计		40396	100.000	12451			

检测器A Ch2 283nm

峰号	保留时间	面积	面积%	高度	理论塔板数(USP)	拖尾因子	分离度(USP)
1	1.753	24705	100.000	6798	5362	1.233	--
总计		24705	100.000	6798			



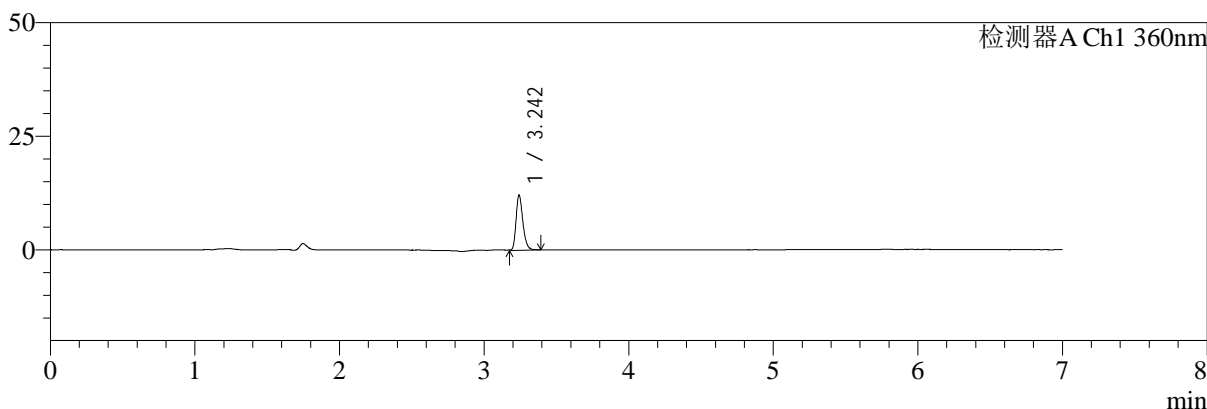
# SMF-217

## <样品信息>

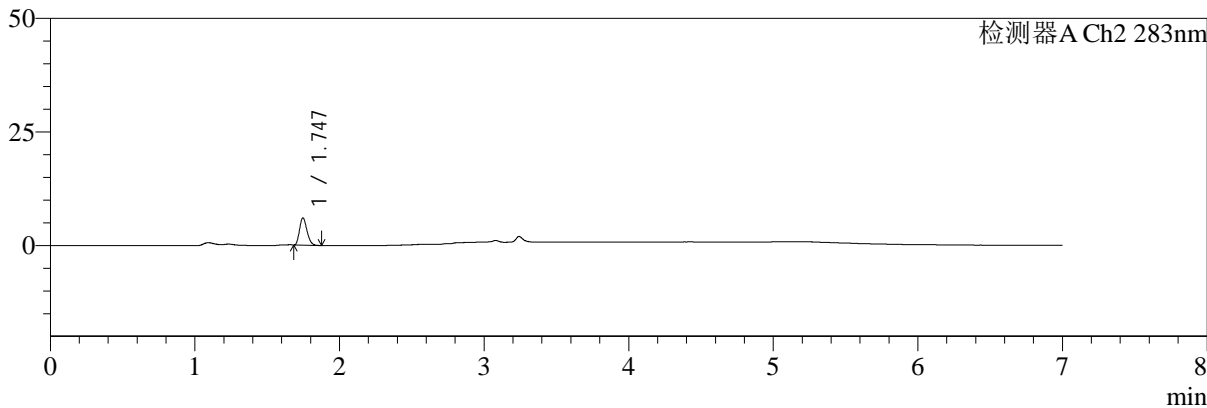
色谱柱:XB-C18(150mm\*4.6mm,5μm) 流速:1.5ml/min  
 柱温:30°C 波长:360/283nm  
 数据文件名: RC\$SMF-217 - 0-1-1 - zzp-2024092121p-rcqx-pH1.2jz-2-2.5mg0.8mg-15min-P5.lcd  
 方法文件名: RC\$SMF-217 - SMF-217-RC-FX253-梯度.lcm  
 批处理文件名: RC\$SMF-217 - SMF-217-rcqx-20240929-FX253.lcb  
 样品瓶号: 2-39  
 进样体积: 50 μl 版本号: 6.115  
 进样时间: 2024/09/29 23:53:04 实验者: xiechaojun  
 处理时间 (V1): 2024/09/30 00:00:06 处理者: xiechaojun  
 仪器型号: SHIMADZU LC-2050C(FX253)

## <色谱图>

mV



mV



## <峰表>

检测器A Ch1 360nm

峰号	保留时间	面积	面积%	高度	理论塔板数(USP)	拖尾因子	分离度(USP)
1	3.242	39855	100.000	11980	22877	1.270	--
总计		39855	100.000	11980			

检测器A Ch2 283nm

峰号	保留时间	面积	面积%	高度	理论塔板数(USP)	拖尾因子	分离度(USP)
1	1.747	21594	100.000	6038	5394	1.240	--
总计		21594	100.000	6038			



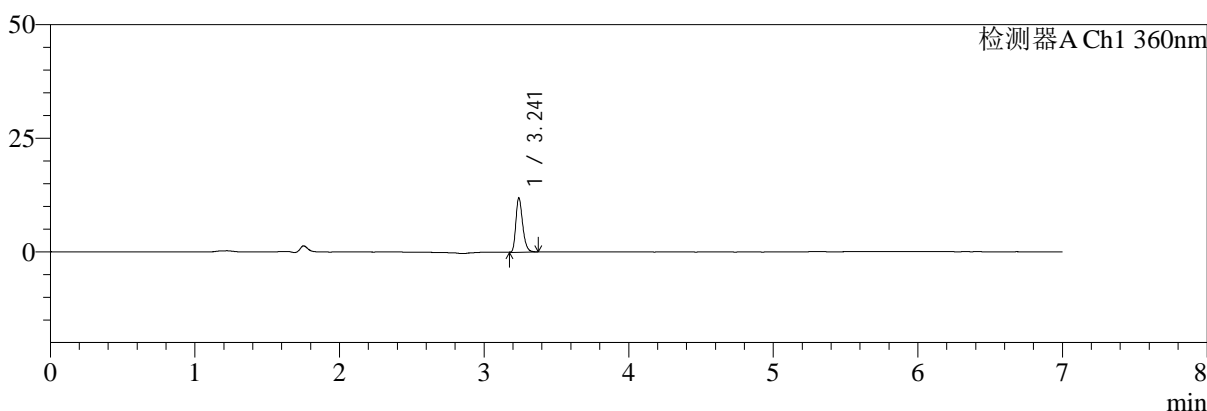
# SMF-217

## <样品信息>

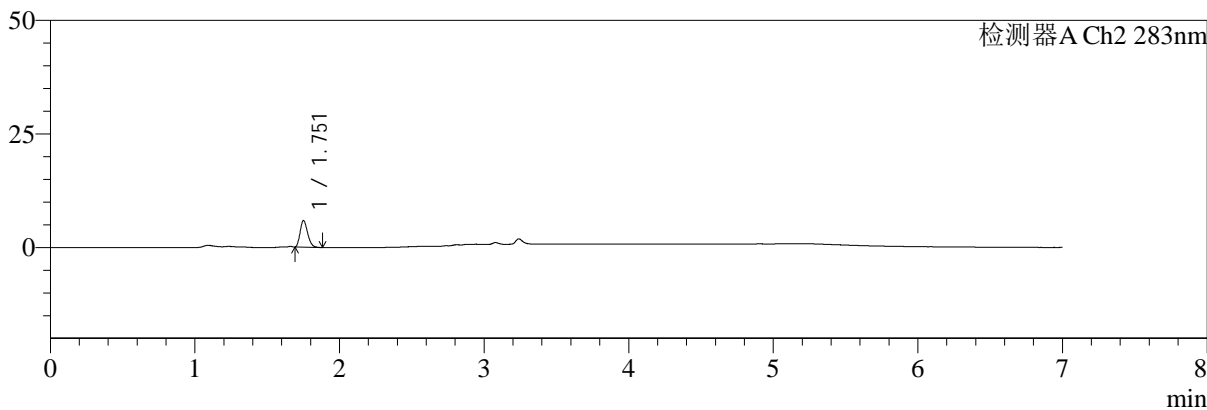
色谱柱:XB-C18(150mm\*4.6mm,5μm) 流速:1.5ml/min  
 柱温:30°C 波长:360/283nm  
 数据文件名: RC\$SMF-217 - 0-2-1 - zzp-2024092121p-rcqx-pH1.2jz-2-2.5mg0.8mg-15min-P6.lcd  
 方法文件名: RC\$SMF-217 - SMF-217-RC-FX253-梯度.lcm  
 批处理文件名: RC\$SMF-217 - SMF-217-rcqx-20240929-FX253.lcb  
 样品瓶号: 2-48  
 进样体积: 50 μl 版本号: 6.115  
 进样时间: 2024/09/30 00:00:30 实验者: xiechaojun  
 处理时间 (V1): 2024/09/30 00:07:31 处理者: xiechaojun  
 仪器型号: SHIMADZU LC-2050C(FX253)

## <色谱图>

mV



mV



## <峰表>

检测器A Ch1 360nm

峰号	保留时间	面积	面积%	高度	理论塔板数(USP)	拖尾因子	分离度(USP)
1	3.241	39352	100.000	11939	22814	1.272	--
总计		39352	100.000	11939			

检测器A Ch2 283nm

峰号	保留时间	面积	面积%	高度	理论塔板数(USP)	拖尾因子	分离度(USP)
1	1.751	21167	100.000	5784	5344	1.234	--
总计		21167	100.000	5784			



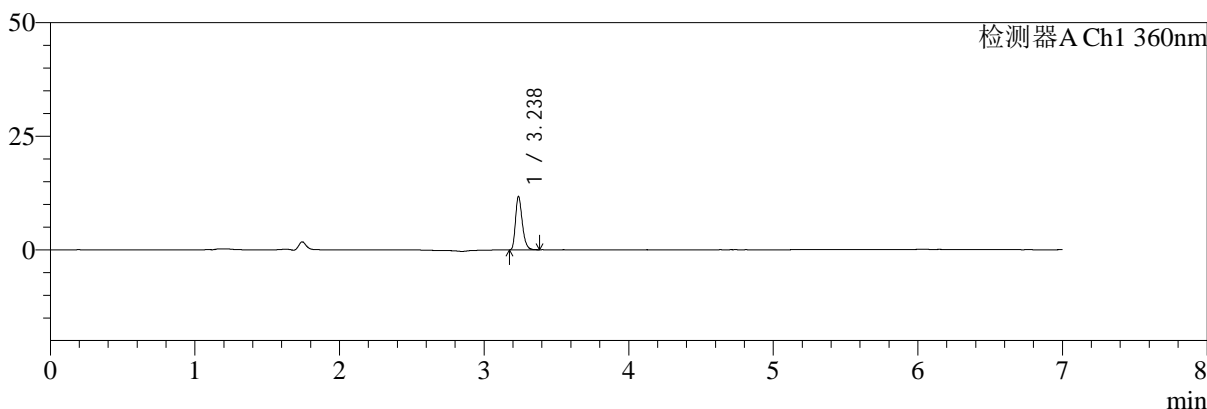
# SMF-217

## <样品信息>

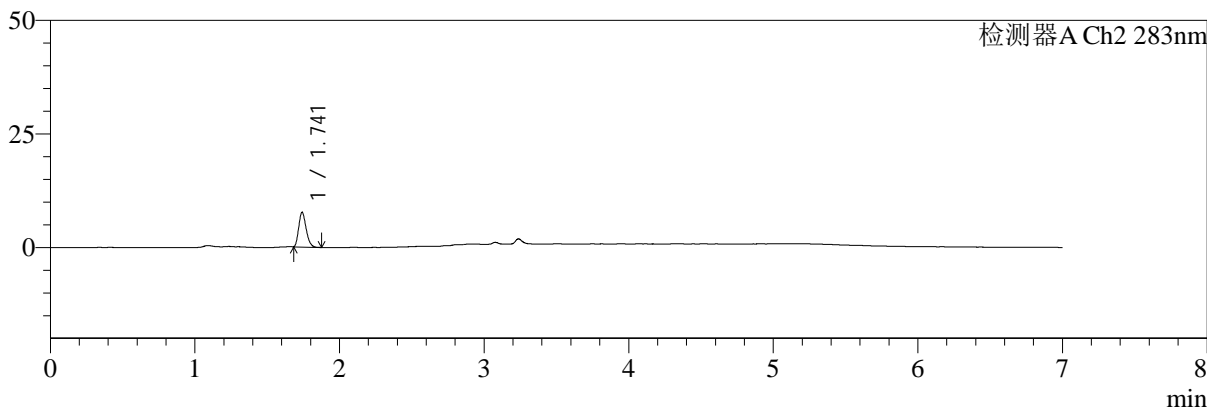
色谱柱:XB-C18(150mm\*4.6mm,5μm) 流速:1.5ml/min  
 柱温:30°C 波长:360/283nm  
 数据文件名: RC\$SMF-217 - 0-3-1 - zzp-2024092121p-rcqx-ph1.2jz-2-2.5mg0.8mg-20min-P1.lcd  
 方法文件名: RC\$SMF-217 - SMF-217-RC-FX253-梯度.lcm  
 批处理文件名: RC\$SMF-217 - SMF-217-rcqx-20240929-FX253.lcb  
 样品瓶号: 2-4  
 进样体积: 50 μl 版本号: 6.115  
 进样时间: 2024/09/30 00:07:56 实验者: xiechaojun  
 处理时间 (V1): 2024/09/30 00:14:57 处理者: xiechaojun  
 仪器型号: SHIMADZU LC-2050C(FX253)

## <色谱图>

mV



mV



## <峰表>

检测器A Ch1 360nm

峰号	保留时间	面积	面积%	高度	理论塔板数(USP)	拖尾因子	分离度(USP)
1	3.238	38268	100.000	11757	23065	1.282	--
总计		38268	100.000	11757			

检测器A Ch2 283nm

峰号	保留时间	面积	面积%	高度	理论塔板数(USP)	拖尾因子	分离度(USP)
1	1.741	27195	100.000	7584	5409	1.249	--
总计		27195	100.000	7584			



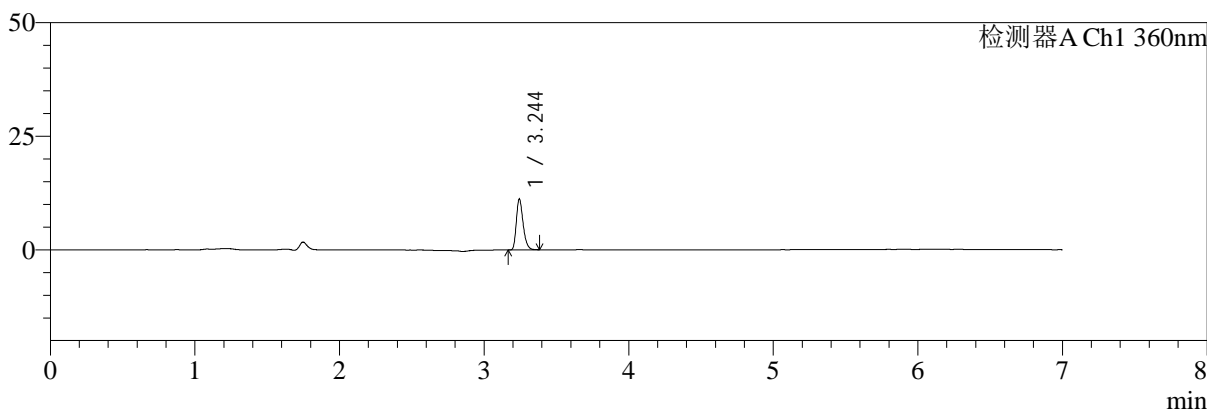
# SMF-217

## <样品信息>

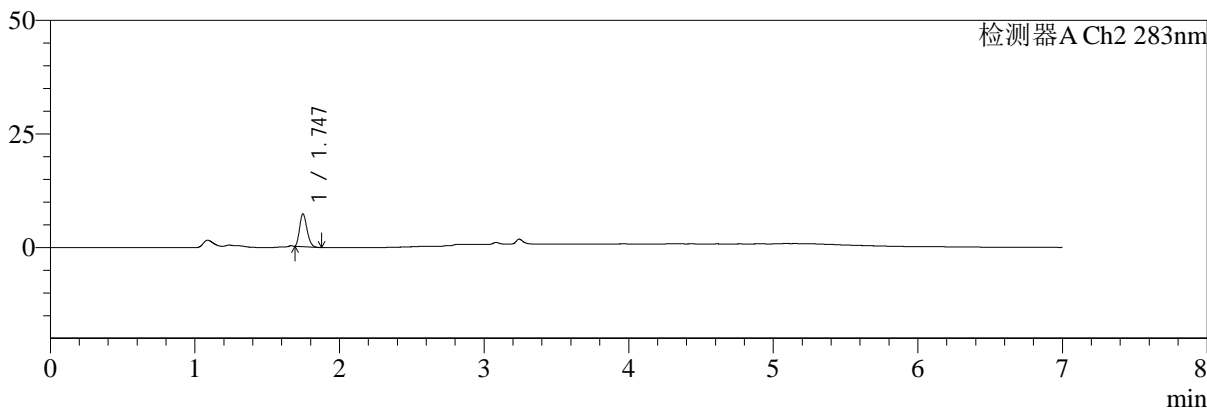
色谱柱:XB-C18(150mm\*4.6mm,5μm) 流速:1.5ml/min  
 柱温:30°C 波长:360/283nm  
 数据文件名: RC\$SMF-217 - 0-69/3-1369-2 - zzp-2024092121p-rcqx-pH1.2jz-2-2.5mg0.8mg-20min-P2.lcd  
 方法文件名: RC\$SMF-217 - SMF-217-RC-FX253-梯度.lcm  
 批处理文件名: RC\$SMF-217 - SMF-217-rcqx-20240929-FX253.lcb  
 样品瓶号: 2-13  
 进样体积: 50 μl 版本号: 6.115  
 进样时间: 2024/09/30 00:15:23 实验者: xiechaojun  
 处理时间 (V2): 2024/09/30 10:15:23 处理者: xiechaojun  
 仪器型号: SHIMADZU LC-2050C(FX253)

## <色谱图>

mV



mV



## <峰表>

检测器A Ch1 360nm

峰号	保留时间	面积	面积%	高度	理论塔板数(USP)	拖尾因子	分离度(USP)
1	3.244	36501	100.000	11073	23020	1.282	--
总计		36501	100.000	11073			

检测器A Ch2 283nm

峰号	保留时间	面积	面积%	高度	理论塔板数(USP)	拖尾因子	分离度(USP)
1	1.747	25595	100.000	7222	5443	1.237	--
总计		25595	100.000	7222			



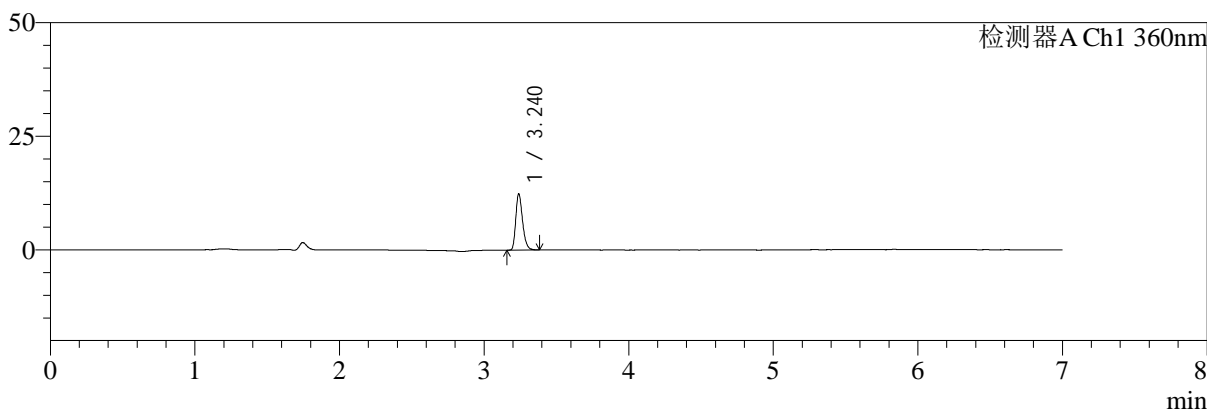
# SMF-217

## <样品信息>

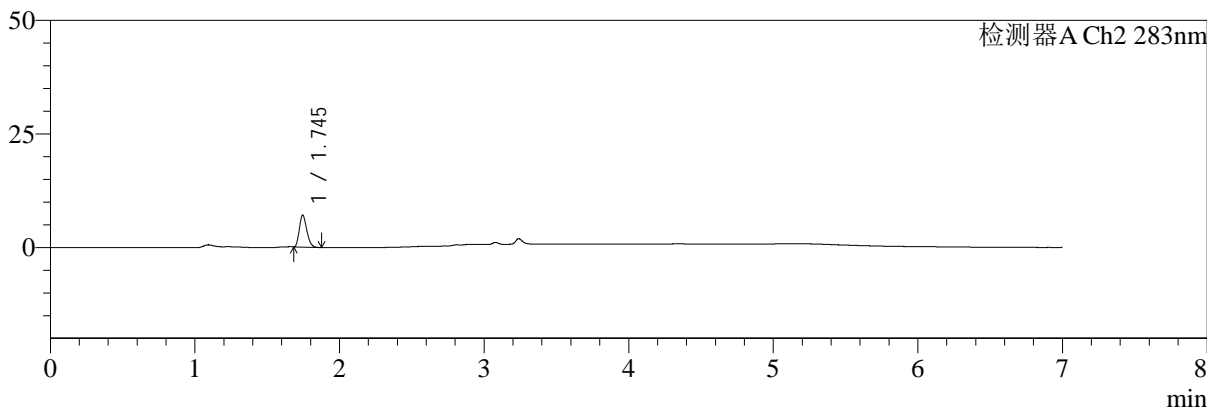
色谱柱:XB-C18(150mm\*4.6mm,5μm) 流速:1.5ml/min  
 柱温:30°C 波长:360/283nm  
 数据文件名: RC\$SMF-217 - 0-69/3-1370-2 - zzp-2024092121p-rcqx-pH1.2jz-2-2.5mg0.8mg-20min-P3.lcd  
 方法文件名: RC\$SMF-217 - SMF-217-RC-FX253-梯度.lcm  
 批处理文件名: RC\$SMF-217 - SMF-217-rcqx-20240929-FX253.lcb  
 样品瓶号: 2-22  
 进样体积: 50 μl 版本号: 6.115  
 进样时间: 2024/09/30 00:22:49 实验者: xiechaojun  
 处理时间 (V2): 2024/09/30 10:15:26 处理者: xiechaojun  
 仪器型号: SHIMADZU LC-2050C(FX253)

## <色谱图>

mV



mV



## <峰表>

检测器A Ch1 360nm

峰号	保留时间	面积	面积%	高度	理论塔板数(USP)	拖尾因子	分离度(USP)
1	3.240	40400	100.000	12363	22929	1.279	--
总计		40400	100.000	12363			

检测器A Ch2 283nm

峰号	保留时间	面积	面积%	高度	理论塔板数(USP)	拖尾因子	分离度(USP)
1	1.745	25081	100.000	7020	5419	1.242	--
总计		25081	100.000	7020			



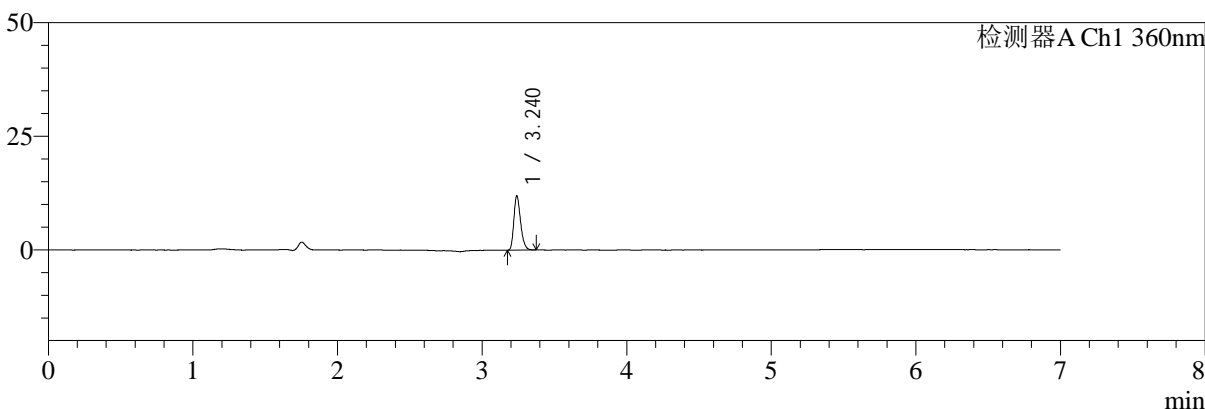
# SMF-217

## <样品信息>

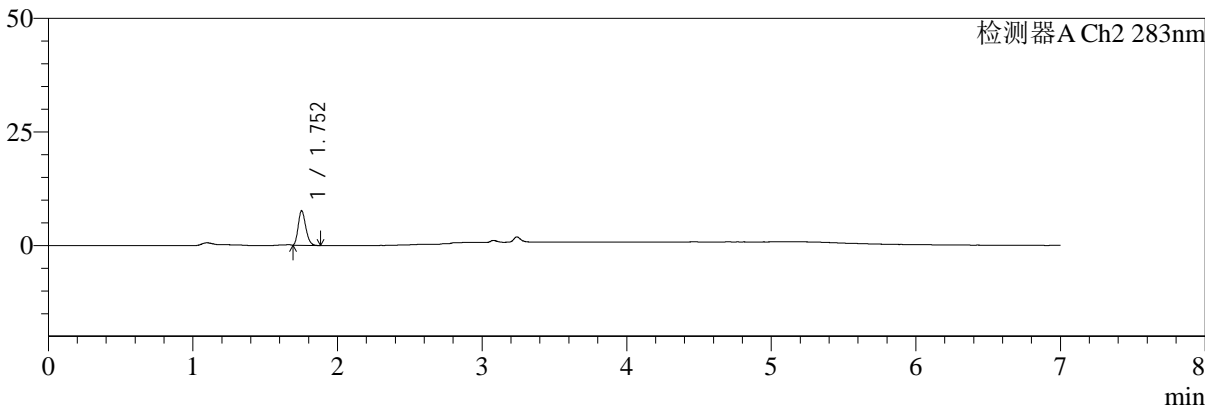
色谱柱:XB-C18(150mm\*4.6mm,5μm) 流速:1.5ml/min  
 柱温:30°C 波长:360/283nm  
 数据文件名: RC\$SMF-217 - 0-69/3-1371-2 - zzp-2024092121p-rcqx-pH1.2jz-2-2.5mg0.8mg-20min-P4.lcd  
 方法文件名: RC\$SMF-217 - SMF-217-RC-FX253-梯度.lcm  
 批处理文件名: RC\$SMF-217 - SMF-217-rcqx-20240929-FX253.lcb  
 样品瓶号: 2-31  
 进样体积: 50 μl 版本号: 6.115  
 进样时间: 2024/09/30 00:30:15 实验者: xiechaojun  
 处理时间 (V2): 2024/09/30 10:15:29 处理者: xiechaojun  
 仪器型号: SHIMADZU LC-2050C(FX253)

## <色谱图>

mV



mV



## <峰表>

检测器A Ch1 360nm

峰号	保留时间	面积	面积%	高度	理论塔板数(USP)	拖尾因子	分离度(USP)
1	3.240	38688	100.000	11888	23061	1.272	--
总计		38688	100.000	11888			

检测器A Ch2 283nm

峰号	保留时间	面积	面积%	高度	理论塔板数(USP)	拖尾因子	分离度(USP)
1	1.752	27579	100.000	7533	5309	1.238	--
总计		27579	100.000	7533			



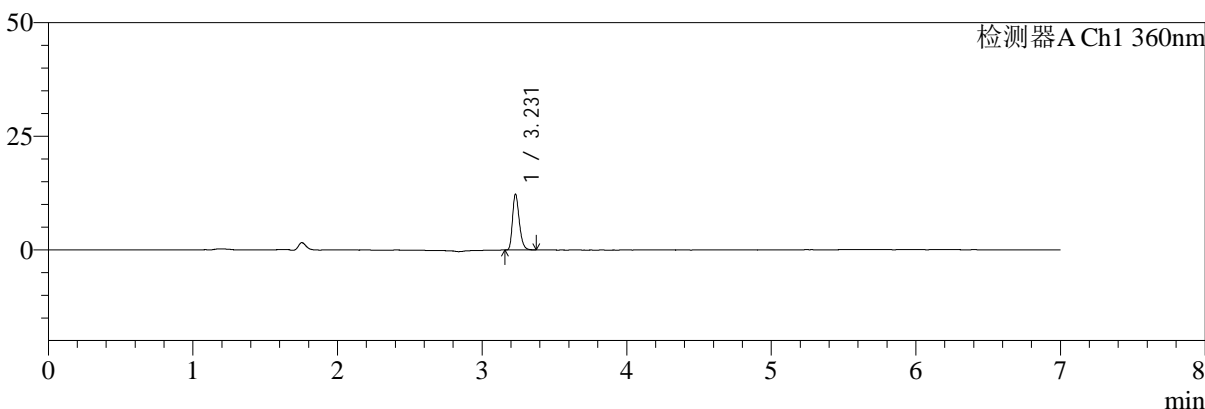
# SMF-217

## <样品信息>

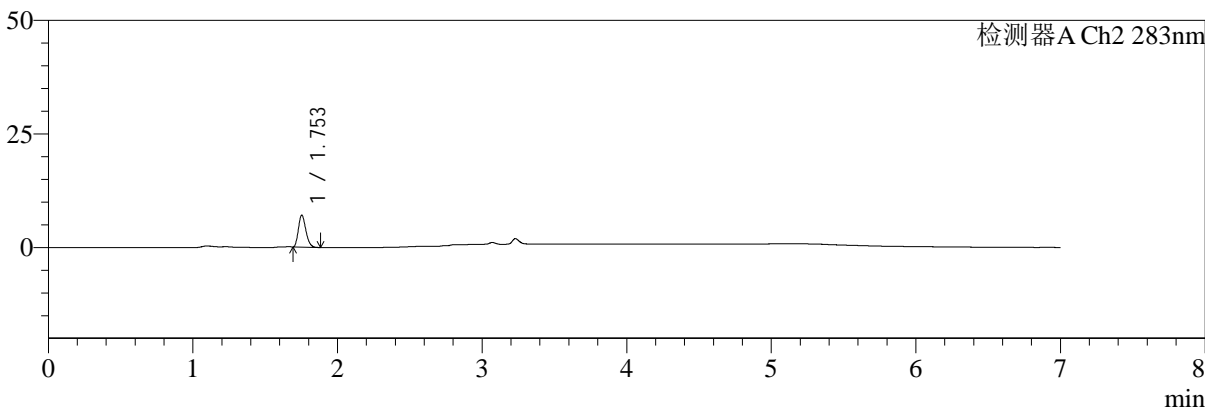
色谱柱:XB-C18(150mm\*4.6mm,5μm) 流速:1.5ml/min  
 柱温:30°C 波长:360/283nm  
 数据文件名: RC\$SMF-217 - 0-69/3-1372-2 - zzp-2024092121p-rcqx-pH1.2jz-2-2.5mg0.8mg-20min-P5.lcd  
 方法文件名: RC\$SMF-217 - SMF-217-RC-FX253-梯度.lcm  
 批处理文件名: RC\$SMF-217 - SMF-217-rcqx-20240929-FX253.lcb  
 样品瓶号: 2-40  
 进样体积: 50 μl 版本号: 6.115  
 进样时间: 2024/09/30 00:37:41 实验者: xiechaojun  
 处理时间 (V2): 2024/09/30 10:15:32 处理者: xiechaojun  
 仪器型号: SHIMADZU LC-2050C(FX253)

## <色谱图>

mV



mV



## <峰表>

检测器A Ch1 360nm

峰号	保留时间	面积	面积%	高度	理论塔板数(USP)	拖尾因子	分离度(USP)
1	3.231	40008	100.000	12286	22895	1.276	--
总计		40008	100.000	12286			

检测器A Ch2 283nm

峰号	保留时间	面积	面积%	高度	理论塔板数(USP)	拖尾因子	分离度(USP)
1	1.753	25404	100.000	7031	5414	1.238	--
总计		25404	100.000	7031			



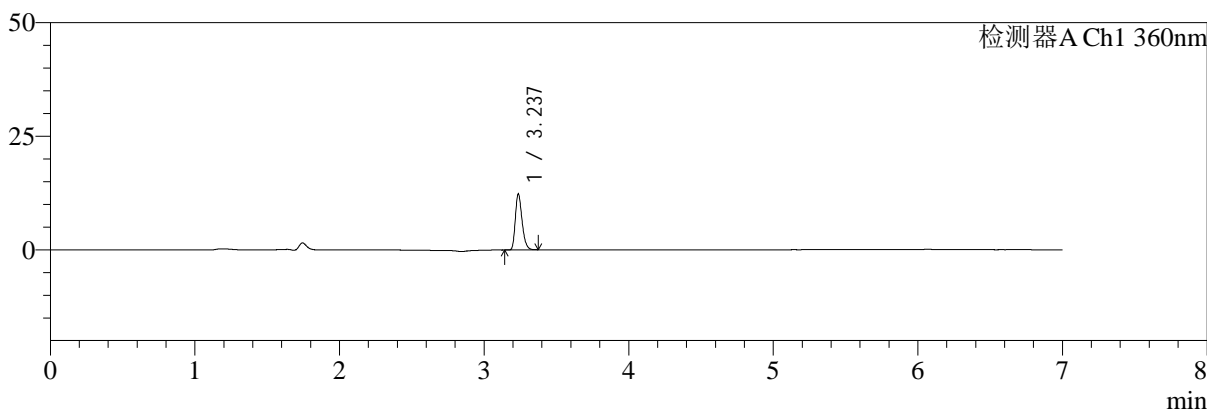
# SMF-217

## <样品信息>

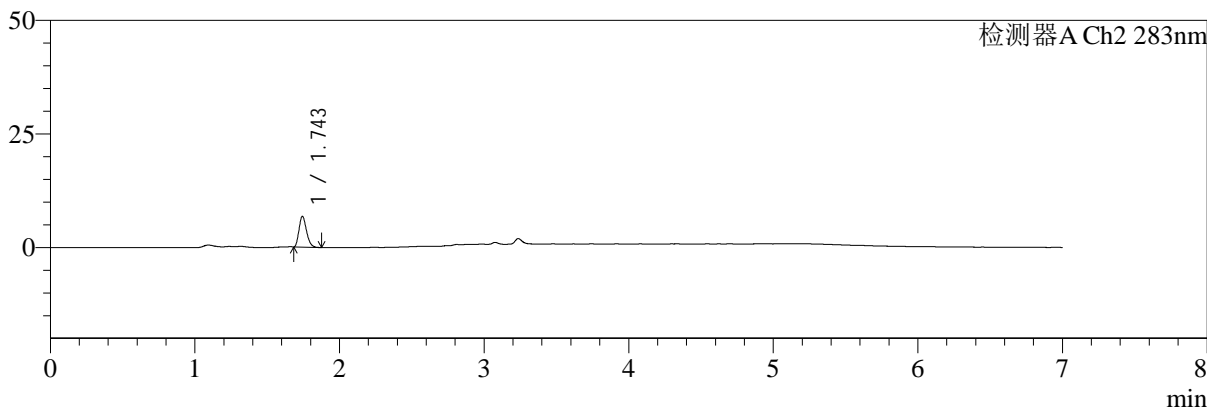
色谱柱:XB-C18(150mm\*4.6mm,5μm) 流速:1.5ml/min  
 柱温:30°C 波长:360/283nm  
 数据文件名: RC\$SMF-217 - 0-69/3-1373-2 - zzp-2024092121p-rcqx-pH1.2jz-2-2.5mg0.8mg-20min-P6.lcd  
 方法文件名: RC\$SMF-217 - SMF-217-RC-FX253-梯度.lcm  
 批处理文件名: RC\$SMF-217 - SMF-217-rcqx-20240929-FX253.lcb  
 样品瓶号: 2-49  
 进样体积: 50 μl 版本号: 6.115  
 进样时间: 2024/09/30 00:45:07 实验者: xiechaojun  
 处理时间 (V2): 2024/09/30 10:15:35 处理者: xiechaojun  
 仪器型号: SHIMADZU LC-2050C(FX253)

## <色谱图>

mV



mV



## <峰表>

检测器A Ch1 360nm

峰号	保留时间	面积	面积%	高度	理论塔板数(USP)	拖尾因子	分离度(USP)
1	3.237	39967	100.000	12266	22984	1.271	--
总计		39967	100.000	12266			

检测器A Ch2 283nm

峰号	保留时间	面积	面积%	高度	理论塔板数(USP)	拖尾因子	分离度(USP)
1	1.743	24442	100.000	6716	5345	1.253	--
总计		24442	100.000	6716			



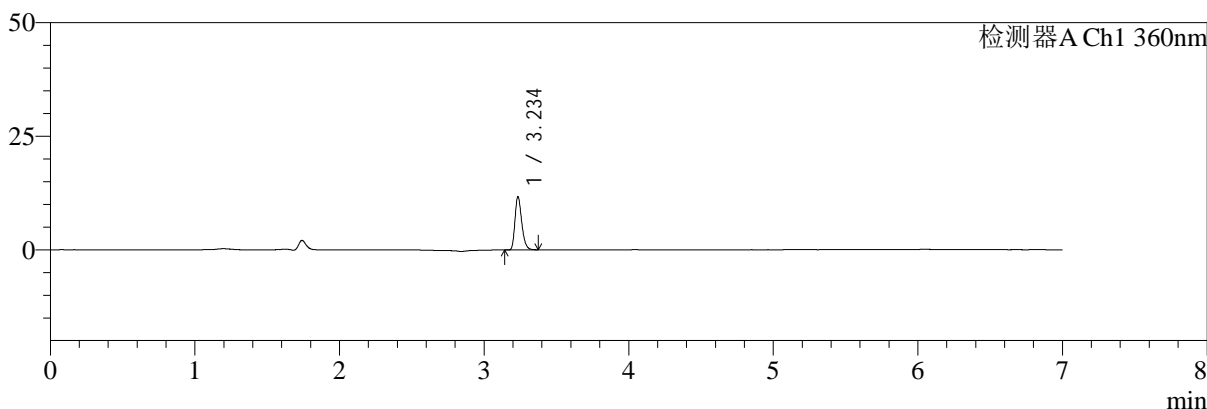
# SMF-217

## <样品信息>

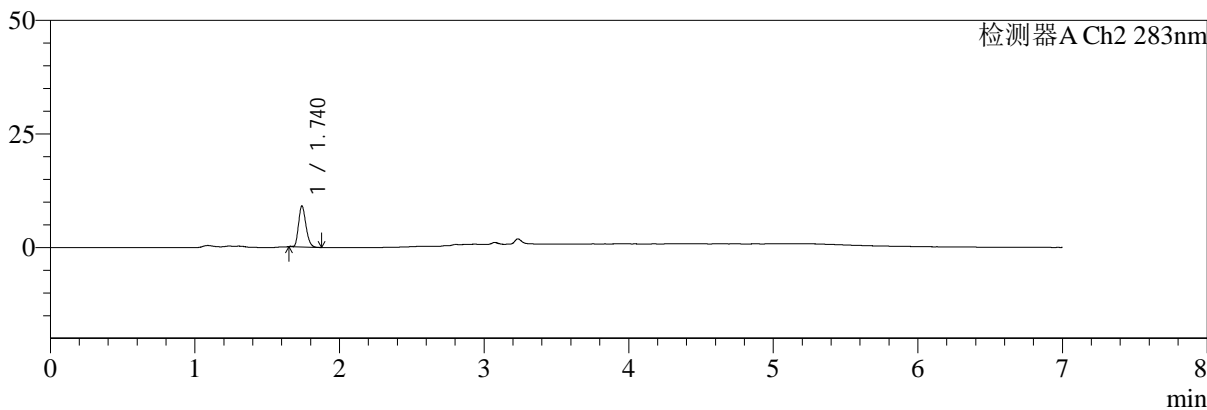
色谱柱:XB-C18(150mm\*4.6mm,5μm)      流速:1.5ml/min  
 柱温:30℃      波长:360/283nm  
 数据文件名: RC\$SMF-217 - 0-69/3-1374-2 - zzp-2024092121p-rcqx-pH1.2jz-2-2.5mg0.8mg-30min-P1.lcd  
 方法文件名: RC\$SMF-217 - SMF-217-RC-FX253-梯度.lcm  
 批处理文件名: RC\$SMF-217 - SMF-217-rcqx-20240929-FX253.lcb  
 样品瓶号: 2-5  
 进样体积: 50 μl      版本号: 6.115  
 进样时间: 2024/09/30 00:52:34      实验者: xiechaojun  
 处理时间 (V2): 2024/09/30 10:15:37      处理者: xiechaojun  
 仪器型号: SHIMADZU LC-2050C(FX253)

## <色谱图>

mV



mV



## <峰表>

检测器A Ch1 360nm

峰号	保留时间	面积	面积%	高度	理论塔板数(USP)	拖尾因子	分离度(USP)
1	3.234	38269	100.000	11503	22848	1.279	--
总计		38269	100.000	11503			

检测器A Ch2 283nm

峰号	保留时间	面积	面积%	高度	理论塔板数(USP)	拖尾因子	分离度(USP)
1	1.740	32050	100.000	9021	5516	1.238	--
总计		32050	100.000	9021			



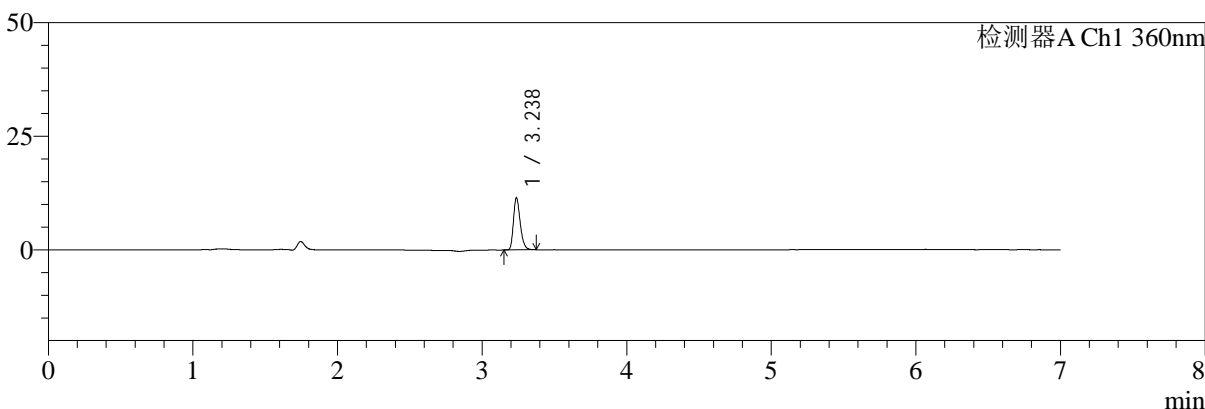
# SMF-217

## <样品信息>

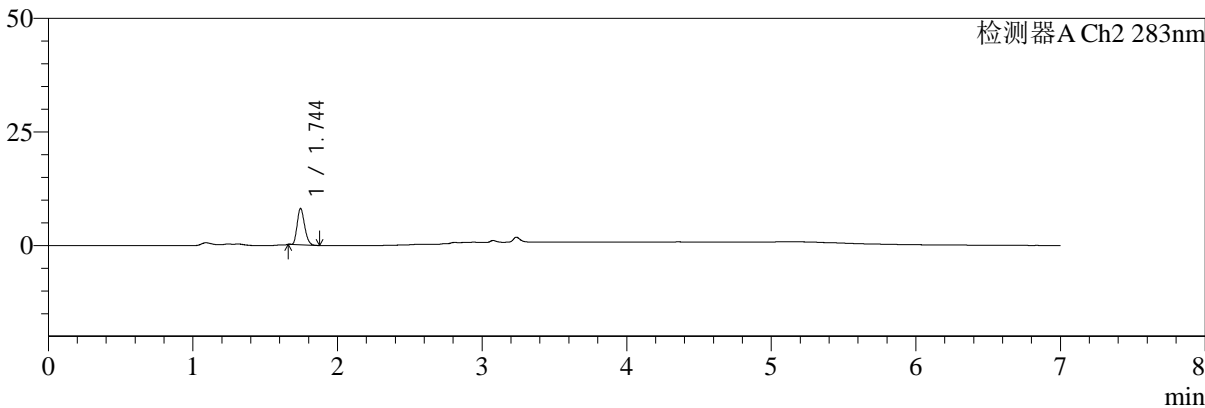
色谱柱:XB-C18(150mm\*4.6mm,5μm) 流速:1.5ml/min  
 柱温:30°C 波长:360/283nm  
 数据文件名: RC\$SMF-217 - 0-69/3-1375-2 - zzp-2024092121p-rcqx-pH1.2jz-2-2.5mg0.8mg-30min-P2.lcd  
 方法文件名: RC\$SMF-217 - SMF-217-RC-FX253-梯度.lcm  
 批处理文件名: RC\$SMF-217 - SMF-217-rcqx-20240929-FX253.lcb  
 样品瓶号: 2-14  
 进样体积: 50 μl 版本号: 6.115  
 进样时间: 2024/09/30 01:00:00 实验者: xiechaojun  
 处理时间 (V2): 2024/09/30 10:15:40 处理者: xiechaojun  
 仪器型号: SHIMADZU LC-2050C(FX253)

## <色谱图>

mV



mV



## <峰表>

检测器A Ch1 360nm

峰号	保留时间	面积	面积%	高度	理论塔板数(USP)	拖尾因子	分离度(USP)
1	3.238	37387	100.000	11461	22899	1.274	--
总计		37387	100.000	11461			

检测器A Ch2 283nm

峰号	保留时间	面积	面积%	高度	理论塔板数(USP)	拖尾因子	分离度(USP)
1	1.744	28640	100.000	7951	5397	1.229	--
总计		28640	100.000	7951			



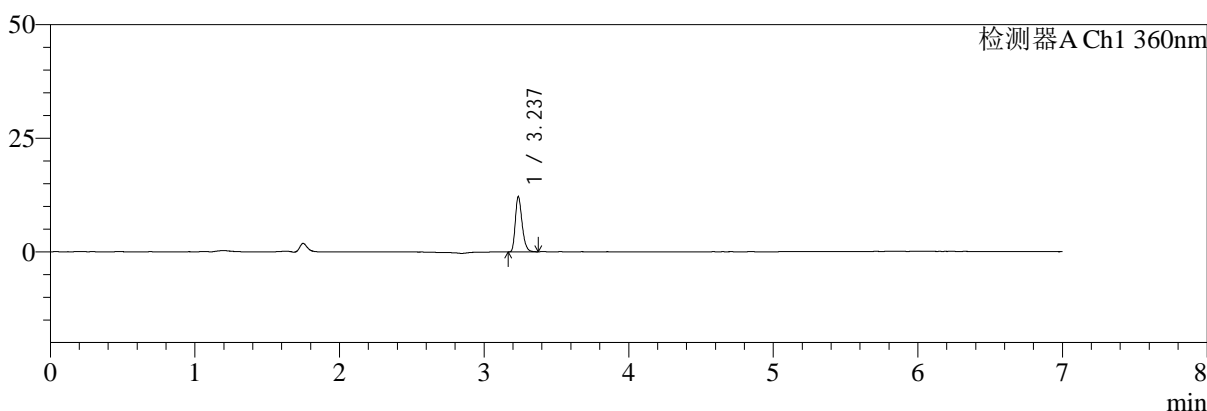
# SMF-217

## <样品信息>

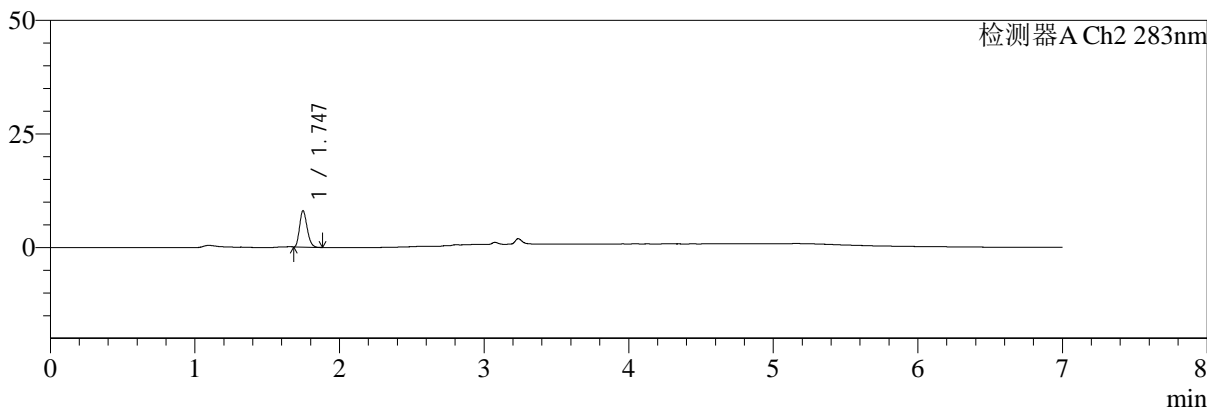
色谱柱:XB-C18(150mm\*4.6mm,5μm) 流速:1.5ml/min  
 柱温:30°C 波长:360/283nm  
 数据文件名: RC\$SMF-217 - 0-69/3-1376-2 - zzp-2024092121p-rcqx-pH1.2jz-2-2.5mg0.8mg-30min-P3.lcd  
 方法文件名: RC\$SMF-217 - SMF-217-RC-FX253-梯度.lcm  
 批处理文件名: RC\$SMF-217 - SMF-217-rcqx-20240929-FX253.lcb  
 样品瓶号: 2-23  
 进样体积: 50 μl 版本号: 6.115  
 进样时间: 2024/09/30 01:07:26 实验者: xiechaojun  
 处理时间 (V2): 2024/09/30 10:15:42 处理者: xiechaojun  
 仪器型号: SHIMADZU LC-2050C(FX253)

## <色谱图>

mV



mV



## <峰表>

检测器A Ch1 360nm

峰号	保留时间	面积	面积%	高度	理论塔板数(USP)	拖尾因子	分离度(USP)
1	3.237	39706	100.000	12123	22824	1.278	--
总计		39706	100.000	12123			

检测器A Ch2 283nm

峰号	保留时间	面积	面积%	高度	理论塔板数(USP)	拖尾因子	分离度(USP)
1	1.747	29140	100.000	8037	5290	1.235	--
总计		29140	100.000	8037			



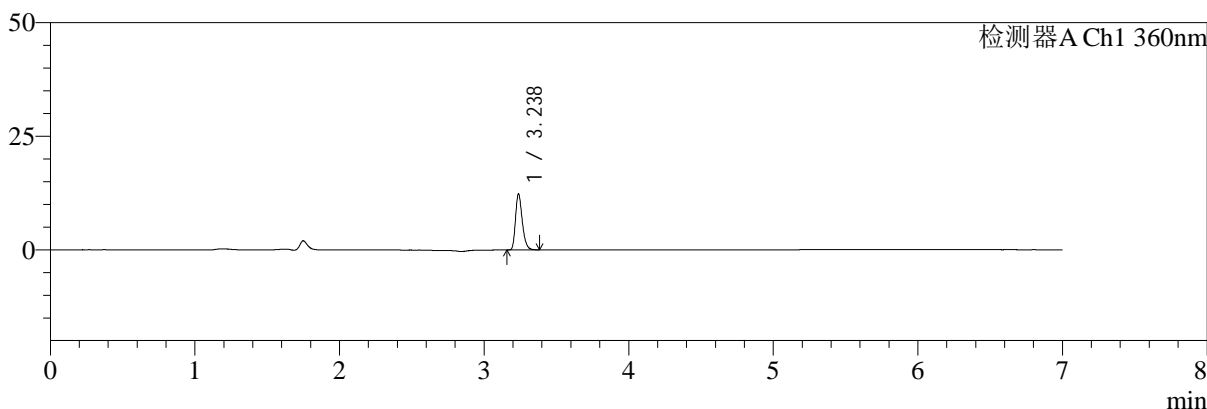
# SMF-217

## <样品信息>

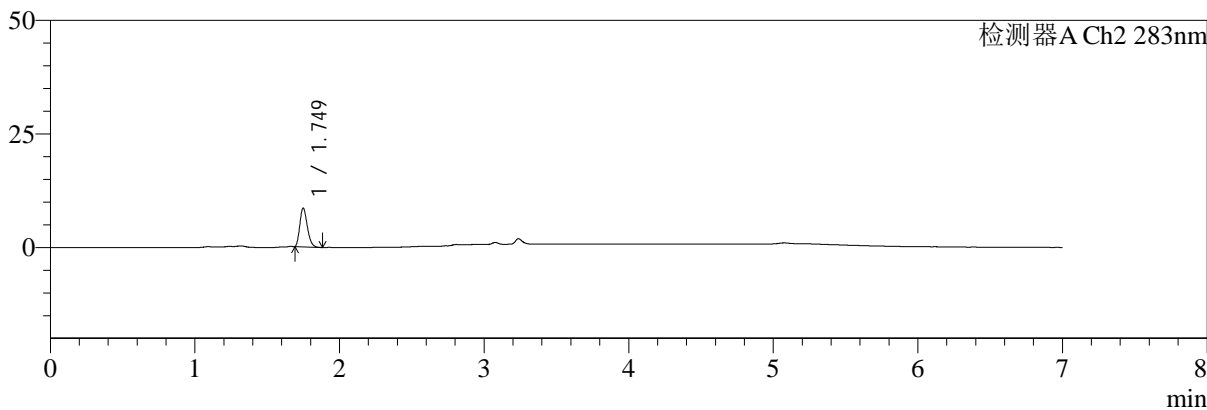
色谱柱:XB-C18(150mm\*4.6mm,5μm) 流速:1.5ml/min  
 柱温:30°C 波长:360/283nm  
 数据文件名: RC\$SMF-217 - 0-69/3-1377-2 - zzp-2024092121p-rcqx-pH1.2jz-2-2.5mg0.8mg-30min-P4.lcd  
 方法文件名: RC\$SMF-217 - SMF-217-RC-FX253-梯度.lcm  
 批处理文件名: RC\$SMF-217 - SMF-217-rcqx-20240929-FX253.lcb  
 样品瓶号: 2-32  
 进样体积: 50 μl 版本号: 6.115  
 进样时间: 2024/09/30 01:14:52 实验者: xiechaojun  
 处理时间 (V2): 2024/09/30 10:15:45 处理者: xiechaojun  
 仪器型号: SHIMADZU LC-2050C(FX253)

## <色谱图>

mV



mV



## <峰表>

检测器A Ch1 360nm

峰号	保留时间	面积	面积%	高度	理论塔板数(USP)	拖尾因子	分离度(USP)
1	3.238	40256	100.000	12333	22975	1.274	--
总计		40256	100.000	12333			

检测器A Ch2 283nm

峰号	保留时间	面积	面积%	高度	理论塔板数(USP)	拖尾因子	分离度(USP)
1	1.749	30883	100.000	8553	5364	1.249	--
总计		30883	100.000	8553			



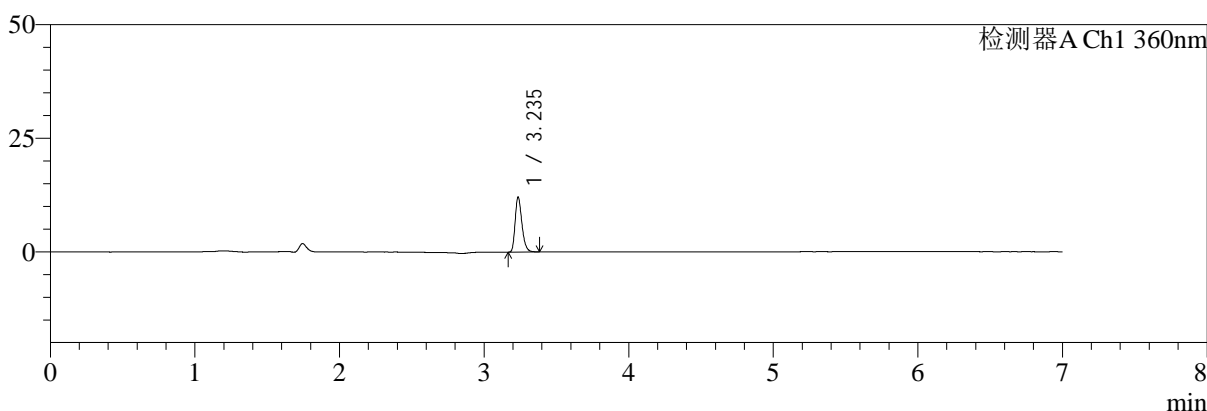
# SMF-217

## <样品信息>

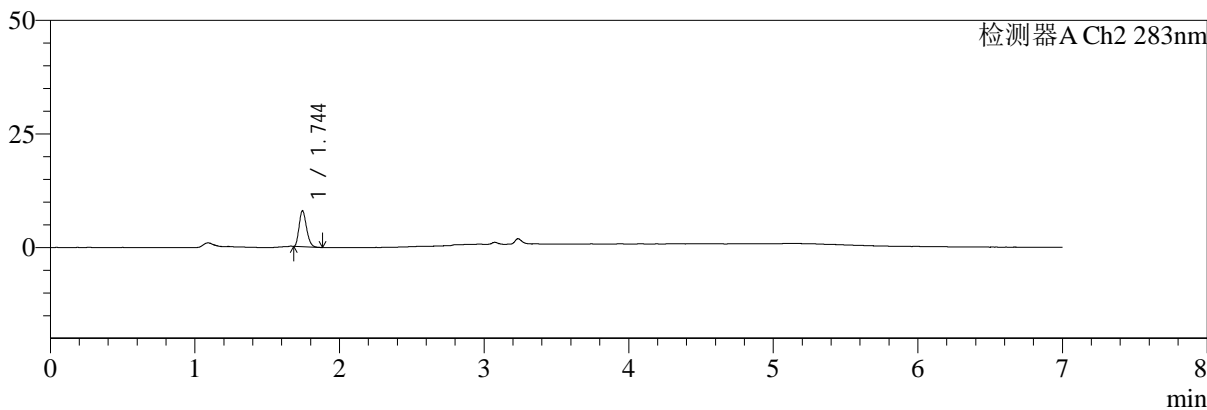
色谱柱:XB-C18(150mm\*4.6mm,5μm) 流速:1.5ml/min  
 柱温:30°C 波长:360/283nm  
 数据文件名: RC\$SMF-217 - 0-69/3-1378-2 - zzp-2024092121p-rcqx-pH1.2jz-2-2.5mg0.8mg-30min-P5.lcd  
 方法文件名: RC\$SMF-217 - SMF-217-RC-FX253-梯度.lcm  
 批处理文件名: RC\$SMF-217 - SMF-217-rcqx-20240929-FX253.lcb  
 样品瓶号: 2-41  
 进样体积: 50 μl 版本号: 6.115  
 进样时间: 2024/09/30 01:22:18 实验者: xiechaojun  
 处理时间 (V2): 2024/09/30 10:15:48 处理者: xiechaojun  
 仪器型号: SHIMADZU LC-2050C(FX253)

## <色谱图>

mV



mV



## <峰表>

检测器A Ch1 360nm

峰号	保留时间	面积	面积%	高度	理论塔板数(USP)	拖尾因子	分离度(USP)
1	3.235	39351	100.000	11971	22984	1.281	--
总计		39351	100.000	11971			

检测器A Ch2 283nm

峰号	保留时间	面积	面积%	高度	理论塔板数(USP)	拖尾因子	分离度(USP)
1	1.744	28240	100.000	7851	5421	1.241	--
总计		28240	100.000	7851			



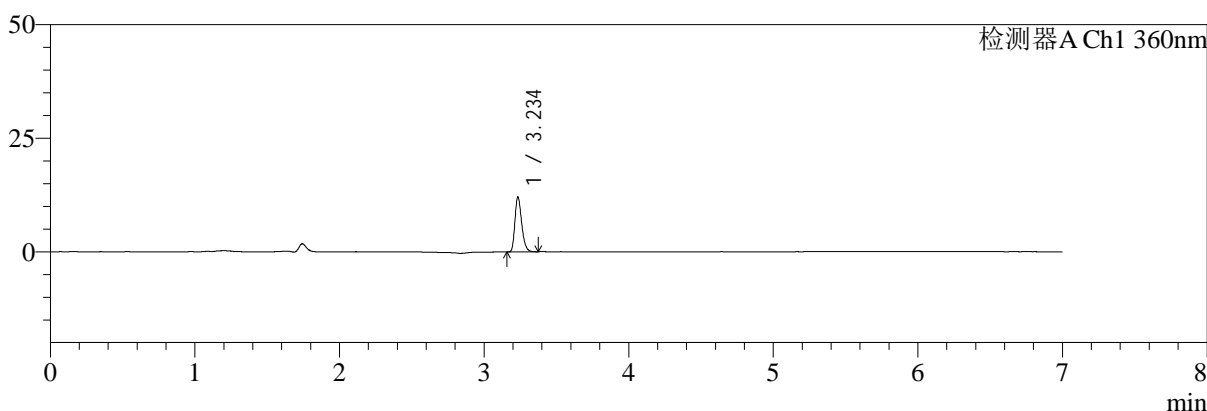
# SMF-217

## <样品信息>

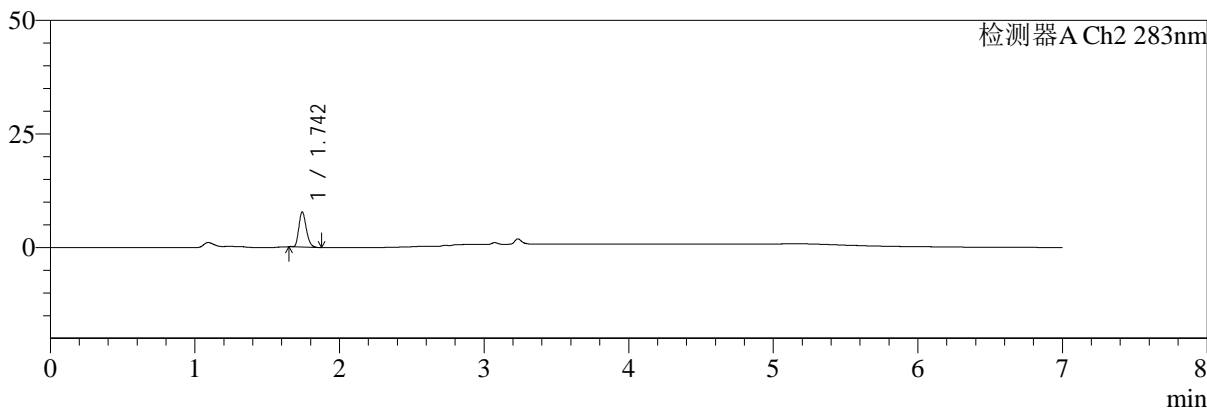
色谱柱:XB-C18(150mm\*4.6mm,5μm) 流速:1.5ml/min  
 柱温:30°C 波长:360/283nm  
 数据文件名: RC\$SMF-217 - 0-69/3-1379-2 - zzp-2024092121p-rcqx-pH1.2jz-2-2.5mg0.8mg-30min-P6.lcd  
 方法文件名: RC\$SMF-217 - SMF-217-RC-FX253-梯度.lcm  
 批处理文件名: RC\$SMF-217 - SMF-217-rcqx-20240929-FX253.lcb  
 样品瓶号: 2-50  
 进样体积: 50 μl 版本号: 6.115  
 进样时间: 2024/09/30 01:29:44 实验者: xiechaojun  
 处理时间 (V2): 2024/09/30 10:15:50 处理者: xiechaojun  
 仪器型号: SHIMADZU LC-2050C(FX253)

## <色谱图>

mV



mV



## <峰表>

检测器A Ch1 360nm

峰号	保留时间	面积	面积%	高度	理论塔板数(USP)	拖尾因子	分离度(USP)
1	3.234	39351	100.000	11877	22827	1.279	--
总计		39351	100.000	11877			

检测器A Ch2 283nm

峰号	保留时间	面积	面积%	高度	理论塔板数(USP)	拖尾因子	分离度(USP)
1	1.742	27569	100.000	7656	5463	1.241	--
总计		27569	100.000	7656			



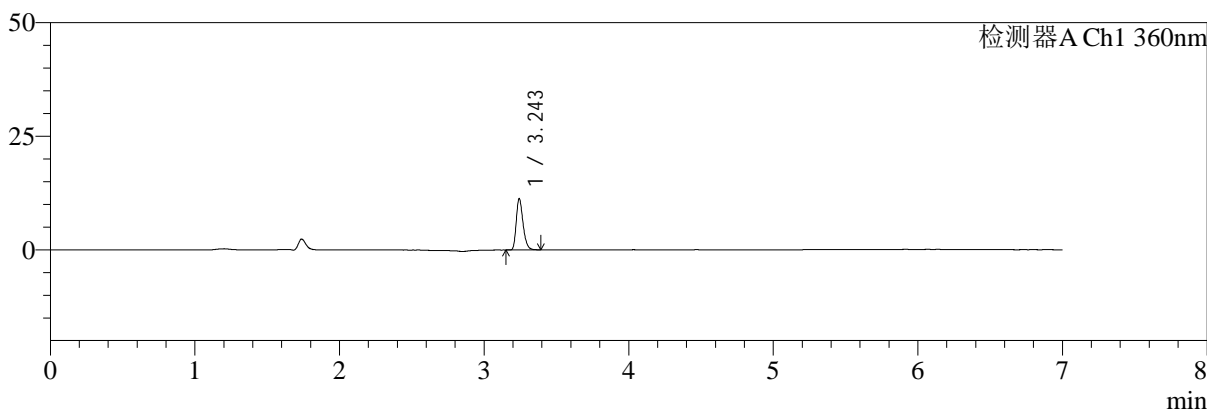
# SMF-217

## <样品信息>

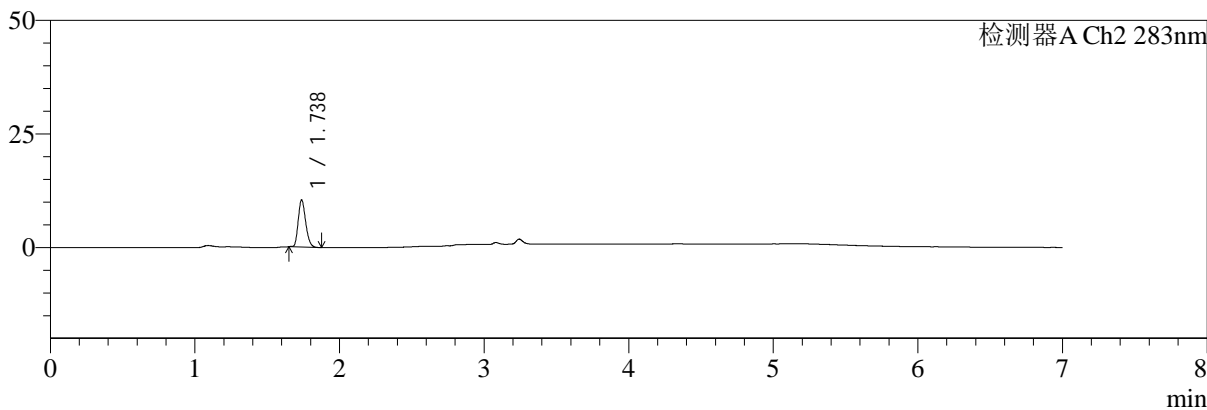
色谱柱:XB-C18(150mm\*4.6mm,5μm) 流速:1.5ml/min  
 柱温:30°C 波长:360/283nm  
 数据文件名: RC\$SMF-217 - 0-69/3-1380-2 - zzp-2024092121p-rcqx-pH1.2jz-2-2.5mg0.8mg-45min-P1.lcd  
 方法文件名: RC\$SMF-217 - SMF-217-RC-FX253-梯度.lcm  
 批处理文件名: RC\$SMF-217 - SMF-217-rcqx-20240929-FX253.lcb  
 样品瓶号: 2-6 版本号: 6.115  
 进样体积: 50 μl 实验者: xiechaojun  
 进样时间: 2024/09/30 01:37:11 处理者: xiechaojun  
 处理时间 (V2): 2024/09/30 10:15:53  
 仪器型号: SHIMADZU LC-2050C(FX253)

## <色谱图>

mV



mV



## <峰表>

检测器A Ch1 360nm

峰号	保留时间	面积	面积%	高度	理论塔板数(USP)	拖尾因子	分离度(USP)
1	3.243	37011	100.000	11130	22930	1.287	--
总计		37011	100.000	11130			

检测器A Ch2 283nm

峰号	保留时间	面积	面积%	高度	理论塔板数(USP)	拖尾因子	分离度(USP)
1	1.738	37363	100.000	10389	5371	1.230	--
总计		37363	100.000	10389			



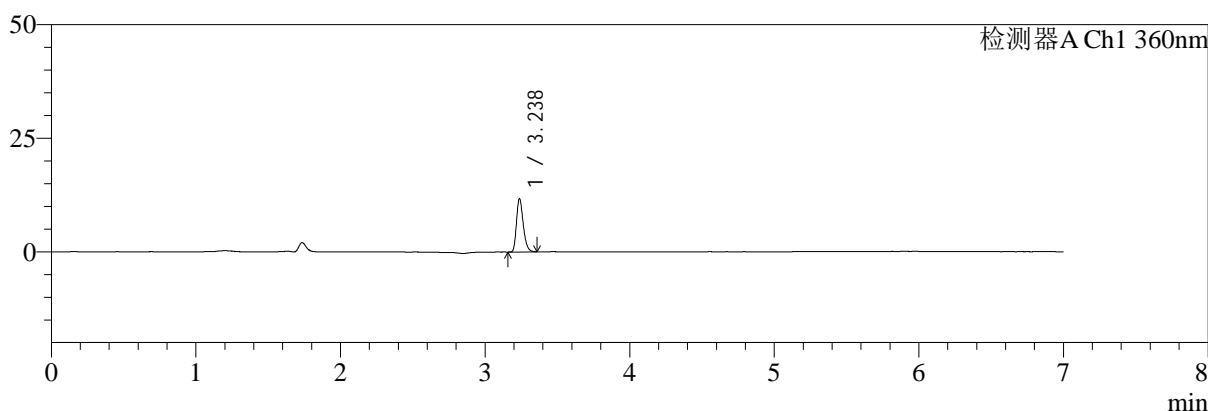
# SMF-217

## <样品信息>

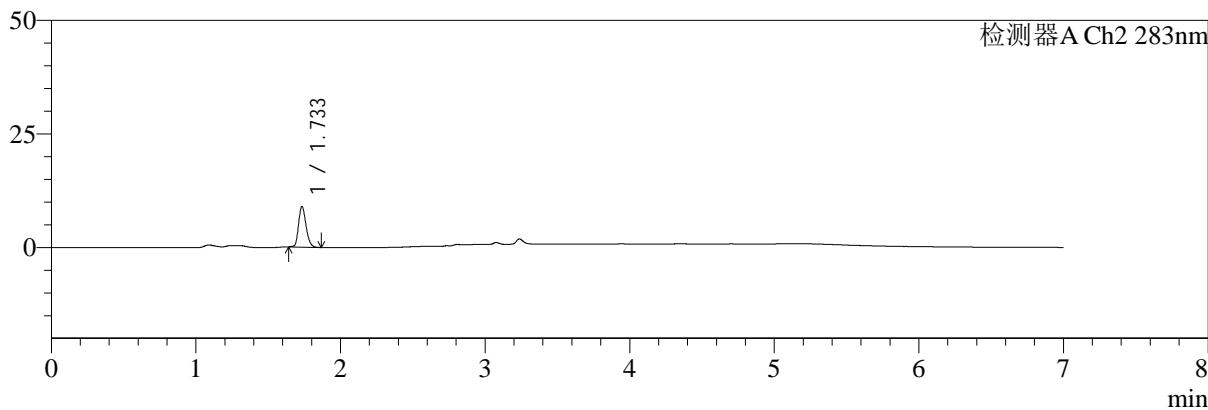
色谱柱:XB-C18(150mm\*4.6mm,5μm)      流速:1.5ml/min  
 柱温:30℃      波长:360/283nm  
 数据文件名: RC\$SMF-217 - 0-69/3-1381-2 - zzp-2024092121p-rcqx-pH1.2jz-2-2.5mg0.8mg-45min-P2.lcd  
 方法文件名: RC\$SMF-217 - SMF-217-RC-FX253-梯度.lcm  
 批处理文件名: RC\$SMF-217 - SMF-217-rcqx-20240929-FX253.lcb  
 样品瓶号: 2-15  
 进样体积: 50 μl      版本号: 6.115  
 进样时间: 2024/09/30 01:44:37      实验者: xiechaojun  
 处理时间 (V2): 2024/09/30 10:15:56      处理者: xiechaojun  
 仪器型号: SHIMADZU LC-2050C(FX253)

## <色谱图>

mV



mV



## <峰表>

检测器A Ch1 360nm

峰号	保留时间	面积	面积%	高度	理论塔板数(USP)	拖尾因子	分离度(USP)
1	3.238	38097	100.000	11726	23009	1.272	--
总计		38097	100.000	11726			

检测器A Ch2 283nm

峰号	保留时间	面积	面积%	高度	理论塔板数(USP)	拖尾因子	分离度(USP)
1	1.733	32213	100.000	8896	5445	1.226	--
总计		32213	100.000	8896			



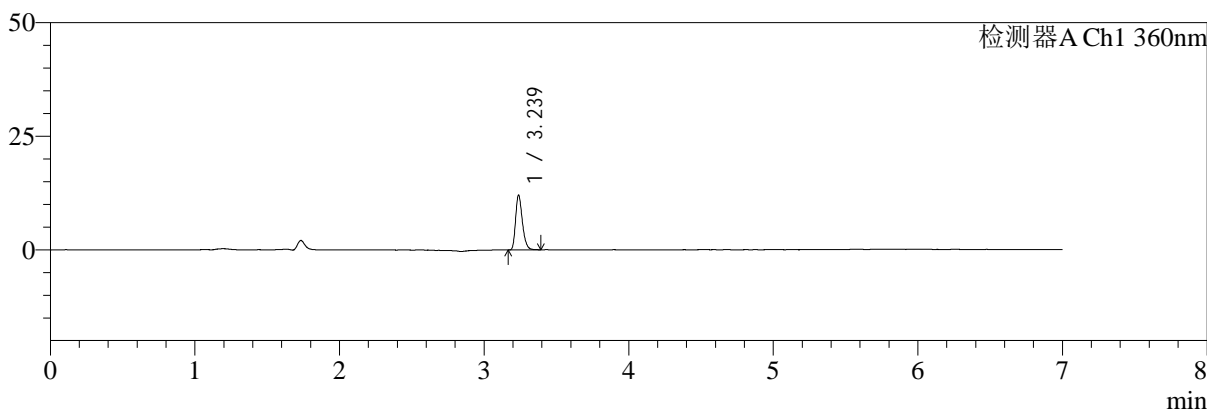
# SMF-217

## <样品信息>

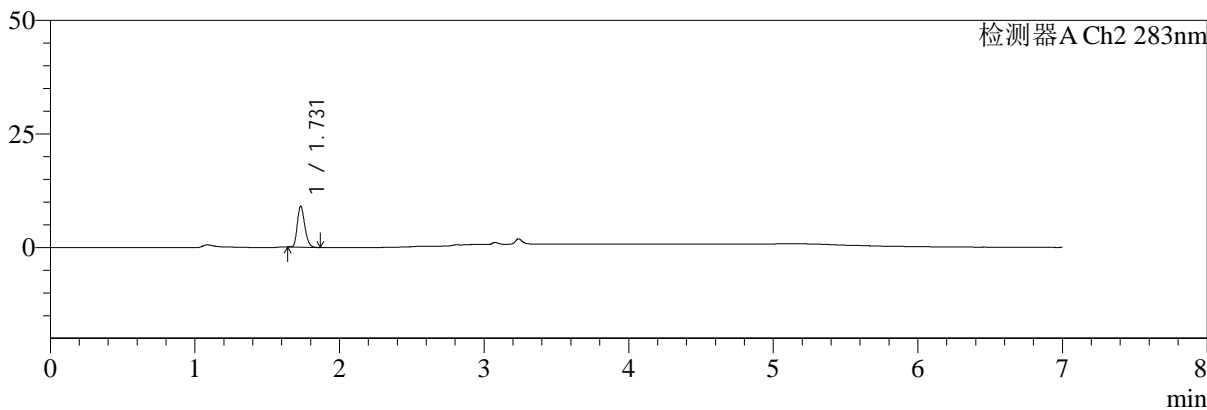
色谱柱:XB-C18(150mm\*4.6mm,5μm) 流速:1.5ml/min  
 柱温:30°C 波长:360/283nm  
 数据文件名: RC\$SMF-217 - 0-69/3-1382-2 - zzp-2024092121p-rcqx-pH1.2jz-2-2.5mg0.8mg-45min-P3.lcd  
 方法文件名: RC\$SMF-217 - SMF-217-RC-FX253-梯度.lcm  
 批处理文件名: RC\$SMF-217 - SMF-217-rcqx-20240929-FX253.lcb  
 样品瓶号: 2-24  
 进样体积: 50 μl 版本号: 6.115  
 进样时间: 2024/09/30 01:52:04 实验者: xiechaojun  
 处理时间 (V2): 2024/09/30 10:15:58 处理者: xiechaojun  
 仪器型号: SHIMADZU LC-2050C(FX253)

## <色谱图>

mV



mV



## <峰表>

检测器A Ch1 360nm

峰号	保留时间	面积	面积%	高度	理论塔板数(USP)	拖尾因子	分离度(USP)
1	3.239	39452	100.000	12069	22841	1.280	--
总计		39452	100.000	12069			

检测器A Ch2 283nm

峰号	保留时间	面积	面积%	高度	理论塔板数(USP)	拖尾因子	分离度(USP)
1	1.731	32014	100.000	9021	5459	1.240	--
总计		32014	100.000	9021			



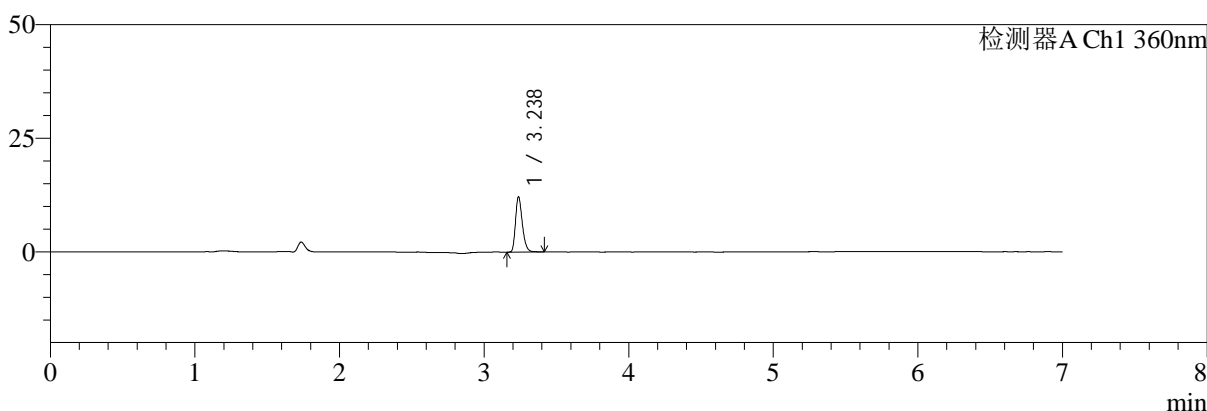
# SMF-217

## <样品信息>

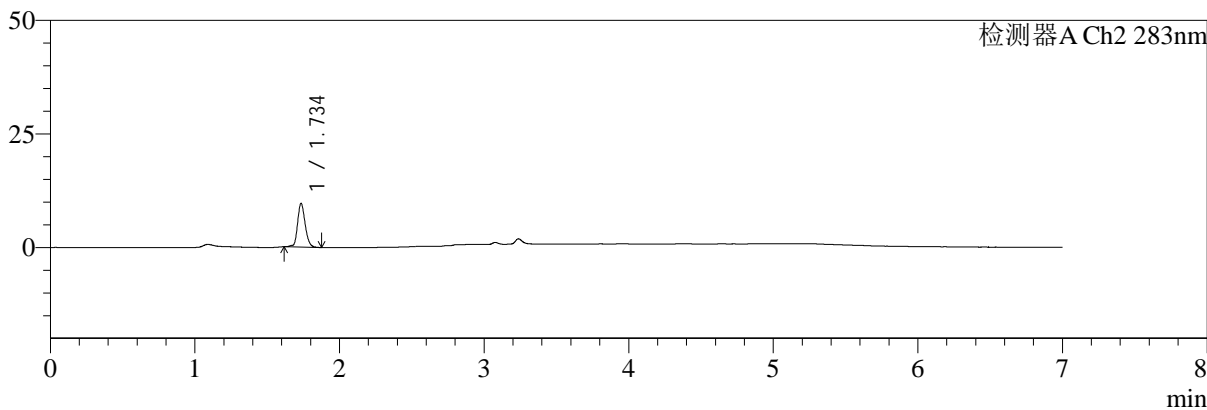
色谱柱:XB-C18(150mm\*4.6mm,5μm) 流速:1.5ml/min  
 柱温:30°C 波长:360/283nm  
 数据文件名: RC\$SMF-217 - 0-69/3-1383-2 - zzp-2024092121p-rcqx-pH1.2jz-2-2.5mg0.8mg-45min-P4.lcd  
 方法文件名: RC\$SMF-217 - SMF-217-RC-FX253-梯度.lcm  
 批处理文件名: RC\$SMF-217 - SMF-217-rcqx-20240929-FX253.lcb  
 样品瓶号: 2-33  
 进样体积: 50 μl 版本号: 6.115  
 进样时间: 2024/09/30 01:59:30 实验者: xiechaojun  
 处理时间 (V2): 2024/09/30 10:16:01 处理者: xiechaojun  
 仪器型号: SHIMADZU LC-2050C(FX253)

## <色谱图>

mV



mV



## <峰表>

检测器A Ch1 360nm

峰号	保留时间	面积	面积%	高度	理论塔板数(USP)	拖尾因子	分离度(USP)
1	3.238	40050	100.000	12192	22790	1.278	--
总计		40050	100.000	12192			

检测器A Ch2 283nm

峰号	保留时间	面积	面积%	高度	理论塔板数(USP)	拖尾因子	分离度(USP)
1	1.734	34987	100.000	9491	5392	1.191	--
总计		34987	100.000	9491			



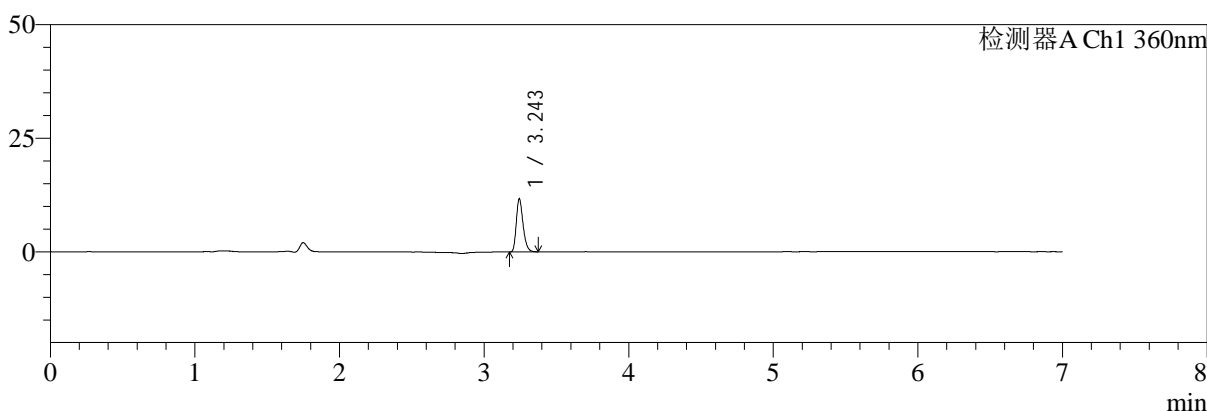
# SMF-217

## <样品信息>

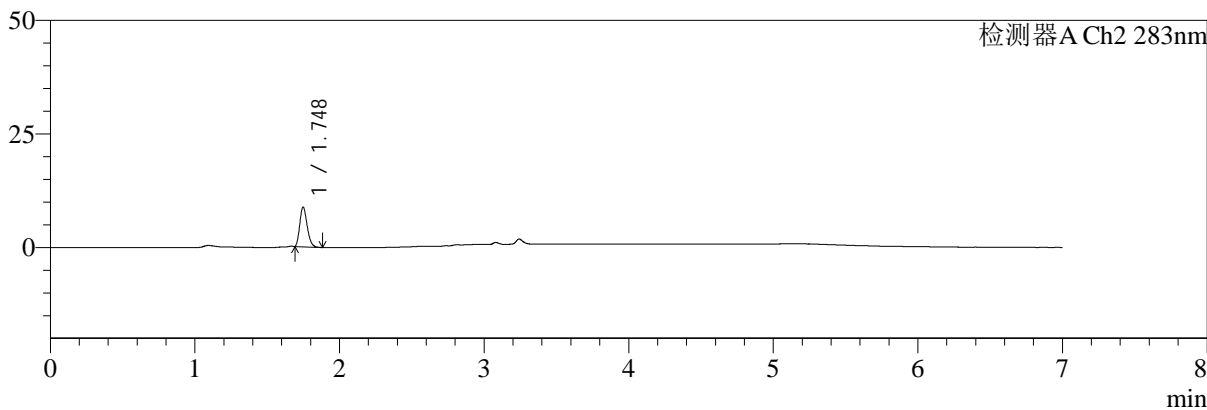
色谱柱:XB-C18(150mm\*4.6mm,5μm) 流速:1.5ml/min  
 柱温:30°C 波长:360/283nm  
 数据文件名: RC\$SMF-217 - 0-69/3-1384-2 - zzp-2024092121p-rcqx-pH1.2jz-2-2.5mg0.8mg-45min-P5.lcd  
 方法文件名: RC\$SMF-217 - SMF-217-RC-FX253-梯度.lcm  
 批处理文件名: RC\$SMF-217 - SMF-217-rcqx-20240929-FX253.lcb  
 样品瓶号: 2-42  
 进样体积: 50 μl 版本号: 6.115  
 进样时间: 2024/09/30 02:06:56 实验者: xiechaojun  
 处理时间 (V2): 2024/09/30 10:16:04 处理者: xiechaojun  
 仪器型号: SHIMADZU LC-2050C(FX253)

## <色谱图>

mV



mV



## <峰表>

检测器A Ch1 360nm

峰号	保留时间	面积	面积%	高度	理论塔板数(USP)	拖尾因子	分离度(USP)
1	3.243	38109	100.000	11533	22891	1.276	--
总计		38109	100.000	11533			

检测器A Ch2 283nm

峰号	保留时间	面积	面积%	高度	理论塔板数(USP)	拖尾因子	分离度(USP)
1	1.748	31093	100.000	8738	5484	1.243	--
总计		31093	100.000	8738			



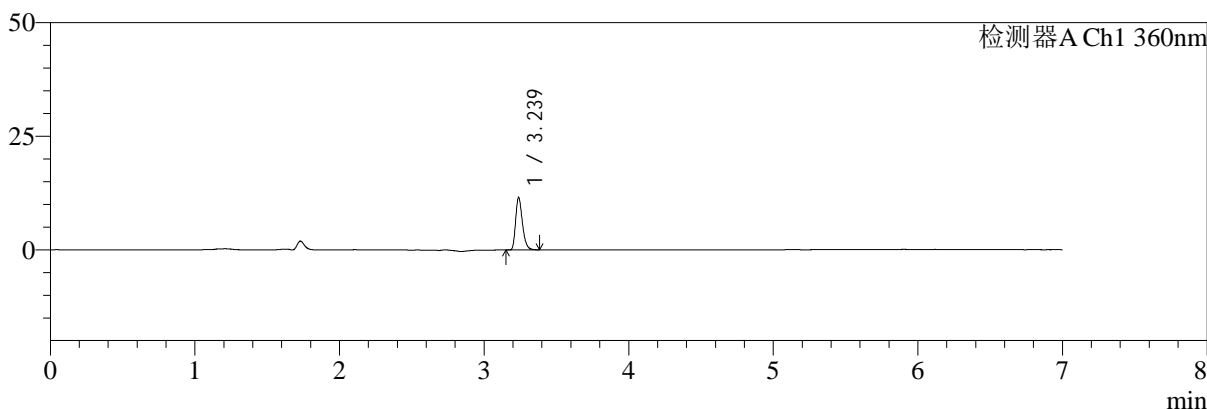
# SMF-217

## <样品信息>

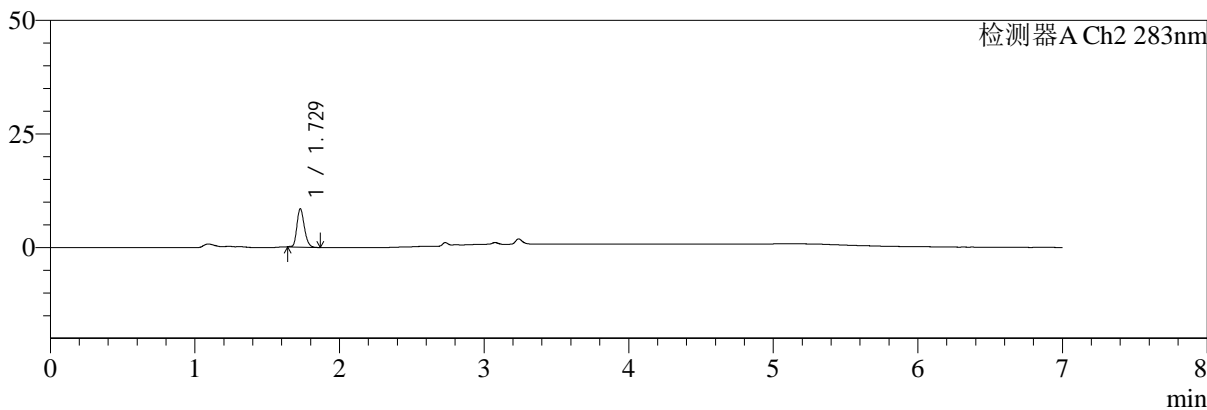
色谱柱:XB-C18(150mm\*4.6mm,5μm) 流速:1.5ml/min  
 柱温:30°C 波长:360/283nm  
 数据文件名: RC\$SMF-217 - 0-69/3-1385-2 - zzp-2024092121p-rcqx-pH1.2jz-2-2.5mg0.8mg-45min-P6.lcd  
 方法文件名: RC\$SMF-217 - SMF-217-RC-FX253-梯度.lcm  
 批处理文件名: RC\$SMF-217 - SMF-217-rcqx-20240929-FX253.lcb  
 样品瓶号: 2-51  
 进样体积: 50 μl 版本号: 6.115  
 进样时间: 2024/09/30 02:14:22 实验者: xiechaojun  
 处理时间 (V2): 2024/09/30 10:16:07 处理者: xiechaojun  
 仪器型号: SHIMADZU LC-2050C(FX253)

## <色谱图>

mV



mV



## <峰表>

检测器A Ch1 360nm

峰号	保留时间	面积	面积%	高度	理论塔板数(USP)	拖尾因子	分离度(USP)
1	3.239	37713	100.000	11550	22898	1.276	--
总计		37713	100.000	11550			

检测器A Ch2 283nm

峰号	保留时间	面积	面积%	高度	理论塔板数(USP)	拖尾因子	分离度(USP)
1	1.729	30062	100.000	8422	5466	1.228	--
总计		30062	100.000	8422			



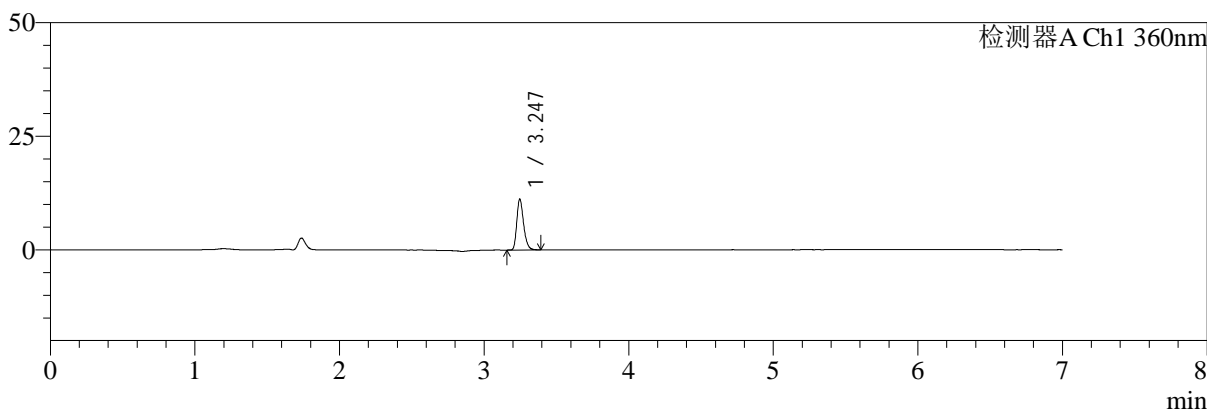
# SMF-217

## <样品信息>

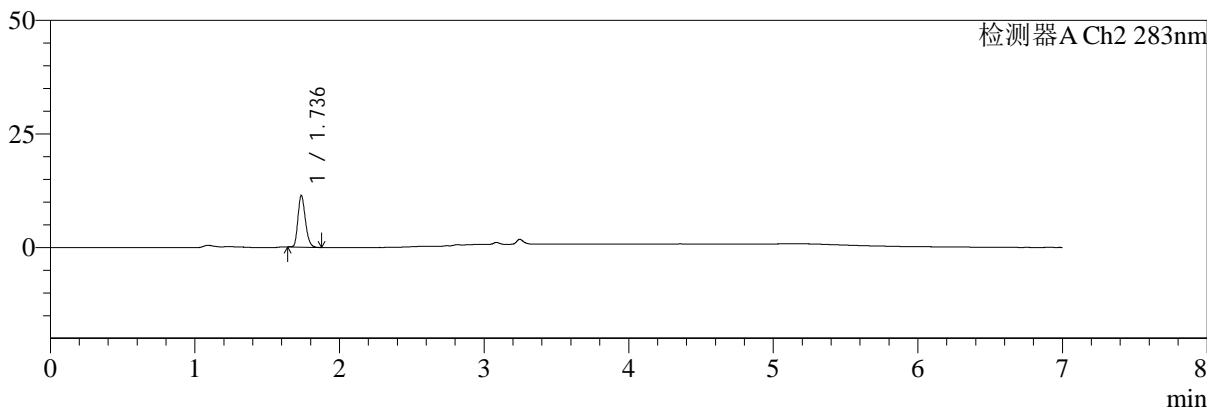
色谱柱:XB-C18(150mm\*4.6mm,5μm) 流速:1.5ml/min  
 柱温:30°C 波长:360/283nm  
 数据文件名: RC\$SMF-217 - 0-69/3-1386-2 - zzp-2024092121p-rcqx-pH1.2jz-2-2.5mg0.8mg-60min-P1.lcd  
 方法文件名: RC\$SMF-217 - SMF-217-RC-FX253-梯度.lcm  
 批处理文件名: RC\$SMF-217 - SMF-217-rcqx-20240929-FX253.lcb  
 样品瓶号: 2-7  
 进样体积: 50 μl 版本号: 6.115  
 进样时间: 2024/09/30 02:21:48 实验者: xiechaojun  
 处理时间 (V2): 2024/09/30 10:16:09 处理者: xiechaojun  
 仪器型号: SHIMADZU LC-2050C(FX253)

## <色谱图>

mV



mV



## <峰表>

检测器A Ch1 360nm

峰号	保留时间	面积	面积%	高度	理论塔板数(USP)	拖尾因子	分离度(USP)
1	3.247	36769	100.000	11212	22897	1.272	--
总计		36769	100.000	11212			

检测器A Ch2 283nm

峰号	保留时间	面积	面积%	高度	理论塔板数(USP)	拖尾因子	分离度(USP)
1	1.736	40541	100.000	11287	5474	1.239	--
总计		40541	100.000	11287			



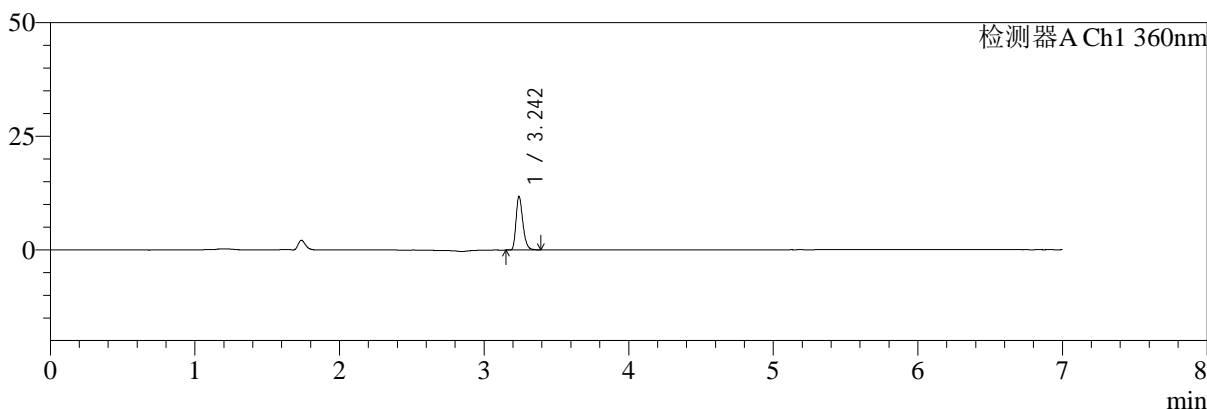
# SMF-217

## <样品信息>

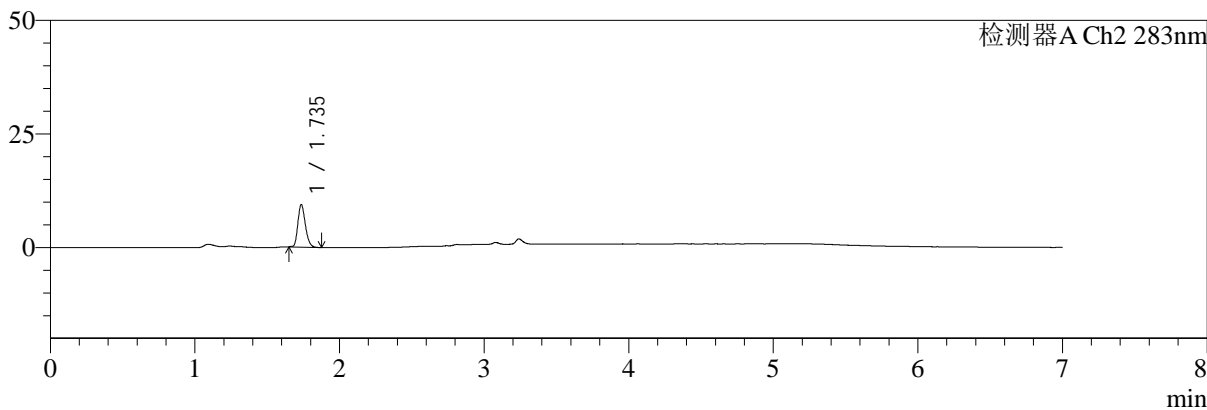
色谱柱:XB-C18(150mm\*4.6mm,5μm) 流速:1.5ml/min  
 柱温:30°C 波长:360/283nm  
 数据文件名: RC\$SMF-217 - 0-69/3-1387-2 - zzp-2024092121p-rcqx-pH1.2jz-2-2.5mg0.8mg-60min-P2.lcd  
 方法文件名: RC\$SMF-217 - SMF-217-RC-FX253-梯度.lcm  
 批处理文件名: RC\$SMF-217 - SMF-217-rcqx-20240929-FX253.lcb  
 样品瓶号: 2-16  
 进样体积: 50 μl 版本号: 6.115  
 进样时间: 2024/09/30 02:29:15 实验者: xiechaojun  
 处理时间 (V2): 2024/09/30 10:16:12 处理者: xiechaojun  
 仪器型号: SHIMADZU LC-2050C(FX253)

## <色谱图>

mV



mV



## <峰表>

检测器A Ch1 360nm

峰号	保留时间	面积	面积%	高度	理论塔板数(USP)	拖尾因子	分离度(USP)
1	3.242	38430	100.000	11635	22919	1.283	--
总计		38430	100.000	11635			

检测器A Ch2 283nm

峰号	保留时间	面积	面积%	高度	理论塔板数(USP)	拖尾因子	分离度(USP)
1	1.735	33565	100.000	9302	5447	1.235	--
总计		33565	100.000	9302			



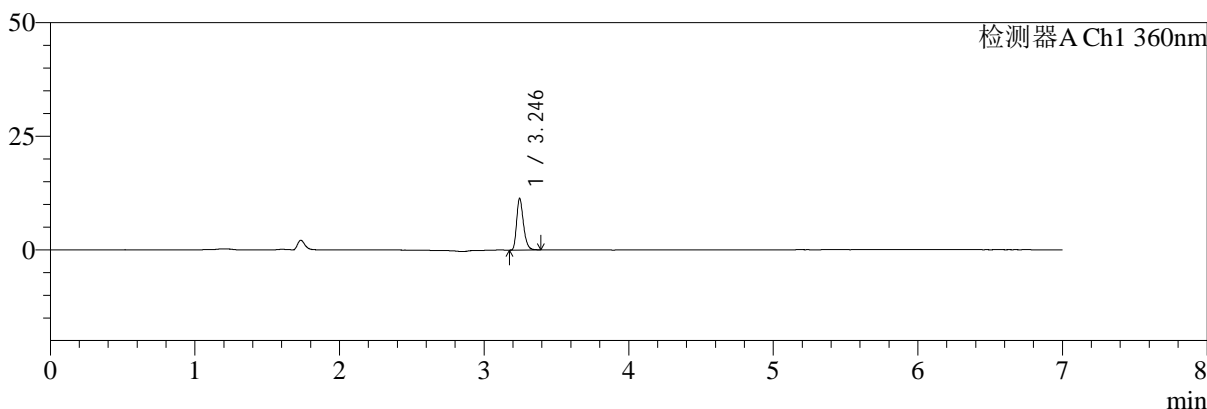
# SMF-217

## <样品信息>

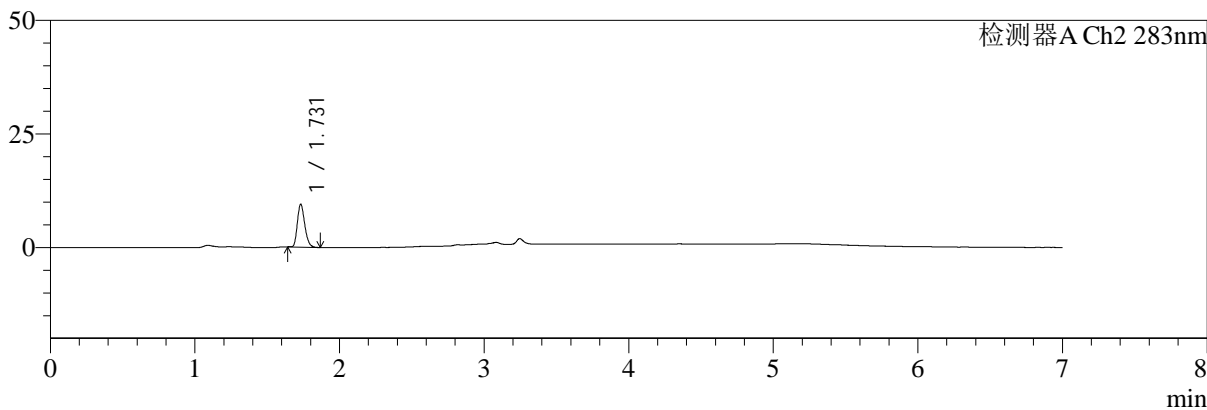
色谱柱:XB-C18(150mm\*4.6mm,5μm) 流速:1.5ml/min  
 柱温:30°C 波长:360/283nm  
 数据文件名: RC\$SMF-217 - 0-69/3-1388-2 - zzp-2024092121p-rcqx-pH1.2jz-2-2.5mg0.8mg-60min-P3.lcd  
 方法文件名: RC\$SMF-217 - SMF-217-RC-FX253-梯度.lcm  
 批处理文件名: RC\$SMF-217 - SMF-217-rcqx-20240929-FX253.lcb  
 样品瓶号: 2-25  
 进样体积: 50 μl 版本号: 6.115  
 进样时间: 2024/09/30 02:36:40 实验者: xiechaojun  
 处理时间 (V2): 2024/09/30 10:16:15 处理者: xiechaojun  
 仪器型号: SHIMADZU LC-2050C(FX253)

## <色谱图>

mV



mV



## <峰表>

检测器A Ch1 360nm

峰号	保留时间	面积	面积%	高度	理论塔板数(USP)	拖尾因子	分离度(USP)
1	3.246	37108	100.000	11348	23035	1.279	--
总计		37108	100.000	11348			

检测器A Ch2 283nm

峰号	保留时间	面积	面积%	高度	理论塔板数(USP)	拖尾因子	分离度(USP)
1	1.731	33442	100.000	9443	5518	1.247	--
总计		33442	100.000	9443			



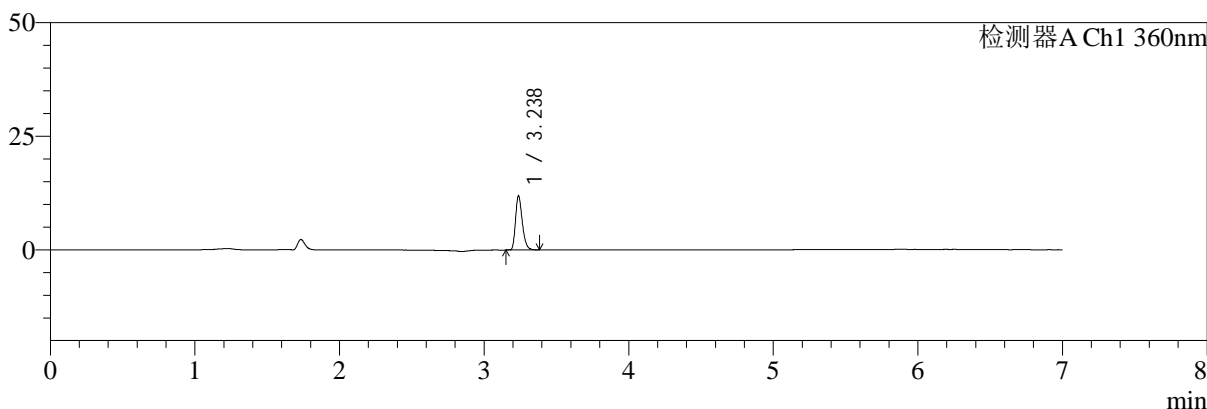
# SMF-217

## <样品信息>

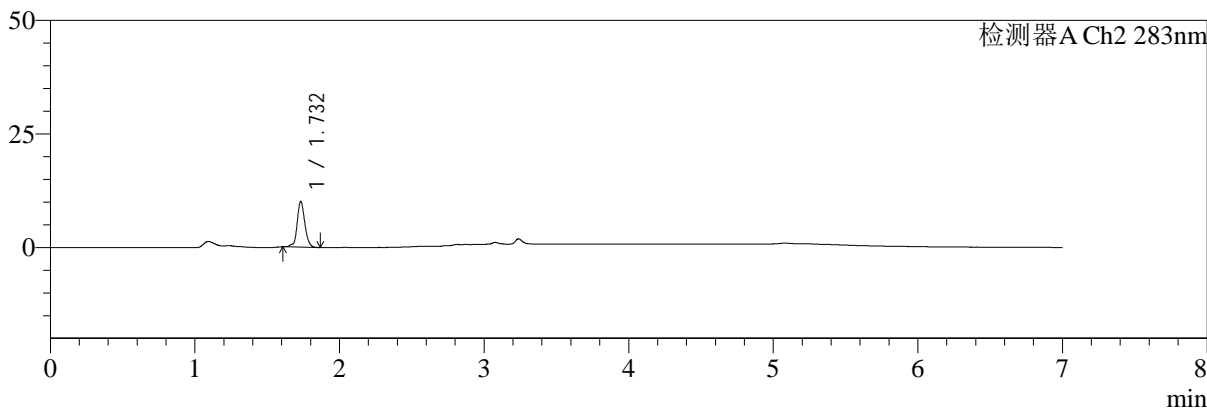
色谱柱:XB-C18(150mm\*4.6mm,5μm) 流速:1.5ml/min  
 柱温:30°C 波长:360/283nm  
 数据文件名: RC\$SMF-217 - 0-69/3-1389-2 - zzp-2024092121p-rcqx-pH1.2jz-2-2.5mg0.8mg-60min-P4.lcd  
 方法文件名: RC\$SMF-217 - SMF-217-RC-FX253-梯度.lcm  
 批处理文件名: RC\$SMF-217 - SMF-217-rcqx-20240929-FX253.lcb  
 样品瓶号: 2-34  
 进样体积: 50 μl 版本号: 6.115  
 进样时间: 2024/09/30 02:44:06 实验者: xiechaojun  
 处理时间 (V2): 2024/09/30 10:16:17 处理者: xiechaojun  
 仪器型号: SHIMADZU LC-2050C(FX253)

## <色谱图>

mV



mV



## <峰表>

检测器A Ch1 360nm

峰号	保留时间	面积	面积%	高度	理论塔板数(USP)	拖尾因子	分离度(USP)
1	3.238	38828	100.000	11897	22888	1.273	--
总计		38828	100.000	11897			

检测器A Ch2 283nm

峰号	保留时间	面积	面积%	高度	理论塔板数(USP)	拖尾因子	分离度(USP)
1	1.732	36986	100.000	10045	5384	1.019	--
总计		36986	100.000	10045			



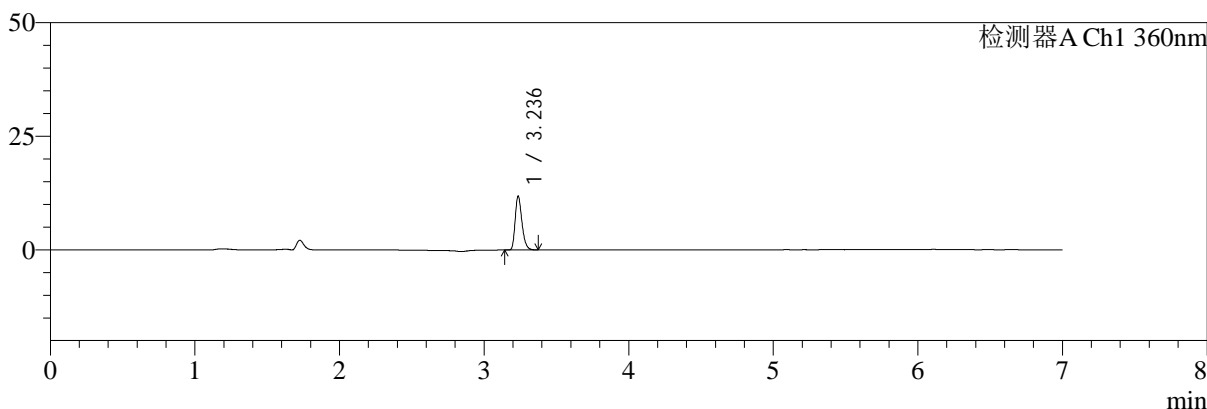
# SMF-217

## <样品信息>

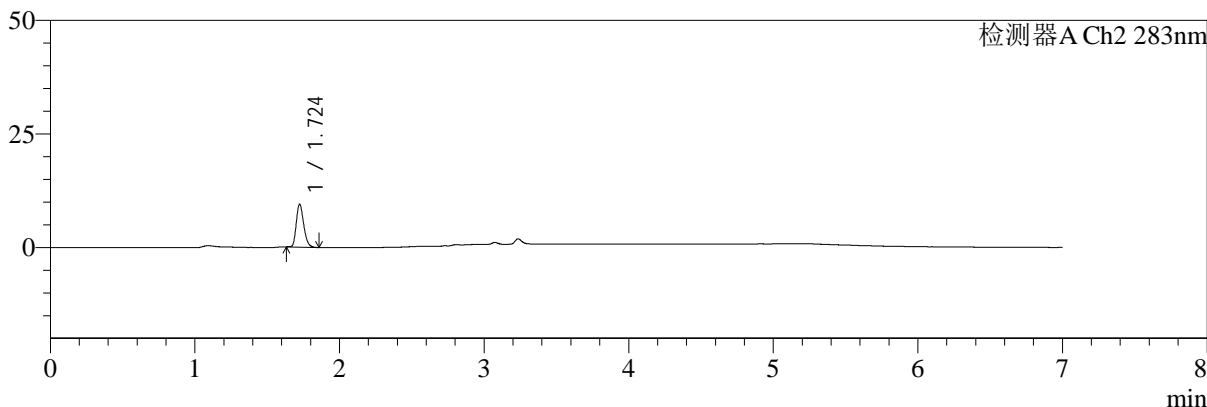
色谱柱:XB-C18(150mm\*4.6mm,5μm) 流速:1.5ml/min  
 柱温:30°C 波长:360/283nm  
 数据文件名: RC\$SMF-217 - 0-69/3-1390-2 - zzp-2024092121p-rcqx-pH1.2jz-2-2.5mg0.8mg-60min-P5.lcd  
 方法文件名: RC\$SMF-217 - SMF-217-RC-FX253-梯度.lcm  
 批处理文件名: RC\$SMF-217 - SMF-217-rcqx-20240929-FX253.lcb  
 样品瓶号: 2-43  
 进样体积: 50 μl 版本号: 6.115  
 进样时间: 2024/09/30 02:51:32 实验者: xiechaojun  
 处理时间 (V2): 2024/09/30 10:16:20 处理者: xiechaojun  
 仪器型号: SHIMADZU LC-2050C(FX253)

## <色谱图>

mV



mV



## <峰表>

检测器A Ch1 360nm

峰号	保留时间	面积	面积%	高度	理论塔板数(USP)	拖尾因子	分离度(USP)
1	3.236	38548	100.000	11734	22843	1.271	--
总计		38548	100.000	11734			

检测器A Ch2 283nm

峰号	保留时间	面积	面积%	高度	理论塔板数(USP)	拖尾因子	分离度(USP)
1	1.724	33509	100.000	9398	5444	1.242	--
总计		33509	100.000	9398			



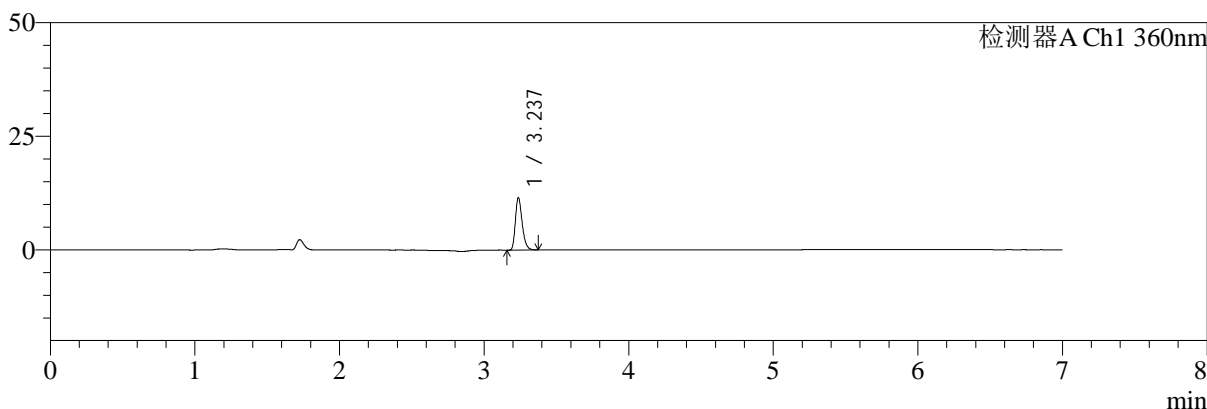
# SMF-217

## <样品信息>

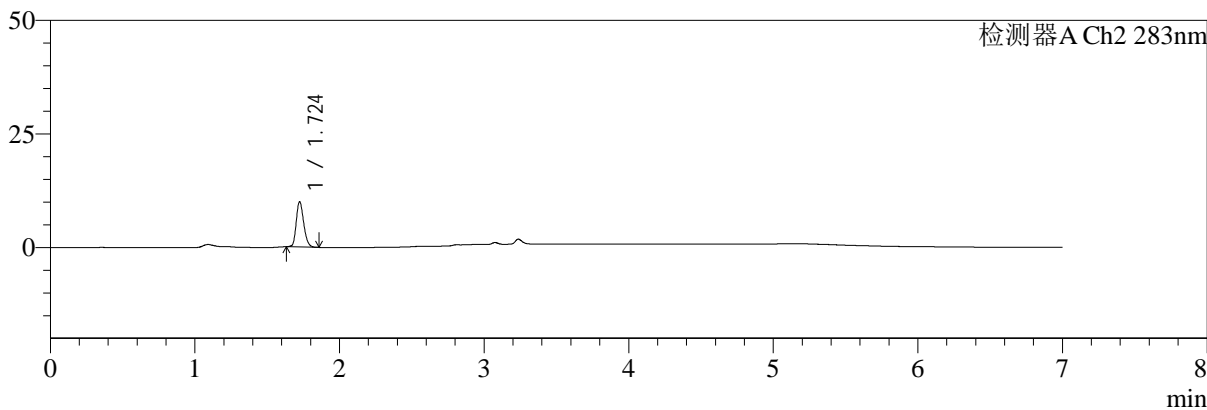
色谱柱:XB-C18(150mm\*4.6mm,5μm) 流速:1.5ml/min  
 柱温:30°C 波长:360/283nm  
 数据文件名: RC\$SMF-217 - 0-69/3-1391-2 - zzp-2024092121p-rcqx-pH1.2jz-2-2.5mg0.8mg-60min-P6.lcd  
 方法文件名: RC\$SMF-217 - SMF-217-RC-FX253-梯度.lcm  
 批处理文件名: RC\$SMF-217 - SMF-217-rcqx-20240929-FX253.lcb  
 样品瓶号: 2-52  
 进样体积: 50 μl 版本号: 6.115  
 进样时间: 2024/09/30 02:58:58 实验者: xiechaojun  
 处理时间 (V2): 2024/09/30 10:16:23 处理者: xiechaojun  
 仪器型号: SHIMADZU LC-2050C(FX253)

## <色谱图>

mV



mV



## <峰表>

检测器A Ch1 360nm

峰号	保留时间	面积	面积%	高度	理论塔板数(USP)	拖尾因子	分离度(USP)
1	3.237	37590	100.000	11506	22821	1.278	--
总计		37590	100.000	11506			

检测器A Ch2 283nm

峰号	保留时间	面积	面积%	高度	理论塔板数(USP)	拖尾因子	分离度(USP)
1	1.724	35642	100.000	9936	5417	1.220	--
总计		35642	100.000	9936			



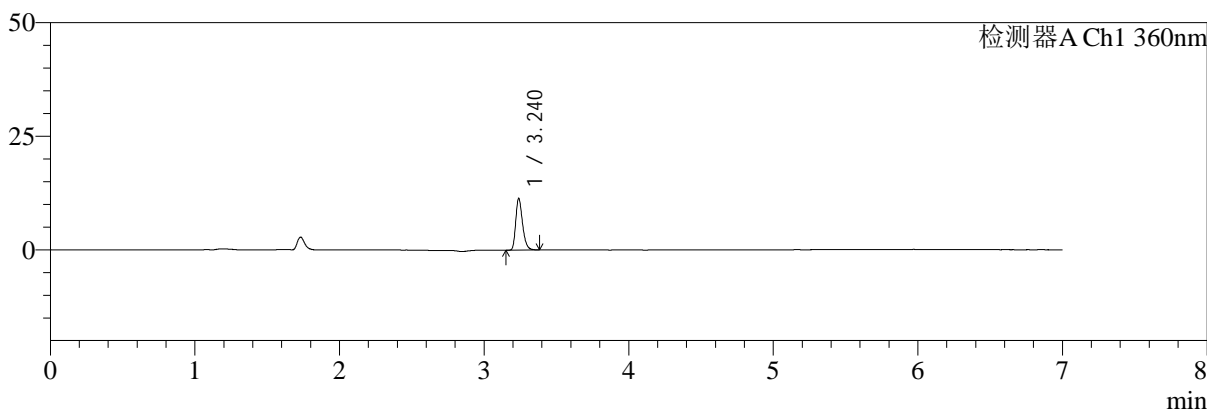
# SMF-217

## <样品信息>

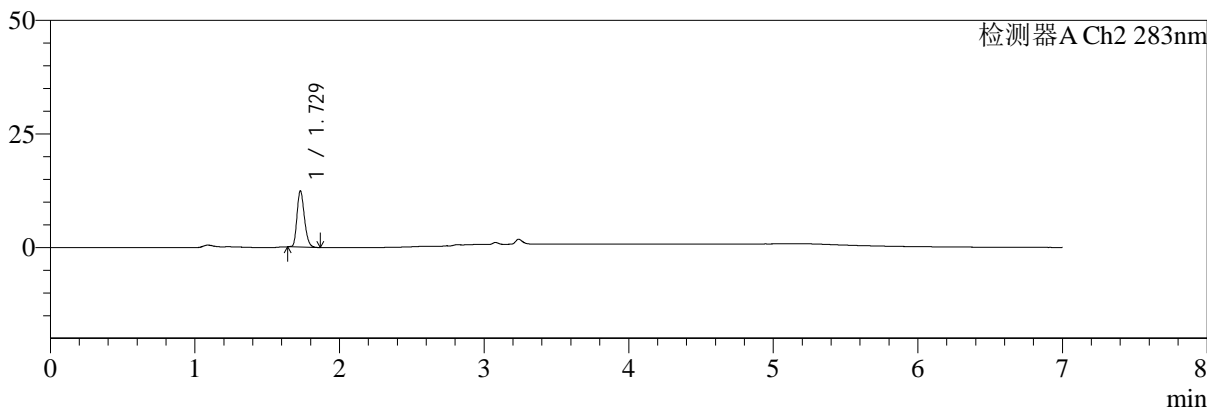
色谱柱:XB-C18(150mm\*4.6mm,5μm) 流速:1.5ml/min  
 柱温:30°C 波长:360/283nm  
 数据文件名: RC\$SMF-217 - 0-69/3-1392-2 - zzp-2024092121p-rcqx-pH1.2jz-2-2.5mg0.8mg-90min-P1.lcd  
 方法文件名: RC\$SMF-217 - SMF-217-RC-FX253-梯度.lcm  
 批处理文件名: RC\$SMF-217 - SMF-217-rcqx-20240929-FX253.lcb  
 样品瓶号: 2-8  
 进样体积: 50 μl 版本号: 6.115  
 进样时间: 2024/09/30 03:06:25 实验者: xiechaojun  
 处理时间 (V2): 2024/09/30 10:16:25 处理者: xiechaojun  
 仪器型号: SHIMADZU LC-2050C(FX253)

## <色谱图>

mV



mV



## <峰表>

检测器A Ch1 360nm

峰号	保留时间	面积	面积%	高度	理论塔板数(USP)	拖尾因子	分离度(USP)
1	3.240	37303	100.000	11360	22784	1.281	--
总计		37303	100.000	11360			

检测器A Ch2 283nm

峰号	保留时间	面积	面积%	高度	理论塔板数(USP)	拖尾因子	分离度(USP)
1	1.729	43781	100.000	12371	5502	1.229	--
总计		43781	100.000	12371			



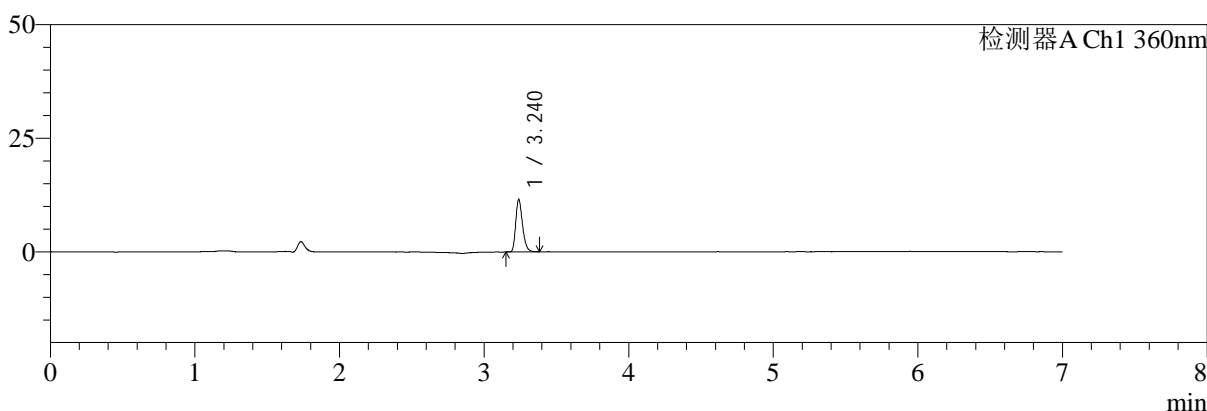
# SMF-217

## <样品信息>

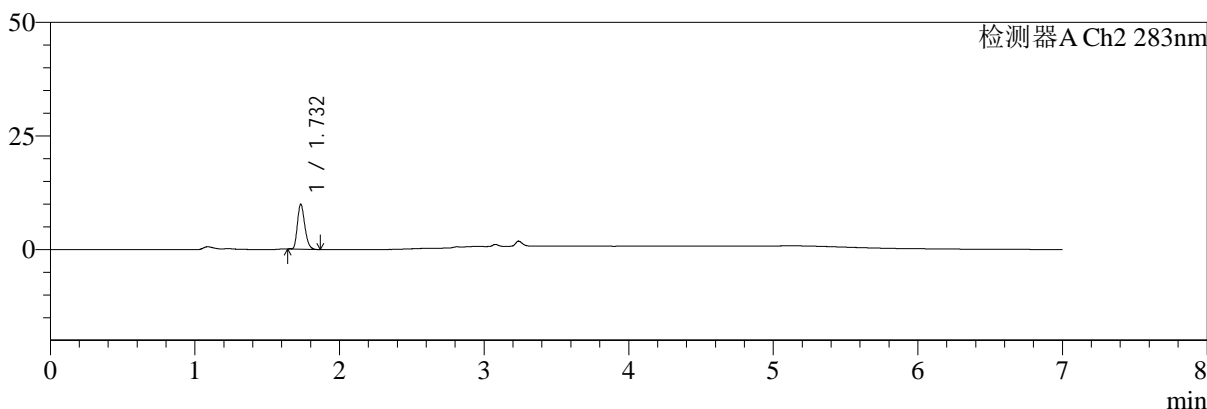
色谱柱:XB-C18(150mm\*4.6mm,5μm) 流速:1.5ml/min  
 柱温:30°C 波长:360/283nm  
 数据文件名: RC\$SMF-217 - 0-69/3-1393-2 - zzp-2024092121p-rcqx-pH1.2jz-2-2.5mg0.8mg-90min-P2.lcd  
 方法文件名: RC\$SMF-217 - SMF-217-RC-FX253-梯度.lcm  
 批处理文件名: RC\$SMF-217 - SMF-217-rcqx-20240929-FX253.lcb  
 样品瓶号: 2-17  
 进样体积: 50 μl 版本号: 6.115  
 进样时间: 2024/09/30 03:13:51 实验者: xiechaojun  
 处理时间 (V2): 2024/09/30 10:16:28 处理者: xiechaojun  
 仪器型号: SHIMADZU LC-2050C(FX253)

## <色谱图>

mV



mV



## <峰表>

检测器A Ch1 360nm

峰号	保留时间	面积	面积%	高度	理论塔板数(USP)	拖尾因子	分离度(USP)
1	3.240	37762	100.000	11536	22864	1.272	--
总计		37762	100.000	11536			

检测器A Ch2 283nm

峰号	保留时间	面积	面积%	高度	理论塔板数(USP)	拖尾因子	分离度(USP)
1	1.732	34824	100.000	9871	5548	1.244	--
总计		34824	100.000	9871			



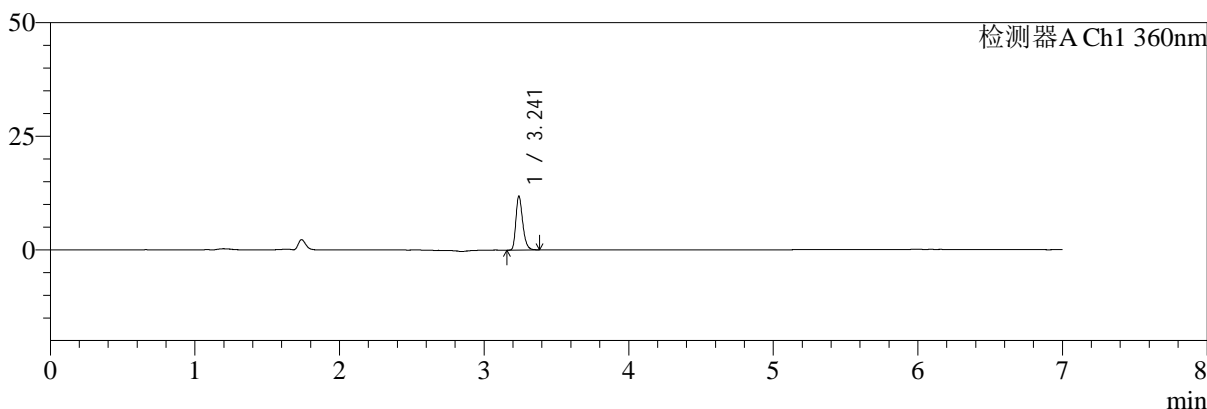
# SMF-217

## <样品信息>

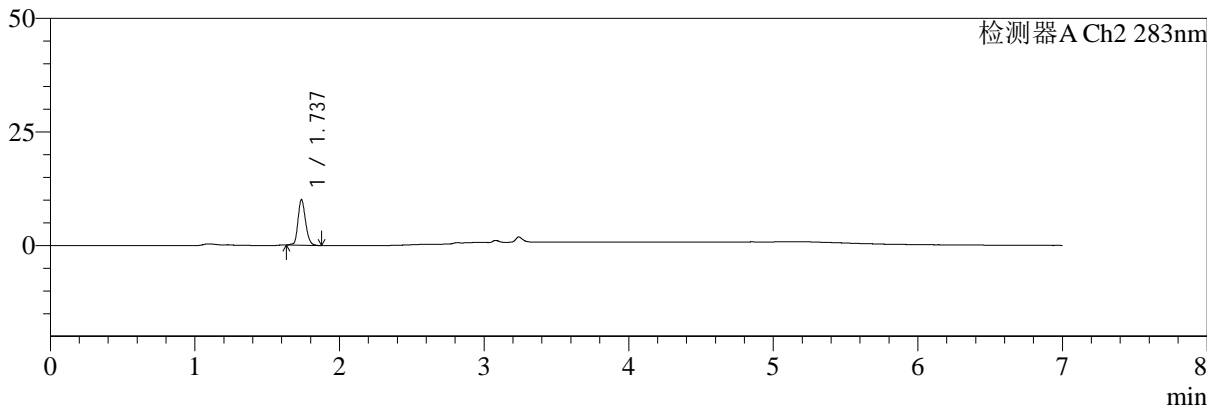
色谱柱:XB-C18(150mm\*4.6mm,5μm) 流速:1.5ml/min  
 柱温:30℃ 波长:360/283nm  
 数据文件名: RC\$SMF-217 - 0-69/3-1394-2 - zzp-2024092121p-rcqx-pH1.2jz-2-2.5mg0.8mg-90min-P3.lcd  
 方法文件名: RC\$SMF-217 - SMF-217-RC-FX253-梯度.lcm  
 批处理文件名: RC\$SMF-217 - SMF-217-rcqx-20240929-FX253.lcb  
 样品瓶号: 2-26  
 进样体积: 50 μl 版本号: 6.115  
 进样时间: 2024/09/30 03:21:18 实验者: xiechaojun  
 处理时间 (V2): 2024/09/30 10:16:31 处理者: xiechaojun  
 仪器型号: SHIMADZU LC-2050C(FX253)

## <色谱图>

mV



mV



## <峰表>

检测器A Ch1 360nm

峰号	保留时间	面积	面积%	高度	理论塔板数(USP)	拖尾因子	分离度(USP)
1	3.241	38921	100.000	11803	22834	1.284	--
总计		38921	100.000	11803			

检测器A Ch2 283nm

峰号	保留时间	面积	面积%	高度	理论塔板数(USP)	拖尾因子	分离度(USP)
1	1.737	36314	100.000	10010	5423	1.204	--
总计		36314	100.000	10010			



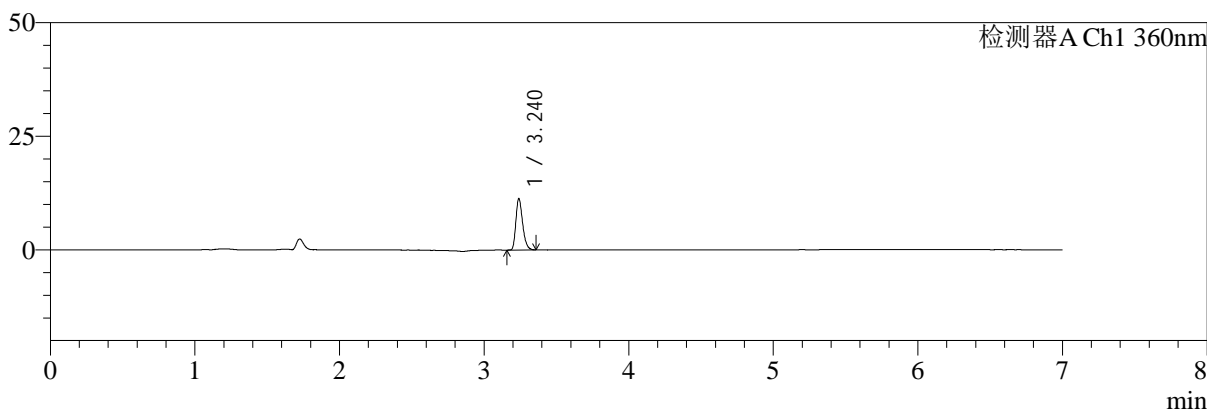
# SMF-217

## <样品信息>

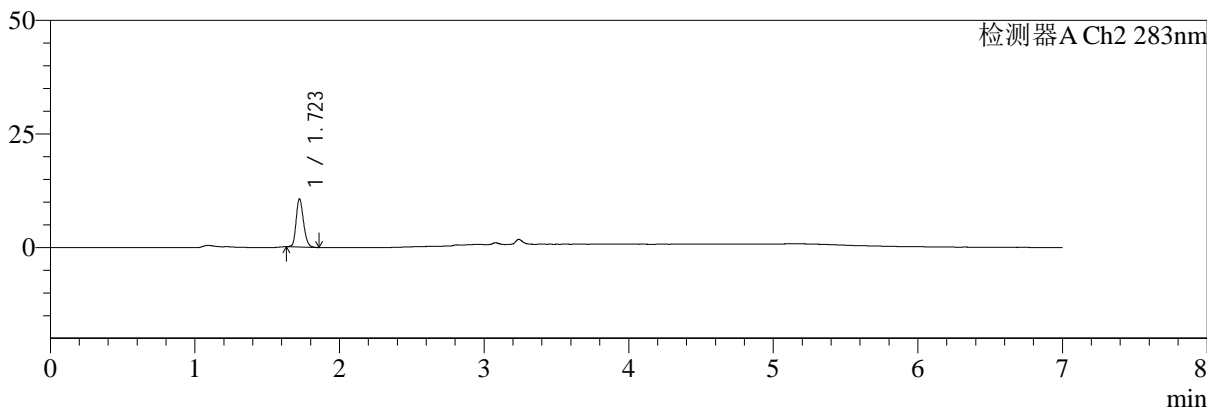
色谱柱:XB-C18(150mm\*4.6mm,5μm) 流速:1.5ml/min  
 柱温:30°C 波长:360/283nm  
 数据文件名: RC\$SMF-217 - 0-69/3-1395-2 - zzp-2024092121p-rcqx-pH1.2jz-2-2.5mg0.8mg-90min-P4.lcd  
 方法文件名: RC\$SMF-217 - SMF-217-RC-FX253-梯度.lcm  
 批处理文件名: RC\$SMF-217 - SMF-217-rcqx-20240929-FX253.lcb  
 样品瓶号: 2-35  
 进样体积: 50 μl 版本号: 6.115  
 进样时间: 2024/09/30 03:28:45 实验者: xiechaojun  
 处理时间 (V2): 2024/09/30 10:16:33 处理者: xiechaojun  
 仪器型号: SHIMADZU LC-2050C(FX253)

## <色谱图>

mV



mV



## <峰表>

检测器A Ch1 360nm

峰号	保留时间	面积	面积%	高度	理论塔板数(USP)	拖尾因子	分离度(USP)
1	3.240	36820	100.000	11272	22928	1.283	--
总计		36820	100.000	11272			

检测器A Ch2 283nm

峰号	保留时间	面积	面积%	高度	理论塔板数(USP)	拖尾因子	分离度(USP)
1	1.723	37452	100.000	10592	5538	1.207	--
总计		37452	100.000	10592			



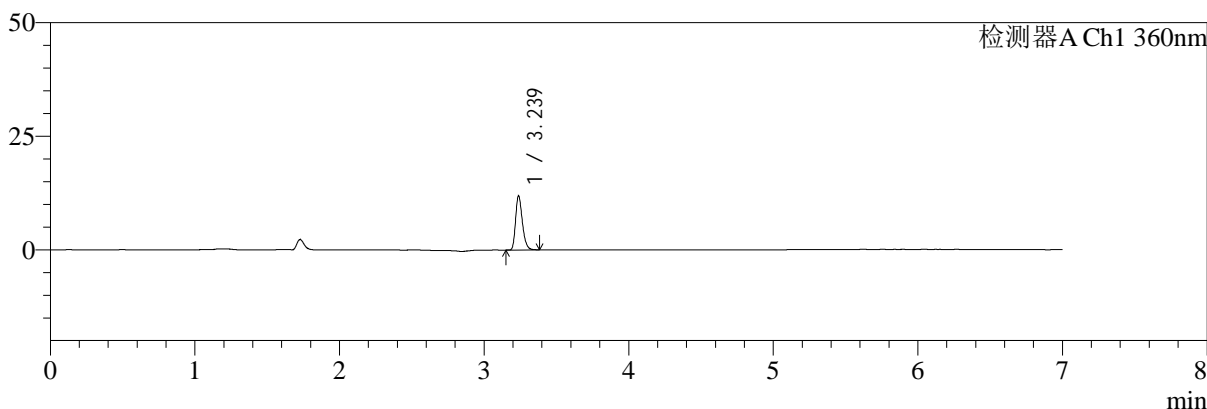
# SMF-217

## <样品信息>

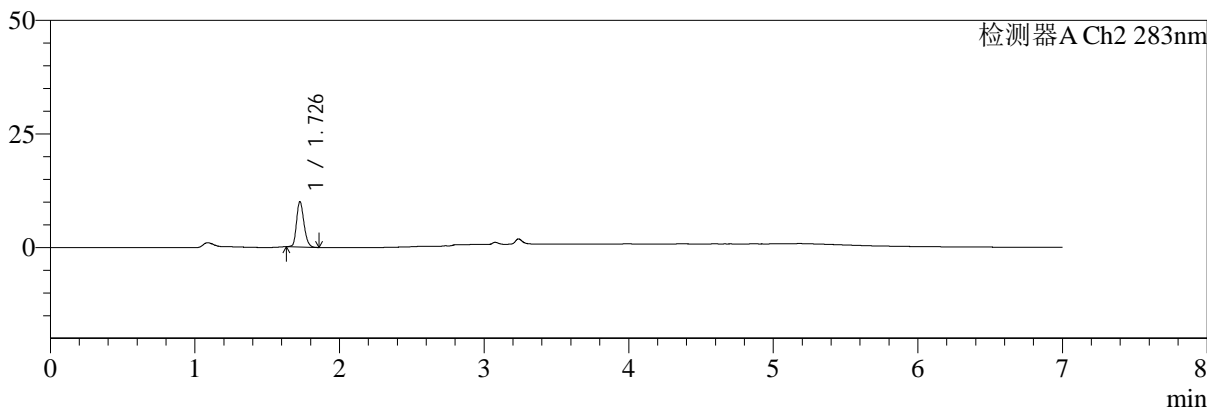
色谱柱:XB-C18(150mm\*4.6mm,5μm) 流速:1.5ml/min  
 柱温:30℃ 波长:360/283nm  
 数据文件名: RC\$SMF-217 - 0-69/3-1396-2 - zzp-2024092121p-rcqx-pH1.2jz-2-2.5mg0.8mg-90min-P5.lcd  
 方法文件名: RC\$SMF-217 - SMF-217-RC-FX253-梯度.lcm  
 批处理文件名: RC\$SMF-217 - SMF-217-rcqx-20240929-FX253.lcb  
 样品瓶号: 2-44  
 进样体积: 50 μl 版本号: 6.115  
 进样时间: 2024/09/30 03:36:11 实验者: xiechaojun  
 处理时间 (V2): 2024/09/30 10:16:36 处理者: xiechaojun  
 仪器型号: SHIMADZU LC-2050C(FX253)

## <色谱图>

mV



mV



## <峰表>

检测器A Ch1 360nm

峰号	保留时间	面积	面积%	高度	理论塔板数(USP)	拖尾因子	分离度(USP)
1	3.239	38969	100.000	11919	22805	1.271	--
总计		38969	100.000	11919			

检测器A Ch2 283nm

峰号	保留时间	面积	面积%	高度	理论塔板数(USP)	拖尾因子	分离度(USP)
1	1.726	35539	100.000	9843	5495	1.216	--
总计		35539	100.000	9843			



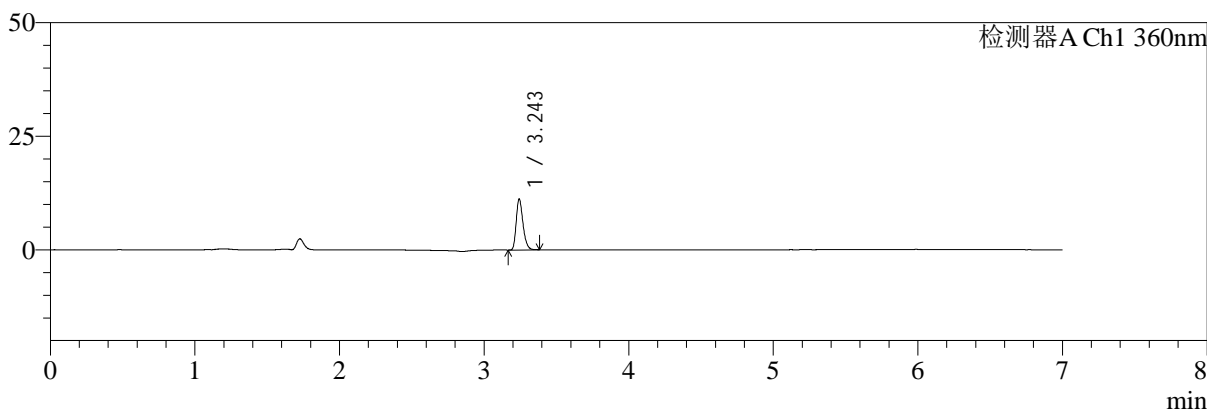
# SMF-217

## <样品信息>

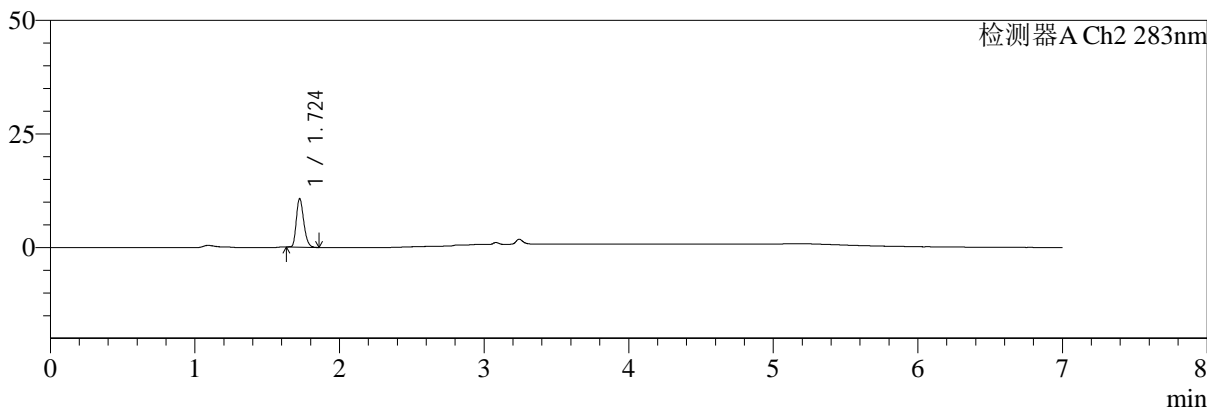
色谱柱:XB-C18(150mm\*4.6mm,5μm) 流速:1.5ml/min  
 柱温:30°C 波长:360/283nm  
 数据文件名: RC\$SMF-217 - 0-69/3-1397-2 - zzp-2024092121p-rcqx-pH1.2jz-2-2.5mg0.8mg-90min-P6.lcd  
 方法文件名: RC\$SMF-217 - SMF-217-RC-FX253-梯度.lcm  
 批处理文件名: RC\$SMF-217 - SMF-217-rcqx-20240929-FX253.lcb  
 样品瓶号: 2-53  
 进样体积: 50 μl 版本号: 6.115  
 进样时间: 2024/09/30 03:43:37 实验者: xiechaojun  
 处理时间 (V2): 2024/09/30 10:16:39 处理者: xiechaojun  
 仪器型号: SHIMADZU LC-2050C(FX253)

## <色谱图>

mV



mV



## <峰表>

检测器A Ch1 360nm

峰号	保留时间	面积	面积%	高度	理论塔板数(USP)	拖尾因子	分离度(USP)
1	3.243	36555	100.000	11016	22998	1.274	--
总计		36555	100.000	11016			

检测器A Ch2 283nm

峰号	保留时间	面积	面积%	高度	理论塔板数(USP)	拖尾因子	分离度(USP)
1	1.724	37955	100.000	10635	5430	1.252	--
总计		37955	100.000	10635			



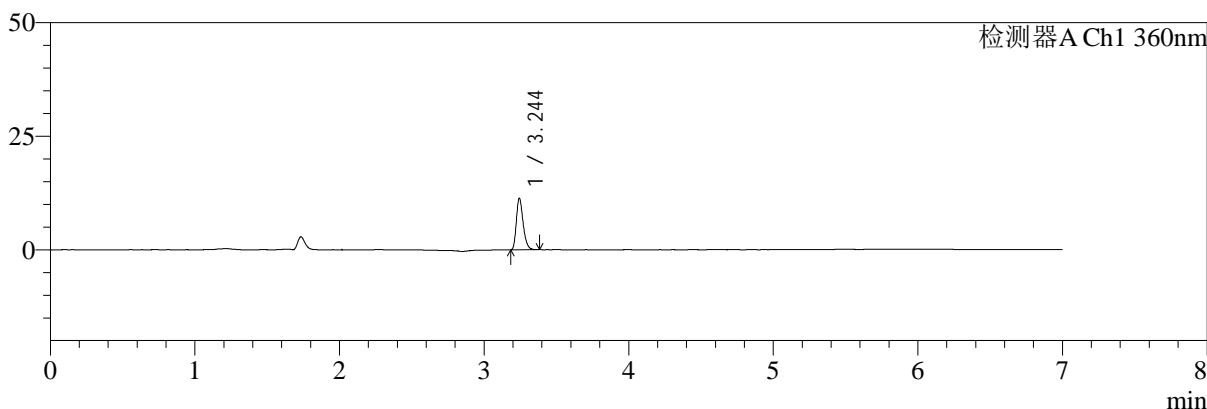
# SMF-217

## <样品信息>

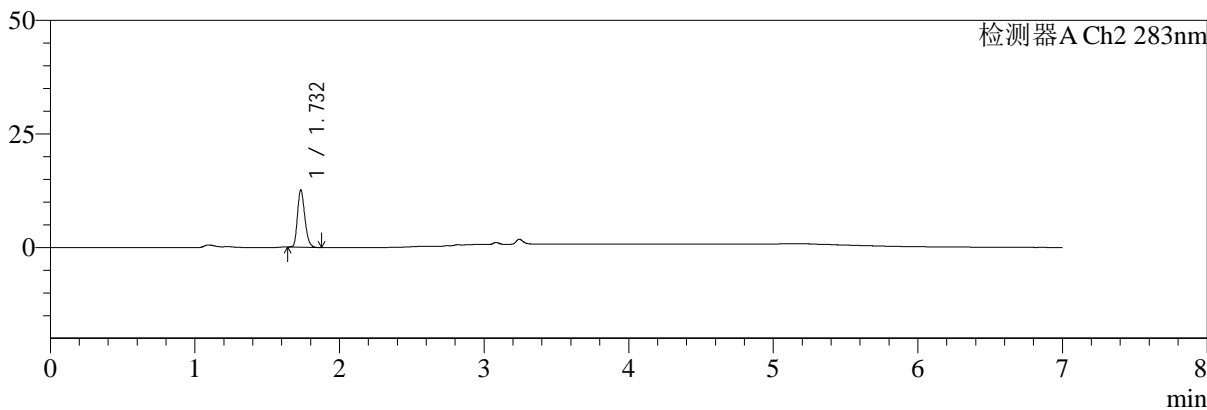
色谱柱:XB-C18(150mm\*4.6mm,5μm) 流速:1.5ml/min  
 柱温:30°C 波长:360/283nm  
 数据文件名: RC\$SMF-217 - 0-69/3-1398-2 - zzp-2024092121p-rcqx-pH1.2jz-2-2.5mg0.8mg-jxzs-P1.lcd  
 方法文件名: RC\$SMF-217 - SMF-217-RC-FX253-梯度.lcm  
 批处理文件名: RC\$SMF-217 - SMF-217-rcqx-20240929-FX253.lcb  
 样品瓶号: 4-2  
 进样体积: 50 μl 版本号: 6.115  
 进样时间: 2024/09/30 03:51:02 实验者: xiechaojun  
 处理时间 (V2): 2024/09/30 10:16:42 处理者: xiechaojun  
 仪器型号: SHIMADZU LC-2050C(FX253)

## <色谱图>

mV



mV



## <峰表>

检测器A Ch1 360nm

峰号	保留时间	面积	面积%	高度	理论塔板数(USP)	拖尾因子	分离度(USP)
1	3.244	36932	100.000	11229	22942	1.278	--
总计		36932	100.000	11229			

检测器A Ch2 283nm

峰号	保留时间	面积	面积%	高度	理论塔板数(USP)	拖尾因子	分离度(USP)
1	1.732	44229	100.000	12555	5612	1.244	--
总计		44229	100.000	12555			



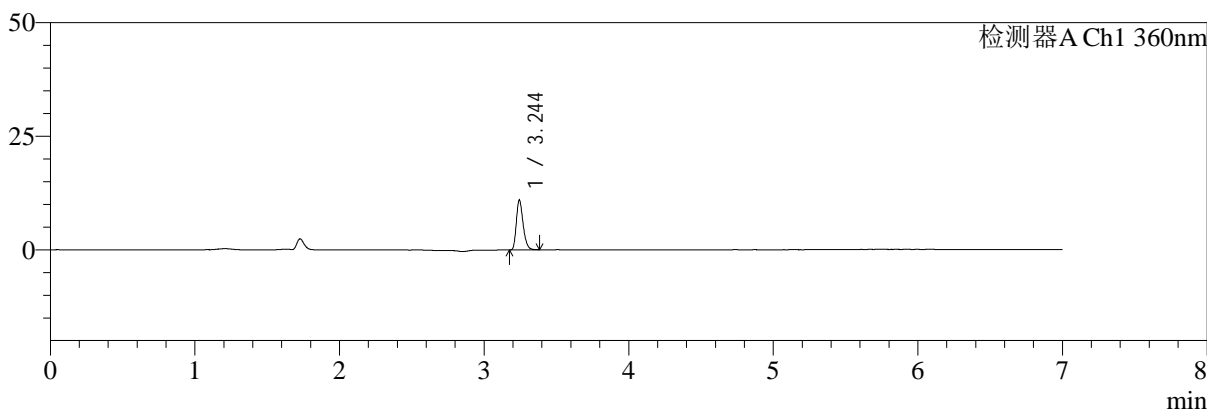
# SMF-217

## <样品信息>

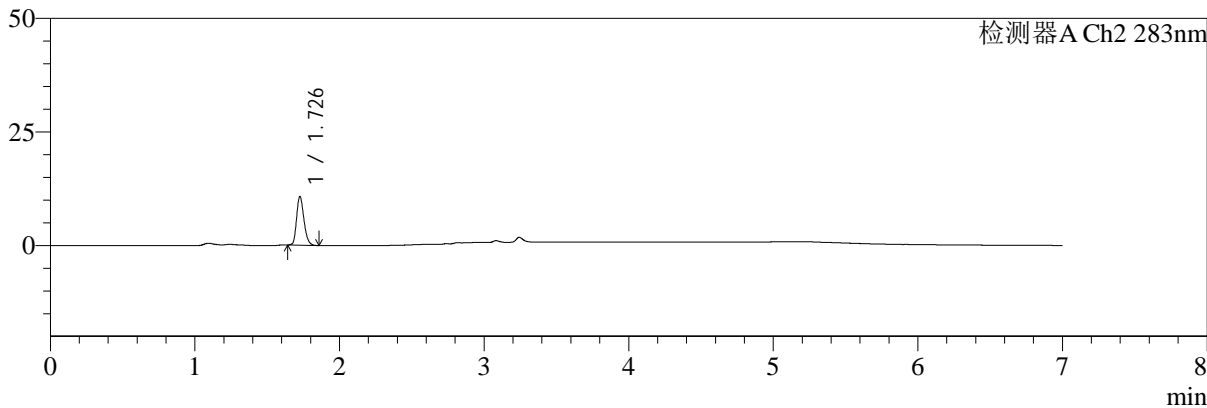
色谱柱:XB-C18(150mm\*4.6mm,5μm) 流速:1.5ml/min  
 柱温:30°C 波长:360/283nm  
 数据文件名: RC\$SMF-217 - 0-69/3-1399-2 - zzp-2024092121p-rcqx-pH1.2jz-2-2.5mg0.8mg-jxzs-P2.lcd  
 方法文件名: RC\$SMF-217 - SMF-217-RC-FX253-梯度.lcm  
 批处理文件名: RC\$SMF-217 - SMF-217-rcqx-20240929-FX253.lcb  
 样品瓶号: 4-11  
 进样体积: 50 μl 版本号: 6.115  
 进样时间: 2024/09/30 03:58:27 实验者: xiechaojun  
 处理时间 (V2): 2024/09/30 10:16:44 处理者: xiechaojun  
 仪器型号: SHIMADZU LC-2050C(FX253)

## <色谱图>

mV



mV



## <峰表>

检测器A Ch1 360nm

峰号	保留时间	面积	面积%	高度	理论塔板数(USP)	拖尾因子	分离度(USP)
1	3.244	35754	100.000	10843	22860	1.272	--
总计		35754	100.000	10843			

检测器A Ch2 283nm

峰号	保留时间	面积	面积%	高度	理论塔板数(USP)	拖尾因子	分离度(USP)
1	1.726	37573	100.000	10544	5627	1.242	--
总计		37573	100.000	10544			



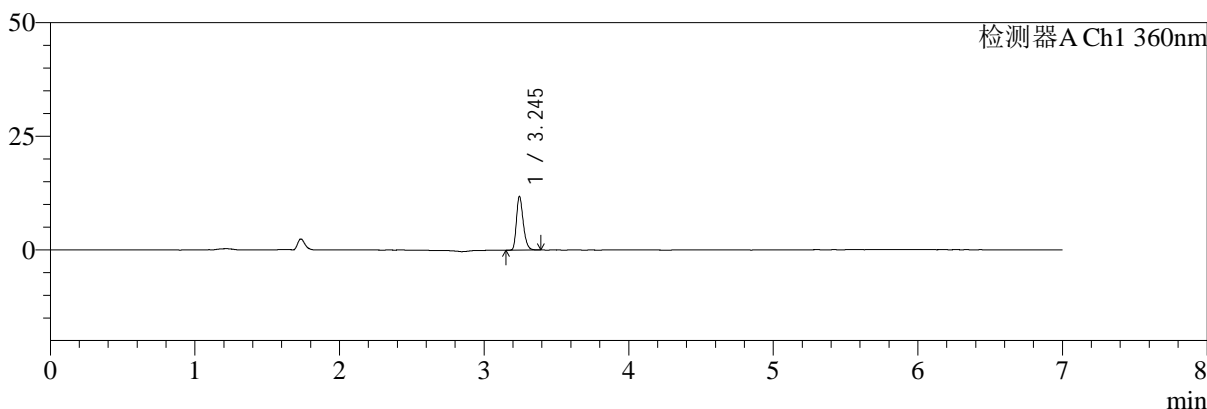
# SMF-217

## <样品信息>

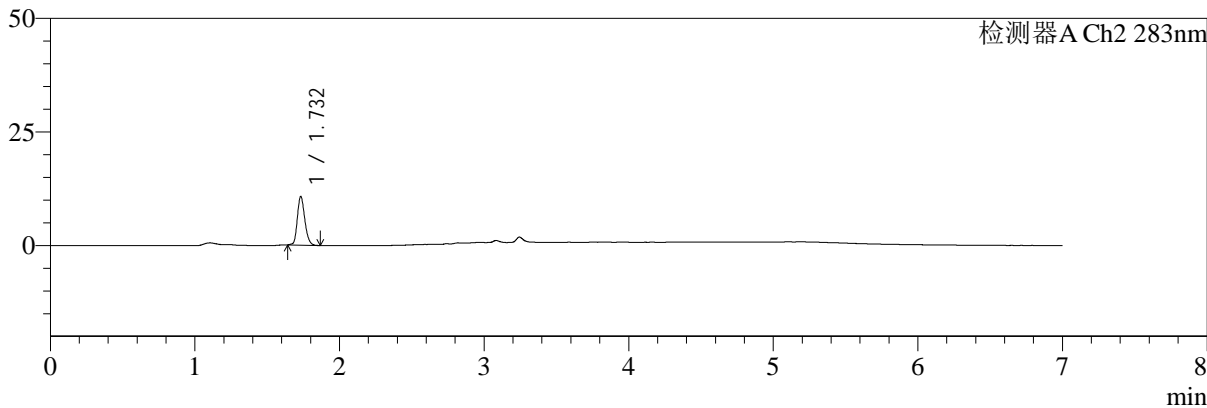
色谱柱:XB-C18(150mm\*4.6mm,5μm) 流速:1.5ml/min  
 柱温:30°C 波长:360/283nm  
 数据文件名: RC\$SMF-217 - 0-69/3-1400-2 - zzp-2024092121p-rcqx-pH1.2jz-2-2.5mg0.8mg-jxzs-P3.lcd  
 方法文件名: RC\$SMF-217 - SMF-217-RC-FX253-梯度.lcm  
 批处理文件名: RC\$SMF-217 - SMF-217-rcqx-20240929-FX253.lcb  
 样品瓶号: 4-20  
 进样体积: 50 μl 版本号: 6.115  
 进样时间: 2024/09/30 04:05:53 实验者: xiechaojun  
 处理时间 (V2): 2024/09/30 10:16:47 处理者: xiechaojun  
 仪器型号: SHIMADZU LC-2050C(FX253)

## <色谱图>

mV



mV



## <峰表>

检测器A Ch1 360nm

峰号	保留时间	面积	面积%	高度	理论塔板数(USP)	拖尾因子	分离度(USP)
1	3.245	38563	100.000	11763	23033	1.275	--
总计		38563	100.000	11763			

检测器A Ch2 283nm

峰号	保留时间	面积	面积%	高度	理论塔板数(USP)	拖尾因子	分离度(USP)
1	1.732	38352	100.000	10696	5450	1.207	--
总计		38352	100.000	10696			



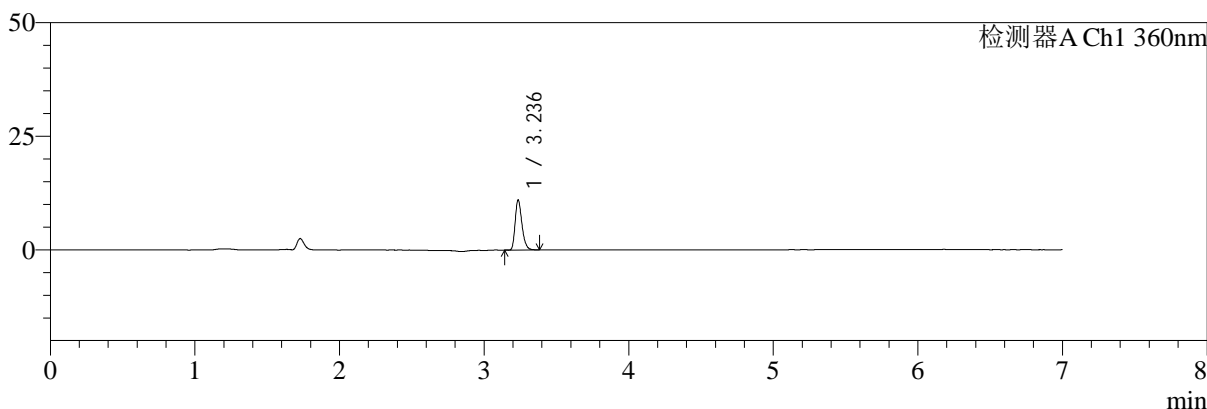
# SMF-217

## <样品信息>

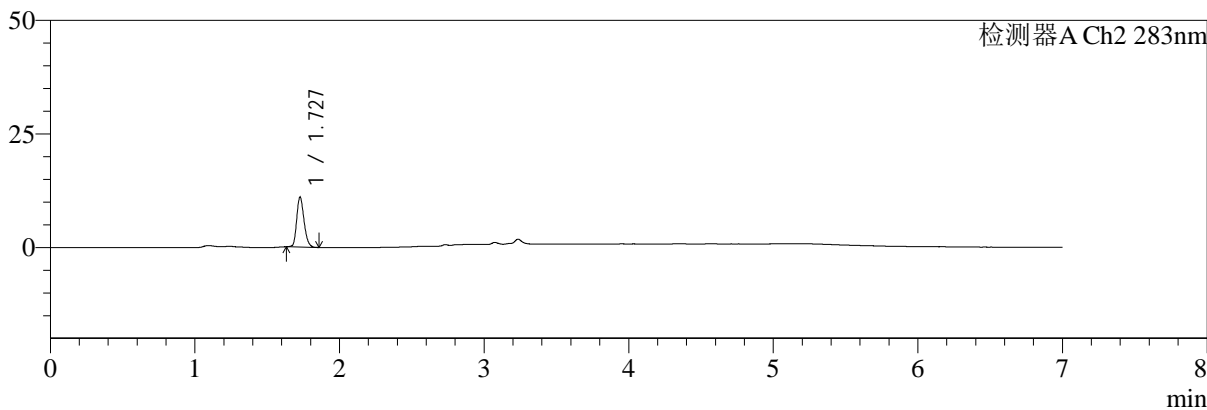
色谱柱:XB-C18(150mm\*4.6mm,5μm) 流速:1.5ml/min  
 柱温:30°C 波长:360/283nm  
 数据文件名: RC\$SMF-217 - 0-69/3-1401-2 - zzp-2024092121p-rcqx-pH1.2jz-2-2.5mg0.8mg-jxzs-P4.lcd  
 方法文件名: RC\$SMF-217 - SMF-217-RC-FX253-梯度.lcm  
 批处理文件名: RC\$SMF-217 - SMF-217-rcqx-20240929-FX253.lcb  
 样品瓶号: 4-29  
 进样体积: 50 μl 版本号: 6.115  
 进样时间: 2024/09/30 04:13:18 实验者: xiechaojun  
 处理时间 (V2): 2024/09/30 10:16:50 处理者: xiechaojun  
 仪器型号: SHIMADZU LC-2050C(FX253)

## <色谱图>

mV



mV



## <峰表>

检测器A Ch1 360nm

峰号	保留时间	面积	面积%	高度	理论塔板数(USP)	拖尾因子	分离度(USP)
1	3.236	35974	100.000	10912	22870	1.282	--
总计		35974	100.000	10912			

检测器A Ch2 283nm

峰号	保留时间	面积	面积%	高度	理论塔板数(USP)	拖尾因子	分离度(USP)
1	1.727	38642	100.000	10889	5605	1.219	--
总计		38642	100.000	10889			



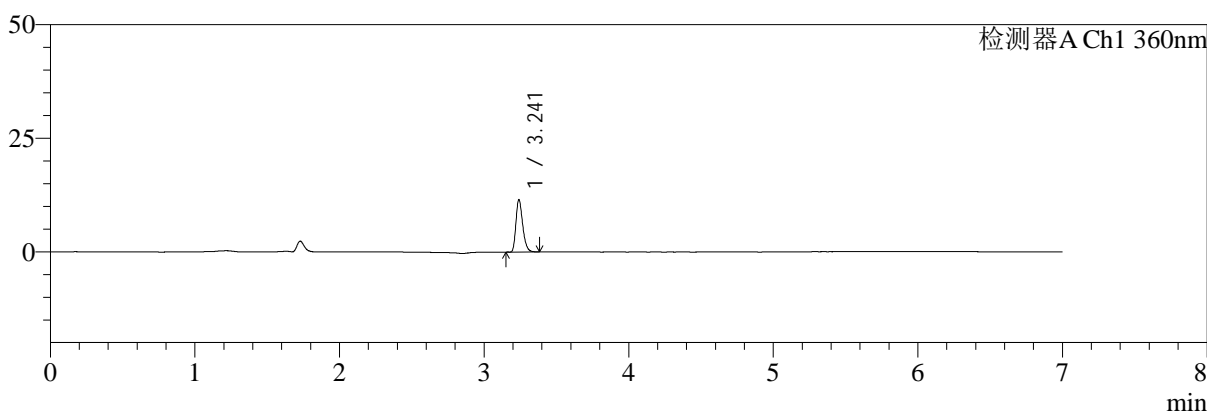
# SMF-217

## <样品信息>

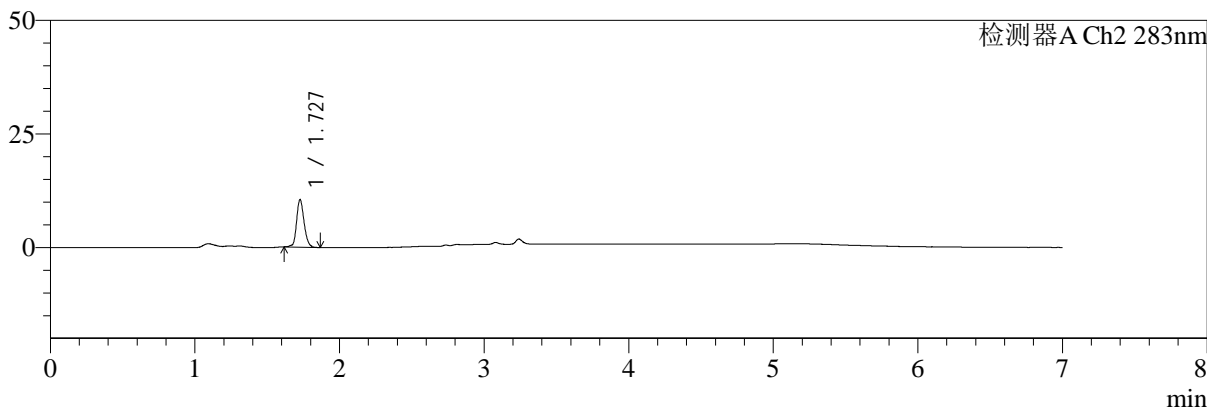
色谱柱:XB-C18(150mm\*4.6mm,5μm) 流速:1.5ml/min  
 柱温:30℃ 波长:360/283nm  
 数据文件名: RC\$SMF-217 - 0-69/3-1402-2 - zzp-2024092121p-rcqx-pH1.2jz-2-2.5mg0.8mg-jxzs-P5.lcd  
 方法文件名: RC\$SMF-217 - SMF-217-RC-FX253-梯度.lcm  
 批处理文件名: RC\$SMF-217 - SMF-217-rcqx-20240929-FX253.lcb  
 样品瓶号: 4-38  
 进样体积: 50 μl 版本号: 6.115  
 进样时间: 2024/09/30 04:20:43 实验者: xiechaojun  
 处理时间 (V2): 2024/09/30 10:16:52 处理者: xiechaojun  
 仪器型号: SHIMADZU LC-2050C(FX253)

## <色谱图>

mV



mV



## <峰表>

检测器A Ch1 360nm

峰号	保留时间	面积	面积%	高度	理论塔板数(USP)	拖尾因子	分离度(USP)
1	3.241	37550	100.000	11477	23041	1.279	--
总计		37550	100.000	11477			

检测器A Ch2 283nm

峰号	保留时间	面积	面积%	高度	理论塔板数(USP)	拖尾因子	分离度(USP)
1	1.727	37530	100.000	10368	5493	1.181	--
总计		37530	100.000	10368			



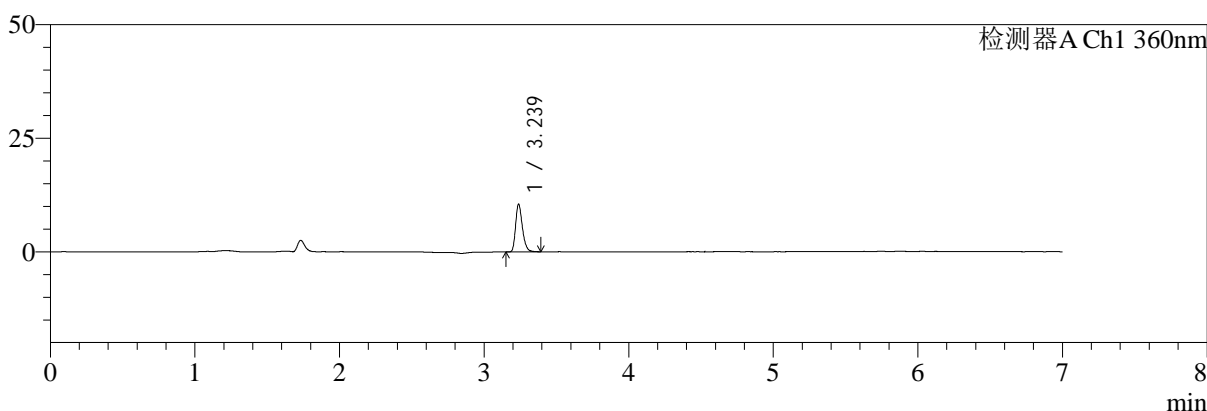
# SMF-217

## <样品信息>

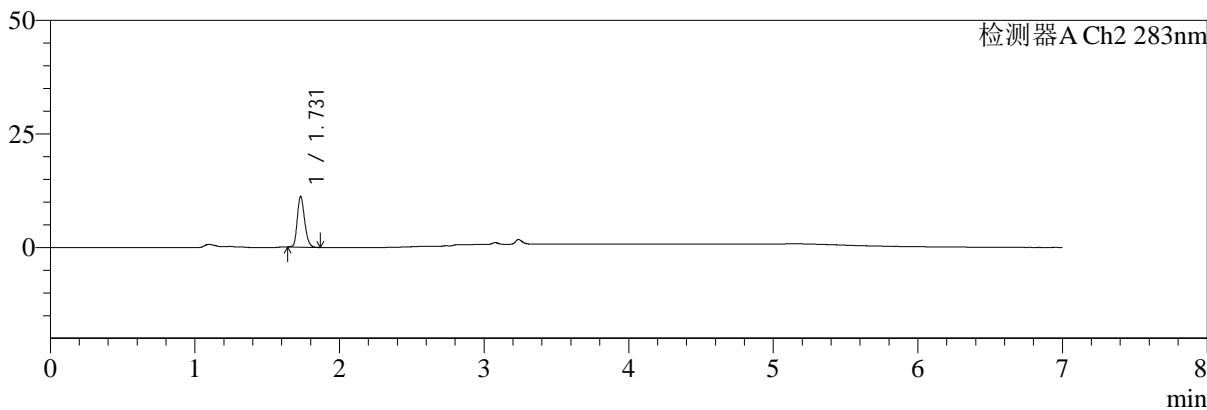
色谱柱:XB-C18(150mm\*4.6mm,5μm) 流速:1.5ml/min  
 柱温:30°C 波长:360/283nm  
 数据文件名: RC\$SMF-217 - 0-69/3-1403-2 - zzp-2024092121p-rcqx-pH1.2jz-2-2.5mg0.8mg-jxzs-P6.lcd  
 方法文件名: RC\$SMF-217 - SMF-217-RC-FX253-梯度.lcm  
 批处理文件名: RC\$SMF-217 - SMF-217-rcqx-20240929-FX253.lcb  
 样品瓶号: 4-47  
 进样体积: 50 μl 版本号: 6.115  
 进样时间: 2024/09/30 04:28:07 实验者: xiechaojun  
 处理时间 (V2): 2024/09/30 10:16:55 处理者: xiechaojun  
 仪器型号: SHIMADZU LC-2050C(FX253)

## <色谱图>

mV



mV



## <峰表>

检测器A Ch1 360nm

峰号	保留时间	面积	面积%	高度	理论塔板数(USP)	拖尾因子	分离度(USP)
1	3.239	34512	100.000	10513	22825	1.278	--
总计		34512	100.000	10513			

检测器A Ch2 283nm

峰号	保留时间	面积	面积%	高度	理论塔板数(USP)	拖尾因子	分离度(USP)
1	1.731	39225	100.000	11160	5615	1.222	--
总计		39225	100.000	11160			



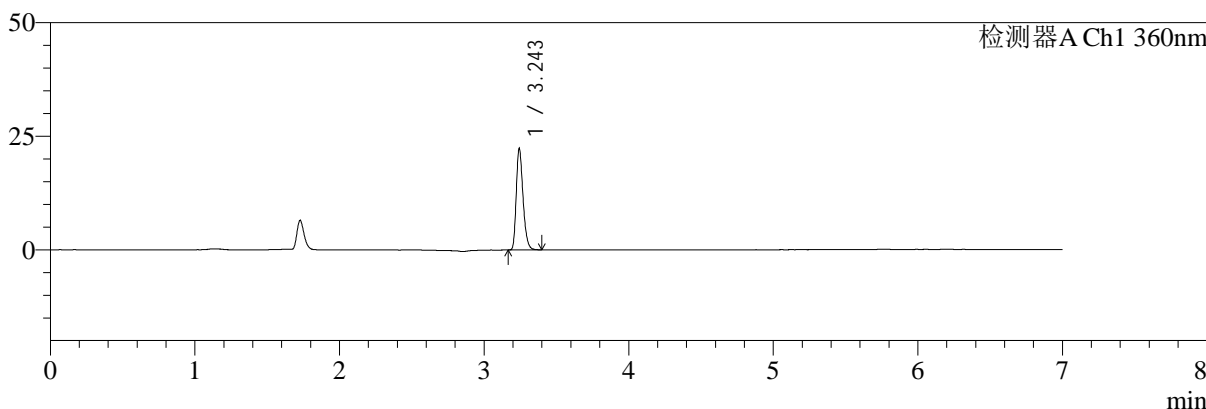
# SMF-217

## <样品信息>

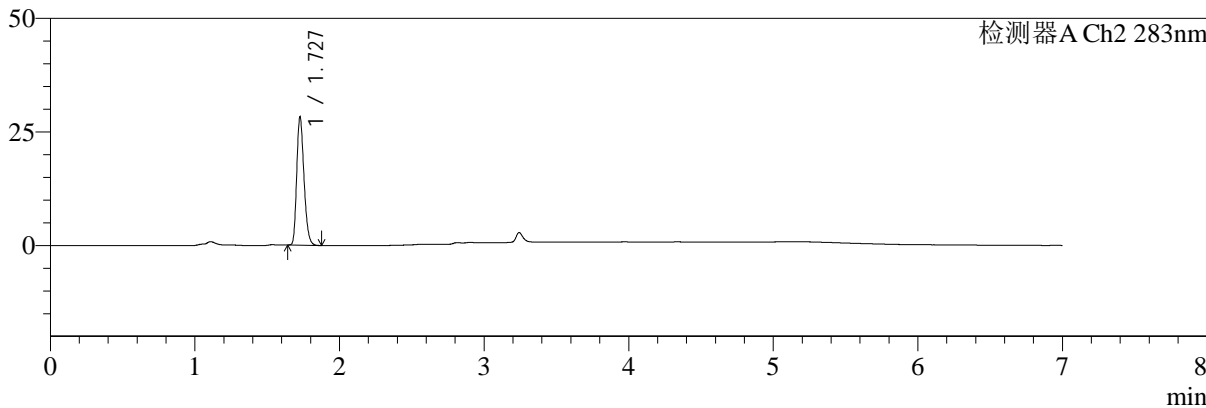
色谱柱:XB-C18(150mm\*4.6mm,5μm) 流速:1.5ml/min  
 柱温:30°C 波长:360/283nm  
 数据文件名: RC\$SMF-217 - 0-69/3-1404-2 - zzp-2024092121p-rcqx-pH1.2jz-2-2.5mg0.8mg-dz2-1.lcd  
 方法文件名: RC\$SMF-217 - SMF-217-RC-FX253-梯度.lcm  
 批处理文件名: RC\$SMF-217 - SMF-217-rcqx-20240929-FX253.lcb  
 样品瓶号: 2-27  
 进样体积: 50 μl 版本号: 6.115  
 进样时间: 2024/09/30 04:35:34 实验者: xiechaojun  
 处理时间 (V2): 2024/09/30 10:16:58 处理者: xiechaojun  
 仪器型号: SHIMADZU LC-2050C(FX253)

## <色谱图>

mV



mV



## <峰表>

检测器A Ch1 360nm

峰号	保留时间	面积	面积%	高度	理论塔板数(USP)	拖尾因子	分离度(USP)
1	3.243	72851	100.000	21979	22967	1.281	--
总计		72851	100.000	21979			

检测器A Ch2 283nm

峰号	保留时间	面积	面积%	高度	理论塔板数(USP)	拖尾因子	分离度(USP)
1	1.727	98007	100.000	27868	5703	1.255	--
总计		98007	100.000	27868			



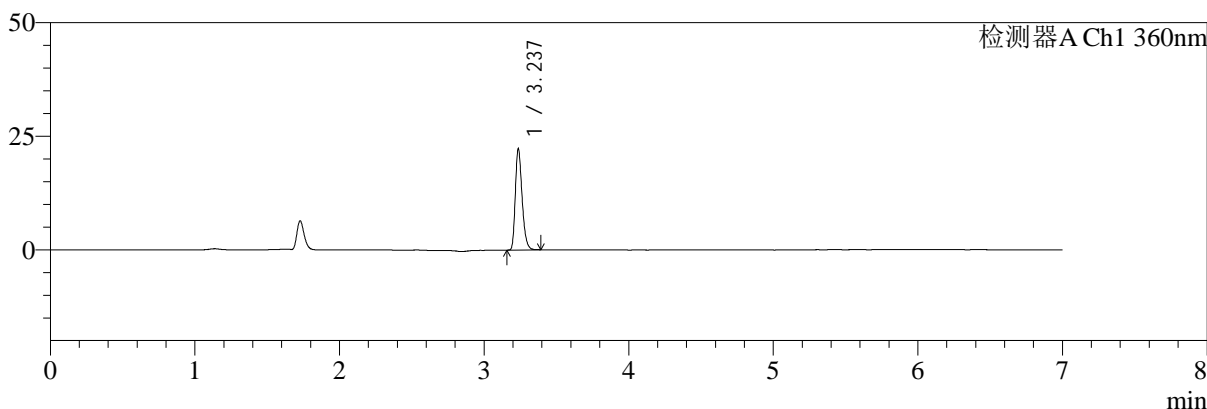
# SMF-217

## <样品信息>

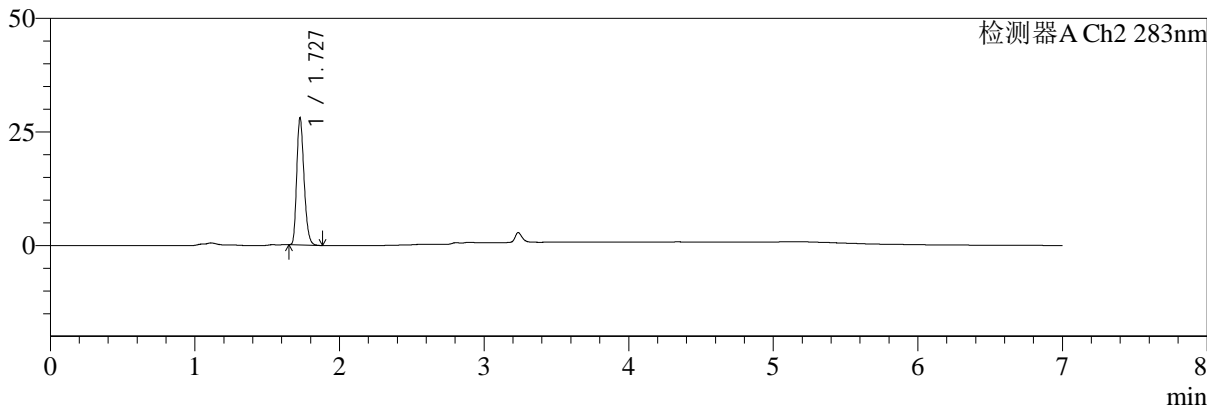
色谱柱:XB-C18(150mm\*4.6mm,5µm) 流速:1.5ml/min  
 柱温:30°C 波长:360/283nm  
 数据文件名: RC\$SMF-217 - 0-69/3-1405-2 - zzp-2024092121p-rcqx-pH1.2jz-2-2.5mg0.8mg-dz2-2.lcd  
 方法文件名: RC\$SMF-217 - SMF-217-RC-FX253-梯度.lcm  
 批处理文件名: RC\$SMF-217 - SMF-217-rcqx-20240929-FX253.lcb  
 样品瓶号: 2-27  
 进样体积: 50 µl 版本号: 6.115  
 进样时间: 2024/09/30 04:43:01 实验者: xiechaojun  
 处理时间 (V2): 2024/09/30 10:17:00 处理者: xiechaojun  
 仪器型号: SHIMADZU LC-2050C(FX253)

## <色谱图>

mV



mV



## <峰表>

检测器A Ch1 360nm

峰号	保留时间	面积	面积%	高度	理论塔板数(USP)	拖尾因子	分离度(USP)
1	3.237	72700	100.000	22200	22842	1.277	--
总计		72700	100.000	22200			

检测器A Ch2 283nm

峰号	保留时间	面积	面积%	高度	理论塔板数(USP)	拖尾因子	分离度(USP)
1	1.727	97893	100.000	27673	5620	1.256	--
总计		97893	100.000	27673			