



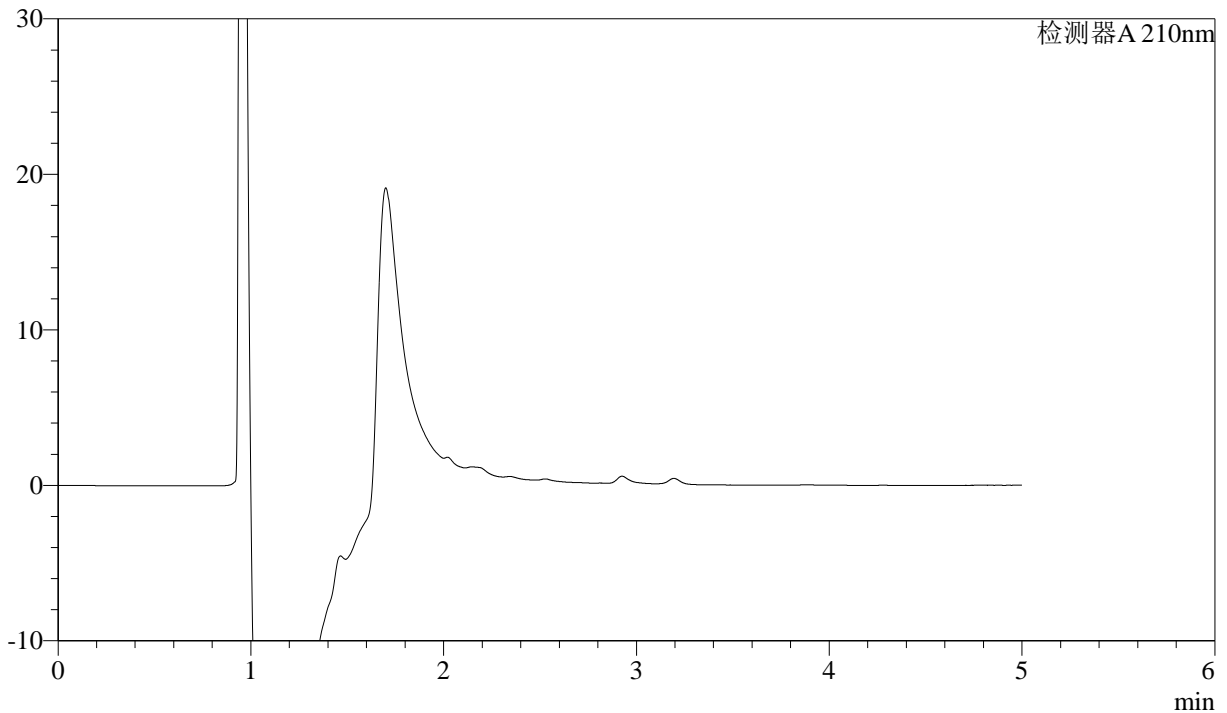
# J483

## <样品信息>

色谱柱 :SB-C8(150mm\*4.6mm,3.5μm)      流速: 1.5ml/min  
 柱温 :60°C      波长: 210nm  
 数据文件名 :RC\$J483 - 0-47/27-3861-2 - zzp1-rcqx-pH4.5-0.005qbj-rj.lcd  
 方法文件名 :RC\$J483 - J483-RC-FX276.lcm  
 批处理文件名: RC\$J483 - J483-RCQX-20241010-FX276.lcb  
 样品瓶号 : 1-9  
 进样体积 : 400 μL      版本号: 6.115  
 进样时间 : 2024/10/10 17:08:23      实验者: jiangjinwei  
 处理时间 (V2) : 2024/10/11 09:52:59      处理者: jiangjinwei  
 仪器型号: SHIMADZU LC-2050C(FX276)

## <色谱图>

mV



## <峰表>

检测器A 210nm

峰号	保留时间	面积	面积%	高度	理论塔板数(USP)	拖尾因子	分离度(USP)
总计							



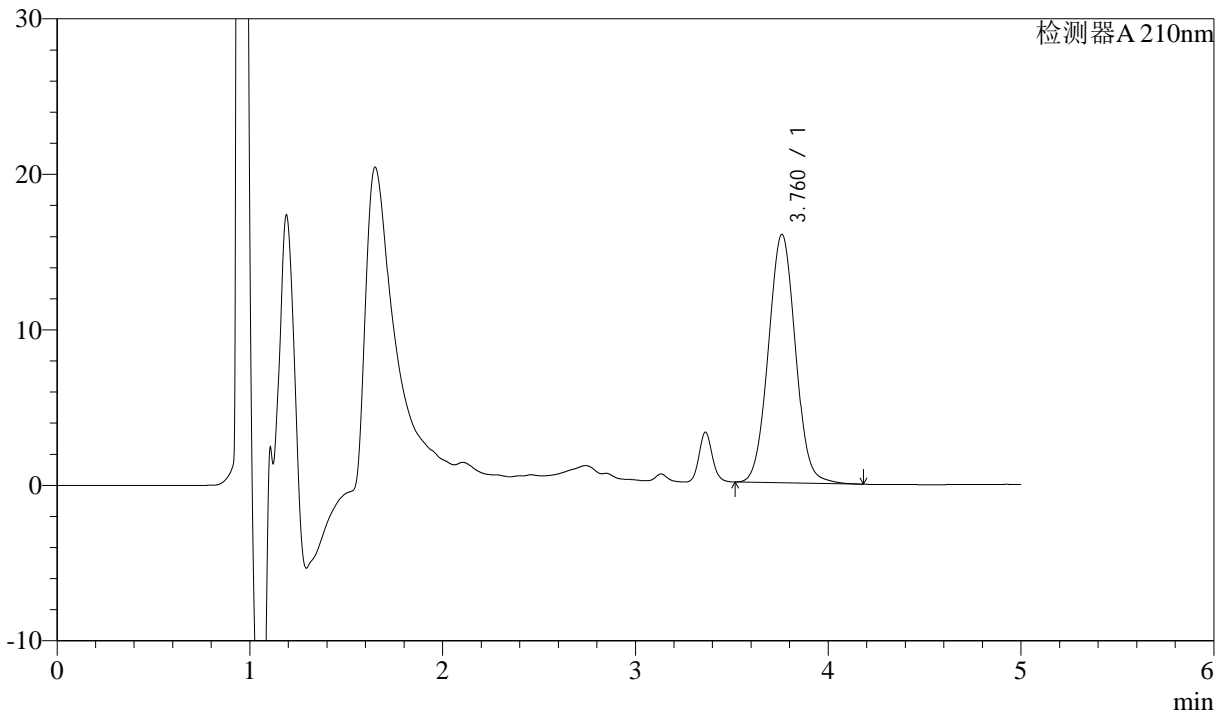
# J483

## <样品信息>

色谱柱 :SB-C8(150mm\*4.6mm,3.5μm)      流速: 1.5ml/min  
 柱温 :60°C      波长: 210nm  
 数据文件名 :RC\$J483 - 0-47/27-3862-2 - zzp1-rcqx-pH4.5-0.005qbj-dz1-1.lcd  
 方法文件名 :RC\$J483 - J483-RC-FX276.lcm  
 批处理文件名: RC\$J483 - J483-RCQX-20241010-FX276.lcb  
 样品瓶号 : 1-18  
 进样体积 : 400 μL      版本号: 6.115  
 进样时间 : 2024/10/10 17:14:55      实验者: jiangjinwei  
 处理时间 (V2) : 2024/10/11 09:53:05      处理者: jiangjinwei  
 仪器型号: SHIMADZU LC-2050C(FX276)

## <色谱图>

mV



## <峰表>

检测器A 210nm

峰号	保留时间	面积	面积%	高度	理论塔板数(USP)	拖尾因子	分离度(USP)
1	3.760	155600	100.000	15962	3472	1.038	--
总计		155600	100.000	15962			



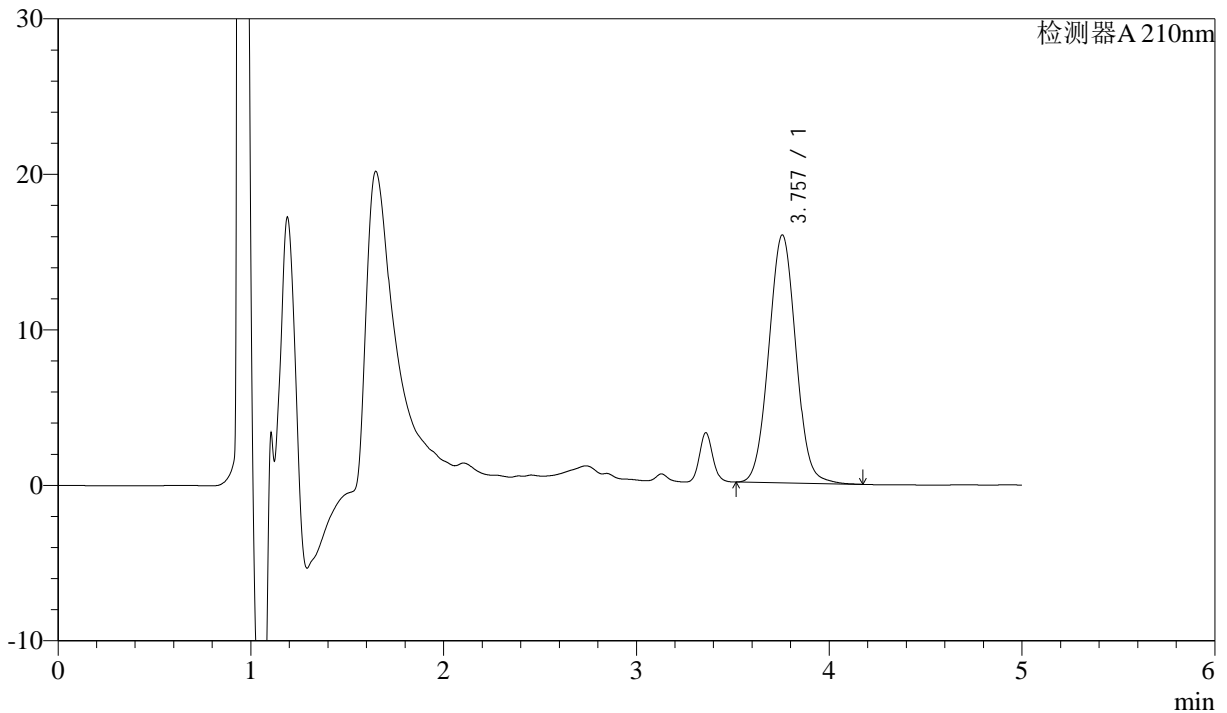
# J483

## <样品信息>

色谱柱 :SB-C8(150mm\*4.6mm,3.5μm)      流速: 1.5ml/min  
 柱温 :60°C      波长: 210nm  
 数据文件名 :RC\$J483 - 0-47/27-3863-2 - zzp1-rcqx-pH4.5-0.005qbj-dz1-2.lcd  
 方法文件名 :RC\$J483 - J483-RC-FX276.lcm  
 批处理文件名: RC\$J483 - J483-RCQX-20241010-FX276.lcb  
 样品瓶号 : 1-18  
 进样体积 : 400 μL      版本号: 6.115  
 进样时间 : 2024/10/10 17:21:27      实验者: jiangjinwei  
 处理时间 (V2) : 2024/10/11 09:53:07      处理者: jiangjinwei  
 仪器型号: SHIMADZU LC-2050C(FX276)

## <色谱图>

mV



## <峰表>

检测器A 210nm

峰号	保留时间	面积	面积%	高度	理论塔板数(USP)	拖尾因子	分离度(USP)
1	3.757	155363	100.000	15942	3461	1.037	--
总计		155363	100.000	15942			



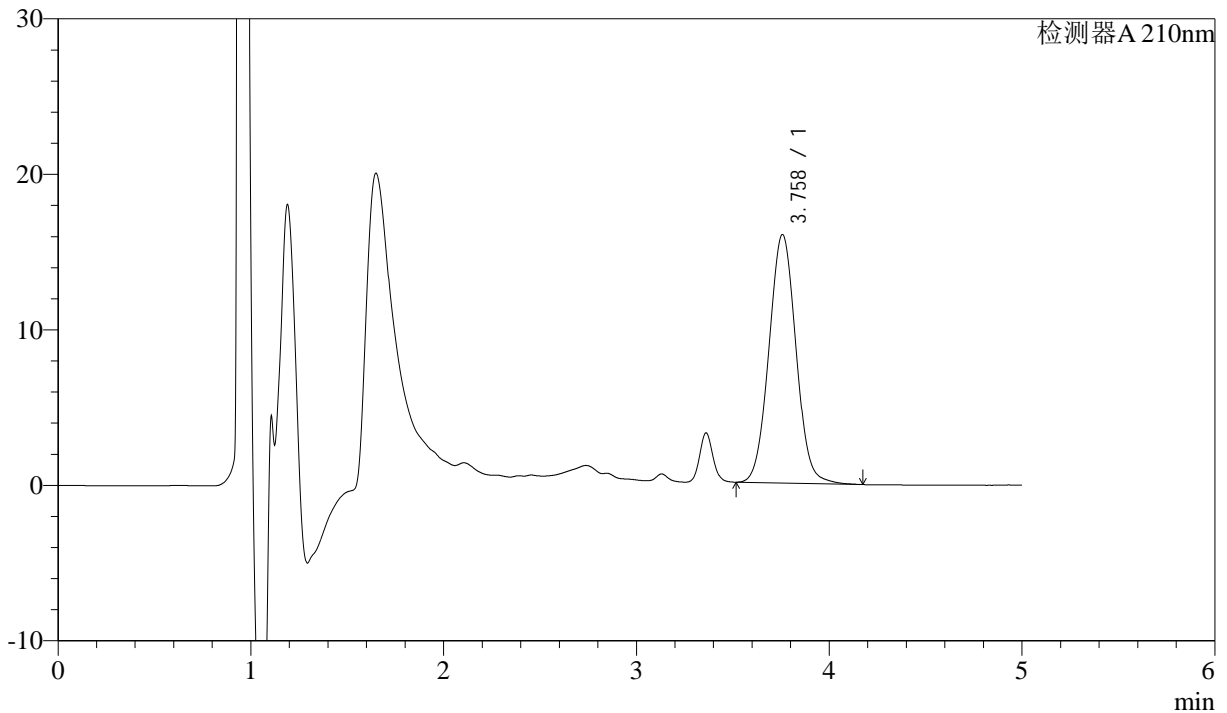
# J483

## <样品信息>

色谱柱 :SB-C8(150mm\*4.6mm,3.5μm)      流速: 1.5ml/min  
 柱温 :60°C      波长: 210nm  
 数据文件名 :RC\$J483 - 0-47/27-3864-2 - zzp1-rcqx-pH4.5-0.005qbj-dz1-3.lcd  
 方法文件名 :RC\$J483 - J483-RC-FX276.lcm  
 批处理文件名: RC\$J483 - J483-RCQX-20241010-FX276.lcb  
 样品瓶号 : 1-18  
 进样体积 : 400 μL      版本号: 6.115  
 进样时间 : 2024/10/10 17:28:00      实验者: jiangjinwei  
 处理时间 (V2) : 2024/10/11 09:53:10      处理者: jiangjinwei  
 仪器型号: SHIMADZU LC-2050C(FX276)

## <色谱图>

mV



## <峰表>

检测器A 210nm

峰号	保留时间	面积	面积%	高度	理论塔板数(USP)	拖尾因子	分离度(USP)
1	3.758	155623	100.000	15969	3466	1.038	--
总计		155623	100.000	15969			



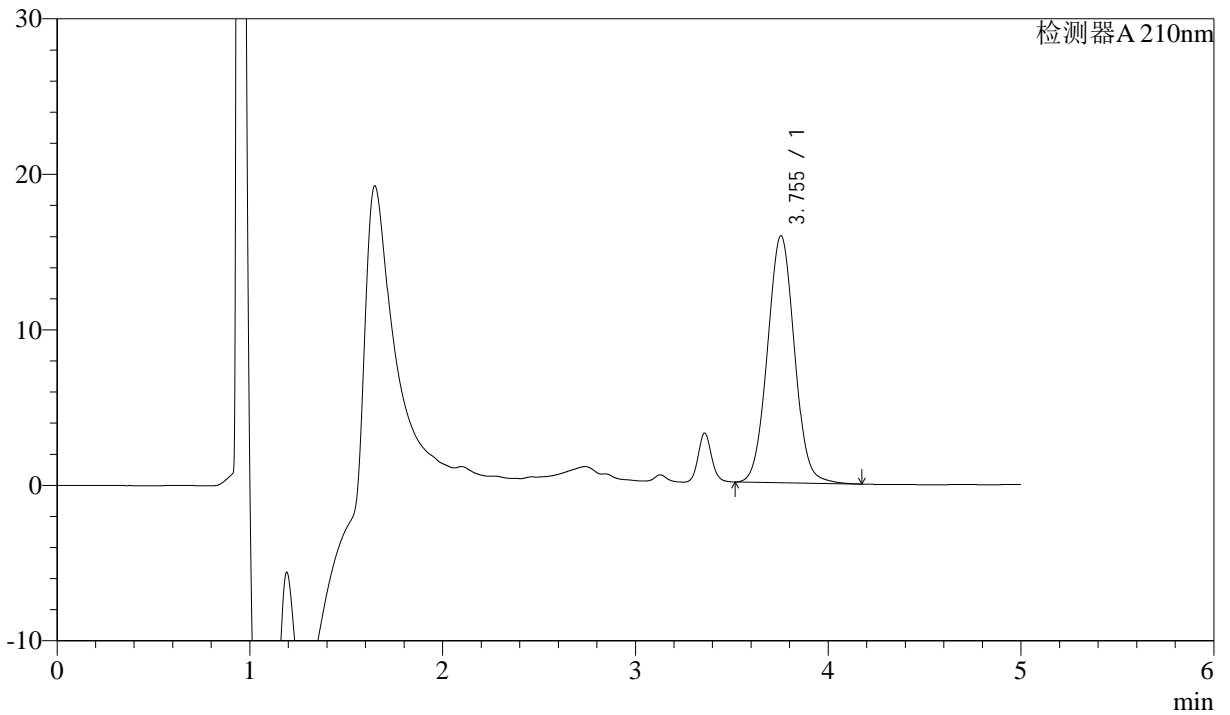
# J483

## <样品信息>

色谱柱 :SB-C8(150mm\*4.6mm,3.5μm)      流速: 1.5ml/min  
 柱温 :60°C      波长: 210nm  
 数据文件名 :RC\$J483 - 0-47/27-3865-2 - zzp1-rcqx-pH4.5-0.005qbj-dz1-4.lcd  
 方法文件名 :RC\$J483 - J483-RC-FX276.lcm  
 批处理文件名: RC\$J483 - J483-RCQX-20241010-FX276.lcb  
 样品瓶号 : 1-27  
 进样体积 : 400 μL      版本号: 6.115  
 进样时间 : 2024/10/10 17:34:31      实验者: jiangjinwei  
 处理时间 (V2) : 2024/10/11 09:53:13      处理者: jiangjinwei  
 仪器型号: SHIMADZU LC-2050C(FX276)

## <色谱图>

mV



## <峰表>

检测器A 210nm

峰号	保留时间	面积	面积%	高度	理论塔板数(USP)	拖尾因子	分离度(USP)
1	3.755	154278	100.000	15885	3483	1.038	--
总计		154278	100.000	15885			



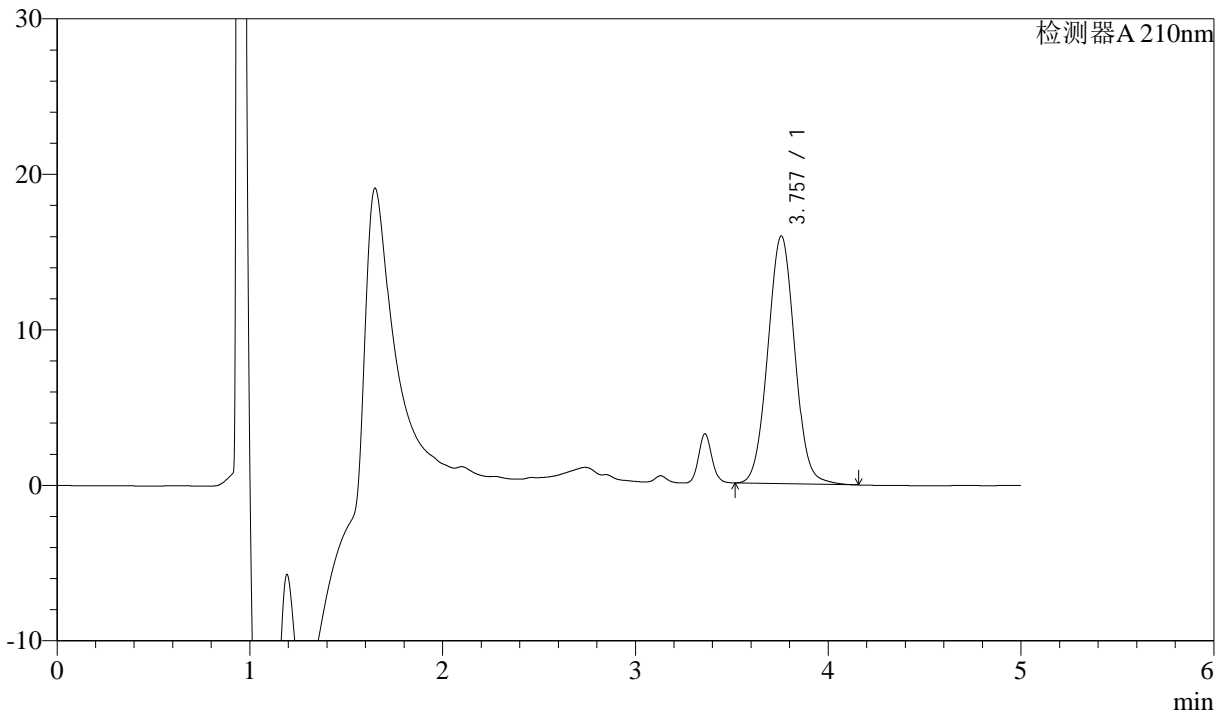
# J483

## <样品信息>

色谱柱 :SB-C8(150mm\*4.6mm,3.5μm)      流速: 1.5ml/min  
 柱温 :60°C      波长: 210nm  
 数据文件名 :RC\$J483 - 0-47/27-3866-2 - zzp1-rcqx-pH4.5-0.005qbj-dz1-5.lcd  
 方法文件名 :RC\$J483 - J483-RC-FX276.lcm  
 批处理文件名: RC\$J483 - J483-RCQX-20241010-FX276.lcb  
 样品瓶号 : 1-27  
 进样体积 : 400 μL      版本号: 6.115  
 进样时间 : 2024/10/10 17:41:03      实验者: jiangjinwei  
 处理时间 (V2) : 2024/10/11 09:53:16      处理者: jiangjinwei  
 仪器型号: SHIMADZU LC-2050C(FX276)

## <色谱图>

mV



## <峰表>

检测器A 210nm

峰号	保留时间	面积	面积%	高度	理论塔板数(USP)	拖尾因子	分离度(USP)
1	3.757	154419	100.000	15925	3495	1.038	--
总计		154419	100.000	15925			



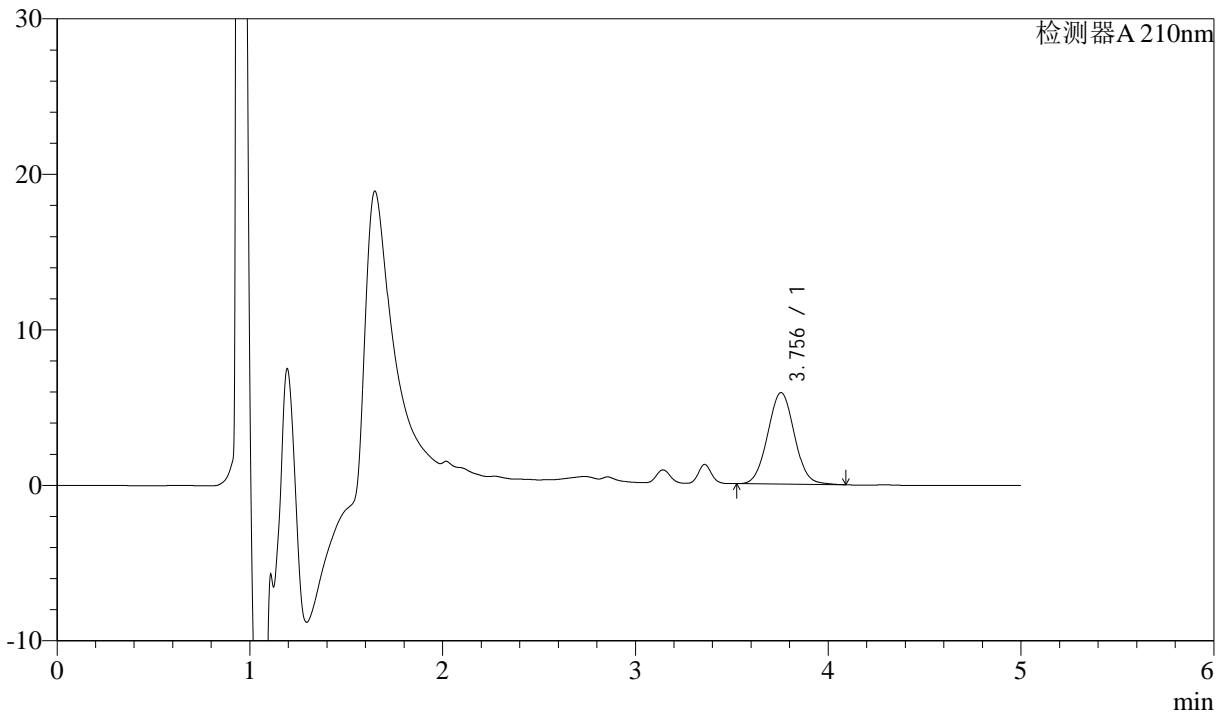
# J483

## <样品信息>

色谱柱 :SB-C8(150mm\*4.6mm,3.5 $\mu$ m)      流速: 1.5ml/min  
 柱温 :60 $^{\circ}$ C      波长: 210nm  
 数据文件名 :RC\$J483 - 0-47/27-3867-2 - zzp1-rcqx-pH4.5-0.005qbj-5min-P1.lcd  
 方法文件名 :RC\$J483 - J483-RC-FX276.lcm  
 批处理文件名: RC\$J483 - J483-RCQX-20241010-FX276.lcb  
 样品瓶号 : 1-1  
 进样体积 : 400  $\mu$ L      版本号: 6.115  
 进样时间 : 2024/10/10 17:47:33      实验者: jiangjinwei  
 处理时间 (V2) : 2024/10/11 09:53:18      处理者: jiangjinwei  
 仪器型号: SHIMADZU LC-2050C(FX276)

## <色谱图>

mV



## <峰表>

检测器A 210nm

峰号	保留时间	面积	面积%	高度	理论塔板数(USP)	拖尾因子	分离度(USP)
1	3.756	56548	100.000	5889	3529	1.036	--
总计		56548	100.000	5889			



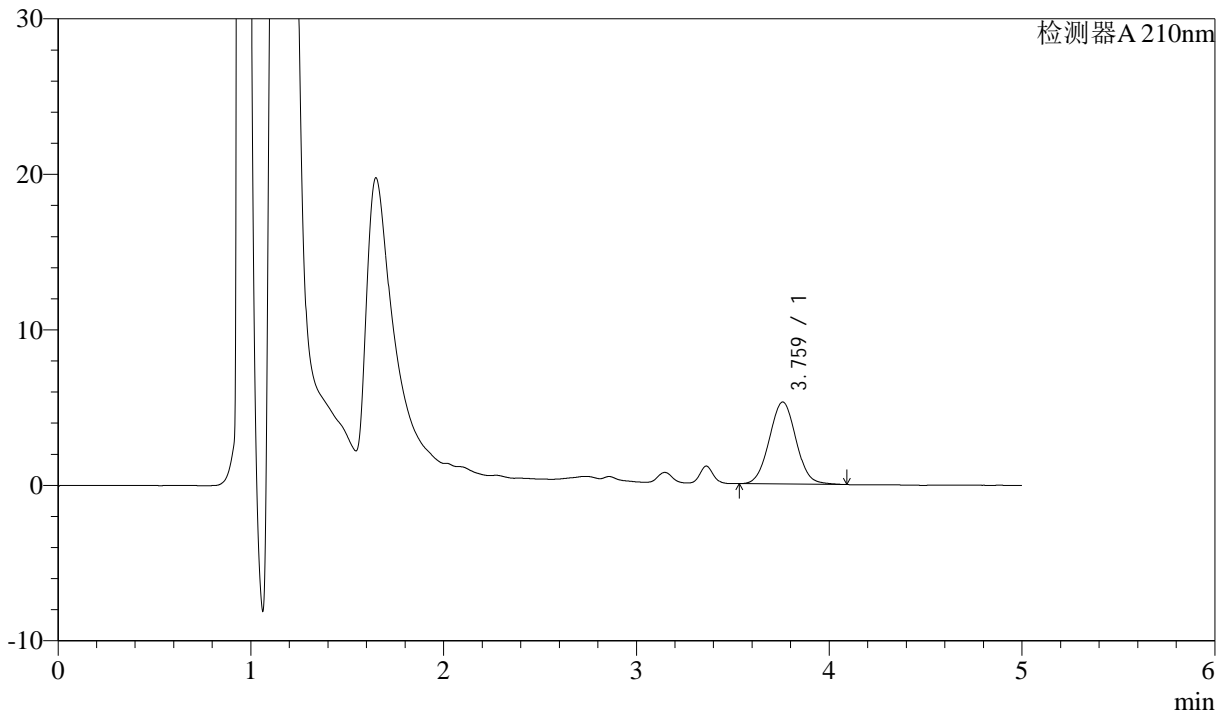
# J483

## <样品信息>

色谱柱 :SB-C8(150mm\*4.6mm,3.5μm)      流速: 1.5ml/min  
 柱温 :60°C      波长: 210nm  
 数据文件名 :RC\$J483 - 0-47/27-3868-2 - zzp1-rcqx-pH4.5-0.005qbj-5min-P2.lcd  
 方法文件名 :RC\$J483 - J483-RC-FX276.lcm  
 批处理文件名: RC\$J483 - J483-RCQX-20241010-FX276.lcb  
 样品瓶号 : 1-10  
 进样体积 : 400 μL      版本号: 6.115  
 进样时间 : 2024/10/10 17:54:04      实验者: jiangjinwei  
 处理时间 (V2) : 2024/10/11 09:53:21      处理者: jiangjinwei  
 仪器型号: SHIMADZU LC-2050C(FX276)

## <色谱图>

mV



## <峰表>

检测器A 210nm

峰号	保留时间	面积	面积%	高度	理论塔板数(USP)	拖尾因子	分离度(USP)
1	3.759	50686	100.000	5261	3530	1.037	--
总计		50686	100.000	5261			



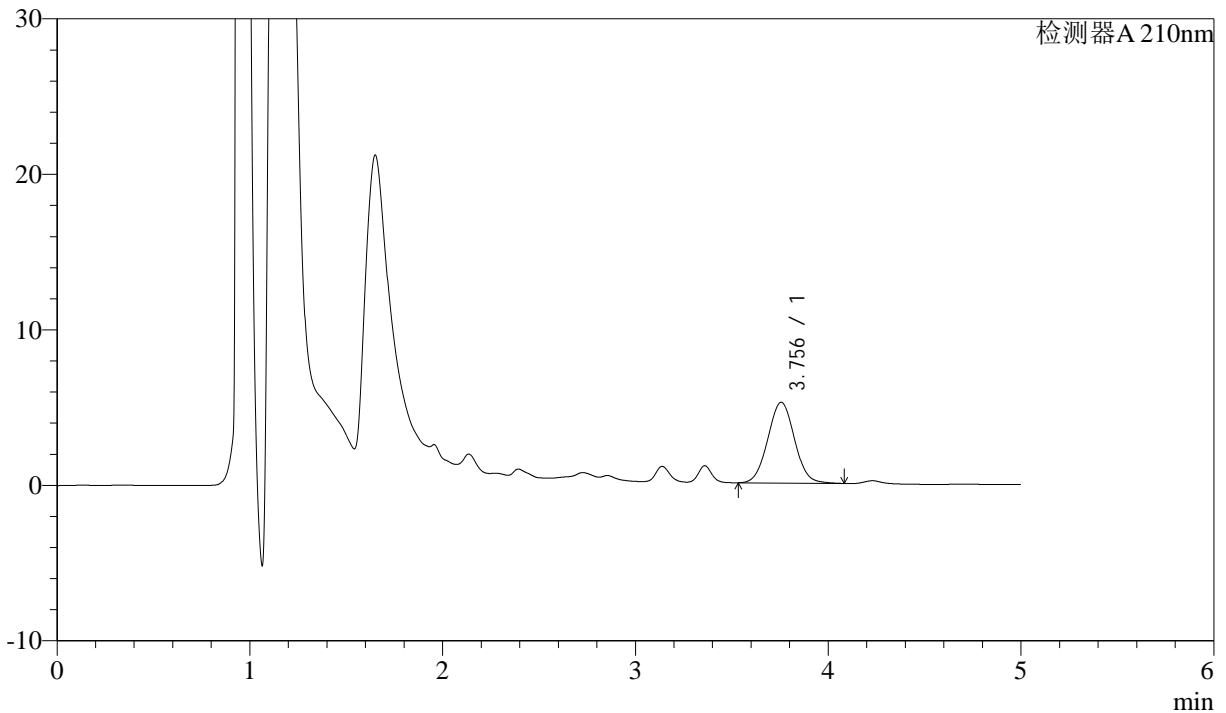
# J483

## <样品信息>

色谱柱 :SB-C8(150mm\*4.6mm,3.5μm)      流速: 1.5ml/min  
 柱温 :60°C      波长: 210nm  
 数据文件名 :RC\$J483 - 0-47/27-3869-2 - zzp1-rcqx-pH4.5-0.005qbj-5min-P3.lcd  
 方法文件名 :RC\$J483 - J483-RC-FX276.lcm  
 批处理文件名: RC\$J483 - J483-RCQX-20241010-FX276.lcb  
 样品瓶号 : 1-19  
 进样体积 : 400 μL      版本号: 6.115  
 进样时间 : 2024/10/10 18:00:34      实验者: jiangjinwei  
 处理时间 (V2) : 2024/10/11 09:53:23      处理者: jiangjinwei  
 仪器型号: SHIMADZU LC-2050C(FX276)

## <色谱图>

mV



## <峰表>

检测器A 210nm

峰号	保留时间	面积	面积%	高度	理论塔板数(USP)	拖尾因子	分离度(USP)
1	3.756	49977	100.000	5191	3521	1.035	--
总计		49977	100.000	5191			



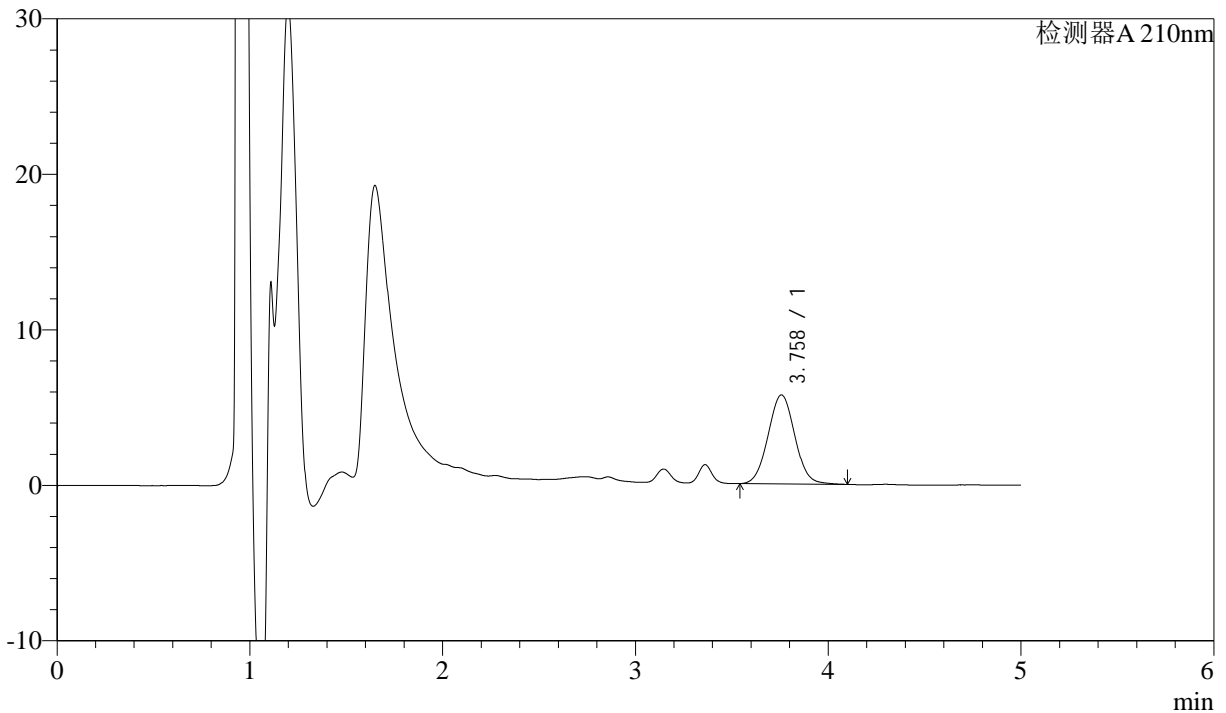
# J483

## <样品信息>

色谱柱 :SB-C8(150mm\*4.6mm,3.5μm)      流速: 1.5ml/min  
 柱温 :60°C      波长: 210nm  
 数据文件名 :RC\$J483 - 0-47/27-3870-2 - zzp1-rcqx-pH4.5-0.005qbj-5min-P4.lcd  
 方法文件名 :RC\$J483 - J483-RC-FX276.lcm  
 批处理文件名: RC\$J483 - J483-RCQX-20241010-FX276.lcb  
 样品瓶号 : 1-28  
 进样体积 : 400 μL      版本号: 6.115  
 进样时间 : 2024/10/10 18:07:05      实验者: jiangjinwei  
 处理时间 (V2) : 2024/10/11 09:53:26      处理者: jiangjinwei  
 仪器型号: SHIMADZU LC-2050C(FX276)

## <色谱图>

mV



## <峰表>

检测器A 210nm

峰号	保留时间	面积	面积%	高度	理论塔板数(USP)	拖尾因子	分离度(USP)
1	3.758	55087	100.000	5719	3530	1.037	--
总计		55087	100.000	5719			



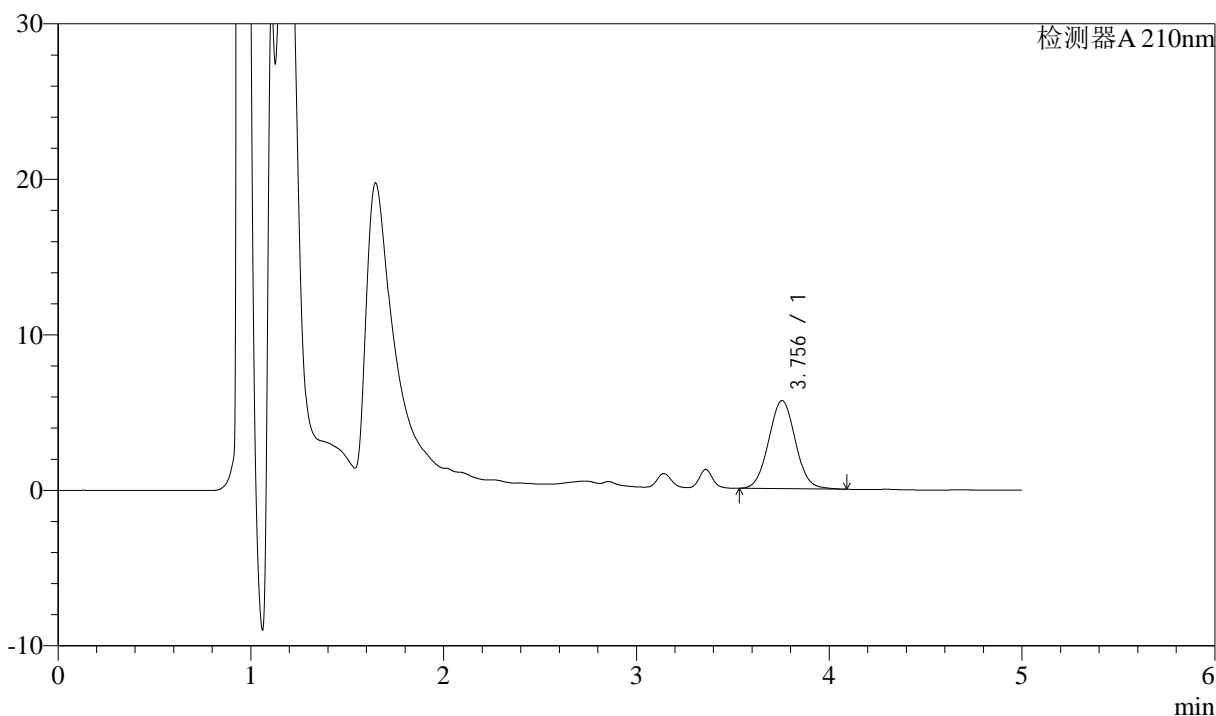
# J483

## <样品信息>

色谱柱 :SB-C8(150mm\*4.6mm,3.5μm)      流速: 1.5ml/min  
 柱温 :60°C      波长: 210nm  
 数据文件名 :RC\$J483 - 0-47/27-3871-2 - zzp1-rcqx-pH4.5-0.005qbj-5min-P5.lcd  
 方法文件名 :RC\$J483 - J483-RC-FX276.lcm  
 批处理文件名: RC\$J483 - J483-RCQX-20241010-FX276.lcb  
 样品瓶号 : 1-37  
 进样体积 : 400 μL      版本号: 6.115  
 进样时间 : 2024/10/10 18:13:36      实验者: jiangjinwei  
 处理时间 (V2) : 2024/10/11 09:53:29      处理者: jiangjinwei  
 仪器型号: SHIMADZU LC-2050C(FX276)

## <色谱图>

mV



## <峰表>

检测器A 210nm

峰号	保留时间	面积	面积%	高度	理论塔板数(USP)	拖尾因子	分离度(USP)
1	3.756	54494	100.000	5661	3518	1.039	--
总计		54494	100.000	5661			



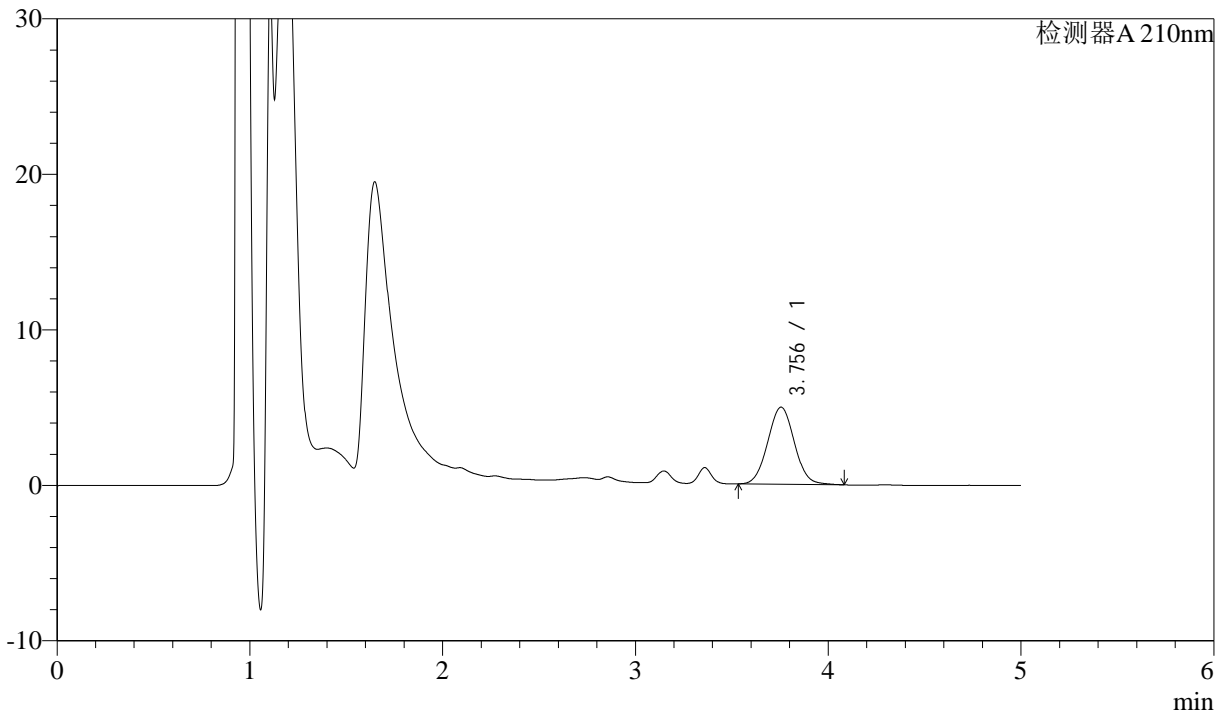
# J483

## <样品信息>

色谱柱 :SB-C8(150mm\*4.6mm,3.5μm)      流速: 1.5ml/min  
 柱温 :60°C      波长: 210nm  
 数据文件名 :RC\$J483 - 0-47/27-3872-2 - zzp1-rcqx-pH4.5-0.005qbj-5min-P6.lcd  
 方法文件名 :RC\$J483 - J483-RC-FX276.lcm  
 批处理文件名: RC\$J483 - J483-RCQX-20241010-FX276.lcb  
 样品瓶号 : 1-46  
 进样体积 : 400 μL      版本号: 6.115  
 进样时间 : 2024/10/10 18:20:08      实验者: jiangjinwei  
 处理时间 (V2) : 2024/10/11 09:53:31      处理者: jiangjinwei  
 仪器型号: SHIMADZU LC-2050C(FX276)

## <色谱图>

mV



## <峰表>

检测器A 210nm

峰号	保留时间	面积	面积%	高度	理论塔板数(USP)	拖尾因子	分离度(USP)
1	3.756	47511	100.000	4954	3528	1.038	--
总计		47511	100.000	4954			



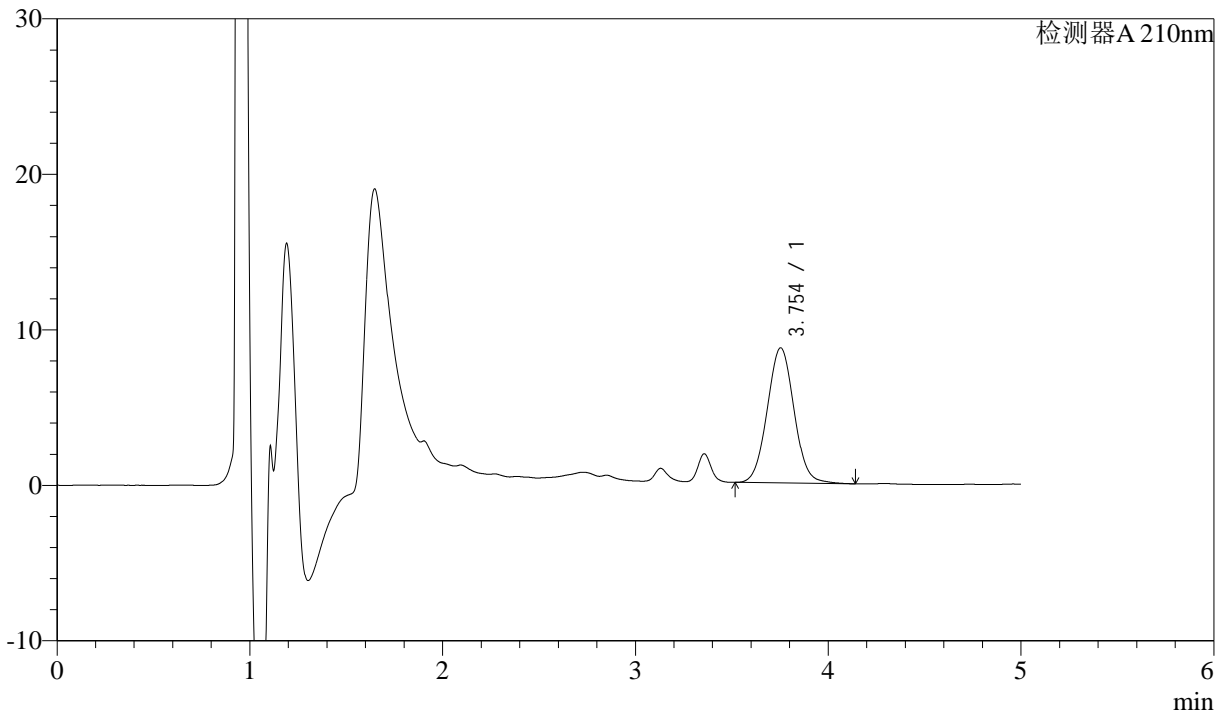
# J483

## <样品信息>

色谱柱 :SB-C8(150mm\*4.6mm,3.5μm)      流速: 1.5ml/min  
 柱温 :60°C      波长: 210nm  
 数据文件名 :RC\$J483 - 0-47/27-3873-2 - zzp1-rcqx-pH4.5-0.005qbj-10min-P1.lcd  
 方法文件名 :RC\$J483 - J483-RC-FX276.lcm  
 批处理文件名: RC\$J483 - J483-RCQX-20241010-FX276.lcb  
 样品瓶号 : 1-2  
 进样体积 : 400 μL      版本号: 6.115  
 进样时间 : 2024/10/10 18:26:38      实验者: jiangjinwei  
 处理时间 (V2) : 2024/10/11 09:53:34      处理者: jiangjinwei  
 仪器型号: SHIMADZU LC-2050C(FX276)

## <色谱图>

mV



## <峰表>

检测器A 210nm

峰号	保留时间	面积	面积%	高度	理论塔板数(USP)	拖尾因子	分离度(USP)
1	3.754	83980	100.000	8685	3506	1.041	--
总计		83980	100.000	8685			



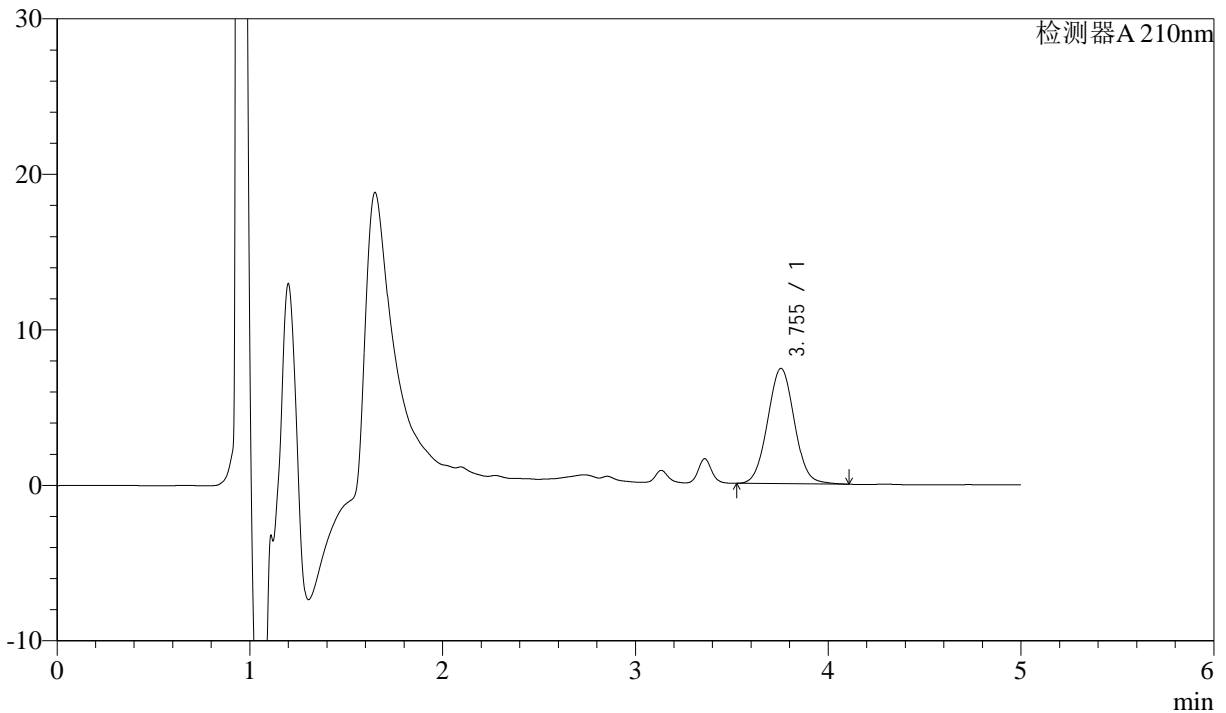
# J483

## <样品信息>

色谱柱 :SB-C8(150mm\*4.6mm,3.5μm)      流速: 1.5ml/min  
 柱温 :60°C      波长: 210nm  
 数据文件名 :RC\$J483 - 0-47/27-3874-2 - zzp1-rcqx-pH4.5-0.005qbj-10min-P2.lcd  
 方法文件名 :RC\$J483 - J483-RC-FX276.lcm  
 批处理文件名: RC\$J483 - J483-RCQX-20241010-FX276.lcb  
 样品瓶号 : 1-11  
 进样体积 : 400 μL      版本号: 6.115  
 进样时间 : 2024/10/10 18:33:09      实验者: jiangjinwei  
 处理时间 (V2) : 2024/10/11 09:53:37      处理者: jiangjinwei  
 仪器型号: SHIMADZU LC-2050C(FX276)

## <色谱图>

mV



## <峰表>

检测器A 210nm

峰号	保留时间	面积	面积%	高度	理论塔板数(USP)	拖尾因子	分离度(USP)
1	3.755	71494	100.000	7416	3520	1.038	--
总计		71494	100.000	7416			



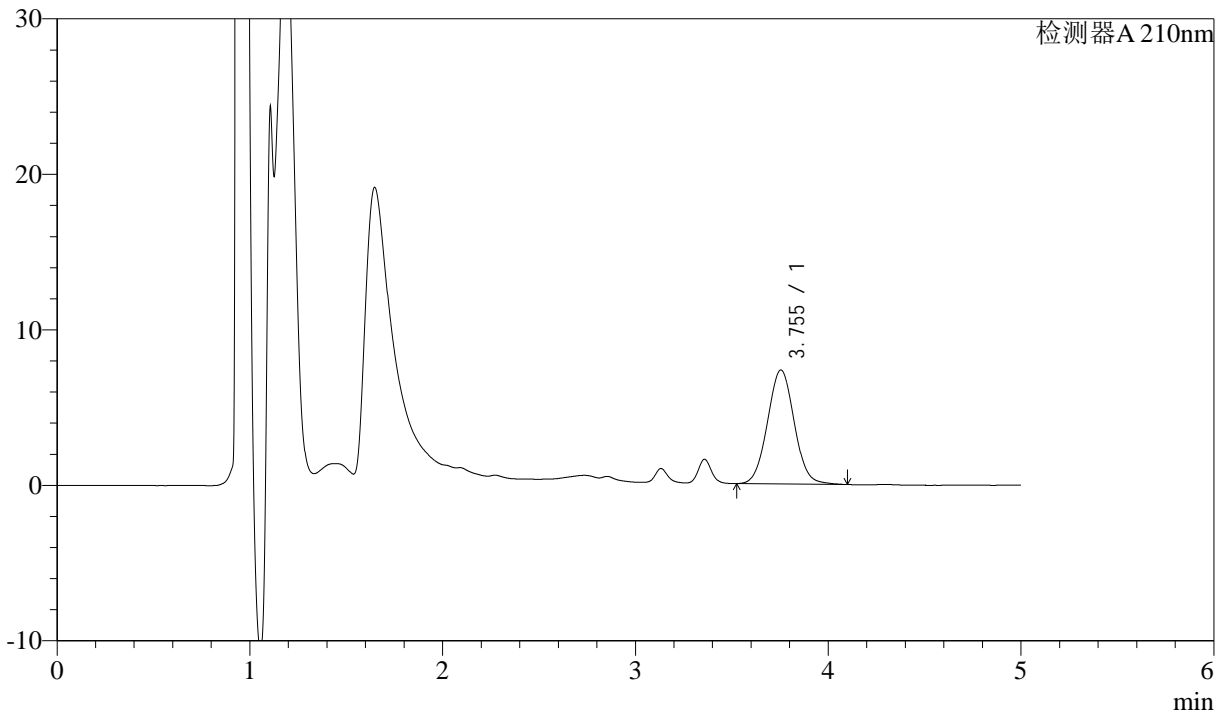
# J483

## <样品信息>

色谱柱 :SB-C8(150mm\*4.6mm,3.5μm)      流速: 1.5ml/min  
 柱温 :60°C      波长: 210nm  
 数据文件名 :RC\$J483 - 0-47/27-3875-2 - zzp1-rcqx-pH4.5-0.005qbj-10min-P3.lcd  
 方法文件名 :RC\$J483 - J483-RC-FX276.lcm  
 批处理文件名: RC\$J483 - J483-RCQX-20241010-FX276.lcb  
 样品瓶号 : 1-20  
 进样体积 : 400 μL      版本号: 6.115  
 进样时间 : 2024/10/10 18:39:41      实验者: jiangjinwei  
 处理时间 (V2) : 2024/10/11 09:53:39      处理者: jiangjinwei  
 仪器型号: SHIMADZU LC-2050C(FX276)

## <色谱图>

mV



## <峰表>

检测器A 210nm

峰号	保留时间	面积	面积%	高度	理论塔板数(USP)	拖尾因子	分离度(USP)
1	3.755	70527	100.000	7327	3530	1.038	--
总计		70527	100.000	7327			



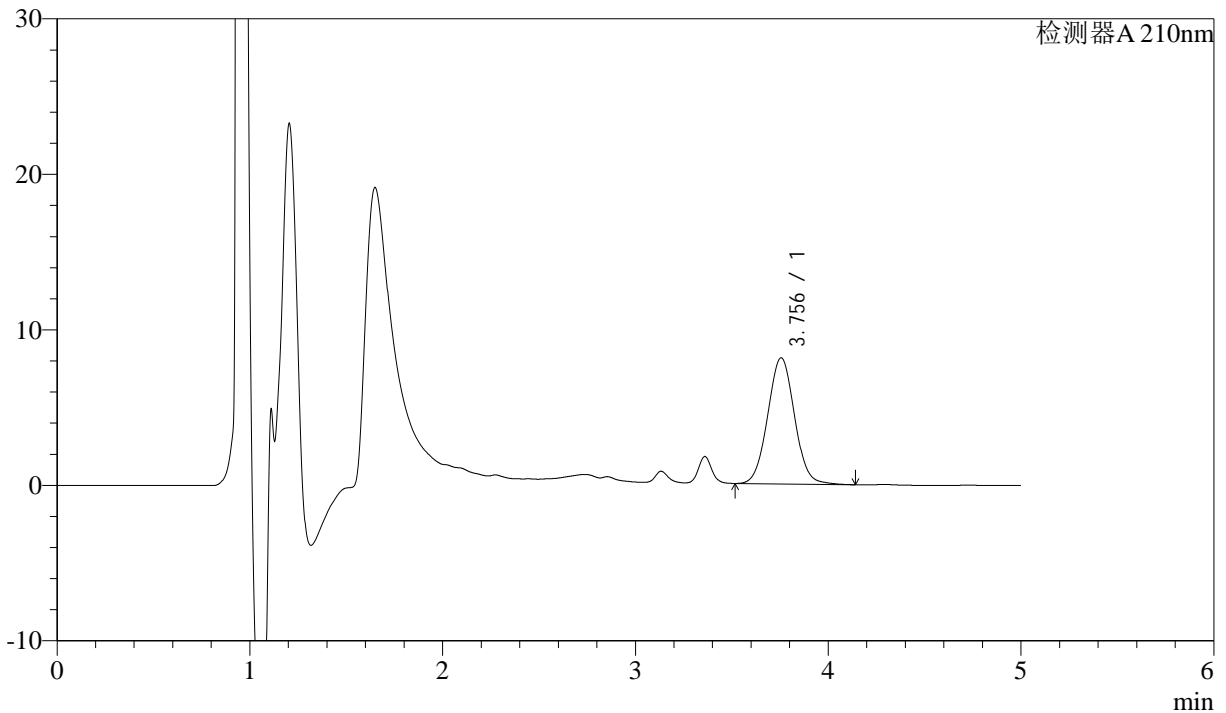
# J483

## <样品信息>

色谱柱 :SB-C8(150mm\*4.6mm,3.5μm)      流速: 1.5ml/min  
 柱温 :60°C      波长: 210nm  
 数据文件名 :RC\$J483 - 0-47/27-3876-2 - zzp1-rcqx-pH4.5-0.005qbj-10min-P4.lcd  
 方法文件名 :RC\$J483 - J483-RC-FX276.lcm  
 批处理文件名: RC\$J483 - J483-RCQX-20241010-FX276.lcb  
 样品瓶号 : 1-29  
 进样体积 : 400 μL      版本号: 6.115  
 进样时间 : 2024/10/10 18:46:11      实验者: jiangjinwei  
 处理时间 (V2) : 2024/10/11 09:53:42      处理者: jiangjinwei  
 仪器型号: SHIMADZU LC-2050C(FX276)

## <色谱图>

mV



## <峰表>

检测器A 210nm

峰号	保留时间	面积	面积%	高度	理论塔板数(USP)	拖尾因子	分离度(USP)
1	3.756	78437	100.000	8117	3521	1.038	--
总计		78437	100.000	8117			



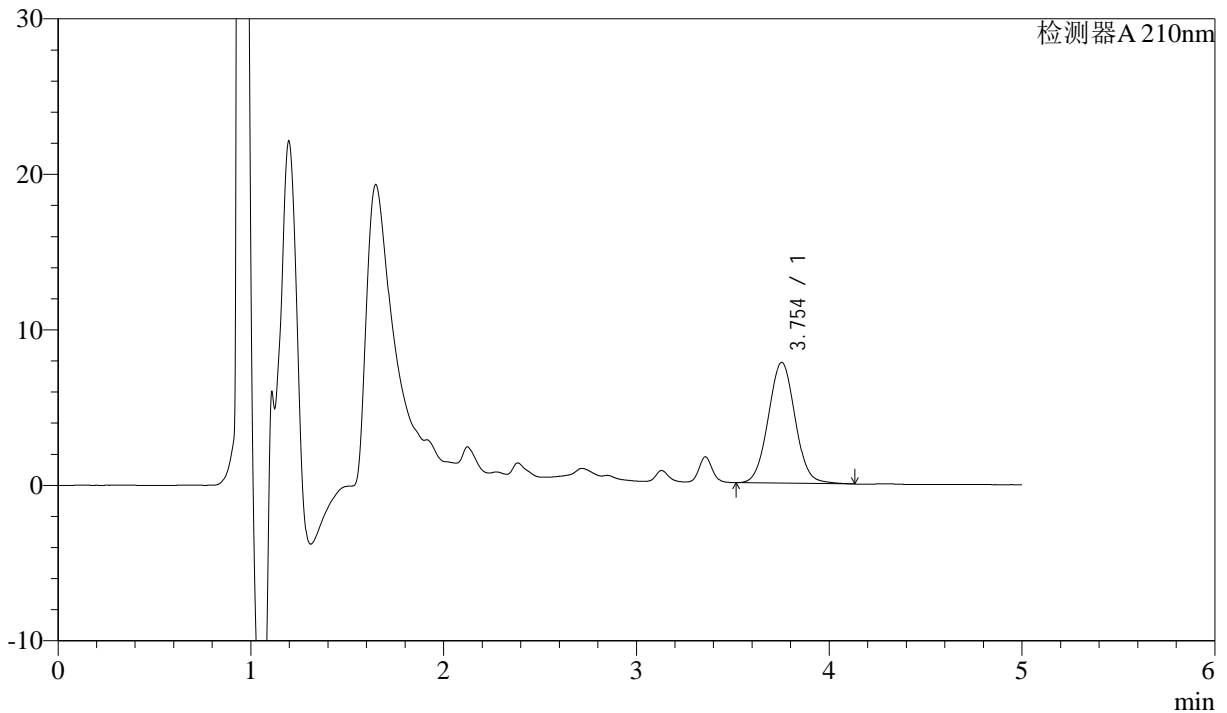
# J483

## <样品信息>

色谱柱 :SB-C8(150mm\*4.6mm,3.5μm)      流速: 1.5ml/min  
 柱温 :60°C      波长: 210nm  
 数据文件名 :RC\$J483 - 0-47/27-3877-2 - zzp1-rcqx-pH4.5-0.005qbj-10min-P5.lcd  
 方法文件名 :RC\$J483 - J483-RC-FX276.lcm  
 批处理文件名: RC\$J483 - J483-RCQX-20241010-FX276.lcb  
 样品瓶号 : 1-38  
 进样体积 : 400 μL      版本号: 6.115  
 进样时间 : 2024/10/10 18:52:43      实验者: jiangjinwei  
 处理时间 (V2) : 2024/10/11 09:53:45      处理者: jiangjinwei  
 仪器型号: SHIMADZU LC-2050C(FX276)

## <色谱图>

mV



## <峰表>

检测器A 210nm

峰号	保留时间	面积	面积%	高度	理论塔板数(USP)	拖尾因子	分离度(USP)
1	3.754	75064	100.000	7764	3508	1.039	--
总计		75064	100.000	7764			



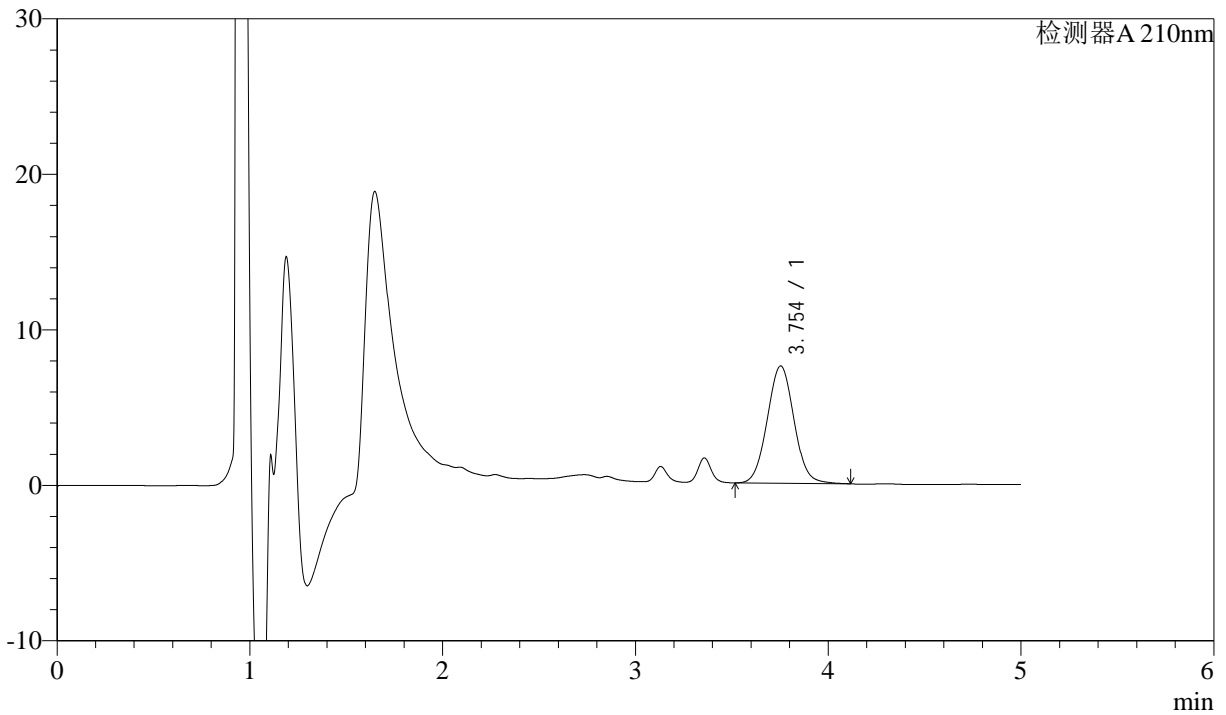
# J483

## <样品信息>

色谱柱 :SB-C8(150mm\*4.6mm,3.5μm)      流速: 1.5ml/min  
 柱温 :60°C      波长: 210nm  
 数据文件名 :RC\$J483 - 0-47/27-3878-2 - zzp1-rcqx-pH4.5-0.005qbj-10min-P6.lcd  
 方法文件名 :RC\$J483 - J483-RC-FX276.lcm  
 批处理文件名: RC\$J483 - J483-RCQX-20241010-FX276.lcb  
 样品瓶号 : 1-47  
 进样体积 : 400 μL      版本号: 6.115  
 进样时间 : 2024/10/10 18:59:13      实验者: jiangjinwei  
 处理时间 (V2) : 2024/10/11 09:53:48      处理者: jiangjinwei  
 仪器型号: SHIMADZU LC-2050C(FX276)

## <色谱图>

mV



## <峰表>

检测器A 210nm

峰号	保留时间	面积	面积%	高度	理论塔板数(USP)	拖尾因子	分离度(USP)
1	3.754	72731	100.000	7542	3526	1.042	--
总计		72731	100.000	7542			



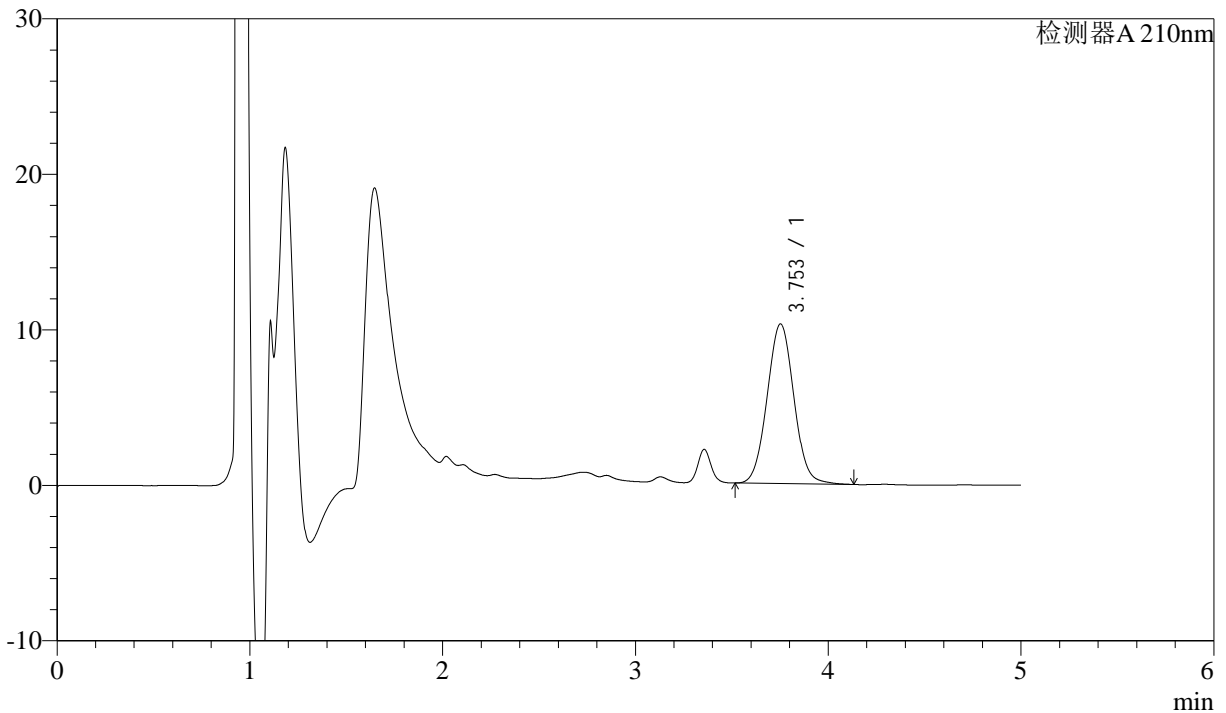
# J483

## <样品信息>

色谱柱 :SB-C8(150mm\*4.6mm,3.5μm)      流速: 1.5ml/min  
 柱温 :60°C      波长: 210nm  
 数据文件名 :RC\$J483 - 0-47/27-3879-2 - zzp1-rcqx-pH4.5-0.005qbj-15min-P1.lcd  
 方法文件名 :RC\$J483 - J483-RC-FX276.lcm  
 批处理文件名: RC\$J483 - J483-RCQX-20241010-FX276.lcb  
 样品瓶号 : 1-3  
 进样体积 : 400 μL      版本号: 6.115  
 进样时间 : 2024/10/10 19:05:44      实验者: jiangjinwei  
 处理时间 (V2) : 2024/10/11 09:53:51      处理者: jiangjinwei  
 仪器型号: SHIMADZU LC-2050C(FX276)

## <色谱图>

mV



## <峰表>

检测器A 210nm

峰号	保留时间	面积	面积%	高度	理论塔板数(USP)	拖尾因子	分离度(USP)
1	3.753	99213	100.000	10268	3518	1.040	--
总计		99213	100.000	10268			



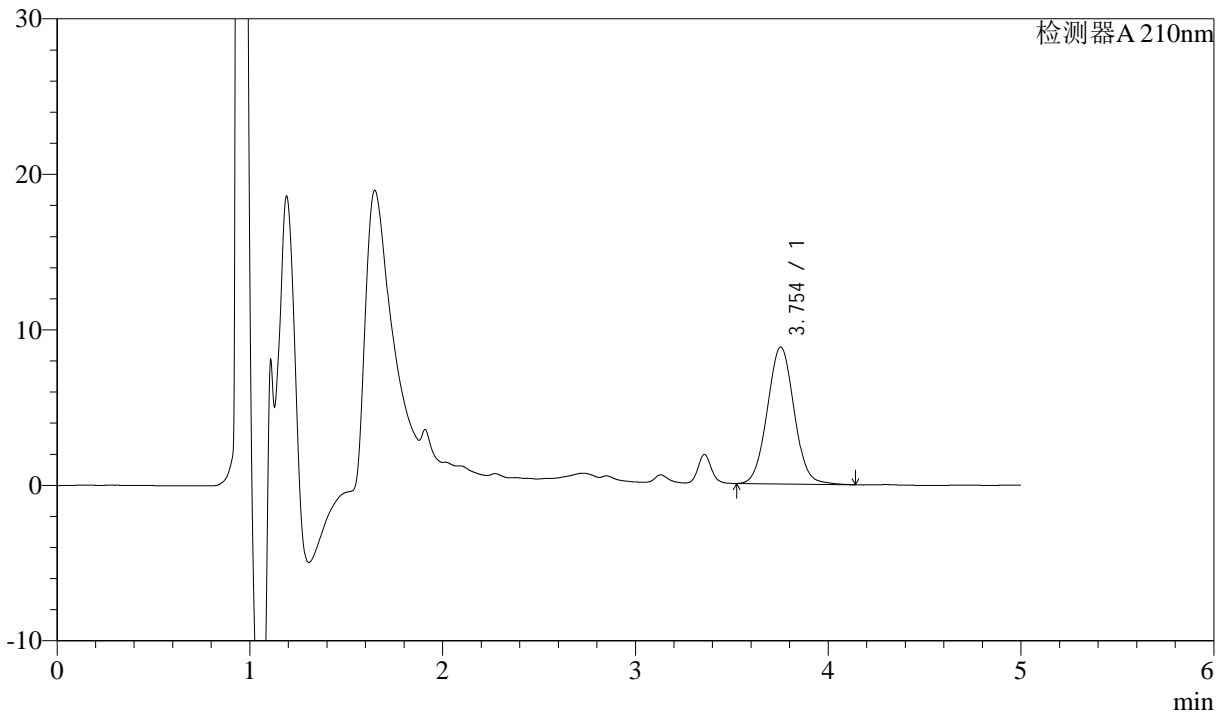
# J483

## <样品信息>

色谱柱 :SB-C8(150mm\*4.6mm,3.5μm)      流速: 1.5ml/min  
 柱温 :60°C      波长: 210nm  
 数据文件名 :RC\$J483 - 0-47/27-3880-2 - zzp1-rcqx-pH4.5-0.005qbj-15min-P2.lcd  
 方法文件名 :RC\$J483 - J483-RC-FX276.lcm  
 批处理文件名: RC\$J483 - J483-RCQX-20241010-FX276.lcb  
 样品瓶号 : 1-12  
 进样体积 : 400 μL      版本号: 6.115  
 进样时间 : 2024/10/10 19:12:15      实验者: jiangjinwei  
 处理时间 (V2) : 2024/10/11 09:53:54      处理者: jiangjinwei  
 仪器型号: SHIMADZU LC-2050C(FX276)

## <色谱图>

mV



## <峰表>

检测器A 210nm

峰号	保留时间	面积	面积%	高度	理论塔板数(USP)	拖尾因子	分离度(USP)
1	3.754	84972	100.000	8805	3521	1.038	--
总计		84972	100.000	8805			



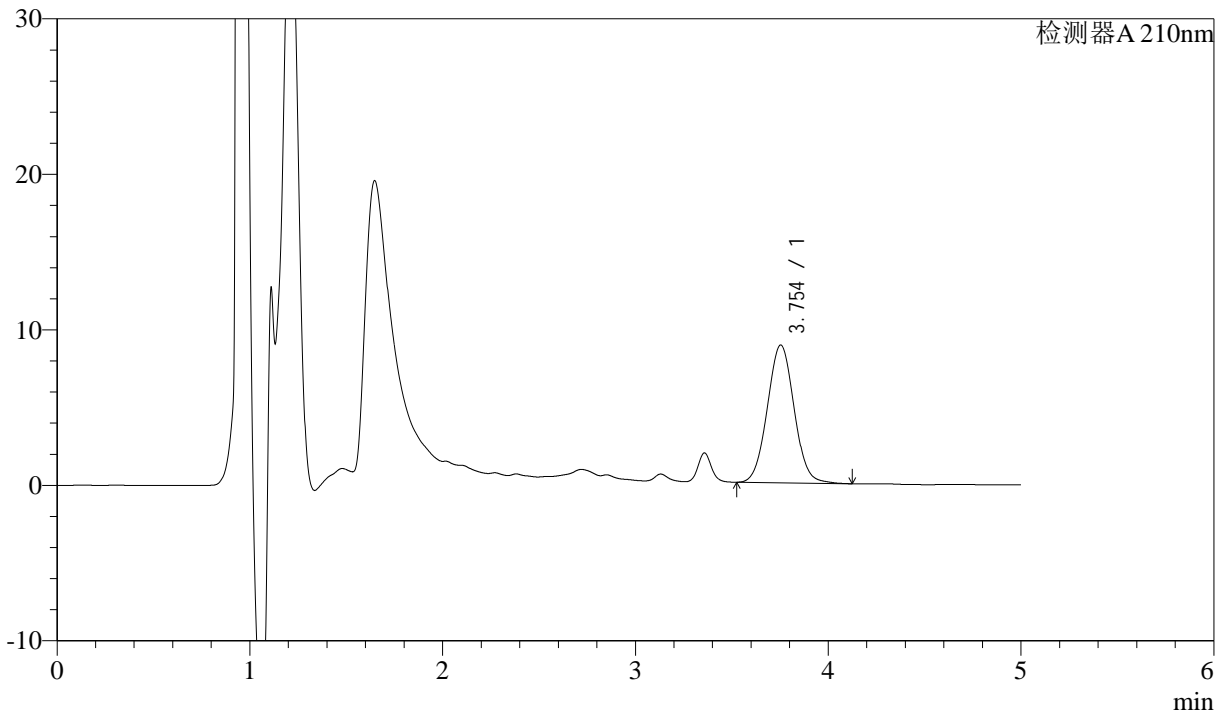
# J483

## <样品信息>

色谱柱 :SB-C8(150mm\*4.6mm,3.5μm)      流速: 1.5ml/min  
 柱温 :60°C      波长: 210nm  
 数据文件名 :RC\$J483 - 0-47/27-3881-2 - zzp1-rcqx-pH4.5-0.005qbj-15min-P3.lcd  
 方法文件名 :RC\$J483 - J483-RC-FX276.lcm  
 批处理文件名: RC\$J483 - J483-RCQX-20241010-FX276.lcb  
 样品瓶号 : 1-21  
 进样体积 : 400 μL      版本号: 6.115  
 进样时间 : 2024/10/10 19:18:46      实验者: jiangjinwei  
 处理时间 (V2) : 2024/10/11 09:53:57      处理者: jiangjinwei  
 仪器型号: SHIMADZU LC-2050C(FX276)

## <色谱图>

mV



## <峰表>

检测器A 210nm

峰号	保留时间	面积	面积%	高度	理论塔板数(USP)	拖尾因子	分离度(USP)
1	3.754	85584	100.000	8864	3516	1.039	--
总计		85584	100.000	8864			



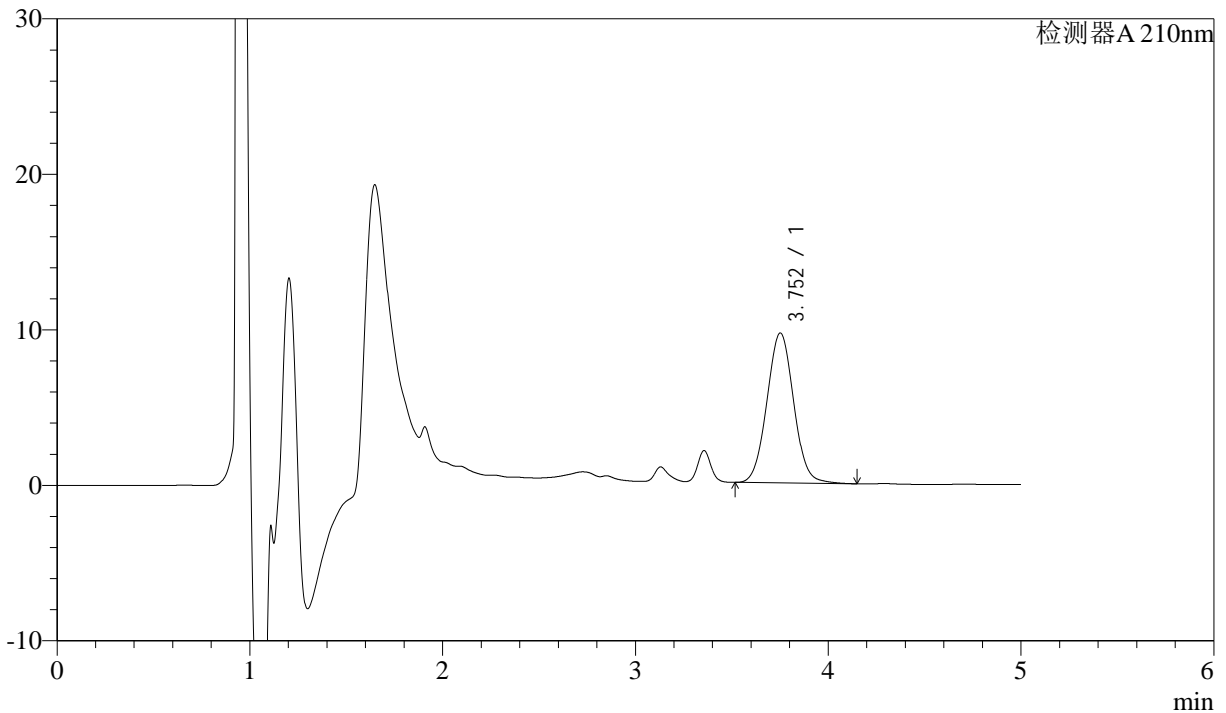
# J483

## <样品信息>

色谱柱 :SB-C8(150mm\*4.6mm,3.5 $\mu$ m)      流速: 1.5ml/min  
 柱温 :60 $^{\circ}$ C      波长: 210nm  
 数据文件名 :RC\$J483 - 0-47/27-3882-2 - zzp1-rcqx-pH4.5-0.005qbj-15min-P4.lcd  
 方法文件名 :RC\$J483 - J483-RC-FX276.lcm  
 批处理文件名: RC\$J483 - J483-RCQX-20241010-FX276.lcb  
 样品瓶号 : 1-30  
 进样体积 : 400  $\mu$ L      版本号: 6.115  
 进样时间 : 2024/10/10 19:25:16      实验者: jiangjinwei  
 处理时间 (V2) : 2024/10/11 09:54:00      处理者: jiangjinwei  
 仪器型号: SHIMADZU LC-2050C(FX276)

## <色谱图>

mV



## <峰表>

检测器A 210nm

峰号	保留时间	面积	面积%	高度	理论塔板数(USP)	拖尾因子	分离度(USP)
1	3.752	93196	100.000	9633	3519	1.040	--
总计		93196	100.000	9633			



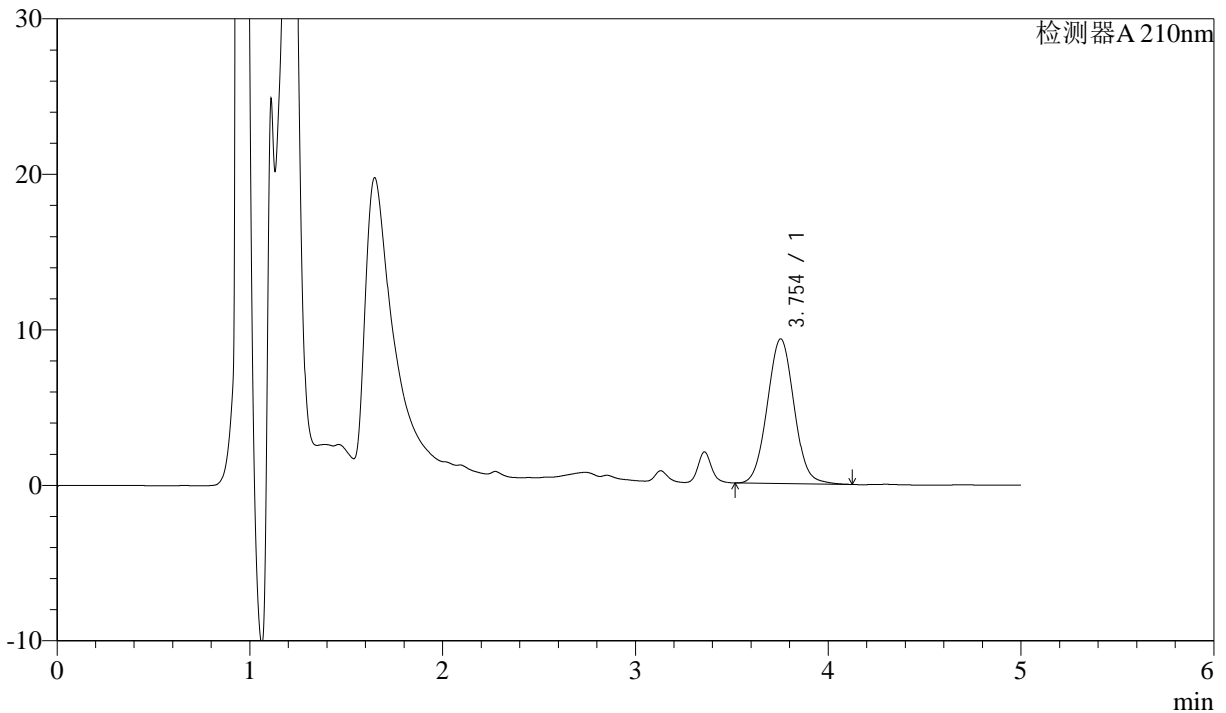
# J483

## <样品信息>

色谱柱 :SB-C8(150mm\*4.6mm,3.5 $\mu$ m)      流速: 1.5ml/min  
 柱温 :60 $^{\circ}$ C      波长: 210nm  
 数据文件名 :RC\$J483 - 0-47/27-3883-2 - zzp1-rcqx-pH4.5-0.005qbj-15min-P5.lcd  
 方法文件名 :RC\$J483 - J483-RC-FX276.lcm  
 批处理文件名: RC\$J483 - J483-RCQX-20241010-FX276.lcb  
 样品瓶号 : 1-39  
 进样体积 : 400  $\mu$ L      版本号: 6.115  
 进样时间 : 2024/10/10 19:31:47      实验者: jiangjinwei  
 处理时间 (V2) : 2024/10/11 09:54:02      处理者: jiangjinwei  
 仪器型号: SHIMADZU LC-2050C(FX276)

## <色谱图>

mV



## <峰表>

检测器A 210nm

峰号	保留时间	面积	面积%	高度	理论塔板数(USP)	拖尾因子	分离度(USP)
1	3.754	89791	100.000	9304	3517	1.043	--
总计		89791	100.000	9304			



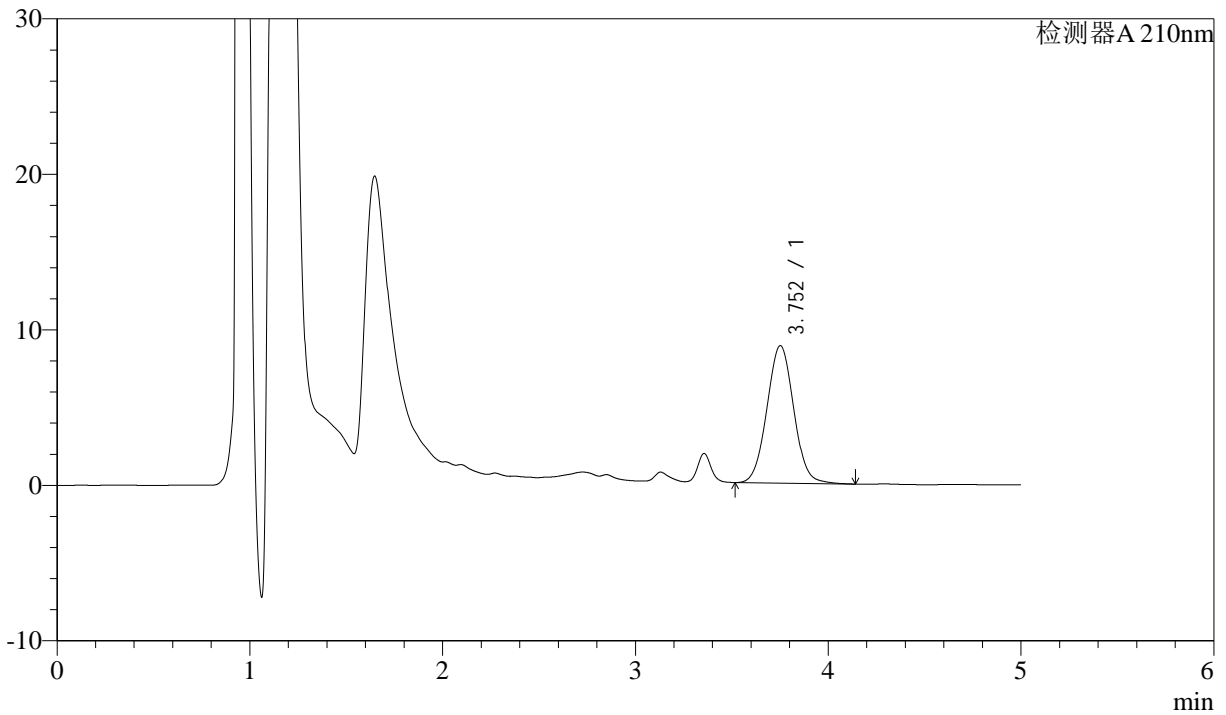
# J483

## <样品信息>

色谱柱 :SB-C8(150mm\*4.6mm,3.5μm)      流速: 1.5ml/min  
 柱温 :60°C      波长: 210nm  
 数据文件名 :RC\$J483 - 0-47/27-3884-2 - zzp1-rcqx-pH4.5-0.005qbj-15min-P6.lcd  
 方法文件名 :RC\$J483 - J483-RC-FX276.lcm  
 批处理文件名: RC\$J483 - J483-RCQX-20241010-FX276.lcb  
 样品瓶号 : 1-48  
 进样体积 : 400 μL      版本号: 6.115  
 进样时间 : 2024/10/10 19:38:19      实验者: jiangjinwei  
 处理时间 (V2) : 2024/10/11 09:54:05      处理者: jiangjinwei  
 仪器型号: SHIMADZU LC-2050C(FX276)

## <色谱图>

mV



## <峰表>

检测器A 210nm

峰号	保留时间	面积	面积%	高度	理论塔板数(USP)	拖尾因子	分离度(USP)
1	3.752	85446	100.000	8832	3510	1.039	--
总计		85446	100.000	8832			



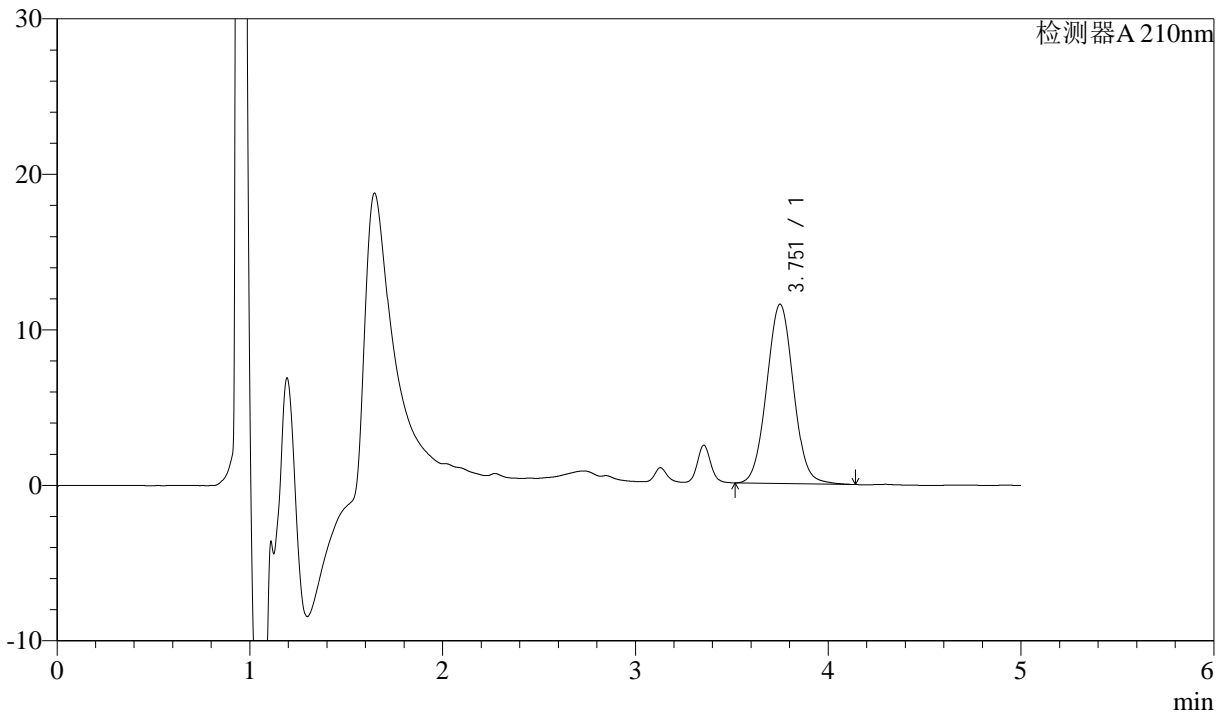
# J483

## <样品信息>

色谱柱 :SB-C8(150mm\*4.6mm,3.5μm)      流速: 1.5ml/min  
 柱温 :60°C      波长: 210nm  
 数据文件名 :RC\$J483 - 0-47/27-3885-2 - zzp1-rcqx-pH4.5-0.005qbj-20min-P1.lcd  
 方法文件名 :RC\$J483 - J483-RC-FX276.lcm  
 批处理文件名: RC\$J483 - J483-RCQX-20241010-FX276.lcb  
 样品瓶号 : 1-4  
 进样体积 : 400 μL      版本号: 6.115  
 进样时间 : 2024/10/10 19:44:50      实验者: jiangjinwei  
 处理时间 (V2) : 2024/10/11 09:54:08      处理者: jiangjinwei  
 仪器型号: SHIMADZU LC-2050C(FX276)

## <色谱图>

mV



## <峰表>

检测器A 210nm

峰号	保留时间	面积	面积%	高度	理论塔板数(USP)	拖尾因子	分离度(USP)
1	3.751	111306	100.000	11509	3514	1.039	--
总计		111306	100.000	11509			



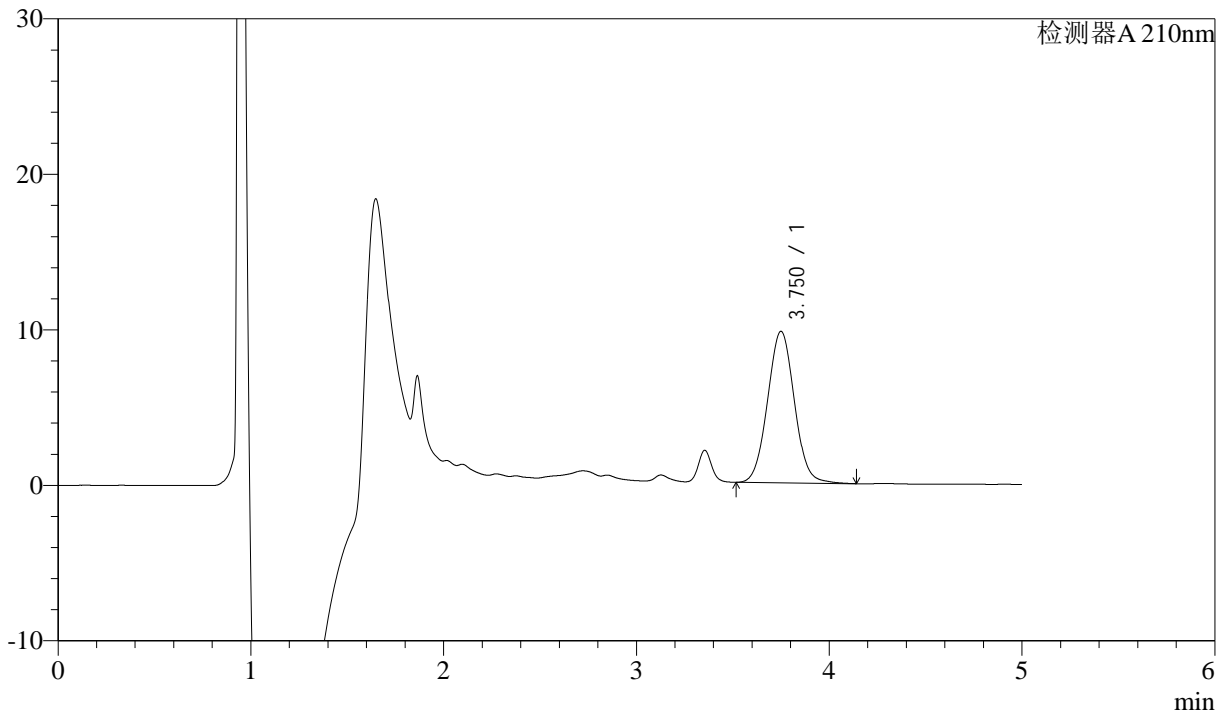
# J483

## <样品信息>

色谱柱 :SB-C8(150mm\*4.6mm,3.5μm)      流速: 1.5ml/min  
 柱温 :60°C      波长: 210nm  
 数据文件名 :RC\$J483 - 0-47/27-3886-2 - zzp1-rcqx-pH4.5-0.005qbj-20min-P2.lcd  
 方法文件名 :RC\$J483 - J483-RC-FX276.lcm  
 批处理文件名: RC\$J483 - J483-RCQX-20241010-FX276.lcb  
 样品瓶号 : 1-13  
 进样体积 : 400 μL      版本号: 6.115  
 进样时间 : 2024/10/10 19:51:20      实验者: jiangjinwei  
 处理时间 (V2) : 2024/10/11 09:54:10      处理者: jiangjinwei  
 仪器型号: SHIMADZU LC-2050C(FX276)

## <色谱图>

mV



## <峰表>

检测器A 210nm

峰号	保留时间	面积	面积%	高度	理论塔板数(USP)	拖尾因子	分离度(USP)
1	3.750	94133	100.000	9731	3511	1.040	--
总计		94133	100.000	9731			



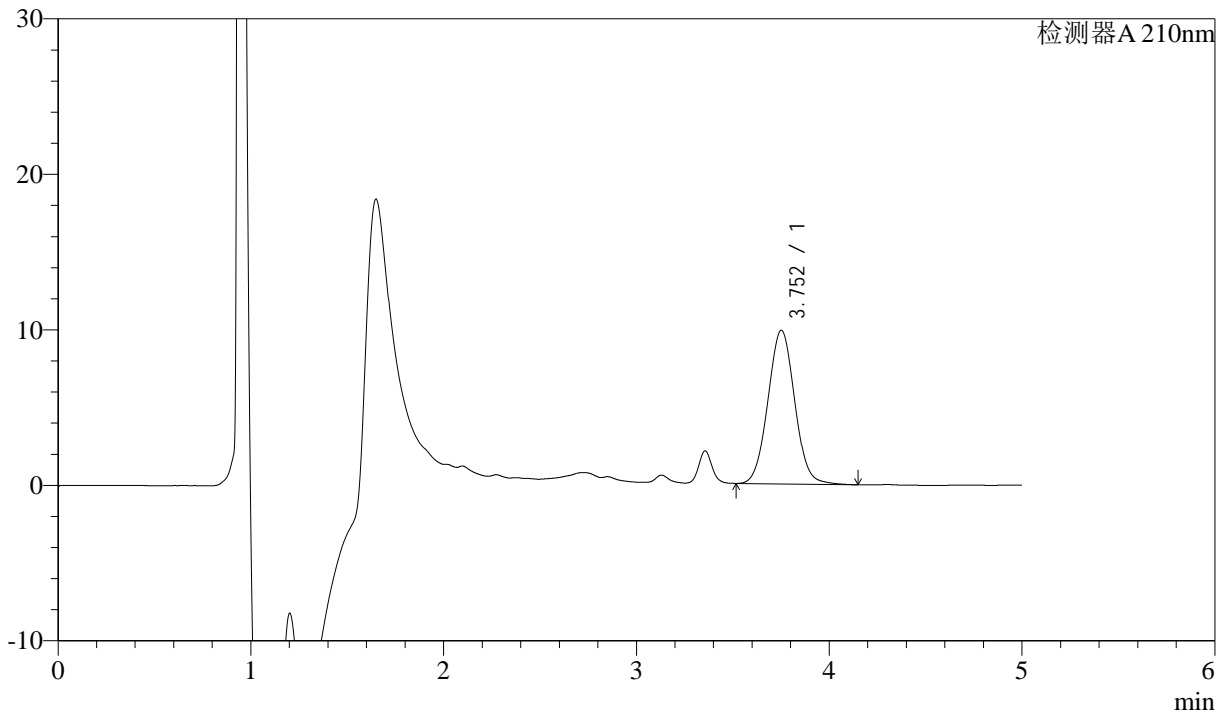
# J483

## <样品信息>

色谱柱 :SB-C8(150mm\*4.6mm,3.5μm)      流速: 1.5ml/min  
 柱温 :60°C      波长: 210nm  
 数据文件名 :RC\$J483 - 0-47/27-3887-2 - zzp1-rcqx-pH4.5-0.005qbj-20min-P3.lcd  
 方法文件名 :RC\$J483 - J483-RC-FX276.lcm  
 批处理文件名: RC\$J483 - J483-RCQX-20241010-FX276.lcb  
 样品瓶号 : 1-22  
 进样体积 : 400 μL      版本号: 6.115  
 进样时间 : 2024/10/10 19:57:52      实验者: jiangjinwei  
 处理时间 (V2) : 2024/10/11 09:54:13      处理者: jiangjinwei  
 仪器型号: SHIMADZU LC-2050C(FX276)

## <色谱图>

mV



## <峰表>

检测器A 210nm

峰号	保留时间	面积	面积%	高度	理论塔板数(USP)	拖尾因子	分离度(USP)
1	3.752	95485	100.000	9875	3513	1.039	--
总计		95485	100.000	9875			



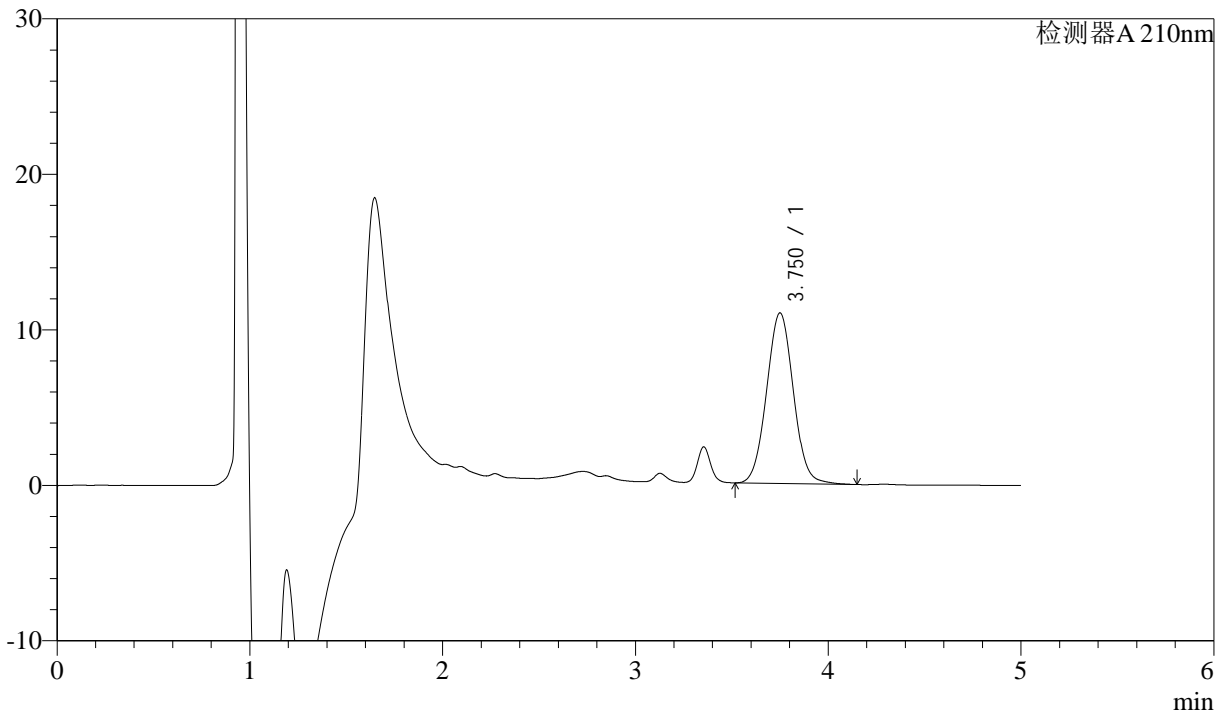
# J483

## <样品信息>

色谱柱 :SB-C8(150mm\*4.6mm,3.5μm)      流速: 1.5ml/min  
 柱温 :60°C      波长: 210nm  
 数据文件名 :RC\$J483 - 0-47/27-3888-2 - zzp1-rcqx-pH4.5-0.005qbj-20min-P4.lcd  
 方法文件名 :RC\$J483 - J483-RC-FX276.lcm  
 批处理文件名: RC\$J483 - J483-RCQX-20241010-FX276.lcb  
 样品瓶号 : 1-31  
 进样体积 : 400 μL      版本号: 6.115  
 进样时间 : 2024/10/10 20:04:22      实验者: jiangjinwei  
 处理时间 (V2) : 2024/10/11 09:54:16      处理者: jiangjinwei  
 仪器型号: SHIMADZU LC-2050C(FX276)

## <色谱图>

mV



## <峰表>

检测器A 210nm

峰号	保留时间	面积	面积%	高度	理论塔板数(USP)	拖尾因子	分离度(USP)
1	3.750	106080	100.000	10957	3508	1.039	--
总计		106080	100.000	10957			



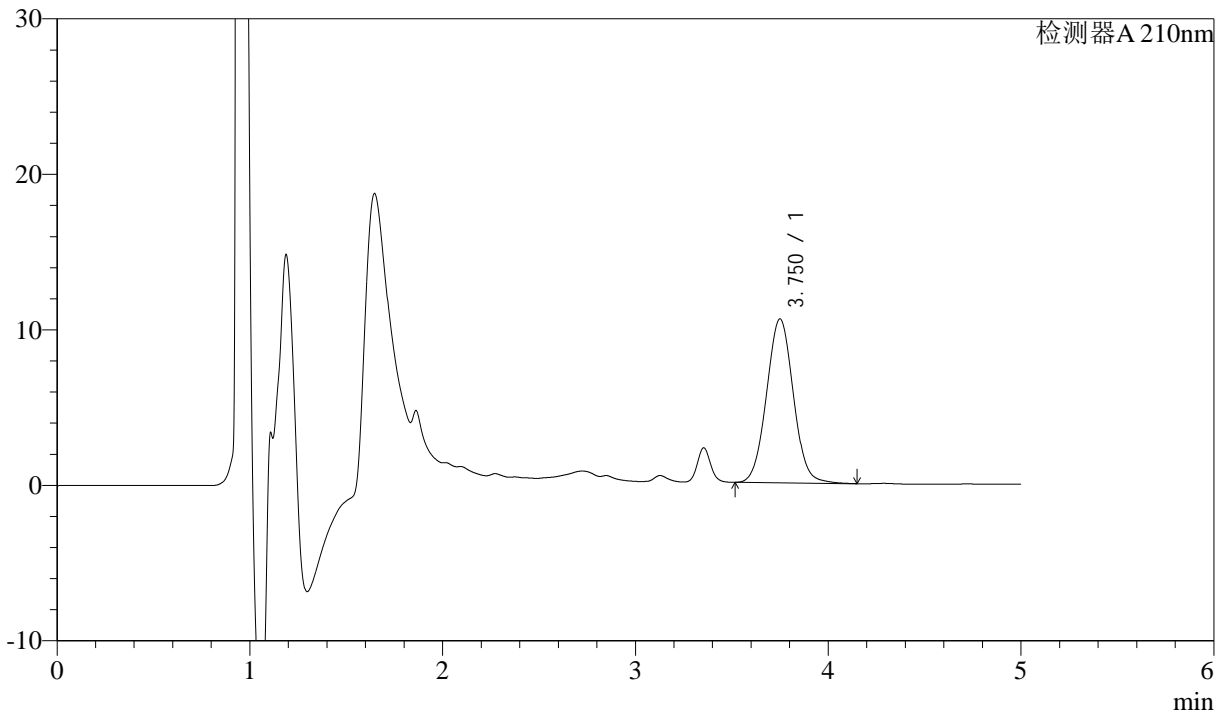
# J483

## <样品信息>

色谱柱 :SB-C8(150mm\*4.6mm,3.5μm)      流速: 1.5ml/min  
 柱温 :60°C      波长: 210nm  
 数据文件名 :RC\$J483 - 0-47/27-3889-2 - zzp1-rcqx-pH4.5-0.005qbj-20min-P5.lcd  
 方法文件名 :RC\$J483 - J483-RC-FX276.lcm  
 批处理文件名: RC\$J483 - J483-RCQX-20241010-FX276.lcb  
 样品瓶号 : 1-40  
 进样体积 : 400 μL      版本号: 6.115  
 进样时间 : 2024/10/10 20:10:53      实验者: jiangjinwei  
 处理时间 (V2) : 2024/10/11 09:54:18      处理者: jiangjinwei  
 仪器型号: SHIMADZU LC-2050C(FX276)

## <色谱图>

mV



## <峰表>

检测器A 210nm

峰号	保留时间	面积	面积%	高度	理论塔板数(USP)	拖尾因子	分离度(USP)
1	3.750	101931	100.000	10533	3509	1.039	--
总计		101931	100.000	10533			



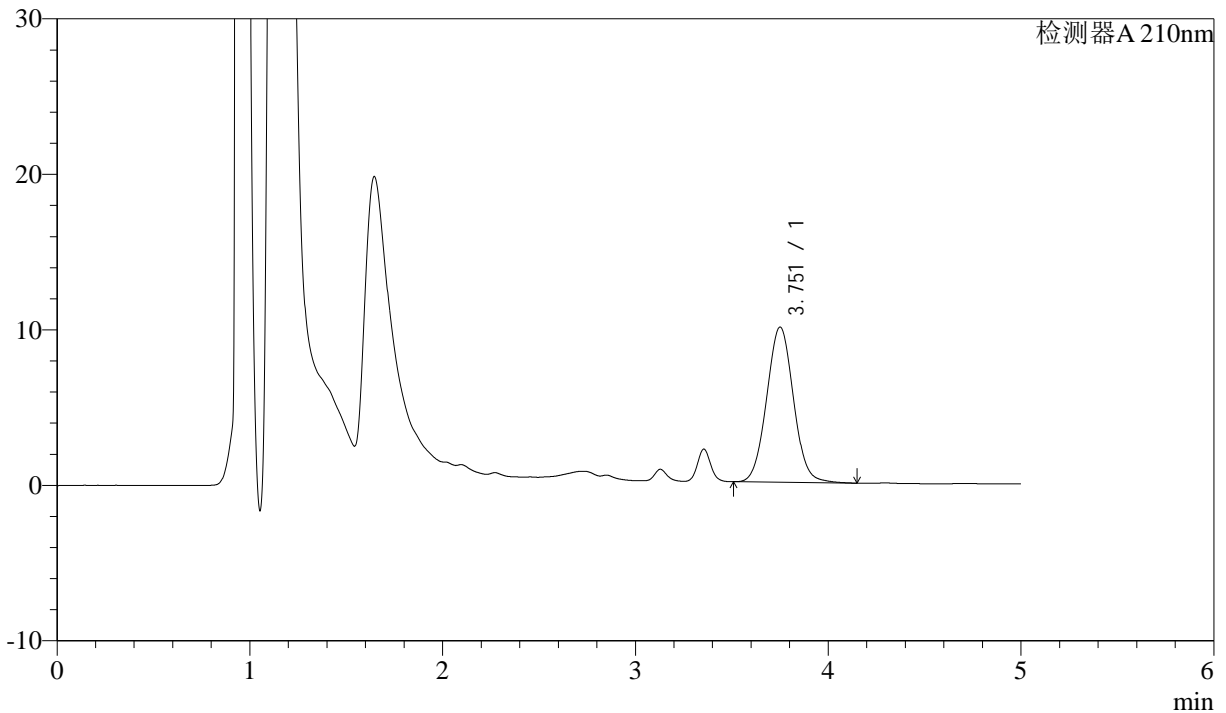
# J483

## <样品信息>

色谱柱 :SB-C8(150mm\*4.6mm,3.5μm)      流速: 1.5ml/min  
 柱温 :60°C      波长: 210nm  
 数据文件名 :RC\$J483 - 0-47/27-3890-2 - zzp1-rcqx-pH4.5-0.005qbj-20min-P6.lcd  
 方法文件名 :RC\$J483 - J483-RC-FX276.lcm  
 批处理文件名: RC\$J483 - J483-RCQX-20241010-FX276.lcb  
 样品瓶号 : 1-49  
 进样体积 : 400 μL      版本号: 6.115  
 进样时间 : 2024/10/10 20:17:23      实验者: jiangjinwei  
 处理时间 (V2) : 2024/10/11 09:54:21      处理者: jiangjinwei  
 仪器型号: SHIMADZU LC-2050C(FX276)

## <色谱图>

mV



## <峰表>

检测器A 210nm

峰号	保留时间	面积	面积%	高度	理论塔板数(USP)	拖尾因子	分离度(USP)
1	3.751	96615	100.000	9970	3508	1.041	--
总计		96615	100.000	9970			



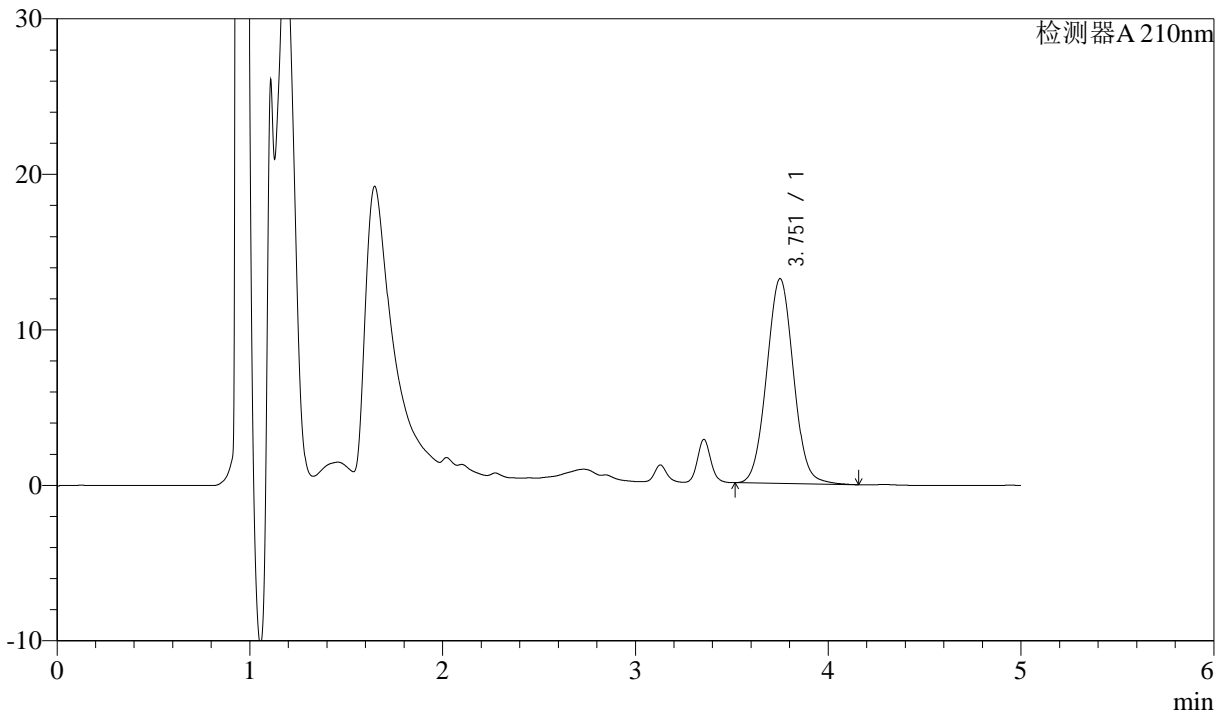
# J483

## <样品信息>

色谱柱 :SB-C8(150mm\*4.6mm,3.5μm)      流速: 1.5ml/min  
 柱温 :60°C      波长: 210nm  
 数据文件名 :RC\$J483 - 0-47/27-3891-2 - zzp1-rcqx-pH4.5-0.005qbj-30min-P1.lcd  
 方法文件名 :RC\$J483 - J483-RC-FX276.lcm  
 批处理文件名: RC\$J483 - J483-RCQX-20241010-FX276.lcb  
 样品瓶号 : 1-5  
 进样体积 : 400 μL      版本号: 6.115  
 进样时间 : 2024/10/10 20:23:55      实验者: jiangjinwei  
 处理时间 (V2) : 2024/10/11 09:54:24      处理者: jiangjinwei  
 仪器型号: SHIMADZU LC-2050C(FX276)

## <色谱图>

mV



## <峰表>

检测器A 210nm

峰号	保留时间	面积	面积%	高度	理论塔板数(USP)	拖尾因子	分离度(USP)
1	3.751	127289	100.000	13148	3513	1.041	--
总计		127289	100.000	13148			



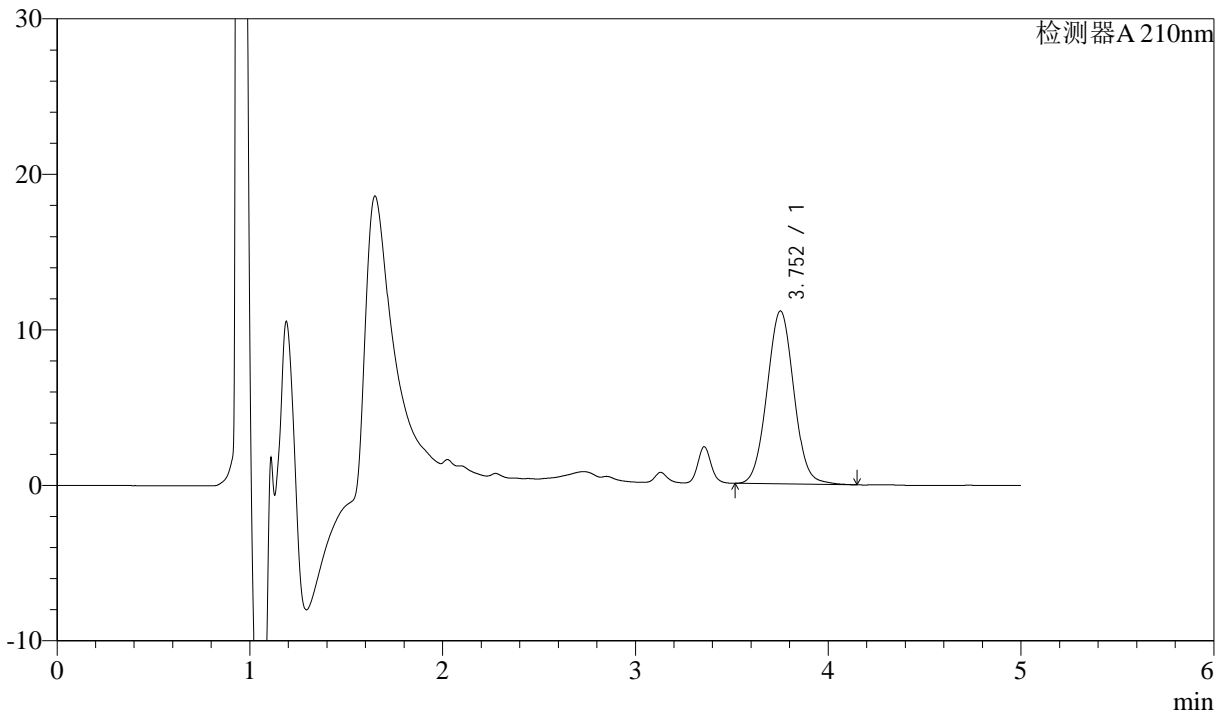
# J483

## <样品信息>

色谱柱 :SB-C8(150mm\*4.6mm,3.5μm)      流速: 1.5ml/min  
 柱温 :60°C      波长: 210nm  
 数据文件名 :RC\$J483 - 0-47/27-3892-2 - zzp1-rcqx-pH4.5-0.005qbj-30min-P2.lcd  
 方法文件名 :RC\$J483 - J483-RC-FX276.lcm  
 批处理文件名: RC\$J483 - J483-RCQX-20241010-FX276.lcb  
 样品瓶号 : 1-14  
 进样体积 : 400 μL      版本号: 6.115  
 进样时间 : 2024/10/10 20:30:25      实验者: jiangjinwei  
 处理时间 (V2) : 2024/10/11 09:54:26      处理者: jiangjinwei  
 仪器型号: SHIMADZU LC-2050C(FX276)

## <色谱图>

mV



## <峰表>

检测器A 210nm

峰号	保留时间	面积	面积%	高度	理论塔板数(USP)	拖尾因子	分离度(USP)
1	3.752	107393	100.000	11115	3518	1.039	--
总计		107393	100.000	11115			



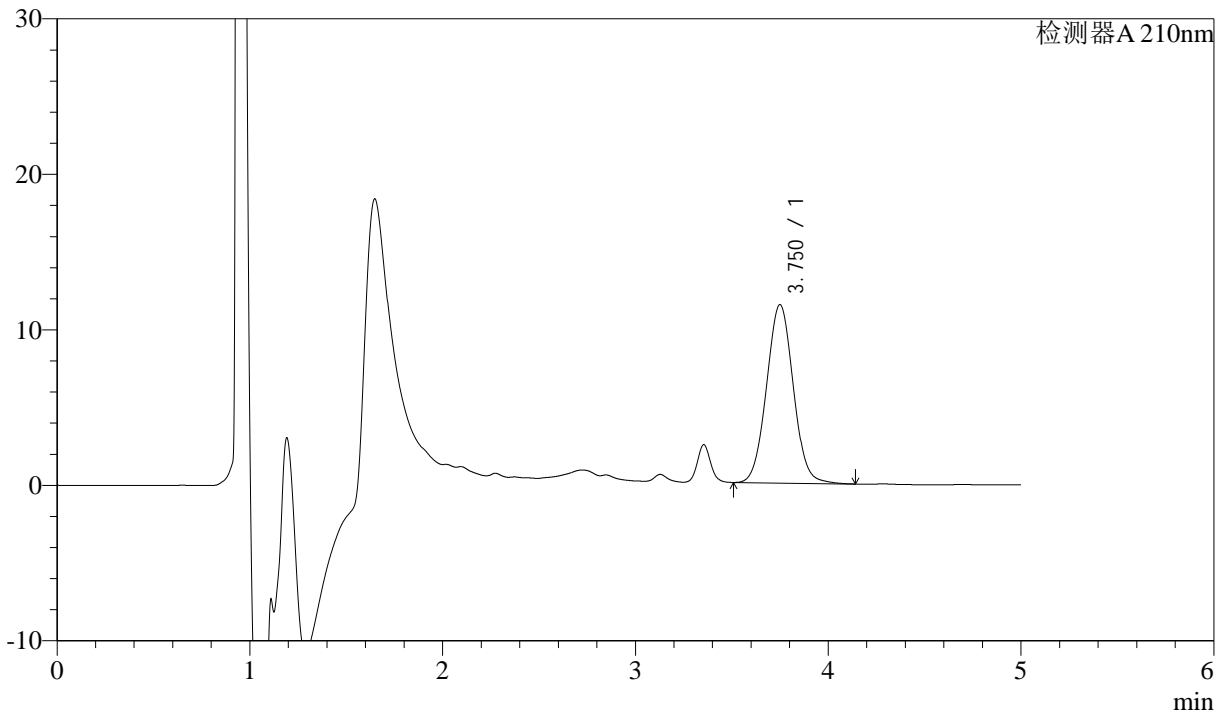
# J483

## <样品信息>

色谱柱 :SB-C8(150mm\*4.6mm,3.5μm)      流速: 1.5ml/min  
 柱温 :60°C      波长: 210nm  
 数据文件名 :RC\$J483 - 0-47/27-3893-2 - zzp1-rcqx-pH4.5-0.005qbj-30min-P3.lcd  
 方法文件名 :RC\$J483 - J483-RC-FX276.lcm  
 批处理文件名: RC\$J483 - J483-RCQX-20241010-FX276.lcb  
 样品瓶号 : 1-23  
 进样体积 : 400 μL      版本号: 6.115  
 进样时间 : 2024/10/10 20:36:57      实验者: jiangjinwei  
 处理时间 (V2) : 2024/10/11 09:54:29      处理者: jiangjinwei  
 仪器型号: SHIMADZU LC-2050C(FX276)

## <色谱图>

mV



## <峰表>

检测器A 210nm

峰号	保留时间	面积	面积%	高度	理论塔板数(USP)	拖尾因子	分离度(USP)
1	3.750	110815	100.000	11465	3512	1.039	--
总计		110815	100.000	11465			



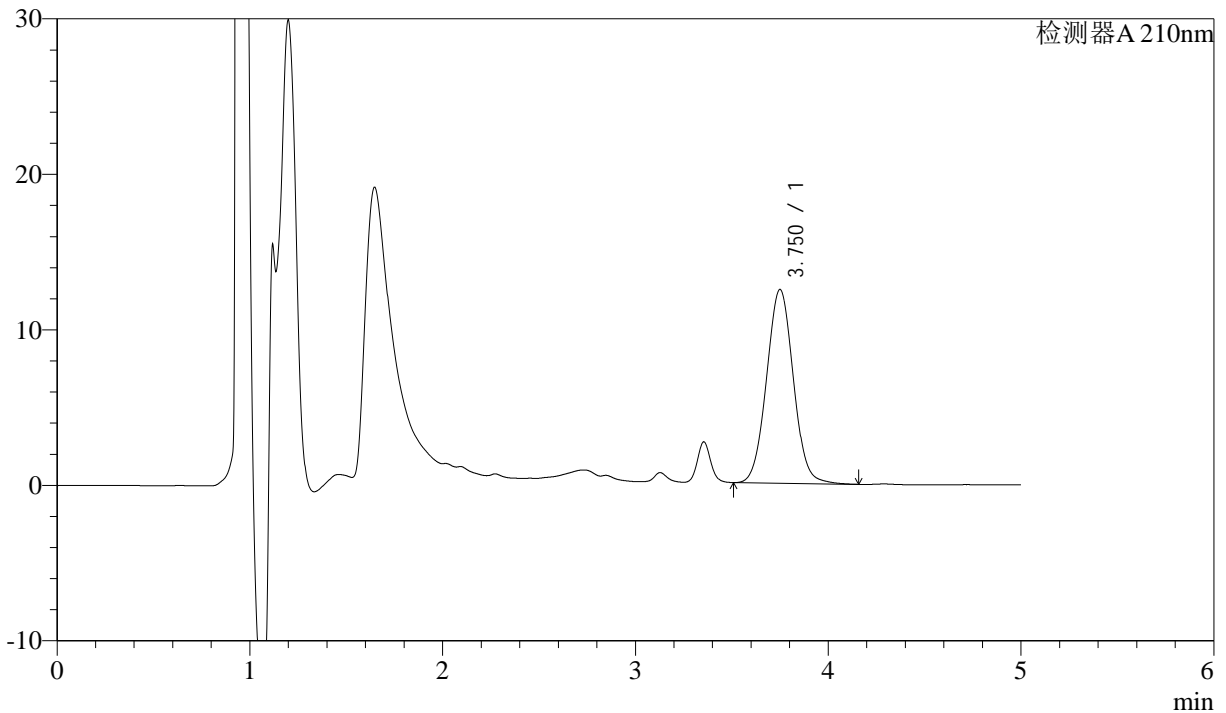
# J483

## <样品信息>

色谱柱 :SB-C8(150mm\*4.6mm,3.5μm)      流速: 1.5ml/min  
 柱温 :60°C      波长: 210nm  
 数据文件名 :RC\$J483 - 0-47/27-3894-2 - zzp1-rcqx-pH4.5-0.005qbj-30min-P4.lcd  
 方法文件名 :RC\$J483 - J483-RC-FX276.lcm  
 批处理文件名: RC\$J483 - J483-RCQX-20241010-FX276.lcb  
 样品瓶号 : 1-32  
 进样体积 : 400 μL      版本号: 6.115  
 进样时间 : 2024/10/10 20:43:27      实验者: jiangjinwei  
 处理时间 (V2) : 2024/10/11 09:54:32      处理者: jiangjinwei  
 仪器型号: SHIMADZU LC-2050C(FX276)

## <色谱图>

mV



## <峰表>

检测器A 210nm

峰号	保留时间	面积	面积%	高度	理论塔板数(USP)	拖尾因子	分离度(USP)
1	3.750	120418	100.000	12446	3507	1.039	--
总计		120418	100.000	12446			



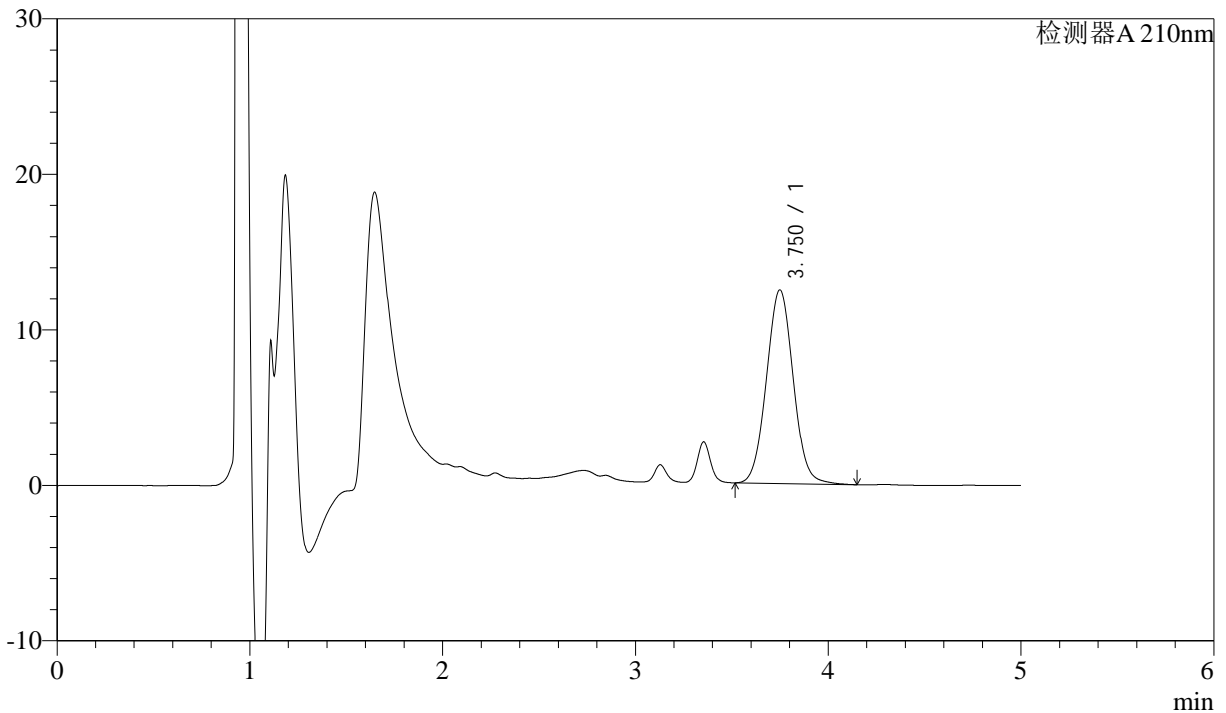
# J483

## <样品信息>

色谱柱 :SB-C8(150mm\*4.6mm,3.5μm)      流速: 1.5ml/min  
 柱温 :60°C      波长: 210nm  
 数据文件名 :RC\$J483 - 0-47/27-3895-2 - zzp1-rcqx-pH4.5-0.005qbj-30min-P5.lcd  
 方法文件名 :RC\$J483 - J483-RC-FX276.lcm  
 批处理文件名: RC\$J483 - J483-RCQX-20241010-FX276.lcb  
 样品瓶号 : 1-41  
 进样体积 : 400 μL      版本号: 6.115  
 进样时间 : 2024/10/10 20:49:59      实验者: jiangjinwei  
 处理时间 (V2) : 2024/10/11 09:54:34      处理者: jiangjinwei  
 仪器型号: SHIMADZU LC-2050C(FX276)

## <色谱图>

mV



## <峰表>

检测器A 210nm

峰号	保留时间	面积	面积%	高度	理论塔板数(USP)	拖尾因子	分离度(USP)
1	3.750	120320	100.000	12443	3506	1.040	--
总计		120320	100.000	12443			



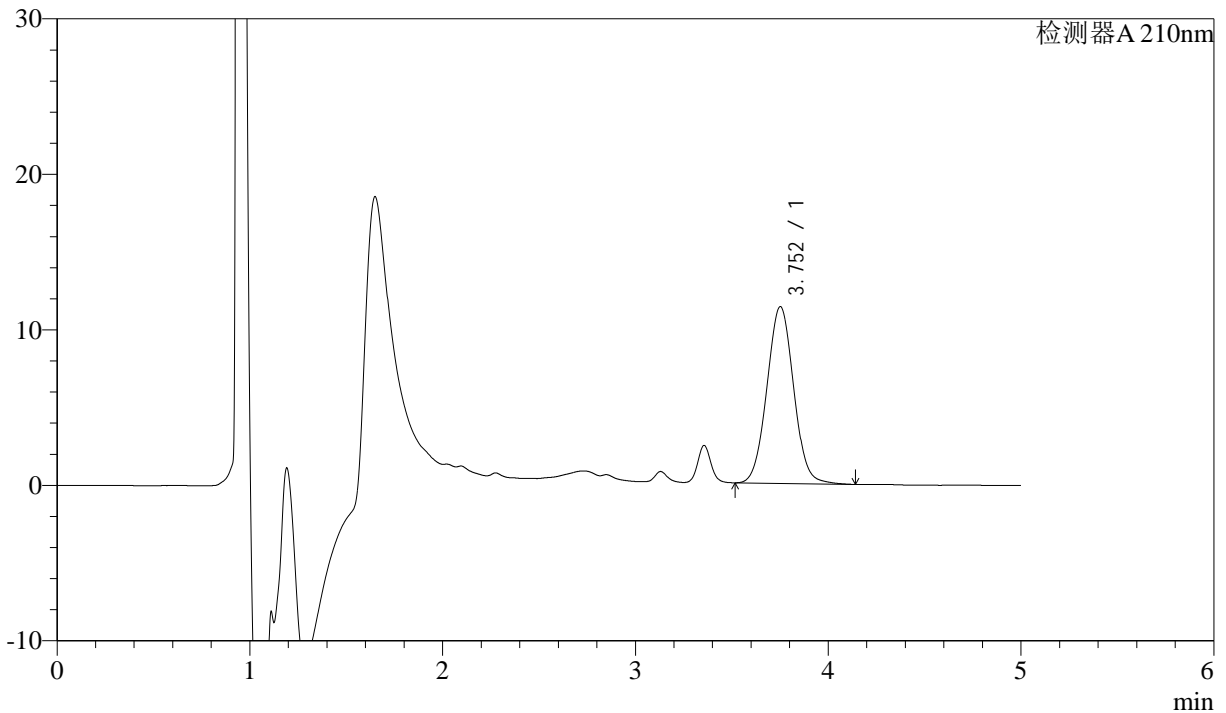
# J483

## <样品信息>

色谱柱 :SB-C8(150mm\*4.6mm,3.5μm)      流速: 1.5ml/min  
 柱温 :60°C      波长: 210nm  
 数据文件名 :RC\$J483 - 0-47/27-3896-2 - zzp1-rcqx-pH4.5-0.005qbj-30min-P6.lcd  
 方法文件名 :RC\$J483 - J483-RC-FX276.lcm  
 批处理文件名: RC\$J483 - J483-RCQX-20241010-FX276.lcb  
 样品瓶号 : 1-50  
 进样体积 : 400 μL      版本号: 6.115  
 进样时间 : 2024/10/10 20:56:32      实验者: jiangjinwei  
 处理时间 (V2) : 2024/10/11 09:54:37      处理者: jiangjinwei  
 仪器型号: SHIMADZU LC-2050C(FX276)

## <色谱图>

mV



## <峰表>

检测器A 210nm

峰号	保留时间	面积	面积%	高度	理论塔板数(USP)	拖尾因子	分离度(USP)
1	3.752	109793	100.000	11361	3518	1.038	--
总计		109793	100.000	11361			



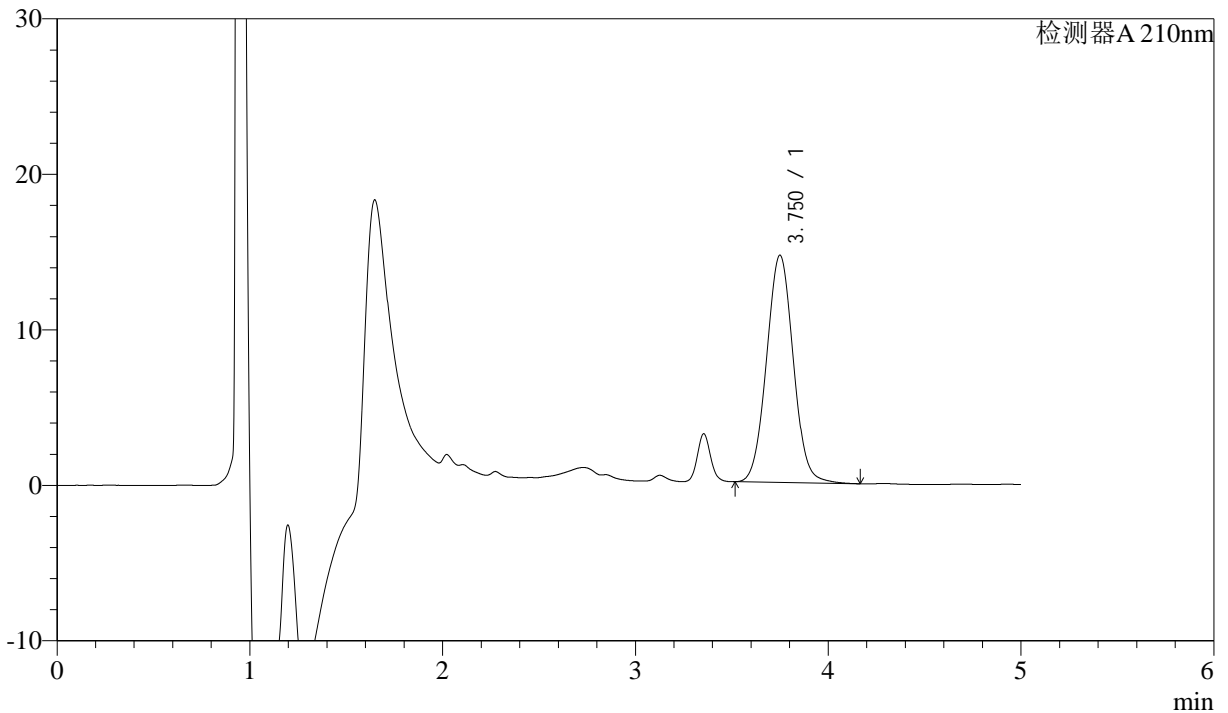
# J483

## <样品信息>

色谱柱 :SB-C8(150mm\*4.6mm,3.5μm)      流速: 1.5ml/min  
 柱温 :60°C      波长: 210nm  
 数据文件名 :RC\$J483 - 0-47/27-3897-2 - zzp1-rcqx-pH4.5-0.005qbj-45min-P1.lcd  
 方法文件名 :RC\$J483 - J483-RC-FX276.lcm  
 批处理文件名: RC\$J483 - J483-RCQX-20241010-FX276.lcb  
 样品瓶号 : 1-6  
 进样体积 : 400 μL      版本号: 6.115  
 进样时间 : 2024/10/10 21:03:02      实验者: jiangjinwei  
 处理时间 (V2) : 2024/10/11 09:54:40      处理者: jiangjinwei  
 仪器型号: SHIMADZU LC-2050C(FX276)

## <色谱图>

mV



## <峰表>

检测器A 210nm

峰号	保留时间	面积	面积%	高度	理论塔板数(USP)	拖尾因子	分离度(USP)
1	3.750	141104	100.000	14600	3513	1.038	--
总计		141104	100.000	14600			



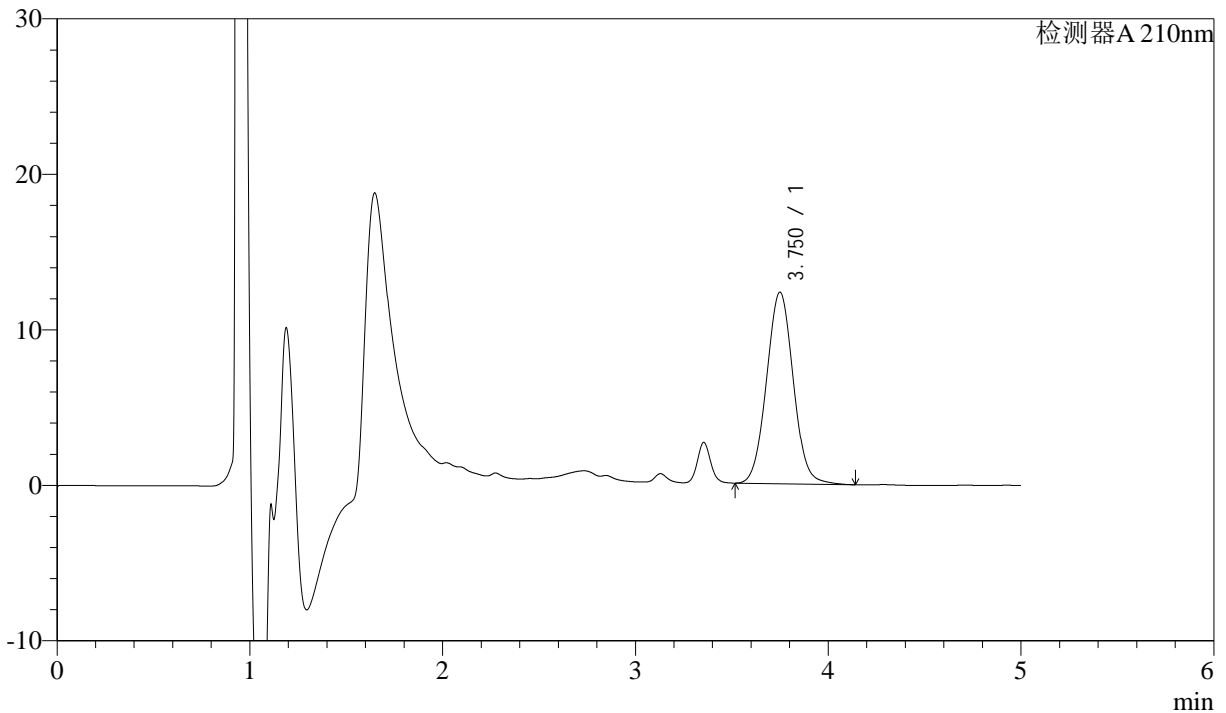
# J483

## <样品信息>

色谱柱 :SB-C8(150mm\*4.6mm,3.5μm)      流速: 1.5ml/min  
 柱温 :60°C      波长: 210nm  
 数据文件名 :RC\$J483 - 0-47/27-3898-2 - zzp1-rcqx-pH4.5-0.005qbj-45min-P2.lcd  
 方法文件名 :RC\$J483 - J483-RC-FX276.lcm  
 批处理文件名: RC\$J483 - J483-RCQX-20241010-FX276.lcb  
 样品瓶号 : 1-15  
 进样体积 : 400 μL      版本号: 6.115  
 进样时间 : 2024/10/10 21:09:34      实验者: jiangjinwei  
 处理时间 (V2) : 2024/10/11 09:54:42      处理者: jiangjinwei  
 仪器型号: SHIMADZU LC-2050C(FX276)

## <色谱图>

mV



## <峰表>

检测器A 210nm

峰号	保留时间	面积	面积%	高度	理论塔板数(USP)	拖尾因子	分离度(USP)
1	3.750	118895	100.000	12308	3517	1.041	--
总计		118895	100.000	12308			



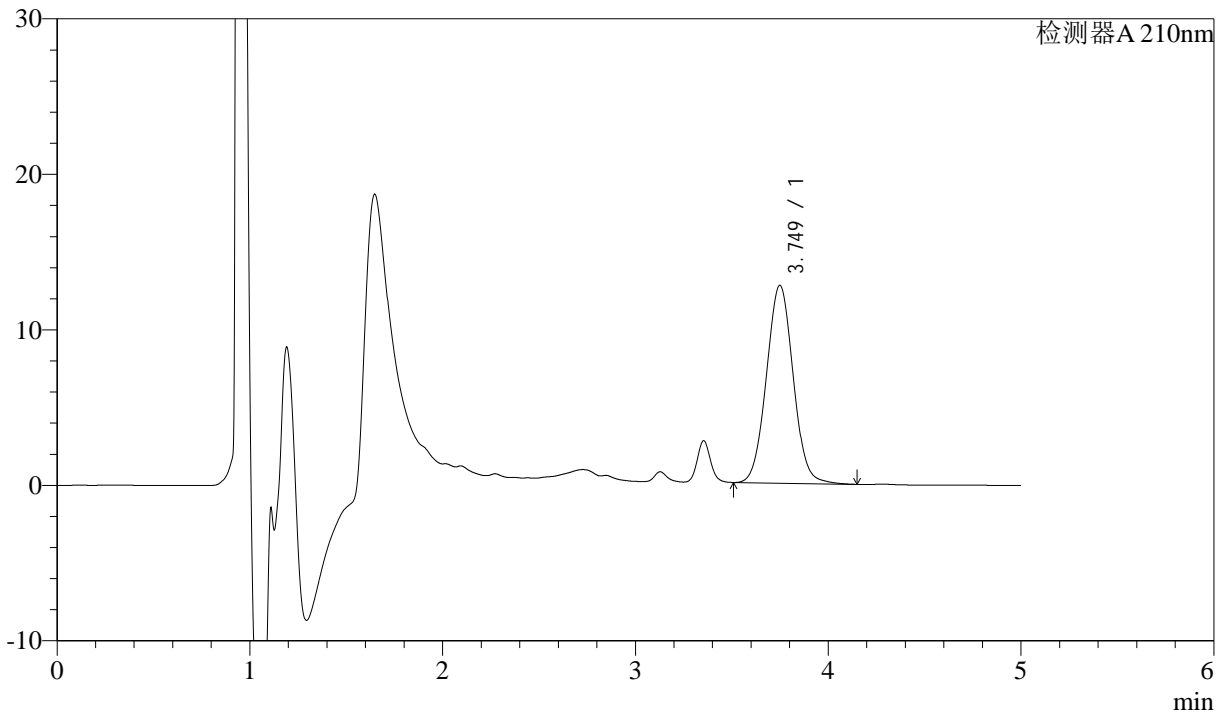
# J483

## <样品信息>

色谱柱 :SB-C8(150mm\*4.6mm,3.5μm)      流速: 1.5ml/min  
 柱温 :60°C      波长: 210nm  
 数据文件名 :RC\$J483 - 0-47/27-3899-2 - zzp1-rcqx-pH4.5-0.005qbj-45min-P3.lcd  
 方法文件名 :RC\$J483 - J483-RC-FX276.lcm  
 批处理文件名: RC\$J483 - J483-RCQX-20241010-FX276.lcb  
 样品瓶号 : 1-24  
 进样体积 : 400 μL      版本号: 6.115  
 进样时间 : 2024/10/10 21:16:04      实验者: jiangjinwei  
 处理时间 (V2) : 2024/10/11 09:54:45      处理者: jiangjinwei  
 仪器型号: SHIMADZU LC-2050C(FX276)

## <色谱图>

mV



## <峰表>

检测器A 210nm

峰号	保留时间	面积	面积%	高度	理论塔板数(USP)	拖尾因子	分离度(USP)
1	3.749	122907	100.000	12720	3505	1.039	--
总计		122907	100.000	12720			



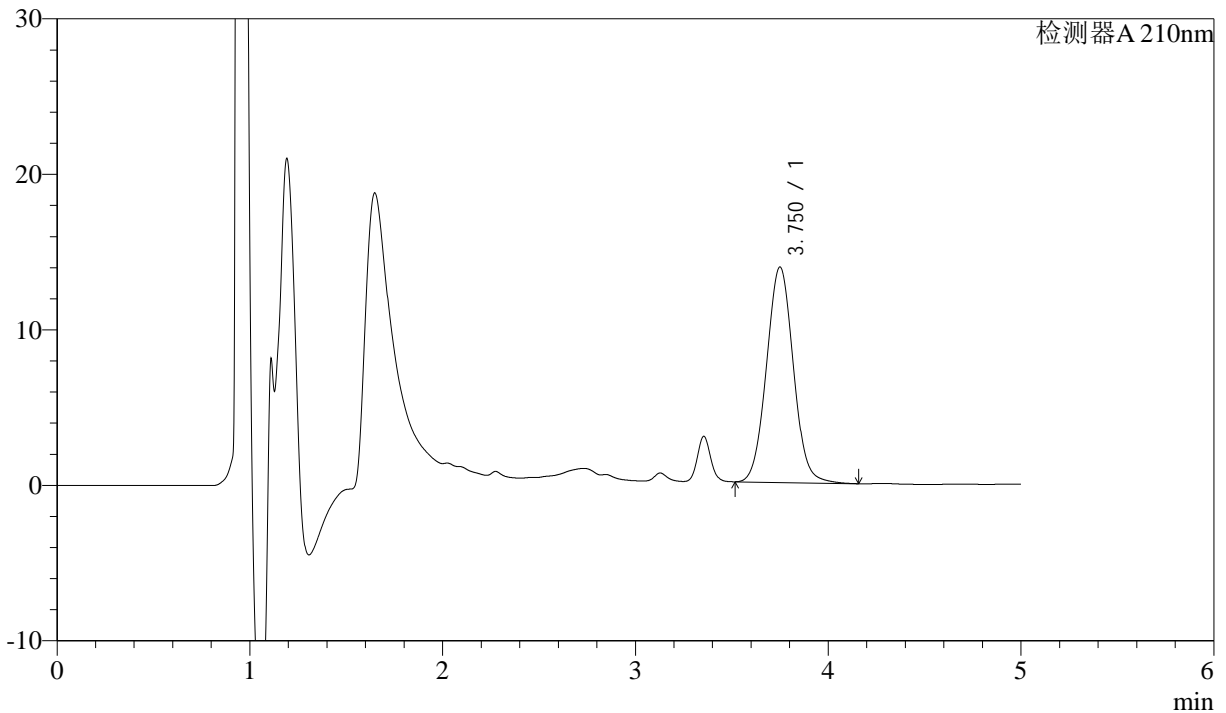
# J483

## <样品信息>

色谱柱 :SB-C8(150mm\*4.6mm,3.5μm)      流速: 1.5ml/min  
 柱温 :60°C      波长: 210nm  
 数据文件名 :RC\$J483 - 0-47/27-3900-2 - zzp1-rcqx-pH4.5-0.005qbj-45min-P4.lcd  
 方法文件名 :RC\$J483 - J483-RC-FX276.lcm  
 批处理文件名: RC\$J483 - J483-RCQX-20241010-FX276.lcb  
 样品瓶号 : 1-33  
 进样体积 : 400 μL      版本号: 6.115  
 进样时间 : 2024/10/10 21:22:35      实验者: jiangjinwei  
 处理时间 (V2) : 2024/10/11 09:54:48      处理者: jiangjinwei  
 仪器型号: SHIMADZU LC-2050C(FX276)

## <色谱图>

mV



## <峰表>

检测器A 210nm

峰号	保留时间	面积	面积%	高度	理论塔板数(USP)	拖尾因子	分离度(USP)
1	3.750	134179	100.000	13845	3502	1.043	--
总计		134179	100.000	13845			



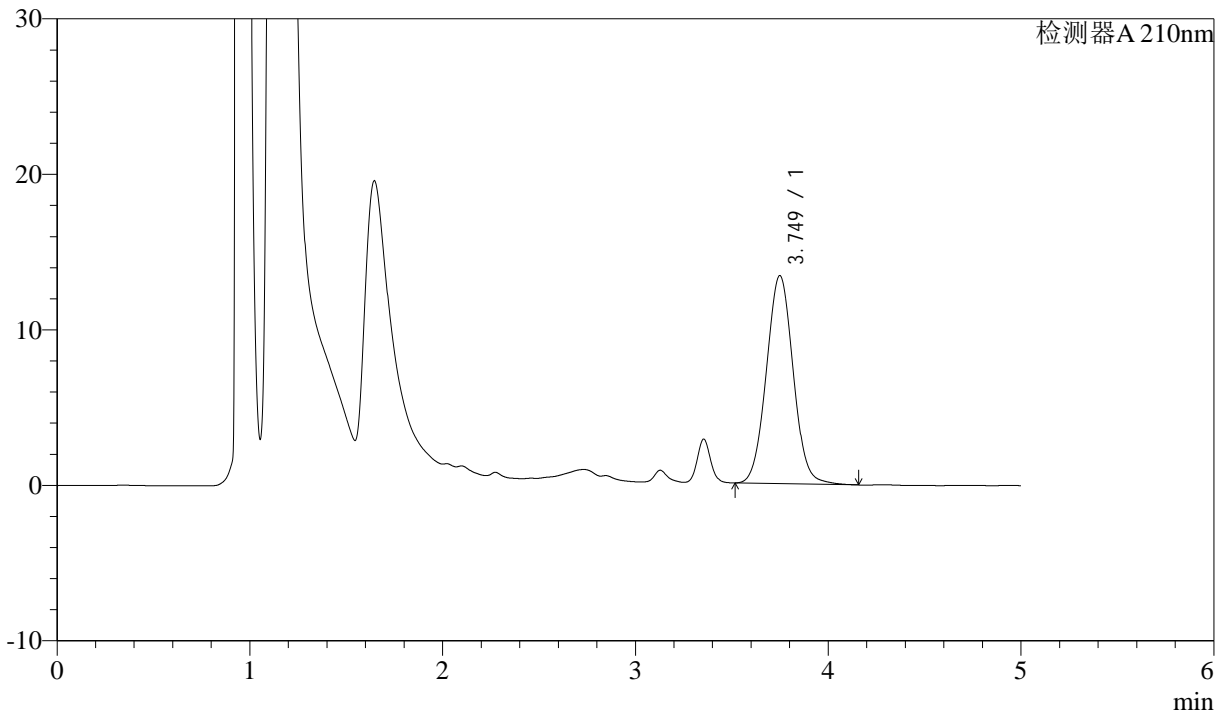
# J483

## <样品信息>

色谱柱 :SB-C8(150mm\*4.6mm,3.5μm)      流速: 1.5ml/min  
 柱温 :60°C      波长: 210nm  
 数据文件名 :RC\$J483 - 0-47/27-3901-2 - zzp1-rcqx-pH4.5-0.005qbj-45min-P5.lcd  
 方法文件名 :RC\$J483 - J483-RC-FX276.lcm  
 批处理文件名: RC\$J483 - J483-RCQX-20241010-FX276.lcb  
 样品瓶号 : 1-42  
 进样体积 : 400 μL      版本号: 6.115  
 进样时间 : 2024/10/10 21:29:06      实验者: jiangjinwei  
 处理时间 (V2) : 2024/10/11 09:54:50      处理者: jiangjinwei  
 仪器型号: SHIMADZU LC-2050C(FX276)

## <色谱图>

mV



## <峰表>

检测器A 210nm

峰号	保留时间	面积	面积%	高度	理论塔板数(USP)	拖尾因子	分离度(USP)
1	3.749	129328	100.000	13371	3506	1.040	--
总计		129328	100.000	13371			



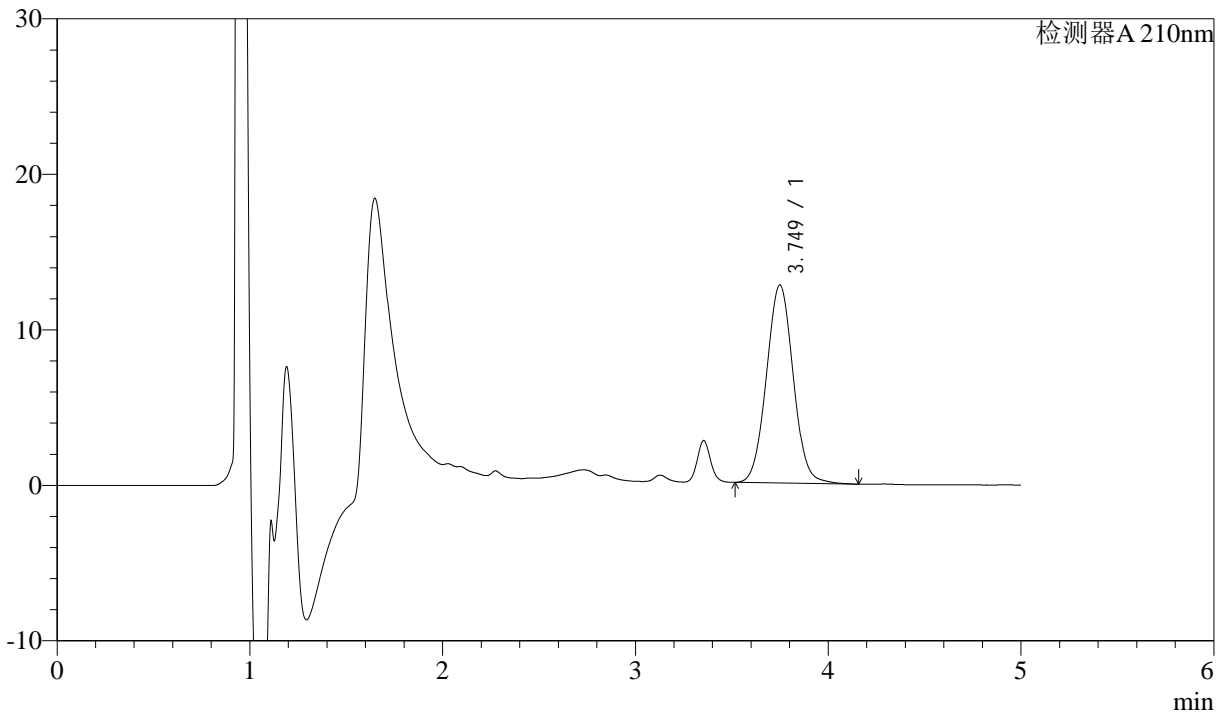
# J483

## <样品信息>

色谱柱 :SB-C8(150mm\*4.6mm,3.5μm)      流速: 1.5ml/min  
 柱温 :60°C      波长: 210nm  
 数据文件名 :RC\$J483 - 0-47/27-3902-2 - zzp1-rcqx-pH4.5-0.005qbj-45min-P6.lcd  
 方法文件名 :RC\$J483 - J483-RC-FX276.lcm  
 批处理文件名: RC\$J483 - J483-RCQX-20241010-FX276.lcb  
 样品瓶号 : 1-51  
 进样体积 : 400 μL      版本号: 6.115  
 进样时间 : 2024/10/10 21:35:37      实验者: jiangjinwei  
 处理时间 (V2) : 2024/10/11 09:54:53      处理者: jiangjinwei  
 仪器型号: SHIMADZU LC-2050C(FX276)

## <色谱图>

mV



## <峰表>

检测器A 210nm

峰号	保留时间	面积	面积%	高度	理论塔板数(USP)	拖尾因子	分离度(USP)
1	3.749	123235	100.000	12731	3502	1.039	--
总计		123235	100.000	12731			



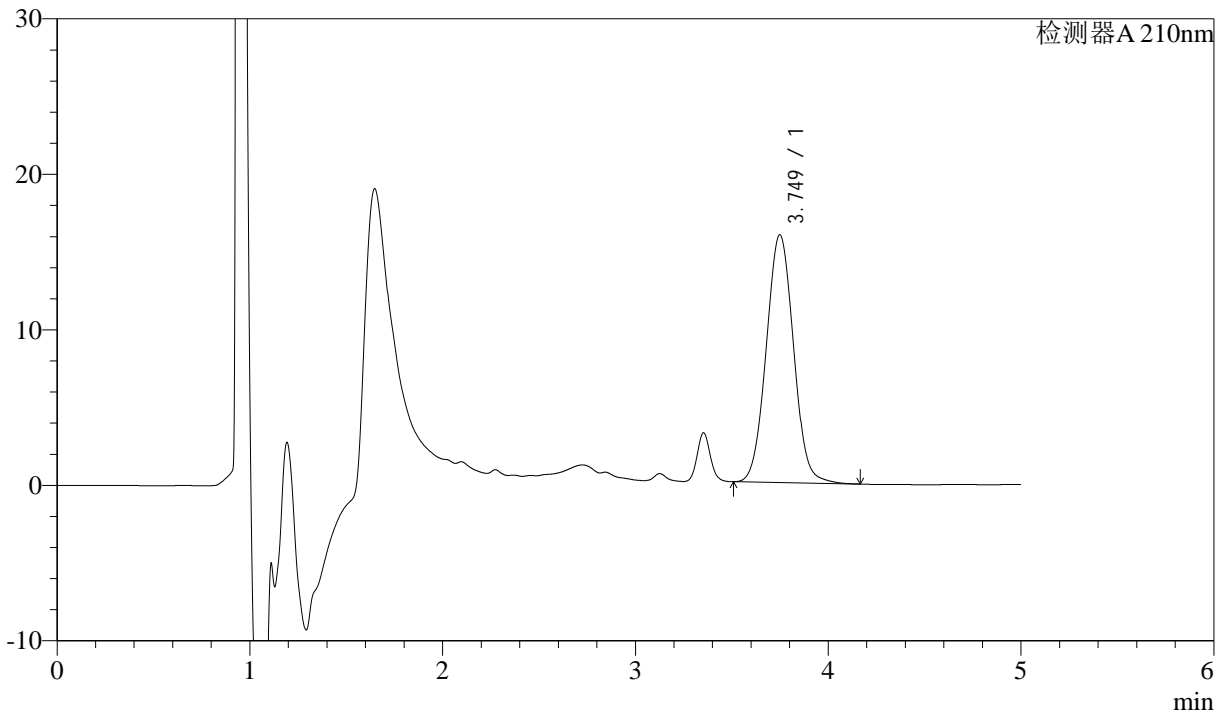
# J483

## <样品信息>

色谱柱 :SB-C8(150mm\*4.6mm,3.5μm)      流速: 1.5ml/min  
 柱温 :60°C      波长: 210nm  
 数据文件名 :RC\$J483 - 0-47/27-3903-2 - zzp1-rcqx-pH4.5-0.005qbj-dz2-1.lcd  
 方法文件名 :RC\$J483 - J483-RC-FX276.lcm  
 批处理文件名: RC\$J483 - J483-RCQX-20241010-FX276.lcb  
 样品瓶号 : 1-36  
 进样体积 : 400 μL      版本号: 6.115  
 进样时间 : 2024/10/10 21:42:09      实验者: jiangjinwei  
 处理时间 (V2) : 2024/10/11 09:54:56      处理者: jiangjinwei  
 仪器型号: SHIMADZU LC-2050C(FX276)

## <色谱图>

mV



## <峰表>

检测器A 210nm

峰号	保留时间	面积	面积%	高度	理论塔板数(USP)	拖尾因子	分离度(USP)
1	3.749	156845	100.000	15932	3363	1.039	--
总计		156845	100.000	15932			



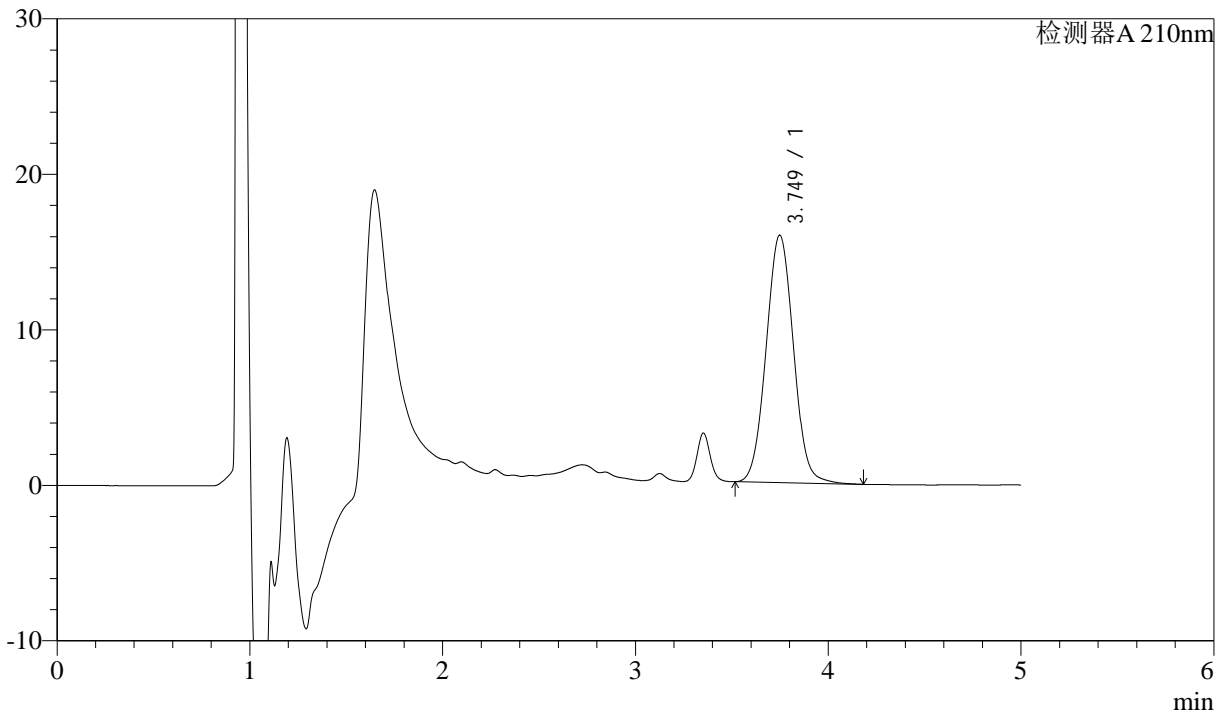
# J483

## <样品信息>

色谱柱 :SB-C8(150mm\*4.6mm,3.5μm)      流速: 1.5ml/min  
 柱温 :60°C      波长: 210nm  
 数据文件名 :RC\$J483 - 0-47/27-3904-2 - zzp1-rcqx-pH4.5-0.005qbj-dz2-2.lcd  
 方法文件名 :RC\$J483 - J483-RC-FX276.lcm  
 批处理文件名: RC\$J483 - J483-RCQX-20241010-FX276.lcb  
 样品瓶号 : 1-36  
 进样体积 : 400 μL      版本号: 6.115  
 进样时间 : 2024/10/10 21:48:41      实验者: jiangjinwei  
 处理时间 (V2) : 2024/10/11 09:54:59      处理者: jiangjinwei  
 仪器型号: SHIMADZU LC-2050C(FX276)

## <色谱图>

mV



## <峰表>

检测器A 210nm

峰号	保留时间	面积	面积%	高度	理论塔板数(USP)	拖尾因子	分离度(USP)
1	3.749	156878	100.000	15912	3350	1.039	--
总计		156878	100.000	15912			



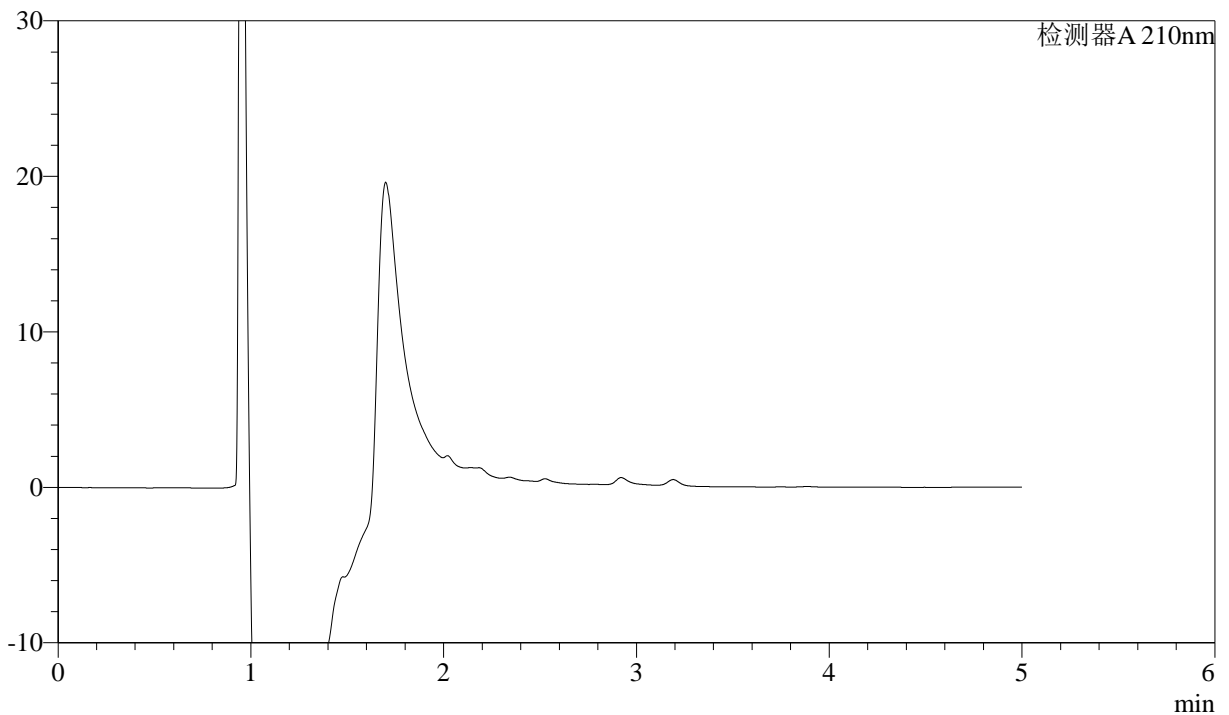
# J483

## <样品信息>

色谱柱 :SB-C8(150mm\*4.6mm,3.5μm)      流速: 1.5ml/min  
 柱温 :60°C      波长: 210nm  
 数据文件名 :RC\$J483 - 0-47/27-3905-2 - zzp2-rcqx-pH4.5-0.005qbj-rj.lcd  
 方法文件名 :RC\$J483 - J483-RC-FX276.lcm  
 批处理文件名: RC\$J483 - J483-RCQX-20241010-FX276.lcb  
 样品瓶号 : 2-9  
 进样体积 : 400 μL      版本号: 6.115  
 进样时间 : 2024/10/10 21:55:13      实验者: jiangjinwei  
 处理时间 (V2) : 2024/10/11 09:55:01      处理者: jiangjinwei  
 仪器型号: SHIMADZU LC-2050C(FX276)

## <色谱图>

mV



## <峰表>

检测器A 210nm

峰号	保留时间	面积	面积%	高度	理论塔板数(USP)	拖尾因子	分离度(USP)
总计							



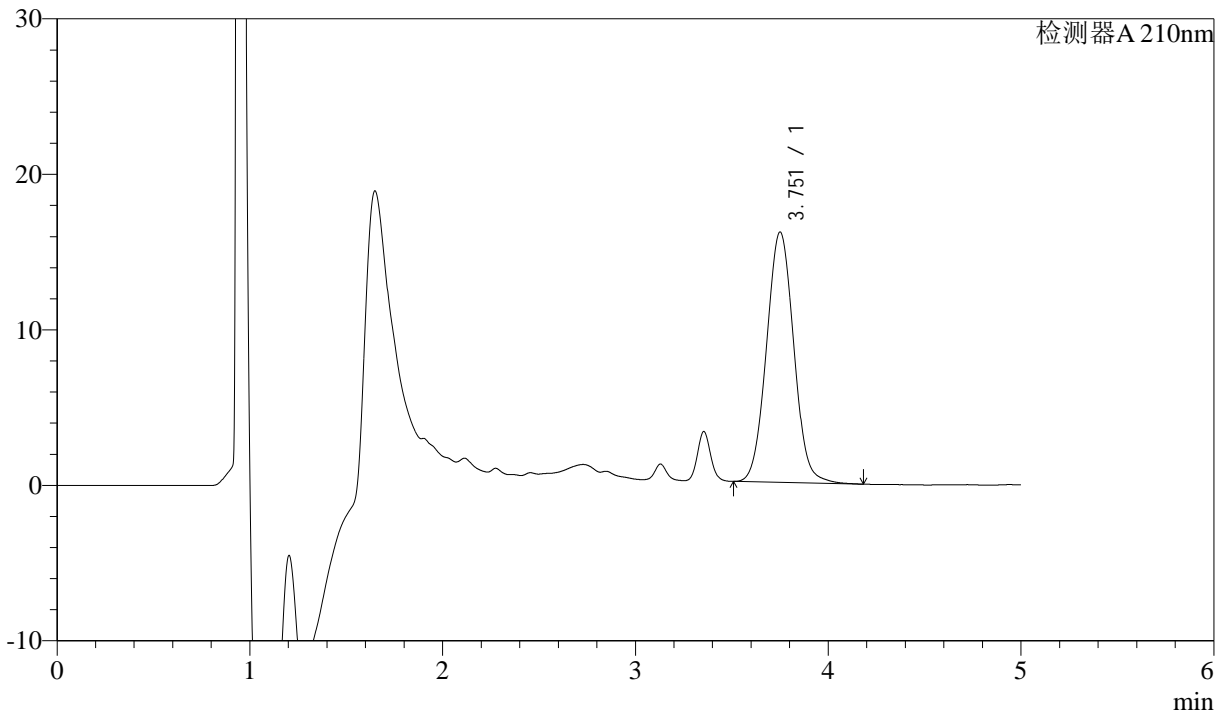
# J483

## <样品信息>

色谱柱 :SB-C8(150mm\*4.6mm,3.5μm)      流速: 1.5ml/min  
 柱温 :60°C      波长: 210nm  
 数据文件名 :RC\$J483 - 0-47/27-3906-2 - zzp2-rcqx-pH4.5-0.005qbj-dz1-1.lcd  
 方法文件名 :RC\$J483 - J483-RC-FX276.lcm  
 批处理文件名: RC\$J483 - J483-RCQX-20241010-FX276.lcb  
 样品瓶号 : 2-18  
 进样体积 : 400 μL      版本号: 6.115  
 进样时间 : 2024/10/10 22:01:45      实验者: jiangjinwei  
 处理时间 (V2) : 2024/10/11 09:55:04      处理者: jiangjinwei  
 仪器型号: SHIMADZU LC-2050C(FX276)

## <色谱图>

mV



## <峰表>

检测器A 210nm

峰号	保留时间	面积	面积%	高度	理论塔板数(USP)	拖尾因子	分离度(USP)
1	3.751	158289	100.000	16078	3383	1.041	--
总计		158289	100.000	16078			



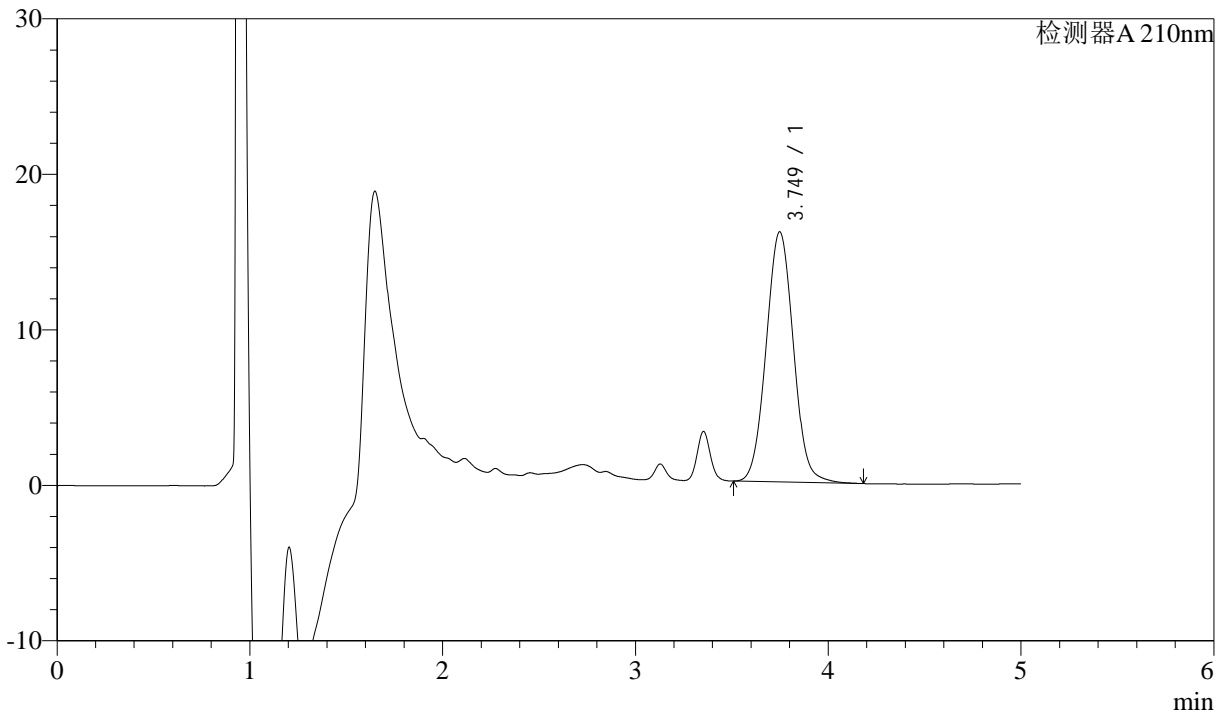
# J483

## <样品信息>

色谱柱 :SB-C8(150mm\*4.6mm,3.5μm)      流速: 1.5ml/min  
 柱温 :60°C      波长: 210nm  
 数据文件名 :RC\$J483 - 0-47/27-3907-2 - zzp2-rcqx-pH4.5-0.005qbj-dz1-2.lcd  
 方法文件名 :RC\$J483 - J483-RC-FX276.lcm  
 批处理文件名: RC\$J483 - J483-RCQX-20241010-FX276.lcb  
 样品瓶号 : 2-18  
 进样体积 : 400 μL      版本号: 6.115  
 进样时间 : 2024/10/10 22:08:18      实验者: jiangjinwei  
 处理时间 (V2) : 2024/10/11 09:55:07      处理者: jiangjinwei  
 仪器型号: SHIMADZU LC-2050C(FX276)

## <色谱图>

mV



## <峰表>

检测器A 210nm

峰号	保留时间	面积	面积%	高度	理论塔板数(USP)	拖尾因子	分离度(USP)
1	3.749	158135	100.000	16082	3380	1.043	--
总计		158135	100.000	16082			



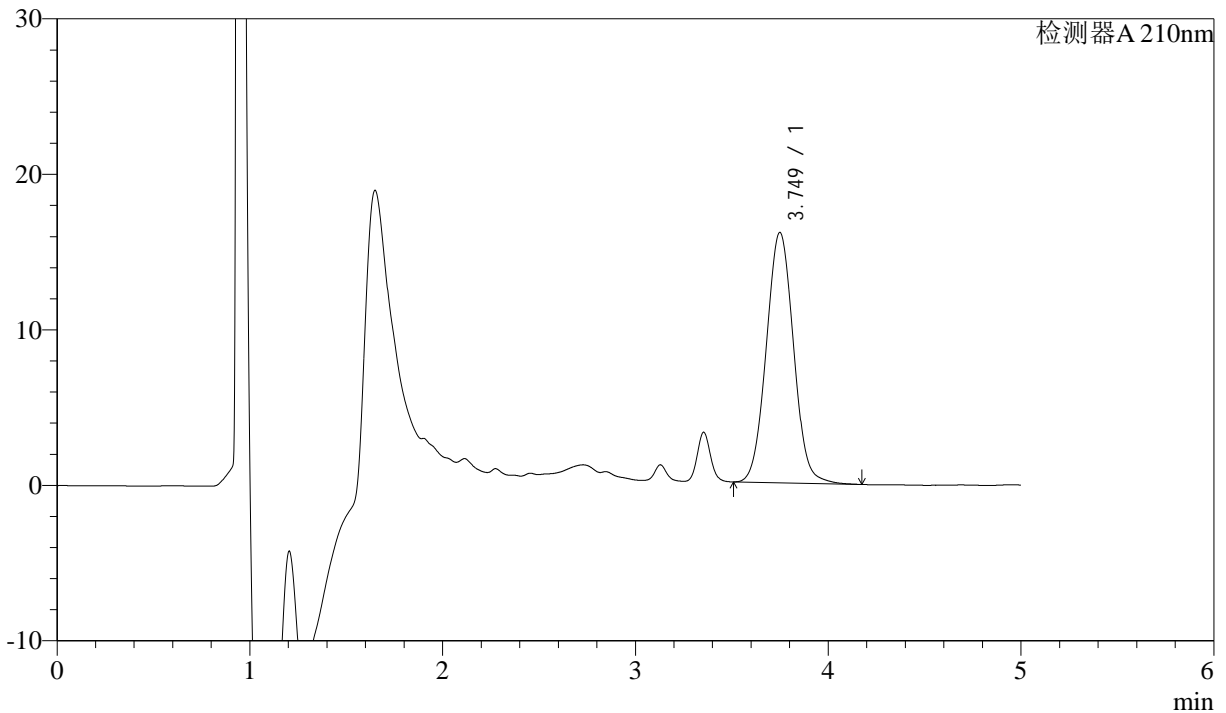
# J483

## <样品信息>

色谱柱 :SB-C8(150mm\*4.6mm,3.5μm)      流速: 1.5ml/min  
 柱温 :60°C      波长: 210nm  
 数据文件名 :RC\$J483 - 0-47/27-3908-2 - zzp2-rcqx-pH4.5-0.005qbj-dz1-3.lcd  
 方法文件名 :RC\$J483 - J483-RC-FX276.lcm  
 批处理文件名: RC\$J483 - J483-RCQX-20241010-FX276.lcb  
 样品瓶号 : 2-18  
 进样体积 : 400 μL      版本号: 6.115  
 进样时间 : 2024/10/10 22:14:51      实验者: jiangjinwei  
 处理时间 (V2) : 2024/10/11 09:55:09      处理者: jiangjinwei  
 仪器型号: SHIMADZU LC-2050C(FX276)

## <色谱图>

mV



## <峰表>

检测器A 210nm

峰号	保留时间	面积	面积%	高度	理论塔板数(USP)	拖尾因子	分离度(USP)
1	3.749	158216	100.000	16093	3380	1.040	--
总计		158216	100.000	16093			



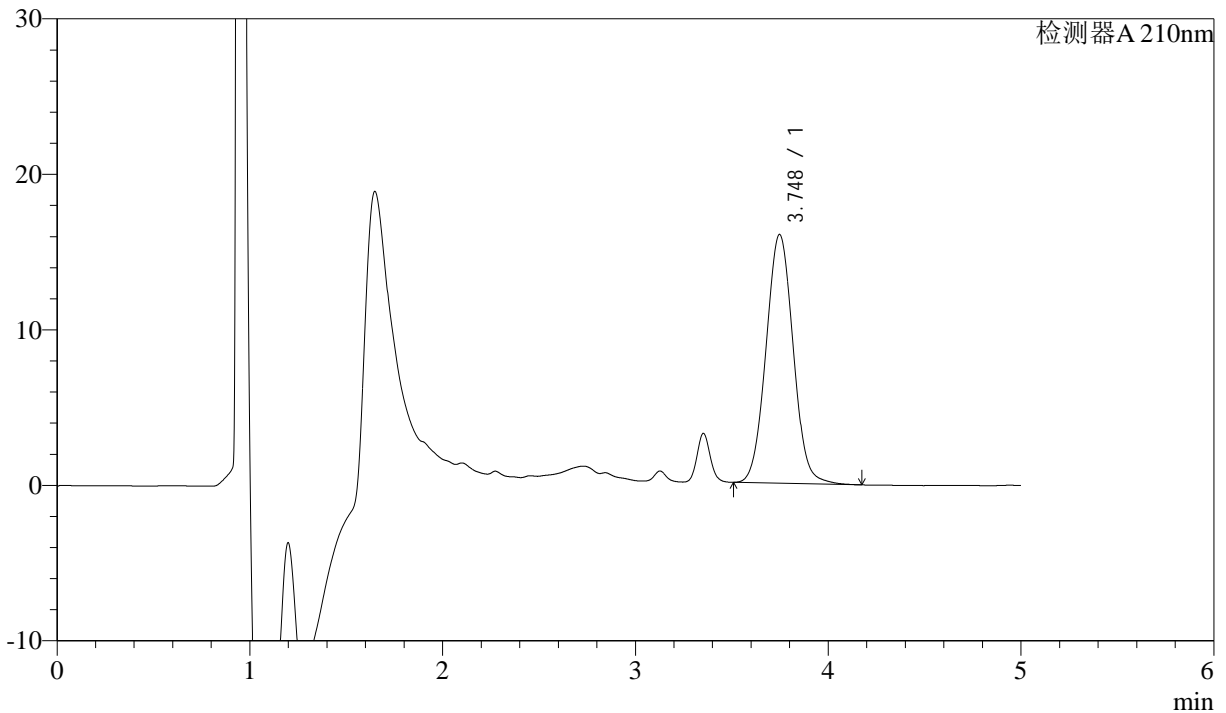
# J483

## <样品信息>

色谱柱 :SB-C8(150mm\*4.6mm,3.5μm)      流速: 1.5ml/min  
 柱温 :60°C      波长: 210nm  
 数据文件名 :RC\$J483 - 0-47/27-3909-2 - zzp2-rcqx-pH4.5-0.005qbj-dz1-4.lcd  
 方法文件名 :RC\$J483 - J483-RC-FX276.lcm  
 批处理文件名: RC\$J483 - J483-RCQX-20241010-FX276.lcb  
 样品瓶号 : 2-27  
 进样体积 : 400 μL      版本号: 6.115  
 进样时间 : 2024/10/10 22:21:24      实验者: jiangjinwei  
 处理时间 (V2) : 2024/10/11 09:55:12      处理者: jiangjinwei  
 仪器型号: SHIMADZU LC-2050C(FX276)

## <色谱图>

mV



## <峰表>

检测器A 210nm

峰号	保留时间	面积	面积%	高度	理论塔板数(USP)	拖尾因子	分离度(USP)
1	3.748	156699	100.000	16000	3400	1.040	--
总计		156699	100.000	16000			



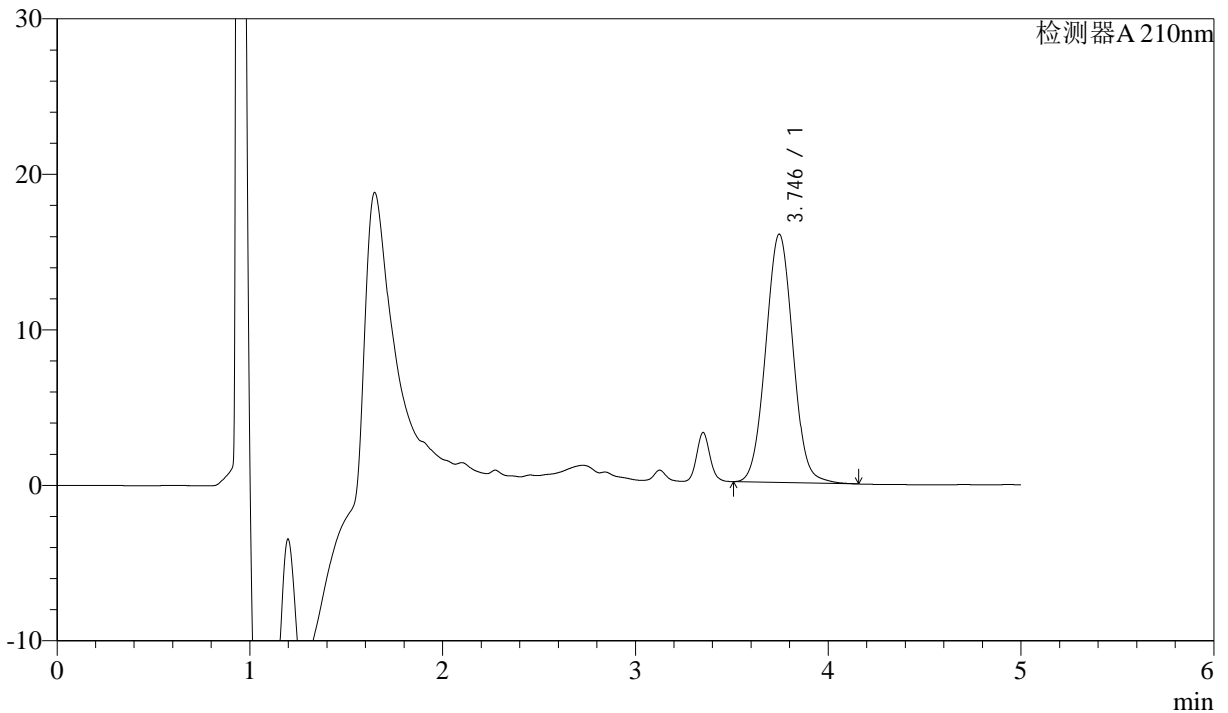
# J483

## <样品信息>

色谱柱 :SB-C8(150mm\*4.6mm,3.5μm)      流速: 1.5ml/min  
 柱温 :60°C      波长: 210nm  
 数据文件名 :RC\$J483 - 0-47/27-3910-2 - zzp2-rcqx-pH4.5-0.005qbj-dz1-5.lcd  
 方法文件名 :RC\$J483 - J483-RC-FX276.lcm  
 批处理文件名: RC\$J483 - J483-RCQX-20241010-FX276.lcb  
 样品瓶号 : 2-27  
 进样体积 : 400 μL      版本号: 6.115  
 进样时间 : 2024/10/10 22:27:57      实验者: jiangjinwei  
 处理时间 (V2) : 2024/10/11 09:55:15      处理者: jiangjinwei  
 仪器型号: SHIMADZU LC-2050C(FX276)

## <色谱图>

mV



## <峰表>

检测器A 210nm

峰号	保留时间	面积	面积%	高度	理论塔板数(USP)	拖尾因子	分离度(USP)
1	3.746	156422	100.000	15970	3389	1.039	--
总计		156422	100.000	15970			



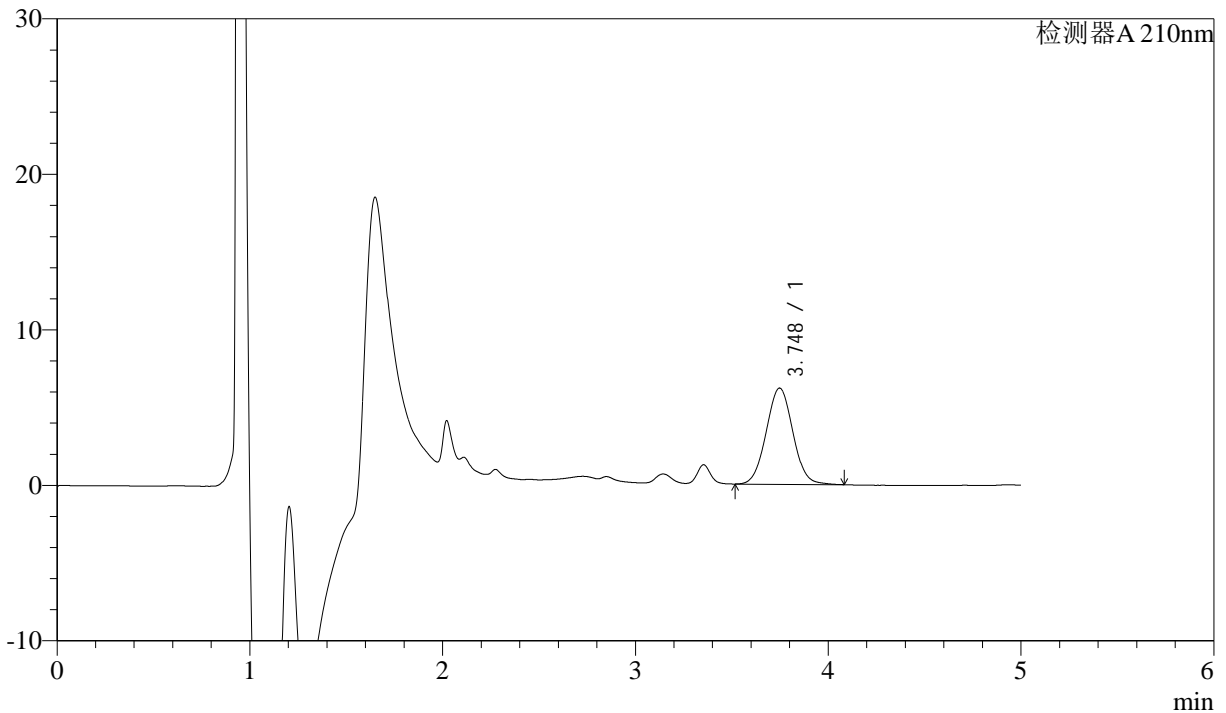
# J483

## <样品信息>

色谱柱 :SB-C8(150mm\*4.6mm,3.5μm)      流速: 1.5ml/min  
 柱温 :60°C      波长: 210nm  
 数据文件名 :RC\$J483 - 0-47/27-3911-2 - zzp2-rcqx-pH4.5-0.005qbj-5min-P1.lcd  
 方法文件名 :RC\$J483 - J483-RC-FX276.lcm  
 批处理文件名: RC\$J483 - J483-RCQX-20241010-FX276.lcb  
 样品瓶号 : 2-1  
 进样体积 : 400 μL      版本号: 6.115  
 进样时间 : 2024/10/10 22:34:29      实验者: jiangjinwei  
 处理时间 (V2) : 2024/10/11 09:55:17      处理者: jiangjinwei  
 仪器型号: SHIMADZU LC-2050C(FX276)

## <色谱图>

mV



## <峰表>

检测器A 210nm

峰号	保留时间	面积	面积%	高度	理论塔板数(USP)	拖尾因子	分离度(USP)
1	3.748	59488	100.000	6188	3520	1.035	--
总计		59488	100.000	6188			



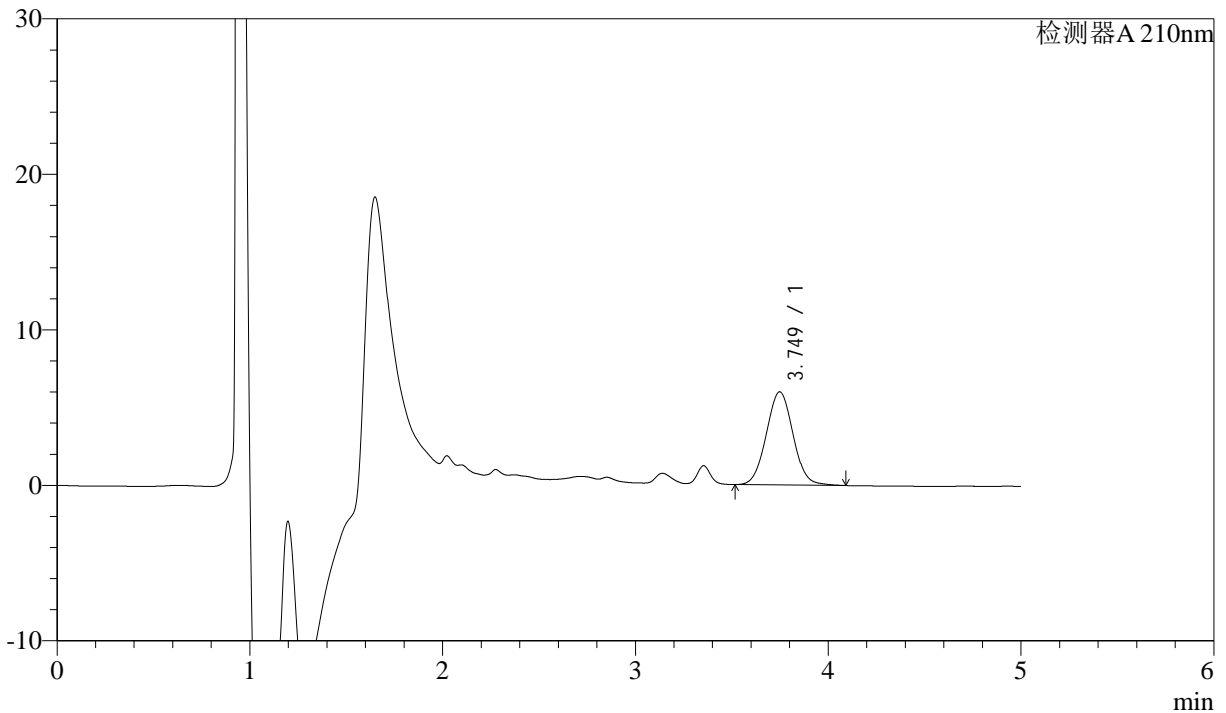
# J483

## <样品信息>

色谱柱 :SB-C8(150mm\*4.6mm,3.5μm)      流速: 1.5ml/min  
 柱温 :60°C      波长: 210nm  
 数据文件名 :RC\$J483 - 0-47/27-3912-2 - zzp2-rcqx-pH4.5-0.005qbj-5min-P2.lcd  
 方法文件名 :RC\$J483 - J483-RC-FX276.lcm  
 批处理文件名: RC\$J483 - J483-RCQX-20241010-FX276.lcb  
 样品瓶号 : 2-10  
 进样体积 : 400 μL      版本号: 6.115  
 进样时间 : 2024/10/10 22:41:01      实验者: jiangjinwei  
 处理时间 (V2) : 2024/10/11 09:55:20      处理者: jiangjinwei  
 仪器型号: SHIMADZU LC-2050C(FX276)

## <色谱图>

mV



## <峰表>

检测器A 210nm

峰号	保留时间	面积	面积%	高度	理论塔板数(USP)	拖尾因子	分离度(USP)
1	3.749	57782	100.000	5986	3495	1.039	--
总计		57782	100.000	5986			



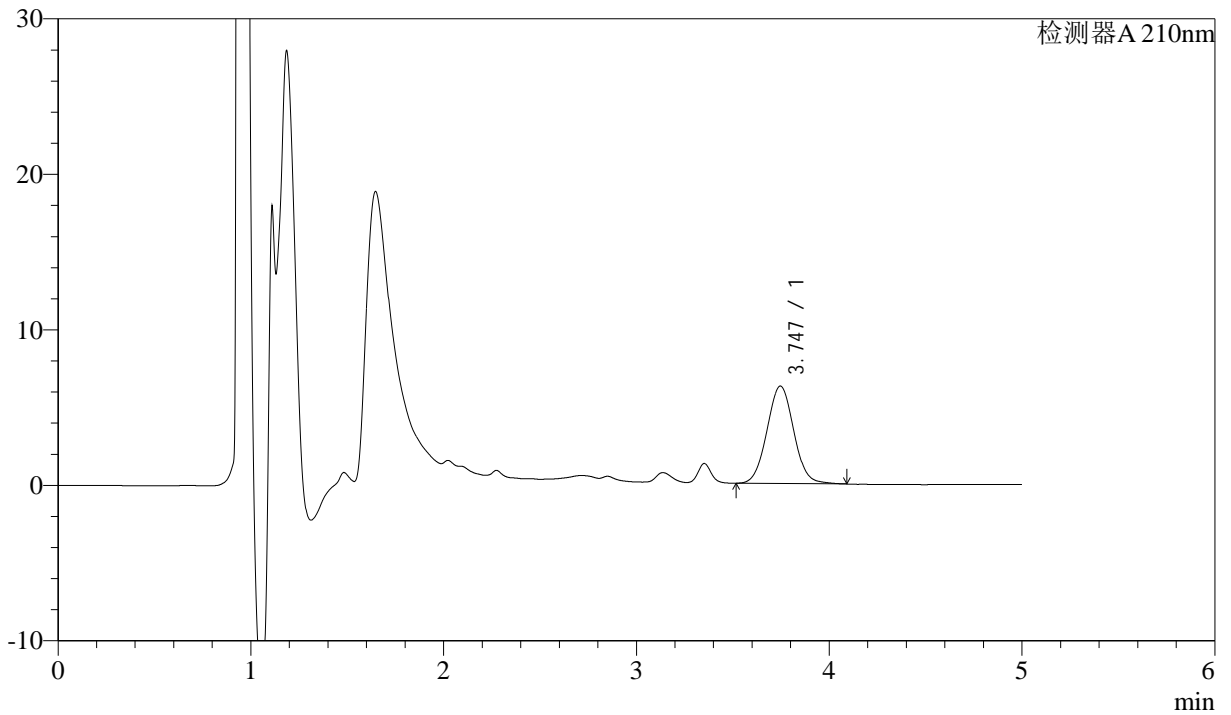
# J483

## <样品信息>

色谱柱 :SB-C8(150mm\*4.6mm,3.5μm)      流速: 1.5ml/min  
 柱温 :60°C      波长: 210nm  
 数据文件名 :RC\$J483 - 0-47/27-3913-2 - zzp2-rcqx-pH4.5-0.005qbj-5min-P3.lcd  
 方法文件名 :RC\$J483 - J483-RC-FX276.lcm  
 批处理文件名: RC\$J483 - J483-RCQX-20241010-FX276.lcb  
 样品瓶号 : 2-19  
 进样体积 : 400 μL      版本号: 6.115  
 进样时间 : 2024/10/10 22:47:31      实验者: jiangjinwei  
 处理时间 (V2) : 2024/10/11 09:55:22      处理者: jiangjinwei  
 仪器型号: SHIMADZU LC-2050C(FX276)

## <色谱图>

mV



## <峰表>

检测器A 210nm

峰号	保留时间	面积	面积%	高度	理论塔板数(USP)	拖尾因子	分离度(USP)
1	3.747	60469	100.000	6269	3503	1.039	--
总计		60469	100.000	6269			



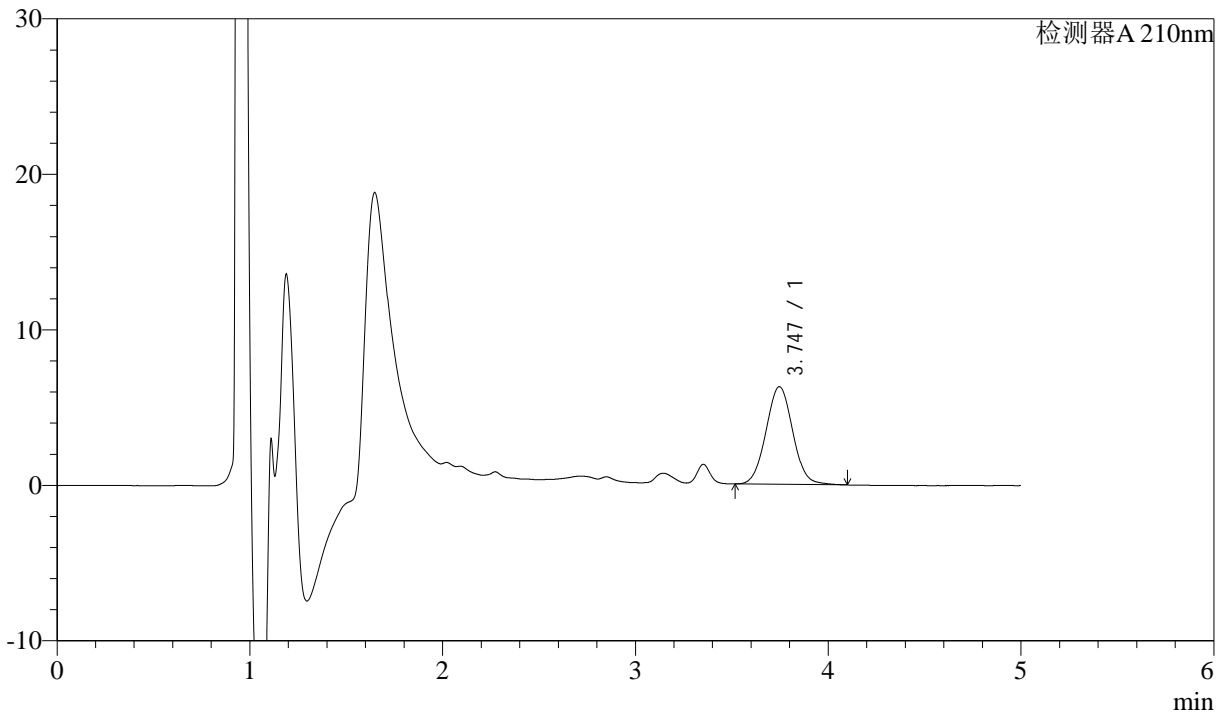
# J483

## <样品信息>

色谱柱 :SB-C8(150mm\*4.6mm,3.5μm)      流速: 1.5ml/min  
 柱温 :60°C      波长: 210nm  
 数据文件名 :RC\$J483 - 0-47/27-3914-2 - zzp2-rcqx-pH4.5-0.005qbj-5min-P4.lcd  
 方法文件名 :RC\$J483 - J483-RC-FX276.lcm  
 批处理文件名: RC\$J483 - J483-RCQX-20241010-FX276.lcb  
 样品瓶号 : 2-28  
 进样体积 : 400 μL      版本号: 6.115  
 进样时间 : 2024/10/10 22:54:04      实验者: jiangjinwei  
 处理时间 (V2) : 2024/10/11 09:55:25      处理者: jiangjinwei  
 仪器型号: SHIMADZU LC-2050C(FX276)

## <色谱图>

mV



## <峰表>

检测器A 210nm

峰号	保留时间	面积	面积%	高度	理论塔板数(USP)	拖尾因子	分离度(USP)
1	3.747	60509	100.000	6279	3504	1.038	--
总计		60509	100.000	6279			



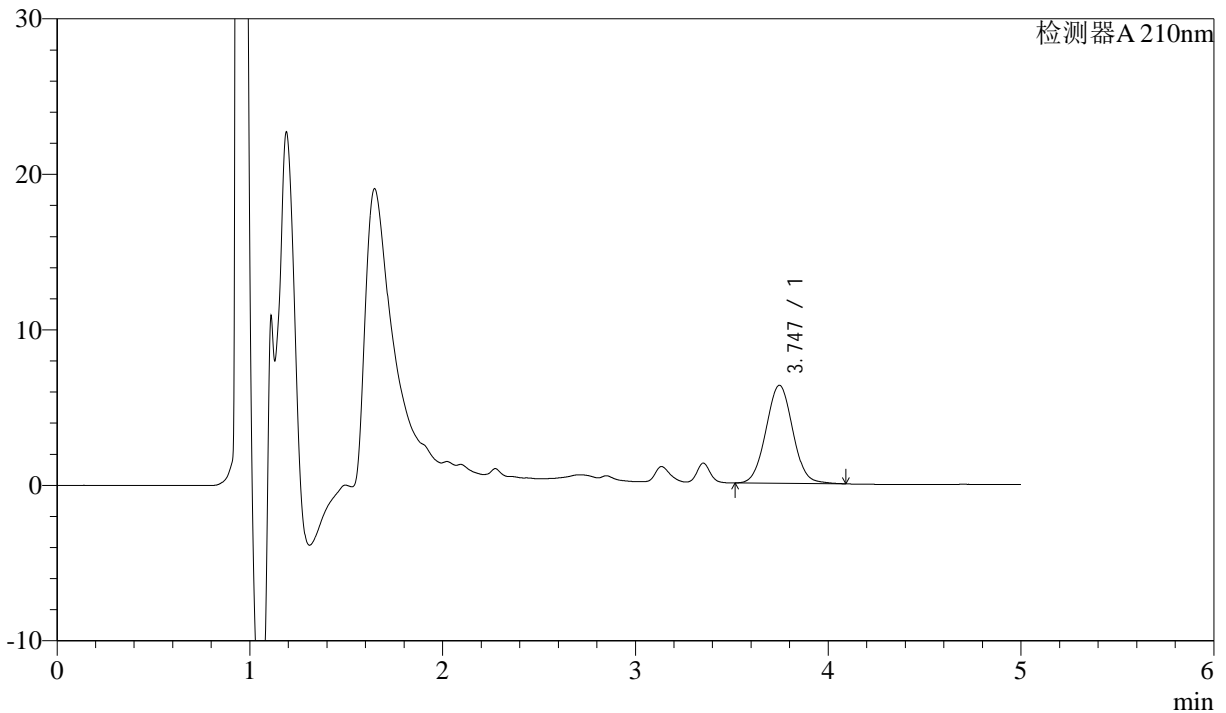
# J483

## <样品信息>

色谱柱 :SB-C8(150mm\*4.6mm,3.5μm)      流速: 1.5ml/min  
 柱温 :60°C      波长: 210nm  
 数据文件名 :RC\$J483 - 0-47/27-3915-2 - zzp2-rcqx-pH4.5-0.005qbj-5min-P5.lcd  
 方法文件名 :RC\$J483 - J483-RC-FX276.lcm  
 批处理文件名: RC\$J483 - J483-RCQX-20241010-FX276.lcb  
 样品瓶号 : 2-37  
 进样体积 : 400 μL      版本号: 6.115  
 进样时间 : 2024/10/10 23:00:35      实验者: jiangjinwei  
 处理时间 (V2) : 2024/10/11 09:55:28      处理者: jiangjinwei  
 仪器型号: SHIMADZU LC-2050C(FX276)

## <色谱图>

mV



## <峰表>

检测器A 210nm

峰号	保留时间	面积	面积%	高度	理论塔板数(USP)	拖尾因子	分离度(USP)
1	3.747	60759	100.000	6305	3500	1.038	--
总计		60759	100.000	6305			



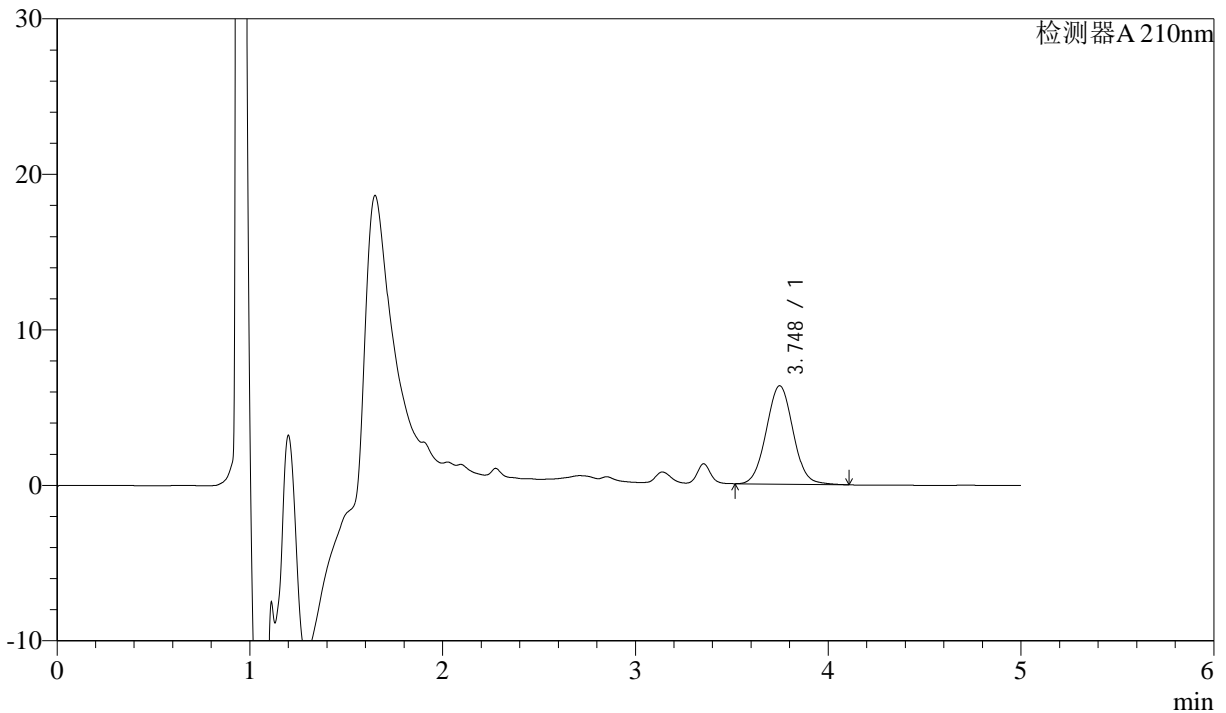
# J483

## <样品信息>

色谱柱 :SB-C8(150mm\*4.6mm,3.5μm)      流速: 1.5ml/min  
 柱温 :60°C      波长: 210nm  
 数据文件名 :RC\$J483 - 0-47/27-3916-2 - zzp2-rcqx-pH4.5-0.005qbj-5min-P6.lcd  
 方法文件名 :RC\$J483 - J483-RC-FX276.lcm  
 批处理文件名: RC\$J483 - J483-RCQX-20241010-FX276.lcb  
 样品瓶号 : 2-46  
 进样体积 : 400 μL      版本号: 6.115  
 进样时间 : 2024/10/10 23:07:07      实验者: jiangjinwei  
 处理时间 (V2) : 2024/10/11 09:55:30      处理者: jiangjinwei  
 仪器型号: SHIMADZU LC-2050C(FX276)

## <色谱图>

mV



## <峰表>

检测器A 210nm

峰号	保留时间	面积	面积%	高度	理论塔板数(USP)	拖尾因子	分离度(USP)
1	3.748	61127	100.000	6328	3503	1.039	--
总计		61127	100.000	6328			



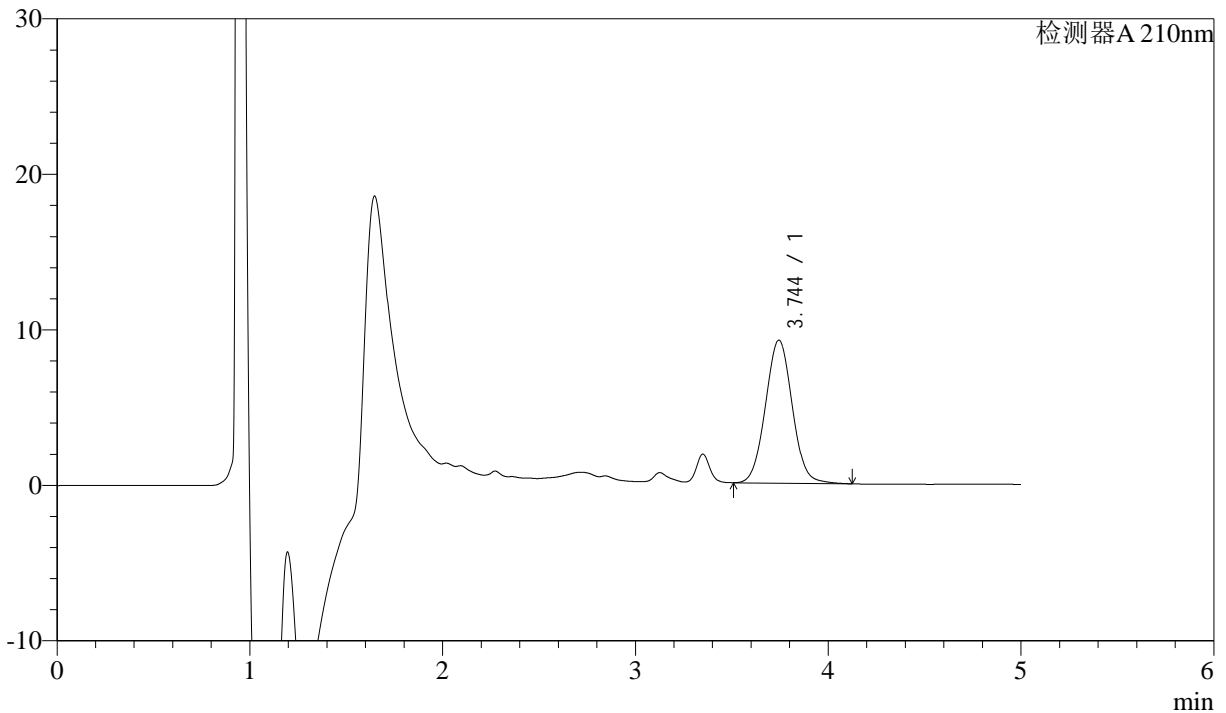
# J483

## <样品信息>

色谱柱 :SB-C8(150mm\*4.6mm,3.5μm)      流速: 1.5ml/min  
 柱温 :60°C      波长: 210nm  
 数据文件名 :RC\$J483 - 0-47/27-3917-2 - zzp2-rcqx-pH4.5-0.005qbj-10min-P1.lcd  
 方法文件名 :RC\$J483 - J483-RC-FX276.lcm  
 批处理文件名: RC\$J483 - J483-RCQX-20241010-FX276.lcb  
 样品瓶号 : 2-2  
 进样体积 : 400 μL      版本号: 6.115  
 进样时间 : 2024/10/10 23:13:39      实验者: jiangjinwei  
 处理时间 (V2) : 2024/10/11 09:55:33      处理者: jiangjinwei  
 仪器型号: SHIMADZU LC-2050C(FX276)

## <色谱图>

mV



## <峰表>

检测器A 210nm

峰号	保留时间	面积	面积%	高度	理论塔板数(USP)	拖尾因子	分离度(USP)
1	3.744	88947	100.000	9195	3496	1.040	--
总计		88947	100.000	9195			



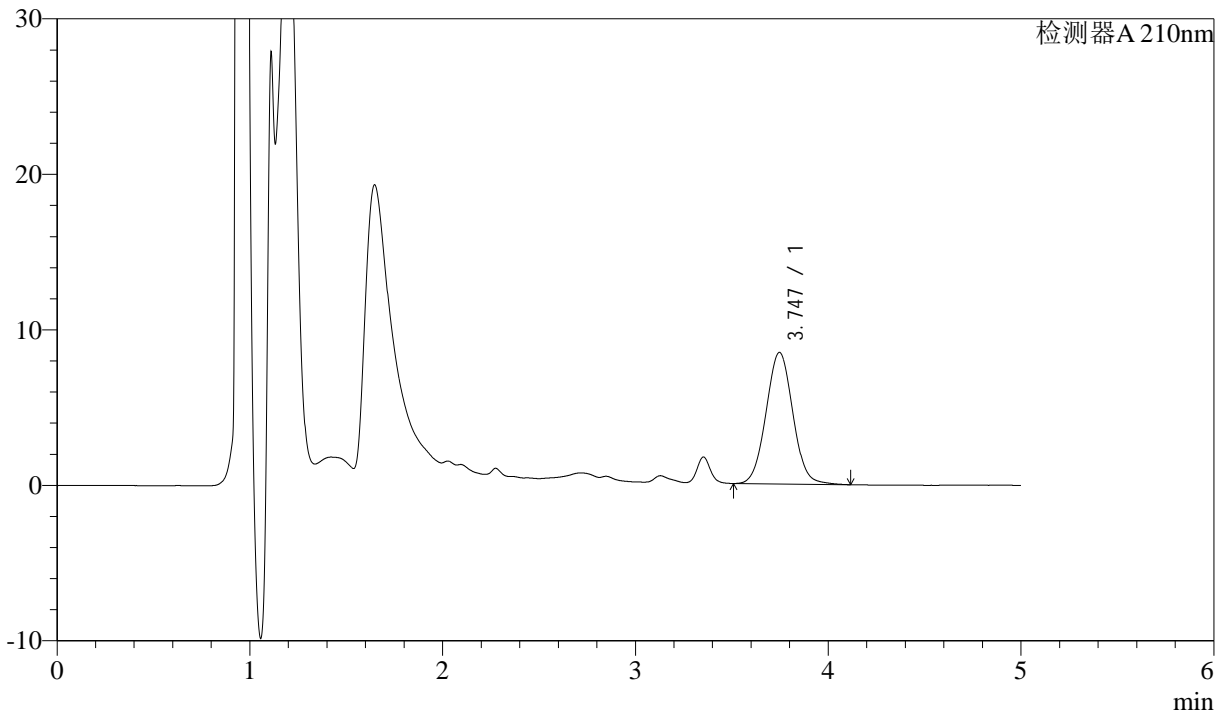
# J483

## <样品信息>

色谱柱 :SB-C8(150mm\*4.6mm,3.5μm)      流速: 1.5ml/min  
 柱温 :60°C      波长: 210nm  
 数据文件名 :RC\$J483 - 0-47/27-3918-2 - zzp2-rcqx-pH4.5-0.005qbj-10min-P2.lcd  
 方法文件名 :RC\$J483 - J483-RC-FX276.lcm  
 批处理文件名: RC\$J483 - J483-RCQX-20241010-FX276.lcb  
 样品瓶号 : 2-11  
 进样体积 : 400 μL      版本号: 6.115  
 进样时间 : 2024/10/10 23:20:12      实验者: jiangjinwei  
 处理时间 (V2) : 2024/10/11 09:55:36      处理者: jiangjinwei  
 仪器型号: SHIMADZU LC-2050C(FX276)

## <色谱图>

mV



## <峰表>

检测器A 210nm

峰号	保留时间	面积	面积%	高度	理论塔板数(USP)	拖尾因子	分离度(USP)
1	3.747	81761	100.000	8461	3500	1.039	--
总计		81761	100.000	8461			



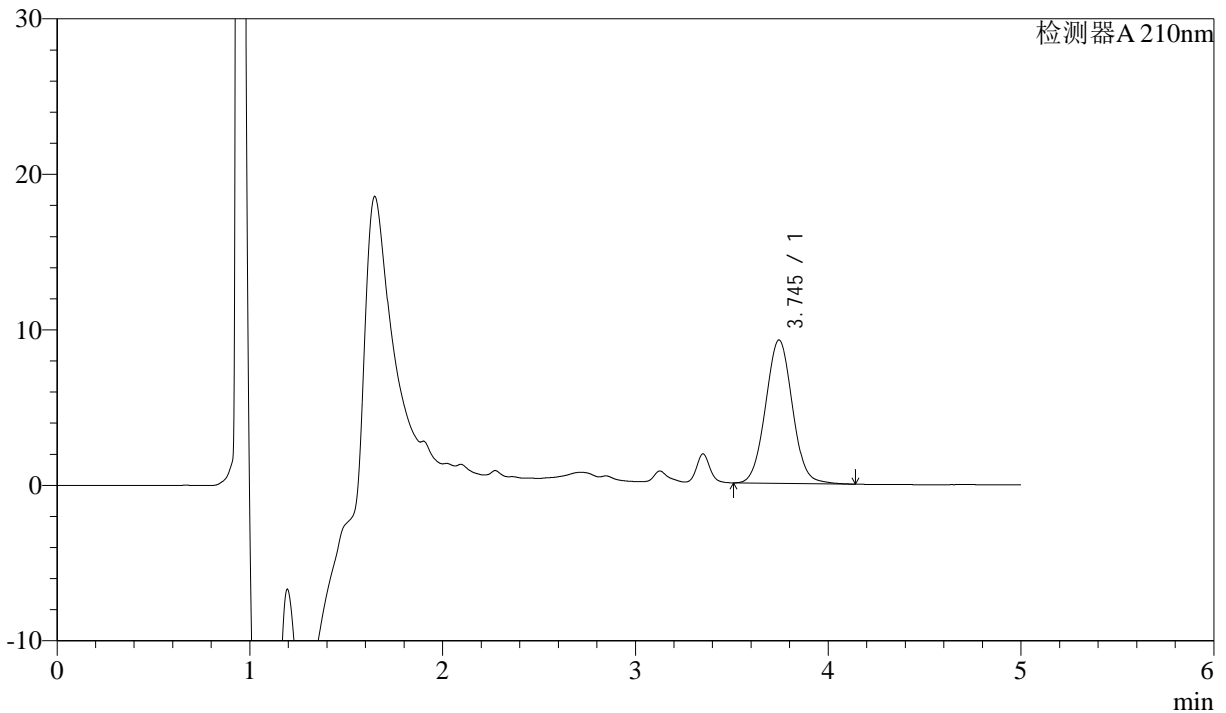
# J483

## <样品信息>

色谱柱 :SB-C8(150mm\*4.6mm,3.5μm)      流速: 1.5ml/min  
 柱温 :60°C      波长: 210nm  
 数据文件名 :RC\$J483 - 0-47/27-3919-2 - zzp2-rcqx-pH4.5-0.005qbj-10min-P3.lcd  
 方法文件名 :RC\$J483 - J483-RC-FX276.lcm  
 批处理文件名: RC\$J483 - J483-RCQX-20241010-FX276.lcb  
 样品瓶号 : 2-20  
 进样体积 : 400 μL      版本号: 6.115  
 进样时间 : 2024/10/10 23:26:44      实验者: jiangjinwei  
 处理时间 (V2) : 2024/10/11 09:55:38      处理者: jiangjinwei  
 仪器型号: SHIMADZU LC-2050C(FX276)

## <色谱图>

mV



## <峰表>

检测器A 210nm

峰号	保留时间	面积	面积%	高度	理论塔板数(USP)	拖尾因子	分离度(USP)
1	3.745	89205	100.000	9221	3496	1.040	--
总计		89205	100.000	9221			



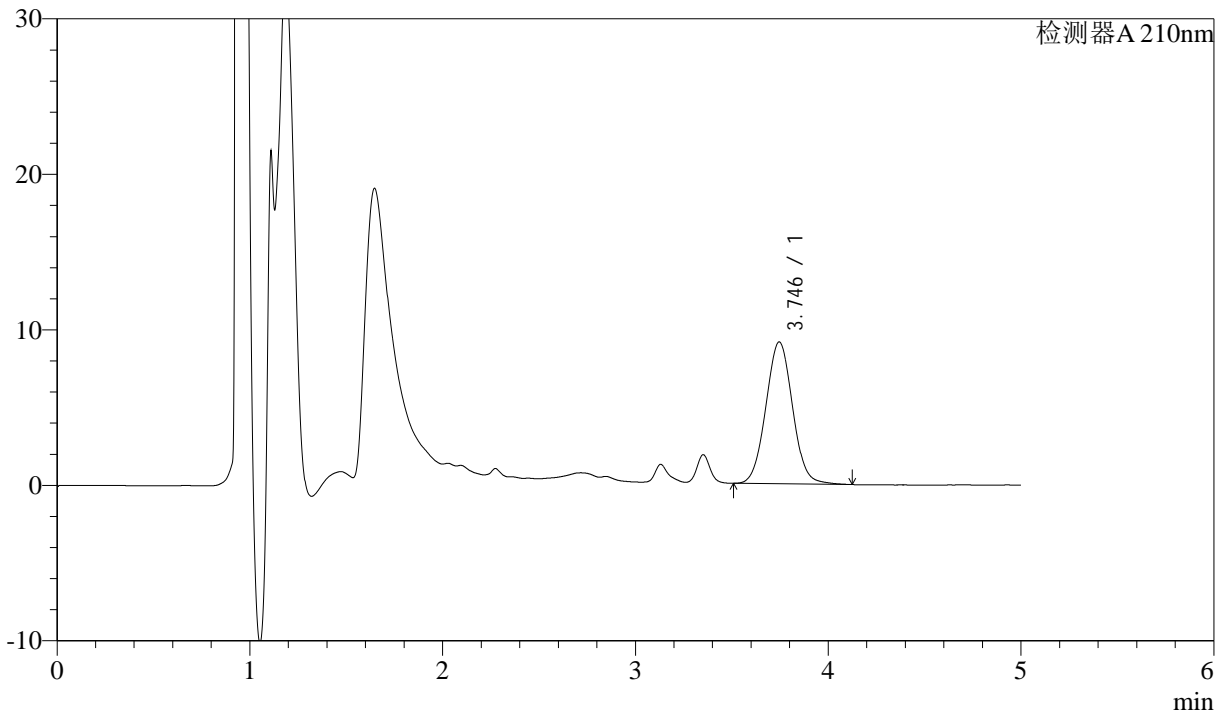
# J483

## <样品信息>

色谱柱 :SB-C8(150mm\*4.6mm,3.5μm)      流速: 1.5ml/min  
 柱温 :60°C      波长: 210nm  
 数据文件名 :RC\$J483 - 0-47/27-3920-2 - zzp2-rcqx-pH4.5-0.005qbj-10min-P4.lcd  
 方法文件名 :RC\$J483 - J483-RC-FX276.lcm  
 批处理文件名: RC\$J483 - J483-RCQX-20241010-FX276.lcb  
 样品瓶号 : 2-29  
 进样体积 : 400 μL      版本号: 6.115  
 进样时间 : 2024/10/10 23:33:16      实验者: jiangjinwei  
 处理时间 (V2) : 2024/10/11 09:55:41      处理者: jiangjinwei  
 仪器型号: SHIMADZU LC-2050C(FX276)

## <色谱图>

mV



## <峰表>

检测器A 210nm

峰号	保留时间	面积	面积%	高度	理论塔板数(USP)	拖尾因子	分离度(USP)
1	3.746	87984	100.000	9123	3505	1.039	--
总计		87984	100.000	9123			



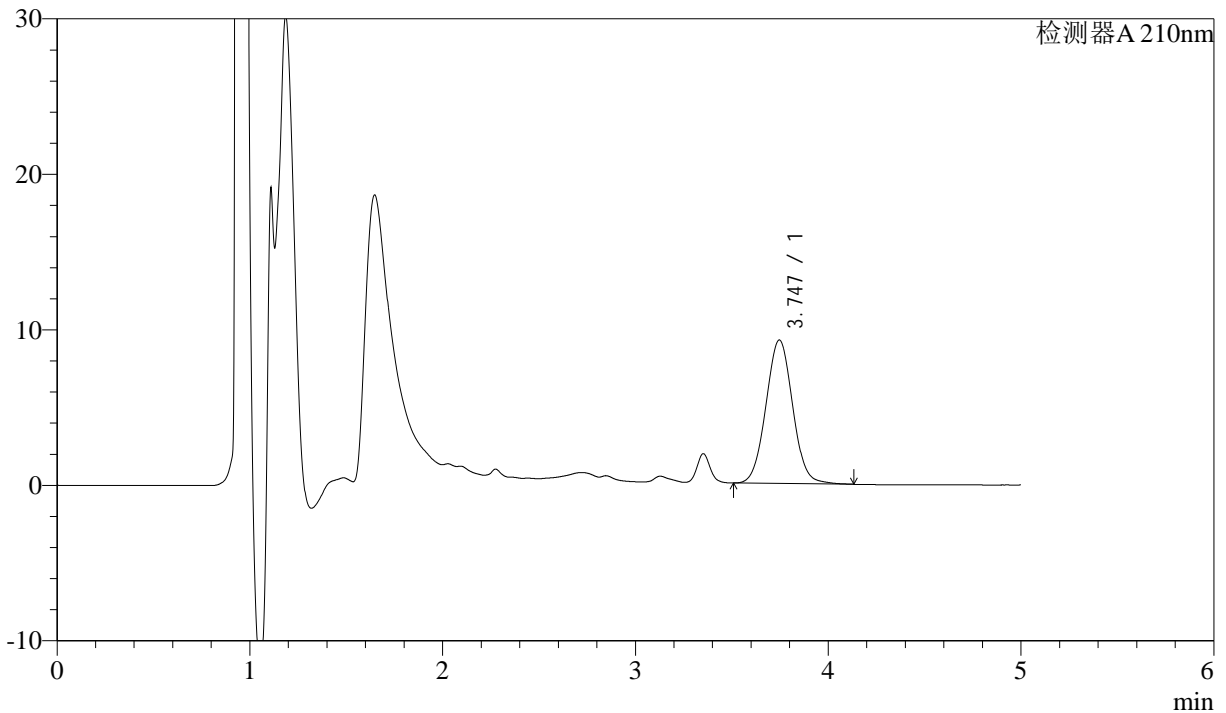
# J483

## <样品信息>

色谱柱 :SB-C8(150mm\*4.6mm,3.5μm)      流速: 1.5ml/min  
 柱温 :60°C      波长: 210nm  
 数据文件名 :RC\$J483 - 0-47/27-3921-2 - zzp2-rcqx-pH4.5-0.005qbj-10min-P5.lcd  
 方法文件名 :RC\$J483 - J483-RC-FX276.lcm  
 批处理文件名: RC\$J483 - J483-RCQX-20241010-FX276.lcb  
 样品瓶号 : 2-38  
 进样体积 : 400 μL      版本号: 6.115  
 进样时间 : 2024/10/10 23:39:47      实验者: jiangjinwei  
 处理时间 (V2) : 2024/10/11 09:55:44      处理者: jiangjinwei  
 仪器型号: SHIMADZU LC-2050C(FX276)

## <色谱图>

mV



## <峰表>

检测器A 210nm

峰号	保留时间	面积	面积%	高度	理论塔板数(USP)	拖尾因子	分离度(USP)
1	3.747	89055	100.000	9231	3510	1.036	--
总计		89055	100.000	9231			



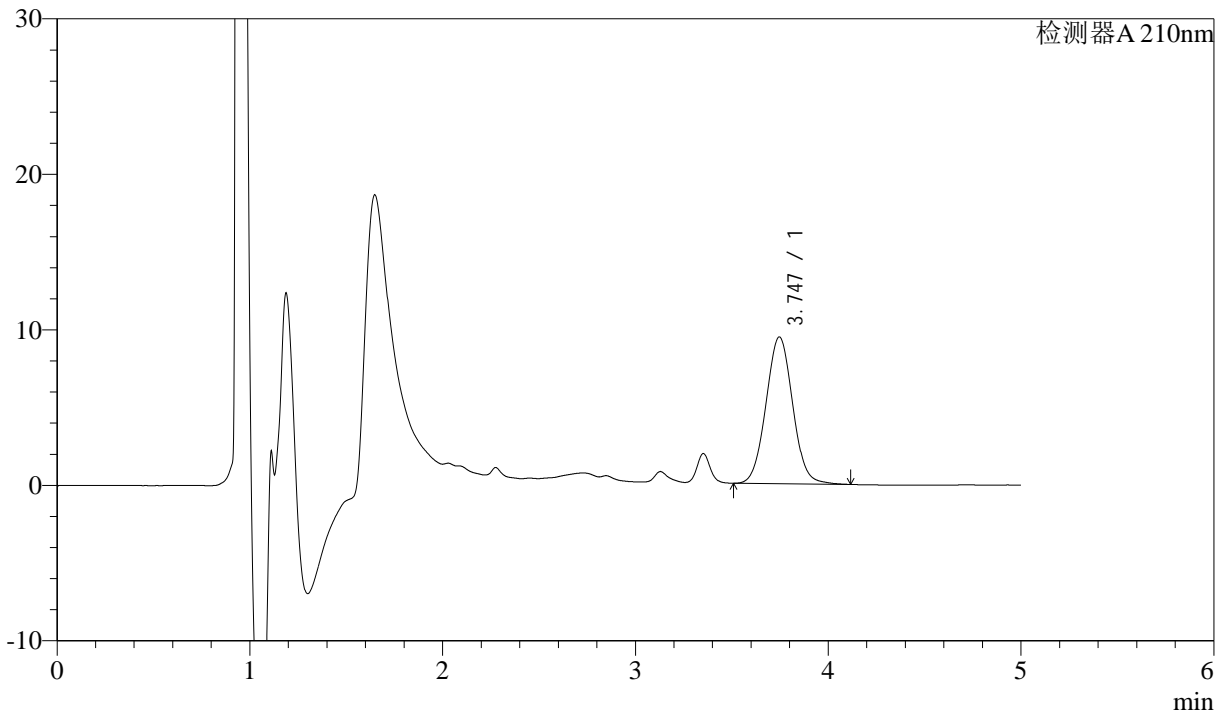
# J483

## <样品信息>

色谱柱 :SB-C8(150mm\*4.6mm,3.5μm)      流速: 1.5ml/min  
 柱温 :60°C      波长: 210nm  
 数据文件名 :RC\$J483 - 0-47/27-3922-2 - zzp2-rcqx-pH4.5-0.005qbj-10min-P6.lcd  
 方法文件名 :RC\$J483 - J483-RC-FX276.lcm  
 批处理文件名: RC\$J483 - J483-RCQX-20241010-FX276.lcb  
 样品瓶号 : 2-47  
 进样体积 : 400 μL      版本号: 6.115  
 进样时间 : 2024/10/10 23:46:19      实验者: jiangjinwei  
 处理时间 (V2) : 2024/10/11 09:55:47      处理者: jiangjinwei  
 仪器型号: SHIMADZU LC-2050C(FX276)

## <色谱图>

mV



## <峰表>

检测器A 210nm

峰号	保留时间	面积	面积%	高度	理论塔板数(USP)	拖尾因子	分离度(USP)
1	3.747	90988	100.000	9440	3514	1.039	--
总计		90988	100.000	9440			



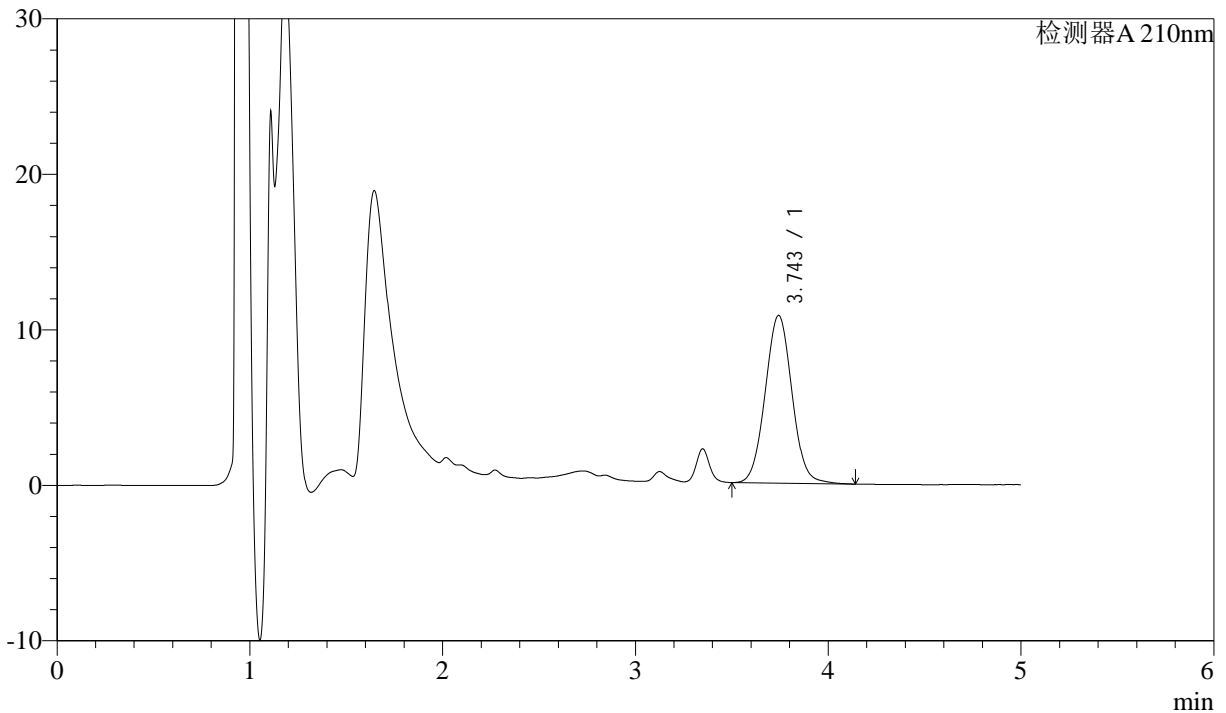
# J483

## <样品信息>

色谱柱 :SB-C8(150mm\*4.6mm,3.5μm)      流速: 1.5ml/min  
 柱温 :60°C      波长: 210nm  
 数据文件名 :RC\$J483 - 0-47/27-3923-2 - zzp2-rcqx-pH4.5-0.005qbj-15min-P1.lcd  
 方法文件名 :RC\$J483 - J483-RC-FX276.lcm  
 批处理文件名: RC\$J483 - J483-RCQX-20241010-FX276.lcb  
 样品瓶号 : 2-3  
 进样体积 : 400 μL      版本号: 6.115  
 进样时间 : 2024/10/10 23:52:52      实验者: jiangjinwei  
 处理时间 (V2) : 2024/10/11 09:55:50      处理者: jiangjinwei  
 仪器型号: SHIMADZU LC-2050C(FX276)

## <色谱图>

mV



## <峰表>

检测器A 210nm

峰号	保留时间	面积	面积%	高度	理论塔板数(USP)	拖尾因子	分离度(USP)
1	3.743	104209	100.000	10769	3498	1.040	--
总计		104209	100.000	10769			



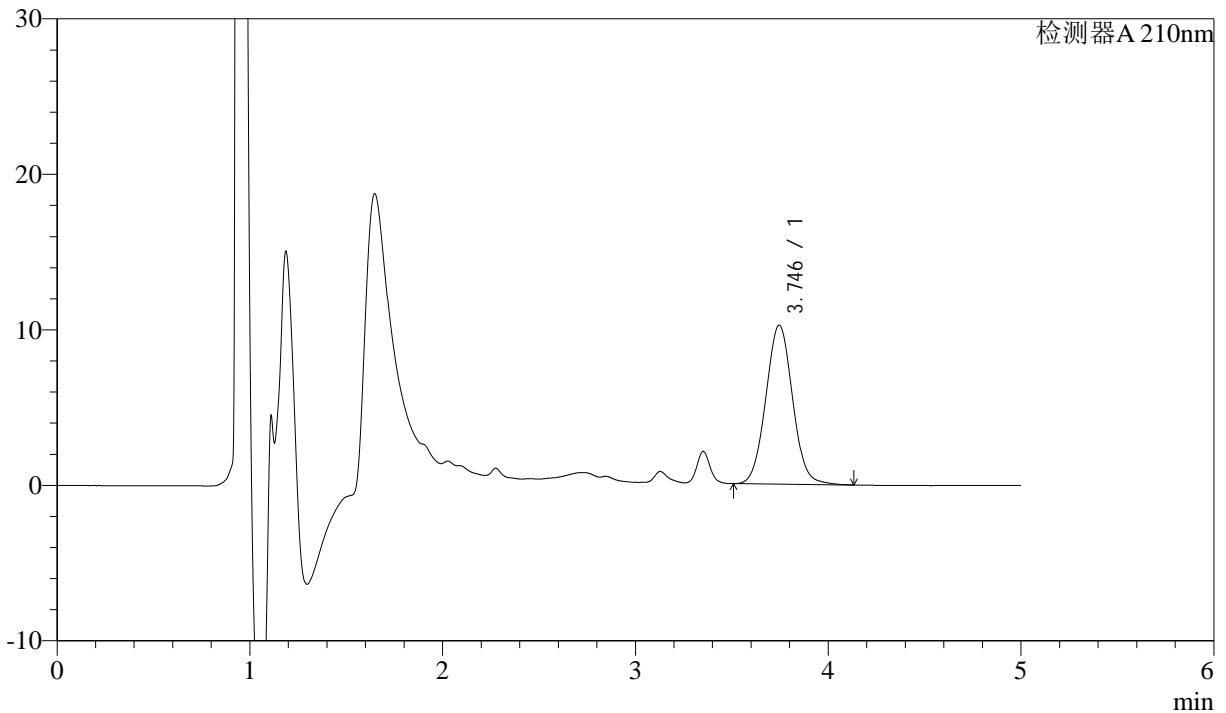
# J483

## <样品信息>

色谱柱 :SB-C8(150mm\*4.6mm,3.5μm)      流速: 1.5ml/min  
 柱温 :60°C      波长: 210nm  
 数据文件名 :RC\$J483 - 0-47/27-3924-2 - zzp2-rcqx-pH4.5-0.005qbj-15min-P2.lcd  
 方法文件名 :RC\$J483 - J483-RC-FX276.lcm  
 批处理文件名: RC\$J483 - J483-RCQX-20241010-FX276.lcb  
 样品瓶号 : 2-12  
 进样体积 : 400 μL      版本号: 6.115  
 进样时间 : 2024/10/10 23:59:25      实验者: jiangjinwei  
 处理时间 (V2) : 2024/10/11 09:55:53      处理者: jiangjinwei  
 仪器型号: SHIMADZU LC-2050C(FX276)

## <色谱图>

mV



## <峰表>

检测器A 210nm

峰号	保留时间	面积	面积%	高度	理论塔板数(USP)	拖尾因子	分离度(USP)
1	3.746	98752	100.000	10231	3510	1.041	--
总计		98752	100.000	10231			



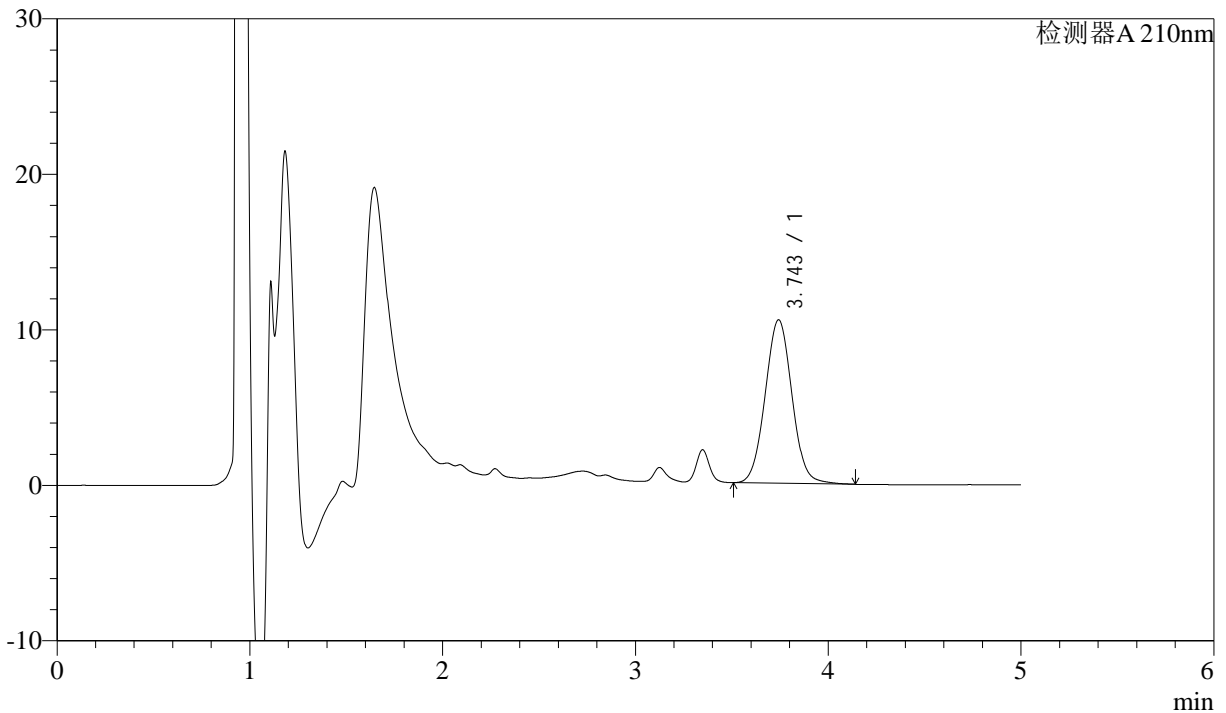
# J483

## <样品信息>

色谱柱 :SB-C8(150mm\*4.6mm,3.5μm)      流速: 1.5ml/min  
 柱温 :60°C      波长: 210nm  
 数据文件名 :RC\$J483 - 0-47/27-3925-2 - zzp2-rcqx-pH4.5-0.005qbj-15min-P3.lcd  
 方法文件名 :RC\$J483 - J483-RC-FX276.lcm  
 批处理文件名: RC\$J483 - J483-RCQX-20241010-FX276.lcb  
 样品瓶号 : 2-21  
 进样体积 : 400 μL      版本号: 6.115  
 进样时间 : 2024/10/11 00:05:57      实验者: jiangjinwei  
 处理时间 (V2) : 2024/10/11 09:55:55      处理者: jiangjinwei  
 仪器型号: SHIMADZU LC-2050C(FX276)

## <色谱图>

mV



## <峰表>

检测器A 210nm

峰号	保留时间	面积	面积%	高度	理论塔板数(USP)	拖尾因子	分离度(USP)
1	3.743	101568	100.000	10493	3497	1.039	--
总计		101568	100.000	10493			



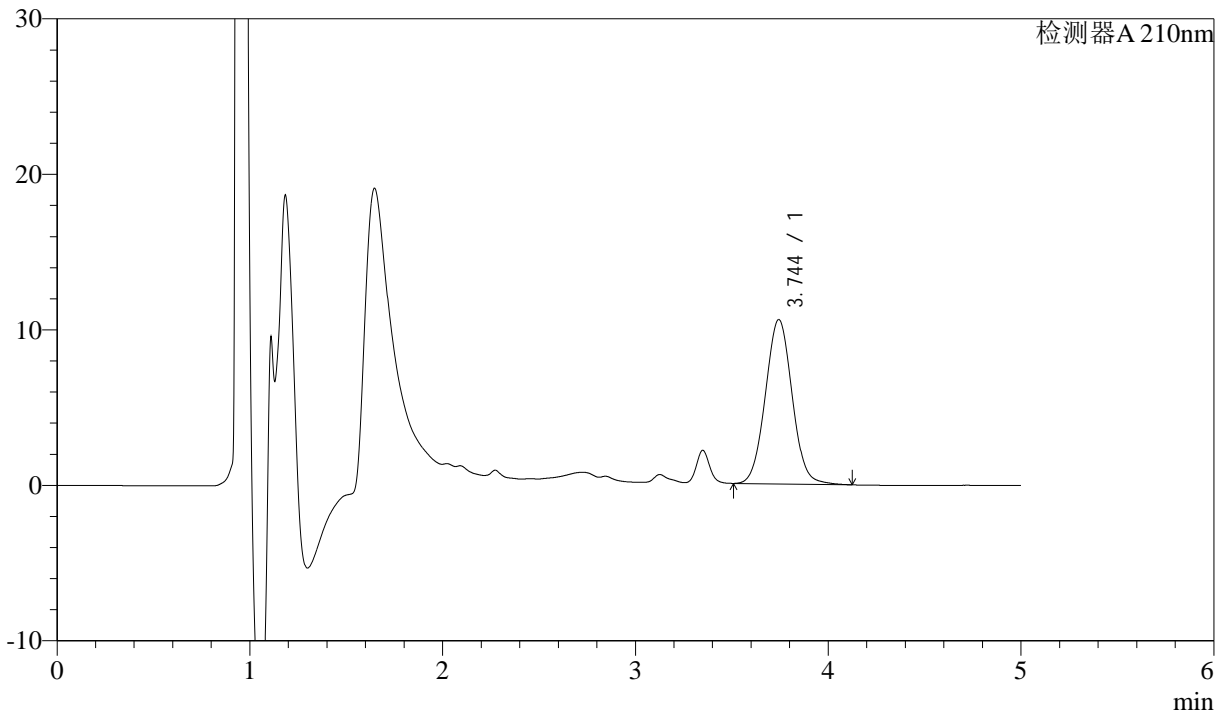
# J483

## <样品信息>

色谱柱 :SB-C8(150mm\*4.6mm,3.5μm)      流速: 1.5ml/min  
 柱温 :60°C      波长: 210nm  
 数据文件名 :RC\$J483 - 0-47/27-3926-2 - zzp2-rcqx-pH4.5-0.005qbj-15min-P4.lcd  
 方法文件名 :RC\$J483 - J483-RC-FX276.lcm  
 批处理文件名: RC\$J483 - J483-RCQX-20241010-FX276.lcb  
 样品瓶号 : 2-30  
 进样体积 : 400 μL      版本号: 6.115  
 进样时间 : 2024/10/11 00:12:29      实验者: jiangjinwei  
 处理时间 (V2) : 2024/10/11 09:55:58      处理者: jiangjinwei  
 仪器型号: SHIMADZU LC-2050C(FX276)

## <色谱图>

mV



## <峰表>

检测器A 210nm

峰号	保留时间	面积	面积%	高度	理论塔板数(USP)	拖尾因子	分离度(USP)
1	3.744	101989	100.000	10563	3505	1.039	--
总计		101989	100.000	10563			



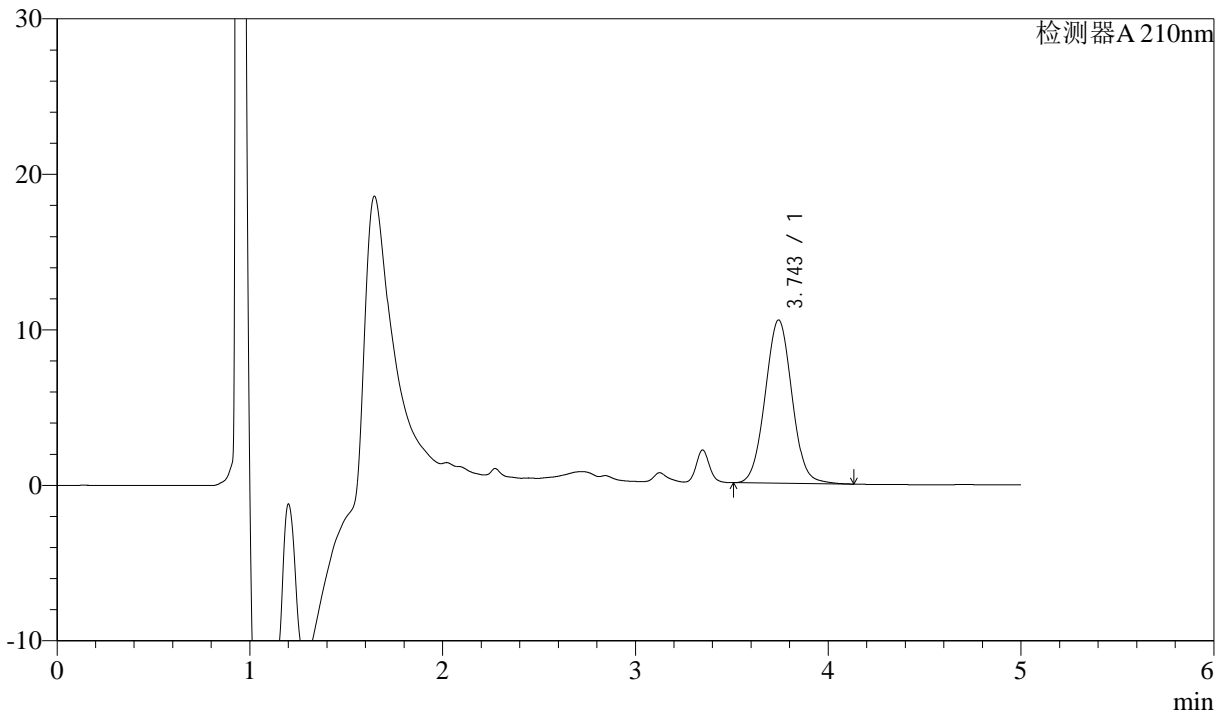
# J483

## <样品信息>

色谱柱 :SB-C8(150mm\*4.6mm,3.5μm)      流速: 1.5ml/min  
 柱温 :60°C      波长: 210nm  
 数据文件名 :RC\$J483 - 0-47/27-3927-2 - zzp2-rcqx-pH4.5-0.005qbj-15min-P5.lcd  
 方法文件名 :RC\$J483 - J483-RC-FX276.lcm  
 批处理文件名: RC\$J483 - J483-RCQX-20241010-FX276.lcb  
 样品瓶号 : 2-39  
 进样体积 : 400 μL      版本号: 6.115  
 进样时间 : 2024/10/11 00:19:01      实验者: jiangjinwei  
 处理时间 (V2) : 2024/10/11 09:56:01      处理者: jiangjinwei  
 仪器型号: SHIMADZU LC-2050C(FX276)

## <色谱图>

mV



## <峰表>

检测器A 210nm

峰号	保留时间	面积	面积%	高度	理论塔板数(USP)	拖尾因子	分离度(USP)
1	3.743	101438	100.000	10486	3498	1.039	--
总计		101438	100.000	10486			



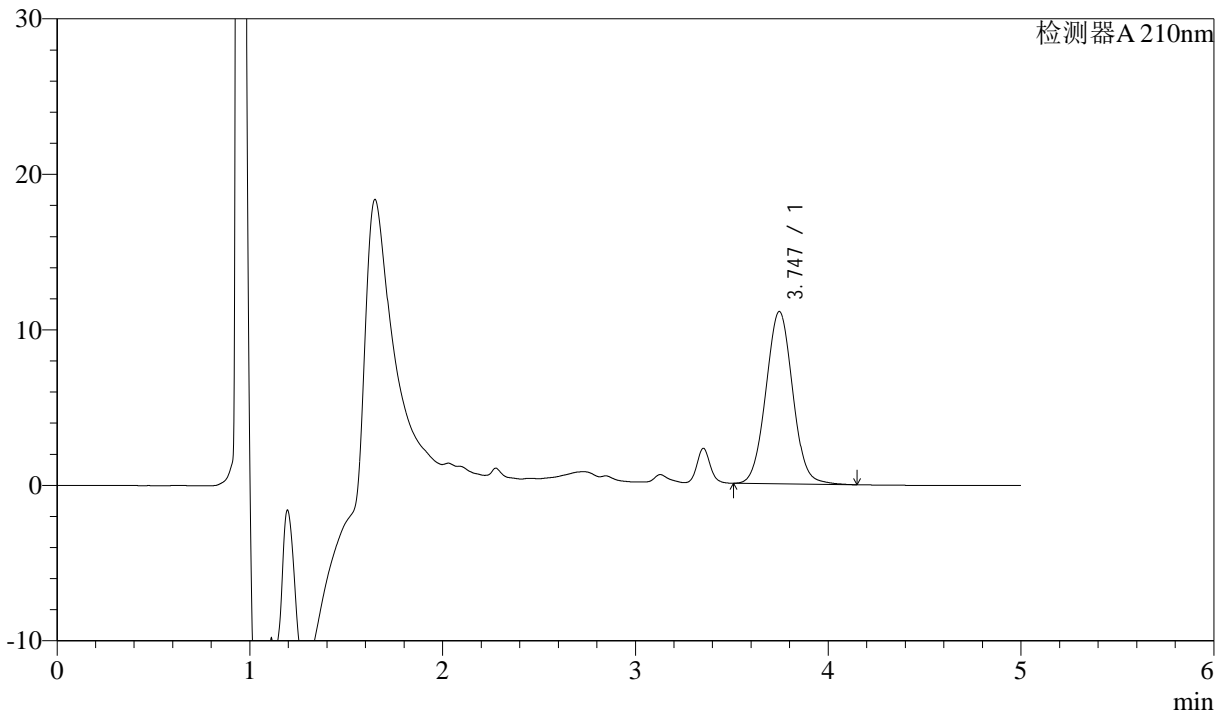
# J483

## <样品信息>

色谱柱 :SB-C8(150mm\*4.6mm,3.5μm)      流速: 1.5ml/min  
 柱温 :60°C      波长: 210nm  
 数据文件名 :RC\$J483 - 0-47/27-3928-2 - zzp2-rcqx-pH4.5-0.005qbj-15min-P6.lcd  
 方法文件名 :RC\$J483 - J483-RC-FX276.lcm  
 批处理文件名: RC\$J483 - J483-RCQX-20241010-FX276.lcb  
 样品瓶号 : 2-48  
 进样体积 : 400 μL      版本号: 6.115  
 进样时间 : 2024/10/11 00:25:33      实验者: jiangjinwei  
 处理时间 (V2) : 2024/10/11 09:56:04      处理者: jiangjinwei  
 仪器型号: SHIMADZU LC-2050C(FX276)

## <色谱图>

mV



## <峰表>

检测器A 210nm

峰号	保留时间	面积	面积%	高度	理论塔板数(USP)	拖尾因子	分离度(USP)
1	3.747	106996	100.000	11085	3508	1.039	--
总计		106996	100.000	11085			



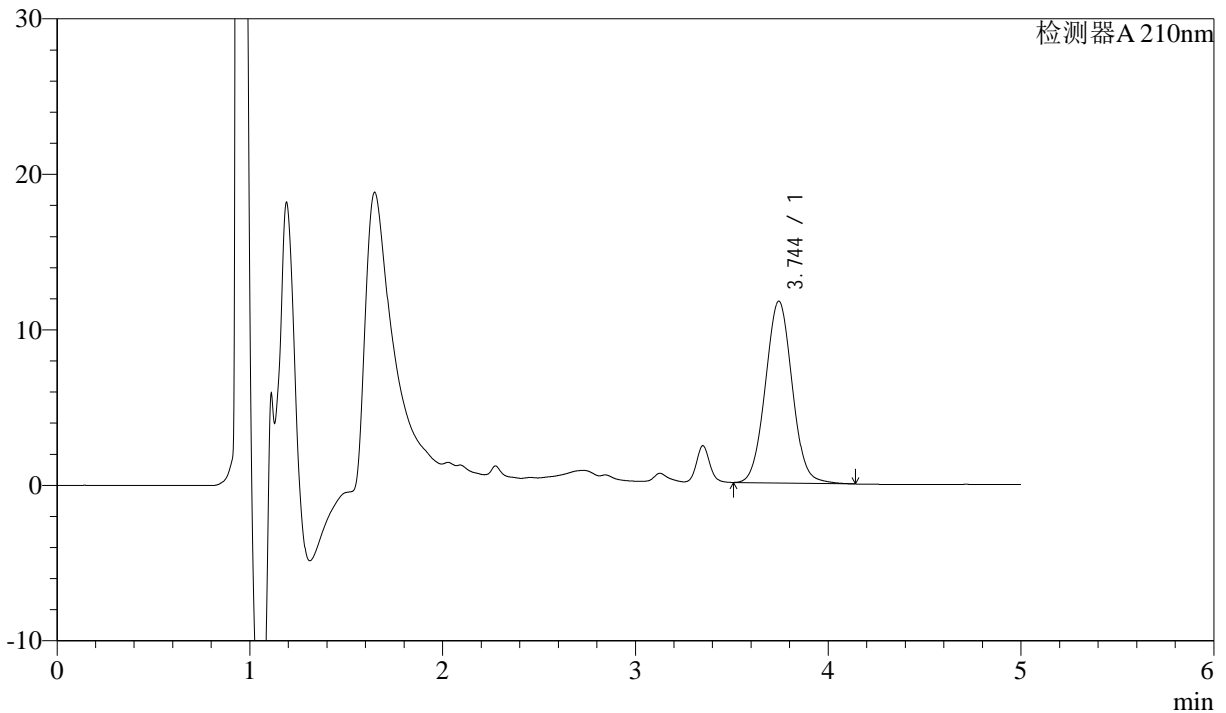
# J483

## <样品信息>

色谱柱 :SB-C8(150mm\*4.6mm,3.5μm)      流速: 1.5ml/min  
 柱温 :60°C      波长: 210nm  
 数据文件名 :RC\$J483 - 0-47/27-3929-2 - zzp2-rcqx-pH4.5-0.005qbj-20min-P1.lcd  
 方法文件名 :RC\$J483 - J483-RC-FX276.lcm  
 批处理文件名: RC\$J483 - J483-RCQX-20241010-FX276.lcb  
 样品瓶号 : 2-4  
 进样体积 : 400 μL      版本号: 6.115  
 进样时间 : 2024/10/11 00:32:05      实验者: jiangjinwei  
 处理时间 (V2) : 2024/10/11 09:56:06      处理者: jiangjinwei  
 仪器型号: SHIMADZU LC-2050C(FX276)

## <色谱图>

mV



## <峰表>

检测器A 210nm

峰号	保留时间	面积	面积%	高度	理论塔板数(USP)	拖尾因子	分离度(USP)
1	3.744	112918	100.000	11688	3503	1.039	--
总计		112918	100.000	11688			



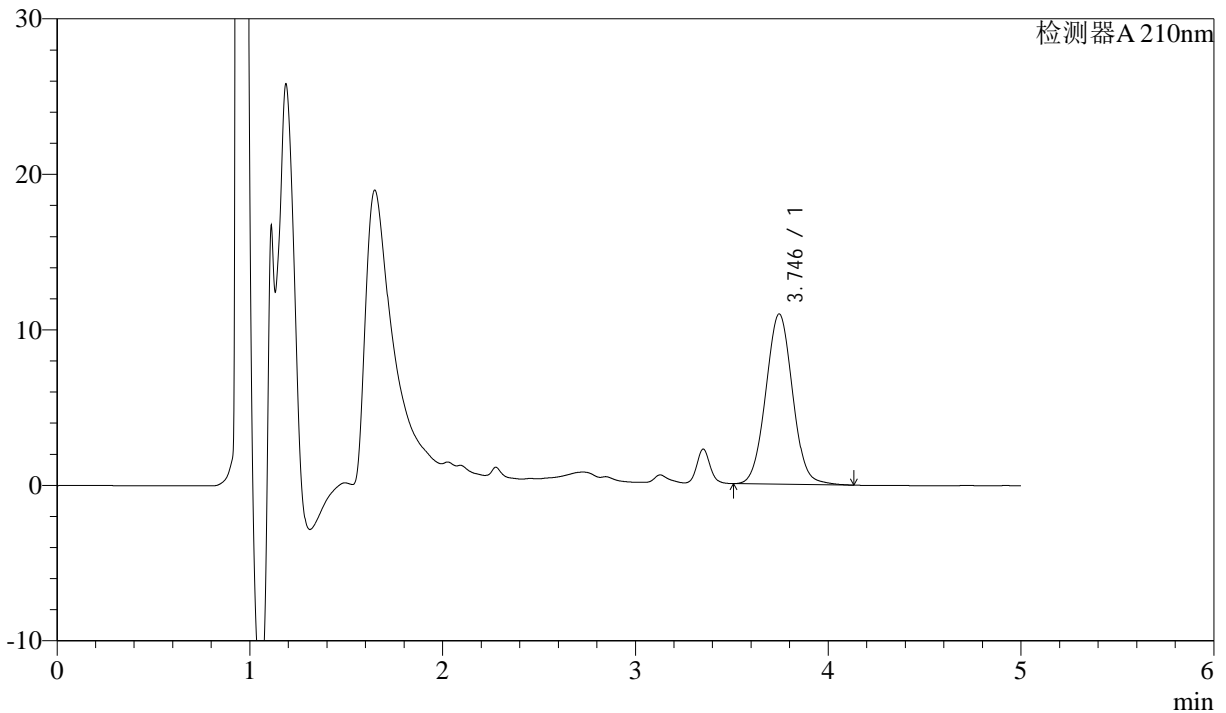
# J483

## <样品信息>

色谱柱 :SB-C8(150mm\*4.6mm,3.5μm)      流速: 1.5ml/min  
 柱温 :60°C      波长: 210nm  
 数据文件名 :RC\$J483 - 0-47/27-3930-2 - zzp2-rcqx-pH4.5-0.005qbj-20min-P2.lcd  
 方法文件名 :RC\$J483 - J483-RC-FX276.lcm  
 批处理文件名: RC\$J483 - J483-RCQX-20241010-FX276.lcb  
 样品瓶号 : 2-13  
 进样体积 : 400 μL      版本号: 6.115  
 进样时间 : 2024/10/11 00:38:38      实验者: jiangjinwei  
 处理时间 (V2) : 2024/10/11 09:56:09      处理者: jiangjinwei  
 仪器型号: SHIMADZU LC-2050C(FX276)

## <色谱图>

mV



## <峰表>

检测器A 210nm

峰号	保留时间	面积	面积%	高度	理论塔板数(USP)	拖尾因子	分离度(USP)
1	3.746	105646	100.000	10949	3508	1.038	--
总计		105646	100.000	10949			



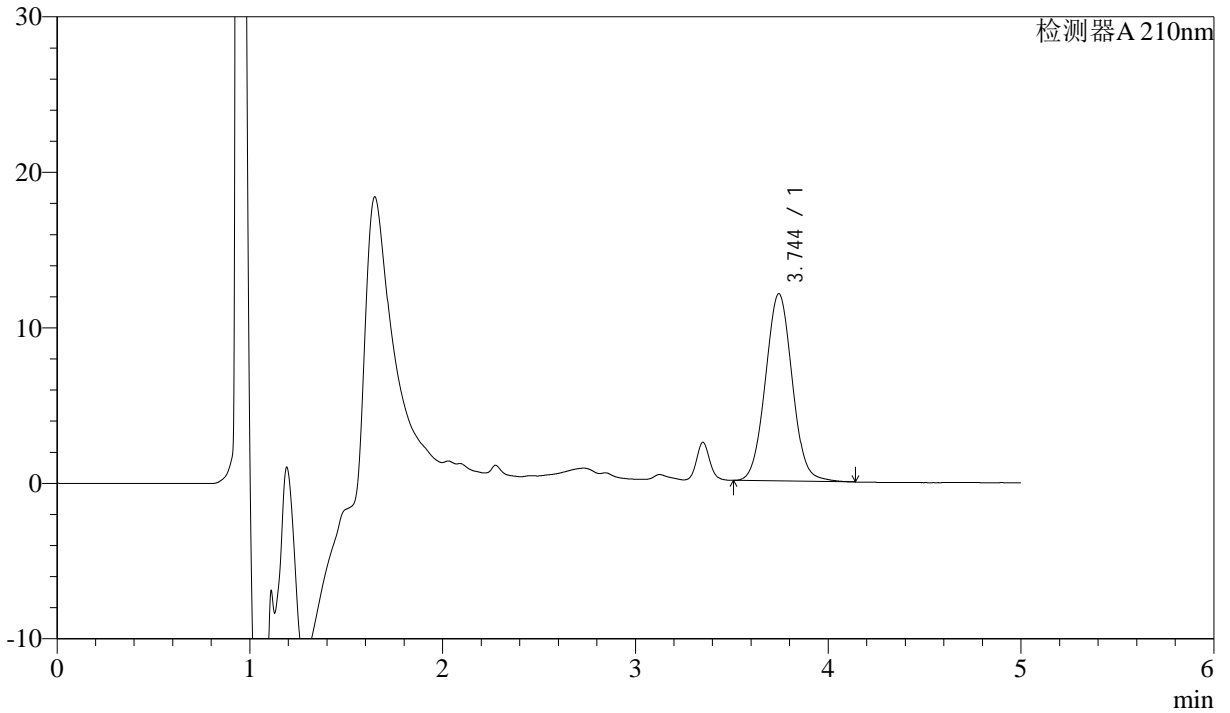
# J483

## <样品信息>

色谱柱 :SB-C8(150mm\*4.6mm,3.5μm)      流速: 1.5ml/min  
 柱温 :60°C      波长: 210nm  
 数据文件名 :RC\$J483 - 0-47/27-3931-2 - zzp2-rcqx-pH4.5-0.005qbj-20min-P3.lcd  
 方法文件名 :RC\$J483 - J483-RC-FX276.lcm  
 批处理文件名: RC\$J483 - J483-RCQX-20241010-FX276.lcb  
 样品瓶号 : 2-22  
 进样体积 : 400 μL      版本号: 6.115  
 进样时间 : 2024/10/11 00:45:10      实验者: jiangjinwei  
 处理时间 (V2) : 2024/10/11 09:56:12      处理者: jiangjinwei  
 仪器型号: SHIMADZU LC-2050C(FX276)

## <色谱图>

mV



## <峰表>

检测器A 210nm

峰号	保留时间	面积	面积%	高度	理论塔板数(USP)	拖尾因子	分离度(USP)
1	3.744	116361	100.000	12035	3500	1.041	--
总计		116361	100.000	12035			



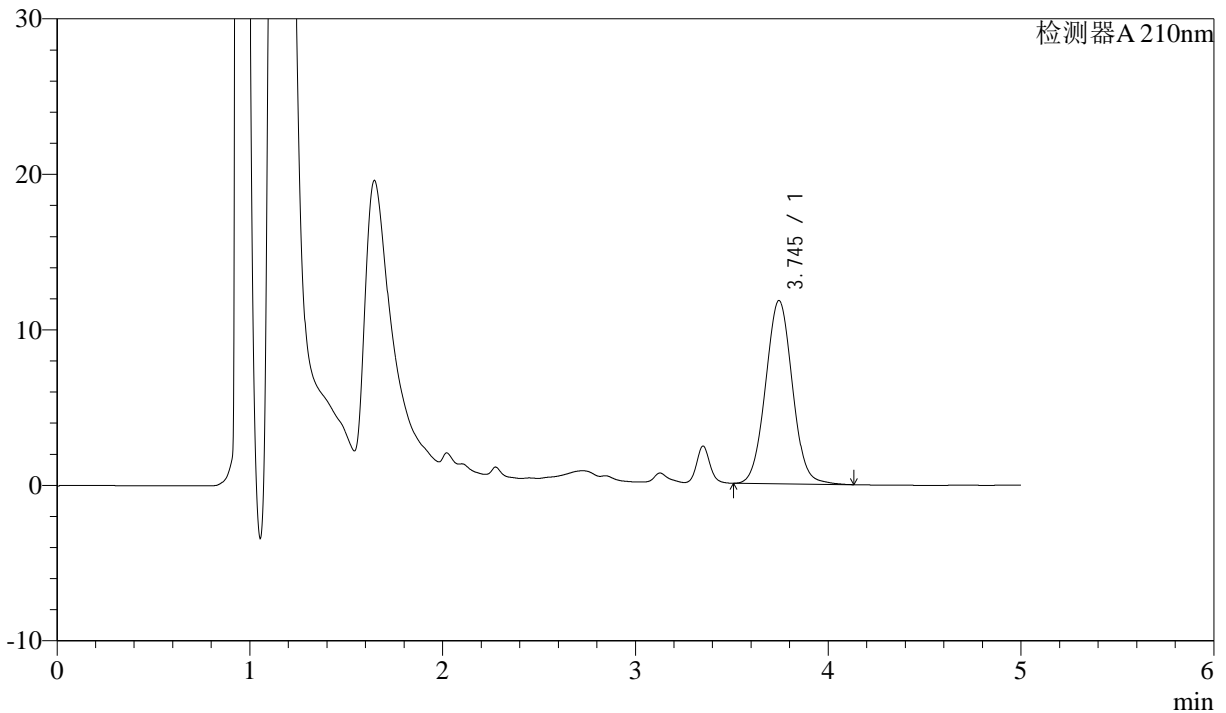
# J483

## <样品信息>

色谱柱 :SB-C8(150mm\*4.6mm,3.5μm)      流速: 1.5ml/min  
 柱温 :60°C      波长: 210nm  
 数据文件名 :RC\$J483 - 0-47/27-3932-2 - zzp2-rcqx-pH4.5-0.005qbj-20min-P4.lcd  
 方法文件名 :RC\$J483 - J483-RC-FX276.lcm  
 批处理文件名: RC\$J483 - J483-RCQX-20241010-FX276.lcb  
 样品瓶号 : 2-31  
 进样体积 : 400 μL      版本号: 6.115  
 进样时间 : 2024/10/11 00:51:42      实验者: jiangjinwei  
 处理时间 (V2) : 2024/10/11 09:56:14      处理者: jiangjinwei  
 仪器型号: SHIMADZU LC-2050C(FX276)

## <色谱图>

mV



## <峰表>

检测器A 210nm

峰号	保留时间	面积	面积%	高度	理论塔板数(USP)	拖尾因子	分离度(USP)
1	3.745	113784	100.000	11787	3508	1.038	--
总计		113784	100.000	11787			



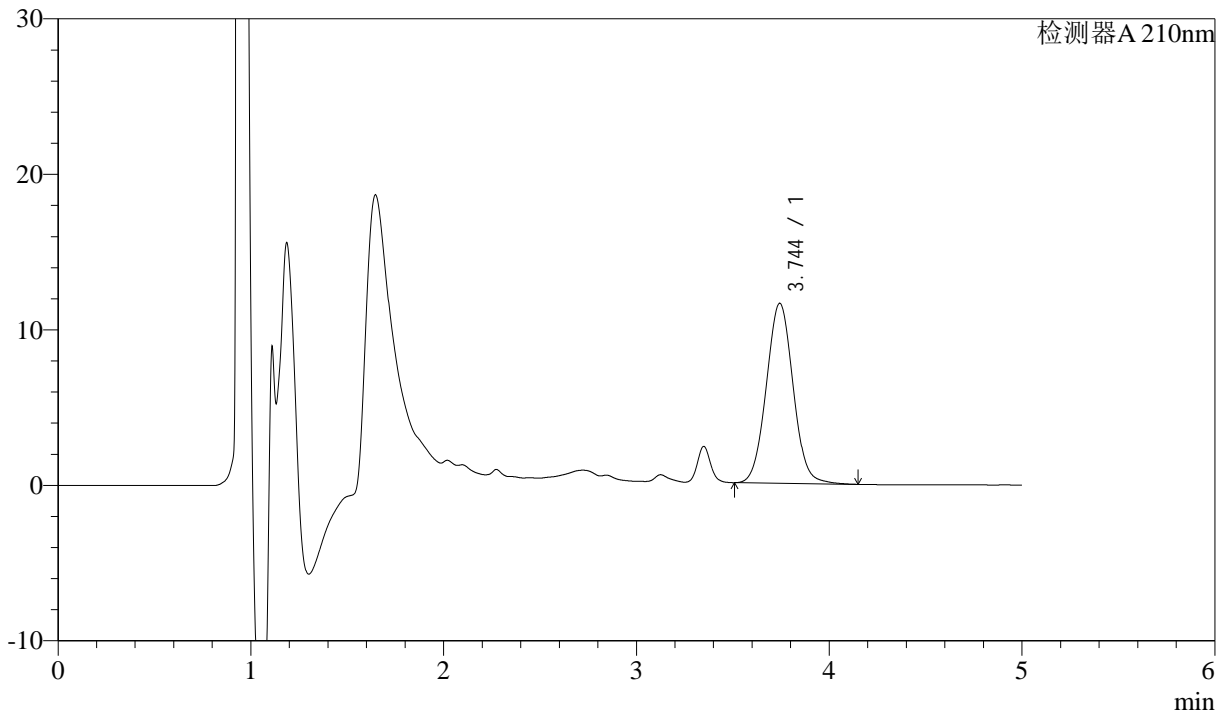
# J483

## <样品信息>

色谱柱 :SB-C8(150mm\*4.6mm,3.5 $\mu$ m)      流速: 1.5ml/min  
 柱温 :60 $^{\circ}$ C      波长: 210nm  
 数据文件名 :RC\$J483 - 0-47/27-3933-2 - zzp2-rcqx-pH4.5-0.005qbj-20min-P5.lcd  
 方法文件名 :RC\$J483 - J483-RC-FX276.lcm  
 批处理文件名: RC\$J483 - J483-RCQX-20241010-FX276.lcb  
 样品瓶号 : 2-40  
 进样体积 : 400  $\mu$ L      版本号: 6.115  
 进样时间 : 2024/10/11 00:58:15      实验者: jiangjinwei  
 处理时间 (V2) : 2024/10/11 09:56:17      处理者: jiangjinwei  
 仪器型号: SHIMADZU LC-2050C(FX276)

## <色谱图>

mV



## <峰表>

检测器A 210nm

峰号	保留时间	面积	面积%	高度	理论塔板数(USP)	拖尾因子	分离度(USP)
1	3.744	111978	100.000	11567	3498	1.041	--
总计		111978	100.000	11567			



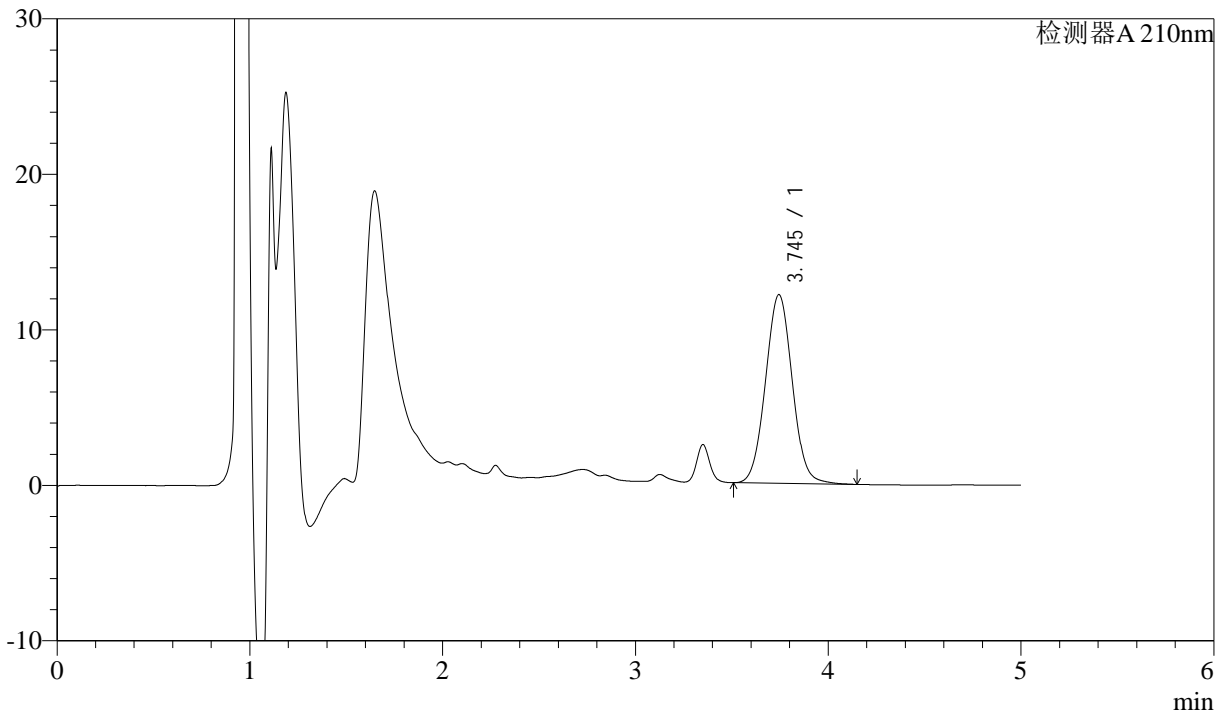
# J483

## <样品信息>

色谱柱 :SB-C8(150mm\*4.6mm,3.5μm)      流速: 1.5ml/min  
 柱温 :60°C      波长: 210nm  
 数据文件名 :RC\$J483 - 0-47/27-3934-2 - zzp2-rcqx-pH4.5-0.005qbj-20min-P6.lcd  
 方法文件名 :RC\$J483 - J483-RC-FX276.lcm  
 批处理文件名: RC\$J483 - J483-RCQX-20241010-FX276.lcb  
 样品瓶号 : 2-49  
 进样体积 : 400 μL      版本号: 6.115  
 进样时间 : 2024/10/11 01:04:47      实验者: jiangjinwei  
 处理时间 (V2) : 2024/10/11 09:56:20      处理者: jiangjinwei  
 仪器型号: SHIMADZU LC-2050C(FX276)

## <色谱图>

mV



## <峰表>

检测器A 210nm

峰号	保留时间	面积	面积%	高度	理论塔板数(USP)	拖尾因子	分离度(USP)
1	3.745	117135	100.000	12131	3501	1.040	--
总计		117135	100.000	12131			



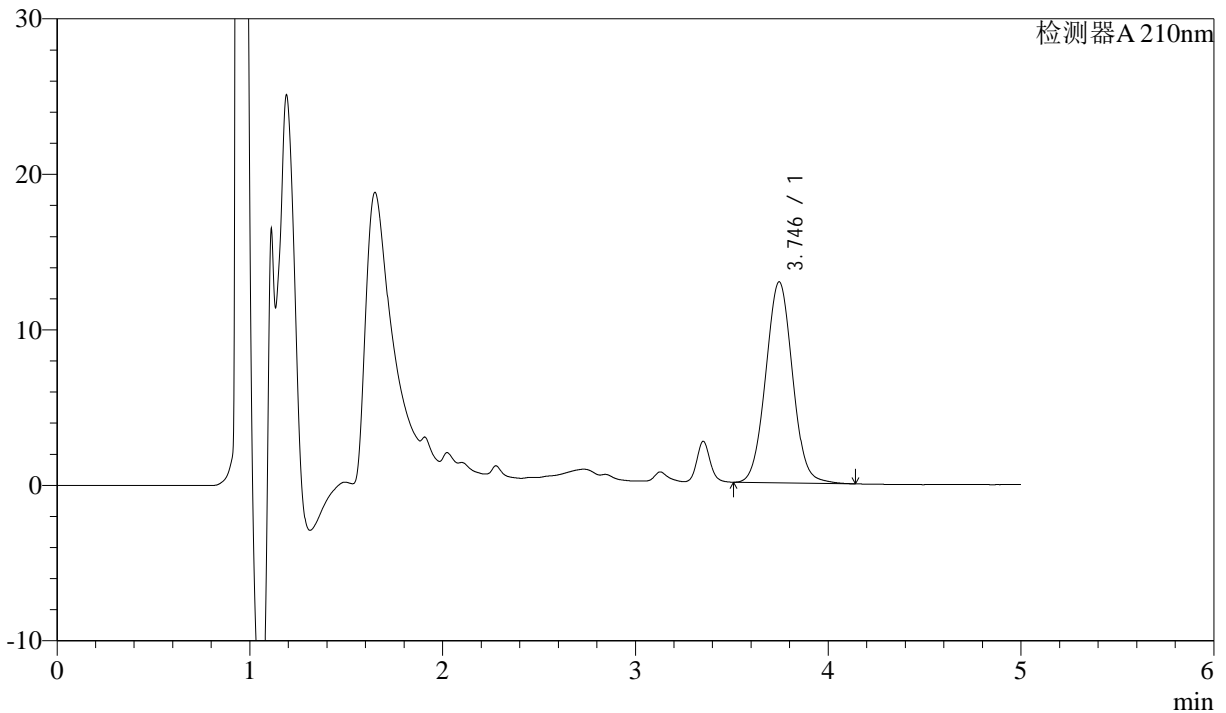
# J483

## <样品信息>

色谱柱 :SB-C8(150mm\*4.6mm,3.5μm)      流速: 1.5ml/min  
 柱温 :60°C      波长: 210nm  
 数据文件名 :RC\$J483 - 0-47/27-3935-2 - zzp2-rcqx-pH4.5-0.005qbj-30min-P1.lcd  
 方法文件名 :RC\$J483 - J483-RC-FX276.lcm  
 批处理文件名: RC\$J483 - J483-RCQX-20241010-FX276.lcb  
 样品瓶号 : 2-5  
 进样体积 : 400 μL      版本号: 6.115  
 进样时间 : 2024/10/11 01:11:19      实验者: jiangjinwei  
 处理时间 (V2) : 2024/10/11 09:56:22      处理者: jiangjinwei  
 仪器型号: SHIMADZU LC-2050C(FX276)

## <色谱图>

mV



## <峰表>

检测器A 210nm

峰号	保留时间	面积	面积%	高度	理论塔板数(USP)	拖尾因子	分离度(USP)
1	3.746	124714	100.000	12929	3512	1.038	--
总计		124714	100.000	12929			



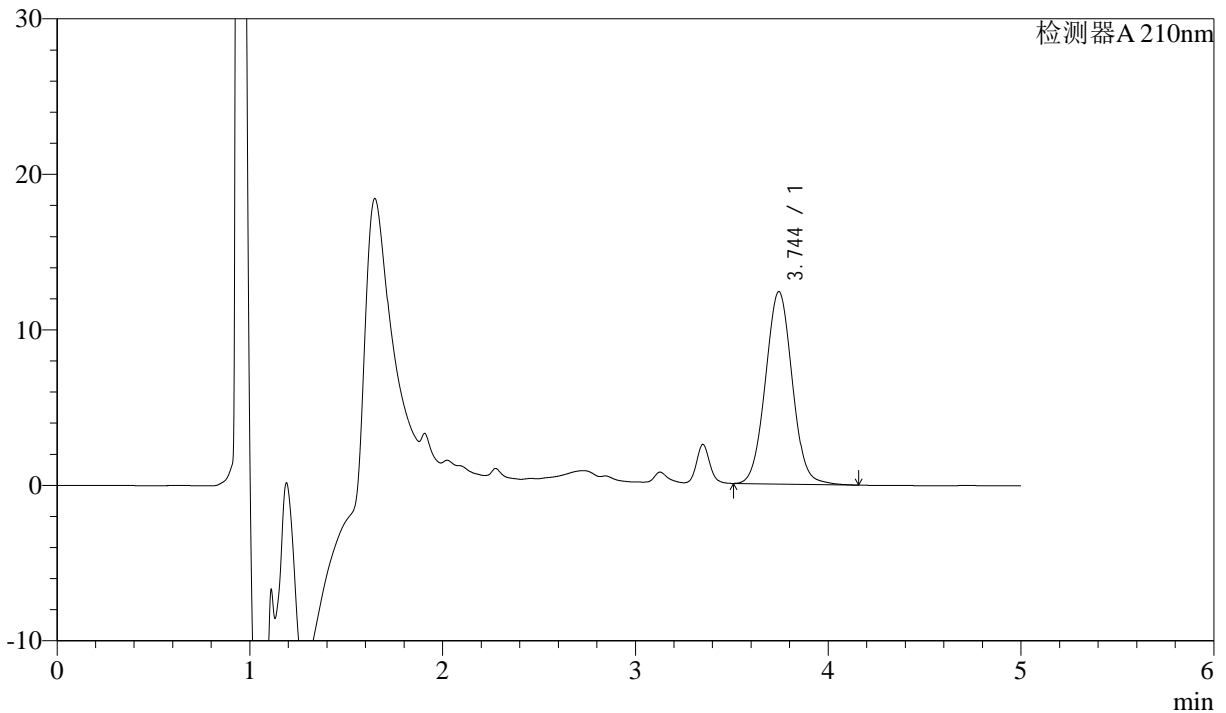
# J483

## <样品信息>

色谱柱 :SB-C8(150mm\*4.6mm,3.5μm)      流速: 1.5ml/min  
 柱温 :60°C      波长: 210nm  
 数据文件名 :RC\$J483 - 0-47/27-3936-2 - zzp2-rcqx-pH4.5-0.005qbj-30min-P2.lcd  
 方法文件名 :RC\$J483 - J483-RC-FX276.lcm  
 批处理文件名: RC\$J483 - J483-RCQX-20241010-FX276.lcb  
 样品瓶号 : 2-14  
 进样体积 : 400 μL      版本号: 6.115  
 进样时间 : 2024/10/11 01:17:52      实验者: jiangjinwei  
 处理时间 (V2) : 2024/10/11 09:56:25      处理者: jiangjinwei  
 仪器型号: SHIMADZU LC-2050C(FX276)

## <色谱图>

mV



## <峰表>

检测器A 210nm

峰号	保留时间	面积	面积%	高度	理论塔板数(USP)	拖尾因子	分离度(USP)
1	3.744	119479	100.000	12369	3512	1.039	--
总计		119479	100.000	12369			



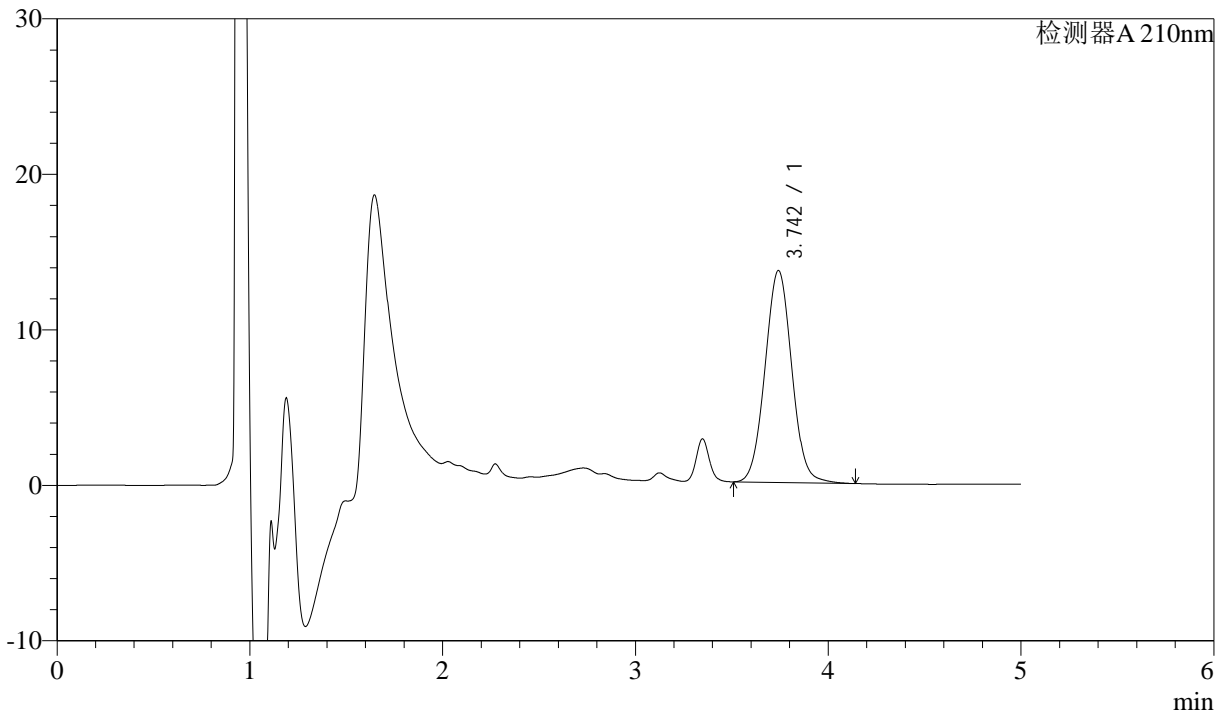
# J483

## <样品信息>

色谱柱 :SB-C8(150mm\*4.6mm,3.5μm)      流速: 1.5ml/min  
 柱温 :60°C      波长: 210nm  
 数据文件名 :RC\$J483 - 0-47/27-3937-2 - zzp2-rcqx-pH4.5-0.005qbj-30min-P3.lcd  
 方法文件名 :RC\$J483 - J483-RC-FX276.lcm  
 批处理文件名: RC\$J483 - J483-RCQX-20241010-FX276.lcb  
 样品瓶号 : 2-23  
 进样体积 : 400 μL      版本号: 6.115  
 进样时间 : 2024/10/11 01:24:24      实验者: jiangjinwei  
 处理时间 (V2) : 2024/10/11 09:56:28      处理者: jiangjinwei  
 仪器型号: SHIMADZU LC-2050C(FX276)

## <色谱图>

mV



## <峰表>

检测器A 210nm

峰号	保留时间	面积	面积%	高度	理论塔板数(USP)	拖尾因子	分离度(USP)
1	3.742	131552	100.000	13607	3502	1.038	--
总计		131552	100.000	13607			



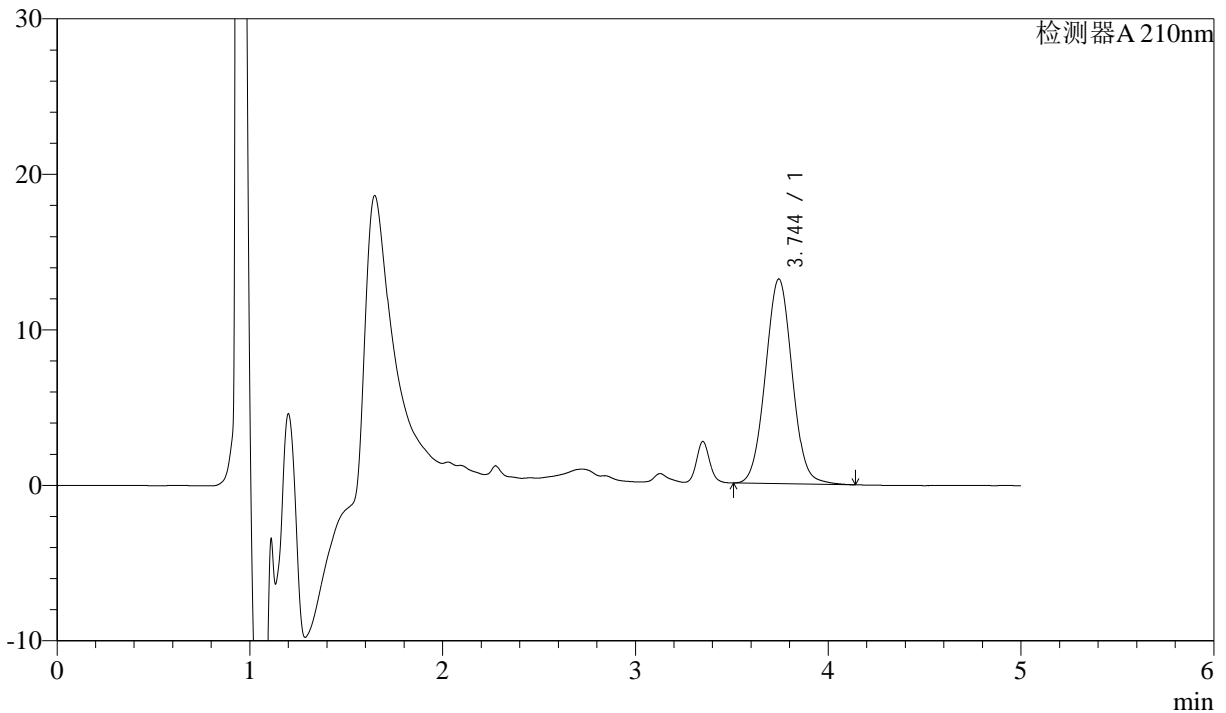
# J483

## <样品信息>

色谱柱 :SB-C8(150mm\*4.6mm,3.5μm)      流速: 1.5ml/min  
 柱温 :60°C      波长: 210nm  
 数据文件名 :RC\$J483 - 0-47/27-3938-2 - zzp2-rcqx-pH4.5-0.005qbj-30min-P4.lcd  
 方法文件名 :RC\$J483 - J483-RC-FX276.lcm  
 批处理文件名: RC\$J483 - J483-RCQX-20241010-FX276.lcb  
 样品瓶号 : 2-32  
 进样体积 : 400 μL      版本号: 6.115  
 进样时间 : 2024/10/11 01:30:56      实验者: jiangjinwei  
 处理时间 (V2) : 2024/10/11 09:56:30      处理者: jiangjinwei  
 仪器型号: SHIMADZU LC-2050C(FX276)

## <色谱图>

mV



## <峰表>

检测器A 210nm

峰号	保留时间	面积	面积%	高度	理论塔板数(USP)	拖尾因子	分离度(USP)
1	3.744	126956	100.000	13155	3510	1.037	--
总计		126956	100.000	13155			



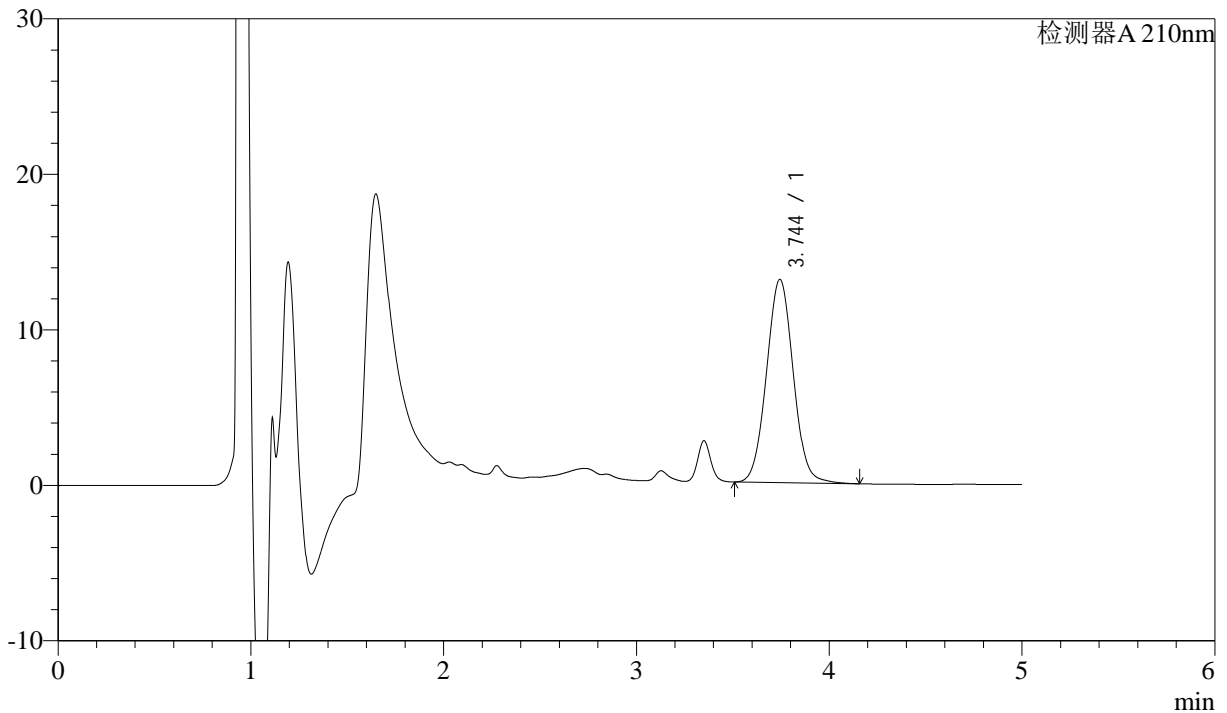
# J483

## <样品信息>

色谱柱 :SB-C8(150mm\*4.6mm,3.5μm)      流速: 1.5ml/min  
 柱温 :60°C      波长: 210nm  
 数据文件名 :RC\$J483 - 0-47/27-3939-2 - zzp2-rcqx-pH4.5-0.005qbj-30min-P5.lcd  
 方法文件名 :RC\$J483 - J483-RC-FX276.lcm  
 批处理文件名: RC\$J483 - J483-RCQX-20241010-FX276.lcb  
 样品瓶号 : 2-41  
 进样体积 : 400 μL      版本号: 6.115  
 进样时间 : 2024/10/11 01:37:28      实验者: jiangjinwei  
 处理时间 (V2) : 2024/10/11 09:56:33      处理者: jiangjinwei  
 仪器型号: SHIMADZU LC-2050C(FX276)

## <色谱图>

mV



## <峰表>

检测器A 210nm

峰号	保留时间	面积	面积%	高度	理论塔板数(USP)	拖尾因子	分离度(USP)
1	3.744	126220	100.000	13068	3512	1.039	--
总计		126220	100.000	13068			



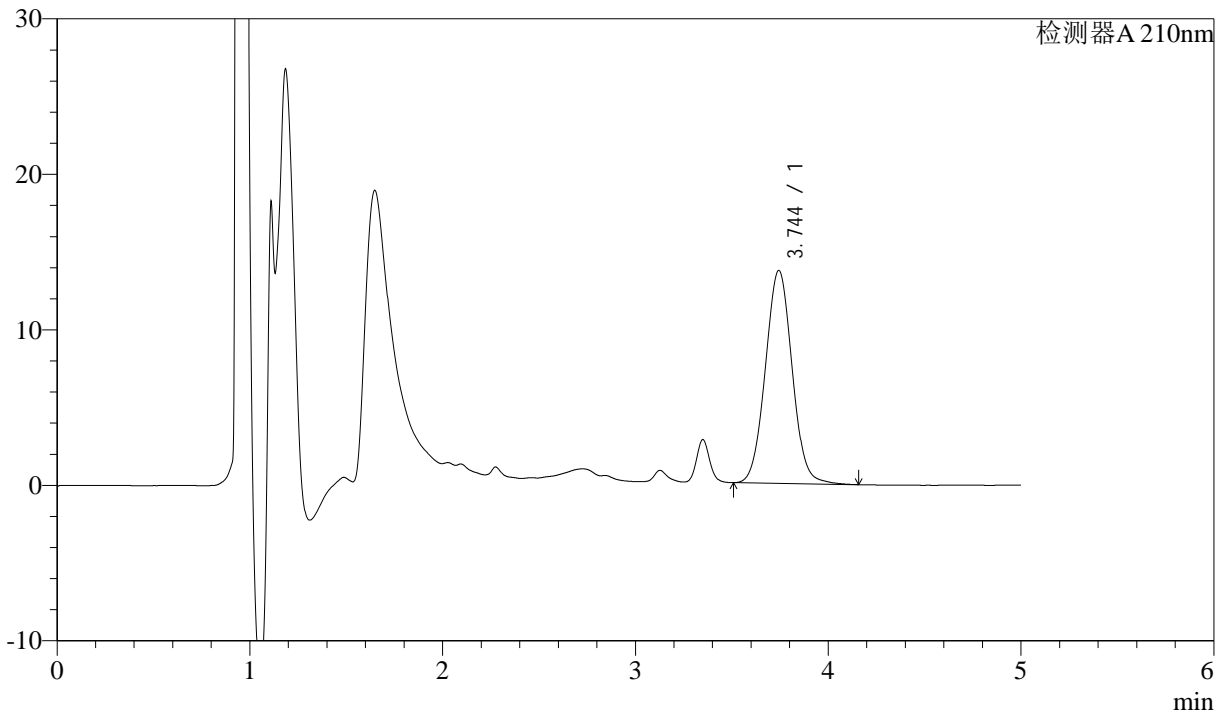
# J483

## <样品信息>

色谱柱 :SB-C8(150mm\*4.6mm,3.5μm)      流速: 1.5ml/min  
 柱温 :60°C      波长: 210nm  
 数据文件名 :RC\$J483 - 0-47/27-3940-2 - zzp2-rcqx-pH4.5-0.005qbj-30min-P6.lcd  
 方法文件名 :RC\$J483 - J483-RC-FX276.lcm  
 批处理文件名: RC\$J483 - J483-RCQX-20241010-FX276.lcb  
 样品瓶号 : 2-50  
 进样体积 : 400 μL      版本号: 6.115  
 进样时间 : 2024/10/11 01:44:01      实验者: jiangjinwei  
 处理时间 (V2) : 2024/10/11 09:56:35      处理者: jiangjinwei  
 仪器型号: SHIMADZU LC-2050C(FX276)

## <色谱图>

mV



## <峰表>

检测器A 210nm

峰号	保留时间	面积	面积%	高度	理论塔板数(USP)	拖尾因子	分离度(USP)
1	3.744	132291	100.000	13686	3506	1.039	--
总计		132291	100.000	13686			



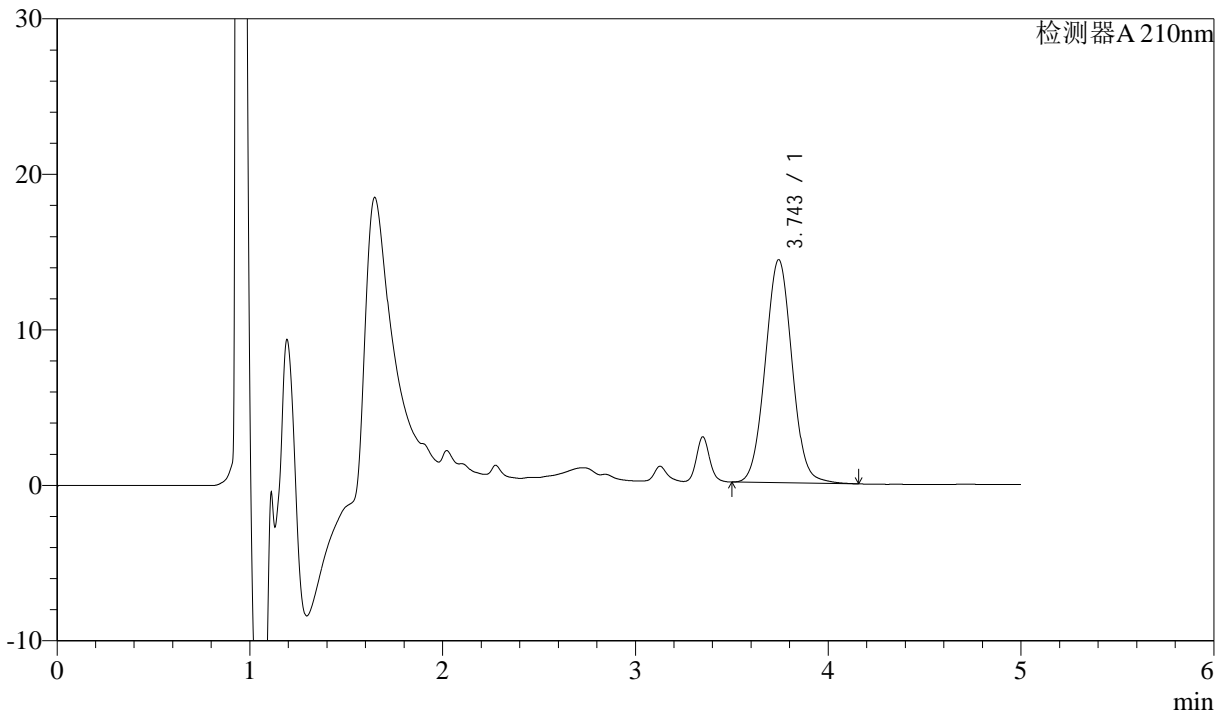
# J483

## <样品信息>

色谱柱 :SB-C8(150mm\*4.6mm,3.5μm)      流速: 1.5ml/min  
 柱温 :60°C      波长: 210nm  
 数据文件名 :RC\$J483 - 0-47/27-3941-2 - zzp2-rcqx-pH4.5-0.005qbj-45min-P1.lcd  
 方法文件名 :RC\$J483 - J483-RC-FX276.lcm  
 批处理文件名: RC\$J483 - J483-RCQX-20241010-FX276.lcb  
 样品瓶号 : 2-6  
 进样体积 : 400 μL      版本号: 6.115  
 进样时间 : 2024/10/11 01:50:34      实验者: jiangjinwei  
 处理时间 (V2) : 2024/10/11 09:56:38      处理者: jiangjinwei  
 仪器型号: SHIMADZU LC-2050C(FX276)

## <色谱图>

mV



## <峰表>

检测器A 210nm

峰号	保留时间	面积	面积%	高度	理论塔板数(USP)	拖尾因子	分离度(USP)
1	3.743	138524	100.000	14325	3505	1.039	--
总计		138524	100.000	14325			



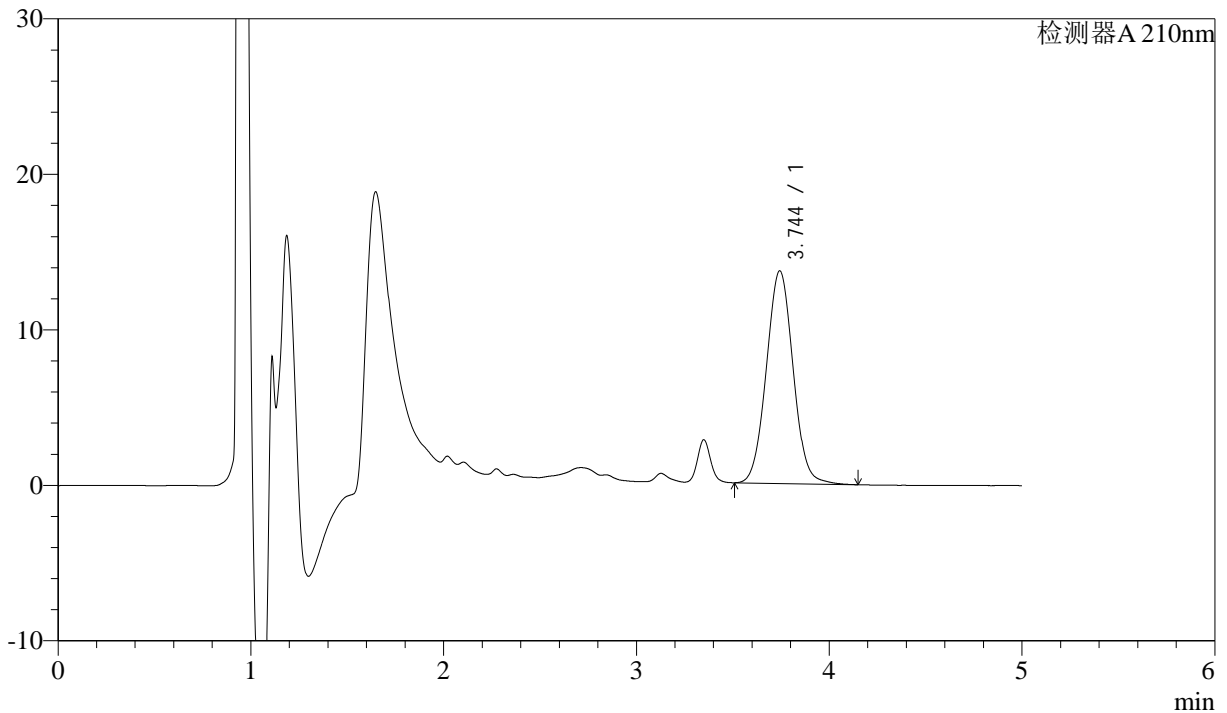
# J483

## <样品信息>

色谱柱 :SB-C8(150mm\*4.6mm,3.5μm)      流速: 1.5ml/min  
 柱温 :60°C      波长: 210nm  
 数据文件名 :RC\$J483 - 0-47/27-3942-2 - zzp2-rcqx-pH4.5-0.005qbj-45min-P2.lcd  
 方法文件名 :RC\$J483 - J483-RC-FX276.lcm  
 批处理文件名: RC\$J483 - J483-RCQX-20241010-FX276.lcb  
 样品瓶号 : 2-15  
 进样体积 : 400 μL      版本号: 6.115  
 进样时间 : 2024/10/11 01:57:06      实验者: jiangjinwei  
 处理时间 (V2) : 2024/10/11 09:56:41      处理者: jiangjinwei  
 仪器型号: SHIMADZU LC-2050C(FX276)

## <色谱图>

mV



## <峰表>

检测器A 210nm

峰号	保留时间	面积	面积%	高度	理论塔板数(USP)	拖尾因子	分离度(USP)
1	3.744	132044	100.000	13663	3501	1.039	--
总计		132044	100.000	13663			



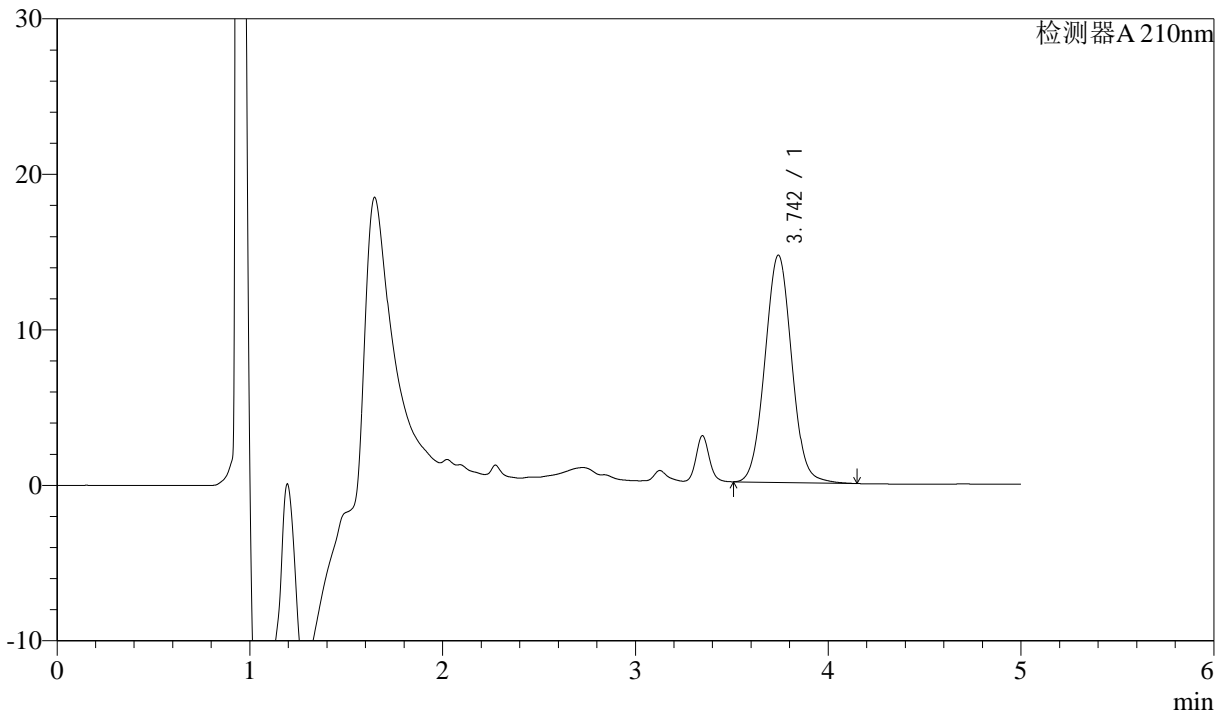
# J483

## <样品信息>

色谱柱 :SB-C8(150mm\*4.6mm,3.5μm)      流速: 1.5ml/min  
 柱温 :60°C      波长: 210nm  
 数据文件名 :RC\$J483 - 0-47/27-3943-2 - zzp2-rcqx-pH4.5-0.005qbj-45min-P3.lcd  
 方法文件名 :RC\$J483 - J483-RC-FX276.lcm  
 批处理文件名: RC\$J483 - J483-RCQX-20241010-FX276.lcb  
 样品瓶号 : 2-24  
 进样体积 : 400 μL      版本号: 6.115  
 进样时间 : 2024/10/11 02:03:38      实验者: jiangjinwei  
 处理时间 (V2) : 2024/10/11 09:56:44      处理者: jiangjinwei  
 仪器型号: SHIMADZU LC-2050C(FX276)

## <色谱图>

mV



## <峰表>

检测器A 210nm

峰号	保留时间	面积	面积%	高度	理论塔板数(USP)	拖尾因子	分离度(USP)
1	3.742	141157	100.000	14604	3500	1.039	--
总计		141157	100.000	14604			



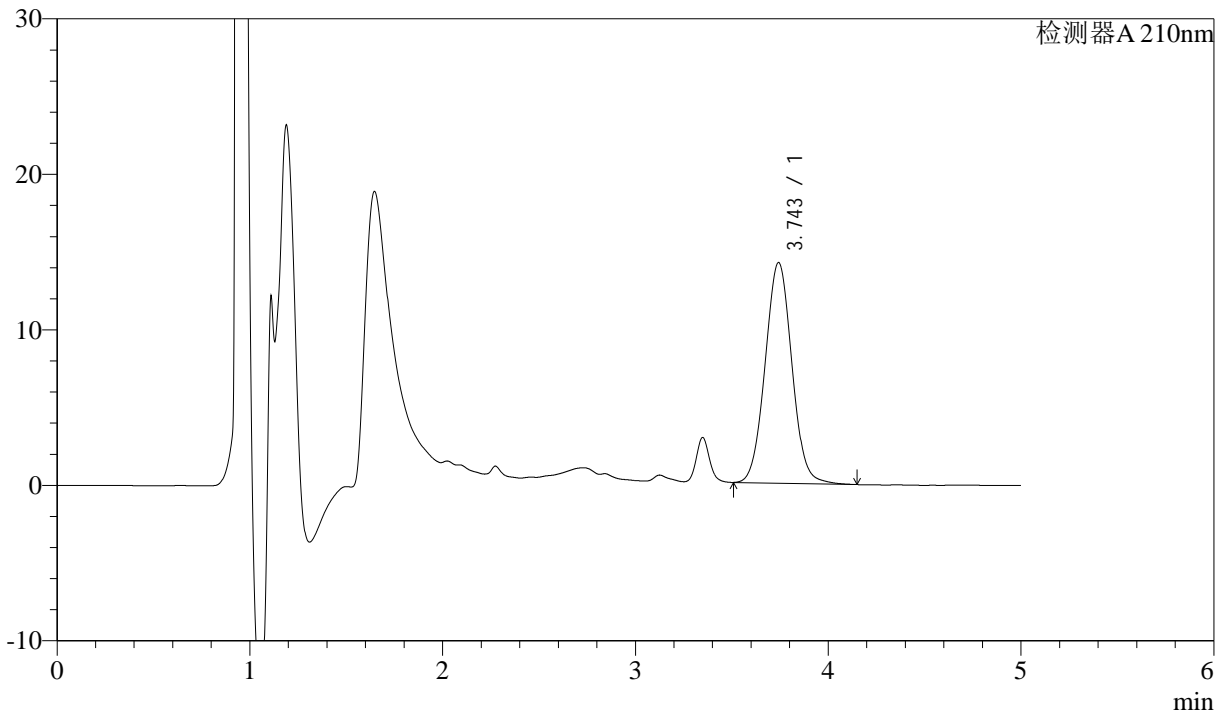
# J483

## <样品信息>

色谱柱 :SB-C8(150mm\*4.6mm,3.5μm)      流速: 1.5ml/min  
 柱温 :60°C      波长: 210nm  
 数据文件名 :RC\$J483 - 0-47/27-3944-2 - zzp2-rcqx-pH4.5-0.005qbj-45min-P4.lcd  
 方法文件名 :RC\$J483 - J483-RC-FX276.lcm  
 批处理文件名: RC\$J483 - J483-RCQX-20241010-FX276.lcb  
 样品瓶号 : 2-33  
 进样体积 : 400 μL      版本号: 6.115  
 进样时间 : 2024/10/11 02:10:10      实验者: jiangjinwei  
 处理时间 (V2) : 2024/10/11 09:56:46      处理者: jiangjinwei  
 仪器型号: SHIMADZU LC-2050C(FX276)

## <色谱图>

mV



## <峰表>

检测器A 210nm

峰号	保留时间	面积	面积%	高度	理论塔板数(USP)	拖尾因子	分离度(USP)
1	3.743	136961	100.000	14167	3511	1.039	--
总计		136961	100.000	14167			



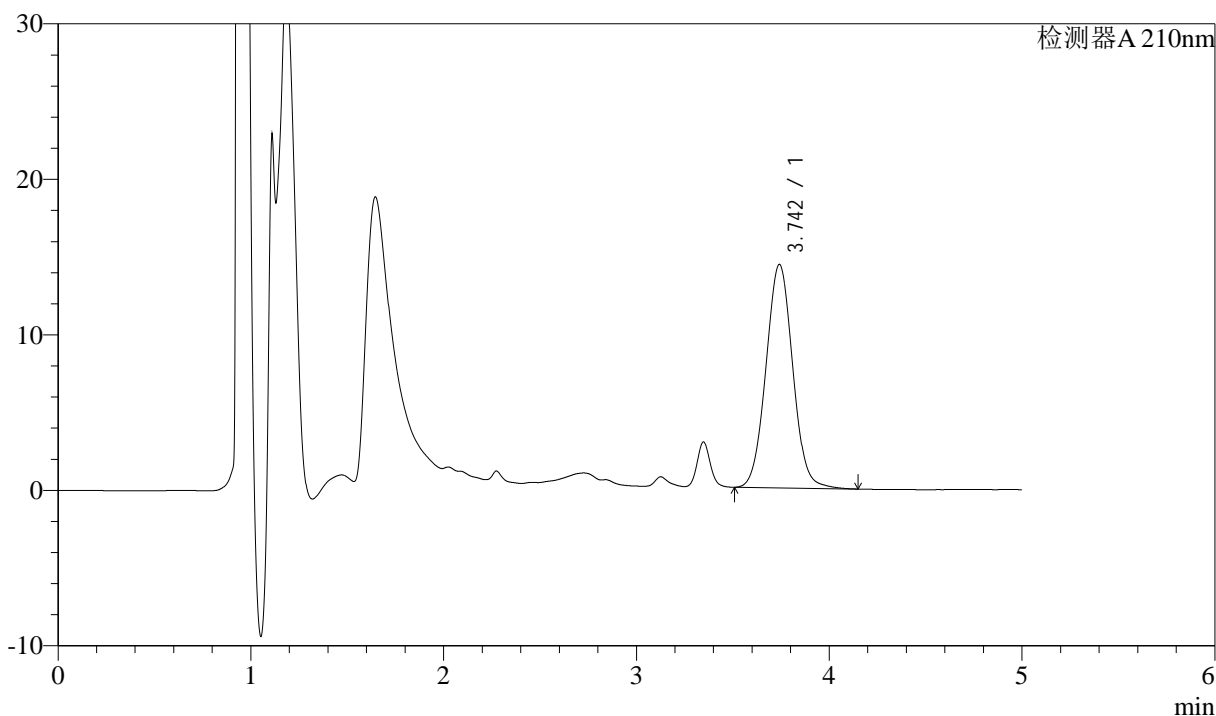
# J483

## <样品信息>

色谱柱 :SB-C8(150mm\*4.6mm,3.5μm)      流速: 1.5ml/min  
 柱温 :60°C      波长: 210nm  
 数据文件名 :RC\$J483 - 0-47/27-3945-2 - zzp2-rcqx-pH4.5-0.005qbj-45min-P5.lcd  
 方法文件名 :RC\$J483 - J483-RC-FX276.lcm  
 批处理文件名: RC\$J483 - J483-RCQX-20241010-FX276.lcb  
 样品瓶号 : 2-42  
 进样体积 : 400 μL      版本号: 6.115  
 进样时间 : 2024/10/11 02:16:43      实验者: jiangjinwei  
 处理时间 (V2) : 2024/10/11 09:56:49      处理者: jiangjinwei  
 仪器型号: SHIMADZU LC-2050C(FX276)

## <色谱图>

mV



## <峰表>

检测器A 210nm

峰号	保留时间	面积	面积%	高度	理论塔板数(USP)	拖尾因子	分离度(USP)
1	3.742	138791	100.000	14352	3503	1.040	--
总计		138791	100.000	14352			



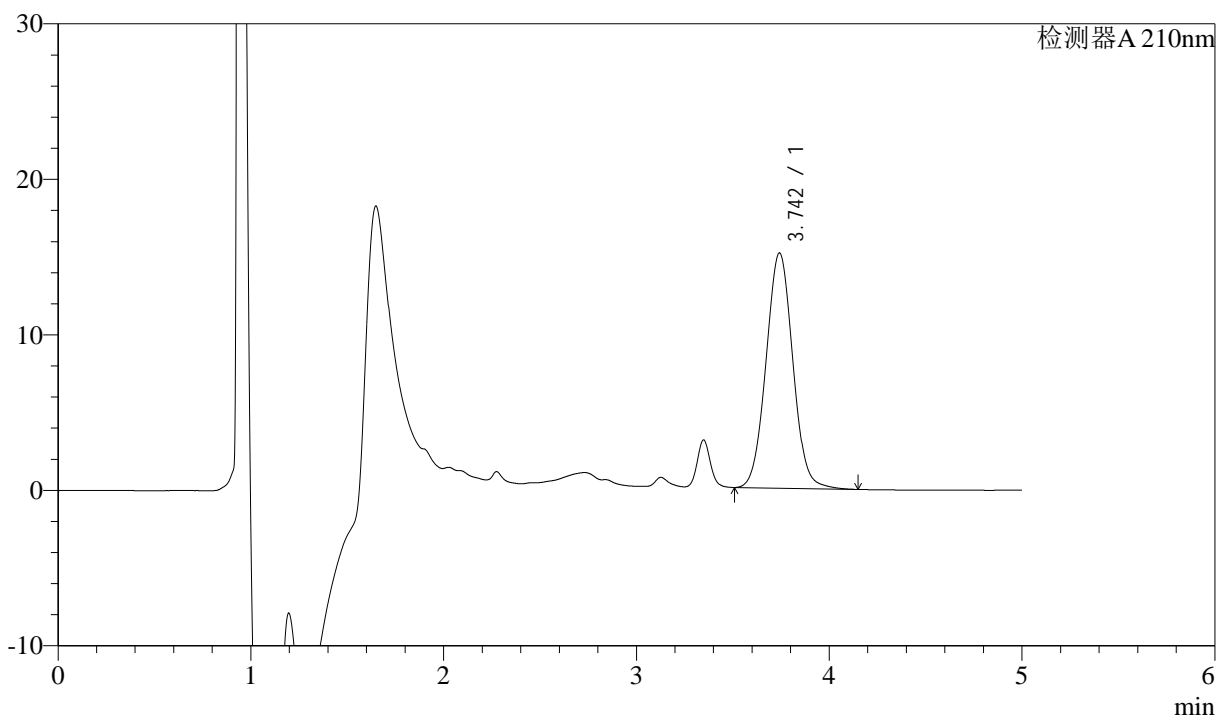
# J483

## <样品信息>

色谱柱 :SB-C8(150mm\*4.6mm,3.5μm)      流速: 1.5ml/min  
 柱温 :60°C      波长: 210nm  
 数据文件名 :RC\$J483 - 0-47/27-3946-2 - zzp2-rcqx-pH4.5-0.005qbj-45min-P6.lcd  
 方法文件名 :RC\$J483 - J483-RC-FX276.lcm  
 批处理文件名: RC\$J483 - J483-RCQX-20241010-FX276.lcb  
 样品瓶号 : 2-51  
 进样体积 : 400 μL      版本号: 6.115  
 进样时间 : 2024/10/11 02:23:15      实验者: jiangjinwei  
 处理时间 (V2) : 2024/10/11 09:56:52      处理者: jiangjinwei  
 仪器型号: SHIMADZU LC-2050C(FX276)

## <色谱图>

mV



## <峰表>

检测器A 210nm

峰号	保留时间	面积	面积%	高度	理论塔板数(USP)	拖尾因子	分离度(USP)
1	3.742	146174	100.000	15103	3500	1.039	--
总计		146174	100.000	15103			



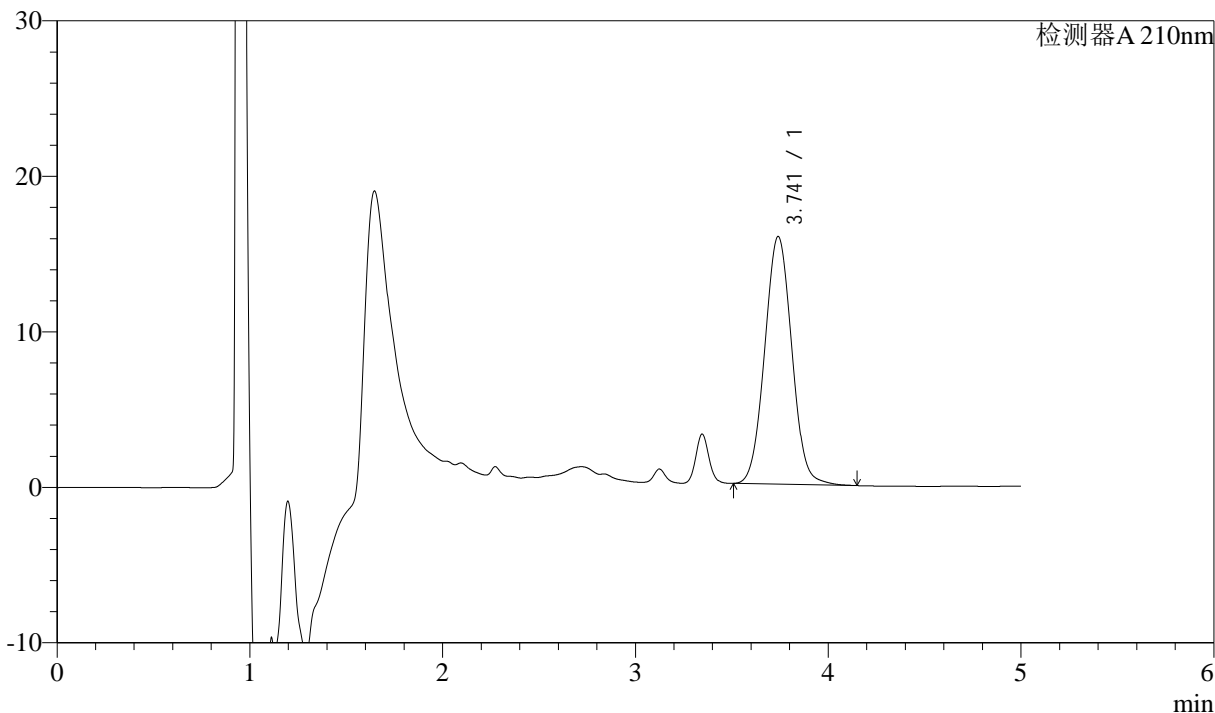
# J483

## <样品信息>

色谱柱 :SB-C8(150mm\*4.6mm,3.5 $\mu$ m) 流速: 1.5ml/min  
柱温 :60 $^{\circ}$ C 波长: 210nm  
数据文件名 :RC\$J483 - 0-47/27-3947-2 - zzp2-rcqx-pH4.5-0.005qbj-dz2-1.lcd  
方法文件名 :RC\$J483 - J483-RC-FX276.lcm  
批处理文件名: RC\$J483 - J483-RCQX-20241010-FX276.lcb  
样品瓶号 : 2-36  
进样体积 : 400  $\mu$ L 版本号: 6.115  
进样时间 : 2024/10/11 02:29:48 实验者: jiangjinwei  
处理时间 (V2) : 2024/10/11 09:56:54 处理者: jiangjinwei  
仪器型号: SHIMADZU LC-2050C(FX276)

## <色谱图>

mV



## <峰表>

检测器A 210nm

峰号	保留时间	面积	面积%	高度	理论塔板数(USP)	拖尾因子	分离度(USP)
1	3.741	155858	100.000	15922	3371	1.040	--
总计		155858	100.000	15922			



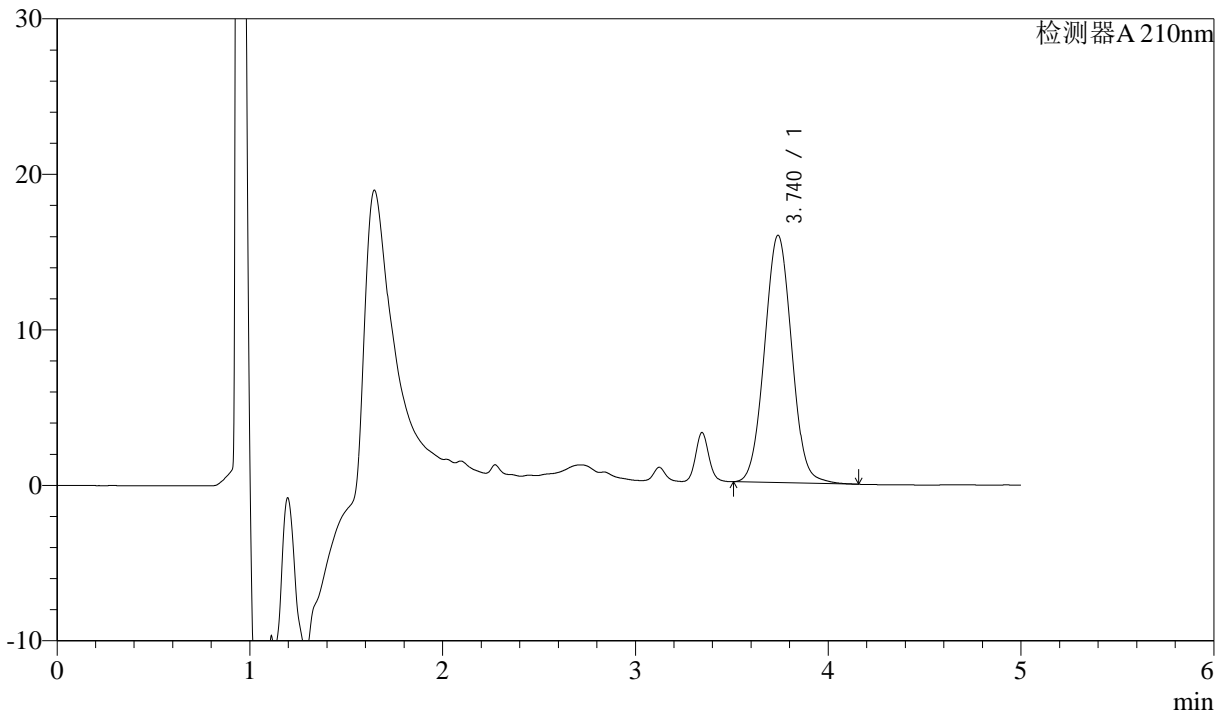
# J483

## <样品信息>

色谱柱 :SB-C8(150mm\*4.6mm,3.5μm)      流速: 1.5ml/min  
 柱温 :60°C      波长: 210nm  
 数据文件名 :RC\$J483 - 0-47/27-3948-2 - zzp2-rcqx-pH4.5-0.005qbj-dz2-2.lcd  
 方法文件名 :RC\$J483 - J483-RC-FX276.lcm  
 批处理文件名: RC\$J483 - J483-RCQX-20241010-FX276.lcb  
 样品瓶号 : 2-36  
 进样体积 : 400 μL      版本号: 6.115  
 进样时间 : 2024/10/11 02:36:21      实验者: jiangjinwei  
 处理时间 (V2) : 2024/10/11 09:56:57      处理者: jiangjinwei  
 仪器型号: SHIMADZU LC-2050C(FX276)

## <色谱图>

mV



## <峰表>

检测器A 210nm

峰号	保留时间	面积	面积%	高度	理论塔板数(USP)	拖尾因子	分离度(USP)
1	3.740	155771	100.000	15905	3366	1.039	--
总计		155771	100.000	15905			