

<样品信息>

色谱柱: XB-C18(50mm*4.6mm, 5 μm)

流速: 1.8ml/min

柱温: 30°C

波长: 290nm

数据文件名: RC\$SZJ-4055 - 28-9/28-319-2 - zzp-2024041121p-yxys30t-bzgw-rcqx-pH2.0jz-jf50z-rj.lc

方法文件名: RC\$SZJ-4055 - SZJ-4055-rc-FX277.lcm

批处理文件名: RC\$SZJ-4055 - 20241011-FX277.lcb

样品瓶号: 2-9

进样体积: 10 μl

版本号: 6.115

进样时间: 2024/10/11 13:08:53

实验者: xiexinhui

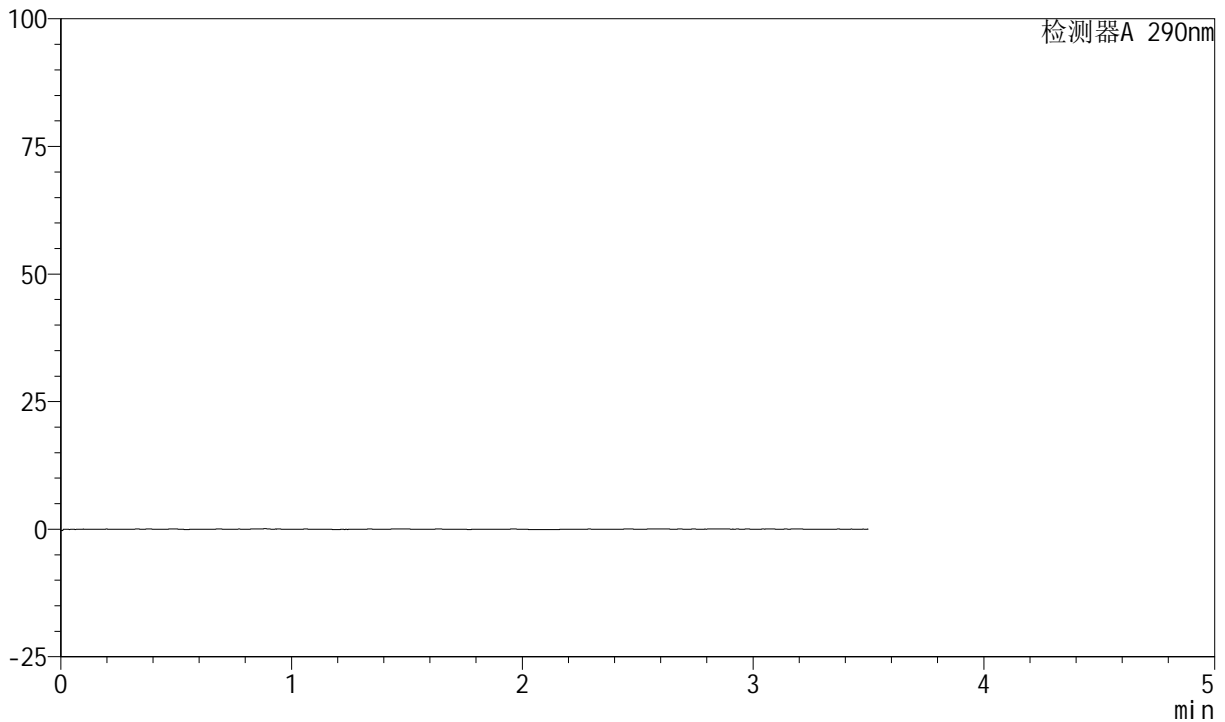
处理时间(V2): 2024/10/12 08:52:48

处理者: xiexinhui

仪器型号: SHIMADZU LC-2050C(FX277)

<色谱图>

mV



<峰表>

检测器A 290nm

峰号	保留时间	面积	面积%	高度	理论塔板数(USP)	拖尾因子	分离度(USP)
总计							

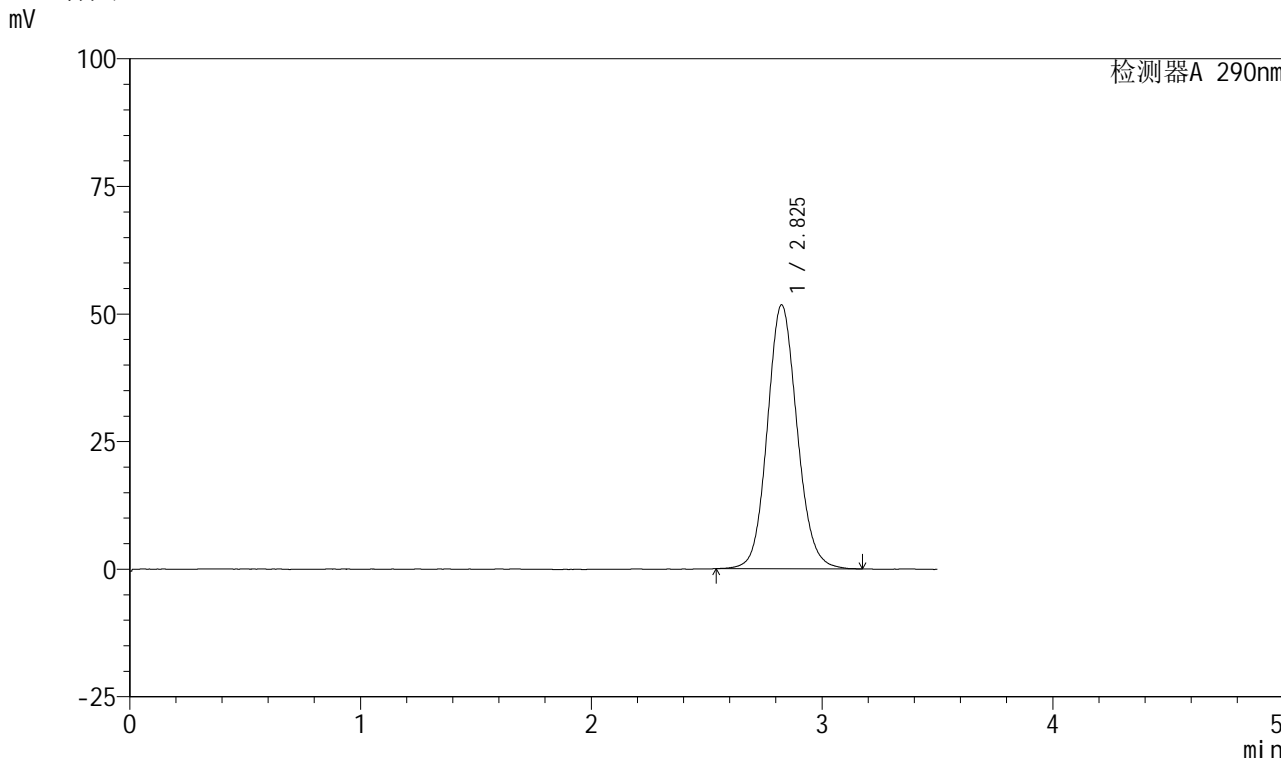


SZJ-4055

<样品信息>

色谱柱: XB-C18(50mm*4.6mm, 5 μm) 流速: 1.8ml/min
 柱温: 30°C 波长: 290nm
 数据文件名: RC\$SZJ-4055 - 28-9/28-320-2 - zzp-2024041121p-yxys30t-bzqw-rcqx-ph2.0jz-jf50z-dz1-1
 方法文件名: RC\$SZJ-4055 - SZJ-4055-rc-FX277.lcm
 批处理文件名: RC\$SZJ-4055 - 20241011-FX277.lcb
 样品瓶号: 2-18
 进样体积: 10 μl 版本号: 6.115
 进样时间: 2024/10/11 13:12:47 实验者: xiexinhui
 处理时间(V2): 2024/10/12 08:52:52 处理者: xiexinhui
 仪器型号: SHIMADZU LC-2050C(FX277)

<色谱图>



<峰表>

检测器A 290nm

峰号	保留时间	面积	面积%	高度	理论塔板数(USP)	拖尾因子	分离度(USP)
1	2.825	464384	100.000	51657	2347	1.109	--
总计		464384	100.000	51657			



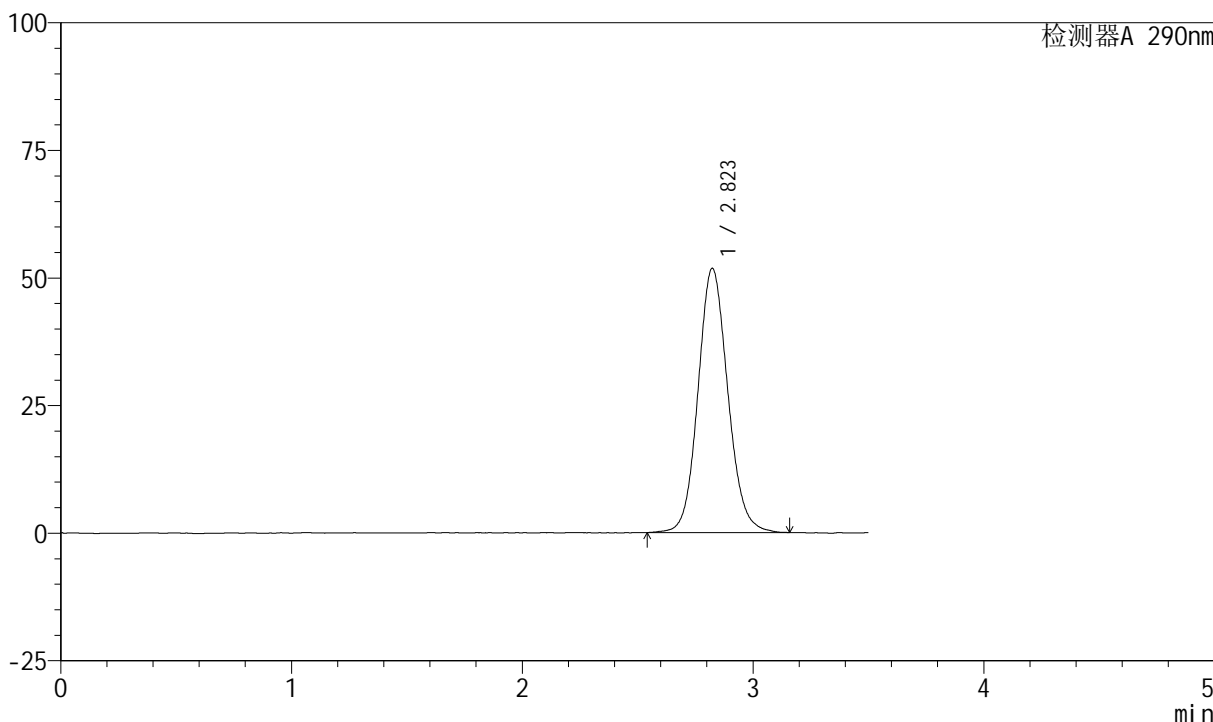
SZJ-4055

<样品信息>

色谱柱: XB-C18(50mm*4.6mm, 5 μm) 流速: 1.8ml/min
 柱温: 30°C 波长: 290nm
 数据文件名: RC\$SZJ-4055 - 28-9/28-321-2 - zzp-2024041121p-yxys30t-bzgw-rcqx-ph2.0jz-jf50z-dz1-2
 方法文件名: RC\$SZJ-4055 - SZJ-4055-rc-FX277.lcm
 批处理文件名: RC\$SZJ-4055 - 20241011-FX277.lcb
 样品瓶号: 2-18
 进样体积: 10 μl 版本号: 6.115
 进样时间: 2024/10/11 13:16:41 实验者: xiexinhui
 处理时间 (V2): 2024/10/12 08:52:55 处理者: xiexinhui
 仪器型号: SHIMADZU LC-2050C(FX277)

<色谱图>

mV



<峰表>

检测器A 290nm

峰号	保留时间	面积	面积%	高度	理论塔板数(USP)	拖尾因子	分离度(USP)
1	2.823	464692	100.000	51778	2346	1.106	--
总计		464692	100.000	51778			



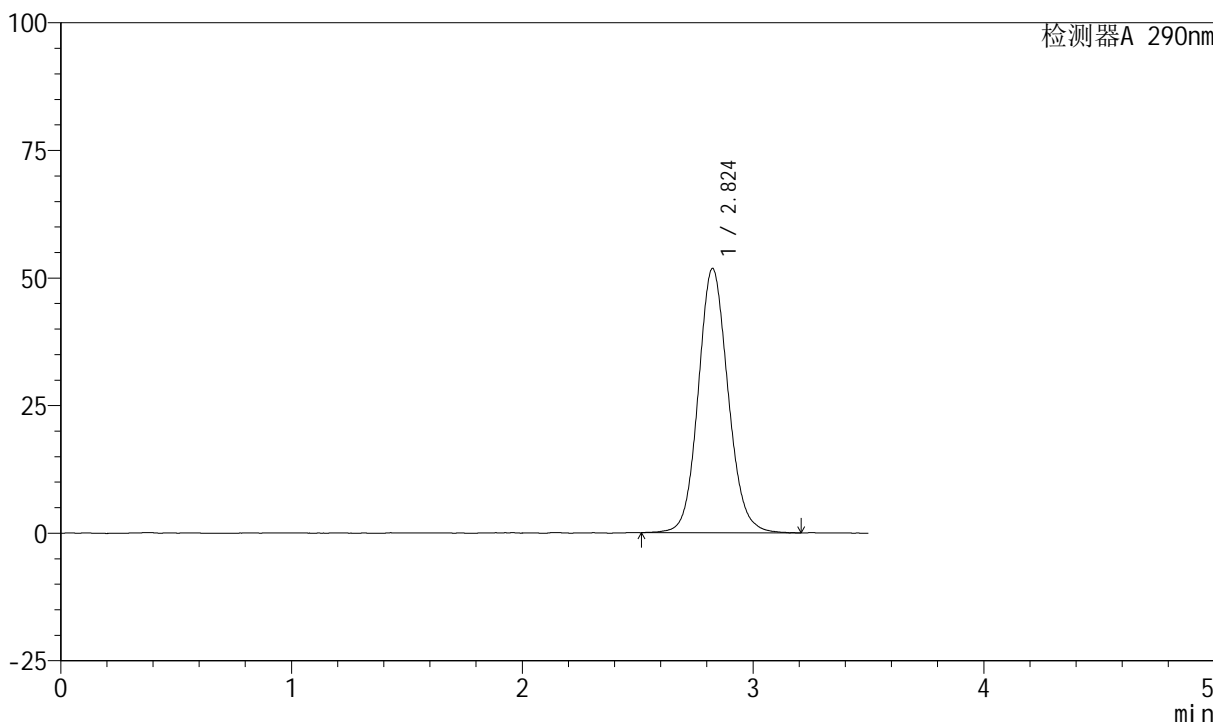
SZJ-4055

<样品信息>

色谱柱: XB-C18(50mm*4.6mm, 5 μm) 流速: 1.8ml/min
 柱温: 30°C 波长: 290nm
 数据文件名: RC\$SZJ-4055 - 28-9/28-322-2 - zzp-2024041121p-yxys30t-bzgw-rcqx-ph2.0jz-jf50z-dz1-3
 方法文件名: RC\$SZJ-4055 - SZJ-4055-rc-FX277.lcm
 批处理文件名: RC\$SZJ-4055 - 20241011-FX277.lcb
 样品瓶号: 2-18
 进样体积: 10 μl 版本号: 6.115
 进样时间: 2024/10/11 13:20:36 实验者: xiexinhui
 处理时间(V2): 2024/10/12 08:52:58 处理者: xiexinhui
 仪器型号: SHIMADZU LC-2050C(FX277)

<色谱图>

mV



<峰表>

检测器A 290nm

峰号	保留时间	面积	面积%	高度	理论塔板数(USP)	拖尾因子	分离度(USP)
1	2.824	466544	100.000	51766	2341	1.106	--
总计		466544	100.000	51766			



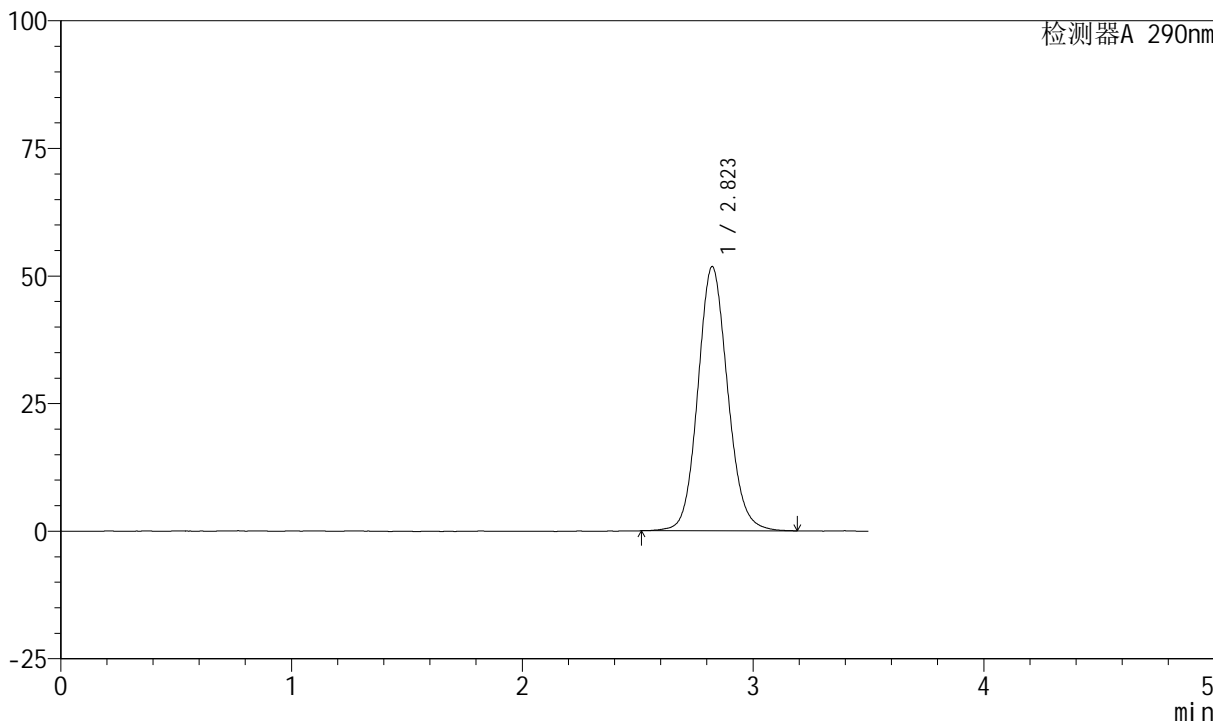
SZJ-4055

<样品信息>

色谱柱: XB-C18(50mm*4.6mm, 5 μm) 流速: 1.8ml/min
 柱温: 30°C 波长: 290nm
 数据文件名: RC\$SZJ-4055 - 28-9/28-323-2 - zzp-2024041121p-yxys30t-bzgw-rcqx-ph2.0jz-jf50z-dz1-4
 方法文件名: RC\$SZJ-4055 - SZJ-4055-rc-FX277.lcm
 批处理文件名: RC\$SZJ-4055 - 20241011-FX277.lcb
 样品瓶号: 2-18
 进样体积: 10 μl 版本号: 6.115
 进样时间: 2024/10/11 13:24:30 实验者: xiexinhui
 处理时间 (V2): 2024/10/12 08:53:00 处理者: xiexinhui
 仪器型号: SHIMADZU LC-2050C(FX277)

<色谱图>

mV



<峰表>

检测器A 290nm

峰号	保留时间	面积	面积%	高度	理论塔板数(USP)	拖尾因子	分离度(USP)
1	2.823	464956	100.000	51753	2335	1.109	--
总计		464956	100.000	51753			



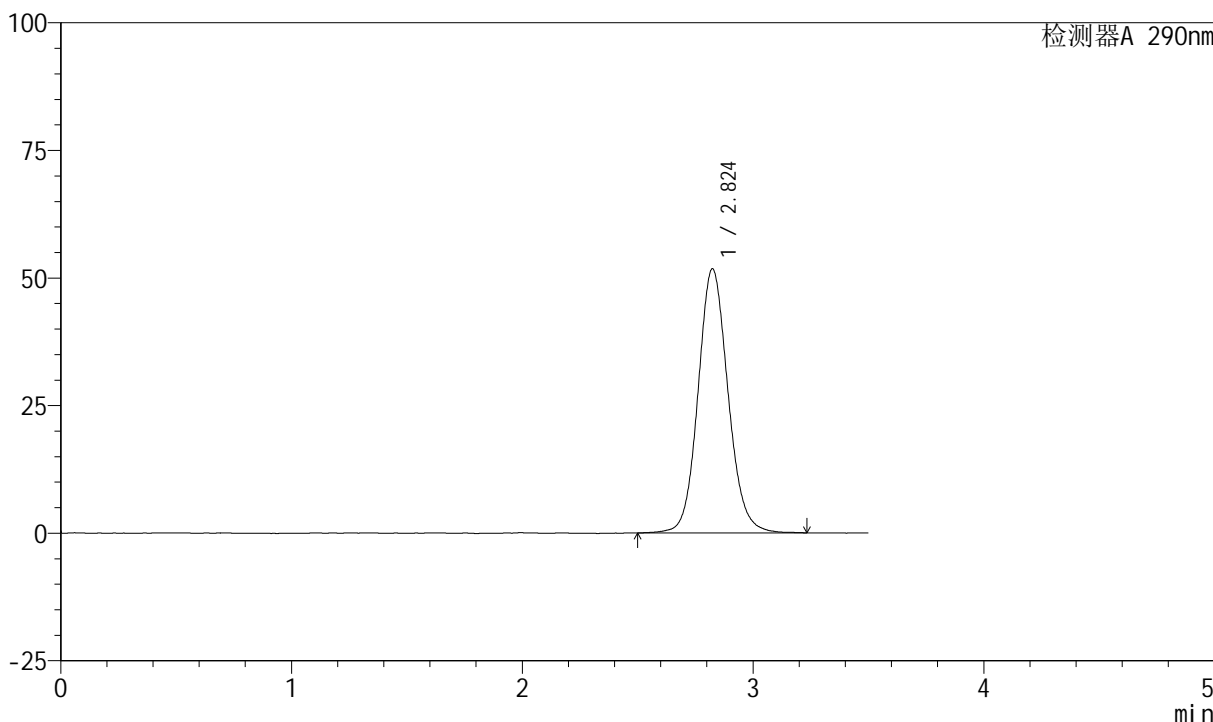
SZJ-4055

<样品信息>

色谱柱: XB-C18(50mm*4.6mm, 5 μm) 流速: 1.8ml/min
柱温: 30°C 波长: 290nm
数据文件名: RC\$SZJ-4055 - 28-9/28-324-2 - zzp-2024041121p-yxys30t-bzgw-rcqx-ph2.0jz-jf50z-dz1-5
方法文件名: RC\$SZJ-4055 - SZJ-4055-rc-FX277.lcm
批处理文件名: RC\$SZJ-4055 - 20241011-FX277.lcb
样品瓶号: 2-18
进样体积: 10 μl 版本号: 6.115
进样时间: 2024/10/11 13:28:24 实验者: xiexinhui
处理时间(V2): 2024/10/12 08:53:03 处理者: xiexinhui
仪器型号: SHIMADZU LC-2050C(FX277)

<色谱图>

mV



<峰表>

检测器A 290nm

峰号	保留时间	面积	面积%	高度	理论塔板数(USP)	拖尾因子	分离度(USP)
1	2.824	467776	100.000	51735	2342	1.107	--
总计		467776	100.000	51735			



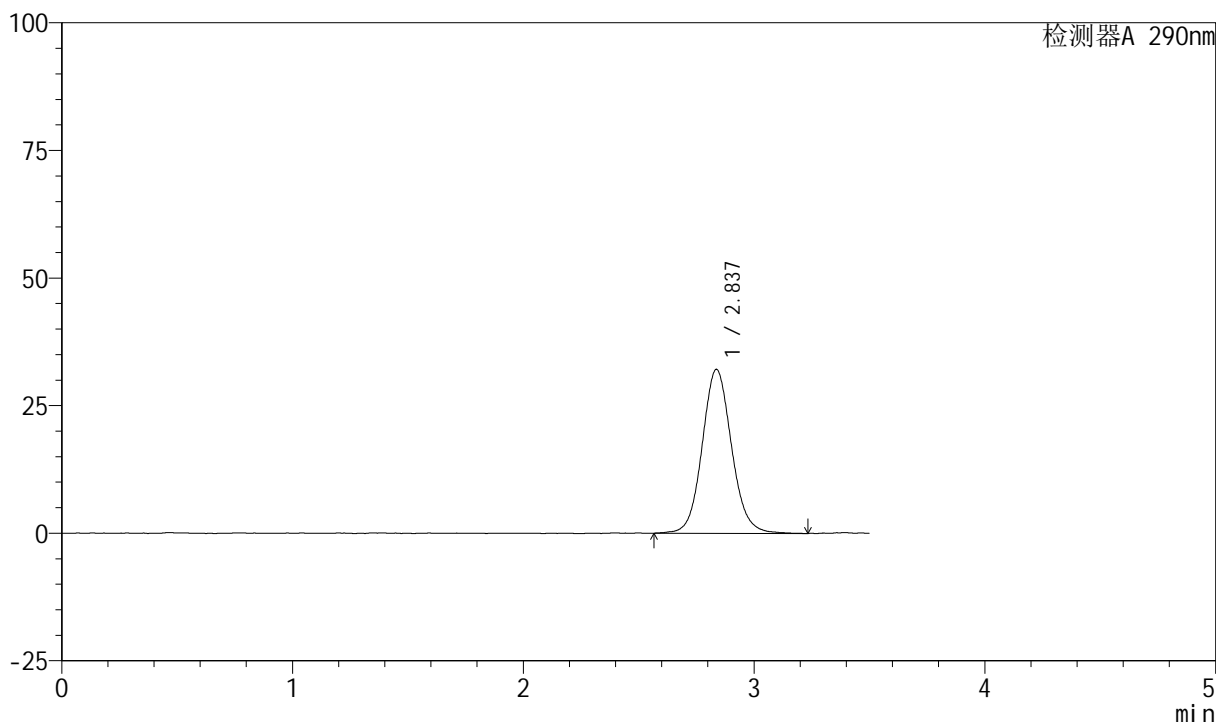
SZJ-4055

<样品信息>

色谱柱: XB-C18(50mm*4.6mm, 5 μm) 流速: 1.8ml/min
 柱温: 30°C 波长: 290nm
 数据文件名: RC\$SZJ-4055 - 28-9/28-325-2 - zzp-2024041121p-yxys30t-bzgw-rcqx-pH2.0jz-jf50z-P1-2m
 方法文件名: RC\$SZJ-4055 - SZJ-4055-rc-FX277.lcm
 批处理文件名: RC\$SZJ-4055 - 20241011-FX277.lcb
 样品瓶号: 2-1
 进样体积: 10 μl 版本号: 6.115
 进样时间: 2024/10/11 13:32:18 实验者: xiexinhui
 处理时间 (V2): 2024/10/12 08:53:05 处理者: xiexinhui
 仪器型号: SHIMADZU LC-2050C(FX277)

<色谱图>

mV



<峰表>

检测器A 290nm

峰号	保留时间	面积	面积%	高度	理论塔板数(USP)	拖尾因子	分离度(USP)
1	2.837	284632	100.000	32132	2483	1.093	--
总计		284632	100.000	32132			



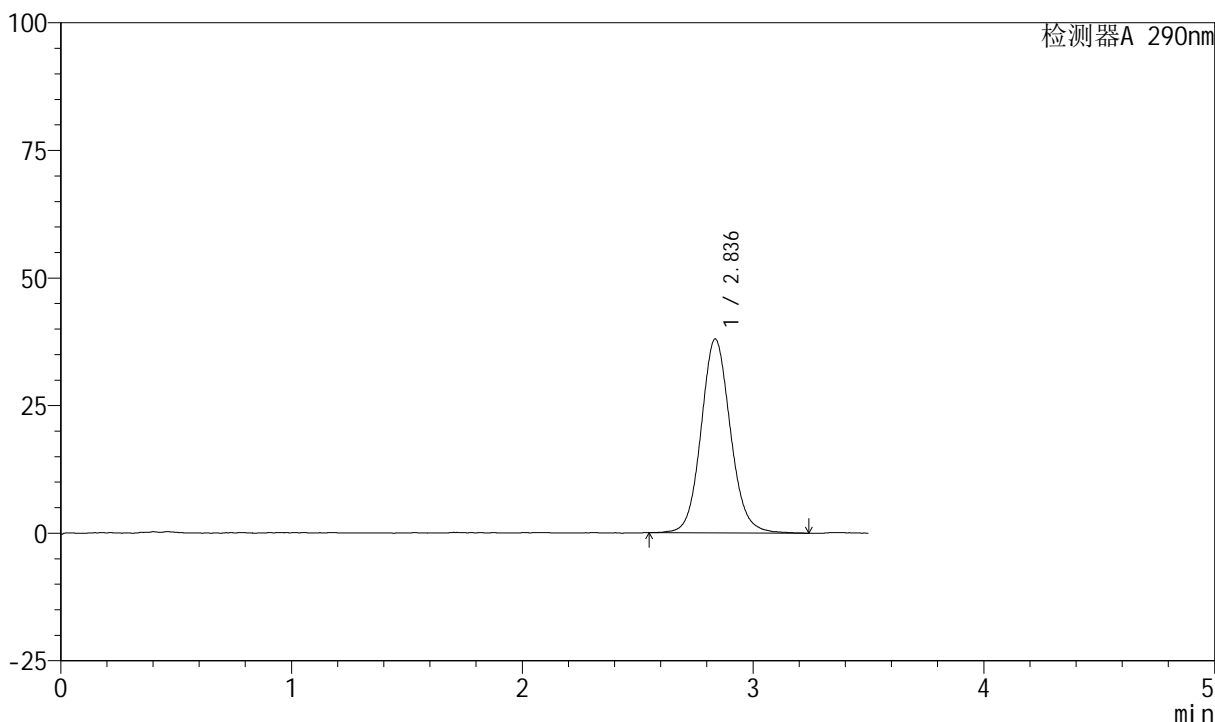
SZJ-4055

<样品信息>

色谱柱: XB-C18(50mm*4.6mm, 5 μm) 流速: 1.8ml/min
 柱温: 30°C 波长: 290nm
 数据文件名: RC\$SZJ-4055 - 28-9/28-326-2 - zzp-2024041121p-yxys30t-bzqw-rcqx-pH2.0jz-jf50z-P2-2m
 方法文件名: RC\$SZJ-4055 - SZJ-4055-rc-FX277.lcm
 批处理文件名: RC\$SZJ-4055 - 20241011-FX277.lcb
 样品瓶号: 2-10
 进样体积: 10 μl 版本号: 6.115
 进样时间: 2024/10/11 13:36:12 实验者: xiexinhui
 处理时间 (V2): 2024/10/12 08:53:08 处理者: xiexinhui
 仪器型号: SHIMADZU LC-2050C(FX277)

<色谱图>

mV



<峰表>

检测器A 290nm

峰号	保留时间	面积	面积%	高度	理论塔板数(USP)	拖尾因子	分离度(USP)
1	2.836	336393	100.000	37988	2471	1.098	--
总计		336393	100.000	37988			



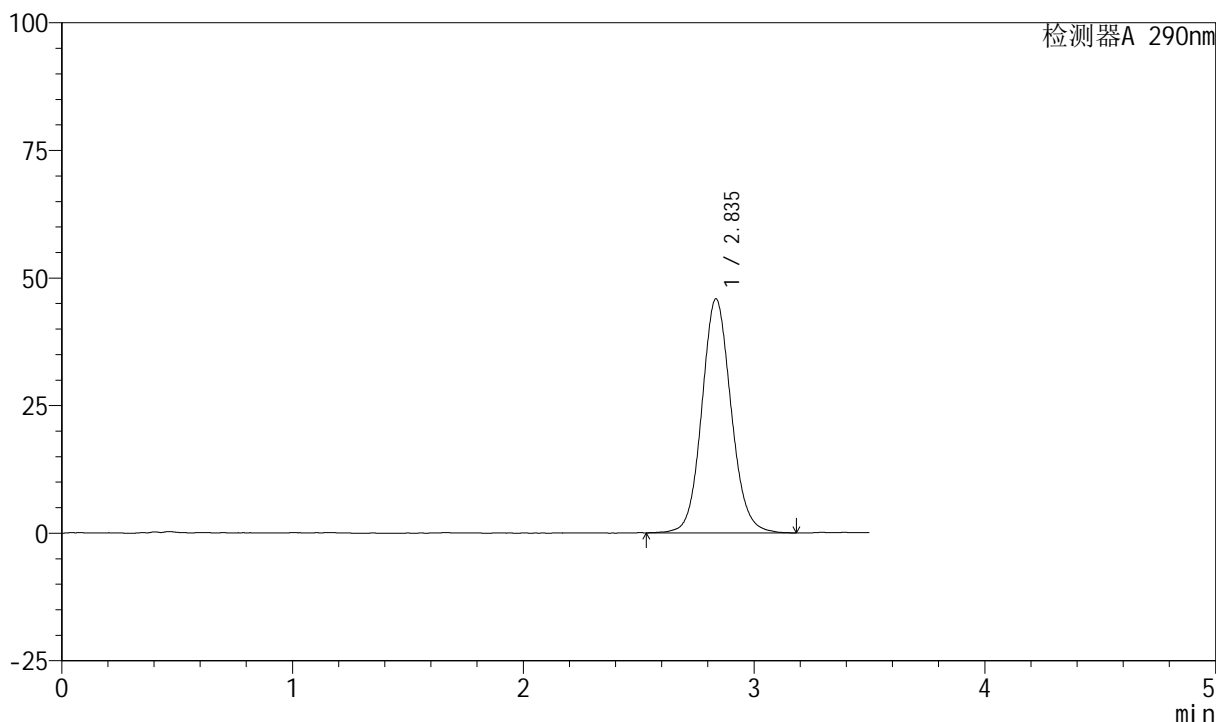
SZJ-4055

<样品信息>

色谱柱: XB-C18(50mm*4.6mm, 5 μm) 流速: 1.8ml/min
 柱温: 30°C 波长: 290nm
 数据文件名: RC\$SZJ-4055 - 28-9/28-327-2 - zzp-2024041121p-yxys30t-bzgw-rcqx-pH2.0jz-jf50z-P3-2m
 方法文件名: RC\$SZJ-4055 - SZJ-4055-rc-FX277.lcm
 批处理文件名: RC\$SZJ-4055 - 20241011-FX277.lcb
 样品瓶号: 2-19
 进样体积: 10 μl 版本号: 6.115
 进样时间: 2024/10/11 13:40:05 实验者: xiexinhui
 处理时间(V2): 2024/10/12 08:53:10 处理者: xiexinhui
 仪器型号: SHIMADZU LC-2050C(FX277)

<色谱图>

mV



<峰表>

检测器A 290nm

峰号	保留时间	面积	面积%	高度	理论塔板数(USP)	拖尾因子	分离度(USP)
1	2.835	404294	100.000	45769	2465	1.096	--
总计		404294	100.000	45769			



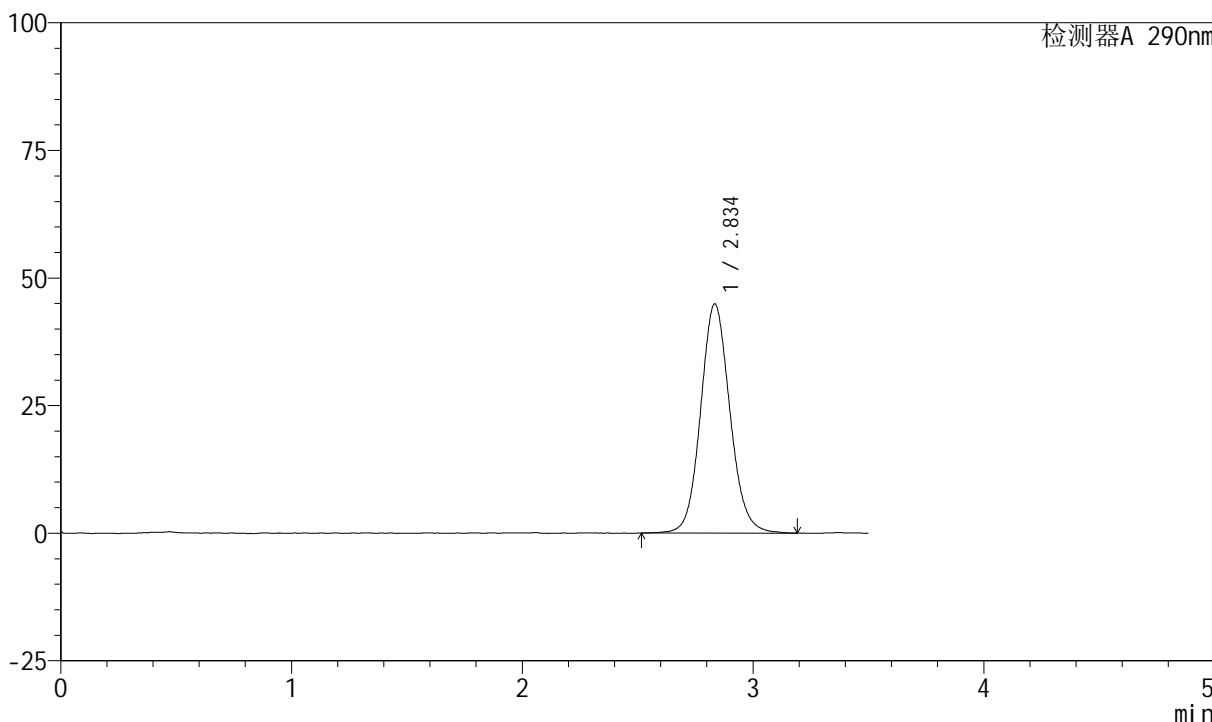
SZJ-4055

<样品信息>

色谱柱: XB-C18(50mm*4.6mm, 5 μm) 流速: 1.8ml/min
 柱温: 30°C 波长: 290nm
 数据文件名: RC\$SZJ-4055 - 28-9/28-328-2 - zzp-2024041121p-yxys30t-bzqw-rcqx-pH2.0jz-jf50z-P4-2m
 方法文件名: RC\$SZJ-4055 - SZJ-4055-rc-FX277.lcm
 批处理文件名: RC\$SZJ-4055 - 20241011-FX277.lcb
 样品瓶号: 2-28
 进样体积: 10 μl 版本号: 6.115
 进样时间: 2024/10/11 13:43:58 实验者: xiexinhui
 处理时间 (V2): 2024/10/12 08:53:13 处理者: xiexinhui
 仪器型号: SHIMADZU LC-2050C(FX277)

<色谱图>

mV



<峰表>

检测器A 290nm

峰号	保留时间	面积	面积%	高度	理论塔板数(USP)	拖尾因子	分离度(USP)
1	2.834	396492	100.000	44800	2450	1.100	--
总计		396492	100.000	44800			



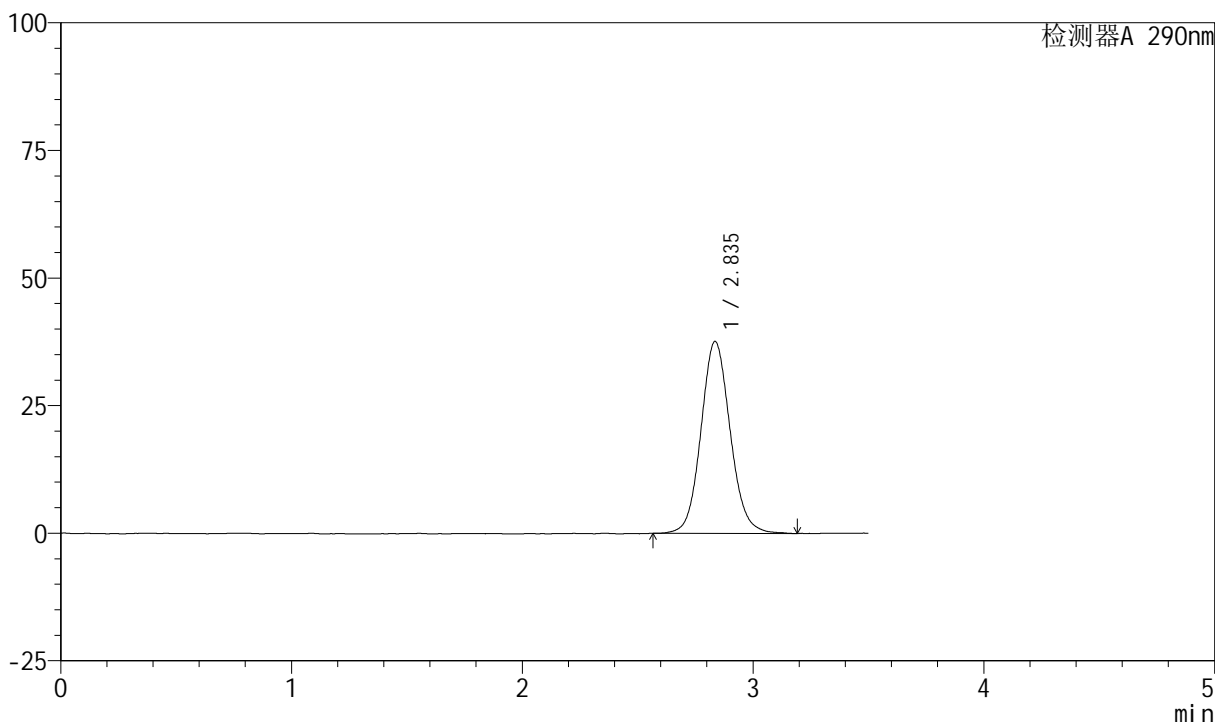
SZJ-4055

<样品信息>

色谱柱: XB-C18(50mm*4.6mm, 5 μm) 流速: 1.8ml/min
 柱温: 30°C 波长: 290nm
 数据文件名: RC\$SZJ-4055 - 28-9/28-329-2 - zzp-2024041121p-yxys30t-bzgw-rcqx-pH2.0jz-jf50z-P5-2m
 方法文件名: RC\$SZJ-4055 - SZJ-4055-rc-FX277.lcm
 批处理文件名: RC\$SZJ-4055 - 20241011-FX277.lcb
 样品瓶号: 2-37
 进样体积: 10 μl 版本号: 6.115
 进样时间: 2024/10/11 13:47:53 实验者: xiexinhui
 处理时间 (V2): 2024/10/12 08:53:15 处理者: xiexinhui
 仪器型号: SHIMADZU LC-2050C(FX277)

<色谱图>

mV



<峰表>

检测器A 290nm

峰号	保留时间	面积	面积%	高度	理论塔板数(USP)	拖尾因子	分离度(USP)
1	2.835	330968	100.000	37562	2473	1.094	--
总计		330968	100.000	37562			



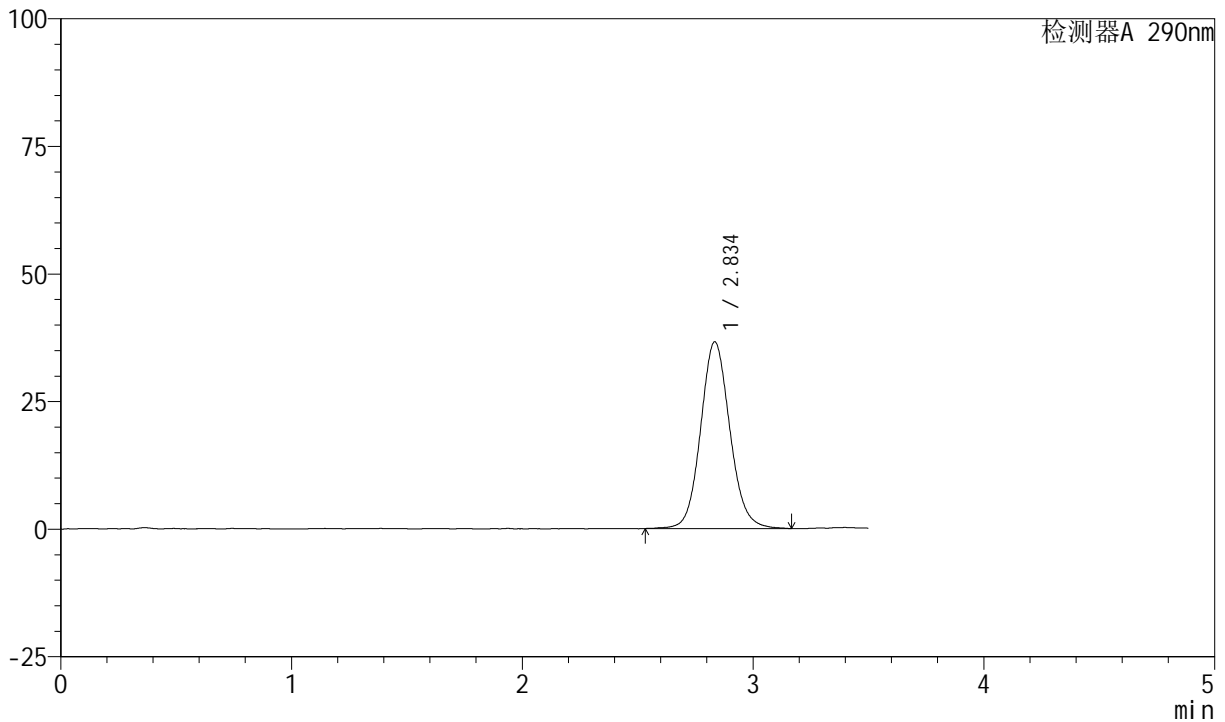
SZJ-4055

<样品信息>

色谱柱: XB-C18(50mm*4.6mm, 5 μm) 流速: 1.8ml/min
 柱温: 30°C 波长: 290nm
 数据文件名: RC\$SZJ-4055 - 28-9/28-330-2 - zzp-2024041121p-yxys30t-bzgw-rcqx-pH2.0jz-jf50z-P6-2m
 方法文件名: RC\$SZJ-4055 - SZJ-4055-rc-FX277.lcm
 批处理文件名: RC\$SZJ-4055 - 20241011-FX277.lcb
 样品瓶号: 2-46
 进样体积: 10 μl 版本号: 6.115
 进样时间: 2024/10/11 13:51:47 实验者: xiexinhui
 处理时间 (V2): 2024/10/12 08:53:18 处理者: xiexinhui
 仪器型号: SHIMADZU LC-2050C(FX277)

<色谱图>

mV



<峰表>

检测器A 290nm

峰号	保留时间	面积	面积%	高度	理论塔板数(USP)	拖尾因子	分离度(USP)
1	2.834	323123	100.000	36522	2473	1.099	--
总计		323123	100.000	36522			



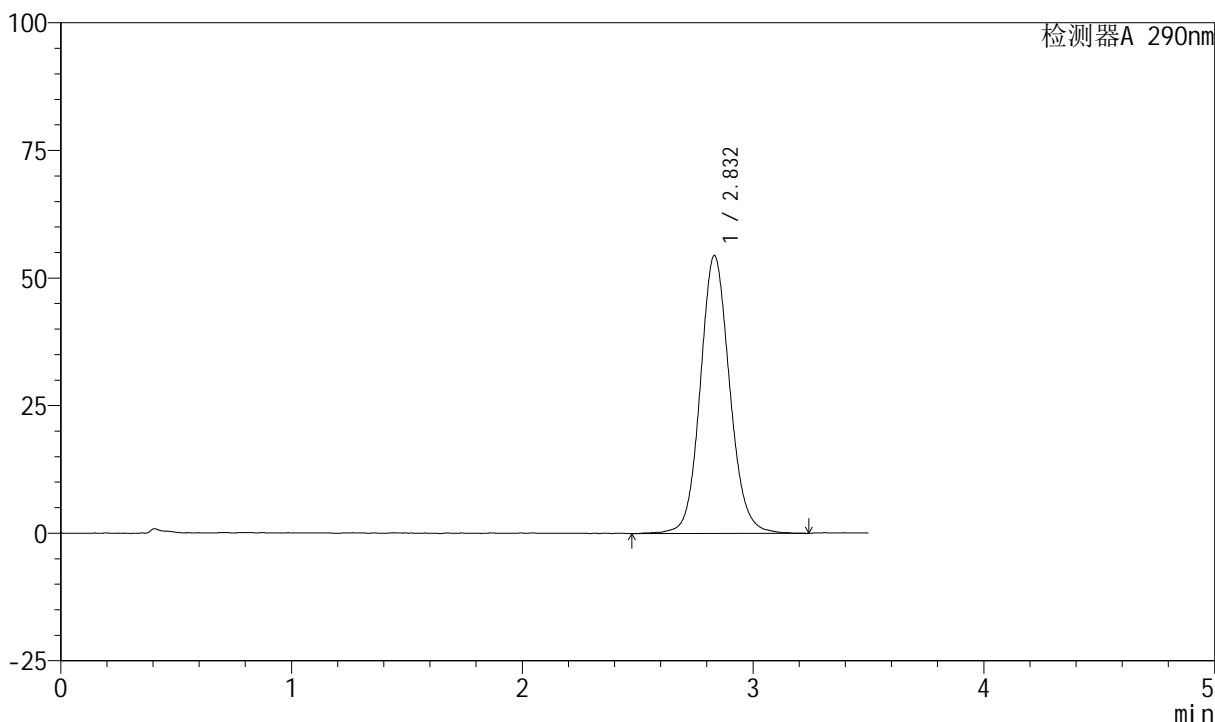
SZJ-4055

<样品信息>

色谱柱: XB-C18(50mm*4.6mm, 5 μm) 流速: 1.8ml/min
 柱温: 30°C 波长: 290nm
 数据文件名: RC\$SZJ-4055 - 28-9/28-331-2 - zzp-2024041121p-yxys30t-bzgw-rcqx-pH2.0jz-jf50z-P1-5m
 方法文件名: RC\$SZJ-4055 - SZJ-4055-rc-FX277.lcm
 批处理文件名: RC\$SZJ-4055 - 20241011-FX277.lcb
 样品瓶号: 2-2
 进样体积: 10 μl 版本号: 6.115
 进样时间: 2024/10/11 13:55:40 实验者: xiexinhui
 处理时间 (V2): 2024/10/12 08:53:20 处理者: xiexinhui
 仪器型号: SHIMADZU LC-2050C(FX277)

<色谱图>

mV



<峰表>

检测器A 290nm

峰号	保留时间	面积	面积%	高度	理论塔板数(USP)	拖尾因子	分离度(USP)
1	2.832	483388	100.000	54430	2452	1.102	--
总计		483388	100.000	54430			



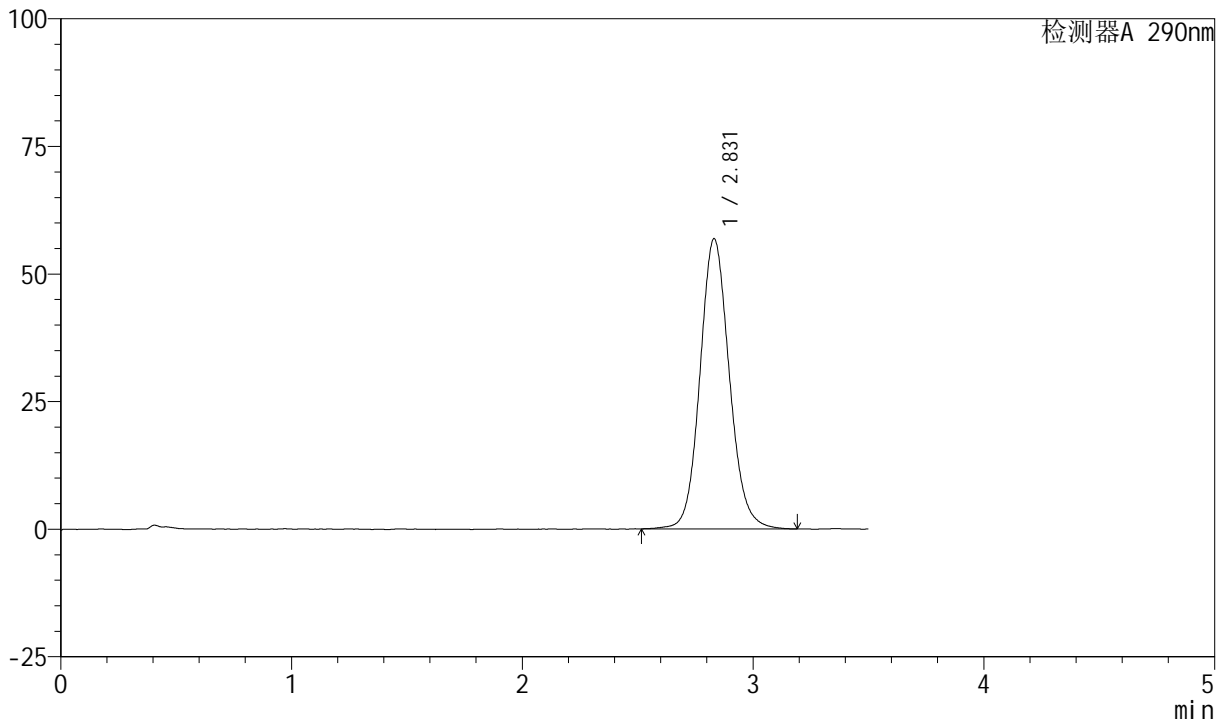
SZJ-4055

<样品信息>

色谱柱: XB-C18(50mm*4.6mm, 5 μm) 流速: 1.8ml/min
 柱温: 30°C 波长: 290nm
 数据文件名: RC\$SZJ-4055 - 28-9/28-332-2 - zzp-2024041121p-yxys30t-bzqw-rcqx-pH2.0jz-jf50z-P2-5m
 方法文件名: RC\$SZJ-4055 - SZJ-4055-rc-FX277.lcm
 批处理文件名: RC\$SZJ-4055 - 20241011-FX277.lcb
 样品瓶号: 2-11
 进样体积: 10 μl 版本号: 6.115
 进样时间: 2024/10/11 13:59:33 实验者: xiexinhui
 处理时间(V2): 2024/10/12 08:53:22 处理者: xiexinhui
 仪器型号: SHIMADZU LC-2050C(FX277)

<色谱图>

mV



<峰表>

检测器A 290nm

峰号	保留时间	面积	面积%	高度	理论塔板数(USP)	拖尾因子	分离度(USP)
1	2.831	503110	100.000	56862	2452	1.108	--
总计		503110	100.000	56862			



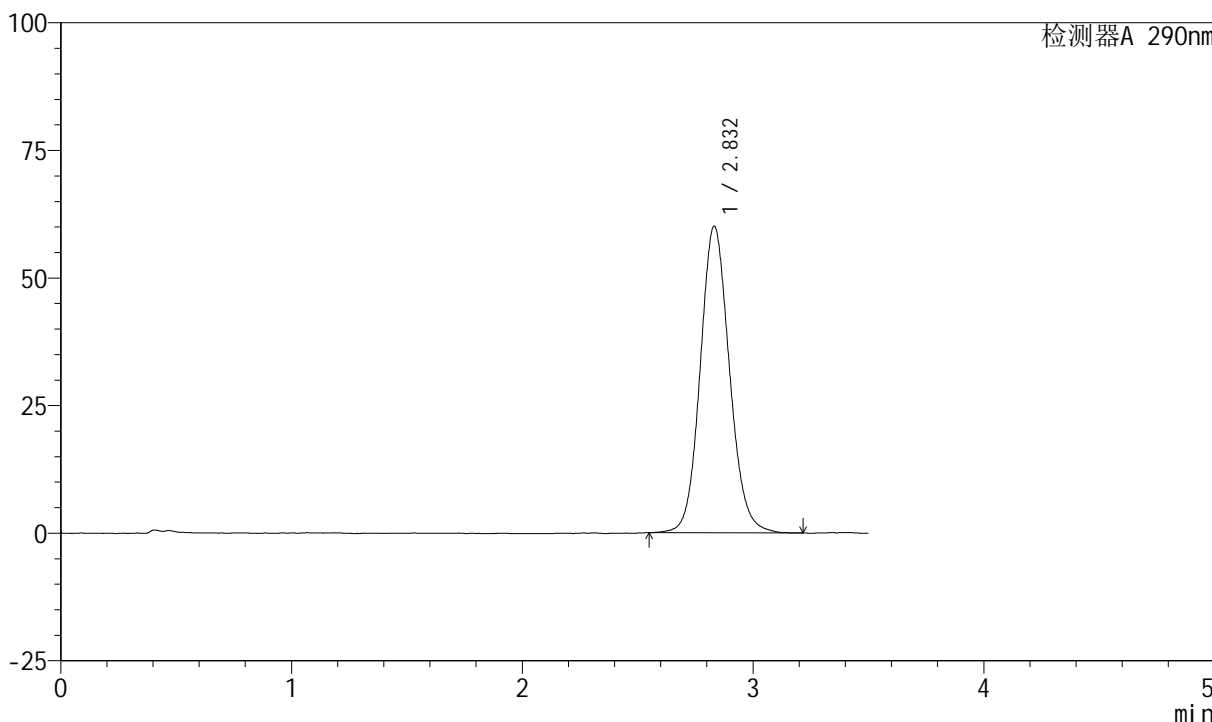
SZJ-4055

<样品信息>

色谱柱: XB-C18(50mm*4.6mm, 5 μm) 流速: 1.8ml/min
 柱温: 30°C 波长: 290nm
 数据文件名: RC\$SZJ-4055 - 28-9/28-333-2 - zzp-2024041121p-yxys30t-bzqw-rcqx-pH2.0jz-jf50z-P3-5m
 方法文件名: RC\$SZJ-4055 - SZJ-4055-rc-FX277.lcm
 批处理文件名: RC\$SZJ-4055 - 20241011-FX277.lcb
 样品瓶号: 2-20
 进样体积: 10 μl 版本号: 6.115
 进样时间: 2024/10/11 14:03:26 实验者: xiexinhui
 处理时间 (V2): 2024/10/12 08:53:25 处理者: xiexinhui
 仪器型号: SHIMADZU LC-2050C(FX277)

<色谱图>

mV



<峰表>

检测器A 290nm

峰号	保留时间	面积	面积%	高度	理论塔板数(USP)	拖尾因子	分离度(USP)
1	2.832	530131	100.000	60081	2444	1.107	--
总计		530131	100.000	60081			



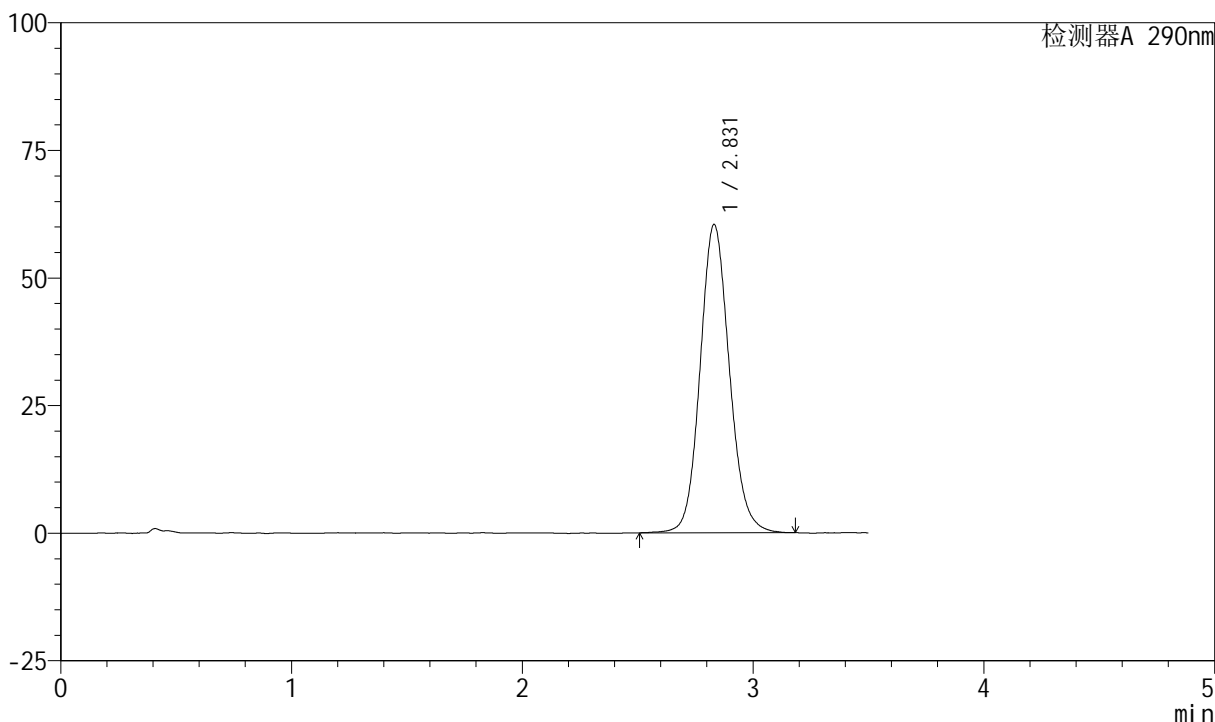
SZJ-4055

<样品信息>

色谱柱: XB-C18(50mm*4.6mm, 5 μm) 流速: 1.8ml/min
 柱温: 30°C 波长: 290nm
 数据文件名: RC\$SZJ-4055 - 28-9/28-334-2 - zzp-2024041121p-yxys30t-bzqw-rcqx-ph2.0jz-jf50z-P4-5m
 方法文件名: RC\$SZJ-4055 - SZJ-4055-rc-FX277.lcm
 批处理文件名: RC\$SZJ-4055 - 20241011-FX277.lcb
 样品瓶号: 2-29
 进样体积: 10 μl 版本号: 6.115
 进样时间: 2024/10/11 14:07:18 实验者: xiexinhui
 处理时间 (V2): 2024/10/12 08:53:27 处理者: xiexinhui
 仪器型号: SHIMADZU LC-2050C(FX277)

<色谱图>

mV



<峰表>

检测器A 290nm

峰号	保留时间	面积	面积%	高度	理论塔板数(USP)	拖尾因子	分离度(USP)
1	2.831	533076	100.000	60417	2453	1.113	--
总计		533076	100.000	60417			



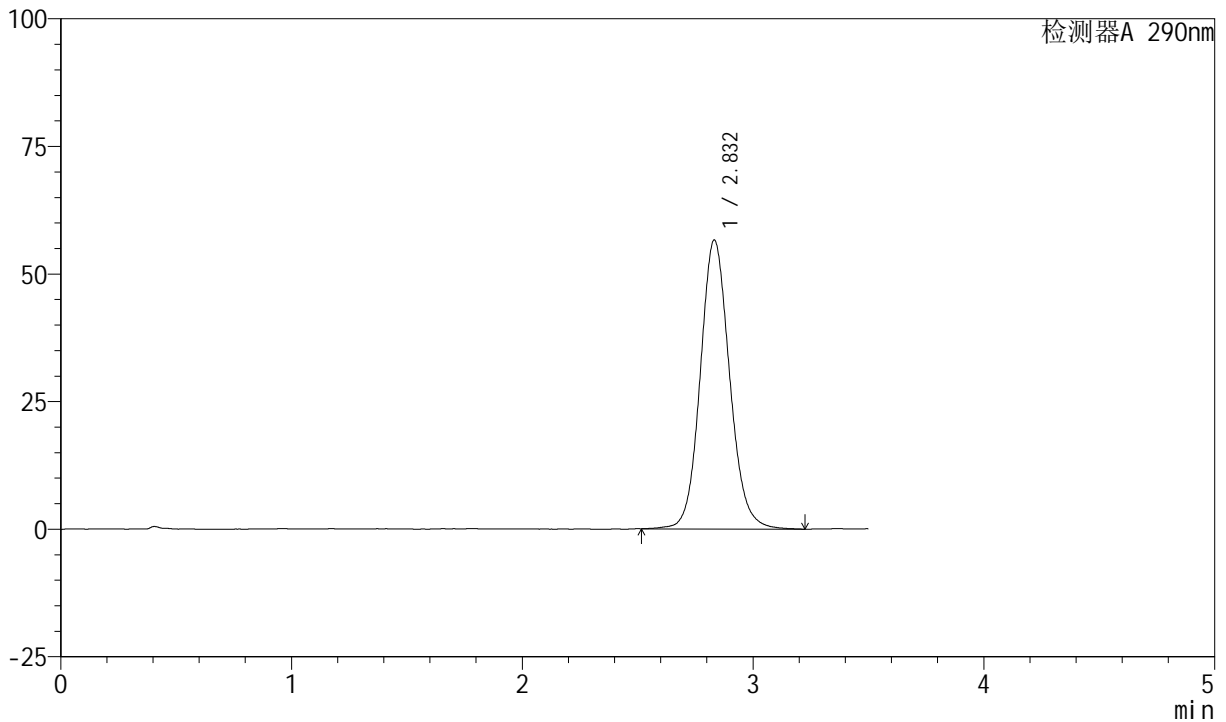
SZJ-4055

<样品信息>

色谱柱: XB-C18(50mm*4.6mm, 5 μm) 流速: 1.8ml/min
 柱温: 30°C 波长: 290nm
 数据文件名: RC\$SZJ-4055 - 28-9/28-335-2 - zzp-2024041121p-yxys30t-bzqw-rcqx-pH2.0jz-jf50z-P5-5m
 方法文件名: RC\$SZJ-4055 - SZJ-4055-rc-FX277.lcm
 批处理文件名: RC\$SZJ-4055 - 20241011-FX277.lcb
 样品瓶号: 2-38
 进样体积: 10 μl 版本号: 6.115
 进样时间: 2024/10/11 14:11:11 实验者: xiexinhui
 处理时间 (V2): 2024/10/12 08:53:30 处理者: xiexinhui
 仪器型号: SHIMADZU LC-2050C(FX277)

<色谱图>

mV



<峰表>

检测器A 290nm

峰号	保留时间	面积	面积%	高度	理论塔板数(USP)	拖尾因子	分离度(USP)
1	2.832	501605	100.000	56598	2450	1.108	--
总计		501605	100.000	56598			



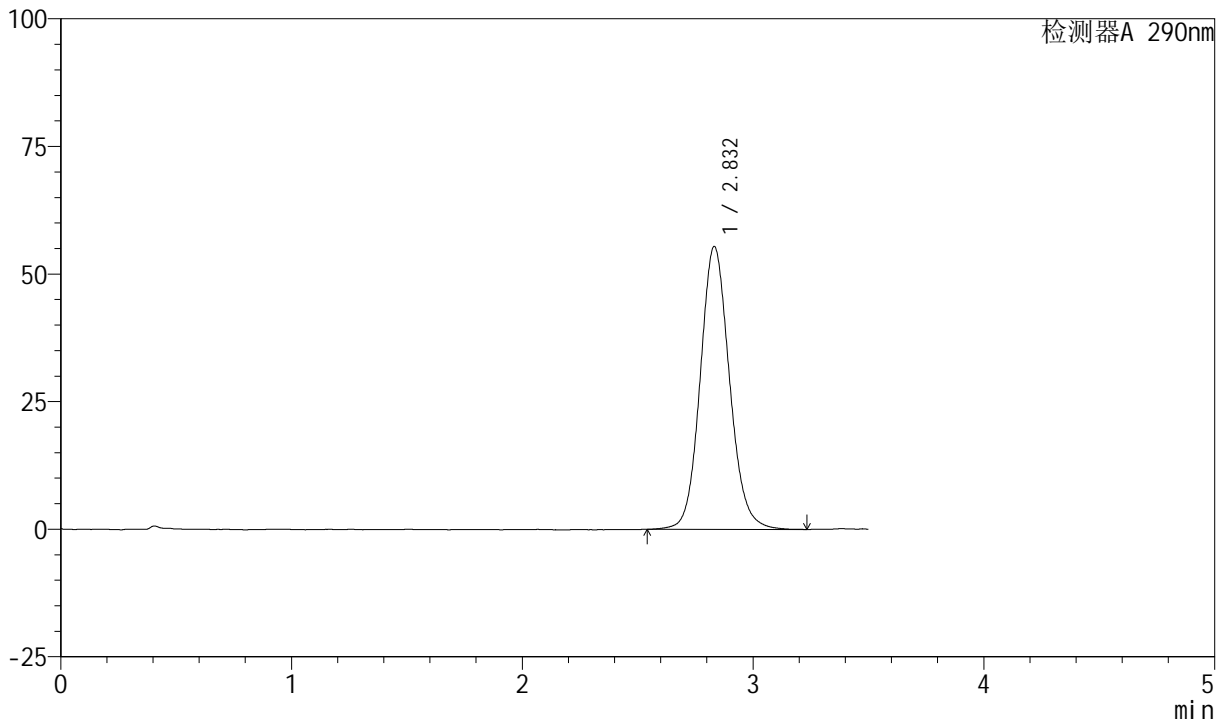
SZJ-4055

<样品信息>

色谱柱: XB-C18(50mm*4.6mm, 5 μm) 流速: 1.8ml/min
 柱温: 30°C 波长: 290nm
 数据文件名: RC\$SZJ-4055 - 28-9/28-336-2 - zzp-2024041121p-yxys30t-bzqw-rcqx-pH2.0jz-jf50z-P6-5m
 方法文件名: RC\$SZJ-4055 - SZJ-4055-rc-FX277.lcm
 批处理文件名: RC\$SZJ-4055 - 20241011-FX277.lcb
 样品瓶号: 2-47
 进样体积: 10 μl 版本号: 6.115
 进样时间: 2024/10/11 14:15:04 实验者: xiexinhui
 处理时间(V2): 2024/10/12 08:53:32 处理者: xiexinhui
 仪器型号: SHIMADZU LC-2050C(FX277)

<色谱图>

mV



<峰表>

检测器A 290nm

峰号	保留时间	面积	面积%	高度	理论塔板数(USP)	拖尾因子	分离度(USP)
1	2.832	489725	100.000	55403	2449	1.109	--
总计		489725	100.000	55403			



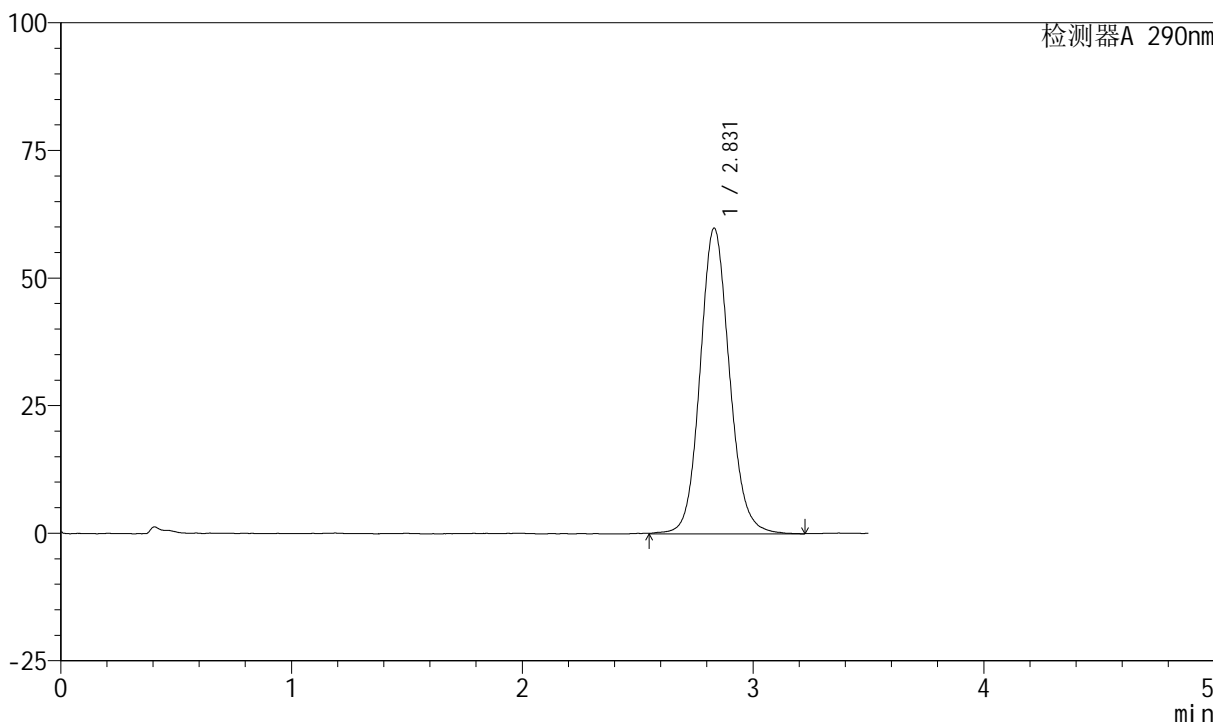
SZJ-4055

<样品信息>

色谱柱: XB-C18(50mm*4.6mm, 5 μm) 流速: 1.8ml/min
 柱温: 30°C 波长: 290nm
 数据文件名: RC\$SZJ-4055 - 28-9/28-337-2 - zzp-2024041121p-yxys30t-bzqw-rcqx-pH2.0jz-jf50z-P1-10
 方法文件名: RC\$SZJ-4055 - SZJ-4055-rc-FX277.lcm
 批处理文件名: RC\$SZJ-4055 - 20241011-FX277.lcb
 样品瓶号: 2-3
 进样体积: 10 μl 版本号: 6.115
 进样时间: 2024/10/11 14:18:58 实验者: xiexinhui
 处理时间(V2): 2024/10/12 08:53:34 处理者: xiexinhui
 仪器型号: SHIMADZU LC-2050C(FX277)

<色谱图>

mV



<峰表>

检测器A 290nm

峰号	保留时间	面积	面积%	高度	理论塔板数(USP)	拖尾因子	分离度(USP)
1	2.831	531091	100.000	59908	2456	1.108	--
总计		531091	100.000	59908			

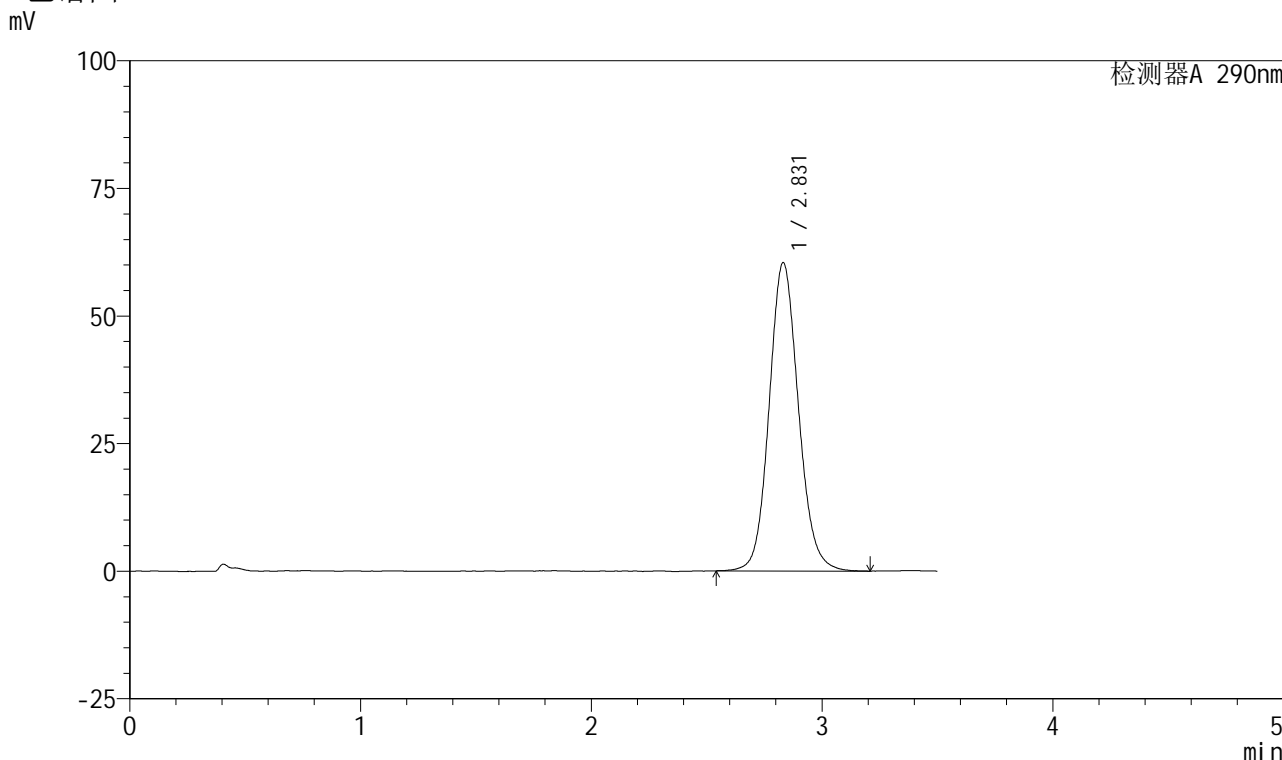


SZJ-4055

<样品信息>

色谱柱: XB-C18(50mm*4.6mm, 5 μm) 流速: 1.8ml/min
 柱温: 30°C 波长: 290nm
 数据文件名: RC\$SZJ-4055 - 28-9/28-338-2 - zzp-2024041121p-yxys30t-bzqw-rcqx-ph2.0jz-jf50z-P2-10
 方法文件名: RC\$SZJ-4055 - SZJ-4055-rc-FX277.lcm
 批处理文件名: RC\$SZJ-4055 - 20241011-FX277.lcb
 样品瓶号: 2-12
 进样体积: 10 μl 版本号: 6.115
 进样时间: 2024/10/11 14:22:52 实验者: xiexinhui
 处理时间 (V2): 2024/10/12 08:53:37 处理者: xiexinhui
 仪器型号: SHIMADZU LC-2050C(FX277)

<色谱图>



<峰表>

检测器A 290nm

峰号	保留时间	面积	面积%	高度	理论塔板数(USP)	拖尾因子	分离度(USP)
1	2.831	533168	100.000	60432	2455	1.110	--
总计		533168	100.000	60432			



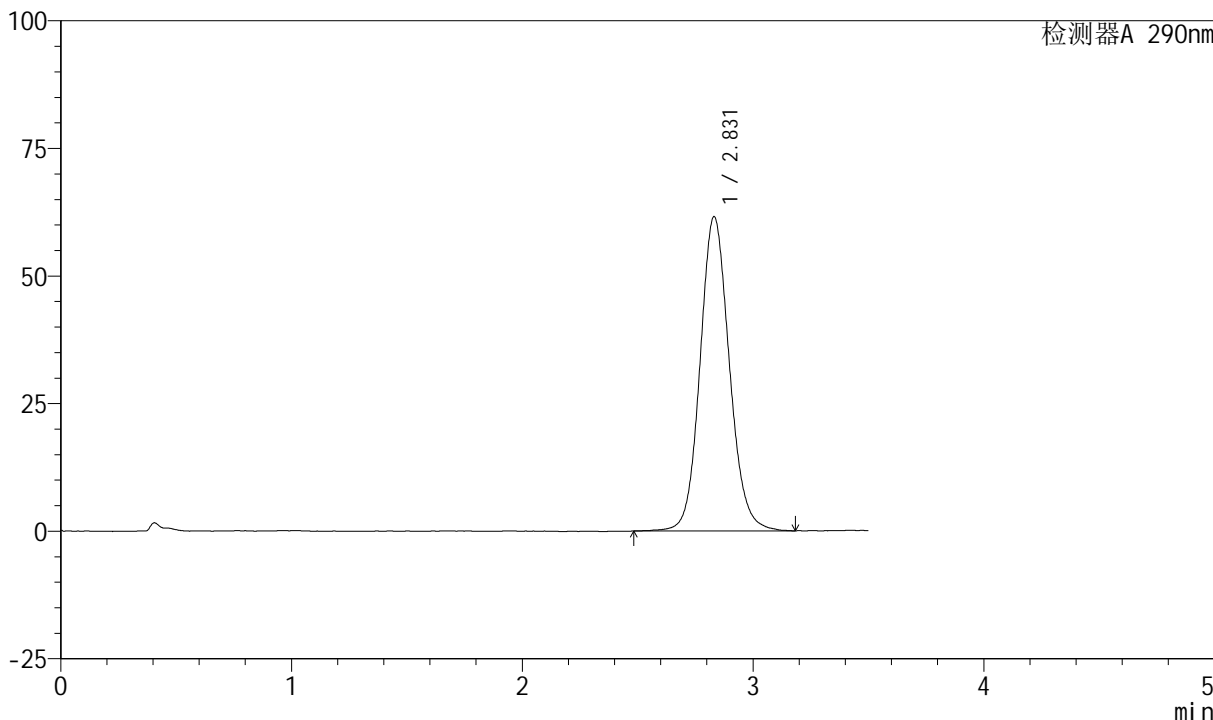
SZJ-4055

<样品信息>

色谱柱: XB-C18(50mm*4.6mm, 5 μm) 流速: 1.8ml/min
 柱温: 30°C 波长: 290nm
 数据文件名: RC\$SZJ-4055 - 28-9/28-339-2 - zzp-2024041121p-yxys30t-bzgw-rcqx-pH2.0jz-jf50z-P3-10
 方法文件名: RC\$SZJ-4055 - SZJ-4055-rc-FX277.lcm
 批处理文件名: RC\$SZJ-4055 - 20241011-FX277.lcb
 样品瓶号: 2-21
 进样体积: 10 μl 版本号: 6.115
 进样时间: 2024/10/11 14:26:46 实验者: xiexinhui
 处理时间 (V2): 2024/10/12 08:53:39 处理者: xiexinhui
 仪器型号: SHIMADZU LC-2050C(FX277)

<色谱图>

mV



<峰表>

检测器A 290nm

峰号	保留时间	面积	面积%	高度	理论塔板数(USP)	拖尾因子	分离度(USP)
1	2.831	544088	100.000	61585	2454	1.110	--
总计		544088	100.000	61585			

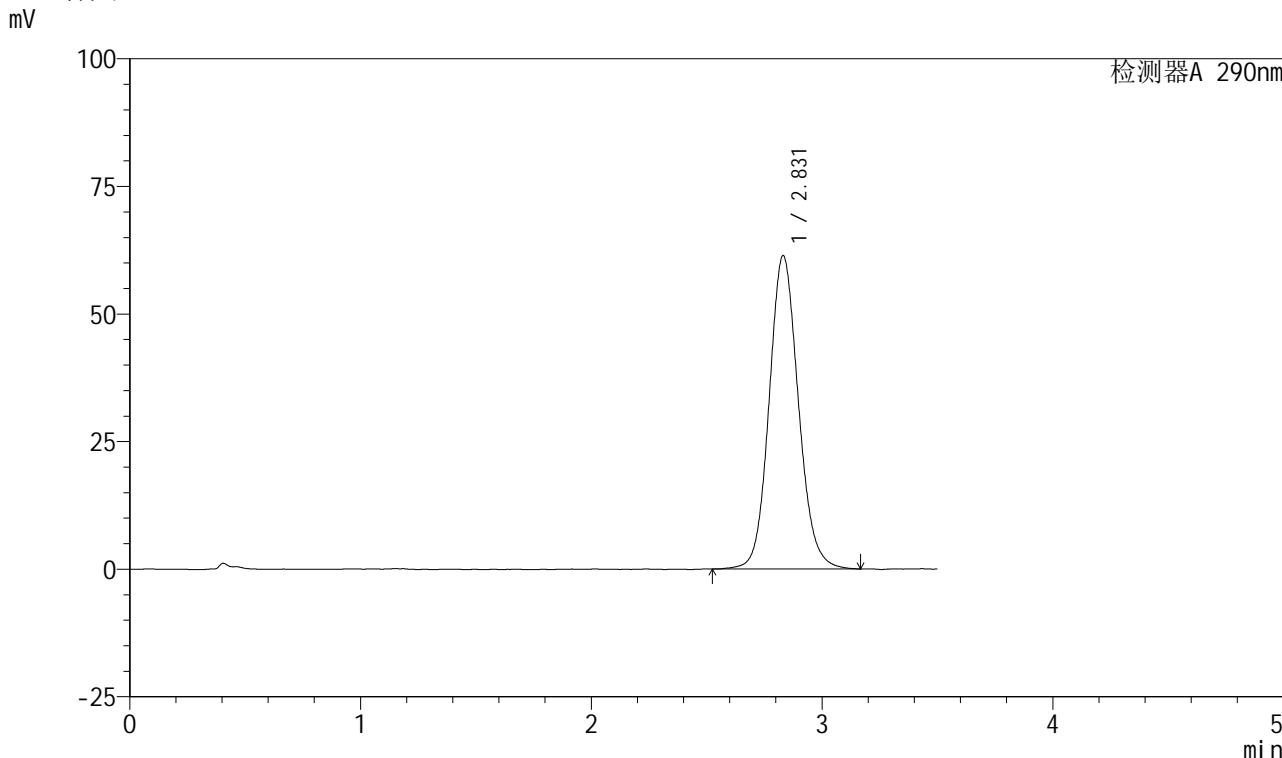


SZJ-4055

<样品信息>

色谱柱: XB-C18(50mm*4.6mm, 5 μm) 流速: 1.8ml/min
 柱温: 30°C 波长: 290nm
 数据文件名: RC\$SZJ-4055 - 28-9/28-340-2 - zzp-2024041121p-yxys30t-bzqw-rcqx-pH2.0jz-jf50z-P4-10
 方法文件名: RC\$SZJ-4055 - SZJ-4055-rc-FX277.lcm
 批处理文件名: RC\$SZJ-4055 - 20241011-FX277.lcb
 样品瓶号: 2-30
 进样体积: 10 μl 版本号: 6.115
 进样时间: 2024/10/11 14:30:40 实验者: xiexinhui
 处理时间 (V2): 2024/10/12 08:53:42 处理者: xiexinhui
 仪器型号: SHIMADZU LC-2050C(FX277)

<色谱图>



<峰表>

检测器A 290nm

峰号	保留时间	面积	面积%	高度	理论塔板数(USP)	拖尾因子	分离度(USP)
1	2.831	542354	100.000	61434	2449	1.111	--
总计		542354	100.000	61434			



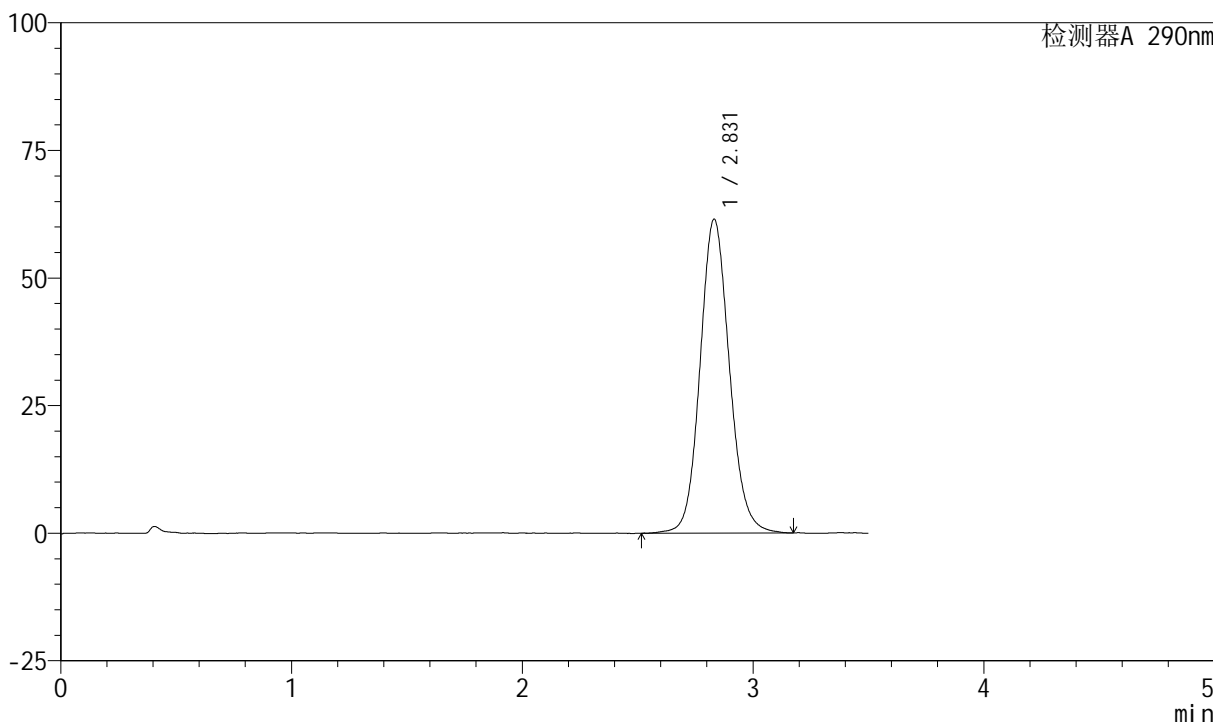
SZJ-4055

<样品信息>

色谱柱: XB-C18(50mm*4.6mm, 5 μm) 流速: 1.8ml/min
 柱温: 30°C 波长: 290nm
 数据文件名: RC\$SZJ-4055 - 28-9/28-341-2 - zzp-2024041121p-yxys30t-bzqw-rcqx-ph2.0jz-jf50z-P5-10
 方法文件名: RC\$SZJ-4055 - SZJ-4055-rc-FX277.lcm
 批处理文件名: RC\$SZJ-4055 - 20241011-FX277.lcb
 样品瓶号: 2-39
 进样体积: 10 μl 版本号: 6.115
 进样时间: 2024/10/11 14:34:34 实验者: xiexinhui
 处理时间(V2): 2024/10/12 08:53:44 处理者: xiexinhui
 仪器型号: SHIMADZU LC-2050C(FX277)

<色谱图>

mV



<峰表>

检测器A 290nm

峰号	保留时间	面积	面积%	高度	理论塔板数(USP)	拖尾因子	分离度(USP)
1	2.831	543193	100.000	61517	2447	1.109	--
总计		543193	100.000	61517			

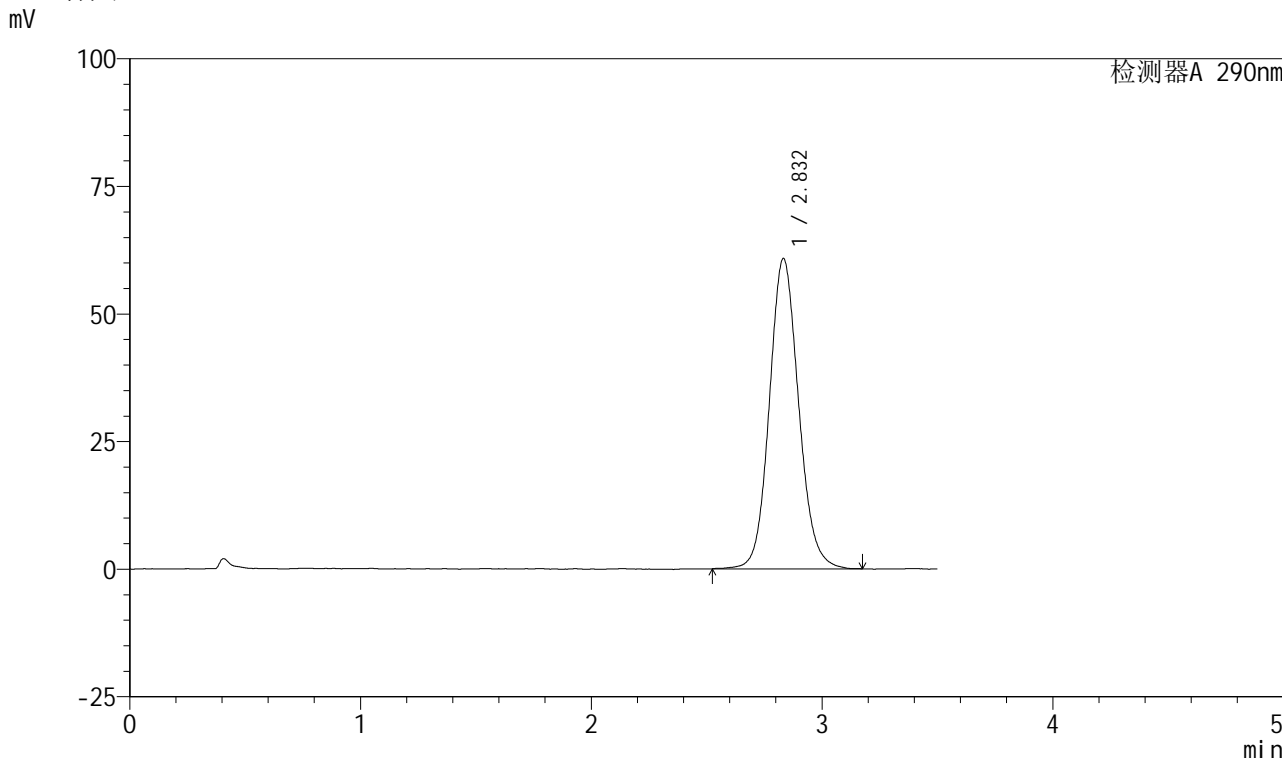


SZJ-4055

<样品信息>

色谱柱: XB-C18(50mm*4.6mm, 5 μm) 流速: 1.8ml/min
 柱温: 30°C 波长: 290nm
 数据文件名: RC\$SZJ-4055 - 28-9/28-342-2 - zzp-2024041121p-yxys30t-bzqw-rcqx-pH2.0jz-jf50z-P6-10
 方法文件名: RC\$SZJ-4055 - SZJ-4055-rc-FX277.lcm
 批处理文件名: RC\$SZJ-4055 - 20241011-FX277.lcb
 样品瓶号: 2-48
 进样体积: 10 μl 版本号: 6.115
 进样时间: 2024/10/11 14:38:27 实验者: xiexinhui
 处理时间(V2): 2024/10/12 08:53:47 处理者: xiexinhui
 仪器型号: SHIMADZU LC-2050C(FX277)

<色谱图>



<峰表>

检测器A 290nm

峰号	保留时间	面积	面积%	高度	理论塔板数(USP)	拖尾因子	分离度(USP)
1	2.832	536142	100.000	60772	2458	1.109	--
总计		536142	100.000	60772			

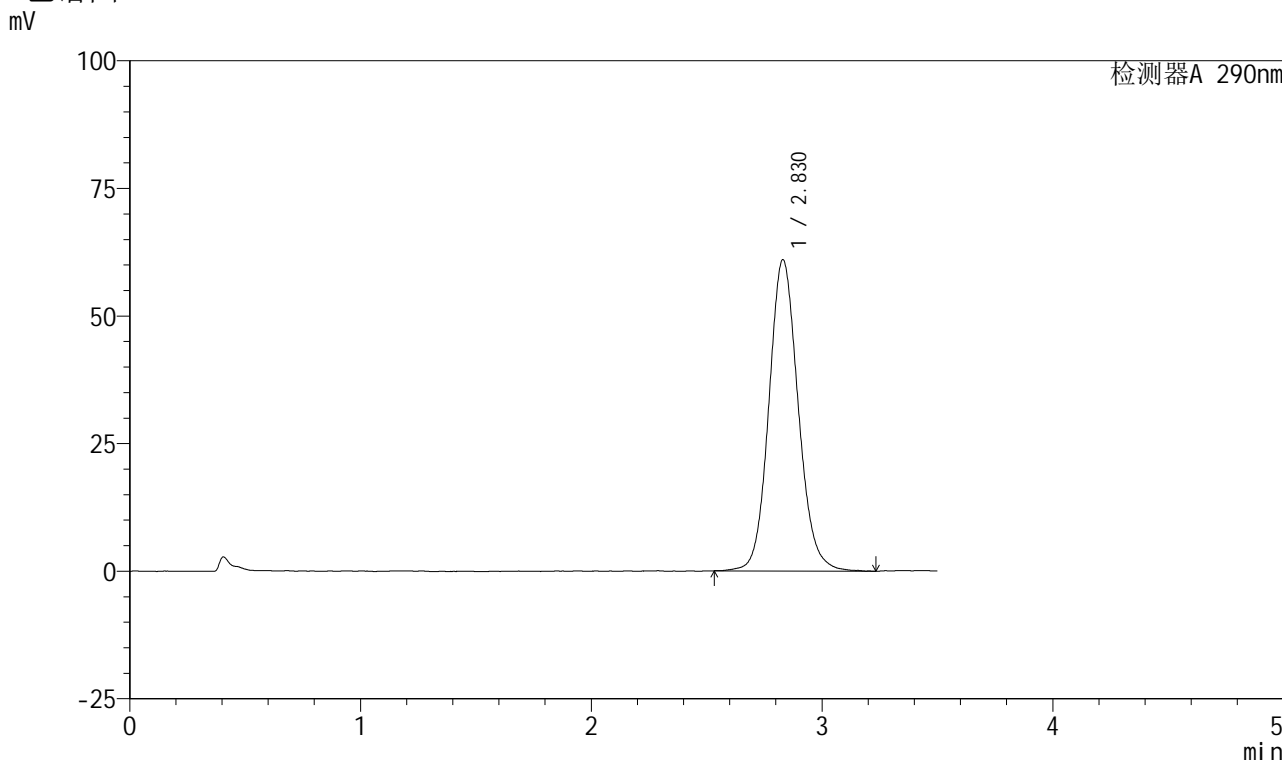


SZJ-4055

<样品信息>

色谱柱: XB-C18(50mm*4.6mm, 5 μm) 流速: 1.8ml/min
 柱温: 30°C 波长: 290nm
 数据文件名: RC\$SZJ-4055 - 28-9/28-343-2 - zzp-2024041121p-yxys30t-bzgw-rcqx-pH2.0jz-jf50z-P1-15
 方法文件名: RC\$SZJ-4055 - SZJ-4055-rc-FX277.lcm
 批处理文件名: RC\$SZJ-4055 - 20241011-FX277.lcb
 样品瓶号: 2-4
 进样体积: 10 μl 版本号: 6.115
 进样时间: 2024/10/11 14:42:20 实验者: xiexinhui
 处理时间 (V2): 2024/10/12 08:53:49 处理者: xiexinhui
 仪器型号: SHIMADZU LC-2050C(FX277)

<色谱图>



<峰表>

检测器A 290nm

峰号	保留时间	面积	面积%	高度	理论塔板数(USP)	拖尾因子	分离度(USP)
1	2.830	539389	100.000	61012	2455	1.112	--
总计		539389	100.000	61012			

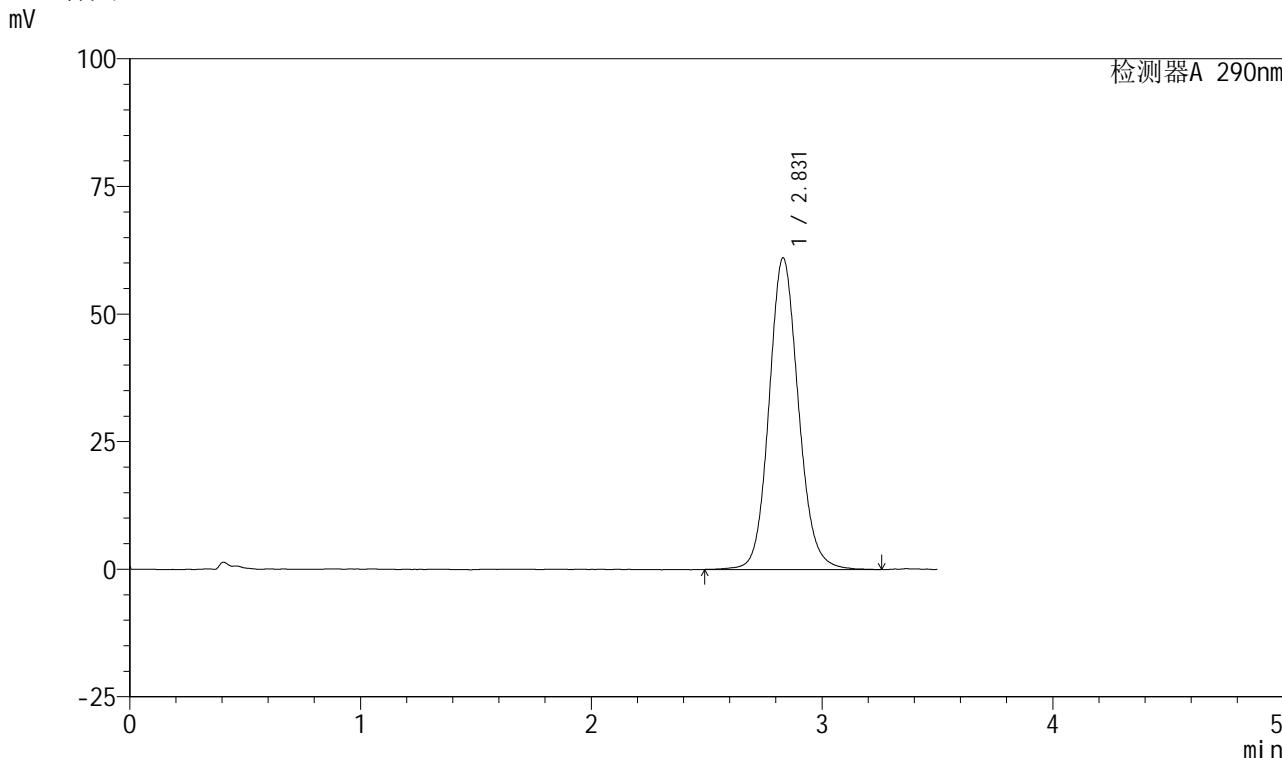


SZJ-4055

<样品信息>

色谱柱: XB-C18(50mm*4.6mm, 5 μm) 流速: 1.8ml/min
 柱温: 30°C 波长: 290nm
 数据文件名: RC\$SZJ-4055 - 28-9/28-344-2 - zzp-2024041121p-yxys30t-bzgw-rcqx-pH2.0jz-jf50z-P2-15
 方法文件名: RC\$SZJ-4055 - SZJ-4055-rc-FX277.lcm
 批处理文件名: RC\$SZJ-4055 - 20241011-FX277.lcb
 样品瓶号: 2-13
 进样体积: 10 μl 版本号: 6.115
 进样时间: 2024/10/11 14:46:13 实验者: xiexinhui
 处理时间(V2): 2024/10/12 08:53:51 处理者: xiexinhui
 仪器型号: SHIMADZU LC-2050C(FX277)

<色谱图>



<峰表>

检测器A 290nm

峰号	保留时间	面积	面积%	高度	理论塔板数(USP)	拖尾因子	分离度(USP)
1	2.831	541336	100.000	61069	2455	1.116	--
总计		541336	100.000	61069			

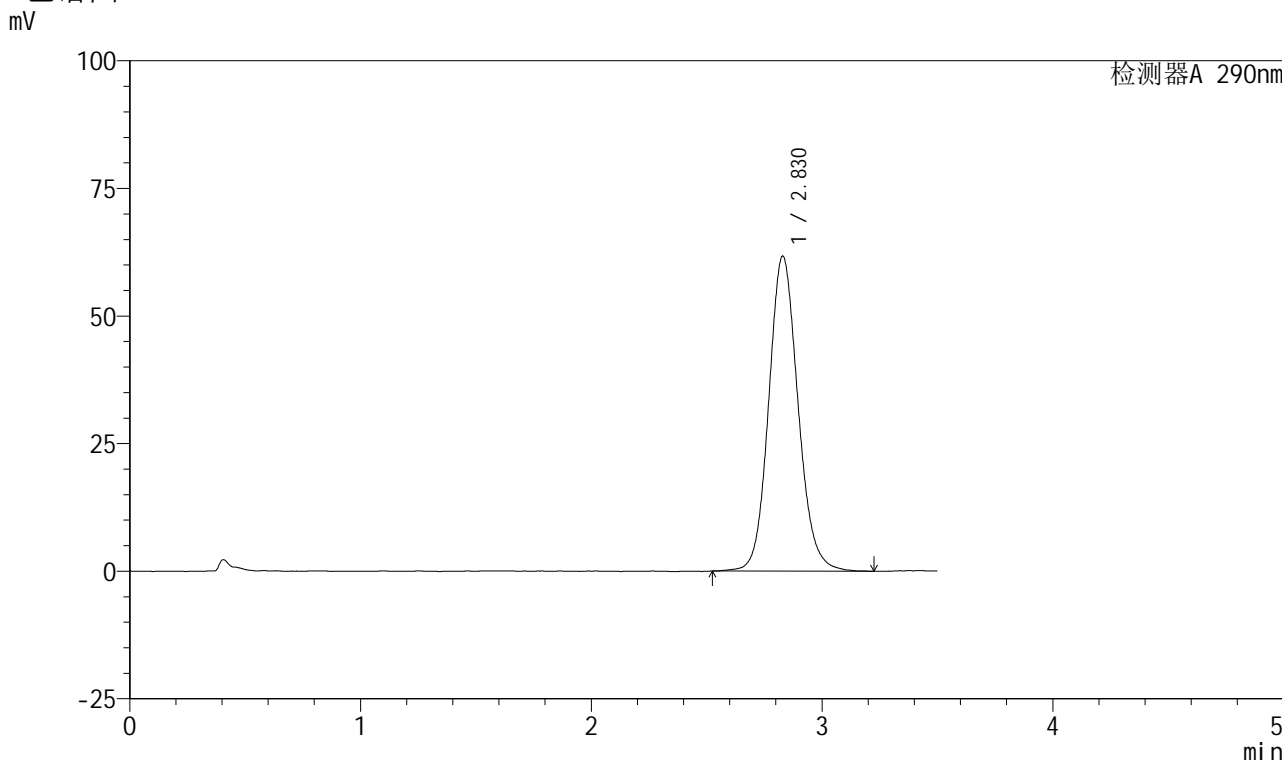


SZJ-4055

<样品信息>

色谱柱: XB-C18(50mm*4.6mm, 5 μm) 流速: 1.8ml/min
 柱温: 30°C 波长: 290nm
 数据文件名: RC\$SZJ-4055 - 28-9/28-345-2 - zzp-2024041121p-yxys30t-bzgw-rcqx-ph2.0jz-jf50z-P3-15
 方法文件名: RC\$SZJ-4055 - SZJ-4055-rc-FX277.lcm
 批处理文件名: RC\$SZJ-4055 - 20241011-FX277.lcb
 样品瓶号: 2-22
 进样体积: 10 μl 版本号: 6.115
 进样时间: 2024/10/11 14:50:06 实验者: xiexinhui
 处理时间 (V2): 2024/10/12 08:53:54 处理者: xiexinhui
 仪器型号: SHIMADZU LC-2050C(FX277)

<色谱图>



<峰表>

检测器A 290nm

峰号	保留时间	面积	面积%	高度	理论塔板数(USP)	拖尾因子	分离度(USP)
1	2.830	545435	100.000	61728	2445	1.118	--
总计		545435	100.000	61728			



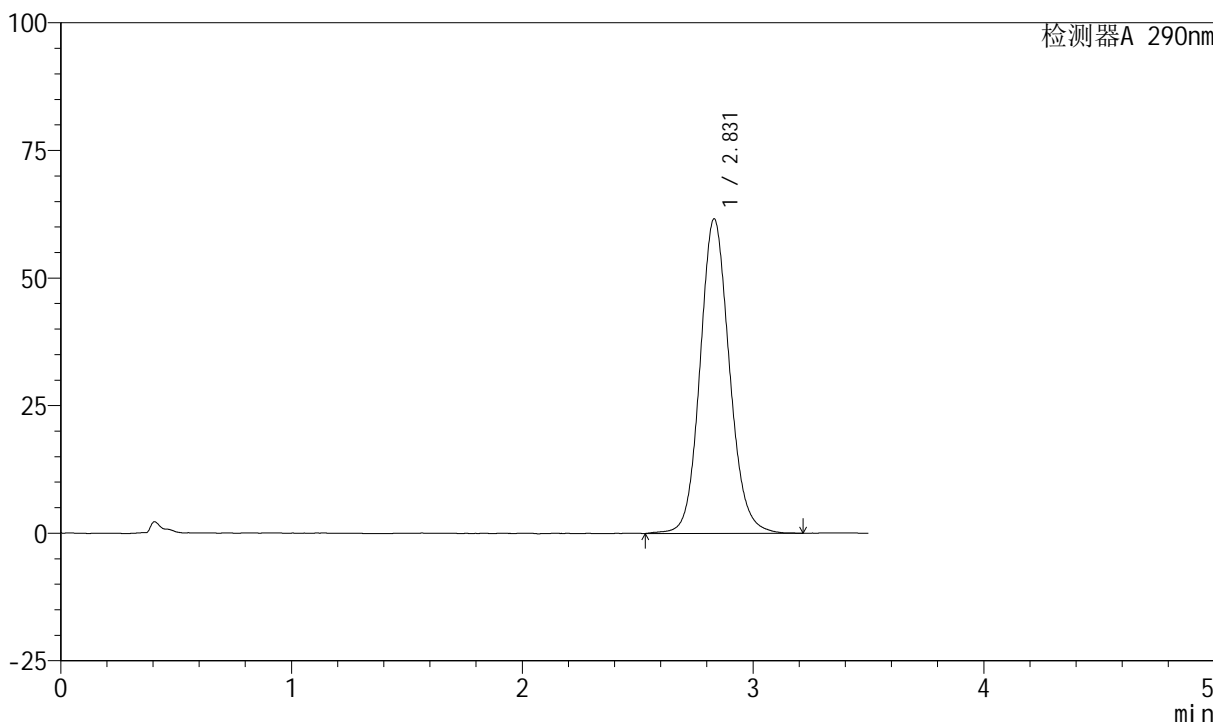
SZJ-4055

<样品信息>

色谱柱: XB-C18(50mm*4.6mm, 5 μm) 流速: 1.8ml/min
 柱温: 30°C 波长: 290nm
 数据文件名: RC\$SZJ-4055 - 28-9/28-346-2 - zzp-2024041121p-yxys30t-bzqw-rcqx-ph2.0jz-jf50z-P4-15
 方法文件名: RC\$SZJ-4055 - SZJ-4055-rc-FX277.lcm
 批处理文件名: RC\$SZJ-4055 - 20241011-FX277.lcb
 样品瓶号: 2-31
 进样体积: 10 μl 版本号: 6.115
 进样时间: 2024/10/11 14:54:00 实验者: xiexinhui
 处理时间 (V2): 2024/10/12 08:53:56 处理者: xiexinhui
 仪器型号: SHIMADZU LC-2050C(FX277)

<色谱图>

mV



<峰表>

检测器A 290nm

峰号	保留时间	面积	面积%	高度	理论塔板数(USP)	拖尾因子	分离度(USP)
1	2.831	546413	100.000	61644	2439	1.114	--
总计		546413	100.000	61644			



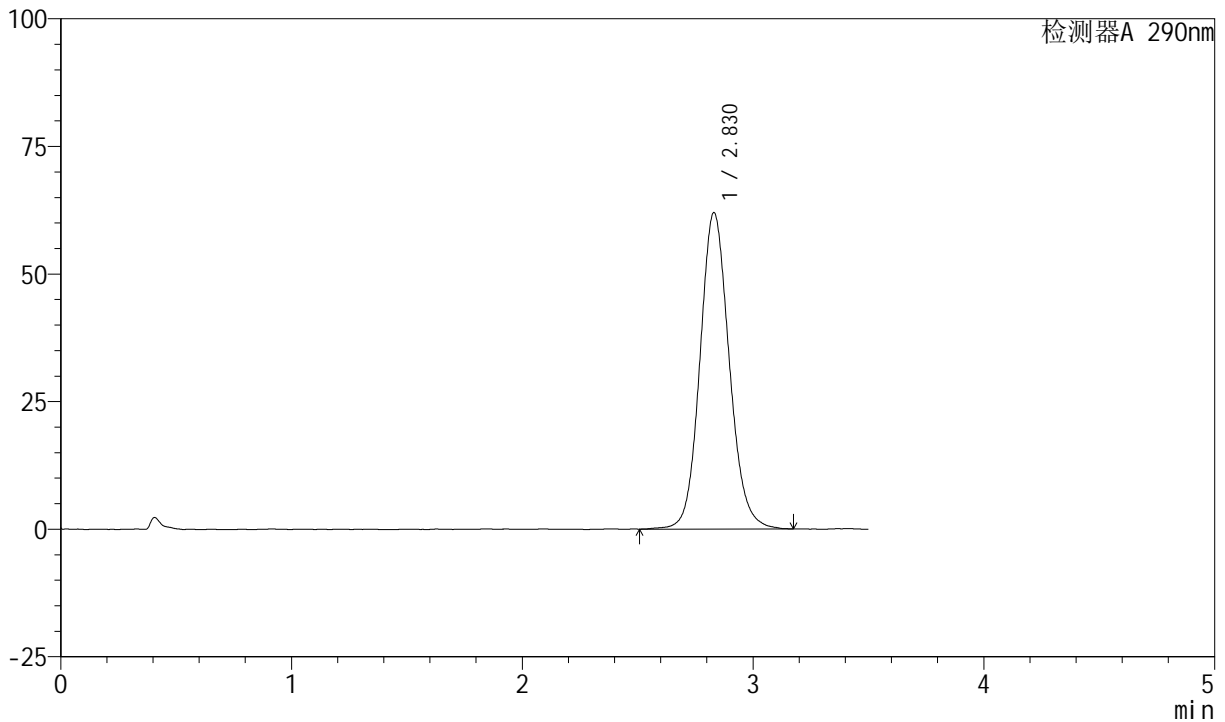
SZJ-4055

<样品信息>

色谱柱: XB-C18(50mm*4.6mm, 5 μm) 流速: 1.8ml/min
 柱温: 30°C 波长: 290nm
 数据文件名: RC\$SZJ-4055 - 28-9/28-347-2 - zzp-2024041121p-yxys30t-bzgw-rcqx-ph2.0jz-jf50z-P5-15
 方法文件名: RC\$SZJ-4055 - SZJ-4055-rc-FX277.lcm
 批处理文件名: RC\$SZJ-4055 - 20241011-FX277.lcb
 样品瓶号: 2-40
 进样体积: 10 μl 版本号: 6.115
 进样时间: 2024/10/11 14:57:53 实验者: xiexinhui
 处理时间 (V2): 2024/10/12 08:53:59 处理者: xiexinhui
 仪器型号: SHIMADZU LC-2050C(FX277)

<色谱图>

mV



<峰表>

检测器A 290nm

峰号	保留时间	面积	面积%	高度	理论塔板数(USP)	拖尾因子	分离度(USP)
1	2.830	547929	100.000	62018	2450	1.115	--
总计		547929	100.000	62018			

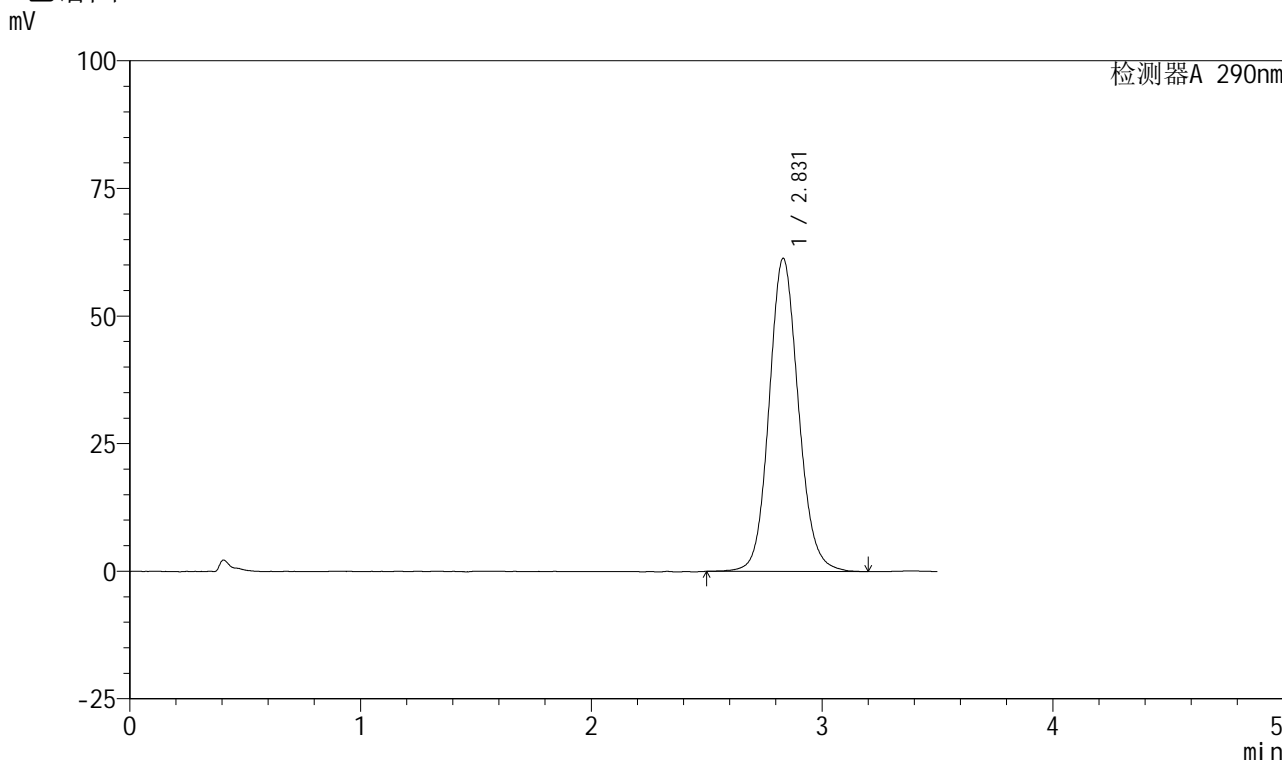


SZJ-4055

<样品信息>

色谱柱: XB-C18(50mm*4.6mm, 5 μm) 流速: 1.8ml/min
 柱温: 30°C 波长: 290nm
 数据文件名: RC\$SZJ-4055 - 28-9/28-348-2 - zzp-2024041121p-yxys30t-bzgw-rcqx-pH2.0jz-jf50z-P6-15
 方法文件名: RC\$SZJ-4055 - SZJ-4055-rc-FX277.lcm
 批处理文件名: RC\$SZJ-4055 - 20241011-FX277.lcb
 样品瓶号: 2-49
 进样体积: 10 μl 版本号: 6.115
 进样时间: 2024/10/11 15:01:47 实验者: xiexinhui
 处理时间 (V2): 2024/10/12 08:54:01 处理者: xiexinhui
 仪器型号: SHIMADZU LC-2050C(FX277)

<色谱图>



<峰表>

检测器A 290nm

峰号	保留时间	面积	面积%	高度	理论塔板数(USP)	拖尾因子	分离度(USP)
1	2.831	542476	100.000	61366	2456	1.111	--
总计		542476	100.000	61366			



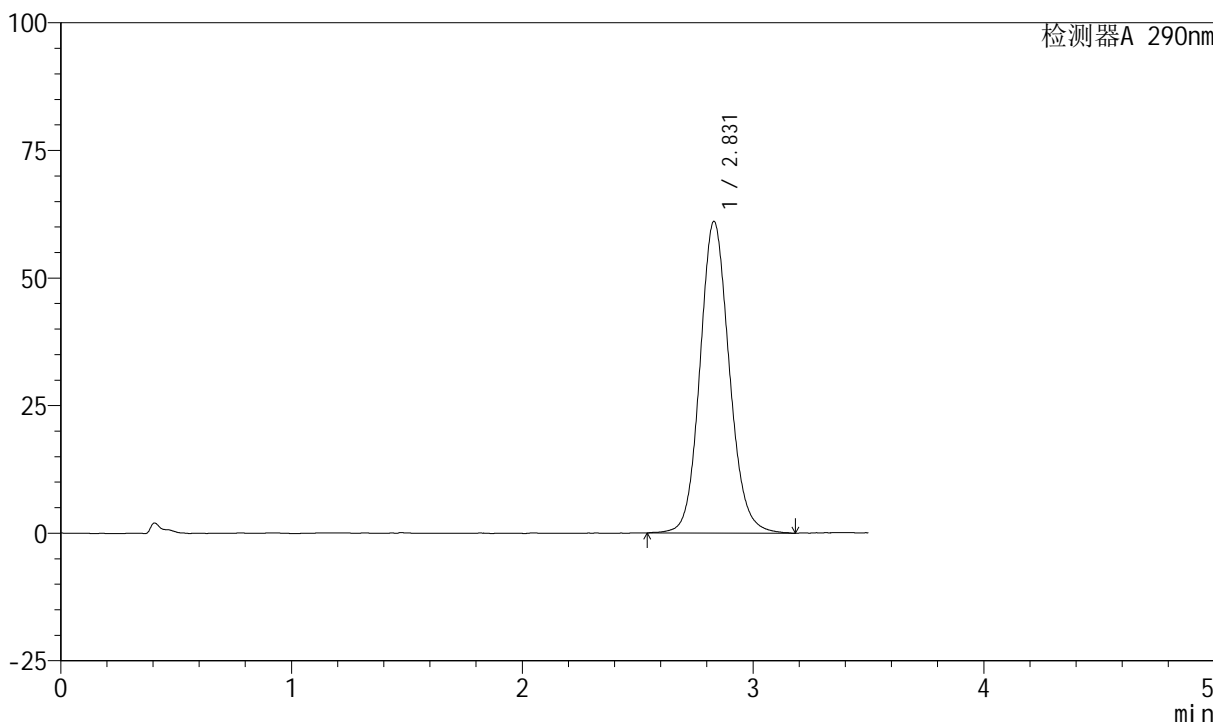
SZJ-4055

<样品信息>

色谱柱: XB-C18(50mm*4.6mm, 5 μm) 流速: 1.8ml/min
 柱温: 30°C 波长: 290nm
 数据文件名: RC\$SZJ-4055 - 28-9/28-349-2 - zzp-2024041121p-yxys30t-bzgw-rcqx-pH2.0jz-jf50z-P1-20
 方法文件名: RC\$SZJ-4055 - SZJ-4055-rc-FX277.lcm
 批处理文件名: RC\$SZJ-4055 - 20241011-FX277.lcb
 样品瓶号: 2-5
 进样体积: 10 μl 版本号: 6.115
 进样时间: 2024/10/11 15:05:40 实验者: xiexinhui
 处理时间 (V2): 2024/10/12 08:54:04 处理者: xiexinhui
 仪器型号: SHIMADZU LC-2050C(FX277)

<色谱图>

mV



<峰表>

检测器A 290nm

峰号	保留时间	面积	面积%	高度	理论塔板数(USP)	拖尾因子	分离度(USP)
1	2.831	540382	100.000	61098	2442	1.114	--
总计		540382	100.000	61098			



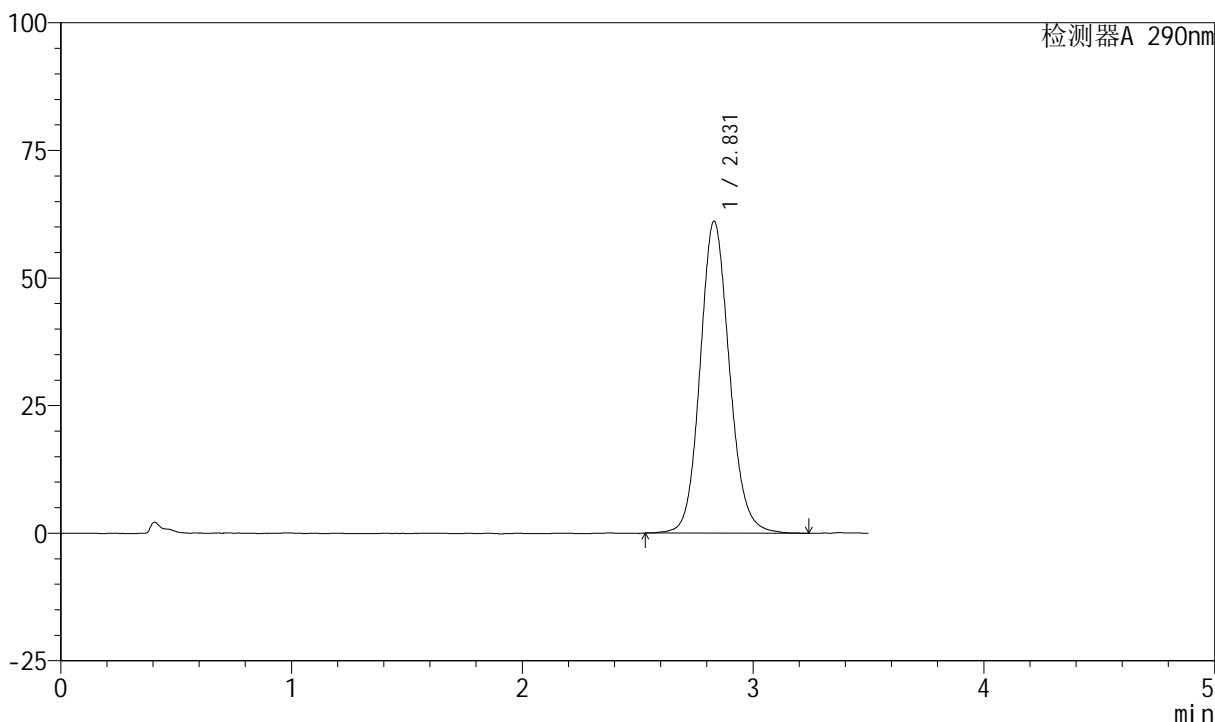
SZJ-4055

<样品信息>

色谱柱: XB-C18(50mm*4.6mm, 5 μm) 流速: 1.8ml/min
 柱温: 30°C 波长: 290nm
 数据文件名: RC\$SZJ-4055 - 28-9/28-350-2 - zzp-2024041121p-yxys30t-bzqw-rcqx-pH2.0jz-jf50z-P2-20
 方法文件名: RC\$SZJ-4055 - SZJ-4055-rc-FX277.lcm
 批处理文件名: RC\$SZJ-4055 - 20241011-FX277.lcb
 样品瓶号: 2-14
 进样体积: 10 μl 版本号: 6.115
 进样时间: 2024/10/11 15:09:37 实验者: xiexinhui
 处理时间 (V2): 2024/10/12 08:54:07 处理者: xiexinhui
 仪器型号: SHIMADZU LC-2050C(FX277)

<色谱图>

mV



<峰表>

检测器A 290nm

峰号	保留时间	面积	面积%	高度	理论塔板数(USP)	拖尾因子	分离度(USP)
1	2.831	540541	100.000	61141	2447	1.117	--
总计		540541	100.000	61141			



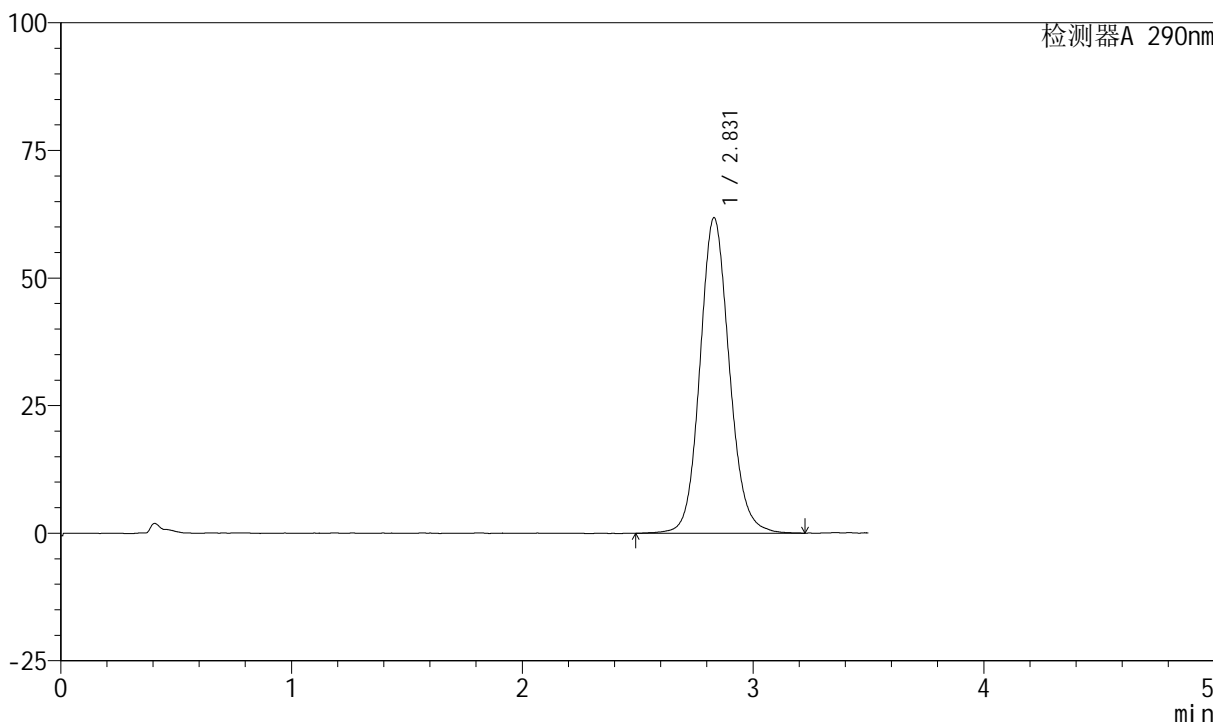
SZJ-4055

<样品信息>

色谱柱: XB-C18(50mm*4.6mm, 5 μm) 流速: 1.8ml/min
 柱温: 30°C 波长: 290nm
 数据文件名: RC\$SZJ-4055 - 28-9/28-351-2 - zzp-2024041121p-yxys30t-bzgw-rcqx-pH2.0jz-jf50z-P3-20
 方法文件名: RC\$SZJ-4055 - SZJ-4055-rc-FX277.lcm
 批处理文件名: RC\$SZJ-4055 - 20241011-FX277.lcb
 样品瓶号: 2-23
 进样体积: 10 μl 版本号: 6.115
 进样时间: 2024/10/11 15:13:31 实验者: xiexinhui
 处理时间 (V2): 2024/10/12 08:54:09 处理者: xiexinhui
 仪器型号: SHIMADZU LC-2050C(FX277)

<色谱图>

mV



<峰表>

检测器A 290nm

峰号	保留时间	面积	面积%	高度	理论塔板数(USP)	拖尾因子	分离度(USP)
1	2.831	547984	100.000	61827	2453	1.116	--
总计		547984	100.000	61827			

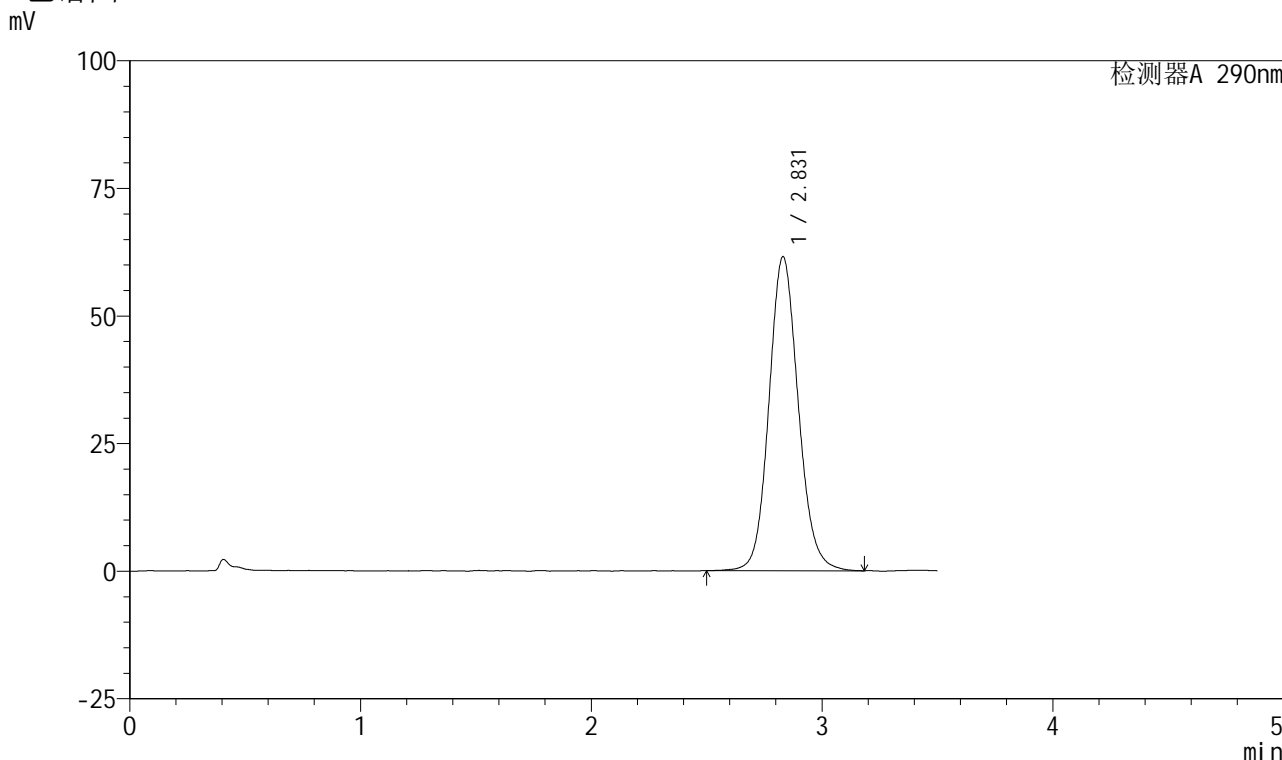


SZJ-4055

<样品信息>

色谱柱: XB-C18(50mm*4.6mm, 5 μm) 流速: 1.8ml/min
 柱温: 30°C 波长: 290nm
 数据文件名: RC\$SZJ-4055 - 28-9/28-352-2 - zzp-2024041121p-yxys30t-bzqw-rcqx-pH2.0jz-jf50z-P4-20
 方法文件名: RC\$SZJ-4055 - SZJ-4055-rc-FX277.lcm
 批处理文件名: RC\$SZJ-4055 - 20241011-FX277.lcb
 样品瓶号: 2-32
 进样体积: 10 μl 版本号: 6.115
 进样时间: 2024/10/11 15:17:25 实验者: xiexinhui
 处理时间 (V2): 2024/10/12 08:54:11 处理者: xiexinhui
 仪器型号: SHIMADZU LC-2050C(FX277)

<色谱图>



<峰表>

检测器A 290nm

峰号	保留时间	面积	面积%	高度	理论塔板数(USP)	拖尾因子	分离度(USP)
1	2.831	544103	100.000	61546	2450	1.113	--
总计		544103	100.000	61546			



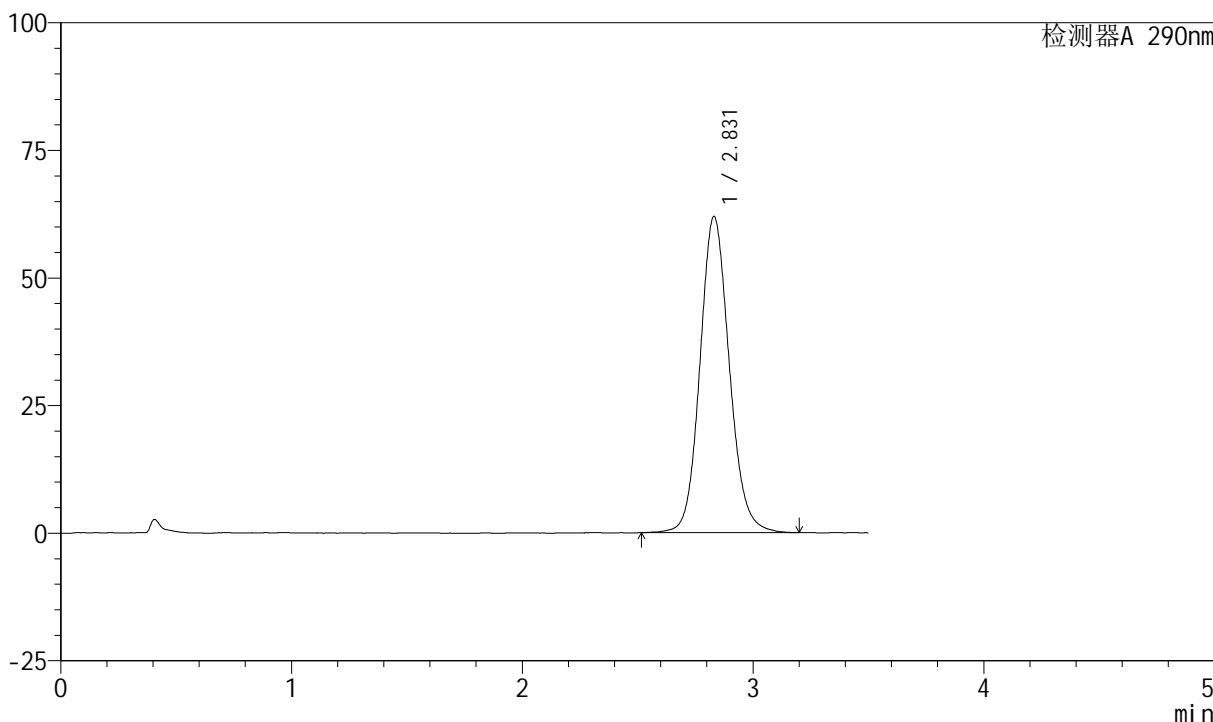
SZJ-4055

<样品信息>

色谱柱: XB-C18(50mm*4.6mm, 5 μm) 流速: 1.8ml/min
 柱温: 30°C 波长: 290nm
 数据文件名: RC\$SZJ-4055 - 28-9/28-353-2 - zzp-2024041121p-yxys30t-bzqw-rcqx-ph2.0jz-jf50z-P5-20
 方法文件名: RC\$SZJ-4055 - SZJ-4055-rc-FX277.lcm
 批处理文件名: RC\$SZJ-4055 - 20241011-FX277.lcb
 样品瓶号: 2-41
 进样体积: 10 μl 版本号: 6.115
 进样时间: 2024/10/11 15:21:19 实验者: xiexinhui
 处理时间(V2): 2024/10/12 08:54:14 处理者: xiexinhui
 仪器型号: SHIMADZU LC-2050C(FX277)

<色谱图>

mV



<峰表>

检测器A 290nm

峰号	保留时间	面积	面积%	高度	理论塔板数(USP)	拖尾因子	分离度(USP)
1	2.831	547415	100.000	61958	2449	1.117	--
总计		547415	100.000	61958			

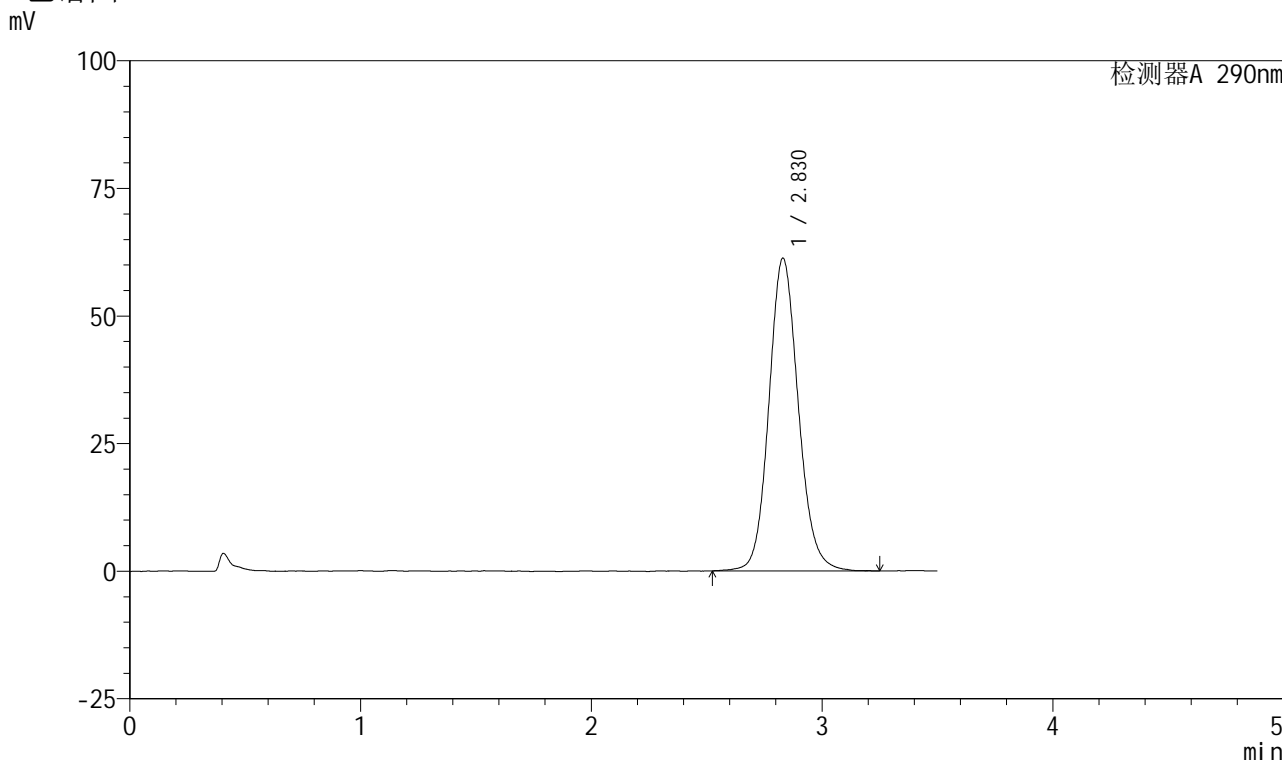


SZJ-4055

<样品信息>

色谱柱: XB-C18(50mm*4.6mm, 5 μm) 流速: 1.8ml/min
 柱温: 30°C 波长: 290nm
 数据文件名: RC\$SZJ-4055 - 28-9/28-354-2 - zzp-2024041121p-yxys30t-bzqw-rcqx-pH2.0jz-jf50z-P6-20
 方法文件名: RC\$SZJ-4055 - SZJ-4055-rc-FX277.lcm
 批处理文件名: RC\$SZJ-4055 - 20241011-FX277.lcb
 样品瓶号: 2-50
 进样体积: 10 μl 版本号: 6.115
 进样时间: 2024/10/11 15:25:12 实验者: xiexinhui
 处理时间 (V2): 2024/10/12 08:54:17 处理者: xiexinhui
 仪器型号: SHIMADZU LC-2050C(FX277)

<色谱图>



<峰表>

检测器A 290nm

峰号	保留时间	面积	面积%	高度	理论塔板数(USP)	拖尾因子	分离度(USP)
1	2.830	543801	100.000	61324	2447	1.117	--
总计		543801	100.000	61324			



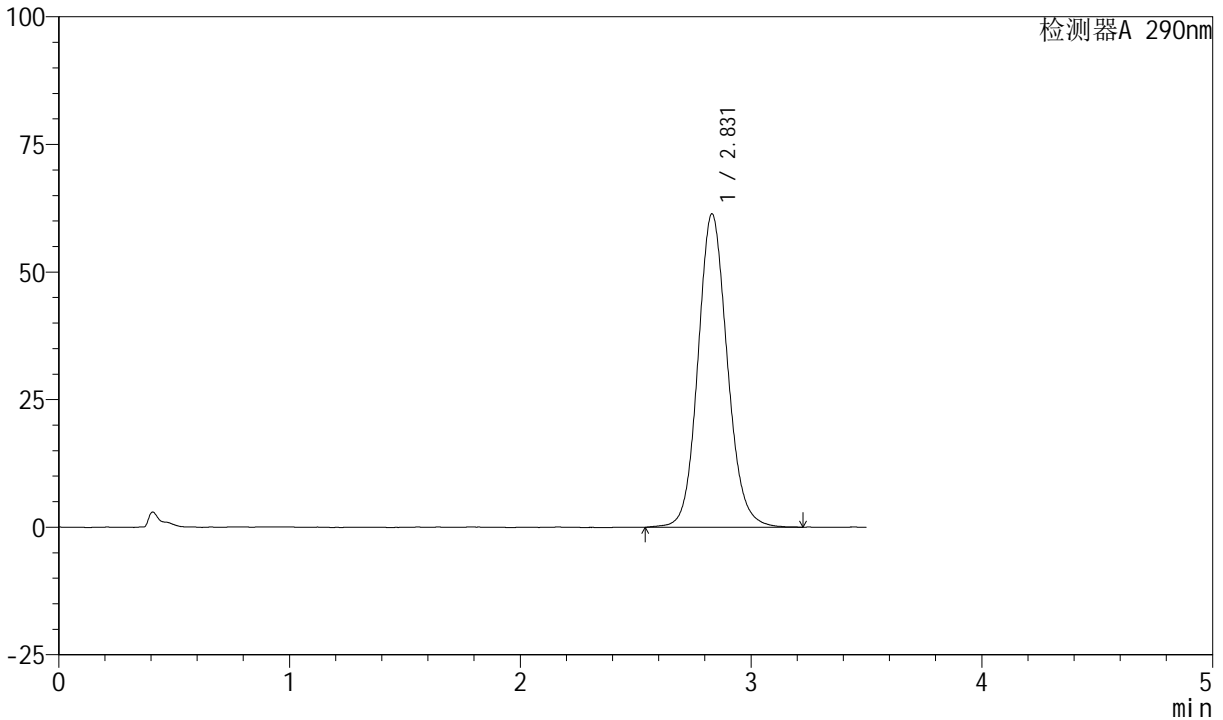
SZJ-4055

<样品信息>

色谱柱: XB-C18(50mm*4.6mm, 5 μm) 流速: 1.8ml/min
 柱温: 30°C 波长: 290nm
 数据文件名: RC\$SZJ-4055 - 28-9/28-355-2 - zzp-2024041121p-yxys30t-bzqw-rcqx-pH2.0jz-jf50z-P1-30
 方法文件名: RC\$SZJ-4055 - SZJ-4055-rc-FX277.lcm
 批处理文件名: RC\$SZJ-4055 - 20241011-FX277.lcb
 样品瓶号: 2-6
 进样体积: 10 μl 版本号: 6.115
 进样时间: 2024/10/11 15:29:06 实验者: xiexinhui
 处理时间 (V2): 2024/10/12 08:54:19 处理者: xiexinhui
 仪器型号: SHIMADZU LC-2050C(FX277)

<色谱图>

mV



<峰表>

检测器A 290nm

峰号	保留时间	面积	面积%	高度	理论塔板数(USP)	拖尾因子	分离度(USP)
1	2.831	544213	100.000	61444	2444	1.116	--
总计		544213	100.000	61444			



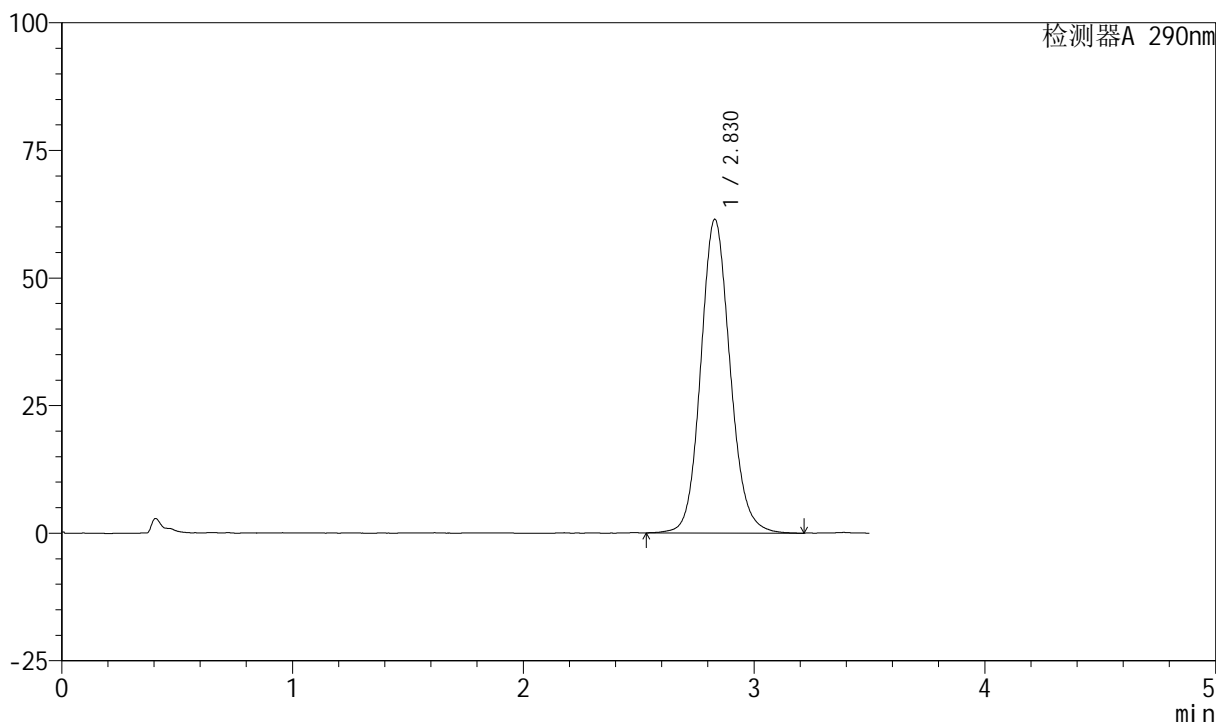
SZJ-4055

<样品信息>

色谱柱: XB-C18(50mm*4.6mm, 5 μm) 流速: 1.8ml/min
 柱温: 30°C 波长: 290nm
 数据文件名: RC\$SZJ-4055 - 28-9/28-356-2 - zzp-2024041121p-yxys30t-bzqw-rcqx-ph2.0jz-jf50z-P2-30
 方法文件名: RC\$SZJ-4055 - SZJ-4055-rc-FX277.lcm
 批处理文件名: RC\$SZJ-4055 - 20241011-FX277.lcb
 样品瓶号: 2-15
 进样体积: 10 μl 版本号: 6.115
 进样时间: 2024/10/11 15:33:00 实验者: xiexinhui
 处理时间(V2): 2024/10/12 08:54:22 处理者: xiexinhui
 仪器型号: SHIMADZU LC-2050C(FX277)

<色谱图>

mV



<峰表>

检测器A 290nm

峰号	保留时间	面积	面积%	高度	理论塔板数(USP)	拖尾因子	分离度(USP)
1	2.830	543367	100.000	61487	2455	1.117	--
总计		543367	100.000	61487			



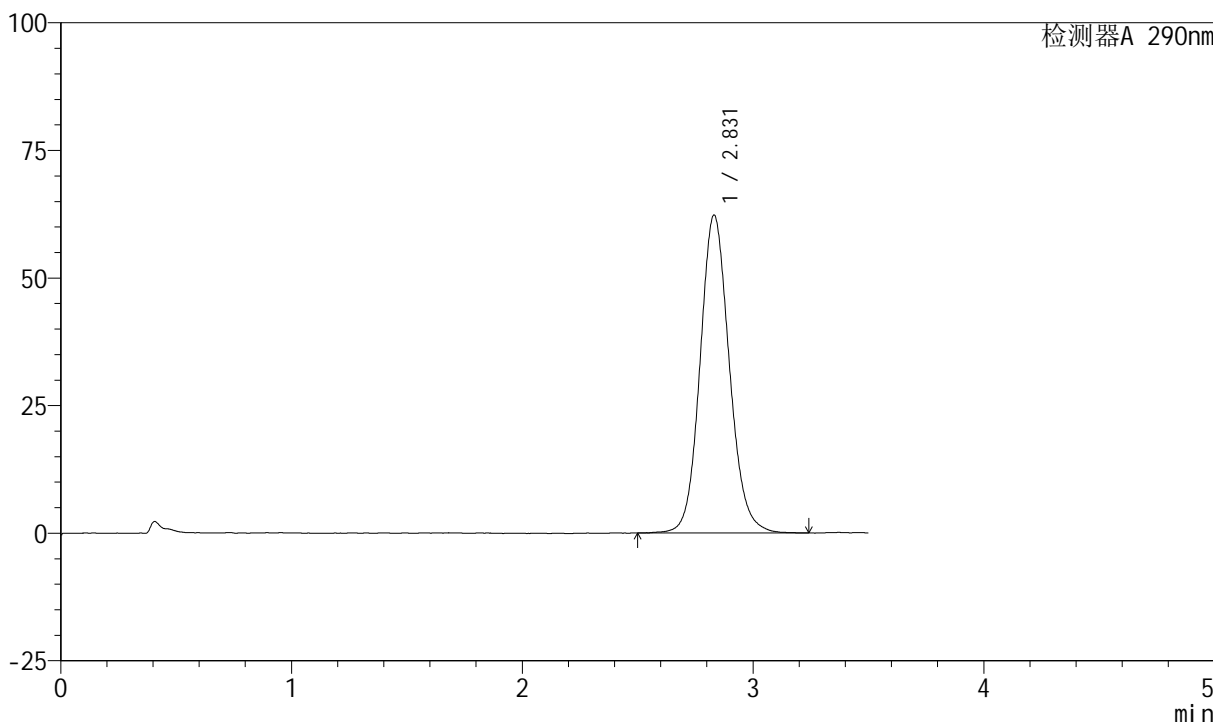
SZJ-4055

<样品信息>

色谱柱: XB-C18(50mm*4.6mm, 5 μm) 流速: 1.8ml/min
 柱温: 30°C 波长: 290nm
 数据文件名: RC\$SZJ-4055 - 28-9/28-357-2 - zzp-2024041121p-yxys30t-bzgw-rcqx-pH2.0jz-jf50z-P3-30
 方法文件名: RC\$SZJ-4055 - SZJ-4055-rc-FX277.lcm
 批处理文件名: RC\$SZJ-4055 - 20241011-FX277.lcb
 样品瓶号: 2-24
 进样体积: 10 μl 版本号: 6.115
 进样时间: 2024/10/11 15:36:54 实验者: xiexinhui
 处理时间(V2): 2024/10/12 08:54:24 处理者: xiexinhui
 仪器型号: SHIMADZU LC-2050C(FX277)

<色谱图>

mV



<峰表>

检测器A 290nm

峰号	保留时间	面积	面积%	高度	理论塔板数(USP)	拖尾因子	分离度(USP)
1	2.831	549856	100.000	62299	2456	1.113	--
总计		549856	100.000	62299			



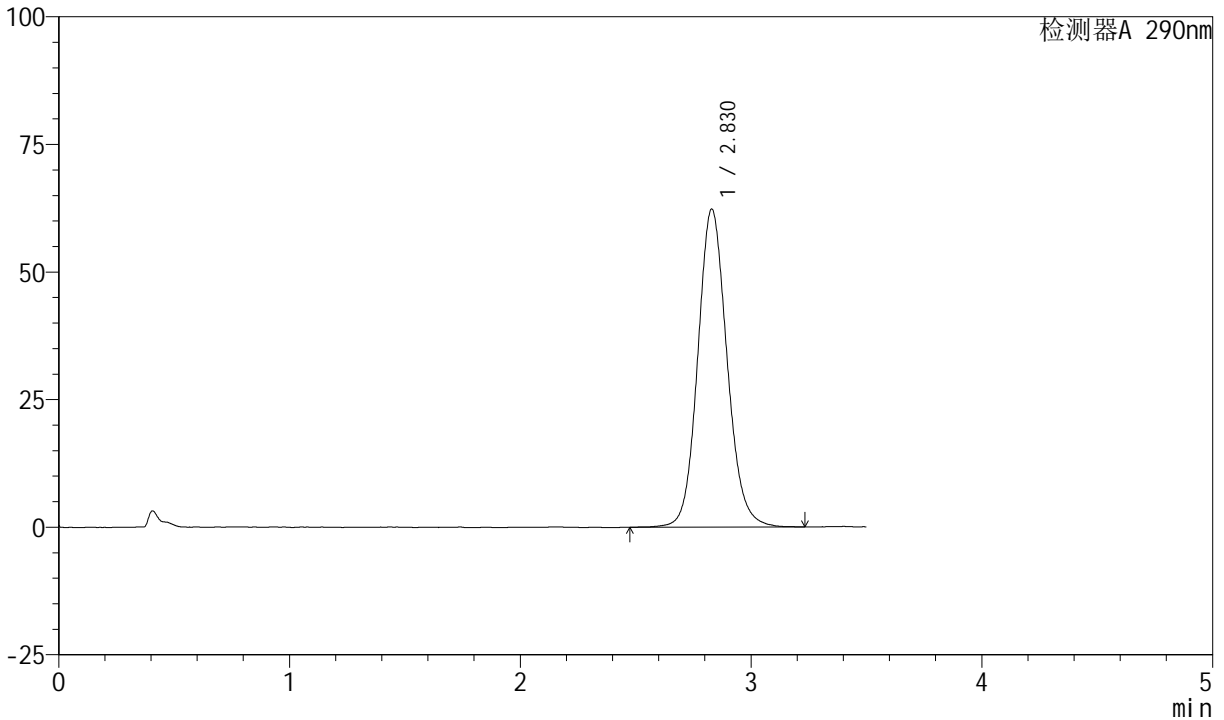
SZJ-4055

<样品信息>

色谱柱: XB-C18(50mm*4.6mm, 5 μm) 流速: 1.8ml/min
 柱温: 30°C 波长: 290nm
 数据文件名: RC\$SZJ-4055 - 28-9/28-358-2 - zzp-2024041121p-yxys30t-bzqw-rcqx-pH2.0jz-jf50z-P4-30
 方法文件名: RC\$SZJ-4055 - SZJ-4055-rc-FX277.lcm
 批处理文件名: RC\$SZJ-4055 - 20241011-FX277.lcb
 样品瓶号: 2-33
 进样体积: 10 μl 版本号: 6.115
 进样时间: 2024/10/11 15:40:48 实验者: xiexinhui
 处理时间 (V2): 2024/10/12 08:54:26 处理者: xiexinhui
 仪器型号: SHIMADZU LC-2050C(FX277)

<色谱图>

mV



<峰表>

检测器A 290nm

峰号	保留时间	面积	面积%	高度	理论塔板数(USP)	拖尾因子	分离度(USP)
1	2.830	550847	100.000	62353	2460	1.116	--
总计		550847	100.000	62353			



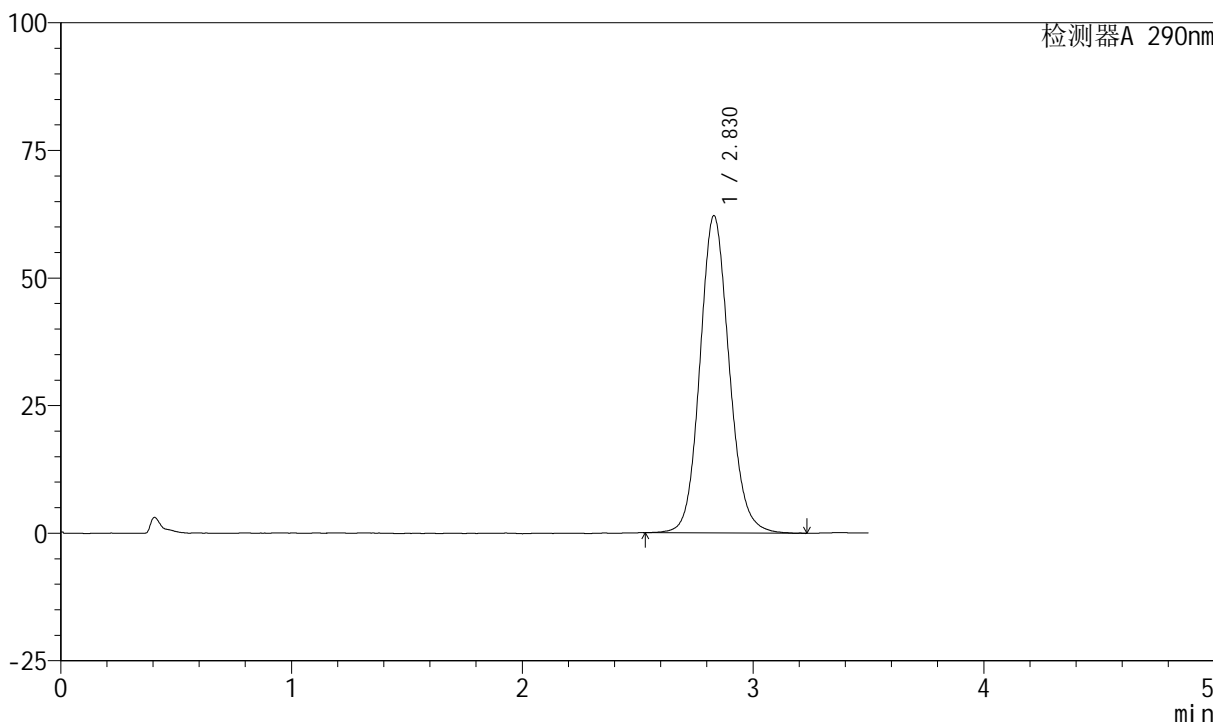
SZJ-4055

<样品信息>

色谱柱: XB-C18(50mm*4.6mm, 5 μm) 流速: 1.8ml/min
 柱温: 30°C 波长: 290nm
 数据文件名: RC\$SZJ-4055 - 28-9/28-359-2 - zzp-2024041121p-yxys30t-bzqw-rcqx-ph2.0jz-jf50z-P5-30
 方法文件名: RC\$SZJ-4055 - SZJ-4055-rc-FX277.lcm
 批处理文件名: RC\$SZJ-4055 - 20241011-FX277.lcb
 样品瓶号: 2-42
 进样体积: 10 μl 版本号: 6.115
 进样时间: 2024/10/11 15:44:42 实验者: xiexinhui
 处理时间 (V2): 2024/10/12 08:54:29 处理者: xiexinhui
 仪器型号: SHIMADZU LC-2050C(FX277)

<色谱图>

mV



<峰表>

检测器A 290nm

峰号	保留时间	面积	面积%	高度	理论塔板数(USP)	拖尾因子	分离度(USP)
1	2.830	548286	100.000	62195	2457	1.115	--
总计		548286	100.000	62195			



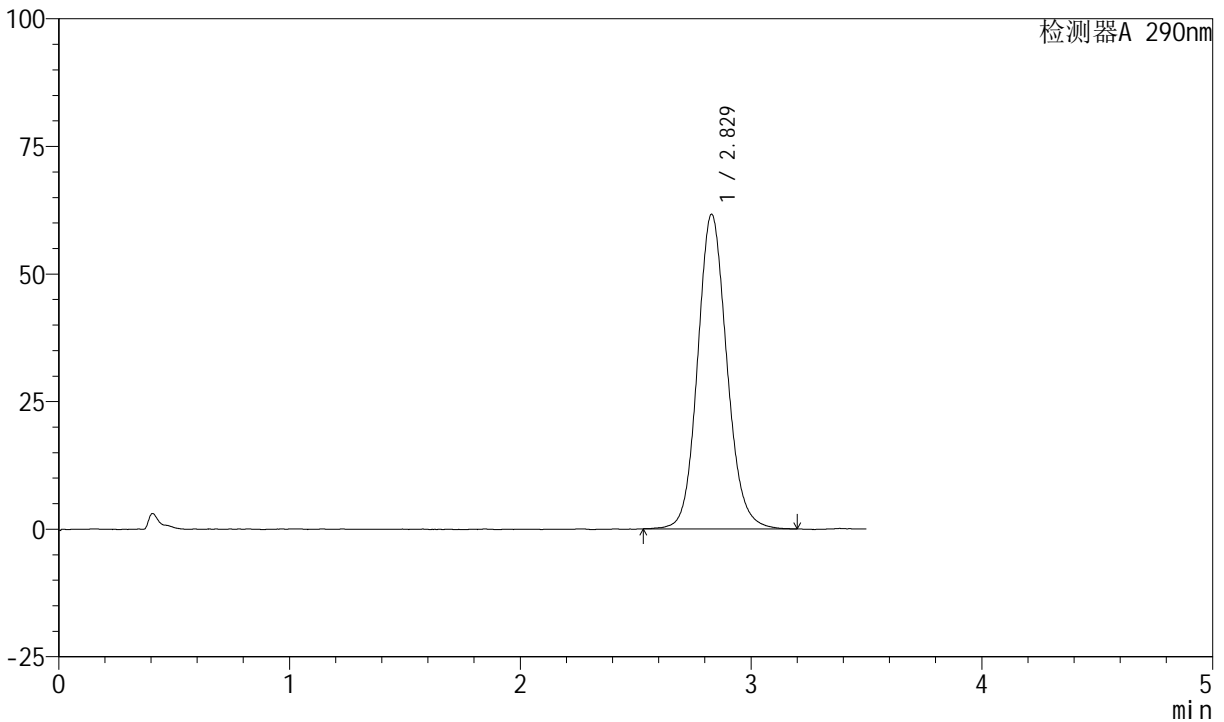
SZJ-4055

<样品信息>

色谱柱: XB-C18(50mm*4.6mm, 5 μm) 流速: 1.8ml/min
 柱温: 30°C 波长: 290nm
 数据文件名: RC\$SZJ-4055 - 28-9/28-360-2 - zzp-2024041121p-yxys30t-bzgw-rcqx-ph2.0jz-jf50z-P6-30
 方法文件名: RC\$SZJ-4055 - SZJ-4055-rc-FX277.lcm
 批处理文件名: RC\$SZJ-4055 - 20241011-FX277.lcb
 样品瓶号: 2-51
 进样体积: 10 μl 版本号: 6.115
 进样时间: 2024/10/11 15:48:36 实验者: xiexinhui
 处理时间(V2): 2024/10/12 08:54:31 处理者: xiexinhui
 仪器型号: SHIMADZU LC-2050C(FX277)

<色谱图>

mV



<峰表>

检测器A 290nm

峰号	保留时间	面积	面积%	高度	理论塔板数(USP)	拖尾因子	分离度(USP)
1	2.829	544069	100.000	61653	2455	1.118	--
总计		544069	100.000	61653			



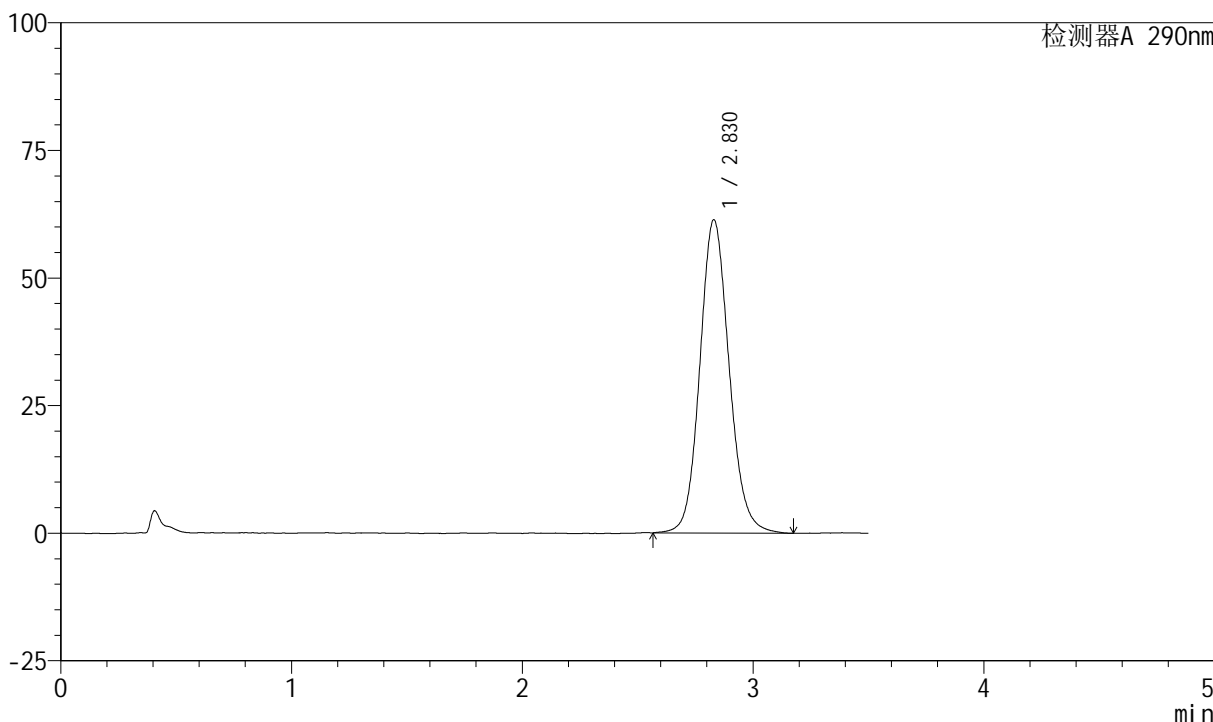
SZJ-4055

<样品信息>

色谱柱: XB-C18(50mm*4.6mm, 5 μm) 流速: 1.8ml/min
 柱温: 30°C 波长: 290nm
 数据文件名: RC\$SZJ-4055 - 28-9/28-361-2 - zzp-2024041121p-yxys30t-bzgw-rcqx-pH2.0jz-jf50z-P1-45
 方法文件名: RC\$SZJ-4055 - SZJ-4055-rc-FX277.lcm
 批处理文件名: RC\$SZJ-4055 - 20241011-FX277.lcb
 样品瓶号: 2-7
 进样体积: 10 μl 版本号: 6.115
 进样时间: 2024/10/11 15:52:31 实验者: xiexinhui
 处理时间(V2): 2024/10/12 08:54:34 处理者: xiexinhui
 仪器型号: SHIMADZU LC-2050C(FX277)

<色谱图>

mV



<峰表>

检测器A 290nm

峰号	保留时间	面积	面积%	高度	理论塔板数(USP)	拖尾因子	分离度(USP)
1	2.830	541204	100.000	61390	2461	1.116	--
总计		541204	100.000	61390			

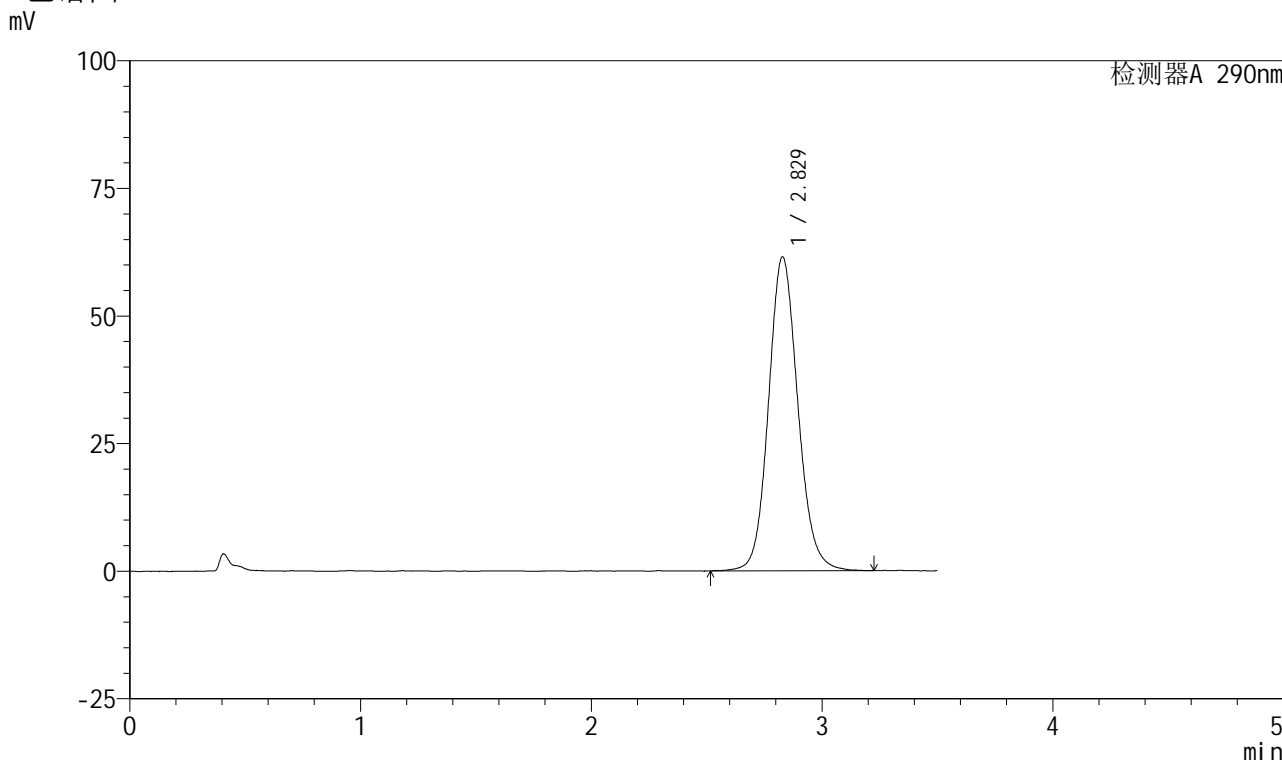


SZJ-4055

<样品信息>

色谱柱: XB-C18(50mm*4.6mm, 5 μm) 流速: 1.8ml/min
 柱温: 30°C 波长: 290nm
 数据文件名: RC\$SZJ-4055 - 28-9/28-362-2 - zzp-2024041121p-yxys30t-bzgw-rcqx-ph2.0jz-jf50z-P2-45
 方法文件名: RC\$SZJ-4055 - SZJ-4055-rc-FX277.lcm
 批处理文件名: RC\$SZJ-4055 - 20241011-FX277.lcb
 样品瓶号: 2-16
 进样体积: 10 μl 版本号: 6.115
 进样时间: 2024/10/11 15:56:25 实验者: xiexinhui
 处理时间 (V2): 2024/10/12 08:54:36 处理者: xiexinhui
 仪器型号: SHIMADZU LC-2050C(FX277)

<色谱图>



<峰表>

检测器A 290nm

峰号	保留时间	面积	面积%	高度	理论塔板数(USP)	拖尾因子	分离度(USP)
1	2.829	544159	100.000	61525	2450	1.114	--
总计		544159	100.000	61525			



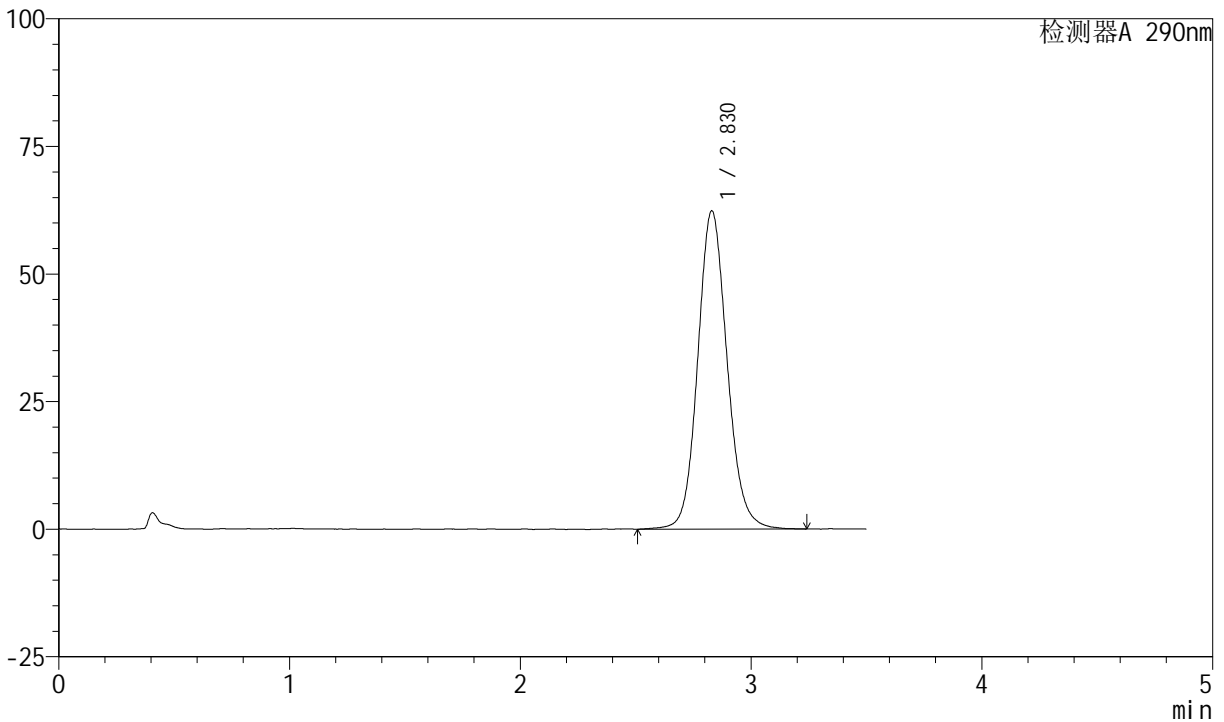
SZJ-4055

<样品信息>

色谱柱: XB-C18(50mm*4.6mm, 5 μm) 流速: 1.8ml/min
 柱温: 30°C 波长: 290nm
 数据文件名: RC\$SZJ-4055 - 28-9/28-363-2 - zzp-2024041121p-yxys30t-bzqw-rcqx-ph2.0jz-jf50z-P3-45
 方法文件名: RC\$SZJ-4055 - SZJ-4055-rc-FX277.lcm
 批处理文件名: RC\$SZJ-4055 - 20241011-FX277.lcb
 样品瓶号: 2-25
 进样体积: 10 μl 版本号: 6.115
 进样时间: 2024/10/11 16:00:18 实验者: xiexinhui
 处理时间 (V2): 2024/10/12 08:54:38 处理者: xiexinhui
 仪器型号: SHIMADZU LC-2050C(FX277)

<色谱图>

mV



<峰表>

检测器A 290nm

峰号	保留时间	面积	面积%	高度	理论塔板数(USP)	拖尾因子	分离度(USP)
1	2.830	552430	100.000	62399	2449	1.114	--
总计		552430	100.000	62399			



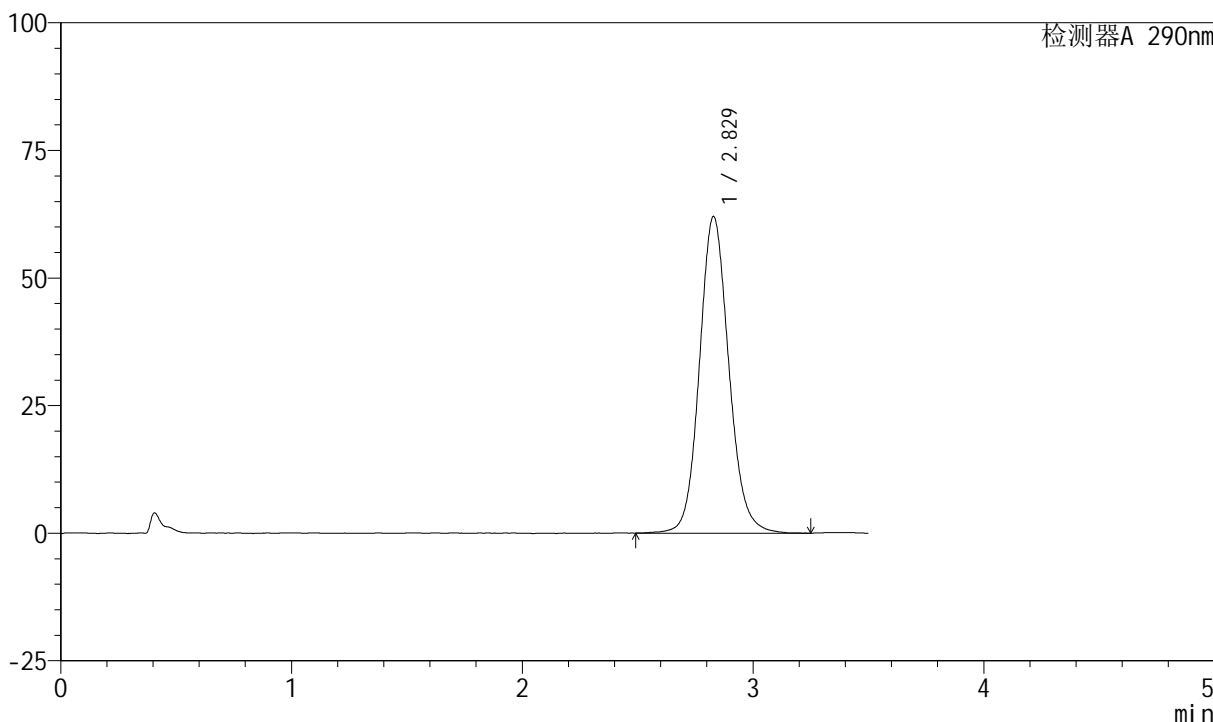
SZJ-4055

<样品信息>

色谱柱: XB-C18(50mm*4.6mm, 5 μm) 流速: 1.8ml/min
 柱温: 30°C 波长: 290nm
 数据文件名: RC\$SZJ-4055 - 28-9/28-364-2 - zzp-2024041121p-yxys30t-bzgw-rcqx-pH2.0jz-jf50z-P4-45
 方法文件名: RC\$SZJ-4055 - SZJ-4055-rc-FX277.lcm
 批处理文件名: RC\$SZJ-4055 - 20241011-FX277.lcb
 样品瓶号: 2-34
 进样体积: 10 μl 版本号: 6.115
 进样时间: 2024/10/11 16:04:12 实验者: xiexinhui
 处理时间 (V2): 2024/10/12 08:54:41 处理者: xiexinhui
 仪器型号: SHIMADZU LC-2050C(FX277)

<色谱图>

mV



<峰表>

检测器A 290nm

峰号	保留时间	面积	面积%	高度	理论塔板数(USP)	拖尾因子	分离度(USP)
1	2.829	549445	100.000	62027	2451	1.114	--
总计		549445	100.000	62027			



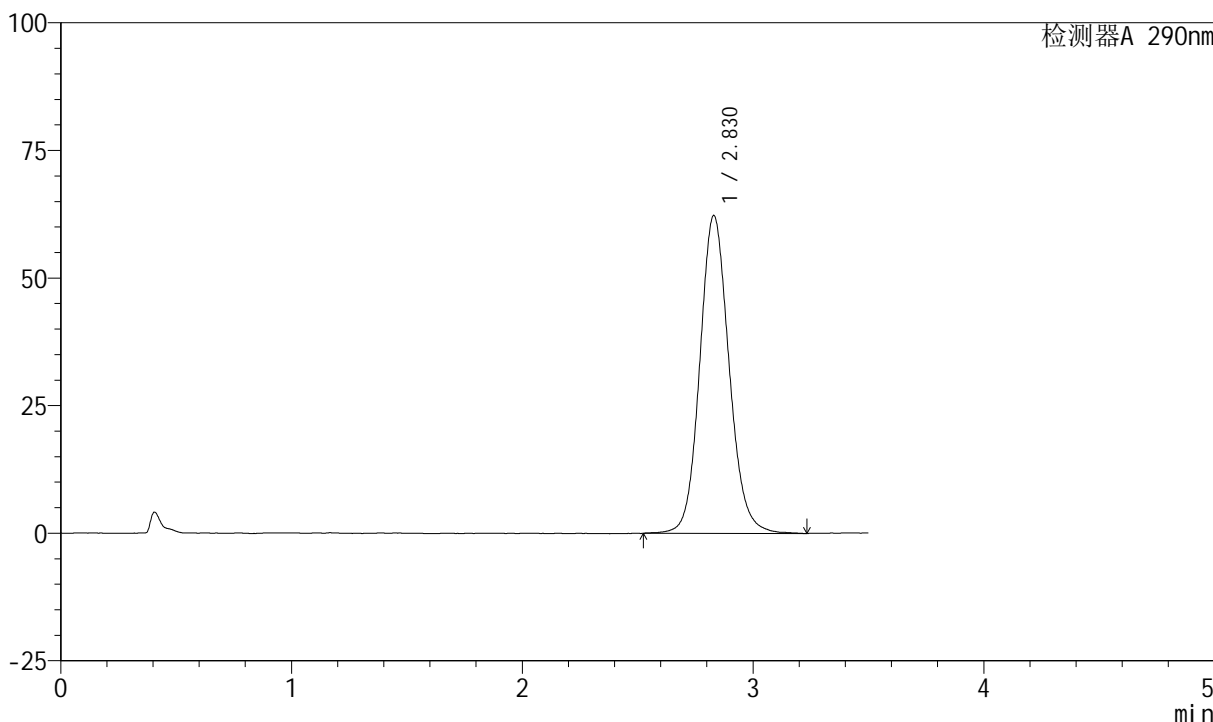
SZJ-4055

<样品信息>

色谱柱: XB-C18(50mm*4.6mm, 5 μm) 流速: 1.8ml/min
 柱温: 30°C 波长: 290nm
 数据文件名: RC\$SZJ-4055 - 28-9/28-365-2 - zzp-2024041121p-yxys30t-bzqw-rcqx-ph2.0jz-jf50z-P5-45
 方法文件名: RC\$SZJ-4055 - SZJ-4055-rc-FX277.lcm
 批处理文件名: RC\$SZJ-4055 - 20241011-FX277.lcb
 样品瓶号: 2-43
 进样体积: 10 μl 版本号: 6.115
 进样时间: 2024/10/11 16:08:06 实验者: xiexinhui
 处理时间 (V2): 2024/10/12 08:54:43 处理者: xiexinhui
 仪器型号: SHIMADZU LC-2050C(FX277)

<色谱图>

mV



<峰表>

检测器A 290nm

峰号	保留时间	面积	面积%	高度	理论塔板数(USP)	拖尾因子	分离度(USP)
1	2.830	550558	100.000	62307	2449	1.115	--
总计		550558	100.000	62307			



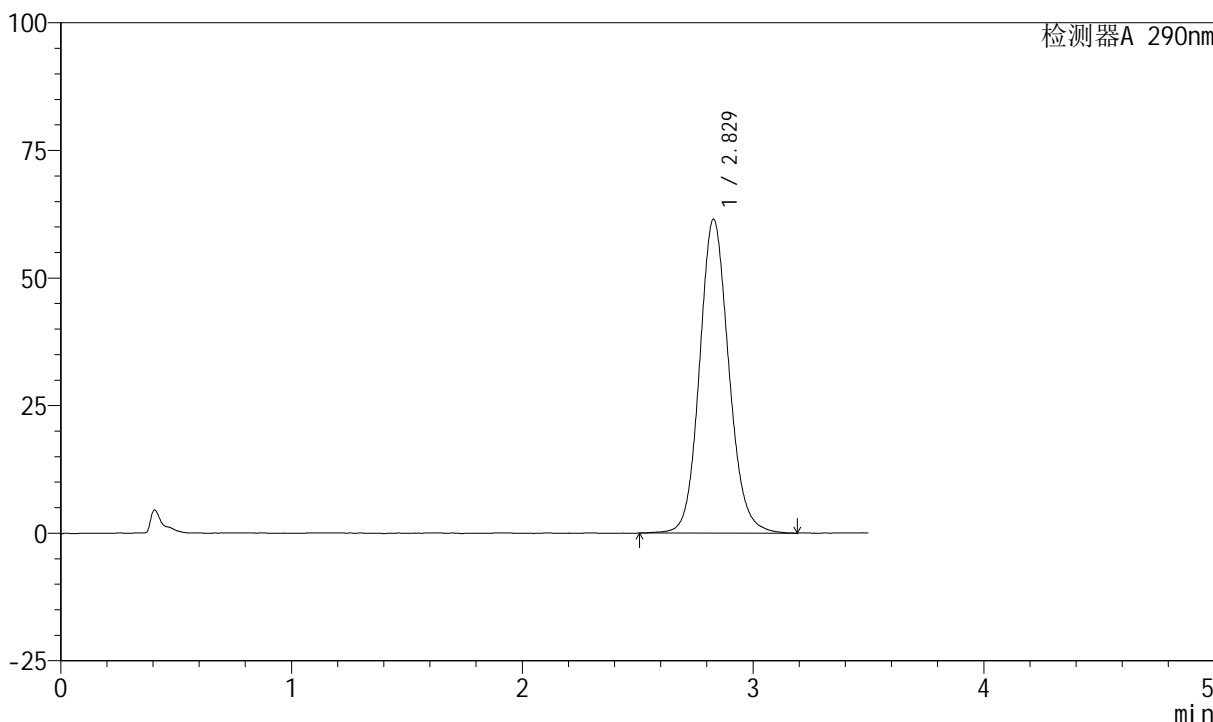
SZJ-4055

<样品信息>

色谱柱: XB-C18(50mm*4.6mm, 5 μm) 流速: 1.8ml/min
 柱温: 30°C 波长: 290nm
 数据文件名: RC\$SZJ-4055 - 28-9/28-366-2 - zzp-2024041121p-yxys30t-bzqw-rcqx-ph2.0jz-jf50z-P6-45
 方法文件名: RC\$SZJ-4055 - SZJ-4055-rc-FX277.lcm
 批处理文件名: RC\$SZJ-4055 - 20241011-FX277.lcb
 样品瓶号: 2-52
 进样体积: 10 μl 版本号: 6.115
 进样时间: 2024/10/11 16:12:00 实验者: xiexinhui
 处理时间 (V2): 2024/10/12 08:54:46 处理者: xiexinhui
 仪器型号: SHIMADZU LC-2050C(FX277)

<色谱图>

mV



<峰表>

检测器A 290nm

峰号	保留时间	面积	面积%	高度	理论塔板数(USP)	拖尾因子	分离度(USP)
1	2.829	542713	100.000	61487	2454	1.118	--
总计		542713	100.000	61487			

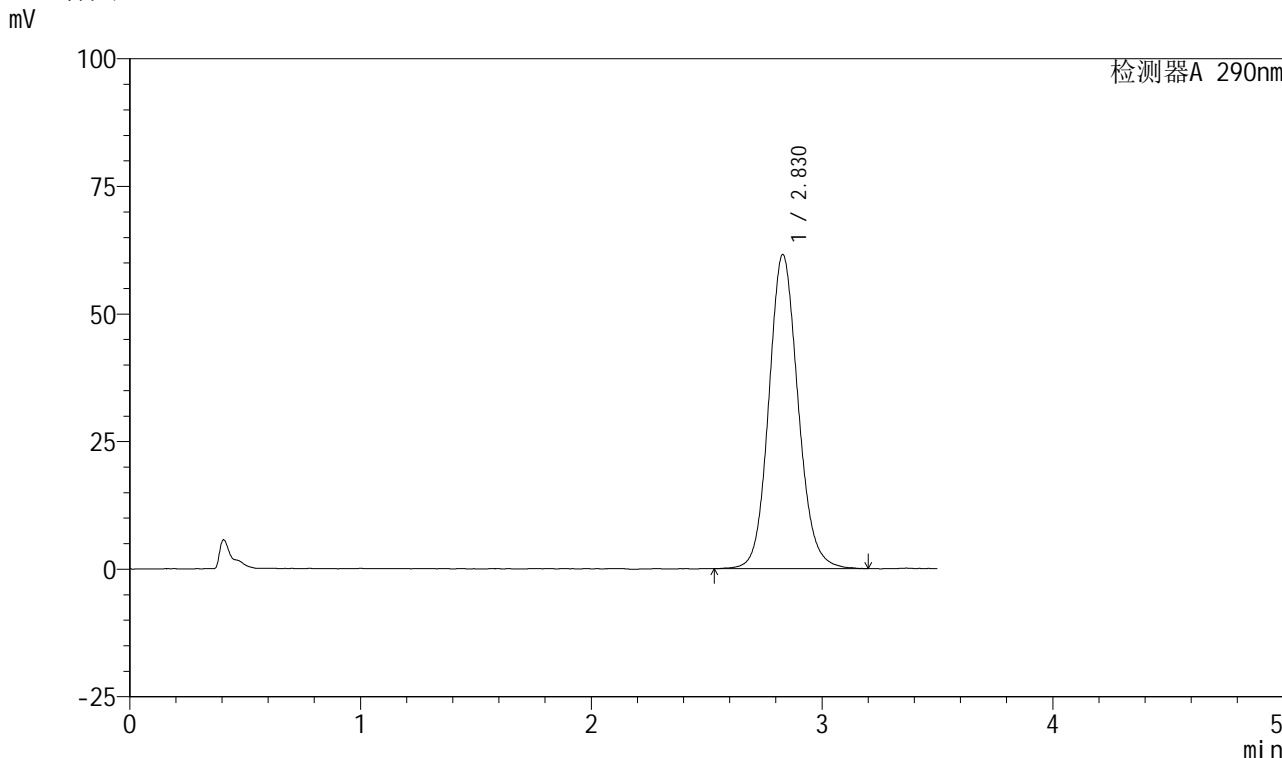


SZJ-4055

<样品信息>

色谱柱: XB-C18(50mm*4.6mm, 5 μm) 流速: 1.8ml/min
 柱温: 30°C 波长: 290nm
 数据文件名: RC\$SZJ-4055 - 28-9/28-367-2 - zzp-2024041121p-yxys30t-bzqw-rcqx-pH2.0jz-jf50z-P1-jx
 方法文件名: RC\$SZJ-4055 - SZJ-4055-rc-FX277.lcm
 批处理文件名: RC\$SZJ-4055 - 20241011-FX277.lcb
 样品瓶号: 2-8
 进样体积: 10 μl 版本号: 6.115
 进样时间: 2024/10/11 16:15:54 实验者: xiexinhui
 处理时间 (V2): 2024/10/12 08:54:48 处理者: xiexinhui
 仪器型号: SHIMADZU LC-2050C(FX277)

<色谱图>



<峰表>

检测器A 290nm

峰号	保留时间	面积	面积%	高度	理论塔板数(USP)	拖尾因子	分离度(USP)
1	2.830	542286	100.000	61565	2460	1.117	--
总计		542286	100.000	61565			

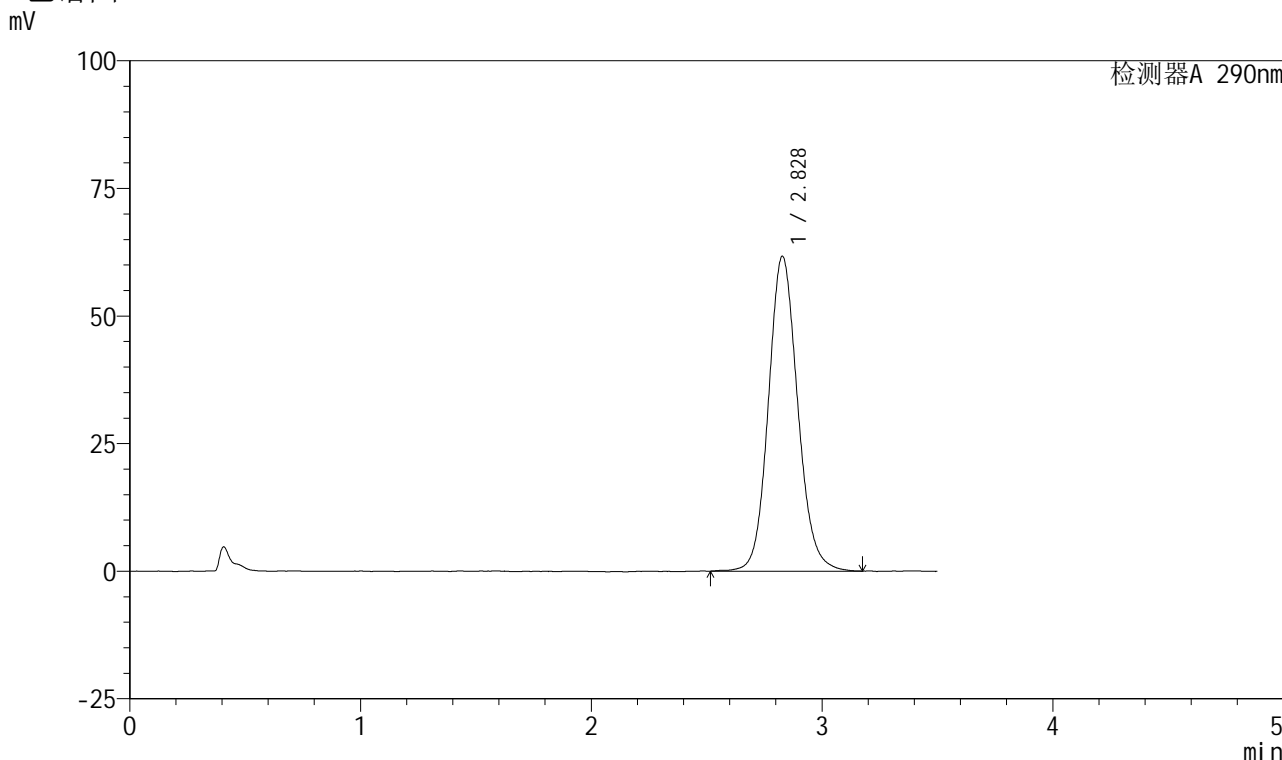


SZJ-4055

<样品信息>

色谱柱: XB-C18(50mm*4.6mm, 5 μm) 流速: 1.8ml/min
 柱温: 30°C 波长: 290nm
 数据文件名: RC\$SZJ-4055 - 28-9/28-368-2 - zzp-2024041121p-yxys30t-bzqw-rcqx-pH2.0jz-jf50z-P2-jx
 方法文件名: RC\$SZJ-4055 - SZJ-4055-rc-FX277.lcm
 批处理文件名: RC\$SZJ-4055 - 20241011-FX277.lcb
 样品瓶号: 2-17
 进样体积: 10 μl 版本号: 6.115
 进样时间: 2024/10/11 16:19:49 实验者: xiexinhui
 处理时间(V2): 2024/10/12 08:54:51 处理者: xiexinhui
 仪器型号: SHIMADZU LC-2050C(FX277)

<色谱图>



<峰表>

检测器A 290nm

峰号	保留时间	面积	面积%	高度	理论塔板数(USP)	拖尾因子	分离度(USP)
1	2.828	544697	100.000	61672	2447	1.114	--
总计		544697	100.000	61672			



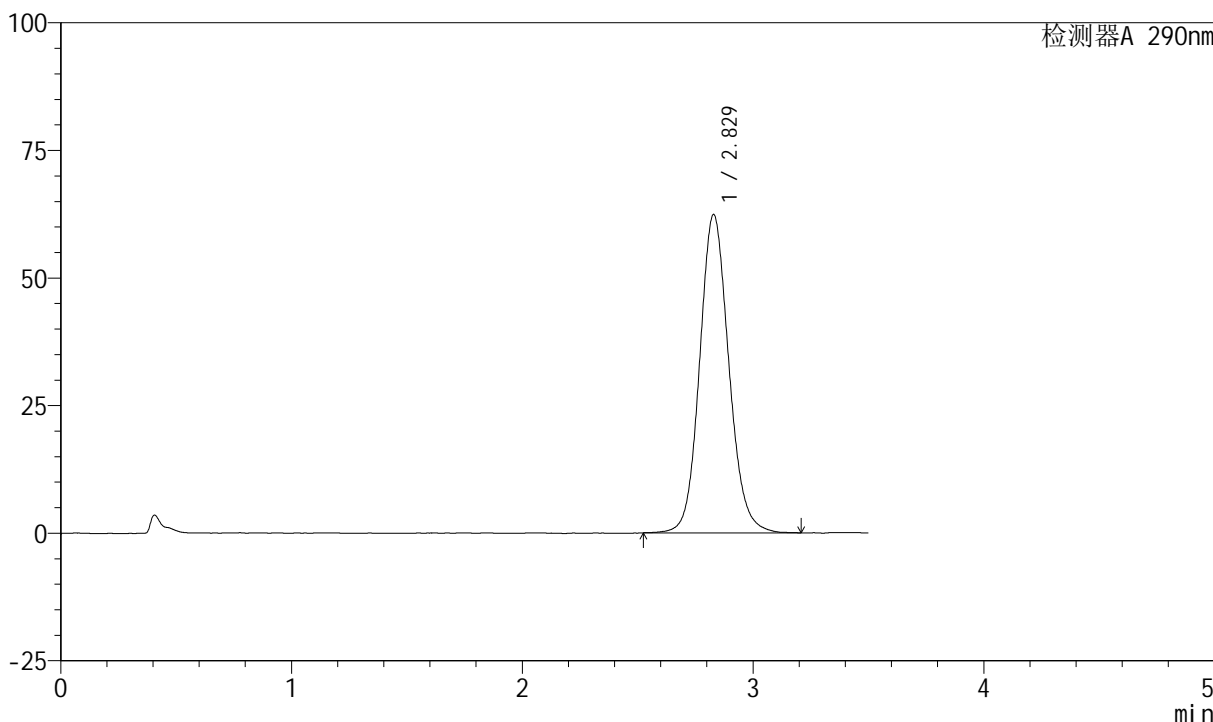
SZJ-4055

<样品信息>

色谱柱: XB-C18(50mm*4.6mm, 5 μm) 流速: 1.8ml/min
 柱温: 30°C 波长: 290nm
 数据文件名: RC\$SZJ-4055 - 28-9/28-369-2 - zzp-2024041121p-yxys30t-bzqw-rcqx-pH2.0jz-jf50z-P3-jx
 方法文件名: RC\$SZJ-4055 - SZJ-4055-rc-FX277.lcm
 批处理文件名: RC\$SZJ-4055 - 20241011-FX277.lcb
 样品瓶号: 2-26
 进样体积: 10 μl 版本号: 6.115
 进样时间: 2024/10/11 16:23:44 实验者: xiexinhui
 处理时间 (V2): 2024/10/12 08:54:53 处理者: xiexinhui
 仪器型号: SHIMADZU LC-2050C(FX277)

<色谱图>

mV



<峰表>

检测器A 290nm

峰号	保留时间	面积	面积%	高度	理论塔板数(USP)	拖尾因子	分离度(USP)
1	2.829	549100	100.000	62389	2460	1.113	--
总计		549100	100.000	62389			



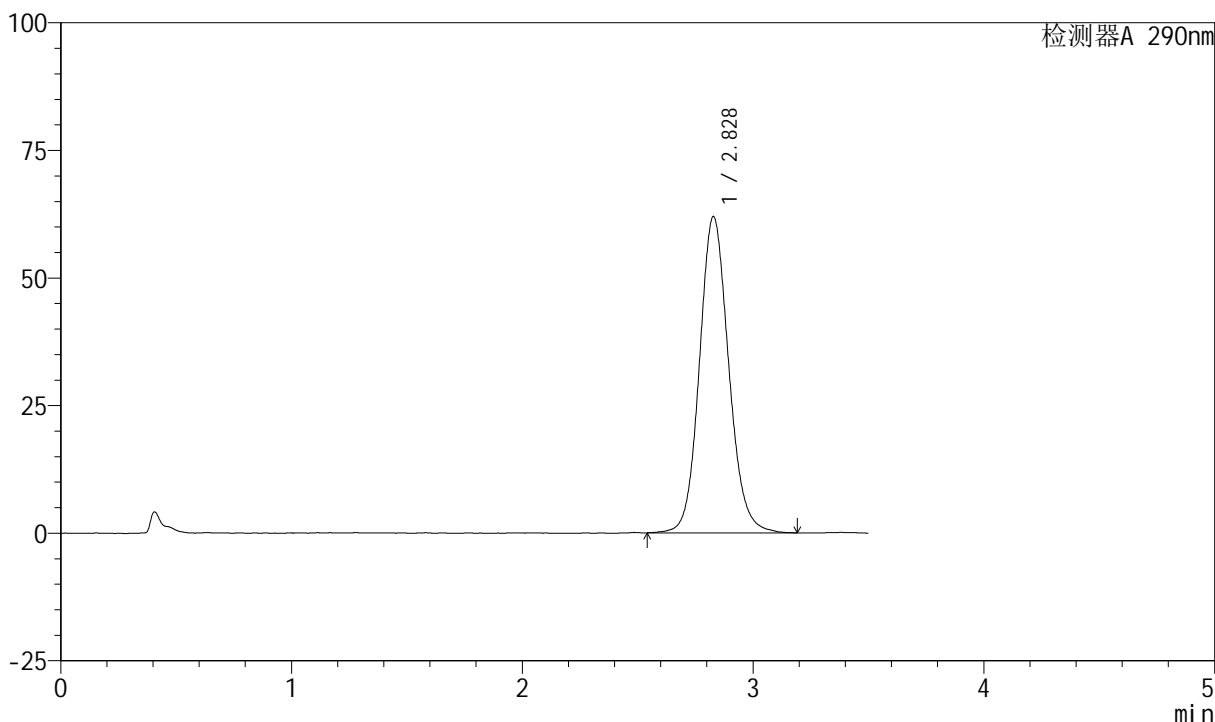
SZJ-4055

<样品信息>

色谱柱: XB-C18(50mm*4.6mm, 5 μm) 流速: 1.8ml/min
柱温: 30°C 波长: 290nm
数据文件名: RC\$SZJ-4055 - 28-9/28-370-2 - zzp-2024041121p-yxys30t-bzqw-rcqx-ph2.0jz-jf50z-P4-jx
方法文件名: RC\$SZJ-4055 - SZJ-4055-rc-FX277.lcm
批处理文件名: RC\$SZJ-4055 - 20241011-FX277.lcb
样品瓶号: 2-35
进样体积: 10 μl 版本号: 6.115
进样时间: 2024/10/11 16:27:38 实验者: xiexinhui
处理时间(V2): 2024/10/12 08:54:55 处理者: xiexinhui
仪器型号: SHIMADZU LC-2050C(FX277)

<色谱图>

mV



<峰表>

检测器A 290nm

峰号	保留时间	面积	面积%	高度	理论塔板数(USP)	拖尾因子	分离度(USP)
1	2.828	546211	100.000	61961	2460	1.113	--
总计		546211	100.000	61961			



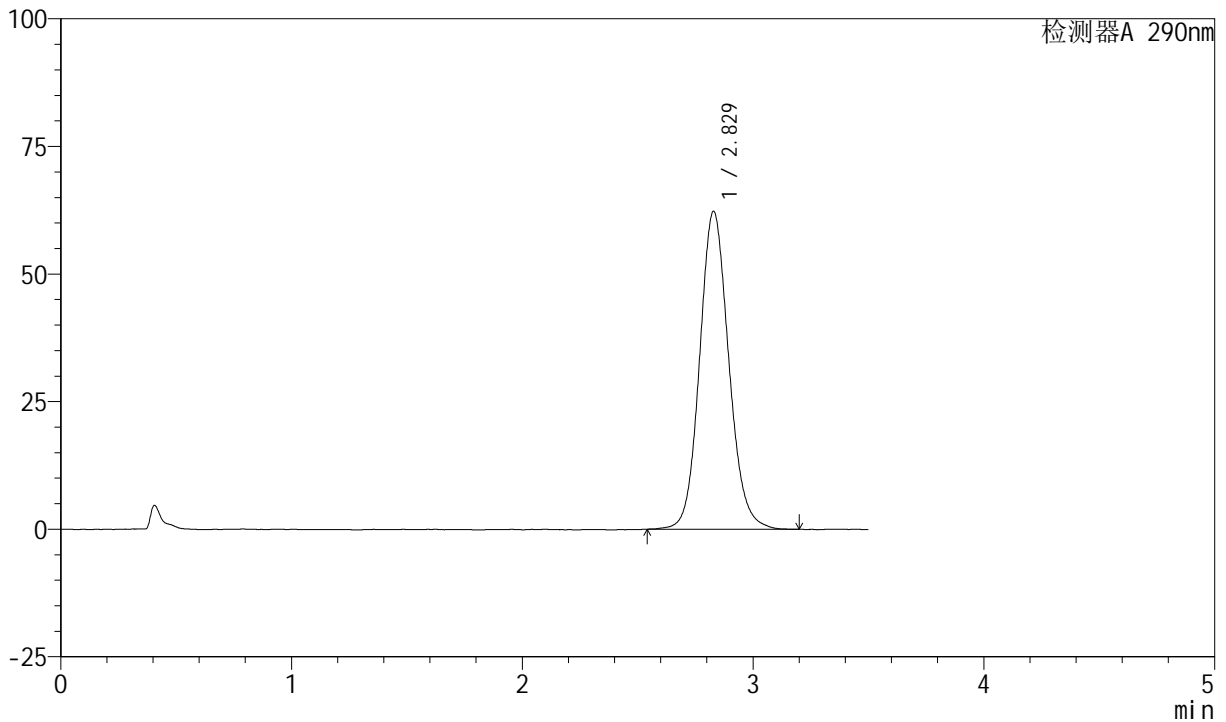
SZJ-4055

<样品信息>

色谱柱: XB-C18(50mm*4.6mm, 5 μm) 流速: 1.8ml/min
 柱温: 30°C 波长: 290nm
 数据文件名: RC\$SZJ-4055 - 28-9/28-371-2 - zzp-2024041121p-yxys30t-bzqw-rcqx-pH2.0jz-jf50z-P5-jx
 方法文件名: RC\$SZJ-4055 - SZJ-4055-rc-FX277.lcm
 批处理文件名: RC\$SZJ-4055 - 20241011-FX277.lcb
 样品瓶号: 2-44
 进样体积: 10 μl 版本号: 6.115
 进样时间: 2024/10/11 16:31:32 实验者: xiexinhui
 处理时间(V2): 2024/10/12 08:54:58 处理者: xiexinhui
 仪器型号: SHIMADZU LC-2050C(FX277)

<色谱图>

mV



<峰表>

检测器A 290nm

峰号	保留时间	面积	面积%	高度	理论塔板数(USP)	拖尾因子	分离度(USP)
1	2.829	547443	100.000	62286	2465	1.116	--
总计		547443	100.000	62286			



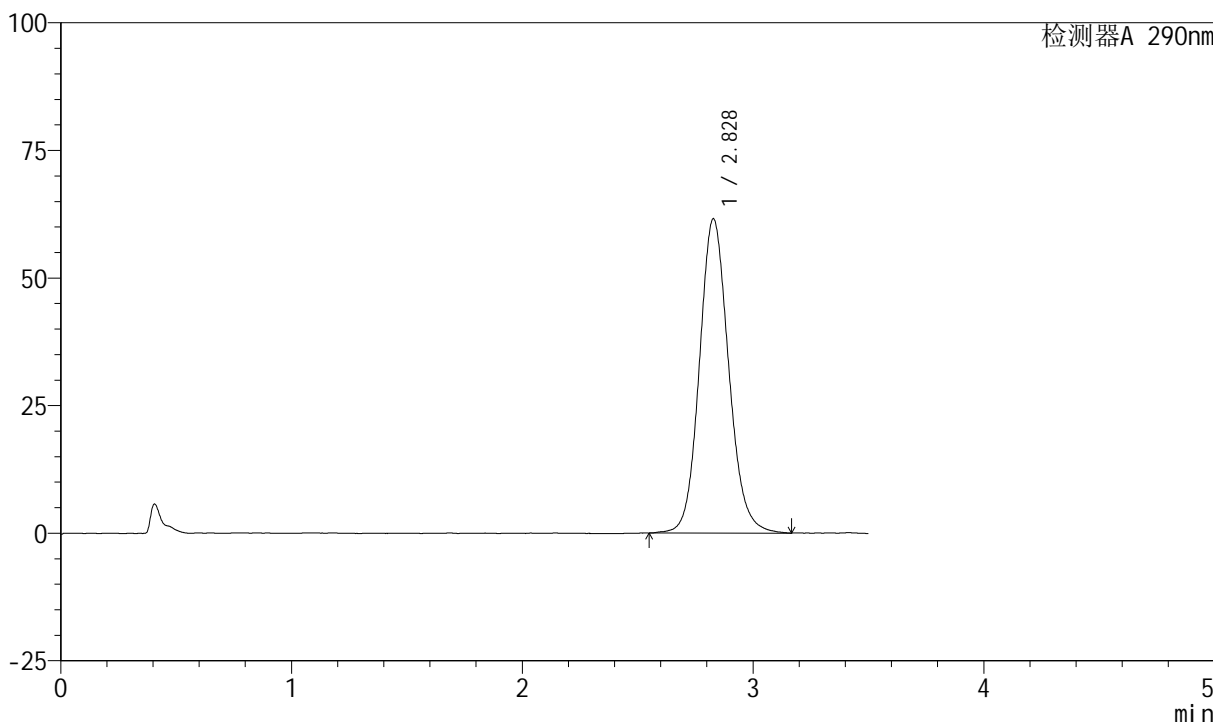
SZJ-4055

<样品信息>

色谱柱: XB-C18(50mm*4.6mm, 5 μm) 流速: 1.8ml/min
 柱温: 30°C 波长: 290nm
 数据文件名: RC\$SZJ-4055 - 28-9/28-372-2 - zzp-2024041121p-yxys30t-bzgw-rcqx-pH2.0jz-jf50z-P6-jx
 方法文件名: RC\$SZJ-4055 - SZJ-4055-rc-FX277.lcm
 批处理文件名: RC\$SZJ-4055 - 20241011-FX277.lcb
 样品瓶号: 2-53
 进样体积: 10 μl 版本号: 6.115
 进样时间: 2024/10/11 16:35:27 实验者: xiexinhui
 处理时间 (V2): 2024/10/12 08:55:00 处理者: xiexinhui
 仪器型号: SHIMADZU LC-2050C(FX277)

<色谱图>

mV



<峰表>

检测器A 290nm

峰号	保留时间	面积	面积%	高度	理论塔板数(USP)	拖尾因子	分离度(USP)
1	2.828	543591	100.000	61565	2452	1.119	--
总计		543591	100.000	61565			



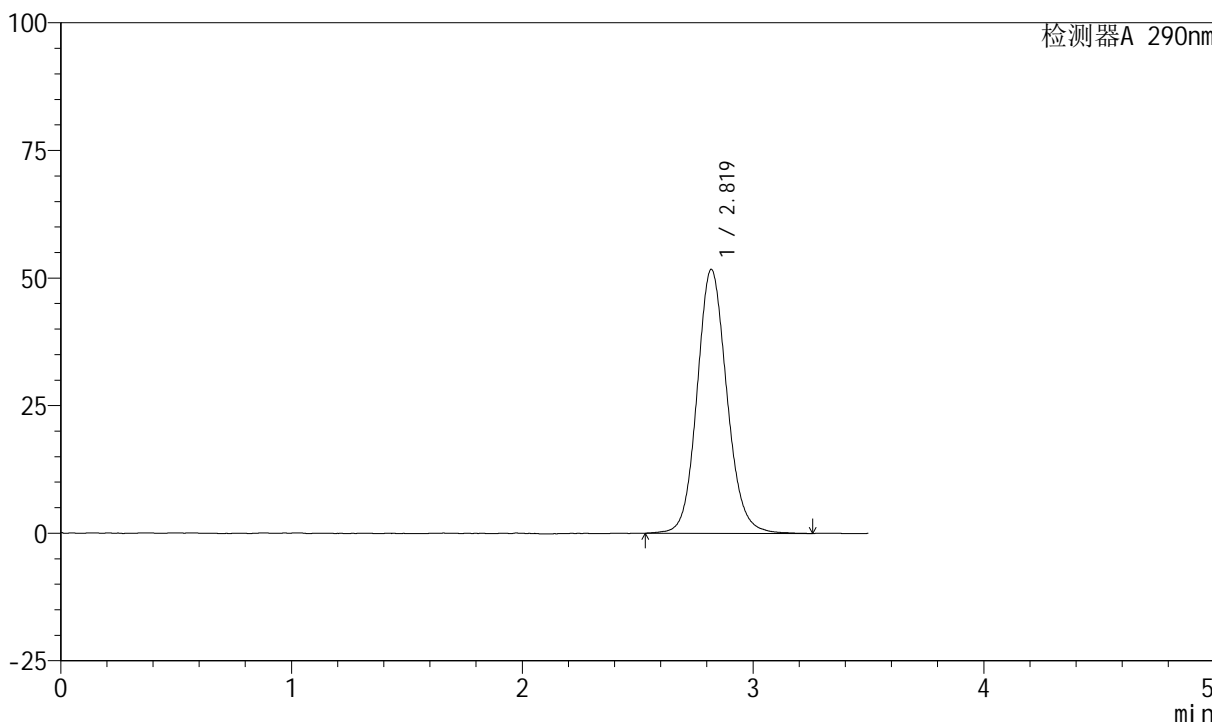
SZJ-4055

<样品信息>

色谱柱: XB-C18(50mm*4.6mm, 5 μm) 流速: 1.8ml/min
 柱温: 30°C 波长: 290nm
 数据文件名: RC\$SZJ-4055 - 28-9/28-373-2 - zzp-2024041121p-yxys30t-bzqw-rcqx-ph2.0jz-jf50z-dz2-1
 方法文件名: RC\$SZJ-4055 - SZJ-4055-rc-FX277.lcm
 批处理文件名: RC\$SZJ-4055 - 20241011-FX277.lcb
 样品瓶号: 2-27
 进样体积: 10 μl 版本号: 6.115
 进样时间: 2024/10/11 16:39:21 实验者: xiexinhui
 处理时间 (V2): 2024/10/12 08:55:03 处理者: xiexinhui
 仪器型号: SHIMADZU LC-2050C(FX277)

<色谱图>

mV



<峰表>

检测器A 290nm

峰号	保留时间	面积	面积%	高度	理论塔板数(USP)	拖尾因子	分离度(USP)
1	2.819	465407	100.000	51692	2357	1.114	--
总计		465407	100.000	51692			



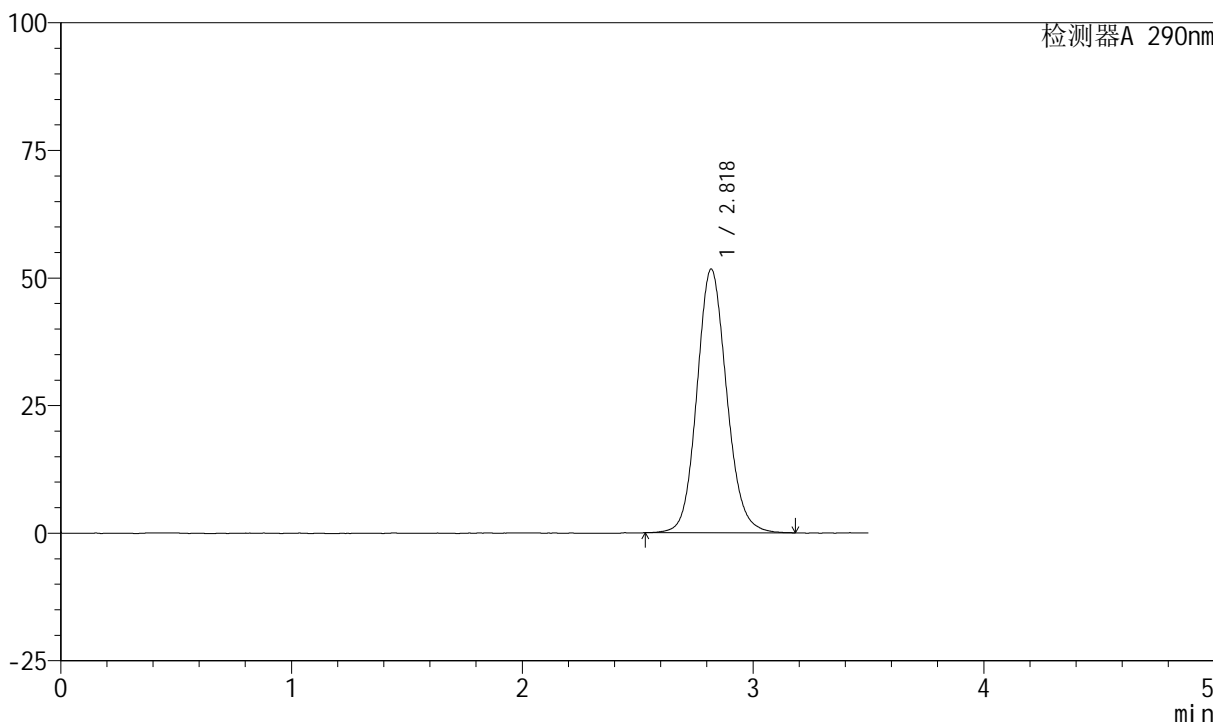
SZJ-4055

<样品信息>

色谱柱: XB-C18(50mm*4.6mm, 5 μm) 流速: 1.8ml/min
 柱温: 30°C 波长: 290nm
 数据文件名: RC\$SZJ-4055 - 28-9/28-374-2 - zzp-2024041121p-yxys30t-bzqw-rcqx-ph2.0jz-jf50z-dz2-2
 方法文件名: RC\$SZJ-4055 - SZJ-4055-rc-FX277.lcm
 批处理文件名: RC\$SZJ-4055 - 20241011-FX277.lcb
 样品瓶号: 2-27
 进样体积: 10 μl 版本号: 6.115
 进样时间: 2024/10/11 16:43:16 实验者: xiexinhui
 处理时间 (V2): 2024/10/12 08:55:05 处理者: xiexinhui
 仪器型号: SHIMADZU LC-2050C(FX277)

<色谱图>

mV



<峰表>

检测器A 290nm

峰号	保留时间	面积	面积%	高度	理论塔板数(USP)	拖尾因子	分离度(USP)
1	2.818	462936	100.000	51588	2349	1.115	--
总计		462936	100.000	51588			

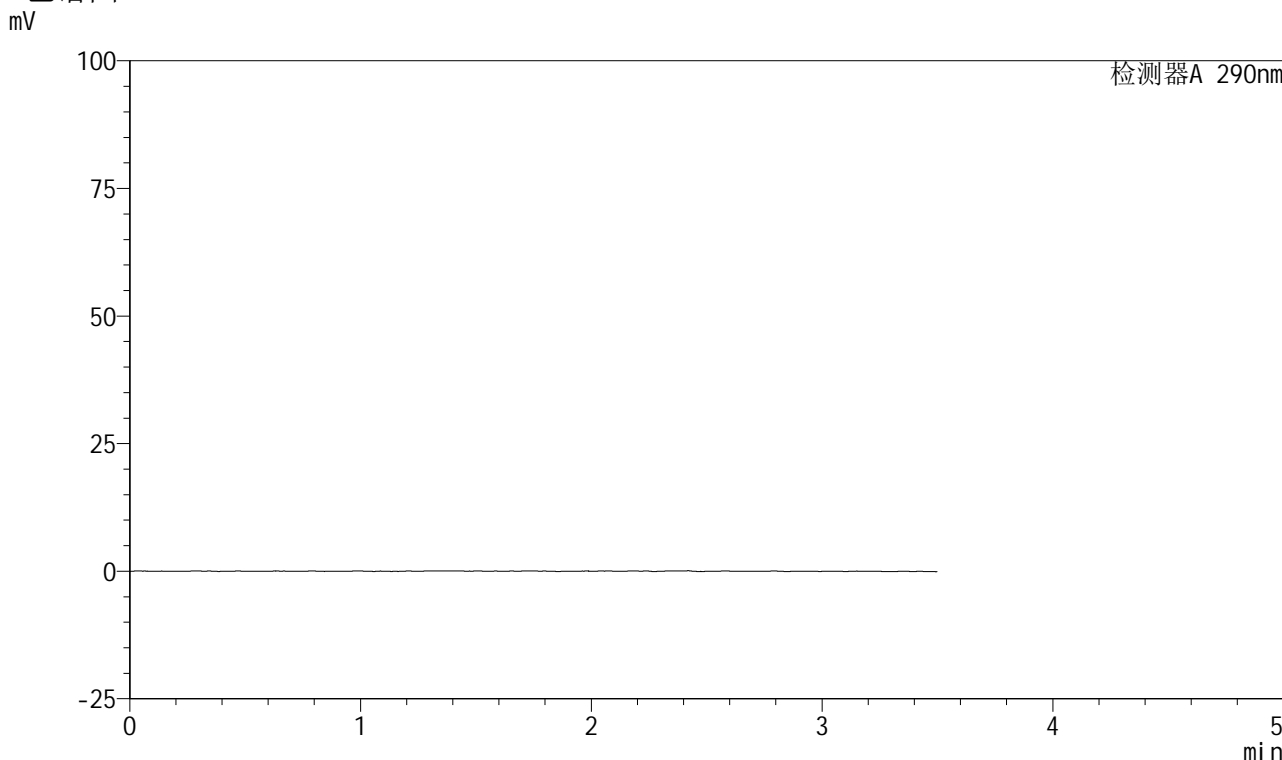


SZJ-4055

<样品信息>

色谱柱: XB-C18(50mm*4.6mm, 5 μm) 流速: 1.8ml/min
 柱温: 30°C 波长: 290nm
 数据文件名: RC\$SZJ-4055 - 28-9/28-375-2 - zzp-2024041121p-yxys30t-bzgw-rcqx-pH4.5jz-jf50z-rj.lc
 方法文件名: RC\$SZJ-4055 - SZJ-4055-rc-FX277.lcm
 批处理文件名: RC\$SZJ-4055 - 20241011-FX277.lcb
 样品瓶号: 3-9
 进样体积: 10 μl 版本号: 6.115
 进样时间: 2024/10/11 16:47:09 实验者: xiexinhui
 处理时间 (V2): 2024/10/12 08:55:07 处理者: xiexinhui
 仪器型号: SHIMADZU LC-2050C(FX277)

<色谱图>



<峰表>

检测器A 290nm

峰号	保留时间	面积	面积%	高度	理论塔板数(USP)	拖尾因子	分离度(USP)
总计							



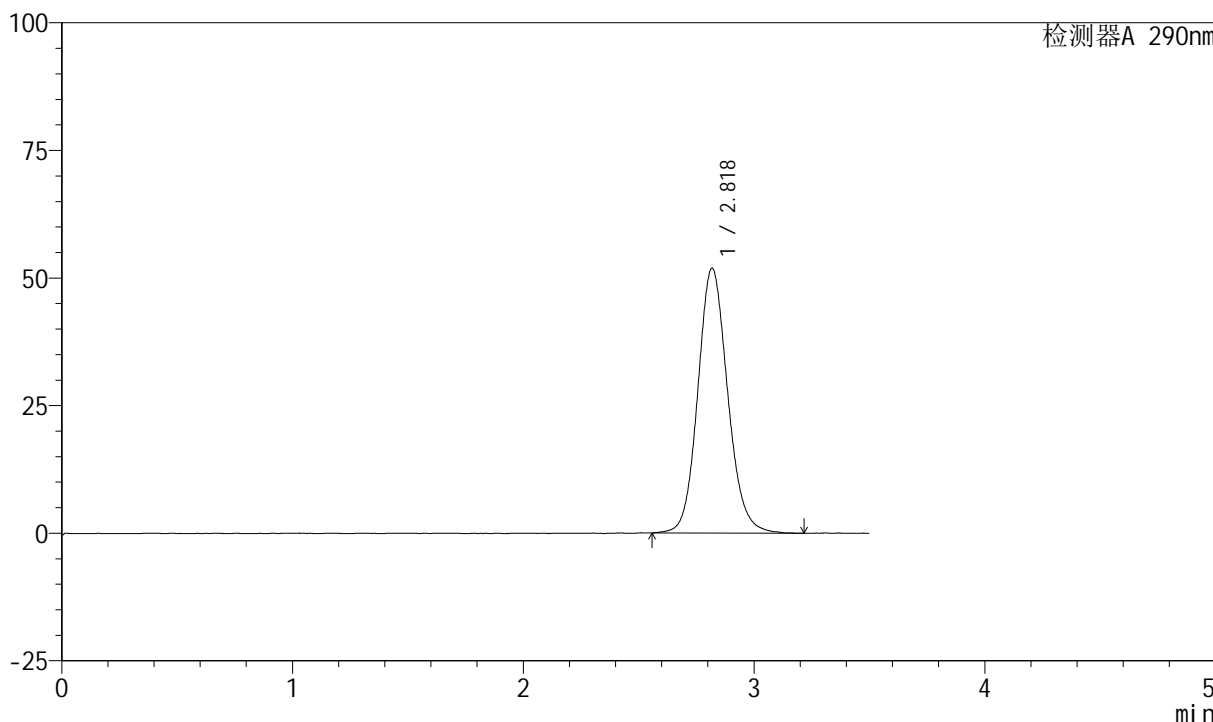
SZJ-4055

<样品信息>

色谱柱: XB-C18(50mm*4.6mm, 5 μm) 流速: 1.8ml/min
 柱温: 30°C 波长: 290nm
 数据文件名: RC\$SZJ-4055 - 28-9/28-376-2 - zzp-2024041121p-yxys30t-bzqw-rcqx-pH4.5jz-jf50z-dz1-1
 方法文件名: RC\$SZJ-4055 - SZJ-4055-rc-FX277.lcm
 批处理文件名: RC\$SZJ-4055 - 20241011-FX277.lcb
 样品瓶号: 3-18
 进样体积: 10 μl 版本号: 6.115
 进样时间: 2024/10/11 16:51:01 实验者: xiexinhui
 处理时间(V2): 2024/10/12 08:55:10 处理者: xiexinhui
 仪器型号: SHIMADZU LC-2050C(FX277)

<色谱图>

mV



<峰表>

检测器A 290nm

峰号	保留时间	面积	面积%	高度	理论塔板数(USP)	拖尾因子	分离度(USP)
1	2.818	466410	100.000	51819	2359	1.121	--
总计		466410	100.000	51819			



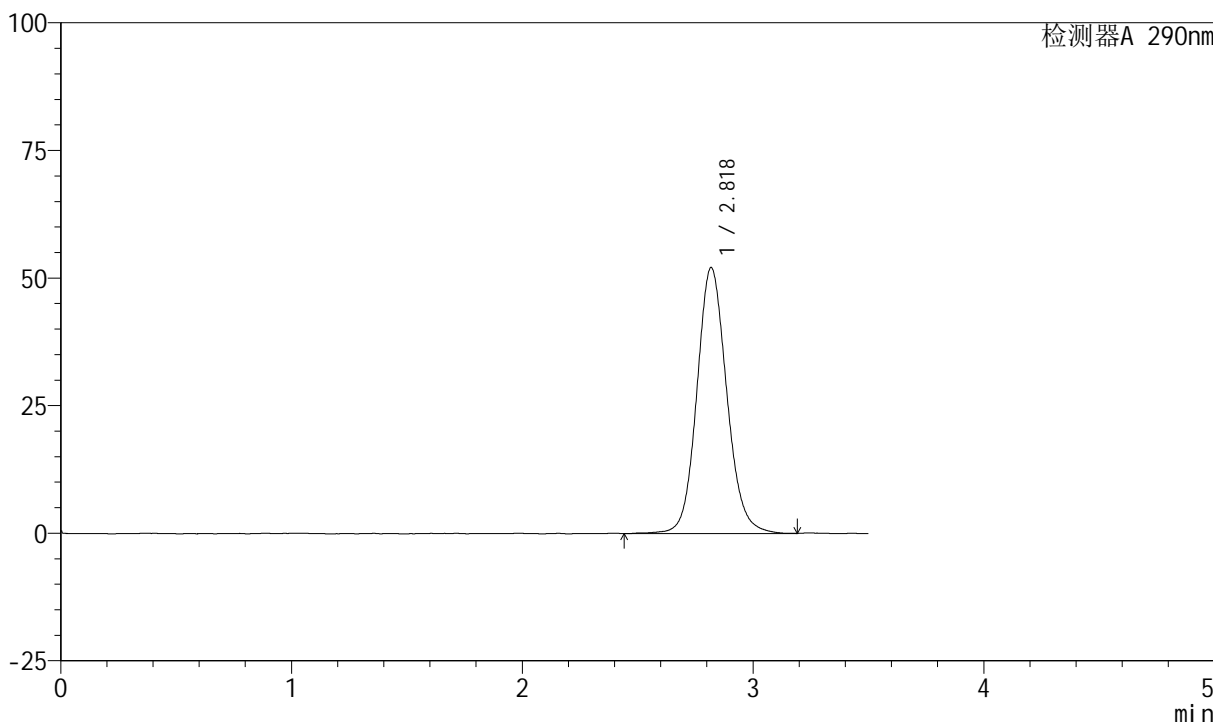
SZJ-4055

<样品信息>

色谱柱: XB-C18(50mm*4.6mm, 5 μm) 流速: 1.8ml/min
 柱温: 30°C 波长: 290nm
 数据文件名: RC\$SZJ-4055 - 28-9/28-377-2 - zzp-2024041121p-yxys30t-bzgw-rcqx-pH4.5jz-jf50z-dz1-2
 方法文件名: RC\$SZJ-4055 - SZJ-4055-rc-FX277.lcm
 批处理文件名: RC\$SZJ-4055 - 20241011-FX277.lcb
 样品瓶号: 3-18
 进样体积: 10 μl 版本号: 6.115
 进样时间: 2024/10/11 16:54:54 实验者: xiexinhui
 处理时间(V2): 2024/10/12 08:55:12 处理者: xiexinhui
 仪器型号: SHIMADZU LC-2050C(FX277)

<色谱图>

mV



<峰表>

检测器A 290nm

峰号	保留时间	面积	面积%	高度	理论塔板数(USP)	拖尾因子	分离度(USP)
1	2.818	470190	100.000	52038	2341	1.112	--
总计		470190	100.000	52038			

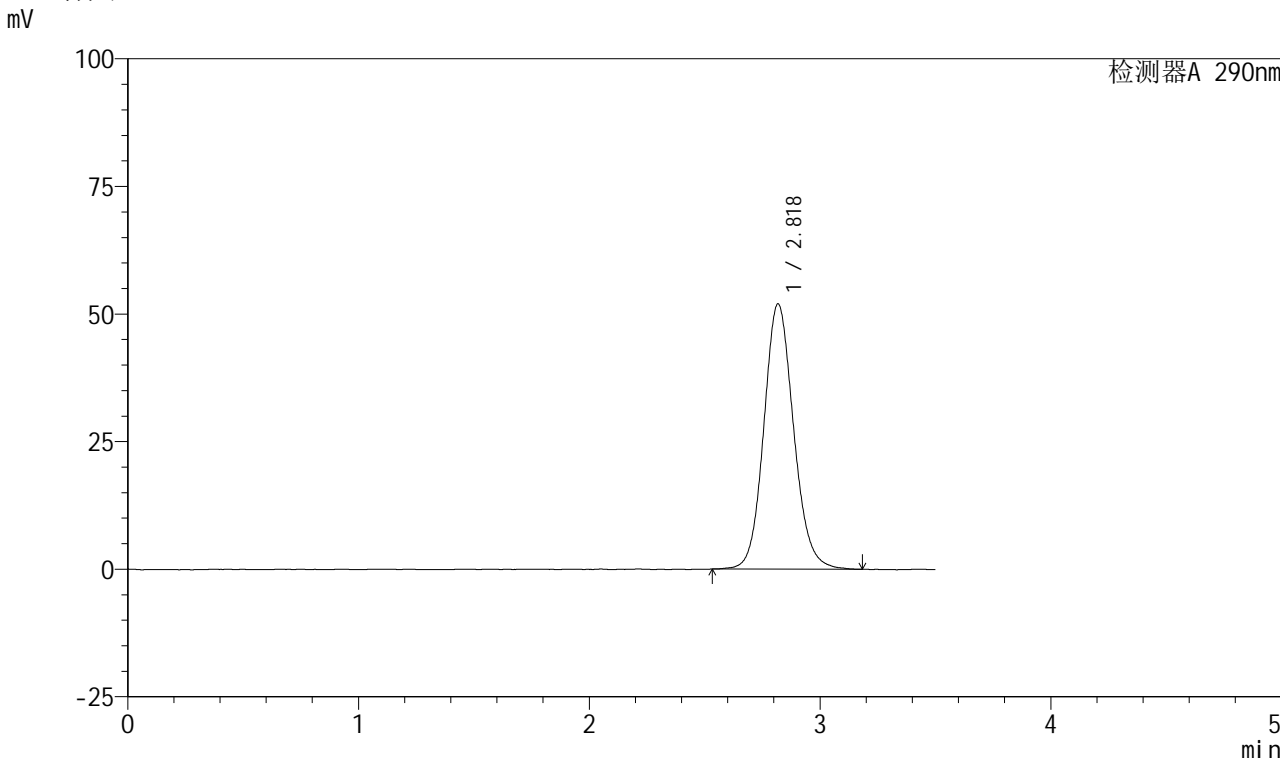


SZJ-4055

<样品信息>

色谱柱: XB-C18(50mm*4.6mm, 5 μm) 流速: 1.8ml/min
柱温: 30°C 波长: 290nm
数据文件名: RC\$SZJ-4055 - 28-9/28-378-2 - zzp-2024041121p-yxys30t-bzgw-rcqx-pH4.5jz-jf50z-dz1-3
方法文件名: RC\$SZJ-4055 - SZJ-4055-rc-FX277.lcm
批处理文件名: RC\$SZJ-4055 - 20241011-FX277.lcb
样品瓶号: 3-18
进样体积: 10 μl 版本号: 6.115
进样时间: 2024/10/11 16:58:46 实验者: xiexinhui
处理时间(V2): 2024/10/12 08:55:15 处理者: xiexinhui
仪器型号: SHIMADZU LC-2050C(FX277)

<色谱图>



<峰表>

检测器A 290nm

峰号	保留时间	面积	面积%	高度	理论塔板数(USP)	拖尾因子	分离度(USP)
1	2.818	465932	100.000	51873	2352	1.118	--
总计		465932	100.000	51873			



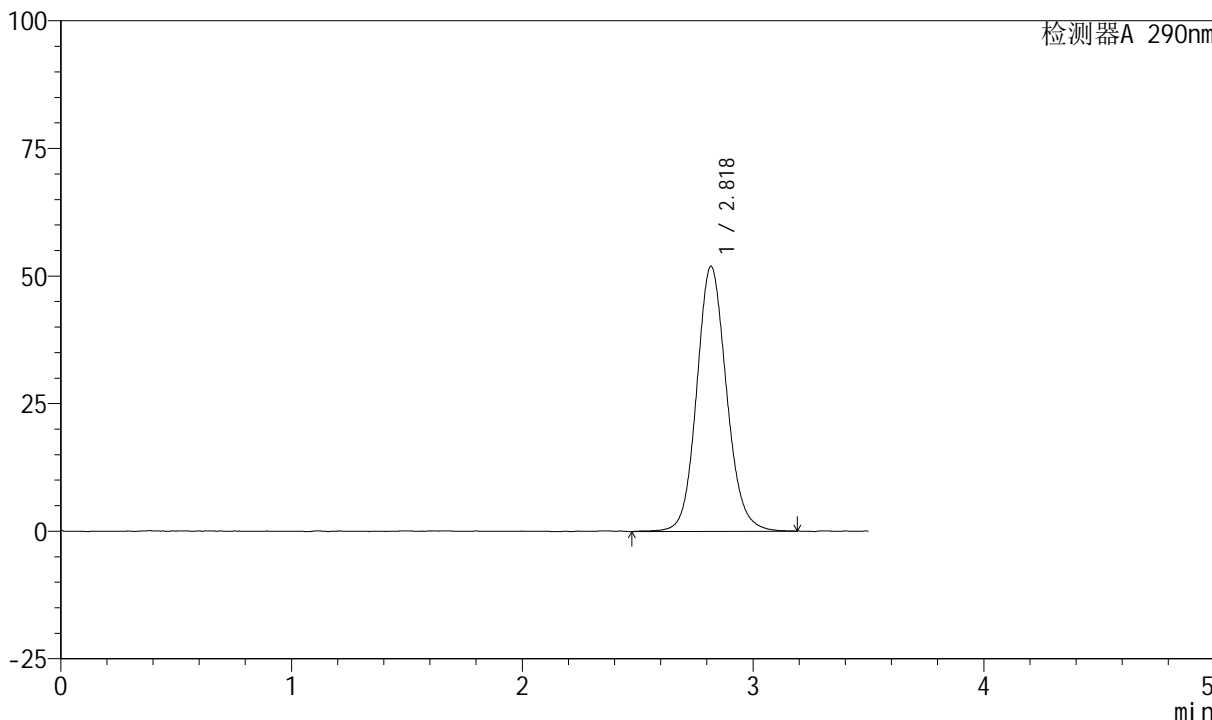
SZJ-4055

<样品信息>

色谱柱: XB-C18(50mm*4.6mm, 5 μm) 流速: 1.8ml/min
柱温: 30°C 波长: 290nm
数据文件名: RC\$SZJ-4055 - 28-9/28-379-2 - zzp-2024041121p-yxys30t-bzqw-rcqx-pH4.5jz-jf50z-dz1-4
方法文件名: RC\$SZJ-4055 - SZJ-4055-rc-FX277.lcm
批处理文件名: RC\$SZJ-4055 - 20241011-FX277.lcb
样品瓶号: 3-18
进样体积: 10 μl 版本号: 6.115
进样时间: 2024/10/11 17:02:39 实验者: xiexinhui
处理时间(V2): 2024/10/12 08:55:17 处理者: xiexinhui
仪器型号: SHIMADZU LC-2050C(FX277)

<色谱图>

mV



<峰表>

检测器A 290nm

峰号	保留时间	面积	面积%	高度	理论塔板数(USP)	拖尾因子	分离度(USP)
1	2.818	467181	100.000	51809	2341	1.115	--
总计		467181	100.000	51809			



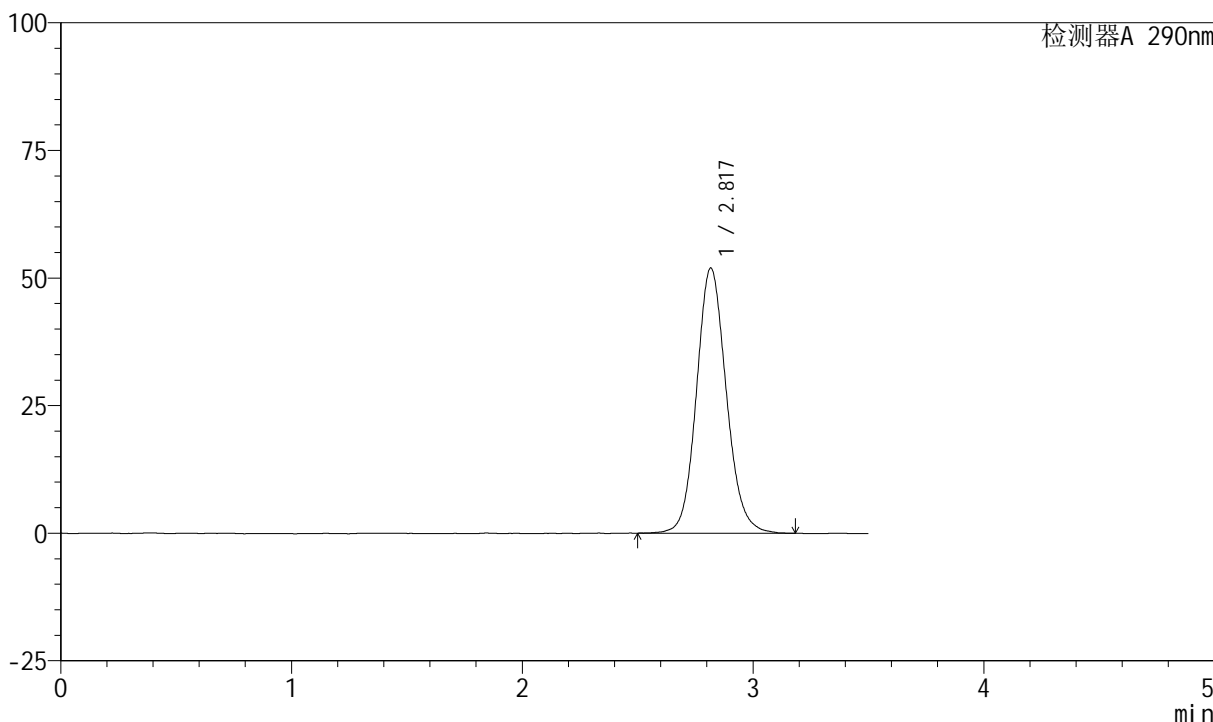
SZJ-4055

<样品信息>

色谱柱: XB-C18(50mm*4.6mm, 5 μm) 流速: 1.8ml/min
 柱温: 30°C 波长: 290nm
 数据文件名: RC\$SZJ-4055 - 28-9/28-380-2 - zzp-2024041121p-yxys30t-bzgw-rcqx-pH4.5jz-jf50z-dz1-5
 方法文件名: RC\$SZJ-4055 - SZJ-4055-rc-FX277.lcm
 批处理文件名: RC\$SZJ-4055 - 20241011-FX277.lcb
 样品瓶号: 3-18
 进样体积: 10 μl 版本号: 6.115
 进样时间: 2024/10/11 17:06:31 实验者: xiexinhui
 处理时间 (V2): 2024/10/12 08:55:19 处理者: xiexinhui
 仪器型号: SHIMADZU LC-2050C(FX277)

<色谱图>

mV



<峰表>

检测器A 290nm

峰号	保留时间	面积	面积%	高度	理论塔板数(USP)	拖尾因子	分离度(USP)
1	2.817	466242	100.000	51886	2342	1.115	--
总计		466242	100.000	51886			



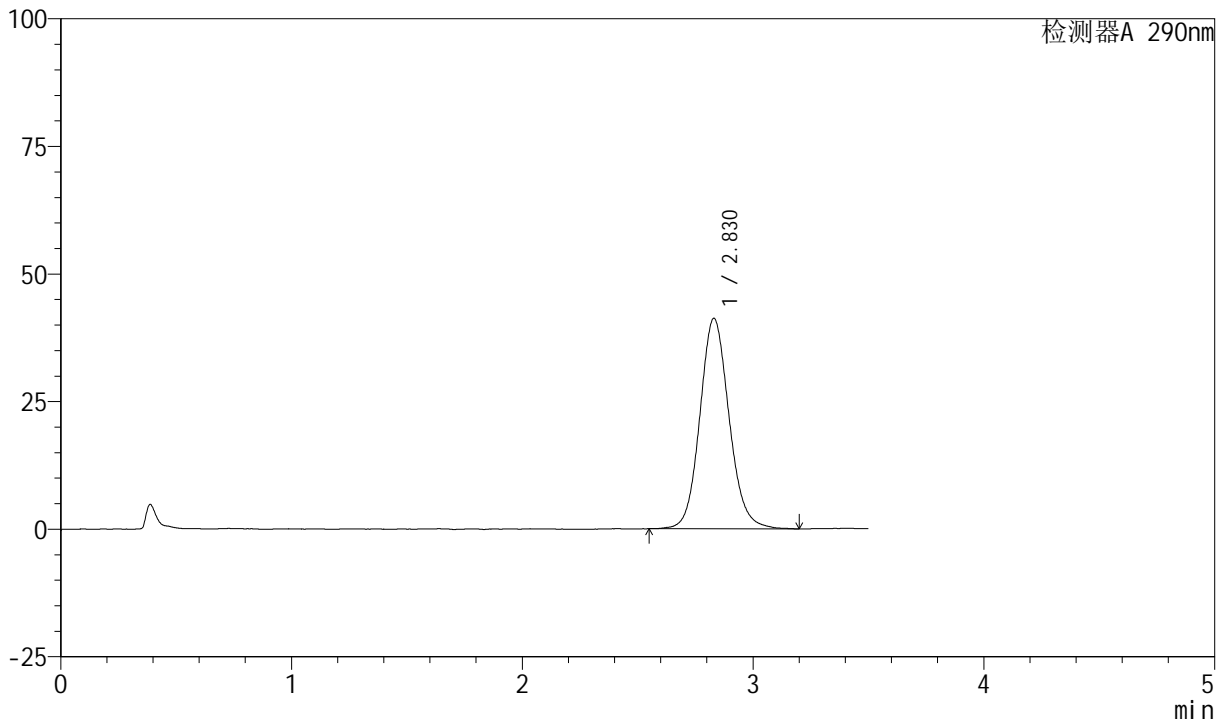
SZJ-4055

<样品信息>

色谱柱: XB-C18(50mm*4.6mm, 5 μm) 流速: 1.8ml/min
 柱温: 30°C 波长: 290nm
 数据文件名: RC\$SZJ-4055 - 28-9/28-381-2 - zzp-2024041121p-yxys30t-bzgw-rcqx-pH4.5jz-jf50z-P1-2m
 方法文件名: RC\$SZJ-4055 - SZJ-4055-rc-FX277.lcm
 批处理文件名: RC\$SZJ-4055 - 20241011-FX277.lcb
 样品瓶号: 3-1
 进样体积: 10 μl 版本号: 6.115
 进样时间: 2024/10/11 17:10:23 实验者: xiexinhui
 处理时间 (V2): 2024/10/12 08:55:22 处理者: xiexinhui
 仪器型号: SHIMADZU LC-2050C(FX277)

<色谱图>

mV



<峰表>

检测器A 290nm

峰号	保留时间	面积	面积%	高度	理论塔板数(USP)	拖尾因子	分离度(USP)
1	2.830	364057	100.000	41272	2474	1.112	--
总计		364057	100.000	41272			



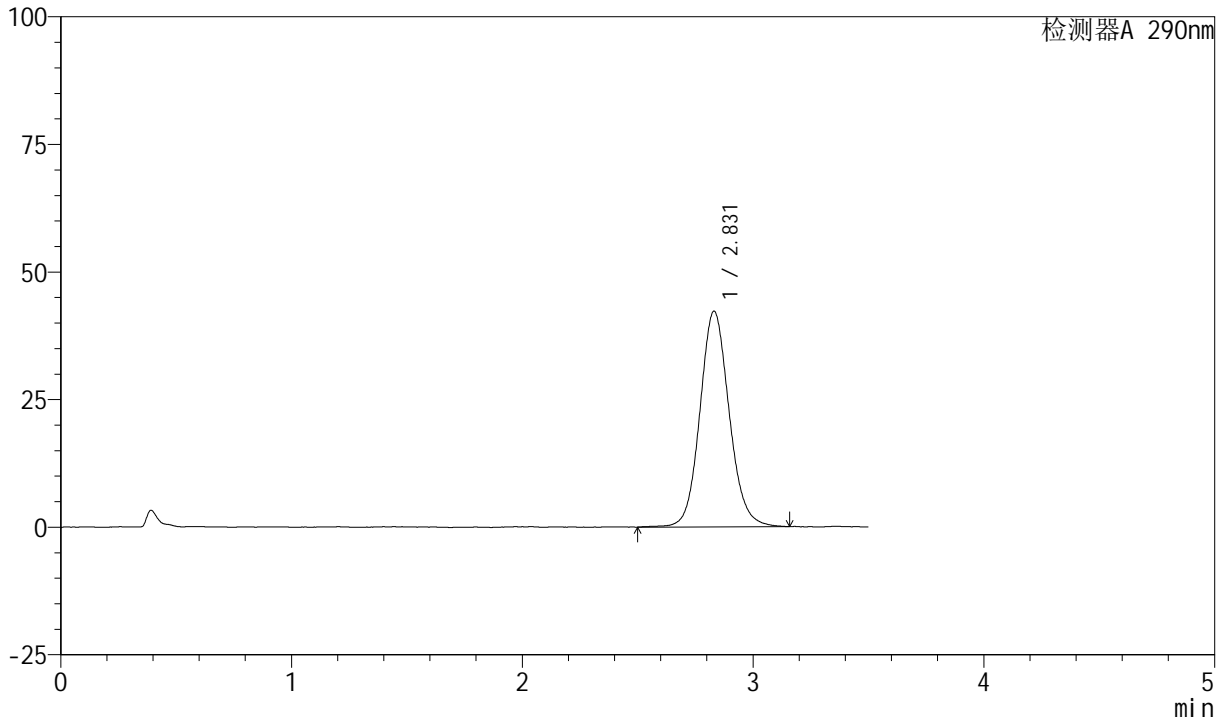
SZJ-4055

<样品信息>

色谱柱: XB-C18(50mm*4.6mm, 5 μm) 流速: 1.8ml/min
 柱温: 30°C 波长: 290nm
 数据文件名: RC\$SZJ-4055 - 28-9/28-382-2 - zzp-2024041121p-yxys30t-bzgw-rcqx-pH4.5jz-jf50z-P2-2m
 方法文件名: RC\$SZJ-4055 - SZJ-4055-rc-FX277.lcm
 批处理文件名: RC\$SZJ-4055 - 20241011-FX277.lcb
 样品瓶号: 3-10
 进样体积: 10 μl 版本号: 6.115
 进样时间: 2024/10/11 17:14:16 实验者: xiexinhui
 处理时间 (V2): 2024/10/12 08:55:24 处理者: xiexinhui
 仪器型号: SHIMADZU LC-2050C(FX277)

<色谱图>

mV



<峰表>

检测器A 290nm

峰号	保留时间	面积	面积%	高度	理论塔板数(USP)	拖尾因子	分离度(USP)
1	2.831	373073	100.000	42272	2466	1.104	--
总计		373073	100.000	42272			



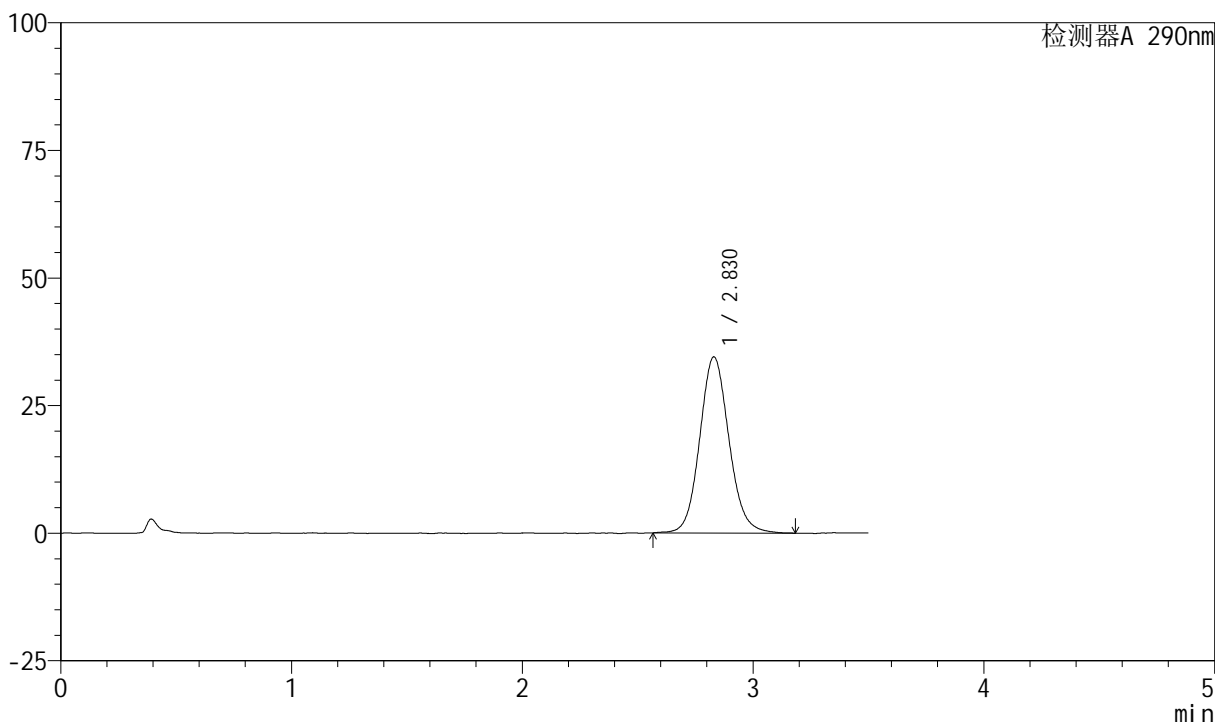
SZJ-4055

<样品信息>

色谱柱: XB-C18(50mm*4.6mm, 5 μm) 流速: 1.8ml/min
 柱温: 30°C 波长: 290nm
 数据文件名: RC\$SZJ-4055 - 28-9/28-383-2 - zzp-2024041121p-yxys30t-bzgw-rcqx-pH4.5jz-jf50z-P3-2m
 方法文件名: RC\$SZJ-4055 - SZJ-4055-rc-FX277.lcm
 批处理文件名: RC\$SZJ-4055 - 20241011-FX277.lcb
 样品瓶号: 3-19
 进样体积: 10 μl 版本号: 6.115
 进样时间: 2024/10/11 17:18:08 实验者: xiexinhui
 处理时间 (V2): 2024/10/12 08:55:27 处理者: xiexinhui
 仪器型号: SHIMADZU LC-2050C(FX277)

<色谱图>

mV



<峰表>

检测器A 290nm

峰号	保留时间	面积	面积%	高度	理论塔板数(USP)	拖尾因子	分离度(USP)
1	2.830	304105	100.000	34513	2456	1.103	--
总计		304105	100.000	34513			

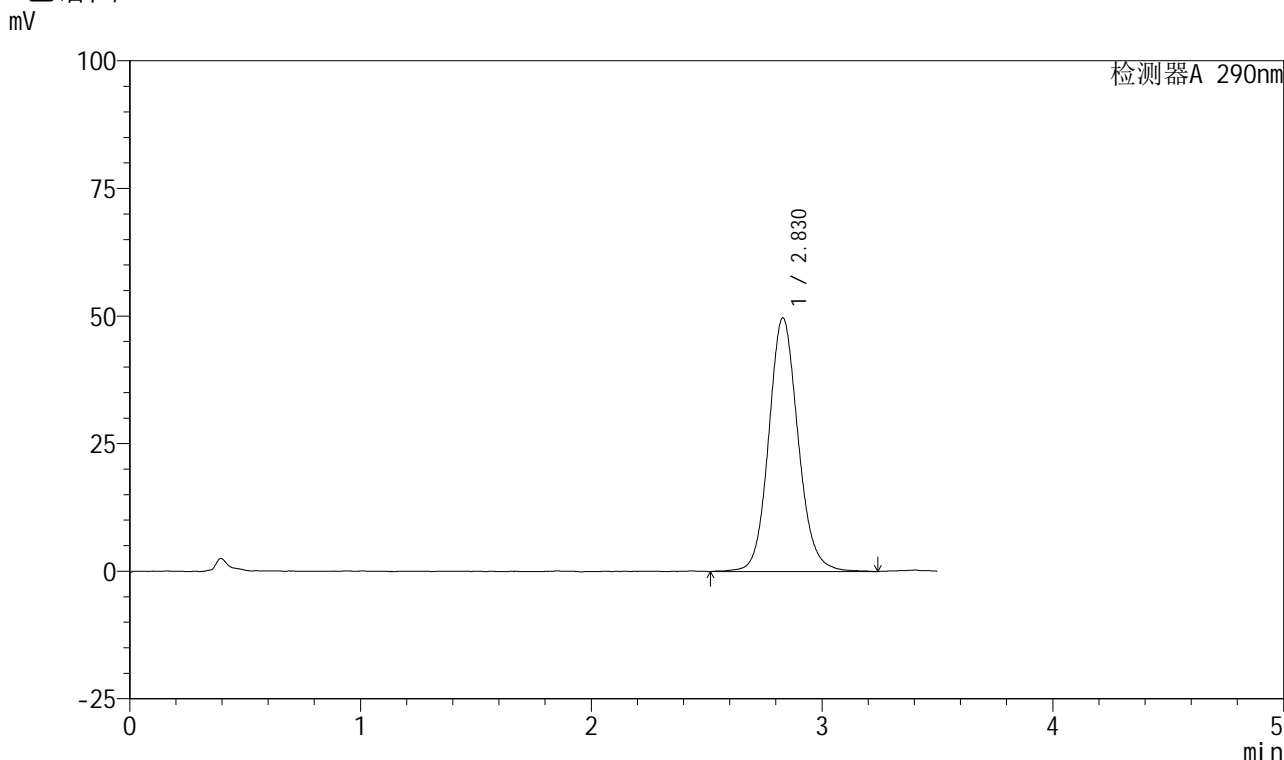


SZJ-4055

<样品信息>

色谱柱: XB-C18(50mm*4.6mm, 5 μm) 流速: 1.8ml/min
 柱温: 30°C 波长: 290nm
 数据文件名: RC\$SZJ-4055 - 28-9/28-384-2 - zzp-2024041121p-yxys30t-bzqw-rcqx-pH4.5jz-jf50z-P4-2m
 方法文件名: RC\$SZJ-4055 - SZJ-4055-rc-FX277.lcm
 批处理文件名: RC\$SZJ-4055 - 20241011-FX277.lcb
 样品瓶号: 3-28
 进样体积: 10 μl 版本号: 6.115
 进样时间: 2024/10/11 17:22:00 实验者: xiexinhui
 处理时间 (V2): 2024/10/12 08:55:29 处理者: xiexinhui
 仪器型号: SHIMADZU LC-2050C(FX277)

<色谱图>



<峰表>

检测器A 290nm

峰号	保留时间	面积	面积%	高度	理论塔板数(USP)	拖尾因子	分离度(USP)
1	2.830	439814	100.000	49713	2460	1.112	--
总计		439814	100.000	49713			



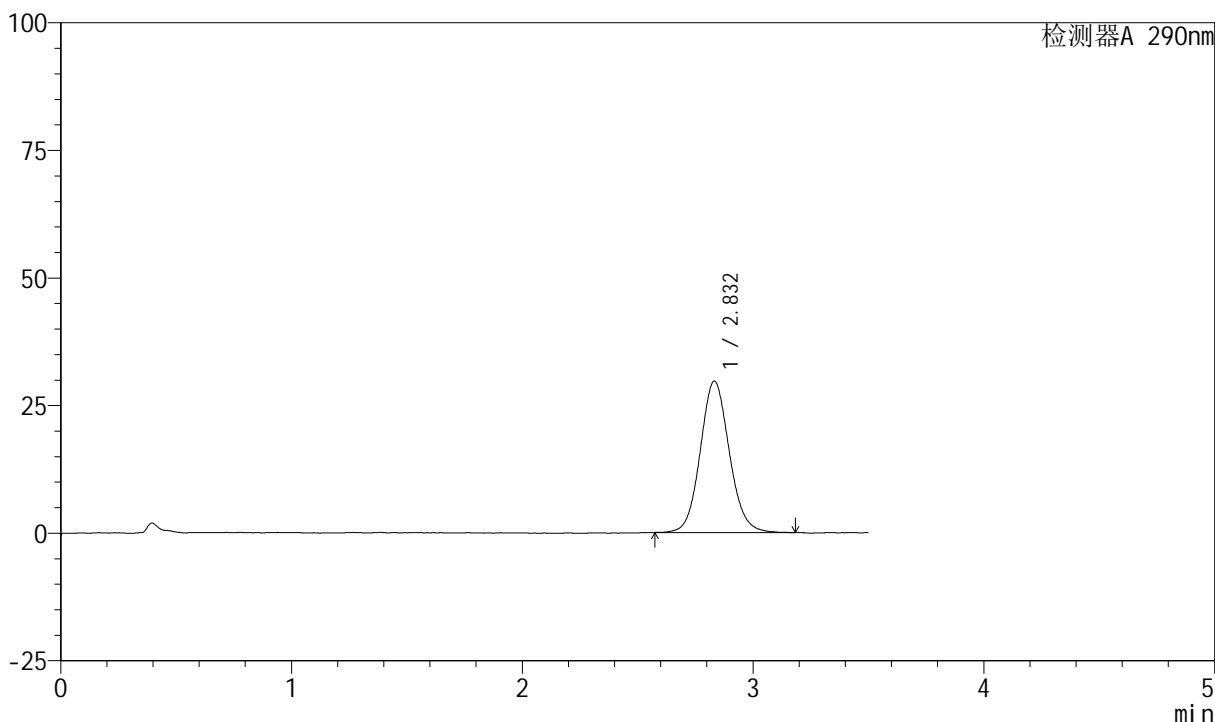
SZJ-4055

<样品信息>

色谱柱: XB-C18(50mm*4.6mm, 5 μm) 流速: 1.8ml/min
 柱温: 30°C 波长: 290nm
 数据文件名: RC\$SZJ-4055 - 28-9/28-385-2 - zzp-2024041121p-yxys30t-bzgw-rcqx-pH4.5jz-jf50z-P5-2m
 方法文件名: RC\$SZJ-4055 - SZJ-4055-rc-FX277.lcm
 批处理文件名: RC\$SZJ-4055 - 20241011-FX277.lcb
 样品瓶号: 3-37
 进样体积: 10 μl 版本号: 6.115
 进样时间: 2024/10/11 17:25:52 实验者: xiexinhui
 处理时间(V2): 2024/10/12 08:55:31 处理者: xiexinhui
 仪器型号: SHIMADZU LC-2050C(FX277)

<色谱图>

mV



<峰表>

检测器A 290nm

峰号	保留时间	面积	面积%	高度	理论塔板数(USP)	拖尾因子	分离度(USP)
1	2.832	260336	100.000	29668	2473	1.093	--
总计		260336	100.000	29668			



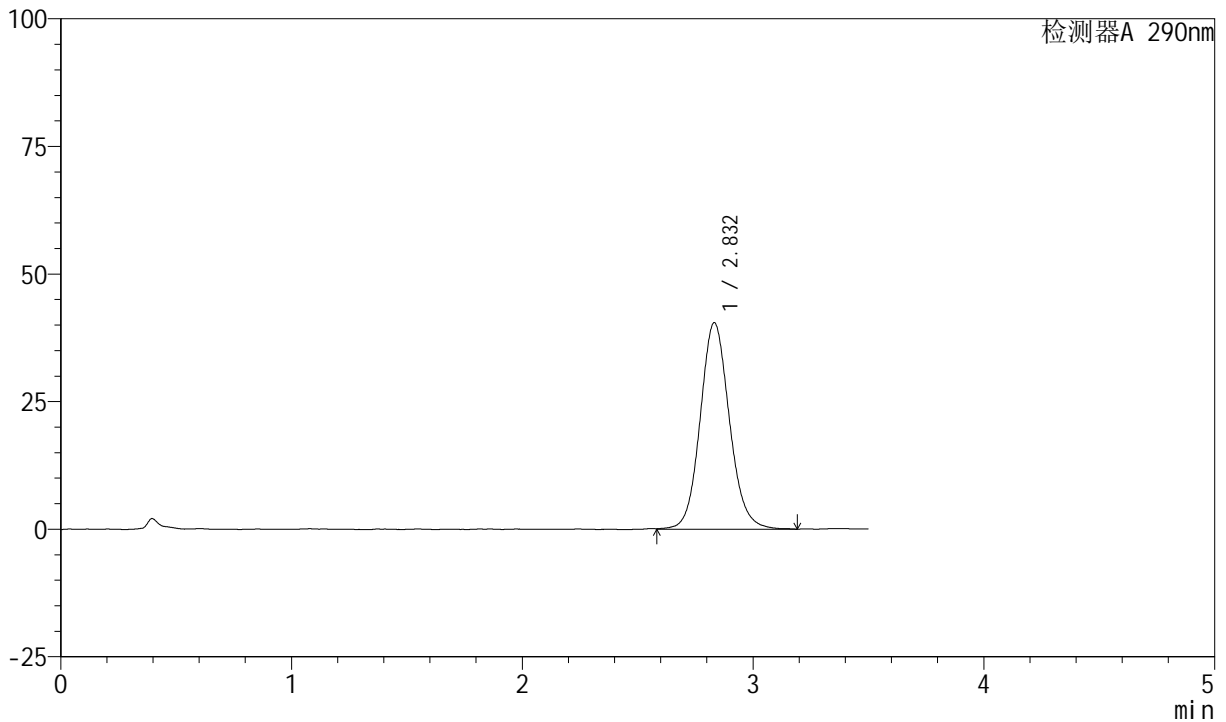
SZJ-4055

<样品信息>

色谱柱: XB-C18(50mm*4.6mm, 5 μm) 流速: 1.8ml/min
 柱温: 30°C 波长: 290nm
 数据文件名: RC\$SZJ-4055 - 28-9/28-386-2 - zzp-2024041121p-yxys30t-bzgw-rcqx-pH4.5jz-jf50z-P6-2m
 方法文件名: RC\$SZJ-4055 - SZJ-4055-rc-FX277.lcm
 批处理文件名: RC\$SZJ-4055 - 20241011-FX277.lcb
 样品瓶号: 3-46
 进样体积: 10 μl 版本号: 6.115
 进样时间: 2024/10/11 17:29:44 实验者: xiexinhui
 处理时间 (V2): 2024/10/12 08:55:34 处理者: xiexinhui
 仪器型号: SHIMADZU LC-2050C(FX277)

<色谱图>

mV



<峰表>

检测器A 290nm

峰号	保留时间	面积	面积%	高度	理论塔板数(USP)	拖尾因子	分离度(USP)
1	2.832	357175	100.000	40473	2472	1.105	--
总计		357175	100.000	40473			



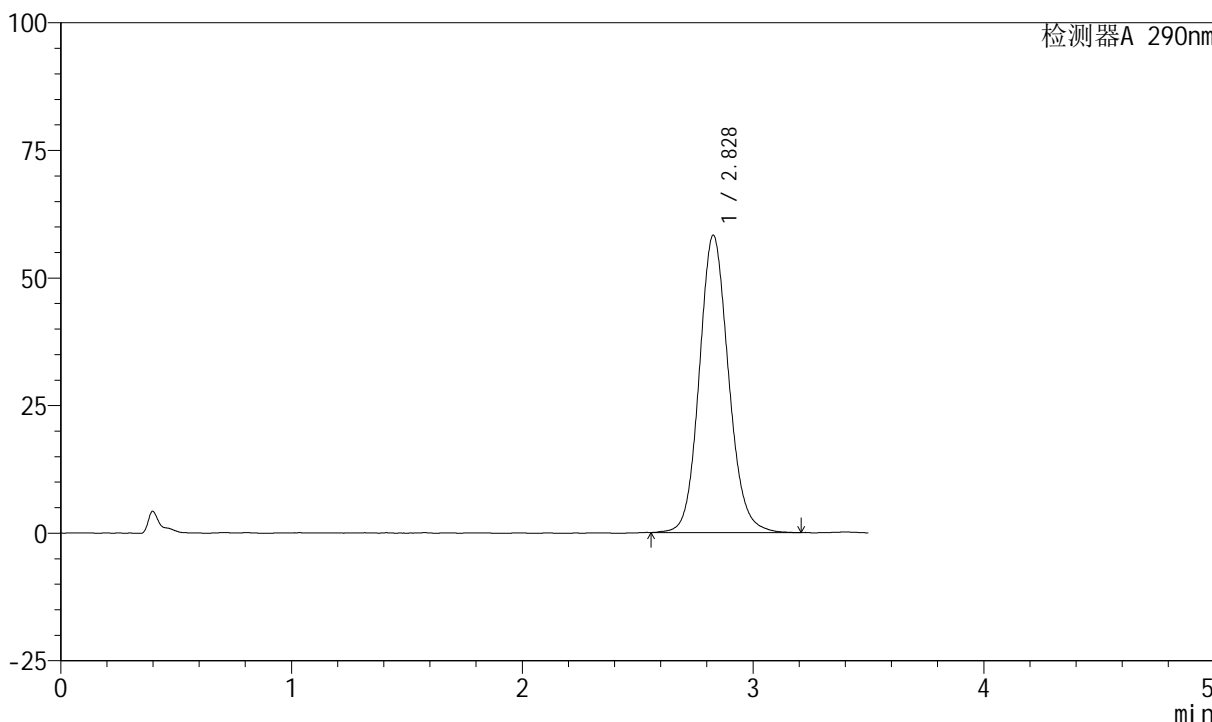
SZJ-4055

<样品信息>

色谱柱: XB-C18(50mm*4.6mm, 5 μm) 流速: 1.8ml/min
 柱温: 30°C 波长: 290nm
 数据文件名: RC\$SZJ-4055 - 28-9/28-387-2 - zzp-2024041121p-yxys30t-bzqw-rcqx-pH4.5jz-jf50z-P1-5m
 方法文件名: RC\$SZJ-4055 - SZJ-4055-rc-FX277.lcm
 批处理文件名: RC\$SZJ-4055 - 20241011-FX277.lcb
 样品瓶号: 3-2
 进样体积: 10 μl 版本号: 6.115
 进样时间: 2024/10/11 17:33:36 实验者: xiexinhui
 处理时间 (V2): 2024/10/12 08:55:36 处理者: xiexinhui
 仪器型号: SHIMADZU LC-2050C(FX277)

<色谱图>

mV



<峰表>

检测器A 290nm

峰号	保留时间	面积	面积%	高度	理论塔板数(USP)	拖尾因子	分离度(USP)
1	2.828	513960	100.000	58225	2443	1.118	--
总计		513960	100.000	58225			



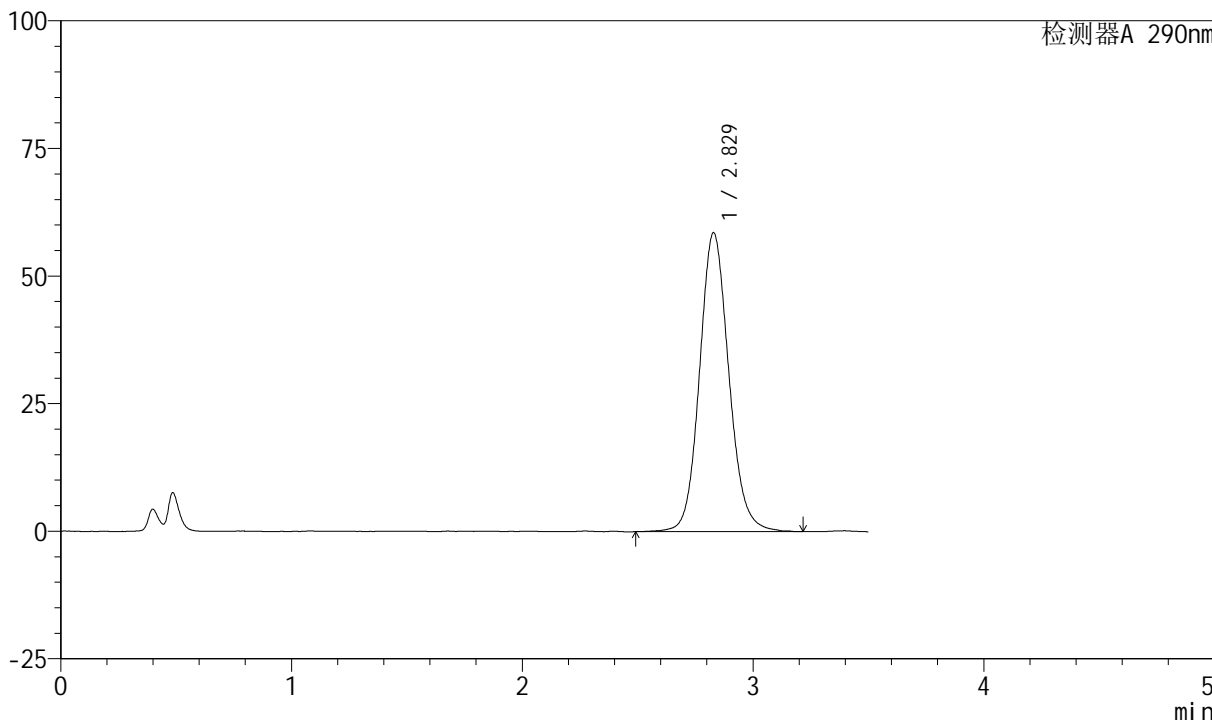
SZJ-4055

<样品信息>

色谱柱: XB-C18(50mm*4.6mm, 5 μm) 流速: 1.8ml/min
 柱温: 30°C 波长: 290nm
 数据文件名: RC\$SZJ-4055 - 28-9/28-388-2 - zzp-2024041121p-yxys30t-bzqw-rcqx-pH4.5jz-jf50z-P2-5m
 方法文件名: RC\$SZJ-4055 - SZJ-4055-rc-FX277.lcm
 批处理文件名: RC\$SZJ-4055 - 20241011-FX277.lcb
 样品瓶号: 3-11
 进样体积: 10 μl 版本号: 6.115
 进样时间: 2024/10/11 17:37:28 实验者: xiexinhui
 处理时间(V2): 2024/10/12 08:55:39 处理者: xiexinhui
 仪器型号: SHIMADZU LC-2050C(FX277)

<色谱图>

mV



<峰表>

检测器A 290nm

峰号	保留时间	面积	面积%	高度	理论塔板数(USP)	拖尾因子	分离度(USP)
1	2.829	517142	100.000	58568	2456	1.117	--
总计		517142	100.000	58568			



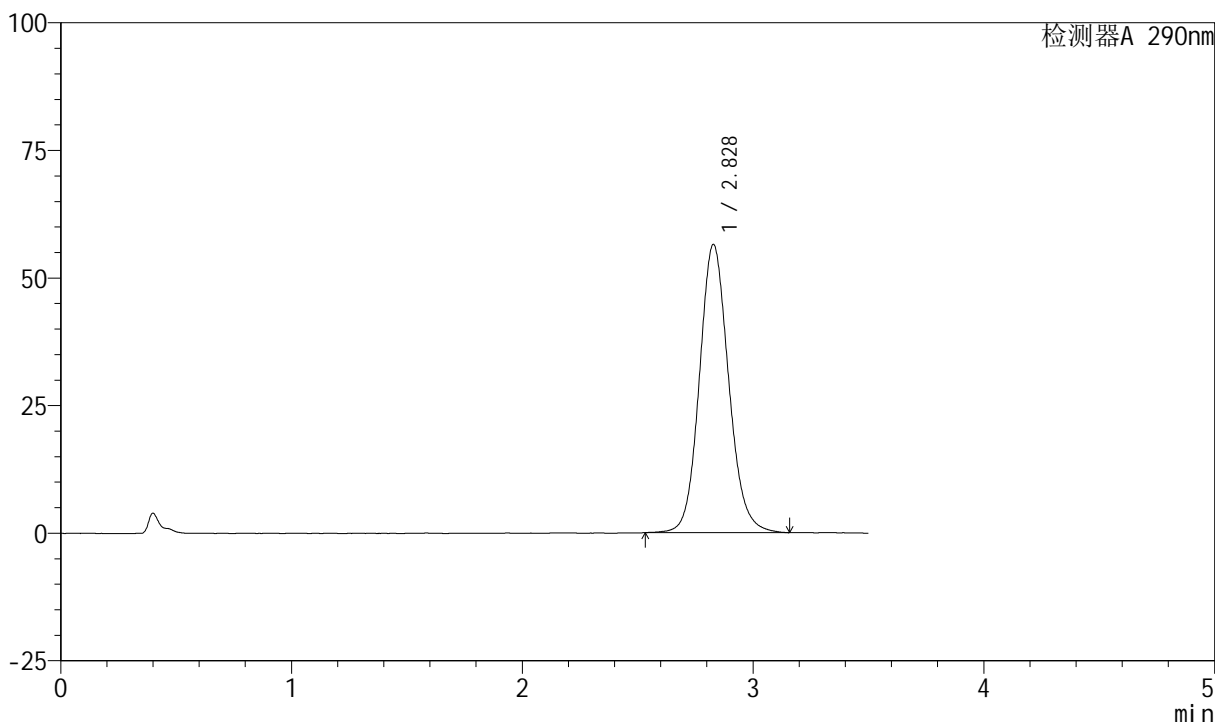
SZJ-4055

<样品信息>

色谱柱: XB-C18(50mm*4.6mm, 5 μm) 流速: 1.8ml/min
 柱温: 30°C 波长: 290nm
 数据文件名: RC\$SZJ-4055 - 28-9/28-389-2 - zzp-2024041121p-yxys30t-bzgw-rcqx-pH4.5jz-jf50z-P3-5m
 方法文件名: RC\$SZJ-4055 - SZJ-4055-rc-FX277.lcm
 批处理文件名: RC\$SZJ-4055 - 20241011-FX277.lcb
 样品瓶号: 3-20
 进样体积: 10 μl 版本号: 6.115
 进样时间: 2024/10/11 17:41:20 实验者: xiexinhui
 处理时间(V2): 2024/10/12 08:55:41 处理者: xiexinhui
 仪器型号: SHIMADZU LC-2050C(FX277)

<色谱图>

mV



<峰表>

检测器A 290nm

峰号	保留时间	面积	面积%	高度	理论塔板数(USP)	拖尾因子	分离度(USP)
1	2.828	498051	100.000	56464	2446	1.118	--
总计		498051	100.000	56464			



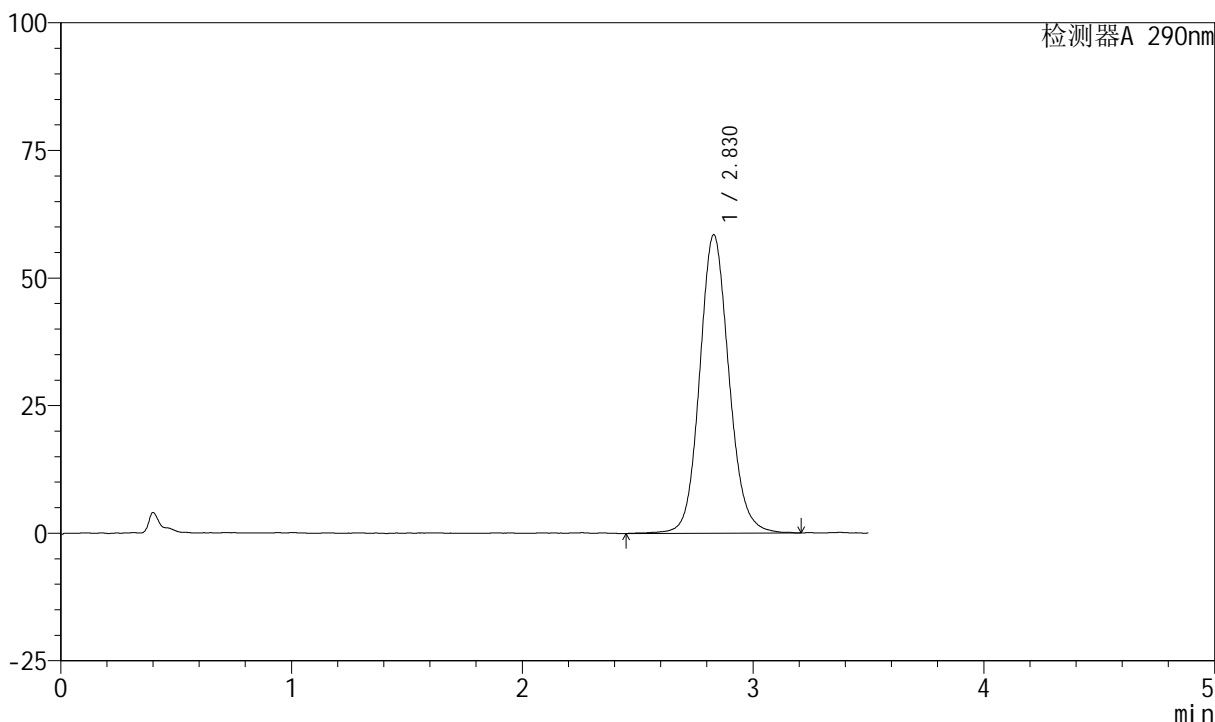
SZJ-4055

<样品信息>

色谱柱: XB-C18(50mm*4.6mm, 5 μm) 流速: 1.8ml/min
 柱温: 30°C 波长: 290nm
 数据文件名: RC\$SZJ-4055 - 28-9/28-390-2 - zzp-2024041121p-yxys30t-bzqw-rcqx-pH4.5jz-jf50z-P4-5m
 方法文件名: RC\$SZJ-4055 - SZJ-4055-rc-FX277.lcm
 批处理文件名: RC\$SZJ-4055 - 20241011-FX277.lcb
 样品瓶号: 3-29
 进样体积: 10 μl 版本号: 6.115
 进样时间: 2024/10/11 17:45:12 实验者: xiexinhui
 处理时间(V2): 2024/10/12 08:55:43 处理者: xiexinhui
 仪器型号: SHIMADZU LC-2050C(FX277)

<色谱图>

mV



<峰表>

检测器A 290nm

峰号	保留时间	面积	面积%	高度	理论塔板数(USP)	拖尾因子	分离度(USP)
1	2.830	518570	100.000	58521	2457	1.113	--
总计		518570	100.000	58521			



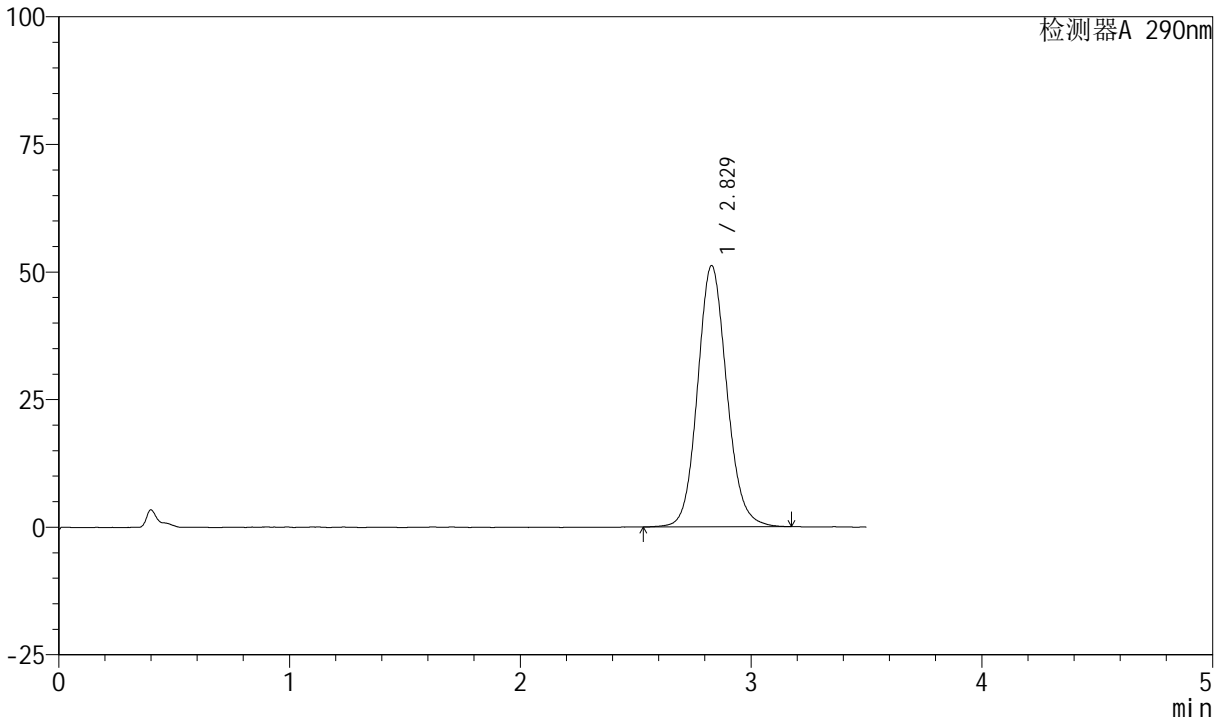
SZJ-4055

<样品信息>

色谱柱: XB-C18(50mm*4.6mm, 5 μm) 流速: 1.8ml/min
 柱温: 30°C 波长: 290nm
 数据文件名: RC\$SZJ-4055 - 28-9/28-391-2 - zzp-2024041121p-yxys30t-bzqw-rcqx-pH4.5jz-jf50z-P5-5m
 方法文件名: RC\$SZJ-4055 - SZJ-4055-rc-FX277.lcm
 批处理文件名: RC\$SZJ-4055 - 20241011-FX277.lcb
 样品瓶号: 3-38
 进样体积: 10 μl 版本号: 6.115
 进样时间: 2024/10/11 17:49:03 实验者: xiexinhui
 处理时间(V2): 2024/10/12 08:55:46 处理者: xiexinhui
 仪器型号: SHIMADZU LC-2050C(FX277)

<色谱图>

mV



<峰表>

检测器A 290nm

峰号	保留时间	面积	面积%	高度	理论塔板数(USP)	拖尾因子	分离度(USP)
1	2.829	450380	100.000	51195	2458	1.113	--
总计		450380	100.000	51195			



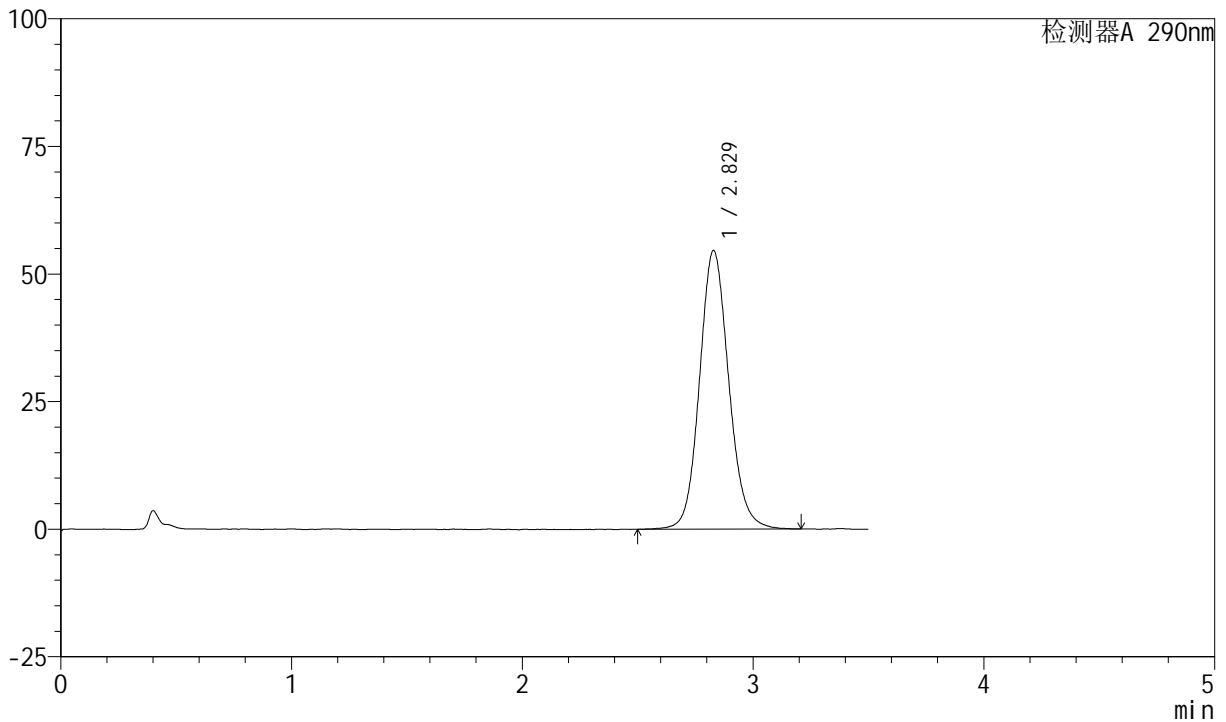
SZJ-4055

<样品信息>

色谱柱: XB-C18(50mm*4.6mm, 5 μm) 流速: 1.8ml/min
 柱温: 30°C 波长: 290nm
 数据文件名: RC\$SZJ-4055 - 28-9/28-392-2 - zzp-2024041121p-yxys30t-bzgw-rcqx-pH4.5jz-jf50z-P6-5m
 方法文件名: RC\$SZJ-4055 - SZJ-4055-rc-FX277.lcm
 批处理文件名: RC\$SZJ-4055 - 20241011-FX277.lcb
 样品瓶号: 3-47
 进样体积: 10 μl 版本号: 6.115
 进样时间: 2024/10/11 17:52:55 实验者: xiexinhui
 处理时间 (V2): 2024/10/12 08:55:48 处理者: xiexinhui
 仪器型号: SHIMADZU LC-2050C(FX277)

<色谱图>

mV



<峰表>

检测器A 290nm

峰号	保留时间	面积	面积%	高度	理论塔板数(USP)	拖尾因子	分离度(USP)
1	2.829	481822	100.000	54599	2464	1.116	--
总计		481822	100.000	54599			



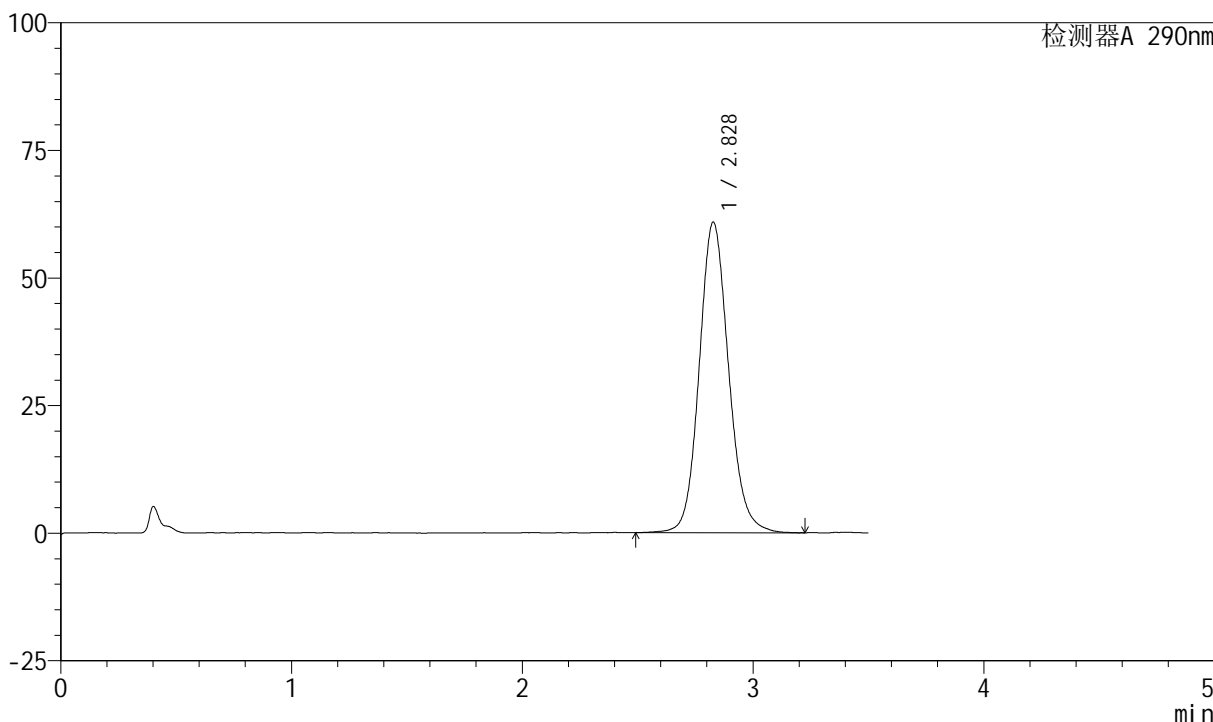
SZJ-4055

<样品信息>

色谱柱: XB-C18(50mm*4.6mm, 5 μm) 流速: 1.8ml/min
 柱温: 30°C 波长: 290nm
 数据文件名: RC\$SZJ-4055 - 28-9/28-393-2 - zzp-2024041121p-yxys30t-bzgw-rcqx-pH4.5jz-jf50z-P1-10
 方法文件名: RC\$SZJ-4055 - SZJ-4055-rc-FX277.lcm
 批处理文件名: RC\$SZJ-4055 - 20241011-FX277.lcb
 样品瓶号: 3-3
 进样体积: 10 μl 版本号: 6.115
 进样时间: 2024/10/11 17:56:47 实验者: xiexinhui
 处理时间 (V2): 2024/10/12 08:55:50 处理者: xiexinhui
 仪器型号: SHIMADZU LC-2050C(FX277)

<色谱图>

mV



<峰表>

检测器A 290nm

峰号	保留时间	面积	面积%	高度	理论塔板数(USP)	拖尾因子	分离度(USP)
1	2.828	537834	100.000	60801	2452	1.121	--
总计		537834	100.000	60801			

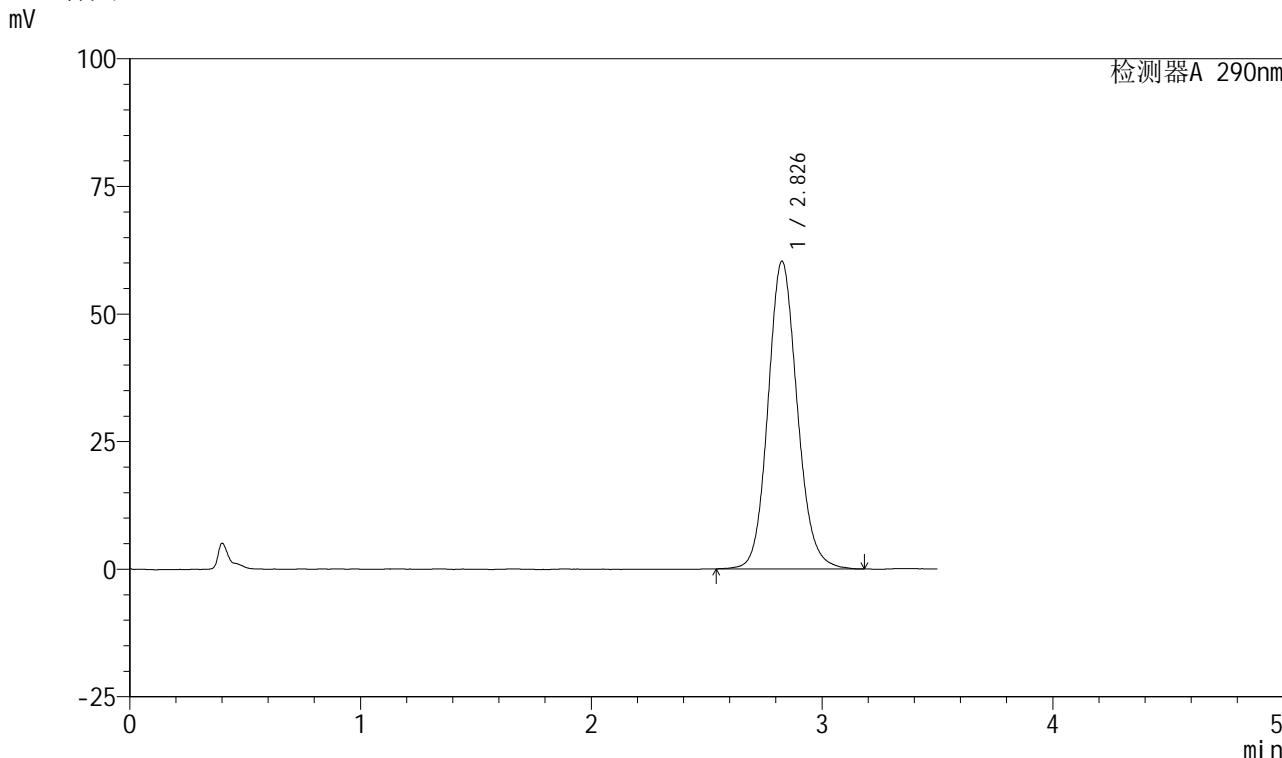


SZJ-4055

<样品信息>

色谱柱: XB-C18(50mm*4.6mm, 5 μm) 流速: 1.8ml/min
 柱温: 30°C 波长: 290nm
 数据文件名: RC\$SZJ-4055 - 28-9/28-394-2 - zzp-2024041121p-yxys30t-bzqw-rcqx-pH4.5jz-jf50z-P2-10
 方法文件名: RC\$SZJ-4055 - SZJ-4055-rc-FX277.lcm
 批处理文件名: RC\$SZJ-4055 - 20241011-FX277.lcb
 样品瓶号: 3-12
 进样体积: 10 μl 版本号: 6.115
 进样时间: 2024/10/11 18:00:39 实验者: xiexinhui
 处理时间 (V2): 2024/10/12 08:55:53 处理者: xiexinhui
 仪器型号: SHIMADZU LC-2050C(FX277)

<色谱图>



<峰表>

检测器A 290nm

峰号	保留时间	面积	面积%	高度	理论塔板数(USP)	拖尾因子	分离度(USP)
1	2.826	531080	100.000	60185	2456	1.122	--
总计		531080	100.000	60185			



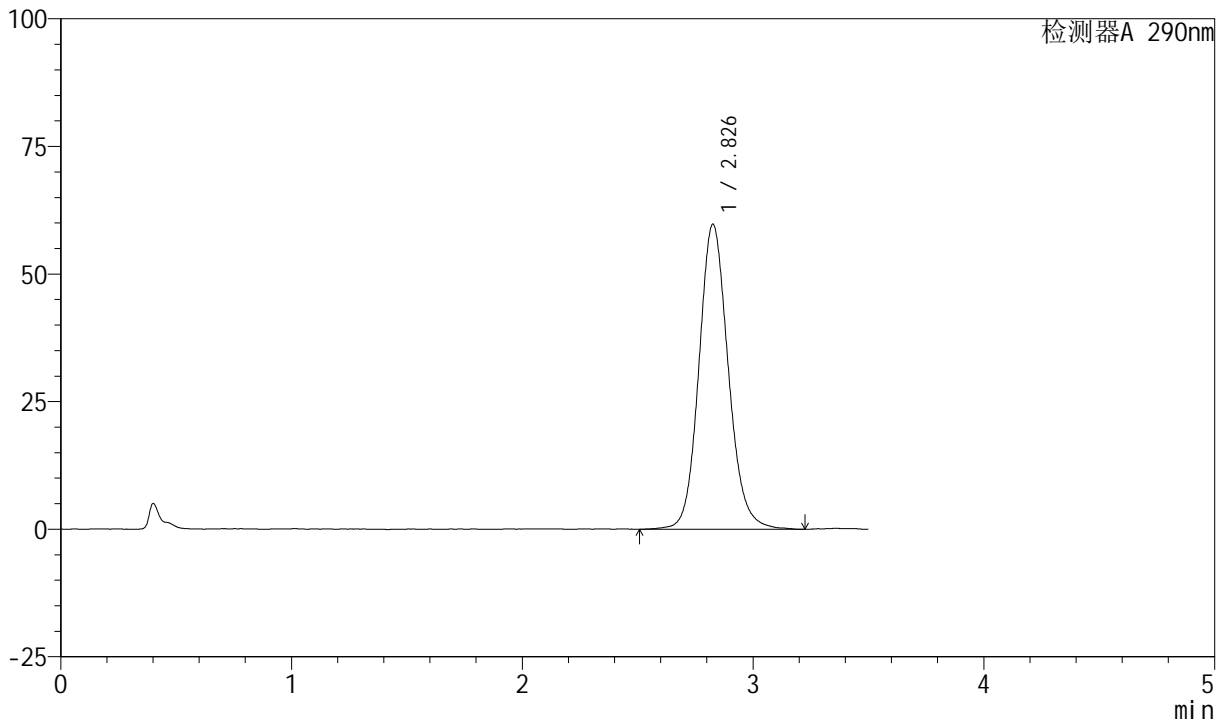
SZJ-4055

<样品信息>

色谱柱: XB-C18(50mm*4.6mm, 5 μm) 流速: 1.8ml/min
 柱温: 30°C 波长: 290nm
 数据文件名: RC\$SZJ-4055 - 28-9/28-395-2 - zzp-2024041121p-yxys30t-bzqw-rcqx-pH4.5jz-jf50z-P3-10
 方法文件名: RC\$SZJ-4055 - SZJ-4055-rc-FX277.lcm
 批处理文件名: RC\$SZJ-4055 - 20241011-FX277.lcb
 样品瓶号: 3-21
 进样体积: 10 μl 版本号: 6.115
 进样时间: 2024/10/11 18:04:31 实验者: xiexinhui
 处理时间(V2): 2024/10/12 08:55:55 处理者: xiexinhui
 仪器型号: SHIMADZU LC-2050C(FX277)

<色谱图>

mV



<峰表>

检测器A 290nm

峰号	保留时间	面积	面积%	高度	理论塔板数(USP)	拖尾因子	分离度(USP)
1	2.826	528537	100.000	59612	2444	1.125	--
总计		528537	100.000	59612			



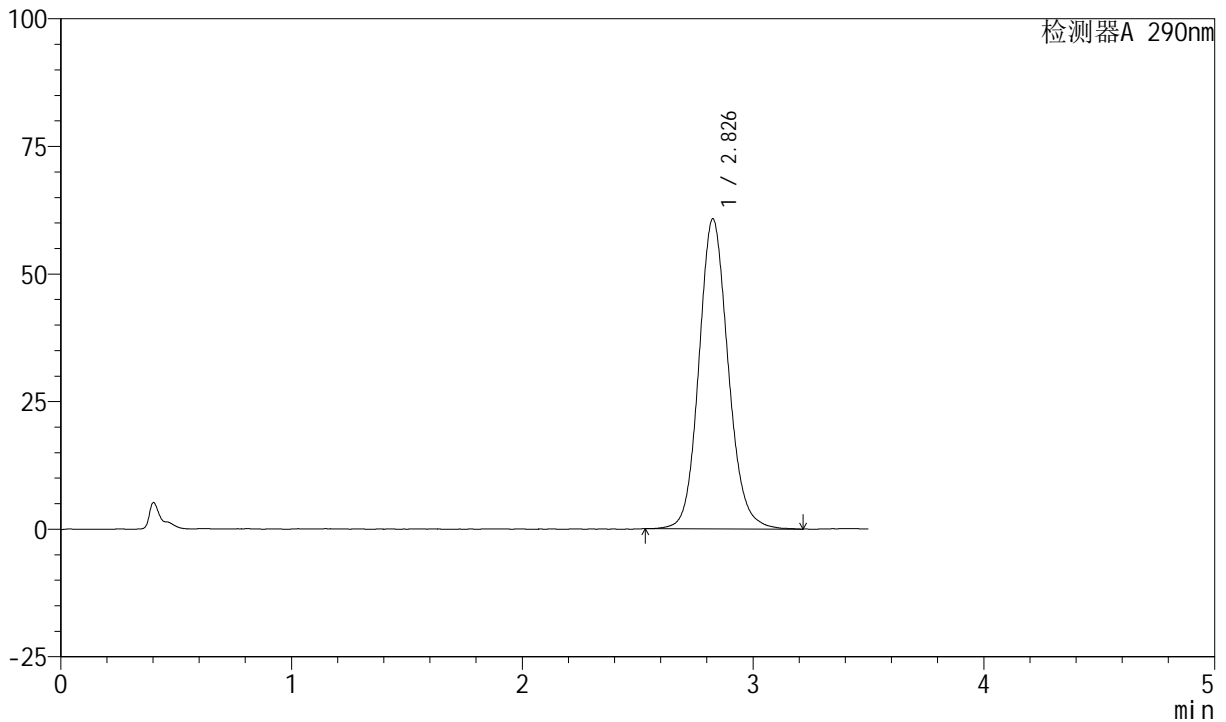
SZJ-4055

<样品信息>

色谱柱: XB-C18(50mm*4.6mm, 5 μm) 流速: 1.8ml/min
 柱温: 30°C 波长: 290nm
 数据文件名: RC\$SZJ-4055 - 28-9/28-396-2 - zzp-2024041121p-yxys30t-bzqw-rcqx-pH4.5jz-jf50z-P4-10
 方法文件名: RC\$SZJ-4055 - SZJ-4055-rc-FX277.lcm
 批处理文件名: RC\$SZJ-4055 - 20241011-FX277.lcb
 样品瓶号: 3-30
 进样体积: 10 μl 版本号: 6.115
 进样时间: 2024/10/11 18:08:23 实验者: xiexinhui
 处理时间(V2): 2024/10/12 08:55:58 处理者: xiexinhui
 仪器型号: SHIMADZU LC-2050C(FX277)

<色谱图>

mV



<峰表>

检测器A 290nm

峰号	保留时间	面积	面积%	高度	理论塔板数(USP)	拖尾因子	分离度(USP)
1	2.826	535856	100.000	60608	2457	1.123	--
总计		535856	100.000	60608			



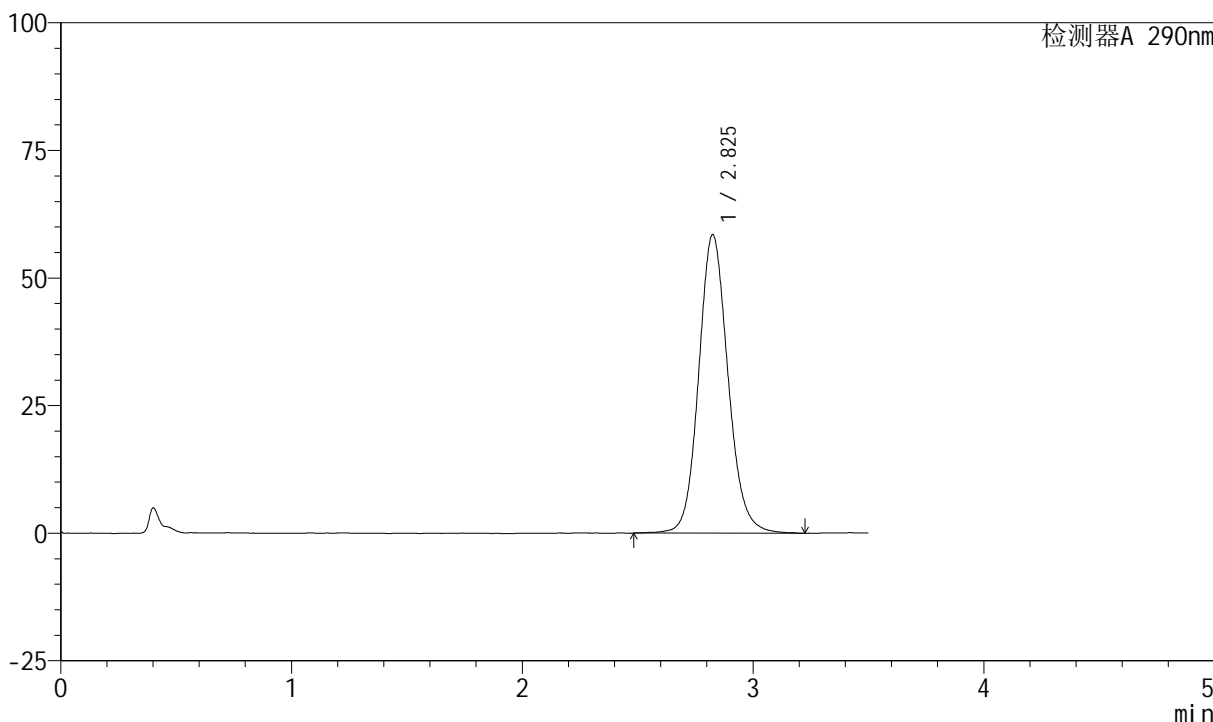
SZJ-4055

<样品信息>

色谱柱: XB-C18(50mm*4.6mm, 5 μm) 流速: 1.8ml/min
 柱温: 30°C 波长: 290nm
 数据文件名: RC\$SZJ-4055 - 28-9/28-397-2 - zzp-2024041121p-yxys30t-bzgw-rcqx-pH4.5jz-jf50z-P5-10
 方法文件名: RC\$SZJ-4055 - SZJ-4055-rc-FX277.lcm
 批处理文件名: RC\$SZJ-4055 - 20241011-FX277.lcb
 样品瓶号: 3-39
 进样体积: 10 μl 版本号: 6.115
 进样时间: 2024/10/11 18:12:15 实验者: xiexinhui
 处理时间(V2): 2024/10/12 08:56:00 处理者: xiexinhui
 仪器型号: SHIMADZU LC-2050C(FX277)

<色谱图>

mV



<峰表>

检测器A 290nm

峰号	保留时间	面积	面积%	高度	理论塔板数(USP)	拖尾因子	分离度(USP)
1	2.825	516599	100.000	58403	2452	1.120	--
总计		516599	100.000	58403			



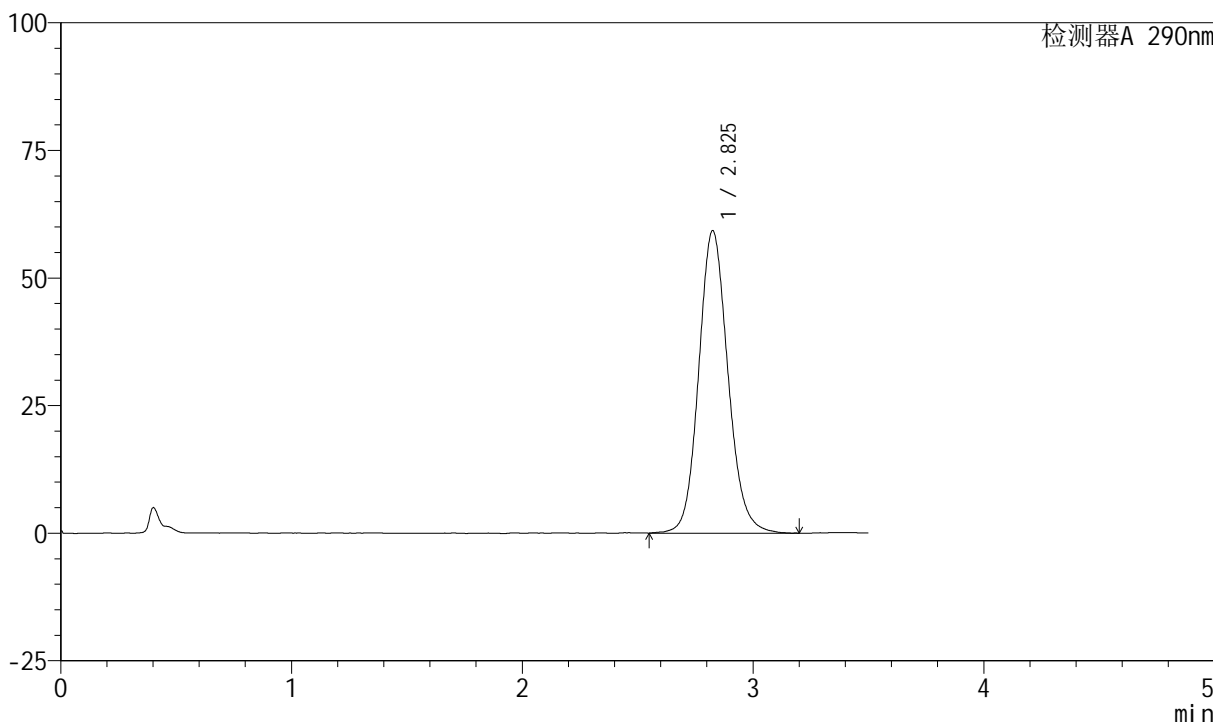
SZJ-4055

<样品信息>

色谱柱: XB-C18(50mm*4.6mm, 5 μm) 流速: 1.8ml/min
 柱温: 30°C 波长: 290nm
 数据文件名: RC\$SZJ-4055 - 28-9/28-398-2 - zzp-2024041121p-yxys30t-bzgw-rcqx-pH4.5jz-jf50z-P6-10
 方法文件名: RC\$SZJ-4055 - SZJ-4055-rc-FX277.lcm
 批处理文件名: RC\$SZJ-4055 - 20241011-FX277.lcb
 样品瓶号: 3-48
 进样体积: 10 μl 版本号: 6.115
 进样时间: 2024/10/11 18:16:07 实验者: xiexinhui
 处理时间 (V2): 2024/10/12 08:56:03 处理者: xiexinhui
 仪器型号: SHIMADZU LC-2050C(FX277)

<色谱图>

mV



<峰表>

检测器A 290nm

峰号	保留时间	面积	面积%	高度	理论塔板数(USP)	拖尾因子	分离度(USP)
1	2.825	522240	100.000	59183	2455	1.124	--
总计		522240	100.000	59183			



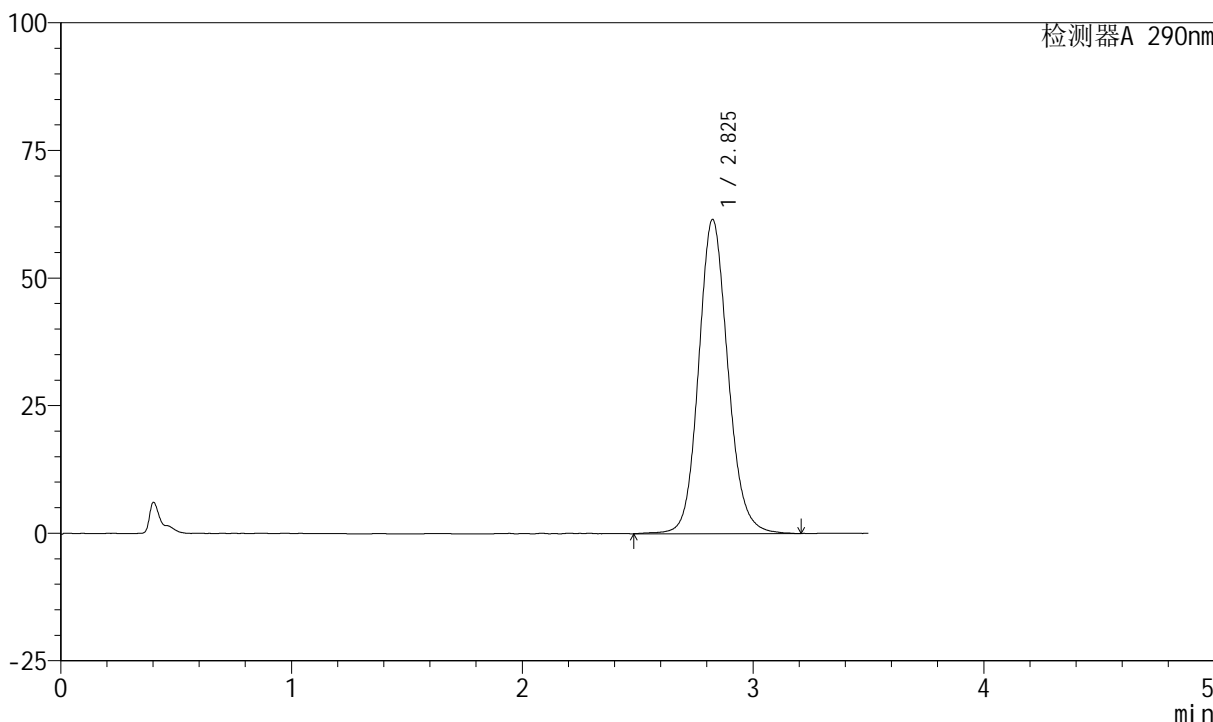
SZJ-4055

<样品信息>

色谱柱: XB-C18(50mm*4.6mm, 5 μm) 流速: 1.8ml/min
 柱温: 30°C 波长: 290nm
 数据文件名: RC\$SZJ-4055 - 28-9/28-399-2 - zzp-2024041121p-yxys30t-bzqw-rcqx-pH4.5jz-jf50z-P1-15
 方法文件名: RC\$SZJ-4055 - SZJ-4055-rc-FX277.lcm
 批处理文件名: RC\$SZJ-4055 - 20241011-FX277.lcb
 样品瓶号: 3-4
 进样体积: 10 μl 版本号: 6.115
 进样时间: 2024/10/11 18:19:58 实验者: xiexinhui
 处理时间(V2): 2024/10/12 08:56:05 处理者: xiexinhui
 仪器型号: SHIMADZU LC-2050C(FX277)

<色谱图>

mV



<峰表>

检测器A 290nm

峰号	保留时间	面积	面积%	高度	理论塔板数(USP)	拖尾因子	分离度(USP)
1	2.825	544006	100.000	61498	2450	1.122	--
总计		544006	100.000	61498			



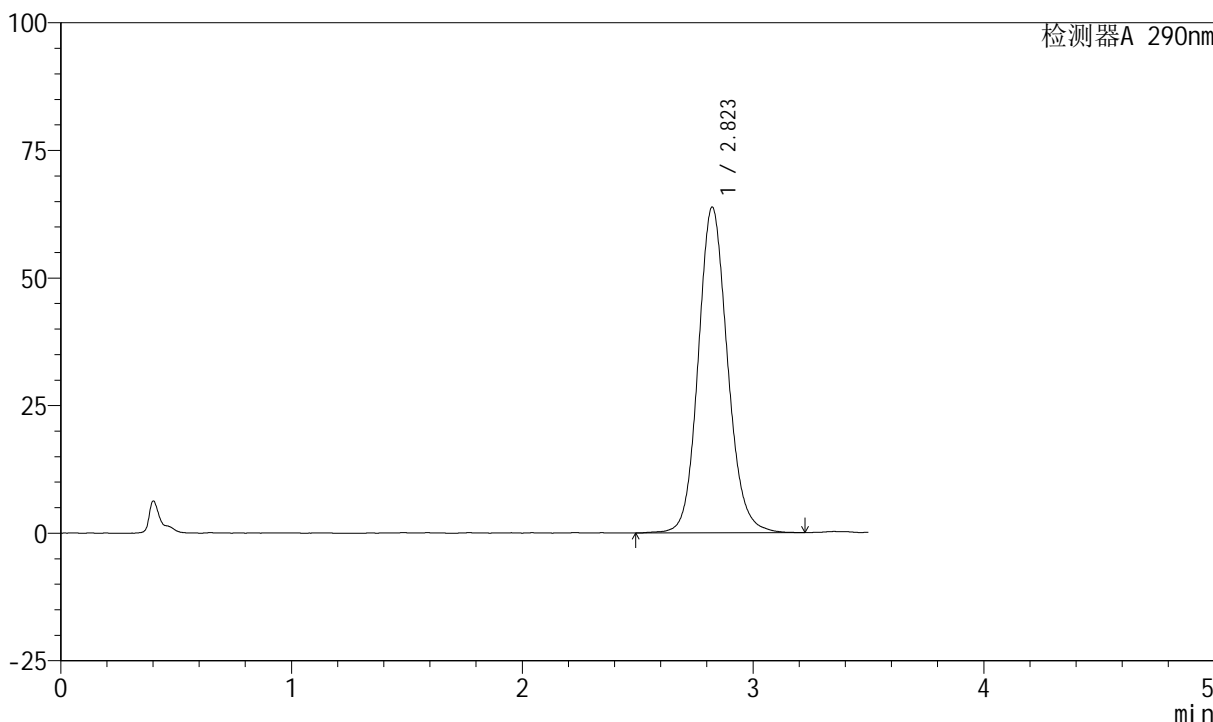
SZJ-4055

<样品信息>

色谱柱: XB-C18(50mm*4.6mm, 5 μm) 流速: 1.8ml/min
 柱温: 30°C 波长: 290nm
 数据文件名: RC\$SZJ-4055 - 28-9/28-400-2 - zzp-2024041121p-yxys30t-bzqw-rcqx-pH4.5jz-jf50z-P2-15
 方法文件名: RC\$SZJ-4055 - SZJ-4055-rc-FX277.lcm
 批处理文件名: RC\$SZJ-4055 - 20241011-FX277.lcb
 样品瓶号: 3-13
 进样体积: 10 μl 版本号: 6.115
 进样时间: 2024/10/11 18:23:50 实验者: xiexinhui
 处理时间 (V2): 2024/10/12 08:56:08 处理者: xiexinhui
 仪器型号: SHIMADZU LC-2050C(FX277)

<色谱图>

mV



<峰表>

检测器A 290nm

峰号	保留时间	面积	面积%	高度	理论塔板数(USP)	拖尾因子	分离度(USP)
1	2.823	563233	100.000	63826	2445	1.123	--
总计		563233	100.000	63826			



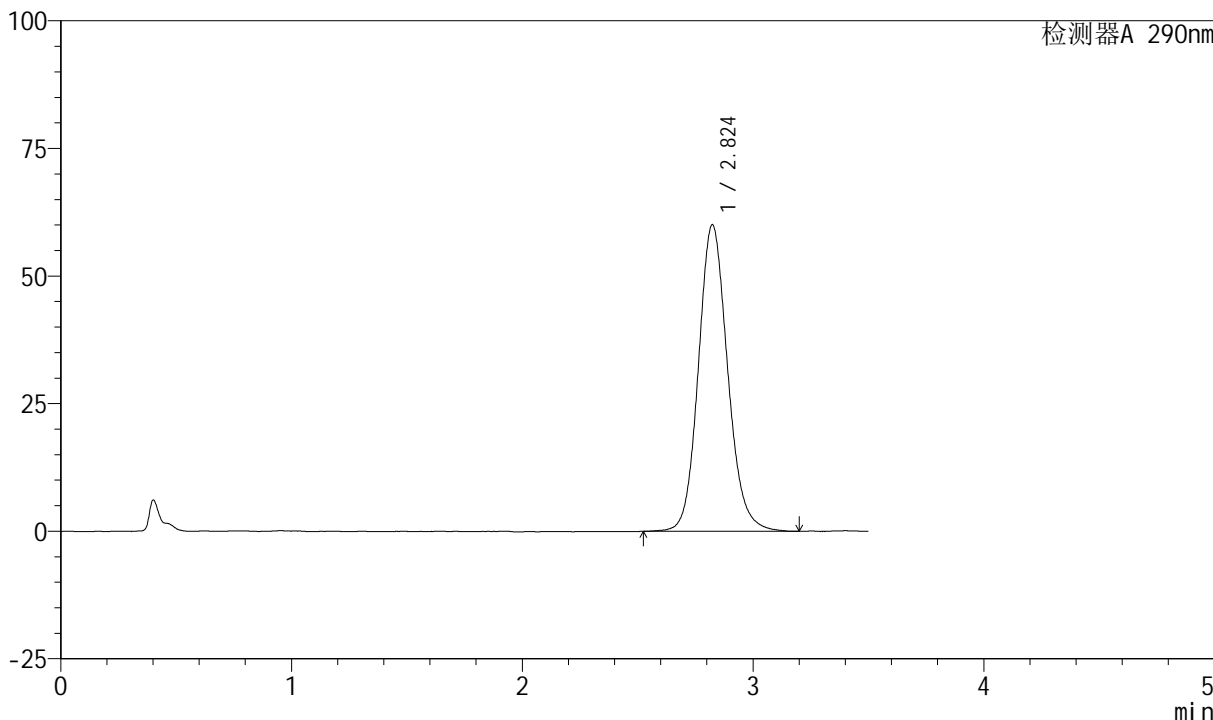
SZJ-4055

<样品信息>

色谱柱: XB-C18(50mm*4.6mm, 5 μm) 流速: 1.8ml/min
 柱温: 30°C 波长: 290nm
 数据文件名: RC\$SZJ-4055 - 28-9/28-401-2 - zzp-2024041121p-yxys30t-bzqw-rcqx-pH4.5jz-jf50z-P3-15
 方法文件名: RC\$SZJ-4055 - SZJ-4055-rc-FX277.lcm
 批处理文件名: RC\$SZJ-4055 - 20241011-FX277.lcb
 样品瓶号: 3-22
 进样体积: 10 μl 版本号: 6.115
 进样时间: 2024/10/11 18:27:42 实验者: xiexinhui
 处理时间(V2): 2024/10/12 08:56:10 处理者: xiexinhui
 仪器型号: SHIMADZU LC-2050C(FX277)

<色谱图>

mV



<峰表>

检测器A 290nm

峰号	保留时间	面积	面积%	高度	理论塔板数(USP)	拖尾因子	分离度(USP)
1	2.824	529486	100.000	60050	2459	1.129	--
总计		529486	100.000	60050			



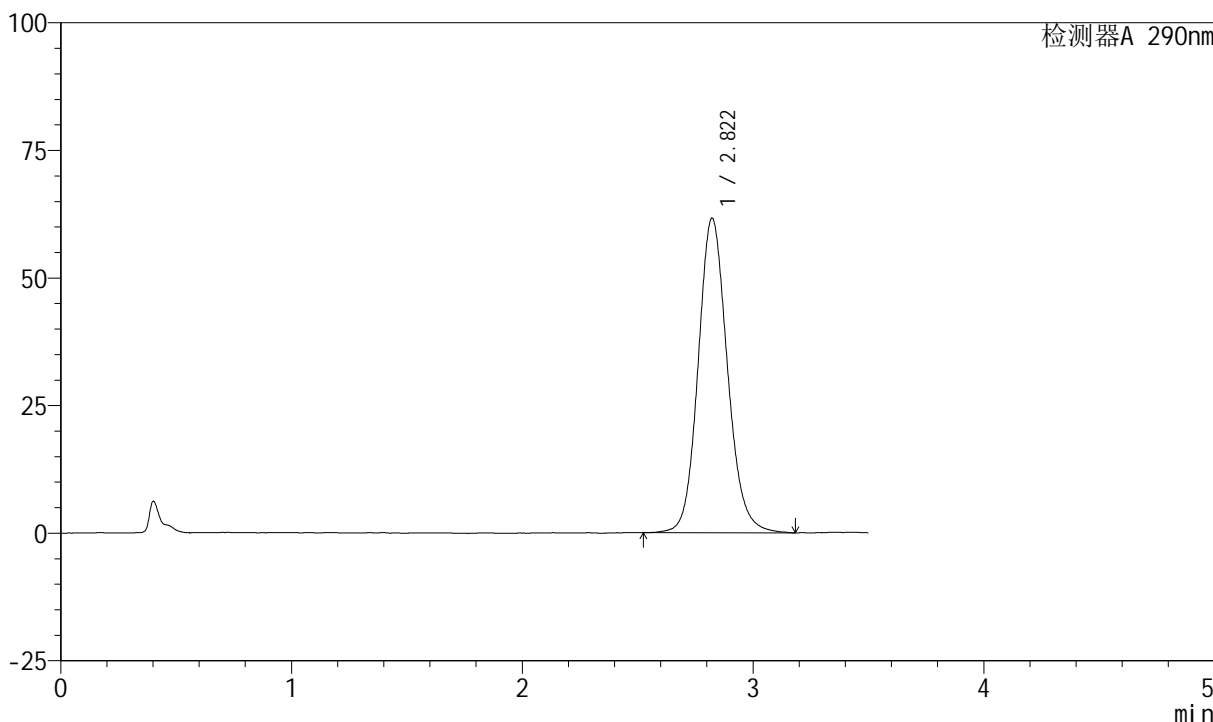
SZJ-4055

<样品信息>

色谱柱: XB-C18(50mm*4.6mm, 5 μm) 流速: 1.8ml/min
 柱温: 30°C 波长: 290nm
 数据文件名: RC\$SZJ-4055 - 28-9/28-402-2 - zzp-2024041121p-yxys30t-bzgw-rcqx-pH4.5jz-jf50z-P4-15
 方法文件名: RC\$SZJ-4055 - SZJ-4055-rc-FX277.lcm
 批处理文件名: RC\$SZJ-4055 - 20241011-FX277.lcb
 样品瓶号: 3-31
 进样体积: 10 μl 版本号: 6.115
 进样时间: 2024/10/11 18:31:34 实验者: xiexinhui
 处理时间 (V2): 2024/10/12 08:56:13 处理者: xiexinhui
 仪器型号: SHIMADZU LC-2050C(FX277)

<色谱图>

mV



<峰表>

检测器A 290nm

峰号	保留时间	面积	面积%	高度	理论塔板数(USP)	拖尾因子	分离度(USP)
1	2.822	543537	100.000	61659	2461	1.128	--
总计		543537	100.000	61659			



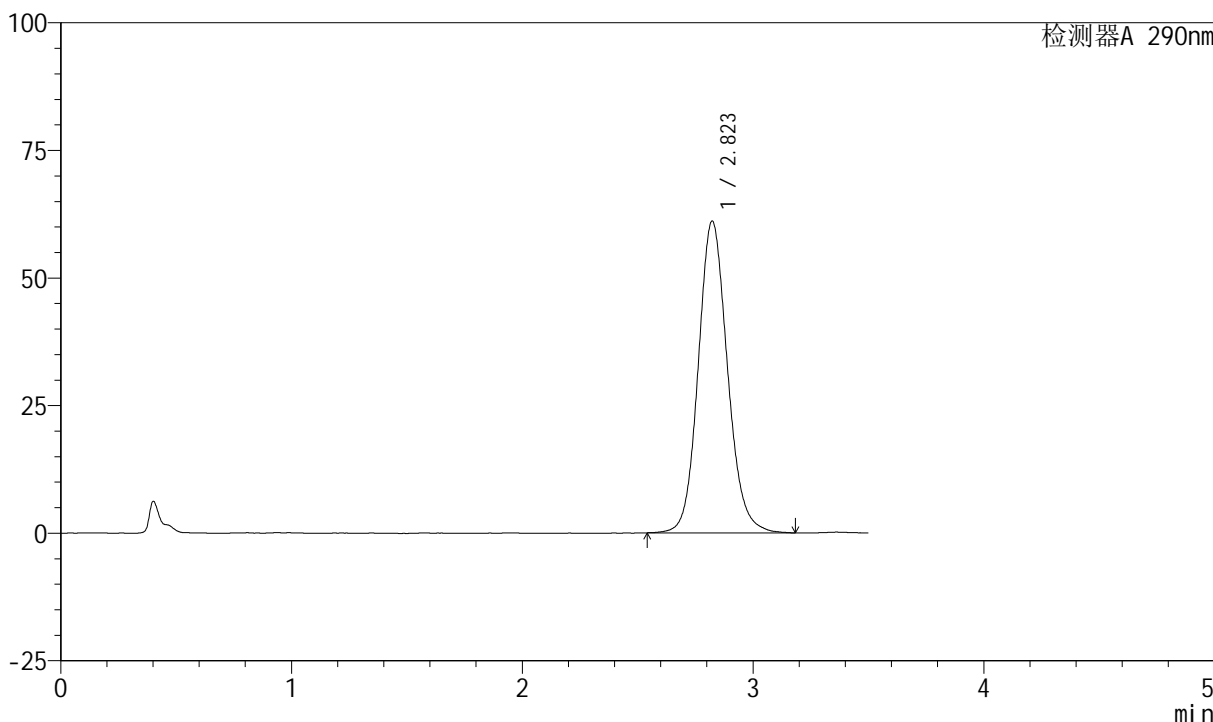
SZJ-4055

<样品信息>

色谱柱: XB-C18(50mm*4.6mm, 5 μm) 流速: 1.8ml/min
 柱温: 30°C 波长: 290nm
 数据文件名: RC\$SZJ-4055 - 28-9/28-403-2 - zzp-2024041121p-yxys30t-bzqw-rcqx-pH4.5jz-jf50z-P5-15
 方法文件名: RC\$SZJ-4055 - SZJ-4055-rc-FX277.lcm
 批处理文件名: RC\$SZJ-4055 - 20241011-FX277.lcb
 样品瓶号: 3-40
 进样体积: 10 μl 版本号: 6.115
 进样时间: 2024/10/11 18:35:25 实验者: xiexinhui
 处理时间(V2): 2024/10/12 08:56:15 处理者: xiexinhui
 仪器型号: SHIMADZU LC-2050C(FX277)

<色谱图>

mV



<峰表>

检测器A 290nm

峰号	保留时间	面积	面积%	高度	理论塔板数(USP)	拖尾因子	分离度(USP)
1	2.823	537801	100.000	61096	2455	1.122	--
总计		537801	100.000	61096			



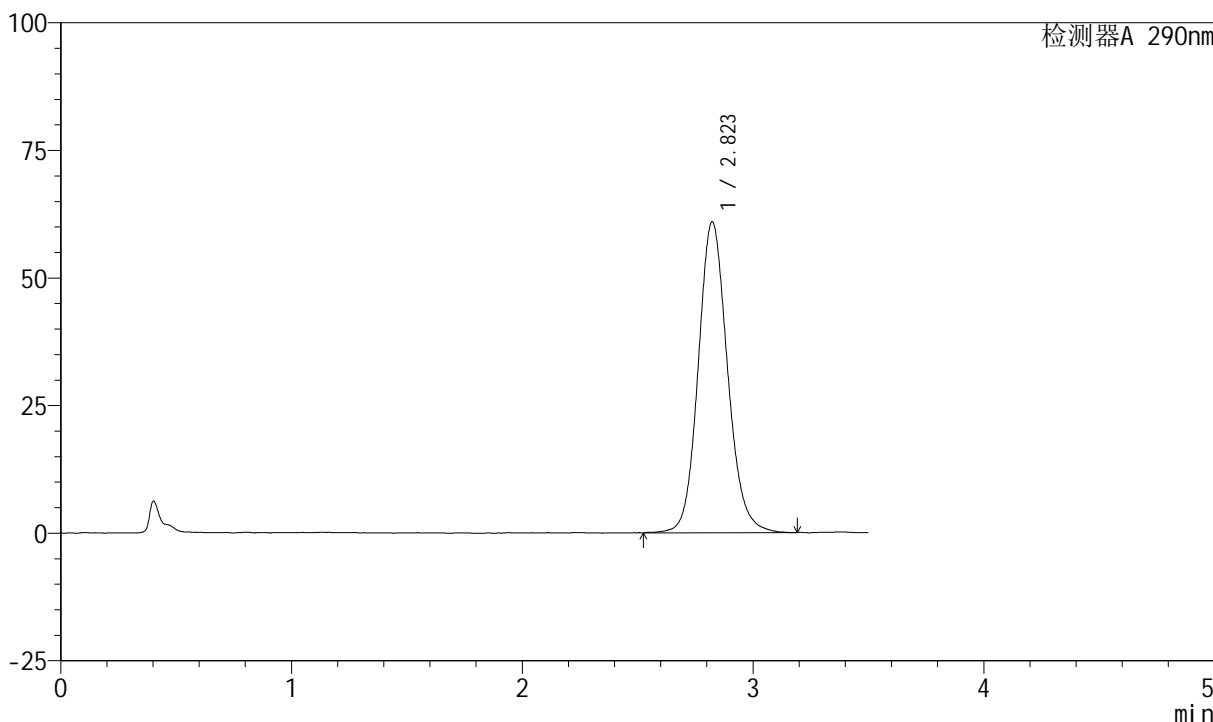
SZJ-4055

<样品信息>

色谱柱: XB-C18(50mm*4.6mm, 5 μm) 流速: 1.8ml/min
 柱温: 30°C 波长: 290nm
 数据文件名: RC\$SZJ-4055 - 28-9/28-404-2 - zzp-2024041121p-yxys30t-bzgw-rcqx-pH4.5jz-jf50z-P6-15
 方法文件名: RC\$SZJ-4055 - SZJ-4055-rc-FX277.lcm
 批处理文件名: RC\$SZJ-4055 - 20241011-FX277.lcb
 样品瓶号: 3-49
 进样体积: 10 μl 版本号: 6.115
 进样时间: 2024/10/11 18:39:16 实验者: xiexinhui
 处理时间(V2): 2024/10/12 08:56:18 处理者: xiexinhui
 仪器型号: SHIMADZU LC-2050C(FX277)

<色谱图>

mV



<峰表>

检测器A 290nm

峰号	保留时间	面积	面积%	高度	理论塔板数(USP)	拖尾因子	分离度(USP)
1	2.823	537381	100.000	60921	2453	1.127	--
总计		537381	100.000	60921			



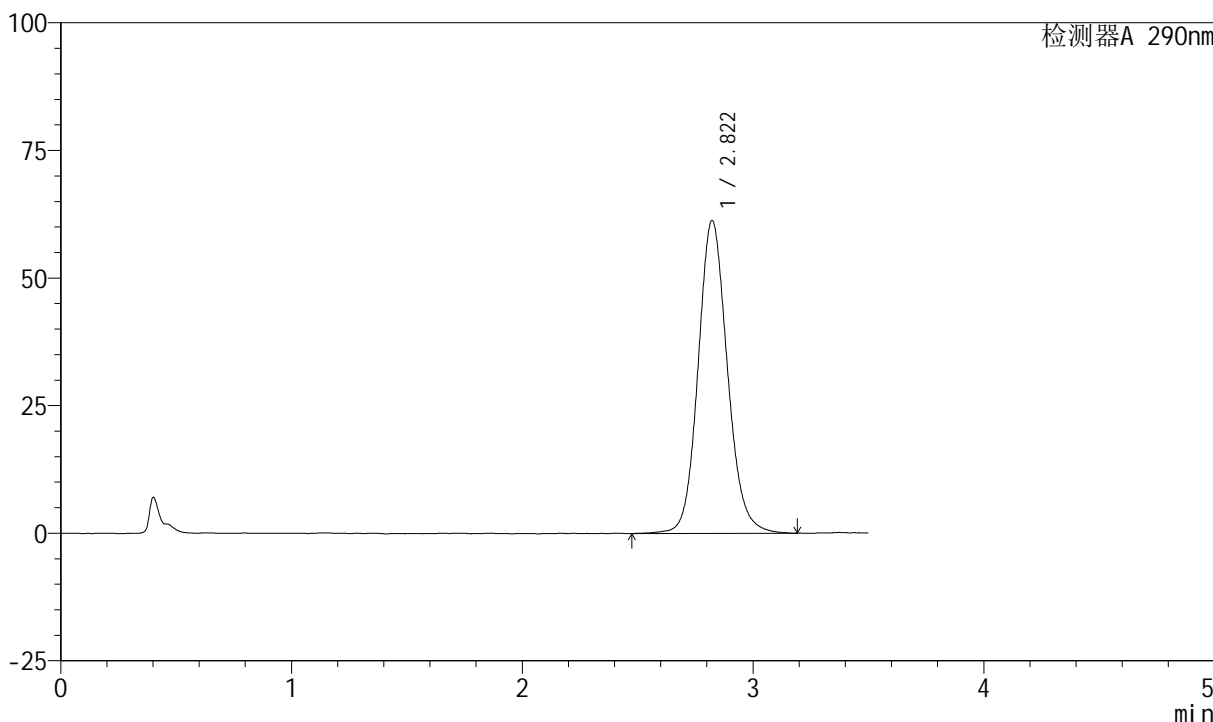
SZJ-4055

<样品信息>

色谱柱: XB-C18(50mm*4.6mm, 5 μm) 流速: 1.8ml/min
 柱温: 30°C 波长: 290nm
 数据文件名: RC\$SZJ-4055 - 28-9/28-405-2 - zzp-2024041121p-yxys30t-bzgw-rcqx-pH4.5jz-jf50z-P1-20
 方法文件名: RC\$SZJ-4055 - SZJ-4055-rc-FX277.lcm
 批处理文件名: RC\$SZJ-4055 - 20241011-FX277.lcb
 样品瓶号: 3-5
 进样体积: 10 μl 版本号: 6.115
 进样时间: 2024/10/11 18:43:07 实验者: xiexinhui
 处理时间 (V2): 2024/10/12 08:56:20 处理者: xiexinhui
 仪器型号: SHIMADZU LC-2050C(FX277)

<色谱图>

mV



<峰表>

检测器A 290nm

峰号	保留时间	面积	面积%	高度	理论塔板数(USP)	拖尾因子	分离度(USP)
1	2.822	541570	100.000	61330	2452	1.121	--
总计		541570	100.000	61330			



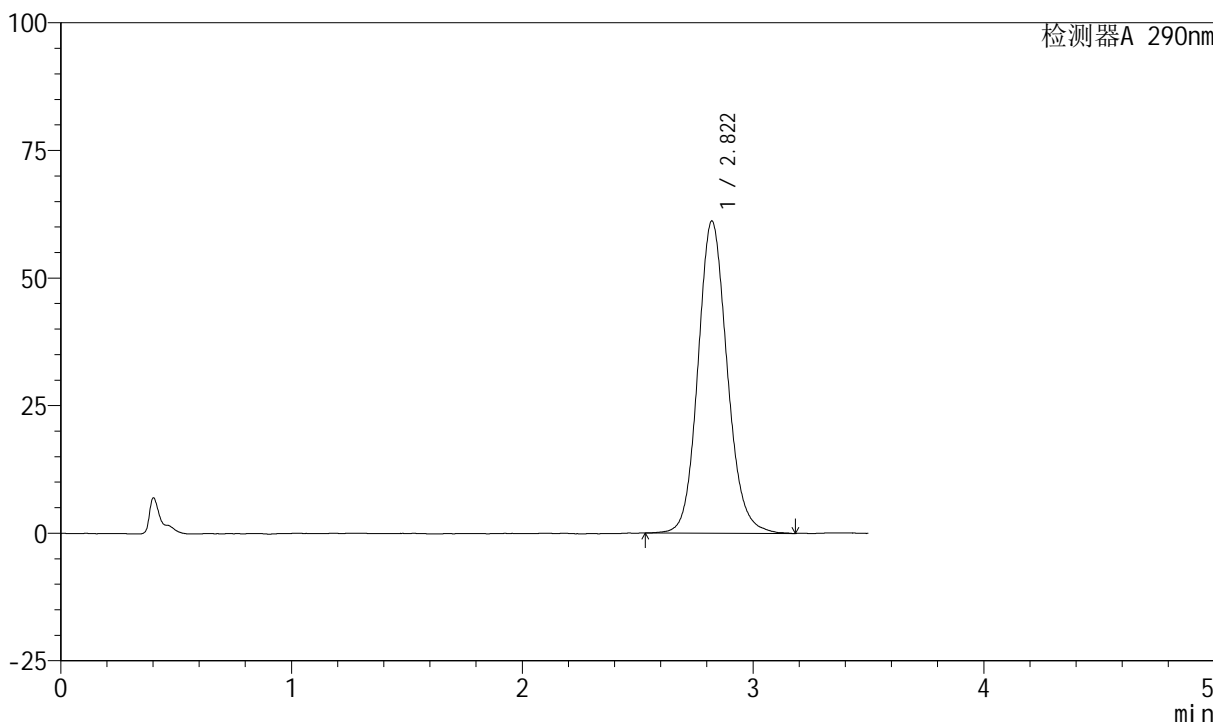
SZJ-4055

<样品信息>

色谱柱: XB-C18(50mm*4.6mm, 5 μm) 流速: 1.8ml/min
 柱温: 30℃ 波长: 290nm
 数据文件名: RC\$SZJ-4055 - 28-9/28-406-2 - zzp-2024041121p-yxys30t-bzgw-rcqx-pH4.5jz-jf50z-P2-20
 方法文件名: RC\$SZJ-4055 - SZJ-4055-rc-FX277.lcm
 批处理文件名: RC\$SZJ-4055 - 20241011-FX277.lcb
 样品瓶号: 3-14
 进样体积: 10 μl 版本号: 6.115
 进样时间: 2024/10/11 18:46:58 实验者: xiexinhui
 处理时间 (V2): 2024/10/12 08:56:23 处理者: xiexinhui
 仪器型号: SHIMADZU LC-2050C(FX277)

<色谱图>

mV



<峰表>

检测器A 290nm

峰号	保留时间	面积	面积%	高度	理论塔板数(USP)	拖尾因子	分离度(USP)
1	2.822	538851	100.000	61188	2452	1.126	--
总计		538851	100.000	61188			

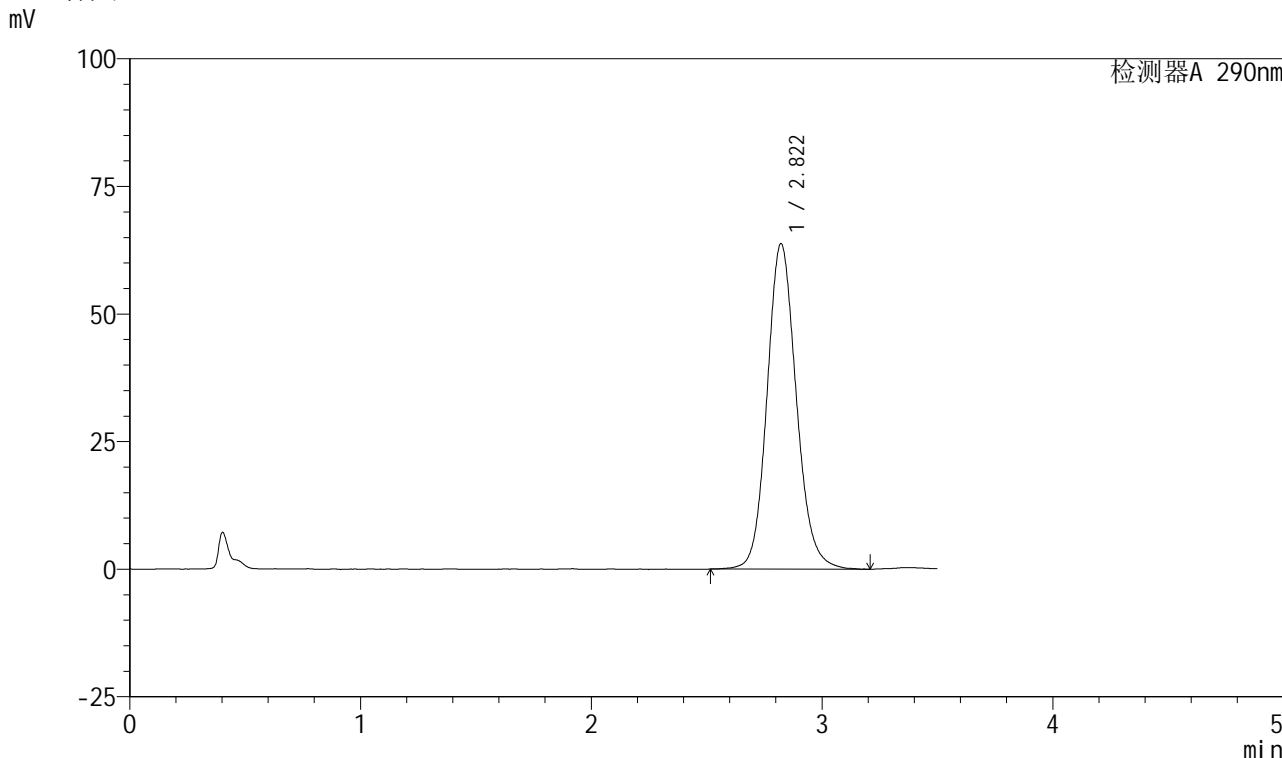


SZJ-4055

<样品信息>

色谱柱: XB-C18(50mm*4.6mm, 5 μm) 流速: 1.8ml/min
柱温: 30°C 波长: 290nm
数据文件名: RC\$SZJ-4055 - 28-9/28-407-2 - zzp-2024041121p-yxys30t-bzgw-rcqx-pH4.5jz-jf50z-P3-20
方法文件名: RC\$SZJ-4055 - SZJ-4055-rc-FX277.lcm
批处理文件名: RC\$SZJ-4055 - 20241011-FX277.lcb
样品瓶号: 3-23
进样体积: 10 μl 版本号: 6.115
进样时间: 2024/10/11 18:50:50 实验者: xiexinhui
处理时间(V2): 2024/10/12 08:56:25 处理者: xiexinhui
仪器型号: SHIMADZU LC-2050C(FX277)

<色谱图>



<峰表>

检测器A 290nm

峰号	保留时间	面积	面积%	高度	理论塔板数(USP)	拖尾因子	分离度(USP)
1	2.822	562264	100.000	63802	2454	1.127	--
总计		562264	100.000	63802			



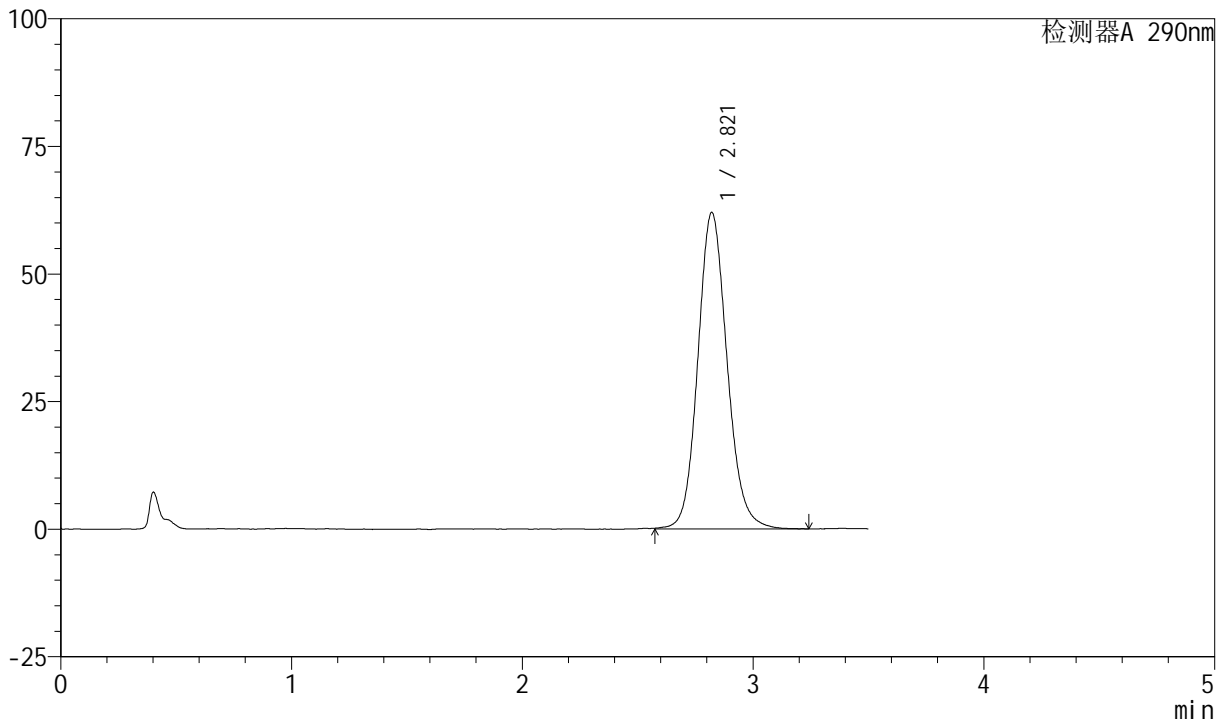
SZJ-4055

<样品信息>

色谱柱: XB-C18(50mm*4.6mm, 5 μm) 流速: 1.8ml/min
 柱温: 30°C 波长: 290nm
 数据文件名: RC\$SZJ-4055 - 28-9/28-408-2 - zzp-2024041121p-yxys30t-bzqw-rcqx-pH4.5jz-jf50z-P4-20
 方法文件名: RC\$SZJ-4055 - SZJ-4055-rc-FX277.lcm
 批处理文件名: RC\$SZJ-4055 - 20241011-FX277.lcb
 样品瓶号: 3-32
 进样体积: 10 μl 版本号: 6.115
 进样时间: 2024/10/11 18:54:42 实验者: xiexinhui
 处理时间(V2): 2024/10/12 08:56:27 处理者: xiexinhui
 仪器型号: SHIMADZU LC-2050C(FX277)

<色谱图>

mV



<峰表>

检测器A 290nm

峰号	保留时间	面积	面积%	高度	理论塔板数(USP)	拖尾因子	分离度(USP)
1	2.821	547617	100.000	62046	2451	1.125	--
总计		547617	100.000	62046			



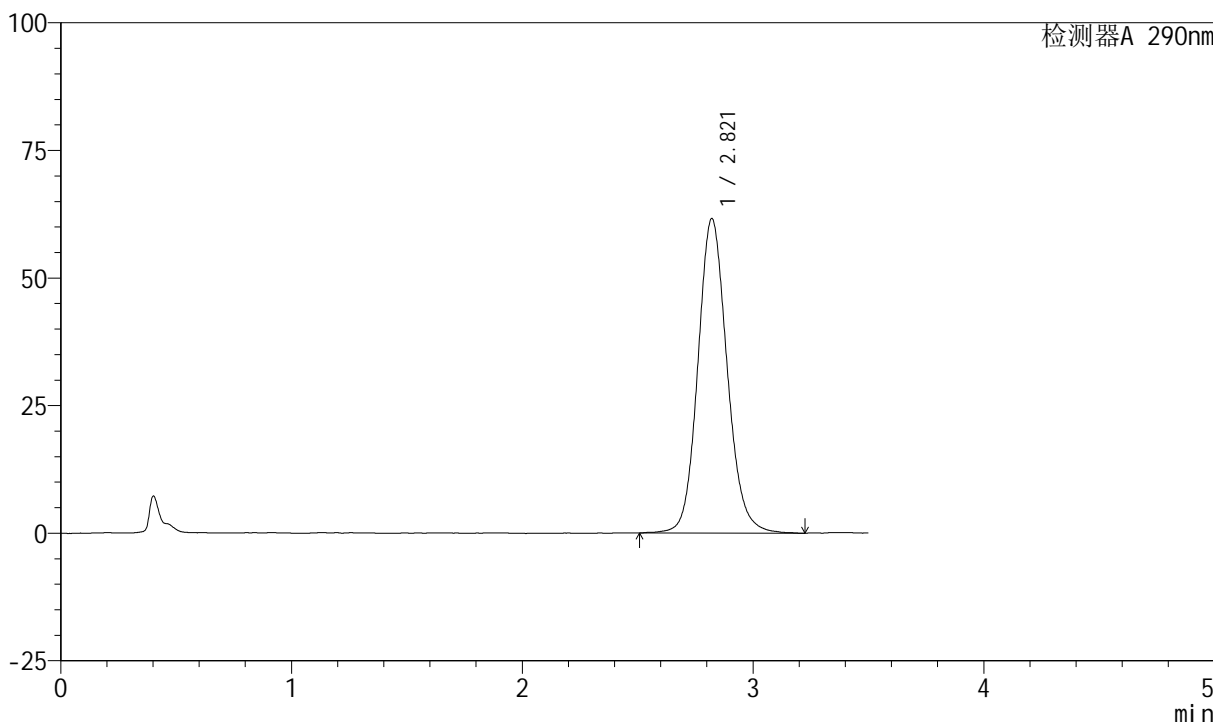
SZJ-4055

<样品信息>

色谱柱: XB-C18(50mm*4.6mm, 5 μm) 流速: 1.8ml/min
 柱温: 30°C 波长: 290nm
 数据文件名: RC\$SZJ-4055 - 28-9/28-409-2 - zzp-2024041121p-yxys30t-bzgw-rcqx-pH4.5jz-jf50z-P5-20
 方法文件名: RC\$SZJ-4055 - SZJ-4055-rc-FX277.lcm
 批处理文件名: RC\$SZJ-4055 - 20241011-FX277.lcb
 样品瓶号: 3-41
 进样体积: 10 μl 版本号: 6.115
 进样时间: 2024/10/11 18:58:33 实验者: xiexinhui
 处理时间(V2): 2024/10/12 08:56:30 处理者: xiexinhui
 仪器型号: SHIMADZU LC-2050C(FX277)

<色谱图>

mV



<峰表>

检测器A 290nm

峰号	保留时间	面积	面积%	高度	理论塔板数(USP)	拖尾因子	分离度(USP)
1	2.821	543794	100.000	61644	2452	1.123	--
总计		543794	100.000	61644			



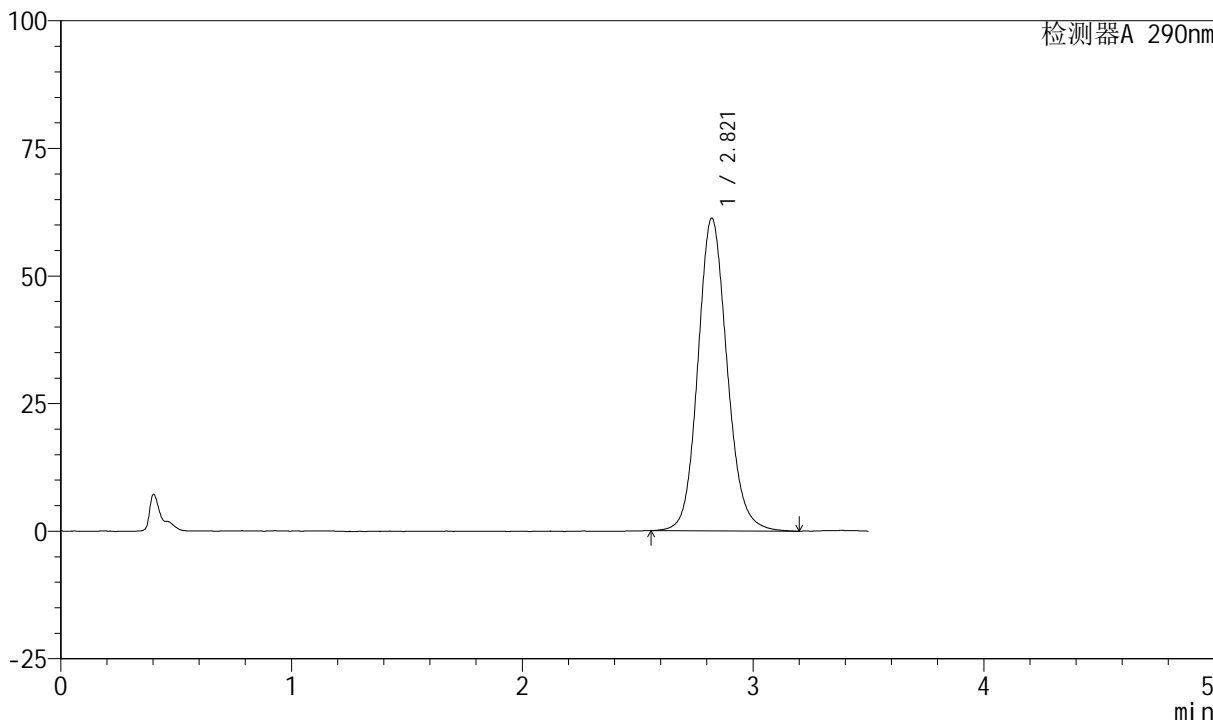
SZJ-4055

<样品信息>

色谱柱: XB-C18(50mm*4.6mm, 5 μm) 流速: 1.8ml/min
柱温: 30°C 波长: 290nm
数据文件名: RC\$SZJ-4055 - 28-9/28-410-2 - zzp-2024041121p-yxys30t-bzgw-rcqx-pH4.5jz-jf50z-P6-20
方法文件名: RC\$SZJ-4055 - SZJ-4055-rc-FX277.lcm
批处理文件名: RC\$SZJ-4055 - 20241011-FX277.lcb
样品瓶号: 3-50
进样体积: 10 μl 版本号: 6.115
进样时间: 2024/10/11 19:02:24 实验者: xiexinhui
处理时间 (V2): 2024/10/12 08:56:33 处理者: xiexinhui
仪器型号: SHIMADZU LC-2050C(FX277)

<色谱图>

mV



<峰表>

检测器A 290nm

峰号	保留时间	面积	面积%	高度	理论塔板数(USP)	拖尾因子	分离度(USP)
1	2.821	539806	100.000	61295	2451	1.126	--
总计		539806	100.000	61295			



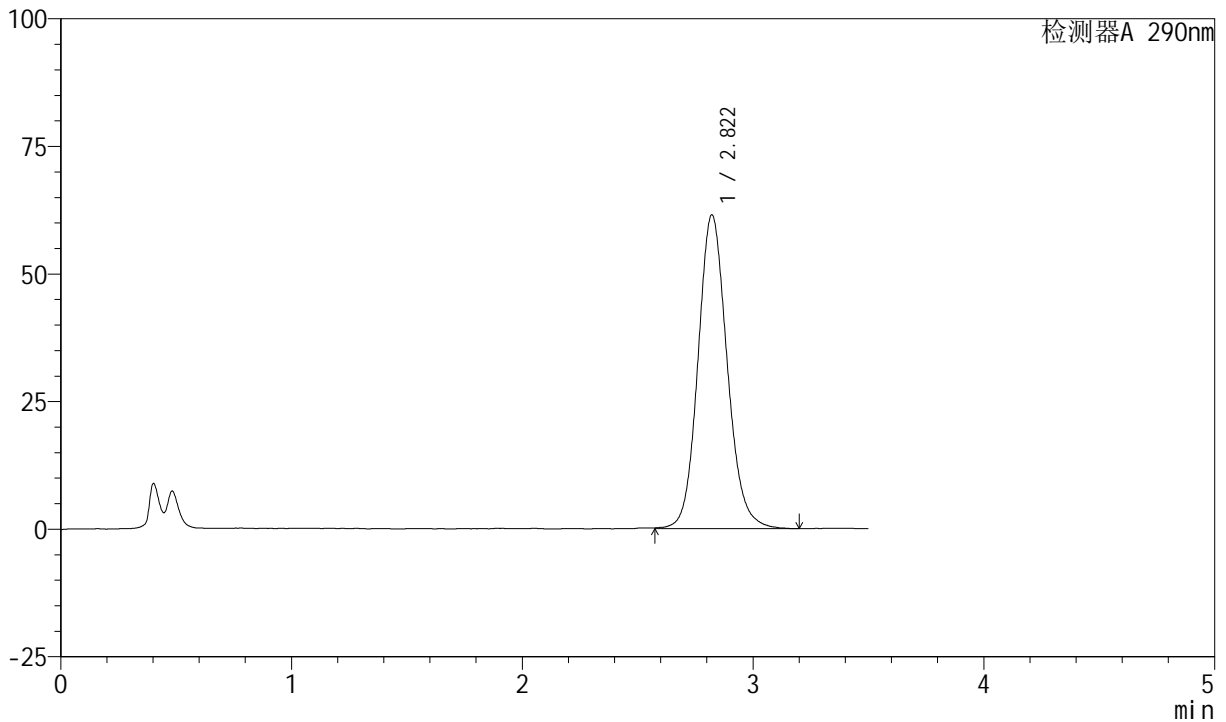
SZJ-4055

<样品信息>

色谱柱: XB-C18(50mm*4.6mm, 5 μm) 流速: 1.8ml/min
 柱温: 30°C 波长: 290nm
 数据文件名: RC\$SZJ-4055 - 28-9/28-411-2 - zzp-2024041121p-yxys30t-bzgw-rcqx-pH4.5jz-jf50z-P1-30
 方法文件名: RC\$SZJ-4055 - SZJ-4055-rc-FX277.lcm
 批处理文件名: RC\$SZJ-4055 - 20241011-FX277.lcb
 样品瓶号: 3-6
 进样体积: 10 μl 版本号: 6.115
 进样时间: 2024/10/11 19:06:16 实验者: xiexinhui
 处理时间 (V2): 2024/10/12 08:56:35 处理者: xiexinhui
 仪器型号: SHIMADZU LC-2050C(FX277)

<色谱图>

mV



<峰表>

检测器A 290nm

峰号	保留时间	面积	面积%	高度	理论塔板数(USP)	拖尾因子	分离度(USP)
1	2.822	541215	100.000	61506	2453	1.122	--
总计		541215	100.000	61506			



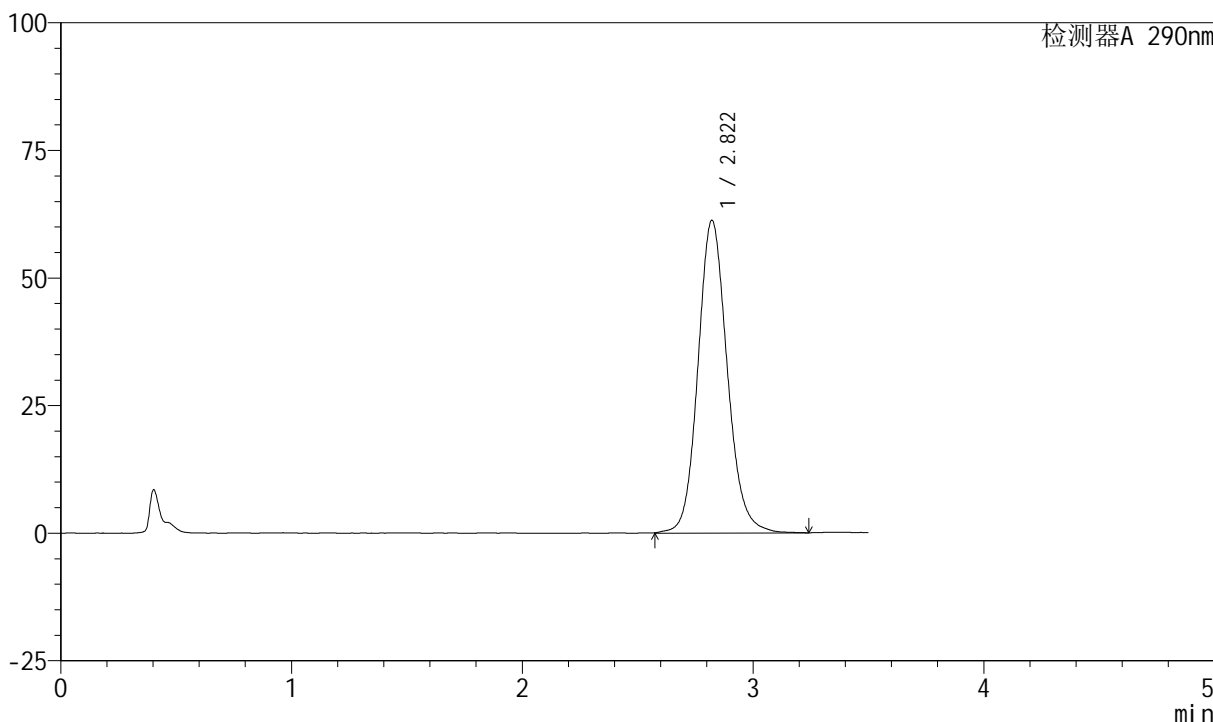
SZJ-4055

<样品信息>

色谱柱: XB-C18(50mm*4.6mm, 5 μm) 流速: 1.8ml/min
 柱温: 30°C 波长: 290nm
 数据文件名: RC\$SZJ-4055 - 28-9/28-412-2 - zzp-2024041121p-yxys30t-bzqw-rcqx-pH4.5jz-jf50z-P2-30
 方法文件名: RC\$SZJ-4055 - SZJ-4055-rc-FX277.lcm
 批处理文件名: RC\$SZJ-4055 - 20241011-FX277.lcb
 样品瓶号: 3-15
 进样体积: 10 μl 版本号: 6.115
 进样时间: 2024/10/11 19:10:07 实验者: xiexinhui
 处理时间 (V2): 2024/10/12 08:56:37 处理者: xiexinhui
 仪器型号: SHIMADZU LC-2050C(FX277)

<色谱图>

mV



<峰表>

检测器A 290nm

峰号	保留时间	面积	面积%	高度	理论塔板数(USP)	拖尾因子	分离度(USP)
1	2.822	541122	100.000	61314	2464	1.128	--
总计		541122	100.000	61314			



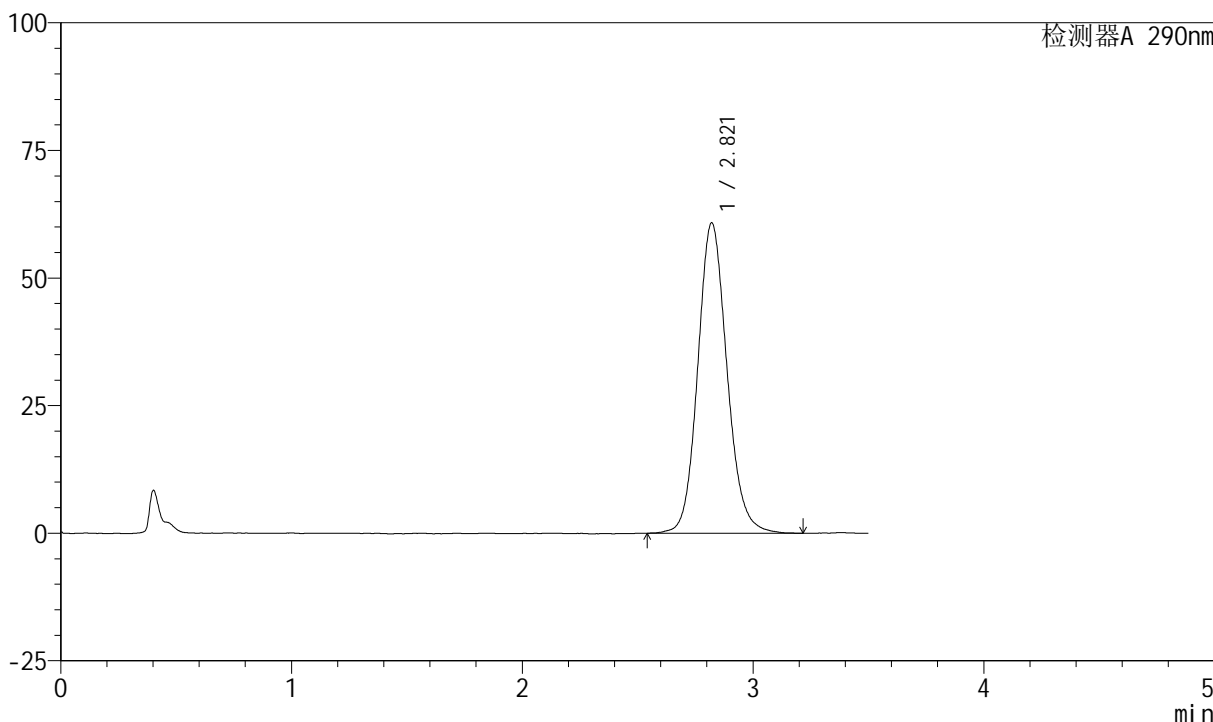
SZJ-4055

<样品信息>

色谱柱: XB-C18(50mm*4.6mm, 5 μm) 流速: 1.8ml/min
 柱温: 30°C 波长: 290nm
 数据文件名: RC\$SZJ-4055 - 28-9/28-413-2 - zzp-2024041121p-yxys30t-bzgw-rcqx-pH4.5jz-jf50z-P3-30
 方法文件名: RC\$SZJ-4055 - SZJ-4055-rc-FX277.lcm
 批处理文件名: RC\$SZJ-4055 - 20241011-FX277.lcb
 样品瓶号: 3-24
 进样体积: 10 μl 版本号: 6.115
 进样时间: 2024/10/11 19:13:58 实验者: xiexinhui
 处理时间 (V2): 2024/10/12 08:56:40 处理者: xiexinhui
 仪器型号: SHIMADZU LC-2050C(FX277)

<色谱图>

mV



<峰表>

检测器A 290nm

峰号	保留时间	面积	面积%	高度	理论塔板数(USP)	拖尾因子	分离度(USP)
1	2.821	535297	100.000	60822	2462	1.125	--
总计		535297	100.000	60822			



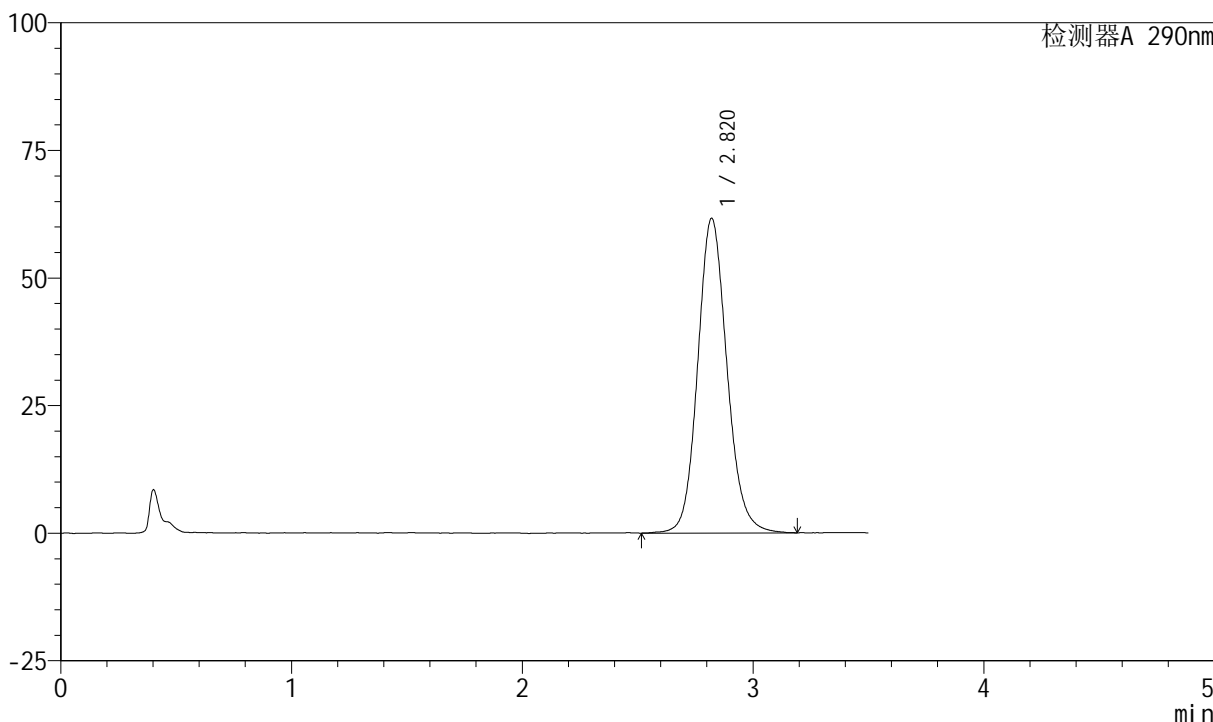
SZJ-4055

<样品信息>

色谱柱: XB-C18(50mm*4.6mm, 5 μm) 流速: 1.8ml/min
 柱温: 30°C 波长: 290nm
 数据文件名: RC\$SZJ-4055 - 28-9/28-414-2 - zzp-2024041121p-yxys30t-bzqw-rcqx-pH4.5jz-jf50z-P4-30
 方法文件名: RC\$SZJ-4055 - SZJ-4055-rc-FX277.lcm
 批处理文件名: RC\$SZJ-4055 - 20241011-FX277.lcb
 样品瓶号: 3-33
 进样体积: 10 μl 版本号: 6.115
 进样时间: 2024/10/11 19:17:50 实验者: xiexinhui
 处理时间 (V2): 2024/10/12 08:56:42 处理者: xiexinhui
 仪器型号: SHIMADZU LC-2050C(FX277)

<色谱图>

mV



<峰表>

检测器A 290nm

峰号	保留时间	面积	面积%	高度	理论塔板数(USP)	拖尾因子	分离度(USP)
1	2.820	543630	100.000	61661	2453	1.126	--
总计		543630	100.000	61661			



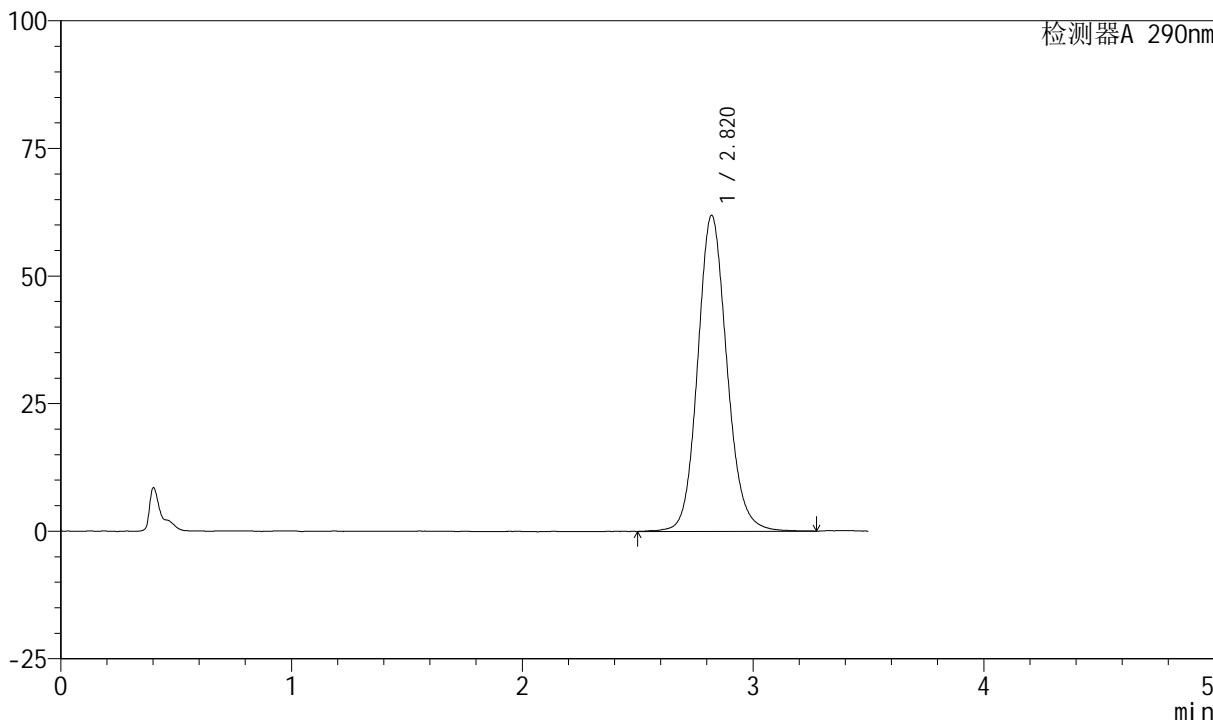
SZJ-4055

<样品信息>

色谱柱: XB-C18(50mm*4.6mm, 5 μm) 流速: 1.8ml/min
 柱温: 30°C 波长: 290nm
 数据文件名: RC\$SZJ-4055 - 28-9/28-415-2 - zzp-2024041121p-yxys30t-bzqw-rcqx-pH4.5jz-jf50z-P5-30
 方法文件名: RC\$SZJ-4055 - SZJ-4055-rc-FX277.lcm
 批处理文件名: RC\$SZJ-4055 - 20241011-FX277.lcb
 样品瓶号: 3-42
 进样体积: 10 μl 版本号: 6.115
 进样时间: 2024/10/11 19:21:41 实验者: xiexinhui
 处理时间 (V2): 2024/10/12 08:56:45 处理者: xiexinhui
 仪器型号: SHIMADZU LC-2050C(FX277)

<色谱图>

mV



<峰表>

检测器A 290nm

峰号	保留时间	面积	面积%	高度	理论塔板数(USP)	拖尾因子	分离度(USP)
1	2.820	546417	100.000	61912	2455	1.125	--
总计		546417	100.000	61912			

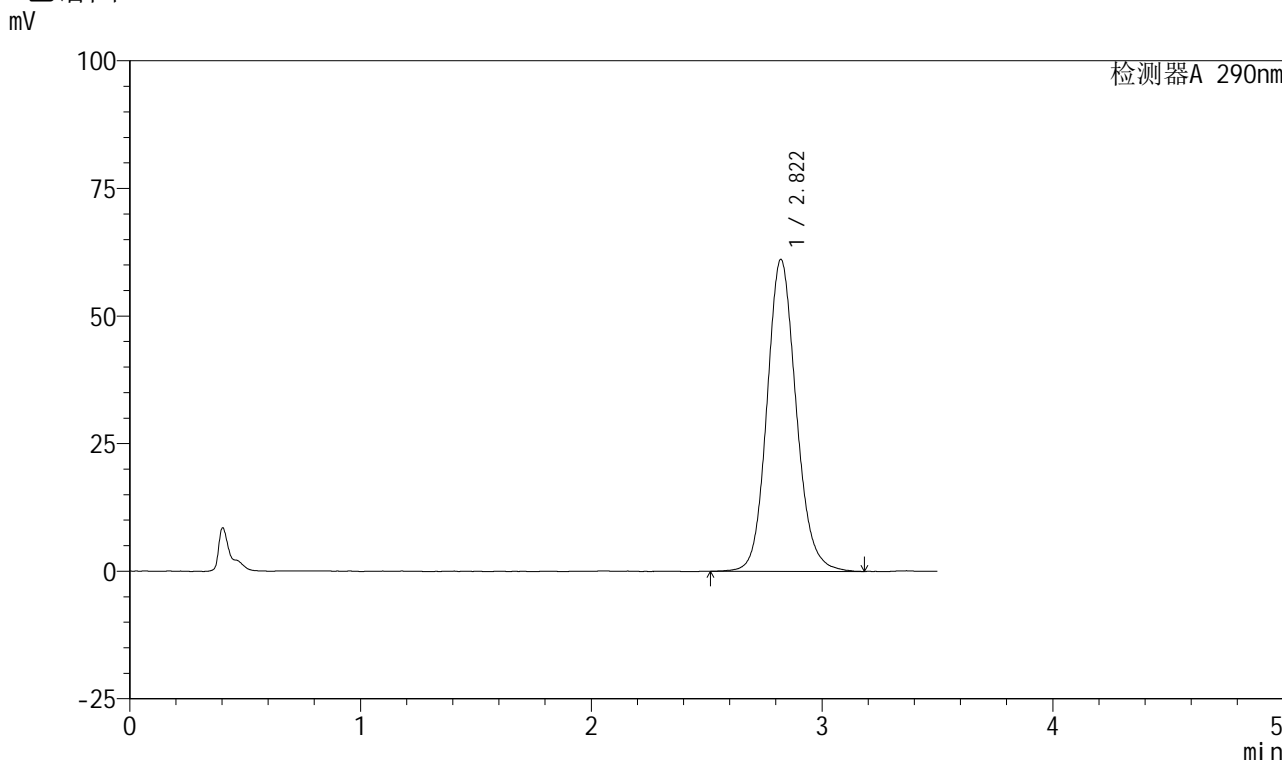


SZJ-4055

<样品信息>

色谱柱: XB-C18(50mm*4.6mm, 5 μm) 流速: 1.8ml/min
 柱温: 30°C 波长: 290nm
 数据文件名: RC\$SZJ-4055 - 28-9/28-416-2 - zzp-2024041121p-yxys30t-bzqw-rcqx-pH4.5jz-jf50z-P6-30
 方法文件名: RC\$SZJ-4055 - SZJ-4055-rc-FX277.lcm
 批处理文件名: RC\$SZJ-4055 - 20241011-FX277.lcb
 样品瓶号: 3-51
 进样体积: 10 μl 版本号: 6.115
 进样时间: 2024/10/11 19:25:31 实验者: xiexinhui
 处理时间 (V2): 2024/10/12 08:56:47 处理者: xiexinhui
 仪器型号: SHIMADZU LC-2050C(FX277)

<色谱图>



<峰表>

检测器A 290nm

峰号	保留时间	面积	面积%	高度	理论塔板数(USP)	拖尾因子	分离度(USP)
1	2.822	537122	100.000	61130	2458	1.129	--
总计		537122	100.000	61130			



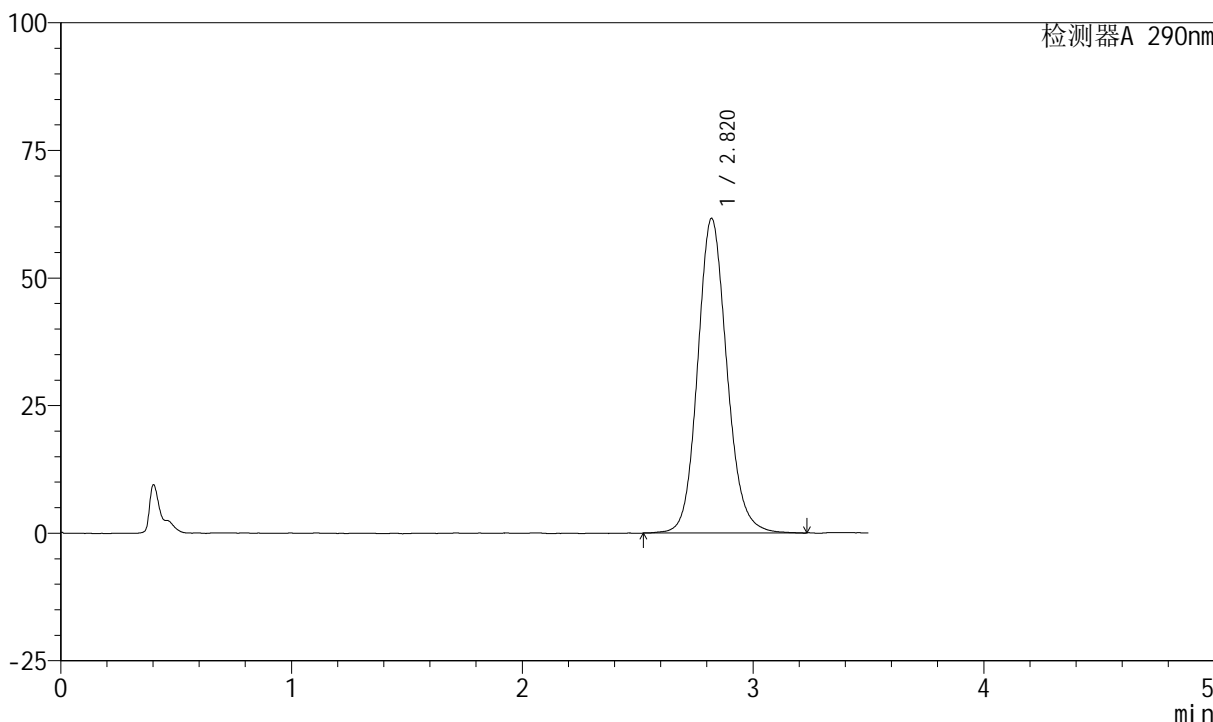
SZJ-4055

<样品信息>

色谱柱: XB-C18(50mm*4.6mm, 5 μm) 流速: 1.8ml/min
 柱温: 30°C 波长: 290nm
 数据文件名: RC\$SZJ-4055 - 28-9/28-417-2 - zzp-2024041121p-yxys30t-bzqw-rcqx-pH4.5jz-jf50z-P1-45
 方法文件名: RC\$SZJ-4055 - SZJ-4055-rc-FX277.lcm
 批处理文件名: RC\$SZJ-4055 - 20241011-FX277.lcb
 样品瓶号: 3-7
 进样体积: 10 μl 版本号: 6.115
 进样时间: 2024/10/11 19:29:23 实验者: xiexinhui
 处理时间 (V2): 2024/10/12 08:56:50 处理者: xiexinhui
 仪器型号: SHIMADZU LC-2050C(FX277)

<色谱图>

mV



<峰表>

检测器A 290nm

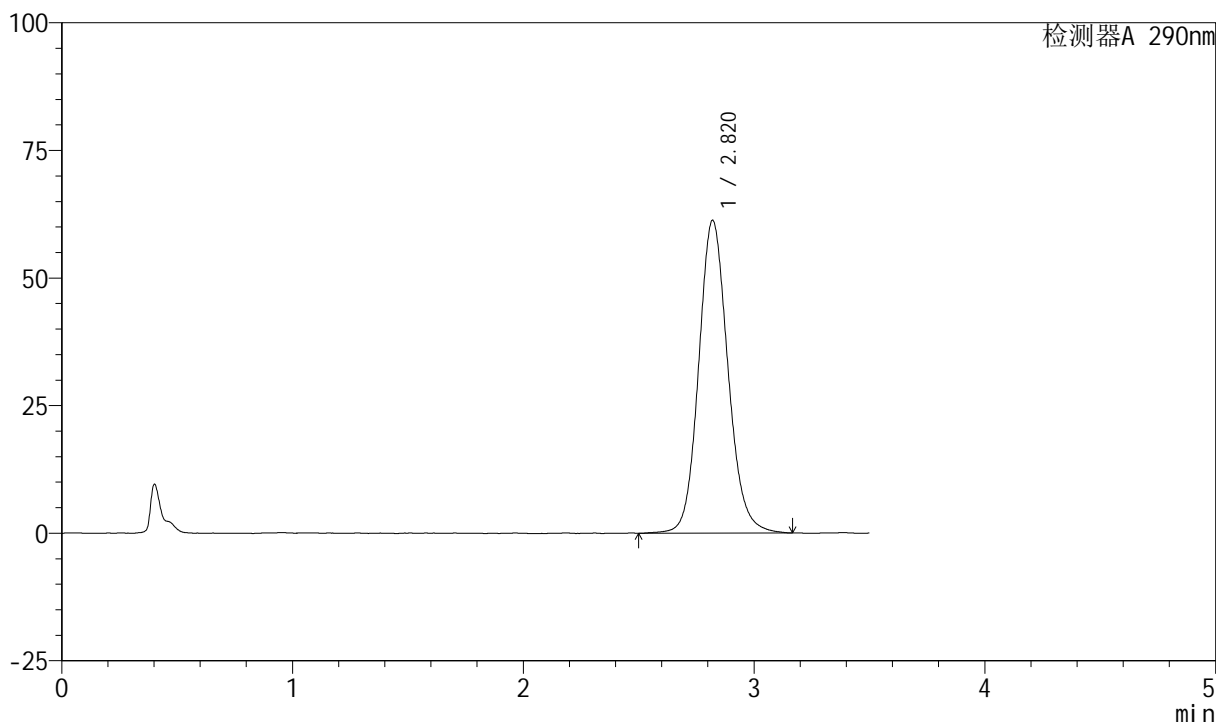
峰号	保留时间	面积	面积%	高度	理论塔板数(USP)	拖尾因子	分离度(USP)
1	2.820	543468	100.000	61657	2463	1.127	--
总计		543468	100.000	61657			

<样品信息>

色谱柱: XB-C18(50mm*4.6mm, 5 μ m) 流速: 1.8ml/min
柱温: 30 $^{\circ}$ C 波长: 290nm
数据文件名: RC\$SZJ-4055 - 28-9/28-418-2 - zzp-2024041121p-yxys30t-bzgw-rcqx-pH4.5jz-jf50z-P2-45
方法文件名: RC\$SZJ-4055 - SZJ-4055-rc-FX277.lcm
批处理文件名: RC\$SZJ-4055 - 20241011-FX277.lcb
样品瓶号: 3-16
进样体积: 10 μ l 版本号: 6.115
进样时间: 2024/10/11 19:33:14 实验者: xiexinhui
处理时间(V2): 2024/10/12 08:56:52 处理者: xiexinhui
仪器型号: SHIMADZU LC-2050C(FX277)

<色谱图>

mV



<峰表>

检测器A 290nm

峰号	保留时间	面积	面积%	高度	理论塔板数(USP)	拖尾因子	分离度(USP)
1	2.820	539948	100.000	61281	2452	1.125	--
总计		539948	100.000	61281			

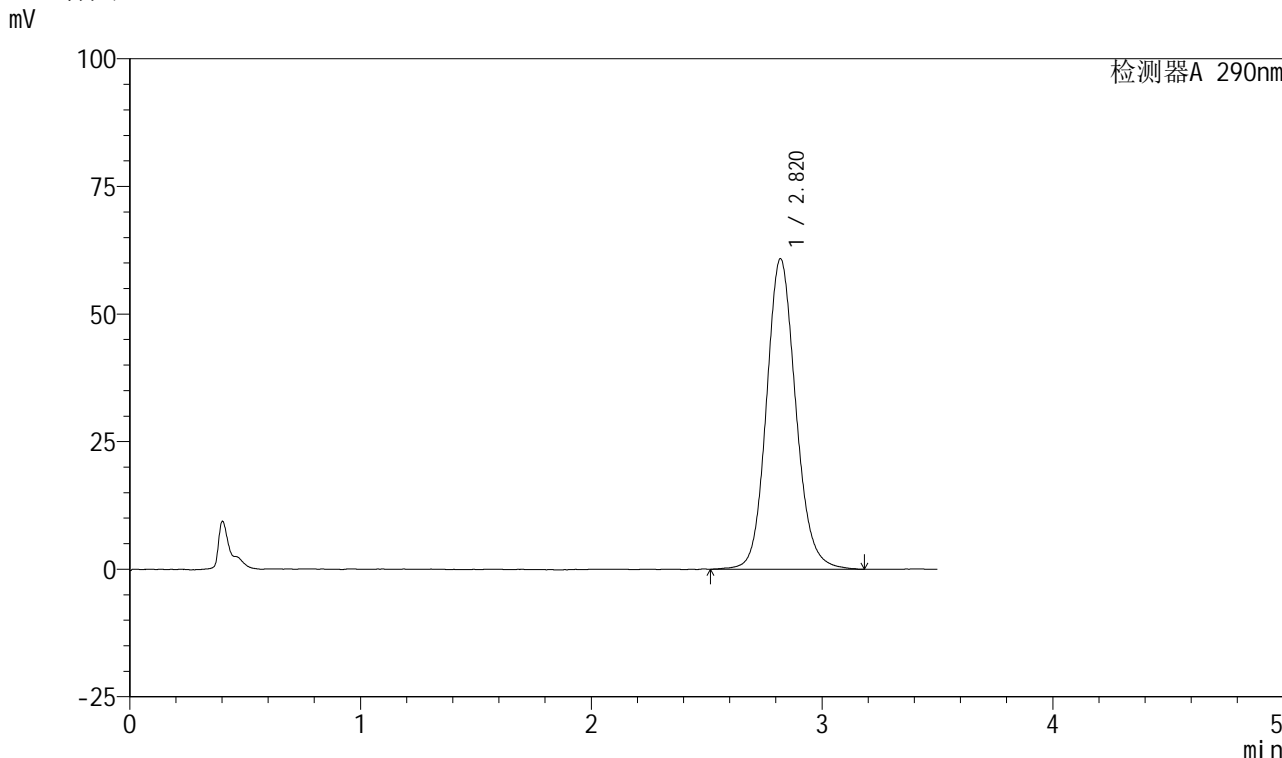


SZJ-4055

<样品信息>

色谱柱: XB-C18(50mm*4.6mm, 5 μm) 流速: 1.8ml/min
 柱温: 30°C 波长: 290nm
 数据文件名: RC\$SZJ-4055 - 28-9/28-419-2 - zzp-2024041121p-yxys30t-bzqw-rcqx-pH4.5jz-jf50z-P3-45
 方法文件名: RC\$SZJ-4055 - SZJ-4055-rc-FX277.lcm
 批处理文件名: RC\$SZJ-4055 - 20241011-FX277.lcb
 样品瓶号: 3-25
 进样体积: 10 μl 版本号: 6.115
 进样时间: 2024/10/11 19:37:06 实验者: xiexinhui
 处理时间 (V2): 2024/10/12 08:56:55 处理者: xiexinhui
 仪器型号: SHIMADZU LC-2050C(FX277)

<色谱图>



<峰表>

检测器A 290nm

峰号	保留时间	面积	面积%	高度	理论塔板数(USP)	拖尾因子	分离度(USP)
1	2.820	536761	100.000	60813	2449	1.123	--
总计		536761	100.000	60813			

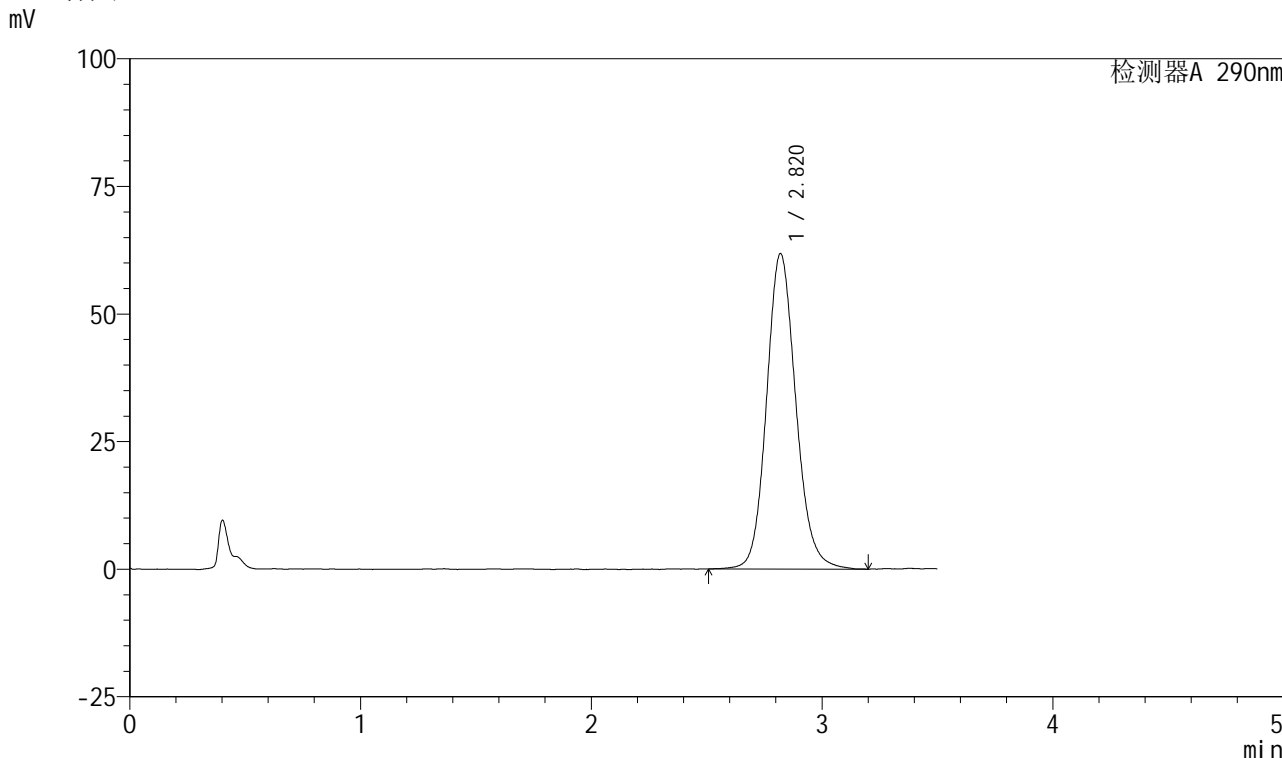


SZJ-4055

<样品信息>

色谱柱: XB-C18(50mm*4.6mm, 5 μm) 流速: 1.8ml/min
 柱温: 30°C 波长: 290nm
 数据文件名: RC\$SZJ-4055 - 28-9/28-420-2 - zzp-2024041121p-yxys30t-bzqw-rcqx-pH4.5jz-jf50z-P4-45
 方法文件名: RC\$SZJ-4055 - SZJ-4055-rc-FX277.lcm
 批处理文件名: RC\$SZJ-4055 - 20241011-FX277.lcb
 样品瓶号: 3-34
 进样体积: 10 μl 版本号: 6.115
 进样时间: 2024/10/11 19:40:58 实验者: xiexinhui
 处理时间(V2): 2024/10/12 08:56:57 处理者: xiexinhui
 仪器型号: SHIMADZU LC-2050C(FX277)

<色谱图>



<峰表>

检测器A 290nm

峰号	保留时间	面积	面积%	高度	理论塔板数(USP)	拖尾因子	分离度(USP)
1	2.820	545318	100.000	61783	2446	1.130	--
总计		545318	100.000	61783			



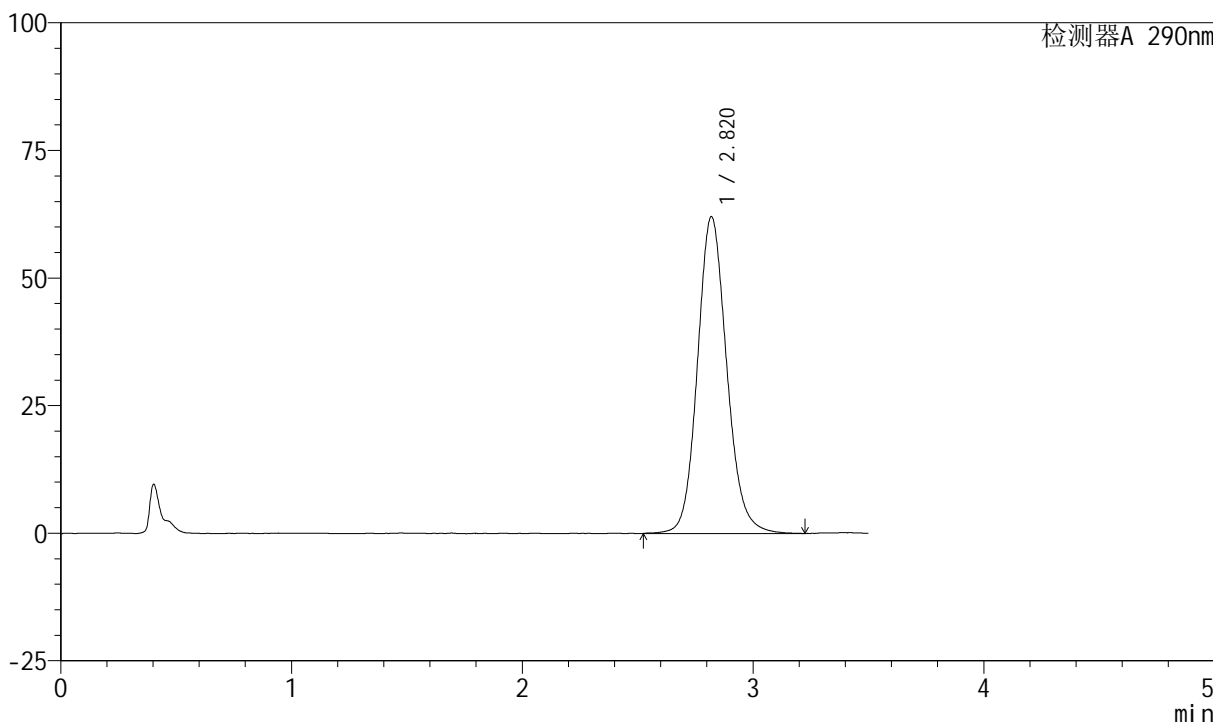
SZJ-4055

<样品信息>

色谱柱: XB-C18(50mm*4.6mm, 5 μm) 流速: 1.8ml/min
 柱温: 30°C 波长: 290nm
 数据文件名: RC\$SZJ-4055 - 28-9/28-421-2 - zzp-2024041121p-yxys30t-bzgw-rcqx-pH4.5jz-jf50z-P5-45
 方法文件名: RC\$SZJ-4055 - SZJ-4055-rc-FX277.lcm
 批处理文件名: RC\$SZJ-4055 - 20241011-FX277.lcb
 样品瓶号: 3-43
 进样体积: 10 μl 版本号: 6.115
 进样时间: 2024/10/11 19:44:49 实验者: xiexinhui
 处理时间 (V2): 2024/10/12 08:57:00 处理者: xiexinhui
 仪器型号: SHIMADZU LC-2050C(FX277)

<色谱图>

mV



<峰表>

检测器A 290nm

峰号	保留时间	面积	面积%	高度	理论塔板数(USP)	拖尾因子	分离度(USP)
1	2.820	548201	100.000	62050	2442	1.129	--
总计		548201	100.000	62050			



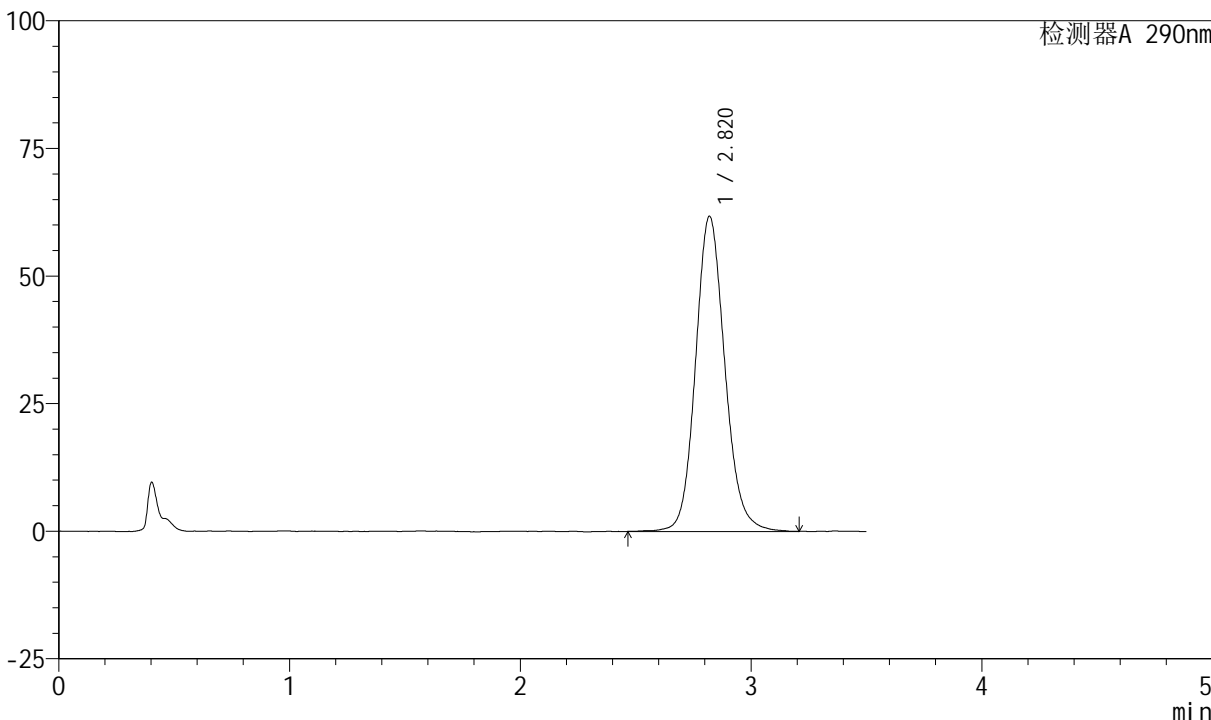
SZJ-4055

<样品信息>

色谱柱: XB-C18(50mm*4.6mm, 5 μm) 流速: 1.8ml/min
柱温: 30°C 波长: 290nm
数据文件名: RC\$SZJ-4055 - 28-9/28-422-2 - zzp-2024041121p-yxys30t-bzqw-rcqx-pH4.5jz-jf50z-P6-45
方法文件名: RC\$SZJ-4055 - SZJ-4055-rc-FX277.lcm
批处理文件名: RC\$SZJ-4055 - 20241011-FX277.lcb
样品瓶号: 3-52
进样体积: 10 μl 版本号: 6.115
进样时间: 2024/10/11 19:48:40 实验者: xiexinhui
处理时间(V2): 2024/10/12 08:57:03 处理者: xiexinhui
仪器型号: SHIMADZU LC-2050C(FX277)

<色谱图>

mV



<峰表>

检测器A 290nm

峰号	保留时间	面积	面积%	高度	理论塔板数(USP)	拖尾因子	分离度(USP)
1	2.820	545723	100.000	61725	2454	1.127	--
总计		545723	100.000	61725			



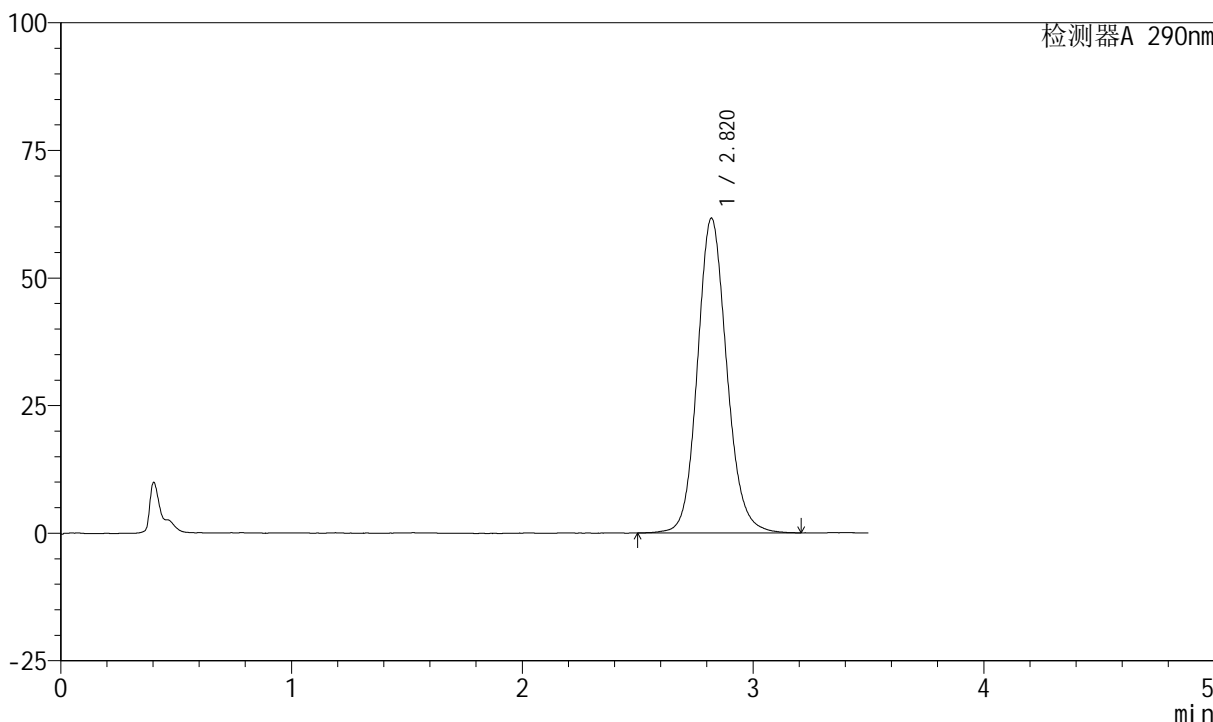
SZJ-4055

<样品信息>

色谱柱: XB-C18(50mm*4.6mm, 5 μm) 流速: 1.8ml/min
 柱温: 30°C 波长: 290nm
 数据文件名: RC\$SZJ-4055 - 28-9/28-423-2 - zzp-2024041121p-yxys30t-bzqw-rcqx-pH4.5jz-jf50z-P1-jx
 方法文件名: RC\$SZJ-4055 - SZJ-4055-rc-FX277.lcm
 批处理文件名: RC\$SZJ-4055 - 20241011-FX277.lcb
 样品瓶号: 3-8
 进样体积: 10 μl 版本号: 6.115
 进样时间: 2024/10/11 19:52:33 实验者: xiexinhui
 处理时间 (V2): 2024/10/12 08:57:05 处理者: xiexinhui
 仪器型号: SHIMADZU LC-2050C(FX277)

<色谱图>

mV



<峰表>

检测器A 290nm

峰号	保留时间	面积	面积%	高度	理论塔板数(USP)	拖尾因子	分离度(USP)
1	2.820	544647	100.000	61650	2445	1.126	--
总计		544647	100.000	61650			

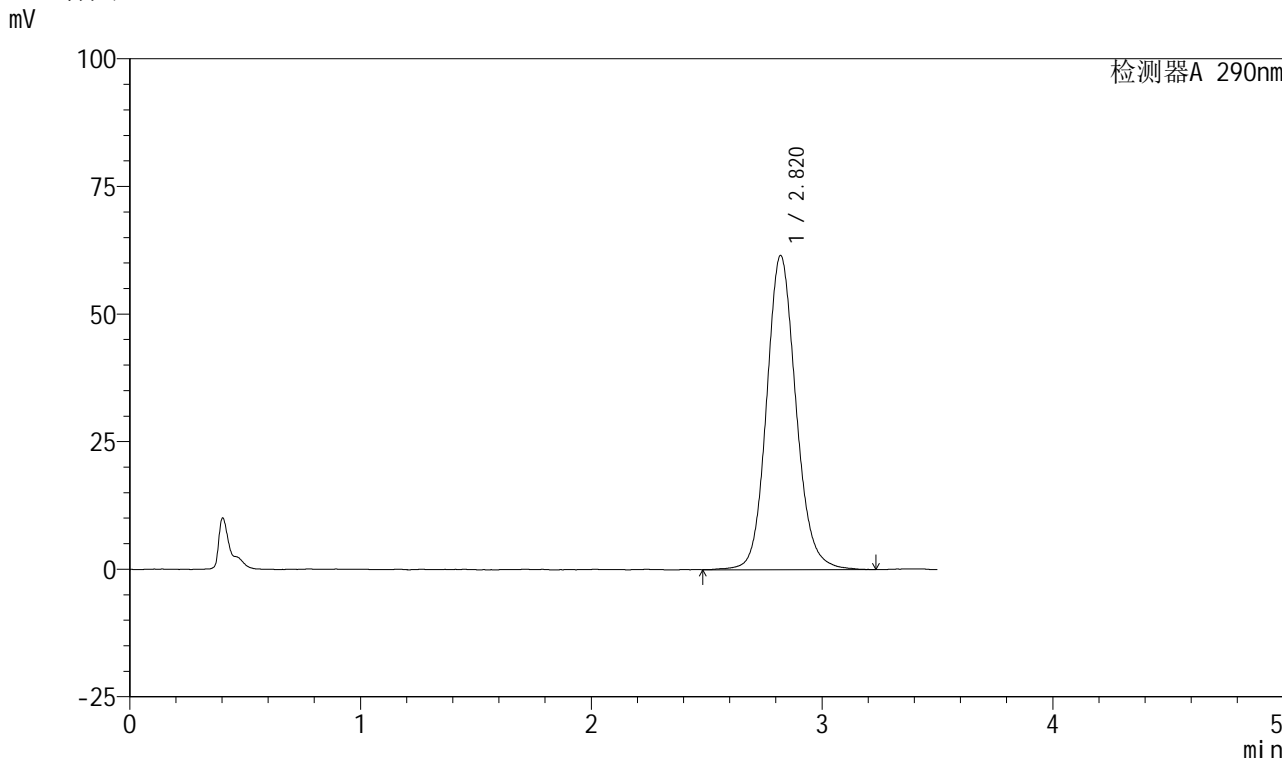


SZJ-4055

<样品信息>

色谱柱: XB-C18(50mm*4.6mm, 5 μm) 流速: 1.8ml/min
 柱温: 30°C 波长: 290nm
 数据文件名: RC\$SZJ-4055 - 28-9/28-424-2 - zzp-2024041121p-yxys30t-bzqw-rcqx-pH4.5jz-jf50z-P2-jx
 方法文件名: RC\$SZJ-4055 - SZJ-4055-rc-FX277.lcm
 批处理文件名: RC\$SZJ-4055 - 20241011-FX277.lcb
 样品瓶号: 3-17
 进样体积: 10 μl 版本号: 6.115
 进样时间: 2024/10/11 19:56:26 实验者: xiexinhui
 处理时间(V2): 2024/10/12 08:57:07 处理者: xiexinhui
 仪器型号: SHIMADZU LC-2050C(FX277)

<色谱图>



<峰表>

检测器A 290nm

峰号	保留时间	面积	面积%	高度	理论塔板数(USP)	拖尾因子	分离度(USP)
1	2.820	545483	100.000	61570	2449	1.125	--
总计		545483	100.000	61570			



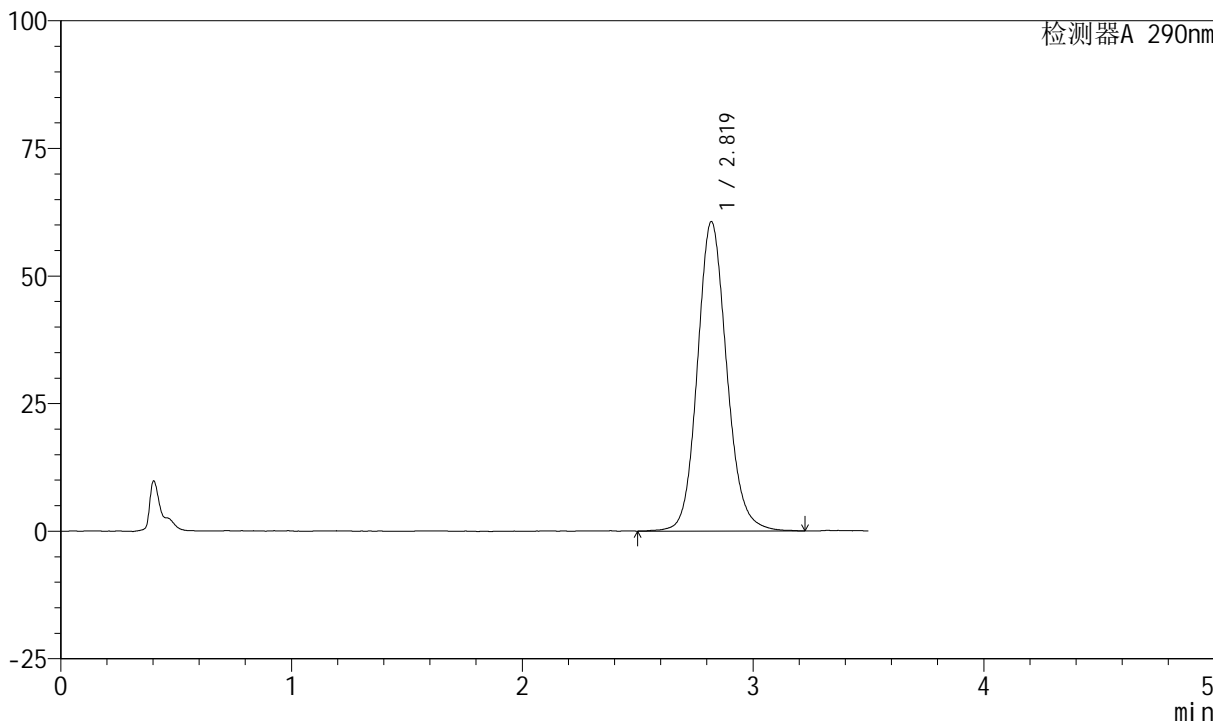
SZJ-4055

<样品信息>

色谱柱: XB-C18(50mm*4.6mm, 5 μm) 流速: 1.8ml/min
柱温: 30°C 波长: 290nm
数据文件名: RC\$SZJ-4055 - 28-9/28-425-2 - zzp-2024041121p-yxys30t-bzqw-rcqx-pH4.5jz-jf50z-P3-jx
方法文件名: RC\$SZJ-4055 - SZJ-4055-rc-FX277.lcm
批处理文件名: RC\$SZJ-4055 - 20241011-FX277.lcb
样品瓶号: 3-26
进样体积: 10 μl 版本号: 6.115
进样时间: 2024/10/11 20:00:18 实验者: xiexinhui
处理时间(V2): 2024/10/12 08:57:10 处理者: xiexinhui
仪器型号: SHIMADZU LC-2050C(FX277)

<色谱图>

mV



<峰表>

检测器A 290nm

峰号	保留时间	面积	面积%	高度	理论塔板数(USP)	拖尾因子	分离度(USP)
1	2.819	536424	100.000	60591	2443	1.126	--
总计		536424	100.000	60591			



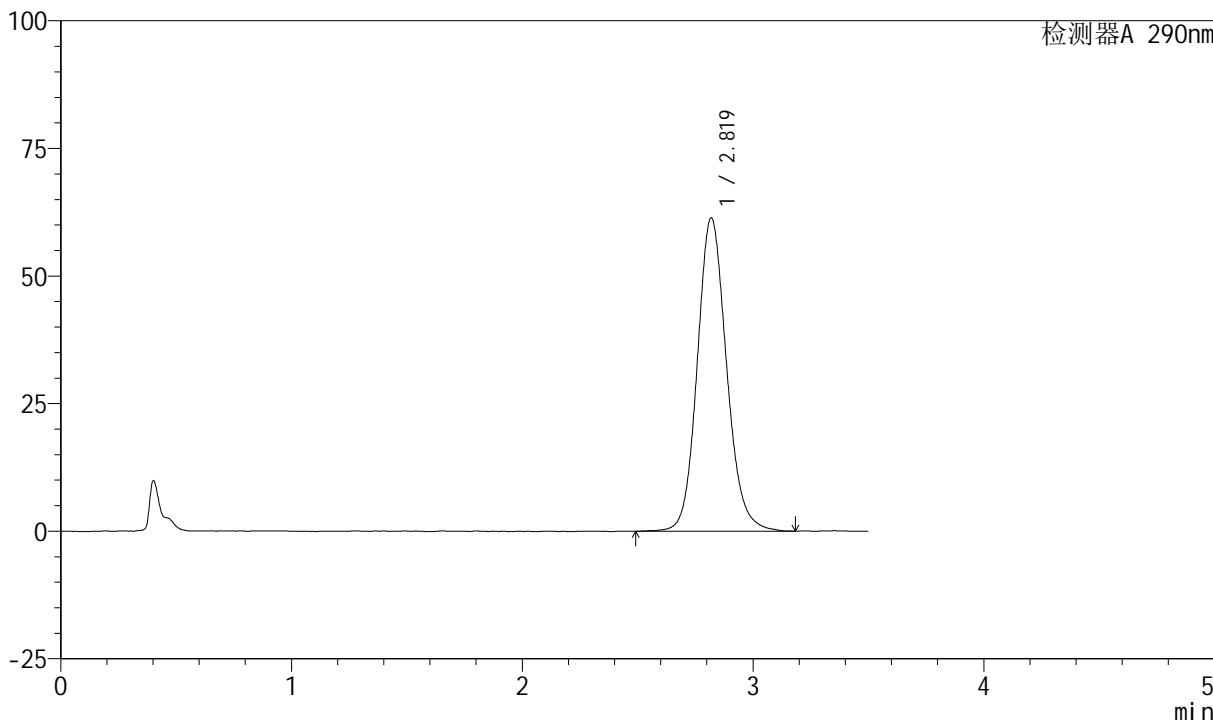
SZJ-4055

<样品信息>

色谱柱: XB-C18(50mm*4.6mm, 5 μm) 流速: 1.8ml/min
 柱温: 30°C 波长: 290nm
 数据文件名: RC\$SZJ-4055 - 28-9/28-426-2 - zzp-2024041121p-yxys30t-bzgw-rcqx-pH4.5jz-jf50z-P4-jx
 方法文件名: RC\$SZJ-4055 - SZJ-4055-rc-FX277.lcm
 批处理文件名: RC\$SZJ-4055 - 20241011-FX277.lcb
 样品瓶号: 3-35
 进样体积: 10 μl 版本号: 6.115
 进样时间: 2024/10/11 20:04:11 实验者: xiexinhui
 处理时间(V2): 2024/10/12 08:57:12 处理者: xiexinhui
 仪器型号: SHIMADZU LC-2050C(FX277)

<色谱图>

mV



<峰表>

检测器A 290nm

峰号	保留时间	面积	面积%	高度	理论塔板数(USP)	拖尾因子	分离度(USP)
1	2.819	542150	100.000	61328	2442	1.126	--
总计		542150	100.000	61328			



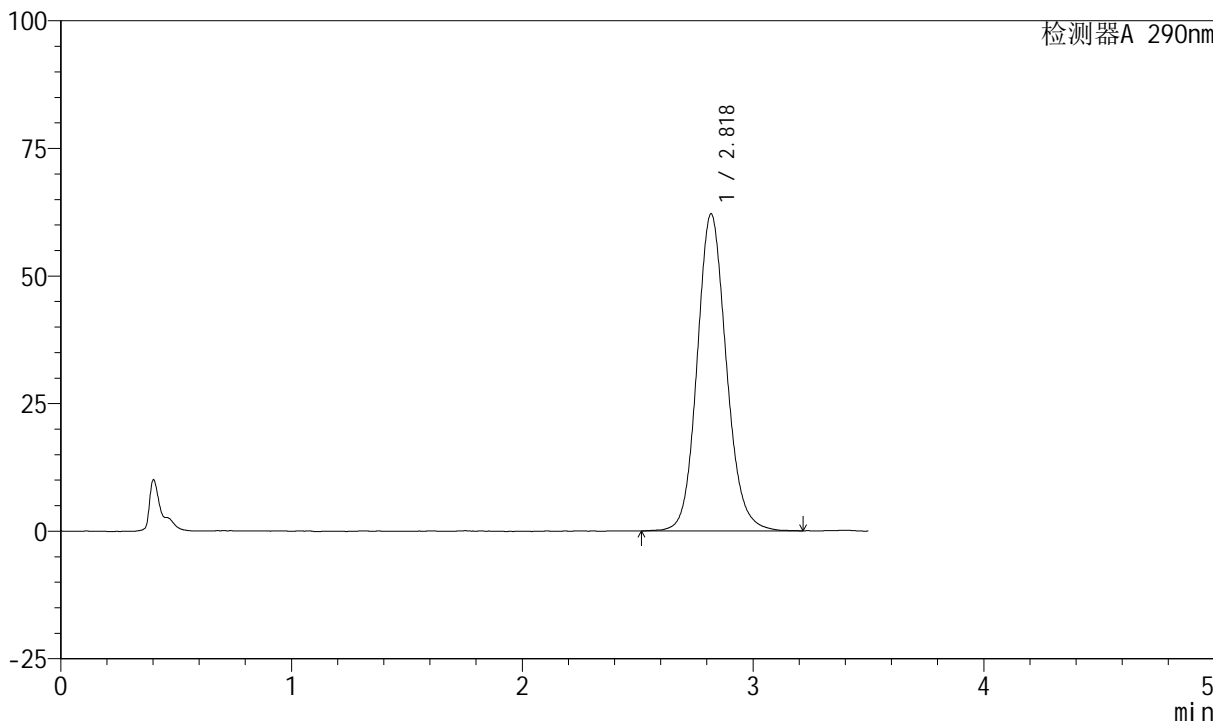
SZJ-4055

<样品信息>

色谱柱: XB-C18(50mm*4.6mm, 5 μm) 流速: 1.8ml/min
 柱温: 30°C 波长: 290nm
 数据文件名: RC\$SZJ-4055 - 28-9/28-427-2 - zzp-2024041121p-yxys30t-bzqw-rcqx-pH4.5jz-jf50z-P5-jx
 方法文件名: RC\$SZJ-4055 - SZJ-4055-rc-FX277.lcm
 批处理文件名: RC\$SZJ-4055 - 20241011-FX277.lcb
 样品瓶号: 3-44
 进样体积: 10 μl 版本号: 6.115
 进样时间: 2024/10/11 20:08:03 实验者: xiexinhui
 处理时间 (V2): 2024/10/12 08:57:15 处理者: xiexinhui
 仪器型号: SHIMADZU LC-2050C(FX277)

<色谱图>

mV



<峰表>

检测器A 290nm

峰号	保留时间	面积	面积%	高度	理论塔板数(USP)	拖尾因子	分离度(USP)
1	2.818	548141	100.000	62020	2446	1.126	--
总计		548141	100.000	62020			

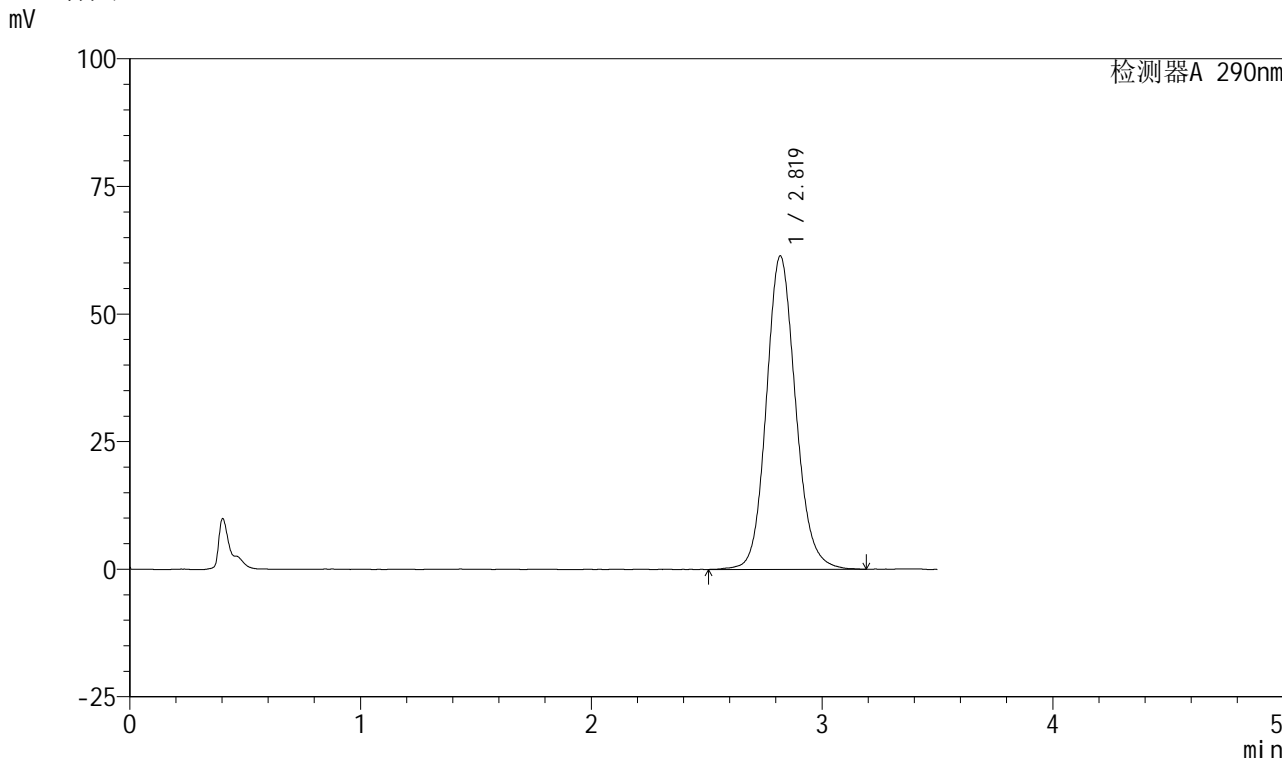


SZJ-4055

<样品信息>

色谱柱: XB-C18(50mm*4.6mm, 5 μm) 流速: 1.8ml/min
 柱温: 30°C 波长: 290nm
 数据文件名: RC\$SZJ-4055 - 28-9/28-428-2 - zzp-2024041121p-yxys30t-bzqw-rcqx-pH4.5jz-jf50z-P6-jx
 方法文件名: RC\$SZJ-4055 - SZJ-4055-rc-FX277.lcm
 批处理文件名: RC\$SZJ-4055 - 20241011-FX277.lcb
 样品瓶号: 3-53
 进样体积: 10 μl 版本号: 6.115
 进样时间: 2024/10/11 20:11:55 实验者: xiexinhui
 处理时间 (V2): 2024/10/12 08:57:17 处理者: xiexinhui
 仪器型号: SHIMADZU LC-2050C(FX277)

<色谱图>



<峰表>

检测器A 290nm

峰号	保留时间	面积	面积%	高度	理论塔板数(USP)	拖尾因子	分离度(USP)
1	2.819	542235	100.000	61347	2446	1.125	--
总计		542235	100.000	61347			



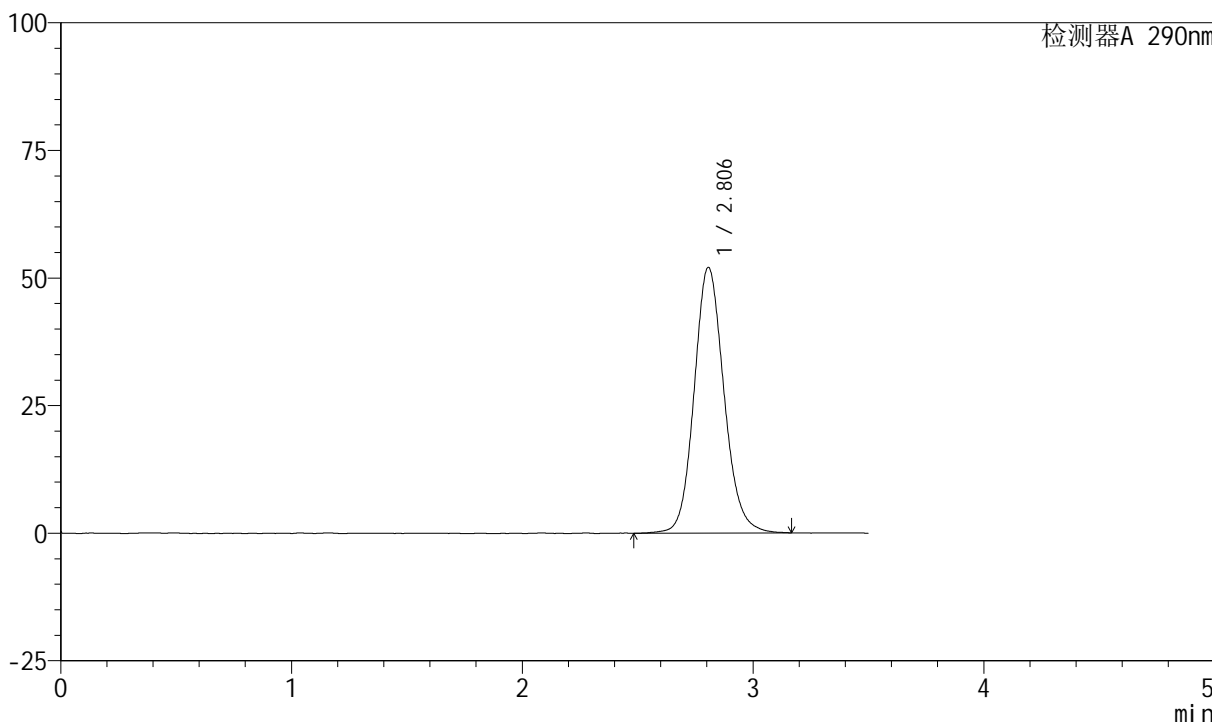
SZJ-4055

<样品信息>

色谱柱: XB-C18(50mm*4.6mm, 5 μm) 流速: 1.8ml/min
 柱温: 30°C 波长: 290nm
 数据文件名: RC\$SZJ-4055 - 28-9/28-429-2 - zzp-2024041121p-yxys30t-bzqw-rcqx-pH4.5jz-jf50z-dz2-1
 方法文件名: RC\$SZJ-4055 - SZJ-4055-rc-FX277.lcm
 批处理文件名: RC\$SZJ-4055 - 20241011-FX277.lcb
 样品瓶号: 3-27
 进样体积: 10 μl 版本号: 6.115
 进样时间: 2024/10/11 20:15:47 实验者: xiexinhui
 处理时间 (V2): 2024/10/12 08:57:20 处理者: xiexinhui
 仪器型号: SHIMADZU LC-2050C(FX277)

<色谱图>

mV



<峰表>

检测器A 290nm

峰号	保留时间	面积	面积%	高度	理论塔板数(USP)	拖尾因子	分离度(USP)
1	2.806	467920	100.000	52055	2336	1.125	--
总计		467920	100.000	52055			

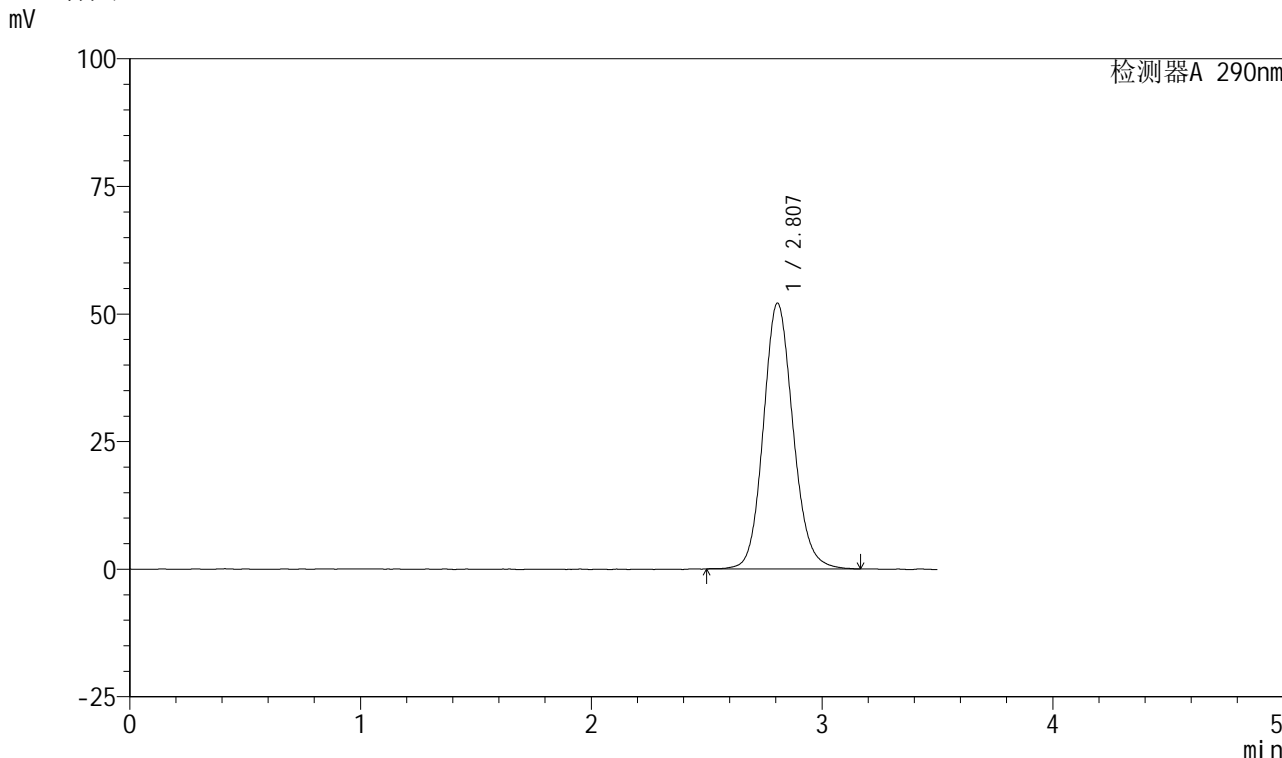


SZJ-4055

<样品信息>

色谱柱: XB-C18(50mm*4.6mm, 5 μm) 流速: 1.8ml/min
 柱温: 30°C 波长: 290nm
 数据文件名: RC\$SZJ-4055 - 28-9/28-430-2 - zzp-2024041121p-yxys30t-bzqw-rcqx-pH4.5jz-jf50z-dz2-2
 方法文件名: RC\$SZJ-4055 - SZJ-4055-rc-FX277.lcm
 批处理文件名: RC\$SZJ-4055 - 20241011-FX277.lcb
 样品瓶号: 3-27
 进样体积: 10 μl 版本号: 6.115
 进样时间: 2024/10/11 20:19:39 实验者: xiexinhui
 处理时间(V2): 2024/10/12 08:57:22 处理者: xiexinhui
 仪器型号: SHIMADZU LC-2050C(FX277)

<色谱图>



<峰表>

检测器A 290nm

峰号	保留时间	面积	面积%	高度	理论塔板数(USP)	拖尾因子	分离度(USP)
1	2.807	466830	100.000	52078	2347	1.124	--
总计		466830	100.000	52078			