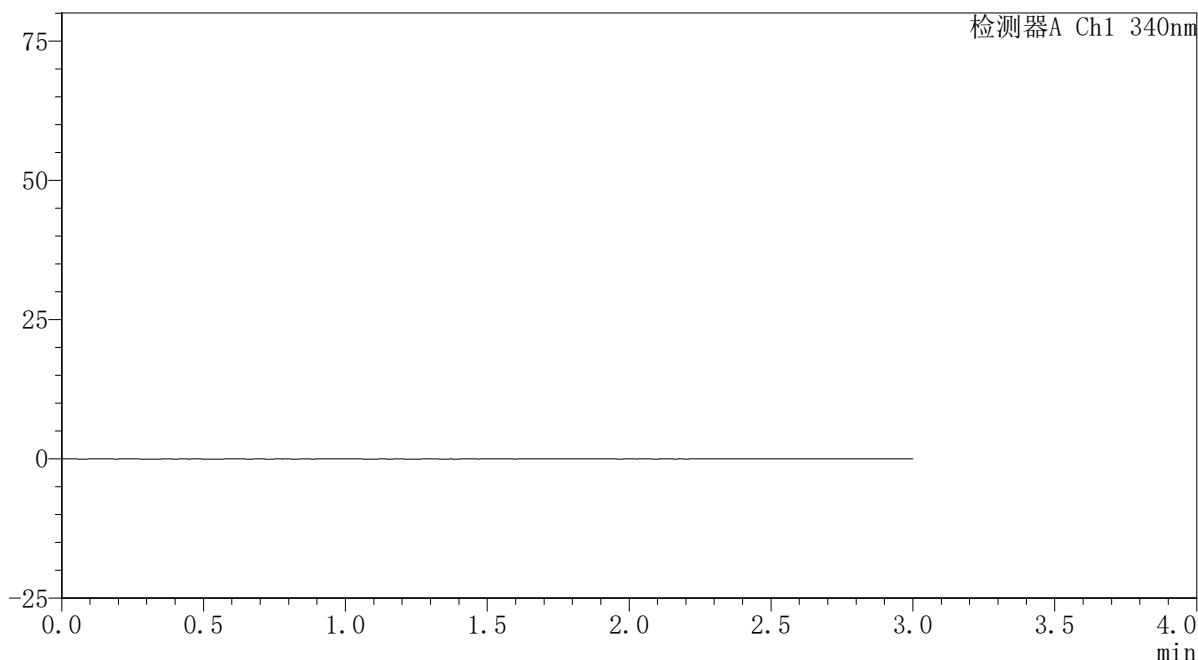


〈样品信息〉

色谱柱 : XB-C18(50mm*4.6mm,5 μ m) 流速: 1.8ml/min
 柱温 : 30 $^{\circ}$ C 波长: 340nm
 数据文件名: RCSYMP-4103 - 0-32/26-1-2 - zzp-30mg-24093001-1p-rcqx-pH6.8jz-lf100z-rj.lcd
 方法文件名: RCSYMP-4103 - YMP-4103-rcqx-FX275.lcm
 批处理文件名: RCSYMP-4103 - 20241014-RCQX-FX275.lcb
 样品瓶号: 1-9
 进样体积: 10 μ l 版本号:6.115
 分析时间: 2024/10/14 14:13:07 实验者: xiechaojun
 处理时间(V2): 2024/10/15 09:07:14 处理者: xiechaojun
 仪器型号: SHIMADZU LC-2050C(FX275)

〈色谱图〉

mV



〈峰表〉

检测器A Ch1 340nm

峰号	保留时间	面积	面积%	高度	理论塔板数(USP)	拖尾因子	分离度(USP)
总计							

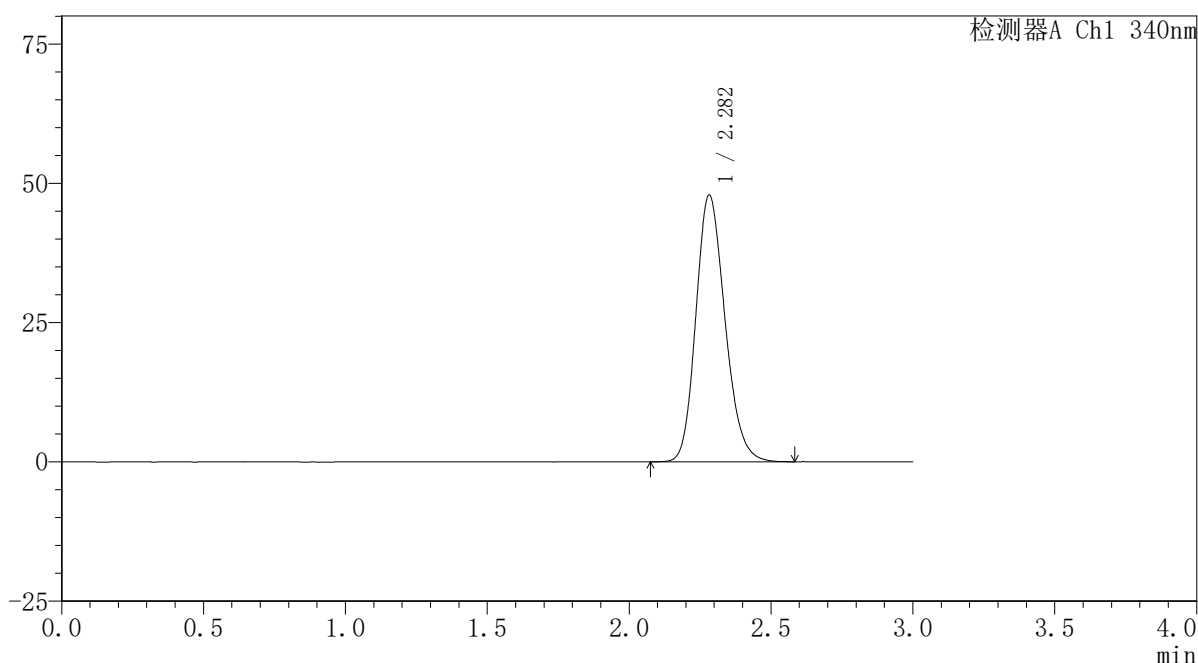
图1 乌帕替尼缓释片溶出曲线测定HPLC图谱
 自制品24093001-1批(30mg规格)-pH6.8介质-篮法-100转
 溶剂

〈样品信息〉

色谱柱 : XB-C18(50mm*4.6mm,5 μ m) 流速: 1.8ml/min
 柱温 : 30 $^{\circ}$ C 波长: 340nm
 数据文件名: RCSYMP-4103 - 0-32/26-2-2 - zzp-30mg-24093001-1p-rcqx-pH6.8jz-lf100z-dz1-1.lcd
 方法文件名: RCSYMP-4103 - YMP-4103-rcqx-FX275.lcm
 批处理文件名: RCSYMP-4103 - 20241014-RCQX-FX275.lcb
 样品瓶号: 1-18
 进样体积: 10 μ l 版本号:6.115
 分析时间: 2024/10/14 14:16:30 实验者: xiechaojun
 处理时间(V2): 2024/10/15 09:07:18 处理者: xiechaojun
 仪器型号: SHIMADZU LC-2050C(FX275)

〈色谱图〉

mV



〈峰表〉

检测器A Ch1 340nm

峰号	保留时间	面积	面积%	高度	理论塔板数(USP)	拖尾因子	分离度(USP)
1	2.282	341752	100.000	47830	2389	1.188	--
总计		341752	100.000	47830			

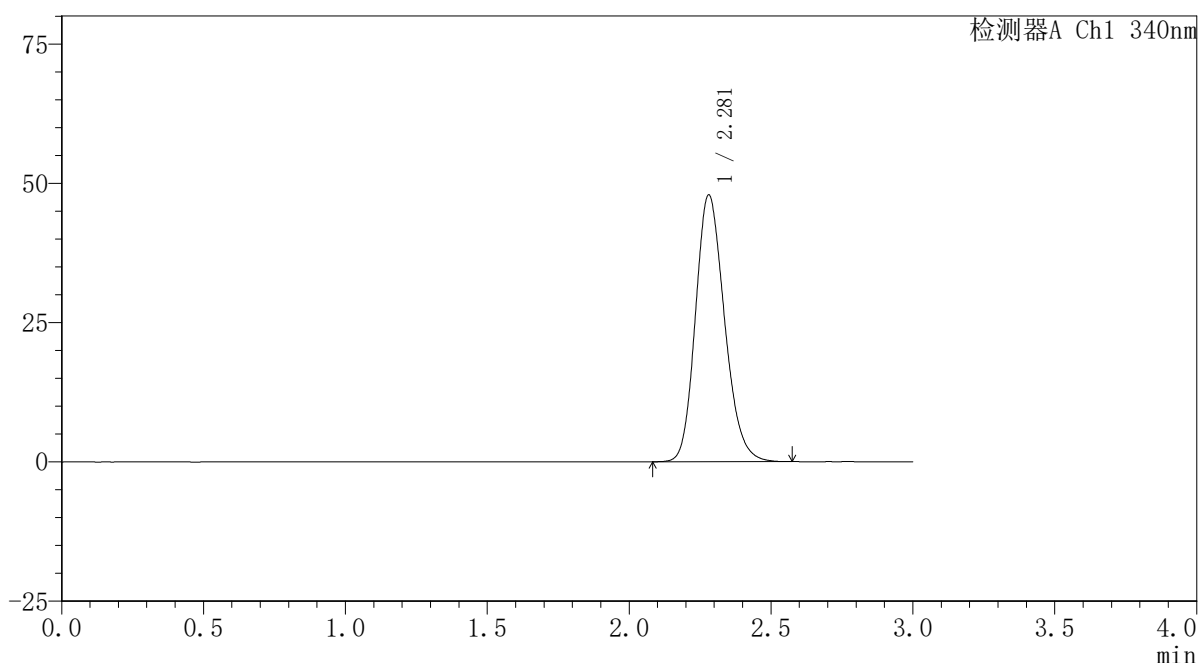
图2 乌帕替尼缓释片溶出曲线测定HPLC图谱
 自制品24093001-1批(30mg规格)-pH6.8介质-篮法-100转
 对照品溶液-1-1

〈样品信息〉

色谱柱 : XB-C18(50mm*4.6mm,5 μ m) 流速: 1.8ml/min
 柱温 : 30 $^{\circ}$ C 波长: 340nm
 数据文件名: RCSYMP-4103 - 0-32/26-3-2 - zzp-30mg-24093001-1p-rcqx-pH6.8jz-lf100z-dz1-2.lcd
 方法文件名: RCSYMP-4103 - YMP-4103-rcqx-FX275.lcm
 批处理文件名: RCSYMP-4103 - 20241014-RCQX-FX275.lcb
 样品瓶号: 1-18
 进样体积: 10 μ l 版本号: 6.115
 分析时间: 2024/10/14 14:19:53 实验者: xiechaojun
 处理时间 (V2) : 2024/10/15 09:07:21 处理者: xiechaojun
 仪器型号: SHIMADZU LC-2050C(FX275)

〈色谱图〉

mV



〈峰表〉

检测器A Ch1 340nm

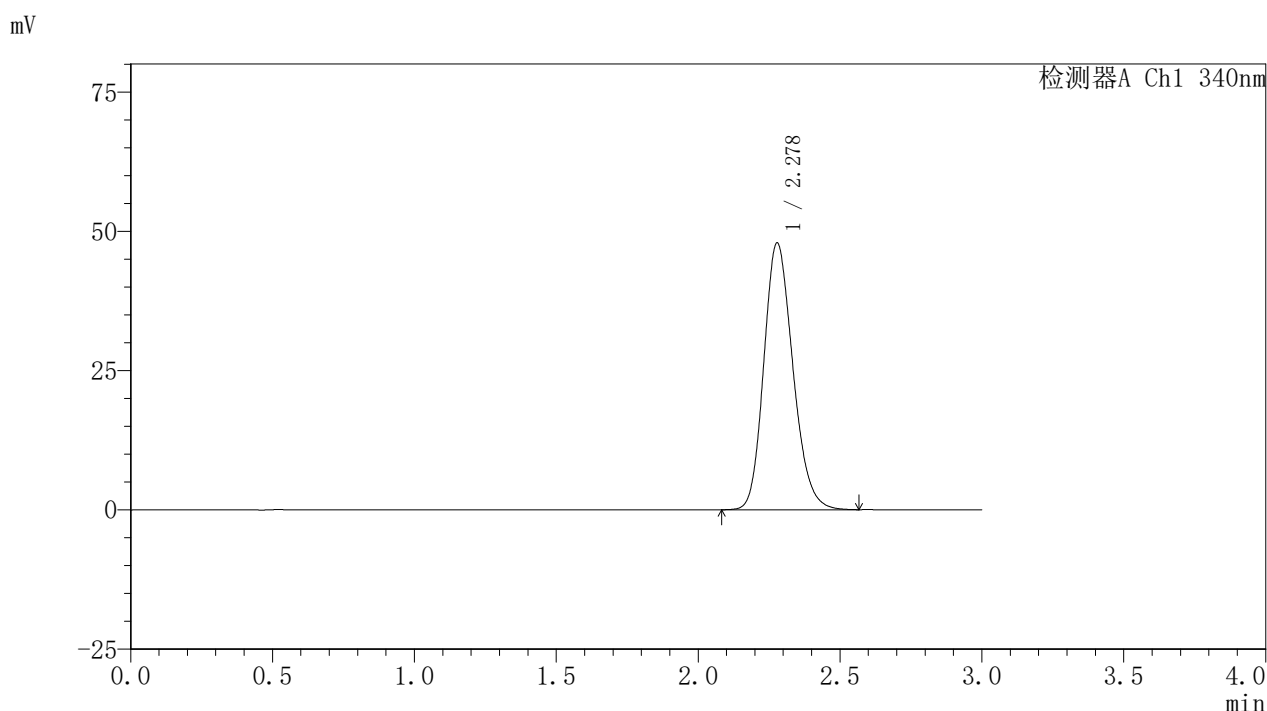
峰号	保留时间	面积	面积%	高度	理论塔板数(USP)	拖尾因子	分离度(USP)
1	2.281	341267	100.000	47897	2393	1.188	--
总计		341267	100.000	47897			

图3 乌帕替尼缓释片溶出曲线测定HPLC图谱
 自制品24093001-1批(30mg规格)-pH6.8介质-篮法-100转
 对照品溶液-1-2

<样品信息>

色谱柱 : XB-C18(50mm*4.6mm,5μm) 流速: 1.8ml/min
 柱温 : 30°C 波长: 340nm
 数据文件名: RCSYMP-4103 - 0-32/26-4-2 - zzp-30mg-24093001-1p-rcqx-pH6.8jz-lf100z-dz1-3.lcd
 方法文件名: RCSYMP-4103 - YMP-4103-rcqx-FX275.lcm
 批处理文件名: RCSYMP-4103 - 20241014-RCQX-FX275.lcb
 样品瓶号: 1-18
 进样体积: 10 μl 版本号:6.115
 分析时间: 2024/10/14 14:23:16 实验者: xiechaojun
 处理时间 (V2) : 2024/10/15 09:07:24 处理者: xiechaojun
 仪器型号: SHIMADZU LC-2050C(FX275)

<色谱图>



<峰表>

检测器A Ch1 340nm

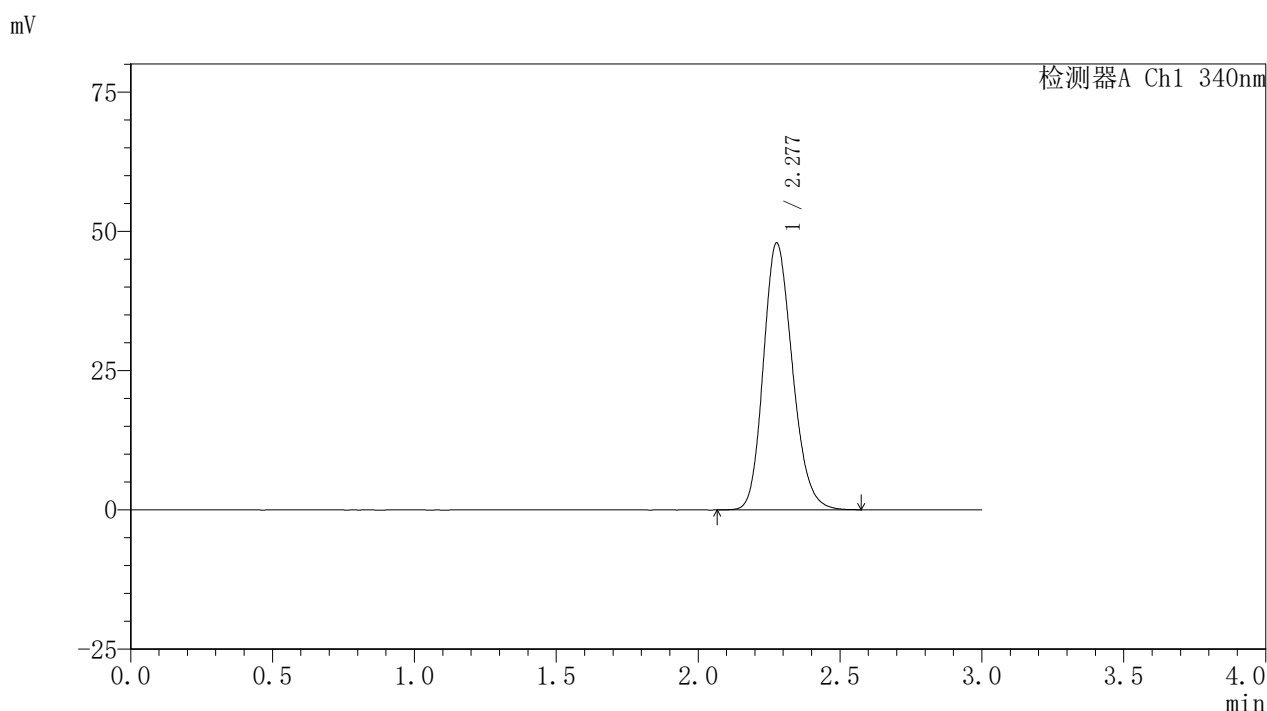
峰号	保留时间	面积	面积%	高度	理论塔板数(USP)	拖尾因子	分离度(USP)
1	2.278	341453	100.000	47854	2385	1.187	--
总计		341453	100.000	47854			

图4 乌帕替尼缓释片溶出曲线测定HPLC图谱
 自制品24093001-1批(30mg规格)-pH6.8介质-篮法-100转
 对照品溶液-1-3

<样品信息>

色谱柱 : XB-C18(50mm*4.6mm,5μm) 流速: 1.8ml/min
 柱温 : 30°C 波长: 340nm
 数据文件名: RCSYMP-4103 - 0-32/26-5-2 - zzp-30mg-24093001-1p-rcqx-pH6.8jz-lf100z-dz1-4.lcd
 方法文件名: RCSYMP-4103 - YMP-4103-rcqx-FX275.lcm
 批处理文件名: RCSYMP-4103 - 20241014-RCQX-FX275.lcb
 样品瓶号: 1-18
 进样体积: 10 μl 版本号:6.115
 分析时间: 2024/10/14 14:26:39 实验者: xiechaojun
 处理时间 (V2) : 2024/10/15 09:07:27 处理者: xiechaojun
 仪器型号: SHIMADZU LC-2050C(FX275)

<色谱图>



<峰表>

检测器A Ch1 340nm

峰号	保留时间	面积	面积%	高度	理论塔板数(USP)	拖尾因子	分离度(USP)
1	2.277	341346	100.000	47791	2389	1.187	--
总计		341346	100.000	47791			

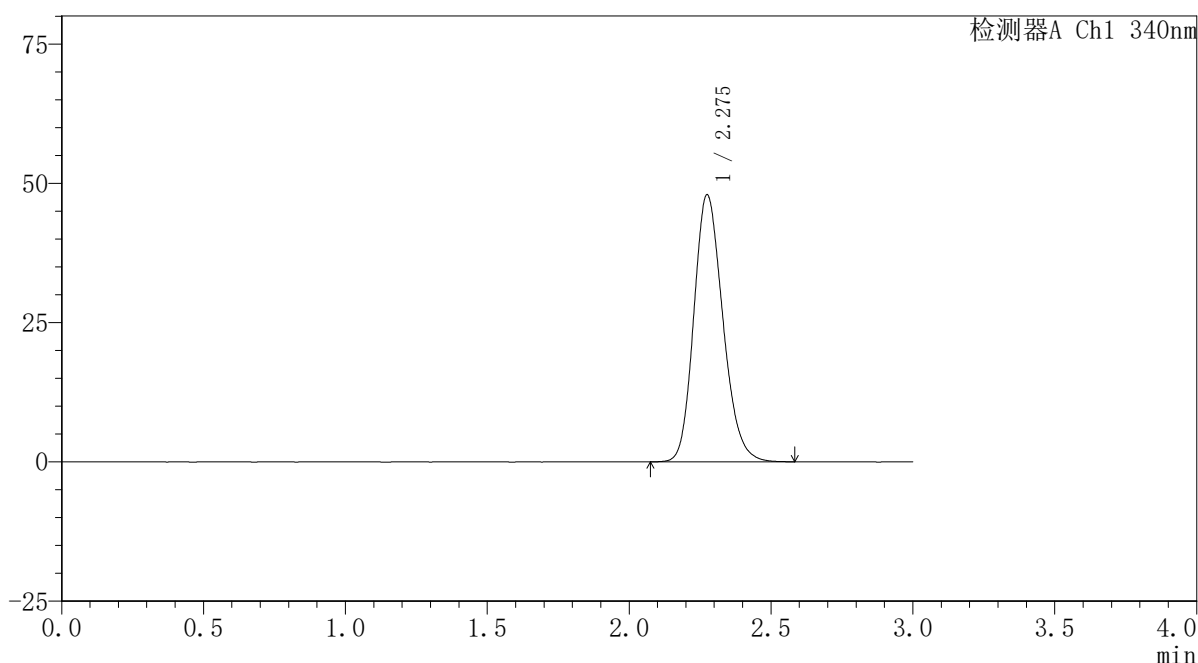
图5 乌帕替尼缓释片溶出曲线测定HPLC图谱
 自制品24093001-1批(30mg规格)-pH6.8介质-篮法-100转
 对照品溶液-1-4

〈样品信息〉

色谱柱 : XB-C18(50mm*4.6mm,5 μ m) 流速: 1.8ml/min
 柱温 : 30 $^{\circ}$ C 波长: 340nm
 数据文件名: RCSYMP-4103 - 0-32/26-6-2 - zzp-30mg-24093001-1p-rcqx-pH6.8jz-lf100z-dz1-5.lcd
 方法文件名: RCSYMP-4103 - YMP-4103-rcqx-FX275.lcm
 批处理文件名: RCSYMP-4103 - 20241014-RCQX-FX275.lcb
 样品瓶号: 1-18
 进样体积: 10 μ l 版本号:6.115
 分析时间: 2024/10/14 14:30:02 实验者: xiechaojun
 处理时间 (V2) : 2024/10/15 09:07:30 处理者: xiechaojun
 仪器型号: SHIMADZU LC-2050C(FX275)

〈色谱图〉

mV



〈峰表〉

检测器A Ch1 340nm

峰号	保留时间	面积	面积%	高度	理论塔板数(USP)	拖尾因子	分离度(USP)
1	2.275	341756	100.000	47841	2382	1.189	--
总计		341756	100.000	47841			

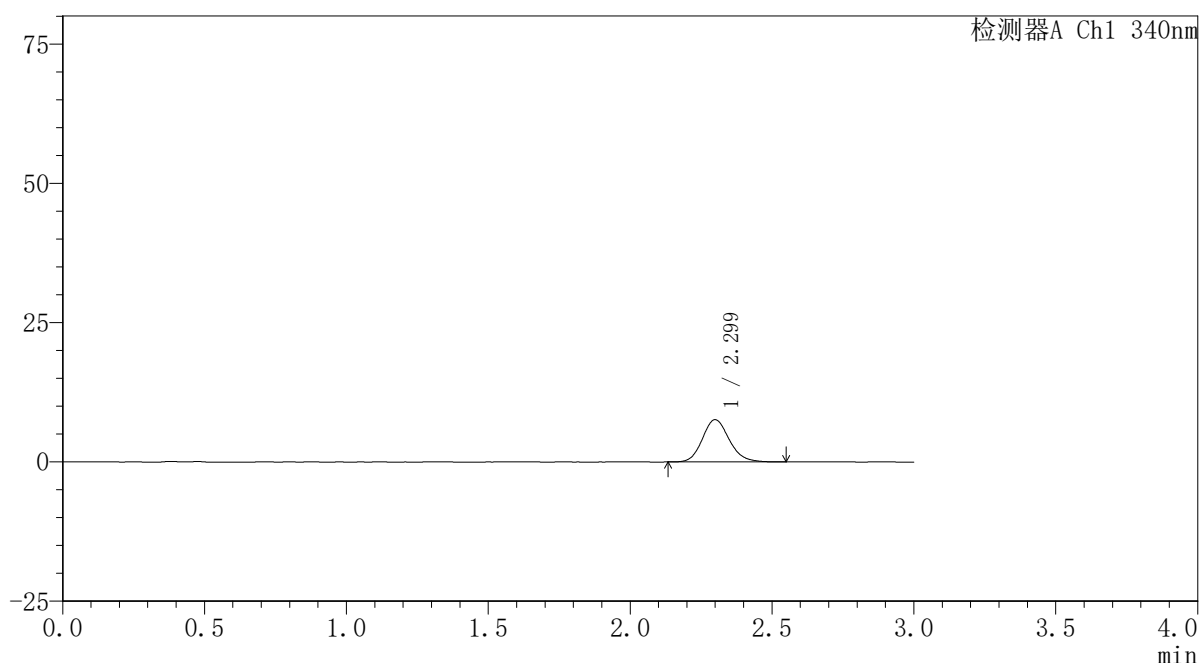
图6 乌帕替尼缓释片溶出曲线测定HPLC图谱
 自制品24093001-1批(30mg规格)-pH6.8介质-篮法-100转
 对照品溶液-1-5

〈样品信息〉

色谱柱 : XB-C18(50mm*4.6mm,5 μ m) 流速: 1.8ml/min
 柱温 : 30 $^{\circ}$ C 波长: 340nm
 数据文件名: RCSYMP-4103 - 0-32/26-7-2 - zzp-30mg-24093001-1p-rcqx-pH6.8jz-lf100z-0.5h-P1.lcd
 方法文件名: RCSYMP-4103 - YMP-4103-rcqx-FX275.lcm
 批处理文件名: RCSYMP-4103 - 20241014-RCQX-FX275.lcb
 样品瓶号: 1-1
 进样体积: 10 μ l 版本号:6.115
 分析时间: 2024/10/14 14:33:24 实验者: xiechaojun
 处理时间 (V2) : 2024/10/15 09:07:33 处理者: xiechaojun
 仪器型号: SHIMADZU LC-2050C(FX275)

〈色谱图〉

mV



〈峰表〉

检测器A Ch1 340nm

峰号	保留时间	面积	面积%	高度	理论塔板数(USP)	拖尾因子	分离度(USP)
1	2.299	50029	100.000	7578	2890	1.146	--
总计		50029	100.000	7578			

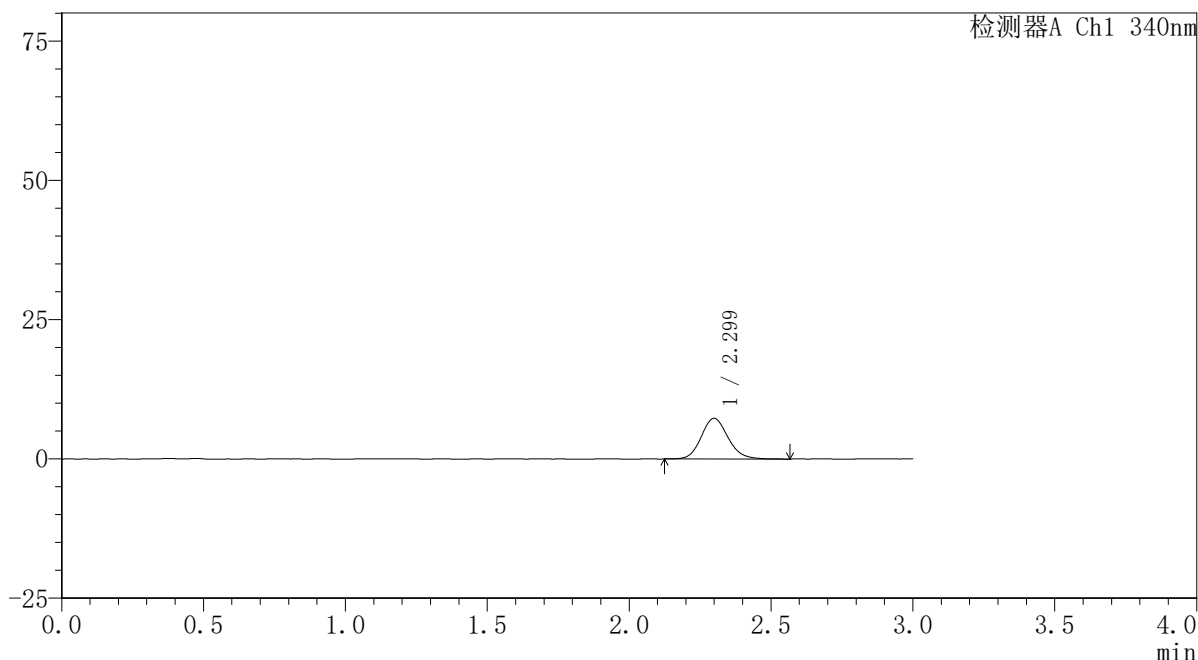
图7 乌帕替尼缓释片溶出曲线测定HPLC图谱
 自制品24093001-1批(30mg规格)-pH6.8介质-篮法-100转-30min-片1
 供试品溶液-1

〈样品信息〉

色谱柱 : XB-C18(50mm*4.6mm,5 μ m) 流速: 1.8ml/min
 柱温 : 30 $^{\circ}$ C 波长: 340nm
 数据文件名: RCSYMP-4103 - 0-32/26-8-2 - zzp-30mg-24093001-1p-rcqx-pH6.8jz-lf100z-0.5h-P2.lcd
 方法文件名: RCSYMP-4103 - YMP-4103-rcqx-FX275.lcm
 批处理文件名: RCSYMP-4103 - 20241014-RCQX-FX275.lcb
 样品瓶号: 1-10
 进样体积: 10 μ l 版本号:6.115
 分析时间: 2024/10/14 14:36:47 实验者: xiechaojun
 处理时间 (V2) : 2024/10/15 09:07:36 处理者: xiechaojun
 仪器型号: SHIMADZU LC-2050C(FX275)

〈色谱图〉

mV



〈峰表〉

检测器A Ch1 340nm

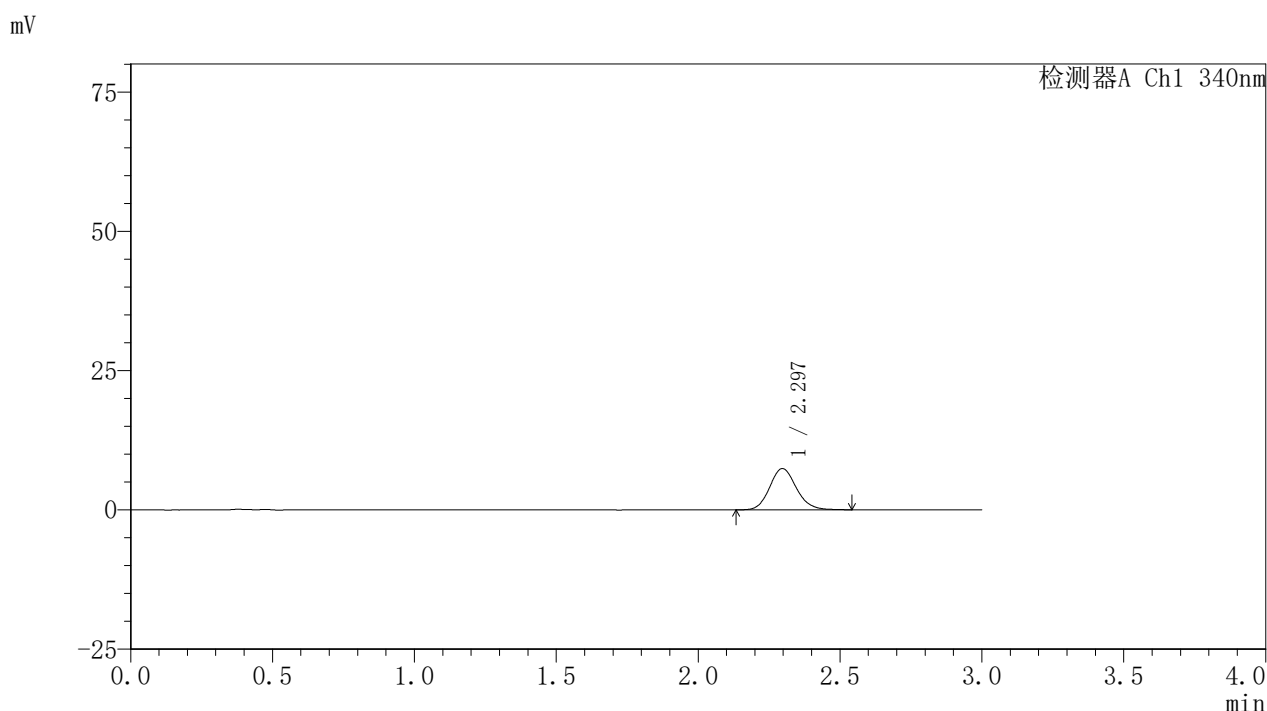
峰号	保留时间	面积	面积%	高度	理论塔板数(USP)	拖尾因子	分离度(USP)
1	2.299	48106	100.000	7298	2894	1.129	--
总计		48106	100.000	7298			

图8 乌帕替尼缓释片溶出曲线测定HPLC图谱
 自制品24093001-1批(30mg规格)-pH6.8介质-篮法-100转-30min-片2
 供试品溶液-1

<样品信息>

色谱柱 : XB-C18(50mm*4.6mm,5μm) 流速: 1.8ml/min
 柱温 : 30°C 波长: 340nm
 数据文件名: RCSYMP-4103 - 0-32/26-9-2 - zzp-30mg-24093001-1p-rcqx-pH6.8jz-lf100z-0.5h-P3.lcd
 方法文件名: RCSYMP-4103 - YMP-4103-rcqx-FX275.lcm
 批处理文件名: RCSYMP-4103 - 20241014-RCQX-FX275.lcb
 样品瓶号: 1-19
 进样体积: 10 μl 版本号:6.115
 分析时间: 2024/10/14 14:40:09 实验者: xiechaojun
 处理时间 (V2) : 2024/10/15 09:07:38 处理者: xiechaojun
 仪器型号: SHIMADZU LC-2050C(FX275)

<色谱图>



<峰表>

检测器A Ch1 340nm

峰号	保留时间	面积	面积%	高度	理论塔板数(USP)	拖尾因子	分离度(USP)
1	2.297	48595	100.000	7416	2896	1.132	--
总计		48595	100.000	7416			

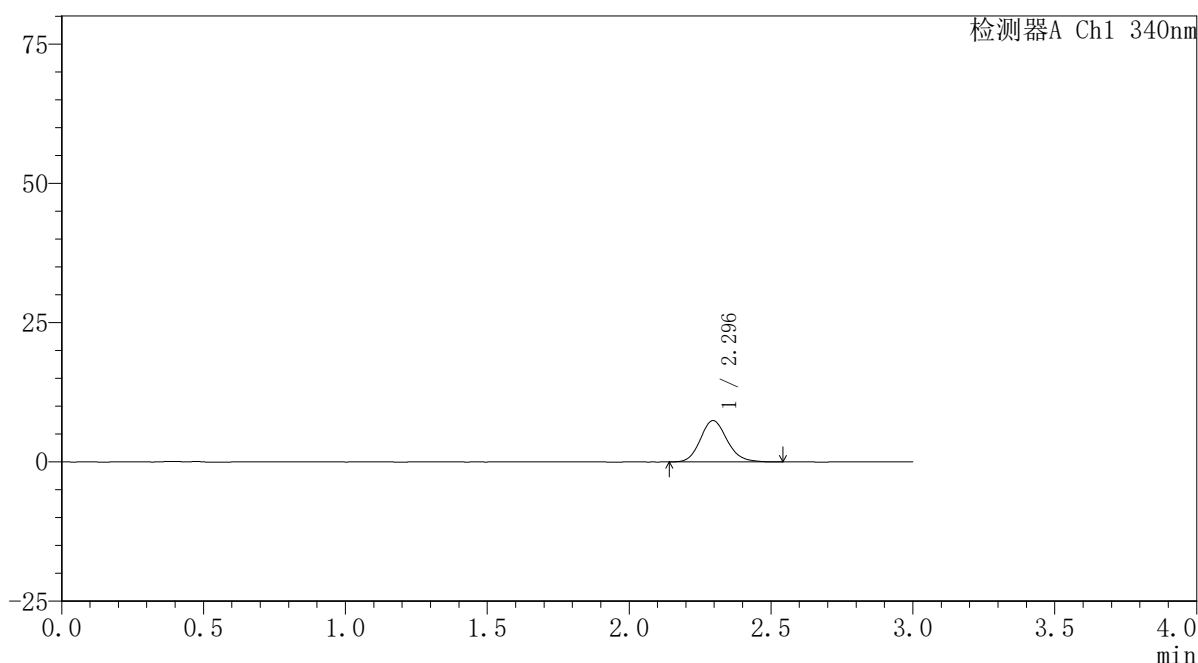
图9 乌帕替尼缓释片溶出曲线测定HPLC图谱
 自制品24093001-1批(30mg规格)-pH6.8介质-篮法-100转-30min-片3
 供试品溶液-1

〈样品信息〉

色谱柱 : XB-C18(50mm*4.6mm,5 μ m) 流速: 1.8ml/min
 柱温 : 30 $^{\circ}$ C 波长: 340nm
 数据文件名: RCSYMP-4103 - 0-32/26-10-2 - zzp-30mg-24093001-1p-rcqx-pH6.8jz-lf100z-0.5h-P4.lcd
 方法文件名: RCSYMP-4103 - YMP-4103-rcqx-FX275.lcm
 批处理文件名: RCSYMP-4103 - 20241014-RCQX-FX275.lcb
 样品瓶号: 1-28
 进样体积: 10 μ l 版本号:6.115
 分析时间: 2024/10/14 14:43:31 实验者: xiechaojun
 处理时间 (V2) : 2024/10/15 09:07:41 处理者: xiechaojun
 仪器型号: SHIMADZU LC-2050C(FX275)

〈色谱图〉

mV



〈峰表〉

检测器A Ch1 340nm

峰号	保留时间	面积	面积%	高度	理论塔板数(USP)	拖尾因子	分离度(USP)
1	2.296	48820	100.000	7432	2890	1.142	--
总计		48820	100.000	7432			

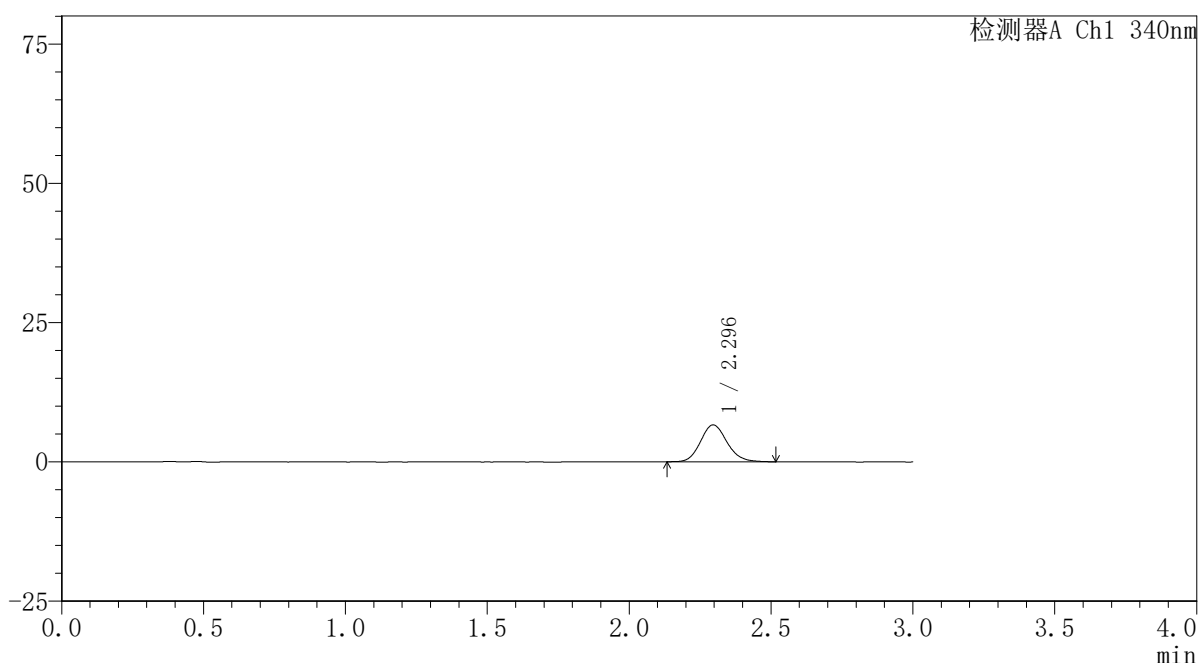
图10 乌帕替尼缓释片溶出曲线测定HPLC图谱
 自制品24093001-1批(30mg规格)-pH6.8介质-篮法-100转-30min-片4
 供试品溶液-1

〈样品信息〉

色谱柱 : XB-C18(50mm*4.6mm,5 μ m) 流速: 1.8ml/min
 柱温 : 30 $^{\circ}$ C 波长: 340nm
 数据文件名: RCSYMP-4103 - 0-32/26-11-2 - zzp-30mg-24093001-1p-rcqx-pH6.8jz-lf100z-0.5h-P5.lcd
 方法文件名: RCSYMP-4103 - YMP-4103-rcqx-FX275.lcm
 批处理文件名: RCSYMP-4103 - 20241014-RCQX-FX275.lcb
 样品瓶号: 1-37
 进样体积: 10 μ l 版本号:6.115
 分析时间: 2024/10/14 14:46:53 实验者: xiechaojun
 处理时间 (V2) : 2024/10/15 09:07:44 处理者: xiechaojun
 仪器型号: SHIMADZU LC-2050C(FX275)

〈色谱图〉

mV



〈峰表〉

检测器A Ch1 340nm

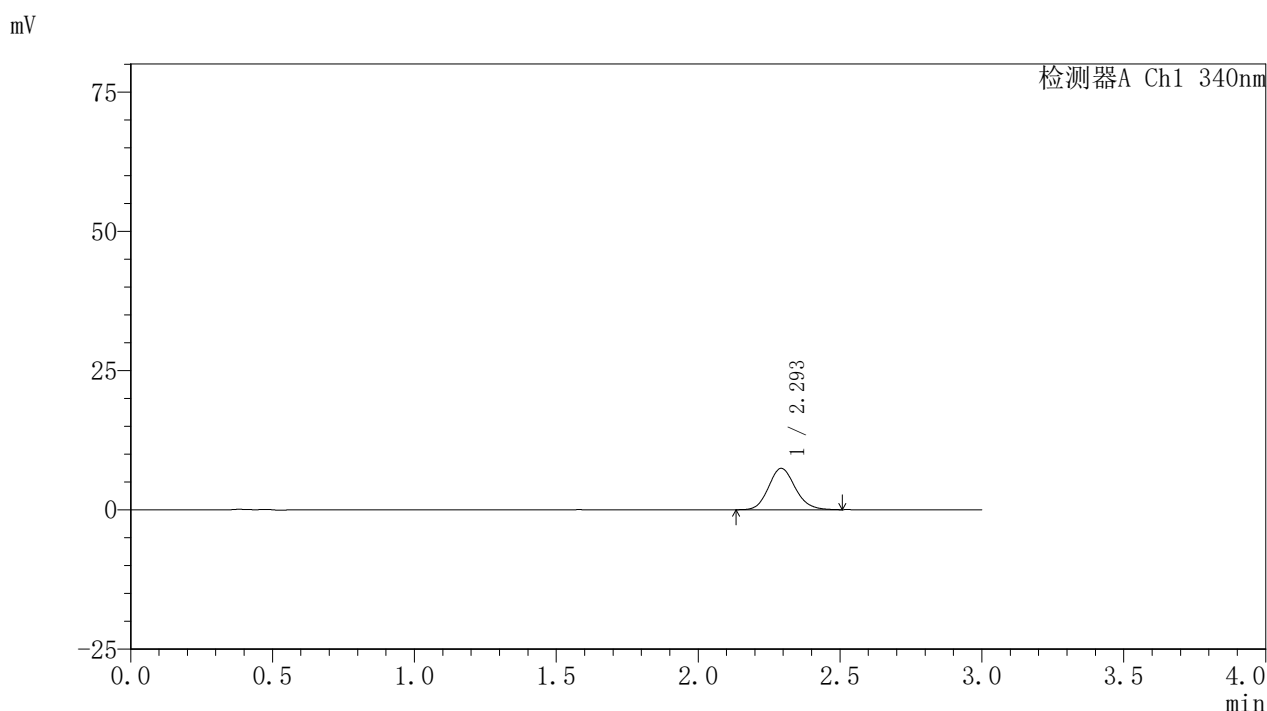
峰号	保留时间	面积	面积%	高度	理论塔板数(USP)	拖尾因子	分离度(USP)
1	2.296	43214	100.000	6627	2921	1.132	--
总计		43214	100.000	6627			

图11 乌帕替尼缓释片溶出曲线测定HPLC图谱
 自制品24093001-1批(30mg规格)-pH6.8介质-篮法-100转-30min-片5
 供试品溶液-1

<样品信息>

色谱柱 : XB-C18(50mm*4.6mm,5μm) 流速: 1.8ml/min
 柱温 : 30°C 波长: 340nm
 数据文件名: RCSYMP-4103 - 0-32/26-12-2 - zzp-30mg-24093001-1p-rcqx-pH6.8jz-lf100z-0.5h-P6.lcd
 方法文件名: RCSYMP-4103 - YMP-4103-rcqx-FX275.lcm
 批处理文件名: RCSYMP-4103 - 20241014-RCQX-FX275.lcb
 样品瓶号: 1-46
 进样体积: 10 μl 版本号:6.115
 分析时间: 2024/10/14 14:50:15 实验者: xiechaojun
 处理时间 (V2) : 2024/10/15 09:07:47 处理者: xiechaojun
 仪器型号: SHIMADZU LC-2050C(FX275)

<色谱图>



<峰表>

检测器A Ch1 340nm

峰号	保留时间	面积	面积%	高度	理论塔板数(USP)	拖尾因子	分离度(USP)
1	2.293	48668	100.000	7404	2869	1.135	--
总计		48668	100.000	7404			

图12 乌帕替尼缓释片溶出曲线测定HPLC图谱
 自制品24093001-1批(30mg规格)-pH6.8介质-篮法-100转-30min-片6
 供试品溶液-1

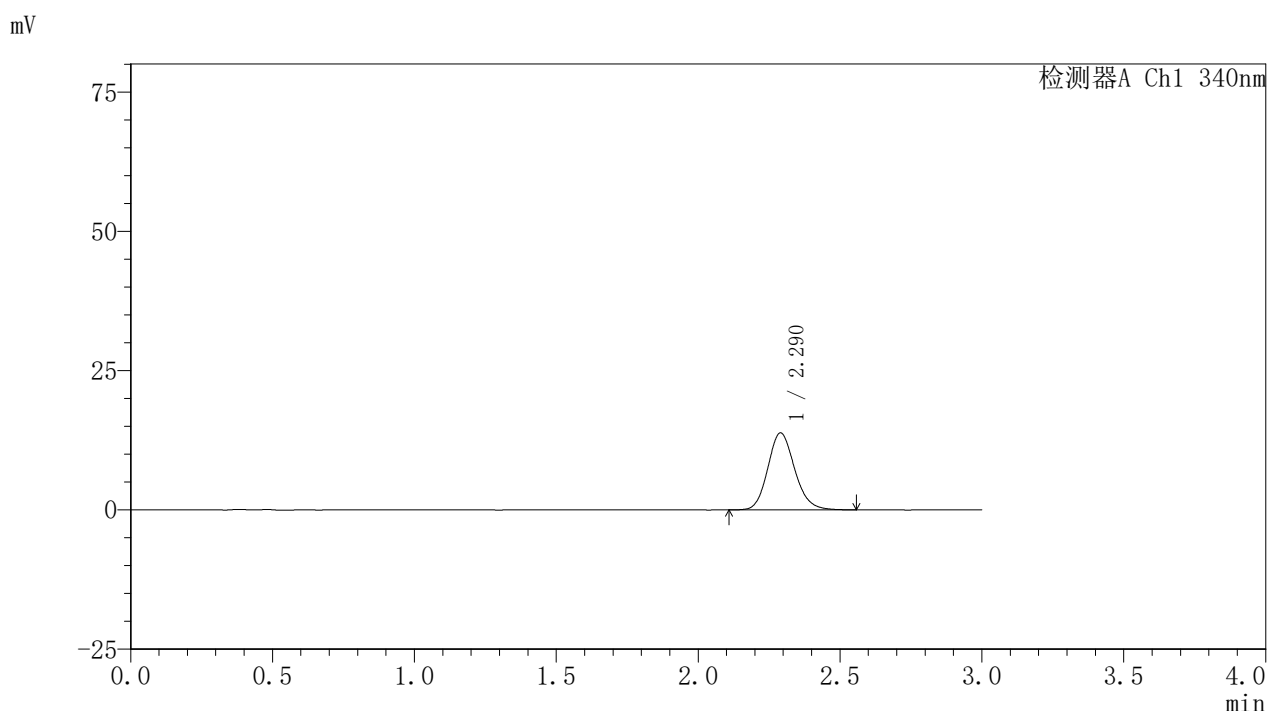


YMP-4103

<样品信息>

色谱柱 : XB-C18(50mm*4.6mm,5μm) 流速: 1.8ml/min
 柱温 : 30°C 波长: 340nm
 数据文件名: RCSYMP-4103 - 0-32/26-13-2 - zzp-30mg-24093001-1p-rcqx-pH6.8jz-lf100z-1h-P1.lcd
 方法文件名: RCSYMP-4103 - YMP-4103-rcqx-FX275.lcm
 批处理文件名: RCSYMP-4103 - 20241014-RCQX-FX275.lcb
 样品瓶号: 1-2
 进样体积: 10 μl 版本号:6.115
 分析时间: 2024/10/14 14:53:37 实验者: xiechaojun
 处理时间 (V2) : 2024/10/15 09:07:49 处理者: xiechaojun
 仪器型号: SHIMADZU LC-2050C(FX275)

<色谱图>



<峰表>

检测器A Ch1 340nm

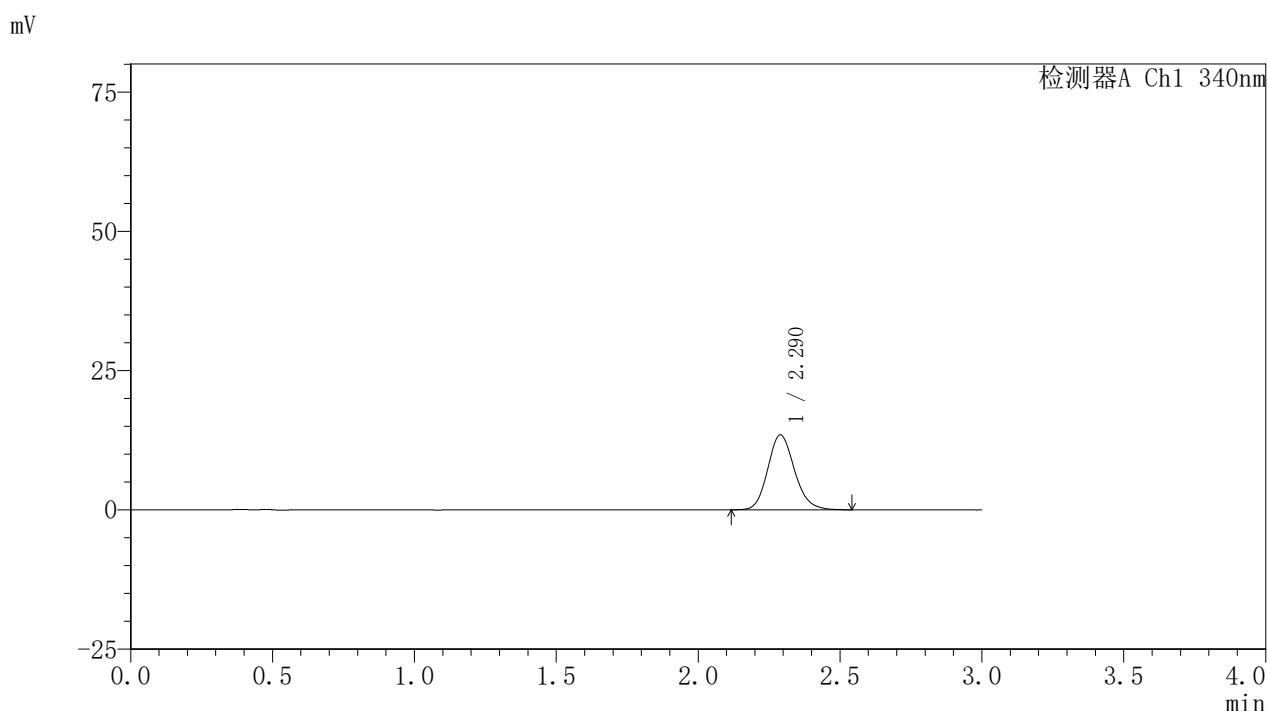
峰号	保留时间	面积	面积%	高度	理论塔板数(USP)	拖尾因子	分离度(USP)
1	2.290	90945	100.000	13806	2856	1.149	--
总计		90945	100.000	13806			

图13 乌帕替尼缓释片溶出曲线测定HPLC图谱
 自制品24093001-1批(30mg规格)-pH6.8介质-篮法-100转-60min-片1
 供试品溶液-1

<样品信息>

色谱柱 : XB-C18(50mm*4.6mm,5μm) 流速: 1.8ml/min
 柱温 : 30°C 波长: 340nm
 数据文件名: RCSYMP-4103 - 0-32/26-14-2 - zzp-30mg-24093001-1p-rcqx-pH6.8jz-lf100z-1h-P2.lcd
 方法文件名: RCSYMP-4103 - YMP-4103-rcqx-FX275.lcm
 批处理文件名: RCSYMP-4103 - 20241014-RCQX-FX275.lcb
 样品瓶号: 1-11
 进样体积: 10 μl 版本号:6.115
 分析时间: 2024/10/14 14:56:59 实验者: xiechaojun
 处理时间 (V2) : 2024/10/15 09:07:52 处理者: xiechaojun
 仪器型号: SHIMADZU LC-2050C(FX275)

<色谱图>



<峰表>

检测器A Ch1 340nm

峰号	保留时间	面积	面积%	高度	理论塔板数(USP)	拖尾因子	分离度(USP)
1	2.290	88446	100.000	13466	2872	1.151	--
总计		88446	100.000	13466			

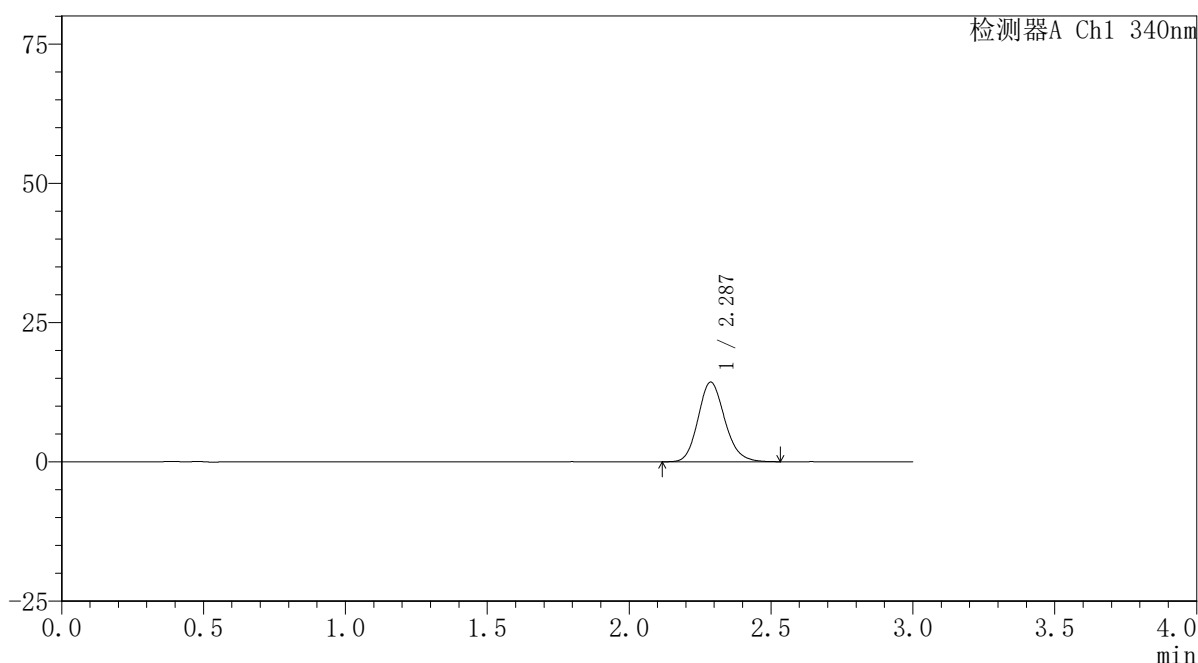
图14 乌帕替尼缓释片溶出曲线测定HPLC图谱
 自制品24093001-1批(30mg规格)-pH6.8介质-篮法-100转-60min-片2
 供试品溶液-1

〈样品信息〉

色谱柱 : XB-C18(50mm*4.6mm,5 μ m) 流速: 1.8ml/min
 柱温 : 30 $^{\circ}$ C 波长: 340nm
 数据文件名: RCSYMP-4103 - 0-32/26-15-2 - zzp-30mg-24093001-1p-rcqx-pH6.8jz-lf100z-1h-P3.lcd
 方法文件名: RCSYMP-4103 - YMP-4103-rcqx-FX275.lcm
 批处理文件名: RCSYMP-4103 - 20241014-RCQX-FX275.lcb
 样品瓶号: 1-20
 进样体积: 10 μ l 版本号:6.115
 分析时间: 2024/10/14 15:00:21 实验者: xiechaojun
 处理时间 (V2) : 2024/10/15 09:07:54 处理者: xiechaojun
 仪器型号: SHIMADZU LC-2050C(FX275)

〈色谱图〉

mV



〈峰表〉

检测器A Ch1 340nm

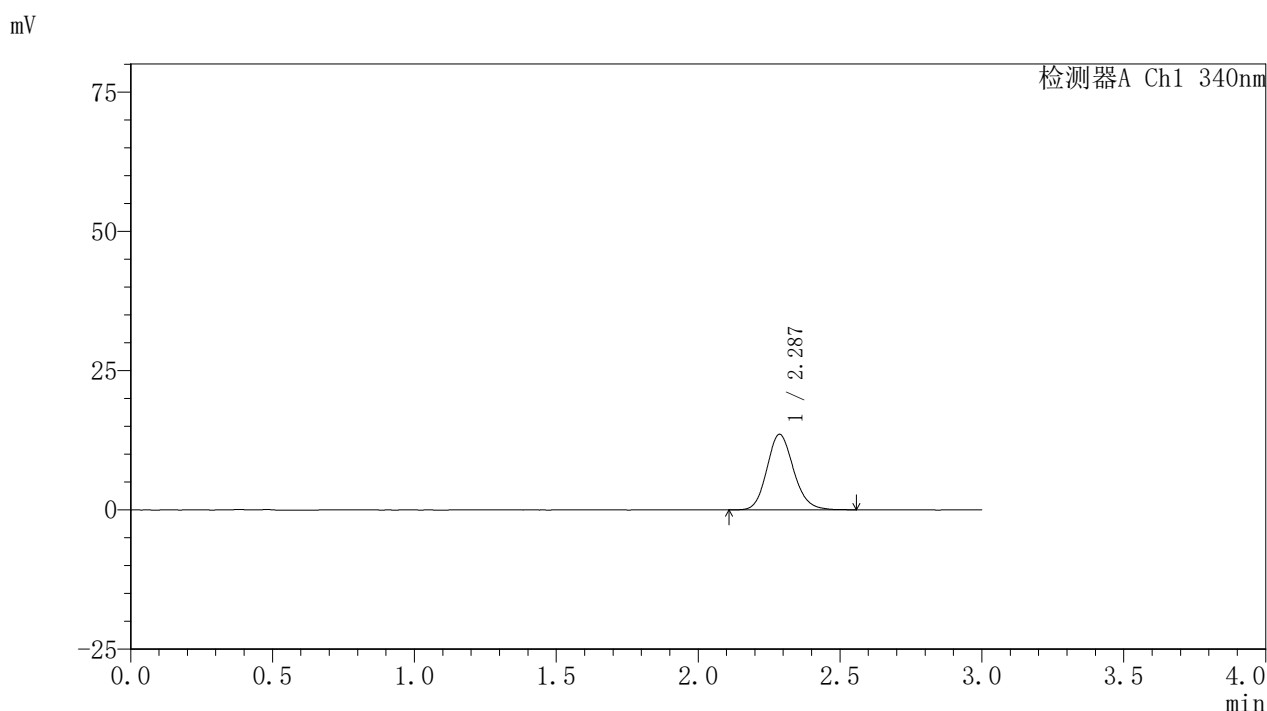
峰号	保留时间	面积	面积%	高度	理论塔板数(USP)	拖尾因子	分离度(USP)
1	2.287	93583	100.000	14298	2886	1.153	--
总计		93583	100.000	14298			

图15 乌帕替尼缓释片溶出曲线测定HPLC图谱
 自制品24093001-1批(30mg规格)-pH6.8介质-篮法-100转-60min-片3
 供试品溶液-1

<样品信息>

色谱柱 : XB-C18(50mm*4.6mm,5μm) 流速: 1.8ml/min
 柱温 : 30°C 波长: 340nm
 数据文件名: RCSYMP-4103 - 0-32/26-16-2 - zzp-30mg-24093001-1p-rcqx-pH6.8jz-lf100z-1h-P4.lcd
 方法文件名: RCSYMP-4103 - YMP-4103-rcqx-FX275.lcm
 批处理文件名: RCSYMP-4103 - 20241014-RCQX-FX275.lcb
 样品瓶号: 1-29
 进样体积: 10 μl 版本号:6.115
 分析时间: 2024/10/14 15:03:46 实验者: xiechaojun
 处理时间 (V2) : 2024/10/15 09:07:57 处理者: xiechaojun
 仪器型号: SHIMADZU LC-2050C(FX275)

<色谱图>



<峰表>

检测器A Ch1 340nm

峰号	保留时间	面积	面积%	高度	理论塔板数(USP)	拖尾因子	分离度(USP)
1	2.287	88949	100.000	13565	2880	1.145	--
总计		88949	100.000	13565			

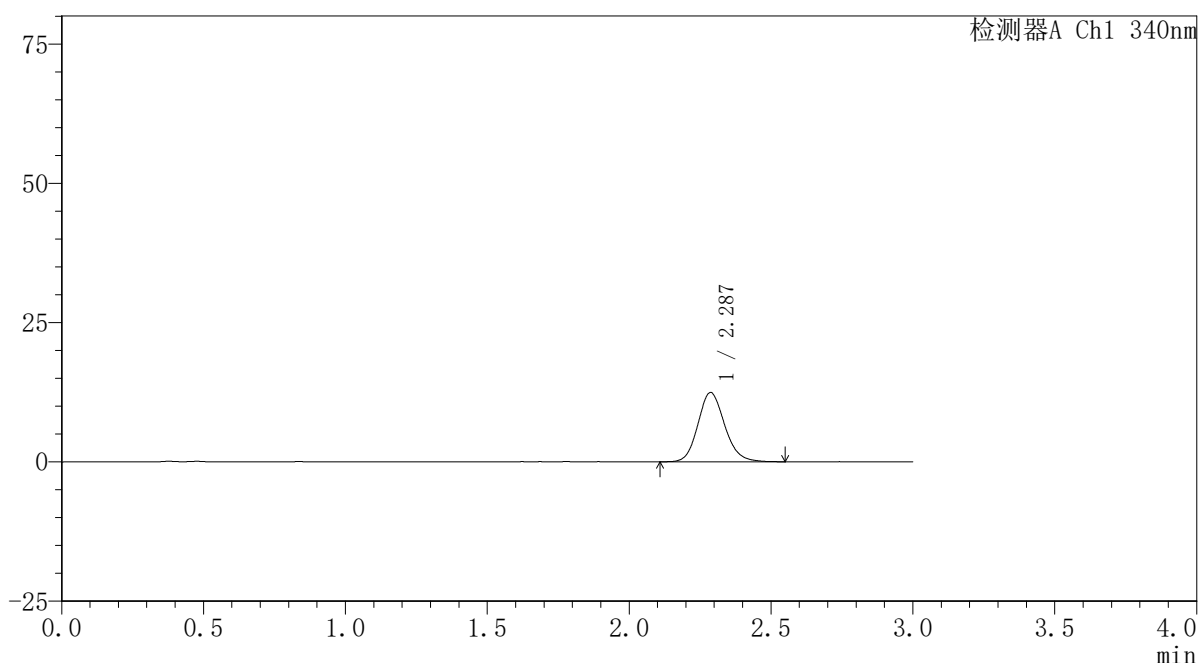
图16 乌帕替尼缓释片溶出曲线测定HPLC图谱
 自制品24093001-1批(30mg规格)-pH6.8介质-篮法-100转-60min-片4
 供试品溶液-1

〈样品信息〉

色谱柱 : XB-C18(50mm*4.6mm,5 μ m) 流速: 1.8ml/min
 柱温 : 30 $^{\circ}$ C 波长: 340nm
 数据文件名: RCSYMP-4103 - 0-32/26-17-2 - zzp-30mg-24093001-1p-rcqx-pH6.8jz-lf100z-1h-P5.lcd
 方法文件名: RCSYMP-4103 - YMP-4103-rcqx-FX275.lcm
 批处理文件名: RCSYMP-4103 - 20241014-RCQX-FX275.lcb
 样品瓶号: 1-38
 进样体积: 10 μ l 版本号:6.115
 分析时间: 2024/10/14 15:07:08 实验者: xiechaojun
 处理时间 (V2) : 2024/10/15 09:08:00 处理者: xiechaojun
 仪器型号: SHIMADZU LC-2050C(FX275)

〈色谱图〉

mV



〈峰表〉

检测器A Ch1 340nm

峰号	保留时间	面积	面积%	高度	理论塔板数(USP)	拖尾因子	分离度(USP)
1	2.287	81521	100.000	12433	2869	1.144	--
总计		81521	100.000	12433			

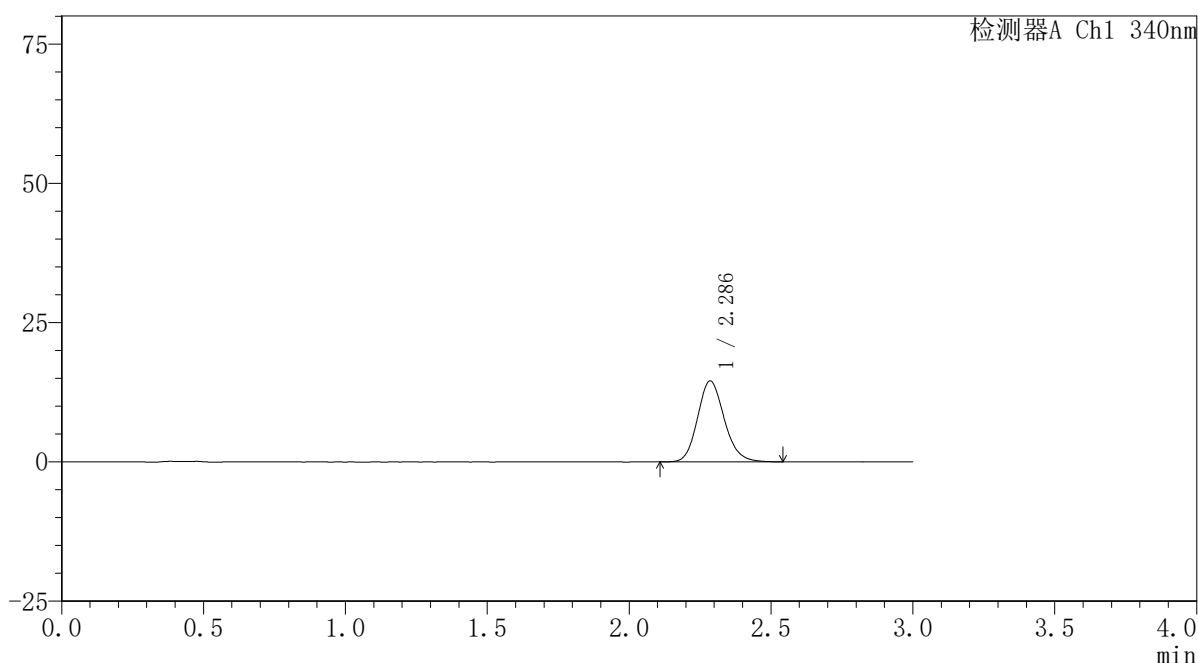
图17 乌帕替尼缓释片溶出曲线测定HPLC图谱
 自制品24093001-1批(30mg规格)-pH6.8介质-篮法-100转-60min-片5
 供试品溶液-1

〈样品信息〉

色谱柱 : XB-C18(50mm*4.6mm,5 μ m) 流速: 1.8ml/min
 柱温 : 30 $^{\circ}$ C 波长: 340nm
 数据文件名: RCSYMP-4103 - 0-32/26-18-2 - zzp-30mg-24093001-1p-rcqx-pH6.8jz-lf100z-1h-P6.lcd
 方法文件名: RCSYMP-4103 - YMP-4103-rcqx-FX275.lcm
 批处理文件名: RCSYMP-4103 - 20241014-RCQX-FX275.lcb
 样品瓶号: 1-47
 进样体积: 10 μ l 版本号:6.115
 分析时间: 2024/10/14 15:10:30 实验者: xiechaojun
 处理时间 (V2) : 2024/10/15 09:08:02 处理者: xiechaojun
 仪器型号: SHIMADZU LC-2050C(FX275)

〈色谱图〉

mV



〈峰表〉

检测器A Ch1 340nm

峰号	保留时间	面积	面积%	高度	理论塔板数(USP)	拖尾因子	分离度(USP)
1	2.286	95126	100.000	14502	2878	1.147	--
总计		95126	100.000	14502			

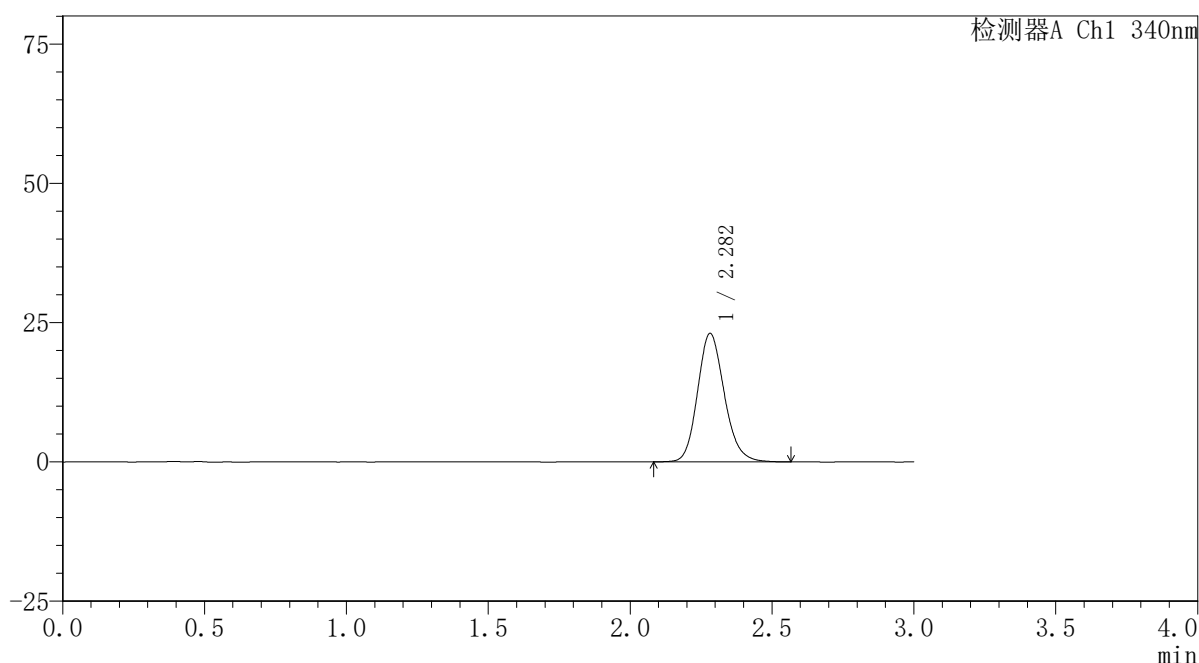
图18 乌帕替尼缓释片溶出曲线测定HPLC图谱
 自制品24093001-1批(30mg规格)-pH6.8介质-篮法-100转-60min-片6
 供试品溶液-1

〈样品信息〉

色谱柱 : XB-C18(50mm*4.6mm,5 μ m) 流速: 1.8ml/min
 柱温 : 30 $^{\circ}$ C 波长: 340nm
 数据文件名: RCSYMP-4103 - 0-32/26-19-2 - zzp-30mg-24093001-1p-rcqx-pH6.8jz-lf100z-2h-P1.lcd
 方法文件名: RCSYMP-4103 - YMP-4103-rcqx-FX275.lcm
 批处理文件名: RCSYMP-4103 - 20241014-RCQX-FX275.lcb
 样品瓶号: 1-3
 进样体积: 10 μ l 版本号:6.115
 分析时间: 2024/10/14 15:13:52 实验者: xiechaojun
 处理时间 (V2) : 2024/10/15 09:08:05 处理者: xiechaojun
 仪器型号: SHIMADZU LC-2050C(FX275)

〈色谱图〉

mV



〈峰表〉

检测器A Ch1 340nm

峰号	保留时间	面积	面积%	高度	理论塔板数(USP)	拖尾因子	分离度(USP)
1	2.282	151825	100.000	23045	2850	1.160	--
总计		151825	100.000	23045			

图19 乌帕替尼缓释片溶出曲线测定HPLC图谱
 自制品24093001-1批(30mg规格)-pH6.8介质-篮法-100转-120min-片1
 供试品溶液-1



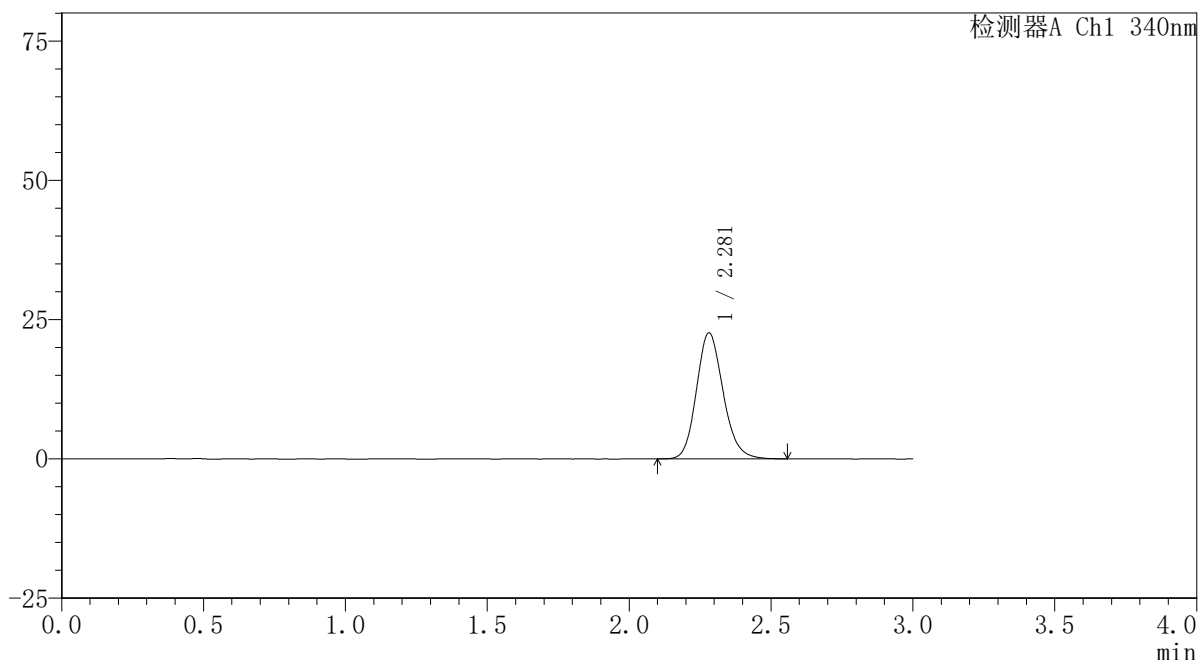
YMP-4103

<样品信息>

色谱柱 : XB-C18(50mm*4.6mm,5μm) 流速: 1.8ml/min
 柱温 : 30°C 波长: 340nm
 数据文件名: RCSYMP-4103 - 0-32/26-20-2 - zzp-30mg-24093001-1p-rcqx-pH6.8jz-lf100z-2h-P2.lcd
 方法文件名: RCSYMP-4103 - YMP-4103-rcqx-FX275.lcm
 批处理文件名: RCSYMP-4103 - 20241014-RCQX-FX275.lcb
 样品瓶号: 1-12
 进样体积: 10 μl 版本号:6.115
 分析时间: 2024/10/14 15:17:14 实验者: xiechaojun
 处理时间 (V2) : 2024/10/15 09:08:08 处理者: xiechaojun
 仪器型号: SHIMADZU LC-2050C(FX275)

<色谱图>

mV



<峰表>

检测器A Ch1 340nm

峰号	保留时间	面积	面积%	高度	理论塔板数(USP)	拖尾因子	分离度(USP)
1	2.281	148233	100.000	22614	2864	1.156	--
总计		148233	100.000	22614			

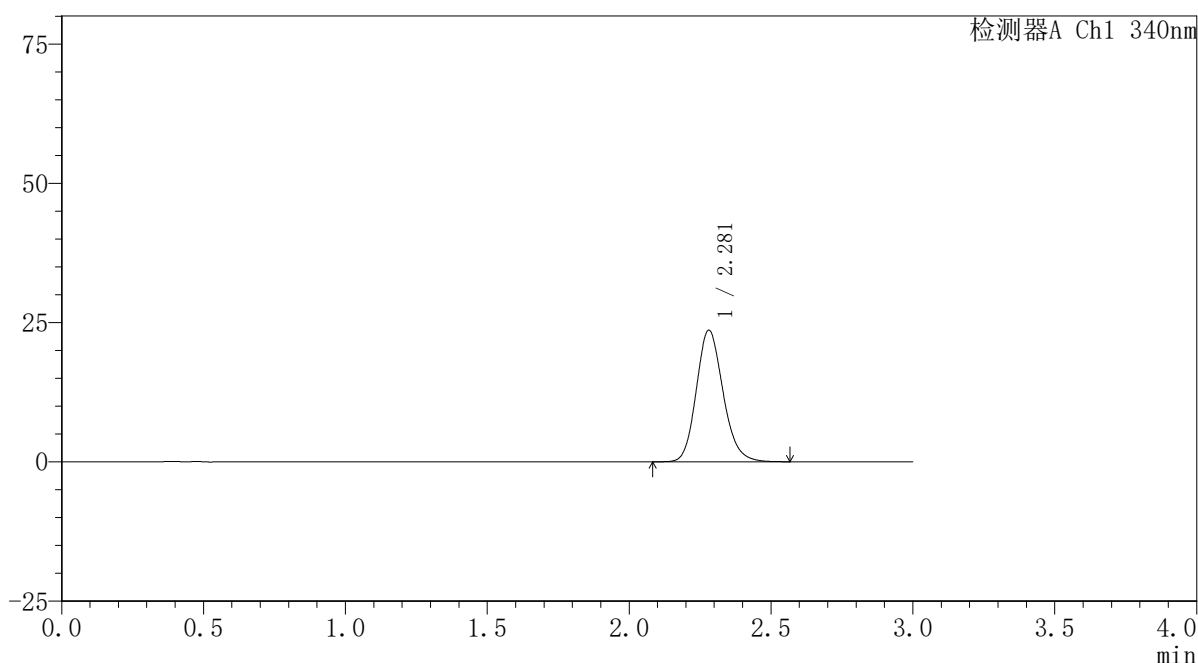
图20 乌帕替尼缓释片溶出曲线测定HPLC图谱
 自制品24093001-1批(30mg规格)-pH6.8介质-篮法-100转-120min-片2
 供试品溶液-1

〈样品信息〉

色谱柱 : XB-C18(50mm*4.6mm,5 μ m) 流速: 1.8ml/min
 柱温 : 30 $^{\circ}$ C 波长: 340nm
 数据文件名: RCSYMP-4103 - 0-32/26-21-2 - zzp-30mg-24093001-1p-rcqx-pH6.8jz-lf100z-2h-P3.lcd
 方法文件名: RCSYMP-4103 - YMP-4103-rcqx-FX275.lcm
 批处理文件名: RCSYMP-4103 - 20241014-RCQX-FX275.lcb
 样品瓶号: 1-21
 进样体积: 10 μ l 版本号:6.115
 分析时间: 2024/10/14 15:20:35 实验者: xiechaojun
 处理时间 (V2) : 2024/10/15 09:08:10 处理者: xiechaojun
 仪器型号: SHIMADZU LC-2050C(FX275)

〈色谱图〉

mV



〈峰表〉

检测器A Ch1 340nm

峰号	保留时间	面积	面积%	高度	理论塔板数(USP)	拖尾因子	分离度(USP)
1	2.281	155055	100.000	23632	2852	1.161	--
总计		155055	100.000	23632			

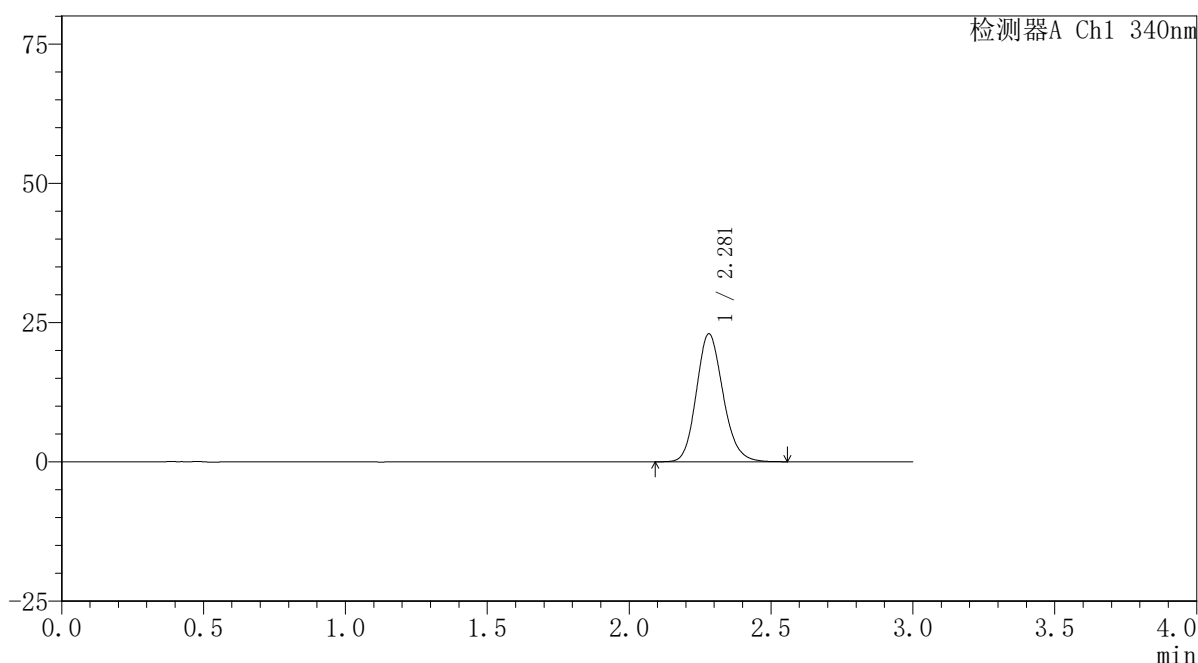
图21 乌帕替尼缓释片溶出曲线测定HPLC图谱
 自制品24093001-1批(30mg规格)-pH6.8介质-篮法-100转-120min-片3
 供试品溶液-1

〈样品信息〉

色谱柱 : XB-C18(50mm*4.6mm,5 μ m) 流速: 1.8ml/min
 柱温 : 30 $^{\circ}$ C 波长: 340nm
 数据文件名: RCSYMP-4103 - 0-32/26-22-2 - zzp-30mg-24093001-1p-rcqx-pH6.8jz-lf100z-2h-P4.lcd
 方法文件名: RCSYMP-4103 - YMP-4103-rcqx-FX275.lcm
 批处理文件名: RCSYMP-4103 - 20241014-RCQX-FX275.lcb
 样品瓶号: 1-30
 进样体积: 10 μ l 版本号:6.115
 分析时间: 2024/10/14 15:23:57 实验者: xiechaojun
 处理时间 (V2) : 2024/10/15 09:08:13 处理者: xiechaojun
 仪器型号: SHIMADZU LC-2050C(FX275)

〈色谱图〉

mV



〈峰表〉

检测器A Ch1 340nm

峰号	保留时间	面积	面积%	高度	理论塔板数(USP)	拖尾因子	分离度(USP)
1	2.281	150545	100.000	22966	2851	1.155	--
总计		150545	100.000	22966			

图22 乌帕替尼缓释片溶出曲线测定HPLC图谱
 自制品24093001-1批(30mg规格)-pH6.8介质-篮法-100转-120min-片4
 供试品溶液-1

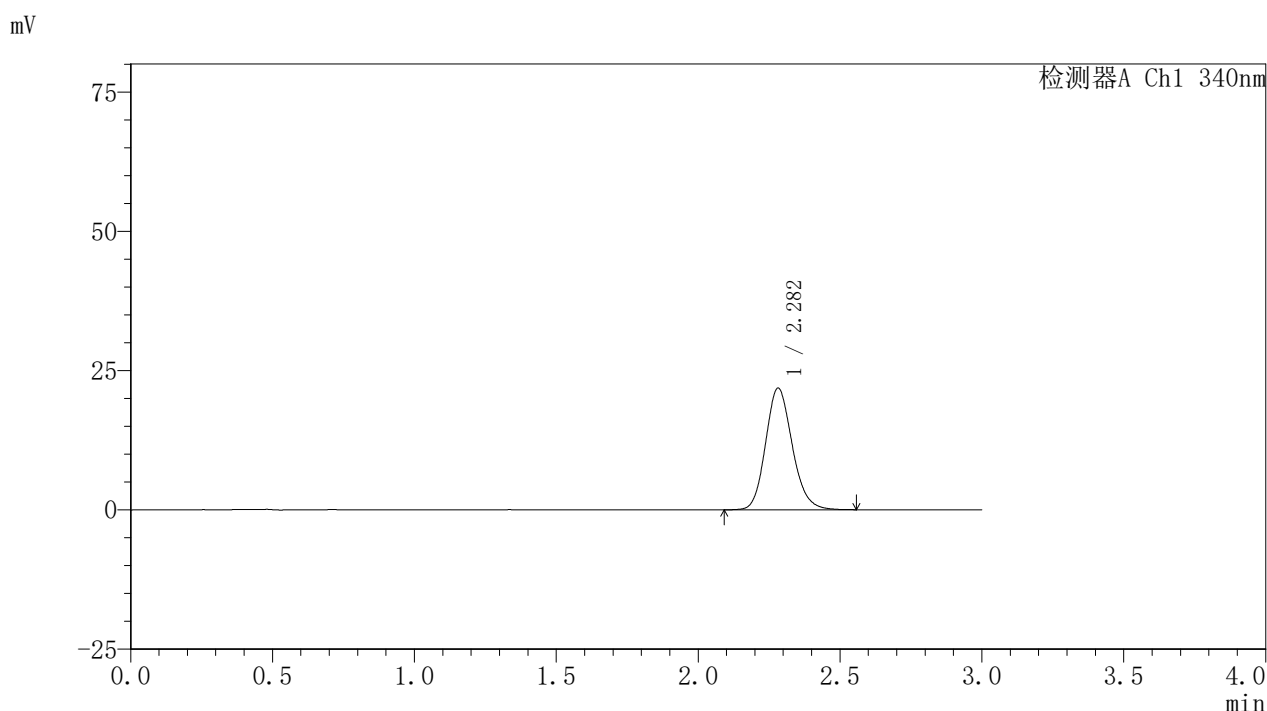


YMP-4103

<样品信息>

色谱柱 : XB-C18(50mm*4.6mm,5μm) 流速: 1.8ml/min
 柱温 : 30°C 波长: 340nm
 数据文件名: RCSYMP-4103 - 0-32/26-23-2 - zzp-30mg-24093001-1p-rcqx-pH6.8jz-lf100z-2h-P5.lcd
 方法文件名: RCSYMP-4103 - YMP-4103-rcqx-FX275.lcm
 批处理文件名: RCSYMP-4103 - 20241014-RCQX-FX275.lcb
 样品瓶号: 1-39
 进样体积: 10 μl 版本号:6.115
 分析时间: 2024/10/14 15:27:19 实验者: xiechaojun
 处理时间 (V2) : 2024/10/15 09:08:16 处理者: xiechaojun
 仪器型号: SHIMADZU LC-2050C(FX275)

<色谱图>



<峰表>

检测器A Ch1 340nm

峰号	保留时间	面积	面积%	高度	理论塔板数(USP)	拖尾因子	分离度(USP)
1	2.282	142936	100.000	21816	2870	1.155	--
总计		142936	100.000	21816			

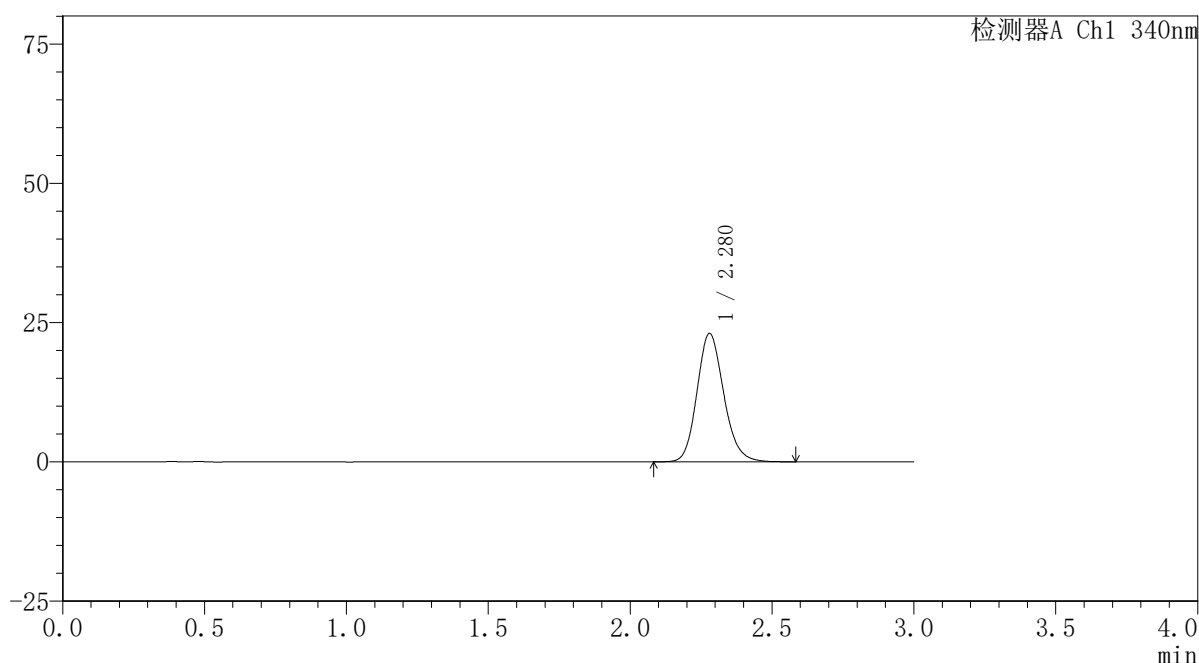
图23 乌帕替尼缓释片溶出曲线测定HPLC图谱
 自制品24093001-1批(30mg规格)-pH6.8介质-篮法-100转-120min-片5
 供试品溶液-1

〈样品信息〉

色谱柱 : XB-C18(50mm*4.6mm,5 μ m) 流速: 1.8ml/min
 柱温 : 30 $^{\circ}$ C 波长: 340nm
 数据文件名: RCSYMP-4103 - 0-32/26-24-2 - zzp-30mg-24093001-1p-rcqx-pH6.8jz-lf100z-2h-P6.lcd
 方法文件名: RCSYMP-4103 - YMP-4103-rcqx-FX275.lcm
 批处理文件名: RCSYMP-4103 - 20241014-RCQX-FX275.lcb
 样品瓶号: 1-48
 进样体积: 10 μ l 版本号:6.115
 分析时间: 2024/10/14 15:30:41 实验者: xiechaojun
 处理时间(V2): 2024/10/15 09:08:19 处理者: xiechaojun
 仪器型号: SHIMADZU LC-2050C(FX275)

〈色谱图〉

mV



〈峰表〉

检测器A Ch1 340nm

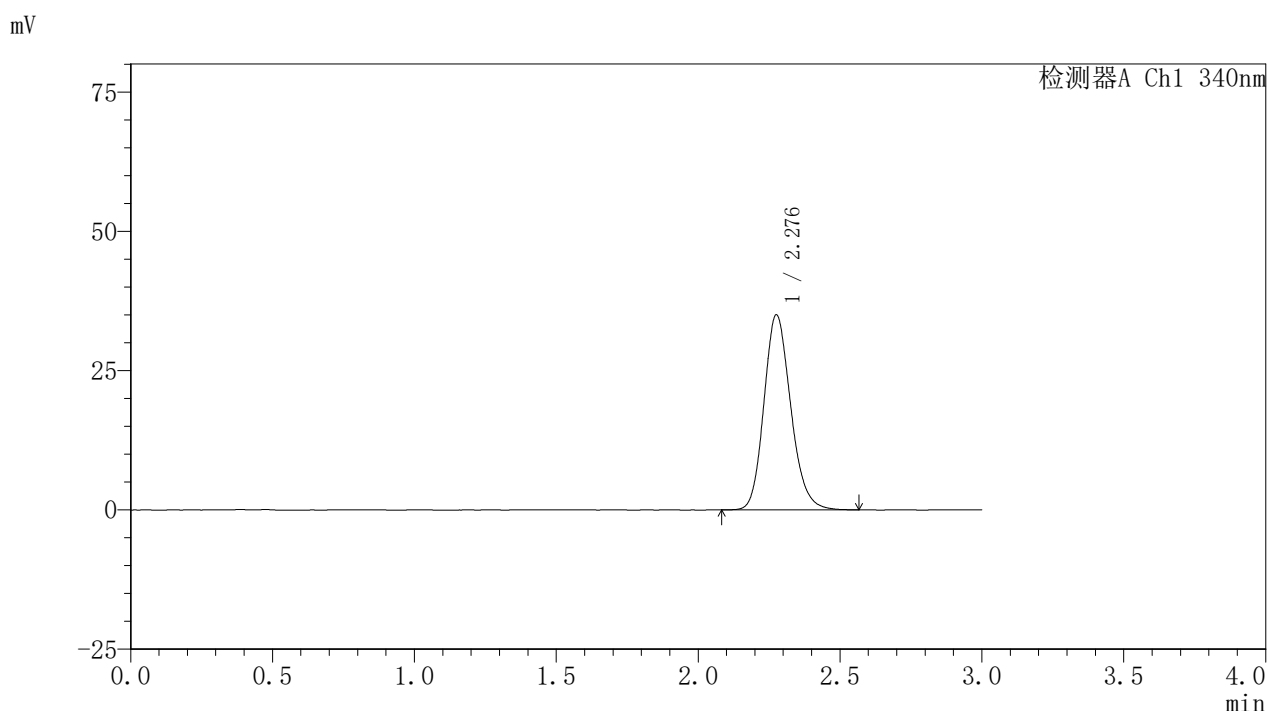
峰号	保留时间	面积	面积%	高度	理论塔板数(USP)	拖尾因子	分离度(USP)
1	2.280	151527	100.000	23052	2859	1.158	--
总计		151527	100.000	23052			

图24 乌帕替尼缓释片溶出曲线测定HPLC图谱
 自制品24093001-1批(30mg规格)-pH6.8介质-篮法-100转-120min-片6
 供试品溶液-1

<样品信息>

色谱柱 : XB-C18(50mm*4.6mm,5μm) 流速: 1.8ml/min
 柱温 : 30°C 波长: 340nm
 数据文件名: RCSYMP-4103 - 0-32/26-25-2 - zzp-30mg-24093001-1p-rcqx-pH6.8jz-lf100z-4h-P1.lcd
 方法文件名: RCSYMP-4103 - YMP-4103-rcqx-FX275.lcm
 批处理文件名: RCSYMP-4103 - 20241014-RCQX-FX275.lcb
 样品瓶号: 1-4
 进样体积: 10 μl 版本号:6.115
 分析时间: 2024/10/14 15:34:03 实验者: xiechaojun
 处理时间 (V2) : 2024/10/15 09:08:22 处理者: xiechaojun
 仪器型号: SHIMADZU LC-2050C(FX275)

<色谱图>



<峰表>

检测器A Ch1 340nm

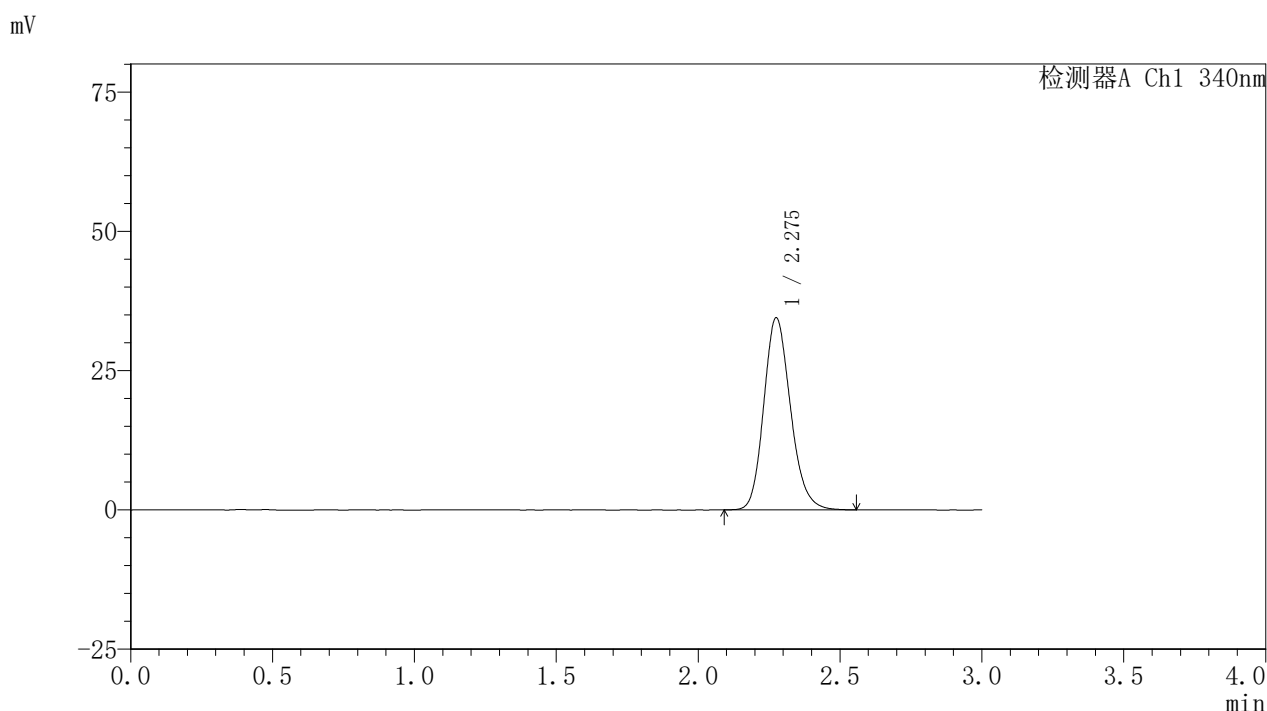
峰号	保留时间	面积	面积%	高度	理论塔板数(USP)	拖尾因子	分离度(USP)
1	2.276	230493	100.000	34863	2829	1.175	--
总计		230493	100.000	34863			

图25 乌帕替尼缓释片溶出曲线测定HPLC图谱
 自制品24093001-1批(30mg规格)-pH6.8介质-篮法-100转-240min-片1
 供试品溶液-1

<样品信息>

色谱柱 : XB-C18(50mm*4.6mm,5μm) 流速: 1.8ml/min
 柱温 : 30°C 波长: 340nm
 数据文件名: RCSYMP-4103 - 0-32/26-26-2 - zzp-30mg-24093001-1p-rcqx-pH6.8jz-lf100z-4h-P2.lcd
 方法文件名: RCSYMP-4103 - YMP-4103-rcqx-FX275.lcm
 批处理文件名: RCSYMP-4103 - 20241014-RCQX-FX275.lcb
 样品瓶号: 1-13
 进样体积: 10 μl 版本号:6.115
 分析时间: 2024/10/14 15:37:25 实验者: xiechaojun
 处理时间 (V2) : 2024/10/15 09:08:25 处理者: xiechaojun
 仪器型号: SHIMADZU LC-2050C(FX275)

<色谱图>



<峰表>

检测器A Ch1 340nm

峰号	保留时间	面积	面积%	高度	理论塔板数(USP)	拖尾因子	分离度(USP)
1	2.275	226680	100.000	34381	2836	1.175	--
总计		226680	100.000	34381			

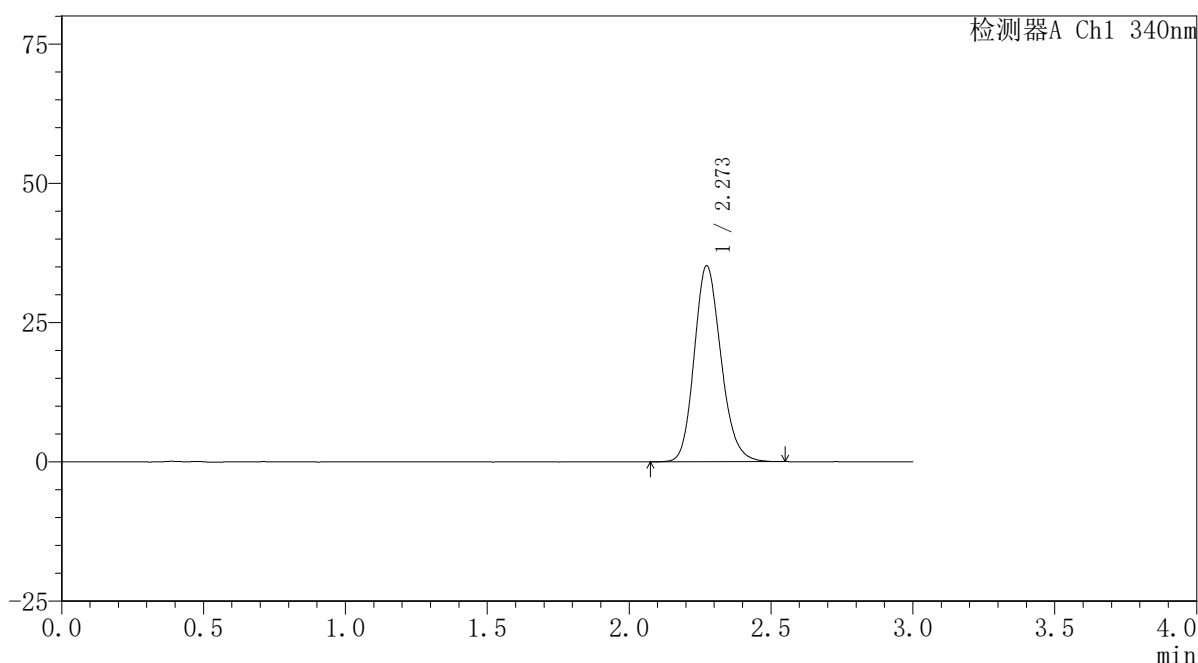
图26 乌帕替尼缓释片溶出曲线测定HPLC图谱
 自制品24093001-1批(30mg规格)-pH6.8介质-篮法-100转-240min-片2
 供试品溶液-1

〈样品信息〉

色谱柱 : XB-C18(50mm*4.6mm,5 μ m) 流速: 1.8ml/min
 柱温 : 30 $^{\circ}$ C 波长: 340nm
 数据文件名: RCSYMP-4103 - 0-32/26-27-2 - zzp-30mg-24093001-1p-rcqx-pH6.8jz-lf100z-4h-P3.lcd
 方法文件名: RCSYMP-4103 - YMP-4103-rcqx-FX275.lcm
 批处理文件名: RCSYMP-4103 - 20241014-RCQX-FX275.lcb
 样品瓶号: 1-22
 进样体积: 10 μ l 版本号:6.115
 分析时间: 2024/10/14 15:40:46 实验者: xiechaojun
 处理时间 (V2) : 2024/10/15 09:08:28 处理者: xiechaojun
 仪器型号: SHIMADZU LC-2050C(FX275)

〈色谱图〉

mV



〈峰表〉

检测器A Ch1 340nm

峰号	保留时间	面积	面积%	高度	理论塔板数(USP)	拖尾因子	分离度(USP)
1	2.273	231058	100.000	35169	2826	1.172	--
总计		231058	100.000	35169			

图27 乌帕替尼缓释片溶出曲线测定HPLC图谱
 自制品24093001-1批(30mg规格)-pH6.8介质-篮法-100转-240min-片3
 供试品溶液-1

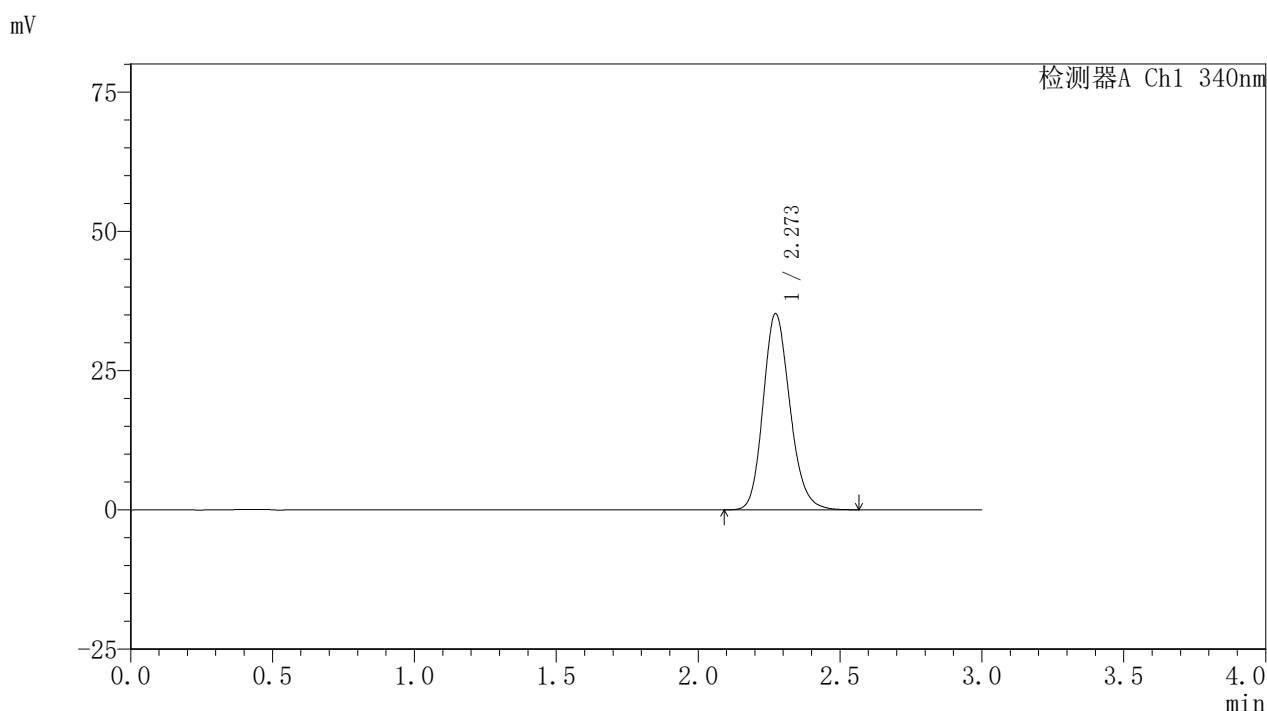


YMP-4103

<样品信息>

色谱柱 : XB-C18(50mm*4.6mm,5μm) 流速: 1.8ml/min
 柱温 : 30°C 波长: 340nm
 数据文件名: RCSYMP-4103 - 0-32/26-28-2 - zzp-30mg-24093001-1p-rcqx-pH6.8jz-lf100z-4h-P4.lcd
 方法文件名: RCSYMP-4103 - YMP-4103-rcqx-FX275.lcm
 批处理文件名: RCSYMP-4103 - 20241014-RCQX-FX275.lcb
 样品瓶号: 1-31
 进样体积: 10 μl 版本号:6.115
 分析时间: 2024/10/14 15:44:08 实验者: xiechaojun
 处理时间 (V2) : 2024/10/15 09:08:30 处理者: xiechaojun
 仪器型号: SHIMADZU LC-2050C(FX275)

<色谱图>



<峰表>

检测器A Ch1 340nm

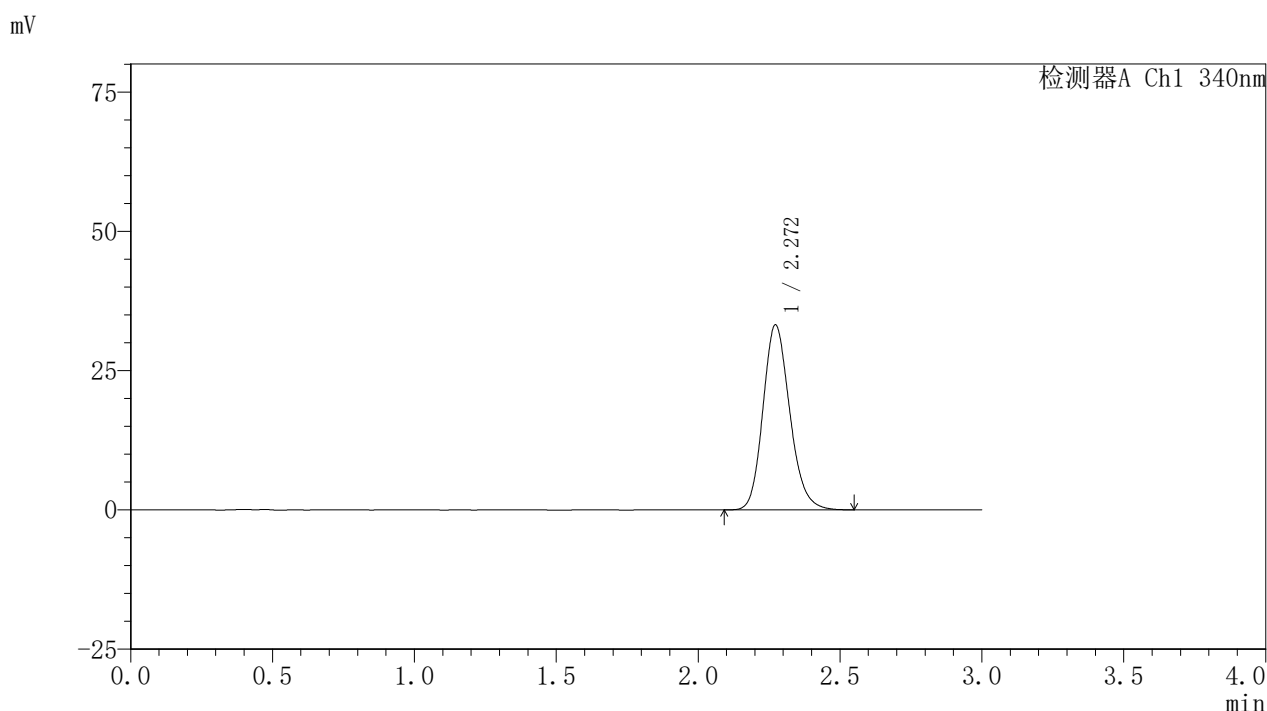
峰号	保留时间	面积	面积%	高度	理论塔板数(USP)	拖尾因子	分离度(USP)
1	2.273	231481	100.000	35205	2830	1.173	--
总计		231481	100.000	35205			

图28 乌帕替尼缓释片溶出曲线测定HPLC图谱
 自制品24093001-1批(30mg规格)-pH6.8介质-篮法-100转-240min-片4
 供试品溶液-1

<样品信息>

色谱柱 : XB-C18(50mm*4.6mm,5μm) 流速: 1.8ml/min
 柱温 : 30°C 波长: 340nm
 数据文件名: RCSYMP-4103 - 0-32/26-29-2 - zzp-30mg-24093001-1p-rcqx-pH6.8jz-lf100z-4h-P5.lcd
 方法文件名: RCSYMP-4103 - YMP-4103-rcqx-FX275.lcm
 批处理文件名: RCSYMP-4103 - 20241014-RCQX-FX275.lcb
 样品瓶号: 1-40
 进样体积: 10 μl 版本号:6.115
 分析时间: 2024/10/14 15:47:31 实验者: xiechaojun
 处理时间 (V2) : 2024/10/15 09:08:33 处理者: xiechaojun
 仪器型号: SHIMADZU LC-2050C(FX275)

<色谱图>



<峰表>

检测器A Ch1 340nm

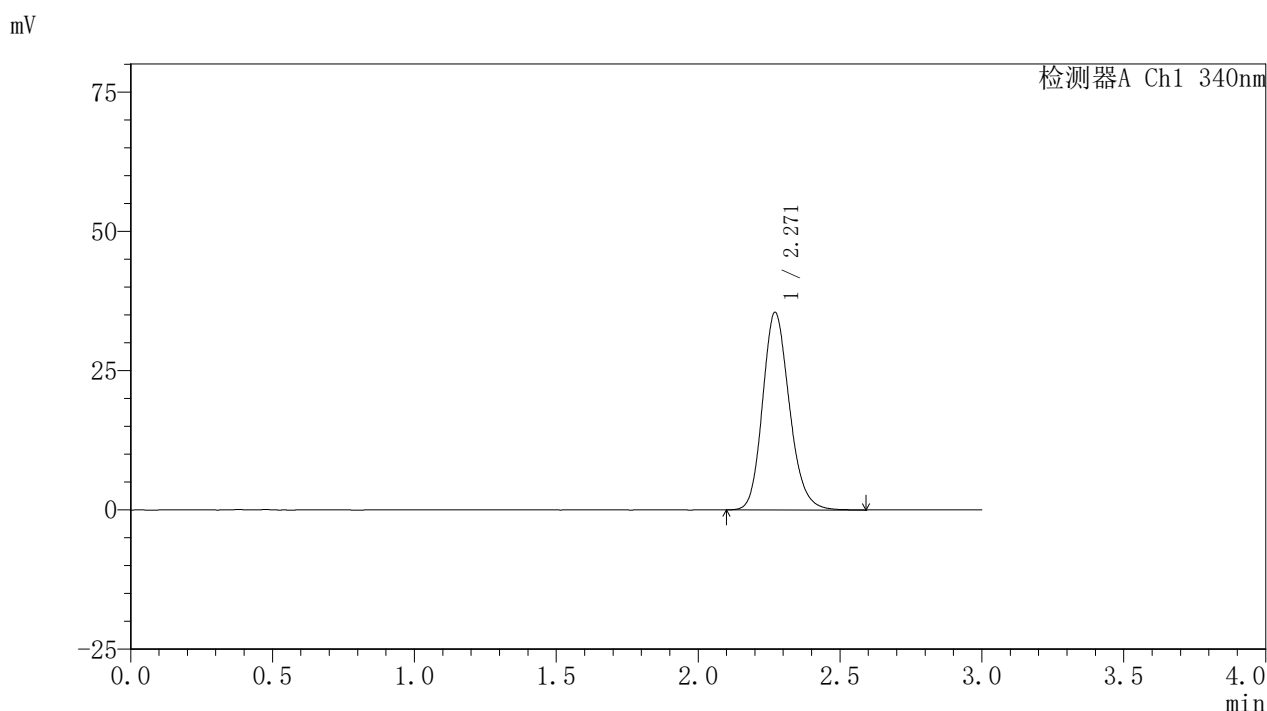
峰号	保留时间	面积	面积%	高度	理论塔板数(USP)	拖尾因子	分离度(USP)
1	2.272	218313	100.000	33200	2820	1.173	--
总计		218313	100.000	33200			

图29 乌帕替尼缓释片溶出曲线测定HPLC图谱
 自制品24093001-1批(30mg规格)-pH6.8介质-篮法-100转-240min-片5
 供试品溶液-1

<样品信息>

色谱柱 : XB-C18(50mm*4.6mm,5μm) 流速: 1.8ml/min
 柱温 : 30°C 波长: 340nm
 数据文件名: RCSYMP-4103 - 0-32/26-30-2 - zzp-30mg-24093001-1p-rcqx-pH6.8jz-lf100z-4h-P6.lcd
 方法文件名: RCSYMP-4103 - YMP-4103-rcqx-FX275.lcm
 批处理文件名: RCSYMP-4103 - 20241014-RCQX-FX275.lcb
 样品瓶号: 1-49
 进样体积: 10 μl 版本号:6.115
 分析时间: 2024/10/14 15:50:51 实验者: xiechaojun
 处理时间 (V2) : 2024/10/15 09:08:36 处理者: xiechaojun
 仪器型号: SHIMADZU LC-2050C(FX275)

<色谱图>



<峰表>

检测器A Ch1 340nm

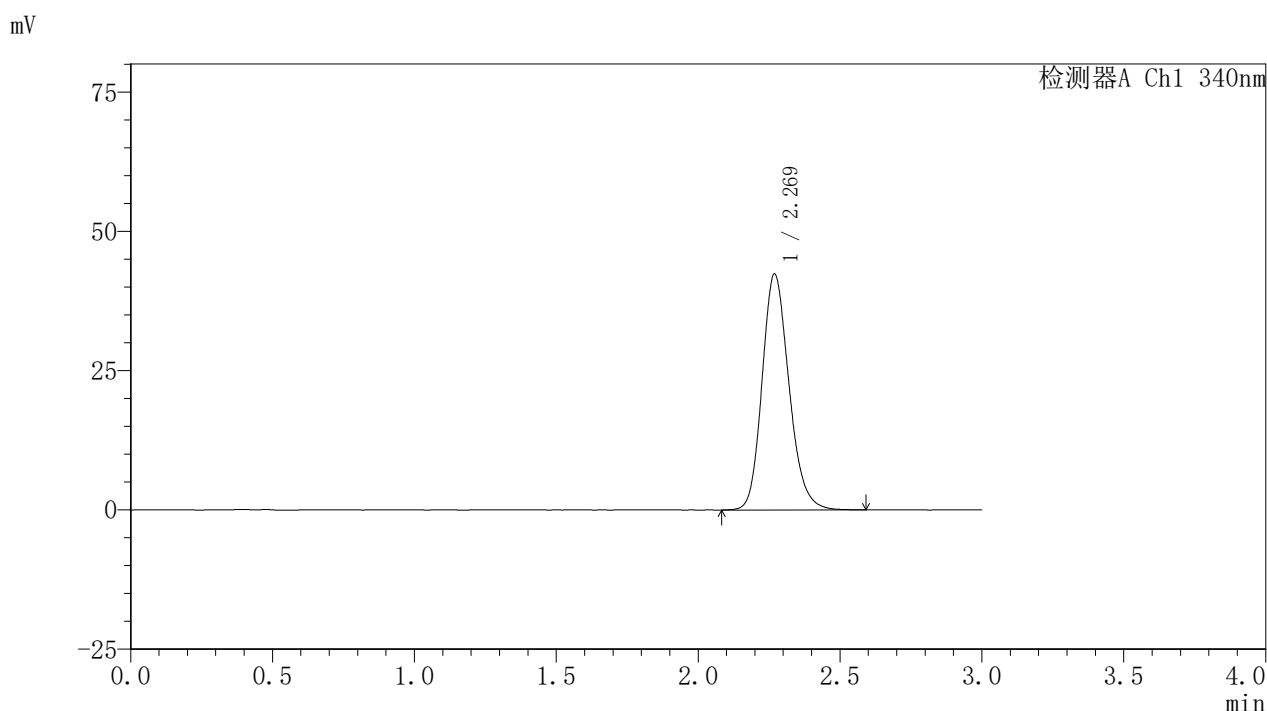
峰号	保留时间	面积	面积%	高度	理论塔板数(USP)	拖尾因子	分离度(USP)
1	2.271	233238	100.000	35466	2827	1.176	--
总计		233238	100.000	35466			

图30 乌帕替尼缓释片溶出曲线测定HPLC图谱
 自制品24093001-1批(30mg规格)-pH6.8介质-篮法-100转-240min-片6
 供试品溶液-1

<样品信息>

色谱柱 : XB-C18(50mm*4.6mm,5μm) 流速: 1.8ml/min
 柱温 : 30°C 波长: 340nm
 数据文件名: RCSYMP-4103 - 0-32/26-31-2 - zzp-30mg-24093001-1p-rcqx-pH6.8jz-lf100z-6h-P1.lcd
 方法文件名: RCSYMP-4103 - YMP-4103-rcqx-FX275.lcm
 批处理文件名: RCSYMP-4103 - 20241014-RCQX-FX275.lcb
 样品瓶号: 1-5
 进样体积: 10 μl 版本号:6.115
 分析时间: 2024/10/14 15:54:14 实验者: xiechaojun
 处理时间 (V2) : 2024/10/15 09:08:39 处理者: xiechaojun
 仪器型号: SHIMADZU LC-2050C(FX275)

<色谱图>



<峰表>

检测器A Ch1 340nm

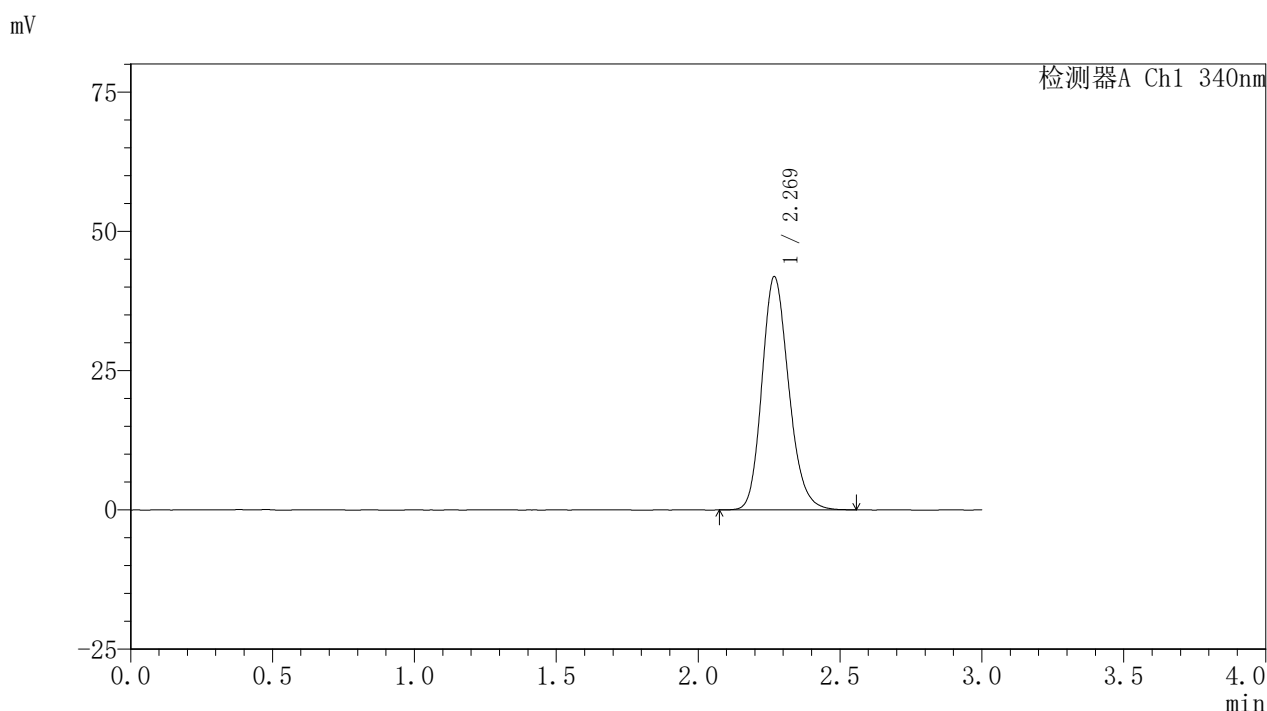
峰号	保留时间	面积	面积%	高度	理论塔板数(USP)	拖尾因子	分离度(USP)
1	2.269	280107	100.000	42287	2795	1.184	--
总计		280107	100.000	42287			

图31 乌帕替尼缓释片溶出曲线测定HPLC图谱
 自制品24093001-1批(30mg规格)-pH6.8介质-篮法-100转-360min-片1
 供试品溶液-1

<样品信息>

色谱柱 : XB-C18(50mm*4.6mm,5μm) 流速: 1.8ml/min
 柱温 : 30°C 波长: 340nm
 数据文件名: RCSYMP-4103 - 0-32/26-32-2 - zzp-30mg-24093001-1p-rcqx-pH6.8jz-lf100z-6h-P2.lcd
 方法文件名: RCSYMP-4103 - YMP-4103-rcqx-FX275.lcm
 批处理文件名: RCSYMP-4103 - 20241014-RCQX-FX275.lcb
 样品瓶号: 1-14
 进样体积: 10 μl 版本号:6.115
 分析时间: 2024/10/14 15:57:36 实验者: xiechaojun
 处理时间 (V2) : 2024/10/15 09:08:41 处理者: xiechaojun
 仪器型号: SHIMADZU LC-2050C(FX275)

<色谱图>



<峰表>

检测器A Ch1 340nm

峰号	保留时间	面积	面积%	高度	理论塔板数(USP)	拖尾因子	分离度(USP)
1	2.269	275270	100.000	41756	2811	1.183	--
总计		275270	100.000	41756			

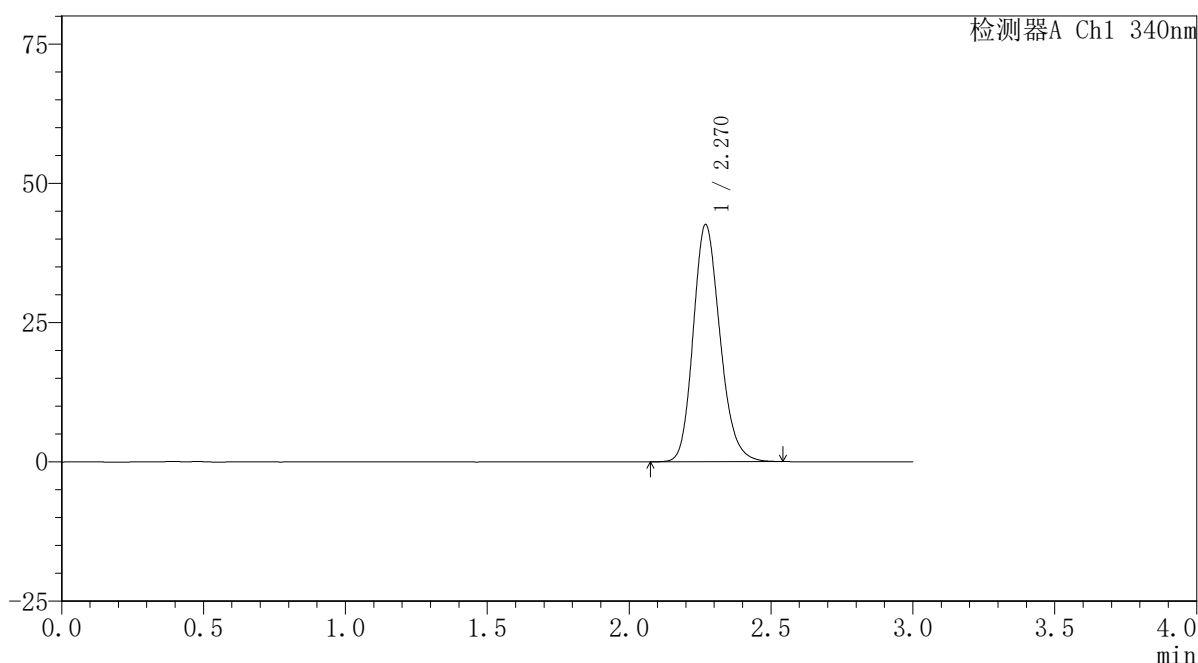
图32 乌帕替尼缓释片溶出曲线测定HPLC图谱
 自制品24093001-1批(30mg规格)-pH6.8介质-篮法-100转-360min-片2
 供试品溶液-1

〈样品信息〉

色谱柱 : XB-C18(50mm*4.6mm,5 μ m) 流速: 1.8ml/min
 柱温 : 30 $^{\circ}$ C 波长: 340nm
 数据文件名: RCSYMP-4103 - 0-32/26-33-2 - zzp-30mg-24093001-1p-rcqx-pH6.8jz-lf100z-6h-P3.lcd
 方法文件名: RCSYMP-4103 - YMP-4103-rcqx-FX275.lcm
 批处理文件名: RCSYMP-4103 - 20241014-RCQX-FX275.lcb
 样品瓶号: 1-23
 进样体积: 10 μ l 版本号:6.115
 分析时间: 2024/10/14 16:00:58 实验者: xiechaojun
 处理时间 (V2) : 2024/10/15 09:08:44 处理者: xiechaojun
 仪器型号: SHIMADZU LC-2050C(FX275)

〈色谱图〉

mV



〈峰表〉

检测器A Ch1 340nm

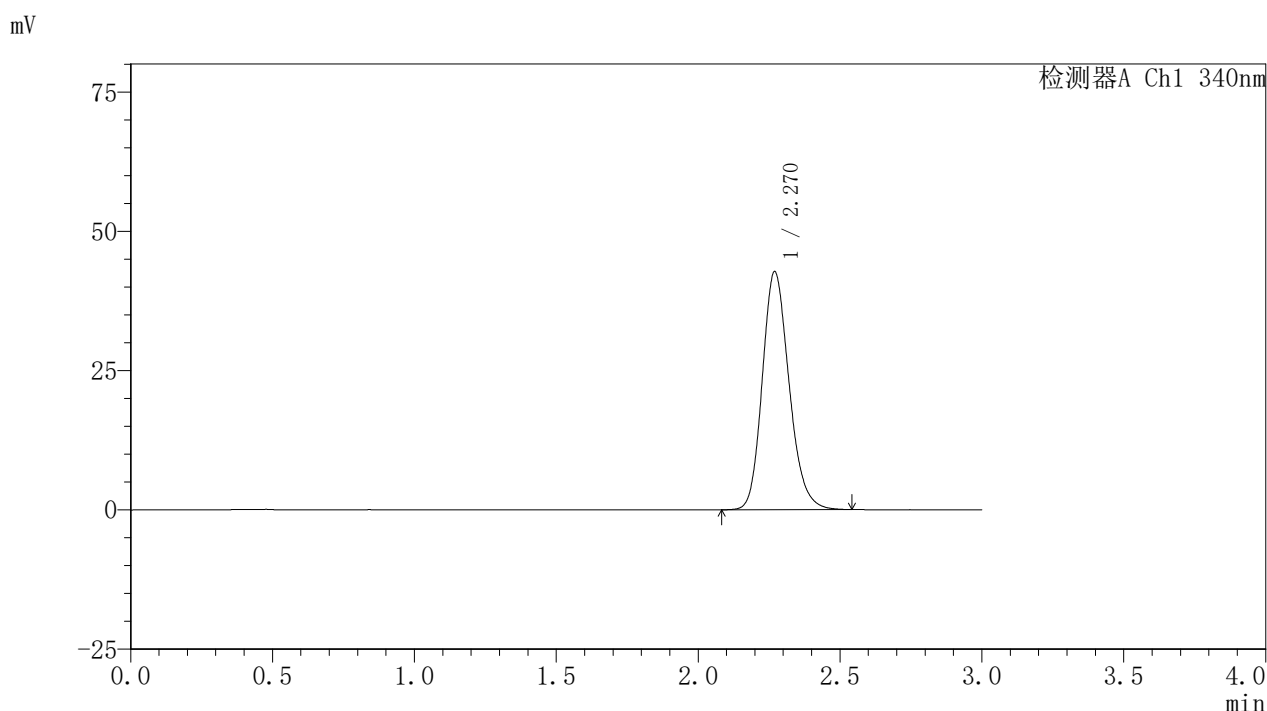
峰号	保留时间	面积	面积%	高度	理论塔板数(USP)	拖尾因子	分离度(USP)
1	2.270	279856	100.000	42522	2817	1.185	--
总计		279856	100.000	42522			

图33 乌帕替尼缓释片溶出曲线测定HPLC图谱
 自制品24093001-1批(30mg规格)-pH6.8介质-篮法-100转-360min-片3
 供试品溶液-1

<样品信息>

色谱柱 : XB-C18(50mm*4.6mm,5μm) 流速: 1.8ml/min
 柱温 : 30°C 波长: 340nm
 数据文件名: RCSYMP-4103 - 0-32/26-34-2 - zzp-30mg-24093001-1p-rcqx-pH6.8jz-lf100z-6h-P4.lcd
 方法文件名: RCSYMP-4103 - YMP-4103-rcqx-FX275.lcm
 批处理文件名: RCSYMP-4103 - 20241014-RCQX-FX275.lcb
 样品瓶号: 1-32
 进样体积: 10 μl 版本号:6.115
 分析时间: 2024/10/14 16:04:19 实验者: xiechaojun
 处理时间 (V2) : 2024/10/15 09:08:47 处理者: xiechaojun
 仪器型号: SHIMADZU LC-2050C(FX275)

<色谱图>



<峰表>

检测器A Ch1 340nm

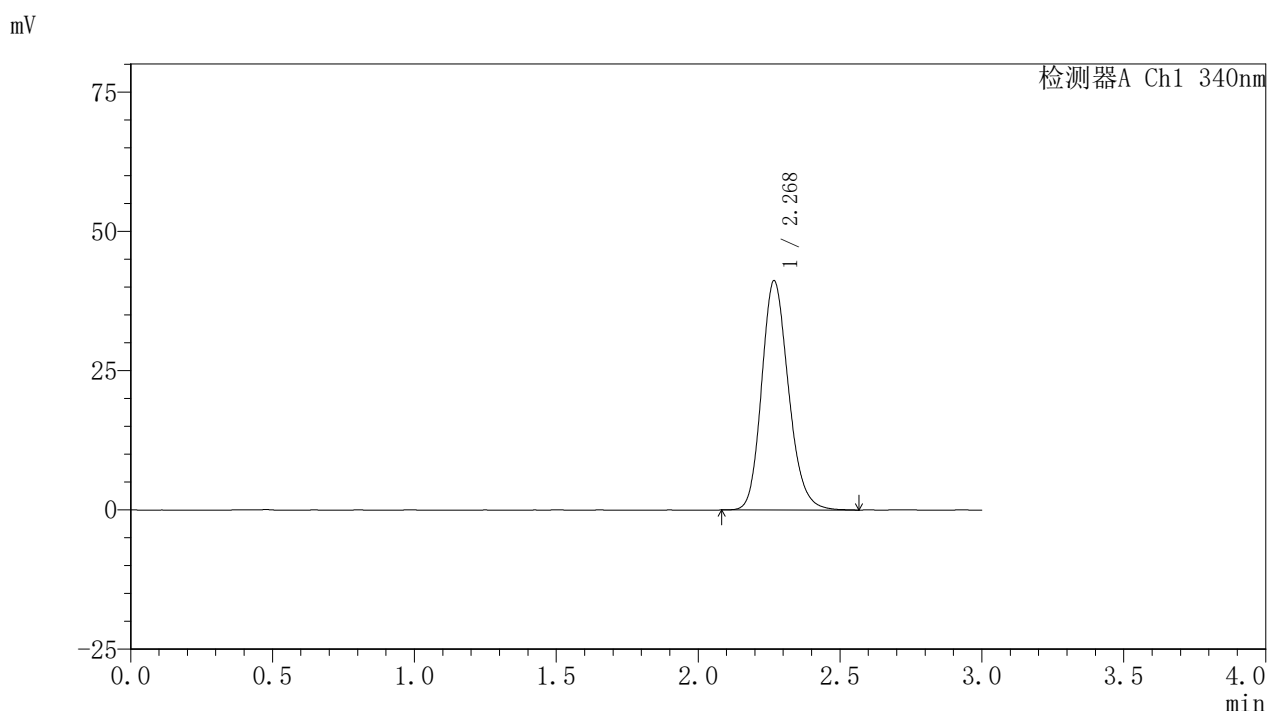
峰号	保留时间	面积	面积%	高度	理论塔板数(USP)	拖尾因子	分离度(USP)
1	2.270	280878	100.000	42685	2820	1.186	--
总计		280878	100.000	42685			

图34 乌帕替尼缓释片溶出曲线测定HPLC图谱
 自制品24093001-1批(30mg规格)-pH6.8介质-篮法-100转-360min-片4
 供试品溶液-1

<样品信息>

色谱柱 : XB-C18(50mm*4.6mm,5μm) 流速: 1.8ml/min
 柱温 : 30°C 波长: 340nm
 数据文件名: RCSYMP-4103 - 0-32/26-35-2 - zzp-30mg-24093001-1p-rcqx-pH6.8jz-lf100z-6h-P5.lcd
 方法文件名: RCSYMP-4103 - YMP-4103-rcqx-FX275.lcm
 批处理文件名: RCSYMP-4103 - 20241014-RCQX-FX275.lcb
 样品瓶号: 1-41
 进样体积: 10 μl 版本号:6.115
 分析时间: 2024/10/14 16:07:41 实验者: xiechaojun
 处理时间 (V2) : 2024/10/15 09:08:49 处理者: xiechaojun
 仪器型号: SHIMADZU LC-2050C(FX275)

<色谱图>



<峰表>

检测器A Ch1 340nm

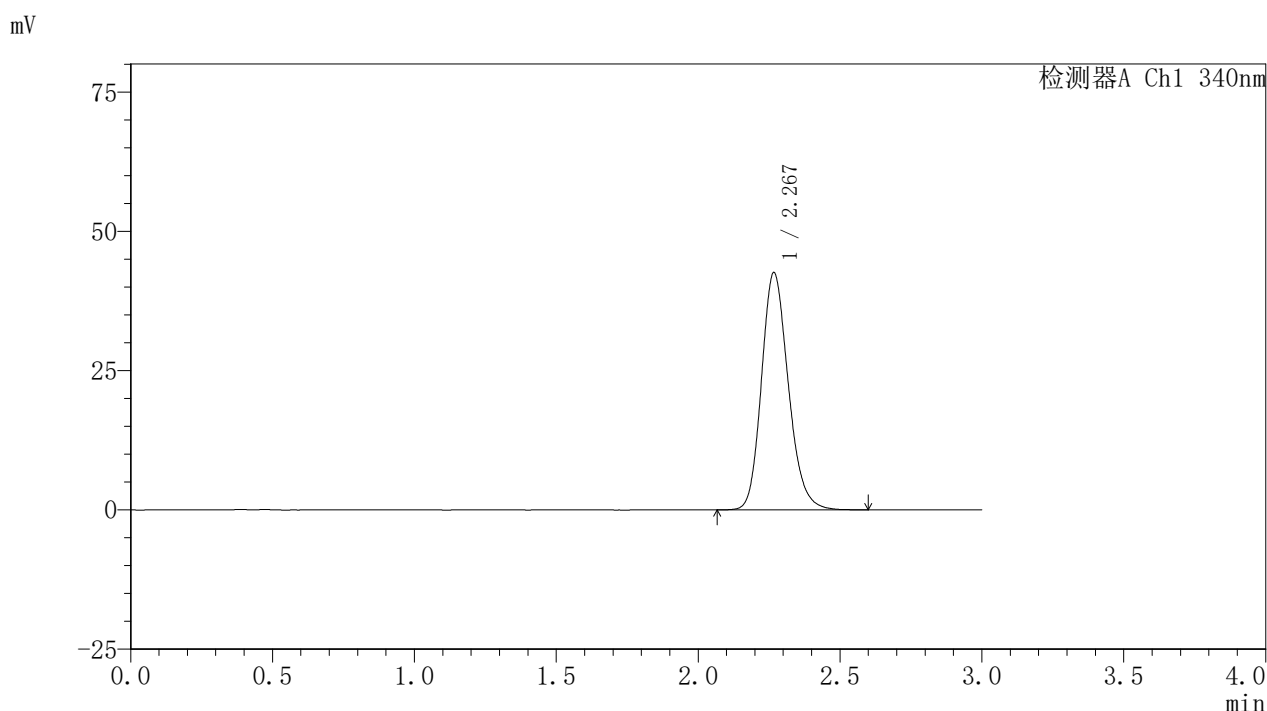
峰号	保留时间	面积	面积%	高度	理论塔板数(USP)	拖尾因子	分离度(USP)
1	2.268	271273	100.000	40966	2804	1.183	--
总计		271273	100.000	40966			

图35 乌帕替尼缓释片溶出曲线测定HPLC图谱
 自制品24093001-1批(30mg规格)-pH6.8介质-篮法-100转-360min-片5
 供试品溶液-1

<样品信息>

色谱柱 : XB-C18(50mm*4.6mm,5μm) 流速: 1.8ml/min
 柱温 : 30°C 波长: 340nm
 数据文件名: RCSYMP-4103 - 0-32/26-36-2 - zzp-30mg-24093001-1p-rcqx-pH6.8jz-lf100z-6h-P6.lcd
 方法文件名: RCSYMP-4103 - YMP-4103-rcqx-FX275.lcm
 批处理文件名: RCSYMP-4103 - 20241014-RCQX-FX275.lcb
 样品瓶号: 1-50
 进样体积: 10 μl 版本号:6.115
 分析时间: 2024/10/14 16:11:03 实验者: xiechaojun
 处理时间 (V2) : 2024/10/15 09:08:52 处理者: xiechaojun
 仪器型号: SHIMADZU LC-2050C(FX275)

<色谱图>



<峰表>

检测器A Ch1 340nm

峰号	保留时间	面积	面积%	高度	理论塔板数(USP)	拖尾因子	分离度(USP)
1	2.267	280456	100.000	42473	2810	1.185	--
总计		280456	100.000	42473			

图36 乌帕替尼缓释片溶出曲线测定HPLC图谱
 自制品24093001-1批(30mg规格)-pH6.8介质-篮法-100转-360min-片6
 供试品溶液-1

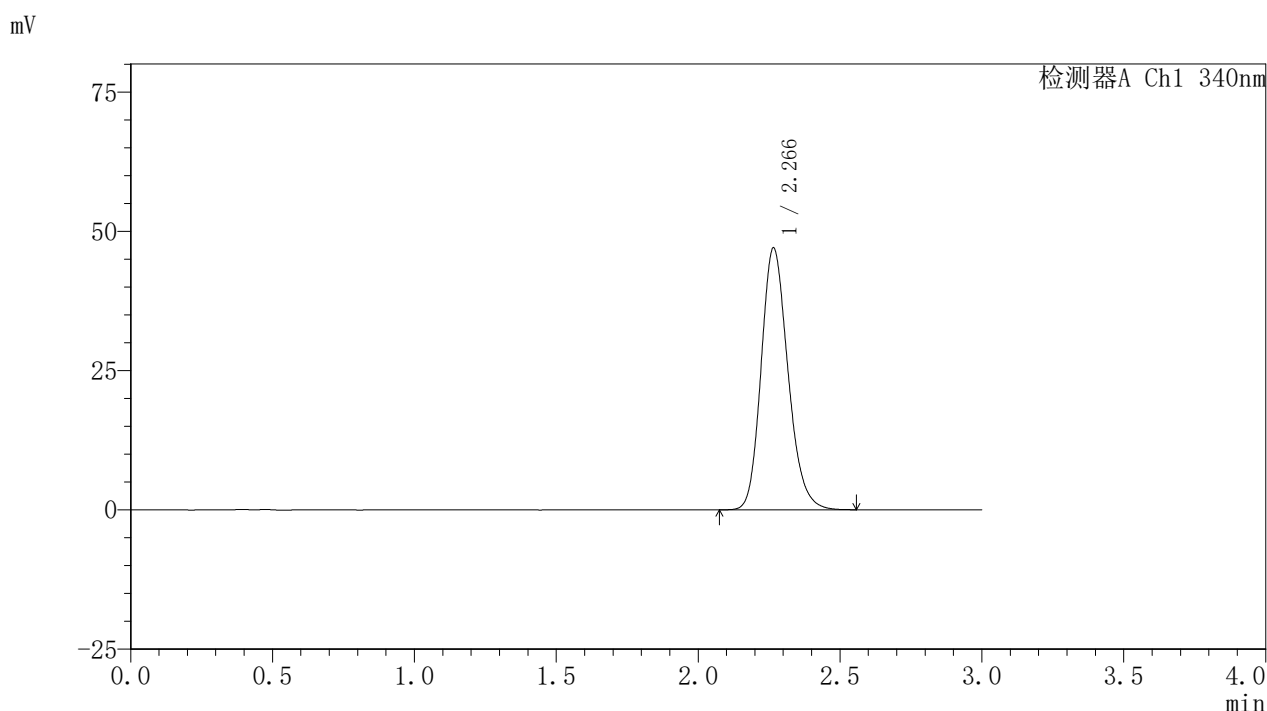


YMP-4103

<样品信息>

色谱柱 : XB-C18(50mm*4.6mm,5μm) 流速: 1.8ml/min
 柱温 : 30°C 波长: 340nm
 数据文件名: RCSYMP-4103 - 0-32/26-37-2 - zzp-30mg-24093001-1p-rcqx-pH6.8jz-lf100z-8h-P1.lcd
 方法文件名: RCSYMP-4103 - YMP-4103-rcqx-FX275.lcm
 批处理文件名: RCSYMP-4103 - 20241014-RCQX-FX275.lcb
 样品瓶号: 1-6
 进样体积: 10 μl 版本号:6.115
 分析时间: 2024/10/14 16:14:26 实验者: xiechaojun
 处理时间 (V2) : 2024/10/15 09:08:55 处理者: xiechaojun
 仪器型号: SHIMADZU LC-2050C(FX275)

<色谱图>



<峰表>

检测器A Ch1 340nm

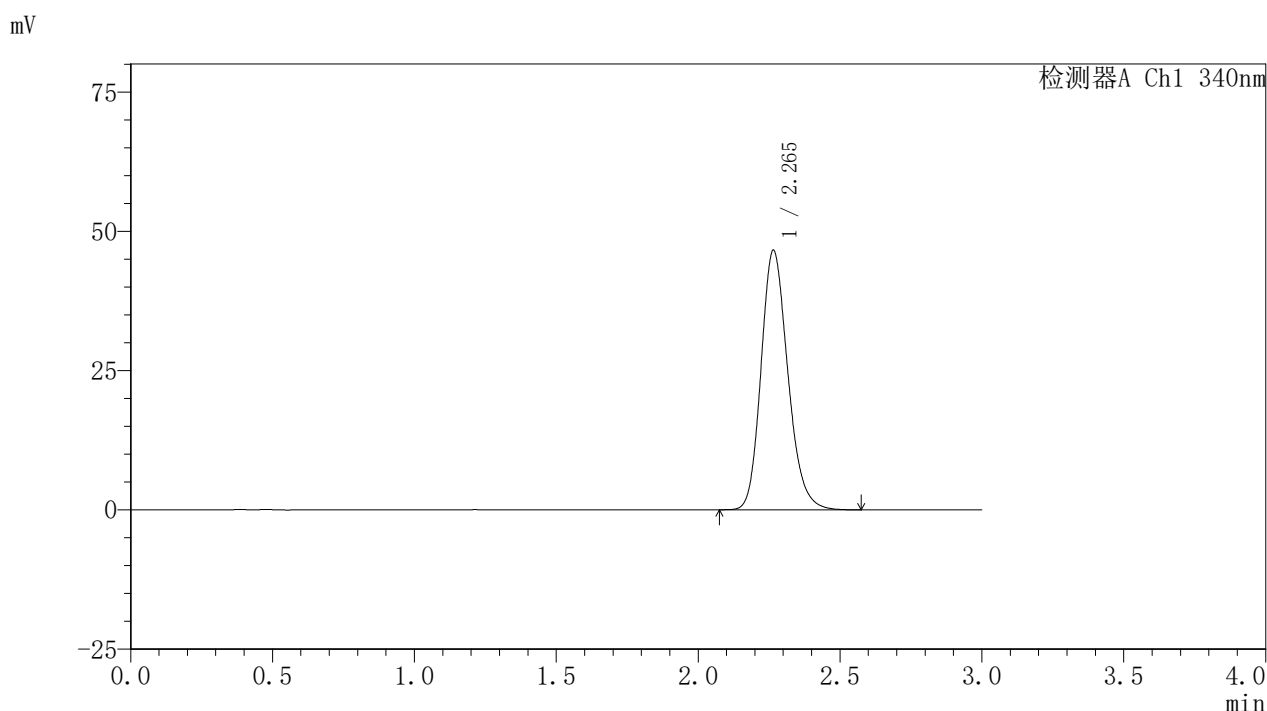
峰号	保留时间	面积	面积%	高度	理论塔板数(USP)	拖尾因子	分离度(USP)
1	2.266	309697	100.000	46975	2791	1.191	--
总计		309697	100.000	46975			

图37 乌帕替尼缓释片溶出曲线测定HPLC图谱
 自制品24093001-1批(30mg规格)-pH6.8介质-篮法-100转-480min-片1
 供试品溶液-1

<样品信息>

色谱柱 : XB-C18(50mm*4.6mm,5μm) 流速: 1.8ml/min
 柱温 : 30°C 波长: 340nm
 数据文件名: RCSYMP-4103 - 0-32/26-38-2 - zzp-30mg-24093001-1p-rcqx-pH6.8jz-lf100z-8h-P2.lcd
 方法文件名: RCSYMP-4103 - YMP-4103-rcqx-FX275.lcm
 批处理文件名: RCSYMP-4103 - 20241014-RCQX-FX275.lcb
 样品瓶号: 1-15
 进样体积: 10 μl 版本号:6.115
 分析时间: 2024/10/14 16:17:48 实验者: xiechaojun
 处理时间 (V2) : 2024/10/15 09:08:57 处理者: xiechaojun
 仪器型号: SHIMADZU LC-2050C(FX275)

<色谱图>



<峰表>

检测器A Ch1 340nm

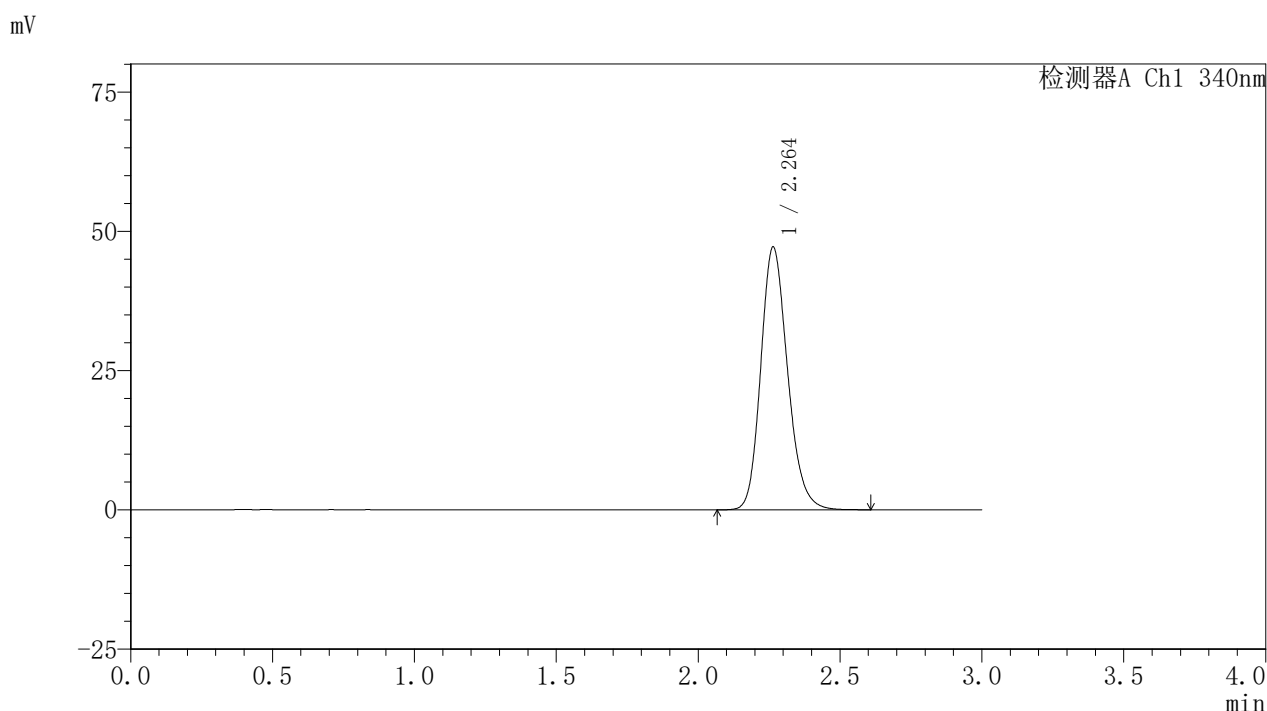
峰号	保留时间	面积	面积%	高度	理论塔板数(USP)	拖尾因子	分离度(USP)
1	2.265	306330	100.000	46559	2807	1.192	--
总计		306330	100.000	46559			

图38 乌帕替尼缓释片溶出曲线测定HPLC图谱
 自制品24093001-1批(30mg规格)-pH6.8介质-篮法-100转-480min-片2
 供试品溶液-1

<样品信息>

色谱柱 : XB-C18(50mm*4.6mm,5μm) 流速: 1.8ml/min
 柱温 : 30°C 波长: 340nm
 数据文件名: RCSYMP-4103 - 0-32/26-39-2 - zzp-30mg-24093001-1p-rcqx-pH6.8jz-lf100z-8h-P3.lcd
 方法文件名: RCSYMP-4103 - YMP-4103-rcqx-FX275.lcm
 批处理文件名: RCSYMP-4103 - 20241014-RCQX-FX275.lcb
 样品瓶号: 1-24
 进样体积: 10 μl 版本号:6.115
 分析时间: 2024/10/14 16:21:10 实验者: xiechaojun
 处理时间 (V2) : 2024/10/15 09:09:00 处理者: xiechaojun
 仪器型号: SHIMADZU LC-2050C(FX275)

<色谱图>



<峰表>

检测器A Ch1 340nm

峰号	保留时间	面积	面积%	高度	理论塔板数(USP)	拖尾因子	分离度(USP)
1	2.264	310478	100.000	47173	2805	1.189	--
总计		310478	100.000	47173			

图39 乌帕替尼缓释片溶出曲线测定HPLC图谱
 自制品24093001-1批(30mg规格)-pH6.8介质-篮法-100转-480min-片3
 供试品溶液-1



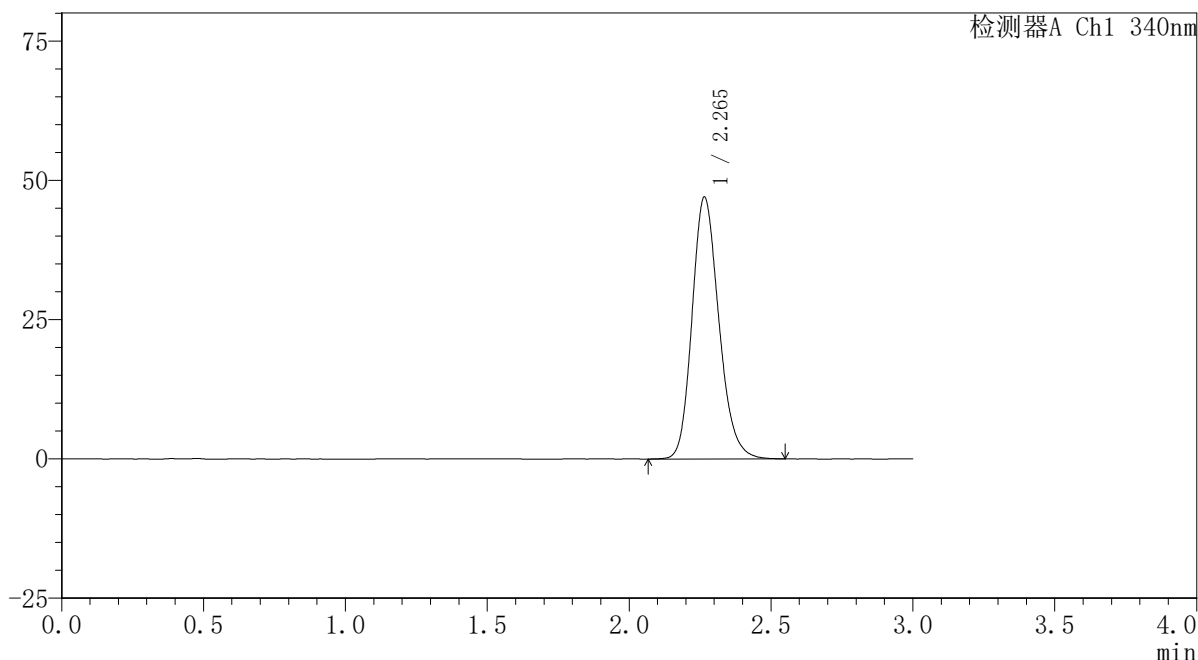
YMP-4103

<样品信息>

色谱柱 : XB-C18(50mm*4.6mm,5μm) 流速: 1.8ml/min
 柱温 : 30°C 波长: 340nm
 数据文件名: RCSYMP-4103 - 0-32/26-40-2 - zzp-30mg-24093001-1p-rcqx-pH6.8jz-lf100z-8h-P4.lcd
 方法文件名: RCSYMP-4103 - YMP-4103-rcqx-FX275.lcm
 批处理文件名: RCSYMP-4103 - 20241014-RCQX-FX275.lcb
 样品瓶号: 1-33
 进样体积: 10 μl 版本号:6.115
 分析时间: 2024/10/14 16:24:32 实验者: xiechaojun
 处理时间 (V2) : 2024/10/15 09:09:03 处理者: xiechaojun
 仪器型号: SHIMADZU LC-2050C(FX275)

<色谱图>

mV



<峰表>

检测器A Ch1 340nm

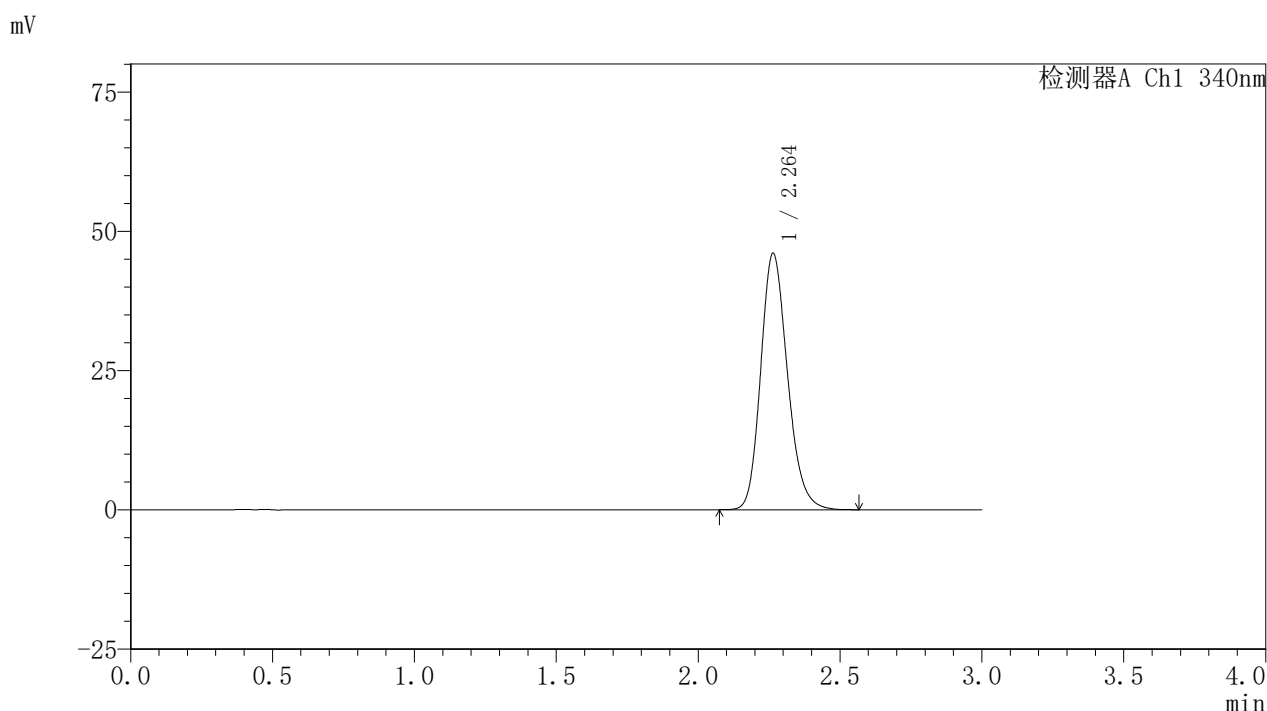
峰号	保留时间	面积	面积%	高度	理论塔板数(USP)	拖尾因子	分离度(USP)
1	2.265	309109	100.000	46972	2806	1.189	--
总计		309109	100.000	46972			

图40 乌帕替尼缓释片溶出曲线测定HPLC图谱
 自制品24093001-1批(30mg规格)-pH6.8介质-篮法-100转-480min-片4
 供试品溶液-1

<样品信息>

色谱柱 : XB-C18(50mm*4.6mm,5 μ m) 流速: 1.8ml/min
 柱温 : 30 $^{\circ}$ C 波长: 340nm
 数据文件名: RCSYMP-4103 - 0-32/26-41-2 - zzp-30mg-24093001-1p-rcqx-pH6.8jz-lf100z-8h-P5.lcd
 方法文件名: RCSYMP-4103 - YMP-4103-rcqx-FX275.lcm
 批处理文件名: RCSYMP-4103 - 20241014-RCQX-FX275.lcb
 样品瓶号: 1-42
 进样体积: 10 μ l 版本号:6.115
 分析时间: 2024/10/14 16:27:54 实验者: xiechaojun
 处理时间 (V2) : 2024/10/15 09:09:05 处理者: xiechaojun
 仪器型号: SHIMADZU LC-2050C(FX275)

<色谱图>



<峰表>

检测器A Ch1 340nm

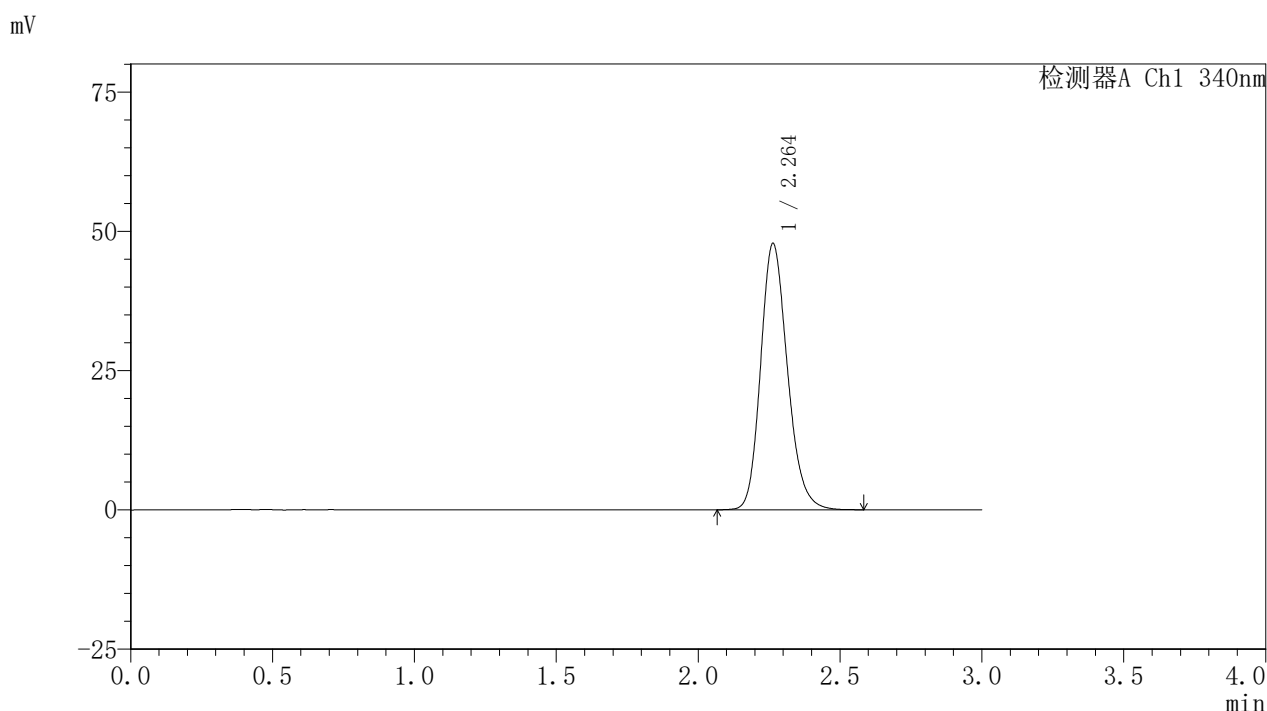
峰号	保留时间	面积	面积%	高度	理论塔板数(USP)	拖尾因子	分离度(USP)
1	2.264	302687	100.000	46057	2804	1.190	--
总计		302687	100.000	46057			

图41 乌帕替尼缓释片溶出曲线测定HPLC图谱
 自制品24093001-1批(30mg规格)-pH6.8介质-篮法-100转-480min-片5
 供试品溶液-1

<样品信息>

色谱柱 : XB-C18(50mm*4.6mm,5μm) 流速: 1.8ml/min
 柱温 : 30°C 波长: 340nm
 数据文件名: RCSYMP-4103 - 0-32/26-42-2 - zzp-30mg-24093001-1p-rcqx-pH6.8jz-lf100z-8h-P6.lcd
 方法文件名: RCSYMP-4103 - YMP-4103-rcqx-FX275.lcm
 批处理文件名: RCSYMP-4103 - 20241014-RCQX-FX275.lcb
 样品瓶号: 1-51
 进样体积: 10 μl 版本号:6.115
 分析时间: 2024/10/14 16:31:16 实验者: xiechaojun
 处理时间 (V2) : 2024/10/15 09:09:08 处理者: xiechaojun
 仪器型号: SHIMADZU LC-2050C(FX275)

<色谱图>



<峰表>

检测器A Ch1 340nm

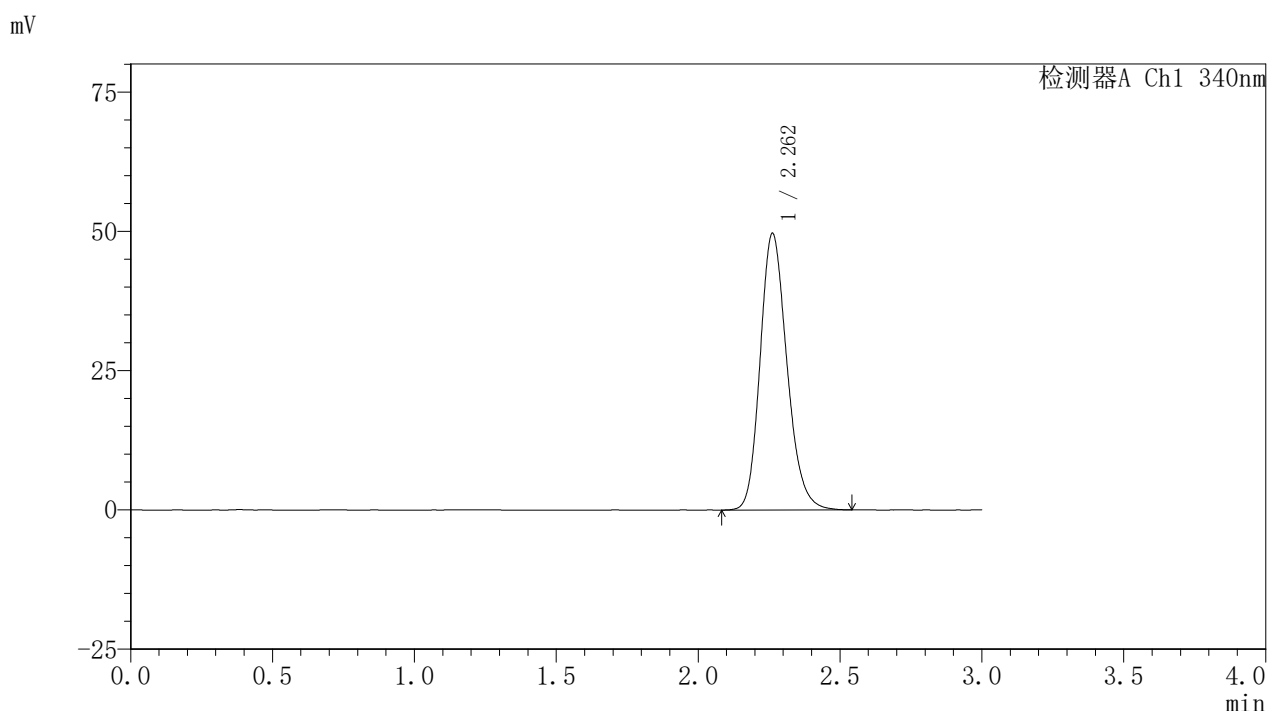
峰号	保留时间	面积	面积%	高度	理论塔板数(USP)	拖尾因子	分离度(USP)
1	2.264	314630	100.000	47832	2807	1.191	--
总计		314630	100.000	47832			

图42 乌帕替尼缓释片溶出曲线测定HPLC图谱
 自制品24093001-1批(30mg规格)-pH6.8介质-篮法-100转-480min-片6
 供试品溶液-1

<样品信息>

色谱柱 : XB-C18(50mm*4.6mm,5μm) 流速: 1.8ml/min
 柱温 : 30°C 波长: 340nm
 数据文件名: RCSYMP-4103 - 0-32/26-43-2 - zzp-30mg-24093001-1p-rcqx-pH6.8jz-lf100z-10h-P1.lcd
 方法文件名: RCSYMP-4103 - YMP-4103-rcqx-FX275.lcm
 批处理文件名: RCSYMP-4103 - 20241014-RCQX-FX275.lcb
 样品瓶号: 1-7
 进样体积: 10 μl 版本号:6.115
 分析时间: 2024/10/14 16:34:38 实验者: xiechaojun
 处理时间 (V2) : 2024/10/15 09:09:11 处理者: xiechaojun
 仪器型号: SHIMADZU LC-2050C(FX275)

<色谱图>



<峰表>

检测器A Ch1 340nm

峰号	保留时间	面积	面积%	高度	理论塔板数(USP)	拖尾因子	分离度(USP)
1	2.262	327036	100.000	49649	2789	1.193	--
总计		327036	100.000	49649			

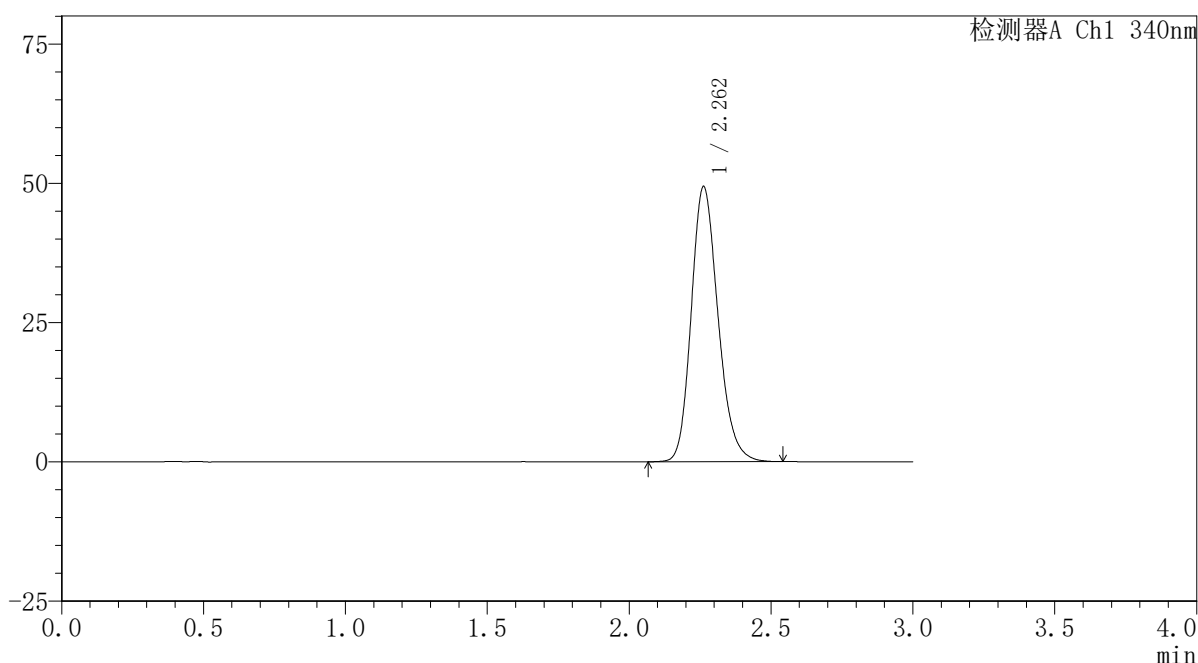
图43 乌帕替尼缓释片溶出曲线测定HPLC图谱
 自制品24093001-1批(30mg规格)-pH6.8介质-篮法-100转-600min-片1
 供试品溶液-1

〈样品信息〉

色谱柱 : XB-C18(50mm*4.6mm,5 μ m) 流速: 1.8ml/min
 柱温 : 30 $^{\circ}$ C 波长: 340nm
 数据文件名: RCSYMP-4103 - 0-32/26-44-2 - zzp-30mg-24093001-1p-rcqx-pH6.8jz-lf100z-10h-P2.lcd
 方法文件名: RCSYMP-4103 - YMP-4103-rcqx-FX275.lcm
 批处理文件名: RCSYMP-4103 - 20241014-RCQX-FX275.lcb
 样品瓶号: 1-16
 进样体积: 10 μ l 版本号:6.115
 分析时间: 2024/10/14 16:38:01 实验者: xiechaojun
 处理时间 (V2) : 2024/10/15 09:09:14 处理者: xiechaojun
 仪器型号: SHIMADZU LC-2050C(FX275)

〈色谱图〉

mV



〈峰表〉

检测器A Ch1 340nm

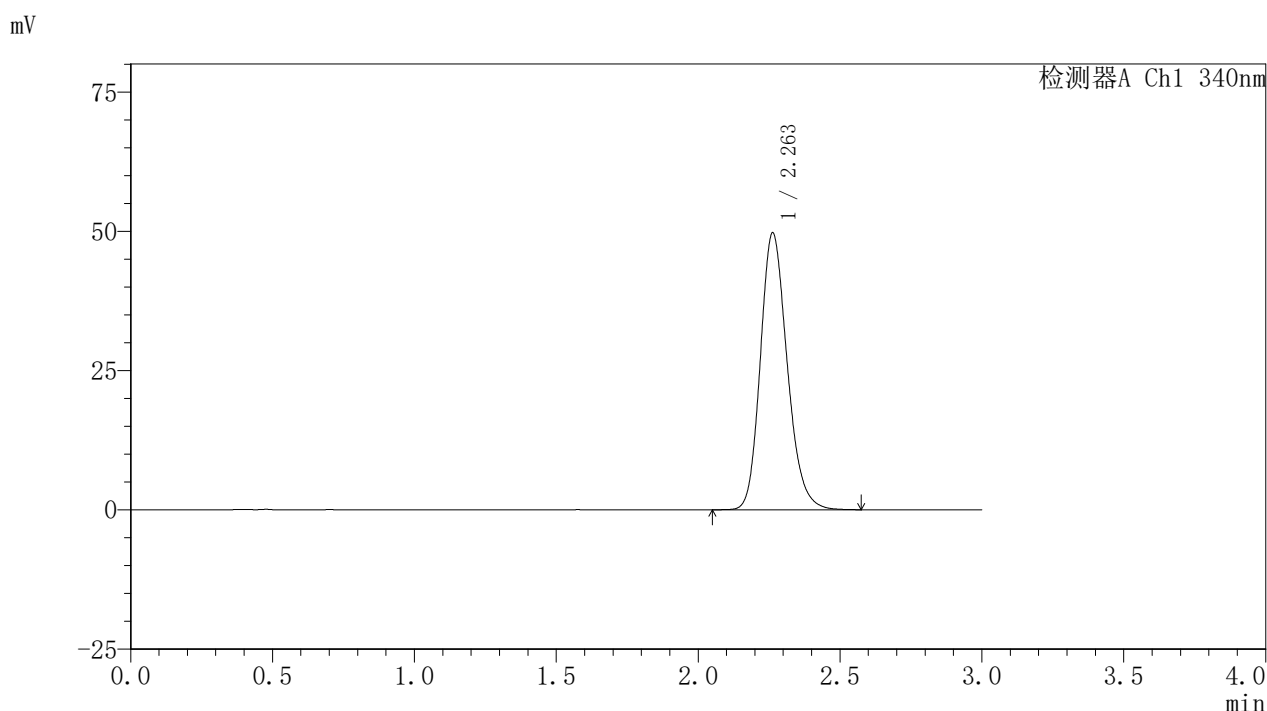
峰号	保留时间	面积	面积%	高度	理论塔板数(USP)	拖尾因子	分离度(USP)
1	2.262	324491	100.000	49392	2804	1.194	--
总计		324491	100.000	49392			

图44 乌帕替尼缓释片溶出曲线测定HPLC图谱
 自制品24093001-1批(30mg规格)-pH6.8介质-篮法-100转-600min-片2
 供试品溶液-1

<样品信息>

色谱柱 : XB-C18(50mm*4.6mm,5μm) 流速: 1.8ml/min
 柱温 : 30°C 波长: 340nm
 数据文件名: RCSYMP-4103 - 0-32/26-45-2 - zzp-30mg-24093001-1p-rcqx-pH6.8jz-lf100z-10h-P3.lcd
 方法文件名: RCSYMP-4103 - YMP-4103-rcqx-FX275.lcm
 批处理文件名: RCSYMP-4103 - 20241014-RCQX-FX275.lcb
 样品瓶号: 1-25
 进样体积: 10 μl 版本号:6.115
 分析时间: 2024/10/14 16:41:23 实验者: xiechaojun
 处理时间 (V2) : 2024/10/15 09:09:16 处理者: xiechaojun
 仪器型号: SHIMADZU LC-2050C(FX275)

<色谱图>



<峰表>

检测器A Ch1 340nm

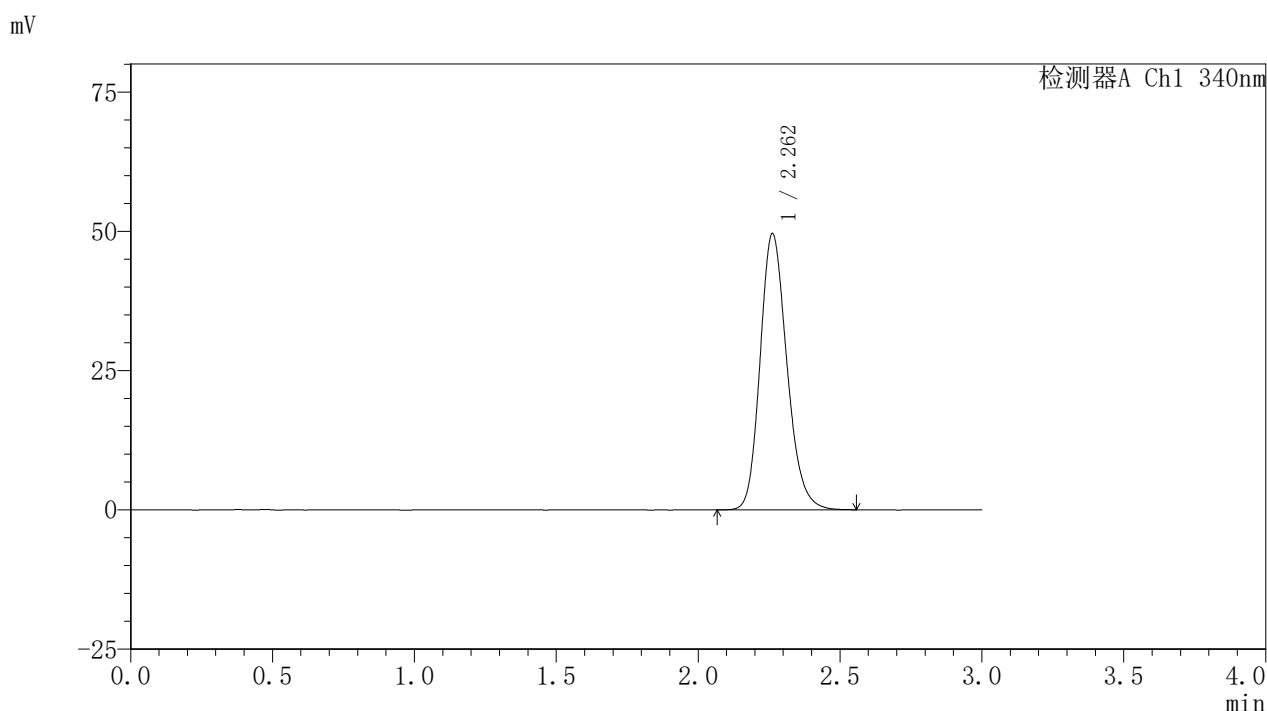
峰号	保留时间	面积	面积%	高度	理论塔板数(USP)	拖尾因子	分离度(USP)
1	2.263	327077	100.000	49725	2797	1.193	--
总计		327077	100.000	49725			

图45 乌帕替尼缓释片溶出曲线测定HPLC图谱
 自制品24093001-1批(30mg规格)-pH6.8介质-篮法-100转-600min-片3
 供试品溶液-1

<样品信息>

色谱柱 : XB-C18(50mm*4.6mm,5μm) 流速: 1.8ml/min
 柱温 : 30°C 波长: 340nm
 数据文件名: RCSYMP-4103 - 0-32/26-46-2 - zzp-30mg-24093001-1p-rcqx-pH6.8jz-lf100z-10h-P4.lcd
 方法文件名: RCSYMP-4103 - YMP-4103-rcqx-FX275.lcm
 批处理文件名: RCSYMP-4103 - 20241014-RCQX-FX275.lcb
 样品瓶号: 1-34
 进样体积: 10 μl 版本号:6.115
 分析时间: 2024/10/14 16:44:45 实验者: xiechaojun
 处理时间 (V2) : 2024/10/15 09:09:19 处理者: xiechaojun
 仪器型号: SHIMADZU LC-2050C(FX275)

<色谱图>



<峰表>

检测器A Ch1 340nm

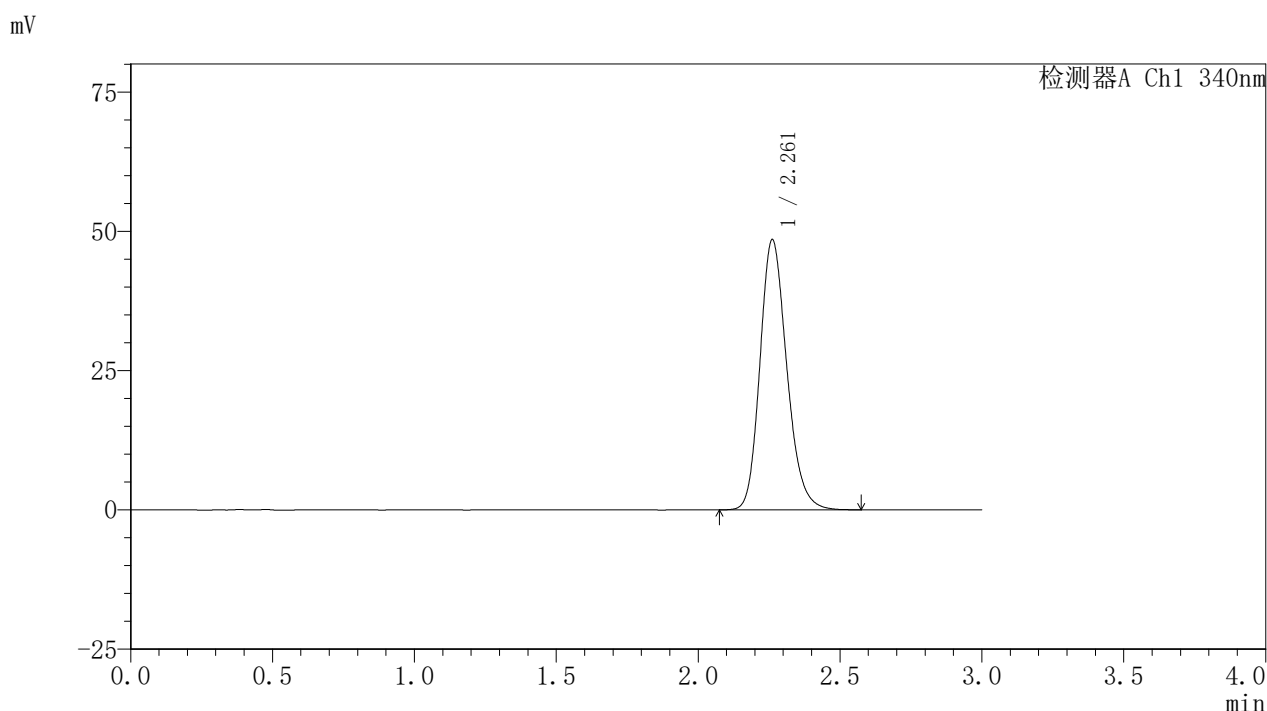
峰号	保留时间	面积	面积%	高度	理论塔板数(USP)	拖尾因子	分离度(USP)
1	2.262	325961	100.000	49575	2800	1.192	--
总计		325961	100.000	49575			

图46 乌帕替尼缓释片溶出曲线测定HPLC图谱
 自制品24093001-1批(30mg规格)-pH6.8介质-篮法-100转-600min-片4
 供试品溶液-1

<样品信息>

色谱柱 : XB-C18(50mm*4.6mm,5μm) 流速: 1.8ml/min
 柱温 : 30°C 波长: 340nm
 数据文件名: RCSYMP-4103 - 0-32/26-47-2 - zzp-30mg-24093001-1p-rcqx-pH6.8jz-lf100z-10h-P5.lcd
 方法文件名: RCSYMP-4103 - YMP-4103-rcqx-FX275.lcm
 批处理文件名: RCSYMP-4103 - 20241014-RCQX-FX275.lcb
 样品瓶号: 1-43
 进样体积: 10 μl 版本号:6.115
 分析时间: 2024/10/14 16:48:07 实验者: xiechaojun
 处理时间 (V2) : 2024/10/15 09:09:22 处理者: xiechaojun
 仪器型号: SHIMADZU LC-2050C(FX275)

<色谱图>



<峰表>

检测器A Ch1 340nm

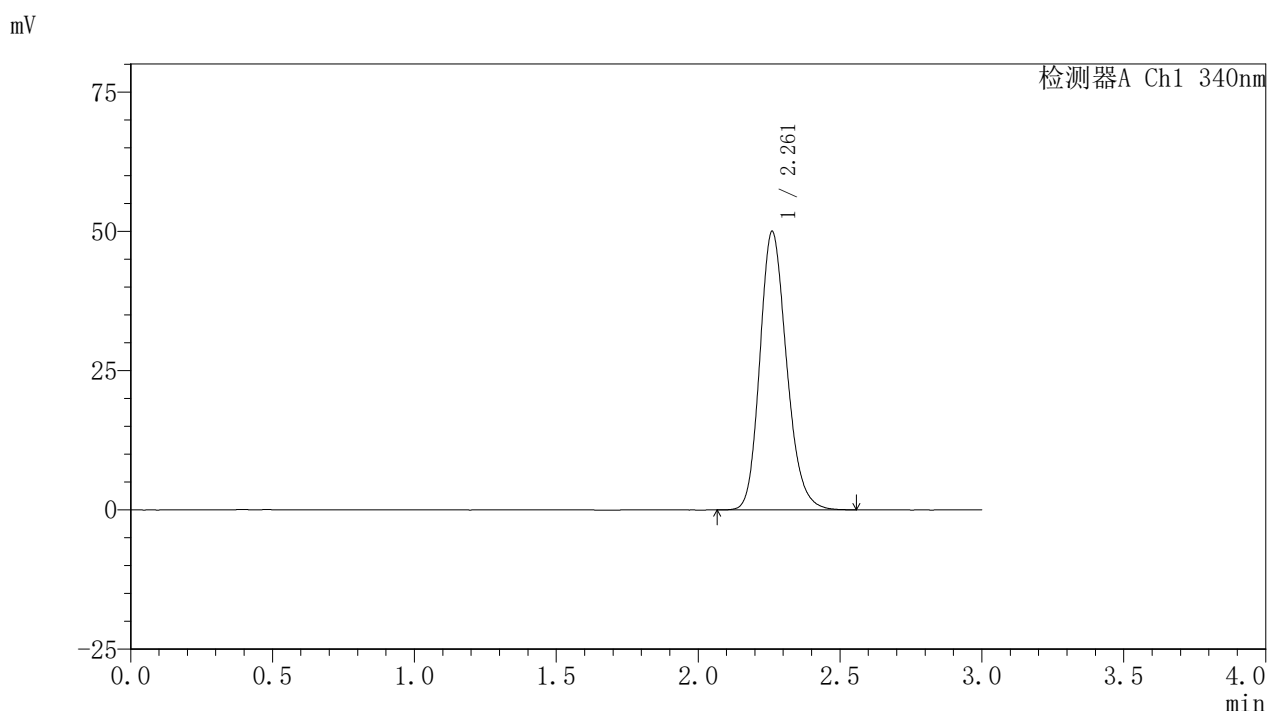
峰号	保留时间	面积	面积%	高度	理论塔板数(USP)	拖尾因子	分离度(USP)
1	2.261	319678	100.000	48494	2790	1.194	--
总计		319678	100.000	48494			

图47 乌帕替尼缓释片溶出曲线测定HPLC图谱
 自制品24093001-1批(30mg规格)-pH6.8介质-篮法-100转-600min-片5
 供试品溶液-1

<样品信息>

色谱柱 : XB-C18(50mm*4.6mm,5μm) 流速: 1.8ml/min
 柱温 : 30°C 波长: 340nm
 数据文件名: RCSYMP-4103 - 0-32/26-48-2 - zzp-30mg-24093001-1p-rcqx-pH6.8jz-lf100z-10h-P6.lcd
 方法文件名: RCSYMP-4103 - YMP-4103-rcqx-FX275.lcm
 批处理文件名: RCSYMP-4103 - 20241014-RCQX-FX275.lcb
 样品瓶号: 1-52
 进样体积: 10 μl 版本号:6.115
 分析时间: 2024/10/14 16:51:29 实验者: xiechaojun
 处理时间 (V2) : 2024/10/15 09:09:24 处理者: xiechaojun
 仪器型号: SHIMADZU LC-2050C(FX275)

<色谱图>



<峰表>

检测器A Ch1 340nm

峰号	保留时间	面积	面积%	高度	理论塔板数(USP)	拖尾因子	分离度(USP)
1	2.261	328613	100.000	49929	2797	1.194	--
总计		328613	100.000	49929			

图48 乌帕替尼缓释片溶出曲线测定HPLC图谱
 自制品24093001-1批(30mg规格)-pH6.8介质-篮法-100转-600min-片6
 供试品溶液-1

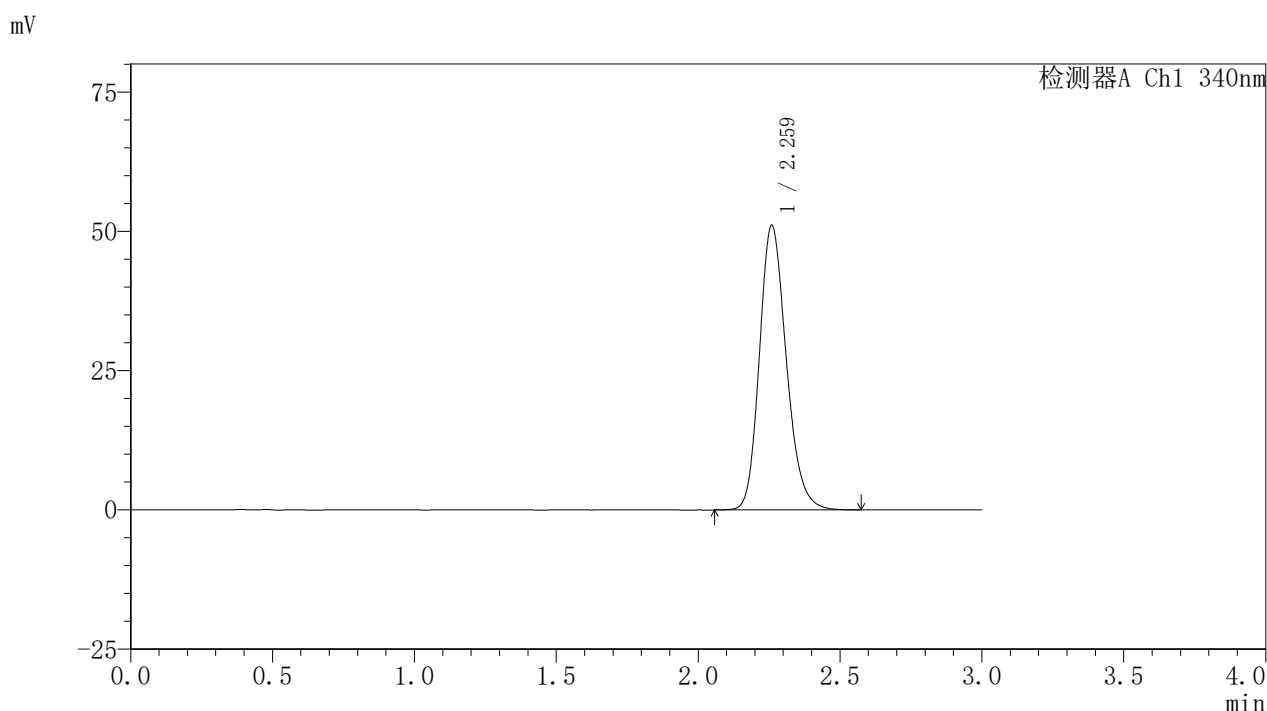


YMP-4103

<样品信息>

色谱柱 : XB-C18(50mm*4.6mm,5μm) 流速: 1.8ml/min
 柱温 : 30°C 波长: 340nm
 数据文件名: RCSYMP-4103 - 0-32/26-49-2 - zzp-30mg-24093001-1p-rcqx-pH6.8jz-lf100z-12h-P1.lcd
 方法文件名: RCSYMP-4103 - YMP-4103-rcqx-FX275.lcm
 批处理文件名: RCSYMP-4103 - 20241014-RCQX-FX275.lcb
 样品瓶号: 1-8
 进样体积: 10 μl 版本号:6.115
 分析时间: 2024/10/14 16:54:53 实验者: xiechaojun
 处理时间 (V2) : 2024/10/15 09:09:27 处理者: xiechaojun
 仪器型号: SHIMADZU LC-2050C(FX275)

<色谱图>



<峰表>

检测器A Ch1 340nm

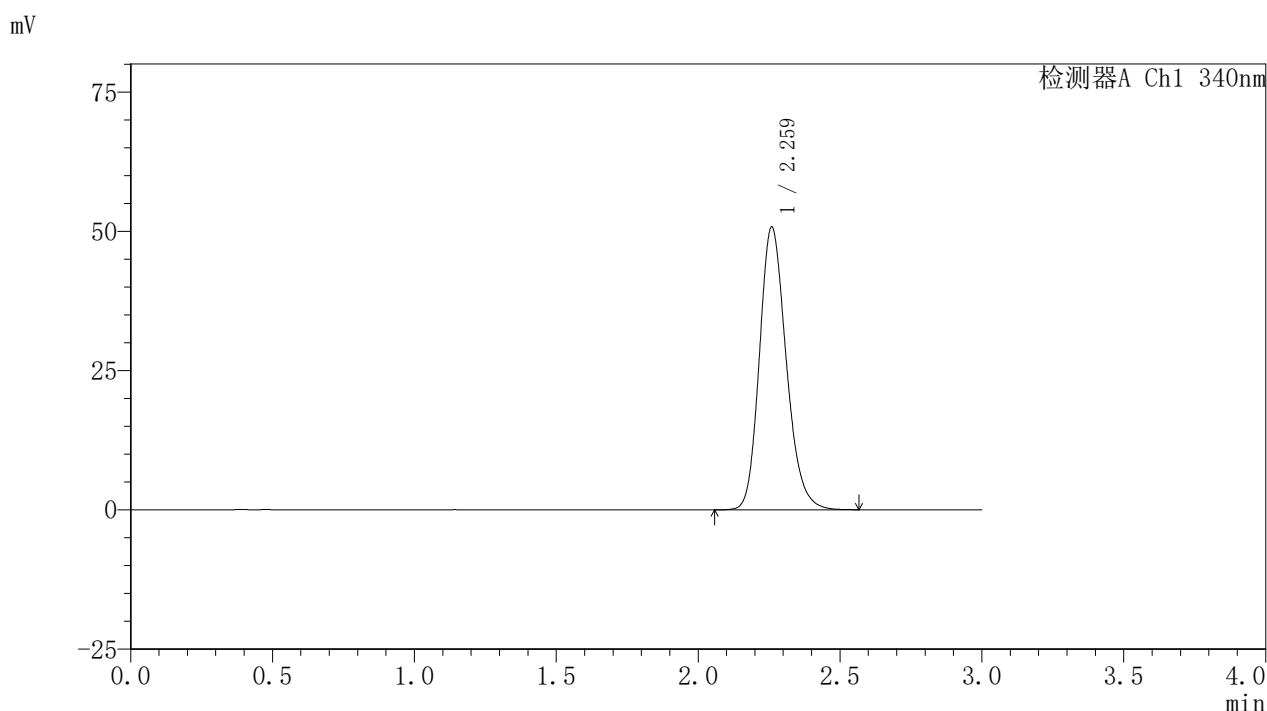
峰号	保留时间	面积	面积%	高度	理论塔板数(USP)	拖尾因子	分离度(USP)
1	2.259	337017	100.000	50900	2775	1.198	--
总计		337017	100.000	50900			

图49 乌帕替尼缓释片溶出曲线测定HPLC图谱
 自制品24093001-1批(30mg规格)-pH6.8介质-篮法-100转-720min-片1
 供试品溶液-1

<样品信息>

色谱柱 : XB-C18(50mm*4.6mm,5μm) 流速: 1.8ml/min
 柱温 : 30°C 波长: 340nm
 数据文件名: RCSYMP-4103 - 0-32/26-50-2 - zzp-30mg-24093001-1p-rcqx-pH6.8jz-lf100z-12h-P2.lcd
 方法文件名: RCSYMP-4103 - YMP-4103-rcqx-FX275.lcm
 批处理文件名: RCSYMP-4103 - 20241014-RCQX-FX275.lcb
 样品瓶号: 1-17
 进样体积: 10 μl 版本号:6.115
 分析时间: 2024/10/14 16:58:16 实验者: xiechaojun
 处理时间 (V2) : 2024/10/15 09:09:30 处理者: xiechaojun
 仪器型号: SHIMADZU LC-2050C(FX275)

<色谱图>



<峰表>

检测器A Ch1 340nm

峰号	保留时间	面积	面积%	高度	理论塔板数(USP)	拖尾因子	分离度(USP)
1	2.259	334014	100.000	50561	2792	1.196	--
总计		334014	100.000	50561			

图50 乌帕替尼缓释片溶出曲线测定HPLC图谱
 自制品24093001-1批(30mg规格)-pH6.8介质-篮法-100转-720min-片2
 供试品溶液-1



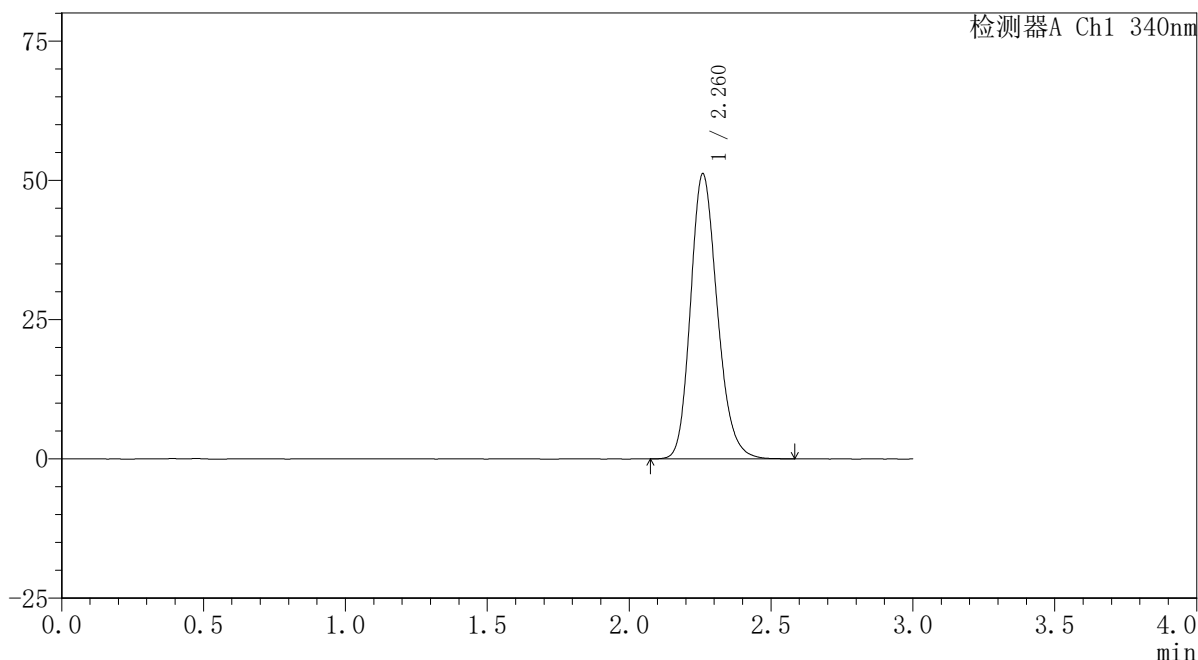
YMP-4103

<样品信息>

色谱柱 : XB-C18(50mm*4.6mm,5μm) 流速: 1.8ml/min
 柱温 : 30°C 波长: 340nm
 数据文件名: RCSYMP-4103 - 0-32/26-51-2 - zzp-30mg-24093001-1p-rcqx-pH6.8jz-lf100z-12h-P3.lcd
 方法文件名: RCSYMP-4103 - YMP-4103-rcqx-FX275.lcm
 批处理文件名: RCSYMP-4103 - 20241014-RCQX-FX275.lcb
 样品瓶号: 1-26
 进样体积: 10 μl 版本号:6.115
 分析时间: 2024/10/14 17:01:39 实验者: xiechaojun
 处理时间 (V2) : 2024/10/15 09:09:32 处理者: xiechaojun
 仪器型号: SHIMADZU LC-2050C(FX275)

<色谱图>

mV



<峰表>

检测器A Ch1 340nm

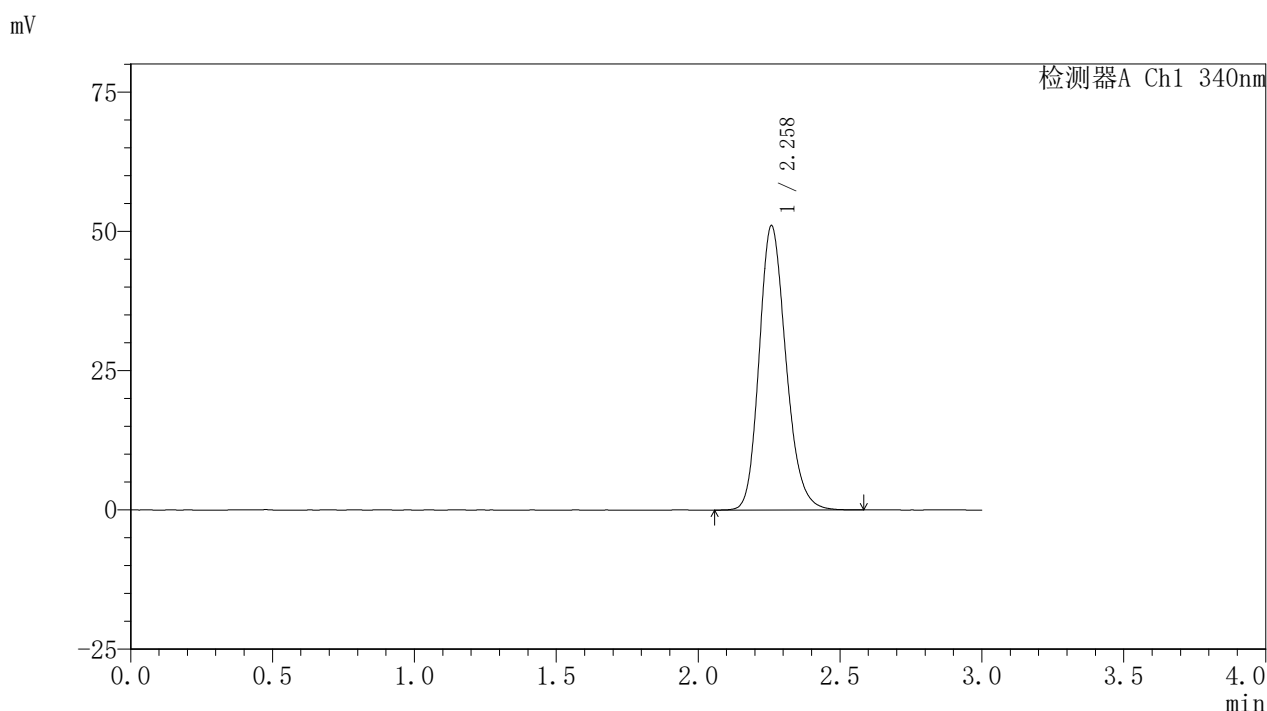
峰号	保留时间	面积	面积%	高度	理论塔板数(USP)	拖尾因子	分离度(USP)
1	2.260	336316	100.000	51015	2799	1.195	--
总计		336316	100.000	51015			

图51 乌帕替尼缓释片溶出曲线测定HPLC图谱
 自制品24093001-1批(30mg规格)-pH6.8介质-篮法-100转-720min-片3
 供试品溶液-1

<样品信息>

色谱柱 : XB-C18(50mm*4.6mm,5μm) 流速: 1.8ml/min
 柱温 : 30°C 波长: 340nm
 数据文件名: RCSYMP-4103 - 0-32/26-52-2 - zzp-30mg-24093001-1p-rcqx-pH6.8jz-lf100z-12h-P4.lcd
 方法文件名: RCSYMP-4103 - YMP-4103-rcqx-FX275.lcm
 批处理文件名: RCSYMP-4103 - 20241014-RCQX-FX275.lcb
 样品瓶号: 1-35
 进样体积: 10 μl 版本号:6.115
 分析时间: 2024/10/14 17:05:02 实验者: xiechaojun
 处理时间 (V2) : 2024/10/15 09:09:35 处理者: xiechaojun
 仪器型号: SHIMADZU LC-2050C(FX275)

<色谱图>



<峰表>

检测器A Ch1 340nm

峰号	保留时间	面积	面积%	高度	理论塔板数(USP)	拖尾因子	分离度(USP)
1	2.258	335908	100.000	50916	2793	1.198	--
总计		335908	100.000	50916			

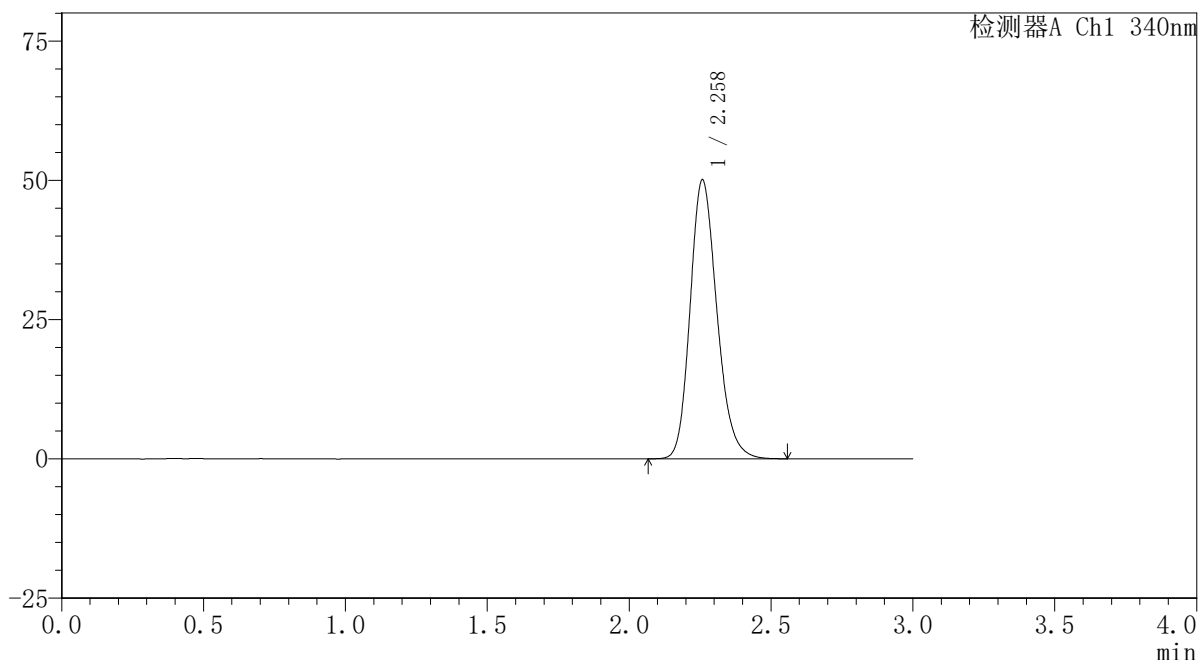
图52 乌帕替尼缓释片溶出曲线测定HPLC图谱
 自制品24093001-1批(30mg规格)-pH6.8介质-篮法-100转-720min-片4
 供试品溶液-1

〈样品信息〉

色谱柱 : XB-C18(50mm*4.6mm,5 μ m) 流速: 1.8ml/min
 柱温 : 30 $^{\circ}$ C 波长: 340nm
 数据文件名: RCSYMP-4103 - 0-32/26-53-2 - zzp-30mg-24093001-1p-rcqx-pH6.8jz-lf100z-12h-P5.lcd
 方法文件名: RCSYMP-4103 - YMP-4103-rcqx-FX275.lcm
 批处理文件名: RCSYMP-4103 - 20241014-RCQX-FX275.lcb
 样品瓶号: 1-44
 进样体积: 10 μ l 版本号:6.115
 分析时间: 2024/10/14 17:08:24 实验者: xiechaojun
 处理时间 (V2) : 2024/10/15 09:09:38 处理者: xiechaojun
 仪器型号: SHIMADZU LC-2050C(FX275)

〈色谱图〉

mV



〈峰表〉

检测器A Ch1 340nm

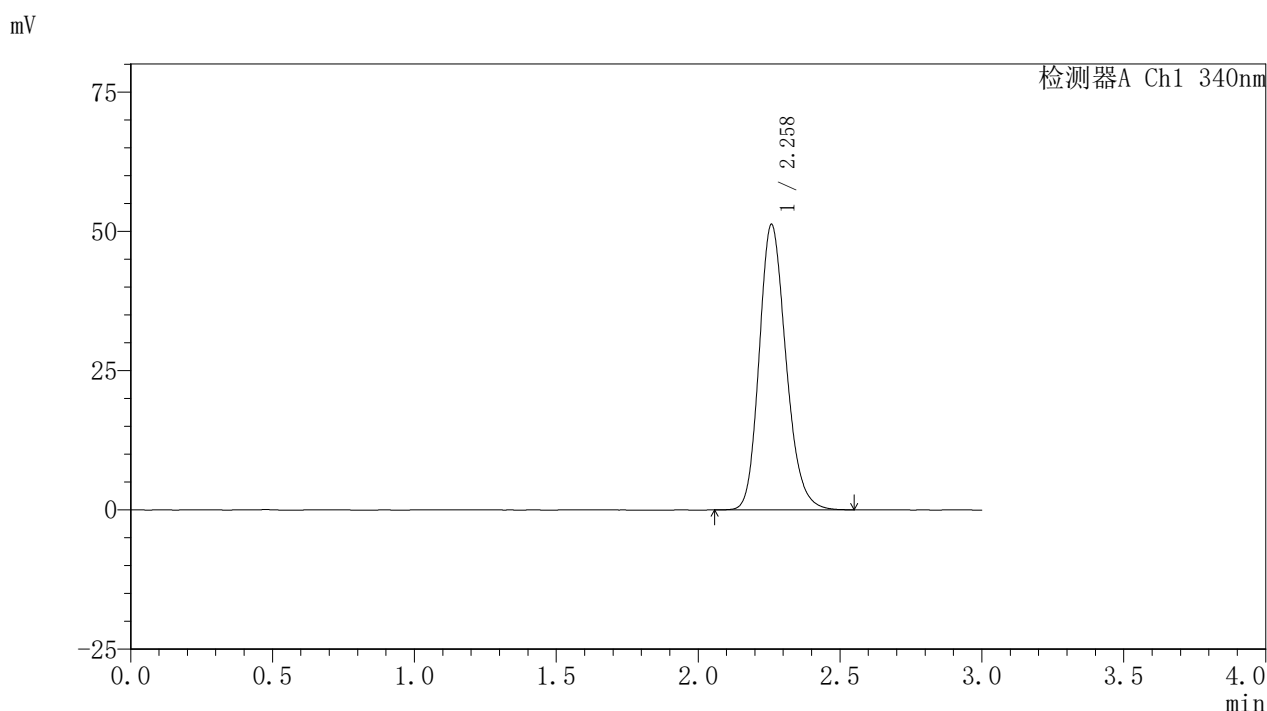
峰号	保留时间	面积	面积%	高度	理论塔板数(USP)	拖尾因子	分离度(USP)
1	2.258	329318	100.000	49943	2789	1.197	--
总计		329318	100.000	49943			

图53 乌帕替尼缓释片溶出曲线测定HPLC图谱
 自制品24093001-1批(30mg规格)-pH6.8介质-篮法-100转-720min-片5
 供试品溶液-1

<样品信息>

色谱柱 : XB-C18(50mm*4.6mm,5μm) 流速: 1.8ml/min
 柱温 : 30°C 波长: 340nm
 数据文件名: RCSYMP-4103 - 0-32/26-54-2 - zzp-30mg-24093001-1p-rcqx-pH6.8jz-lf100z-12h-P6.lcd
 方法文件名: RCSYMP-4103 - YMP-4103-rcqx-FX275.lcm
 批处理文件名: RCSYMP-4103 - 20241014-RCQX-FX275.lcb
 样品瓶号: 1-53
 进样体积: 10 μl 版本号:6.115
 分析时间: 2024/10/14 17:11:47 实验者: xiechaojun
 处理时间 (V2) : 2024/10/15 09:09:40 处理者: xiechaojun
 仪器型号: SHIMADZU LC-2050C(FX275)

<色谱图>



<峰表>

检测器A Ch1 340nm

峰号	保留时间	面积	面积%	高度	理论塔板数(USP)	拖尾因子	分离度(USP)
1	2.258	337080	100.000	51113	2790	1.196	--
总计		337080	100.000	51113			

图54 乌帕替尼缓释片溶出曲线测定HPLC图谱
 自制品24093001-1批(30mg规格)-pH6.8介质-篮法-100转-720min-片6
 供试品溶液-1

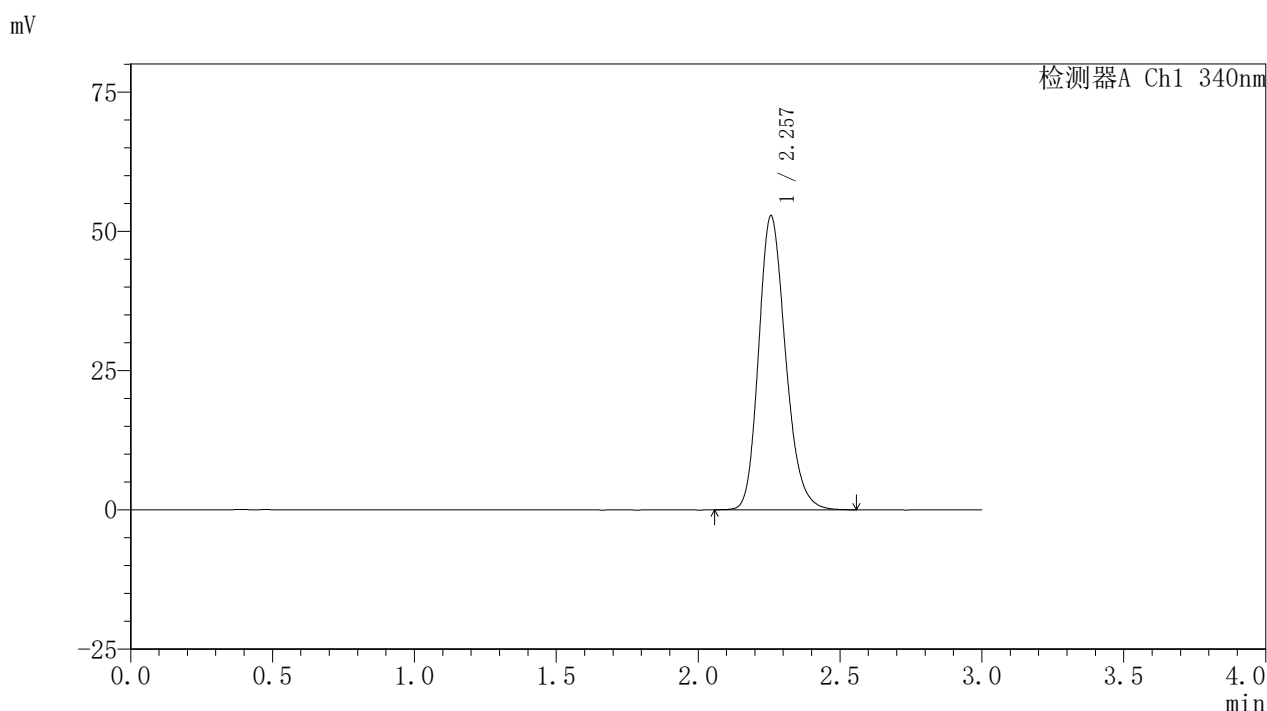


YMP-4103

<样品信息>

色谱柱 : XB-C18(50mm*4.6mm,5μm) 流速: 1.8ml/min
 柱温 : 30°C 波长: 340nm
 数据文件名: RCSYMP-4103 - 0-32/26-55-2 - zzp-30mg-24093001-1p-rcqx-pH6.8jz-lf100z-16h-P1.lcd
 方法文件名: RCSYMP-4103 - YMP-4103-rcqx-FX275.lcm
 批处理文件名: RCSYMP-4103 - 20241014-RCQX-FX275.lcb
 样品瓶号: 4-1
 进样体积: 10 μl 版本号:6.115
 分析时间: 2024/10/14 17:15:09 实验者: xiechaojun
 处理时间 (V2) : 2024/10/15 09:09:43 处理者: xiechaojun
 仪器型号: SHIMADZU LC-2050C(FX275)

<色谱图>



<峰表>

检测器A Ch1 340nm

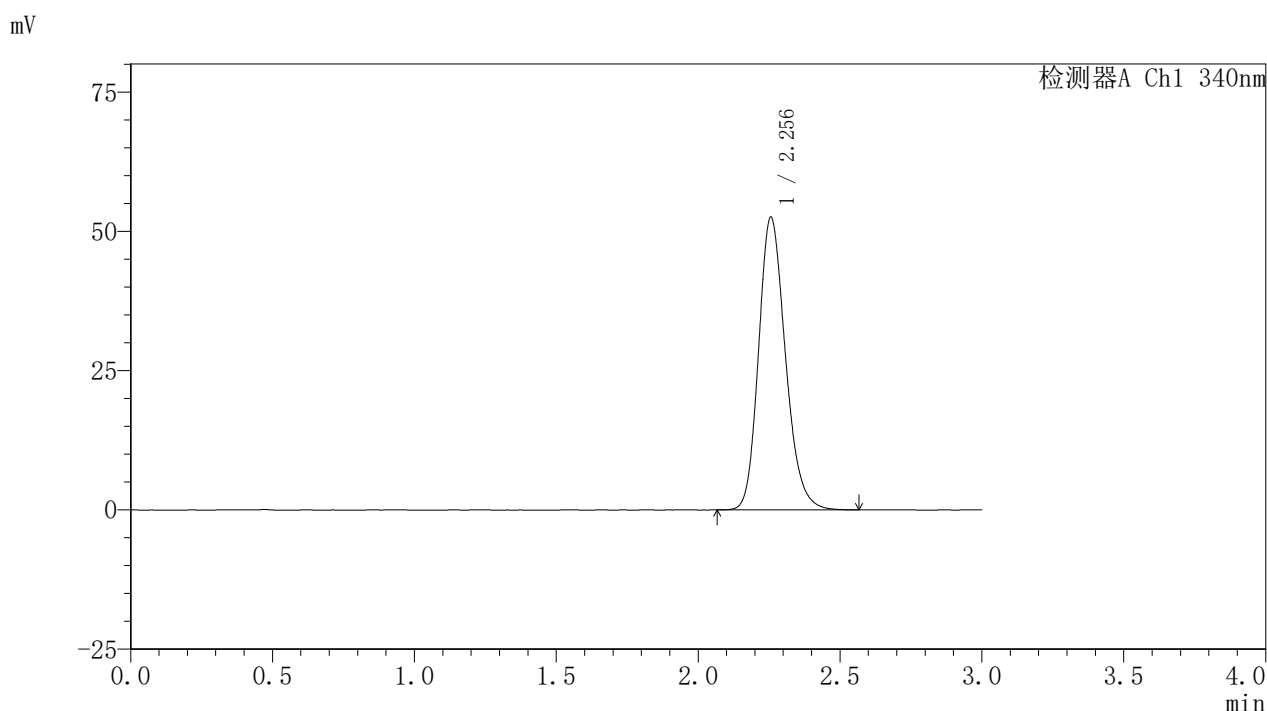
峰号	保留时间	面积	面积%	高度	理论塔板数(USP)	拖尾因子	分离度(USP)
1	2.257	347905	100.000	52752	2769	1.201	--
总计		347905	100.000	52752			

图55 乌帕替尼缓释片溶出曲线测定HPLC图谱
 自制品24093001-1批(30mg规格)-pH6.8介质-篮法-100转-960min-片1
 供试品溶液-1

<样品信息>

色谱柱 : XB-C18(50mm*4.6mm,5μm) 流速: 1.8ml/min
 柱温 : 30°C 波长: 340nm
 数据文件名: RCSYMP-4103 - 0-32/26-56-2 - zzp-30mg-24093001-1p-rcqx-pH6.8jz-lf100z-16h-P2.lcd
 方法文件名: RCSYMP-4103 - YMP-4103-rcqx-FX275.lcm
 批处理文件名: RCSYMP-4103 - 20241014-RCQX-FX275.lcb
 样品瓶号: 4-10
 进样体积: 10 μl 版本号:6.115
 分析时间: 2024/10/14 17:18:32 实验者: xiechaojun
 处理时间 (V2) : 2024/10/15 09:09:46 处理者: xiechaojun
 仪器型号: SHIMADZU LC-2050C(FX275)

<色谱图>



<峰表>

检测器A Ch1 340nm

峰号	保留时间	面积	面积%	高度	理论塔板数(USP)	拖尾因子	分离度(USP)
1	2.256	346188	100.000	52565	2780	1.198	--
总计		346188	100.000	52565			

图56 乌帕替尼缓释片溶出曲线测定HPLC图谱
 自制品24093001-1批(30mg规格)-pH6.8介质-篮法-100转-960min-片2
 供试品溶液-1

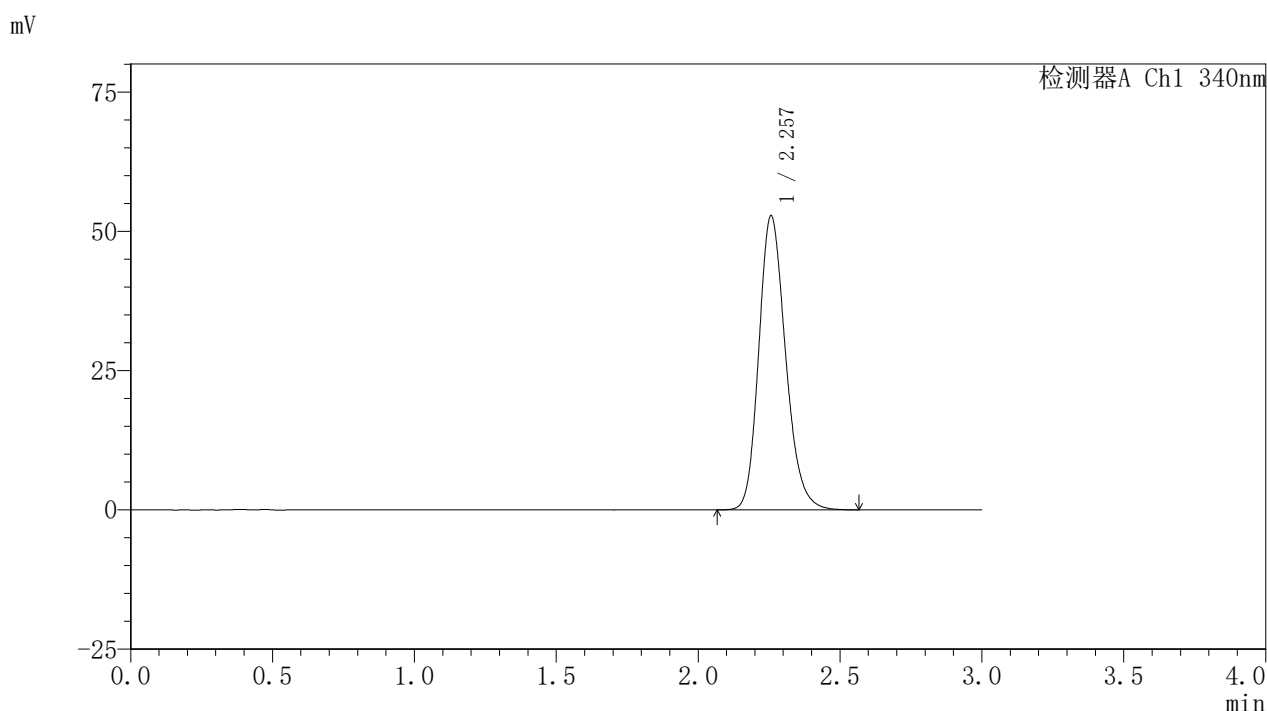


YMP-4103

<样品信息>

色谱柱 : XB-C18(50mm*4.6mm,5μm) 流速: 1.8ml/min
 柱温 : 30°C 波长: 340nm
 数据文件名: RCSYMP-4103 - 0-32/26-57-2 - zzp-30mg-24093001-1p-rcqx-pH6.8jz-lf100z-16h-P3.lcd
 方法文件名: RCSYMP-4103 - YMP-4103-rcqx-FX275.lcm
 批处理文件名: RCSYMP-4103 - 20241014-RCQX-FX275.lcb
 样品瓶号: 4-19
 进样体积: 10 μl 版本号:6.115
 分析时间: 2024/10/14 17:21:55 实验者: xiechaojun
 处理时间 (V2) : 2024/10/15 09:09:49 处理者: xiechaojun
 仪器型号: SHIMADZU LC-2050C(FX275)

<色谱图>



<峰表>

检测器A Ch1 340nm

峰号	保留时间	面积	面积%	高度	理论塔板数(USP)	拖尾因子	分离度(USP)
1	2.257	347168	100.000	52757	2786	1.198	--
总计		347168	100.000	52757			

图57 乌帕替尼缓释片溶出曲线测定HPLC图谱
 自制品24093001-1批(30mg规格)-pH6.8介质-篮法-100转-960min-片3
 供试品溶液-1

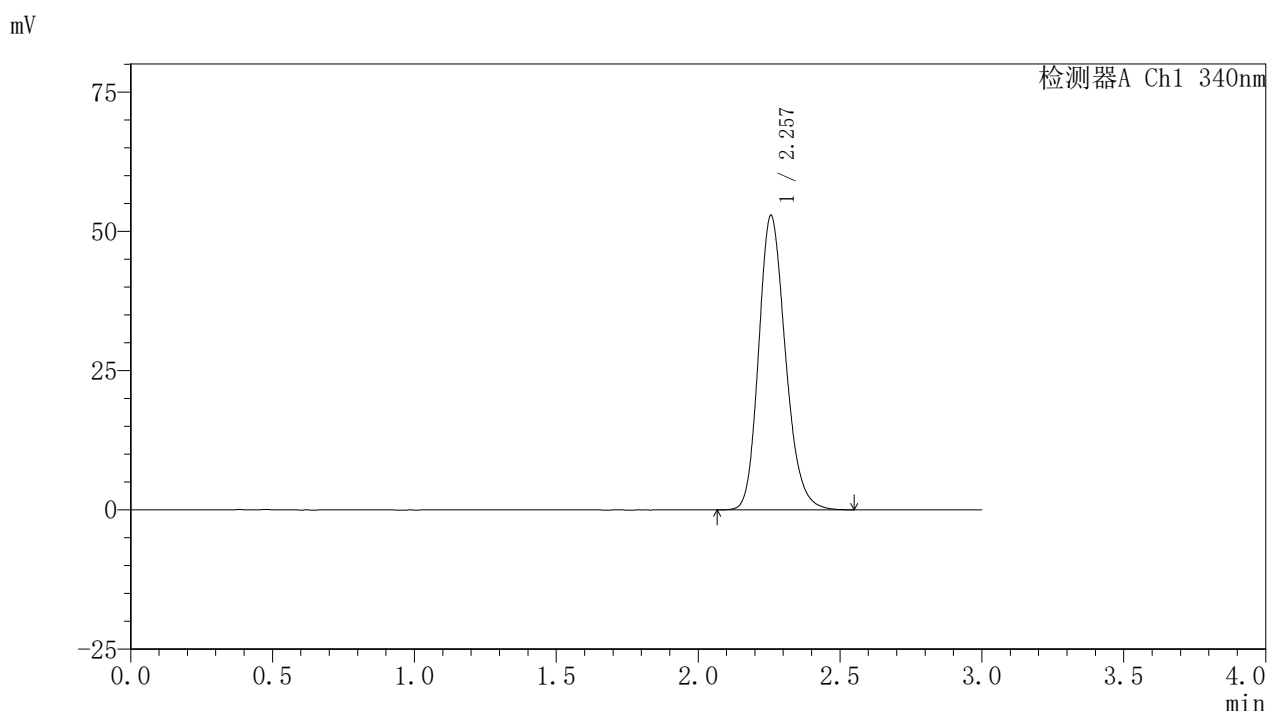


YMP-4103

<样品信息>

色谱柱 : XB-C18(50mm*4.6mm,5μm) 流速: 1.8ml/min
 柱温 : 30°C 波长: 340nm
 数据文件名: RCSYMP-4103 - 0-32/26-58-2 - zzp-30mg-24093001-1p-rcqx-pH6.8jz-lf100z-16h-P4.lcd
 方法文件名: RCSYMP-4103 - YMP-4103-rcqx-FX275.lcm
 批处理文件名: RCSYMP-4103 - 20241014-RCQX-FX275.lcb
 样品瓶号: 4-28
 进样体积: 10 μl 版本号:6.115
 分析时间: 2024/10/14 17:25:17 实验者: xiechaojun
 处理时间 (V2) : 2024/10/15 09:09:52 处理者: xiechaojun
 仪器型号: SHIMADZU LC-2050C(FX275)

<色谱图>



<峰表>

检测器A Ch1 340nm

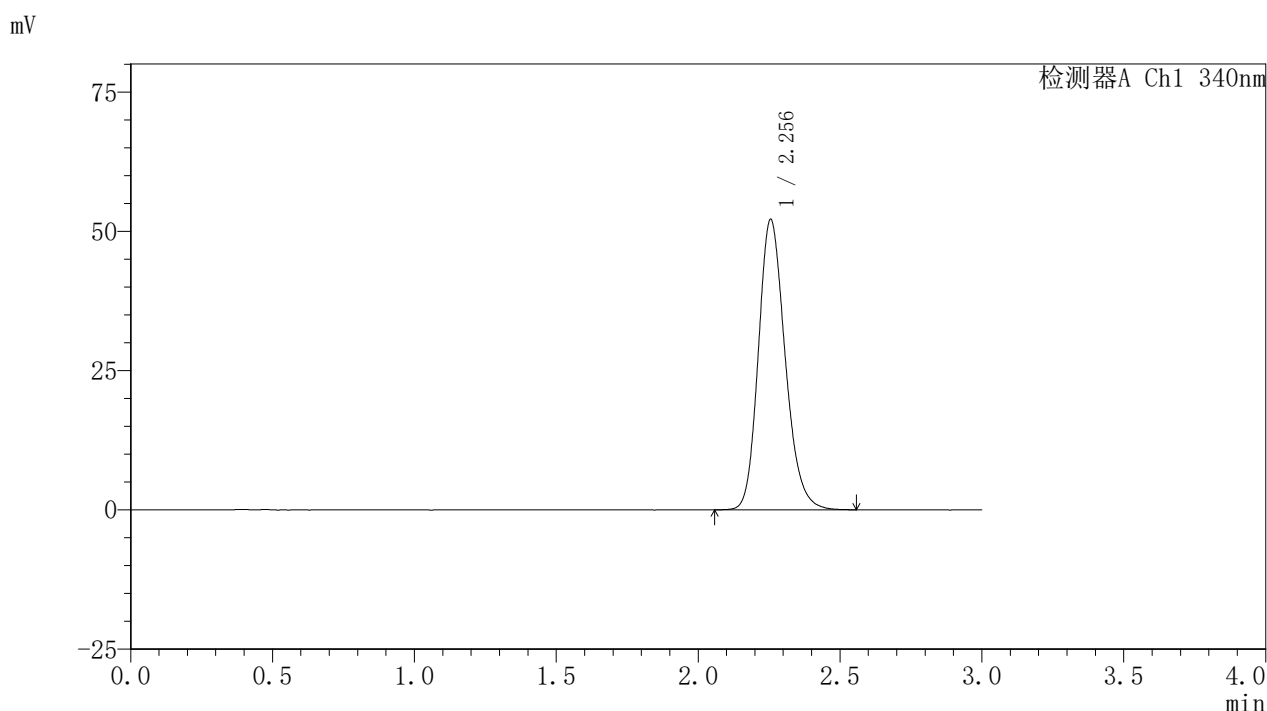
峰号	保留时间	面积	面积%	高度	理论塔板数(USP)	拖尾因子	分离度(USP)
1	2.257	347438	100.000	52824	2785	1.198	--
总计		347438	100.000	52824			

图58 乌帕替尼缓释片溶出曲线测定HPLC图谱
 自制品24093001-1批(30mg规格)-pH6.8介质-篮法-100转-960min-片4
 供试品溶液-1

<样品信息>

色谱柱 : XB-C18(50mm*4.6mm,5μm) 流速: 1.8ml/min
 柱温 : 30°C 波长: 340nm
 数据文件名: RCSYMP-4103 - 0-32/26-59-2 - zzp-30mg-24093001-1p-rcqx-pH6.8jz-lf100z-16h-P5.lcd
 方法文件名: RCSYMP-4103 - YMP-4103-rcqx-FX275.lcm
 批处理文件名: RCSYMP-4103 - 20241014-RCQX-FX275.lcb
 样品瓶号: 4-37
 进样体积: 10 μl 版本号:6.115
 分析时间: 2024/10/14 17:28:39 实验者: xiechaojun
 处理时间 (V2) : 2024/10/15 09:09:54 处理者: xiechaojun
 仪器型号: SHIMADZU LC-2050C(FX275)

<色谱图>



<峰表>

检测器A Ch1 340nm

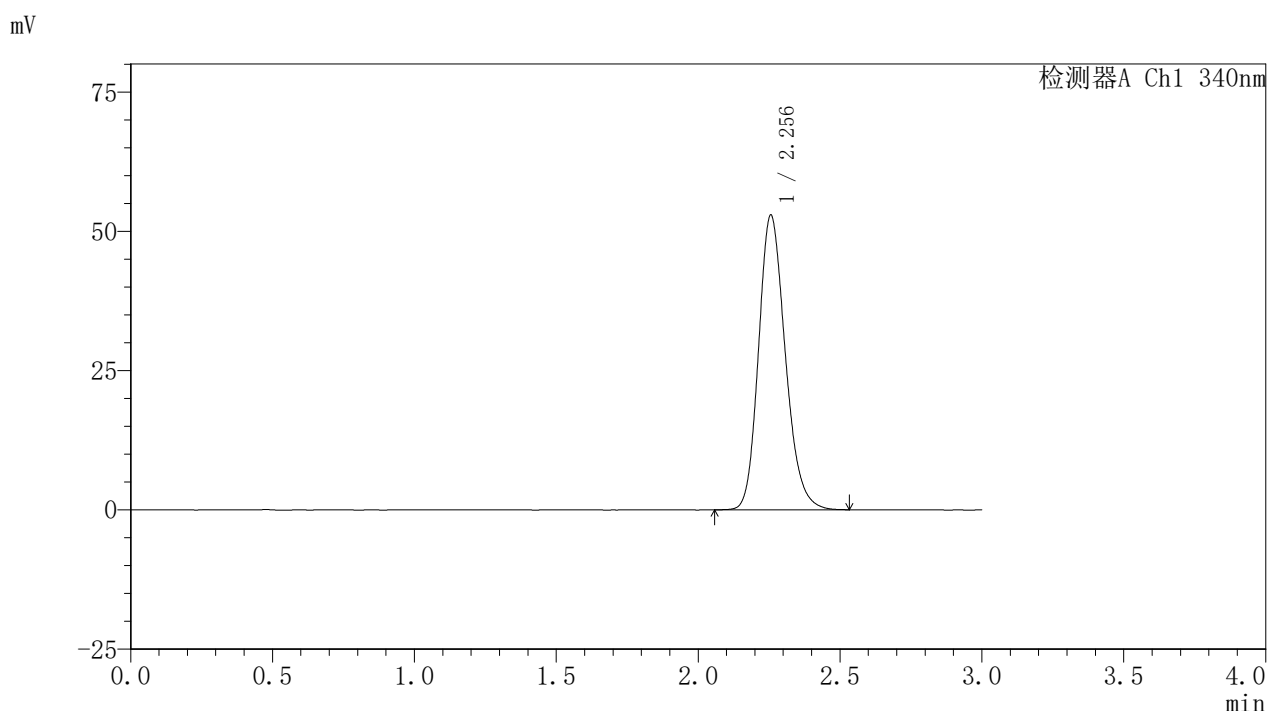
峰号	保留时间	面积	面积%	高度	理论塔板数(USP)	拖尾因子	分离度(USP)
1	2.256	342418	100.000	52151	2790	1.196	--
总计		342418	100.000	52151			

图59 乌帕替尼缓释片溶出曲线测定HPLC图谱
 自制品24093001-1批(30mg规格)-pH6.8介质-篮法-100转-960min-片5
 供试品溶液-1

<样品信息>

色谱柱 : XB-C18(50mm*4.6mm,5μm) 流速: 1.8ml/min
 柱温 : 30°C 波长: 340nm
 数据文件名: RCSYMP-4103 - 0-32/26-60-2 - zzp-30mg-24093001-1p-rcqx-pH6.8jz-lf100z-16h-P6.lcd
 方法文件名: RCSYMP-4103 - YMP-4103-rcqx-FX275.lcm
 批处理文件名: RCSYMP-4103 - 20241014-RCQX-FX275.lcb
 样品瓶号: 4-46
 进样体积: 10 μl 版本号:6.115
 分析时间: 2024/10/14 17:32:01 实验者: xiechaojun
 处理时间 (V2) : 2024/10/15 09:09:57 处理者: xiechaojun
 仪器型号: SHIMADZU LC-2050C(FX275)

<色谱图>



<峰表>

检测器A Ch1 340nm

峰号	保留时间	面积	面积%	高度	理论塔板数(USP)	拖尾因子	分离度(USP)
1	2.256	347095	100.000	52894	2790	1.196	--
总计		347095	100.000	52894			

图60 乌帕替尼缓释片溶出曲线测定HPLC图谱
 自制品24093001-1批(30mg规格)-pH6.8介质-篮法-100转-960min-片6
 供试品溶液-1



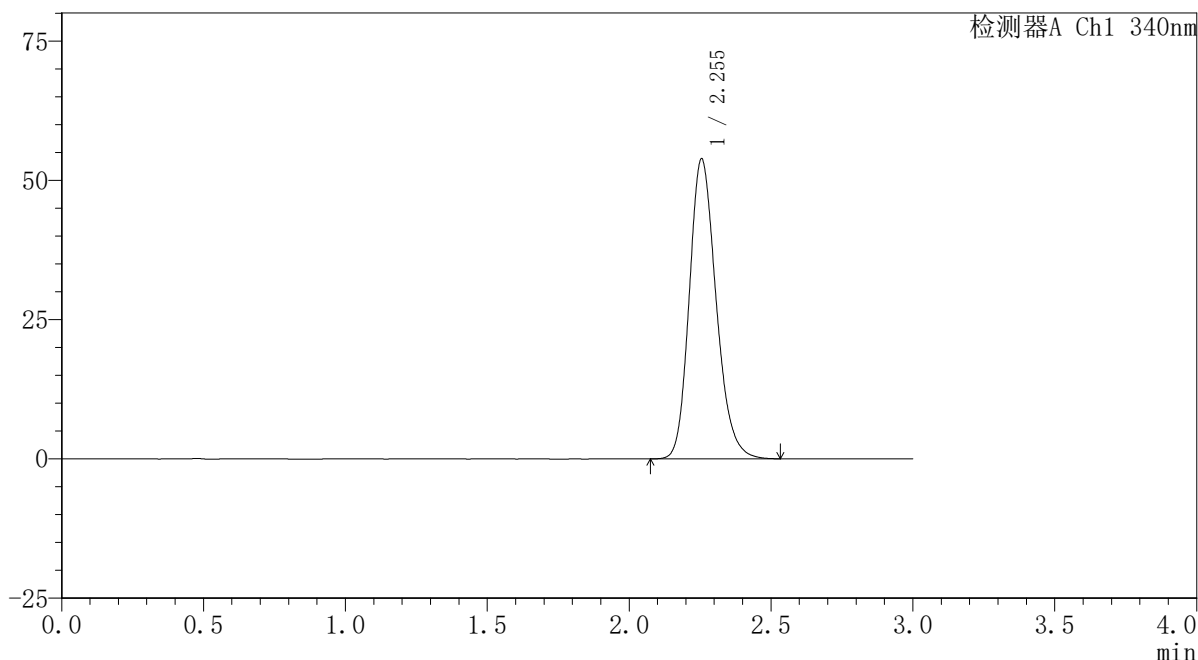
YMP-4103

<样品信息>

色谱柱 : XB-C18(50mm*4.6mm,5μm) 流速: 1.8ml/min
 柱温 : 30°C 波长: 340nm
 数据文件名: RCSYMP-4103 - 0-32/26-61-2 - zzp-30mg-24093001-1p-rcqx-pH6.8jz-lf100z-20h-P1.lcd
 方法文件名: RCSYMP-4103 - YMP-4103-rcqx-FX275.lcm
 批处理文件名: RCSYMP-4103 - 20241014-RCQX-FX275.lcb
 样品瓶号: 4-2
 进样体积: 10 μl 版本号:6.115
 分析时间: 2024/10/14 17:35:24 实验者: xiechaojun
 处理时间 (V2) : 2024/10/15 09:10:00 处理者: xiechaojun
 仪器型号: SHIMADZU LC-2050C(FX275)

<色谱图>

mV



<峰表>

检测器A Ch1 340nm

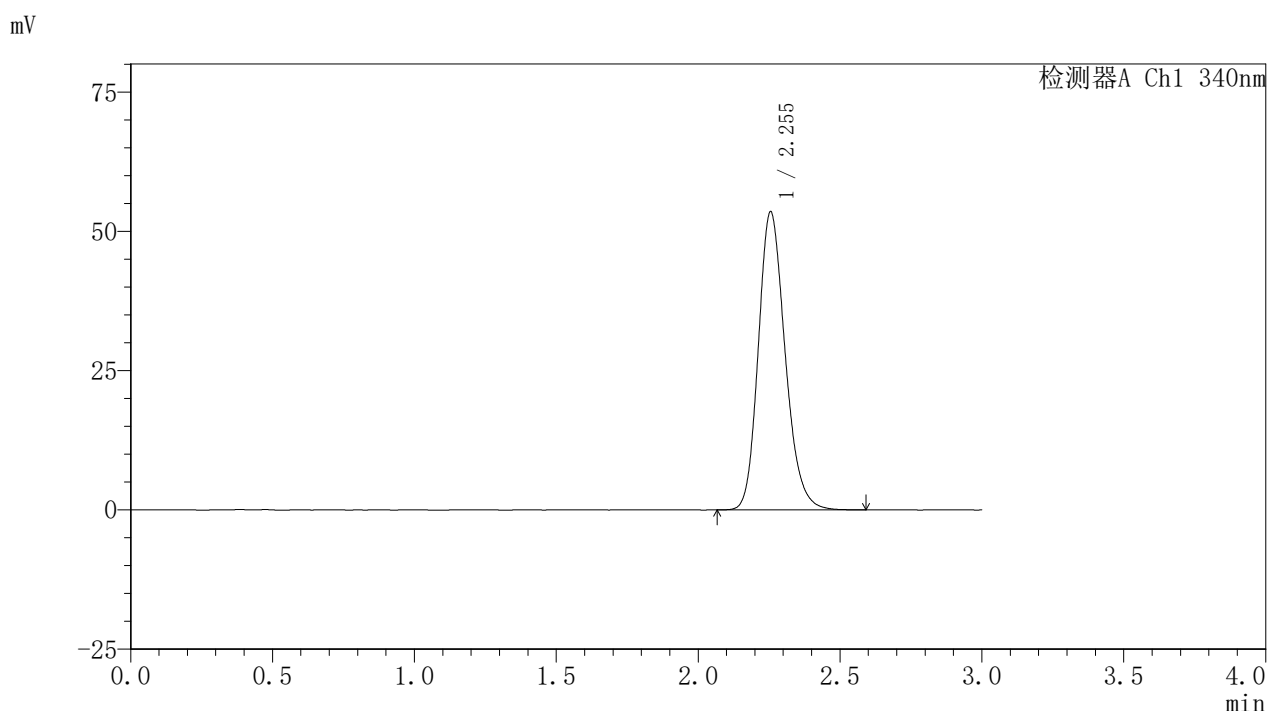
峰号	保留时间	面积	面积%	高度	理论塔板数(USP)	拖尾因子	分离度(USP)
1	2.255	354692	100.000	53864	2769	1.200	--
总计		354692	100.000	53864			

图61 乌帕替尼缓释片溶出曲线测定HPLC图谱
 自制品24093001-1批(30mg规格)-pH6.8介质-篮法-100转-1200min-片1
 供试品溶液-1

<样品信息>

色谱柱 : XB-C18(50mm*4.6mm,5μm) 流速: 1.8ml/min
 柱温 : 30°C 波长: 340nm
 数据文件名: RCSYMP-4103 - 0-32/26-62-2 - zzp-30mg-24093001-1p-rcqx-pH6.8jz-lf100z-20h-P2.lcd
 方法文件名: RCSYMP-4103 - YMP-4103-rcqx-FX275.lcm
 批处理文件名: RCSYMP-4103 - 20241014-RCQX-FX275.lcb
 样品瓶号: 4-11
 进样体积: 10 μl 版本号:6.115
 分析时间: 2024/10/14 17:38:46 实验者: xiechaojun
 处理时间 (V2) : 2024/10/15 09:10:02 处理者: xiechaojun
 仪器型号: SHIMADZU LC-2050C(FX275)

<色谱图>



<峰表>

检测器A Ch1 340nm

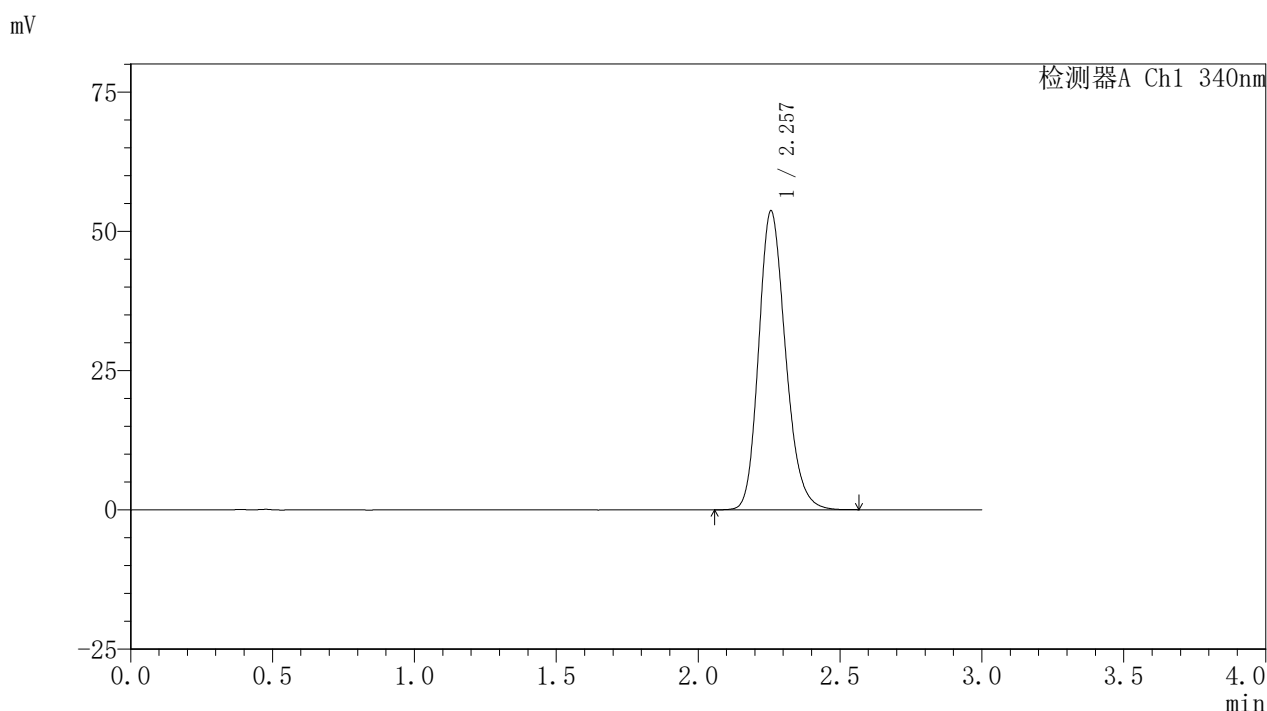
峰号	保留时间	面积	面积%	高度	理论塔板数(USP)	拖尾因子	分离度(USP)
1	2.255	351650	100.000	53532	2786	1.198	--
总计		351650	100.000	53532			

图62 乌帕替尼缓释片溶出曲线测定HPLC图谱
 自制品24093001-1批(30mg规格)-pH6.8介质-篮法-100转-1200min-片2
 供试品溶液-1

<样品信息>

色谱柱 : XB-C18(50mm*4.6mm,5μm) 流速: 1.8ml/min
 柱温 : 30°C 波长: 340nm
 数据文件名: RCSYMP-4103 - 0-32/26-63-2 - zzp-30mg-24093001-1p-rcqx-pH6.8jz-lf100z-20h-P3.lcd
 方法文件名: RCSYMP-4103 - YMP-4103-rcqx-FX275.lcm
 批处理文件名: RCSYMP-4103 - 20241014-RCQX-FX275.lcb
 样品瓶号: 4-20
 进样体积: 10 μl 版本号:6.115
 分析时间: 2024/10/14 17:42:08 实验者: xiechaojun
 处理时间 (V2) : 2024/10/15 09:10:05 处理者: xiechaojun
 仪器型号: SHIMADZU LC-2050C(FX275)

<色谱图>



<峰表>

检测器A Ch1 340nm

峰号	保留时间	面积	面积%	高度	理论塔板数(USP)	拖尾因子	分离度(USP)
1	2.257	353287	100.000	53645	2779	1.200	--
总计		353287	100.000	53645			

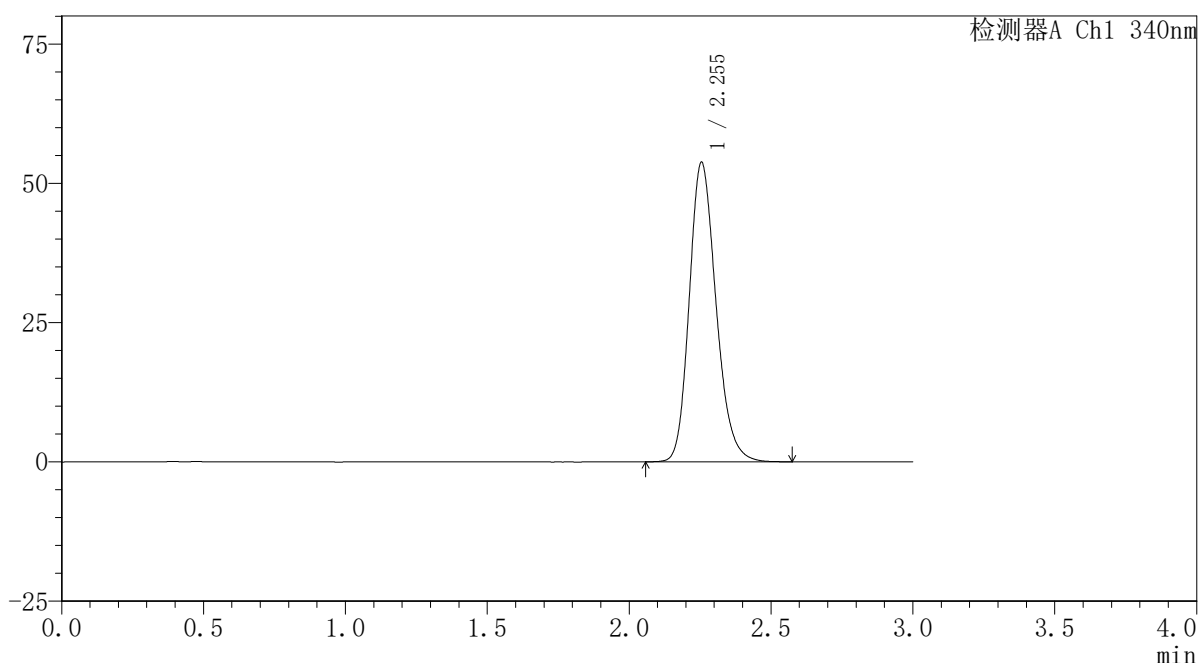
图63 乌帕替尼缓释片溶出曲线测定HPLC图谱
 自制品24093001-1批(30mg规格)-pH6.8介质-篮法-100转-1200min-片3
 供试品溶液-1

〈样品信息〉

色谱柱 : XB-C18(50mm*4.6mm,5 μ m) 流速: 1.8ml/min
 柱温 : 30 $^{\circ}$ C 波长: 340nm
 数据文件名: RCSYMP-4103 - 0-32/26-64-2 - zzp-30mg-24093001-1p-rcqx-pH6.8jz-lf100z-20h-P4.lcd
 方法文件名: RCSYMP-4103 - YMP-4103-rcqx-FX275.lcm
 批处理文件名: RCSYMP-4103 - 20241014-RCQX-FX275.lcb
 样品瓶号: 4-29
 进样体积: 10 μ l 版本号:6.115
 分析时间: 2024/10/14 17:45:30 实验者: xiechaojun
 处理时间 (V2) : 2024/10/15 09:10:08 处理者: xiechaojun
 仪器型号: SHIMADZU LC-2050C(FX275)

〈色谱图〉

mV



〈峰表〉

检测器A Ch1 340nm

峰号	保留时间	面积	面积%	高度	理论塔板数(USP)	拖尾因子	分离度(USP)
1	2.255	353217	100.000	53780	2789	1.200	--
总计		353217	100.000	53780			

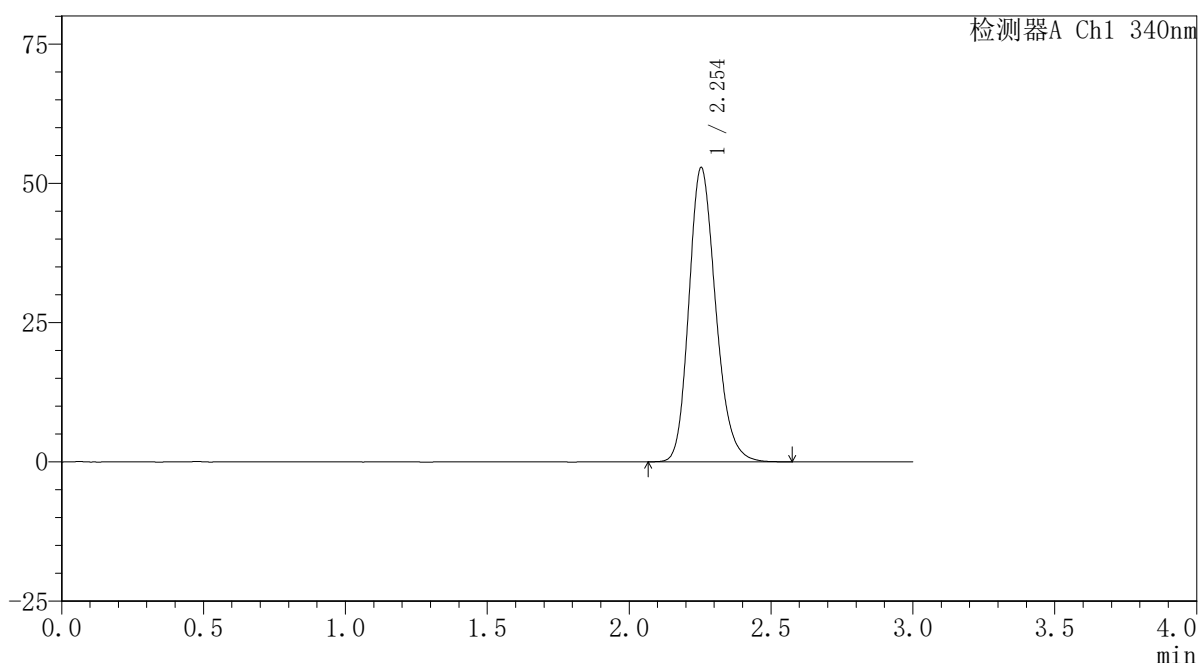
图64 乌帕替尼缓释片溶出曲线测定HPLC图谱
 自制品24093001-1批(30mg规格)-pH6.8介质-篮法-100转-1200min-片4
 供试品溶液-1

〈样品信息〉

色谱柱 : XB-C18(50mm*4.6mm,5 μ m) 流速: 1.8ml/min
 柱温 : 30 $^{\circ}$ C 波长: 340nm
 数据文件名: RCSYMP-4103 - 0-32/26-65-2 - zzp-30mg-24093001-1p-rcqx-pH6.8jz-lf100z-20h-P5.lcd
 方法文件名: RCSYMP-4103 - YMP-4103-rcqx-FX275.lcm
 批处理文件名: RCSYMP-4103 - 20241014-RCQX-FX275.lcb
 样品瓶号: 4-38
 进样体积: 10 μ l 版本号:6.115
 分析时间: 2024/10/14 17:48:51 实验者: xiechaojun
 处理时间 (V2) : 2024/10/15 09:10:11 处理者: xiechaojun
 仪器型号: SHIMADZU LC-2050C(FX275)

〈色谱图〉

mV



〈峰表〉

检测器A Ch1 340nm

峰号	保留时间	面积	面积%	高度	理论塔板数(USP)	拖尾因子	分离度(USP)
1	2.254	347464	100.000	52835	2778	1.200	--
总计		347464	100.000	52835			

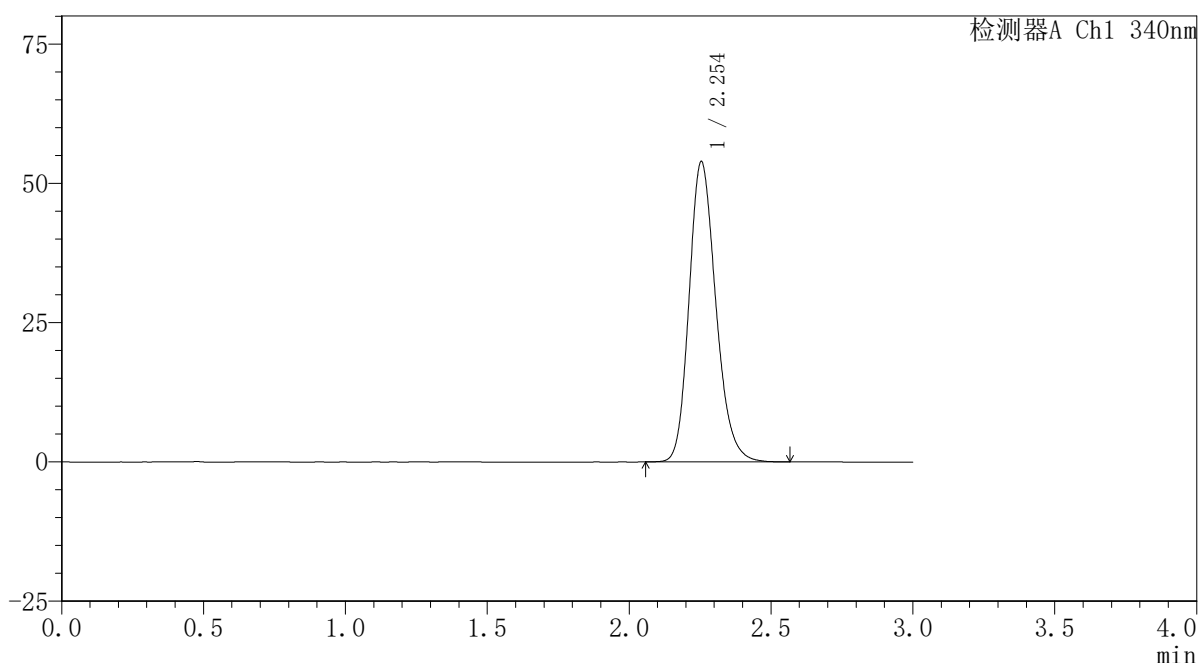
图65 乌帕替尼缓释片溶出曲线测定HPLC图谱
 自制品24093001-1批(30mg规格)-pH6.8介质-篮法-100转-1200min-片5
 供试品溶液-1

〈样品信息〉

色谱柱 : XB-C18(50mm*4.6mm,5 μ m) 流速: 1.8ml/min
 柱温 : 30 $^{\circ}$ C 波长: 340nm
 数据文件名: RCSYMP-4103 - 0-32/26-66-2 - zzp-30mg-24093001-1p-rcqx-pH6.8jz-lf100z-20h-P6.lcd
 方法文件名: RCSYMP-4103 - YMP-4103-rcqx-FX275.lcm
 批处理文件名: RCSYMP-4103 - 20241014-RCQX-FX275.lcb
 样品瓶号: 4-47
 进样体积: 10 μ l 版本号:6.115
 分析时间: 2024/10/14 17:52:13 实验者: xiechaojun
 处理时间 (V2) : 2024/10/15 09:10:13 处理者: xiechaojun
 仪器型号: SHIMADZU LC-2050C(FX275)

〈色谱图〉

mV



〈峰表〉

检测器A Ch1 340nm

峰号	保留时间	面积	面积%	高度	理论塔板数(USP)	拖尾因子	分离度(USP)
1	2.254	354058	100.000	53914	2789	1.200	--
总计		354058	100.000	53914			

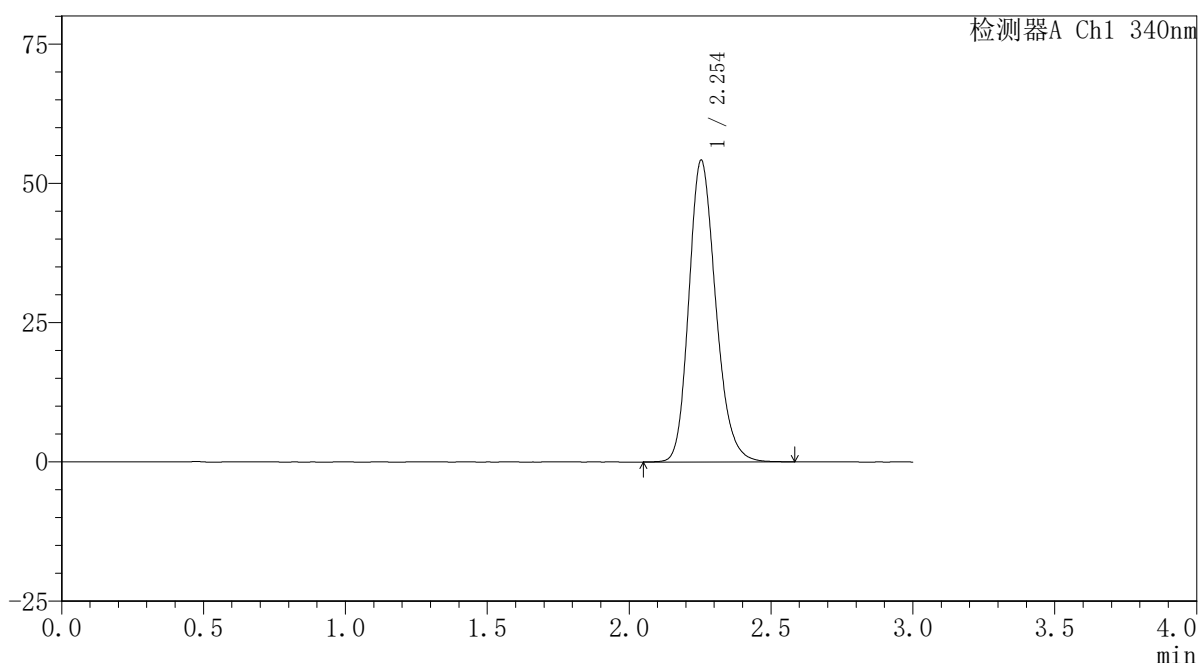
图66 乌帕替尼缓释片溶出曲线测定HPLC图谱
 自制品24093001-1批(30mg规格)-pH6.8介质-篮法-100转-1200min-片6
 供试品溶液-1

〈样品信息〉

色谱柱 : XB-C18(50mm*4.6mm,5 μ m) 流速: 1.8ml/min
 柱温 : 30 $^{\circ}$ C 波长: 340nm
 数据文件名: RCSYMP-4103 - 0-32/26-67-2 - zzp-30mg-24093001-1p-rcqx-pH6.8jz-lf100z-24h-P1.lcd
 方法文件名: RCSYMP-4103 - YMP-4103-rcqx-FX275.lcm
 批处理文件名: RCSYMP-4103 - 20241014-RCQX-FX275.lcb
 样品瓶号: 4-3
 进样体积: 10 μ l 版本号:6.115
 分析时间: 2024/10/14 17:55:36 实验者: xiechaojun
 处理时间 (V2) : 2024/10/15 09:10:16 处理者: xiechaojun
 仪器型号: SHIMADZU LC-2050C(FX275)

〈色谱图〉

mV



〈峰表〉

检测器A Ch1 340nm

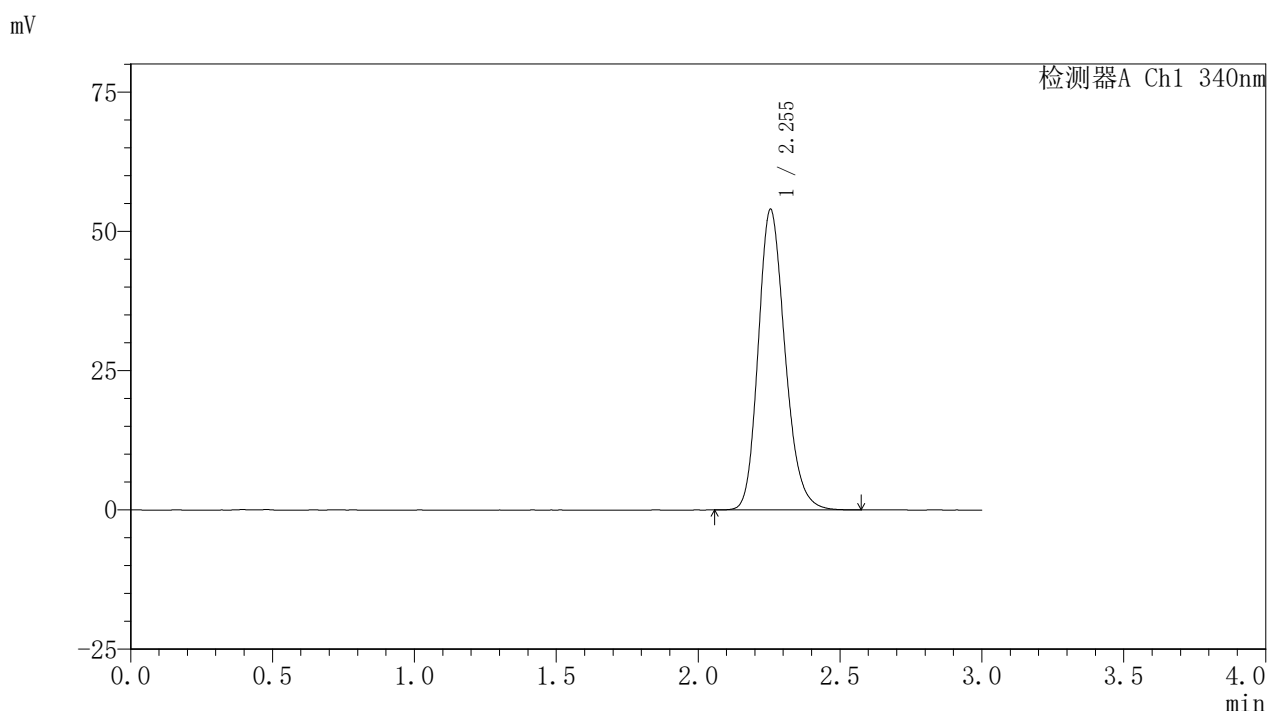
峰号	保留时间	面积	面积%	高度	理论塔板数(USP)	拖尾因子	分离度(USP)
1	2.254	357169	100.000	54156	2765	1.201	--
总计		357169	100.000	54156			

图67 乌帕替尼缓释片溶出曲线测定HPLC图谱
 自制品24093001-1批(30mg规格)-pH6.8介质-篮法-100转-1440min-片1
 供试品溶液-1

<样品信息>

色谱柱 : XB-C18(50mm*4.6mm,5μm) 流速: 1.8ml/min
 柱温 : 30°C 波长: 340nm
 数据文件名: RCSYMP-4103 - 0-32/26-68-2 - zzp-30mg-24093001-1p-rcqx-pH6.8jz-lf100z-24h-P2.lcd
 方法文件名: RCSYMP-4103 - YMP-4103-rcqx-FX275.lcm
 批处理文件名: RCSYMP-4103 - 20241014-RCQX-FX275.lcb
 样品瓶号: 4-12
 进样体积: 10 μl 版本号:6.115
 分析时间: 2024/10/14 17:58:58 实验者: xiechaojun
 处理时间 (V2) : 2024/10/15 09:10:19 处理者: xiechaojun
 仪器型号: SHIMADZU LC-2050C(FX275)

<色谱图>



<峰表>

检测器A Ch1 340nm

峰号	保留时间	面积	面积%	高度	理论塔板数(USP)	拖尾因子	分离度(USP)
1	2.255	354699	100.000	53975	2788	1.201	--
总计		354699	100.000	53975			

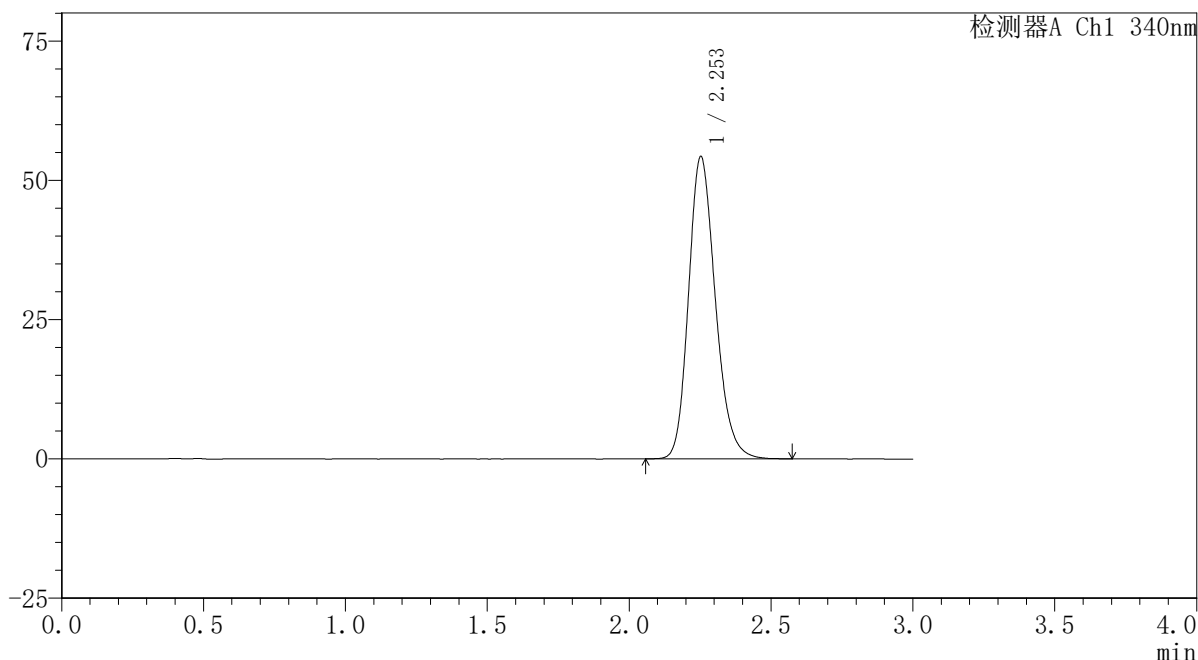
图68 乌帕替尼缓释片溶出曲线测定HPLC图谱
 自制品24093001-1批(30mg规格)-pH6.8介质-篮法-100转-1440min-片2
 供试品溶液-1

〈样品信息〉

色谱柱 : XB-C18(50mm*4.6mm,5 μ m) 流速: 1.8ml/min
 柱温 : 30 $^{\circ}$ C 波长: 340nm
 数据文件名: RCSYMP-4103 - 0-32/26-69-2 - zzp-30mg-24093001-1p-rcqx-pH6.8jz-lf100z-24h-P3.lcd
 方法文件名: RCSYMP-4103 - YMP-4103-rcqx-FX275.lcm
 批处理文件名: RCSYMP-4103 - 20241014-RCQX-FX275.lcb
 样品瓶号: 4-21
 进样体积: 10 μ l 版本号:6.115
 分析时间: 2024/10/14 18:02:20 实验者: xiechaojun
 处理时间(V2): 2024/10/15 09:10:22 处理者: xiechaojun
 仪器型号: SHIMADZU LC-2050C(FX275)

〈色谱图〉

mV



〈峰表〉

检测器A Ch1 340nm

峰号	保留时间	面积	面积%	高度	理论塔板数(USP)	拖尾因子	分离度(USP)
1	2.253	356773	100.000	54181	2780	1.200	--
总计		356773	100.000	54181			

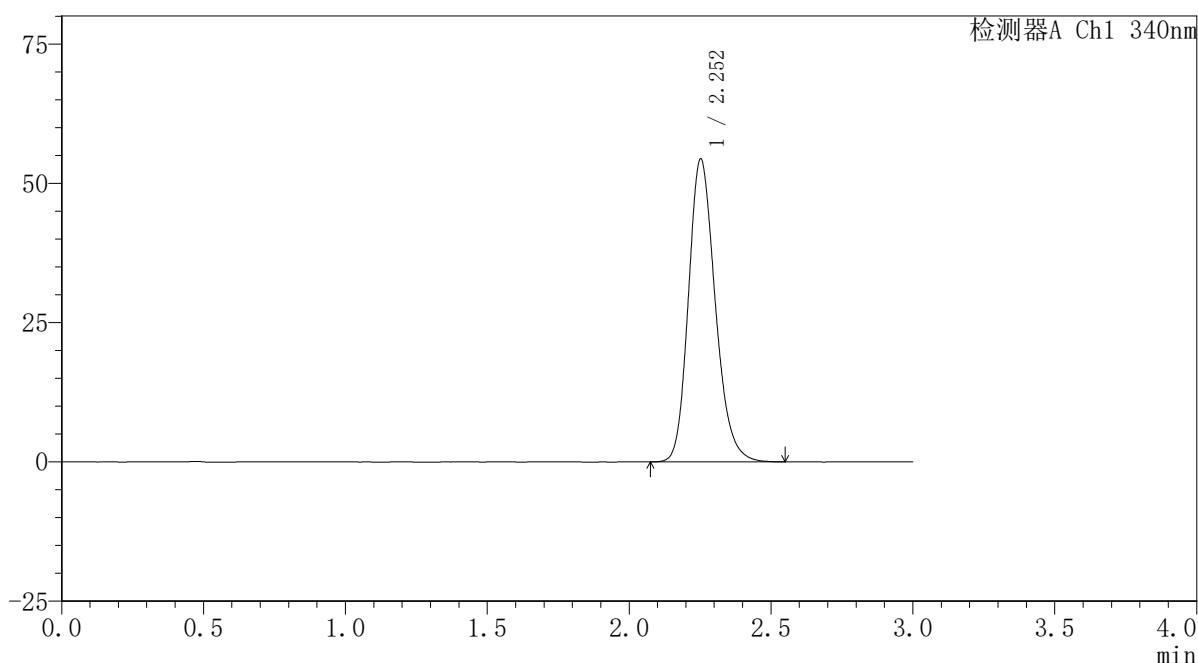
图69 乌帕替尼缓释片溶出曲线测定HPLC图谱
 自制品24093001-1批(30mg规格)-pH6.8介质-篮法-100转-1440min-片3
 供试品溶液-1

〈样品信息〉

色谱柱 : XB-C18(50mm*4.6mm,5 μ m) 流速: 1.8ml/min
 柱温 : 30 $^{\circ}$ C 波长: 340nm
 数据文件名: RCSYMP-4103 - 0-32/26-70-2 - zzp-30mg-24093001-1p-rcqx-pH6.8jz-lf100z-24h-P4.lcd
 方法文件名: RCSYMP-4103 - YMP-4103-rcqx-FX275.lcm
 批处理文件名: RCSYMP-4103 - 20241014-RCQX-FX275.lcb
 样品瓶号: 4-30
 进样体积: 10 μ l 版本号:6.115
 分析时间: 2024/10/14 18:05:43 实验者: xiechaojun
 处理时间 (V2) : 2024/10/15 09:10:25 处理者: xiechaojun
 仪器型号: SHIMADZU LC-2050C(FX275)

〈色谱图〉

mV



〈峰表〉

检测器A Ch1 340nm

峰号	保留时间	面积	面积%	高度	理论塔板数(USP)	拖尾因子	分离度(USP)
1	2.252	357477	100.000	54277	2777	1.201	--
总计		357477	100.000	54277			

图70 乌帕替尼缓释片溶出曲线测定HPLC图谱
 自制品24093001-1批(30mg规格)-pH6.8介质-篮法-100转-1440min-片4
 供试品溶液-1

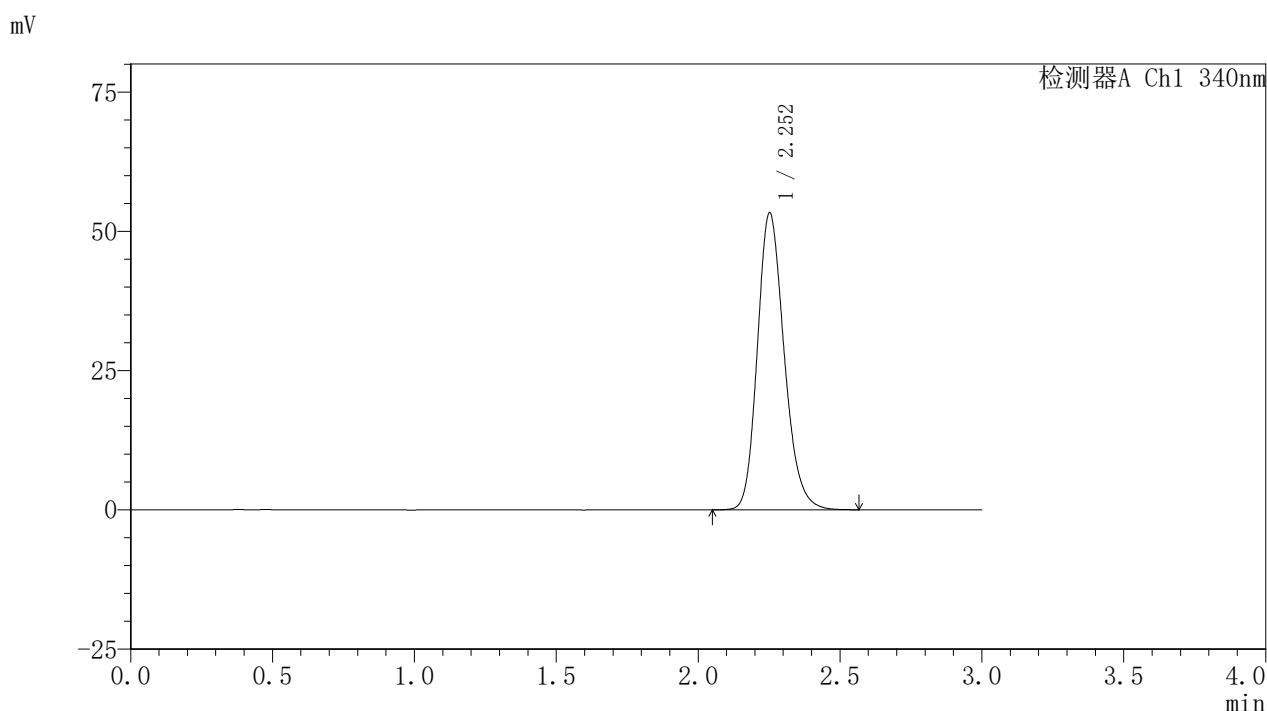


YMP-4103

<样品信息>

色谱柱 : XB-C18(50mm*4.6mm,5μm) 流速: 1.8ml/min
 柱温 : 30°C 波长: 340nm
 数据文件名: RCSYMP-4103 - 0-32/26-71-2 - zzp-30mg-24093001-1p-rcqx-pH6.8jz-lf100z-24h-P5.lcd
 方法文件名: RCSYMP-4103 - YMP-4103-rcqx-FX275.lcm
 批处理文件名: RCSYMP-4103 - 20241014-RCQX-FX275.lcb
 样品瓶号: 4-39
 进样体积: 10 μl 版本号:6.115
 分析时间: 2024/10/14 18:09:05 实验者: xiechaojun
 处理时间 (V2) : 2024/10/15 09:10:28 处理者: xiechaojun
 仪器型号: SHIMADZU LC-2050C(FX275)

<色谱图>



<峰表>

检测器A Ch1 340nm

峰号	保留时间	面积	面积%	高度	理论塔板数(USP)	拖尾因子	分离度(USP)
1	2.252	350563	100.000	53193	2779	1.200	--
总计		350563	100.000	53193			

图71 乌帕替尼缓释片溶出曲线测定HPLC图谱
 自制品24093001-1批(30mg规格)-pH6.8介质-篮法-100转-1440min-片5
 供试品溶液-1



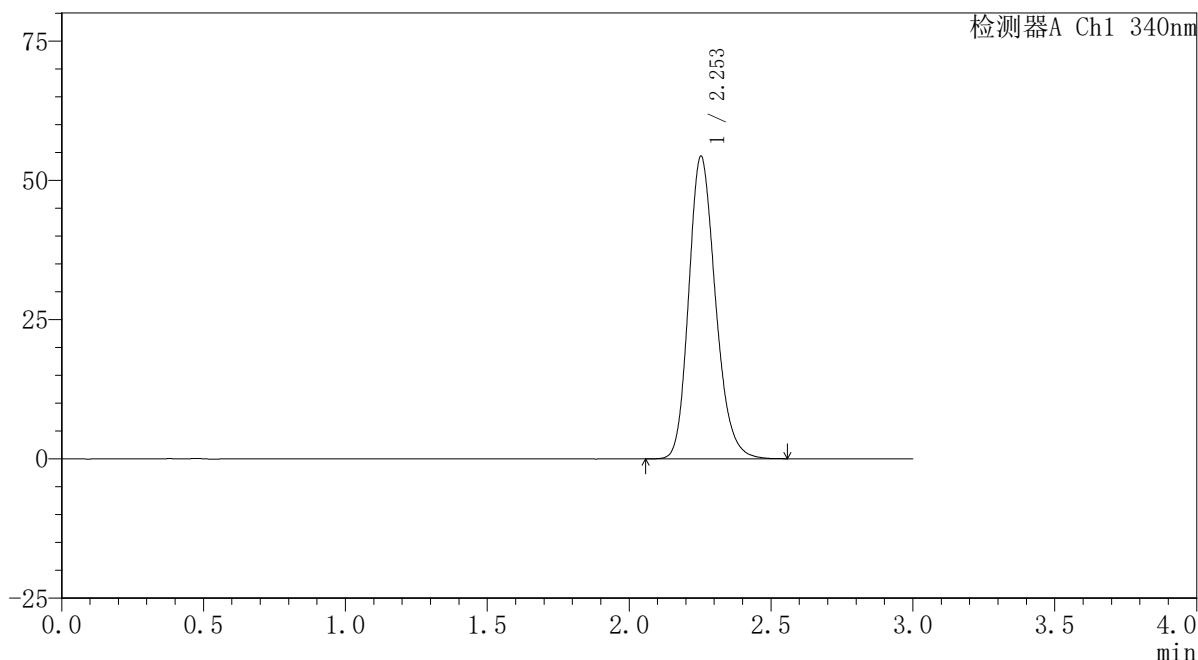
YMP-4103

<样品信息>

色谱柱 : XB-C18(50mm*4.6mm,5μm) 流速: 1.8ml/min
 柱温 : 30°C 波长: 340nm
 数据文件名: RCSYMP-4103 - 0-32/26-72-2 - zzp-30mg-24093001-1p-rcqx-pH6.8jz-lf100z-24h-P6.lcd
 方法文件名: RCSYMP-4103 - YMP-4103-rcqx-FX275.lcm
 批处理文件名: RCSYMP-4103 - 20241014-RCQX-FX275.lcb
 样品瓶号: 4-48
 进样体积: 10 μl 版本号:6.115
 分析时间: 2024/10/14 18:12:27 实验者: xiechaojun
 处理时间 (V2) : 2024/10/15 09:10:30 处理者: xiechaojun
 仪器型号: SHIMADZU LC-2050C(FX275)

<色谱图>

mV



<峰表>

检测器A Ch1 340nm

峰号	保留时间	面积	面积%	高度	理论塔板数(USP)	拖尾因子	分离度(USP)
1	2.253	356935	100.000	54263	2780	1.202	--
总计		356935	100.000	54263			

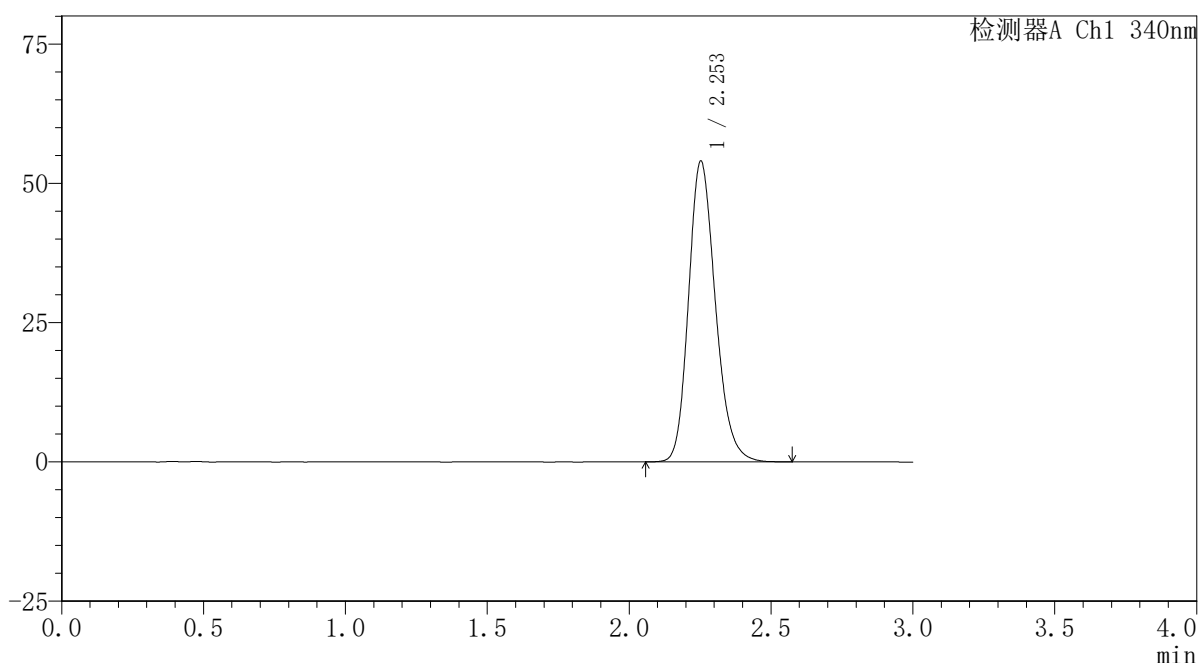
图72 乌帕替尼缓释片溶出曲线测定HPLC图谱
 自制品24093001-1批(30mg规格)-pH6.8介质-篮法-100转-1440min-片6
 供试品溶液-1

〈样品信息〉

色谱柱 : XB-C18(50mm*4.6mm,5 μ m) 流速: 1.8ml/min
 柱温 : 30 $^{\circ}$ C 波长: 340nm
 数据文件名: RCSYMP-4103 - 0-32/26-73-2 - zzp-30mg-24093001-1p-rcqx-pH6.8jz-lf100z-jxzs-P1.lcd
 方法文件名: RCSYMP-4103 - YMP-4103-rcqx-FX275.lcm
 批处理文件名: RCSYMP-4103 - 20241014-RCQX-FX275.lcb
 样品瓶号: 4-4
 进样体积: 10 μ l 版本号:6.115
 分析时间: 2024/10/14 18:15:49 实验者: xiechaojun
 处理时间 (V2) : 2024/10/15 09:10:33 处理者: xiechaojun
 仪器型号: SHIMADZU LC-2050C(FX275)

〈色谱图〉

mV



〈峰表〉

检测器A Ch1 340nm

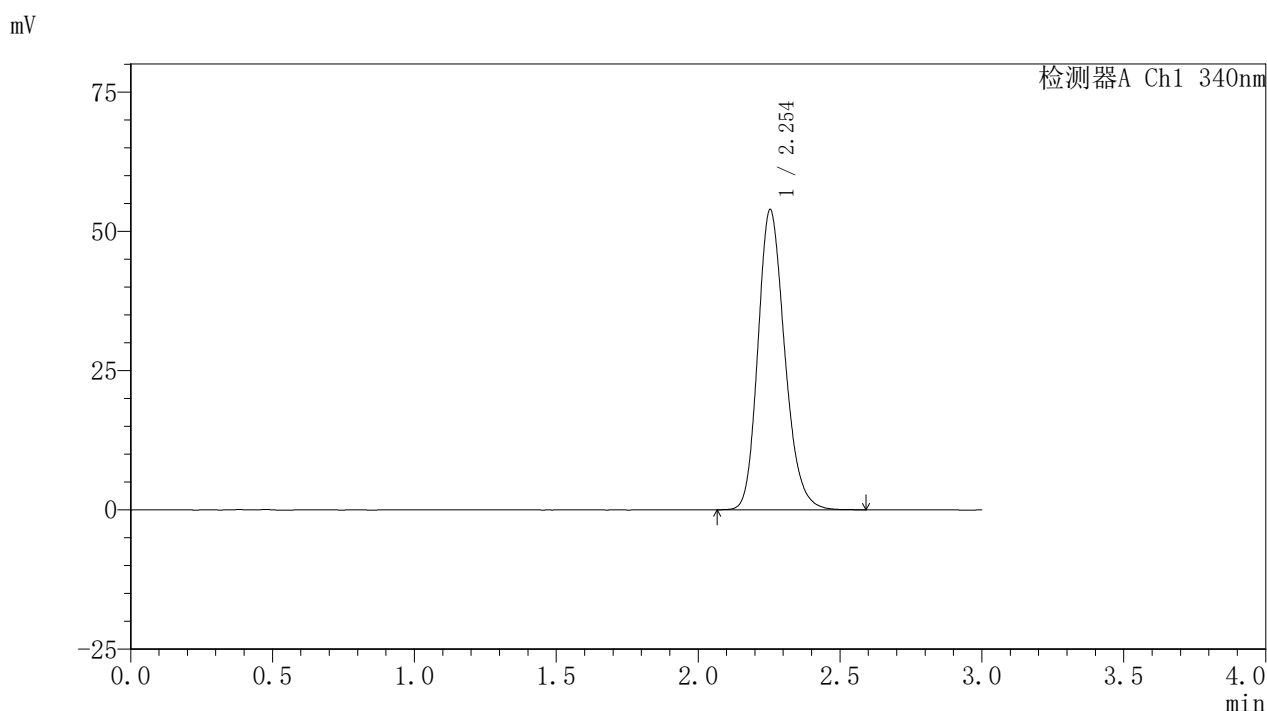
峰号	保留时间	面积	面积%	高度	理论塔板数(USP)	拖尾因子	分离度(USP)
1	2.253	355968	100.000	53933	2765	1.201	--
总计		355968	100.000	53933			

图73 乌帕替尼缓释片溶出曲线测定HPLC图谱
 自制品24093001-1批(30mg规格)-pH6.8介质-篮法-100转-极限转速-片1
 供试品溶液-1

<样品信息>

色谱柱 : XB-C18(50mm*4.6mm,5μm) 流速: 1.8ml/min
 柱温 : 30°C 波长: 340nm
 数据文件名: RCSYMP-4103 - 0-32/26-74-2 - zzp-30mg-24093001-1p-rcqx-pH6.8jz-lf100z-jxzs-P2.lcd
 方法文件名: RCSYMP-4103 - YMP-4103-rcqx-FX275.lcm
 批处理文件名: RCSYMP-4103 - 20241014-RCQX-FX275.lcb
 样品瓶号: 4-13
 进样体积: 10 μl 版本号:6.115
 分析时间: 2024/10/14 18:19:11 实验者: xiechaojun
 处理时间 (V2) : 2024/10/15 09:10:36 处理者: xiechaojun
 仪器型号: SHIMADZU LC-2050C(FX275)

<色谱图>



<峰表>

检测器A Ch1 340nm

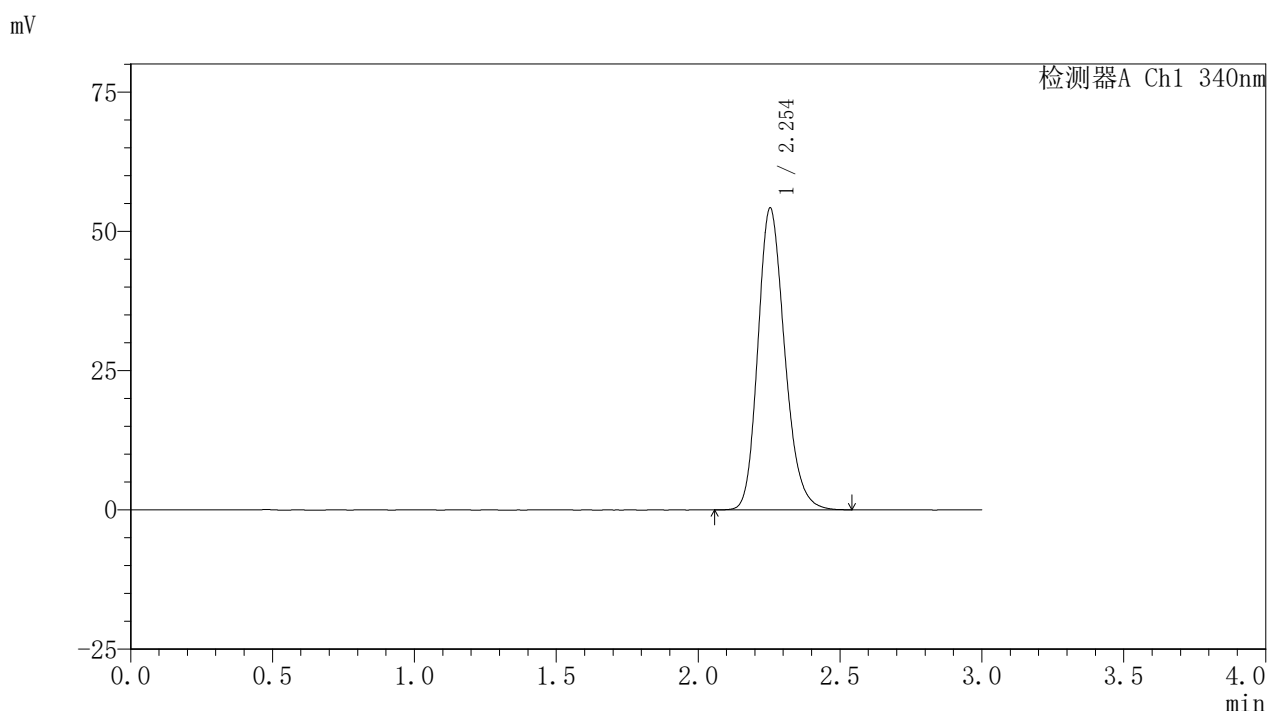
峰号	保留时间	面积	面积%	高度	理论塔板数(USP)	拖尾因子	分离度(USP)
1	2.254	354210	100.000	53874	2783	1.201	--
总计		354210	100.000	53874			

图74 乌帕替尼缓释片溶出曲线测定HPLC图谱
 自制品24093001-1批(30mg规格)-pH6.8介质-篮法-100转-极限转速-片2
 供试品溶液-1

<样品信息>

色谱柱 : XB-C18(50mm*4.6mm,5μm) 流速: 1.8ml/min
 柱温 : 30°C 波长: 340nm
 数据文件名: RCSYMP-4103 - 0-32/26-75-2 - zzp-30mg-24093001-1p-rcqx-pH6.8jz-lf100z-jxzs-P3.lcd
 方法文件名: RCSYMP-4103 - YMP-4103-rcqx-FX275.lcm
 批处理文件名: RCSYMP-4103 - 20241014-RCQX-FX275.lcb
 样品瓶号: 4-22
 进样体积: 10 μl 版本号:6.115
 分析时间: 2024/10/14 18:22:34 实验者: xiechaojun
 处理时间 (V2) : 2024/10/15 09:10:38 处理者: xiechaojun
 仪器型号: SHIMADZU LC-2050C(FX275)

<色谱图>



<峰表>

检测器A Ch1 340nm

峰号	保留时间	面积	面积%	高度	理论塔板数(USP)	拖尾因子	分离度(USP)
1	2.254	356017	100.000	54182	2783	1.202	--
总计		356017	100.000	54182			

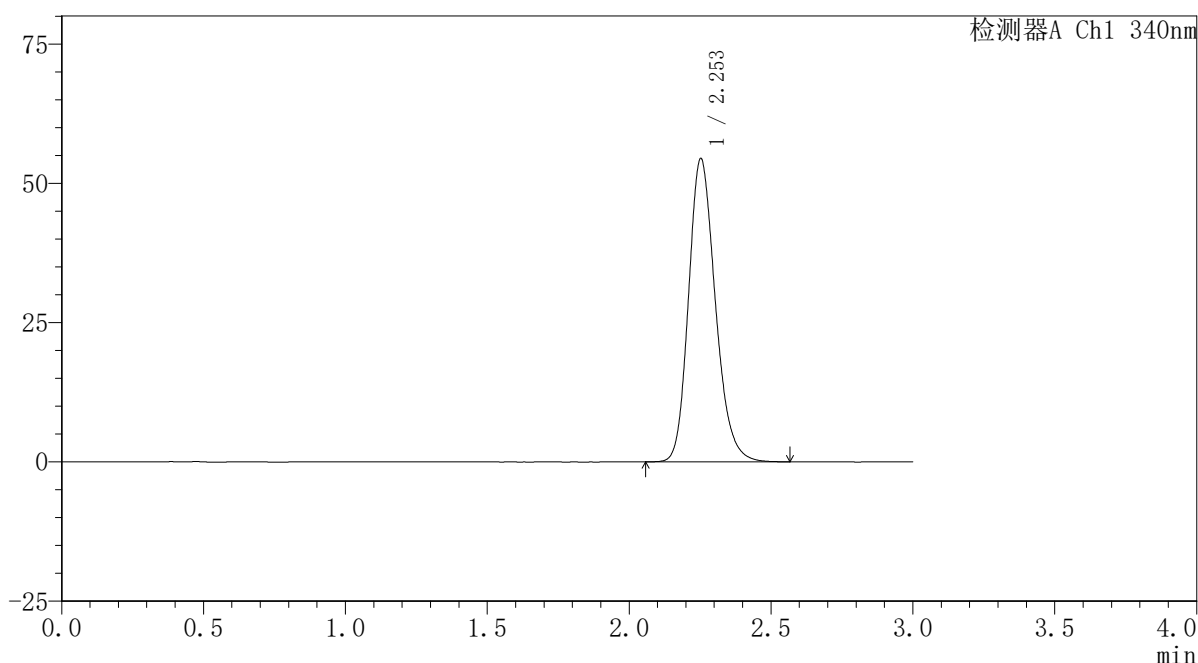
图75 乌帕替尼缓释片溶出曲线测定HPLC图谱
 自制品24093001-1批(30mg规格)-pH6.8介质-篮法-100转-极限转速-片3
 供试品溶液-1

〈样品信息〉

色谱柱 : XB-C18(50mm*4.6mm,5 μ m) 流速: 1.8ml/min
 柱温 : 30 $^{\circ}$ C 波长: 340nm
 数据文件名: RCSYMP-4103 - 0-32/26-76-2 - zzp-30mg-24093001-1p-rcqx-pH6.8jz-lf100z-jxzs-P4.lcd
 方法文件名: RCSYMP-4103 - YMP-4103-rcqx-FX275.lcm
 批处理文件名: RCSYMP-4103 - 20241014-RCQX-FX275.lcb
 样品瓶号: 4-31
 进样体积: 10 μ l 版本号:6.115
 分析时间: 2024/10/14 18:25:56 实验者: xiechaojun
 处理时间 (V2) : 2024/10/15 09:10:41 处理者: xiechaojun
 仪器型号: SHIMADZU LC-2050C(FX275)

〈色谱图〉

mV



〈峰表〉

检测器A Ch1 340nm

峰号	保留时间	面积	面积%	高度	理论塔板数(USP)	拖尾因子	分离度(USP)
1	2.253	357719	100.000	54348	2779	1.203	--
总计		357719	100.000	54348			

图76 乌帕替尼缓释片溶出曲线测定HPLC图谱
 自制品24093001-1批(30mg规格)-pH6.8介质-篮法-100转-极限转速-片4
 供试品溶液-1

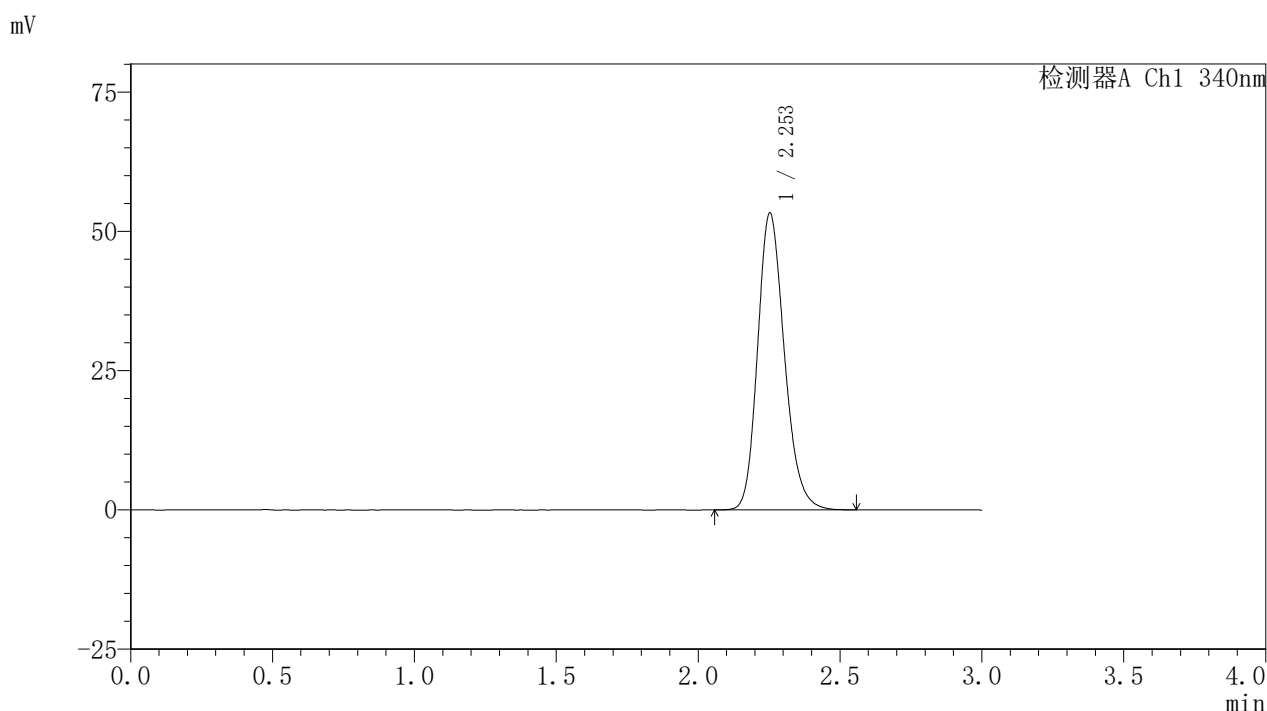


YMP-4103

<样品信息>

色谱柱 : XB-C18(50mm*4.6mm,5μm) 流速: 1.8ml/min
 柱温 : 30°C 波长: 340nm
 数据文件名: RCSYMP-4103 - 0-32/26-77-2 - zzp-30mg-24093001-1p-rcqx-pH6.8jz-lf100z-jxzs-P5.lcd
 方法文件名: RCSYMP-4103 - YMP-4103-rcqx-FX275.lcm
 批处理文件名: RCSYMP-4103 - 20241014-RCQX-FX275.lcb
 样品瓶号: 4-40
 进样体积: 10 μl 版本号:6.115
 分析时间: 2024/10/14 18:29:18 实验者: xiechaojun
 处理时间 (V2) : 2024/10/15 09:10:44 处理者: xiechaojun
 仪器型号: SHIMADZU LC-2050C(FX275)

<色谱图>



<峰表>

检测器A Ch1 340nm

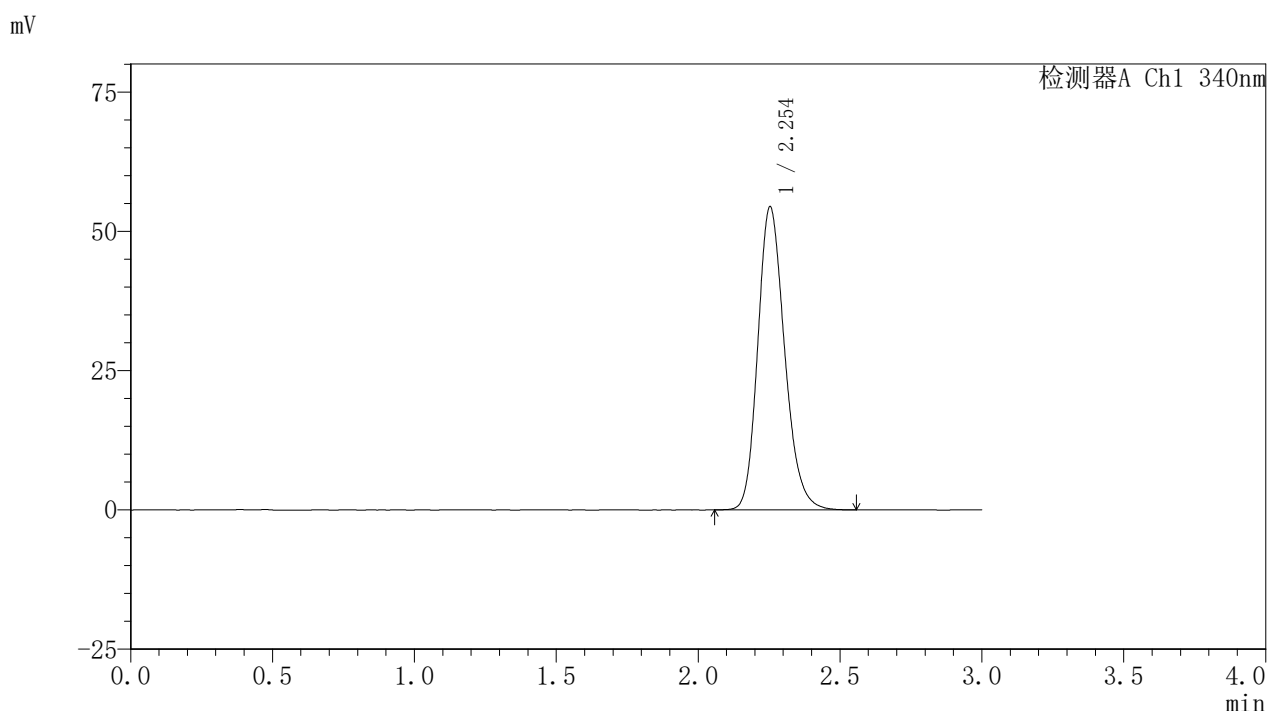
峰号	保留时间	面积	面积%	高度	理论塔板数(USP)	拖尾因子	分离度(USP)
1	2.253	349981	100.000	53228	2786	1.199	--
总计		349981	100.000	53228			

图77 乌帕替尼缓释片溶出曲线测定HPLC图谱
 自制品24093001-1批(30mg规格)-pH6.8介质-篮法-100转-极限转速-片5
 供试品溶液-1

<样品信息>

色谱柱 : XB-C18(50mm*4.6mm,5μm) 流速: 1.8ml/min
 柱温 : 30°C 波长: 340nm
 数据文件名: RCSYMP-4103 - 0-32/26-78-2 - zzp-30mg-24093001-1p-rcqx-pH6.8jz-lf100z-jxzs-P6.lcd
 方法文件名: RCSYMP-4103 - YMP-4103-rcqx-FX275.lcm
 批处理文件名: RCSYMP-4103 - 20241014-RCQX-FX275.lcb
 样品瓶号: 4-49
 进样体积: 10 μl 版本号:6.115
 分析时间: 2024/10/14 18:32:41 实验者: xiechaojun
 处理时间 (V2) : 2024/10/15 09:10:47 处理者: xiechaojun
 仪器型号: SHIMADZU LC-2050C(FX275)

<色谱图>



<峰表>

检测器A Ch1 340nm

峰号	保留时间	面积	面积%	高度	理论塔板数(USP)	拖尾因子	分离度(USP)
1	2.254	357680	100.000	54384	2778	1.200	--
总计		357680	100.000	54384			

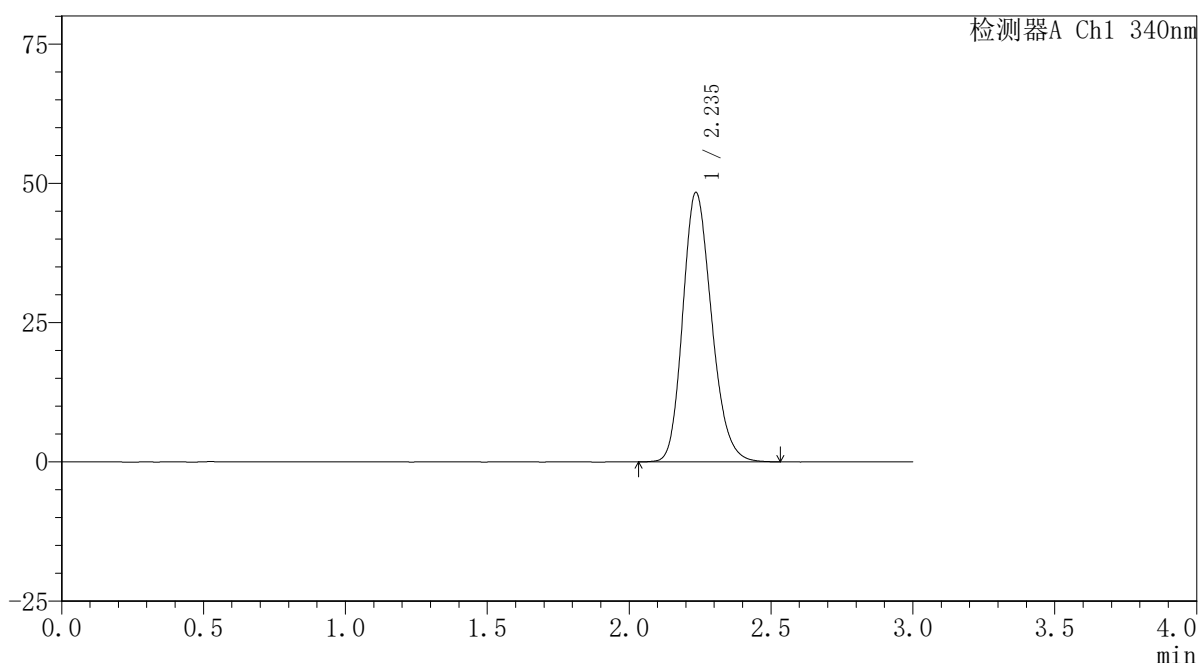
图78 乌帕替尼缓释片溶出曲线测定HPLC图谱
 自制品24093001-1批(30mg规格)-pH6.8介质-篮法-100转-极限转速-片6
 供试品溶液-1

〈样品信息〉

色谱柱 : XB-C18(50mm*4.6mm,5 μ m) 流速: 1.8ml/min
 柱温 : 30 $^{\circ}$ C 波长: 340nm
 数据文件名: RCSYMP-4103 - 0-32/26-79-2 - zzp-30mg-24093001-1p-rcqx-pH6.8jz-lf100z-dz2-1.lcd
 方法文件名: RCSYMP-4103 - YMP-4103-rcqx-FX275.lcm
 批处理文件名: RCSYMP-4103 - 20241014-RCQX-FX275.lcb
 样品瓶号: 1-27
 进样体积: 10 μ l 版本号:6.115
 分析时间: 2024/10/14 18:36:04 实验者: xiechaojun
 处理时间 (V2) : 2024/10/15 09:10:49 处理者: xiechaojun
 仪器型号: SHIMADZU LC-2050C(FX275)

〈色谱图〉

mV



〈峰表〉

检测器A Ch1 340nm

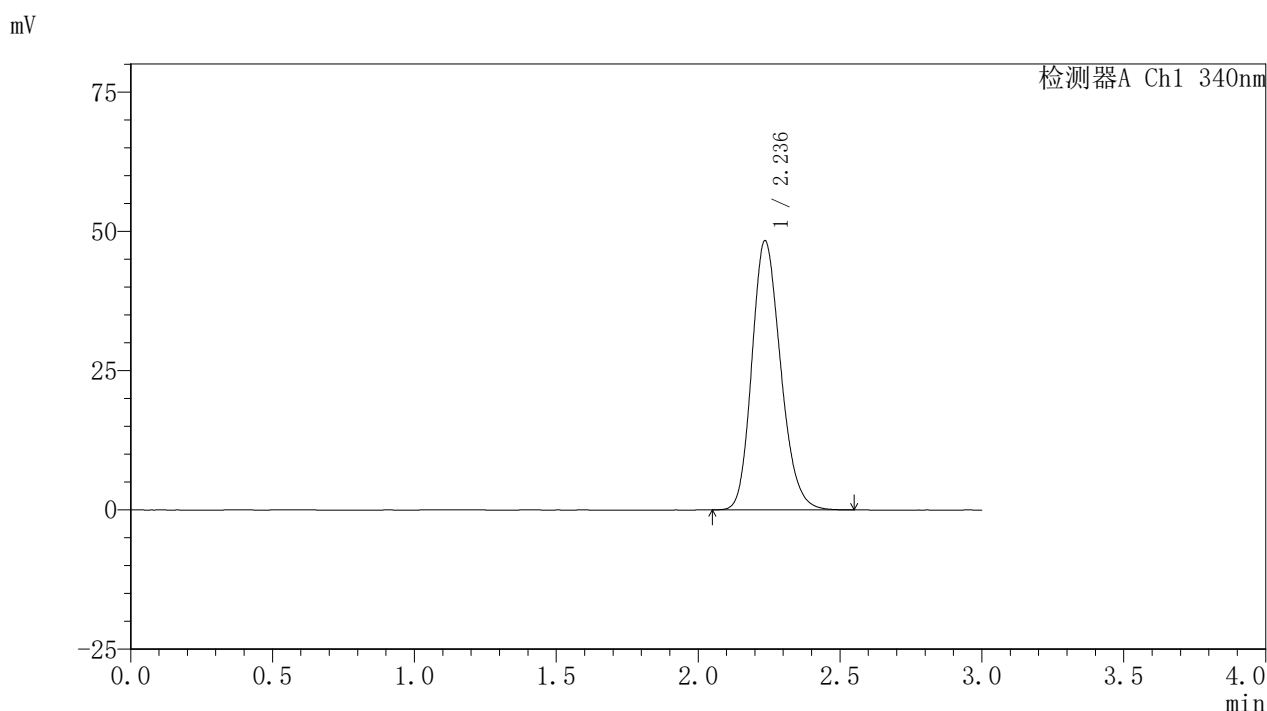
峰号	保留时间	面积	面积%	高度	理论塔板数(USP)	拖尾因子	分离度(USP)
1	2.235	341469	100.000	48263	2344	1.194	--
总计		341469	100.000	48263			

图79 乌帕替尼缓释片溶出曲线测定HPLC图谱
 自制品24093001-1批(30mg规格)-pH6.8介质-篮法-100转
 对照品溶液-2-1

<样品信息>

色谱柱 : XB-C18(50mm*4.6mm,5μm) 流速: 1.8ml/min
 柱温 : 30°C 波长: 340nm
 数据文件名: RCSYMP-4103 - 0-32/26-80-2 - zzp-30mg-24093001-1p-rcqx-pH6.8jz-lf100z-dz2-2.lcd
 方法文件名: RCSYMP-4103 - YMP-4103-rcqx-FX275.lcm
 批处理文件名: RCSYMP-4103 - 20241014-RCQX-FX275.lcb
 样品瓶号: 1-27
 进样体积: 10 μl 版本号:6.115
 分析时间: 2024/10/14 18:39:27 实验者: xiechaojun
 处理时间 (V2) : 2024/10/15 09:10:52 处理者: xiechaojun
 仪器型号: SHIMADZU LC-2050C(FX275)

<色谱图>



<峰表>

检测器A Ch1 340nm

峰号	保留时间	面积	面积%	高度	理论塔板数(USP)	拖尾因子	分离度(USP)
1	2.236	341313	100.000	48248	2344	1.193	--
总计		341313	100.000	48248			

图80 乌帕替尼缓释片溶出曲线测定HPLC图谱
 自制品24093001-1批(30mg规格)-pH6.8介质-篮法-100转
 对照品溶液-2-2

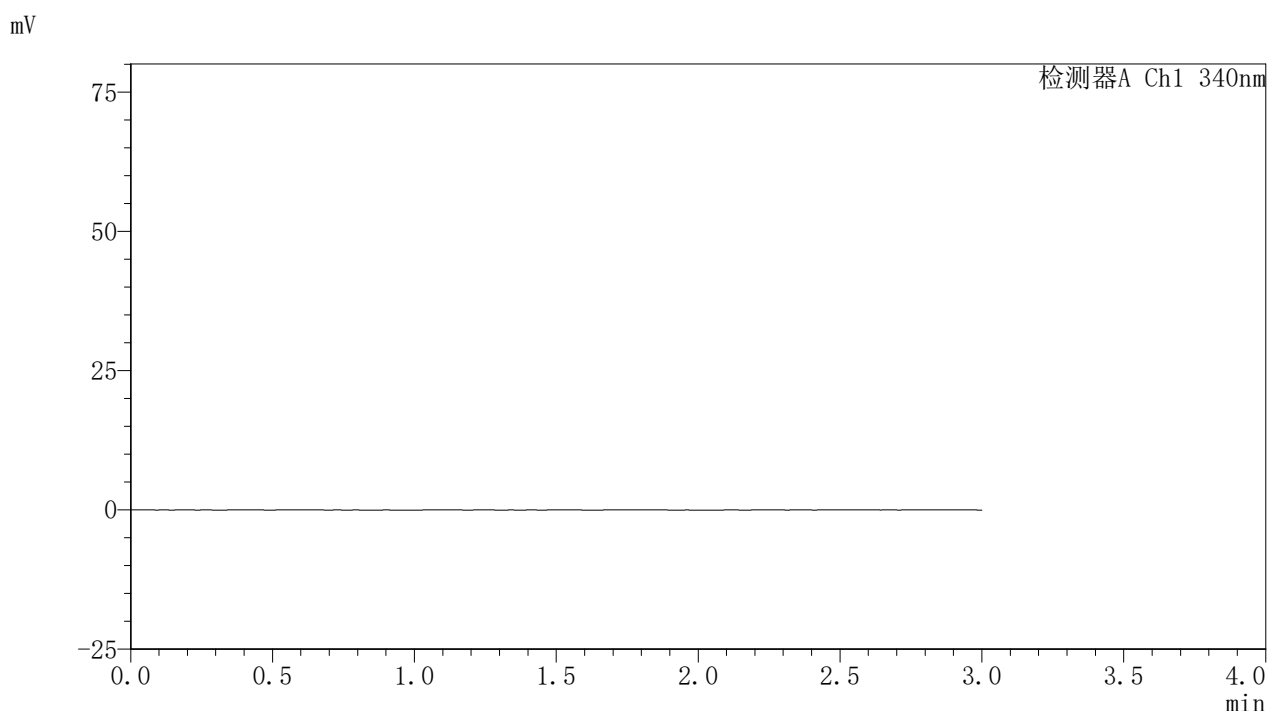


YMP-4103

<样品信息>

色谱柱 : XB-C18(50mm*4.6mm,5μm) 流速: 1.8ml/min
 柱温 : 30°C 波长: 340nm
 数据文件名: RCSYMP-4103 - 0-32/26-81-2 - zzp-30mg-24093001-2p-rcqx-pH6.8jz-lf100z-rj.lcd
 方法文件名: RCSYMP-4103 - YMP-4103-rcqx-FX275.lcm
 批处理文件名: RCSYMP-4103 - 20241014-RCQX-FX275.lcb
 样品瓶号: 2-9
 进样体积: 10 μl 版本号:6.115
 分析时间: 2024/10/14 18:42:51 实验者: xiechaojun
 处理时间 (V2) : 2024/10/15 09:10:55 处理者: xiechaojun
 仪器型号: SHIMADZU LC-2050C(FX275)

<色谱图>



<峰表>

检测器A Ch1 340nm

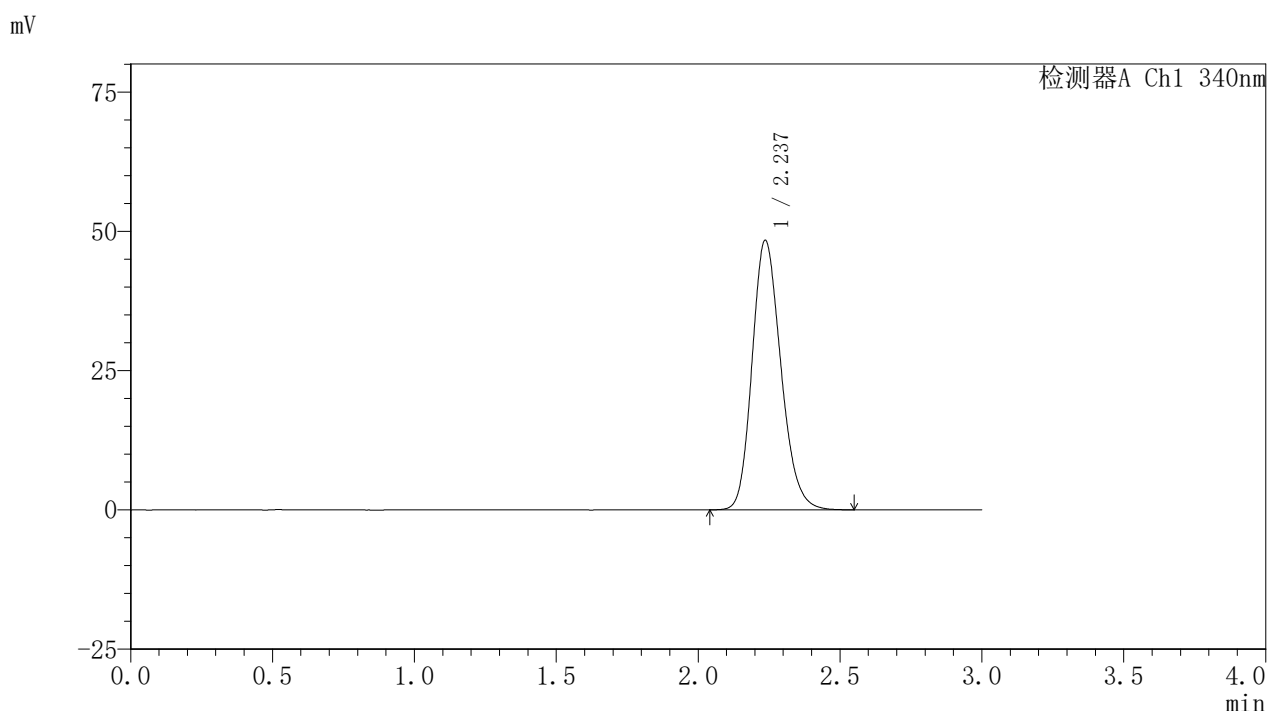
峰号	保留时间	面积	面积%	高度	理论塔板数(USP)	拖尾因子	分离度(USP)
总计							

图81 乌帕替尼缓释片溶出曲线测定HPLC图谱
 自制品24093001-2批(30mg规格)-pH6.8介质-篮法-100转
 溶剂

<样品信息>

色谱柱 : XB-C18(50mm*4.6mm,5μm) 流速: 1.8ml/min
 柱温 : 30°C 波长: 340nm
 数据文件名: RCSYMP-4103 - 0-32/26-82-2 - zzp-30mg-24093001-2p-rcqx-pH6.8jz-lf100z-dz1-1.lcd
 方法文件名: RCSYMP-4103 - YMP-4103-rcqx-FX275.lcm
 批处理文件名: RCSYMP-4103 - 20241014-RCQX-FX275.lcb
 样品瓶号: 2-18
 进样体积: 10 μl 版本号:6.115
 分析时间: 2024/10/14 18:46:15 实验者: xiechaojun
 处理时间 (V2) : 2024/10/15 09:10:57 处理者: xiechaojun
 仪器型号: SHIMADZU LC-2050C(FX275)

<色谱图>



<峰表>

检测器A Ch1 340nm

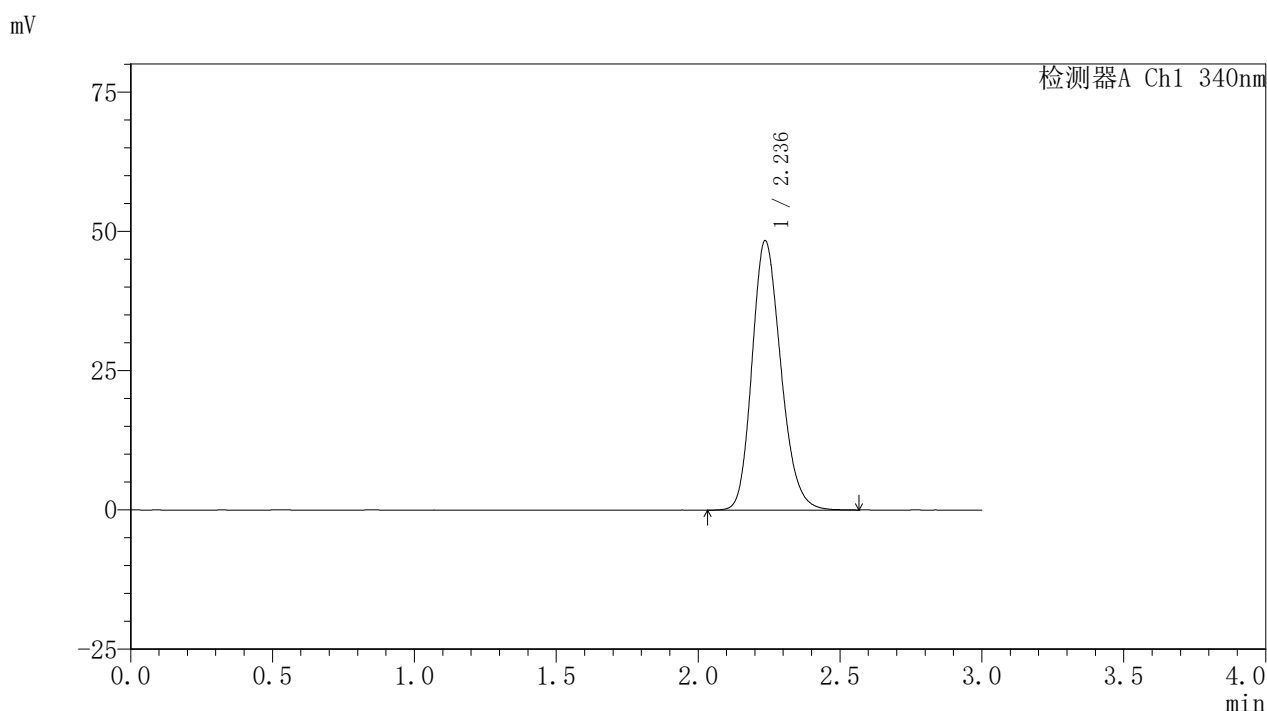
峰号	保留时间	面积	面积%	高度	理论塔板数(USP)	拖尾因子	分离度(USP)
1	2.237	341462	100.000	48330	2349	1.193	--
总计		341462	100.000	48330			

图82 乌帕替尼缓释片溶出曲线测定HPLC图谱
 自制品24093001-2批(30mg规格)-pH6.8介质-篮法-100转
 对照品溶液-1-1

<样品信息>

色谱柱 : XB-C18(50mm*4.6mm,5μm) 流速: 1.8ml/min
 柱温 : 30°C 波长: 340nm
 数据文件名: RCSYMP-4103 - 0-32/26-83-2 - zzp-30mg-24093001-2p-rcqx-pH6.8jz-lf100z-dz1-2.lcd
 方法文件名: RCSYMP-4103 - YMP-4103-rcqx-FX275.lcm
 批处理文件名: RCSYMP-4103 - 20241014-RCQX-FX275.lcb
 样品瓶号: 2-18
 进样体积: 10 μl 版本号:6.115
 分析时间: 2024/10/14 18:49:39 实验者: xiechaojun
 处理时间 (V2) : 2024/10/15 09:11:00 处理者: xiechaojun
 仪器型号: SHIMADZU LC-2050C(FX275)

<色谱图>



<峰表>

检测器A Ch1 340nm

峰号	保留时间	面积	面积%	高度	理论塔板数(USP)	拖尾因子	分离度(USP)
1	2.236	341539	100.000	48299	2347	1.194	--
总计		341539	100.000	48299			

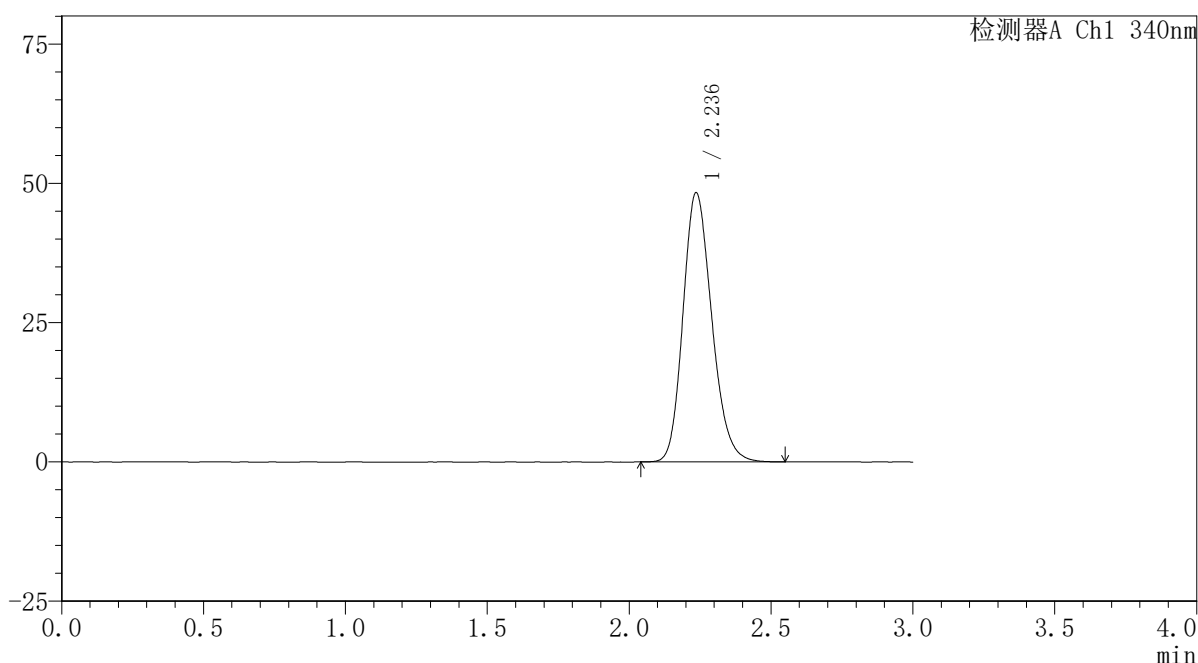
图83 乌帕替尼缓释片溶出曲线测定HPLC图谱
 自制品24093001-2批(30mg规格)-pH6.8介质-篮法-100转
 对照品溶液-1-2

〈样品信息〉

色谱柱 : XB-C18(50mm*4.6mm,5 μ m) 流速: 1.8ml/min
 柱温 : 30 $^{\circ}$ C 波长: 340nm
 数据文件名: RCSYMP-4103 - 0-32/26-84-2 - zzp-30mg-24093001-2p-rcqx-pH6.8jz-lf100z-dz1-3.lcd
 方法文件名: RCSYMP-4103 - YMP-4103-rcqx-FX275.lcm
 批处理文件名: RCSYMP-4103 - 20241014-RCQX-FX275.lcb
 样品瓶号: 2-18
 进样体积: 10 μ l 版本号:6.115
 分析时间: 2024/10/14 18:53:03 实验者: xiechaojun
 处理时间 (V2) : 2024/10/15 09:11:03 处理者: xiechaojun
 仪器型号: SHIMADZU LC-2050C(FX275)

〈色谱图〉

mV



〈峰表〉

检测器A Ch1 340nm

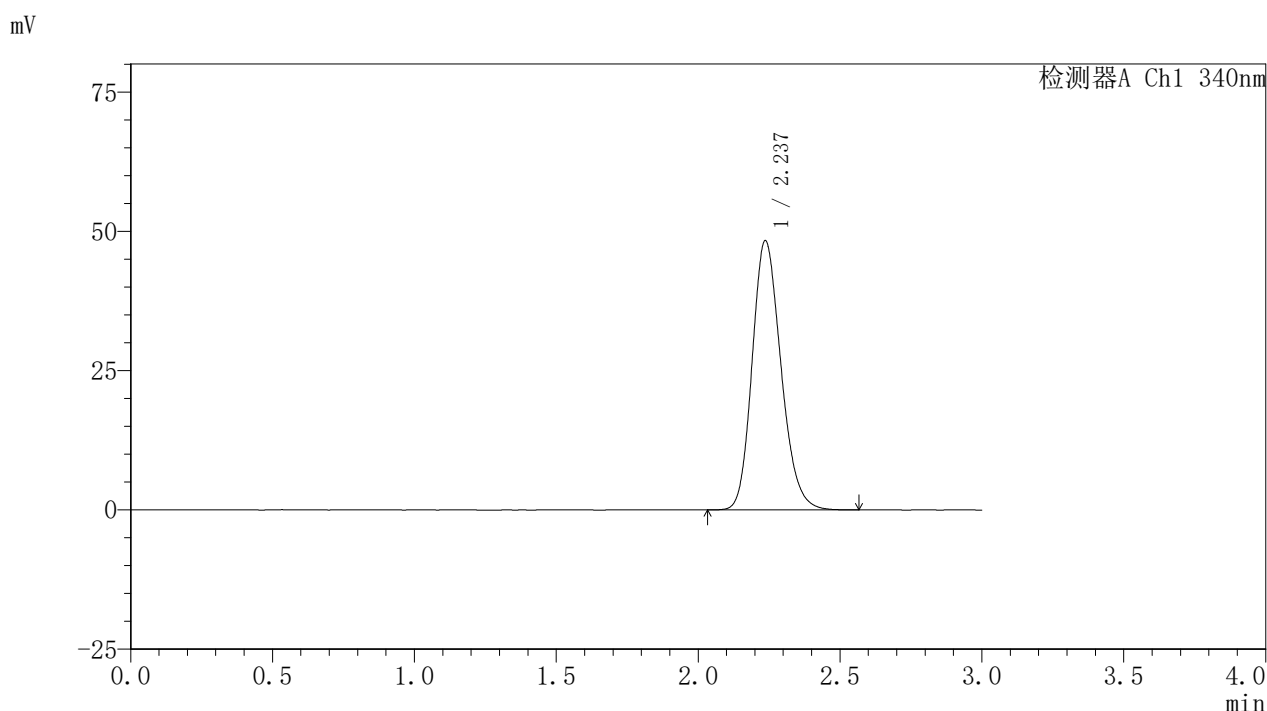
峰号	保留时间	面积	面积%	高度	理论塔板数(USP)	拖尾因子	分离度(USP)
1	2.236	341347	100.000	48275	2346	1.192	--
总计		341347	100.000	48275			

图84 乌帕替尼缓释片溶出曲线测定HPLC图谱
 自制品24093001-2批(30mg规格)-pH6.8介质-篮法-100转
 对照品溶液-1-3

<样品信息>

色谱柱 : XB-C18(50mm*4.6mm,5μm) 流速: 1.8ml/min
 柱温 : 30°C 波长: 340nm
 数据文件名: RCSYMP-4103 - 0-32/26-85-2 - zzp-30mg-24093001-2p-rcqx-pH6.8jz-lf100z-dz1-4.lcd
 方法文件名: RCSYMP-4103 - YMP-4103-rcqx-FX275.lcm
 批处理文件名: RCSYMP-4103 - 20241014-RCQX-FX275.lcb
 样品瓶号: 2-18
 进样体积: 10 μl 版本号:6.115
 分析时间: 2024/10/14 18:56:27 实验者: xiechaojun
 处理时间 (V2) : 2024/10/15 09:11:05 处理者: xiechaojun
 仪器型号: SHIMADZU LC-2050C(FX275)

<色谱图>



<峰表>

检测器A Ch1 340nm

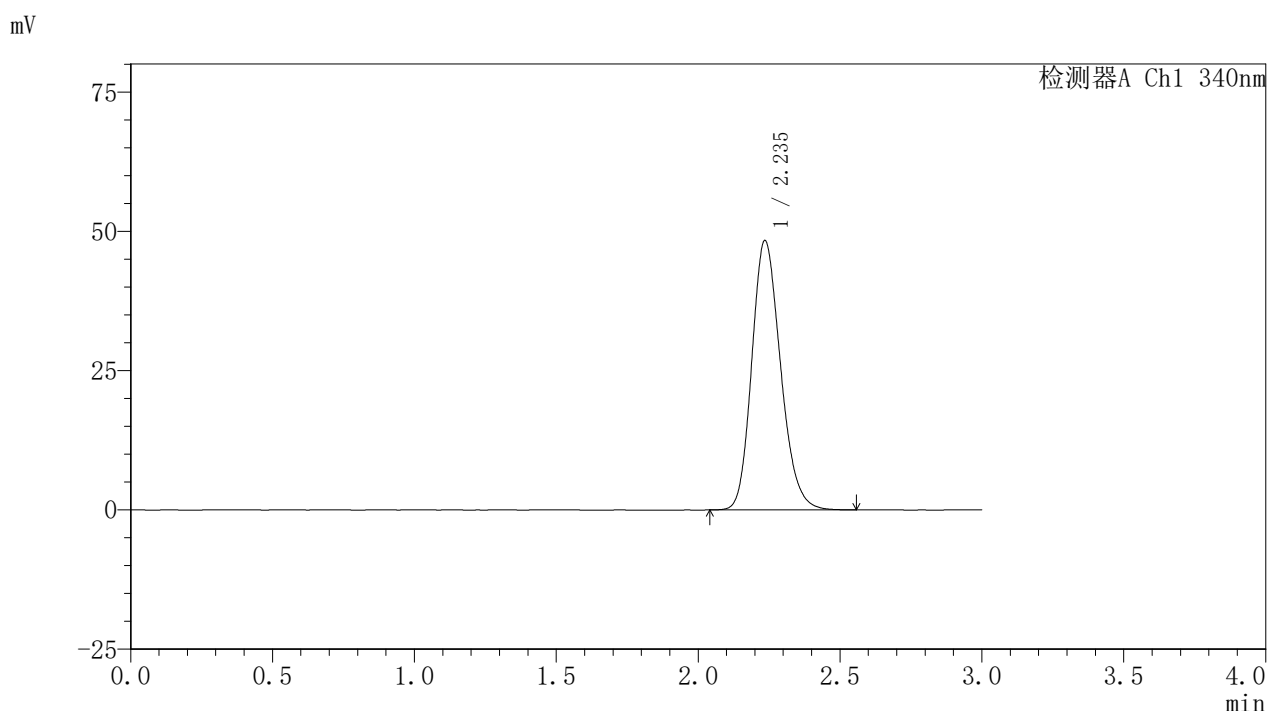
峰号	保留时间	面积	面积%	高度	理论塔板数(USP)	拖尾因子	分离度(USP)
1	2.237	341787	100.000	48302	2344	1.192	--
总计		341787	100.000	48302			

图85 乌帕替尼缓释片溶出曲线测定HPLC图谱
 自制品24093001-2批(30mg规格)-pH6.8介质-篮法-100转
 对照品溶液-1-4

<样品信息>

色谱柱 : XB-C18(50mm*4.6mm,5μm) 流速: 1.8ml/min
 柱温 : 30°C 波长: 340nm
 数据文件名: RCSYMP-4103 - 0-32/26-86-2 - zzp-30mg-24093001-2p-rcqx-pH6.8jz-lf100z-dz1-5.lcd
 方法文件名: RCSYMP-4103 - YMP-4103-rcqx-FX275.lcm
 批处理文件名: RCSYMP-4103 - 20241014-RCQX-FX275.lcb
 样品瓶号: 2-18
 进样体积: 10 μl 版本号:6.115
 分析时间: 2024/10/14 18:59:51 实验者: xiechaojun
 处理时间 (V2) : 2024/10/15 09:11:08 处理者: xiechaojun
 仪器型号: SHIMADZU LC-2050C(FX275)

<色谱图>



<峰表>

检测器A Ch1 340nm

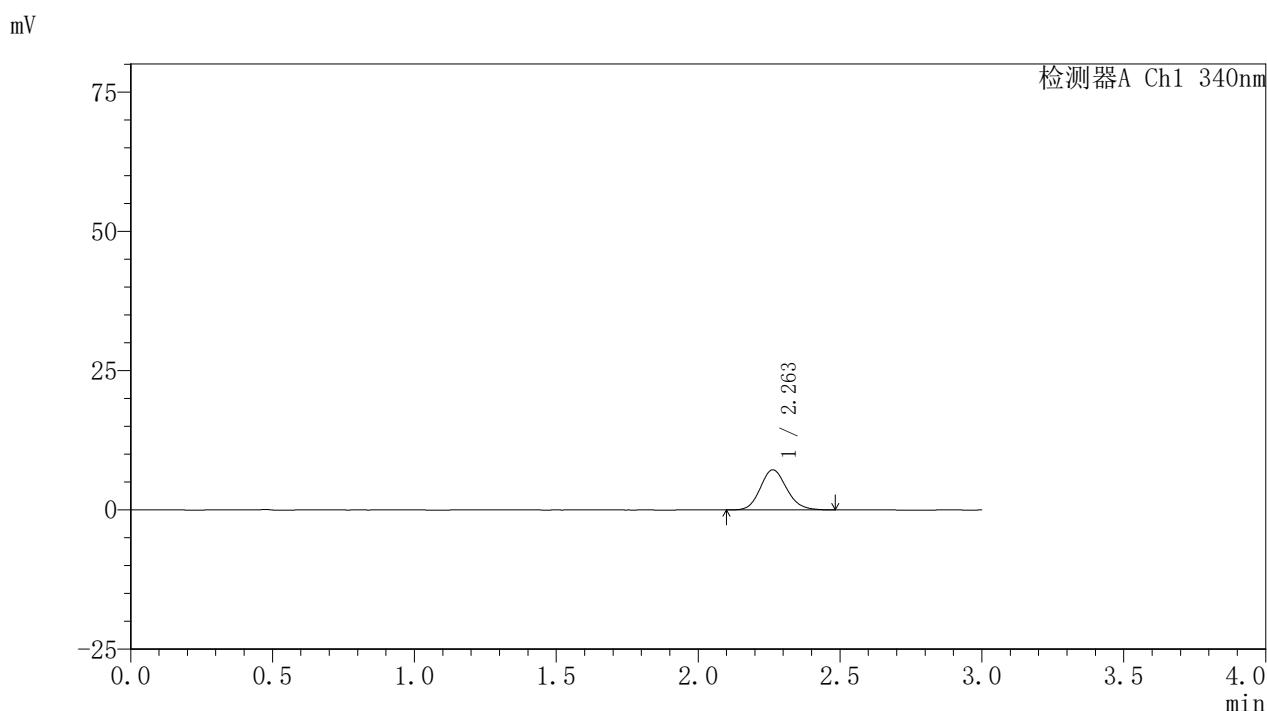
峰号	保留时间	面积	面积%	高度	理论塔板数(USP)	拖尾因子	分离度(USP)
1	2.235	341264	100.000	48249	2348	1.193	--
总计		341264	100.000	48249			

图86 乌帕替尼缓释片溶出曲线测定HPLC图谱
 自制品24093001-2批(30mg规格)-pH6.8介质-篮法-100转
 对照品溶液-1-5

<样品信息>

色谱柱 : XB-C18(50mm*4.6mm,5μm) 流速: 1.8ml/min
 柱温 : 30°C 波长: 340nm
 数据文件名: RCSYMP-4103 - 0-32/26-87-2 - zzp-30mg-24093001-2p-rcqx-pH6.8jz-lf100z-0.5h-P1.lcd
 方法文件名: RCSYMP-4103 - YMP-4103-rcqx-FX275.lcm
 批处理文件名: RCSYMP-4103 - 20241014-RCQX-FX275.lcb
 样品瓶号: 2-1
 进样体积: 10 μl 版本号:6.115
 分析时间: 2024/10/14 19:03:13 实验者: xiechaojun
 处理时间 (V2) : 2024/10/15 09:11:11 处理者: xiechaojun
 仪器型号: SHIMADZU LC-2050C(FX275)

<色谱图>



<峰表>

检测器A Ch1 340nm

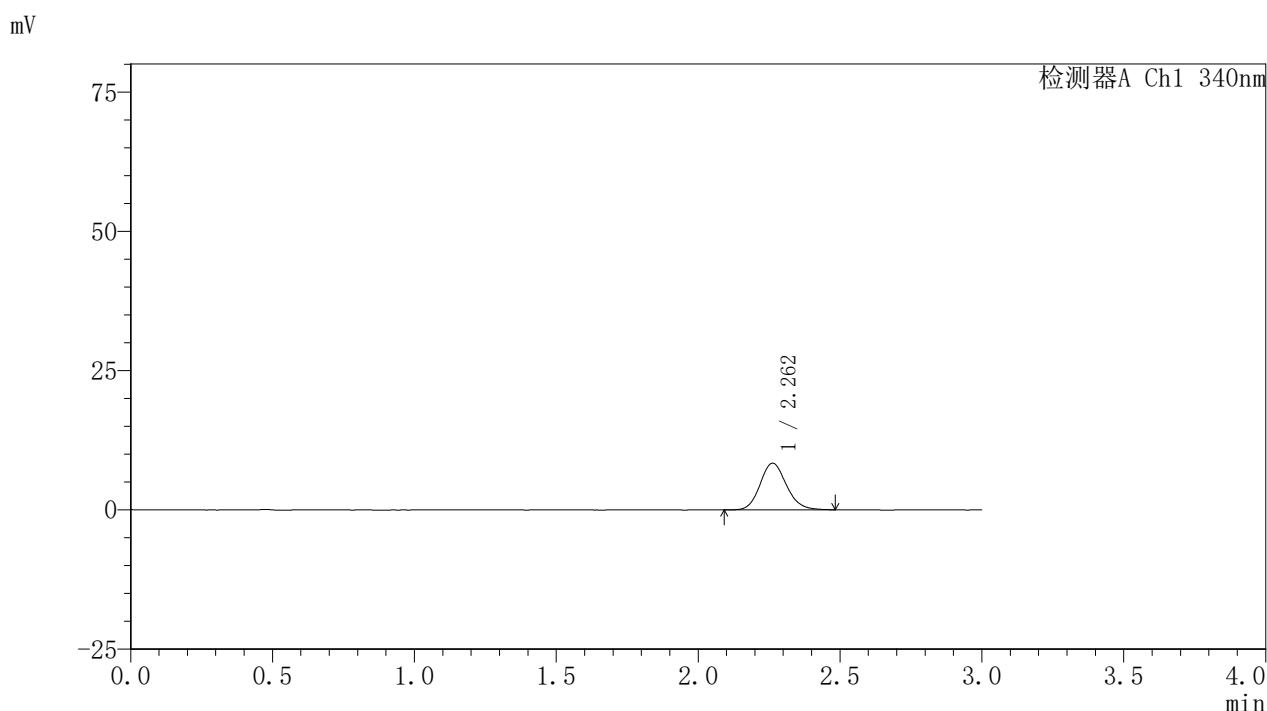
峰号	保留时间	面积	面积%	高度	理论塔板数(USP)	拖尾因子	分离度(USP)
1	2.263	46477	100.000	7200	2859	1.134	--
总计		46477	100.000	7200			

图87 乌帕替尼缓释片溶出曲线测定HPLC图谱
 自制品24093001-2批(30mg规格)-pH6.8介质-篮法-100转-30min-片1
 供试品溶液-1

<样品信息>

色谱柱 : XB-C18(50mm*4.6mm,5μm) 流速: 1.8ml/min
 柱温 : 30°C 波长: 340nm
 数据文件名: RCSYMP-4103 - 0-32/26-88-2 - zzp-30mg-24093001-2p-rcqx-pH6.8jz-lf100z-0.5h-P2.lcd
 方法文件名: RCSYMP-4103 - YMP-4103-rcqx-FX275.lcm
 批处理文件名: RCSYMP-4103 - 20241014-RCQX-FX275.lcb
 样品瓶号: 2-10
 进样体积: 10 μl 版本号:6.115
 分析时间: 2024/10/14 19:06:37 实验者: xiechaojun
 处理时间 (V2) : 2024/10/15 09:11:13 处理者: xiechaojun
 仪器型号: SHIMADZU LC-2050C(FX275)

<色谱图>



<峰表>

检测器A Ch1 340nm

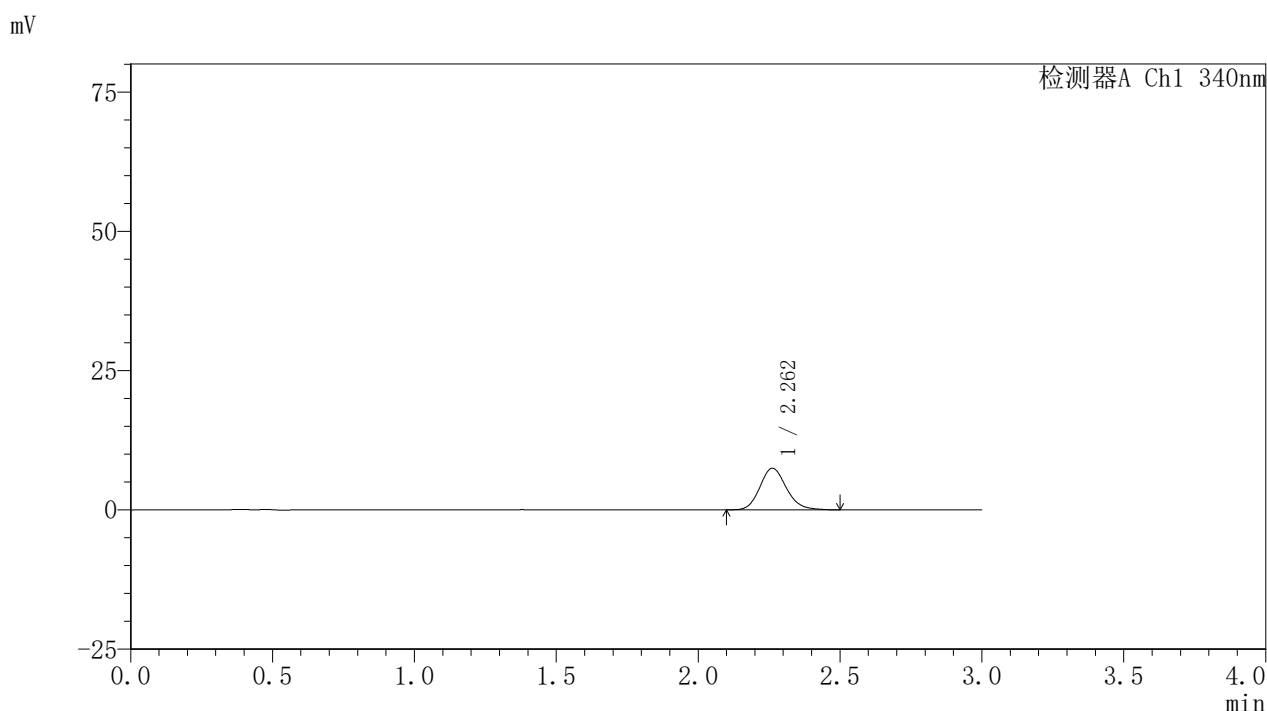
峰号	保留时间	面积	面积%	高度	理论塔板数(USP)	拖尾因子	分离度(USP)
1	2.262	54220	100.000	8382	2888	1.135	--
总计		54220	100.000	8382			

图88 乌帕替尼缓释片溶出曲线测定HPLC图谱
 自制品24093001-2批(30mg规格)-pH6.8介质-篮法-100转-30min-片2
 供试品溶液-1

<样品信息>

色谱柱 : XB-C18(50mm*4.6mm,5μm) 流速: 1.8ml/min
 柱温 : 30°C 波长: 340nm
 数据文件名: RCSYMP-4103 - 0-32/26-89-2 - zzp-30mg-24093001-2p-rcqx-pH6.8jz-lf100z-0.5h-P3.lcd
 方法文件名: RCSYMP-4103 - YMP-4103-rcqx-FX275.lcm
 批处理文件名: RCSYMP-4103 - 20241014-RCQX-FX275.lcb
 样品瓶号: 2-19
 进样体积: 10 μl 版本号:6.115
 分析时间: 2024/10/14 19:09:59 实验者: xiechaojun
 处理时间 (V2) : 2024/10/15 09:11:16 处理者: xiechaojun
 仪器型号: SHIMADZU LC-2050C(FX275)

<色谱图>



<峰表>

检测器A Ch1 340nm

峰号	保留时间	面积	面积%	高度	理论塔板数(USP)	拖尾因子	分离度(USP)
1	2.262	48534	100.000	7465	2869	1.152	--
总计		48534	100.000	7465			

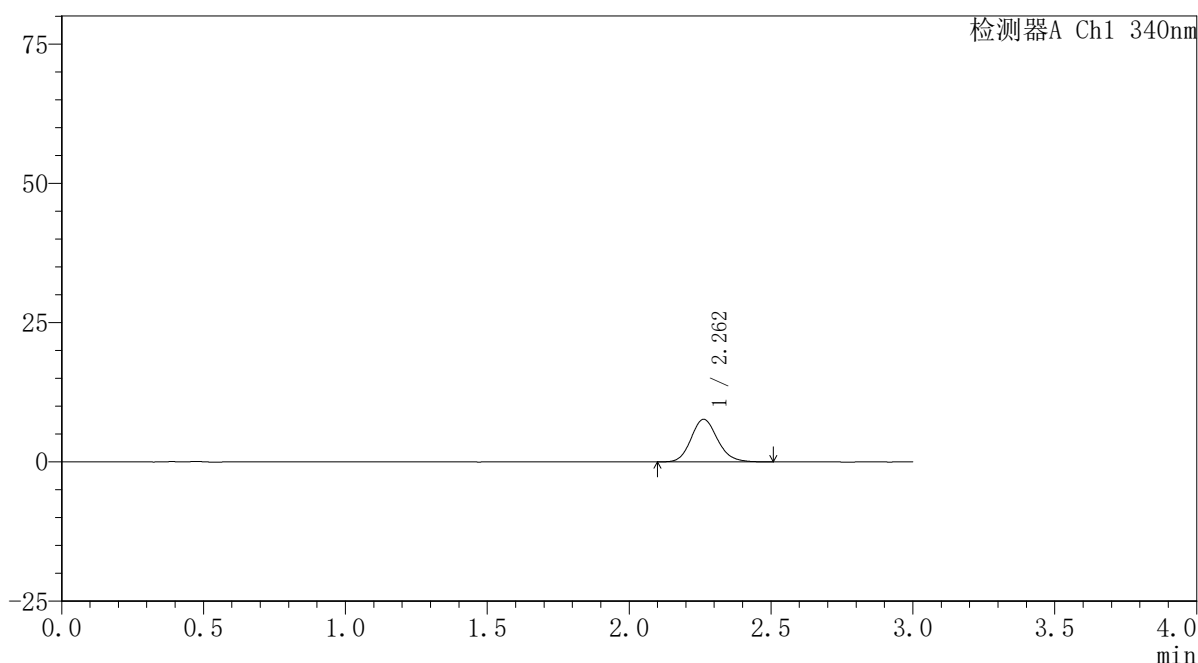
图89 乌帕替尼缓释片溶出曲线测定HPLC图谱
 自制品24093001-2批(30mg规格)-pH6.8介质-篮法-100转-30min-片3
 供试品溶液-1

〈样品信息〉

色谱柱 : XB-C18(50mm*4.6mm,5 μ m) 流速: 1.8ml/min
 柱温 : 30 $^{\circ}$ C 波长: 340nm
 数据文件名: RCSYMP-4103 - 0-32/26-90-2 - zzp-30mg-24093001-2p-rcqx-pH6.8jz-lf100z-0.5h-P4.lcd
 方法文件名: RCSYMP-4103 - YMP-4103-rcqx-FX275.lcm
 批处理文件名: RCSYMP-4103 - 20241014-RCQX-FX275.lcb
 样品瓶号: 2-28
 进样体积: 10 μ l 版本号:6.115
 分析时间: 2024/10/14 19:13:22 实验者: xiechaojun
 处理时间 (V2) : 2024/10/15 09:11:19 处理者: xiechaojun
 仪器型号: SHIMADZU LC-2050C(FX275)

〈色谱图〉

mV



〈峰表〉

检测器A Ch1 340nm

峰号	保留时间	面积	面积%	高度	理论塔板数(USP)	拖尾因子	分离度(USP)
1	2.262	49727	100.000	7650	2866	1.145	--
总计		49727	100.000	7650			

图90 乌帕替尼缓释片溶出曲线测定HPLC图谱
 自制品24093001-2批(30mg规格)-pH6.8介质-篮法-100转-30min-片4
 供试品溶液-1

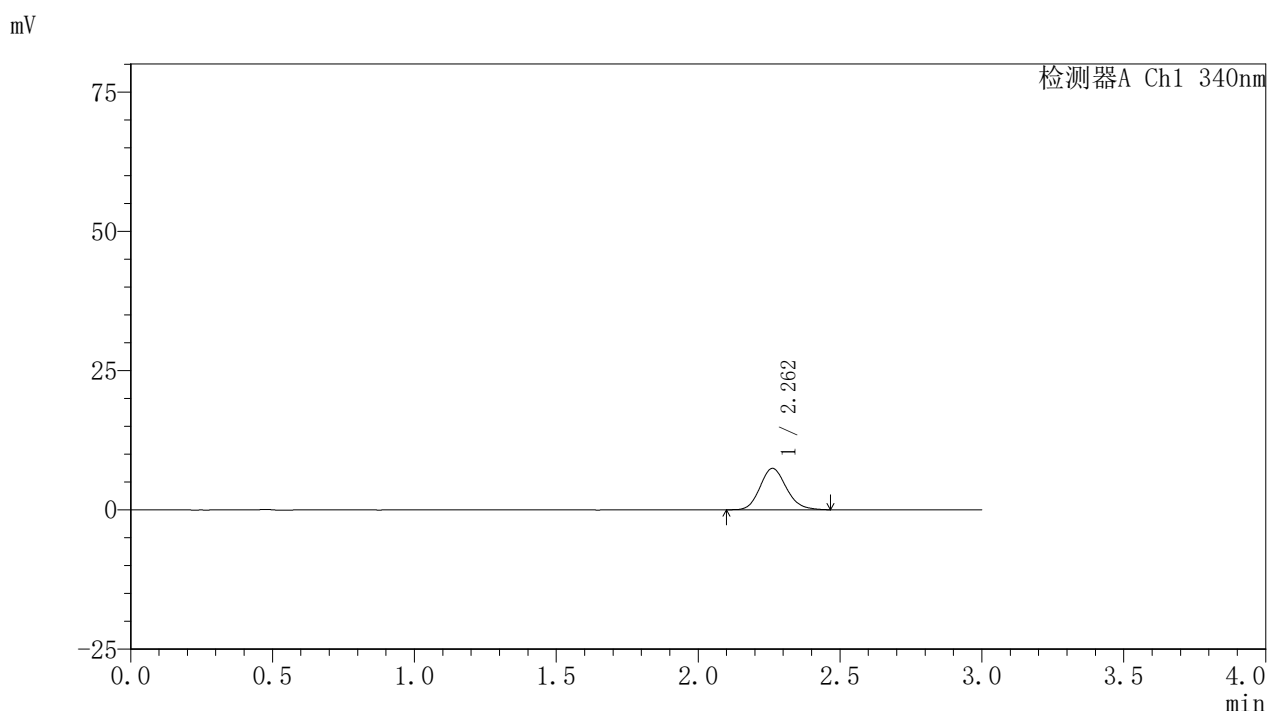


YMP-4103

<样品信息>

色谱柱 : XB-C18(50mm*4.6mm,5μm) 流速: 1.8ml/min
 柱温 : 30°C 波长: 340nm
 数据文件名: RCSYMP-4103 - 0-32/26-91-2 - zzp-30mg-24093001-2p-rcqx-pH6.8jz-lf100z-0.5h-P5.lcd
 方法文件名: RCSYMP-4103 - YMP-4103-rcqx-FX275.lcm
 批处理文件名: RCSYMP-4103 - 20241014-RCQX-FX275.lcb
 样品瓶号: 2-37
 进样体积: 10 μl 版本号:6.115
 分析时间: 2024/10/14 19:16:45 实验者: xiechaojun
 处理时间 (V2) : 2024/10/15 09:11:21 处理者: xiechaojun
 仪器型号: SHIMADZU LC-2050C(FX275)

<色谱图>



<峰表>

检测器A Ch1 340nm

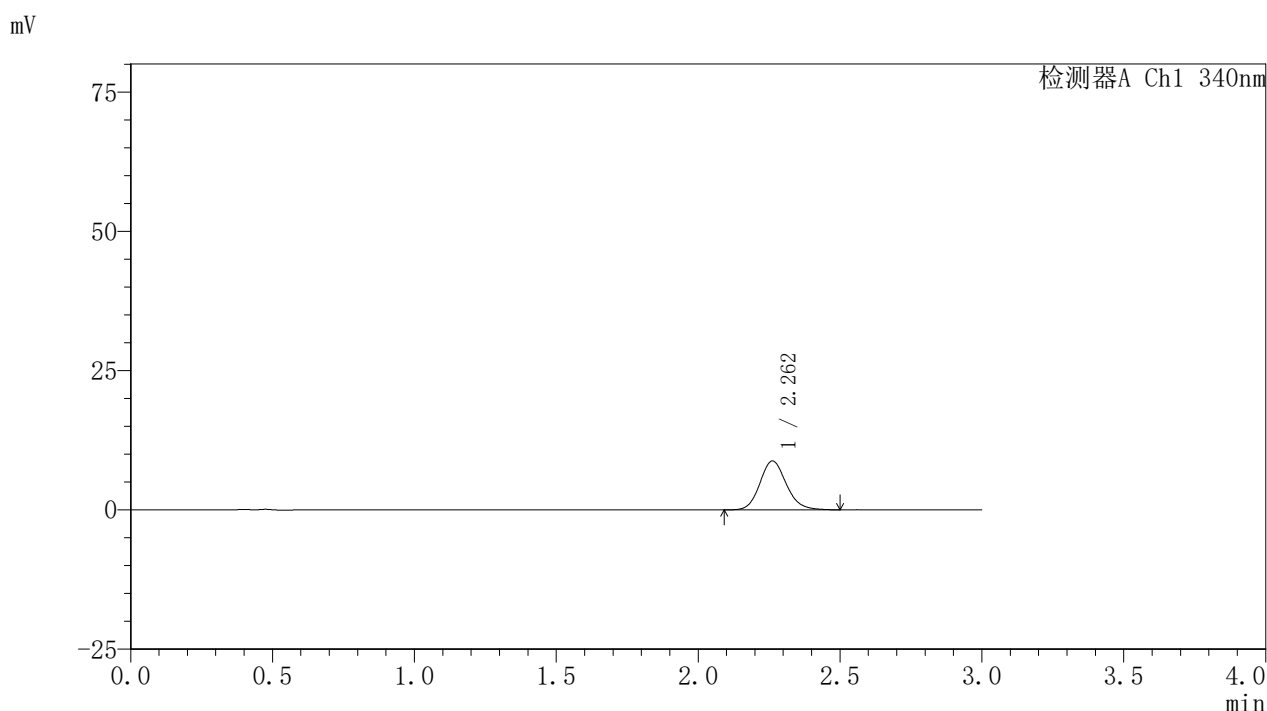
峰号	保留时间	面积	面积%	高度	理论塔板数(USP)	拖尾因子	分离度(USP)
1	2.262	48178	100.000	7446	2865	1.146	--
总计		48178	100.000	7446			

图91 乌帕替尼缓释片溶出曲线测定HPLC图谱
 自制品24093001-2批(30mg规格)-pH6.8介质-篮法-100转-30min-片5
 供试品溶液-1

<样品信息>

色谱柱 : XB-C18(50mm*4.6mm,5μm) 流速: 1.8ml/min
 柱温 : 30°C 波长: 340nm
 数据文件名: RCSYMP-4103 - 0-32/26-92-2 - zzp-30mg-24093001-2p-rcqx-pH6.8jz-lf100z-0.5h-P6.lcd
 方法文件名: RCSYMP-4103 - YMP-4103-rcqx-FX275.lcm
 批处理文件名: RCSYMP-4103 - 20241014-RCQX-FX275.lcb
 样品瓶号: 2-46
 进样体积: 10 μl 版本号:6.115
 分析时间: 2024/10/14 19:20:08 实验者: xiechaojun
 处理时间 (V2) : 2024/10/15 09:11:24 处理者: xiechaojun
 仪器型号: SHIMADZU LC-2050C(FX275)

<色谱图>



<峰表>

检测器A Ch1 340nm

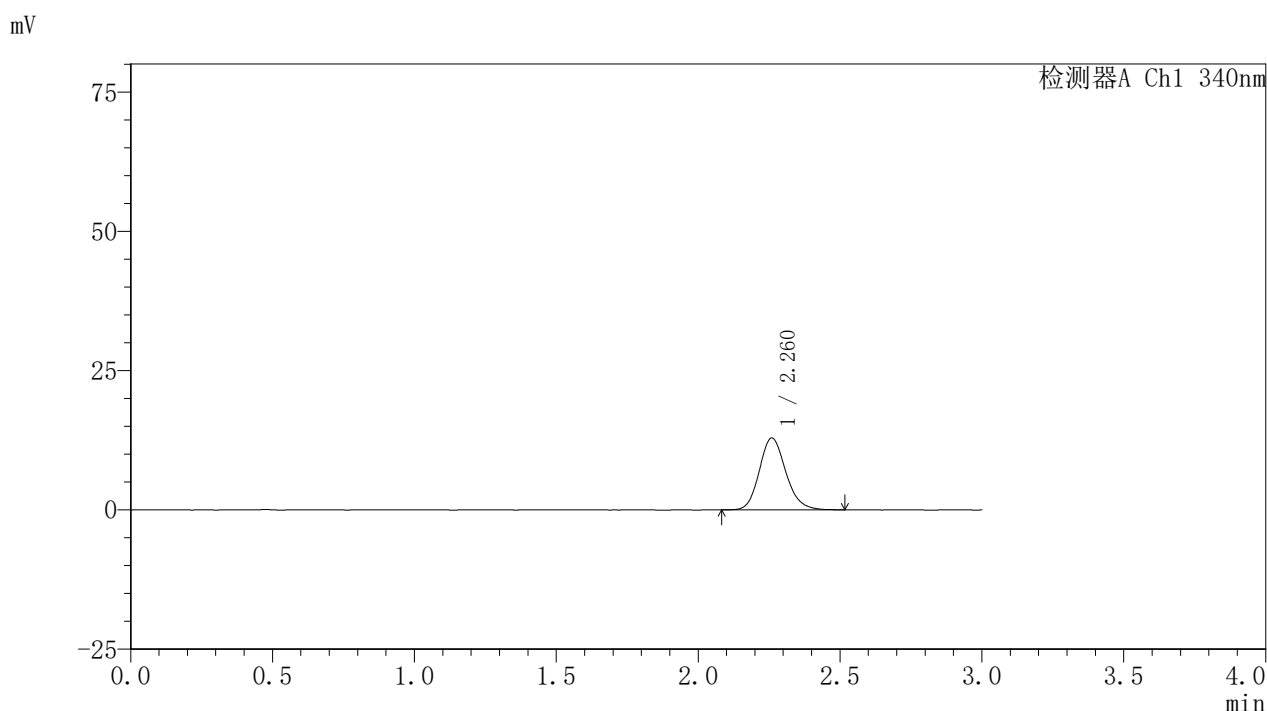
峰号	保留时间	面积	面积%	高度	理论塔板数(USP)	拖尾因子	分离度(USP)
1	2.262	56665	100.000	8764	2883	1.139	--
总计		56665	100.000	8764			

图92 乌帕替尼缓释片溶出曲线测定HPLC图谱
 自制品24093001-2批(30mg规格)-pH6.8介质-篮法-100转-30min-片6
 供试品溶液-1

<样品信息>

色谱柱 : XB-C18(50mm*4.6mm,5μm) 流速: 1.8ml/min
 柱温 : 30°C 波长: 340nm
 数据文件名: RCSYMP-4103 - 0-32/26-93-2 - zzp-30mg-24093001-2p-rcqx-pH6.8jz-lf100z-1h-P1.lcd
 方法文件名: RCSYMP-4103 - YMP-4103-rcqx-FX275.lcm
 批处理文件名: RCSYMP-4103 - 20241014-RCQX-FX275.lcb
 样品瓶号: 2-2
 进样体积: 10 μl 版本号:6.115
 分析时间: 2024/10/14 19:23:32 实验者: xiechaojun
 处理时间 (V2) : 2024/10/15 09:11:27 处理者: xiechaojun
 仪器型号: SHIMADZU LC-2050C(FX275)

<色谱图>



<峰表>

检测器A Ch1 340nm

峰号	保留时间	面积	面积%	高度	理论塔板数(USP)	拖尾因子	分离度(USP)
1	2.260	83733	100.000	12873	2876	1.155	--
总计		83733	100.000	12873			

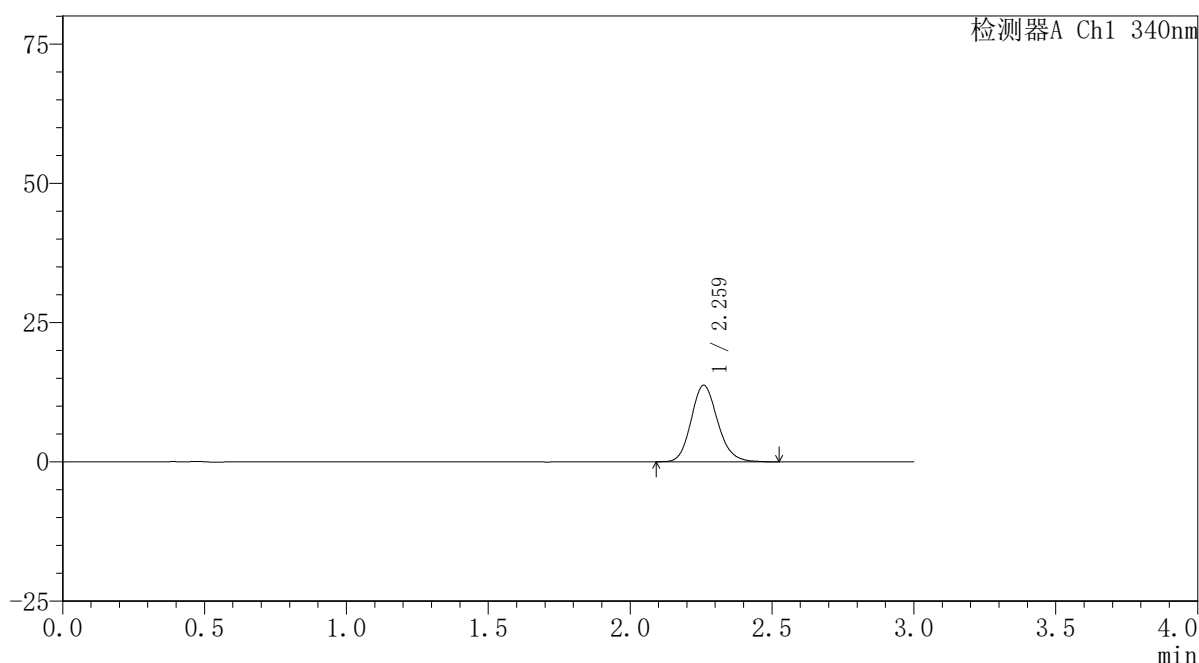
图93 乌帕替尼缓释片溶出曲线测定HPLC图谱
 自制品24093001-2批(30mg规格)-pH6.8介质-篮法-100转-60min-片1
 供试品溶液-1

〈样品信息〉

色谱柱 : XB-C18(50mm*4.6mm,5 μ m) 流速: 1.8ml/min
 柱温 : 30 $^{\circ}$ C 波长: 340nm
 数据文件名: RCSYMP-4103 - 0-32/26-94-2 - zzp-30mg-24093001-2p-rcqx-pH6.8jz-lf100z-1h-P2.lcd
 方法文件名: RCSYMP-4103 - YMP-4103-rcqx-FX275.lcm
 批处理文件名: RCSYMP-4103 - 20241014-RCQX-FX275.lcb
 样品瓶号: 2-11
 进样体积: 10 μ l 版本号:6.115
 分析时间: 2024/10/14 19:26:56 实验者: xiechaojun
 处理时间 (V2) : 2024/10/15 09:11:30 处理者: xiechaojun
 仪器型号: SHIMADZU LC-2050C(FX275)

〈色谱图〉

mV



〈峰表〉

检测器A Ch1 340nm

峰号	保留时间	面积	面积%	高度	理论塔板数(USP)	拖尾因子	分离度(USP)
1	2.259	89376	100.000	13695	2851	1.152	--
总计		89376	100.000	13695			

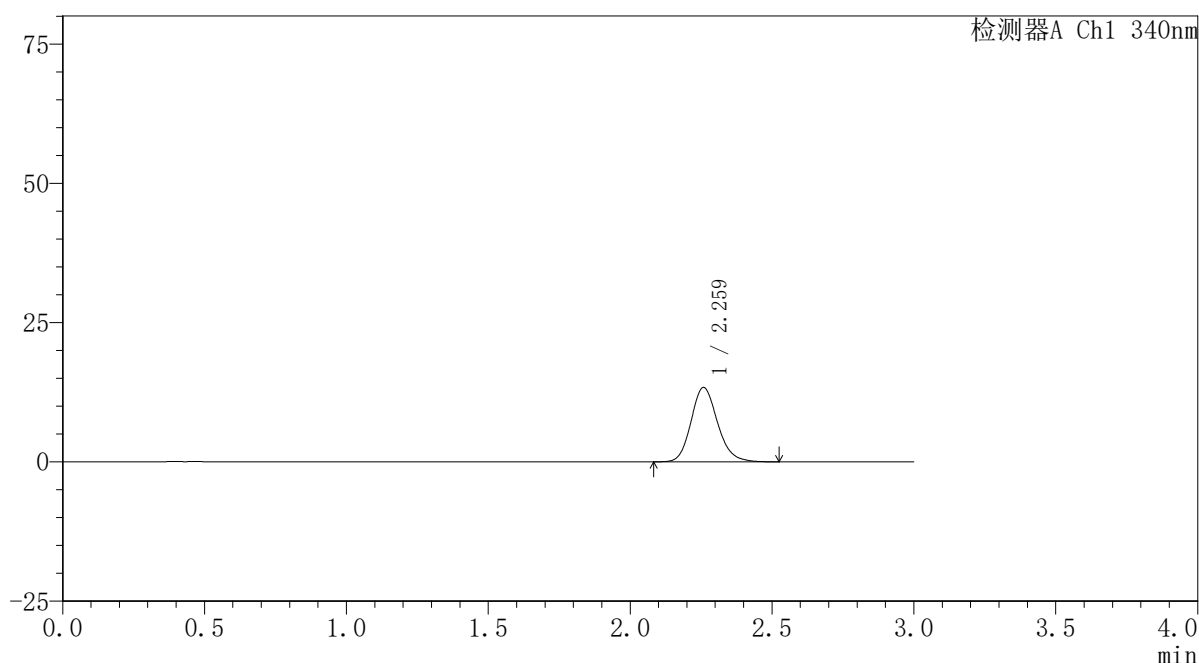
图94 乌帕替尼缓释片溶出曲线测定HPLC图谱
 自制品24093001-2批(30mg规格)-pH6.8介质-篮法-100转-60min-片2
 供试品溶液-1

〈样品信息〉

色谱柱 : XB-C18(50mm*4.6mm,5 μ m) 流速: 1.8ml/min
 柱温 : 30 $^{\circ}$ C 波长: 340nm
 数据文件名: RCSYMP-4103 - 0-32/26-95-2 - zzp-30mg-24093001-2p-rcqx-pH6.8jz-lf100z-1h-P3.lcd
 方法文件名: RCSYMP-4103 - YMP-4103-rcqx-FX275.lcm
 批处理文件名: RCSYMP-4103 - 20241014-RCQX-FX275.lcb
 样品瓶号: 2-20
 进样体积: 10 μ l 版本号:6.115
 分析时间: 2024/10/14 19:30:19 实验者: xiechaojun
 处理时间 (V2) : 2024/10/15 09:11:32 处理者: xiechaojun
 仪器型号: SHIMADZU LC-2050C(FX275)

〈色谱图〉

mV



〈峰表〉

检测器A Ch1 340nm

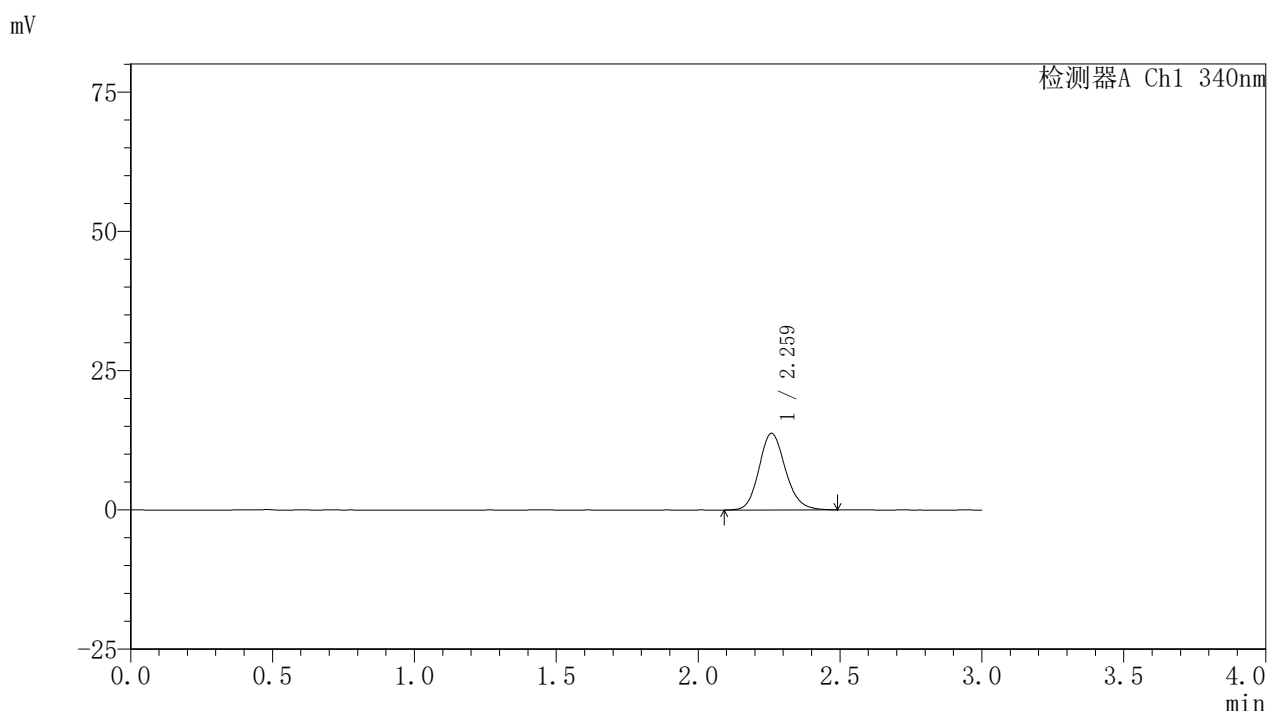
峰号	保留时间	面积	面积%	高度	理论塔板数(USP)	拖尾因子	分离度(USP)
1	2.259	87097	100.000	13322	2854	1.163	--
总计		87097	100.000	13322			

图95 乌帕替尼缓释片溶出曲线测定HPLC图谱
 自制品24093001-2批(30mg规格)-pH6.8介质-篮法-100转-60min-片3
 供试品溶液-1

<样品信息>

色谱柱 : XB-C18(50mm*4.6mm,5μm) 流速: 1.8ml/min
 柱温 : 30°C 波长: 340nm
 数据文件名: RCSYMP-4103 - 0-32/26-96-2 - zzp-30mg-24093001-2p-rcqx-pH6.8jz-lf100z-1h-P4.lcd
 方法文件名: RCSYMP-4103 - YMP-4103-rcqx-FX275.lcm
 批处理文件名: RCSYMP-4103 - 20241014-RCQX-FX275.lcb
 样品瓶号: 2-29
 进样体积: 10 μl 版本号:6.115
 分析时间: 2024/10/14 19:33:42 实验者: xiechaojun
 处理时间 (V2) : 2024/10/15 09:11:35 处理者: xiechaojun
 仪器型号: SHIMADZU LC-2050C(FX275)

<色谱图>



<峰表>

检测器A Ch1 340nm

峰号	保留时间	面积	面积%	高度	理论塔板数(USP)	拖尾因子	分离度(USP)
1	2.259	89568	100.000	13725	2868	1.154	--
总计		89568	100.000	13725			

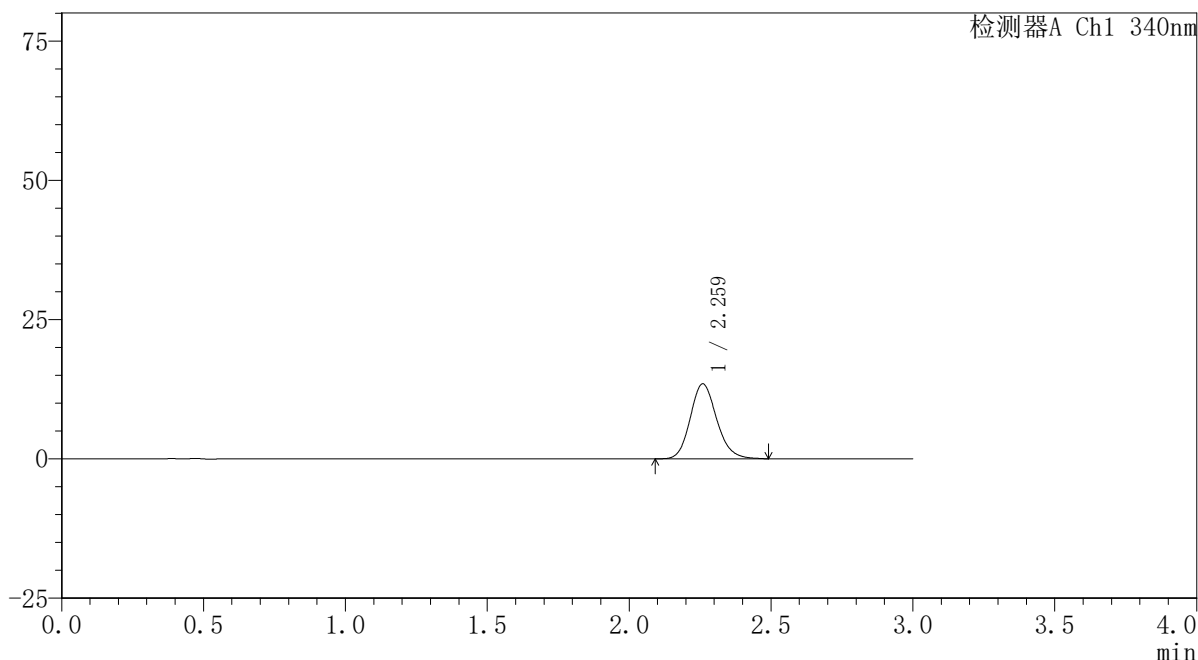
图96 乌帕替尼缓释片溶出曲线测定HPLC图谱
 自制品24093001-2批(30mg规格)-pH6.8介质-篮法-100转-60min-片4
 供试品溶液-1

〈样品信息〉

色谱柱 : XB-C18(50mm*4.6mm,5 μ m) 流速: 1.8ml/min
 柱温 : 30 $^{\circ}$ C 波长: 340nm
 数据文件名: RCSYMP-4103 - 0-32/26-97-2 - zzp-30mg-24093001-2p-rcqx-pH6.8jz-lf100z-1h-P5.lcd
 方法文件名: RCSYMP-4103 - YMP-4103-rcqx-FX275.lcm
 批处理文件名: RCSYMP-4103 - 20241014-RCQX-FX275.lcb
 样品瓶号: 2-38
 进样体积: 10 μ l 版本号:6.115
 分析时间: 2024/10/14 19:37:05 实验者: xiechaojun
 处理时间 (V2) : 2024/10/15 09:11:38 处理者: xiechaojun
 仪器型号: SHIMADZU LC-2050C(FX275)

〈色谱图〉

mV



〈峰表〉

检测器A Ch1 340nm

峰号	保留时间	面积	面积%	高度	理论塔板数(USP)	拖尾因子	分离度(USP)
1	2.259	87240	100.000	13398	2867	1.155	--
总计		87240	100.000	13398			

图97 乌帕替尼缓释片溶出曲线测定HPLC图谱
 自制品24093001-2批(30mg规格)-pH6.8介质-篮法-100转-60min-片5
 供试品溶液-1

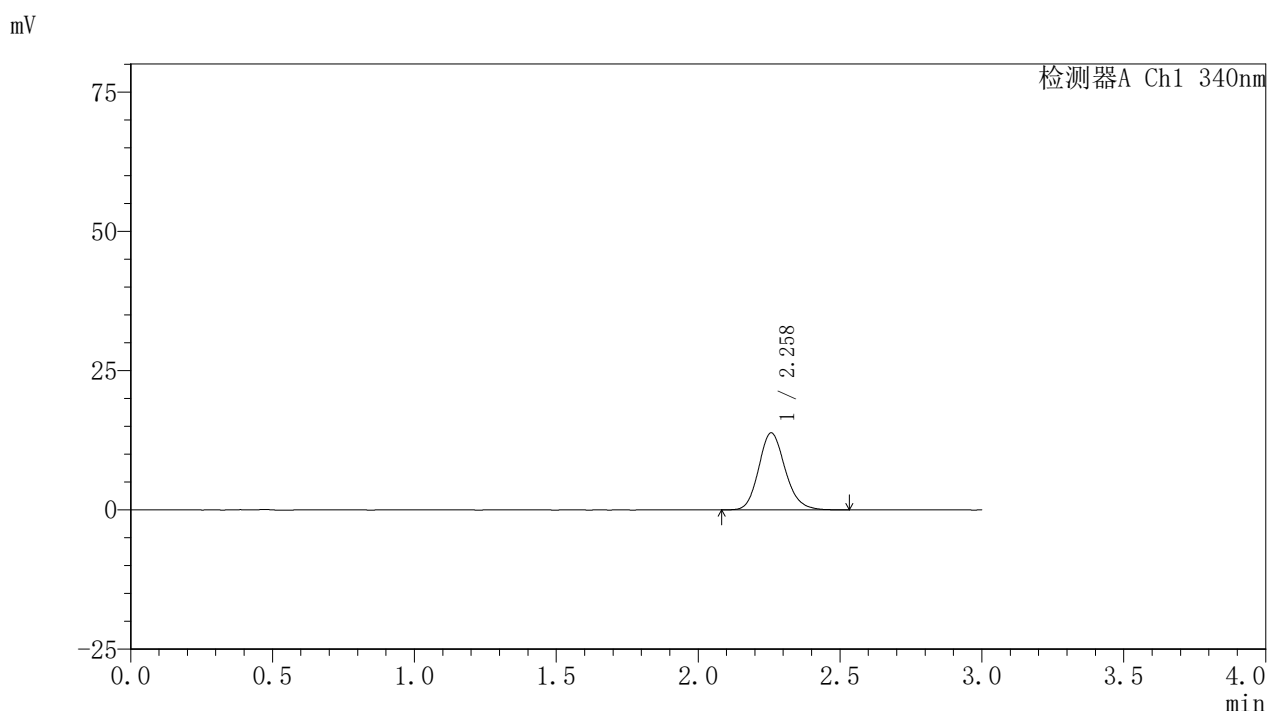


YMP-4103

<样品信息>

色谱柱 : XB-C18(50mm*4.6mm,5μm) 流速: 1.8ml/min
 柱温 : 30°C 波长: 340nm
 数据文件名: RCSYMP-4103 - 0-32/26-98-2 - zzp-30mg-24093001-2p-rcqx-pH6.8jz-lf100z-1h-P6.lcd
 方法文件名: RCSYMP-4103 - YMP-4103-rcqx-FX275.lcm
 批处理文件名: RCSYMP-4103 - 20241014-RCQX-FX275.lcb
 样品瓶号: 2-47
 进样体积: 10 μl 版本号:6.115
 分析时间: 2024/10/14 19:40:28 实验者: xiechaojun
 处理时间 (V2) : 2024/10/15 09:11:40 处理者: xiechaojun
 仪器型号: SHIMADZU LC-2050C(FX275)

<色谱图>



<峰表>

检测器A Ch1 340nm

峰号	保留时间	面积	面积%	高度	理论塔板数(USP)	拖尾因子	分离度(USP)
1	2.258	89715	100.000	13804	2861	1.158	--
总计		89715	100.000	13804			

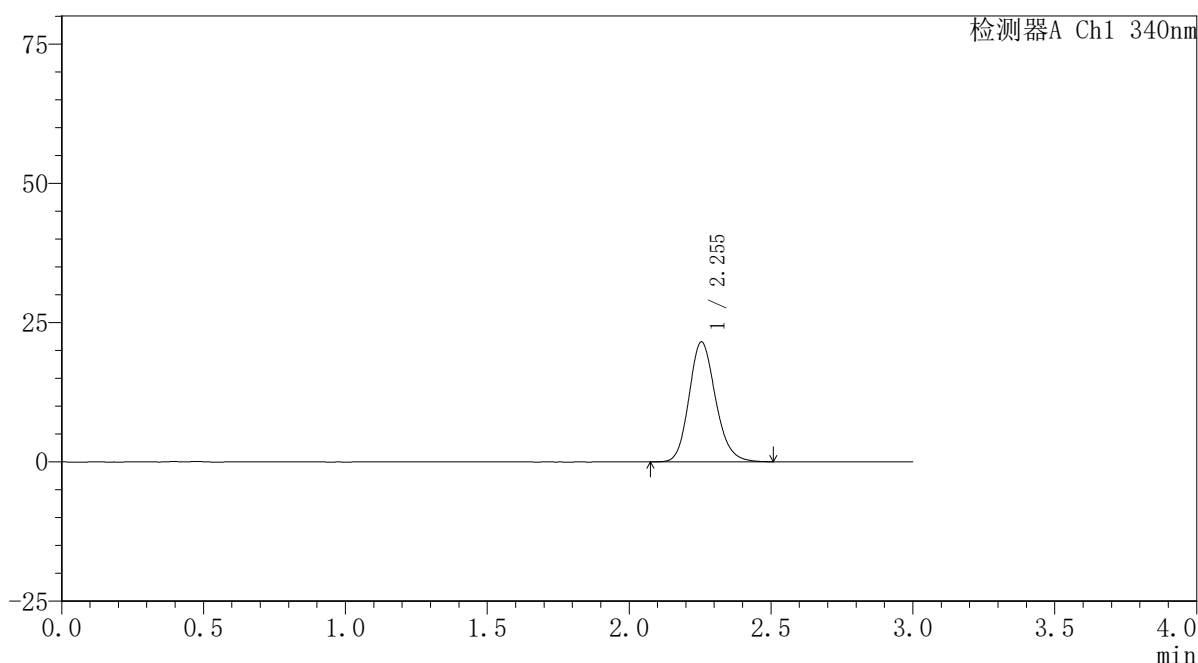
图98 乌帕替尼缓释片溶出曲线测定HPLC图谱
 自制品24093001-2批(30mg规格)-pH6.8介质-篮法-100转-60min-片6
 供试品溶液-1

〈样品信息〉

色谱柱 : XB-C18(50mm*4.6mm,5 μ m) 流速: 1.8ml/min
 柱温 : 30 $^{\circ}$ C 波长: 340nm
 数据文件名: RCSYMP-4103 - 0-32/26-99-2 - zzp-30mg-24093001-2p-rcqx-pH6.8jz-lf100z-2h-P1.lcd
 方法文件名: RCSYMP-4103 - YMP-4103-rcqx-FX275.lcm
 批处理文件名: RCSYMP-4103 - 20241014-RCQX-FX275.lcb
 样品瓶号: 2-3
 进样体积: 10 μ l 版本号:6.115
 分析时间: 2024/10/14 19:43:52 实验者: xiechaojun
 处理时间 (V2) : 2024/10/15 09:11:43 处理者: xiechaojun
 仪器型号: SHIMADZU LC-2050C(FX275)

〈色谱图〉

mV



〈峰表〉

检测器A Ch1 340nm

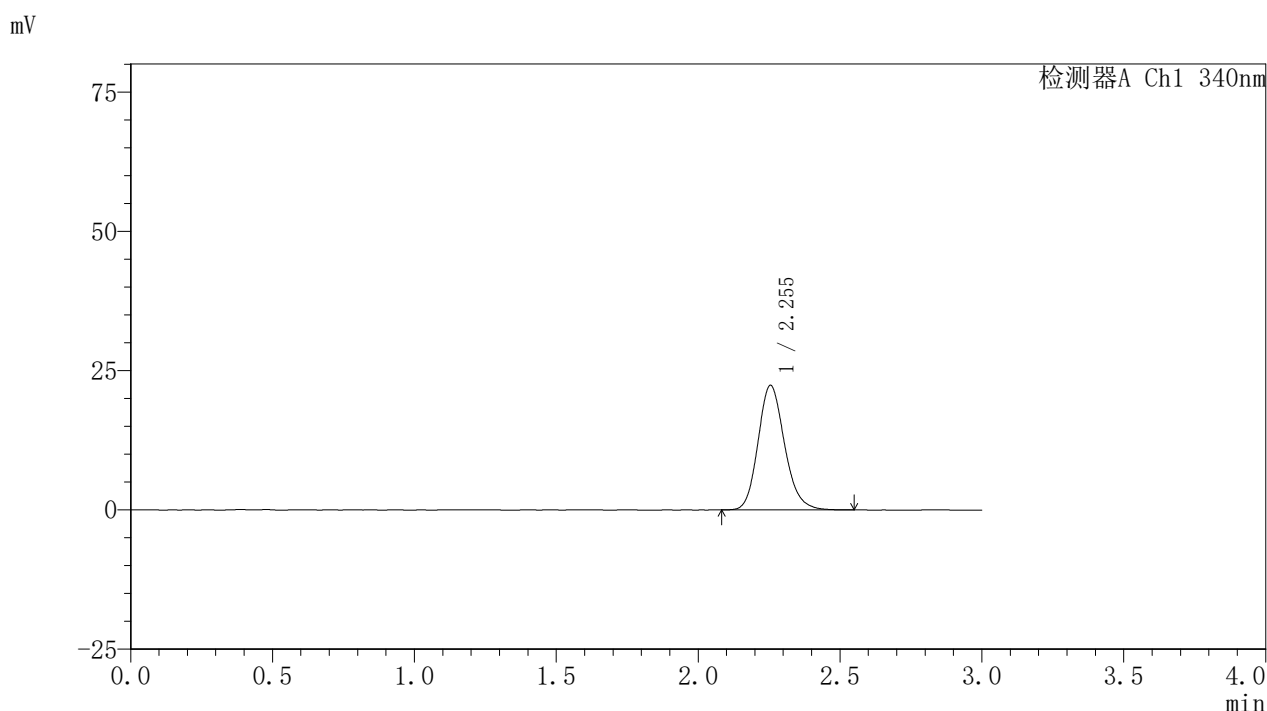
峰号	保留时间	面积	面积%	高度	理论塔板数(USP)	拖尾因子	分离度(USP)
1	2.255	140102	100.000	21552	2850	1.163	--
总计		140102	100.000	21552			

图99 乌帕替尼缓释片溶出曲线测定HPLC图谱
 自制品24093001-2批(30mg规格)-pH6.8介质-篮法-100转-120min-片1
 供试品溶液-1

<样品信息>

色谱柱 : XB-C18(50mm*4.6mm,5μm) 流速: 1.8ml/min
 柱温 : 30°C 波长: 340nm
 数据文件名: RCSYMP-4103 - 0-32/26-100-2 - zzp-30mg-24093001-2p-rcqx-pH6.8jz-lf100z-2h-P2.lcd
 方法文件名: RCSYMP-4103 - YMP-4103-rcqx-FX275.lcm
 批处理文件名: RCSYMP-4103 - 20241014-RCQX-FX275.lcb
 样品瓶号: 2-12
 进样体积: 10 μl 版本号:6.115
 分析时间: 2024/10/14 19:47:15 实验者: xiechaojun
 处理时间 (V2) : 2024/10/15 09:11:46 处理者: xiechaojun
 仪器型号: SHIMADZU LC-2050C(FX275)

<色谱图>



<峰表>

检测器A Ch1 340nm

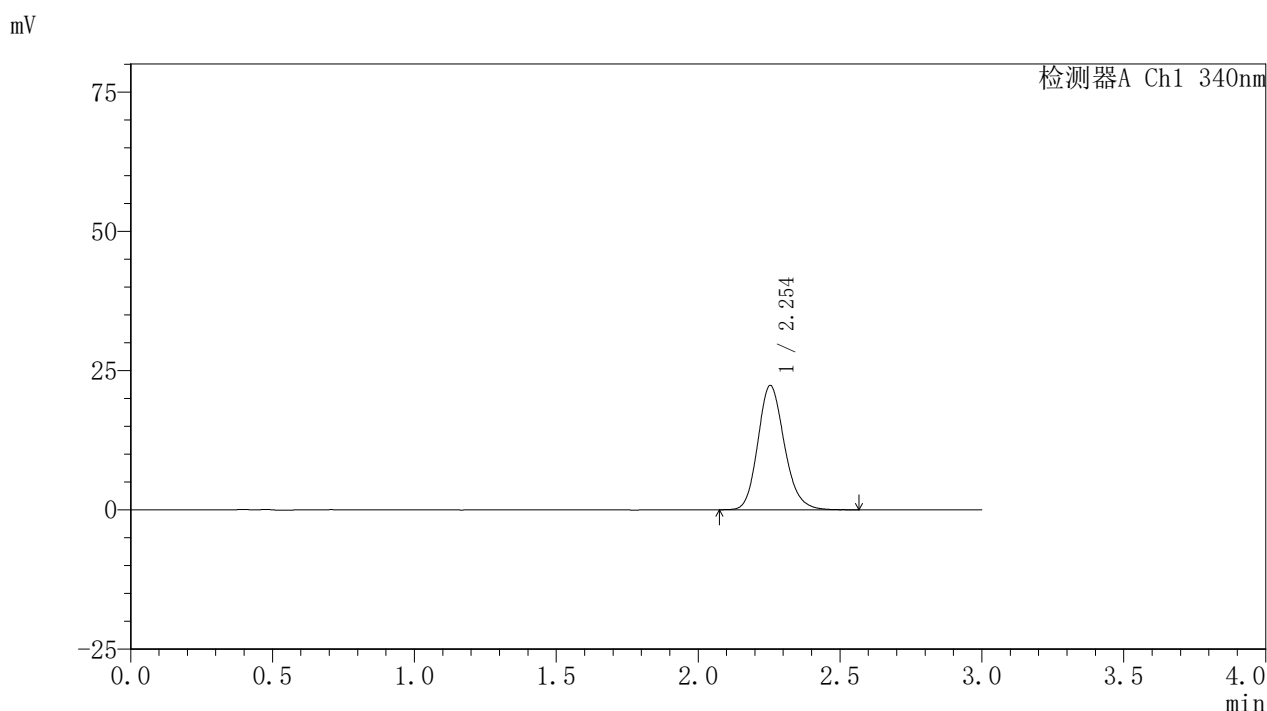
峰号	保留时间	面积	面积%	高度	理论塔板数(USP)	拖尾因子	分离度(USP)
1	2.255	145773	100.000	22382	2843	1.168	--
总计		145773	100.000	22382			

图100 乌帕替尼缓释片溶出曲线测定HPLC图谱
 自制品24093001-2批(30mg规格)-pH6.8介质-篮法-100转-120min-片2
 供试品溶液-1

<样品信息>

色谱柱 : XB-C18(50mm*4.6mm,5μm) 流速: 1.8ml/min
 柱温 : 30°C 波长: 340nm
 数据文件名: RCSYMP-4103 - 0-32/26-101-2 - zzp-30mg-24093001-2p-rcqx-pH6.8jz-lf100z-2h-P3.lcd
 方法文件名: RCSYMP-4103 - YMP-4103-rcqx-FX275.lcm
 批处理文件名: RCSYMP-4103 - 20241014-RCQX-FX275.lcb
 样品瓶号: 2-21
 进样体积: 10 μl 版本号:6.115
 分析时间: 2024/10/14 19:50:39 实验者: xiechaojun
 处理时间 (V2) : 2024/10/15 09:11:49 处理者: xiechaojun
 仪器型号: SHIMADZU LC-2050C(FX275)

<色谱图>



<峰表>

检测器A Ch1 340nm

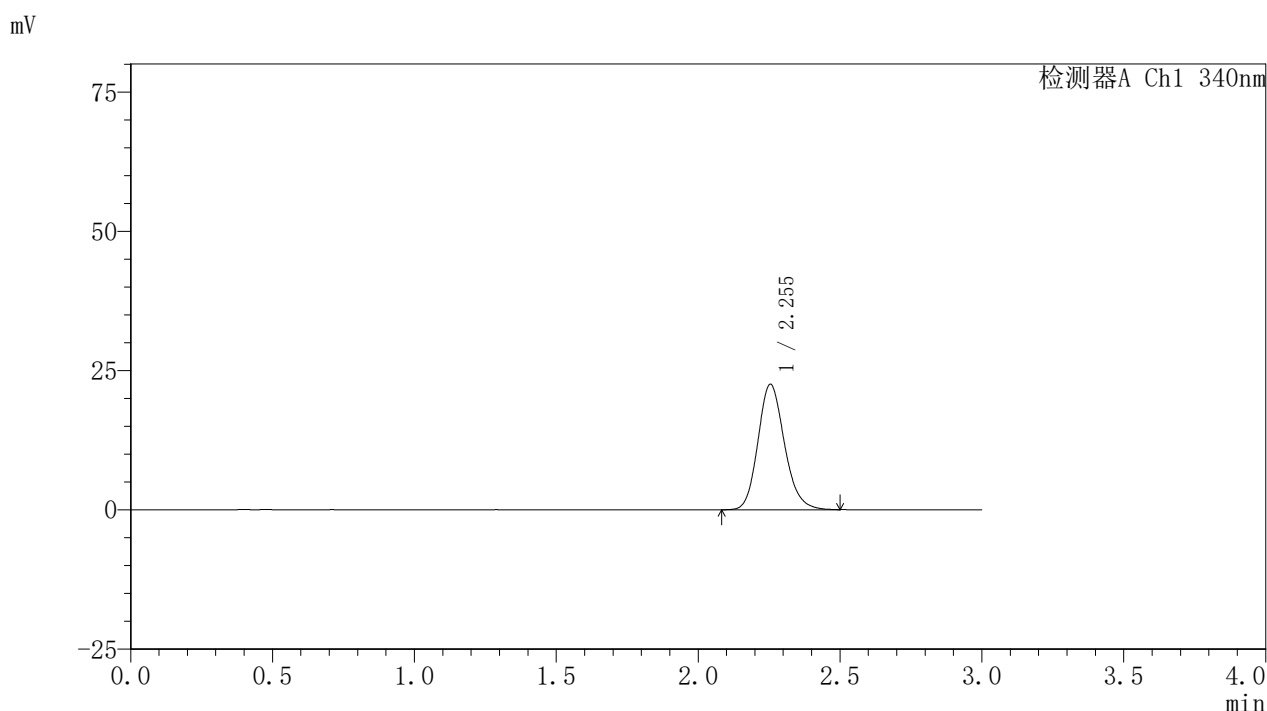
峰号	保留时间	面积	面积%	高度	理论塔板数(USP)	拖尾因子	分离度(USP)
1	2.254	145764	100.000	22339	2835	1.169	--
总计		145764	100.000	22339			

图101 乌帕替尼缓释片溶出曲线测定HPLC图谱
 自制品24093001-2批(30mg规格)-pH6.8介质-篮法-100转-120min-片3
 供试品溶液-1

<样品信息>

色谱柱 : XB-C18(50mm*4.6mm,5μm) 流速: 1.8ml/min
 柱温 : 30°C 波长: 340nm
 数据文件名: RCSYMP-4103 - 0-32/26-102-2 - zzp-30mg-24093001-2p-rcqx-pH6.8jz-lf100z-2h-P4.lcd
 方法文件名: RCSYMP-4103 - YMP-4103-rcqx-FX275.lcm
 批处理文件名: RCSYMP-4103 - 20241014-RCQX-FX275.lcb
 样品瓶号: 2-30
 进样体积: 10 μl 版本号:6.115
 分析时间: 2024/10/14 19:54:02 实验者: xiechaojun
 处理时间 (V2) : 2024/10/15 09:11:51 处理者: xiechaojun
 仪器型号: SHIMADZU LC-2050C(FX275)

<色谱图>



<峰表>

检测器A Ch1 340nm

峰号	保留时间	面积	面积%	高度	理论塔板数(USP)	拖尾因子	分离度(USP)
1	2.255	146521	100.000	22537	2846	1.165	--
总计		146521	100.000	22537			

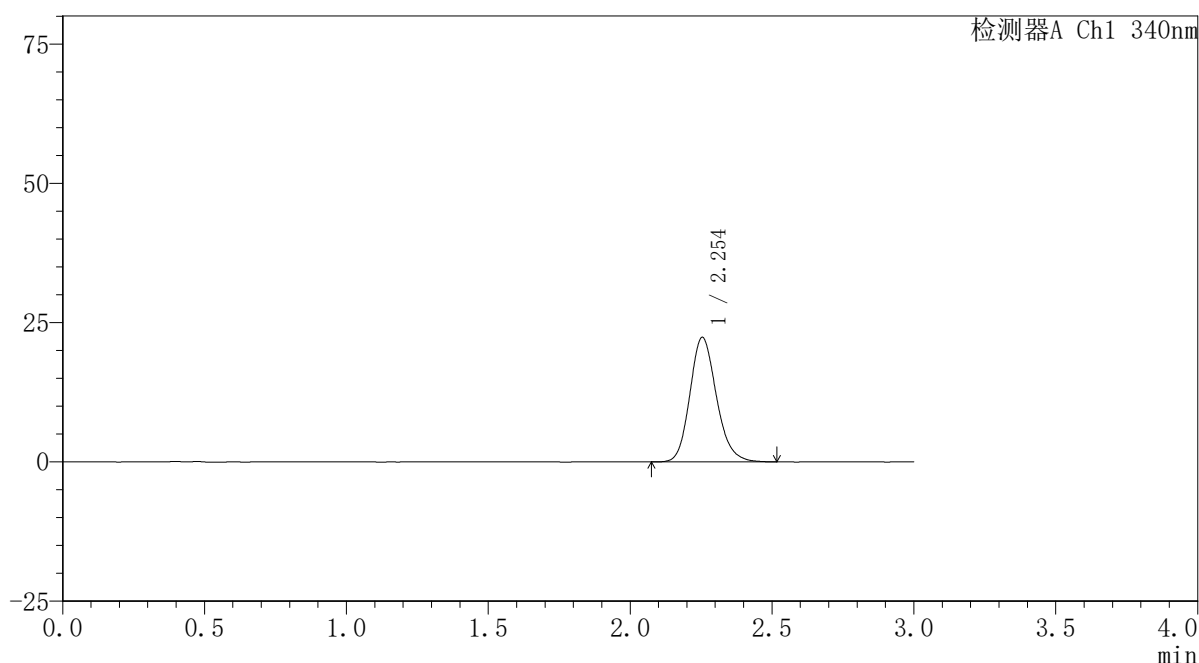
图102 乌帕替尼缓释片溶出曲线测定HPLC图谱
 自制品24093001-2批(30mg规格)-pH6.8介质-篮法-100转-120min-片4
 供试品溶液-1

〈样品信息〉

色谱柱 : XB-C18(50mm*4.6mm,5 μ m) 流速: 1.8ml/min
 柱温 : 30 $^{\circ}$ C 波长: 340nm
 数据文件名: RCSYMP-4103 - 0-32/26-103-2 - zzp-30mg-24093001-2p-rcqx-pH6.8jz-lf100z-2h-P5.lcd
 方法文件名: RCSYMP-4103 - YMP-4103-rcqx-FX275.lcm
 批处理文件名: RCSYMP-4103 - 20241014-RCQX-FX275.lcb
 样品瓶号: 2-39
 进样体积: 10 μ l 版本号:6.115
 分析时间: 2024/10/14 19:57:25 实验者: xiechaojun
 处理时间 (V2) : 2024/10/15 09:11:54 处理者: xiechaojun
 仪器型号: SHIMADZU LC-2050C(FX275)

〈色谱图〉

mV



〈峰表〉

检测器A Ch1 340nm

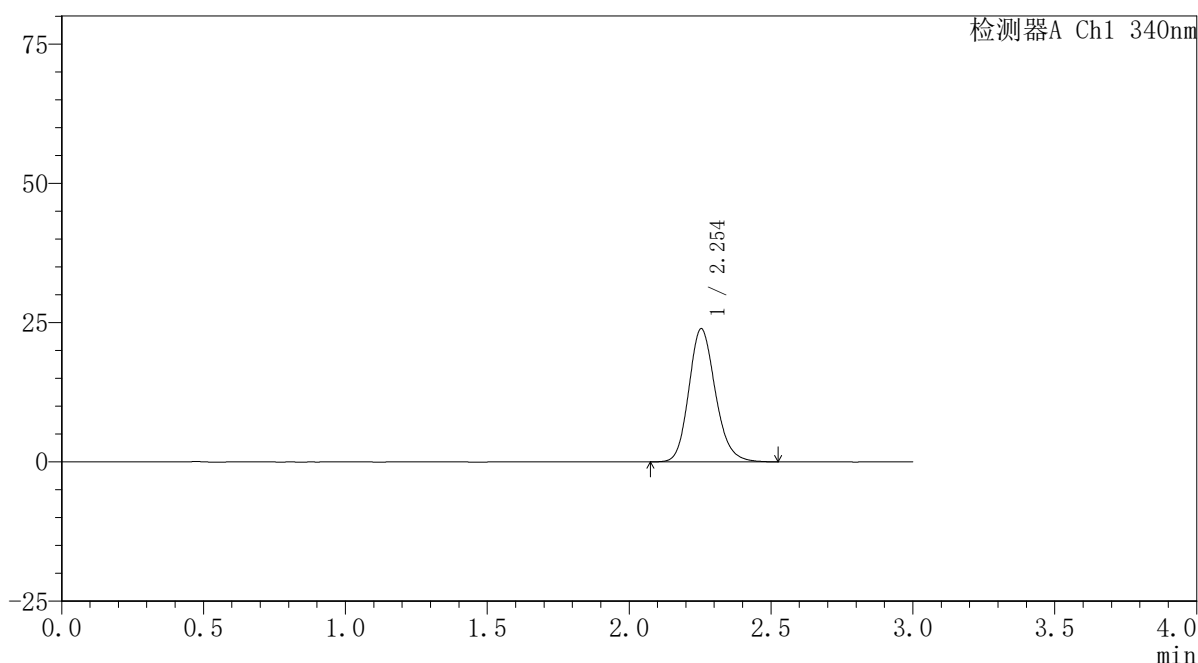
峰号	保留时间	面积	面积%	高度	理论塔板数(USP)	拖尾因子	分离度(USP)
1	2.254	145663	100.000	22375	2840	1.168	--
总计		145663	100.000	22375			

〈样品信息〉

色谱柱 : XB-C18(50mm*4.6mm,5 μ m) 流速: 1.8ml/min
 柱温 : 30 $^{\circ}$ C 波长: 340nm
 数据文件名: RCSYMP-4103 - 0-32/26-104-2 - zzp-30mg-24093001-2p-rcqx-pH6.8jz-lf100z-2h-P6.lcd
 方法文件名: RCSYMP-4103 - YMP-4103-rcqx-FX275.lcm
 批处理文件名: RCSYMP-4103 - 20241014-RCQX-FX275.lcb
 样品瓶号: 2-48
 进样体积: 10 μ l 版本号:6.115
 分析时间: 2024/10/14 20:00:49 实验者: xiechaojun
 处理时间 (V2) : 2024/10/15 09:11:57 处理者: xiechaojun
 仪器型号: SHIMADZU LC-2050C(FX275)

〈色谱图〉

mV



〈峰表〉

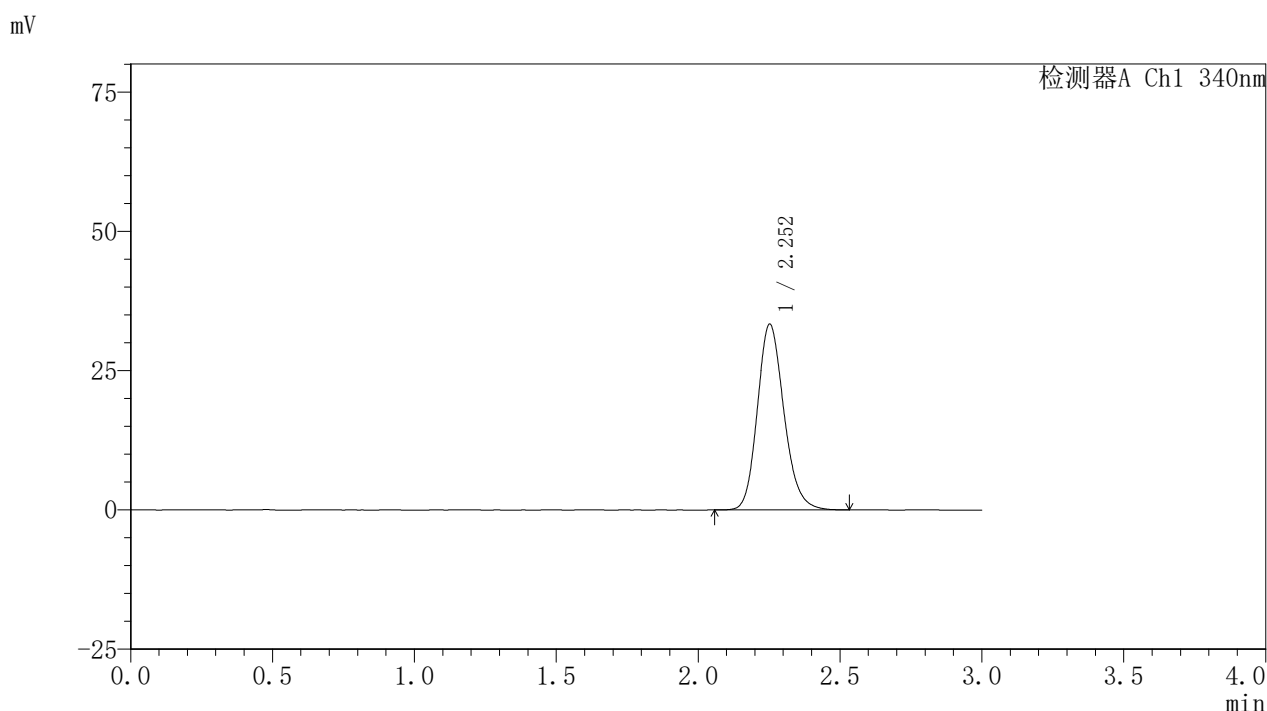
检测器A Ch1 340nm

峰号	保留时间	面积	面积%	高度	理论塔板数(USP)	拖尾因子	分离度(USP)
1	2.254	155703	100.000	23907	2842	1.168	--
总计		155703	100.000	23907			

<样品信息>

色谱柱 : XB-C18(50mm*4.6mm,5μm) 流速: 1.8ml/min
 柱温 : 30°C 波长: 340nm
 数据文件名: RCSYMP-4103 - 0-32/26-105-2 - zzp-30mg-24093001-2p-rcqx-pH6.8jz-lf100z-4h-P1.lcd
 方法文件名: RCSYMP-4103 - YMP-4103-rcqx-FX275.lcm
 批处理文件名: RCSYMP-4103 - 20241014-RCQX-FX275.lcb
 样品瓶号: 2-4
 进样体积: 10 μl 版本号:6.115
 分析时间: 2024/10/14 20:04:12 实验者: xiechaojun
 处理时间 (V2) : 2024/10/15 09:12:00 处理者: xiechaojun
 仪器型号: SHIMADZU LC-2050C(FX275)

<色谱图>



<峰表>

检测器A Ch1 340nm

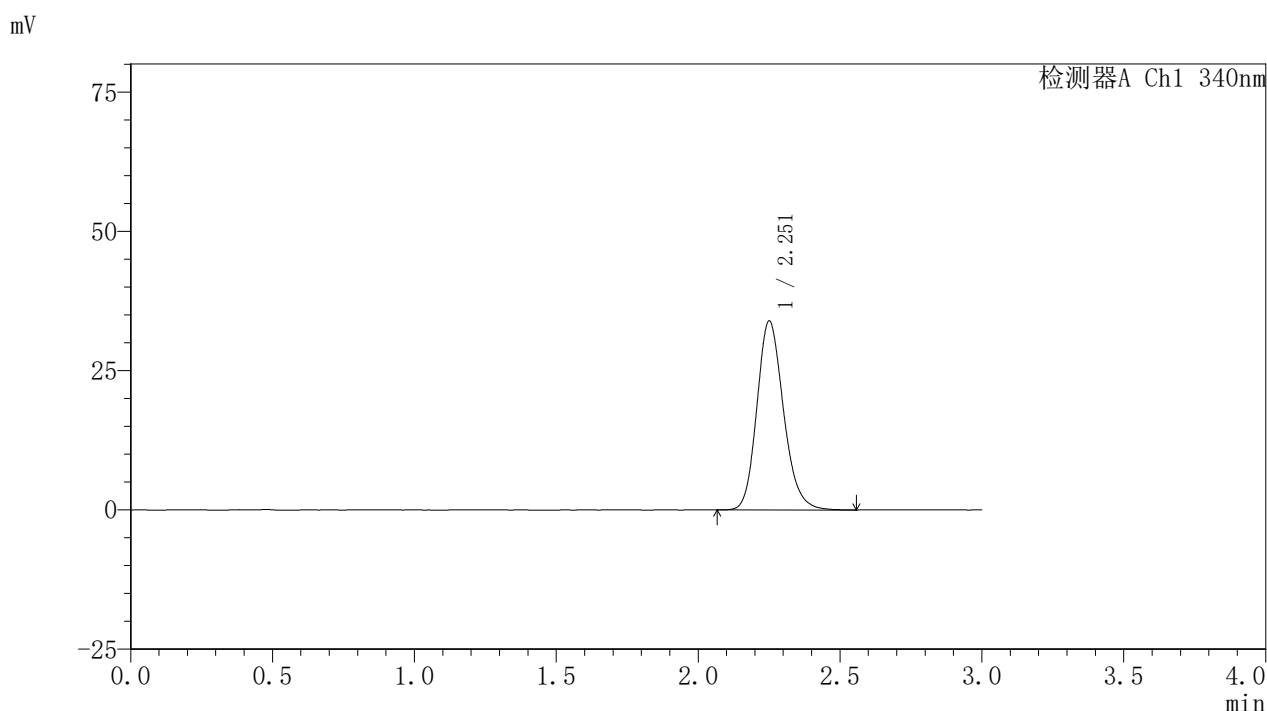
峰号	保留时间	面积	面积%	高度	理论塔板数(USP)	拖尾因子	分离度(USP)
1	2.252	217535	100.000	33298	2828	1.176	--
总计		217535	100.000	33298			

图105 乌帕替尼缓释片溶出曲线测定HPLC图谱
 自制品24093001-2批(30mg规格)-pH6.8介质-篮法-100转-240min-片1
 供试品溶液-1

<样品信息>

色谱柱 : XB-C18(50mm*4.6mm,5μm) 流速: 1.8ml/min
 柱温 : 30°C 波长: 340nm
 数据文件名: RCSYMP-4103 - 0-32/26-106-2 - zzp-30mg-24093001-2p-rcqx-pH6.8jz-lf100z-4h-P2.lcd
 方法文件名: RCSYMP-4103 - YMP-4103-rcqx-FX275.lcm
 批处理文件名: RCSYMP-4103 - 20241014-RCQX-FX275.lcb
 样品瓶号: 2-13
 进样体积: 10 μl 版本号:6.115
 分析时间: 2024/10/14 20:07:36 实验者: xiechaojun
 处理时间 (V2) : 2024/10/15 09:12:02 处理者: xiechaojun
 仪器型号: SHIMADZU LC-2050C(FX275)

<色谱图>



<峰表>

检测器A Ch1 340nm

峰号	保留时间	面积	面积%	高度	理论塔板数(USP)	拖尾因子	分离度(USP)
1	2.251	221616	100.000	33789	2811	1.181	--
总计		221616	100.000	33789			

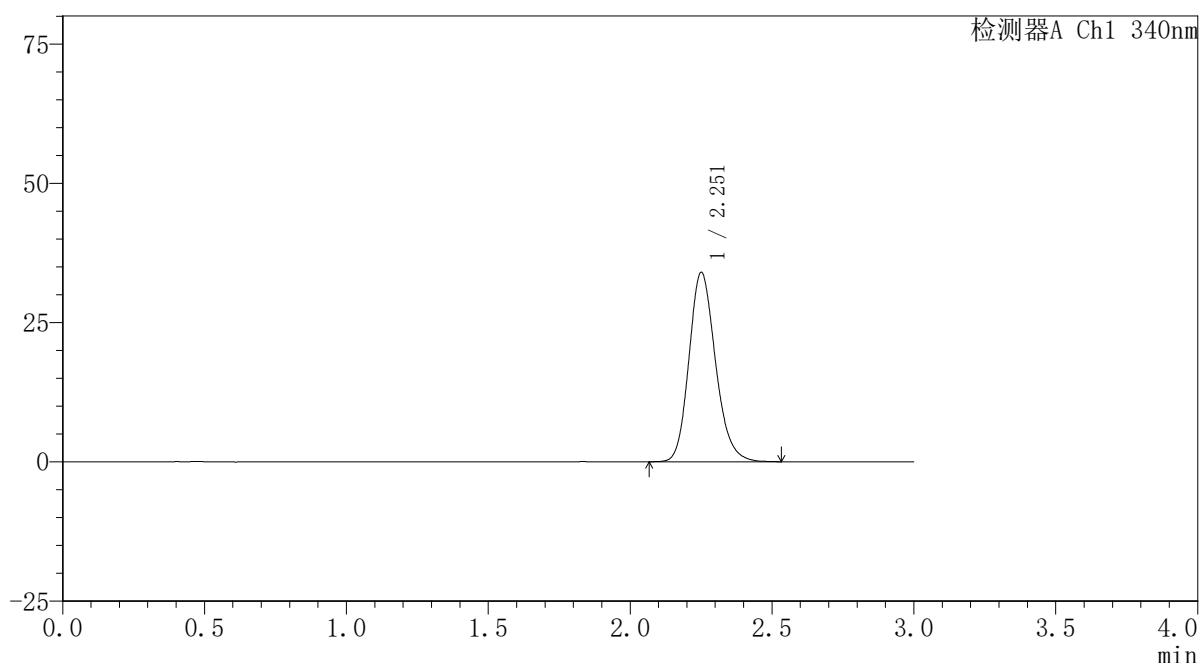
图106 乌帕替尼缓释片溶出曲线测定HPLC图谱
 自制品24093001-2批(30mg规格)-pH6.8介质-篮法-100转-240min-片2
 供试品溶液-1

〈样品信息〉

色谱柱 : XB-C18(50mm*4.6mm,5 μ m) 流速: 1.8ml/min
 柱温 : 30 $^{\circ}$ C 波长: 340nm
 数据文件名: RCSYMP-4103 - 0-32/26-107-2 - zzp-30mg-24093001-2p-rcqx-pH6.8jz-lf100z-4h-P3.lcd
 方法文件名: RCSYMP-4103 - YMP-4103-rcqx-FX275.lcm
 批处理文件名: RCSYMP-4103 - 20241014-RCQX-FX275.lcb
 样品瓶号: 2-22
 进样体积: 10 μ l 版本号:6.115
 分析时间: 2024/10/14 20:10:59 实验者: xiechaojun
 处理时间 (V2) : 2024/10/15 09:12:05 处理者: xiechaojun
 仪器型号: SHIMADZU LC-2050C(FX275)

〈色谱图〉

mV



〈峰表〉

检测器A Ch1 340nm

峰号	保留时间	面积	面积%	高度	理论塔板数(USP)	拖尾因子	分离度(USP)
1	2.251	221744	100.000	33858	2828	1.182	--
总计		221744	100.000	33858			

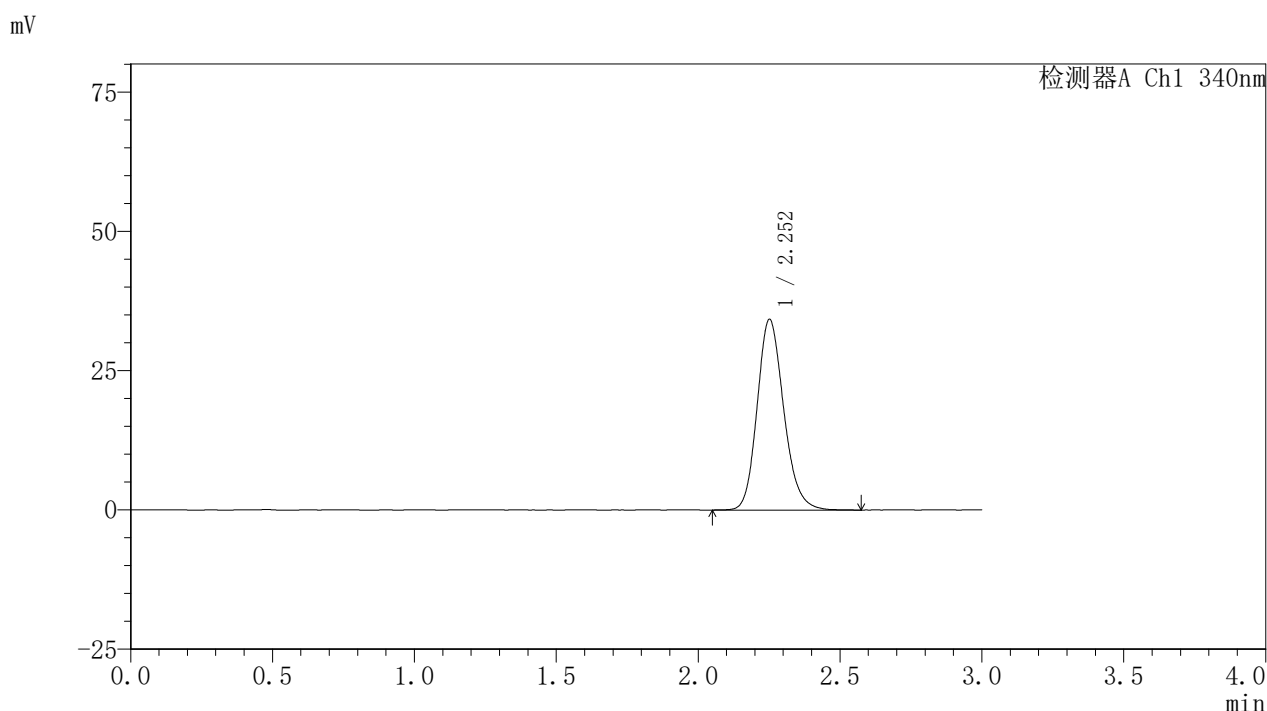


YMP-4103

<样品信息>

色谱柱 : XB-C18(50mm*4.6mm,5μm) 流速: 1.8ml/min
 柱温 : 30°C 波长: 340nm
 数据文件名: RCSYMP-4103 - 0-32/26-108-2 - zzp-30mg-24093001-2p-rcqx-pH6.8jz-lf100z-4h-P4.lcd
 方法文件名: RCSYMP-4103 - YMP-4103-rcqx-FX275.lcm
 批处理文件名: RCSYMP-4103 - 20241014-RCQX-FX275.lcb
 样品瓶号: 2-31
 进样体积: 10 μl 版本号:6.115
 分析时间: 2024/10/14 20:14:22 实验者: xiechaojun
 处理时间 (V2) : 2024/10/15 09:12:08 处理者: xiechaojun
 仪器型号: SHIMADZU LC-2050C(FX275)

<色谱图>



<峰表>

检测器A Ch1 340nm

峰号	保留时间	面积	面积%	高度	理论塔板数(USP)	拖尾因子	分离度(USP)
1	2.252	223580	100.000	34124	2821	1.177	--
总计		223580	100.000	34124			

图108 乌帕替尼缓释片溶出曲线测定HPLC图谱
 自制品24093001-2批(30mg规格)-pH6.8介质-篮法-100转-240min-片4
 供试品溶液-1

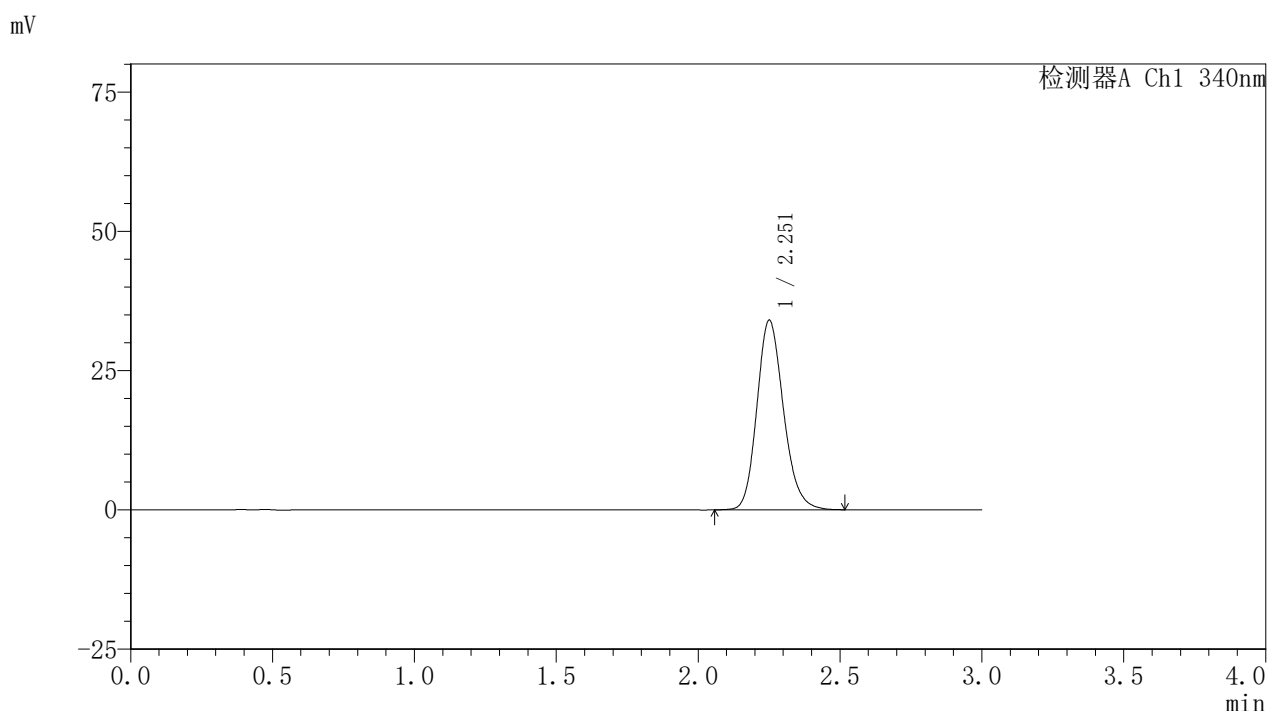


YMP-4103

<样品信息>

色谱柱 : XB-C18(50mm*4.6mm,5μm) 流速: 1.8ml/min
 柱温 : 30°C 波长: 340nm
 数据文件名: RCSYMP-4103 - 0-32/26-109-2 - zzp-30mg-24093001-2p-rcqx-pH6.8jz-lf100z-4h-P5.lcd
 方法文件名: RCSYMP-4103 - YMP-4103-rcqx-FX275.lcm
 批处理文件名: RCSYMP-4103 - 20241014-RCQX-FX275.lcb
 样品瓶号: 2-40
 进样体积: 10 μl 版本号:6.115
 分析时间: 2024/10/14 20:17:44 实验者: xiechaojun
 处理时间 (V2) : 2024/10/15 09:12:10 处理者: xiechaojun
 仪器型号: SHIMADZU LC-2050C(FX275)

<色谱图>



<峰表>

检测器A Ch1 340nm

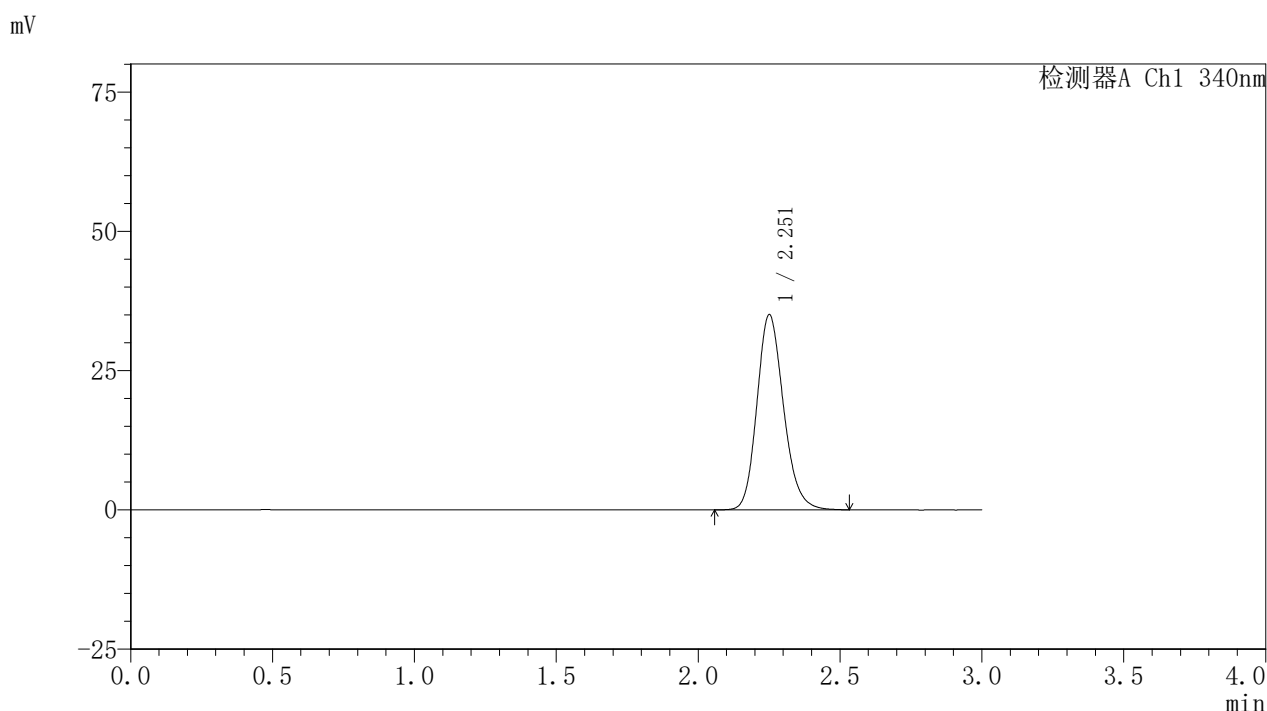
峰号	保留时间	面积	面积%	高度	理论塔板数(USP)	拖尾因子	分离度(USP)
1	2.251	221811	100.000	33885	2821	1.179	--
总计		221811	100.000	33885			

图109 乌帕替尼缓释片溶出曲线测定HPLC图谱
 自制品24093001-2批(30mg规格)-pH6.8介质-篮法-100转-240min-片5
 供试品溶液-1

<样品信息>

色谱柱 : XB-C18(50mm*4.6mm,5μm) 流速: 1.8ml/min
 柱温 : 30°C 波长: 340nm
 数据文件名: RCSYMP-4103 - 0-32/26-110-2 - zzp-30mg-24093001-2p-rcqx-pH6.8jz-lf100z-4h-P6.lcd
 方法文件名: RCSYMP-4103 - YMP-4103-rcqx-FX275.lcm
 批处理文件名: RCSYMP-4103 - 20241014-RCQX-FX275.lcb
 样品瓶号: 2-49
 进样体积: 10 μl 版本号:6.115
 分析时间: 2024/10/14 20:21:07 实验者: xiechaojun
 处理时间 (V2) : 2024/10/15 09:12:13 处理者: xiechaojun
 仪器型号: SHIMADZU LC-2050C(FX275)

<色谱图>



<峰表>

检测器A Ch1 340nm

峰号	保留时间	面积	面积%	高度	理论塔板数(USP)	拖尾因子	分离度(USP)
1	2.251	228755	100.000	34878	2806	1.180	--
总计		228755	100.000	34878			

图110 乌帕替尼缓释片溶出曲线测定HPLC图谱
 自制品24093001-2批(30mg规格)-pH6.8介质-篮法-100转-240min-片6
 供试品溶液-1

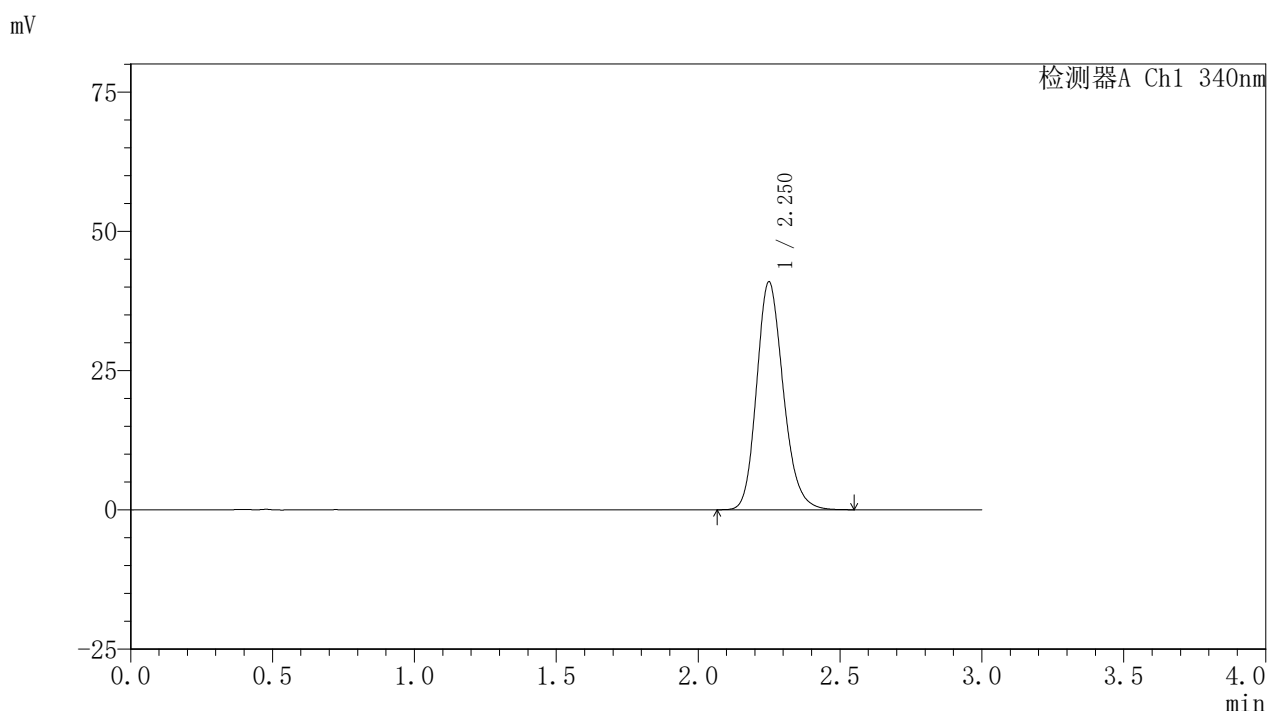


YMP-4103

<样品信息>

色谱柱 : XB-C18(50mm*4.6mm,5μm) 流速: 1.8ml/min
 柱温 : 30°C 波长: 340nm
 数据文件名: RCSYMP-4103 - 0-32/26-111-2 - zzp-30mg-24093001-2p-rcqx-pH6.8jz-lf100z-6h-P1.lcd
 方法文件名: RCSYMP-4103 - YMP-4103-rcqx-FX275.lcm
 批处理文件名: RCSYMP-4103 - 20241014-RCQX-FX275.lcb
 样品瓶号: 2-5
 进样体积: 10 μl 版本号:6.115
 分析时间: 2024/10/14 20:24:31 实验者: xiechaojun
 处理时间 (V2) : 2024/10/15 09:12:16 处理者: xiechaojun
 仪器型号: SHIMADZU LC-2050C(FX275)

<色谱图>



<峰表>

检测器A Ch1 340nm

峰号	保留时间	面积	面积%	高度	理论塔板数(USP)	拖尾因子	分离度(USP)
1	2.250	267454	100.000	40818	2800	1.188	--
总计		267454	100.000	40818			

图111 乌帕替尼缓释片溶出曲线测定HPLC图谱
 自制品24093001-2批(30mg规格)-pH6.8介质-篮法-100转-360min-片1
 供试品溶液-1

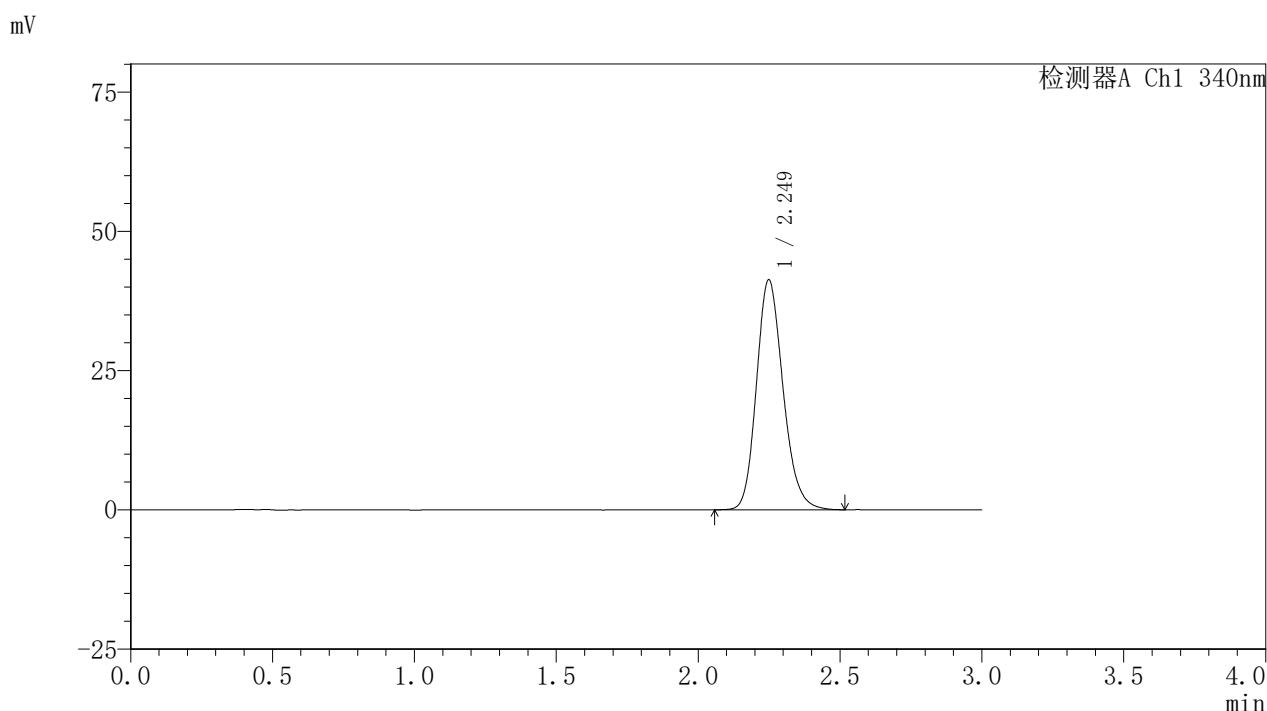


YMP-4103

<样品信息>

色谱柱 : XB-C18(50mm*4.6mm,5μm) 流速: 1.8ml/min
 柱温 : 30°C 波长: 340nm
 数据文件名: RCSYMP-4103 - 0-32/26-112-2 - zzp-30mg-24093001-2p-rcqx-pH6.8jz-lf100z-6h-P2.lcd
 方法文件名: RCSYMP-4103 - YMP-4103-rcqx-FX275.lcm
 批处理文件名: RCSYMP-4103 - 20241014-RCQX-FX275.lcb
 样品瓶号: 2-14
 进样体积: 10 μl 版本号:6.115
 分析时间: 2024/10/14 20:27:54 实验者: xiechaojun
 处理时间 (V2) : 2024/10/15 09:12:19 处理者: xiechaojun
 仪器型号: SHIMADZU LC-2050C(FX275)

<色谱图>



<峰表>

检测器A Ch1 340nm

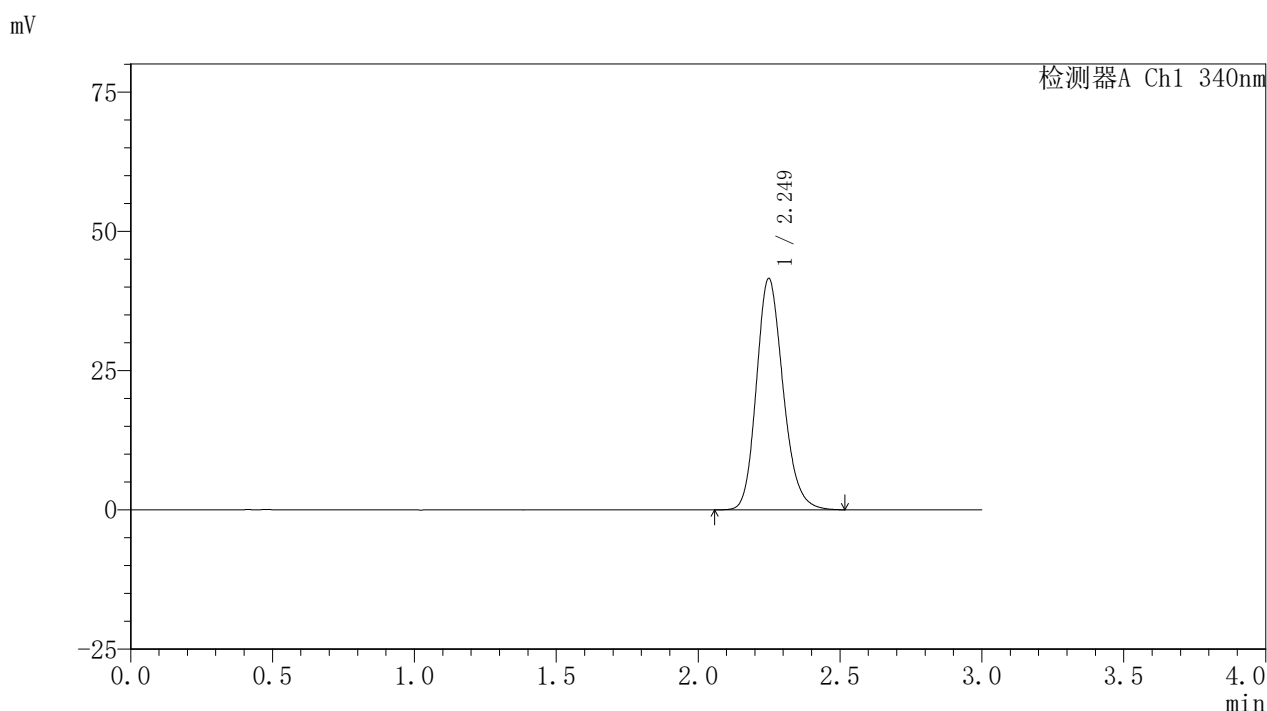
峰号	保留时间	面积	面积%	高度	理论塔板数(USP)	拖尾因子	分离度(USP)
1	2.249	269260	100.000	41227	2807	1.186	--
总计		269260	100.000	41227			

图112 乌帕替尼缓释片溶出曲线测定HPLC图谱
 自制品24093001-2批(30mg规格)-pH6.8介质-篮法-100转-360min-片2
 供试品溶液-1

<样品信息>

色谱柱 : XB-C18(50mm*4.6mm,5μm) 流速: 1.8ml/min
 柱温 : 30°C 波长: 340nm
 数据文件名: RCSYMP-4103 - 0-32/26-113-2 - zzp-30mg-24093001-2p-rcqx-pH6.8jz-lf100z-6h-P3.lcd
 方法文件名: RCSYMP-4103 - YMP-4103-rcqx-FX275.lcm
 批处理文件名: RCSYMP-4103 - 20241014-RCQX-FX275.lcb
 样品瓶号: 2-23
 进样体积: 10 μl 版本号:6.115
 分析时间: 2024/10/14 20:31:17 实验者: xiechaojun
 处理时间 (V2) : 2024/10/15 09:12:21 处理者: xiechaojun
 仪器型号: SHIMADZU LC-2050C(FX275)

<色谱图>



<峰表>

检测器A Ch1 340nm

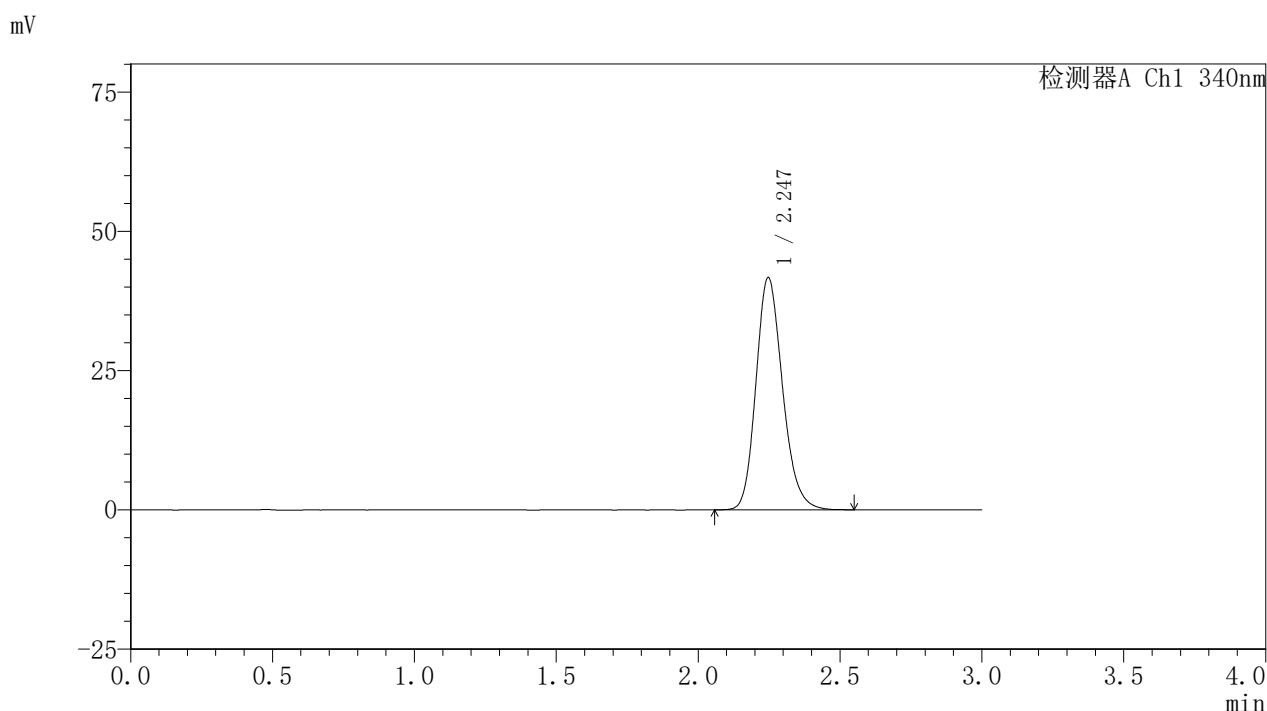
峰号	保留时间	面积	面积%	高度	理论塔板数(USP)	拖尾因子	分离度(USP)
1	2.249	271724	100.000	41500	2802	1.187	--
总计		271724	100.000	41500			

图113 乌帕替尼缓释片溶出曲线测定HPLC图谱
 自制品24093001-2批(30mg规格)-pH6.8介质-篮法-100转-360min-片3
 供试品溶液-1

<样品信息>

色谱柱 : XB-C18(50mm*4.6mm,5μm) 流速: 1.8ml/min
 柱温 : 30°C 波长: 340nm
 数据文件名: RCSYMP-4103 - 0-32/26-114-2 - zzp-30mg-24093001-2p-rcqx-pH6.8jz-lf100z-6h-P4.lcd
 方法文件名: RCSYMP-4103 - YMP-4103-rcqx-FX275.lcm
 批处理文件名: RCSYMP-4103 - 20241014-RCQX-FX275.lcb
 样品瓶号: 2-32
 进样体积: 10 μl 版本号:6.115
 分析时间: 2024/10/14 20:34:40 实验者: xiechaojun
 处理时间 (V2) : 2024/10/15 09:12:24 处理者: xiechaojun
 仪器型号: SHIMADZU LC-2050C(FX275)

<色谱图>



<峰表>

检测器A Ch1 340nm

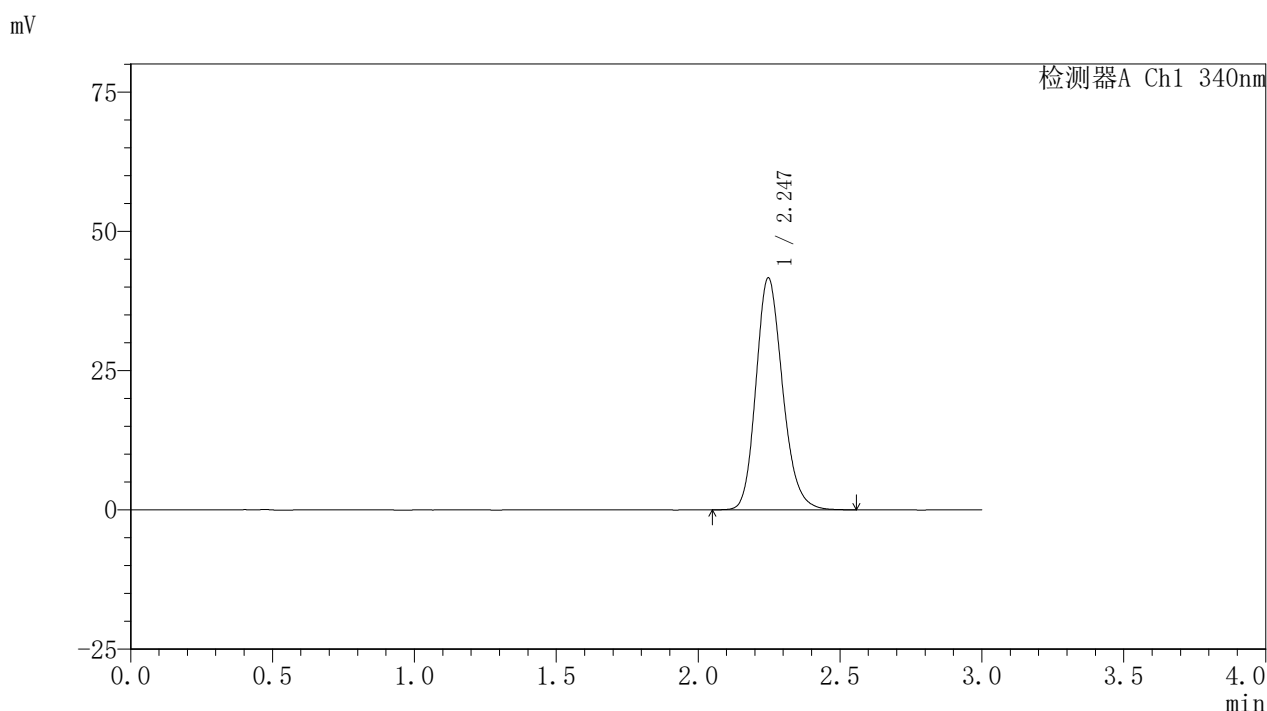
峰号	保留时间	面积	面积%	高度	理论塔板数(USP)	拖尾因子	分离度(USP)
1	2.247	272257	100.000	41693	2801	1.189	--
总计		272257	100.000	41693			

图114 乌帕替尼缓释片溶出曲线测定HPLC图谱
 自制品24093001-2批(30mg规格)-pH6.8介质-篮法-100转-360min-片4
 供试品溶液-1

<样品信息>

色谱柱 : XB-C18(50mm*4.6mm,5μm) 流速: 1.8ml/min
 柱温 : 30°C 波长: 340nm
 数据文件名: RCSYMP-4103 - 0-32/26-115-2 - zzp-30mg-24093001-2p-rcqx-pH6.8jz-lf100z-6h-P5.lcd
 方法文件名: RCSYMP-4103 - YMP-4103-rcqx-FX275.lcm
 批处理文件名: RCSYMP-4103 - 20241014-RCQX-FX275.lcb
 样品瓶号: 2-41
 进样体积: 10 μl 版本号:6.115
 分析时间: 2024/10/14 20:38:03 实验者: xiechaojun
 处理时间 (V2) : 2024/10/15 09:12:27 处理者: xiechaojun
 仪器型号: SHIMADZU LC-2050C(FX275)

<色谱图>



<峰表>

检测器A Ch1 340nm

峰号	保留时间	面积	面积%	高度	理论塔板数(USP)	拖尾因子	分离度(USP)
1	2.247	272335	100.000	41640	2801	1.187	--
总计		272335	100.000	41640			

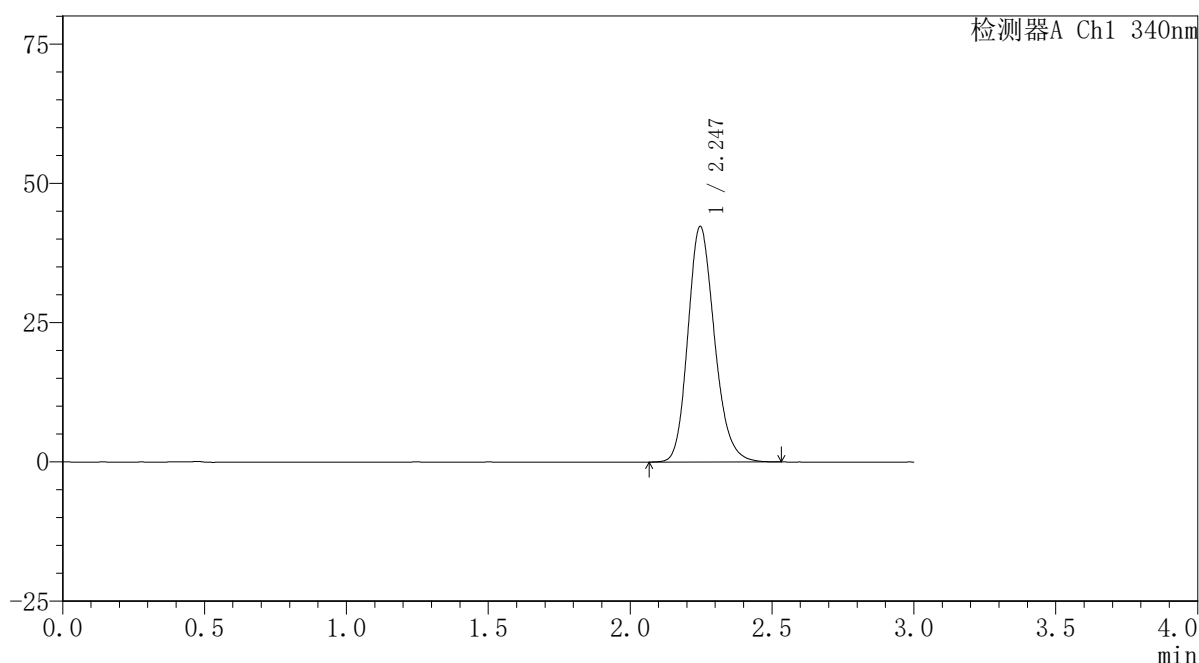
图115 乌帕替尼缓释片溶出曲线测定HPLC图谱
 自制品24093001-2批(30mg规格)-pH6.8介质-篮法-100转-360min-片5
 供试品溶液-1

〈样品信息〉

色谱柱 : XB-C18(50mm*4.6mm,5 μ m) 流速: 1.8ml/min
 柱温 : 30 $^{\circ}$ C 波长: 340nm
 数据文件名: RCSYMP-4103 - 0-32/26-116-2 - zzp-30mg-24093001-2p-rcqx-pH6.8jz-lf100z-6h-P6.lcd
 方法文件名: RCSYMP-4103 - YMP-4103-rcqx-FX275.lcm
 批处理文件名: RCSYMP-4103 - 20241014-RCQX-FX275.lcb
 样品瓶号: 2-50
 进样体积: 10 μ l 版本号:6.115
 分析时间: 2024/10/14 20:41:27 实验者: xiechaojun
 处理时间 (V2) : 2024/10/15 09:12:30 处理者: xiechaojun
 仪器型号: SHIMADZU LC-2050C(FX275)

〈色谱图〉

mV



〈峰表〉

检测器A Ch1 340nm

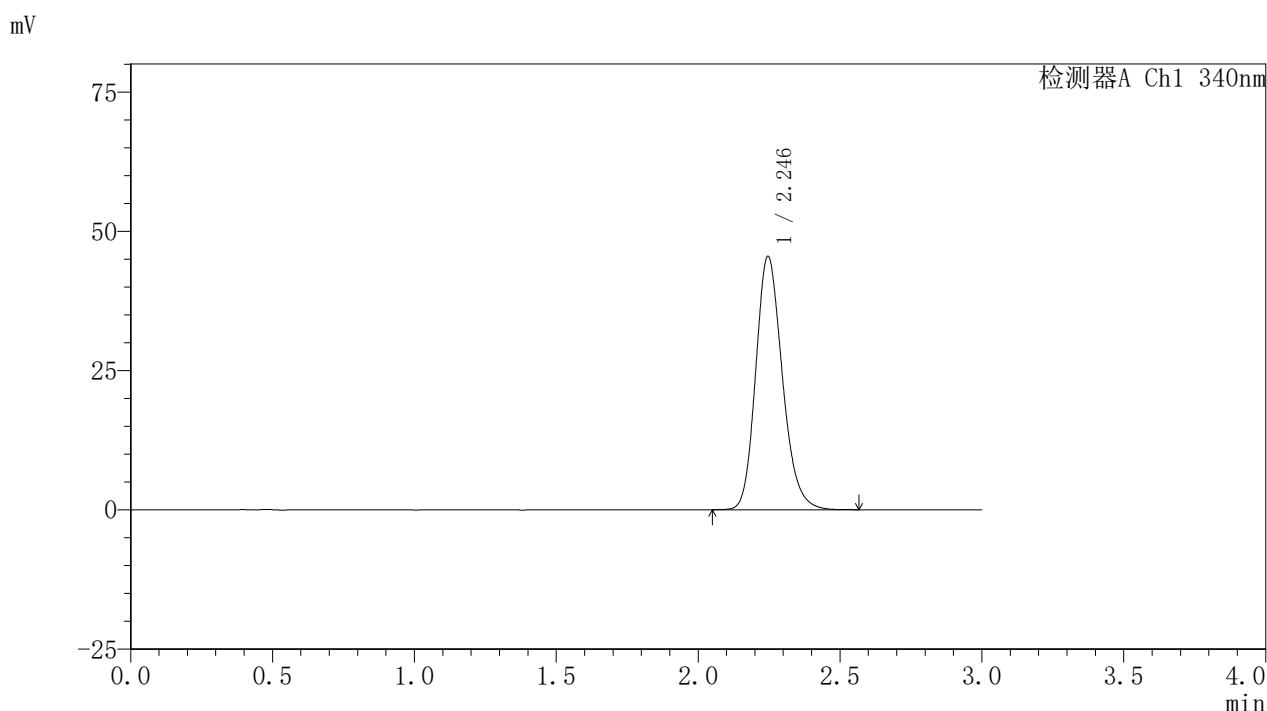
峰号	保留时间	面积	面积%	高度	理论塔板数(USP)	拖尾因子	分离度(USP)
1	2.247	276019	100.000	42289	2806	1.189	--
总计		276019	100.000	42289			

图116 乌帕替尼缓释片溶出曲线测定HPLC图谱
 自制品24093001-2批(30mg规格)-pH6.8介质-篮法-100转-360min-片6
 供试品溶液-1

<样品信息>

色谱柱 : XB-C18(50mm*4.6mm,5μm) 流速: 1.8ml/min
 柱温 : 30°C 波长: 340nm
 数据文件名: RCSYMP-4103 - 0-32/26-117-2 - zzp-30mg-24093001-2p-rcqx-pH6.8jz-lf100z-8h-P1.lcd
 方法文件名: RCSYMP-4103 - YMP-4103-rcqx-FX275.lcm
 批处理文件名: RCSYMP-4103 - 20241014-RCQX-FX275.lcb
 样品瓶号: 2-6
 进样体积: 10 μl 版本号:6.115
 分析时间: 2024/10/14 20:44:49 实验者: xiechaojun
 处理时间 (V2) : 2024/10/15 09:12:33 处理者: xiechaojun
 仪器型号: SHIMADZU LC-2050C(FX275)

<色谱图>



<峰表>

检测器A Ch1 340nm

峰号	保留时间	面积	面积%	高度	理论塔板数(USP)	拖尾因子	分离度(USP)
1	2.246	297198	100.000	45464	2792	1.193	--
总计		297198	100.000	45464			

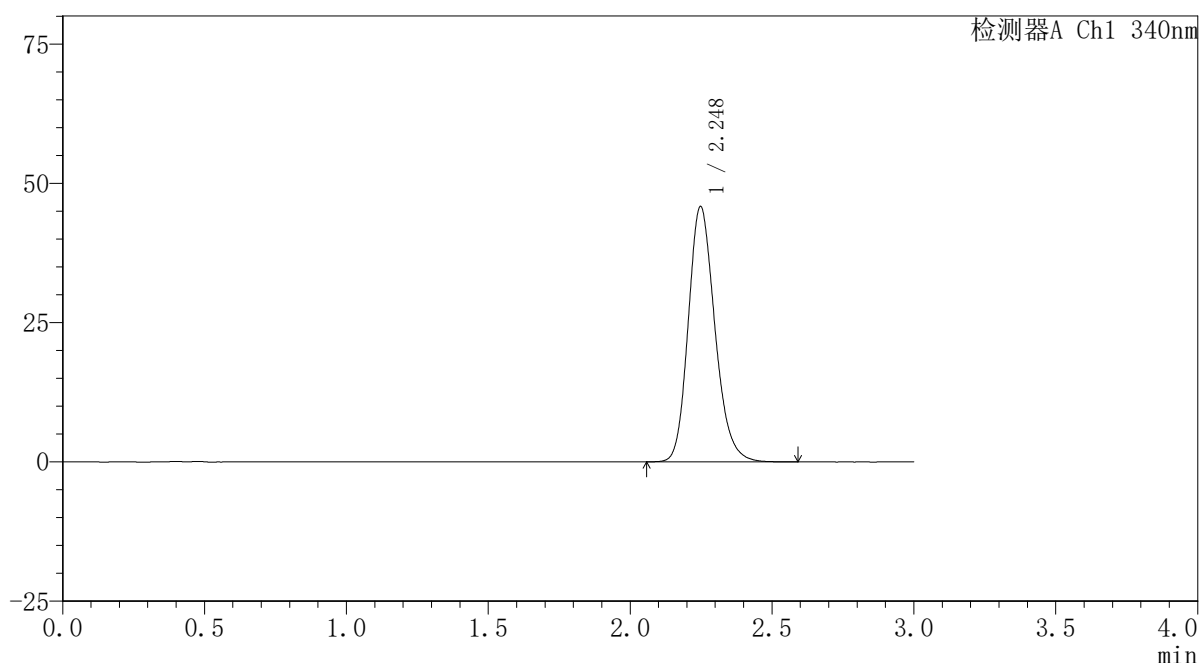
图117 乌帕替尼缓释片溶出曲线测定HPLC图谱
 自制品24093001-2批(30mg规格)-pH6.8介质-篮法-100转-480min-片1
 供试品溶液-1

〈样品信息〉

色谱柱 : XB-C18(50mm*4.6mm,5 μ m) 流速: 1.8ml/min
 柱温 : 30 $^{\circ}$ C 波长: 340nm
 数据文件名: RCSYMP-4103 - 0-32/26-118-2 - zzp-30mg-24093001-2p-rcqx-pH6.8jz-lf100z-8h-P2.lcd
 方法文件名: RCSYMP-4103 - YMP-4103-rcqx-FX275.lcm
 批处理文件名: RCSYMP-4103 - 20241014-RCQX-FX275.lcb
 样品瓶号: 2-15
 进样体积: 10 μ l 版本号:6.115
 分析时间: 2024/10/14 20:48:12 实验者: xiechaojun
 处理时间 (V2) : 2024/10/15 09:12:36 处理者: xiechaojun
 仪器型号: SHIMADZU LC-2050C(FX275)

〈色谱图〉

mV



〈峰表〉

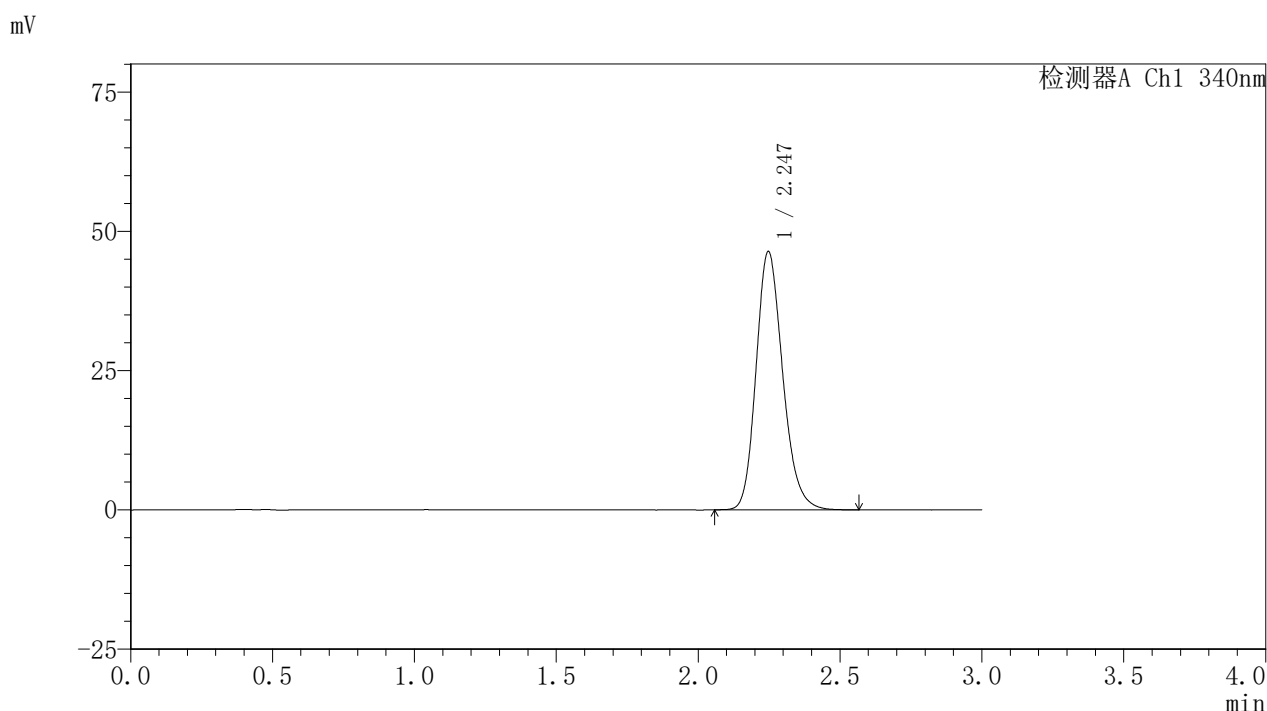
检测器A Ch1 340nm

峰号	保留时间	面积	面积%	高度	理论塔板数(USP)	拖尾因子	分离度(USP)
1	2.248	299906	100.000	45814	2796	1.194	--
总计		299906	100.000	45814			

<样品信息>

色谱柱 : XB-C18(50mm*4.6mm,5μm) 流速: 1.8ml/min
 柱温 : 30°C 波长: 340nm
 数据文件名: RCSYMP-4103 - 0-32/26-119-2 - zzp-30mg-24093001-2p-rcqx-pH6.8jz-lf100z-8h-P3.lcd
 方法文件名: RCSYMP-4103 - YMP-4103-rcqx-FX275.lcm
 批处理文件名: RCSYMP-4103 - 20241014-RCQX-FX275.lcb
 样品瓶号: 2-24
 进样体积: 10 μl 版本号:6.115
 分析时间: 2024/10/14 20:51:36 实验者: xiechaojun
 处理时间 (V2) : 2024/10/15 09:12:38 处理者: xiechaojun
 仪器型号: SHIMADZU LC-2050C(FX275)

<色谱图>



<峰表>

检测器A Ch1 340nm

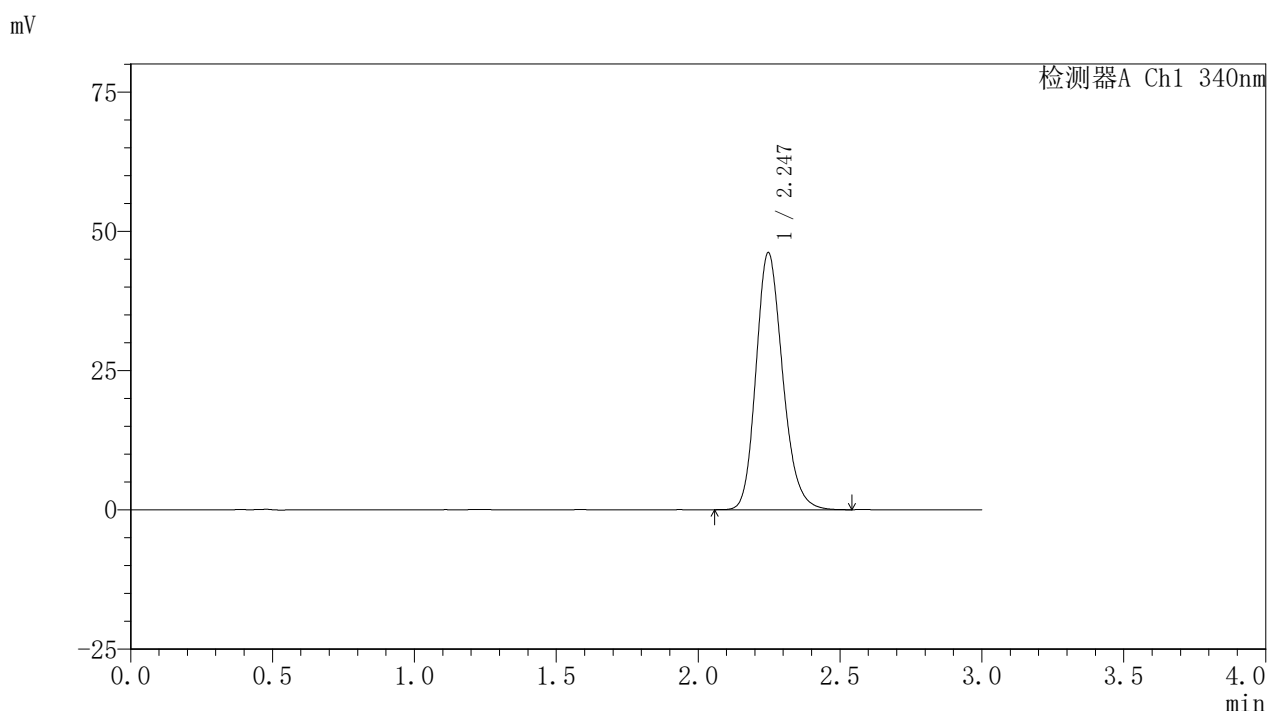
峰号	保留时间	面积	面积%	高度	理论塔板数(USP)	拖尾因子	分离度(USP)
1	2.247	303210	100.000	46378	2800	1.196	--
总计		303210	100.000	46378			

图119 乌帕替尼缓释片溶出曲线测定HPLC图谱
 自制品24093001-2批(30mg规格)-pH6.8介质-篮法-100转-480min-片3
 供试品溶液-1

<样品信息>

色谱柱 : XB-C18(50mm*4.6mm,5μm) 流速: 1.8ml/min
 柱温 : 30°C 波长: 340nm
 数据文件名: RCSYMP-4103 - 0-32/26-120-2 - zzp-30mg-24093001-2p-rcqx-pH6.8jz-lf100z-8h-P4.lcd
 方法文件名: RCSYMP-4103 - YMP-4103-rcqx-FX275.lcm
 批处理文件名: RCSYMP-4103 - 20241014-RCQX-FX275.lcb
 样品瓶号: 2-33
 进样体积: 10 μl 版本号:6.115
 分析时间: 2024/10/14 20:55:00 实验者: xiechaojun
 处理时间 (V2) : 2024/10/15 09:12:41 处理者: xiechaojun
 仪器型号: SHIMADZU LC-2050C(FX275)

<色谱图>



<峰表>

检测器A Ch1 340nm

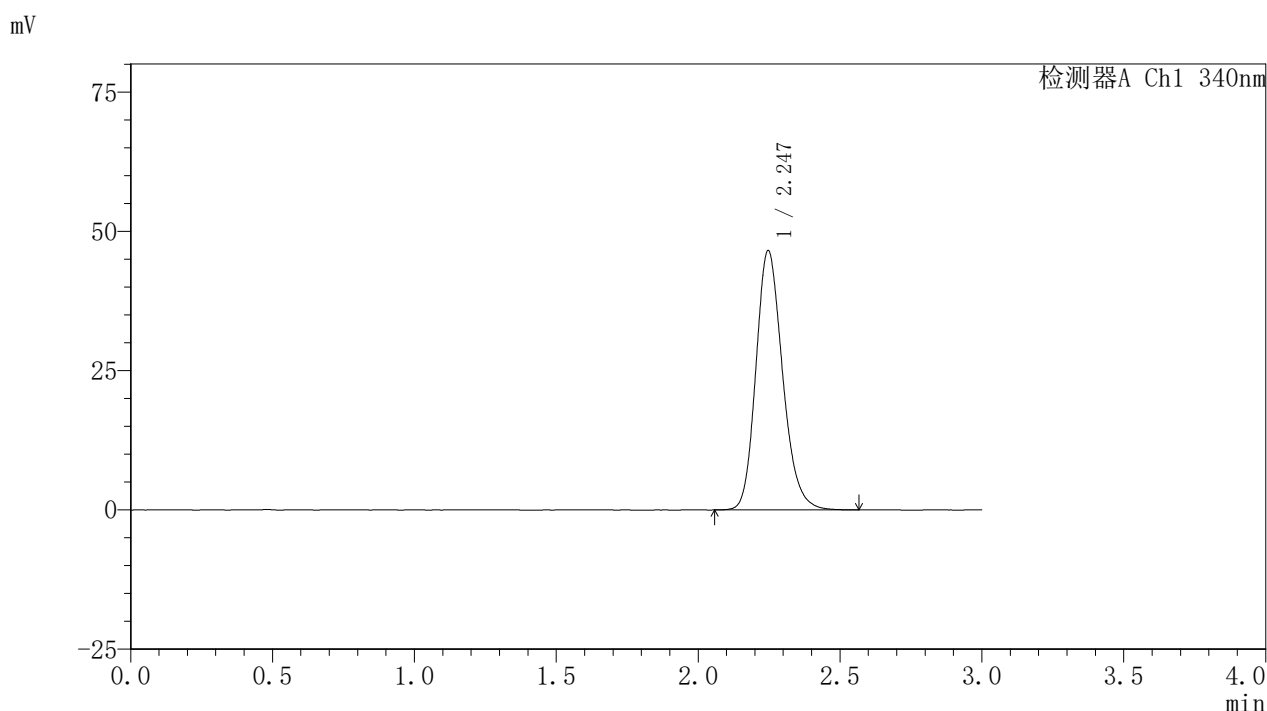
峰号	保留时间	面积	面积%	高度	理论塔板数(USP)	拖尾因子	分离度(USP)
1	2.247	301580	100.000	46139	2798	1.194	--
总计		301580	100.000	46139			

图120 乌帕替尼缓释片溶出曲线测定HPLC图谱
 自制品24093001-2批(30mg规格)-pH6.8介质-篮法-100转-480min-片4
 供试品溶液-1

<样品信息>

色谱柱 : XB-C18(50mm*4.6mm,5μm) 流速: 1.8ml/min
 柱温 : 30°C 波长: 340nm
 数据文件名: RCSYMP-4103 - 0-32/26-121-2 - zzp-30mg-24093001-2p-rcqx-pH6.8jz-lf100z-8h-P5.lcd
 方法文件名: RCSYMP-4103 - YMP-4103-rcqx-FX275.lcm
 批处理文件名: RCSYMP-4103 - 20241014-RCQX-FX275.lcb
 样品瓶号: 2-42
 进样体积: 10 μl 版本号:6.115
 分析时间: 2024/10/14 20:58:23 实验者: xiechaojun
 处理时间 (V2) : 2024/10/15 09:12:44 处理者: xiechaojun
 仪器型号: SHIMADZU LC-2050C(FX275)

<色谱图>



<峰表>

检测器A Ch1 340nm

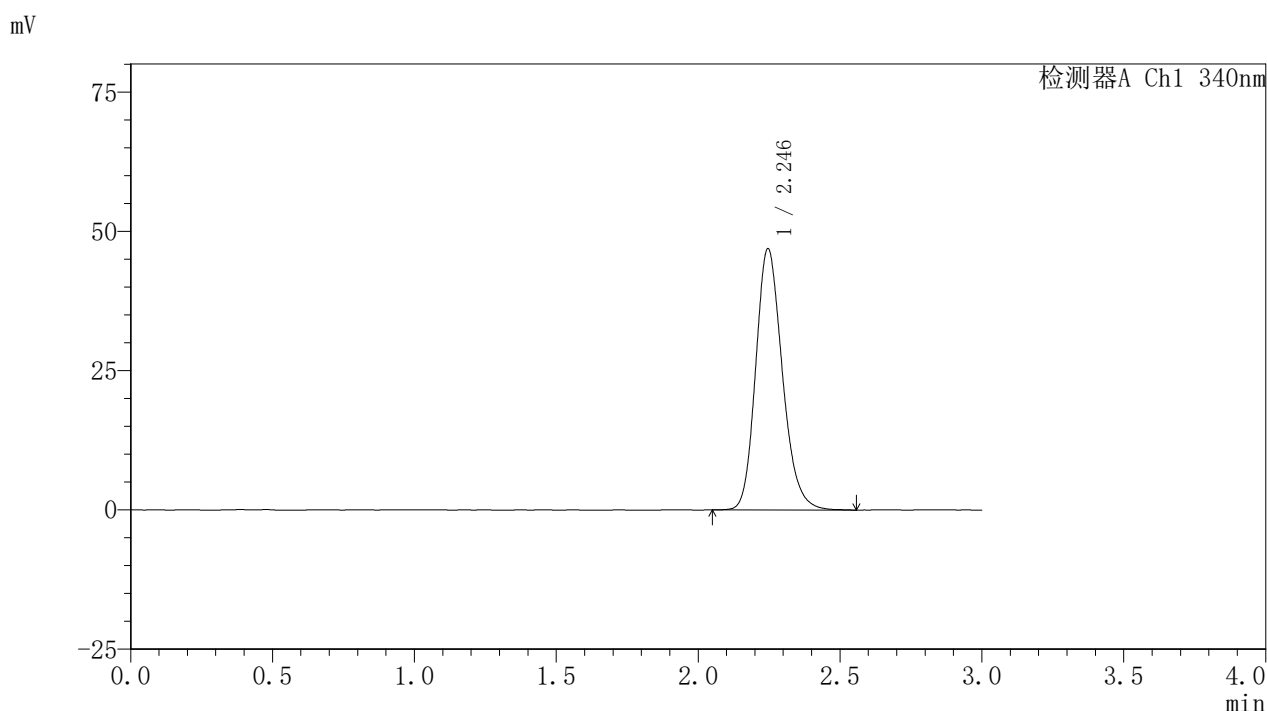
峰号	保留时间	面积	面积%	高度	理论塔板数(USP)	拖尾因子	分离度(USP)
1	2.247	304822	100.000	46559	2793	1.195	--
总计		304822	100.000	46559			

图121 乌帕替尼缓释片溶出曲线测定HPLC图谱
 自制品24093001-2批(30mg规格)-pH6.8介质-篮法-100转-480min-片5
 供试品溶液-1

<样品信息>

色谱柱 : XB-C18(50mm*4.6mm,5μm) 流速: 1.8ml/min
 柱温 : 30°C 波长: 340nm
 数据文件名: RCSYMP-4103 - 0-32/26-122-2 - zzp-30mg-24093001-2p-rcqx-pH6.8jz-lf100z-8h-P6.lcd
 方法文件名: RCSYMP-4103 - YMP-4103-rcqx-FX275.lcm
 批处理文件名: RCSYMP-4103 - 20241014-RCQX-FX275.lcb
 样品瓶号: 2-51
 进样体积: 10 μl 版本号:6.115
 分析时间: 2024/10/14 21:01:46 实验者: xiechaojun
 处理时间 (V2) : 2024/10/15 09:12:47 处理者: xiechaojun
 仪器型号: SHIMADZU LC-2050C(FX275)

<色谱图>



<峰表>

检测器A Ch1 340nm

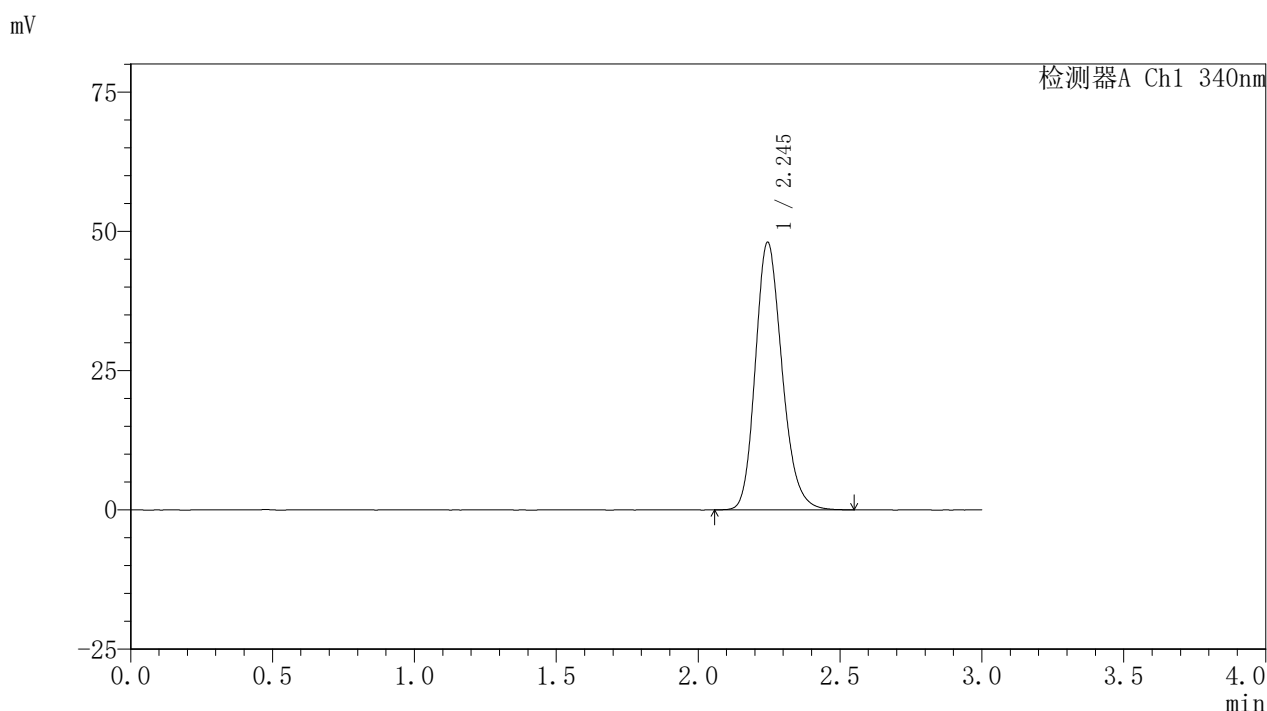
峰号	保留时间	面积	面积%	高度	理论塔板数(USP)	拖尾因子	分离度(USP)
1	2.246	306836	100.000	46905	2795	1.196	--
总计		306836	100.000	46905			

图122 乌帕替尼缓释片溶出曲线测定HPLC图谱
 自制品24093001-2批(30mg规格)-pH6.8介质-篮法-100转-480min-片6
 供试品溶液-1

<样品信息>

色谱柱 : XB-C18(50mm*4.6mm,5μm) 流速: 1.8ml/min
 柱温 : 30°C 波长: 340nm
 数据文件名: RCSYMP-4103 - 0-32/26-123-2 - zzp-30mg-24093001-2p-rcqx-pH6.8jz-lf100z-10h-P1.lcd
 方法文件名: RCSYMP-4103 - YMP-4103-rcqx-FX275.lcm
 批处理文件名: RCSYMP-4103 - 20241014-RCQX-FX275.lcb
 样品瓶号: 2-7
 进样体积: 10 μl 版本号:6.115
 分析时间: 2024/10/14 21:05:10 实验者: xiechaojun
 处理时间 (V2) : 2024/10/15 09:12:49 处理者: xiechaojun
 仪器型号: SHIMADZU LC-2050C(FX275)

<色谱图>



<峰表>

检测器A Ch1 340nm

峰号	保留时间	面积	面积%	高度	理论塔板数(USP)	拖尾因子	分离度(USP)
1	2.245	314114	100.000	47984	2786	1.198	--
总计		314114	100.000	47984			

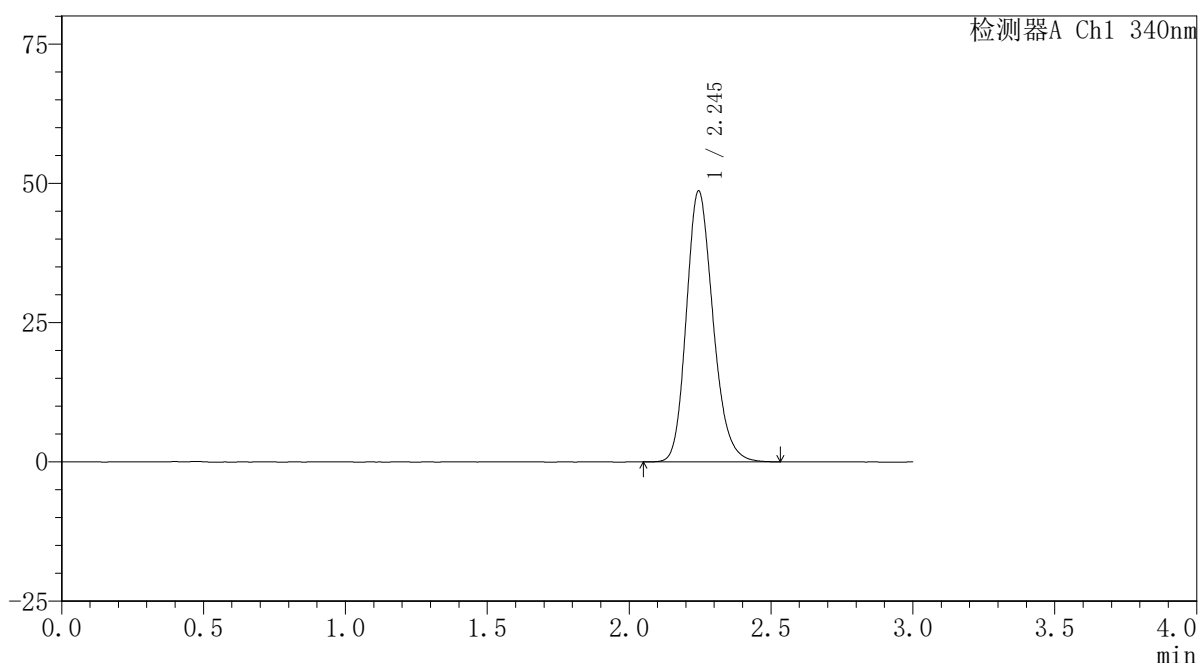
图123 乌帕替尼缓释片溶出曲线测定HPLC图谱
 自制品24093001-2批(30mg规格)-pH6.8介质-篮法-100转-600min-片1
 供试品溶液-1

〈样品信息〉

色谱柱 : XB-C18(50mm*4.6mm,5 μ m) 流速: 1.8ml/min
 柱温 : 30 $^{\circ}$ C 波长: 340nm
 数据文件名: RCSYMP-4103 - 0-32/26-124-2 - zzp-30mg-24093001-2p-rcqx-pH6.8jz-lf100z-10h-P2.lcd
 方法文件名: RCSYMP-4103 - YMP-4103-rcqx-FX275.lcm
 批处理文件名: RCSYMP-4103 - 20241014-RCQX-FX275.lcb
 样品瓶号: 2-16
 进样体积: 10 μ l 版本号:6.115
 分析时间: 2024/10/14 21:08:34 实验者: xiechaojun
 处理时间 (V2) : 2024/10/15 09:12:52 处理者: xiechaojun
 仪器型号: SHIMADZU LC-2050C(FX275)

〈色谱图〉

mV



〈峰表〉

检测器A Ch1 340nm

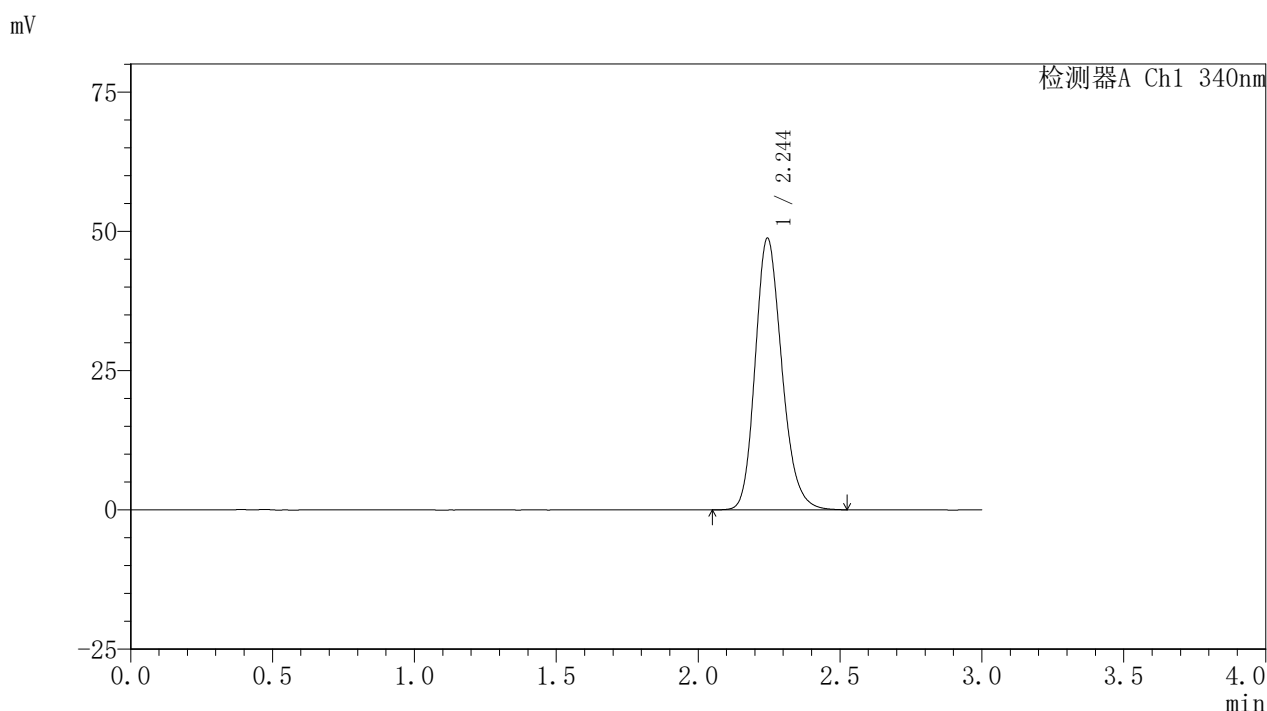
峰号	保留时间	面积	面积%	高度	理论塔板数(USP)	拖尾因子	分离度(USP)
1	2.245	317709	100.000	48575	2789	1.194	--
总计		317709	100.000	48575			

图124 乌帕替尼缓释片溶出曲线测定HPLC图谱
 自制品24093001-2批(30mg规格)-pH6.8介质-篮法-100转-600min-片2
 供试品溶液-1

<样品信息>

色谱柱 : XB-C18(50mm*4.6mm,5μm) 流速: 1.8ml/min
 柱温 : 30°C 波长: 340nm
 数据文件名: RCSYMP-4103 - 0-32/26-125-2 - zzp-30mg-24093001-2p-rcqx-pH6.8jz-lf100z-10h-P3.lcd
 方法文件名: RCSYMP-4103 - YMP-4103-rcqx-FX275.lcm
 批处理文件名: RCSYMP-4103 - 20241014-RCQX-FX275.lcb
 样品瓶号: 2-25
 进样体积: 10 μl 版本号:6.115
 分析时间: 2024/10/14 21:11:58 实验者: xiechaojun
 处理时间 (V2) : 2024/10/15 09:12:55 处理者: xiechaojun
 仪器型号: SHIMADZU LC-2050C(FX275)

<色谱图>



<峰表>

检测器A Ch1 340nm

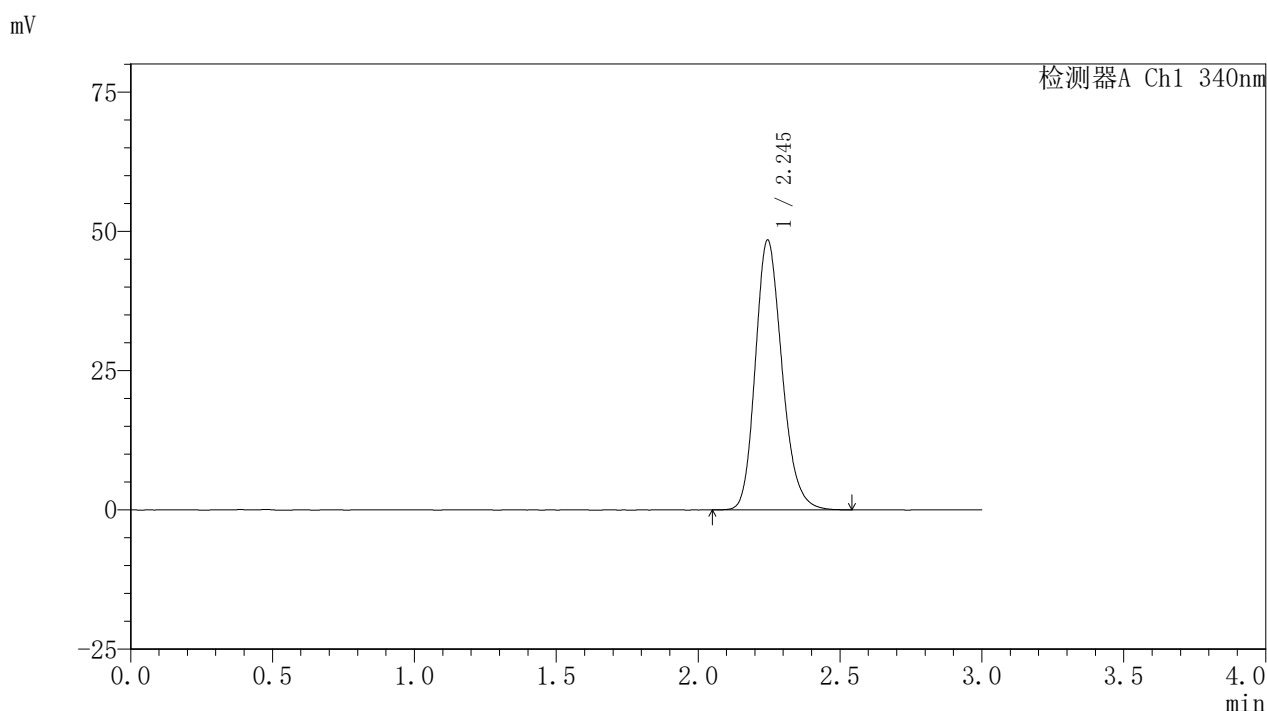
峰号	保留时间	面积	面积%	高度	理论塔板数(USP)	拖尾因子	分离度(USP)
1	2.244	318383	100.000	48657	2794	1.196	--
总计		318383	100.000	48657			

图125 乌帕替尼缓释片溶出曲线测定HPLC图谱
 自制品24093001-2批(30mg规格)-pH6.8介质-篮法-100转-600min-片3
 供试品溶液-1

<样品信息>

色谱柱 : XB-C18(50mm*4.6mm,5μm) 流速: 1.8ml/min
 柱温 : 30°C 波长: 340nm
 数据文件名: RCSYMP-4103 - 0-32/26-126-2 - zzp-30mg-24093001-2p-rcqx-pH6.8jz-lf100z-10h-P4.lcd
 方法文件名: RCSYMP-4103 - YMP-4103-rcqx-FX275.lcm
 批处理文件名: RCSYMP-4103 - 20241014-RCQX-FX275.lcb
 样品瓶号: 2-34
 进样体积: 10 μl 版本号:6.115
 分析时间: 2024/10/14 21:15:22 实验者: xiechaojun
 处理时间 (V2) : 2024/10/15 09:12:58 处理者: xiechaojun
 仪器型号: SHIMADZU LC-2050C(FX275)

<色谱图>



<峰表>

检测器A Ch1 340nm

峰号	保留时间	面积	面积%	高度	理论塔板数(USP)	拖尾因子	分离度(USP)
1	2.245	316894	100.000	48398	2788	1.197	--
总计		316894	100.000	48398			

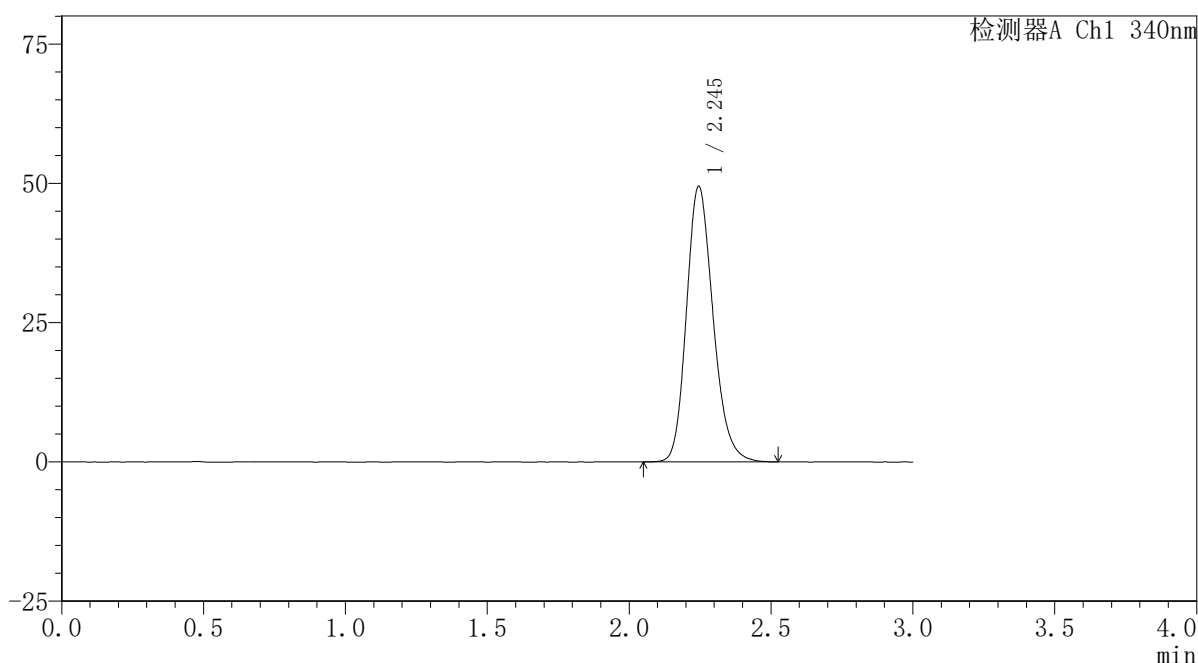
图126 乌帕替尼缓释片溶出曲线测定HPLC图谱
 自制品24093001-2批(30mg规格)-pH6.8介质-篮法-100转-600min-片4
 供试品溶液-1

〈样品信息〉

色谱柱 : XB-C18(50mm*4.6mm,5 μ m) 流速: 1.8ml/min
 柱温 : 30 $^{\circ}$ C 波长: 340nm
 数据文件名: RCSYMP-4103 - 0-32/26-127-2 - zzp-30mg-24093001-2p-rcqx-pH6.8jz-lf100z-10h-P5.lcd
 方法文件名: RCSYMP-4103 - YMP-4103-rcqx-FX275.lcm
 批处理文件名: RCSYMP-4103 - 20241014-RCQX-FX275.lcb
 样品瓶号: 2-43
 进样体积: 10 μ l 版本号:6.115
 分析时间: 2024/10/14 21:18:44 实验者: xiechaojun
 处理时间 (V2) : 2024/10/15 09:13:00 处理者: xiechaojun
 仪器型号: SHIMADZU LC-2050C(FX275)

〈色谱图〉

mV



〈峰表〉

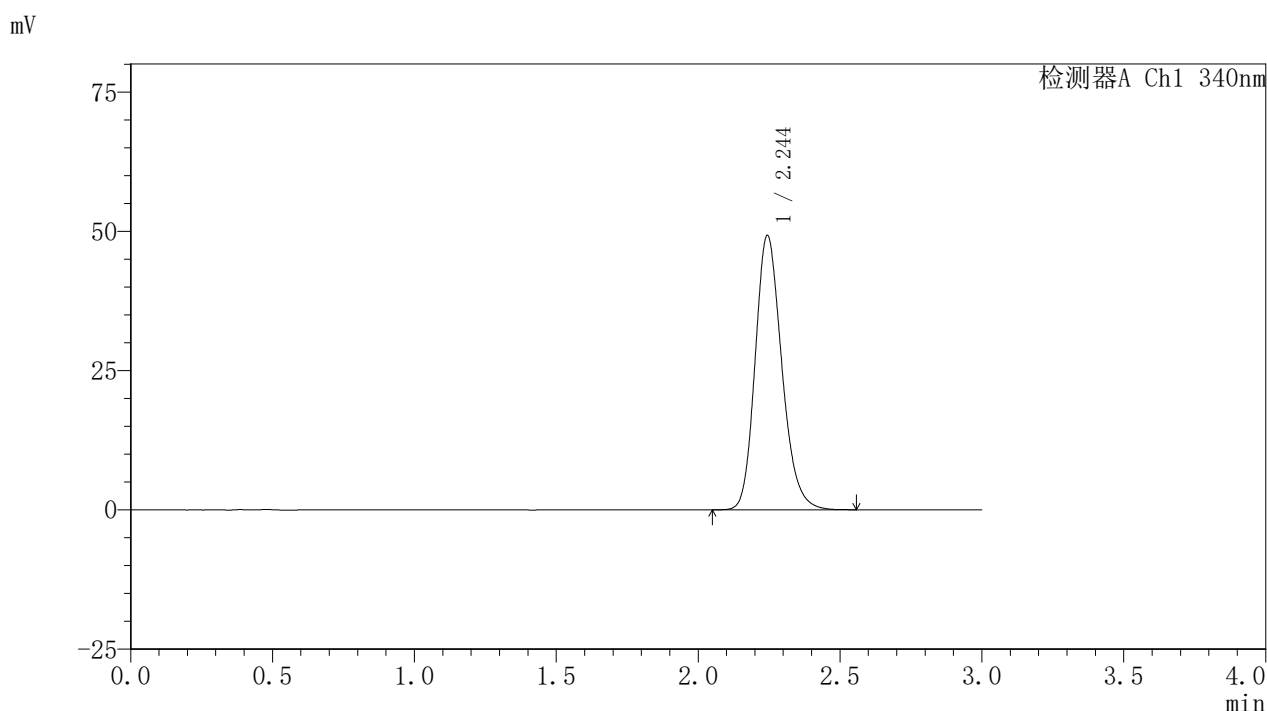
检测器A Ch1 340nm

峰号	保留时间	面积	面积%	高度	理论塔板数(USP)	拖尾因子	分离度(USP)
1	2.245	323607	100.000	49443	2789	1.198	--
总计		323607	100.000	49443			

<样品信息>

色谱柱 : XB-C18(50mm*4.6mm,5μm) 流速: 1.8ml/min
 柱温 : 30°C 波长: 340nm
 数据文件名: RCSYMP-4103 - 0-32/26-128-2 - zzp-30mg-24093001-2p-rcqx-pH6.8jz-lf100z-10h-P6.lcd
 方法文件名: RCSYMP-4103 - YMP-4103-rcqx-FX275.lcm
 批处理文件名: RCSYMP-4103 - 20241014-RCQX-FX275.lcb
 样品瓶号: 2-52
 进样体积: 10 μl 版本号:6.115
 分析时间: 2024/10/14 21:22:07 实验者: xiechaojun
 处理时间 (V2) : 2024/10/15 09:13:03 处理者: xiechaojun
 仪器型号: SHIMADZU LC-2050C(FX275)

<色谱图>



<峰表>

检测器A Ch1 340nm

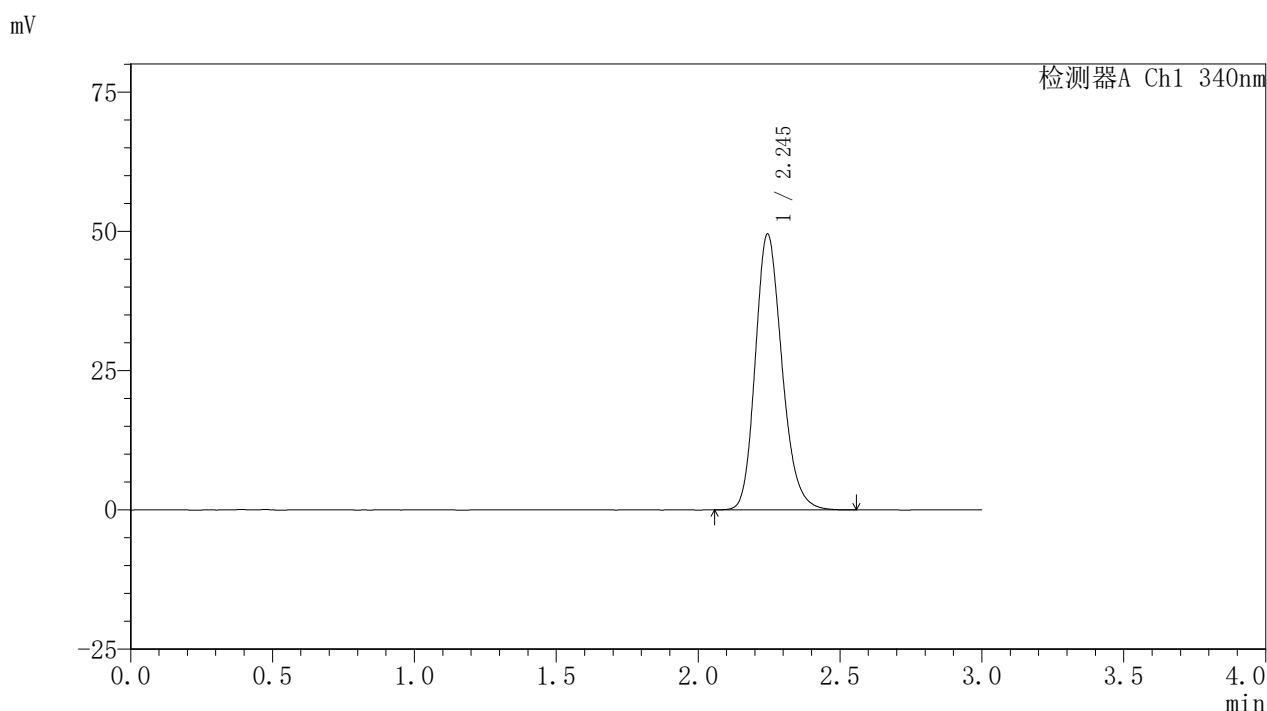
峰号	保留时间	面积	面积%	高度	理论塔板数(USP)	拖尾因子	分离度(USP)
1	2.244	321772	100.000	49136	2789	1.198	--
总计		321772	100.000	49136			

图128 乌帕替尼缓释片溶出曲线测定HPLC图谱
 自制品24093001-2批(30mg规格)-pH6.8介质-篮法-100转-600min-片6
 供试品溶液-1

<样品信息>

色谱柱 : XB-C18(50mm*4.6mm,5μm) 流速: 1.8ml/min
 柱温 : 30°C 波长: 340nm
 数据文件名: RCSYMP-4103 - 0-32/26-129-2 - zzp-30mg-24093001-2p-rcqx-pH6.8jz-lf100z-12h-P1.lcd
 方法文件名: RCSYMP-4103 - YMP-4103-rcqx-FX275.lcm
 批处理文件名: RCSYMP-4103 - 20241014-RCQX-FX275.lcb
 样品瓶号: 2-8
 进样体积: 10 μl 版本号:6.115
 分析时间: 2024/10/14 21:25:31 实验者: xiechaojun
 处理时间 (V2) : 2024/10/15 09:13:06 处理者: xiechaojun
 仪器型号: SHIMADZU LC-2050C(FX275)

<色谱图>



<峰表>

检测器A Ch1 340nm

峰号	保留时间	面积	面积%	高度	理论塔板数(USP)	拖尾因子	分离度(USP)
1	2.245	324155	100.000	49468	2786	1.198	--
总计		324155	100.000	49468			

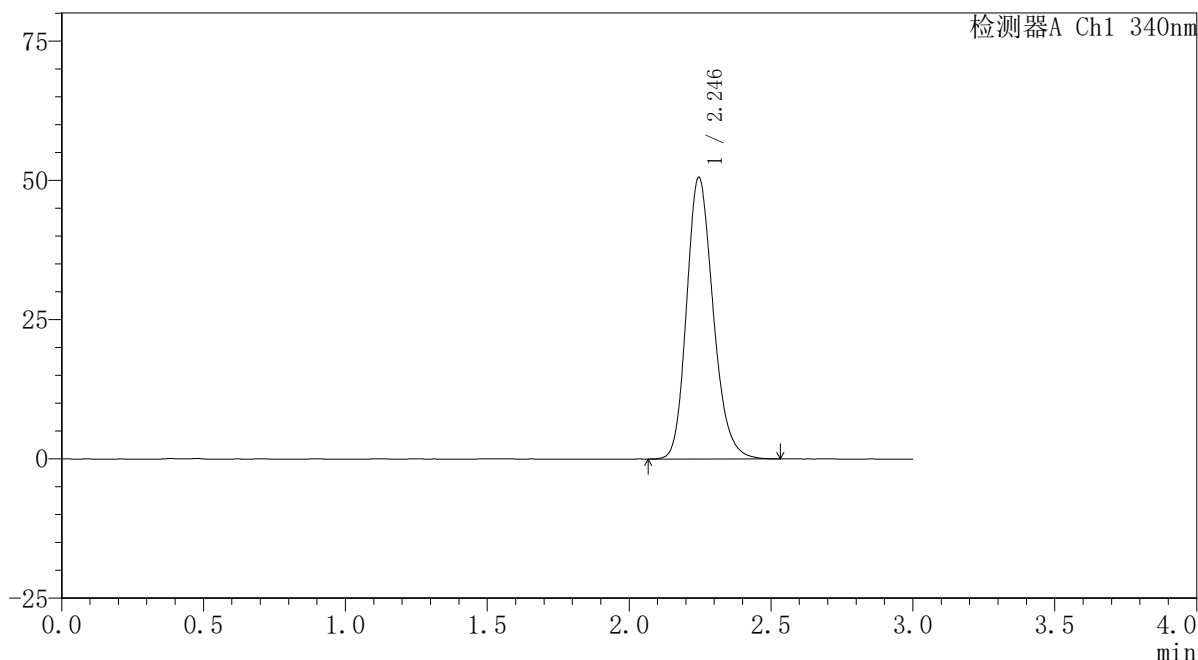
图129 乌帕替尼缓释片溶出曲线测定HPLC图谱
 自制品24093001-2批(30mg规格)-pH6.8介质-篮法-100转-720min-片1
 供试品溶液-1

〈样品信息〉

色谱柱 : XB-C18(50mm*4.6mm,5 μ m) 流速: 1.8ml/min
 柱温 : 30 $^{\circ}$ C 波长: 340nm
 数据文件名: RCSYMP-4103 - 0-32/26-130-2 - zzp-30mg-24093001-2p-rcqx-pH6.8jz-lf100z-12h-P2.lcd
 方法文件名: RCSYMP-4103 - YMP-4103-rcqx-FX275.lcm
 批处理文件名: RCSYMP-4103 - 20241014-RCQX-FX275.lcb
 样品瓶号: 2-17
 进样体积: 10 μ l 版本号:6.115
 分析时间: 2024/10/14 21:28:55 实验者: xiechaojun
 处理时间 (V2) : 2024/10/15 09:13:08 处理者: xiechaojun
 仪器型号: SHIMADZU LC-2050C(FX275)

〈色谱图〉

mV



〈峰表〉

检测器A Ch1 340nm

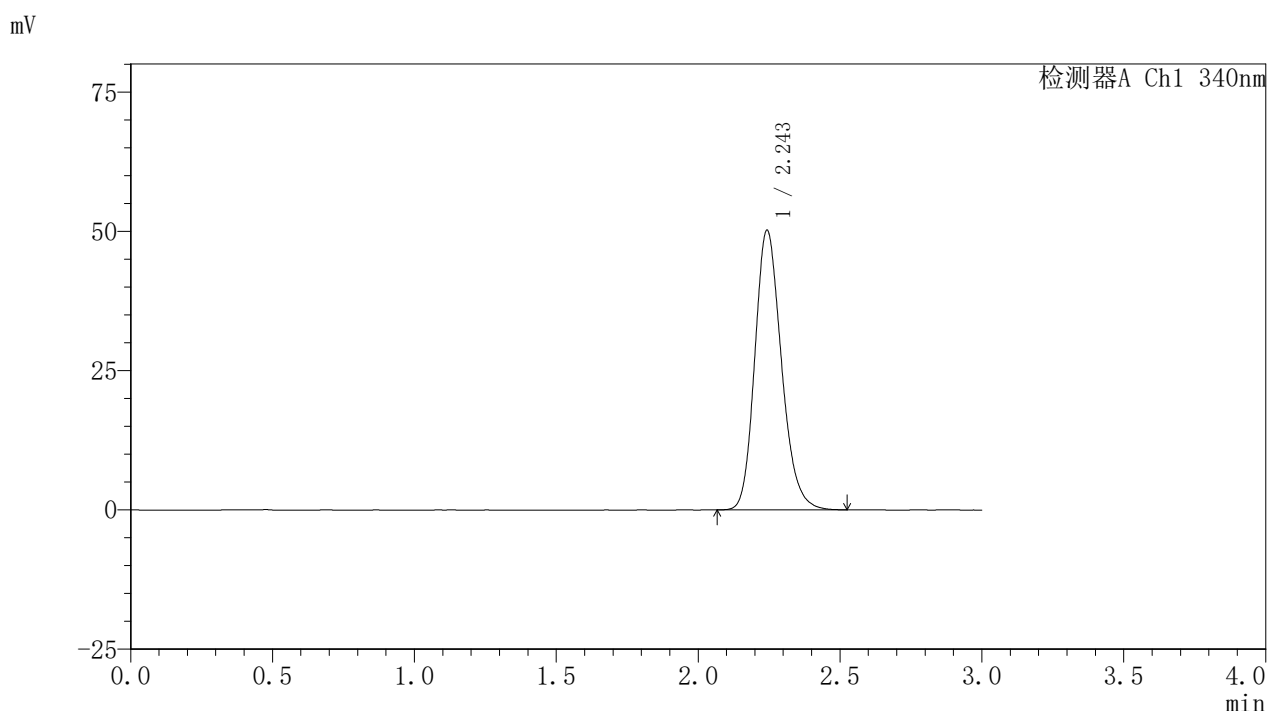
峰号	保留时间	面积	面积%	高度	理论塔板数(USP)	拖尾因子	分离度(USP)
1	2.246	329696	100.000	50531	2806	1.199	--
总计		329696	100.000	50531			

图130 乌帕替尼缓释片溶出曲线测定HPLC图谱
 自制品24093001-2批(30mg规格)-pH6.8介质-篮法-100转-720min-片2
 供试品溶液-1

<样品信息>

色谱柱 : XB-C18(50mm*4.6mm,5μm) 流速: 1.8ml/min
 柱温 : 30°C 波长: 340nm
 数据文件名: RCSYMP-4103 - 0-32/26-131-2 - zzp-30mg-24093001-2p-rcqx-pH6.8jz-lf100z-12h-P3.lcd
 方法文件名: RCSYMP-4103 - YMP-4103-rcqx-FX275.lcm
 批处理文件名: RCSYMP-4103 - 20241014-RCQX-FX275.lcb
 样品瓶号: 2-26
 进样体积: 10 μl 版本号:6.115
 分析时间: 2024/10/14 21:32:19 实验者: xiechaojun
 处理时间 (V2) : 2024/10/15 09:13:11 处理者: xiechaojun
 仪器型号: SHIMADZU LC-2050C(FX275)

<色谱图>



<峰表>

检测器A Ch1 340nm

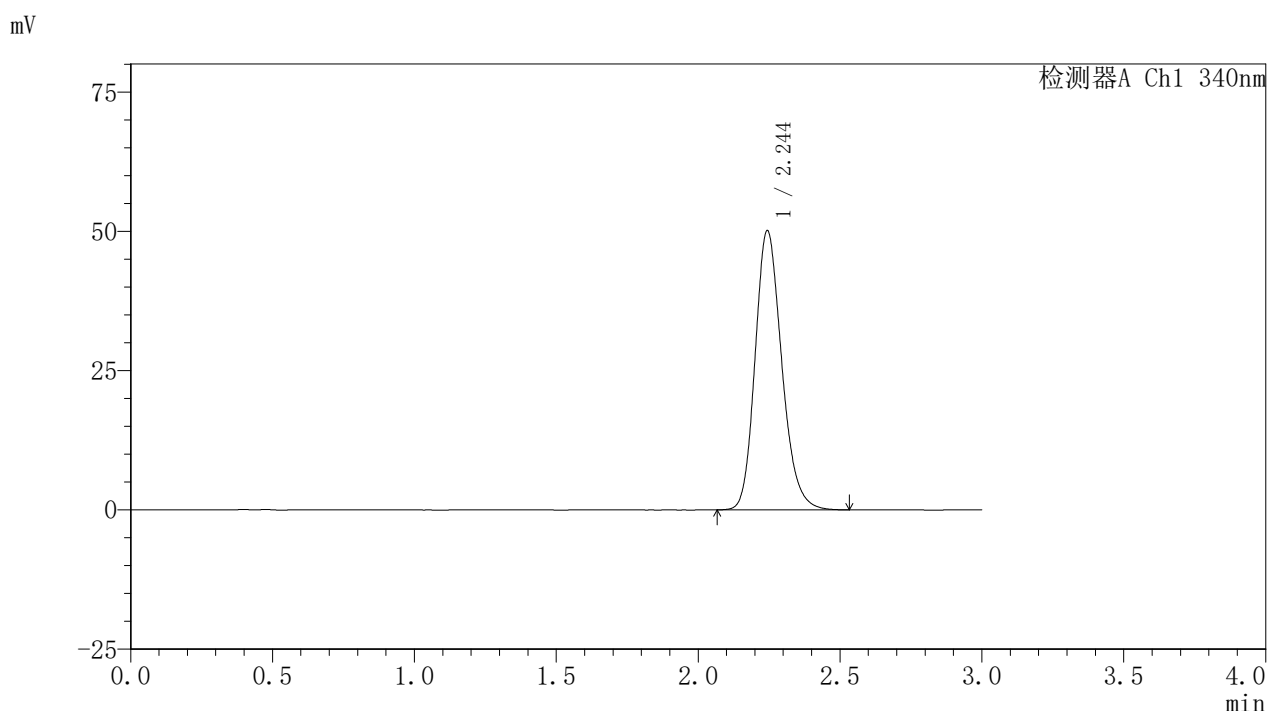
峰号	保留时间	面积	面积%	高度	理论塔板数(USP)	拖尾因子	分离度(USP)
1	2.243	328046	100.000	49975	2785	1.199	--
总计		328046	100.000	49975			

图131 乌帕替尼缓释片溶出曲线测定HPLC图谱
 自制品24093001-2批(30mg规格)-pH6.8介质-篮法-100转-720min-片3
 供试品溶液-1

<样品信息>

色谱柱 : XB-C18(50mm*4.6mm,5μm) 流速: 1.8ml/min
 柱温 : 30°C 波长: 340nm
 数据文件名: RCSYMP-4103 - 0-32/26-132-2 - zzp-30mg-24093001-2p-rcqx-pH6.8jz-lf100z-12h-P4.lcd
 方法文件名: RCSYMP-4103 - YMP-4103-rcqx-FX275.lcm
 批处理文件名: RCSYMP-4103 - 20241014-RCQX-FX275.lcb
 样品瓶号: 2-35
 进样体积: 10 μl 版本号:6.115
 分析时间: 2024/10/14 21:35:42 实验者: xiechaojun
 处理时间 (V2) : 2024/10/15 09:13:14 处理者: xiechaojun
 仪器型号: SHIMADZU LC-2050C(FX275)

<色谱图>



<峰表>

检测器A Ch1 340nm

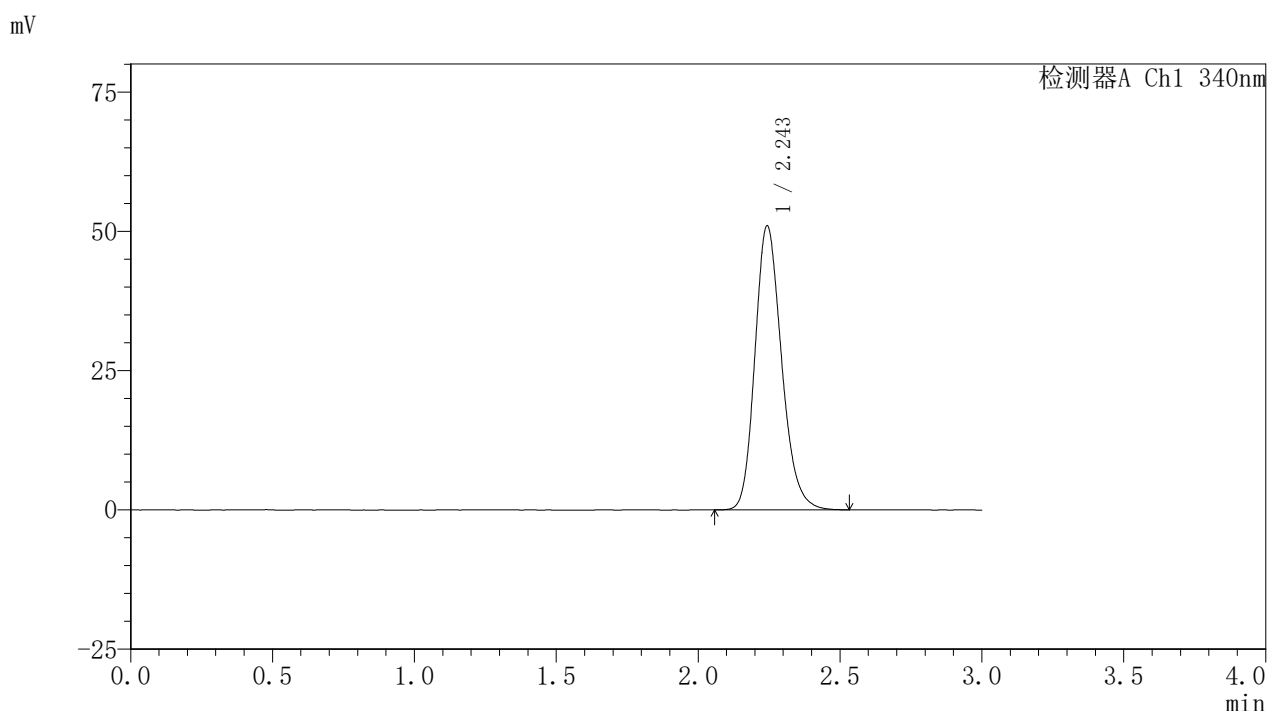
峰号	保留时间	面积	面积%	高度	理论塔板数(USP)	拖尾因子	分离度(USP)
1	2.244	327433	100.000	49996	2791	1.196	--
总计		327433	100.000	49996			

图132 乌帕替尼缓释片溶出曲线测定HPLC图谱
 自制品24093001-2批(30mg规格)-pH6.8介质-篮法-100转-720min-片4
 供试品溶液-1

<样品信息>

色谱柱 : XB-C18(50mm*4.6mm,5μm) 流速: 1.8ml/min
 柱温 : 30°C 波长: 340nm
 数据文件名: RCSYMP-4103 - 0-32/26-133-2 - zzp-30mg-24093001-2p-rcqx-pH6.8jz-lf100z-12h-P5.lcd
 方法文件名: RCSYMP-4103 - YMP-4103-rcqx-FX275.lcm
 批处理文件名: RCSYMP-4103 - 20241014-RCQX-FX275.lcb
 样品瓶号: 2-44
 进样体积: 10 μl 版本号:6.115
 分析时间: 2024/10/14 21:39:05 实验者: xiechaojun
 处理时间 (V2) : 2024/10/15 09:13:17 处理者: xiechaojun
 仪器型号: SHIMADZU LC-2050C(FX275)

<色谱图>



<峰表>

检测器A Ch1 340nm

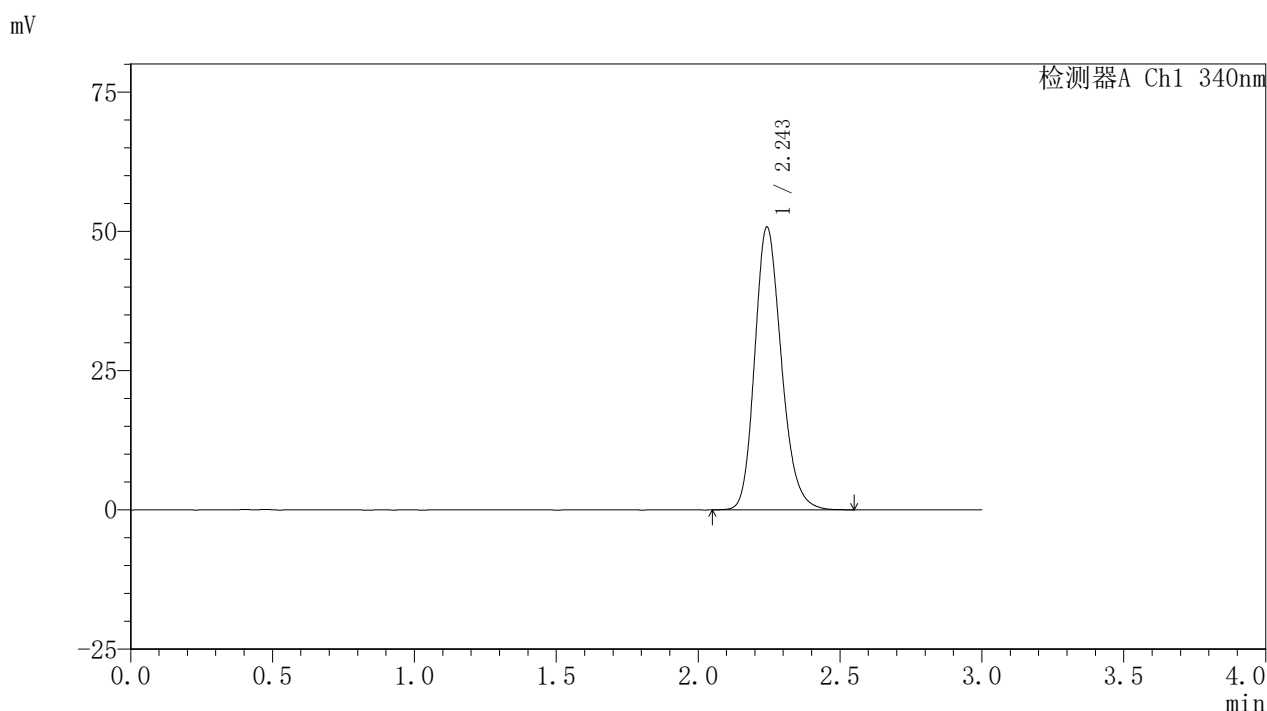
峰号	保留时间	面积	面积%	高度	理论塔板数(USP)	拖尾因子	分离度(USP)
1	2.243	332996	100.000	50801	2788	1.200	--
总计		332996	100.000	50801			

图133 乌帕替尼缓释片溶出曲线测定HPLC图谱
 自制品24093001-2批(30mg规格)-pH6.8介质-篮法-100转-720min-片5
 供试品溶液-1

<样品信息>

色谱柱 : XB-C18(50mm*4.6mm,5μm) 流速: 1.8ml/min
 柱温 : 30°C 波长: 340nm
 数据文件名: RCSYMP-4103 - 0-32/26-134-2 - zzp-30mg-24093001-2p-rcqx-pH6.8jz-lf100z-12h-P6.lcd
 方法文件名: RCSYMP-4103 - YMP-4103-rcqx-FX275.lcm
 批处理文件名: RCSYMP-4103 - 20241014-RCQX-FX275.lcb
 样品瓶号: 2-53
 进样体积: 10 μl 版本号:6.115
 分析时间: 2024/10/14 21:42:28 实验者: xiechaojun
 处理时间 (V2) : 2024/10/15 09:13:19 处理者: xiechaojun
 仪器型号: SHIMADZU LC-2050C(FX275)

<色谱图>



<峰表>

检测器A Ch1 340nm

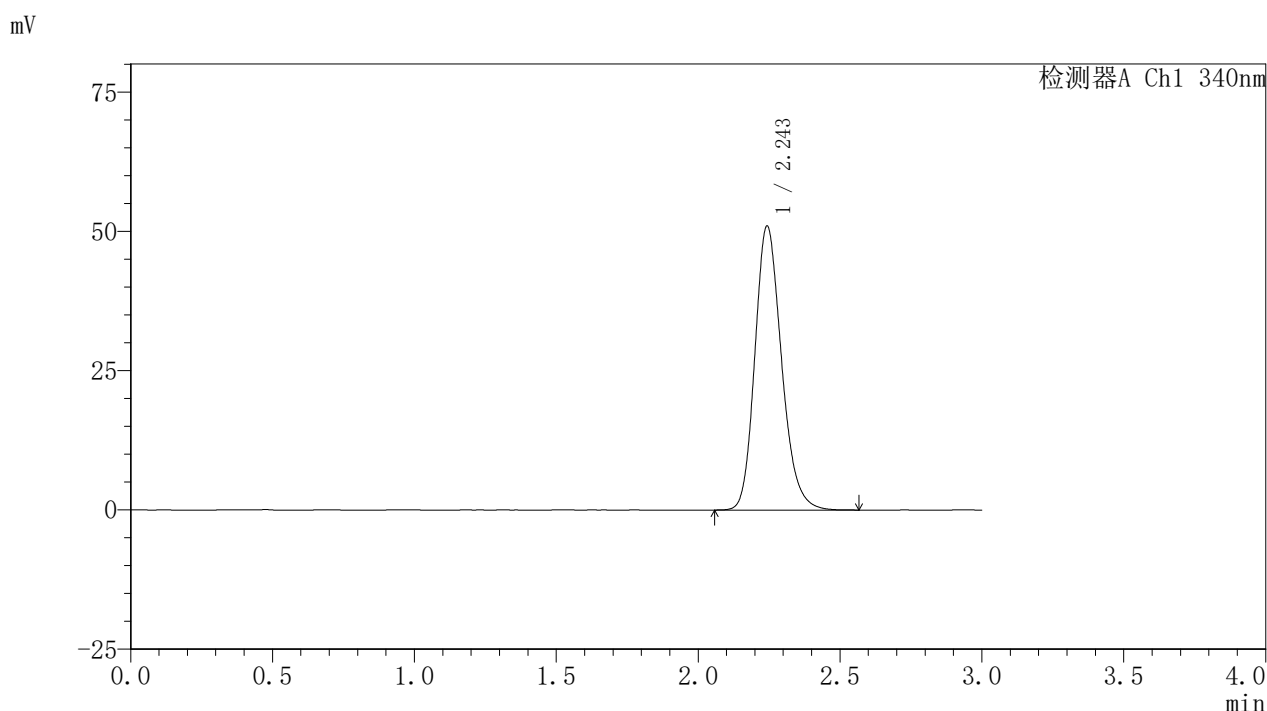
峰号	保留时间	面积	面积%	高度	理论塔板数(USP)	拖尾因子	分离度(USP)
1	2.243	331801	100.000	50511	2789	1.200	--
总计		331801	100.000	50511			

图134 乌帕替尼缓释片溶出曲线测定HPLC图谱
 自制品24093001-2批(30mg规格)-pH6.8介质-篮法-100转-720min-片6
 供试品溶液-1

<样品信息>

色谱柱 : XB-C18(50mm*4.6mm,5μm) 流速: 1.8ml/min
 柱温 : 30°C 波长: 340nm
 数据文件名: RCSYMP-4103 - 0-32/26-135-2 - zzp-30mg-24093001-2p-rcqx-pH6.8jz-lf100z-16h-P1.lcd
 方法文件名: RCSYMP-4103 - YMP-4103-rcqx-FX275.lcm
 批处理文件名: RCSYMP-4103 - 20241014-RCQX-FX275.lcb
 样品瓶号: 4-5
 进样体积: 10 μl 版本号:6.115
 分析时间: 2024/10/14 21:45:51 实验者: xiechaojun
 处理时间 (V2) : 2024/10/15 09:13:22 处理者: xiechaojun
 仪器型号: SHIMADZU LC-2050C(FX275)

<色谱图>



<峰表>

检测器A Ch1 340nm

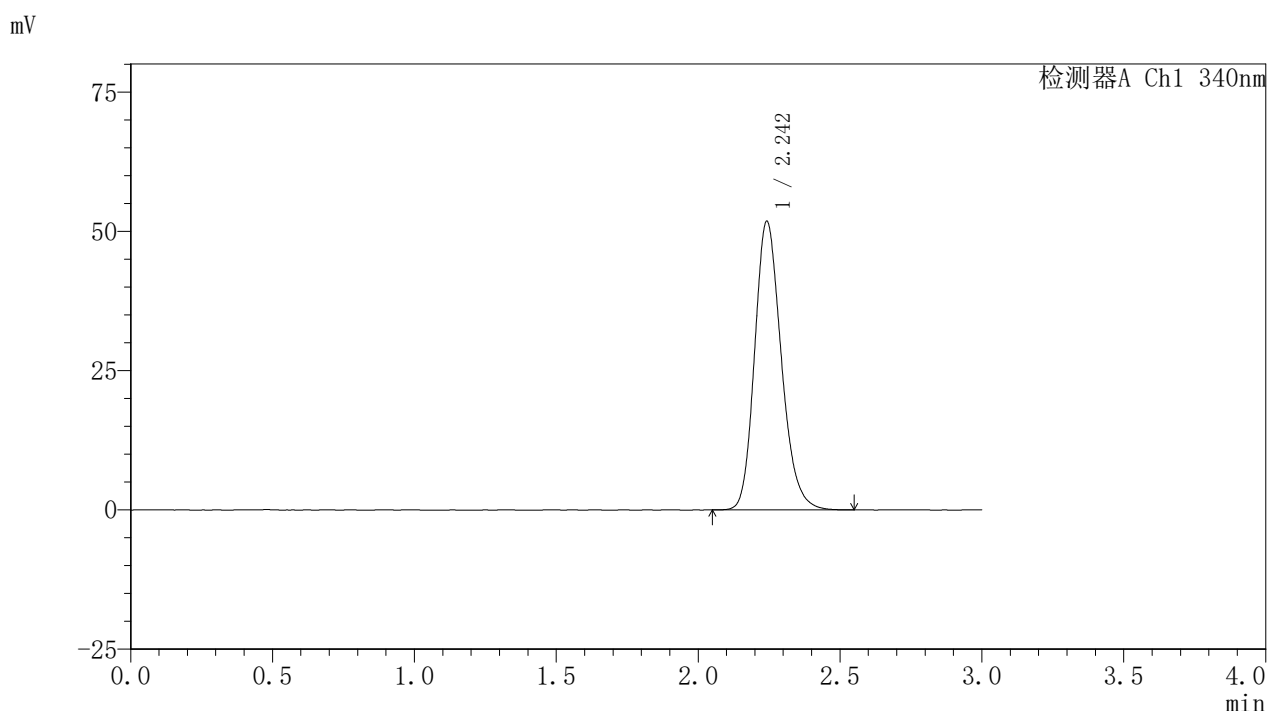
峰号	保留时间	面积	面积%	高度	理论塔板数(USP)	拖尾因子	分离度(USP)
1	2.243	333410	100.000	50768	2790	1.201	--
总计		333410	100.000	50768			

图135 乌帕替尼缓释片溶出曲线测定HPLC图谱
 自制品24093001-2批(30mg规格)-pH6.8介质-篮法-100转-960min-片1
 供试品溶液-1

<样品信息>

色谱柱 : XB-C18(50mm*4.6mm,5μm) 流速: 1.8ml/min
 柱温 : 30°C 波长: 340nm
 数据文件名: RCSYMP-4103 - 0-32/26-136-2 - zzp-30mg-24093001-2p-rcqx-pH6.8jz-lf100z-16h-P2.lcd
 方法文件名: RCSYMP-4103 - YMP-4103-rcqx-FX275.lcm
 批处理文件名: RCSYMP-4103 - 20241014-RCQX-FX275.lcb
 样品瓶号: 4-14
 进样体积: 10 μl 版本号:6.115
 分析时间: 2024/10/14 21:49:14 实验者: xiechaojun
 处理时间 (V2) : 2024/10/15 09:13:25 处理者: xiechaojun
 仪器型号: SHIMADZU LC-2050C(FX275)

<色谱图>



<峰表>

检测器A Ch1 340nm

峰号	保留时间	面积	面积%	高度	理论塔板数(USP)	拖尾因子	分离度(USP)
1	2.242	338626	100.000	51605	2786	1.202	--
总计		338626	100.000	51605			

图136 乌帕替尼缓释片溶出曲线测定HPLC图谱
 自制品24093001-2批(30mg规格)-pH6.8介质-篮法-100转-960min-片2
 供试品溶液-1

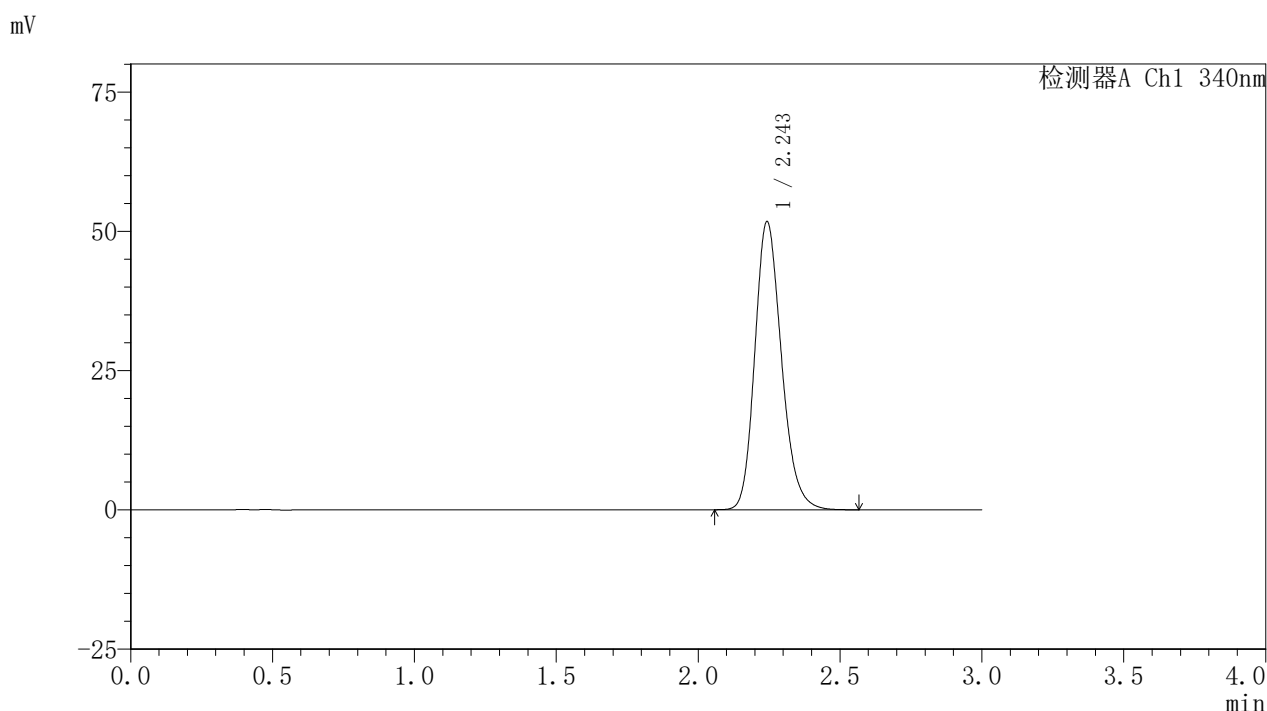


YMP-4103

<样品信息>

色谱柱 : XB-C18(50mm*4.6mm,5μm) 流速: 1.8ml/min
 柱温 : 30°C 波长: 340nm
 数据文件名: RCSYMP-4103 - 0-32/26-137-2 - zzp-30mg-24093001-2p-rcqx-pH6.8jz-lf100z-16h-P3.lcd
 方法文件名: RCSYMP-4103 - YMP-4103-rcqx-FX275.lcm
 批处理文件名: RCSYMP-4103 - 20241014-RCQX-FX275.lcb
 样品瓶号: 4-23
 进样体积: 10 μl 版本号:6.115
 分析时间: 2024/10/14 21:52:37 实验者: xiechaojun
 处理时间 (V2) : 2024/10/15 09:13:28 处理者: xiechaojun
 仪器型号: SHIMADZU LC-2050C(FX275)

<色谱图>



<峰表>

检测器A Ch1 340nm

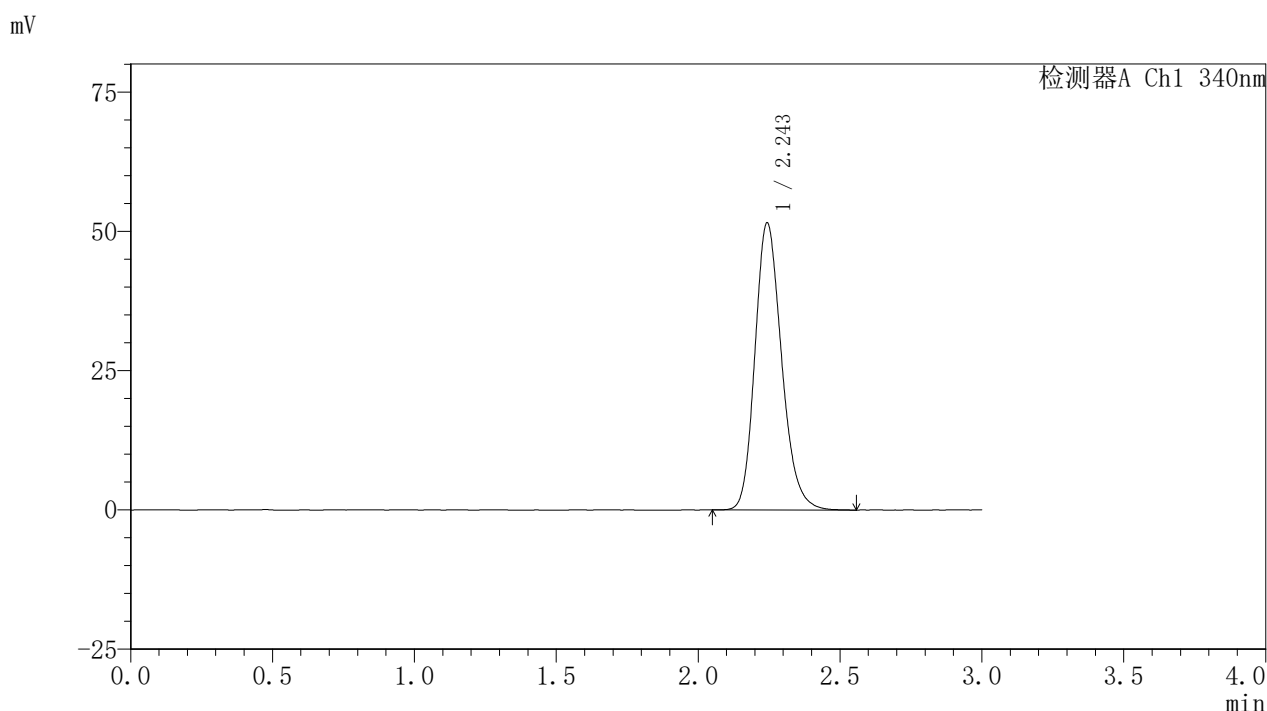
峰号	保留时间	面积	面积%	高度	理论塔板数(USP)	拖尾因子	分离度(USP)
1	2.243	338266	100.000	51510	2787	1.202	--
总计		338266	100.000	51510			

图137 乌帕替尼缓释片溶出曲线测定HPLC图谱
 自制品24093001-2批(30mg规格)-pH6.8介质-篮法-100转-960min-片3
 供试品溶液-1

<样品信息>

色谱柱 : XB-C18(50mm*4.6mm,5μm) 流速: 1.8ml/min
 柱温 : 30°C 波长: 340nm
 数据文件名: RCSYMP-4103 - 0-32/26-138-2 - zzp-30mg-24093001-2p-rcqx-pH6.8jz-lf100z-16h-P4.lcd
 方法文件名: RCSYMP-4103 - YMP-4103-rcqx-FX275.lcm
 批处理文件名: RCSYMP-4103 - 20241014-RCQX-FX275.lcb
 样品瓶号: 4-32
 进样体积: 10 μl 版本号:6.115
 分析时间: 2024/10/14 21:56:01 实验者: xiechaojun
 处理时间 (V2) : 2024/10/15 09:13:30 处理者: xiechaojun
 仪器型号: SHIMADZU LC-2050C(FX275)

<色谱图>



<峰表>

检测器A Ch1 340nm

峰号	保留时间	面积	面积%	高度	理论塔板数(USP)	拖尾因子	分离度(USP)
1	2.243	337164	100.000	51345	2782	1.202	--
总计		337164	100.000	51345			

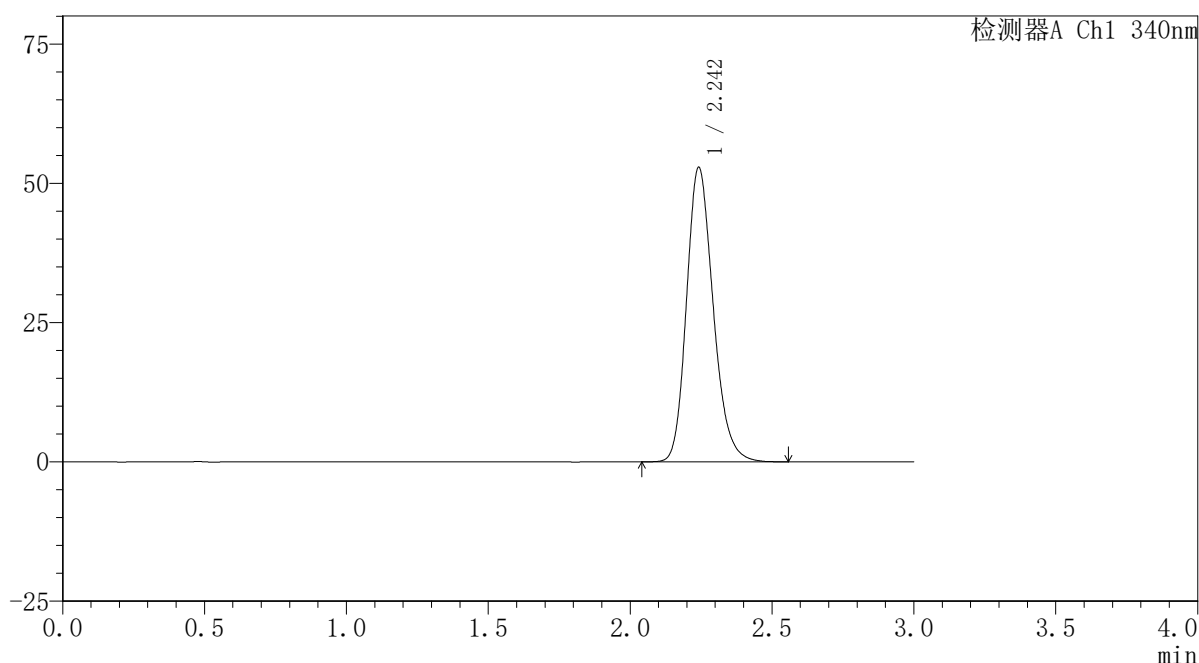
图138 乌帕替尼缓释片溶出曲线测定HPLC图谱
 自制品24093001-2批(30mg规格)-pH6.8介质-篮法-100转-960min-片4
 供试品溶液-1

〈样品信息〉

色谱柱 : XB-C18(50mm*4.6mm,5 μ m) 流速: 1.8ml/min
 柱温 : 30 $^{\circ}$ C 波长: 340nm
 数据文件名: RCSYMP-4103 - 0-32/26-139-2 - zzp-30mg-24093001-2p-rcqx-pH6.8jz-lf100z-16h-P5.lcd
 方法文件名: RCSYMP-4103 - YMP-4103-rcqx-FX275.lcm
 批处理文件名: RCSYMP-4103 - 20241014-RCQX-FX275.lcb
 样品瓶号: 4-41
 进样体积: 10 μ l 版本号:6.115
 分析时间: 2024/10/14 21:59:23 实验者: xiechaojun
 处理时间 (V2) : 2024/10/15 09:13:33 处理者: xiechaojun
 仪器型号: SHIMADZU LC-2050C(FX275)

〈色谱图〉

mV



〈峰表〉

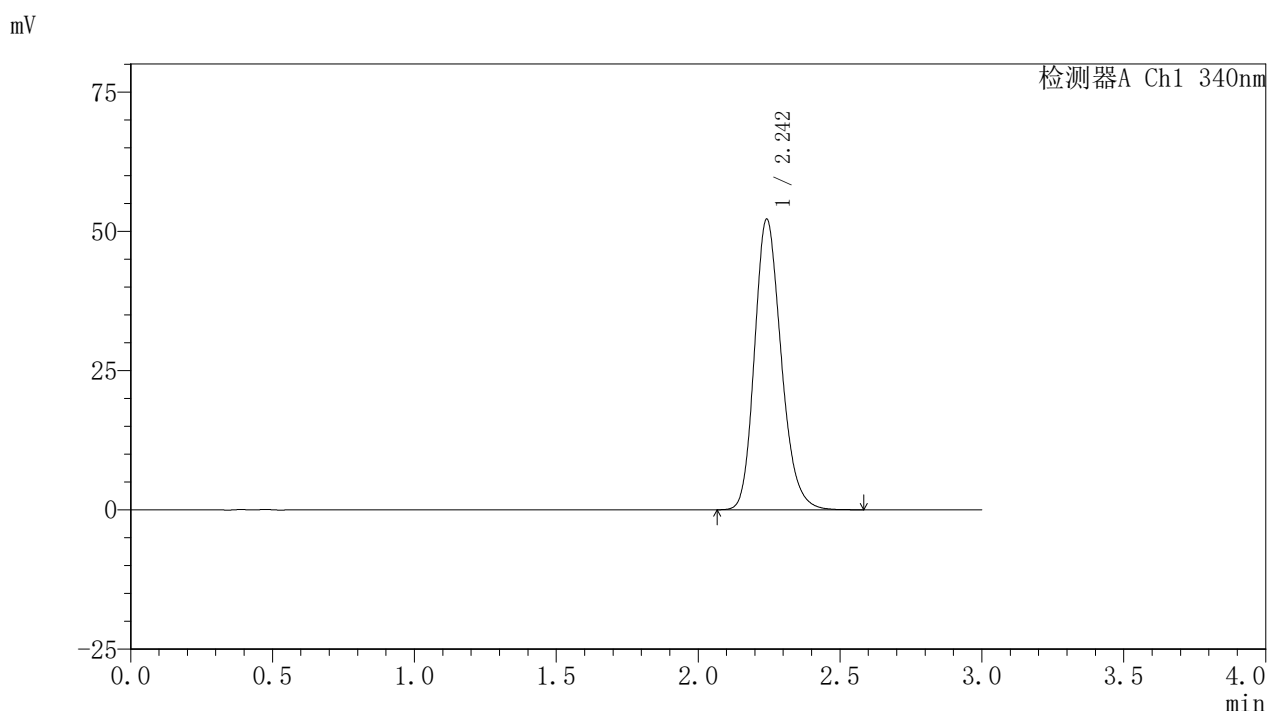
检测器A Ch1 340nm

峰号	保留时间	面积	面积%	高度	理论塔板数(USP)	拖尾因子	分离度(USP)
1	2.242	345971	100.000	52702	2785	1.204	--
总计		345971	100.000	52702			

<样品信息>

色谱柱 : XB-C18(50mm*4.6mm,5μm) 流速: 1.8ml/min
 柱温 : 30°C 波长: 340nm
 数据文件名: RCSYMP-4103 - 0-32/26-140-2 - zzp-30mg-24093001-2p-rcqx-pH6.8jz-lf100z-16h-P6.lcd
 方法文件名: RCSYMP-4103 - YMP-4103-rcqx-FX275.lcm
 批处理文件名: RCSYMP-4103 - 20241014-RCQX-FX275.lcb
 样品瓶号: 4-50
 进样体积: 10 μl 版本号:6.115
 分析时间: 2024/10/14 22:02:45 实验者: xiechaojun
 处理时间 (V2) : 2024/10/15 09:13:36 处理者: xiechaojun
 仪器型号: SHIMADZU LC-2050C(FX275)

<色谱图>



<峰表>

检测器A Ch1 340nm

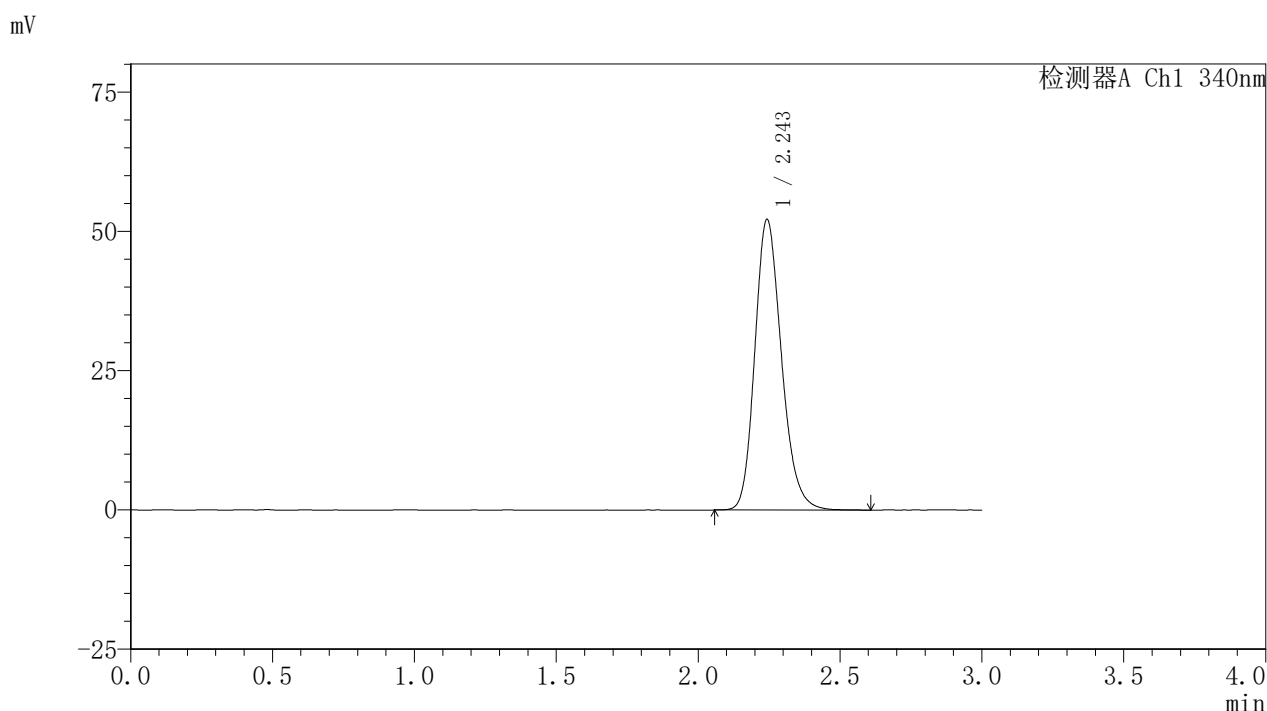
峰号	保留时间	面积	面积%	高度	理论塔板数(USP)	拖尾因子	分离度(USP)
1	2.242	341211	100.000	52007	2781	1.203	--
总计		341211	100.000	52007			

图140 乌帕替尼缓释片溶出曲线测定HPLC图谱
 自制品24093001-2批(30mg规格)-pH6.8介质-篮法-100转-960min-片6
 供试品溶液-1

<样品信息>

色谱柱 : XB-C18(50mm*4.6mm,5μm) 流速: 1.8ml/min
 柱温 : 30°C 波长: 340nm
 数据文件名: RCSYMP-4103 - 0-32/26-141-2 - zzp-30mg-24093001-2p-rcqx-pH6.8jz-lf100z-20h-P1.lcd
 方法文件名: RCSYMP-4103 - YMP-4103-rcqx-FX275.lcm
 批处理文件名: RCSYMP-4103 - 20241014-RCQX-FX275.lcb
 样品瓶号: 4-6
 进样体积: 10 μl 版本号:6.115
 分析时间: 2024/10/14 22:06:08 实验者: xiechaojun
 处理时间 (V2) : 2024/10/15 09:13:39 处理者: xiechaojun
 仪器型号: SHIMADZU LC-2050C(FX275)

<色谱图>



<峰表>

检测器A Ch1 340nm

峰号	保留时间	面积	面积%	高度	理论塔板数(USP)	拖尾因子	分离度(USP)
1	2.243	341072	100.000	51921	2788	1.202	--
总计		341072	100.000	51921			

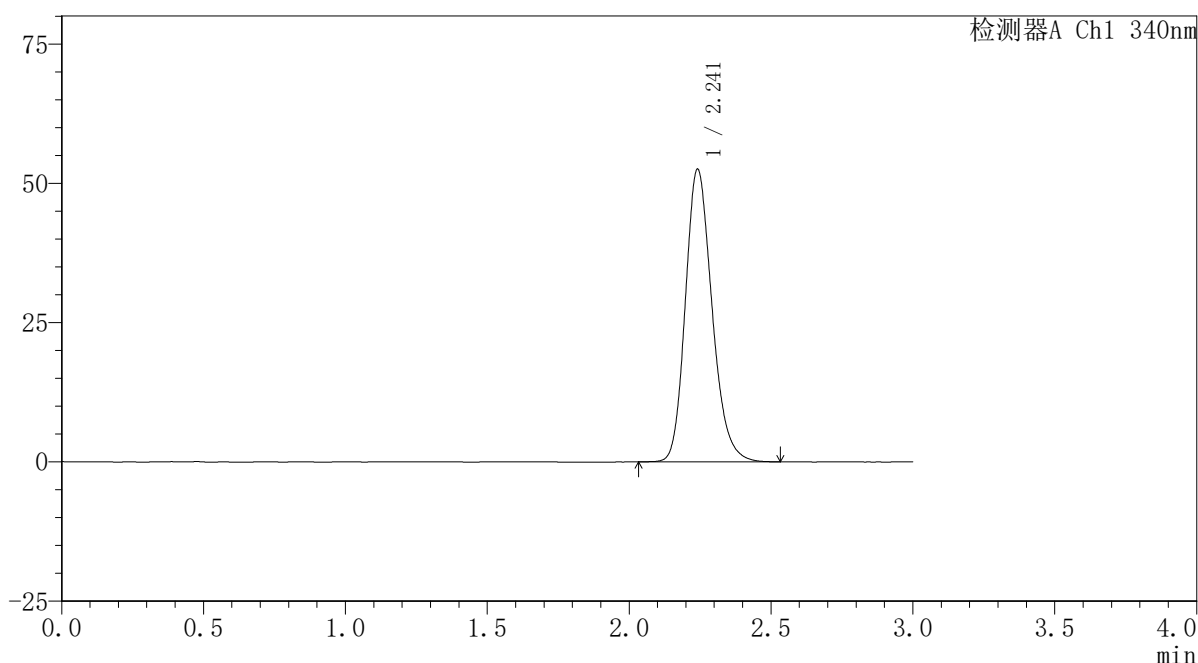
图141 乌帕替尼缓释片溶出曲线测定HPLC图谱
 自制品24093001-2批(30mg规格)-pH6.8介质-篮法-100转-1200min-片1
 供试品溶液-1

〈样品信息〉

色谱柱 : XB-C18(50mm*4.6mm,5 μ m) 流速: 1.8ml/min
 柱温 : 30 $^{\circ}$ C 波长: 340nm
 数据文件名: RCSYMP-4103 - 0-32/26-142-2 - zzp-30mg-24093001-2p-rcqx-pH6.8jz-lf100z-20h-P2.lcd
 方法文件名: RCSYMP-4103 - YMP-4103-rcqx-FX275.lcm
 批处理文件名: RCSYMP-4103 - 20241014-RCQX-FX275.lcb
 样品瓶号: 4-15
 进样体积: 10 μ l 版本号:6.115
 分析时间: 2024/10/14 22:09:31 实验者: xiechaojun
 处理时间(V2): 2024/10/15 09:13:42 处理者: xiechaojun
 仪器型号: SHIMADZU LC-2050C(FX275)

〈色谱图〉

mV



〈峰表〉

检测器A Ch1 340nm

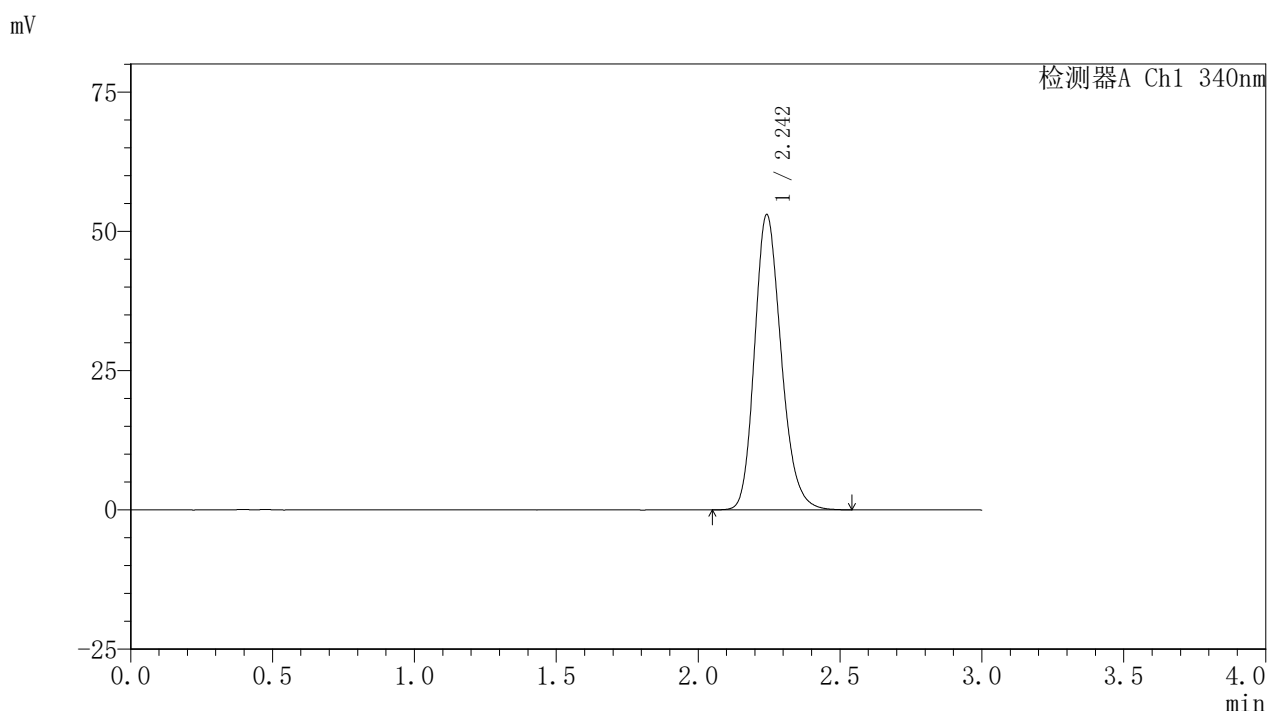
峰号	保留时间	面积	面积%	高度	理论塔板数(USP)	拖尾因子	分离度(USP)
1	2.241	343773	100.000	52421	2781	1.204	--
总计		343773	100.000	52421			

图142 乌帕替尼缓释片溶出曲线测定HPLC图谱
 自制品24093001-2批(30mg规格)-pH6.8介质-篮法-100转-1200min-片2
 供试品溶液-1

<样品信息>

色谱柱 : XB-C18(50mm*4.6mm,5μm) 流速: 1.8ml/min
 柱温 : 30°C 波长: 340nm
 数据文件名: RCSYMP-4103 - 0-32/26-143-2 - zzp-30mg-24093001-2p-rcqx-pH6.8jz-lf100z-20h-P3.lcd
 方法文件名: RCSYMP-4103 - YMP-4103-rcqx-FX275.lcm
 批处理文件名: RCSYMP-4103 - 20241014-RCQX-FX275.lcb
 样品瓶号: 4-24
 进样体积: 10 μl 版本号:6.115
 分析时间: 2024/10/14 22:12:53 实验者: xiechaojun
 处理时间 (V2) : 2024/10/15 09:13:44 处理者: xiechaojun
 仪器型号: SHIMADZU LC-2050C(FX275)

<色谱图>



<峰表>

检测器A Ch1 340nm

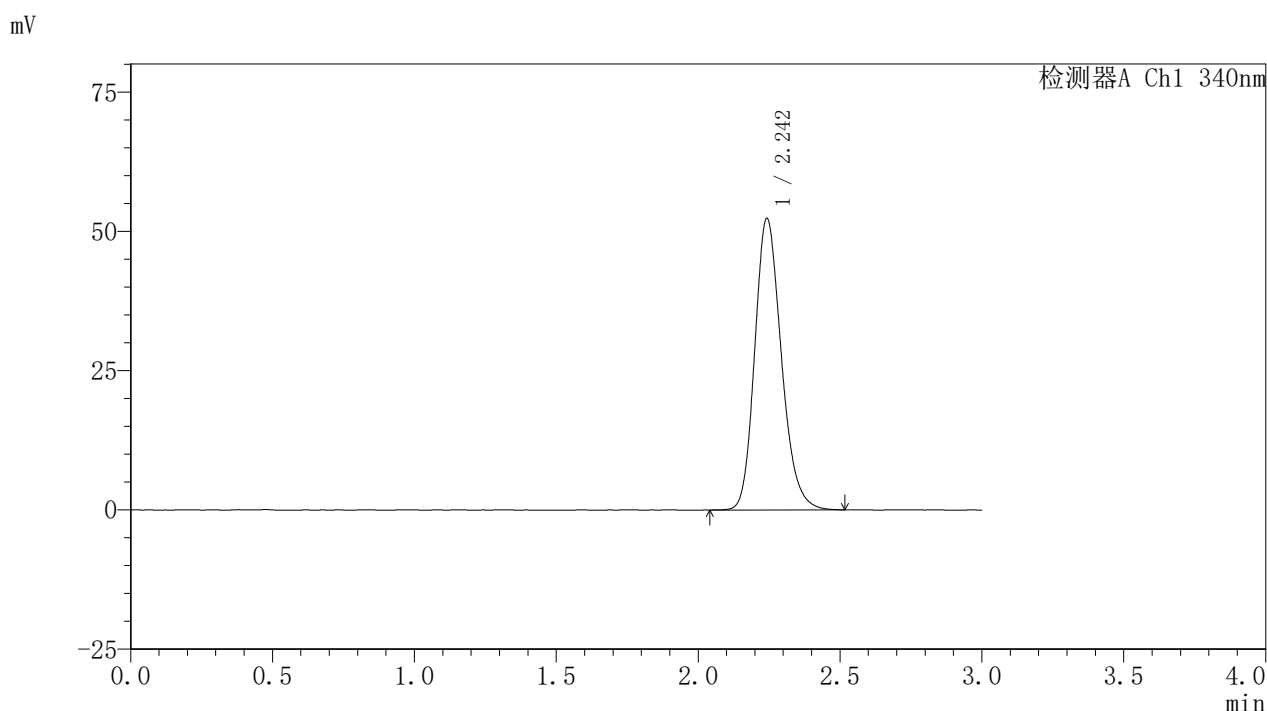
峰号	保留时间	面积	面积%	高度	理论塔板数(USP)	拖尾因子	分离度(USP)
1	2.242	346100	100.000	52813	2787	1.203	--
总计		346100	100.000	52813			

图143 乌帕替尼缓释片溶出曲线测定HPLC图谱
 自制品24093001-2批(30mg规格)-pH6.8介质-篮法-100转-1200min-片3
 供试品溶液-1

<样品信息>

色谱柱 : XB-C18(50mm*4.6mm,5μm) 流速: 1.8ml/min
 柱温 : 30°C 波长: 340nm
 数据文件名: RCSYMP-4103 - 0-32/26-144-2 - zzp-30mg-24093001-2p-rcqx-pH6.8jz-lf100z-20h-P4.lcd
 方法文件名: RCSYMP-4103 - YMP-4103-rcqx-FX275.lcm
 批处理文件名: RCSYMP-4103 - 20241014-RCQX-FX275.lcb
 样品瓶号: 4-33
 进样体积: 10 μl 版本号:6.115
 分析时间: 2024/10/14 22:16:16 实验者: xiechaojun
 处理时间 (V2) : 2024/10/15 09:13:47 处理者: xiechaojun
 仪器型号: SHIMADZU LC-2050C(FX275)

<色谱图>



<峰表>

检测器A Ch1 340nm

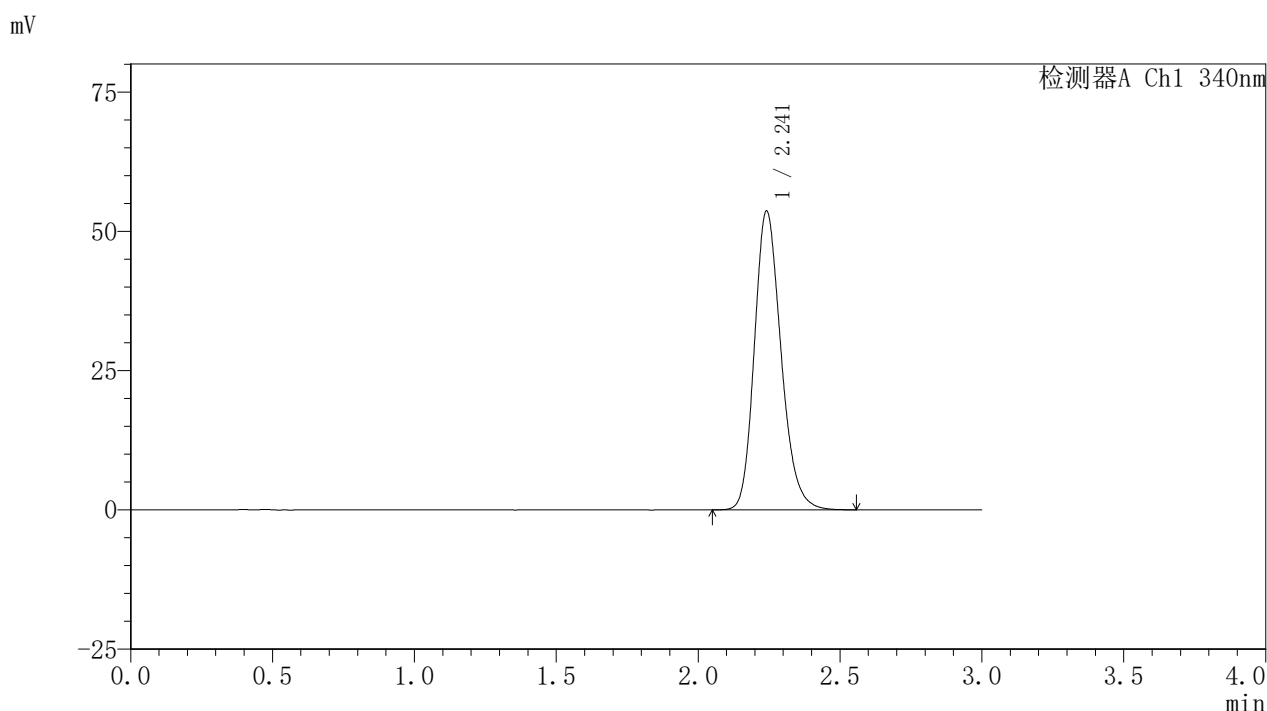
峰号	保留时间	面积	面积%	高度	理论塔板数(USP)	拖尾因子	分离度(USP)
1	2.242	341663	100.000	52086	2786	1.201	--
总计		341663	100.000	52086			

图144 乌帕替尼缓释片溶出曲线测定HPLC图谱
 自制品24093001-2批(30mg规格)-pH6.8介质-篮法-100转-1200min-片4
 供试品溶液-1

<样品信息>

色谱柱 : XB-C18(50mm*4.6mm,5μm) 流速: 1.8ml/min
 柱温 : 30°C 波长: 340nm
 数据文件名: RCSYMP-4103 - 0-32/26-145-2 - zzp-30mg-24093001-2p-rcqx-pH6.8jz-lf100z-20h-P5.lcd
 方法文件名: RCSYMP-4103 - YMP-4103-rcqx-FX275.lcm
 批处理文件名: RCSYMP-4103 - 20241014-RCQX-FX275.lcb
 样品瓶号: 4-42
 进样体积: 10 μl 版本号:6.115
 分析时间: 2024/10/14 22:19:40 实验者: xiechaojun
 处理时间 (V2) : 2024/10/15 09:13:50 处理者: xiechaojun
 仪器型号: SHIMADZU LC-2050C(FX275)

<色谱图>



<峰表>

检测器A Ch1 340nm

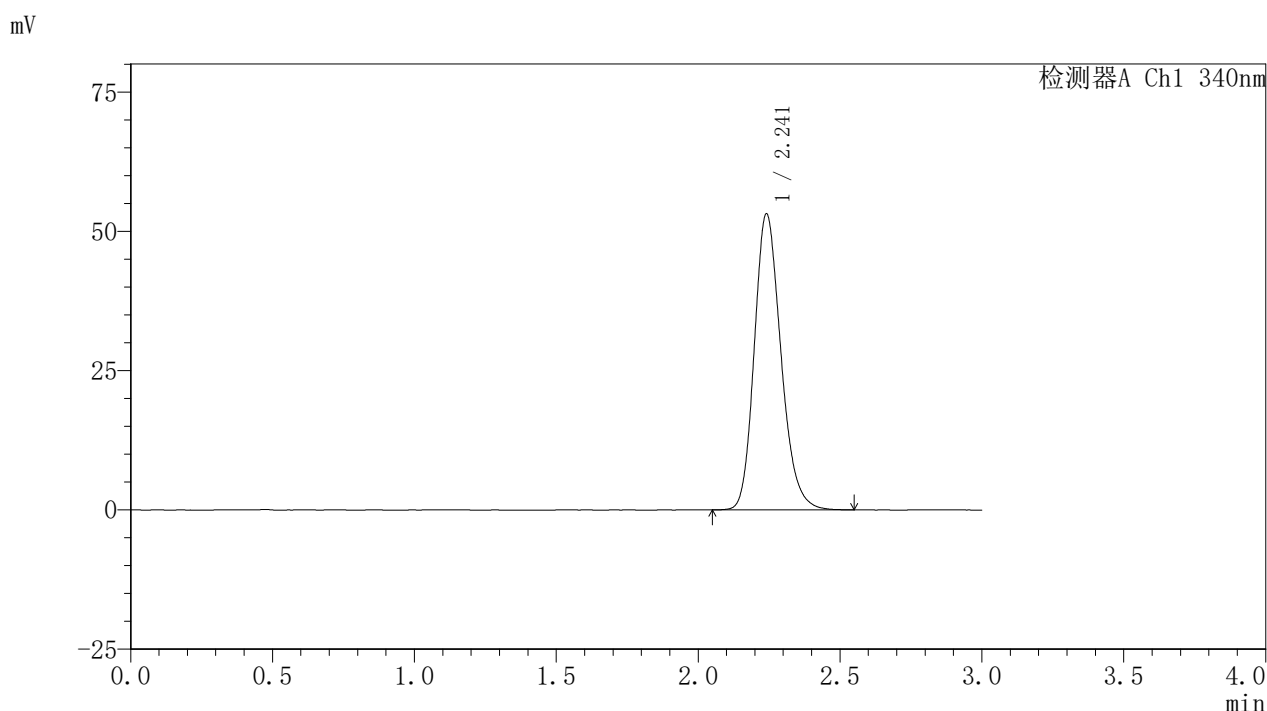
峰号	保留时间	面积	面积%	高度	理论塔板数(USP)	拖尾因子	分离度(USP)
1	2.241	350862	100.000	53531	2783	1.204	--
总计		350862	100.000	53531			

图145 乌帕替尼缓释片溶出曲线测定HPLC图谱
 自制品24093001-2批(30mg规格)-pH6.8介质-篮法-100转-1200min-片5
 供试品溶液-1

<样品信息>

色谱柱 : XB-C18(50mm*4.6mm,5μm) 流速: 1.8ml/min
 柱温 : 30°C 波长: 340nm
 数据文件名: RCSYMP-4103 - 0-32/26-146-2 - zzp-30mg-24093001-2p-rcqx-pH6.8jz-lf100z-20h-P6.lcd
 方法文件名: RCSYMP-4103 - YMP-4103-rcqx-FX275.lcm
 批处理文件名: RCSYMP-4103 - 20241014-RCQX-FX275.lcb
 样品瓶号: 4-51
 进样体积: 10 μl 版本号:6.115
 分析时间: 2024/10/14 22:23:02 实验者: xiechaojun
 处理时间 (V2) : 2024/10/15 09:13:53 处理者: xiechaojun
 仪器型号: SHIMADZU LC-2050C(FX275)

<色谱图>



<峰表>

检测器A Ch1 340nm

峰号	保留时间	面积	面积%	高度	理论塔板数(USP)	拖尾因子	分离度(USP)
1	2.241	347426	100.000	53046	2779	1.203	--
总计		347426	100.000	53046			

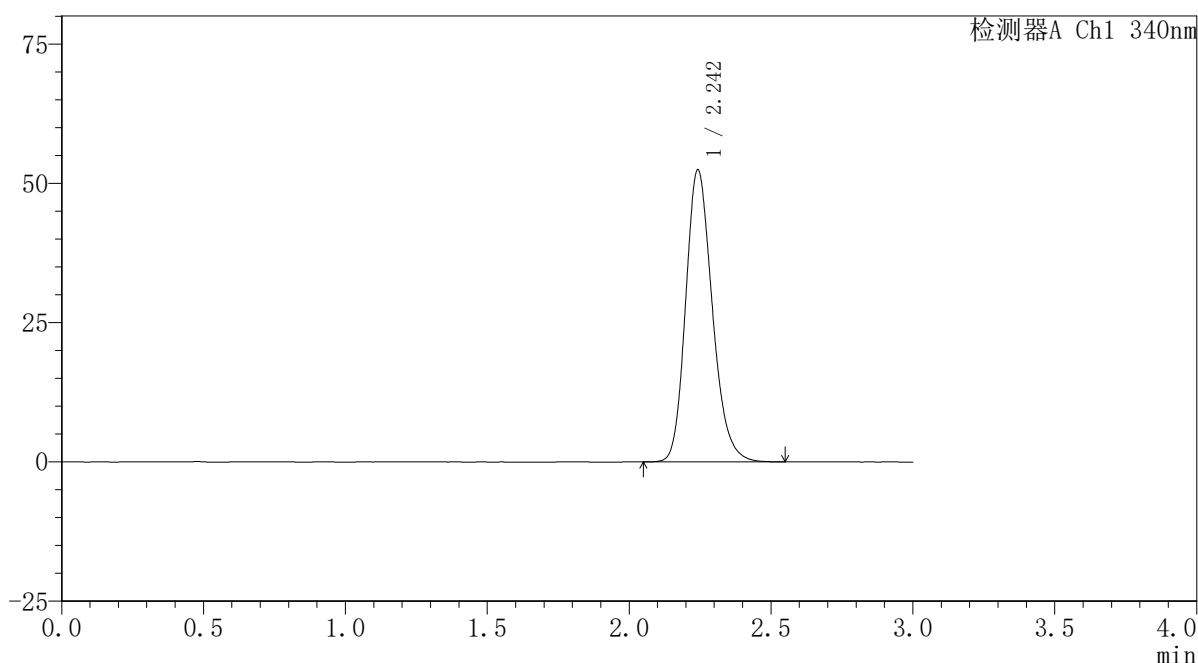
图146 乌帕替尼缓释片溶出曲线测定HPLC图谱
 自制品24093001-2批(30mg规格)-pH6.8介质-篮法-100转-1200min-片6
 供试品溶液-1

〈样品信息〉

色谱柱 : XB-C18(50mm*4.6mm,5 μ m) 流速: 1.8ml/min
 柱温 : 30 $^{\circ}$ C 波长: 340nm
 数据文件名: RCSYMP-4103 - 0-32/26-147-2 - zzp-30mg-24093001-2p-rcqx-pH6.8jz-lf100z-24h-P1.lcd
 方法文件名: RCSYMP-4103 - YMP-4103-rcqx-FX275.lcm
 批处理文件名: RCSYMP-4103 - 20241014-RCQX-FX275.lcb
 样品瓶号: 4-7
 进样体积: 10 μ l 版本号:6.115
 分析时间: 2024/10/14 22:26:25 实验者: xiechaojun
 处理时间(V2): 2024/10/15 09:13:55 处理者: xiechaojun
 仪器型号: SHIMADZU LC-2050C(FX275)

〈色谱图〉

mV



〈峰表〉

检测器A Ch1 340nm

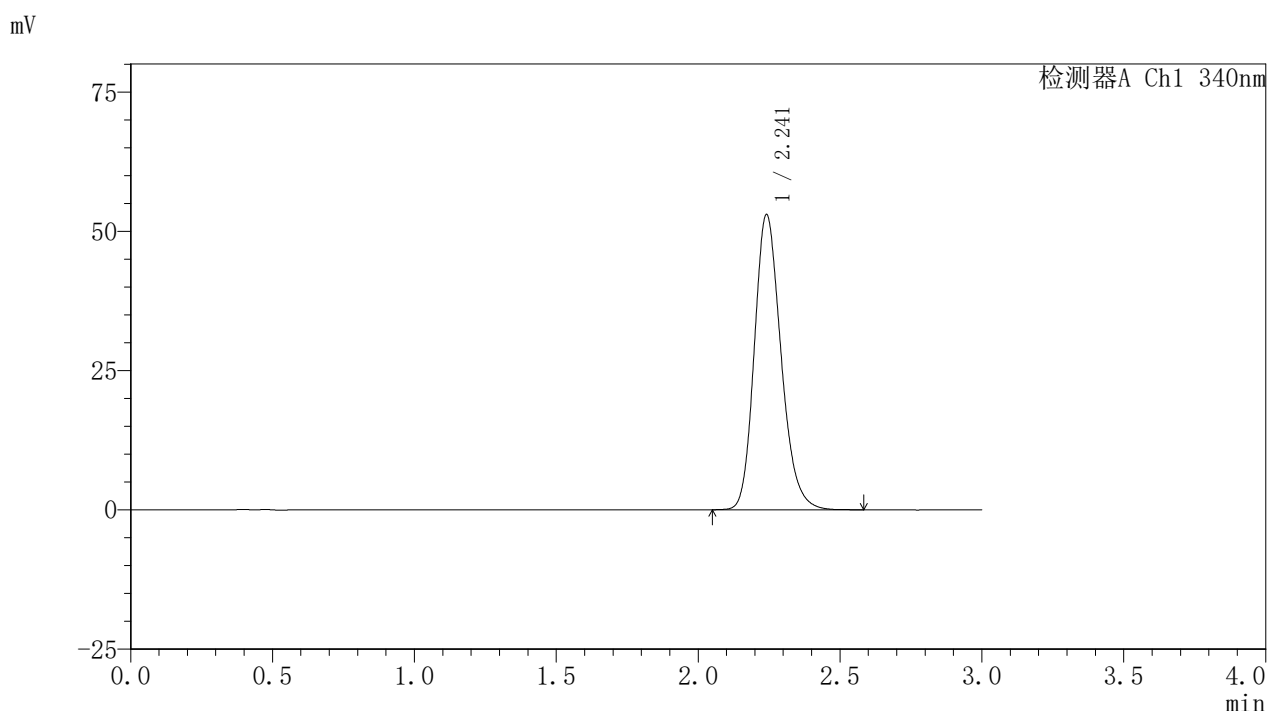
峰号	保留时间	面积	面积%	高度	理论塔板数(USP)	拖尾因子	分离度(USP)
1	2.242	342791	100.000	52210	2780	1.204	--
总计		342791	100.000	52210			

图147 乌帕替尼缓释片溶出曲线测定HPLC图谱
 自制品24093001-2批(30mg规格)-pH6.8介质-篮法-100转-1440min-片1
 供试品溶液-1

<样品信息>

色谱柱 : XB-C18(50mm*4.6mm,5μm) 流速: 1.8ml/min
 柱温 : 30°C 波长: 340nm
 数据文件名: RCSYMP-4103 - 0-32/26-148-2 - zzp-30mg-24093001-2p-rcqx-pH6.8jz-lf100z-24h-P2.lcd
 方法文件名: RCSYMP-4103 - YMP-4103-rcqx-FX275.lcm
 批处理文件名: RCSYMP-4103 - 20241014-RCQX-FX275.lcb
 样品瓶号: 4-16
 进样体积: 10 μl 版本号:6.115
 分析时间: 2024/10/14 22:29:50 实验者: xiechaojun
 处理时间 (V2) : 2024/10/15 09:13:58 处理者: xiechaojun
 仪器型号: SHIMADZU LC-2050C(FX275)

<色谱图>



<峰表>

检测器A Ch1 340nm

峰号	保留时间	面积	面积%	高度	理论塔板数(USP)	拖尾因子	分离度(USP)
1	2.241	346915	100.000	52893	2772	1.204	--
总计		346915	100.000	52893			

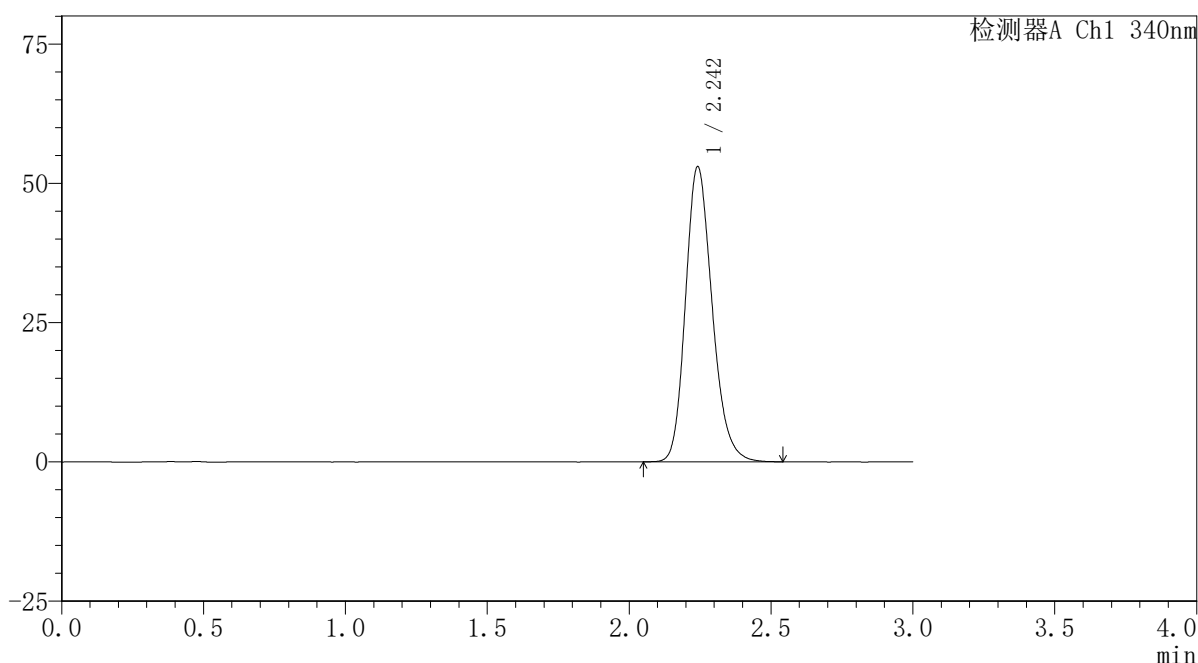
图148 乌帕替尼缓释片溶出曲线测定HPLC图谱
 自制品24093001-2批(30mg规格)-pH6.8介质-篮法-100转-1440min-片2
 供试品溶液-1

〈样品信息〉

色谱柱 : XB-C18(50mm*4.6mm,5 μ m) 流速: 1.8ml/min
 柱温 : 30 $^{\circ}$ C 波长: 340nm
 数据文件名: RCSYMP-4103 - 0-32/26-149-2 - zzp-30mg-24093001-2p-rcqx-pH6.8jz-lf100z-24h-P3.lcd
 方法文件名: RCSYMP-4103 - YMP-4103-rcqx-FX275.lcm
 批处理文件名: RCSYMP-4103 - 20241014-RCQX-FX275.lcb
 样品瓶号: 4-25
 进样体积: 10 μ l 版本号:6.115
 分析时间: 2024/10/14 22:33:12 实验者: xiechaojun
 处理时间 (V2) : 2024/10/15 09:14:01 处理者: xiechaojun
 仪器型号: SHIMADZU LC-2050C(FX275)

〈色谱图〉

mV



〈峰表〉

检测器A Ch1 340nm

峰号	保留时间	面积	面积%	高度	理论塔板数(USP)	拖尾因子	分离度(USP)
1	2.242	346732	100.000	52823	2778	1.205	--
总计		346732	100.000	52823			

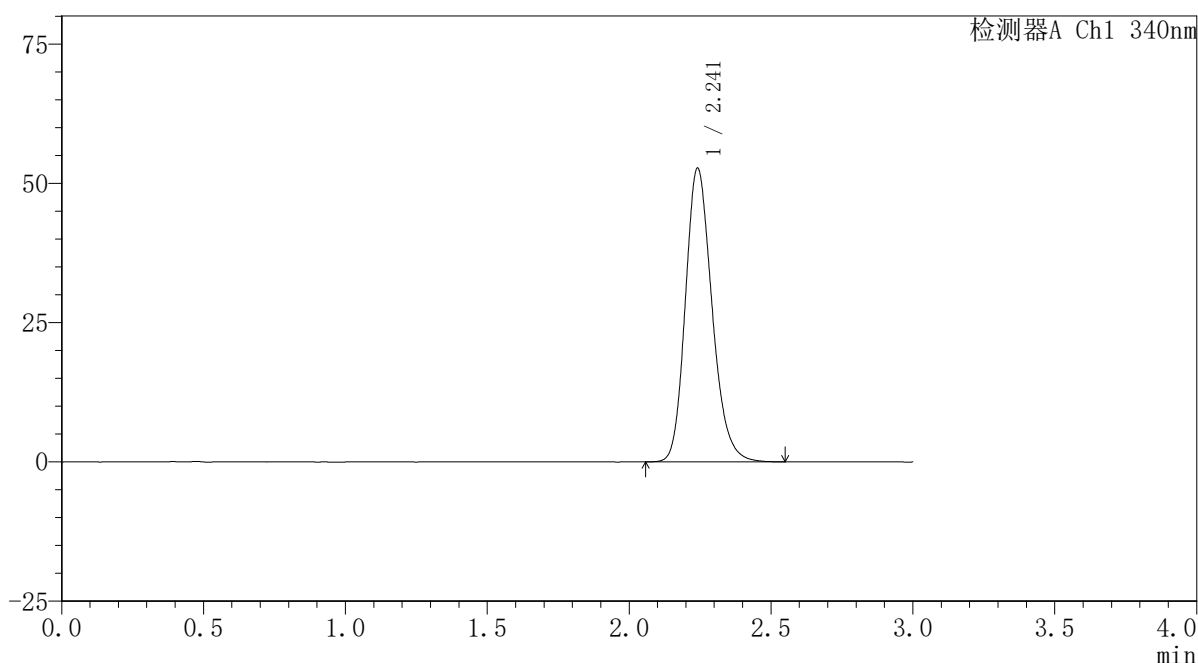
图149 乌帕替尼缓释片溶出曲线测定HPLC图谱
 自制品24093001-2批(30mg规格)-pH6.8介质-篮法-100转-1440min-片3
 供试品溶液-1

〈样品信息〉

色谱柱 : XB-C18(50mm*4.6mm,5 μ m) 流速: 1.8ml/min
 柱温 : 30 $^{\circ}$ C 波长: 340nm
 数据文件名: RCSYMP-4103 - 0-32/26-150-2 - zzp-30mg-24093001-2p-rcqx-pH6.8jz-lf100z-24h-P4.lcd
 方法文件名: RCSYMP-4103 - YMP-4103-rcqx-FX275.lcm
 批处理文件名: RCSYMP-4103 - 20241014-RCQX-FX275.lcb
 样品瓶号: 4-34
 进样体积: 10 μ l 版本号:6.115
 分析时间: 2024/10/14 22:36:34 实验者: xiechaojun
 处理时间 (V2) : 2024/10/15 09:14:04 处理者: xiechaojun
 仪器型号: SHIMADZU LC-2050C(FX275)

〈色谱图〉

mV



〈峰表〉

检测器A Ch1 340nm

峰号	保留时间	面积	面积%	高度	理论塔板数(USP)	拖尾因子	分离度(USP)
1	2.241	344685	100.000	52601	2783	1.204	--
总计		344685	100.000	52601			

图150 乌帕替尼缓释片溶出曲线测定HPLC图谱
 自制品24093001-2批(30mg规格)-pH6.8介质-篮法-100转-1440min-片4
 供试品溶液-1



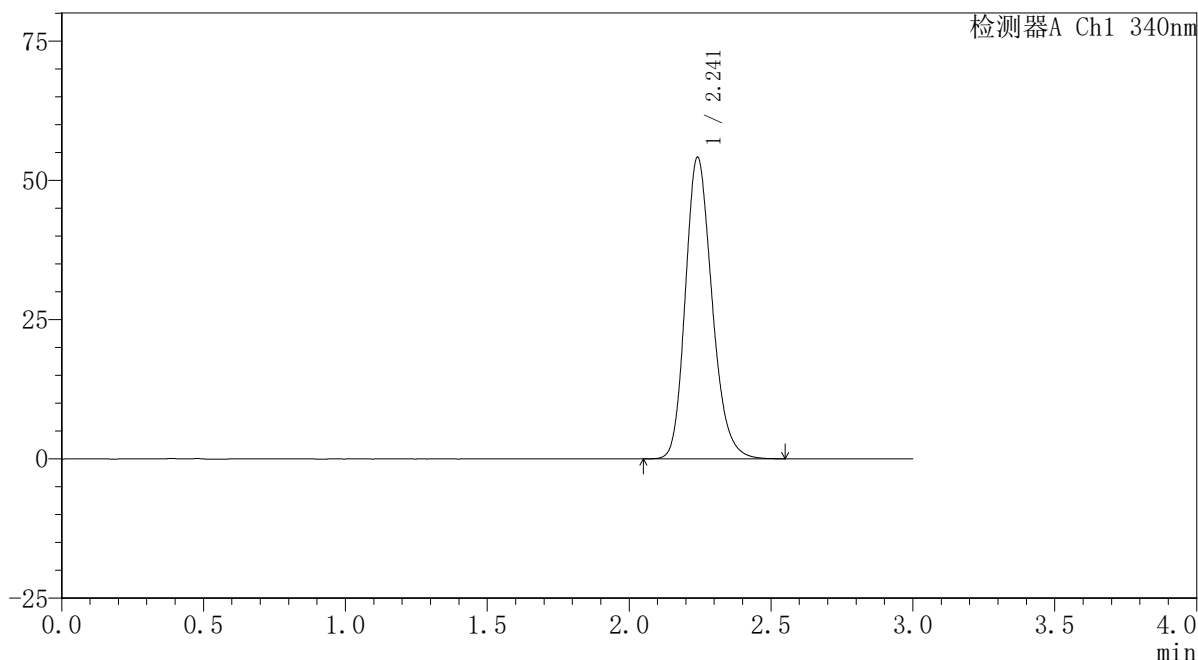
YMP-4103

<样品信息>

色谱柱 : XB-C18(50mm*4.6mm,5μm) 流速: 1.8ml/min
 柱温 : 30°C 波长: 340nm
 数据文件名: RCSYMP-4103 - 0-32/26-151-2 - zzp-30mg-24093001-2p-rcqx-pH6.8jz-lf100z-24h-P5.lcd
 方法文件名: RCSYMP-4103 - YMP-4103-rcqx-FX275.lcm
 批处理文件名: RCSYMP-4103 - 20241014-RCQX-FX275.lcb
 样品瓶号: 4-43
 进样体积: 10 μl 版本号:6.115
 分析时间: 2024/10/14 22:39:58 实验者: xiechaojun
 处理时间 (V2) : 2024/10/15 09:14:07 处理者: xiechaojun
 仪器型号: SHIMADZU LC-2050C(FX275)

<色谱图>

mV



<峰表>

检测器A Ch1 340nm

峰号	保留时间	面积	面积%	高度	理论塔板数(USP)	拖尾因子	分离度(USP)
1	2.241	354312	100.000	54006	2771	1.205	--
总计		354312	100.000	54006			

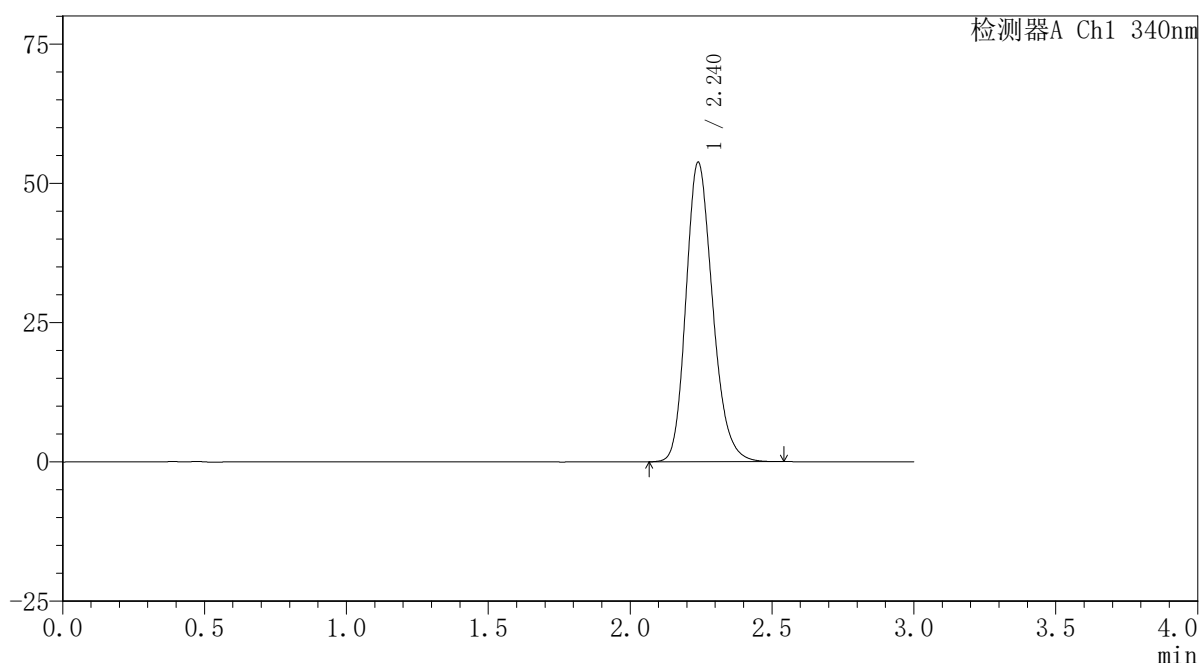
图151 乌帕替尼缓释片溶出曲线测定HPLC图谱
 自制品24093001-2批(30mg规格)-pH6.8介质-篮法-100转-1440min-片5
 供试品溶液-1

〈样品信息〉

色谱柱 : XB-C18(50mm*4.6mm,5 μ m) 流速: 1.8ml/min
 柱温 : 30 $^{\circ}$ C 波长: 340nm
 数据文件名: RCSYMP-4103 - 0-32/26-152-2 - zzp-30mg-24093001-2p-rcqx-pH6.8jz-lf100z-24h-P6.lcd
 方法文件名: RCSYMP-4103 - YMP-4103-rcqx-FX275.lcm
 批处理文件名: RCSYMP-4103 - 20241014-RCQX-FX275.lcb
 样品瓶号: 4-52
 进样体积: 10 μ l 版本号:6.115
 分析时间: 2024/10/14 22:43:21 实验者: xiechaojun
 处理时间(V2): 2024/10/15 09:14:10 处理者: xiechaojun
 仪器型号: SHIMADZU LC-2050C(FX275)

〈色谱图〉

mV



〈峰表〉

检测器A Ch1 340nm

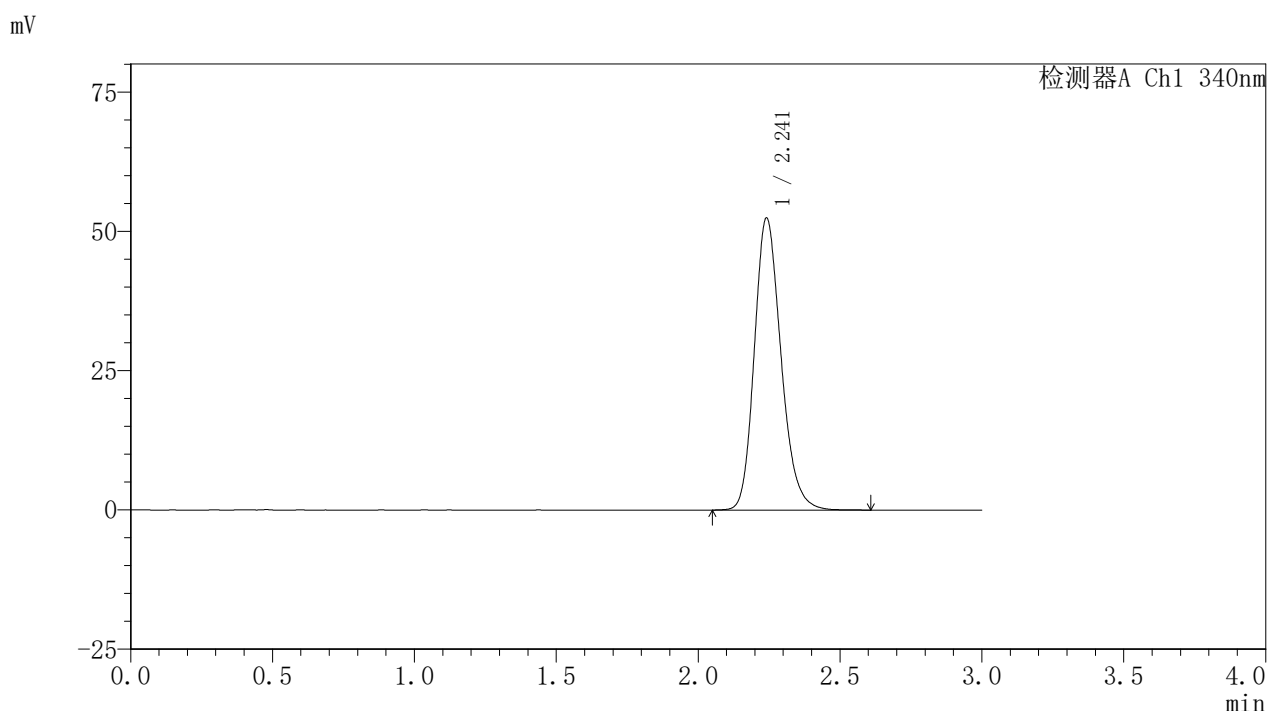
峰号	保留时间	面积	面积%	高度	理论塔板数(USP)	拖尾因子	分离度(USP)
1	2.240	351607	100.000	53737	2771	1.204	--
总计		351607	100.000	53737			

图152 乌帕替尼缓释片溶出曲线测定HPLC图谱
 自制品24093001-2批(30mg规格)-pH6.8介质-篮法-100转-1440min-片6
 供试品溶液-1

<样品信息>

色谱柱 : XB-C18(50mm*4.6mm,5μm) 流速: 1.8ml/min
 柱温 : 30°C 波长: 340nm
 数据文件名: RCSYMP-4103 - 0-32/26-153-2 - zzp-30mg-24093001-2p-rcqx-pH6.8jz-lf100z-jxzs-P1.lcd
 方法文件名: RCSYMP-4103 - YMP-4103-rcqx-FX275.lcm
 批处理文件名: RCSYMP-4103 - 20241014-RCQX-FX275.lcb
 样品瓶号: 4-8
 进样体积: 10 μl 版本号:6.115
 分析时间: 2024/10/14 22:46:43 实验者: xiechaojun
 处理时间 (V2) : 2024/10/15 09:14:12 处理者: xiechaojun
 仪器型号: SHIMADZU LC-2050C(FX275)

<色谱图>



<峰表>

检测器A Ch1 340nm

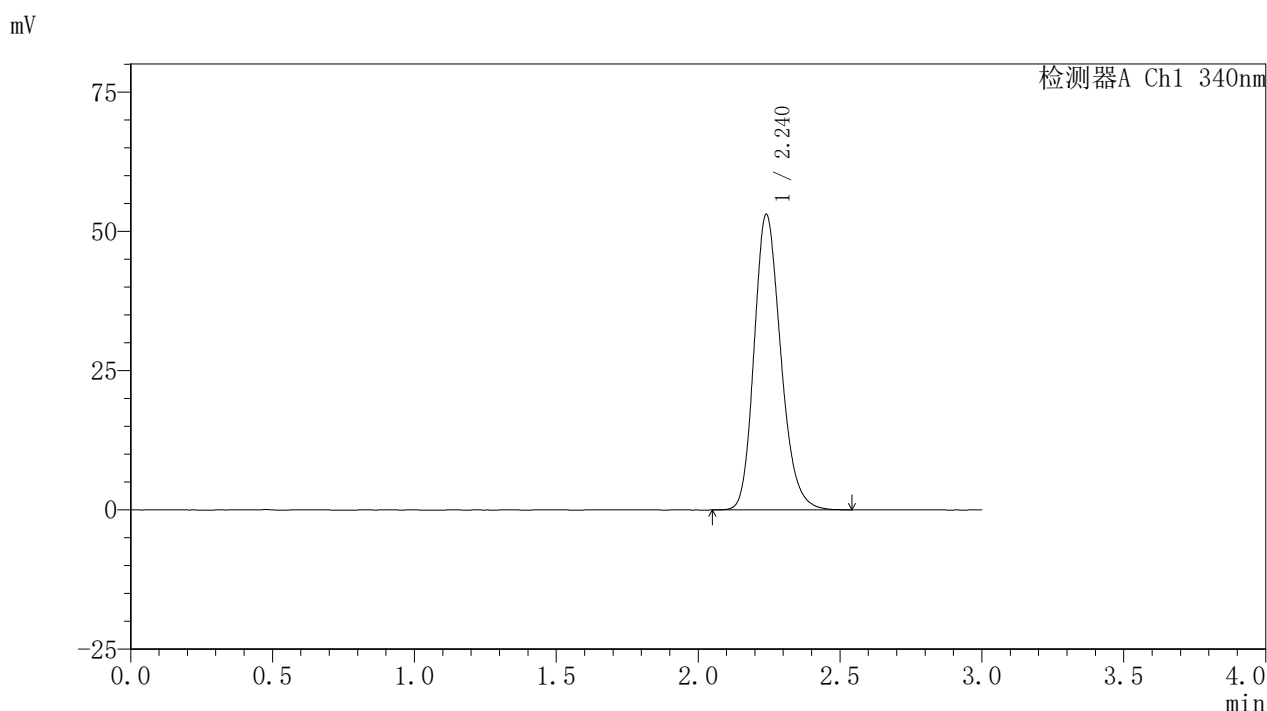
峰号	保留时间	面积	面积%	高度	理论塔板数(USP)	拖尾因子	分离度(USP)
1	2.241	343326	100.000	52322	2782	1.203	--
总计		343326	100.000	52322			

图153 乌帕替尼缓释片溶出曲线测定HPLC图谱
 自制品24093001-2批(30mg规格)-pH6.8介质-篮法-100转-极限转速-片1
 供试品溶液-1

<样品信息>

色谱柱 : XB-C18(50mm*4.6mm,5μm) 流速: 1.8ml/min
 柱温 : 30°C 波长: 340nm
 数据文件名: RCSYMP-4103 - 0-32/26-154-2 - zzp-30mg-24093001-2p-rcqx-pH6.8jz-lf100z-jxzs-P2.lcd
 方法文件名: RCSYMP-4103 - YMP-4103-rcqx-FX275.lcm
 批处理文件名: RCSYMP-4103 - 20241014-RCQX-FX275.lcb
 样品瓶号: 4-17
 进样体积: 10 μl 版本号:6.115
 分析时间: 2024/10/14 22:50:06 实验者: xiechaojun
 处理时间 (V2) : 2024/10/15 09:14:15 处理者: xiechaojun
 仪器型号: SHIMADZU LC-2050C(FX275)

<色谱图>



<峰表>

检测器A Ch1 340nm

峰号	保留时间	面积	面积%	高度	理论塔板数(USP)	拖尾因子	分离度(USP)
1	2.240	346827	100.000	52991	2778	1.204	--
总计		346827	100.000	52991			

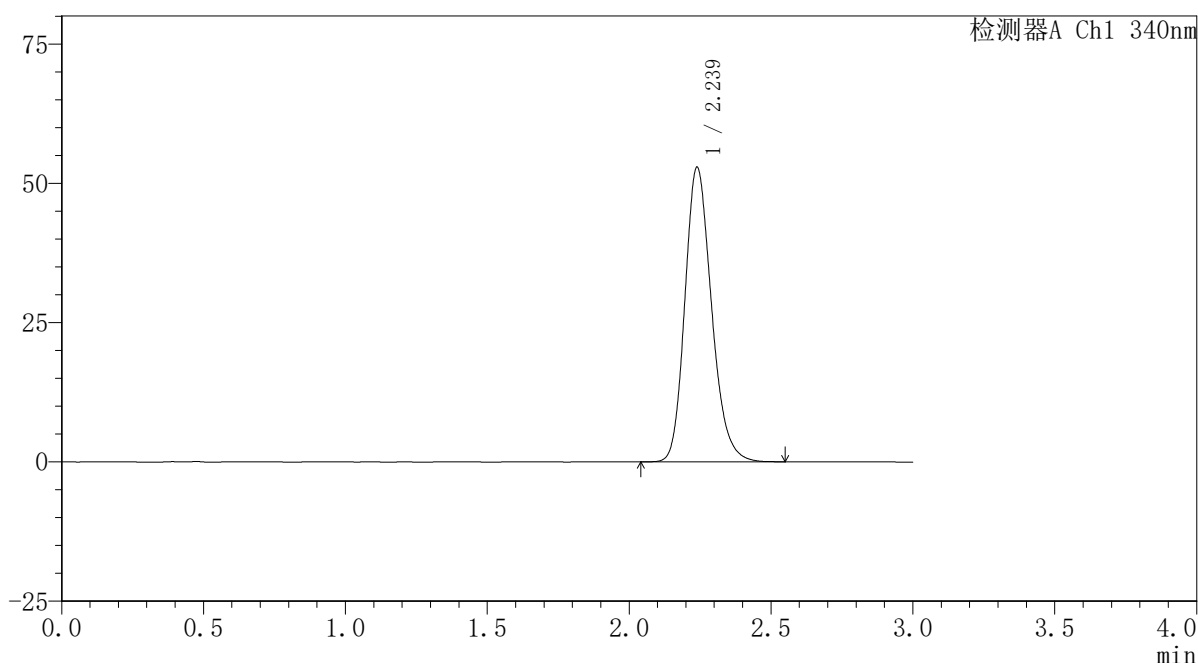
图154 乌帕替尼缓释片溶出曲线测定HPLC图谱
 自制品24093001-2批(30mg规格)-pH6.8介质-篮法-100转-极限转速-片2
 供试品溶液-1

〈样品信息〉

色谱柱 : XB-C18(50mm*4.6mm,5 μ m) 流速: 1.8ml/min
 柱温 : 30 $^{\circ}$ C 波长: 340nm
 数据文件名: RCSYMP-4103 - 0-32/26-155-2 - zzp-30mg-24093001-2p-rcqx-pH6.8jz-lf100z-jxzs-P3.lcd
 方法文件名: RCSYMP-4103 - YMP-4103-rcqx-FX275.lcm
 批处理文件名: RCSYMP-4103 - 20241014-RCQX-FX275.lcb
 样品瓶号: 4-26
 进样体积: 10 μ l 版本号:6.115
 分析时间: 2024/10/14 22:53:30 实验者: xiechaojun
 处理时间 (V2) : 2024/10/15 09:14:18 处理者: xiechaojun
 仪器型号: SHIMADZU LC-2050C(FX275)

〈色谱图〉

mV



〈峰表〉

检测器A Ch1 340nm

峰号	保留时间	面积	面积%	高度	理论塔板数(USP)	拖尾因子	分离度(USP)
1	2.239	346165	100.000	52870	2771	1.204	--
总计		346165	100.000	52870			

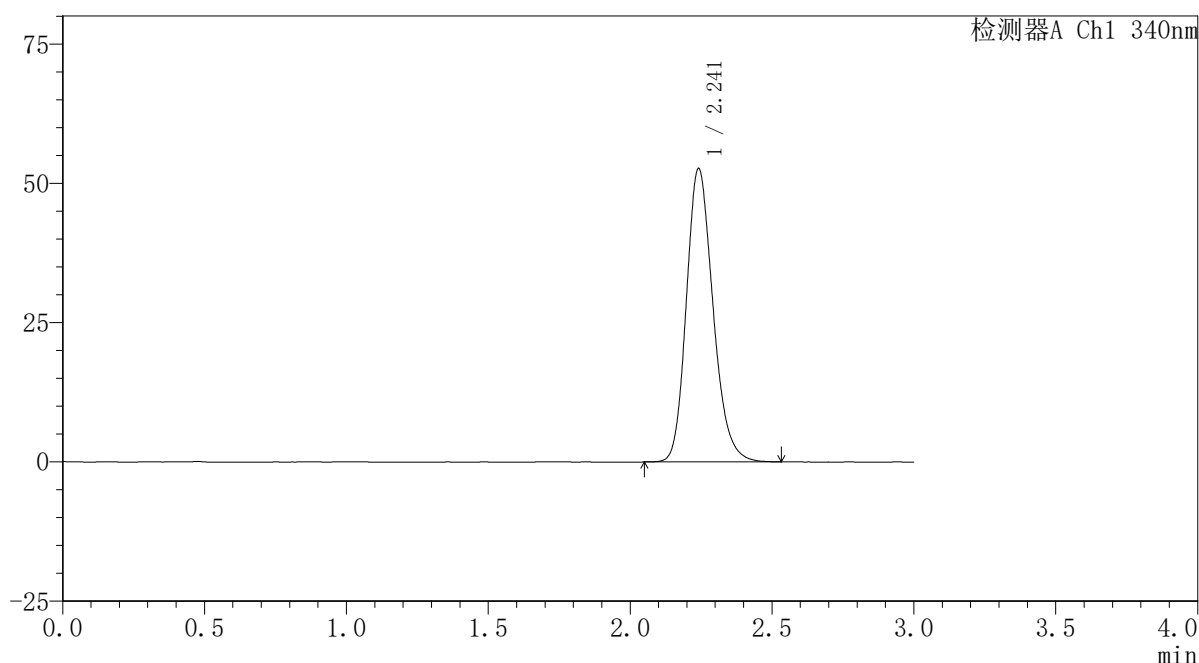
图155 乌帕替尼缓释片溶出曲线测定HPLC图谱
 自制品24093001-2批(30mg规格)-pH6.8介质-篮法-100转-极限转速-片3
 供试品溶液-1

〈样品信息〉

色谱柱 : XB-C18(50mm*4.6mm,5 μ m) 流速: 1.8ml/min
 柱温 : 30 $^{\circ}$ C 波长: 340nm
 数据文件名: RCSYMP-4103 - 0-32/26-156-2 - zzp-30mg-24093001-2p-rcqx-pH6.8jz-lf100z-jxzs-P4.lcd
 方法文件名: RCSYMP-4103 - YMP-4103-rcqx-FX275.lcm
 批处理文件名: RCSYMP-4103 - 20241014-RCQX-FX275.lcb
 样品瓶号: 4-35
 进样体积: 10 μ l 版本号:6.115
 分析时间: 2024/10/14 22:56:52 实验者: xiechaojun
 处理时间 (V2) : 2024/10/15 09:14:20 处理者: xiechaojun
 仪器型号: SHIMADZU LC-2050C(FX275)

〈色谱图〉

mV



〈峰表〉

检测器A Ch1 340nm

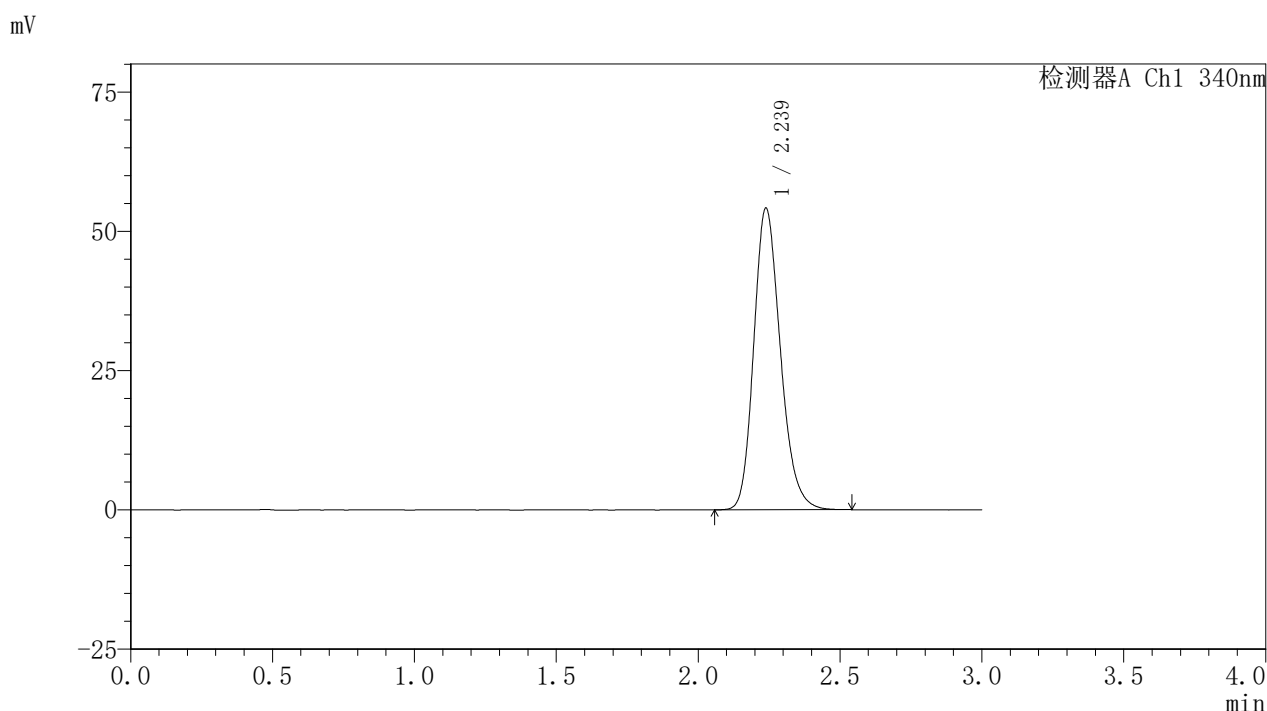
峰号	保留时间	面积	面积%	高度	理论塔板数(USP)	拖尾因子	分离度(USP)
1	2.241	344514	100.000	52557	2779	1.202	--
总计		344514	100.000	52557			

图156 乌帕替尼缓释片溶出曲线测定HPLC图谱
 自制品24093001-2批(30mg规格)-pH6.8介质-篮法-100转-极限转速-片4
 供试品溶液-1

<样品信息>

色谱柱 : XB-C18(50mm*4.6mm,5μm) 流速: 1.8ml/min
 柱温 : 30°C 波长: 340nm
 数据文件名: RCSYMP-4103 - 0-32/26-157-2 - zzp-30mg-24093001-2p-rcqx-pH6.8jz-lf100z-jxzs-P5.lcd
 方法文件名: RCSYMP-4103 - YMP-4103-rcqx-FX275.lcm
 批处理文件名: RCSYMP-4103 - 20241014-RCQX-FX275.lcb
 样品瓶号: 4-44
 进样体积: 10 μl 版本号:6.115
 分析时间: 2024/10/14 23:00:16 实验者: xiechaojun
 处理时间 (V2) : 2024/10/15 09:14:23 处理者: xiechaojun
 仪器型号: SHIMADZU LC-2050C(FX275)

<色谱图>



<峰表>

检测器A Ch1 340nm

峰号	保留时间	面积	面积%	高度	理论塔板数(USP)	拖尾因子	分离度(USP)
1	2.239	353485	100.000	54128	2780	1.205	--
总计		353485	100.000	54128			

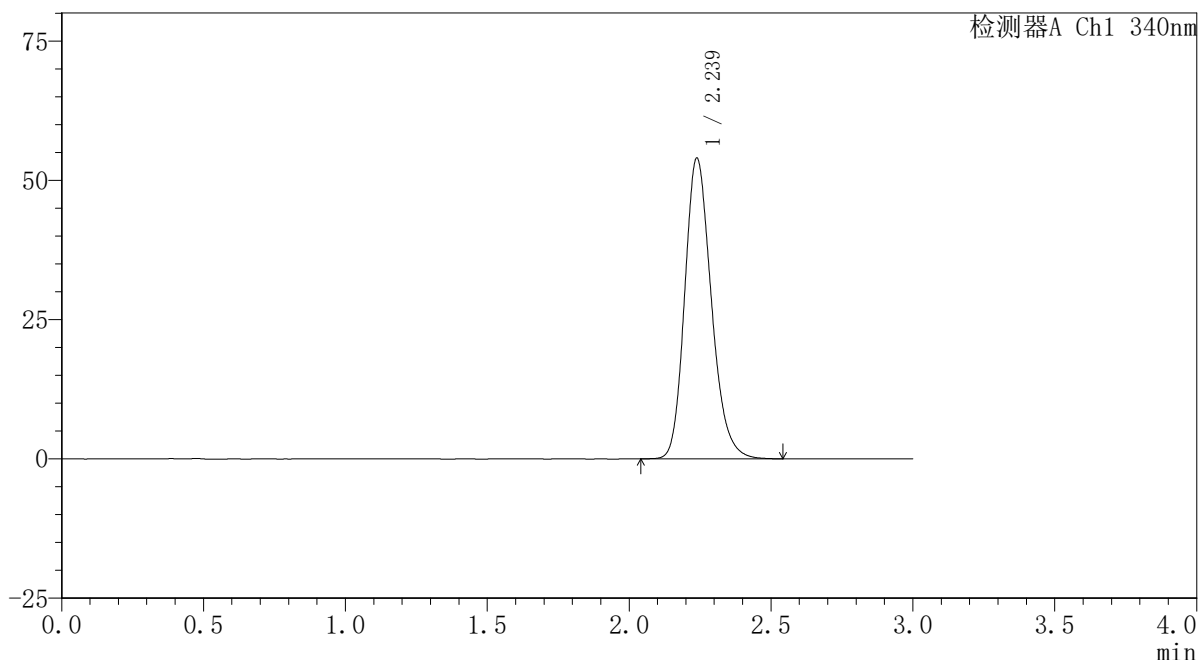
图157 乌帕替尼缓释片溶出曲线测定HPLC图谱
 自制品24093001-2批(30mg规格)-pH6.8介质-篮法-100转-极限转速-片5
 供试品溶液-1

〈样品信息〉

色谱柱 : XB-C18(50mm*4.6mm,5 μ m) 流速: 1.8ml/min
 柱温 : 30 $^{\circ}$ C 波长: 340nm
 数据文件名: RCSYMP-4103 - 0-32/26-158-2 - zzp-30mg-24093001-2p-rcqx-pH6.8jz-lf100z-jxzs-P6.lcd
 方法文件名: RCSYMP-4103 - YMP-4103-rcqx-FX275.lcm
 批处理文件名: RCSYMP-4103 - 20241014-RCQX-FX275.lcb
 样品瓶号: 4-53
 进样体积: 10 μ l 版本号:6.115
 分析时间: 2024/10/14 23:03:39 实验者: xiechaojun
 处理时间 (V2) : 2024/10/15 09:14:26 处理者: xiechaojun
 仪器型号: SHIMADZU LC-2050C(FX275)

〈色谱图〉

mV



〈峰表〉

检测器A Ch1 340nm

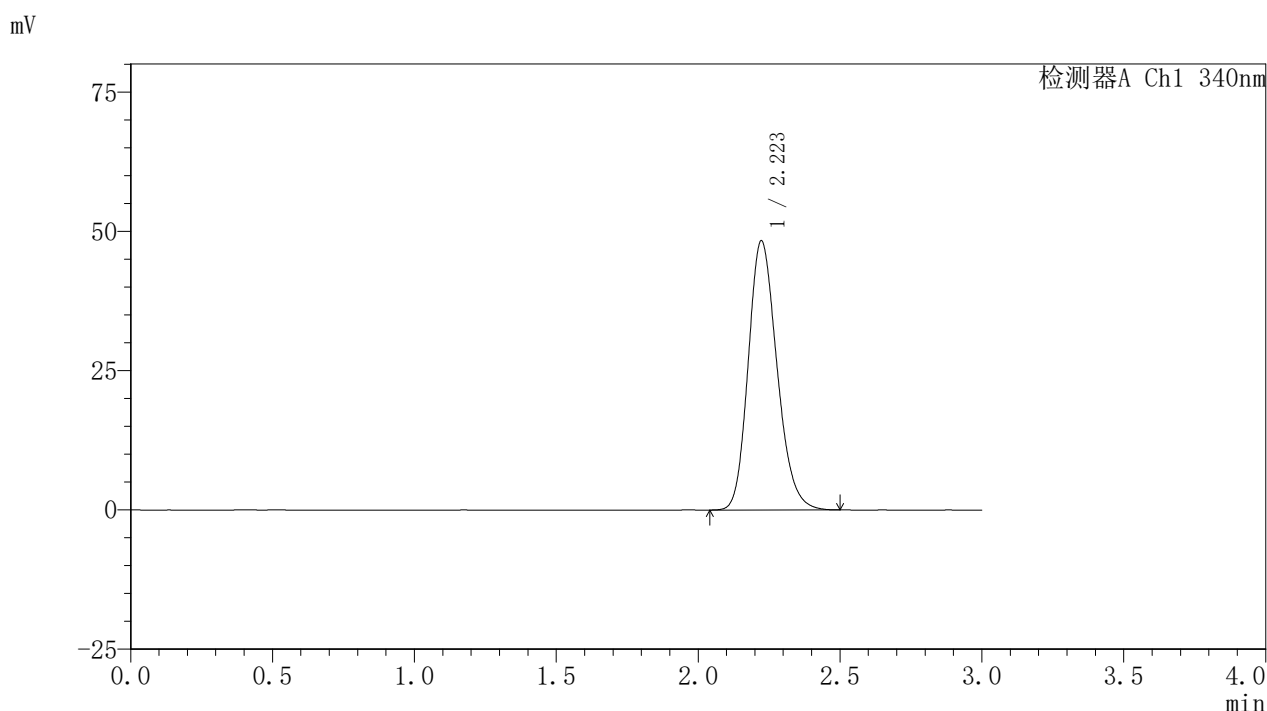
峰号	保留时间	面积	面积%	高度	理论塔板数(USP)	拖尾因子	分离度(USP)
1	2.239	353152	100.000	53983	2775	1.205	--
总计		353152	100.000	53983			

图158 乌帕替尼缓释片溶出曲线测定HPLC图谱
 自制品24093001-2批(30mg规格)-pH6.8介质-篮法-100转-极限转速-片6
 供试品溶液-1

<样品信息>

色谱柱 : XB-C18(50mm*4.6mm,5μm) 流速: 1.8ml/min
 柱温 : 30°C 波长: 340nm
 数据文件名: RCSYMP-4103 - 0-32/26-159-2 - zzp-30mg-24093001-2p-rcqx-pH6.8jz-lf100z-dz2-1.lcd
 方法文件名: RCSYMP-4103 - YMP-4103-rcqx-FX275.lcm
 批处理文件名: RCSYMP-4103 - 20241014-RCQX-FX275.lcb
 样品瓶号: 2-27
 进样体积: 10 μl 版本号:6.115
 分析时间: 2024/10/14 23:07:04 实验者: xiechaojun
 处理时间 (V2) : 2024/10/15 09:14:29 处理者: xiechaojun
 仪器型号: SHIMADZU LC-2050C(FX275)

<色谱图>



<峰表>

检测器A Ch1 340nm

峰号	保留时间	面积	面积%	高度	理论塔板数(USP)	拖尾因子	分离度(USP)
1	2.223	340569	100.000	48341	2328	1.197	--
总计		340569	100.000	48341			

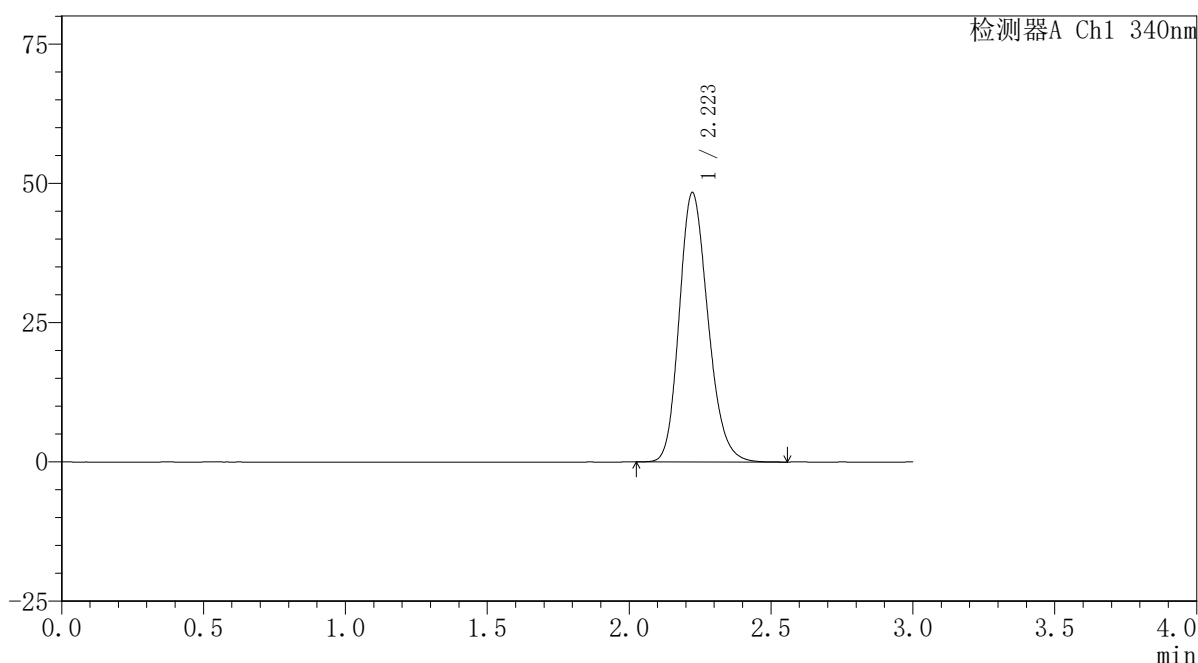
图159 乌帕替尼缓释片溶出曲线测定HPLC图谱
 自制品24093001-2批(30mg规格)-pH6.8介质-篮法-100转
 对照品溶液-2-1

〈样品信息〉

色谱柱 : XB-C18(50mm*4.6mm,5 μ m) 流速: 1.8ml/min
 柱温 : 30 $^{\circ}$ C 波长: 340nm
 数据文件名: RCSYMP-4103 - 0-32/26-160-2 - zzp-30mg-24093001-2p-rcqx-pH6.8jz-lf100z-dz2-2.lcd
 方法文件名: RCSYMP-4103 - YMP-4103-rcqx-FX275.lcm
 批处理文件名: RCSYMP-4103 - 20241014-RCQX-FX275.lcb
 样品瓶号: 2-27
 进样体积: 10 μ l 版本号:6.115
 分析时间: 2024/10/14 23:10:27 实验者: xiechaojun
 处理时间 (V2) : 2024/10/15 09:14:32 处理者: xiechaojun
 仪器型号: SHIMADZU LC-2050C(FX275)

〈色谱图〉

mV



〈峰表〉

检测器A Ch1 340nm

峰号	保留时间	面积	面积%	高度	理论塔板数(USP)	拖尾因子	分离度(USP)
1	2.223	341288	100.000	48371	2329	1.197	--
总计		341288	100.000	48371			

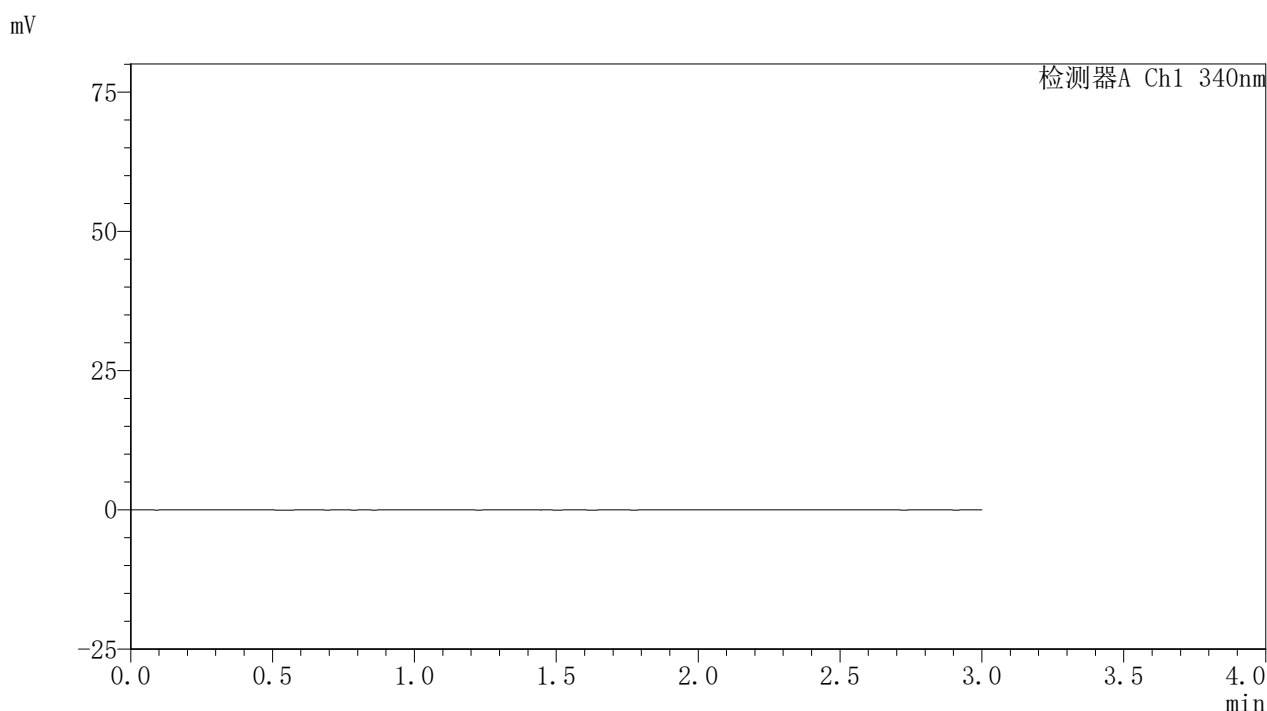


YMP-4103

<样品信息>

色谱柱 : XB-C18(50mm*4.6mm,5μm) 流速: 1.8ml/min
 柱温 : 30°C 波长: 340nm
 数据文件名: RCSYMP-4103 - 0-32/26-161-2 - zzp-30mg-24093001-3p-rcqx-pH6.8jz-lf100z-rj.lcd
 方法文件名: RCSYMP-4103 - YMP-4103-rcqx-FX275.lcm
 批处理文件名: RCSYMP-4103 - 20241014-RCQX-FX275.lcb
 样品瓶号: 3-9
 进样体积: 10 μl 版本号:6.115
 分析时间: 2024/10/14 23:13:49 实验者: xiechaojun
 处理时间 (V2) : 2024/10/15 09:14:35 处理者: xiechaojun
 仪器型号: SHIMADZU LC-2050C(FX275)

<色谱图>



<峰表>

检测器A Ch1 340nm

峰号	保留时间	面积	面积%	高度	理论塔板数(USP)	拖尾因子	分离度(USP)
总计							

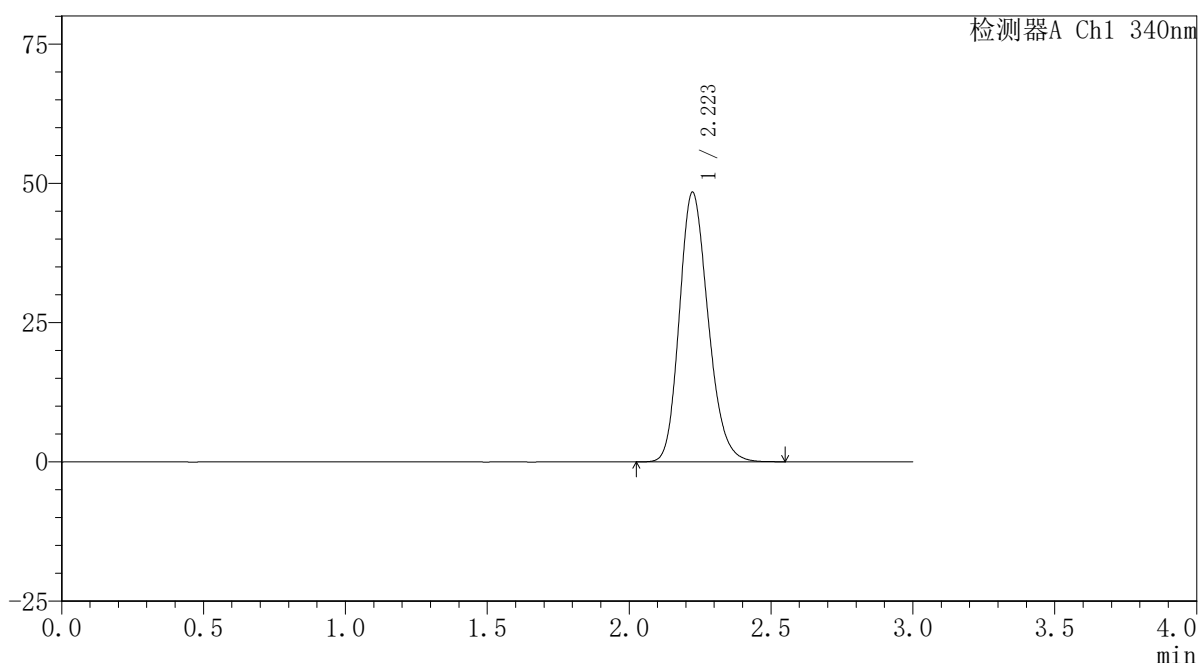
图161 乌帕替尼缓释片溶出曲线测定HPLC图谱
 自制品24093001-3批(30mg规格)-pH6.8介质-篮法-100转
 溶剂

〈样品信息〉

色谱柱 : XB-C18(50mm*4.6mm,5 μ m) 流速: 1.8ml/min
 柱温 : 30 $^{\circ}$ C 波长: 340nm
 数据文件名: RCSYMP-4103 - 0-32/26-162-2 - zzp-30mg-24093001-3p-rcqx-pH6.8jz-lf100z-dz1-1.lcd
 方法文件名: RCSYMP-4103 - YMP-4103-rcqx-FX275.lcm
 批处理文件名: RCSYMP-4103 - 20241014-RCQX-FX275.lcb
 样品瓶号: 3-18
 进样体积: 10 μ l 版本号:6.115
 分析时间: 2024/10/14 23:17:10 实验者: xiechaojun
 处理时间 (V2) : 2024/10/15 09:14:38 处理者: xiechaojun
 仪器型号: SHIMADZU LC-2050C(FX275)

〈色谱图〉

mV



〈峰表〉

检测器A Ch1 340nm

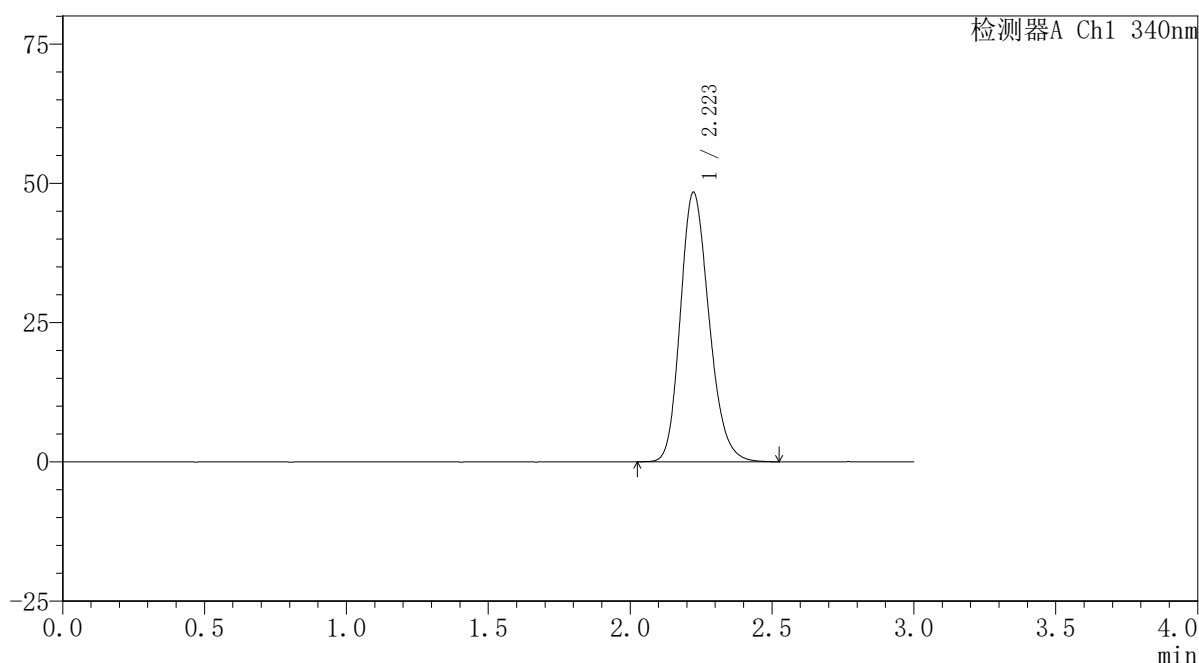
峰号	保留时间	面积	面积%	高度	理论塔板数(USP)	拖尾因子	分离度(USP)
1	2.223	341355	100.000	48396	2332	1.199	--
总计		341355	100.000	48396			

〈样品信息〉

色谱柱 : XB-C18(50mm*4.6mm,5 μ m) 流速: 1.8ml/min
 柱温 : 30 $^{\circ}$ C 波长: 340nm
 数据文件名: RCSYMP-4103 - 0-32/26-163-2 - zzp-30mg-24093001-3p-rcqx-pH6.8jz-lf100z-dz1-2.lcd
 方法文件名: RCSYMP-4103 - YMP-4103-rcqx-FX275.lcm
 批处理文件名: RCSYMP-4103 - 20241014-RCQX-FX275.lcb
 样品瓶号: 3-18
 进样体积: 10 μ l 版本号:6.115
 分析时间: 2024/10/14 23:20:32 实验者: xiechaojun
 处理时间(V2): 2024/10/15 09:14:41 处理者: xiechaojun
 仪器型号: SHIMADZU LC-2050C(FX275)

〈色谱图〉

mV



〈峰表〉

检测器A Ch1 340nm

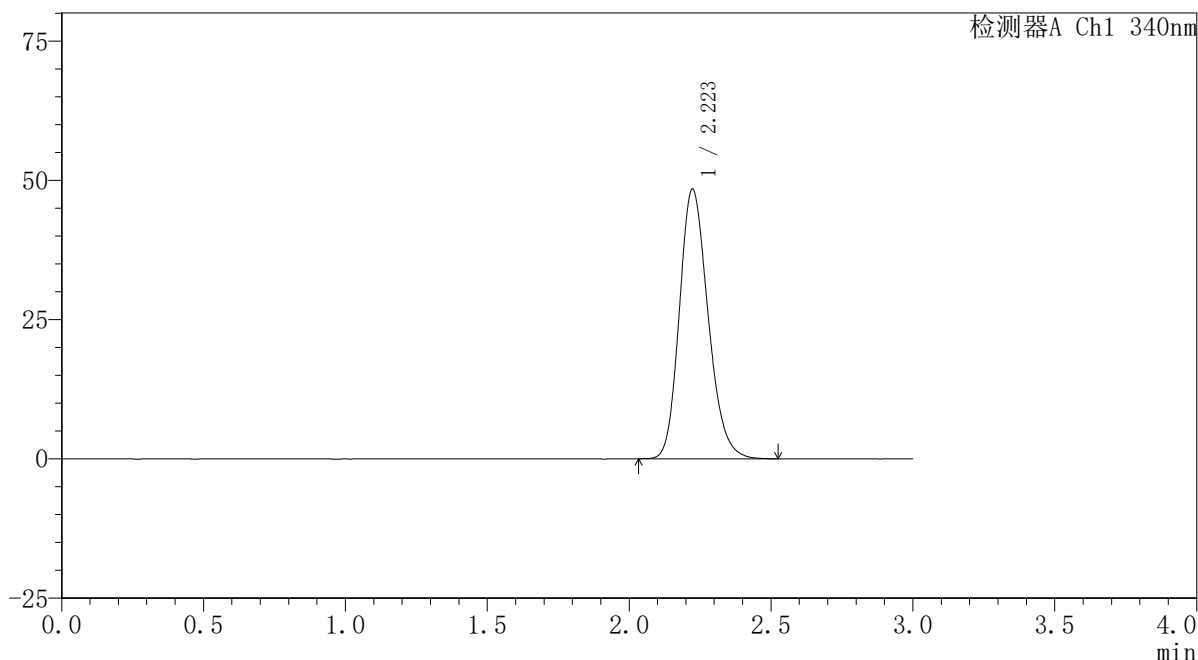
峰号	保留时间	面积	面积%	高度	理论塔板数(USP)	拖尾因子	分离度(USP)
1	2.223	341083	100.000	48393	2335	1.197	--
总计		341083	100.000	48393			

〈样品信息〉

色谱柱 : XB-C18(50mm*4.6mm,5 μ m) 流速: 1.8ml/min
 柱温 : 30 $^{\circ}$ C 波长: 340nm
 数据文件名: RCSYMP-4103 - 0-32/26-164-2 - zzp-30mg-24093001-3p-rcqx-pH6.8jz-lf100z-dz1-3.lcd
 方法文件名: RCSYMP-4103 - YMP-4103-rcqx-FX275.lcm
 批处理文件名: RCSYMP-4103 - 20241014-RCQX-FX275.lcb
 样品瓶号: 3-18
 进样体积: 10 μ l 版本号:6.115
 分析时间: 2024/10/14 23:23:54 实验者: xiechaojun
 处理时间 (V2) : 2024/10/15 09:14:44 处理者: xiechaojun
 仪器型号: SHIMADZU LC-2050C(FX275)

〈色谱图〉

mV



〈峰表〉

检测器A Ch1 340nm

峰号	保留时间	面积	面积%	高度	理论塔板数(USP)	拖尾因子	分离度(USP)
1	2.223	341094	100.000	48401	2333	1.197	--
总计		341094	100.000	48401			

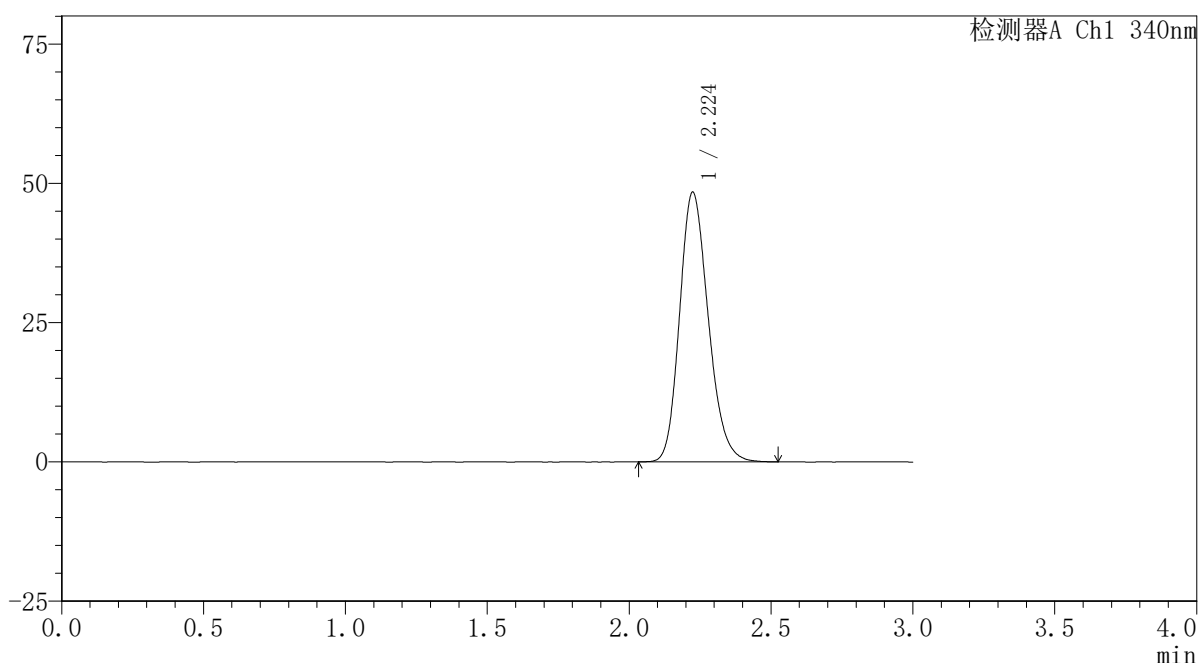
图164 乌帕替尼缓释片溶出曲线测定HPLC图谱
 自制品24093001-3批(30mg规格)-pH6.8介质-篮法-100转
 对照品溶液-1-3

〈样品信息〉

色谱柱 : XB-C18(50mm*4.6mm,5 μ m) 流速: 1.8ml/min
 柱温 : 30 $^{\circ}$ C 波长: 340nm
 数据文件名: RCSYMP-4103 - 0-32/26-165-2 - zzp-30mg-24093001-3p-rcqx-pH6.8jz-lf100z-dz1-4.lcd
 方法文件名: RCSYMP-4103 - YMP-4103-rcqx-FX275.lcm
 批处理文件名: RCSYMP-4103 - 20241014-RCQX-FX275.lcb
 样品瓶号: 3-18
 进样体积: 10 μ l 版本号:6.115
 分析时间: 2024/10/14 23:27:15 实验者: xiechaojun
 处理时间(V2): 2024/10/15 09:14:47 处理者: xiechaojun
 仪器型号: SHIMADZU LC-2050C(FX275)

〈色谱图〉

mV



〈峰表〉

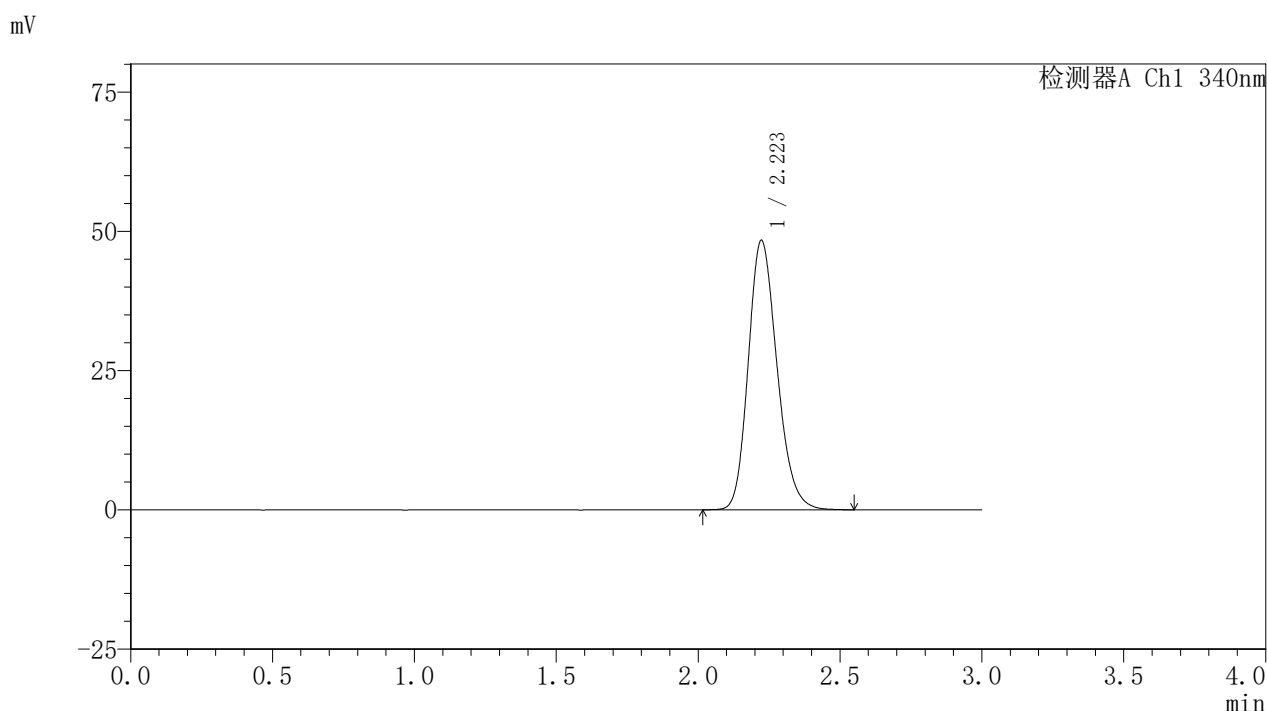
检测器A Ch1 340nm

峰号	保留时间	面积	面积%	高度	理论塔板数(USP)	拖尾因子	分离度(USP)
1	2.224	341052	100.000	48372	2336	1.197	--
总计		341052	100.000	48372			

<样品信息>

色谱柱 : XB-C18(50mm*4.6mm,5μm) 流速: 1.8ml/min
 柱温 : 30°C 波长: 340nm
 数据文件名: RCSYMP-4103 - 0-32/26-166-2 - zzp-30mg-24093001-3p-rcqx-pH6.8jz-lf100z-dz1-5.lcd
 方法文件名: RCSYMP-4103 - YMP-4103-rcqx-FX275.lcm
 批处理文件名: RCSYMP-4103 - 20241014-RCQX-FX275.lcb
 样品瓶号: 3-18
 进样体积: 10 μl 版本号:6.115
 分析时间: 2024/10/14 23:30:38 实验者: xiechaojun
 处理时间 (V2) : 2024/10/15 09:14:49 处理者: xiechaojun
 仪器型号: SHIMADZU LC-2050C(FX275)

<色谱图>



<峰表>

检测器A Ch1 340nm

峰号	保留时间	面积	面积%	高度	理论塔板数(USP)	拖尾因子	分离度(USP)
1	2.223	341183	100.000	48375	2333	1.198	--
总计		341183	100.000	48375			

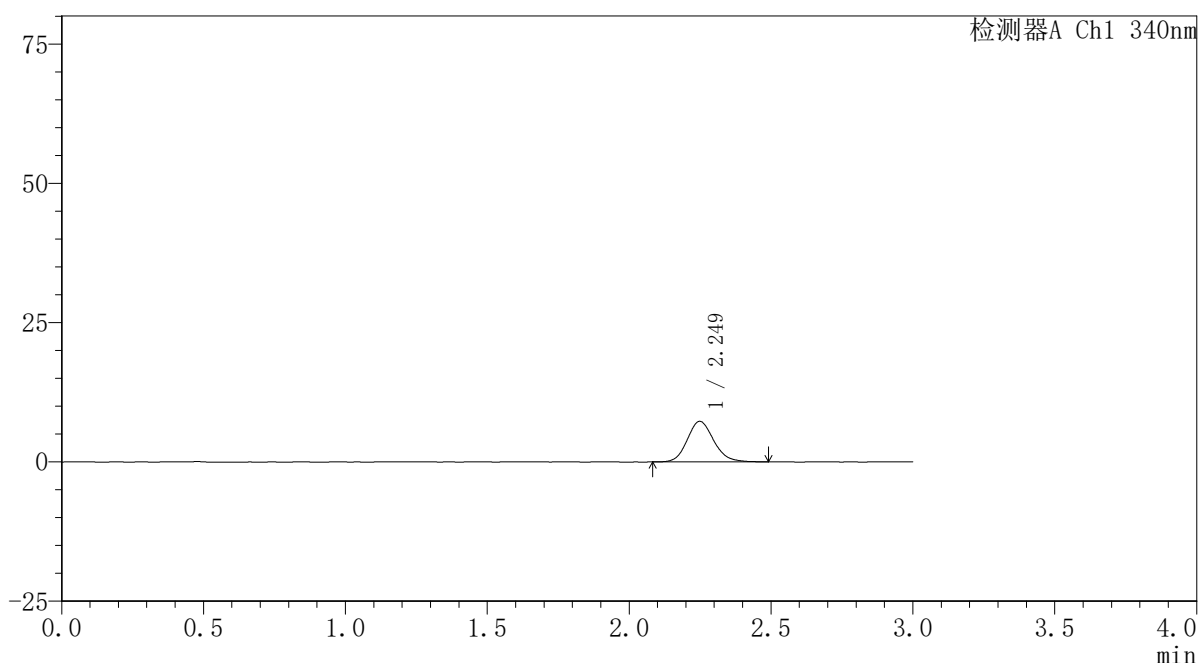
图166 乌帕替尼缓释片溶出曲线测定HPLC图谱
 自制品24093001-3批(30mg规格)-pH6.8介质-篮法-100转
 对照品溶液-1-5

〈样品信息〉

色谱柱 : XB-C18(50mm*4.6mm,5 μ m) 流速: 1.8ml/min
 柱温 : 30 $^{\circ}$ C 波长: 340nm
 数据文件名: RCSYMP-4103 - 0-32/26-167-2 - zzp-30mg-24093001-3p-rcqx-pH6.8jz-lf100z-0.5h-P1.lcd
 方法文件名: RCSYMP-4103 - YMP-4103-rcqx-FX275.lcm
 批处理文件名: RCSYMP-4103 - 20241014-RCQX-FX275.lcb
 样品瓶号: 3-1
 进样体积: 10 μ l 版本号:6.115
 分析时间: 2024/10/14 23:33:59 实验者: xiechaojun
 处理时间(V2): 2024/10/15 09:14:52 处理者: xiechaojun
 仪器型号: SHIMADZU LC-2050C(FX275)

〈色谱图〉

mV



〈峰表〉

检测器A Ch1 340nm

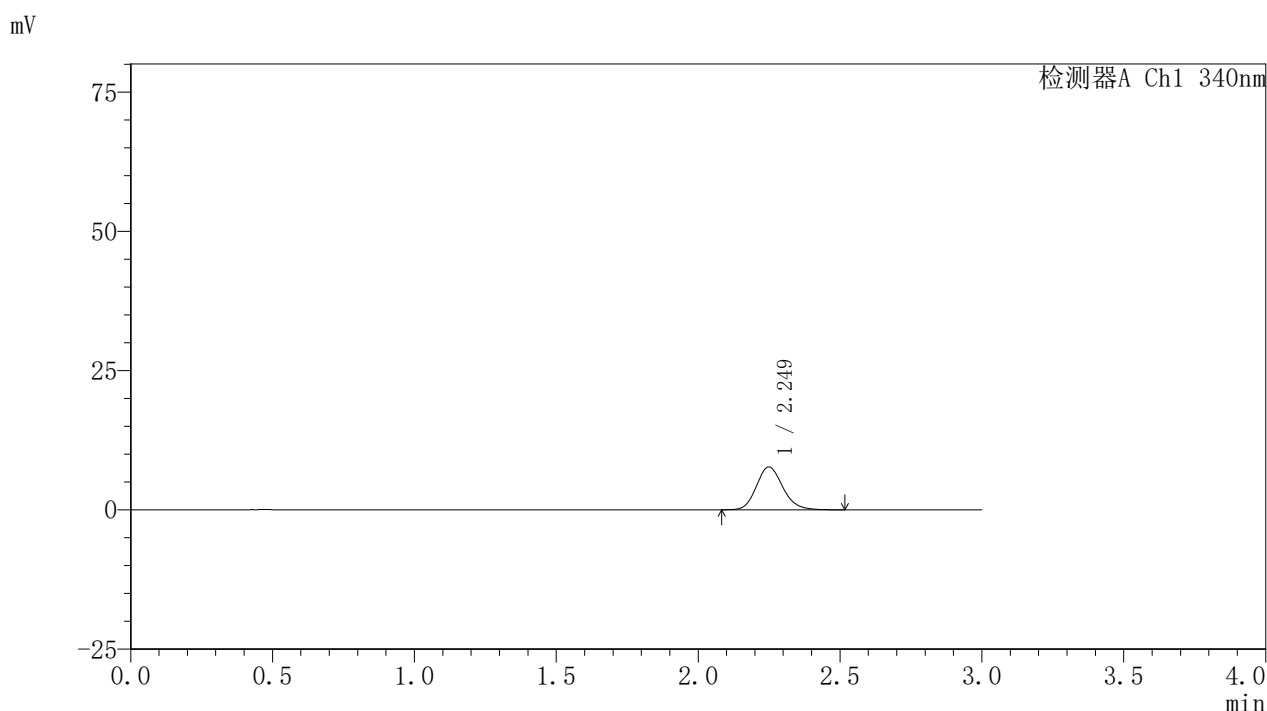
峰号	保留时间	面积	面积%	高度	理论塔板数(USP)	拖尾因子	分离度(USP)
1	2.249	47182	100.000	7265	2841	1.142	--
总计		47182	100.000	7265			

图167 乌帕替尼缓释片溶出曲线测定HPLC图谱
 自制品24093001-3批(30mg规格)-pH6.8介质-篮法-100转-30min-片1
 供试品溶液-1

<样品信息>

色谱柱 : XB-C18(50mm*4.6mm,5μm) 流速: 1.8ml/min
 柱温 : 30°C 波长: 340nm
 数据文件名: RCSYMP-4103 - 0-32/26-168-2 - zzp-30mg-24093001-3p-rcqx-pH6.8jz-lf100z-0.5h-P2.lcd
 方法文件名: RCSYMP-4103 - YMP-4103-rcqx-FX275.lcm
 批处理文件名: RCSYMP-4103 - 20241014-RCQX-FX275.lcb
 样品瓶号: 3-10
 进样体积: 10 μl 版本号:6.115
 分析时间: 2024/10/14 23:37:19 实验者: xiechaojun
 处理时间 (V2) : 2024/10/15 09:14:55 处理者: xiechaojun
 仪器型号: SHIMADZU LC-2050C(FX275)

<色谱图>



<峰表>

检测器A Ch1 340nm

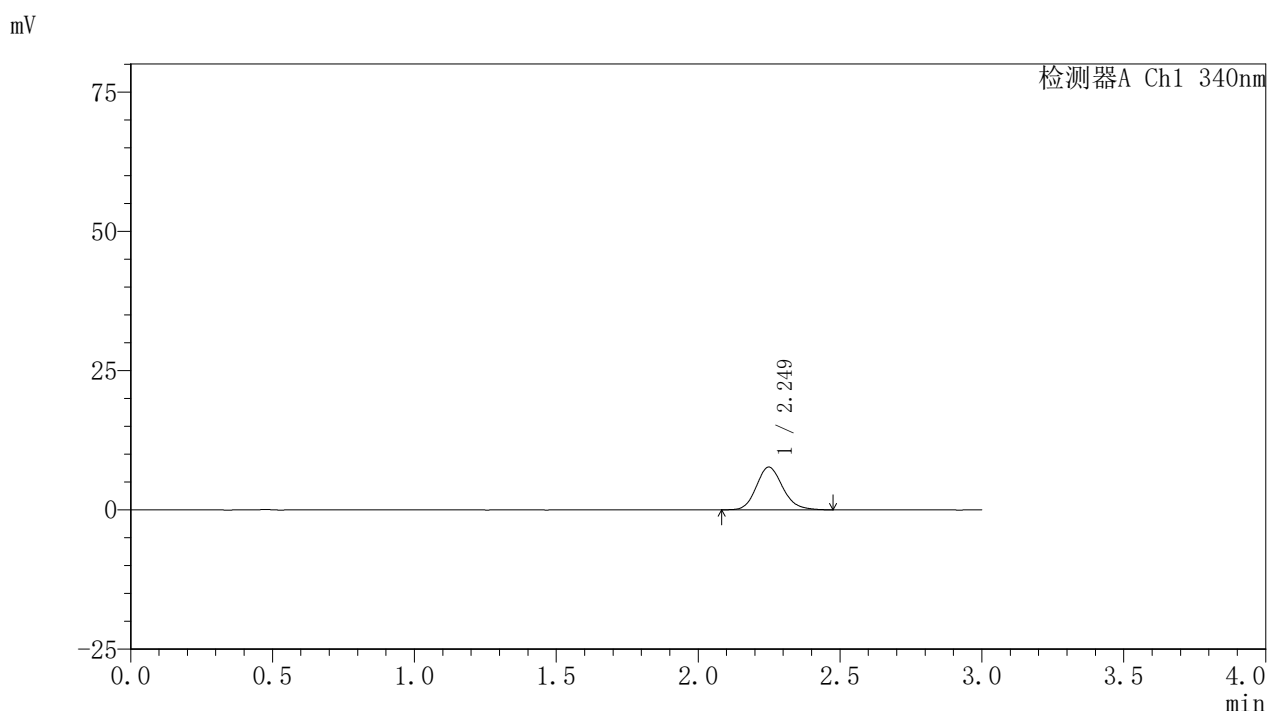
峰号	保留时间	面积	面积%	高度	理论塔板数(USP)	拖尾因子	分离度(USP)
1	2.249	50105	100.000	7688	2824	1.156	--
总计		50105	100.000	7688			

图168 乌帕替尼缓释片溶出曲线测定HPLC图谱
 自制品24093001-3批(30mg规格)-pH6.8介质-篮法-100转-30min-片2
 供试品溶液-1

<样品信息>

色谱柱 : XB-C18(50mm*4.6mm,5μm) 流速: 1.8ml/min
 柱温 : 30°C 波长: 340nm
 数据文件名: RCSYMP-4103 - 0-32/26-169-2 - zzp-30mg-24093001-3p-rcqx-pH6.8jz-lf100z-0.5h-P3.lcd
 方法文件名: RCSYMP-4103 - YMP-4103-rcqx-FX275.lcm
 批处理文件名: RCSYMP-4103 - 20241014-RCQX-FX275.lcb
 样品瓶号: 3-19
 进样体积: 10 μl 版本号:6.115
 分析时间: 2024/10/14 23:40:41 实验者: xiechaojun
 处理时间 (V2) : 2024/10/15 09:14:58 处理者: xiechaojun
 仪器型号: SHIMADZU LC-2050C(FX275)

<色谱图>



<峰表>

检测器A Ch1 340nm

峰号	保留时间	面积	面积%	高度	理论塔板数(USP)	拖尾因子	分离度(USP)
1	2.249	49786	100.000	7669	2843	1.155	--
总计		49786	100.000	7669			

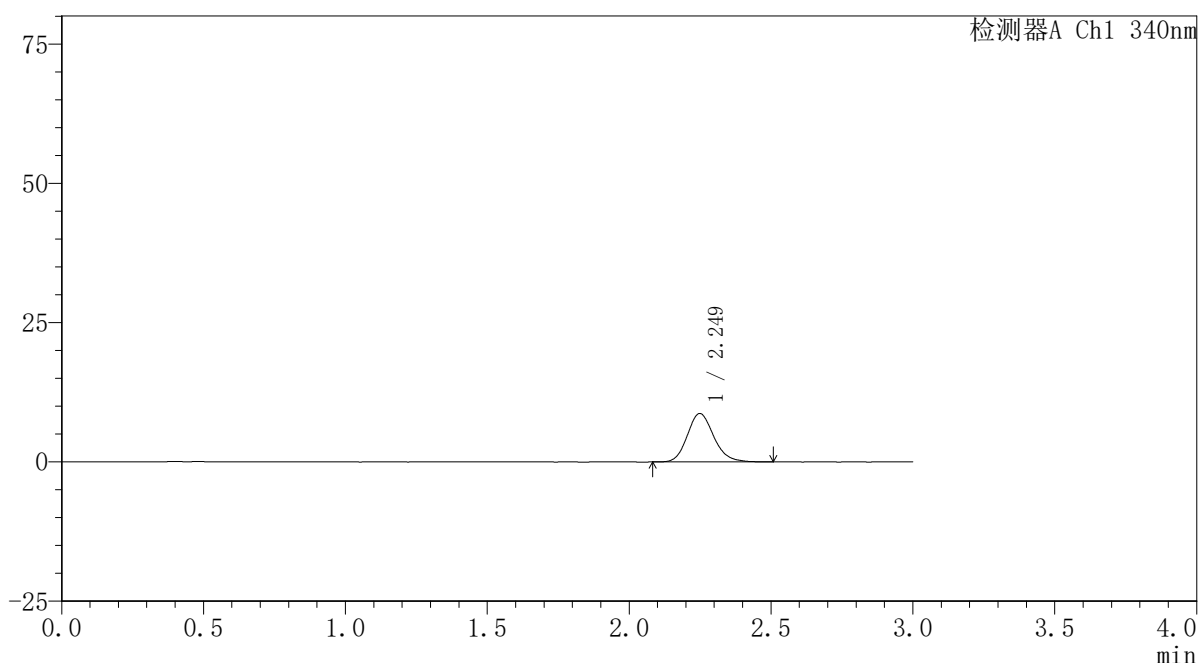
图169 乌帕替尼缓释片溶出曲线测定HPLC图谱
 自制品24093001-3批(30mg规格)-pH6.8介质-篮法-100转-30min-片3
 供试品溶液-1

〈样品信息〉

色谱柱 : XB-C18(50mm*4.6mm,5 μ m) 流速: 1.8ml/min
 柱温 : 30 $^{\circ}$ C 波长: 340nm
 数据文件名: RCSYMP-4103 - 0-32/26-170-2 - zzp-30mg-24093001-3p-rcqx-pH6.8jz-lf100z-0.5h-P4.lcd
 方法文件名: RCSYMP-4103 - YMP-4103-rcqx-FX275.lcm
 批处理文件名: RCSYMP-4103 - 20241014-RCQX-FX275.lcb
 样品瓶号: 3-28
 进样体积: 10 μ l 版本号:6.115
 分析时间: 2024/10/14 23:44:04 实验者: xiechaojun
 处理时间 (V2) : 2024/10/15 09:15:00 处理者: xiechaojun
 仪器型号: SHIMADZU LC-2050C(FX275)

〈色谱图〉

mV



〈峰表〉

检测器A Ch1 340nm

峰号	保留时间	面积	面积%	高度	理论塔板数(USP)	拖尾因子	分离度(USP)
1	2.249	56461	100.000	8681	2854	1.162	--
总计		56461	100.000	8681			

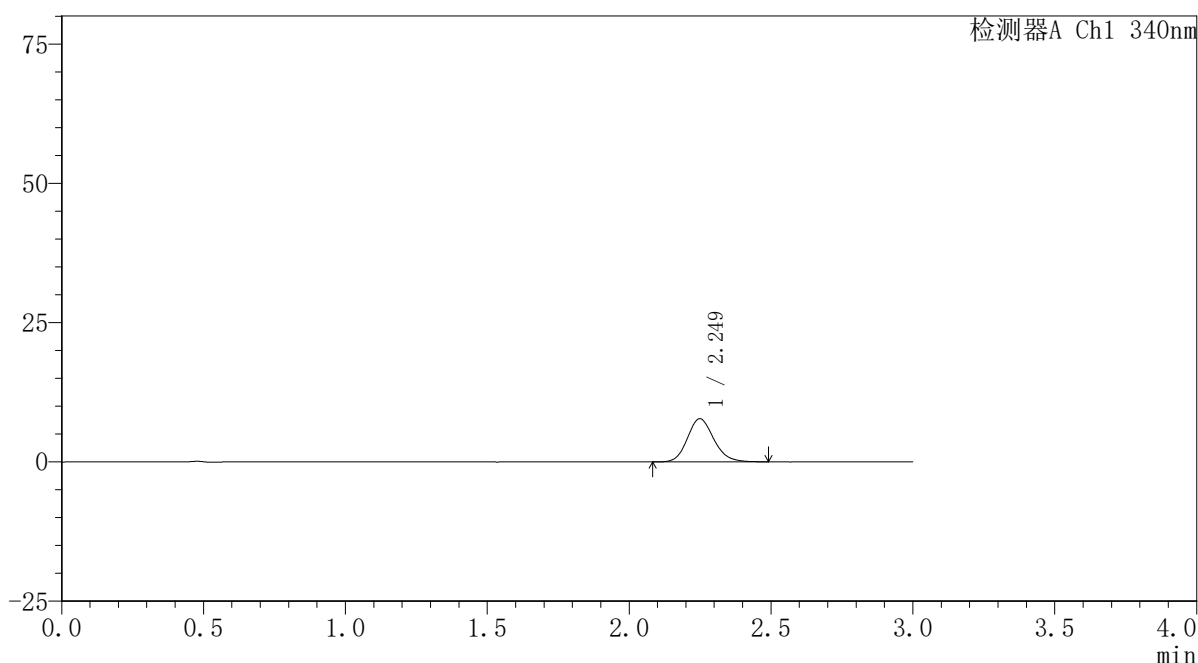
图170 乌帕替尼缓释片溶出曲线测定HPLC图谱
 自制品24093001-3批(30mg规格)-pH6.8介质-篮法-100转-30min-片4
 供试品溶液-1

〈样品信息〉

色谱柱 : XB-C18(50mm*4.6mm,5 μ m) 流速: 1.8ml/min
 柱温 : 30 $^{\circ}$ C 波长: 340nm
 数据文件名: RCSYMP-4103 - 0-32/26-171-2 - zzp-30mg-24093001-3p-rcqx-pH6.8jz-lf100z-0.5h-P5.lcd
 方法文件名: RCSYMP-4103 - YMP-4103-rcqx-FX275.lcm
 批处理文件名: RCSYMP-4103 - 20241014-RCQX-FX275.lcb
 样品瓶号: 3-37
 进样体积: 10 μ l 版本号:6.115
 分析时间: 2024/10/14 23:47:24 实验者: xiechaojun
 处理时间 (V2) : 2024/10/15 09:15:03 处理者: xiechaojun
 仪器型号: SHIMADZU LC-2050C(FX275)

〈色谱图〉

mV



〈峰表〉

检测器A Ch1 340nm

峰号	保留时间	面积	面积%	高度	理论塔板数(USP)	拖尾因子	分离度(USP)
1	2.249	50316	100.000	7738	2834	1.157	--
总计		50316	100.000	7738			

图171 乌帕替尼缓释片溶出曲线测定HPLC图谱
 自制品24093001-3批(30mg规格)-pH6.8介质-篮法-100转-30min-片5
 供试品溶液-1

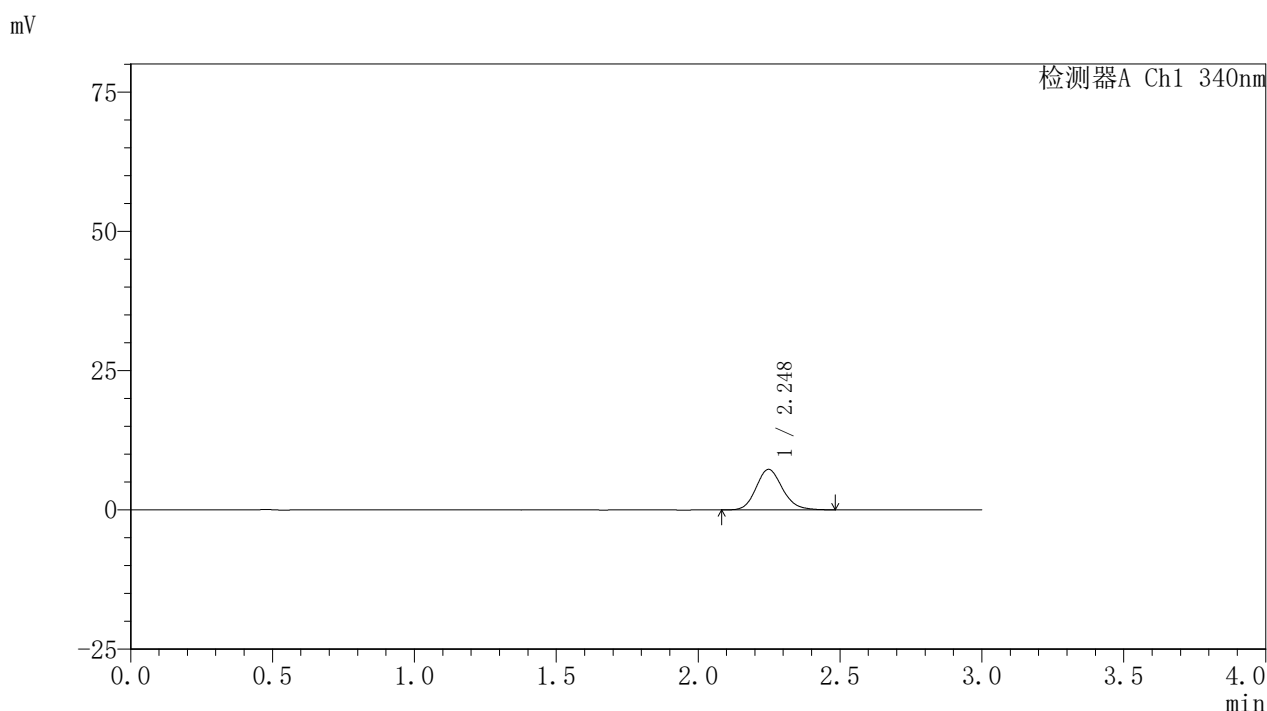


YMP-4103

<样品信息>

色谱柱 : XB-C18(50mm*4.6mm,5μm) 流速: 1.8ml/min
 柱温 : 30°C 波长: 340nm
 数据文件名: RCSYMP-4103 - 0-32/26-172-2 - zzp-30mg-24093001-3p-rcqx-pH6.8jz-lf100z-0.5h-P6.lcd
 方法文件名: RCSYMP-4103 - YMP-4103-rcqx-FX275.lcm
 批处理文件名: RCSYMP-4103 - 20241014-RCQX-FX275.lcb
 样品瓶号: 3-46
 进样体积: 10 μl 版本号:6.115
 分析时间: 2024/10/14 23:50:47 实验者: xiechaojun
 处理时间 (V2) : 2024/10/15 09:15:06 处理者: xiechaojun
 仪器型号: SHIMADZU LC-2050C(FX275)

<色谱图>



<峰表>

检测器A Ch1 340nm

峰号	保留时间	面积	面积%	高度	理论塔板数(USP)	拖尾因子	分离度(USP)
1	2.248	47232	100.000	7269	2836	1.157	--
总计		47232	100.000	7269			

图172 乌帕替尼缓释片溶出曲线测定HPLC图谱
 自制品24093001-3批(30mg规格)-pH6.8介质-篮法-100转-30min-片6
 供试品溶液-1

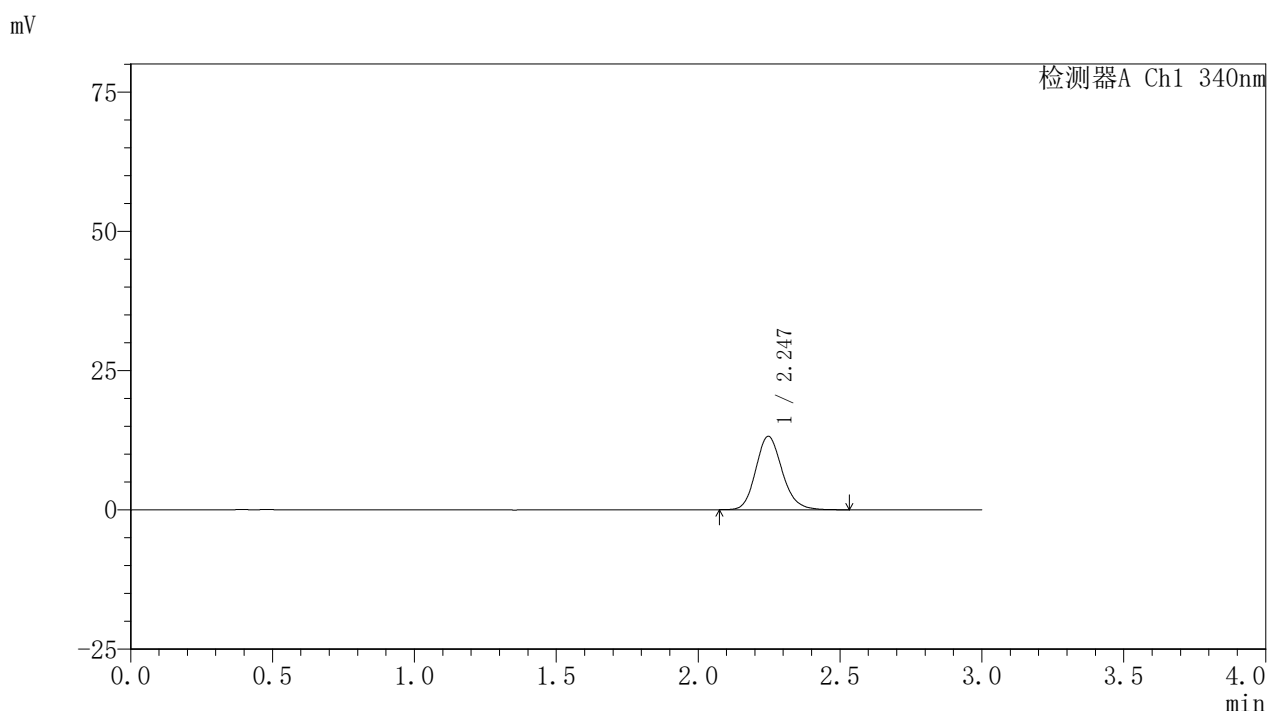


YMP-4103

<样品信息>

色谱柱 : XB-C18(50mm*4.6mm,5μm) 流速: 1.8ml/min
 柱温 : 30°C 波长: 340nm
 数据文件名: RCSYMP-4103 - 0-32/26-173-2 - zzp-30mg-24093001-3p-rcqx-pH6.8jz-lf100z-1h-P1.lcd
 方法文件名: RCSYMP-4103 - YMP-4103-rcqx-FX275.lcm
 批处理文件名: RCSYMP-4103 - 20241014-RCQX-FX275.lcb
 样品瓶号: 3-2
 进样体积: 10 μl 版本号:6.115
 分析时间: 2024/10/14 23:54:07 实验者: xiechaojun
 处理时间 (V2) : 2024/10/15 09:15:08 处理者: xiechaojun
 仪器型号: SHIMADZU LC-2050C(FX275)

<色谱图>



<峰表>

检测器A Ch1 340nm

峰号	保留时间	面积	面积%	高度	理论塔板数(USP)	拖尾因子	分离度(USP)
1	2.247	85648	100.000	13181	2846	1.158	--
总计		85648	100.000	13181			

图173 乌帕替尼缓释片溶出曲线测定HPLC图谱
 自制品24093001-3批(30mg规格)-pH6.8介质-篮法-100转-60min-片1
 供试品溶液-1

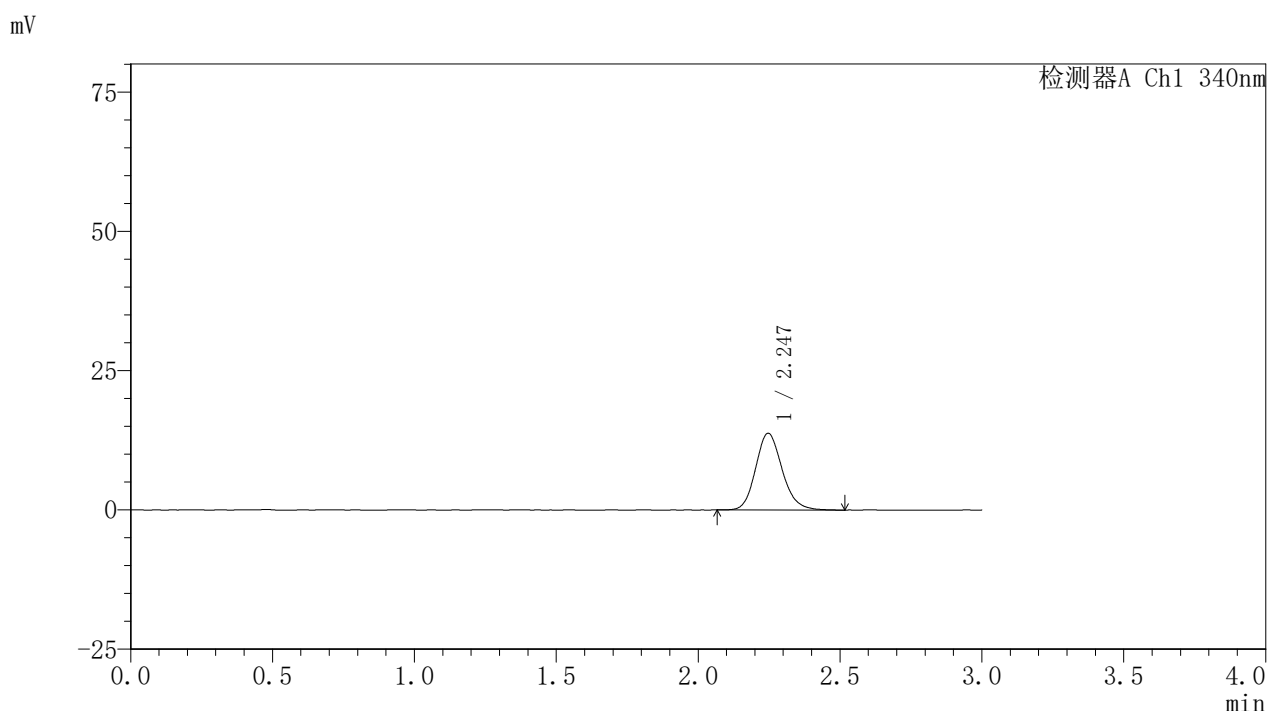


YMP-4103

<样品信息>

色谱柱 : XB-C18(50mm*4.6mm,5μm) 流速: 1.8ml/min
 柱温 : 30°C 波长: 340nm
 数据文件名: RCSYMP-4103 - 0-32/26-174-2 - zzp-30mg-24093001-3p-rcqx-pH6.8jz-lf100z-1h-P2.lcd
 方法文件名: RCSYMP-4103 - YMP-4103-rcqx-FX275.lcm
 批处理文件名: RCSYMP-4103 - 20241014-RCQX-FX275.lcb
 样品瓶号: 3-11
 进样体积: 10 μl 版本号:6.115
 分析时间: 2024/10/14 23:57:29 实验者: xiechaojun
 处理时间 (V2) : 2024/10/15 09:15:11 处理者: xiechaojun
 仪器型号: SHIMADZU LC-2050C(FX275)

<色谱图>



<峰表>

检测器A Ch1 340nm

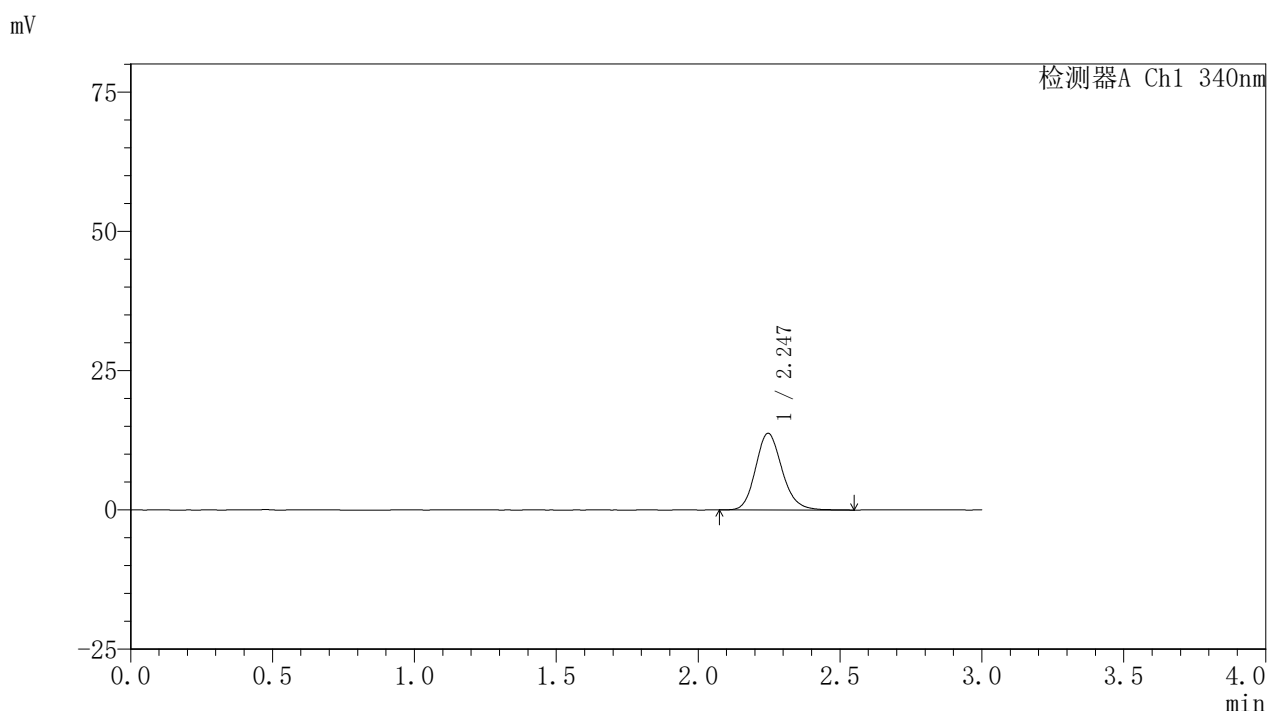
峰号	保留时间	面积	面积%	高度	理论塔板数(USP)	拖尾因子	分离度(USP)
1	2.247	89542	100.000	13771	2833	1.156	--
总计		89542	100.000	13771			

图174 乌帕替尼缓释片溶出曲线测定HPLC图谱
 自制品24093001-3批(30mg规格)-pH6.8介质-篮法-100转-60min-片2
 供试品溶液-1

<样品信息>

色谱柱 : XB-C18(50mm*4.6mm,5μm) 流速: 1.8ml/min
 柱温 : 30°C 波长: 340nm
 数据文件名: RCSYMP-4103 - 0-32/26-175-2 - zzp-30mg-24093001-3p-rcqx-pH6.8jz-lf100z-1h-P3.lcd
 方法文件名: RCSYMP-4103 - YMP-4103-rcqx-FX275.lcm
 批处理文件名: RCSYMP-4103 - 20241014-RCQX-FX275.lcb
 样品瓶号: 3-20
 进样体积: 10 μl 版本号:6.115
 分析时间: 2024/10/15 00:00:52 实验者: xiechaojun
 处理时间 (V2) : 2024/10/15 09:15:14 处理者: xiechaojun
 仪器型号: SHIMADZU LC-2050C(FX275)

<色谱图>



<峰表>

检测器A Ch1 340nm

峰号	保留时间	面积	面积%	高度	理论塔板数(USP)	拖尾因子	分离度(USP)
1	2.247	89364	100.000	13760	2846	1.159	--
总计		89364	100.000	13760			

图175 乌帕替尼缓释片溶出曲线测定HPLC图谱
 自制品24093001-3批(30mg规格)-pH6.8介质-篮法-100转-60min-片3
 供试品溶液-1

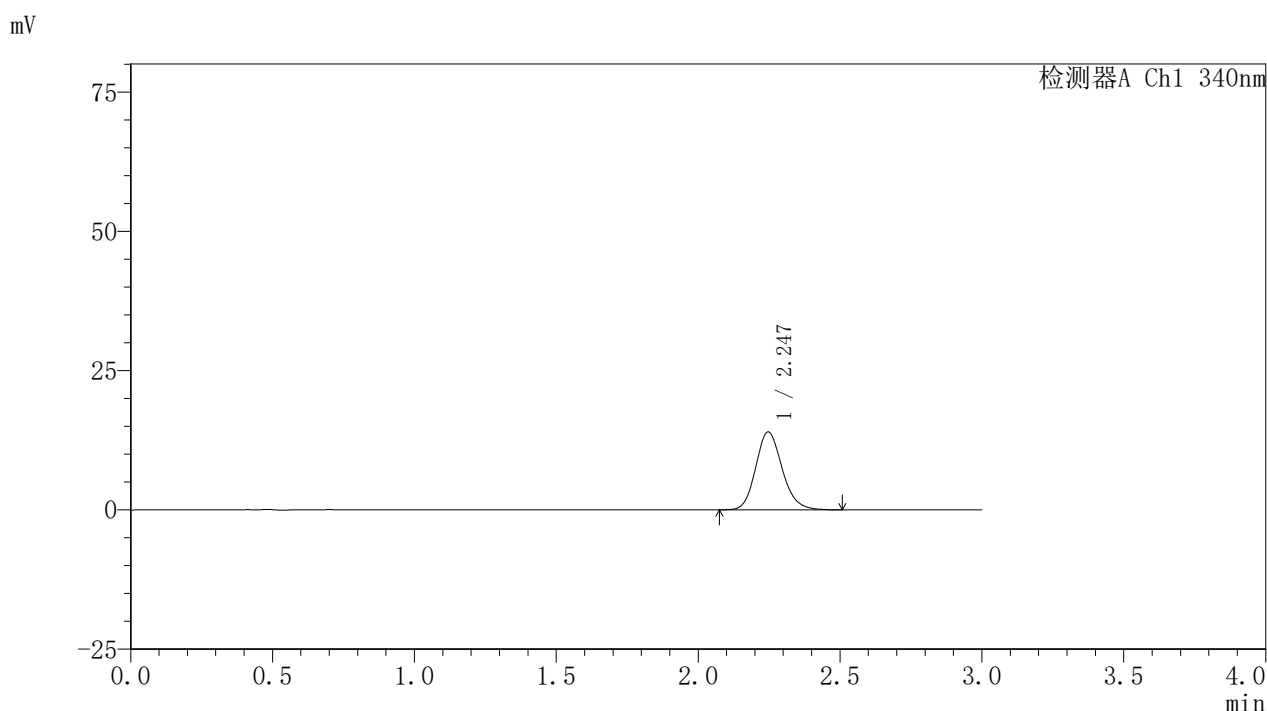


YMP-4103

<样品信息>

色谱柱 : XB-C18(50mm*4.6mm,5μm) 流速: 1.8ml/min
 柱温 : 30°C 波长: 340nm
 数据文件名: RCSYMP-4103 - 0-32/26-176-2 - zzp-30mg-24093001-3p-rcqx-pH6.8jz-lf100z-1h-P4.lcd
 方法文件名: RCSYMP-4103 - YMP-4103-rcqx-FX275.lcm
 批处理文件名: RCSYMP-4103 - 20241014-RCQX-FX275.lcb
 样品瓶号: 3-29
 进样体积: 10 μl 版本号:6.115
 分析时间: 2024/10/15 00:04:13 实验者: xiechaojun
 处理时间 (V2) : 2024/10/15 09:15:17 处理者: xiechaojun
 仪器型号: SHIMADZU LC-2050C(FX275)

<色谱图>



<峰表>

检测器A Ch1 340nm

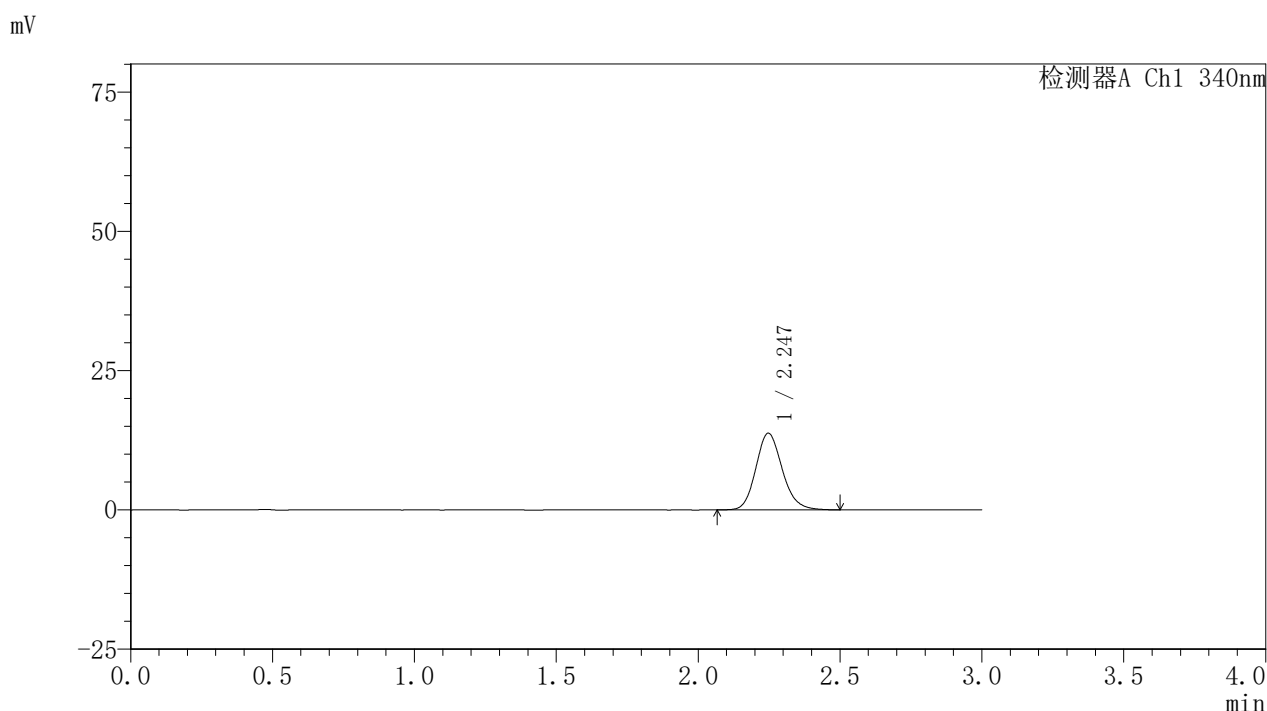
峰号	保留时间	面积	面积%	高度	理论塔板数(USP)	拖尾因子	分离度(USP)
1	2.247	90792	100.000	13985	2834	1.158	--
总计		90792	100.000	13985			

图176 乌帕替尼缓释片溶出曲线测定HPLC图谱
 自制品24093001-3批(30mg规格)-pH6.8介质-篮法-100转-60min-片4
 供试品溶液-1

<样品信息>

色谱柱 : XB-C18(50mm*4.6mm,5μm) 流速: 1.8ml/min
 柱温 : 30°C 波长: 340nm
 数据文件名: RCSYMP-4103 - 0-32/26-177-2 - zzp-30mg-24093001-3p-rcqx-pH6.8jz-lf100z-1h-P5.lcd
 方法文件名: RCSYMP-4103 - YMP-4103-rcqx-FX275.lcm
 批处理文件名: RCSYMP-4103 - 20241014-RCQX-FX275.lcb
 样品瓶号: 3-38
 进样体积: 10 μl 版本号:6.115
 分析时间: 2024/10/15 00:07:33 实验者: xiechaojun
 处理时间 (V2) : 2024/10/15 09:15:19 处理者: xiechaojun
 仪器型号: SHIMADZU LC-2050C(FX275)

<色谱图>



<峰表>

检测器A Ch1 340nm

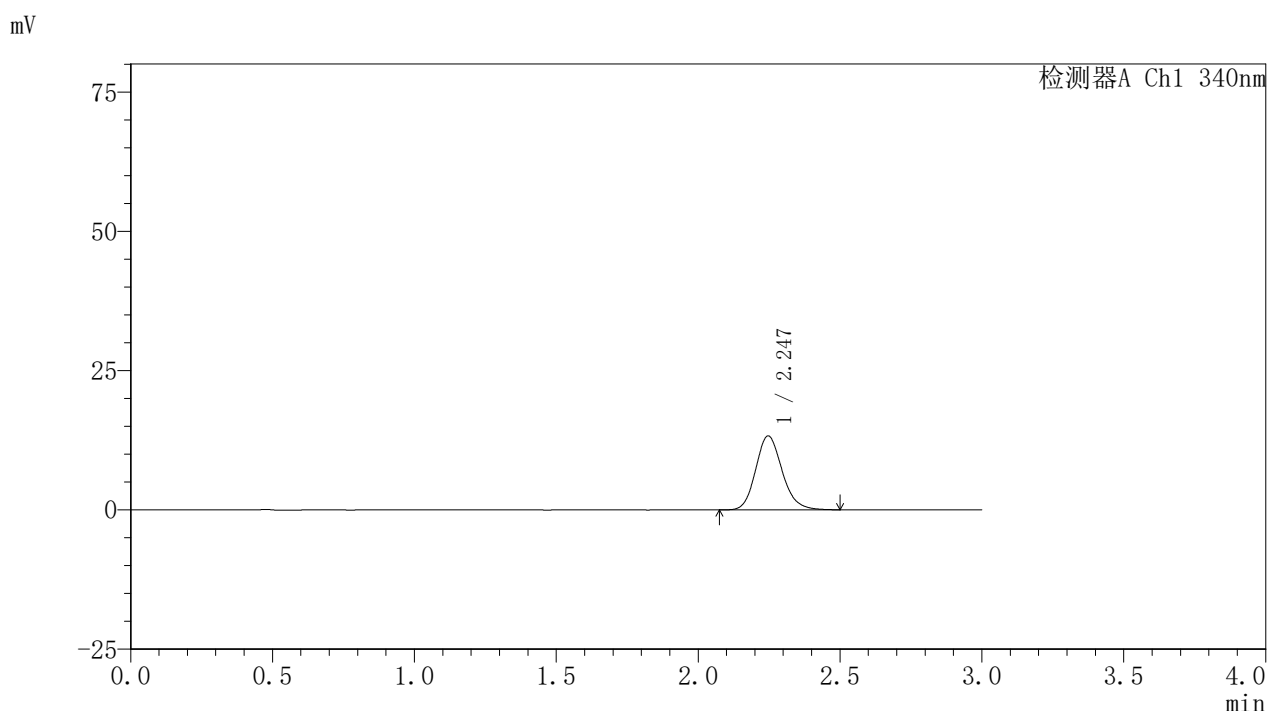
峰号	保留时间	面积	面积%	高度	理论塔板数(USP)	拖尾因子	分离度(USP)
1	2.247	89272	100.000	13766	2836	1.152	--
总计		89272	100.000	13766			

图177 乌帕替尼缓释片溶出曲线测定HPLC图谱
 自制品24093001-3批(30mg规格)-pH6.8介质-篮法-100转-60min-片5
 供试品溶液-1

<样品信息>

色谱柱 : XB-C18(50mm*4.6mm,5μm) 流速: 1.8ml/min
 柱温 : 30°C 波长: 340nm
 数据文件名: RCSYMP-4103 - 0-32/26-178-2 - zzp-30mg-24093001-3p-rcqx-pH6.8jz-lf100z-1h-P6.lcd
 方法文件名: RCSYMP-4103 - YMP-4103-rcqx-FX275.lcm
 批处理文件名: RCSYMP-4103 - 20241014-RCQX-FX275.lcb
 样品瓶号: 3-47
 进样体积: 10 μl 版本号:6.115
 分析时间: 2024/10/15 00:10:55 实验者: xiechaojun
 处理时间 (V2) : 2024/10/15 09:15:22 处理者: xiechaojun
 仪器型号: SHIMADZU LC-2050C(FX275)

<色谱图>



<峰表>

检测器A Ch1 340nm

峰号	保留时间	面积	面积%	高度	理论塔板数(USP)	拖尾因子	分离度(USP)
1	2.247	86069	100.000	13261	2842	1.160	--
总计		86069	100.000	13261			

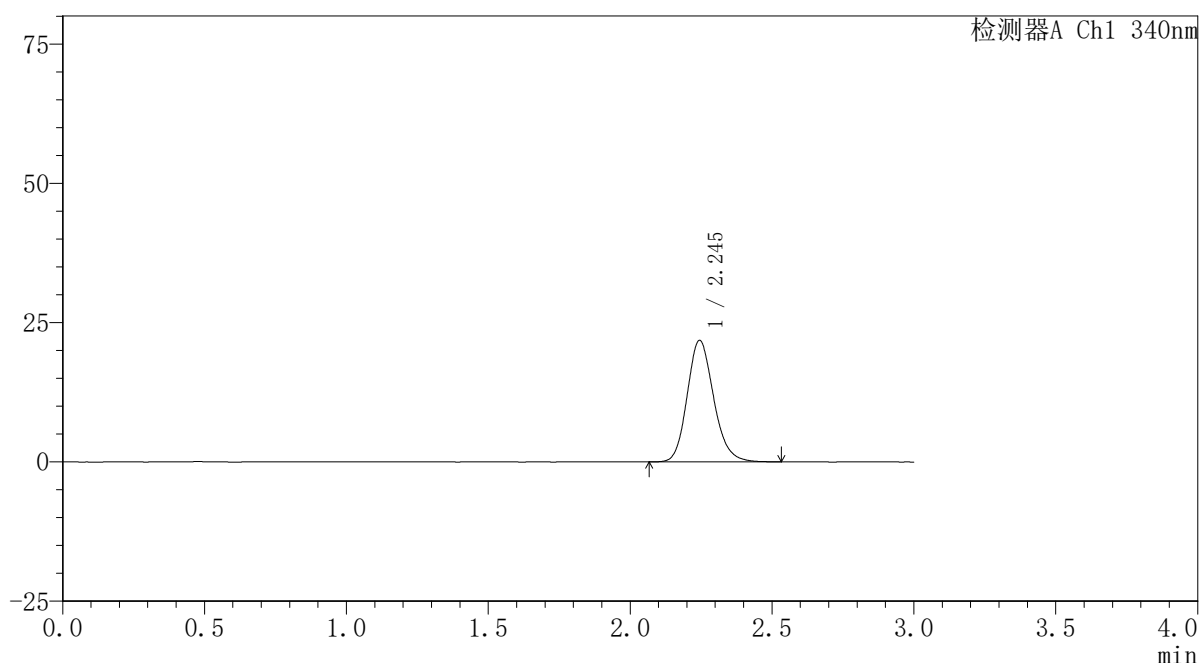
图178 乌帕替尼缓释片溶出曲线测定HPLC图谱
 自制品24093001-3批(30mg规格)-pH6.8介质-篮法-100转-60min-片6
 供试品溶液-1

〈样品信息〉

色谱柱 : XB-C18(50mm*4.6mm,5 μ m) 流速: 1.8ml/min
 柱温 : 30 $^{\circ}$ C 波长: 340nm
 数据文件名: RCSYMP-4103 - 0-32/26-179-2 - zzp-30mg-24093001-3p-rcqx-pH6.8jz-lf100z-2h-P1.lcd
 方法文件名: RCSYMP-4103 - YMP-4103-rcqx-FX275.lcm
 批处理文件名: RCSYMP-4103 - 20241014-RCQX-FX275.lcb
 样品瓶号: 3-3
 进样体积: 10 μ l 版本号:6.115
 分析时间: 2024/10/15 00:14:17 实验者: xiechaojun
 处理时间 (V2) : 2024/10/15 09:15:25 处理者: xiechaojun
 仪器型号: SHIMADZU LC-2050C(FX275)

〈色谱图〉

mV



〈峰表〉

检测器A Ch1 340nm

峰号	保留时间	面积	面积%	高度	理论塔板数(USP)	拖尾因子	分离度(USP)
1	2.245	141882	100.000	21805	2831	1.167	--
总计		141882	100.000	21805			

图179 乌帕替尼缓释片溶出曲线测定HPLC图谱
 自制品24093001-3批(30mg规格)-pH6.8介质-篮法-100转-120min-片1
 供试品溶液-1

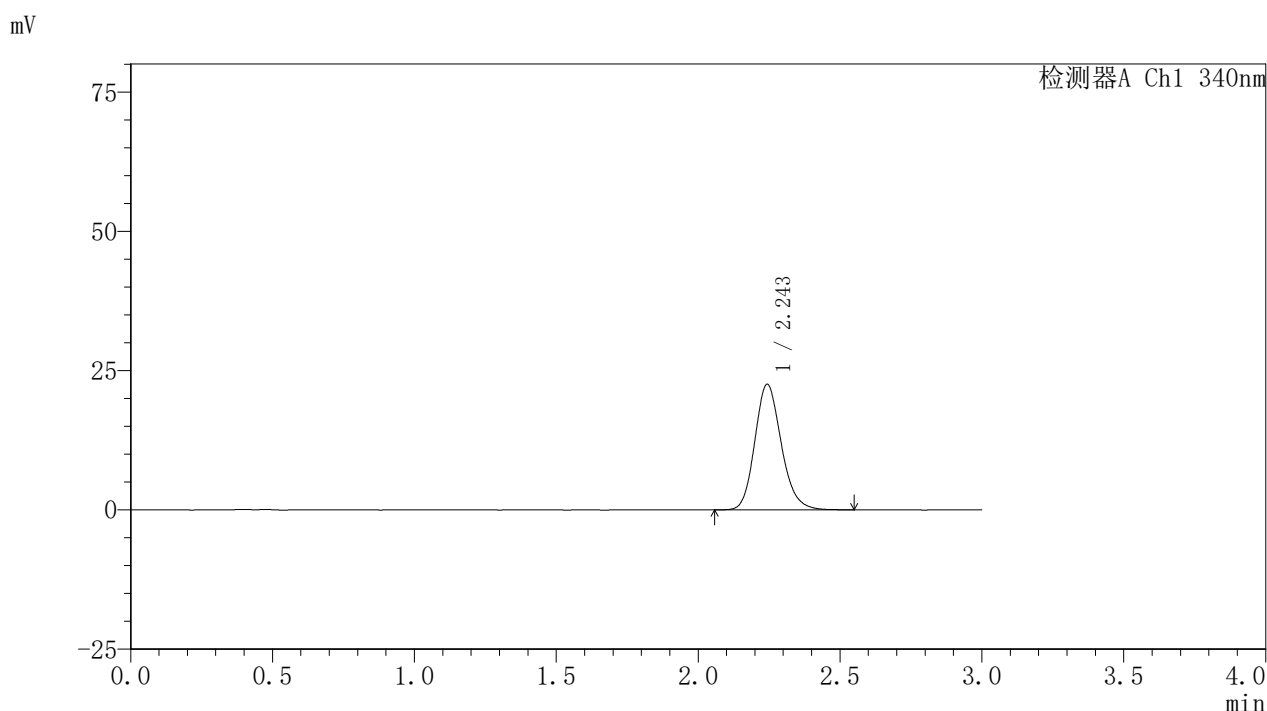


YMP-4103

<样品信息>

色谱柱 : XB-C18(50mm*4.6mm,5μm) 流速: 1.8ml/min
 柱温 : 30°C 波长: 340nm
 数据文件名: RCSYMP-4103 - 0-32/26-180-2 - zzp-30mg-24093001-3p-rcqx-pH6.8jz-lf100z-2h-P2.lcd
 方法文件名: RCSYMP-4103 - YMP-4103-rcqx-FX275.lcm
 批处理文件名: RCSYMP-4103 - 20241014-RCQX-FX275.lcb
 样品瓶号: 3-12
 进样体积: 10 μl 版本号:6.115
 分析时间: 2024/10/15 00:17:37 实验者: xiechaojun
 处理时间 (V2) : 2024/10/15 09:15:27 处理者: xiechaojun
 仪器型号: SHIMADZU LC-2050C(FX275)

<色谱图>



<峰表>

检测器A Ch1 340nm

峰号	保留时间	面积	面积%	高度	理论塔板数(USP)	拖尾因子	分离度(USP)
1	2.243	146492	100.000	22461	2825	1.173	--
总计		146492	100.000	22461			

图180 乌帕替尼缓释片溶出曲线测定HPLC图谱
 自制品24093001-3批(30mg规格)-pH6.8介质-篮法-100转-120min-片2
 供试品溶液-1

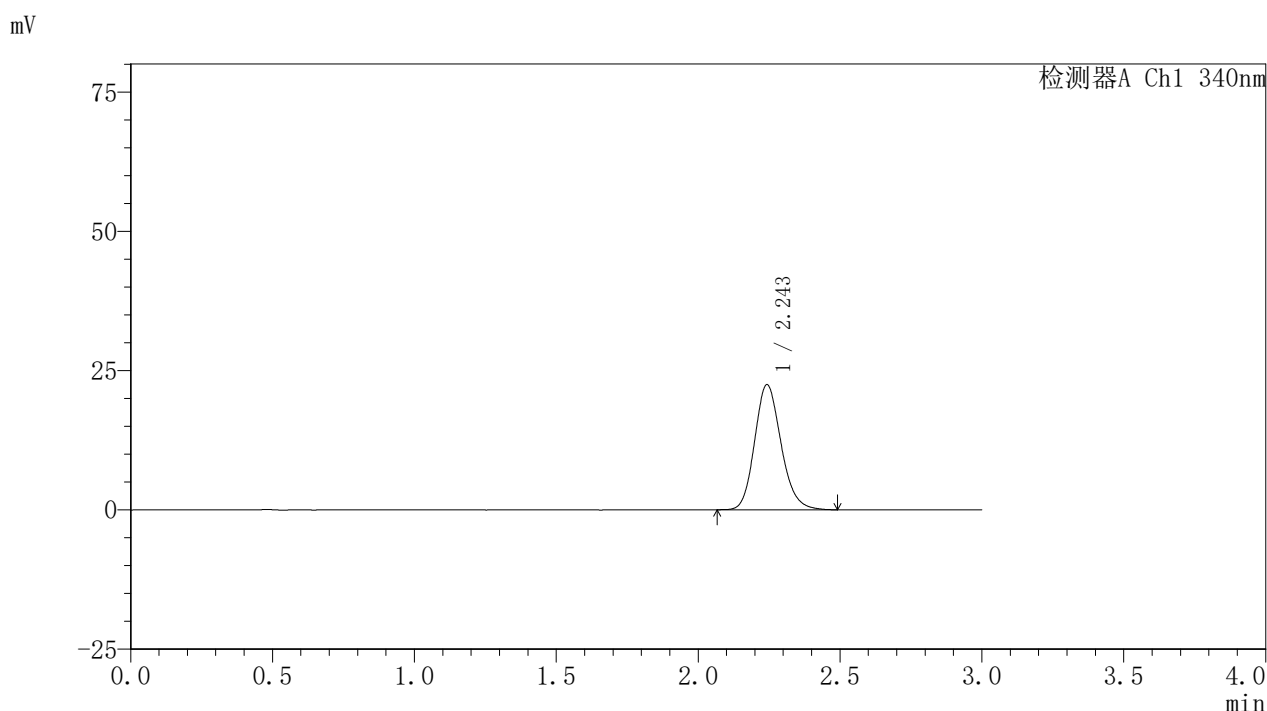


YMP-4103

<样品信息>

色谱柱 : XB-C18(50mm*4.6mm,5μm) 流速: 1.8ml/min
 柱温 : 30°C 波长: 340nm
 数据文件名: RCSYMP-4103 - 0-32/26-181-2 - zzp-30mg-24093001-3p-rcqx-pH6.8jz-lf100z-2h-P3.lcd
 方法文件名: RCSYMP-4103 - YMP-4103-rcqx-FX275.lcm
 批处理文件名: RCSYMP-4103 - 20241014-RCQX-FX275.lcb
 样品瓶号: 3-21
 进样体积: 10 μl 版本号:6.115
 分析时间: 2024/10/15 00:20:59 实验者: xiechaojun
 处理时间 (V2) : 2024/10/15 09:15:30 处理者: xiechaojun
 仪器型号: SHIMADZU LC-2050C(FX275)

<色谱图>



<峰表>

检测器A Ch1 340nm

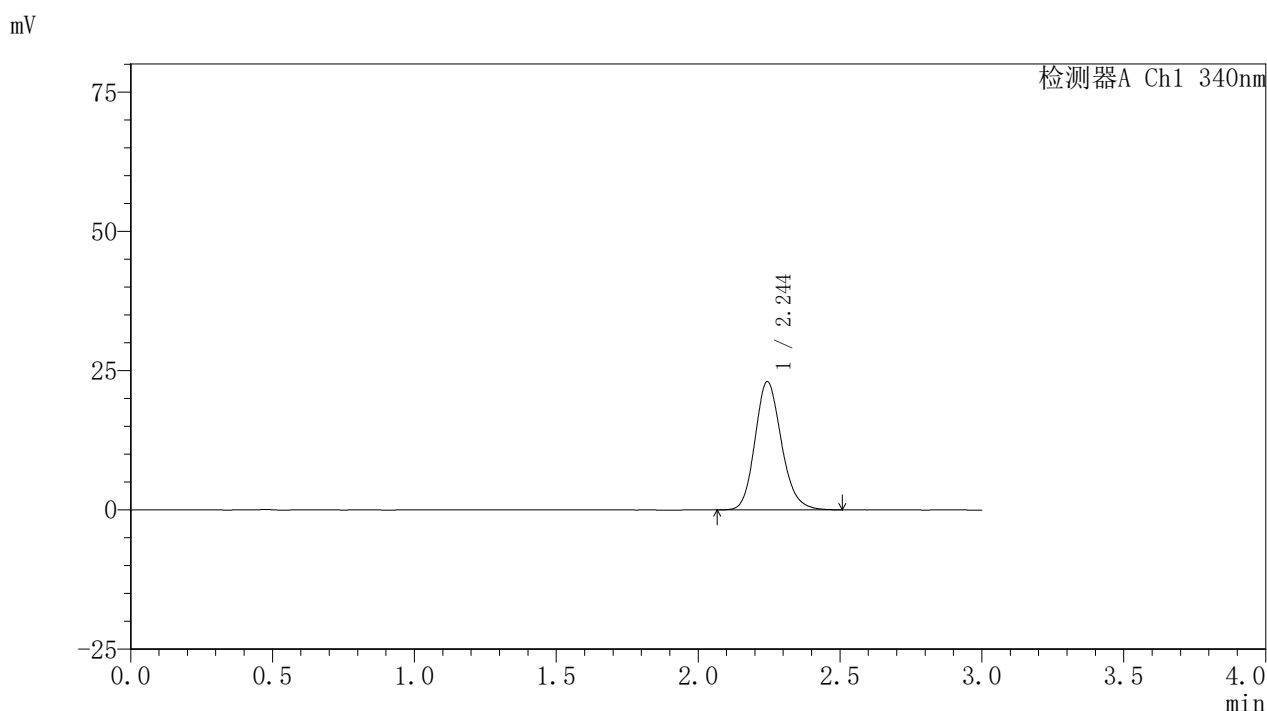
峰号	保留时间	面积	面积%	高度	理论塔板数(USP)	拖尾因子	分离度(USP)
1	2.243	145573	100.000	22338	2821	1.166	--
总计		145573	100.000	22338			

图181 乌帕替尼缓释片溶出曲线测定HPLC图谱
 自制品24093001-3批(30mg规格)-pH6.8介质-篮法-100转-120min-片3
 供试品溶液-1

<样品信息>

色谱柱 : XB-C18(50mm*4.6mm,5μm) 流速: 1.8ml/min
 柱温 : 30°C 波长: 340nm
 数据文件名: RCSYMP-4103 - 0-32/26-182-2 - zzp-30mg-24093001-3p-rcqx-pH6.8jz-lf100z-2h-P4.lcd
 方法文件名: RCSYMP-4103 - YMP-4103-rcqx-FX275.lcm
 批处理文件名: RCSYMP-4103 - 20241014-RCQX-FX275.lcb
 样品瓶号: 3-30
 进样体积: 10 μl 版本号:6.115
 分析时间: 2024/10/15 00:24:21 实验者: xiechaojun
 处理时间 (V2) : 2024/10/15 09:15:33 处理者: xiechaojun
 仪器型号: SHIMADZU LC-2050C(FX275)

<色谱图>



<峰表>

检测器A Ch1 340nm

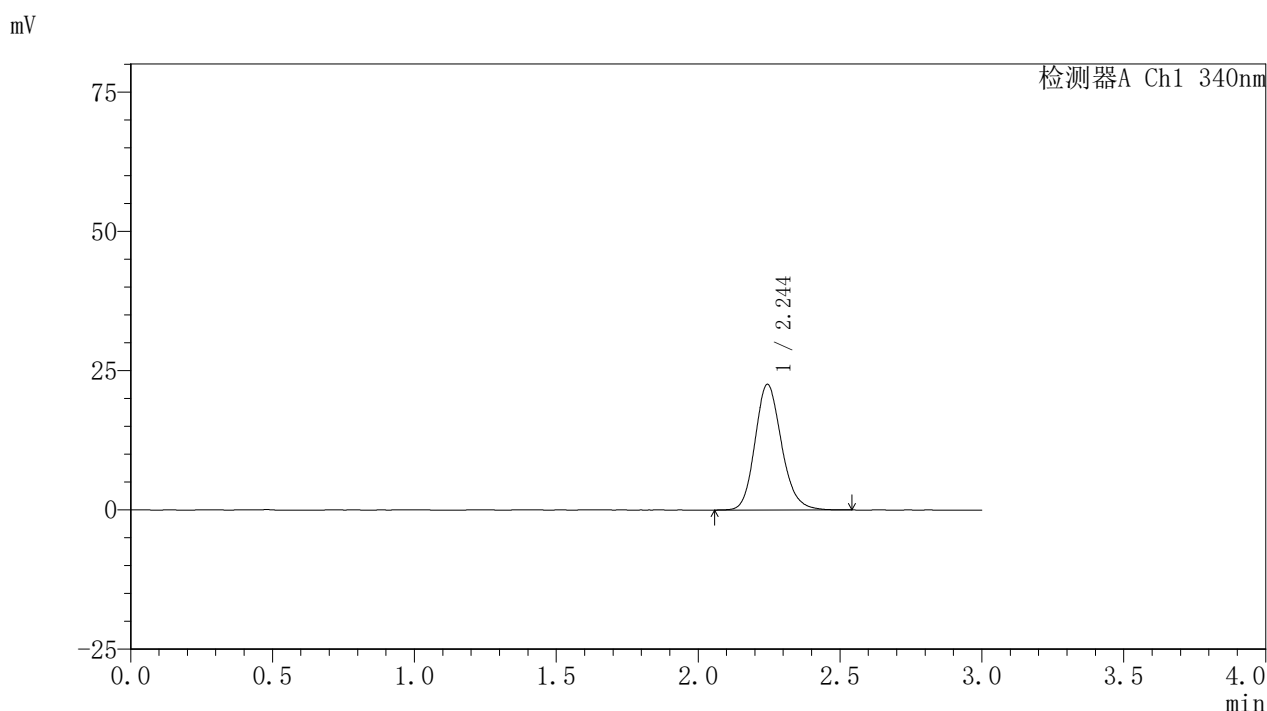
峰号	保留时间	面积	面积%	高度	理论塔板数(USP)	拖尾因子	分离度(USP)
1	2.244	149530	100.000	22976	2823	1.167	--
总计		149530	100.000	22976			

图182 乌帕替尼缓释片溶出曲线测定HPLC图谱
 自制品24093001-3批(30mg规格)-pH6.8介质-篮法-100转-120min-片4
 供试品溶液-1

<样品信息>

色谱柱 : XB-C18(50mm*4.6mm,5μm) 流速: 1.8ml/min
 柱温 : 30°C 波长: 340nm
 数据文件名: RCSYMP-4103 - 0-32/26-183-2 - zzp-30mg-24093001-3p-rcqx-pH6.8jz-lf100z-2h-P5.lcd
 方法文件名: RCSYMP-4103 - YMP-4103-rcqx-FX275.lcm
 批处理文件名: RCSYMP-4103 - 20241014-RCQX-FX275.lcb
 样品瓶号: 3-39
 进样体积: 10 μl 版本号:6.115
 分析时间: 2024/10/15 00:27:43 实验者: xiechaojun
 处理时间 (V2) : 2024/10/15 09:15:35 处理者: xiechaojun
 仪器型号: SHIMADZU LC-2050C(FX275)

<色谱图>



<峰表>

检测器A Ch1 340nm

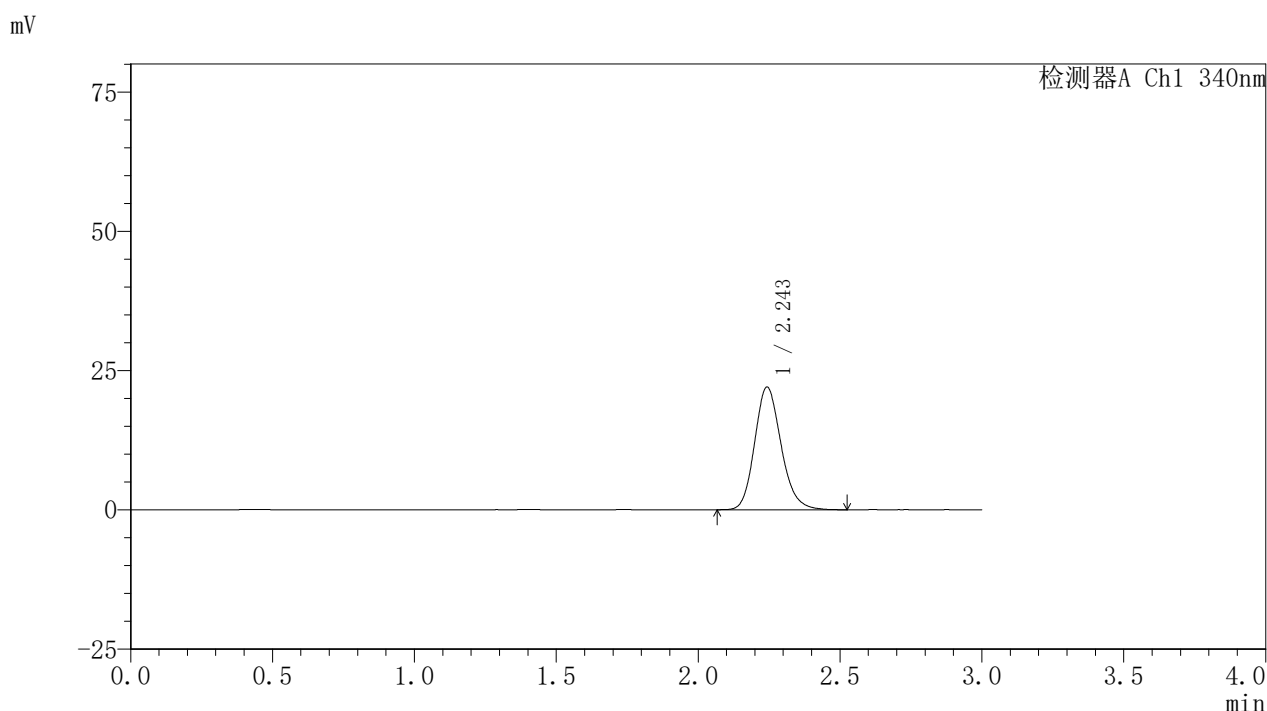
峰号	保留时间	面积	面积%	高度	理论塔板数(USP)	拖尾因子	分离度(USP)
1	2.244	147006	100.000	22516	2828	1.169	--
总计		147006	100.000	22516			

图183 乌帕替尼缓释片溶出曲线测定HPLC图谱
 自制品24093001-3批(30mg规格)-pH6.8介质-篮法-100转-120min-片5
 供试品溶液-1

<样品信息>

色谱柱 : XB-C18(50mm*4.6mm,5μm) 流速: 1.8ml/min
 柱温 : 30°C 波长: 340nm
 数据文件名: RCSYMP-4103 - 0-32/26-184-2 - zzp-30mg-24093001-3p-rcqx-pH6.8jz-lf100z-2h-P6.lcd
 方法文件名: RCSYMP-4103 - YMP-4103-rcqx-FX275.lcm
 批处理文件名: RCSYMP-4103 - 20241014-RCQX-FX275.lcb
 样品瓶号: 3-48
 进样体积: 10 μl 版本号:6.115
 分析时间: 2024/10/15 00:31:03 实验者: xiechaojun
 处理时间 (V2) : 2024/10/15 09:15:38 处理者: xiechaojun
 仪器型号: SHIMADZU LC-2050C(FX275)

<色谱图>



<峰表>

检测器A Ch1 340nm

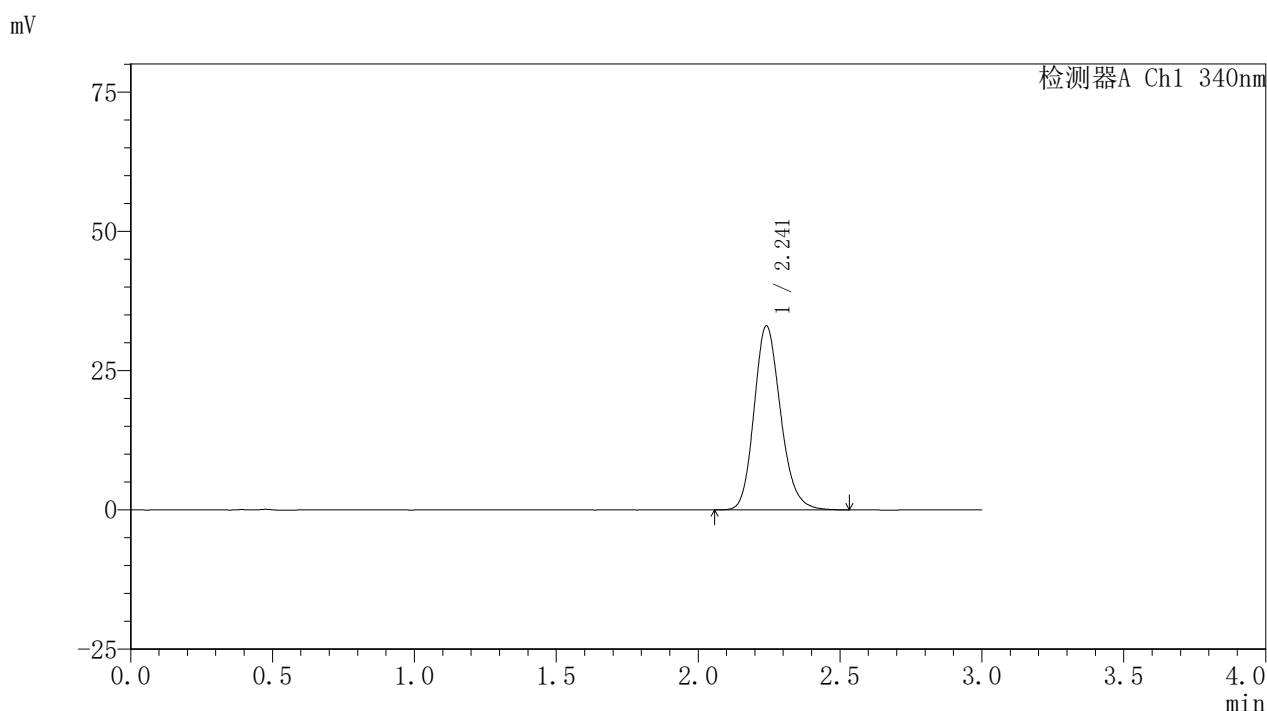
峰号	保留时间	面积	面积%	高度	理论塔板数(USP)	拖尾因子	分离度(USP)
1	2.243	143121	100.000	21924	2819	1.169	--
总计		143121	100.000	21924			

图184 乌帕替尼缓释片溶出曲线测定HPLC图谱
 自制品24093001-3批(30mg规格)-pH6.8介质-篮法-100转-120min-片6
 供试品溶液-1

<样品信息>

色谱柱 : XB-C18(50mm*4.6mm,5μm) 流速: 1.8ml/min
 柱温 : 30°C 波长: 340nm
 数据文件名: RCSYMP-4103 - 0-32/26-185-2 - zzp-30mg-24093001-3p-rcqx-pH6.8jz-lf100z-4h-P1.lcd
 方法文件名: RCSYMP-4103 - YMP-4103-rcqx-FX275.lcm
 批处理文件名: RCSYMP-4103 - 20241014-RCQX-FX275.lcb
 样品瓶号: 3-4
 进样体积: 10 μl 版本号:6.115
 分析时间: 2024/10/15 00:34:24 实验者: xiechaojun
 处理时间 (V2) : 2024/10/15 09:15:41 处理者: xiechaojun
 仪器型号: SHIMADZU LC-2050C(FX275)

<色谱图>



<峰表>

检测器A Ch1 340nm

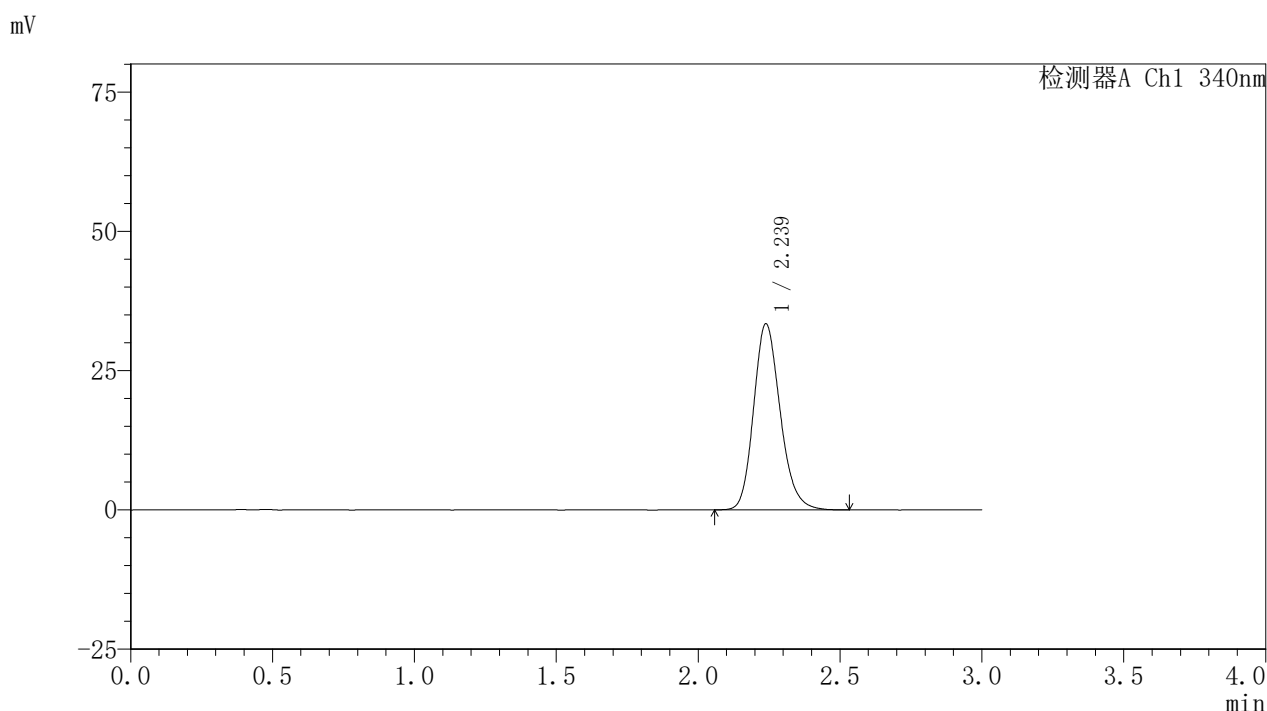
峰号	保留时间	面积	面积%	高度	理论塔板数(USP)	拖尾因子	分离度(USP)
1	2.241	214952	100.000	32988	2813	1.180	--
总计		214952	100.000	32988			

图185 乌帕替尼缓释片溶出曲线测定HPLC图谱
 自制品24093001-3批(30mg规格)-pH6.8介质-篮法-100转-240min-片1
 供试品溶液-1

<样品信息>

色谱柱 : XB-C18(50mm*4.6mm,5μm) 流速: 1.8ml/min
 柱温 : 30°C 波长: 340nm
 数据文件名: RCSYMP-4103 - 0-32/26-186-2 - zzp-30mg-24093001-3p-rcqx-pH6.8jz-lf100z-4h-P2.lcd
 方法文件名: RCSYMP-4103 - YMP-4103-rcqx-FX275.lcm
 批处理文件名: RCSYMP-4103 - 20241014-RCQX-FX275.lcb
 样品瓶号: 3-13
 进样体积: 10 μl 版本号:6.115
 分析时间: 2024/10/15 00:37:45 实验者: xiechaojun
 处理时间 (V2) : 2024/10/15 09:15:44 处理者: xiechaojun
 仪器型号: SHIMADZU LC-2050C(FX275)

<色谱图>



<峰表>

检测器A Ch1 340nm

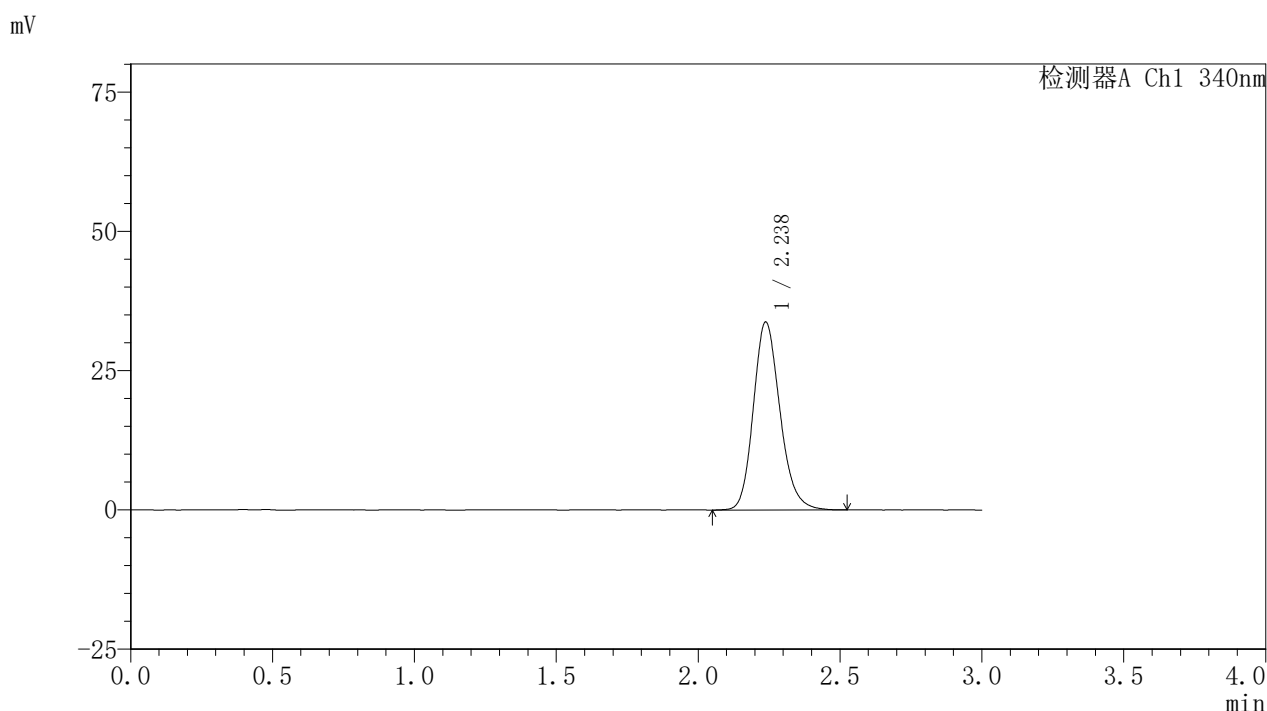
峰号	保留时间	面积	面积%	高度	理论塔板数(USP)	拖尾因子	分离度(USP)
1	2.239	217728	100.000	33405	2795	1.186	--
总计		217728	100.000	33405			

图186 乌帕替尼缓释片溶出曲线测定HPLC图谱
 自制品24093001-3批(30mg规格)-pH6.8介质-篮法-100转-240min-片2
 供试品溶液-1

<样品信息>

色谱柱 : XB-C18(50mm*4.6mm,5μm) 流速: 1.8ml/min
 柱温 : 30°C 波长: 340nm
 数据文件名: RCSYMP-4103 - 0-32/26-187-2 - zzp-30mg-24093001-3p-rcqx-pH6.8jz-lf100z-4h-P3.lcd
 方法文件名: RCSYMP-4103 - YMP-4103-rcqx-FX275.lcm
 批处理文件名: RCSYMP-4103 - 20241014-RCQX-FX275.lcb
 样品瓶号: 3-22
 进样体积: 10 μl 版本号:6.115
 分析时间: 2024/10/15 00:41:05 实验者: xiechaojun
 处理时间 (V2) : 2024/10/15 09:15:46 处理者: xiechaojun
 仪器型号: SHIMADZU LC-2050C(FX275)

<色谱图>



<峰表>

检测器A Ch1 340nm

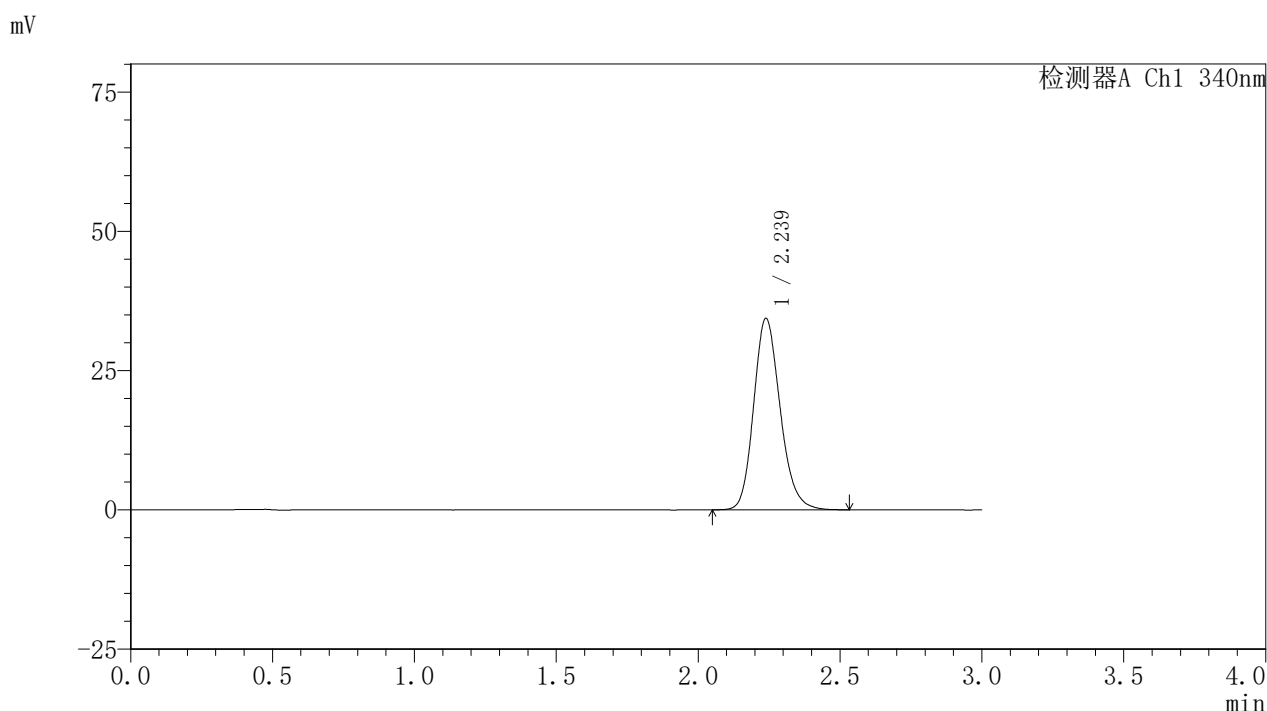
峰号	保留时间	面积	面积%	高度	理论塔板数(USP)	拖尾因子	分离度(USP)
1	2.238	220349	100.000	33747	2793	1.182	--
总计		220349	100.000	33747			

图187 乌帕替尼缓释片溶出曲线测定HPLC图谱
 自制品24093001-3批(30mg规格)-pH6.8介质-篮法-100转-240min-片3
 供试品溶液-1

<样品信息>

色谱柱 : XB-C18(50mm*4.6mm,5μm) 流速: 1.8ml/min
 柱温 : 30°C 波长: 340nm
 数据文件名: RCSYMP-4103 - 0-32/26-188-2 - zzp-30mg-24093001-3p-rcqx-pH6.8jz-lf100z-4h-P4.lcd
 方法文件名: RCSYMP-4103 - YMP-4103-rcqx-FX275.lcm
 批处理文件名: RCSYMP-4103 - 20241014-RCQX-FX275.lcb
 样品瓶号: 3-31
 进样体积: 10 μl 版本号:6.115
 分析时间: 2024/10/15 00:44:26 实验者: xiechaojun
 处理时间 (V2) : 2024/10/15 09:15:49 处理者: xiechaojun
 仪器型号: SHIMADZU LC-2050C(FX275)

<色谱图>



<峰表>

检测器A Ch1 340nm

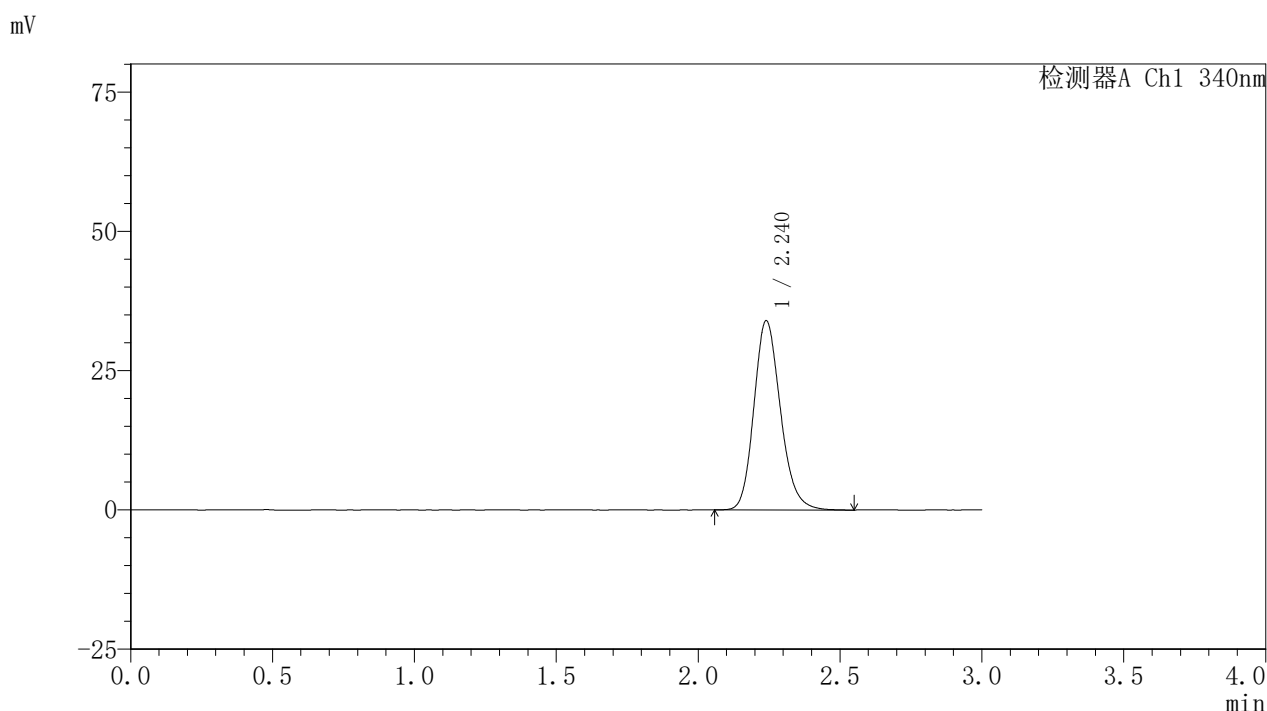
峰号	保留时间	面积	面积%	高度	理论塔板数(USP)	拖尾因子	分离度(USP)
1	2.239	223639	100.000	34368	2808	1.181	--
总计		223639	100.000	34368			

图188 乌帕替尼缓释片溶出曲线测定HPLC图谱
 自制品24093001-3批(30mg规格)-pH6.8介质-篮法-100转-240min-片4
 供试品溶液-1

<样品信息>

色谱柱 : XB-C18(50mm*4.6mm,5μm) 流速: 1.8ml/min
 柱温 : 30°C 波长: 340nm
 数据文件名: RCSYMP-4103 - 0-32/26-189-2 - zzp-30mg-24093001-3p-rcqx-pH6.8jz-lf100z-4h-P5.lcd
 方法文件名: RCSYMP-4103 - YMP-4103-rcqx-FX275.lcm
 批处理文件名: RCSYMP-4103 - 20241014-RCQX-FX275.lcb
 样品瓶号: 3-40
 进样体积: 10 μl 版本号:6.115
 分析时间: 2024/10/15 00:47:46 实验者: xiechaojun
 处理时间 (V2) : 2024/10/15 09:15:52 处理者: xiechaojun
 仪器型号: SHIMADZU LC-2050C(FX275)

<色谱图>



<峰表>

检测器A Ch1 340nm

峰号	保留时间	面积	面积%	高度	理论塔板数(USP)	拖尾因子	分离度(USP)
1	2.240	221451	100.000	33958	2806	1.181	--
总计		221451	100.000	33958			

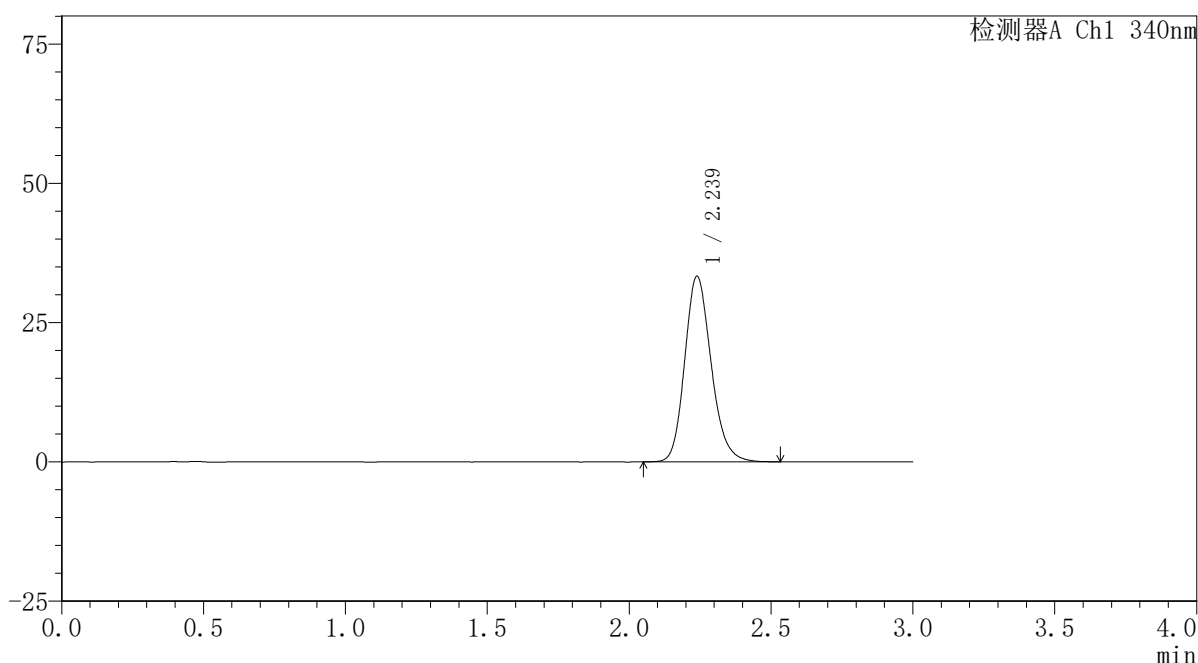
图189 乌帕替尼缓释片溶出曲线测定HPLC图谱
 自制品24093001-3批(30mg规格)-pH6.8介质-篮法-100转-240min-片5
 供试品溶液-1

〈样品信息〉

色谱柱 : XB-C18(50mm*4.6mm,5 μ m) 流速: 1.8ml/min
 柱温 : 30 $^{\circ}$ C 波长: 340nm
 数据文件名: RCSYMP-4103 - 0-32/26-190-2 - zzp-30mg-24093001-3p-rcqx-pH6.8jz-lf100z-4h-P6.lcd
 方法文件名: RCSYMP-4103 - YMP-4103-rcqx-FX275.lcm
 批处理文件名: RCSYMP-4103 - 20241014-RCQX-FX275.lcb
 样品瓶号: 3-49
 进样体积: 10 μ l 版本号:6.115
 分析时间: 2024/10/15 00:51:08 实验者: xiechaojun
 处理时间 (V2) : 2024/10/15 09:15:55 处理者: xiechaojun
 仪器型号: SHIMADZU LC-2050C(FX275)

〈色谱图〉

mV



〈峰表〉

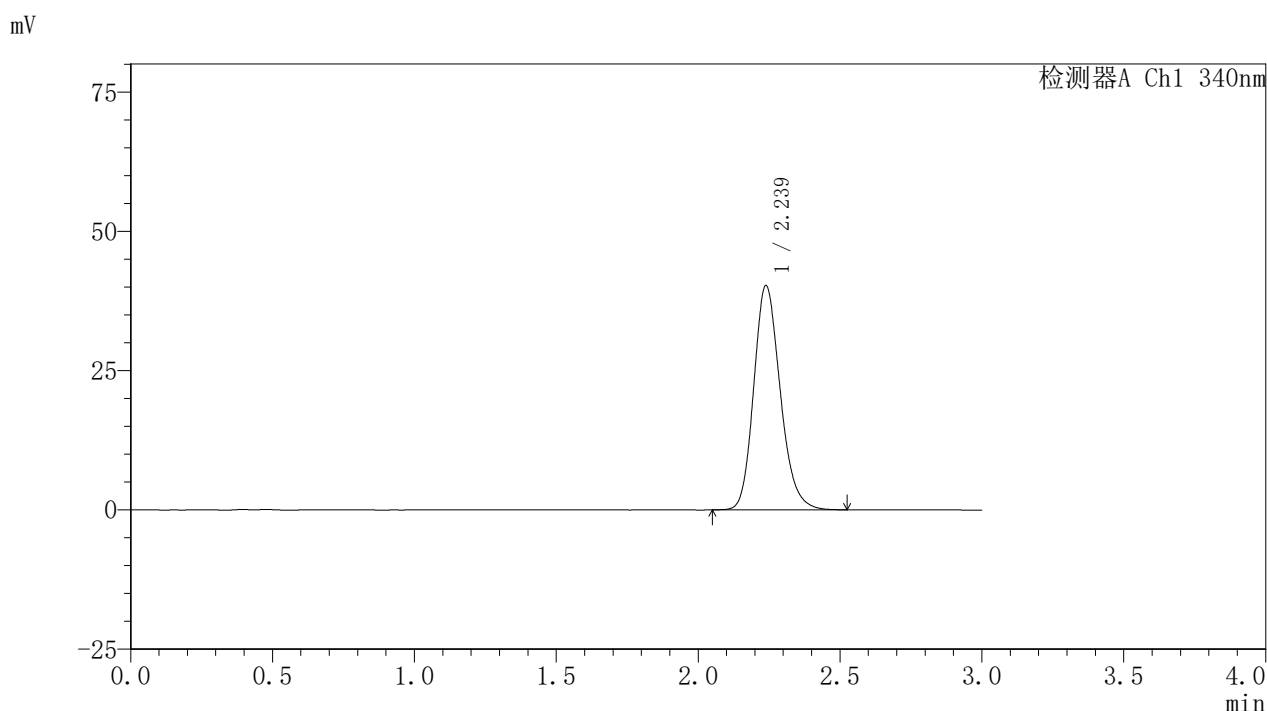
检测器A Ch1 340nm

峰号	保留时间	面积	面积%	高度	理论塔板数(USP)	拖尾因子	分离度(USP)
1	2.239	216461	100.000	33300	2816	1.182	--
总计		216461	100.000	33300			

<样品信息>

色谱柱 : XB-C18(50mm*4.6mm,5μm) 流速: 1.8ml/min
 柱温 : 30°C 波长: 340nm
 数据文件名: RCSYMP-4103 - 0-32/26-191-2 - zzp-30mg-24093001-3p-rcqx-pH6.8jz-lf100z-6h-P1.lcd
 方法文件名: RCSYMP-4103 - YMP-4103-rcqx-FX275.lcm
 批处理文件名: RCSYMP-4103 - 20241014-RCQX-FX275.lcb
 样品瓶号: 3-5
 进样体积: 10 μl 版本号:6.115
 分析时间: 2024/10/15 00:54:29 实验者: xiechaojun
 处理时间 (V2) : 2024/10/15 09:15:57 处理者: xiechaojun
 仪器型号: SHIMADZU LC-2050C(FX275)

<色谱图>



<峰表>

检测器A Ch1 340nm

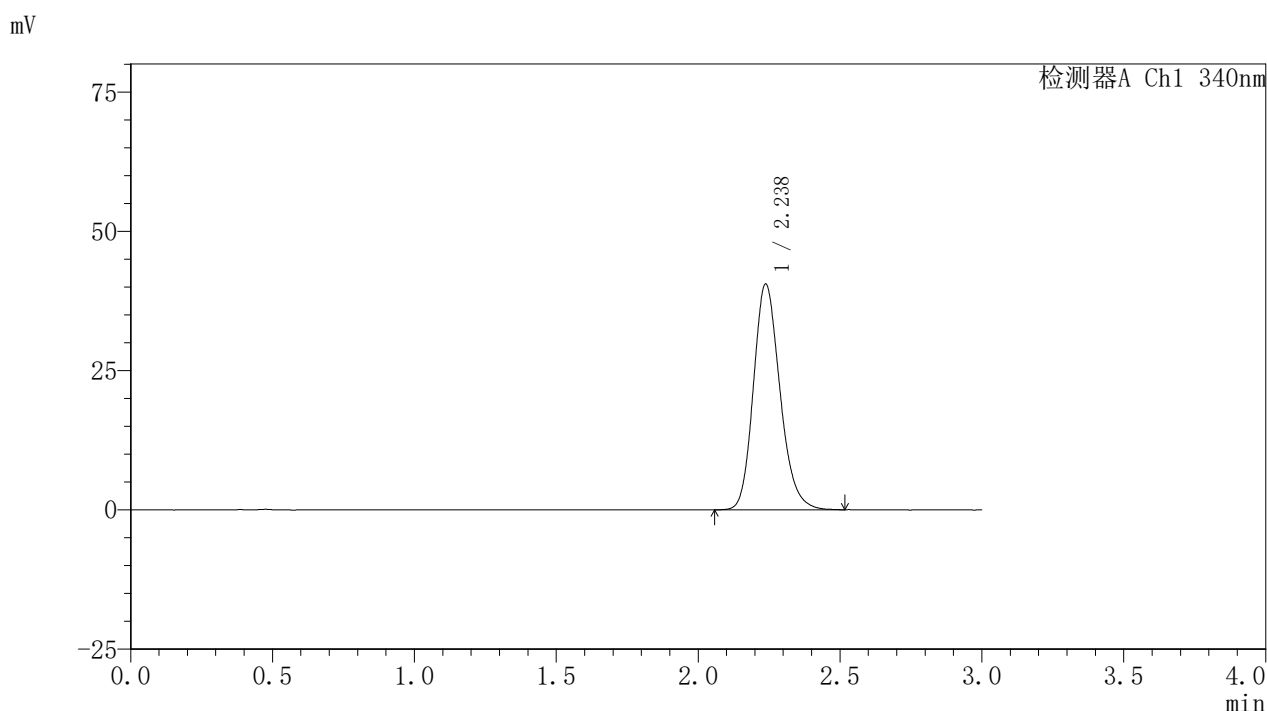
峰号	保留时间	面积	面积%	高度	理论塔板数(USP)	拖尾因子	分离度(USP)
1	2.239	261870	100.000	40249	2804	1.188	--
总计		261870	100.000	40249			

图191 乌帕替尼缓释片溶出曲线测定HPLC图谱
 自制品24093001-3批(30mg规格)-pH6.8介质-篮法-100转-360min-片1
 供试品溶液-1

<样品信息>

色谱柱 : XB-C18(50mm*4.6mm,5μm) 流速: 1.8ml/min
 柱温 : 30°C 波长: 340nm
 数据文件名: RCSYMP-4103 - 0-32/26-192-2 - zzp-30mg-24093001-3p-rcqx-pH6.8jz-lf100z-6h-P2.lcd
 方法文件名: RCSYMP-4103 - YMP-4103-rcqx-FX275.lcm
 批处理文件名: RCSYMP-4103 - 20241014-RCQX-FX275.lcb
 样品瓶号: 3-14
 进样体积: 10 μl 版本号:6.115
 分析时间: 2024/10/15 00:57:50 实验者: xiechaojun
 处理时间 (V2) : 2024/10/15 09:16:00 处理者: xiechaojun
 仪器型号: SHIMADZU LC-2050C(FX275)

<色谱图>



<峰表>

检测器A Ch1 340nm

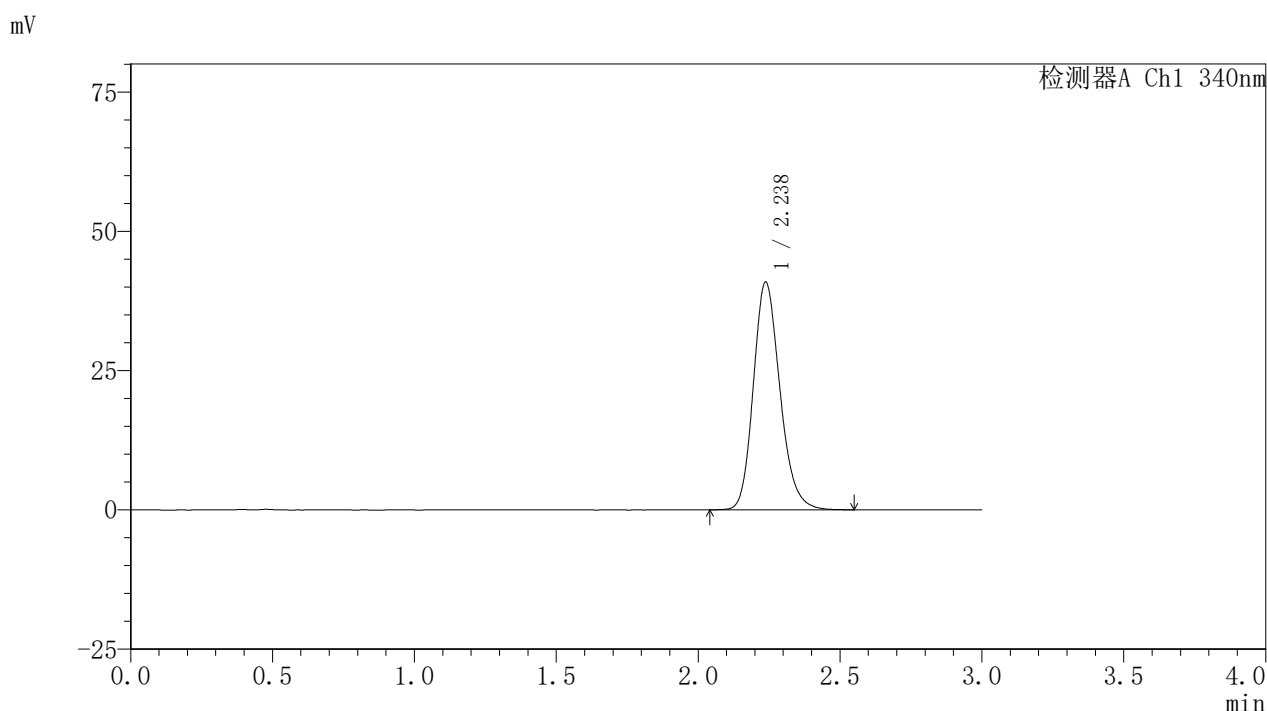
峰号	保留时间	面积	面积%	高度	理论塔板数(USP)	拖尾因子	分离度(USP)
1	2.238	264176	100.000	40531	2794	1.188	--
总计		264176	100.000	40531			

图192 乌帕替尼缓释片溶出曲线测定HPLC图谱
 自制品24093001-3批(30mg规格)-pH6.8介质-篮法-100转-360min-片2
 供试品溶液-1

<样品信息>

色谱柱 : XB-C18(50mm*4.6mm,5μm) 流速: 1.8ml/min
 柱温 : 30°C 波长: 340nm
 数据文件名: RCSYMP-4103 - 0-32/26-193-2 - zzp-30mg-24093001-3p-rcqx-pH6.8jz-lf100z-6h-P3.lcd
 方法文件名: RCSYMP-4103 - YMP-4103-rcqx-FX275.lcm
 批处理文件名: RCSYMP-4103 - 20241014-RCQX-FX275.lcb
 样品瓶号: 3-23
 进样体积: 10 μl 版本号:6.115
 分析时间: 2024/10/15 01:01:10 实验者: xiechaojun
 处理时间 (V2) : 2024/10/15 09:16:03 处理者: xiechaojun
 仪器型号: SHIMADZU LC-2050C(FX275)

<色谱图>



<峰表>

检测器A Ch1 340nm

峰号	保留时间	面积	面积%	高度	理论塔板数(USP)	拖尾因子	分离度(USP)
1	2.238	266910	100.000	40880	2788	1.191	--
总计		266910	100.000	40880			

图193 乌帕替尼缓释片溶出曲线测定HPLC图谱
 自制品24093001-3批(30mg规格)-pH6.8介质-篮法-100转-360min-片3
 供试品溶液-1

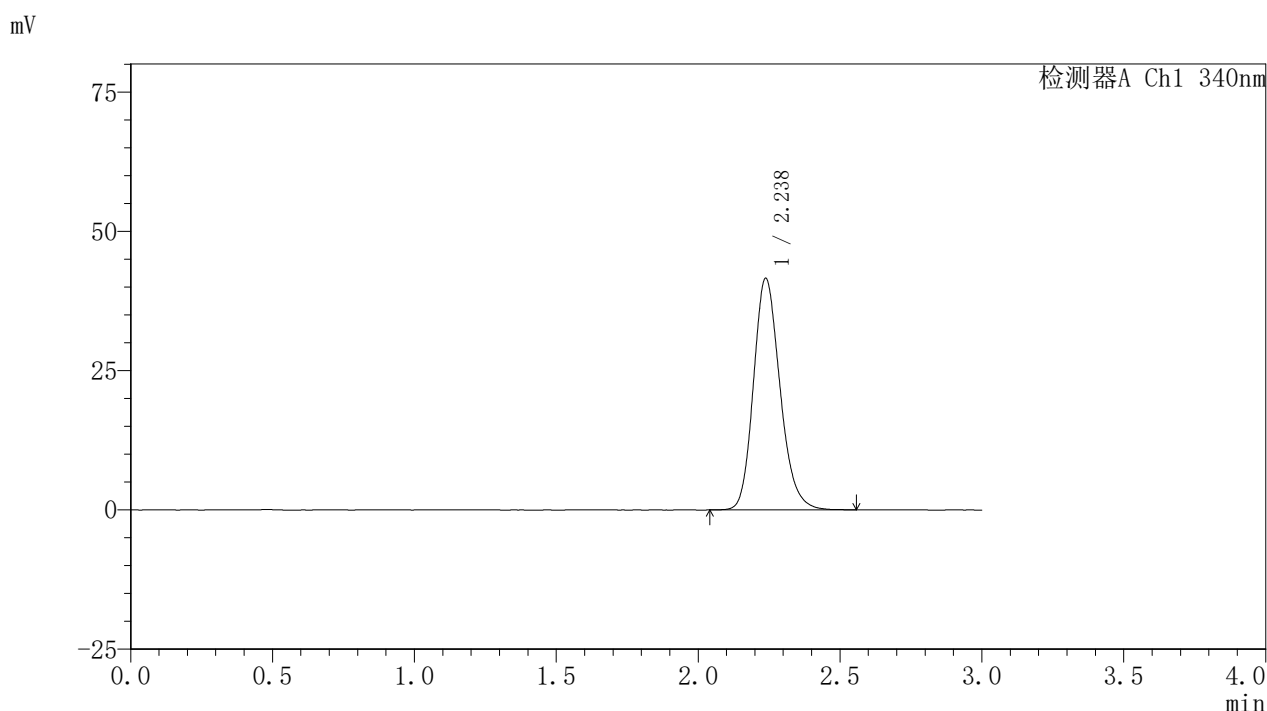


YMP-4103

<样品信息>

色谱柱 : XB-C18(50mm*4.6mm,5μm) 流速: 1.8ml/min
 柱温 : 30°C 波长: 340nm
 数据文件名: RCSYMP-4103 - 0-32/26-194-2 - zzp-30mg-24093001-3p-rcqx-pH6.8jz-lf100z-6h-P4.lcd
 方法文件名: RCSYMP-4103 - YMP-4103-rcqx-FX275.lcm
 批处理文件名: RCSYMP-4103 - 20241014-RCQX-FX275.lcb
 样品瓶号: 3-32
 进样体积: 10 μl 版本号:6.115
 分析时间: 2024/10/15 01:04:31 实验者: xiechaojun
 处理时间 (V2) : 2024/10/15 09:16:06 处理者: xiechaojun
 仪器型号: SHIMADZU LC-2050C(FX275)

<色谱图>



<峰表>

检测器A Ch1 340nm

峰号	保留时间	面积	面积%	高度	理论塔板数(USP)	拖尾因子	分离度(USP)
1	2.238	271068	100.000	41581	2794	1.191	--
总计		271068	100.000	41581			

图194 乌帕替尼缓释片溶出曲线测定HPLC图谱
 自制品24093001-3批(30mg规格)-pH6.8介质-篮法-100转-360min-片4
 供试品溶液-1

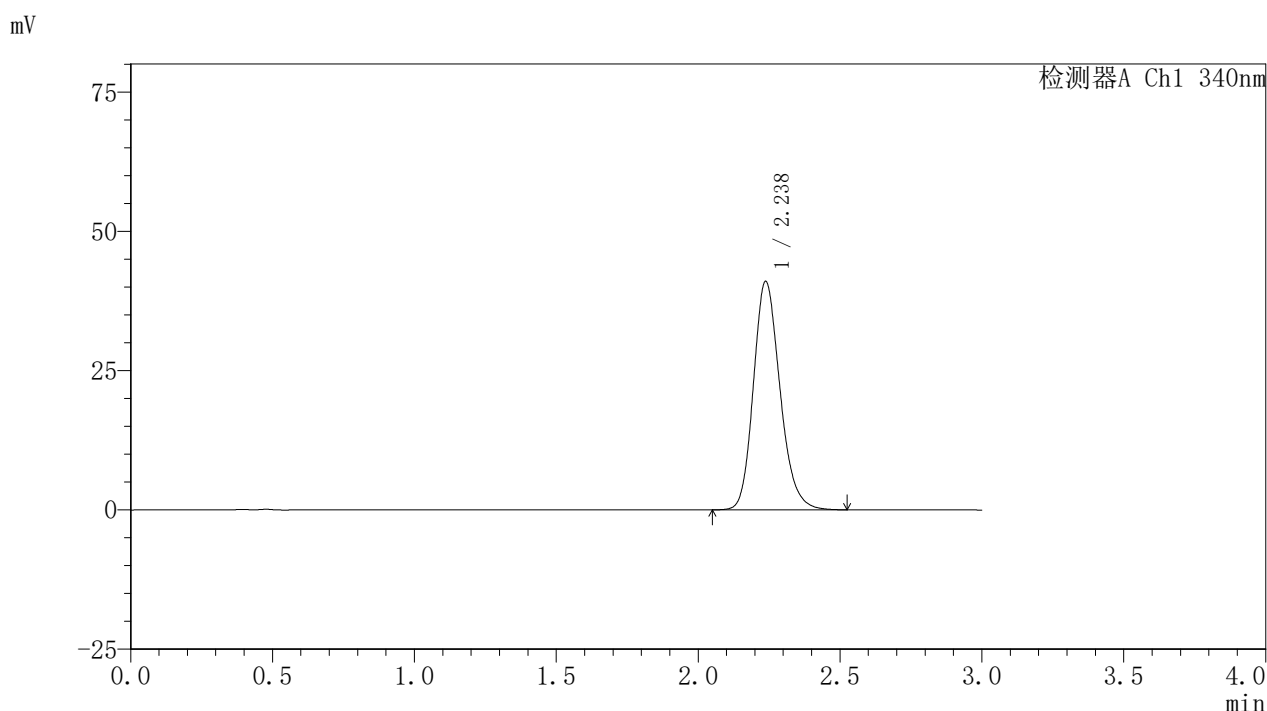


YMP-4103

<样品信息>

色谱柱 : XB-C18(50mm*4.6mm,5μm) 流速: 1.8ml/min
 柱温 : 30°C 波长: 340nm
 数据文件名: RCSYMP-4103 - 0-32/26-195-2 - zzp-30mg-24093001-3p-rcqx-pH6.8jz-lf100z-6h-P5.lcd
 方法文件名: RCSYMP-4103 - YMP-4103-rcqx-FX275.lcm
 批处理文件名: RCSYMP-4103 - 20241014-RCQX-FX275.lcb
 样品瓶号: 3-41
 进样体积: 10 μl 版本号:6.115
 分析时间: 2024/10/15 01:07:52 实验者: xiechaojun
 处理时间 (V2) : 2024/10/15 09:16:09 处理者: xiechaojun
 仪器型号: SHIMADZU LC-2050C(FX275)

<色谱图>



<峰表>

检测器A Ch1 340nm

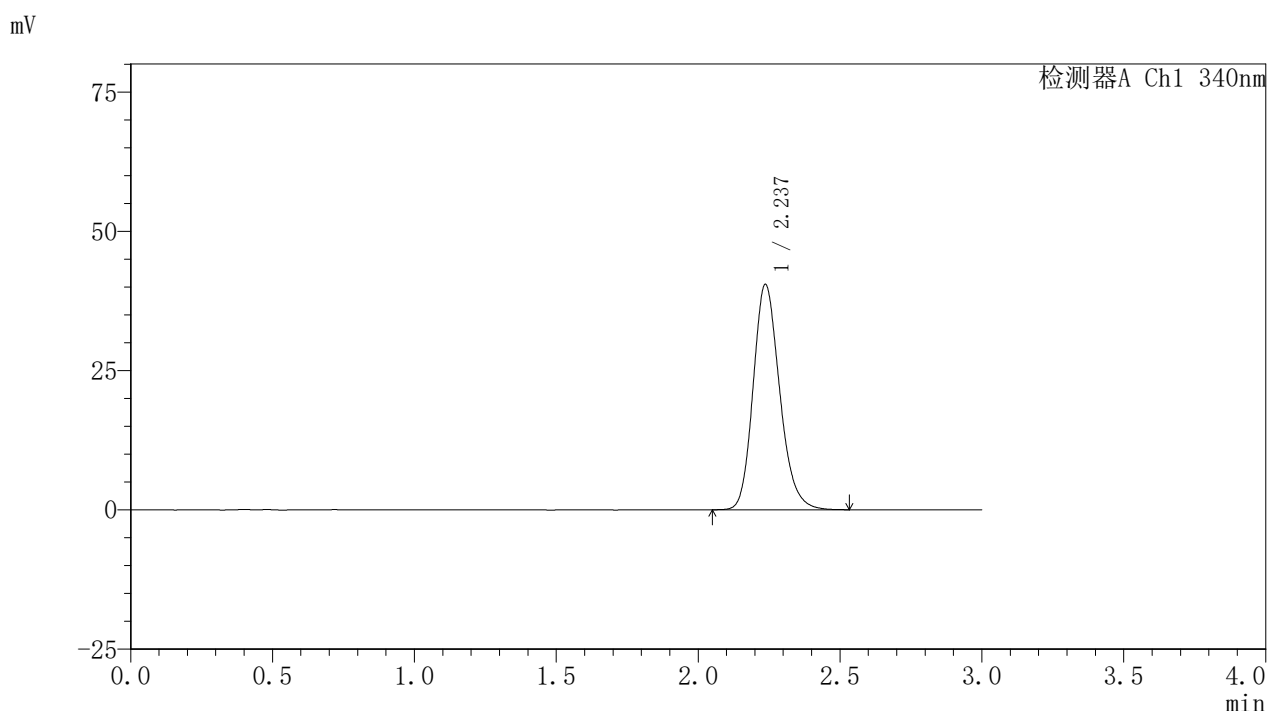
峰号	保留时间	面积	面积%	高度	理论塔板数(USP)	拖尾因子	分离度(USP)
1	2.238	267784	100.000	41017	2794	1.190	--
总计		267784	100.000	41017			

图195 乌帕替尼缓释片溶出曲线测定HPLC图谱
 自制品24093001-3批(30mg规格)-pH6.8介质-篮法-100转-360min-片5
 供试品溶液-1

<样品信息>

色谱柱 : XB-C18(50mm*4.6mm,5μm) 流速: 1.8ml/min
 柱温 : 30°C 波长: 340nm
 数据文件名: RCSYMP-4103 - 0-32/26-196-2 - zzp-30mg-24093001-3p-rcqx-pH6.8jz-lf100z-6h-P6.lcd
 方法文件名: RCSYMP-4103 - YMP-4103-rcqx-FX275.lcm
 批处理文件名: RCSYMP-4103 - 20241014-RCQX-FX275.lcb
 样品瓶号: 3-50
 进样体积: 10 μl 版本号:6.115
 分析时间: 2024/10/15 01:11:12 实验者: xiechaojun
 处理时间 (V2) : 2024/10/15 09:16:12 处理者: xiechaojun
 仪器型号: SHIMADZU LC-2050C(FX275)

<色谱图>



<峰表>

检测器A Ch1 340nm

峰号	保留时间	面积	面积%	高度	理论塔板数(USP)	拖尾因子	分离度(USP)
1	2.237	263425	100.000	40426	2794	1.192	--
总计		263425	100.000	40426			

图196 乌帕替尼缓释片溶出曲线测定HPLC图谱
 自制品24093001-3批(30mg规格)-pH6.8介质-篮法-100转-360min-片6
 供试品溶液-1

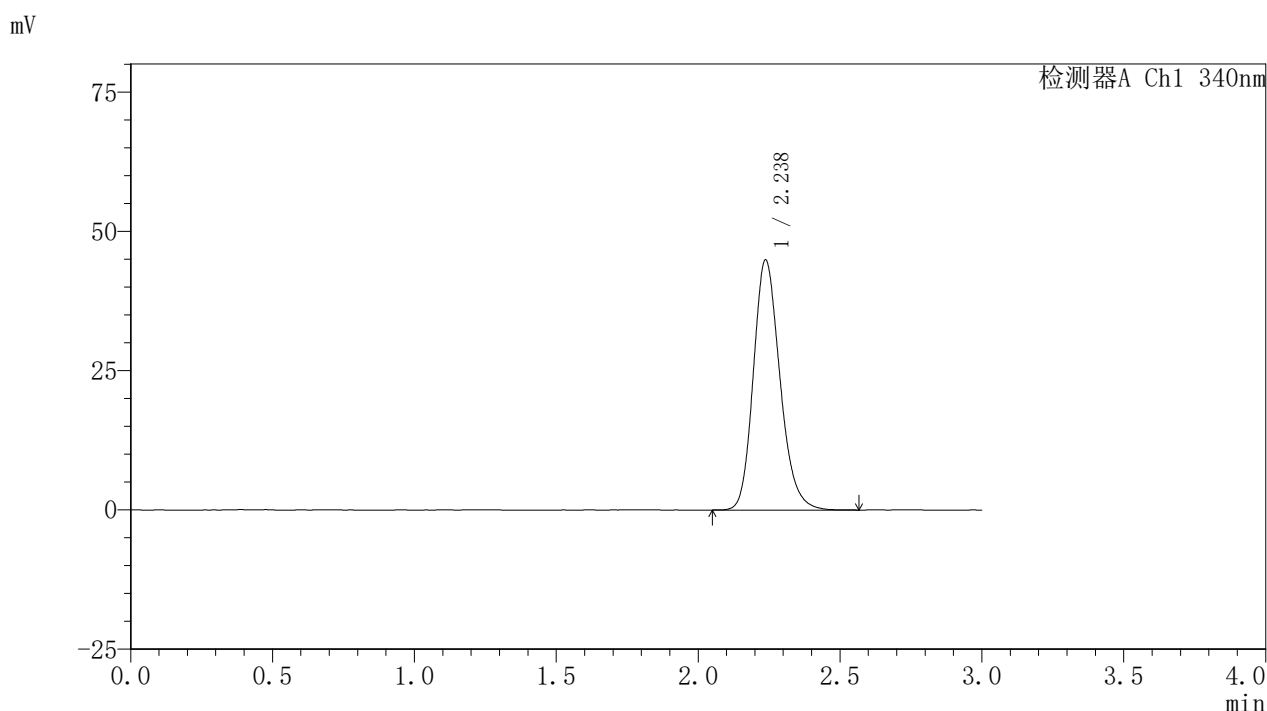


YMP-4103

<样品信息>

色谱柱 : XB-C18(50mm*4.6mm,5μm) 流速: 1.8ml/min
 柱温 : 30°C 波长: 340nm
 数据文件名: RCSYMP-4103 - 0-32/26-197-2 - zzp-30mg-24093001-3p-rcqx-pH6.8jz-lf100z-8h-P1.lcd
 方法文件名: RCSYMP-4103 - YMP-4103-rcqx-FX275.lcm
 批处理文件名: RCSYMP-4103 - 20241014-RCQX-FX275.lcb
 样品瓶号: 3-6
 进样体积: 10 μl 版本号:6.115
 分析时间: 2024/10/15 01:14:33 实验者: xiechaojun
 处理时间 (V2) : 2024/10/15 09:16:14 处理者: xiechaojun
 仪器型号: SHIMADZU LC-2050C(FX275)

<色谱图>



<峰表>

检测器A Ch1 340nm

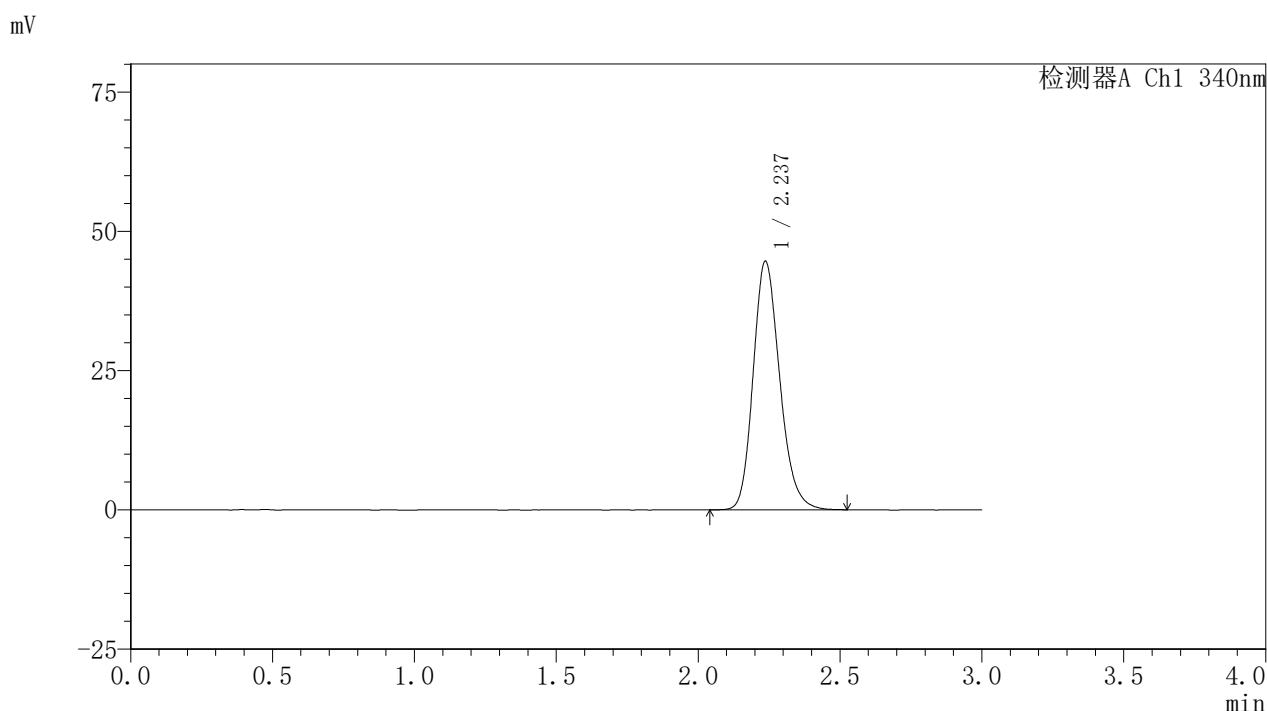
峰号	保留时间	面积	面积%	高度	理论塔板数(USP)	拖尾因子	分离度(USP)
1	2.238	292976	100.000	44887	2785	1.196	--
总计		292976	100.000	44887			

图197 乌帕替尼缓释片溶出曲线测定HPLC图谱
 自制品24093001-3批(30mg规格)-pH6.8介质-篮法-100转-480min-片1
 供试品溶液-1

<样品信息>

色谱柱 : XB-C18(50mm*4.6mm,5μm) 流速: 1.8ml/min
 柱温 : 30°C 波长: 340nm
 数据文件名: RCSYMP-4103 - 0-32/26-198-2 - zzp-30mg-24093001-3p-rcqx-pH6.8jz-lf100z-8h-P2.lcd
 方法文件名: RCSYMP-4103 - YMP-4103-rcqx-FX275.lcm
 批处理文件名: RCSYMP-4103 - 20241014-RCQX-FX275.lcb
 样品瓶号: 3-15
 进样体积: 10 μl 版本号:6.115
 分析时间: 2024/10/15 01:17:55 实验者: xiechaojun
 处理时间 (V2) : 2024/10/15 09:16:17 处理者: xiechaojun
 仪器型号: SHIMADZU LC-2050C(FX275)

<色谱图>



<峰表>

检测器A Ch1 340nm

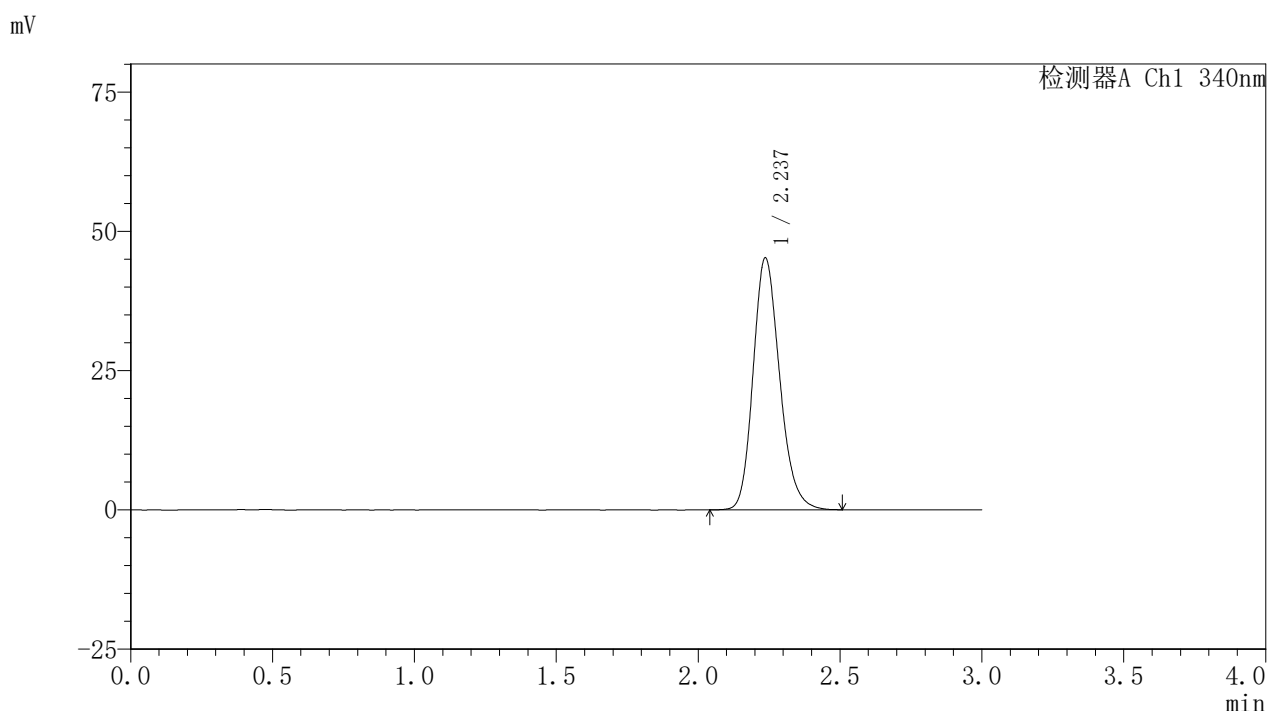
峰号	保留时间	面积	面积%	高度	理论塔板数(USP)	拖尾因子	分离度(USP)
1	2.237	291203	100.000	44607	2784	1.195	--
总计		291203	100.000	44607			

图198 乌帕替尼缓释片溶出曲线测定HPLC图谱
 自制品24093001-3批(30mg规格)-pH6.8介质-篮法-100转-480min-片2
 供试品溶液-1

<样品信息>

色谱柱 : XB-C18(50mm*4.6mm,5μm) 流速: 1.8ml/min
 柱温 : 30°C 波长: 340nm
 数据文件名: RCSYMP-4103 - 0-32/26-199-2 - zzp-30mg-24093001-3p-rcqx-pH6.8jz-lf100z-8h-P3.lcd
 方法文件名: RCSYMP-4103 - YMP-4103-rcqx-FX275.lcm
 批处理文件名: RCSYMP-4103 - 20241014-RCQX-FX275.lcb
 样品瓶号: 3-24
 进样体积: 10 μl 版本号:6.115
 分析时间: 2024/10/15 01:21:16 实验者: xiechaojun
 处理时间 (V2) : 2024/10/15 09:16:20 处理者: xiechaojun
 仪器型号: SHIMADZU LC-2050C(FX275)

<色谱图>



<峰表>

检测器A Ch1 340nm

峰号	保留时间	面积	面积%	高度	理论塔板数(USP)	拖尾因子	分离度(USP)
1	2.237	294527	100.000	45191	2793	1.196	--
总计		294527	100.000	45191			

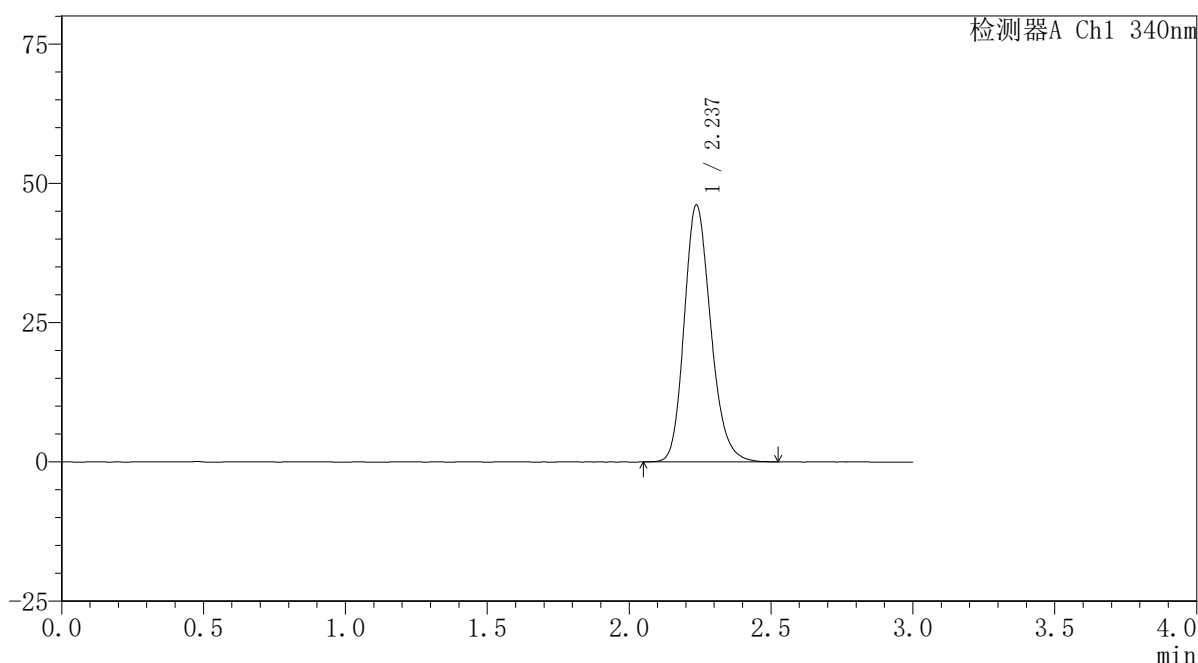
图199 乌帕替尼缓释片溶出曲线测定HPLC图谱
 自制品24093001-3批(30mg规格)-pH6.8介质-篮法-100转-480min-片3
 供试品溶液-1

〈样品信息〉

色谱柱 : XB-C18(50mm*4.6mm,5 μ m) 流速: 1.8ml/min
 柱温 : 30 $^{\circ}$ C 波长: 340nm
 数据文件名: RCSYMP-4103 - 0-32/26-200-2 - zzp-30mg-24093001-3p-rcqx-pH6.8jz-lf100z-8h-P4.lcd
 方法文件名: RCSYMP-4103 - YMP-4103-rcqx-FX275.lcm
 批处理文件名: RCSYMP-4103 - 20241014-RCQX-FX275.lcb
 样品瓶号: 3-33
 进样体积: 10 μ l 版本号:6.115
 分析时间: 2024/10/15 01:24:38 实验者: xiechaojun
 处理时间 (V2) : 2024/10/15 09:16:23 处理者: xiechaojun
 仪器型号: SHIMADZU LC-2050C(FX275)

〈色谱图〉

mV



〈峰表〉

检测器A Ch1 340nm

峰号	保留时间	面积	面积%	高度	理论塔板数(USP)	拖尾因子	分离度(USP)
1	2.237	300596	100.000	46089	2791	1.197	--
总计		300596	100.000	46089			

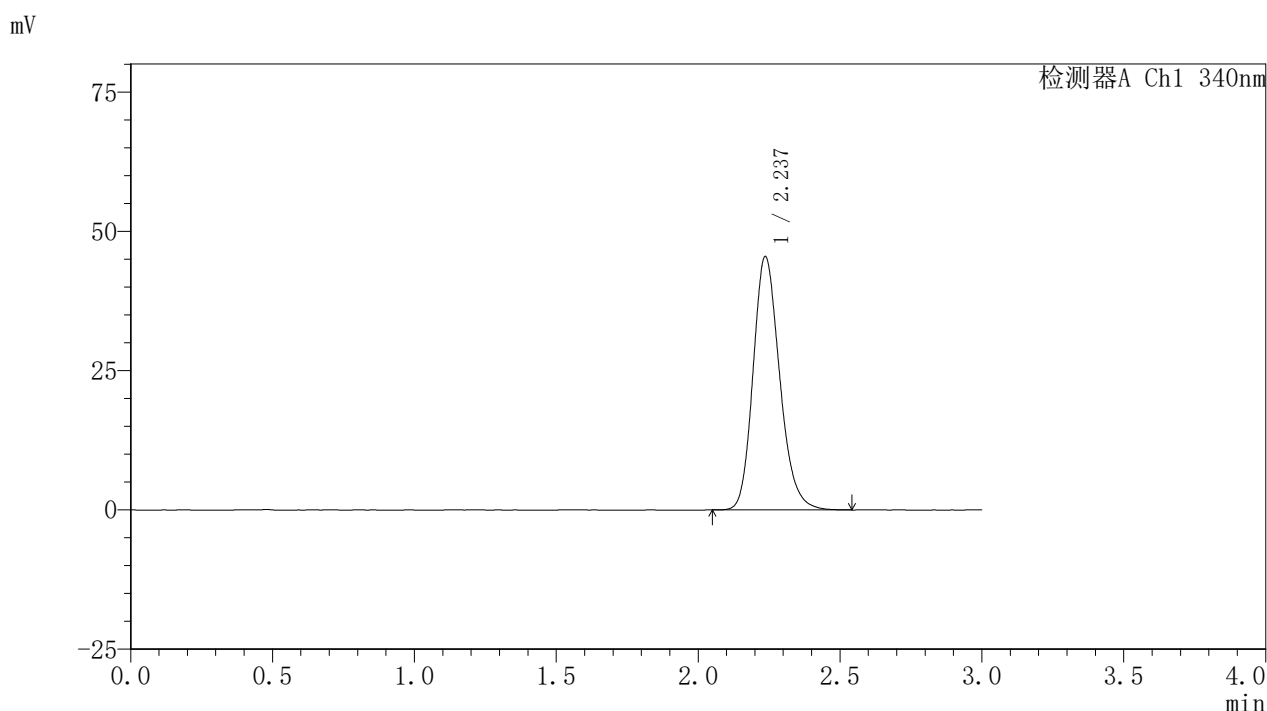


YMP-4103

<样品信息>

色谱柱 : XB-C18(50mm*4.6mm,5μm) 流速: 1.8ml/min
 柱温 : 30°C 波长: 340nm
 数据文件名: RCSYMP-4103 - 0-32/26-201-2 - zzp-30mg-24093001-3p-rcqx-pH6.8jz-lf100z-8h-P5.lcd
 方法文件名: RCSYMP-4103 - YMP-4103-rcqx-FX275.lcm
 批处理文件名: RCSYMP-4103 - 20241014-RCQX-FX275.lcb
 样品瓶号: 3-42
 进样体积: 10 μl 版本号:6.115
 分析时间: 2024/10/15 01:27:58 实验者: xiechaojun
 处理时间 (V2) : 2024/10/15 09:16:25 处理者: xiechaojun
 仪器型号: SHIMADZU LC-2050C(FX275)

<色谱图>



<峰表>

检测器A Ch1 340nm

峰号	保留时间	面积	面积%	高度	理论塔板数(USP)	拖尾因子	分离度(USP)
1	2.237	296840	100.000	45458	2787	1.197	--
总计		296840	100.000	45458			

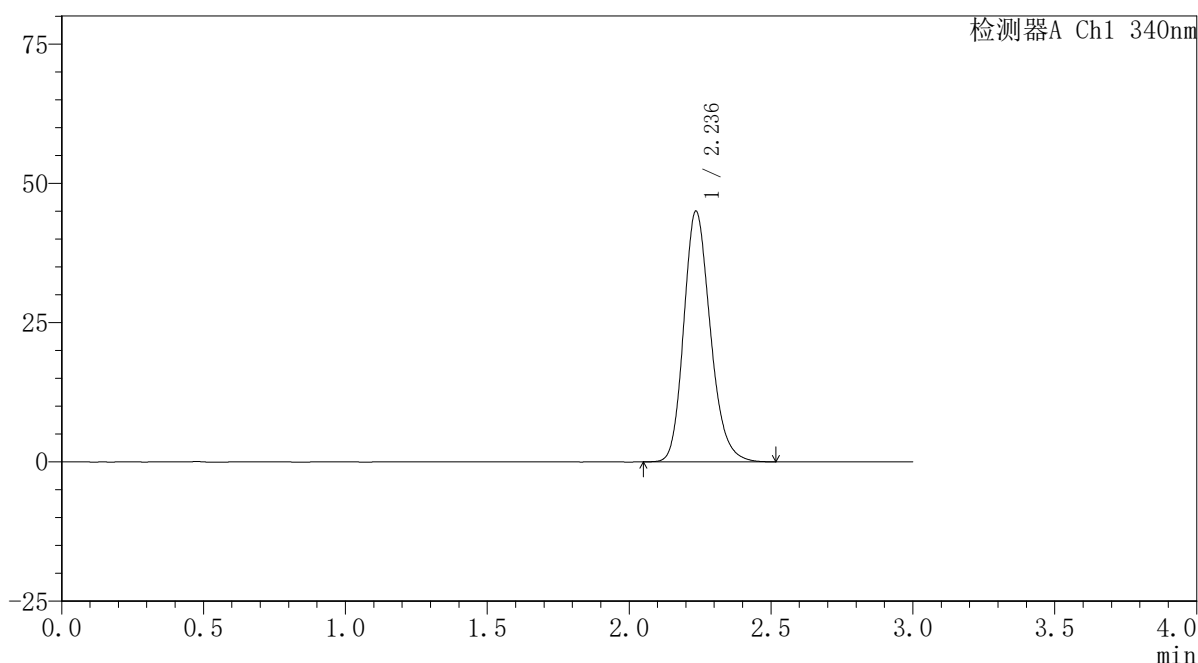
图201 乌帕替尼缓释片溶出曲线测定HPLC图谱
 自制品24093001-3批(30mg规格)-pH6.8介质-篮法-100转-480min-片5
 供试品溶液-1

〈样品信息〉

色谱柱 : XB-C18(50mm*4.6mm,5 μ m) 流速: 1.8ml/min
 柱温 : 30 $^{\circ}$ C 波长: 340nm
 数据文件名: RCSYMP-4103 - 0-32/26-202-2 - zzp-30mg-24093001-3p-rcqx-pH6.8jz-lf100z-8h-P6.lcd
 方法文件名: RCSYMP-4103 - YMP-4103-rcqx-FX275.lcm
 批处理文件名: RCSYMP-4103 - 20241014-RCQX-FX275.lcb
 样品瓶号: 3-51
 进样体积: 10 μ l 版本号:6.115
 分析时间: 2024/10/15 01:31:18 实验者: xiechaojun
 处理时间 (V2) : 2024/10/15 09:16:28 处理者: xiechaojun
 仪器型号: SHIMADZU LC-2050C(FX275)

〈色谱图〉

mV



〈峰表〉

检测器A Ch1 340nm

峰号	保留时间	面积	面积%	高度	理论塔板数(USP)	拖尾因子	分离度(USP)
1	2.236	293460	100.000	44902	2791	1.199	--
总计		293460	100.000	44902			

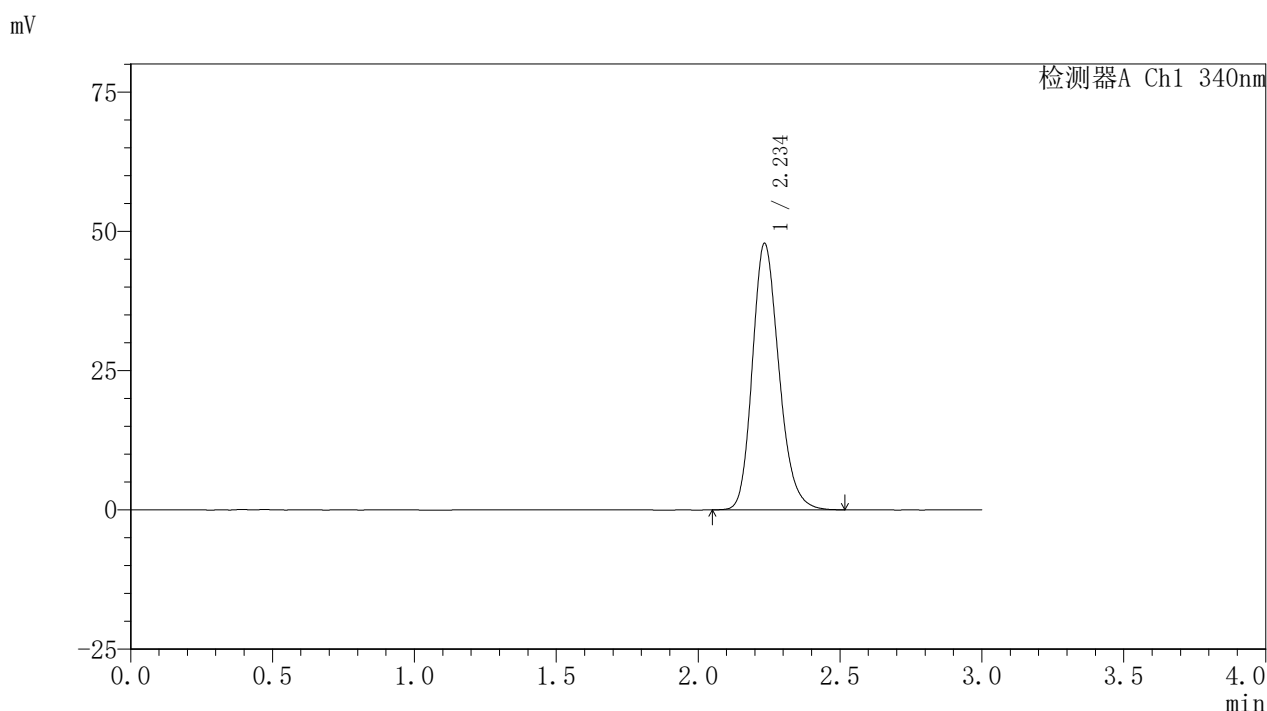


YMP-4103

<样品信息>

色谱柱 : XB-C18(50mm*4.6mm,5μm) 流速: 1.8ml/min
 柱温 : 30°C 波长: 340nm
 数据文件名: RCSYMP-4103 - 0-32/26-203-2 - zzp-30mg-24093001-3p-rcqx-pH6.8jz-lf100z-10h-P1.lcd
 方法文件名: RCSYMP-4103 - YMP-4103-rcqx-FX275.lcm
 批处理文件名: RCSYMP-4103 - 20241014-RCQX-FX275.lcb
 样品瓶号: 3-7
 进样体积: 10 μl 版本号:6.115
 分析时间: 2024/10/15 01:34:39 实验者: xiechaojun
 处理时间 (V2) : 2024/10/15 09:16:31 处理者: xiechaojun
 仪器型号: SHIMADZU LC-2050C(FX275)

<色谱图>



<峰表>

检测器A Ch1 340nm

峰号	保留时间	面积	面积%	高度	理论塔板数(USP)	拖尾因子	分离度(USP)
1	2.234	311834	100.000	47616	2785	1.201	--
总计		311834	100.000	47616			

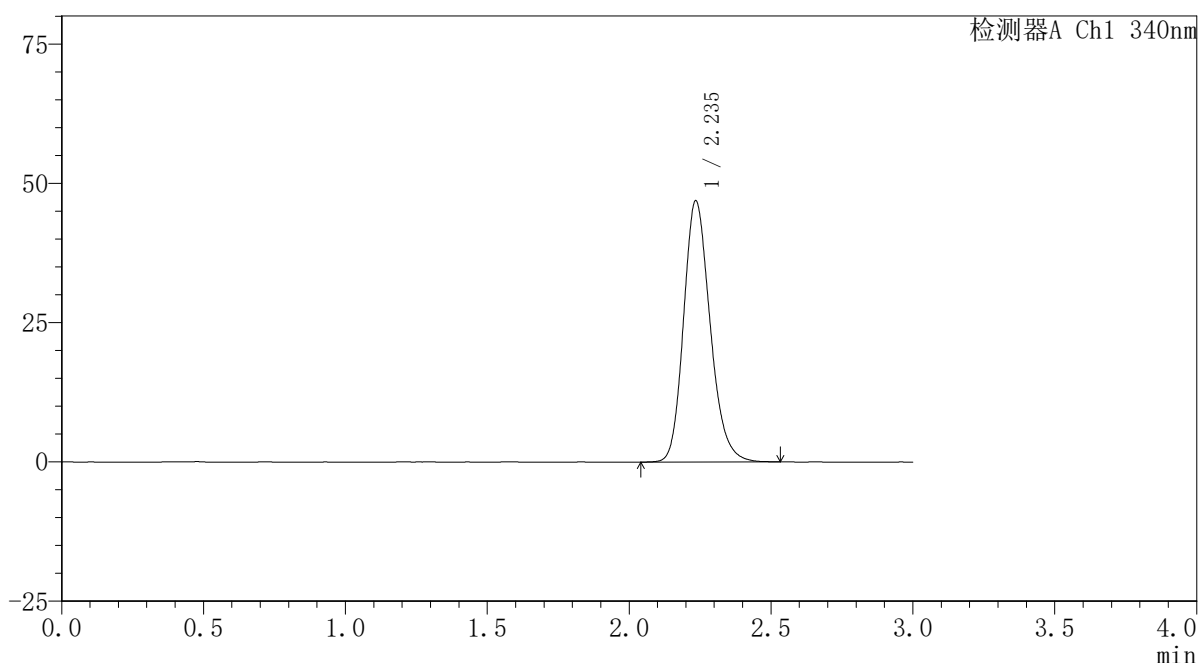
图203 乌帕替尼缓释片溶出曲线测定HPLC图谱
 自制品24093001-3批(30mg规格)-pH6.8介质-篮法-100转-600min-片1
 供试品溶液-1

〈样品信息〉

色谱柱 : XB-C18(50mm*4.6mm,5 μ m) 流速: 1.8ml/min
 柱温 : 30 $^{\circ}$ C 波长: 340nm
 数据文件名: RCSYMP-4103 - 0-32/26-204-2 - zzp-30mg-24093001-3p-rcqx-pH6.8jz-lf100z-10h-P2.lcd
 方法文件名: RCSYMP-4103 - YMP-4103-rcqx-FX275.lcm
 批处理文件名: RCSYMP-4103 - 20241014-RCQX-FX275.lcb
 样品瓶号: 3-16
 进样体积: 10 μ l 版本号:6.115
 分析时间: 2024/10/15 01:38:01 实验者: xiechaojun
 处理时间 (V2) : 2024/10/15 09:16:34 处理者: xiechaojun
 仪器型号: SHIMADZU LC-2050C(FX275)

〈色谱图〉

mV



〈峰表〉

检测器A Ch1 340nm

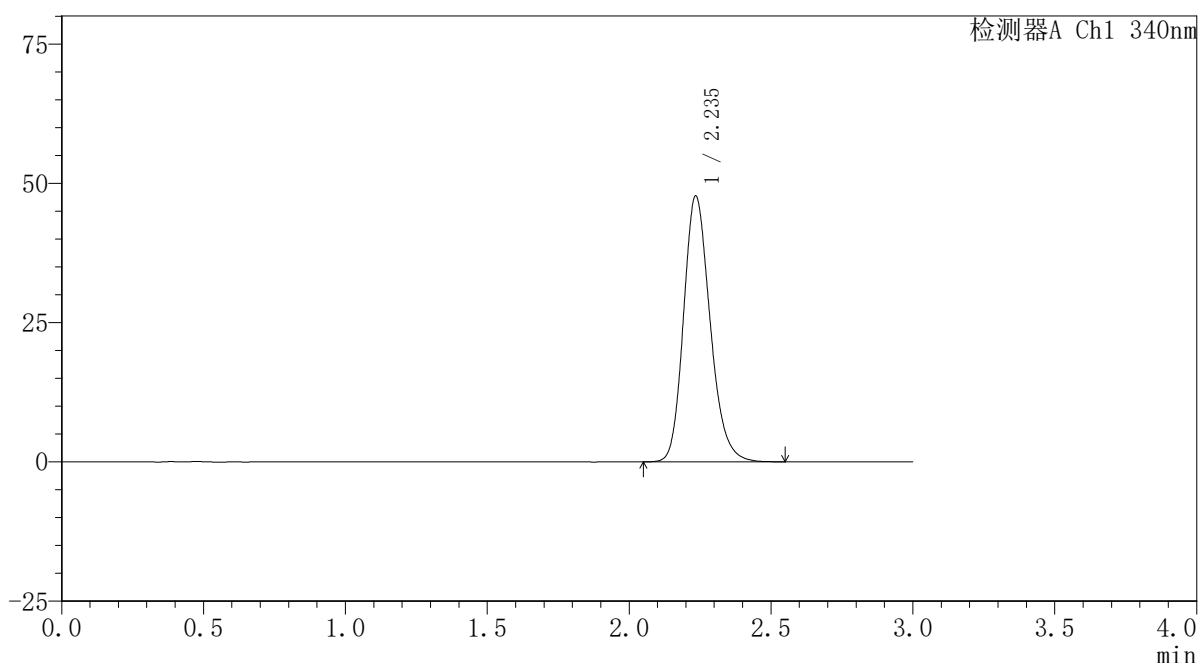
峰号	保留时间	面积	面积%	高度	理论塔板数(USP)	拖尾因子	分离度(USP)
1	2.235	305664	100.000	46722	2784	1.199	--
总计		305664	100.000	46722			

〈样品信息〉

色谱柱 : XB-C18(50mm*4.6mm,5 μ m) 流速: 1.8ml/min
 柱温 : 30 $^{\circ}$ C 波长: 340nm
 数据文件名: RCSYMP-4103 - 0-32/26-205-2 - zzp-30mg-24093001-3p-rcqx-pH6.8jz-lf100z-10h-P3.lcd
 方法文件名: RCSYMP-4103 - YMP-4103-rcqx-FX275.lcm
 批处理文件名: RCSYMP-4103 - 20241014-RCQX-FX275.lcb
 样品瓶号: 3-25
 进样体积: 10 μ l 版本号:6.115
 分析时间: 2024/10/15 01:41:22 实验者: xiechaojun
 处理时间 (V2) : 2024/10/15 09:16:36 处理者: xiechaojun
 仪器型号: SHIMADZU LC-2050C(FX275)

〈色谱图〉

mV



〈峰表〉

检测器A Ch1 340nm

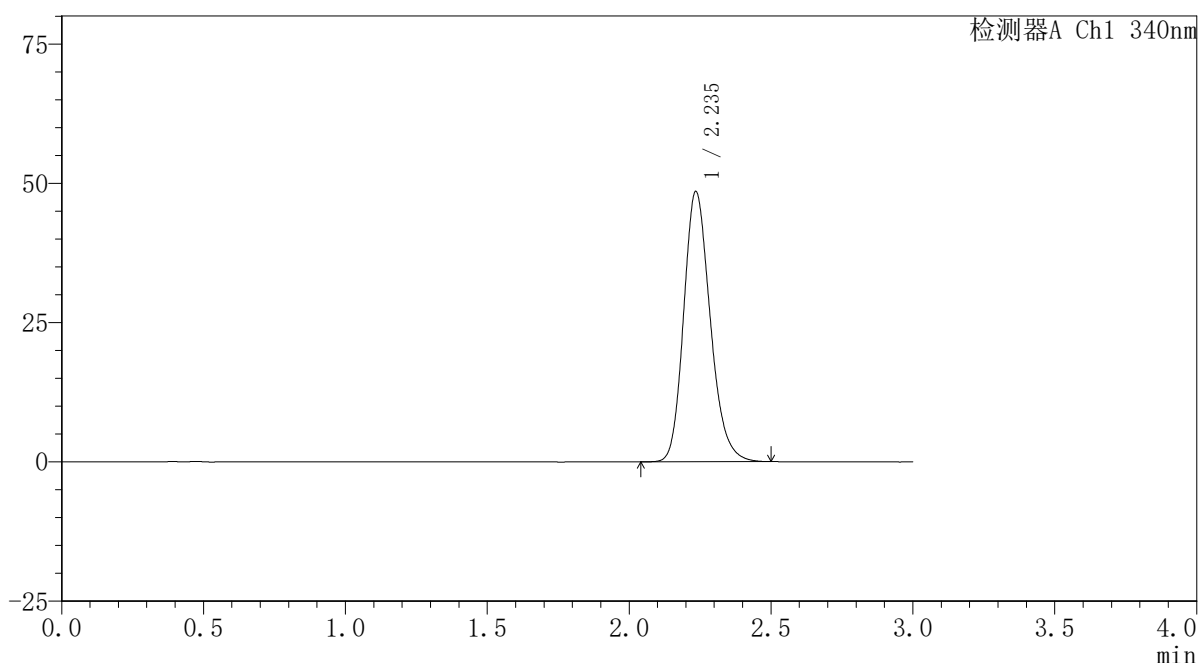
峰号	保留时间	面积	面积%	高度	理论塔板数(USP)	拖尾因子	分离度(USP)
1	2.235	311366	100.000	47541	2782	1.200	--
总计		311366	100.000	47541			

〈样品信息〉

色谱柱 : XB-C18(50mm*4.6mm,5 μ m) 流速: 1.8ml/min
 柱温 : 30 $^{\circ}$ C 波长: 340nm
 数据文件名: RCSYMP-4103 - 0-32/26-206-2 - zzp-30mg-24093001-3p-rcqx-pH6.8jz-lf100z-10h-P4.lcd
 方法文件名: RCSYMP-4103 - YMP-4103-rcqx-FX275.lcm
 批处理文件名: RCSYMP-4103 - 20241014-RCQX-FX275.lcb
 样品瓶号: 3-34
 进样体积: 10 μ l 版本号: 6.115
 分析时间: 2024/10/15 01:44:43 实验者: xiechaojun
 处理时间 (V2) : 2024/10/15 09:16:39 处理者: xiechaojun
 仪器型号: SHIMADZU LC-2050C(FX275)

〈色谱图〉

mV



〈峰表〉

检测器A Ch1 340nm

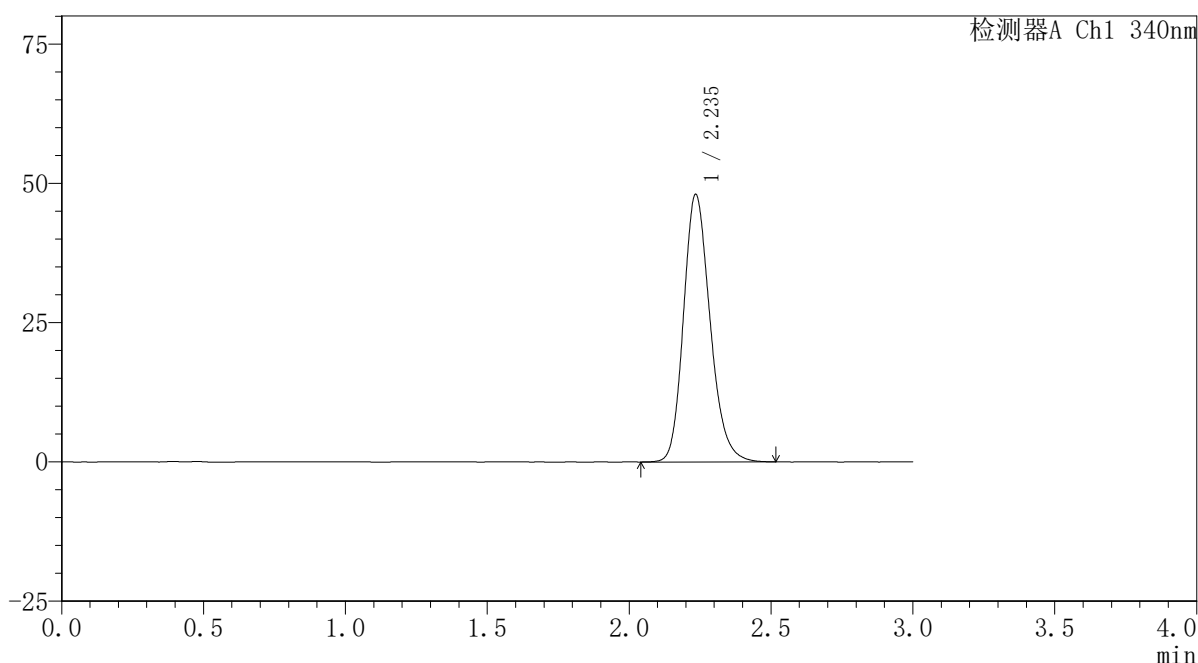
峰号	保留时间	面积	面积%	高度	理论塔板数(USP)	拖尾因子	分离度(USP)
1	2.235	316455	100.000	48369	2778	1.202	--
总计		316455	100.000	48369			

〈样品信息〉

色谱柱 : XB-C18(50mm*4.6mm,5 μ m) 流速: 1.8ml/min
 柱温 : 30 $^{\circ}$ C 波长: 340nm
 数据文件名: RCSYMP-4103 - 0-32/26-207-2 - zzp-30mg-24093001-3p-rcqx-pH6.8jz-lf100z-10h-P5.lcd
 方法文件名: RCSYMP-4103 - YMP-4103-rcqx-FX275.lcm
 批处理文件名: RCSYMP-4103 - 20241014-RCQX-FX275.lcb
 样品瓶号: 3-43
 进样体积: 10 μ l 版本号:6.115
 分析时间: 2024/10/15 01:48:03 实验者: xiechaojun
 处理时间 (V2) : 2024/10/15 09:16:43 处理者: xiechaojun
 仪器型号: SHIMADZU LC-2050C(FX275)

〈色谱图〉

mV



〈峰表〉

检测器A Ch1 340nm

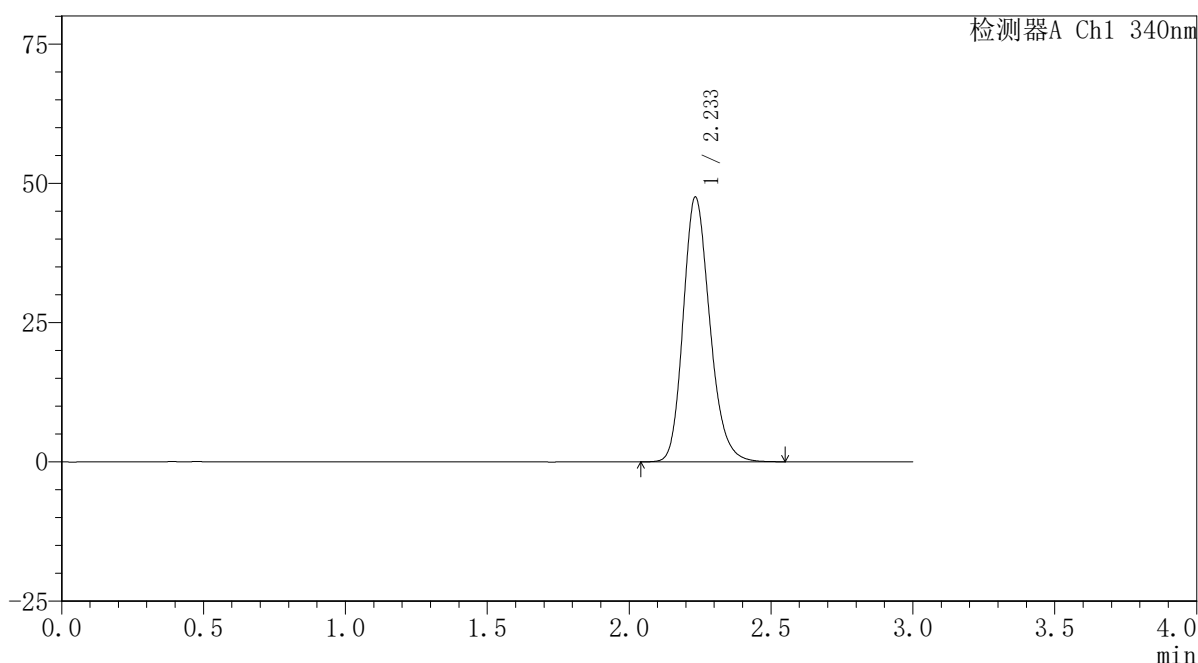
峰号	保留时间	面积	面积%	高度	理论塔板数(USP)	拖尾因子	分离度(USP)
1	2.235	313290	100.000	47818	2780	1.200	--
总计		313290	100.000	47818			

〈样品信息〉

色谱柱 : XB-C18(50mm*4.6mm,5 μ m) 流速: 1.8ml/min
 柱温 : 30 $^{\circ}$ C 波长: 340nm
 数据文件名: RCSYMP-4103 - 0-32/26-208-2 - zzp-30mg-24093001-3p-rcqx-pH6.8jz-lf100z-10h-P6.lcd
 方法文件名: RCSYMP-4103 - YMP-4103-rcqx-FX275.lcm
 批处理文件名: RCSYMP-4103 - 20241014-RCQX-FX275.lcb
 样品瓶号: 3-52
 进样体积: 10 μ l 版本号:6.115
 分析时间: 2024/10/15 01:51:24 实验者: xiechaojun
 处理时间 (V2) : 2024/10/15 09:16:46 处理者: xiechaojun
 仪器型号: SHIMADZU LC-2050C(FX275)

〈色谱图〉

mV



〈峰表〉

检测器A Ch1 340nm

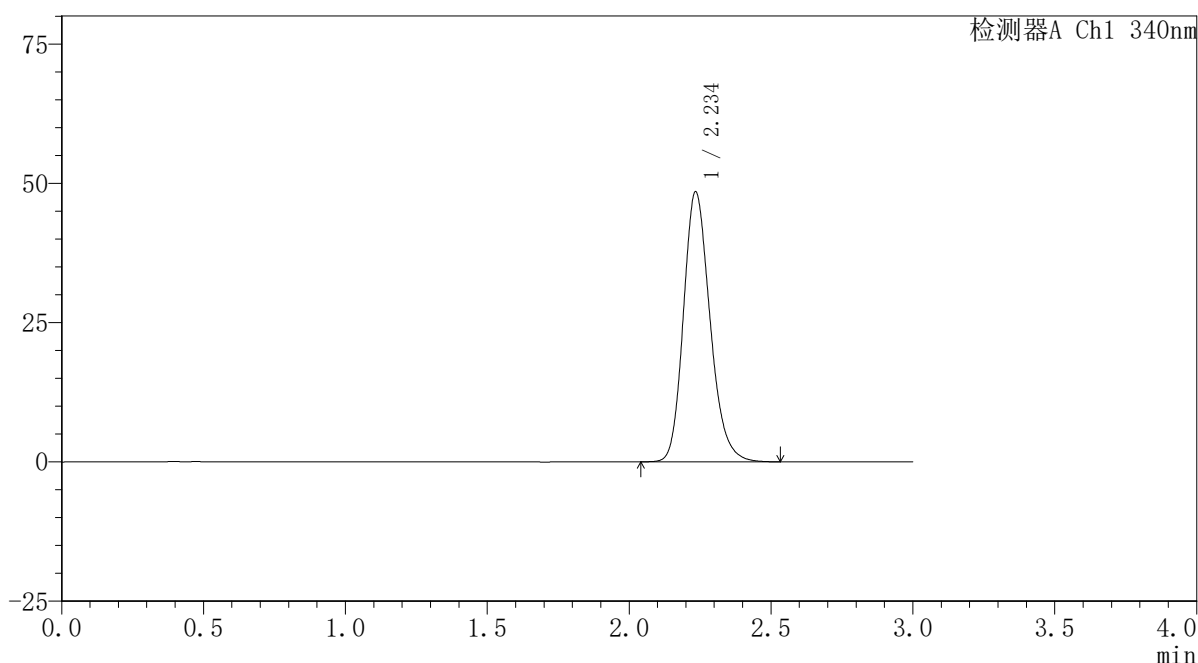
峰号	保留时间	面积	面积%	高度	理论塔板数(USP)	拖尾因子	分离度(USP)
1	2.233	310540	100.000	47380	2779	1.204	--
总计		310540	100.000	47380			

〈样品信息〉

色谱柱 : XB-C18(50mm*4.6mm,5 μ m) 流速: 1.8ml/min
 柱温 : 30 $^{\circ}$ C 波长: 340nm
 数据文件名: RCSYMP-4103 - 0-32/26-209-2 - zzp-30mg-24093001-3p-rcqx-pH6.8jz-lf100z-12h-P1.lcd
 方法文件名: RCSYMP-4103 - YMP-4103-rcqx-FX275.lcm
 批处理文件名: RCSYMP-4103 - 20241014-RCQX-FX275.lcb
 样品瓶号: 3-8
 进样体积: 10 μ l 版本号: 6.115
 分析时间: 2024/10/15 01:54:46 实验者: xiechaojun
 处理时间 (V2) : 2024/10/15 09:16:48 处理者: xiechaojun
 仪器型号: SHIMADZU LC-2050C(FX275)

〈色谱图〉

mV



〈峰表〉

检测器A Ch1 340nm

峰号	保留时间	面积	面积%	高度	理论塔板数(USP)	拖尾因子	分离度(USP)
1	2.234	316433	100.000	48243	2779	1.202	--
总计		316433	100.000	48243			

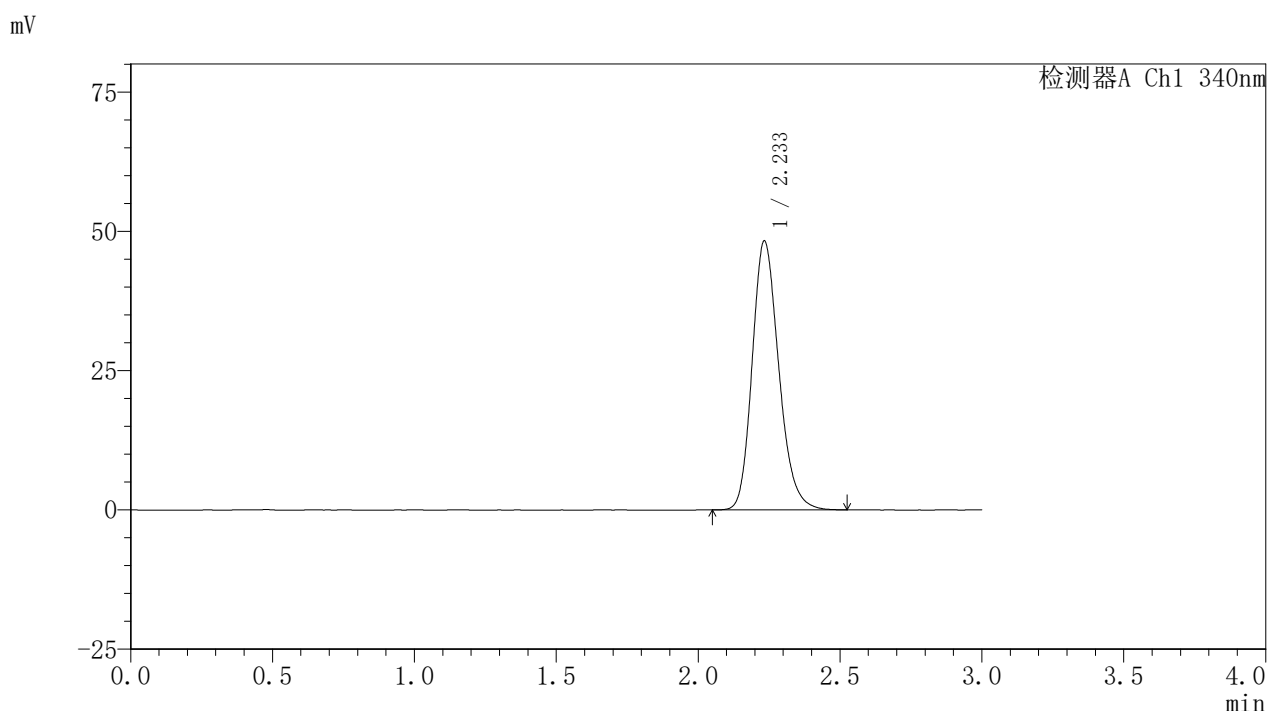


YMP-4103

<样品信息>

色谱柱 : XB-C18(50mm*4.6mm,5μm) 流速: 1.8ml/min
 柱温 : 30°C 波长: 340nm
 数据文件名: RCSYMP-4103 - 0-32/26-210-2 - zzp-30mg-24093001-3p-rcqx-pH6.8jz-lf100z-12h-P2.lcd
 方法文件名: RCSYMP-4103 - YMP-4103-rcqx-FX275.lcm
 批处理文件名: RCSYMP-4103 - 20241014-RCQX-FX275.lcb
 样品瓶号: 3-17
 进样体积: 10 μl 版本号:6.115
 分析时间: 2024/10/15 01:58:09 实验者: xiechaojun
 处理时间 (V2) : 2024/10/15 09:16:51 处理者: xiechaojun
 仪器型号: SHIMADZU LC-2050C(FX275)

<色谱图>



<峰表>

检测器A Ch1 340nm

峰号	保留时间	面积	面积%	高度	理论塔板数(USP)	拖尾因子	分离度(USP)
1	2.233	315166	100.000	48116	2773	1.205	--
总计		315166	100.000	48116			

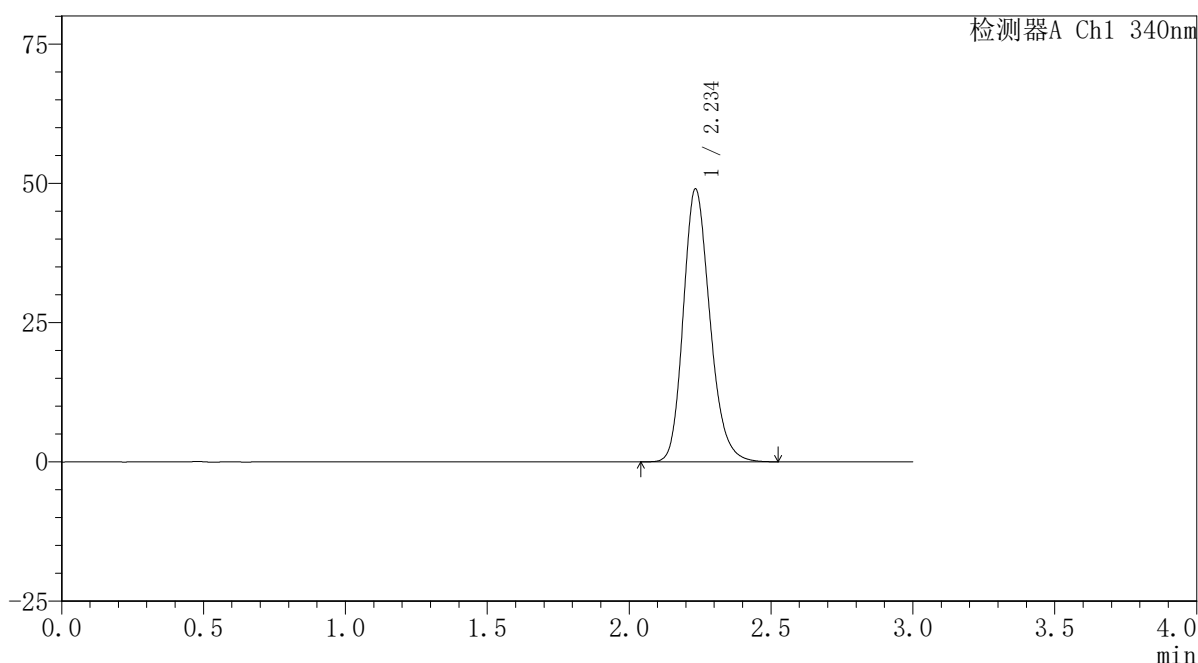
图210 乌帕替尼缓释片溶出曲线测定HPLC图谱
 自制品24093001-3批(30mg规格)-pH6.8介质-篮法-100转-720min-片2
 供试品溶液-1

〈样品信息〉

色谱柱 : XB-C18(50mm*4.6mm,5 μ m) 流速: 1.8ml/min
 柱温 : 30 $^{\circ}$ C 波长: 340nm
 数据文件名: RCSYMP-4103 - 0-32/26-211-2 - zzp-30mg-24093001-3p-rcqx-pH6.8jz-lf100z-12h-P3.lcd
 方法文件名: RCSYMP-4103 - YMP-4103-rcqx-FX275.lcm
 批处理文件名: RCSYMP-4103 - 20241014-RCQX-FX275.lcb
 样品瓶号: 3-26
 进样体积: 10 μ l 版本号:6.115
 分析时间: 2024/10/15 02:01:31 实验者: xiechaojun
 处理时间 (V2) : 2024/10/15 09:16:54 处理者: xiechaojun
 仪器型号: SHIMADZU LC-2050C(FX275)

〈色谱图〉

mV



〈峰表〉

检测器A Ch1 340nm

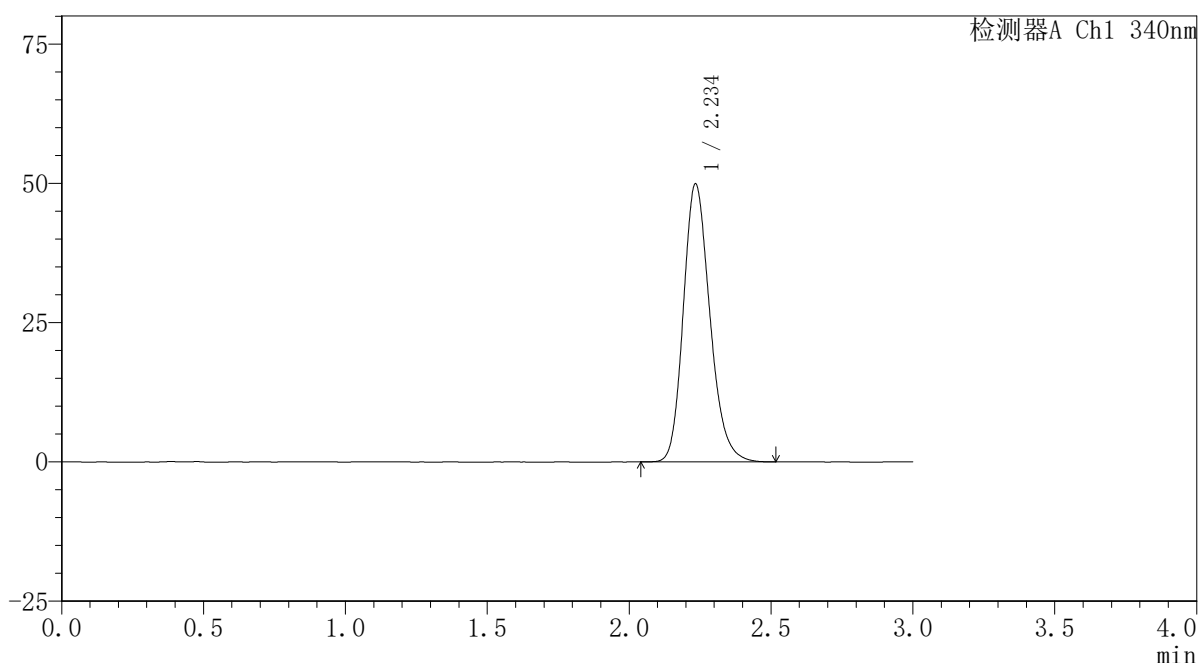
峰号	保留时间	面积	面积%	高度	理论塔板数(USP)	拖尾因子	分离度(USP)
1	2.234	319527	100.000	48785	2775	1.202	--
总计		319527	100.000	48785			

〈样品信息〉

色谱柱 : XB-C18(50mm*4.6mm,5 μ m) 流速: 1.8ml/min
 柱温 : 30 $^{\circ}$ C 波长: 340nm
 数据文件名: RCSYMP-4103 - 0-32/26-212-2 - zzp-30mg-24093001-3p-rcqx-pH6.8jz-lf100z-12h-P4.lcd
 方法文件名: RCSYMP-4103 - YMP-4103-rcqx-FX275.lcm
 批处理文件名: RCSYMP-4103 - 20241014-RCQX-FX275.lcb
 样品瓶号: 3-35
 进样体积: 10 μ l 版本号:6.115
 分析时间: 2024/10/15 02:04:52 实验者: xiechaojun
 处理时间 (V2) : 2024/10/15 09:16:57 处理者: xiechaojun
 仪器型号: SHIMADZU LC-2050C(FX275)

〈色谱图〉

mV



〈峰表〉

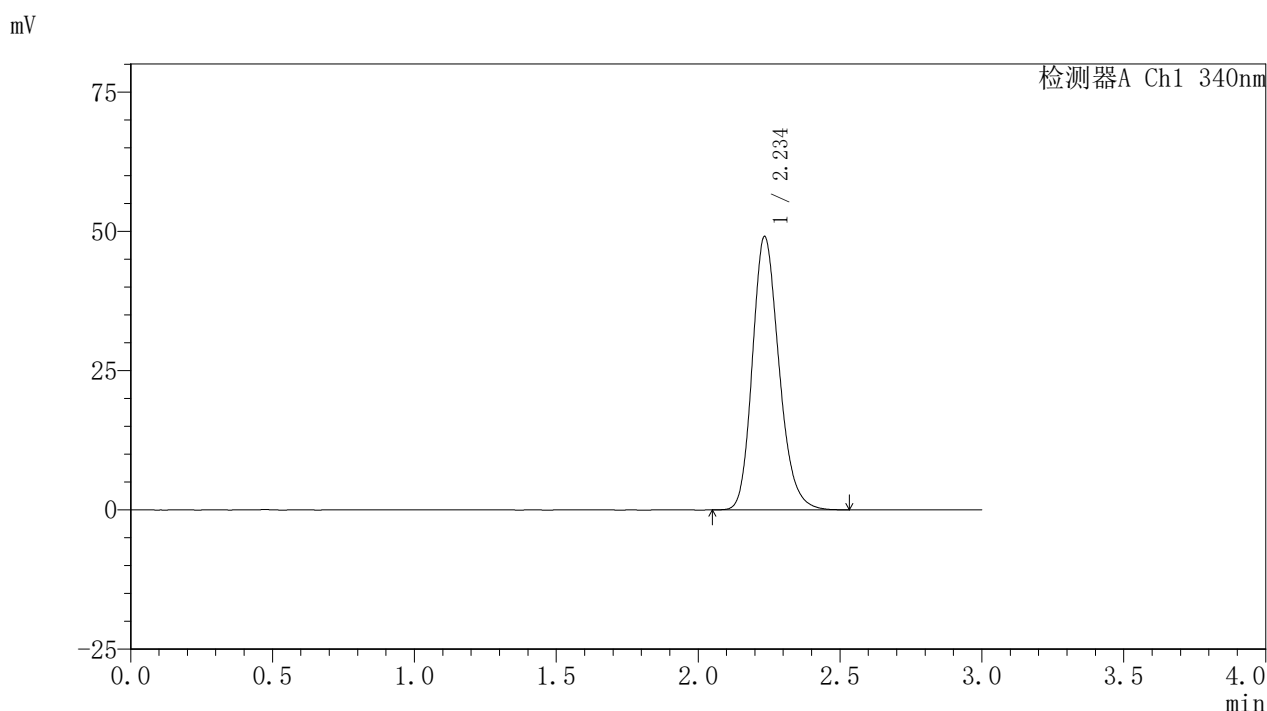
检测器A Ch1 340nm

峰号	保留时间	面积	面积%	高度	理论塔板数(USP)	拖尾因子	分离度(USP)
1	2.234	325253	100.000	49695	2780	1.203	--
总计		325253	100.000	49695			

<样品信息>

色谱柱 : XB-C18(50mm*4.6mm,5μm) 流速: 1.8ml/min
 柱温 : 30°C 波长: 340nm
 数据文件名: RCSYMP-4103 - 0-32/26-213-2 - zzp-30mg-24093001-3p-rcqx-pH6.8jz-lf100z-12h-P5.lcd
 方法文件名: RCSYMP-4103 - YMP-4103-rcqx-FX275.lcm
 批处理文件名: RCSYMP-4103 - 20241014-RCQX-FX275.lcb
 样品瓶号: 3-44
 进样体积: 10 μl 版本号:6.115
 分析时间: 2024/10/15 02:08:12 实验者: xiechaojun
 处理时间 (V2) : 2024/10/15 09:17:00 处理者: xiechaojun
 仪器型号: SHIMADZU LC-2050C(FX275)

<色谱图>



<峰表>

检测器A Ch1 340nm

峰号	保留时间	面积	面积%	高度	理论塔板数(USP)	拖尾因子	分离度(USP)
1	2.234	320252	100.000	48836	2774	1.204	--
总计		320252	100.000	48836			

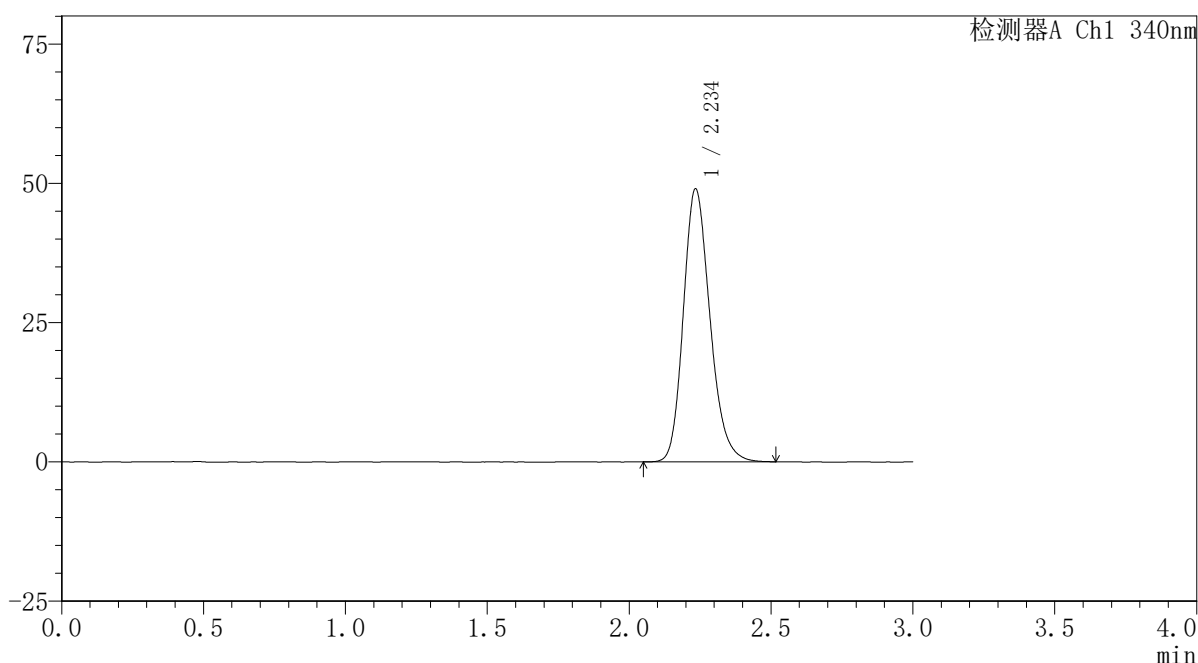
图213 乌帕替尼缓释片溶出曲线测定HPLC图谱
 自制品24093001-3批(30mg规格)-pH6.8介质-篮法-100转-720min-片5
 供试品溶液-1

〈样品信息〉

色谱柱 : XB-C18(50mm*4.6mm,5 μ m) 流速: 1.8ml/min
 柱温 : 30 $^{\circ}$ C 波长: 340nm
 数据文件名: RCSYMP-4103 - 0-32/26-214-2 - zzp-30mg-24093001-3p-rcqx-pH6.8jz-lf100z-12h-P6.lcd
 方法文件名: RCSYMP-4103 - YMP-4103-rcqx-FX275.lcm
 批处理文件名: RCSYMP-4103 - 20241014-RCQX-FX275.lcb
 样品瓶号: 3-53
 进样体积: 10 μ l 版本号:6.115
 分析时间: 2024/10/15 02:11:34 实验者: xiechaojun
 处理时间 (V2) : 2024/10/15 09:17:02 处理者: xiechaojun
 仪器型号: SHIMADZU LC-2050C(FX275)

〈色谱图〉

mV



〈峰表〉

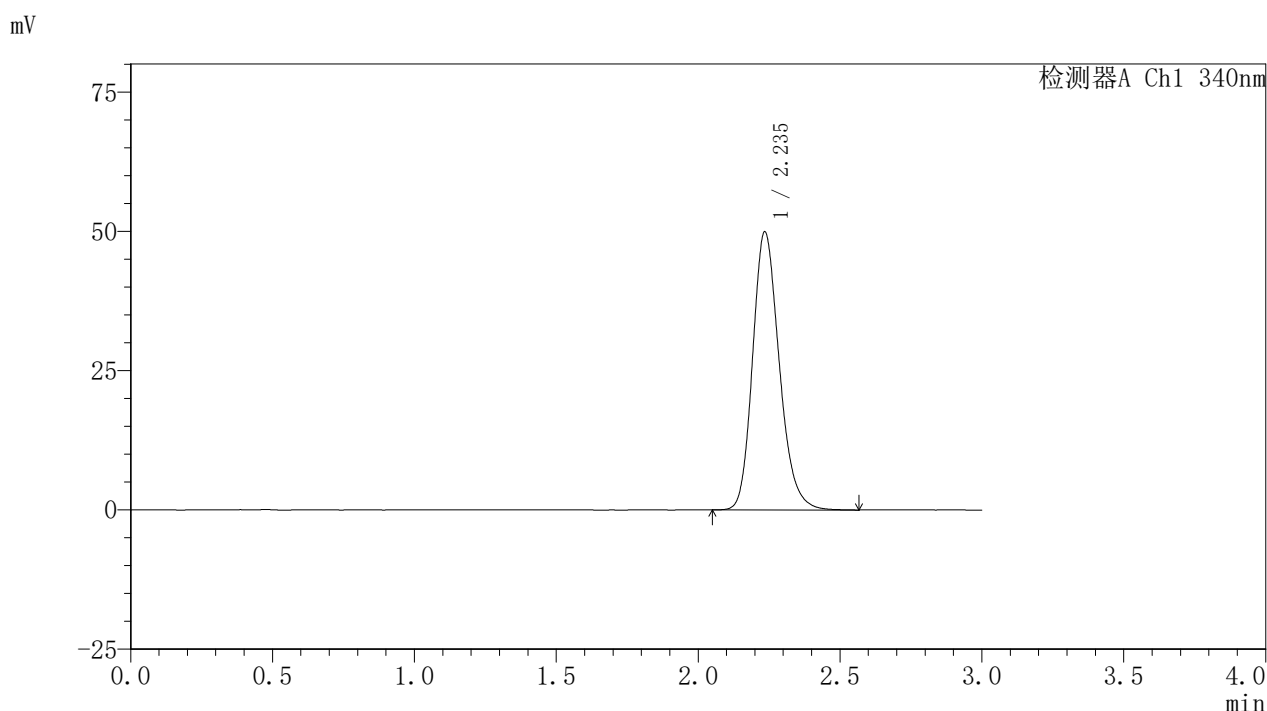
检测器A Ch1 340nm

峰号	保留时间	面积	面积%	高度	理论塔板数(USP)	拖尾因子	分离度(USP)
1	2.234	320277	100.000	48784	2769	1.204	--
总计		320277	100.000	48784			

<样品信息>

色谱柱 : XB-C18(50mm*4.6mm,5μm) 流速: 1.8ml/min
 柱温 : 30°C 波长: 340nm
 数据文件名: RCSYMP-4103 - 0-32/26-215-2 - zzp-30mg-24093001-3p-rcqx-pH6.8jz-lf100z-16h-P1.lcd
 方法文件名: RCSYMP-4103 - YMP-4103-rcqx-FX275.lcm
 批处理文件名: RCSYMP-4103 - 20241014-RCQX-FX275.lcb
 样品瓶号: 1-1
 进样体积: 10 μl 版本号:6.115
 分析时间: 2024/10/15 02:14:56 实验者: xiechaojun
 处理时间 (V2) : 2024/10/15 09:17:05 处理者: xiechaojun
 仪器型号: SHIMADZU LC-2050C(FX275)

<色谱图>



<峰表>

检测器A Ch1 340nm

峰号	保留时间	面积	面积%	高度	理论塔板数(USP)	拖尾因子	分离度(USP)
1	2.235	326423	100.000	49762	2776	1.204	--
总计		326423	100.000	49762			

图215 乌帕替尼缓释片溶出曲线测定HPLC图谱
 自制品24093001-3批(30mg规格)-pH6.8介质-篮法-100转-960min-片1
 供试品溶液-1

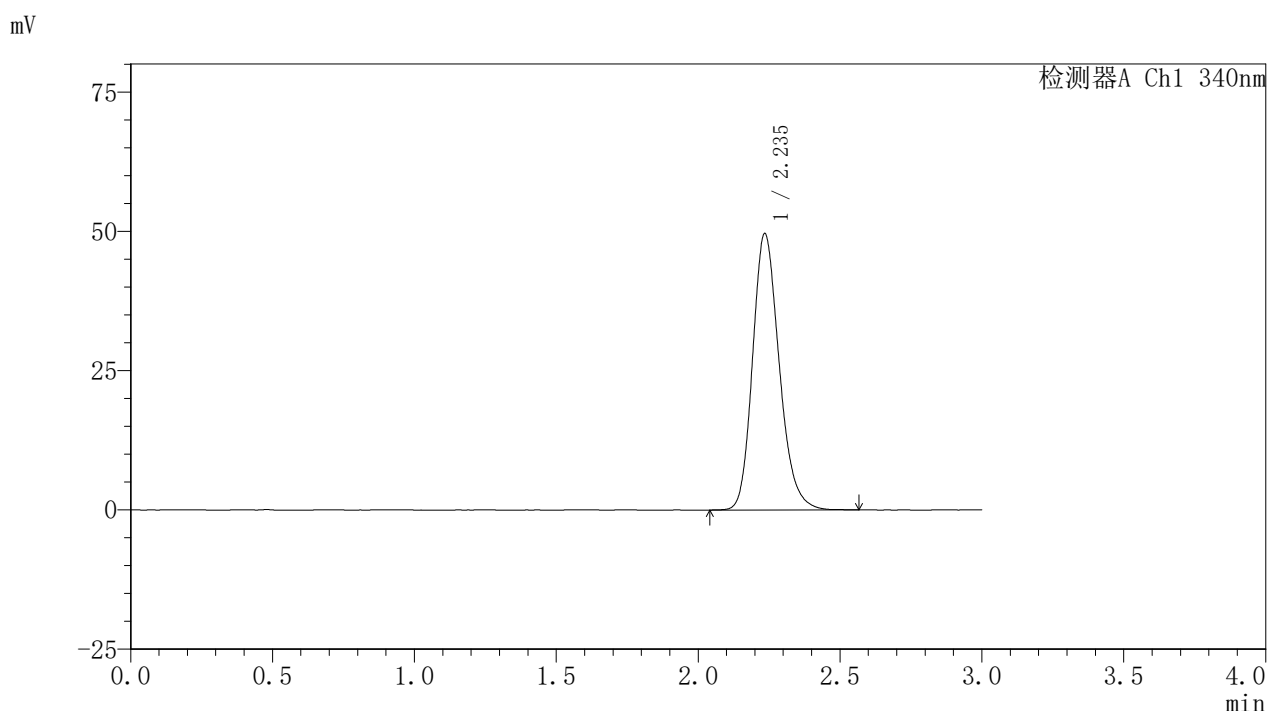


YMP-4103

<样品信息>

色谱柱 : XB-C18(50mm*4.6mm,5μm) 流速: 1.8ml/min
 柱温 : 30°C 波长: 340nm
 数据文件名: RCSYMP-4103 - 0-32/26-216-2 - zzp-30mg-24093001-3p-rcqx-pH6.8jz-lf100z-16h-P2.lcd
 方法文件名: RCSYMP-4103 - YMP-4103-rcqx-FX275.lcm
 批处理文件名: RCSYMP-4103 - 20241014-RCQX-FX275.lcb
 样品瓶号: 1-10
 进样体积: 10 μl 版本号:6.115
 分析时间: 2024/10/15 02:18:18 实验者: xiechaojun
 处理时间 (V2) : 2024/10/15 09:17:08 处理者: xiechaojun
 仪器型号: SHIMADZU LC-2050C(FX275)

<色谱图>



<峰表>

检测器A Ch1 340nm

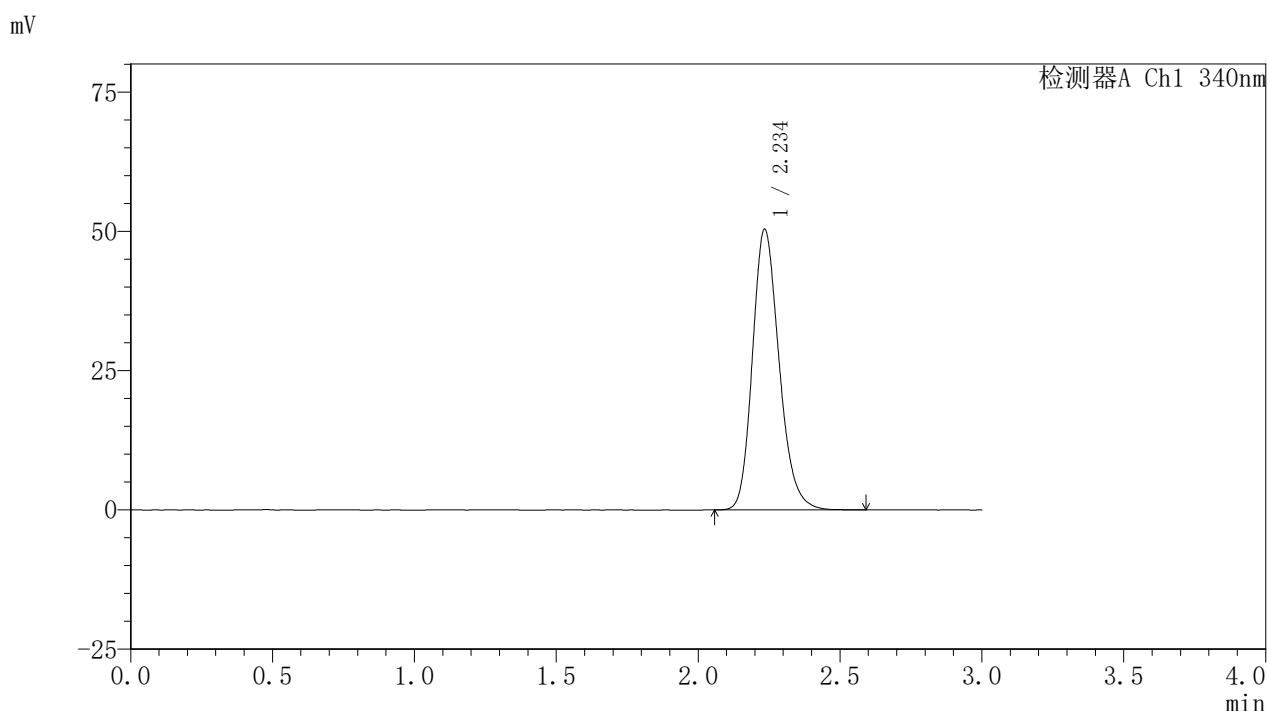
峰号	保留时间	面积	面积%	高度	理论塔板数(USP)	拖尾因子	分离度(USP)
1	2.235	324213	100.000	49447	2774	1.205	--
总计		324213	100.000	49447			

图216 乌帕替尼缓释片溶出曲线测定HPLC图谱
 自制品24093001-3批(30mg规格)-pH6.8介质-篮法-100转-960min-片2
 供试品溶液-1

<样品信息>

色谱柱 : XB-C18(50mm*4.6mm,5μm) 流速: 1.8ml/min
 柱温 : 30°C 波长: 340nm
 数据文件名: RCSYMP-4103 - 0-32/26-217-2 - zzp-30mg-24093001-3p-rcqx-pH6.8jz-lf100z-16h-P3.lcd
 方法文件名: RCSYMP-4103 - YMP-4103-rcqx-FX275.lcm
 批处理文件名: RCSYMP-4103 - 20241014-RCQX-FX275.lcb
 样品瓶号: 1-19
 进样体积: 10 μl 版本号:6.115
 分析时间: 2024/10/15 02:21:39 实验者: xiechaojun
 处理时间 (V2) : 2024/10/15 09:17:10 处理者: xiechaojun
 仪器型号: SHIMADZU LC-2050C(FX275)

<色谱图>



<峰表>

检测器A Ch1 340nm

峰号	保留时间	面积	面积%	高度	理论塔板数(USP)	拖尾因子	分离度(USP)
1	2.234	329444	100.000	50156	2767	1.206	--
总计		329444	100.000	50156			

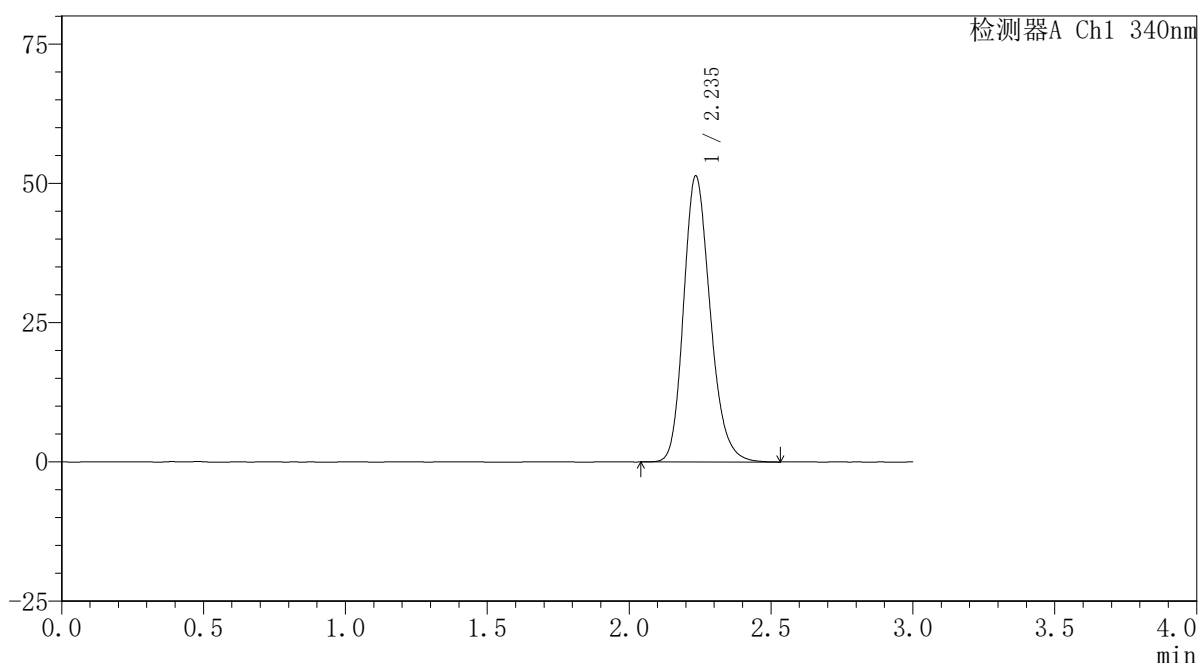
图217 乌帕替尼缓释片溶出曲线测定HPLC图谱
 自制品24093001-3批(30mg规格)-pH6.8介质-篮法-100转-960min-片3
 供试品溶液-1

〈样品信息〉

色谱柱 : XB-C18(50mm*4.6mm,5 μ m) 流速: 1.8ml/min
 柱温 : 30 $^{\circ}$ C 波长: 340nm
 数据文件名: RCSYMP-4103 - 0-32/26-218-2 - zzp-30mg-24093001-3p-rcqx-pH6.8jz-lf100z-16h-P4.lcd
 方法文件名: RCSYMP-4103 - YMP-4103-rcqx-FX275.lcm
 批处理文件名: RCSYMP-4103 - 20241014-RCQX-FX275.lcb
 样品瓶号: 1-28
 进样体积: 10 μ l 版本号:6.115
 分析时间: 2024/10/15 02:25:01 实验者: xiechaojun
 处理时间 (V2) : 2024/10/15 09:17:13 处理者: xiechaojun
 仪器型号: SHIMADZU LC-2050C(FX275)

〈色谱图〉

mV



〈峰表〉

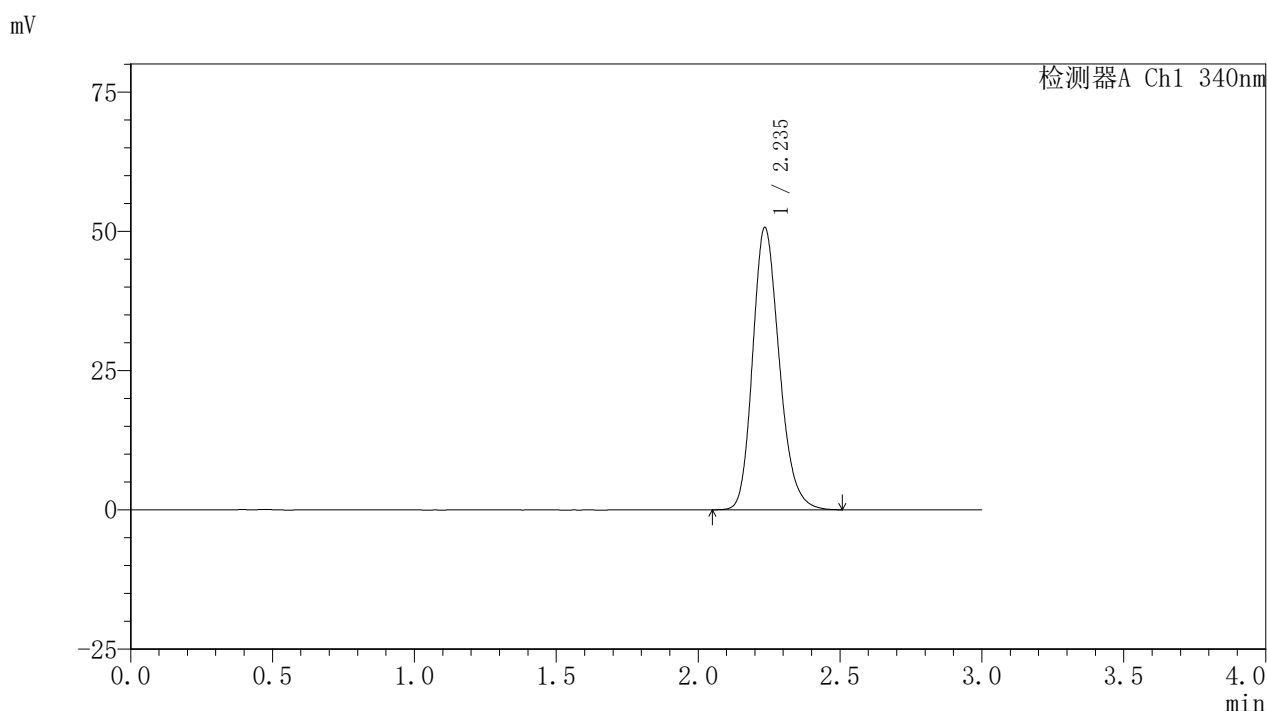
检测器A Ch1 340nm

峰号	保留时间	面积	面积%	高度	理论塔板数(USP)	拖尾因子	分离度(USP)
1	2.235	335687	100.000	51167	2772	1.207	--
总计		335687	100.000	51167			

<样品信息>

色谱柱 : XB-C18(50mm*4.6mm,5μm) 流速: 1.8ml/min
 柱温 : 30°C 波长: 340nm
 数据文件名: RCSYMP-4103 - 0-32/26-219-2 - zzp-30mg-24093001-3p-rcqx-pH6.8jz-lf100z-16h-P5.lcd
 方法文件名: RCSYMP-4103 - YMP-4103-rcqx-FX275.lcm
 批处理文件名: RCSYMP-4103 - 20241014-RCQX-FX275.lcb
 样品瓶号: 1-37
 进样体积: 10 μl 版本号:6.115
 分析时间: 2024/10/15 02:28:24 实验者: xiechaojun
 处理时间 (V2) : 2024/10/15 09:17:16 处理者: xiechaojun
 仪器型号: SHIMADZU LC-2050C(FX275)

<色谱图>



<峰表>

检测器A Ch1 340nm

峰号	保留时间	面积	面积%	高度	理论塔板数(USP)	拖尾因子	分离度(USP)
1	2.235	330590	100.000	50522	2779	1.206	--
总计		330590	100.000	50522			

图219 乌帕替尼缓释片溶出曲线测定HPLC图谱
 自制品24093001-3批(30mg规格)-pH6.8介质-篮法-100转-960min-片5
 供试品溶液-1



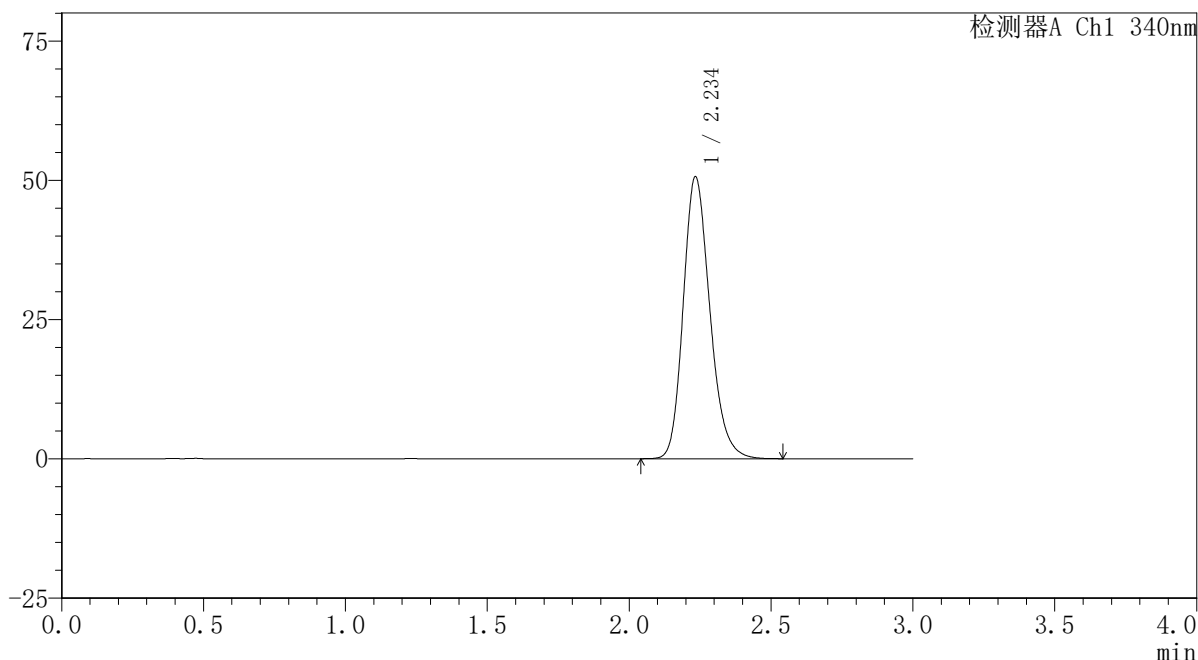
YMP-4103

<样品信息>

色谱柱 : XB-C18(50mm*4.6mm,5μm) 流速: 1.8ml/min
 柱温 : 30°C 波长: 340nm
 数据文件名: RCSYMP-4103 - 0-32/26-220-2 - zzp-30mg-24093001-3p-rcqx-pH6.8jz-lf100z-16h-P6.lcd
 方法文件名: RCSYMP-4103 - YMP-4103-rcqx-FX275.lcm
 批处理文件名: RCSYMP-4103 - 20241014-RCQX-FX275.lcb
 样品瓶号: 1-46
 进样体积: 10 μl 版本号:6.115
 分析时间: 2024/10/15 02:31:46 实验者: xiechaojun
 处理时间 (V2) : 2024/10/15 09:17:19 处理者: xiechaojun
 仪器型号: SHIMADZU LC-2050C(FX275)

<色谱图>

mV



<峰表>

检测器A Ch1 340nm

峰号	保留时间	面积	面积%	高度	理论塔板数(USP)	拖尾因子	分离度(USP)
1	2.234	330655	100.000	50447	2770	1.207	--
总计		330655	100.000	50447			

图220 乌帕替尼缓释片溶出曲线测定HPLC图谱
 自制品24093001-3批(30mg规格)-pH6.8介质-篮法-100转-960min-片6
 供试品溶液-1

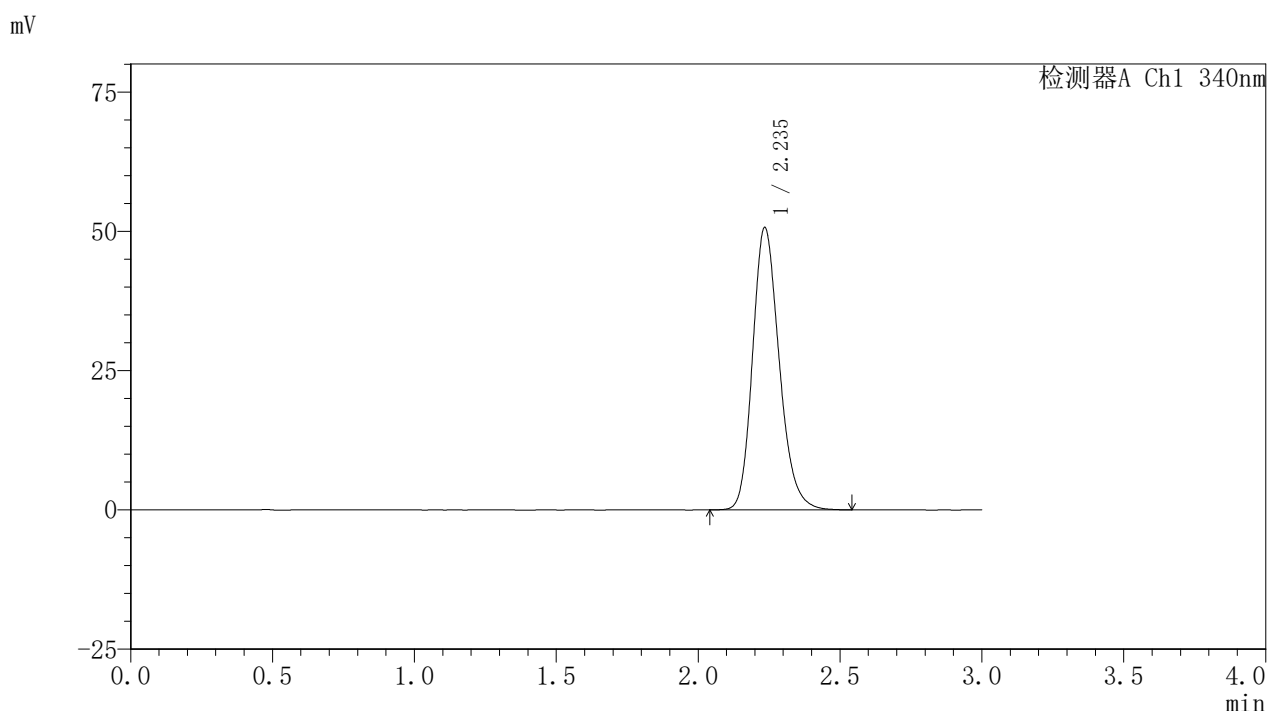


YMP-4103

<样品信息>

色谱柱 : XB-C18(50mm*4.6mm,5μm) 流速: 1.8ml/min
 柱温 : 30°C 波长: 340nm
 数据文件名: RCSYMP-4103 - 0-32/26-221-2 - zzp-30mg-24093001-3p-rcqx-pH6.8jz-lf100z-20h-P1.lcd
 方法文件名: RCSYMP-4103 - YMP-4103-rcqx-FX275.lcm
 批处理文件名: RCSYMP-4103 - 20241014-RCQX-FX275.lcb
 样品瓶号: 1-2
 进样体积: 10 μl 版本号:6.115
 分析时间: 2024/10/15 02:35:07 实验者: xiechaojun
 处理时间 (V2) : 2024/10/15 09:17:21 处理者: xiechaojun
 仪器型号: SHIMADZU LC-2050C(FX275)

<色谱图>



<峰表>

检测器A Ch1 340nm

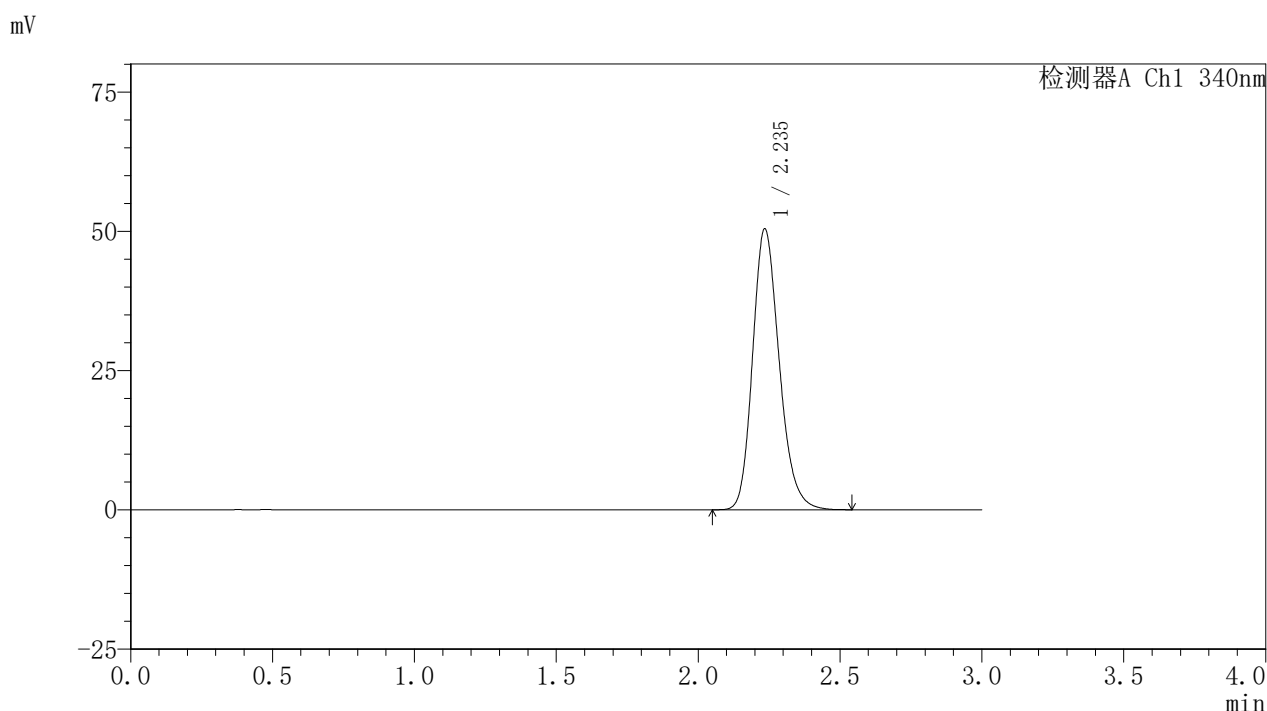
峰号	保留时间	面积	面积%	高度	理论塔板数(USP)	拖尾因子	分离度(USP)
1	2.235	331313	100.000	50504	2773	1.205	--
总计		331313	100.000	50504			

图221 乌帕替尼缓释片溶出曲线测定HPLC图谱
 自制品24093001-3批(30mg规格)-pH6.8介质-篮法-100转-1200min-片1
 供试品溶液-1

<样品信息>

色谱柱 : XB-C18(50mm*4.6mm,5μm) 流速: 1.8ml/min
 柱温 : 30°C 波长: 340nm
 数据文件名: RCSYMP-4103 - 0-32/26-222-2 - zzp-30mg-24093001-3p-rcqx-pH6.8jz-lf100z-20h-P2.lcd
 方法文件名: RCSYMP-4103 - YMP-4103-rcqx-FX275.lcm
 批处理文件名: RCSYMP-4103 - 20241014-RCQX-FX275.lcb
 样品瓶号: 1-11
 进样体积: 10 μl 版本号:6.115
 分析时间: 2024/10/15 02:38:29 实验者: xiechaojun
 处理时间 (V2) : 2024/10/15 09:17:24 处理者: xiechaojun
 仪器型号: SHIMADZU LC-2050C(FX275)

<色谱图>



<峰表>

检测器A Ch1 340nm

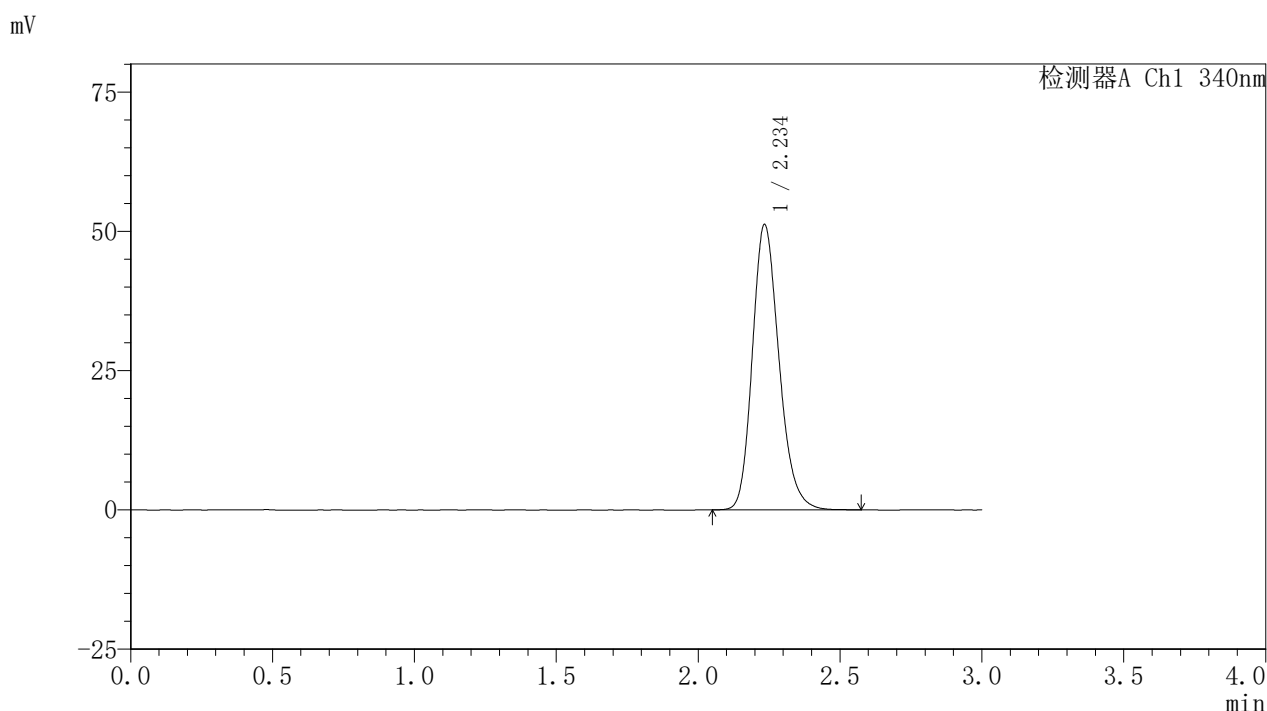
峰号	保留时间	面积	面积%	高度	理论塔板数(USP)	拖尾因子	分离度(USP)
1	2.235	329237	100.000	50255	2779	1.205	--
总计		329237	100.000	50255			

图222 乌帕替尼缓释片溶出曲线测定HPLC图谱
 自制品24093001-3批(30mg规格)-pH6.8介质-篮法-100转-1200min-片2
 供试品溶液-1

<样品信息>

色谱柱 : XB-C18(50mm*4.6mm,5μm) 流速: 1.8ml/min
 柱温 : 30°C 波长: 340nm
 数据文件名: RCSYMP-4103 - 0-32/26-223-2 - zzp-30mg-24093001-3p-rcqx-pH6.8jz-lf100z-20h-P3.lcd
 方法文件名: RCSYMP-4103 - YMP-4103-rcqx-FX275.lcm
 批处理文件名: RCSYMP-4103 - 20241014-RCQX-FX275.lcb
 样品瓶号: 1-20
 进样体积: 10 μl 版本号:6.115
 分析时间: 2024/10/15 02:41:52 实验者: xiechaojun
 处理时间 (V2) : 2024/10/15 09:17:27 处理者: xiechaojun
 仪器型号: SHIMADZU LC-2050C(FX275)

<色谱图>



<峰表>

检测器A Ch1 340nm

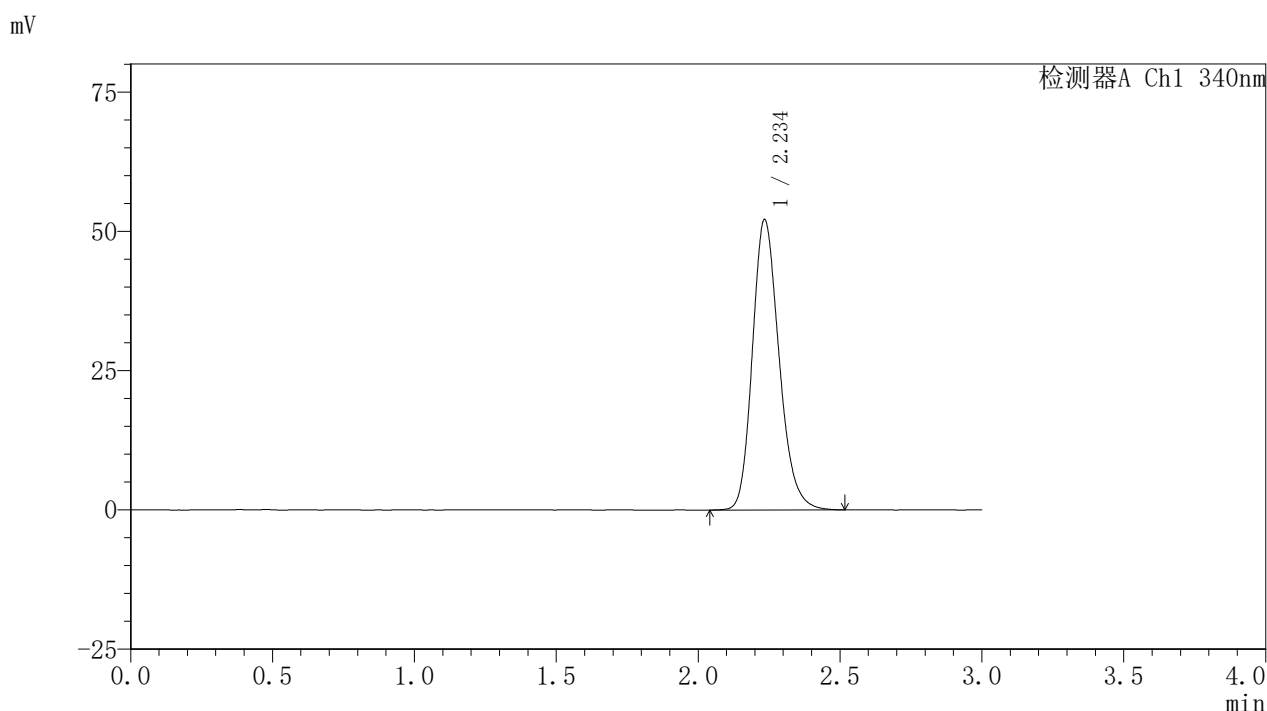
峰号	保留时间	面积	面积%	高度	理论塔板数(USP)	拖尾因子	分离度(USP)
1	2.234	334686	100.000	50994	2770	1.207	--
总计		334686	100.000	50994			

图223 乌帕替尼缓释片溶出曲线测定HPLC图谱
 自制品24093001-3批(30mg规格)-pH6.8介质-篮法-100转-1200min-片3
 供试品溶液-1

<样品信息>

色谱柱 : XB-C18(50mm*4.6mm,5μm) 流速: 1.8ml/min
 柱温 : 30°C 波长: 340nm
 数据文件名: RCSYMP-4103 - 0-32/26-224-2 - zzp-30mg-24093001-3p-rcqx-pH6.8jz-lf100z-20h-P4.lcd
 方法文件名: RCSYMP-4103 - YMP-4103-rcqx-FX275.lcm
 批处理文件名: RCSYMP-4103 - 20241014-RCQX-FX275.lcb
 样品瓶号: 1-29
 进样体积: 10 μl 版本号:6.115
 分析时间: 2024/10/15 02:45:13 实验者: xiechaojun
 处理时间 (V2) : 2024/10/15 09:17:30 处理者: xiechaojun
 仪器型号: SHIMADZU LC-2050C(FX275)

<色谱图>



<峰表>

检测器A Ch1 340nm

峰号	保留时间	面积	面积%	高度	理论塔板数(USP)	拖尾因子	分离度(USP)
1	2.234	340839	100.000	51879	2766	1.206	--
总计		340839	100.000	51879			

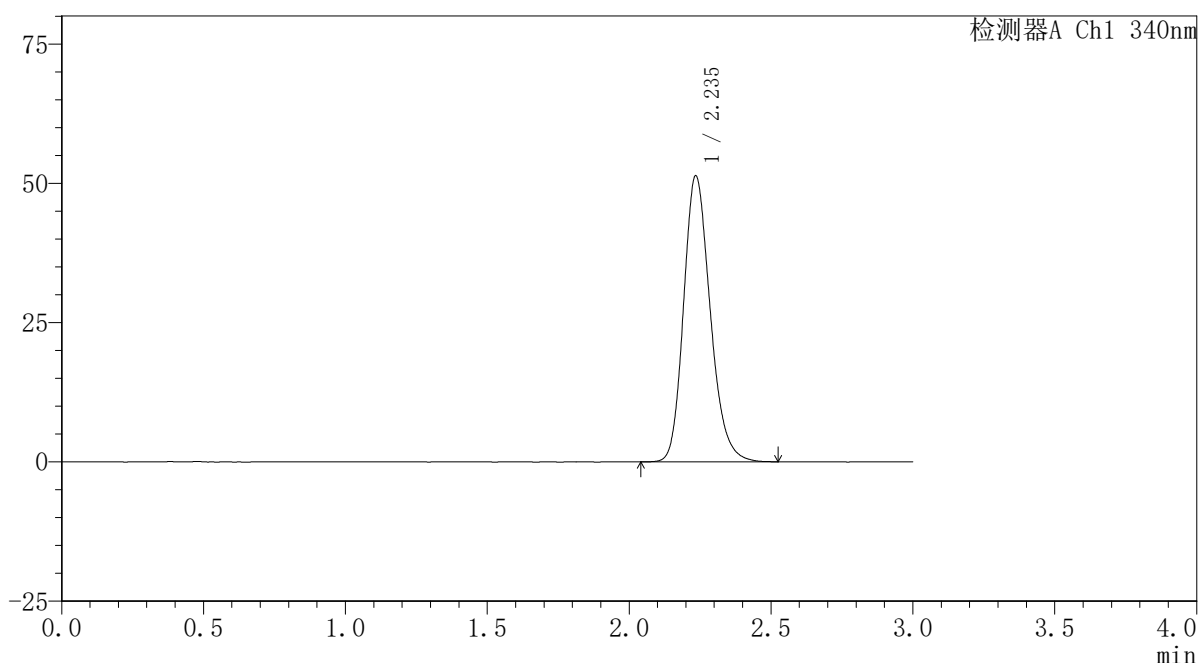
图224 乌帕替尼缓释片溶出曲线测定HPLC图谱
 自制品24093001-3批(30mg规格)-pH6.8介质-篮法-100转-1200min-片4
 供试品溶液-1

〈样品信息〉

色谱柱 : XB-C18(50mm*4.6mm,5 μ m) 流速: 1.8ml/min
 柱温 : 30 $^{\circ}$ C 波长: 340nm
 数据文件名: RCSYMP-4103 - 0-32/26-225-2 - zzp-30mg-24093001-3p-rcqx-pH6.8jz-lf100z-20h-P5.lcd
 方法文件名: RCSYMP-4103 - YMP-4103-rcqx-FX275.lcm
 批处理文件名: RCSYMP-4103 - 20241014-RCQX-FX275.lcb
 样品瓶号: 1-38
 进样体积: 10 μ l 版本号:6.115
 分析时间: 2024/10/15 02:48:35 实验者: xiechaojun
 处理时间 (V2) : 2024/10/15 09:17:32 处理者: xiechaojun
 仪器型号: SHIMADZU LC-2050C(FX275)

〈色谱图〉

mV



〈峰表〉

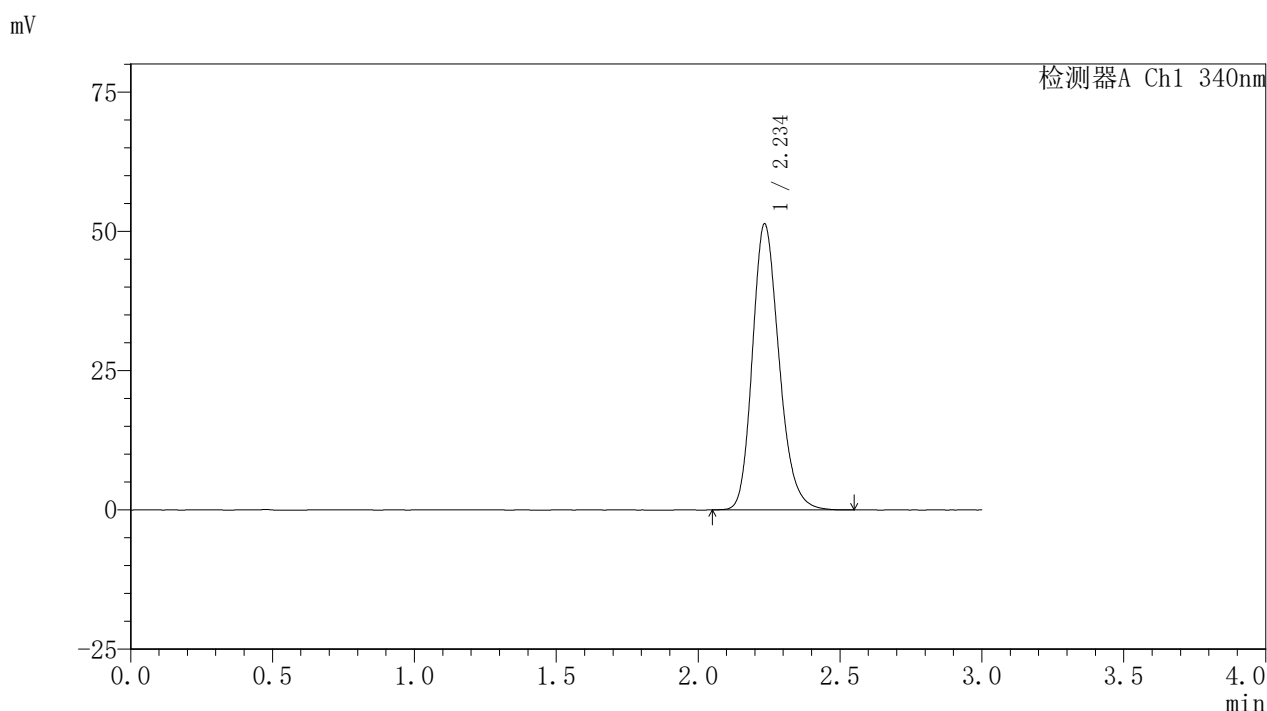
检测器A Ch1 340nm

峰号	保留时间	面积	面积%	高度	理论塔板数(USP)	拖尾因子	分离度(USP)
1	2.235	335547	100.000	51159	2771	1.206	--
总计		335547	100.000	51159			

<样品信息>

色谱柱 : XB-C18(50mm*4.6mm,5μm) 流速: 1.8ml/min
 柱温 : 30°C 波长: 340nm
 数据文件名: RCSYMP-4103 - 0-32/26-226-2 - zzp-30mg-24093001-3p-rcqx-pH6.8jz-lf100z-20h-P6.lcd
 方法文件名: RCSYMP-4103 - YMP-4103-rcqx-FX275.lcm
 批处理文件名: RCSYMP-4103 - 20241014-RCQX-FX275.lcb
 样品瓶号: 1-47
 进样体积: 10 μl 版本号:6.115
 分析时间: 2024/10/15 02:51:57 实验者: xiechaojun
 处理时间 (V2) : 2024/10/15 09:17:35 处理者: xiechaojun
 仪器型号: SHIMADZU LC-2050C(FX275)

<色谱图>



<峰表>

检测器A Ch1 340nm

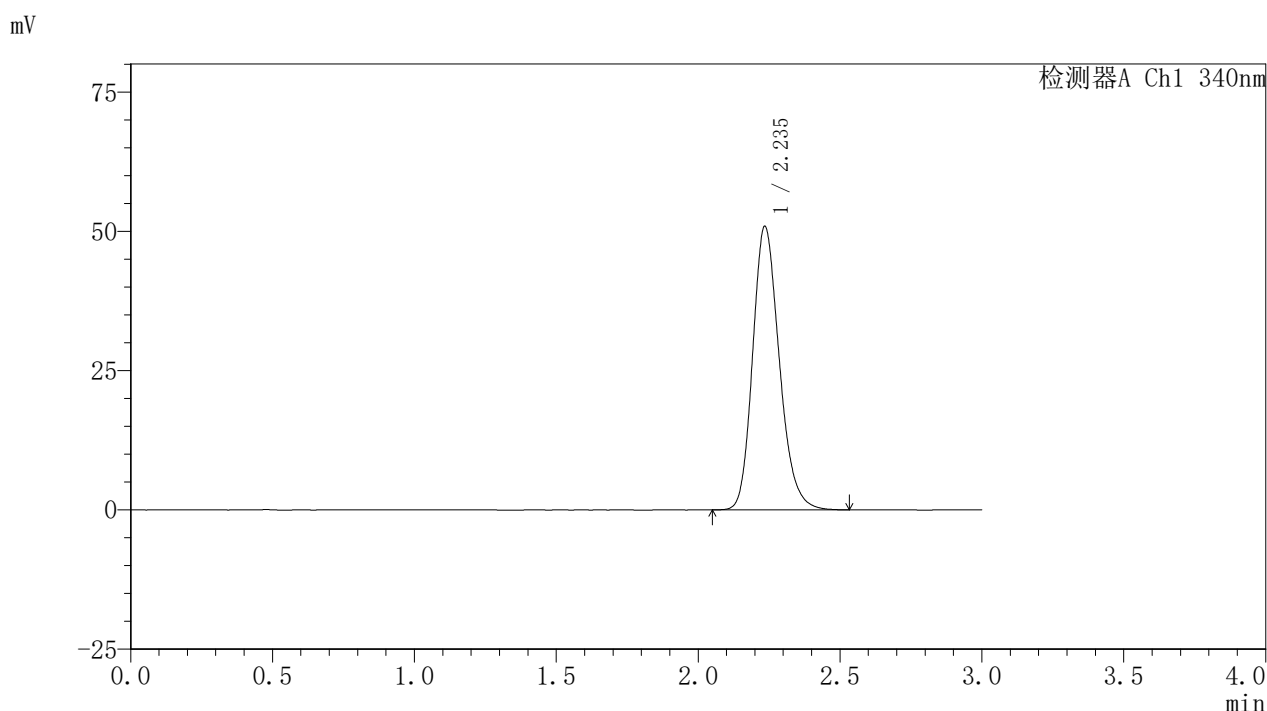
峰号	保留时间	面积	面积%	高度	理论塔板数(USP)	拖尾因子	分离度(USP)
1	2.234	335466	100.000	51094	2774	1.206	--
总计		335466	100.000	51094			

图226 乌帕替尼缓释片溶出曲线测定HPLC图谱
 自制品24093001-3批(30mg规格)-pH6.8介质-篮法-100转-1200min-片6
 供试品溶液-1

<样品信息>

色谱柱 : XB-C18(50mm*4.6mm,5μm) 流速: 1.8ml/min
 柱温 : 30°C 波长: 340nm
 数据文件名: RCSYMP-4103 - 0-32/26-227-2 - zzp-30mg-24093001-3p-rcqx-pH6.8jz-lf100z-24h-P1.lcd
 方法文件名: RCSYMP-4103 - YMP-4103-rcqx-FX275.lcm
 批处理文件名: RCSYMP-4103 - 20241014-RCQX-FX275.lcb
 样品瓶号: 1-3
 进样体积: 10 μl 版本号:6.115
 分析时间: 2024/10/15 02:55:19 实验者: xiechaojun
 处理时间 (V2) : 2024/10/15 09:17:38 处理者: xiechaojun
 仪器型号: SHIMADZU LC-2050C(FX275)

<色谱图>



<峰表>

检测器A Ch1 340nm

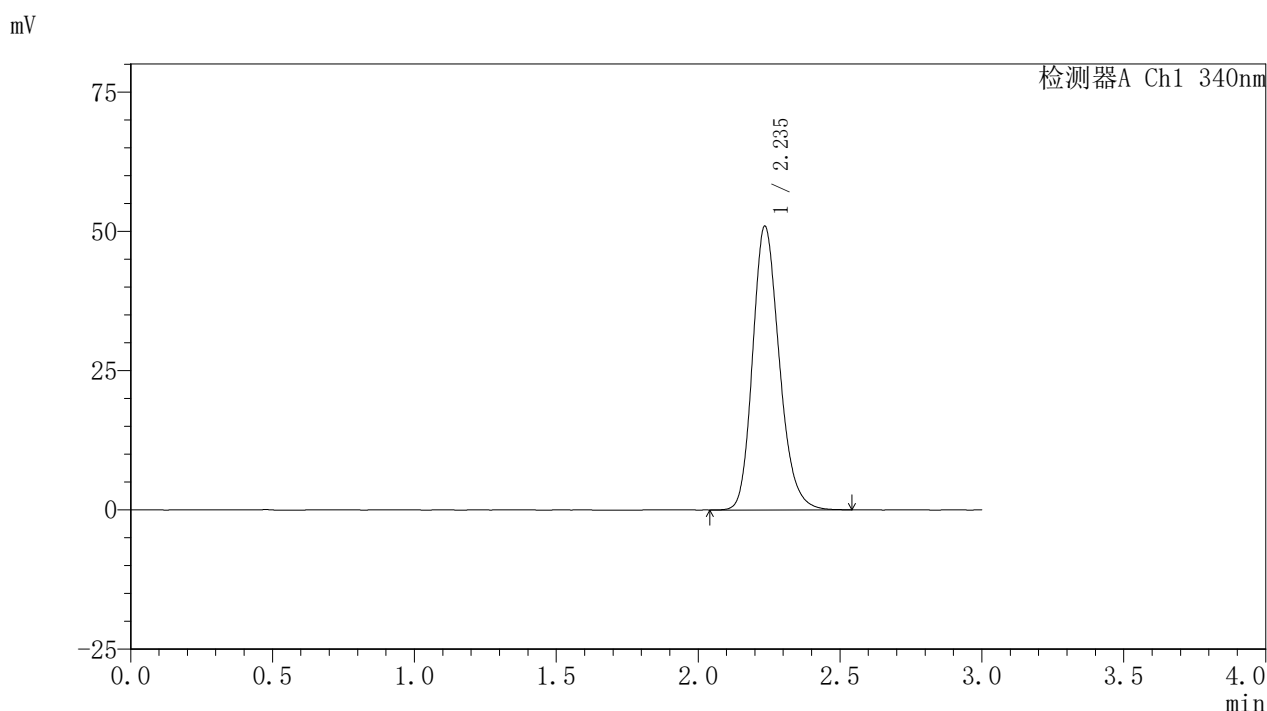
峰号	保留时间	面积	面积%	高度	理论塔板数(USP)	拖尾因子	分离度(USP)
1	2.235	332498	100.000	50729	2768	1.204	--
总计		332498	100.000	50729			

图227 乌帕替尼缓释片溶出曲线测定HPLC图谱
 自制品24093001-3批(30mg规格)-pH6.8介质-篮法-100转-1440min-片1
 供试品溶液-1

<样品信息>

色谱柱 : XB-C18(50mm*4.6mm,5μm) 流速: 1.8ml/min
 柱温 : 30°C 波长: 340nm
 数据文件名: RCSYMP-4103 - 0-32/26-228-2 - zzp-30mg-24093001-3p-rcqx-pH6.8jz-lf100z-24h-P2.lcd
 方法文件名: RCSYMP-4103 - YMP-4103-rcqx-FX275.lcm
 批处理文件名: RCSYMP-4103 - 20241014-RCQX-FX275.lcb
 样品瓶号: 1-12
 进样体积: 10 μl 版本号:6.115
 分析时间: 2024/10/15 02:58:41 实验者: xiechaojun
 处理时间 (V2) : 2024/10/15 09:17:40 处理者: xiechaojun
 仪器型号: SHIMADZU LC-2050C(FX275)

<色谱图>



<峰表>

检测器A Ch1 340nm

峰号	保留时间	面积	面积%	高度	理论塔板数(USP)	拖尾因子	分离度(USP)
1	2.235	333059	100.000	50796	2774	1.205	--
总计		333059	100.000	50796			

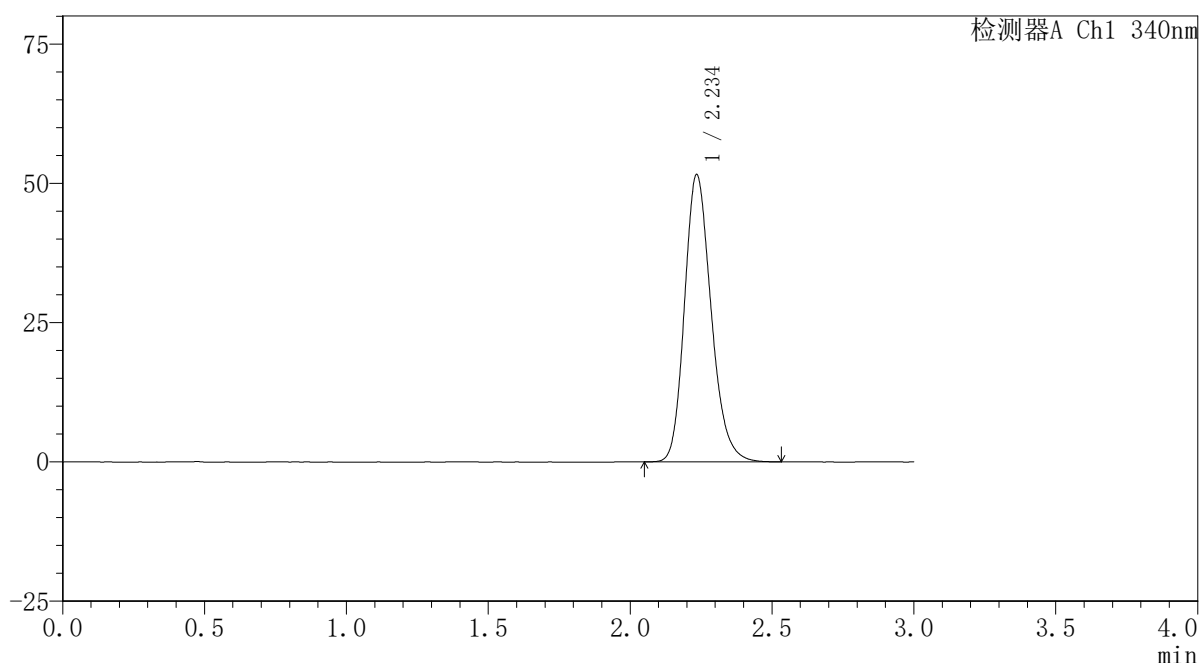
图228 乌帕替尼缓释片溶出曲线测定HPLC图谱
 自制品24093001-3批(30mg规格)-pH6.8介质-篮法-100转-1440min-片2
 供试品溶液-1

〈样品信息〉

色谱柱 : XB-C18(50mm*4.6mm,5 μ m) 流速: 1.8ml/min
 柱温 : 30 $^{\circ}$ C 波长: 340nm
 数据文件名: RCSYMP-4103 - 0-32/26-229-2 - zzp-30mg-24093001-3p-rcqx-pH6.8jz-lf100z-24h-P3.lcd
 方法文件名: RCSYMP-4103 - YMP-4103-rcqx-FX275.lcm
 批处理文件名: RCSYMP-4103 - 20241014-RCQX-FX275.lcb
 样品瓶号: 1-21
 进样体积: 10 μ l 版本号:6.115
 分析时间: 2024/10/15 03:02:02 实验者: xiechaojun
 处理时间 (V2) : 2024/10/15 09:17:43 处理者: xiechaojun
 仪器型号: SHIMADZU LC-2050C(FX275)

〈色谱图〉

mV



〈峰表〉

检测器A Ch1 340nm

峰号	保留时间	面积	面积%	高度	理论塔板数(USP)	拖尾因子	分离度(USP)
1	2.234	337142	100.000	51350	2766	1.206	--
总计		337142	100.000	51350			

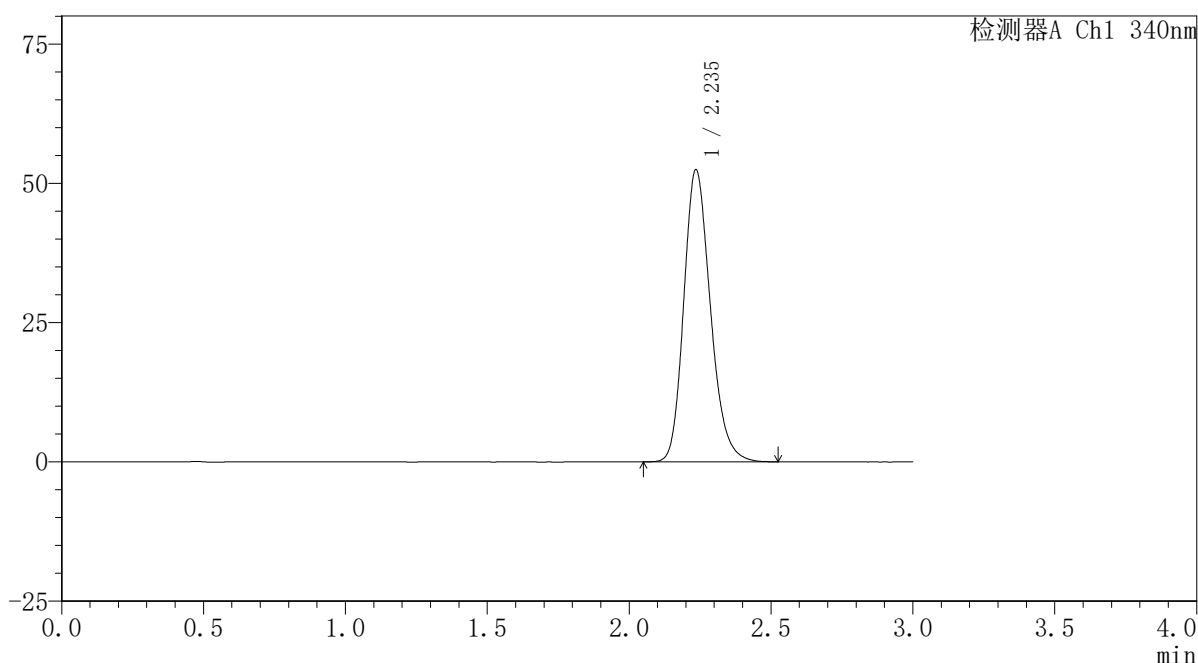
图229 乌帕替尼缓释片溶出曲线测定HPLC图谱
 自制品24093001-3批(30mg规格)-pH6.8介质-篮法-100转-1440min-片3
 供试品溶液-1

〈样品信息〉

色谱柱 : XB-C18(50mm*4.6mm,5 μ m) 流速: 1.8ml/min
 柱温 : 30 $^{\circ}$ C 波长: 340nm
 数据文件名: RCSYMP-4103 - 0-32/26-230-2 - zzp-30mg-24093001-3p-rcqx-pH6.8jz-lf100z-24h-P4.lcd
 方法文件名: RCSYMP-4103 - YMP-4103-rcqx-FX275.lcm
 批处理文件名: RCSYMP-4103 - 20241014-RCQX-FX275.lcb
 样品瓶号: 1-30
 进样体积: 10 μ l 版本号:6.115
 分析时间: 2024/10/15 03:05:24 实验者: xiechaojun
 处理时间 (V2) : 2024/10/15 09:17:46 处理者: xiechaojun
 仪器型号: SHIMADZU LC-2050C(FX275)

〈色谱图〉

mV



〈峰表〉

检测器A Ch1 340nm

峰号	保留时间	面积	面积%	高度	理论塔板数(USP)	拖尾因子	分离度(USP)
1	2.235	342680	100.000	52319	2767	1.206	--
总计		342680	100.000	52319			

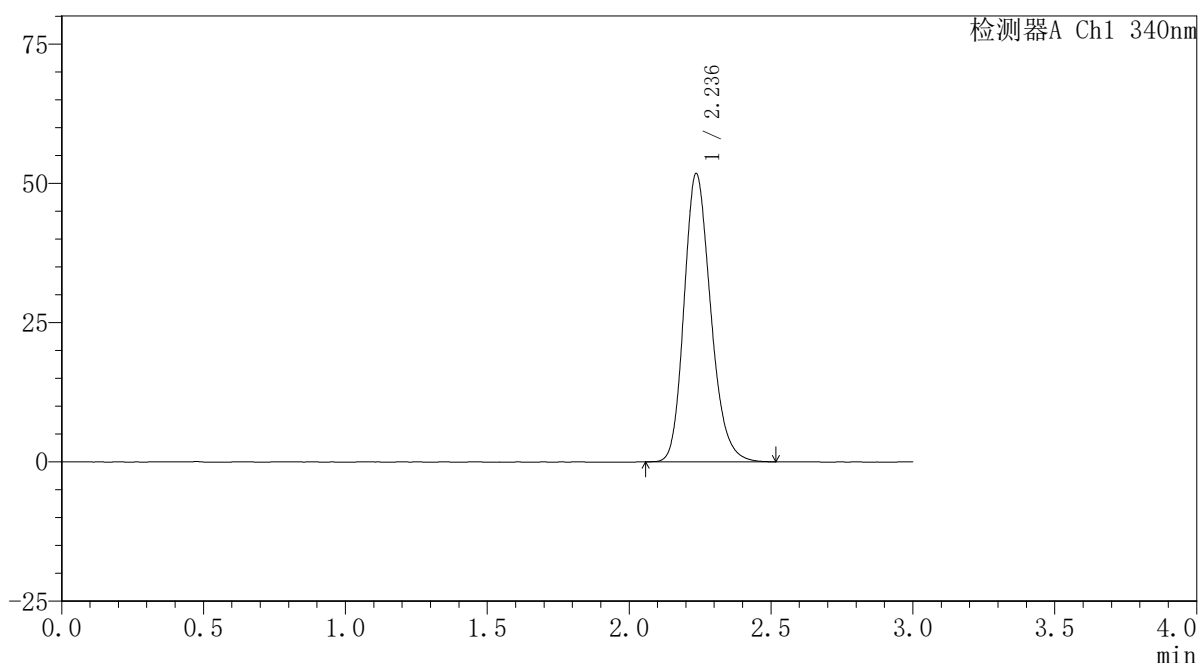
图230 乌帕替尼缓释片溶出曲线测定HPLC图谱
 自制品24093001-3批(30mg规格)-pH6.8介质-篮法-100转-1440min-片4
 供试品溶液-1

〈样品信息〉

色谱柱 : XB-C18(50mm*4.6mm,5 μ m) 流速: 1.8ml/min
 柱温 : 30 $^{\circ}$ C 波长: 340nm
 数据文件名: RCSYMP-4103 - 0-32/26-231-2 - zzp-30mg-24093001-3p-rcqx-pH6.8jz-lf100z-24h-P5.lcd
 方法文件名: RCSYMP-4103 - YMP-4103-rcqx-FX275.lcm
 批处理文件名: RCSYMP-4103 - 20241014-RCQX-FX275.lcb
 样品瓶号: 1-39
 进样体积: 10 μ l 版本号:6.115
 分析时间: 2024/10/15 03:08:46 实验者: xiechaojun
 处理时间 (V2) : 2024/10/15 09:17:48 处理者: xiechaojun
 仪器型号: SHIMADZU LC-2050C(FX275)

〈色谱图〉

mV



〈峰表〉

检测器A Ch1 340nm

峰号	保留时间	面积	面积%	高度	理论塔板数(USP)	拖尾因子	分离度(USP)
1	2.236	338404	100.000	51705	2770	1.205	--
总计		338404	100.000	51705			

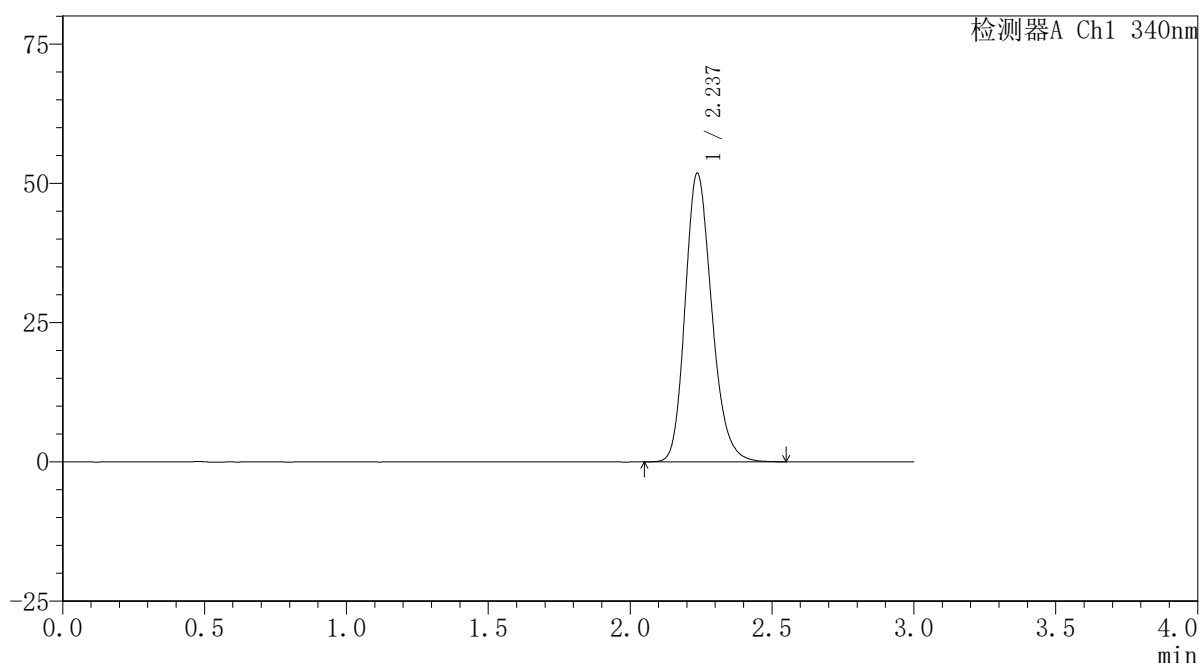
图231 乌帕替尼缓释片溶出曲线测定HPLC图谱
 自制品24093001-3批(30mg规格)-pH6.8介质-篮法-100转-1440min-片5
 供试品溶液-1

〈样品信息〉

色谱柱 : XB-C18(50mm*4.6mm,5 μ m) 流速: 1.8ml/min
 柱温 : 30°C 波长: 340nm
 数据文件名: RCSYMP-4103 - 0-32/26-232-2 - zzp-30mg-24093001-3p-rcqx-pH6.8jz-lf100z-24h-P6.lcd
 方法文件名: RCSYMP-4103 - YMP-4103-rcqx-FX275.lcm
 批处理文件名: RCSYMP-4103 - 20241014-RCQX-FX275.lcb
 样品瓶号: 1-48
 进样体积: 10 μ l 版本号:6.115
 分析时间: 2024/10/15 03:12:08 实验者: xiechaojun
 处理时间 (V2) : 2024/10/15 09:17:51 处理者: xiechaojun
 仪器型号: SHIMADZU LC-2050C(FX275)

〈色谱图〉

mV



〈峰表〉

检测器A Ch1 340nm

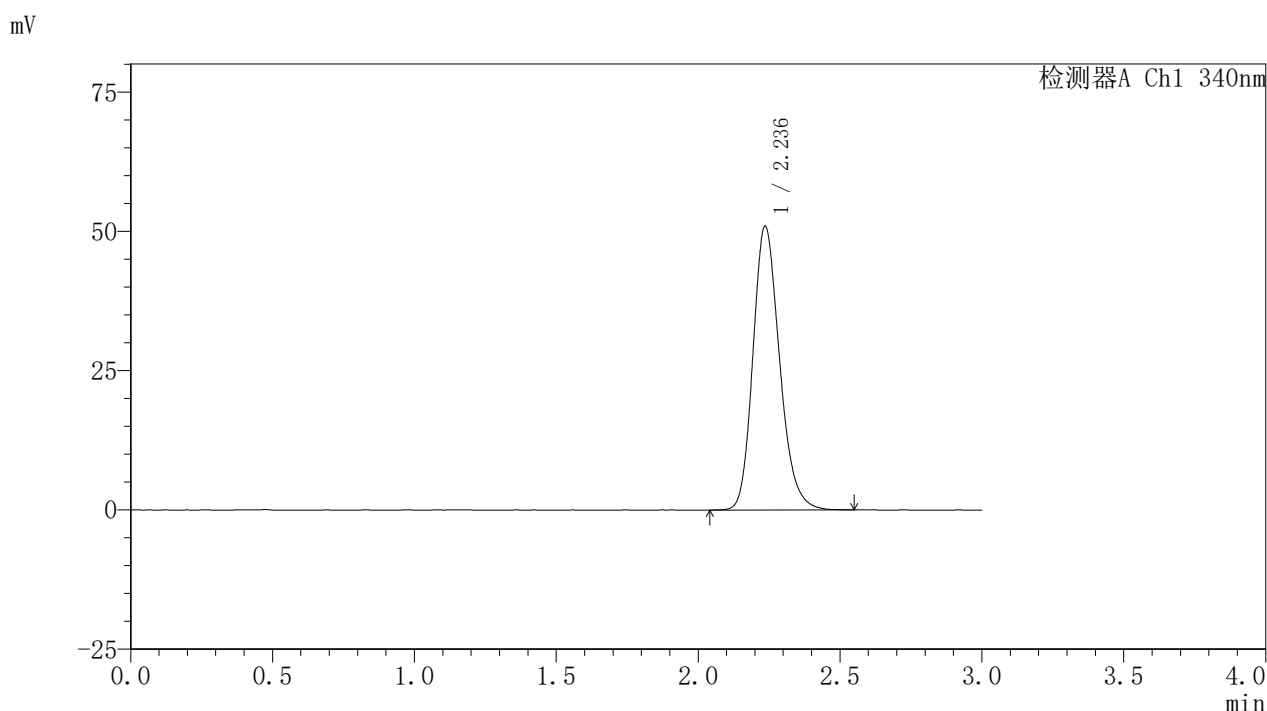
峰号	保留时间	面积	面积%	高度	理论塔板数(USP)	拖尾因子	分离度(USP)
1	2.237	338489	100.000	51766	2778	1.204	--
总计		338489	100.000	51766			

图232 乌帕替尼缓释片溶出曲线测定HPLC图谱
 自制品24093001-3批(30mg规格)-pH6.8介质-篮法-100转-1440min-片6
 供试品溶液-1

<样品信息>

色谱柱 : XB-C18(50mm*4.6mm,5μm) 流速: 1.8ml/min
 柱温 : 30°C 波长: 340nm
 数据文件名: RCSYMP-4103 - 0-32/26-233-2 - zzp-30mg-24093001-3p-rcqx-pH6.8jz-lf100z-jxzs-P1.lcd
 方法文件名: RCSYMP-4103 - YMP-4103-rcqx-FX275.lcm
 批处理文件名: RCSYMP-4103 - 20241014-RCQX-FX275.lcb
 样品瓶号: 1-4
 进样体积: 10 μl 版本号:6.115
 分析时间: 2024/10/15 03:15:29 实验者: xiechaojun
 处理时间 (V2) : 2024/10/15 09:17:54 处理者: xiechaojun
 仪器型号: SHIMADZU LC-2050C(FX275)

<色谱图>



<峰表>

检测器A Ch1 340nm

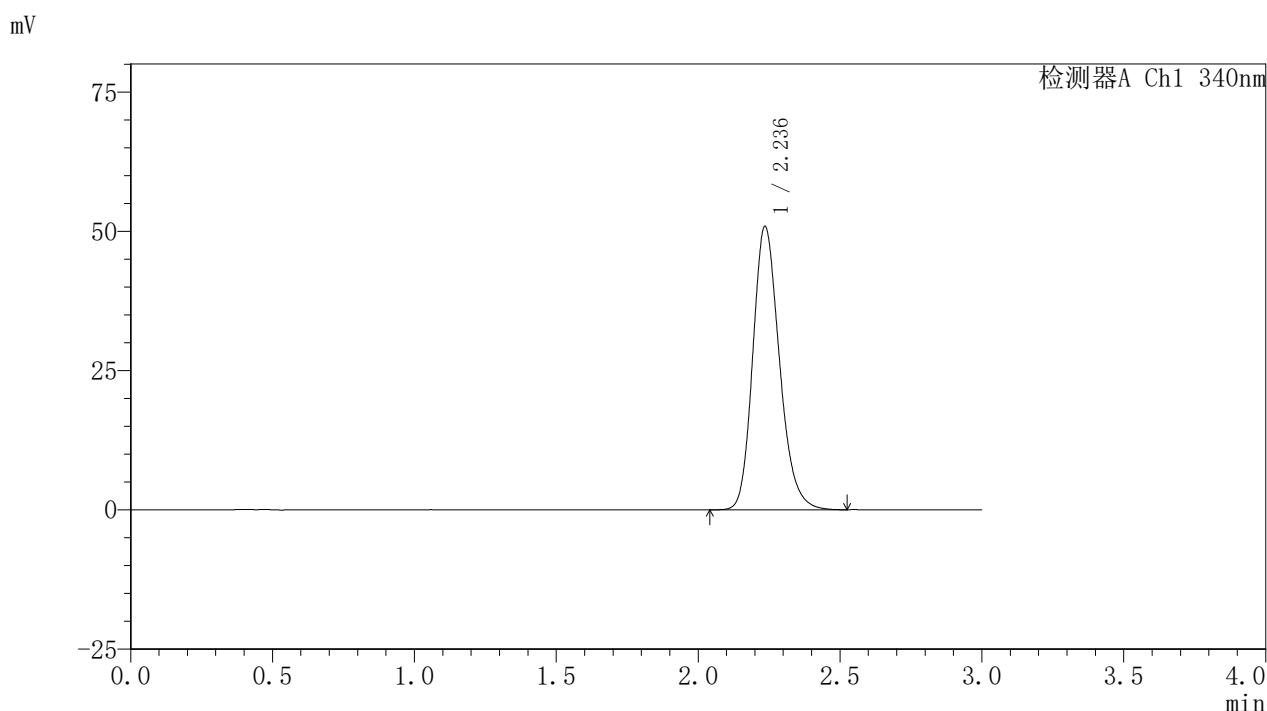
峰号	保留时间	面积	面积%	高度	理论塔板数(USP)	拖尾因子	分离度(USP)
1	2.236	333502	100.000	50897	2773	1.204	--
总计		333502	100.000	50897			

图233 乌帕替尼缓释片溶出曲线测定HPLC图谱
 自制品24093001-3批(30mg规格)-pH6.8介质-篮法-100转-极限转速-片1
 供试品溶液-1

<样品信息>

色谱柱 : XB-C18(50mm*4.6mm,5μm) 流速: 1.8ml/min
 柱温 : 30°C 波长: 340nm
 数据文件名: RCSYMP-4103 - 0-32/26-234-2 - zzp-30mg-24093001-3p-rcqx-pH6.8jz-lf100z-jxzs-P2.lcd
 方法文件名: RCSYMP-4103 - YMP-4103-rcqx-FX275.lcm
 批处理文件名: RCSYMP-4103 - 20241014-RCQX-FX275.lcb
 样品瓶号: 1-13
 进样体积: 10 μl 版本号:6.115
 分析时间: 2024/10/15 03:18:52 实验者: xiechaojun
 处理时间 (V2) : 2024/10/15 09:17:57 处理者: xiechaojun
 仪器型号: SHIMADZU LC-2050C(FX275)

<色谱图>



<峰表>

检测器A Ch1 340nm

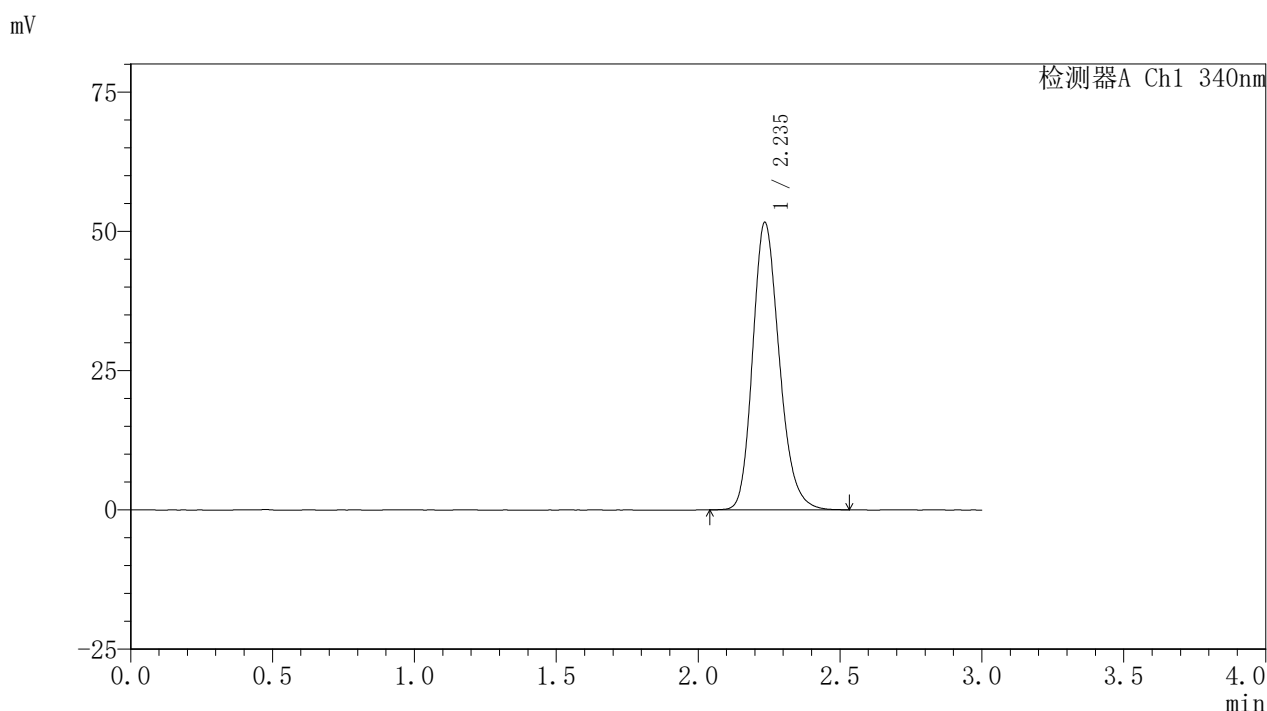
峰号	保留时间	面积	面积%	高度	理论塔板数(USP)	拖尾因子	分离度(USP)
1	2.236	332340	100.000	50765	2774	1.204	--
总计		332340	100.000	50765			

图234 乌帕替尼缓释片溶出曲线测定HPLC图谱
 自制品24093001-3批(30mg规格)-pH6.8介质-篮法-100转-极限转速-片2
 供试品溶液-1

<样品信息>

色谱柱 : XB-C18(50mm*4.6mm,5μm) 流速: 1.8ml/min
 柱温 : 30°C 波长: 340nm
 数据文件名: RCSYMP-4103 - 0-32/26-235-2 - zzp-30mg-24093001-3p-rcqx-pH6.8jz-lf100z-jxzs-P3.lcd
 方法文件名: RCSYMP-4103 - YMP-4103-rcqx-FX275.lcm
 批处理文件名: RCSYMP-4103 - 20241014-RCQX-FX275.lcb
 样品瓶号: 1-22
 进样体积: 10 μl 版本号:6.115
 分析时间: 2024/10/15 03:22:14 实验者: xiechaojun
 处理时间 (V2) : 2024/10/15 09:18:00 处理者: xiechaojun
 仪器型号: SHIMADZU LC-2050C(FX275)

<色谱图>



<峰表>

检测器A Ch1 340nm

峰号	保留时间	面积	面积%	高度	理论塔板数(USP)	拖尾因子	分离度(USP)
1	2.235	337087	100.000	51447	2775	1.205	--
总计		337087	100.000	51447			

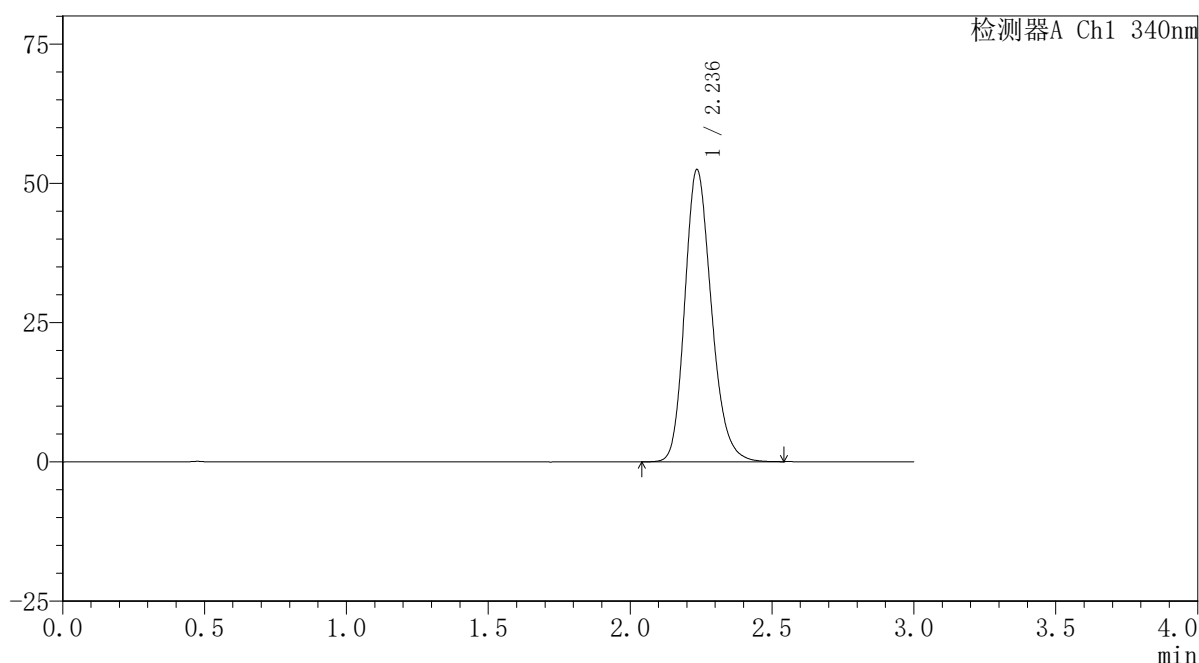
图235 乌帕替尼缓释片溶出曲线测定HPLC图谱
 自制品24093001-3批(30mg规格)-pH6.8介质-篮法-100转-极限转速-片3
 供试品溶液-1

〈样品信息〉

色谱柱 : XB-C18(50mm*4.6mm,5 μ m) 流速: 1.8ml/min
 柱温 : 30 $^{\circ}$ C 波长: 340nm
 数据文件名: RCSYMP-4103 - 0-32/26-236-2 - zzp-30mg-24093001-3p-rcqx-pH6.8jz-lf100z-jxzs-P4.lcd
 方法文件名: RCSYMP-4103 - YMP-4103-rcqx-FX275.lcm
 批处理文件名: RCSYMP-4103 - 20241014-RCQX-FX275.lcb
 样品瓶号: 1-31
 进样体积: 10 μ l 版本号:6.115
 分析时间: 2024/10/15 03:25:36 实验者: xiechaojun
 处理时间 (V2) : 2024/10/15 09:18:03 处理者: xiechaojun
 仪器型号: SHIMADZU LC-2050C(FX275)

〈色谱图〉

mV



〈峰表〉

检测器A Ch1 340nm

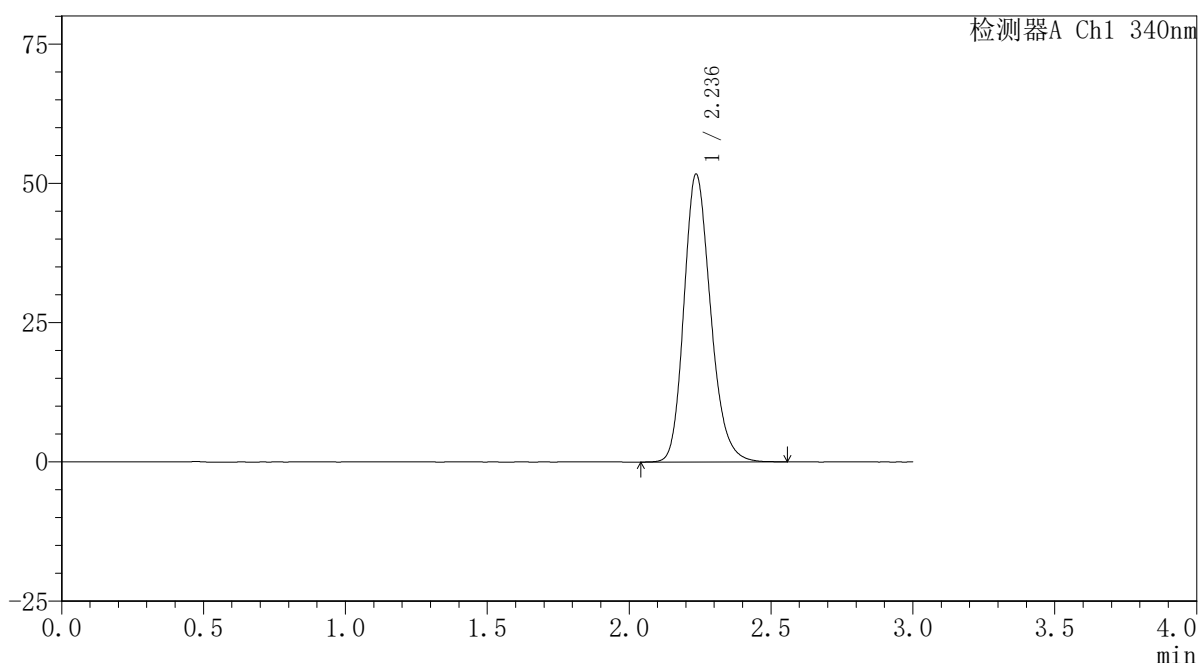
峰号	保留时间	面积	面积%	高度	理论塔板数(USP)	拖尾因子	分离度(USP)
1	2.236	343126	100.000	52335	2771	1.205	--
总计		343126	100.000	52335			

〈样品信息〉

色谱柱 : XB-C18(50mm*4.6mm,5 μ m) 流速: 1.8ml/min
 柱温 : 30 $^{\circ}$ C 波长: 340nm
 数据文件名: RCSYMP-4103 - 0-32/26-237-2 - zzp-30mg-24093001-3p-rcqx-pH6.8jz-lf100z-jxzs-P5.lcd
 方法文件名: RCSYMP-4103 - YMP-4103-rcqx-FX275.lcm
 批处理文件名: RCSYMP-4103 - 20241014-RCQX-FX275.lcb
 样品瓶号: 1-40
 进样体积: 10 μ l 版本号:6.115
 分析时间: 2024/10/15 03:28:57 实验者: xiechaojun
 处理时间 (V2) : 2024/10/15 09:18:06 处理者: xiechaojun
 仪器型号: SHIMADZU LC-2050C(FX275)

〈色谱图〉

mV



〈峰表〉

检测器A Ch1 340nm

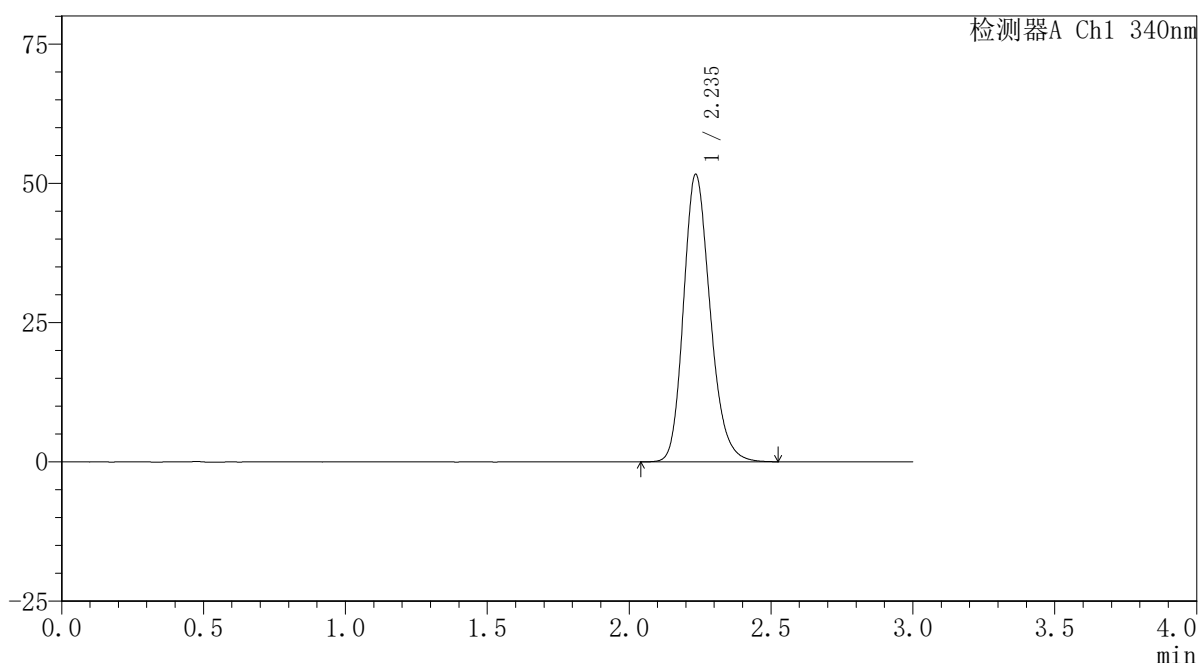
峰号	保留时间	面积	面积%	高度	理论塔板数(USP)	拖尾因子	分离度(USP)
1	2.236	338116	100.000	51595	2776	1.206	--
总计		338116	100.000	51595			

〈样品信息〉

色谱柱 : XB-C18(50mm*4.6mm,5 μ m) 流速: 1.8ml/min
 柱温 : 30 $^{\circ}$ C 波长: 340nm
 数据文件名: RCSYMP-4103 - 0-32/26-238-2 - zzp-30mg-24093001-3p-rcqx-pH6.8jz-lf100z-jxzs-P6.lcd
 方法文件名: RCSYMP-4103 - YMP-4103-rcqx-FX275.lcm
 批处理文件名: RCSYMP-4103 - 20241014-RCQX-FX275.lcb
 样品瓶号: 1-49
 进样体积: 10 μ l 版本号:6.115
 分析时间: 2024/10/15 03:32:19 实验者: xiechaojun
 处理时间 (V2) : 2024/10/15 09:18:09 处理者: xiechaojun
 仪器型号: SHIMADZU LC-2050C(FX275)

〈色谱图〉

mV



〈峰表〉

检测器A Ch1 340nm

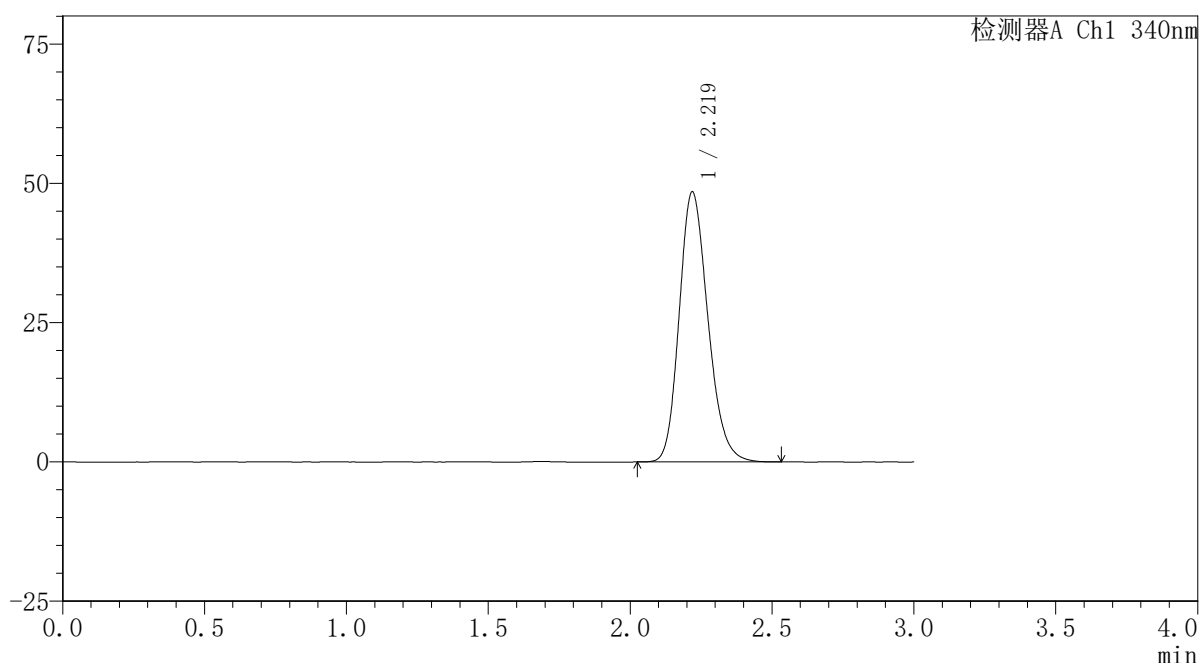
峰号	保留时间	面积	面积%	高度	理论塔板数(USP)	拖尾因子	分离度(USP)
1	2.235	337383	100.000	51400	2768	1.206	--
总计		337383	100.000	51400			

〈样品信息〉

色谱柱 : XB-C18(50mm*4.6mm,5 μ m) 流速: 1.8ml/min
 柱温 : 30 $^{\circ}$ C 波长: 340nm
 数据文件名: RCSYMP-4103 - 0-32/26-239-2 - zzp-30mg-24093001-3p-rcqx-pH6.8jz-lf100z-dz2-1.lcd
 方法文件名: RCSYMP-4103 - YMP-4103-rcqx-FX275.lcm
 批处理文件名: RCSYMP-4103 - 20241014-RCQX-FX275.lcb
 样品瓶号: 3-27
 进样体积: 10 μ l 版本号:6.115
 分析时间: 2024/10/15 03:35:42 实验者: xiechaojun
 处理时间 (V2) : 2024/10/15 09:18:12 处理者: xiechaojun
 仪器型号: SHIMADZU LC-2050C(FX275)

〈色谱图〉

mV



〈峰表〉

检测器A Ch1 340nm

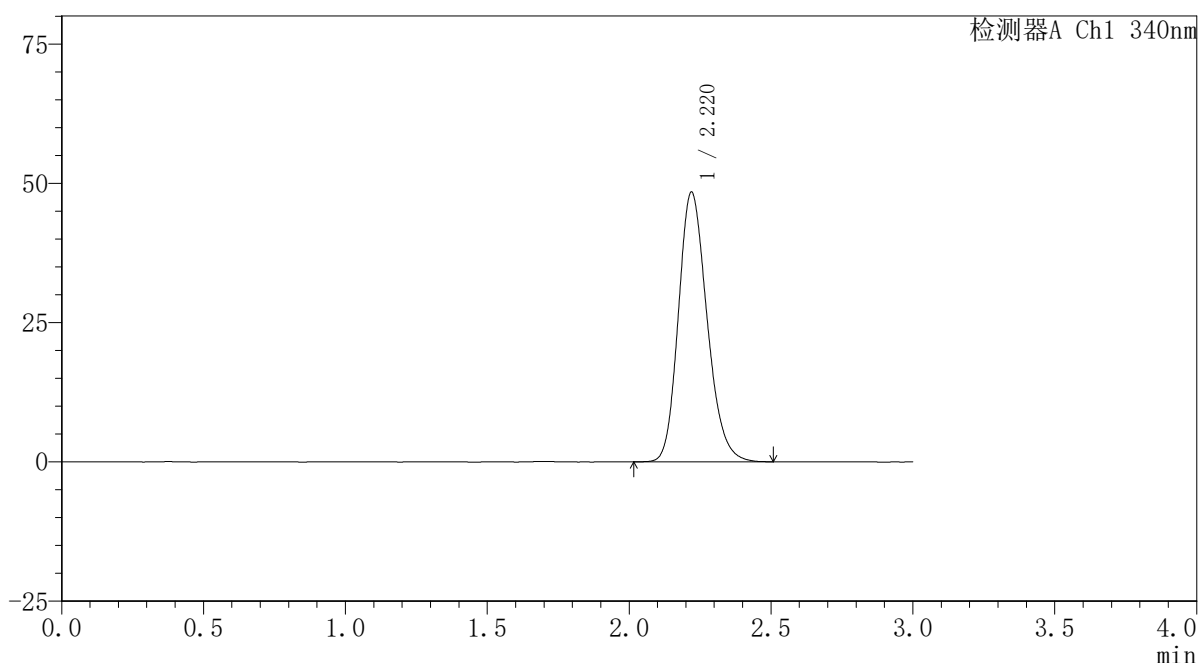
峰号	保留时间	面积	面积%	高度	理论塔板数(USP)	拖尾因子	分离度(USP)
1	2.219	341146	100.000	48417	2333	1.200	--
总计		341146	100.000	48417			

〈样品信息〉

色谱柱 : XB-C18(50mm*4.6mm,5 μ m) 流速: 1.8ml/min
 柱温 : 30 $^{\circ}$ C 波长: 340nm
 数据文件名: RCSYMP-4103 - 0-32/26-240-2 - zzp-30mg-24093001-3p-rcqx-pH6.8jz-lf100z-dz2-2.lcd
 方法文件名: RCSYMP-4103 - YMP-4103-rcqx-FX275.lcm
 批处理文件名: RCSYMP-4103 - 20241014-RCQX-FX275.lcb
 样品瓶号: 3-27
 进样体积: 10 μ l 版本号:6.115
 分析时间: 2024/10/15 03:39:04 实验者: xiechaojun
 处理时间 (V2) : 2024/10/15 09:18:14 处理者: xiechaojun
 仪器型号: SHIMADZU LC-2050C(FX275)

〈色谱图〉

mV



〈峰表〉

检测器A Ch1 340nm

峰号	保留时间	面积	面积%	高度	理论塔板数(USP)	拖尾因子	分离度(USP)
1	2.220	340719	100.000	48400	2338	1.199	--
总计		340719	100.000	48400			

图240 乌帕替尼缓释片溶出曲线测定HPLC图谱
 自制品24093001-3批(30mg规格)-pH6.8介质-篮法-100转
 对照品溶液-2-2