



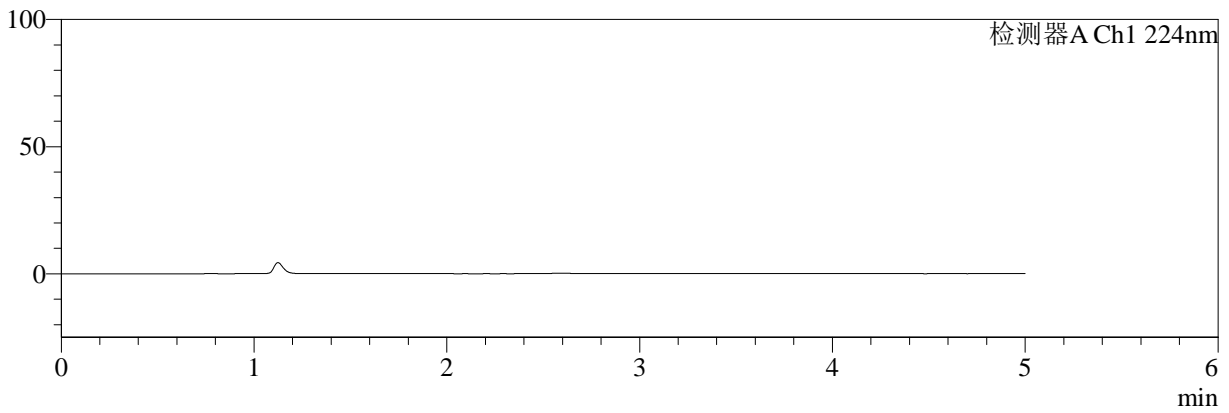
SMF-4034

<样品信息>

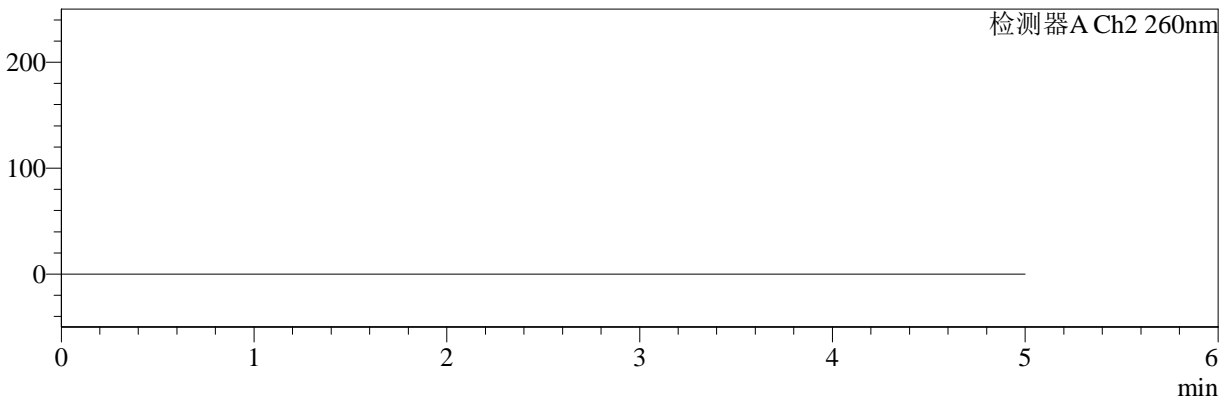
色谱柱:MM-C18/SCX(150mm*4.6mm,5μm) 流速:1.5ml/min
 柱温:30°C 波长:224/260nm
 数据文件名: RC\$SMF-4034 - 0-44/30-1755-2 - zzp-2024092521p-rcqx-SHUIjz-1000mg5mg-rj.lcd
 方法文件名: RC\$SMF-4034 - SMF-4034-FX279.lcm
 批处理文件名: RC\$SMF-4034 - SMF-4034-20241010-FX279.lcb
 样品瓶号: 1-9
 进样体积: 10 μl 版本号: 6.115
 进样时间: 2024/10/10 11:54:04 实验者: jiangjinwei
 处理时间 (V2): 2024/10/14 16:16:55 处理者: jiangjinwei
 仪器型号: SHIMADZU LC-2050C(FX279)

<色谱图>

mV



mV



<峰表>

检测器A Ch1 224nm

峰号	保留时间	面积	面积%	高度	理论塔板数(USP)	拖尾因子	分离度(USP)
总计							

检测器A Ch2 260nm

峰号	保留时间	面积	面积%	高度	理论塔板数(USP)	拖尾因子	分离度(USP)
总计							



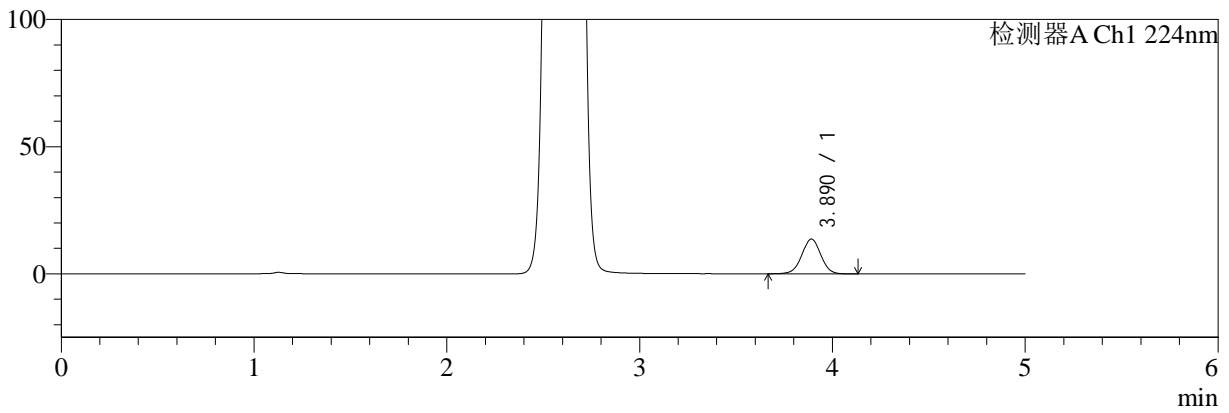
SMF-4034

<样品信息>

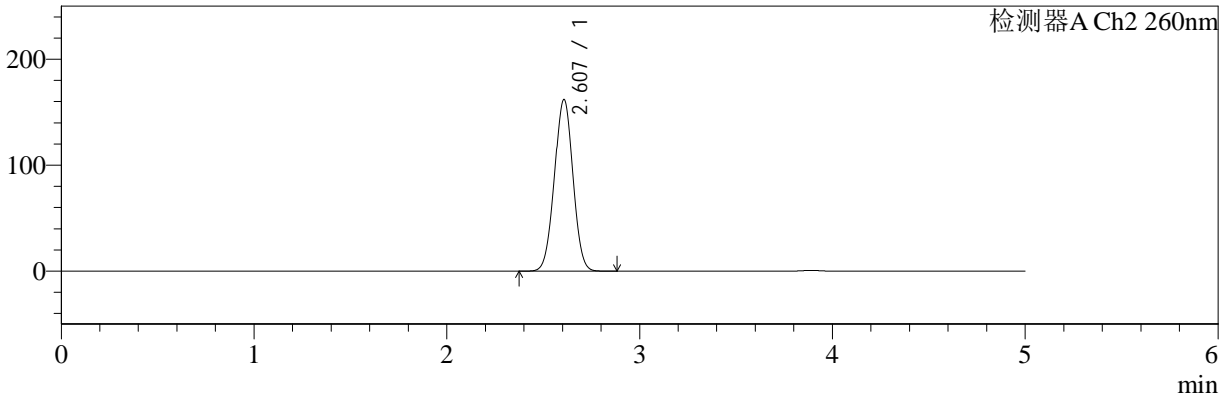
色谱柱:MM-C18/SCX(150mm*4.6mm,5µm) 流速:1.5ml/min
 柱温:30°C 波长:224/260nm
 数据文件名: RC\$SMF-4034 - 0-44/30-1756-2 - zzp-2024092521p-rcqx-SHUIjz-1000mg5mg-dz1-1.lcd
 方法文件名: RC\$SMF-4034 - SMF-4034-FX279.lcm
 批处理文件名: RC\$SMF-4034 - SMF-4034-20241010-FX279.lcb
 样品瓶号: 1-18
 进样体积: 10 µl 版本号: 6.115
 进样时间: 2024/10/10 11:59:29 实验者: jiangjinwei
 处理时间 (V2): 2024/10/14 16:16:59 处理者: jiangjinwei
 仪器型号: SHIMADZU LC-2050C(FX279)

<色谱图>

mV



mV



<峰表>

检测器A Ch1 224nm

峰号	保留时间	面积	面积%	高度	理论塔板数(USP)	拖尾因子	分离度(USP)
1	3.890	93287	100.000	13678	7629	0.999	--
总计		93287	100.000	13678			

检测器A Ch2 260nm

峰号	保留时间	面积	面积%	高度	理论塔板数(USP)	拖尾因子	分离度(USP)
1	2.607	1079357	100.000	161902	3488	1.005	--
总计		1079357	100.000	161902			



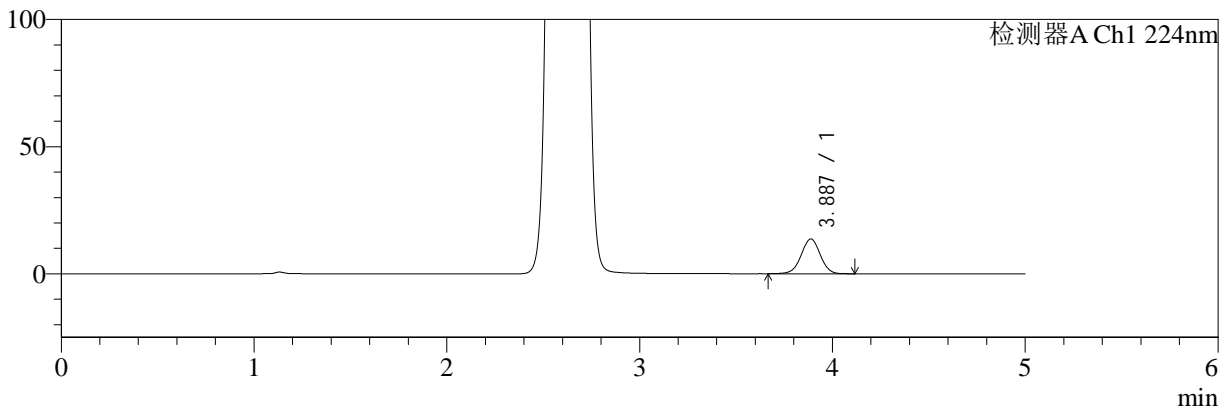
SMF-4034

<样品信息>

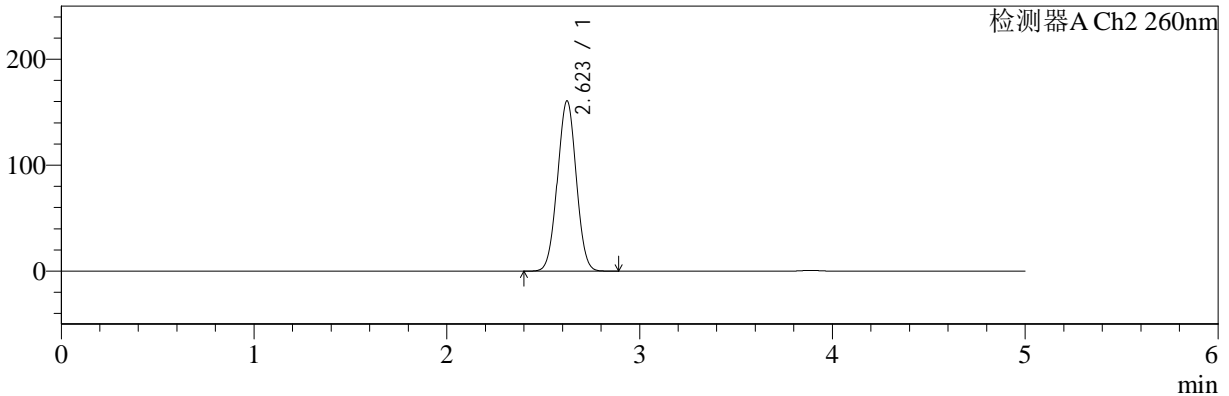
色谱柱:MM-C18/SCX(150mm*4.6mm,5μm) 流速:1.5ml/min
 柱温:30°C 波长:224/260nm
 数据文件名: RC\$SMF-4034 - 0-44/30-1757-2 - zzp-2024092521p-rcqx-SHUIjz-1000mg5mg-dz1-2.lcd
 方法文件名: RC\$SMF-4034 - SMF-4034-FX279.lcm
 批处理文件名: RC\$SMF-4034 - SMF-4034-20241010-FX279.lcb
 样品瓶号: 1-18
 进样体积: 10 μl 版本号: 6.115
 进样时间: 2024/10/10 12:04:51 实验者: jiangjinwei
 处理时间 (V2): 2024/10/14 16:17:02 处理者: jiangjinwei
 仪器型号: SHIMADZU LC-2050C(FX279)

<色谱图>

mV



mV



<峰表>

检测器A Ch1 224nm

峰号	保留时间	面积	面积%	高度	理论塔板数(USP)	拖尾因子	分离度(USP)
1	3.887	93441	100.000	13710	7612	0.999	--
总计		93441	100.000	13710			

检测器A Ch2 260nm

峰号	保留时间	面积	面积%	高度	理论塔板数(USP)	拖尾因子	分离度(USP)
1	2.623	1084931	100.000	160671	3436	1.016	--
总计		1084931	100.000	160671			



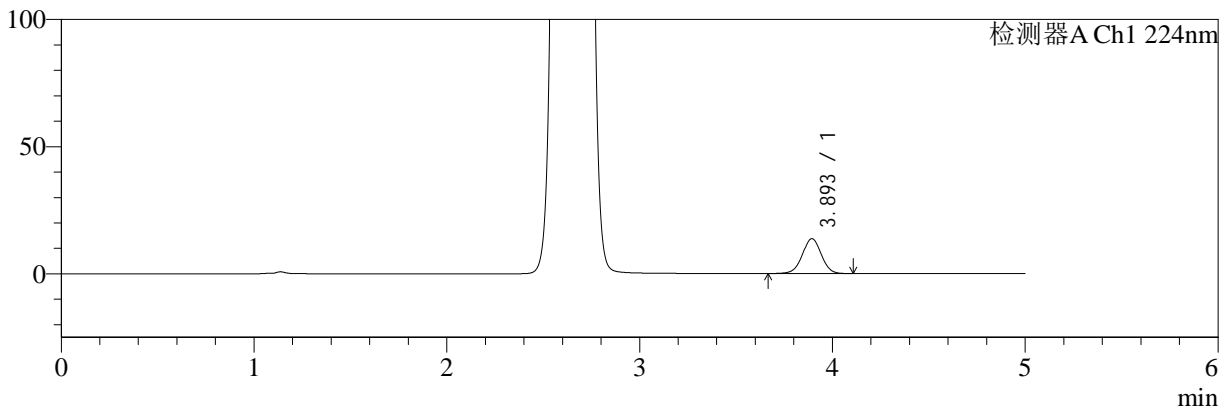
SMF-4034

<样品信息>

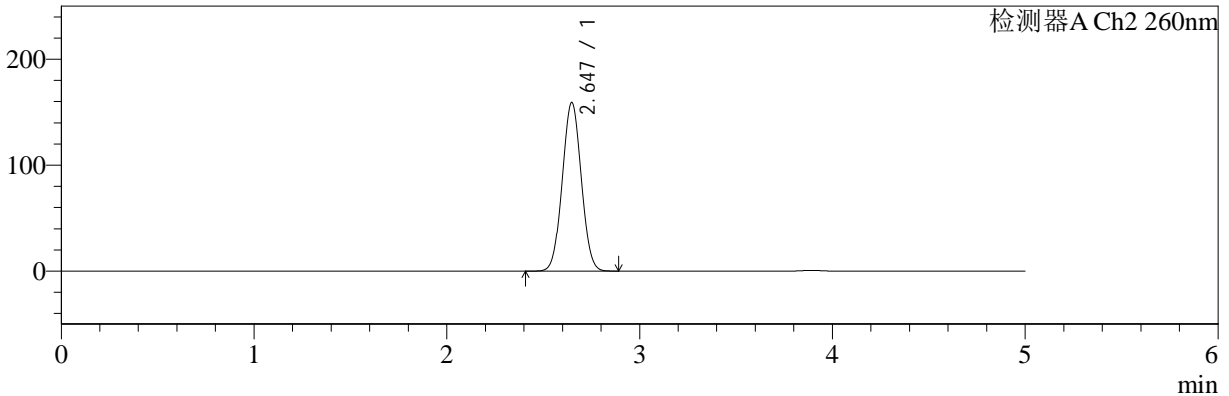
色谱柱:MM-C18/SCX(150mm*4.6mm,5μm) 流速:1.5ml/min
 柱温:30°C 波长:224/260nm
 数据文件名: RC\$SMF-4034 - 0-44/30-1758-2 - zzp-2024092521p-rcqx-SHUIjz-1000mg5mg-dz1-3.lcd
 方法文件名: RC\$SMF-4034 - SMF-4034-FX279.lcm
 批处理文件名: RC\$SMF-4034 - SMF-4034-20241010-FX279.lcb
 样品瓶号: 1-18
 进样体积: 10 μl 版本号: 6.115
 进样时间: 2024/10/10 12:10:15 实验者: jiangjinwei
 处理时间 (V2): 2024/10/14 16:17:05 处理者: jiangjinwei
 仪器型号: SHIMADZU LC-2050C(FX279)

<色谱图>

mV



mV



<峰表>

检测器A Ch1 224nm

峰号	保留时间	面积	面积%	高度	理论塔板数(USP)	拖尾因子	分离度(USP)
1	3.893	93323	100.000	13664	7641	0.997	--
总计		93323	100.000	13664			

检测器A Ch2 260nm

峰号	保留时间	面积	面积%	高度	理论塔板数(USP)	拖尾因子	分离度(USP)
1	2.647	1088439	100.000	159175	3414	1.035	--
总计		1088439	100.000	159175			



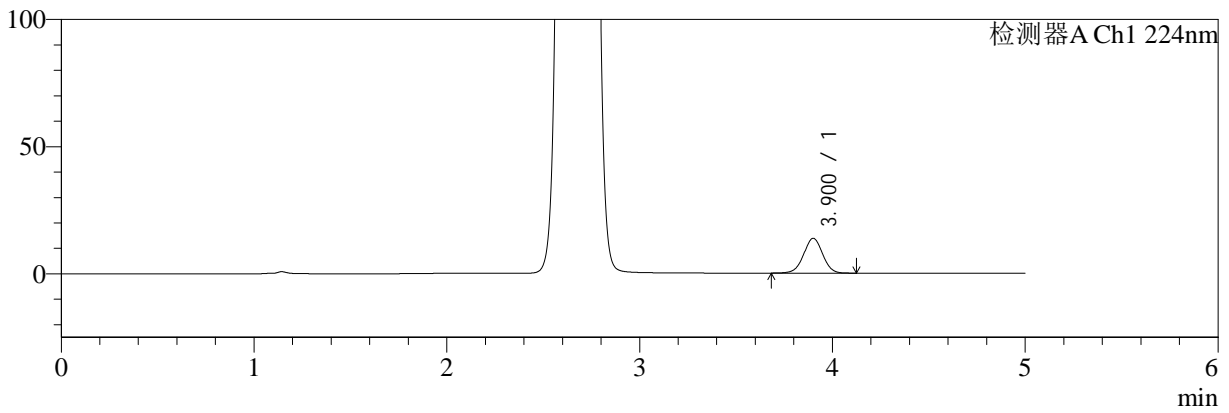
SMF-4034

<样品信息>

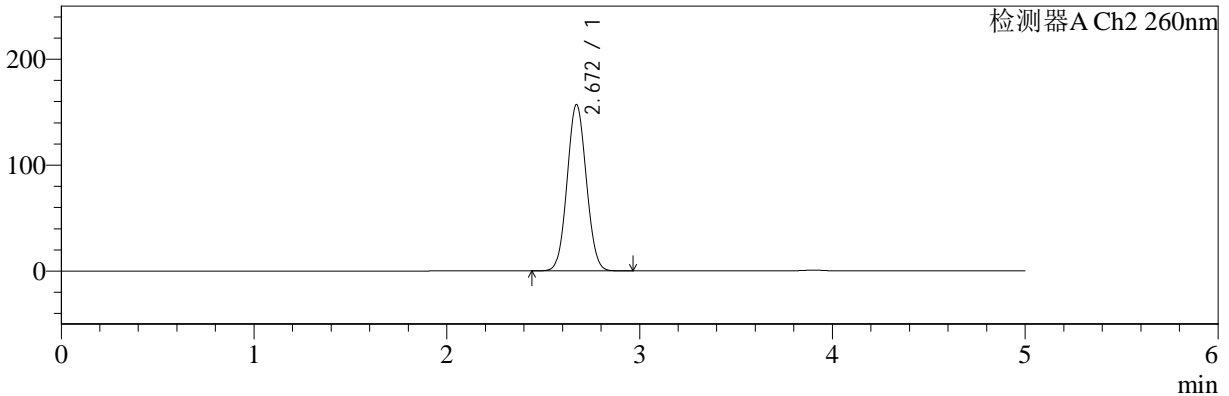
色谱柱:MM-C18/SCX(150mm*4.6mm,5μm) 流速:1.5ml/min
 柱温:30°C 波长:224/260nm
 数据文件名: RC\$SMF-4034 - 0-44/30-1759-2 - zzp-2024092521p-rcqx-SHUIjz-1000mg5mg-dz1-4.lcd
 方法文件名: RC\$SMF-4034 - SMF-4034-FX279.lcm
 批处理文件名: RC\$SMF-4034 - SMF-4034-20241010-FX279.lcb
 样品瓶号: 1-18
 进样体积: 10 μl 版本号: 6.115
 进样时间: 2024/10/10 12:15:37 实验者: jiangjinwei
 处理时间 (V2): 2024/10/14 16:17:08 处理者: jiangjinwei
 仪器型号: SHIMADZU LC-2050C(FX279)

<色谱图>

mV



mV



<峰表>

检测器A Ch1 224nm

峰号	保留时间	面积	面积%	高度	理论塔板数(USP)	拖尾因子	分离度(USP)
1	3.900	93462	100.000	13675	7634	1.000	--
总计		93462	100.000	13675			

检测器A Ch2 260nm

峰号	保留时间	面积	面积%	高度	理论塔板数(USP)	拖尾因子	分离度(USP)
1	2.672	1087323	100.000	157030	3396	1.058	--
总计		1087323	100.000	157030			



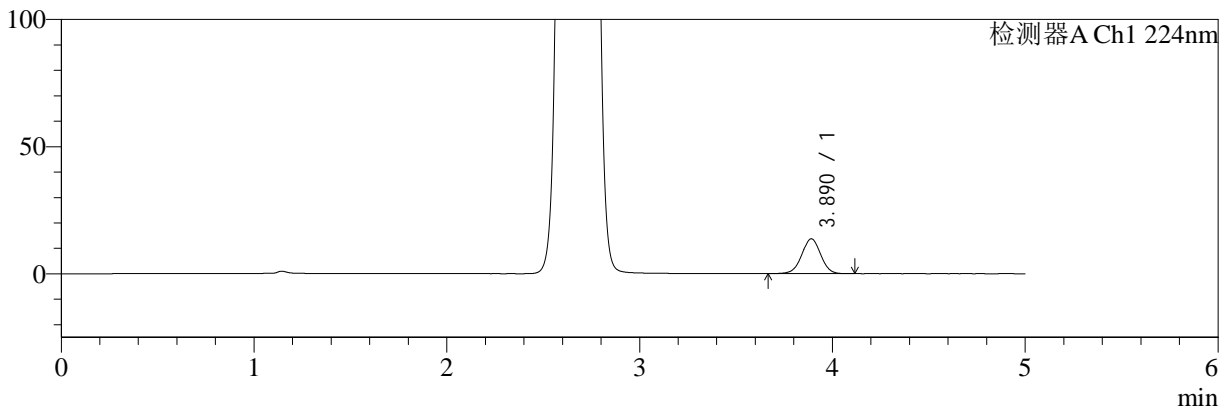
SMF-4034

<样品信息>

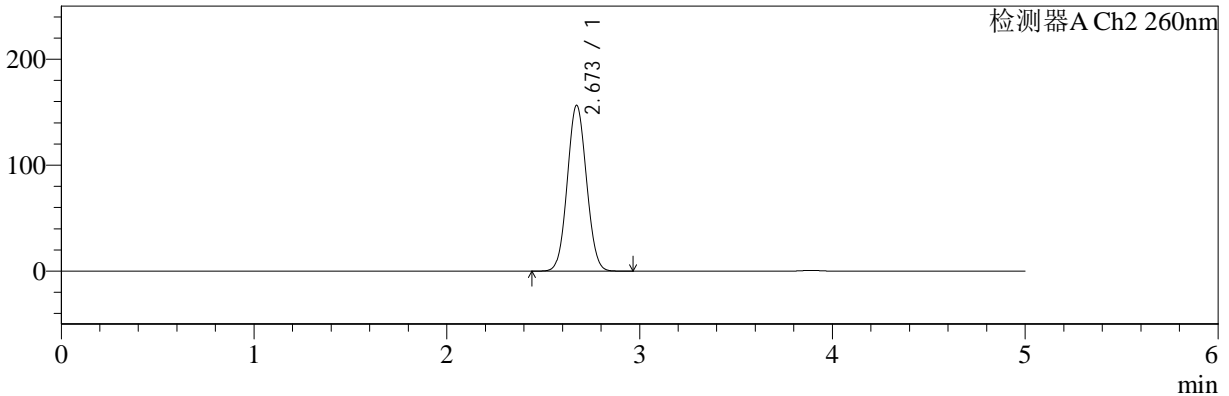
色谱柱:MM-C18/SCX(150mm*4.6mm,5μm) 流速:1.5ml/min
 柱温:30°C 波长:224/260nm
 数据文件名: RC\$SMF-4034 - 0-44/30-1760-2 - zzp-2024092521p-rcqx-SHUIjz-1000mg5mg-dz1-5.lcd
 方法文件名: RC\$SMF-4034 - SMF-4034-FX279.lcm
 批处理文件名: RC\$SMF-4034 - SMF-4034-20241010-FX279.lcb
 样品瓶号: 1-18
 进样体积: 10 μl 版本号: 6.115
 进样时间: 2024/10/10 12:20:59 实验者: jiangjinwei
 处理时间 (V2): 2024/10/14 16:17:11 处理者: jiangjinwei
 仪器型号: SHIMADZU LC-2050C(FX279)

<色谱图>

mV



mV



<峰表>

检测器A Ch1 224nm

峰号	保留时间	面积	面积%	高度	理论塔板数(USP)	拖尾因子	分离度(USP)
1	3.890	93258	100.000	13699	7635	0.998	--
总计		93258	100.000	13699			

检测器A Ch2 260nm

峰号	保留时间	面积	面积%	高度	理论塔板数(USP)	拖尾因子	分离度(USP)
1	2.673	1084384	100.000	156555	3394	1.060	--
总计		1084384	100.000	156555			



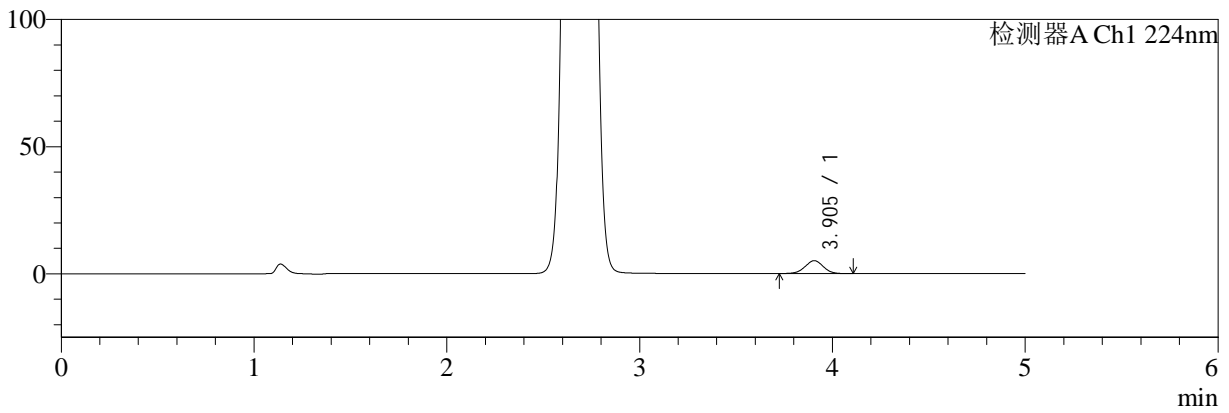
SMF-4034

<样品信息>

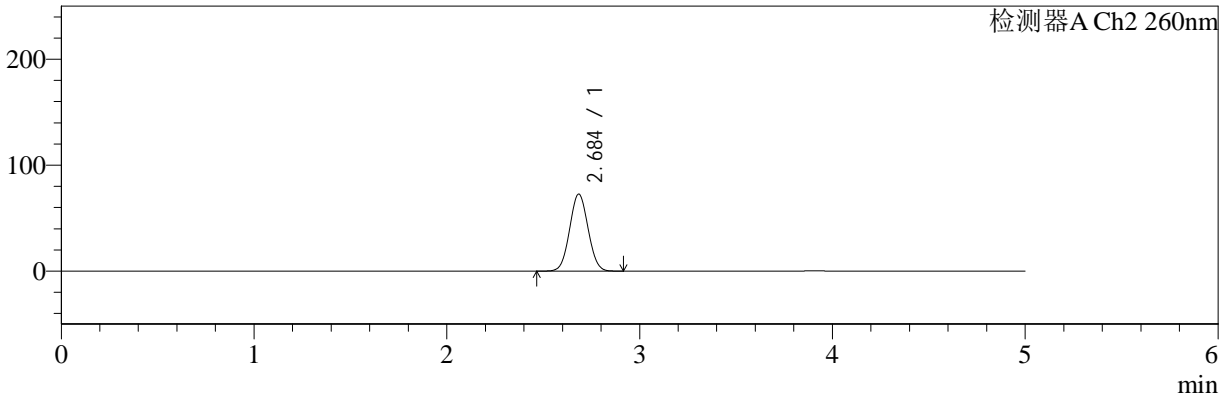
色谱柱:MM-C18/SCX(150mm*4.6mm,5µm) 流速:1.5ml/min
 柱温:30°C 波长:224/260nm
 数据文件名: RC\$SMF-4034 - 0-44/30-1761-2 - zzp-2024092521p-rcqx-SHUIjz-1000mg5mg-5min-P1.lcd
 方法文件名: RC\$SMF-4034 - SMF-4034-FX279.lcm
 批处理文件名: RC\$SMF-4034 - SMF-4034-20241010-FX279.lcb
 样品瓶号: 1-1
 进样体积: 10 µl 版本号: 6.115
 进样时间: 2024/10/10 12:26:22 实验者: jiangjinwei
 处理时间 (V2): 2024/10/14 16:17:14 处理者: jiangjinwei
 仪器型号: SHIMADZU LC-2050C(FX279)

<色谱图>

mV



mV



<峰表>

检测器A Ch1 224nm

峰号	保留时间	面积	面积%	高度	理论塔板数(USP)	拖尾因子	分离度(USP)
1	3.905	33162	100.000	5078	8290	1.000	--
总计		33162	100.000	5078			

检测器A Ch2 260nm

峰号	保留时间	面积	面积%	高度	理论塔板数(USP)	拖尾因子	分离度(USP)
1	2.684	484243	100.000	72481	3690	1.046	--
总计		484243	100.000	72481			



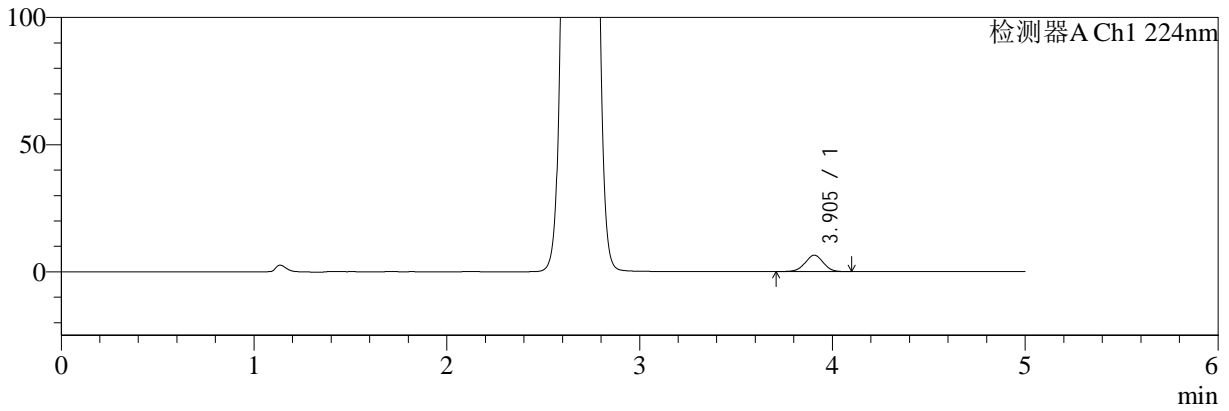
SMF-4034

<样品信息>

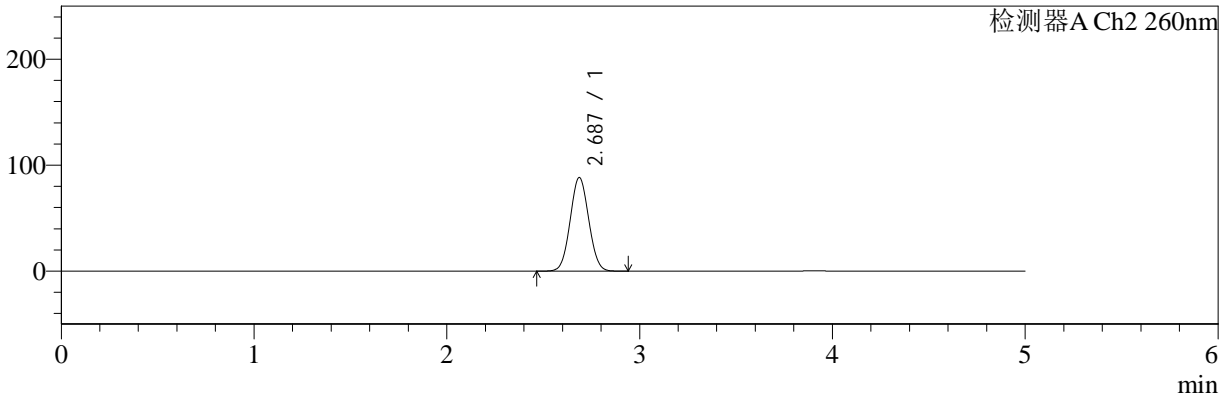
色谱柱:MM-C18/SCX(150mm*4.6mm,5μm) 流速:1.5ml/min
 柱温:30°C 波长:224/260nm
 数据文件名: RC\$SMF-4034 - 0-44/30-1762-2 - zzp-2024092521p-rcqx-SHUIjz-1000mg5mg-5min-P2.lcd
 方法文件名: RC\$SMF-4034 - SMF-4034-FX279.lcm
 批处理文件名: RC\$SMF-4034 - SMF-4034-20241010-FX279.lcb
 样品瓶号: 1-10
 进样体积: 10 μl 版本号: 6.115
 进样时间: 2024/10/10 12:31:43 实验者: jiangjinwei
 处理时间 (V2): 2024/10/14 16:17:16 处理者: jiangjinwei
 仪器型号: SHIMADZU LC-2050C(FX279)

<色谱图>

mV



mV



<峰表>

检测器A Ch1 224nm

峰号	保留时间	面积	面积%	高度	理论塔板数(USP)	拖尾因子	分离度(USP)
1	3.905	42234	100.000	6458	8308	0.994	--
总计		42234	100.000	6458			

检测器A Ch2 260nm

峰号	保留时间	面积	面积%	高度	理论塔板数(USP)	拖尾因子	分离度(USP)
1	2.687	591677	100.000	88341	3664	1.047	--
总计		591677	100.000	88341			



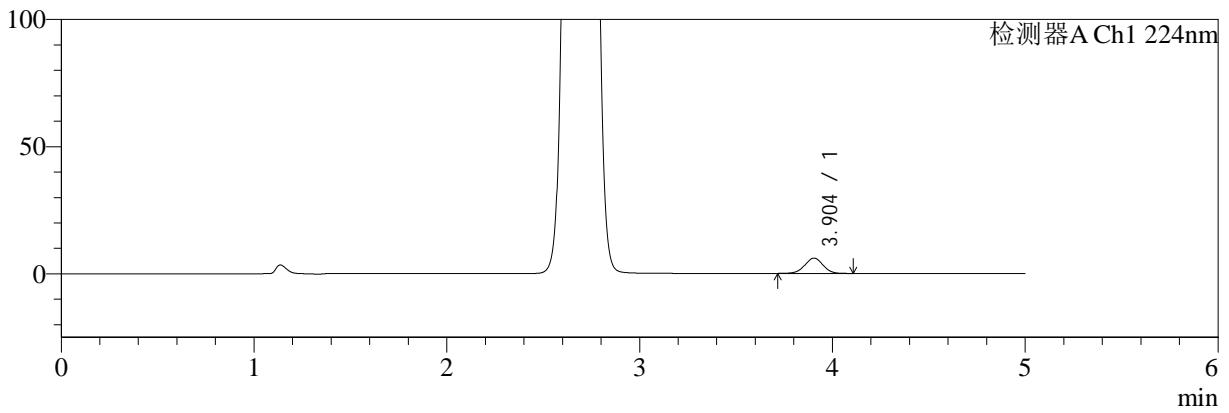
SMF-4034

<样品信息>

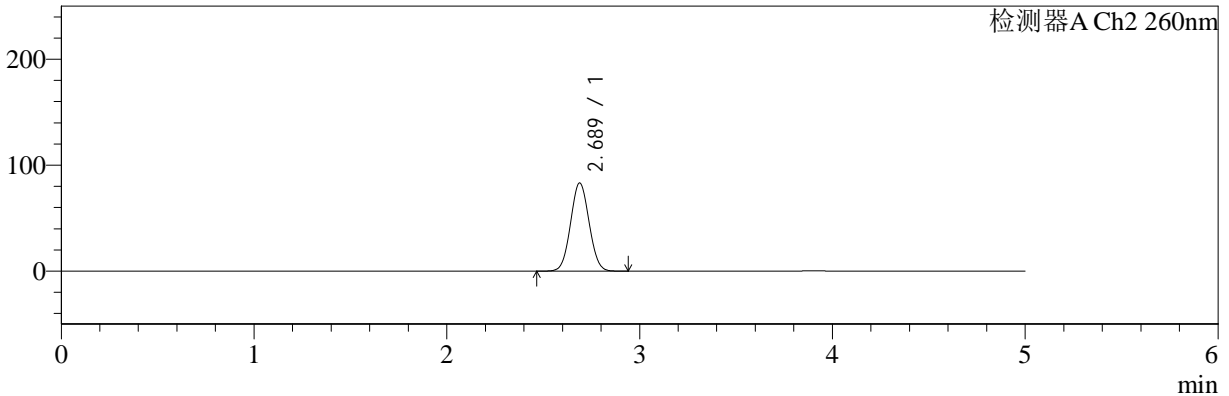
色谱柱:MM-C18/SCX(150mm*4.6mm,5μm) 流速:1.5ml/min
 柱温:30°C 波长:224/260nm
 数据文件名: RC\$SMF-4034 - 0-44/30-1763-2 - zzp-2024092521p-rcqx-SHUIjz-1000mg5mg-5min-P3.lcd
 方法文件名: RC\$SMF-4034 - SMF-4034-FX279.lcm
 批处理文件名: RC\$SMF-4034 - SMF-4034-20241010-FX279.lcb
 样品瓶号: 1-19
 进样体积: 10 μl 版本号: 6.115
 进样时间: 2024/10/10 12:37:06 实验者: jiangjinwei
 处理时间 (V2): 2024/10/14 16:17:20 处理者: jiangjinwei
 仪器型号: SHIMADZU LC-2050C(FX279)

<色谱图>

mV



mV



<峰表>

检测器A Ch1 224nm

峰号	保留时间	面积	面积%	高度	理论塔板数(USP)	拖尾因子	分离度(USP)
1	3.904	39408	100.000	6026	8330	0.995	--
总计		39408	100.000	6026			

检测器A Ch2 260nm

峰号	保留时间	面积	面积%	高度	理论塔板数(USP)	拖尾因子	分离度(USP)
1	2.689	556782	100.000	83246	3675	1.047	--
总计		556782	100.000	83246			



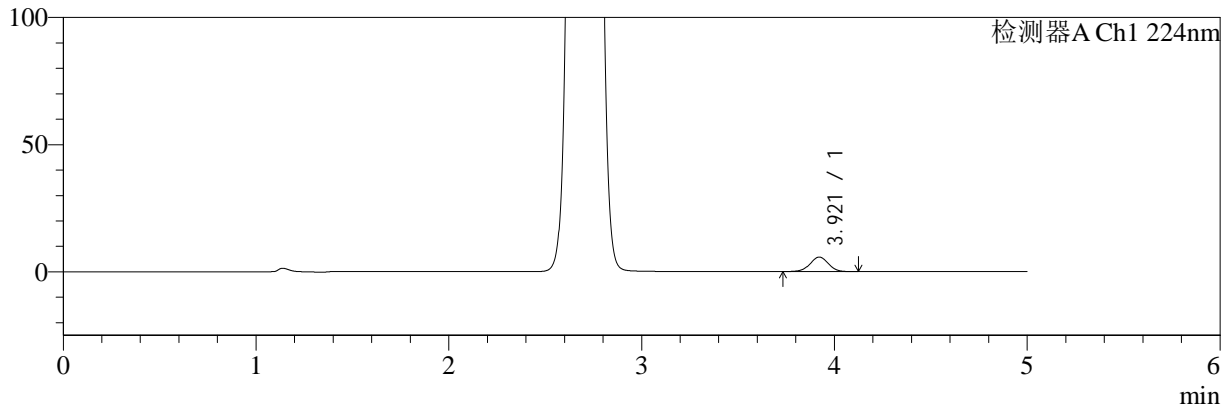
SMF-4034

<样品信息>

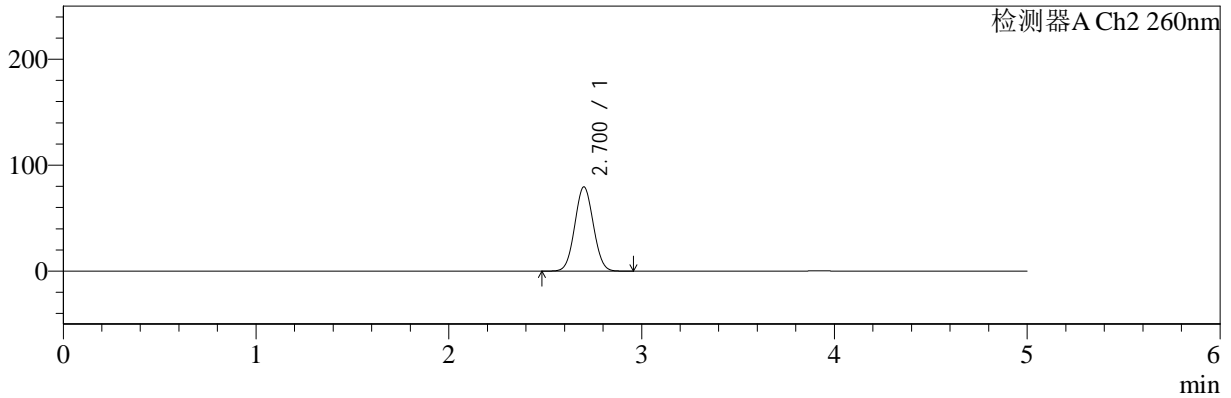
色谱柱:MM-C18/SCX(150mm*4.6mm,5μm) 流速:1.5ml/min
 柱温:30°C 波长:224/260nm
 数据文件名: RC\$SMF-4034 - 0-44/30-1764-2 - zzp-2024092521p-rcqx-SHUIjz-1000mg5mg-5min-P4.lcd
 方法文件名: RC\$SMF-4034 - SMF-4034-FX279.lcm
 批处理文件名: RC\$SMF-4034 - SMF-4034-20241010-FX279.lcb
 样品瓶号: 1-28
 进样体积: 10 μl 版本号: 6.115
 进样时间: 2024/10/10 12:42:27 实验者: jiangjinwei
 处理时间 (V2): 2024/10/14 16:17:22 处理者: jiangjinwei
 仪器型号: SHIMADZU LC-2050C(FX279)

<色谱图>

mV



mV



<峰表>

检测器A Ch1 224nm

峰号	保留时间	面积	面积%	高度	理论塔板数(USP)	拖尾因子	分离度(USP)
1	3.921	37625	100.000	5729	8290	0.992	--
总计		37625	100.000	5729			

检测器A Ch2 260nm

峰号	保留时间	面积	面积%	高度	理论塔板数(USP)	拖尾因子	分离度(USP)
1	2.700	533215	100.000	79287	3684	1.047	--
总计		533215	100.000	79287			



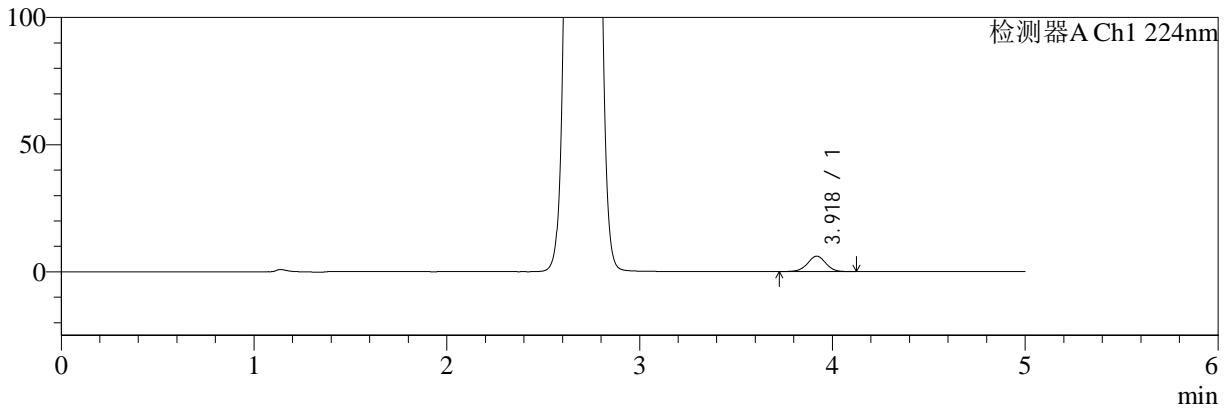
SMF-4034

<样品信息>

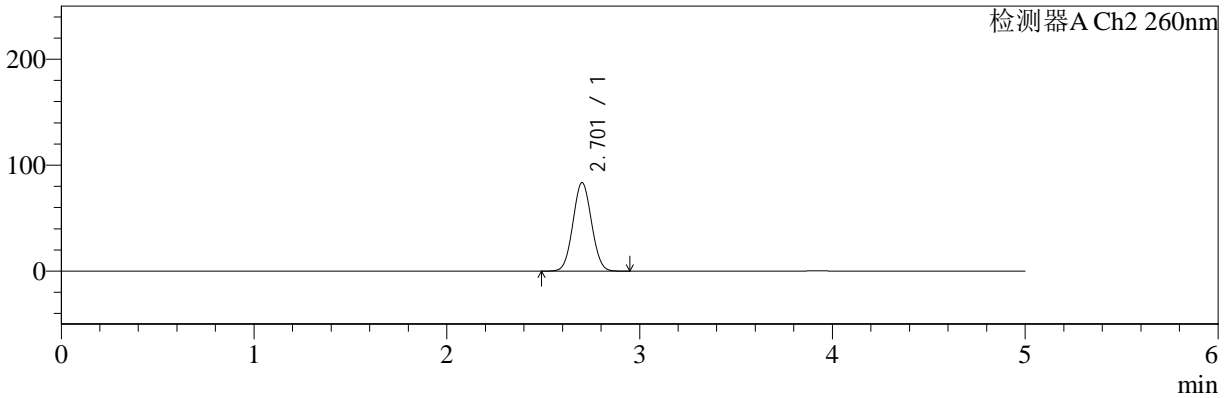
色谱柱:MM-C18/SCX(150mm*4.6mm,5μm) 流速:1.5ml/min
 柱温:30°C 波长:224/260nm
 数据文件名: RC\$SMF-4034 - 0-44/30-1765-2 - zzp-2024092521p-rcqx-SHUIjz-1000mg5mg-5min-P5.lcd
 方法文件名: RC\$SMF-4034 - SMF-4034-FX279.lcm
 批处理文件名: RC\$SMF-4034 - SMF-4034-20241010-FX279.lcb
 样品瓶号: 1-37
 进样体积: 10 μl 版本号: 6.115
 进样时间: 2024/10/10 12:47:48 实验者: jiangjinwei
 处理时间 (V2): 2024/10/14 16:17:26 处理者: jiangjinwei
 仪器型号: SHIMADZU LC-2050C(FX279)

<色谱图>

mV



mV



<峰表>

检测器A Ch1 224nm

峰号	保留时间	面积	面积%	高度	理论塔板数(USP)	拖尾因子	分离度(USP)
1	3.918	39836	100.000	6064	8341	0.996	--
总计		39836	100.000	6064			

检测器A Ch2 260nm

峰号	保留时间	面积	面积%	高度	理论塔板数(USP)	拖尾因子	分离度(USP)
1	2.701	560588	100.000	83210	3685	1.048	--
总计		560588	100.000	83210			



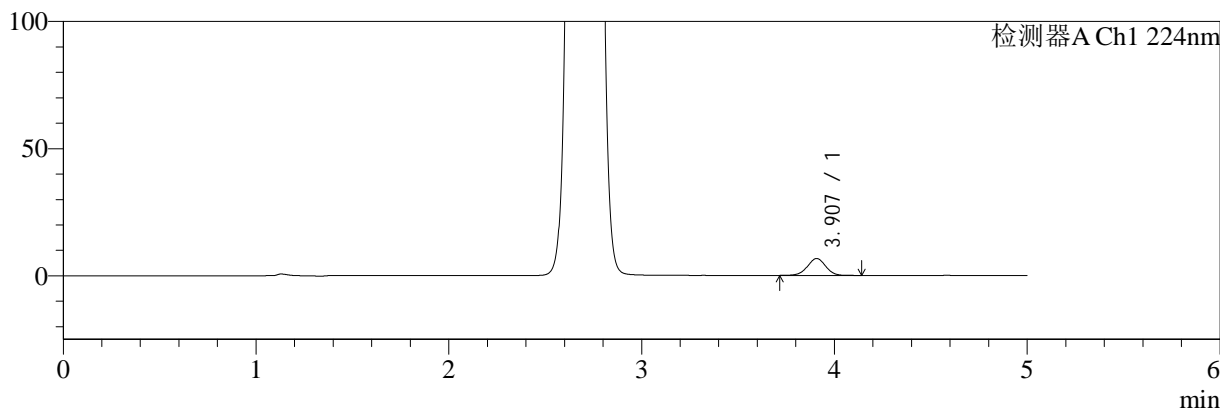
SMF-4034

<样品信息>

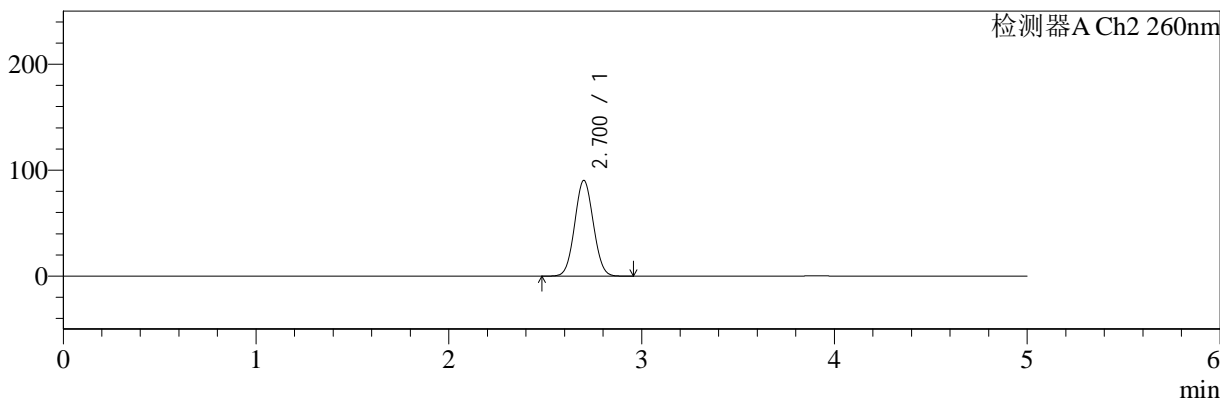
色谱柱:MM-C18/SCX(150mm*4.6mm,5μm) 流速:1.5ml/min
 柱温:30°C 波长:224/260nm
 数据文件名: RC\$SMF-4034 - 0-44/30-1766-2 - zzp-2024092521p-rcqx-SHUIjz-1000mg5mg-5min-P6.lcd
 方法文件名: RC\$SMF-4034 - SMF-4034-FX279.lcm
 批处理文件名: RC\$SMF-4034 - SMF-4034-20241010-FX279.lcb
 样品瓶号: 1-46
 进样体积: 10 μl 版本号: 6.115
 进样时间: 2024/10/10 12:53:10 实验者: jiangjinwei
 处理时间 (V2): 2024/10/14 16:17:28 处理者: jiangjinwei
 仪器型号: SHIMADZU LC-2050C(FX279)

<色谱图>

mV



mV



<峰表>

检测器A Ch1 224nm

峰号	保留时间	面积	面积%	高度	理论塔板数(USP)	拖尾因子	分离度(USP)
1	3.907	43600	100.000	6652	8322	0.996	--
总计		43600	100.000	6652			

检测器A Ch2 260nm

峰号	保留时间	面积	面积%	高度	理论塔板数(USP)	拖尾因子	分离度(USP)
1	2.700	607878	100.000	90162	3660	1.050	--
总计		607878	100.000	90162			



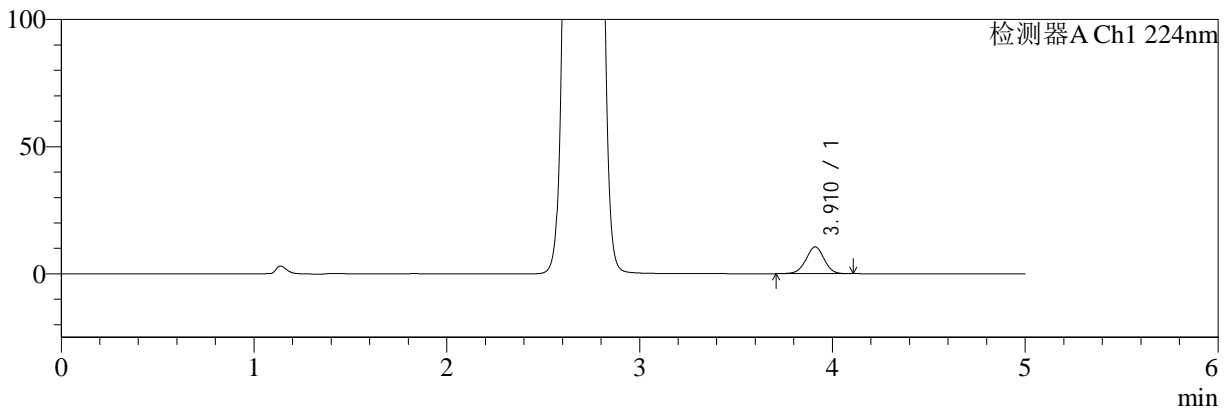
SMF-4034

<样品信息>

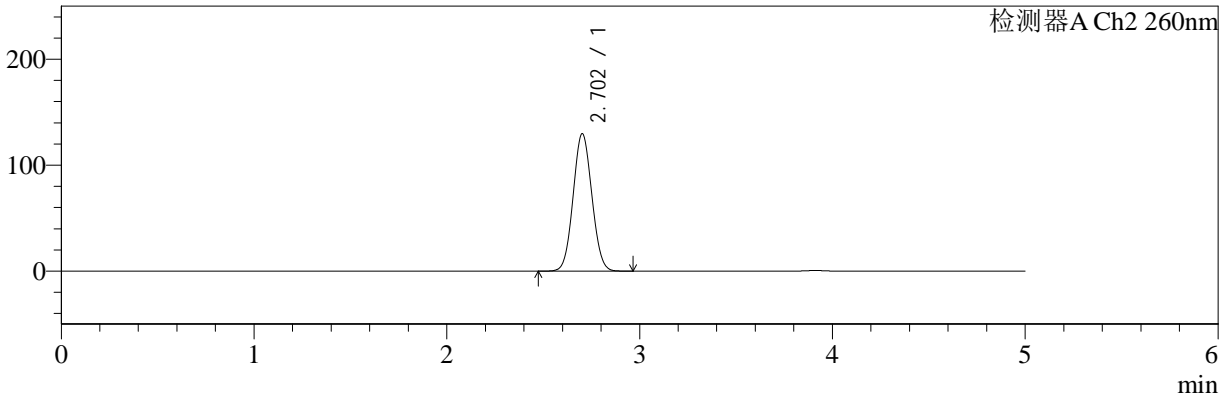
色谱柱:MM-C18/SCX(150mm*4.6mm,5μm) 流速:1.5ml/min
 柱温:30°C 波长:224/260nm
 数据文件名: RC\$SMF-4034 - 0-44/30-1767-2 - zzp-2024092521p-rcqx-SHUIjz-1000mg5mg-10min-P1.lcd
 方法文件名: RC\$SMF-4034 - SMF-4034-FX279.lcm
 批处理文件名: RC\$SMF-4034 - SMF-4034-20241010-FX279.lcb
 样品瓶号: 1-2
 进样体积: 10 μl 版本号: 6.115
 进样时间: 2024/10/10 12:58:32 实验者: jiangjinwei
 处理时间 (V2): 2024/10/14 16:17:31 处理者: jiangjinwei
 仪器型号: SHIMADZU LC-2050C(FX279)

<色谱图>

mV



mV



<峰表>

检测器A Ch1 224nm

峰号	保留时间	面积	面积%	高度	理论塔板数(USP)	拖尾因子	分离度(USP)
1	3.910	69092	100.000	10524	8342	0.991	--
总计		69092	100.000	10524			

检测器A Ch2 260nm

峰号	保留时间	面积	面积%	高度	理论塔板数(USP)	拖尾因子	分离度(USP)
1	2.702	878068	100.000	129446	3627	1.058	--
总计		878068	100.000	129446			



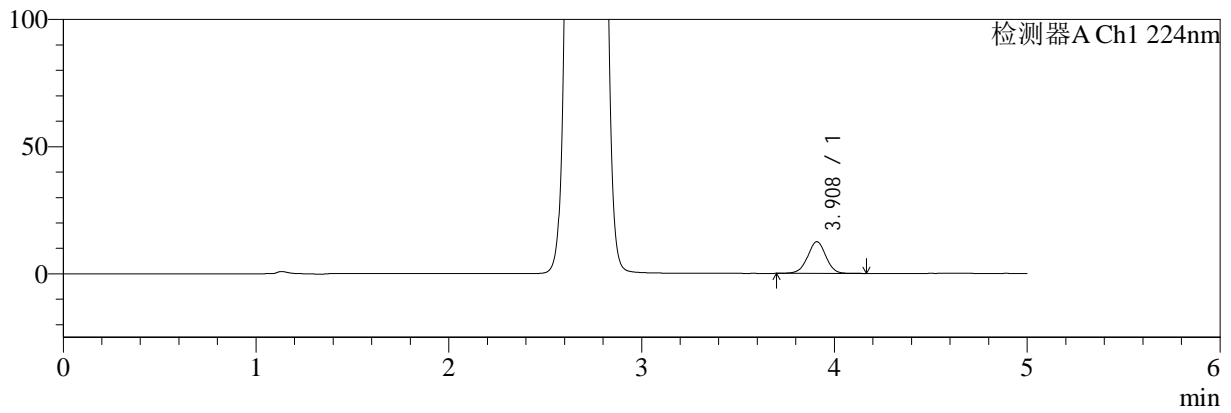
SMF-4034

<样品信息>

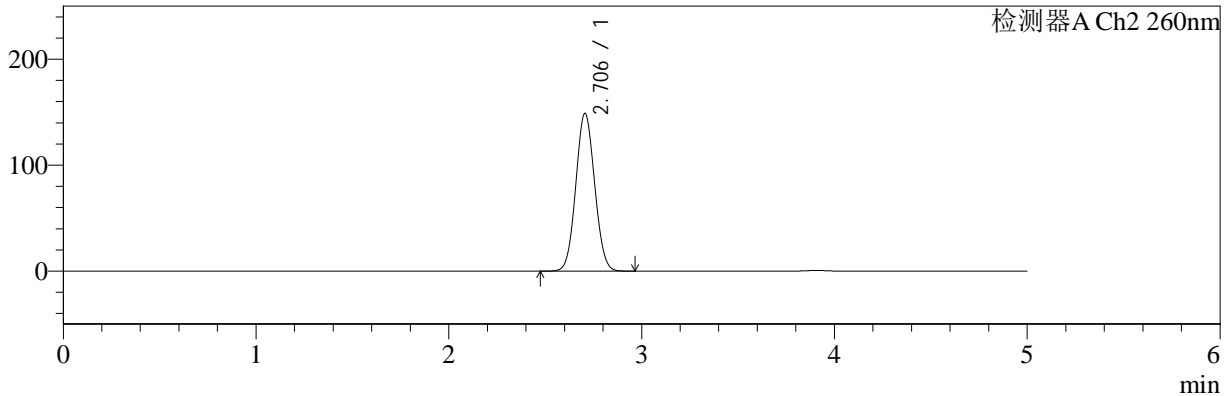
色谱柱:MM-C18/SCX(150mm*4.6mm,5μm) 流速:1.5ml/min
 柱温:30°C 波长:224/260nm
 数据文件名: RC\$SMF-4034 - 0-44/30-1768-2 - zzp-2024092521p-rcqx-SHUIjz-1000mg5mg-10min-P2.lcd
 方法文件名: RC\$SMF-4034 - SMF-4034-FX279.lcm
 批处理文件名: RC\$SMF-4034 - SMF-4034-20241010-FX279.lcb
 样品瓶号: 1-11
 进样体积: 10 μl 版本号: 6.115
 进样时间: 2024/10/10 13:03:53 实验者: jiangjinwei
 处理时间 (V2): 2024/10/14 16:17:34 处理者: jiangjinwei
 仪器型号: SHIMADZU LC-2050C(FX279)

<色谱图>

mV



mV



<峰表>

检测器A Ch1 224nm

峰号	保留时间	面积	面积%	高度	理论塔板数(USP)	拖尾因子	分离度(USP)
1	3.908	81919	100.000	12442	8330	0.994	--
总计		81919	100.000	12442			

检测器A Ch2 260nm

峰号	保留时间	面积	面积%	高度	理论塔板数(USP)	拖尾因子	分离度(USP)
1	2.706	1014286	100.000	148919	3597	1.061	--
总计		1014286	100.000	148919			



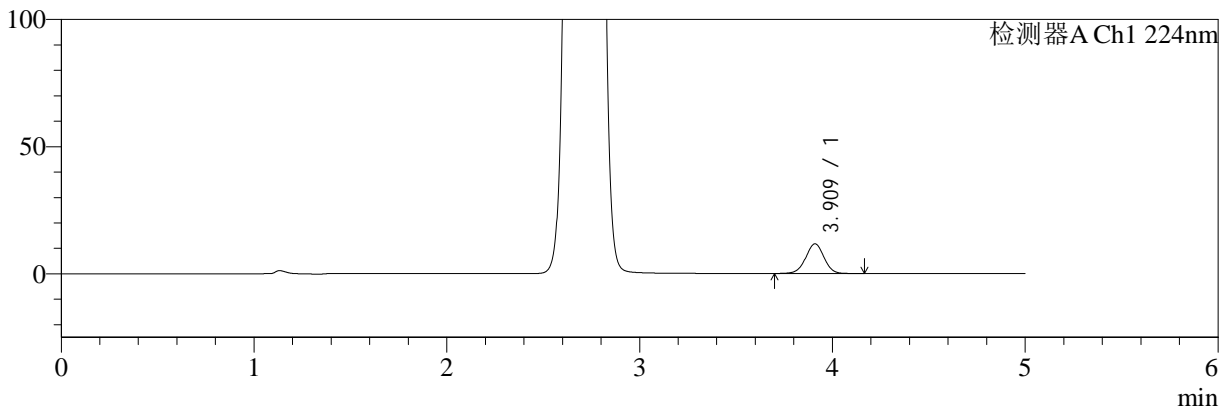
SMF-4034

<样品信息>

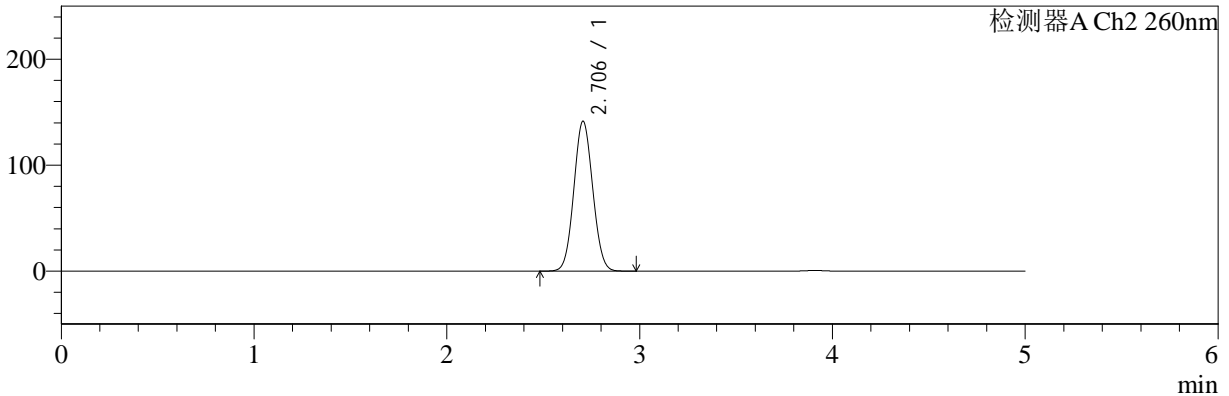
色谱柱:MM-C18/SCX(150mm*4.6mm,5μm) 流速:1.5ml/min
 柱温:30°C 波长:224/260nm
 数据文件名: RC\$SMF-4034 - 0-44/30-1769-2 - zzp-2024092521p-rcqx-SHUIjz-1000mg5mg-10min-P3.lcd
 方法文件名: RC\$SMF-4034 - SMF-4034-FX279.lcm
 批处理文件名: RC\$SMF-4034 - SMF-4034-20241010-FX279.lcb
 样品瓶号: 1-20
 进样体积: 10 μl 版本号: 6.115
 进样时间: 2024/10/10 13:09:15 实验者: jiangjinwei
 处理时间 (V2): 2024/10/14 16:17:37 处理者: jiangjinwei
 仪器型号: SHIMADZU LC-2050C(FX279)

<色谱图>

mV



mV



<峰表>

检测器A Ch1 224nm

峰号	保留时间	面积	面积%	高度	理论塔板数(USP)	拖尾因子	分离度(USP)
1	3.909	76932	100.000	11641	8286	0.994	--
总计		76932	100.000	11641			

检测器A Ch2 260nm

峰号	保留时间	面积	面积%	高度	理论塔板数(USP)	拖尾因子	分离度(USP)
1	2.706	964921	100.000	141553	3590	1.060	--
总计		964921	100.000	141553			



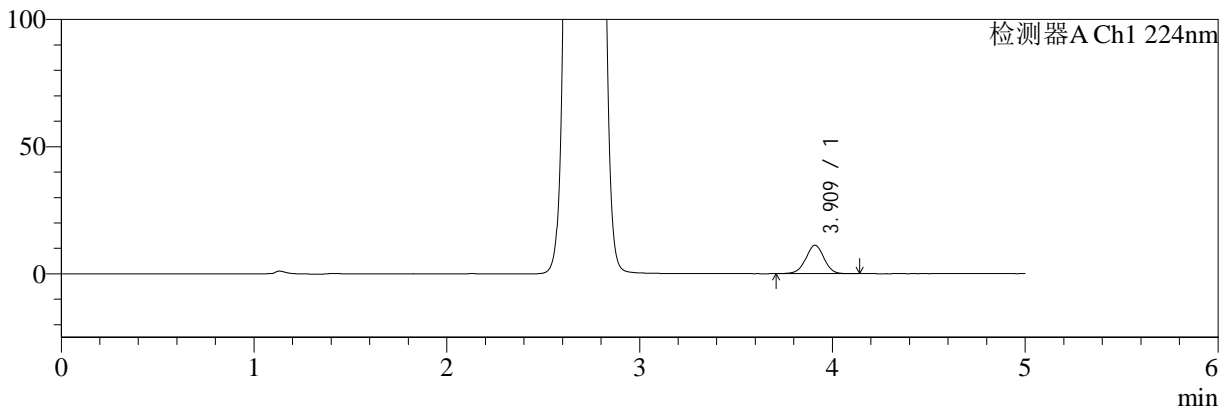
SMF-4034

<样品信息>

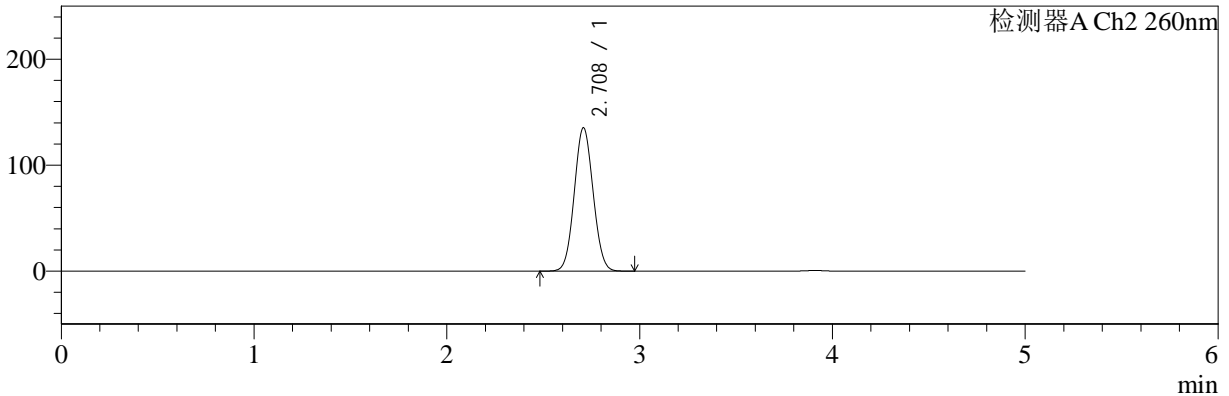
色谱柱:MM-C18/SCX(150mm*4.6mm,5μm) 流速:1.5ml/min
 柱温:30°C 波长:224/260nm
 数据文件名: RC\$SMF-4034 - 0-44/30-1770-2 - zzp-2024092521p-rcqx-SHUIjz-1000mg5mg-10min-P4.lcd
 方法文件名: RC\$SMF-4034 - SMF-4034-FX279.lcm
 批处理文件名: RC\$SMF-4034 - SMF-4034-20241010-FX279.lcb
 样品瓶号: 1-29
 进样体积: 10 μl 版本号: 6.115
 进样时间: 2024/10/10 13:14:37 实验者: jiangjinwei
 处理时间 (V2): 2024/10/14 16:17:40 处理者: jiangjinwei
 仪器型号: SHIMADZU LC-2050C(FX279)

<色谱图>

mV



mV



<峰表>

检测器A Ch1 224nm

峰号	保留时间	面积	面积%	高度	理论塔板数(USP)	拖尾因子	分离度(USP)
1	3.909	73168	100.000	11135	8350	0.991	--
总计		73168	100.000	11135			

检测器A Ch2 260nm

峰号	保留时间	面积	面积%	高度	理论塔板数(USP)	拖尾因子	分离度(USP)
1	2.708	921372	100.000	135052	3610	1.059	--
总计		921372	100.000	135052			



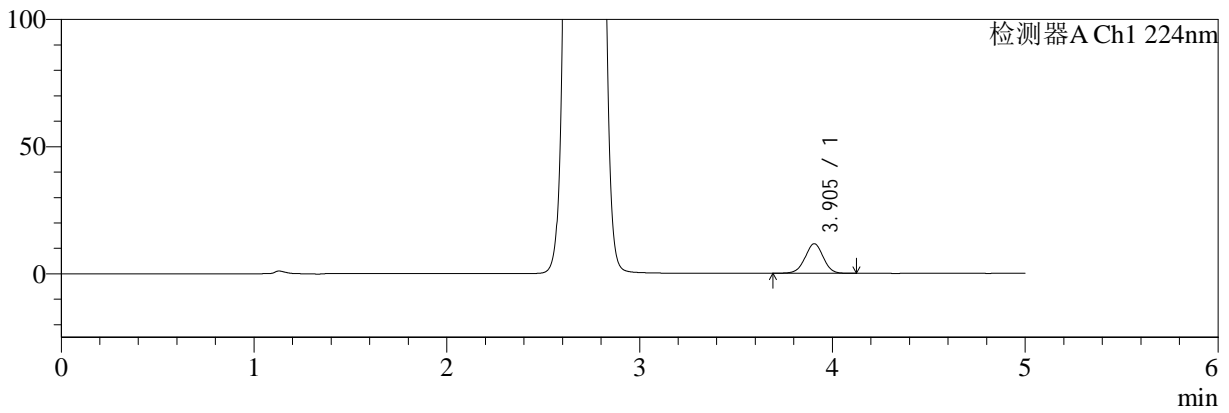
SMF-4034

<样品信息>

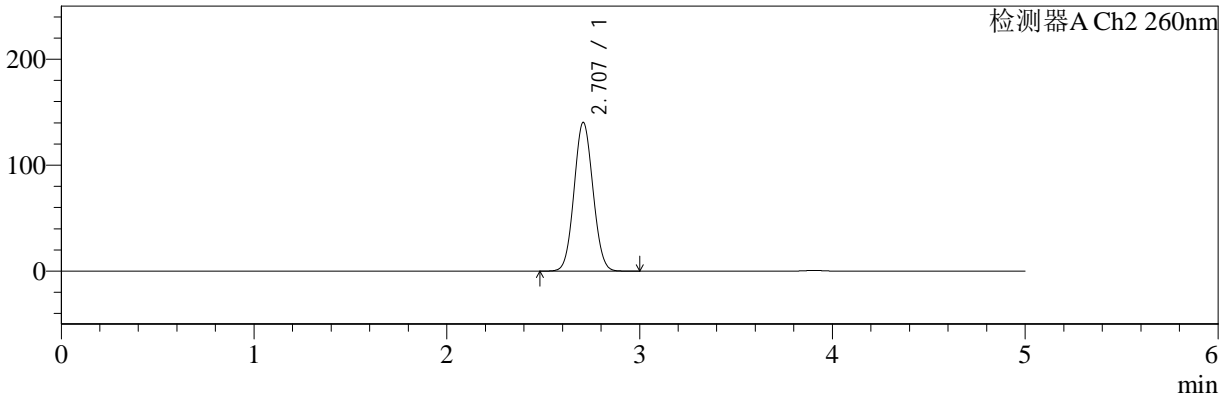
色谱柱:MM-C18/SCX(150mm*4.6mm,5μm) 流速:1.5ml/min
 柱温:30°C 波长:224/260nm
 数据文件名: RC\$SMF-4034 - 0-44/30-1771-2 - zzp-2024092521p-rcqx-SHUIjz-1000mg5mg-10min-P5.lcd
 方法文件名: RC\$SMF-4034 - SMF-4034-FX279.lcm
 批处理文件名: RC\$SMF-4034 - SMF-4034-20241010-FX279.lcb
 样品瓶号: 1-38
 进样体积: 10 μl 版本号: 6.115
 进样时间: 2024/10/10 13:19:59 实验者: jiangjinwei
 处理时间 (V2): 2024/10/14 16:17:43 处理者: jiangjinwei
 仪器型号: SHIMADZU LC-2050C(FX279)

<色谱图>

mV



mV



<峰表>

检测器A Ch1 224nm

峰号	保留时间	面积	面积%	高度	理论塔板数(USP)	拖尾因子	分离度(USP)
1	3.905	76122	100.000	11644	8349	0.993	--
总计		76122	100.000	11644			

检测器A Ch2 260nm

峰号	保留时间	面积	面积%	高度	理论塔板数(USP)	拖尾因子	分离度(USP)
1	2.707	957761	100.000	140305	3594	1.060	--
总计		957761	100.000	140305			



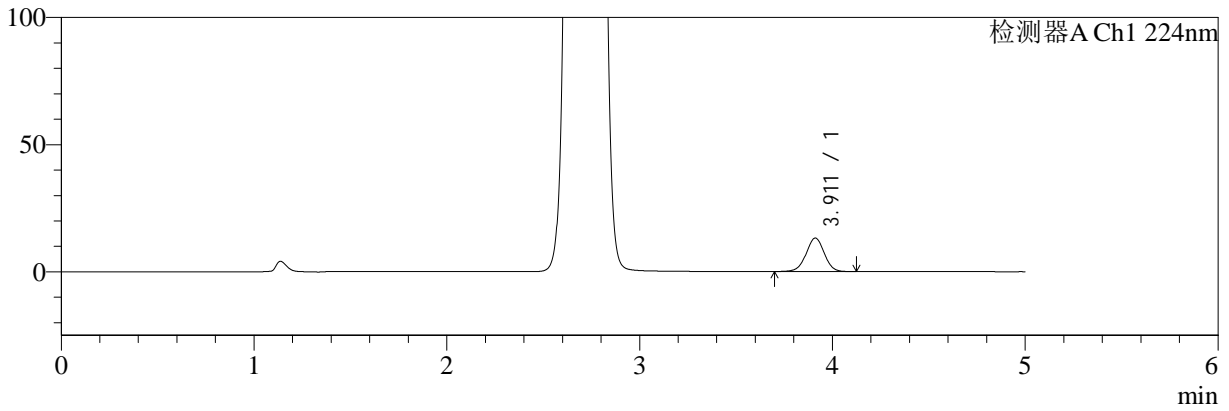
SMF-4034

<样品信息>

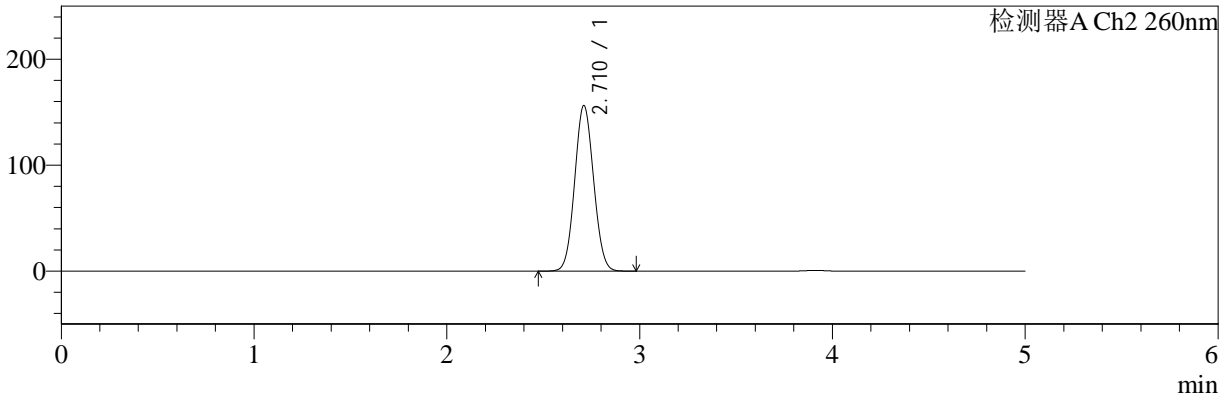
色谱柱:MM-C18/SCX(150mm*4.6mm,5µm) 流速:1.5ml/min
 柱温:30°C 波长:224/260nm
 数据文件名: RC\$SMF-4034 - 0-44/30-1772-2 - zzp-2024092521p-rcqx-SHUIjz-1000mg5mg-10min-P6.lcd
 方法文件名: RC\$SMF-4034 - SMF-4034-FX279.lcm
 批处理文件名: RC\$SMF-4034 - SMF-4034-20241010-FX279.lcb
 样品瓶号: 1-47
 进样体积: 10 µl 版本号: 6.115
 进样时间: 2024/10/10 13:25:21 实验者: jiangjinwei
 处理时间 (V2): 2024/10/14 16:17:45 处理者: jiangjinwei
 仪器型号: SHIMADZU LC-2050C(FX279)

<色谱图>

mV



mV



<峰表>

检测器A Ch1 224nm

峰号	保留时间	面积	面积%	高度	理论塔板数(USP)	拖尾因子	分离度(USP)
1	3.911	86203	100.000	13145	8335	0.992	--
总计		86203	100.000	13145			

检测器A Ch2 260nm

峰号	保留时间	面积	面积%	高度	理论塔板数(USP)	拖尾因子	分离度(USP)
1	2.710	1068341	100.000	155990	3585	1.063	--
总计		1068341	100.000	155990			



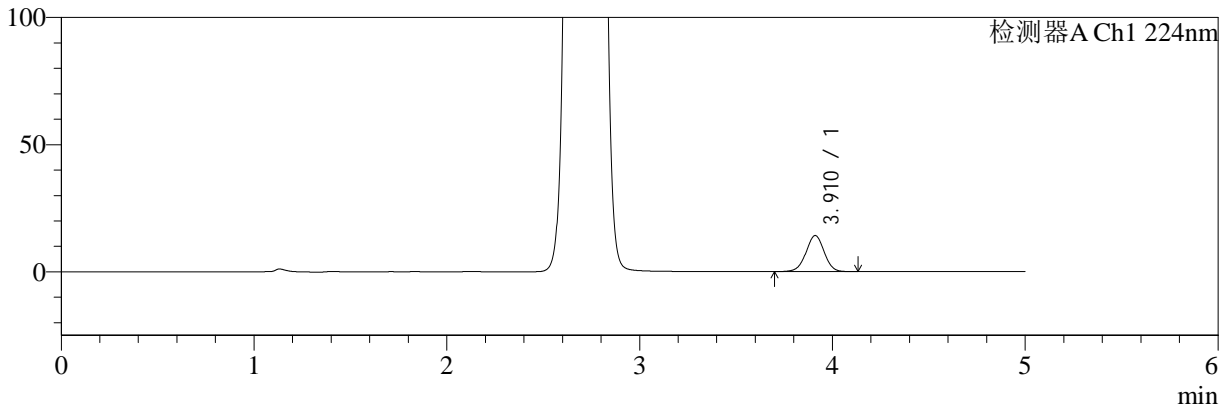
SMF-4034

<样品信息>

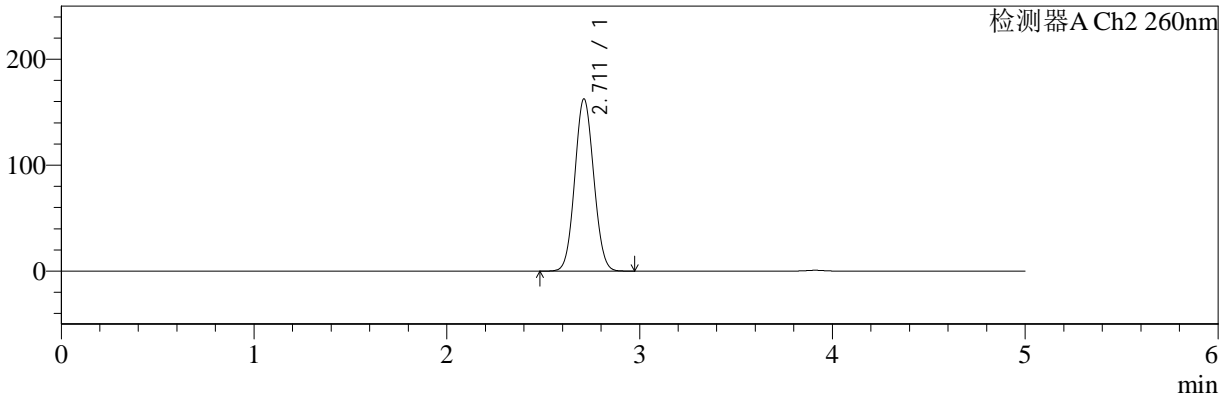
色谱柱:MM-C18/SCX(150mm*4.6mm,5μm) 流速:1.5ml/min
 柱温:30°C 波长:224/260nm
 数据文件名: RC\$SMF-4034 - 0-44/30-1773-2 - zzp-2024092521p-rcqx-SHUIjz-1000mg5mg-15min-P1.lcd
 方法文件名: RC\$SMF-4034 - SMF-4034-FX279.lcm
 批处理文件名: RC\$SMF-4034 - SMF-4034-20241010-FX279.lcb
 样品瓶号: 1-3
 进样体积: 10 μl 版本号: 6.115
 进样时间: 2024/10/10 13:30:44 实验者: jiangjinwei
 处理时间 (V2): 2024/10/14 16:17:48 处理者: jiangjinwei
 仪器型号: SHIMADZU LC-2050C(FX279)

<色谱图>

mV



mV



<峰表>

检测器A Ch1 224nm

峰号	保留时间	面积	面积%	高度	理论塔板数(USP)	拖尾因子	分离度(USP)
1	3.910	92846	100.000	14146	8344	0.991	--
总计		92846	100.000	14146			

检测器A Ch2 260nm

峰号	保留时间	面积	面积%	高度	理论塔板数(USP)	拖尾因子	分离度(USP)
1	2.711	1113346	100.000	162398	3578	1.064	--
总计		1113346	100.000	162398			



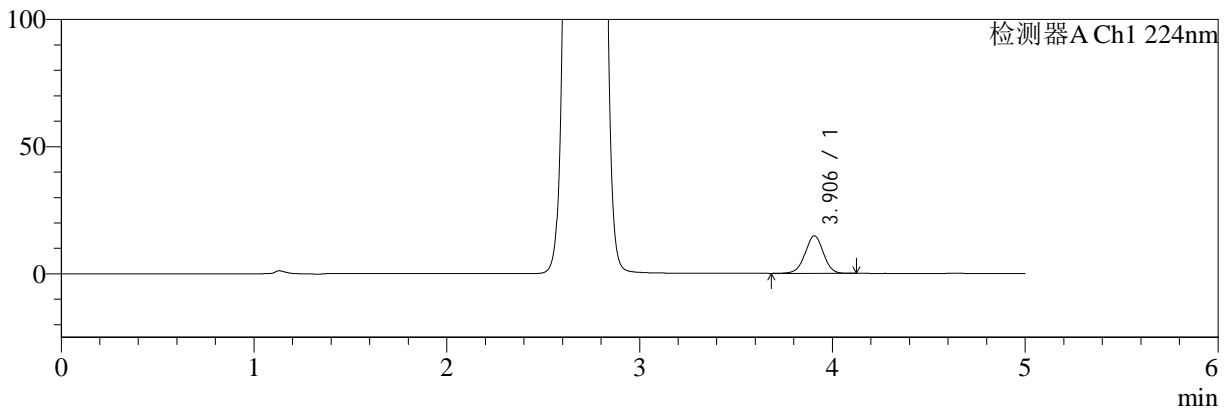
SMF-4034

<样品信息>

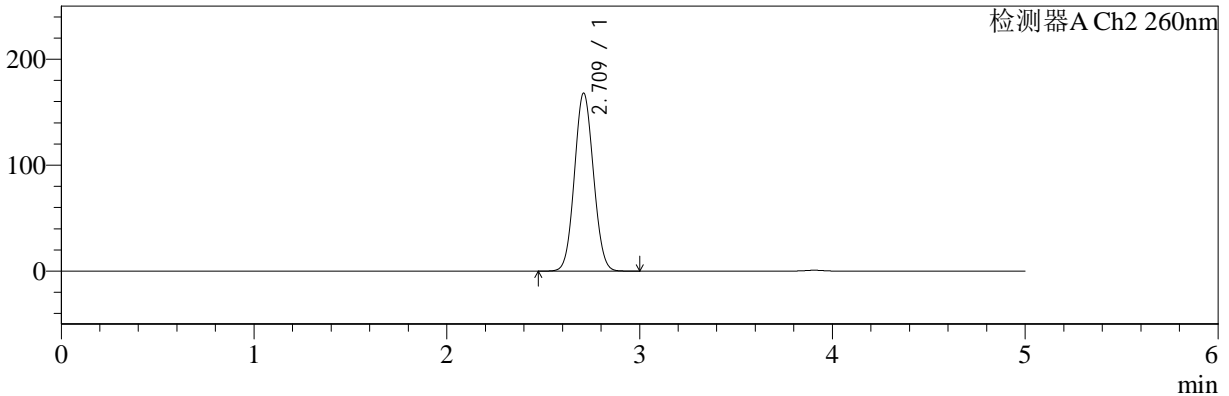
色谱柱:MM-C18/SCX(150mm*4.6mm,5µm) 流速:1.5ml/min
 柱温:30°C 波长:224/260nm
 数据文件名: RC\$SMF-4034 - 0-44/30-1774-2 - zzp-2024092521p-rcqx-SHUIjz-1000mg5mg-15min-P2.lcd
 方法文件名: RC\$SMF-4034 - SMF-4034-FX279.lcm
 批处理文件名: RC\$SMF-4034 - SMF-4034-20241010-FX279.lcb
 样品瓶号: 1-12
 进样体积: 10 µl 版本号: 6.115
 进样时间: 2024/10/10 13:36:06 实验者: jiangjinwei
 处理时间 (V2): 2024/10/14 16:17:51 处理者: jiangjinwei
 仪器型号: SHIMADZU LC-2050C(FX279)

<色谱图>

mV



mV



<峰表>

检测器A Ch1 224nm

峰号	保留时间	面积	面积%	高度	理论塔板数(USP)	拖尾因子	分离度(USP)
1	3.906	96915	100.000	14793	8322	0.988	--
总计		96915	100.000	14793			

检测器A Ch2 260nm

峰号	保留时间	面积	面积%	高度	理论塔板数(USP)	拖尾因子	分离度(USP)
1	2.709	1152347	100.000	167406	3562	1.066	--
总计		1152347	100.000	167406			



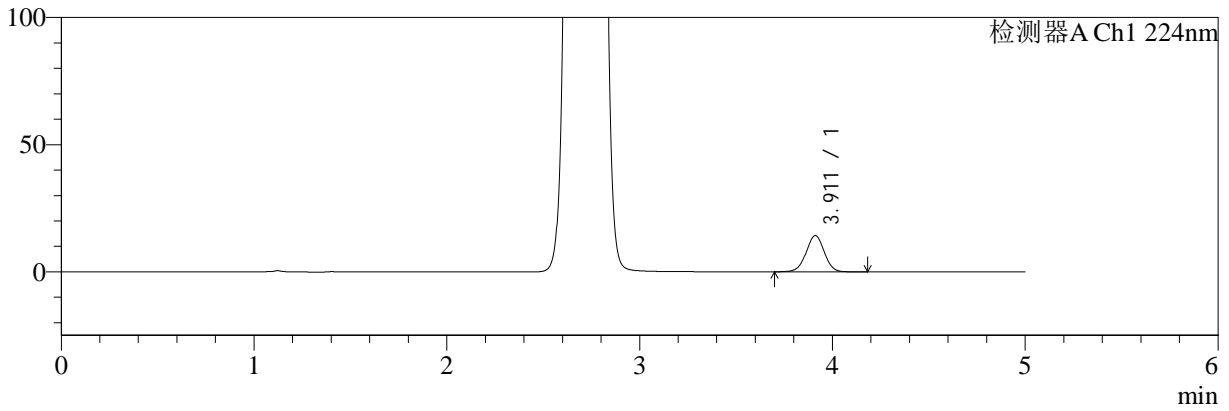
SMF-4034

<样品信息>

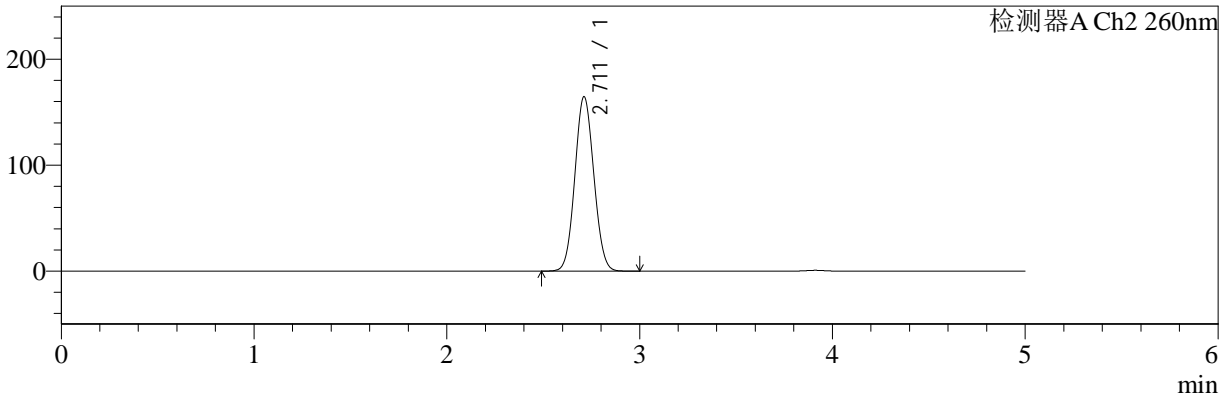
色谱柱:MM-C18/SCX(150mm*4.6mm,5μm) 流速:1.5ml/min
 柱温:30°C 波长:224/260nm
 数据文件名: RC\$SMF-4034 - 0-44/30-1775-2 - zzp-2024092521p-rcqx-SHUIjz-1000mg5mg-15min-P3.lcd
 方法文件名: RC\$SMF-4034 - SMF-4034-FX279.lcm
 批处理文件名: RC\$SMF-4034 - SMF-4034-20241010-FX279.lcb
 样品瓶号: 1-21
 进样体积: 10 μl 版本号: 6.115
 进样时间: 2024/10/10 13:41:27 实验者: jiangjinwei
 处理时间 (V2): 2024/10/14 16:17:54 处理者: jiangjinwei
 仪器型号: SHIMADZU LC-2050C(FX279)

<色谱图>

mV



mV



<峰表>

检测器A Ch1 224nm

峰号	保留时间	面积	面积%	高度	理论塔板数(USP)	拖尾因子	分离度(USP)
1	3.911	93588	100.000	14240	8329	0.993	--
总计		93588	100.000	14240			

检测器A Ch2 260nm

峰号	保留时间	面积	面积%	高度	理论塔板数(USP)	拖尾因子	分离度(USP)
1	2.711	1128818	100.000	164524	3571	1.065	--
总计		1128818	100.000	164524			



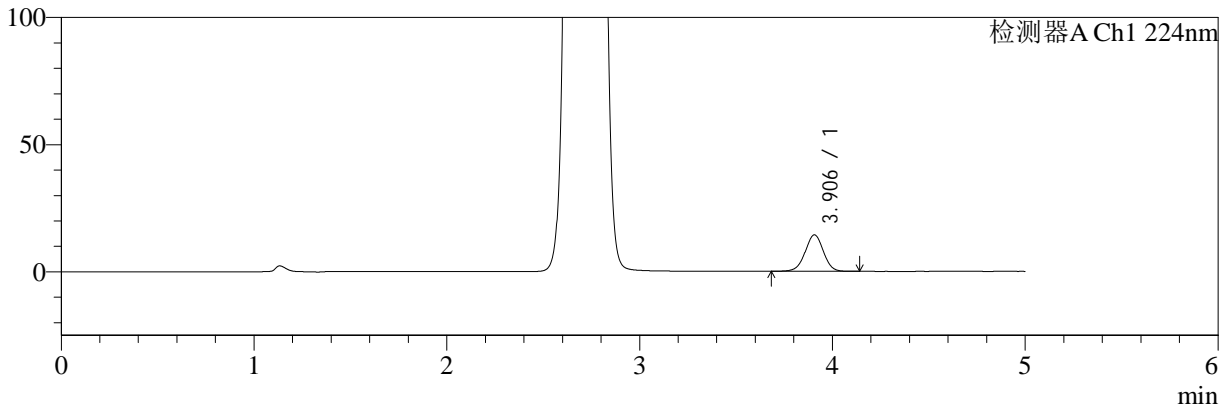
SMF-4034

<样品信息>

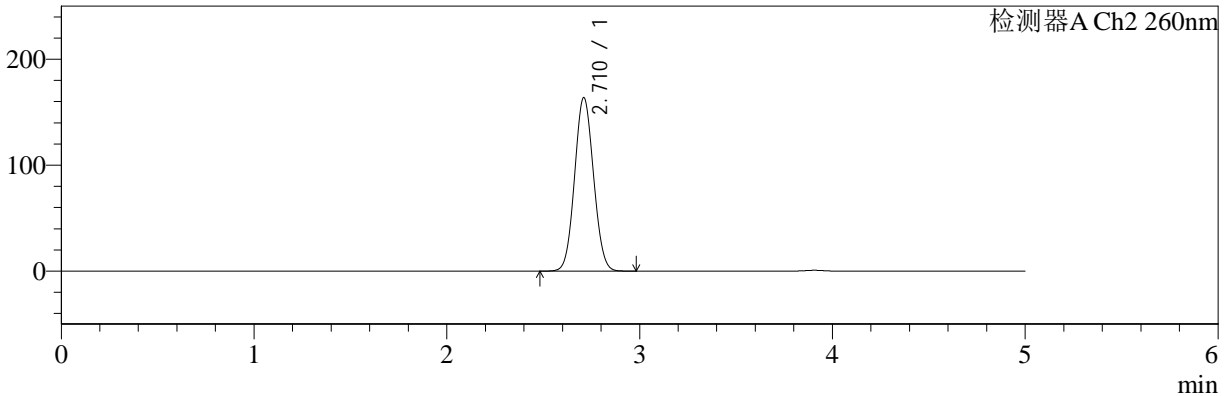
色谱柱:MM-C18/SCX(150mm*4.6mm,5μm) 流速:1.5ml/min
 柱温:30°C 波长:224/260nm
 数据文件名: RC\$SMF-4034 - 0-44/30-1776-2 - zzp-2024092521p-rcqx-SHUIjz-1000mg5mg-15min-P4.lcd
 方法文件名: RC\$SMF-4034 - SMF-4034-FX279.lcm
 批处理文件名: RC\$SMF-4034 - SMF-4034-20241010-FX279.lcb
 样品瓶号: 1-30
 进样体积: 10 μl 版本号: 6.115
 进样时间: 2024/10/10 13:46:49 实验者: jiangjinwei
 处理时间 (V2): 2024/10/14 16:17:59 处理者: jiangjinwei
 仪器型号: SHIMADZU LC-2050C(FX279)

<色谱图>

mV



mV



<峰表>

检测器A Ch1 224nm

峰号	保留时间	面积	面积%	高度	理论塔板数(USP)	拖尾因子	分离度(USP)
1	3.906	94153	100.000	14360	8322	0.990	--
总计		94153	100.000	14360			

检测器A Ch2 260nm

峰号	保留时间	面积	面积%	高度	理论塔板数(USP)	拖尾因子	分离度(USP)
1	2.710	1121156	100.000	163324	3578	1.065	--
总计		1121156	100.000	163324			



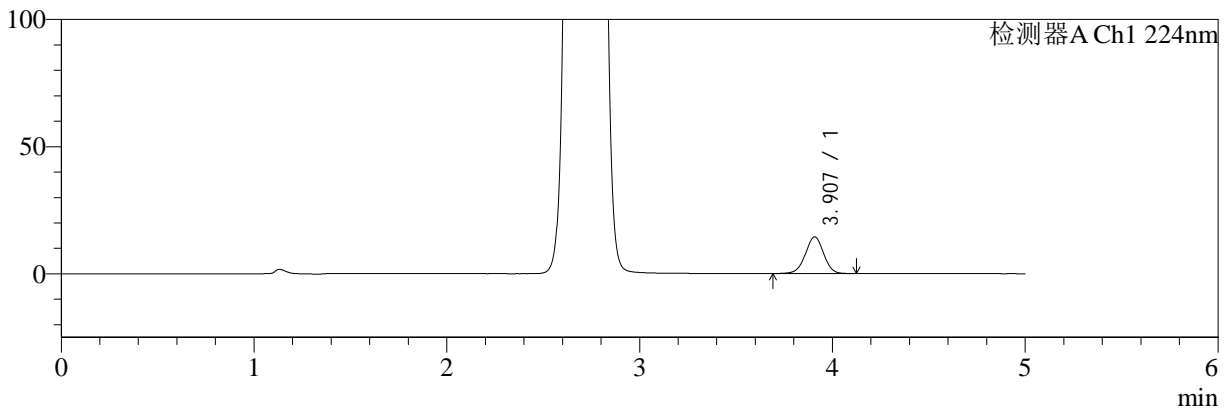
SMF-4034

<样品信息>

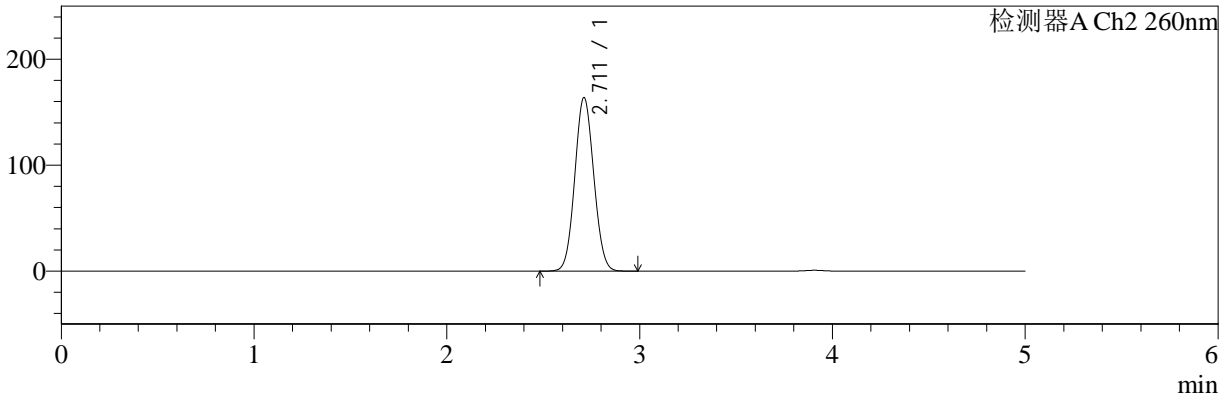
色谱柱:MM-C18/SCX(150mm*4.6mm,5µm) 流速:1.5ml/min
 柱温:30°C 波长:224/260nm
 数据文件名: RC\$SMF-4034 - 0-44/30-1777-2 - zzp-2024092521p-rcqx-SHUIjz-1000mg5mg-15min-P5.lcd
 方法文件名: RC\$SMF-4034 - SMF-4034-FX279.lcm
 批处理文件名: RC\$SMF-4034 - SMF-4034-20241010-FX279.lcb
 样品瓶号: 1-39
 进样体积: 10 µl 版本号: 6.115
 进样时间: 2024/10/10 13:52:11 实验者: jiangjinwei
 处理时间 (V2): 2024/10/14 16:18:02 处理者: jiangjinwei
 仪器型号: SHIMADZU LC-2050C(FX279)

<色谱图>

mV



mV



<峰表>

检测器A Ch1 224nm

峰号	保留时间	面积	面积%	高度	理论塔板数(USP)	拖尾因子	分离度(USP)
1	3.907	94191	100.000	14397	8353	0.989	--
总计		94191	100.000	14397			

检测器A Ch2 260nm

峰号	保留时间	面积	面积%	高度	理论塔板数(USP)	拖尾因子	分离度(USP)
1	2.711	1123268	100.000	163682	3570	1.065	--
总计		1123268	100.000	163682			



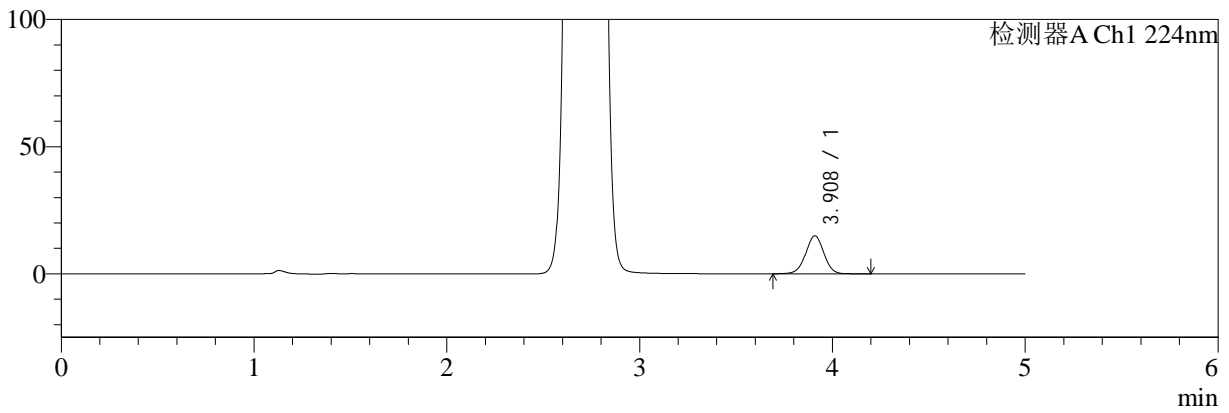
SMF-4034

<样品信息>

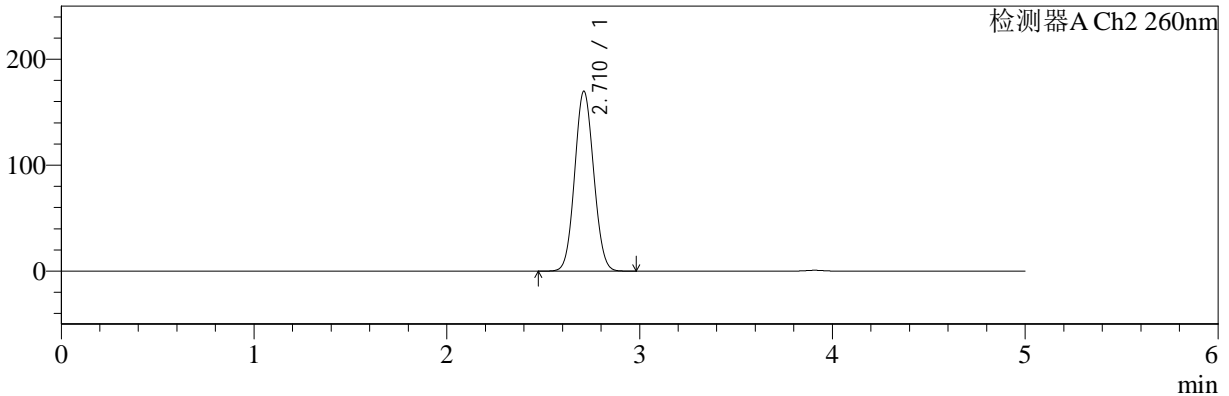
色谱柱:MM-C18/SCX(150mm*4.6mm,5μm) 流速:1.5ml/min
 柱温:30°C 波长:224/260nm
 数据文件名: RC\$SMF-4034 - 0-44/30-1778-2 - zzp-2024092521p-rcqx-SHUIjz-1000mg5mg-15min-P6.lcd
 方法文件名: RC\$SMF-4034 - SMF-4034-FX279.lcm
 批处理文件名: RC\$SMF-4034 - SMF-4034-20241010-FX279.lcb
 样品瓶号: 1-48
 进样体积: 10 μl 版本号: 6.115
 进样时间: 2024/10/10 13:57:33 实验者: jiangjinwei
 处理时间 (V2): 2024/10/14 16:18:05 处理者: jiangjinwei
 仪器型号: SHIMADZU LC-2050C(FX279)

<色谱图>

mV



mV



<峰表>

检测器A Ch1 224nm

峰号	保留时间	面积	面积%	高度	理论塔板数(USP)	拖尾因子	分离度(USP)
1	3.908	98192	100.000	14900	8321	0.993	--
总计		98192	100.000	14900			

检测器A Ch2 260nm

峰号	保留时间	面积	面积%	高度	理论塔板数(USP)	拖尾因子	分离度(USP)
1	2.710	1165359	100.000	169521	3564	1.068	--
总计		1165359	100.000	169521			



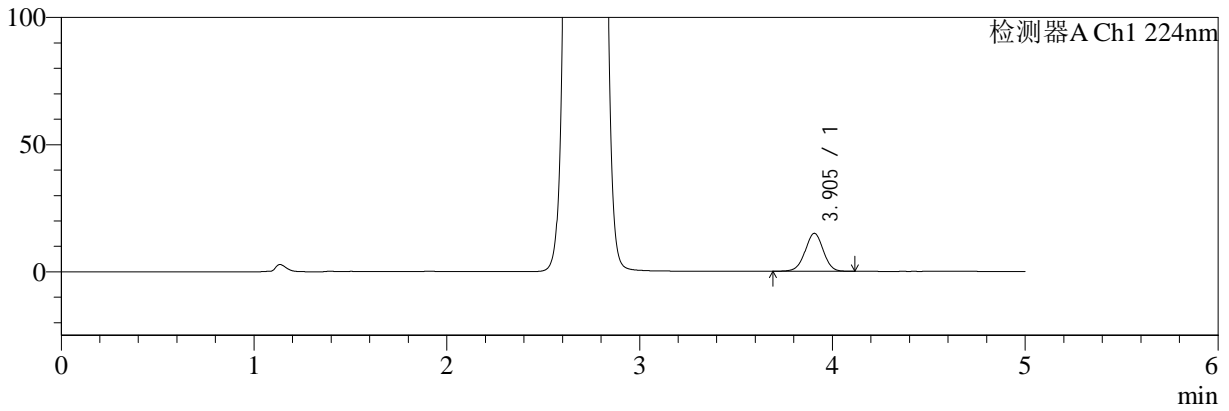
SMF-4034

<样品信息>

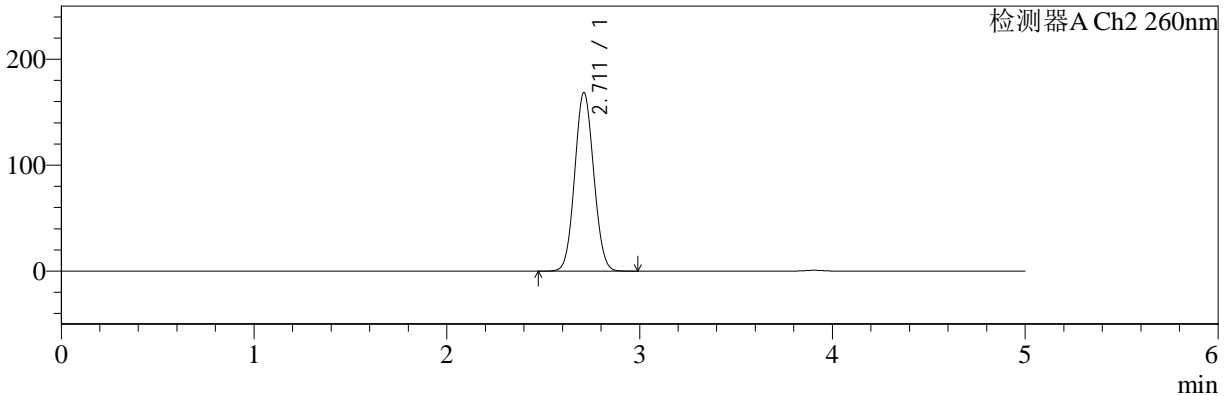
色谱柱:MM-C18/SCX(150mm*4.6mm,5μm) 流速:1.5ml/min
 柱温:30°C 波长:224/260nm
 数据文件名: RC\$SMF-4034 - 0-44/30-1779-2 - zzp-2024092521p-rcqx-SHUIjz-1000mg5mg-20min-P1.lcd
 方法文件名: RC\$SMF-4034 - SMF-4034-FX279.lcm
 批处理文件名: RC\$SMF-4034 - SMF-4034-20241010-FX279.lcb
 样品瓶号: 1-4
 进样体积: 10 μl 版本号: 6.115
 进样时间: 2024/10/10 14:02:56 实验者: jiangjinwei
 处理时间 (V2): 2024/10/14 16:18:08 处理者: jiangjinwei
 仪器型号: SHIMADZU LC-2050C(FX279)

<色谱图>

mV



mV



<峰表>

检测器A Ch1 224nm

峰号	保留时间	面积	面积%	高度	理论塔板数(USP)	拖尾因子	分离度(USP)
1	3.905	97554	100.000	14928	8339	0.989	--
总计		97554	100.000	14928			

检测器A Ch2 260nm

峰号	保留时间	面积	面积%	高度	理论塔板数(USP)	拖尾因子	分离度(USP)
1	2.711	1157171	100.000	168268	3558	1.066	--
总计		1157171	100.000	168268			



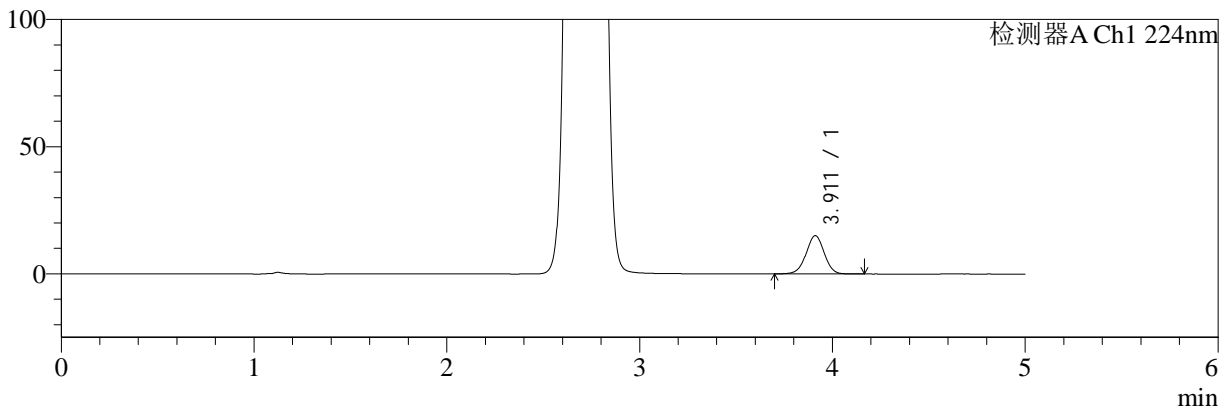
SMF-4034

<样品信息>

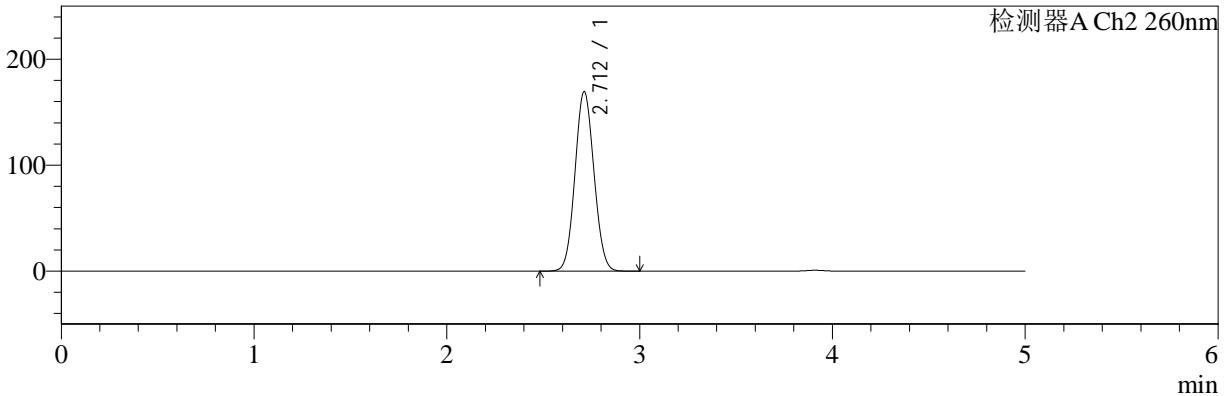
色谱柱:MM-C18/SCX(150mm*4.6mm,5μm) 流速:1.5ml/min
 柱温:30°C 波长:224/260nm
 数据文件名: RC\$SMF-4034 - 0-44/30-1780-2 - zzp-2024092521p-rcqx-SHUIjz-1000mg5mg-20min-P2.lcd
 方法文件名: RC\$SMF-4034 - SMF-4034-FX279.lcm
 批处理文件名: RC\$SMF-4034 - SMF-4034-20241010-FX279.lcb
 样品瓶号: 1-13
 进样体积: 10 μl 版本号: 6.115
 进样时间: 2024/10/10 14:08:18 实验者: jiangjinwei
 处理时间 (V2): 2024/10/14 16:18:11 处理者: jiangjinwei
 仪器型号: SHIMADZU LC-2050C(FX279)

<色谱图>

mV



mV



<峰表>

检测器A Ch1 224nm

峰号	保留时间	面积	面积%	高度	理论塔板数(USP)	拖尾因子	分离度(USP)
1	3.911	98706	100.000	15036	8345	0.989	--
总计		98706	100.000	15036			

检测器A Ch2 260nm

峰号	保留时间	面积	面积%	高度	理论塔板数(USP)	拖尾因子	分离度(USP)
1	2.712	1162760	100.000	169424	3566	1.067	--
总计		1162760	100.000	169424			



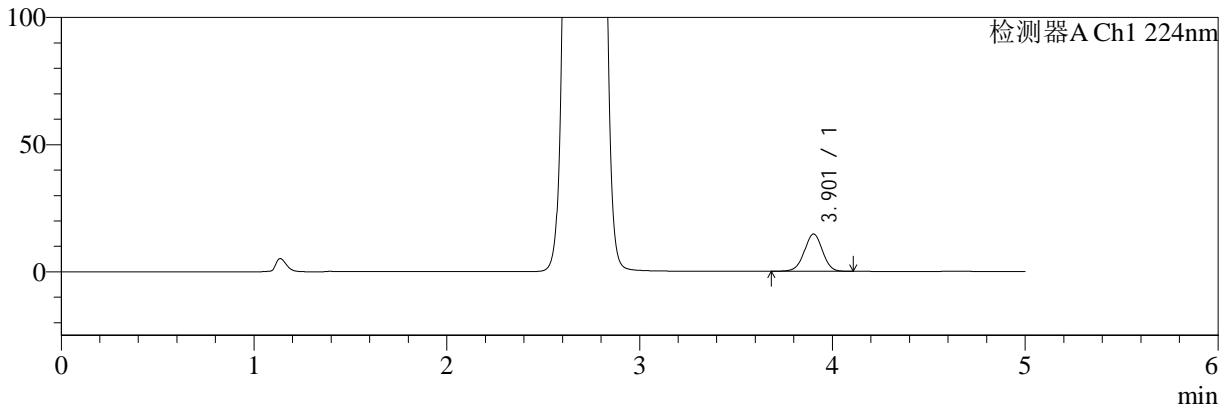
SMF-4034

<样品信息>

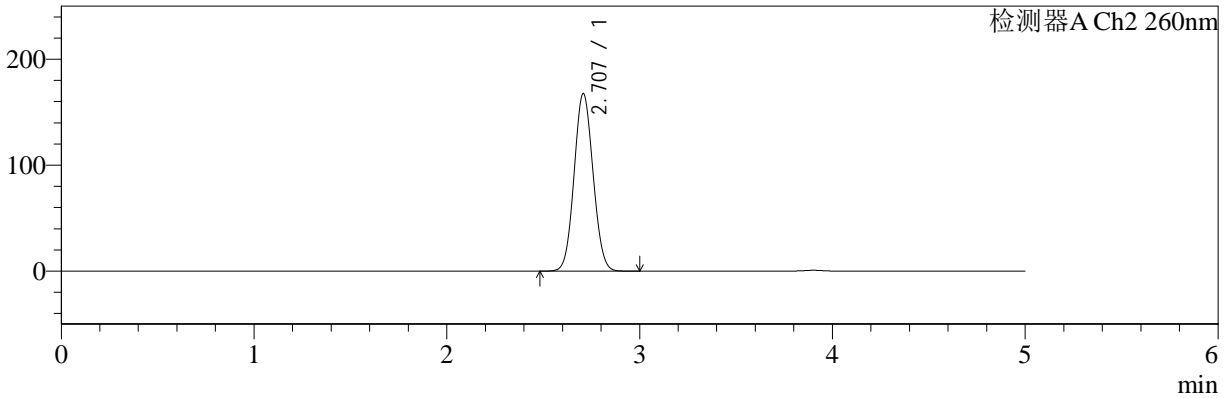
色谱柱:MM-C18/SCX(150mm*4.6mm,5μm) 流速:1.5ml/min
 柱温:30°C 波长:224/260nm
 数据文件名: RC\$SMF-4034 - 0-44/30-1781-2 - zzp-2024092521p-rcqx-SHUIjz-1000mg5mg-20min-P3.lcd
 方法文件名: RC\$SMF-4034 - SMF-4034-FX279.lcm
 批处理文件名: RC\$SMF-4034 - SMF-4034-20241010-FX279.lcb
 样品瓶号: 1-22
 进样体积: 10 μl 版本号: 6.115
 进样时间: 2024/10/10 14:13:42 实验者: jiangjinwei
 处理时间 (V2): 2024/10/14 16:18:14 处理者: jiangjinwei
 仪器型号: SHIMADZU LC-2050C(FX279)

<色谱图>

mV



mV



<峰表>

检测器A Ch1 224nm

峰号	保留时间	面积	面积%	高度	理论塔板数(USP)	拖尾因子	分离度(USP)
1	3.901	96117	100.000	14634	8308	0.990	--
总计		96117	100.000	14634			

检测器A Ch2 260nm

峰号	保留时间	面积	面积%	高度	理论塔板数(USP)	拖尾因子	分离度(USP)
1	2.707	1148201	100.000	167435	3568	1.067	--
总计		1148201	100.000	167435			



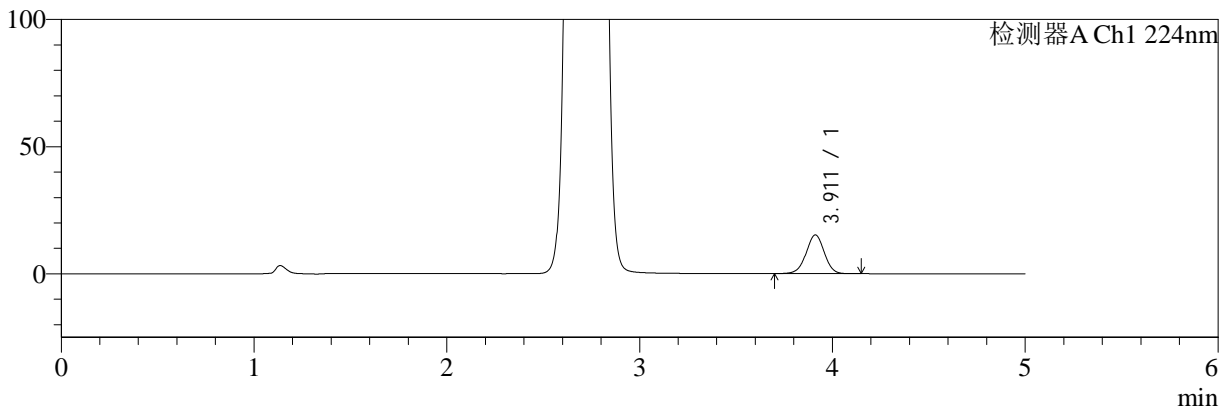
SMF-4034

<样品信息>

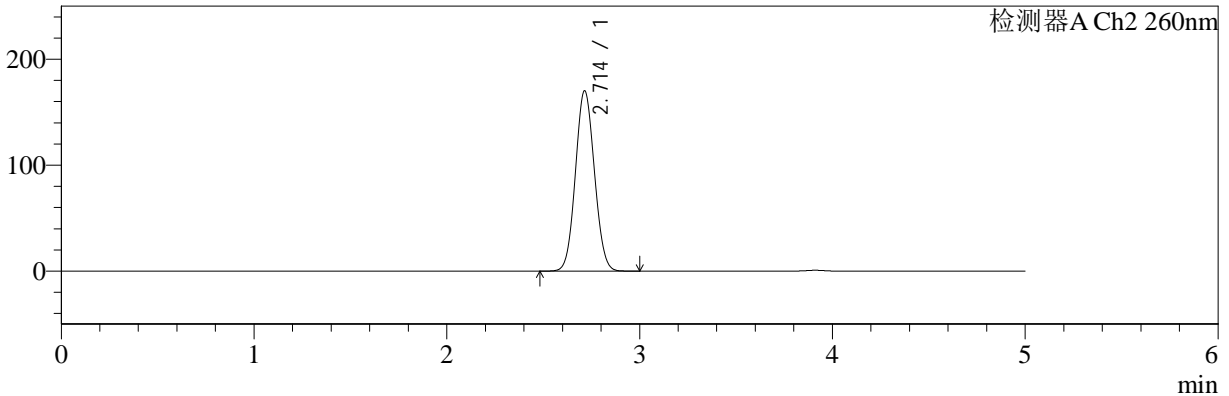
色谱柱:MM-C18/SCX(150mm*4.6mm,5μm) 流速:1.5ml/min
 柱温:30°C 波长:224/260nm
 数据文件名: RC\$SMF-4034 - 0-44/30-1782-2 - zzp-2024092521p-rcqx-SHUIjz-1000mg5mg-20min-P4.lcd
 方法文件名: RC\$SMF-4034 - SMF-4034-FX279.lcm
 批处理文件名: RC\$SMF-4034 - SMF-4034-20241010-FX279.lcb
 样品瓶号: 1-31
 进样体积: 10 μl 版本号: 6.115
 进样时间: 2024/10/10 14:19:04 实验者: jiangjinwei
 处理时间 (V2): 2024/10/14 16:18:17 处理者: jiangjinwei
 仪器型号: SHIMADZU LC-2050C(FX279)

<色谱图>

mV



mV



<峰表>

检测器A Ch1 224nm

峰号	保留时间	面积	面积%	高度	理论塔板数(USP)	拖尾因子	分离度(USP)
1	3.911	99589	100.000	15192	8337	0.989	--
总计		99589	100.000	15192			

检测器A Ch2 260nm

峰号	保留时间	面积	面积%	高度	理论塔板数(USP)	拖尾因子	分离度(USP)
1	2.714	1168757	100.000	170254	3571	1.068	--
总计		1168757	100.000	170254			



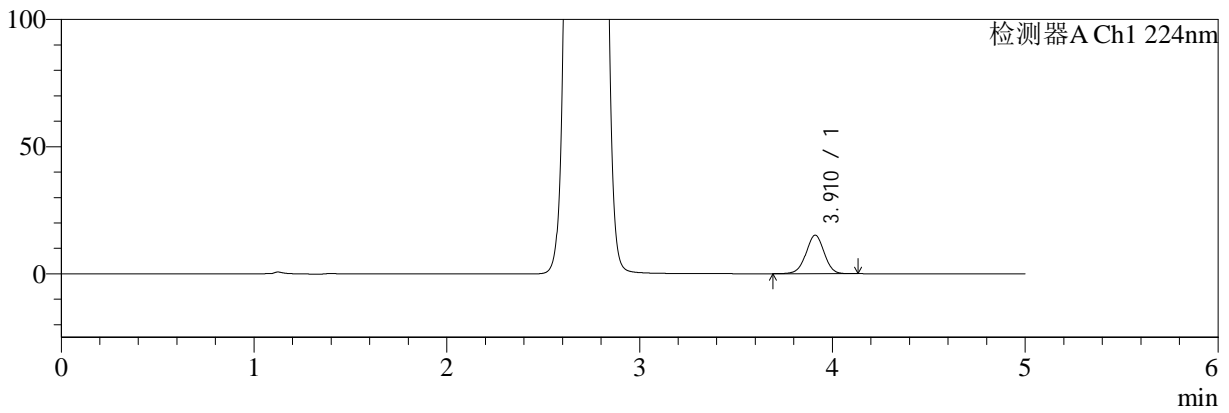
SMF-4034

<样品信息>

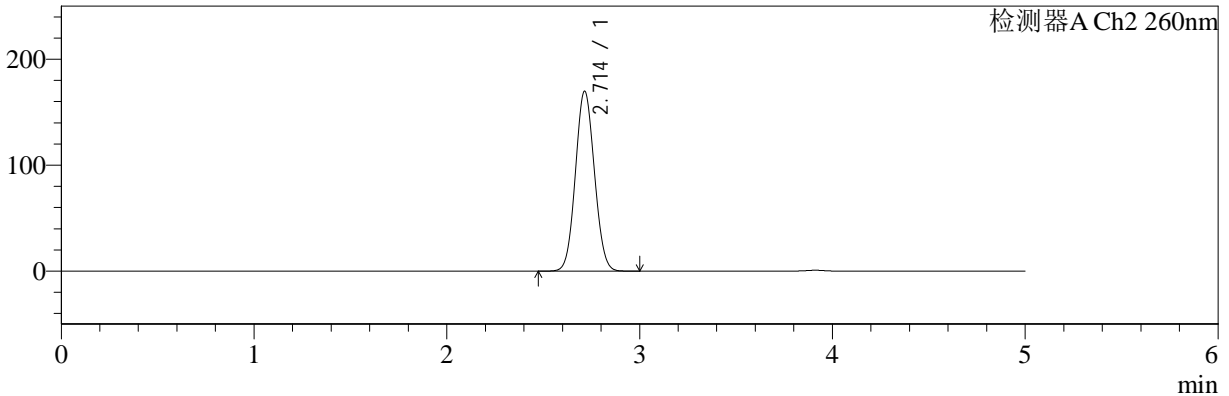
色谱柱:MM-C18/SCX(150mm*4.6mm,5μm) 流速:1.5ml/min
 柱温:30°C 波长:224/260nm
 数据文件名: RC\$SMF-4034 - 0-44/30-1783-2 - zzp-2024092521p-rcqx-SHUIjz-1000mg5mg-20min-P5.lcd
 方法文件名: RC\$SMF-4034 - SMF-4034-FX279.lcm
 批处理文件名: RC\$SMF-4034 - SMF-4034-20241010-FX279.lcb
 样品瓶号: 1-40
 进样体积: 10 μl 版本号: 6.115
 进样时间: 2024/10/10 14:24:27 实验者: jiangjinwei
 处理时间 (V2): 2024/10/14 16:18:20 处理者: jiangjinwei
 仪器型号: SHIMADZU LC-2050C(FX279)

<色谱图>

mV



mV



<峰表>

检测器A Ch1 224nm

峰号	保留时间	面积	面积%	高度	理论塔板数(USP)	拖尾因子	分离度(USP)
1	3.910	99079	100.000	15112	8348	0.989	--
总计		99079	100.000	15112			

检测器A Ch2 260nm

峰号	保留时间	面积	面积%	高度	理论塔板数(USP)	拖尾因子	分离度(USP)
1	2.714	1166302	100.000	169881	3569	1.068	--
总计		1166302	100.000	169881			



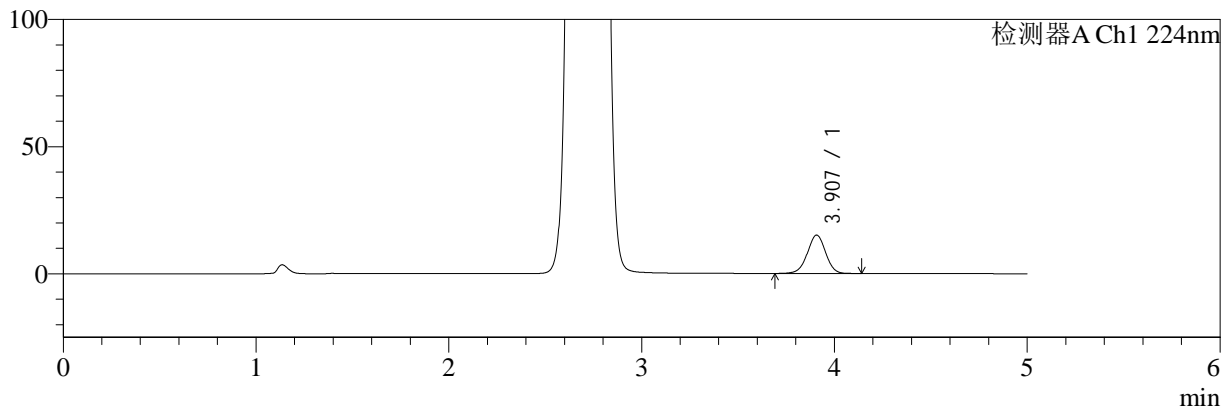
SMF-4034

<样品信息>

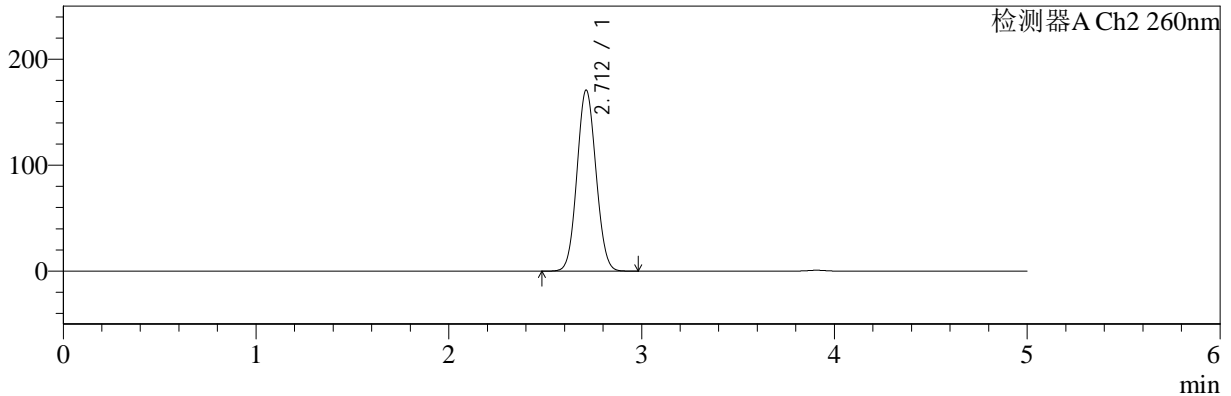
色谱柱:MM-C18/SCX(150mm*4.6mm,5μm) 流速:1.5ml/min
 柱温:30°C 波长:224/260nm
 数据文件名: RC\$SMF-4034 - 0-44/30-1784-2 - zzp-2024092521p-rcqx-SHUIjz-1000mg5mg-20min-P6.lcd
 方法文件名: RC\$SMF-4034 - SMF-4034-FX279.lcm
 批处理文件名: RC\$SMF-4034 - SMF-4034-20241010-FX279.lcb
 样品瓶号: 1-49
 进样体积: 10 μl 版本号: 6.115
 进样时间: 2024/10/10 14:29:48 实验者: jiangjinwei
 处理时间 (V2): 2024/10/14 16:18:22 处理者: jiangjinwei
 仪器型号: SHIMADZU LC-2050C(FX279)

<色谱图>

mV



mV



<峰表>

检测器A Ch1 224nm

峰号	保留时间	面积	面积%	高度	理论塔板数(USP)	拖尾因子	分离度(USP)
1	3.907	99049	100.000	15093	8312	0.986	--
总计		99049	100.000	15093			

检测器A Ch2 260nm

峰号	保留时间	面积	面积%	高度	理论塔板数(USP)	拖尾因子	分离度(USP)
1	2.712	1172895	100.000	170875	3565	1.067	--
总计		1172895	100.000	170875			



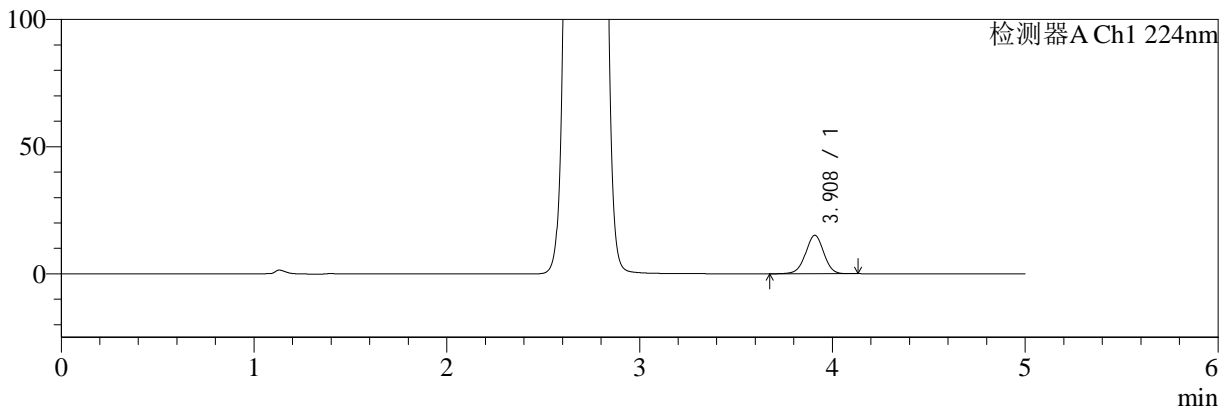
SMF-4034

<样品信息>

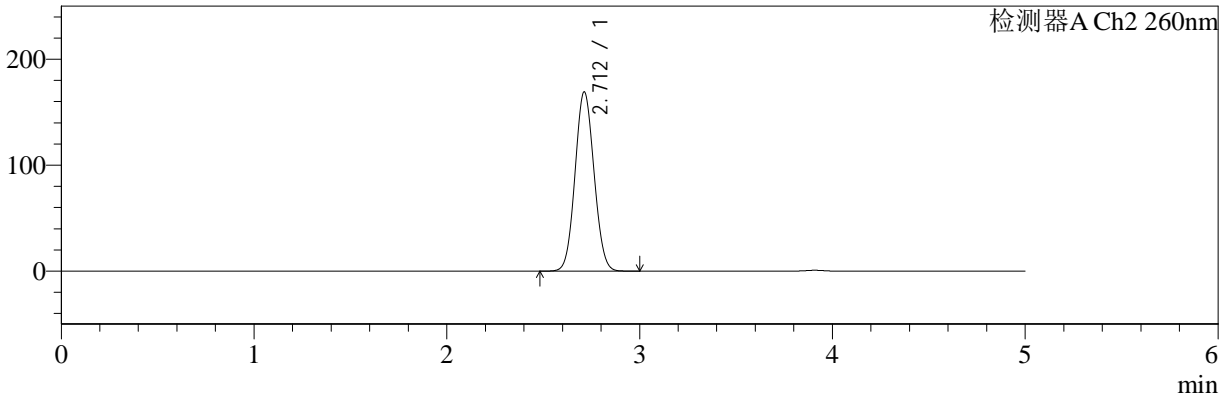
色谱柱:MM-C18/SCX(150mm*4.6mm,5μm) 流速:1.5ml/min
 柱温:30°C 波长:224/260nm
 数据文件名: RC\$SMF-4034 - 0-44/30-1785-2 - zzp-2024092521p-rcqx-SHUIjz-1000mg5mg-30min-P1.lcd
 方法文件名: RC\$SMF-4034 - SMF-4034-FX279.lcm
 批处理文件名: RC\$SMF-4034 - SMF-4034-20241010-FX279.lcb
 样品瓶号: 1-5
 进样体积: 10 μl 版本号: 6.115
 进样时间: 2024/10/10 14:35:10 实验者: jiangjinwei
 处理时间 (V2): 2024/10/14 16:18:25 处理者: jiangjinwei
 仪器型号: SHIMADZU LC-2050C(FX279)

<色谱图>

mV



mV



<峰表>

检测器A Ch1 224nm

峰号	保留时间	面积	面积%	高度	理论塔板数(USP)	拖尾因子	分离度(USP)
1	3.908	99079	100.000	15087	8332	0.987	--
总计		99079	100.000	15087			

检测器A Ch2 260nm

峰号	保留时间	面积	面积%	高度	理论塔板数(USP)	拖尾因子	分离度(USP)
1	2.712	1160602	100.000	169142	3567	1.067	--
总计		1160602	100.000	169142			



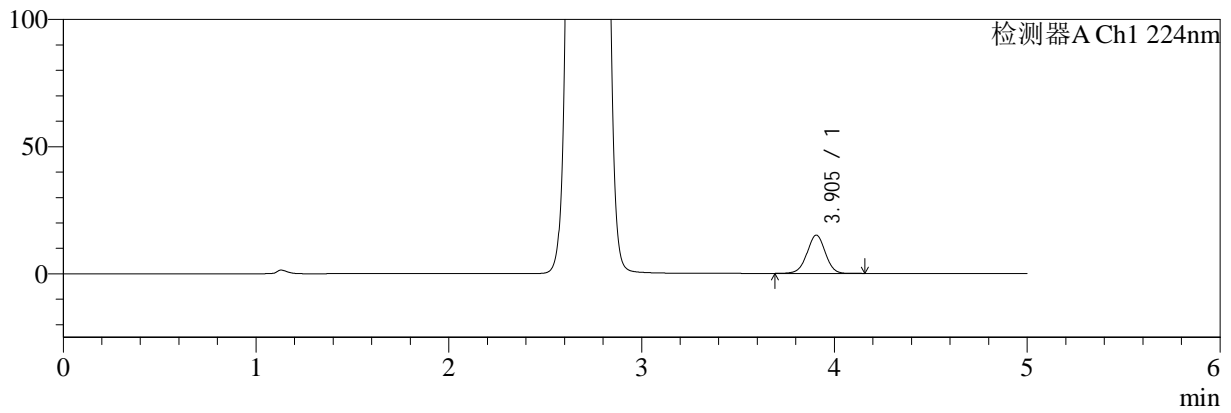
SMF-4034

<样品信息>

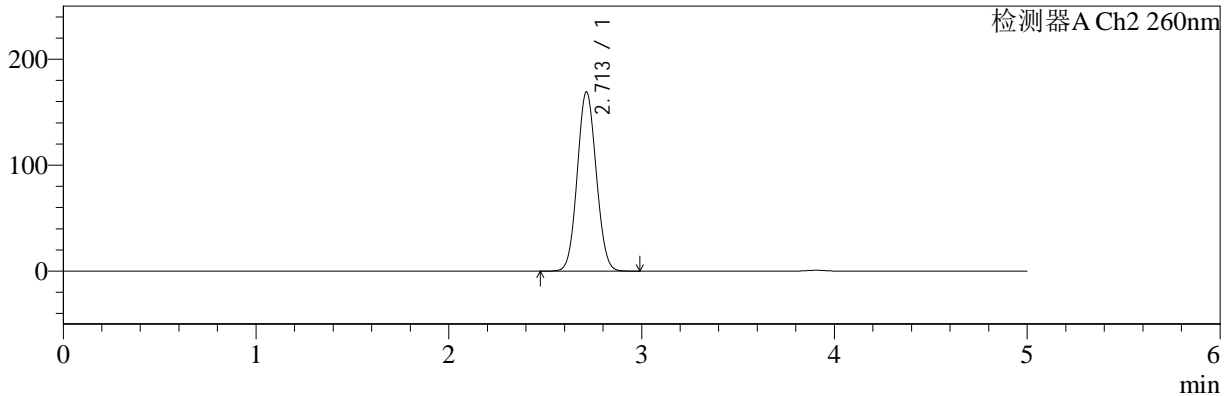
色谱柱:MM-C18/SCX(150mm*4.6mm,5μm) 流速:1.5ml/min
 柱温:30°C 波长:224/260nm
 数据文件名: RC\$SMF-4034 - 0-44/30-1786-2 - zzp-2024092521p-rcqx-SHUIjz-1000mg5mg-30min-P2.lcd
 方法文件名: RC\$SMF-4034 - SMF-4034-FX279.lcm
 批处理文件名: RC\$SMF-4034 - SMF-4034-20241010-FX279.lcb
 样品瓶号: 1-14
 进样体积: 10 μl 版本号: 6.115
 进样时间: 2024/10/10 14:40:32 实验者: jiangjinwei
 处理时间 (V2): 2024/10/14 16:18:28 处理者: jiangjinwei
 仪器型号: SHIMADZU LC-2050C(FX279)

<色谱图>

mV



mV



<峰表>

检测器A Ch1 224nm

峰号	保留时间	面积	面积%	高度	理论塔板数(USP)	拖尾因子	分离度(USP)
1	3.905	98825	100.000	15073	8287	0.991	--
总计		98825	100.000	15073			

检测器A Ch2 260nm

峰号	保留时间	面积	面积%	高度	理论塔板数(USP)	拖尾因子	分离度(USP)
1	2.713	1159743	100.000	169230	3578	1.066	--
总计		1159743	100.000	169230			



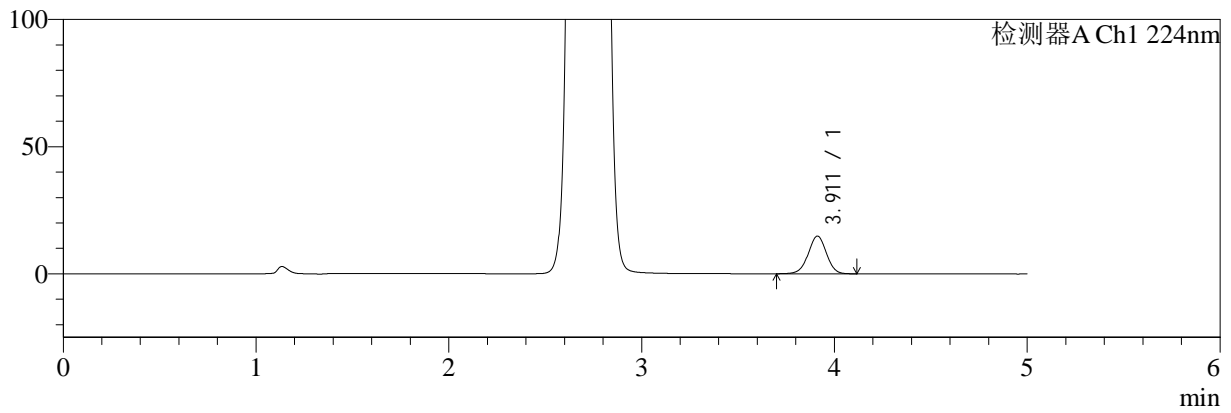
SMF-4034

<样品信息>

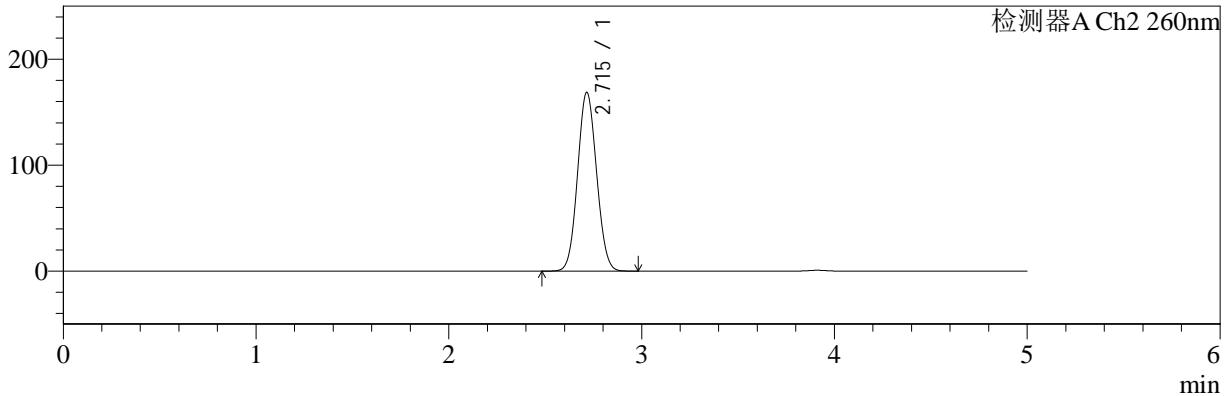
色谱柱:MM-C18/SCX(150mm*4.6mm,5μm) 流速:1.5ml/min
 柱温:30°C 波长:224/260nm
 数据文件名: RC\$SMF-4034 - 0-44/30-1787-2 - zzp-2024092521p-rcqx-SHUIjz-1000mg5mg-30min-P3.lcd
 方法文件名: RC\$SMF-4034 - SMF-4034-FX279.lcm
 批处理文件名: RC\$SMF-4034 - SMF-4034-20241010-FX279.lcb
 样品瓶号: 1-23
 进样体积: 10 μl 版本号: 6.115
 进样时间: 2024/10/10 14:45:54 实验者: jiangjinwei
 处理时间 (V2): 2024/10/14 16:18:31 处理者: jiangjinwei
 仪器型号: SHIMADZU LC-2050C(FX279)

<色谱图>

mV



mV



<峰表>

检测器A Ch1 224nm

峰号	保留时间	面积	面积%	高度	理论塔板数(USP)	拖尾因子	分离度(USP)
1	3.911	96733	100.000	14808	8366	0.990	--
总计		96733	100.000	14808			

检测器A Ch2 260nm

峰号	保留时间	面积	面积%	高度	理论塔板数(USP)	拖尾因子	分离度(USP)
1	2.715	1158738	100.000	168658	3567	1.067	--
总计		1158738	100.000	168658			



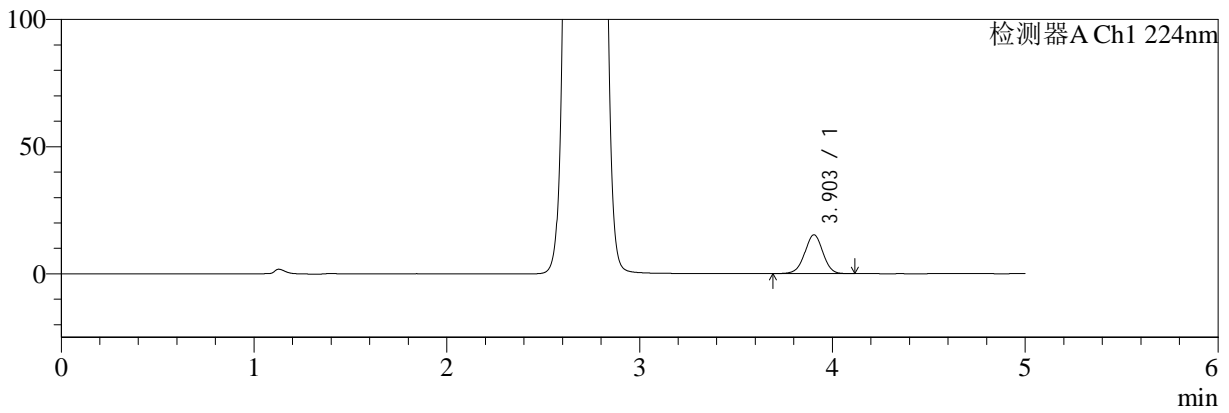
SMF-4034

<样品信息>

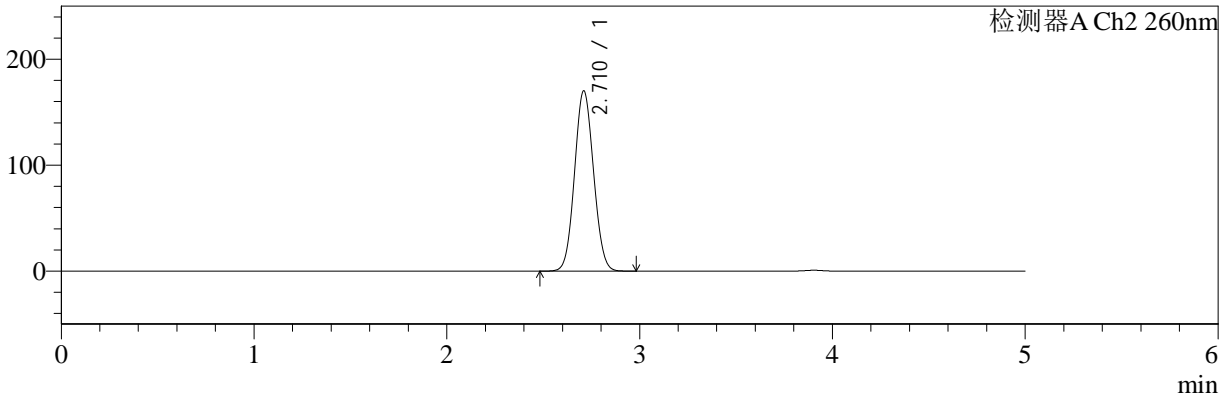
色谱柱:MM-C18/SCX(150mm*4.6mm,5μm) 流速:1.5ml/min
 柱温:30°C 波长:224/260nm
 数据文件名: RC\$SMF-4034 - 0-44/30-1788-2 - zzp-2024092521p-rcqx-SHUIjz-1000mg5mg-30min-P4.lcd
 方法文件名: RC\$SMF-4034 - SMF-4034-FX279.lcm
 批处理文件名: RC\$SMF-4034 - SMF-4034-20241010-FX279.lcb
 样品瓶号: 1-32
 进样体积: 10 μl 版本号: 6.115
 进样时间: 2024/10/10 14:51:18 实验者: jiangjinwei
 处理时间 (V2): 2024/10/14 16:18:34 处理者: jiangjinwei
 仪器型号: SHIMADZU LC-2050C(FX279)

<色谱图>

mV



mV



<峰表>

检测器A Ch1 224nm

峰号	保留时间	面积	面积%	高度	理论塔板数(USP)	拖尾因子	分离度(USP)
1	3.903	99740	100.000	15269	8362	0.990	--
总计		99740	100.000	15269			

检测器A Ch2 260nm

峰号	保留时间	面积	面积%	高度	理论塔板数(USP)	拖尾因子	分离度(USP)
1	2.710	1168346	100.000	169735	3559	1.068	--
总计		1168346	100.000	169735			



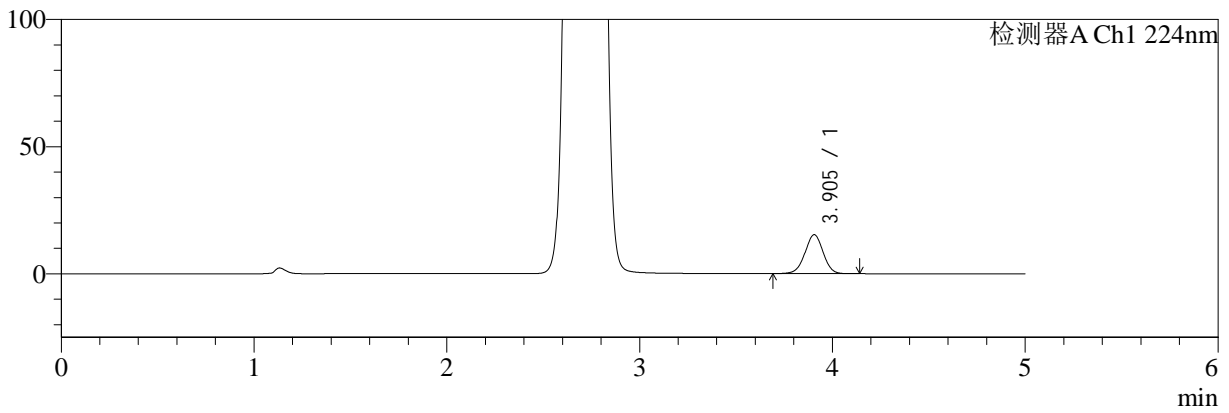
SMF-4034

<样品信息>

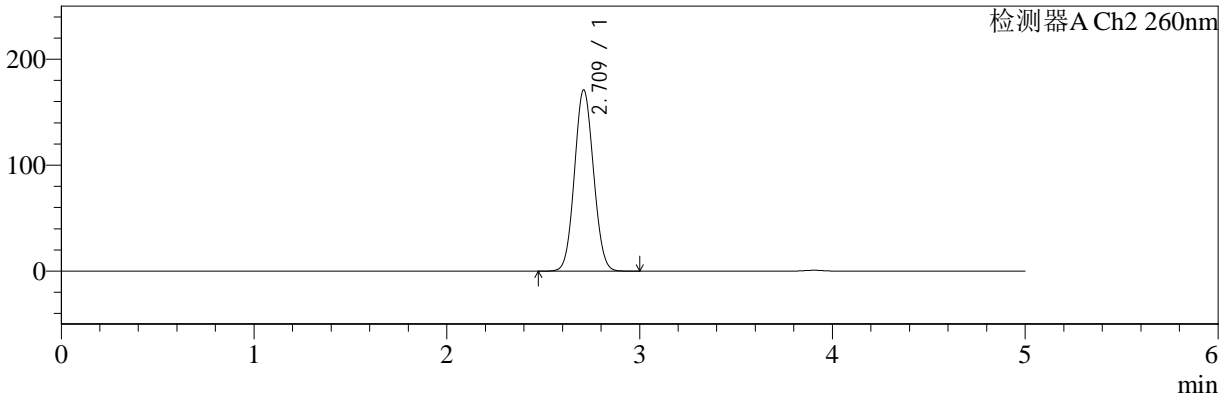
色谱柱:MM-C18/SCX(150mm*4.6mm,5µm) 流速:1.5ml/min
 柱温:30°C 波长:224/260nm
 数据文件名: RC\$SMF-4034 - 0-44/30-1789-2 - zzp-2024092521p-rcqx-SHUIjz-1000mg5mg-30min-P5.lcd
 方法文件名: RC\$SMF-4034 - SMF-4034-FX279.lcm
 批处理文件名: RC\$SMF-4034 - SMF-4034-20241010-FX279.lcb
 样品瓶号: 1-41
 进样体积: 10 µl 版本号: 6.115
 进样时间: 2024/10/10 14:56:39 实验者: jiangjinwei
 处理时间 (V2): 2024/10/14 16:18:37 处理者: jiangjinwei
 仪器型号: SHIMADZU LC-2050C(FX279)

<色谱图>

mV



mV



<峰表>

检测器A Ch1 224nm

峰号	保留时间	面积	面积%	高度	理论塔板数(USP)	拖尾因子	分离度(USP)
1	3.905	100177	100.000	15331	8324	0.989	--
总计		100177	100.000	15331			

检测器A Ch2 260nm

峰号	保留时间	面积	面积%	高度	理论塔板数(USP)	拖尾因子	分离度(USP)
1	2.709	1176827	100.000	170524	3540	1.067	--
总计		1176827	100.000	170524			



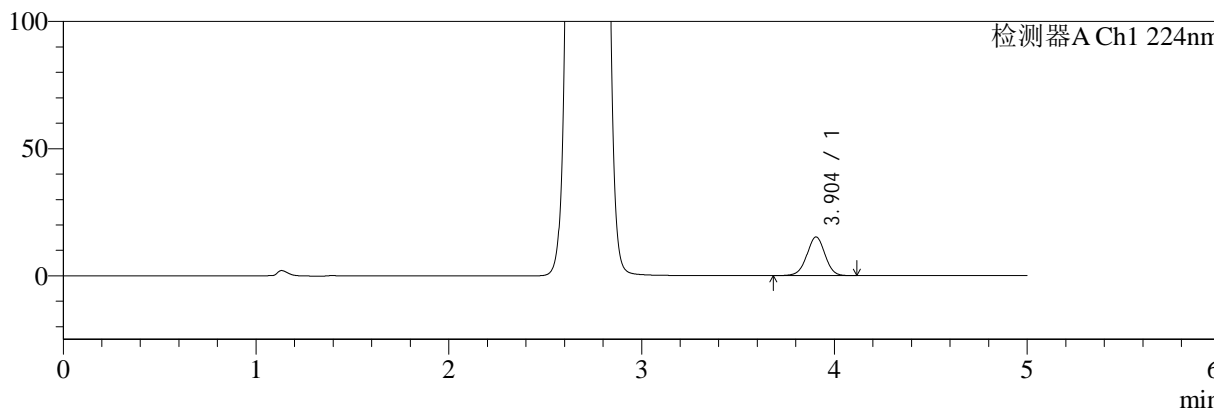
SMF-4034

<样品信息>

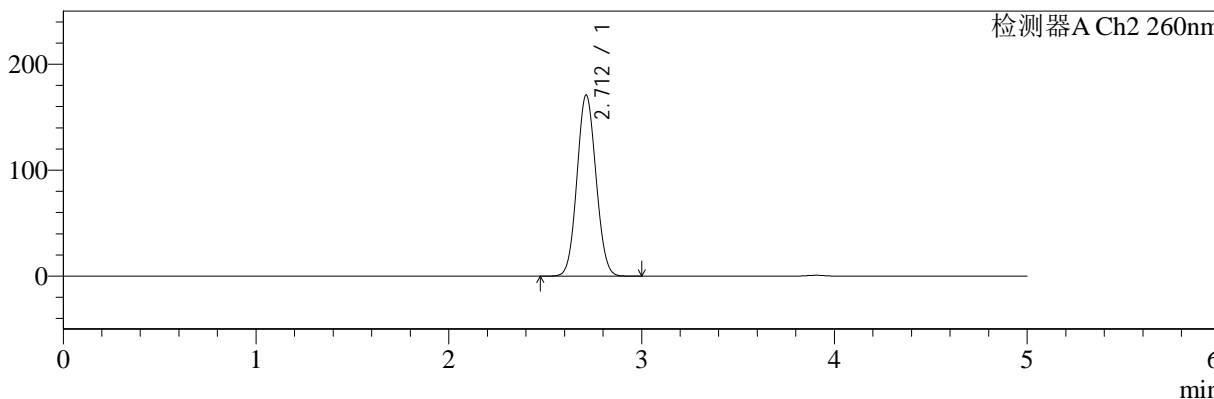
色谱柱:MM-C18/SCX(150mm*4.6mm,5μm) 流速:1.5ml/min
 柱温:30°C 波长:224/260nm
 数据文件名: RC\$SMF-4034 - 0-44/30-1790-2 - zzp-2024092521p-rcqx-SHUIjz-1000mg5mg-30min-P6.lcd
 方法文件名: RC\$SMF-4034 - SMF-4034-FX279.lcm
 批处理文件名: RC\$SMF-4034 - SMF-4034-20241010-FX279.lcb
 样品瓶号: 1-50
 进样体积: 10 μl 版本号: 6.115
 进样时间: 2024/10/10 15:02:01 实验者: jiangjinwei
 处理时间 (V2): 2024/10/14 16:18:40 处理者: jiangjinwei
 仪器型号: SHIMADZU LC-2050C(FX279)

<色谱图>

mV



mV



<峰表>

检测器A Ch1 224nm

峰号	保留时间	面积	面积%	高度	理论塔板数(USP)	拖尾因子	分离度(USP)
1	3.904	99405	100.000	15197	8334	0.988	--
总计		99405	100.000	15197			

检测器A Ch2 260nm

峰号	保留时间	面积	面积%	高度	理论塔板数(USP)	拖尾因子	分离度(USP)
1	2.712	1174727	100.000	170964	3557	1.067	--
总计		1174727	100.000	170964			



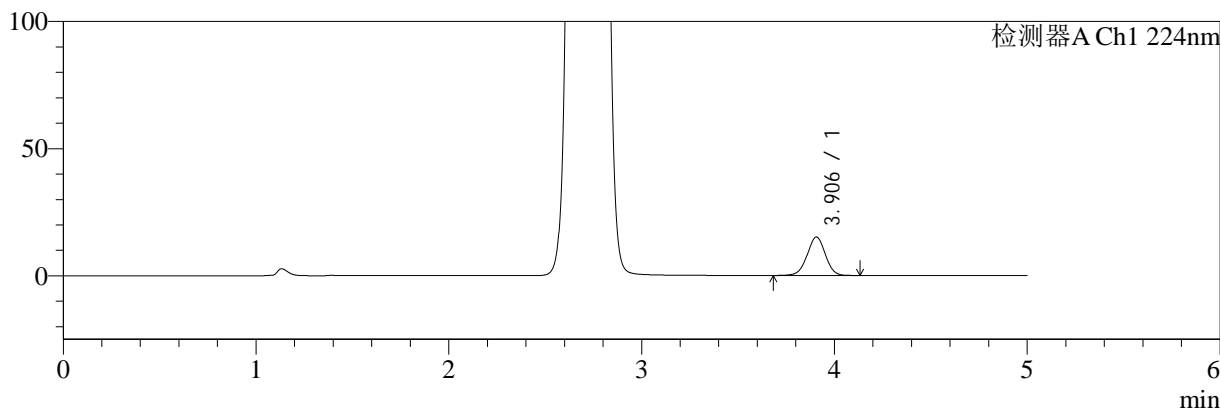
SMF-4034

<样品信息>

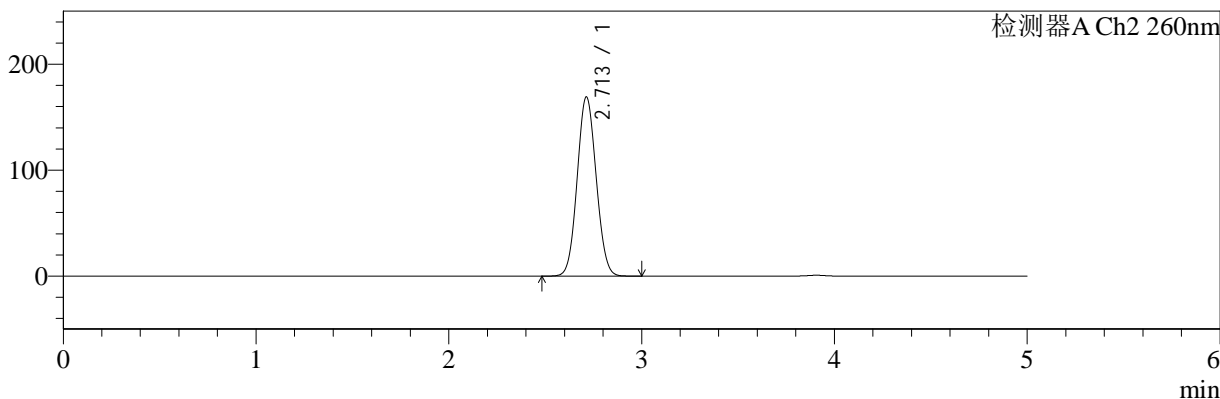
色谱柱:MM-C18/SCX(150mm*4.6mm,5µm) 流速:1.5ml/min
 柱温:30°C 波长:224/260nm
 数据文件名: RC\$SMF-4034 - 0-44/30-1791-2 - zzp-2024092521p-rcqx-SHUIjz-1000mg5mg-45min-P1.lcd
 方法文件名: RC\$SMF-4034 - SMF-4034-FX279.lcm
 批处理文件名: RC\$SMF-4034 - SMF-4034-20241010-FX279.lcb
 样品瓶号: 1-6 版本号: 6.115
 进样体积: 10 µl 实验者: jiangjinwei
 进样时间: 2024/10/10 15:07:24 处理者: jiangjinwei
 处理时间 (V2): 2024/10/14 16:18:43
 仪器型号: SHIMADZU LC-2050C(FX279)

<色谱图>

mV



mV



<峰表>

检测器A Ch1 224nm

峰号	保留时间	面积	面积%	高度	理论塔板数(USP)	拖尾因子	分离度(USP)
1	3.906	98857	100.000	15123	8346	0.989	--
总计		98857	100.000	15123			

检测器A Ch2 260nm

峰号	保留时间	面积	面积%	高度	理论塔板数(USP)	拖尾因子	分离度(USP)
1	2.713	1161551	100.000	169227	3567	1.067	--
总计		1161551	100.000	169227			



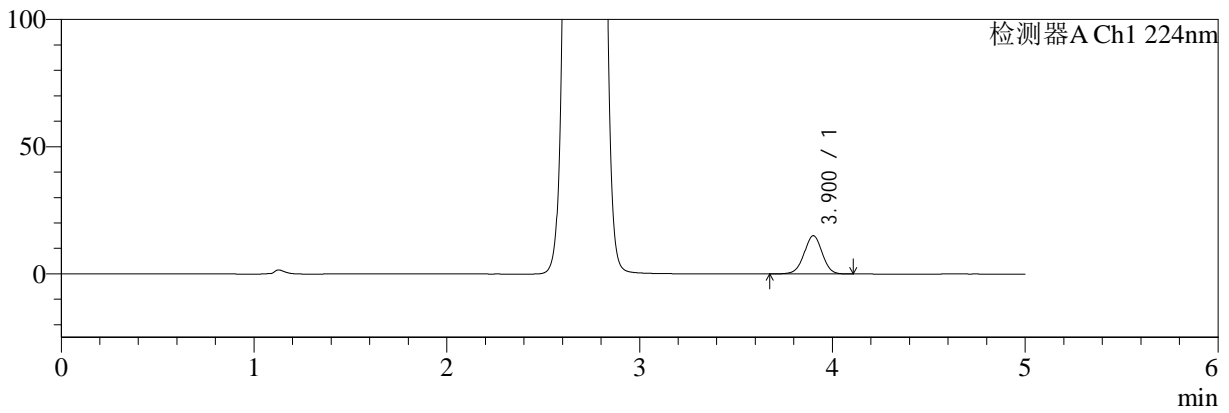
SMF-4034

<样品信息>

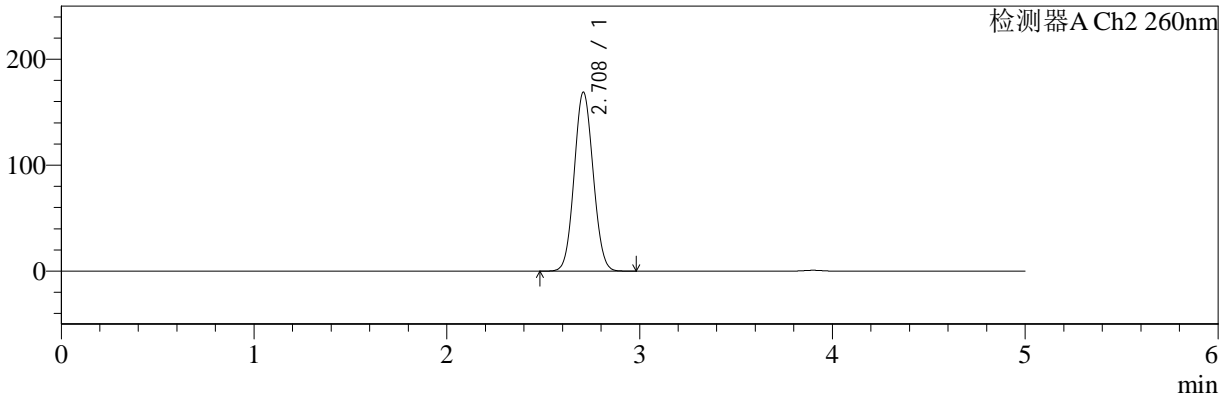
色谱柱:MM-C18/SCX(150mm*4.6mm,5μm) 流速:1.5ml/min
 柱温:30°C 波长:224/260nm
 数据文件名: RC\$SMF-4034 - 0-44/30-1792-2 - zzp-2024092521p-rcqx-SHUIjz-1000mg5mg-45min-P2.lcd
 方法文件名: RC\$SMF-4034 - SMF-4034-FX279.lcm
 批处理文件名: RC\$SMF-4034 - SMF-4034-20241010-FX279.lcb
 样品瓶号: 1-15 版本号: 6.115
 进样体积: 10 μl 实验者: jiangjinwei
 进样时间: 2024/10/10 15:12:46 处理者: jiangjinwei
 处理时间 (V2): 2024/10/14 16:18:45
 仪器型号: SHIMADZU LC-2050C(FX279)

<色谱图>

mV



mV



<峰表>

检测器A Ch1 224nm

峰号	保留时间	面积	面积%	高度	理论塔板数(USP)	拖尾因子	分离度(USP)
1	3.900	98036	100.000	15014	8375	0.992	--
总计		98036	100.000	15014			

检测器A Ch2 260nm

峰号	保留时间	面积	面积%	高度	理论塔板数(USP)	拖尾因子	分离度(USP)
1	2.708	1157801	100.000	168736	3565	1.066	--
总计		1157801	100.000	168736			



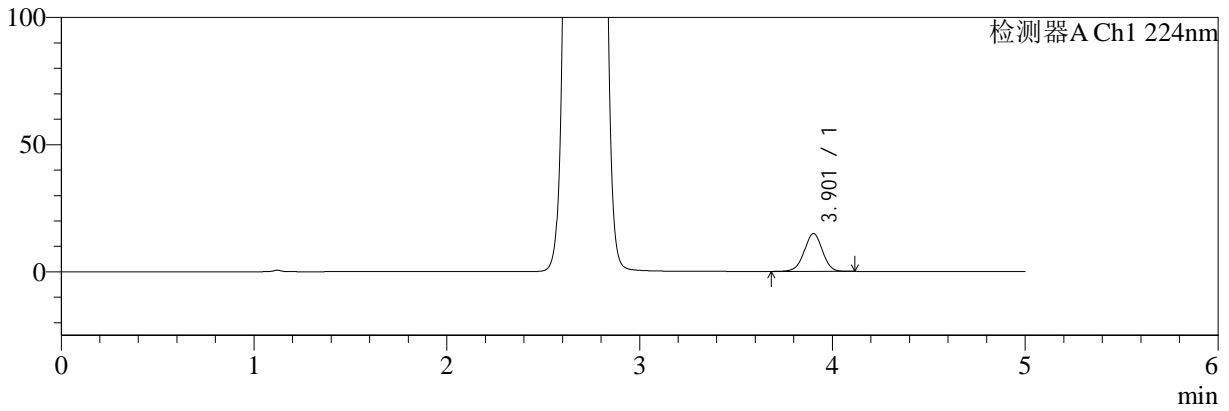
SMF-4034

<样品信息>

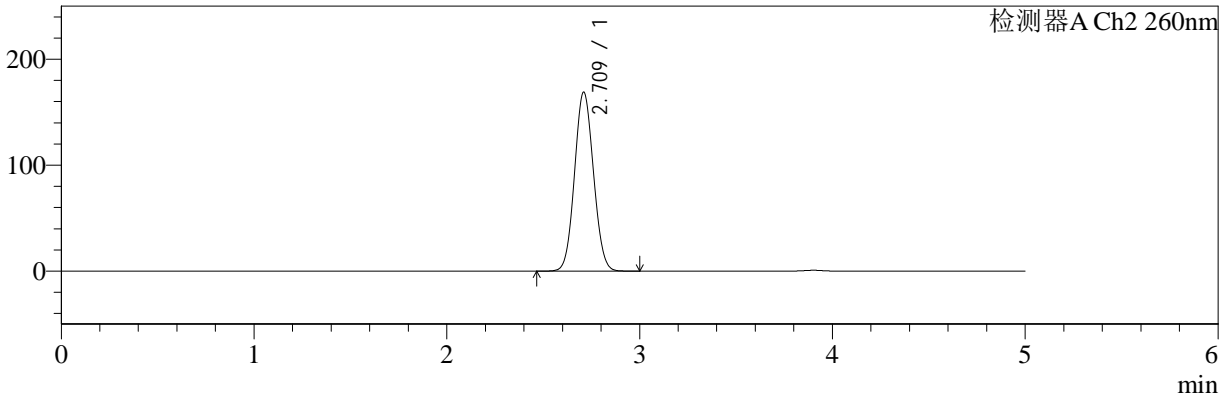
色谱柱:MM-C18/SCX(150mm*4.6mm,5μm) 流速:1.5ml/min
 柱温:30°C 波长:224/260nm
 数据文件名: RC\$SMF-4034 - 0-44/30-1793-2 - zzp-2024092521p-rcqx-SHUIjz-1000mg5mg-45min-P3.lcd
 方法文件名: RC\$SMF-4034 - SMF-4034-FX279.lcm
 批处理文件名: RC\$SMF-4034 - SMF-4034-20241010-FX279.lcb
 样品瓶号: 1-24
 进样体积: 10 μl 版本号: 6.115
 进样时间: 2024/10/10 15:18:08 实验者: jiangjinwei
 处理时间 (V2): 2024/10/14 16:18:48 处理者: jiangjinwei
 仪器型号: SHIMADZU LC-2050C(FX279)

<色谱图>

mV



mV



<峰表>

检测器A Ch1 224nm

峰号	保留时间	面积	面积%	高度	理论塔板数(USP)	拖尾因子	分离度(USP)
1	3.901	97136	100.000	14833	8366	0.988	--
总计		97136	100.000	14833			

检测器A Ch2 260nm

峰号	保留时间	面积	面积%	高度	理论塔板数(USP)	拖尾因子	分离度(USP)
1	2.709	1156237	100.000	168381	3578	1.069	--
总计		1156237	100.000	168381			



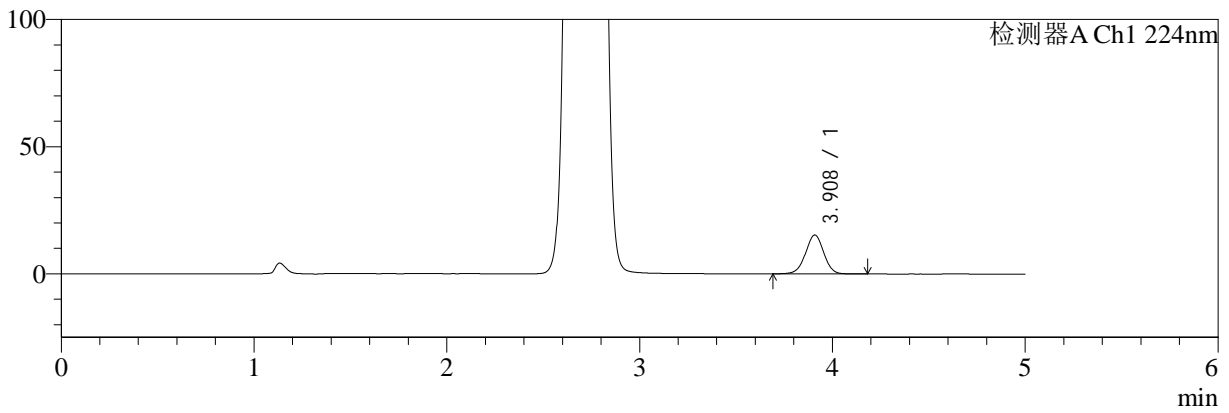
SMF-4034

<样品信息>

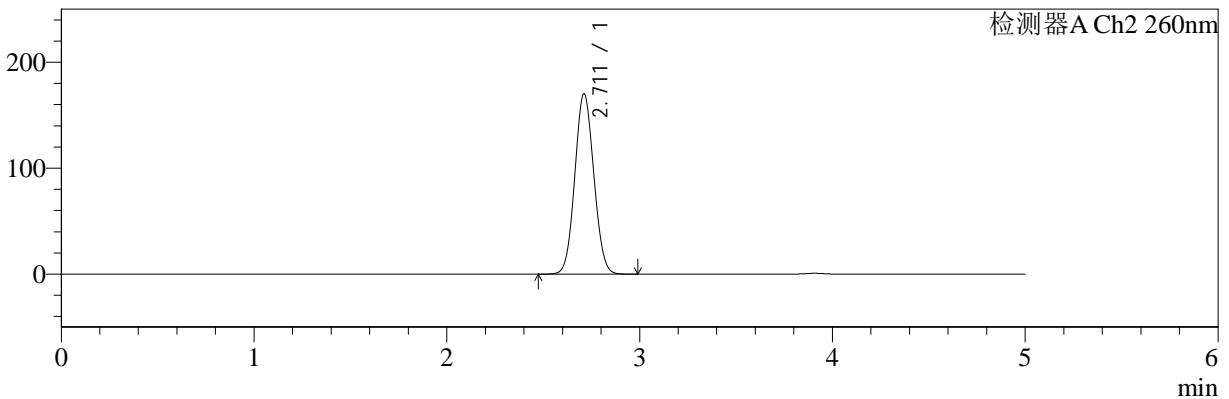
色谱柱:MM-C18/SCX(150mm*4.6mm,5μm) 流速:1.5ml/min
 柱温:30°C 波长:224/260nm
 数据文件名: RC\$SMF-4034 - 0-44/30-1794-2 - zzp-2024092521p-rcqx-SHUIjz-1000mg5mg-45min-P4.lcd
 方法文件名: RC\$SMF-4034 - SMF-4034-FX279.lcm
 批处理文件名: RC\$SMF-4034 - SMF-4034-20241010-FX279.lcb
 样品瓶号: 1-33
 进样体积: 10 μl 版本号: 6.115
 进样时间: 2024/10/10 15:23:30 实验者: jiangjinwei
 处理时间 (V2): 2024/10/14 16:18:51 处理者: jiangjinwei
 仪器型号: SHIMADZU LC-2050C(FX279)

<色谱图>

mV



mV



<峰表>

检测器A Ch1 224nm

峰号	保留时间	面积	面积%	高度	理论塔板数(USP)	拖尾因子	分离度(USP)
1	3.908	100434	100.000	15263	8305	0.992	--
总计		100434	100.000	15263			

检测器A Ch2 260nm

峰号	保留时间	面积	面积%	高度	理论塔板数(USP)	拖尾因子	分离度(USP)
1	2.711	1169106	100.000	170018	3553	1.068	--
总计		1169106	100.000	170018			



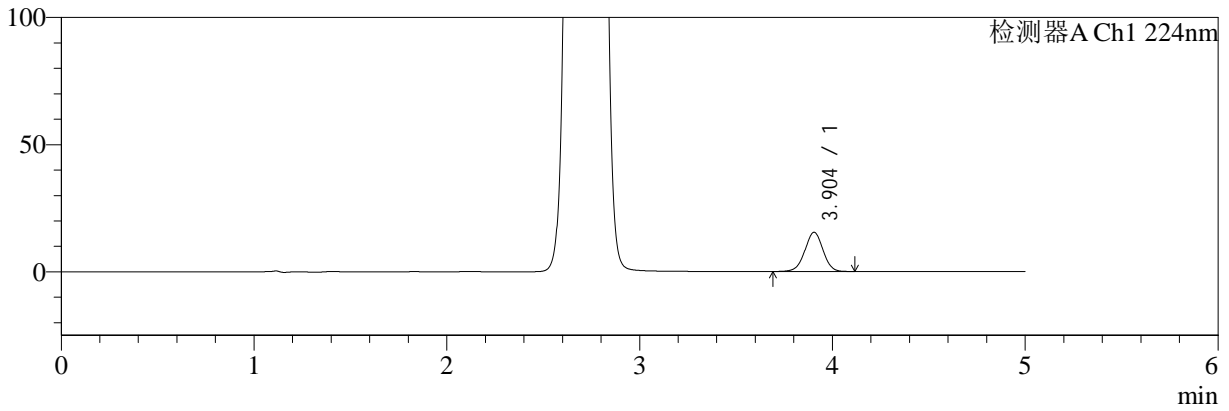
SMF-4034

<样品信息>

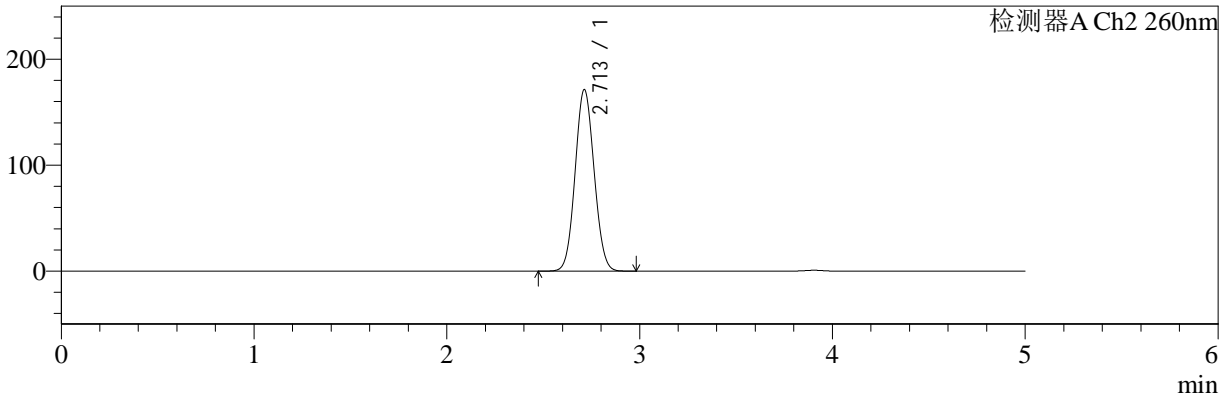
色谱柱:MM-C18/SCX(150mm*4.6mm,5μm) 流速:1.5ml/min
 柱温:30°C 波长:224/260nm
 数据文件名: RC\$SMF-4034 - 0-44/30-1795-2 - zzp-2024092521p-rcqx-SHUIjz-1000mg5mg-45min-P5.lcd
 方法文件名: RC\$SMF-4034 - SMF-4034-FX279.lcm
 批处理文件名: RC\$SMF-4034 - SMF-4034-20241010-FX279.lcb
 样品瓶号: 1-42
 进样体积: 10 μl 版本号: 6.115
 进样时间: 2024/10/10 15:28:53 实验者: jiangjinwei
 处理时间 (V2): 2024/10/14 16:18:55 处理者: jiangjinwei
 仪器型号: SHIMADZU LC-2050C(FX279)

<色谱图>

mV



mV



<峰表>

检测器A Ch1 224nm

峰号	保留时间	面积	面积%	高度	理论塔板数(USP)	拖尾因子	分离度(USP)
1	3.904	100453	100.000	15410	8365	0.990	--
总计		100453	100.000	15410			

检测器A Ch2 260nm

峰号	保留时间	面积	面积%	高度	理论塔板数(USP)	拖尾因子	分离度(USP)
1	2.713	1176083	100.000	171458	3568	1.067	--
总计		1176083	100.000	171458			



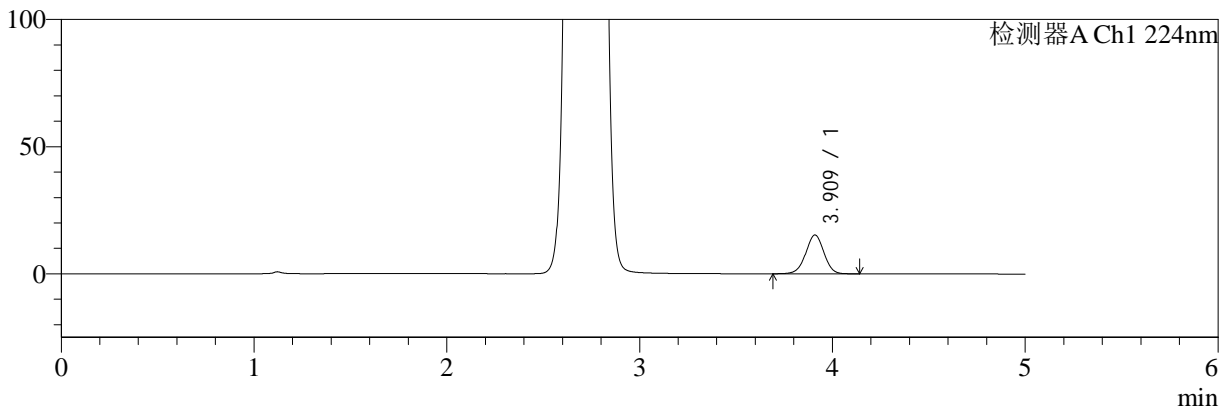
SMF-4034

<样品信息>

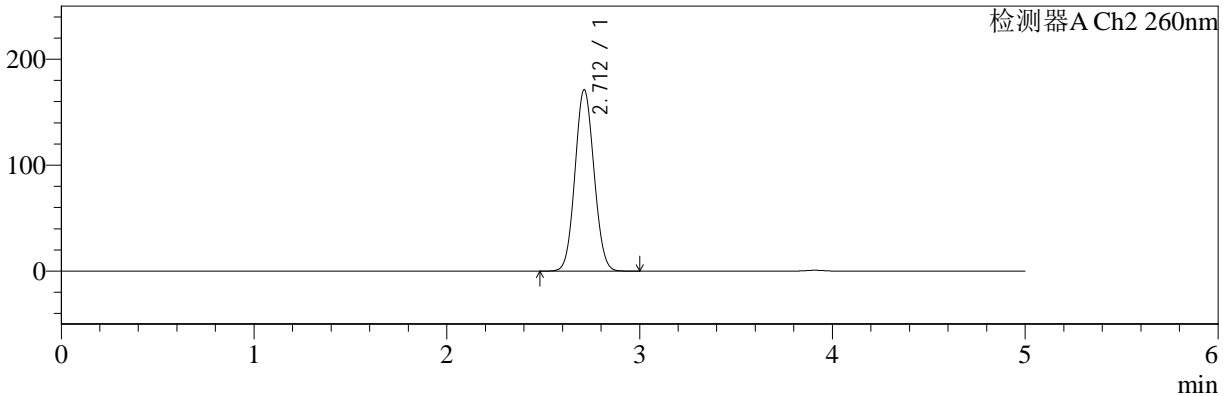
色谱柱:MM-C18/SCX(150mm*4.6mm,5μm) 流速:1.5ml/min
 柱温:30°C 波长:224/260nm
 数据文件名: RC\$SMF-4034 - 0-44/30-1796-2 - zzp-2024092521p-rcqx-SHUIjz-1000mg5mg-45min-P6.lcd
 方法文件名: RC\$SMF-4034 - SMF-4034-FX279.lcm
 批处理文件名: RC\$SMF-4034 - SMF-4034-20241010-FX279.lcb
 样品瓶号: 1-51
 进样体积: 10 μl 版本号: 6.115
 进样时间: 2024/10/10 15:34:14 实验者: jiangjinwei
 处理时间 (V2): 2024/10/14 16:18:58 处理者: jiangjinwei
 仪器型号: SHIMADZU LC-2050C(FX279)

<色谱图>

mV



mV



<峰表>

检测器A Ch1 224nm

峰号	保留时间	面积	面积%	高度	理论塔板数(USP)	拖尾因子	分离度(USP)
1	3.909	100039	100.000	15208	8311	0.989	--
总计		100039	100.000	15208			

检测器A Ch2 260nm

峰号	保留时间	面积	面积%	高度	理论塔板数(USP)	拖尾因子	分离度(USP)
1	2.712	1177221	100.000	171256	3557	1.068	--
总计		1177221	100.000	171256			



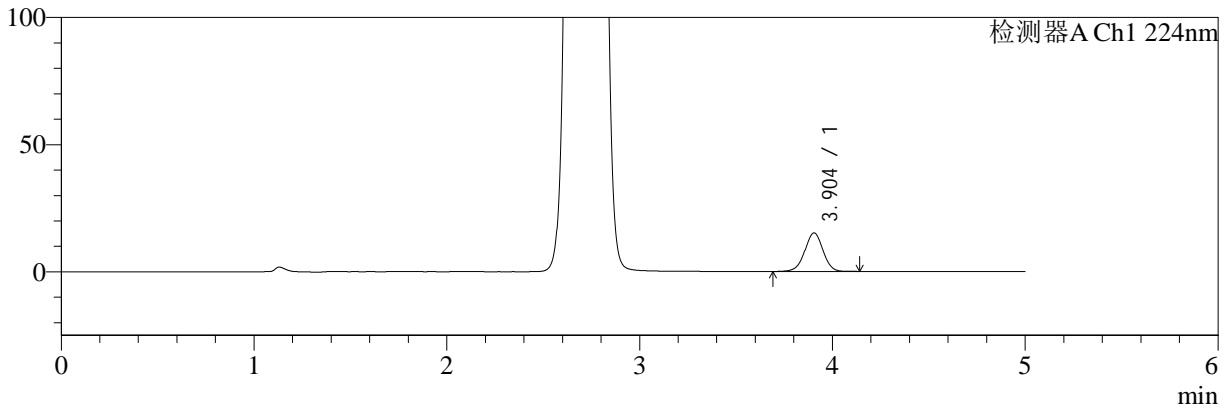
SMF-4034

<样品信息>

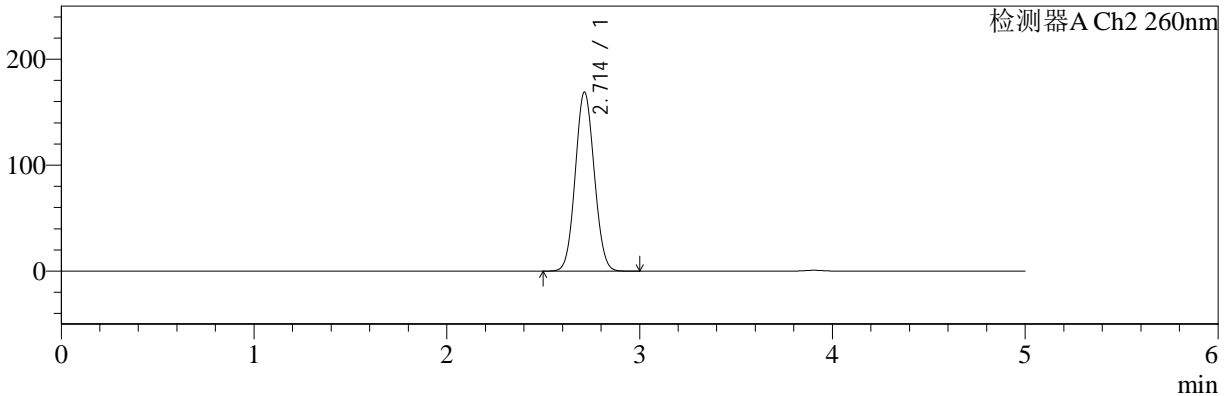
色谱柱:MM-C18/SCX(150mm*4.6mm,5μm) 流速:1.5ml/min
 柱温:30°C 波长:224/260nm
 数据文件名: RC\$SMF-4034 - 0-44/30-1797-2 - zzp-2024092521p-rcqx-SHUIjz-1000mg5mg-60min-P1.lcd
 方法文件名: RC\$SMF-4034 - SMF-4034-FX279.lcm
 批处理文件名: RC\$SMF-4034 - SMF-4034-20241010-FX279.lcb
 样品瓶号: 1-7
 进样体积: 10 μl 版本号: 6.115
 进样时间: 2024/10/10 15:39:36 实验者: jiangjinwei
 处理时间 (V2): 2024/10/14 16:19:01 处理者: jiangjinwei
 仪器型号: SHIMADZU LC-2050C(FX279)

<色谱图>

mV



mV



<峰表>

检测器A Ch1 224nm

峰号	保留时间	面积	面积%	高度	理论塔板数(USP)	拖尾因子	分离度(USP)
1	3.904	99174	100.000	15137	8304	0.989	--
总计		99174	100.000	15137			

检测器A Ch2 260nm

峰号	保留时间	面积	面积%	高度	理论塔板数(USP)	拖尾因子	分离度(USP)
1	2.714	1159920	100.000	169084	3570	1.066	--
总计		1159920	100.000	169084			



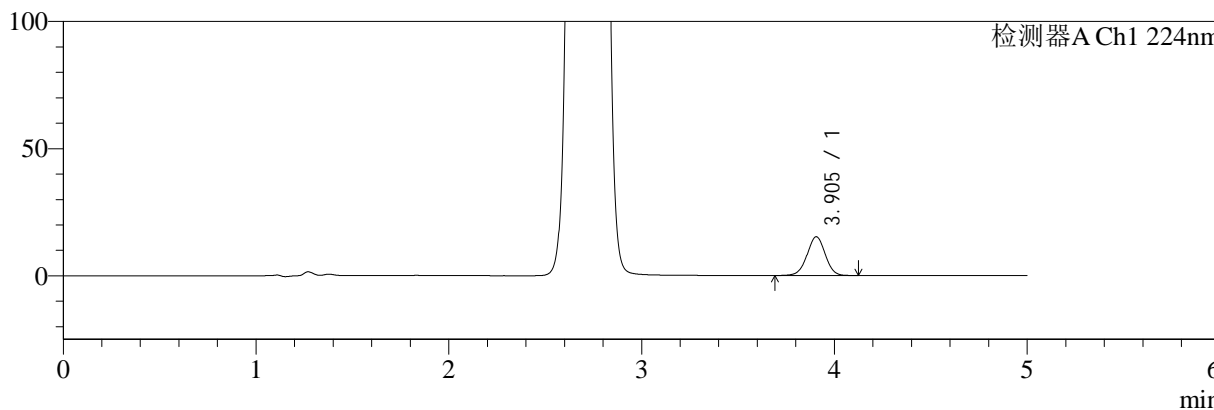
SMF-4034

<样品信息>

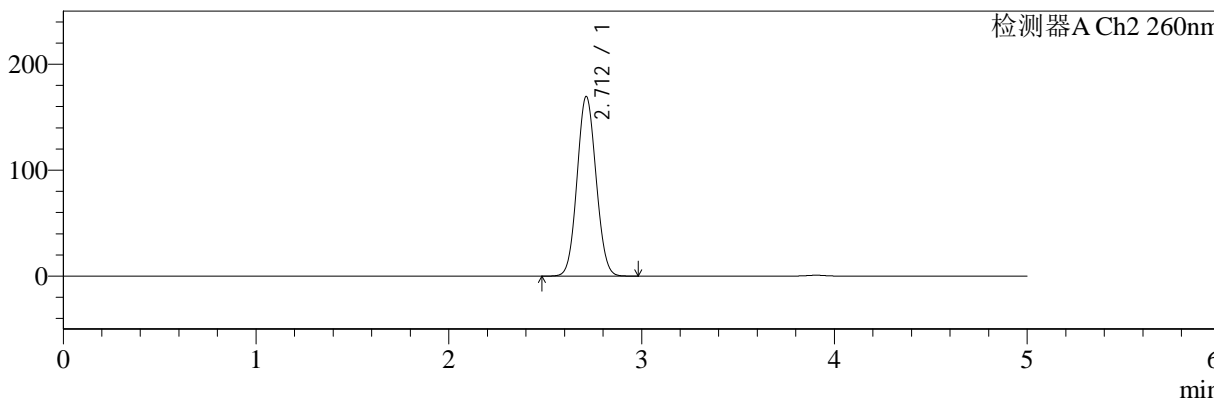
色谱柱:MM-C18/SCX(150mm*4.6mm,5μm) 流速:1.5ml/min
 柱温:30°C 波长:224/260nm
 数据文件名: RC\$SMF-4034 - 0-44/30-1798-2 - zzp-2024092521p-rcqx-SHUIjz-1000mg5mg-60min-P2.lcd
 方法文件名: RC\$SMF-4034 - SMF-4034-FX279.lcm
 批处理文件名: RC\$SMF-4034 - SMF-4034-20241010-FX279.lcb
 样品瓶号: 1-16
 进样体积: 10 μl 版本号: 6.115
 进样时间: 2024/10/10 15:44:58 实验者: jiangjinwei
 处理时间 (V2): 2024/10/14 16:19:04 处理者: jiangjinwei
 仪器型号: SHIMADZU LC-2050C(FX279)

<色谱图>

mV



mV



<峰表>

检测器A Ch1 224nm

峰号	保留时间	面积	面积%	高度	理论塔板数(USP)	拖尾因子	分离度(USP)
1	3.905	99510	100.000	15245	8338	0.990	--
总计		99510	100.000	15245			

检测器A Ch2 260nm

峰号	保留时间	面积	面积%	高度	理论塔板数(USP)	拖尾因子	分离度(USP)
1	2.712	1163107	100.000	169586	3570	1.068	--
总计		1163107	100.000	169586			



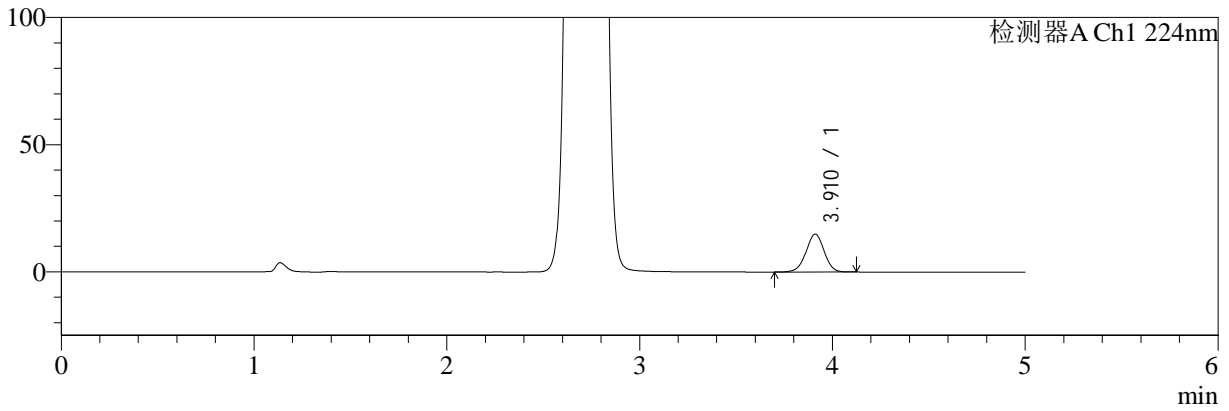
SMF-4034

<样品信息>

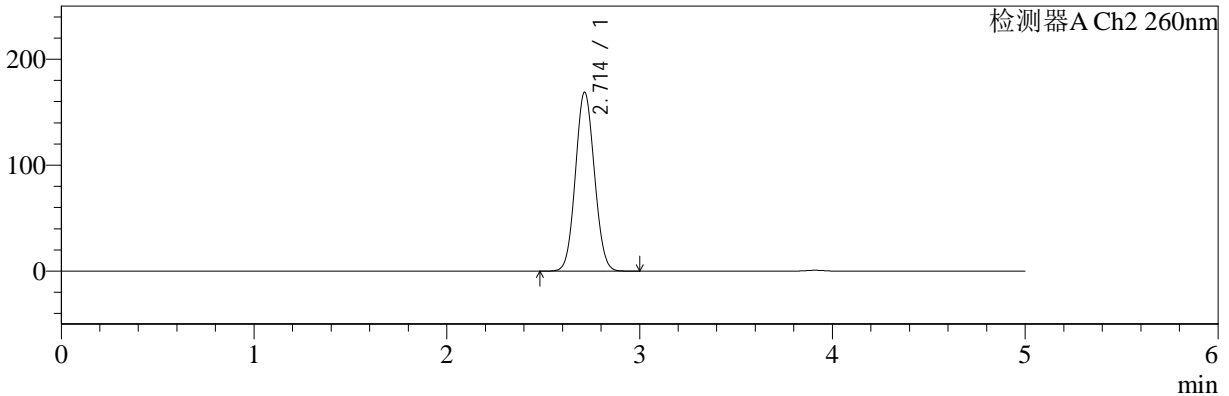
色谱柱:MM-C18/SCX(150mm*4.6mm,5μm) 流速:1.5ml/min
 柱温:30°C 波长:224/260nm
 数据文件名: RC\$SMF-4034 - 0-44/30-1799-2 - zzp-2024092521p-rcqx-SHUIjz-1000mg5mg-60min-P3.lcd
 方法文件名: RC\$SMF-4034 - SMF-4034-FX279.lcm
 批处理文件名: RC\$SMF-4034 - SMF-4034-20241010-FX279.lcb
 样品瓶号: 1-25
 进样体积: 10 μl 版本号: 6.115
 进样时间: 2024/10/10 15:50:20 实验者: jiangjinwei
 处理时间 (V2): 2024/10/14 16:19:07 处理者: jiangjinwei
 仪器型号: SHIMADZU LC-2050C(FX279)

<色谱图>

mV



mV



<峰表>

检测器A Ch1 224nm

峰号	保留时间	面积	面积%	高度	理论塔板数(USP)	拖尾因子	分离度(USP)
1	3.910	97456	100.000	14874	8351	0.989	--
总计		97456	100.000	14874			

检测器A Ch2 260nm

峰号	保留时间	面积	面积%	高度	理论塔板数(USP)	拖尾因子	分离度(USP)
1	2.714	1158012	100.000	168959	3579	1.067	--
总计		1158012	100.000	168959			



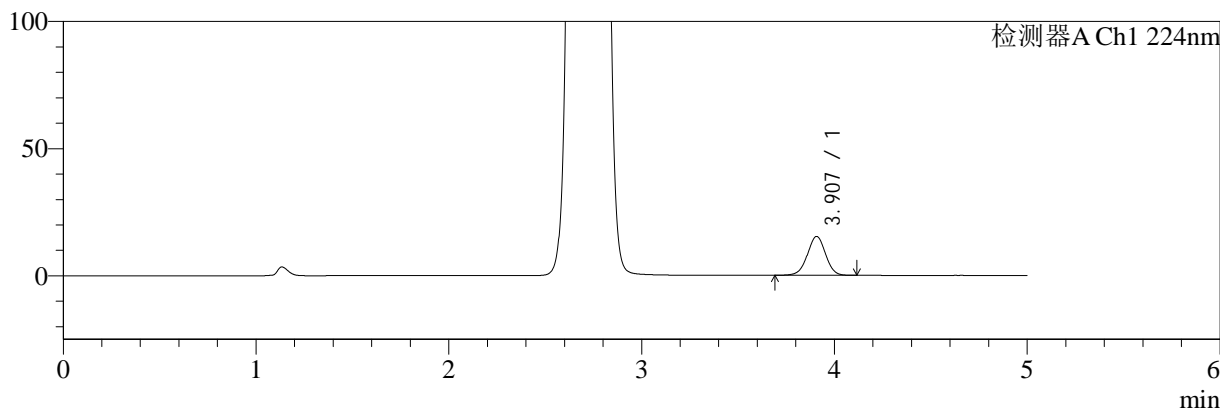
SMF-4034

<样品信息>

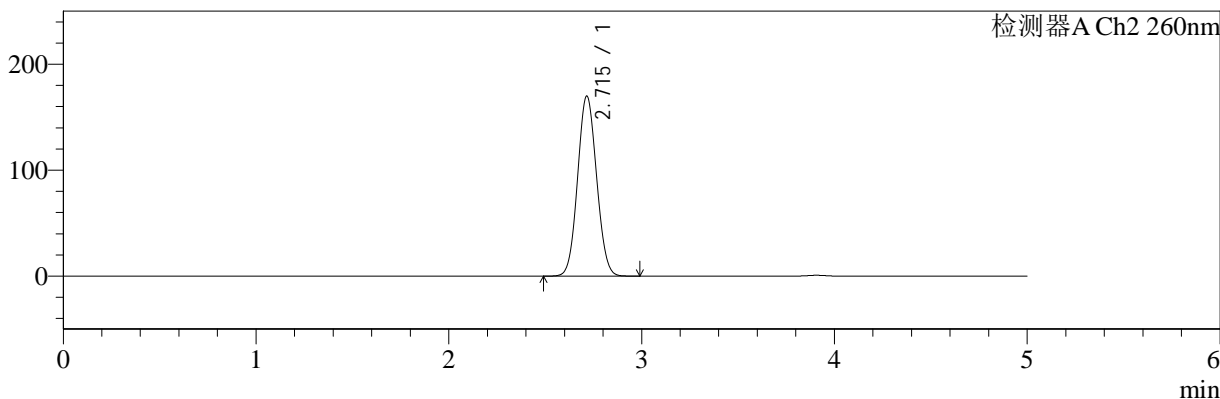
色谱柱:MM-C18/SCX(150mm*4.6mm,5μm) 流速:1.5ml/min
 柱温:30°C 波长:224/260nm
 数据文件名: RC\$SMF-4034 - 0-44/30-1800-2 - zzp-2024092521p-rcqx-SHUIjz-1000mg5mg-60min-P4.lcd
 方法文件名: RC\$SMF-4034 - SMF-4034-FX279.lcm
 批处理文件名: RC\$SMF-4034 - SMF-4034-20241010-FX279.lcb
 样品瓶号: 1-34
 进样体积: 10 μl 版本号: 6.115
 进样时间: 2024/10/10 15:55:42 实验者: jiangjinwei
 处理时间 (V2): 2024/10/14 16:19:10 处理者: jiangjinwei
 仪器型号: SHIMADZU LC-2050C(FX279)

<色谱图>

mV



mV



<峰表>

检测器A Ch1 224nm

峰号	保留时间	面积	面积%	高度	理论塔板数(USP)	拖尾因子	分离度(USP)
1	3.907	99829	100.000	15277	8360	0.987	--
总计		99829	100.000	15277			

检测器A Ch2 260nm

峰号	保留时间	面积	面积%	高度	理论塔板数(USP)	拖尾因子	分离度(USP)
1	2.715	1166370	100.000	169900	3577	1.068	--
总计		1166370	100.000	169900			



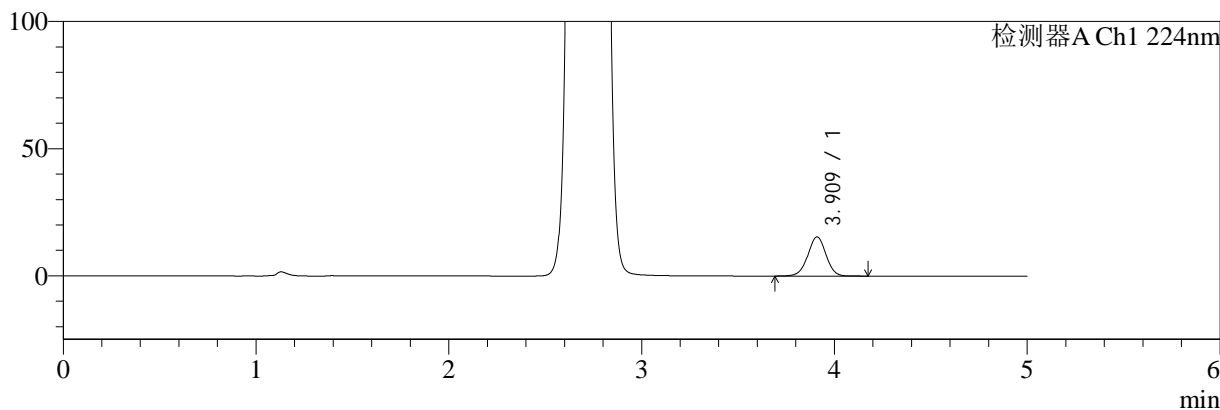
SMF-4034

<样品信息>

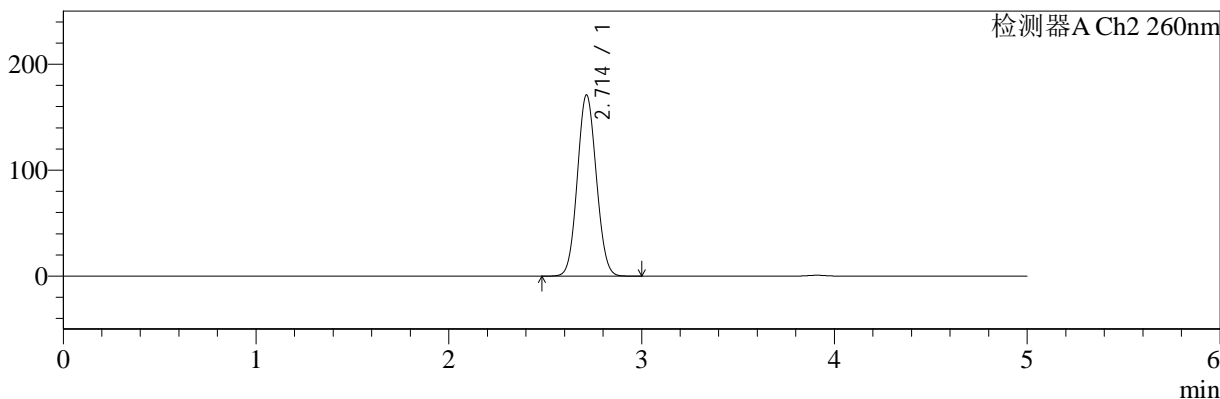
色谱柱:MM-C18/SCX(150mm*4.6mm,5μm) 流速:1.5ml/min
 柱温:30°C 波长:224/260nm
 数据文件名: RC\$SMF-4034 - 0-44/30-1801-2 - zzp-2024092521p-rcqx-SHUIjz-1000mg5mg-60min-P5.lcd
 方法文件名: RC\$SMF-4034 - SMF-4034-FX279.lcm
 批处理文件名: RC\$SMF-4034 - SMF-4034-20241010-FX279.lcb
 样品瓶号: 1-43
 进样体积: 10 μl 版本号: 6.115
 进样时间: 2024/10/10 16:01:05 实验者: jiangjinwei
 处理时间 (V2): 2024/10/14 16:19:13 处理者: jiangjinwei
 仪器型号: SHIMADZU LC-2050C(FX279)

<色谱图>

mV



mV



<峰表>

检测器A Ch1 224nm

峰号	保留时间	面积	面积%	高度	理论塔板数(USP)	拖尾因子	分离度(USP)
1	3.909	101086	100.000	15340	8332	0.992	--
总计		101086	100.000	15340			

检测器A Ch2 260nm

峰号	保留时间	面积	面积%	高度	理论塔板数(USP)	拖尾因子	分离度(USP)
1	2.714	1173007	100.000	171146	3580	1.068	--
总计		1173007	100.000	171146			



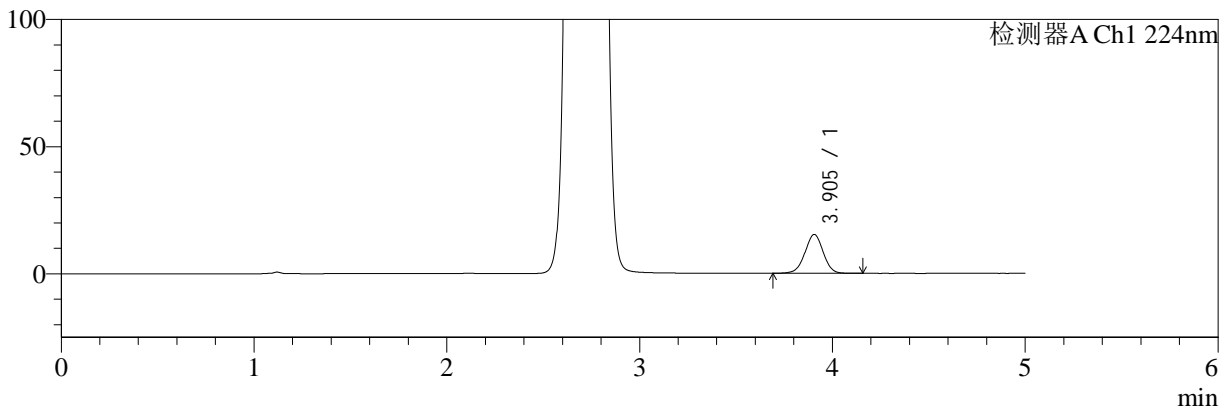
SMF-4034

<样品信息>

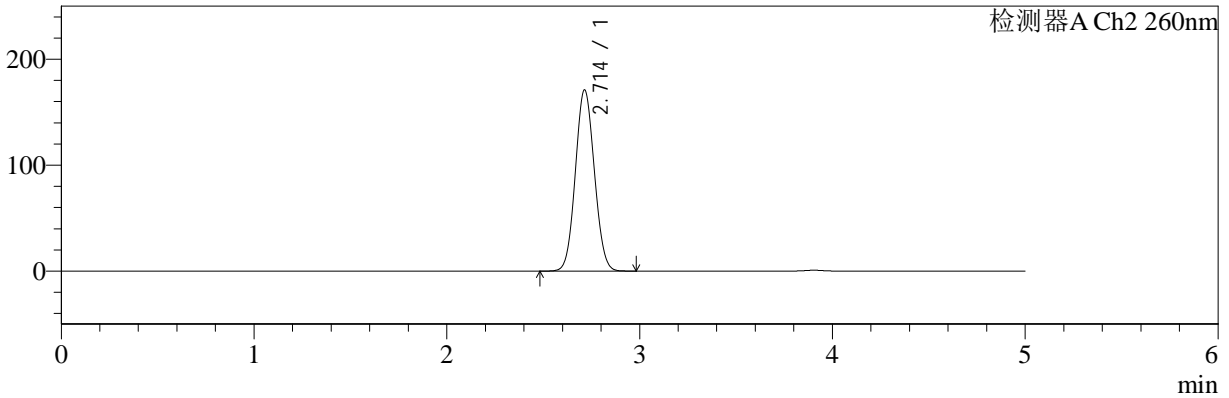
色谱柱:MM-C18/SCX(150mm*4.6mm,5µm) 流速:1.5ml/min
 柱温:30°C 波长:224/260nm
 数据文件名: RC\$SMF-4034 - 0-44/30-1802-2 - zzp-2024092521p-rcqx-SHUIjz-1000mg5mg-60min-P6.lcd
 方法文件名: RC\$SMF-4034 - SMF-4034-FX279.lcm
 批处理文件名: RC\$SMF-4034 - SMF-4034-20241010-FX279.lcb
 样品瓶号: 1-52
 进样体积: 10 µl 版本号: 6.115
 进样时间: 2024/10/10 16:06:26 实验者: jiangjinwei
 处理时间 (V2): 2024/10/14 16:19:16 处理者: jiangjinwei
 仪器型号: SHIMADZU LC-2050C(FX279)

<色谱图>

mV



mV



<峰表>

检测器A Ch1 224nm

峰号	保留时间	面积	面积%	高度	理论塔板数(USP)	拖尾因子	分离度(USP)
1	3.905	99956	100.000	15276	8319	0.990	--
总计		99956	100.000	15276			

检测器A Ch2 260nm

峰号	保留时间	面积	面积%	高度	理论塔板数(USP)	拖尾因子	分离度(USP)
1	2.714	1174832	100.000	171091	3566	1.068	--
总计		1174832	100.000	171091			



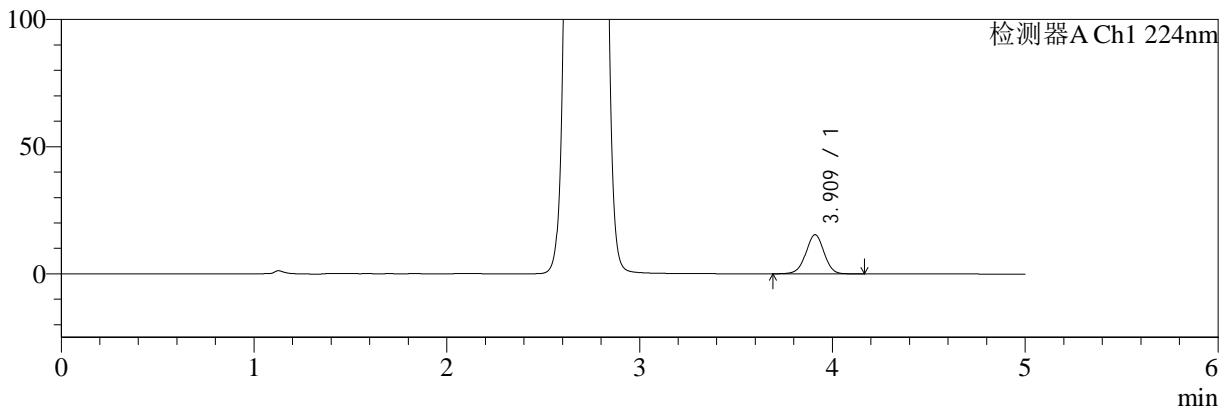
SMF-4034

<样品信息>

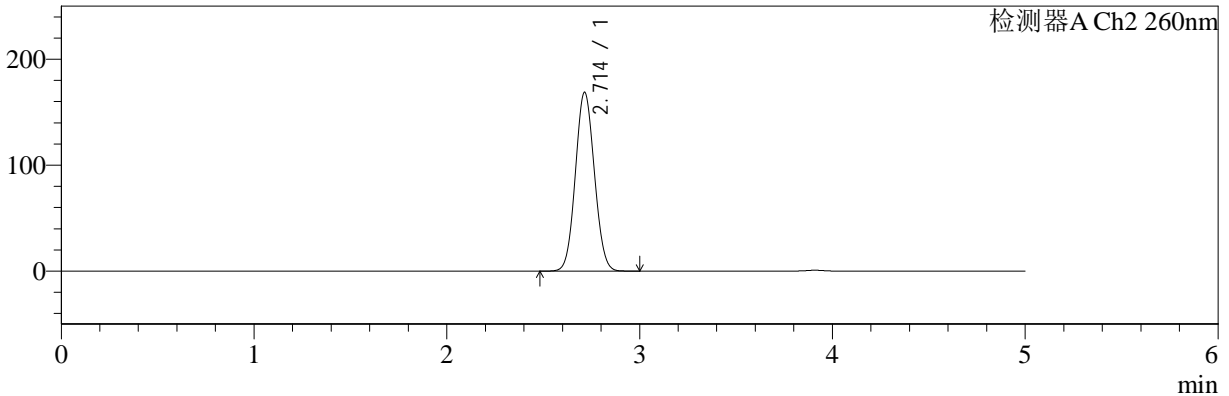
色谱柱:MM-C18/SCX(150mm*4.6mm,5μm) 流速:1.5ml/min
 柱温:30°C 波长:224/260nm
 数据文件名: RC\$SMF-4034 - 0-44/30-1803-2 - zzp-2024092521p-rcqx-SHUIjz-1000mg5mg-jxzs-P1.lcd :
 方法文件名: RC\$SMF-4034 - SMF-4034-FX279.lcm
 批处理文件名: RC\$SMF-4034 - SMF-4034-20241010-FX279.lcb
 样品瓶号: 1-8
 进样体积: 10 μl 版本号: 6.115
 进样时间: 2024/10/10 16:11:49 实验者: jiangjinwei
 处理时间 (V2): 2024/10/14 16:19:18 处理者: jiangjinwei
 仪器型号: SHIMADZU LC-2050C(FX279)

<色谱图>

mV



mV



<峰表>

检测器A Ch1 224nm

峰号	保留时间	面积	面积%	高度	理论塔板数(USP)	拖尾因子	分离度(USP)
1	3.909	101011	100.000	15329	8312	0.990	--
总计		101011	100.000	15329			

检测器A Ch2 260nm

峰号	保留时间	面积	面积%	高度	理论塔板数(USP)	拖尾因子	分离度(USP)
1	2.714	1159219	100.000	168822	3568	1.068	--
总计		1159219	100.000	168822			



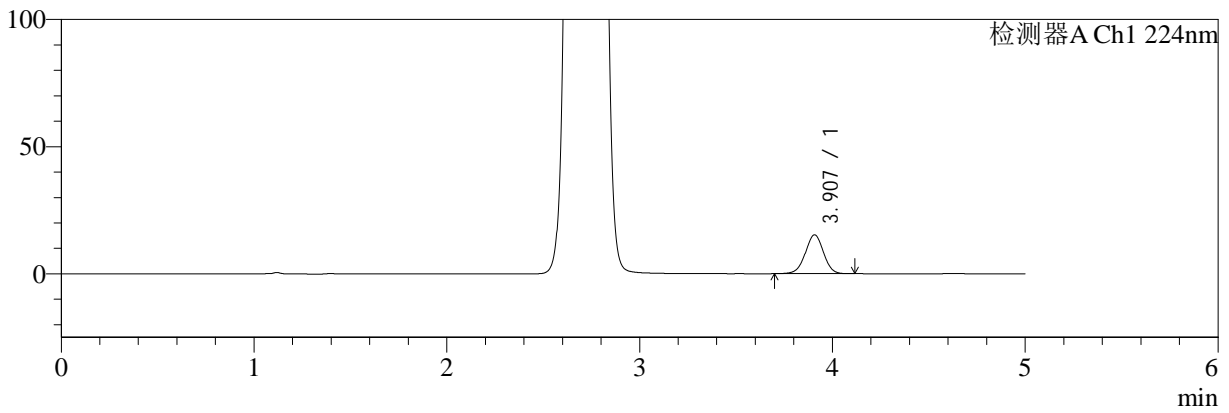
SMF-4034

<样品信息>

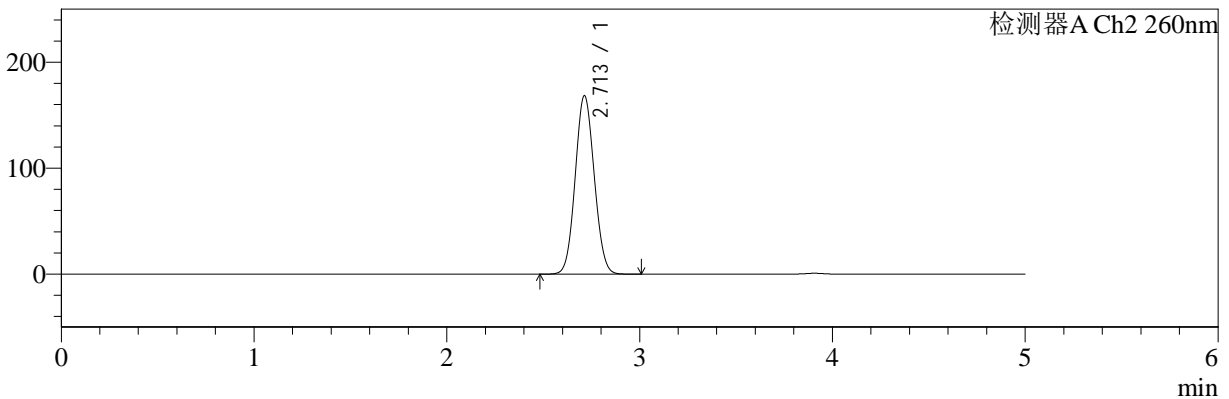
色谱柱:MM-C18/SCX(150mm*4.6mm,5µm) 流速:1.5ml/min
 柱温:30°C 波长:224/260nm
 数据文件名: RC\$SMF-4034 - 0-44/30-1804-2 - zzp-2024092521p-rcqx-SHUIjz-1000mg5mg-jxzs-P2.lcd :
 方法文件名: RC\$SMF-4034 - SMF-4034-FX279.lcm
 批处理文件名: RC\$SMF-4034 - SMF-4034-20241010-FX279.lcb
 样品瓶号: 1-17
 进样体积: 10 µl 版本号: 6.115
 进样时间: 2024/10/10 16:17:12 实验者: jiangjinwei
 处理时间 (V2): 2024/10/14 16:19:21 处理者: jiangjinwei
 仪器型号: SHIMADZU LC-2050C(FX279)

<色谱图>

mV



mV



<峰表>

检测器A Ch1 224nm

峰号	保留时间	面积	面积%	高度	理论塔板数(USP)	拖尾因子	分离度(USP)
1	3.907	99638	100.000	15277	8359	0.989	--
总计		99638	100.000	15277			

检测器A Ch2 260nm

峰号	保留时间	面积	面积%	高度	理论塔板数(USP)	拖尾因子	分离度(USP)
1	2.713	1157734	100.000	168543	3561	1.068	--
总计		1157734	100.000	168543			



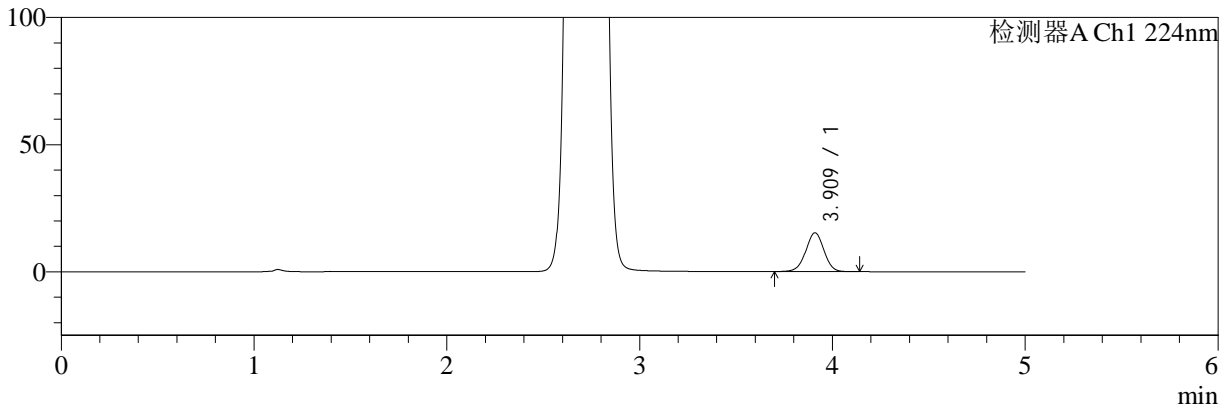
SMF-4034

<样品信息>

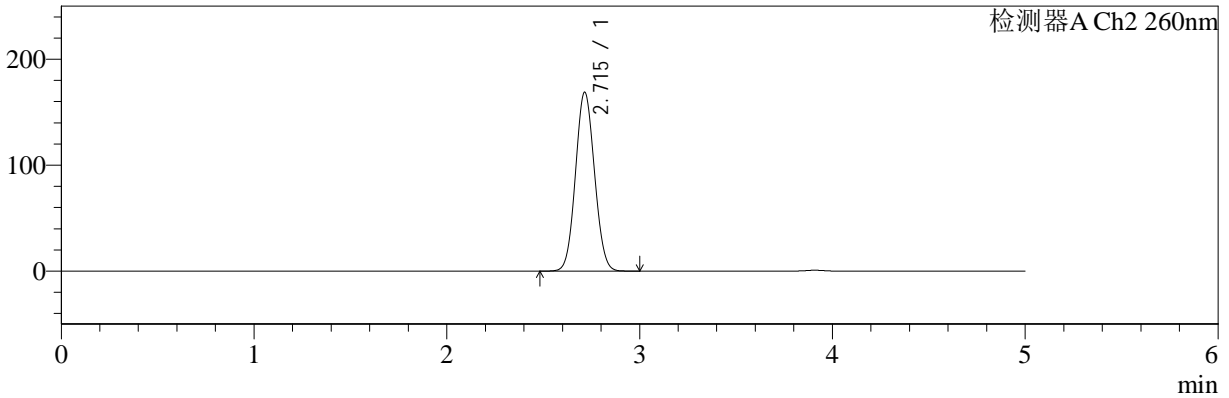
色谱柱:MM-C18/SCX(150mm*4.6mm,5μm) 流速:1.5ml/min
 柱温:30°C 波长:224/260nm
 数据文件名: RC\$SMF-4034 - 0-44/30-1805-2 - zzp-2024092521p-rcqx-SHUIjz-1000mg5mg-jxzs-P3.lcd :
 方法文件名: RC\$SMF-4034 - SMF-4034-FX279.lcm
 批处理文件名: RC\$SMF-4034 - SMF-4034-20241010-FX279.lcb
 样品瓶号: 1-26
 进样体积: 10 μl 版本号: 6.115
 进样时间: 2024/10/10 16:22:34 实验者: jiangjinwei
 处理时间 (V2): 2024/10/14 16:19:24 处理者: jiangjinwei
 仪器型号: SHIMADZU LC-2050C(FX279)

<色谱图>

mV



mV



<峰表>

检测器A Ch1 224nm

峰号	保留时间	面积	面积%	高度	理论塔板数(USP)	拖尾因子	分离度(USP)
1	3.909	100016	100.000	15220	8330	0.990	--
总计		100016	100.000	15220			

检测器A Ch2 260nm

峰号	保留时间	面积	面积%	高度	理论塔板数(USP)	拖尾因子	分离度(USP)
1	2.715	1160150	100.000	168831	3566	1.068	--
总计		1160150	100.000	168831			



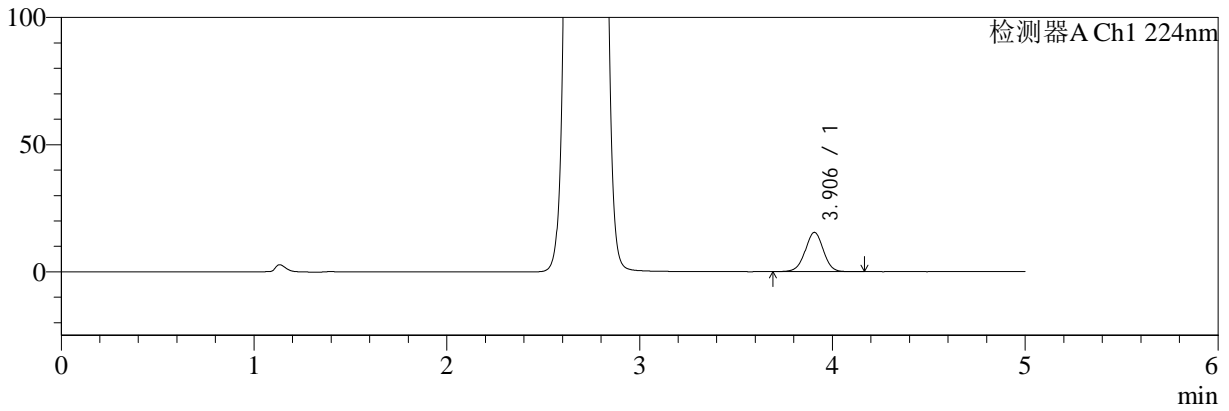
SMF-4034

<样品信息>

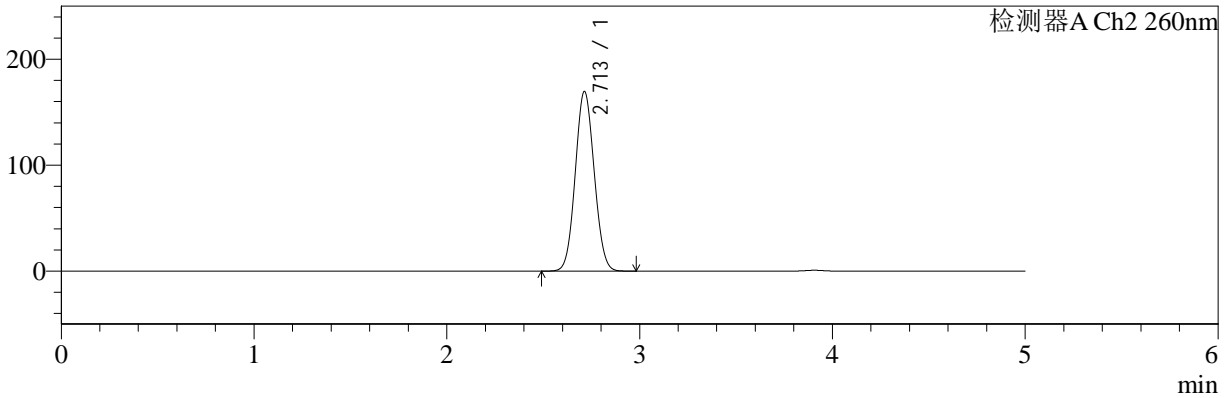
色谱柱:MM-C18/SCX(150mm*4.6mm,5μm) 流速:1.5ml/min
 柱温:30°C 波长:224/260nm
 数据文件名: RC\$SMF-4034 - 0-44/30-1806-2 - zzp-2024092521p-rcqx-SHUIjz-1000mg5mg-jxzs-P4.lcd
 方法文件名: RC\$SMF-4034 - SMF-4034-FX279.lcm
 批处理文件名: RC\$SMF-4034 - SMF-4034-20241010-FX279.lcb
 样品瓶号: 1-35
 进样体积: 10 μl 版本号: 6.115
 进样时间: 2024/10/10 16:27:56 实验者: jiangjinwei
 处理时间 (V2): 2024/10/14 16:19:27 处理者: jiangjinwei
 仪器型号: SHIMADZU LC-2050C(FX279)

<色谱图>

mV



mV



<峰表>

检测器A Ch1 224nm

峰号	保留时间	面积	面积%	高度	理论塔板数(USP)	拖尾因子	分离度(USP)
1	3.906	101236	100.000	15450	8333	0.992	--
总计		101236	100.000	15450			

检测器A Ch2 260nm

峰号	保留时间	面积	面积%	高度	理论塔板数(USP)	拖尾因子	分离度(USP)
1	2.713	1160929	100.000	169633	3586	1.067	--
总计		1160929	100.000	169633			



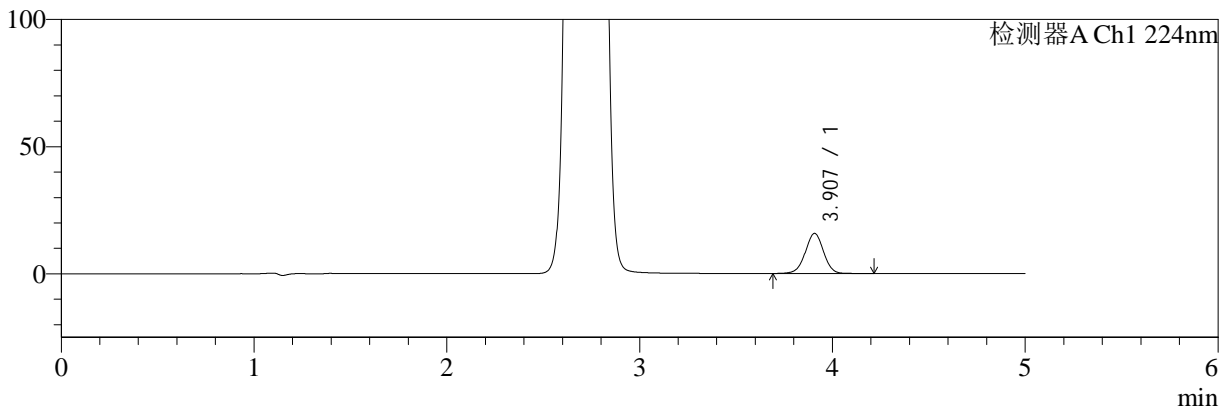
SMF-4034

<样品信息>

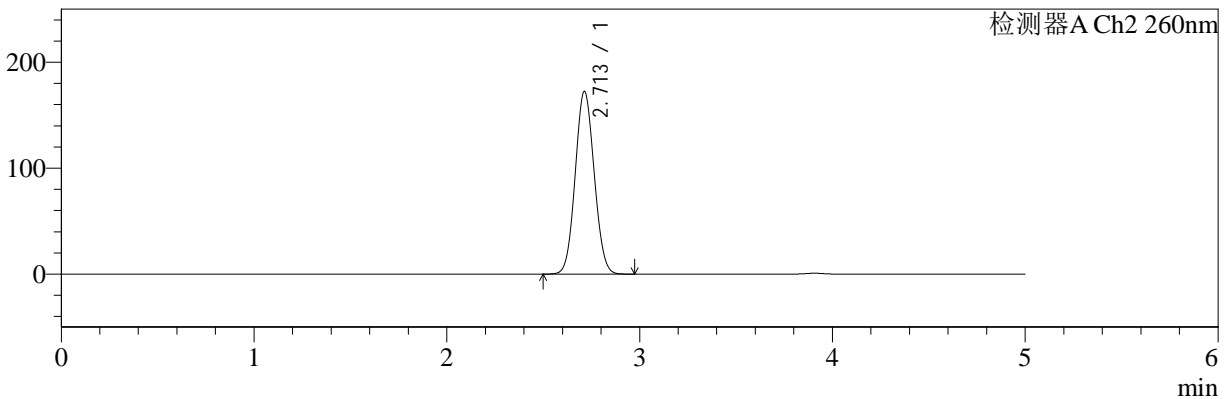
色谱柱:MM-C18/SCX(150mm*4.6mm,5μm) 流速:1.5ml/min
 柱温:30°C 波长:224/260nm
 数据文件名: RC\$SMF-4034 - 0-44/30-1807-2 - zzp-2024092521p-rcqx-SHUIjz-1000mg5mg-jxzs-P5.lcd
 方法文件名: RC\$SMF-4034 - SMF-4034-FX279.lcm
 批处理文件名: RC\$SMF-4034 - SMF-4034-20241010-FX279.lcb
 样品瓶号: 1-44
 进样体积: 10 μl 版本号: 6.115
 进样时间: 2024/10/10 16:33:19 实验者: jiangjinwei
 处理时间 (V2): 2024/10/14 16:19:30 处理者: jiangjinwei
 仪器型号: SHIMADZU LC-2050C(FX279)

<色谱图>

mV



mV



<峰表>

检测器A Ch1 224nm

峰号	保留时间	面积	面积%	高度	理论塔板数(USP)	拖尾因子	分离度(USP)
1	3.907	103883	100.000	15792	8318	0.992	--
总计		103883	100.000	15792			

检测器A Ch2 260nm

峰号	保留时间	面积	面积%	高度	理论塔板数(USP)	拖尾因子	分离度(USP)
1	2.713	1182911	100.000	172495	3570	1.068	--
总计		1182911	100.000	172495			



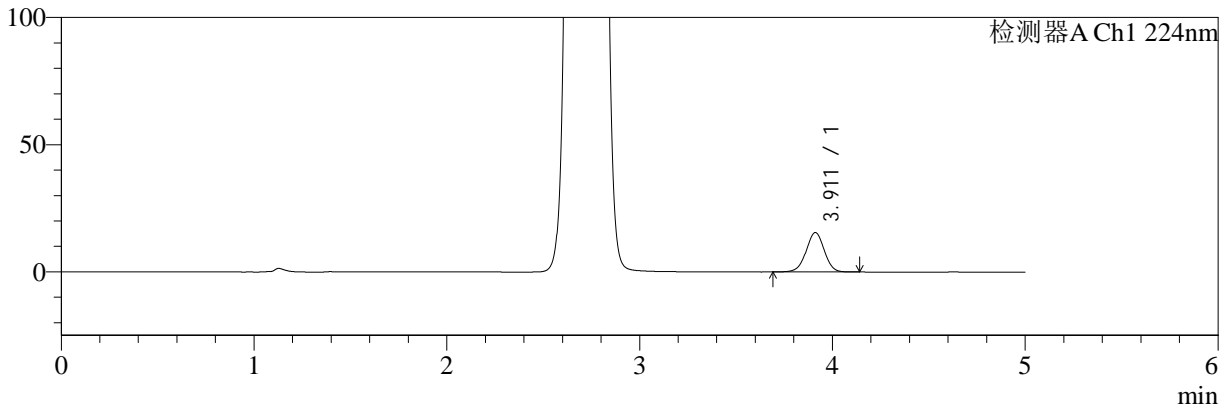
SMF-4034

<样品信息>

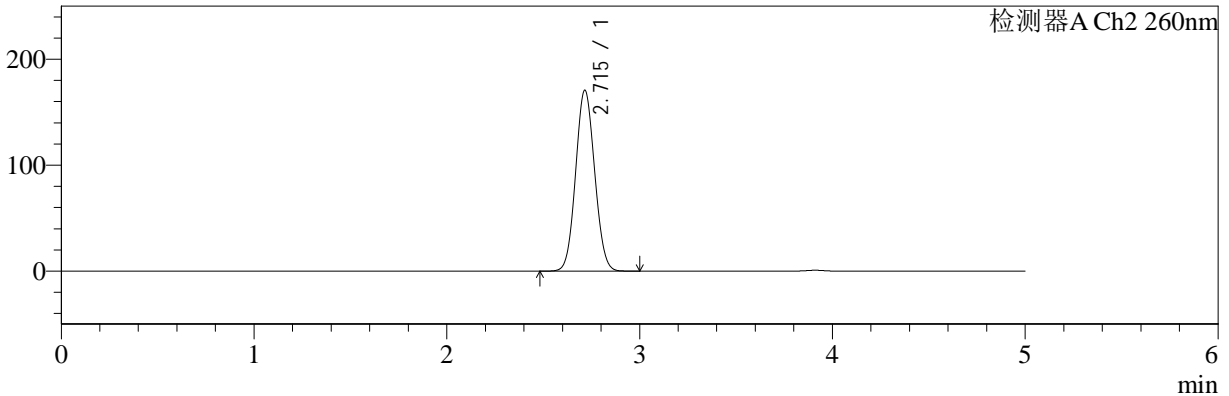
色谱柱:MM-C18/SCX(150mm*4.6mm,5μm) 流速:1.5ml/min
 柱温:30°C 波长:224/260nm
 数据文件名: RC\$SMF-4034 - 0-44/30-1808-2 - zzp-2024092521p-rcqx-SHUIjz-1000mg5mg-jxzs-P6.lcd
 方法文件名: RC\$SMF-4034 - SMF-4034-FX279.lcm
 批处理文件名: RC\$SMF-4034 - SMF-4034-20241010-FX279.lcb
 样品瓶号: 1-53
 进样体积: 10 μl 版本号: 6.115
 进样时间: 2024/10/10 16:38:41 实验者: jiangjinwei
 处理时间 (V2): 2024/10/14 16:19:33 处理者: jiangjinwei
 仪器型号: SHIMADZU LC-2050C(FX279)

<色谱图>

mV



mV



<峰表>

检测器A Ch1 224nm

峰号	保留时间	面积	面积%	高度	理论塔板数(USP)	拖尾因子	分离度(USP)
1	3.911	101309	100.000	15487	8370	0.989	--
总计		101309	100.000	15487			

检测器A Ch2 260nm

峰号	保留时间	面积	面积%	高度	理论塔板数(USP)	拖尾因子	分离度(USP)
1	2.715	1173284	100.000	170648	3568	1.069	--
总计		1173284	100.000	170648			



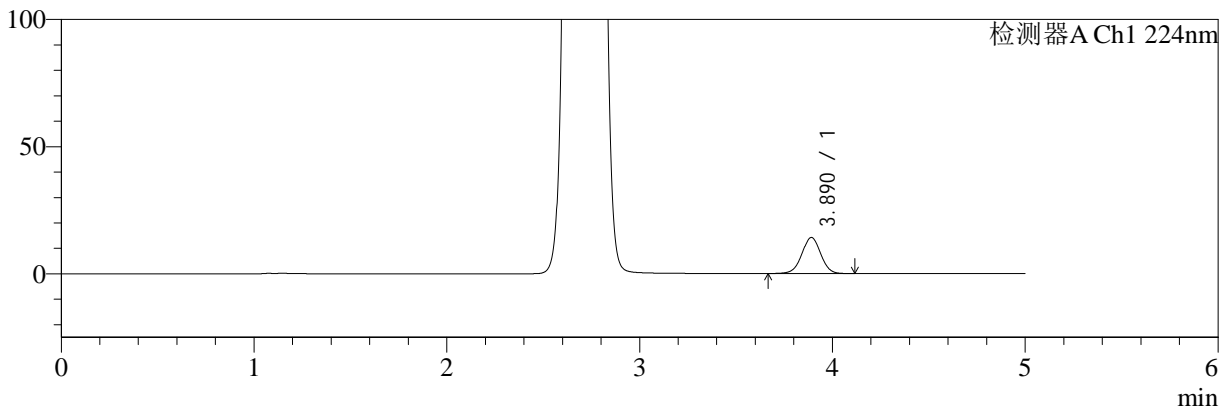
SMF-4034

<样品信息>

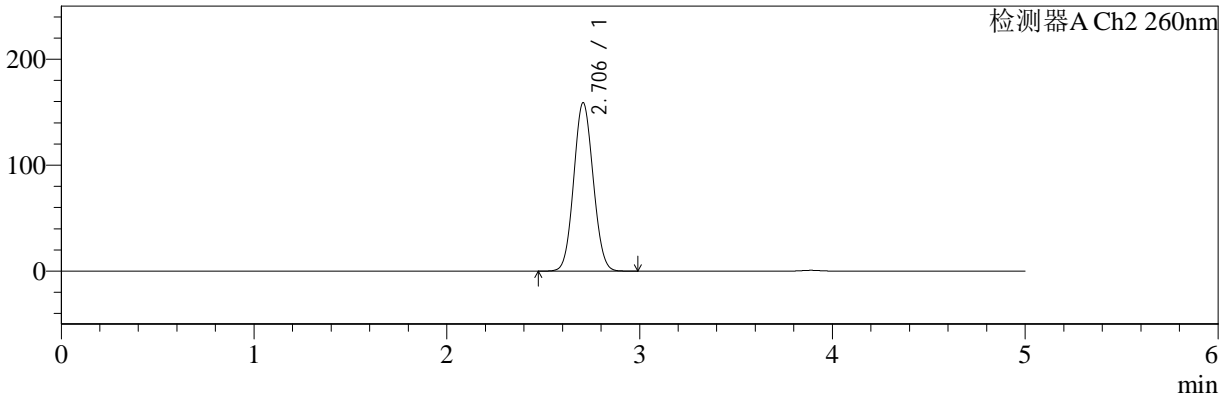
色谱柱:MM-C18/SCX(150mm*4.6mm,5μm) 流速:1.5ml/min
 柱温:30°C 波长:224/260nm
 数据文件名: RC\$SMF-4034 - 0-44/30-1809-2 - zzp-2024092521p-rcqx-SHUIjz-1000mg5mg-dz2-1.lcd
 方法文件名: RC\$SMF-4034 - SMF-4034-FX279.lcm
 批处理文件名: RC\$SMF-4034 - SMF-4034-20241010-FX279.lcb
 样品瓶号: 1-27
 进样体积: 10 μl 版本号: 6.115
 进样时间: 2024/10/10 16:44:05 实验者: jiangjinwei
 处理时间 (V2): 2024/10/14 16:19:36 处理者: jiangjinwei
 仪器型号: SHIMADZU LC-2050C(FX279)

<色谱图>

mV



mV



<峰表>

检测器A Ch1 224nm

峰号	保留时间	面积	面积%	高度	理论塔板数(USP)	拖尾因子	分离度(USP)
1	3.890	96104	100.000	14166	7691	0.998	--
总计		96104	100.000	14166			

检测器A Ch2 260nm

峰号	保留时间	面积	面积%	高度	理论塔板数(USP)	拖尾因子	分离度(USP)
1	2.706	1115607	100.000	158951	3393	1.068	--
总计		1115607	100.000	158951			



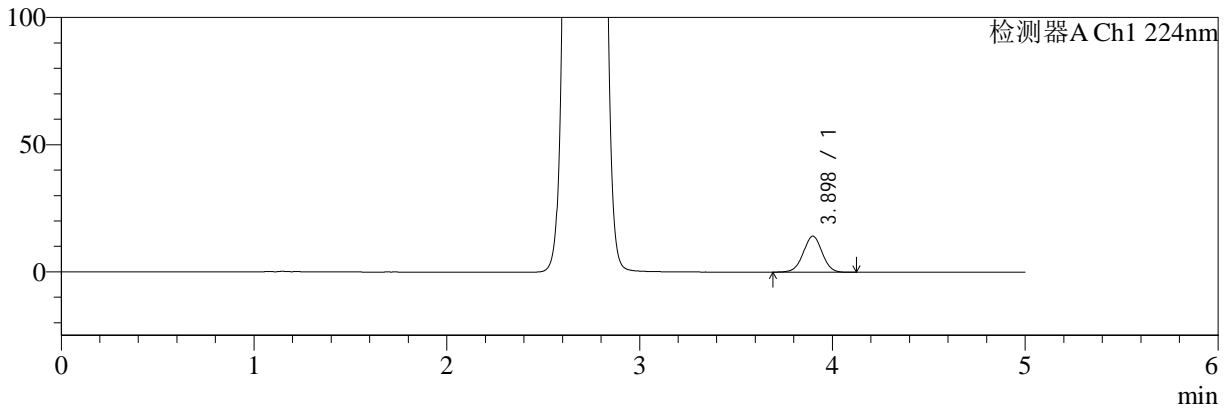
SMF-4034

<样品信息>

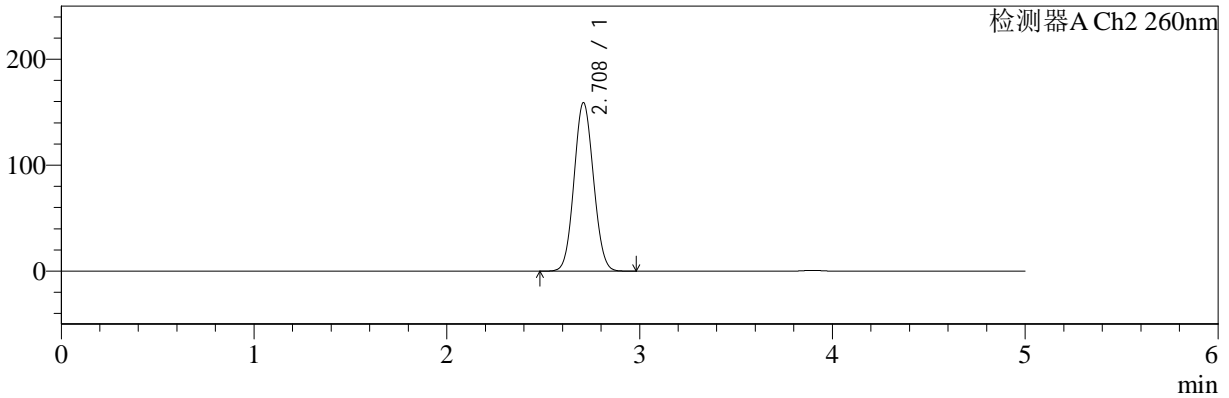
色谱柱:MM-C18/SCX(150mm*4.6mm,5μm) 流速:1.5ml/min
 柱温:30°C 波长:224/260nm
 数据文件名: RC\$SMF-4034 - 0-44/30-1810-2 - zzp-2024092521p-rcqx-SHUIjz-1000mg5mg-dz2-2.lcd
 方法文件名: RC\$SMF-4034 - SMF-4034-FX279.lcm
 批处理文件名: RC\$SMF-4034 - SMF-4034-20241010-FX279.lcb
 样品瓶号: 1-27
 进样体积: 10 μl 版本号: 6.115
 进样时间: 2024/10/10 16:49:28 实验者: jiangjinwei
 处理时间 (V2): 2024/10/14 16:19:39 处理者: jiangjinwei
 仪器型号: SHIMADZU LC-2050C(FX279)

<色谱图>

mV



mV



<峰表>

检测器A Ch1 224nm

峰号	保留时间	面积	面积%	高度	理论塔板数(USP)	拖尾因子	分离度(USP)
1	3.898	95822	100.000	14166	7720	1.000	--
总计		95822	100.000	14166			

检测器A Ch2 260nm

峰号	保留时间	面积	面积%	高度	理论塔板数(USP)	拖尾因子	分离度(USP)
1	2.708	1116119	100.000	158743	3394	1.068	--
总计		1116119	100.000	158743			



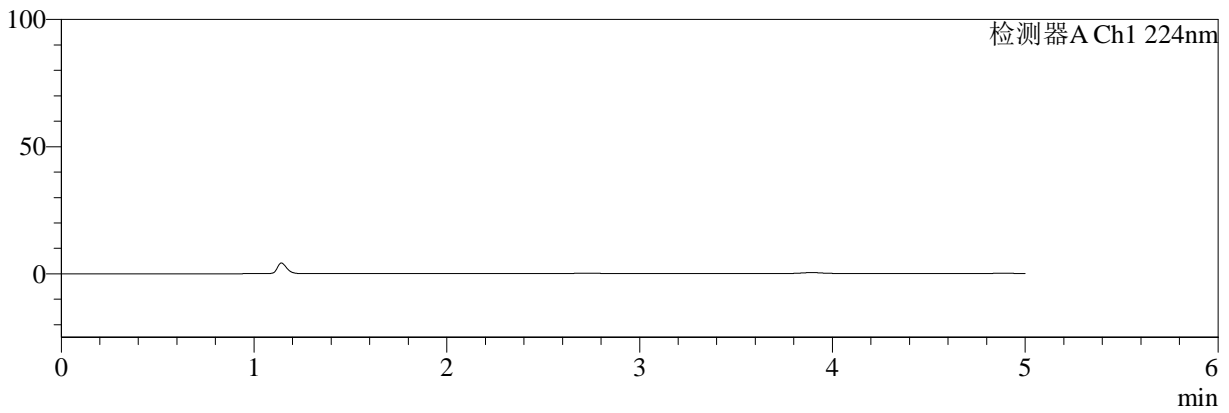
SMF-4034

<样品信息>

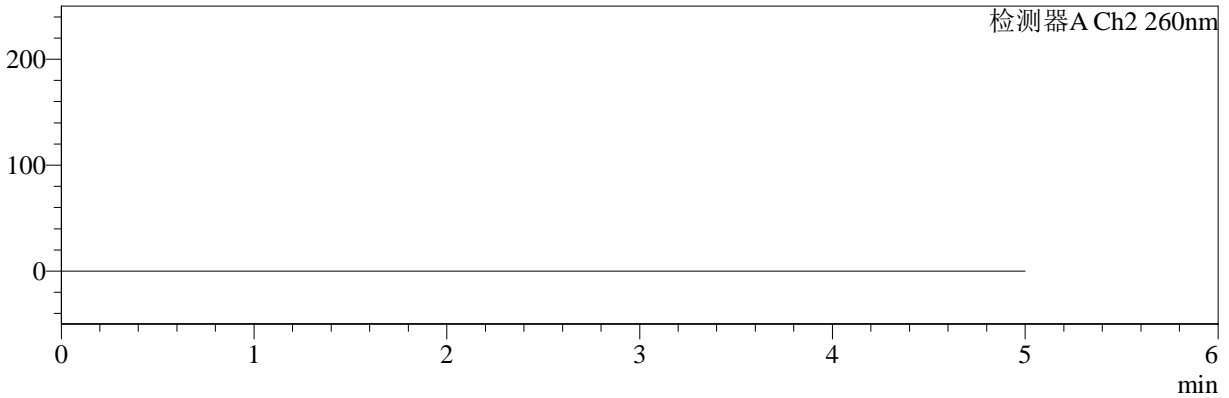
色谱柱:MM-C18/SCX(150mm*4.6mm,5μm) 流速:1.5ml/min
 柱温:30°C 波长:224/260nm
 数据文件名: RC\$SMF-4034 - 0-44/30-1811-2 - zzp-2024092521p-rcqx-pH1.2jz-1000mg5mg-rj.lcd
 方法文件名: RC\$SMF-4034 - SMF-4034-FX279.lcm
 批处理文件名: RC\$SMF-4034 - SMF-4034-20241010-FX279.lcb
 样品瓶号: 2-9
 进样体积: 10 μl 版本号: 6.115
 进样时间: 2024/10/10 16:54:52 实验者: jiangjinwei
 处理时间 (V2): 2024/10/14 16:19:42 处理者: jiangjinwei
 仪器型号: SHIMADZU LC-2050C(FX279)

<色谱图>

mV



mV



<峰表>

检测器A Ch1 224nm

峰号	保留时间	面积	面积%	高度	理论塔板数(USP)	拖尾因子	分离度(USP)
总计							

检测器A Ch2 260nm

峰号	保留时间	面积	面积%	高度	理论塔板数(USP)	拖尾因子	分离度(USP)
总计							



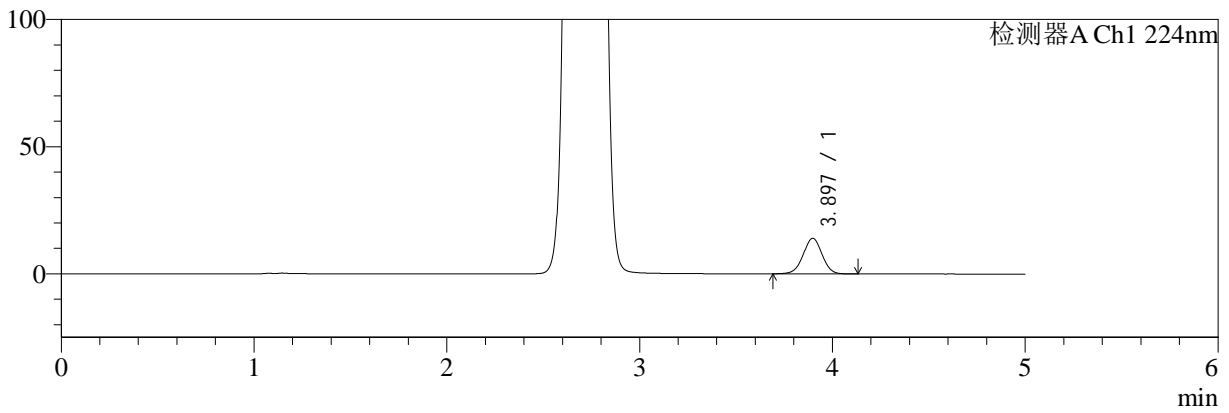
SMF-4034

<样品信息>

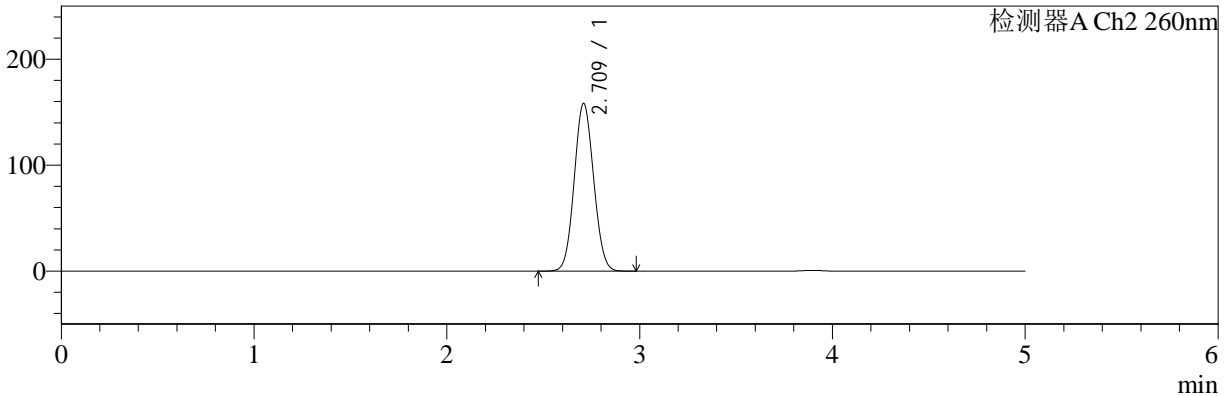
色谱柱:MM-C18/SCX(150mm*4.6mm,5μm) 流速:1.5ml/min
 柱温:30°C 波长:224/260nm
 数据文件名: RC\$SMF-4034 - 0-44/30-1812-2 - zzp-2024092521p-rcqx-pH1.2jz-1000mg5mg-dz1-1.lcd
 方法文件名: RC\$SMF-4034 - SMF-4034-FX279.lcm
 批处理文件名: RC\$SMF-4034 - SMF-4034-20241010-FX279.lcb
 样品瓶号: 2-18
 进样体积: 10 μl 版本号: 6.115
 进样时间: 2024/10/10 17:00:15 实验者: jiangjinwei
 处理时间 (V2): 2024/10/14 16:19:45 处理者: jiangjinwei
 仪器型号: SHIMADZU LC-2050C(FX279)

<色谱图>

mV



mV



<峰表>

检测器A Ch1 224nm

峰号	保留时间	面积	面积%	高度	理论塔板数(USP)	拖尾因子	分离度(USP)
1	3.897	94887	100.000	14003	7712	0.998	--
总计		94887	100.000	14003			

检测器A Ch2 260nm

峰号	保留时间	面积	面积%	高度	理论塔板数(USP)	拖尾因子	分离度(USP)
1	2.709	1109775	100.000	157731	3407	1.068	--
总计		1109775	100.000	157731			



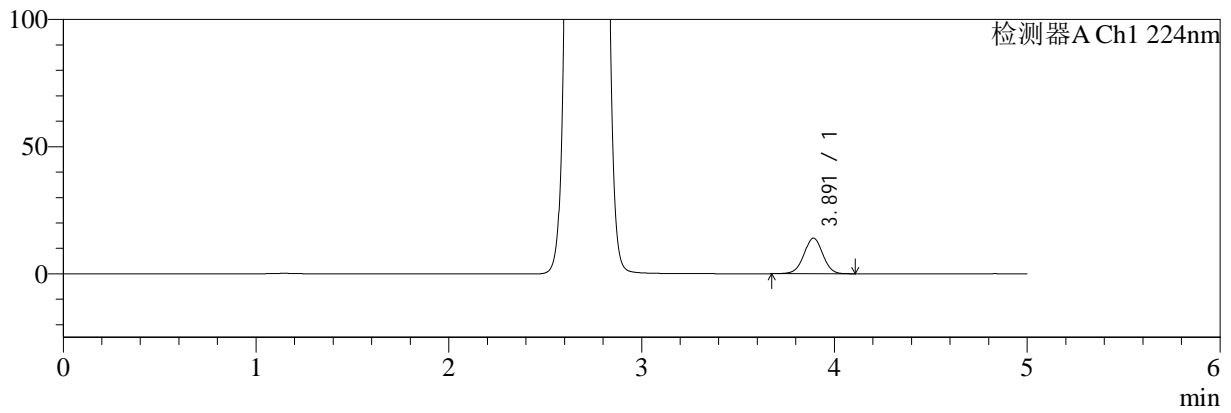
SMF-4034

<样品信息>

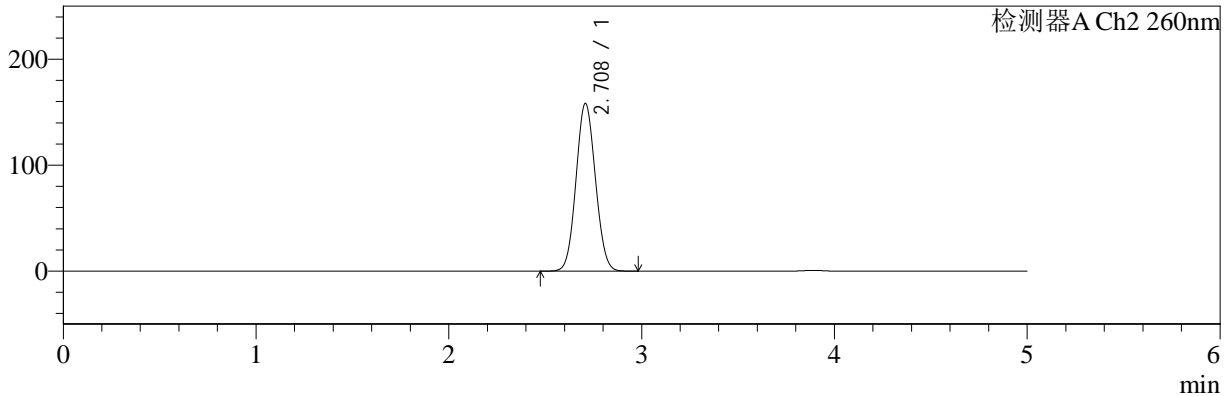
色谱柱:MM-C18/SCX(150mm*4.6mm,5μm) 流速:1.5ml/min
 柱温:30°C 波长:224/260nm
 数据文件名: RC\$SMF-4034 - 0-44/30-1813-2 - zzp-2024092521p-rcqx-pH1.2jz-1000mg5mg-dz1-2.lcd
 方法文件名: RC\$SMF-4034 - SMF-4034-FX279.lcm
 批处理文件名: RC\$SMF-4034 - SMF-4034-20241010-FX279.lcb
 样品瓶号: 2-18
 进样体积: 10 μl 版本号: 6.115
 进样时间: 2024/10/10 17:05:40 实验者: jiangjinwei
 处理时间 (V2): 2024/10/14 16:19:47 处理者: jiangjinwei
 仪器型号: SHIMADZU LC-2050C(FX279)

<色谱图>

mV



mV



<峰表>

检测器A Ch1 224nm

峰号	保留时间	面积	面积%	高度	理论塔板数(USP)	拖尾因子	分离度(USP)
1	3.891	95006	100.000	14001	7668	1.000	--
总计		95006	100.000	14001			

检测器A Ch2 260nm

峰号	保留时间	面积	面积%	高度	理论塔板数(USP)	拖尾因子	分离度(USP)
1	2.708	1109021	100.000	158024	3405	1.067	--
总计		1109021	100.000	158024			



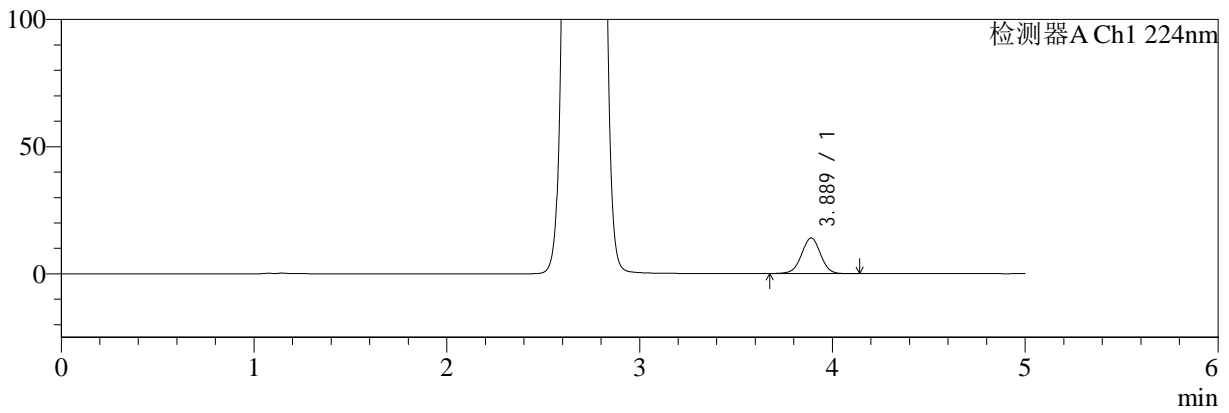
SMF-4034

<样品信息>

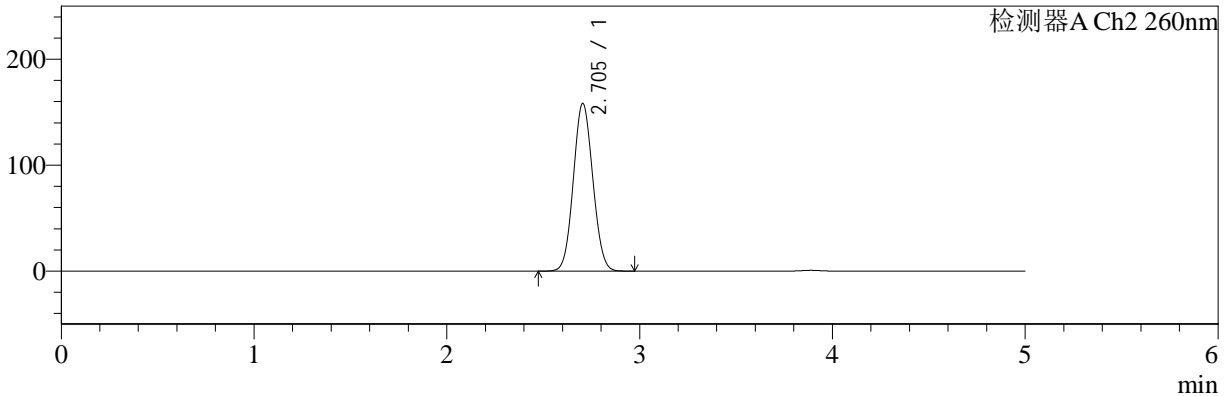
色谱柱:MM-C18/SCX(150mm*4.6mm,5µm) 流速:1.5ml/min
 柱温:30°C 波长:224/260nm
 数据文件名: RC\$SMF-4034 - 0-44/30-1814-2 - zzp-2024092521p-rcqx-pH1.2jz-1000mg5mg-dz1-3.lcd
 方法文件名: RC\$SMF-4034 - SMF-4034-FX279.lcm
 批处理文件名: RC\$SMF-4034 - SMF-4034-20241010-FX279.lcb
 样品瓶号: 2-18
 进样体积: 10 µl 版本号: 6.115
 进样时间: 2024/10/10 17:11:04 实验者: jiangjinwei
 处理时间 (V2): 2024/10/14 16:19:50 处理者: jiangjinwei
 仪器型号: SHIMADZU LC-2050C(FX279)

<色谱图>

mV



mV



<峰表>

检测器A Ch1 224nm

峰号	保留时间	面积	面积%	高度	理论塔板数(USP)	拖尾因子	分离度(USP)
1	3.889	95019	100.000	14023	7692	0.998	--
总计		95019	100.000	14023			

检测器A Ch2 260nm

峰号	保留时间	面积	面积%	高度	理论塔板数(USP)	拖尾因子	分离度(USP)
1	2.705	1111679	100.000	158348	3383	1.068	--
总计		1111679	100.000	158348			



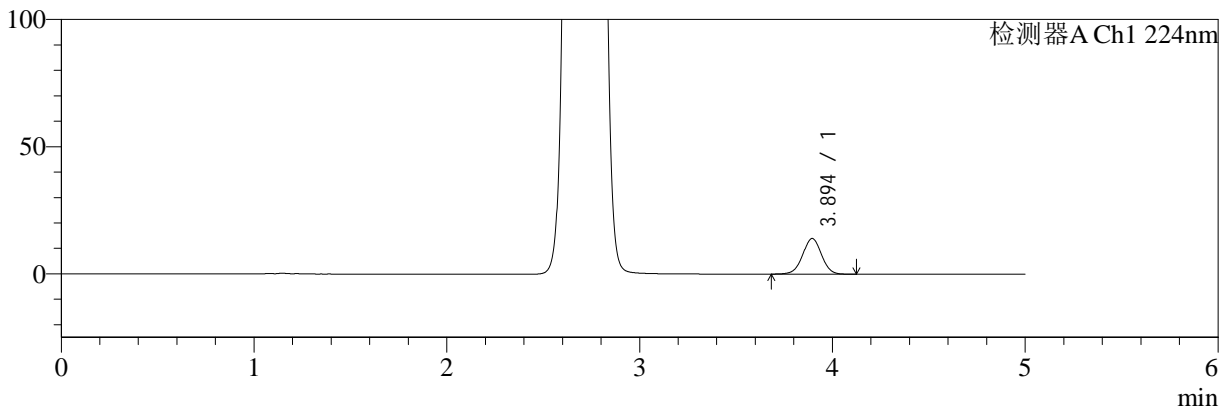
SMF-4034

<样品信息>

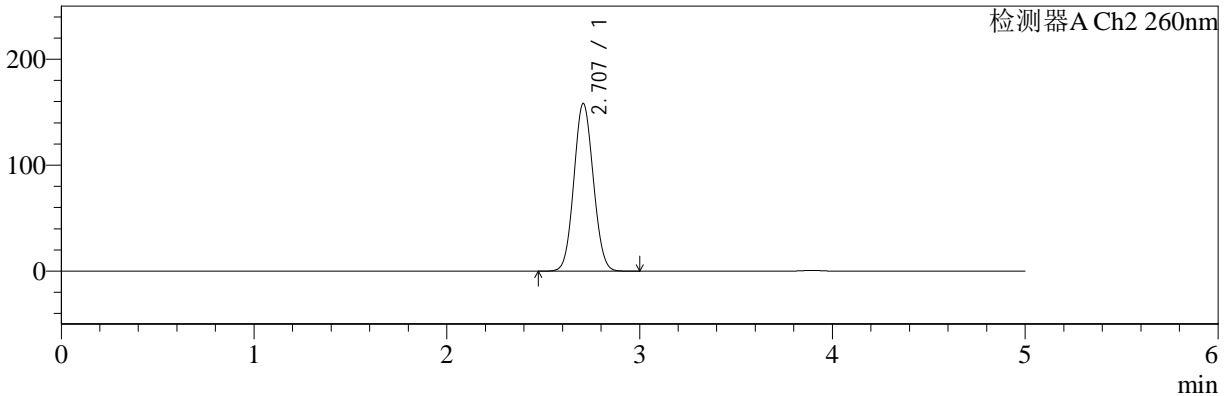
色谱柱:MM-C18/SCX(150mm*4.6mm,5μm) 流速:1.5ml/min
 柱温:30°C 波长:224/260nm
 数据文件名: RC\$SMF-4034 - 0-44/30-1815-2 - zzp-2024092521p-rcqx-pH1.2jz-1000mg5mg-dz1-4.lcd
 方法文件名: RC\$SMF-4034 - SMF-4034-FX279.lcm
 批处理文件名: RC\$SMF-4034 - SMF-4034-20241010-FX279.lcb
 样品瓶号: 2-18
 进样体积: 10 μl 版本号: 6.115
 进样时间: 2024/10/10 17:16:28 实验者: jiangjinwei
 处理时间 (V2): 2024/10/14 16:19:53 处理者: jiangjinwei
 仪器型号: SHIMADZU LC-2050C(FX279)

<色谱图>

mV



mV



<峰表>

检测器A Ch1 224nm

峰号	保留时间	面积	面积%	高度	理论塔板数(USP)	拖尾因子	分离度(USP)
1	3.894	95007	100.000	14000	7701	1.002	--
总计		95007	100.000	14000			

检测器A Ch2 260nm

峰号	保留时间	面积	面积%	高度	理论塔板数(USP)	拖尾因子	分离度(USP)
1	2.707	1108735	100.000	158142	3407	1.068	--
总计		1108735	100.000	158142			



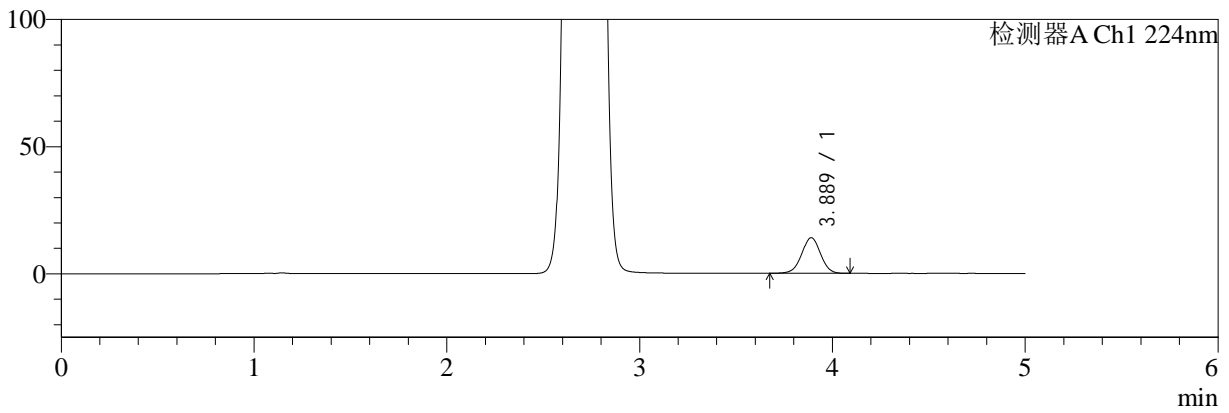
SMF-4034

<样品信息>

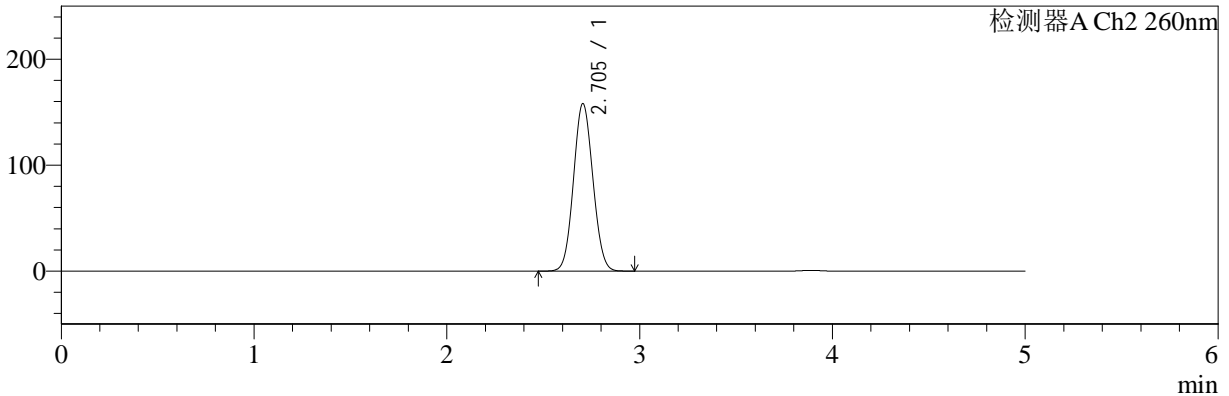
色谱柱:MM-C18/SCX(150mm*4.6mm,5μm) 流速:1.5ml/min
 柱温:30°C 波长:224/260nm
 数据文件名: RC\$SMF-4034 - 0-44/30-1816-2 - zzp-2024092521p-rcqx-pH1.2jz-1000mg5mg-dz1-5.lcd
 方法文件名: RC\$SMF-4034 - SMF-4034-FX279.lcm
 批处理文件名: RC\$SMF-4034 - SMF-4034-20241010-FX279.lcb
 样品瓶号: 2-18
 进样体积: 10 μl 版本号: 6.115
 进样时间: 2024/10/10 17:21:52 实验者: jiangjinwei
 处理时间 (V2): 2024/10/14 16:19:56 处理者: jiangjinwei
 仪器型号: SHIMADZU LC-2050C(FX279)

<色谱图>

mV



mV



<峰表>

检测器A Ch1 224nm

峰号	保留时间	面积	面积%	高度	理论塔板数(USP)	拖尾因子	分离度(USP)
1	3.889	94998	100.000	14022	7694	0.996	--
总计		94998	100.000	14022			

检测器A Ch2 260nm

峰号	保留时间	面积	面积%	高度	理论塔板数(USP)	拖尾因子	分离度(USP)
1	2.705	1107522	100.000	158201	3399	1.067	--
总计		1107522	100.000	158201			



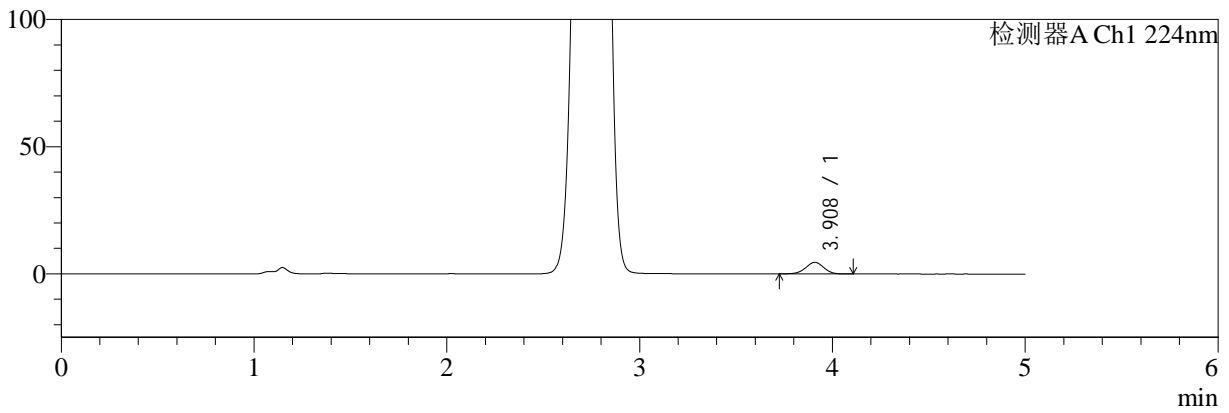
SMF-4034

<样品信息>

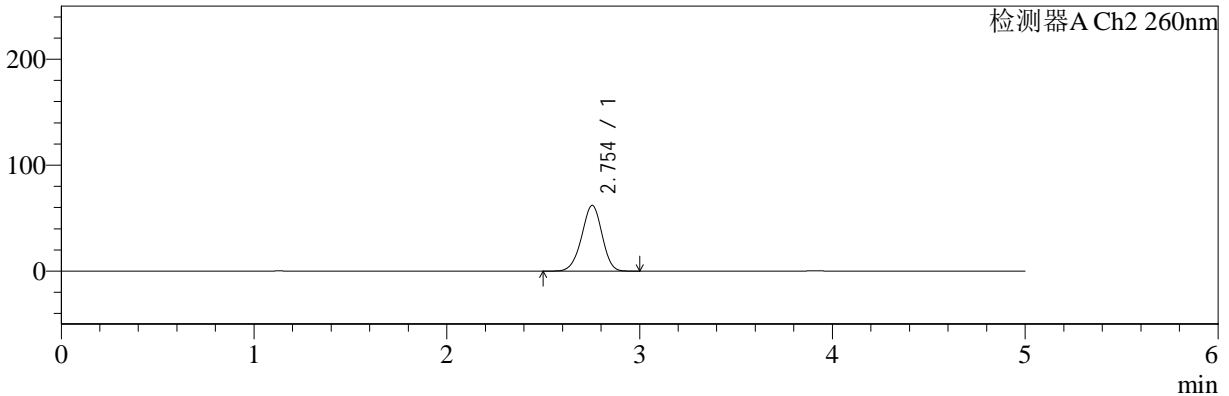
色谱柱:MM-C18/SCX(150mm*4.6mm,5μm) 流速:1.5ml/min
 柱温:30°C 波长:224/260nm
 数据文件名: RC\$SMF-4034 - 0-44/30-1817-2 - zzp-2024092521p-rcqx-pH1.2jz-1000mg5mg-5min-P1.lcd
 方法文件名: RC\$SMF-4034 - SMF-4034-FX279.lcm
 批处理文件名: RC\$SMF-4034 - SMF-4034-20241010-FX279.lcb
 样品瓶号: 2-1
 进样体积: 10 μl 版本号: 6.115
 进样时间: 2024/10/10 17:27:15 实验者: jiangjinwei
 处理时间 (V2): 2024/10/14 16:19:59 处理者: jiangjinwei
 仪器型号: SHIMADZU LC-2050C(FX279)

<色谱图>

mV



mV



<峰表>

检测器A Ch1 224nm

峰号	保留时间	面积	面积%	高度	理论塔板数(USP)	拖尾因子	分离度(USP)
1	3.908	29607	100.000	4543	8388	0.994	--
总计		29607	100.000	4543			

检测器A Ch2 260nm

峰号	保留时间	面积	面积%	高度	理论塔板数(USP)	拖尾因子	分离度(USP)
1	2.754	457413	100.000	62089	3219	0.958	--
总计		457413	100.000	62089			



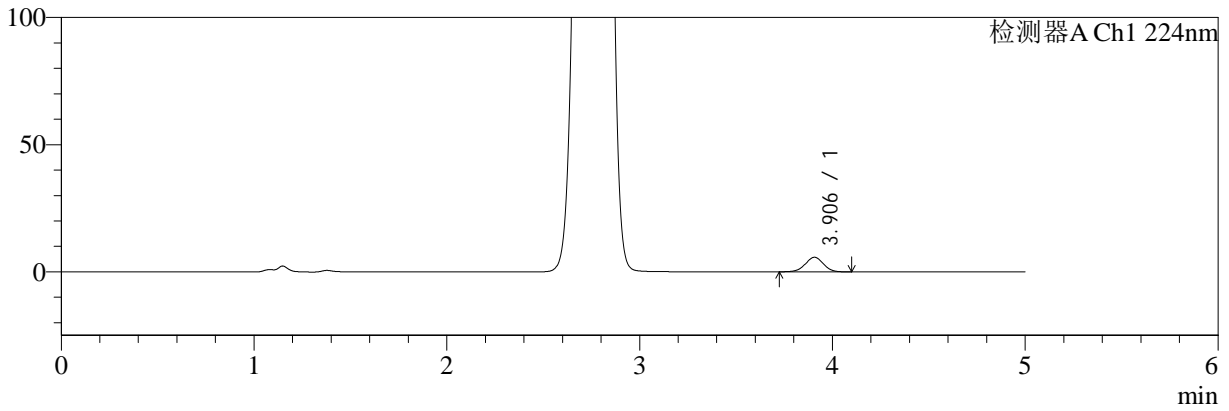
SMF-4034

<样品信息>

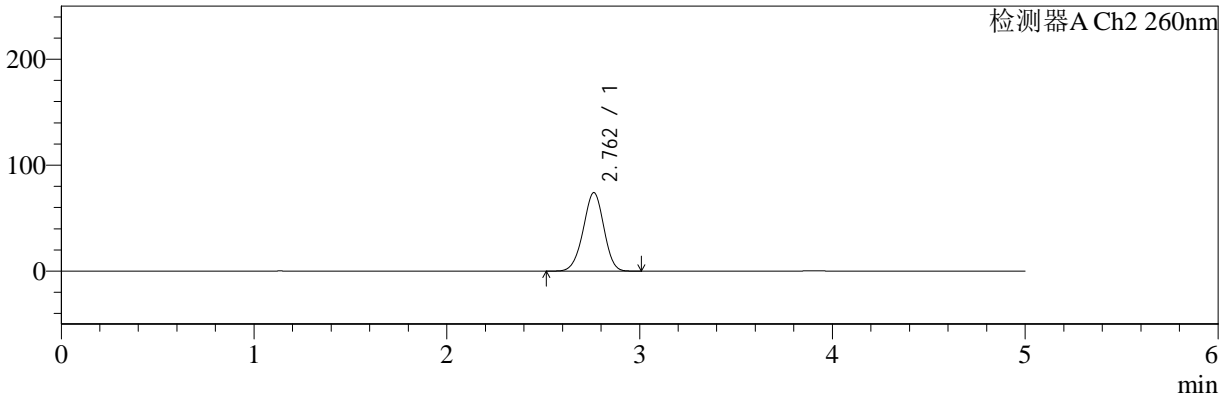
色谱柱:MM-C18/SCX(150mm*4.6mm,5μm) 流速:1.5ml/min
 柱温:30°C 波长:224/260nm
 数据文件名: RC\$SMF-4034 - 0-44/30-1818-2 - zzp-2024092521p-rcqx-pH1.2jz-1000mg5mg-5min-P2.lcd
 方法文件名: RC\$SMF-4034 - SMF-4034-FX279.lcm
 批处理文件名: RC\$SMF-4034 - SMF-4034-20241010-FX279.lcb
 样品瓶号: 2-10
 进样体积: 10 μl 版本号: 6.115
 进样时间: 2024/10/10 17:32:38 实验者: jiangjinwei
 处理时间 (V2): 2024/10/14 16:20:02 处理者: jiangjinwei
 仪器型号: SHIMADZU LC-2050C(FX279)

<色谱图>

mV



mV



<峰表>

检测器A Ch1 224nm

峰号	保留时间	面积	面积%	高度	理论塔板数(USP)	拖尾因子	分离度(USP)
1	3.906	37202	100.000	5724	8419	0.992	--
总计		37202	100.000	5724			

检测器A Ch2 260nm

峰号	保留时间	面积	面积%	高度	理论塔板数(USP)	拖尾因子	分离度(USP)
1	2.762	551550	100.000	74069	3150	0.966	--
总计		551550	100.000	74069			



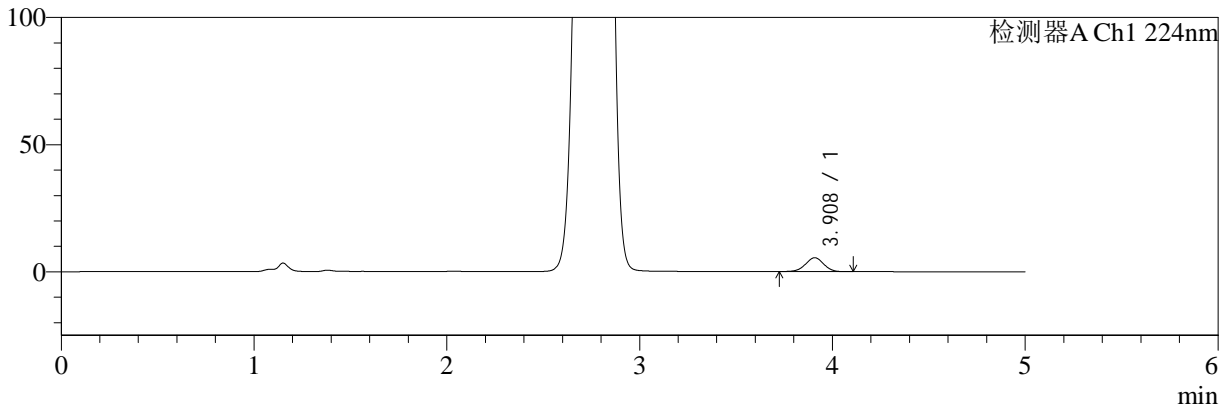
SMF-4034

<样品信息>

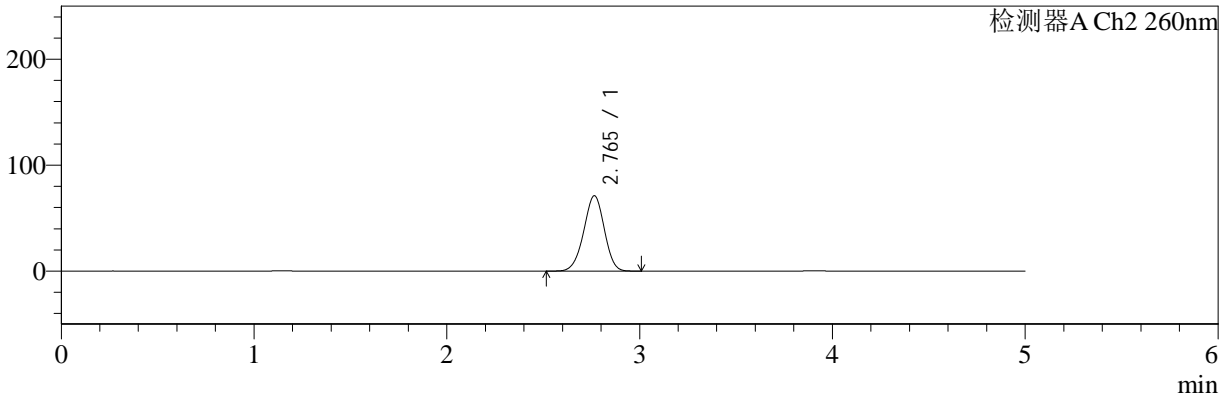
色谱柱:MM-C18/SCX(150mm*4.6mm,5μm) 流速:1.5ml/min
 柱温:30°C 波长:224/260nm
 数据文件名: RC\$SMF-4034 - 0-44/30-1819-2 - zzp-2024092521p-rcqx-pH1.2jz-1000mg5mg-5min-P3.lcd
 方法文件名: RC\$SMF-4034 - SMF-4034-FX279.lcm
 批处理文件名: RC\$SMF-4034 - SMF-4034-20241010-FX279.lcb
 样品瓶号: 2-19
 进样体积: 10 μl 版本号: 6.115
 进样时间: 2024/10/10 17:37:59 实验者: jiangjinwei
 处理时间 (V2): 2024/10/14 16:20:04 处理者: jiangjinwei
 仪器型号: SHIMADZU LC-2050C(FX279)

<色谱图>

mV



mV



<峰表>

检测器A Ch1 224nm

峰号	保留时间	面积	面积%	高度	理论塔板数(USP)	拖尾因子	分离度(USP)
1	3.908	35617	100.000	5457	8358	0.990	--
总计		35617	100.000	5457			

检测器A Ch2 260nm

峰号	保留时间	面积	面积%	高度	理论塔板数(USP)	拖尾因子	分离度(USP)
1	2.765	528877	100.000	71116	3171	0.966	--
总计		528877	100.000	71116			



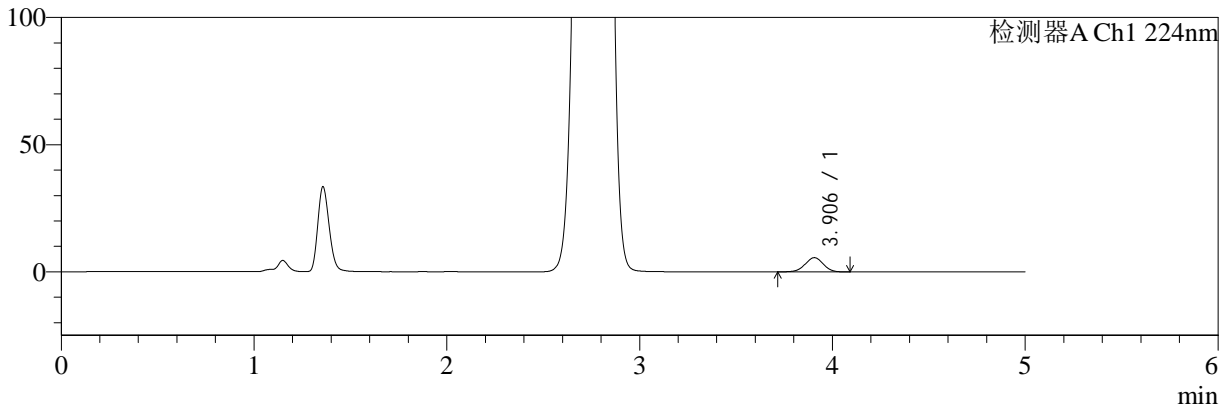
SMF-4034

<样品信息>

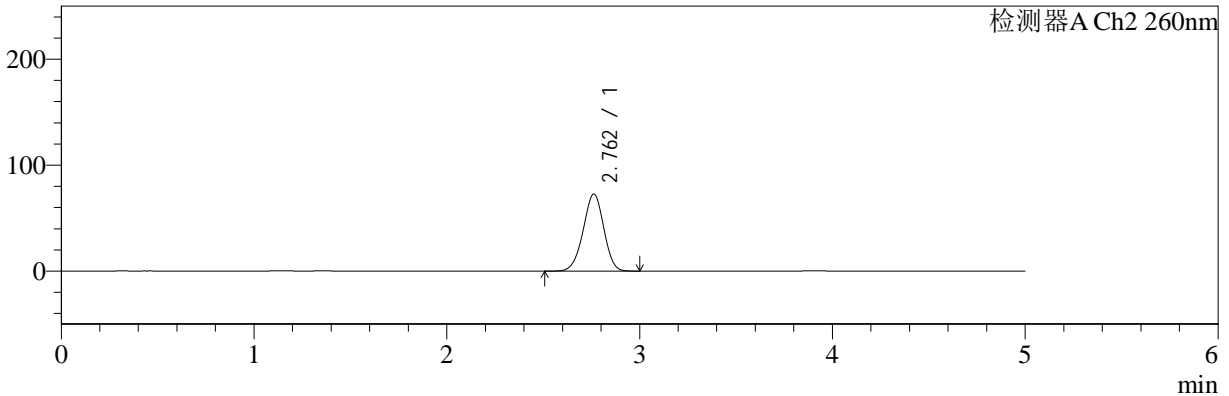
色谱柱:MM-C18/SCX(150mm*4.6mm,5μm) 流速:1.5ml/min
 柱温:30°C 波长:224/260nm
 数据文件名: RC\$SMF-4034 - 0-44/30-1820-2 - zzp-2024092521p-rcqx-pH1.2jz-1000mg5mg-5min-P4.lcd
 方法文件名: RC\$SMF-4034 - SMF-4034-FX279.lcm
 批处理文件名: RC\$SMF-4034 - SMF-4034-20241010-FX279.lcb
 样品瓶号: 2-28
 进样体积: 10 μl 版本号: 6.115
 进样时间: 2024/10/10 17:43:23 实验者: jiangjinwei
 处理时间 (V2): 2024/10/14 16:20:08 处理者: jiangjinwei
 仪器型号: SHIMADZU LC-2050C(FX279)

<色谱图>

mV



mV



<峰表>

检测器A Ch1 224nm

峰号	保留时间	面积	面积%	高度	理论塔板数(USP)	拖尾因子	分离度(USP)
1	3.906	36595	100.000	5614	8346	0.989	--
总计		36595	100.000	5614			

检测器A Ch2 260nm

峰号	保留时间	面积	面积%	高度	理论塔板数(USP)	拖尾因子	分离度(USP)
1	2.762	541604	100.000	72741	3156	0.966	--
总计		541604	100.000	72741			



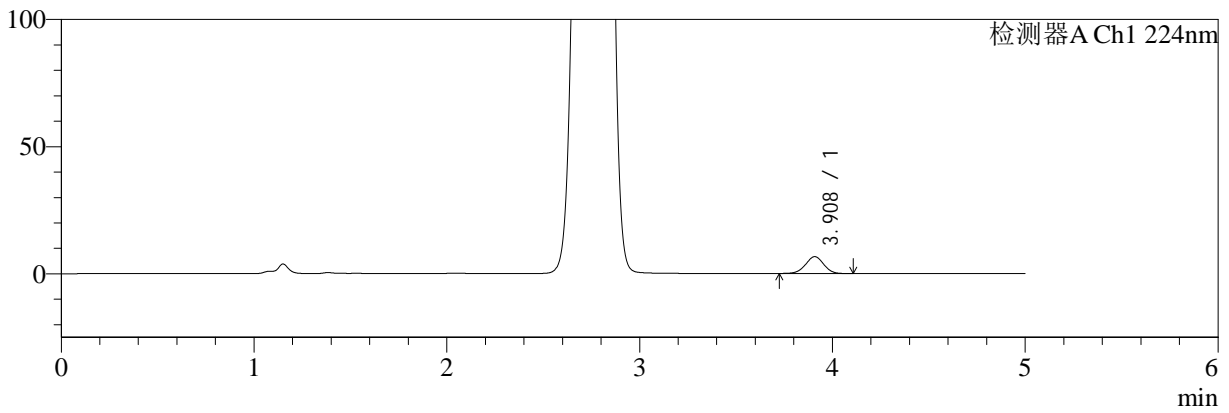
SMF-4034

<样品信息>

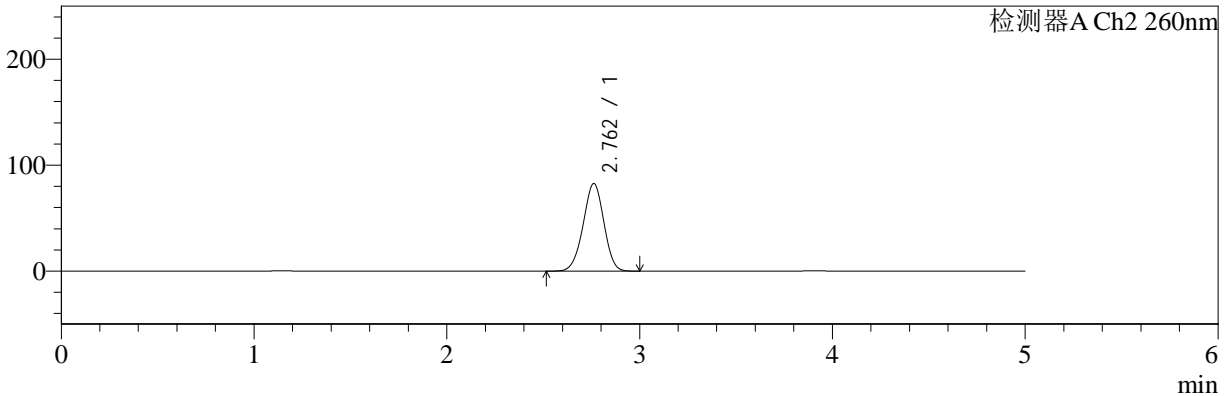
色谱柱:MM-C18/SCX(150mm*4.6mm,5μm) 流速:1.5ml/min
 柱温:30°C 波长:224/260nm
 数据文件名: RC\$SMF-4034 - 0-44/30-1821-2 - zzp-2024092521p-rcqx-pH1.2jz-1000mg5mg-5min-P5.lcd
 方法文件名: RC\$SMF-4034 - SMF-4034-FX279.lcm
 批处理文件名: RC\$SMF-4034 - SMF-4034-20241010-FX279.lcb
 样品瓶号: 2-37
 进样体积: 10 μl 版本号: 6.115
 进样时间: 2024/10/10 17:48:46 实验者: jiangjinwei
 处理时间 (V2): 2024/10/14 16:20:11 处理者: jiangjinwei
 仪器型号: SHIMADZU LC-2050C(FX279)

<色谱图>

mV



mV



<峰表>

检测器A Ch1 224nm

峰号	保留时间	面积	面积%	高度	理论塔板数(USP)	拖尾因子	分离度(USP)
1	3.908	43247	100.000	6613	8304	0.994	--
总计		43247	100.000	6613			

检测器A Ch2 260nm

峰号	保留时间	面积	面积%	高度	理论塔板数(USP)	拖尾因子	分离度(USP)
1	2.762	619047	100.000	82713	3115	0.970	--
总计		619047	100.000	82713			



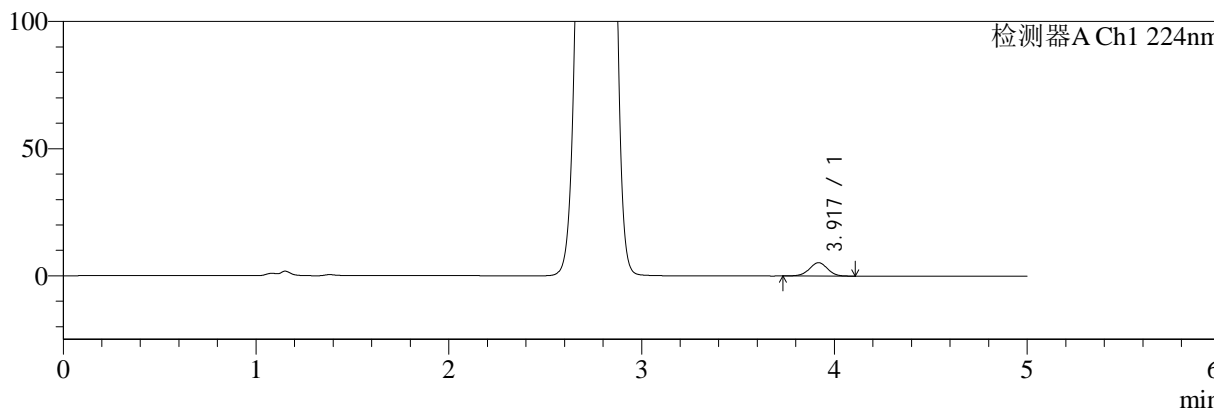
SMF-4034

<样品信息>

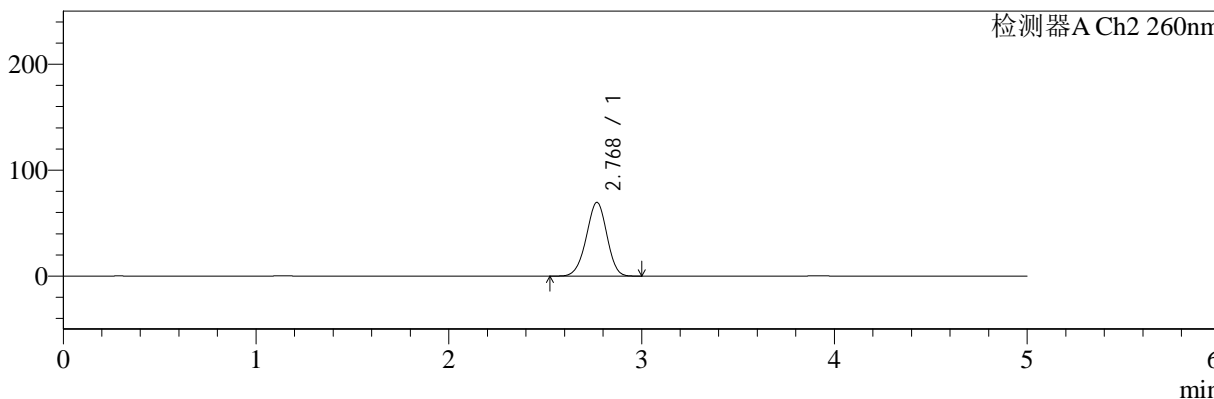
色谱柱:MM-C18/SCX(150mm*4.6mm,5μm) 流速:1.5ml/min
 柱温:30°C 波长:224/260nm
 数据文件名: RC\$SMF-4034 - 0-44/30-1822-2 - zzp-2024092521p-rcqx-pH1.2jz-1000mg5mg-5min-P6.lcd
 方法文件名: RC\$SMF-4034 - SMF-4034-FX279.lcm
 批处理文件名: RC\$SMF-4034 - SMF-4034-20241010-FX279.lcb
 样品瓶号: 2-46
 进样体积: 10 μl 版本号: 6.115
 进样时间: 2024/10/10 17:54:09 实验者: jiangjinwei
 处理时间 (V2): 2024/10/14 16:20:14 处理者: jiangjinwei
 仪器型号: SHIMADZU LC-2050C(FX279)

<色谱图>

mV



mV



<峰表>

检测器A Ch1 224nm

峰号	保留时间	面积	面积%	高度	理论塔板数(USP)	拖尾因子	分离度(USP)
1	3.917	34216	100.000	5234	8423	0.991	--
总计		34216	100.000	5234			

检测器A Ch2 260nm

峰号	保留时间	面积	面积%	高度	理论塔板数(USP)	拖尾因子	分离度(USP)
1	2.768	518072	100.000	69408	3172	0.966	--
总计		518072	100.000	69408			



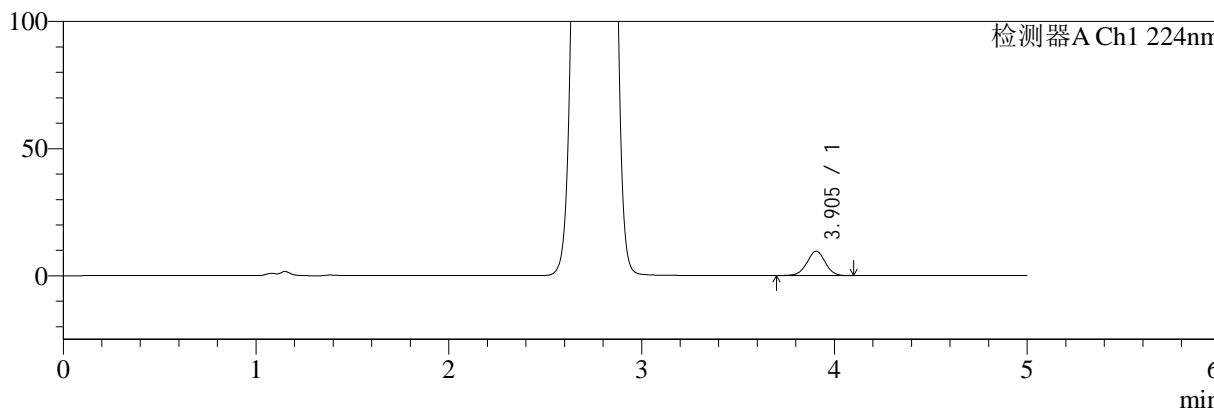
SMF-4034

<样品信息>

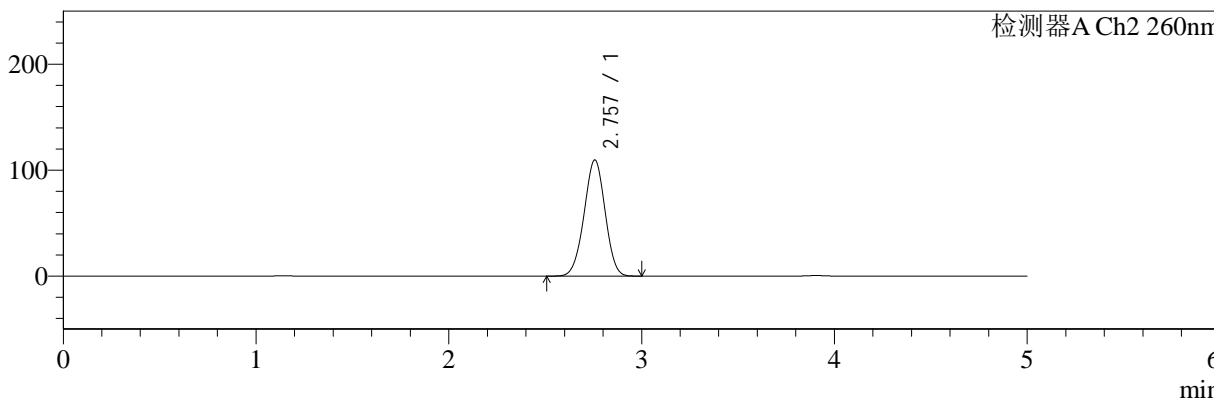
色谱柱:MM-C18/SCX(150mm*4.6mm,5μm) 流速:1.5ml/min
 柱温:30°C 波长:224/260nm
 数据文件名: RC\$SMF-4034 - 0-44/30-1823-2 - zzp-2024092521p-rcqx-pH1.2jz-1000mg5mg-10min-P1.lcd
 方法文件名: RC\$SMF-4034 - SMF-4034-FX279.lcm
 批处理文件名: RC\$SMF-4034 - SMF-4034-20241010-FX279.lcb
 样品瓶号: 2-2
 进样体积: 10 μl 版本号: 6.115
 进样时间: 2024/10/10 17:59:32 实验者: jiangjinwei
 处理时间 (V2): 2024/10/14 16:20:17 处理者: jiangjinwei
 仪器型号: SHIMADZU LC-2050C(FX279)

<色谱图>

mV



mV



<峰表>

检测器A Ch1 224nm

峰号	保留时间	面积	面积%	高度	理论塔板数(USP)	拖尾因子	分离度(USP)
1	3.905	62934	100.000	9606	8309	0.990	--
总计		62934	100.000	9606			

检测器A Ch2 260nm

峰号	保留时间	面积	面积%	高度	理论塔板数(USP)	拖尾因子	分离度(USP)
1	2.757	833436	100.000	109581	2990	0.983	--
总计		833436	100.000	109581			



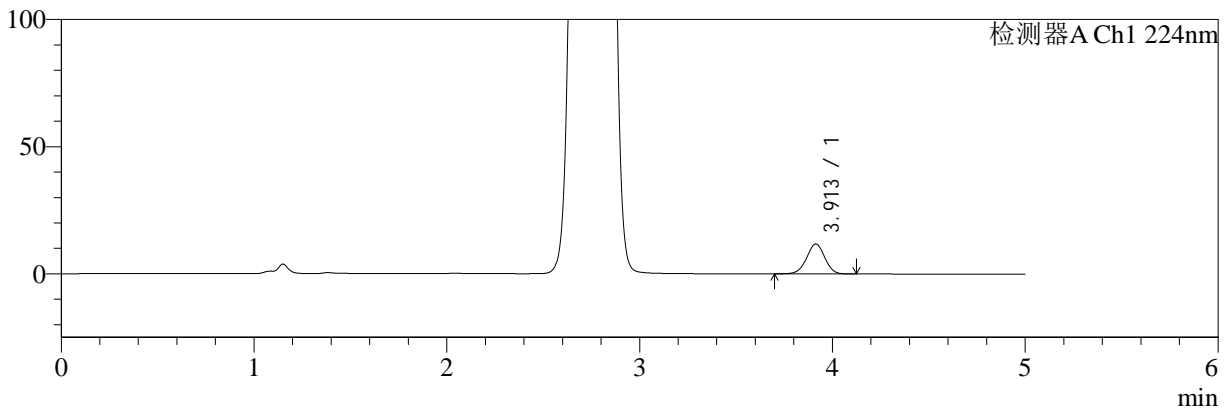
SMF-4034

<样品信息>

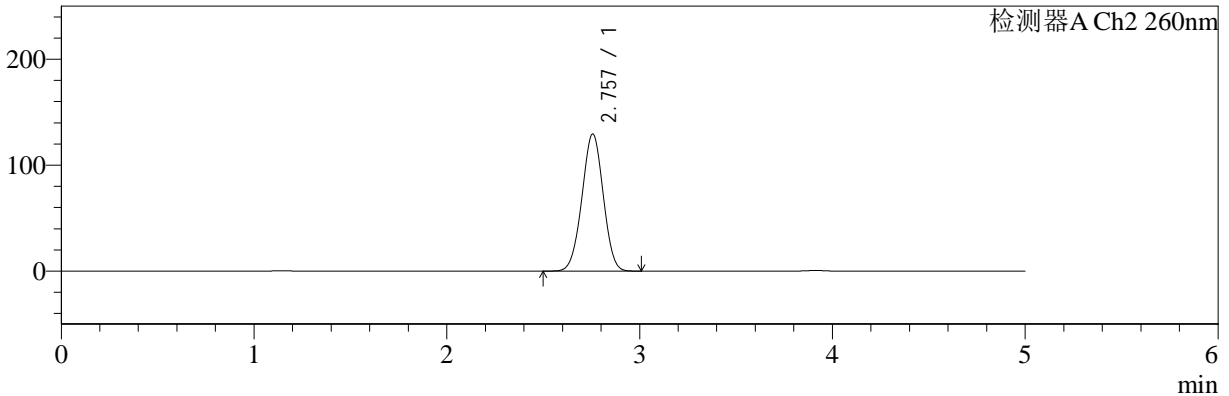
色谱柱:MM-C18/SCX(150mm*4.6mm,5µm) 流速:1.5ml/min
 柱温:30°C 波长:224/260nm
 数据文件名: RC\$SMF-4034 - 0-44/30-1824-2 - zzp-2024092521p-rcqx-pH1.2jz-1000mg5mg-10min-P2.lcd
 方法文件名: RC\$SMF-4034 - SMF-4034-FX279.lcm
 批处理文件名: RC\$SMF-4034 - SMF-4034-20241010-FX279.lcb
 样品瓶号: 2-11 版本号: 6.115
 进样体积: 10 µl 实验者: jiangjinwei
 进样时间: 2024/10/10 18:04:55 处理者: jiangjinwei
 处理时间 (V2): 2024/10/14 16:20:20
 仪器型号: SHIMADZU LC-2050C(FX279)

<色谱图>

mV



mV



<峰表>

检测器A Ch1 224nm

峰号	保留时间	面积	面积%	高度	理论塔板数(USP)	拖尾因子	分离度(USP)
1	3.913	77233	100.000	11788	8318	0.989	--
总计		77233	100.000	11788			

检测器A Ch2 260nm

峰号	保留时间	面积	面积%	高度	理论塔板数(USP)	拖尾因子	分离度(USP)
1	2.757	994678	100.000	129453	2919	0.992	--
总计		994678	100.000	129453			



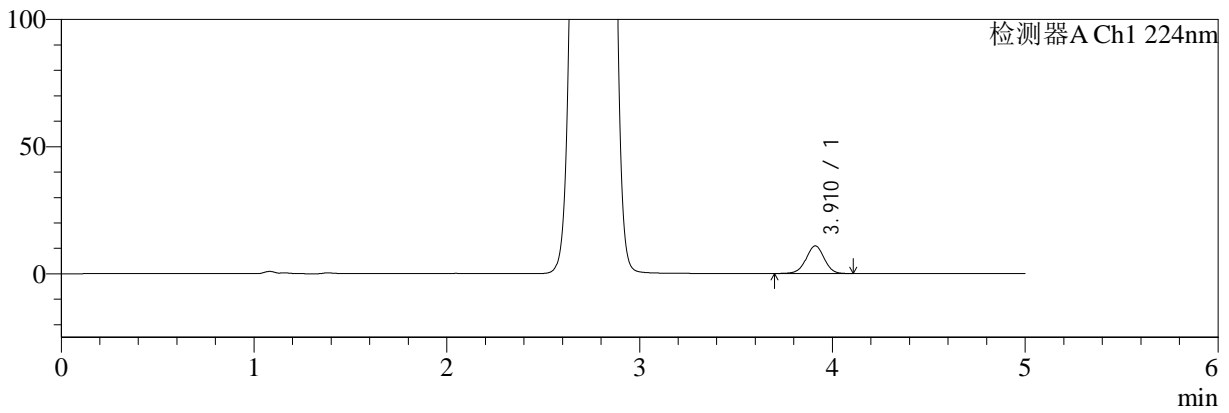
SMF-4034

<样品信息>

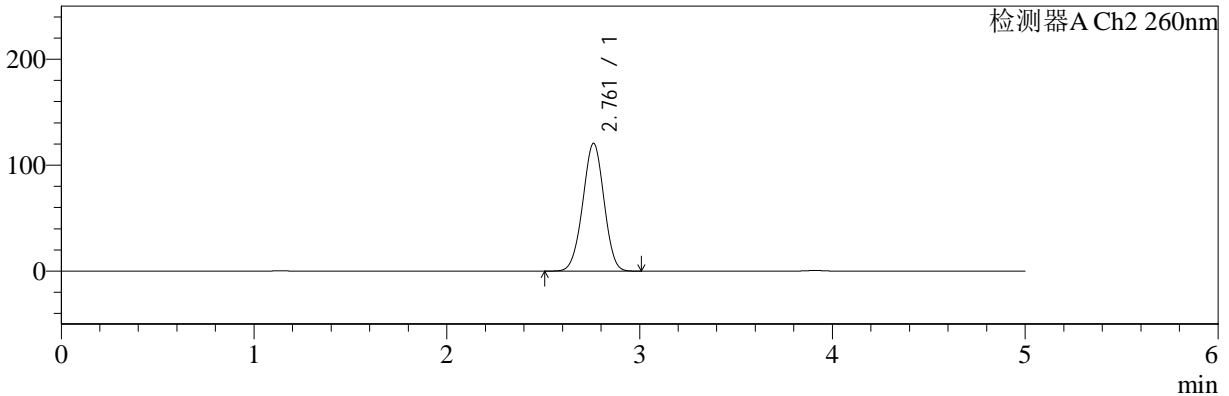
色谱柱:MM-C18/SCX(150mm*4.6mm,5μm) 流速:1.5ml/min
 柱温:30°C 波长:224/260nm
 数据文件名: RC\$SMF-4034 - 0-44/30-1825-2 - zzp-2024092521p-rcqx-pH1.2jz-1000mg5mg-10min-P3.lcd
 方法文件名: RC\$SMF-4034 - SMF-4034-FX279.lcm
 批处理文件名: RC\$SMF-4034 - SMF-4034-20241010-FX279.lcb
 样品瓶号: 2-20 版本号: 6.115
 进样体积: 10 μl 实验者: jiangjinwei
 进样时间: 2024/10/10 18:10:18 处理者: jiangjinwei
 处理时间 (V2): 2024/10/14 16:20:23
 仪器型号: SHIMADZU LC-2050C(FX279)

<色谱图>

mV



mV



<峰表>

检测器A Ch1 224nm

峰号	保留时间	面积	面积%	高度	理论塔板数(USP)	拖尾因子	分离度(USP)
1	3.910	71013	100.000	10843	8354	0.989	--
总计		71013	100.000	10843			

检测器A Ch2 260nm

峰号	保留时间	面积	面积%	高度	理论塔板数(USP)	拖尾因子	分离度(USP)
1	2.761	924323	100.000	120508	2948	0.989	--
总计		924323	100.000	120508			



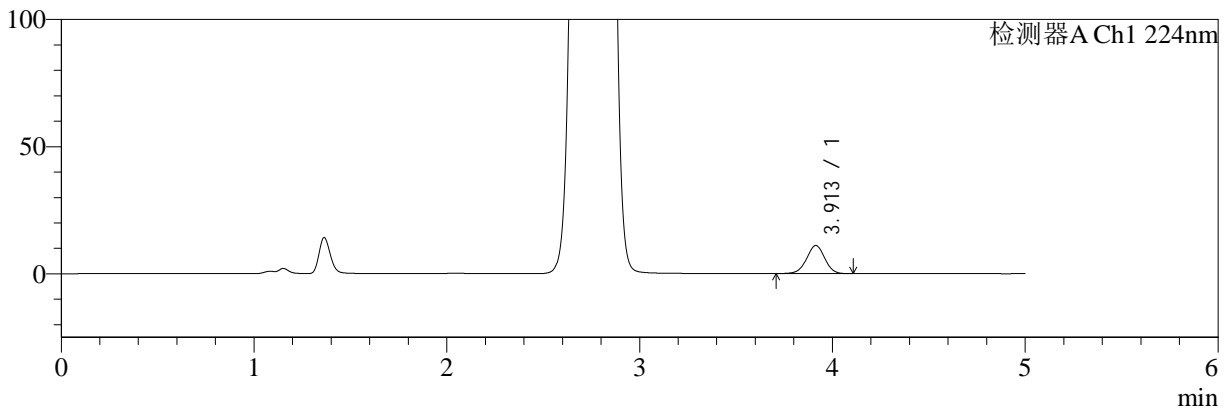
SMF-4034

<样品信息>

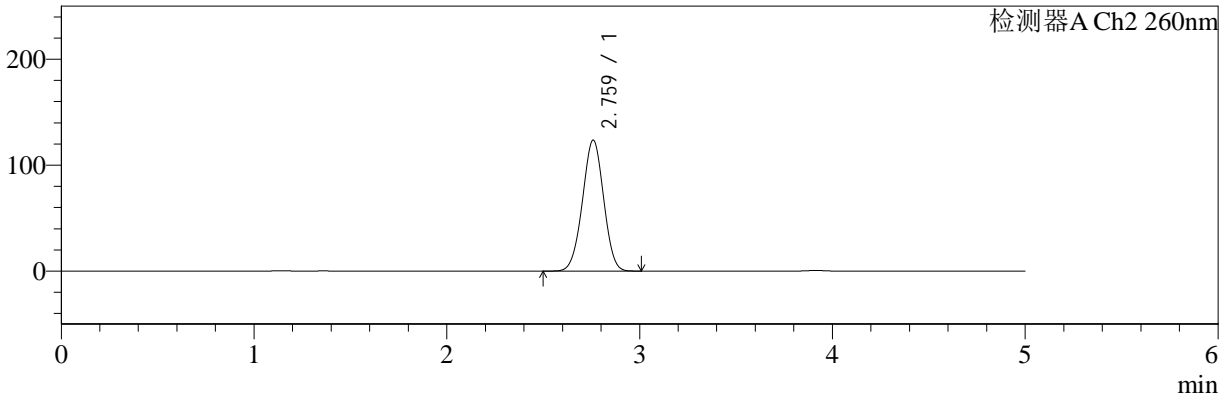
色谱柱:MM-C18/SCX(150mm*4.6mm,5µm) 流速:1.5ml/min
 柱温:30°C 波长:224/260nm
 数据文件名: RC\$SMF-4034 - 0-44/30-1826-2 - zzp-2024092521p-rcqx-pH1.2jz-1000mg5mg-10min-P4.lcd
 方法文件名: RC\$SMF-4034 - SMF-4034-FX279.lcm
 批处理文件名: RC\$SMF-4034 - SMF-4034-20241010-FX279.lcb
 样品瓶号: 2-29
 进样体积: 10 µl 版本号: 6.115
 进样时间: 2024/10/10 18:15:40 实验者: jiangjinwei
 处理时间 (V2): 2024/10/14 16:20:26 处理者: jiangjinwei
 仪器型号: SHIMADZU LC-2050C(FX279)

<色谱图>

mV



mV



<峰表>

检测器A Ch1 224nm

峰号	保留时间	面积	面积%	高度	理论塔板数(USP)	拖尾因子	分离度(USP)
1	3.913	72366	100.000	11069	8353	0.987	--
总计		72366	100.000	11069			

检测器A Ch2 260nm

峰号	保留时间	面积	面积%	高度	理论塔板数(USP)	拖尾因子	分离度(USP)
1	2.759	945761	100.000	123279	2957	0.991	--
总计		945761	100.000	123279			



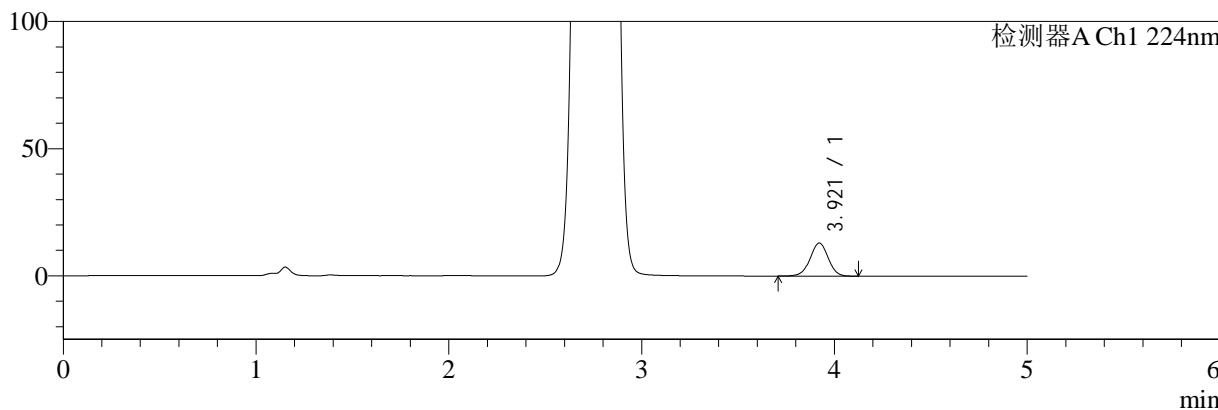
SMF-4034

<样品信息>

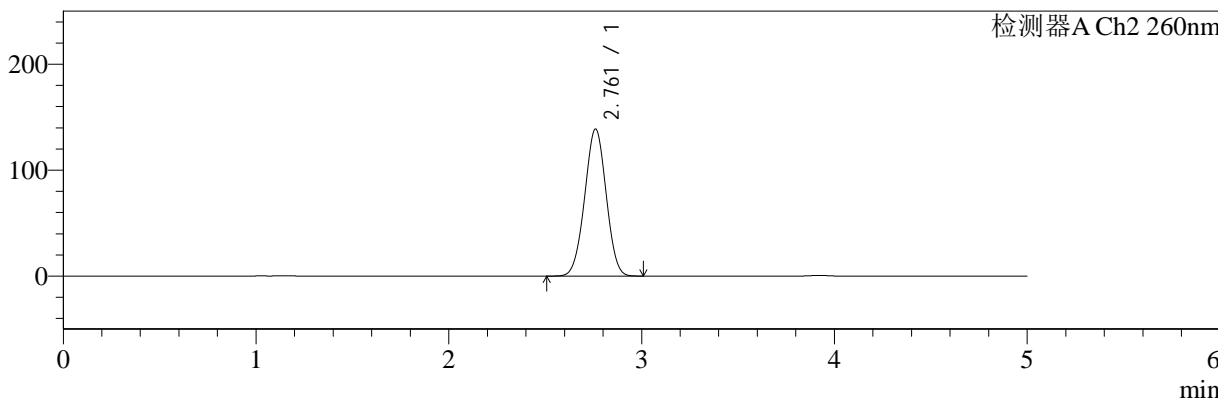
色谱柱:MM-C18/SCX(150mm*4.6mm,5μm) 流速:1.5ml/min
 柱温:30°C 波长:224/260nm
 数据文件名: RC\$SMF-4034 - 0-44/30-1827-2 - zzp-2024092521p-rcqx-pH1.2jz-1000mg5mg-10min-P5.lcd
 方法文件名: RC\$SMF-4034 - SMF-4034-FX279.lcm
 批处理文件名: RC\$SMF-4034 - SMF-4034-20241010-FX279.lcb
 样品瓶号: 2-38
 进样体积: 10 μl 版本号: 6.115
 进样时间: 2024/10/10 18:21:04 实验者: jiangjinwei
 处理时间 (V2): 2024/10/14 16:20:29 处理者: jiangjinwei
 仪器型号: SHIMADZU LC-2050C(FX279)

<色谱图>

mV



mV



<峰表>

检测器A Ch1 224nm

峰号	保留时间	面积	面积%	高度	理论塔板数(USP)	拖尾因子	分离度(USP)
1	3.921	84875	100.000	12999	8402	0.986	--
总计		84875	100.000	12999			

检测器A Ch2 260nm

峰号	保留时间	面积	面积%	高度	理论塔板数(USP)	拖尾因子	分离度(USP)
1	2.761	1077718	100.000	138728	2867	0.999	--
总计		1077718	100.000	138728			



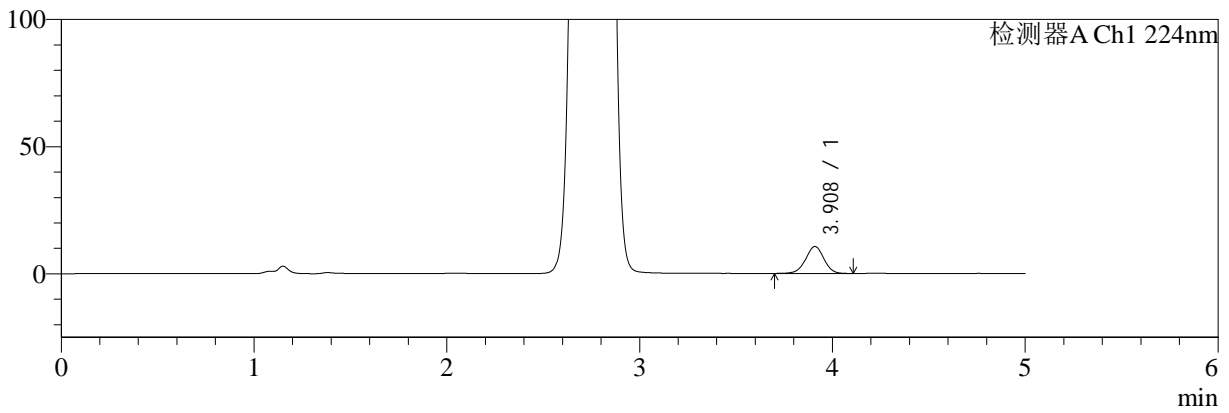
SMF-4034

<样品信息>

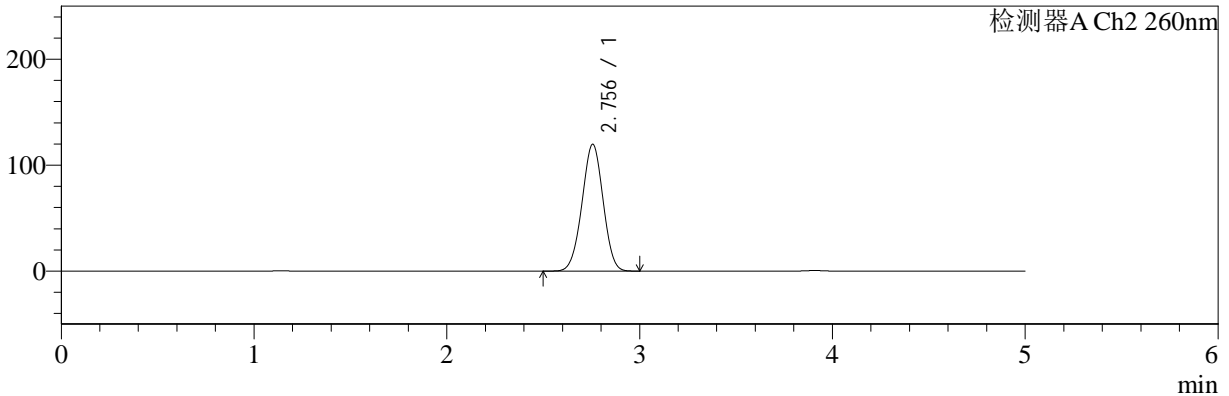
色谱柱:MM-C18/SCX(150mm*4.6mm,5μm) 流速:1.5ml/min
 柱温:30°C 波长:224/260nm
 数据文件名: RC\$SMF-4034 - 0-44/30-1828-2 - zzp-2024092521p-rcqx-pH1.2jz-1000mg5mg-10min-P6.lcd
 方法文件名: RC\$SMF-4034 - SMF-4034-FX279.lcm
 批处理文件名: RC\$SMF-4034 - SMF-4034-20241010-FX279.lcb
 样品瓶号: 2-47
 进样体积: 10 μl 版本号: 6.115
 进样时间: 2024/10/10 18:26:26 实验者: jiangjinwei
 处理时间 (V2): 2024/10/14 16:20:32 处理者: jiangjinwei
 仪器型号: SHIMADZU LC-2050C(FX279)

<色谱图>

mV



mV



<峰表>

检测器A Ch1 224nm

峰号	保留时间	面积	面积%	高度	理论塔板数(USP)	拖尾因子	分离度(USP)
1	3.908	69432	100.000	10565	8323	0.986	--
总计		69432	100.000	10565			

检测器A Ch2 260nm

峰号	保留时间	面积	面积%	高度	理论塔板数(USP)	拖尾因子	分离度(USP)
1	2.756	913147	100.000	119697	2967	0.991	--
总计		913147	100.000	119697			



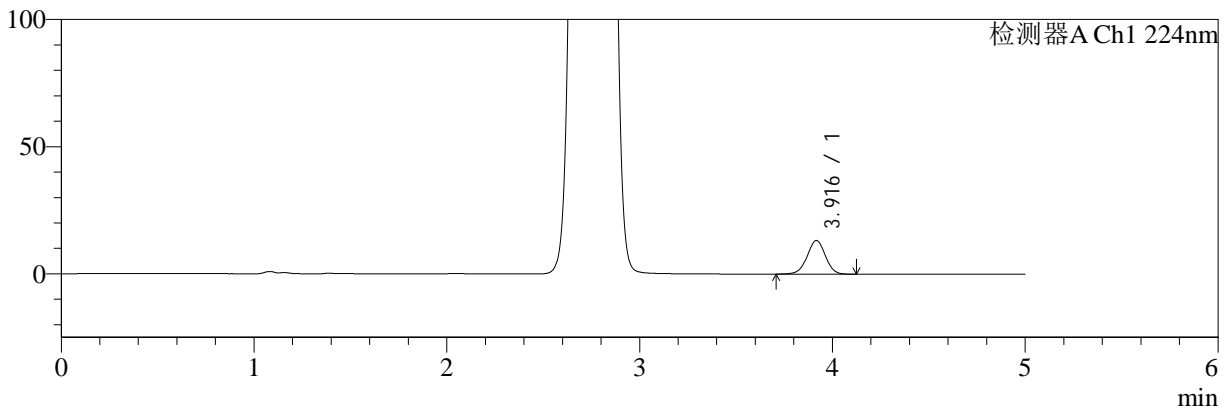
SMF-4034

<样品信息>

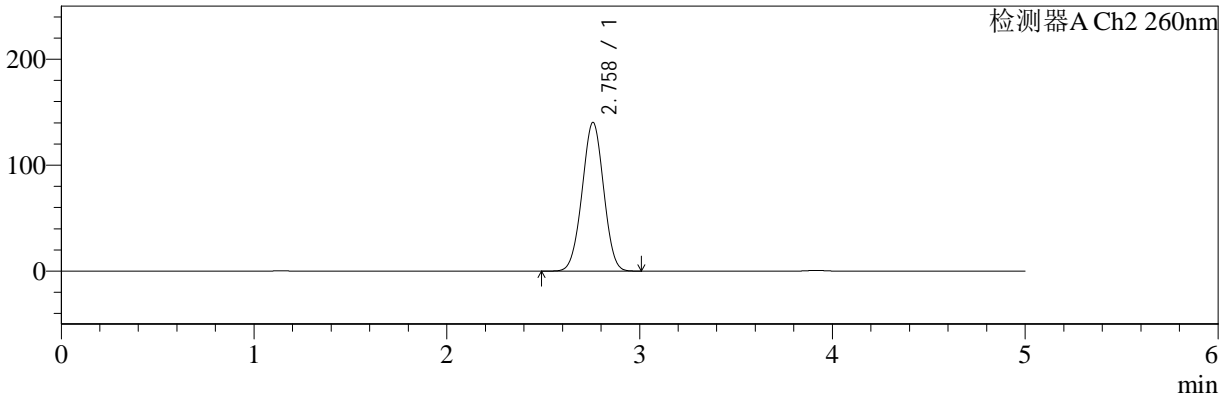
色谱柱:MM-C18/SCX(150mm*4.6mm,5μm) 流速:1.5ml/min
 柱温:30°C 波长:224/260nm
 数据文件名: RC\$SMF-4034 - 0-44/30-1829-2 - zzp-2024092521p-rcqx-pH1.2jz-1000mg5mg-15min-P1.lcd
 方法文件名: RC\$SMF-4034 - SMF-4034-FX279.lcm
 批处理文件名: RC\$SMF-4034 - SMF-4034-20241010-FX279.lcb
 样品瓶号: 2-3
 进样体积: 10 μl 版本号: 6.115
 进样时间: 2024/10/10 18:31:51 实验者: jiangjinwei
 处理时间 (V2): 2024/10/14 16:20:34 处理者: jiangjinwei
 仪器型号: SHIMADZU LC-2050C(FX279)

<色谱图>

mV



mV



<峰表>

检测器A Ch1 224nm

峰号	保留时间	面积	面积%	高度	理论塔板数(USP)	拖尾因子	分离度(USP)
1	3.916	86538	100.000	13203	8338	0.990	--
总计		86538	100.000	13203			

检测器A Ch2 260nm

峰号	保留时间	面积	面积%	高度	理论塔板数(USP)	拖尾因子	分离度(USP)
1	2.758	1089061	100.000	140190	2862	1.000	--
总计		1089061	100.000	140190			



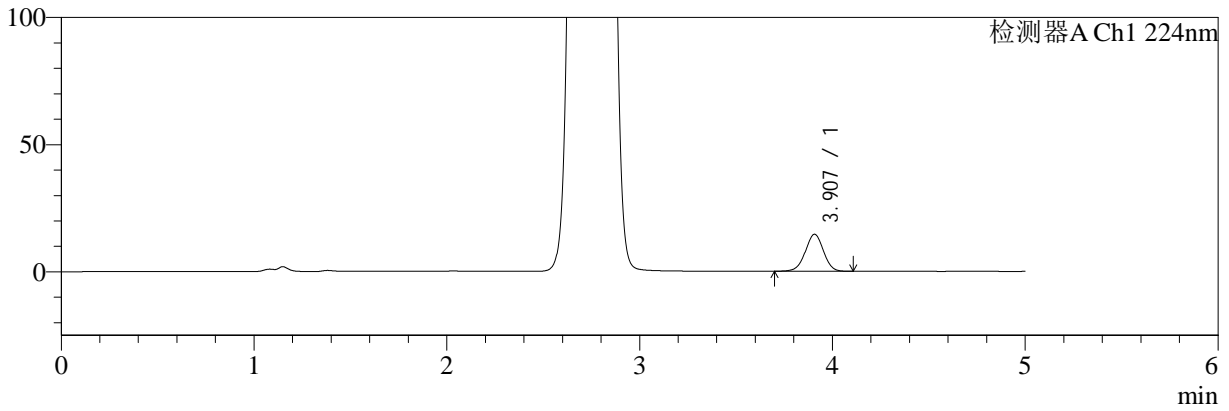
SMF-4034

<样品信息>

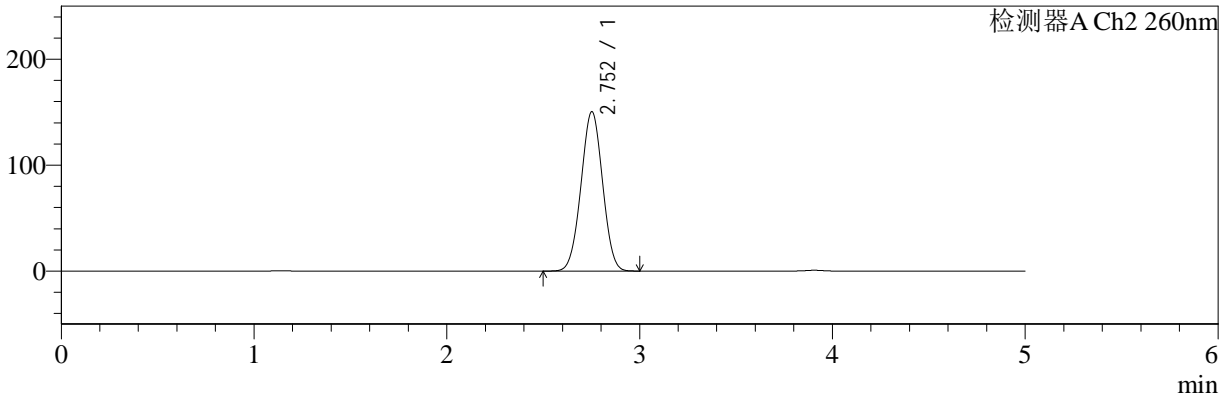
色谱柱:MM-C18/SCX(150mm*4.6mm,5μm) 流速:1.5ml/min
 柱温:30°C 波长:224/260nm
 数据文件名: RC\$SMF-4034 - 0-44/30-1830-2 - zzp-2024092521p-rcqx-pH1.2jz-1000mg5mg-15min-P2.lcd
 方法文件名: RC\$SMF-4034 - SMF-4034-FX279.lcm
 批处理文件名: RC\$SMF-4034 - SMF-4034-20241010-FX279.lcb
 样品瓶号: 2-12
 进样体积: 10 μl 版本号: 6.115
 进样时间: 2024/10/10 18:37:14 实验者: jiangjinwei
 处理时间 (V2): 2024/10/14 16:20:37 处理者: jiangjinwei
 仪器型号: SHIMADZU LC-2050C(FX279)

<色谱图>

mV



mV



<峰表>

检测器A Ch1 224nm

峰号	保留时间	面积	面积%	高度	理论塔板数(USP)	拖尾因子	分离度(USP)
1	3.907	95168	100.000	14565	8344	0.988	--
总计		95168	100.000	14565			

检测器A Ch2 260nm

峰号	保留时间	面积	面积%	高度	理论塔板数(USP)	拖尾因子	分离度(USP)
1	2.752	1172124	100.000	150218	2826	1.006	--
总计		1172124	100.000	150218			



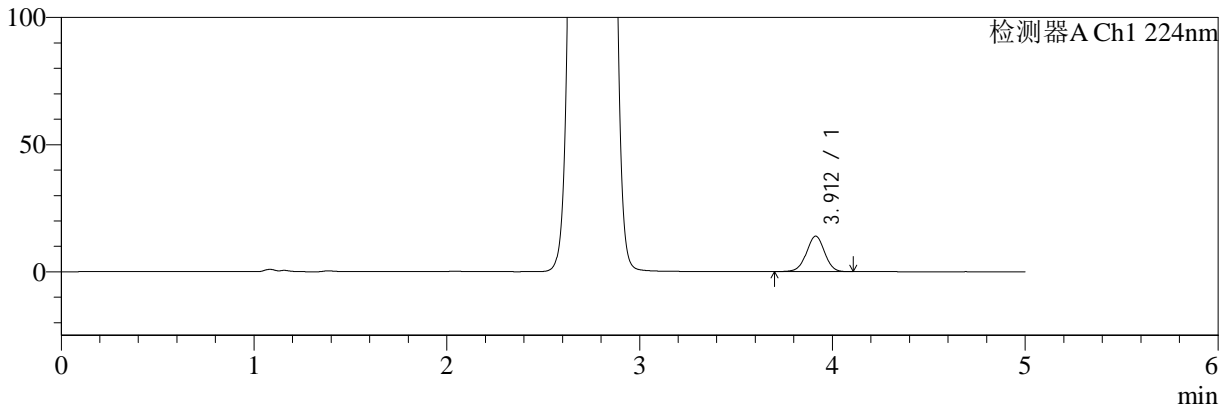
SMF-4034

<样品信息>

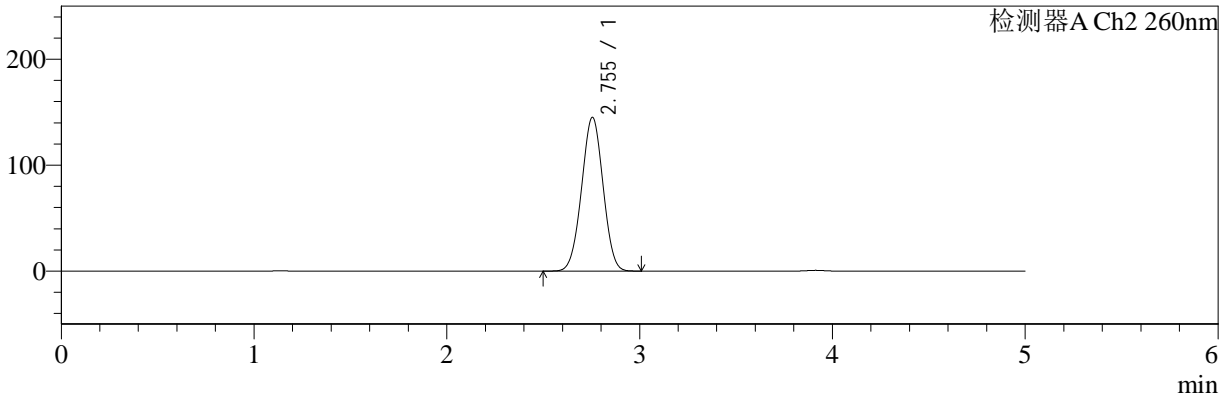
色谱柱:MM-C18/SCX(150mm*4.6mm,5μm) 流速:1.5ml/min
 柱温:30°C 波长:224/260nm
 数据文件名: RC\$SMF-4034 - 0-44/30-1831-2 - zzp-2024092521p-rcqx-pH1.2jz-1000mg5mg-15min-P3.lcd
 方法文件名: RC\$SMF-4034 - SMF-4034-FX279.lcm
 批处理文件名: RC\$SMF-4034 - SMF-4034-20241010-FX279.lcb
 样品瓶号: 2-21 版本号: 6.115
 进样体积: 10 μl 实验者: jiangjinwei
 进样时间: 2024/10/10 18:42:37 处理者: jiangjinwei
 处理时间 (V2): 2024/10/14 16:20:40
 仪器型号: SHIMADZU LC-2050C(FX279)

<色谱图>

mV



mV



<峰表>

检测器A Ch1 224nm

峰号	保留时间	面积	面积%	高度	理论塔板数(USP)	拖尾因子	分离度(USP)
1	3.912	91392	100.000	13972	8341	0.989	--
总计		91392	100.000	13972			

检测器A Ch2 260nm

峰号	保留时间	面积	面积%	高度	理论塔板数(USP)	拖尾因子	分离度(USP)
1	2.755	1125898	100.000	145203	2857	1.003	--
总计		1125898	100.000	145203			



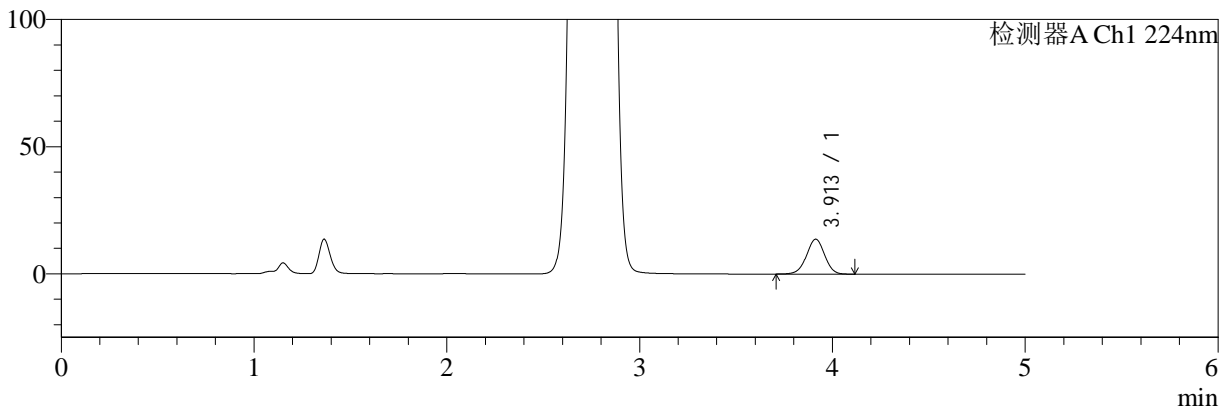
SMF-4034

<样品信息>

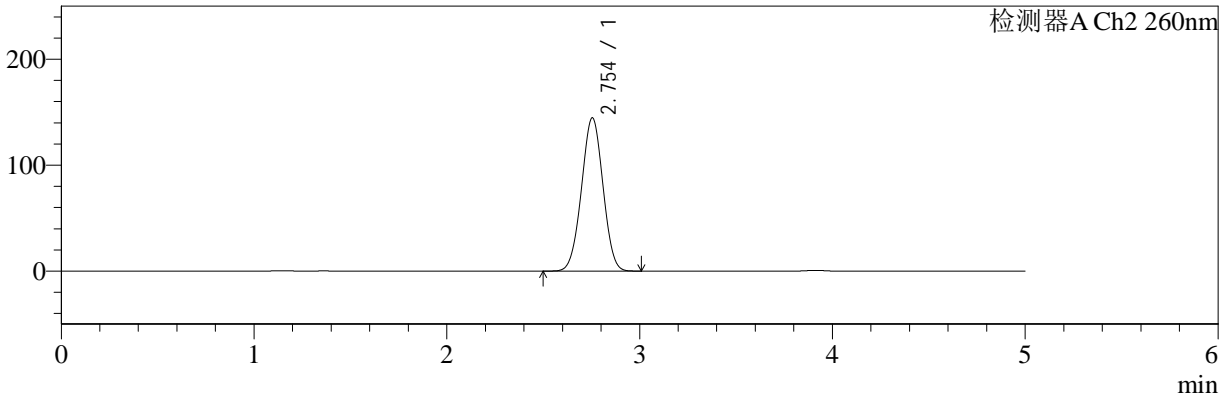
色谱柱:MM-C18/SCX(150mm*4.6mm,5μm) 流速:1.5ml/min
 柱温:30°C 波长:224/260nm
 数据文件名: RC\$SMF-4034 - 0-44/30-1832-2 - zzp-2024092521p-rcqx-pH1.2jz-1000mg5mg-15min-P4.lcd
 方法文件名: RC\$SMF-4034 - SMF-4034-FX279.lcm
 批处理文件名: RC\$SMF-4034 - SMF-4034-20241010-FX279.lcb
 样品瓶号: 2-30
 进样体积: 10 μl 版本号: 6.115
 进样时间: 2024/10/10 18:47:59 实验者: jiangjinwei
 处理时间 (V2): 2024/10/14 16:20:43 处理者: jiangjinwei
 仪器型号: SHIMADZU LC-2050C(FX279)

<色谱图>

mV



mV



<峰表>

检测器A Ch1 224nm

峰号	保留时间	面积	面积%	高度	理论塔板数(USP)	拖尾因子	分离度(USP)
1	3.913	89608	100.000	13722	8352	0.987	--
总计		89608	100.000	13722			

检测器A Ch2 260nm

峰号	保留时间	面积	面积%	高度	理论塔板数(USP)	拖尾因子	分离度(USP)
1	2.754	1122241	100.000	144693	2855	1.002	--
总计		1122241	100.000	144693			



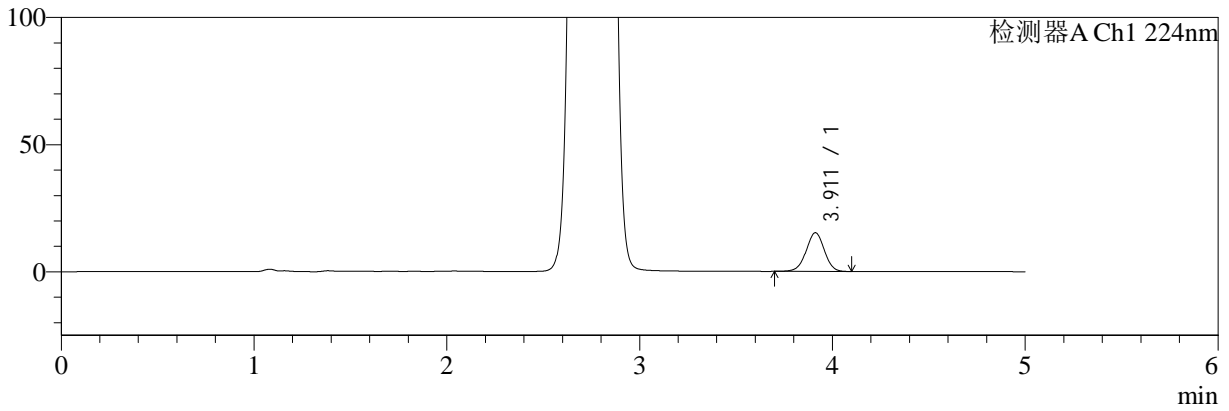
SMF-4034

<样品信息>

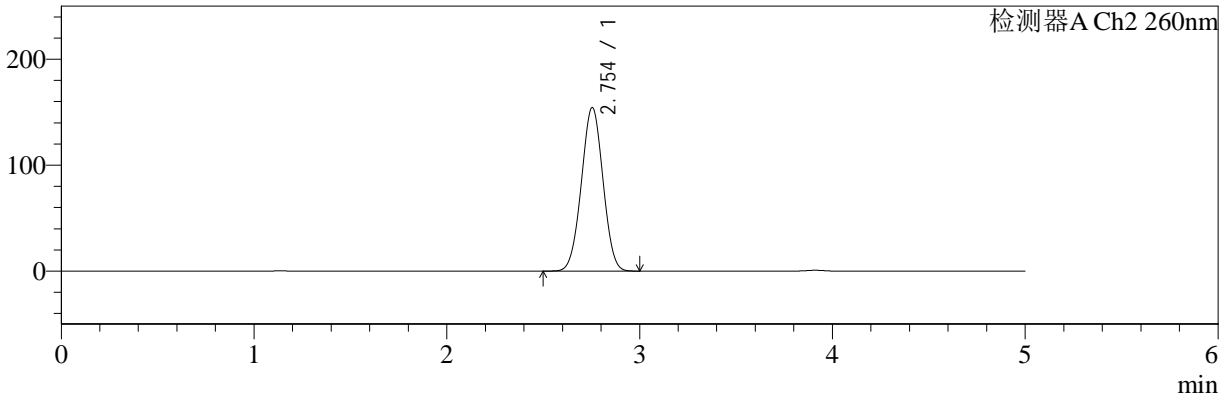
色谱柱:MM-C18/SCX(150mm*4.6mm,5μm) 流速:1.5ml/min
 柱温:30°C 波长:224/260nm
 数据文件名: RC\$SMF-4034 - 0-44/30-1833-2 - zzp-2024092521p-rcqx-pH1.2jz-1000mg5mg-15min-P5.lcd
 方法文件名: RC\$SMF-4034 - SMF-4034-FX279.lcm
 批处理文件名: RC\$SMF-4034 - SMF-4034-20241010-FX279.lcb
 样品瓶号: 2-39
 进样体积: 10 μl 版本号: 6.115
 进样时间: 2024/10/10 18:53:23 实验者: jiangjinwei
 处理时间 (V2): 2024/10/14 16:20:46 处理者: jiangjinwei
 仪器型号: SHIMADZU LC-2050C(FX279)

<色谱图>

mV



mV



<峰表>

检测器A Ch1 224nm

峰号	保留时间	面积	面积%	高度	理论塔板数(USP)	拖尾因子	分离度(USP)
1	3.911	99545	100.000	15207	8325	0.988	--
总计		99545	100.000	15207			

检测器A Ch2 260nm

峰号	保留时间	面积	面积%	高度	理论塔板数(USP)	拖尾因子	分离度(USP)
1	2.754	1204698	100.000	154447	2821	1.007	--
总计		1204698	100.000	154447			



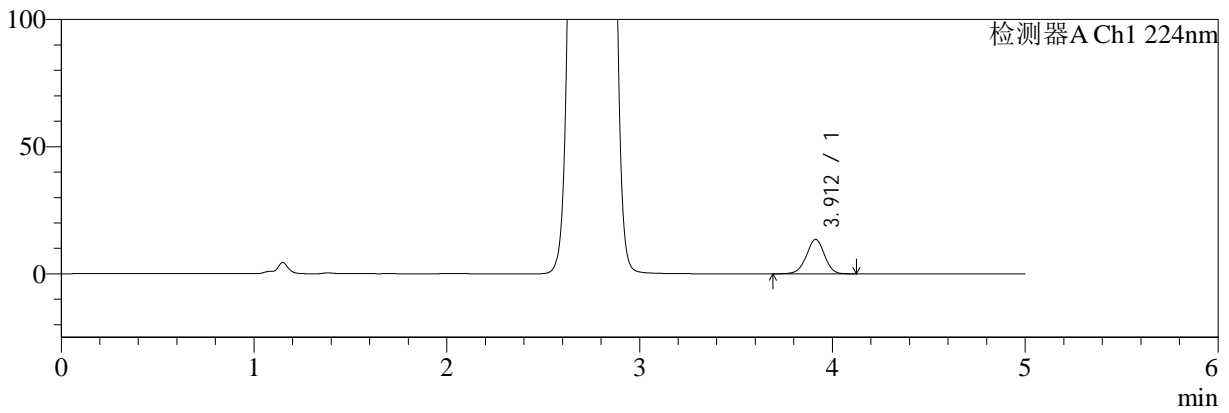
SMF-4034

<样品信息>

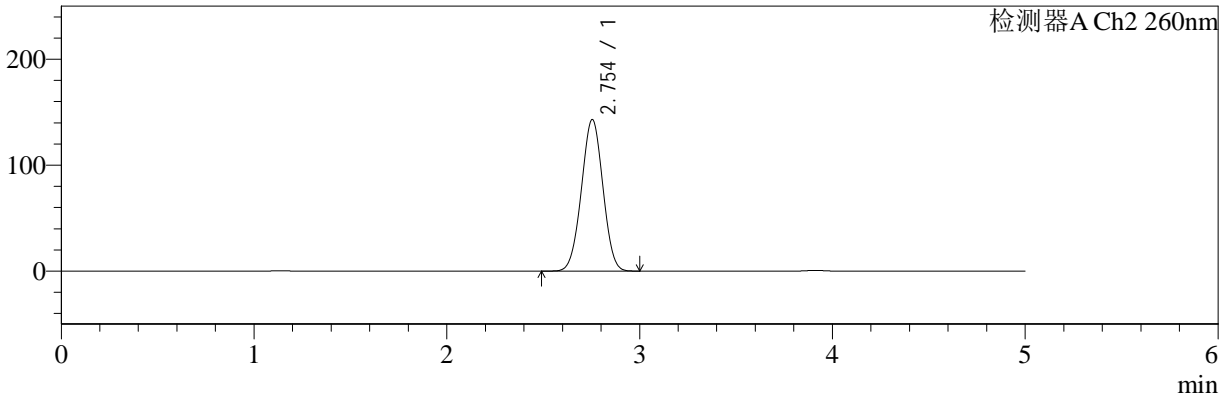
色谱柱:MM-C18/SCX(150mm*4.6mm,5μm) 流速:1.5ml/min
 柱温:30°C 波长:224/260nm
 数据文件名: RC\$SMF-4034 - 0-44/30-1834-2 - zzp-2024092521p-rcqx-pH1.2jz-1000mg5mg-15min-P6.lcd
 方法文件名: RC\$SMF-4034 - SMF-4034-FX279.lcm
 批处理文件名: RC\$SMF-4034 - SMF-4034-20241010-FX279.lcb
 样品瓶号: 2-48
 进样体积: 10 μl 版本号: 6.115
 进样时间: 2024/10/10 18:58:46 实验者: jiangjinwei
 处理时间 (V2): 2024/10/14 16:20:49 处理者: jiangjinwei
 仪器型号: SHIMADZU LC-2050C(FX279)

<色谱图>

mV



mV



<峰表>

检测器A Ch1 224nm

峰号	保留时间	面积	面积%	高度	理论塔板数(USP)	拖尾因子	分离度(USP)
1	3.912	88445	100.000	13535	8363	0.986	--
总计		88445	100.000	13535			

检测器A Ch2 260nm

峰号	保留时间	面积	面积%	高度	理论塔板数(USP)	拖尾因子	分离度(USP)
1	2.754	1110039	100.000	143127	2855	1.002	--
总计		1110039	100.000	143127			



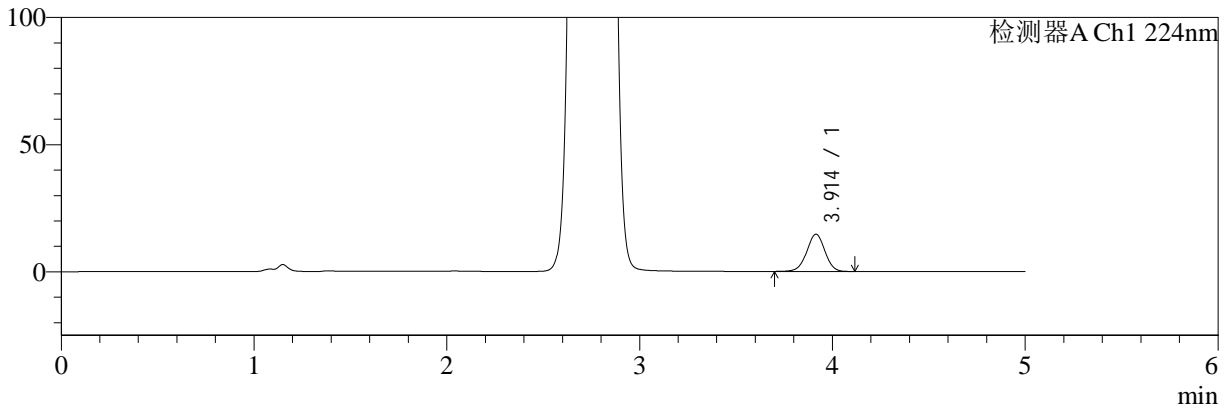
SMF-4034

<样品信息>

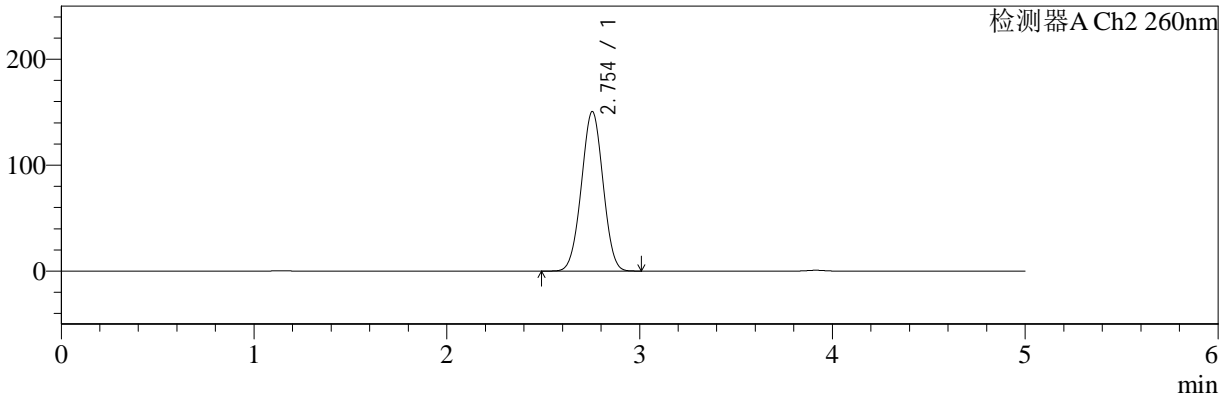
色谱柱:MM-C18/SCX(150mm*4.6mm,5μm) 流速:1.5ml/min
 柱温:30°C 波长:224/260nm
 数据文件名: RC\$SMF-4034 - 0-44/30-1835-2 - zzp-2024092521p-rcqx-pH1.2jz-1000mg5mg-20min-P1.lcd
 方法文件名: RC\$SMF-4034 - SMF-4034-FX279.lcm
 批处理文件名: RC\$SMF-4034 - SMF-4034-20241010-FX279.lcb
 样品瓶号: 2-4
 进样体积: 10 μl 版本号: 6.115
 进样时间: 2024/10/10 19:04:09 实验者: jiangjinwei
 处理时间 (V2): 2024/10/14 16:20:52 处理者: jiangjinwei
 仪器型号: SHIMADZU LC-2050C(FX279)

<色谱图>

mV



mV



<峰表>

检测器A Ch1 224nm

峰号	保留时间	面积	面积%	高度	理论塔板数(USP)	拖尾因子	分离度(USP)
1	3.914	95759	100.000	14654	8361	0.989	--
总计		95759	100.000	14654			

检测器A Ch2 260nm

峰号	保留时间	面积	面积%	高度	理论塔板数(USP)	拖尾因子	分离度(USP)
1	2.754	1175107	100.000	150580	2818	1.005	--
总计		1175107	100.000	150580			



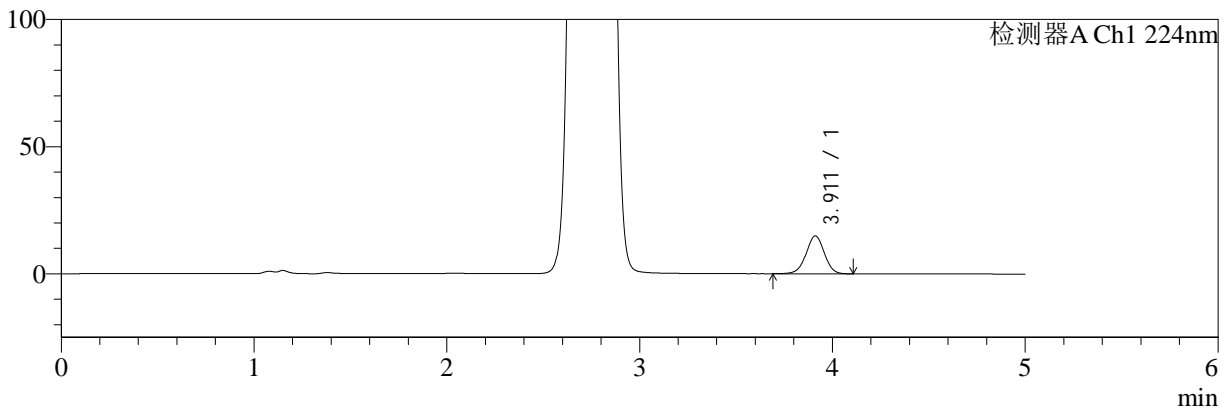
SMF-4034

<样品信息>

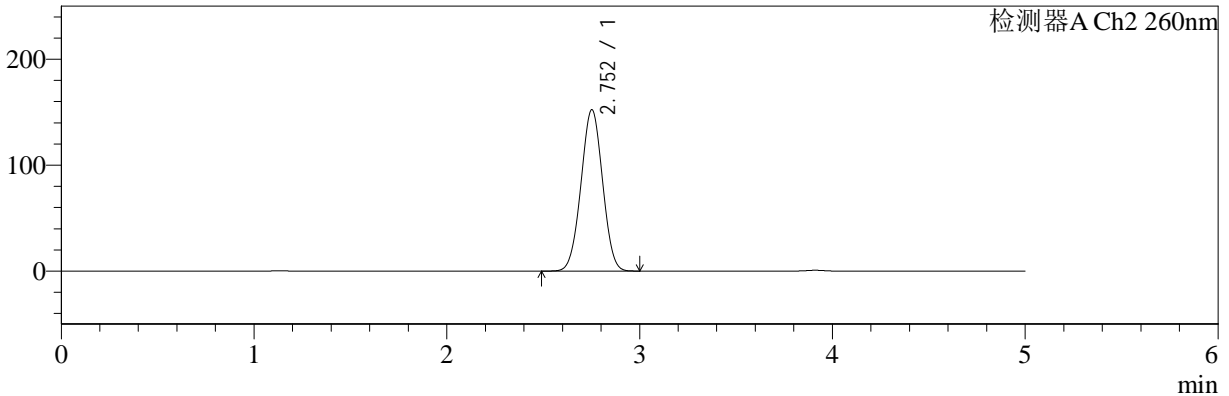
色谱柱:MM-C18/SCX(150mm*4.6mm,5μm) 流速:1.5ml/min
 柱温:30°C 波长:224/260nm
 数据文件名: RC\$SMF-4034 - 0-44/30-1836-2 - zzp-2024092521p-rcqx-pH1.2jz-1000mg5mg-20min-P2.lcd
 方法文件名: RC\$SMF-4034 - SMF-4034-FX279.lcm
 批处理文件名: RC\$SMF-4034 - SMF-4034-20241010-FX279.lcb
 样品瓶号: 2-13
 进样体积: 10 μl 版本号: 6.115
 进样时间: 2024/10/10 19:09:33 实验者: jiangjinwei
 处理时间 (V2): 2024/10/14 16:20:55 处理者: jiangjinwei
 仪器型号: SHIMADZU LC-2050C(FX279)

<色谱图>

mV



mV



<峰表>

检测器A Ch1 224nm

峰号	保留时间	面积	面积%	高度	理论塔板数(USP)	拖尾因子	分离度(USP)
1	3.911	97635	100.000	14875	8310	0.990	--
总计		97635	100.000	14875			

检测器A Ch2 260nm

峰号	保留时间	面积	面积%	高度	理论塔板数(USP)	拖尾因子	分离度(USP)
1	2.752	1187358	100.000	152086	2823	1.007	--
总计		1187358	100.000	152086			



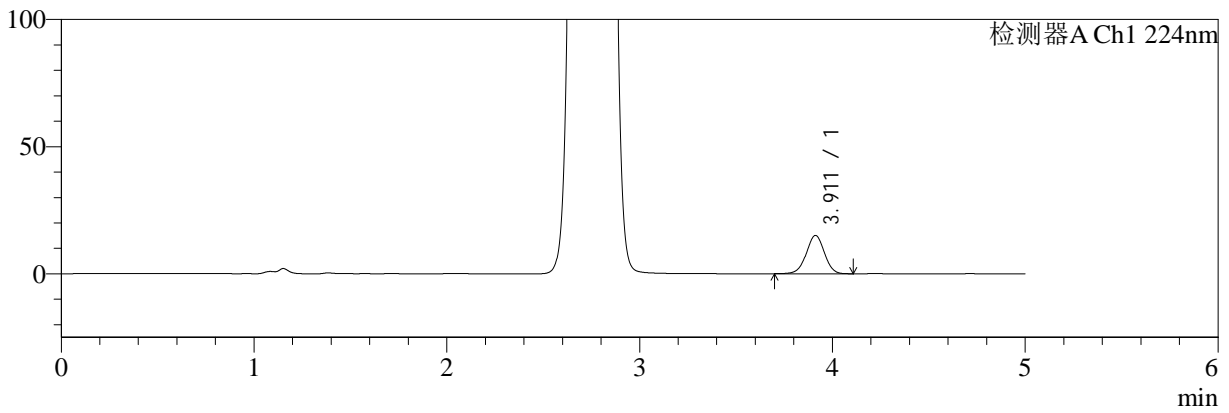
SMF-4034

<样品信息>

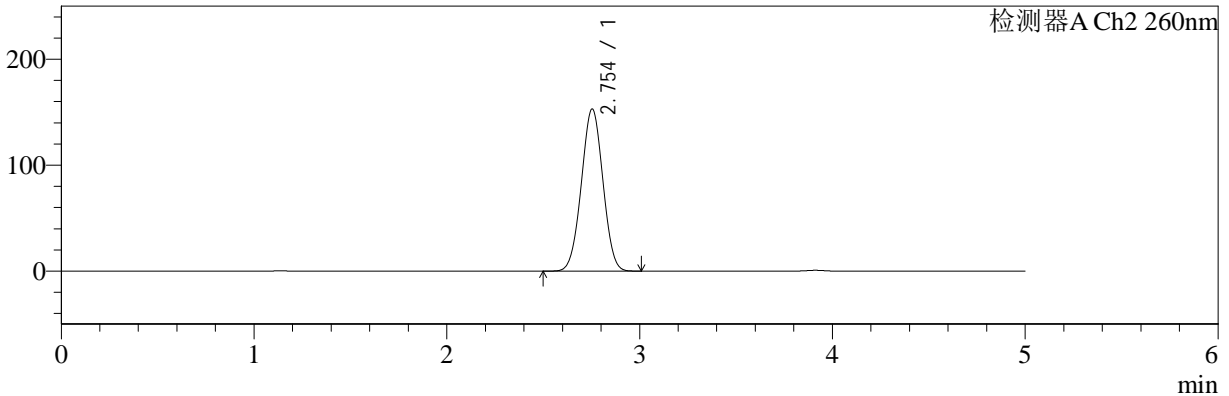
色谱柱:MM-C18/SCX(150mm*4.6mm,5μm) 流速:1.5ml/min
 柱温:30°C 波长:224/260nm
 数据文件名: RC\$SMF-4034 - 0-44/30-1837-2 - zzp-2024092521p-rcqx-pH1.2jz-1000mg5mg-20min-P3.lcd
 方法文件名: RC\$SMF-4034 - SMF-4034-FX279.lcm
 批处理文件名: RC\$SMF-4034 - SMF-4034-20241010-FX279.lcb
 样品瓶号: 2-22
 进样体积: 10 μl 版本号: 6.115
 进样时间: 2024/10/10 19:14:56 实验者: jiangjinwei
 处理时间 (V2): 2024/10/14 16:20:57 处理者: jiangjinwei
 仪器型号: SHIMADZU LC-2050C(FX279)

<色谱图>

mV



mV



<峰表>

检测器A Ch1 224nm

峰号	保留时间	面积	面积%	高度	理论塔板数(USP)	拖尾因子	分离度(USP)
1	3.911	98257	100.000	15061	8389	0.990	--
总计		98257	100.000	15061			

检测器A Ch2 260nm

峰号	保留时间	面积	面积%	高度	理论塔板数(USP)	拖尾因子	分离度(USP)
1	2.754	1191055	100.000	153085	2834	1.008	--
总计		1191055	100.000	153085			



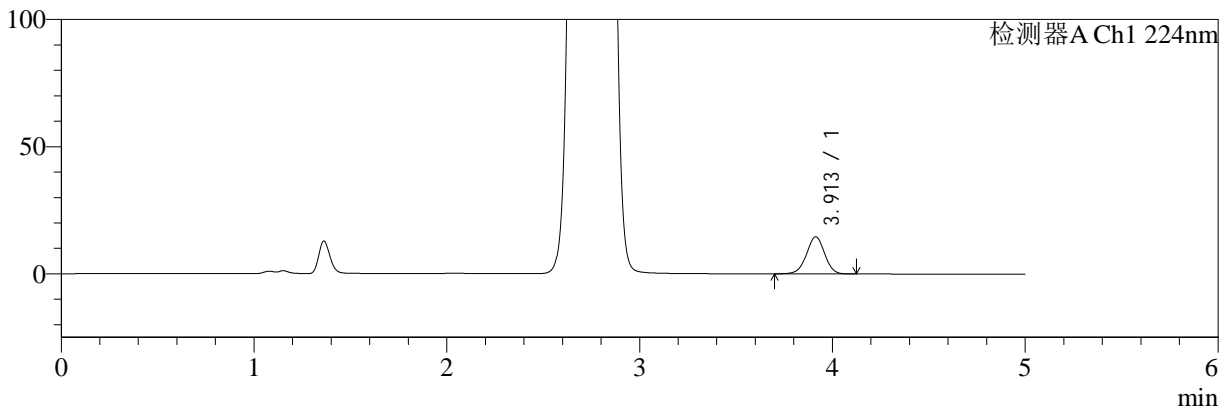
SMF-4034

<样品信息>

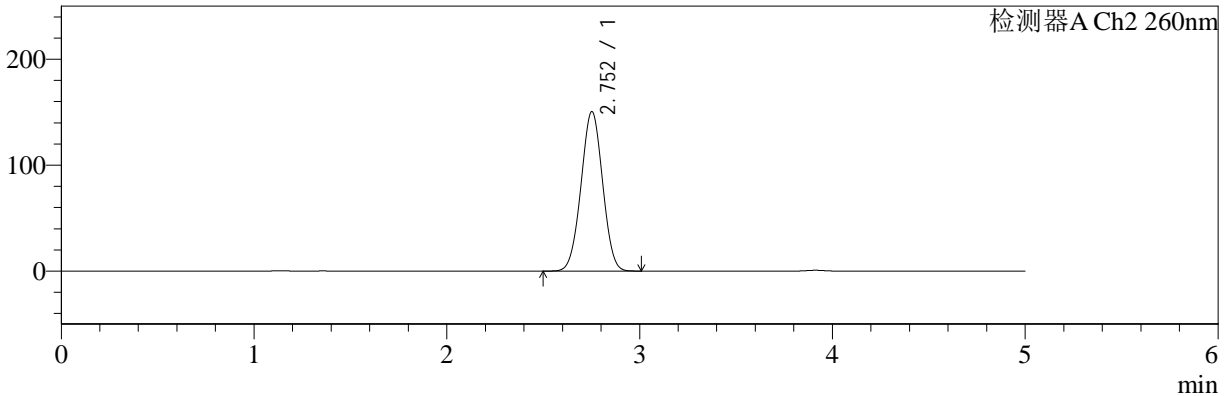
色谱柱:MM-C18/SCX(150mm*4.6mm,5μm) 流速:1.5ml/min
 柱温:30°C 波长:224/260nm
 数据文件名: RC\$SMF-4034 - 0-44/30-1838-2 - zzp-2024092521p-rcqx-pH1.2jz-1000mg5mg-20min-P4.lcd
 方法文件名: RC\$SMF-4034 - SMF-4034-FX279.lcm
 批处理文件名: RC\$SMF-4034 - SMF-4034-20241010-FX279.lcb
 样品瓶号: 2-31
 进样体积: 10 μl 版本号: 6.115
 进样时间: 2024/10/10 19:20:19 实验者: jiangjinwei
 处理时间 (V2): 2024/10/14 16:21:00 处理者: jiangjinwei
 仪器型号: SHIMADZU LC-2050C(FX279)

<色谱图>

mV



mV



<峰表>

检测器A Ch1 224nm

峰号	保留时间	面积	面积%	高度	理论塔板数(USP)	拖尾因子	分离度(USP)
1	3.913	95049	100.000	14564	8352	0.989	--
总计		95049	100.000	14564			

检测器A Ch2 260nm

峰号	保留时间	面积	面积%	高度	理论塔板数(USP)	拖尾因子	分离度(USP)
1	2.752	1173264	100.000	150356	2823	1.005	--
总计		1173264	100.000	150356			



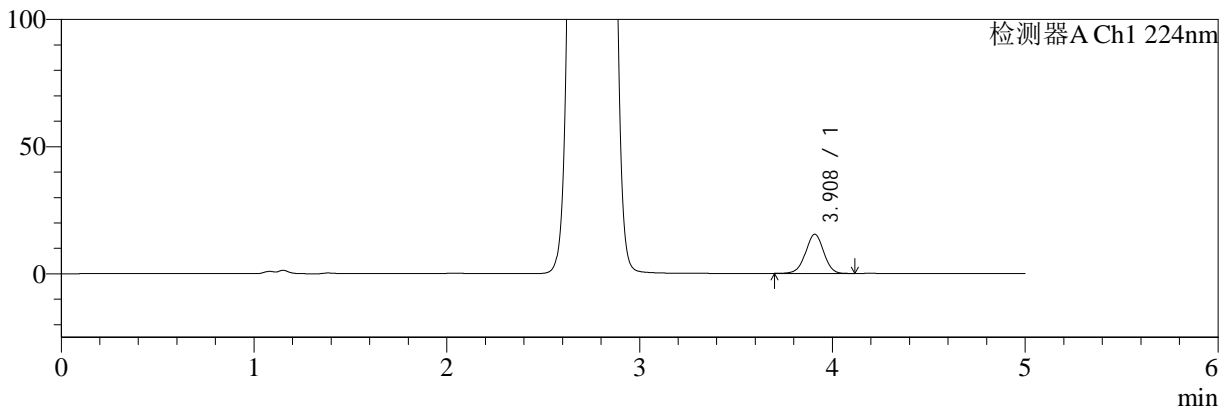
SMF-4034

<样品信息>

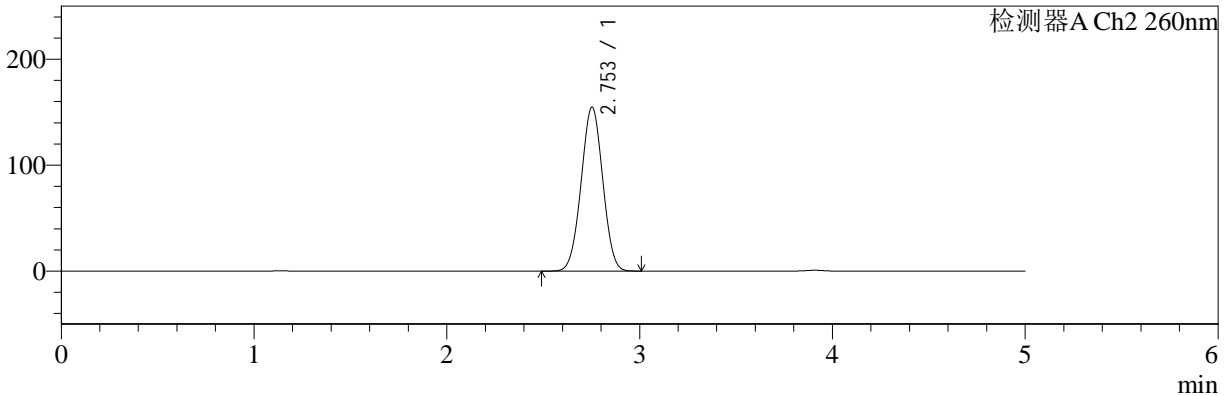
色谱柱:MM-C18/SCX(150mm*4.6mm,5μm) 流速:1.5ml/min
 柱温:30°C 波长:224/260nm
 数据文件名: RC\$SMF-4034 - 0-44/30-1839-2 - zzp-2024092521p-rcqx-pH1.2jz-1000mg5mg-20min-P5.lcd
 方法文件名: RC\$SMF-4034 - SMF-4034-FX279.lcm
 批处理文件名: RC\$SMF-4034 - SMF-4034-20241010-FX279.lcb
 样品瓶号: 2-40
 进样体积: 10 μl 版本号: 6.115
 进样时间: 2024/10/10 19:25:42 实验者: jiangjinwei
 处理时间 (V2): 2024/10/14 16:21:03 处理者: jiangjinwei
 仪器型号: SHIMADZU LC-2050C(FX279)

<色谱图>

mV



mV



<峰表>

检测器A Ch1 224nm

峰号	保留时间	面积	面积%	高度	理论塔板数(USP)	拖尾因子	分离度(USP)
1	3.908	100523	100.000	15387	8343	0.989	--
总计		100523	100.000	15387			

检测器A Ch2 260nm

峰号	保留时间	面积	面积%	高度	理论塔板数(USP)	拖尾因子	分离度(USP)
1	2.753	1208034	100.000	154694	2815	1.007	--
总计		1208034	100.000	154694			



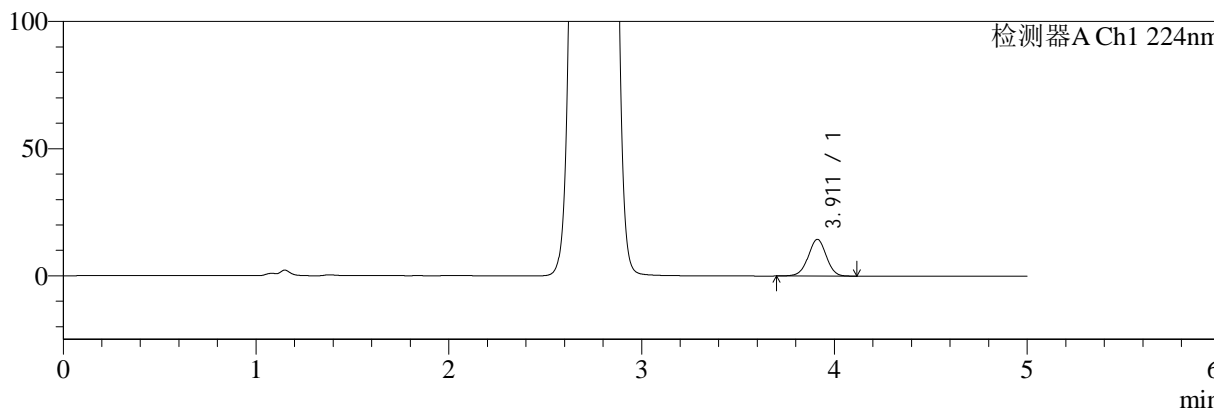
SMF-4034

<样品信息>

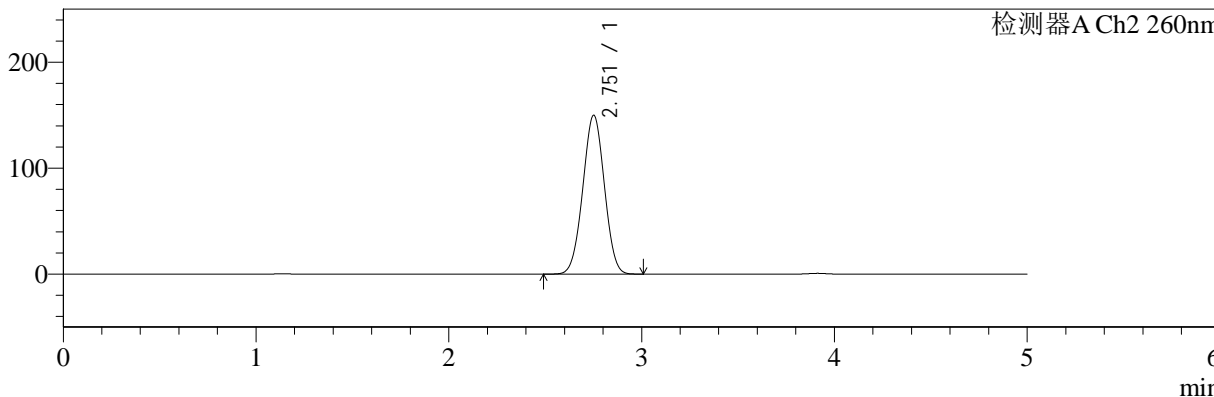
色谱柱:MM-C18/SCX(150mm*4.6mm,5μm) 流速:1.5ml/min
 柱温:30°C 波长:224/260nm
 数据文件名: RC\$SMF-4034 - 0-44/30-1840-2 - zzp-2024092521p-rcqx-pH1.2jz-1000mg5mg-20min-P6.lcd
 方法文件名: RC\$SMF-4034 - SMF-4034-FX279.lcm
 批处理文件名: RC\$SMF-4034 - SMF-4034-20241010-FX279.lcb
 样品瓶号: 2-49
 进样体积: 10 μl 版本号: 6.115
 进样时间: 2024/10/10 19:31:04 实验者: jiangjinwei
 处理时间 (V2): 2024/10/14 16:21:06 处理者: jiangjinwei
 仪器型号: SHIMADZU LC-2050C(FX279)

<色谱图>

mV



mV



<峰表>

检测器A Ch1 224nm

峰号	保留时间	面积	面积%	高度	理论塔板数(USP)	拖尾因子	分离度(USP)
1	3.911	94202	100.000	14422	8390	0.989	--
总计		94202	100.000	14422			

检测器A Ch2 260nm

峰号	保留时间	面积	面积%	高度	理论塔板数(USP)	拖尾因子	分离度(USP)
1	2.751	1169841	100.000	149551	2814	1.006	--
总计		1169841	100.000	149551			



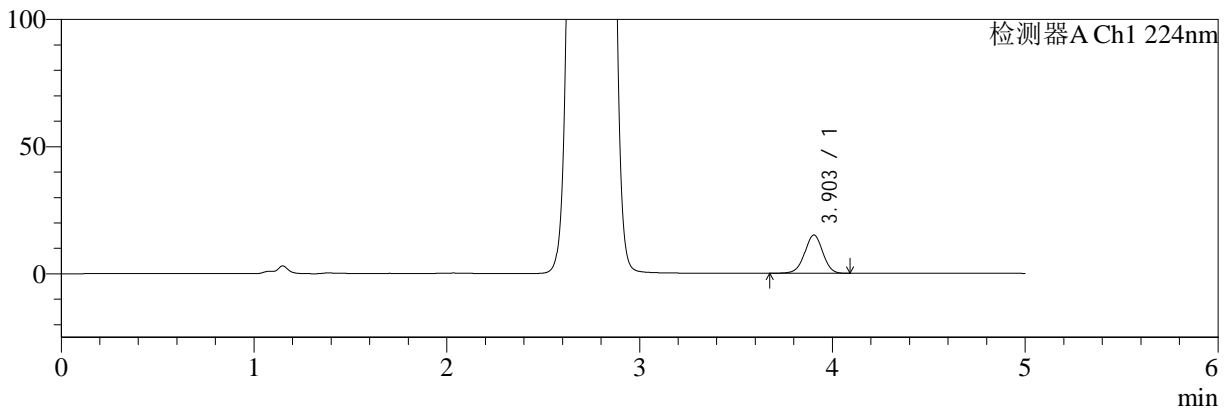
SMF-4034

<样品信息>

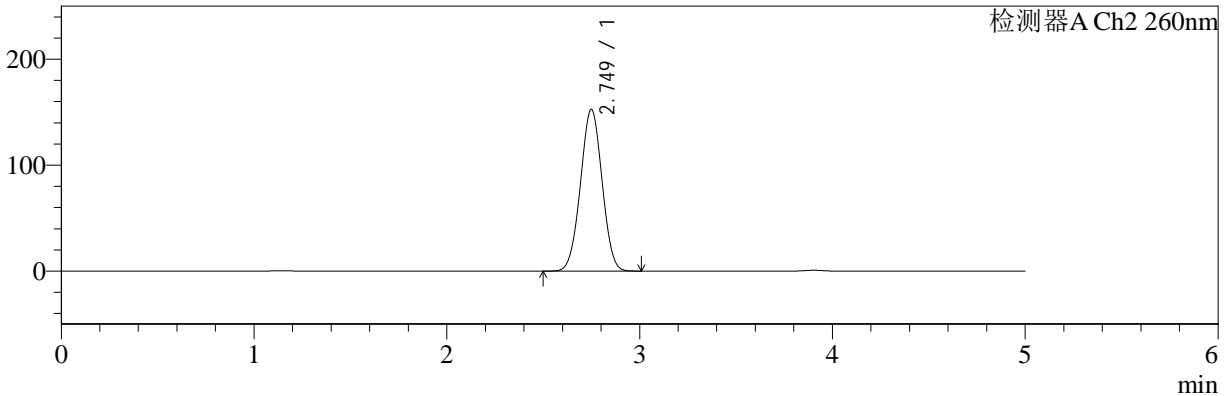
色谱柱:MM-C18/SCX(150mm*4.6mm,5μm) 流速:1.5ml/min
 柱温:30°C 波长:224/260nm
 数据文件名: RC\$SMF-4034 - 0-44/30-1841-2 - zzp-2024092521p-rcqx-pH1.2jz-1000mg5mg-30min-P1.lcd
 方法文件名: RC\$SMF-4034 - SMF-4034-FX279.lcm
 批处理文件名: RC\$SMF-4034 - SMF-4034-20241010-FX279.lcb
 样品瓶号: 2-5
 进样体积: 10 μl 版本号: 6.115
 进样时间: 2024/10/10 19:36:28 实验者: jiangjinwei
 处理时间 (V2): 2024/10/14 16:21:09 处理者: jiangjinwei
 仪器型号: SHIMADZU LC-2050C(FX279)

<色谱图>

mV



mV



<峰表>

检测器A Ch1 224nm

峰号	保留时间	面积	面积%	高度	理论塔板数(USP)	拖尾因子	分离度(USP)
1	3.903	98231	100.000	15052	8352	0.987	--
总计		98231	100.000	15052			

检测器A Ch2 260nm

峰号	保留时间	面积	面积%	高度	理论塔板数(USP)	拖尾因子	分离度(USP)
1	2.749	1190721	100.000	152497	2809	1.007	--
总计		1190721	100.000	152497			



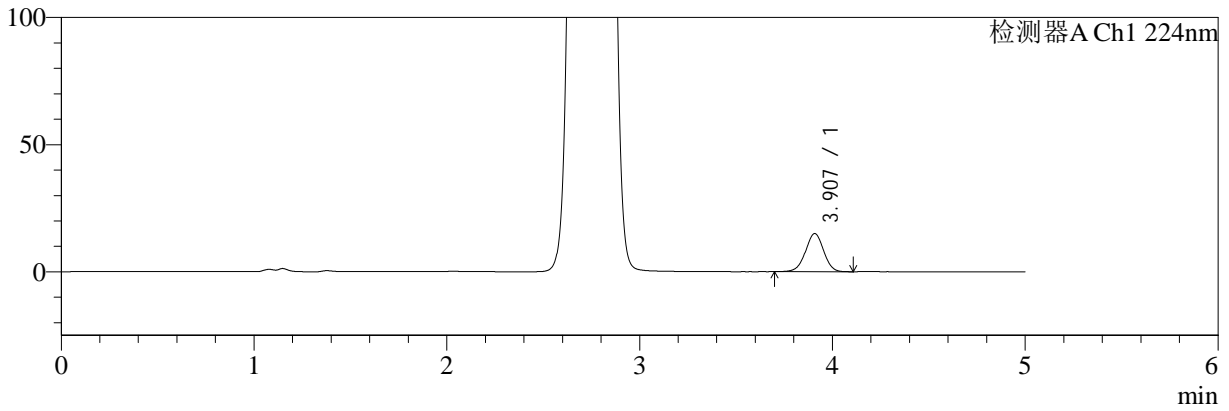
SMF-4034

<样品信息>

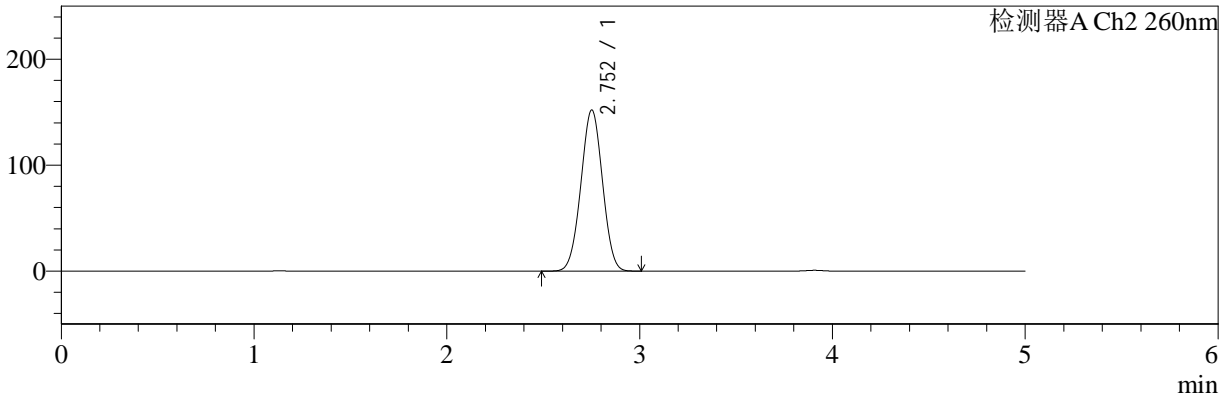
色谱柱:MM-C18/SCX(150mm*4.6mm,5μm) 流速:1.5ml/min
 柱温:30°C 波长:224/260nm
 数据文件名: RC\$SMF-4034 - 0-44/30-1842-2 - zzp-2024092521p-rcqx-pH1.2jz-1000mg5mg-30min-P2.lcd
 方法文件名: RC\$SMF-4034 - SMF-4034-FX279.lcm
 批处理文件名: RC\$SMF-4034 - SMF-4034-20241010-FX279.lcb
 样品瓶号: 2-14
 进样体积: 10 μl 版本号: 6.115
 进样时间: 2024/10/10 19:41:53 实验者: jiangjinwei
 处理时间 (V2): 2024/10/14 16:21:12 处理者: jiangjinwei
 仪器型号: SHIMADZU LC-2050C(FX279)

<色谱图>

mV



mV



<峰表>

检测器A Ch1 224nm

峰号	保留时间	面积	面积%	高度	理论塔板数(USP)	拖尾因子	分离度(USP)
1	3.907	97818	100.000	14987	8369	0.988	--
总计		97818	100.000	14987			

检测器A Ch2 260nm

峰号	保留时间	面积	面积%	高度	理论塔板数(USP)	拖尾因子	分离度(USP)
1	2.752	1186147	100.000	151835	2820	1.006	--
总计		1186147	100.000	151835			

<样品信息>

色谱柱:MM-C18/SCX(150mm*4.6mm,5 μ m)

流速:1.5ml/min

柱温:30 $^{\circ}$ C

波长:224/260nm

数据文件名: RC\$SMF-4034 - 0-44/30-1843-2 - zzp-2024092521p-rcqx-pH1.2jz-1000mg5mg-30min-P3.lcd

方法文件名: RC\$SMF-4034 - SMF-4034-FX279.lcm

批处理文件名: RC\$SMF-4034 - SMF-4034-20241010-FX279.lcb

样品瓶号: 2-23

进样体积: 10 μ l

版本号: 6.115

进样时间: 2024/10/10 19:47:16

实验者: jiangjinwei

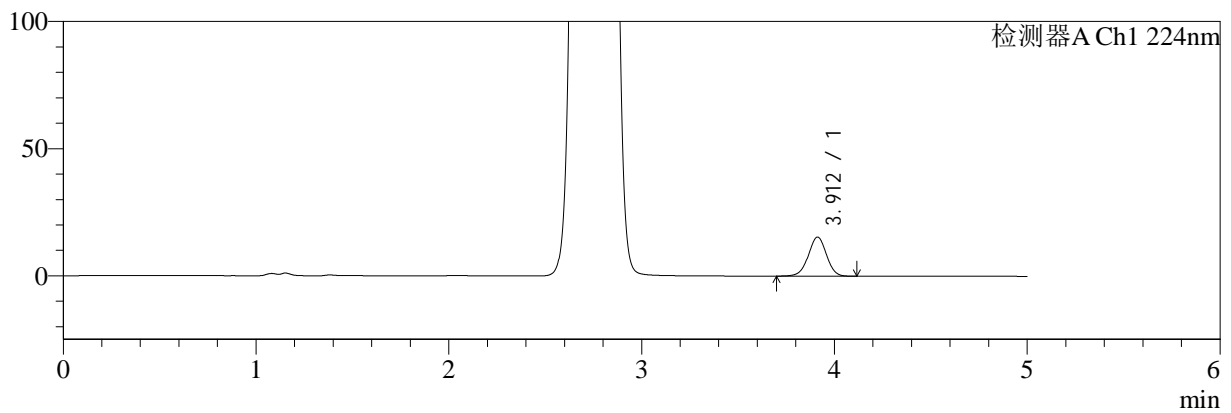
处理时间 (V2): 2024/10/14 16:21:14

处理者: jiangjinwei

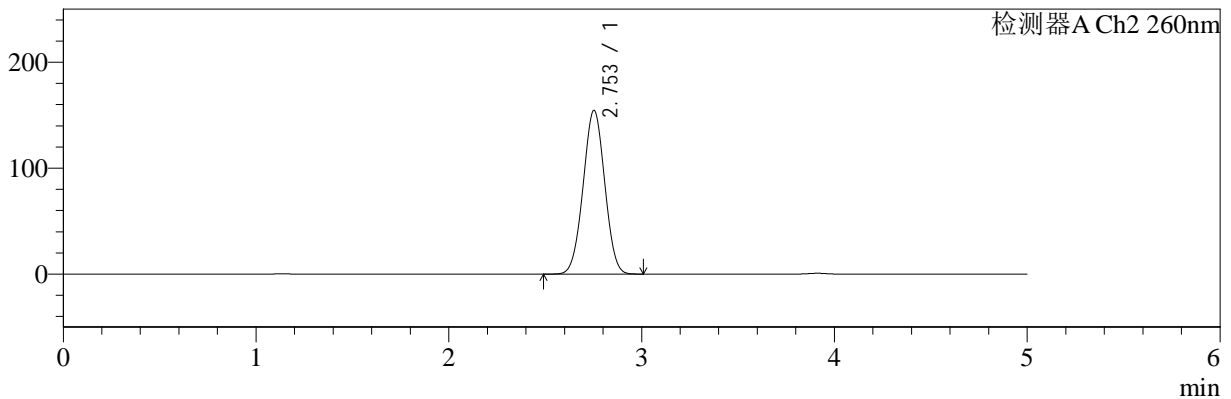
仪器型号: SHIMADZU LC-2050C(FX279)

<色谱图>

mV



mV



<峰表>

检测器A Ch1 224nm

峰号	保留时间	面积	面积%	高度	理论塔板数(USP)	拖尾因子	分离度(USP)
1	3.912	100375	100.000	15366	8366	0.988	--
总计		100375	100.000	15366			

检测器A Ch2 260nm

峰号	保留时间	面积	面积%	高度	理论塔板数(USP)	拖尾因子	分离度(USP)
1	2.753	1206289	100.000	154438	2815	1.008	--
总计		1206289	100.000	154438			



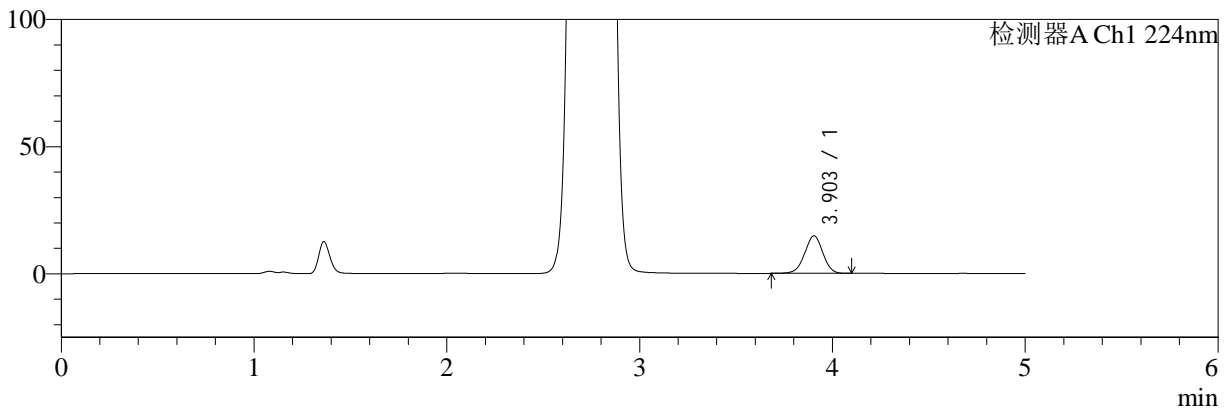
SMF-4034

<样品信息>

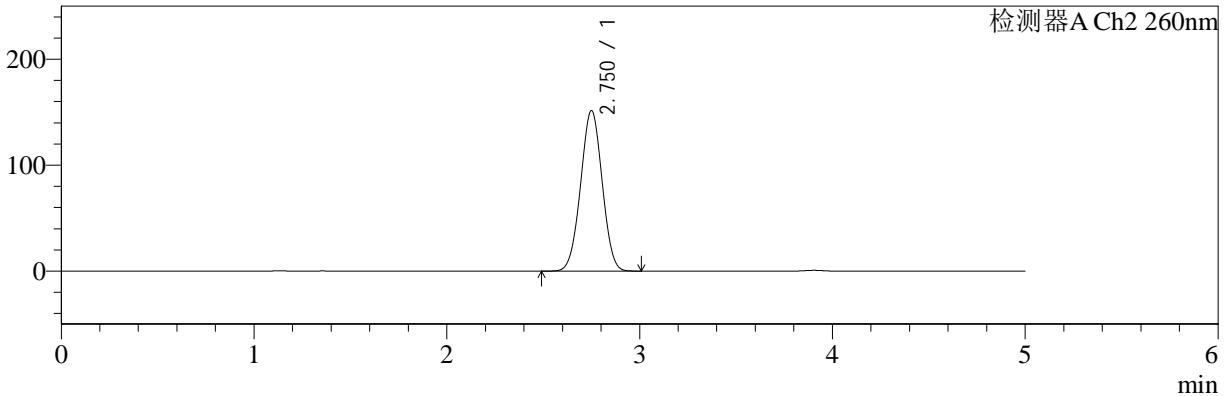
色谱柱:MM-C18/SCX(150mm*4.6mm,5μm) 流速:1.5ml/min
 柱温:30°C 波长:224/260nm
 数据文件名: RC\$SMF-4034 - 0-44/30-1844-2 - zzp-2024092521p-rcqx-pH1.2jz-1000mg5mg-30min-P4.lcd
 方法文件名: RC\$SMF-4034 - SMF-4034-FX279.lcm
 批处理文件名: RC\$SMF-4034 - SMF-4034-20241010-FX279.lcb
 样品瓶号: 2-32
 进样体积: 10 μl 版本号: 6.115
 进样时间: 2024/10/10 19:52:39 实验者: jiangjinwei
 处理时间 (V2): 2024/10/14 16:21:17 处理者: jiangjinwei
 仪器型号: SHIMADZU LC-2050C(FX279)

<色谱图>

mV



mV



<峰表>

检测器A Ch1 224nm

峰号	保留时间	面积	面积%	高度	理论塔板数(USP)	拖尾因子	分离度(USP)
1	3.903	96411	100.000	14750	8358	0.988	--
总计		96411	100.000	14750			

检测器A Ch2 260nm

峰号	保留时间	面积	面积%	高度	理论塔板数(USP)	拖尾因子	分离度(USP)
1	2.750	1179156	100.000	151281	2829	1.006	--
总计		1179156	100.000	151281			



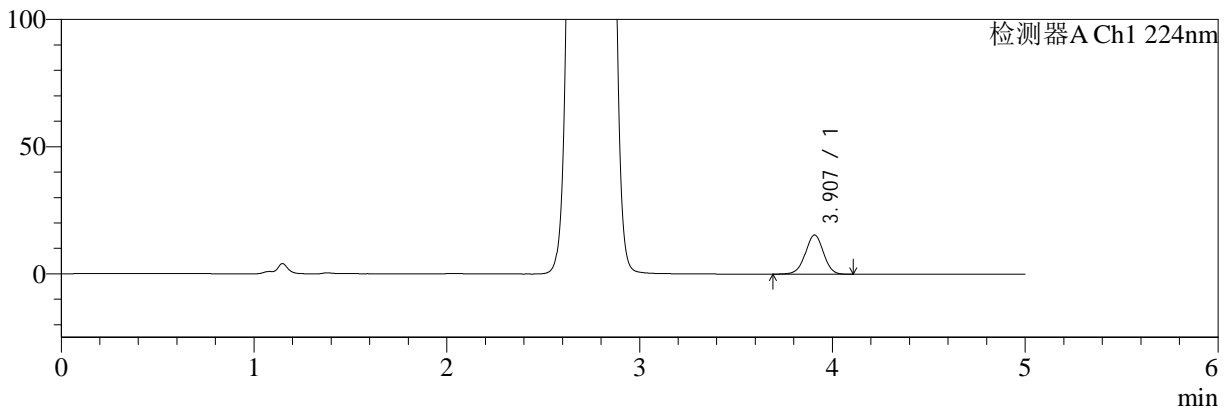
SMF-4034

<样品信息>

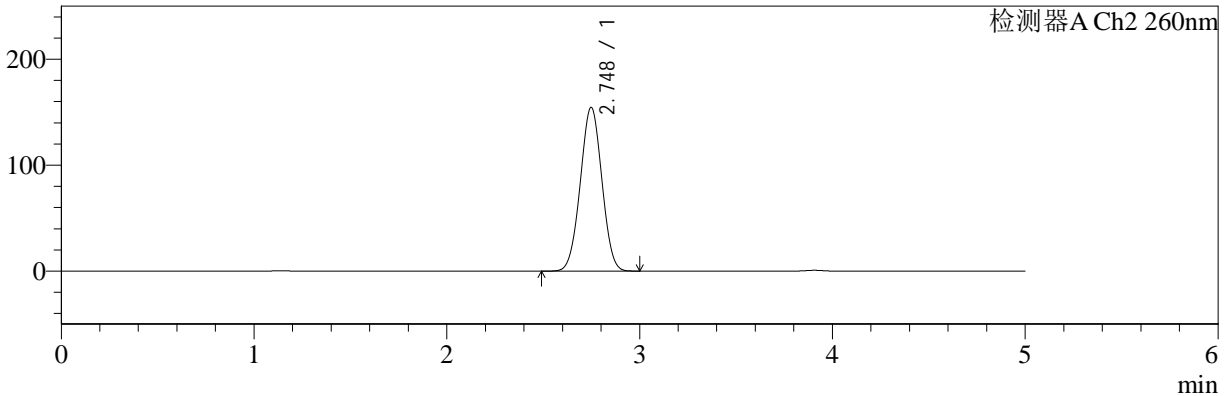
色谱柱:MM-C18/SCX(150mm*4.6mm,5μm) 流速:1.5ml/min
 柱温:30°C 波长:224/260nm
 数据文件名: RC\$SMF-4034 - 0-44/30-1845-2 - zzp-2024092521p-rcqx-pH1.2jz-1000mg5mg-30min-P5.lcd
 方法文件名: RC\$SMF-4034 - SMF-4034-FX279.lcm
 批处理文件名: RC\$SMF-4034 - SMF-4034-20241010-FX279.lcb
 样品瓶号: 2-41 版本号: 6.115
 进样体积: 10 μl 实验者: jiangjinwei
 进样时间: 2024/10/10 19:58:02 处理者: jiangjinwei
 处理时间 (V2): 2024/10/14 16:21:20
 仪器型号: SHIMADZU LC-2050C(FX279)

<色谱图>

mV



mV



<峰表>

检测器A Ch1 224nm

峰号	保留时间	面积	面积%	高度	理论塔板数(USP)	拖尾因子	分离度(USP)
1	3.907	100585	100.000	15410	8371	0.989	--
总计		100585	100.000	15410			

检测器A Ch2 260nm

峰号	保留时间	面积	面积%	高度	理论塔板数(USP)	拖尾因子	分离度(USP)
1	2.748	1204688	100.000	154569	2816	1.008	--
总计		1204688	100.000	154569			



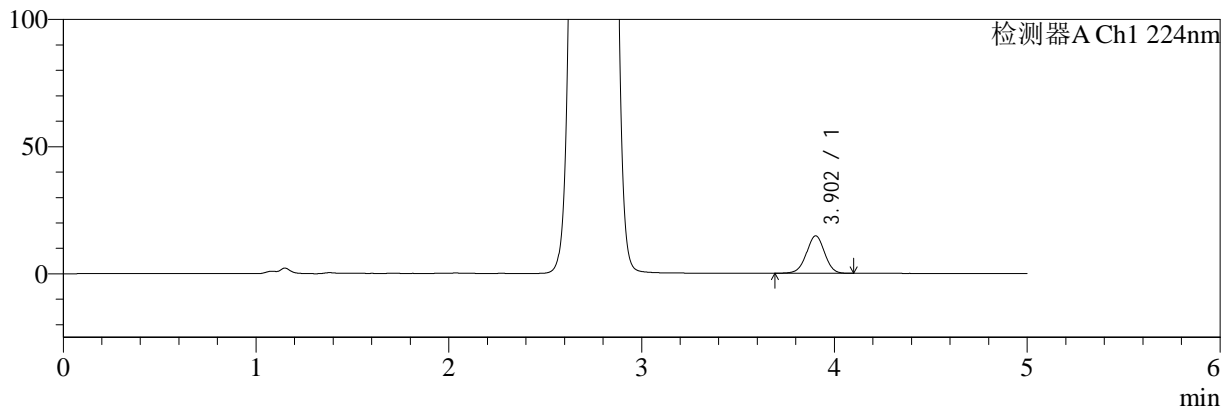
SMF-4034

<样品信息>

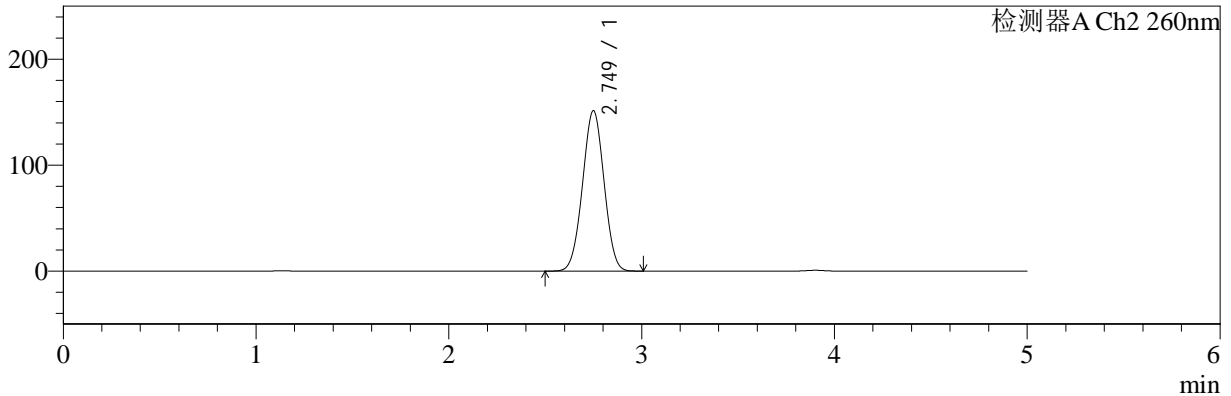
色谱柱:MM-C18/SCX(150mm*4.6mm,5μm) 流速:1.5ml/min
 柱温:30°C 波长:224/260nm
 数据文件名: RC\$SMF-4034 - 0-44/30-1846-2 - zzp-2024092521p-rcqx-pH1.2jz-1000mg5mg-30min-P6.lcd
 方法文件名: RC\$SMF-4034 - SMF-4034-FX279.lcm
 批处理文件名: RC\$SMF-4034 - SMF-4034-20241010-FX279.lcb
 样品瓶号: 2-50
 进样体积: 10 μl 版本号: 6.115
 进样时间: 2024/10/10 20:03:26 实验者: jiangjinwei
 处理时间 (V2): 2024/10/14 16:21:23 处理者: jiangjinwei
 仪器型号: SHIMADZU LC-2050C(FX279)

<色谱图>

mV



mV



<峰表>

检测器A Ch1 224nm

峰号	保留时间	面积	面积%	高度	理论塔板数(USP)	拖尾因子	分离度(USP)
1	3.902	96378	100.000	14702	8295	0.990	--
总计		96378	100.000	14702			

检测器A Ch2 260nm

峰号	保留时间	面积	面积%	高度	理论塔板数(USP)	拖尾因子	分离度(USP)
1	2.749	1176615	100.000	151235	2831	1.007	--
总计		1176615	100.000	151235			



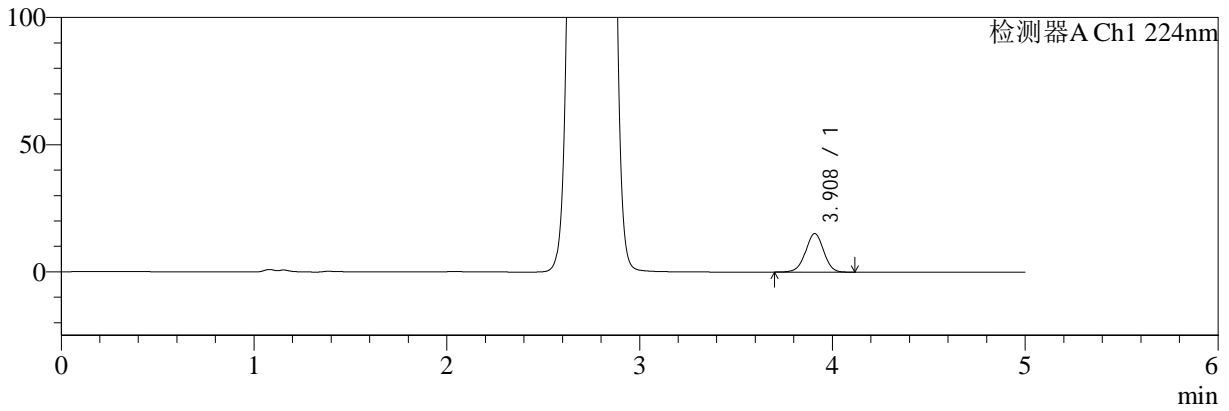
SMF-4034

<样品信息>

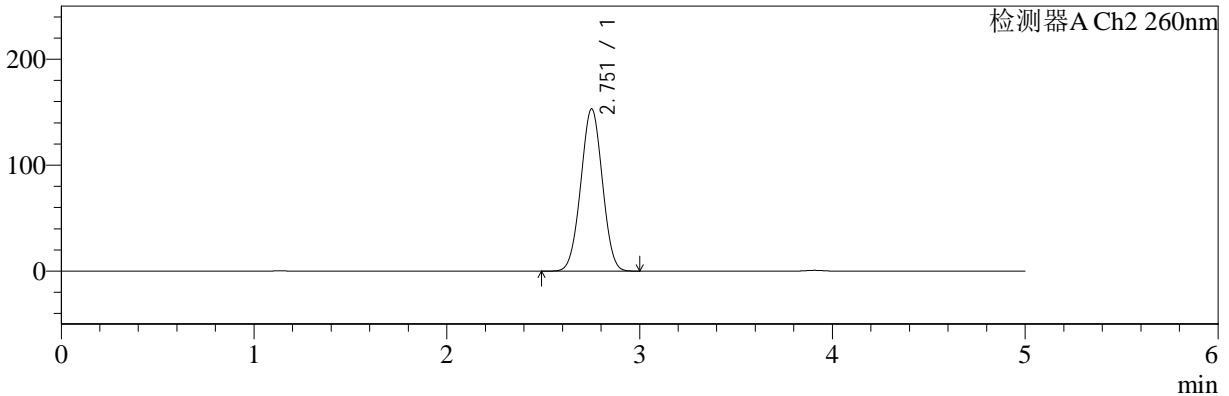
色谱柱:MM-C18/SCX(150mm*4.6mm,5μm) 流速:1.5ml/min
 柱温:30°C 波长:224/260nm
 数据文件名: RC\$SMF-4034 - 0-44/30-1847-2 - zzp-2024092521p-rcqx-pH1.2jz-1000mg5mg-45min-P1.lcd
 方法文件名: RC\$SMF-4034 - SMF-4034-FX279.lcm
 批处理文件名: RC\$SMF-4034 - SMF-4034-20241010-FX279.lcb
 样品瓶号: 2-6
 进样体积: 10 μl 版本号: 6.115
 进样时间: 2024/10/10 20:08:50 实验者: jiangjinwei
 处理时间 (V2): 2024/10/14 16:21:26 处理者: jiangjinwei
 仪器型号: SHIMADZU LC-2050C(FX279)

<色谱图>

mV



mV



<峰表>

检测器A Ch1 224nm

峰号	保留时间	面积	面积%	高度	理论塔板数(USP)	拖尾因子	分离度(USP)
1	3.908	98630	100.000	15138	8404	0.987	--
总计		98630	100.000	15138			

检测器A Ch2 260nm

峰号	保留时间	面积	面积%	高度	理论塔板数(USP)	拖尾因子	分离度(USP)
1	2.751	1192466	100.000	152730	2826	1.007	--
总计		1192466	100.000	152730			



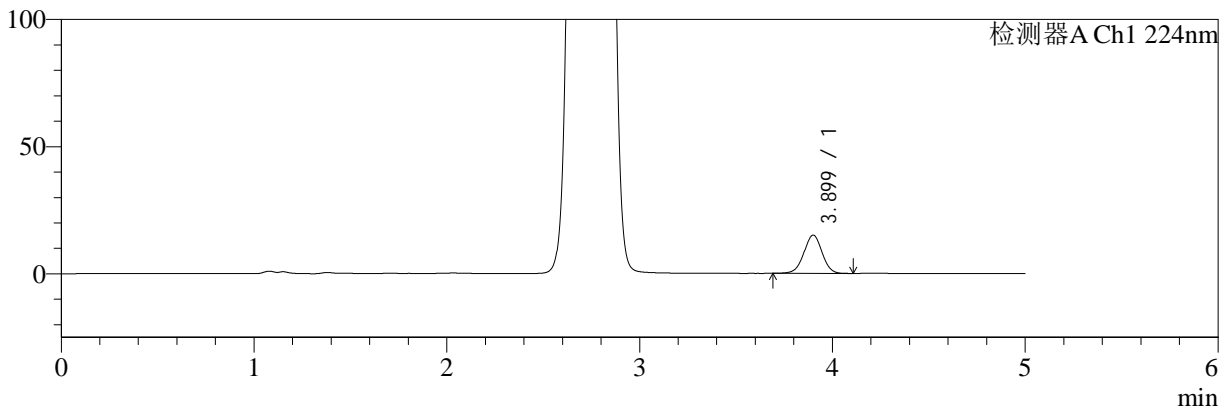
SMF-4034

<样品信息>

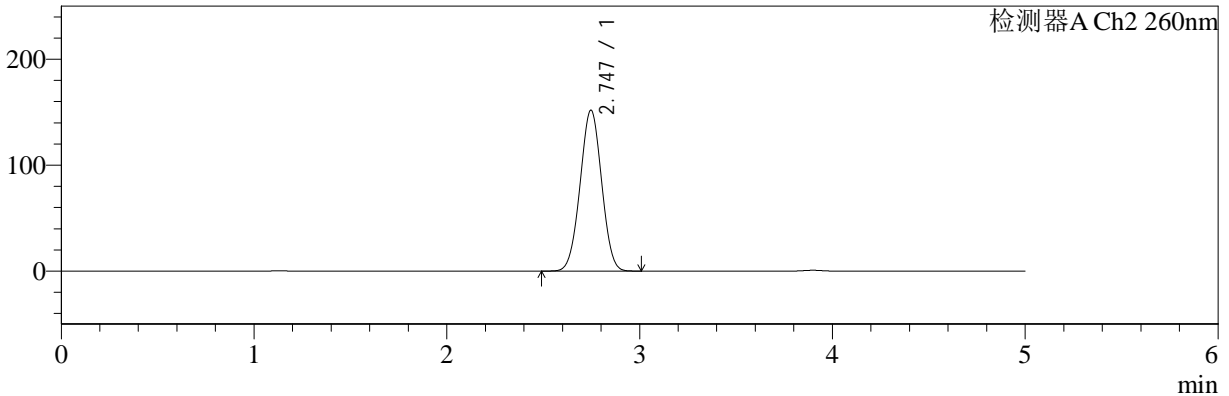
色谱柱:MM-C18/SCX(150mm*4.6mm,5μm) 流速:1.5ml/min
 柱温:30°C 波长:224/260nm
 数据文件名: RC\$SMF-4034 - 0-44/30-1848-2 - zzp-2024092521p-rcqx-pH1.2jz-1000mg5mg-45min-P2.lcd
 方法文件名: RC\$SMF-4034 - SMF-4034-FX279.lcm
 批处理文件名: RC\$SMF-4034 - SMF-4034-20241010-FX279.lcb
 样品瓶号: 2-15
 进样体积: 10 μl 版本号: 6.115
 进样时间: 2024/10/10 20:14:14 实验者: jiangjinwei
 处理时间 (V2): 2024/10/14 16:21:29 处理者: jiangjinwei
 仪器型号: SHIMADZU LC-2050C(FX279)

<色谱图>

mV



mV



<峰表>

检测器A Ch1 224nm

峰号	保留时间	面积	面积%	高度	理论塔板数(USP)	拖尾因子	分离度(USP)
1	3.899	98448	100.000	15038	8310	0.991	--
总计		98448	100.000	15038			

检测器A Ch2 260nm

峰号	保留时间	面积	面积%	高度	理论塔板数(USP)	拖尾因子	分离度(USP)
1	2.747	1179234	100.000	151905	2833	1.007	--
总计		1179234	100.000	151905			

<样品信息>

色谱柱:MM-C18/SCX(150mm*4.6mm,5 μ m)

流速:1.5ml/min

柱温:30 $^{\circ}$ C

波长:224/260nm

数据文件名: RC\$SMF-4034 - 0-44/30-1849-2 - zzp-2024092521p-rcqx-pH1.2jz-1000mg5mg-45min-P3.lcd

方法文件名: RC\$SMF-4034 - SMF-4034-FX279.lcm

批处理文件名: RC\$SMF-4034 - SMF-4034-20241010-FX279.lcb

样品瓶号: 2-24

进样体积: 10 μ l

版本号: 6.115

进样时间: 2024/10/10 20:19:37

实验者: jiangjinwei

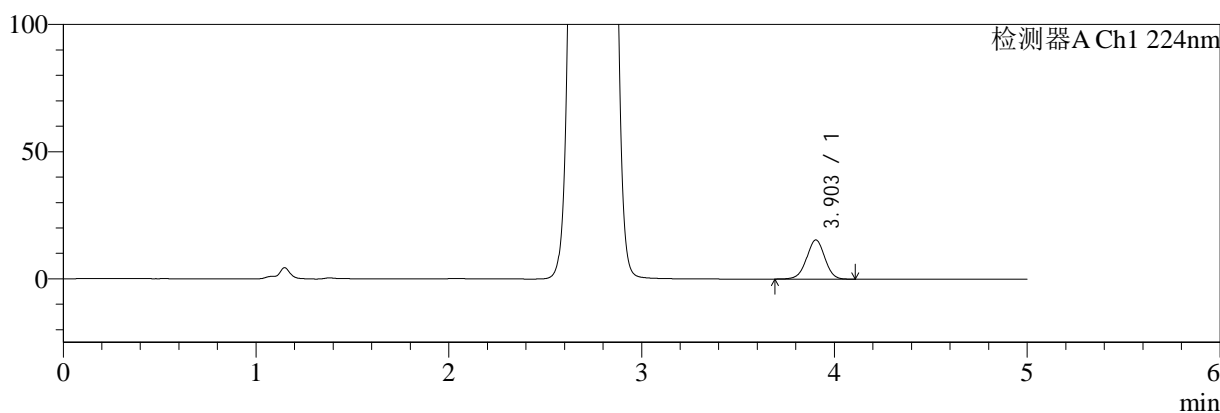
处理时间 (V2): 2024/10/14 16:21:32

处理者: jiangjinwei

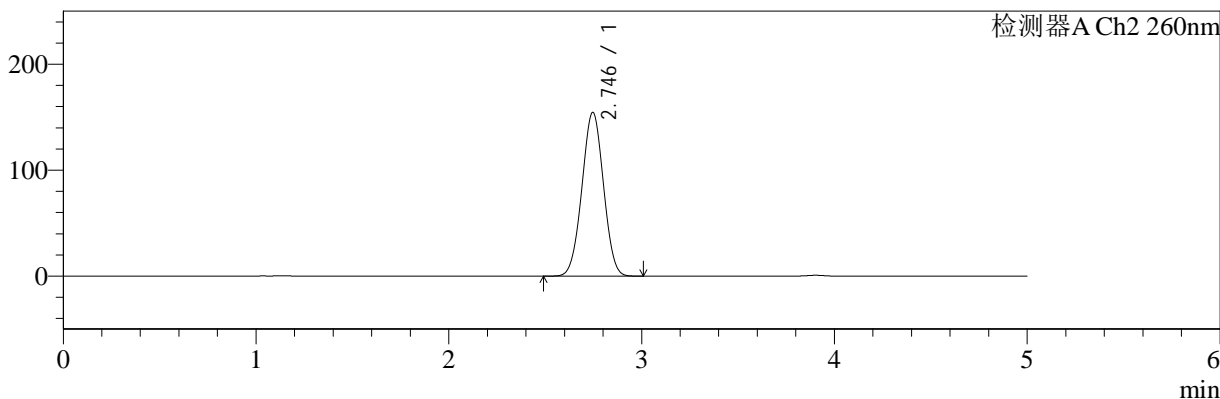
仪器型号: SHIMADZU LC-2050C(FX279)

<色谱图>

mV



mV



<峰表>

检测器A Ch1 224nm

峰号	保留时间	面积	面积%	高度	理论塔板数(USP)	拖尾因子	分离度(USP)
1	3.903	100696	100.000	15382	8300	0.988	--
总计		100696	100.000	15382			

检测器A Ch2 260nm

峰号	保留时间	面积	面积%	高度	理论塔板数(USP)	拖尾因子	分离度(USP)
1	2.746	1204042	100.000	154667	2813	1.008	--
总计		1204042	100.000	154667			



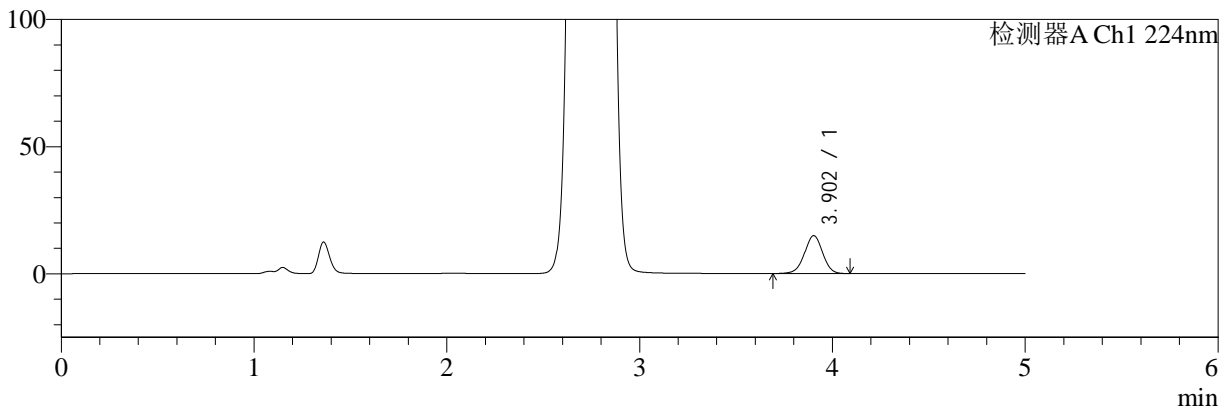
SMF-4034

<样品信息>

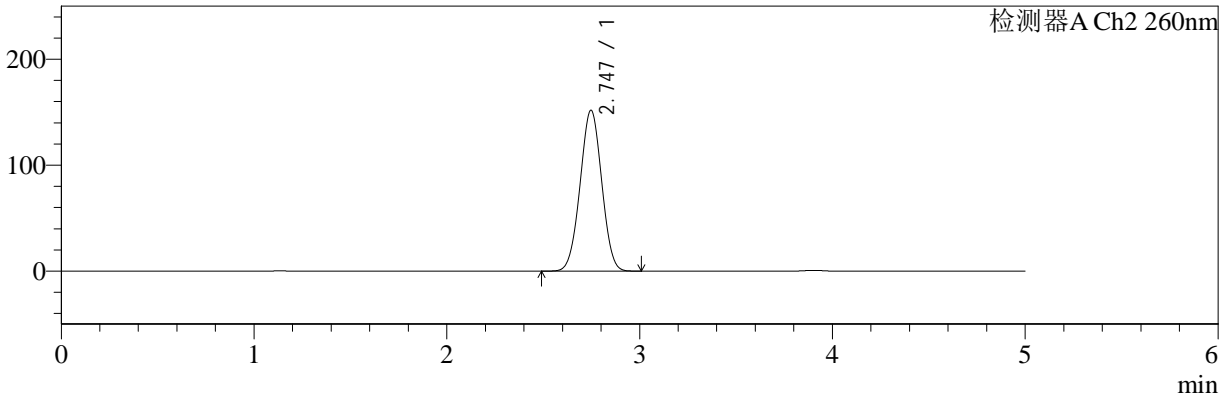
色谱柱:MM-C18/SCX(150mm*4.6mm,5μm) 流速:1.5ml/min
 柱温:30°C 波长:224/260nm
 数据文件名: RC\$SMF-4034 - 0-44/30-1850-2 - zzp-2024092521p-rcqx-pH1.2jz-1000mg5mg-45min-P4.lcd
 方法文件名: RC\$SMF-4034 - SMF-4034-FX279.lcm
 批处理文件名: RC\$SMF-4034 - SMF-4034-20241010-FX279.lcb
 样品瓶号: 2-33
 进样体积: 10 μl 版本号: 6.115
 进样时间: 2024/10/10 20:25:01 实验者: jiangjinwei
 处理时间 (V2): 2024/10/14 16:21:34 处理者: jiangjinwei
 仪器型号: SHIMADZU LC-2050C(FX279)

<色谱图>

mV



mV



<峰表>

检测器A Ch1 224nm

峰号	保留时间	面积	面积%	高度	理论塔板数(USP)	拖尾因子	分离度(USP)
1	3.902	97080	100.000	14858	8347	0.988	--
总计		97080	100.000	14858			

检测器A Ch2 260nm

峰号	保留时间	面积	面积%	高度	理论塔板数(USP)	拖尾因子	分离度(USP)
1	2.747	1184443	100.000	151917	2809	1.006	--
总计		1184443	100.000	151917			



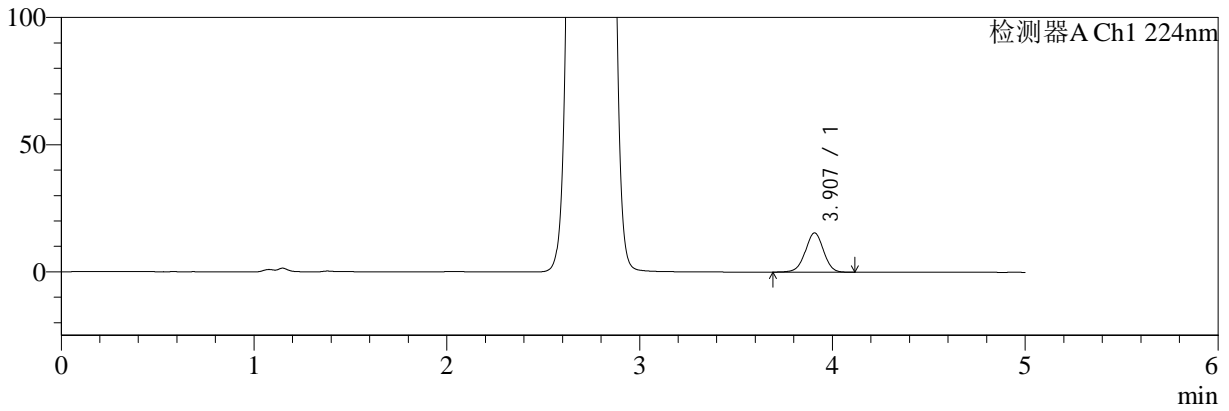
SMF-4034

<样品信息>

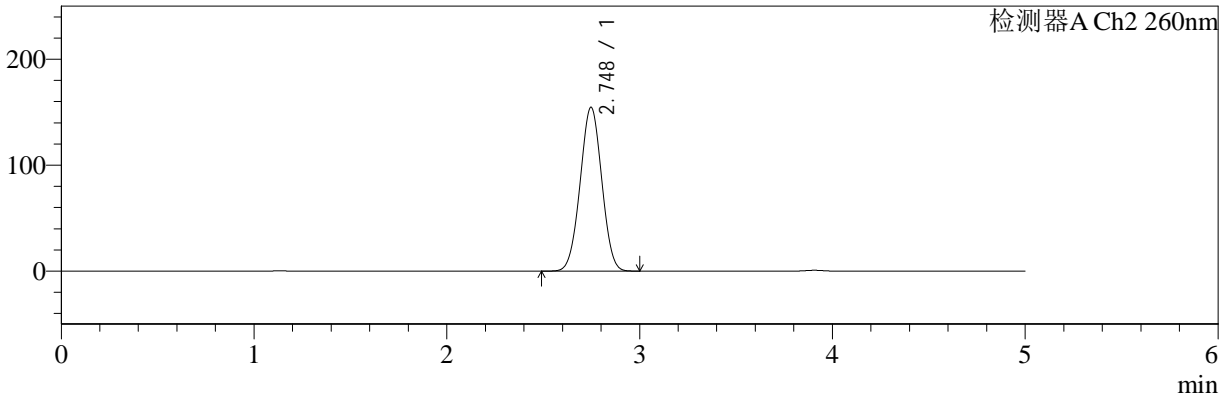
色谱柱:MM-C18/SCX(150mm*4.6mm,5μm) 流速:1.5ml/min
 柱温:30°C 波长:224/260nm
 数据文件名: RC\$SMF-4034 - 0-44/30-1851-2 - zzp-2024092521p-rcqx-pH1.2jz-1000mg5mg-45min-P5.lcd
 方法文件名: RC\$SMF-4034 - SMF-4034-FX279.lcm
 批处理文件名: RC\$SMF-4034 - SMF-4034-20241010-FX279.lcb
 样品瓶号: 2-42
 进样体积: 10 μl 版本号: 6.115
 进样时间: 2024/10/10 20:30:25 实验者: jiangjinwei
 处理时间 (V2): 2024/10/14 16:21:37 处理者: jiangjinwei
 仪器型号: SHIMADZU LC-2050C(FX279)

<色谱图>

mV



mV



<峰表>

检测器A Ch1 224nm

峰号	保留时间	面积	面积%	高度	理论塔板数(USP)	拖尾因子	分离度(USP)
1	3.907	100887	100.000	15421	8315	0.989	--
总计		100887	100.000	15421			

检测器A Ch2 260nm

峰号	保留时间	面积	面积%	高度	理论塔板数(USP)	拖尾因子	分离度(USP)
1	2.748	1206850	100.000	154685	2805	1.008	--
总计		1206850	100.000	154685			



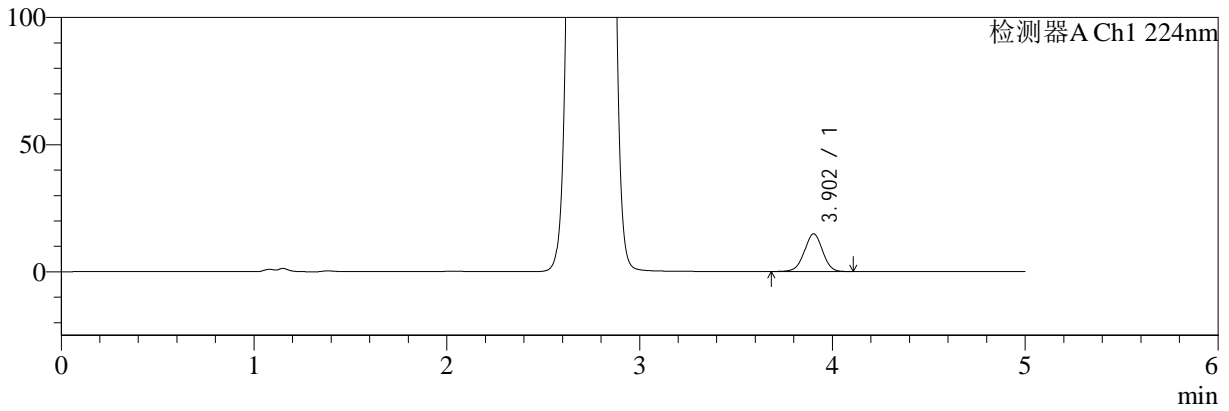
SMF-4034

<样品信息>

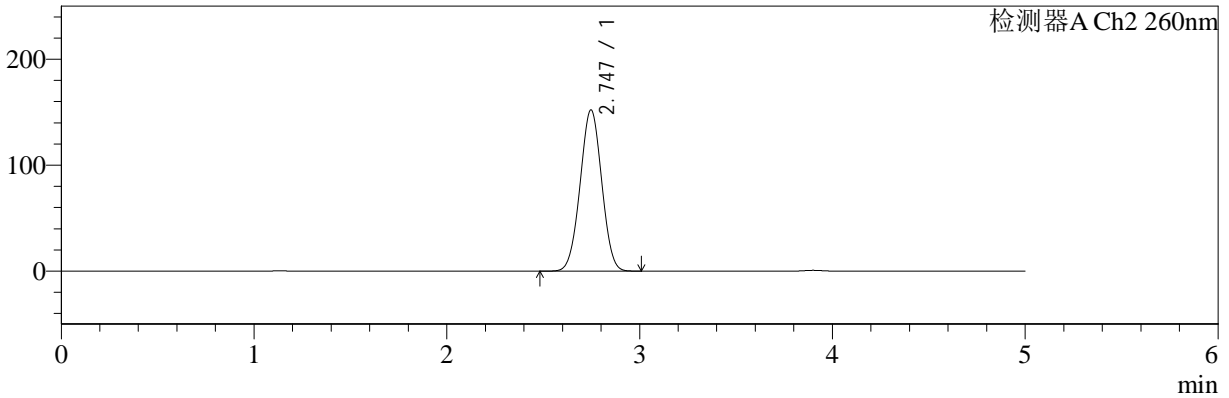
色谱柱:MM-C18/SCX(150mm*4.6mm,5μm) 流速:1.5ml/min
 柱温:30°C 波长:224/260nm
 数据文件名: RC\$SMF-4034 - 0-44/30-1852-2 - zzp-2024092521p-rcqx-pH1.2jz-1000mg5mg-45min-P6.lcd
 方法文件名: RC\$SMF-4034 - SMF-4034-FX279.lcm
 批处理文件名: RC\$SMF-4034 - SMF-4034-20241010-FX279.lcb
 样品瓶号: 2-51
 进样体积: 10 μl 版本号: 6.115
 进样时间: 2024/10/10 20:35:48 实验者: jiangjinwei
 处理时间 (V2): 2024/10/14 16:21:40 处理者: jiangjinwei
 仪器型号: SHIMADZU LC-2050C(FX279)

<色谱图>

mV



mV



<峰表>

检测器A Ch1 224nm

峰号	保留时间	面积	面积%	高度	理论塔板数(USP)	拖尾因子	分离度(USP)
1	3.902	96976	100.000	14796	8314	0.990	--
总计		96976	100.000	14796			

检测器A Ch2 260nm

峰号	保留时间	面积	面积%	高度	理论塔板数(USP)	拖尾因子	分离度(USP)
1	2.747	1185820	100.000	152209	2813	1.007	--
总计		1185820	100.000	152209			



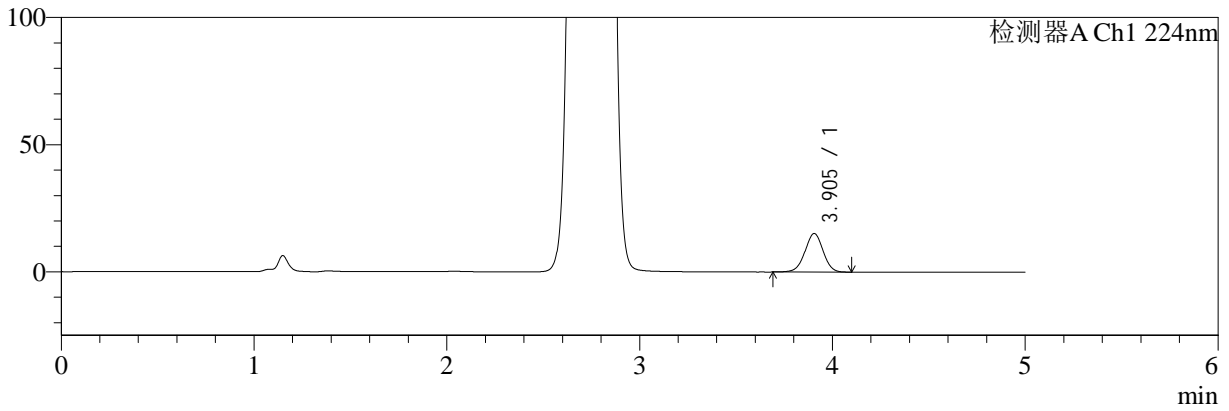
SMF-4034

<样品信息>

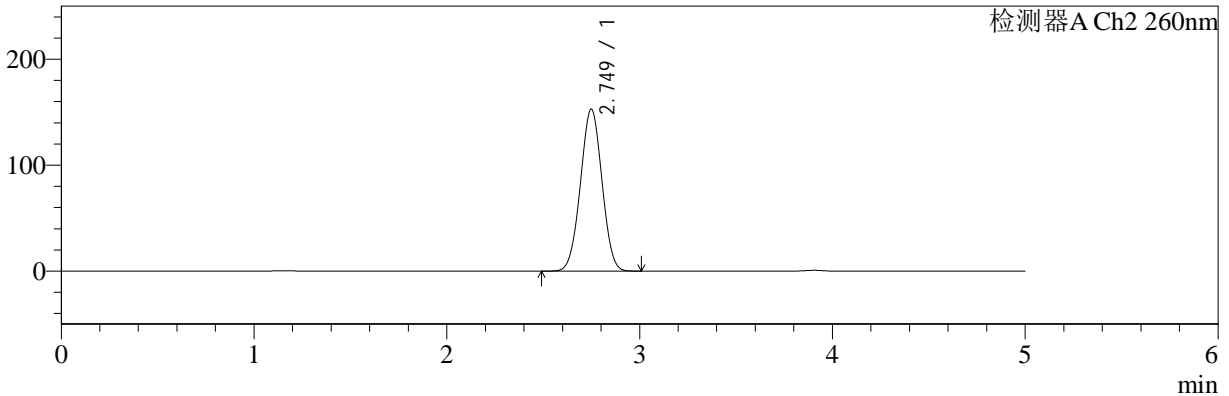
色谱柱:MM-C18/SCX(150mm*4.6mm,5μm) 流速:1.5ml/min
 柱温:30°C 波长:224/260nm
 数据文件名: RC\$SMF-4034 - 0-44/30-1853-2 - zzp-2024092521p-rcqx-pH1.2jz-1000mg5mg-60min-P1.lcd
 方法文件名: RC\$SMF-4034 - SMF-4034-FX279.lcm
 批处理文件名: RC\$SMF-4034 - SMF-4034-20241010-FX279.lcb
 样品瓶号: 2-7 版本号: 6.115
 进样体积: 10 μl 实验者: jiangjinwei
 进样时间: 2024/10/10 20:41:11 处理者: jiangjinwei
 处理时间 (V2): 2024/10/14 16:21:43
 仪器型号: SHIMADZU LC-2050C(FX279)

<色谱图>

mV



mV



<峰表>

检测器A Ch1 224nm

峰号	保留时间	面积	面积%	高度	理论塔板数(USP)	拖尾因子	分离度(USP)
1	3.905	98907	100.000	15176	8369	0.990	--
总计		98907	100.000	15176			

检测器A Ch2 260nm

峰号	保留时间	面积	面积%	高度	理论塔板数(USP)	拖尾因子	分离度(USP)
1	2.749	1188889	100.000	152827	2828	1.007	--
总计		1188889	100.000	152827			



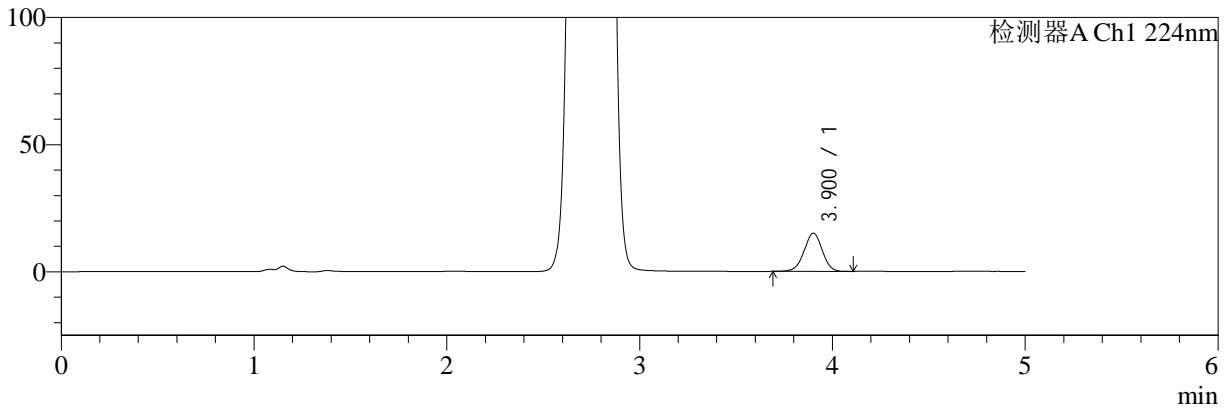
SMF-4034

<样品信息>

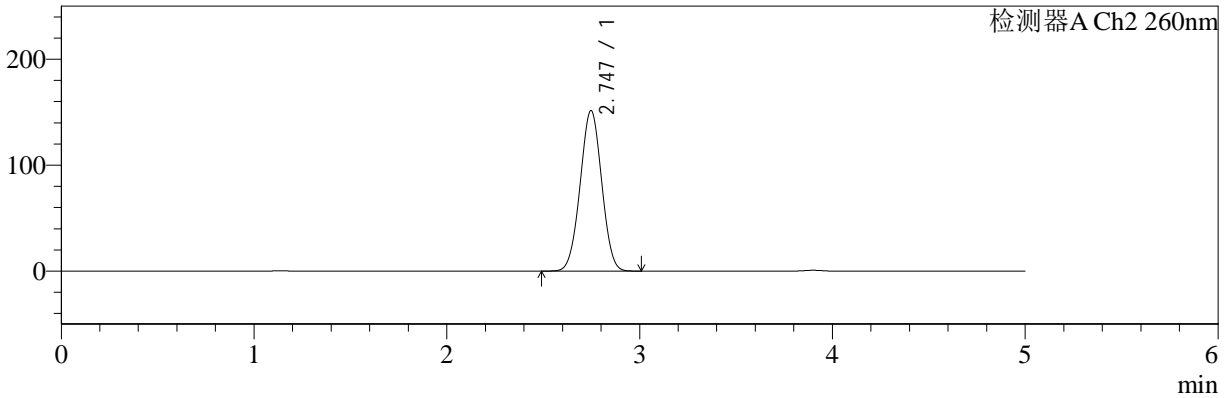
色谱柱:MM-C18/SCX(150mm*4.6mm,5μm) 流速:1.5ml/min
 柱温:30°C 波长:224/260nm
 数据文件名: RC\$SMF-4034 - 0-44/30-1854-2 - zzp-2024092521p-rcqx-pH1.2jz-1000mg5mg-60min-P2.lcd
 方法文件名: RC\$SMF-4034 - SMF-4034-FX279.lcm
 批处理文件名: RC\$SMF-4034 - SMF-4034-20241010-FX279.lcb
 样品瓶号: 2-16
 进样体积: 10 μl 版本号: 6.115
 进样时间: 2024/10/10 20:46:34 实验者: jiangjinwei
 处理时间 (V2): 2024/10/14 16:21:46 处理者: jiangjinwei
 仪器型号: SHIMADZU LC-2050C(FX279)

<色谱图>

mV



mV



<峰表>

检测器A Ch1 224nm

峰号	保留时间	面积	面积%	高度	理论塔板数(USP)	拖尾因子	分离度(USP)
1	3.900	98112	100.000	14986	8314	0.988	--
总计		98112	100.000	14986			

检测器A Ch2 260nm

峰号	保留时间	面积	面积%	高度	理论塔板数(USP)	拖尾因子	分离度(USP)
1	2.747	1178399	100.000	151543	2825	1.007	--
总计		1178399	100.000	151543			



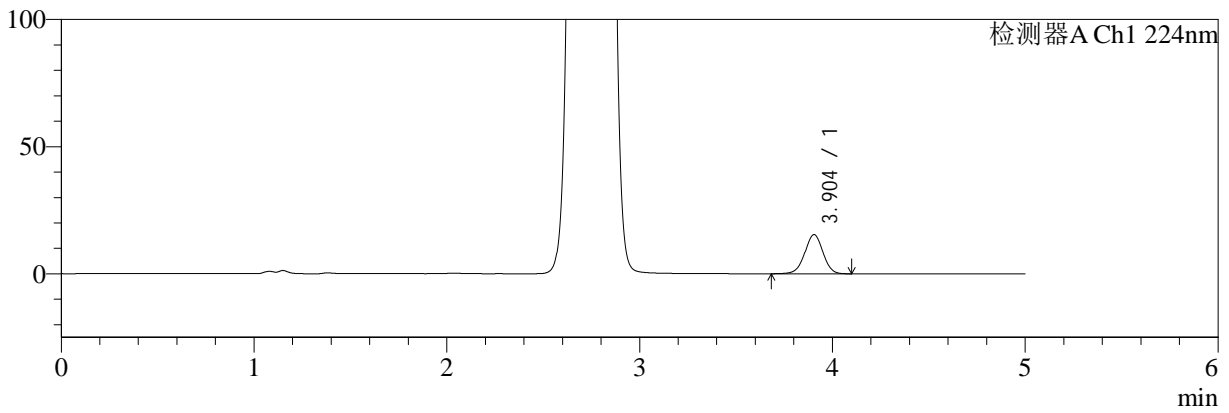
SMF-4034

<样品信息>

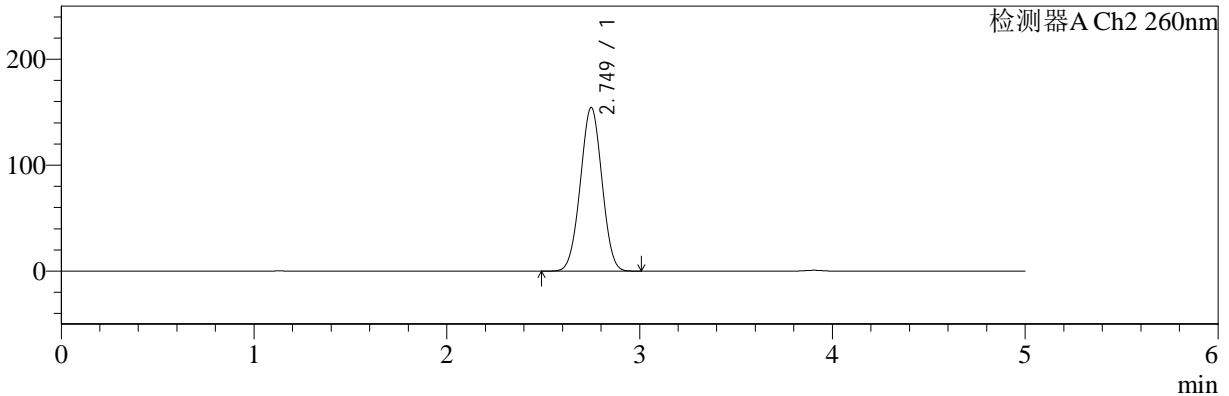
色谱柱:MM-C18/SCX(150mm*4.6mm,5μm) 流速:1.5ml/min
 柱温:30°C 波长:224/260nm
 数据文件名: RC\$SMF-4034 - 0-44/30-1855-2 - zzp-2024092521p-rcqx-pH1.2jz-1000mg5mg-60min-P3.lcd
 方法文件名: RC\$SMF-4034 - SMF-4034-FX279.lcm
 批处理文件名: RC\$SMF-4034 - SMF-4034-20241010-FX279.lcb
 样品瓶号: 2-25
 进样体积: 10 μl 版本号: 6.115
 进样时间: 2024/10/10 20:51:58 实验者: jiangjinwei
 处理时间 (V2): 2024/10/14 16:21:48 处理者: jiangjinwei
 仪器型号: SHIMADZU LC-2050C(FX279)

<色谱图>

mV



mV



<峰表>

检测器A Ch1 224nm

峰号	保留时间	面积	面积%	高度	理论塔板数(USP)	拖尾因子	分离度(USP)
1	3.904	100739	100.000	15409	8316	0.989	--
总计		100739	100.000	15409			

检测器A Ch2 260nm

峰号	保留时间	面积	面积%	高度	理论塔板数(USP)	拖尾因子	分离度(USP)
1	2.749	1204319	100.000	154411	2813	1.007	--
总计		1204319	100.000	154411			



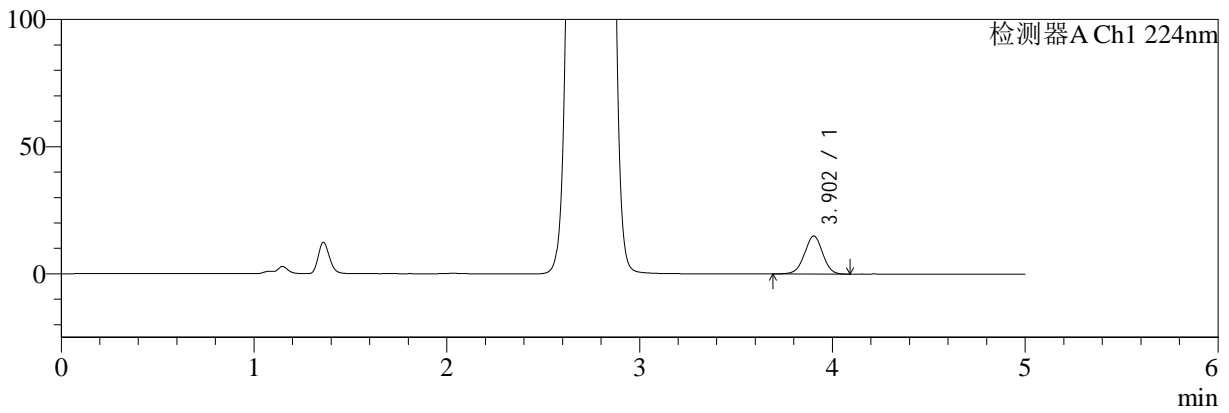
SMF-4034

<样品信息>

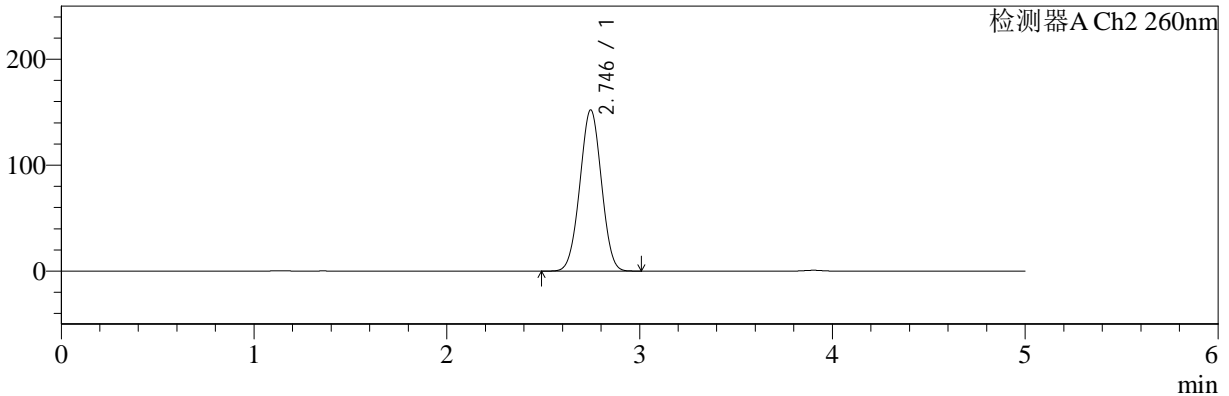
色谱柱:MM-C18/SCX(150mm*4.6mm,5μm) 流速:1.5ml/min
 柱温:30°C 波长:224/260nm
 数据文件名: RC\$SMF-4034 - 0-44/30-1856-2 - zzp-2024092521p-rcqx-pH1.2jz-1000mg5mg-60min-P4.lcd
 方法文件名: RC\$SMF-4034 - SMF-4034-FX279.lcm
 批处理文件名: RC\$SMF-4034 - SMF-4034-20241010-FX279.lcb
 样品瓶号: 2-34
 进样体积: 10 μl 版本号: 6.115
 进样时间: 2024/10/10 20:57:20 实验者: jiangjinwei
 处理时间 (V2): 2024/10/14 16:21:51 处理者: jiangjinwei
 仪器型号: SHIMADZU LC-2050C(FX279)

<色谱图>

mV



mV



<峰表>

检测器A Ch1 224nm

峰号	保留时间	面积	面积%	高度	理论塔板数(USP)	拖尾因子	分离度(USP)
1	3.902	97578	100.000	14932	8346	0.990	--
总计		97578	100.000	14932			

检测器A Ch2 260nm

峰号	保留时间	面积	面积%	高度	理论塔板数(USP)	拖尾因子	分离度(USP)
1	2.746	1183356	100.000	152181	2821	1.006	--
总计		1183356	100.000	152181			



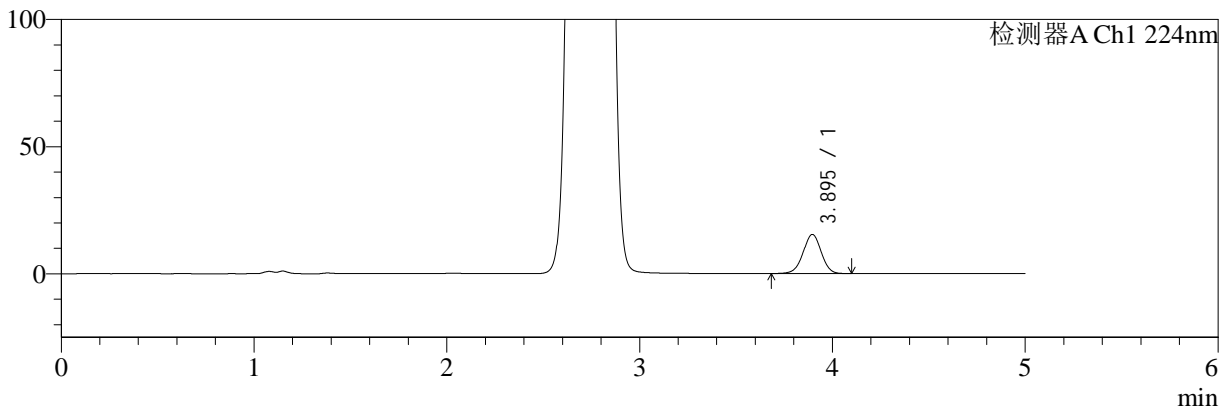
SMF-4034

<样品信息>

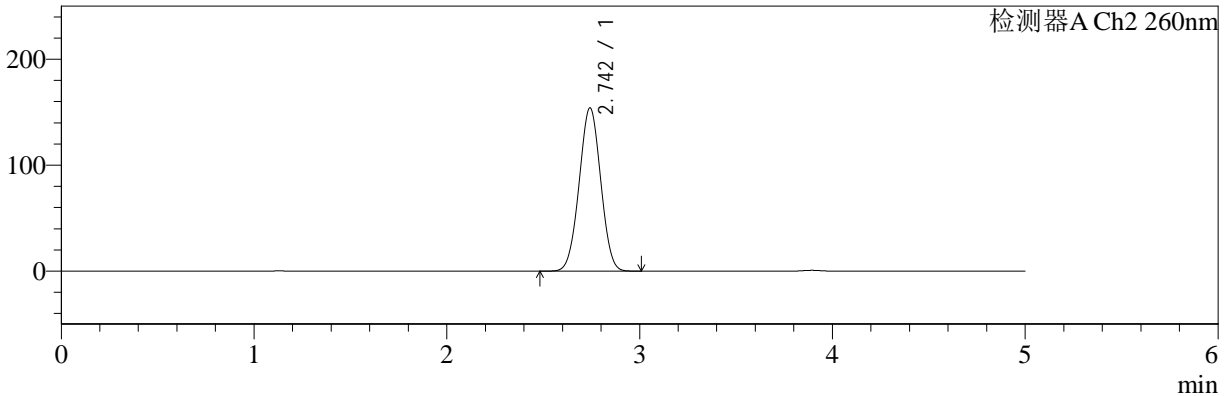
色谱柱:MM-C18/SCX(150mm*4.6mm,5μm) 流速:1.5ml/min
 柱温:30°C 波长:224/260nm
 数据文件名: RC\$SMF-4034 - 0-44/30-1857-2 - zzp-2024092521p-rcqx-pH1.2jz-1000mg5mg-60min-P5.lcd
 方法文件名: RC\$SMF-4034 - SMF-4034-FX279.lcm
 批处理文件名: RC\$SMF-4034 - SMF-4034-20241010-FX279.lcb
 样品瓶号: 2-43
 进样体积: 10 μl 版本号: 6.115
 进样时间: 2024/10/10 21:02:45 实验者: jiangjinwei
 处理时间 (V2): 2024/10/14 16:21:54 处理者: jiangjinwei
 仪器型号: SHIMADZU LC-2050C(FX279)

<色谱图>

mV



mV



<峰表>

检测器A Ch1 224nm

峰号	保留时间	面积	面积%	高度	理论塔板数(USP)	拖尾因子	分离度(USP)
1	3.895	100364	100.000	15384	8334	0.986	--
总计		100364	100.000	15384			

检测器A Ch2 260nm

峰号	保留时间	面积	面积%	高度	理论塔板数(USP)	拖尾因子	分离度(USP)
1	2.742	1198747	100.000	153698	2812	1.008	--
总计		1198747	100.000	153698			



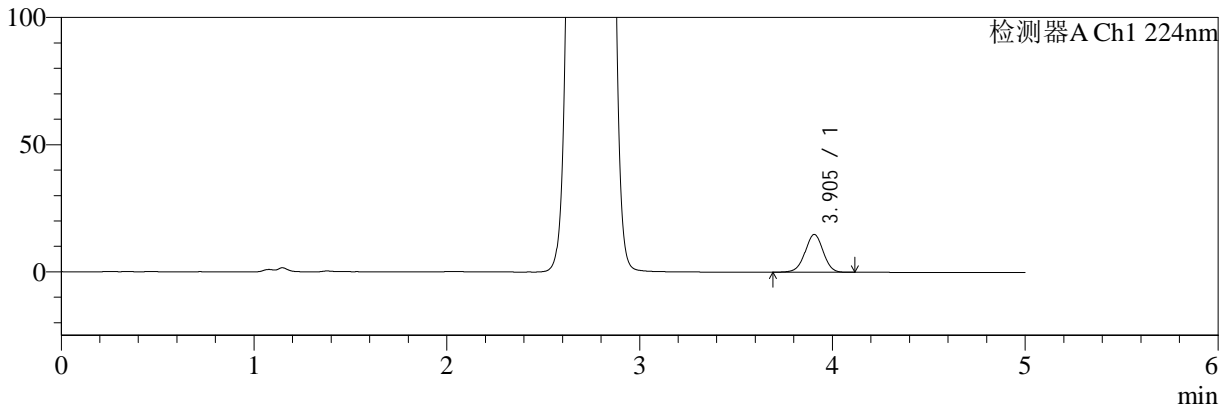
SMF-4034

<样品信息>

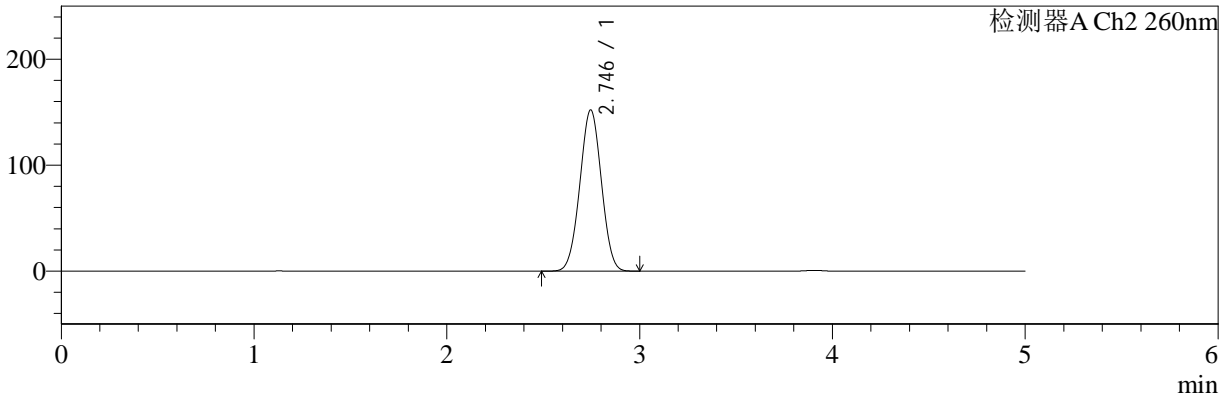
色谱柱:MM-C18/SCX(150mm*4.6mm,5μm) 流速:1.5ml/min
 柱温:30°C 波长:224/260nm
 数据文件名: RC\$SMF-4034 - 0-44/30-1858-2 - zzp-2024092521p-rcqx-pH1.2jz-1000mg5mg-60min-P6.lcd
 方法文件名: RC\$SMF-4034 - SMF-4034-FX279.lcm
 批处理文件名: RC\$SMF-4034 - SMF-4034-20241010-FX279.lcb
 样品瓶号: 2-52
 进样体积: 10 μl 版本号: 6.115
 进样时间: 2024/10/10 21:08:08 实验者: jiangjinwei
 处理时间 (V2): 2024/10/14 16:21:57 处理者: jiangjinwei
 仪器型号: SHIMADZU LC-2050C(FX279)

<色谱图>

mV



mV



<峰表>

检测器A Ch1 224nm

峰号	保留时间	面积	面积%	高度	理论塔板数(USP)	拖尾因子	分离度(USP)
1	3.905	96941	100.000	14862	8346	0.988	--
总计		96941	100.000	14862			

检测器A Ch2 260nm

峰号	保留时间	面积	面积%	高度	理论塔板数(USP)	拖尾因子	分离度(USP)
1	2.746	1184267	100.000	152207	2818	1.008	--
总计		1184267	100.000	152207			



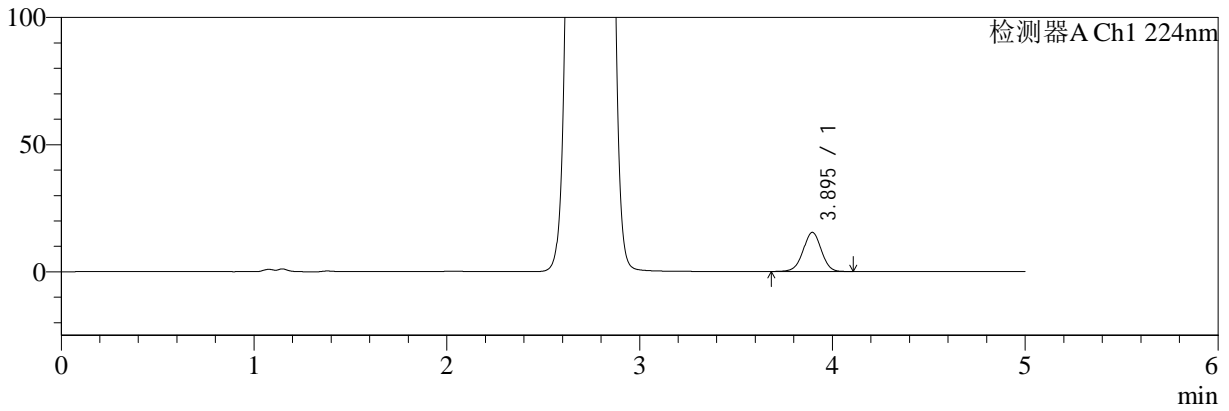
SMF-4034

<样品信息>

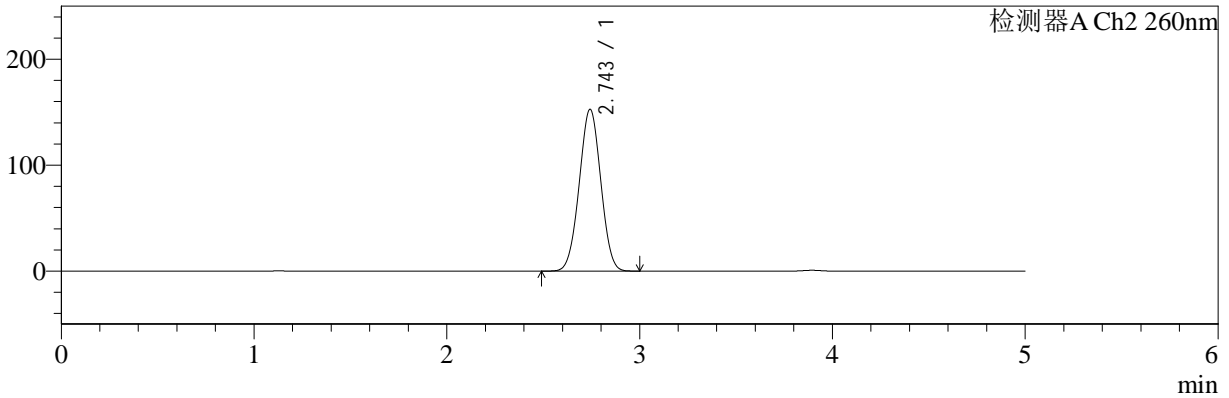
色谱柱:MM-C18/SCX(150mm*4.6mm,5μm) 流速:1.5ml/min
 柱温:30°C 波长:224/260nm
 数据文件名: RC\$SMF-4034 - 0-44/30-1859-2 - zzp-2024092521p-rcqx-pH1.2jz-1000mg5mg-jxzs-P1.lcd
 方法文件名: RC\$SMF-4034 - SMF-4034-FX279.lcm
 批处理文件名: RC\$SMF-4034 - SMF-4034-20241010-FX279.lcb
 样品瓶号: 2-8
 进样体积: 10 μl 版本号: 6.115
 进样时间: 2024/10/10 21:13:32 实验者: jiangjinwei
 处理时间 (V2): 2024/10/14 16:21:59 处理者: jiangjinwei
 仪器型号: SHIMADZU LC-2050C(FX279)

<色谱图>

mV



mV



<峰表>

检测器A Ch1 224nm

峰号	保留时间	面积	面积%	高度	理论塔板数(USP)	拖尾因子	分离度(USP)
1	3.895	100471	100.000	15387	8309	0.990	--
总计		100471	100.000	15387			

检测器A Ch2 260nm

峰号	保留时间	面积	面积%	高度	理论塔板数(USP)	拖尾因子	分离度(USP)
1	2.743	1188338	100.000	152316	2812	1.007	--
总计		1188338	100.000	152316			



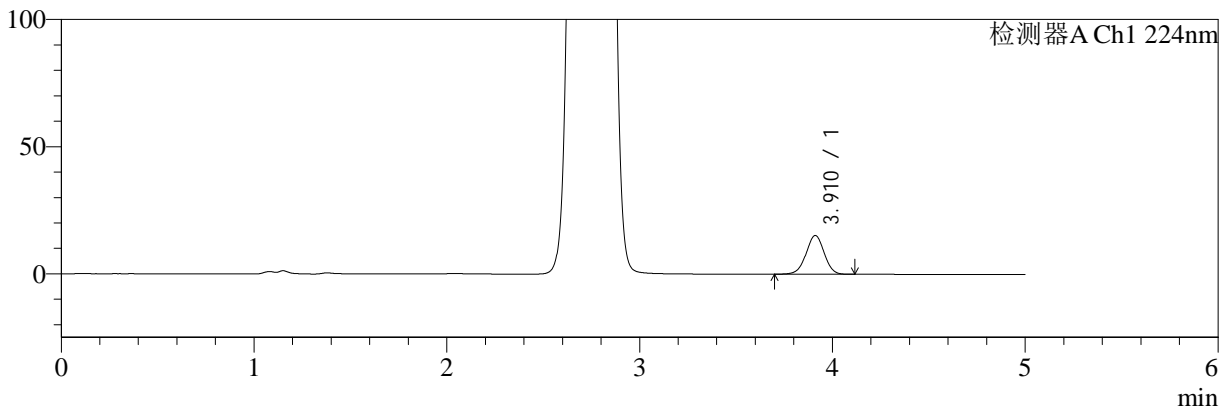
SMF-4034

<样品信息>

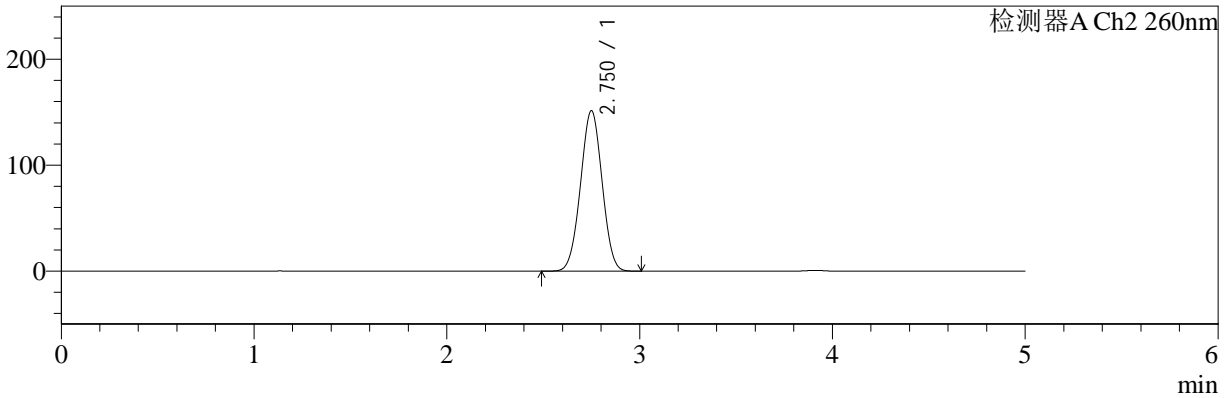
色谱柱:MM-C18/SCX(150mm*4.6mm,5μm) 流速:1.5ml/min
 柱温:30°C 波长:224/260nm
 数据文件名: RC\$SMF-4034 - 0-44/30-1860-2 - zzp-2024092521p-rcqx-pH1.2jz-1000mg5mg-jxzs-P2.lcd
 方法文件名: RC\$SMF-4034 - SMF-4034-FX279.lcm
 批处理文件名: RC\$SMF-4034 - SMF-4034-20241010-FX279.lcb
 样品瓶号: 2-17
 进样体积: 10 μl 版本号: 6.115
 进样时间: 2024/10/10 21:18:56 实验者: jiangjinwei
 处理时间 (V2): 2024/10/14 16:22:02 处理者: jiangjinwei
 仪器型号: SHIMADZU LC-2050C(FX279)

<色谱图>

mV



mV



<峰表>

检测器A Ch1 224nm

峰号	保留时间	面积	面积%	高度	理论塔板数(USP)	拖尾因子	分离度(USP)
1	3.910	99646	100.000	15216	8333	0.988	--
总计		99646	100.000	15216			

检测器A Ch2 260nm

峰号	保留时间	面积	面积%	高度	理论塔板数(USP)	拖尾因子	分离度(USP)
1	2.750	1181289	100.000	151338	2813	1.006	--
总计		1181289	100.000	151338			



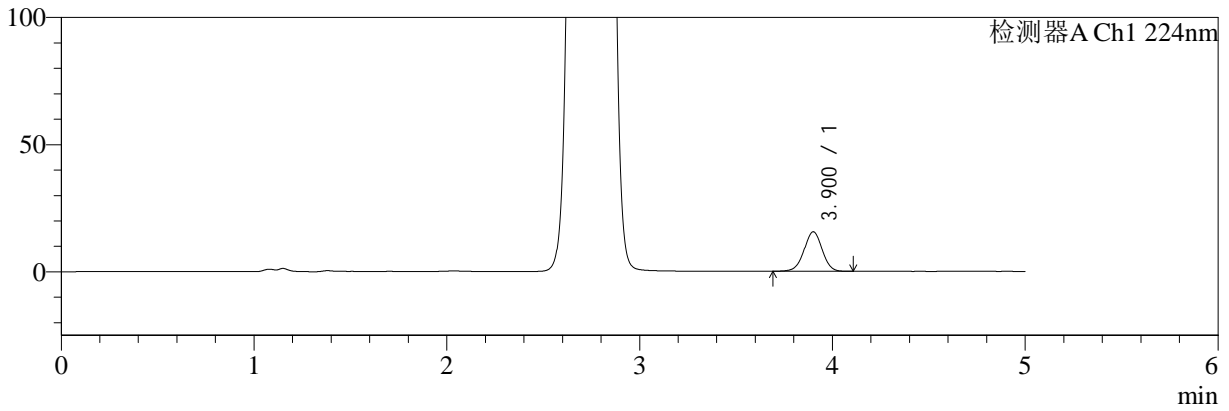
SMF-4034

<样品信息>

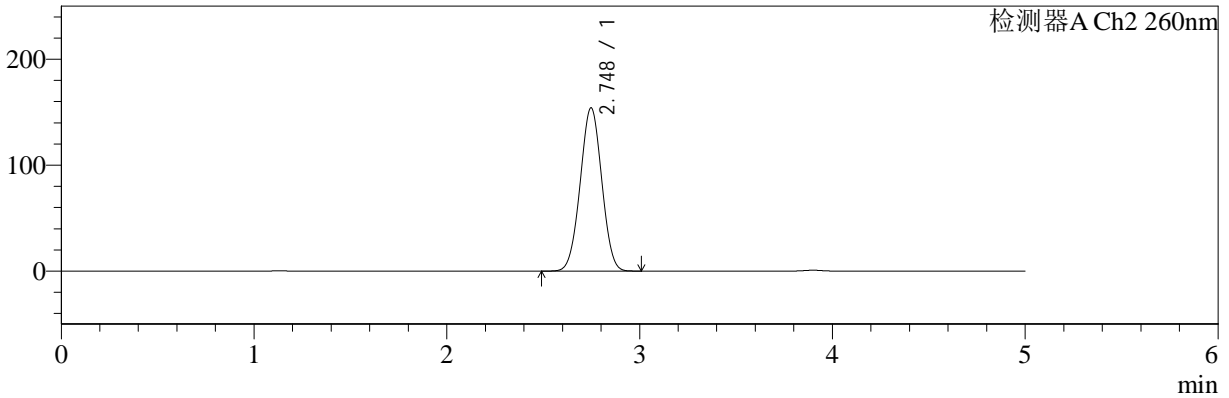
色谱柱:MM-C18/SCX(150mm*4.6mm,5μm) 流速:1.5ml/min
 柱温:30°C 波长:224/260nm
 数据文件名: RC\$SMF-4034 - 0-44/30-1861-2 - zzp-2024092521p-rcqx-pH1.2jz-1000mg5mg-jxzs-P3.lcd
 方法文件名: RC\$SMF-4034 - SMF-4034-FX279.lcm
 批处理文件名: RC\$SMF-4034 - SMF-4034-20241010-FX279.lcb
 样品瓶号: 2-26
 进样体积: 10 μl 版本号: 6.115
 进样时间: 2024/10/10 21:24:19 实验者: jiangjinwei
 处理时间 (V2): 2024/10/14 16:22:05 处理者: jiangjinwei
 仪器型号: SHIMADZU LC-2050C(FX279)

<色谱图>

mV



mV



<峰表>

检测器A Ch1 224nm

峰号	保留时间	面积	面积%	高度	理论塔板数(USP)	拖尾因子	分离度(USP)
1	3.900	101440	100.000	15504	8337	0.989	--
总计		101440	100.000	15504			

检测器A Ch2 260nm

峰号	保留时间	面积	面积%	高度	理论塔板数(USP)	拖尾因子	分离度(USP)
1	2.748	1199005	100.000	154135	2822	1.008	--
总计		1199005	100.000	154135			



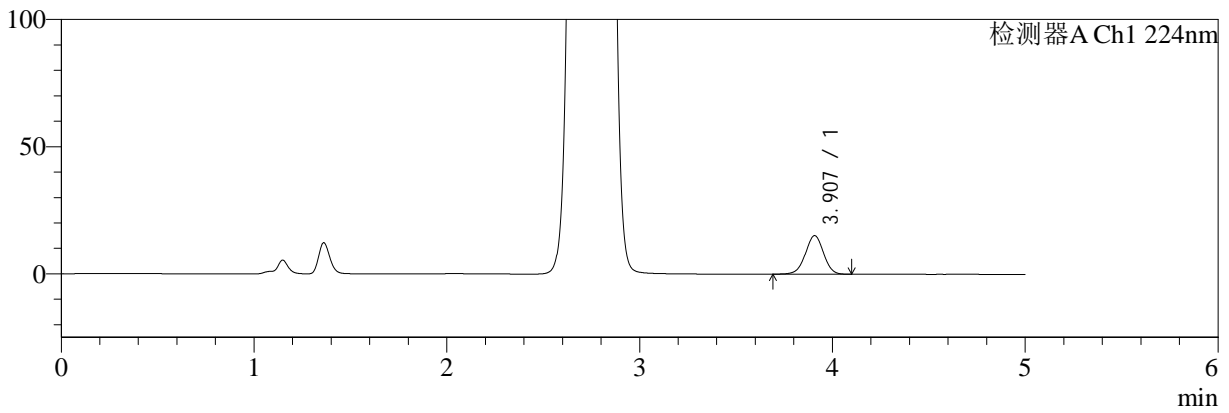
SMF-4034

<样品信息>

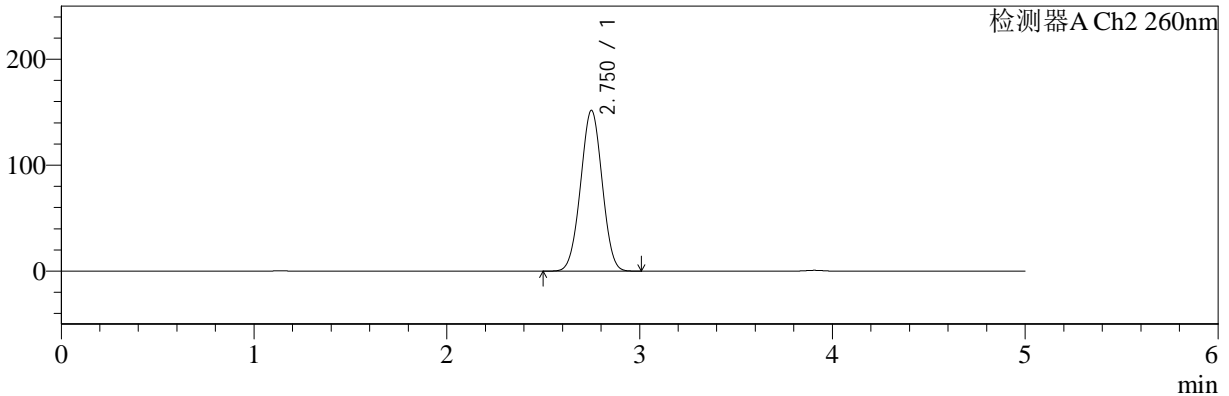
色谱柱:MM-C18/SCX(150mm*4.6mm,5μm) 流速:1.5ml/min
 柱温:30°C 波长:224/260nm
 数据文件名: RC\$SMF-4034 - 0-44/30-1862-2 - zzp-2024092521p-rcqx-pH1.2jz-1000mg5mg-jxzs-P4.lcd
 方法文件名: RC\$SMF-4034 - SMF-4034-FX279.lcm
 批处理文件名: RC\$SMF-4034 - SMF-4034-20241010-FX279.lcb
 样品瓶号: 2-35
 进样体积: 10 μl 版本号: 6.115
 进样时间: 2024/10/10 21:29:43 实验者: jiangjinwei
 处理时间 (V2): 2024/10/14 16:22:08 处理者: jiangjinwei
 仪器型号: SHIMADZU LC-2050C(FX279)

<色谱图>

mV



mV



<峰表>

检测器A Ch1 224nm

峰号	保留时间	面积	面积%	高度	理论塔板数(USP)	拖尾因子	分离度(USP)
1	3.907	98936	100.000	15167	8346	0.988	--
总计		98936	100.000	15167			

检测器A Ch2 260nm

峰号	保留时间	面积	面积%	高度	理论塔板数(USP)	拖尾因子	分离度(USP)
1	2.750	1180526	100.000	151481	2827	1.006	--
总计		1180526	100.000	151481			



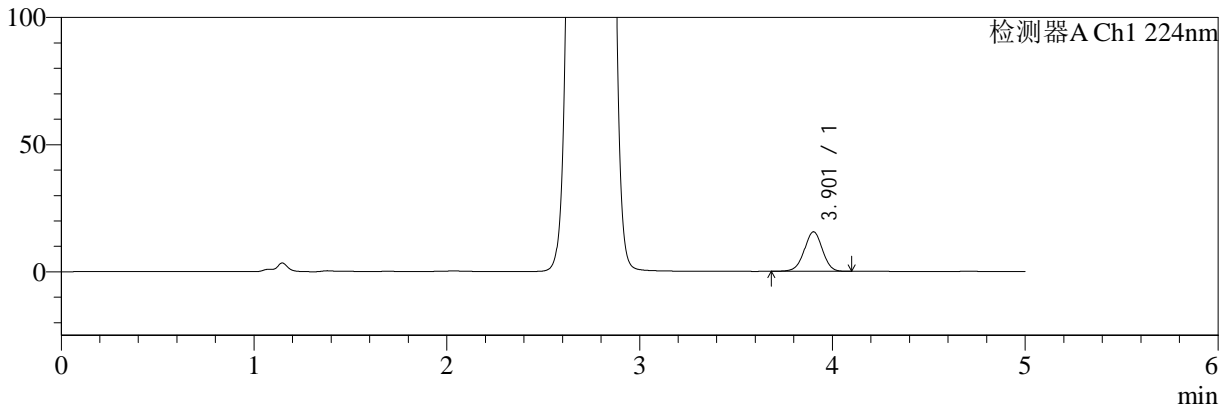
SMF-4034

<样品信息>

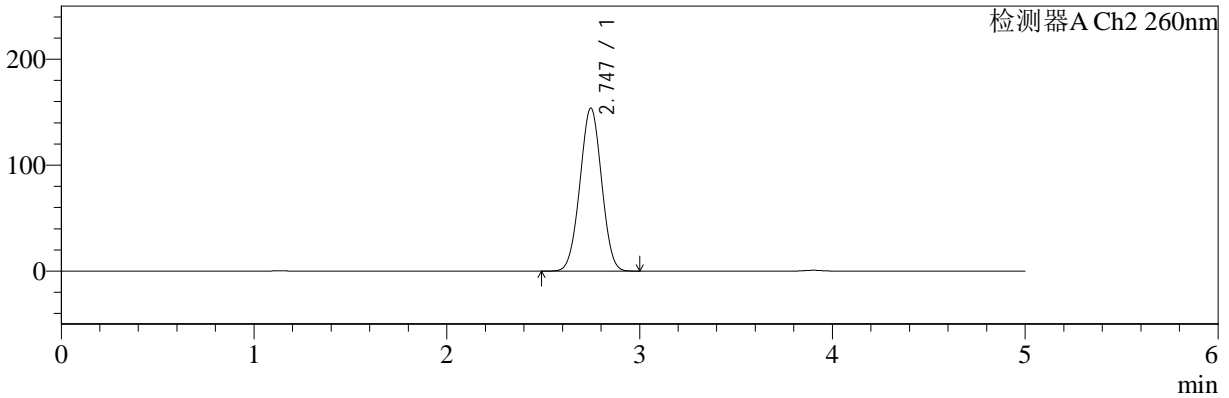
色谱柱:MM-C18/SCX(150mm*4.6mm,5μm) 流速:1.5ml/min
 柱温:30°C 波长:224/260nm
 数据文件名: RC\$SMF-4034 - 0-44/30-1863-2 - zzp-2024092521p-rcqx-pH1.2jz-1000mg5mg-jxzs-P5.lcd
 方法文件名: RC\$SMF-4034 - SMF-4034-FX279.lcm
 批处理文件名: RC\$SMF-4034 - SMF-4034-20241010-FX279.lcb
 样品瓶号: 2-44
 进样体积: 10 μl 版本号: 6.115
 进样时间: 2024/10/10 21:35:06 实验者: jiangjinwei
 处理时间 (V2): 2024/10/14 16:22:11 处理者: jiangjinwei
 仪器型号: SHIMADZU LC-2050C(FX279)

<色谱图>

mV



mV



<峰表>

检测器A Ch1 224nm

峰号	保留时间	面积	面积%	高度	理论塔板数(USP)	拖尾因子	分离度(USP)
1	3.901	101884	100.000	15511	8298	0.986	--
总计		101884	100.000	15511			

检测器A Ch2 260nm

峰号	保留时间	面积	面积%	高度	理论塔板数(USP)	拖尾因子	分离度(USP)
1	2.747	1201519	100.000	153892	2796	1.007	--
总计		1201519	100.000	153892			



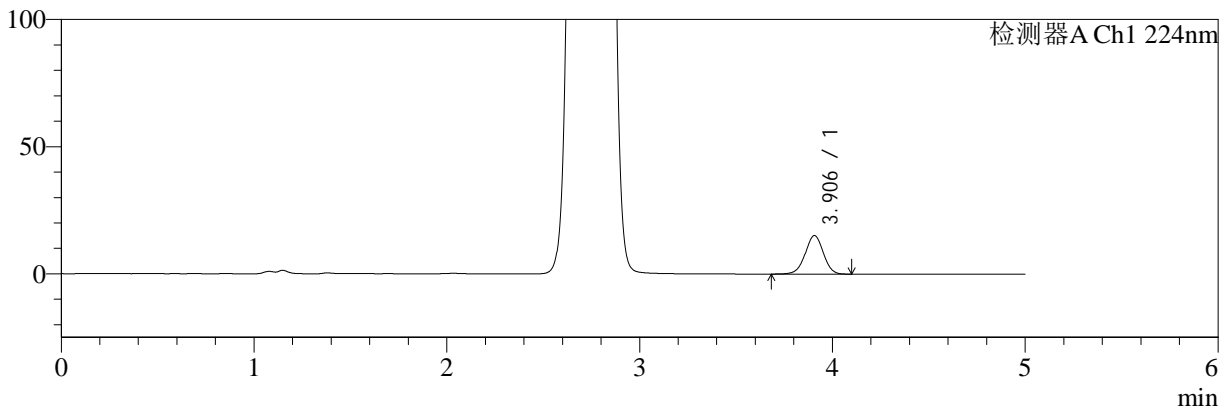
SMF-4034

<样品信息>

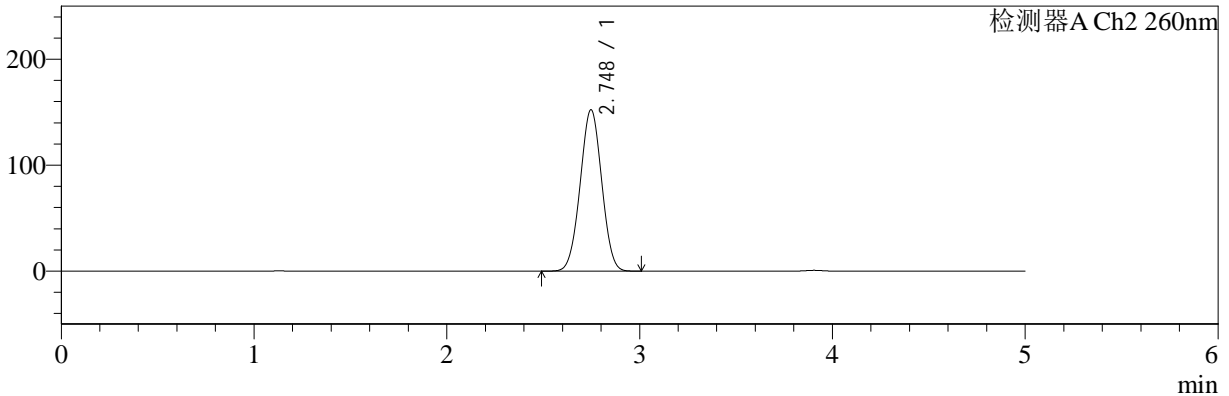
色谱柱:MM-C18/SCX(150mm*4.6mm,5μm) 流速:1.5ml/min
 柱温:30°C 波长:224/260nm
 数据文件名: RC\$SMF-4034 - 0-44/30-1864-2 - zzp-2024092521p-rcqx-pH1.2jz-1000mg5mg-jxzs-P6.lcd
 方法文件名: RC\$SMF-4034 - SMF-4034-FX279.lcm
 批处理文件名: RC\$SMF-4034 - SMF-4034-20241010-FX279.lcb
 样品瓶号: 2-53
 进样体积: 10 μl 版本号: 6.115
 进样时间: 2024/10/10 21:40:30 实验者: jiangjinwei
 处理时间 (V2): 2024/10/14 16:22:13 处理者: jiangjinwei
 仪器型号: SHIMADZU LC-2050C(FX279)

<色谱图>

mV



mV



<峰表>

检测器A Ch1 224nm

峰号	保留时间	面积	面积%	高度	理论塔板数(USP)	拖尾因子	分离度(USP)
1	3.906	98876	100.000	15155	8350	0.987	--
总计		98876	100.000	15155			

检测器A Ch2 260nm

峰号	保留时间	面积	面积%	高度	理论塔板数(USP)	拖尾因子	分离度(USP)
1	2.748	1185163	100.000	152353	2822	1.008	--
总计		1185163	100.000	152353			



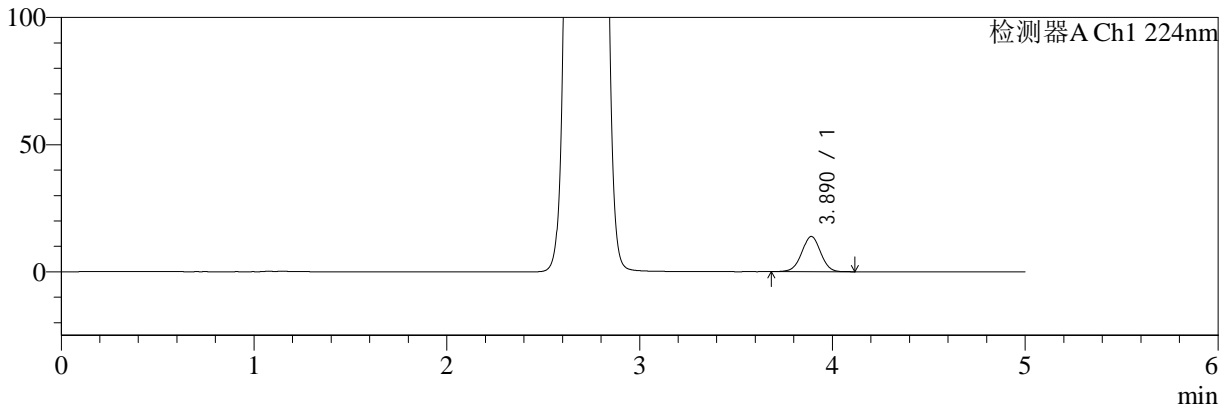
SMF-4034

<样品信息>

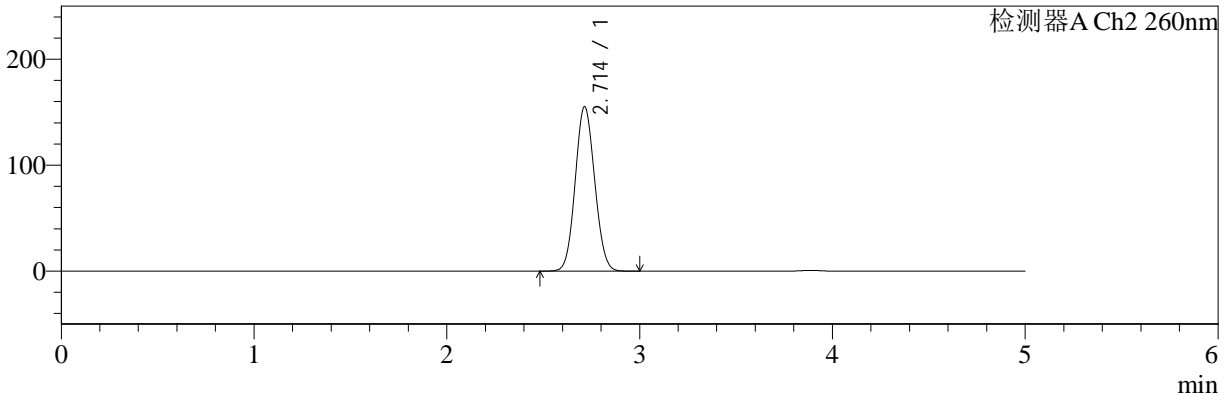
色谱柱:MM-C18/SCX(150mm*4.6mm,5μm) 流速:1.5ml/min
 柱温:30°C 波长:224/260nm
 数据文件名: RC\$SMF-4034 - 0-44/30-1865-2 - zzp-2024092521p-rcqx-pH1.2jz-1000mg5mg-dz2-1.lcd
 方法文件名: RC\$SMF-4034 - SMF-4034-FX279.lcm
 批处理文件名: RC\$SMF-4034 - SMF-4034-20241010-FX279.lcb
 样品瓶号: 2-27
 进样体积: 10 μl 版本号: 6.115
 进样时间: 2024/10/10 21:45:53 实验者: jiangjinwei
 处理时间 (V2): 2024/10/14 16:22:16 处理者: jiangjinwei
 仪器型号: SHIMADZU LC-2050C(FX279)

<色谱图>

mV



mV



<峰表>

检测器A Ch1 224nm

峰号	保留时间	面积	面积%	高度	理论塔板数(USP)	拖尾因子	分离度(USP)
1	3.890	94062	100.000	13851	7646	0.999	--
总计		94062	100.000	13851			

检测器A Ch2 260nm

峰号	保留时间	面积	面积%	高度	理论塔板数(USP)	拖尾因子	分离度(USP)
1	2.714	1091268	100.000	155293	3399	1.077	--
总计		1091268	100.000	155293			



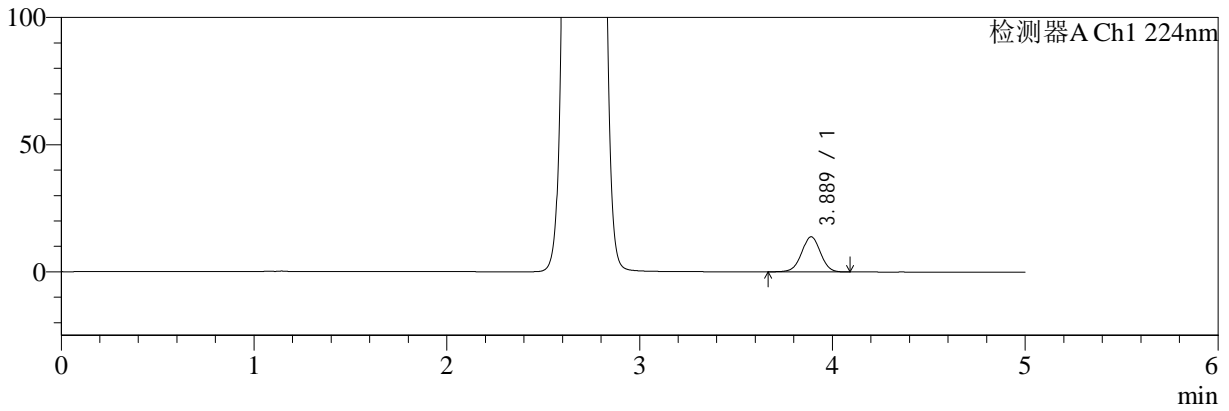
SMF-4034

<样品信息>

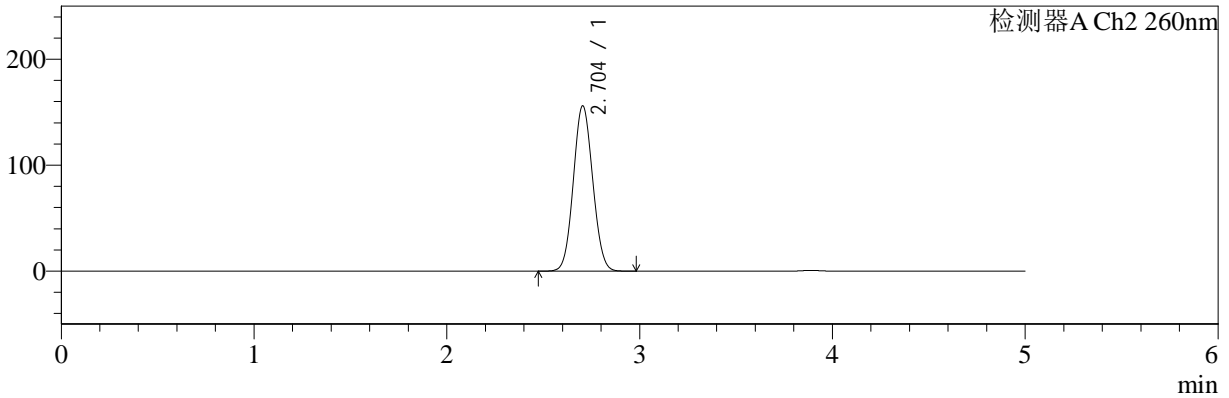
色谱柱:MM-C18/SCX(150mm*4.6mm,5μm) 流速:1.5ml/min
 柱温:30°C 波长:224/260nm
 数据文件名: RC\$SMF-4034 - 0-44/30-1866-2 - zzp-2024092521p-rcqx-pH1.2jz-1000mg5mg-dz2-2.lcd
 方法文件名: RC\$SMF-4034 - SMF-4034-FX279.lcm
 批处理文件名: RC\$SMF-4034 - SMF-4034-20241010-FX279.lcb
 样品瓶号: 2-27
 进样体积: 10 μl 版本号: 6.115
 进样时间: 2024/10/10 21:51:17 实验者: jiangjinwei
 处理时间 (V2): 2024/10/14 16:22:19 处理者: jiangjinwei
 仪器型号: SHIMADZU LC-2050C(FX279)

<色谱图>

mV



mV



<峰表>

检测器A Ch1 224nm

峰号	保留时间	面积	面积%	高度	理论塔板数(USP)	拖尾因子	分离度(USP)
1	3.889	93666	100.000	13816	7654	0.999	--
总计		93666	100.000	13816			

检测器A Ch2 260nm

峰号	保留时间	面积	面积%	高度	理论塔板数(USP)	拖尾因子	分离度(USP)
1	2.704	1092482	100.000	156112	3404	1.068	--
总计		1092482	100.000	156112			