



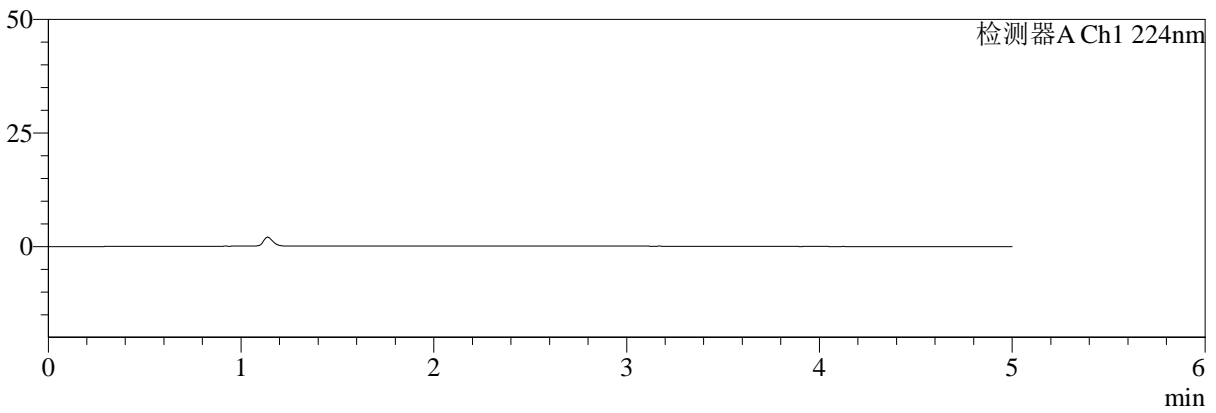
SMF-4034

<样品信息>

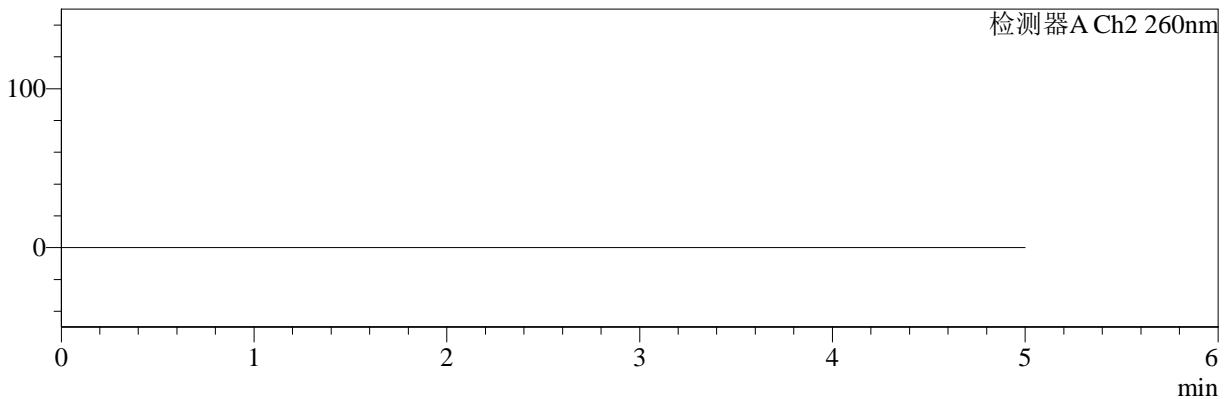
色谱柱:MM-C18/SCX(150mm*4.6mm,5μm) 流速:1.5ml/min
 柱温:30°C 波长:224/260nm
 数据文件名: RC\$SMF-4034 - 0-59/3-945-2 - cbzj-F24707p-rcqx-SHUIjz-500mg5mg-jyx1-rj.lcd
 方法文件名: RC\$SMF-4034 - SMF-4034-rcqx-FX253.lcm
 批处理文件名: RC\$SMF-4034 - SMF-4034-20241011-FX253.lcb
 样品瓶号: 2-9
 进样体积: 10 μl 版本号: 6.115
 进样时间: 2024/10/11 19:01:59 实验者: jiangjinwei
 处理时间 (V2): 2024/10/15 11:43:19 处理者: jiangjinwei
 仪器型号: SHIMADZU LC-2050C(FX253)

<色谱图>

mV



mV



<峰表>

检测器A Ch1 224nm

峰号	保留时间	面积	面积%	高度	理论塔板数(USP)	拖尾因子	分离度(USP)
总计							

检测器A Ch2 260nm

峰号	保留时间	面积	面积%	高度	理论塔板数(USP)	拖尾因子	分离度(USP)
总计							



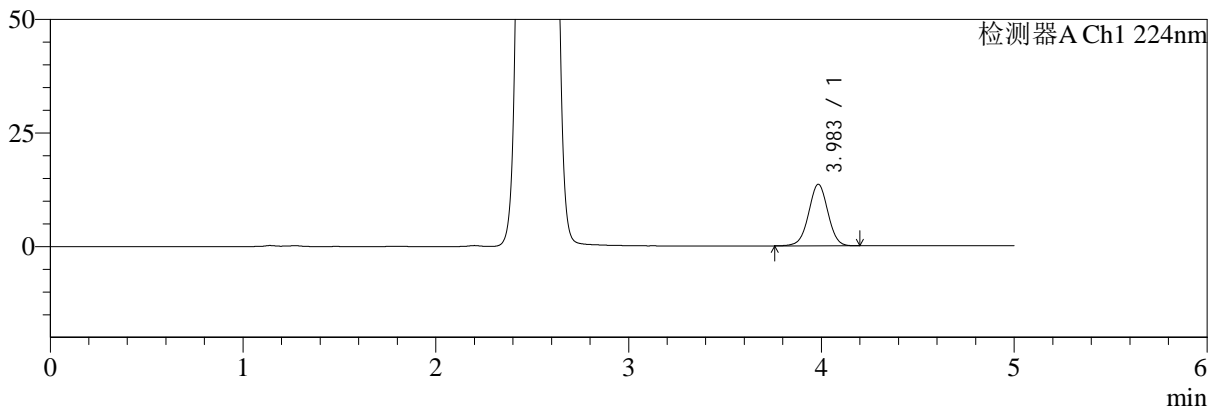
SMF-4034

<样品信息>

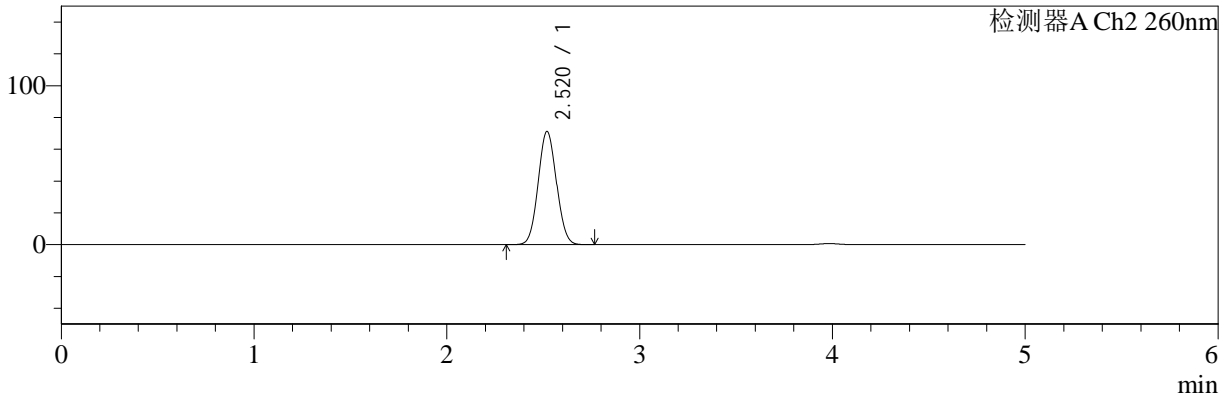
色谱柱:MM-C18/SCX(150mm*4.6mm,5μm) 流速:1.5ml/min
 柱温:30°C 波长:224/260nm
 数据文件名: RC\$SMF-4034 - 0-59/3-946-2 - cbzj-F24707p-rcqx-SHUIjz-500mg5mg-jyx1-dz1-1.lcd
 方法文件名: RC\$SMF-4034 - SMF-4034-rcqx-FX253.lcm
 批处理文件名: RC\$SMF-4034 - SMF-4034-20241011-FX253.lcb
 样品瓶号: 2-18 版本号: 6.115
 进样体积: 10 μl 实验者: jiangjinwei
 进样时间: 2024/10/11 19:07:24 处理者: jiangjinwei
 处理时间 (V2): 2024/10/15 11:43:24
 仪器型号: SHIMADZU LC-2050C(FX253)

<色谱图>

mV



mV



<峰表>

检测器A Ch1 224nm

峰号	保留时间	面积	面积%	高度	理论塔板数(USP)	拖尾因子	分离度(USP)
1	3.983	94490	100.000	13526	7641	0.999	--
总计		94490	100.000	13526			

检测器A Ch2 260nm

峰号	保留时间	面积	面积%	高度	理论塔板数(USP)	拖尾因子	分离度(USP)
1	2.520	468250	100.000	71201	3339	1.060	--
总计		468250	100.000	71201			



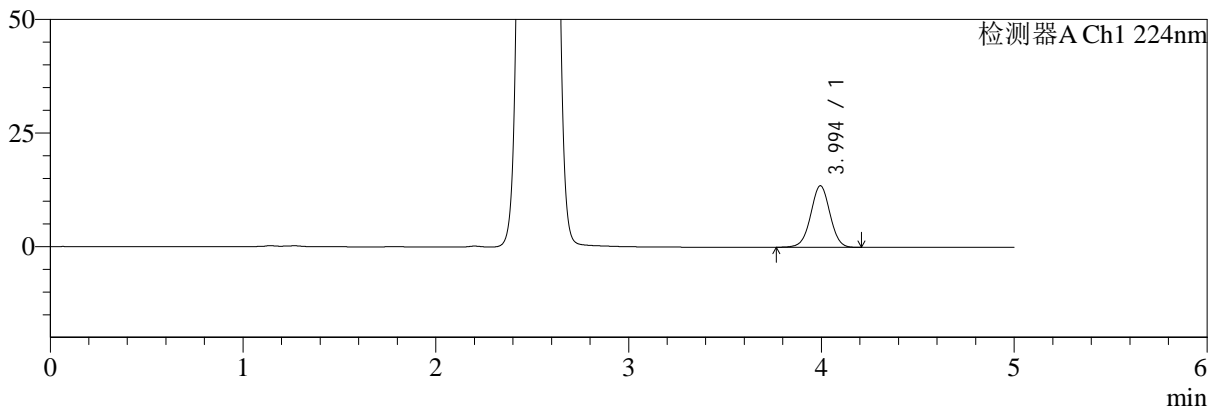
SMF-4034

<样品信息>

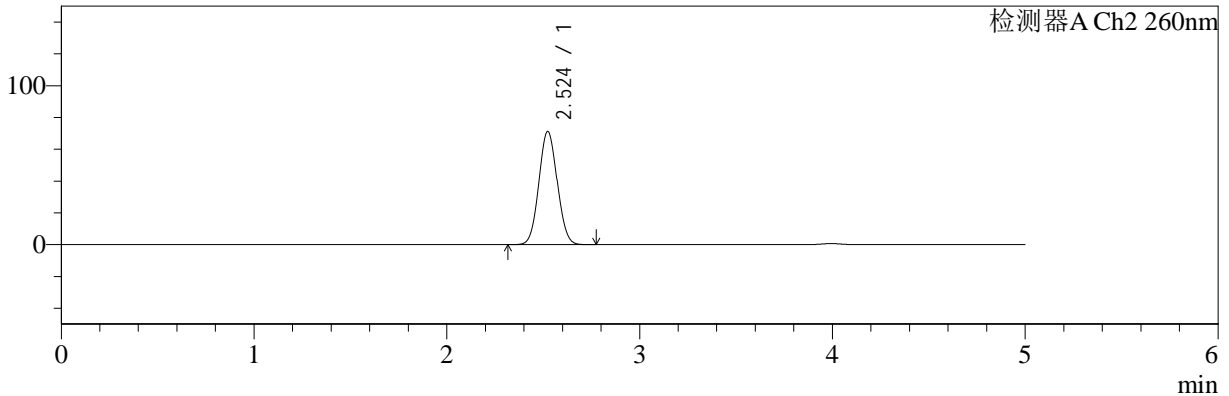
色谱柱:MM-C18/SCX(150mm*4.6mm,5μm) 流速:1.5ml/min
 柱温:30°C 波长:224/260nm
 数据文件名: RC\$SMF-4034 - 0-59/3-947-2 - cbzj-F24707p-rcqx-SHUIjz-500mg5mg-jyx1-dz1-2.lcd
 方法文件名: RC\$SMF-4034 - SMF-4034-rcqx-FX253.lcm
 批处理文件名: RC\$SMF-4034 - SMF-4034-20241011-FX253.lcb
 样品瓶号: 2-18 版本号: 6.115
 进样体积: 10 μl 实验者: jiangjinwei
 进样时间: 2024/10/11 19:12:47 处理者: jiangjinwei
 处理时间 (V2): 2024/10/15 11:43:26
 仪器型号: SHIMADZU LC-2050C(FX253)

<色谱图>

mV



mV



<峰表>

检测器A Ch1 224nm

峰号	保留时间	面积	面积%	高度	理论塔板数(USP)	拖尾因子	分离度(USP)
1	3.994	94345	100.000	13545	7688	1.000	--
总计		94345	100.000	13545			

检测器A Ch2 260nm

峰号	保留时间	面积	面积%	高度	理论塔板数(USP)	拖尾因子	分离度(USP)
1	2.524	470116	100.000	71175	3327	1.060	--
总计		470116	100.000	71175			

<样品信息>

色谱柱:MM-C18/SCX(150mm*4.6mm,5 μ m)

流速:1.5ml/min

柱温:30 $^{\circ}$ C

波长:224/260nm

数据文件名: RC\$SMF-4034 - 0-59/3-948-2 - cbzj-F24707p-rcqx-SHUIjz-500mg5mg-jyx1-dz1-3.lcd

方法文件名: RC\$SMF-4034 - SMF-4034-rcqx-FX253.lcm

批处理文件名: RC\$SMF-4034 - SMF-4034-20241011-FX253.lcb

样品瓶号: 2-18

进样体积: 10 μ l

版本号: 6.115

进样时间: 2024/10/11 19:18:11

实验者: jiangjinwei

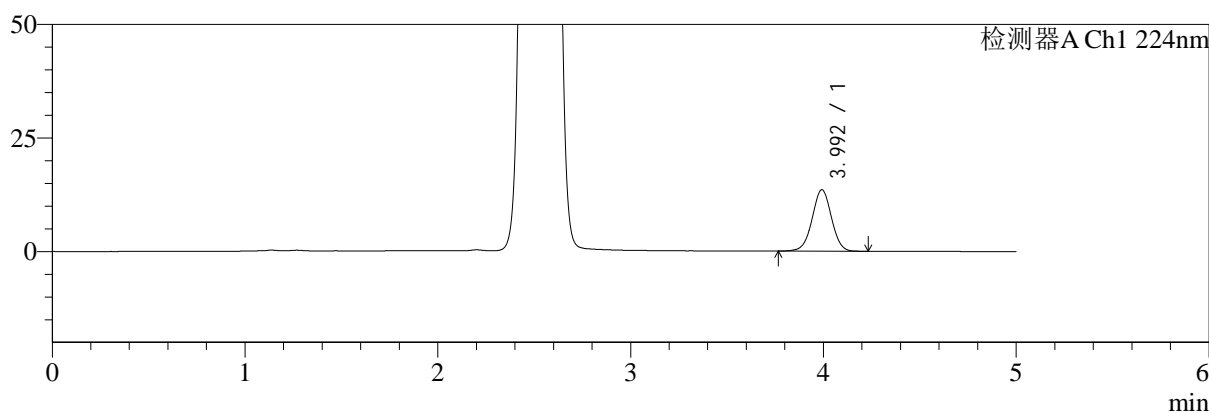
处理时间 (V2): 2024/10/15 11:43:29

处理者: jiangjinwei

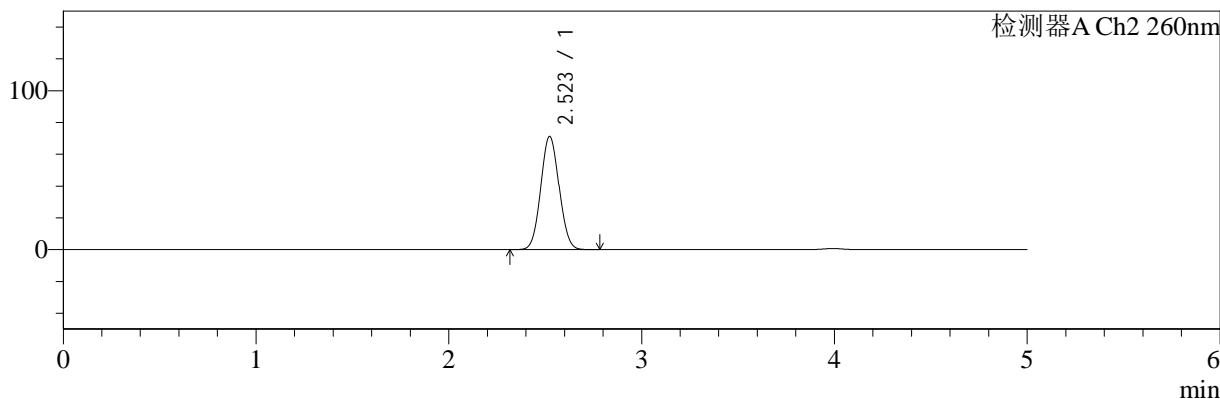
仪器型号: SHIMADZU LC-2050C(FX253)

<色谱图>

mV



mV



<峰表>

检测器A Ch1 224nm

峰号	保留时间	面积	面积%	高度	理论塔板数(USP)	拖尾因子	分离度(USP)
1	3.992	94385	100.000	13502	7626	1.001	--
总计		94385	100.000	13502			

检测器A Ch2 260nm

峰号	保留时间	面积	面积%	高度	理论塔板数(USP)	拖尾因子	分离度(USP)
1	2.523	470283	100.000	71226	3323	1.060	--
总计		470283	100.000	71226			



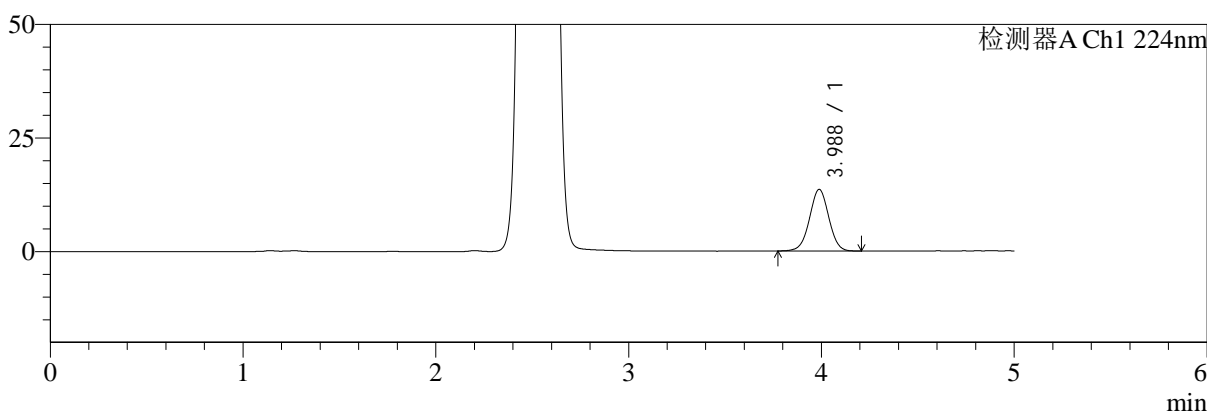
SMF-4034

<样品信息>

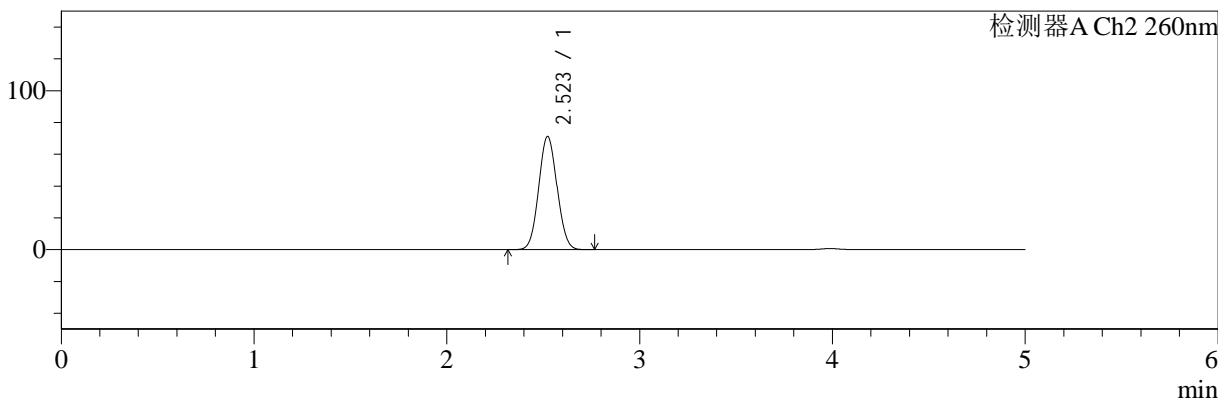
色谱柱:MM-C18/SCX(150mm*4.6mm,5μm) 流速:1.5ml/min
 柱温:30°C 波长:224/260nm
 数据文件名: RC\$SMF-4034 - 0-59/3-949-2 - cbzj-F24707p-rcqx-SHUIjz-500mg5mg-jyx1-dz1-4.lcd
 方法文件名: RC\$SMF-4034 - SMF-4034-rcqx-FX253.lcm
 批处理文件名: RC\$SMF-4034 - SMF-4034-20241011-FX253.lcb
 样品瓶号: 2-18 版本号: 6.115
 进样体积: 10 μl 实验者: jiangjinwei
 进样时间: 2024/10/11 19:23:35 处理者: jiangjinwei
 处理时间 (V2): 2024/10/15 11:43:32
 仪器型号: SHIMADZU LC-2050C(FX253)

<色谱图>

mV



mV



<峰表>

检测器A Ch1 224nm

峰号	保留时间	面积	面积%	高度	理论塔板数(USP)	拖尾因子	分离度(USP)
1	3.988	94327	100.000	13573	7670	1.000	--
总计		94327	100.000	13573			

检测器A Ch2 260nm

峰号	保留时间	面积	面积%	高度	理论塔板数(USP)	拖尾因子	分离度(USP)
1	2.523	469727	100.000	71246	3329	1.059	--
总计		469727	100.000	71246			



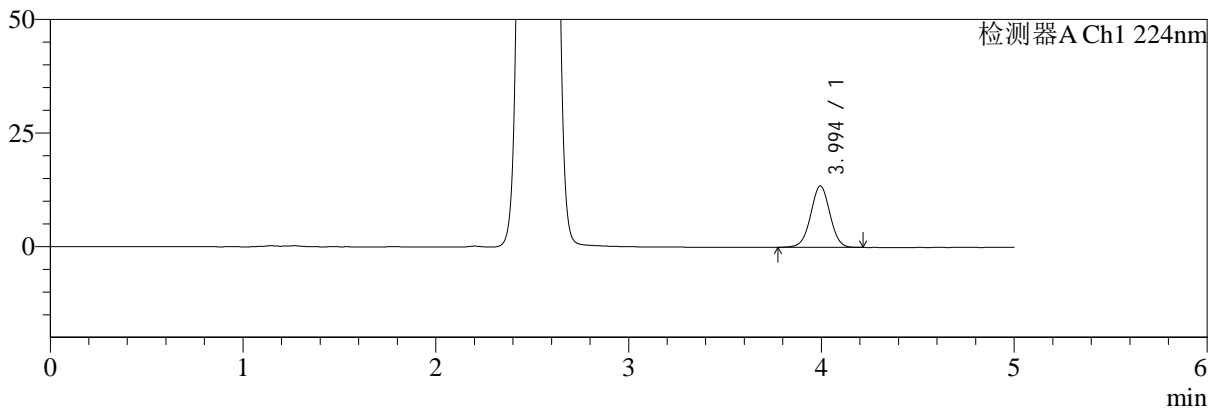
SMF-4034

<样品信息>

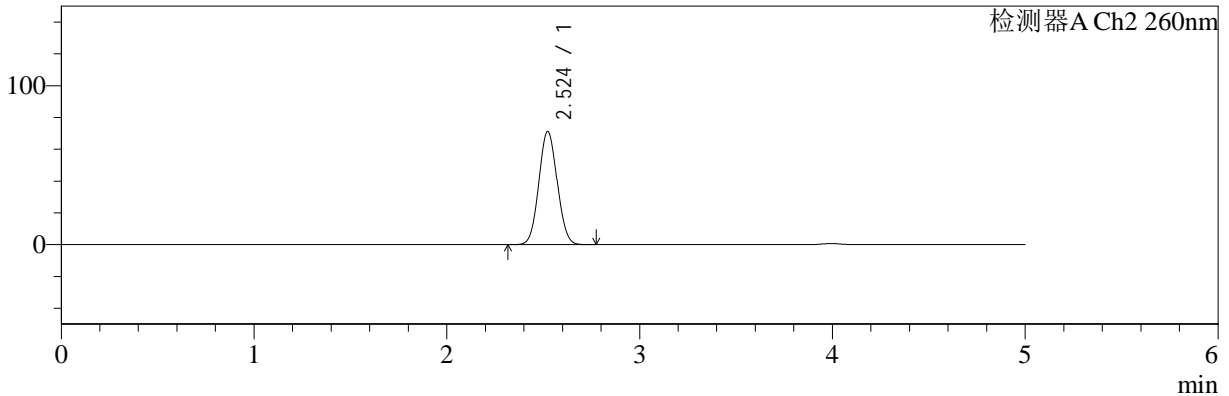
色谱柱:MM-C18/SCX(150mm*4.6mm,5μm) 流速:1.5ml/min
 柱温:30°C 波长:224/260nm
 数据文件名: RC\$SMF-4034 - 0-59/3-950-2 - cbzj-F24707p-rcqx-SHUIjz-500mg5mg-jyx1-dz1-5.lcd
 方法文件名: RC\$SMF-4034 - SMF-4034-rcqx-FX253.lcm
 批处理文件名: RC\$SMF-4034 - SMF-4034-20241011-FX253.lcb
 样品瓶号: 2-18 版本号: 6.115
 进样体积: 10 μl 实验者: jiangjinwei
 进样时间: 2024/10/11 19:28:58 处理者: jiangjinwei
 处理时间 (V2): 2024/10/15 11:43:35
 仪器型号: SHIMADZU LC-2050C(FX253)

<色谱图>

mV



mV



<峰表>

检测器A Ch1 224nm

峰号	保留时间	面积	面积%	高度	理论塔板数(USP)	拖尾因子	分离度(USP)
1	3.994	94004	100.000	13514	7690	1.002	--
总计		94004	100.000	13514			

检测器A Ch2 260nm

峰号	保留时间	面积	面积%	高度	理论塔板数(USP)	拖尾因子	分离度(USP)
1	2.524	469904	100.000	71182	3326	1.060	--
总计		469904	100.000	71182			



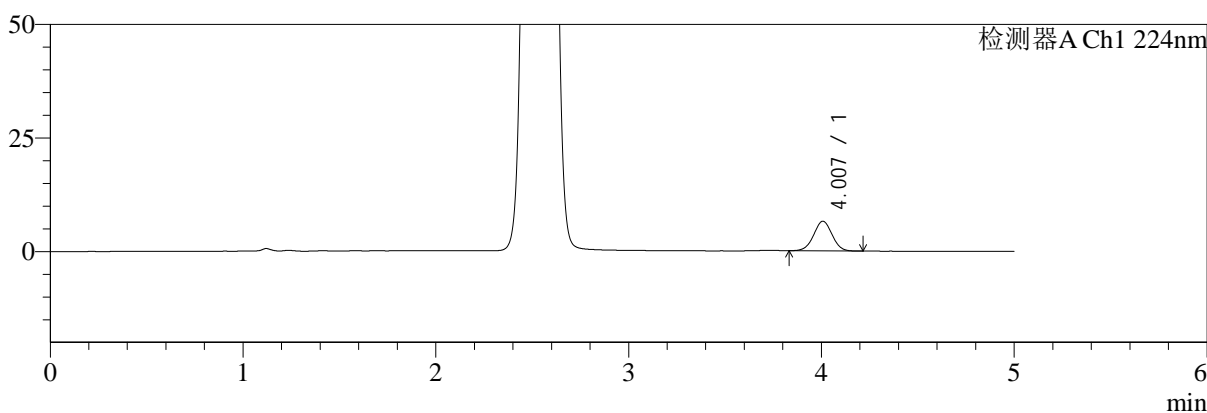
SMF-4034

<样品信息>

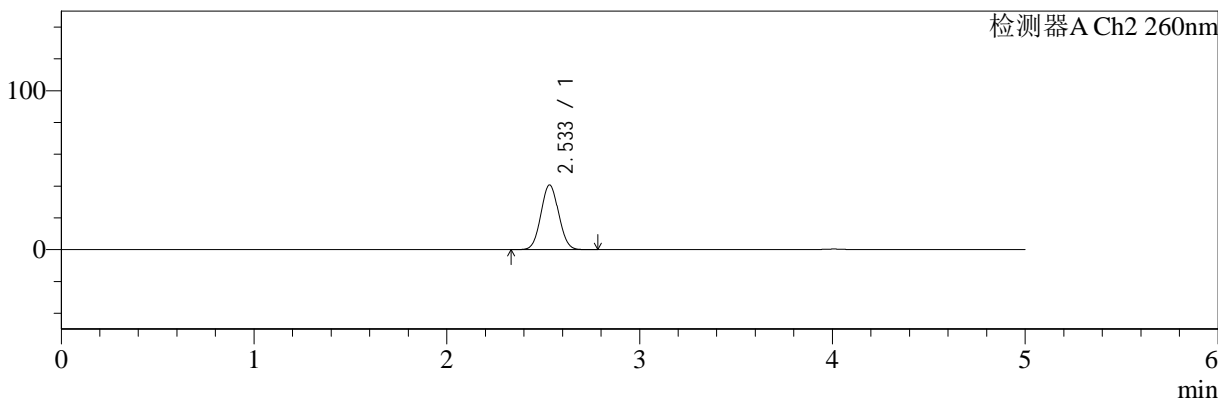
色谱柱:MM-C18/SCX(150mm*4.6mm,5μm) 流速:1.5ml/min
 柱温:30°C 波长:224/260nm
 数据文件名: RC\$SMF-4034 - 0-59/3-951-2 - cbzj-F24707p-rcqx-SHUIjz-500mg5mg-jyx1-5min-P1.lcd
 方法文件名: RC\$SMF-4034 - SMF-4034-rcqx-FX253.lcm
 批处理文件名: RC\$SMF-4034 - SMF-4034-20241011-FX253.lcb
 样品瓶号: 2-1 版本号: 6.115
 进样体积: 10 μl 实验者: jiangjinwei
 进样时间: 2024/10/11 19:34:22 处理者: jiangjinwei
 处理时间 (V2): 2024/10/15 11:43:37
 仪器型号: SHIMADZU LC-2050C(FX253)

<色谱图>

mV



mV



<峰表>

检测器A Ch1 224nm

峰号	保留时间	面积	面积%	高度	理论塔板数(USP)	拖尾因子	分离度(USP)
1	4.007	43499	100.000	6534	8359	1.005	--
总计		43499	100.000	6534			

检测器A Ch2 260nm

峰号	保留时间	面积	面积%	高度	理论塔板数(USP)	拖尾因子	分离度(USP)
1	2.533	259417	100.000	40557	3594	1.050	--
总计		259417	100.000	40557			



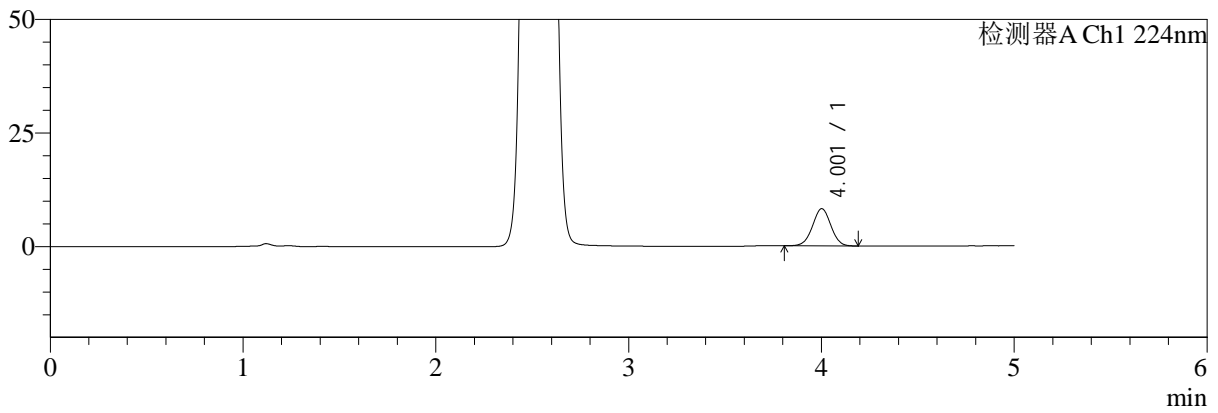
SMF-4034

<样品信息>

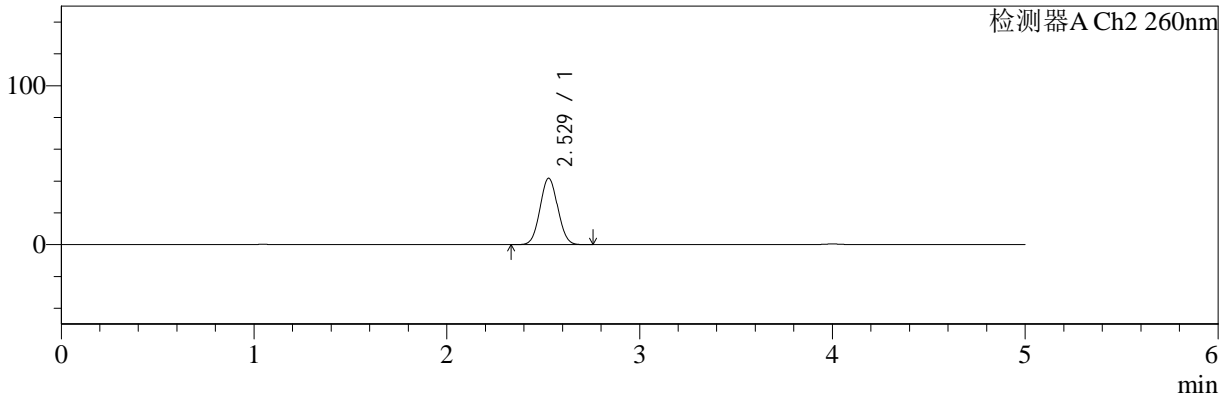
色谱柱:MM-C18/SCX(150mm*4.6mm,5μm) 流速:1.5ml/min
 柱温:30°C 波长:224/260nm
 数据文件名: RC\$SMF-4034 - 0-59/3-952-2 - cbzj-F24707p-rcqx-SHUIjz-500mg5mg-jyx1-5min-P2.lcd
 方法文件名: RC\$SMF-4034 - SMF-4034-rcqx-FX253.lcm
 批处理文件名: RC\$SMF-4034 - SMF-4034-20241011-FX253.lcb
 样品瓶号: 2-10 版本号: 6.115
 进样体积: 10 μl 实验者: jiangjinwei
 进样时间: 2024/10/11 19:39:45 处理者: jiangjinwei
 处理时间 (V2): 2024/10/15 11:43:40
 仪器型号: SHIMADZU LC-2050C(FX253)

<色谱图>

mV



mV



<峰表>

检测器A Ch1 224nm

峰号	保留时间	面积	面积%	高度	理论塔板数(USP)	拖尾因子	分离度(USP)
1	4.001	54432	100.000	8172	8370	1.000	--
总计		54432	100.000	8172			

检测器A Ch2 260nm

峰号	保留时间	面积	面积%	高度	理论塔板数(USP)	拖尾因子	分离度(USP)
1	2.529	266234	100.000	41785	3588	1.049	--
总计		266234	100.000	41785			



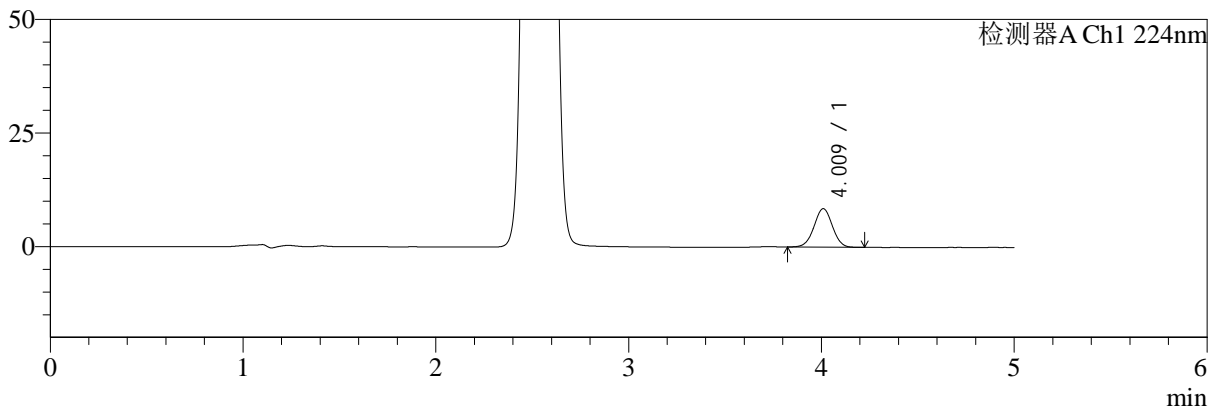
SMF-4034

<样品信息>

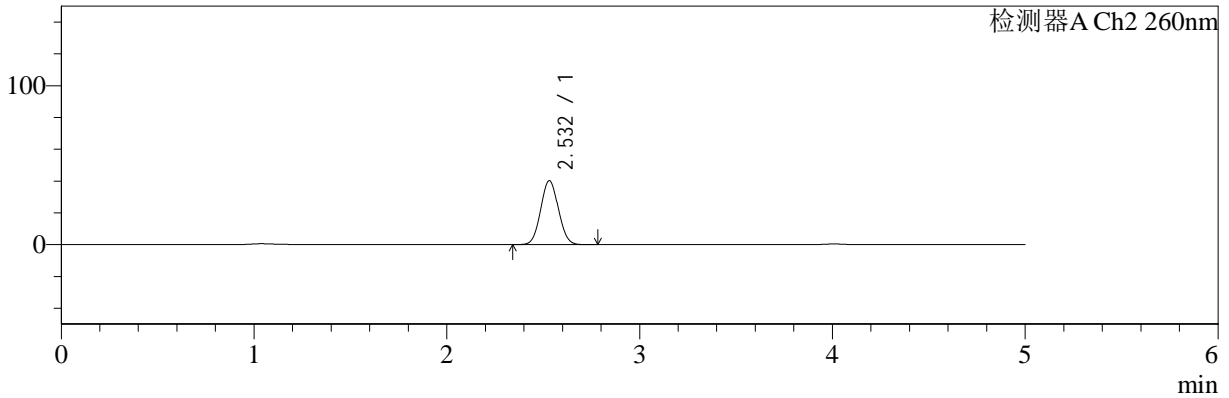
色谱柱:MM-C18/SCX(150mm*4.6mm,5μm) 流速:1.5ml/min
 柱温:30°C 波长:224/260nm
 数据文件名: RC\$SMF-4034 - 0-59/3-953-2 - cbzj-F24707p-rcqx-SHUIjz-500mg5mg-jyx1-5min-P3.lcd
 方法文件名: RC\$SMF-4034 - SMF-4034-rcqx-FX253.lcm
 批处理文件名: RC\$SMF-4034 - SMF-4034-20241011-FX253.lcb
 样品瓶号: 2-19 版本号: 6.115
 进样体积: 10 μl 实验者: jiangjinwei
 进样时间: 2024/10/11 19:45:08 处理者: jiangjinwei
 处理时间 (V2): 2024/10/15 11:43:42
 仪器型号: SHIMADZU LC-2050C(FX253)

<色谱图>

mV



mV



<峰表>

检测器A Ch1 224nm

峰号	保留时间	面积	面积%	高度	理论塔板数(USP)	拖尾因子	分离度(USP)
1	4.009	56308	100.000	8441	8421	1.001	--
总计		56308	100.000	8441			

检测器A Ch2 260nm

峰号	保留时间	面积	面积%	高度	理论塔板数(USP)	拖尾因子	分离度(USP)
1	2.532	256274	100.000	40218	3608	1.051	--
总计		256274	100.000	40218			



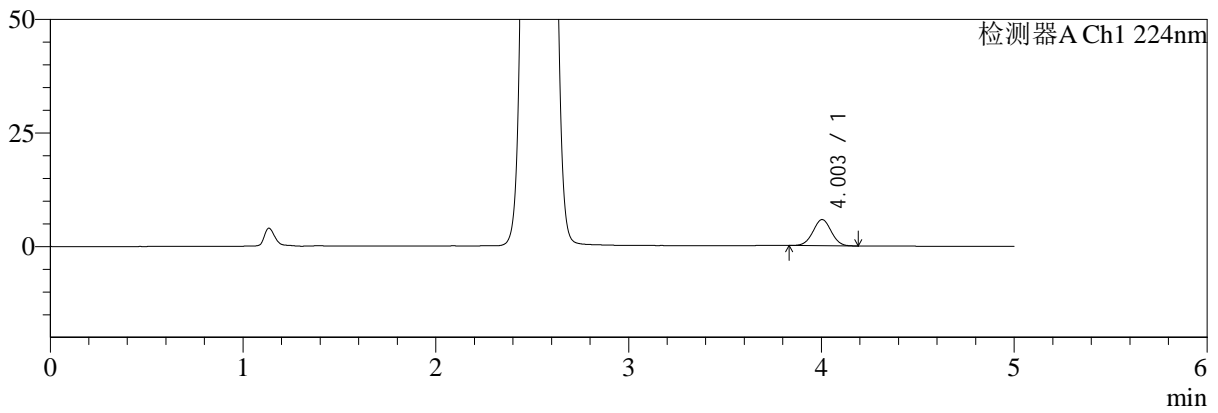
SMF-4034

<样品信息>

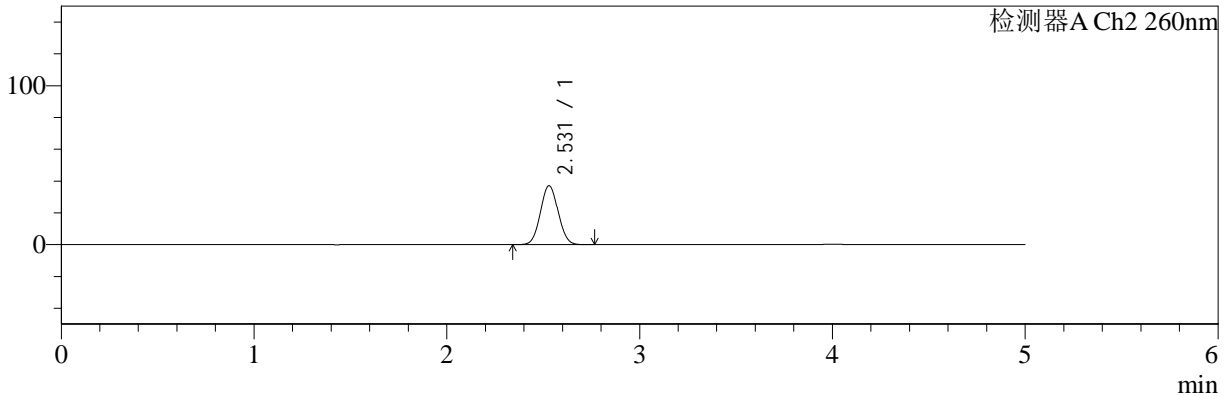
色谱柱:MM-C18/SCX(150mm*4.6mm,5μm) 流速:1.5ml/min
 柱温:30°C 波长:224/260nm
 数据文件名: RC\$SMF-4034 - 0-59/3-954-2 - cbzj-F24707p-rcqx-SHUIjz-500mg5mg-jyx1-5min-P4.lcd
 方法文件名: RC\$SMF-4034 - SMF-4034-rcqx-FX253.lcm
 批处理文件名: RC\$SMF-4034 - SMF-4034-20241011-FX253.lcb
 样品瓶号: 2-28 版本号: 6.115
 进样体积: 10 μl 实验者: jiangjinwei
 进样时间: 2024/10/11 19:50:31 处理者: jiangjinwei
 处理时间 (V2): 2024/10/15 11:43:45
 仪器型号: SHIMADZU LC-2050C(FX253)

<色谱图>

mV



mV



<峰表>

检测器A Ch1 224nm

峰号	保留时间	面积	面积%	高度	理论塔板数(USP)	拖尾因子	分离度(USP)
1	4.003	38122	100.000	5758	8389	1.005	--
总计		38122	100.000	5758			

检测器A Ch2 260nm

峰号	保留时间	面积	面积%	高度	理论塔板数(USP)	拖尾因子	分离度(USP)
1	2.531	235680	100.000	37094	3611	1.050	--
总计		235680	100.000	37094			



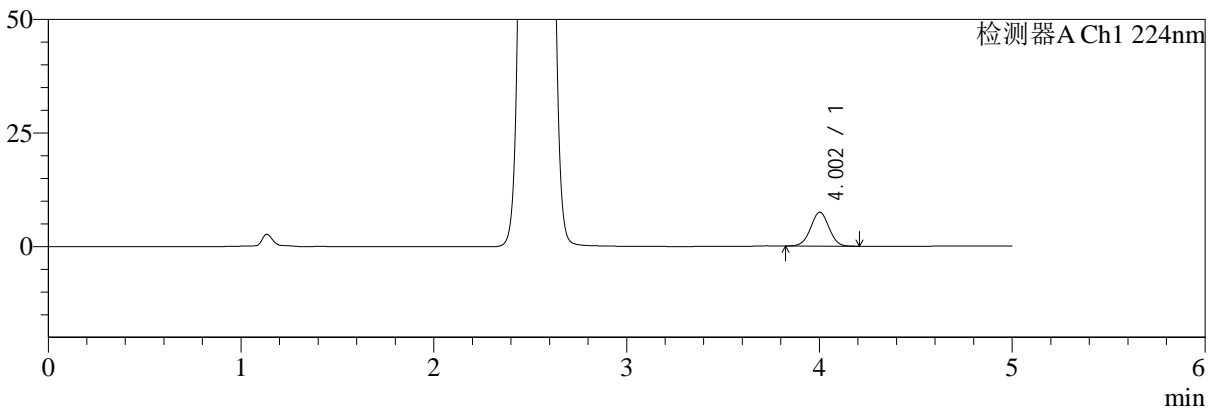
SMF-4034

<样品信息>

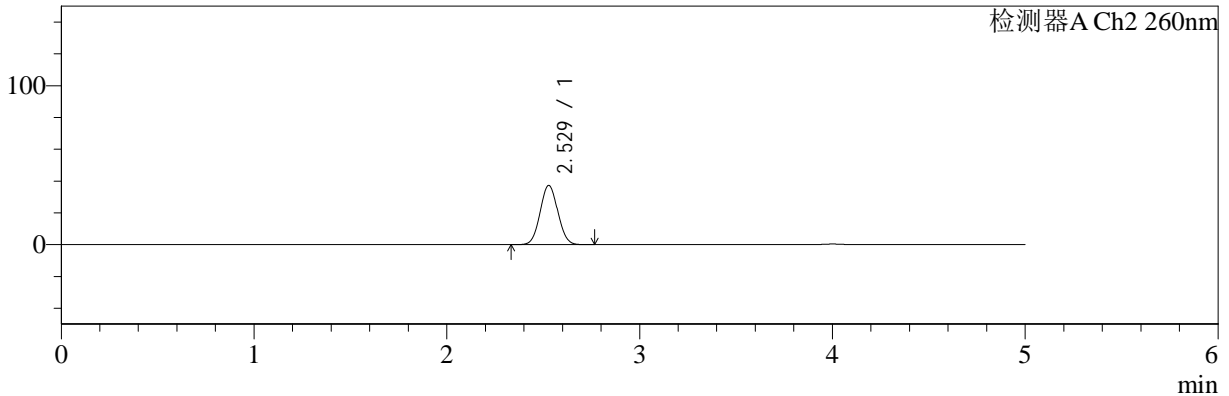
色谱柱:MM-C18/SCX(150mm*4.6mm,5μm) 流速:1.5ml/min
 柱温:30°C 波长:224/260nm
 数据文件名: RC\$SMF-4034 - 0-59/3-955-2 - cbzj-F24707p-rcqx-SHUIjz-500mg5mg-jyx1-5min-P5.lcd
 方法文件名: RC\$SMF-4034 - SMF-4034-rcqx-FX253.lcm
 批处理文件名: RC\$SMF-4034 - SMF-4034-20241011-FX253.lcb
 样品瓶号: 2-37
 进样体积: 10 μl 版本号: 6.115
 进样时间: 2024/10/11 19:55:55 实验者: jiangjinwei
 处理时间 (V2): 2024/10/15 11:43:48 处理者: jiangjinwei
 仪器型号: SHIMADZU LC-2050C(FX253)

<色谱图>

mV



mV



<峰表>

检测器A Ch1 224nm

峰号	保留时间	面积	面积%	高度	理论塔板数(USP)	拖尾因子	分离度(USP)
1	4.002	49594	100.000	7444	8404	1.000	--
总计		49594	100.000	7444			

检测器A Ch2 260nm

峰号	保留时间	面积	面积%	高度	理论塔板数(USP)	拖尾因子	分离度(USP)
1	2.529	236938	100.000	37311	3616	1.049	--
总计		236938	100.000	37311			



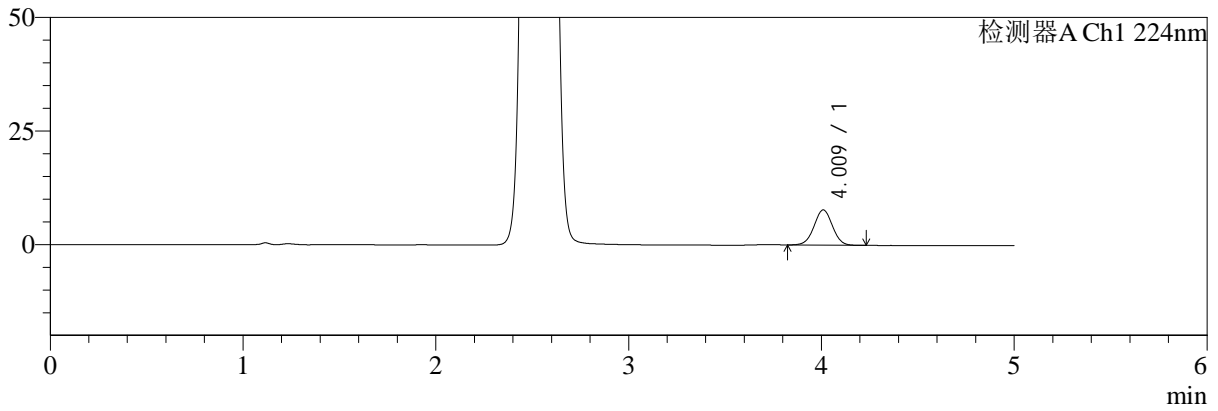
SMF-4034

<样品信息>

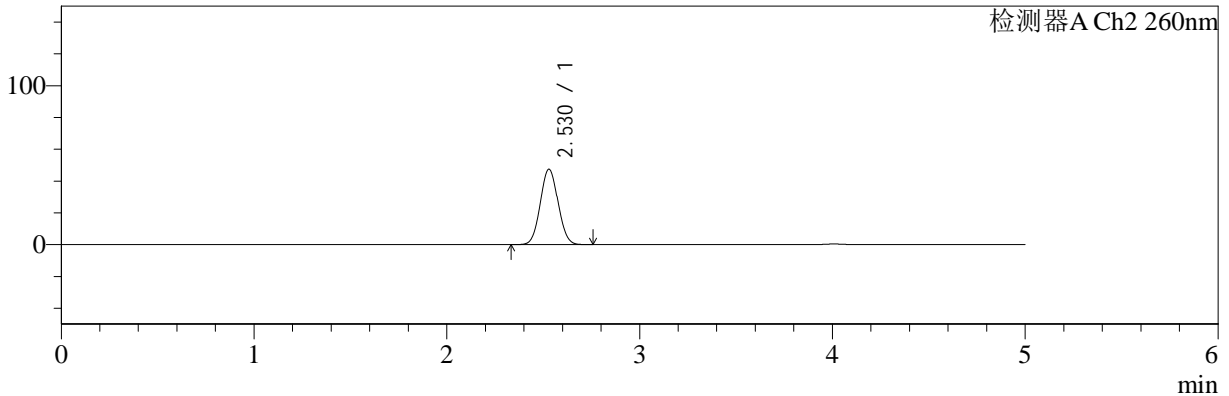
色谱柱:MM-C18/SCX(150mm*4.6mm,5μm) 流速:1.5ml/min
 柱温:30°C 波长:224/260nm
 数据文件名: RC\$SMF-4034 - 0-59/3-956-2 - cbzj-F24707p-rcqx-SHUIjz-500mg5mg-jyx1-5min-P6.lcd
 方法文件名: RC\$SMF-4034 - SMF-4034-rcqx-FX253.lcm
 批处理文件名: RC\$SMF-4034 - SMF-4034-20241011-FX253.lcb
 样品瓶号: 2-46 版本号: 6.115
 进样体积: 10 μl 实验者: jiangjinwei
 进样时间: 2024/10/11 20:01:18 处理者: jiangjinwei
 处理时间 (V2): 2024/10/15 11:43:51
 仪器型号: SHIMADZU LC-2050C(FX253)

<色谱图>

mV



mV



<峰表>

检测器A Ch1 224nm

峰号	保留时间	面积	面积%	高度	理论塔板数(USP)	拖尾因子	分离度(USP)
1	4.009	51777	100.000	7732	8391	1.008	--
总计		51777	100.000	7732			

检测器A Ch2 260nm

峰号	保留时间	面积	面积%	高度	理论塔板数(USP)	拖尾因子	分离度(USP)
1	2.530	303477	100.000	47497	3567	1.052	--
总计		303477	100.000	47497			



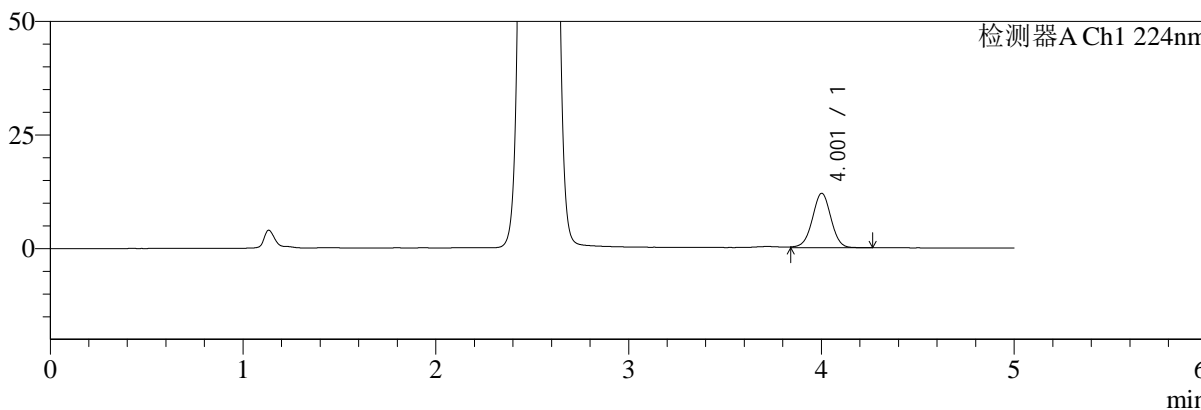
SMF-4034

<样品信息>

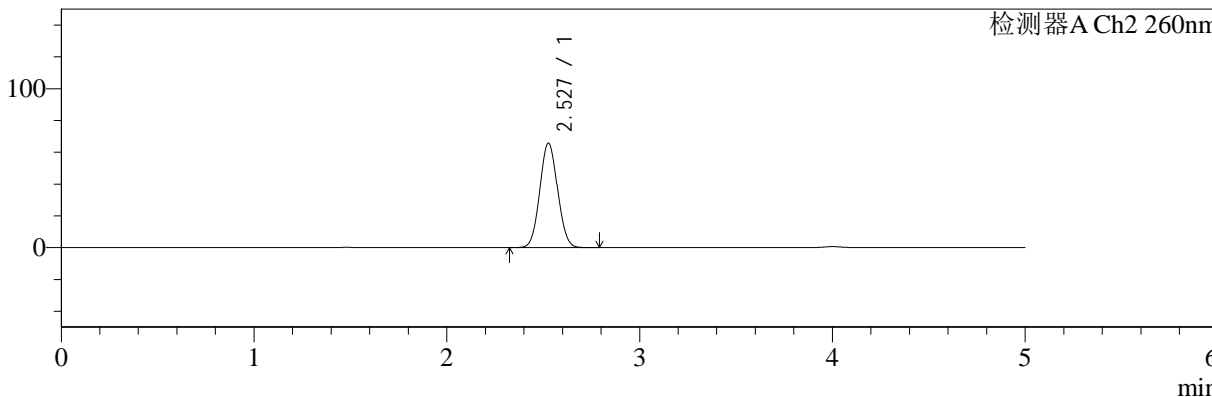
色谱柱:MM-C18/SCX(150mm*4.6mm,5μm) 流速:1.5ml/min
 柱温:30°C 波长:224/260nm
 数据文件名: RC\$SMF-4034 - 0-59/3-957-2 - cbzj-F24707p-rcqx-SHUIjz-500mg5mg-jyx1-10min-P1.lcd
 方法文件名: RC\$SMF-4034 - SMF-4034-rcqx-FX253.lcm
 批处理文件名: RC\$SMF-4034 - SMF-4034-20241011-FX253.lcb
 样品瓶号: 2-2
 进样体积: 10 μl 版本号: 6.115
 进样时间: 2024/10/11 20:06:41 实验者: jiangjinwei
 处理时间 (V2): 2024/10/15 11:43:53 处理者: jiangjinwei
 仪器型号: SHIMADZU LC-2050C(FX253)

<色谱图>

mV



mV



<峰表>

检测器A Ch1 224nm

峰号	保留时间	面积	面积%	高度	理论塔板数(USP)	拖尾因子	分离度(USP)
1	4.001	80505	100.000	11938	8284	0.991	--
总计		80505	100.000	11938			

检测器A Ch2 260nm

峰号	保留时间	面积	面积%	高度	理论塔板数(USP)	拖尾因子	分离度(USP)
1	2.527	421624	100.000	65653	3542	1.056	--
总计		421624	100.000	65653			



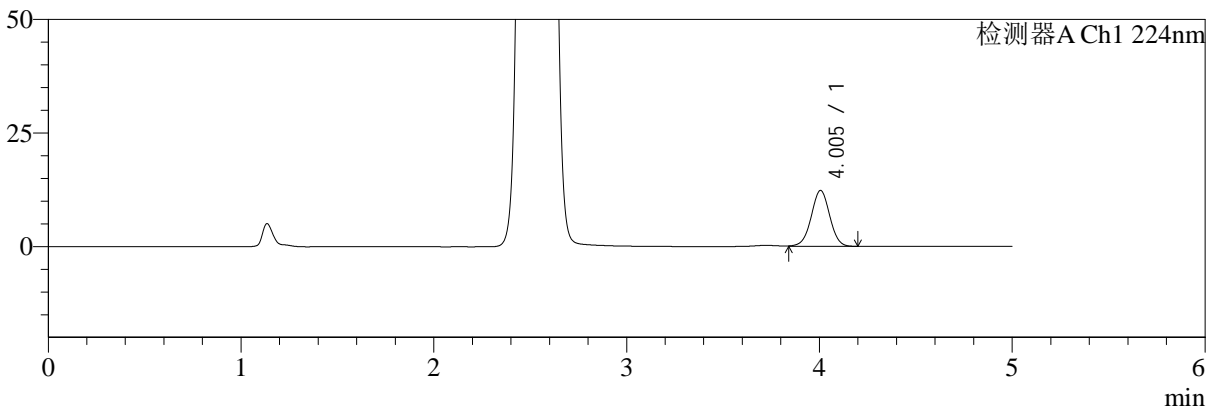
SMF-4034

<样品信息>

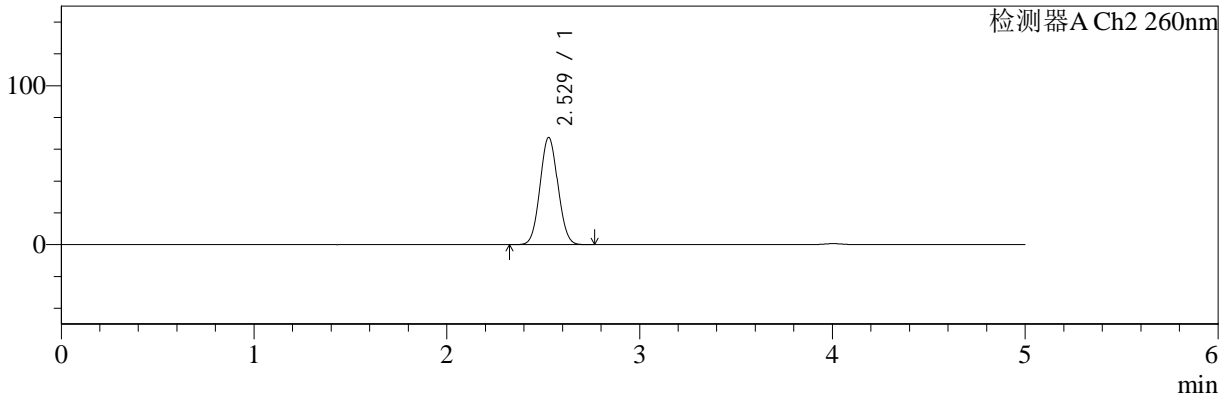
色谱柱:MM-C18/SCX(150mm*4.6mm,5μm) 流速:1.5ml/min
 柱温:30°C 波长:224/260nm
 数据文件名: RC\$SMF-4034 - 0-59/3-958-2 - cbzj-F24707p-rcqx-SHUIjz-500mg5mg-jyx1-10min-P2.lcd
 方法文件名: RC\$SMF-4034 - SMF-4034-rcqx-FX253.lcm
 批处理文件名: RC\$SMF-4034 - SMF-4034-20241011-FX253.lcb
 样品瓶号: 2-11 版本号: 6.115
 进样体积: 10 μl 实验者: jiangjinwei
 进样时间: 2024/10/11 20:12:04 处理者: jiangjinwei
 处理时间 (V2): 2024/10/15 11:43:56
 仪器型号: SHIMADZU LC-2050C(FX253)

<色谱图>

mV



mV



<峰表>

检测器A Ch1 224nm

峰号	保留时间	面积	面积%	高度	理论塔板数(USP)	拖尾因子	分离度(USP)
1	4.005	82398	100.000	12318	8331	0.993	--
总计		82398	100.000	12318			

检测器A Ch2 260nm

峰号	保留时间	面积	面积%	高度	理论塔板数(USP)	拖尾因子	分离度(USP)
1	2.529	433171	100.000	67475	3533	1.057	--
总计		433171	100.000	67475			



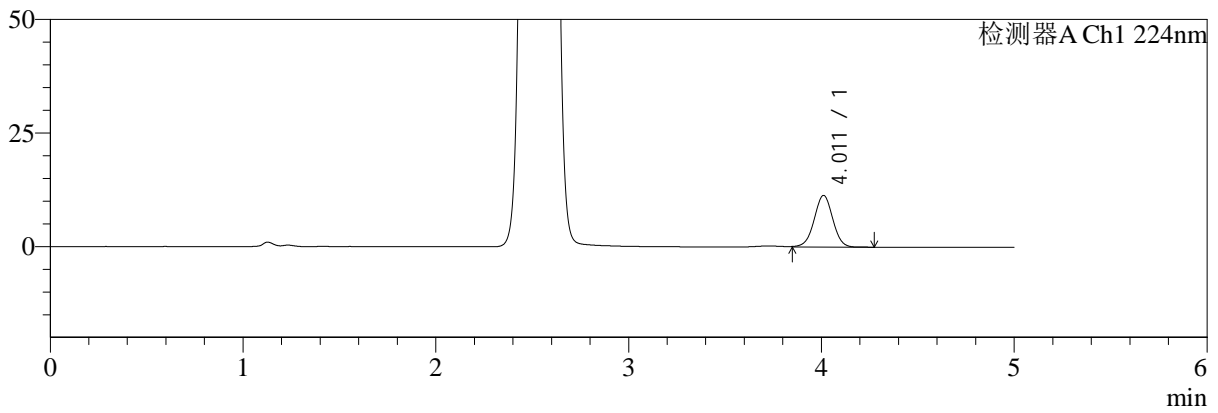
SMF-4034

<样品信息>

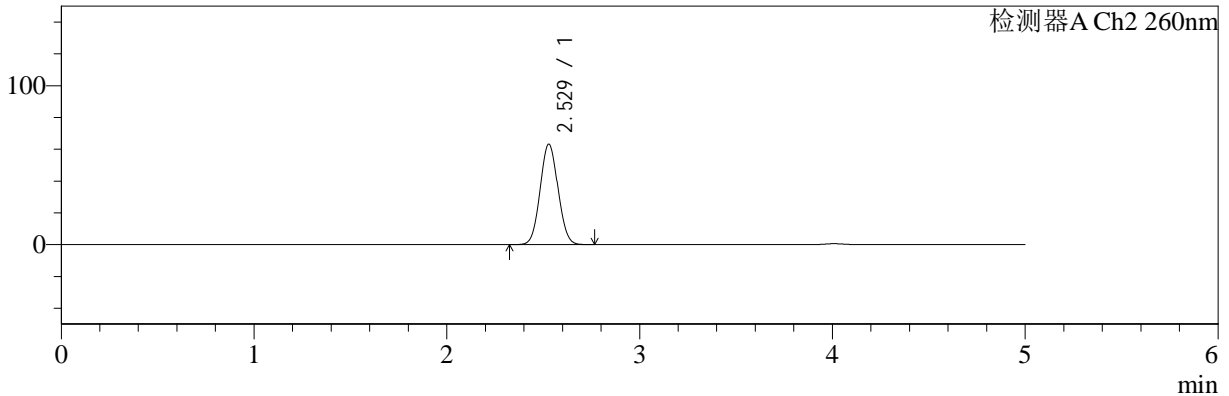
色谱柱:MM-C18/SCX(150mm*4.6mm,5μm) 流速:1.5ml/min
 柱温:30°C 波长:224/260nm
 数据文件名: RC\$SMF-4034 - 0-59/3-959-2 - cbzj-F24707p-rcqx-SHUIjz-500mg5mg-jyx1-10min-P3.lcd
 方法文件名: RC\$SMF-4034 - SMF-4034-rcqx-FX253.lcm
 批处理文件名: RC\$SMF-4034 - SMF-4034-20241011-FX253.lcb
 样品瓶号: 2-20 版本号: 6.115
 进样体积: 10 μl 实验者: jiangjinwei
 进样时间: 2024/10/11 20:17:27 处理者: jiangjinwei
 处理时间 (V2): 2024/10/15 11:43:58
 仪器型号: SHIMADZU LC-2050C(FX253)

<色谱图>

mV



mV



<峰表>

检测器A Ch1 224nm

峰号	保留时间	面积	面积%	高度	理论塔板数(USP)	拖尾因子	分离度(USP)
1	4.011	76776	100.000	11374	8300	0.993	--
总计		76776	100.000	11374			

检测器A Ch2 260nm

峰号	保留时间	面积	面积%	高度	理论塔板数(USP)	拖尾因子	分离度(USP)
1	2.529	406208	100.000	63218	3523	1.056	--
总计		406208	100.000	63218			



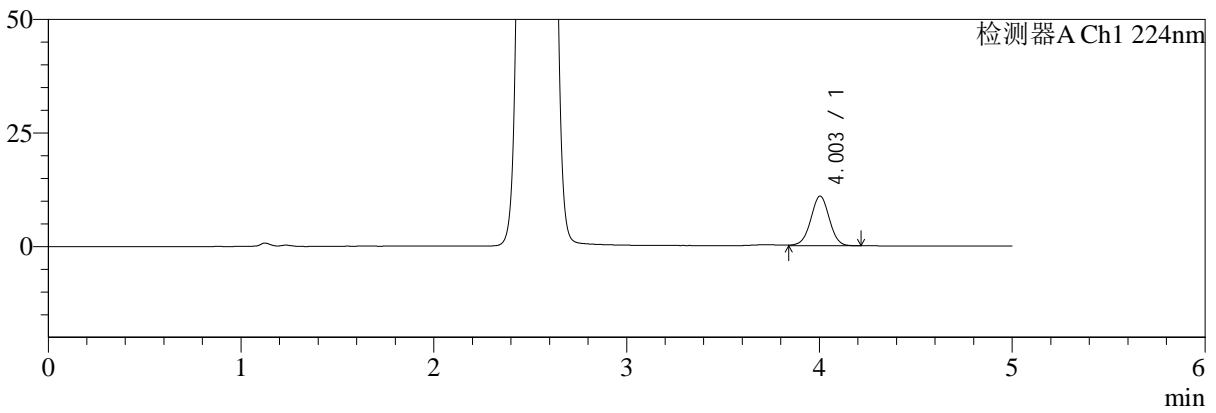
SMF-4034

<样品信息>

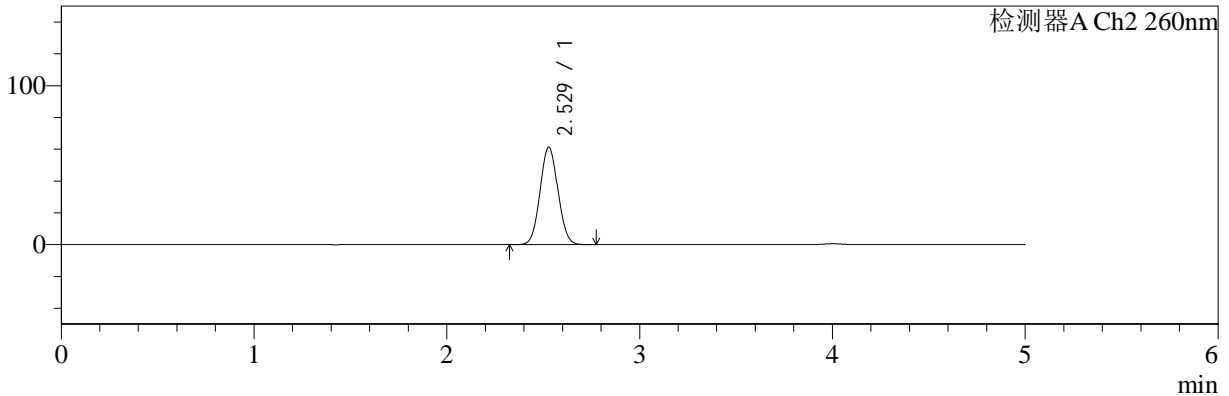
色谱柱:MM-C18/SCX(150mm*4.6mm,5μm) 流速:1.5ml/min
 柱温:30°C 波长:224/260nm
 数据文件名: RC\$SMF-4034 - 0-59/3-960-2 - cbzj-F24707p-rcqx-SHUIjz-500mg5mg-jyx1-10min-P4.lcd
 方法文件名: RC\$SMF-4034 - SMF-4034-rcqx-FX253.lcm
 批处理文件名: RC\$SMF-4034 - SMF-4034-20241011-FX253.lcb
 样品瓶号: 2-29 版本号: 6.115
 进样体积: 10 μl 实验者: jiangjinwei
 进样时间: 2024/10/11 20:22:50 处理者: jiangjinwei
 处理时间 (V2): 2024/10/15 11:44:01
 仪器型号: SHIMADZU LC-2050C(FX253)

<色谱图>

mV



mV



<峰表>

检测器A Ch1 224nm

峰号	保留时间	面积	面积%	高度	理论塔板数(USP)	拖尾因子	分离度(USP)
1	4.003	73233	100.000	10920	8303	0.991	--
总计		73233	100.000	10920			

检测器A Ch2 260nm

峰号	保留时间	面积	面积%	高度	理论塔板数(USP)	拖尾因子	分离度(USP)
1	2.529	393868	100.000	61354	3534	1.054	--
总计		393868	100.000	61354			

<样品信息>

色谱柱:MM-C18/SCX(150mm*4.6mm,5 μ m)

流速:1.5ml/min

柱温:30 $^{\circ}$ C

波长:224/260nm

数据文件名: RC\$SMF-4034 - 0-59/3-961-2 - cbzj-F24707p-rcqx-SHUIjz-500mg5mg-jyx1-10min-P5.lcd

方法文件名: RC\$SMF-4034 - SMF-4034-rcqx-FX253.lcm

批处理文件名: RC\$SMF-4034 - SMF-4034-20241011-FX253.lcb

样品瓶号: 2-38

进样体积: 10 μ l

版本号: 6.115

进样时间: 2024/10/11 20:28:13

实验者: jiangjinwei

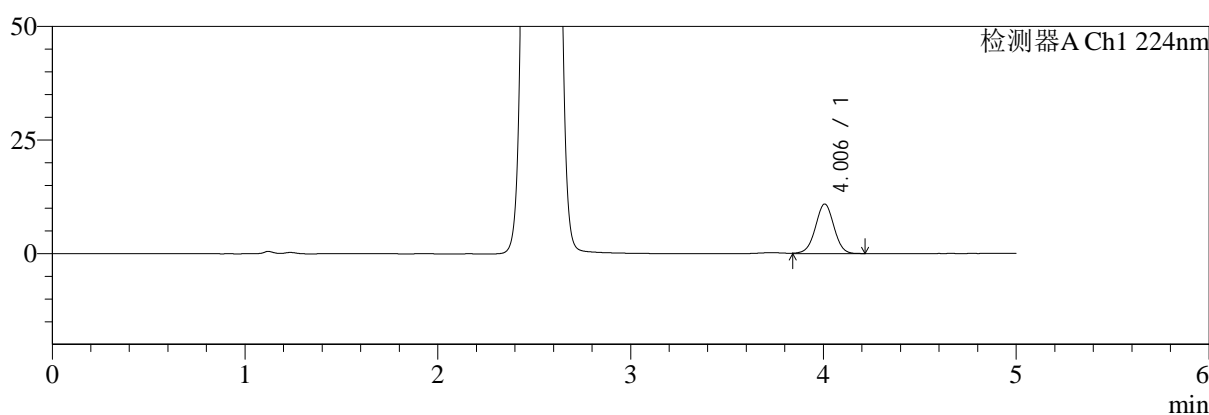
处理时间(V2): 2024/10/15 11:44:04

处理者: jiangjinwei

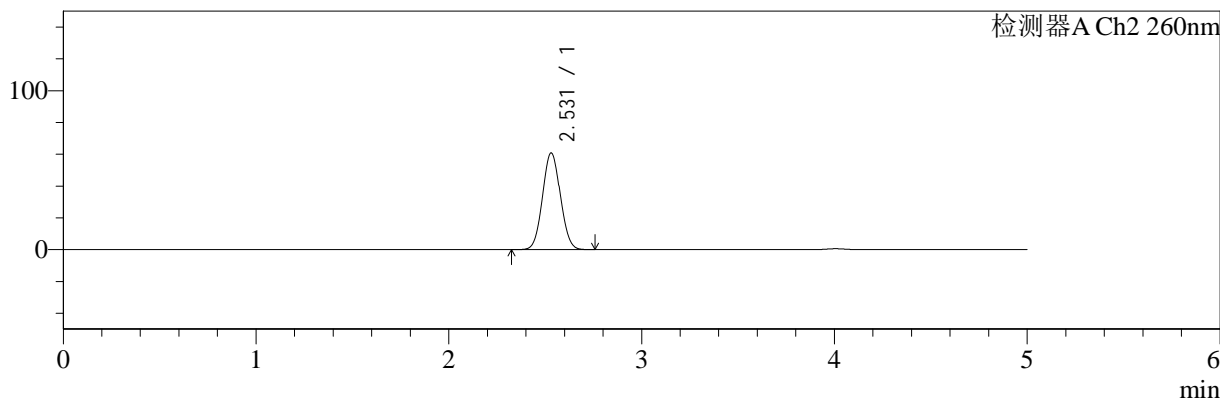
仪器型号: SHIMADZU LC-2050C(FX253)

<色谱图>

mV



mV



<峰表>

检测器A Ch1 224nm

峰号	保留时间	面积	面积%	高度	理论塔板数(USP)	拖尾因子	分离度(USP)
1	4.006	72984	100.000	10913	8348	0.993	--
总计		72984	100.000	10913			

检测器A Ch2 260nm

峰号	保留时间	面积	面积%	高度	理论塔板数(USP)	拖尾因子	分离度(USP)
1	2.531	390558	100.000	60856	3539	1.055	--
总计		390558	100.000	60856			

<样品信息>

色谱柱:MM-C18/SCX(150mm*4.6mm,5 μ m)

流速:1.5ml/min

柱温:30 $^{\circ}$ C

波长:224/260nm

数据文件名: RC\$SMF-4034 - 0-59/3-962-2 - cbzj-F24707p-rcqx-SHUIjz-500mg5mg-jyx1-10min-P6.lcd

方法文件名: RC\$SMF-4034 - SMF-4034-rcqx-FX253.lcm

批处理文件名: RC\$SMF-4034 - SMF-4034-20241011-FX253.lcb

样品瓶号: 2-47

进样体积: 10 μ l

版本号: 6.115

进样时间: 2024/10/11 20:33:36

实验者: jiangjinwei

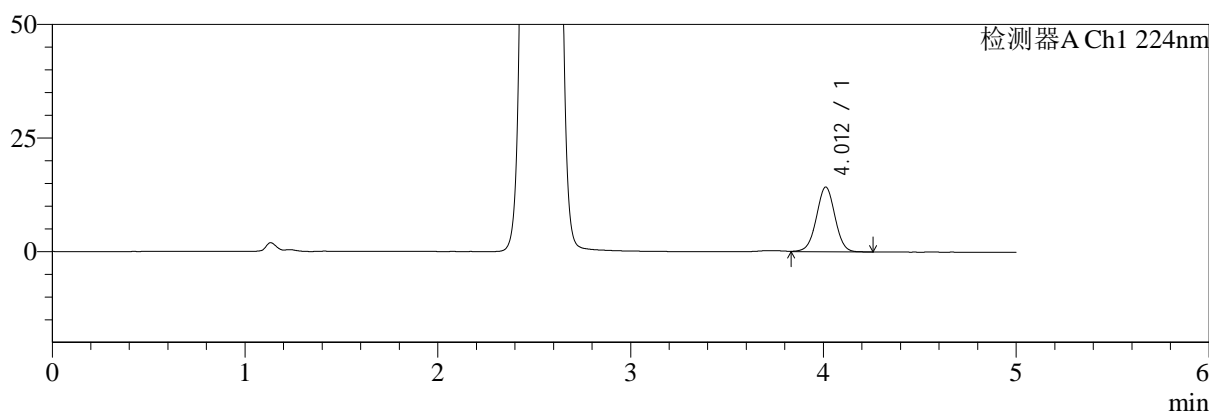
处理时间(V2): 2024/10/15 11:44:06

处理者: jiangjinwei

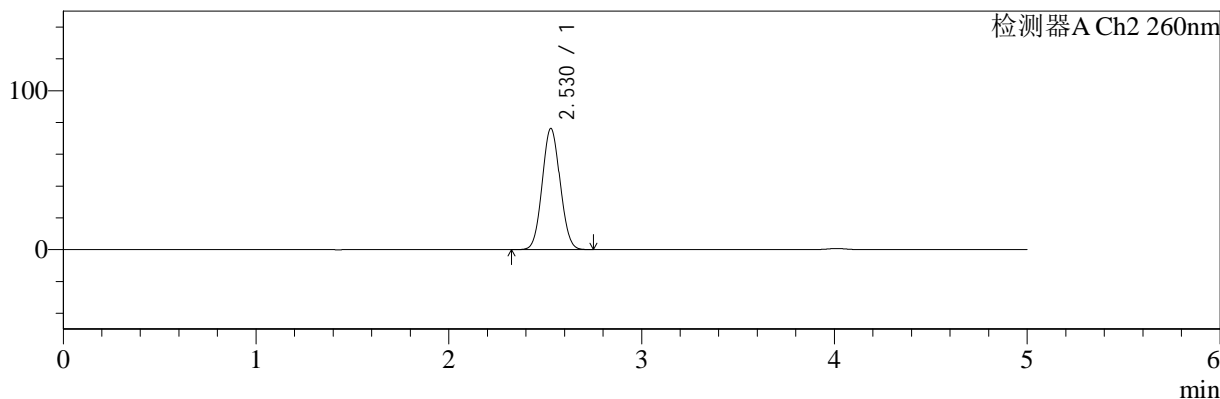
仪器型号: SHIMADZU LC-2050C(FX253)

<色谱图>

mV



mV



<峰表>

检测器A Ch1 224nm

峰号	保留时间	面积	面积%	高度	理论塔板数(USP)	拖尾因子	分离度(USP)
1	4.012	96216	100.000	14267	8305	0.996	--
总计		96216	100.000	14267			

检测器A Ch2 260nm

峰号	保留时间	面积	面积%	高度	理论塔板数(USP)	拖尾因子	分离度(USP)
1	2.530	490826	100.000	76235	3508	1.060	--
总计		490826	100.000	76235			



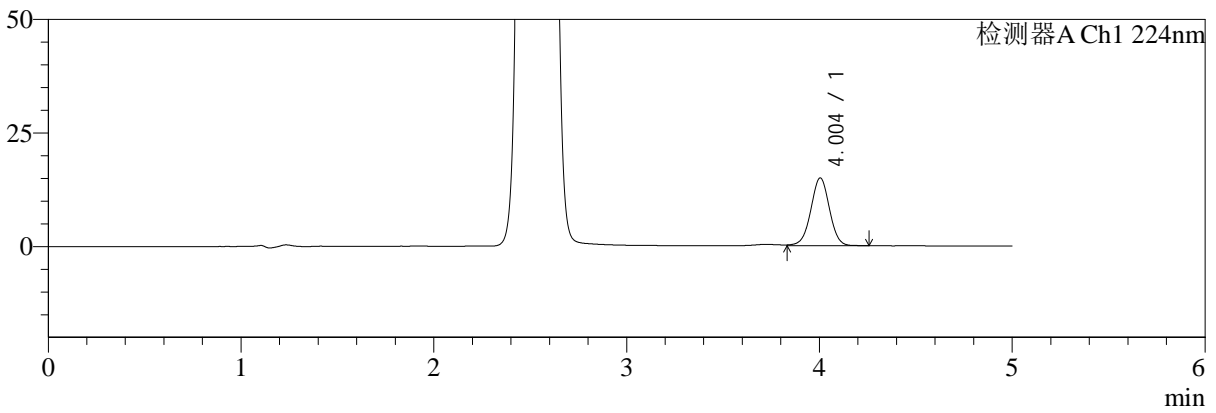
SMF-4034

<样品信息>

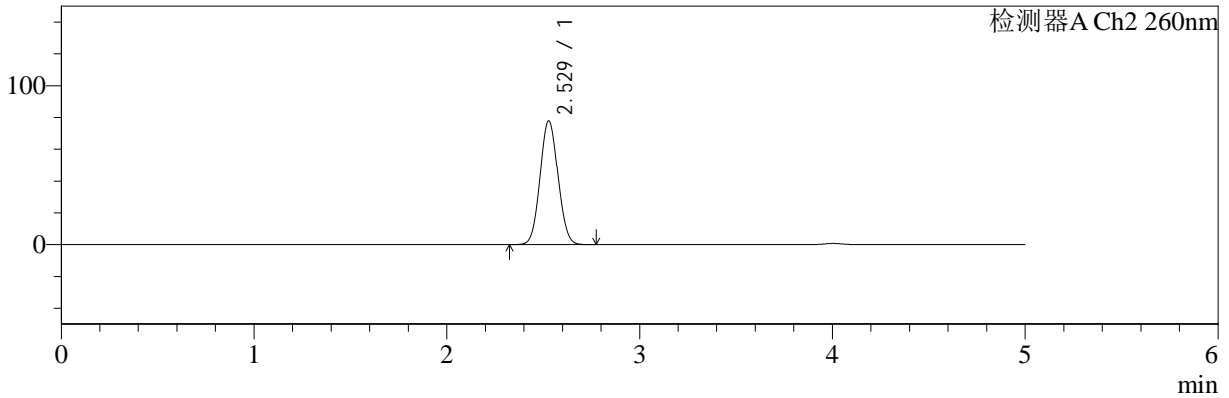
色谱柱:MM-C18/SCX(150mm*4.6mm,5μm) 流速:1.5ml/min
 柱温:30°C 波长:224/260nm
 数据文件名: RC\$SMF-4034 - 0-59/3-963-2 - cbzj-F24707p-rcqx-SHUIjz-500mg5mg-jyx1-15min-P1.lcd
 方法文件名: RC\$SMF-4034 - SMF-4034-rcqx-FX253.lcm
 批处理文件名: RC\$SMF-4034 - SMF-4034-20241011-FX253.lcb
 样品瓶号: 2-3 版本号: 6.115
 进样体积: 10 μl 实验者: jiangjinwei
 进样时间: 2024/10/11 20:39:00 处理者: jiangjinwei
 处理时间 (V2): 2024/10/15 11:44:09
 仪器型号: SHIMADZU LC-2050C(FX253)

<色谱图>

mV



mV



<峰表>

检测器A Ch1 224nm

峰号	保留时间	面积	面积%	高度	理论塔板数(USP)	拖尾因子	分离度(USP)
1	4.004	100570	100.000	14929	8304	0.992	--
总计		100570	100.000	14929			

检测器A Ch2 260nm

峰号	保留时间	面积	面积%	高度	理论塔板数(USP)	拖尾因子	分离度(USP)
1	2.529	502075	100.000	77890	3503	1.059	--
总计		502075	100.000	77890			

<样品信息>

色谱柱:MM-C18/SCX(150mm*4.6mm,5 μ m)

流速:1.5ml/min

柱温:30 $^{\circ}$ C

波长:224/260nm

数据文件名: RC\$SMF-4034 - 0-59/3-964-2 - cbzj-F24707p-rcqx-SHUIjz-500mg5mg-jyx1-15min-P2.lcd

方法文件名: RC\$SMF-4034 - SMF-4034-rcqx-FX253.lcm

批处理文件名: RC\$SMF-4034 - SMF-4034-20241011-FX253.lcb

样品瓶号: 2-12

进样体积: 10 μ l

版本号: 6.115

进样时间: 2024/10/11 20:44:23

实验者: jiangjinwei

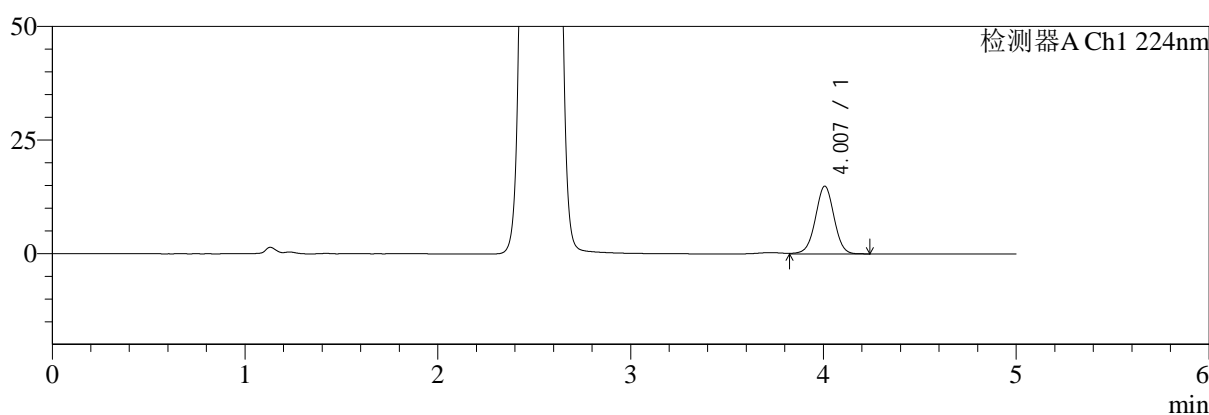
处理时间(V2): 2024/10/15 11:44:12

处理者: jiangjinwei

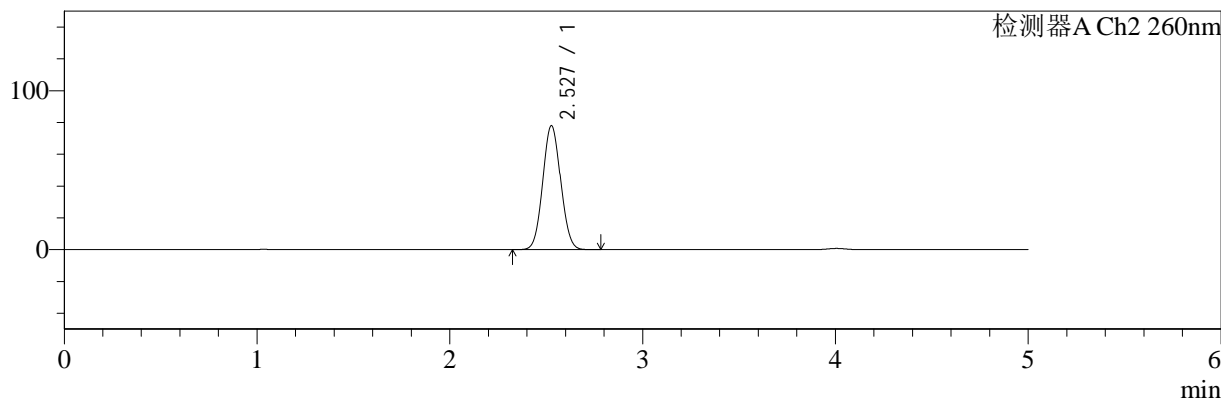
仪器型号: SHIMADZU LC-2050C(FX253)

<色谱图>

mV



mV



<峰表>

检测器A Ch1 224nm

峰号	保留时间	面积	面积%	高度	理论塔板数(USP)	拖尾因子	分离度(USP)
1	4.007	100024	100.000	14906	8346	0.995	--
总计		100024	100.000	14906			

检测器A Ch2 260nm

峰号	保留时间	面积	面积%	高度	理论塔板数(USP)	拖尾因子	分离度(USP)
1	2.527	503003	100.000	77879	3496	1.060	--
总计		503003	100.000	77879			

<样品信息>

色谱柱:MM-C18/SCX(150mm*4.6mm,5 μ m)

流速:1.5ml/min

柱温:30 $^{\circ}$ C

波长:224/260nm

数据文件名: RC\$SMF-4034 - 0-59/3-965-2 - cbzj-F24707p-rcqx-SHUIjz-500mg5mg-jyx1-15min-P3.lcd

方法文件名: RC\$SMF-4034 - SMF-4034-rcqx-FX253.lcm

批处理文件名: RC\$SMF-4034 - SMF-4034-20241011-FX253.lcb

样品瓶号: 2-21

进样体积: 10 μ l

版本号: 6.115

进样时间: 2024/10/11 20:49:47

实验者: jiangjinwei

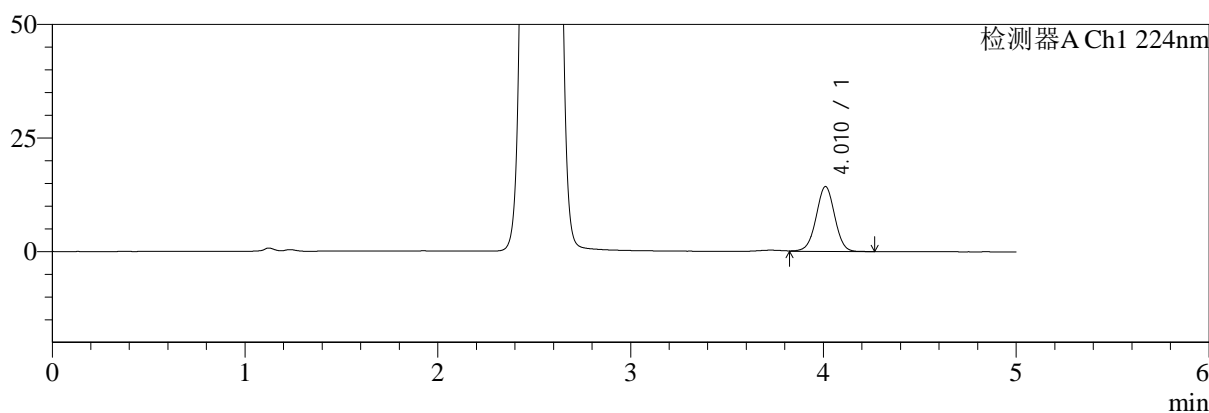
处理时间 (V2): 2024/10/15 11:44:14

处理者: jiangjinwei

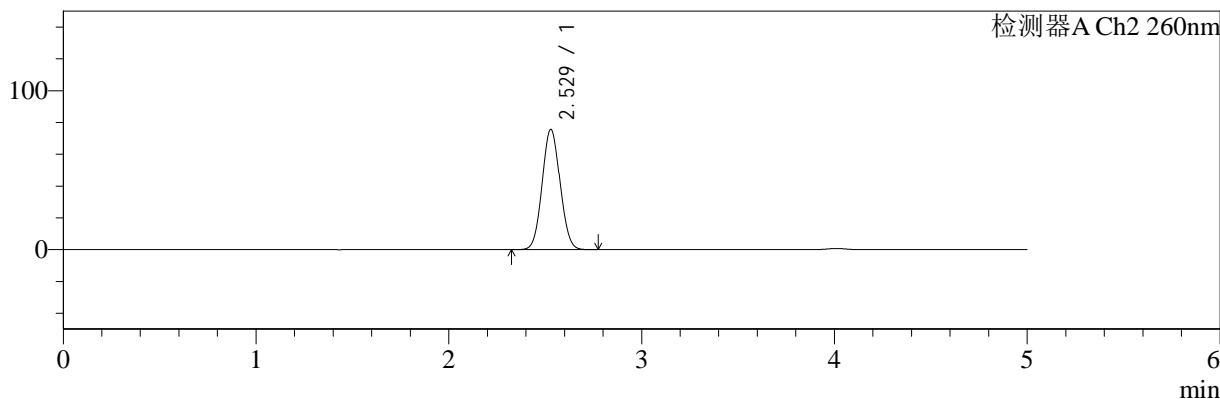
仪器型号: SHIMADZU LC-2050C(FX253)

<色谱图>

mV



mV



<峰表>

检测器A Ch1 224nm

峰号	保留时间	面积	面积%	高度	理论塔板数(USP)	拖尾因子	分离度(USP)
1	4.010	96472	100.000	14277	8302	0.993	--
总计		96472	100.000	14277			

检测器A Ch2 260nm

峰号	保留时间	面积	面积%	高度	理论塔板数(USP)	拖尾因子	分离度(USP)
1	2.529	487811	100.000	75685	3504	1.059	--
总计		487811	100.000	75685			



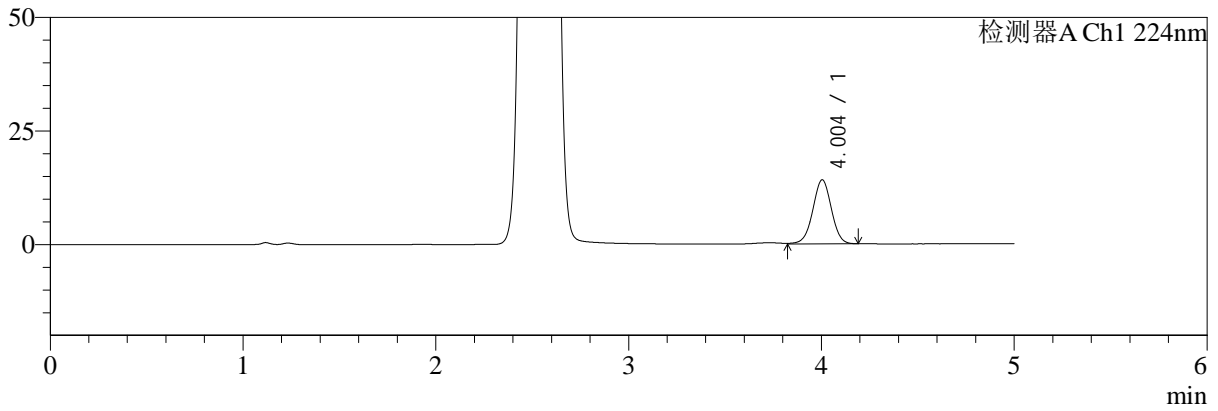
SMF-4034

<样品信息>

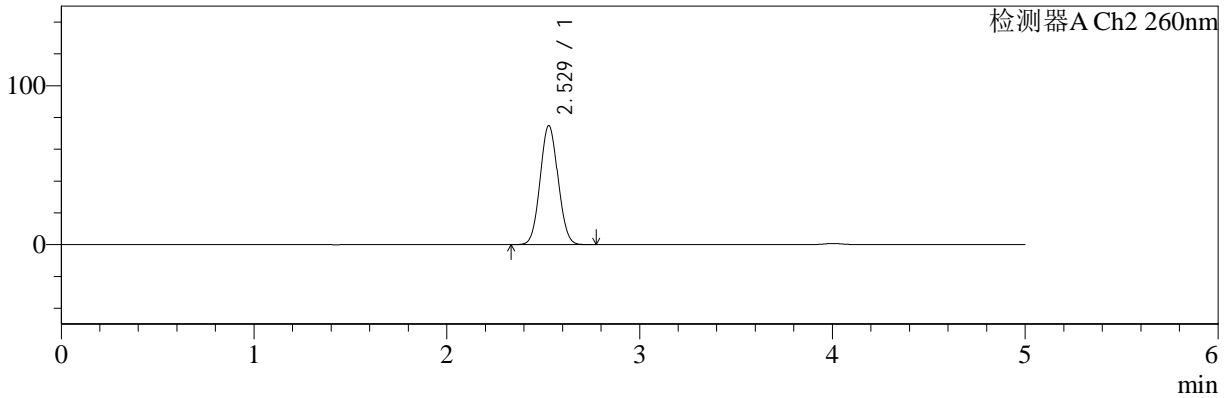
色谱柱:MM-C18/SCX(150mm*4.6mm,5μm) 流速:1.5ml/min
 柱温:30°C 波长:224/260nm
 数据文件名: RC\$SMF-4034 - 0-59/3-966-2 - cbzj-F24707p-rcqx-SHUIjz-500mg5mg-jyx1-15min-P4.lcd
 方法文件名: RC\$SMF-4034 - SMF-4034-rcqx-FX253.lcm
 批处理文件名: RC\$SMF-4034 - SMF-4034-20241011-FX253.lcb
 样品瓶号: 2-30 版本号: 6.115
 进样体积: 10 μl 实验者: jiangjinwei
 进样时间: 2024/10/11 20:55:10 处理者: jiangjinwei
 处理时间 (V2): 2024/10/15 11:44:17
 仪器型号: SHIMADZU LC-2050C(FX253)

<色谱图>

mV



mV



<峰表>

检测器A Ch1 224nm

峰号	保留时间	面积	面积%	高度	理论塔板数(USP)	拖尾因子	分离度(USP)
1	4.004	94561	100.000	14101	8330	0.994	--
总计		94561	100.000	14101			

检测器A Ch2 260nm

峰号	保留时间	面积	面积%	高度	理论塔板数(USP)	拖尾因子	分离度(USP)
1	2.529	481913	100.000	74889	3512	1.058	--
总计		481913	100.000	74889			



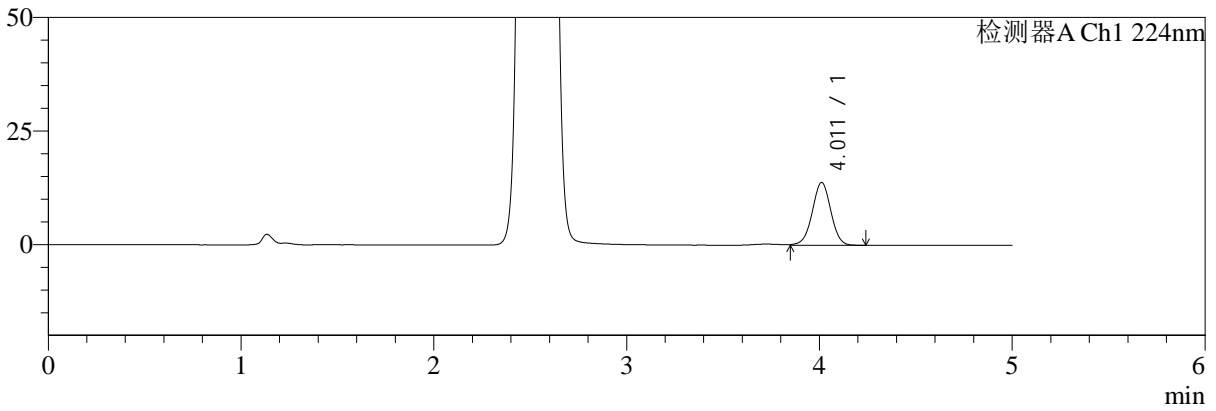
SMF-4034

<样品信息>

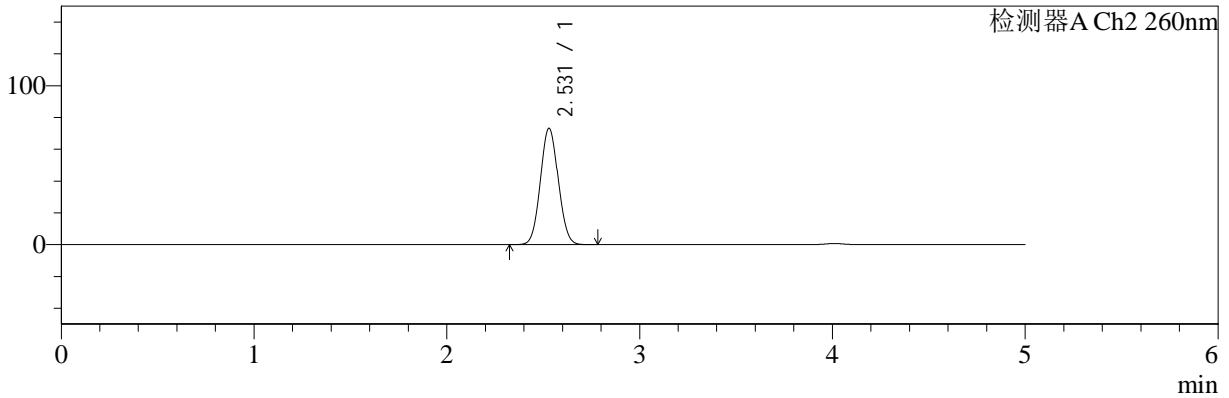
色谱柱:MM-C18/SCX(150mm*4.6mm,5μm) 流速:1.5ml/min
 柱温:30°C 波长:224/260nm
 数据文件名: RC\$SMF-4034 - 0-59/3-967-2 - cbzj-F24707p-rcqx-SHUIjz-500mg5mg-jyx1-15min-P5.lcd
 方法文件名: RC\$SMF-4034 - SMF-4034-rcqx-FX253.lcm
 批处理文件名: RC\$SMF-4034 - SMF-4034-20241011-FX253.lcb
 样品瓶号: 2-39
 进样体积: 10 μl 版本号: 6.115
 进样时间: 2024/10/11 21:00:33 实验者: jiangjinwei
 处理时间 (V2): 2024/10/15 11:44:20 处理者: jiangjinwei
 仪器型号: SHIMADZU LC-2050C(FX253)

<色谱图>

mV



mV



<峰表>

检测器A Ch1 224nm

峰号	保留时间	面积	面积%	高度	理论塔板数(USP)	拖尾因子	分离度(USP)
1	4.011	92794	100.000	13811	8317	0.992	--
总计		92794	100.000	13811			

检测器A Ch2 260nm

峰号	保留时间	面积	面积%	高度	理论塔板数(USP)	拖尾因子	分离度(USP)
1	2.531	470436	100.000	73228	3529	1.057	--
总计		470436	100.000	73228			



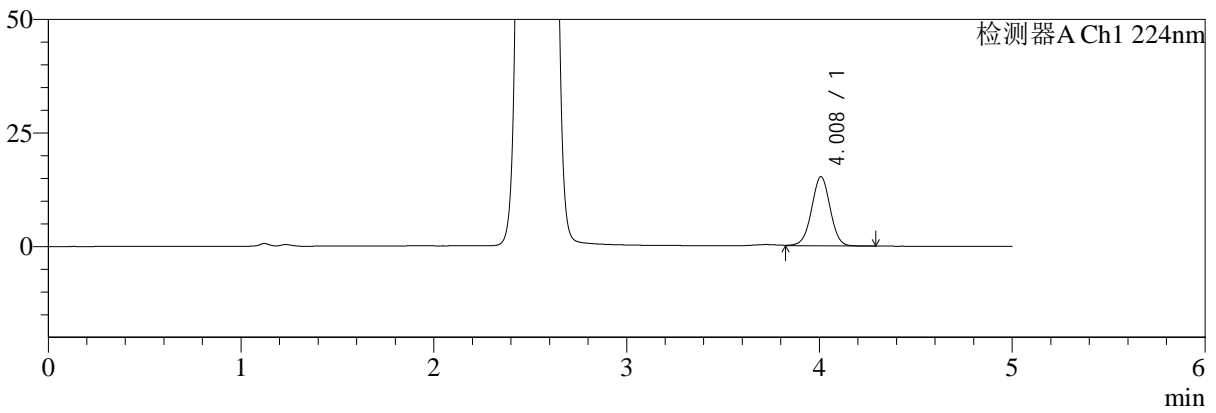
SMF-4034

<样品信息>

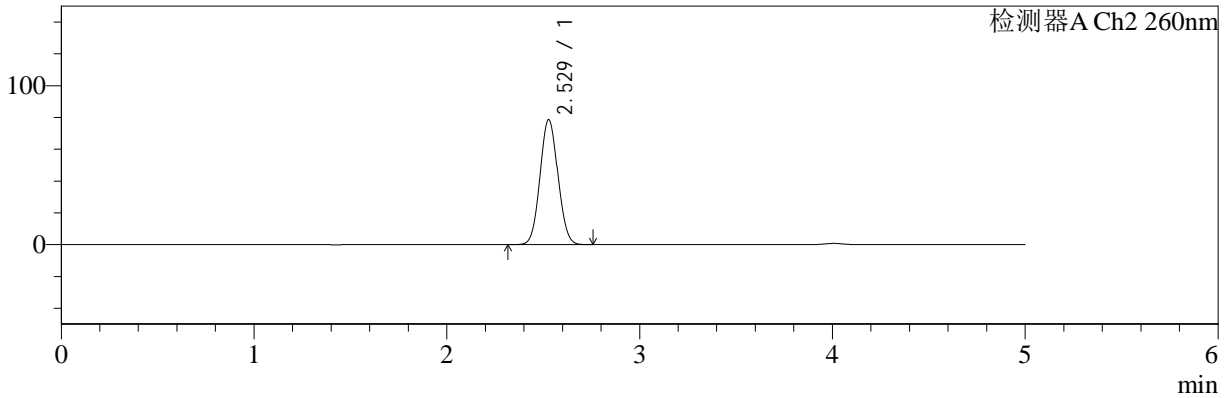
色谱柱:MM-C18/SCX(150mm*4.6mm,5μm) 流速:1.5ml/min
 柱温:30°C 波长:224/260nm
 数据文件名: RC\$SMF-4034 - 0-59/3-968-2 - cbzj-F24707p-rcqx-SHUIjz-500mg5mg-jyx1-15min-P6.lcd
 方法文件名: RC\$SMF-4034 - SMF-4034-rcqx-FX253.lcm
 批处理文件名: RC\$SMF-4034 - SMF-4034-20241011-FX253.lcb
 样品瓶号: 2-48
 进样体积: 10 μl 版本号: 6.115
 进样时间: 2024/10/11 21:05:56 实验者: jiangjinwei
 处理时间 (V2): 2024/10/15 11:44:22 处理者: jiangjinwei
 仪器型号: SHIMADZU LC-2050C(FX253)

<色谱图>

mV



mV



<峰表>

检测器A Ch1 224nm

峰号	保留时间	面积	面积%	高度	理论塔板数(USP)	拖尾因子	分离度(USP)
1	4.008	102802	100.000	15227	8292	0.994	--
总计		102802	100.000	15227			

检测器A Ch2 260nm

峰号	保留时间	面积	面积%	高度	理论塔板数(USP)	拖尾因子	分离度(USP)
1	2.529	506171	100.000	78634	3513	1.059	--
总计		506171	100.000	78634			



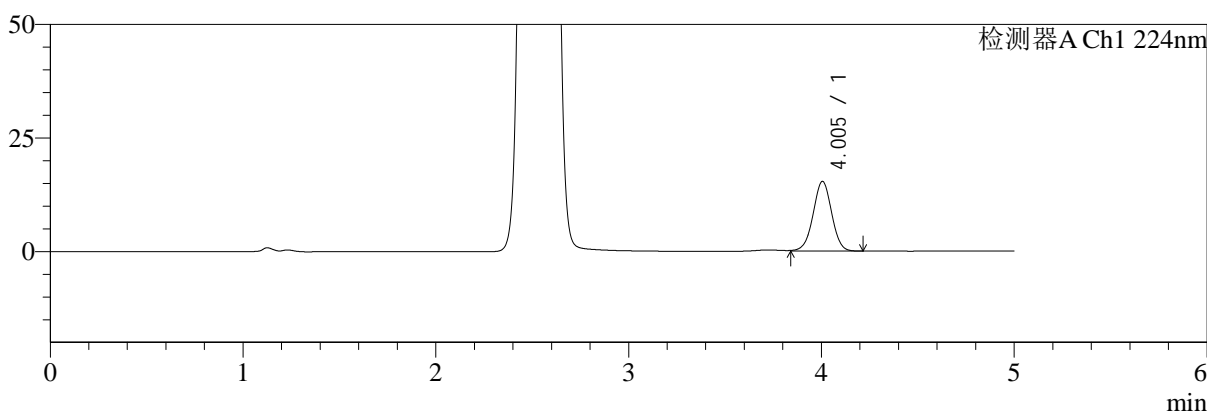
SMF-4034

<样品信息>

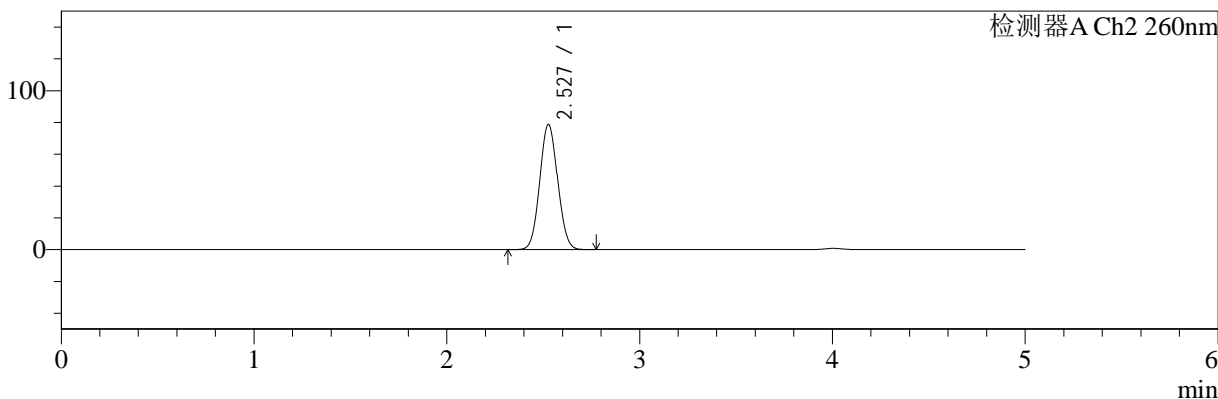
色谱柱:MM-C18/SCX(150mm*4.6mm,5μm) 流速:1.5ml/min
 柱温:30°C 波长:224/260nm
 数据文件名: RC\$SMF-4034 - 0-59/3-969-2 - cbzj-F24707p-rcqx-SHUIjz-500mg5mg-jyx1-20min-P1.lcd
 方法文件名: RC\$SMF-4034 - SMF-4034-rcqx-FX253.lcm
 批处理文件名: RC\$SMF-4034 - SMF-4034-20241011-FX253.lcb
 样品瓶号: 2-4 版本号: 6.115
 进样体积: 10 μl 实验者: jiangjinwei
 进样时间: 2024/10/11 21:11:19 处理者: jiangjinwei
 处理时间 (V2): 2024/10/15 11:44:25
 仪器型号: SHIMADZU LC-2050C(FX253)

<色谱图>

mV



mV



<峰表>

检测器A Ch1 224nm

峰号	保留时间	面积	面积%	高度	理论塔板数(USP)	拖尾因子	分离度(USP)
1	4.005	102753	100.000	15360	8322	0.990	--
总计		102753	100.000	15360			

检测器A Ch2 260nm

峰号	保留时间	面积	面积%	高度	理论塔板数(USP)	拖尾因子	分离度(USP)
1	2.527	507249	100.000	78664	3507	1.061	--
总计		507249	100.000	78664			



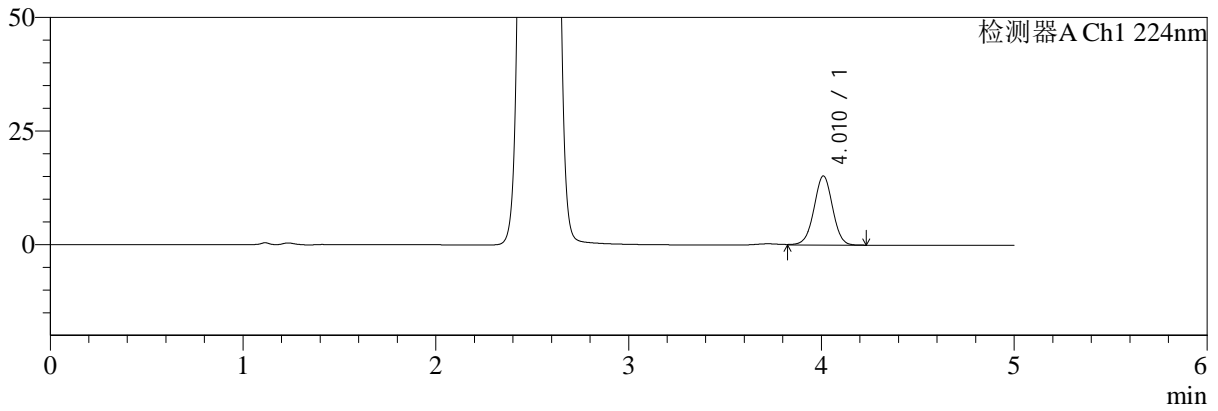
SMF-4034

<样品信息>

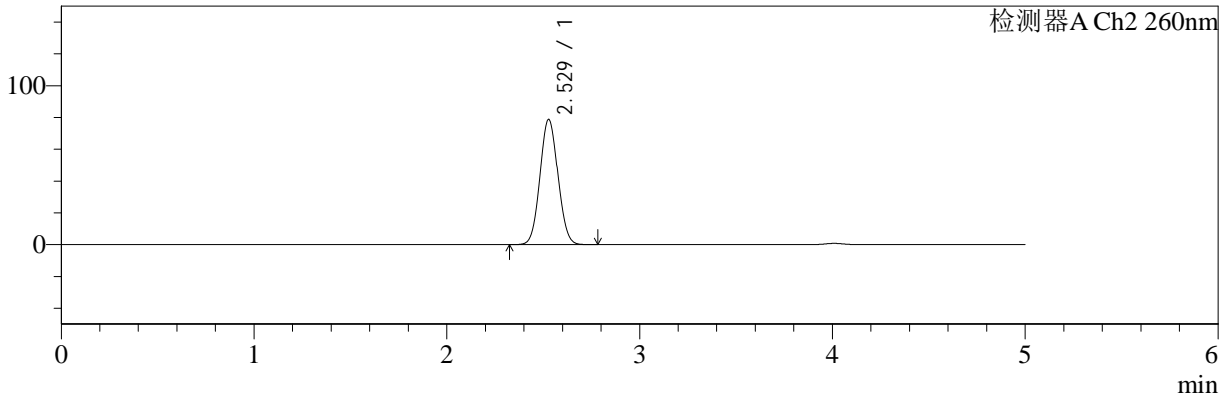
色谱柱:MM-C18/SCX(150mm*4.6mm,5μm) 流速:1.5ml/min
 柱温:30°C 波长:224/260nm
 数据文件名: RC\$SMF-4034 - 0-59/3-970-2 - cbzj-F24707p-rcqx-SHUIjz-500mg5mg-jyx1-20min-P2.lcd
 方法文件名: RC\$SMF-4034 - SMF-4034-rcqx-FX253.lcm
 批处理文件名: RC\$SMF-4034 - SMF-4034-20241011-FX253.lcb
 样品瓶号: 2-13 版本号: 6.115
 进样体积: 10 μl 实验者: jiangjinwei
 进样时间: 2024/10/11 21:16:43 处理者: jiangjinwei
 处理时间 (V2): 2024/10/15 11:44:28
 仪器型号: SHIMADZU LC-2050C(FX253)

<色谱图>

mV



mV



<峰表>

检测器A Ch1 224nm

峰号	保留时间	面积	面积%	高度	理论塔板数(USP)	拖尾因子	分离度(USP)
1	4.010	102244	100.000	15179	8341	0.993	--
总计		102244	100.000	15179			

检测器A Ch2 260nm

峰号	保留时间	面积	面积%	高度	理论塔板数(USP)	拖尾因子	分离度(USP)
1	2.529	508014	100.000	78782	3501	1.059	--
总计		508014	100.000	78782			



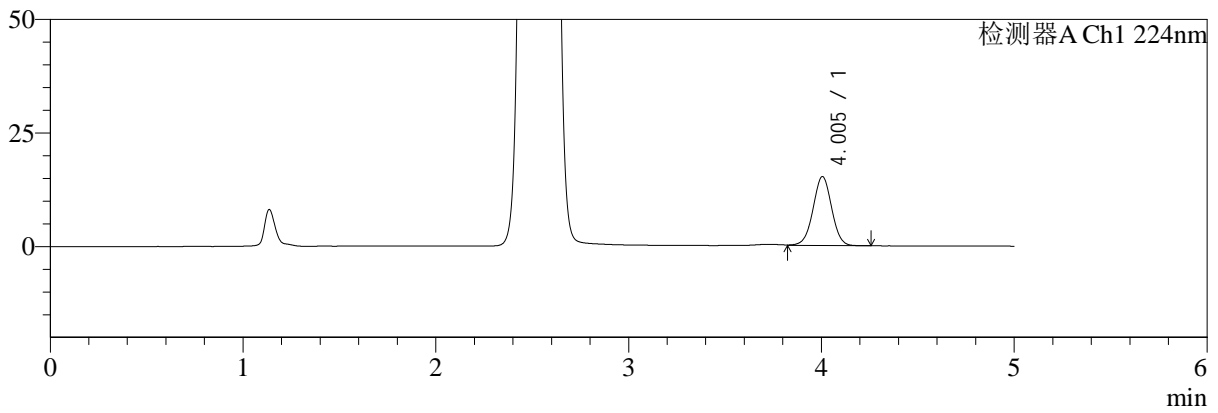
SMF-4034

<样品信息>

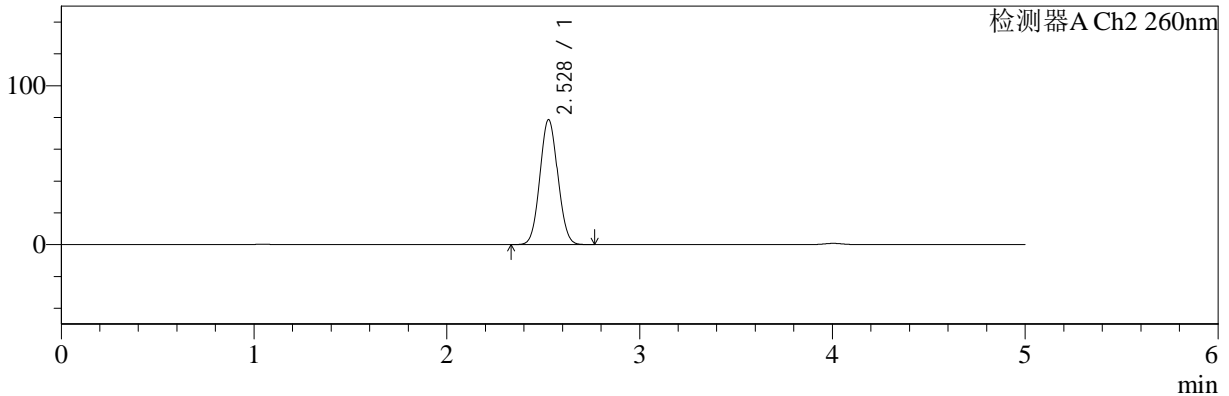
色谱柱:MM-C18/SCX(150mm*4.6mm,5μm) 流速:1.5ml/min
 柱温:30°C 波长:224/260nm
 数据文件名: RC\$SMF-4034 - 0-59/3-971-2 - cbzj-F24707p-rcqx-SHUIjz-500mg5mg-jyx1-20min-P3.lcd
 方法文件名: RC\$SMF-4034 - SMF-4034-rcqx-FX253.lcm
 批处理文件名: RC\$SMF-4034 - SMF-4034-20241011-FX253.lcb
 样品瓶号: 2-22 版本号: 6.115
 进样体积: 10 μl 实验者: jiangjinwei
 进样时间: 2024/10/11 21:22:06 处理者: jiangjinwei
 处理时间 (V2): 2024/10/15 11:44:30
 仪器型号: SHIMADZU LC-2050C(FX253)

<色谱图>

mV



mV



<峰表>

检测器A Ch1 224nm

峰号	保留时间	面积	面积%	高度	理论塔板数(USP)	拖尾因子	分离度(USP)
1	4.005	102457	100.000	15213	8273	0.994	--
总计		102457	100.000	15213			

检测器A Ch2 260nm

峰号	保留时间	面积	面积%	高度	理论塔板数(USP)	拖尾因子	分离度(USP)
1	2.528	505695	100.000	78560	3515	1.059	--
总计		505695	100.000	78560			



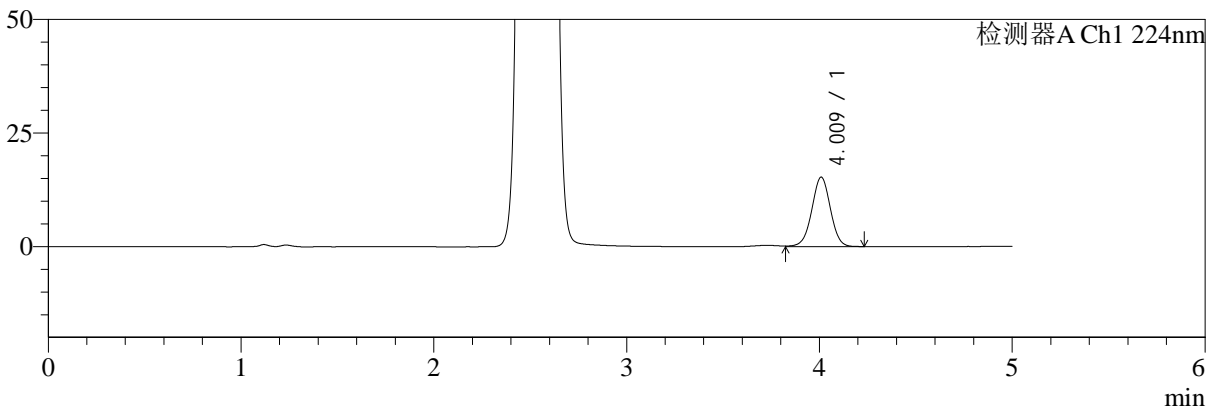
SMF-4034

<样品信息>

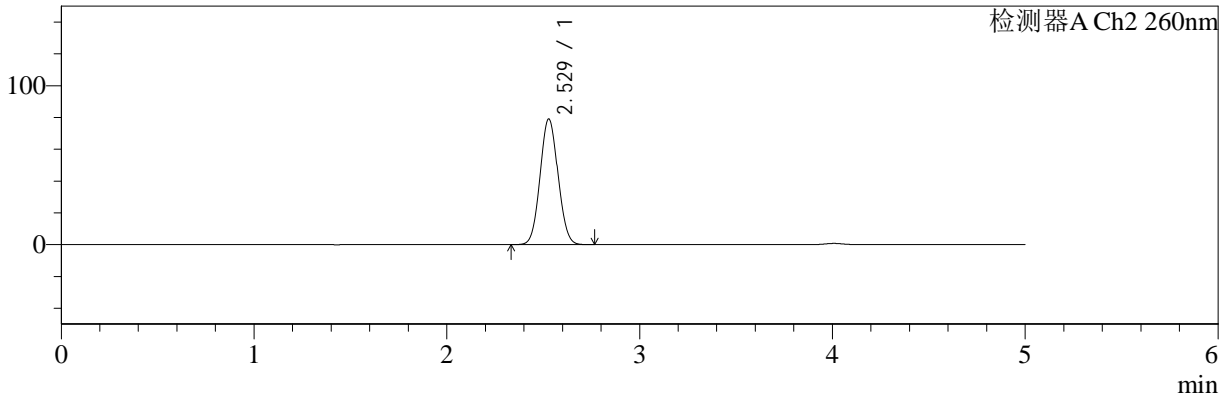
色谱柱:MM-C18/SCX(150mm*4.6mm,5μm) 流速:1.5ml/min
 柱温:30°C 波长:224/260nm
 数据文件名: RC\$SMF-4034 - 0-59/3-972-2 - cbzj-F24707p-rcqx-SHUIjz-500mg5mg-jyx1-20min-P4.lcd
 方法文件名: RC\$SMF-4034 - SMF-4034-rcqx-FX253.lcm
 批处理文件名: RC\$SMF-4034 - SMF-4034-20241011-FX253.lcb
 样品瓶号: 2-31 版本号: 6.115
 进样体积: 10 μl 实验者: jiangjinwei
 进样时间: 2024/10/11 21:27:29 处理者: jiangjinwei
 处理时间 (V2): 2024/10/15 11:44:33
 仪器型号: SHIMADZU LC-2050C(FX253)

<色谱图>

mV



mV



<峰表>

检测器A Ch1 224nm

峰号	保留时间	面积	面积%	高度	理论塔板数(USP)	拖尾因子	分离度(USP)
1	4.009	102842	100.000	15247	8329	0.994	--
总计		102842	100.000	15247			

检测器A Ch2 260nm

峰号	保留时间	面积	面积%	高度	理论塔板数(USP)	拖尾因子	分离度(USP)
1	2.529	509229	100.000	79094	3508	1.060	--
总计		509229	100.000	79094			



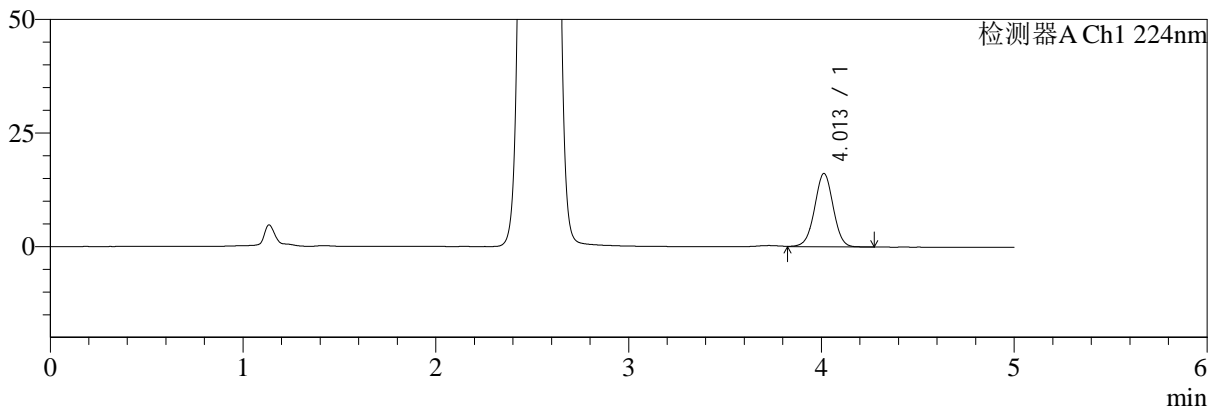
SMF-4034

<样品信息>

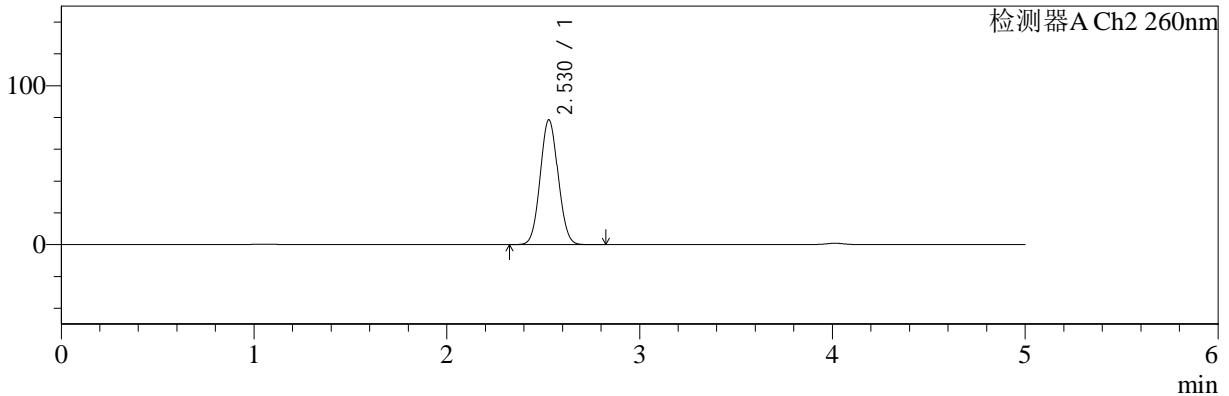
色谱柱:MM-C18/SCX(150mm*4.6mm,5μm) 流速:1.5ml/min
 柱温:30°C 波长:224/260nm
 数据文件名: RC\$SMF-4034 - 0-59/3-973-2 - cbzj-F24707p-rcqx-SHUIjz-500mg5mg-jyx1-20min-P5.lcd
 方法文件名: RC\$SMF-4034 - SMF-4034-rcqx-FX253.lcm
 批处理文件名: RC\$SMF-4034 - SMF-4034-20241011-FX253.lcb
 样品瓶号: 2-40
 进样体积: 10 μl 版本号: 6.115
 进样时间: 2024/10/11 21:32:52 实验者: jiangjinwei
 处理时间 (V2): 2024/10/15 11:44:36 处理者: jiangjinwei
 仪器型号: SHIMADZU LC-2050C(FX253)

<色谱图>

mV



mV



<峰表>

检测器A Ch1 224nm

峰号	保留时间	面积	面积%	高度	理论塔板数(USP)	拖尾因子	分离度(USP)
1	4.013	108893	100.000	16180	8321	0.994	--
总计		108893	100.000	16180			

检测器A Ch2 260nm

峰号	保留时间	面积	面积%	高度	理论塔板数(USP)	拖尾因子	分离度(USP)
1	2.530	505424	100.000	78559	3518	1.060	--
总计		505424	100.000	78559			



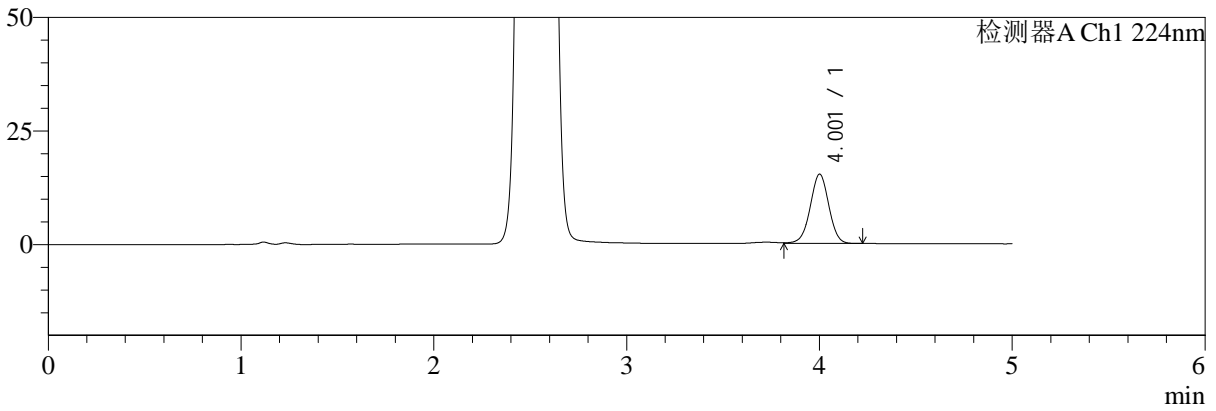
SMF-4034

<样品信息>

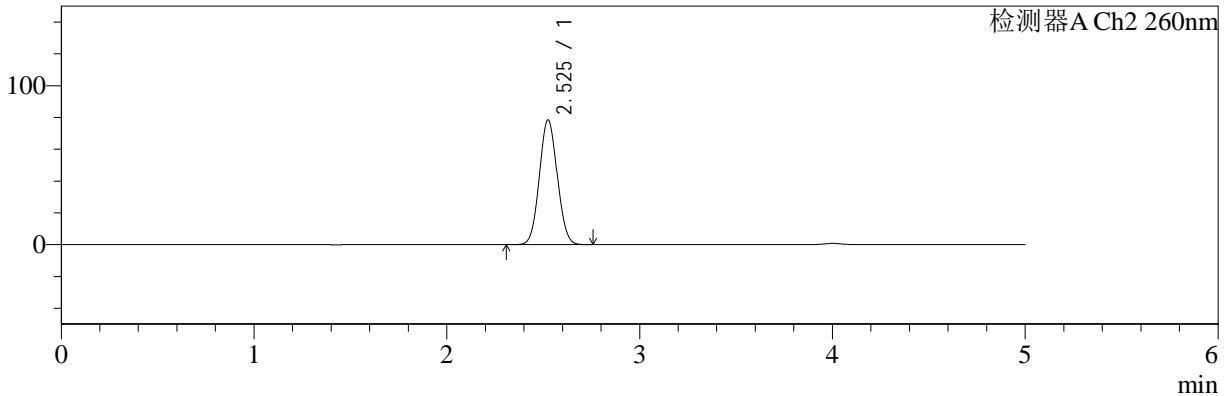
色谱柱:MM-C18/SCX(150mm*4.6mm,5μm) 流速:1.5ml/min
 柱温:30°C 波长:224/260nm
 数据文件名: RC\$SMF-4034 - 0-59/3-974-2 - cbzj-F24707p-rcqx-SHUIjz-500mg5mg-jyx1-20min-P6.lcd
 方法文件名: RC\$SMF-4034 - SMF-4034-rcqx-FX253.lcm
 批处理文件名: RC\$SMF-4034 - SMF-4034-20241011-FX253.lcb
 样品瓶号: 2-49 版本号: 6.115
 进样体积: 10 μl 实验者: jiangjinwei
 进样时间: 2024/10/11 21:38:14 处理者: jiangjinwei
 处理时间 (V2): 2024/10/15 11:44:39
 仪器型号: SHIMADZU LC-2050C(FX253)

<色谱图>

mV



mV



<峰表>

检测器A Ch1 224nm

峰号	保留时间	面积	面积%	高度	理论塔板数(USP)	拖尾因子	分离度(USP)
1	4.001	102597	100.000	15201	8285	0.989	--
总计		102597	100.000	15201			

检测器A Ch2 260nm

峰号	保留时间	面积	面积%	高度	理论塔板数(USP)	拖尾因子	分离度(USP)
1	2.525	504662	100.000	78180	3507	1.058	--
总计		504662	100.000	78180			



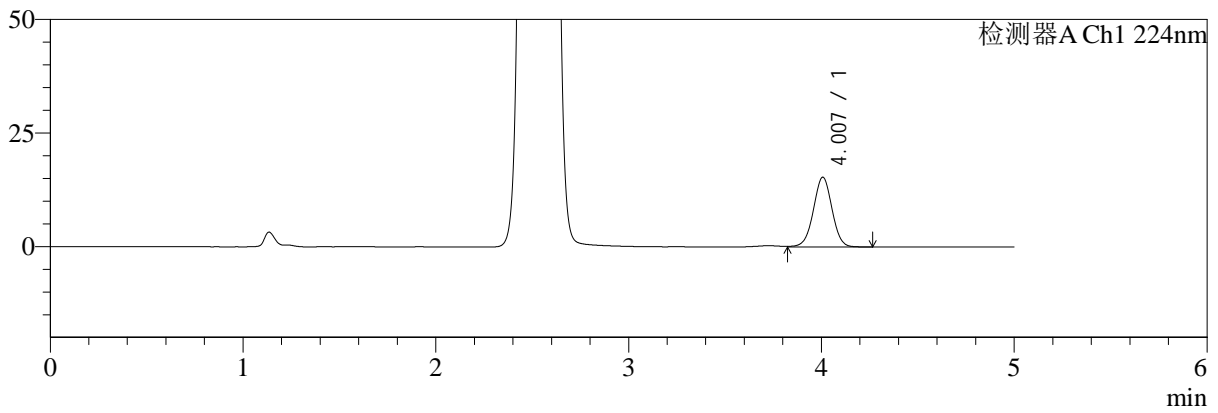
SMF-4034

<样品信息>

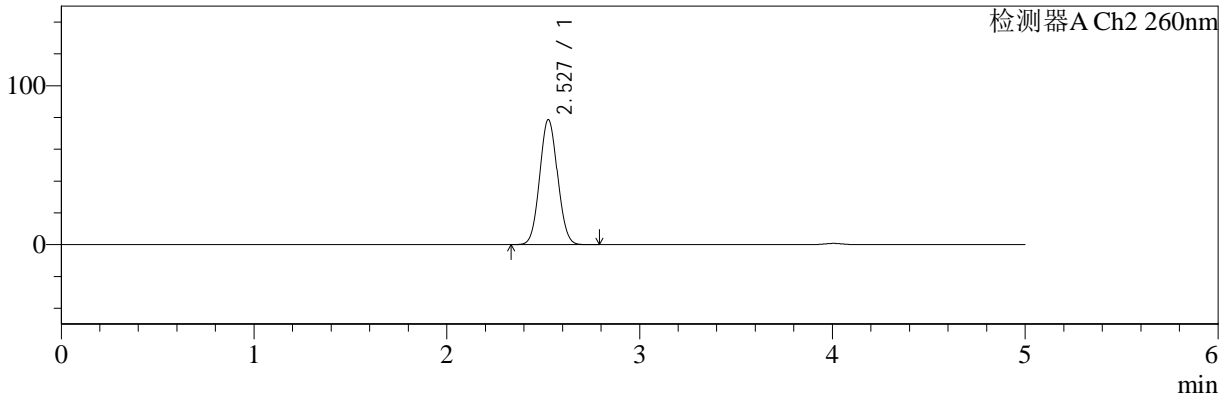
色谱柱:MM-C18/SCX(150mm*4.6mm,5μm) 流速:1.5ml/min
 柱温:30°C 波长:224/260nm
 数据文件名: RC\$SMF-4034 - 0-59/3-975-2 - cbzj-F24707p-rcqx-SHUIjz-500mg5mg-jyx1-30min-P1.lcd
 方法文件名: RC\$SMF-4034 - SMF-4034-rcqx-FX253.lcm
 批处理文件名: RC\$SMF-4034 - SMF-4034-20241011-FX253.lcb
 样品瓶号: 2-5 版本号: 6.115
 进样体积: 10 μl 实验者: jiangjinwei
 进样时间: 2024/10/11 21:43:37 处理者: jiangjinwei
 处理时间 (V2): 2024/10/15 11:44:41
 仪器型号: SHIMADZU LC-2050C(FX253)

<色谱图>

mV



mV



<峰表>

检测器A Ch1 224nm

峰号	保留时间	面积	面积%	高度	理论塔板数(USP)	拖尾因子	分离度(USP)
1	4.007	103193	100.000	15358	8319	0.997	--
总计		103193	100.000	15358			

检测器A Ch2 260nm

峰号	保留时间	面积	面积%	高度	理论塔板数(USP)	拖尾因子	分离度(USP)
1	2.527	505881	100.000	78504	3518	1.059	--
总计		505881	100.000	78504			



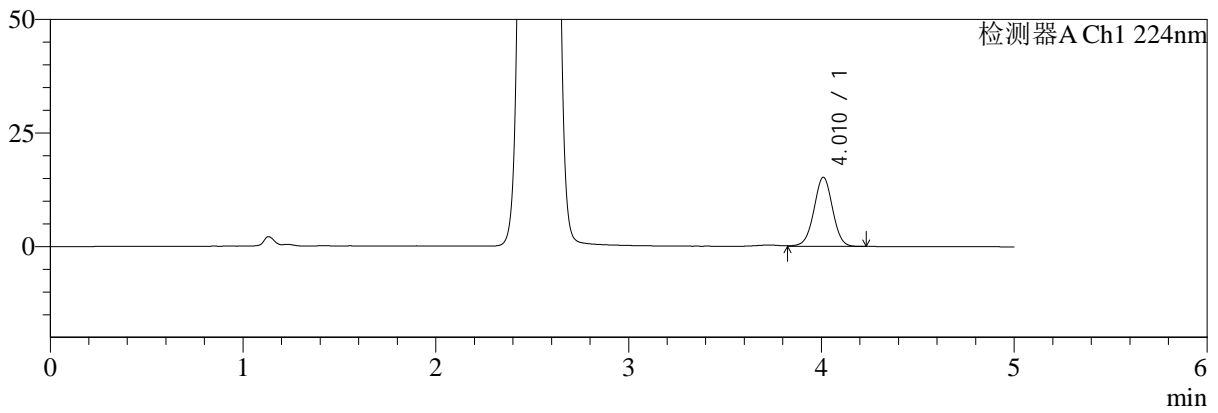
SMF-4034

<样品信息>

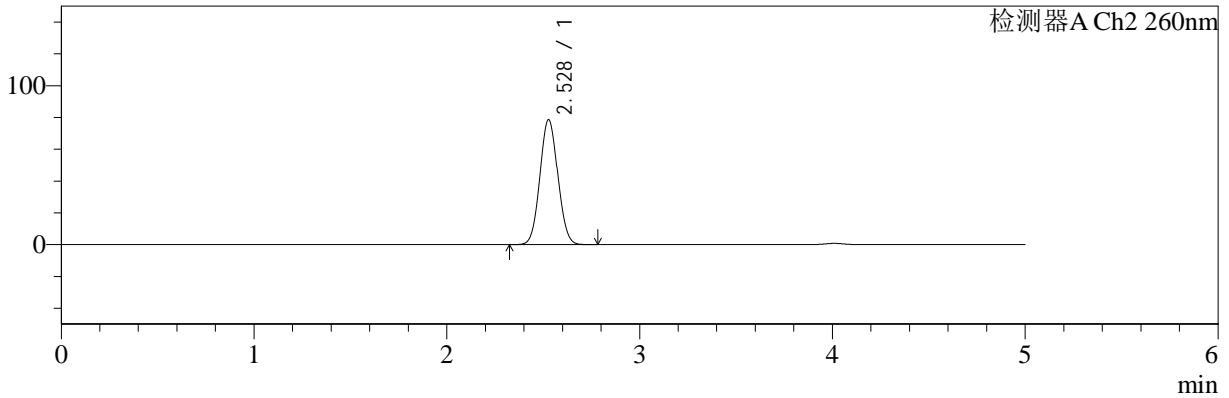
色谱柱:MM-C18/SCX(150mm*4.6mm,5μm) 流速:1.5ml/min
 柱温:30°C 波长:224/260nm
 数据文件名: RC\$SMF-4034 - 0-59/3-976-2 - cbzj-F24707p-rcqx-SHUIjz-500mg5mg-jyx1-30min-P2.lcd
 方法文件名: RC\$SMF-4034 - SMF-4034-rcqx-FX253.lcm
 批处理文件名: RC\$SMF-4034 - SMF-4034-20241011-FX253.lcb
 样品瓶号: 2-14 版本号: 6.115
 进样体积: 10 μl 实验者: jiangjinwei
 进样时间: 2024/10/11 21:49:01 处理者: jiangjinwei
 处理时间 (V2): 2024/10/15 11:44:44
 仪器型号: SHIMADZU LC-2050C(FX253)

<色谱图>

mV



mV



<峰表>

检测器A Ch1 224nm

峰号	保留时间	面积	面积%	高度	理论塔板数(USP)	拖尾因子	分离度(USP)
1	4.010	102452	100.000	15170	8301	0.993	--
总计		102452	100.000	15170			

检测器A Ch2 260nm

峰号	保留时间	面积	面积%	高度	理论塔板数(USP)	拖尾因子	分离度(USP)
1	2.528	505699	100.000	78566	3515	1.059	--
总计		505699	100.000	78566			



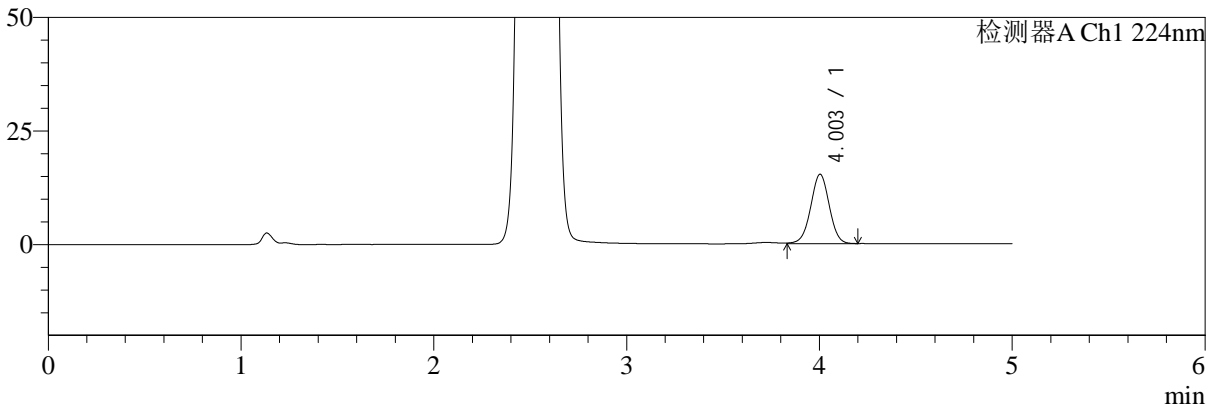
SMF-4034

<样品信息>

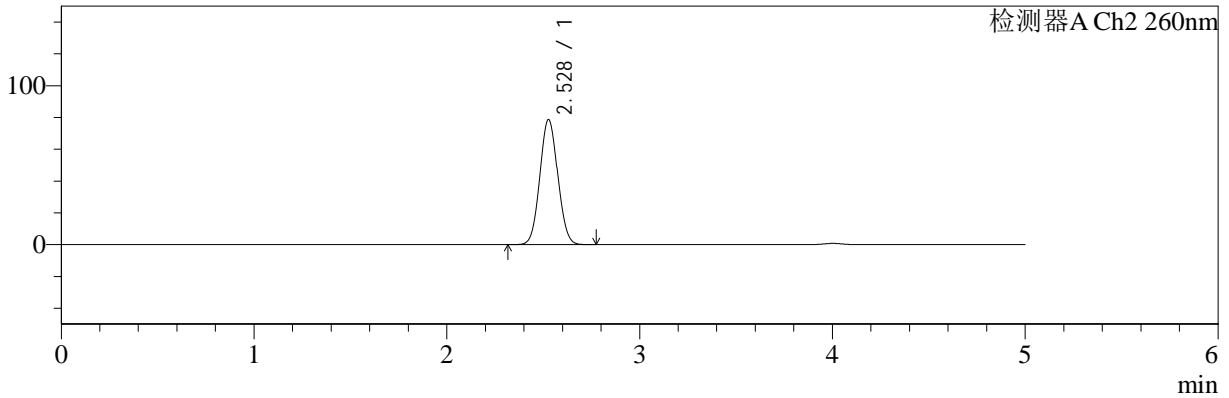
色谱柱:MM-C18/SCX(150mm*4.6mm,5μm) 流速:1.5ml/min
 柱温:30°C 波长:224/260nm
 数据文件名: RC\$SMF-4034 - 0-59/3-977-2 - cbzj-F24707p-rcqx-SHUIjz-500mg5mg-jyx1-30min-P3.lcd
 方法文件名: RC\$SMF-4034 - SMF-4034-rcqx-FX253.lcm
 批处理文件名: RC\$SMF-4034 - SMF-4034-20241011-FX253.lcb
 样品瓶号: 2-23 版本号: 6.115
 进样体积: 10 μl 实验者: jiangjinwei
 进样时间: 2024/10/11 21:54:25 处理者: jiangjinwei
 处理时间 (V2): 2024/10/15 11:44:47
 仪器型号: SHIMADZU LC-2050C(FX253)

<色谱图>

mV



mV



<峰表>

检测器A Ch1 224nm

峰号	保留时间	面积	面积%	高度	理论塔板数(USP)	拖尾因子	分离度(USP)
1	4.003	102575	100.000	15278	8290	0.992	--
总计		102575	100.000	15278			

检测器A Ch2 260nm

峰号	保留时间	面积	面积%	高度	理论塔板数(USP)	拖尾因子	分离度(USP)
1	2.528	506557	100.000	78653	3514	1.058	--
总计		506557	100.000	78653			



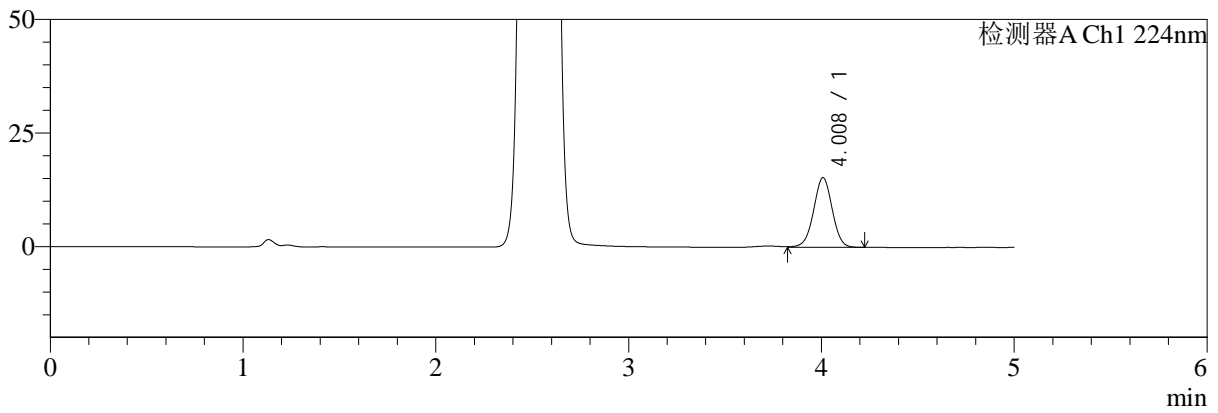
SMF-4034

<样品信息>

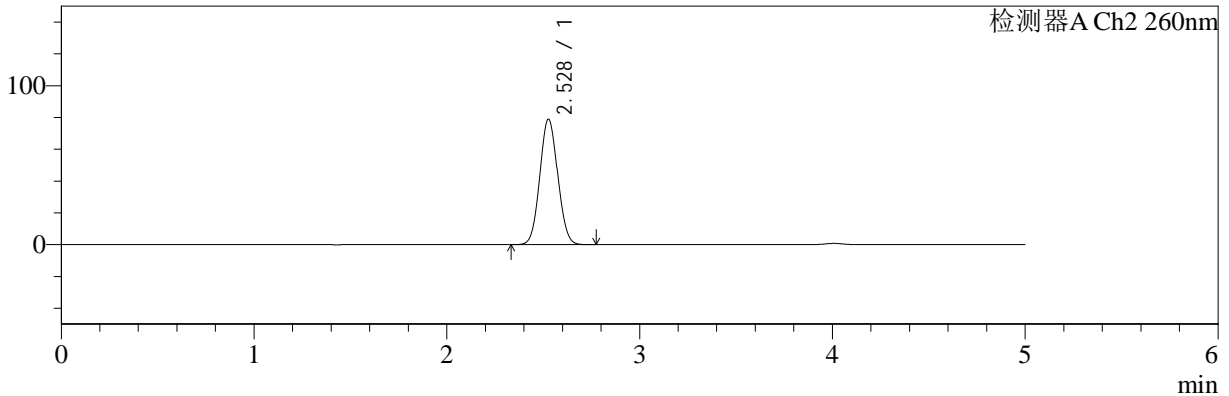
色谱柱:MM-C18/SCX(150mm*4.6mm,5μm) 流速:1.5ml/min
 柱温:30°C 波长:224/260nm
 数据文件名: RC\$SMF-4034 - 0-59/3-978-2 - cbzj-F24707p-rcqx-SHUIjz-500mg5mg-jyx1-30min-P4.lcd
 方法文件名: RC\$SMF-4034 - SMF-4034-rcqx-FX253.lcm
 批处理文件名: RC\$SMF-4034 - SMF-4034-20241011-FX253.lcb
 样品瓶号: 2-32 版本号: 6.115
 进样体积: 10 μl 实验者: jiangjinwei
 进样时间: 2024/10/11 21:59:48 处理者: jiangjinwei
 处理时间 (V2): 2024/10/15 11:44:50
 仪器型号: SHIMADZU LC-2050C(FX253)

<色谱图>

mV



mV



<峰表>

检测器A Ch1 224nm

峰号	保留时间	面积	面积%	高度	理论塔板数(USP)	拖尾因子	分离度(USP)
1	4.008	102938	100.000	15297	8314	0.991	--
总计		102938	100.000	15297			

检测器A Ch2 260nm

峰号	保留时间	面积	面积%	高度	理论塔板数(USP)	拖尾因子	分离度(USP)
1	2.528	508480	100.000	78861	3508	1.061	--
总计		508480	100.000	78861			



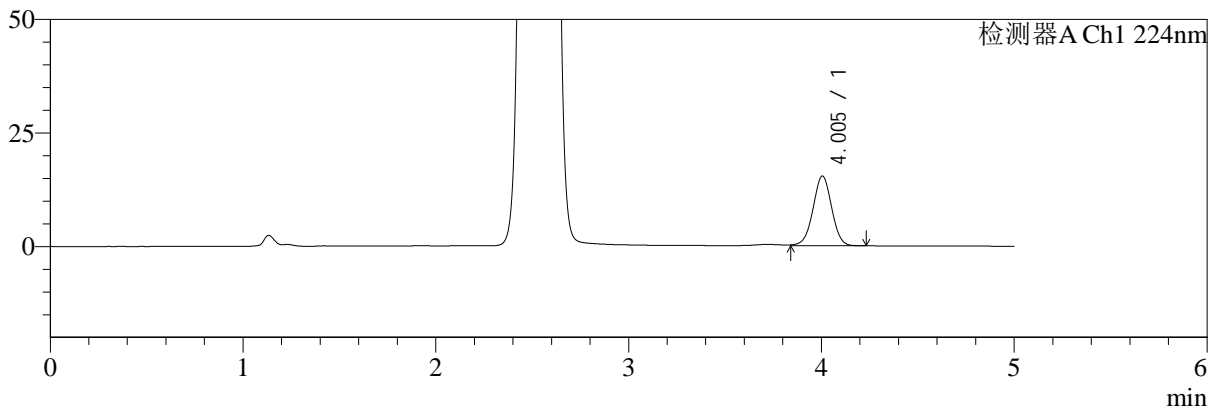
SMF-4034

<样品信息>

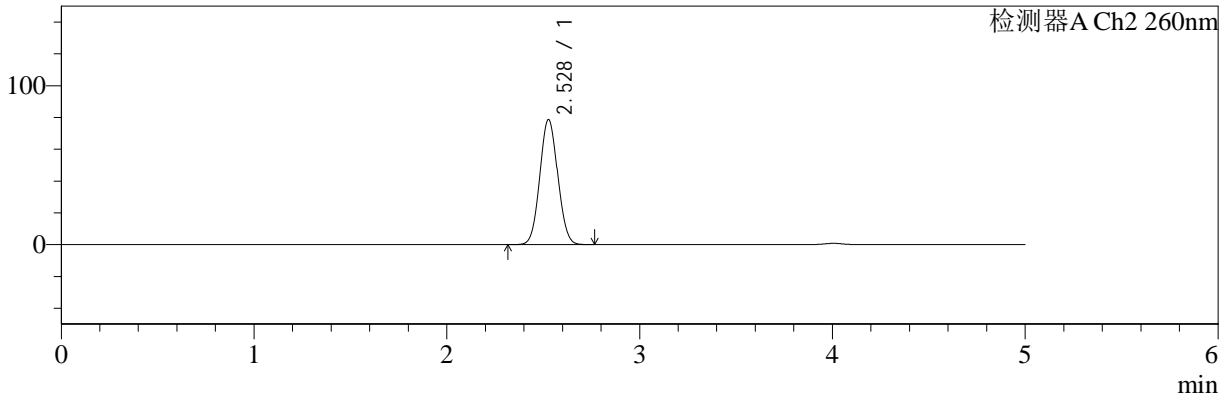
色谱柱:MM-C18/SCX(150mm*4.6mm,5μm) 流速:1.5ml/min
 柱温:30°C 波长:224/260nm
 数据文件名: RC\$SMF-4034 - 0-59/3-979-2 - cbzj-F24707p-rcqx-SHUIjz-500mg5mg-jyx1-30min-P5.lcd
 方法文件名: RC\$SMF-4034 - SMF-4034-rcqx-FX253.lcm
 批处理文件名: RC\$SMF-4034 - SMF-4034-20241011-FX253.lcb
 样品瓶号: 2-41 版本号: 6.115
 进样体积: 10 μl 实验者: jiangjinwei
 进样时间: 2024/10/11 22:05:12 处理者: jiangjinwei
 处理时间 (V2): 2024/10/15 11:44:53
 仪器型号: SHIMADZU LC-2050C(FX253)

<色谱图>

mV



mV



<峰表>

检测器A Ch1 224nm

峰号	保留时间	面积	面积%	高度	理论塔板数(USP)	拖尾因子	分离度(USP)
1	4.005	103198	100.000	15348	8255	0.993	--
总计		103198	100.000	15348			

检测器A Ch2 260nm

峰号	保留时间	面积	面积%	高度	理论塔板数(USP)	拖尾因子	分离度(USP)
1	2.528	507367	100.000	78619	3500	1.059	--
总计		507367	100.000	78619			



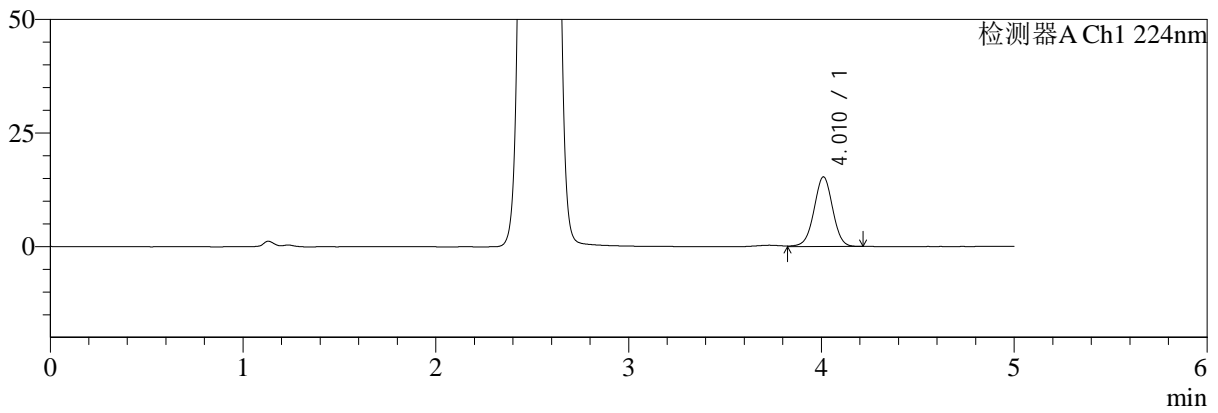
SMF-4034

<样品信息>

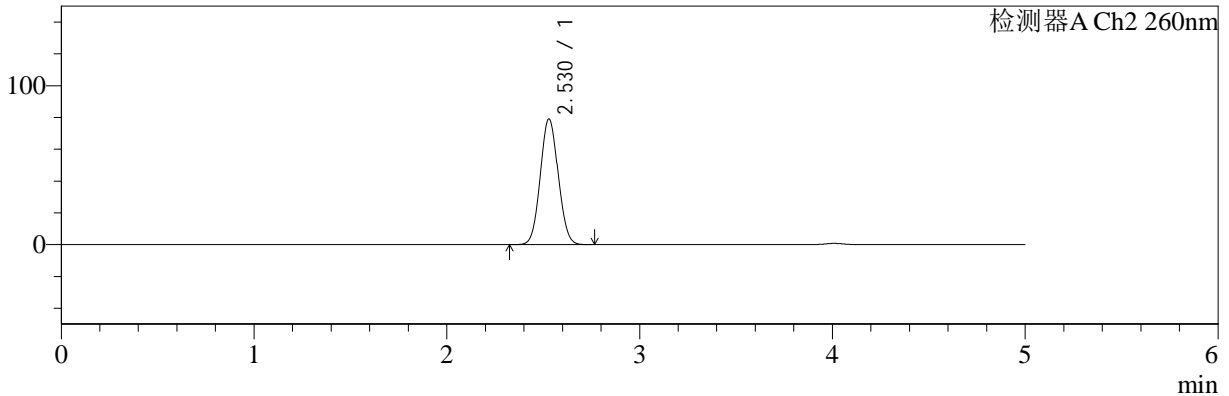
色谱柱:MM-C18/SCX(150mm*4.6mm,5μm) 流速:1.5ml/min
 柱温:30°C 波长:224/260nm
 数据文件名: RC\$SMF-4034 - 0-59/3-980-2 - cbzj-F24707p-rcqx-SHUIjz-500mg5mg-jyx1-30min-P6.lcd
 方法文件名: RC\$SMF-4034 - SMF-4034-rcqx-FX253.lcm
 批处理文件名: RC\$SMF-4034 - SMF-4034-20241011-FX253.lcb
 样品瓶号: 2-50
 进样体积: 10 μl 版本号: 6.115
 进样时间: 2024/10/11 22:10:35 实验者: jiangjinwei
 处理时间 (V2): 2024/10/15 11:44:56 处理者: jiangjinwei
 仪器型号: SHIMADZU LC-2050C(FX253)

<色谱图>

mV



mV



<峰表>

检测器A Ch1 224nm

峰号	保留时间	面积	面积%	高度	理论塔板数(USP)	拖尾因子	分离度(USP)
1	4.010	103126	100.000	15307	8319	0.992	--
总计		103126	100.000	15307			

检测器A Ch2 260nm

峰号	保留时间	面积	面积%	高度	理论塔板数(USP)	拖尾因子	分离度(USP)
1	2.530	509434	100.000	79142	3513	1.059	--
总计		509434	100.000	79142			



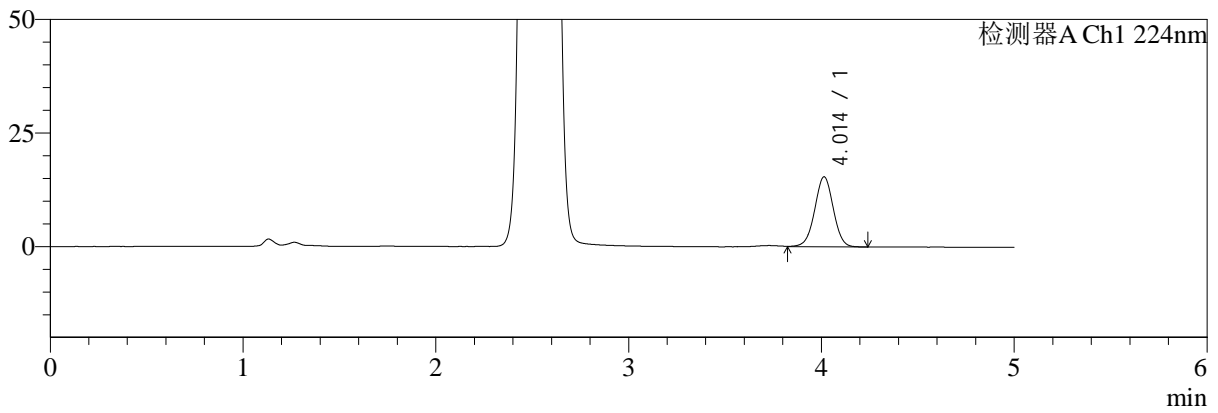
SMF-4034

<样品信息>

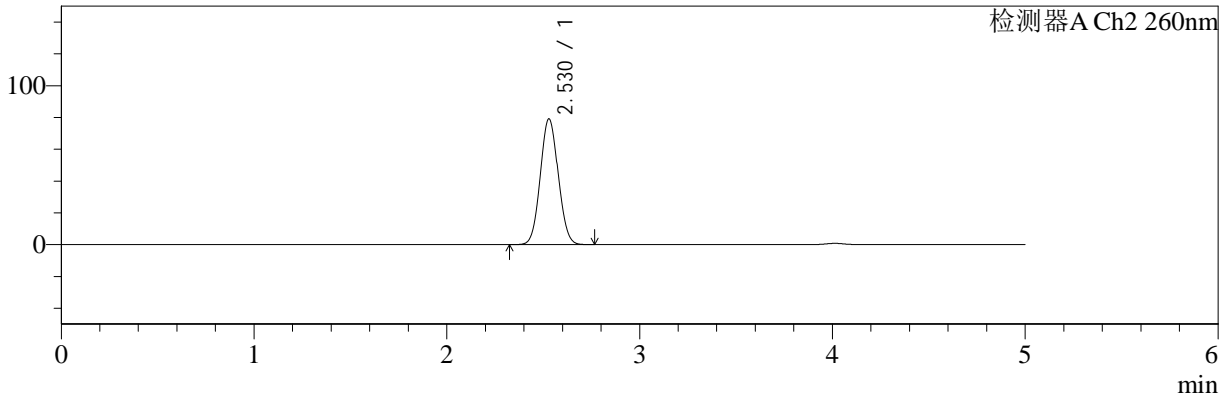
色谱柱:MM-C18/SCX(150mm*4.6mm,5μm) 流速:1.5ml/min
 柱温:30°C 波长:224/260nm
 数据文件名: RC\$SMF-4034 - 0-59/3-981-2 - cbzj-F24707p-rcqx-SHUIjz-500mg5mg-jyx1-45min-P1.lcd
 方法文件名: RC\$SMF-4034 - SMF-4034-rcqx-FX253.lcm
 批处理文件名: RC\$SMF-4034 - SMF-4034-20241011-FX253.lcb
 样品瓶号: 2-6 版本号: 6.115
 进样体积: 10 μl 实验者: jiangjinwei
 进样时间: 2024/10/11 22:15:58 处理者: jiangjinwei
 处理时间 (V2): 2024/10/15 11:44:58
 仪器型号: SHIMADZU LC-2050C(FX253)

<色谱图>

mV



mV



<峰表>

检测器A Ch1 224nm

峰号	保留时间	面积	面积%	高度	理论塔板数(USP)	拖尾因子	分离度(USP)
1	4.014	103923	100.000	15436	8319	0.993	--
总计		103923	100.000	15436			

检测器A Ch2 260nm

峰号	保留时间	面积	面积%	高度	理论塔板数(USP)	拖尾因子	分离度(USP)
1	2.530	509672	100.000	79156	3510	1.060	--
总计		509672	100.000	79156			



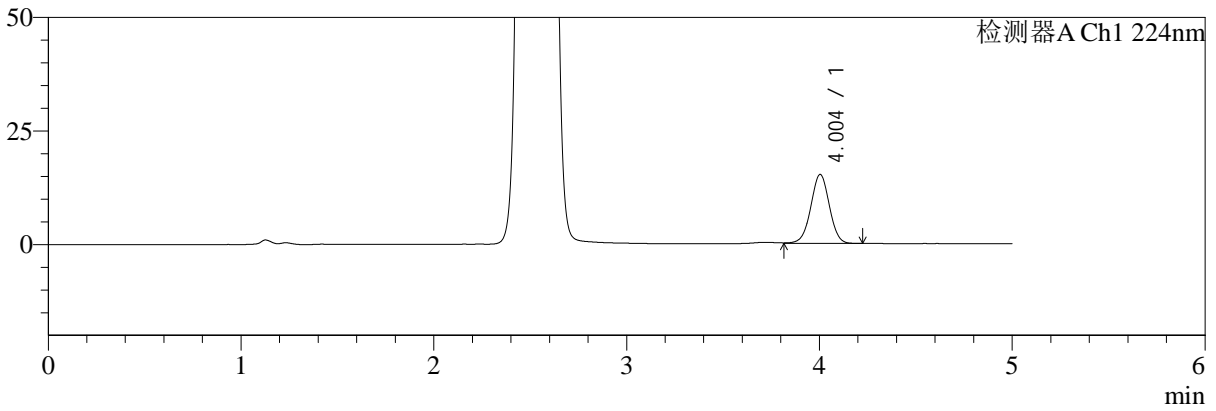
SMF-4034

<样品信息>

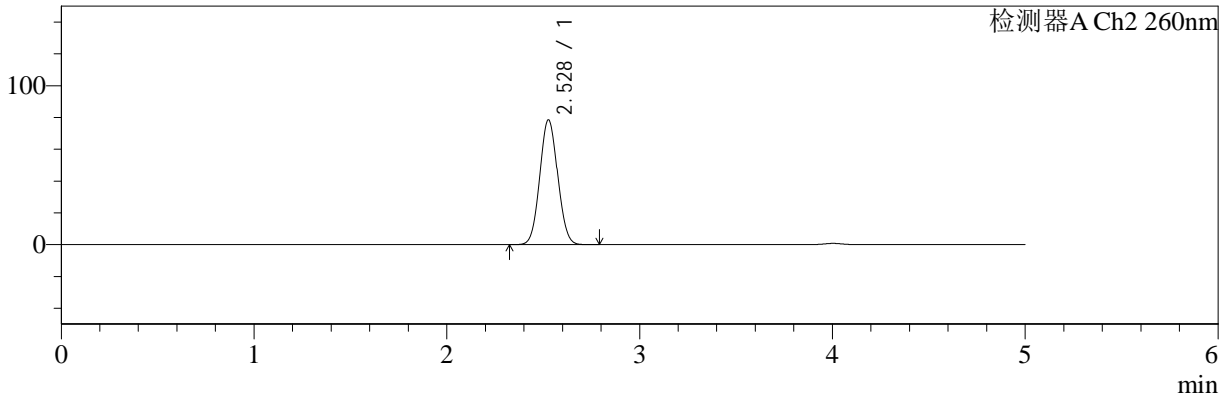
色谱柱:MM-C18/SCX(150mm*4.6mm,5μm) 流速:1.5ml/min
 柱温:30°C 波长:224/260nm
 数据文件名: RC\$SMF-4034 - 0-59/3-982-2 - cbzj-F24707p-rcqx-SHUIjz-500mg5mg-jyx1-45min-P2.lcd
 方法文件名: RC\$SMF-4034 - SMF-4034-rcqx-FX253.lcm
 批处理文件名: RC\$SMF-4034 - SMF-4034-20241011-FX253.lcb
 样品瓶号: 2-15 版本号: 6.115
 进样体积: 10 μl 实验者: jiangjinwei
 进样时间: 2024/10/11 22:21:21 处理者: jiangjinwei
 处理时间 (V2): 2024/10/15 11:45:01
 仪器型号: SHIMADZU LC-2050C(FX253)

<色谱图>

mV



mV



<峰表>

检测器A Ch1 224nm

峰号	保留时间	面积	面积%	高度	理论塔板数(USP)	拖尾因子	分离度(USP)
1	4.004	102314	100.000	15209	8293	0.990	--
总计		102314	100.000	15209			

检测器A Ch2 260nm

峰号	保留时间	面积	面积%	高度	理论塔板数(USP)	拖尾因子	分离度(USP)
1	2.528	505888	100.000	78418	3503	1.059	--
总计		505888	100.000	78418			



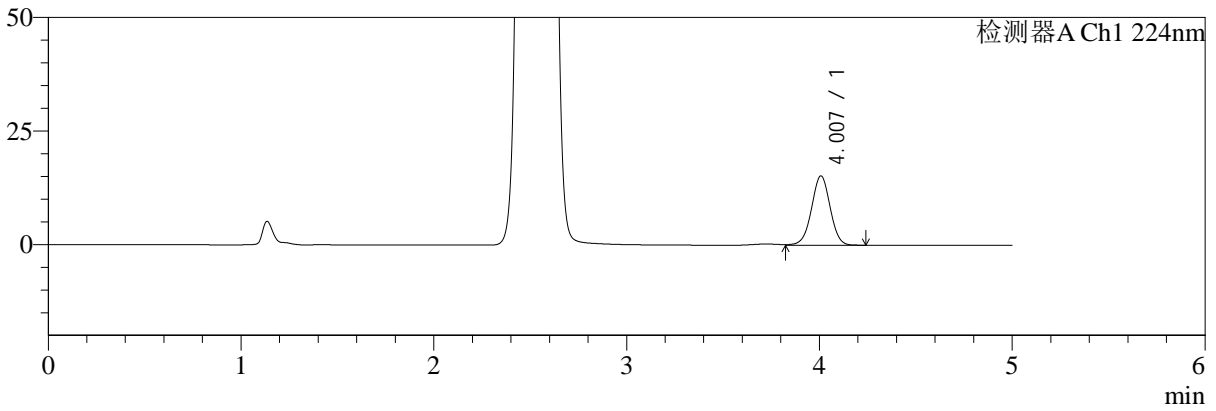
SMF-4034

<样品信息>

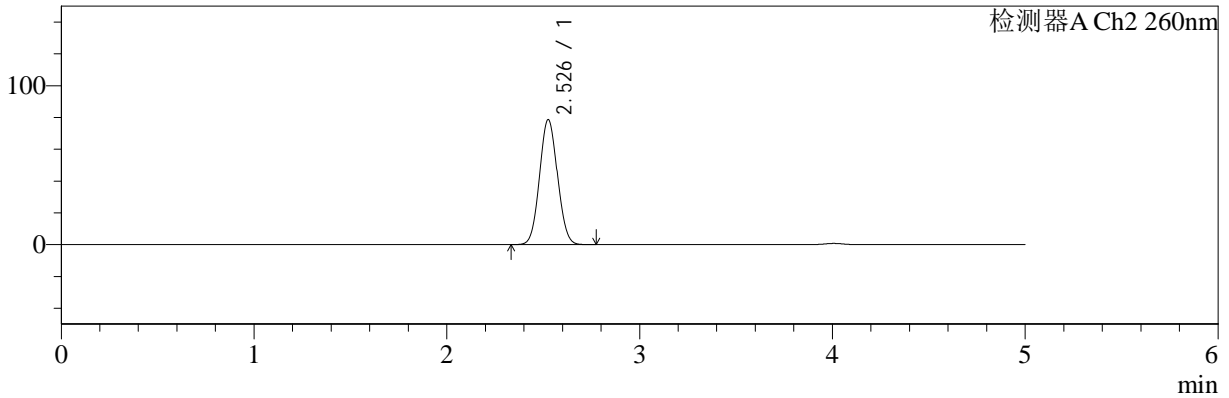
色谱柱:MM-C18/SCX(150mm*4.6mm,5μm) 流速:1.5ml/min
 柱温:30°C 波长:224/260nm
 数据文件名: RC\$SMF-4034 - 0-59/3-983-2 - cbzj-F24707p-rcqx-SHUIjz-500mg5mg-jyx1-45min-P3.lcd
 方法文件名: RC\$SMF-4034 - SMF-4034-rcqx-FX253.lcm
 批处理文件名: RC\$SMF-4034 - SMF-4034-20241011-FX253.lcb
 样品瓶号: 2-24
 进样体积: 10 μl 版本号: 6.115
 进样时间: 2024/10/11 22:26:45 实验者: jiangjinwei
 处理时间 (V2): 2024/10/15 11:45:04 处理者: jiangjinwei
 仪器型号: SHIMADZU LC-2050C(FX253)

<色谱图>

mV



mV



<峰表>

检测器A Ch1 224nm

峰号	保留时间	面积	面积%	高度	理论塔板数(USP)	拖尾因子	分离度(USP)
1	4.007	102815	100.000	15266	8303	0.994	--
总计		102815	100.000	15266			

检测器A Ch2 260nm

峰号	保留时间	面积	面积%	高度	理论塔板数(USP)	拖尾因子	分离度(USP)
1	2.526	506684	100.000	78394	3499	1.061	--
总计		506684	100.000	78394			



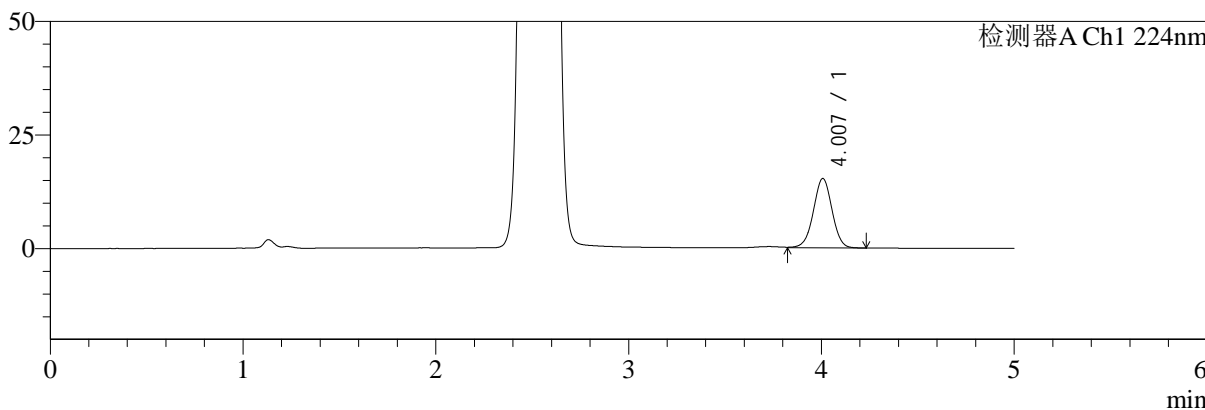
SMF-4034

<样品信息>

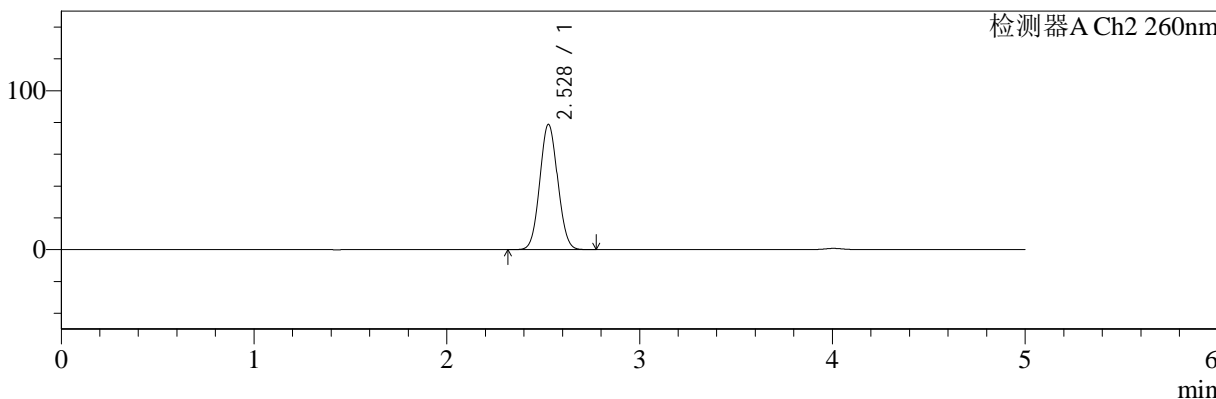
色谱柱:MM-C18/SCX(150mm*4.6mm,5μm) 流速:1.5ml/min
 柱温:30°C 波长:224/260nm
 数据文件名: RC\$SMF-4034 - 0-59/3-984-2 - cbzj-F24707p-rcqx-SHUIjz-500mg5mg-jyx1-45min-P4.lcd
 方法文件名: RC\$SMF-4034 - SMF-4034-rcqx-FX253.lcm
 批处理文件名: RC\$SMF-4034 - SMF-4034-20241011-FX253.lcb
 样品瓶号: 2-33 版本号: 6.115
 进样体积: 10 μl 实验者: jiangjinwei
 进样时间: 2024/10/11 22:32:09 处理者: jiangjinwei
 处理时间 (V2): 2024/10/15 11:45:07
 仪器型号: SHIMADZU LC-2050C(FX253)

<色谱图>

mV



mV



<峰表>

检测器A Ch1 224nm

峰号	保留时间	面积	面积%	高度	理论塔板数(USP)	拖尾因子	分离度(USP)
1	4.007	102963	100.000	15272	8277	0.991	--
总计		102963	100.000	15272			

检测器A Ch2 260nm

峰号	保留时间	面积	面积%	高度	理论塔板数(USP)	拖尾因子	分离度(USP)
1	2.528	507278	100.000	78699	3509	1.060	--
总计		507278	100.000	78699			

<样品信息>

色谱柱:MM-C18/SCX(150mm*4.6mm,5 μ m)

流速:1.5ml/min

柱温:30 $^{\circ}$ C

波长:224/260nm

数据文件名: RC\$SMF-4034 - 0-59/3-985-2 - cbzj-F24707p-rcqx-SHUIjz-500mg5mg-jyx1-45min-P5.lcd

方法文件名: RC\$SMF-4034 - SMF-4034-rcqx-FX253.lcm

批处理文件名: RC\$SMF-4034 - SMF-4034-20241011-FX253.lcb

样品瓶号: 2-42

进样体积: 10 μ l

版本号: 6.115

进样时间: 2024/10/11 22:37:32

实验者: jiangjinwei

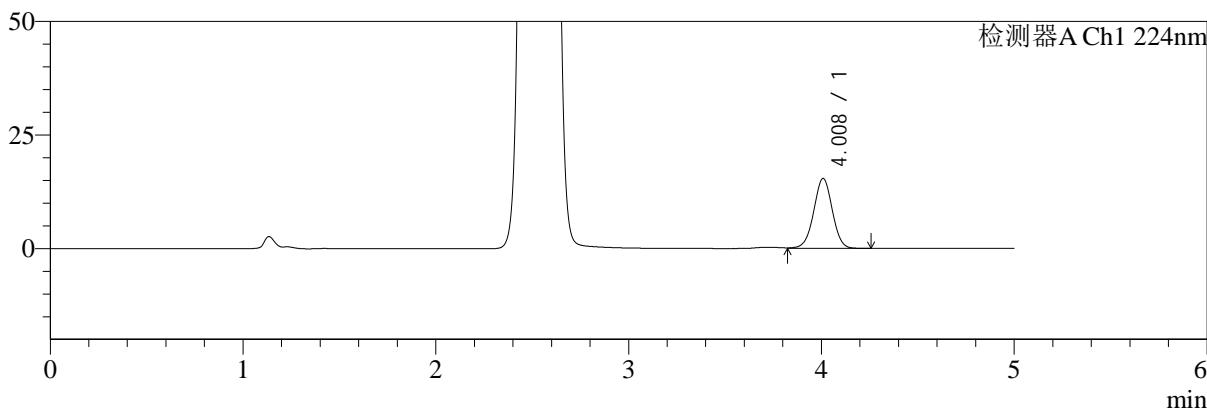
处理时间 (V2): 2024/10/15 11:45:09

处理者: jiangjinwei

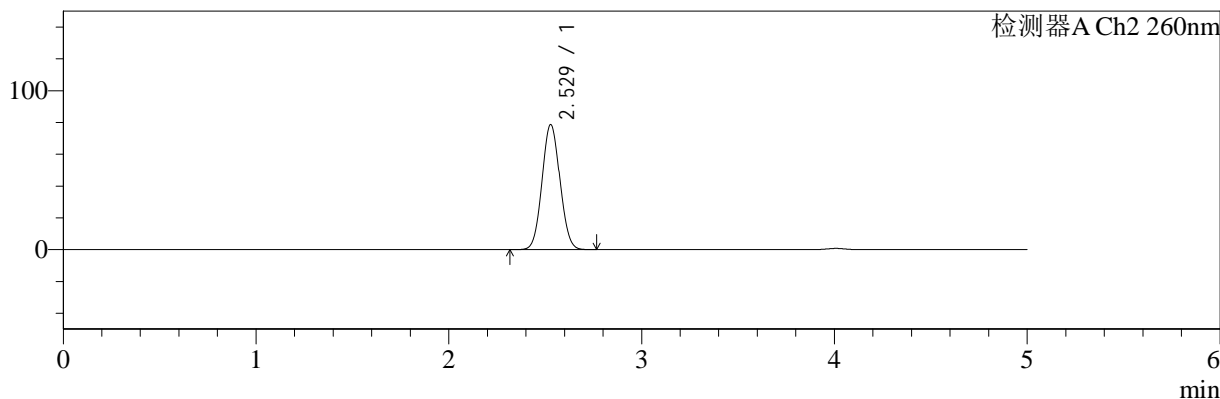
仪器型号: SHIMADZU LC-2050C(FX253)

<色谱图>

mV



mV



<峰表>

检测器A Ch1 224nm

峰号	保留时间	面积	面积%	高度	理论塔板数(USP)	拖尾因子	分离度(USP)
1	4.008	103706	100.000	15373	8331	0.992	--
总计		103706	100.000	15373			

检测器A Ch2 260nm

峰号	保留时间	面积	面积%	高度	理论塔板数(USP)	拖尾因子	分离度(USP)
1	2.529	506849	100.000	78699	3512	1.059	--
总计		506849	100.000	78699			



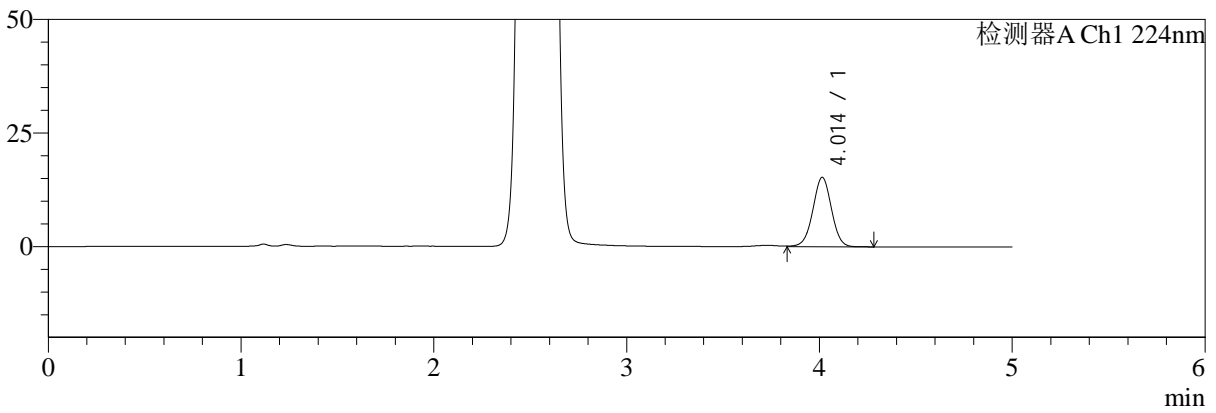
SMF-4034

<样品信息>

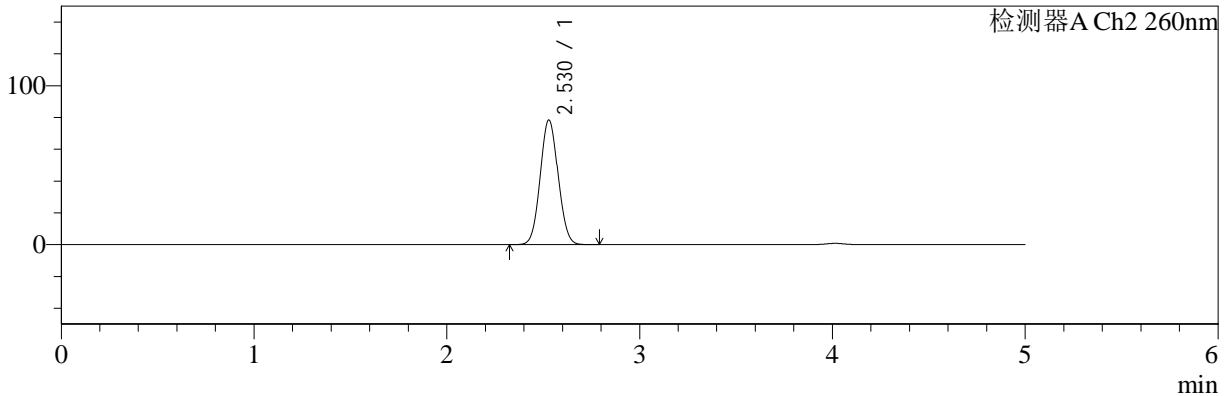
色谱柱:MM-C18/SCX(150mm*4.6mm,5μm) 流速:1.5ml/min
 柱温:30°C 波长:224/260nm
 数据文件名: RC\$SMF-4034 - 0-59/3-986-2 - cbzj-F24707p-rcqx-SHUIjz-500mg5mg-jyx1-45min-P6.lcd
 方法文件名: RC\$SMF-4034 - SMF-4034-rcqx-FX253.lcm
 批处理文件名: RC\$SMF-4034 - SMF-4034-20241011-FX253.lcb
 样品瓶号: 2-51 版本号: 6.115
 进样体积: 10 μl 实验者: jiangjinwei
 进样时间: 2024/10/11 22:42:55 处理者: jiangjinwei
 处理时间 (V2): 2024/10/15 11:45:12
 仪器型号: SHIMADZU LC-2050C(FX253)

<色谱图>

mV



mV



<峰表>

检测器A Ch1 224nm

峰号	保留时间	面积	面积%	高度	理论塔板数(USP)	拖尾因子	分离度(USP)
1	4.014	102941	100.000	15290	8320	0.995	--
总计		102941	100.000	15290			

检测器A Ch2 260nm

峰号	保留时间	面积	面积%	高度	理论塔板数(USP)	拖尾因子	分离度(USP)
1	2.530	504853	100.000	78429	3512	1.059	--
总计		504853	100.000	78429			



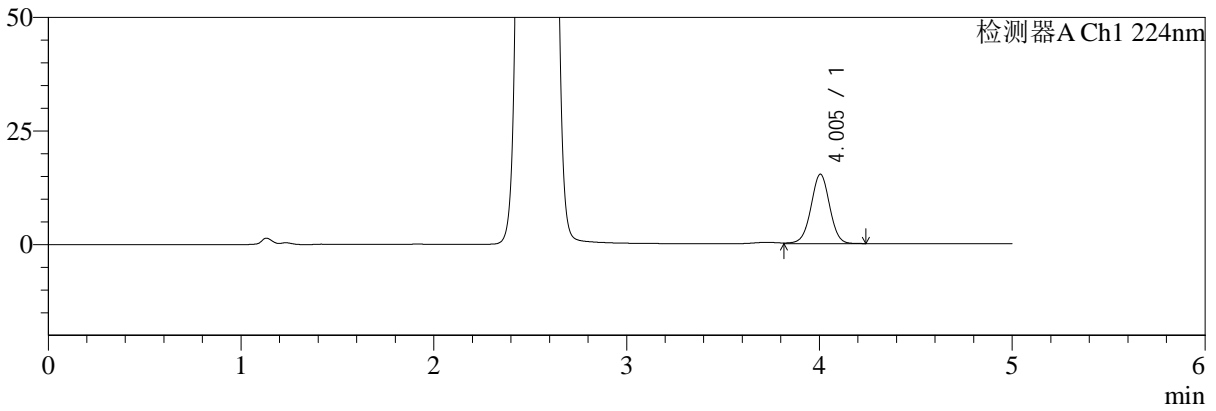
SMF-4034

<样品信息>

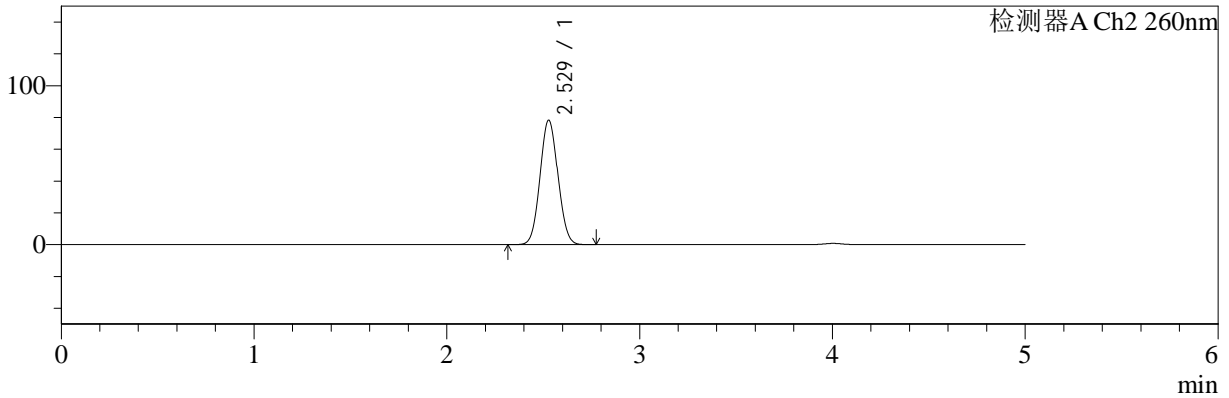
色谱柱:MM-C18/SCX(150mm*4.6mm,5μm) 流速:1.5ml/min
 柱温:30°C 波长:224/260nm
 数据文件名: RC\$SMF-4034 - 0-59/3-987-2 - cbzj-F24707p-rcqx-SHUIjz-500mg5mg-jyx1-60min-P1.lcd
 方法文件名: RC\$SMF-4034 - SMF-4034-rcqx-FX253.lcm
 批处理文件名: RC\$SMF-4034 - SMF-4034-20241011-FX253.lcb
 样品瓶号: 2-7 版本号: 6.115
 进样体积: 10 μl 实验者: jiangjinwei
 进样时间: 2024/10/11 22:48:19 处理者: jiangjinwei
 处理时间 (V2): 2024/10/15 11:45:15
 仪器型号: SHIMADZU LC-2050C(FX253)

<色谱图>

mV



mV



<峰表>

检测器A Ch1 224nm

峰号	保留时间	面积	面积%	高度	理论塔板数(USP)	拖尾因子	分离度(USP)
1	4.005	103178	100.000	15296	8290	0.993	--
总计		103178	100.000	15296			

检测器A Ch2 260nm

峰号	保留时间	面积	面积%	高度	理论塔板数(USP)	拖尾因子	分离度(USP)
1	2.529	504214	100.000	78322	3514	1.058	--
总计		504214	100.000	78322			



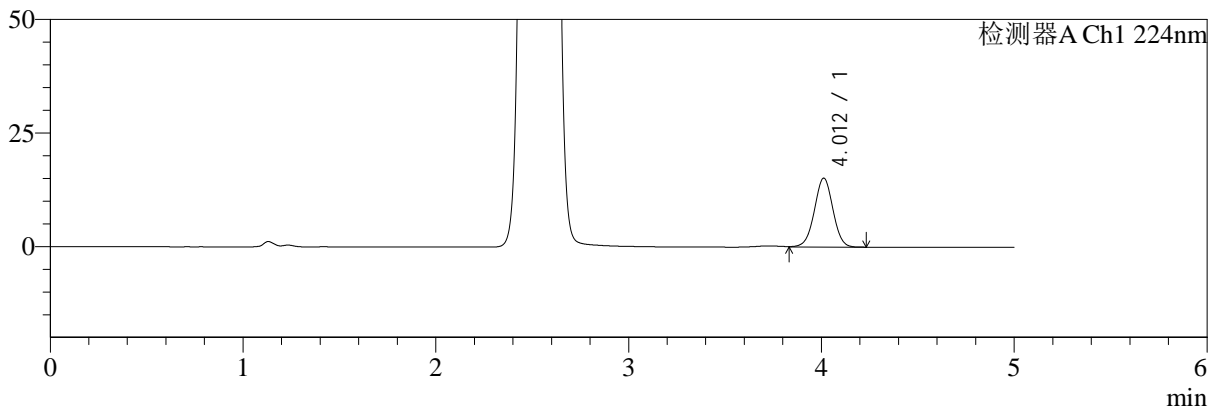
SMF-4034

<样品信息>

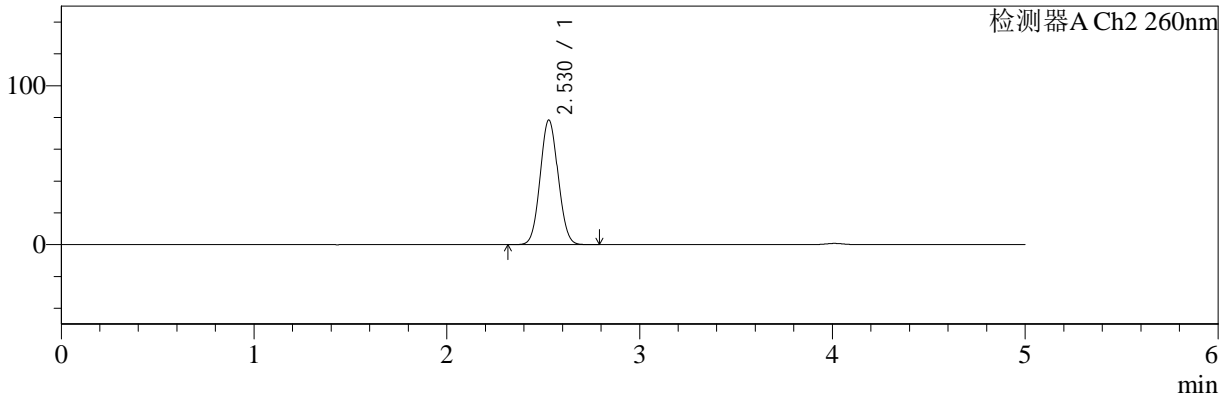
色谱柱:MM-C18/SCX(150mm*4.6mm,5μm) 流速:1.5ml/min
 柱温:30°C 波长:224/260nm
 数据文件名: RC\$SMF-4034 - 0-59/3-988-2 - cbzj-F24707p-rcqx-SHUIjz-500mg5mg-jyx1-60min-P2.lcd
 方法文件名: RC\$SMF-4034 - SMF-4034-rcqx-FX253.lcm
 批处理文件名: RC\$SMF-4034 - SMF-4034-20241011-FX253.lcb
 样品瓶号: 2-16 版本号: 6.115
 进样体积: 10 μl 实验者: jiangjinwei
 进样时间: 2024/10/11 22:53:43 处理者: jiangjinwei
 处理时间 (V2): 2024/10/15 11:45:17
 仪器型号: SHIMADZU LC-2050C(FX253)

<色谱图>

mV



mV



<峰表>

检测器A Ch1 224nm

峰号	保留时间	面积	面积%	高度	理论塔板数(USP)	拖尾因子	分离度(USP)
1	4.012	102172	100.000	15195	8329	0.993	--
总计		102172	100.000	15195			

检测器A Ch2 260nm

峰号	保留时间	面积	面积%	高度	理论塔板数(USP)	拖尾因子	分离度(USP)
1	2.530	504983	100.000	78456	3515	1.060	--
总计		504983	100.000	78456			



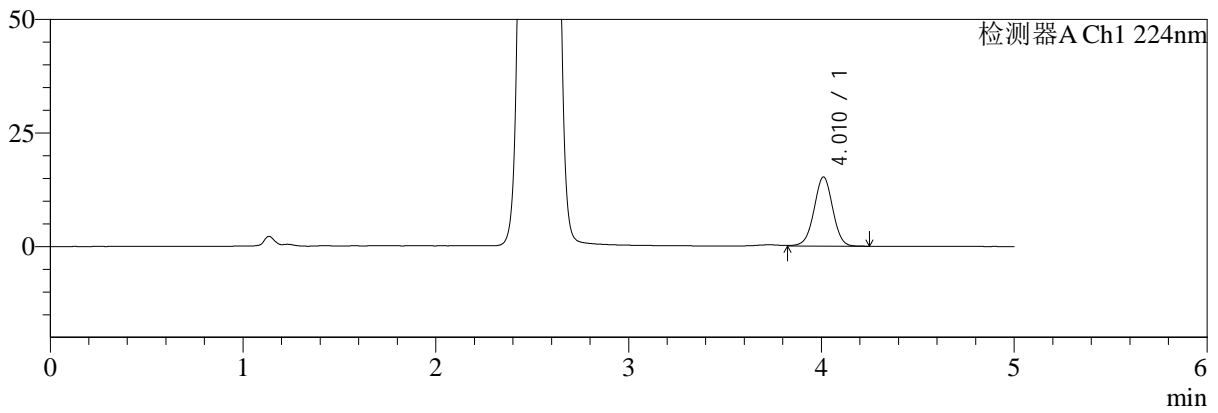
SMF-4034

<样品信息>

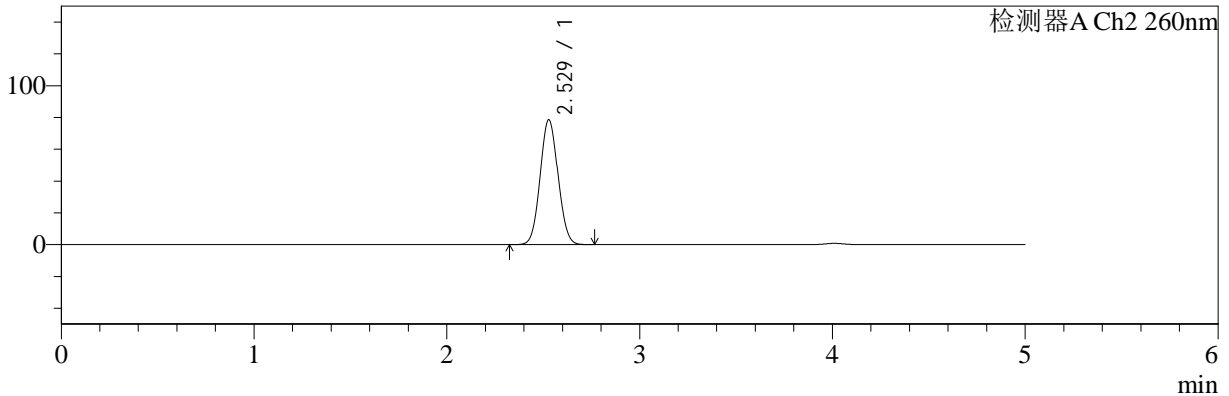
色谱柱:MM-C18/SCX(150mm*4.6mm,5μm) 流速:1.5ml/min
 柱温:30°C 波长:224/260nm
 数据文件名: RC\$SMF-4034 - 0-59/3-989-2 - cbzj-F24707p-rcqx-SHUIjz-500mg5mg-jyx1-60min-P3.lcd
 方法文件名: RC\$SMF-4034 - SMF-4034-rcqx-FX253.lcm
 批处理文件名: RC\$SMF-4034 - SMF-4034-20241011-FX253.lcb
 样品瓶号: 2-25 版本号: 6.115
 进样体积: 10 μl 实验者: jiangjinwei
 进样时间: 2024/10/11 22:59:06 处理者: jiangjinwei
 处理时间 (V2): 2024/10/15 11:45:20
 仪器型号: SHIMADZU LC-2050C(FX253)

<色谱图>

mV



mV



<峰表>

检测器A Ch1 224nm

峰号	保留时间	面积	面积%	高度	理论塔板数(USP)	拖尾因子	分离度(USP)
1	4.010	102479	100.000	15194	8294	0.993	--
总计		102479	100.000	15194			

检测器A Ch2 260nm

峰号	保留时间	面积	面积%	高度	理论塔板数(USP)	拖尾因子	分离度(USP)
1	2.529	504454	100.000	78538	3526	1.060	--
总计		504454	100.000	78538			



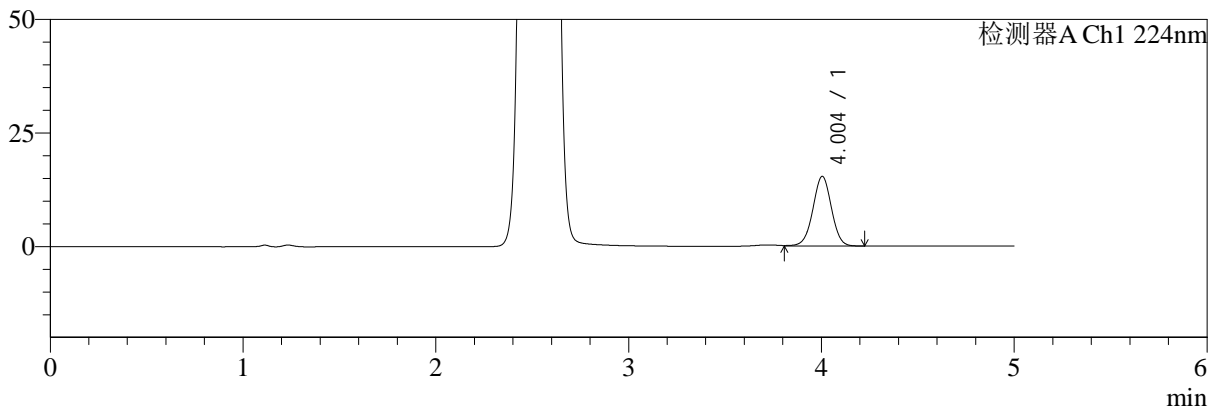
SMF-4034

<样品信息>

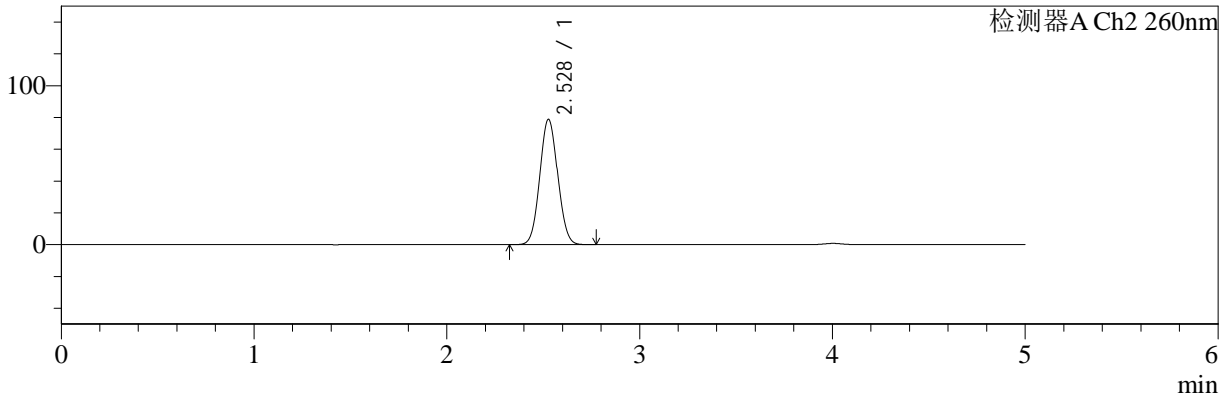
色谱柱:MM-C18/SCX(150mm*4.6mm,5μm) 流速:1.5ml/min
 柱温:30°C 波长:224/260nm
 数据文件名: RC\$SMF-4034 - 0-59/3-990-2 - cbzj-F24707p-rcqx-SHUIjz-500mg5mg-jyx1-60min-P4.lcd
 方法文件名: RC\$SMF-4034 - SMF-4034-rcqx-FX253.lcm
 批处理文件名: RC\$SMF-4034 - SMF-4034-20241011-FX253.lcb
 样品瓶号: 2-34 版本号: 6.115
 进样体积: 10 μl 实验者: jiangjinwei
 进样时间: 2024/10/11 23:04:30 处理者: jiangjinwei
 处理时间 (V2): 2024/10/15 11:45:23
 仪器型号: SHIMADZU LC-2050C(FX253)

<色谱图>

mV



mV



<峰表>

检测器A Ch1 224nm

峰号	保留时间	面积	面积%	高度	理论塔板数(USP)	拖尾因子	分离度(USP)
1	4.004	103140	100.000	15357	8342	0.991	--
总计		103140	100.000	15357			

检测器A Ch2 260nm

峰号	保留时间	面积	面积%	高度	理论塔板数(USP)	拖尾因子	分离度(USP)
1	2.528	508338	100.000	78792	3499	1.059	--
总计		508338	100.000	78792			



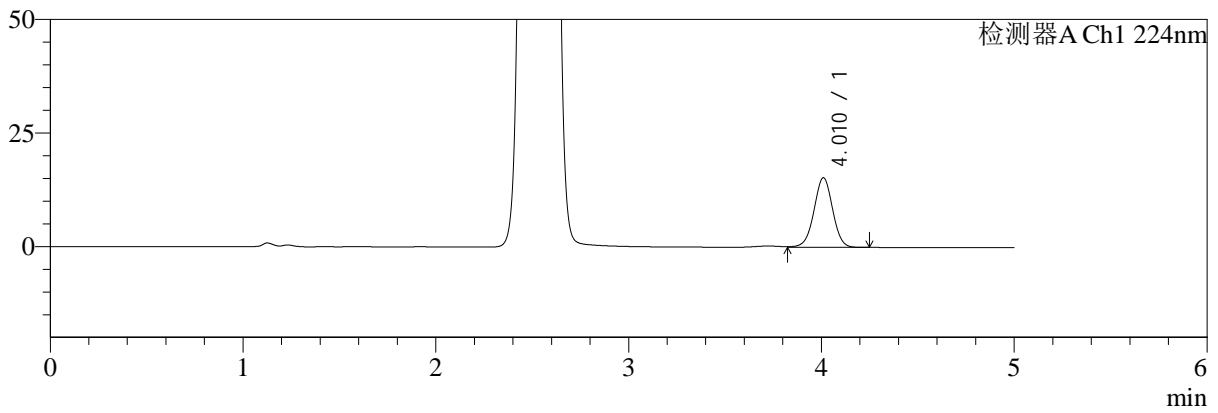
SMF-4034

<样品信息>

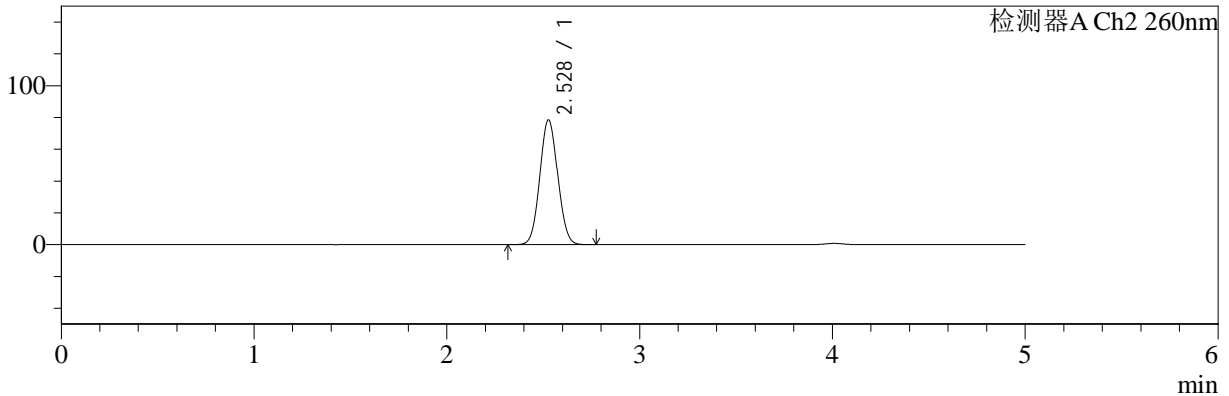
色谱柱:MM-C18/SCX(150mm*4.6mm,5μm) 流速:1.5ml/min
 柱温:30°C 波长:224/260nm
 数据文件名: RC\$SMF-4034 - 0-59/3-991-2 - cbzj-F24707p-rcqx-SHUIjz-500mg5mg-jyx1-60min-P5.lcd
 方法文件名: RC\$SMF-4034 - SMF-4034-rcqx-FX253.lcm
 批处理文件名: RC\$SMF-4034 - SMF-4034-20241011-FX253.lcb
 样品瓶号: 2-43
 进样体积: 10 μl 版本号: 6.115
 进样时间: 2024/10/11 23:09:54 实验者: jiangjinwei
 处理时间 (V2): 2024/10/15 11:45:25 处理者: jiangjinwei
 仪器型号: SHIMADZU LC-2050C(FX253)

<色谱图>

mV



mV



<峰表>

检测器A Ch1 224nm

峰号	保留时间	面积	面积%	高度	理论塔板数(USP)	拖尾因子	分离度(USP)
1	4.010	103268	100.000	15298	8304	0.994	--
总计		103268	100.000	15298			

检测器A Ch2 260nm

峰号	保留时间	面积	面积%	高度	理论塔板数(USP)	拖尾因子	分离度(USP)
1	2.528	505323	100.000	78413	3507	1.058	--
总计		505323	100.000	78413			



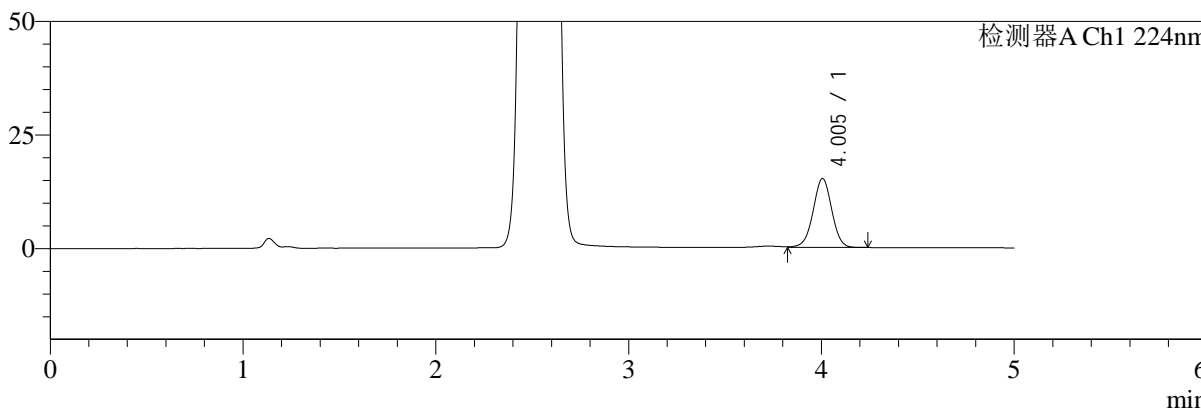
SMF-4034

<样品信息>

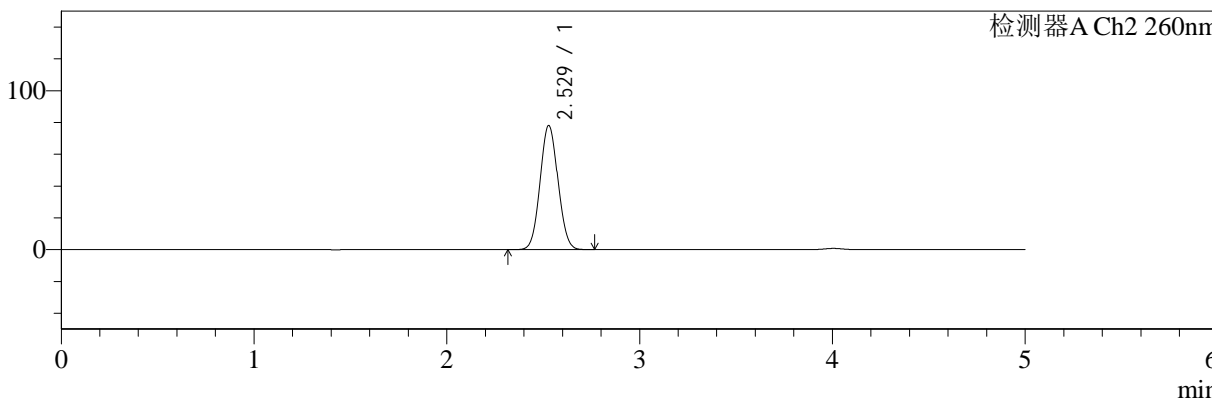
色谱柱:MM-C18/SCX(150mm*4.6mm,5μm) 流速:1.5ml/min
 柱温:30°C 波长:224/260nm
 数据文件名: RC\$SMF-4034 - 0-59/3-992-2 - cbzj-F24707p-rcqx-SHUIjz-500mg5mg-jyx1-60min-P6.lcd
 方法文件名: RC\$SMF-4034 - SMF-4034-rcqx-FX253.lcm
 批处理文件名: RC\$SMF-4034 - SMF-4034-20241011-FX253.lcb
 样品瓶号: 2-52 版本号: 6.115
 进样体积: 10 μl 实验者: jiangjinwei
 进样时间: 2024/10/11 23:15:18 处理者: jiangjinwei
 处理时间 (V2): 2024/10/15 11:45:28
 仪器型号: SHIMADZU LC-2050C(FX253)

<色谱图>

mV



mV



<峰表>

检测器A Ch1 224nm

峰号	保留时间	面积	面积%	高度	理论塔板数(USP)	拖尾因子	分离度(USP)
1	4.005	102314	100.000	15193	8279	0.993	--
总计		102314	100.000	15193			

检测器A Ch2 260nm

峰号	保留时间	面积	面积%	高度	理论塔板数(USP)	拖尾因子	分离度(USP)
1	2.529	502344	100.000	78116	3521	1.059	--
总计		502344	100.000	78116			



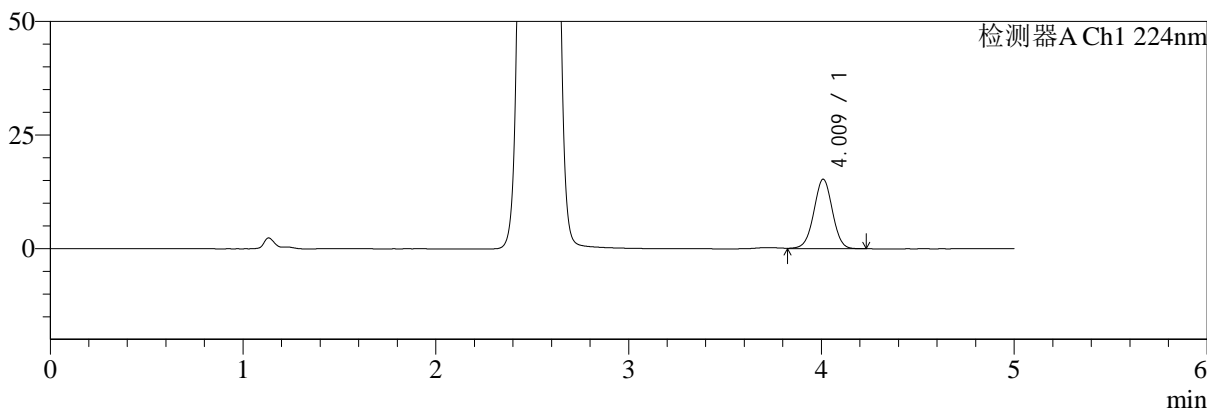
SMF-4034

<样品信息>

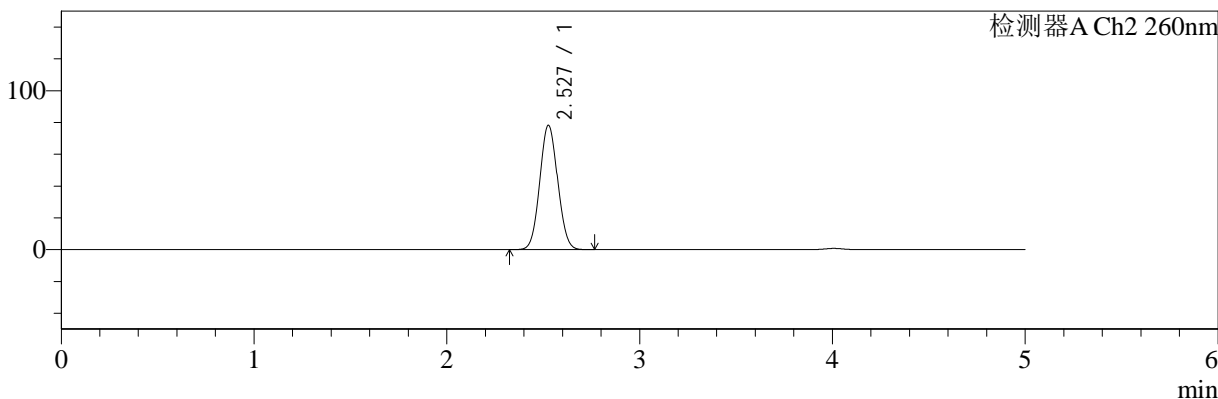
色谱柱:MM-C18/SCX(150mm*4.6mm,5μm) 流速:1.5ml/min
 柱温:30°C 波长:224/260nm
 数据文件名: RC\$SMF-4034 - 0-59/3-993-2 - cbzj-F24707p-rcqx-SHUIjz-500mg5mg-jyx1-jxzs-P1.lcd
 方法文件名: RC\$SMF-4034 - SMF-4034-rcqx-FX253.lcm
 批处理文件名: RC\$SMF-4034 - SMF-4034-20241011-FX253.lcb
 样品瓶号: 2-8 版本号: 6.115
 进样体积: 10 μl 实验者: jiangjinwei
 进样时间: 2024/10/11 23:20:42 处理者: jiangjinwei
 处理时间 (V2): 2024/10/15 11:45:31
 仪器型号: SHIMADZU LC-2050C(FX253)

<色谱图>

mV



mV



<峰表>

检测器A Ch1 224nm

峰号	保留时间	面积	面积%	高度	理论塔板数(USP)	拖尾因子	分离度(USP)
1	4.009	102979	100.000	15273	8329	0.993	--
总计		102979	100.000	15273			

检测器A Ch2 260nm

峰号	保留时间	面积	面积%	高度	理论塔板数(USP)	拖尾因子	分离度(USP)
1	2.527	504004	100.000	78155	3504	1.058	--
总计		504004	100.000	78155			



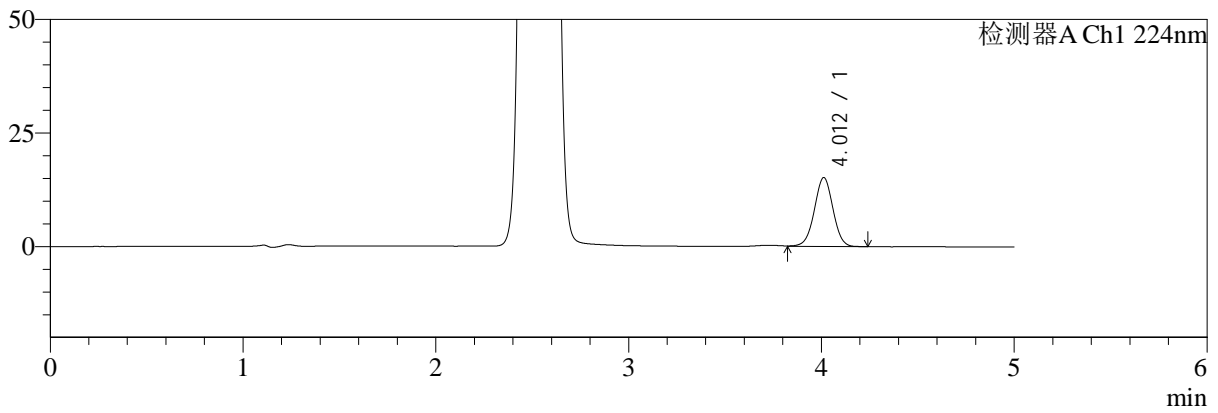
SMF-4034

<样品信息>

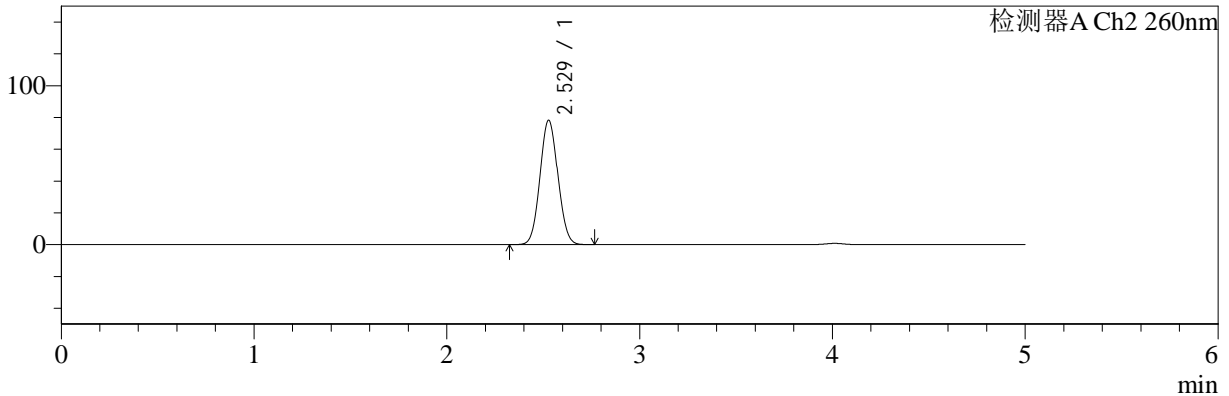
色谱柱:MM-C18/SCX(150mm*4.6mm,5μm) 流速:1.5ml/min
 柱温:30°C 波长:224/260nm
 数据文件名: RC\$SMF-4034 - 0-59/3-994-2 - cbzj-F24707p-rcqx-SHUIjz-500mg5mg-jyx1-jxzs-P2.lcd
 方法文件名: RC\$SMF-4034 - SMF-4034-rcqx-FX253.lcm
 批处理文件名: RC\$SMF-4034 - SMF-4034-20241011-FX253.lcb
 样品瓶号: 2-17 版本号: 6.115
 进样体积: 10 μl 实验者: jiangjinwei
 进样时间: 2024/10/11 23:26:06 处理者: jiangjinwei
 处理时间 (V2): 2024/10/15 11:45:33
 仪器型号: SHIMADZU LC-2050C(FX253)

<色谱图>

mV



mV



<峰表>

检测器A Ch1 224nm

峰号	保留时间	面积	面积%	高度	理论塔板数(USP)	拖尾因子	分离度(USP)
1	4.012	102251	100.000	15182	8305	0.994	--
总计		102251	100.000	15182			

检测器A Ch2 260nm

峰号	保留时间	面积	面积%	高度	理论塔板数(USP)	拖尾因子	分离度(USP)
1	2.529	503396	100.000	78209	3514	1.060	--
总计		503396	100.000	78209			

<样品信息>

色谱柱:MM-C18/SCX(150mm*4.6mm,5 μ m)

流速:1.5ml/min

柱温:30 $^{\circ}$ C

波长:224/260nm

数据文件名: RC\$SMF-4034 - 0-59/3-995-2 - cbzj-F24707p-rcqx-SHUIjz-500mg5mg-jyx1-jxzs-P3.lcd

方法文件名: RC\$SMF-4034 - SMF-4034-rcqx-FX253.lcm

批处理文件名: RC\$SMF-4034 - SMF-4034-20241011-FX253.lcb

样品瓶号: 2-26

进样体积: 10 μ l

版本号: 6.115

进样时间: 2024/10/11 23:31:30

实验者: jiangjinwei

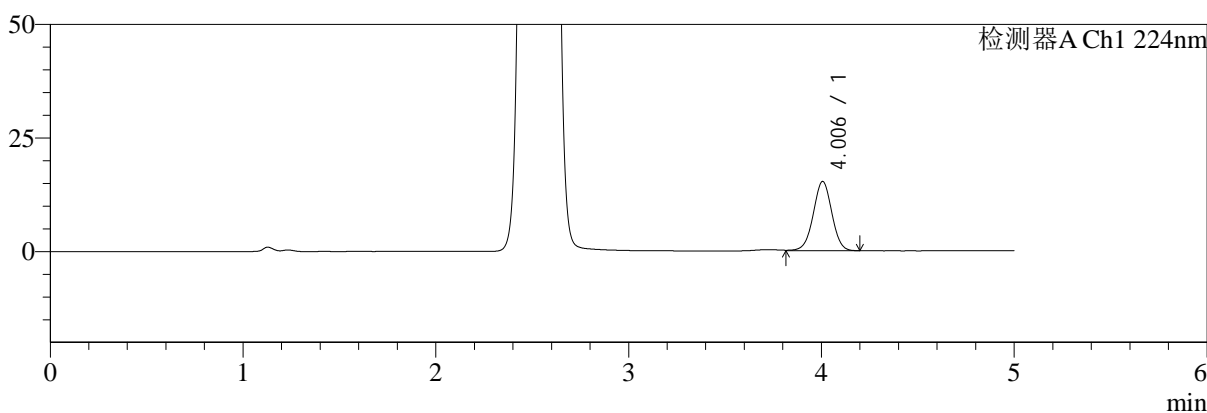
处理时间 (V2): 2024/10/15 11:45:36

处理者: jiangjinwei

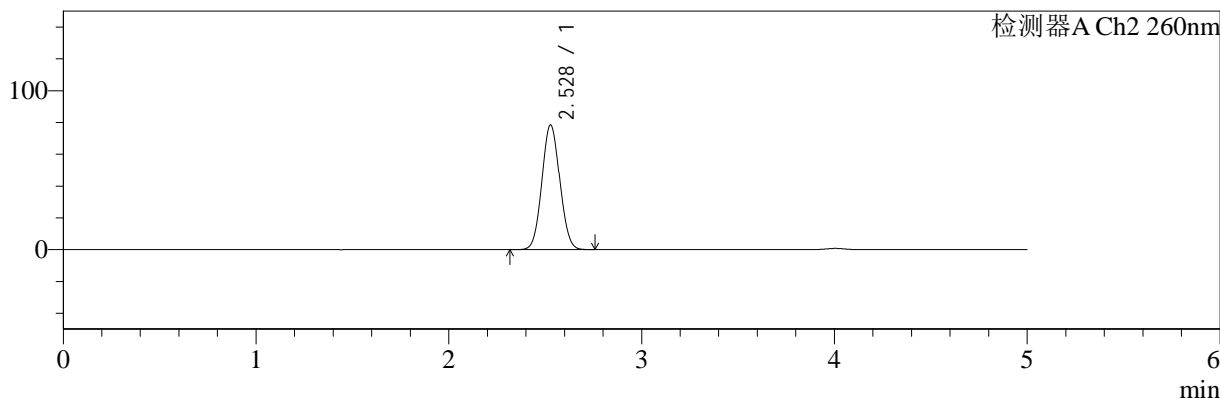
仪器型号: SHIMADZU LC-2050C(FX253)

<色谱图>

mV



mV



<峰表>

检测器A Ch1 224nm

峰号	保留时间	面积	面积%	高度	理论塔板数(USP)	拖尾因子	分离度(USP)
1	4.006	102345	100.000	15254	8313	0.992	--
总计		102345	100.000	15254			

检测器A Ch2 260nm

峰号	保留时间	面积	面积%	高度	理论塔板数(USP)	拖尾因子	分离度(USP)
1	2.528	505208	100.000	78370	3504	1.059	--
总计		505208	100.000	78370			



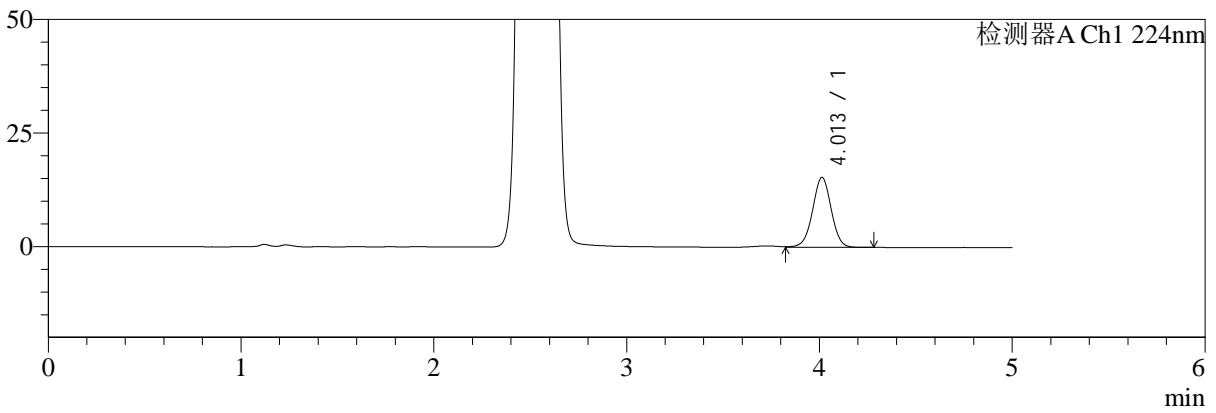
SMF-4034

<样品信息>

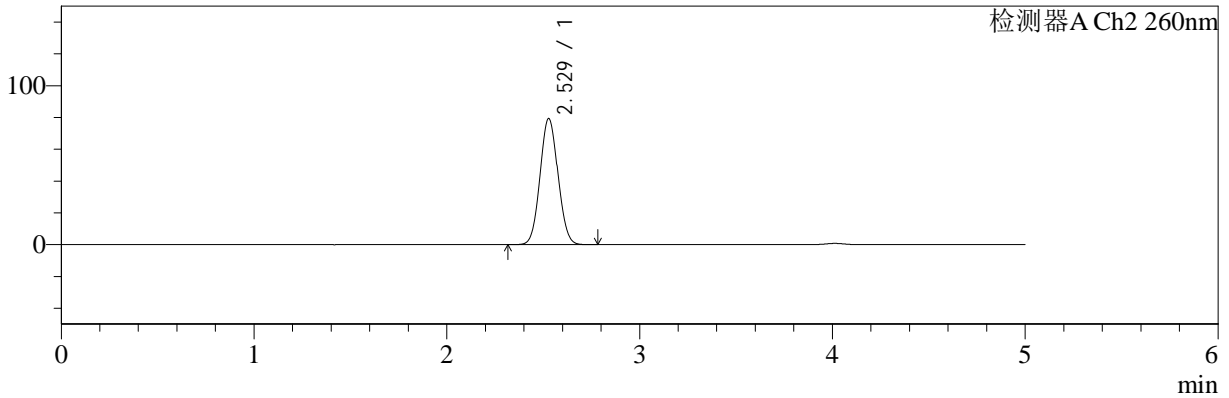
色谱柱:MM-C18/SCX(150mm*4.6mm,5μm) 流速:1.5ml/min
 柱温:30°C 波长:224/260nm
 数据文件名: RC\$SMF-4034 - 0-59/3-996-2 - cbzj-F24707p-rcqx-SHUIjz-500mg5mg-jyx1-jxzs-P4.lcd
 方法文件名: RC\$SMF-4034 - SMF-4034-rcqx-FX253.lcm
 批处理文件名: RC\$SMF-4034 - SMF-4034-20241011-FX253.lcb
 样品瓶号: 2-35
 进样体积: 10 μl 版本号: 6.115
 进样时间: 2024/10/11 23:36:54 实验者: jiangjinwei
 处理时间 (V2): 2024/10/15 11:45:39 处理者: jiangjinwei
 仪器型号: SHIMADZU LC-2050C(FX253)

<色谱图>

mV



mV



<峰表>

检测器A Ch1 224nm

峰号	保留时间	面积	面积%	高度	理论塔板数(USP)	拖尾因子	分离度(USP)
1	4.013	103915	100.000	15413	8324	0.994	--
总计		103915	100.000	15413			

检测器A Ch2 260nm

峰号	保留时间	面积	面积%	高度	理论塔板数(USP)	拖尾因子	分离度(USP)
1	2.529	511416	100.000	79353	3504	1.060	--
总计		511416	100.000	79353			



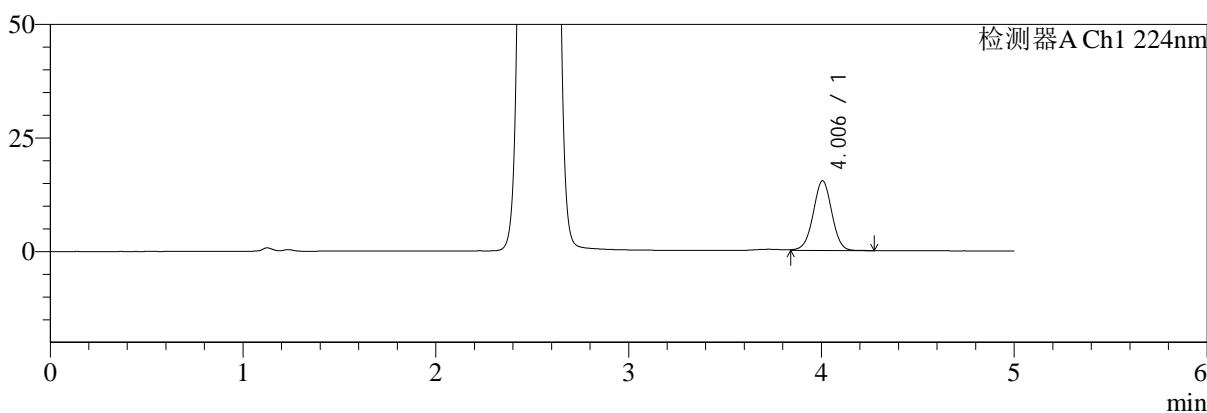
SMF-4034

<样品信息>

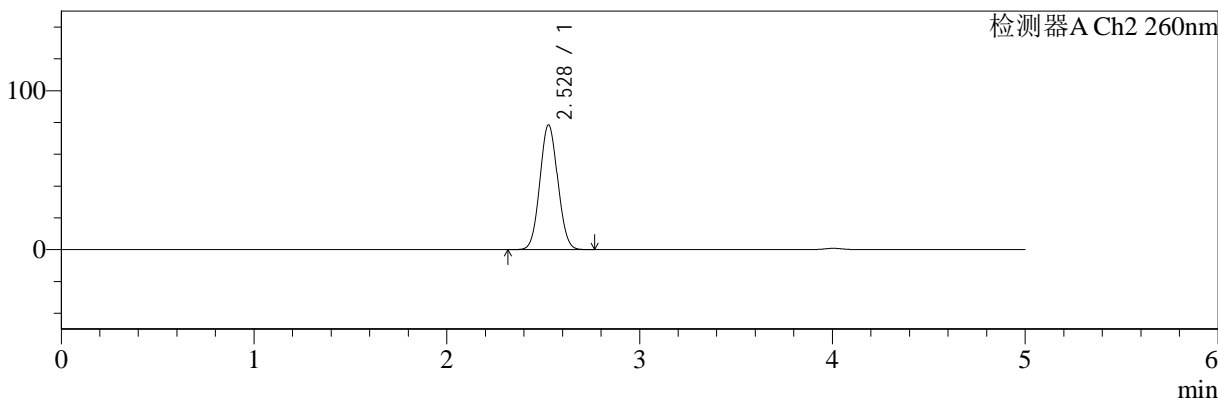
色谱柱:MM-C18/SCX(150mm*4.6mm,5μm) 流速:1.5ml/min
 柱温:30°C 波长:224/260nm
 数据文件名: RC\$SMF-4034 - 0-59/3-997-2 - cbzj-F24707p-rcqx-SHUIjz-500mg5mg-jyx1-jxzs-P5.lcd
 方法文件名: RC\$SMF-4034 - SMF-4034-rcqx-FX253.lcm
 批处理文件名: RC\$SMF-4034 - SMF-4034-20241011-FX253.lcb
 样品瓶号: 2-44
 进样体积: 10 μl 版本号: 6.115
 进样时间: 2024/10/11 23:42:18 实验者: jiangjinwei
 处理时间 (V2): 2024/10/15 11:45:42 处理者: jiangjinwei
 仪器型号: SHIMADZU LC-2050C(FX253)

<色谱图>

mV



mV



<峰表>

检测器A Ch1 224nm

峰号	保留时间	面积	面积%	高度	理论塔板数(USP)	拖尾因子	分离度(USP)
1	4.006	103613	100.000	15368	8267	0.992	--
总计		103613	100.000	15368			

检测器A Ch2 260nm

峰号	保留时间	面积	面积%	高度	理论塔板数(USP)	拖尾因子	分离度(USP)
1	2.528	504595	100.000	78383	3517	1.060	--
总计		504595	100.000	78383			



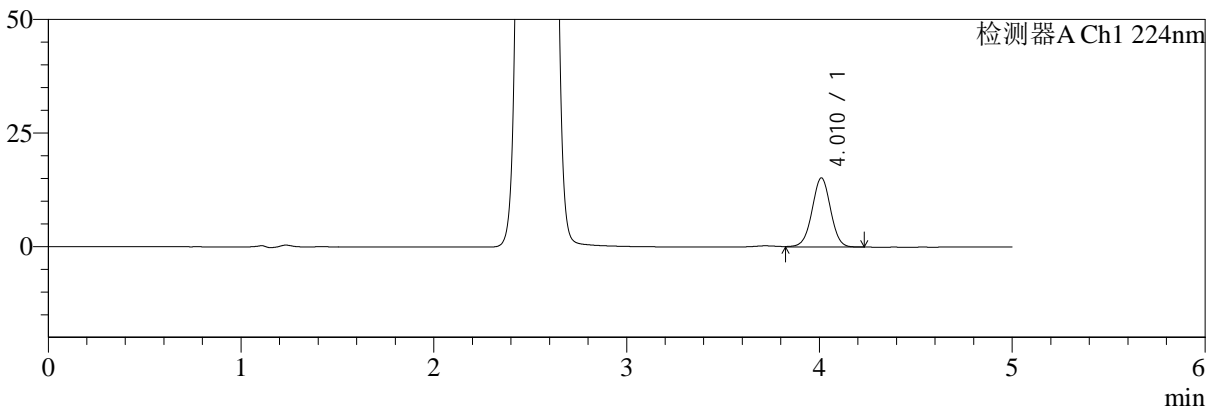
SMF-4034

<样品信息>

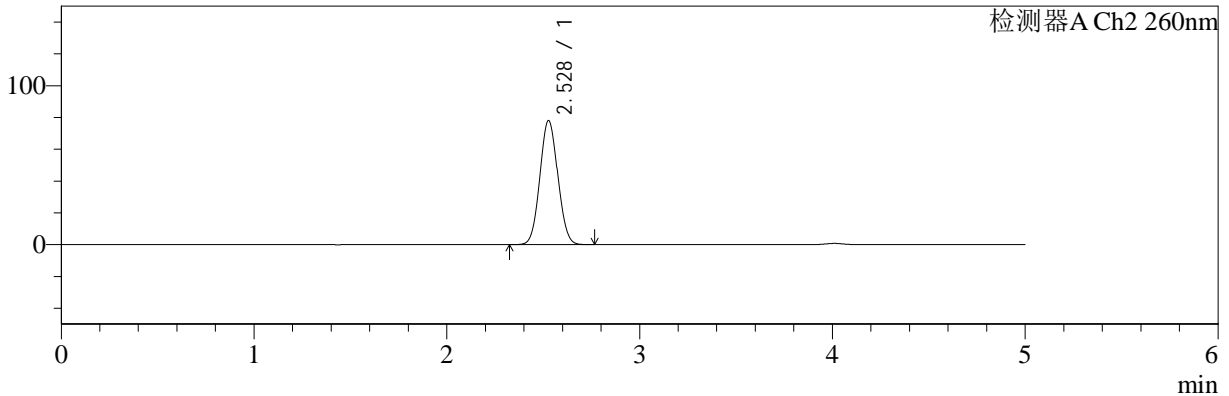
色谱柱:MM-C18/SCX(150mm*4.6mm,5μm) 流速:1.5ml/min
 柱温:30°C 波长:224/260nm
 数据文件名: RC\$SMF-4034 - 0-59/3-998-2 - cbzj-F24707p-rcqx-SHUIjz-500mg5mg-jyx1-jxzs-P6.lcd
 方法文件名: RC\$SMF-4034 - SMF-4034-rcqx-FX253.lcm
 批处理文件名: RC\$SMF-4034 - SMF-4034-20241011-FX253.lcb
 样品瓶号: 2-53 版本号: 6.115
 进样体积: 10 μl 实验者: jiangjinwei
 进样时间: 2024/10/11 23:47:42 处理者: jiangjinwei
 处理时间 (V2): 2024/10/15 11:45:44
 仪器型号: SHIMADZU LC-2050C(FX253)

<色谱图>

mV



mV



<峰表>

检测器A Ch1 224nm

峰号	保留时间	面积	面积%	高度	理论塔板数(USP)	拖尾因子	分离度(USP)
1	4.010	101880	100.000	15176	8386	0.993	--
总计		101880	100.000	15176			

检测器A Ch2 260nm

峰号	保留时间	面积	面积%	高度	理论塔板数(USP)	拖尾因子	分离度(USP)
1	2.528	503042	100.000	78010	3500	1.058	--
总计		503042	100.000	78010			



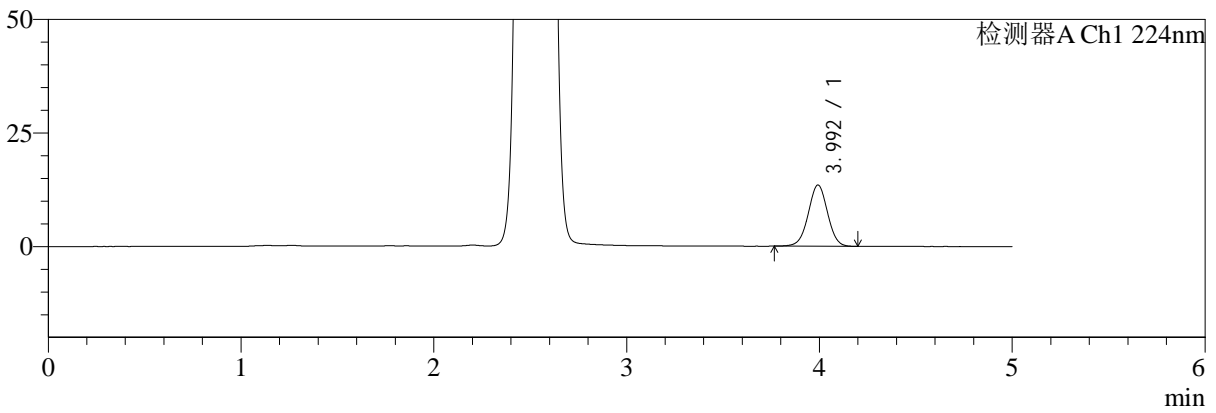
SMF-4034

<样品信息>

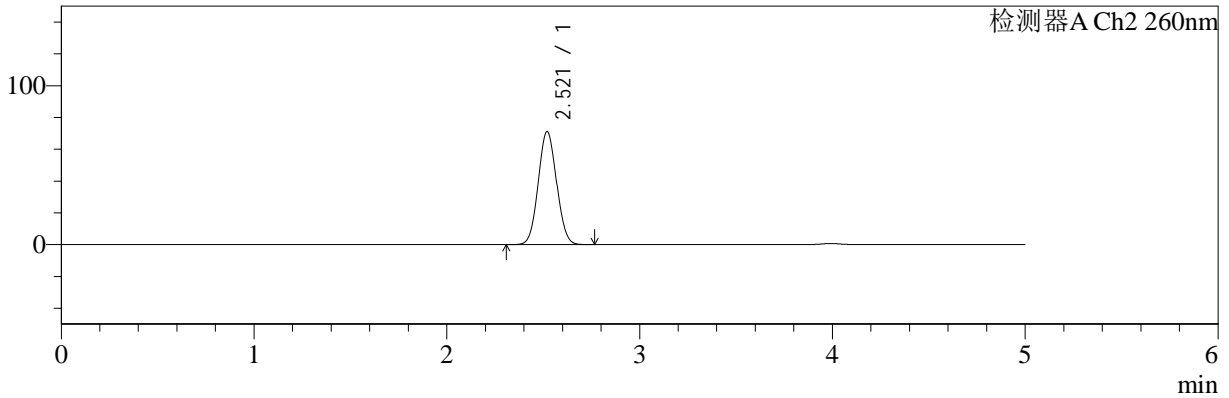
色谱柱:MM-C18/SCX(150mm*4.6mm,5μm) 流速:1.5ml/min
 柱温:30°C 波长:224/260nm
 数据文件名: RC\$SMF-4034 - 0-59/3-999-2 - cbzj-F24707p-rcqx-SHUIjz-500mg5mg-jyx1-dz2-1.lcd
 方法文件名: RC\$SMF-4034 - SMF-4034-rcqx-FX253.lcm
 批处理文件名: RC\$SMF-4034 - SMF-4034-20241011-FX253.lcb
 样品瓶号: 2-27 版本号: 6.115
 进样体积: 10 μl 实验者: jiangjinwei
 进样时间: 2024/10/11 23:53:06 处理者: jiangjinwei
 处理时间 (V2): 2024/10/15 11:45:48
 仪器型号: SHIMADZU LC-2050C(FX253)

<色谱图>

mV



mV



<峰表>

检测器A Ch1 224nm

峰号	保留时间	面积	面积%	高度	理论塔板数(USP)	拖尾因子	分离度(USP)
1	3.992	94193	100.000	13452	7615	1.000	--
总计		94193	100.000	13452			

检测器A Ch2 260nm

峰号	保留时间	面积	面积%	高度	理论塔板数(USP)	拖尾因子	分离度(USP)
1	2.521	468579	100.000	71117	3328	1.059	--
总计		468579	100.000	71117			



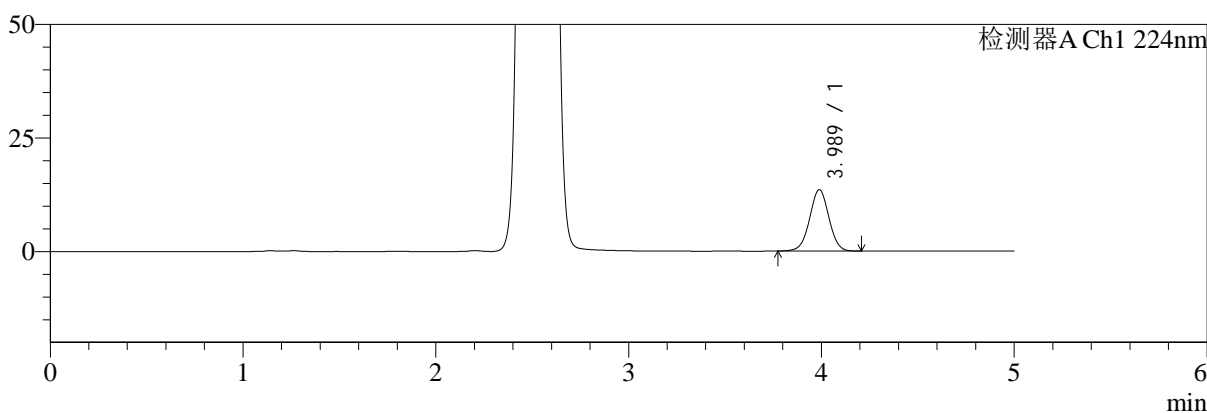
SMF-4034

<样品信息>

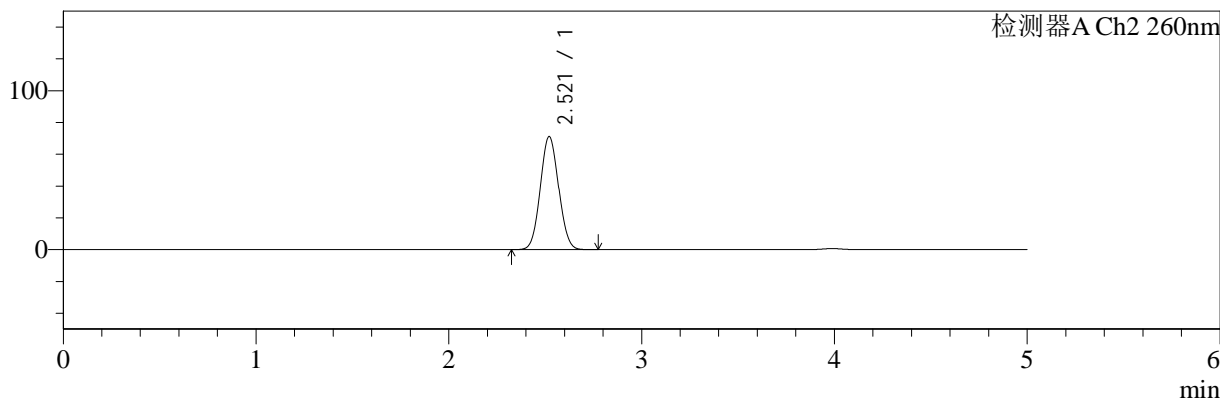
色谱柱:MM-C18/SCX(150mm*4.6mm,5μm) 流速:1.5ml/min
 柱温:30°C 波长:224/260nm
 数据文件名: RC\$SMF-4034 - 0-59/3-1000-2 - cbzj-F24707p-rcqx-SHUIjz-500mg5mg-jyx1-dz2-2.lcd
 方法文件名: RC\$SMF-4034 - SMF-4034-rcqx-FX253.lcm
 批处理文件名: RC\$SMF-4034 - SMF-4034-20241011-FX253.lcb
 样品瓶号: 2-27
 进样体积: 10 μl 版本号: 6.115
 进样时间: 2024/10/11 23:58:30 实验者: jiangjinwei
 处理时间 (V2): 2024/10/15 11:45:51 处理者: jiangjinwei
 仪器型号: SHIMADZU LC-2050C(FX253)

<色谱图>

mV



mV



<峰表>

检测器A Ch1 224nm

峰号	保留时间	面积	面积%	高度	理论塔板数(USP)	拖尾因子	分离度(USP)
1	3.989	94166	100.000	13530	7654	0.999	--
总计		94166	100.000	13530			

检测器A Ch2 260nm

峰号	保留时间	面积	面积%	高度	理论塔板数(USP)	拖尾因子	分离度(USP)
1	2.521	468652	100.000	71159	3328	1.059	--
总计		468652	100.000	71159			



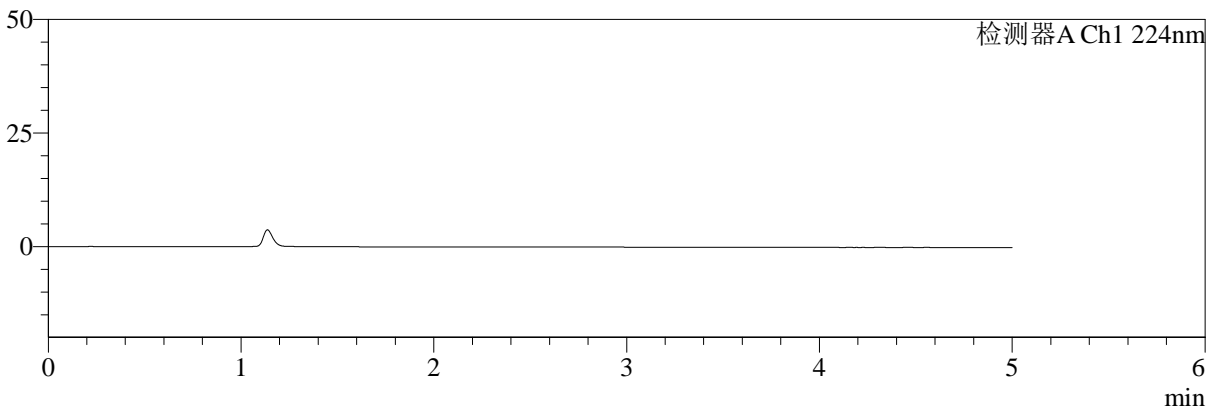
SMF-4034

<样品信息>

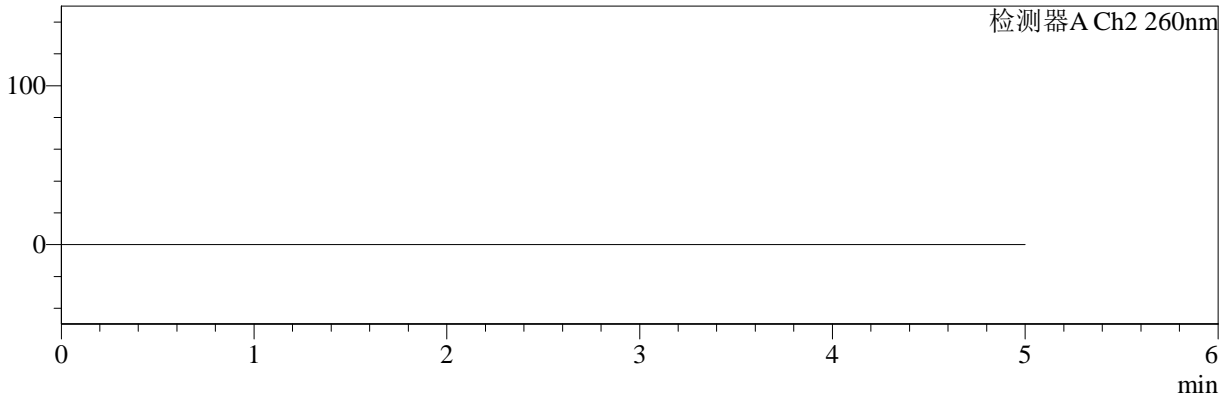
色谱柱:MM-C18/SCX(150mm*4.6mm,5μm) 流速:1.5ml/min
 柱温:30°C 波长:224/260nm
 数据文件名: RC\$SMF-4034 - 0-59/3-1001-2 - cbzj-F24707p-rcqx-pH1.2jz-500mg5mg-jyx1-rj.lcd
 方法文件名: RC\$SMF-4034 - SMF-4034-rcqx-FX253.lcm
 批处理文件名: RC\$SMF-4034 - SMF-4034-20241011-FX253.lcb
 样品瓶号: 3-9
 进样体积: 10 μl 版本号: 6.115
 进样时间: 2024/10/12 00:03:52 实验者: jiangjinwei
 处理时间 (V2): 2024/10/15 11:45:54 处理者: jiangjinwei
 仪器型号: SHIMADZU LC-2050C(FX253)

<色谱图>

mV



mV



<峰表>

检测器A Ch1 224nm

峰号	保留时间	面积	面积%	高度	理论塔板数(USP)	拖尾因子	分离度(USP)
总计							

检测器A Ch2 260nm

峰号	保留时间	面积	面积%	高度	理论塔板数(USP)	拖尾因子	分离度(USP)
总计							



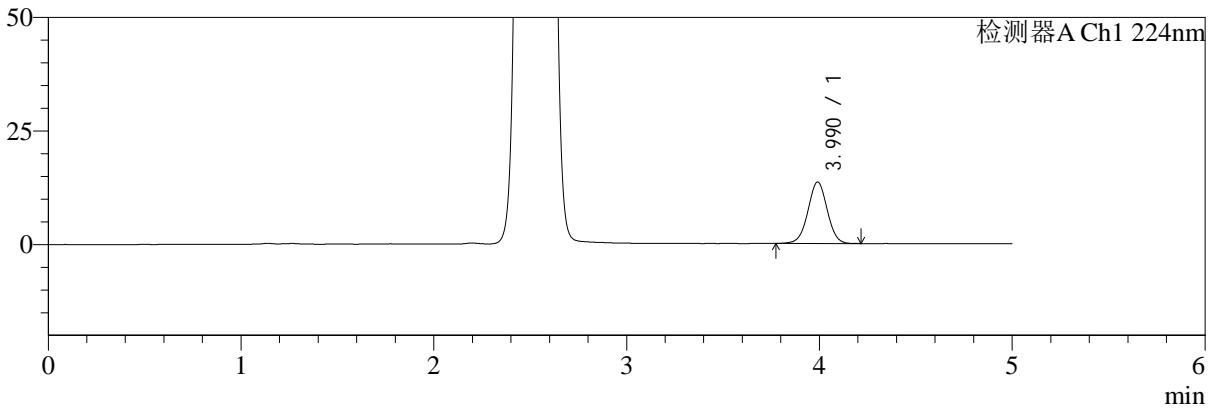
SMF-4034

<样品信息>

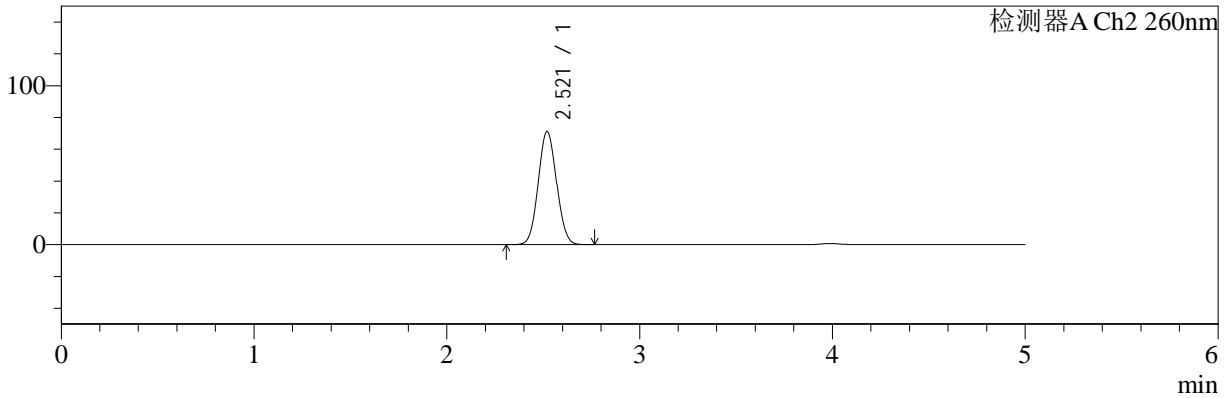
色谱柱:MM-C18/SCX(150mm*4.6mm,5μm) 流速:1.5ml/min
 柱温:30°C 波长:224/260nm
 数据文件名: RC\$SMF-4034 - 0-59/3-1002-2 - cbzj-F24707p-rcqx-pH1.2jz-500mg5mg-jyx1-dz1-1.lcd
 方法文件名: RC\$SMF-4034 - SMF-4034-rcqx-FX253.lcm
 批处理文件名: RC\$SMF-4034 - SMF-4034-20241011-FX253.lcb
 样品瓶号: 3-18 版本号: 6.115
 进样体积: 10 μl 实验者: jiangjinwei
 进样时间: 2024/10/12 00:09:15 处理者: jiangjinwei
 处理时间 (V2): 2024/10/15 11:45:57
 仪器型号: SHIMADZU LC-2050C(FX253)

<色谱图>

mV



mV



<峰表>

检测器A Ch1 224nm

峰号	保留时间	面积	面积%	高度	理论塔板数(USP)	拖尾因子	分离度(USP)
1	3.990	94348	100.000	13530	7653	1.002	--
总计		94348	100.000	13530			

检测器A Ch2 260nm

峰号	保留时间	面积	面积%	高度	理论塔板数(USP)	拖尾因子	分离度(USP)
1	2.521	468967	100.000	71203	3329	1.060	--
总计		468967	100.000	71203			



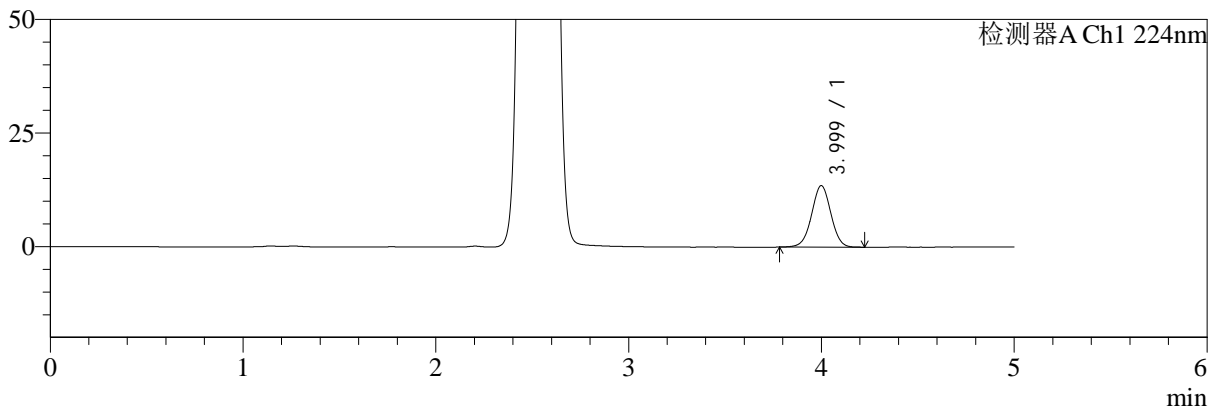
SMF-4034

<样品信息>

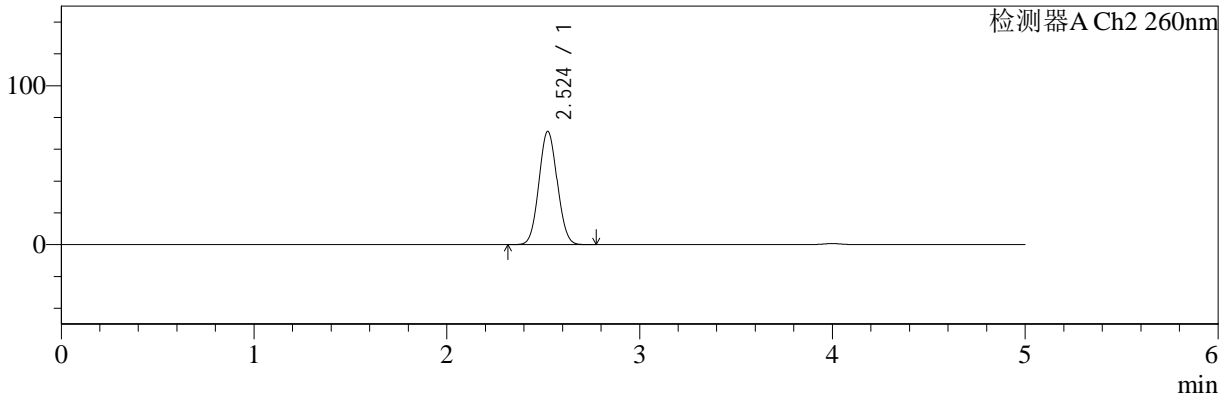
色谱柱:MM-C18/SCX(150mm*4.6mm,5μm) 流速:1.5ml/min
 柱温:30°C 波长:224/260nm
 数据文件名: RC\$SMF-4034 - 0-59/3-1003-2 - cbzj-F24707p-rcqx-pH1.2jz-500mg5mg-jyx1-dz1-2.lcd
 方法文件名: RC\$SMF-4034 - SMF-4034-rcqx-FX253.lcm
 批处理文件名: RC\$SMF-4034 - SMF-4034-20241011-FX253.lcb
 样品瓶号: 3-18 版本号: 6.115
 进样体积: 10 μl 实验者: jiangjinwei
 进样时间: 2024/10/12 00:14:37 处理者: jiangjinwei
 处理时间 (V2): 2024/10/15 11:45:59
 仪器型号: SHIMADZU LC-2050C(FX253)

<色谱图>

mV



mV



<峰表>

检测器A Ch1 224nm

峰号	保留时间	面积	面积%	高度	理论塔板数(USP)	拖尾因子	分离度(USP)
1	3.999	94201	100.000	13533	7710	1.001	--
总计		94201	100.000	13533			

检测器A Ch2 260nm

峰号	保留时间	面积	面积%	高度	理论塔板数(USP)	拖尾因子	分离度(USP)
1	2.524	469398	100.000	71169	3336	1.060	--
总计		469398	100.000	71169			



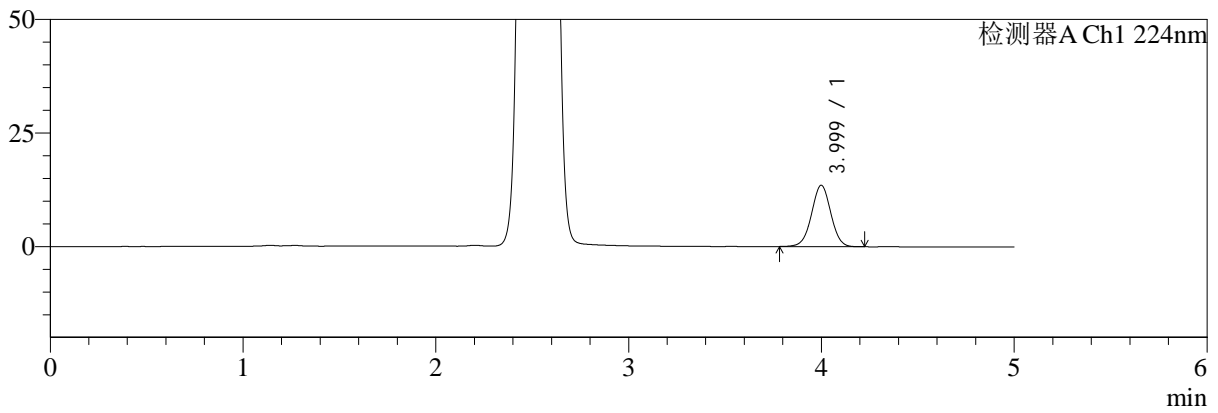
SMF-4034

<样品信息>

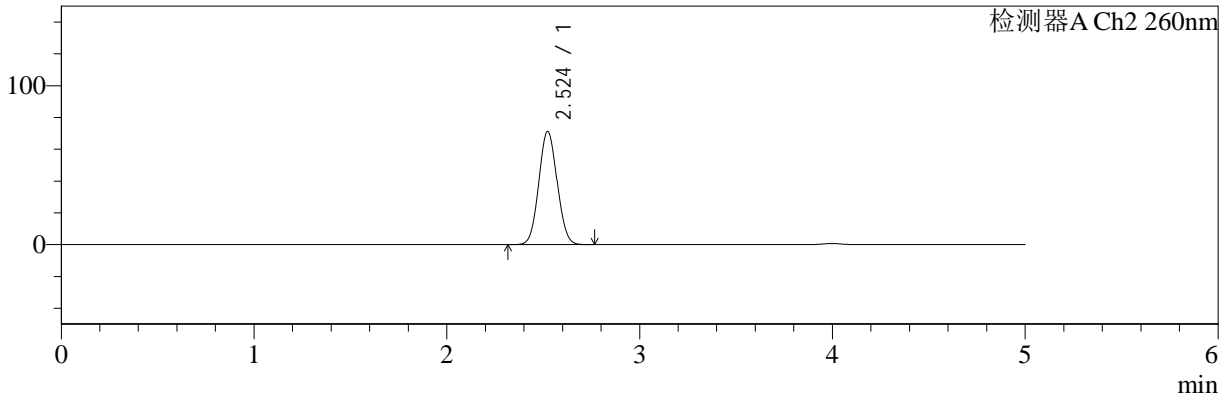
色谱柱:MM-C18/SCX(150mm*4.6mm,5μm) 流速:1.5ml/min
 柱温:30°C 波长:224/260nm
 数据文件名: RC\$SMF-4034 - 0-59/3-1004-2 - cbzj-F24707p-rcqx-pH1.2jz-500mg5mg-jyx1-dz1-3.lcd
 方法文件名: RC\$SMF-4034 - SMF-4034-rcqx-FX253.lcm
 批处理文件名: RC\$SMF-4034 - SMF-4034-20241011-FX253.lcb
 样品瓶号: 3-18 版本号: 6.115
 进样体积: 10 μl 实验者: jiangjinwei
 进样时间: 2024/10/12 00:19:59 处理者: jiangjinwei
 处理时间 (V2): 2024/10/15 11:46:02
 仪器型号: SHIMADZU LC-2050C(FX253)

<色谱图>

mV



mV



<峰表>

检测器A Ch1 224nm

峰号	保留时间	面积	面积%	高度	理论塔板数(USP)	拖尾因子	分离度(USP)
1	3.999	94190	100.000	13510	7660	1.002	--
总计		94190	100.000	13510			

检测器A Ch2 260nm

峰号	保留时间	面积	面积%	高度	理论塔板数(USP)	拖尾因子	分离度(USP)
1	2.524	469689	100.000	71202	3330	1.060	--
总计		469689	100.000	71202			



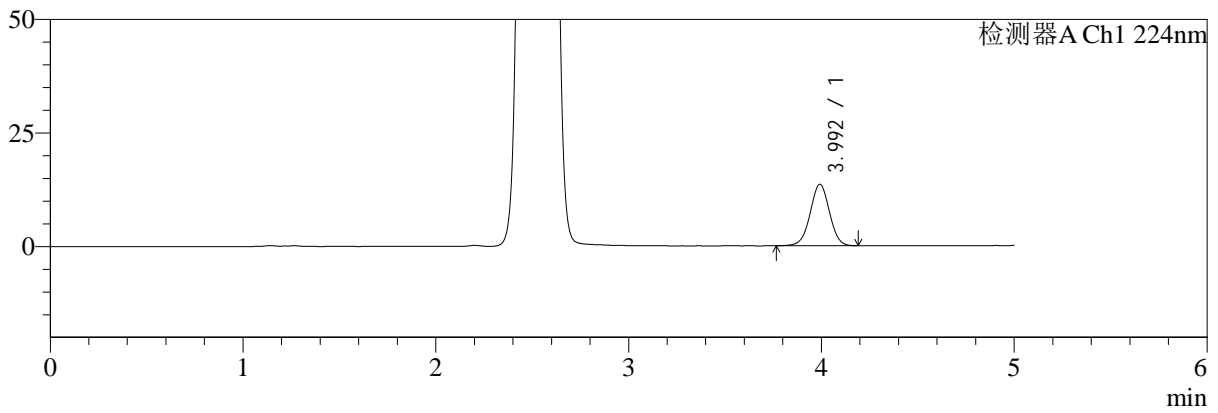
SMF-4034

<样品信息>

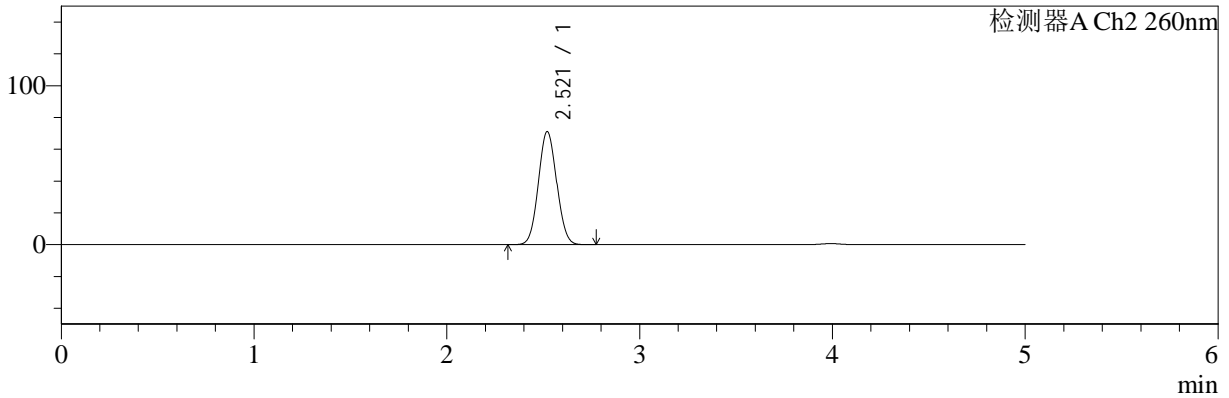
色谱柱:MM-C18/SCX(150mm*4.6mm,5μm) 流速:1.5ml/min
 柱温:30°C 波长:224/260nm
 数据文件名: RC\$SMF-4034 - 0-59/3-1005-2 - cbzj-F24707p-rcqx-pH1.2jz-500mg5mg-jyx1-dz1-4.lcd
 方法文件名: RC\$SMF-4034 - SMF-4034-rcqx-FX253.lcm
 批处理文件名: RC\$SMF-4034 - SMF-4034-20241011-FX253.lcb
 样品瓶号: 3-18 版本号: 6.115
 进样体积: 10 μl 实验者: jiangjinwei
 进样时间: 2024/10/12 00:25:21 处理者: jiangjinwei
 处理时间 (V2): 2024/10/15 11:46:05
 仪器型号: SHIMADZU LC-2050C(FX253)

<色谱图>

mV



mV



<峰表>

检测器A Ch1 224nm

峰号	保留时间	面积	面积%	高度	理论塔板数(USP)	拖尾因子	分离度(USP)
1	3.992	94278	100.000	13509	7655	0.999	--
总计		94278	100.000	13509			

检测器A Ch2 260nm

峰号	保留时间	面积	面积%	高度	理论塔板数(USP)	拖尾因子	分离度(USP)
1	2.521	467734	100.000	71169	3343	1.061	--
总计		467734	100.000	71169			



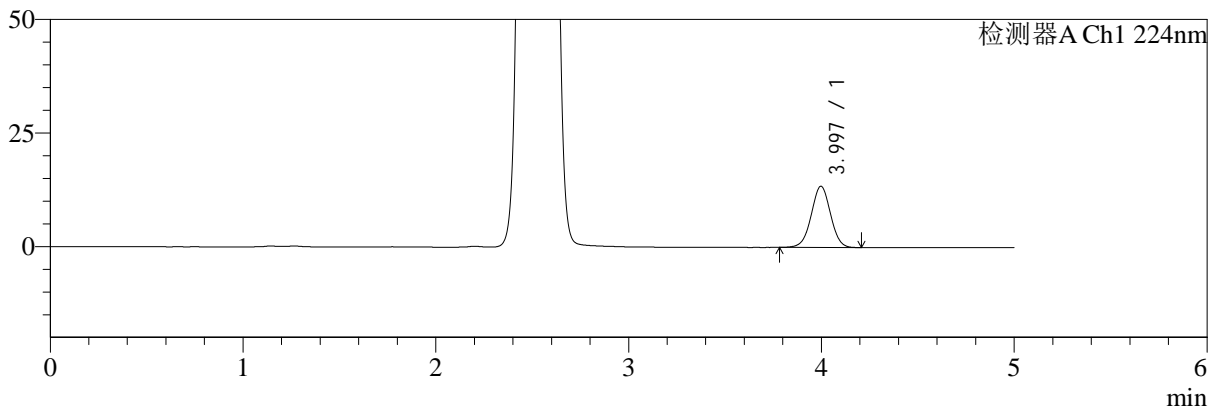
SMF-4034

<样品信息>

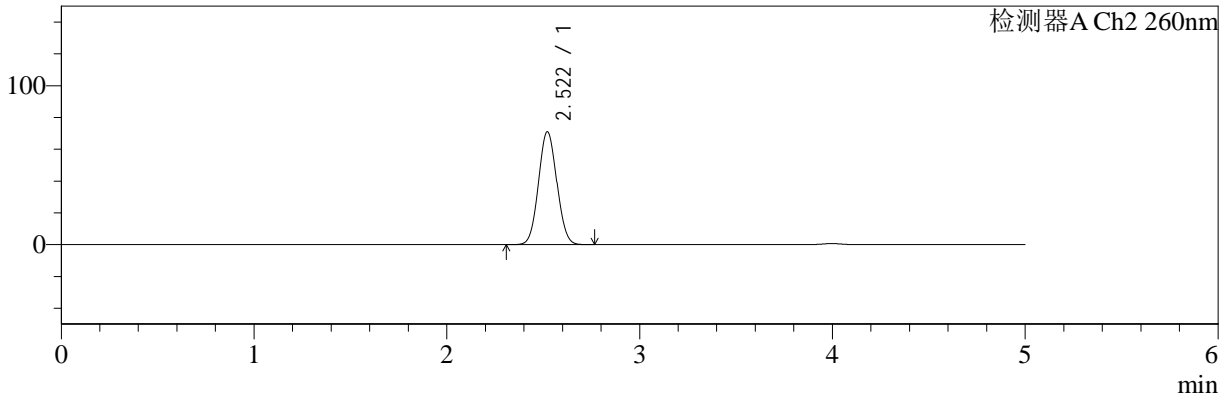
色谱柱:MM-C18/SCX(150mm*4.6mm,5μm) 流速:1.5ml/min
 柱温:30°C 波长:224/260nm
 数据文件名: RC\$SMF-4034 - 0-59/3-1006-2 - cbzj-F24707p-rcqx-pH1.2jz-500mg5mg-jyx1-dz1-5.lcd
 方法文件名: RC\$SMF-4034 - SMF-4034-rcqx-FX253.lcm
 批处理文件名: RC\$SMF-4034 - SMF-4034-20241011-FX253.lcb
 样品瓶号: 3-18 版本号: 6.115
 进样体积: 10 μl 实验者: jiangjinwei
 进样时间: 2024/10/12 00:30:43 处理者: jiangjinwei
 处理时间 (V2): 2024/10/15 11:46:08
 仪器型号: SHIMADZU LC-2050C(FX253)

<色谱图>

mV



mV



<峰表>

检测器A Ch1 224nm

峰号	保留时间	面积	面积%	高度	理论塔板数(USP)	拖尾因子	分离度(USP)
1	3.997	93888	100.000	13494	7679	1.001	--
总计		93888	100.000	13494			

检测器A Ch2 260nm

峰号	保留时间	面积	面积%	高度	理论塔板数(USP)	拖尾因子	分离度(USP)
1	2.522	468261	100.000	71076	3326	1.060	--
总计		468261	100.000	71076			



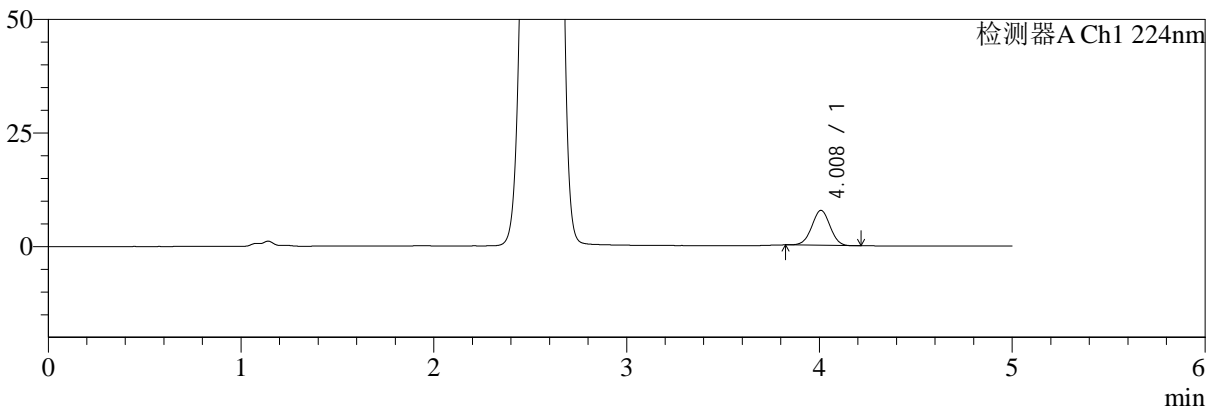
SMF-4034

<样品信息>

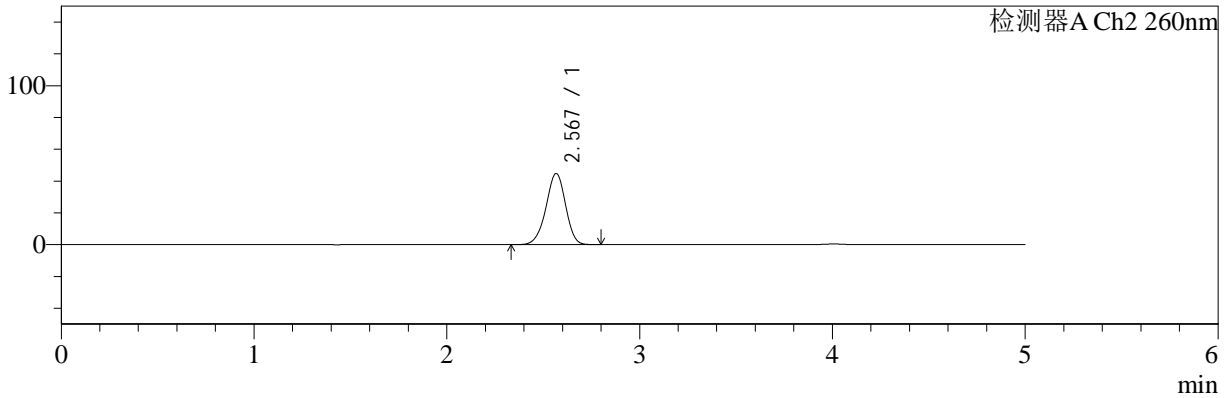
色谱柱:MM-C18/SCX(150mm*4.6mm,5μm) 流速:1.5ml/min
 柱温:30°C 波长:224/260nm
 数据文件名: RC\$SMF-4034 - 0-59/3-1007-2 - cbzj-F24707p-rcqx-pH1.2jz-500mg5mg-jyx1-5min-P1.lcd
 方法文件名: RC\$SMF-4034 - SMF-4034-rcqx-FX253.lcm
 批处理文件名: RC\$SMF-4034 - SMF-4034-20241011-FX253.lcb
 样品瓶号: 3-1 版本号: 6.115
 进样体积: 10 μl 实验者: jiangjinwei
 进样时间: 2024/10/12 00:36:04 处理者: jiangjinwei
 处理时间 (V2): 2024/10/15 11:46:11
 仪器型号: SHIMADZU LC-2050C(FX253)

<色谱图>

mV



mV



<峰表>

检测器A Ch1 224nm

峰号	保留时间	面积	面积%	高度	理论塔板数(USP)	拖尾因子	分离度(USP)
1	4.008	50841	100.000	7691	8447	1.002	--
总计		50841	100.000	7691			

检测器A Ch2 260nm

峰号	保留时间	面积	面积%	高度	理论塔板数(USP)	拖尾因子	分离度(USP)
1	2.567	313108	100.000	44589	3126	0.949	--
总计		313108	100.000	44589			



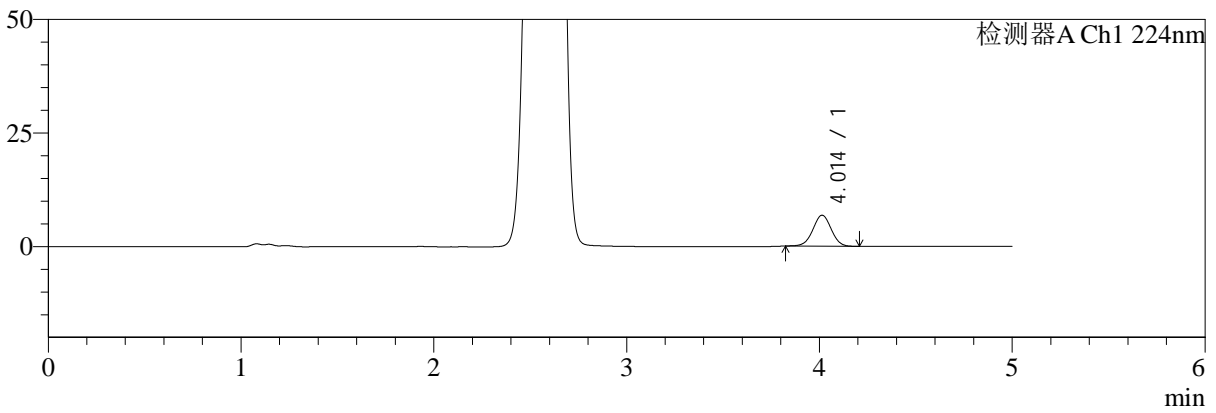
SMF-4034

<样品信息>

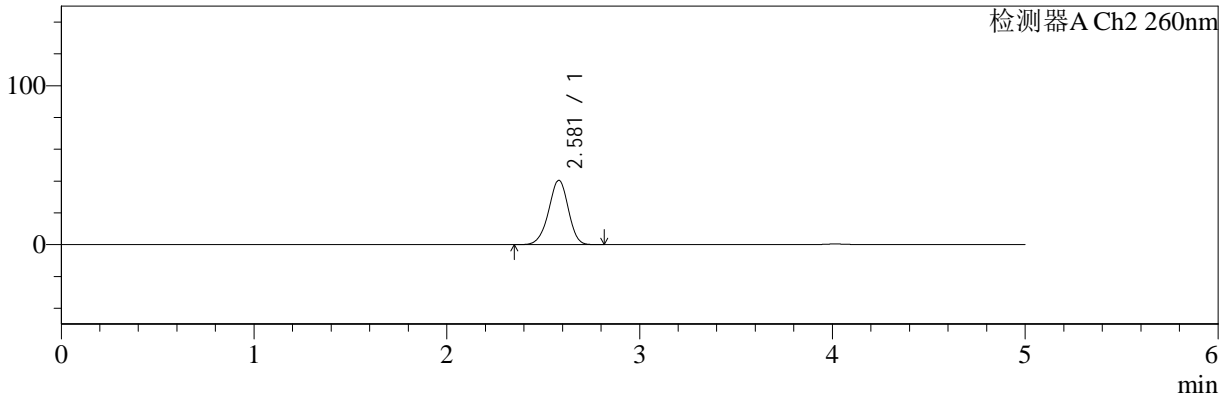
色谱柱:MM-C18/SCX(150mm*4.6mm,5μm) 流速:1.5ml/min
 柱温:30°C 波长:224/260nm
 数据文件名: RC\$SMF-4034 - 0-59/3-1008-2 - cbzj-F24707p-rcqx-pH1.2jz-500mg5mg-jyx1-5min-P2.lcd
 方法文件名: RC\$SMF-4034 - SMF-4034-rcqx-FX253.lcm
 批处理文件名: RC\$SMF-4034 - SMF-4034-20241011-FX253.lcb
 样品瓶号: 3-10
 进样体积: 10 μl 版本号: 6.115
 进样时间: 2024/10/12 00:41:26 实验者: jiangjinwei
 处理时间 (V2): 2024/10/15 11:46:13 处理者: jiangjinwei
 仪器型号: SHIMADZU LC-2050C(FX253)

<色谱图>

mV



mV



<峰表>

检测器A Ch1 224nm

峰号	保留时间	面积	面积%	高度	理论塔板数(USP)	拖尾因子	分离度(USP)
1	4.014	45230	100.000	6827	8480	0.999	--
总计		45230	100.000	6827			

检测器A Ch2 260nm

峰号	保留时间	面积	面积%	高度	理论塔板数(USP)	拖尾因子	分离度(USP)
1	2.581	284020	100.000	40489	3142	0.951	--
总计		284020	100.000	40489			



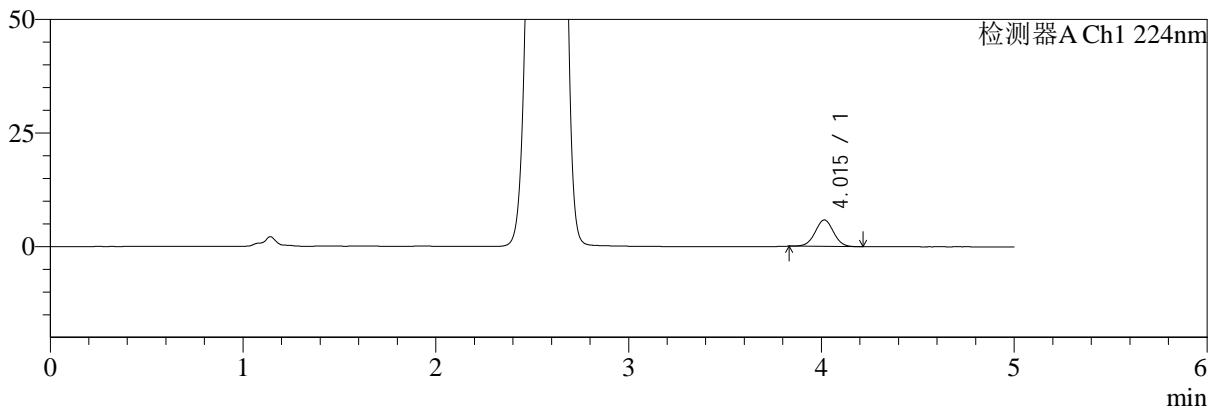
SMF-4034

<样品信息>

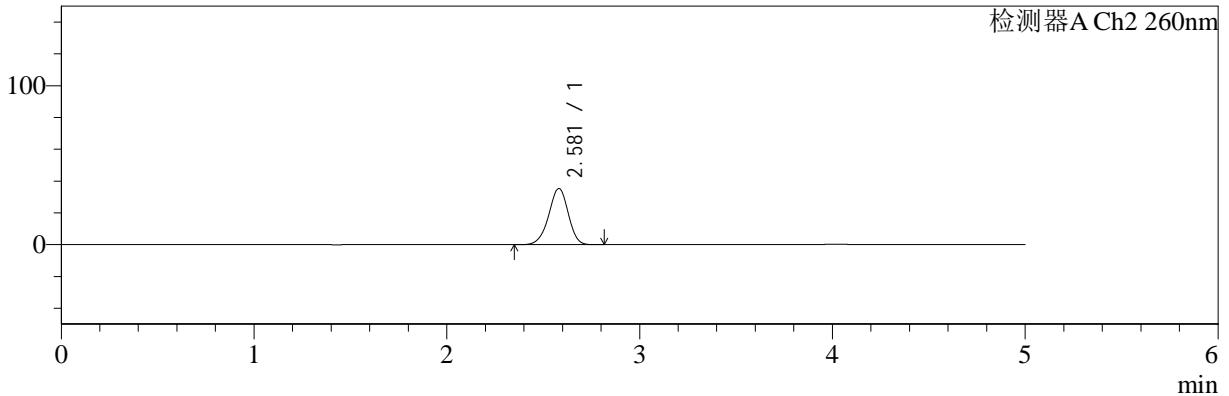
色谱柱:MM-C18/SCX(150mm*4.6mm,5μm) 流速:1.5ml/min
 柱温:30°C 波长:224/260nm
 数据文件名: RC\$SMF-4034 - 0-59/3-1009-2 - cbzj-F24707p-rcqx-pH1.2jz-500mg5mg-jyx1-5min-P3.lcd
 方法文件名: RC\$SMF-4034 - SMF-4034-rcqx-FX253.lcm
 批处理文件名: RC\$SMF-4034 - SMF-4034-20241011-FX253.lcb
 样品瓶号: 3-19 版本号: 6.115
 进样体积: 10 μl 实验者: jiangjinwei
 进样时间: 2024/10/12 00:46:48 处理者: jiangjinwei
 处理时间 (V2): 2024/10/15 11:46:16
 仪器型号: SHIMADZU LC-2050C(FX253)

<色谱图>

mV



mV



<峰表>

检测器A Ch1 224nm

峰号	保留时间	面积	面积%	高度	理论塔板数(USP)	拖尾因子	分离度(USP)
1	4.015	38630	100.000	5822	8435	1.007	--
总计		38630	100.000	5822			

检测器A Ch2 260nm

峰号	保留时间	面积	面积%	高度	理论塔板数(USP)	拖尾因子	分离度(USP)
1	2.581	246903	100.000	35372	3188	0.948	--
总计		246903	100.000	35372			



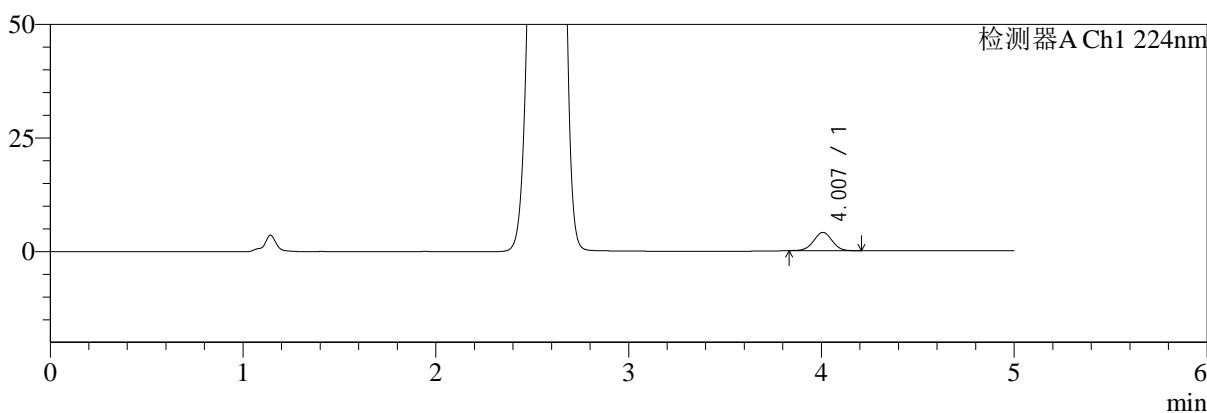
SMF-4034

<样品信息>

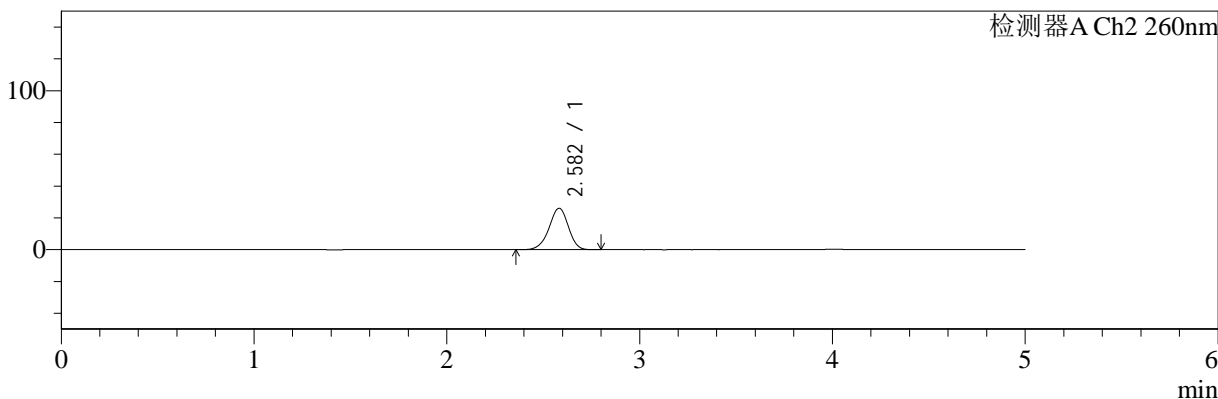
色谱柱:MM-C18/SCX(150mm*4.6mm,5μm) 流速:1.5ml/min
 柱温:30°C 波长:224/260nm
 数据文件名: RC\$SMF-4034 - 0-59/3-1010-2 - cbzj-F24707p-rcqx-pH1.2jz-500mg5mg-jyx1-5min-P4.lcd
 方法文件名: RC\$SMF-4034 - SMF-4034-rcqx-FX253.lcm
 批处理文件名: RC\$SMF-4034 - SMF-4034-20241011-FX253.lcb
 样品瓶号: 3-28
 进样体积: 10 μl 版本号: 6.115
 进样时间: 2024/10/12 00:52:10 实验者: jiangjinwei
 处理时间 (V2): 2024/10/15 11:46:19 处理者: jiangjinwei
 仪器型号: SHIMADZU LC-2050C(FX253)

<色谱图>

mV



mV



<峰表>

检测器A Ch1 224nm

峰号	保留时间	面积	面积%	高度	理论塔板数(USP)	拖尾因子	分离度(USP)
1	4.007	26936	100.000	4032	8336	1.001	--
总计		26936	100.000	4032			

检测器A Ch2 260nm

峰号	保留时间	面积	面积%	高度	理论塔板数(USP)	拖尾因子	分离度(USP)
1	2.582	180300	100.000	26082	3268	0.944	--
总计		180300	100.000	26082			



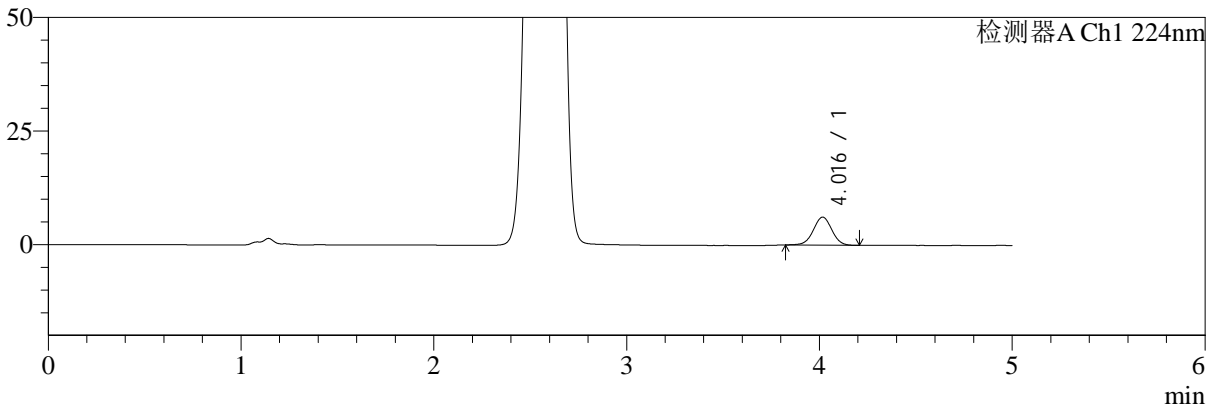
SMF-4034

<样品信息>

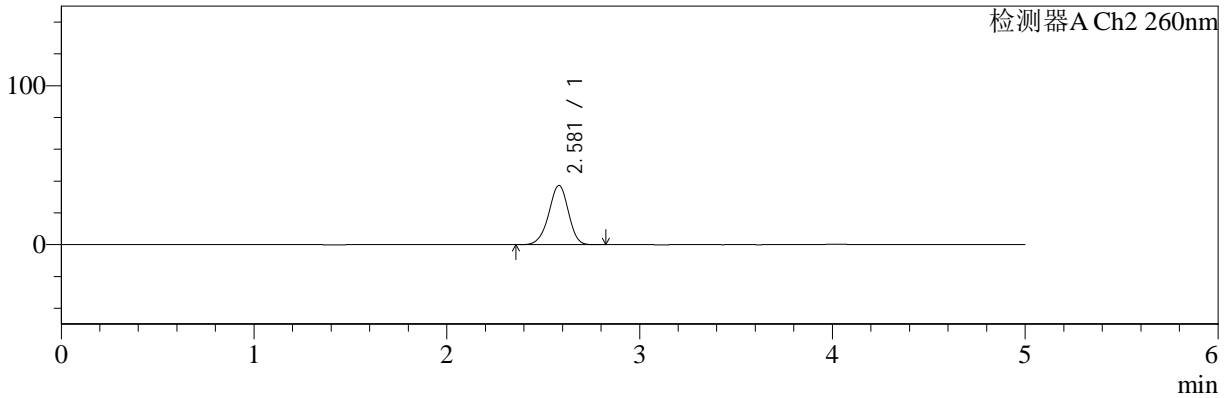
色谱柱:MM-C18/SCX(150mm*4.6mm,5μm) 流速:1.5ml/min
 柱温:30°C 波长:224/260nm
 数据文件名: RC\$SMF-4034 - 0-59/3-1011-2 - cbzj-F24707p-rcqx-pH1.2jz-500mg5mg-jyx1-5min-P5.lcd
 方法文件名: RC\$SMF-4034 - SMF-4034-rcqx-FX253.lcm
 批处理文件名: RC\$SMF-4034 - SMF-4034-20241011-FX253.lcb
 样品瓶号: 3-37 版本号: 6.115
 进样体积: 10 μl 实验者: jiangjinwei
 进样时间: 2024/10/12 00:57:32 处理者: jiangjinwei
 处理时间 (V2): 2024/10/15 11:46:21
 仪器型号: SHIMADZU LC-2050C(FX253)

<色谱图>

mV



mV



<峰表>

检测器A Ch1 224nm

峰号	保留时间	面积	面积%	高度	理论塔板数(USP)	拖尾因子	分离度(USP)
1	4.016	41066	100.000	6156	8419	0.997	--
总计		41066	100.000	6156			

检测器A Ch2 260nm

峰号	保留时间	面积	面积%	高度	理论塔板数(USP)	拖尾因子	分离度(USP)
1	2.581	261193	100.000	37278	3158	0.949	--
总计		261193	100.000	37278			



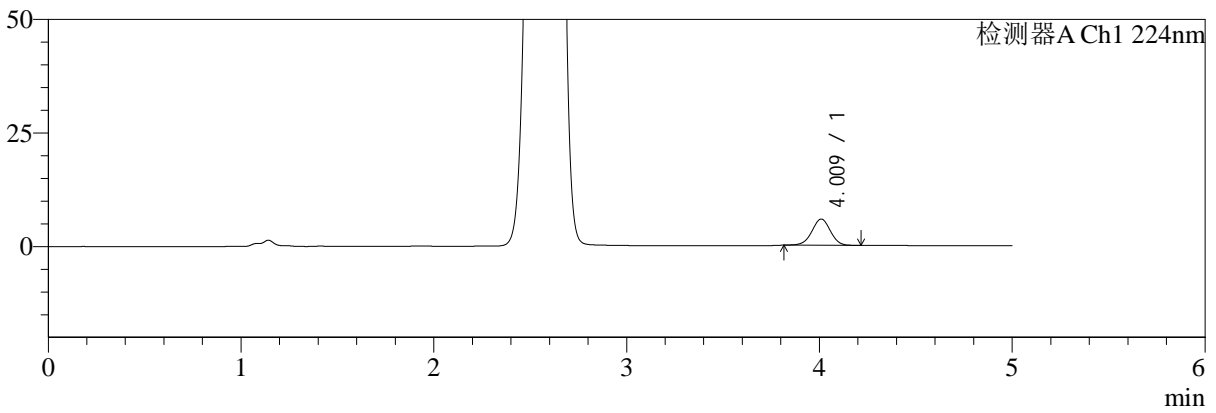
SMF-4034

<样品信息>

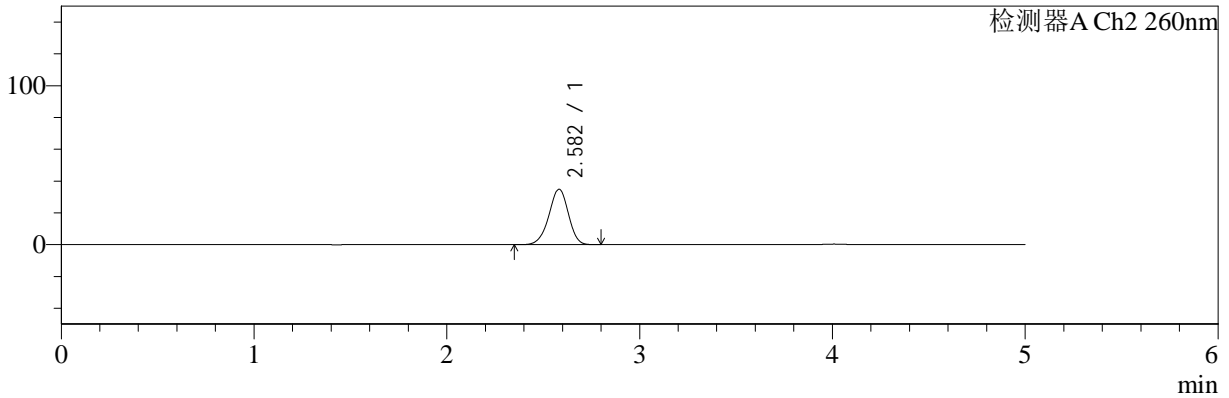
色谱柱:MM-C18/SCX(150mm*4.6mm,5μm) 流速:1.5ml/min
 柱温:30°C 波长:224/260nm
 数据文件名: RC\$SMF-4034 - 0-59/3-1012-2 - cbzj-F24707p-rcqx-pH1.2jz-500mg5mg-jyx1-5min-P6.lcd
 方法文件名: RC\$SMF-4034 - SMF-4034-rcqx-FX253.lcm
 批处理文件名: RC\$SMF-4034 - SMF-4034-20241011-FX253.lcb
 样品瓶号: 3-46 版本号: 6.115
 进样体积: 10 μl 实验者: jiangjinwei
 进样时间: 2024/10/12 01:02:54 处理者: jiangjinwei
 处理时间 (V2): 2024/10/15 11:46:24
 仪器型号: SHIMADZU LC-2050C(FX253)

<色谱图>

mV



mV



<峰表>

检测器A Ch1 224nm

峰号	保留时间	面积	面积%	高度	理论塔板数(USP)	拖尾因子	分离度(USP)
1	4.009	38661	100.000	5756	8365	0.986	--
总计		38661	100.000	5756			

检测器A Ch2 260nm

峰号	保留时间	面积	面积%	高度	理论塔板数(USP)	拖尾因子	分离度(USP)
1	2.582	243562	100.000	34891	3181	0.949	--
总计		243562	100.000	34891			



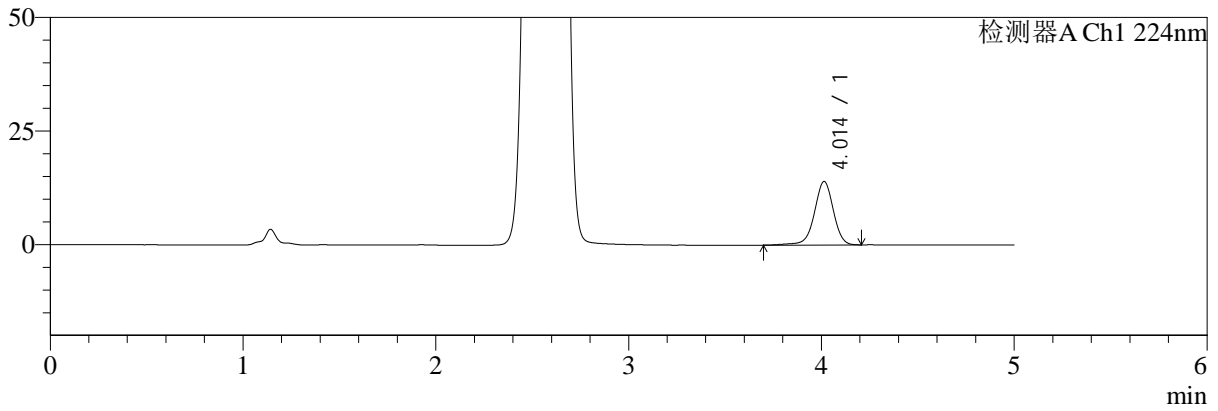
SMF-4034

<样品信息>

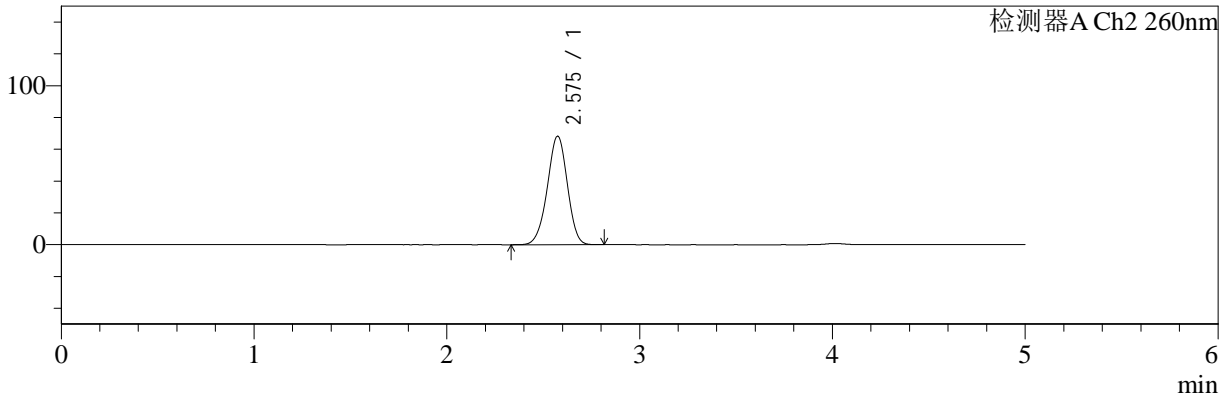
色谱柱:MM-C18/SCX(150mm*4.6mm,5μm) 流速:1.5ml/min
 柱温:30°C 波长:224/260nm
 数据文件名: RC\$SMF-4034 - 0-59/3-1013-2 - cbzj-F24707p-rcqx-pH1.2jz-500mg5mg-jyx1-10min-P1.lcd
 方法文件名: RC\$SMF-4034 - SMF-4034-rcqx-FX253.lcm
 批处理文件名: RC\$SMF-4034 - SMF-4034-20241011-FX253.lcb
 样品瓶号: 3-2 版本号: 6.115
 进样体积: 10 μl 实验者: jiangjinwei
 进样时间: 2024/10/12 01:08:16 处理者: jiangjinwei
 处理时间 (V2): 2024/10/15 11:46:27
 仪器型号: SHIMADZU LC-2050C(FX253)

<色谱图>

mV



mV



<峰表>

检测器A Ch1 224nm

峰号	保留时间	面积	面积%	高度	理论塔板数(USP)	拖尾因子	分离度(USP)
1	4.014	95910	100.000	13992	8304	0.966	--
总计		95910	100.000	13992			

检测器A Ch2 260nm

峰号	保留时间	面积	面积%	高度	理论塔板数(USP)	拖尾因子	分离度(USP)
1	2.575	488445	100.000	68105	2980	0.965	--
总计		488445	100.000	68105			



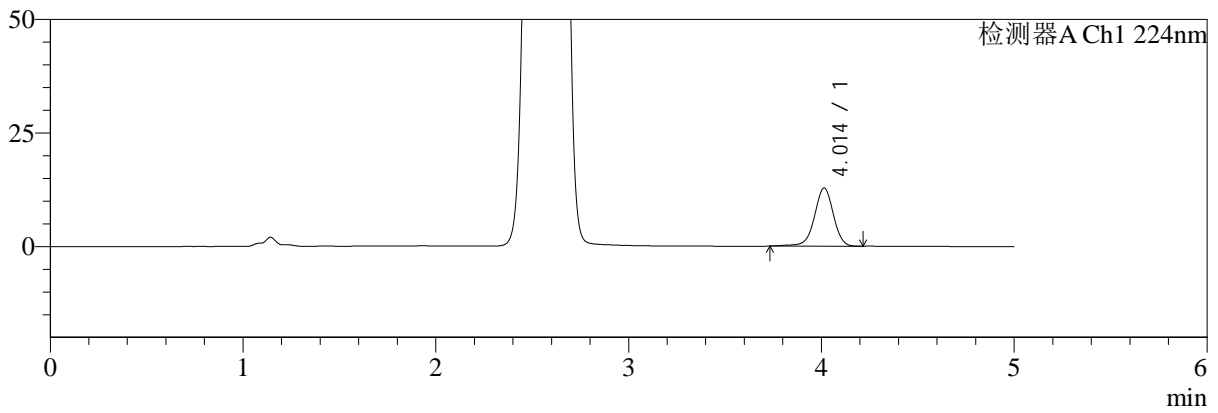
SMF-4034

<样品信息>

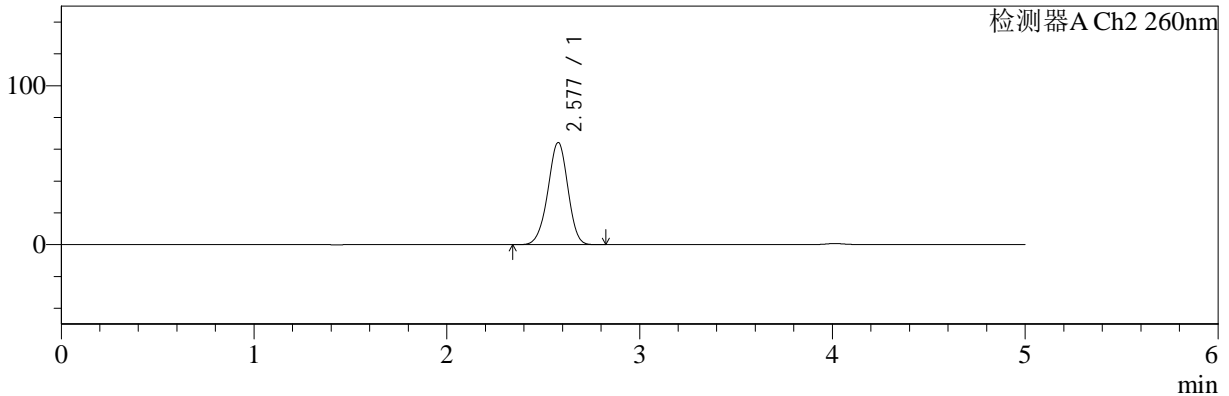
色谱柱:MM-C18/SCX(150mm*4.6mm,5μm) 流速:1.5ml/min
 柱温:30°C 波长:224/260nm
 数据文件名: RC\$SMF-4034 - 0-59/3-1014-2 - cbzj-F24707p-rcqx-pH1.2jz-500mg5mg-jyx1-10min-P2.lcd
 方法文件名: RC\$SMF-4034 - SMF-4034-rcqx-FX253.lcm
 批处理文件名: RC\$SMF-4034 - SMF-4034-20241011-FX253.lcb
 样品瓶号: 3-11 版本号: 6.115
 进样体积: 10 μl 实验者: jiangjinwei
 进样时间: 2024/10/12 01:13:38 处理者: jiangjinwei
 处理时间 (V2): 2024/10/15 11:46:30
 仪器型号: SHIMADZU LC-2050C(FX253)

<色谱图>

mV



mV



<峰表>

检测器A Ch1 224nm

峰号	保留时间	面积	面积%	高度	理论塔板数(USP)	拖尾因子	分离度(USP)
1	4.014	87580	100.000	12818	8291	0.971	--
总计		87580	100.000	12818			

检测器A Ch2 260nm

峰号	保留时间	面积	面积%	高度	理论塔板数(USP)	拖尾因子	分离度(USP)
1	2.577	458570	100.000	64180	3011	0.962	--
总计		458570	100.000	64180			

<样品信息>

色谱柱:MM-C18/SCX(150mm*4.6mm,5 μ m)

流速:1.5ml/min

柱温:30 $^{\circ}$ C

波长:224/260nm

数据文件名: RC\$SMF-4034 - 0-59/3-1015-2 - cbzj-F24707p-rcqx-pH1.2jz-500mg5mg-jyx1-10min-P3.lcd

方法文件名: RC\$SMF-4034 - SMF-4034-rcqx-FX253.lcm

批处理文件名: RC\$SMF-4034 - SMF-4034-20241011-FX253.lcb

样品瓶号: 3-20

进样体积: 10 μ l

版本号: 6.115

进样时间: 2024/10/12 01:19:00

实验者: jiangjinwei

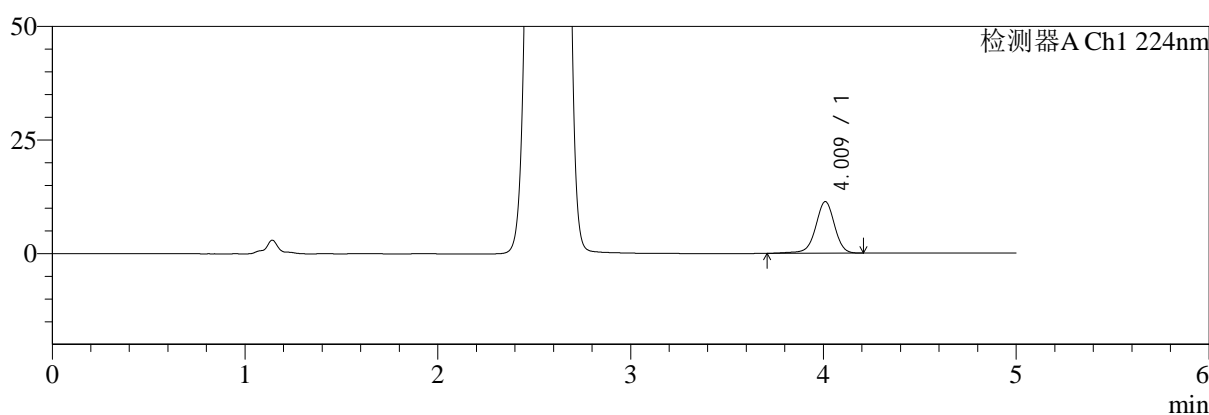
处理时间 (V2): 2024/10/15 11:46:32

处理者: jiangjinwei

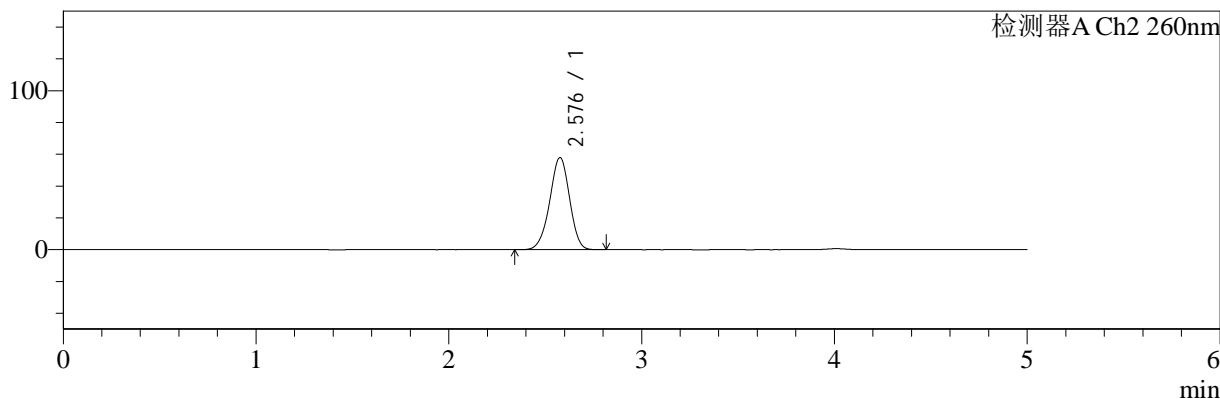
仪器型号: SHIMADZU LC-2050C(FX253)

<色谱图>

mV



mV



<峰表>

检测器A Ch1 224nm

峰号	保留时间	面积	面积%	高度	理论塔板数(USP)	拖尾因子	分离度(USP)
1	4.009	77848	100.000	11318	8324	0.962	--
总计		77848	100.000	11318			

检测器A Ch2 260nm

峰号	保留时间	面积	面积%	高度	理论塔板数(USP)	拖尾因子	分离度(USP)
1	2.576	411317	100.000	57765	3043	0.959	--
总计		411317	100.000	57765			



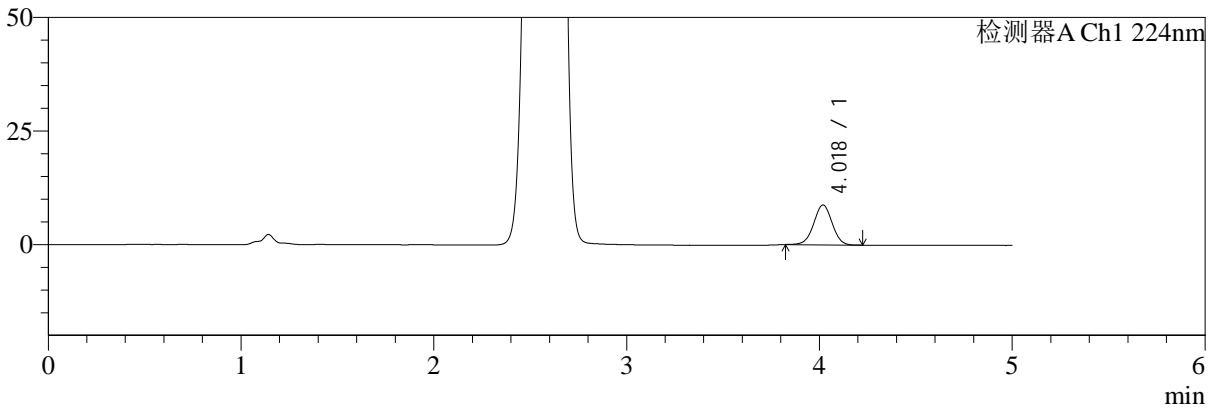
SMF-4034

<样品信息>

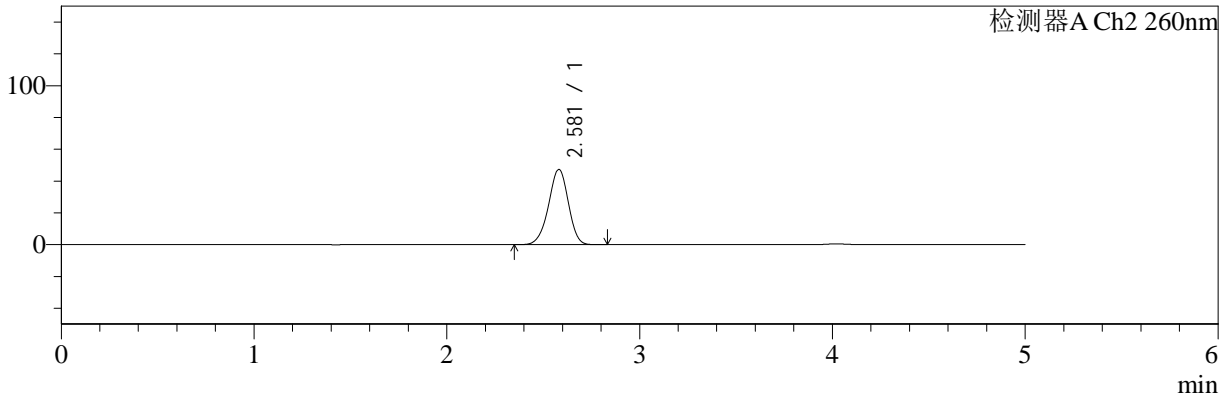
色谱柱:MM-C18/SCX(150mm*4.6mm,5μm) 流速:1.5ml/min
 柱温:30°C 波长:224/260nm
 数据文件名: RC\$SMF-4034 - 0-59/3-1016-2 - cbzj-F24707p-rcqx-pH1.2jz-500mg5mg-jyx1-10min-P4.lcd
 方法文件名: RC\$SMF-4034 - SMF-4034-rcqx-FX253.lcm
 批处理文件名: RC\$SMF-4034 - SMF-4034-20241011-FX253.lcb
 样品瓶号: 3-29
 进样体积: 10 μl 版本号: 6.115
 进样时间: 2024/10/12 01:24:22 实验者: jiangjinwei
 处理时间 (V2): 2024/10/15 11:46:35 处理者: jiangjinwei
 仪器型号: SHIMADZU LC-2050C(FX253)

<色谱图>

mV



mV



<峰表>

检测器A Ch1 224nm

峰号	保留时间	面积	面积%	高度	理论塔板数(USP)	拖尾因子	分离度(USP)
1	4.018	58375	100.000	8750	8467	0.998	--
总计		58375	100.000	8750			

检测器A Ch2 260nm

峰号	保留时间	面积	面积%	高度	理论塔板数(USP)	拖尾因子	分离度(USP)
1	2.581	334959	100.000	47387	3091	0.953	--
总计		334959	100.000	47387			



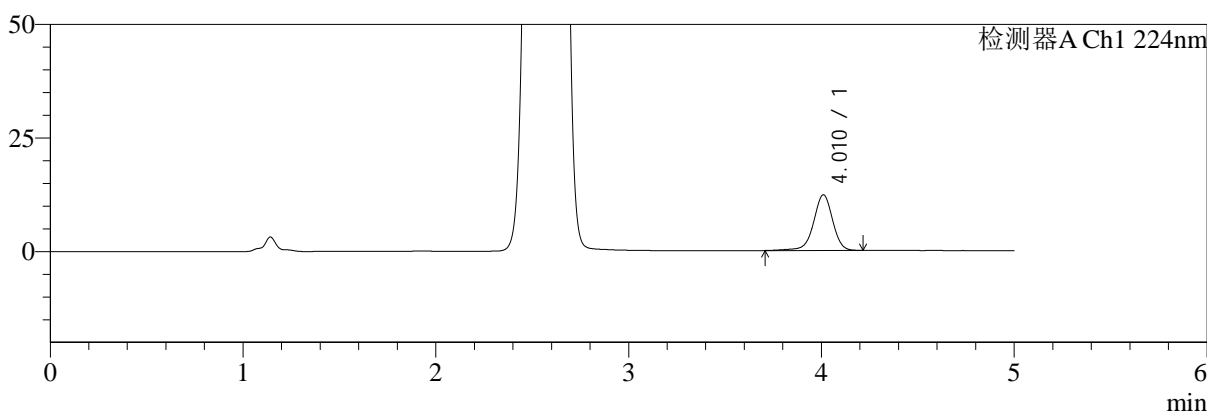
SMF-4034

<样品信息>

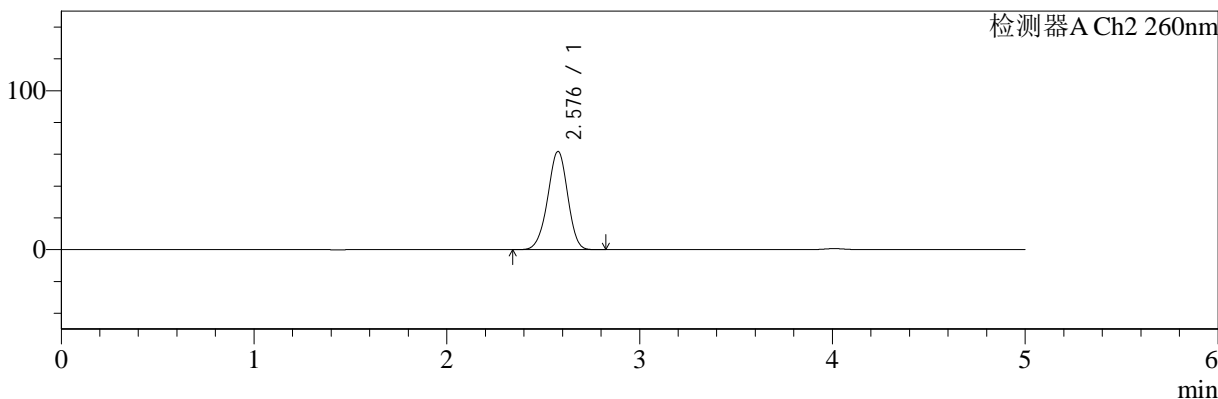
色谱柱:MM-C18/SCX(150mm*4.6mm,5μm) 流速:1.5ml/min
 柱温:30°C 波长:224/260nm
 数据文件名: RC\$SMF-4034 - 0-59/3-1017-2 - cbzj-F24707p-rcqx-pH1.2jz-500mg5mg-jyx1-10min-P5.lcd
 方法文件名: RC\$SMF-4034 - SMF-4034-rcqx-FX253.lcm
 批处理文件名: RC\$SMF-4034 - SMF-4034-20241011-FX253.lcb
 样品瓶号: 3-38
 进样体积: 10 μl 版本号: 6.115
 进样时间: 2024/10/12 01:29:43 实验者: jiangjinwei
 处理时间 (V2): 2024/10/15 11:46:38 处理者: jiangjinwei
 仪器型号: SHIMADZU LC-2050C(FX253)

<色谱图>

mV



mV



<峰表>

检测器A Ch1 224nm

峰号	保留时间	面积	面积%	高度	理论塔板数(USP)	拖尾因子	分离度(USP)
1	4.010	84232	100.000	12204	8256	0.962	--
总计		84232	100.000	12204			

检测器A Ch2 260nm

峰号	保留时间	面积	面积%	高度	理论塔板数(USP)	拖尾因子	分离度(USP)
1	2.576	440946	100.000	61608	3008	0.961	--
总计		440946	100.000	61608			



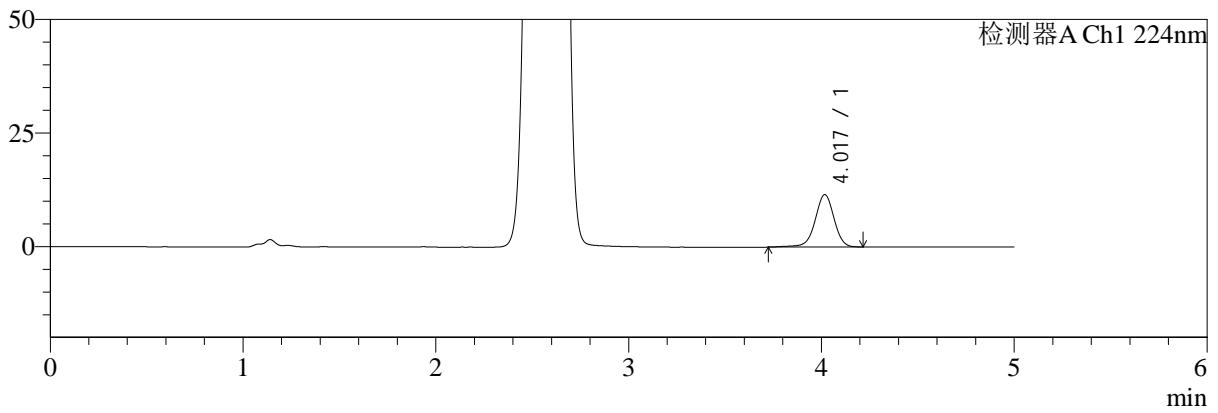
SMF-4034

<样品信息>

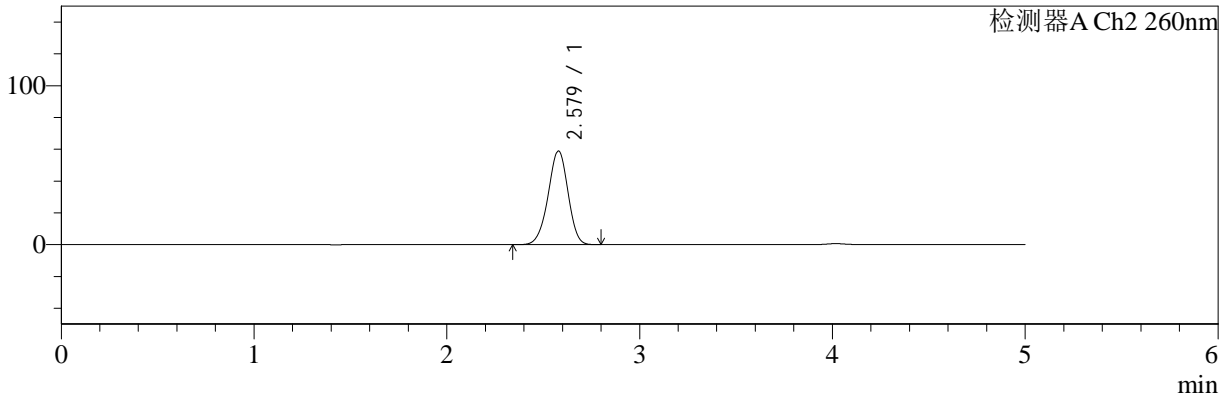
色谱柱:MM-C18/SCX(150mm*4.6mm,5μm) 流速:1.5ml/min
 柱温:30°C 波长:224/260nm
 数据文件名: RC\$SMF-4034 - 0-59/3-1018-2 - cbzj-F24707p-rcqx-pH1.2jz-500mg5mg-jyx1-10min-P6.lcd
 方法文件名: RC\$SMF-4034 - SMF-4034-rcqx-FX253.lcm
 批处理文件名: RC\$SMF-4034 - SMF-4034-20241011-FX253.lcb
 样品瓶号: 3-47 版本号: 6.115
 进样体积: 10 μl 实验者: jiangjinwei
 进样时间: 2024/10/12 01:35:05 处理者: jiangjinwei
 处理时间 (V2): 2024/10/15 11:46:40
 仪器型号: SHIMADZU LC-2050C(FX253)

<色谱图>

mV



mV



<峰表>

检测器A Ch1 224nm

峰号	保留时间	面积	面积%	高度	理论塔板数(USP)	拖尾因子	分离度(USP)
1	4.017	79152	100.000	11520	8342	0.970	--
总计		79152	100.000	11520			

检测器A Ch2 260nm

峰号	保留时间	面积	面积%	高度	理论塔板数(USP)	拖尾因子	分离度(USP)
1	2.579	419377	100.000	58906	3032	0.958	--
总计		419377	100.000	58906			



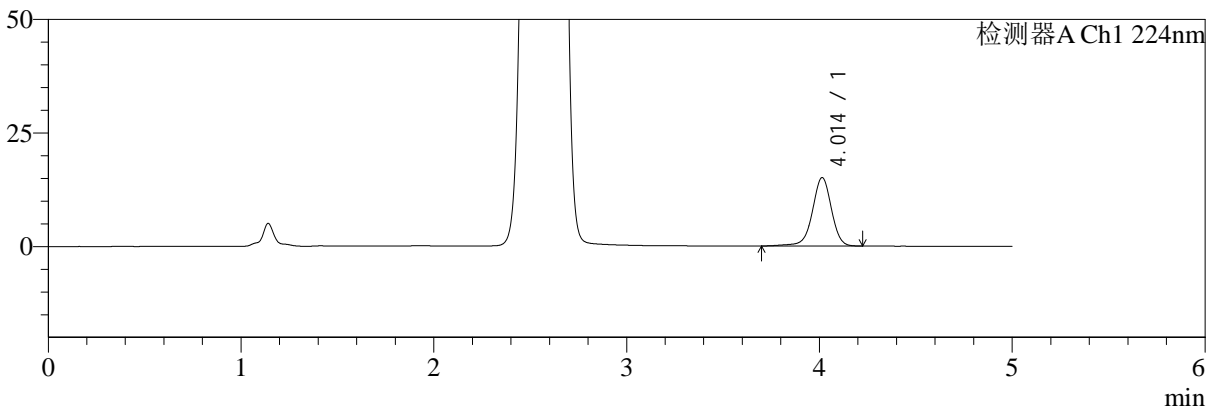
SMF-4034

<样品信息>

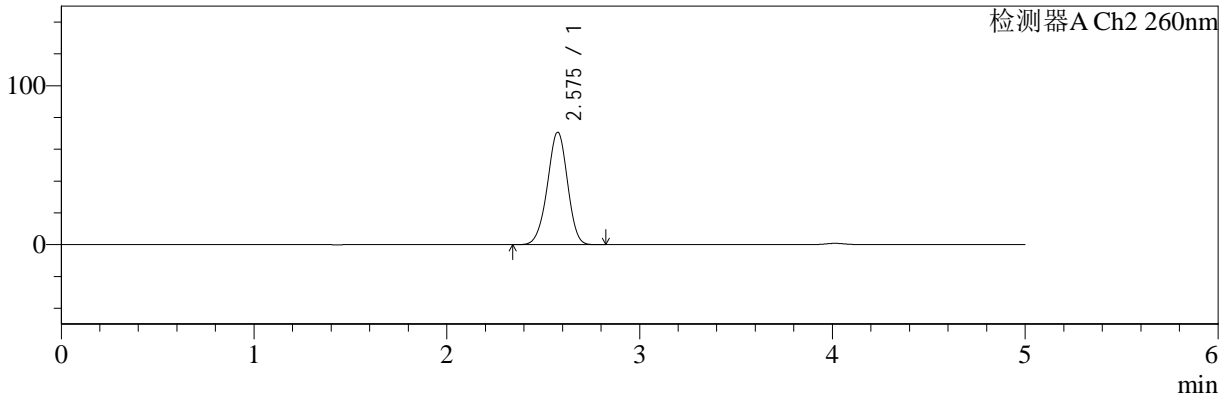
色谱柱:MM-C18/SCX(150mm*4.6mm,5μm) 流速:1.5ml/min
 柱温:30°C 波长:224/260nm
 数据文件名: RC\$SMF-4034 - 0-59/3-1019-2 - cbzj-F24707p-rcqx-pH1.2jz-500mg5mg-jyx1-15min-P1.lcd
 方法文件名: RC\$SMF-4034 - SMF-4034-rcqx-FX253.lcm
 批处理文件名: RC\$SMF-4034 - SMF-4034-20241011-FX253.lcb
 样品瓶号: 3-3 版本号: 6.115
 进样体积: 10 μl 实验者: jiangjinwei
 进样时间: 2024/10/12 01:40:26 处理者: jiangjinwei
 处理时间 (V2): 2024/10/15 11:46:43
 仪器型号: SHIMADZU LC-2050C(FX253)

<色谱图>

mV



mV



<峰表>

检测器A Ch1 224nm

峰号	保留时间	面积	面积%	高度	理论塔板数(USP)	拖尾因子	分离度(USP)
1	4.014	103677	100.000	15079	8282	0.962	--
总计		103677	100.000	15079			

检测器A Ch2 260nm

峰号	保留时间	面积	面积%	高度	理论塔板数(USP)	拖尾因子	分离度(USP)
1	2.575	508322	100.000	70554	2958	0.965	--
总计		508322	100.000	70554			



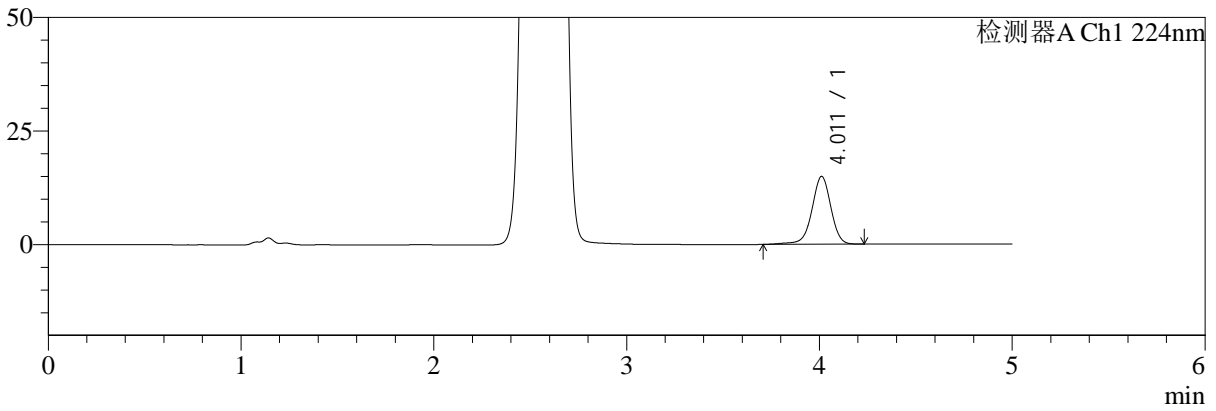
SMF-4034

<样品信息>

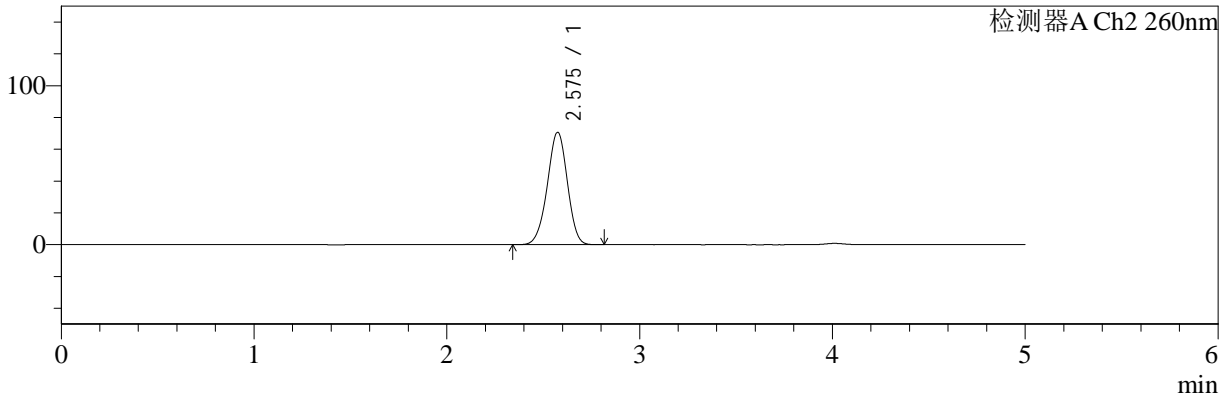
色谱柱:MM-C18/SCX(150mm*4.6mm,5μm) 流速:1.5ml/min
 柱温:30°C 波长:224/260nm
 数据文件名: RC\$SMF-4034 - 0-59/3-1020-2 - cbzj-F24707p-rcqx-pH1.2jz-500mg5mg-jyx1-15min-P2.lcd
 方法文件名: RC\$SMF-4034 - SMF-4034-rcqx-FX253.lcm
 批处理文件名: RC\$SMF-4034 - SMF-4034-20241011-FX253.lcb
 样品瓶号: 3-12
 进样体积: 10 μl 版本号: 6.115
 进样时间: 2024/10/12 01:45:48 实验者: jiangjinwei
 处理时间 (V2): 2024/10/15 11:46:46 处理者: jiangjinwei
 仪器型号: SHIMADZU LC-2050C(FX253)

<色谱图>

mV



mV



<峰表>

检测器A Ch1 224nm

峰号	保留时间	面积	面积%	高度	理论塔板数(USP)	拖尾因子	分离度(USP)
1	4.011	102359	100.000	14916	8284	0.963	--
总计		102359	100.000	14916			

检测器A Ch2 260nm

峰号	保留时间	面积	面积%	高度	理论塔板数(USP)	拖尾因子	分离度(USP)
1	2.575	506518	100.000	70568	2971	0.966	--
总计		506518	100.000	70568			



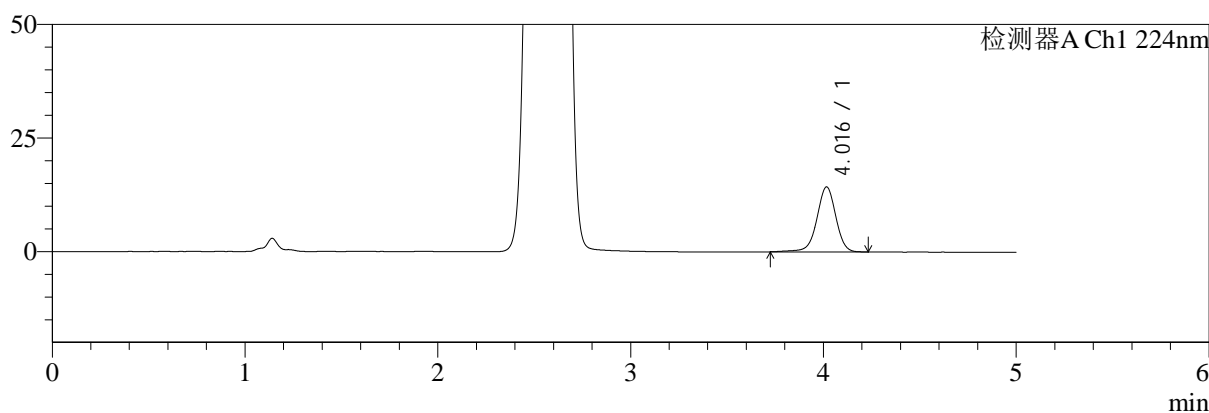
SMF-4034

<样品信息>

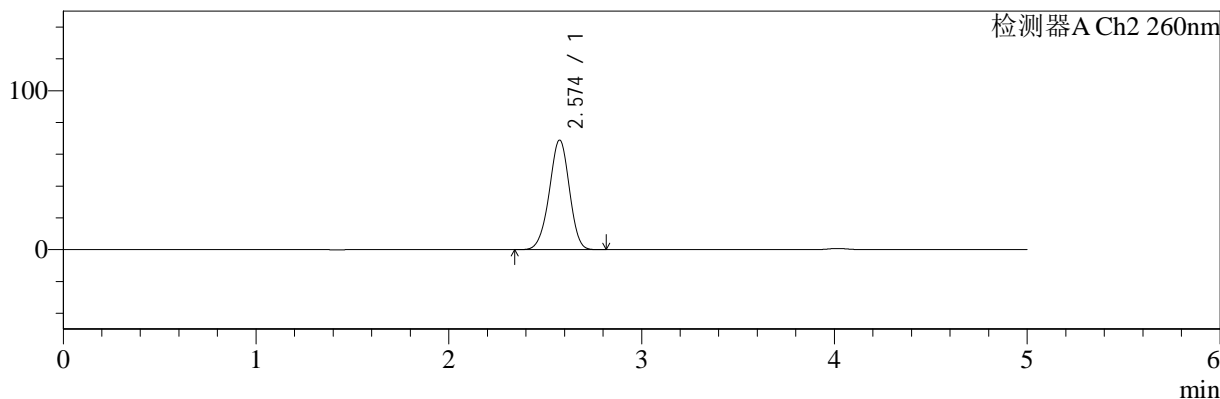
色谱柱:MM-C18/SCX(150mm*4.6mm,5μm) 流速:1.5ml/min
 柱温:30°C 波长:224/260nm
 数据文件名: RC\$SMF-4034 - 0-59/3-1021-2 - cbzj-F24707p-rcqx-pH1.2jz-500mg5mg-jyx1-15min-P3.lcd
 方法文件名: RC\$SMF-4034 - SMF-4034-rcqx-FX253.lcm
 批处理文件名: RC\$SMF-4034 - SMF-4034-20241011-FX253.lcb
 样品瓶号: 3-21 版本号: 6.115
 进样体积: 10 μl 实验者: jiangjinwei
 进样时间: 2024/10/12 01:51:10 处理者: jiangjinwei
 处理时间 (V2): 2024/10/15 11:46:49
 仪器型号: SHIMADZU LC-2050C(FX253)

<色谱图>

mV



mV



<峰表>

检测器A Ch1 224nm

峰号	保留时间	面积	面积%	高度	理论塔板数(USP)	拖尾因子	分离度(USP)
1	4.016	97890	100.000	14286	8332	0.971	--
总计		97890	100.000	14286			

检测器A Ch2 260nm

峰号	保留时间	面积	面积%	高度	理论塔板数(USP)	拖尾因子	分离度(USP)
1	2.574	494596	100.000	68822	2968	0.965	--
总计		494596	100.000	68822			



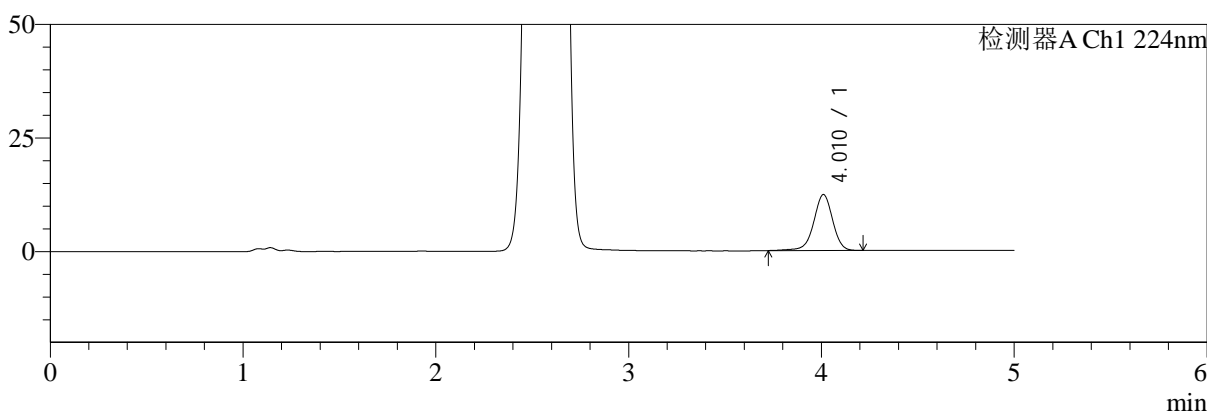
SMF-4034

<样品信息>

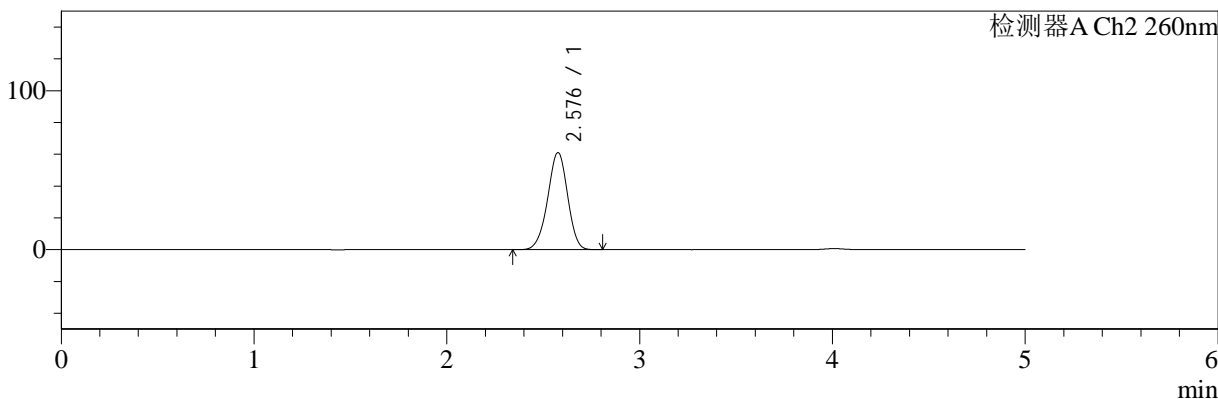
色谱柱:MM-C18/SCX(150mm*4.6mm,5μm) 流速:1.5ml/min
 柱温:30°C 波长:224/260nm
 数据文件名: RC\$SMF-4034 - 0-59/3-1022-2 - cbzj-F24707p-rcqx-pH1.2jz-500mg5mg-jyx1-15min-P4.lcd
 方法文件名: RC\$SMF-4034 - SMF-4034-rcqx-FX253.lcm
 批处理文件名: RC\$SMF-4034 - SMF-4034-20241011-FX253.lcb
 样品瓶号: 3-30
 进样体积: 10 μl 版本号: 6.115
 进样时间: 2024/10/12 01:56:31 实验者: jiangjinwei
 处理时间 (V2): 2024/10/15 11:46:52 处理者: jiangjinwei
 仪器型号: SHIMADZU LC-2050C(FX253)

<色谱图>

mV



mV



<峰表>

检测器A Ch1 224nm

峰号	保留时间	面积	面积%	高度	理论塔板数(USP)	拖尾因子	分离度(USP)
1	4.010	84163	100.000	12283	8314	0.962	--
总计		84163	100.000	12283			

检测器A Ch2 260nm

峰号	保留时间	面积	面积%	高度	理论塔板数(USP)	拖尾因子	分离度(USP)
1	2.576	435423	100.000	60893	3010	0.960	--
总计		435423	100.000	60893			



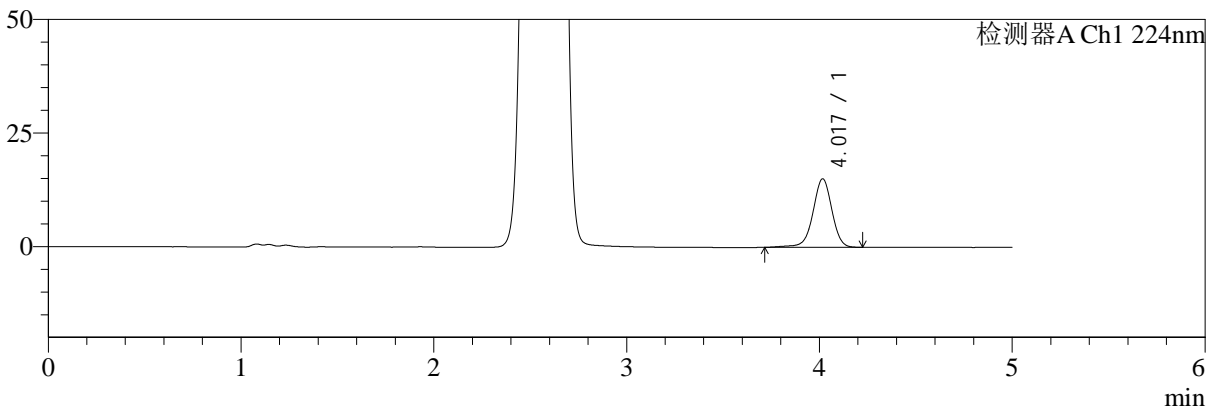
SMF-4034

<样品信息>

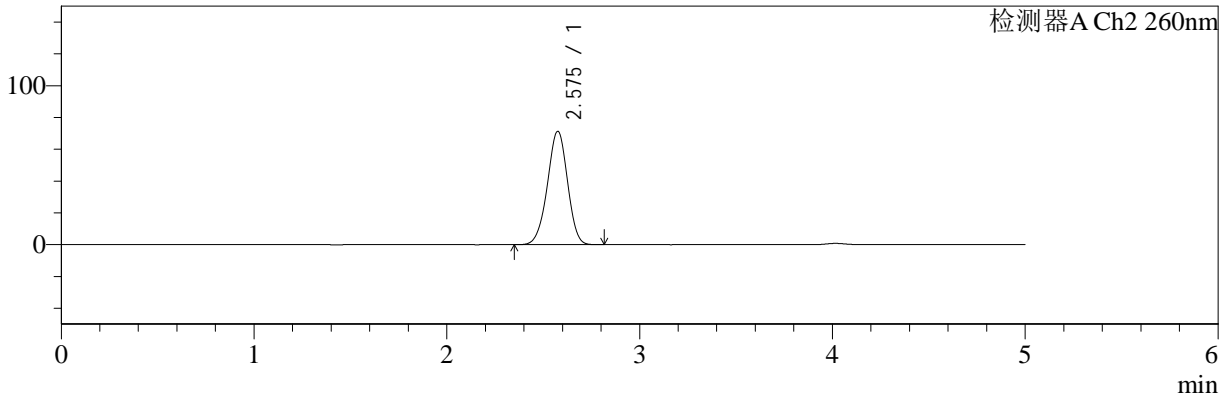
色谱柱:MM-C18/SCX(150mm*4.6mm,5μm) 流速:1.5ml/min
 柱温:30°C 波长:224/260nm
 数据文件名: RC\$SMF-4034 - 0-59/3-1023-2 - cbzj-F24707p-rcqx-pH1.2jz-500mg5mg-jyx1-15min-P5.lcd
 方法文件名: RC\$SMF-4034 - SMF-4034-rcqx-FX253.lcm
 批处理文件名: RC\$SMF-4034 - SMF-4034-20241011-FX253.lcb
 样品瓶号: 3-39
 进样体积: 10 μl 版本号: 6.115
 进样时间: 2024/10/12 02:01:53 实验者: jiangjinwei
 处理时间 (V2): 2024/10/15 11:46:55 处理者: jiangjinwei
 仪器型号: SHIMADZU LC-2050C(FX253)

<色谱图>

mV



mV



<峰表>

检测器A Ch1 224nm

峰号	保留时间	面积	面积%	高度	理论塔板数(USP)	拖尾因子	分离度(USP)
1	4.017	103510	100.000	15053	8317	0.967	--
总计		103510	100.000	15053			

检测器A Ch2 260nm

峰号	保留时间	面积	面积%	高度	理论塔板数(USP)	拖尾因子	分离度(USP)
1	2.575	512413	100.000	71145	2959	0.966	--
总计		512413	100.000	71145			



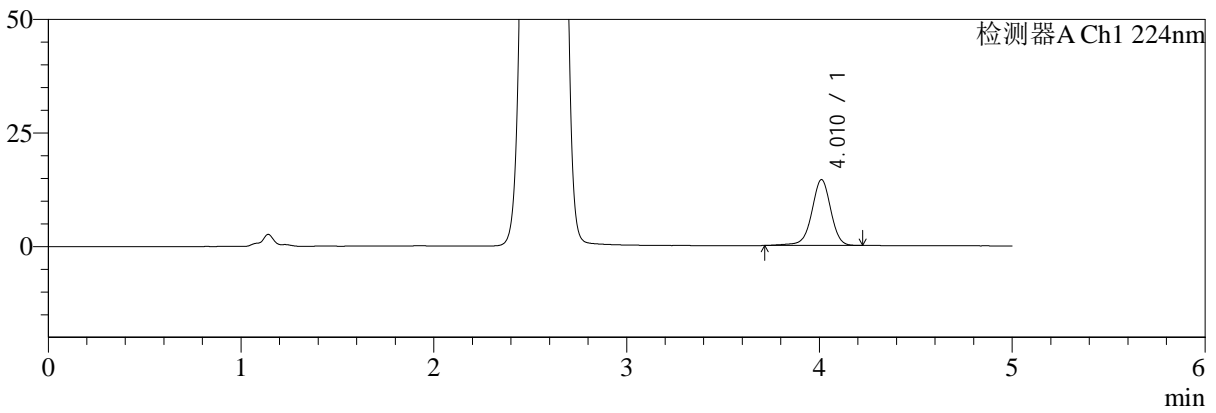
SMF-4034

<样品信息>

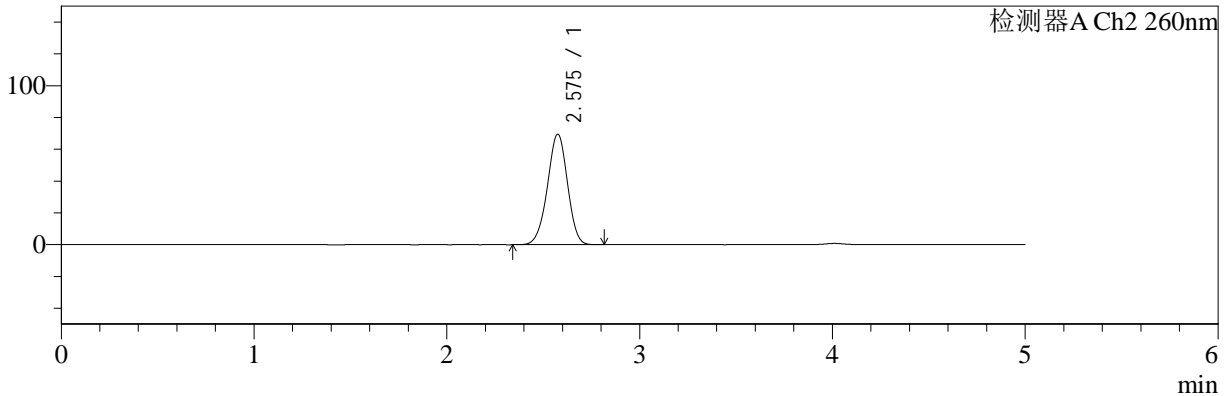
色谱柱:MM-C18/SCX(150mm*4.6mm,5μm) 流速:1.5ml/min
 柱温:30°C 波长:224/260nm
 数据文件名: RC\$SMF-4034 - 0-59/3-1024-2 - cbzj-F24707p-rcqx-pH1.2jz-500mg5mg-jyx1-15min-P6.lcd
 方法文件名: RC\$SMF-4034 - SMF-4034-rcqx-FX253.lcm
 批处理文件名: RC\$SMF-4034 - SMF-4034-20241011-FX253.lcb
 样品瓶号: 3-48 版本号: 6.115
 进样体积: 10 μl 实验者: jiangjinwei
 进样时间: 2024/10/12 02:07:15 处理者: jiangjinwei
 处理时间 (V2): 2024/10/15 11:46:58
 仪器型号: SHIMADZU LC-2050C(FX253)

<色谱图>

mV



mV



<峰表>

检测器A Ch1 224nm

峰号	保留时间	面积	面积%	高度	理论塔板数(USP)	拖尾因子	分离度(USP)
1	4.010	99555	100.000	14469	8270	0.964	--
总计		99555	100.000	14469			

检测器A Ch2 260nm

峰号	保留时间	面积	面积%	高度	理论塔板数(USP)	拖尾因子	分离度(USP)
1	2.575	497554	100.000	69327	2981	0.966	--
总计		497554	100.000	69327			



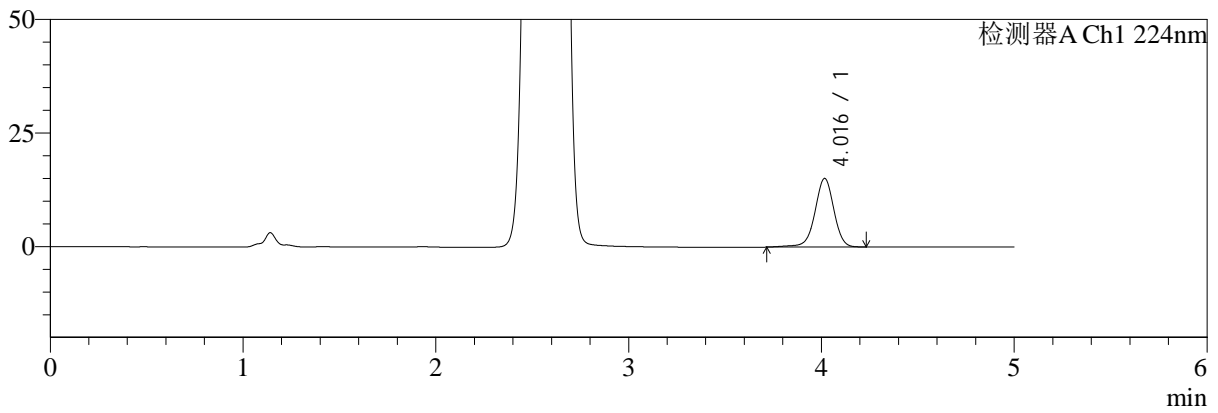
SMF-4034

<样品信息>

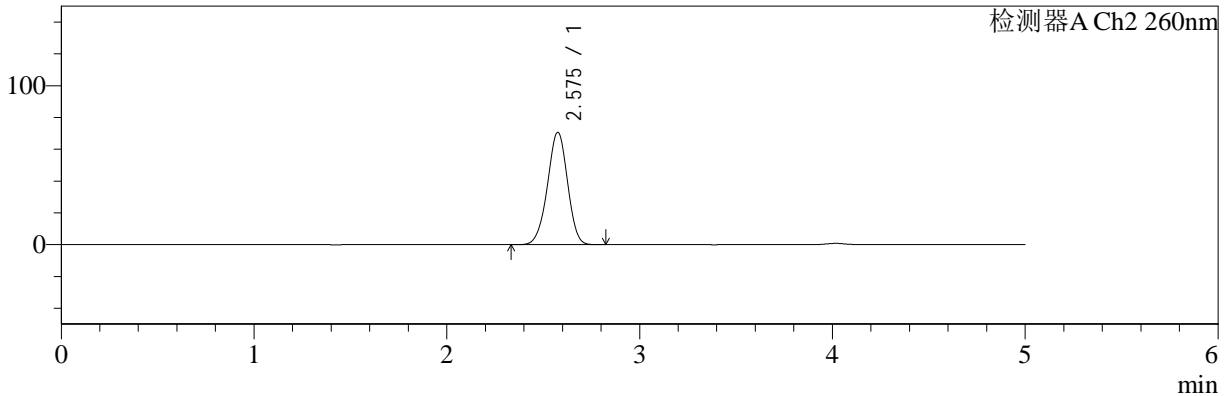
色谱柱:MM-C18/SCX(150mm*4.6mm,5μm) 流速:1.5ml/min
 柱温:30°C 波长:224/260nm
 数据文件名: RC\$SMF-4034 - 0-59/3-1025-2 - cbzj-F24707p-rcqx-pH1.2jz-500mg5mg-jyx1-20min-P1.lcd
 方法文件名: RC\$SMF-4034 - SMF-4034-rcqx-FX253.lcm
 批处理文件名: RC\$SMF-4034 - SMF-4034-20241011-FX253.lcb
 样品瓶号: 3-4 版本号: 6.115
 进样体积: 10 μl 实验者: jiangjinwei
 进样时间: 2024/10/12 02:12:36 处理者: jiangjinwei
 处理时间 (V2): 2024/10/15 11:47:01
 仪器型号: SHIMADZU LC-2050C(FX253)

<色谱图>

mV



mV



<峰表>

检测器A Ch1 224nm

峰号	保留时间	面积	面积%	高度	理论塔板数(USP)	拖尾因子	分离度(USP)
1	4.016	103444	100.000	15078	8330	0.971	--
总计		103444	100.000	15078			

检测器A Ch2 260nm

峰号	保留时间	面积	面积%	高度	理论塔板数(USP)	拖尾因子	分离度(USP)
1	2.575	506986	100.000	70424	2964	0.965	--
总计		506986	100.000	70424			



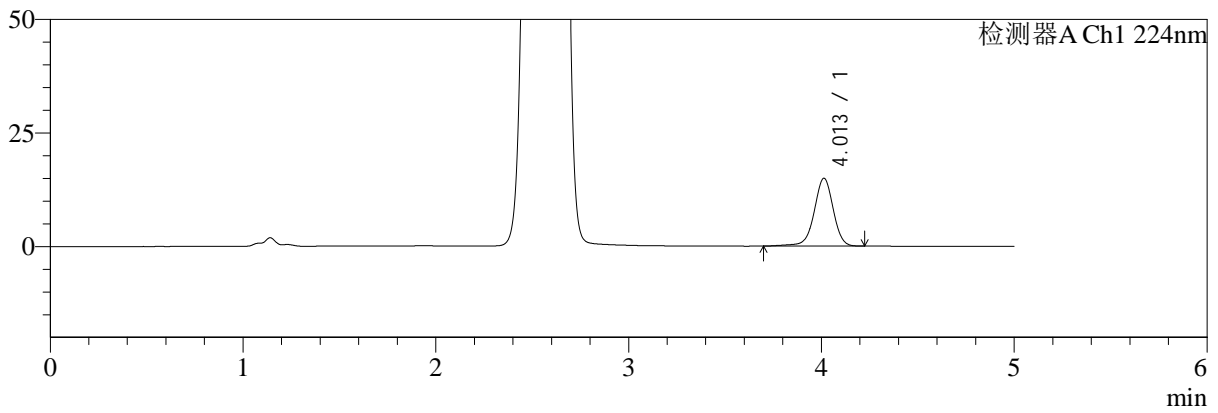
SMF-4034

<样品信息>

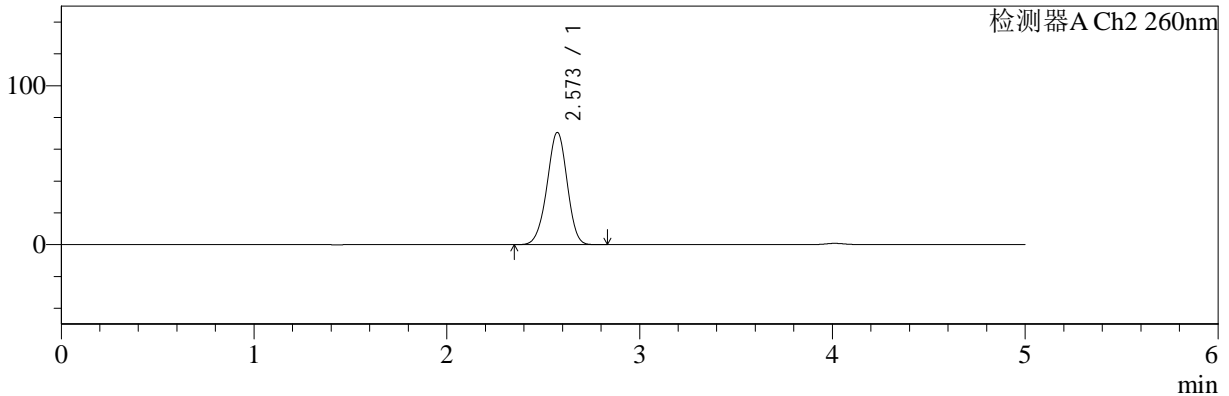
色谱柱:MM-C18/SCX(150mm*4.6mm,5μm) 流速:1.5ml/min
 柱温:30°C 波长:224/260nm
 数据文件名: RC\$SMF-4034 - 0-59/3-1026-2 - cbzj-F24707p-rcqx-pH1.2jz-500mg5mg-jyx1-20min-P2.lcd
 方法文件名: RC\$SMF-4034 - SMF-4034-rcqx-FX253.lcm
 批处理文件名: RC\$SMF-4034 - SMF-4034-20241011-FX253.lcb
 样品瓶号: 3-13 版本号: 6.115
 进样体积: 10 μl 实验者: jiangjinwei
 进样时间: 2024/10/12 02:17:58 处理者: jiangjinwei
 处理时间 (V2): 2024/10/15 11:47:04
 仪器型号: SHIMADZU LC-2050C(FX253)

<色谱图>

mV



mV



<峰表>

检测器A Ch1 224nm

峰号	保留时间	面积	面积%	高度	理论塔板数(USP)	拖尾因子	分离度(USP)
1	4.013	102853	100.000	14955	8258	0.966	--
总计		102853	100.000	14955			

检测器A Ch2 260nm

峰号	保留时间	面积	面积%	高度	理论塔板数(USP)	拖尾因子	分离度(USP)
1	2.573	507191	100.000	70560	2956	0.965	--
总计		507191	100.000	70560			



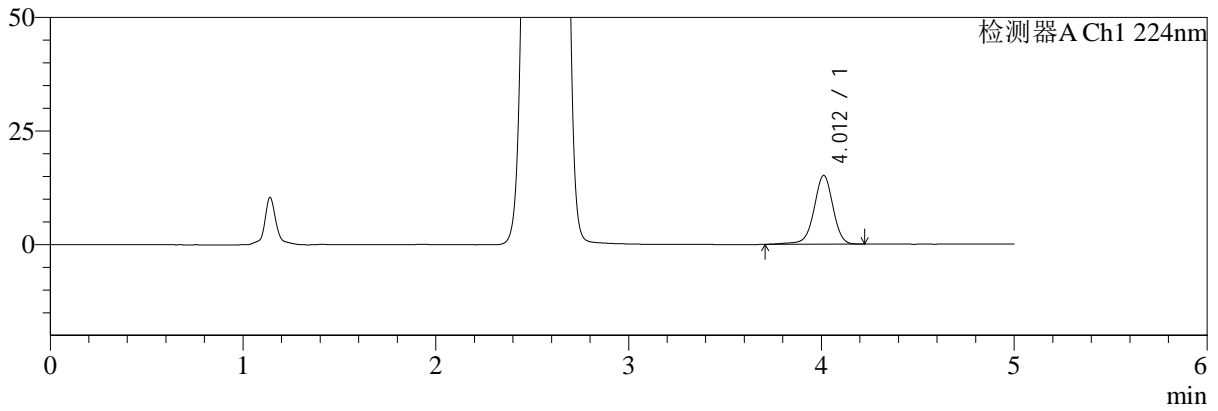
SMF-4034

<样品信息>

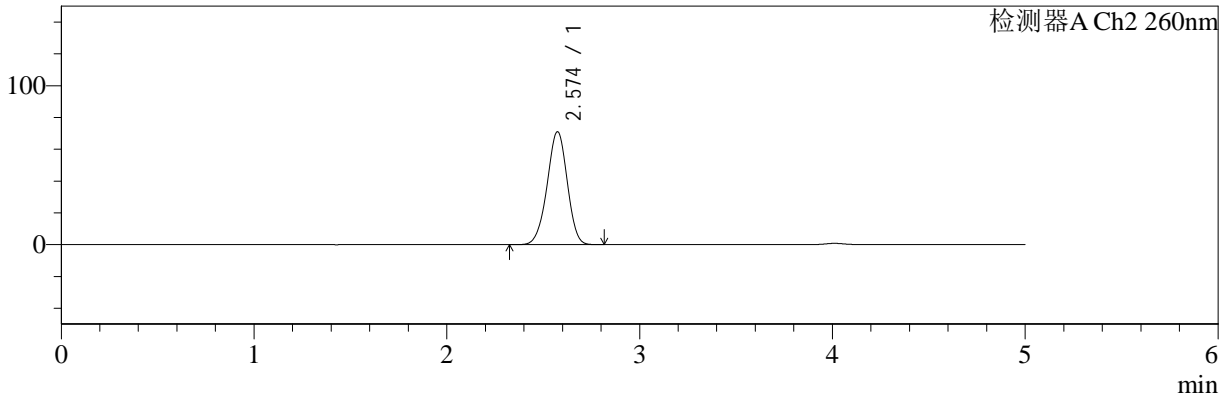
色谱柱:MM-C18/SCX(150mm*4.6mm,5μm) 流速:1.5ml/min
 柱温:30°C 波长:224/260nm
 数据文件名: RC\$SMF-4034 - 0-59/3-1027-2 - cbzj-F24707p-rcqx-pH1.2jz-500mg5mg-jyx1-20min-P3.lcd
 方法文件名: RC\$SMF-4034 - SMF-4034-rcqx-FX253.lcm
 批处理文件名: RC\$SMF-4034 - SMF-4034-20241011-FX253.lcb
 样品瓶号: 3-22
 进样体积: 10 μl 版本号: 6.115
 进样时间: 2024/10/12 02:23:19 实验者: jiangjinwei
 处理时间 (V2): 2024/10/15 11:47:06 处理者: jiangjinwei
 仪器型号: SHIMADZU LC-2050C(FX253)

<色谱图>

mV



mV



<峰表>

检测器A Ch1 224nm

峰号	保留时间	面积	面积%	高度	理论塔板数(USP)	拖尾因子	分离度(USP)
1	4.012	103992	100.000	15142	8271	0.966	--
总计		103992	100.000	15142			

检测器A Ch2 260nm

峰号	保留时间	面积	面积%	高度	理论塔板数(USP)	拖尾因子	分离度(USP)
1	2.574	510966	100.000	70944	2946	0.965	--
总计		510966	100.000	70944			



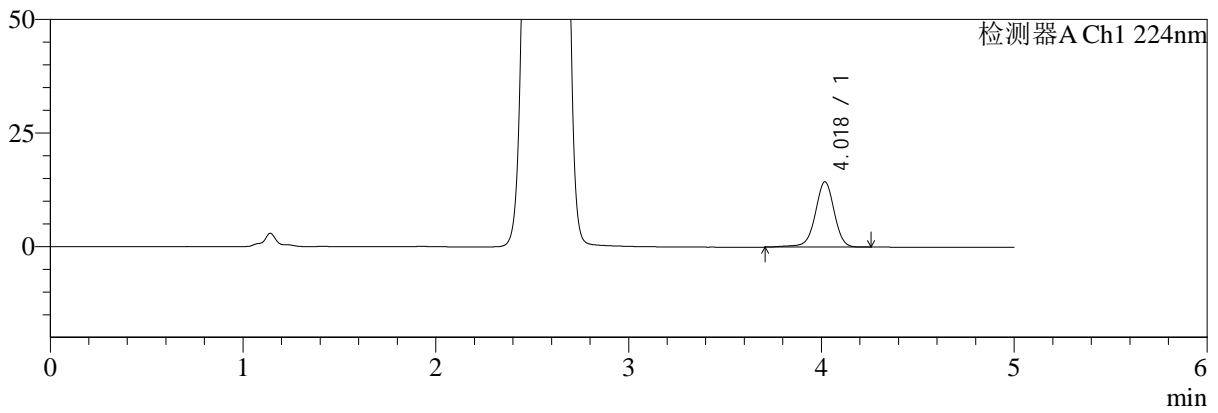
SMF-4034

<样品信息>

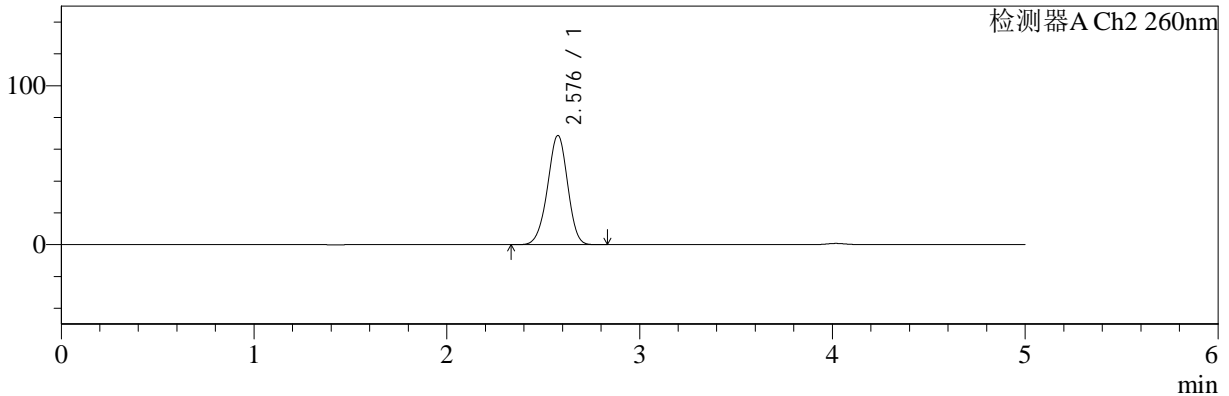
色谱柱:MM-C18/SCX(150mm*4.6mm,5μm) 流速:1.5ml/min
 柱温:30°C 波长:224/260nm
 数据文件名: RC\$SMF-4034 - 0-59/3-1028-2 - cbzj-F24707p-rcqx-pH1.2jz-500mg5mg-jyx1-20min-P4.lcd
 方法文件名: RC\$SMF-4034 - SMF-4034-rcqx-FX253.lcm
 批处理文件名: RC\$SMF-4034 - SMF-4034-20241011-FX253.lcb
 样品瓶号: 3-31 版本号: 6.115
 进样体积: 10 μl 实验者: jiangjinwei
 进样时间: 2024/10/12 02:28:41 处理者: jiangjinwei
 处理时间 (V2): 2024/10/15 11:47:09
 仪器型号: SHIMADZU LC-2050C(FX253)

<色谱图>

mV



mV



<峰表>

检测器A Ch1 224nm

峰号	保留时间	面积	面积%	高度	理论塔板数(USP)	拖尾因子	分离度(USP)
1	4.018	98745	100.000	14337	8318	0.969	--
总计		98745	100.000	14337			

检测器A Ch2 260nm

峰号	保留时间	面积	面积%	高度	理论塔板数(USP)	拖尾因子	分离度(USP)
1	2.576	492287	100.000	68391	2971	0.963	--
总计		492287	100.000	68391			



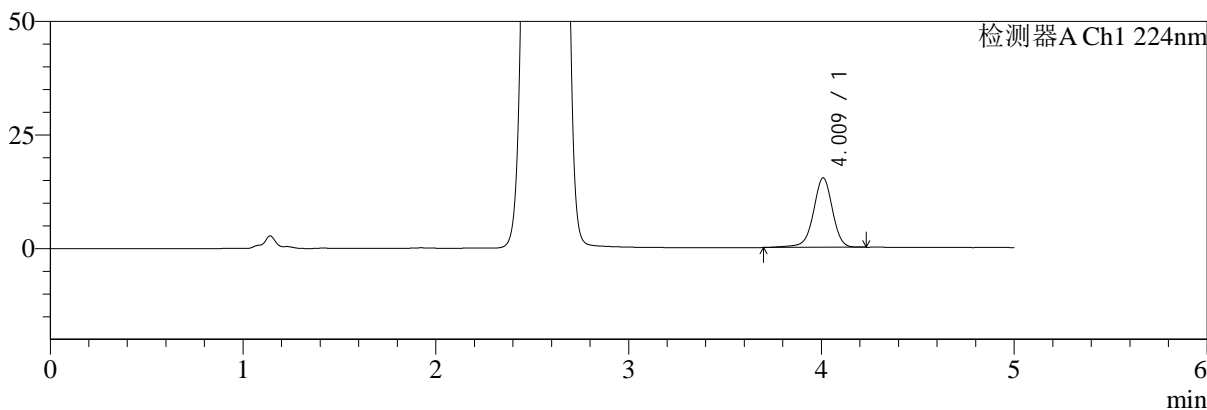
SMF-4034

<样品信息>

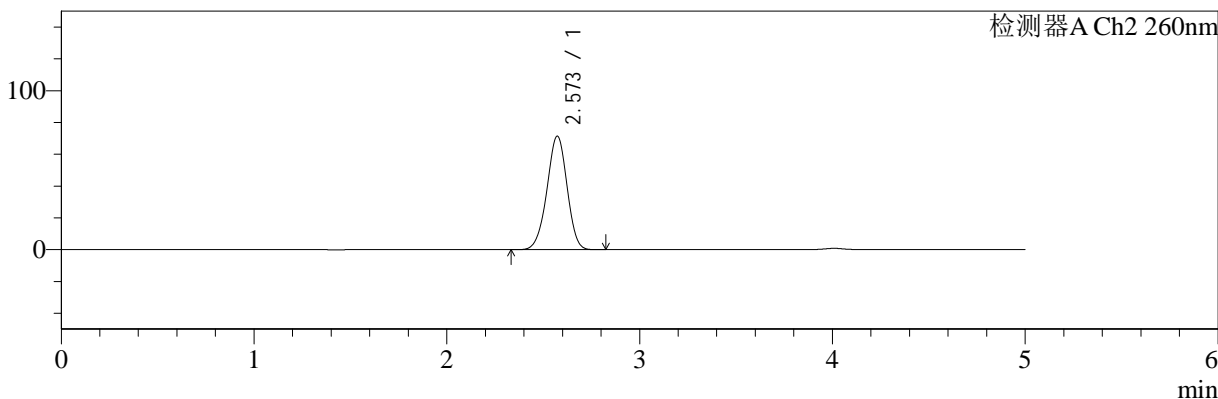
色谱柱:MM-C18/SCX(150mm*4.6mm,5μm) 流速:1.5ml/min
 柱温:30°C 波长:224/260nm
 数据文件名: RC\$SMF-4034 - 0-59/3-1029-2 - cbzj-F24707p-rcqx-pH1.2jz-500mg5mg-jyx1-20min-P5.lcd
 方法文件名: RC\$SMF-4034 - SMF-4034-rcqx-FX253.lcm
 批处理文件名: RC\$SMF-4034 - SMF-4034-20241011-FX253.lcb
 样品瓶号: 3-40 版本号: 6.115
 进样体积: 10 μl 实验者: jiangjinwei
 进样时间: 2024/10/12 02:34:02 处理者: jiangjinwei
 处理时间 (V2): 2024/10/15 11:47:11
 仪器型号: SHIMADZU LC-2050C(FX253)

<色谱图>

mV



mV



<峰表>

检测器A Ch1 224nm

峰号	保留时间	面积	面积%	高度	理论塔板数(USP)	拖尾因子	分离度(USP)
1	4.009	105345	100.000	15254	8241	0.961	--
总计		105345	100.000	15254			

检测器A Ch2 260nm

峰号	保留时间	面积	面积%	高度	理论塔板数(USP)	拖尾因子	分离度(USP)
1	2.573	512768	100.000	71378	2952	0.966	--
总计		512768	100.000	71378			



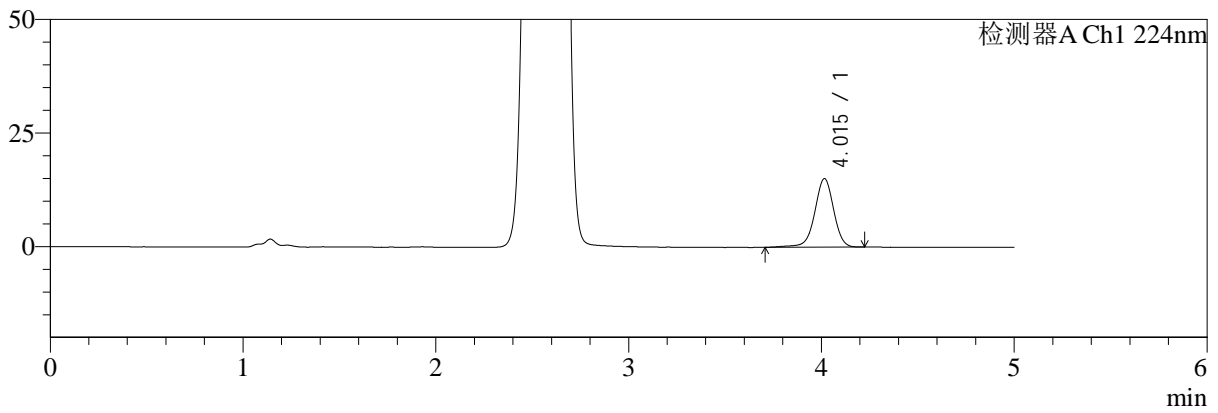
SMF-4034

<样品信息>

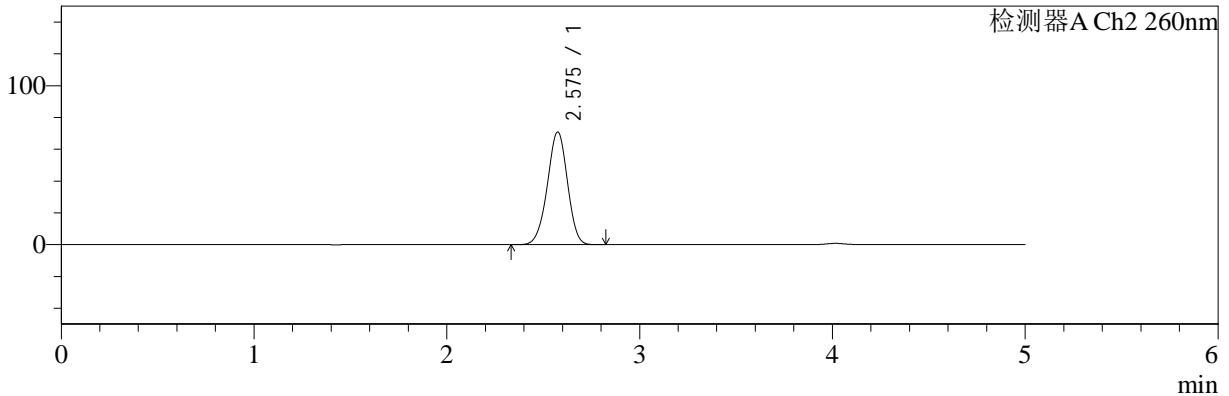
色谱柱:MM-C18/SCX(150mm*4.6mm,5μm) 流速:1.5ml/min
 柱温:30°C 波长:224/260nm
 数据文件名: RC\$SMF-4034 - 0-59/3-1030-2 - cbzj-F24707p-rcqx-pH1.2jz-500mg5mg-jyx1-20min-P6.lcd
 方法文件名: RC\$SMF-4034 - SMF-4034-rcqx-FX253.lcm
 批处理文件名: RC\$SMF-4034 - SMF-4034-20241011-FX253.lcb
 样品瓶号: 3-49 版本号: 6.115
 进样体积: 10 μl 实验者: jiangjinwei
 进样时间: 2024/10/12 02:39:24 处理者: jiangjinwei
 处理时间 (V2): 2024/10/15 11:47:14
 仪器型号: SHIMADZU LC-2050C(FX253)

<色谱图>

mV



mV



<峰表>

检测器A Ch1 224nm

峰号	保留时间	面积	面积%	高度	理论塔板数(USP)	拖尾因子	分离度(USP)
1	4.015	103332	100.000	15091	8345	0.970	--
总计		103332	100.000	15091			

检测器A Ch2 260nm

峰号	保留时间	面积	面积%	高度	理论塔板数(USP)	拖尾因子	分离度(USP)
1	2.575	508770	100.000	70697	2959	0.966	--
总计		508770	100.000	70697			



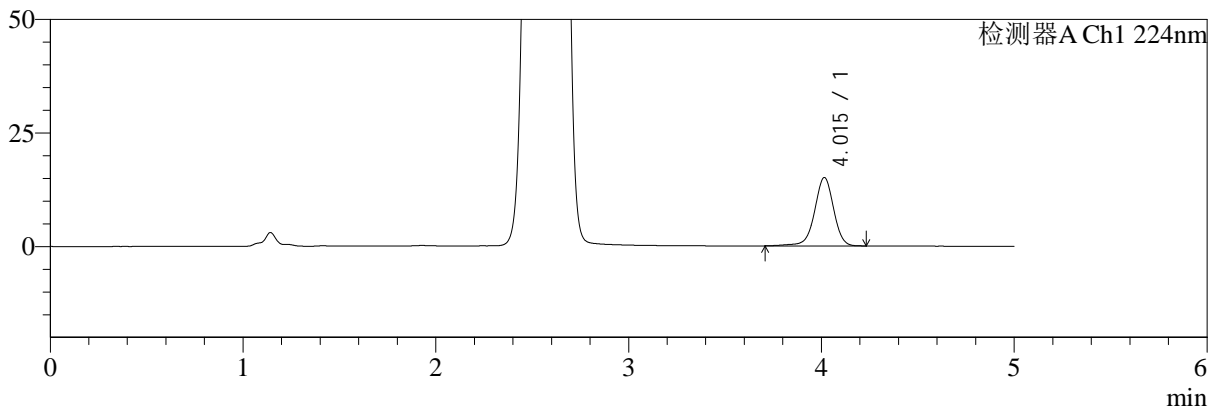
SMF-4034

<样品信息>

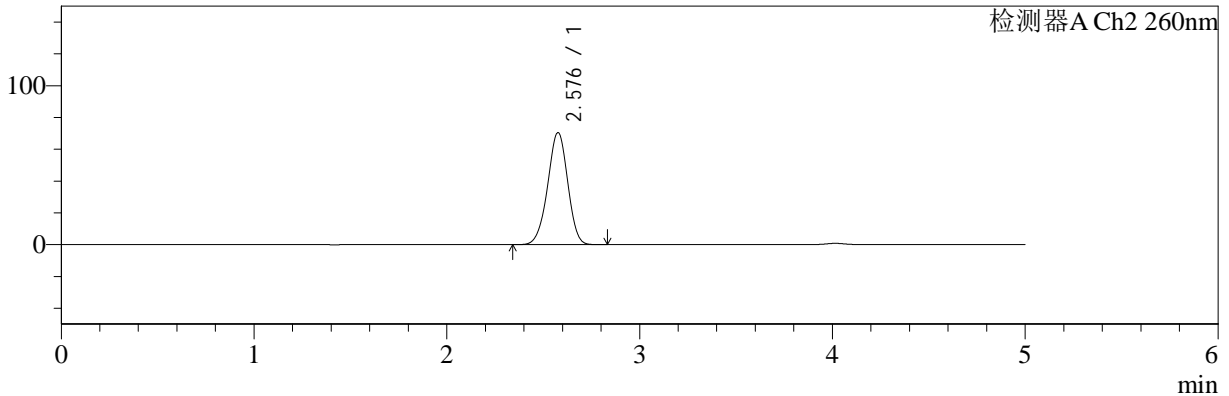
色谱柱:MM-C18/SCX(150mm*4.6mm,5μm) 流速:1.5ml/min
 柱温:30°C 波长:224/260nm
 数据文件名: RC\$SMF-4034 - 0-59/3-1031-2 - cbzj-F24707p-rcqx-pH1.2jz-500mg5mg-jyx1-30min-P1.lcd
 方法文件名: RC\$SMF-4034 - SMF-4034-rcqx-FX253.lcm
 批处理文件名: RC\$SMF-4034 - SMF-4034-20241011-FX253.lcb
 样品瓶号: 3-5
 进样体积: 10 μl 版本号: 6.115
 进样时间: 2024/10/12 02:44:45 实验者: jiangjinwei
 处理时间 (V2): 2024/10/15 11:47:17 处理者: jiangjinwei
 仪器型号: SHIMADZU LC-2050C(FX253)

<色谱图>

mV



mV



<峰表>

检测器A Ch1 224nm

峰号	保留时间	面积	面积%	高度	理论塔板数(USP)	拖尾因子	分离度(USP)
1	4.015	103441	100.000	15052	8276	0.966	--
总计		103441	100.000	15052			

检测器A Ch2 260nm

峰号	保留时间	面积	面积%	高度	理论塔板数(USP)	拖尾因子	分离度(USP)
1	2.576	504955	100.000	70322	2983	0.964	--
总计		504955	100.000	70322			



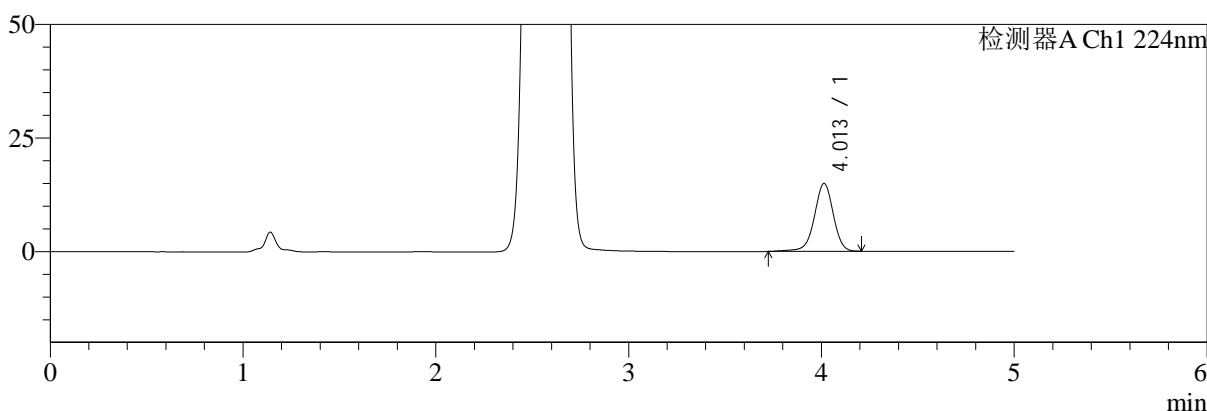
SMF-4034

<样品信息>

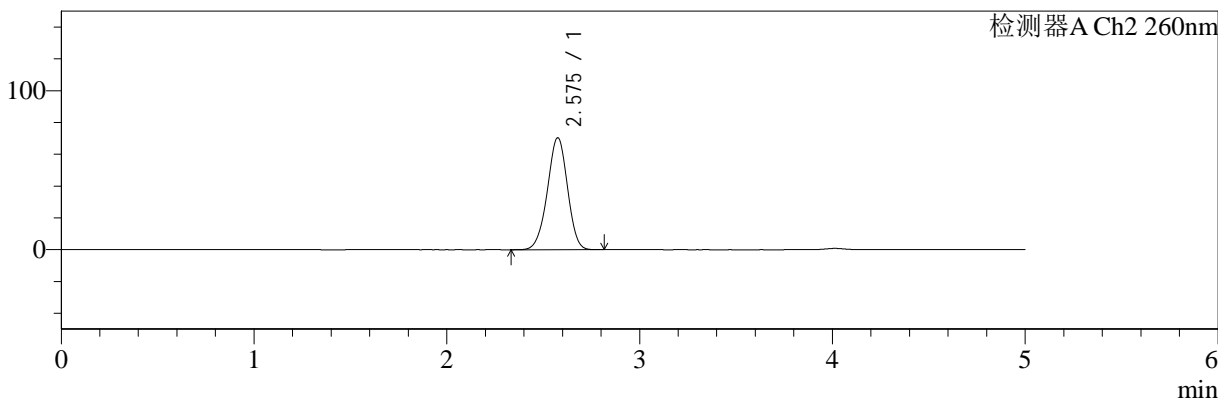
色谱柱:MM-C18/SCX(150mm*4.6mm,5μm) 流速:1.5ml/min
 柱温:30°C 波长:224/260nm
 数据文件名: RC\$SMF-4034 - 0-59/3-1032-2 - cbzj-F24707p-rcqx-pH1.2jz-500mg5mg-jyx1-30min-P2.lcd
 方法文件名: RC\$SMF-4034 - SMF-4034-rcqx-FX253.lcm
 批处理文件名: RC\$SMF-4034 - SMF-4034-20241011-FX253.lcb
 样品瓶号: 3-14 版本号: 6.115
 进样体积: 10 μl 实验者: jiangjinwei
 进样时间: 2024/10/12 02:50:07 处理者: jiangjinwei
 处理时间 (V2): 2024/10/15 11:47:19
 仪器型号: SHIMADZU LC-2050C(FX253)

<色谱图>

mV



mV



<峰表>

检测器A Ch1 224nm

峰号	保留时间	面积	面积%	高度	理论塔板数(USP)	拖尾因子	分离度(USP)
1	4.013	102411	100.000	14974	8303	0.966	--
总计		102411	100.000	14974			

检测器A Ch2 260nm

峰号	保留时间	面积	面积%	高度	理论塔板数(USP)	拖尾因子	分离度(USP)
1	2.575	505912	100.000	70225	2956	0.966	--
总计		505912	100.000	70225			



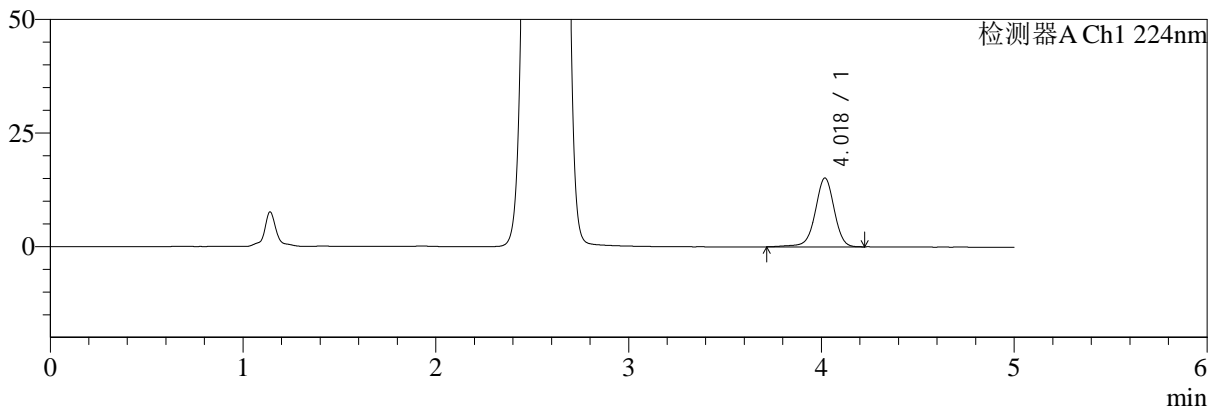
SMF-4034

<样品信息>

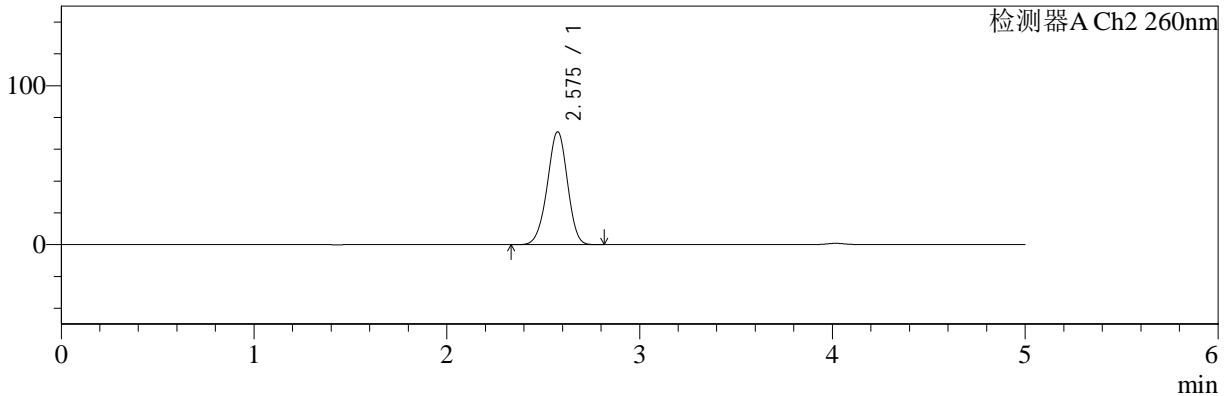
色谱柱:MM-C18/SCX(150mm*4.6mm,5μm) 流速:1.5ml/min
 柱温:30°C 波长:224/260nm
 数据文件名: RC\$SMF-4034 - 0-59/3-1033-2 - cbzj-F24707p-rcqx-pH1.2jz-500mg5mg-jyx1-30min-P3.lcd
 方法文件名: RC\$SMF-4034 - SMF-4034-rcqx-FX253.lcm
 批处理文件名: RC\$SMF-4034 - SMF-4034-20241011-FX253.lcb
 样品瓶号: 3-23 版本号: 6.115
 进样体积: 10 μl 实验者: jiangjinwei
 进样时间: 2024/10/12 02:55:29 处理者: jiangjinwei
 处理时间 (V2): 2024/10/15 11:47:22
 仪器型号: SHIMADZU LC-2050C(FX253)

<色谱图>

mV



mV



<峰表>

检测器A Ch1 224nm

峰号	保留时间	面积	面积%	高度	理论塔板数(USP)	拖尾因子	分离度(USP)
1	4.018	104098	100.000	15103	8285	0.967	--
总计		104098	100.000	15103			

检测器A Ch2 260nm

峰号	保留时间	面积	面积%	高度	理论塔板数(USP)	拖尾因子	分离度(USP)
1	2.575	510711	100.000	70839	2945	0.965	--
总计		510711	100.000	70839			

<样品信息>

色谱柱:MM-C18/SCX(150mm*4.6mm,5 μ m)

流速:1.5ml/min

柱温:30 $^{\circ}$ C

波长:224/260nm

数据文件名: RC\$SMF-4034 - 0-59/3-1034-2 - cbzj-F24707p-rcqx-pH1.2jz-500mg5mg-jyx1-30min-P4.lcd

方法文件名: RC\$SMF-4034 - SMF-4034-rcqx-FX253.lcm

批处理文件名: RC\$SMF-4034 - SMF-4034-20241011-FX253.lcb

样品瓶号: 3-32

进样体积: 10 μ l

版本号: 6.115

进样时间: 2024/10/12 03:00:50

实验者: jiangjinwei

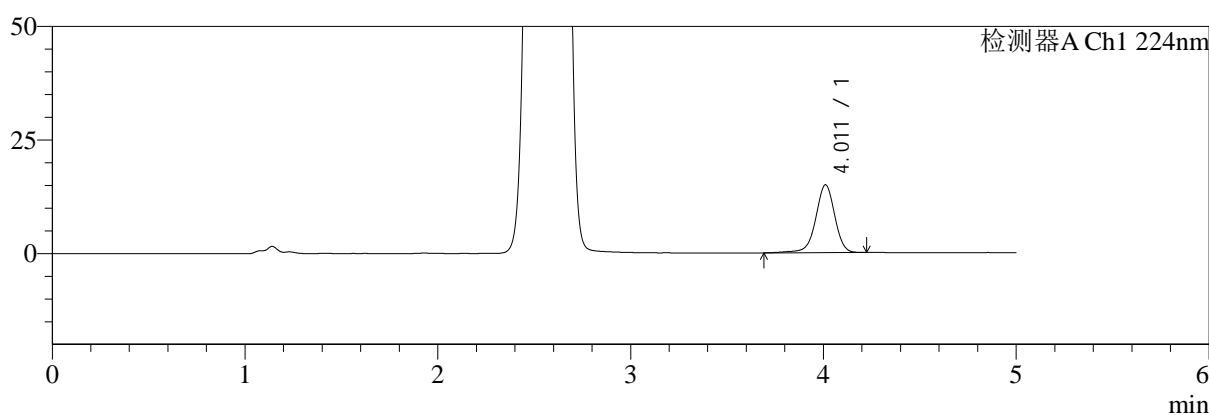
处理时间 (V2): 2024/10/15 11:47:25

处理者: jiangjinwei

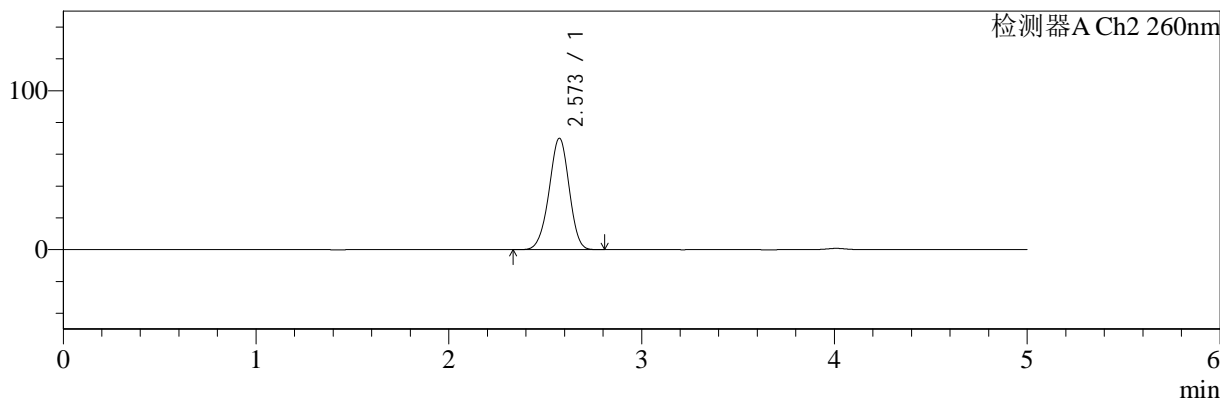
仪器型号: SHIMADZU LC-2050C(FX253)

<色谱图>

mV



mV



<峰表>

检测器A Ch1 224nm

峰号	保留时间	面积	面积%	高度	理论塔板数(USP)	拖尾因子	分离度(USP)
1	4.011	103023	100.000	14926	8253	0.959	--
总计		103023	100.000	14926			

检测器A Ch2 260nm

峰号	保留时间	面积	面积%	高度	理论塔板数(USP)	拖尾因子	分离度(USP)
1	2.573	502340	100.000	69987	2960	0.965	--
总计		502340	100.000	69987			



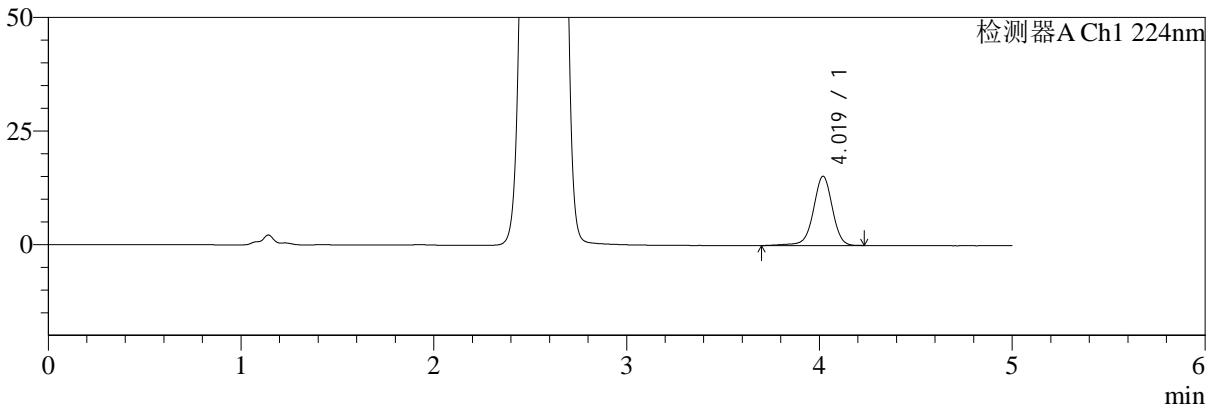
SMF-4034

<样品信息>

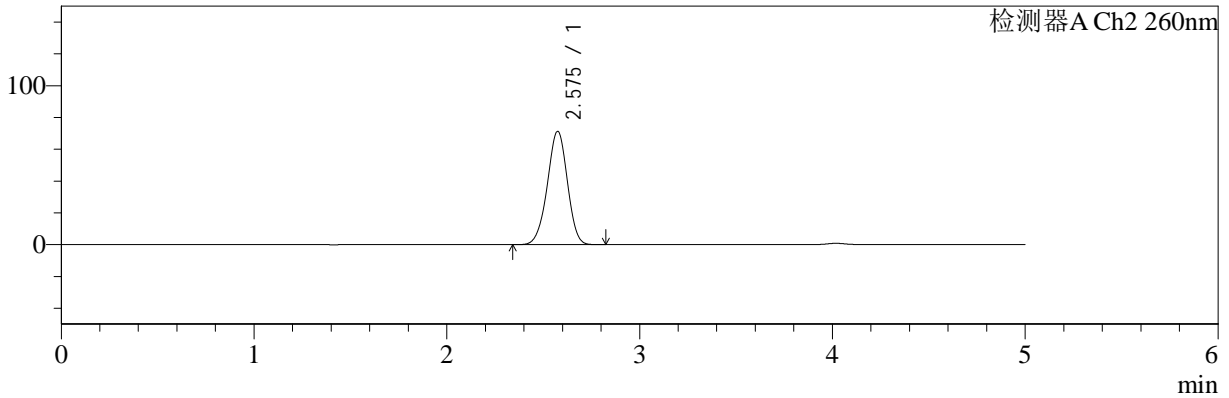
色谱柱:MM-C18/SCX(150mm*4.6mm,5μm) 流速:1.5ml/min
 柱温:30°C 波长:224/260nm
 数据文件名: RC\$SMF-4034 - 0-59/3-1035-2 - cbzj-F24707p-rcqx-pH1.2jz-500mg5mg-jyx1-30min-P5.lcd
 方法文件名: RC\$SMF-4034 - SMF-4034-rcqx-FX253.lcm
 批处理文件名: RC\$SMF-4034 - SMF-4034-20241011-FX253.lcb
 样品瓶号: 3-41
 进样体积: 10 μl 版本号: 6.115
 进样时间: 2024/10/12 03:06:12 实验者: jiangjinwei
 处理时间 (V2): 2024/10/15 11:47:27 处理者: jiangjinwei
 仪器型号: SHIMADZU LC-2050C(FX253)

<色谱图>

mV



mV



<峰表>

检测器A Ch1 224nm

峰号	保留时间	面积	面积%	高度	理论塔板数(USP)	拖尾因子	分离度(USP)
1	4.019	104612	100.000	15221	8322	0.972	--
总计		104612	100.000	15221			

检测器A Ch2 260nm

峰号	保留时间	面积	面积%	高度	理论塔板数(USP)	拖尾因子	分离度(USP)
1	2.575	510418	100.000	71113	2975	0.966	--
总计		510418	100.000	71113			



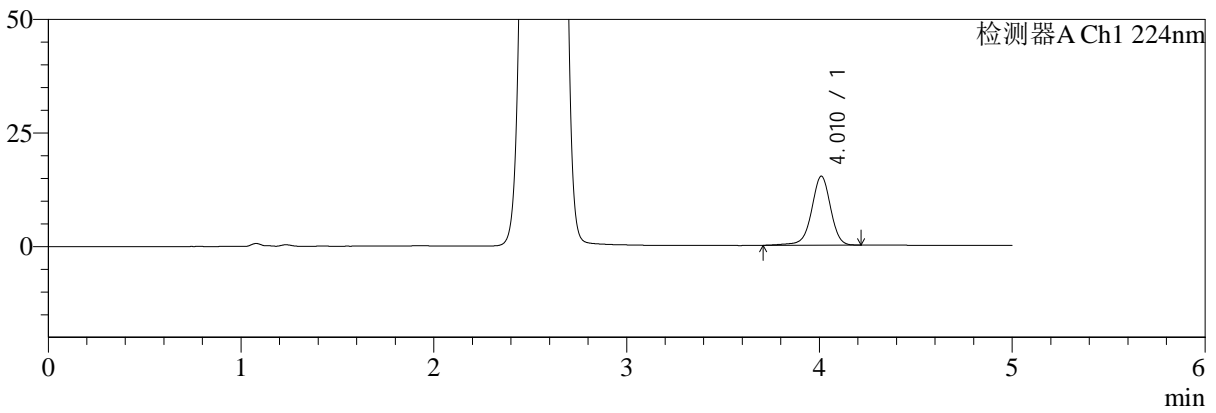
SMF-4034

<样品信息>

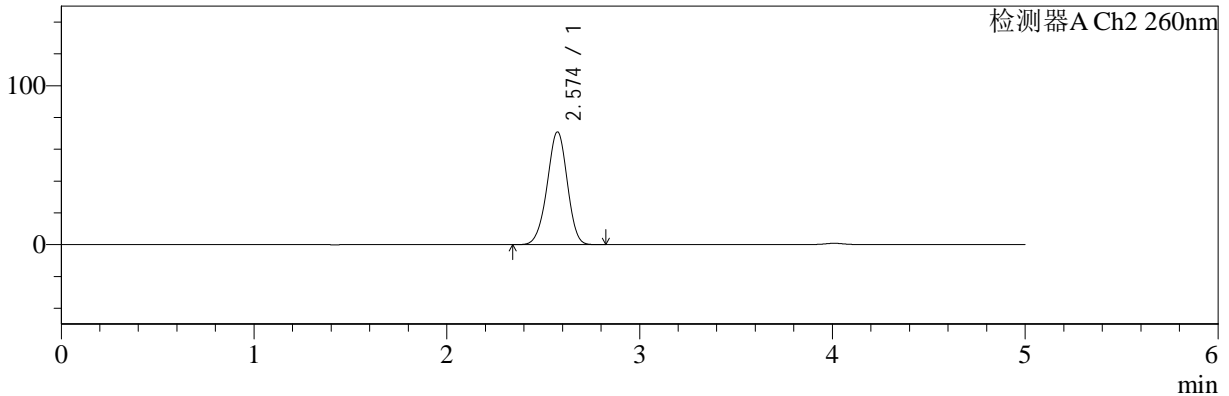
色谱柱:MM-C18/SCX(150mm*4.6mm,5μm) 流速:1.5ml/min
 柱温:30°C 波长:224/260nm
 数据文件名: RC\$SMF-4034 - 0-59/3-1036-2 - cbzj-F24707p-rcqx-pH1.2jz-500mg5mg-jyx1-30min-P6.lcd
 方法文件名: RC\$SMF-4034 - SMF-4034-rcqx-FX253.lcm
 批处理文件名: RC\$SMF-4034 - SMF-4034-20241011-FX253.lcb
 样品瓶号: 3-50
 进样体积: 10 μl 版本号: 6.115
 进样时间: 2024/10/12 03:11:34 实验者: jiangjinwei
 处理时间 (V2): 2024/10/15 11:47:30 处理者: jiangjinwei
 仪器型号: SHIMADZU LC-2050C(FX253)

<色谱图>

mV



mV



<峰表>

检测器A Ch1 224nm

峰号	保留时间	面积	面积%	高度	理论塔板数(USP)	拖尾因子	分离度(USP)
1	4.010	104217	100.000	15145	8295	0.960	--
总计		104217	100.000	15145			

检测器A Ch2 260nm

峰号	保留时间	面积	面积%	高度	理论塔板数(USP)	拖尾因子	分离度(USP)
1	2.574	509613	100.000	70894	2957	0.966	--
总计		509613	100.000	70894			



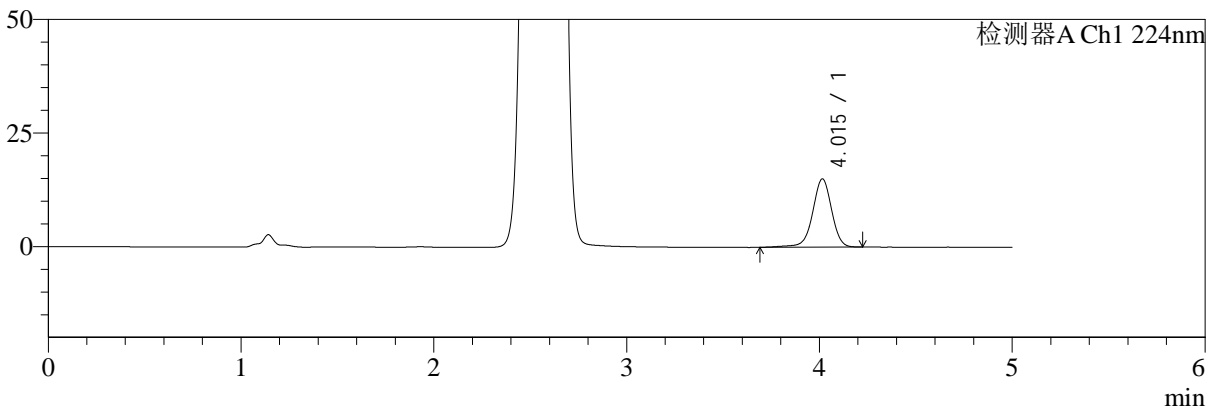
SMF-4034

<样品信息>

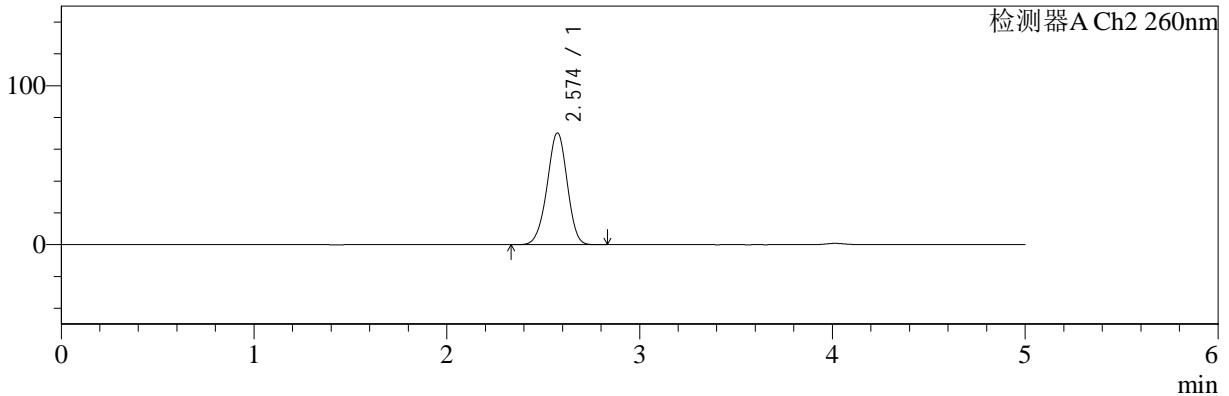
色谱柱:MM-C18/SCX(150mm*4.6mm,5μm) 流速:1.5ml/min
 柱温:30°C 波长:224/260nm
 数据文件名: RC\$SMF-4034 - 0-59/3-1037-2 - cbzj-F24707p-rcqx-pH1.2jz-500mg5mg-jyx1-45min-P1.lcd
 方法文件名: RC\$SMF-4034 - SMF-4034-rcqx-FX253.lcm
 批处理文件名: RC\$SMF-4034 - SMF-4034-20241011-FX253.lcb
 样品瓶号: 3-6 版本号: 6.115
 进样体积: 10 μl 实验者: jiangjinwei
 进样时间: 2024/10/12 03:16:55 处理者: jiangjinwei
 处理时间 (V2): 2024/10/15 11:47:33
 仪器型号: SHIMADZU LC-2050C(FX253)

<色谱图>

mV



mV



<峰表>

检测器A Ch1 224nm

峰号	保留时间	面积	面积%	高度	理论塔板数(USP)	拖尾因子	分离度(USP)
1	4.015	103468	100.000	15033	8287	0.969	--
总计		103468	100.000	15033			

检测器A Ch2 260nm

峰号	保留时间	面积	面积%	高度	理论塔板数(USP)	拖尾因子	分离度(USP)
1	2.574	504334	100.000	70247	2961	0.965	--
总计		504334	100.000	70247			



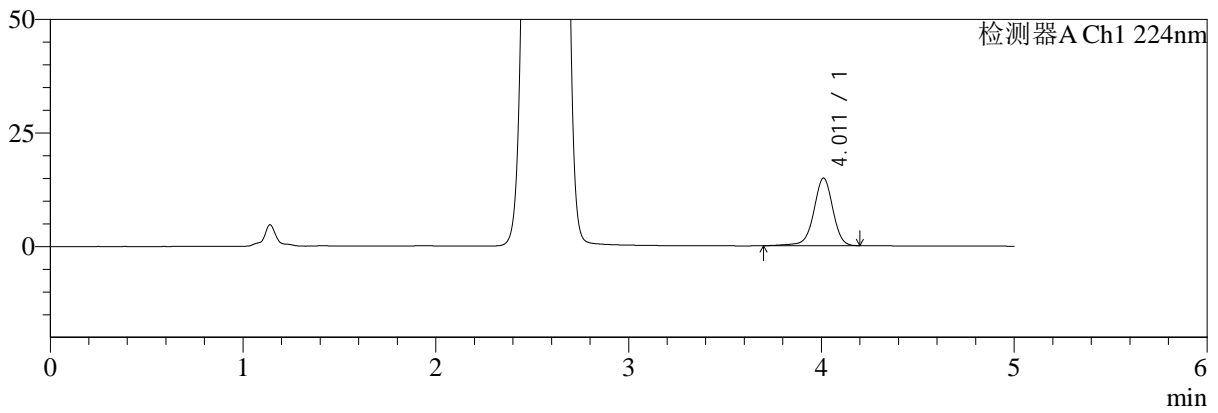
SMF-4034

<样品信息>

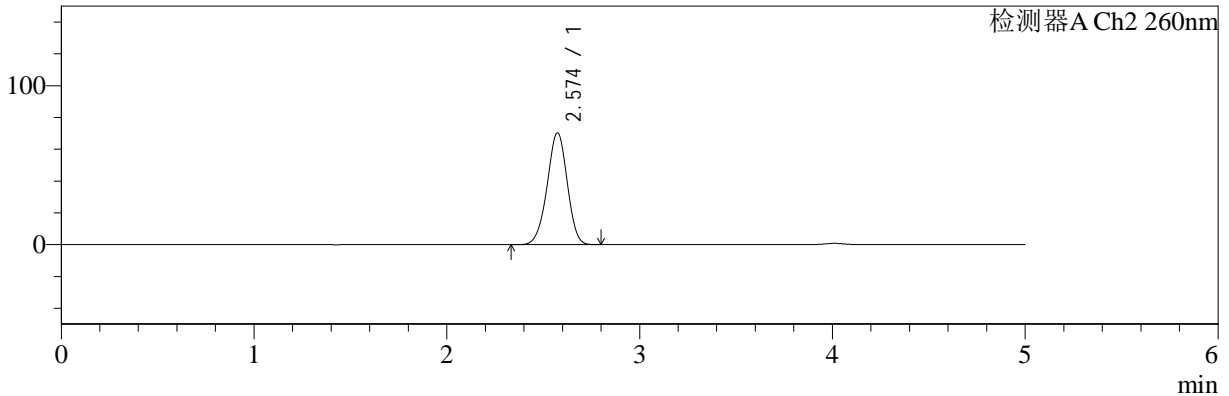
色谱柱:MM-C18/SCX(150mm*4.6mm,5μm) 流速:1.5ml/min
 柱温:30°C 波长:224/260nm
 数据文件名: RC\$SMF-4034 - 0-59/3-1038-2 - cbzj-F24707p-rcqx-pH1.2jz-500mg5mg-jyx1-45min-P2.lcd
 方法文件名: RC\$SMF-4034 - SMF-4034-rcqx-FX253.lcm
 批处理文件名: RC\$SMF-4034 - SMF-4034-20241011-FX253.lcb
 样品瓶号: 3-15 版本号: 6.115
 进样体积: 10 μl 实验者: jiangjinwei
 进样时间: 2024/10/12 03:22:17 处理者: jiangjinwei
 处理时间 (V2): 2024/10/15 11:47:35
 仪器型号: SHIMADZU LC-2050C(FX253)

<色谱图>

mV



mV



<峰表>

检测器A Ch1 224nm

峰号	保留时间	面积	面积%	高度	理论塔板数(USP)	拖尾因子	分离度(USP)
1	4.011	102347	100.000	14867	8230	0.963	--
总计		102347	100.000	14867			

检测器A Ch2 260nm

峰号	保留时间	面积	面积%	高度	理论塔板数(USP)	拖尾因子	分离度(USP)
1	2.574	504703	100.000	70202	2955	0.964	--
总计		504703	100.000	70202			



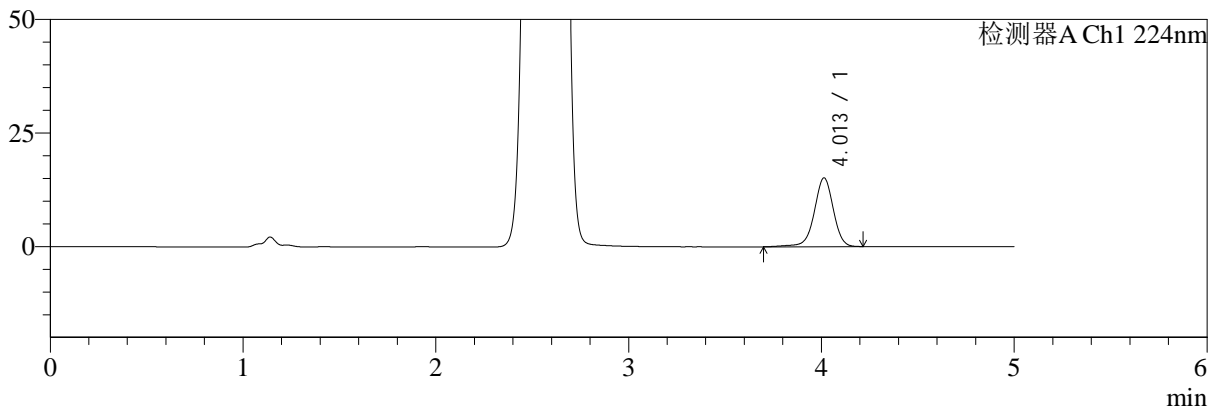
SMF-4034

<样品信息>

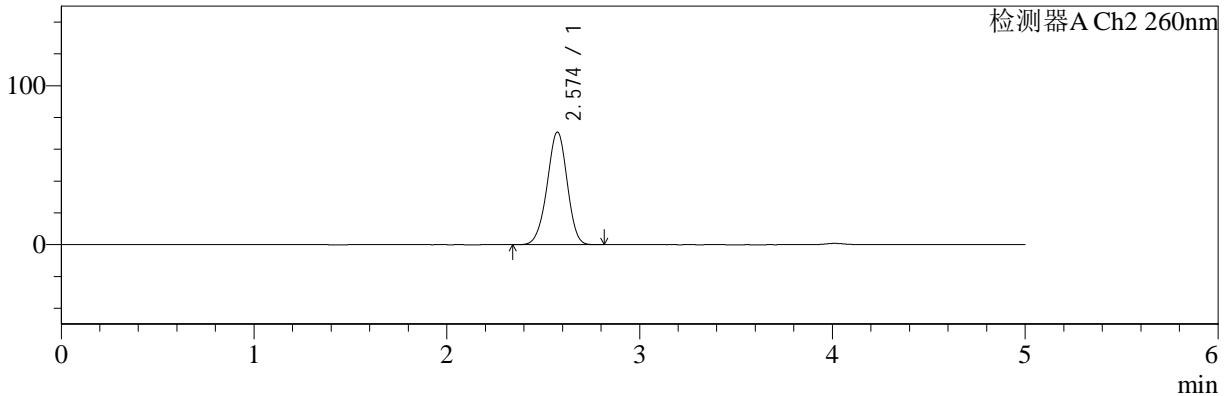
色谱柱:MM-C18/SCX(150mm*4.6mm,5μm) 流速:1.5ml/min
 柱温:30°C 波长:224/260nm
 数据文件名: RC\$SMF-4034 - 0-59/3-1039-2 - cbzj-F24707p-rcqx-pH1.2jz-500mg5mg-jyx1-45min-P3.lcd
 方法文件名: RC\$SMF-4034 - SMF-4034-rcqx-FX253.lcm
 批处理文件名: RC\$SMF-4034 - SMF-4034-20241011-FX253.lcb
 样品瓶号: 3-24
 进样体积: 10 μl 版本号: 6.115
 进样时间: 2024/10/12 03:27:38 实验者: jiangjinwei
 处理时间 (V2): 2024/10/15 11:47:38 处理者: jiangjinwei
 仪器型号: SHIMADZU LC-2050C(FX253)

<色谱图>

mV



mV



<峰表>

检测器A Ch1 224nm

峰号	保留时间	面积	面积%	高度	理论塔板数(USP)	拖尾因子	分离度(USP)
1	4.013	104196	100.000	15144	8276	0.966	--
总计		104196	100.000	15144			

检测器A Ch2 260nm

峰号	保留时间	面积	面积%	高度	理论塔板数(USP)	拖尾因子	分离度(USP)
1	2.574	507715	100.000	70775	2967	0.965	--
总计		507715	100.000	70775			



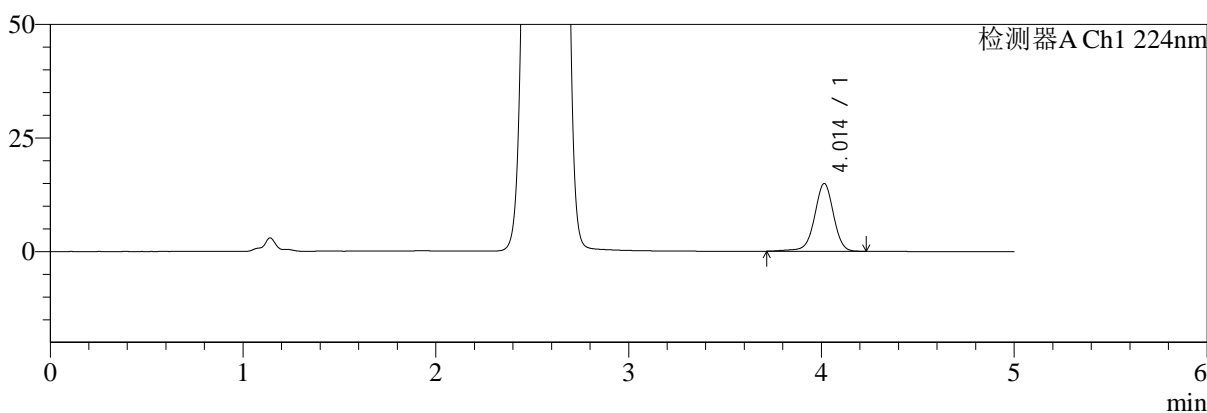
SMF-4034

<样品信息>

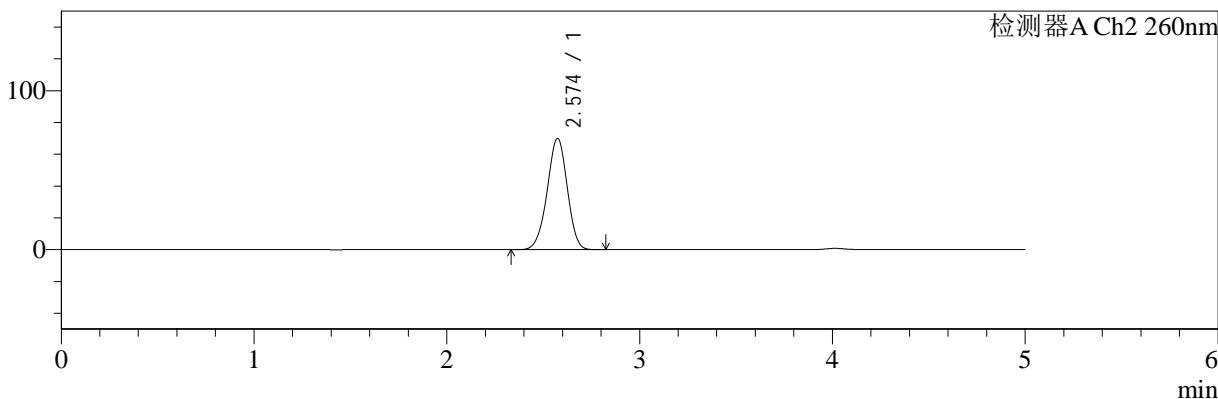
色谱柱:MM-C18/SCX(150mm*4.6mm,5μm) 流速:1.5ml/min
 柱温:30°C 波长:224/260nm
 数据文件名: RC\$SMF-4034 - 0-59/3-1040-2 - cbzj-F24707p-rcqx-pH1.2jz-500mg5mg-jyx1-45min-P4.lcd
 方法文件名: RC\$SMF-4034 - SMF-4034-rcqx-FX253.lcm
 批处理文件名: RC\$SMF-4034 - SMF-4034-20241011-FX253.lcb
 样品瓶号: 3-33 版本号: 6.115
 进样体积: 10 μl 实验者: jiangjinwei
 进样时间: 2024/10/12 03:33:00 处理者: jiangjinwei
 处理时间 (V2): 2024/10/15 11:47:41
 仪器型号: SHIMADZU LC-2050C(FX253)

<色谱图>

mV



mV



<峰表>

检测器A Ch1 224nm

峰号	保留时间	面积	面积%	高度	理论塔板数(USP)	拖尾因子	分离度(USP)
1	4.014	102473	100.000	14930	8273	0.970	--
总计		102473	100.000	14930			

检测器A Ch2 260nm

峰号	保留时间	面积	面积%	高度	理论塔板数(USP)	拖尾因子	分离度(USP)
1	2.574	502223	100.000	69866	2955	0.966	--
总计		502223	100.000	69866			

<样品信息>

色谱柱:MM-C18/SCX(150mm*4.6mm,5 μ m)

流速:1.5ml/min

柱温:30 $^{\circ}$ C

波长:224/260nm

数据文件名: RC\$SMF-4034 - 0-59/3-1041-2 - cbzj-F24707p-rcqx-pH1.2jz-500mg5mg-jyx1-45min-P5.lcd

方法文件名: RC\$SMF-4034 - SMF-4034-rcqx-FX253.lcm

批处理文件名: RC\$SMF-4034 - SMF-4034-20241011-FX253.lcb

样品瓶号: 3-42

进样体积: 10 μ l

版本号: 6.115

进样时间: 2024/10/12 03:38:21

实验者: jiangjinwei

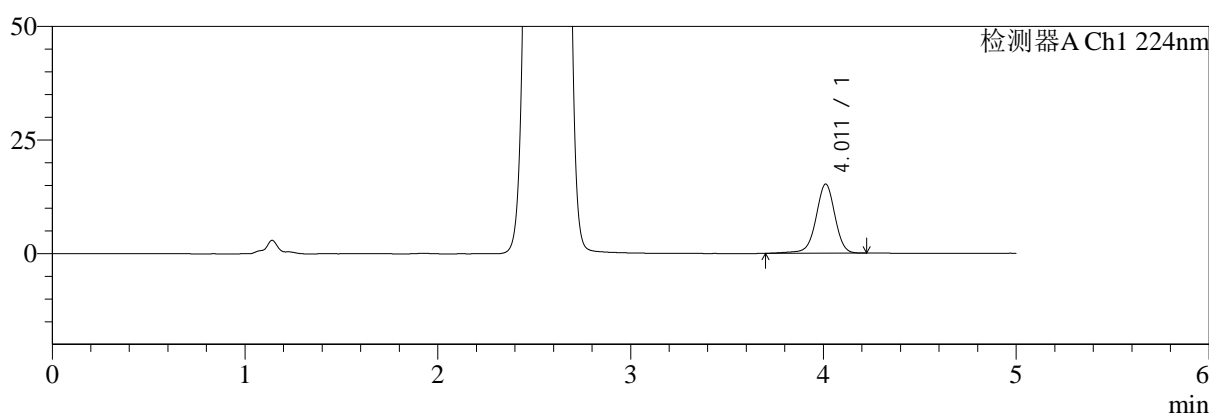
处理时间(V2): 2024/10/15 11:47:44

处理者: jiangjinwei

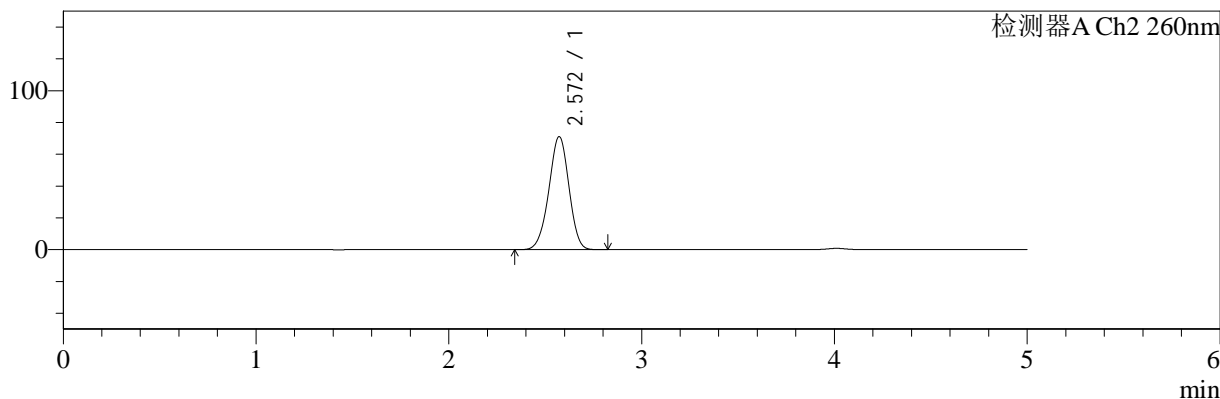
仪器型号: SHIMADZU LC-2050C(FX253)

<色谱图>

mV



mV



<峰表>

检测器A Ch1 224nm

峰号	保留时间	面积	面积%	高度	理论塔板数(USP)	拖尾因子	分离度(USP)
1	4.011	104589	100.000	15216	8271	0.967	--
总计		104589	100.000	15216			

检测器A Ch2 260nm

峰号	保留时间	面积	面积%	高度	理论塔板数(USP)	拖尾因子	分离度(USP)
1	2.572	509802	100.000	71070	2956	0.967	--
总计		509802	100.000	71070			



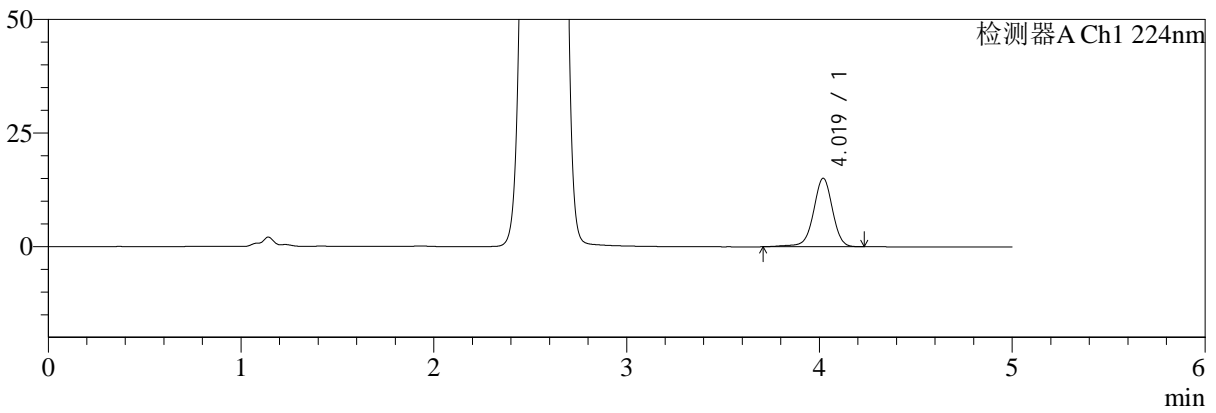
SMF-4034

<样品信息>

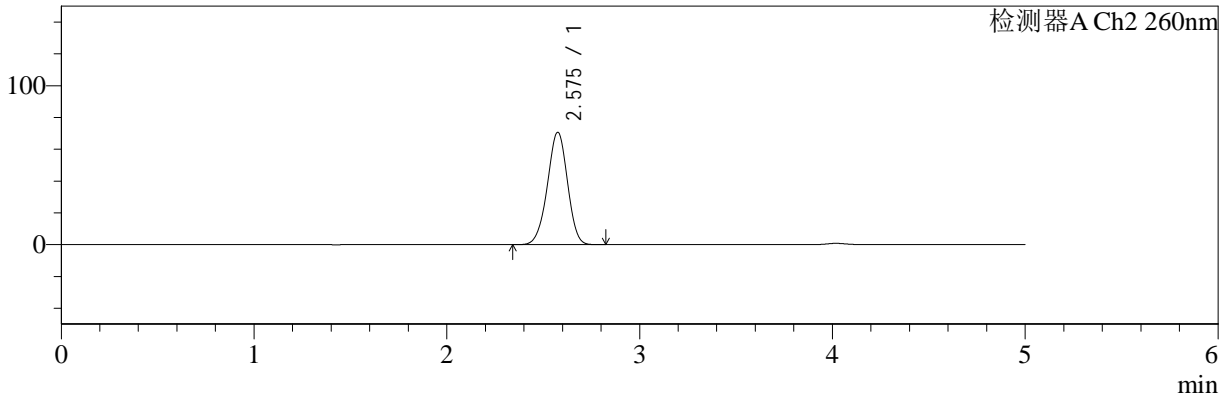
色谱柱:MM-C18/SCX(150mm*4.6mm,5μm) 流速:1.5ml/min
 柱温:30°C 波长:224/260nm
 数据文件名: RC\$SMF-4034 - 0-59/3-1042-2 - cbzj-F24707p-rcqx-pH1.2jz-500mg5mg-jyx1-45min-P6.lcd
 方法文件名: RC\$SMF-4034 - SMF-4034-rcqx-FX253.lcm
 批处理文件名: RC\$SMF-4034 - SMF-4034-20241011-FX253.lcb
 样品瓶号: 3-51
 进样体积: 10 μl 版本号: 6.115
 进样时间: 2024/10/12 03:43:42 实验者: jiangjinwei
 处理时间 (V2): 2024/10/15 11:47:46 处理者: jiangjinwei
 仪器型号: SHIMADZU LC-2050C(FX253)

<色谱图>

mV



mV



<峰表>

检测器A Ch1 224nm

峰号	保留时间	面积	面积%	高度	理论塔板数(USP)	拖尾因子	分离度(USP)
1	4.019	103694	100.000	15074	8300	0.971	--
总计		103694	100.000	15074			

检测器A Ch2 260nm

峰号	保留时间	面积	面积%	高度	理论塔板数(USP)	拖尾因子	分离度(USP)
1	2.575	507460	100.000	70467	2956	0.965	--
总计		507460	100.000	70467			



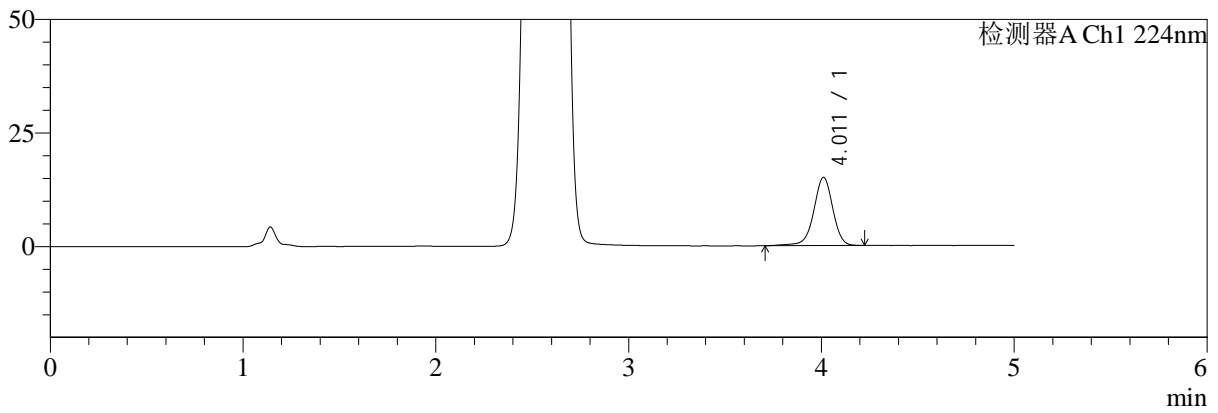
SMF-4034

<样品信息>

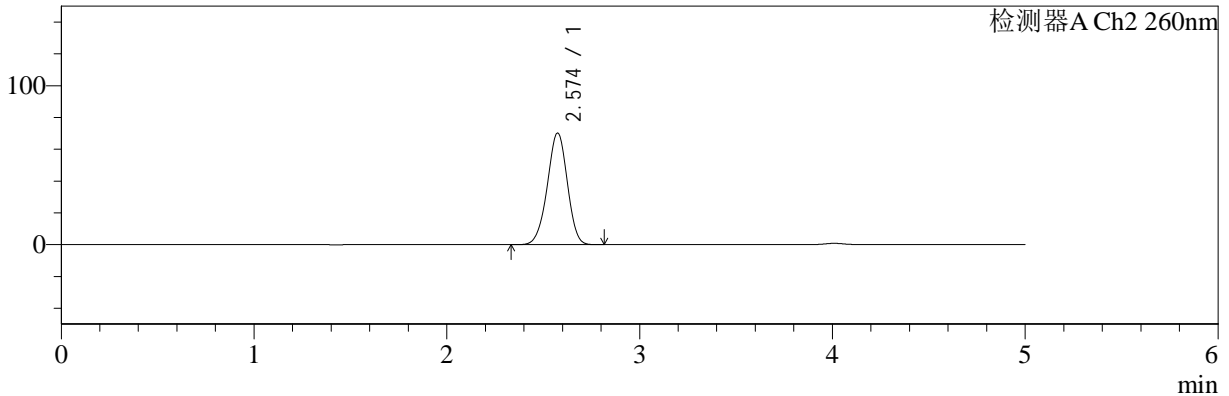
色谱柱:MM-C18/SCX(150mm*4.6mm,5μm) 流速:1.5ml/min
 柱温:30°C 波长:224/260nm
 数据文件名: RC\$SMF-4034 - 0-59/3-1043-2 - cbzj-F24707p-rcqx-pH1.2jz-500mg5mg-jyx1-60min-P1.lcd
 方法文件名: RC\$SMF-4034 - SMF-4034-rcqx-FX253.lcm
 批处理文件名: RC\$SMF-4034 - SMF-4034-20241011-FX253.lcb
 样品瓶号: 3-7 版本号: 6.115
 进样体积: 10 μl 实验者: jiangjinwei
 进样时间: 2024/10/12 03:49:03 处理者: jiangjinwei
 处理时间 (V2): 2024/10/15 11:47:49
 仪器型号: SHIMADZU LC-2050C(FX253)

<色谱图>

mV



mV



<峰表>

检测器A Ch1 224nm

峰号	保留时间	面积	面积%	高度	理论塔板数(USP)	拖尾因子	分离度(USP)
1	4.011	103267	100.000	15002	8264	0.963	--
总计		103267	100.000	15002			

检测器A Ch2 260nm

峰号	保留时间	面积	面积%	高度	理论塔板数(USP)	拖尾因子	分离度(USP)
1	2.574	502265	100.000	70061	2976	0.965	--
总计		502265	100.000	70061			



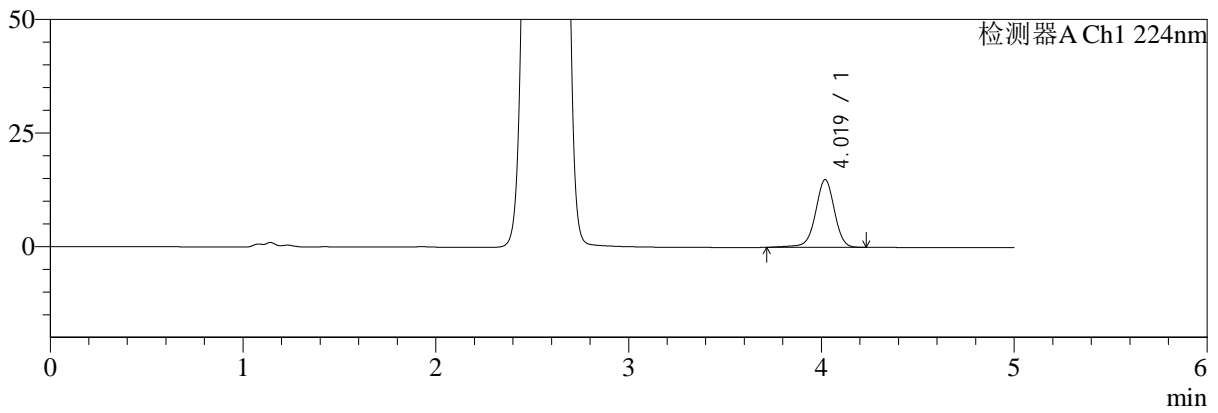
SMF-4034

<样品信息>

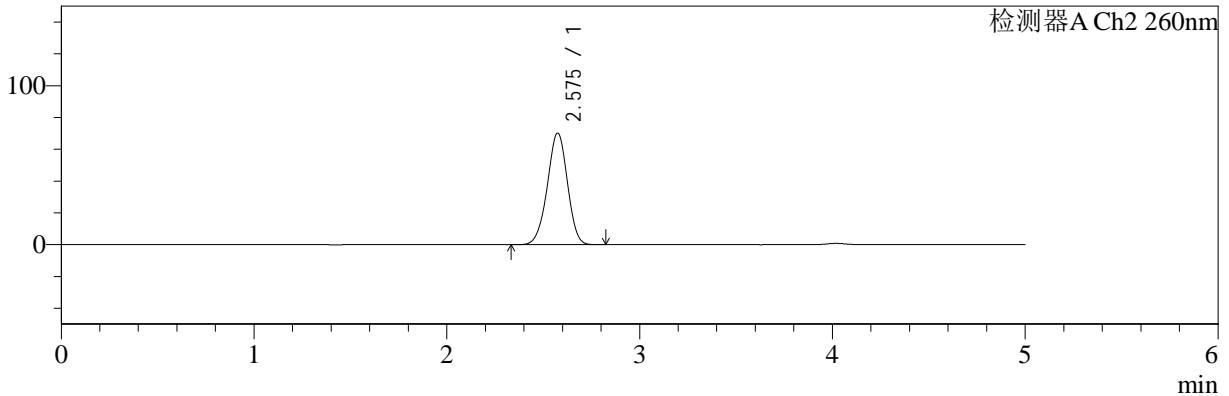
色谱柱:MM-C18/SCX(150mm*4.6mm,5μm) 流速:1.5ml/min
 柱温:30°C 波长:224/260nm
 数据文件名: RC\$SMF-4034 - 0-59/3-1044-2 - cbzj-F24707p-rcqx-pH1.2jz-500mg5mg-jyx1-60min-P2.lcd
 方法文件名: RC\$SMF-4034 - SMF-4034-rcqx-FX253.lcm
 批处理文件名: RC\$SMF-4034 - SMF-4034-20241011-FX253.lcb
 样品瓶号: 3-16 版本号: 6.115
 进样体积: 10 μl 实验者: jiangjinwei
 进样时间: 2024/10/12 03:54:25 处理者: jiangjinwei
 处理时间 (V2): 2024/10/15 11:47:52
 仪器型号: SHIMADZU LC-2050C(FX253)

<色谱图>

mV



mV



<峰表>

检测器A Ch1 224nm

峰号	保留时间	面积	面积%	高度	理论塔板数(USP)	拖尾因子	分离度(USP)
1	4.019	102007	100.000	14889	8325	0.972	--
总计		102007	100.000	14889			

检测器A Ch2 260nm

峰号	保留时间	面积	面积%	高度	理论塔板数(USP)	拖尾因子	分离度(USP)
1	2.575	503886	100.000	70003	2960	0.965	--
总计		503886	100.000	70003			



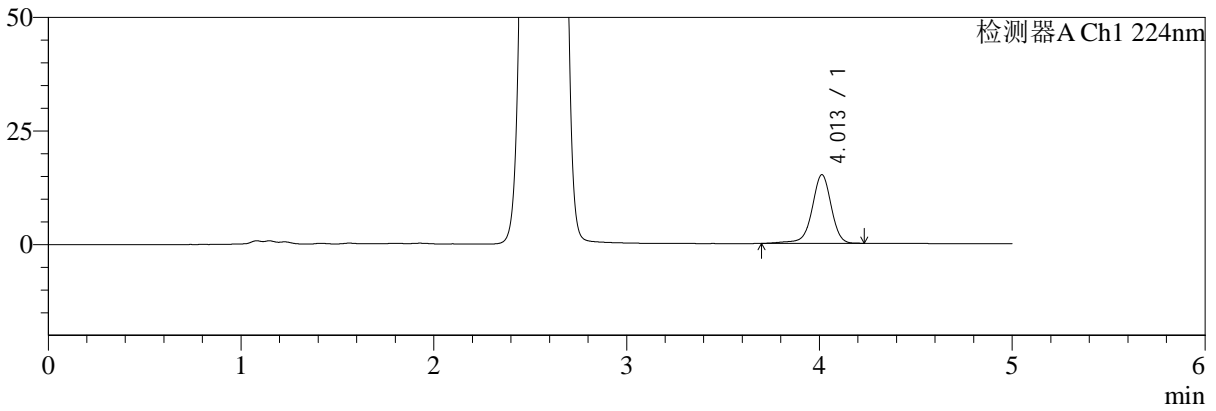
SMF-4034

<样品信息>

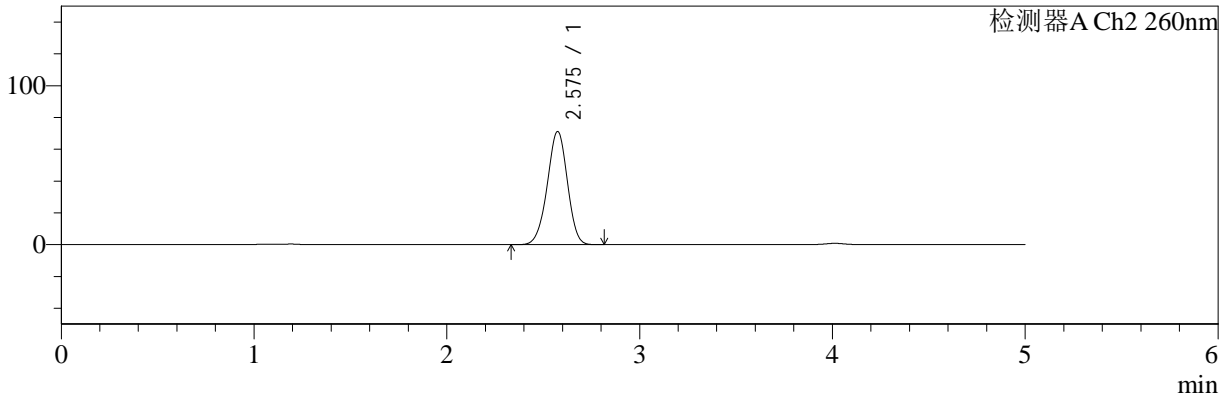
色谱柱:MM-C18/SCX(150mm*4.6mm,5μm) 流速:1.5ml/min
 柱温:30°C 波长:224/260nm
 数据文件名: RC\$SMF-4034 - 0-59/3-1045-2 - cbzj-F24707p-rcqx-pH1.2jz-500mg5mg-jyx1-60min-P3.lcd
 方法文件名: RC\$SMF-4034 - SMF-4034-rcqx-FX253.lcm
 批处理文件名: RC\$SMF-4034 - SMF-4034-20241011-FX253.lcb
 样品瓶号: 3-25
 进样体积: 10 μl 版本号: 6.115
 进样时间: 2024/10/12 03:59:47 实验者: jiangjinwei
 处理时间 (V2): 2024/10/15 11:47:55 处理者: jiangjinwei
 仪器型号: SHIMADZU LC-2050C(FX253)

<色谱图>

mV



mV



<峰表>

检测器A Ch1 224nm

峰号	保留时间	面积	面积%	高度	理论塔板数(USP)	拖尾因子	分离度(USP)
1	4.013	104789	100.000	15128	8235	0.953	--
总计		104789	100.000	15128			

检测器A Ch2 260nm

峰号	保留时间	面积	面积%	高度	理论塔板数(USP)	拖尾因子	分离度(USP)
1	2.575	511446	100.000	71042	2952	0.965	--
总计		511446	100.000	71042			



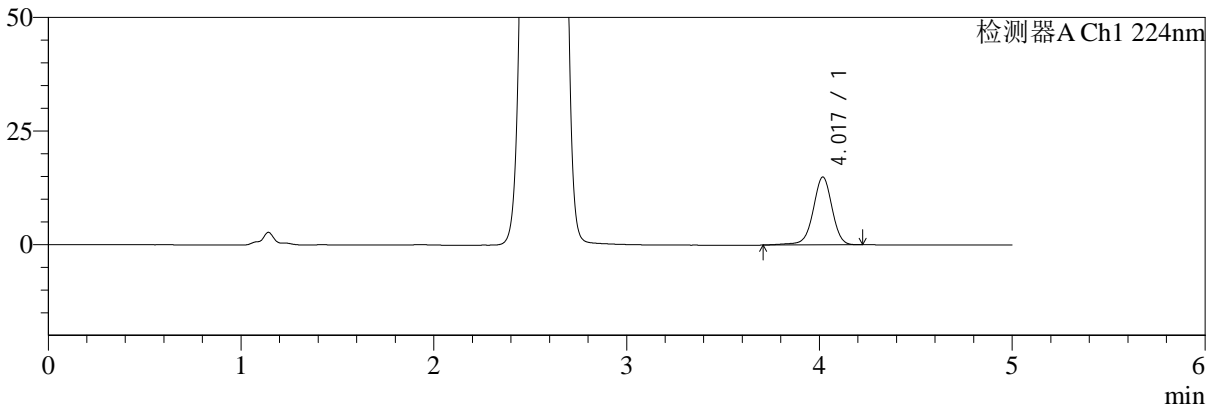
SMF-4034

<样品信息>

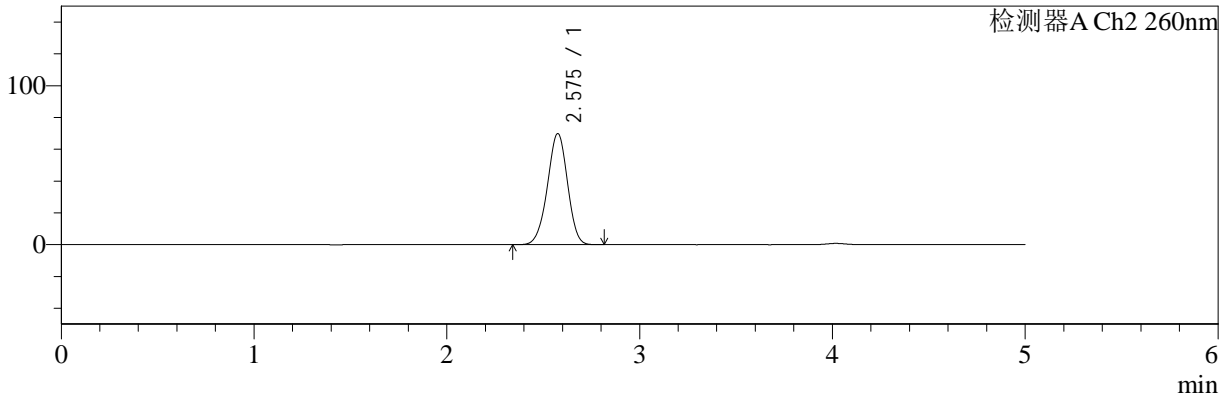
色谱柱:MM-C18/SCX(150mm*4.6mm,5μm) 流速:1.5ml/min
 柱温:30°C 波长:224/260nm
 数据文件名: RC\$SMF-4034 - 0-59/3-1046-2 - cbzj-F24707p-rcqx-pH1.2jz-500mg5mg-jyx1-60min-P4.lcd
 方法文件名: RC\$SMF-4034 - SMF-4034-rcqx-FX253.lcm
 批处理文件名: RC\$SMF-4034 - SMF-4034-20241011-FX253.lcb
 样品瓶号: 3-34
 进样体积: 10 μl 版本号: 6.115
 进样时间: 2024/10/12 04:05:08 实验者: jiangjinwei
 处理时间 (V2): 2024/10/15 11:47:58 处理者: jiangjinwei
 仪器型号: SHIMADZU LC-2050C(FX253)

<色谱图>

mV



mV



<峰表>

检测器A Ch1 224nm

峰号	保留时间	面积	面积%	高度	理论塔板数(USP)	拖尾因子	分离度(USP)
1	4.017	102389	100.000	14891	8312	0.970	--
总计		102389	100.000	14891			

检测器A Ch2 260nm

峰号	保留时间	面积	面积%	高度	理论塔板数(USP)	拖尾因子	分离度(USP)
1	2.575	500820	100.000	69617	2963	0.965	--
总计		500820	100.000	69617			



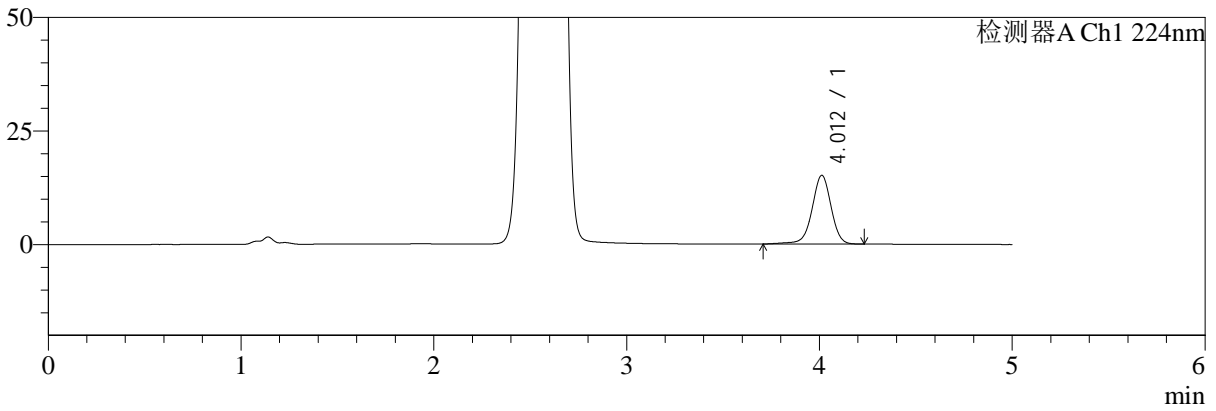
SMF-4034

<样品信息>

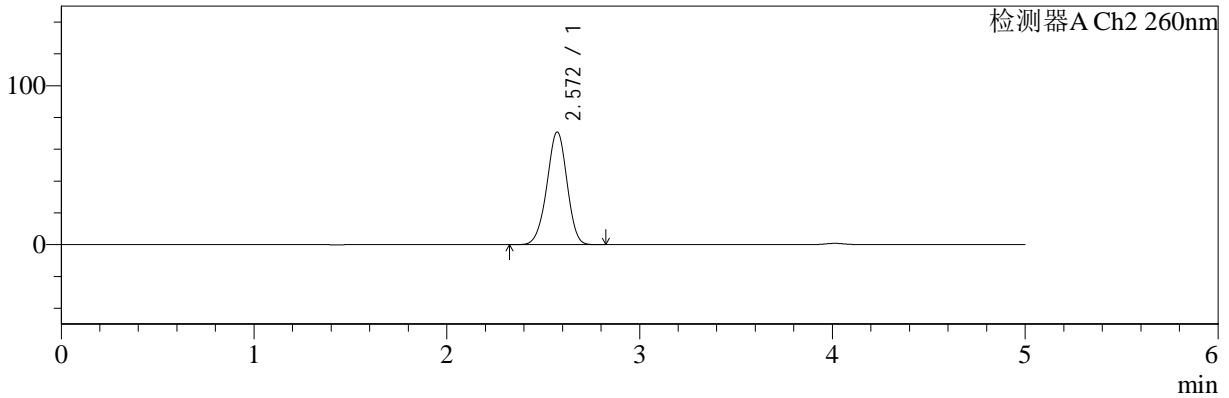
色谱柱:MM-C18/SCX(150mm*4.6mm,5μm) 流速:1.5ml/min
 柱温:30°C 波长:224/260nm
 数据文件名: RC\$SMF-4034 - 0-59/3-1047-2 - cbzj-F24707p-rcqx-pH1.2jz-500mg5mg-jyx1-60min-P5.lcd
 方法文件名: RC\$SMF-4034 - SMF-4034-rcqx-FX253.lcm
 批处理文件名: RC\$SMF-4034 - SMF-4034-20241011-FX253.lcb
 样品瓶号: 3-43 版本号: 6.115
 进样体积: 10 μl 实验者: jiangjinwei
 进样时间: 2024/10/12 04:10:29 处理者: jiangjinwei
 处理时间 (V2): 2024/10/15 11:48:00
 仪器型号: SHIMADZU LC-2050C(FX253)

<色谱图>

mV



mV



<峰表>

检测器A Ch1 224nm

峰号	保留时间	面积	面积%	高度	理论塔板数(USP)	拖尾因子	分离度(USP)
1	4.012	104079	100.000	15129	8234	0.969	--
总计		104079	100.000	15129			

检测器A Ch2 260nm

峰号	保留时间	面积	面积%	高度	理论塔板数(USP)	拖尾因子	分离度(USP)
1	2.572	508633	100.000	70857	2960	0.966	--
总计		508633	100.000	70857			



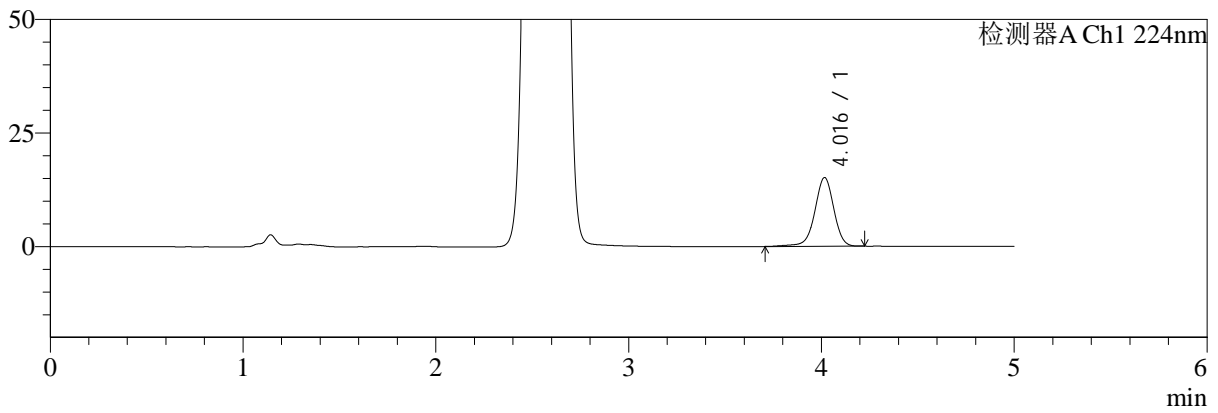
SMF-4034

<样品信息>

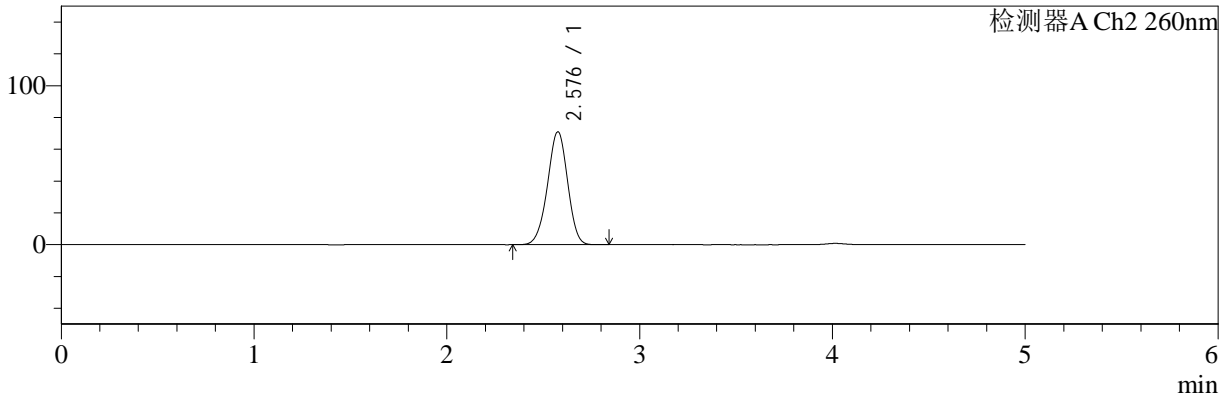
色谱柱:MM-C18/SCX(150mm*4.6mm,5μm) 流速:1.5ml/min
 柱温:30°C 波长:224/260nm
 数据文件名: RC\$SMF-4034 - 0-59/3-1048-2 - cbzj-F24707p-rcqx-pH1.2jz-500mg5mg-jyx1-60min-P6.lcd
 方法文件名: RC\$SMF-4034 - SMF-4034-rcqx-FX253.lcm
 批处理文件名: RC\$SMF-4034 - SMF-4034-20241011-FX253.lcb
 样品瓶号: 3-52
 进样体积: 10 μl 版本号: 6.115
 进样时间: 2024/10/12 04:15:50 实验者: jiangjinwei
 处理时间 (V2): 2024/10/15 11:48:03 处理者: jiangjinwei
 仪器型号: SHIMADZU LC-2050C(FX253)

<色谱图>

mV



mV



<峰表>

检测器A Ch1 224nm

峰号	保留时间	面积	面积%	高度	理论塔板数(USP)	拖尾因子	分离度(USP)
1	4.016	104078	100.000	15130	8276	0.965	--
总计		104078	100.000	15130			

检测器A Ch2 260nm

峰号	保留时间	面积	面积%	高度	理论塔板数(USP)	拖尾因子	分离度(USP)
1	2.576	510583	100.000	70768	2952	0.967	--
总计		510583	100.000	70768			



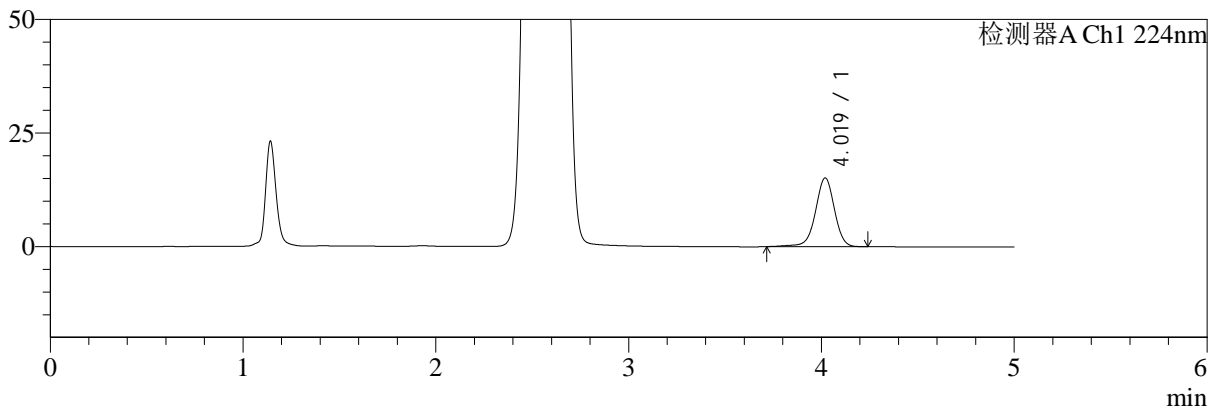
SMF-4034

<样品信息>

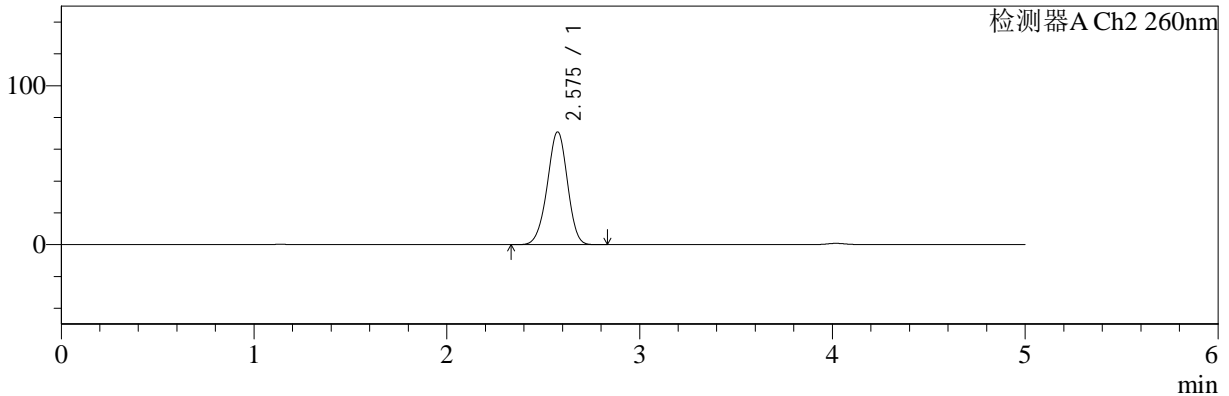
色谱柱:MM-C18/SCX(150mm*4.6mm,5μm) 流速:1.5ml/min
 柱温:30°C 波长:224/260nm
 数据文件名: RC\$SMF-4034 - 0-59/3-1049-2 - cbzj-F24707p-rcqx-pH1.2jz-500mg5mg-jyx1-jxzs-P1.lcd
 方法文件名: RC\$SMF-4034 - SMF-4034-rcqx-FX253.lcm
 批处理文件名: RC\$SMF-4034 - SMF-4034-20241011-FX253.lcb
 样品瓶号: 3-8 版本号: 6.115
 进样体积: 10 μl 实验者: jiangjinwei
 进样时间: 2024/10/12 04:21:12 处理者: jiangjinwei
 处理时间 (V2): 2024/10/15 11:48:06
 仪器型号: SHIMADZU LC-2050C(FX253)

<色谱图>

mV



mV



<峰表>

检测器A Ch1 224nm

峰号	保留时间	面积	面积%	高度	理论塔板数(USP)	拖尾因子	分离度(USP)
1	4.019	103960	100.000	15125	8308	0.970	--
总计		103960	100.000	15125			

检测器A Ch2 260nm

峰号	保留时间	面积	面积%	高度	理论塔板数(USP)	拖尾因子	分离度(USP)
1	2.575	510814	100.000	70797	2940	0.965	--
总计		510814	100.000	70797			



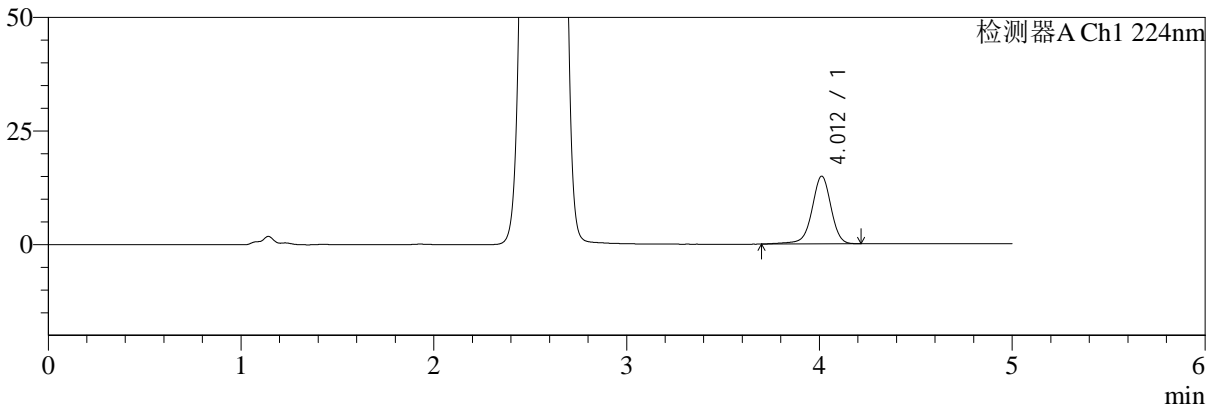
SMF-4034

<样品信息>

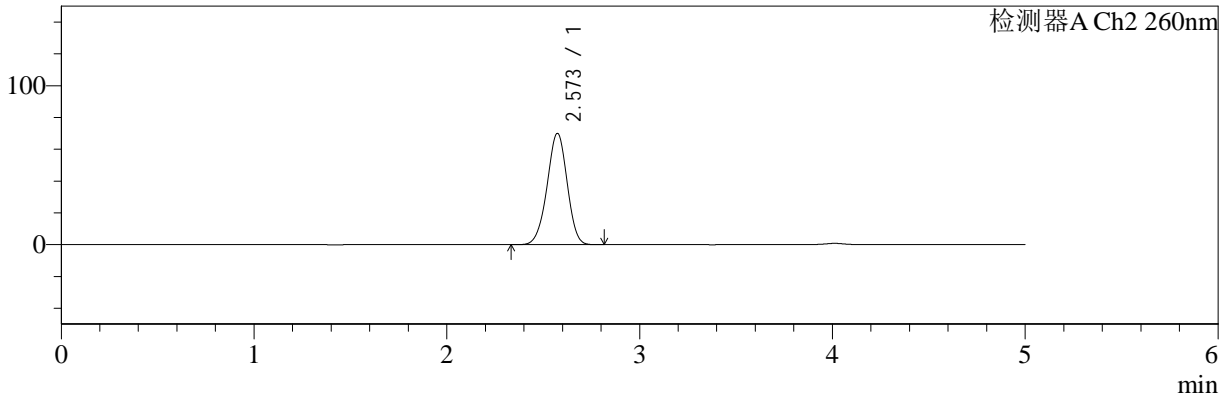
色谱柱:MM-C18/SCX(150mm*4.6mm,5μm) 流速:1.5ml/min
 柱温:30°C 波长:224/260nm
 数据文件名: RC\$SMF-4034 - 0-59/3-1050-2 - cbzj-F24707p-rcqx-pH1.2jz-500mg5mg-jyx1-jxzs-P2.lcd
 方法文件名: RC\$SMF-4034 - SMF-4034-rcqx-FX253.lcm
 批处理文件名: RC\$SMF-4034 - SMF-4034-20241011-FX253.lcb
 样品瓶号: 3-17 版本号: 6.115
 进样体积: 10 μl 实验者: jiangjinwei
 进样时间: 2024/10/12 04:26:35 处理者: jiangjinwei
 处理时间 (V2): 2024/10/15 11:48:09
 仪器型号: SHIMADZU LC-2050C(FX253)

<色谱图>

mV



mV



<峰表>

检测器A Ch1 224nm

峰号	保留时间	面积	面积%	高度	理论塔板数(USP)	拖尾因子	分离度(USP)
1	4.012	102722	100.000	14902	8275	0.957	--
总计		102722	100.000	14902			

检测器A Ch2 260nm

峰号	保留时间	面积	面积%	高度	理论塔板数(USP)	拖尾因子	分离度(USP)
1	2.573	501319	100.000	69930	2965	0.967	--
总计		501319	100.000	69930			



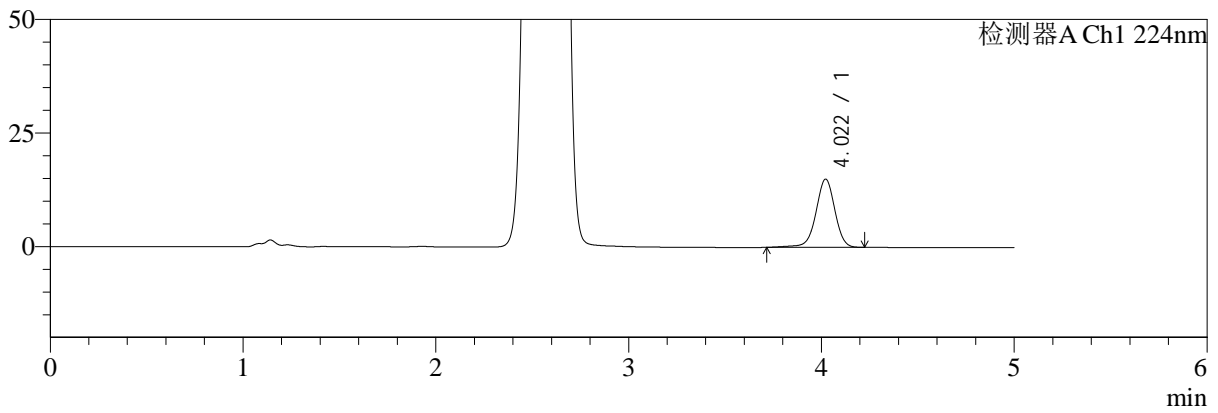
SMF-4034

<样品信息>

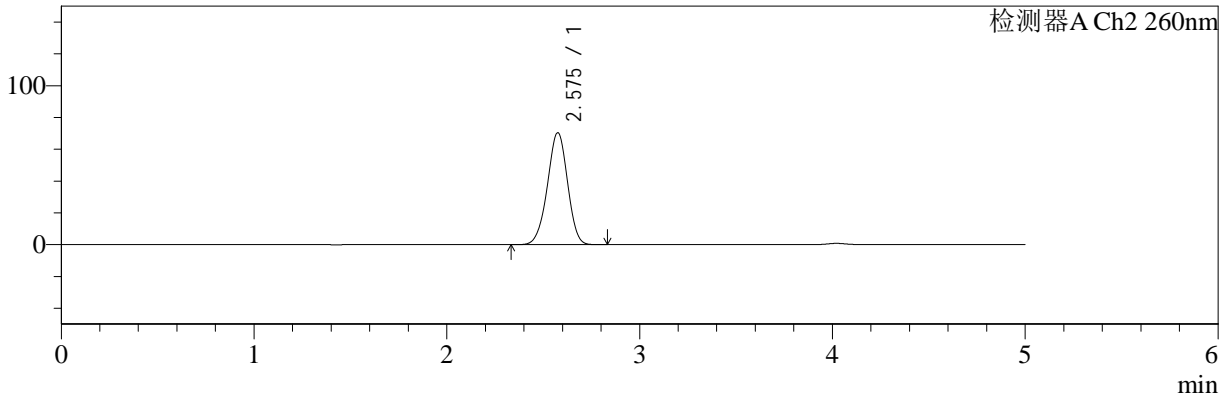
色谱柱:MM-C18/SCX(150mm*4.6mm,5μm) 流速:1.5ml/min
 柱温:30°C 波长:224/260nm
 数据文件名: RC\$SMF-4034 - 0-59/3-1051-2 - cbzj-F24707p-rcqx-pH1.2jz-500mg5mg-jyx1-jxzs-P3.lcd
 方法文件名: RC\$SMF-4034 - SMF-4034-rcqx-FX253.lcm
 批处理文件名: RC\$SMF-4034 - SMF-4034-20241011-FX253.lcb
 样品瓶号: 3-26
 进样体积: 10 μl 版本号: 6.115
 进样时间: 2024/10/12 04:31:57 实验者: jiangjinwei
 处理时间 (V2): 2024/10/15 11:48:12 处理者: jiangjinwei
 仪器型号: SHIMADZU LC-2050C(FX253)

<色谱图>

mV



mV



<峰表>

检测器A Ch1 224nm

峰号	保留时间	面积	面积%	高度	理论塔板数(USP)	拖尾因子	分离度(USP)
1	4.022	102917	100.000	15032	8327	0.971	--
总计		102917	100.000	15032			

检测器A Ch2 260nm

峰号	保留时间	面积	面积%	高度	理论塔板数(USP)	拖尾因子	分离度(USP)
1	2.575	506408	100.000	70207	2953	0.965	--
总计		506408	100.000	70207			



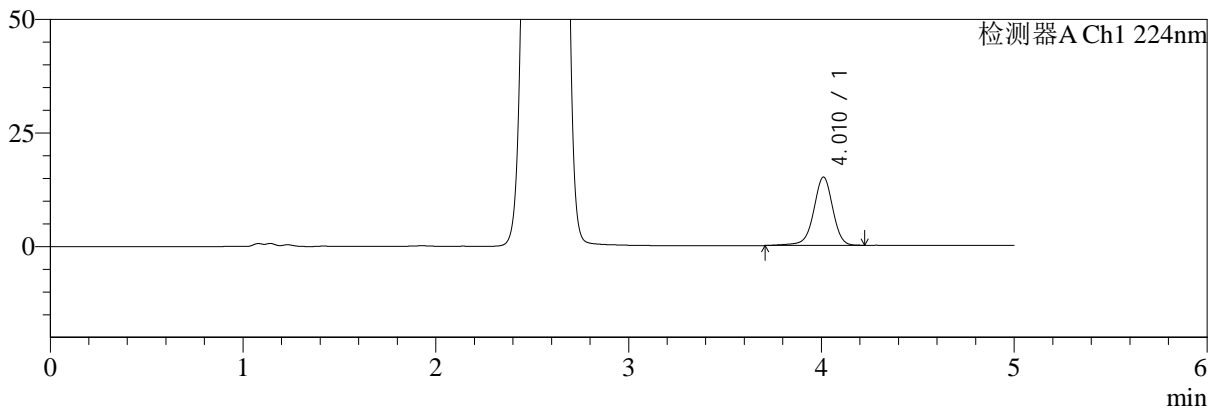
SMF-4034

<样品信息>

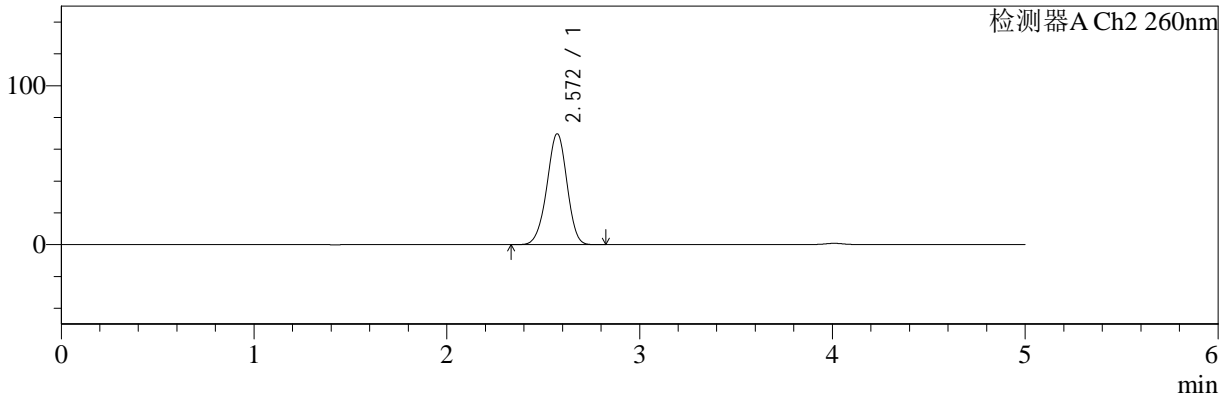
色谱柱:MM-C18/SCX(150mm*4.6mm,5μm) 流速:1.5ml/min
 柱温:30°C 波长:224/260nm
 数据文件名: RC\$SMF-4034 - 0-59/3-1052-2 - cbzj-F24707p-rcqx-pH1.2jz-500mg5mg-jyx1-jxzs-P4.lcd
 方法文件名: RC\$SMF-4034 - SMF-4034-rcqx-FX253.lcm
 批处理文件名: RC\$SMF-4034 - SMF-4034-20241011-FX253.lcb
 样品瓶号: 3-35
 进样体积: 10 μl 版本号: 6.115
 进样时间: 2024/10/12 04:37:19 实验者: jiangjinwei
 处理时间 (V2): 2024/10/15 11:48:14 处理者: jiangjinwei
 仪器型号: SHIMADZU LC-2050C(FX253)

<色谱图>

mV



mV



<峰表>

检测器A Ch1 224nm

峰号	保留时间	面积	面积%	高度	理论塔板数(USP)	拖尾因子	分离度(USP)
1	4.010	103516	100.000	15014	8242	0.958	--
总计		103516	100.000	15014			

检测器A Ch2 260nm

峰号	保留时间	面积	面积%	高度	理论塔板数(USP)	拖尾因子	分离度(USP)
1	2.572	499938	100.000	69715	2962	0.965	--
总计		499938	100.000	69715			



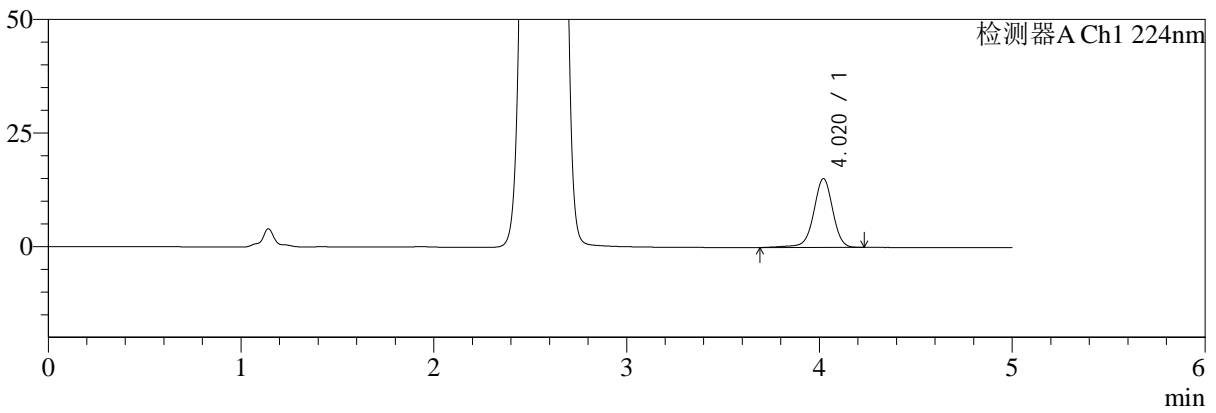
SMF-4034

<样品信息>

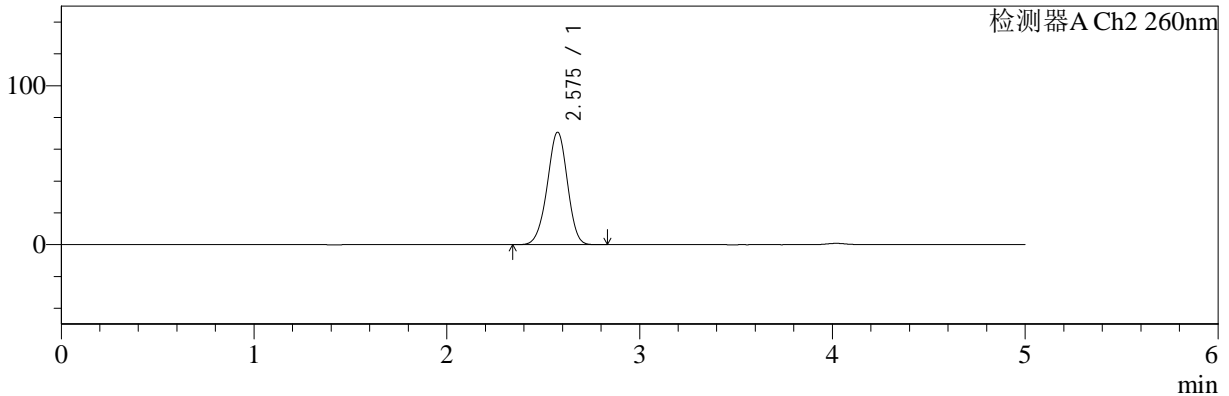
色谱柱:MM-C18/SCX(150mm*4.6mm,5μm) 流速:1.5ml/min
 柱温:30°C 波长:224/260nm
 数据文件名: RC\$SMF-4034 - 0-59/3-1053-2 - cbzj-F24707p-rcqx-pH1.2jz-500mg5mg-jyx1-jxzs-P5.lcd
 方法文件名: RC\$SMF-4034 - SMF-4034-rcqx-FX253.lcm
 批处理文件名: RC\$SMF-4034 - SMF-4034-20241011-FX253.lcb
 样品瓶号: 3-44
 进样体积: 10 μl 版本号: 6.115
 进样时间: 2024/10/12 04:42:41 实验者: jiangjinwei
 处理时间 (V2): 2024/10/15 11:48:17 处理者: jiangjinwei
 仪器型号: SHIMADZU LC-2050C(FX253)

<色谱图>

mV



mV



<峰表>

检测器A Ch1 224nm

峰号	保留时间	面积	面积%	高度	理论塔板数(USP)	拖尾因子	分离度(USP)
1	4.020	104370	100.000	15159	8293	0.969	--
总计		104370	100.000	15159			

检测器A Ch2 260nm

峰号	保留时间	面积	面积%	高度	理论塔板数(USP)	拖尾因子	分离度(USP)
1	2.575	508943	100.000	70595	2946	0.965	--
总计		508943	100.000	70595			



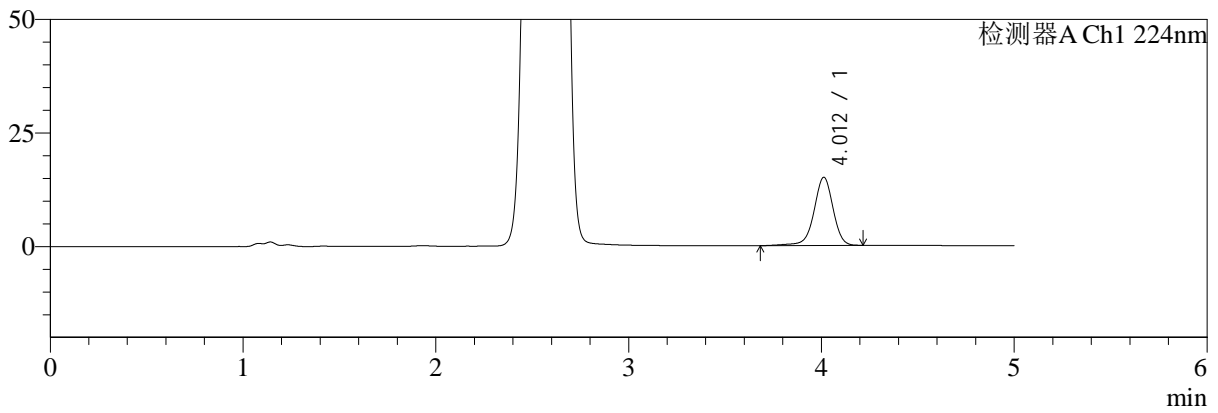
SMF-4034

<样品信息>

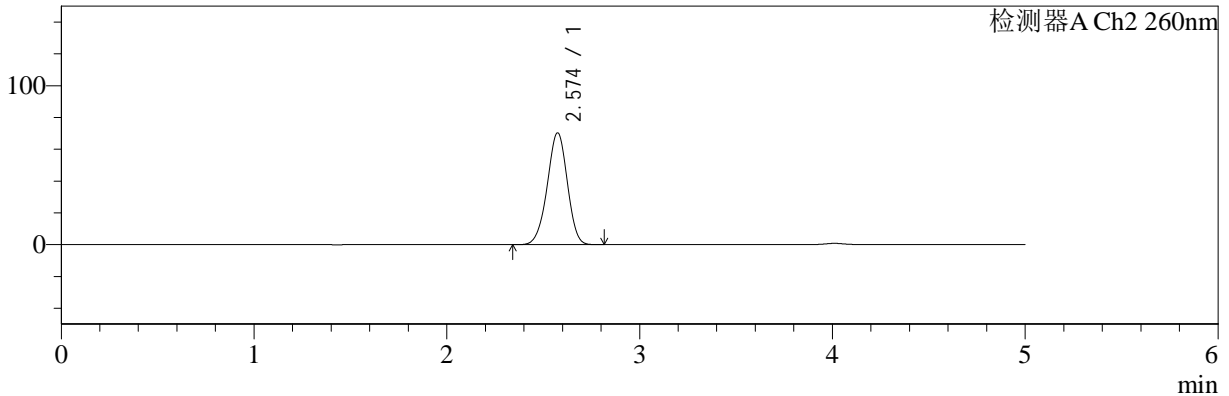
色谱柱:MM-C18/SCX(150mm*4.6mm,5μm) 流速:1.5ml/min
 柱温:30°C 波长:224/260nm
 数据文件名: RC\$SMF-4034 - 0-59/3-1054-2 - cbzj-F24707p-rcqx-pH1.2jz-500mg5mg-jyx1-jxzs-P6.lcd
 方法文件名: RC\$SMF-4034 - SMF-4034-rcqx-FX253.lcm
 批处理文件名: RC\$SMF-4034 - SMF-4034-20241011-FX253.lcb
 样品瓶号: 3-53
 进样体积: 10 μl 版本号: 6.115
 进样时间: 2024/10/12 04:48:03 实验者: jiangjinwei
 处理时间 (V2): 2024/10/15 11:48:20 处理者: jiangjinwei
 仪器型号: SHIMADZU LC-2050C(FX253)

<色谱图>

mV



mV



<峰表>

检测器A Ch1 224nm

峰号	保留时间	面积	面积%	高度	理论塔板数(USP)	拖尾因子	分离度(USP)
1	4.012	103409	100.000	15014	8278	0.961	--
总计		103409	100.000	15014			

检测器A Ch2 260nm

峰号	保留时间	面积	面积%	高度	理论塔板数(USP)	拖尾因子	分离度(USP)
1	2.574	504414	100.000	70165	2960	0.965	--
总计		504414	100.000	70165			



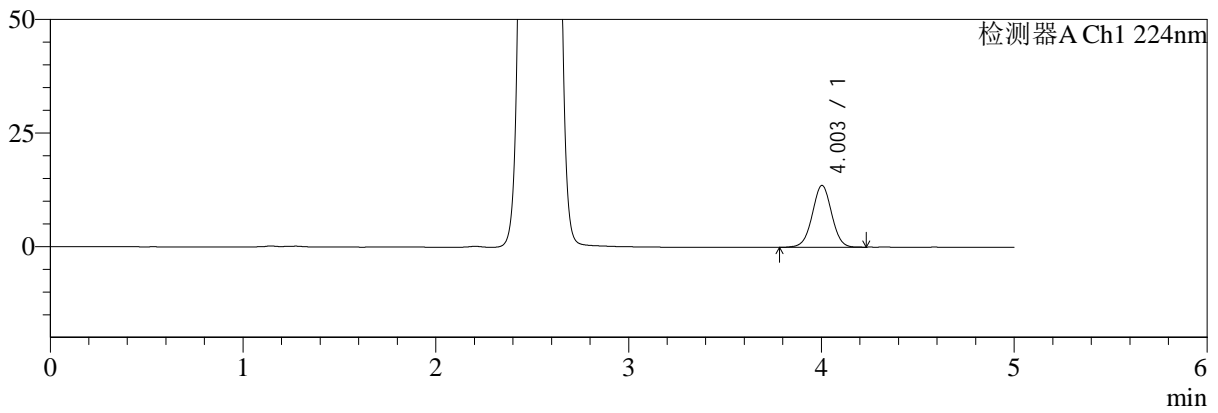
SMF-4034

<样品信息>

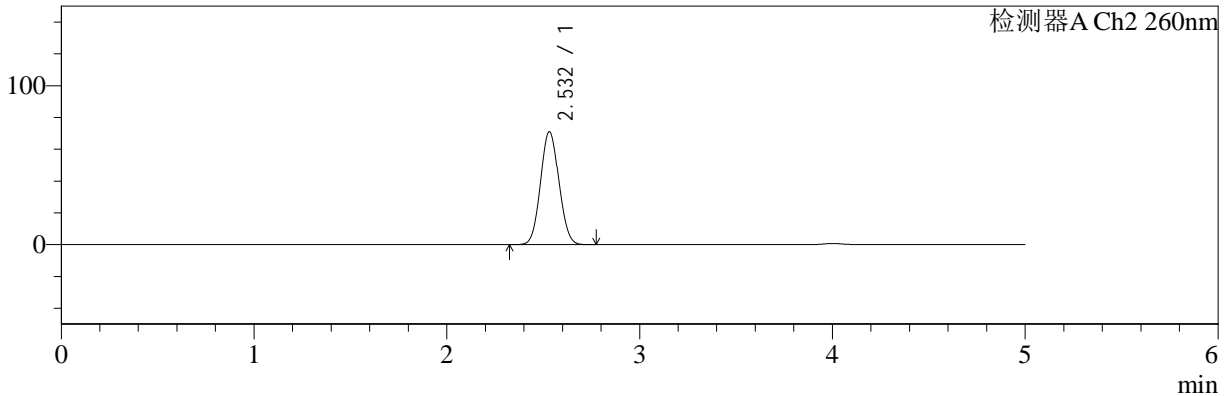
色谱柱:MM-C18/SCX(150mm*4.6mm,5μm) 流速:1.5ml/min
 柱温:30°C 波长:224/260nm
 数据文件名: RC\$SMF-4034 - 0-59/3-1055-2 - cbzj-F24707p-rcqx-pH1.2jz-500mg5mg-jyx1-dz2-1.lcd
 方法文件名: RC\$SMF-4034 - SMF-4034-rcqx-FX253.lcm
 批处理文件名: RC\$SMF-4034 - SMF-4034-20241011-FX253.lcb
 样品瓶号: 3-27
 进样体积: 10 μl 版本号: 6.115
 进样时间: 2024/10/12 04:53:25 实验者: jiangjinwei
 处理时间 (V2): 2024/10/15 11:48:22 处理者: jiangjinwei
 仪器型号: SHIMADZU LC-2050C(FX253)

<色谱图>

mV



mV



<峰表>

检测器A Ch1 224nm

峰号	保留时间	面积	面积%	高度	理论塔板数(USP)	拖尾因子	分离度(USP)
1	4.003	95279	100.000	13604	7638	1.002	--
总计		95279	100.000	13604			

检测器A Ch2 260nm

峰号	保留时间	面积	面积%	高度	理论塔板数(USP)	拖尾因子	分离度(USP)
1	2.532	471470	100.000	70995	3313	1.064	--
总计		471470	100.000	70995			



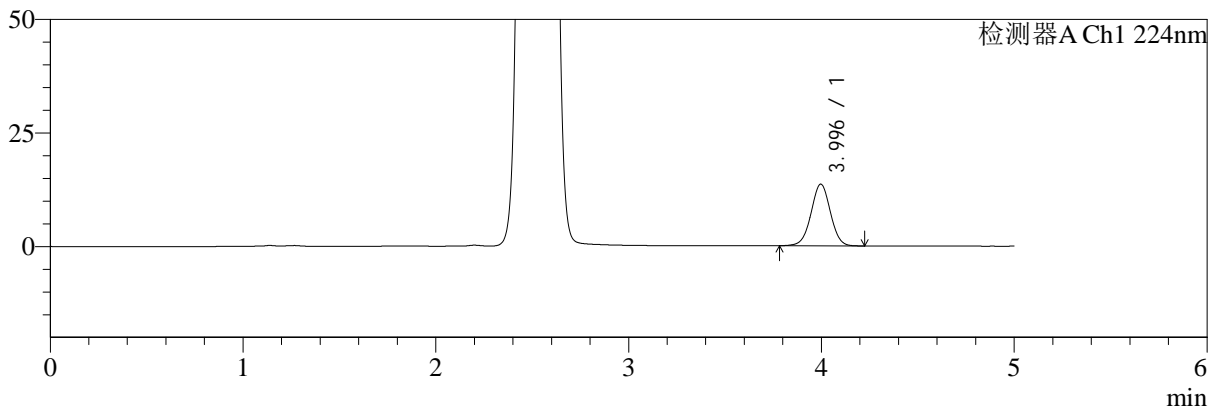
SMF-4034

<样品信息>

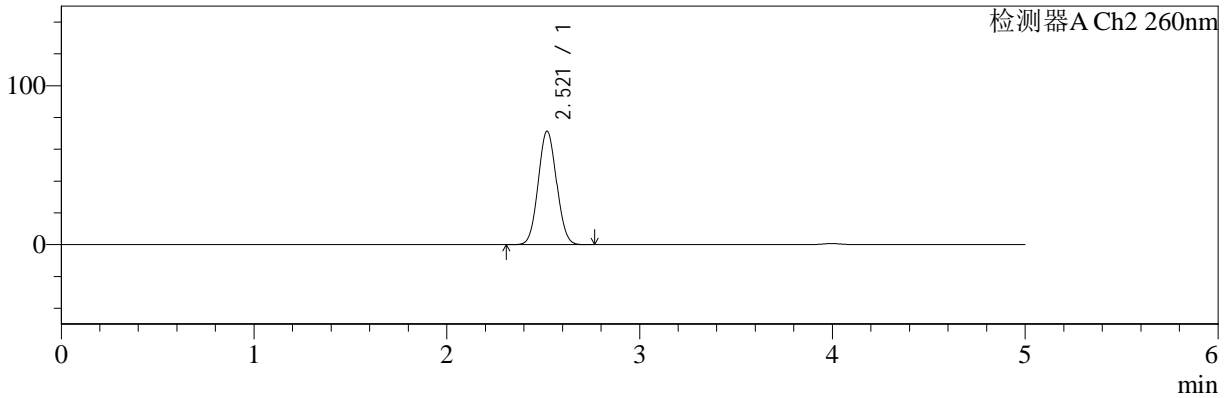
色谱柱:MM-C18/SCX(150mm*4.6mm,5μm) 流速:1.5ml/min
 柱温:30°C 波长:224/260nm
 数据文件名: RC\$SMF-4034 - 0-59/3-1056-2 - cbzj-F24707p-rcqx-pH1.2jz-500mg5mg-jyx1-dz2-2.lcd
 方法文件名: RC\$SMF-4034 - SMF-4034-rcqx-FX253.lcm
 批处理文件名: RC\$SMF-4034 - SMF-4034-20241011-FX253.lcb
 样品瓶号: 3-27
 进样体积: 10 μl 版本号: 6.115
 进样时间: 2024/10/12 04:58:47 实验者: jiangjinwei
 处理时间 (V2): 2024/10/15 11:48:25 处理者: jiangjinwei
 仪器型号: SHIMADZU LC-2050C(FX253)

<色谱图>

mV



mV



<峰表>

检测器A Ch1 224nm

峰号	保留时间	面积	面积%	高度	理论塔板数(USP)	拖尾因子	分离度(USP)
1	3.996	95007	100.000	13596	7629	1.000	--
总计		95007	100.000	13596			

检测器A Ch2 260nm

峰号	保留时间	面积	面积%	高度	理论塔板数(USP)	拖尾因子	分离度(USP)
1	2.521	471289	100.000	71424	3317	1.060	--
总计		471289	100.000	71424			



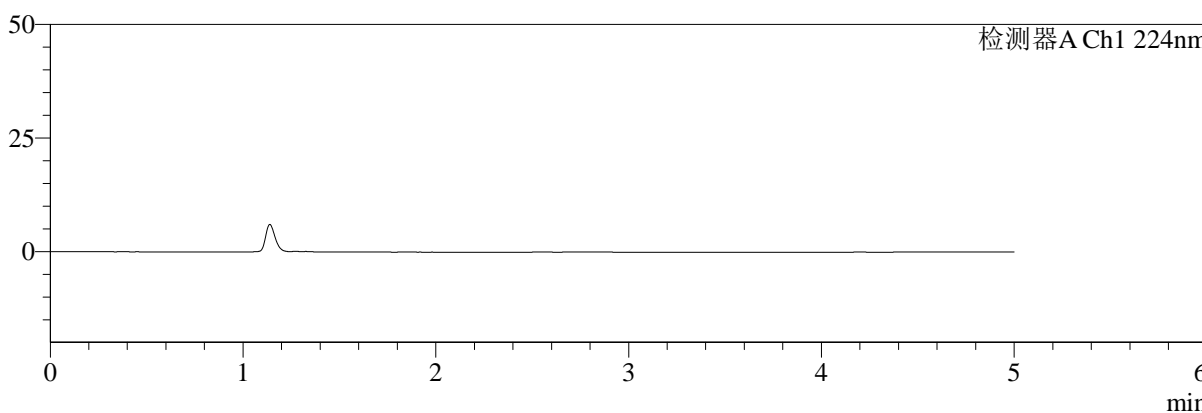
SMF-4034

<样品信息>

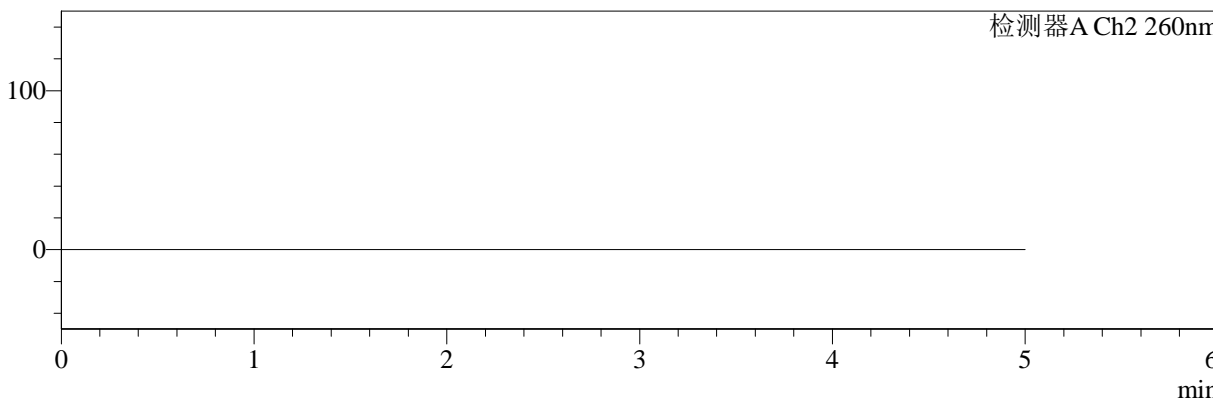
色谱柱:MM-C18/SCX(150mm*4.6mm,5μm) 流速:1.5ml/min
 柱温:30°C 波长:224/260nm
 数据文件名: RC\$SMF-4034 - 0-59/3-1057-2 - cbzj-F24707p-rcqx-pH4.5jz-500mg5mg-jyx1-rj.lcd
 方法文件名: RC\$SMF-4034 - SMF-4034-rcqx-FX253.lcm
 批处理文件名: RC\$SMF-4034 - SMF-4034-20241011-FX253.lcb
 样品瓶号: 4-9 版本号: 6.115
 进样体积: 10 μl 实验者: jiangjinwei
 进样时间: 2024/10/12 05:04:11 处理者: jiangjinwei
 处理时间 (V2): 2024/10/15 11:48:28
 仪器型号: SHIMADZU LC-2050C(FX253)

<色谱图>

mV



mV



<峰表>

检测器A Ch1 224nm

峰号	保留时间	面积	面积%	高度	理论塔板数(USP)	拖尾因子	分离度(USP)
总计							

检测器A Ch2 260nm

峰号	保留时间	面积	面积%	高度	理论塔板数(USP)	拖尾因子	分离度(USP)
总计							



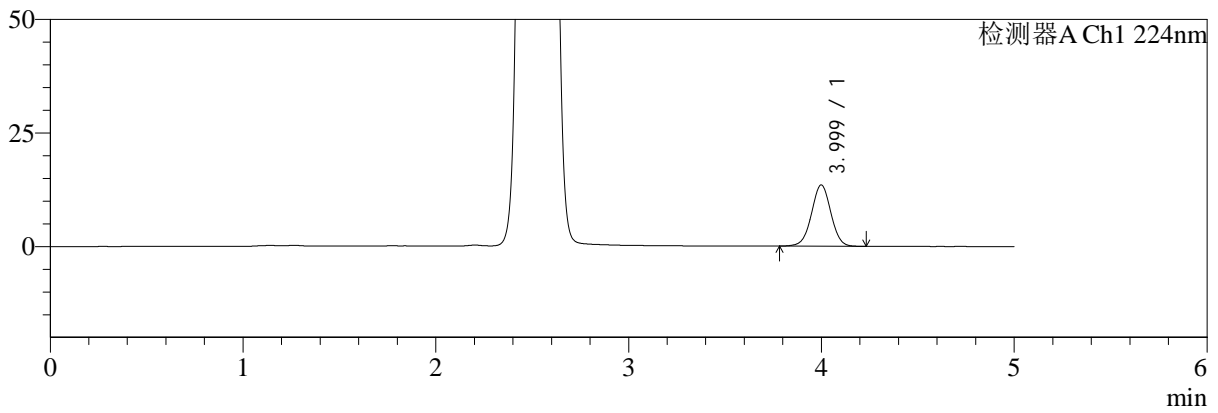
SMF-4034

<样品信息>

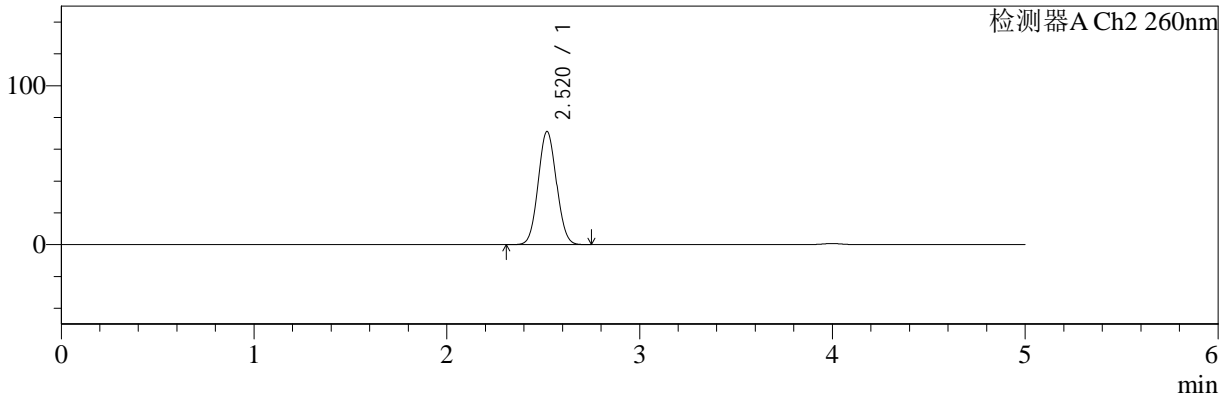
色谱柱:MM-C18/SCX(150mm*4.6mm,5μm) 流速:1.5ml/min
 柱温:30°C 波长:224/260nm
 数据文件名: RC\$SMF-4034 - 0-59/3-1058-2 - cbzj-F24707p-rcqx-pH4.5jz-500mg5mg-jyx1-dz1-1.lcd
 方法文件名: RC\$SMF-4034 - SMF-4034-rcqx-FX253.lcm
 批处理文件名: RC\$SMF-4034 - SMF-4034-20241011-FX253.lcb
 样品瓶号: 4-18 版本号: 6.115
 进样体积: 10 μl 实验者: jiangjinwei
 进样时间: 2024/10/12 05:09:35 处理者: jiangjinwei
 处理时间 (V2): 2024/10/15 11:48:31
 仪器型号: SHIMADZU LC-2050C(FX253)

<色谱图>

mV



mV



<峰表>

检测器A Ch1 224nm

峰号	保留时间	面积	面积%	高度	理论塔板数(USP)	拖尾因子	分离度(USP)
1	3.999	94622	100.000	13487	7599	1.000	--
总计		94622	100.000	13487			

检测器A Ch2 260nm

峰号	保留时间	面积	面积%	高度	理论塔板数(USP)	拖尾因子	分离度(USP)
1	2.520	467922	100.000	71143	3341	1.061	--
总计		467922	100.000	71143			



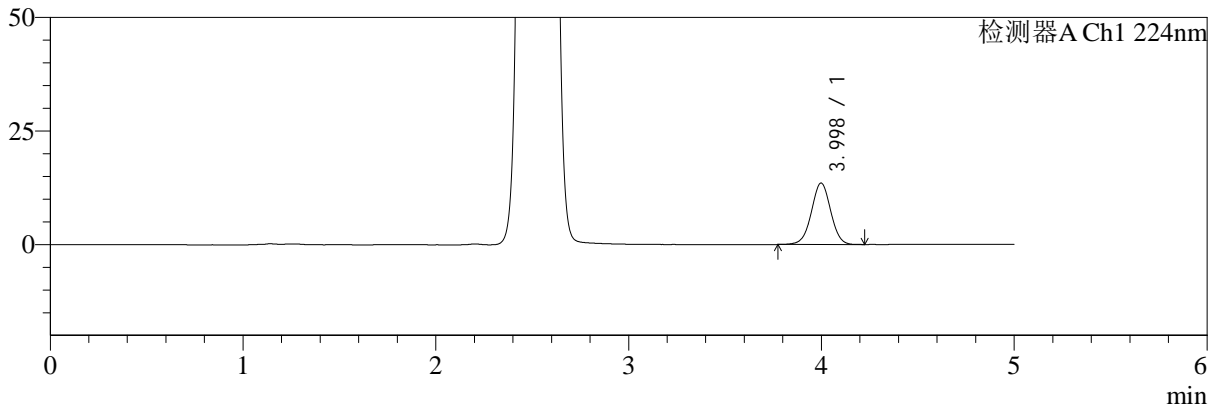
SMF-4034

<样品信息>

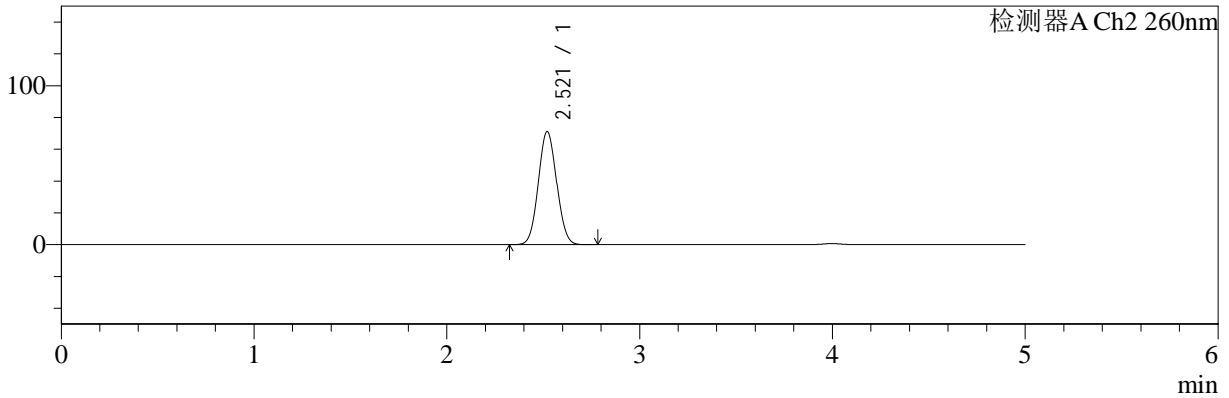
色谱柱:MM-C18/SCX(150mm*4.6mm,5μm) 流速:1.5ml/min
 柱温:30°C 波长:224/260nm
 数据文件名: RC\$SMF-4034 - 0-59/3-1059-2 - cbzj-F24707p-rcqx-pH4.5jz-500mg5mg-jyx1-dz1-2.lcd
 方法文件名: RC\$SMF-4034 - SMF-4034-rcqx-FX253.lcm
 批处理文件名: RC\$SMF-4034 - SMF-4034-20241011-FX253.lcb
 样品瓶号: 4-18 版本号: 6.115
 进样体积: 10 μl 实验者: jiangjinwei
 进样时间: 2024/10/12 05:14:58 处理者: jiangjinwei
 处理时间 (V2): 2024/10/15 11:48:33
 仪器型号: SHIMADZU LC-2050C(FX253)

<色谱图>

mV



mV



<峰表>

检测器A Ch1 224nm

峰号	保留时间	面积	面积%	高度	理论塔板数(USP)	拖尾因子	分离度(USP)
1	3.998	94436	100.000	13541	7679	1.000	--
总计		94436	100.000	13541			

检测器A Ch2 260nm

峰号	保留时间	面积	面积%	高度	理论塔板数(USP)	拖尾因子	分离度(USP)
1	2.521	468591	100.000	71202	3335	1.060	--
总计		468591	100.000	71202			



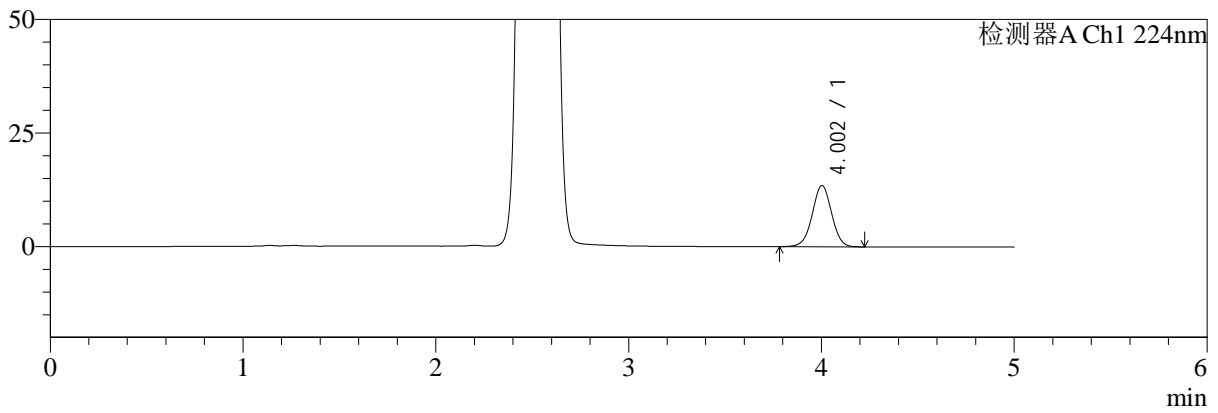
SMF-4034

<样品信息>

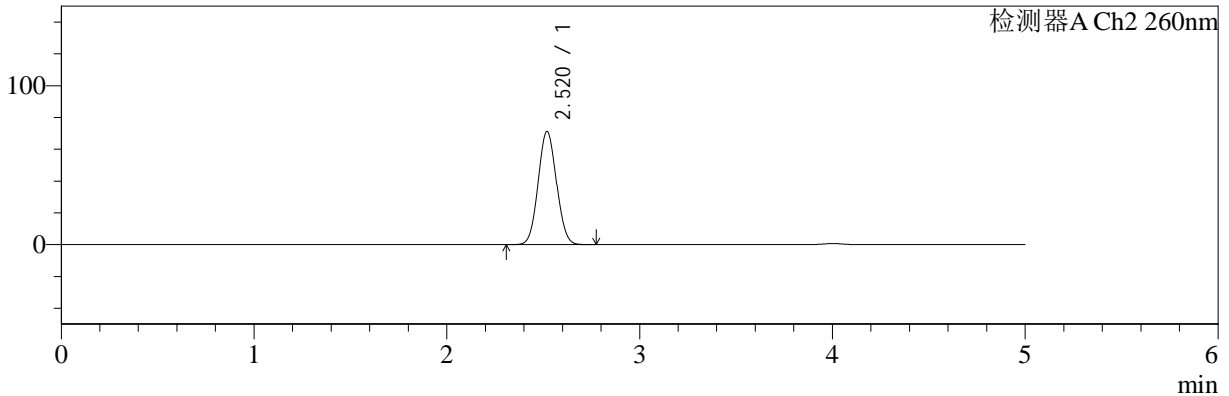
色谱柱:MM-C18/SCX(150mm*4.6mm,5μm) 流速:1.5ml/min
 柱温:30°C 波长:224/260nm
 数据文件名: RC\$SMF-4034 - 0-59/3-1060-2 - cbzj-F24707p-rcqx-pH4.5jz-500mg5mg-jyx1-dz1-3.lcd
 方法文件名: RC\$SMF-4034 - SMF-4034-rcqx-FX253.lcm
 批处理文件名: RC\$SMF-4034 - SMF-4034-20241011-FX253.lcb
 样品瓶号: 4-18 版本号: 6.115
 进样体积: 10 μl 实验者: jiangjinwei
 进样时间: 2024/10/12 05:20:22 处理者: jiangjinwei
 处理时间 (V2): 2024/10/15 11:48:36
 仪器型号: SHIMADZU LC-2050C(FX253)

<色谱图>

mV



mV



<峰表>

检测器A Ch1 224nm

峰号	保留时间	面积	面积%	高度	理论塔板数(USP)	拖尾因子	分离度(USP)
1	4.002	94226	100.000	13477	7655	0.999	--
总计		94226	100.000	13477			

检测器A Ch2 260nm

峰号	保留时间	面积	面积%	高度	理论塔板数(USP)	拖尾因子	分离度(USP)
1	2.520	469586	100.000	71172	3321	1.060	--
总计		469586	100.000	71172			



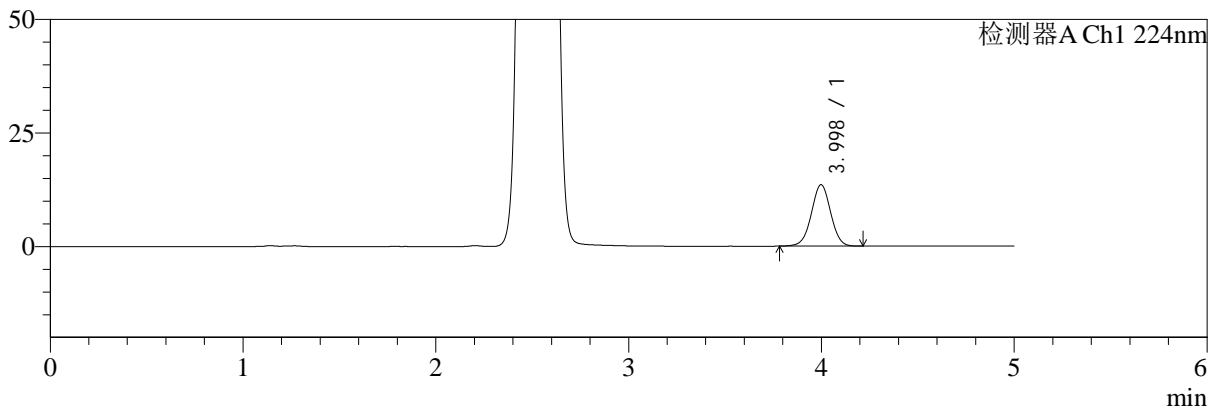
SMF-4034

<样品信息>

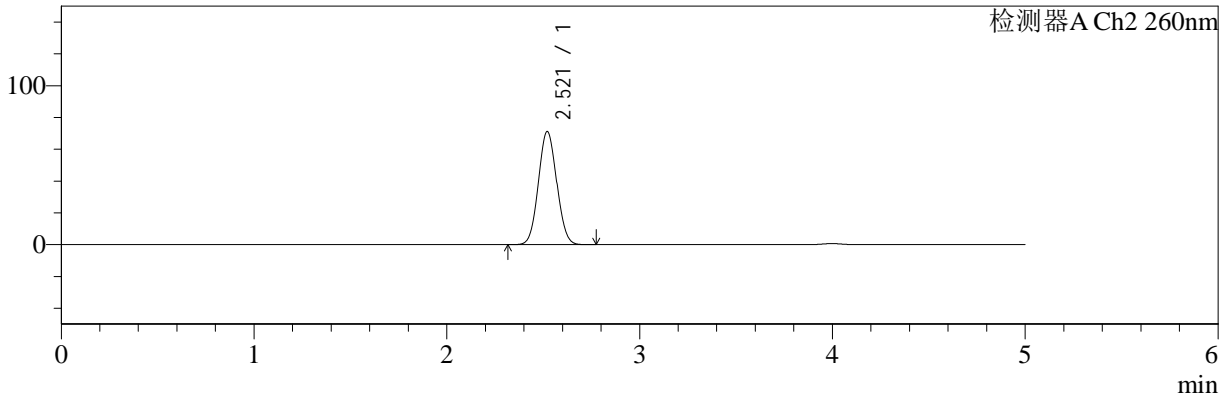
色谱柱:MM-C18/SCX(150mm*4.6mm,5μm) 流速:1.5ml/min
 柱温:30°C 波长:224/260nm
 数据文件名: RC\$SMF-4034 - 0-59/3-1061-2 - cbzj-F24707p-rcqx-pH4.5jz-500mg5mg-jyx1-dz1-4.lcd
 方法文件名: RC\$SMF-4034 - SMF-4034-rcqx-FX253.lcm
 批处理文件名: RC\$SMF-4034 - SMF-4034-20241011-FX253.lcb
 样品瓶号: 4-18 版本号: 6.115
 进样体积: 10 μl 实验者: jiangjinwei
 进样时间: 2024/10/12 05:25:45 处理者: jiangjinwei
 处理时间 (V2): 2024/10/15 11:48:39
 仪器型号: SHIMADZU LC-2050C(FX253)

<色谱图>

mV



mV



<峰表>

检测器A Ch1 224nm

峰号	保留时间	面积	面积%	高度	理论塔板数(USP)	拖尾因子	分离度(USP)
1	3.998	93967	100.000	13513	7679	1.002	--
总计		93967	100.000	13513			

检测器A Ch2 260nm

峰号	保留时间	面积	面积%	高度	理论塔板数(USP)	拖尾因子	分离度(USP)
1	2.521	469048	100.000	71224	3330	1.060	--
总计		469048	100.000	71224			



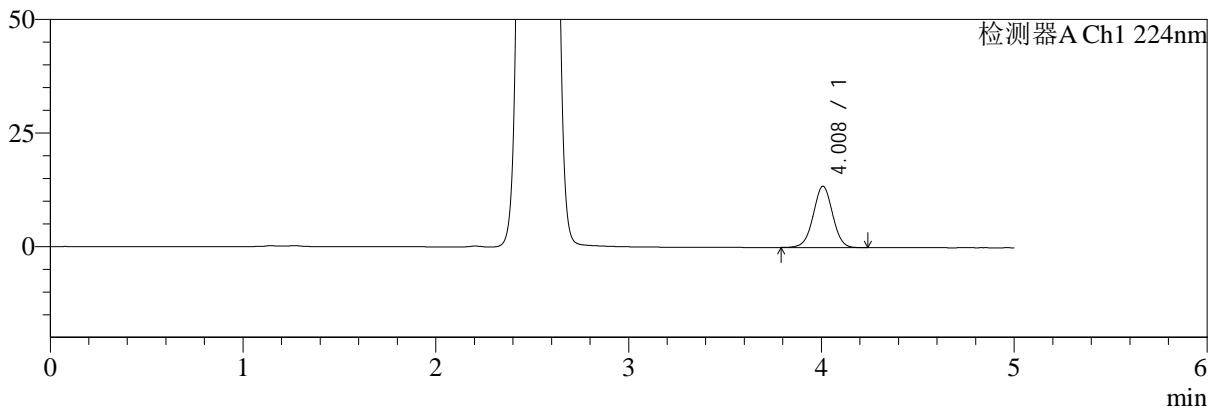
SMF-4034

<样品信息>

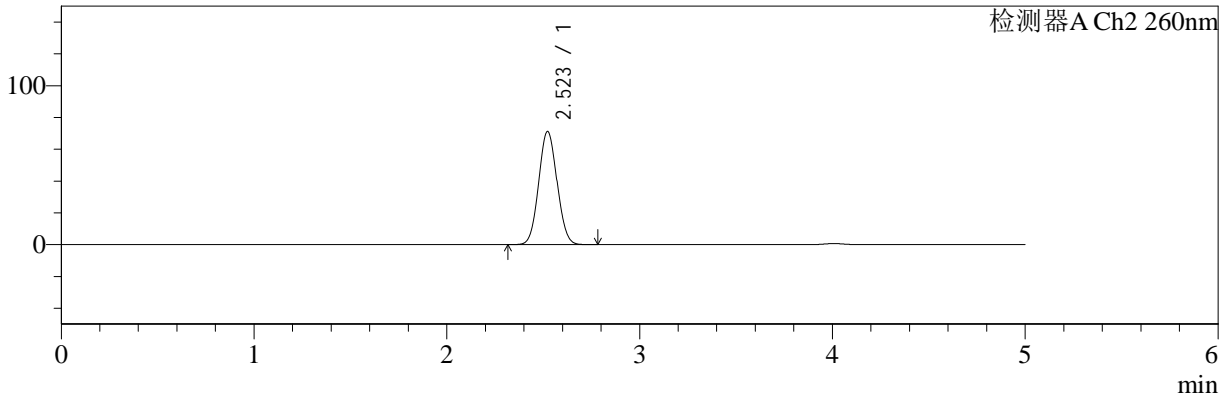
色谱柱:MM-C18/SCX(150mm*4.6mm,5μm) 流速:1.5ml/min
 柱温:30°C 波长:224/260nm
 数据文件名: RC\$SMF-4034 - 0-59/3-1062-2 - cbzj-F24707p-rcqx-pH4.5jz-500mg5mg-jyx1-dz1-5.lcd
 方法文件名: RC\$SMF-4034 - SMF-4034-rcqx-FX253.lcm
 批处理文件名: RC\$SMF-4034 - SMF-4034-20241011-FX253.lcb
 样品瓶号: 4-18 版本号: 6.115
 进样体积: 10 μl 实验者: jiangjinwei
 进样时间: 2024/10/12 05:31:09 处理者: jiangjinwei
 处理时间 (V2): 2024/10/15 11:48:42
 仪器型号: SHIMADZU LC-2050C(FX253)

<色谱图>

mV



mV



<峰表>

检测器A Ch1 224nm

峰号	保留时间	面积	面积%	高度	理论塔板数(USP)	拖尾因子	分离度(USP)
1	4.008	94522	100.000	13507	7658	1.002	--
总计		94522	100.000	13507			

检测器A Ch2 260nm

峰号	保留时间	面积	面积%	高度	理论塔板数(USP)	拖尾因子	分离度(USP)
1	2.523	469765	100.000	71233	3324	1.060	--
总计		469765	100.000	71233			



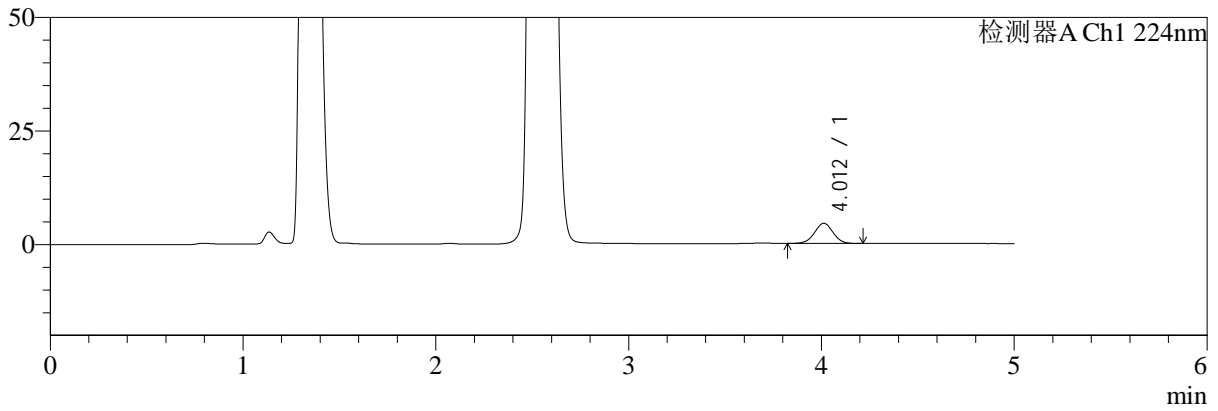
SMF-4034

<样品信息>

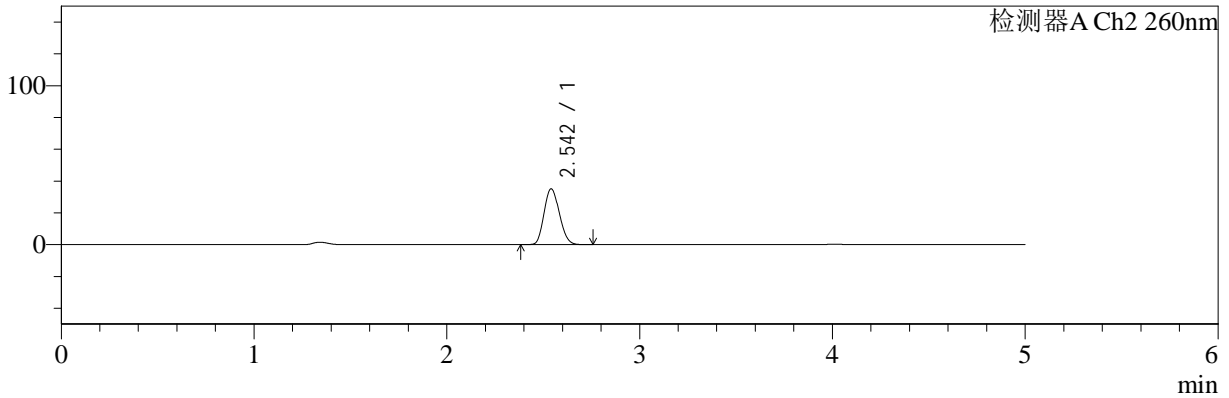
色谱柱:MM-C18/SCX(150mm*4.6mm,5μm) 流速:1.5ml/min
 柱温:30°C 波长:224/260nm
 数据文件名: RC\$SMF-4034 - 0-59/3-1063-2 - cbzj-F24707p-rcqx-pH4.5jz-500mg5mg-jyx1-5min-P1.lcd
 方法文件名: RC\$SMF-4034 - SMF-4034-rcqx-FX253.lcm
 批处理文件名: RC\$SMF-4034 - SMF-4034-20241011-FX253.lcb
 样品瓶号: 4-1 版本号: 6.115
 进样体积: 10 μl 实验者: jiangjinwei
 进样时间: 2024/10/12 05:36:31 处理者: jiangjinwei
 处理时间 (V2): 2024/10/15 11:48:44
 仪器型号: SHIMADZU LC-2050C(FX253)

<色谱图>

mV



mV



<峰表>

检测器A Ch1 224nm

峰号	保留时间	面积	面积%	高度	理论塔板数(USP)	拖尾因子	分离度(USP)
1	4.012	29808	100.000	4444	8275	0.993	--
总计		29808	100.000	4444			

检测器A Ch2 260nm

峰号	保留时间	面积	面积%	高度	理论塔板数(USP)	拖尾因子	分离度(USP)
1	2.542	192548	100.000	34973	4861	1.147	--
总计		192548	100.000	34973			



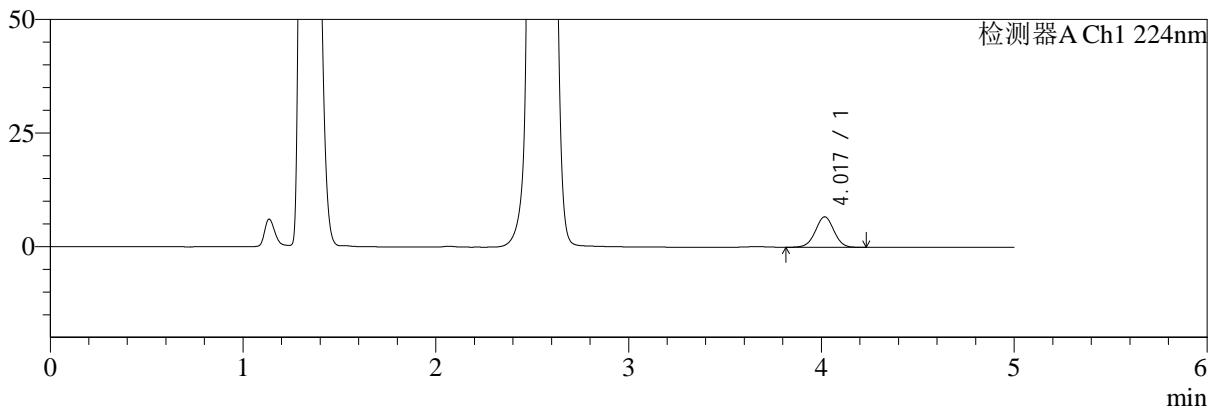
SMF-4034

<样品信息>

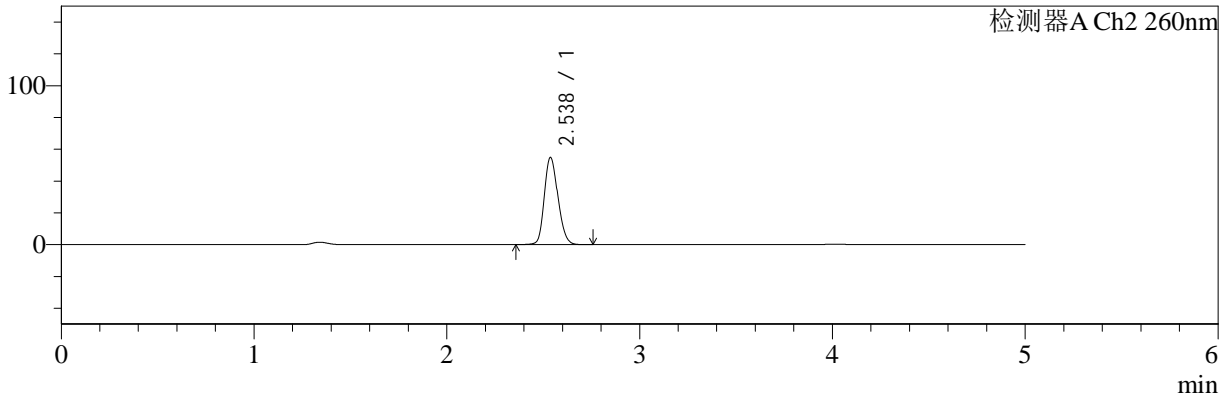
色谱柱:MM-C18/SCX(150mm*4.6mm,5μm) 流速:1.5ml/min
 柱温:30°C 波长:224/260nm
 数据文件名: RC\$SMF-4034 - 0-59/3-1064-2 - cbzj-F24707p-rcqx-pH4.5jz-500mg5mg-jyx1-5min-P2.lcd
 方法文件名: RC\$SMF-4034 - SMF-4034-rcqx-FX253.lcm
 批处理文件名: RC\$SMF-4034 - SMF-4034-20241011-FX253.lcb
 样品瓶号: 4-10
 进样体积: 10 μl 版本号: 6.115
 进样时间: 2024/10/12 05:41:54 实验者: jiangjinwei
 处理时间 (V2): 2024/10/15 11:48:47 处理者: jiangjinwei
 仪器型号: SHIMADZU LC-2050C(FX253)

<色谱图>

mV



mV



<峰表>

检测器A Ch1 224nm

峰号	保留时间	面积	面积%	高度	理论塔板数(USP)	拖尾因子	分离度(USP)
1	4.017	45255	100.000	6713	8319	0.998	--
总计		45255	100.000	6713			

检测器A Ch2 260nm

峰号	保留时间	面积	面积%	高度	理论塔板数(USP)	拖尾因子	分离度(USP)
1	2.538	268100	100.000	54875	6233	1.185	--
总计		268100	100.000	54875			

<样品信息>

色谱柱:MM-C18/SCX(150mm*4.6mm,5 μ m)

流速:1.5ml/min

柱温:30 $^{\circ}$ C

波长:224/260nm

数据文件名: RC\$SMF-4034 - 0-59/3-1065-2 - cbzj-F24707p-rcqx-pH4.5jz-500mg5mg-jyx1-5min-P3.lcd

方法文件名: RC\$SMF-4034 - SMF-4034-rcqx-FX253.lcm

批处理文件名: RC\$SMF-4034 - SMF-4034-20241011-FX253.lcb

样品瓶号: 4-19

进样体积: 10 μ l

版本号: 6.115

进样时间: 2024/10/12 05:47:17

实验者: jiangjinwei

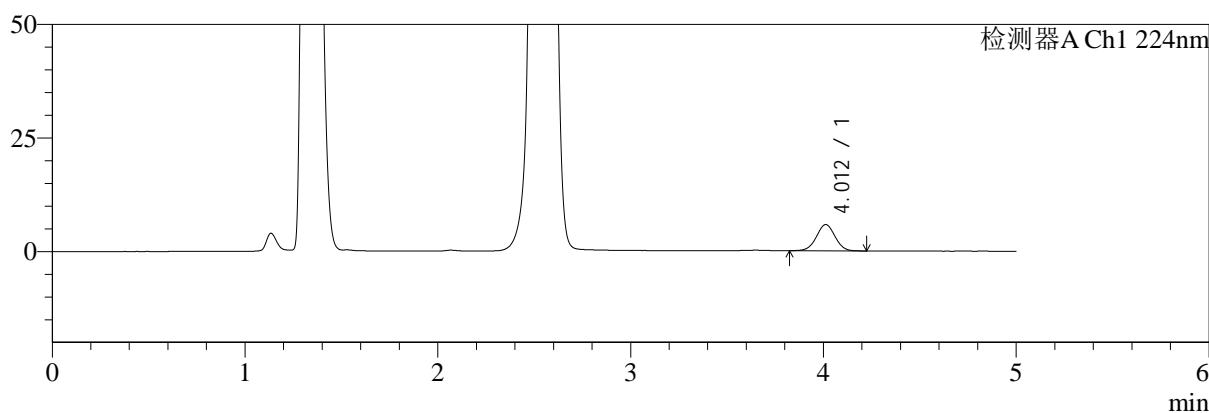
处理时间(V2): 2024/10/15 11:48:50

处理者: jiangjinwei

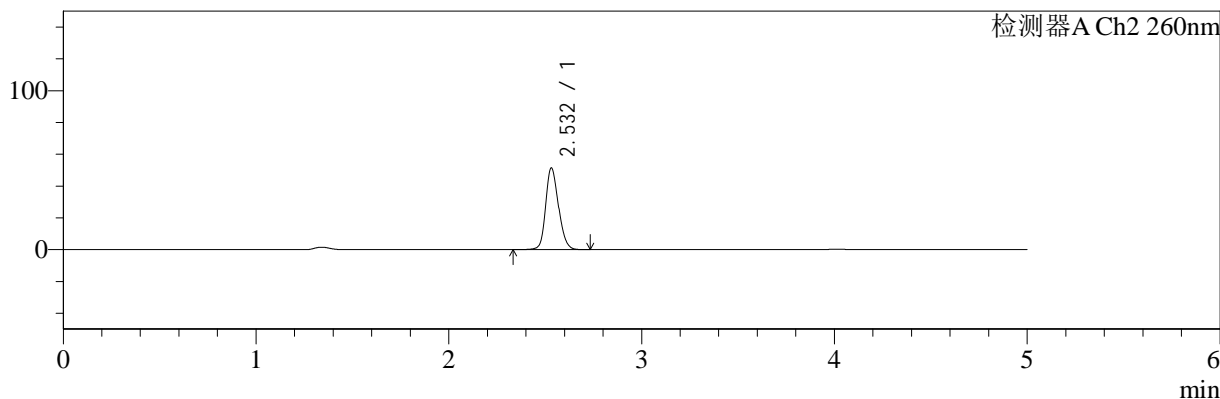
仪器型号: SHIMADZU LC-2050C(FX253)

<色谱图>

mV



mV



<峰表>

检测器A Ch1 224nm

峰号	保留时间	面积	面积%	高度	理论塔板数(USP)	拖尾因子	分离度(USP)
1	4.012	39036	100.000	5783	8188	1.001	--
总计		39036	100.000	5783			

检测器A Ch2 260nm

峰号	保留时间	面积	面积%	高度	理论塔板数(USP)	拖尾因子	分离度(USP)
1	2.532	236951	100.000	51304	7098	1.189	--
总计		236951	100.000	51304			



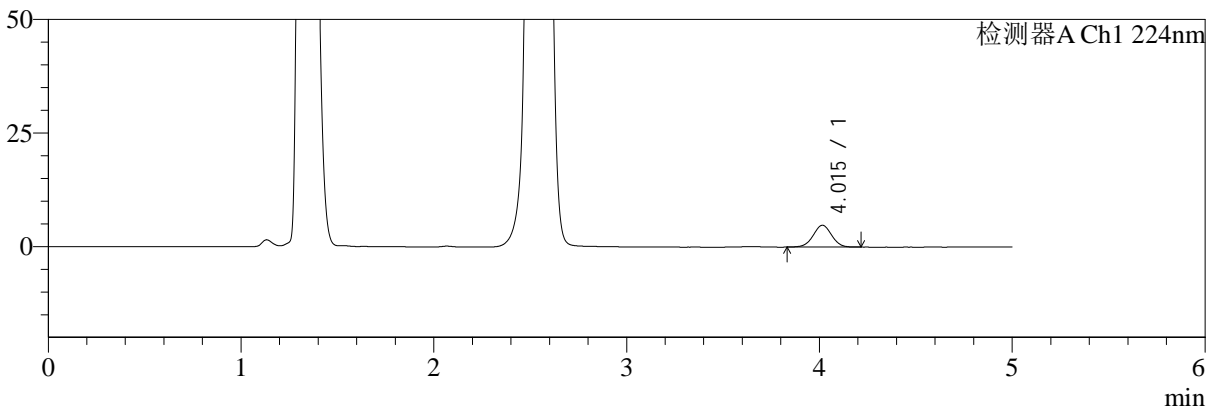
SMF-4034

<样品信息>

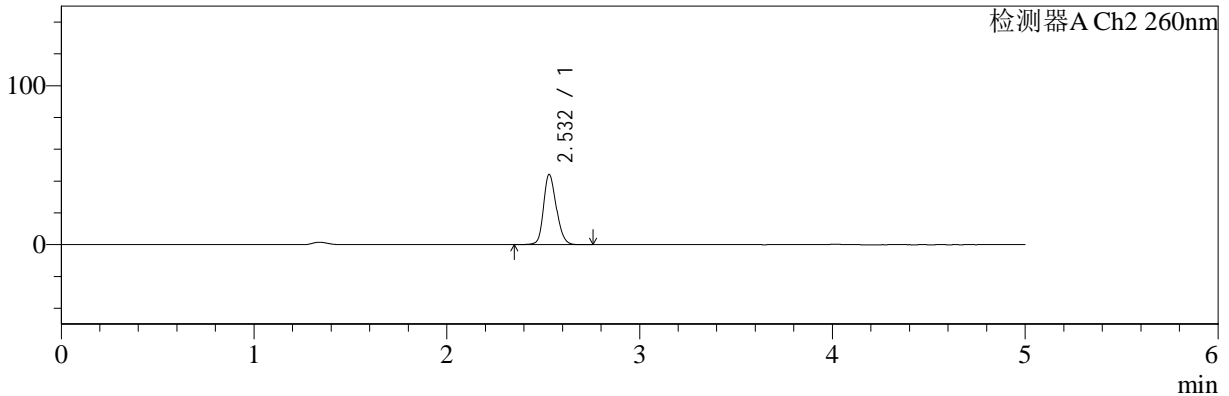
色谱柱:MM-C18/SCX(150mm*4.6mm,5μm) 流速:1.5ml/min
 柱温:30°C 波长:224/260nm
 数据文件名: RC\$SMF-4034 - 0-59/3-1066-2 - cbzj-F24707p-rcqx-pH4.5jz-500mg5mg-jyx1-5min-P4.lcd
 方法文件名: RC\$SMF-4034 - SMF-4034-rcqx-FX253.lcm
 批处理文件名: RC\$SMF-4034 - SMF-4034-20241011-FX253.lcb
 样品瓶号: 4-28
 进样体积: 10 μl 版本号: 6.115
 进样时间: 2024/10/12 05:52:39 实验者: jiangjinwei
 处理时间 (V2): 2024/10/15 11:48:53 处理者: jiangjinwei
 仪器型号: SHIMADZU LC-2050C(FX253)

<色谱图>

mV



mV



<峰表>

检测器A Ch1 224nm

峰号	保留时间	面积	面积%	高度	理论塔板数(USP)	拖尾因子	分离度(USP)
1	4.015	32215	100.000	4808	8380	1.000	--
总计		32215	100.000	4808			

检测器A Ch2 260nm

峰号	保留时间	面积	面积%	高度	理论塔板数(USP)	拖尾因子	分离度(USP)
1	2.532	202892	100.000	44153	7149	1.193	--
总计		202892	100.000	44153			



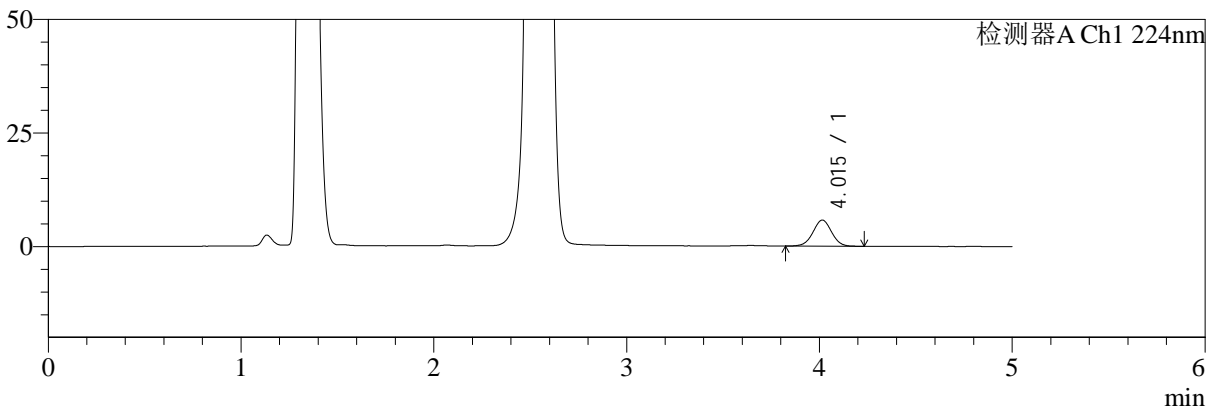
SMF-4034

<样品信息>

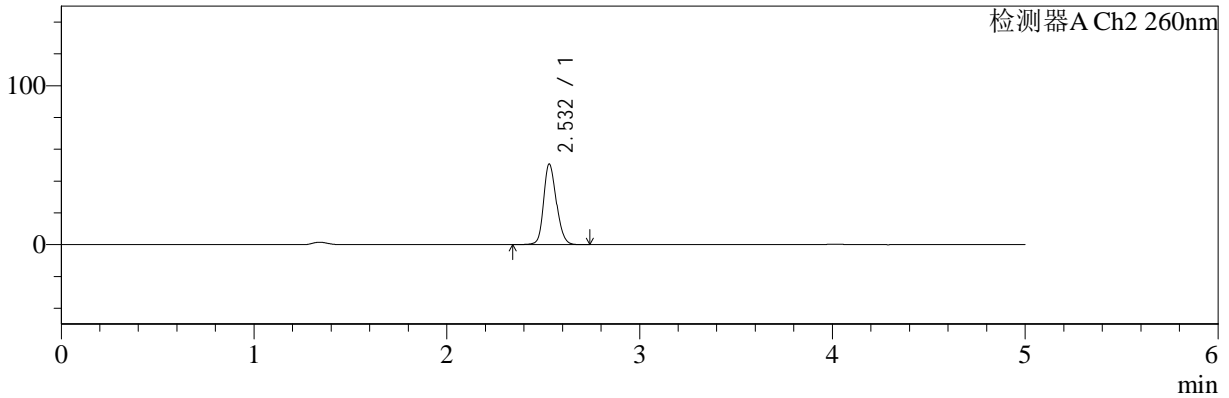
色谱柱:MM-C18/SCX(150mm*4.6mm,5μm) 流速:1.5ml/min
 柱温:30°C 波长:224/260nm
 数据文件名: RC\$SMF-4034 - 0-59/3-1067-2 - cbzj-F24707p-rcqx-pH4.5jz-500mg5mg-jyx1-5min-P5.lcd
 方法文件名: RC\$SMF-4034 - SMF-4034-rcqx-FX253.lcm
 批处理文件名: RC\$SMF-4034 - SMF-4034-20241011-FX253.lcb
 样品瓶号: 4-37 版本号: 6.115
 进样体积: 10 μl 实验者: jiangjinwei
 进样时间: 2024/10/12 05:58:01 处理者: jiangjinwei
 处理时间 (V2): 2024/10/15 11:48:55
 仪器型号: SHIMADZU LC-2050C(FX253)

<色谱图>

mV



mV



<峰表>

检测器A Ch1 224nm

峰号	保留时间	面积	面积%	高度	理论塔板数(USP)	拖尾因子	分离度(USP)
1	4.015	38747	100.000	5747	8233	1.005	--
总计		38747	100.000	5747			

检测器A Ch2 260nm

峰号	保留时间	面积	面积%	高度	理论塔板数(USP)	拖尾因子	分离度(USP)
1	2.532	232949	100.000	50679	7157	1.189	--
总计		232949	100.000	50679			



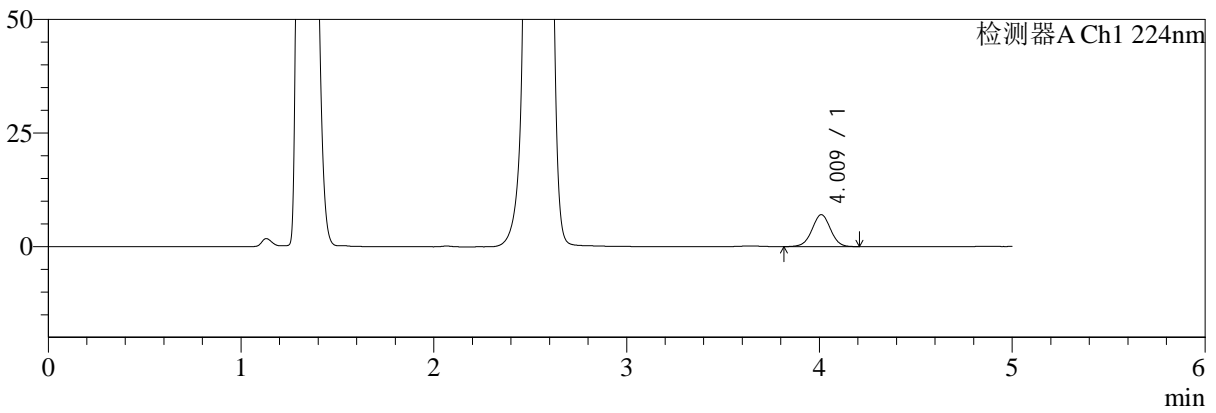
SMF-4034

<样品信息>

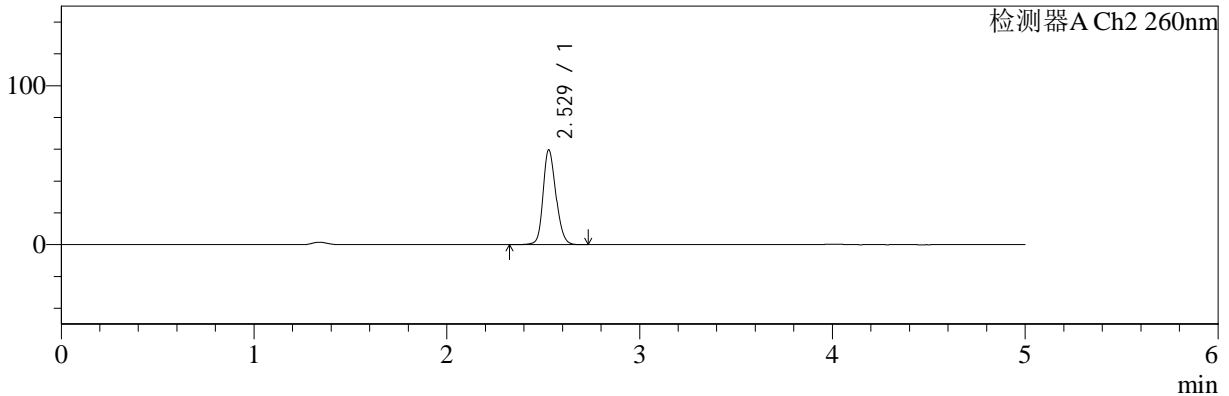
色谱柱:MM-C18/SCX(150mm*4.6mm,5μm) 流速:1.5ml/min
 柱温:30°C 波长:224/260nm
 数据文件名: RC\$SMF-4034 - 0-59/3-1068-2 - cbzj-F24707p-rcqx-pH4.5jz-500mg5mg-jyx1-5min-P6.lcd
 方法文件名: RC\$SMF-4034 - SMF-4034-rcqx-FX253.lcm
 批处理文件名: RC\$SMF-4034 - SMF-4034-20241011-FX253.lcb
 样品瓶号: 4-46
 进样体积: 10 μl 版本号: 6.115
 进样时间: 2024/10/12 06:03:23 实验者: jiangjinwei
 处理时间 (V2): 2024/10/15 11:48:59 处理者: jiangjinwei
 仪器型号: SHIMADZU LC-2050C(FX253)

<色谱图>

mV



mV



<峰表>

检测器A Ch1 224nm

峰号	保留时间	面积	面积%	高度	理论塔板数(USP)	拖尾因子	分离度(USP)
1	4.009	47104	100.000	7011	8375	0.997	--
总计		47104	100.000	7011			

检测器A Ch2 260nm

峰号	保留时间	面积	面积%	高度	理论塔板数(USP)	拖尾因子	分离度(USP)
1	2.529	274989	100.000	59673	7087	1.186	--
总计		274989	100.000	59673			



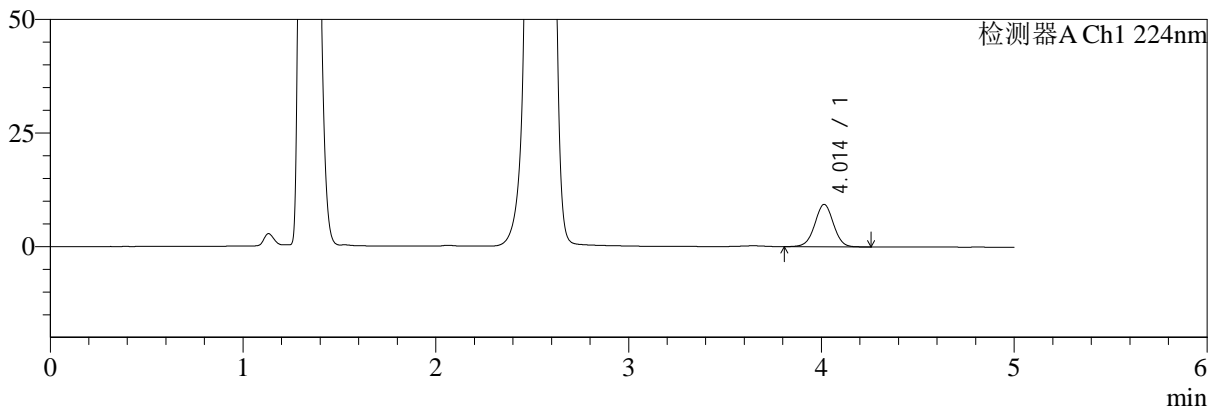
SMF-4034

<样品信息>

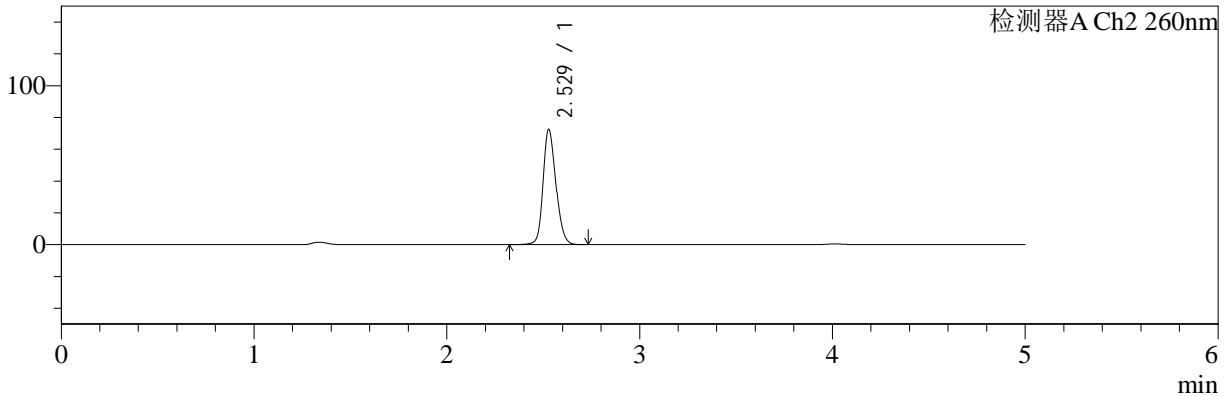
色谱柱:MM-C18/SCX(150mm*4.6mm,5μm) 流速:1.5ml/min
 柱温:30°C 波长:224/260nm
 数据文件名: RC\$SMF-4034 - 0-59/3-1069-2 - cbzj-F24707p-rcqx-pH4.5jz-500mg5mg-jyx1-10min-P1.lcd
 方法文件名: RC\$SMF-4034 - SMF-4034-rcqx-FX253.lcm
 批处理文件名: RC\$SMF-4034 - SMF-4034-20241011-FX253.lcb
 样品瓶号: 4-2 版本号: 6.115
 进样体积: 10 μl 实验者: jiangjinwei
 进样时间: 2024/10/12 06:08:46 处理者: jiangjinwei
 处理时间 (V2): 2024/10/15 11:49:02
 仪器型号: SHIMADZU LC-2050C(FX253)

<色谱图>

mV



mV



<峰表>

检测器A Ch1 224nm

峰号	保留时间	面积	面积%	高度	理论塔板数(USP)	拖尾因子	分离度(USP)
1	4.014	63254	100.000	9346	8252	0.999	--
总计		63254	100.000	9346			

检测器A Ch2 260nm

峰号	保留时间	面积	面积%	高度	理论塔板数(USP)	拖尾因子	分离度(USP)
1	2.529	334467	100.000	72483	7077	1.186	--
总计		334467	100.000	72483			

<样品信息>

色谱柱:MM-C18/SCX(150mm*4.6mm,5 μ m)

流速:1.5ml/min

柱温:30 $^{\circ}$ C

波长:224/260nm

数据文件名: RC\$SMF-4034 - 0-59/3-1070-2 - cbzj-F24707p-rcqx-pH4.5jz-500mg5mg-jyx1-10min-P2.lcd

方法文件名: RC\$SMF-4034 - SMF-4034-rcqx-FX253.lcm

批处理文件名: RC\$SMF-4034 - SMF-4034-20241011-FX253.lcb

样品瓶号: 4-11

进样体积: 10 μ l

版本号: 6.115

进样时间: 2024/10/12 06:14:09

实验者: jiangjinwei

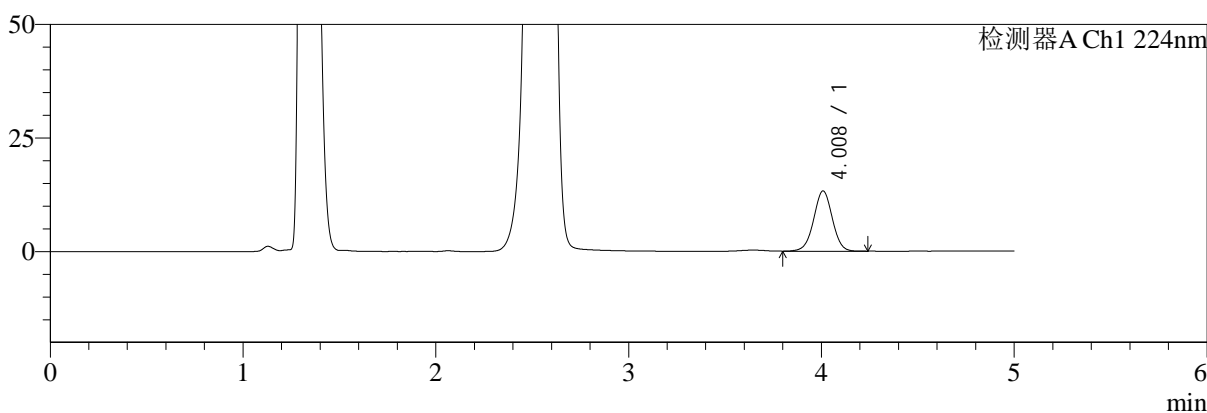
处理时间(V2): 2024/10/15 11:49:05

处理者: jiangjinwei

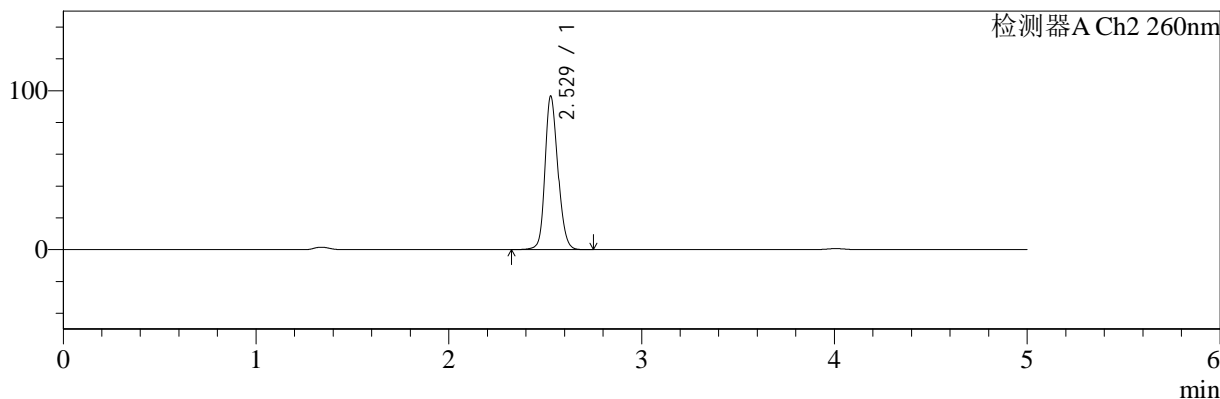
仪器型号: SHIMADZU LC-2050C(FX253)

<色谱图>

mV



mV



<峰表>

检测器A Ch1 224nm

峰号	保留时间	面积	面积%	高度	理论塔板数(USP)	拖尾因子	分离度(USP)
1	4.008	89438	100.000	13238	8268	0.997	--
总计		89438	100.000	13238			

检测器A Ch2 260nm

峰号	保留时间	面积	面积%	高度	理论塔板数(USP)	拖尾因子	分离度(USP)
1	2.529	446769	100.000	96563	7055	1.178	--
总计		446769	100.000	96563			



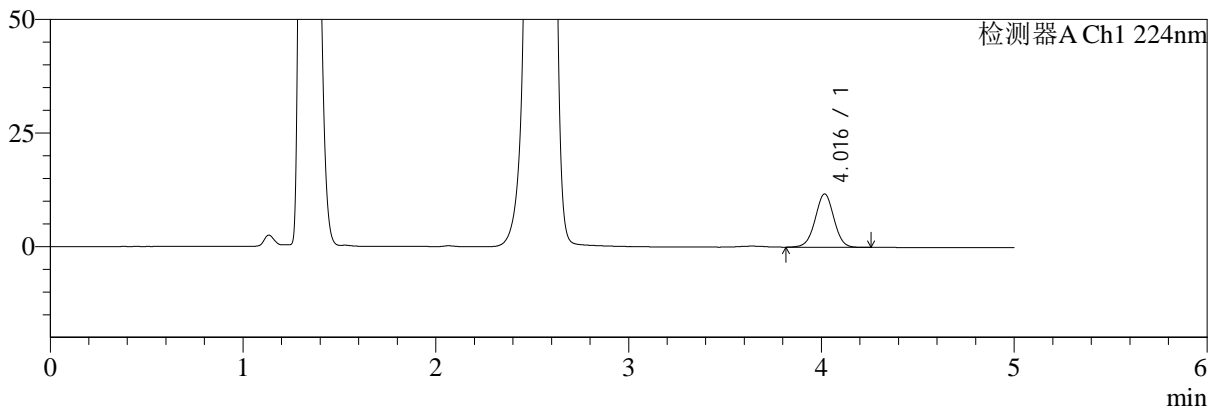
SMF-4034

<样品信息>

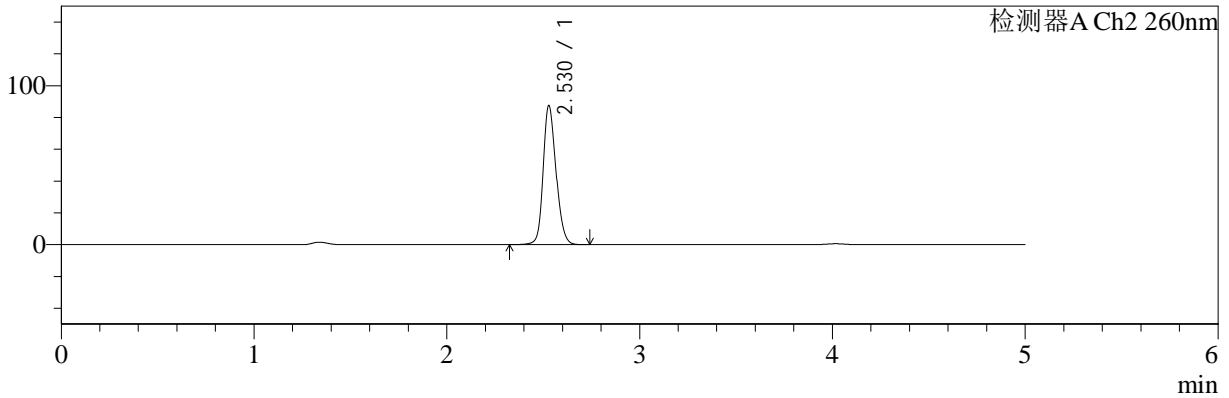
色谱柱:MM-C18/SCX(150mm*4.6mm,5μm) 流速:1.5ml/min
 柱温:30°C 波长:224/260nm
 数据文件名: RC\$SMF-4034 - 0-59/3-1071-2 - cbzj-F24707p-rcqx-pH4.5jz-500mg5mg-jyx1-10min-P3.lcd
 方法文件名: RC\$SMF-4034 - SMF-4034-rcqx-FX253.lcm
 批处理文件名: RC\$SMF-4034 - SMF-4034-20241011-FX253.lcb
 样品瓶号: 4-20 版本号: 6.115
 进样体积: 10 μl 实验者: jiangjinwei
 进样时间: 2024/10/12 06:19:31 处理者: jiangjinwei
 处理时间 (V2): 2024/10/15 11:49:07
 仪器型号: SHIMADZU LC-2050C(FX253)

<色谱图>

mV



mV



<峰表>

检测器A Ch1 224nm

峰号	保留时间	面积	面积%	高度	理论塔板数(USP)	拖尾因子	分离度(USP)
1	4.016	79308	100.000	11721	8259	0.999	--
总计		79308	100.000	11721			

检测器A Ch2 260nm

峰号	保留时间	面积	面积%	高度	理论塔板数(USP)	拖尾因子	分离度(USP)
1	2.530	404109	100.000	87522	7076	1.185	--
总计		404109	100.000	87522			



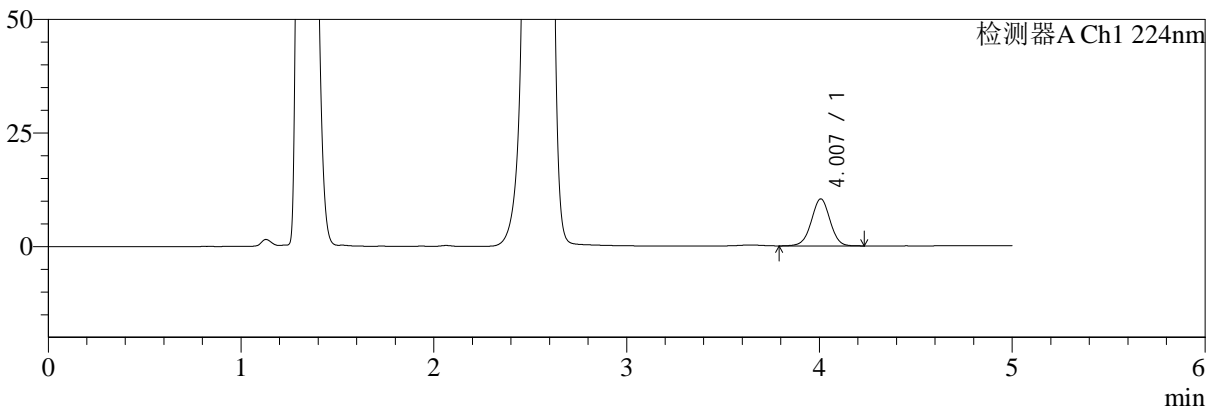
SMF-4034

<样品信息>

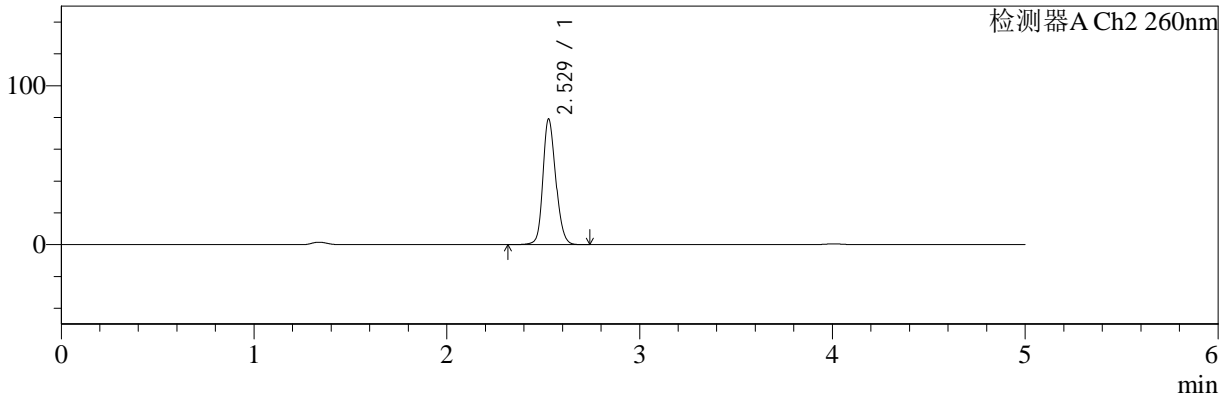
色谱柱:MM-C18/SCX(150mm*4.6mm,5μm) 流速:1.5ml/min
 柱温:30°C 波长:224/260nm
 数据文件名: RC\$SMF-4034 - 0-59/3-1072-2 - cbzj-F24707p-rcqx-pH4.5jz-500mg5mg-jyx1-10min-P4.lcd
 方法文件名: RC\$SMF-4034 - SMF-4034-rcqx-FX253.lcm
 批处理文件名: RC\$SMF-4034 - SMF-4034-20241011-FX253.lcb
 样品瓶号: 4-29 版本号: 6.115
 进样体积: 10 μl 实验者: jiangjinwei
 进样时间: 2024/10/12 06:24:54 处理者: jiangjinwei
 处理时间 (V2): 2024/10/15 11:49:10
 仪器型号: SHIMADZU LC-2050C(FX253)

<色谱图>

mV



mV



<峰表>

检测器A Ch1 224nm

峰号	保留时间	面积	面积%	高度	理论塔板数(USP)	拖尾因子	分离度(USP)
1	4.007	69849	100.000	10346	8237	0.994	--
总计		69849	100.000	10346			

检测器A Ch2 260nm

峰号	保留时间	面积	面积%	高度	理论塔板数(USP)	拖尾因子	分离度(USP)
1	2.529	364671	100.000	79036	7104	1.178	--
总计		364671	100.000	79036			



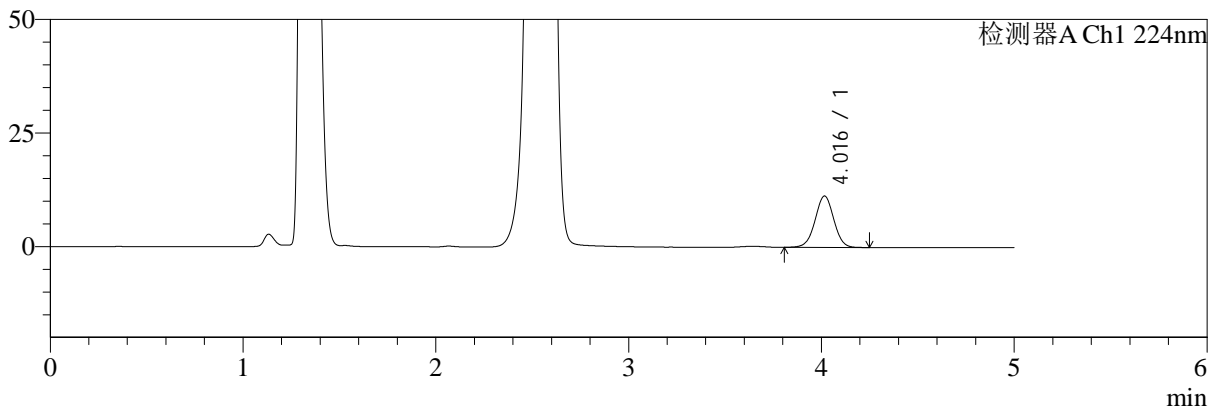
SMF-4034

<样品信息>

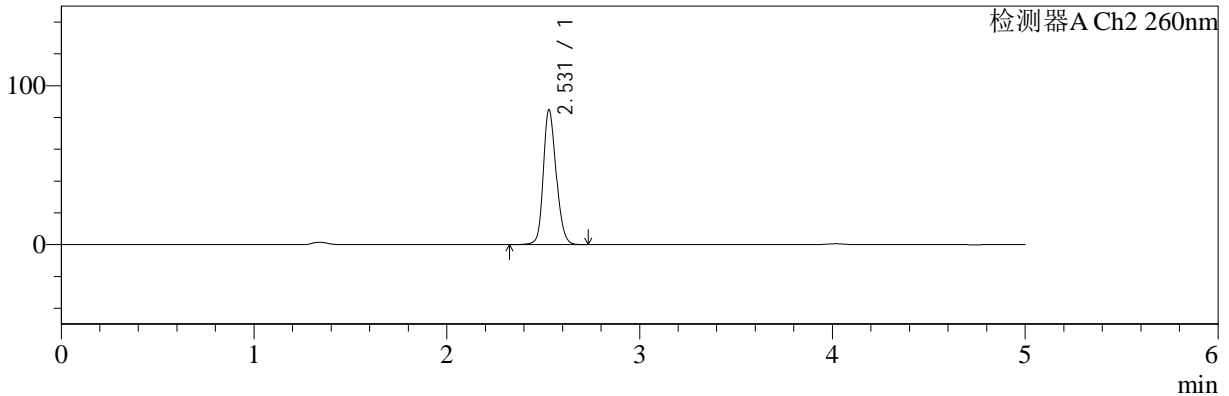
色谱柱:MM-C18/SCX(150mm*4.6mm,5μm) 流速:1.5ml/min
 柱温:30°C 波长:224/260nm
 数据文件名: RC\$SMF-4034 - 0-59/3-1073-2 - cbzj-F24707p-rcqx-pH4.5jz-500mg5mg-jyx1-10min-P5.lcd
 方法文件名: RC\$SMF-4034 - SMF-4034-rcqx-FX253.lcm
 批处理文件名: RC\$SMF-4034 - SMF-4034-20241011-FX253.lcb
 样品瓶号: 4-38 版本号: 6.115
 进样体积: 10 μl 实验者: jiangjinwei
 进样时间: 2024/10/12 06:30:16 处理者: jiangjinwei
 处理时间 (V2): 2024/10/15 11:49:13
 仪器型号: SHIMADZU LC-2050C(FX253)

<色谱图>

mV



mV



<峰表>

检测器A Ch1 224nm

峰号	保留时间	面积	面积%	高度	理论塔板数(USP)	拖尾因子	分离度(USP)
1	4.016	76594	100.000	11330	8262	0.999	--
总计		76594	100.000	11330			

检测器A Ch2 260nm

峰号	保留时间	面积	面积%	高度	理论塔板数(USP)	拖尾因子	分离度(USP)
1	2.531	391505	100.000	84923	7104	1.186	--
总计		391505	100.000	84923			



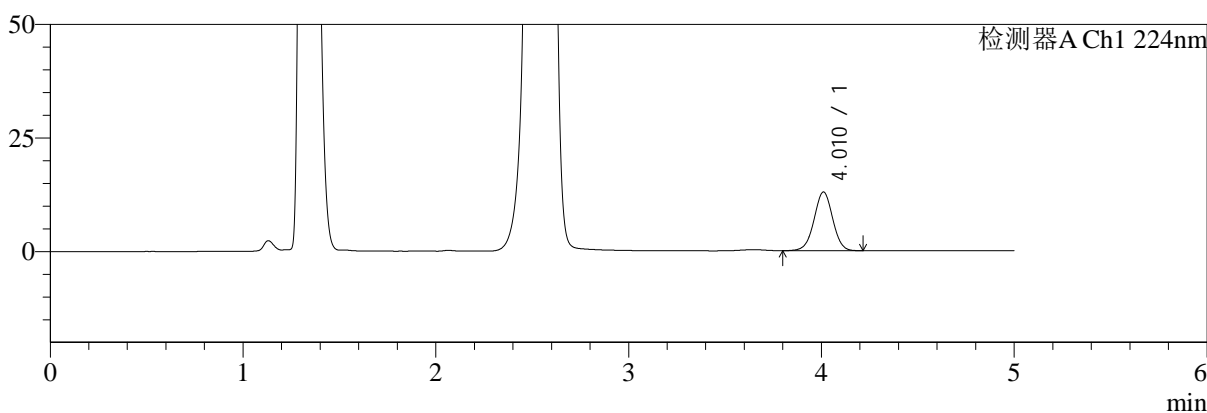
SMF-4034

<样品信息>

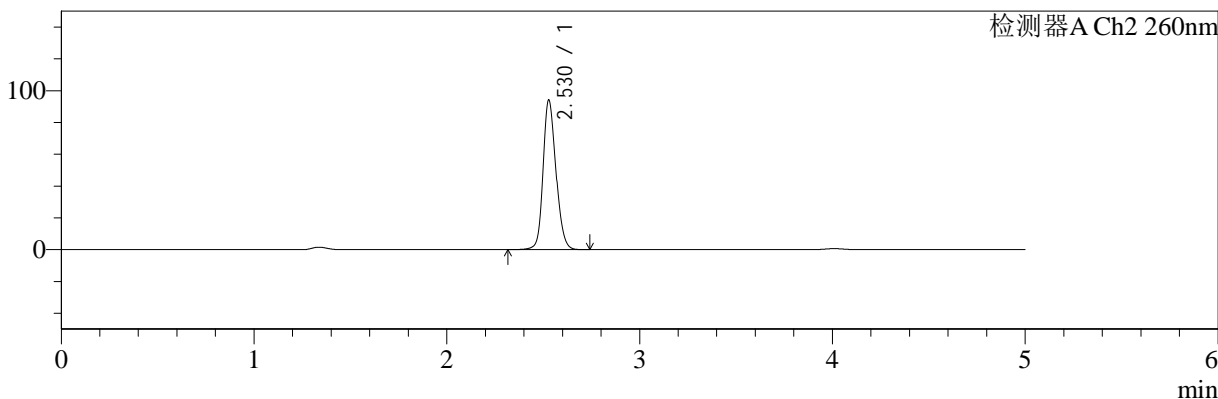
色谱柱:MM-C18/SCX(150mm*4.6mm,5μm) 流速:1.5ml/min
 柱温:30°C 波长:224/260nm
 数据文件名: RC\$SMF-4034 - 0-59/3-1074-2 - cbzj-F24707p-rcqx-pH4.5jz-500mg5mg-jyx1-10min-P6.lcd
 方法文件名: RC\$SMF-4034 - SMF-4034-rcqx-FX253.lcm
 批处理文件名: RC\$SMF-4034 - SMF-4034-20241011-FX253.lcb
 样品瓶号: 4-47 版本号: 6.115
 进样体积: 10 μl 实验者: jiangjinwei
 进样时间: 2024/10/12 06:35:39 处理者: jiangjinwei
 处理时间 (V2): 2024/10/15 11:49:16
 仪器型号: SHIMADZU LC-2050C(FX253)

<色谱图>

mV



mV



<峰表>

检测器A Ch1 224nm

峰号	保留时间	面积	面积%	高度	理论塔板数(USP)	拖尾因子	分离度(USP)
1	4.010	87152	100.000	12906	8238	0.994	--
总计		87152	100.000	12906			

检测器A Ch2 260nm

峰号	保留时间	面积	面积%	高度	理论塔板数(USP)	拖尾因子	分离度(USP)
1	2.530	435085	100.000	94106	7059	1.177	--
总计		435085	100.000	94106			



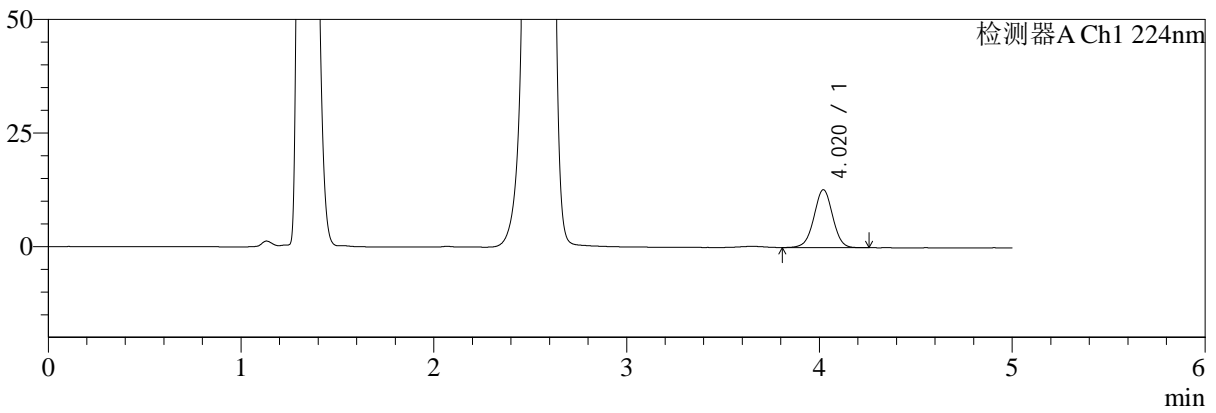
SMF-4034

<样品信息>

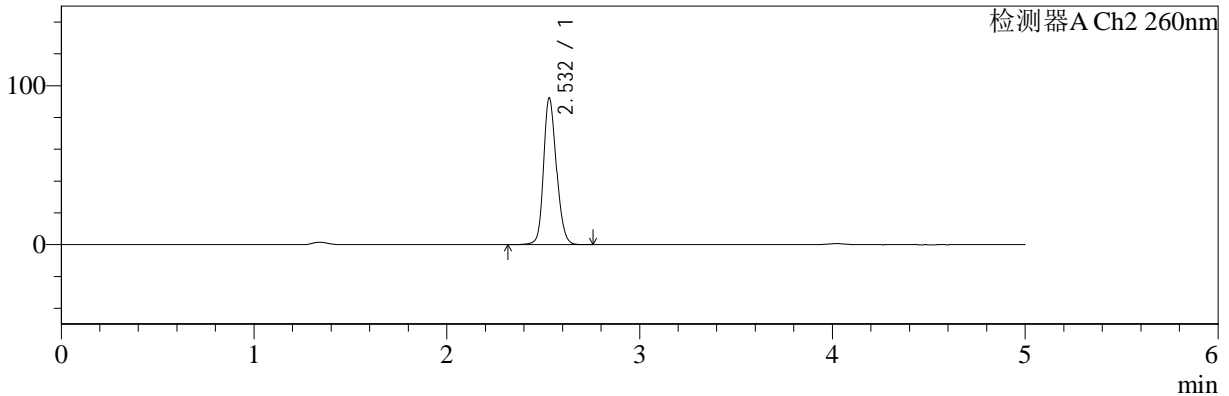
色谱柱:MM-C18/SCX(150mm*4.6mm,5μm) 流速:1.5ml/min
 柱温:30°C 波长:224/260nm
 数据文件名: RC\$SMF-4034 - 0-59/3-1075-2 - cbzj-F24707p-rcqx-pH4.5jz-500mg5mg-jyx1-15min-P1.lcd
 方法文件名: RC\$SMF-4034 - SMF-4034-rcqx-FX253.lcm
 批处理文件名: RC\$SMF-4034 - SMF-4034-20241011-FX253.lcb
 样品瓶号: 4-3 版本号: 6.115
 进样体积: 10 μl 实验者: jiangjinwei
 进样时间: 2024/10/12 06:41:02 处理者: jiangjinwei
 处理时间 (V2): 2024/10/15 11:49:18
 仪器型号: SHIMADZU LC-2050C(FX253)

<色谱图>

mV



mV



<峰表>

检测器A Ch1 224nm

峰号	保留时间	面积	面积%	高度	理论塔板数(USP)	拖尾因子	分离度(USP)
1	4.020	86412	100.000	12767	8263	0.994	--
总计		86412	100.000	12767			

检测器A Ch2 260nm

峰号	保留时间	面积	面积%	高度	理论塔板数(USP)	拖尾因子	分离度(USP)
1	2.532	426830	100.000	92201	7081	1.184	--
总计		426830	100.000	92201			



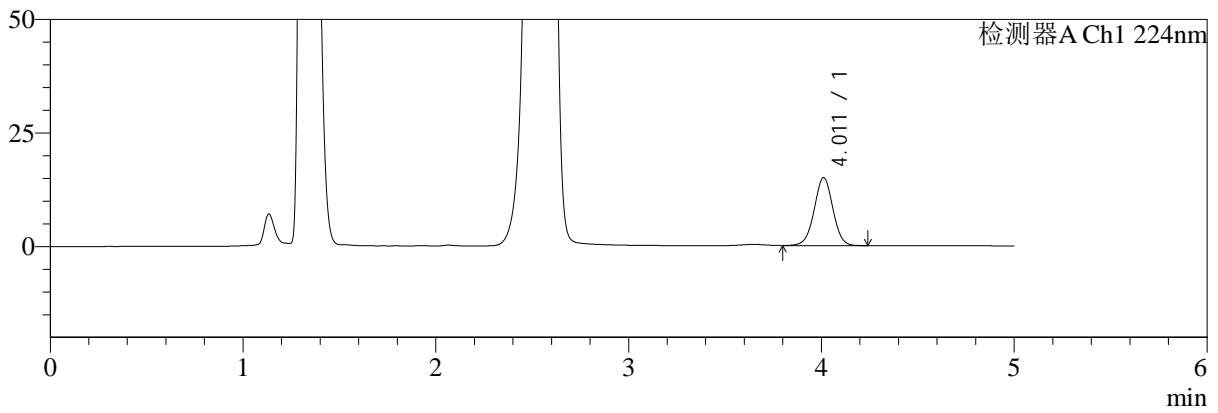
SMF-4034

<样品信息>

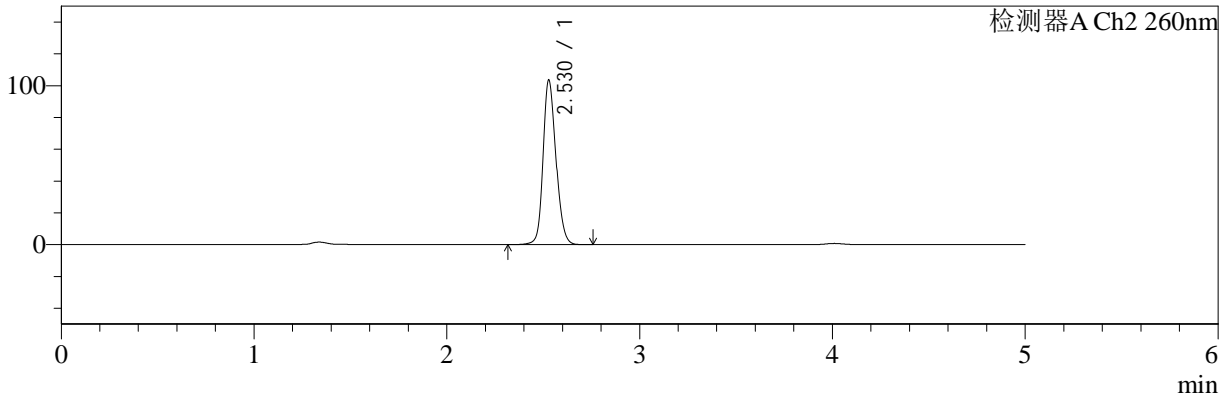
色谱柱:MM-C18/SCX(150mm*4.6mm,5μm) 流速:1.5ml/min
 柱温:30°C 波长:224/260nm
 数据文件名: RC\$SMF-4034 - 0-59/3-1076-2 - cbzj-F24707p-rcqx-pH4.5jz-500mg5mg-jyx1-15min-P2.lcd
 方法文件名: RC\$SMF-4034 - SMF-4034-rcqx-FX253.lcm
 批处理文件名: RC\$SMF-4034 - SMF-4034-20241011-FX253.lcb
 样品瓶号: 4-12 版本号: 6.115
 进样体积: 10 μl 实验者: jiangjinwei
 进样时间: 2024/10/12 06:46:24 处理者: jiangjinwei
 处理时间 (V2): 2024/10/15 11:49:21
 仪器型号: SHIMADZU LC-2050C(FX253)

<色谱图>

mV



mV



<峰表>

检测器A Ch1 224nm

峰号	保留时间	面积	面积%	高度	理论塔板数(USP)	拖尾因子	分离度(USP)
1	4.011	100956	100.000	14951	8267	0.999	--
总计		100956	100.000	14951			

检测器A Ch2 260nm

峰号	保留时间	面积	面积%	高度	理论塔板数(USP)	拖尾因子	分离度(USP)
1	2.530	478511	100.000	103585	7078	1.176	--
总计		478511	100.000	103585			



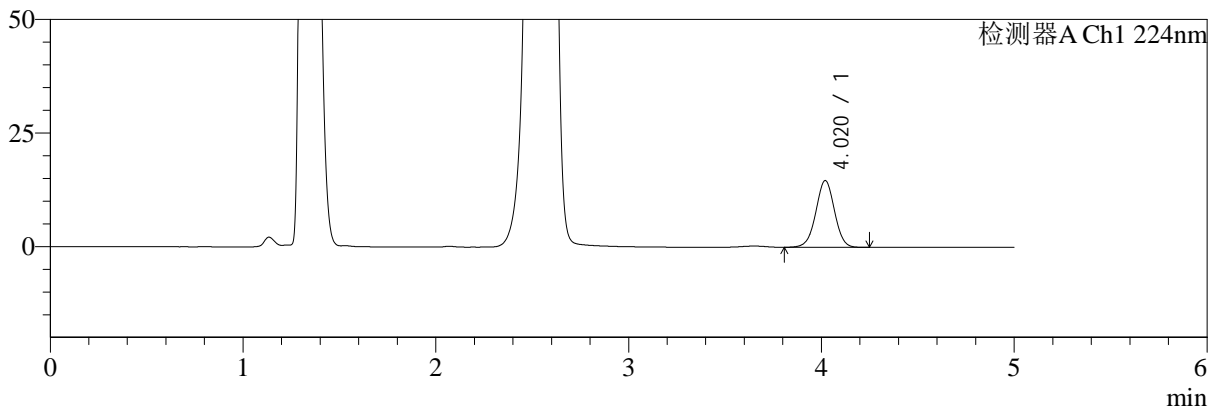
SMF-4034

<样品信息>

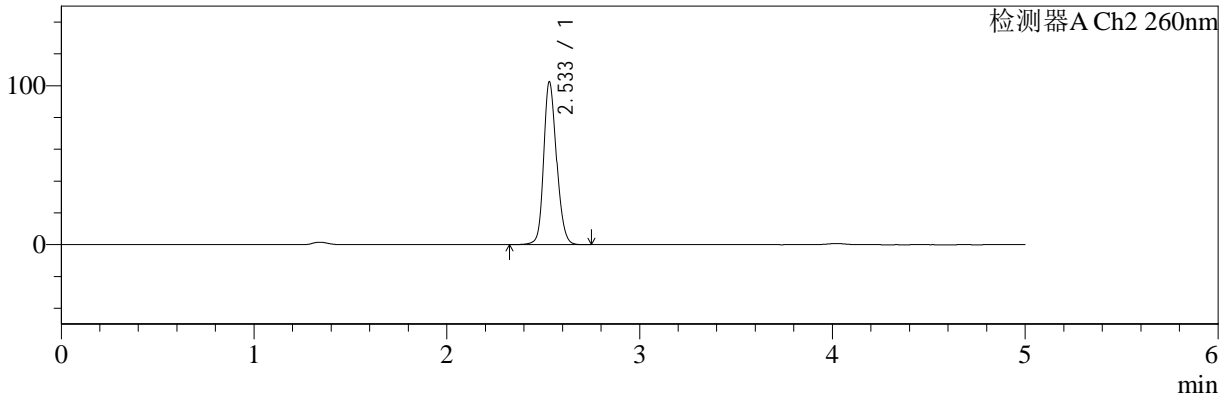
色谱柱:MM-C18/SCX(150mm*4.6mm,5μm) 流速:1.5ml/min
 柱温:30°C 波长:224/260nm
 数据文件名: RC\$SMF-4034 - 0-59/3-1077-2 - cbzj-F24707p-rcqx-pH4.5jz-500mg5mg-jyx1-15min-P3.lcd
 方法文件名: RC\$SMF-4034 - SMF-4034-rcqx-FX253.lcm
 批处理文件名: RC\$SMF-4034 - SMF-4034-20241011-FX253.lcb
 样品瓶号: 4-21 版本号: 6.115
 进样体积: 10 μl 实验者: jiangjinwei
 进样时间: 2024/10/12 06:51:47 处理者: jiangjinwei
 处理时间 (V2): 2024/10/15 11:49:24
 仪器型号: SHIMADZU LC-2050C(FX253)

<色谱图>

mV



mV



<峰表>

检测器A Ch1 224nm

峰号	保留时间	面积	面积%	高度	理论塔板数(USP)	拖尾因子	分离度(USP)
1	4.020	99326	100.000	14702	8303	0.996	--
总计		99326	100.000	14702			

检测器A Ch2 260nm

峰号	保留时间	面积	面积%	高度	理论塔板数(USP)	拖尾因子	分离度(USP)
1	2.533	473305	100.000	102193	7099	1.180	--
总计		473305	100.000	102193			



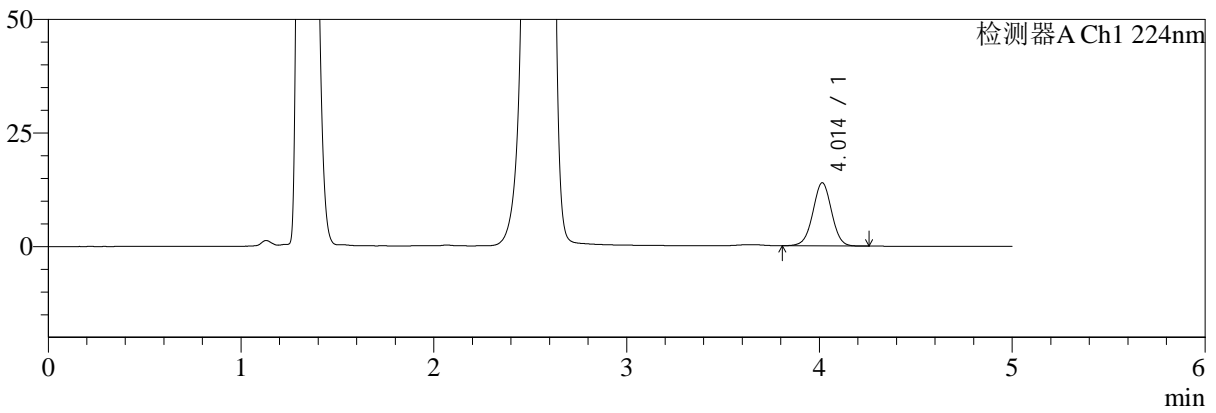
SMF-4034

<样品信息>

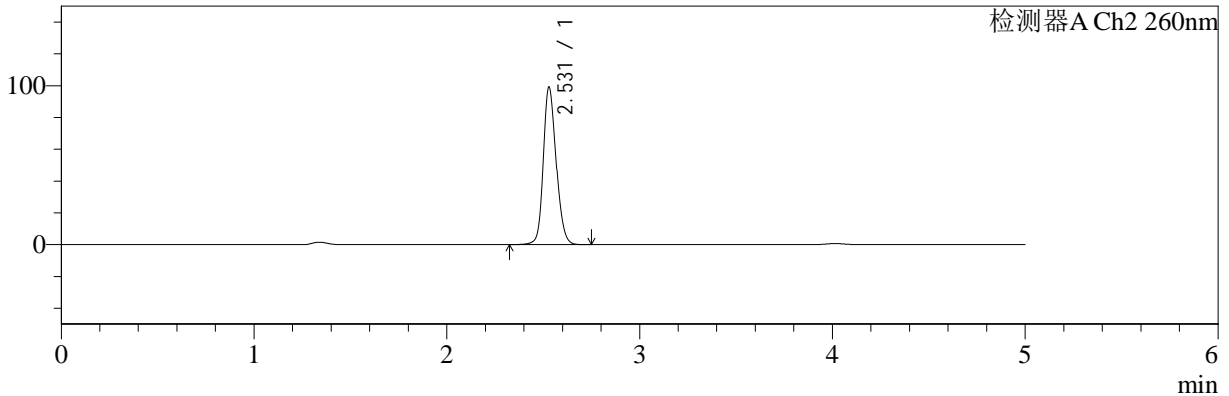
色谱柱:MM-C18/SCX(150mm*4.6mm,5μm) 流速:1.5ml/min
 柱温:30°C 波长:224/260nm
 数据文件名: RC\$SMF-4034 - 0-59/3-1078-2 - cbzj-F24707p-rcqx-pH4.5jz-500mg5mg-jyx1-15min-P4.lcd
 方法文件名: RC\$SMF-4034 - SMF-4034-rcqx-FX253.lcm
 批处理文件名: RC\$SMF-4034 - SMF-4034-20241011-FX253.lcb
 样品瓶号: 4-30 版本号: 6.115
 进样体积: 10 μl 实验者: jiangjinwei
 进样时间: 2024/10/12 06:57:09 处理者: jiangjinwei
 处理时间 (V2): 2024/10/15 11:49:27
 仪器型号: SHIMADZU LC-2050C(FX253)

<色谱图>

mV



mV



<峰表>

检测器A Ch1 224nm

峰号	保留时间	面积	面积%	高度	理论塔板数(USP)	拖尾因子	分离度(USP)
1	4.014	94374	100.000	13925	8192	0.998	--
总计		94374	100.000	13925			

检测器A Ch2 260nm

峰号	保留时间	面积	面积%	高度	理论塔板数(USP)	拖尾因子	分离度(USP)
1	2.531	457802	100.000	99204	7104	1.177	--
总计		457802	100.000	99204			



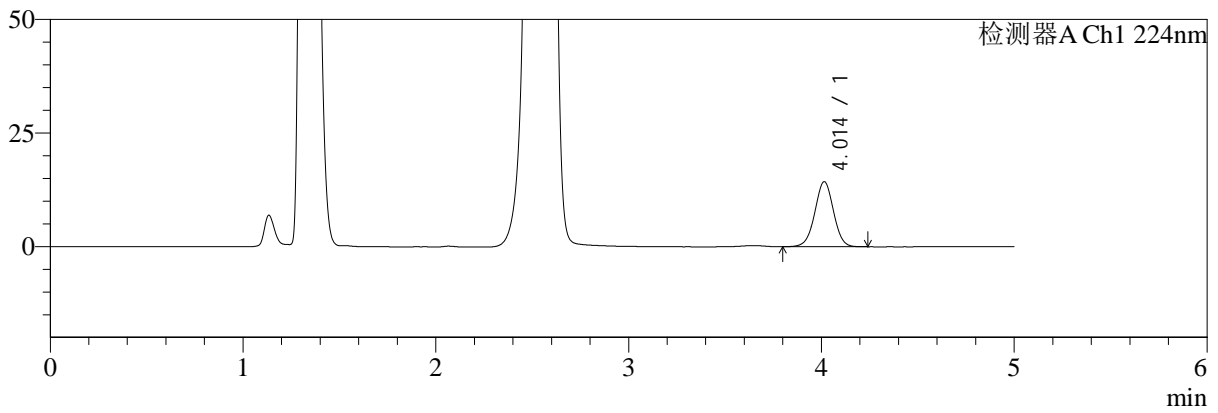
SMF-4034

<样品信息>

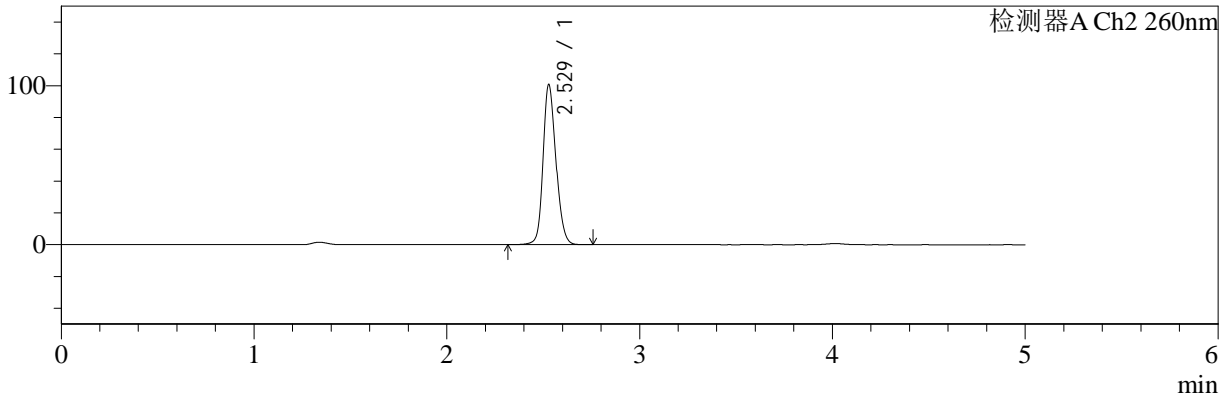
色谱柱:MM-C18/SCX(150mm*4.6mm,5μm) 流速:1.5ml/min
 柱温:30°C 波长:224/260nm
 数据文件名: RC\$SMF-4034 - 0-59/3-1079-2 - cbzj-F24707p-rcqx-pH4.5jz-500mg5mg-jyx1-15min-P5.lcd
 方法文件名: RC\$SMF-4034 - SMF-4034-rcqx-FX253.lcm
 批处理文件名: RC\$SMF-4034 - SMF-4034-20241011-FX253.lcb
 样品瓶号: 4-39
 进样体积: 10 μl 版本号: 6.115
 进样时间: 2024/10/12 07:02:32 实验者: jiangjinwei
 处理时间 (V2): 2024/10/15 11:49:30 处理者: jiangjinwei
 仪器型号: SHIMADZU LC-2050C(FX253)

<色谱图>

mV



mV



<峰表>

检测器A Ch1 224nm

峰号	保留时间	面积	面积%	高度	理论塔板数(USP)	拖尾因子	分离度(USP)
1	4.014	96978	100.000	14351	8255	0.995	--
总计		96978	100.000	14351			

检测器A Ch2 260nm

峰号	保留时间	面积	面积%	高度	理论塔板数(USP)	拖尾因子	分离度(USP)
1	2.529	465930	100.000	100742	7058	1.178	--
总计		465930	100.000	100742			



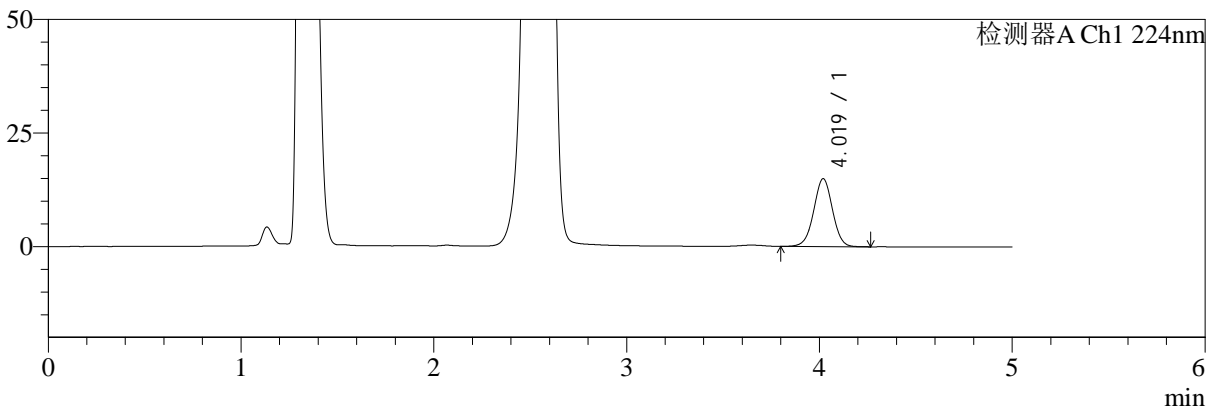
SMF-4034

<样品信息>

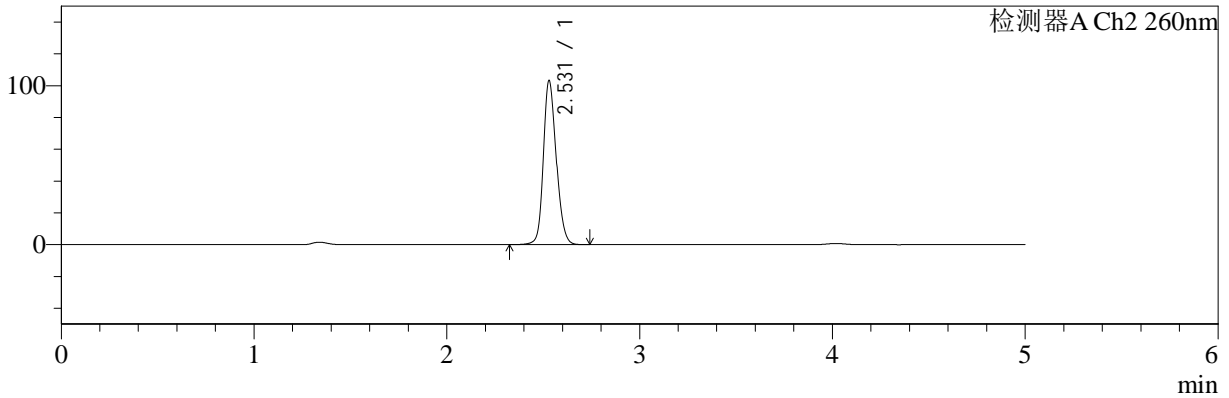
色谱柱:MM-C18/SCX(150mm*4.6mm,5μm) 流速:1.5ml/min
 柱温:30°C 波长:224/260nm
 数据文件名: RC\$SMF-4034 - 0-59/3-1080-2 - cbzj-F24707p-rcqx-pH4.5jz-500mg5mg-jyx1-15min-P6.lcd
 方法文件名: RC\$SMF-4034 - SMF-4034-rcqx-FX253.lcm
 批处理文件名: RC\$SMF-4034 - SMF-4034-20241011-FX253.lcb
 样品瓶号: 4-48
 进样体积: 10 μl 版本号: 6.115
 进样时间: 2024/10/12 07:07:54 实验者: jiangjinwei
 处理时间 (V2): 2024/10/15 11:49:32 处理者: jiangjinwei
 仪器型号: SHIMADZU LC-2050C(FX253)

<色谱图>

mV



mV



<峰表>

检测器A Ch1 224nm

峰号	保留时间	面积	面积%	高度	理论塔板数(USP)	拖尾因子	分离度(USP)
1	4.019	101421	100.000	14943	8233	0.996	--
总计		101421	100.000	14943			

检测器A Ch2 260nm

峰号	保留时间	面积	面积%	高度	理论塔板数(USP)	拖尾因子	分离度(USP)
1	2.531	477030	100.000	103254	7077	1.179	--
总计		477030	100.000	103254			



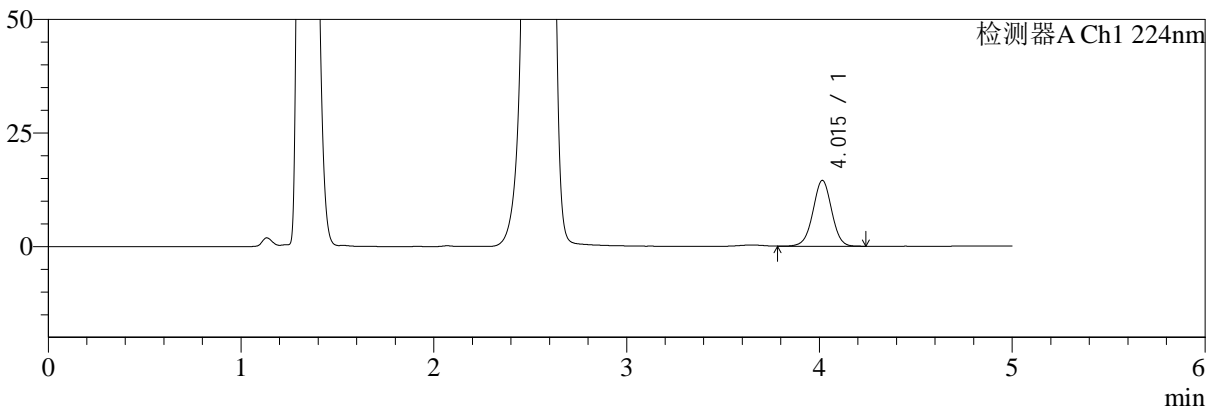
SMF-4034

<样品信息>

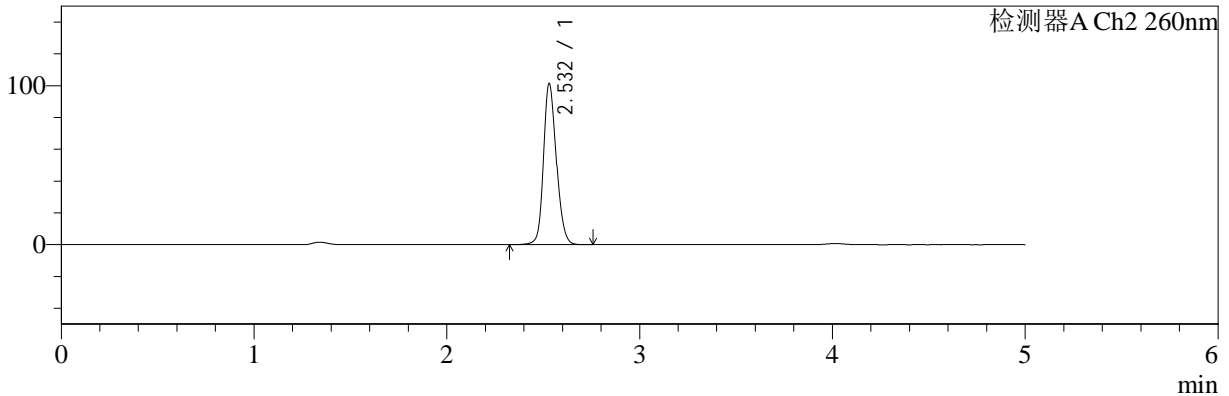
色谱柱:MM-C18/SCX(150mm*4.6mm,5μm) 流速:1.5ml/min
 柱温:30°C 波长:224/260nm
 数据文件名: RC\$SMF-4034 - 0-59/3-1081-2 - cbzj-F24707p-rcqx-pH4.5jz-500mg5mg-jyx1-20min-P1.lcd
 方法文件名: RC\$SMF-4034 - SMF-4034-rcqx-FX253.lcm
 批处理文件名: RC\$SMF-4034 - SMF-4034-20241011-FX253.lcb
 样品瓶号: 4-4 版本号: 6.115
 进样体积: 10 μl 实验者: jiangjinwei
 进样时间: 2024/10/12 07:13:17 处理者: jiangjinwei
 处理时间 (V2): 2024/10/15 11:49:35
 仪器型号: SHIMADZU LC-2050C(FX253)

<色谱图>

mV



mV



<峰表>

检测器A Ch1 224nm

峰号	保留时间	面积	面积%	高度	理论塔板数(USP)	拖尾因子	分离度(USP)
1	4.015	98153	100.000	14505	8253	0.995	--
总计		98153	100.000	14505			

检测器A Ch2 260nm

峰号	保留时间	面积	面积%	高度	理论塔板数(USP)	拖尾因子	分离度(USP)
1	2.532	467865	100.000	101320	7115	1.177	--
总计		467865	100.000	101320			



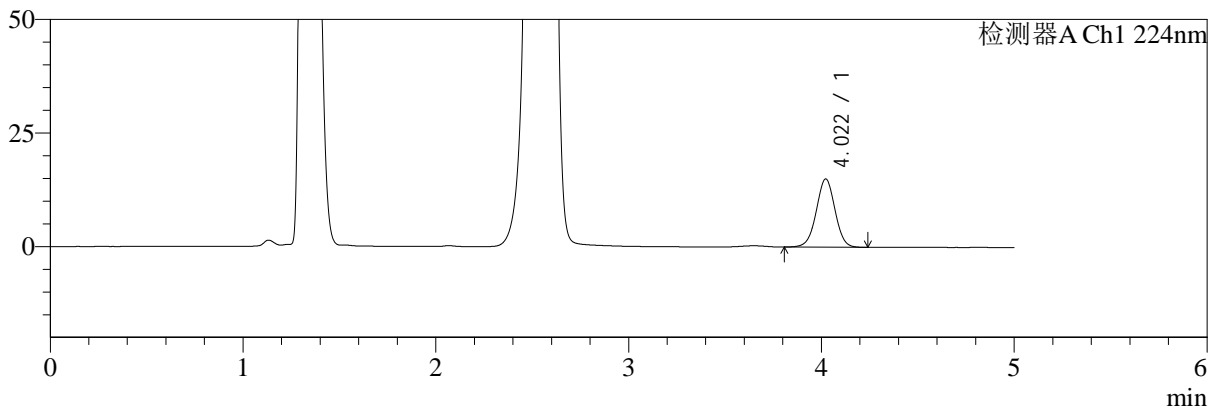
SMF-4034

<样品信息>

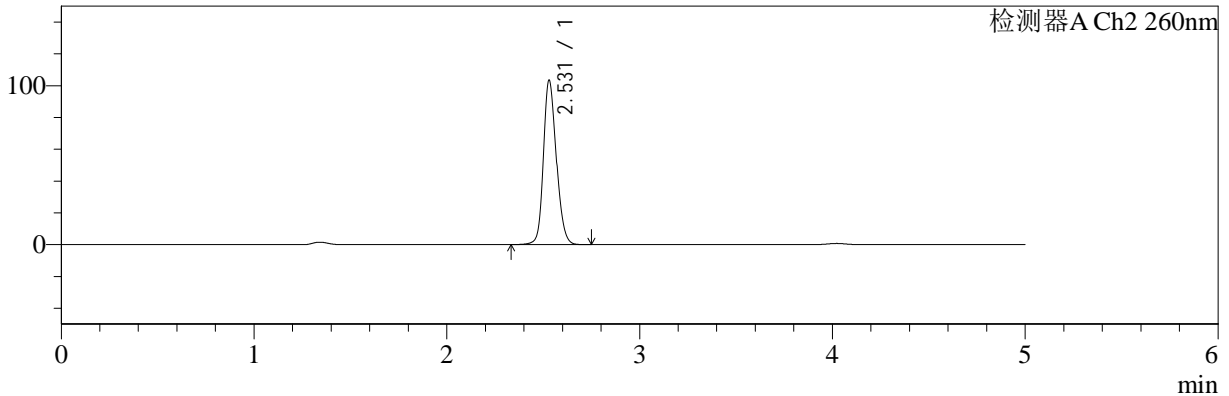
色谱柱:MM-C18/SCX(150mm*4.6mm,5μm) 流速:1.5ml/min
 柱温:30°C 波长:224/260nm
 数据文件名: RC\$SMF-4034 - 0-59/3-1082-2 - cbzj-F24707p-rcqx-pH4.5jz-500mg5mg-jyx1-20min-P2.lcd
 方法文件名: RC\$SMF-4034 - SMF-4034-rcqx-FX253.lcm
 批处理文件名: RC\$SMF-4034 - SMF-4034-20241011-FX253.lcb
 样品瓶号: 4-13 版本号: 6.115
 进样体积: 10 μl 实验者: jiangjinwei
 进样时间: 2024/10/12 07:18:40 处理者: jiangjinwei
 处理时间 (V2): 2024/10/15 11:49:38
 仪器型号: SHIMADZU LC-2050C(FX253)

<色谱图>

mV



mV



<峰表>

检测器A Ch1 224nm

峰号	保留时间	面积	面积%	高度	理论塔板数(USP)	拖尾因子	分离度(USP)
1	4.022	101504	100.000	15017	8268	0.994	--
总计		101504	100.000	15017			

检测器A Ch2 260nm

峰号	保留时间	面积	面积%	高度	理论塔板数(USP)	拖尾因子	分离度(USP)
1	2.531	479136	100.000	103430	7043	1.184	--
总计		479136	100.000	103430			



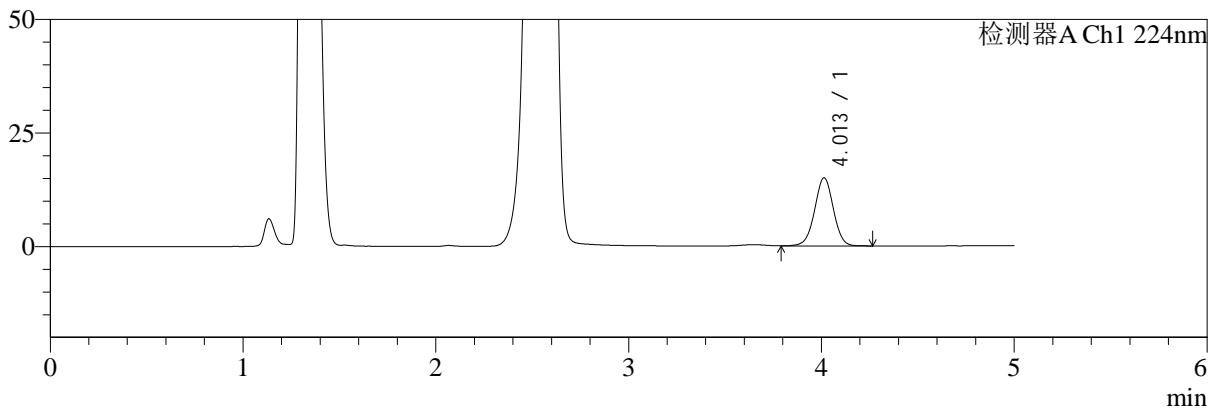
SMF-4034

<样品信息>

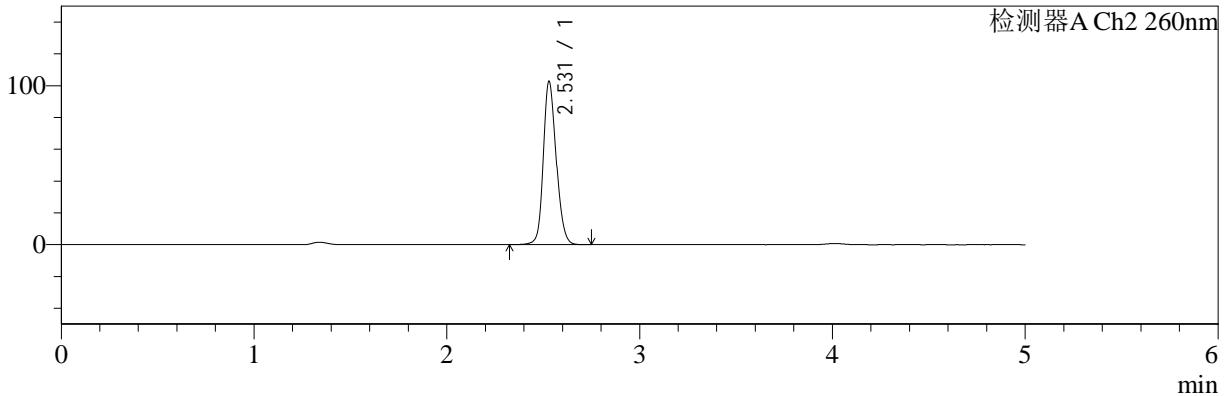
色谱柱:MM-C18/SCX(150mm*4.6mm,5μm) 流速:1.5ml/min
 柱温:30°C 波长:224/260nm
 数据文件名: RC\$SMF-4034 - 0-59/3-1083-2 - cbzj-F24707p-rcqx-pH4.5jz-500mg5mg-jyx1-20min-P3.lcd
 方法文件名: RC\$SMF-4034 - SMF-4034-rcqx-FX253.lcm
 批处理文件名: RC\$SMF-4034 - SMF-4034-20241011-FX253.lcb
 样品瓶号: 4-22
 进样体积: 10 μl 版本号: 6.115
 进样时间: 2024/10/12 07:24:03 实验者: jiangjinwei
 处理时间 (V2): 2024/10/15 11:49:41 处理者: jiangjinwei
 仪器型号: SHIMADZU LC-2050C(FX253)

<色谱图>

mV



mV



<峰表>

检测器A Ch1 224nm

峰号	保留时间	面积	面积%	高度	理论塔板数(USP)	拖尾因子	分离度(USP)
1	4.013	101477	100.000	15008	8251	0.995	--
总计		101477	100.000	15008			

检测器A Ch2 260nm

峰号	保留时间	面积	面积%	高度	理论塔板数(USP)	拖尾因子	分离度(USP)
1	2.531	475855	100.000	102776	7052	1.177	--
总计		475855	100.000	102776			



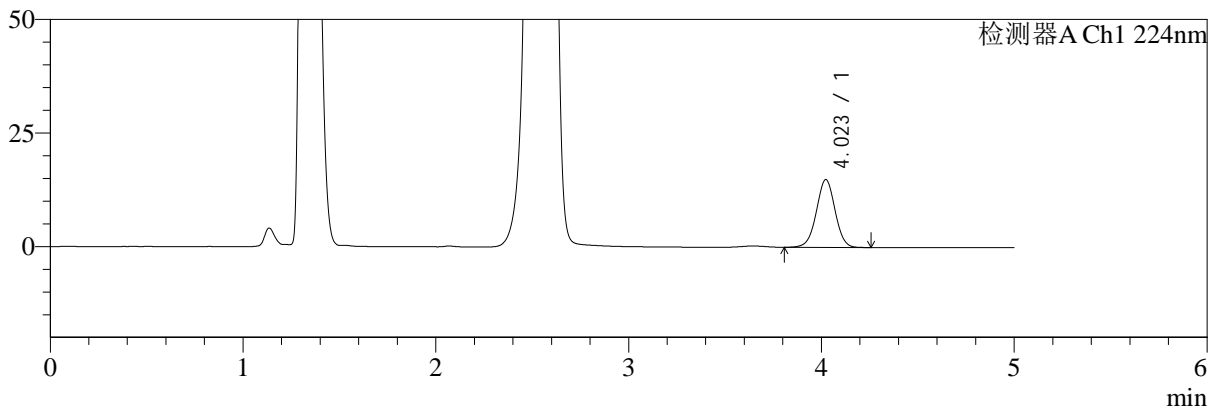
SMF-4034

<样品信息>

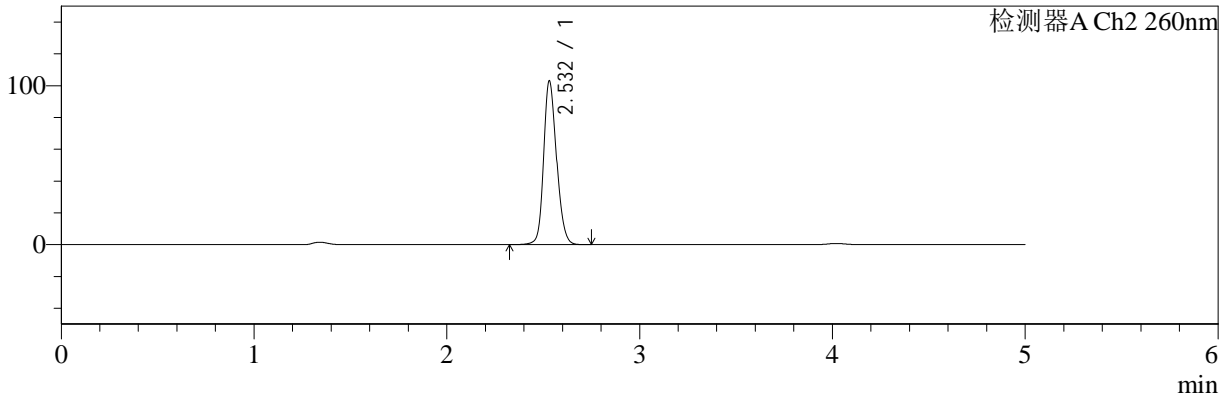
色谱柱:MM-C18/SCX(150mm*4.6mm,5μm) 流速:1.5ml/min
 柱温:30°C 波长:224/260nm
 数据文件名: RC\$SMF-4034 - 0-59/3-1084-2 - cbzj-F24707p-rcqx-pH4.5jz-500mg5mg-jyx1-20min-P4.lcd
 方法文件名: RC\$SMF-4034 - SMF-4034-rcqx-FX253.lcm
 批处理文件名: RC\$SMF-4034 - SMF-4034-20241011-FX253.lcb
 样品瓶号: 4-31 版本号: 6.115
 进样体积: 10 μl 实验者: jiangjinwei
 进样时间: 2024/10/12 07:29:26 处理者: jiangjinwei
 处理时间 (V2): 2024/10/15 11:49:43
 仪器型号: SHIMADZU LC-2050C(FX253)

<色谱图>

mV



mV



<峰表>

检测器A Ch1 224nm

峰号	保留时间	面积	面积%	高度	理论塔板数(USP)	拖尾因子	分离度(USP)
1	4.023	101105	100.000	14948	8289	0.996	--
总计		101105	100.000	14948			

检测器A Ch2 260nm

峰号	保留时间	面积	面积%	高度	理论塔板数(USP)	拖尾因子	分离度(USP)
1	2.532	476737	100.000	102789	7061	1.184	--
总计		476737	100.000	102789			



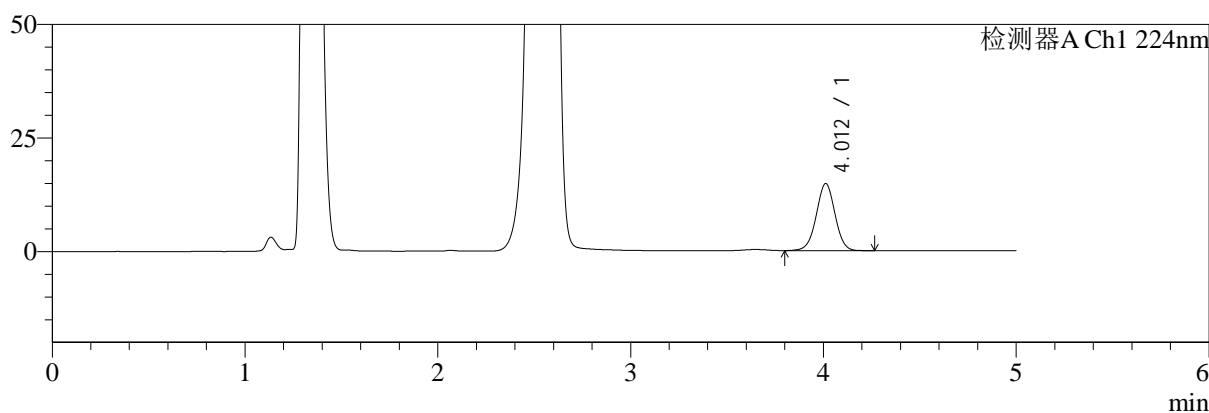
SMF-4034

<样品信息>

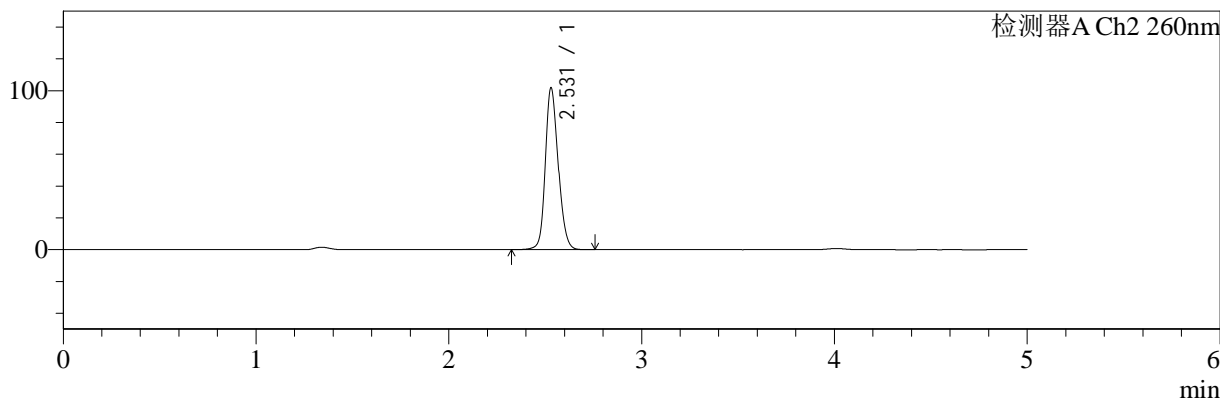
色谱柱:MM-C18/SCX(150mm*4.6mm,5μm) 流速:1.5ml/min
 柱温:30°C 波长:224/260nm
 数据文件名: RC\$SMF-4034 - 0-59/3-1085-2 - cbzj-F24707p-rcqx-pH4.5jz-500mg5mg-jyx1-20min-P5.lcd
 方法文件名: RC\$SMF-4034 - SMF-4034-rcqx-FX253.lcm
 批处理文件名: RC\$SMF-4034 - SMF-4034-20241011-FX253.lcb
 样品瓶号: 4-40 版本号: 6.115
 进样体积: 10 μl 实验者: jiangjinwei
 进样时间: 2024/10/12 07:34:48 处理者: jiangjinwei
 处理时间 (V2): 2024/10/15 11:49:46
 仪器型号: SHIMADZU LC-2050C(FX253)

<色谱图>

mV



mV



<峰表>

检测器A Ch1 224nm

峰号	保留时间	面积	面积%	高度	理论塔板数(USP)	拖尾因子	分离度(USP)
1	4.012	100020	100.000	14775	8242	0.996	--
总计		100020	100.000	14775			

检测器A Ch2 260nm

峰号	保留时间	面积	面积%	高度	理论塔板数(USP)	拖尾因子	分离度(USP)
1	2.531	471401	100.000	101869	7066	1.177	--
总计		471401	100.000	101869			



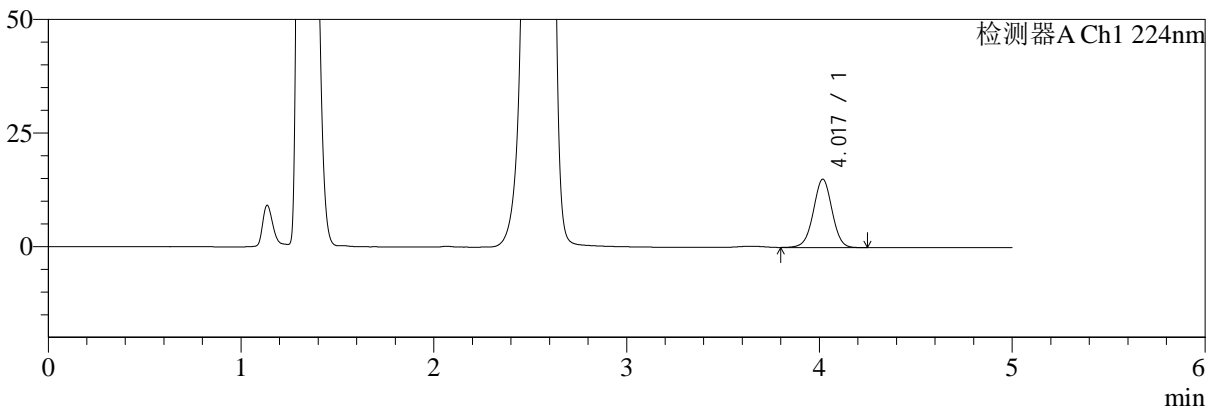
SMF-4034

<样品信息>

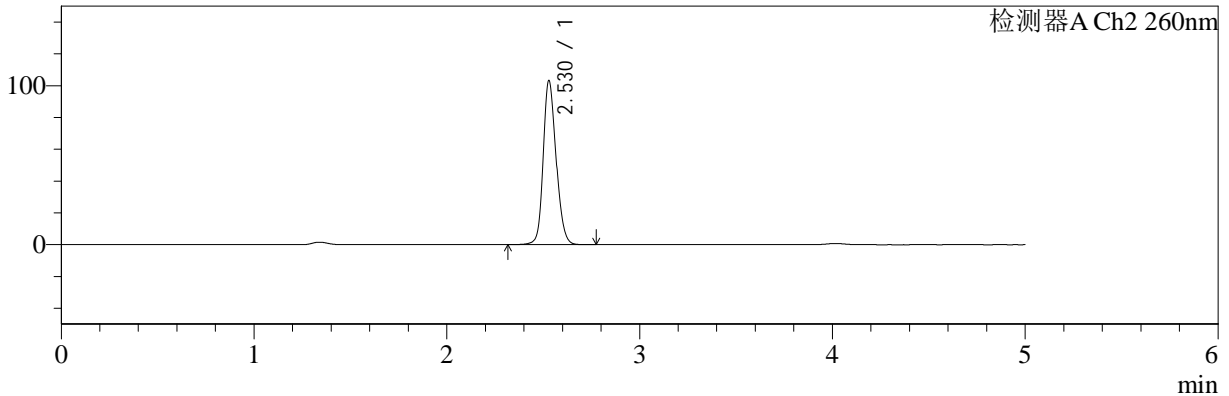
色谱柱:MM-C18/SCX(150mm*4.6mm,5μm) 流速:1.5ml/min
 柱温:30°C 波长:224/260nm
 数据文件名: RC\$SMF-4034 - 0-59/3-1086-2 - cbzj-F24707p-rcqx-pH4.5jz-500mg5mg-jyx1-20min-P6.lcd
 方法文件名: RC\$SMF-4034 - SMF-4034-rcqx-FX253.lcm
 批处理文件名: RC\$SMF-4034 - SMF-4034-20241011-FX253.lcb
 样品瓶号: 4-49 版本号: 6.115
 进样体积: 10 μl 实验者: jiangjinwei
 进样时间: 2024/10/12 07:40:11 处理者: jiangjinwei
 处理时间 (V2): 2024/10/15 11:49:49
 仪器型号: SHIMADZU LC-2050C(FX253)

<色谱图>

mV



mV



<峰表>

检测器A Ch1 224nm

峰号	保留时间	面积	面积%	高度	理论塔板数(USP)	拖尾因子	分离度(USP)
1	4.017	101769	100.000	15012	8274	0.996	--
总计		101769	100.000	15012			

检测器A Ch2 260nm

峰号	保留时间	面积	面积%	高度	理论塔板数(USP)	拖尾因子	分离度(USP)
1	2.530	478143	100.000	103287	7060	1.182	--
总计		478143	100.000	103287			



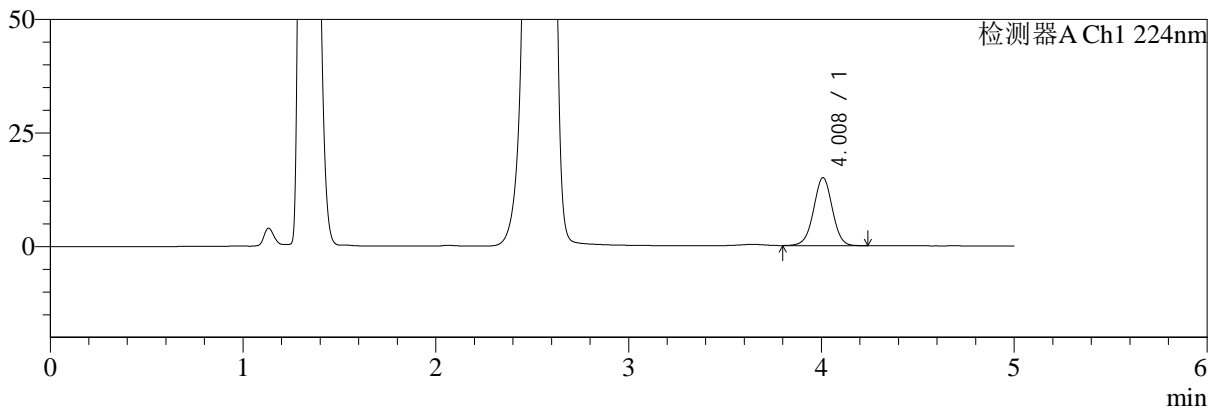
SMF-4034

<样品信息>

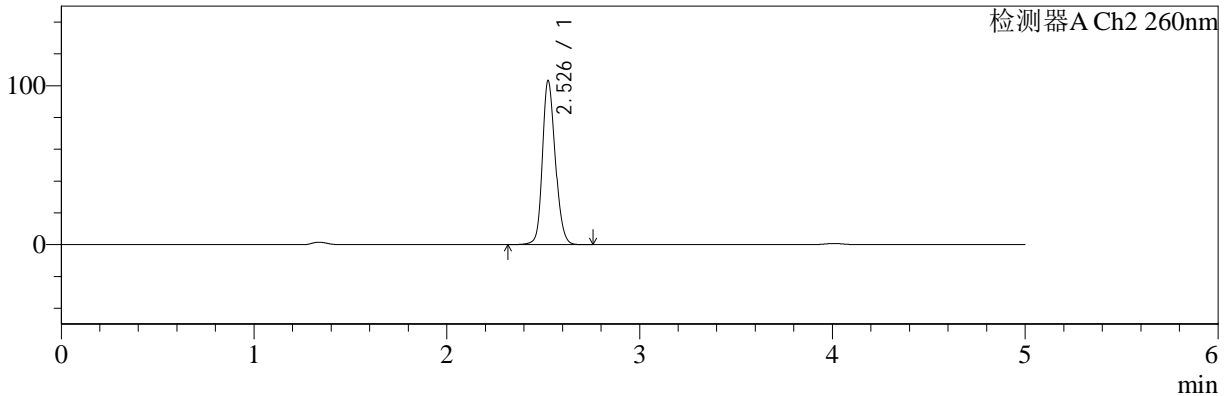
色谱柱:MM-C18/SCX(150mm*4.6mm,5μm) 流速:1.5ml/min
 柱温:30°C 波长:224/260nm
 数据文件名: RC\$SMF-4034 - 0-59/3-1087-2 - cbzj-F24707p-rcqx-pH4.5jz-500mg5mg-jyx1-30min-P1.lcd
 方法文件名: RC\$SMF-4034 - SMF-4034-rcqx-FX253.lcm
 批处理文件名: RC\$SMF-4034 - SMF-4034-20241011-FX253.lcb
 样品瓶号: 4-5 版本号: 6.115
 进样体积: 10 μl 实验者: jiangjinwei
 进样时间: 2024/10/12 07:45:34 处理者: jiangjinwei
 处理时间 (V2): 2024/10/15 11:49:52
 仪器型号: SHIMADZU LC-2050C(FX253)

<色谱图>

mV



mV



<峰表>

检测器A Ch1 224nm

峰号	保留时间	面积	面积%	高度	理论塔板数(USP)	拖尾因子	分离度(USP)
1	4.008	101360	100.000	14943	8214	0.996	--
总计		101360	100.000	14943			

检测器A Ch2 260nm

峰号	保留时间	面积	面积%	高度	理论塔板数(USP)	拖尾因子	分离度(USP)
1	2.526	477594	100.000	102279	7033	1.180	--
总计		477594	100.000	102279			



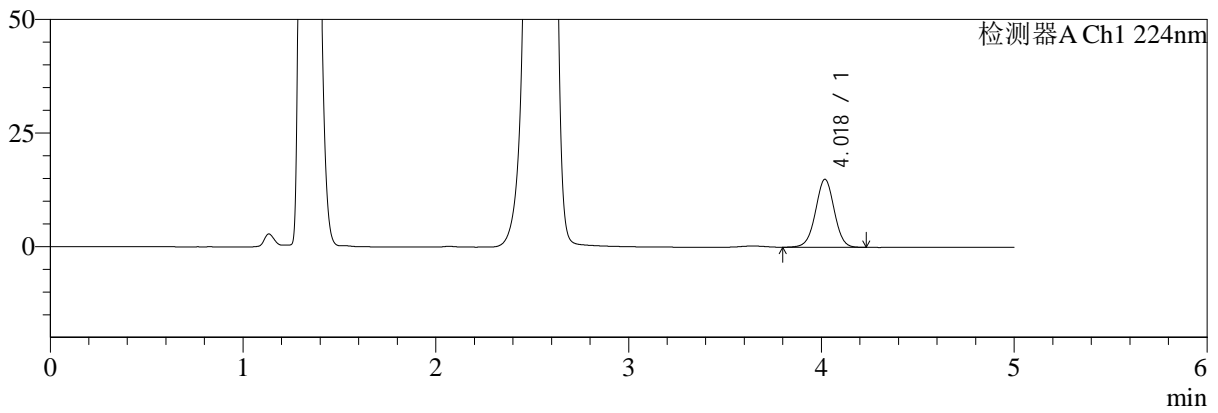
SMF-4034

<样品信息>

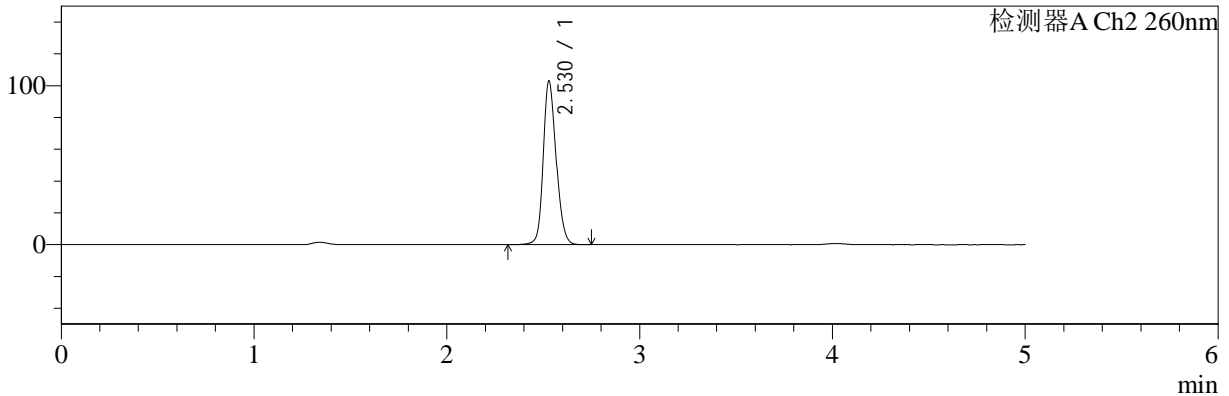
色谱柱:MM-C18/SCX(150mm*4.6mm,5μm) 流速:1.5ml/min
 柱温:30°C 波长:224/260nm
 数据文件名: RC\$SMF-4034 - 0-59/3-1088-2 - cbzj-F24707p-rcqx-pH4.5jz-500mg5mg-jyx1-30min-P2.lcd
 方法文件名: RC\$SMF-4034 - SMF-4034-rcqx-FX253.lcm
 批处理文件名: RC\$SMF-4034 - SMF-4034-20241011-FX253.lcb
 样品瓶号: 4-14 版本号: 6.115
 进样体积: 10 μl 实验者: jiangjinwei
 进样时间: 2024/10/12 07:50:57 处理者: jiangjinwei
 处理时间 (V2): 2024/10/15 11:49:55
 仪器型号: SHIMADZU LC-2050C(FX253)

<色谱图>

mV



mV



<峰表>

检测器A Ch1 224nm

峰号	保留时间	面积	面积%	高度	理论塔板数(USP)	拖尾因子	分离度(USP)
1	4.018	101203	100.000	14933	8261	0.996	--
总计		101203	100.000	14933			

检测器A Ch2 260nm

峰号	保留时间	面积	面积%	高度	理论塔板数(USP)	拖尾因子	分离度(USP)
1	2.530	476846	100.000	103042	7052	1.182	--
总计		476846	100.000	103042			



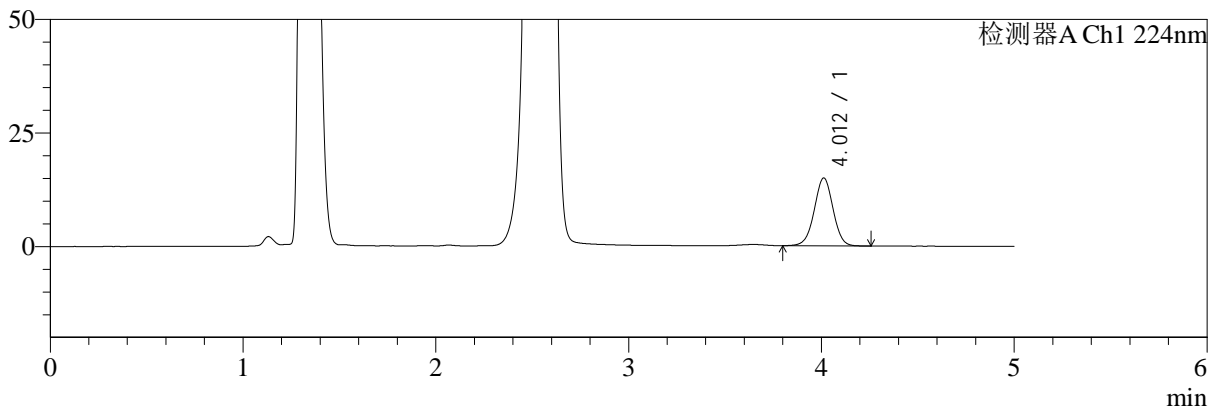
SMF-4034

<样品信息>

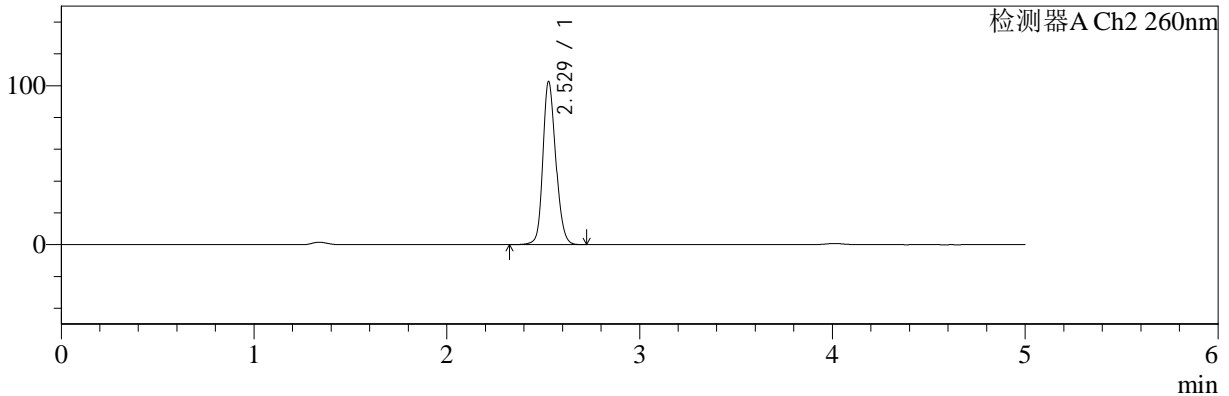
色谱柱:MM-C18/SCX(150mm*4.6mm,5μm) 流速:1.5ml/min
 柱温:30°C 波长:224/260nm
 数据文件名: RC\$SMF-4034 - 0-59/3-1089-2 - cbzj-F24707p-rcqx-pH4.5jz-500mg5mg-jyx1-30min-P3.lcd
 方法文件名: RC\$SMF-4034 - SMF-4034-rcqx-FX253.lcm
 批处理文件名: RC\$SMF-4034 - SMF-4034-20241011-FX253.lcb
 样品瓶号: 4-23 版本号: 6.115
 进样体积: 10 μl 实验者: jiangjinwei
 进样时间: 2024/10/12 07:56:20 处理者: jiangjinwei
 处理时间 (V2): 2024/10/15 11:49:57
 仪器型号: SHIMADZU LC-2050C(FX253)

<色谱图>

mV



mV



<峰表>

检测器A Ch1 224nm

峰号	保留时间	面积	面积%	高度	理论塔板数(USP)	拖尾因子	分离度(USP)
1	4.012	101302	100.000	14945	8201	0.997	--
总计		101302	100.000	14945			

检测器A Ch2 260nm

峰号	保留时间	面积	面积%	高度	理论塔板数(USP)	拖尾因子	分离度(USP)
1	2.529	474852	100.000	102530	7053	1.178	--
总计		474852	100.000	102530			

<样品信息>

色谱柱:MM-C18/SCX(150mm*4.6mm,5 μ m)

流速:1.5ml/min

柱温:30 $^{\circ}$ C

波长:224/260nm

数据文件名: RC\$SMF-4034 - 0-59/3-1090-2 - cbzj-F24707p-rcqx-pH4.5jz-500mg5mg-jyx1-30min-P4.lcd

方法文件名: RC\$SMF-4034 - SMF-4034-rcqx-FX253.lcm

批处理文件名: RC\$SMF-4034 - SMF-4034-20241011-FX253.lcb

样品瓶号: 4-32

进样体积: 10 μ l

版本号: 6.115

进样时间: 2024/10/12 08:01:43

实验者: jiangjinwei

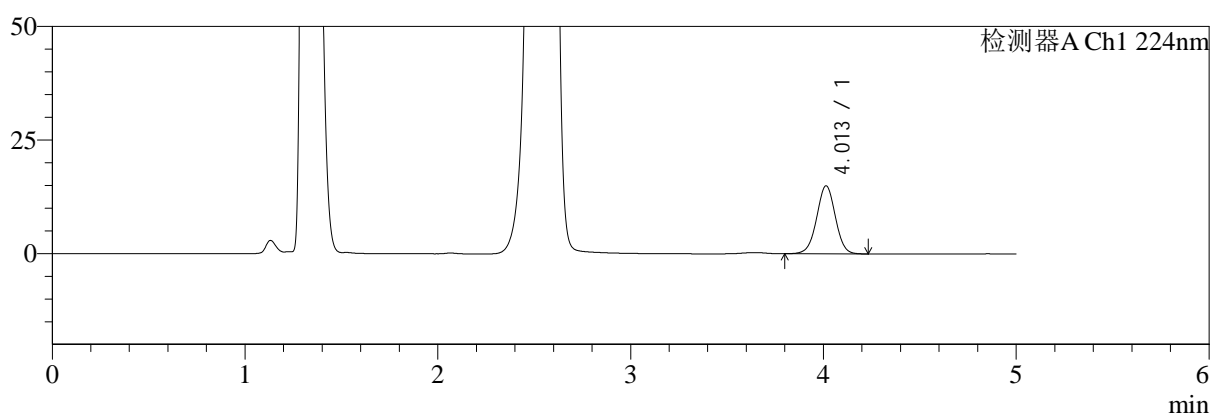
处理时间(V2): 2024/10/15 11:50:00

处理者: jiangjinwei

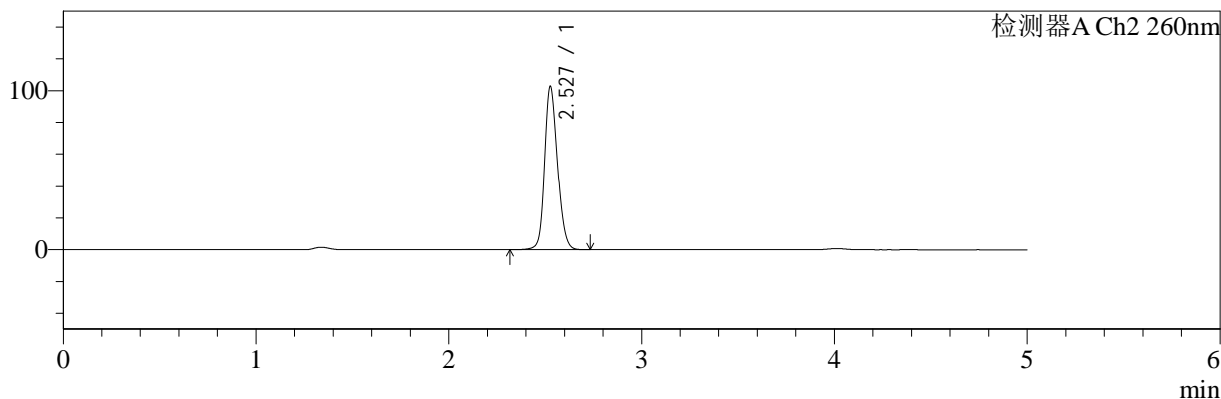
仪器型号: SHIMADZU LC-2050C(FX253)

<色谱图>

mV



mV



<峰表>

检测器A Ch1 224nm

峰号	保留时间	面积	面积%	高度	理论塔板数(USP)	拖尾因子	分离度(USP)
1	4.013	101172	100.000	14992	8254	0.995	--
总计		101172	100.000	14992			

检测器A Ch2 260nm

峰号	保留时间	面积	面积%	高度	理论塔板数(USP)	拖尾因子	分离度(USP)
1	2.527	475102	100.000	102199	7054	1.181	--
总计		475102	100.000	102199			



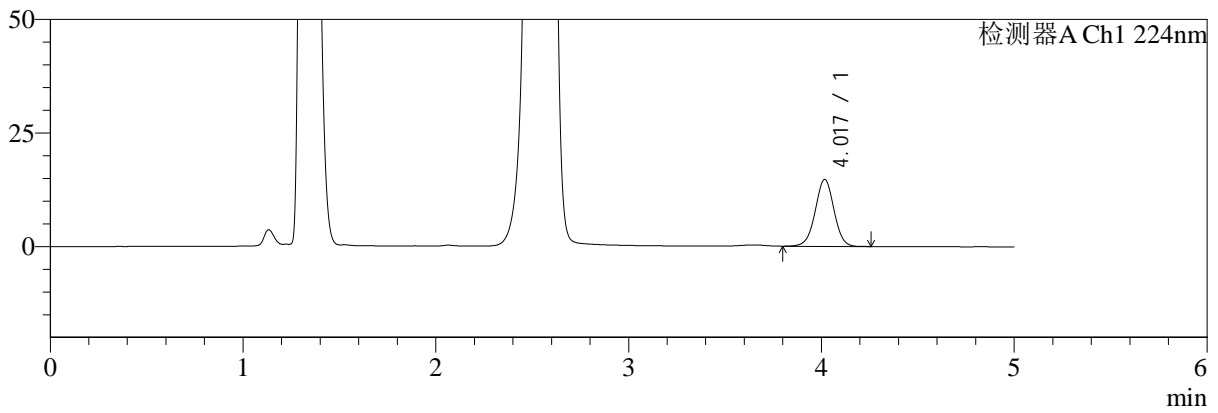
SMF-4034

<样品信息>

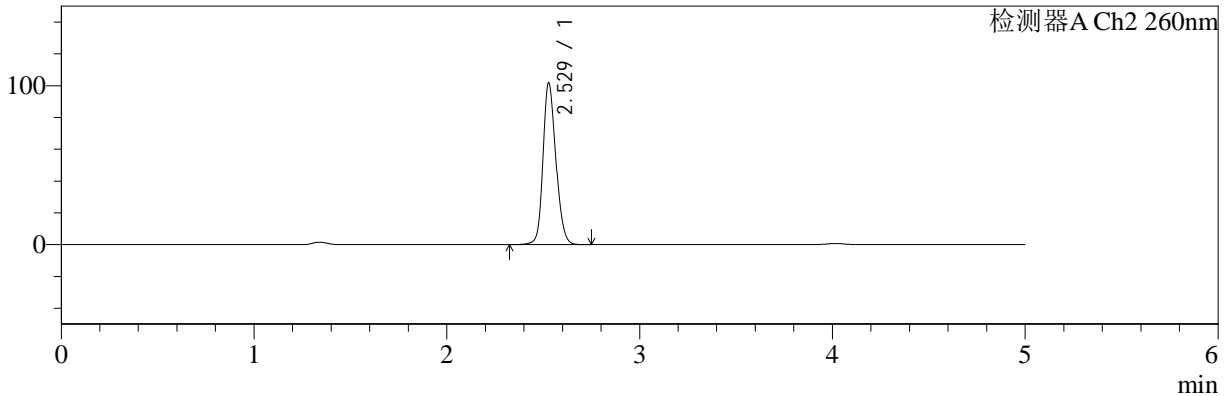
色谱柱:MM-C18/SCX(150mm*4.6mm,5μm) 流速:1.5ml/min
 柱温:30°C 波长:224/260nm
 数据文件名: RC\$SMF-4034 - 0-59/3-1091-2 - cbzj-F24707p-rcqx-pH4.5jz-500mg5mg-jyx1-30min-P5.lcd
 方法文件名: RC\$SMF-4034 - SMF-4034-rcqx-FX253.lcm
 批处理文件名: RC\$SMF-4034 - SMF-4034-20241011-FX253.lcb
 样品瓶号: 4-41 版本号: 6.115
 进样体积: 10 μl 实验者: jiangjinwei
 进样时间: 2024/10/12 08:07:06 处理者: jiangjinwei
 处理时间 (V2): 2024/10/15 11:50:03
 仪器型号: SHIMADZU LC-2050C(FX253)

<色谱图>

mV



mV



<峰表>

检测器A Ch1 224nm

峰号	保留时间	面积	面积%	高度	理论塔板数(USP)	拖尾因子	分离度(USP)
1	4.017	99895	100.000	14717	8233	0.998	--
总计		99895	100.000	14717			

检测器A Ch2 260nm

峰号	保留时间	面积	面积%	高度	理论塔板数(USP)	拖尾因子	分离度(USP)
1	2.529	470935	100.000	101777	7052	1.180	--
总计		470935	100.000	101777			



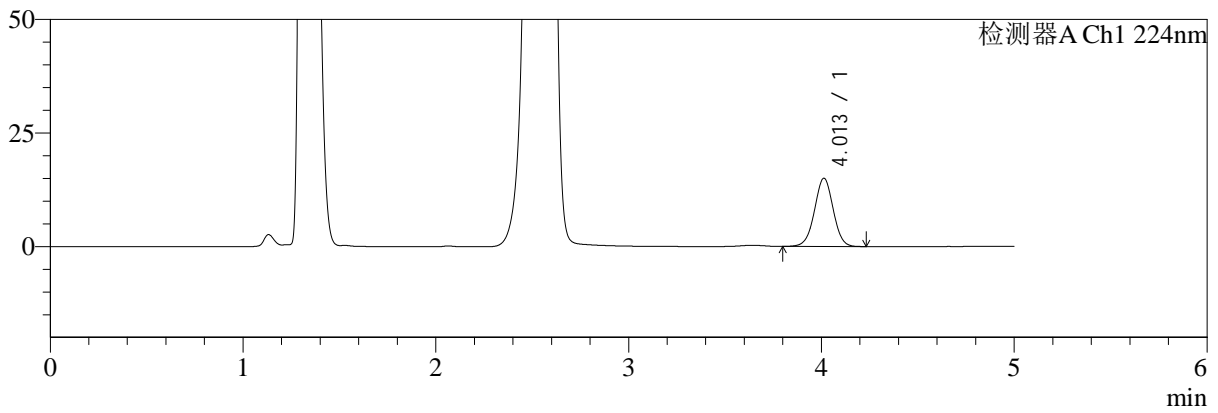
SMF-4034

<样品信息>

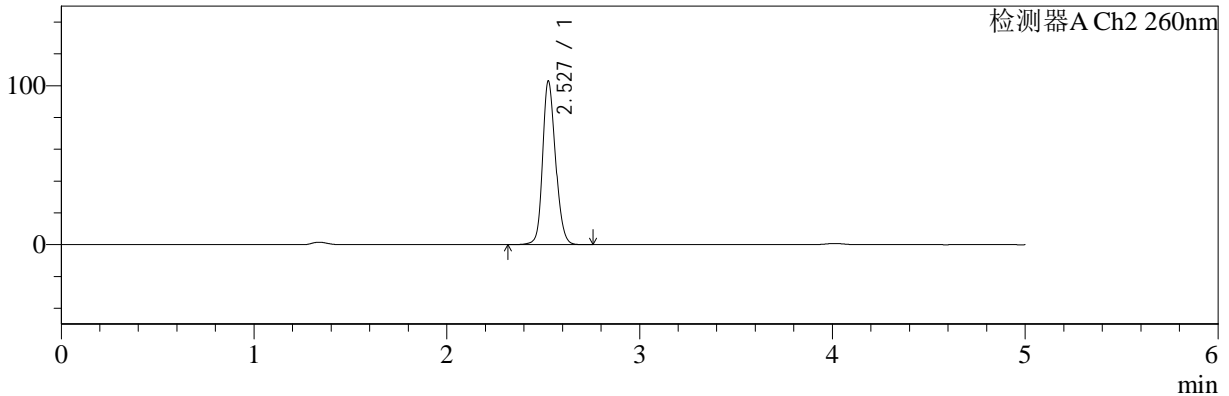
色谱柱:MM-C18/SCX(150mm*4.6mm,5μm) 流速:1.5ml/min
 柱温:30°C 波长:224/260nm
 数据文件名: RC\$SMF-4034 - 0-59/3-1092-2 - cbzj-F24707p-rcqx-pH4.5jz-500mg5mg-jyx1-30min-P6.lcd
 方法文件名: RC\$SMF-4034 - SMF-4034-rcqx-FX253.lcm
 批处理文件名: RC\$SMF-4034 - SMF-4034-20241011-FX253.lcb
 样品瓶号: 4-50 版本号: 6.115
 进样体积: 10 μl 实验者: jiangjinwei
 进样时间: 2024/10/12 08:12:29 处理者: jiangjinwei
 处理时间 (V2): 2024/10/15 11:50:06
 仪器型号: SHIMADZU LC-2050C(FX253)

<色谱图>

mV



mV



<峰表>

检测器A Ch1 224nm

峰号	保留时间	面积	面积%	高度	理论塔板数(USP)	拖尾因子	分离度(USP)
1	4.013	101532	100.000	15057	8257	0.996	--
总计		101532	100.000	15057			

检测器A Ch2 260nm

峰号	保留时间	面积	面积%	高度	理论塔板数(USP)	拖尾因子	分离度(USP)
1	2.527	476991	100.000	102502	7032	1.181	--
总计		476991	100.000	102502			



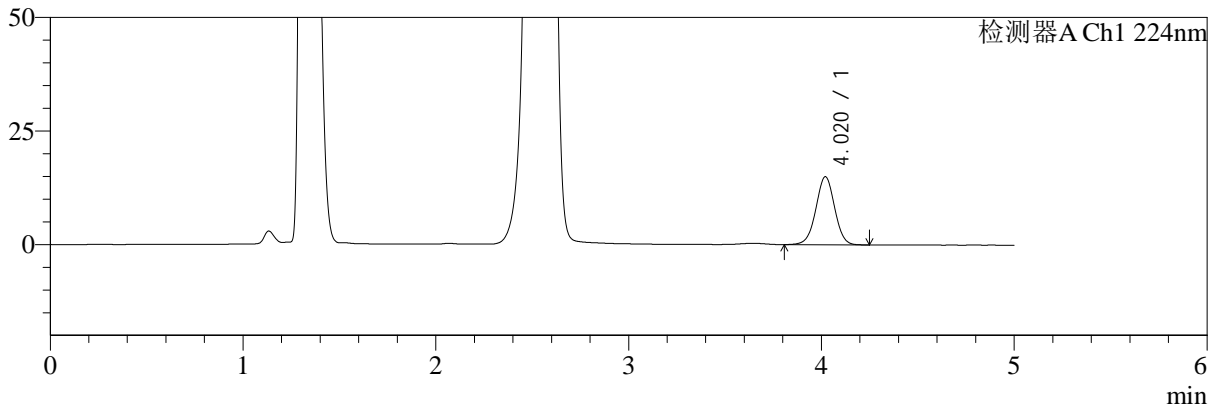
SMF-4034

<样品信息>

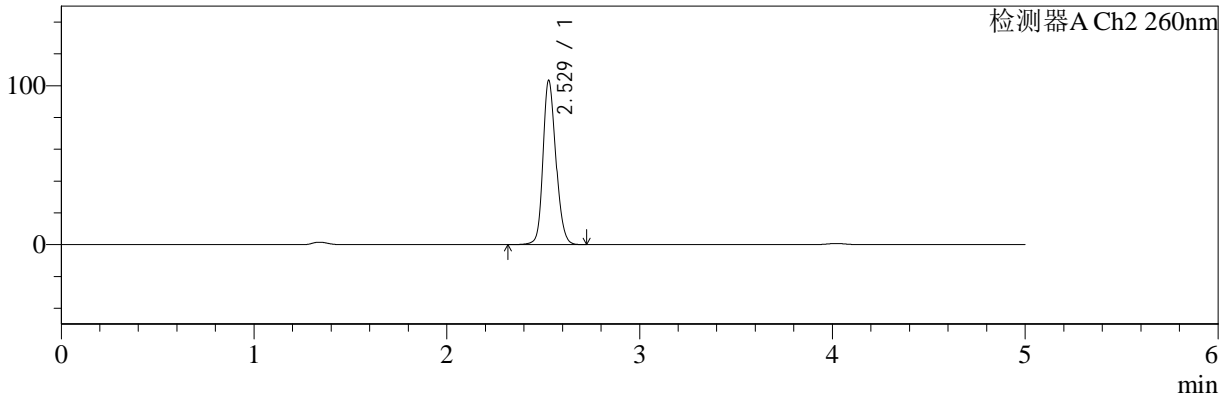
色谱柱:MM-C18/SCX(150mm*4.6mm,5μm) 流速:1.5ml/min
 柱温:30°C 波长:224/260nm
 数据文件名: RC\$SMF-4034 - 0-59/3-1093-2 - cbzj-F24707p-rcqx-pH4.5jz-500mg5mg-jyx1-45min-P1.lcd
 方法文件名: RC\$SMF-4034 - SMF-4034-rcqx-FX253.lcm
 批处理文件名: RC\$SMF-4034 - SMF-4034-20241011-FX253.lcb
 样品瓶号: 4-6 版本号: 6.115
 进样体积: 10 μl 实验者: jiangjinwei
 进样时间: 2024/10/12 08:17:52 处理者: jiangjinwei
 处理时间 (V2): 2024/10/15 11:50:08
 仪器型号: SHIMADZU LC-2050C(FX253)

<色谱图>

mV



mV



<峰表>

检测器A Ch1 224nm

峰号	保留时间	面积	面积%	高度	理论塔板数(USP)	拖尾因子	分离度(USP)
1	4.020	101474	100.000	14982	8243	0.995	--
总计		101474	100.000	14982			

检测器A Ch2 260nm

峰号	保留时间	面积	面积%	高度	理论塔板数(USP)	拖尾因子	分离度(USP)
1	2.529	478316	100.000	103339	7048	1.182	--
总计		478316	100.000	103339			

<样品信息>

色谱柱:MM-C18/SCX(150mm*4.6mm,5 μ m)

流速:1.5ml/min

柱温:30 $^{\circ}$ C

波长:224/260nm

数据文件名: RC\$SMF-4034 - 0-59/3-1094-2 - cbzj-F24707p-rcqx-pH4.5jz-500mg5mg-jyx1-45min-P2.lcd

方法文件名: RC\$SMF-4034 - SMF-4034-rcqx-FX253.lcm

批处理文件名: RC\$SMF-4034 - SMF-4034-20241011-FX253.lcb

样品瓶号: 4-15

进样体积: 10 μ l

版本号: 6.115

进样时间: 2024/10/12 08:23:15

实验者: jiangjinwei

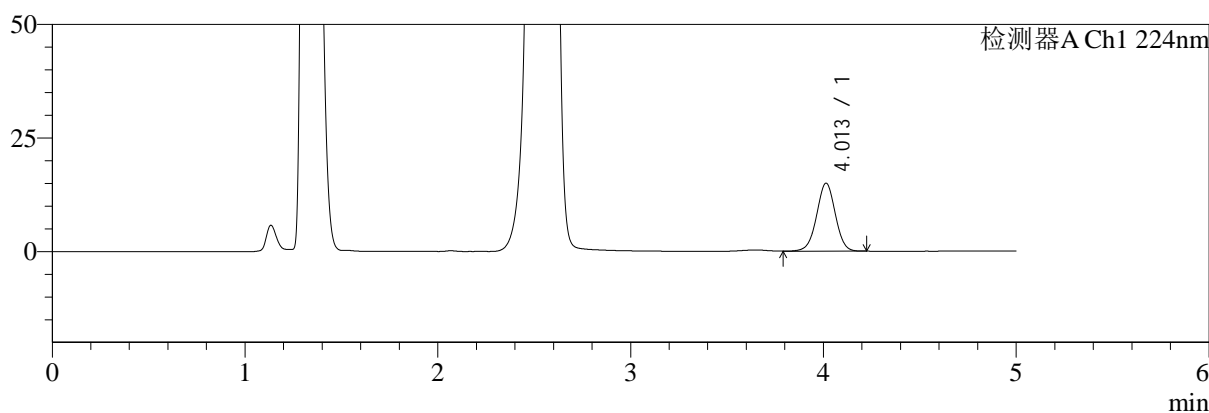
处理时间(V2): 2024/10/15 11:50:11

处理者: jiangjinwei

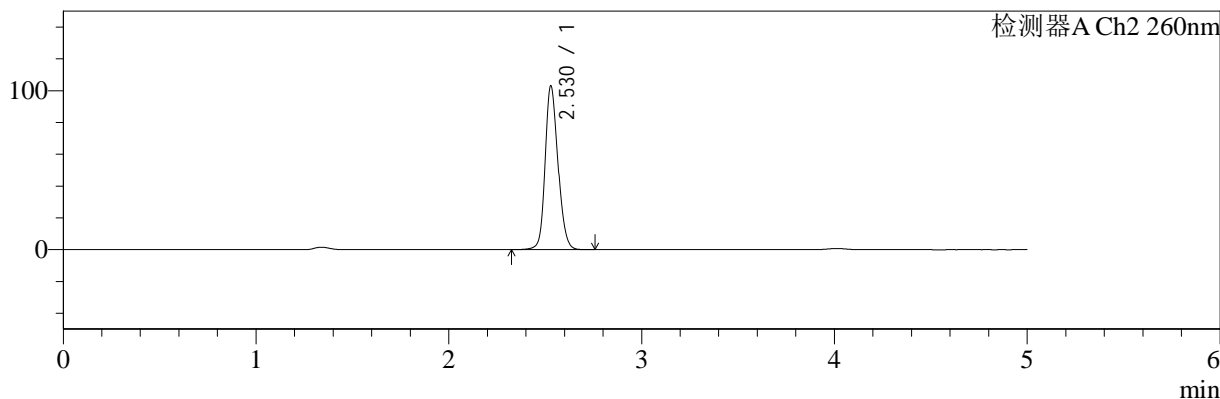
仪器型号: SHIMADZU LC-2050C(FX253)

<色谱图>

mV



mV



<峰表>

检测器A Ch1 224nm

峰号	保留时间	面积	面积%	高度	理论塔板数(USP)	拖尾因子	分离度(USP)
1	4.013	101004	100.000	14987	8265	0.993	--
总计		101004	100.000	14987			

检测器A Ch2 260nm

峰号	保留时间	面积	面积%	高度	理论塔板数(USP)	拖尾因子	分离度(USP)
1	2.530	475938	100.000	103072	7093	1.177	--
总计		475938	100.000	103072			



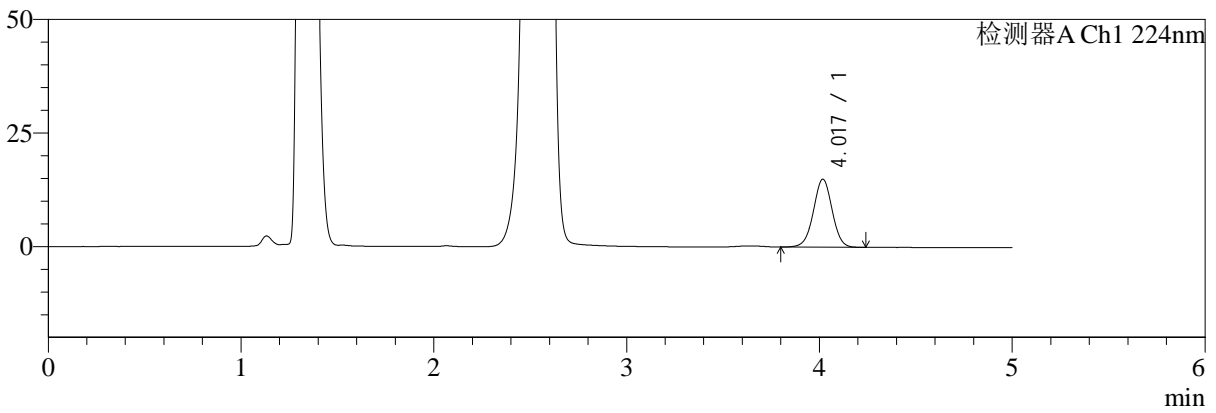
SMF-4034

<样品信息>

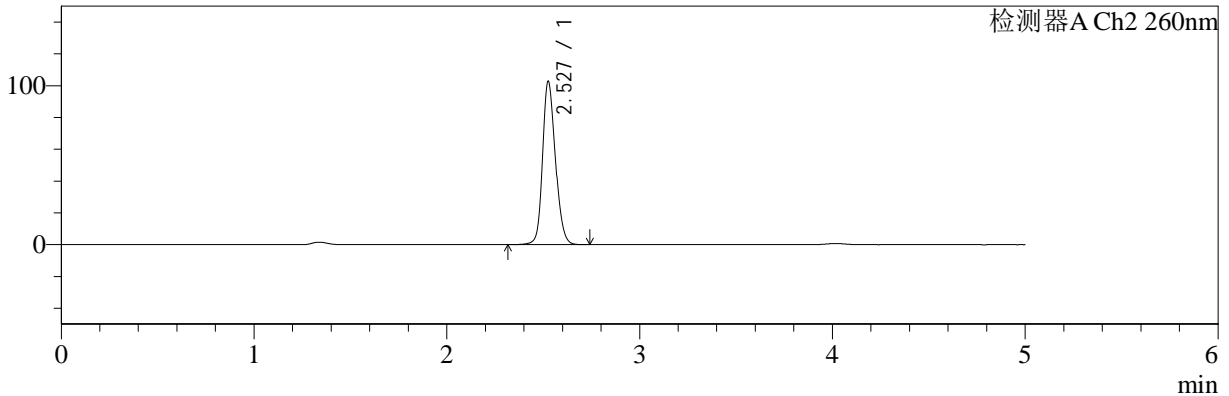
色谱柱:MM-C18/SCX(150mm*4.6mm,5μm) 流速:1.5ml/min
 柱温:30°C 波长:224/260nm
 数据文件名: RC\$SMF-4034 - 0-59/3-1095-2 - cbzj-F24707p-rcqx-pH4.5jz-500mg5mg-jyx1-45min-P3.lcd
 方法文件名: RC\$SMF-4034 - SMF-4034-rcqx-FX253.lcm
 批处理文件名: RC\$SMF-4034 - SMF-4034-20241011-FX253.lcb
 样品瓶号: 4-24 版本号: 6.115
 进样体积: 10 μl 实验者: jiangjinwei
 进样时间: 2024/10/12 08:28:38 处理者: jiangjinwei
 处理时间 (V2): 2024/10/15 11:50:14
 仪器型号: SHIMADZU LC-2050C(FX253)

<色谱图>

mV



mV



<峰表>

检测器A Ch1 224nm

峰号	保留时间	面积	面积%	高度	理论塔板数(USP)	拖尾因子	分离度(USP)
1	4.017	101388	100.000	14934	8251	0.996	--
总计		101388	100.000	14934			

检测器A Ch2 260nm

峰号	保留时间	面积	面积%	高度	理论塔板数(USP)	拖尾因子	分离度(USP)
1	2.527	474160	100.000	102052	7080	1.184	--
总计		474160	100.000	102052			



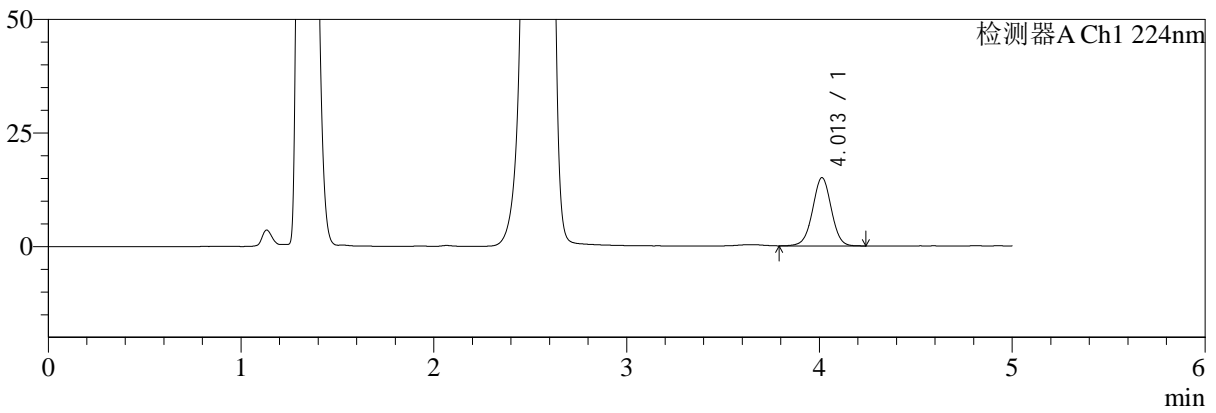
SMF-4034

<样品信息>

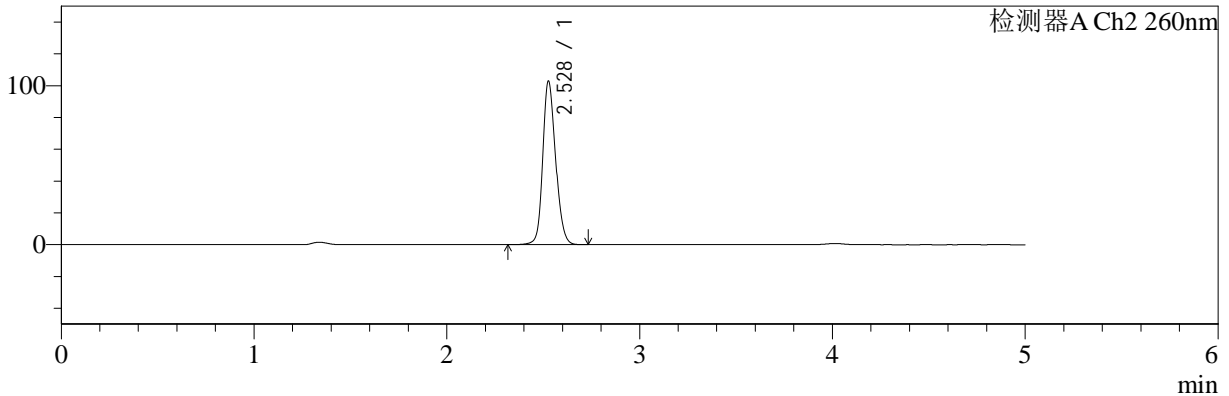
色谱柱:MM-C18/SCX(150mm*4.6mm,5μm) 流速:1.5ml/min
 柱温:30°C 波长:224/260nm
 数据文件名: RC\$SMF-4034 - 0-59/3-1096-2 - cbzj-F24707p-rcqx-pH4.5jz-500mg5mg-jyx1-45min-P4.lcd
 方法文件名: RC\$SMF-4034 - SMF-4034-rcqx-FX253.lcm
 批处理文件名: RC\$SMF-4034 - SMF-4034-20241011-FX253.lcb
 样品瓶号: 4-33
 进样体积: 10 μl 版本号: 6.115
 进样时间: 2024/10/12 08:34:02 实验者: jiangjinwei
 处理时间 (V2): 2024/10/15 11:50:16 处理者: jiangjinwei
 仪器型号: SHIMADZU LC-2050C(FX253)

<色谱图>

mV



mV



<峰表>

检测器A Ch1 224nm

峰号	保留时间	面积	面积%	高度	理论塔板数(USP)	拖尾因子	分离度(USP)
1	4.013	101566	100.000	15036	8270	0.997	--
总计		101566	100.000	15036			

检测器A Ch2 260nm

峰号	保留时间	面积	面积%	高度	理论塔板数(USP)	拖尾因子	分离度(USP)
1	2.528	474635	100.000	102626	7090	1.177	--
总计		474635	100.000	102626			



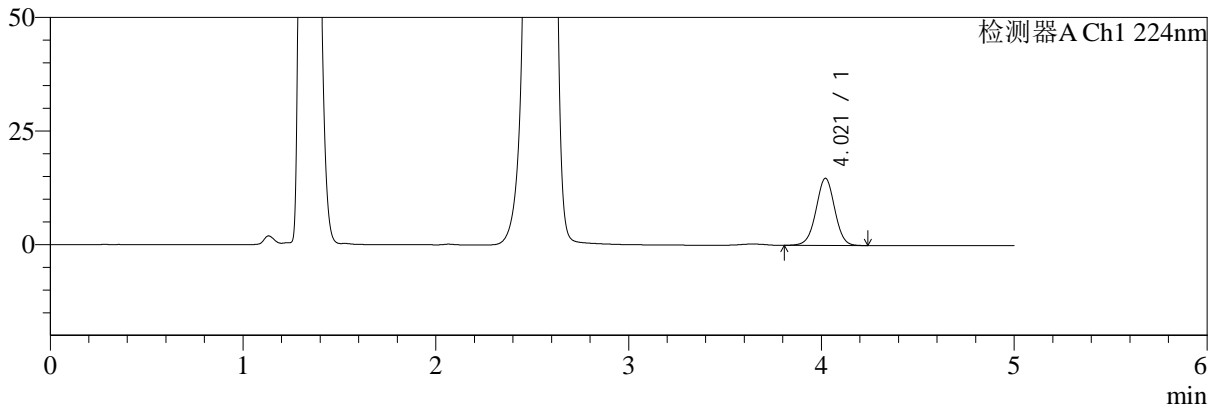
SMF-4034

<样品信息>

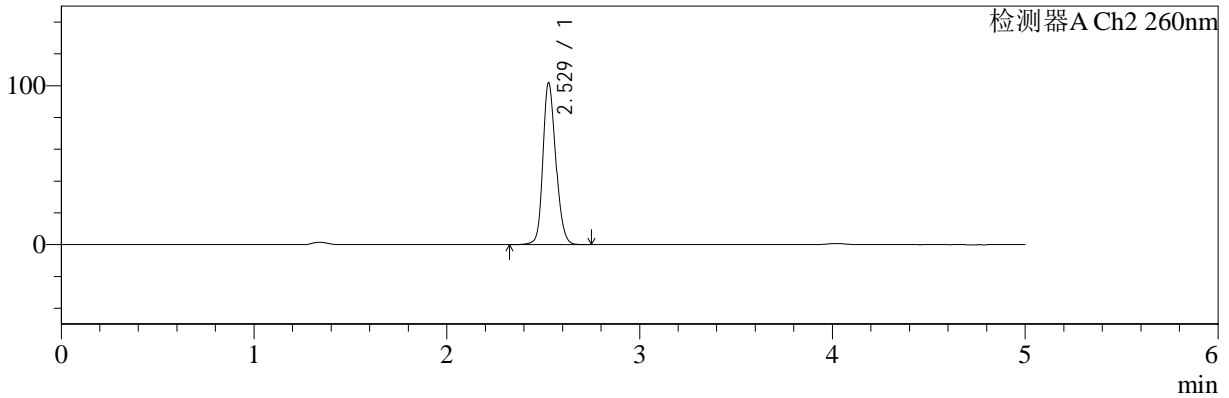
色谱柱:MM-C18/SCX(150mm*4.6mm,5μm) 流速:1.5ml/min
 柱温:30°C 波长:224/260nm
 数据文件名: RC\$SMF-4034 - 0-59/3-1097-2 - cbzj-F24707p-rcqx-pH4.5jz-500mg5mg-jyx1-45min-P5.lcd
 方法文件名: RC\$SMF-4034 - SMF-4034-rcqx-FX253.lcm
 批处理文件名: RC\$SMF-4034 - SMF-4034-20241011-FX253.lcb
 样品瓶号: 4-42 版本号: 6.115
 进样体积: 10 μl 实验者: jiangjinwei
 进样时间: 2024/10/12 08:39:25 处理者: jiangjinwei
 处理时间 (V2): 2024/10/15 11:50:19
 仪器型号: SHIMADZU LC-2050C(FX253)

<色谱图>

mV



mV



<峰表>

检测器A Ch1 224nm

峰号	保留时间	面积	面积%	高度	理论塔板数(USP)	拖尾因子	分离度(USP)
1	4.021	99669	100.000	14783	8301	0.997	--
总计		99669	100.000	14783			

检测器A Ch2 260nm

峰号	保留时间	面积	面积%	高度	理论塔板数(USP)	拖尾因子	分离度(USP)
1	2.529	471297	100.000	101785	7048	1.184	--
总计		471297	100.000	101785			

<样品信息>

色谱柱:MM-C18/SCX(150mm*4.6mm,5 μ m)

流速:1.5ml/min

柱温:30 $^{\circ}$ C

波长:224/260nm

数据文件名: RC\$SMF-4034 - 0-59/3-1098-2 - cbzj-F24707p-rcqx-pH4.5jz-500mg5mg-jyx1-45min-P6.lcd

方法文件名: RC\$SMF-4034 - SMF-4034-rcqx-FX253.lcm

批处理文件名: RC\$SMF-4034 - SMF-4034-20241011-FX253.lcb

样品瓶号: 4-51

进样体积: 10 μ l

版本号: 6.115

进样时间: 2024/10/12 08:44:49

实验者: jiangjinwei

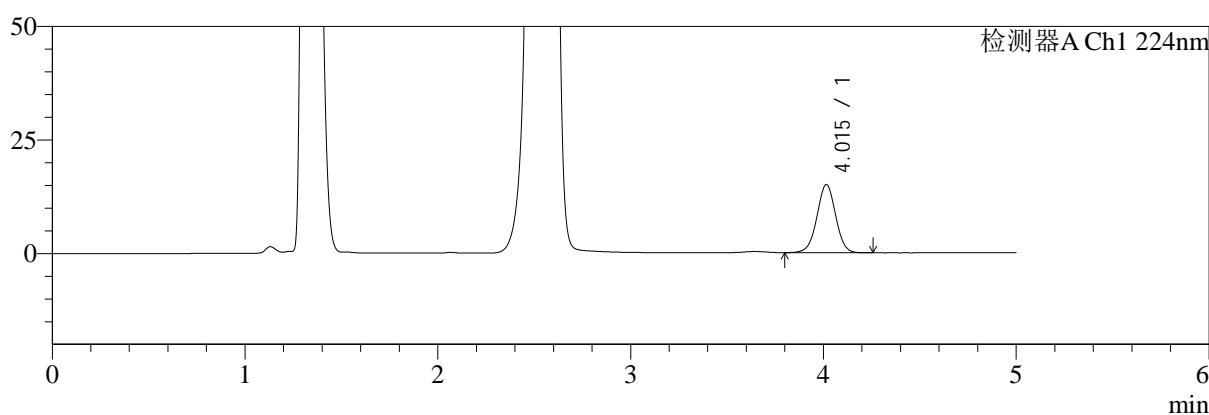
处理时间(V2): 2024/10/15 11:50:22

处理者: jiangjinwei

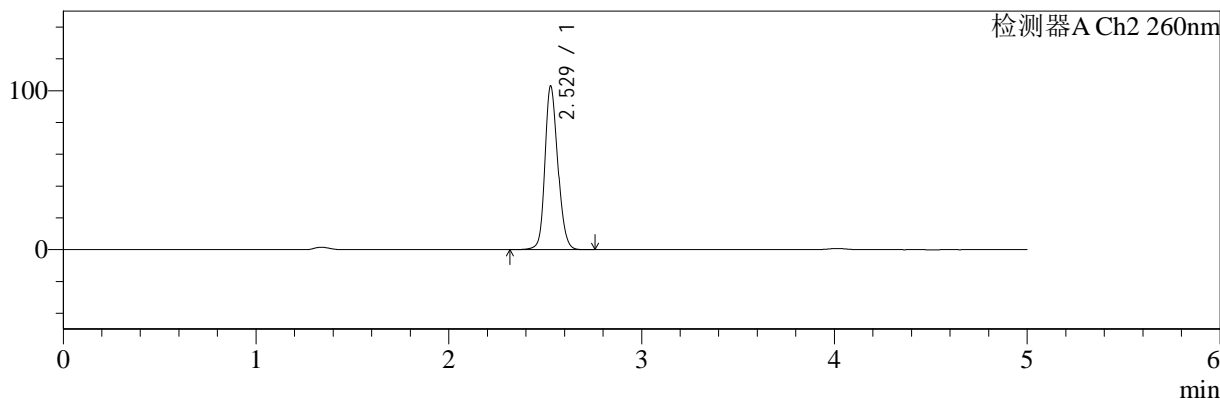
仪器型号: SHIMADZU LC-2050C(FX253)

<色谱图>

mV



mV



<峰表>

检测器A Ch1 224nm

峰号	保留时间	面积	面积%	高度	理论塔板数(USP)	拖尾因子	分离度(USP)
1	4.015	101757	100.000	15037	8248	0.996	--
总计		101757	100.000	15037			

检测器A Ch2 260nm

峰号	保留时间	面积	面积%	高度	理论塔板数(USP)	拖尾因子	分离度(USP)
1	2.529	476554	100.000	102852	7055	1.177	--
总计		476554	100.000	102852			



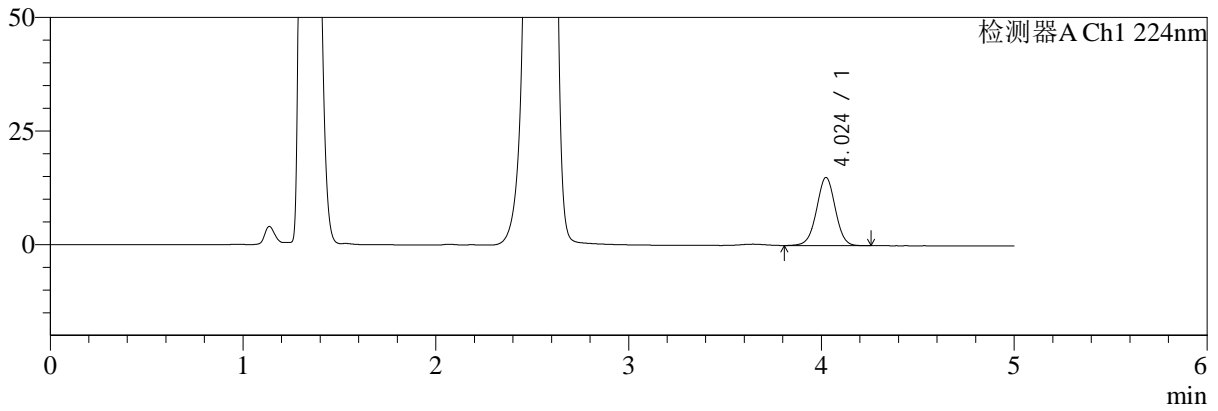
SMF-4034

<样品信息>

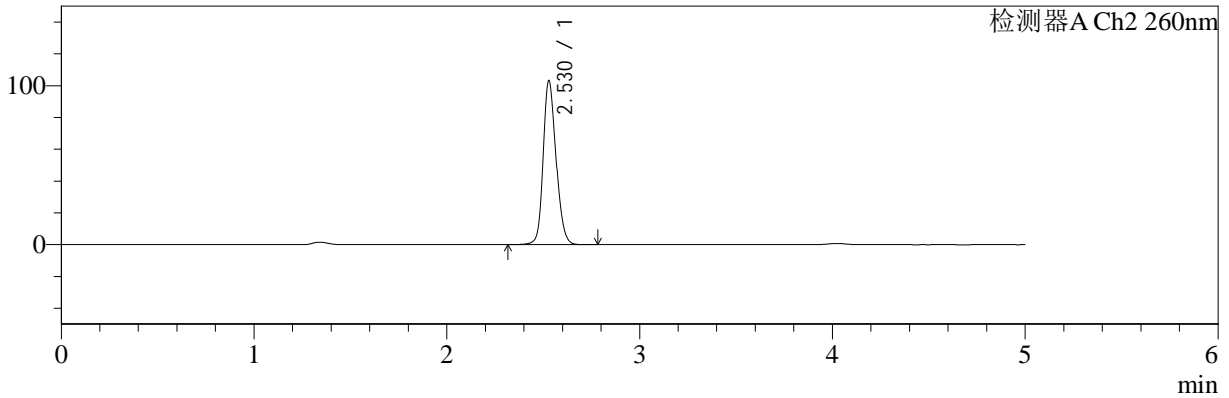
色谱柱:MM-C18/SCX(150mm*4.6mm,5μm) 流速:1.5ml/min
 柱温:30°C 波长:224/260nm
 数据文件名: RC\$SMF-4034 - 0-59/3-1099-2 - cbzj-F24707p-rcqx-pH4.5jz-500mg5mg-jyx1-60min-P1.lcd
 方法文件名: RC\$SMF-4034 - SMF-4034-rcqx-FX253.lcm
 批处理文件名: RC\$SMF-4034 - SMF-4034-20241011-FX253.lcb
 样品瓶号: 4-7 版本号: 6.115
 进样体积: 10 μl 实验者: jiangjinwei
 进样时间: 2024/10/12 08:50:13 处理者: jiangjinwei
 处理时间 (V2): 2024/10/15 11:50:24
 仪器型号: SHIMADZU LC-2050C(FX253)

<色谱图>

mV



mV



<峰表>

检测器A Ch1 224nm

峰号	保留时间	面积	面积%	高度	理论塔板数(USP)	拖尾因子	分离度(USP)
1	4.024	101539	100.000	15011	8277	0.995	--
总计		101539	100.000	15011			

检测器A Ch2 260nm

峰号	保留时间	面积	面积%	高度	理论塔板数(USP)	拖尾因子	分离度(USP)
1	2.530	477358	100.000	103223	7069	1.184	--
总计		477358	100.000	103223			



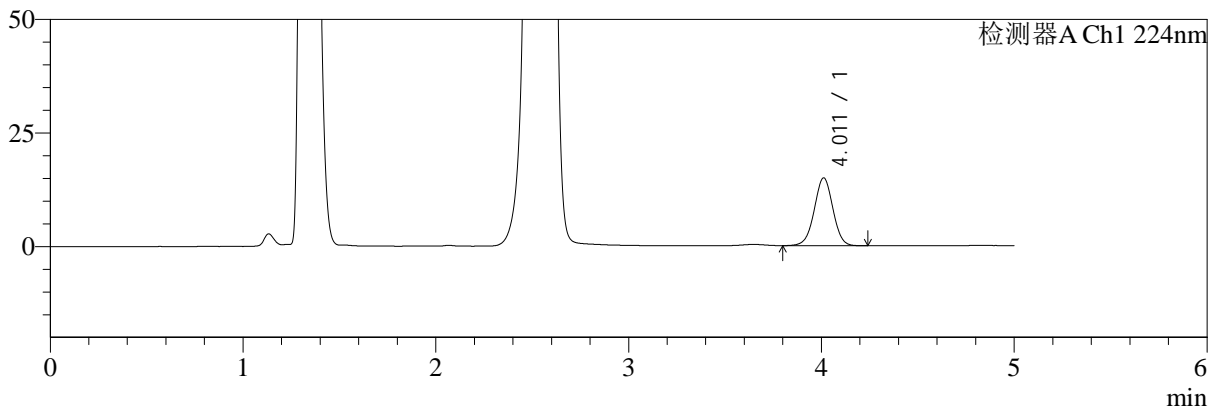
SMF-4034

<样品信息>

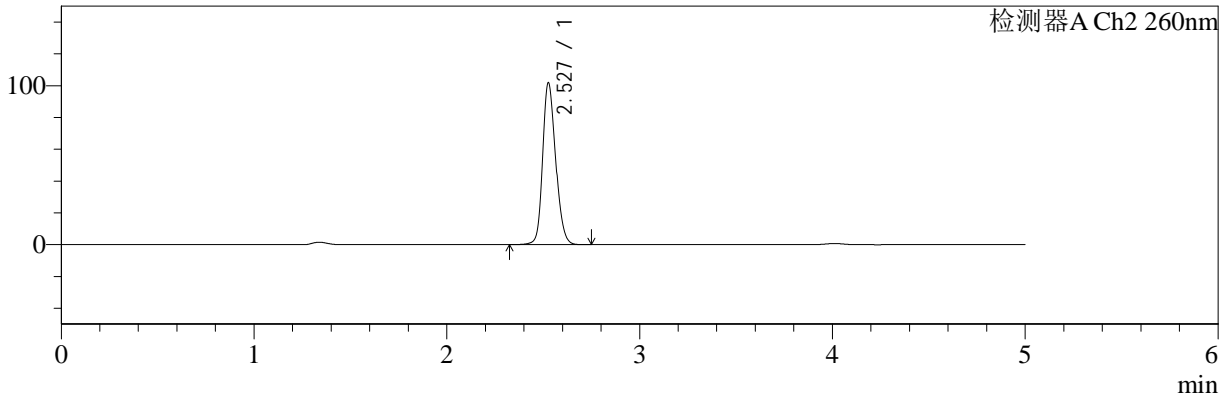
色谱柱:MM-C18/SCX(150mm*4.6mm,5μm) 流速:1.5ml/min
 柱温:30°C 波长:224/260nm
 数据文件名: RC\$SMF-4034 - 0-59/3-1100-2 - cbzj-F24707p-rcqx-pH4.5jz-500mg5mg-jyx1-60min-P2.lcd
 方法文件名: RC\$SMF-4034 - SMF-4034-rcqx-FX253.lcm
 批处理文件名: RC\$SMF-4034 - SMF-4034-20241011-FX253.lcb
 样品瓶号: 4-16 版本号: 6.115
 进样体积: 10 μl 实验者: jiangjinwei
 进样时间: 2024/10/12 08:56:08 处理者: jiangjinwei
 处理时间 (V2): 2024/10/15 11:50:27
 仪器型号: SHIMADZU LC-2050C(FX253)

<色谱图>

mV



mV



<峰表>

检测器A Ch1 224nm

峰号	保留时间	面积	面积%	高度	理论塔板数(USP)	拖尾因子	分离度(USP)
1	4.011	100850	100.000	14942	8272	0.996	--
总计		100850	100.000	14942			

检测器A Ch2 260nm

峰号	保留时间	面积	面积%	高度	理论塔板数(USP)	拖尾因子	分离度(USP)
1	2.527	475547	100.000	101441	6886	1.196	--
总计		475547	100.000	101441			



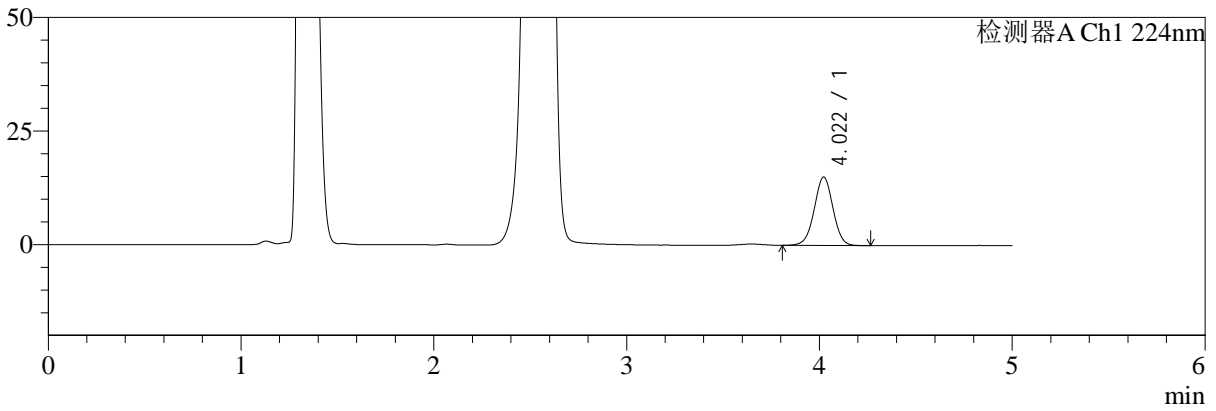
SMF-4034

<样品信息>

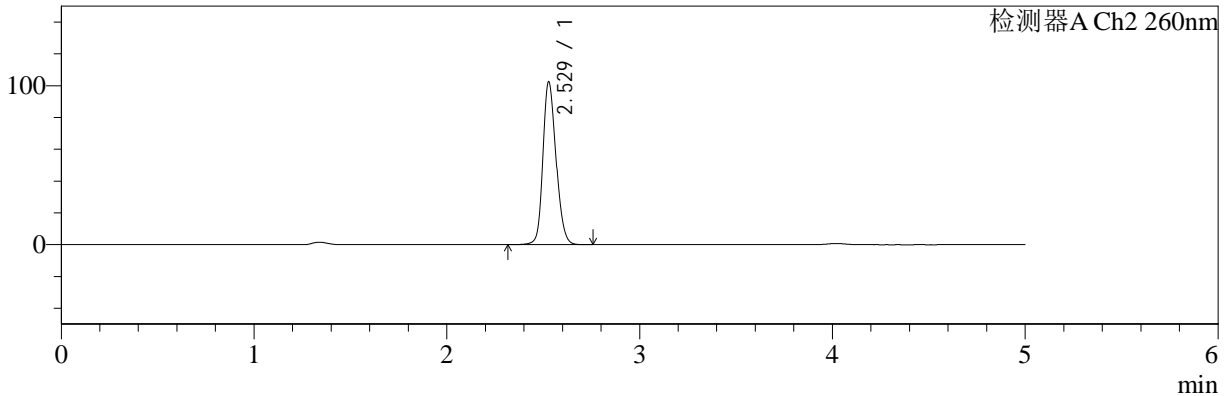
色谱柱:MM-C18/SCX(150mm*4.6mm,5μm) 流速:1.5ml/min
 柱温:30°C 波长:224/260nm
 数据文件名: RC\$SMF-4034 - 0-59/3-1101-2 - cbzj-F24707p-rcqx-pH4.5jz-500mg5mg-jyx1-60min-P3.lcd
 方法文件名: RC\$SMF-4034 - SMF-4034-rcqx-FX253.lcm
 批处理文件名: RC\$SMF-4034 - SMF-4034-20241011-FX253.lcb
 样品瓶号: 4-25 版本号: 6.115
 进样体积: 10 μl 实验者: jiangjinwei
 进样时间: 2024/10/12 09:01:31 处理者: jiangjinwei
 处理时间 (V2): 2024/10/15 11:50:30
 仪器型号: SHIMADZU LC-2050C(FX253)

<色谱图>

mV



mV



<峰表>

检测器A Ch1 224nm

峰号	保留时间	面积	面积%	高度	理论塔板数(USP)	拖尾因子	分离度(USP)
1	4.022	102135	100.000	15096	8263	0.997	--
总计		102135	100.000	15096			

检测器A Ch2 260nm

峰号	保留时间	面积	面积%	高度	理论塔板数(USP)	拖尾因子	分离度(USP)
1	2.529	482449	100.000	102461	6783	1.193	--
总计		482449	100.000	102461			



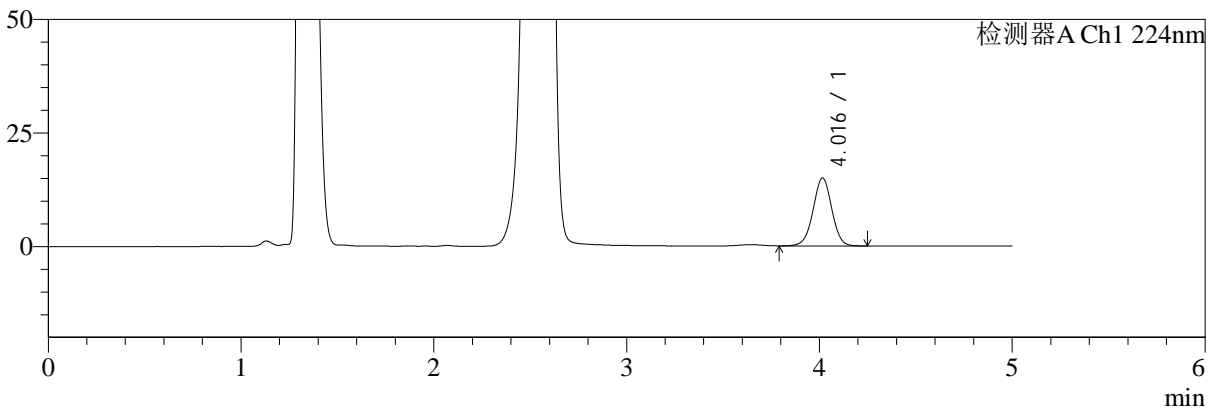
SMF-4034

<样品信息>

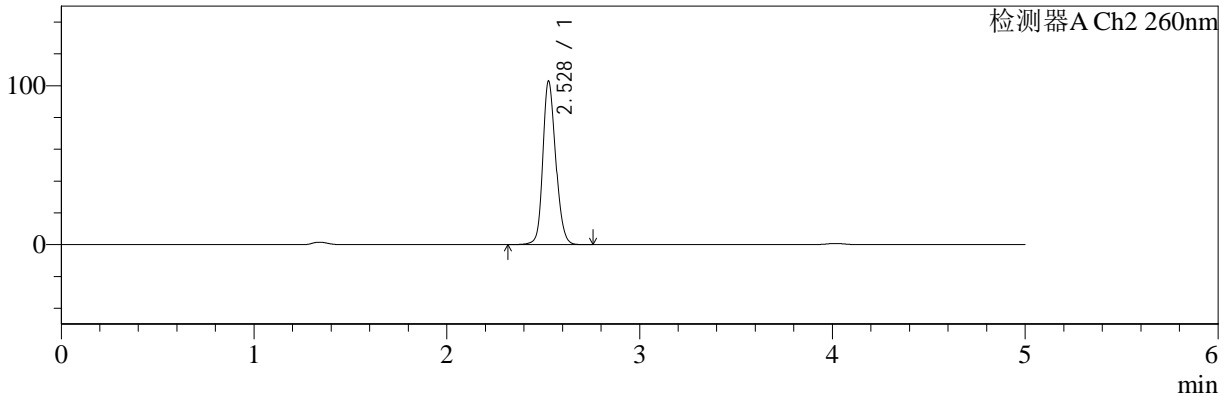
色谱柱:MM-C18/SCX(150mm*4.6mm,5μm) 流速:1.5ml/min
 柱温:30°C 波长:224/260nm
 数据文件名: RC\$SMF-4034 - 0-59/3-1102-2 - cbzj-F24707p-rcqx-pH4.5jz-500mg5mg-jyx1-60min-P4.lcd
 方法文件名: RC\$SMF-4034 - SMF-4034-rcqx-FX253.lcm
 批处理文件名: RC\$SMF-4034 - SMF-4034-20241011-FX253.lcb
 样品瓶号: 4-34 版本号: 6.115
 进样体积: 10 μl 实验者: jiangjinwei
 进样时间: 2024/10/12 09:06:54 处理者: jiangjinwei
 处理时间 (V2): 2024/10/15 11:50:33
 仪器型号: SHIMADZU LC-2050C(FX253)

<色谱图>

mV



mV



<峰表>

检测器A Ch1 224nm

峰号	保留时间	面积	面积%	高度	理论塔板数(USP)	拖尾因子	分离度(USP)
1	4.016	101284	100.000	14970	8283	0.996	--
总计		101284	100.000	14970			

检测器A Ch2 260nm

峰号	保留时间	面积	面积%	高度	理论塔板数(USP)	拖尾因子	分离度(USP)
1	2.528	475727	100.000	102730	7073	1.177	--
总计		475727	100.000	102730			



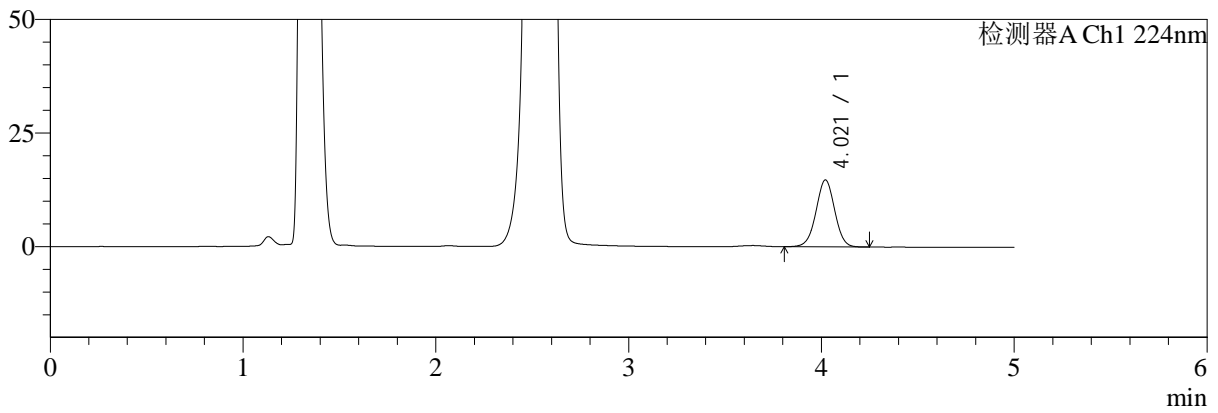
SMF-4034

<样品信息>

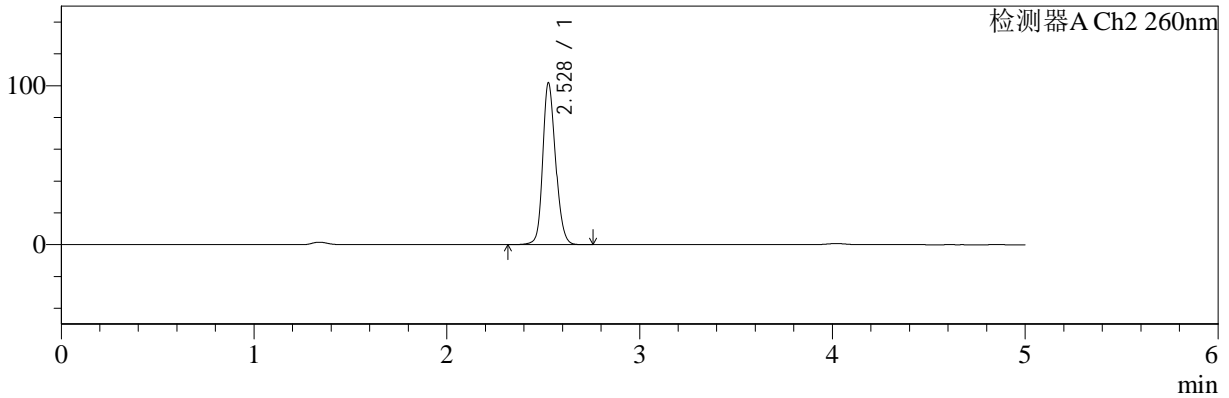
色谱柱:MM-C18/SCX(150mm*4.6mm,5μm) 流速:1.5ml/min
 柱温:30°C 波长:224/260nm
 数据文件名: RC\$SMF-4034 - 0-59/3-1103-2 - cbzj-F24707p-rcqx-pH4.5jz-500mg5mg-jyx1-60min-P5.lcd
 方法文件名: RC\$SMF-4034 - SMF-4034-rcqx-FX253.lcm
 批处理文件名: RC\$SMF-4034 - SMF-4034-20241011-FX253.lcb
 样品瓶号: 4-43
 进样体积: 10 μl 版本号: 6.115
 进样时间: 2024/10/12 09:12:17 实验者: jiangjinwei
 处理时间 (V2): 2024/10/15 11:50:35 处理者: jiangjinwei
 仪器型号: SHIMADZU LC-2050C(FX253)

<色谱图>

mV



mV



<峰表>

检测器A Ch1 224nm

峰号	保留时间	面积	面积%	高度	理论塔板数(USP)	拖尾因子	分离度(USP)
1	4.021	99783	100.000	14748	8224	0.998	--
总计		99783	100.000	14748			

检测器A Ch2 260nm

峰号	保留时间	面积	面积%	高度	理论塔板数(USP)	拖尾因子	分离度(USP)
1	2.528	468755	100.000	101473	7115	1.180	--
总计		468755	100.000	101473			



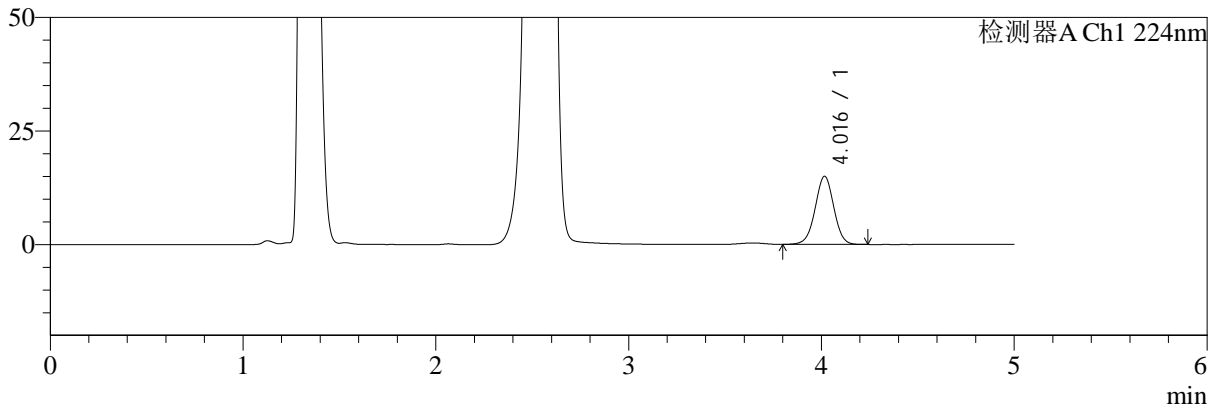
SMF-4034

<样品信息>

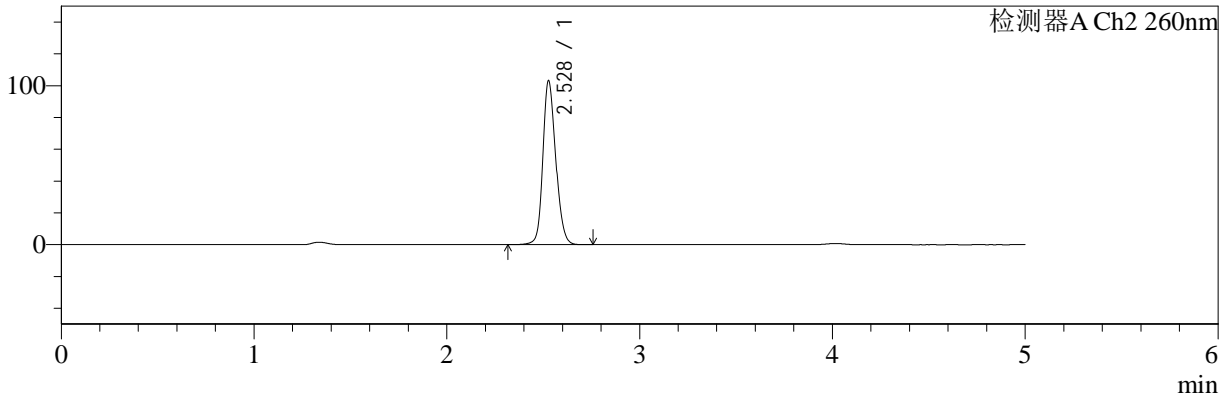
色谱柱:MM-C18/SCX(150mm*4.6mm,5μm) 流速:1.5ml/min
 柱温:30°C 波长:224/260nm
 数据文件名: RC\$SMF-4034 - 0-59/3-1104-2 - cbzj-F24707p-rcqx-pH4.5jz-500mg5mg-jyx1-60min-P6.lcd
 方法文件名: RC\$SMF-4034 - SMF-4034-rcqx-FX253.lcm
 批处理文件名: RC\$SMF-4034 - SMF-4034-20241011-FX253.lcb
 样品瓶号: 4-52
 进样体积: 10 μl 版本号: 6.115
 进样时间: 2024/10/12 09:17:40 实验者: jiangjinwei
 处理时间 (V2): 2024/10/15 11:50:38 处理者: jiangjinwei
 仪器型号: SHIMADZU LC-2050C(FX253)

<色谱图>

mV



mV



<峰表>

检测器A Ch1 224nm

峰号	保留时间	面积	面积%	高度	理论塔板数(USP)	拖尾因子	分离度(USP)
1	4.016	101344	100.000	15009	8304	0.993	--
总计		101344	100.000	15009			

检测器A Ch2 260nm

峰号	保留时间	面积	面积%	高度	理论塔板数(USP)	拖尾因子	分离度(USP)
1	2.528	476693	100.000	102998	7078	1.177	--
总计		476693	100.000	102998			



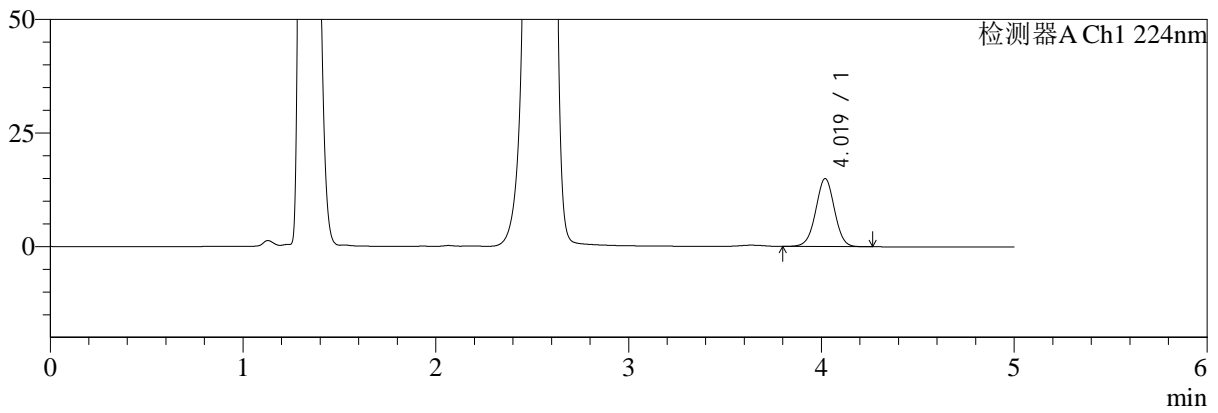
SMF-4034

<样品信息>

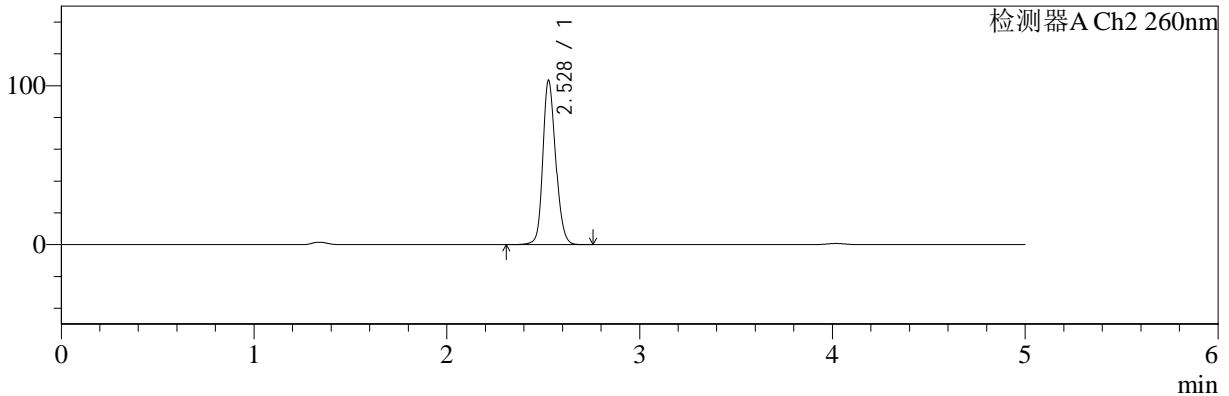
色谱柱:MM-C18/SCX(150mm*4.6mm,5μm) 流速:1.5ml/min
 柱温:30°C 波长:224/260nm
 数据文件名: RC\$SMF-4034 - 0-59/3-1105-2 - cbzj-F24707p-rcqx-pH4.5jz-500mg5mg-jyx1-jxzs-P1.lcd
 方法文件名: RC\$SMF-4034 - SMF-4034-rcqx-FX253.lcm
 批处理文件名: RC\$SMF-4034 - SMF-4034-20241011-FX253.lcb
 样品瓶号: 4-8 版本号: 6.115
 进样体积: 10 μl 实验者: jiangjinwei
 进样时间: 2024/10/12 09:23:04 处理者: jiangjinwei
 处理时间 (V2): 2024/10/15 11:50:41
 仪器型号: SHIMADZU LC-2050C(FX253)

<色谱图>

mV



mV



<峰表>

检测器A Ch1 224nm

峰号	保留时间	面积	面积%	高度	理论塔板数(USP)	拖尾因子	分离度(USP)
1	4.019	101605	100.000	14975	8219	0.997	--
总计		101605	100.000	14975			

检测器A Ch2 260nm

峰号	保留时间	面积	面积%	高度	理论塔板数(USP)	拖尾因子	分离度(USP)
1	2.528	476680	100.000	103192	7116	1.179	--
总计		476680	100.000	103192			



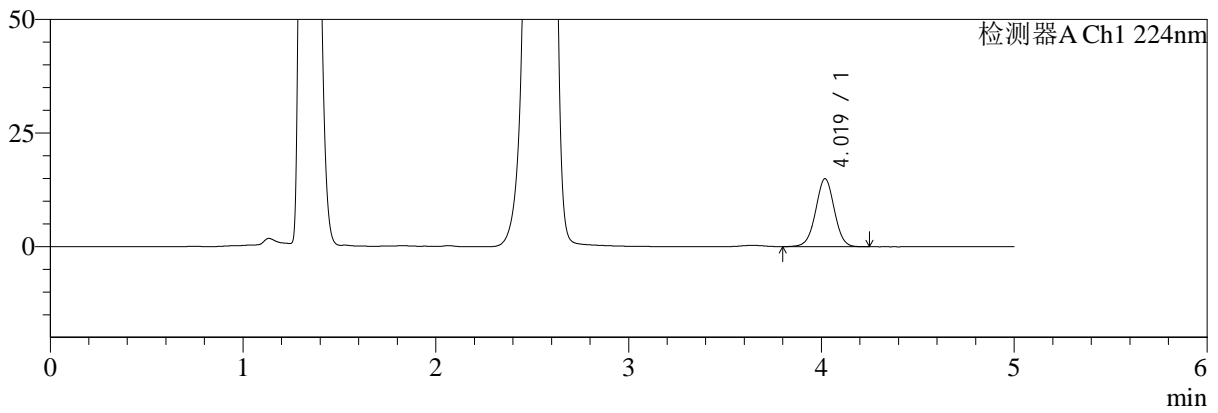
SMF-4034

<样品信息>

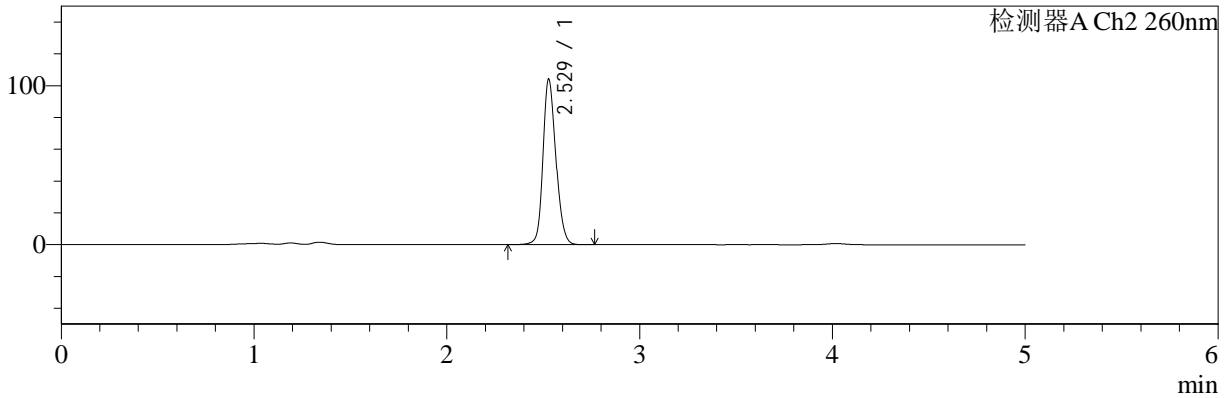
色谱柱:MM-C18/SCX(150mm*4.6mm,5μm) 流速:1.5ml/min
 柱温:30°C 波长:224/260nm
 数据文件名: RC\$SMF-4034 - 0-59/3-1106-2 - cbzj-F24707p-rcqx-pH4.5jz-500mg5mg-jyx1-jxzs-P2.lcd
 方法文件名: RC\$SMF-4034 - SMF-4034-rcqx-FX253.lcm
 批处理文件名: RC\$SMF-4034 - SMF-4034-20241011-FX253.lcb
 样品瓶号: 4-17 版本号: 6.115
 进样体积: 10 μl 实验者: jiangjinwei
 进样时间: 2024/10/12 09:28:28 处理者: jiangjinwei
 处理时间 (V2): 2024/10/15 11:50:44
 仪器型号: SHIMADZU LC-2050C(FX253)

<色谱图>

mV



mV



<峰表>

检测器A Ch1 224nm

峰号	保留时间	面积	面积%	高度	理论塔板数(USP)	拖尾因子	分离度(USP)
1	4.019	101102	100.000	14948	8310	0.997	--
总计		101102	100.000	14948			

检测器A Ch2 260nm

峰号	保留时间	面积	面积%	高度	理论塔板数(USP)	拖尾因子	分离度(USP)
1	2.529	482535	100.000	104160	7048	1.177	--
总计		482535	100.000	104160			



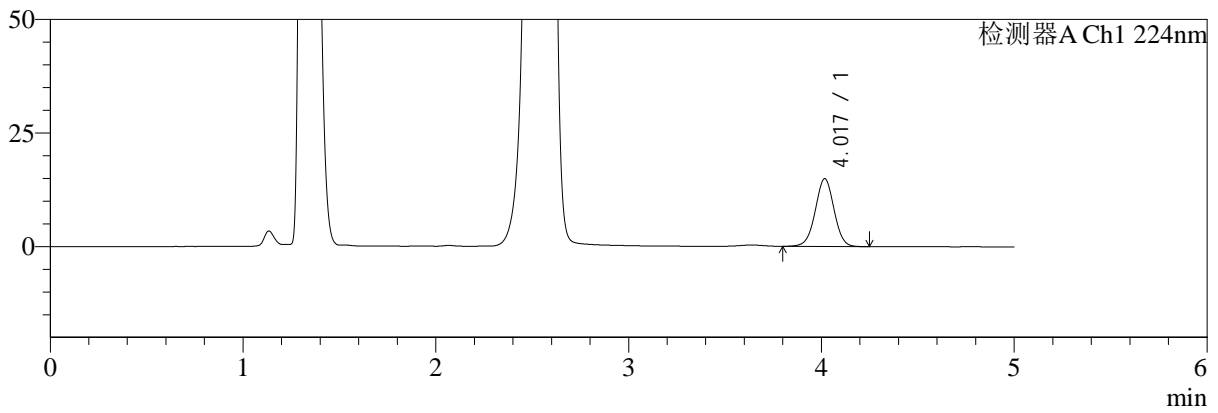
SMF-4034

<样品信息>

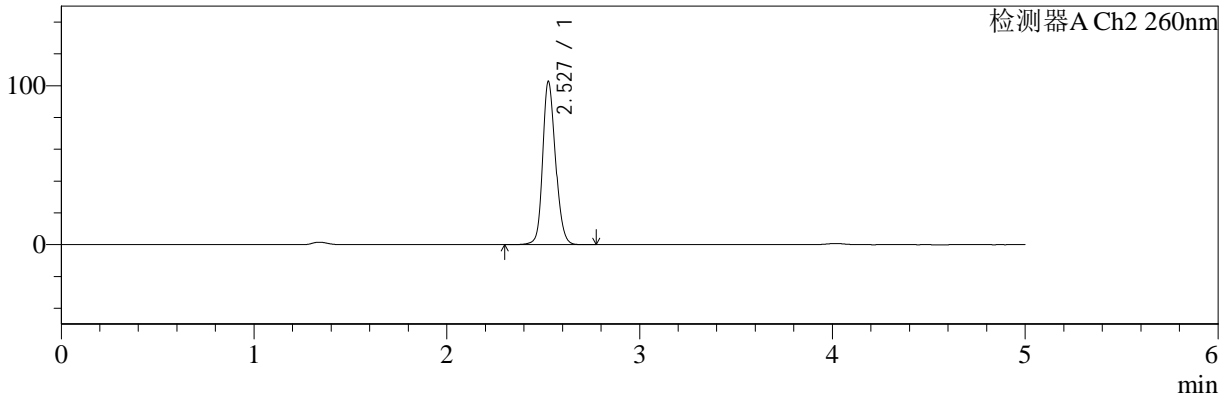
色谱柱:MM-C18/SCX(150mm*4.6mm,5μm) 流速:1.5ml/min
 柱温:30°C 波长:224/260nm
 数据文件名: RC\$SMF-4034 - 0-59/3-1107-2 - cbzj-F24707p-rcqx-pH4.5jz-500mg5mg-jyx1-jxzs-P3.lcd
 方法文件名: RC\$SMF-4034 - SMF-4034-rcqx-FX253.lcm
 批处理文件名: RC\$SMF-4034 - SMF-4034-20241011-FX253.lcb
 样品瓶号: 4-26 版本号: 6.115
 进样体积: 10 μl 实验者: jiangjinwei
 进样时间: 2024/10/12 09:33:51 处理者: jiangjinwei
 处理时间 (V2): 2024/10/15 11:50:46
 仪器型号: SHIMADZU LC-2050C(FX253)

<色谱图>

mV



mV



<峰表>

检测器A Ch1 224nm

峰号	保留时间	面积	面积%	高度	理论塔板数(USP)	拖尾因子	分离度(USP)
1	4.017	101084	100.000	14886	8213	0.997	--
总计		101084	100.000	14886			

检测器A Ch2 260nm

峰号	保留时间	面积	面积%	高度	理论塔板数(USP)	拖尾因子	分离度(USP)
1	2.527	472612	100.000	102276	7139	1.176	--
总计		472612	100.000	102276			



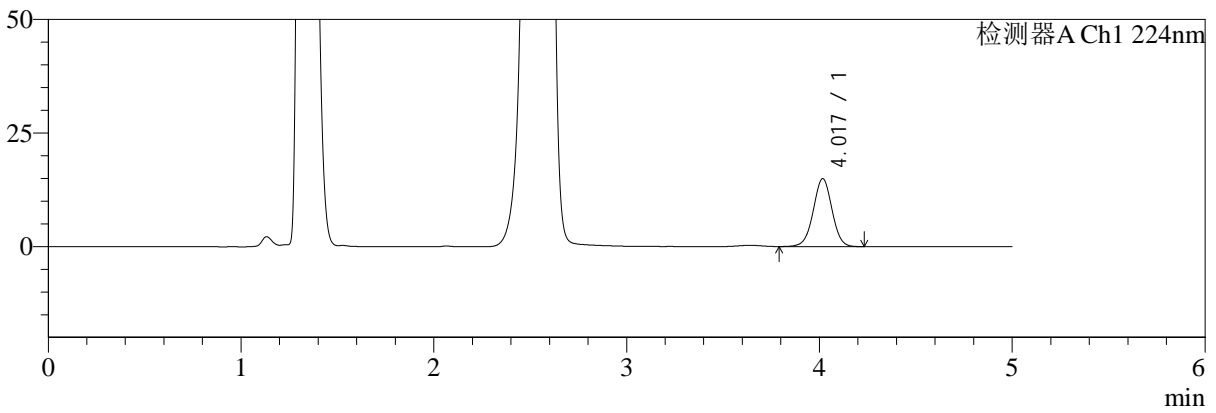
SMF-4034

<样品信息>

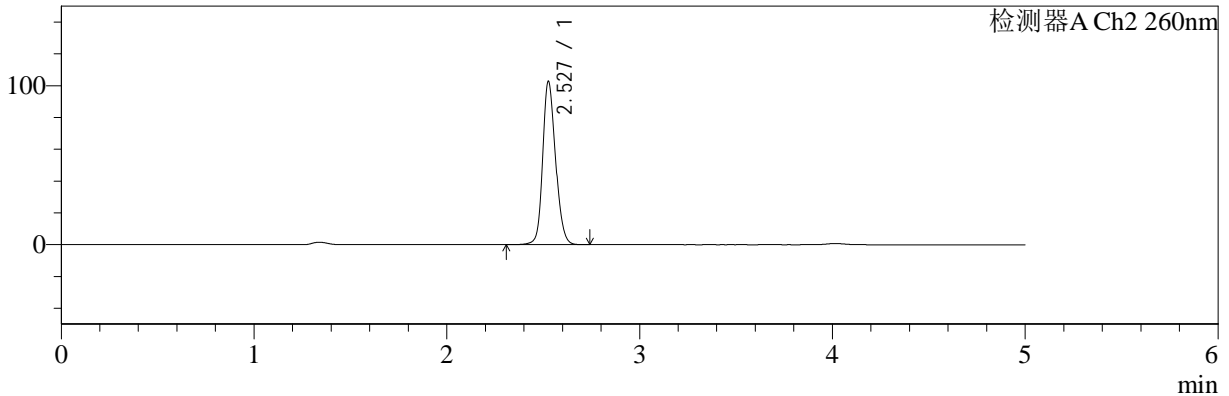
色谱柱:MM-C18/SCX(150mm*4.6mm,5μm) 流速:1.5ml/min
 柱温:30°C 波长:224/260nm
 数据文件名: RC\$SMF-4034 - 0-59/3-1108-2 - cbzj-F24707p-rcqx-pH4.5jz-500mg5mg-jyx1-jxzs-P4.lcd
 方法文件名: RC\$SMF-4034 - SMF-4034-rcqx-FX253.lcm
 批处理文件名: RC\$SMF-4034 - SMF-4034-20241011-FX253.lcb
 样品瓶号: 4-35 版本号: 6.115
 进样体积: 10 μl 实验者: jiangjinwei
 进样时间: 2024/10/12 09:39:14 处理者: jiangjinwei
 处理时间 (V2): 2024/10/15 11:50:49
 仪器型号: SHIMADZU LC-2050C(FX253)

<色谱图>

mV



mV



<峰表>

检测器A Ch1 224nm

峰号	保留时间	面积	面积%	高度	理论塔板数(USP)	拖尾因子	分离度(USP)
1	4.017	101453	100.000	14946	8254	0.995	--
总计		101453	100.000	14946			

检测器A Ch2 260nm

峰号	保留时间	面积	面积%	高度	理论塔板数(USP)	拖尾因子	分离度(USP)
1	2.527	474471	100.000	102396	7092	1.176	--
总计		474471	100.000	102396			



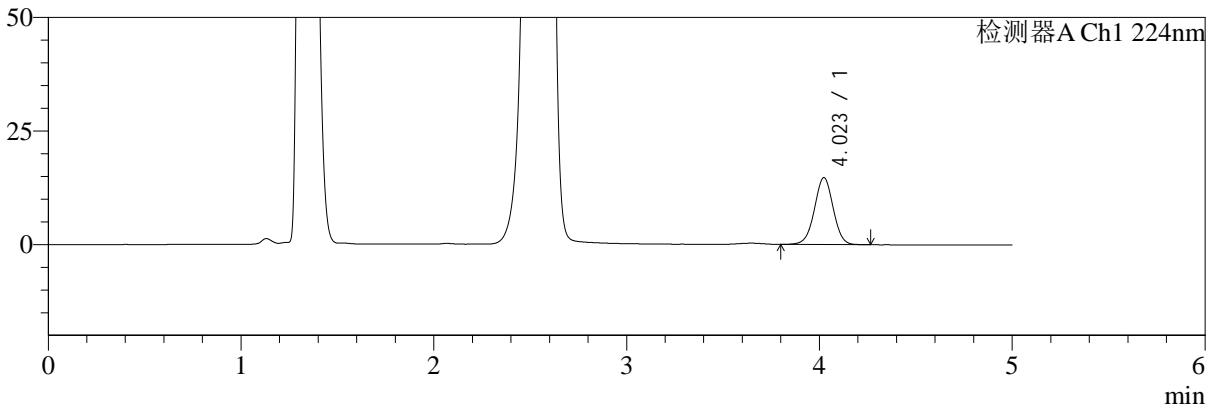
SMF-4034

<样品信息>

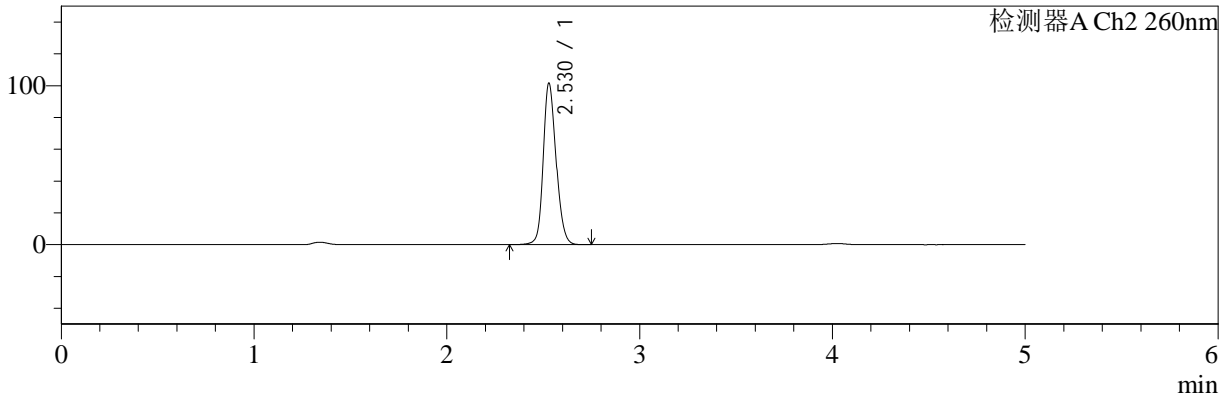
色谱柱:MM-C18/SCX(150mm*4.6mm,5μm) 流速:1.5ml/min
 柱温:30°C 波长:224/260nm
 数据文件名: RC\$SMF-4034 - 0-59/3-1109-2 - cbzj-F24707p-rcqx-pH4.5jz-500mg5mg-jyx1-jxzs-P5.lcd
 方法文件名: RC\$SMF-4034 - SMF-4034-rcqx-FX253.lcm
 批处理文件名: RC\$SMF-4034 - SMF-4034-20241011-FX253.lcb
 样品瓶号: 4-44 版本号: 6.115
 进样体积: 10 μl 实验者: jiangjinwei
 进样时间: 2024/10/12 09:44:37 处理者: jiangjinwei
 处理时间 (V2): 2024/10/15 11:50:52
 仪器型号: SHIMADZU LC-2050C(FX253)

<色谱图>

mV



mV



<峰表>

检测器A Ch1 224nm

峰号	保留时间	面积	面积%	高度	理论塔板数(USP)	拖尾因子	分离度(USP)
1	4.023	100040	100.000	14749	8248	0.996	--
总计		100040	100.000	14749			

检测器A Ch2 260nm

峰号	保留时间	面积	面积%	高度	理论塔板数(USP)	拖尾因子	分离度(USP)
1	2.530	468762	100.000	101681	7120	1.179	--
总计		468762	100.000	101681			



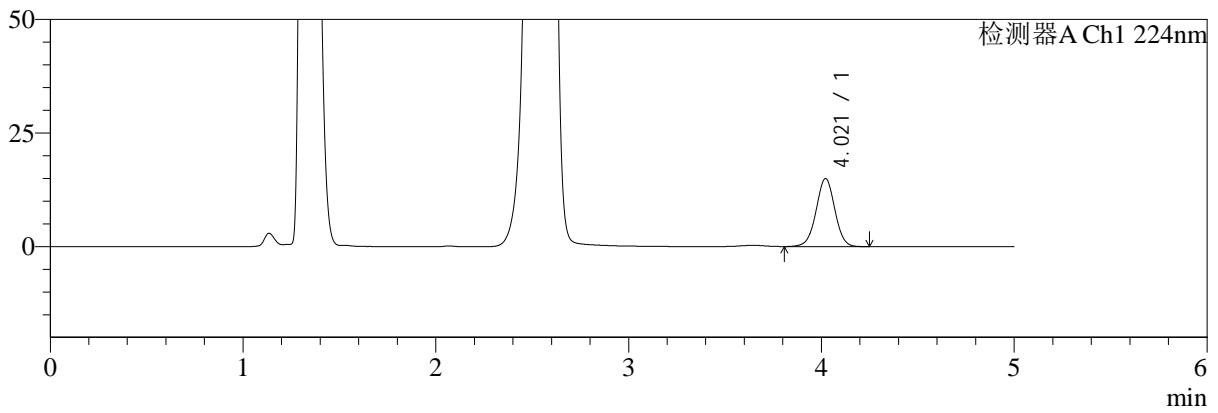
SMF-4034

<样品信息>

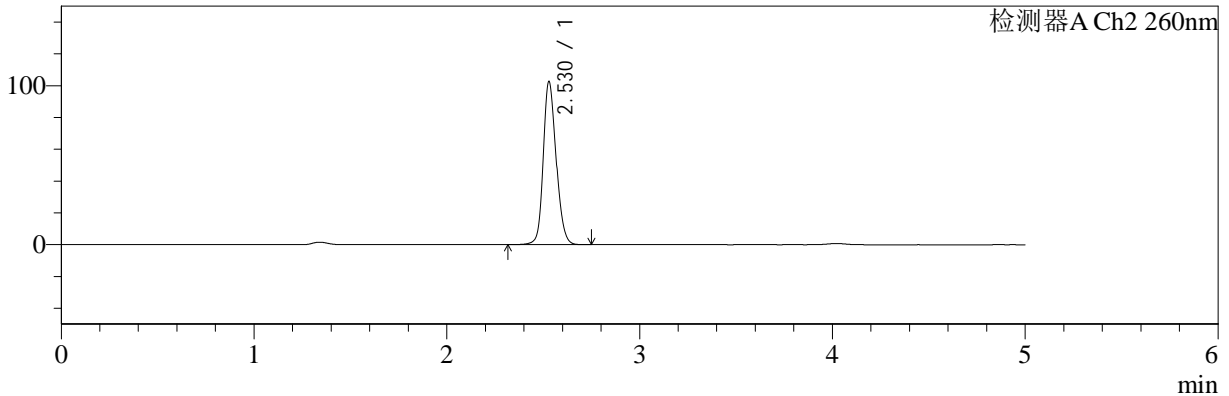
色谱柱:MM-C18/SCX(150mm*4.6mm,5μm) 流速:1.5ml/min
 柱温:30°C 波长:224/260nm
 数据文件名: RC\$SMF-4034 - 0-59/3-1110-2 - cbzj-F24707p-rcqx-pH4.5jz-500mg5mg-jyx1-jxzs-P6.lcd
 方法文件名: RC\$SMF-4034 - SMF-4034-rcqx-FX253.lcm
 批处理文件名: RC\$SMF-4034 - SMF-4034-20241011-FX253.lcb
 样品瓶号: 4-53
 进样体积: 10 μl 版本号: 6.115
 进样时间: 2024/10/12 09:50:01 实验者: jiangjinwei
 处理时间 (V2): 2024/10/15 11:50:55 处理者: jiangjinwei
 仪器型号: SHIMADZU LC-2050C(FX253)

<色谱图>

mV



mV



<峰表>

检测器A Ch1 224nm

峰号	保留时间	面积	面积%	高度	理论塔板数(USP)	拖尾因子	分离度(USP)
1	4.021	101499	100.000	15004	8289	0.996	--
总计		101499	100.000	15004			

检测器A Ch2 260nm

峰号	保留时间	面积	面积%	高度	理论塔板数(USP)	拖尾因子	分离度(USP)
1	2.530	475056	100.000	102708	7073	1.179	--
总计		475056	100.000	102708			

<样品信息>

色谱柱:MM-C18/SCX(150mm*4.6mm,5 μ m)

流速:1.5ml/min

柱温:30 $^{\circ}$ C

波长:224/260nm

数据文件名: RC\$SMF-4034 - 0-59/3-1111-2 - cbzj-F24707p-rcqx-pH4.5jz-500mg5mg-jyx1-dz2-1.lcd

方法文件名: RC\$SMF-4034 - SMF-4034-rcqx-FX253.lcm

批处理文件名: RC\$SMF-4034 - SMF-4034-20241011-FX253.lcb

样品瓶号: 4-27

进样体积: 10 μ l

版本号: 6.115

进样时间: 2024/10/12 09:55:24

实验者: jiangjinwei

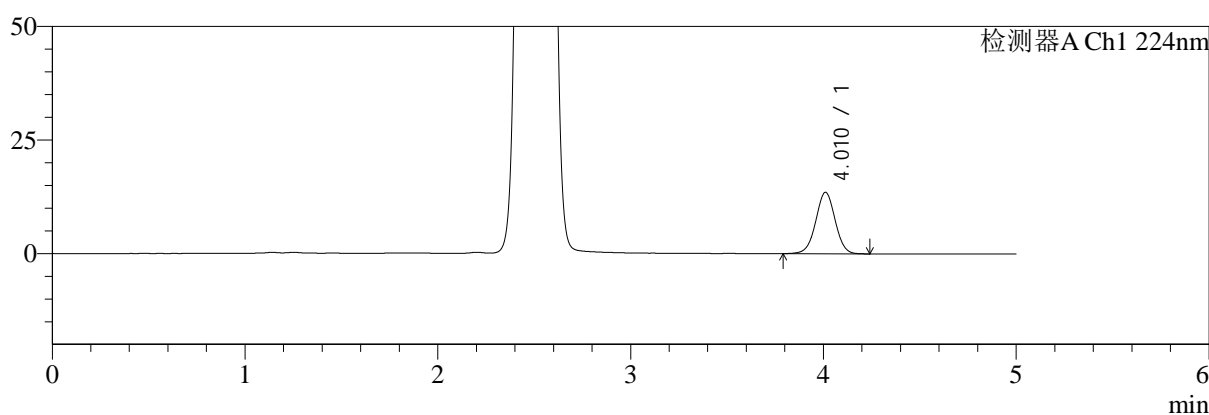
处理时间(V2): 2024/10/15 11:50:58

处理者: jiangjinwei

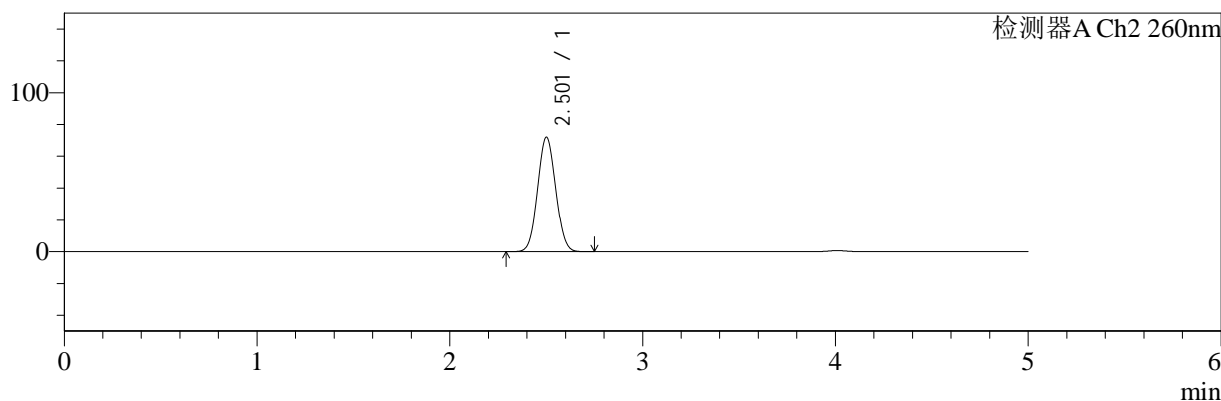
仪器型号: SHIMADZU LC-2050C(FX253)

<色谱图>

mV



mV



<峰表>

检测器A Ch1 224nm

峰号	保留时间	面积	面积%	高度	理论塔板数(USP)	拖尾因子	分离度(USP)
1	4.010	94849	100.000	13515	7653	1.001	--
总计		94849	100.000	13515			

检测器A Ch2 260nm

峰号	保留时间	面积	面积%	高度	理论塔板数(USP)	拖尾因子	分离度(USP)
1	2.501	469009	100.000	71816	3356	1.052	--
总计		469009	100.000	71816			



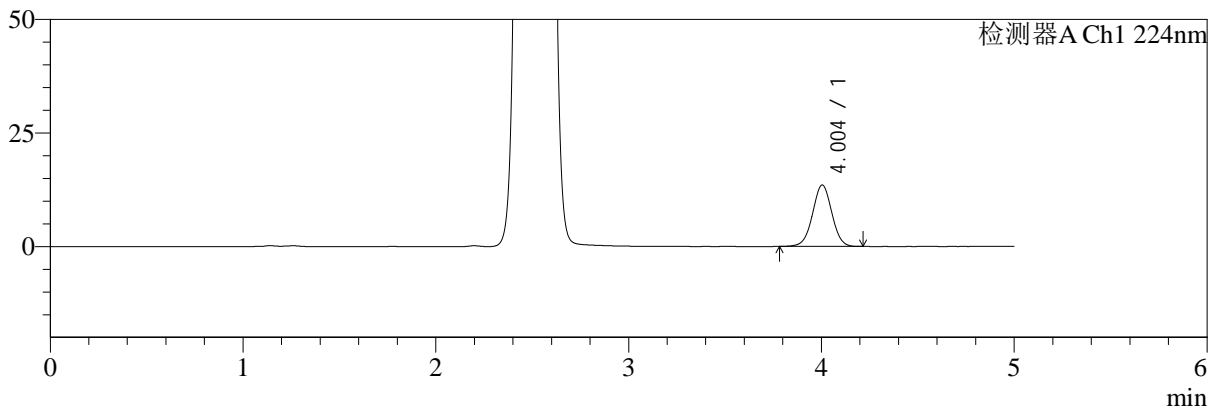
SMF-4034

<样品信息>

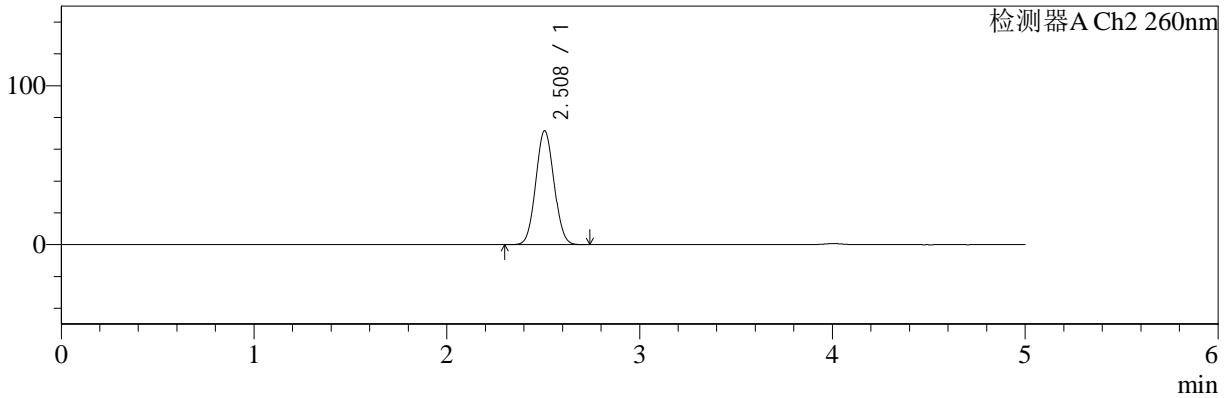
色谱柱:MM-C18/SCX(150mm*4.6mm,5μm) 流速:1.5ml/min
 柱温:30°C 波长:224/260nm
 数据文件名: RC\$SMF-4034 - 0-59/3-1112-2 - cbzj-F24707p-rcqx-pH4.5jz-500mg5mg-jyx1-dz2-2.lcd
 方法文件名: RC\$SMF-4034 - SMF-4034-rcqx-FX253.lcm
 批处理文件名: RC\$SMF-4034 - SMF-4034-20241011-FX253.lcb
 样品瓶号: 4-27
 进样体积: 10 μl 版本号: 6.115
 进样时间: 2024/10/12 10:00:48 实验者: jiangjinwei
 处理时间 (V2): 2024/10/15 11:51:00 处理者: jiangjinwei
 仪器型号: SHIMADZU LC-2050C(FX253)

<色谱图>

mV



mV



<峰表>

检测器A Ch1 224nm

峰号	保留时间	面积	面积%	高度	理论塔板数(USP)	拖尾因子	分离度(USP)
1	4.004	94386	100.000	13540	7698	1.001	--
总计		94386	100.000	13540			

检测器A Ch2 260nm

峰号	保留时间	面积	面积%	高度	理论塔板数(USP)	拖尾因子	分离度(USP)
1	2.508	470068	100.000	71564	3319	1.057	--
总计		470068	100.000	71564			