

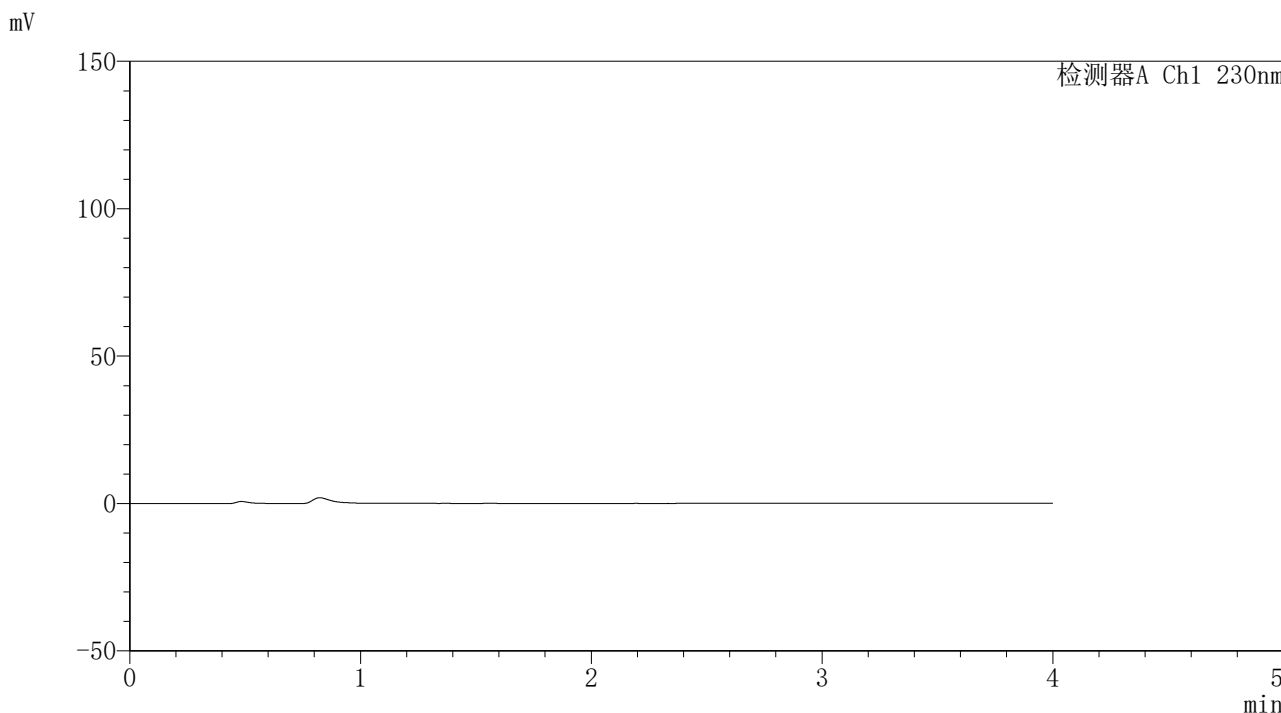


SMF-209

<样品信息>

色谱柱 : XB-C18(50*4.6mm,5μm) 流速: 1.5ml/min
柱温 : 30°C 波长: 230nm
数据文件名 : RC\$SMF-209 - 0-189/18-1146-2 - zzp-2024070321p-rcqx-pH1.0jz-lf100z-rj.lcd
方法文件名 : RC\$SMF-209 - SMF-209-tmst-FX267.lcm
批处理文件名 : RC\$SMF-209 - SMF-209-tmst-rcqx-20241015-FX267.lcb
样品瓶号 : 1-9
进样体积 : 20 μL 版本号: 6.115
进样时间 : 2024/10/15 15:04:32 实验者: wangdan
处理时间 (V2) : 2024/10/17 15:40:57 处理者: wangdan
仪器型号 : SHIMADZU LC-2050C(FX267)

<色谱图>



<峰表>

检测器A Ch1 230nm

峰号	保留时间	面积	面积%	高度	理论塔板数(USP)	拖尾因子	分离度(USP)
总计							

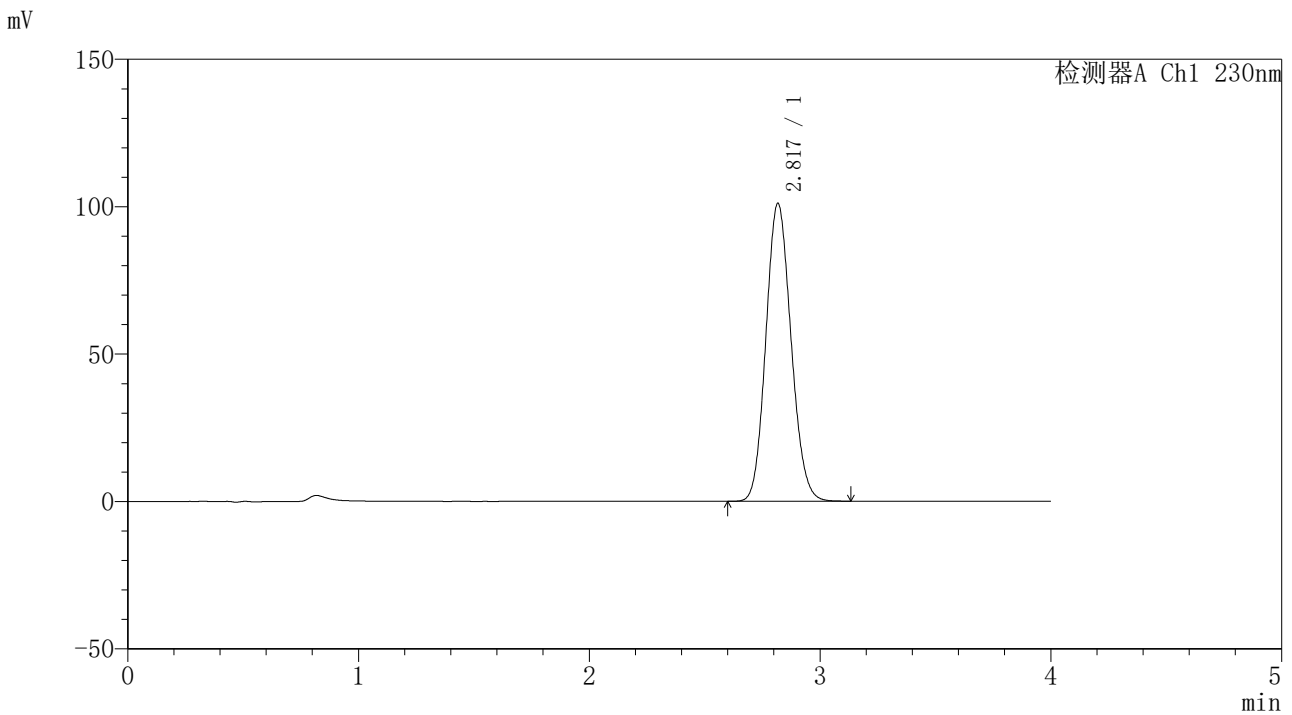


SMF-209

<样品信息>

色谱柱 : XB-C18(50*4.6mm,5μm) 流速: 1.5ml/min
 柱温 : 30°C 波长: 230nm
 数据文件名 : RC\$SMF-209 - 0-189/18-1147-2 - zzp-2024070321p-rcqx-pH1.0jz-lf100z-dz1-1.lcd
 方法文件名 : RC\$SMF-209 - SMF-209-tmst-FX267.lcm
 批处理文件名: RC\$SMF-209 - SMF-209-tmst-rcqx-20241015-FX267.lcb
 样品瓶号 : 1-18
 进样体积 : 20 μL 版本号: 6.115
 进样时间 : 2024/10/15 15:08:56 实验者: wangdan
 处理时间 (V2) : 2024/10/17 15:41:01 处理者: wangdan
 仪器型号 : SHIMADZU LC-2050C(FX267)

<色谱图>



<峰表>

检测器A Ch1 230nm

峰号	保留时间	面积	面积%	高度	理论塔板数(USP)	拖尾因子	分离度(USP)
1	2.817	765521	100.000	100760	3189	1.117	--
总计		765521	100.000	100760			

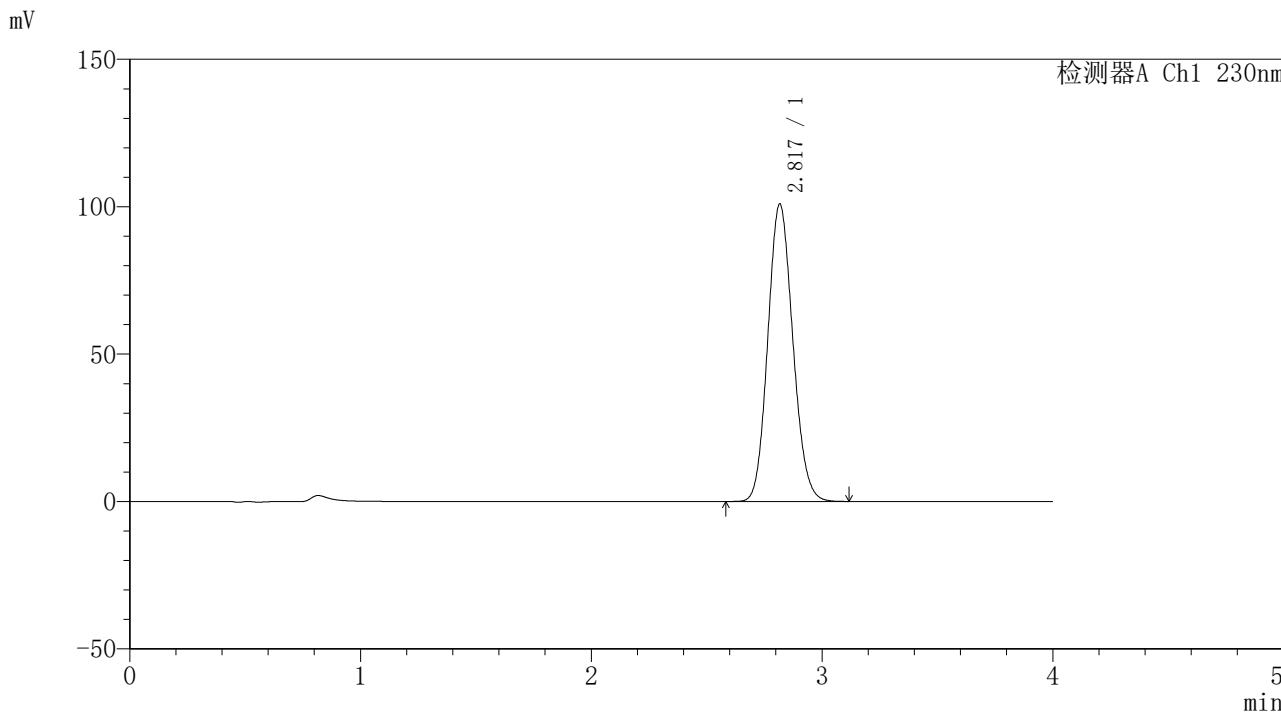


SMF-209

<样品信息>

色谱柱 : XB-C18(50*4.6mm,5 μ m) 流速: 1.5ml/min
柱温 : 30 $^{\circ}$ C 波长: 230nm
数据文件名 : RC\$SMF-209 - 0-189/18-1148-2 - zzp-2024070321p-rcqx-pH1.0jz-lf100z-dz1-2.lcd
方法文件名 : RC\$SMF-209 - SMF-209-tmst-FX267.lcm
批处理文件名 : RC\$SMF-209 - SMF-209-tmst-rcqx-20241015-FX267.lcb
样品瓶号 : 1-18
进样体积 : 20 μ L 版本号: 6.115
进样时间 : 2024/10/15 15:13:20 实验者: wangdan
处理时间 (V2) : 2024/10/17 15:41:04 处理者: wangdan
仪器型号 : SHIMADZU LC-2050C(FX267)

<色谱图>



<峰表>

检测器A Ch1 230nm

峰号	保留时间	面积	面积%	高度	理论塔板数(USP)	拖尾因子	分离度(USP)
1	2.817	759384	100.000	100702	3224	1.118	--
总计		759384	100.000	100702			

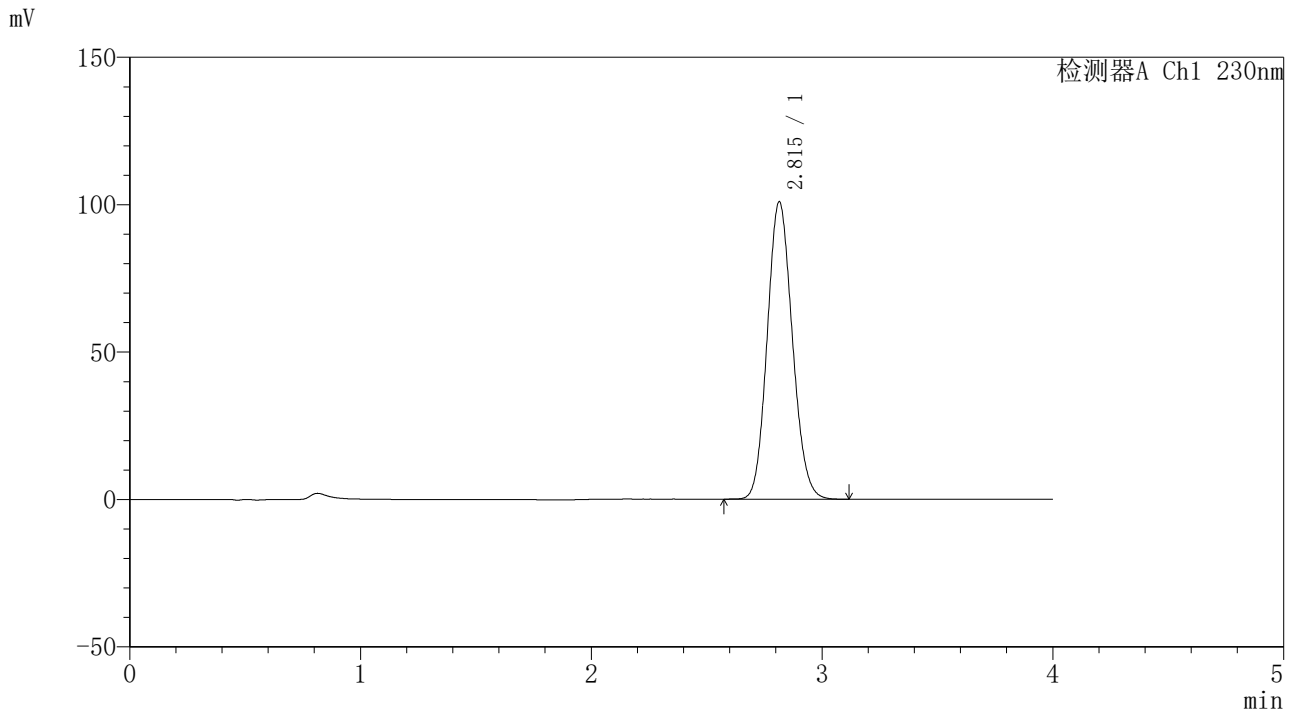


SMF-209

<样品信息>

色谱柱 : XB-C18(50*4.6mm,5μm) 流速: 1.5ml/min
 柱温 : 30°C 波长: 230nm
 数据文件名 : RC\$SMF-209 - 0-189/18-1149-2 - zzp-2024070321p-rcqx-pH1.0jz-lf100z-dz1-3.lcd
 方法文件名 : RC\$SMF-209 - SMF-209-tmst-FX267.lcm
 批处理文件名 : RC\$SMF-209 - SMF-209-tmst-rcqx-20241015-FX267.lcb
 样品瓶号 : 1-18
 进样体积 : 20 μL 版本号: 6.115
 进样时间 : 2024/10/15 15:17:44 实验者: wangdan
 处理时间 (V2) : 2024/10/17 15:41:07 处理者: wangdan
 仪器型号 : SHIMADZU LC-2050C(FX267)

<色谱图>



<峰表>

检测器A Ch1 230nm

峰号	保留时间	面积	面积%	高度	理论塔板数(USP)	拖尾因子	分离度(USP)
1	2.815	763230	100.000	100890	3182	1.118	--
总计		763230	100.000	100890			

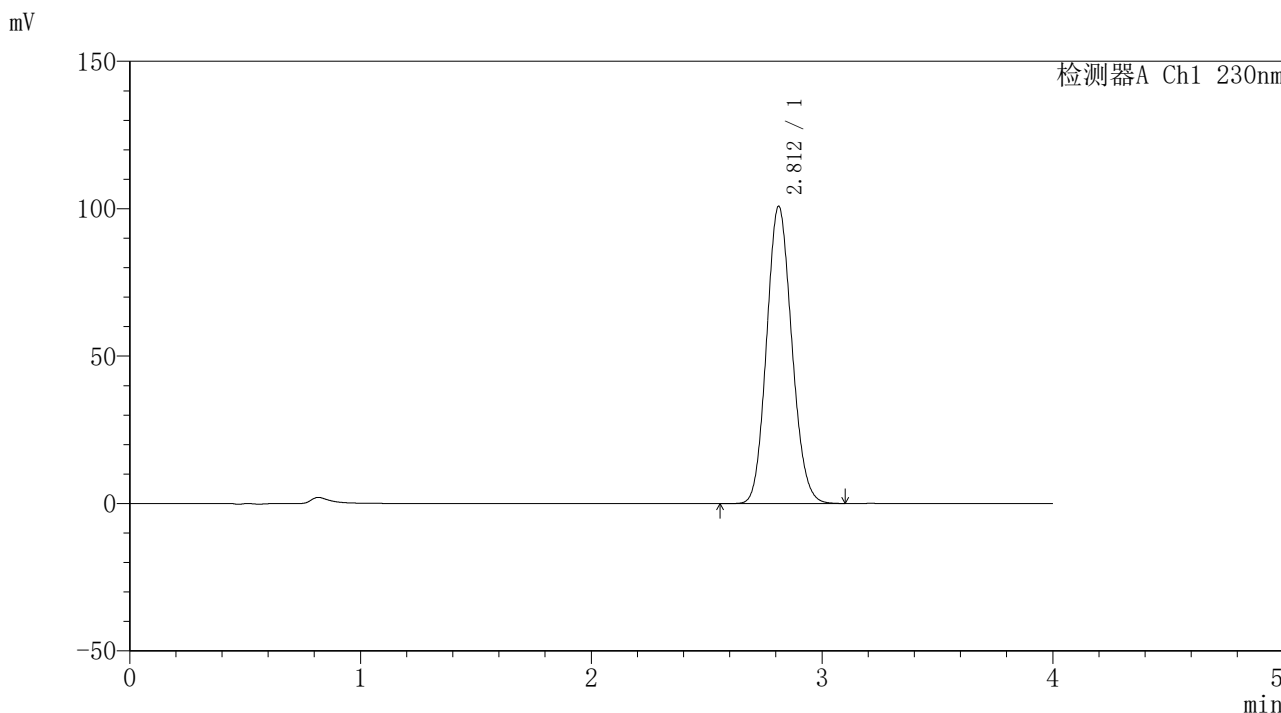


SMF-209

<样品信息>

色谱柱 : XB-C18(50*4.6mm,5 μ m) 流速: 1.5ml/min
柱温 : 30 $^{\circ}$ C 波长: 230nm
数据文件名 : RC\$SMF-209 - 0-189/18-1150-2 - zzp-2024070321p-rcqx-pH1.0jz-lf100z-dz1-4.lcd
方法文件名 : RC\$SMF-209 - SMF-209-tmst-FX267.lcm
批处理文件名: RC\$SMF-209 - SMF-209-tmst-rcqx-20241015-FX267.lcb
样品瓶号 : 1-18
进样体积 : 20 μ L 版本号: 6.115
进样时间 : 2024/10/15 15:22:08 实验者: wangdan
处理时间 (V2) : 2024/10/17 15:41:10 处理者: wangdan
仪器型号 : SHIMADZU LC-2050C(FX267)

<色谱图>



<峰表>

检测器A Ch1 230nm

峰号	保留时间	面积	面积%	高度	理论塔板数(USP)	拖尾因子	分离度(USP)
1	2.812	764720	100.000	100849	3163	1.116	--
总计		764720	100.000	100849			

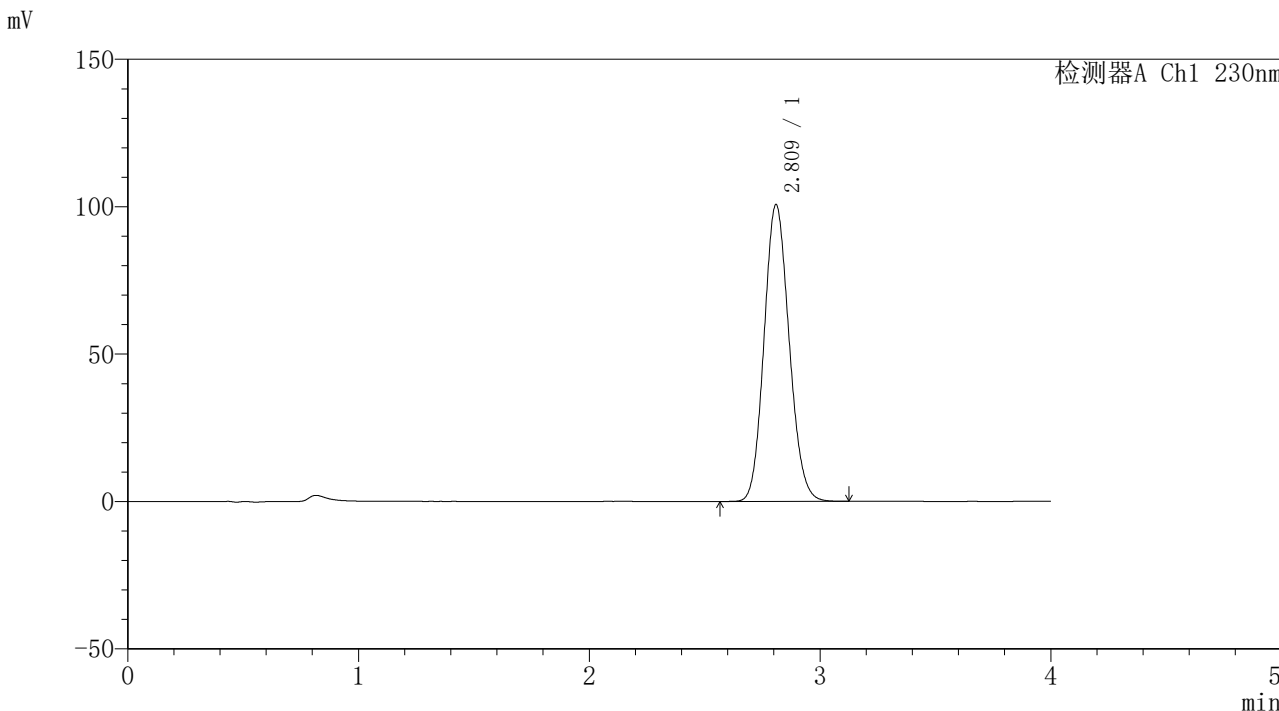


SMF-209

<样品信息>

色谱柱 : XB-C18(50*4.6mm,5μm) 流速: 1.5ml/min
柱温 : 30°C 波长: 230nm
数据文件名 : RC\$SMF-209 - 0-189/18-1151-2 - zzp-2024070321p-rcqx-pH1.0jz-lf100z-dz1-5.lcd
方法文件名 : RC\$SMF-209 - SMF-209-tmst-FX267.lcm
批处理文件名 : RC\$SMF-209 - SMF-209-tmst-rcqx-20241015-FX267.lcb
样品瓶号 : 1-18
进样体积 : 20 μL 版本号: 6.115
进样时间 : 2024/10/15 15:26:31 实验者: wangdan
处理时间 (V2) : 2024/10/17 15:41:12 处理者: wangdan
仪器型号 : SHIMADZU LC-2050C(FX267)

<色谱图>



<峰表>

检测器A Ch1 230nm

峰号	保留时间	面积	面积%	高度	理论塔板数(USP)	拖尾因子	分离度(USP)
1	2.809	759928	100.000	100367	3190	1.122	--
总计		759928	100.000	100367			

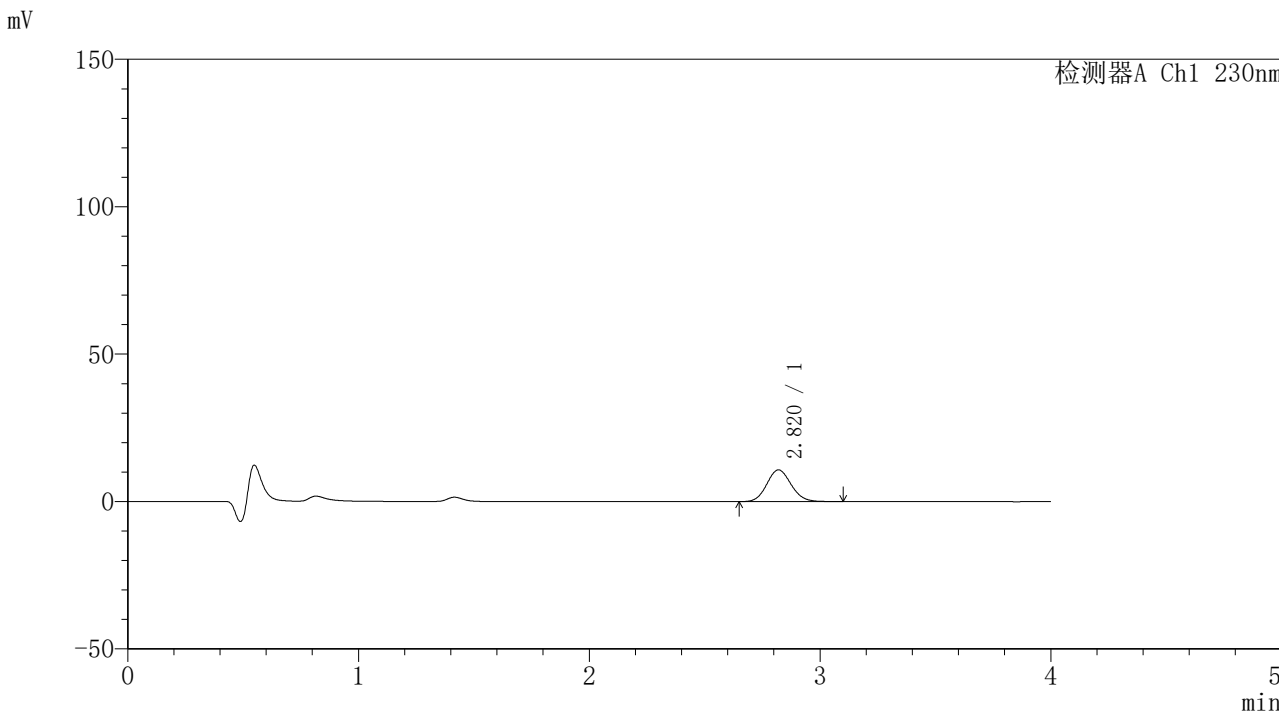


SMF-209

<样品信息>

色谱柱 : XB-C18(50*4.6mm,5 μ m) 流速: 1.5ml/min
柱温 : 30 $^{\circ}$ C 波长: 230nm
数据文件名 : RC\$SMF-209 - 0-189/18-1152-2 - zzp-2024070321p-rcqx-pH1.0jz-lf100z-5min-P1.lcd
方法文件名 : RC\$SMF-209 - SMF-209-tmst-FX267.lcm
批处理文件名 : RC\$SMF-209 - SMF-209-tmst-rcqx-20241015-FX267.lcb
样品瓶号 : 1-1
进样体积 : 20 μ L 版本号: 6.115
进样时间 : 2024/10/15 15:30:54 实验者: wangdan
处理时间 (V2) : 2024/10/17 15:41:15 处理者: wangdan
仪器型号 : SHIMADZU LC-2050C(FX267)

<色谱图>



<峰表>

检测器A Ch1 230nm

峰号	保留时间	面积	面积%	高度	理论塔板数(USP)	拖尾因子	分离度(USP)
1	2.820	78723	100.000	10750	3435	1.103	--
总计		78723	100.000	10750			

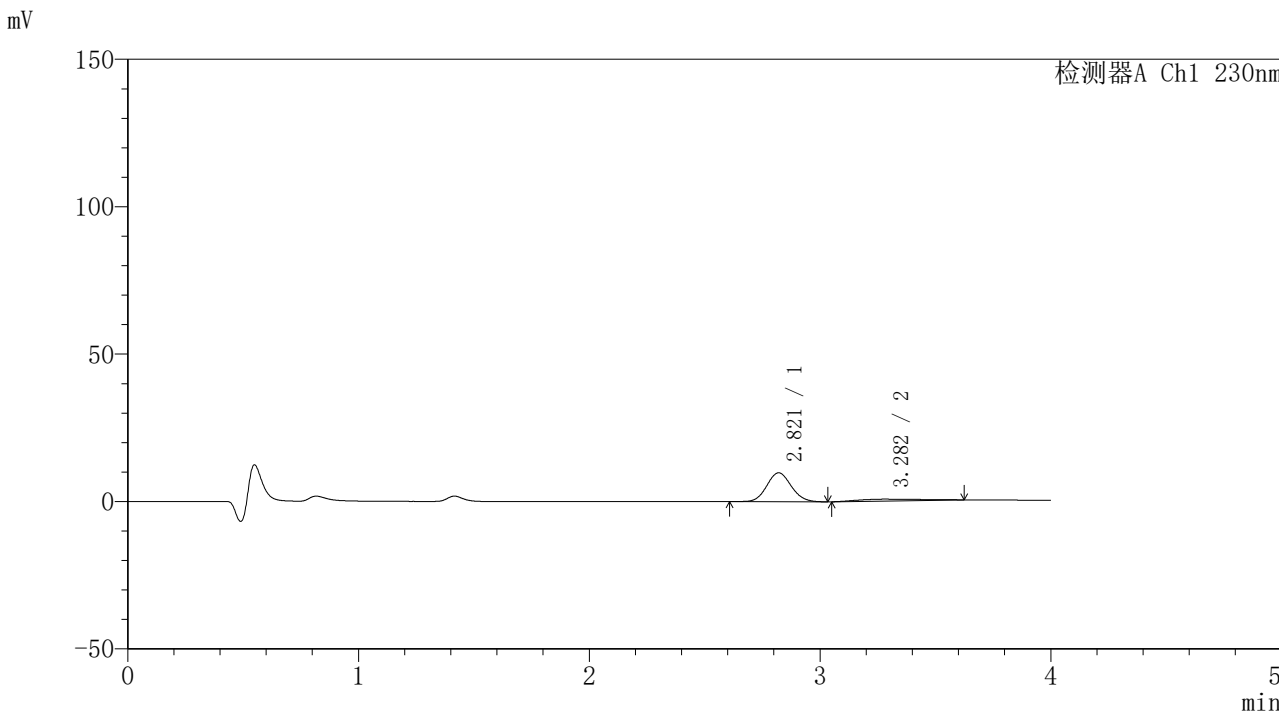


SMF-209

<样品信息>

色谱柱 : XB-C18(50*4.6mm,5μm) 流速: 1.5ml/min
柱温 : 30°C 波长: 230nm
数据文件名 : RC\$SMF-209 - 0-189/18-1153-2 - zzp-2024070321p-rcqx-pH1.0jz-lf100z-5min-P2.lcd
方法文件名 : RC\$SMF-209 - SMF-209-tmst-FX267.lcm
批处理文件名 : RC\$SMF-209 - SMF-209-tmst-rcqx-20241015-FX267.lcb
样品瓶号 : 1-10
进样体积 : 20 μL 版本号: 6.115
进样时间 : 2024/10/15 15:35:16 实验者: wangdan
处理时间 (V2) : 2024/10/17 15:41:18 处理者: wangdan
仪器型号 : SHIMADZU LC-2050C(FX267)

<色谱图>



<峰表>

检测器A Ch1 230nm

峰号	保留时间	面积	面积%	高度	理论塔板数(USP)	拖尾因子	分离度(USP)
1	2.821	72069	85.559	9799	3381	1.092	--
2	3.282	12164	14.441	648	723	1.265	1.352
总计		84233	100.000	10447			

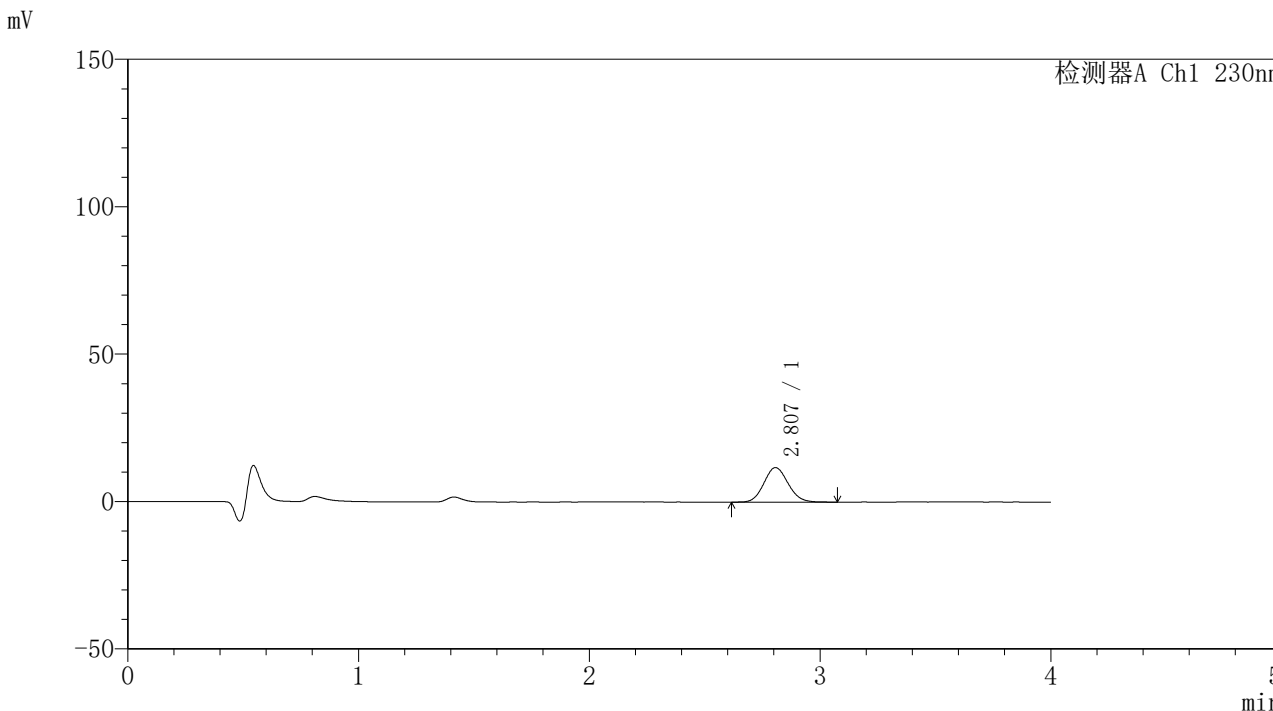


SMF-209

<样品信息>

色谱柱 : XB-C18(50*4.6mm,5μm) 流速: 1.5ml/min
柱温 : 30°C 波长: 230nm
数据文件名 : RC\$SMF-209 - 0-189/18-1154-2 - zzp-2024070321p-rcqx-pH1.0jz-lf100z-5min-P3.lcd
方法文件名 : RC\$SMF-209 - SMF-209-tmst-FX267.lcm
批处理文件名 : RC\$SMF-209 - SMF-209-tmst-rcqx-20241015-FX267.lcb
样品瓶号 : 1-19
进样体积 : 20 μL 版本号: 6.115
进样时间 : 2024/10/15 15:39:38 实验者: wangdan
处理时间 (V2) : 2024/10/17 15:41:20 处理者: wangdan
仪器型号 : SHIMADZU LC-2050C(FX267)

<色谱图>



<峰表>

检测器A Ch1 230nm

峰号	保留时间	面积	面积%	高度	理论塔板数(USP)	拖尾因子	分离度(USP)
1	2.807	84902	100.000	11703	3453	1.101	--
总计		84902	100.000	11703			

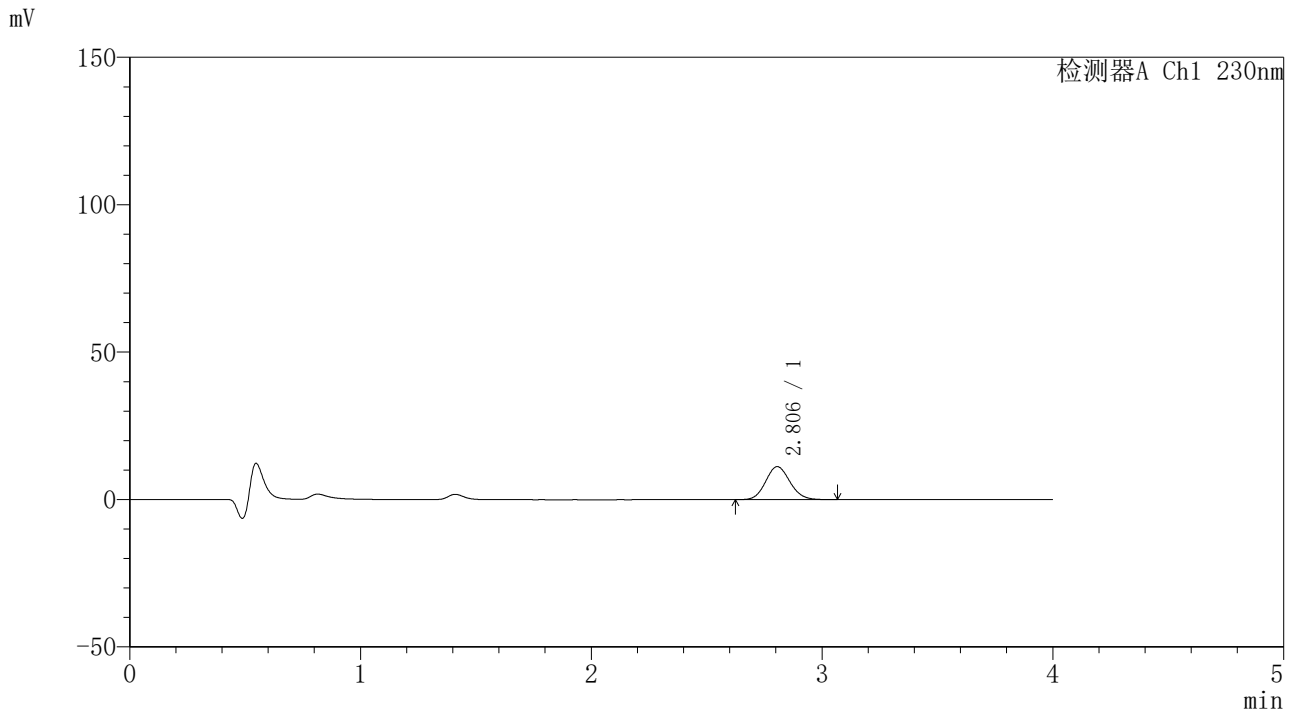


SMF-209

<样品信息>

色谱柱 : XB-C18(50*4.6mm,5μm) 流速: 1.5ml/min
 柱温 : 30°C 波长: 230nm
 数据文件名 : RC\$SMF-209 - 0-189/18-1155-2 - zzp-2024070321p-rcqx-pH1.0jz-lf100z-5min-P4.lcd
 方法文件名 : RC\$SMF-209 - SMF-209-tmst-FX267.lcm
 批处理文件名 : RC\$SMF-209 - SMF-209-tmst-rcqx-20241015-FX267.lcb
 样品瓶号 : 1-28
 进样体积 : 20 μL 版本号: 6.115
 进样时间 : 2024/10/15 15:44:00 实验者: wangdan
 处理时间 (V2) : 2024/10/17 15:41:23 处理者: wangdan
 仪器型号 : SHIMADZU LC-2050C(FX267)

<色谱图>



<峰表>

检测器A Ch1 230nm

峰号	保留时间	面积	面积%	高度	理论塔板数(USP)	拖尾因子	分离度(USP)
1	2.806	81809	100.000	11189	3408	1.104	--
总计		81809	100.000	11189			

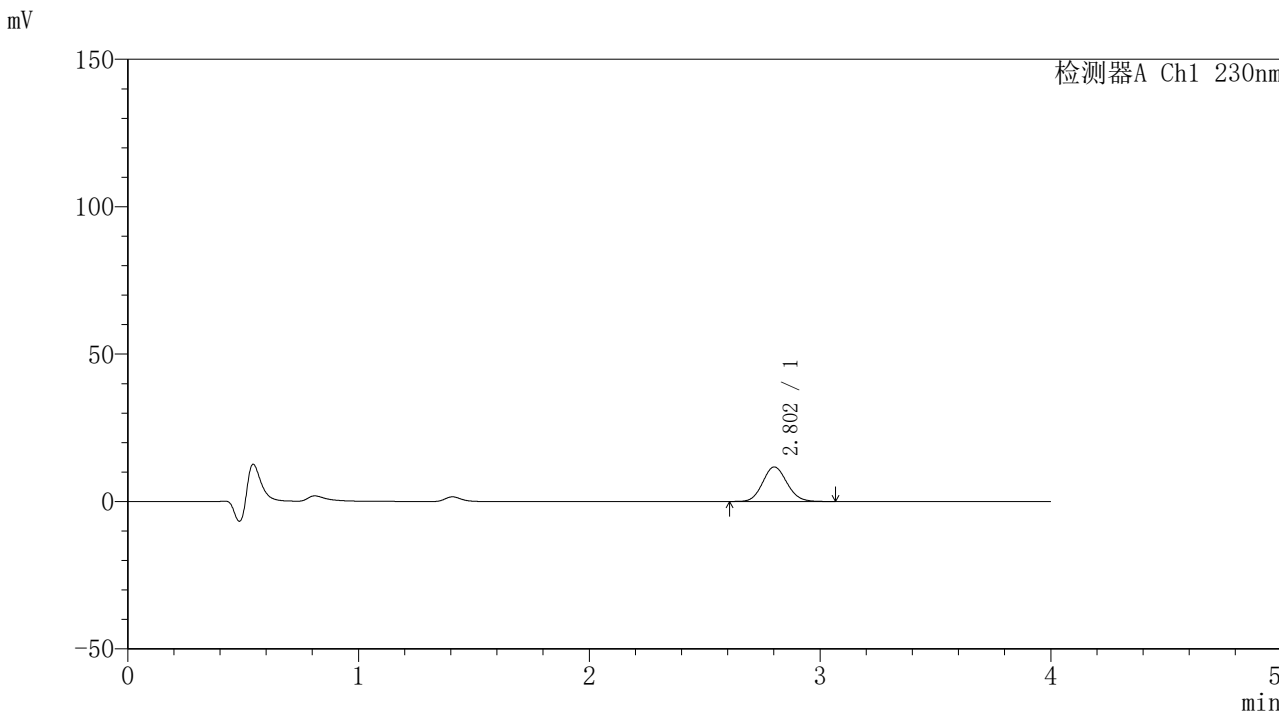


SMF-209

<样品信息>

色谱柱 : XB-C18(50*4.6mm,5μm) 流速: 1.5ml/min
柱温 : 30°C 波长: 230nm
数据文件名 : RC\$SMF-209 - 0-189/18-1156-2 - zzp-2024070321p-rcqx-pH1.0jz-lf100z-5min-P5.lcd
方法文件名 : RC\$SMF-209 - SMF-209-tmst-FX267.lcm
批处理文件名 : RC\$SMF-209 - SMF-209-tmst-rcqx-20241015-FX267.lcb
样品瓶号 : 1-37
进样体积 : 20 μL 版本号: 6.115
进样时间 : 2024/10/15 15:48:23 实验者: wangdan
处理时间 (V2) : 2024/10/17 15:41:26 处理者: wangdan
仪器型号 : SHIMADZU LC-2050C(FX267)

<色谱图>



<峰表>

检测器A Ch1 230nm

峰号	保留时间	面积	面积%	高度	理论塔板数(USP)	拖尾因子	分离度(USP)
1	2.802	85618	100.000	11689	3400	1.105	--
总计		85618	100.000	11689			

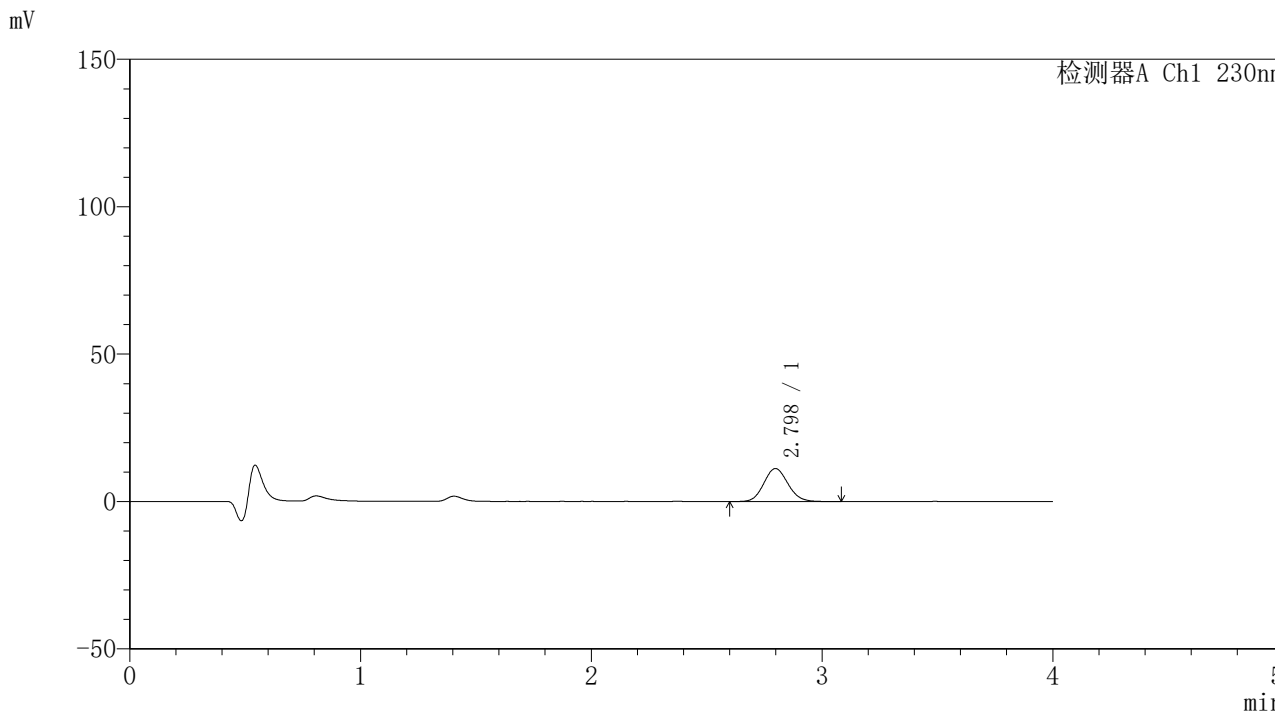


SMF-209

<样品信息>

色谱柱 : XB-C18(50*4.6mm,5μm) 流速: 1.5ml/min
柱温 : 30°C 波长: 230nm
数据文件名 : RC\$SMF-209 - 0-189/18-1157-2 - zzp-2024070321p-rcqx-pH1.0jz-lf100z-5min-P6.lcd
方法文件名 : RC\$SMF-209 - SMF-209-tmst-FX267.lcm
批处理文件名 : RC\$SMF-209 - SMF-209-tmst-rcqx-20241015-FX267.lcb
样品瓶号 : 1-46
进样体积 : 20 μL 版本号: 6.115
进样时间 : 2024/10/15 15:52:46 实验者: wangdan
处理时间 (V2) : 2024/10/17 15:41:28 处理者: wangdan
仪器型号 : SHIMADZU LC-2050C(FX267)

<色谱图>



<峰表>

检测器A Ch1 230nm

峰号	保留时间	面积	面积%	高度	理论塔板数(USP)	拖尾因子	分离度(USP)
1	2.798	80980	100.000	11189	3445	1.100	--
总计		80980	100.000	11189			

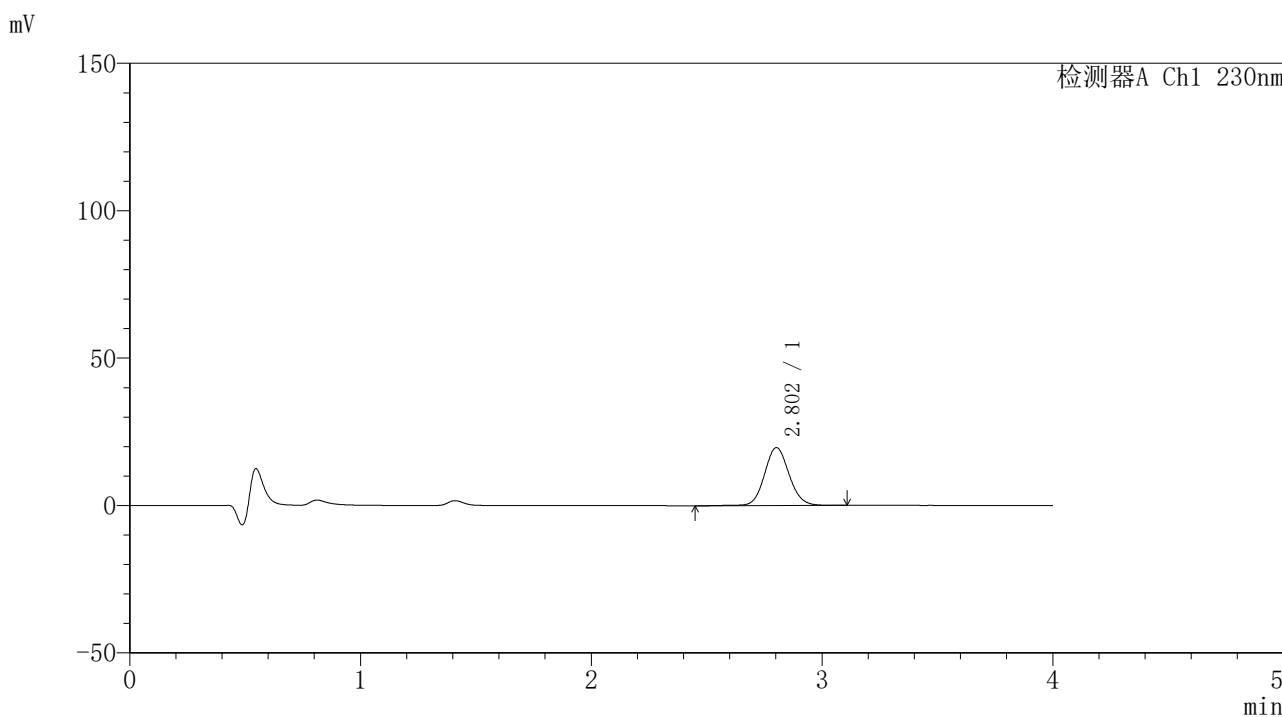


SMF-209

<样品信息>

色谱柱 : XB-C18(50*4.6mm,5μm) 流速: 1.5ml/min
 柱温 : 30°C 波长: 230nm
 数据文件名 : RC\$SMF-209 - 0-189/18-1158-2 - zzp-2024070321p-rcqx-pH1.0jz-lf100z-10min-P1.lcd
 方法文件名 : RC\$SMF-209 - SMF-209-tmst-FX267.lcm
 批处理文件名 : RC\$SMF-209 - SMF-209-tmst-rcqx-20241015-FX267.lcb
 样品瓶号 : 1-2
 进样体积 : 20 μL 版本号: 6.115
 进样时间 : 2024/10/15 15:57:09 实验者: wangdan
 处理时间 (V2) : 2024/10/17 15:41:31 处理者: wangdan
 仪器型号 : SHIMADZU LC-2050C(FX267)

<色谱图>



<峰表>

检测器A Ch1 230nm

峰号	保留时间	面积	面积%	高度	理论塔板数(USP)	拖尾因子	分离度(USP)
1	2.802	147002	100.000	19684	3376	1.092	--
总计		147002	100.000	19684			

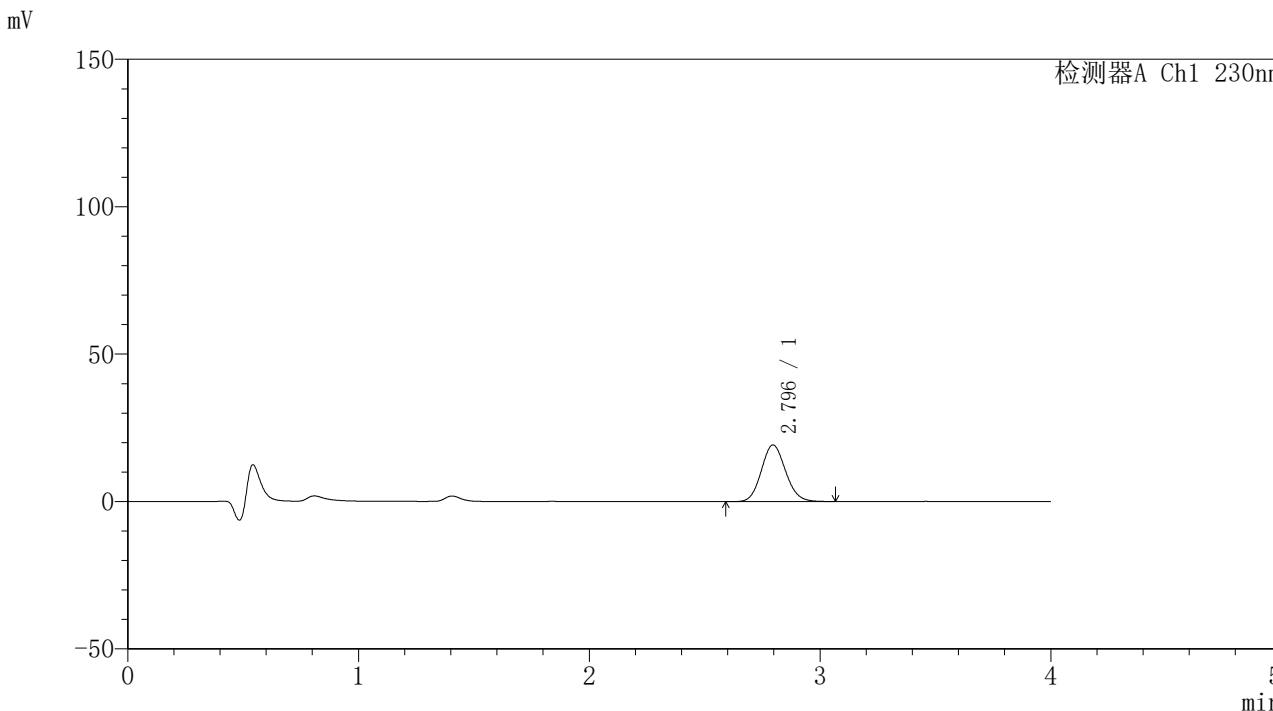


SMF-209

<样品信息>

色谱柱 : XB-C18(50*4.6mm,5μm) 流速: 1.5ml/min
柱温 : 30°C 波长: 230nm
数据文件名 : RC\$SMF-209 - 0-189/18-1159-2 - zzp-2024070321p-rcqx-pH1.0jz-lf100z-10min-P2.lcd
方法文件名 : RC\$SMF-209 - SMF-209-tmst-FX267.lcm
批处理文件名 : RC\$SMF-209 - SMF-209-tmst-rcqx-20241015-FX267.lcb
样品瓶号 : 1-11
进样体积 : 20 μL 版本号: 6.115
进样时间 : 2024/10/15 16:01:33 实验者: wangdan
处理时间 (V2) : 2024/10/17 15:41:34 处理者: wangdan
仪器型号 : SHIMADZU LC-2050C(FX267)

<色谱图>



<峰表>

检测器A Ch1 230nm

峰号	保留时间	面积	面积%	高度	理论塔板数(USP)	拖尾因子	分离度(USP)
1	2.796	139731	100.000	19192	3407	1.107	--
总计		139731	100.000	19192			

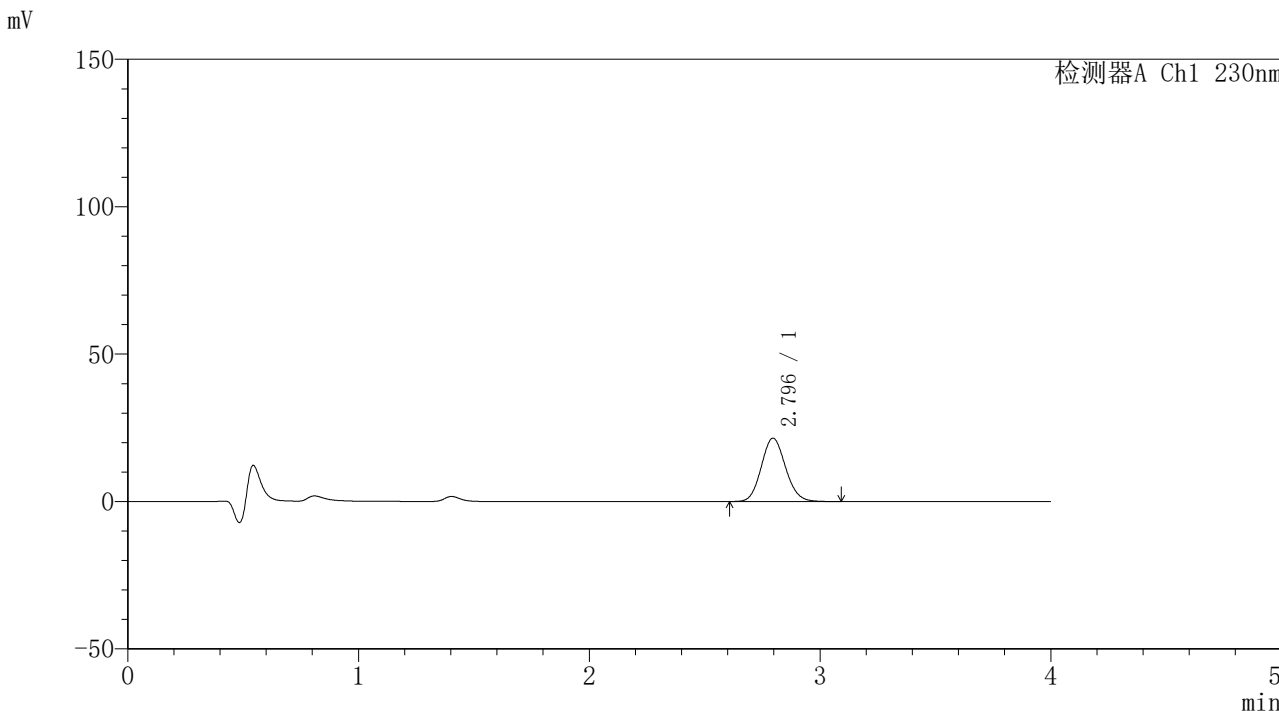


SMF-209

<样品信息>

色谱柱 : XB-C18(50*4.6mm,5μm) 流速: 1.5ml/min
柱温 : 30°C 波长: 230nm
数据文件名 : RC\$SMF-209 - 0-189/18-1160-2 - zzp-2024070321p-rcqx-pH1.0jz-lf100z-10min-P3.lcd
方法文件名 : RC\$SMF-209 - SMF-209-tmst-FX267.lcm
批处理文件名 : RC\$SMF-209 - SMF-209-tmst-rcqx-20241015-FX267.lcb
样品瓶号 : 1-20
进样体积 : 20 μL 版本号: 6.115
进样时间 : 2024/10/15 16:05:55 实验者: wangdan
处理时间 (V2) : 2024/10/17 15:41:37 处理者: wangdan
仪器型号 : SHIMADZU LC-2050C(FX267)

<色谱图>



<峰表>

检测器A Ch1 230nm

峰号	保留时间	面积	面积%	高度	理论塔板数(USP)	拖尾因子	分离度(USP)
1	2.796	156835	100.000	21489	3400	1.108	--
总计		156835	100.000	21489			

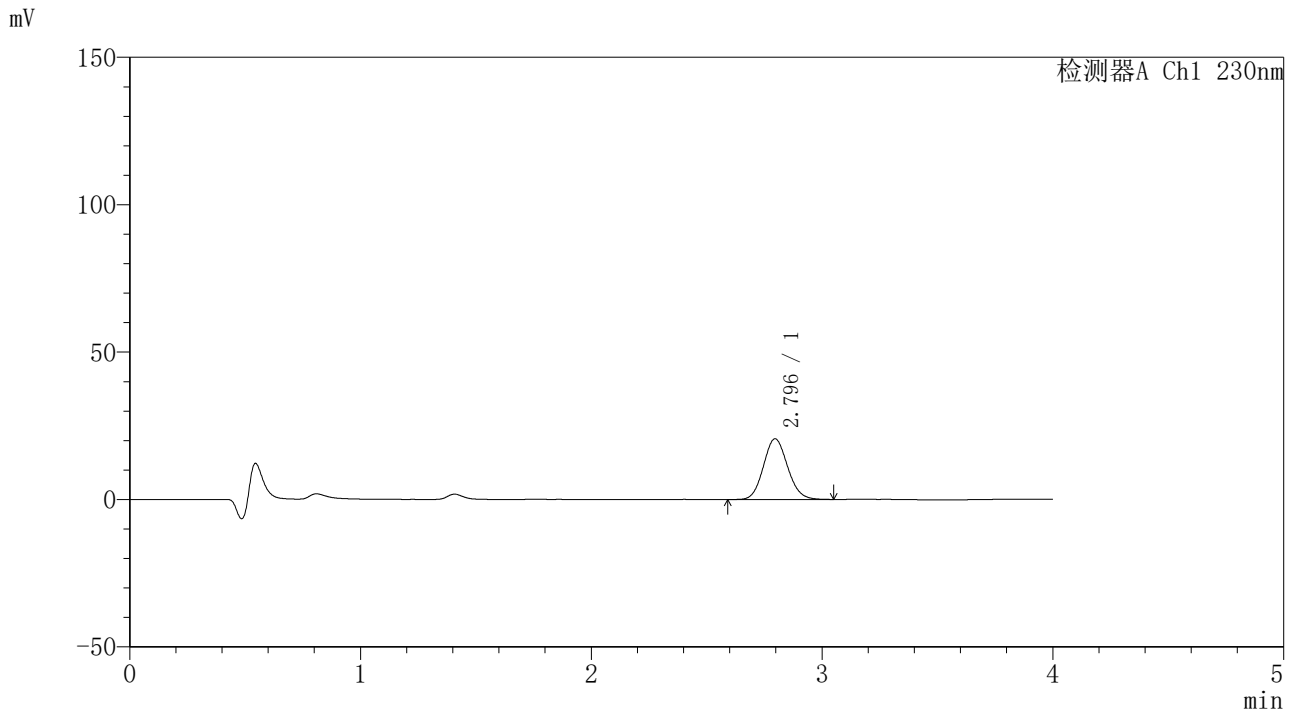


SMF-209

<样品信息>

色谱柱 : XB-C18(50*4.6mm,5μm) 流速: 1.5ml/min
 柱温 : 30°C 波长: 230nm
 数据文件名 : RC\$SMF-209 - 0-189/18-1161-2 - zzp-2024070321p-rcqx-pH1.0jz-lf100z-10min-P4.lcd
 方法文件名 : RC\$SMF-209 - SMF-209-tmst-FX267.lcm
 批处理文件名 : RC\$SMF-209 - SMF-209-tmst-rcqx-20241015-FX267.lcb
 样品瓶号 : 1-29
 进样体积 : 20 μL 版本号: 6.115
 进样时间 : 2024/10/15 16:10:20 实验者: wangdan
 处理时间 (V2) : 2024/10/17 15:41:39 处理者: wangdan
 仪器型号 : SHIMADZU LC-2050C(FX267)

<色谱图>



<峰表>

检测器A Ch1 230nm

峰号	保留时间	面积	面积%	高度	理论塔板数(USP)	拖尾因子	分离度(USP)
1	2.796	149430	100.000	20580	3428	1.104	--
总计		149430	100.000	20580			

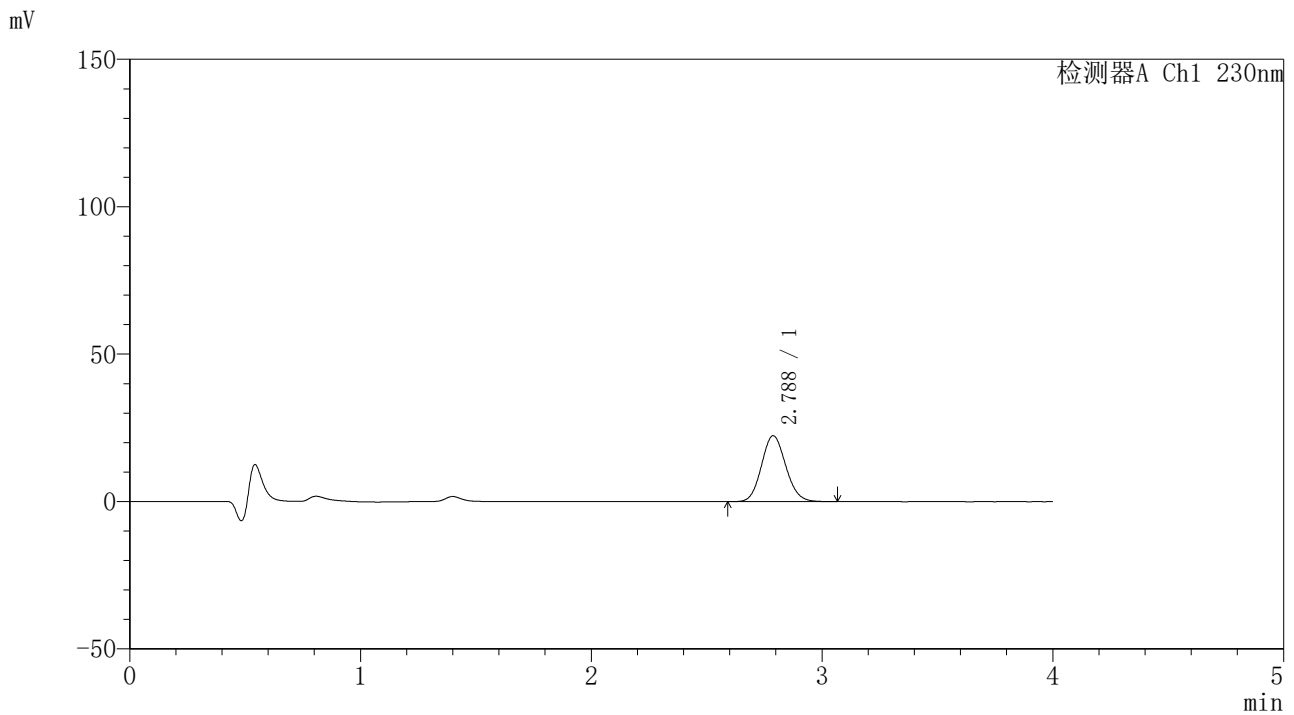


SMF-209

<样品信息>

色谱柱 : XB-C18(50*4.6mm,5μm) 流速: 1.5ml/min
 柱温 : 30°C 波长: 230nm
 数据文件名 : RC\$SMF-209 - 0-189/18-1162-2 - zzp-2024070321p-rcqx-pH1.0jz-lf100z-10min-P5.lcd
 方法文件名 : RC\$SMF-209 - SMF-209-tmst-FX267.lcm
 批处理文件名: RC\$SMF-209 - SMF-209-tmst-rcqx-20241015-FX267.lcb
 样品瓶号 : 1-38
 进样体积 : 20 μL 版本号: 6.115
 进样时间 : 2024/10/15 16:14:43 实验者: wangdan
 处理时间 (V2) : 2024/10/17 15:41:42 处理者: wangdan
 仪器型号 : SHIMADZU LC-2050C(FX267)

<色谱图>



<峰表>

检测器A Ch1 230nm

峰号	保留时间	面积	面积%	高度	理论塔板数(USP)	拖尾因子	分离度(USP)
1	2.788	163365	100.000	22369	3371	1.108	--
总计		163365	100.000	22369			

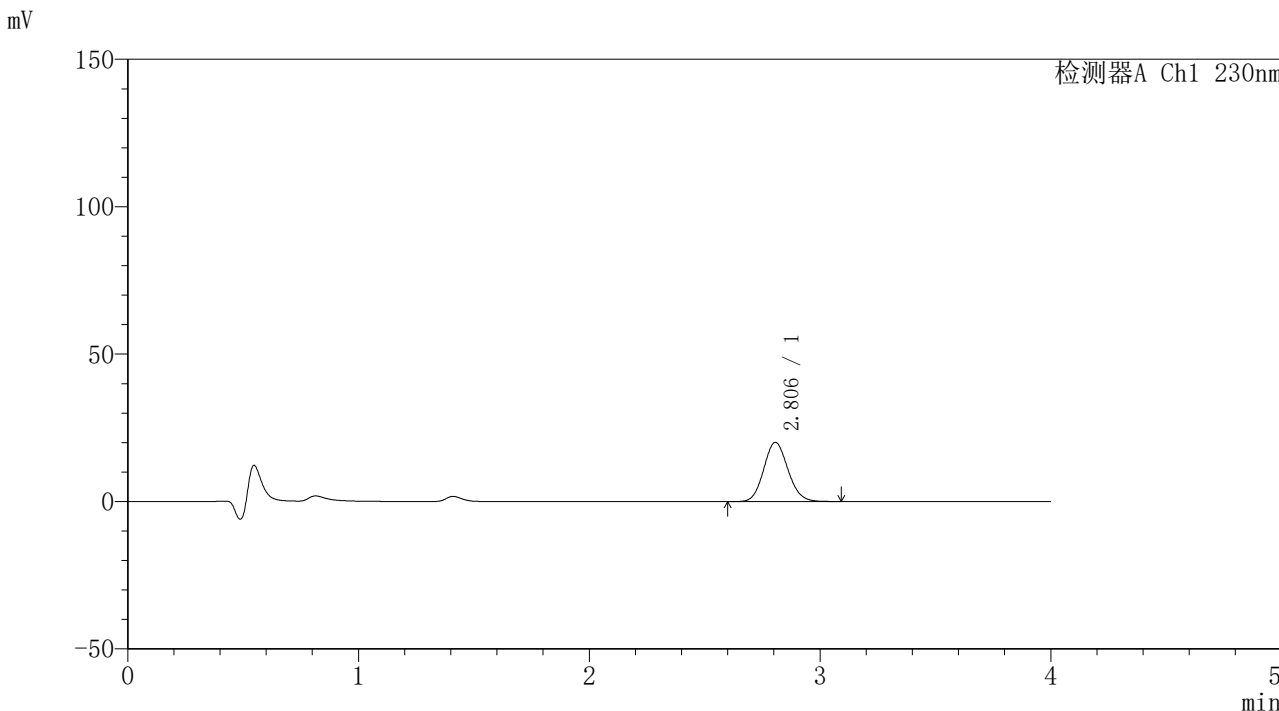


SMF-209

<样品信息>

色谱柱 : XB-C18(50*4.6mm,5μm) 流速: 1.5ml/min
柱温 : 30°C 波长: 230nm
数据文件名 : RC\$SMF-209 - 0-189/18-1163-2 - zzp-2024070321p-rcqx-pH1.0jz-lf100z-10min-P6.lcd
方法文件名 : RC\$SMF-209 - SMF-209-tmst-FX267.lcm
批处理文件名 : RC\$SMF-209 - SMF-209-tmst-rcqx-20241015-FX267.lcb
样品瓶号 : 1-47
进样体积 : 20 μL 版本号: 6.115
进样时间 : 2024/10/15 16:19:05 实验者: wangdan
处理时间 (V2) : 2024/10/17 15:41:45 处理者: wangdan
仪器型号 : SHIMADZU LC-2050C(FX267)

<色谱图>



<峰表>

检测器A Ch1 230nm

峰号	保留时间	面积	面积%	高度	理论塔板数(USP)	拖尾因子	分离度(USP)
1	2.806	146345	100.000	20079	3423	1.106	--
总计		146345	100.000	20079			

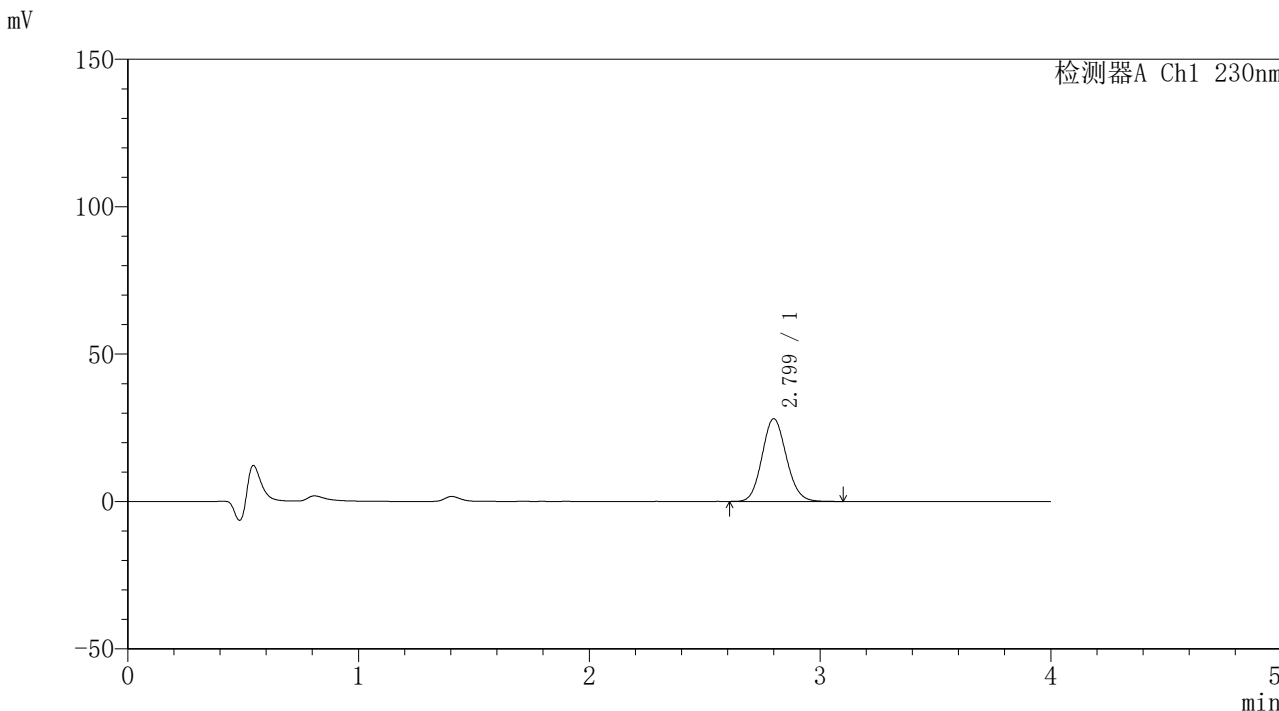


SMF-209

<样品信息>

色谱柱 : XB-C18(50*4.6mm,5μm) 流速: 1.5ml/min
柱温 : 30°C 波长: 230nm
数据文件名 : RC\$SMF-209 - 0-189/18-1164-2 - zzp-2024070321p-rcqx-pH1.0jz-lf100z-15min-P1.lcd
方法文件名 : RC\$SMF-209 - SMF-209-tmst-FX267.lcm
批处理文件名 : RC\$SMF-209 - SMF-209-tmst-rcqx-20241015-FX267.lcb
样品瓶号 : 1-3
进样体积 : 20 μL 版本号: 6.115
进样时间 : 2024/10/15 16:23:28 实验者: wangdan
处理时间 (V2) : 2024/10/17 15:41:48 处理者: wangdan
仪器型号 : SHIMADZU LC-2050C(FX267)

<色谱图>



<峰表>

检测器A Ch1 230nm

峰号	保留时间	面积	面积%	高度	理论塔板数(USP)	拖尾因子	分离度(USP)
1	2.799	204606	100.000	28023	3409	1.108	--
总计		204606	100.000	28023			

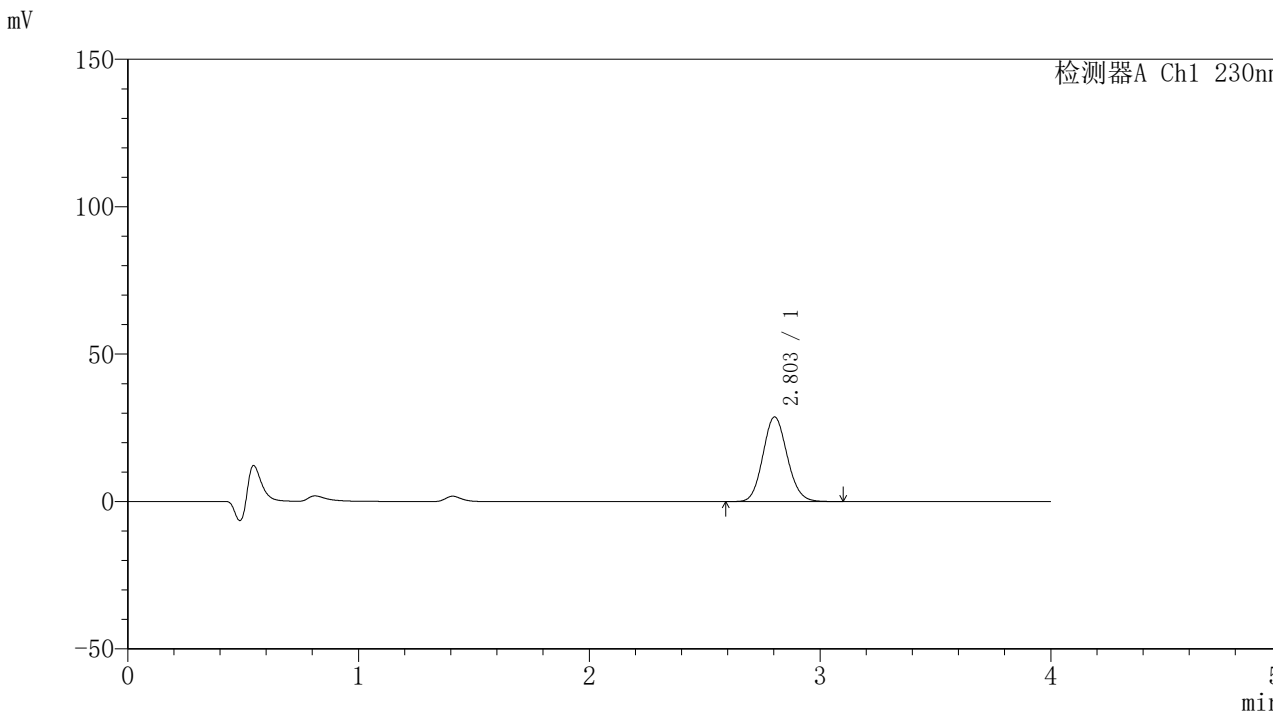


SMF-209

<样品信息>

色谱柱 : XB-C18(50*4.6mm,5μm) 流速: 1.5ml/min
柱温 : 30°C 波长: 230nm
数据文件名 : RC\$SMF-209 - 0-189/18-1165-2 - zzp-2024070321p-rcqx-pH1.0jz-lf100z-15min-P2.lcd
方法文件名 : RC\$SMF-209 - SMF-209-tmst-FX267.lcm
批处理文件名 : RC\$SMF-209 - SMF-209-tmst-rcqx-20241015-FX267.lcb
样品瓶号 : 1-12
进样体积 : 20 μL 版本号: 6.115
进样时间 : 2024/10/15 16:27:51 实验者: wangdan
处理时间 (V2) : 2024/10/17 15:41:50 处理者: wangdan
仪器型号 : SHIMADZU LC-2050C(FX267)

<色谱图>



<峰表>

检测器A Ch1 230nm

峰号	保留时间	面积	面积%	高度	理论塔板数(USP)	拖尾因子	分离度(USP)
1	2.803	209605	100.000	28685	3405	1.107	--
总计		209605	100.000	28685			

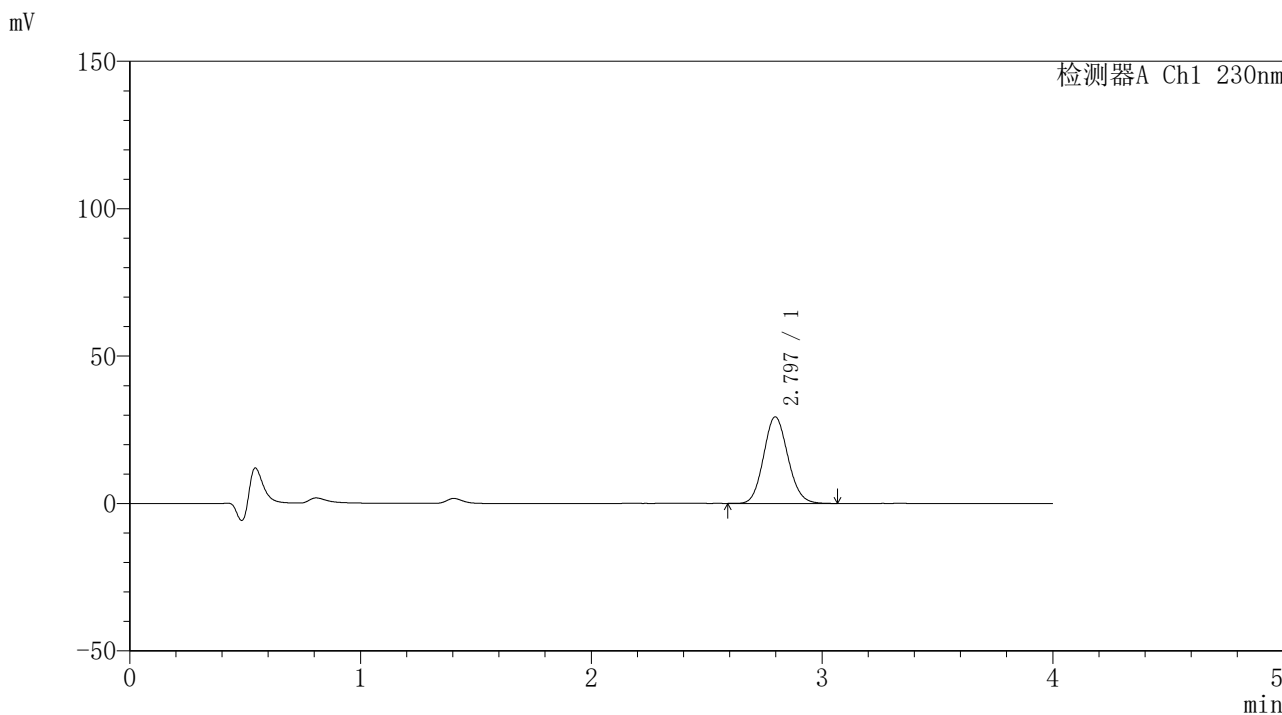


SMF-209

<样品信息>

色谱柱 : XB-C18(50*4.6mm,5μm) 流速: 1.5ml/min
 柱温 : 30°C 波长: 230nm
 数据文件名 : RC\$SMF-209 - 0-189/18-1166-2 - zzp-2024070321p-rcqx-pH1.0jz-lf100z-15min-P3.lcd
 方法文件名 : RC\$SMF-209 - SMF-209-tmst-FX267.lcm
 批处理文件名: RC\$SMF-209 - SMF-209-tmst-rcqx-20241015-FX267.lcb
 样品瓶号 : 1-21
 进样体积 : 20 μL 版本号: 6.115
 进样时间 : 2024/10/15 16:32:14 实验者: wangdan
 处理时间 (V2) : 2024/10/17 15:41:53 处理者: wangdan
 仪器型号 : SHIMADZU LC-2050C(FX267)

<色谱图>



<峰表>

检测器A Ch1 230nm

峰号	保留时间	面积	面积%	高度	理论塔板数(USP)	拖尾因子	分离度(USP)
1	2.797	214641	100.000	29369	3383	1.110	--
总计		214641	100.000	29369			

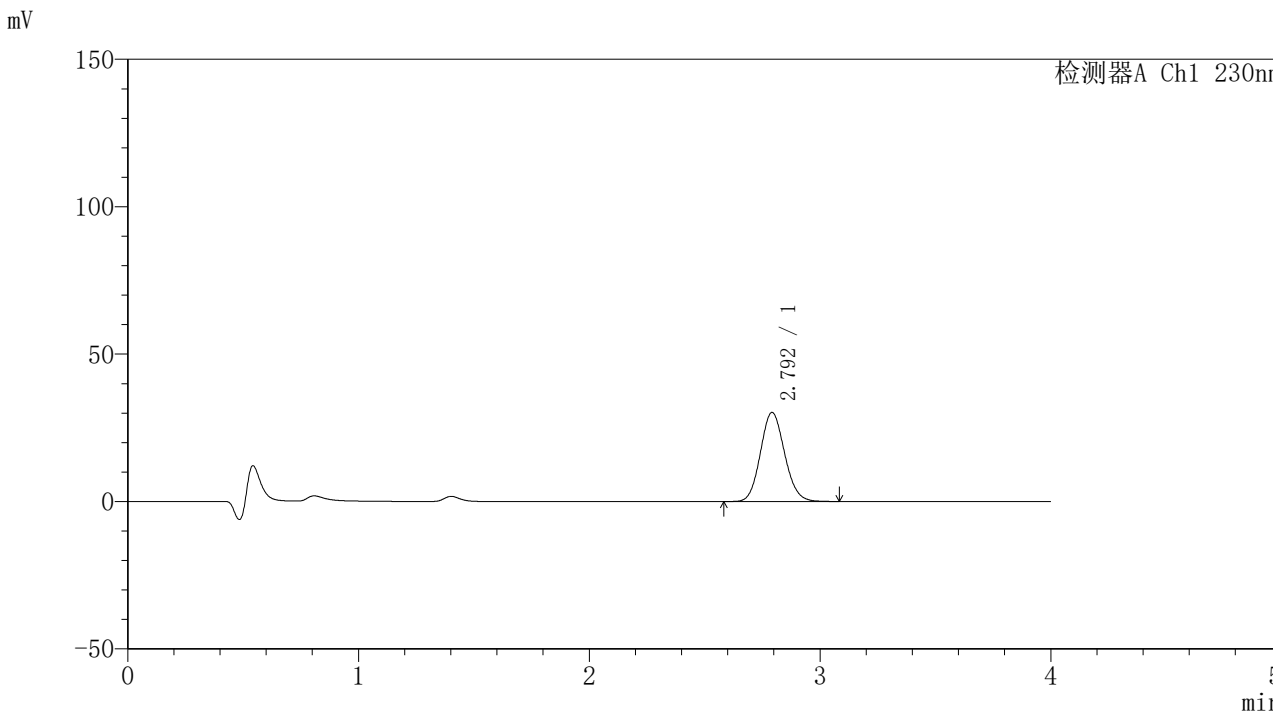


SMF-209

<样品信息>

色谱柱 : XB-C18(50*4.6mm,5μm) 流速: 1.5ml/min
柱温 : 30°C 波长: 230nm
数据文件名 : RC\$SMF-209 - 0-189/18-1167-2 - zzp-2024070321p-rcqx-pH1.0jz-lf100z-15min-P4.lcd
方法文件名 : RC\$SMF-209 - SMF-209-tmst-FX267.lcm
批处理文件名 : RC\$SMF-209 - SMF-209-tmst-rcqx-20241015-FX267.lcb
样品瓶号 : 1-30
进样体积 : 20 μL 版本号: 6.115
进样时间 : 2024/10/15 16:36:36 实验者: wangdan
处理时间 (V2) : 2024/10/17 15:41:55 处理者: wangdan
仪器型号 : SHIMADZU LC-2050C(FX267)

<色谱图>



<峰表>

检测器A Ch1 230nm

峰号	保留时间	面积	面积%	高度	理论塔板数(USP)	拖尾因子	分离度(USP)
1	2.792	219800	100.000	30143	3409	1.109	--
总计		219800	100.000	30143			

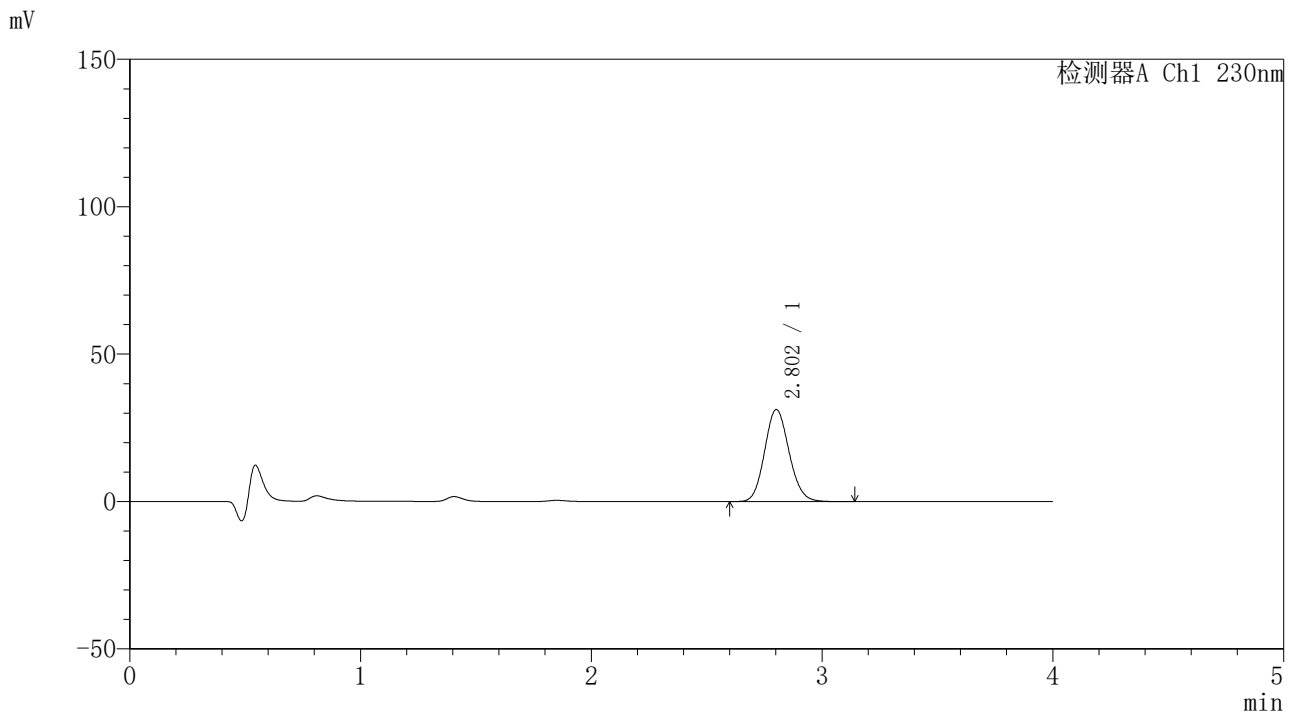


SMF-209

<样品信息>

色谱柱 : XB-C18(50*4.6mm,5μm) 流速: 1.5ml/min
 柱温 : 30°C 波长: 230nm
 数据文件名 : RC\$SMF-209 - 0-189/18-1168-2 - zzp-2024070321p-rcqx-pH1.0jz-lf100z-15min-P5.lcd
 方法文件名 : RC\$SMF-209 - SMF-209-tmst-FX267.lcm
 批处理文件名: RC\$SMF-209 - SMF-209-tmst-rcqx-20241015-FX267.lcb
 样品瓶号 : 1-39
 进样体积 : 20 μL 版本号: 6.115
 进样时间 : 2024/10/15 16:40:59 实验者: wangdan
 处理时间 (V2) : 2024/10/17 15:41:58 处理者: wangdan
 仪器型号 : SHIMADZU LC-2050C(FX267)

<色谱图>



<峰表>

检测器A Ch1 230nm

峰号	保留时间	面积	面积%	高度	理论塔板数(USP)	拖尾因子	分离度(USP)
1	2.802	230012	100.000	31176	3371	1.116	--
总计		230012	100.000	31176			

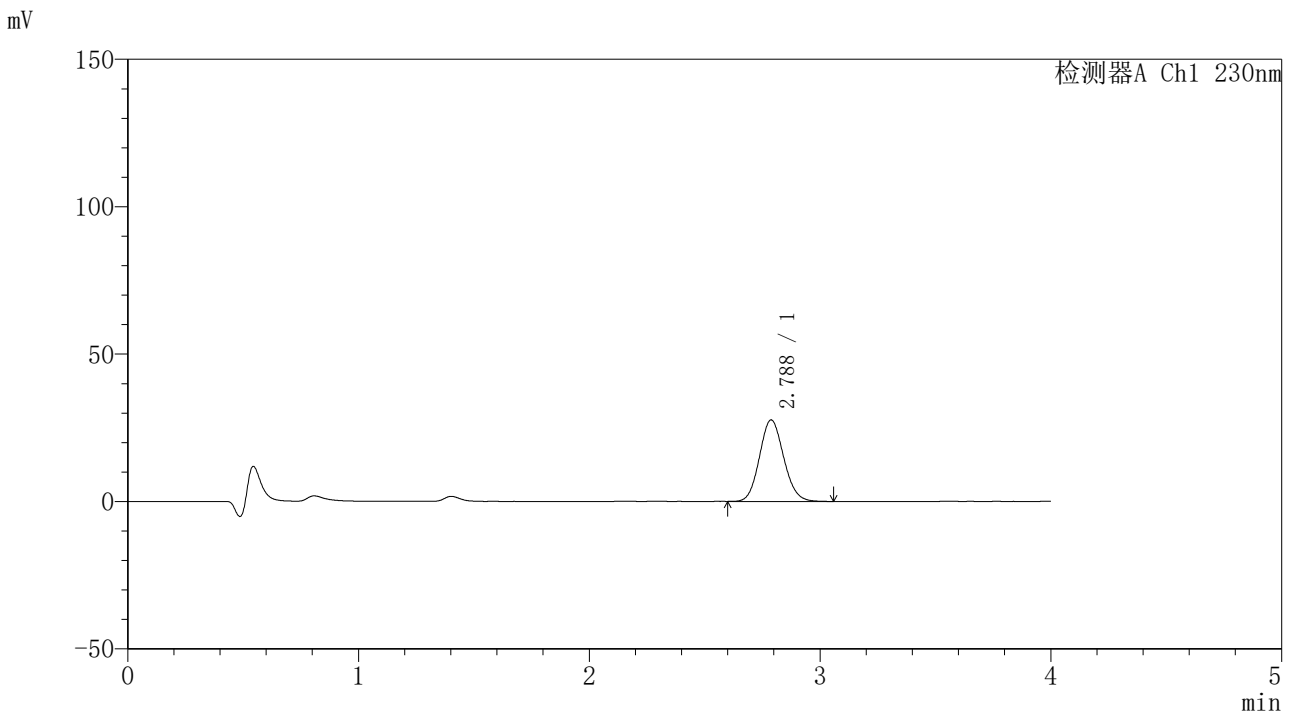


SMF-209

<样品信息>

色谱柱 : XB-C18(50*4.6mm,5μm) 流速: 1.5ml/min
 柱温 : 30°C 波长: 230nm
 数据文件名 : RC\$SMF-209 - 0-189/18-1169-2 - zzp-2024070321p-rcqx-pH1.0jz-lf100z-15min-P6.lcd
 方法文件名 : RC\$SMF-209 - SMF-209-tmst-FX267.lcm
 批处理文件名: RC\$SMF-209 - SMF-209-tmst-rcqx-20241015-FX267.lcb
 样品瓶号 : 1-48
 进样体积 : 20 μL 版本号: 6.115
 进样时间 : 2024/10/15 16:45:22 实验者: wangdan
 处理时间 (V2) : 2024/10/17 15:42:01 处理者: wangdan
 仪器型号 : SHIMADZU LC-2050C(FX267)

<色谱图>



<峰表>

检测器A Ch1 230nm

峰号	保留时间	面积	面积%	高度	理论塔板数(USP)	拖尾因子	分离度(USP)
1	2.788	201212	100.000	27671	3395	1.108	--
总计		201212	100.000	27671			

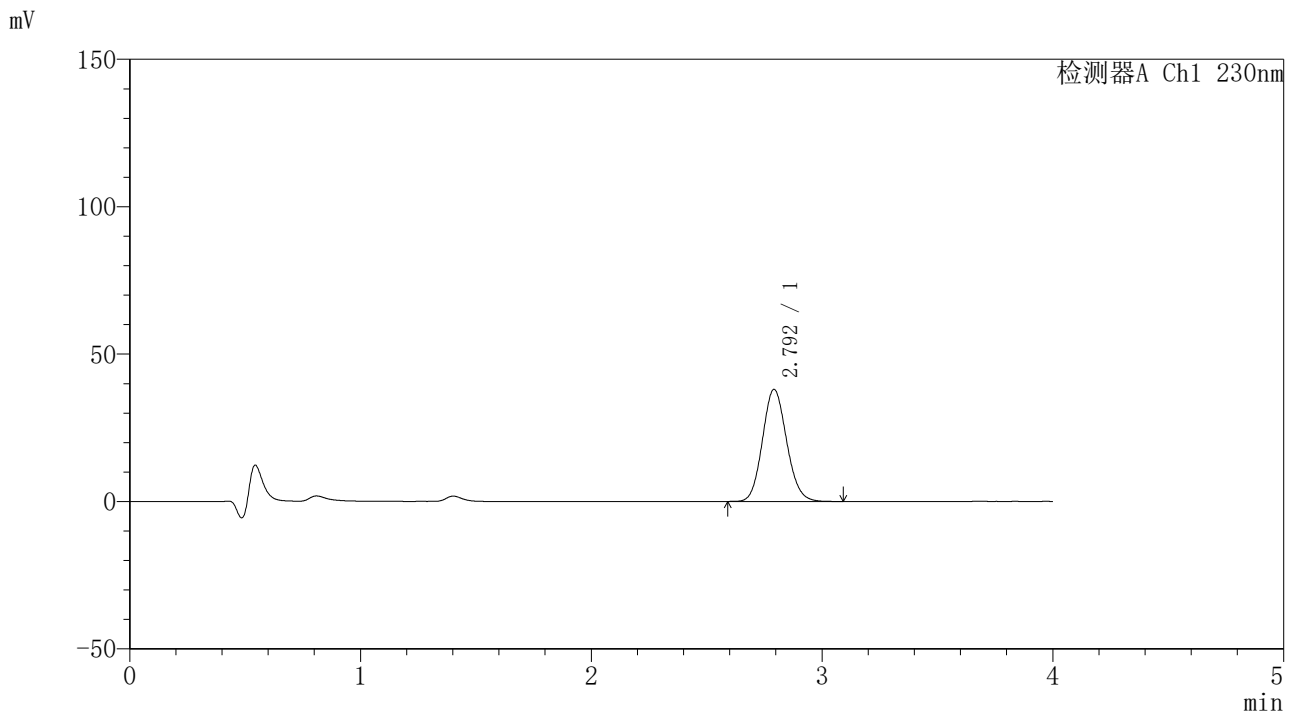


SMF-209

<样品信息>

色谱柱 : XB-C18(50*4.6mm,5μm) 流速: 1.5ml/min
 柱温 : 30°C 波长: 230nm
 数据文件名 : RC\$SMF-209 - 0-189/18-1171-2 - zzp-2024070321p-rcqx-pH1.0jz-lf100z-20min-P2.lcd
 方法文件名 : RC\$SMF-209 - SMF-209-tmst-FX267.lcm
 批处理文件名 : RC\$SMF-209 - SMF-209-tmst-rcqx-20241015-FX267.lcb
 样品瓶号 : 1-13
 进样体积 : 20 μL 版本号: 6.115
 进样时间 : 2024/10/15 16:54:06 实验者: wangdan
 处理时间 (V2) : 2024/10/17 15:42:06 处理者: wangdan
 仪器型号 : SHIMADZU LC-2050C(FX267)

<色谱图>



<峰表>

检测器A Ch1 230nm

峰号	保留时间	面积	面积%	高度	理论塔板数(USP)	拖尾因子	分离度(USP)
1	2.792	276675	100.000	37926	3409	1.112	--
总计		276675	100.000	37926			



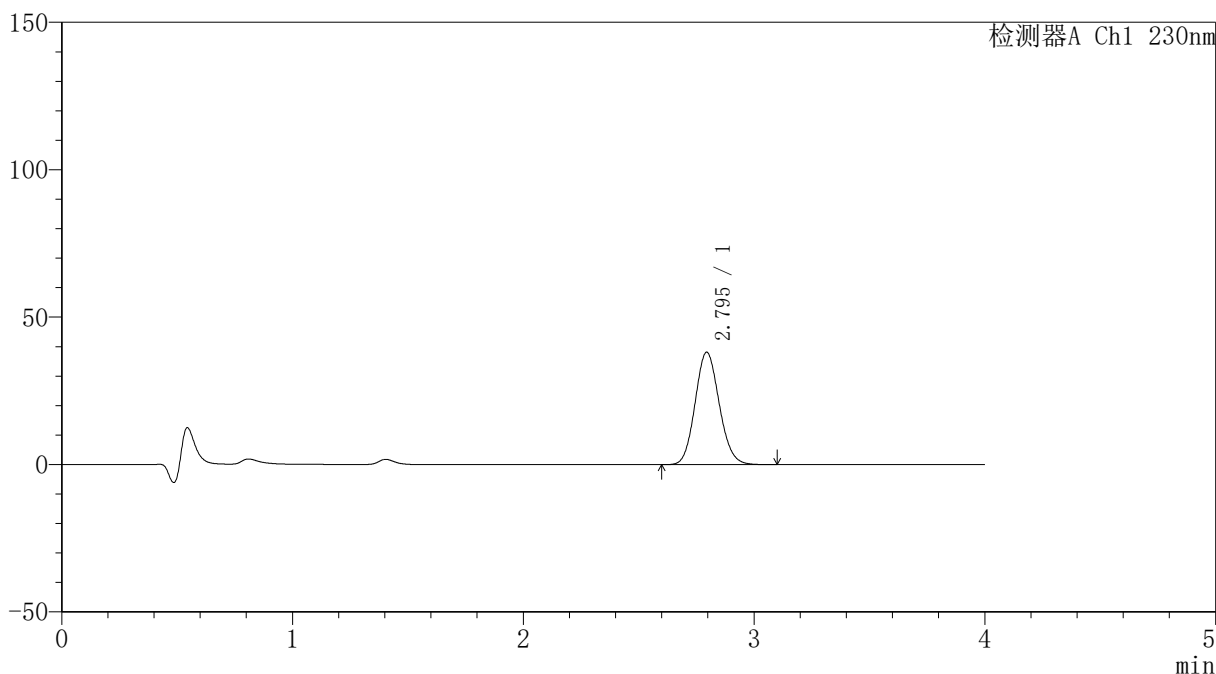
SMF-209

<样品信息>

色谱柱 : XB-C18(50*4.6mm,5 μ m) 流速: 1.5ml/min
柱温 : 30 $^{\circ}$ C 波长: 230nm
数据文件名 : RC\$SMF-209 - 0-189/18-1172-2 - zzp-2024070321p-rcqx-pH1.0jz-lf100z-20min-P3.lcd
方法文件名 : RC\$SMF-209 - SMF-209-tmst-FX267.lcm
批处理文件名 : RC\$SMF-209 - SMF-209-tmst-rcqx-20241015-FX267.lcb
样品瓶号 : 1-22
进样体积 : 20 μ L 版本号: 6.115
进样时间 : 2024/10/15 16:58:28 实验者: wangdan
处理时间 (V2) : 2024/10/17 15:42:08 处理者: wangdan
仪器型号 : SHIMADZU LC-2050C(FX267)

<色谱图>

mV



<峰表>

检测器A Ch1 230nm

峰号	保留时间	面积	面积%	高度	理论塔板数(USP)	拖尾因子	分离度(USP)
1	2.795	277212	100.000	38123	3425	1.112	--
总计		277212	100.000	38123			

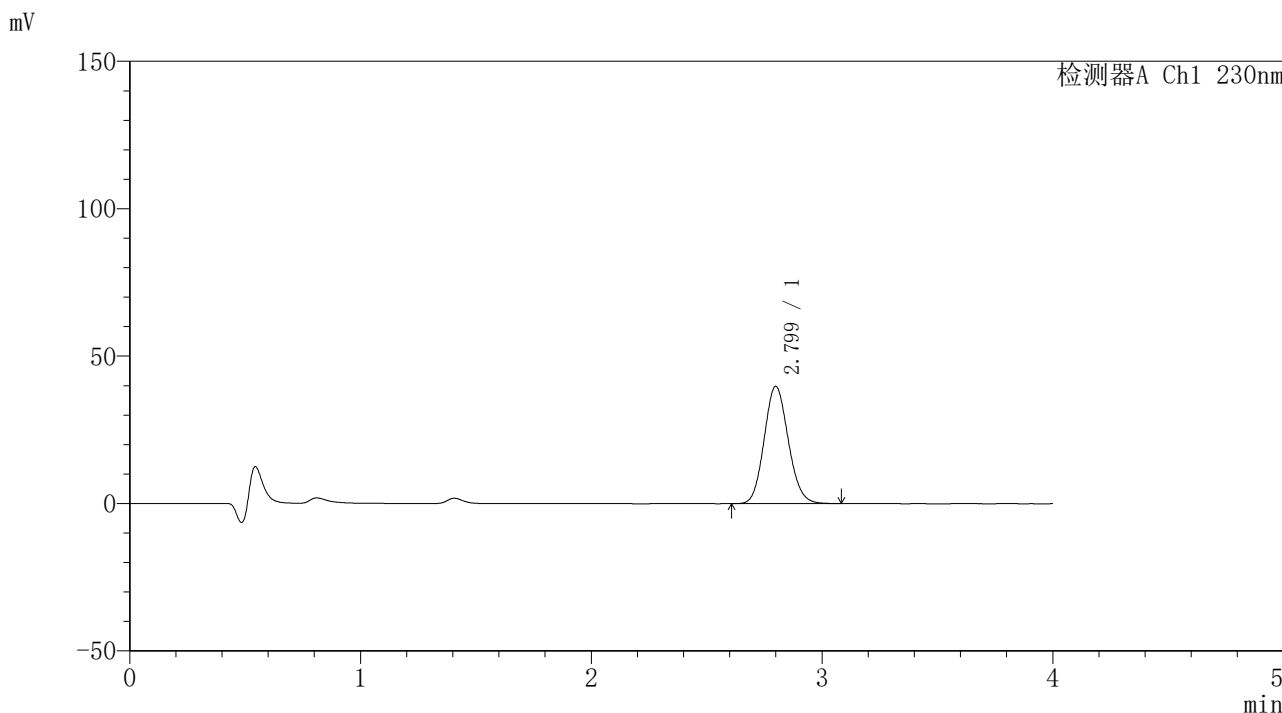


SMF-209

<样品信息>

色谱柱 : XB-C18(50*4.6mm,5μm) 流速: 1.5ml/min
柱温 : 30°C 波长: 230nm
数据文件名 : RC\$SMF-209 - 0-189/18-1173-2 - zzp-2024070321p-rcqx-pH1.0jz-lf100z-20min-P4.lcd
方法文件名 : RC\$SMF-209 - SMF-209-tmst-FX267.lcm
批处理文件名: RC\$SMF-209 - SMF-209-tmst-rcqx-20241015-FX267.lcb
样品瓶号 : 1-31
进样体积 : 20 μL 版本号: 6.115
进样时间 : 2024/10/15 17:02:51 实验者: wangdan
处理时间 (V2) : 2024/10/17 15:42:11 处理者: wangdan
仪器型号 : SHIMADZU LC-2050C(FX267)

<色谱图>



<峰表>

检测器A Ch1 230nm

峰号	保留时间	面积	面积%	高度	理论塔板数(USP)	拖尾因子	分离度(USP)
1	2.799	288887	100.000	39763	3441	1.114	--
总计		288887	100.000	39763			

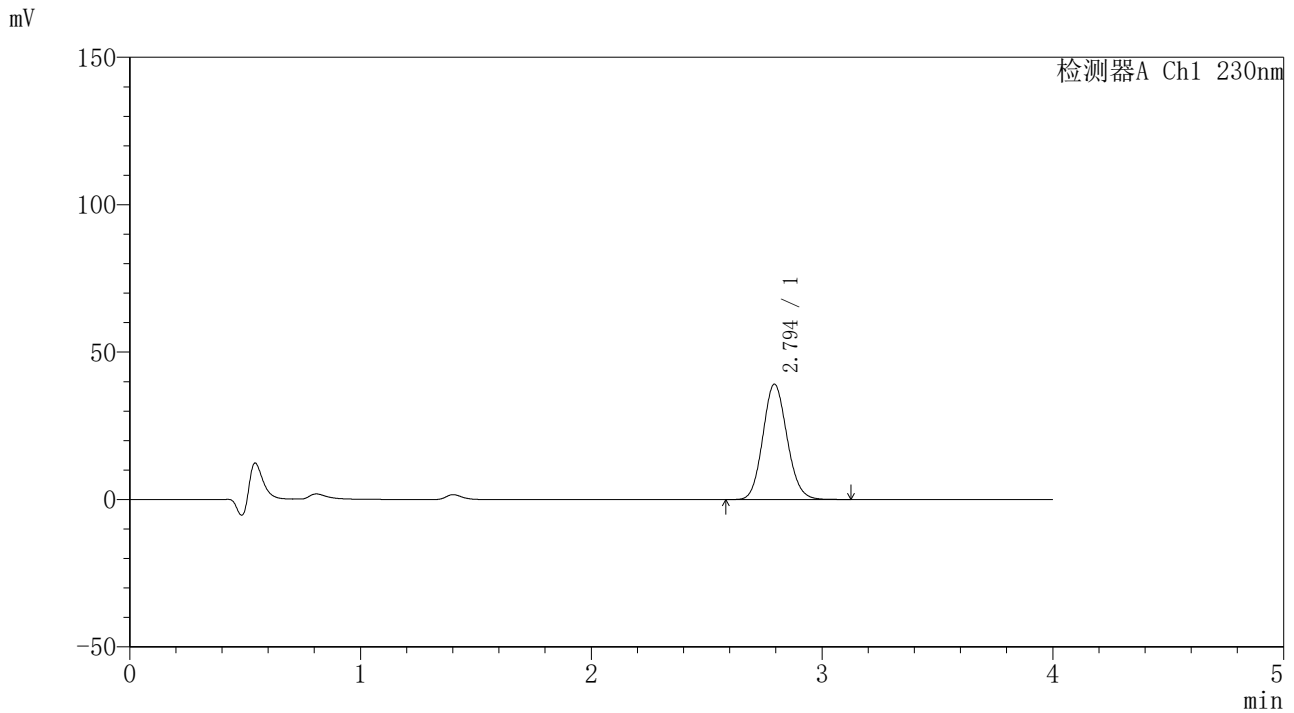


SMF-209

<样品信息>

色谱柱 : XB-C18(50*4.6mm,5μm) 流速: 1.5ml/min
 柱温 : 30°C 波长: 230nm
 数据文件名 : RC\$SMF-209 - 0-189/18-1174-2 - zzp-2024070321p-rcqx-pH1.0jz-lf100z-20min-P5.lcd
 方法文件名 : RC\$SMF-209 - SMF-209-tmst-FX267.lcm
 批处理文件名 : RC\$SMF-209 - SMF-209-tmst-rcqx-20241015-FX267.lcb
 样品瓶号 : 1-40
 进样体积 : 20 μL 版本号: 6.115
 进样时间 : 2024/10/15 17:07:14 实验者: wangdan
 处理时间 (V2) : 2024/10/17 15:42:14 处理者: wangdan
 仪器型号 : SHIMADZU LC-2050C(FX267)

<色谱图>



<峰表>

检测器A Ch1 230nm

峰号	保留时间	面积	面积%	高度	理论塔板数(USP)	拖尾因子	分离度(USP)
1	2.794	284846	100.000	39042	3409	1.111	--
总计		284846	100.000	39042			

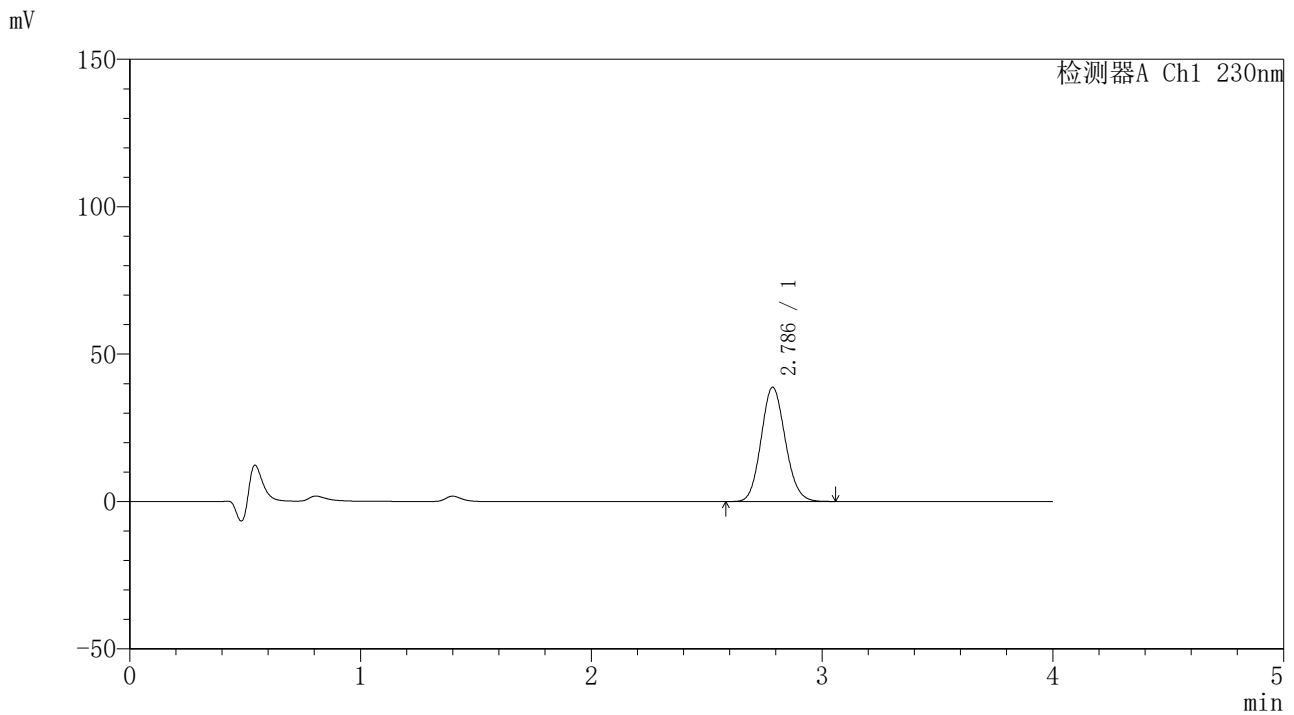


SMF-209

<样品信息>

色谱柱 : XB-C18(50*4.6mm,5μm) 流速: 1.5ml/min
 柱温 : 30°C 波长: 230nm
 数据文件名 : RC\$SMF-209 - 0-189/18-1175-2 - zzp-2024070321p-rcqx-pH1.0jz-lf100z-20min-P6.lcd
 方法文件名 : RC\$SMF-209 - SMF-209-tmst-FX267.lcm
 批处理文件名: RC\$SMF-209 - SMF-209-tmst-rcqx-20241015-FX267.lcb
 样品瓶号 : 1-49
 进样体积 : 20 μL 版本号: 6.115
 进样时间 : 2024/10/15 17:11:36 实验者: wangdan
 处理时间 (V2) : 2024/10/17 15:42:17 处理者: wangdan
 仪器型号 : SHIMADZU LC-2050C(FX267)

<色谱图>



<峰表>

检测器A Ch1 230nm

峰号	保留时间	面积	面积%	高度	理论塔板数(USP)	拖尾因子	分离度(USP)
1	2.786	281778	100.000	38747	3399	1.110	--
总计		281778	100.000	38747			

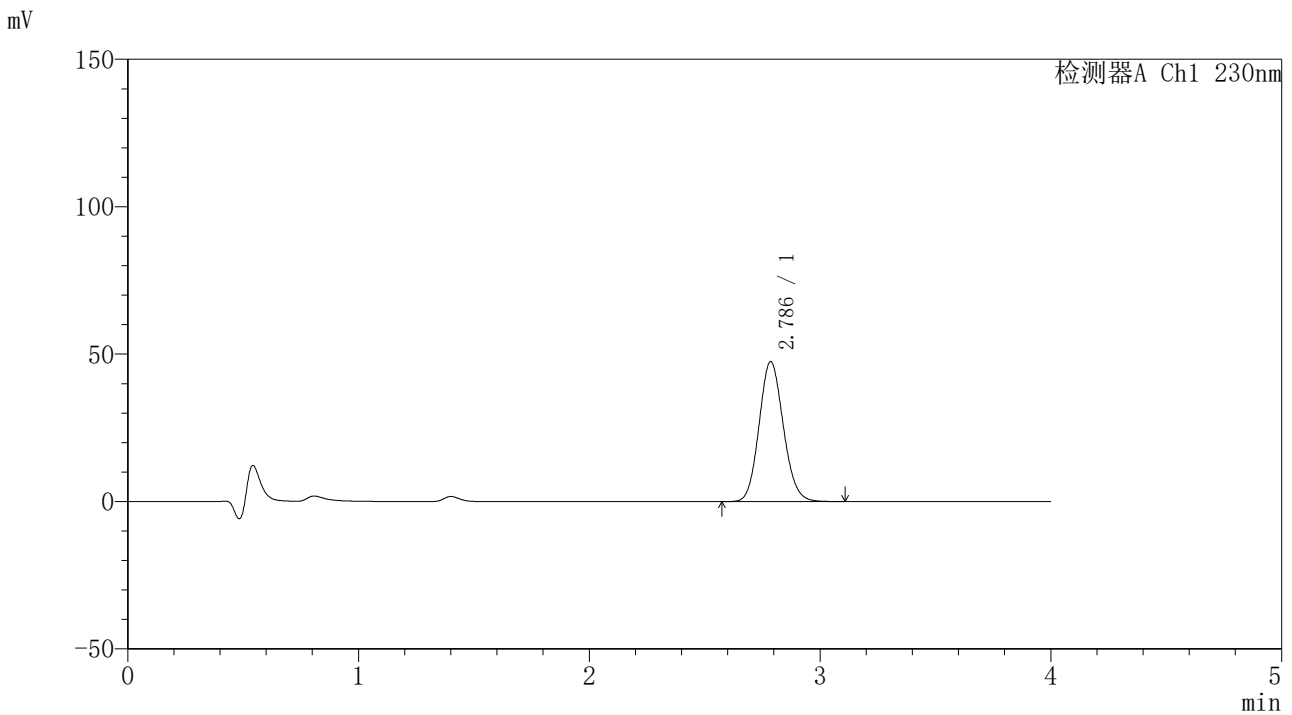


SMF-209

<样品信息>

色谱柱 : XB-C18(50*4.6mm,5μm) 流速: 1.5ml/min
 柱温 : 30°C 波长: 230nm
 数据文件名 : RC\$SMF-209 - 0-189/18-1176-2 - zzp-2024070321p-rcqx-pH1.0jz-lf100z-30min-P1.lcd
 方法文件名 : RC\$SMF-209 - SMF-209-tmst-FX267.lcm
 批处理文件名: RC\$SMF-209 - SMF-209-tmst-rcqx-20241015-FX267.lcb
 样品瓶号 : 1-5
 进样体积 : 20 μL 版本号: 6.115
 进样时间 : 2024/10/15 17:16:00 实验者: wangdan
 处理时间 (V2) : 2024/10/17 15:42:20 处理者: wangdan
 仪器型号 : SHIMADZU LC-2050C(FX267)

<色谱图>



<峰表>

检测器A Ch1 230nm

峰号	保留时间	面积	面积%	高度	理论塔板数(USP)	拖尾因子	分离度(USP)
1	2.786	346209	100.000	47464	3383	1.112	--
总计		346209	100.000	47464			

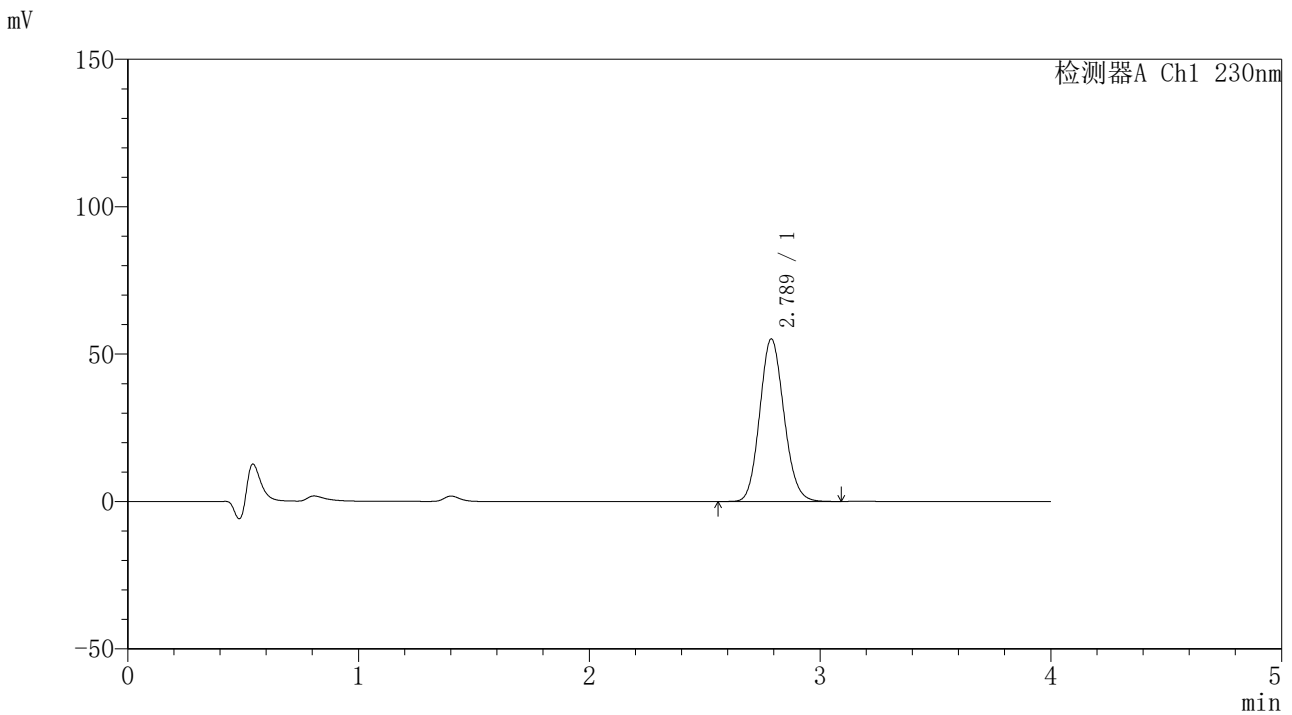


SMF-209

<样品信息>

色谱柱 : XB-C18(50*4.6mm,5μm) 流速: 1.5ml/min
 柱温 : 30°C 波长: 230nm
 数据文件名 : RC\$SMF-209 - 0-189/18-1177-2 - zzp-2024070321p-rcqx-pH1.0jz-lf100z-30min-P2.lcd
 方法文件名 : RC\$SMF-209 - SMF-209-tmst-FX267.lcm
 批处理文件名 : RC\$SMF-209 - SMF-209-tmst-rcqx-20241015-FX267.lcb
 样品瓶号 : 1-14
 进样体积 : 20 μL 版本号: 6.115
 进样时间 : 2024/10/15 17:20:21 实验者: wangdan
 处理时间 (V2) : 2024/10/17 15:42:23 处理者: wangdan
 仪器型号 : SHIMADZU LC-2050C(FX267)

<色谱图>



<峰表>

检测器A Ch1 230nm

峰号	保留时间	面积	面积%	高度	理论塔板数(USP)	拖尾因子	分离度(USP)
1	2.789	401915	100.000	55174	3392	1.118	--
总计		401915	100.000	55174			

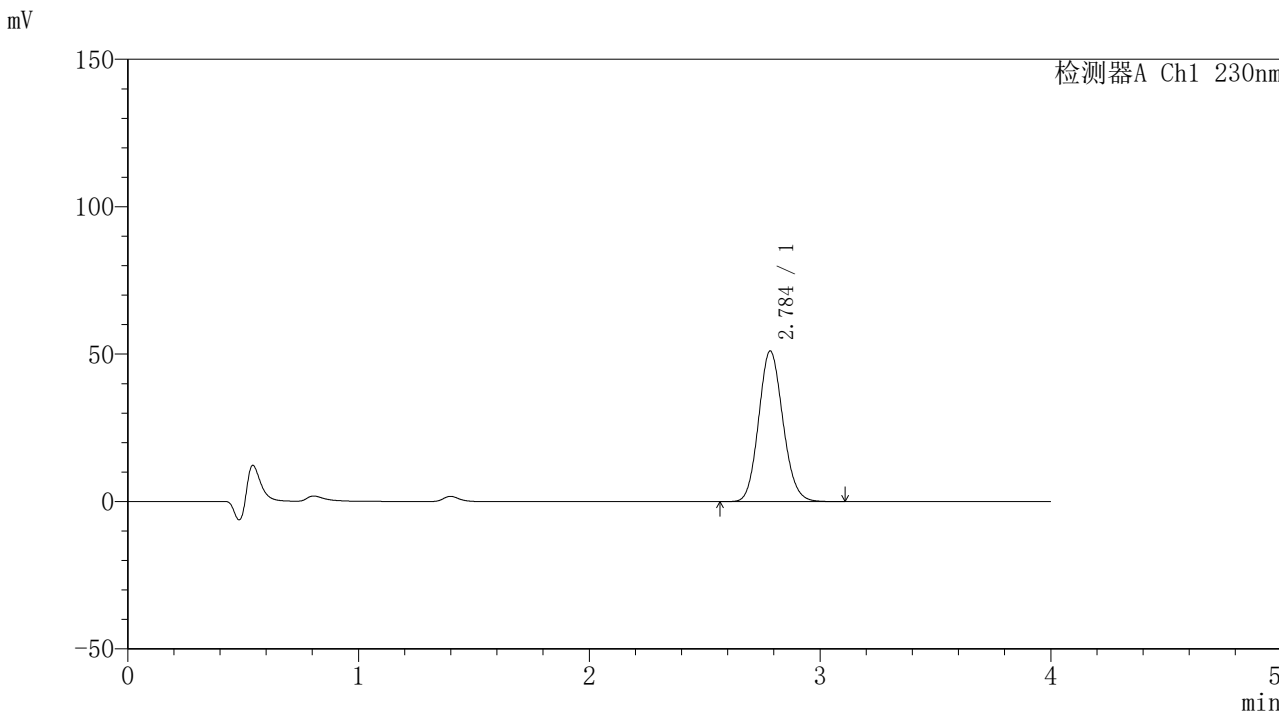


SMF-209

<样品信息>

色谱柱 : XB-C18(50*4.6mm,5μm) 流速: 1.5ml/min
柱温 : 30°C 波长: 230nm
数据文件名 : RC\$SMF-209 - 0-189/18-1178-2 - zzp-2024070321p-rcqx-pH1.0jz-lf100z-30min-P3.lcd
方法文件名 : RC\$SMF-209 - SMF-209-tmst-FX267.lcm
批处理文件名 : RC\$SMF-209 - SMF-209-tmst-rcqx-20241015-FX267.lcb
样品瓶号 : 1-23
进样体积 : 20 μL 版本号: 6.115
进样时间 : 2024/10/15 17:24:43 实验者: wangdan
处理时间 (V2) : 2024/10/17 15:42:26 处理者: wangdan
仪器型号 : SHIMADZU LC-2050C(FX267)

<色谱图>



<峰表>

检测器A Ch1 230nm

峰号	保留时间	面积	面积%	高度	理论塔板数(USP)	拖尾因子	分离度(USP)
1	2.784	372200	100.000	50916	3380	1.116	--
总计		372200	100.000	50916			

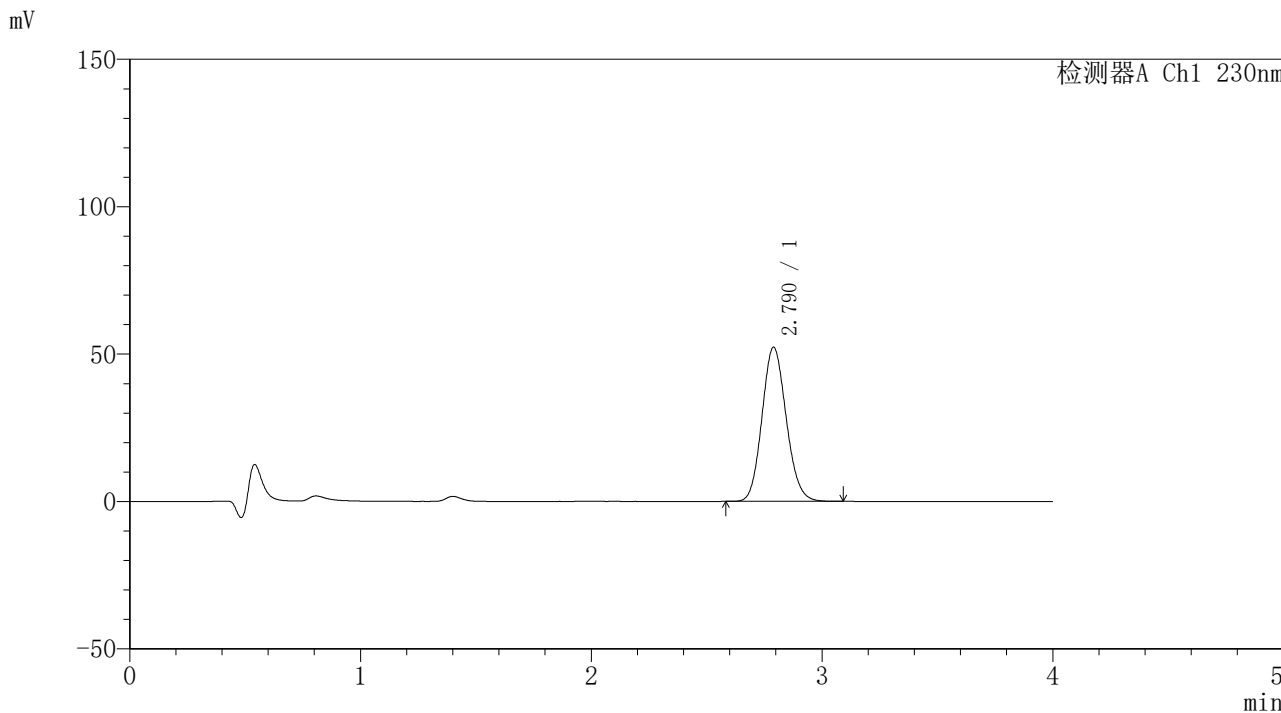


SMF-209

<样品信息>

色谱柱 : XB-C18(50*4.6mm,5 μ m) 流速: 1.5ml/min
柱温 : 30 $^{\circ}$ C 波长: 230nm
数据文件名 : RC\$SMF-209 - 0-189/18-1180-2 - zzp-2024070321p-rcqx-pH1.0jz-lf100z-30min-P5.lcd
方法文件名 : RC\$SMF-209 - SMF-209-tmst-FX267.lcm
批处理文件名 : RC\$SMF-209 - SMF-209-tmst-rcqx-20241015-FX267.lcb
样品瓶号 : 1-41
进样体积 : 20 μ L 版本号: 6.115
进样时间 : 2024/10/15 17:33:28 实验者: wangdan
处理时间 (V2) : 2024/10/17 15:42:31 处理者: wangdan
仪器型号 : SHIMADZU LC-2050C(FX267)

<色谱图>



<峰表>

检测器A Ch1 230nm

峰号	保留时间	面积	面积%	高度	理论塔板数(USP)	拖尾因子	分离度(USP)
1	2.790	381229	100.000	52269	3393	1.119	--
总计		381229	100.000	52269			

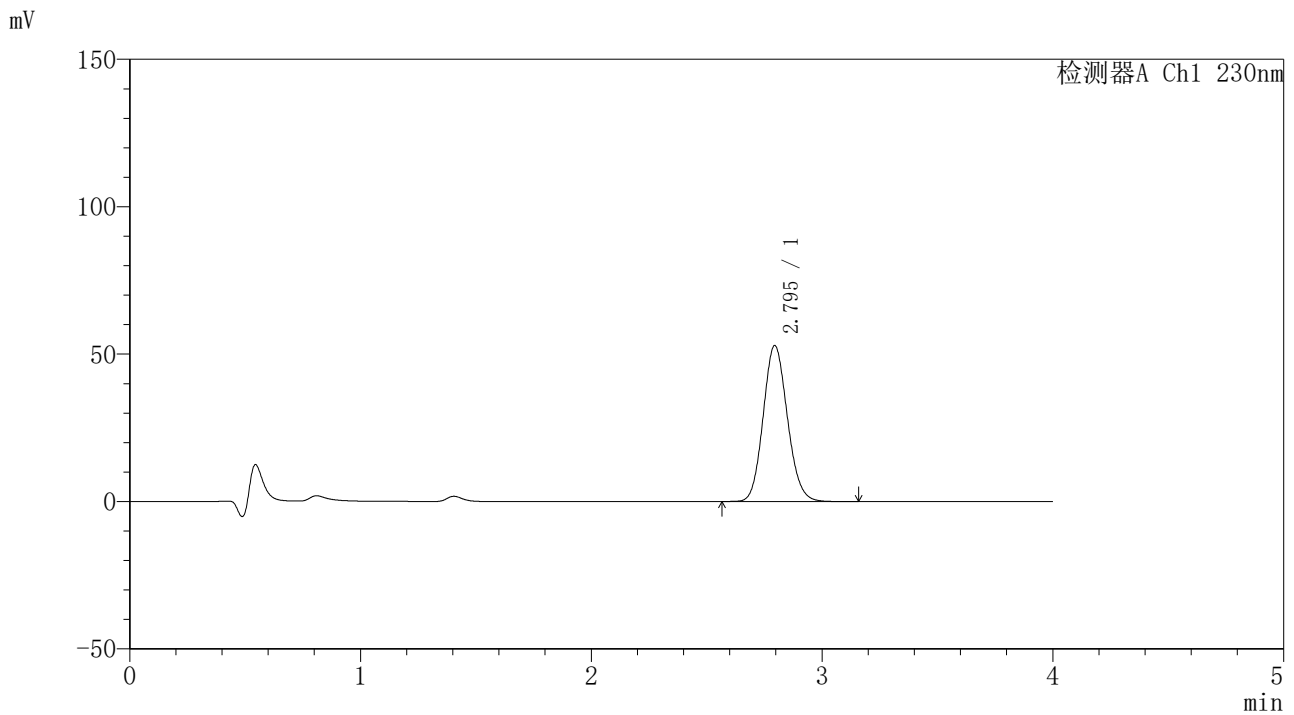


SMF-209

<样品信息>

色谱柱 : XB-C18(50*4.6mm,5μm) 流速: 1.5ml/min
 柱温 : 30°C 波长: 230nm
 数据文件名 : RC\$SMF-209 - 0-189/18-1181-2 - zzp-2024070321p-rcqx-pH1.0jz-lf100z-30min-P6.lcd
 方法文件名 : RC\$SMF-209 - SMF-209-tmst-FX267.lcm
 批处理文件名 : RC\$SMF-209 - SMF-209-tmst-rcqx-20241015-FX267.lcb
 样品瓶号 : 1-50
 进样体积 : 20 μL 版本号: 6.115
 进样时间 : 2024/10/15 17:37:50 实验者: wangdan
 处理时间 (V2) : 2024/10/17 15:42:34 处理者: wangdan
 仪器型号 : SHIMADZU LC-2050C(FX267)

<色谱图>



<峰表>

检测器A Ch1 230nm

峰号	保留时间	面积	面积%	高度	理论塔板数(USP)	拖尾因子	分离度(USP)
1	2.795	385912	100.000	52903	3405	1.117	--
总计		385912	100.000	52903			

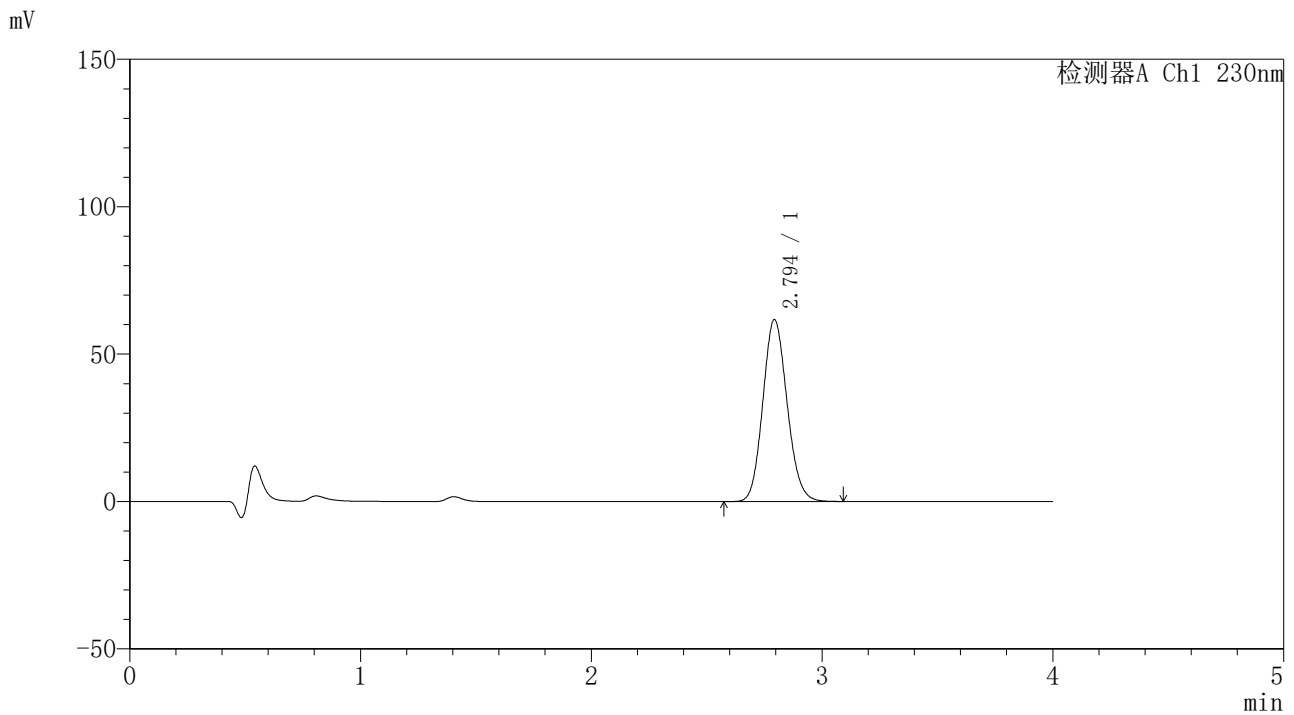


SMF-209

<样品信息>

色谱柱 : XB-C18(50*4.6mm,5μm) 流速: 1.5ml/min
 柱温 : 30°C 波长: 230nm
 数据文件名 : RC\$SMF-209 - 0-189/18-1182-2 - zzp-2024070321p-rcqx-pH1.0jz-lf100z-45min-P1.lcd
 方法文件名 : RC\$SMF-209 - SMF-209-tmst-FX267.lcm
 批处理文件名 : RC\$SMF-209 - SMF-209-tmst-rcqx-20241015-FX267.lcb
 样品瓶号 : 1-6
 进样体积 : 20 μL 版本号: 6.115
 进样时间 : 2024/10/15 17:42:13 实验者: wangdan
 处理时间 (V2) : 2024/10/17 15:42:37 处理者: wangdan
 仪器型号 : SHIMADZU LC-2050C(FX267)

<色谱图>



<峰表>

检测器A Ch1 230nm

峰号	保留时间	面积	面积%	高度	理论塔板数(USP)	拖尾因子	分离度(USP)
1	2.794	450517	100.000	61611	3388	1.119	--
总计		450517	100.000	61611			

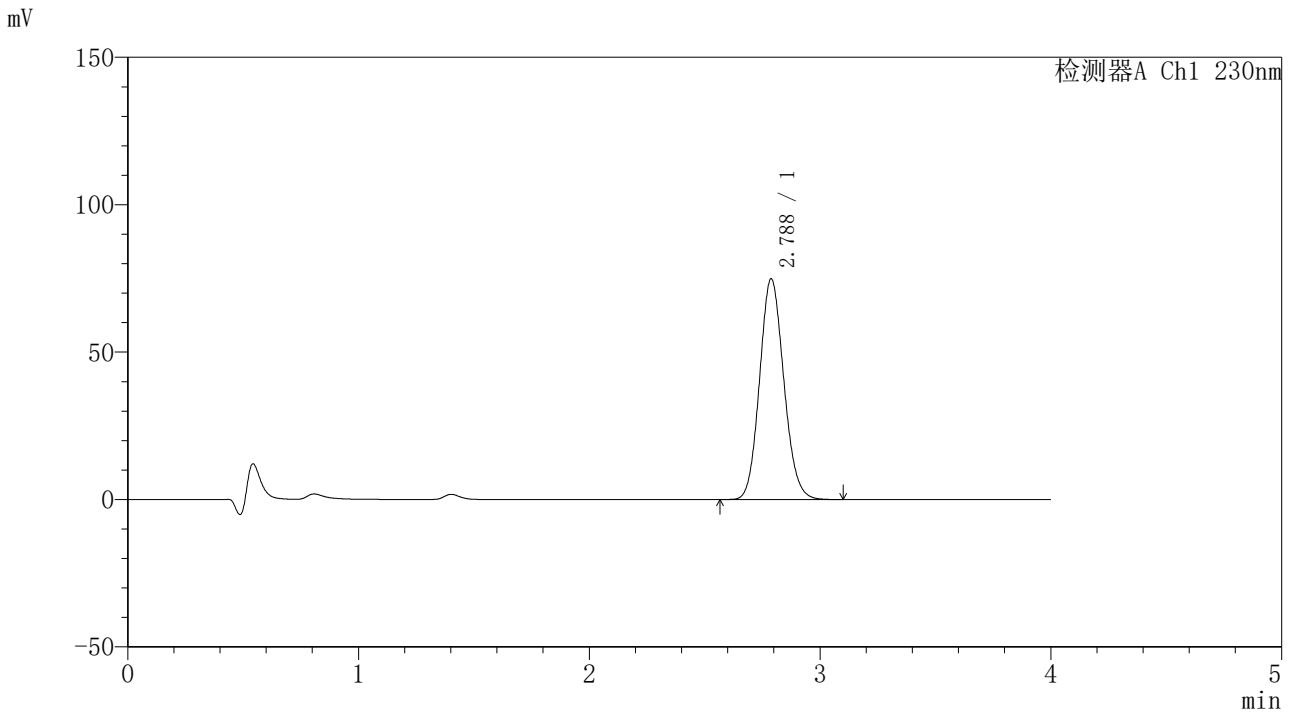


SMF-209

<样品信息>

色谱柱 : XB-C18(50*4.6mm,5μm) 流速: 1.5ml/min
 柱温 : 30°C 波长: 230nm
 数据文件名 : RC\$SMF-209 - 0-189/18-1183-2 - zzp-2024070321p-rcqx-pH1.0jz-lf100z-45min-P2.lcd
 方法文件名 : RC\$SMF-209 - SMF-209-tmst-FX267.lcm
 批处理文件名 : RC\$SMF-209 - SMF-209-tmst-rcqx-20241015-FX267.lcb
 样品瓶号 : 1-15
 进样体积 : 20 μL 版本号: 6.115
 进样时间 : 2024/10/15 17:46:37 实验者: wangdan
 处理时间 (V2) : 2024/10/17 15:42:39 处理者: wangdan
 仪器型号 : SHIMADZU LC-2050C(FX267)

<色谱图>



<峰表>

检测器A Ch1 230nm

峰号	保留时间	面积	面积%	高度	理论塔板数(USP)	拖尾因子	分离度(USP)
1	2.788	545498	100.000	74880	3392	1.113	--
总计		545498	100.000	74880			

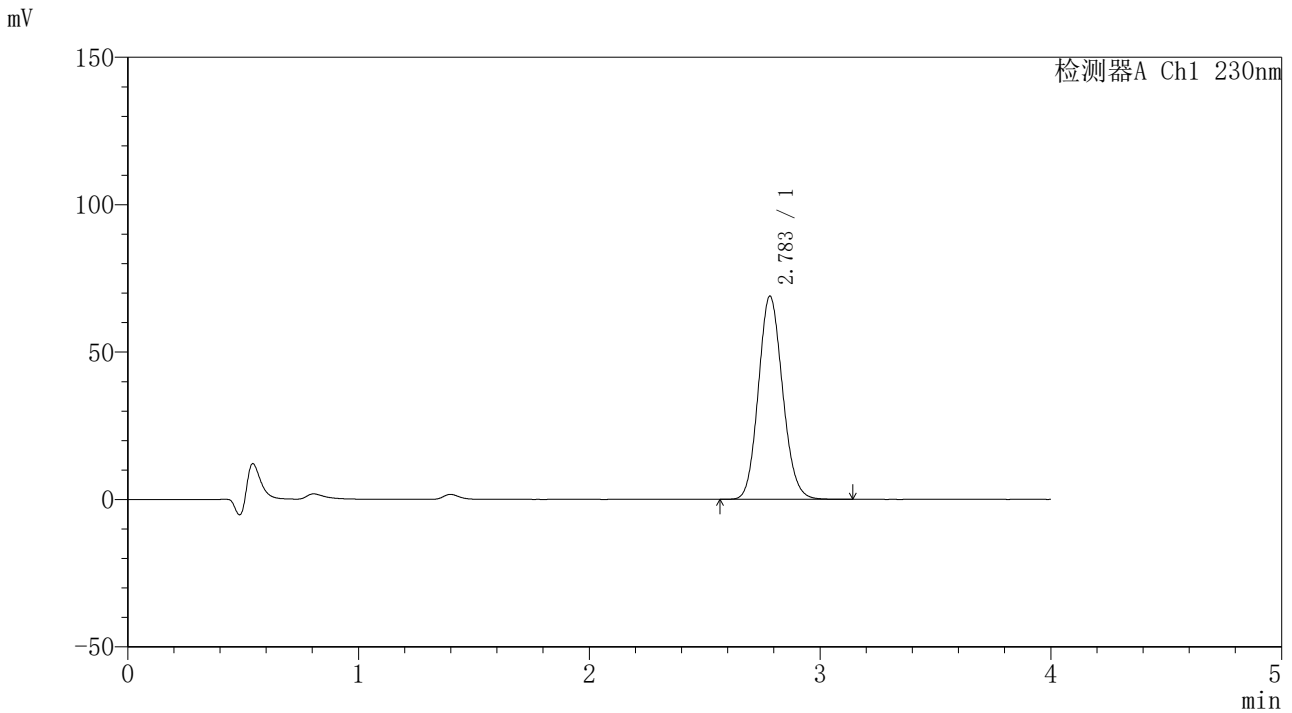


SMF-209

<样品信息>

色谱柱 : XB-C18(50*4.6mm,5μm) 流速: 1.5ml/min
 柱温 : 30°C 波长: 230nm
 数据文件名 : RC\$SMF-209 - 0-189/18-1184-2 - zzp-2024070321p-rcqx-pH1.0jz-lf100z-45min-P3.lcd
 方法文件名 : RC\$SMF-209 - SMF-209-tmst-FX267.lcm
 批处理文件名 : RC\$SMF-209 - SMF-209-tmst-rcqx-20241015-FX267.lcb
 样品瓶号 : 1-24
 进样体积 : 20 μL 版本号: 6.115
 进样时间 : 2024/10/15 17:50:59 实验者: wangdan
 处理时间 (V2) : 2024/10/17 15:42:42 处理者: wangdan
 仪器型号 : SHIMADZU LC-2050C(FX267)

<色谱图>



<峰表>

检测器A Ch1 230nm

峰号	保留时间	面积	面积%	高度	理论塔板数(USP)	拖尾因子	分离度(USP)
1	2.783	502018	100.000	68831	3385	1.119	--
总计		502018	100.000	68831			

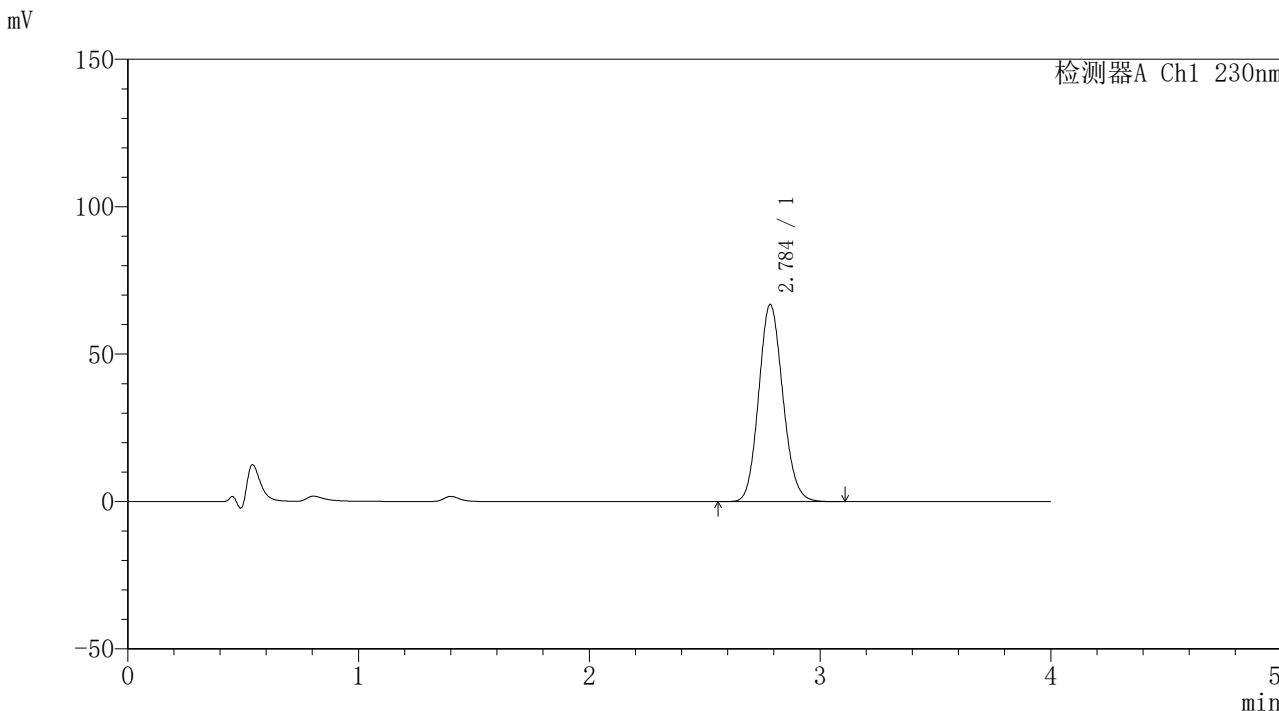


SMF-209

<样品信息>

色谱柱 : XB-C18(50*4.6mm,5 μ m) 流速: 1.5ml/min
柱温 : 30 $^{\circ}$ C 波长: 230nm
数据文件名 : RC\$SMF-209 - 0-189/18-1185-2 - zzp-2024070321p-rcqx-pH1.0jz-lf100z-45min-P4.lcd
方法文件名 : RC\$SMF-209 - SMF-209-tmst-FX267.lcm
批处理文件名 : RC\$SMF-209 - SMF-209-tmst-rcqx-20241015-FX267.lcb
样品瓶号 : 1-33
进样体积 : 20 μ L 版本号: 6.115
进样时间 : 2024/10/15 17:55:22 实验者: wangdan
处理时间 (V2) : 2024/10/17 15:42:45 处理者: wangdan
仪器型号 : SHIMADZU LC-2050C(FX267)

<色谱图>



<峰表>

检测器A Ch1 230nm

峰号	保留时间	面积	面积%	高度	理论塔板数(USP)	拖尾因子	分离度(USP)
1	2.784	485376	100.000	66640	3410	1.119	--
总计		485376	100.000	66640			

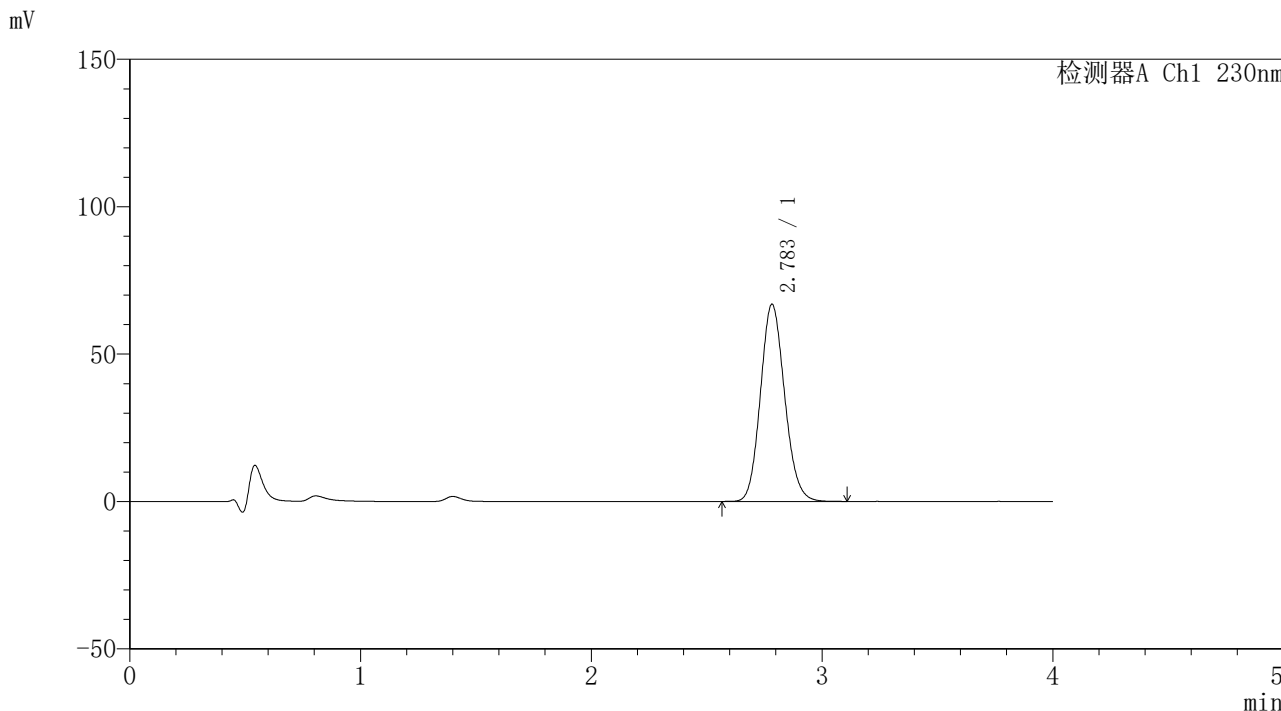


SMF-209

<样品信息>

色谱柱 : XB-C18(50*4.6mm,5μm) 流速: 1.5ml/min
柱温 : 30°C 波长: 230nm
数据文件名 : RC\$SMF-209 - 0-189/18-1186-2 - zzp-2024070321p-rcqx-pH1.0jz-lf100z-45min-P5.lcd
方法文件名 : RC\$SMF-209 - SMF-209-tmst-FX267.lcm
批处理文件名 : RC\$SMF-209 - SMF-209-tmst-rcqx-20241015-FX267.lcb
样品瓶号 : 1-42
进样体积 : 20 μL 版本号: 6.115
进样时间 : 2024/10/15 17:59:45 实验者: wangdan
处理时间 (V2) : 2024/10/17 15:42:47 处理者: wangdan
仪器型号 : SHIMADZU LC-2050C(FX267)

<色谱图>



<峰表>

检测器A Ch1 230nm

峰号	保留时间	面积	面积%	高度	理论塔板数(USP)	拖尾因子	分离度(USP)
1	2.783	486782	100.000	66775	3393	1.124	--
总计		486782	100.000	66775			

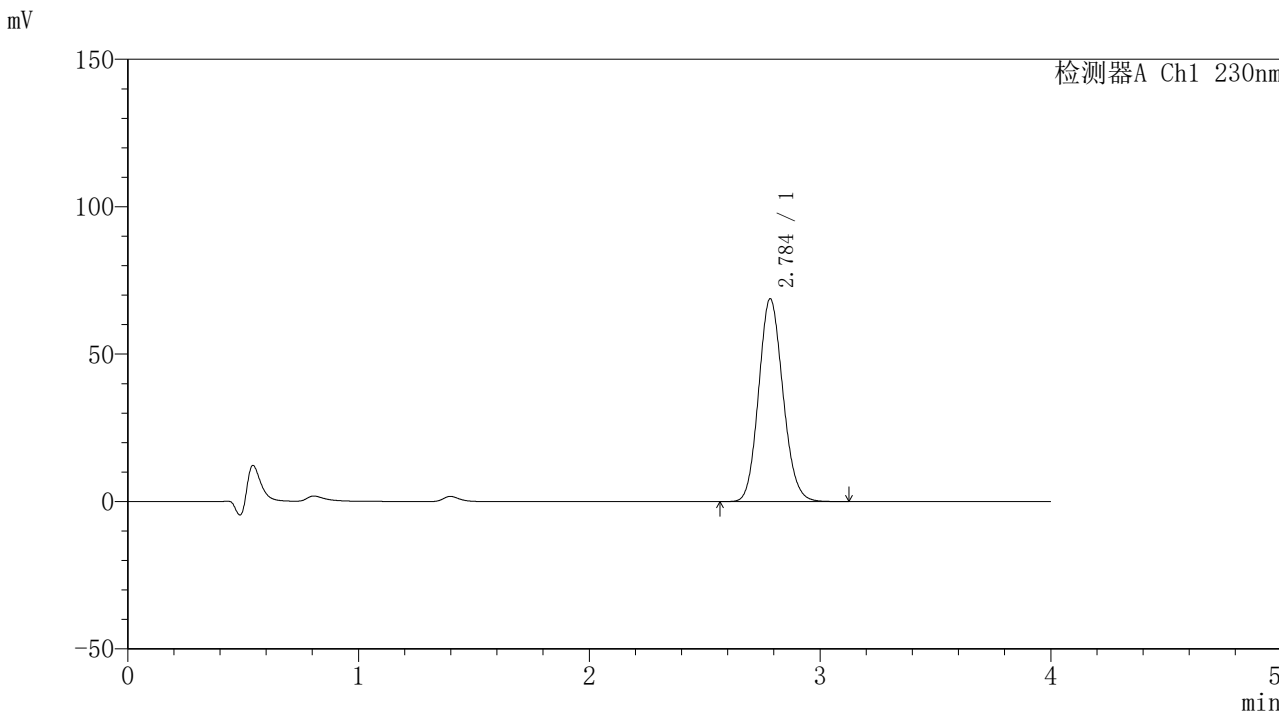


SMF-209

<样品信息>

色谱柱 : XB-C18(50*4.6mm,5μm) 流速: 1.5ml/min
柱温 : 30°C 波长: 230nm
数据文件名 : RC\$SMF-209 - 0-189/18-1187-2 - zzp-2024070321p-rcqx-pH1.0jz-lf100z-45min-P6.lcd
方法文件名 : RC\$SMF-209 - SMF-209-tmst-FX267.lcm
批处理文件名 : RC\$SMF-209 - SMF-209-tmst-rcqx-20241015-FX267.lcb
样品瓶号 : 1-51
进样体积 : 20 μL 版本号: 6.115
进样时间 : 2024/10/15 18:04:07 实验者: wangdan
处理时间 (V2) : 2024/10/17 15:42:50 处理者: wangdan
仪器型号 : SHIMADZU LC-2050C(FX267)

<色谱图>



<峰表>

检测器A Ch1 230nm

峰号	保留时间	面积	面积%	高度	理论塔板数(USP)	拖尾因子	分离度(USP)
1	2.784	502214	100.000	68562	3366	1.122	--
总计		502214	100.000	68562			

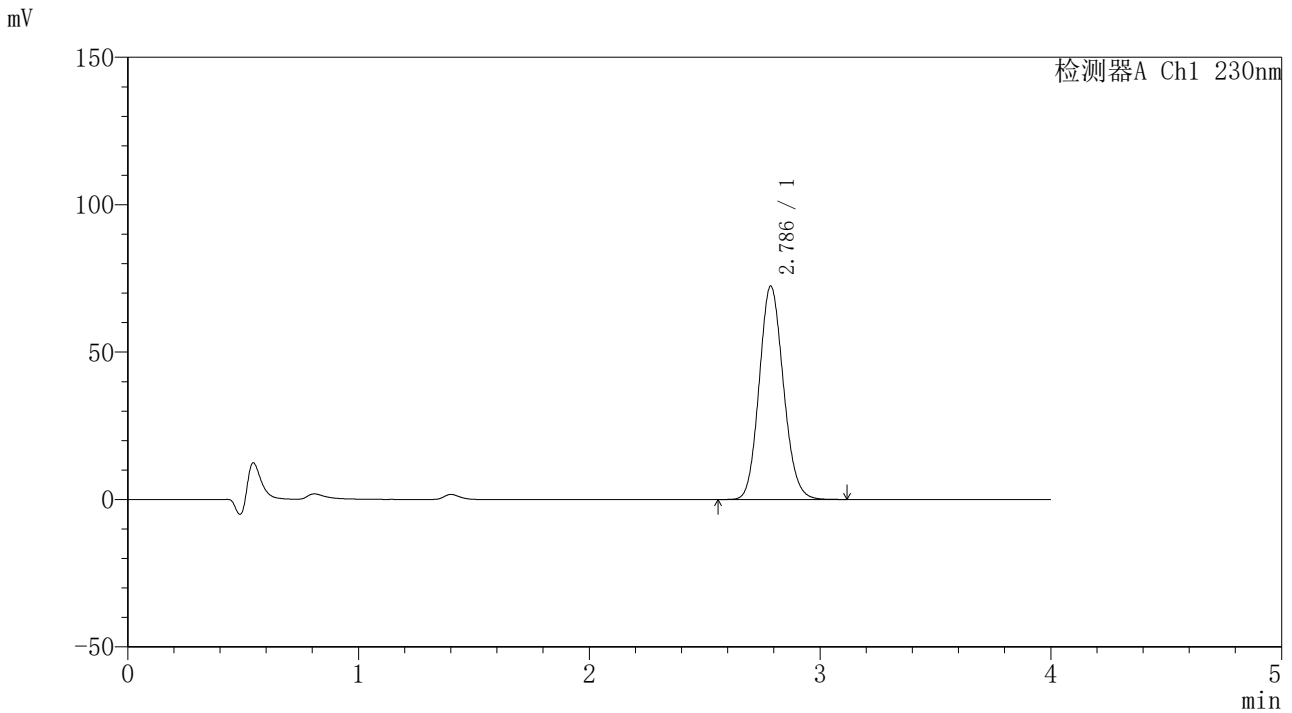


SMF-209

<样品信息>

色谱柱 : XB-C18(50*4.6mm,5μm) 流速: 1.5ml/min
 柱温 : 30°C 波长: 230nm
 数据文件名 : RC\$SMF-209 - 0-189/18-1188-2 - zzp-2024070321p-rcqx-pH1.0jz-lf100z-60min-P1.lcd
 方法文件名 : RC\$SMF-209 - SMF-209-tmst-FX267.lcm
 批处理文件名 : RC\$SMF-209 - SMF-209-tmst-rcqx-20241015-FX267.lcb
 样品瓶号 : 1-7
 进样体积 : 20 μL 版本号: 6.115
 进样时间 : 2024/10/15 18:08:30 实验者: wangdan
 处理时间 (V2) : 2024/10/17 15:42:53 处理者: wangdan
 仪器型号 : SHIMADZU LC-2050C(FX267)

<色谱图>



<峰表>

检测器A Ch1 230nm

峰号	保留时间	面积	面积%	高度	理论塔板数(USP)	拖尾因子	分离度(USP)
1	2.786	527106	100.000	72360	3395	1.120	--
总计		527106	100.000	72360			

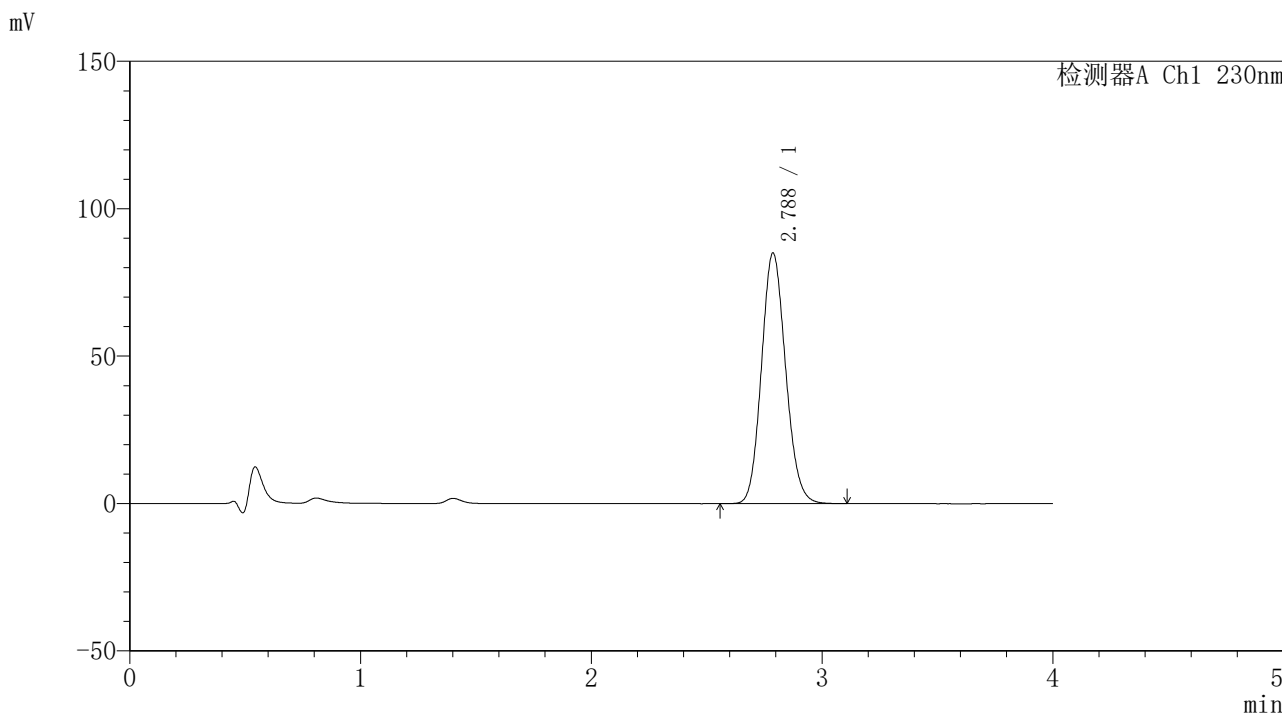


SMF-209

<样品信息>

色谱柱 : XB-C18(50*4.6mm,5μm) 流速: 1.5ml/min
 柱温 : 30°C 波长: 230nm
 数据文件名 : RC\$SMF-209 - 0-189/18-1189-2 - zzp-2024070321p-rcqx-pH1.0jz-lf100z-60min-P2.lcd
 方法文件名 : RC\$SMF-209 - SMF-209-tmst-FX267.lcm
 批处理文件名 : RC\$SMF-209 - SMF-209-tmst-rcqx-20241015-FX267.lcb
 样品瓶号 : 1-16
 进样体积 : 20 μL 版本号: 6.115
 进样时间 : 2024/10/15 18:12:52 实验者: wangdan
 处理时间 (V2) : 2024/10/17 15:42:56 处理者: wangdan
 仪器型号 : SHIMADZU LC-2050C(FX267)

<色谱图>



<峰表>

检测器A Ch1 230nm

峰号	保留时间	面积	面积%	高度	理论塔板数(USP)	拖尾因子	分离度(USP)
1	2.788	617999	100.000	85009	3407	1.121	--
总计		617999	100.000	85009			

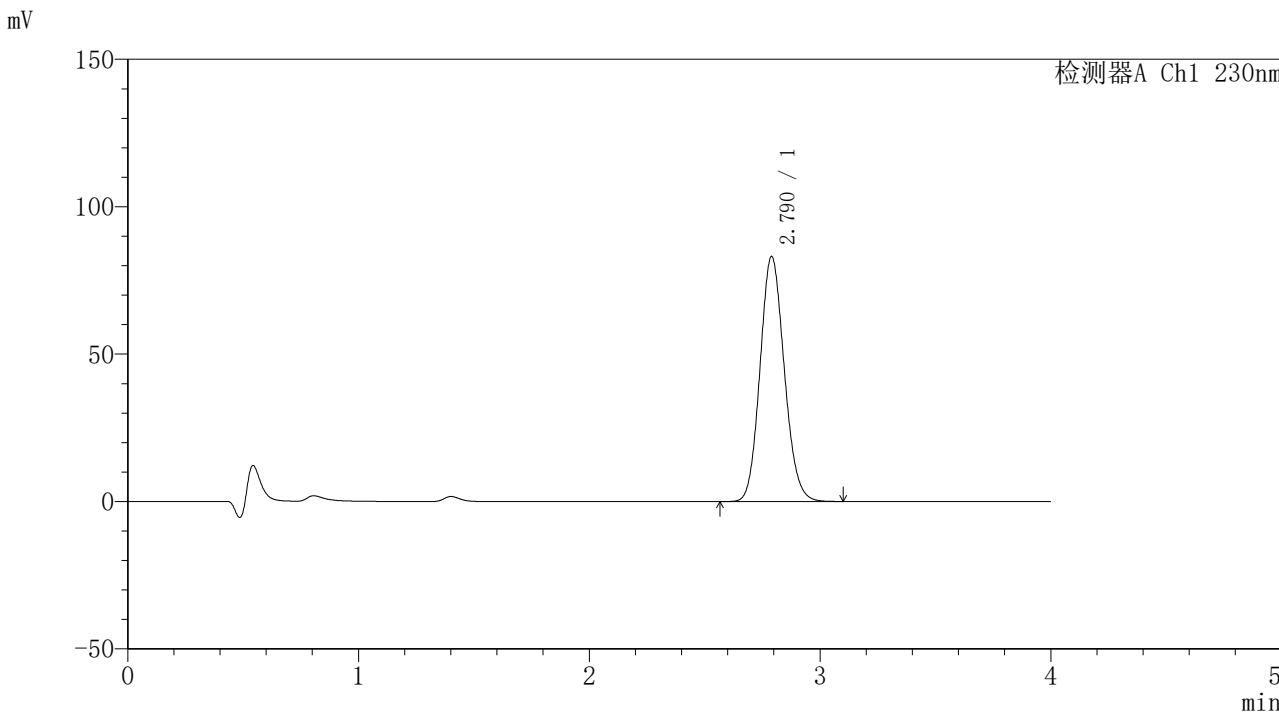


SMF-209

<样品信息>

色谱柱 : XB-C18(50*4.6mm,5μm) 流速: 1.5ml/min
柱温 : 30°C 波长: 230nm
数据文件名 : RC\$SMF-209 - 0-189/18-1190-2 - zzp-2024070321p-rcqx-pH1.0jz-lf100z-60min-P3.lcd
方法文件名 : RC\$SMF-209 - SMF-209-tmst-FX267.lcm
批处理文件名 : RC\$SMF-209 - SMF-209-tmst-rcqx-20241015-FX267.lcb
样品瓶号 : 1-25
进样体积 : 20 μL 版本号: 6.115
进样时间 : 2024/10/15 18:17:15 实验者: wangdan
处理时间 (V2) : 2024/10/17 15:42:58 处理者: wangdan
仪器型号 : SHIMADZU LC-2050C(FX267)

<色谱图>



<峰表>

检测器A Ch1 230nm

峰号	保留时间	面积	面积%	高度	理论塔板数(USP)	拖尾因子	分离度(USP)
1	2.790	606120	100.000	83070	3390	1.119	--
总计		606120	100.000	83070			

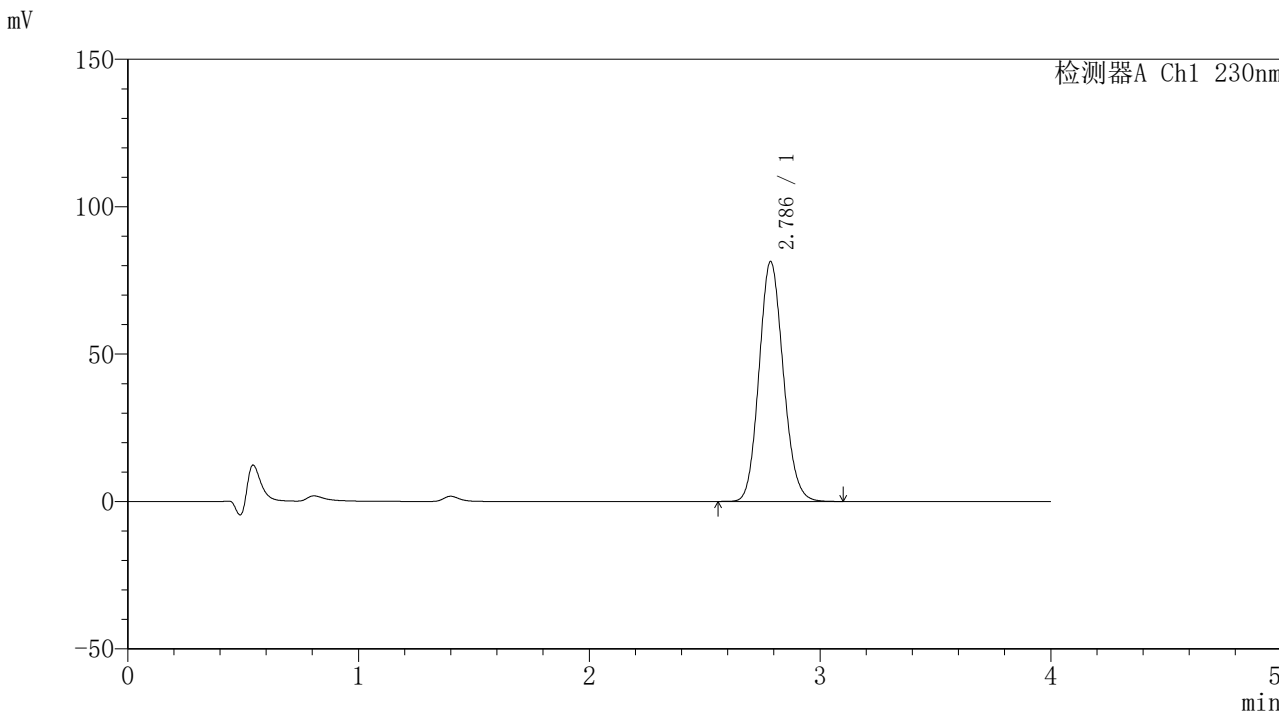


SMF-209

<样品信息>

色谱柱 : XB-C18(50*4.6mm,5μm) 流速: 1.5ml/min
柱温 : 30°C 波长: 230nm
数据文件名 : RC\$SMF-209 - 0-189/18-1191-2 - zzp-2024070321p-rcqx-pH1.0jz-lf100z-60min-P4.lcd
方法文件名 : RC\$SMF-209 - SMF-209-tmst-FX267.lcm
批处理文件名 : RC\$SMF-209 - SMF-209-tmst-rcqx-20241015-FX267.lcb
样品瓶号 : 1-34
进样体积 : 20 μL 版本号: 6.115
进样时间 : 2024/10/15 18:21:38 实验者: wangdan
处理时间 (V2) : 2024/10/17 15:43:01 处理者: wangdan
仪器型号 : SHIMADZU LC-2050C(FX267)

<色谱图>



<峰表>

检测器A Ch1 230nm

峰号	保留时间	面积	面积%	高度	理论塔板数(USP)	拖尾因子	分离度(USP)
1	2.786	593133	100.000	81314	3387	1.120	--
总计		593133	100.000	81314			

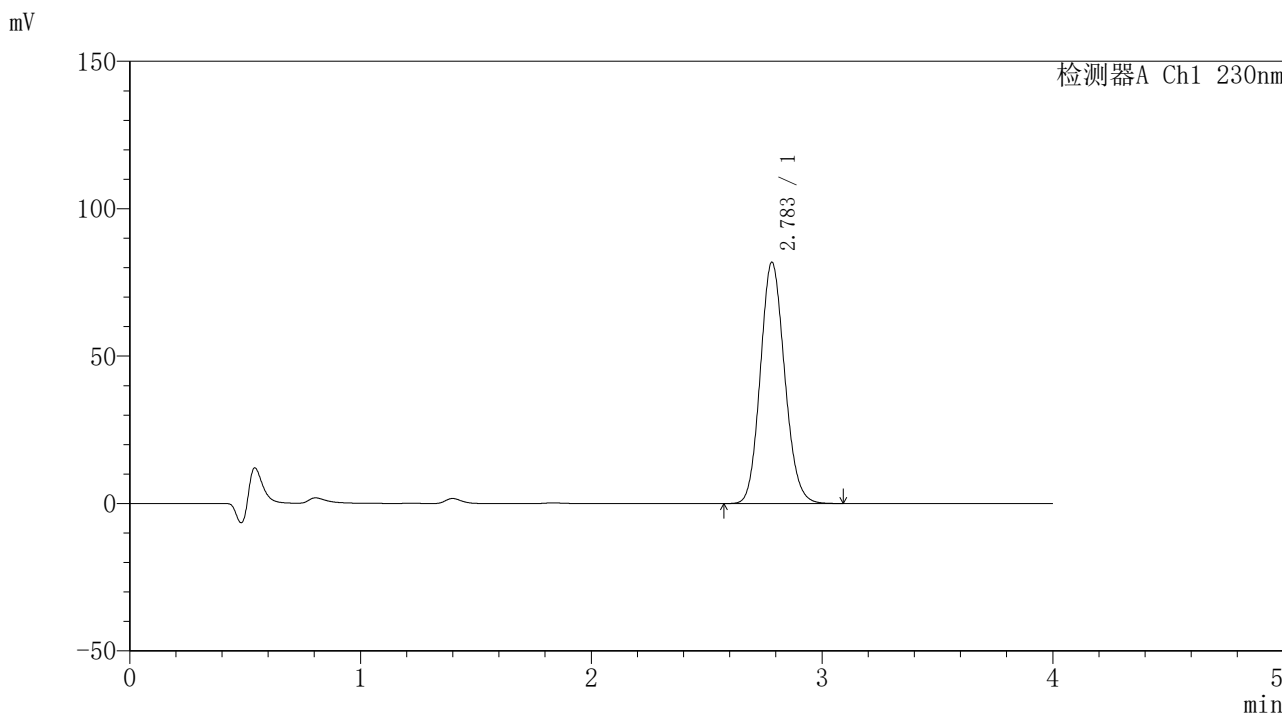


SMF-209

<样品信息>

色谱柱 : XB-C18(50*4.6mm,5μm) 流速: 1.5ml/min
柱温 : 30°C 波长: 230nm
数据文件名 : RC\$SMF-209 - 0-189/18-1192-2 - zzp-2024070321p-rcqx-pH1.0jz-lf100z-60min-P5.lcd
方法文件名 : RC\$SMF-209 - SMF-209-tmst-FX267.lcm
批处理文件名 : RC\$SMF-209 - SMF-209-tmst-rcqx-20241015-FX267.lcb
样品瓶号 : 1-43
进样体积 : 20 μL 版本号: 6.115
进样时间 : 2024/10/15 18:26:00 实验者: wangdan
处理时间 (V2) : 2024/10/17 15:43:04 处理者: wangdan
仪器型号 : SHIMADZU LC-2050C(FX267)

<色谱图>



<峰表>

检测器A Ch1 230nm

峰号	保留时间	面积	面积%	高度	理论塔板数(USP)	拖尾因子	分离度(USP)
1	2.783	598334	100.000	81744	3360	1.121	--
总计		598334	100.000	81744			

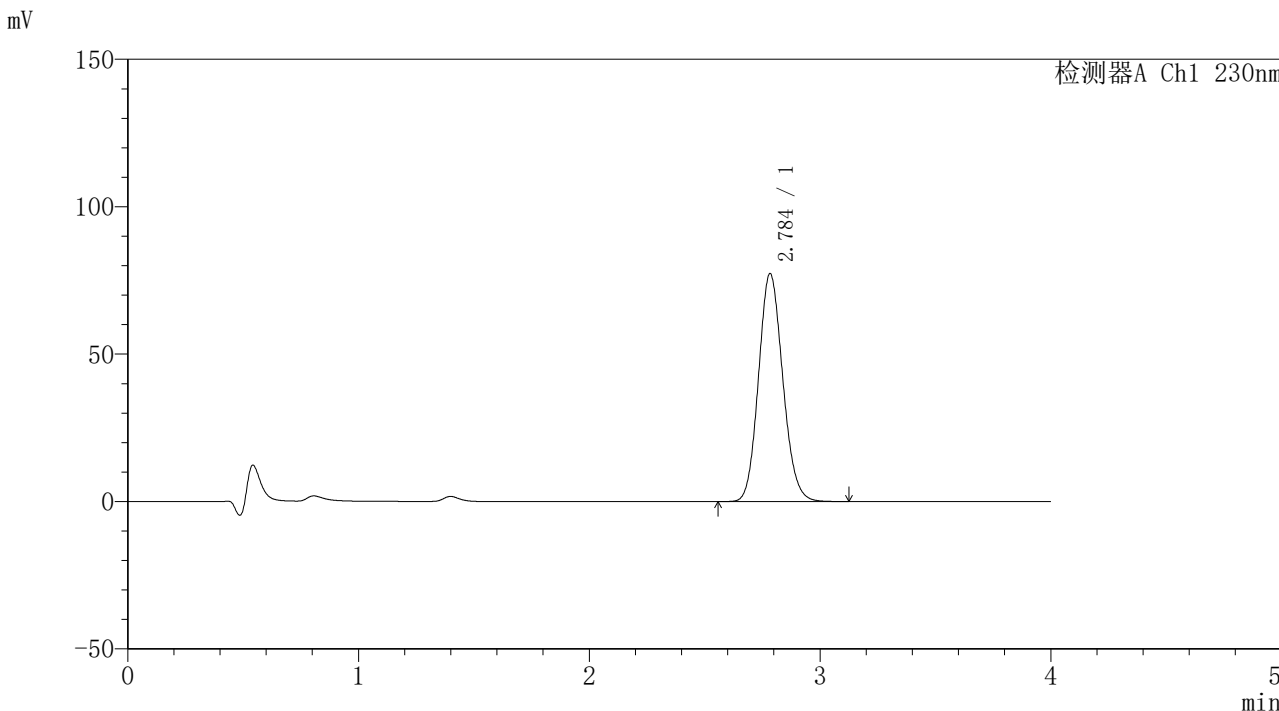


SMF-209

<样品信息>

色谱柱 : XB-C18(50*4.6mm,5μm) 流速: 1.5ml/min
柱温 : 30°C 波长: 230nm
数据文件名 : RC\$SMF-209 - 0-189/18-1193-2 - zzp-2024070321p-rcqx-pH1.0jz-lf100z-60min-P6.lcd
方法文件名 : RC\$SMF-209 - SMF-209-tmst-FX267.lcm
批处理文件名 : RC\$SMF-209 - SMF-209-tmst-rcqx-20241015-FX267.lcb
样品瓶号 : 1-52
进样体积 : 20 μL 版本号: 6.115
进样时间 : 2024/10/15 18:30:23 实验者: wangdan
处理时间 (V2) : 2024/10/17 15:43:06 处理者: wangdan
仪器型号 : SHIMADZU LC-2050C(FX267)

<色谱图>



<峰表>

检测器A Ch1 230nm

峰号	保留时间	面积	面积%	高度	理论塔板数(USP)	拖尾因子	分离度(USP)
1	2.784	564116	100.000	77154	3372	1.123	--
总计		564116	100.000	77154			

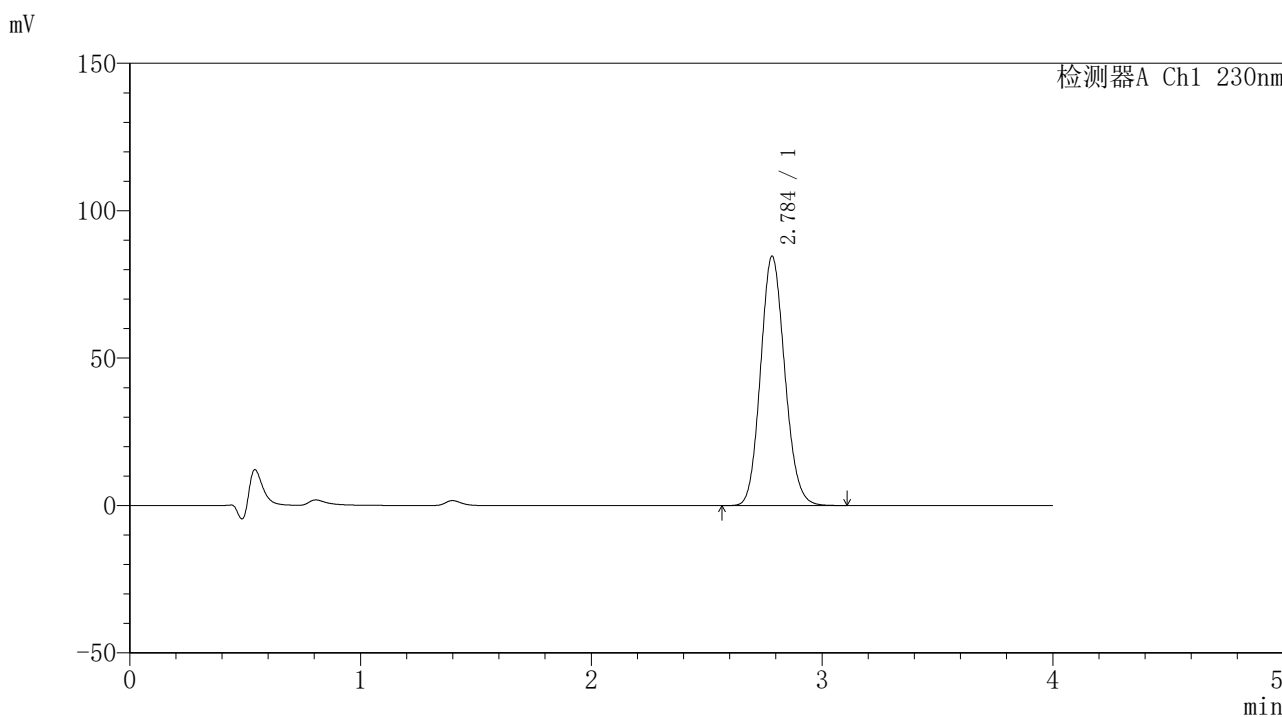


SMF-209

<样品信息>

色谱柱 : XB-C18(50*4.6mm,5μm) 流速: 1.5ml/min
 柱温 : 30°C 波长: 230nm
 数据文件名 : RC\$SMF-209 - 0-189/18-1194-2 - zzp-2024070321p-rcqx-pH1.0jz-lf100z-90min-P1.lcd
 方法文件名 : RC\$SMF-209 - SMF-209-tmst-FX267.lcm
 批处理文件名 : RC\$SMF-209 - SMF-209-tmst-rcqx-20241015-FX267.lcb
 样品瓶号 : 1-8
 进样体积 : 20 μL 版本号: 6.115
 进样时间 : 2024/10/15 18:34:47 实验者: wangdan
 处理时间 (V2) : 2024/10/17 15:43:09 处理者: wangdan
 仪器型号 : SHIMADZU LC-2050C(FX267)

<色谱图>



<峰表>

检测器A Ch1 230nm

峰号	保留时间	面积	面积%	高度	理论塔板数(USP)	拖尾因子	分离度(USP)
1	2.784	615914	100.000	84372	3386	1.121	--
总计		615914	100.000	84372			

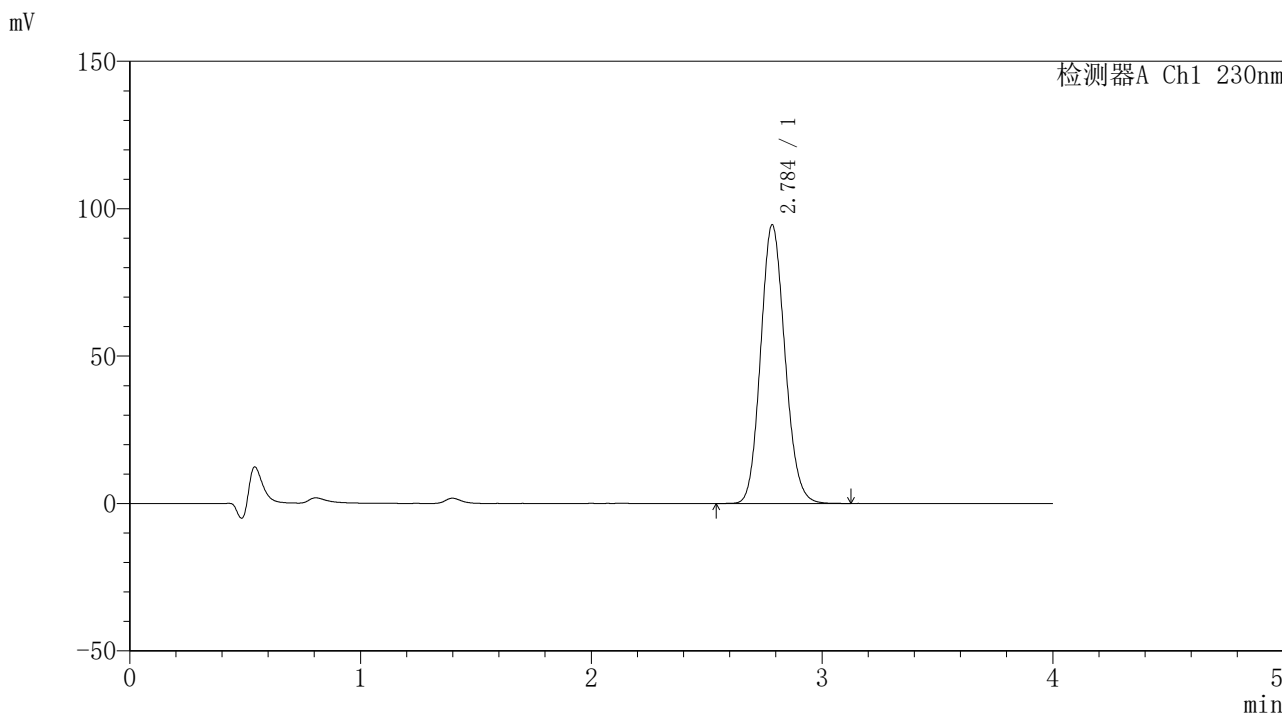


SMF-209

<样品信息>

色谱柱 : XB-C18(50*4.6mm,5μm) 流速: 1.5ml/min
柱温 : 30°C 波长: 230nm
数据文件名 : RC\$SMF-209 - 0-189/18-1195-2 - zzp-2024070321p-rcqx-pH1.0jz-lf100z-90min-P2.lcd
方法文件名 : RC\$SMF-209 - SMF-209-tmst-FX267.lcm
批处理文件名 : RC\$SMF-209 - SMF-209-tmst-rcqx-20241015-FX267.lcb
样品瓶号 : 1-17
进样体积 : 20 μL 版本号: 6.115
进样时间 : 2024/10/15 18:39:11 实验者: wangdan
处理时间 (V2) : 2024/10/17 15:43:12 处理者: wangdan
仪器型号 : SHIMADZU LC-2050C(FX267)

<色谱图>



<峰表>

检测器A Ch1 230nm

峰号	保留时间	面积	面积%	高度	理论塔板数(USP)	拖尾因子	分离度(USP)
1	2.784	690569	100.000	94231	3368	1.125	--
总计		690569	100.000	94231			

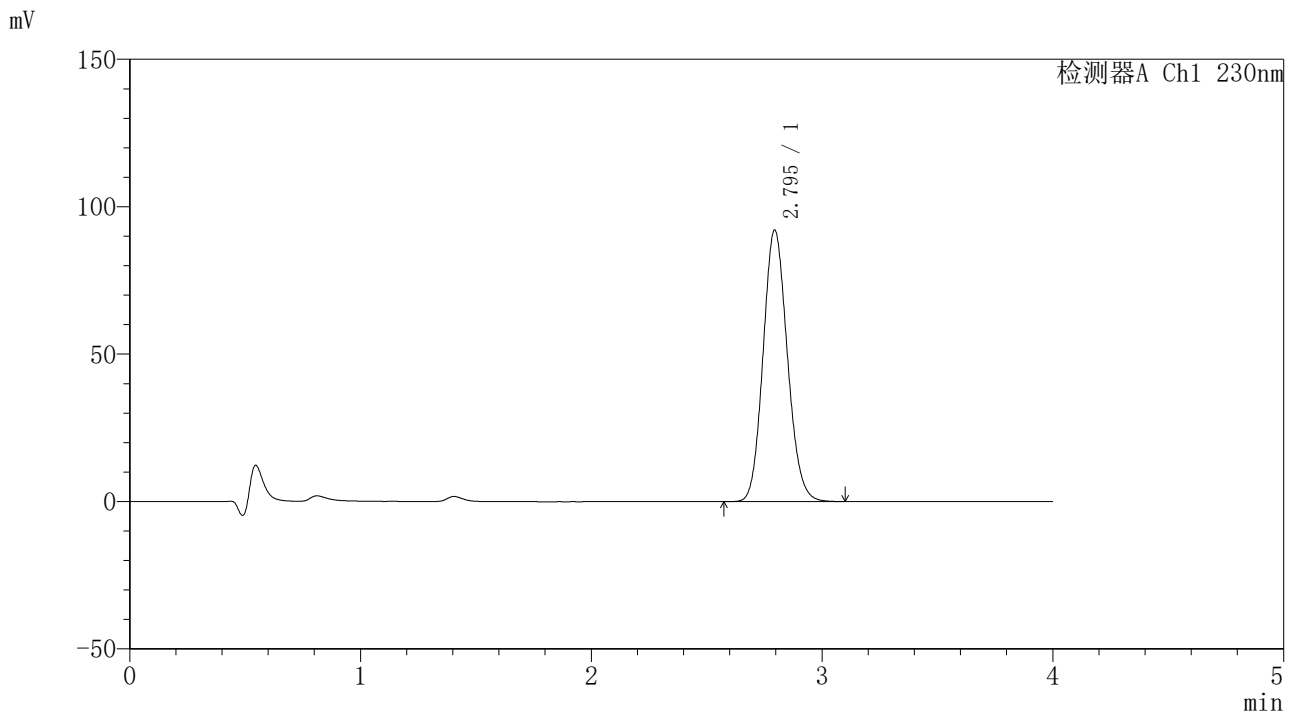


SMF-209

<样品信息>

色谱柱 : XB-C18(50*4.6mm,5μm) 流速: 1.5ml/min
 柱温 : 30°C 波长: 230nm
 数据文件名 : RC\$SMF-209 - 0-189/18-1196-2 - zzp-2024070321p-rcqx-pH1.0jz-lf100z-90min-P3.lcd
 方法文件名 : RC\$SMF-209 - SMF-209-tmst-FX267.lcm
 批处理文件名 : RC\$SMF-209 - SMF-209-tmst-rcqx-20241015-FX267.lcb
 样品瓶号 : 1-26
 进样体积 : 20 μL 版本号: 6.115
 进样时间 : 2024/10/15 18:43:35 实验者: wangdan
 处理时间 (V2) : 2024/10/17 15:43:15 处理者: wangdan
 仪器型号 : SHIMADZU LC-2050C(FX267)

<色谱图>



<峰表>

检测器A Ch1 230nm

峰号	保留时间	面积	面积%	高度	理论塔板数(USP)	拖尾因子	分离度(USP)
1	2.795	672138	100.000	92055	3400	1.122	--
总计		672138	100.000	92055			



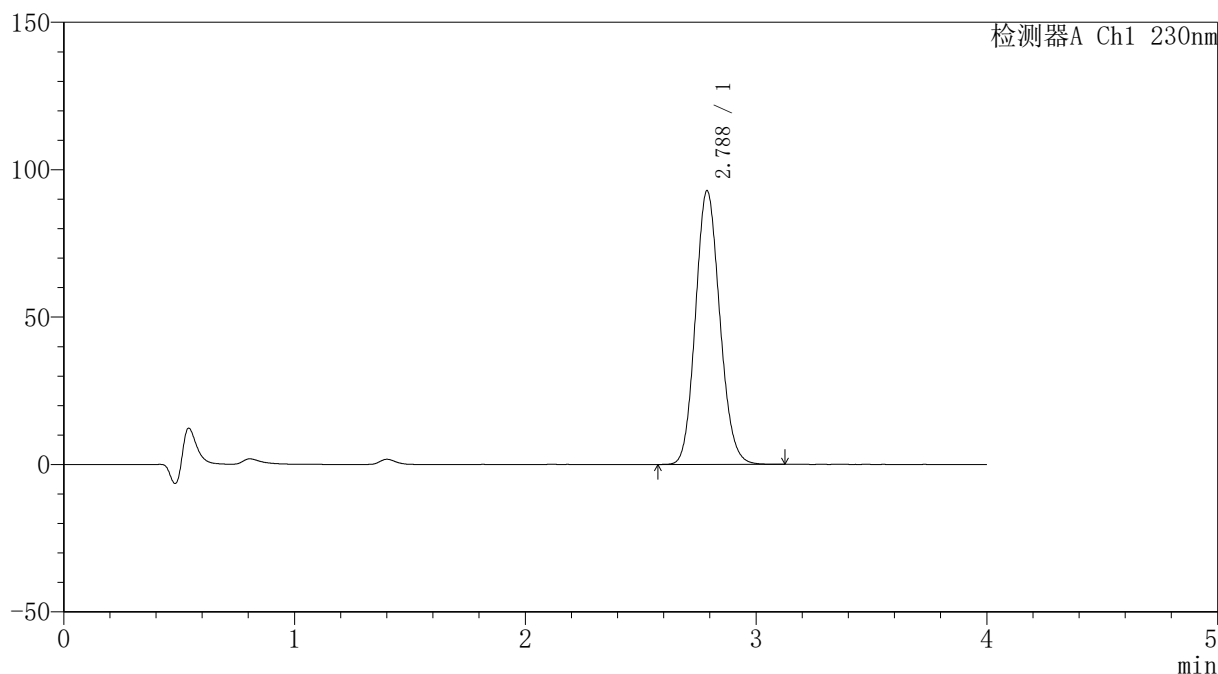
SMF-209

<样品信息>

色谱柱 : XB-C18(50*4.6mm,5 μ m) 流速: 1.5ml/min
柱温 : 30°C 波长: 230nm
数据文件名 : RC\$SMF-209 - 0-189/18-1197-2 - zzp-2024070321p-rcqx-pH1.0jz-lf100z-90min-P4.lcd
方法文件名 : RC\$SMF-209 - SMF-209-tmst-FX267.lcm
批处理文件名 : RC\$SMF-209 - SMF-209-tmst-rcqx-20241015-FX267.lcb
样品瓶号 : 1-35
进样体积 : 20 μ L 版本号: 6.115
进样时间 : 2024/10/15 18:47:59 实验者: wangdan
处理时间 (V2) : 2024/10/17 15:43:17 处理者: wangdan
仪器型号 : SHIMADZU LC-2050C(FX267)

<色谱图>

mV



<峰表>

检测器A Ch1 230nm

峰号	保留时间	面积	面积%	高度	理论塔板数(USP)	拖尾因子	分离度(USP)
1	2.788	679387	100.000	92860	3362	1.121	--
总计		679387	100.000	92860			

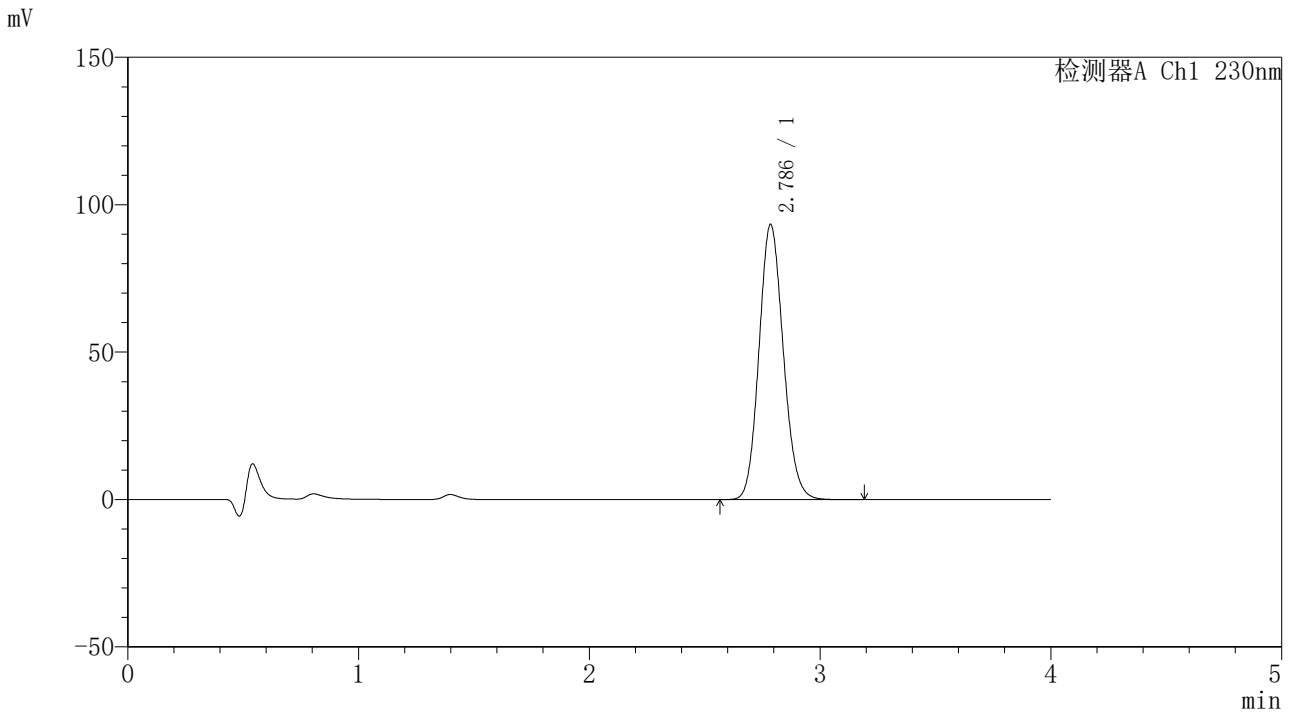


SMF-209

<样品信息>

色谱柱 : XB-C18(50*4.6mm,5μm) 流速: 1.5ml/min
 柱温 : 30°C 波长: 230nm
 数据文件名 : RC\$SMF-209 - 0-189/18-1198-2 - zzp-2024070321p-rcqx-pH1.0jz-lf100z-90min-P5.lcd
 方法文件名 : RC\$SMF-209 - SMF-209-tmst-FX267.lcm
 批处理文件名 : RC\$SMF-209 - SMF-209-tmst-rcqx-20241015-FX267.lcb
 样品瓶号 : 1-44
 进样体积 : 20 μL 版本号: 6.115
 进样时间 : 2024/10/15 18:52:22 实验者: wangdan
 处理时间 (V2) : 2024/10/17 15:43:20 处理者: wangdan
 仪器型号 : SHIMADZU LC-2050C(FX267)

<色谱图>



<峰表>

检测器A Ch1 230nm

峰号	保留时间	面积	面积%	高度	理论塔板数(USP)	拖尾因子	分离度(USP)
1	2.786	682277	100.000	93215	3373	1.121	--
总计		682277	100.000	93215			

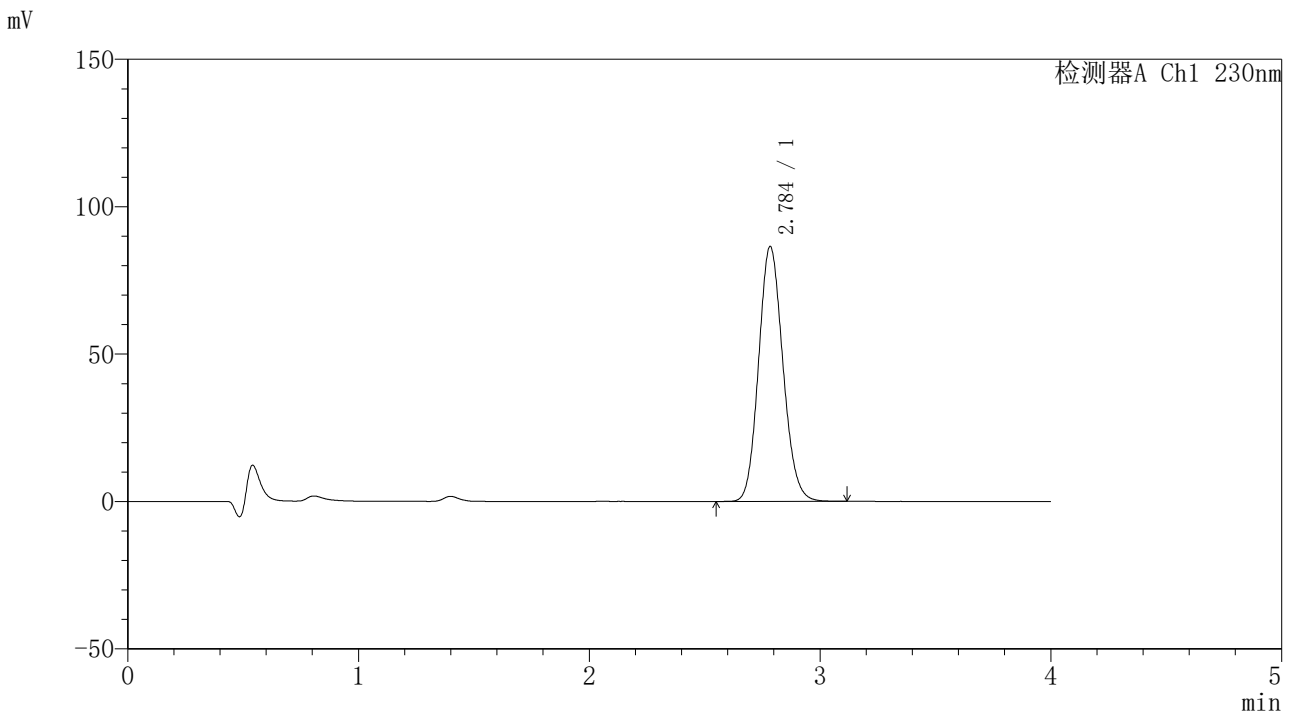


SMF-209

<样品信息>

色谱柱 : XB-C18(50*4.6mm,5μm) 流速: 1.5ml/min
 柱温 : 30°C 波长: 230nm
 数据文件名 : RC\$SMF-209 - 0-189/18-1199-2 - zzp-2024070321p-rcqx-pH1.0jz-lf100z-90min-P6.lcd
 方法文件名 : RC\$SMF-209 - SMF-209-tmst-FX267.lcm
 批处理文件名 : RC\$SMF-209 - SMF-209-tmst-rcqx-20241015-FX267.lcb
 样品瓶号 : 1-53
 进样体积 : 20 μL 版本号: 6.115
 进样时间 : 2024/10/15 18:56:45 实验者: wangdan
 处理时间 (V2) : 2024/10/17 15:43:23 处理者: wangdan
 仪器型号 : SHIMADZU LC-2050C(FX267)

<色谱图>



<峰表>

检测器A Ch1 230nm

峰号	保留时间	面积	面积%	高度	理论塔板数(USP)	拖尾因子	分离度(USP)
1	2.784	632340	100.000	86207	3364	1.124	--
总计		632340	100.000	86207			



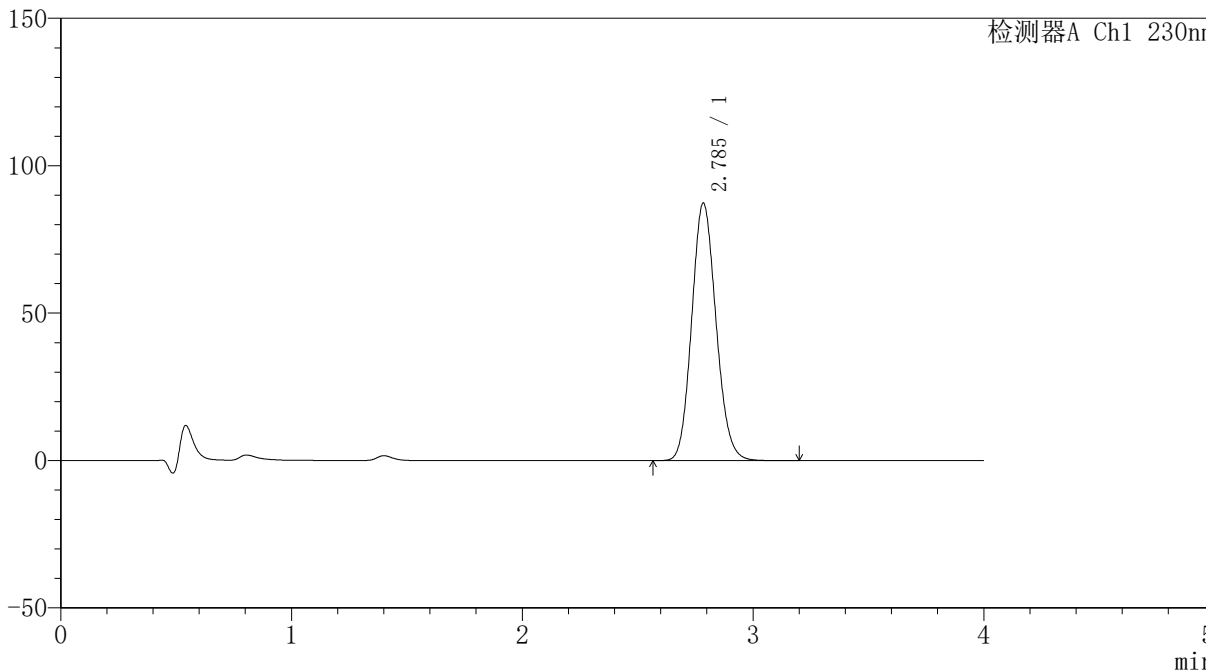
SMF-209

<样品信息>

色谱柱 : XB-C18(50*4.6mm,5 μ m) 流速: 1.5ml/min
柱温 : 30 $^{\circ}$ C 波长: 230nm
数据文件名 : RC\$SMF-209 - 0-189/18-1200-2 - zzp-2024070321p-rcqx-pH1.0jz-lf100z-120min-P1.lcd
方法文件名 : RC\$SMF-209 - SMF-209-tmst-FX267.lcm
批处理文件名 : RC\$SMF-209 - SMF-209-tmst-rcqx-20241015-FX267.lcb
样品瓶号 : 4-1
进样体积 : 20 μ L 版本号: 6.115
进样时间 : 2024/10/15 19:01:08 实验者: wangdan
处理时间 (V2) : 2024/10/17 15:43:25 处理者: wangdan
仪器型号 : SHIMADZU LC-2050C(FX267)

<色谱图>

mV



<峰表>

检测器A Ch1 230nm

峰号	保留时间	面积	面积%	高度	理论塔板数(USP)	拖尾因子	分离度(USP)
1	2.785	639872	100.000	87112	3351	1.122	--
总计		639872	100.000	87112			

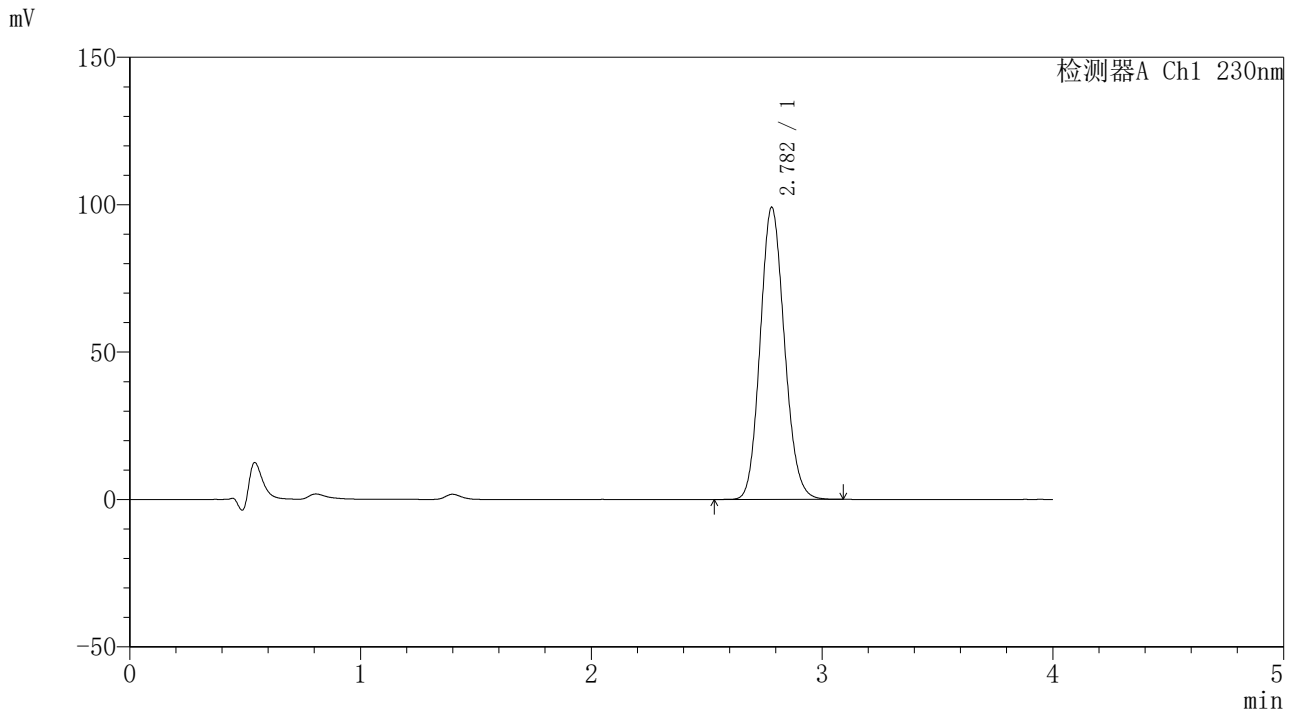


SMF-209

<样品信息>

色谱柱 : XB-C18(50*4.6mm,5μm) 流速: 1.5ml/min
 柱温 : 30°C 波长: 230nm
 数据文件名 : RC\$SMF-209 - 0-189/18-1201-2 - zzp-2024070321p-rcqx-pH1.0jz-lf100z-120min-P2.lcd
 方法文件名 : RC\$SMF-209 - SMF-209-tmst-FX267.lcm
 批处理文件名 : RC\$SMF-209 - SMF-209-tmst-rcqx-20241015-FX267.lcb
 样品瓶号 : 4-10
 进样体积 : 20 μL 版本号: 6.115
 进样时间 : 2024/10/15 19:05:31 实验者: wangdan
 处理时间 (V2) : 2024/10/17 15:43:28 处理者: wangdan
 仪器型号 : SHIMADZU LC-2050C(FX267)

<色谱图>



<峰表>

检测器A Ch1 230nm

峰号	保留时间	面积	面积%	高度	理论塔板数(USP)	拖尾因子	分离度(USP)
1	2.782	722876	100.000	99054	3373	1.125	--
总计		722876	100.000	99054			

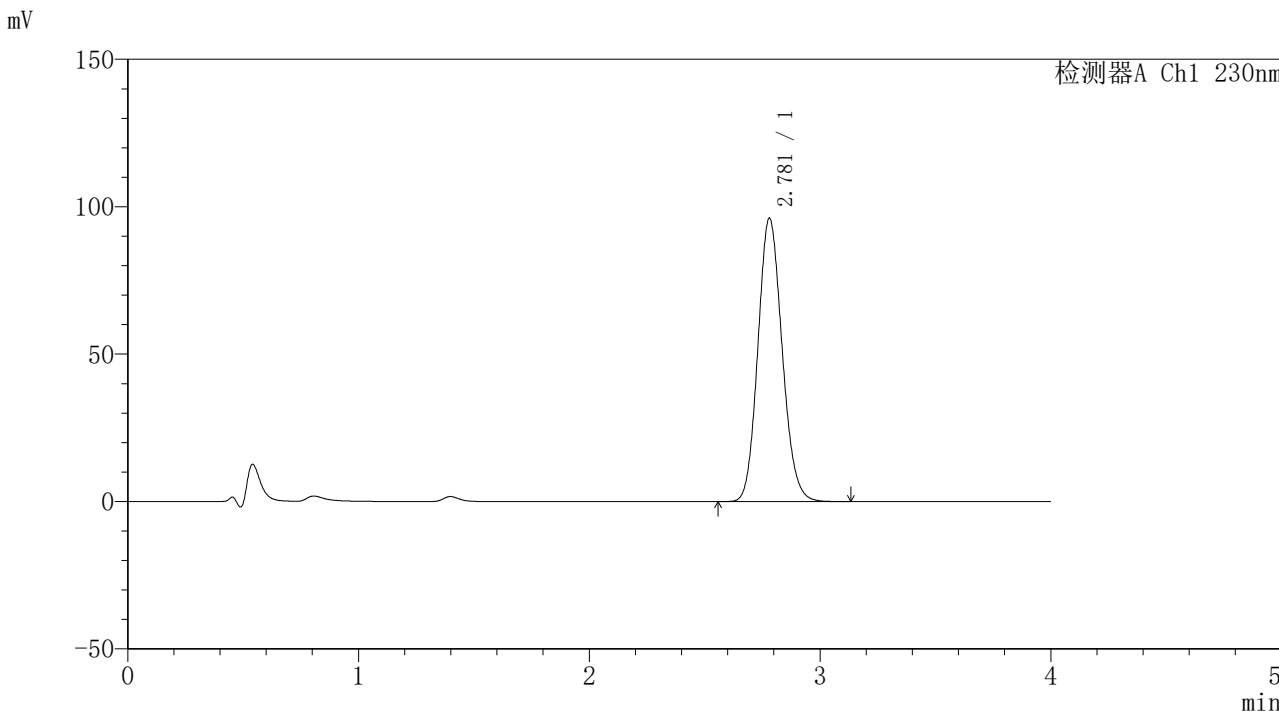


SMF-209

<样品信息>

色谱柱 : XB-C18(50*4.6mm,5μm) 流速: 1.5ml/min
柱温 : 30°C 波长: 230nm
数据文件名 : RC\$SMF-209 - 0-189/18-1202-2 - zzp-2024070321p-rcqx-pH1.0jz-lf100z-120min-P3.lcd
方法文件名 : RC\$SMF-209 - SMF-209-tmst-FX267.lcm
批处理文件名 : RC\$SMF-209 - SMF-209-tmst-rcqx-20241015-FX267.lcb
样品瓶号 : 4-19
进样体积 : 20 μL 版本号: 6.115
进样时间 : 2024/10/15 19:09:54 实验者: wangdan
处理时间 (V2) : 2024/10/17 15:43:31 处理者: wangdan
仪器型号 : SHIMADZU LC-2050C(FX267)

<色谱图>



<峰表>

检测器A Ch1 230nm

峰号	保留时间	面积	面积%	高度	理论塔板数(USP)	拖尾因子	分离度(USP)
1	2.781	700703	100.000	96158	3376	1.126	--
总计		700703	100.000	96158			

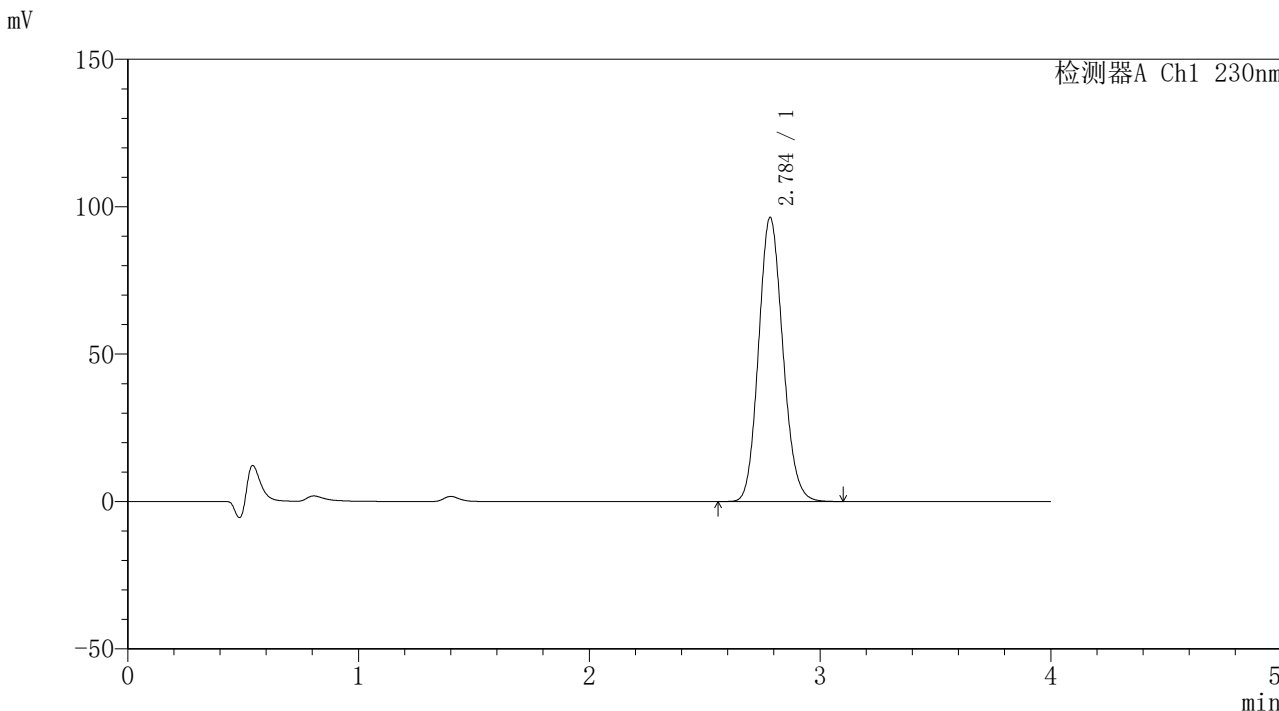


SMF-209

<样品信息>

色谱柱 : XB-C18(50*4.6mm,5μm) 流速: 1.5ml/min
柱温 : 30°C 波长: 230nm
数据文件名 : RC\$SMF-209 - 0-189/18-1203-2 - zzp-2024070321p-rcqx-pH1.0jz-lf100z-120min-P4.lcd
方法文件名 : RC\$SMF-209 - SMF-209-tmst-FX267.lcm
批处理文件名 : RC\$SMF-209 - SMF-209-tmst-rcqx-20241015-FX267.lcb
样品瓶号 : 4-28
进样体积 : 20 μL 版本号: 6.115
进样时间 : 2024/10/15 19:14:17 实验者: wangdan
处理时间 (V2) : 2024/10/17 15:43:33 处理者: wangdan
仪器型号 : SHIMADZU LC-2050C(FX267)

<色谱图>



<峰表>

检测器A Ch1 230nm

峰号	保留时间	面积	面积%	高度	理论塔板数(USP)	拖尾因子	分离度(USP)
1	2.784	702915	100.000	96119	3377	1.126	--
总计		702915	100.000	96119			

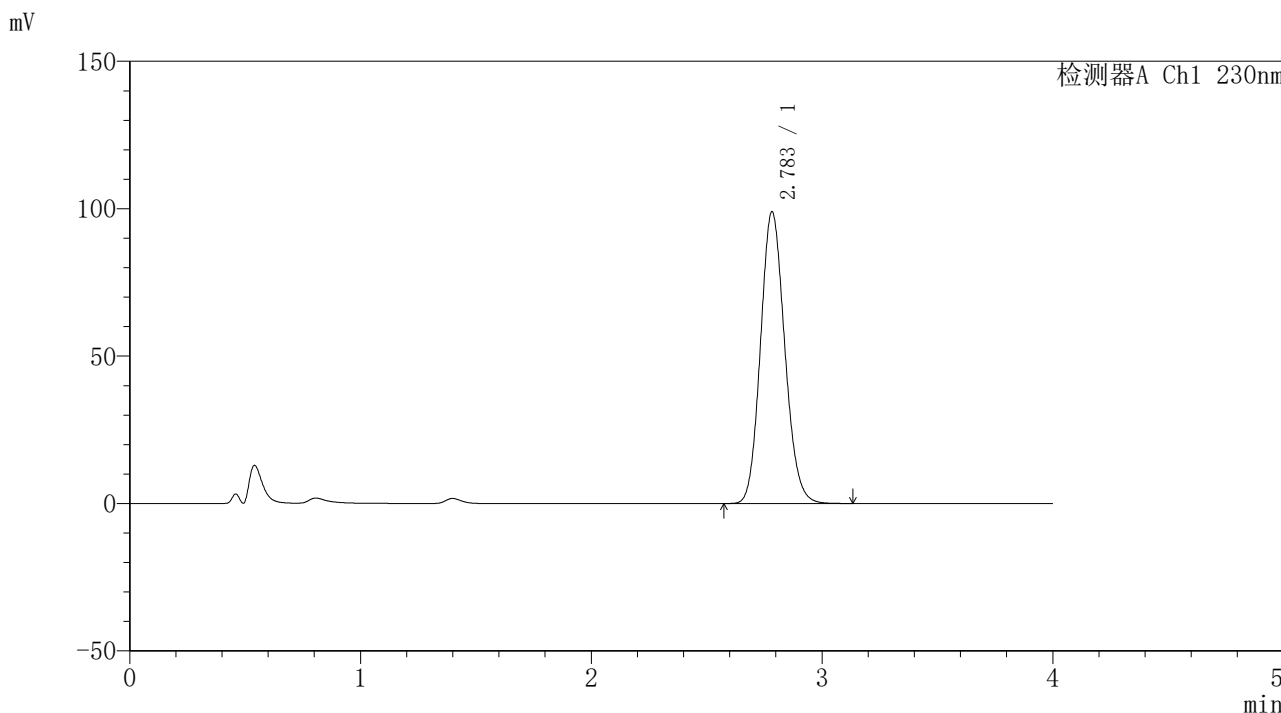


SMF-209

<样品信息>

色谱柱 : XB-C18(50*4.6mm,5μm) 流速: 1.5ml/min
柱温 : 30°C 波长: 230nm
数据文件名 : RC\$SMF-209 - 0-189/18-1204-2 - zzp-2024070321p-rcqx-pH1.0jz-lf100z-120min-P5.lcd
方法文件名 : RC\$SMF-209 - SMF-209-tmst-FX267.lcm
批处理文件名 : RC\$SMF-209 - SMF-209-tmst-rcqx-20241015-FX267.lcb
样品瓶号 : 4-37
进样体积 : 20 μL 版本号: 6.115
进样时间 : 2024/10/15 19:18:40 实验者: wangdan
处理时间 (V2) : 2024/10/17 15:43:36 处理者: wangdan
仪器型号 : SHIMADZU LC-2050C(FX267)

<色谱图>



<峰表>

检测器A Ch1 230nm

峰号	保留时间	面积	面积%	高度	理论塔板数(USP)	拖尾因子	分离度(USP)
1	2.783	721161	100.000	98740	3378	1.127	--
总计		721161	100.000	98740			

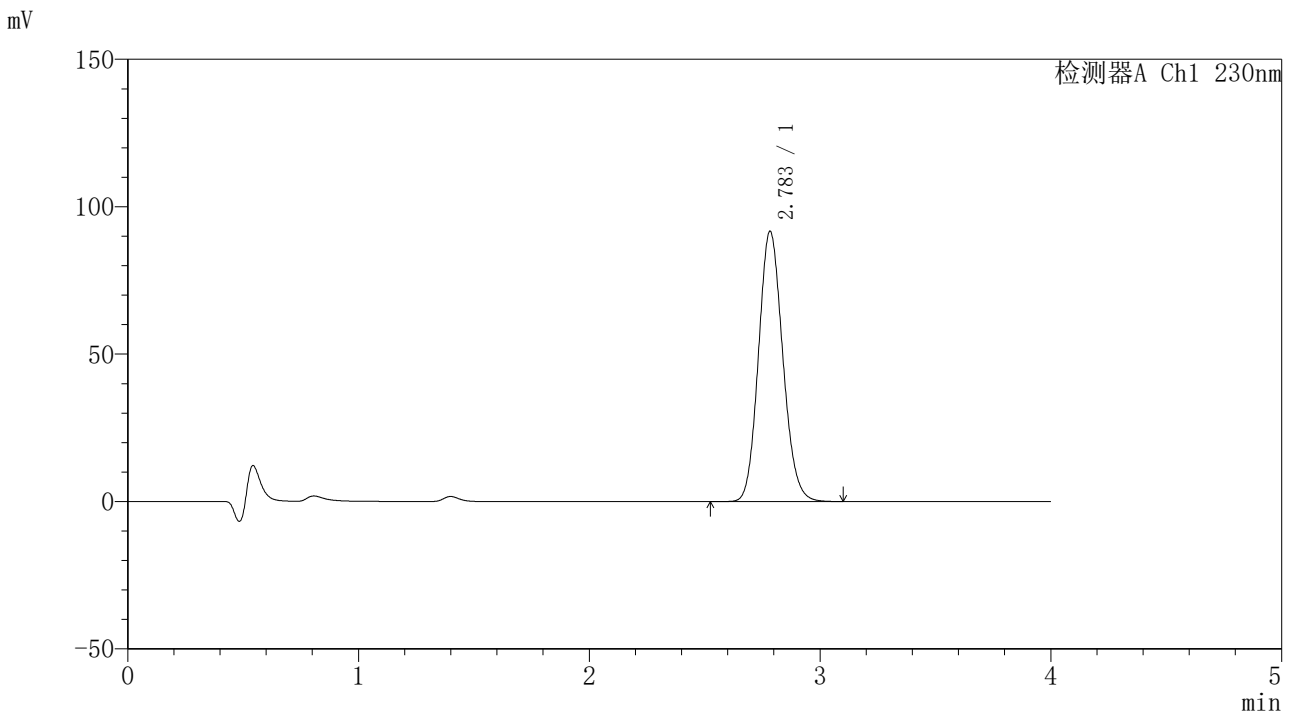


SMF-209

<样品信息>

色谱柱 : XB-C18(50*4.6mm,5μm) 流速: 1.5ml/min
 柱温 : 30°C 波长: 230nm
 数据文件名 : RC\$SMF-209 - 0-189/18-1205-2 - zzp-2024070321p-rcqx-pH1.0jz-lf100z-120min-P6.lcd
 方法文件名 : RC\$SMF-209 - SMF-209-tmst-FX267.lcm
 批处理文件名 : RC\$SMF-209 - SMF-209-tmst-rcqx-20241015-FX267.lcb
 样品瓶号 : 4-46
 进样体积 : 20 μL 版本号: 6.115
 进样时间 : 2024/10/15 19:23:03 实验者: wangdan
 处理时间 (V2) : 2024/10/17 15:43:39 处理者: wangdan
 仪器型号 : SHIMADZU LC-2050C(FX267)

<色谱图>



<峰表>

检测器A Ch1 230nm

峰号	保留时间	面积	面积%	高度	理论塔板数(USP)	拖尾因子	分离度(USP)
1	2.783	670158	100.000	91501	3362	1.125	--
总计		670158	100.000	91501			

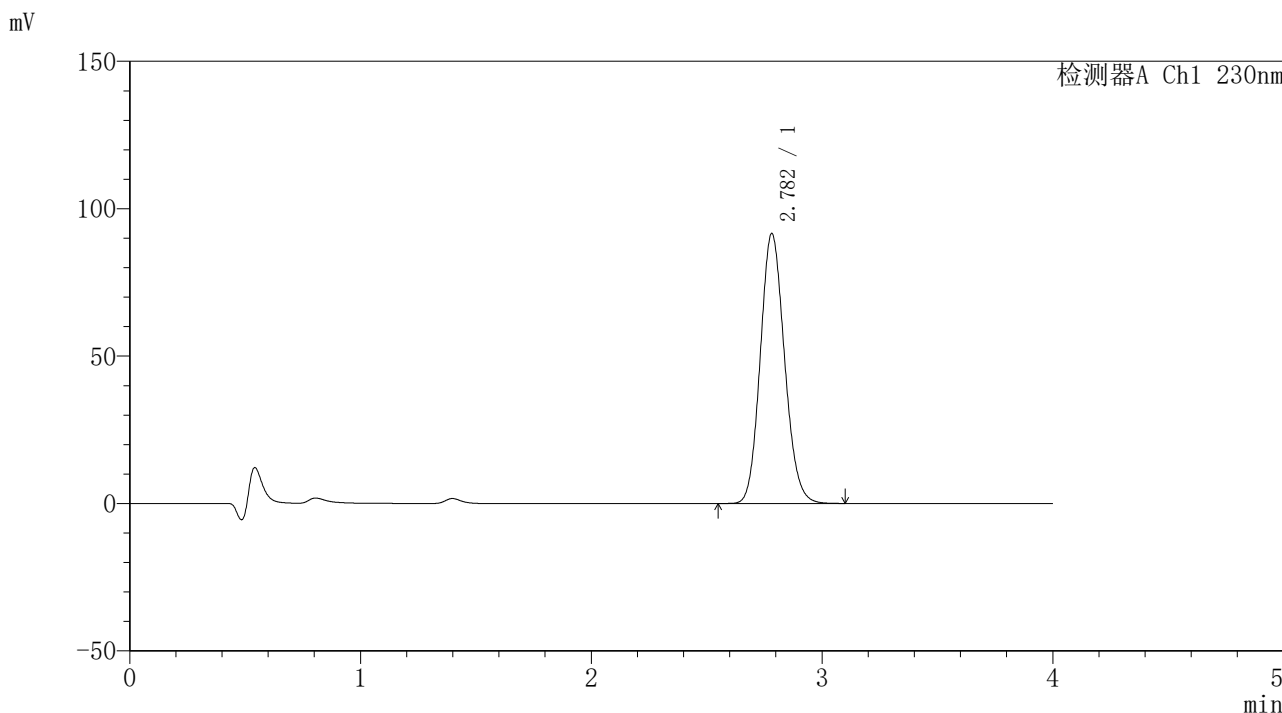


SMF-209

<样品信息>

色谱柱 : XB-C18(50*4.6mm,5μm) 流速: 1.5ml/min
 柱温 : 30°C 波长: 230nm
 数据文件名 : RC\$SMF-209 - 0-189/18-1206-2 - zzp-2024070321p-rcqx-pH1.0jz-lf100z-jxzs-P1.lcd
 方法文件名 : RC\$SMF-209 - SMF-209-tmst-FX267.lcm
 批处理文件名: RC\$SMF-209 - SMF-209-tmst-rcqx-20241015-FX267.lcb
 样品瓶号 : 4-2
 进样体积 : 20 μL 版本号: 6.115
 进样时间 : 2024/10/15 19:27:26 实验者: wangdan
 处理时间 (V2) : 2024/10/17 15:43:41 处理者: wangdan
 仪器型号 : SHIMADZU LC-2050C(FX267)

<色谱图>



<峰表>

检测器A Ch1 230nm

峰号	保留时间	面积	面积%	高度	理论塔板数(USP)	拖尾因子	分离度(USP)
1	2.782	667575	100.000	91470	3376	1.124	--
总计		667575	100.000	91470			

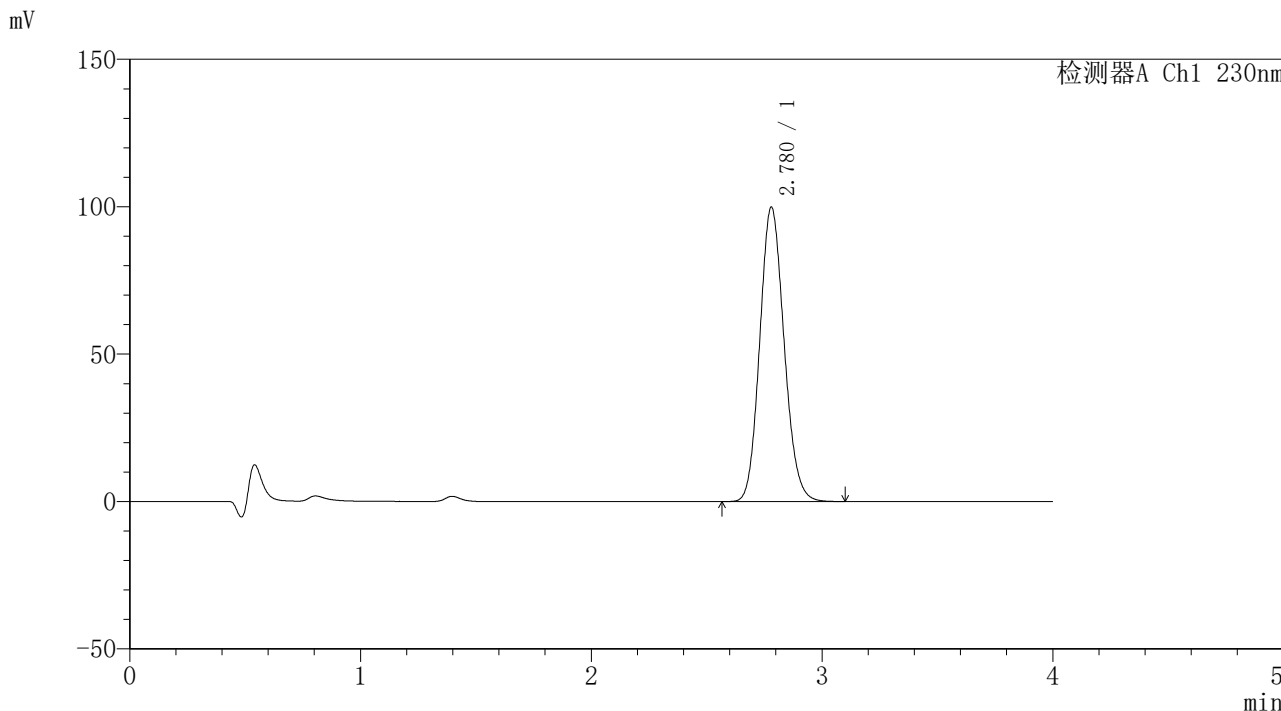


SMF-209

<样品信息>

色谱柱 : XB-C18(50*4.6mm,5 μ m) 流速: 1.5ml/min
柱温 : 30 $^{\circ}$ C 波长: 230nm
数据文件名 : RC\$SMF-209 - 0-189/18-1207-2 - zzp-2024070321p-rcqx-pH1.0jz-lf100z-jxzs-P2.lcd
方法文件名 : RC\$SMF-209 - SMF-209-tmst-FX267.lcm
批处理文件名 : RC\$SMF-209 - SMF-209-tmst-rcqx-20241015-FX267.lcb
样品瓶号 : 4-11
进样体积 : 20 μ L 版本号: 6.115
进样时间 : 2024/10/15 19:31:50 实验者: wangdan
处理时间 (V2) : 2024/10/17 15:43:44 处理者: wangdan
仪器型号 : SHIMADZU LC-2050C(FX267)

<色谱图>



<峰表>

检测器A Ch1 230nm

峰号	保留时间	面积	面积%	高度	理论塔板数(USP)	拖尾因子	分离度(USP)
1	2.780	731543	100.000	99913	3338	1.125	--
总计		731543	100.000	99913			

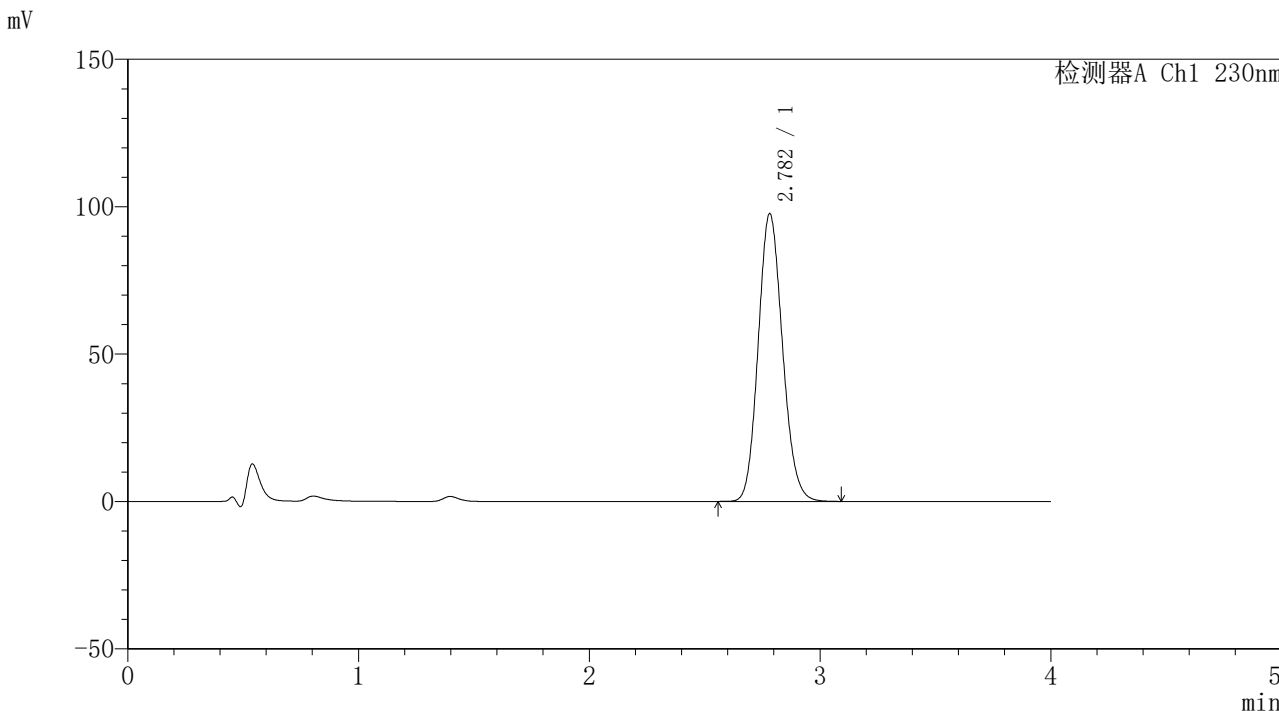


SMF-209

<样品信息>

色谱柱 : XB-C18(50*4.6mm,5μm) 流速: 1.5ml/min
柱温 : 30°C 波长: 230nm
数据文件名 : RC\$SMF-209 - 0-189/18-1208-2 - zzp-2024070321p-rcqx-pH1.0jz-lf100z-jxzs-P3.lcd
方法文件名 : RC\$SMF-209 - SMF-209-tmst-FX267.lcm
批处理文件名 : RC\$SMF-209 - SMF-209-tmst-rcqx-20241015-FX267.lcb
样品瓶号 : 4-20
进样体积 : 20 μL 版本号: 6.115
进样时间 : 2024/10/15 19:36:13 实验者: wangdan
处理时间 (V2) : 2024/10/17 15:43:47 处理者: wangdan
仪器型号 : SHIMADZU LC-2050C(FX267)

<色谱图>



<峰表>

检测器A Ch1 230nm

峰号	保留时间	面积	面积%	高度	理论塔板数(USP)	拖尾因子	分离度(USP)
1	2.782	713852	100.000	97552	3359	1.128	--
总计		713852	100.000	97552			

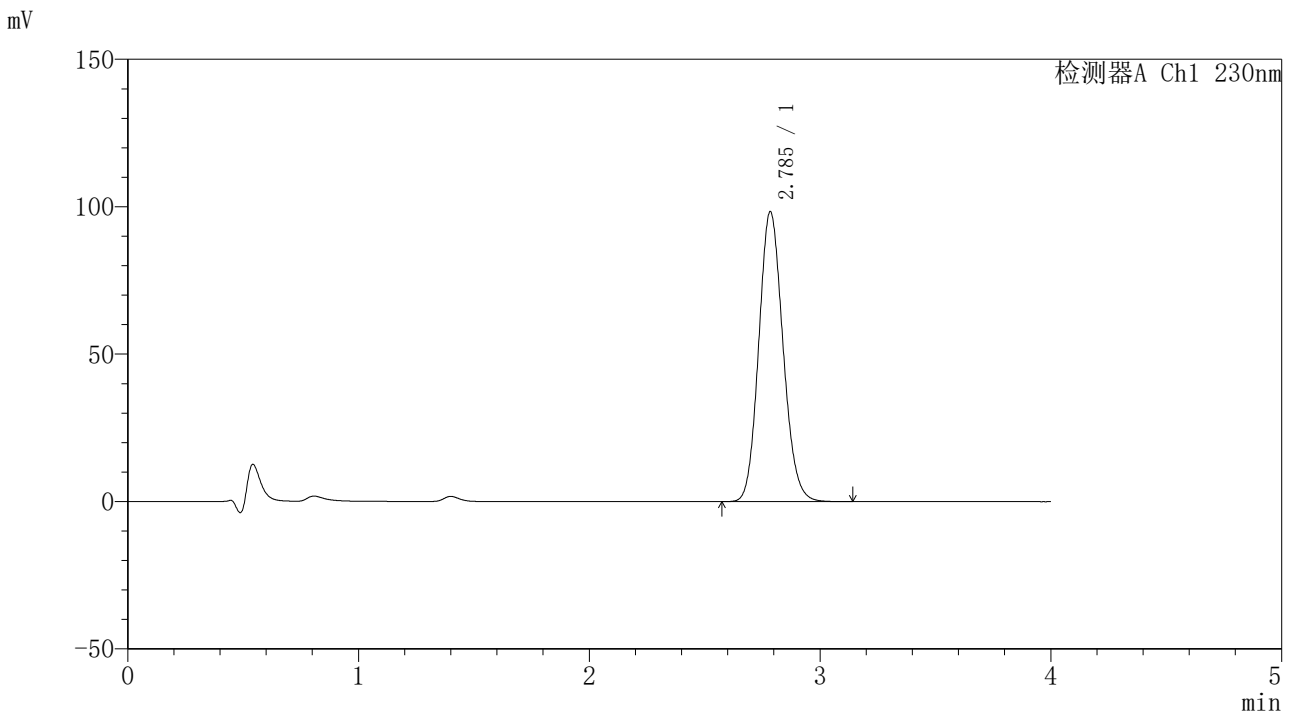


SMF-209

<样品信息>

色谱柱 : XB-C18(50*4.6mm,5μm) 流速: 1.5ml/min
 柱温 : 30°C 波长: 230nm
 数据文件名 : RC\$SMF-209 - 0-189/18-1209-2 - zzp-2024070321p-rcqx-pH1.0jz-lf100z-jxzs-P4.lcd
 方法文件名 : RC\$SMF-209 - SMF-209-tmst-FX267.lcm
 批处理文件名 : RC\$SMF-209 - SMF-209-tmst-rcqx-20241015-FX267.lcb
 样品瓶号 : 4-29
 进样体积 : 20 μL 版本号: 6.115
 进样时间 : 2024/10/15 19:40:36 实验者: wangdan
 处理时间 (V2) : 2024/10/17 15:43:49 处理者: wangdan
 仪器型号 : SHIMADZU LC-2050C(FX267)

<色谱图>



<峰表>

检测器A Ch1 230nm

峰号	保留时间	面积	面积%	高度	理论塔板数(USP)	拖尾因子	分离度(USP)
1	2.785	716683	100.000	98066	3386	1.124	--
总计		716683	100.000	98066			

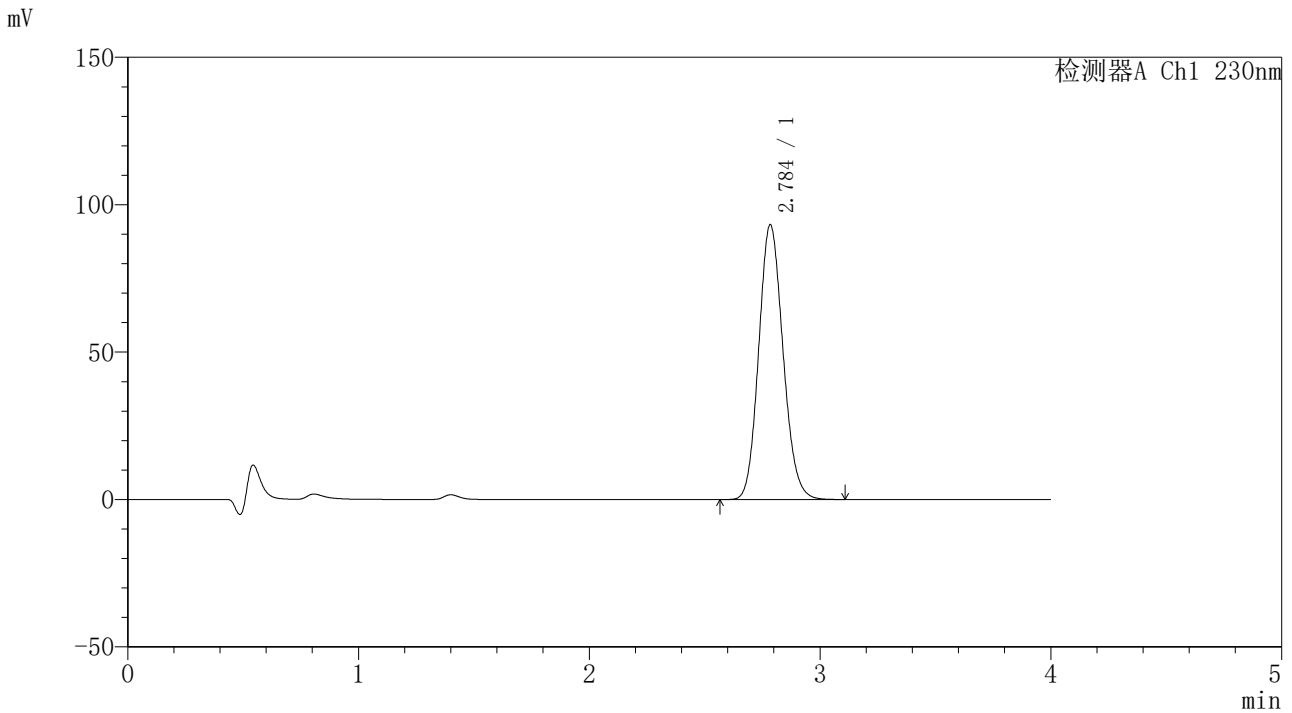


SMF-209

<样品信息>

色谱柱 : XB-C18(50*4.6mm,5μm) 流速: 1.5ml/min
柱温 : 30°C 波长: 230nm
数据文件名 : RC\$SMF-209 - 0-189/18-1210-2 - zzp-2024070321p-rcqx-pH1.0jz-lf100z-jxzs-P5.lcd
方法文件名 : RC\$SMF-209 - SMF-209-tmst-FX267.lcm
批处理文件名 : RC\$SMF-209 - SMF-209-tmst-rcqx-20241015-FX267.lcb
样品瓶号 : 4-38
进样体积 : 20 μL 版本号: 6.115
进样时间 : 2024/10/15 19:44:59 实验者: wangdan
处理时间 (V2) : 2024/10/17 15:43:52 处理者: wangdan
仪器型号 : SHIMADZU LC-2050C(FX267)

<色谱图>



<峰表>

检测器A Ch1 230nm

峰号	保留时间	面积	面积%	高度	理论塔板数(USP)	拖尾因子	分离度(USP)
1	2.784	682152	100.000	92951	3360	1.126	--
总计		682152	100.000	92951			

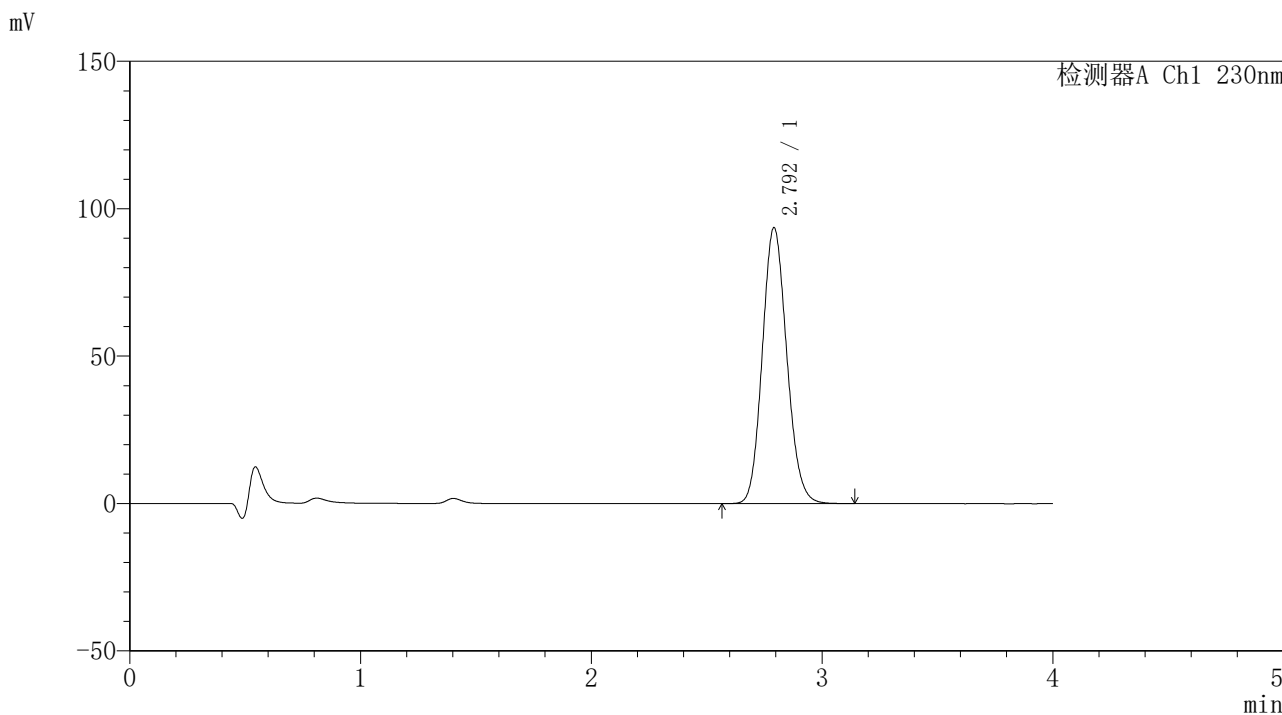


SMF-209

<样品信息>

色谱柱 : XB-C18(50*4.6mm,5μm) 流速: 1.5ml/min
柱温 : 30°C 波长: 230nm
数据文件名 : RC\$SMF-209 - 0-189/18-1211-2 - zzp-2024070321p-rcqx-pH1.0jz-lf100z-jxzs-P6.lcd
方法文件名 : RC\$SMF-209 - SMF-209-tmst-FX267.lcm
批处理文件名 : RC\$SMF-209 - SMF-209-tmst-rcqx-20241015-FX267.lcb
样品瓶号 : 4-47
进样体积 : 20 μL 版本号: 6.115
进样时间 : 2024/10/15 19:49:22 实验者: wangdan
处理时间 (V2) : 2024/10/17 15:43:55 处理者: wangdan
仪器型号 : SHIMADZU LC-2050C(FX267)

<色谱图>



<峰表>

检测器A Ch1 230nm

峰号	保留时间	面积	面积%	高度	理论塔板数(USP)	拖尾因子	分离度(USP)
1	2.792	688697	100.000	93375	3341	1.125	--
总计		688697	100.000	93375			

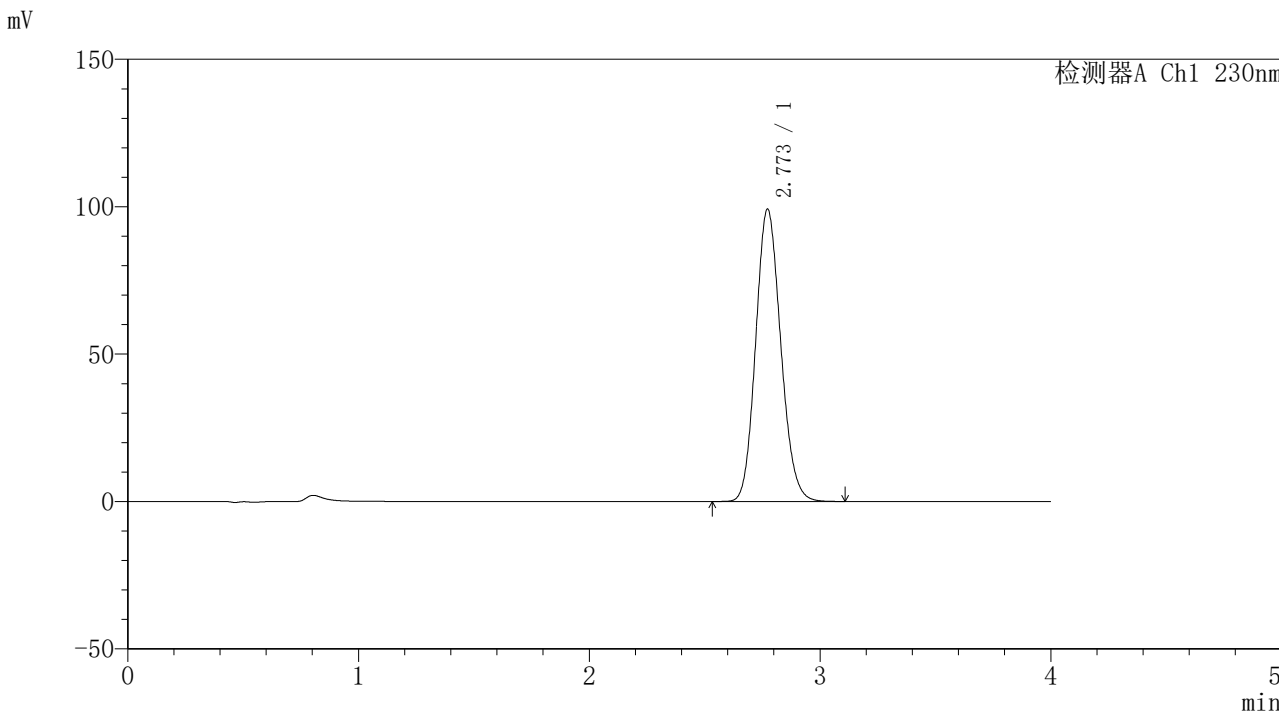


SMF-209

<样品信息>

色谱柱 : XB-C18(50*4.6mm,5μm) 流速: 1.5ml/min
柱温 : 30°C 波长: 230nm
数据文件名 : RC\$SMF-209 - 0-189/18-1212-2 - zzp-2024070321p-rcqx-pH1.0jz-lf100z-dz2-1.lcd
方法文件名 : RC\$SMF-209 - SMF-209-tmst-FX267.lcm
批处理文件名 : RC\$SMF-209 - SMF-209-tmst-rcqx-20241015-FX267.lcb
样品瓶号 : 1-27
进样体积 : 20 μL 版本号: 6.115
进样时间 : 2024/10/15 19:53:46 实验者: wangdan
处理时间 (V2) : 2024/10/17 15:43:57 处理者: wangdan
仪器型号 : SHIMADZU LC-2050C(FX267)

<色谱图>



<峰表>

检测器A Ch1 230nm

峰号	保留时间	面积	面积%	高度	理论塔板数(USP)	拖尾因子	分离度(USP)
1	2.773	747643	100.000	99191	3132	1.132	--
总计		747643	100.000	99191			

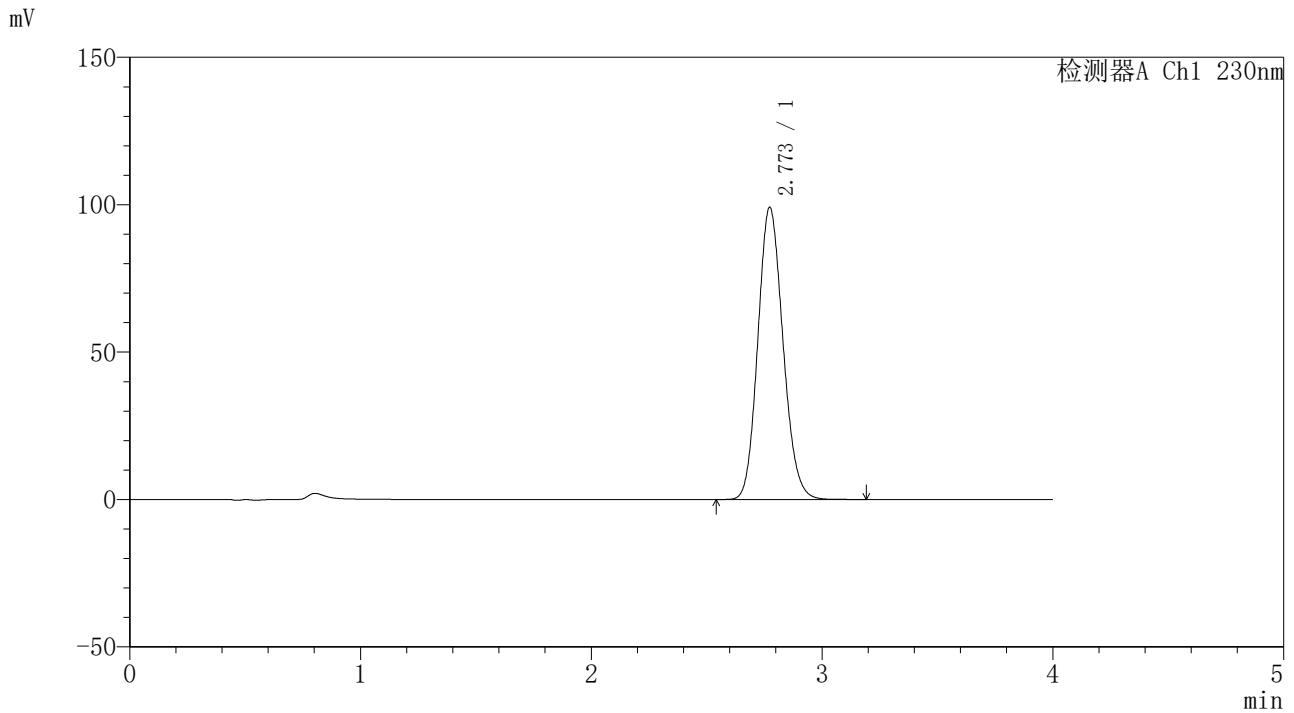


SMF-209

<样品信息>

色谱柱 : XB-C18(50*4.6mm,5μm) 流速: 1.5ml/min
 柱温 : 30°C 波长: 230nm
 数据文件名 : RC\$SMF-209 - 0-189/18-1213-2 - zzp-2024070321p-rcqx-pH1.0jz-lf100z-dz2-2.lcd
 方法文件名 : RC\$SMF-209 - SMF-209-tmst-FX267.lcm
 批处理文件名: RC\$SMF-209 - SMF-209-tmst-rcqx-20241015-FX267.lcb
 样品瓶号 : 1-27
 进样体积 : 20 μL 版本号: 6.115
 进样时间 : 2024/10/15 19:58:10 实验者: wangdan
 处理时间 (V2) : 2024/10/17 15:44:00 处理者: wangdan
 仪器型号 : SHIMADZU LC-2050C(FX267)

<色谱图>



<峰表>

检测器A Ch1 230nm

峰号	保留时间	面积	面积%	高度	理论塔板数(USP)	拖尾因子	分离度(USP)
1	2.773	749127	100.000	99085	3117	1.133	--
总计		749127	100.000	99085			

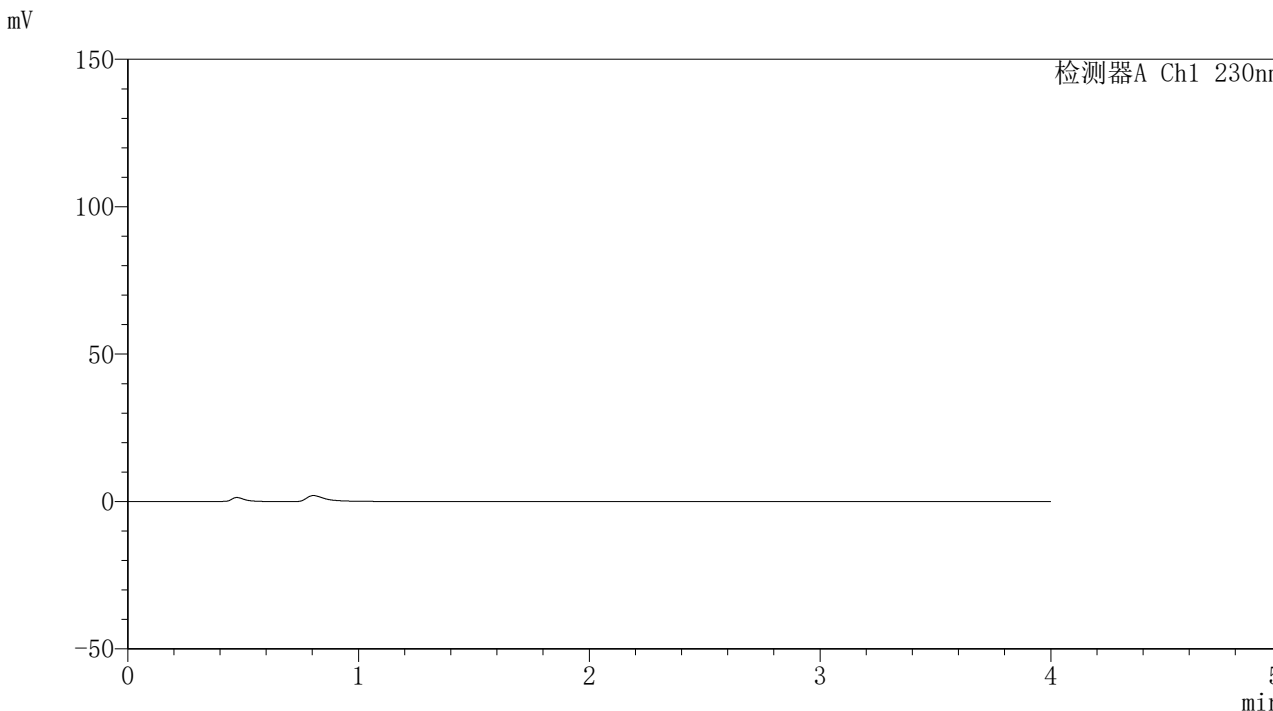


SMF-209

<样品信息>

色谱柱 : XB-C18(50*4.6mm,5μm) 流速: 1.5ml/min
柱温 : 30°C 波长: 230nm
数据文件名 : RC\$SMF-209 - 0-189/18-1214-2 - zzp-2024070321p-rcqx-pH6.8jz-lf100z-rj.lcd
方法文件名 : RC\$SMF-209 - SMF-209-tmst-FX267.lcm
批处理文件名: RC\$SMF-209 - SMF-209-tmst-rcqx-20241015-FX267.lcb
样品瓶号 : 2-9
进样体积 : 20 μL 版本号: 6.115
进样时间 : 2024/10/15 20:02:35 实验者: wangdan
处理时间 (V2) : 2024/10/17 15:44:03 处理者: wangdan
仪器型号 : SHIMADZU LC-2050C(FX267)

<色谱图>



<峰表>

检测器A Ch1 230nm

峰号	保留时间	面积	面积%	高度	理论塔板数(USP)	拖尾因子	分离度(USP)
总计							

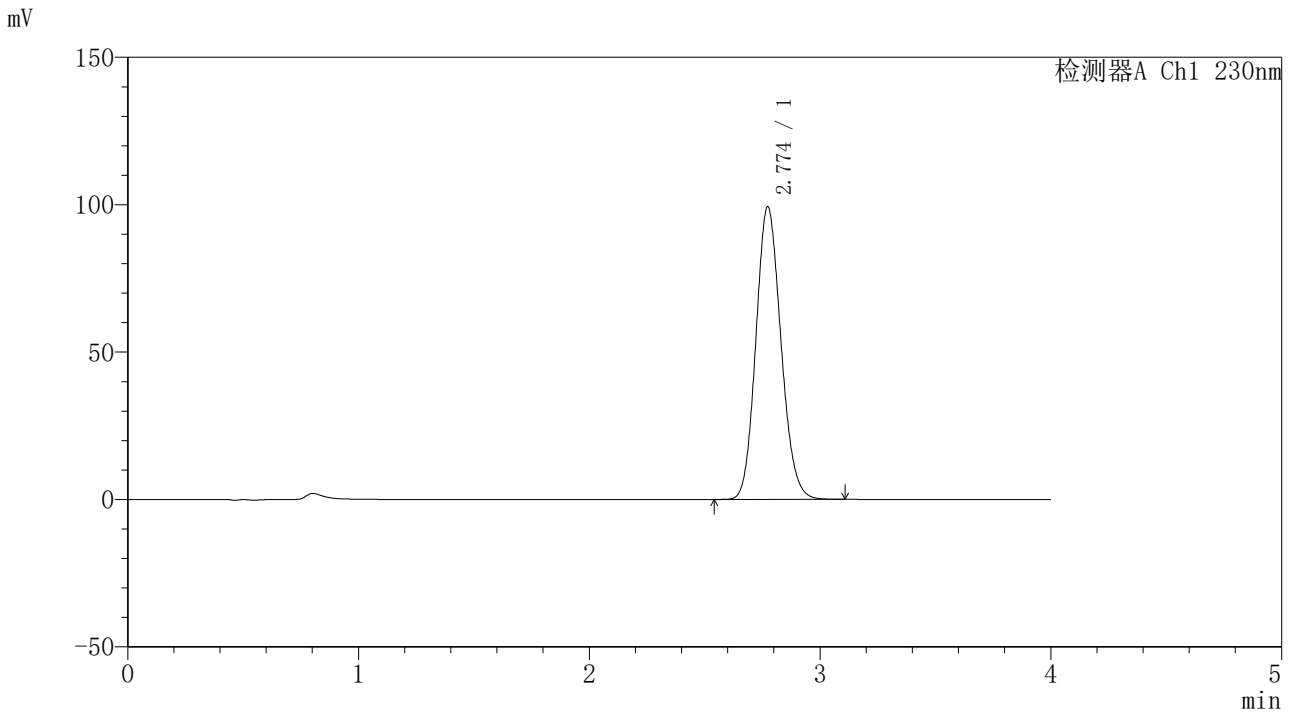


SMF-209

<样品信息>

色谱柱 : XB-C18(50*4.6mm,5μm) 流速: 1.5ml/min
柱温 : 30°C 波长: 230nm
数据文件名 : RC\$SMF-209 - 0-189/18-1215-2 - zzp-2024070321p-rcqx-pH6.8jz-lf100z-dz1-1.lcd
方法文件名 : RC\$SMF-209 - SMF-209-tmst-FX267.lcm
批处理文件名 : RC\$SMF-209 - SMF-209-tmst-rcqx-20241015-FX267.lcb
样品瓶号 : 2-18
进样体积 : 20 μL 版本号: 6.115
进样时间 : 2024/10/15 20:06:59 实验者: wangdan
处理时间 (V2) : 2024/10/17 15:44:05 处理者: wangdan
仪器型号 : SHIMADZU LC-2050C(FX267)

<色谱图>



<峰表>

检测器A Ch1 230nm

峰号	保留时间	面积	面积%	高度	理论塔板数(USP)	拖尾因子	分离度(USP)
1	2.774	748581	100.000	99244	3132	1.131	--
总计		748581	100.000	99244			

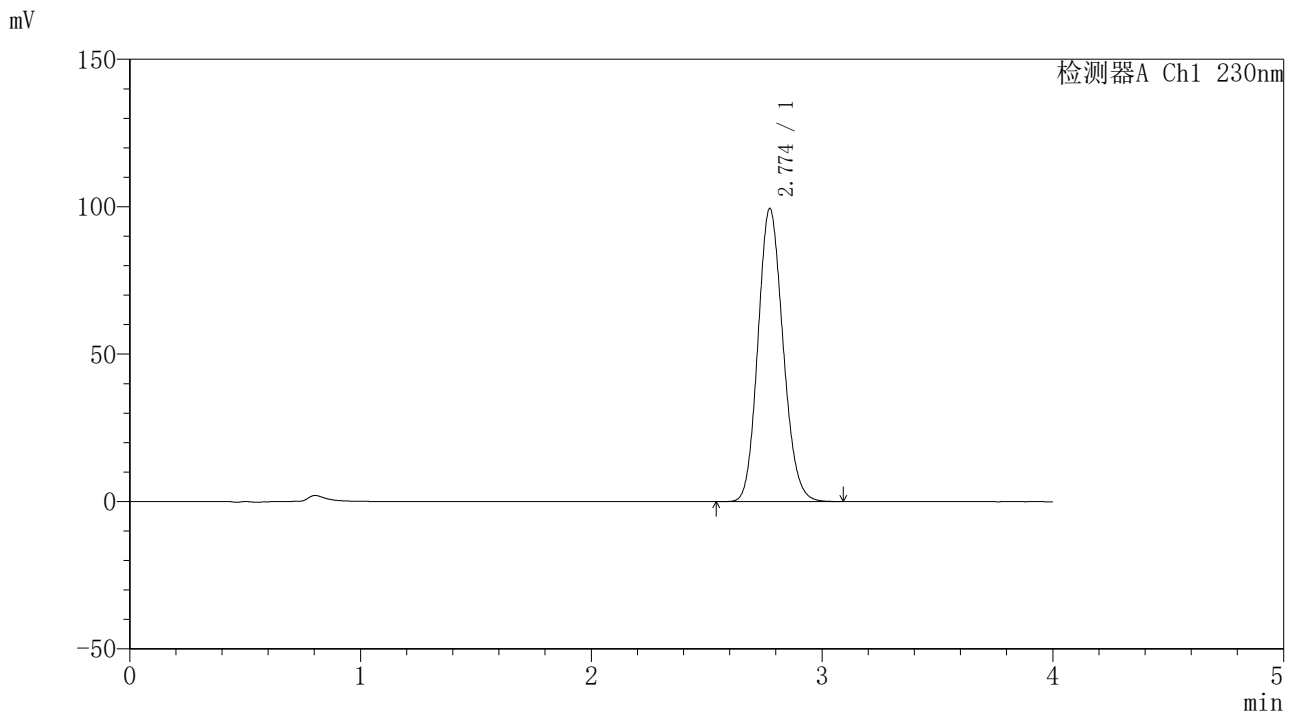


SMF-209

<样品信息>

色谱柱 : XB-C18(50*4.6mm,5μm) 流速: 1.5ml/min
 柱温 : 30°C 波长: 230nm
 数据文件名 : RC\$SMF-209 - 0-189/18-1216-2 - zzp-2024070321p-rcqx-pH6.8jz-lf100z-dz1-2.lcd
 方法文件名 : RC\$SMF-209 - SMF-209-tmst-FX267.lcm
 批处理文件名: RC\$SMF-209 - SMF-209-tmst-rcqx-20241015-FX267.lcb
 样品瓶号 : 2-18
 进样体积 : 20 μL 版本号: 6.115
 进样时间 : 2024/10/15 20:11:24 实验者: wangdan
 处理时间 (V2) : 2024/10/17 15:44:08 处理者: wangdan
 仪器型号 : SHIMADZU LC-2050C(FX267)

<色谱图>



<峰表>

检测器A Ch1 230nm

峰号	保留时间	面积	面积%	高度	理论塔板数(USP)	拖尾因子	分离度(USP)
1	2.774	750140	100.000	99372	3125	1.133	--
总计		750140	100.000	99372			

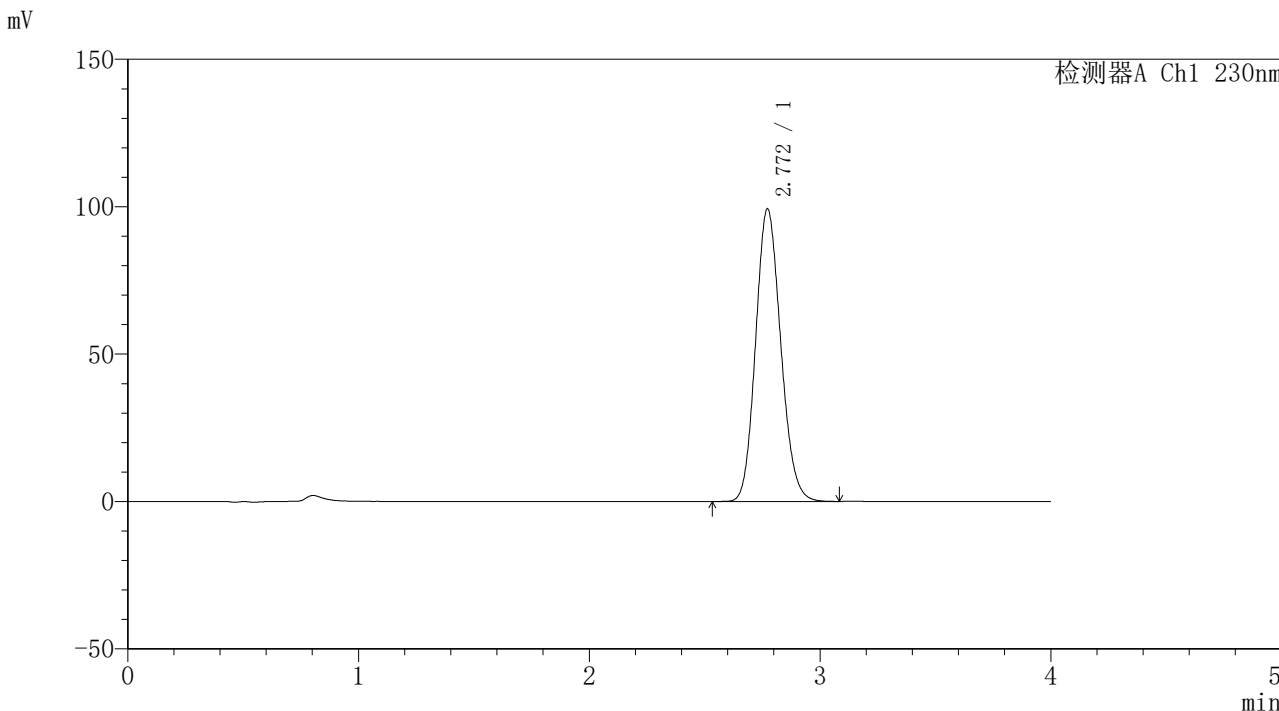


SMF-209

<样品信息>

色谱柱 : XB-C18(50*4.6mm,5μm) 流速: 1.5ml/min
柱温 : 30°C 波长: 230nm
数据文件名 : RC\$SMF-209 - 0-189/18-1217-2 - zzp-2024070321p-rcqx-pH6.8jz-lf100z-dz1-3.lcd
方法文件名 : RC\$SMF-209 - SMF-209-tmst-FX267.lcm
批处理文件名: RC\$SMF-209 - SMF-209-tmst-rcqx-20241015-FX267.lcb
样品瓶号 : 2-18
进样体积 : 20 μL 版本号: 6.115
进样时间 : 2024/10/15 20:15:48 实验者: wangdan
处理时间 (V2) : 2024/10/17 15:44:11 处理者: wangdan
仪器型号 : SHIMADZU LC-2050C(FX267)

<色谱图>



<峰表>

检测器A Ch1 230nm

峰号	保留时间	面积	面积%	高度	理论塔板数(USP)	拖尾因子	分离度(USP)
1	2.772	749911	100.000	99266	3113	1.134	--
总计		749911	100.000	99266			

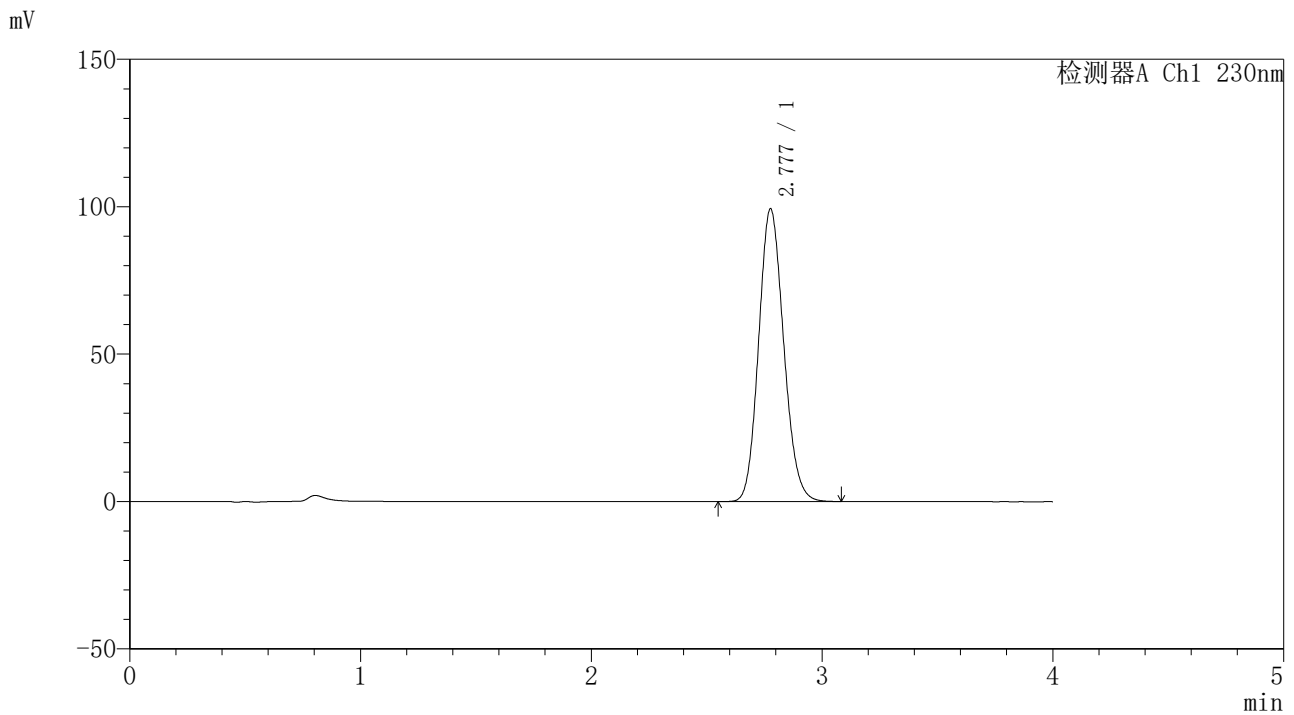


SMF-209

<样品信息>

色谱柱 : XB-C18(50*4.6mm,5μm) 流速: 1.5ml/min
 柱温 : 30°C 波长: 230nm
 数据文件名 : RC\$SMF-209 - 0-189/18-1218-2 - zzp-2024070321p-rcqx-pH6.8jz-lf100z-dz1-4.lcd
 方法文件名 : RC\$SMF-209 - SMF-209-tmst-FX267.lcm
 批处理文件名: RC\$SMF-209 - SMF-209-tmst-rcqx-20241015-FX267.lcb
 样品瓶号 : 2-18
 进样体积 : 20 μL 版本号: 6.115
 进样时间 : 2024/10/15 20:20:13 实验者: wangdan
 处理时间 (V2) : 2024/10/17 15:44:14 处理者: wangdan
 仪器型号 : SHIMADZU LC-2050C(FX267)

<色谱图>



<峰表>

检测器A Ch1 230nm

峰号	保留时间	面积	面积%	高度	理论塔板数(USP)	拖尾因子	分离度(USP)
1	2.777	747988	100.000	99135	3148	1.131	--
总计		747988	100.000	99135			

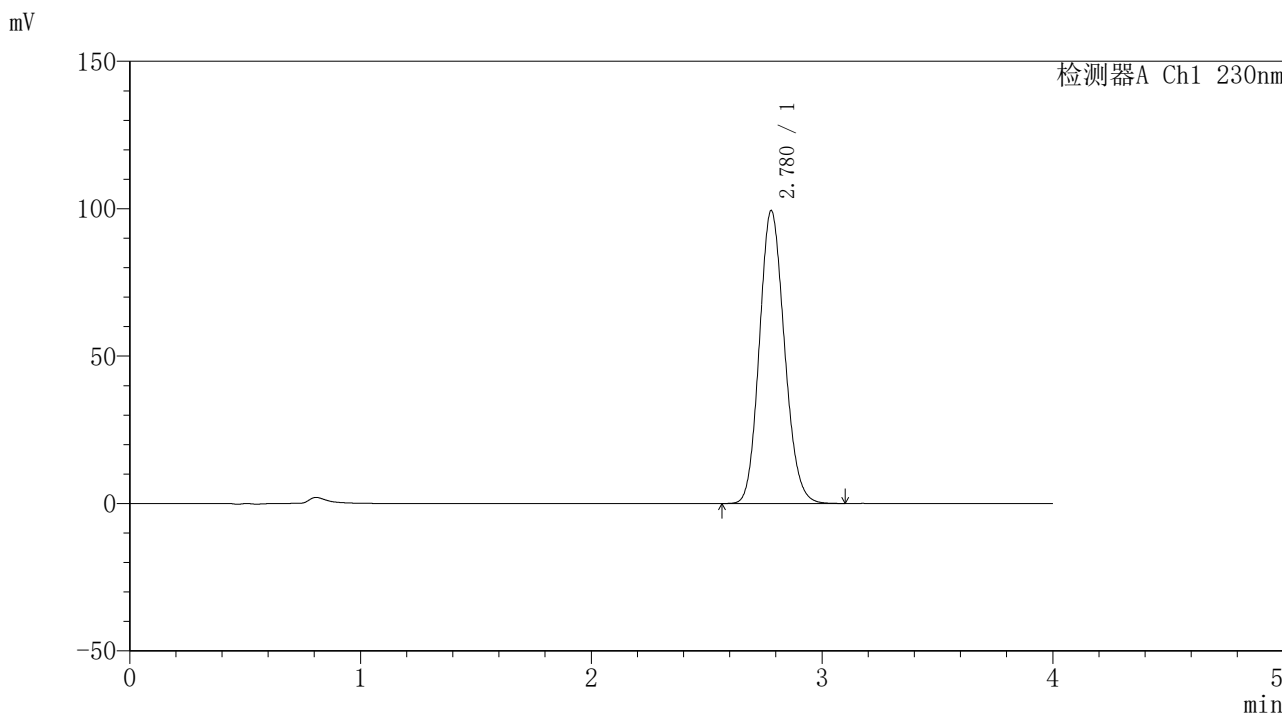


SMF-209

<样品信息>

色谱柱 : XB-C18(50*4.6mm,5μm) 流速: 1.5ml/min
 柱温 : 30°C 波长: 230nm
 数据文件名 : RC\$SMF-209 - 0-189/18-1219-2 - zzp-2024070321p-rcqx-pH6.8jz-lf100z-dz1-5.lcd
 方法文件名 : RC\$SMF-209 - SMF-209-tmst-FX267.lcm
 批处理文件名: RC\$SMF-209 - SMF-209-tmst-rcqx-20241015-FX267.lcb
 样品瓶号 : 2-18
 进样体积 : 20 μL 版本号: 6.115
 进样时间 : 2024/10/15 20:24:38 实验者: wangdan
 处理时间 (V2) : 2024/10/17 15:44:17 处理者: wangdan
 仪器型号 : SHIMADZU LC-2050C(FX267)

<色谱图>



<峰表>

检测器A Ch1 230nm

峰号	保留时间	面积	面积%	高度	理论塔板数(USP)	拖尾因子	分离度(USP)
1	2.780	749783	100.000	99392	3137	1.133	--
总计		749783	100.000	99392			

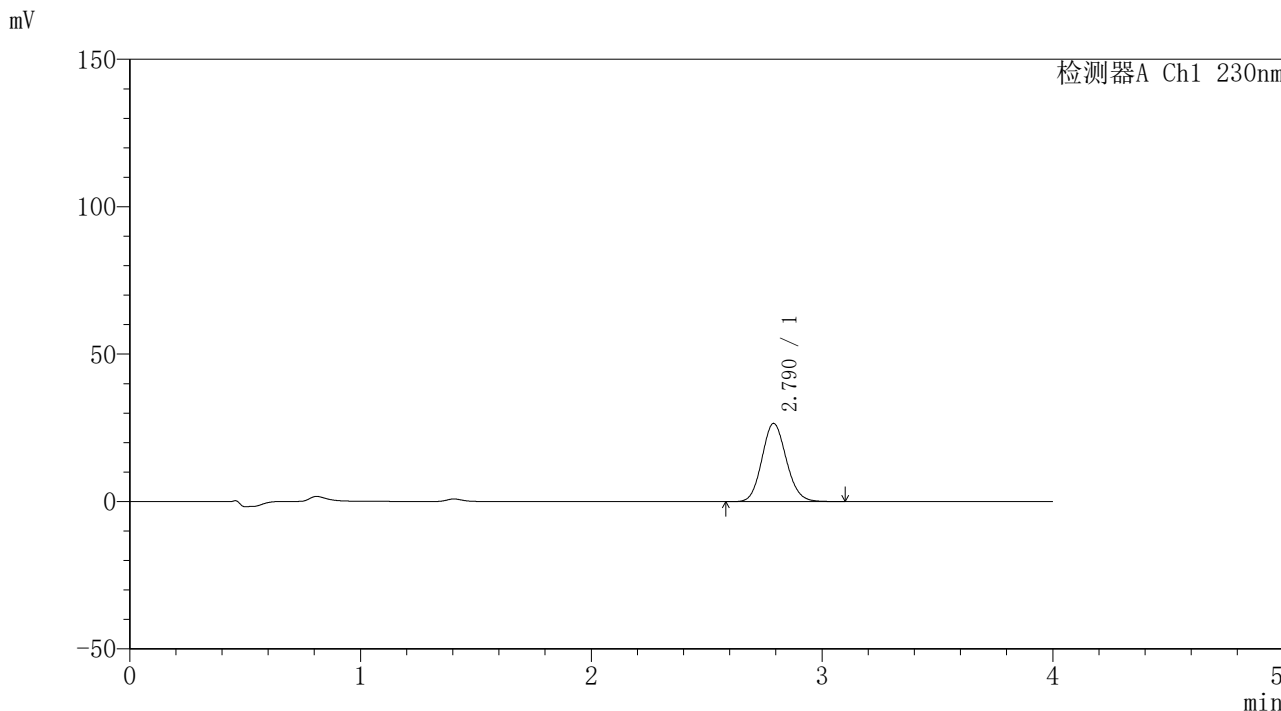


SMF-209

<样品信息>

色谱柱 : XB-C18(50*4.6mm,5μm) 流速: 1.5ml/min
柱温 : 30°C 波长: 230nm
数据文件名 : RC\$SMF-209 - 0-189/18-1220-2 - zzp-2024070321p-rcqx-pH6.8jz-lf100z-5min-P1.lcd
方法文件名 : RC\$SMF-209 - SMF-209-tmst-FX267.lcm
批处理文件名 : RC\$SMF-209 - SMF-209-tmst-rcqx-20241015-FX267.lcb
样品瓶号 : 2-1
进样体积 : 20 μL 版本号: 6.115
进样时间 : 2024/10/15 20:29:02 实验者: wangdan
处理时间 (V2) : 2024/10/17 15:44:20 处理者: wangdan
仪器型号 : SHIMADZU LC-2050C(FX267)

<色谱图>



<峰表>

检测器A Ch1 230nm

峰号	保留时间	面积	面积%	高度	理论塔板数(USP)	拖尾因子	分离度(USP)
1	2.790	194491	100.000	26514	3357	1.113	--
总计		194491	100.000	26514			

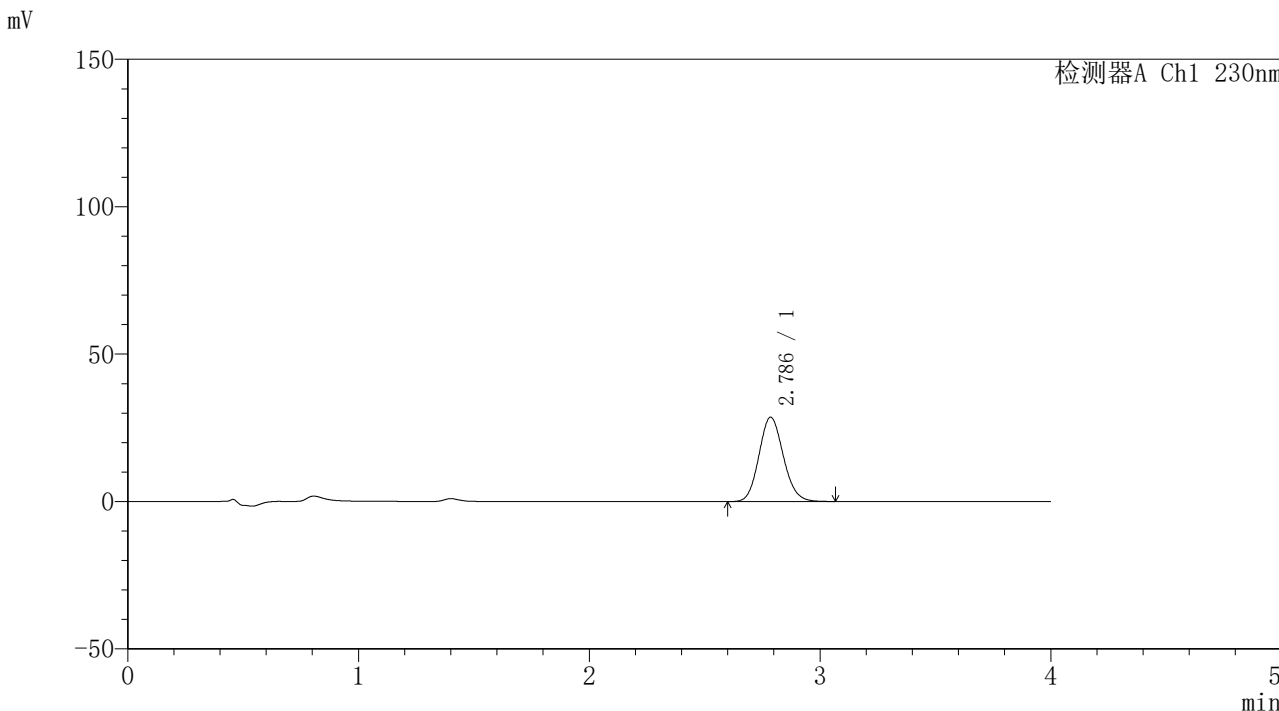


SMF-209

<样品信息>

色谱柱 : XB-C18(50*4.6mm,5 μ m) 流速: 1.5ml/min
柱温 : 30 $^{\circ}$ C 波长: 230nm
数据文件名 : RC\$SMF-209 - 0-189/18-1222-2 - zzp-2024070321p-rcqx-pH6.8jz-lf100z-5min-P3.lcd
方法文件名 : RC\$SMF-209 - SMF-209-tmst-FX267.lcm
批处理文件名: RC\$SMF-209 - SMF-209-tmst-rcqx-20241015-FX267.lcb
样品瓶号 : 2-19
进样体积 : 20 μ L 版本号: 6.115
进样时间 : 2024/10/15 20:37:50 实验者: wangdan
处理时间 (V2) : 2024/10/17 15:44:25 处理者: wangdan
仪器型号 : SHIMADZU LC-2050C(FX267)

<色谱图>



<峰表>

检测器A Ch1 230nm

峰号	保留时间	面积	面积%	高度	理论塔板数(USP)	拖尾因子	分离度(USP)
1	2.786	209717	100.000	28583	3347	1.116	--
总计		209717	100.000	28583			

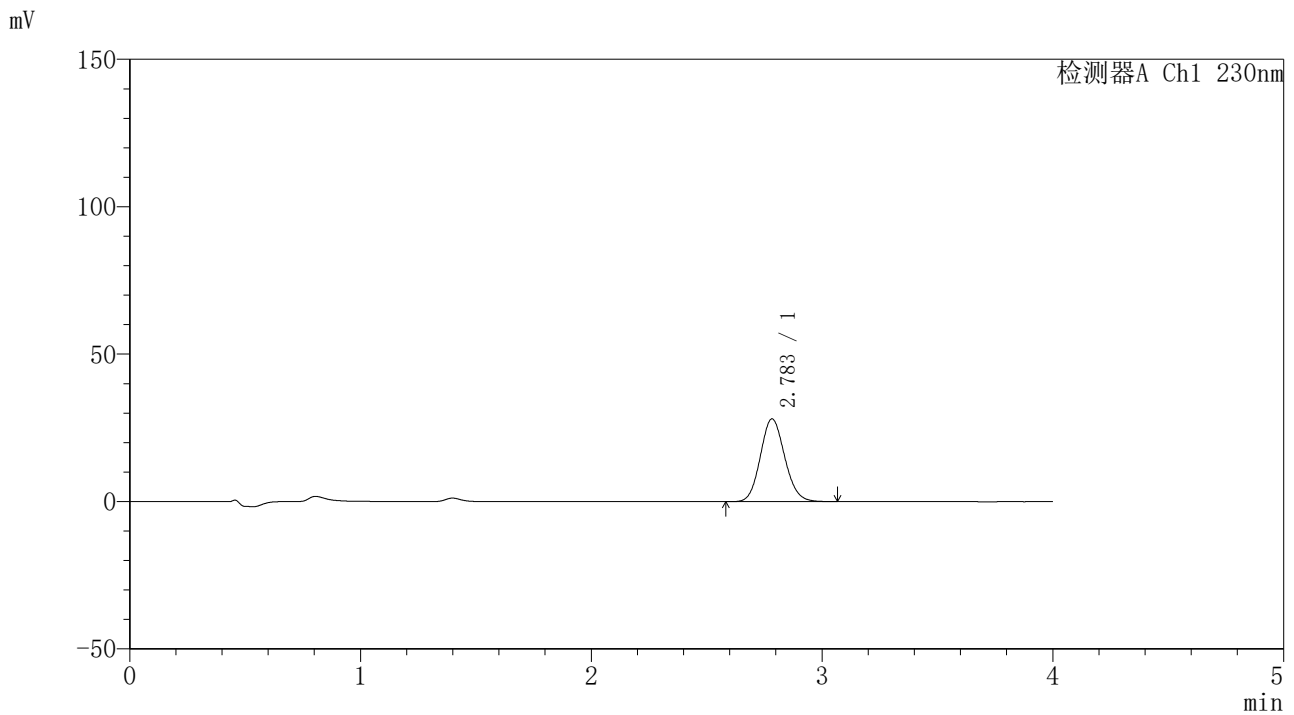


SMF-209

<样品信息>

色谱柱 : XB-C18(50*4.6mm,5μm) 流速: 1.5ml/min
 柱温 : 30°C 波长: 230nm
 数据文件名 : RC\$SMF-209 - 0-189/18-1223-2 - zzp-2024070321p-rcqx-pH6.8jz-lf100z-5min-P4.lcd
 方法文件名 : RC\$SMF-209 - SMF-209-tmst-FX267.lcm
 批处理文件名: RC\$SMF-209 - SMF-209-tmst-rcqx-20241015-FX267.lcb
 样品瓶号 : 2-28
 进样体积 : 20 μL 版本号: 6.115
 进样时间 : 2024/10/15 20:42:14 实验者: wangdan
 处理时间 (V2) : 2024/10/17 15:44:28 处理者: wangdan
 仪器型号 : SHIMADZU LC-2050C(FX267)

<色谱图>



<峰表>

检测器A Ch1 230nm

峰号	保留时间	面积	面积%	高度	理论塔板数(USP)	拖尾因子	分离度(USP)
1	2.783	206112	100.000	28046	3338	1.114	--
总计		206112	100.000	28046			

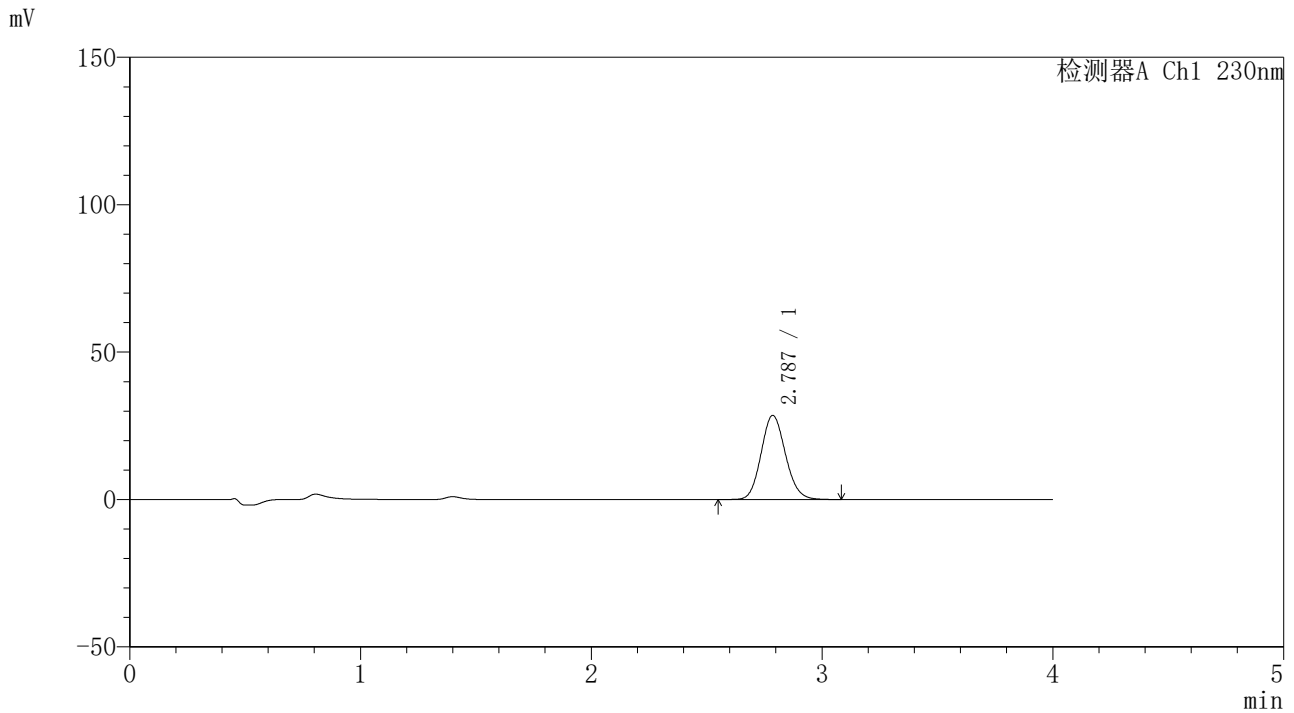


SMF-209

<样品信息>

色谱柱 : XB-C18(50*4.6mm,5μm) 流速: 1.5ml/min
 柱温 : 30°C 波长: 230nm
 数据文件名 : RC\$SMF-209 - 0-189/18-1224-2 - zzp-2024070321p-rcqx-pH6.8jz-lf100z-5min-P5.lcd
 方法文件名 : RC\$SMF-209 - SMF-209-tmst-FX267.lcm
 批处理文件名: RC\$SMF-209 - SMF-209-tmst-rcqx-20241015-FX267.lcb
 样品瓶号 : 2-37
 进样体积 : 20 μL 版本号: 6.115
 进样时间 : 2024/10/15 20:46:37 实验者: wangdan
 处理时间 (V2) : 2024/10/17 15:44:31 处理者: wangdan
 仪器型号 : SHIMADZU LC-2050C(FX267)

<色谱图>



<峰表>

检测器A Ch1 230nm

峰号	保留时间	面积	面积%	高度	理论塔板数(USP)	拖尾因子	分离度(USP)
1	2.787	209379	100.000	28525	3350	1.116	--
总计		209379	100.000	28525			

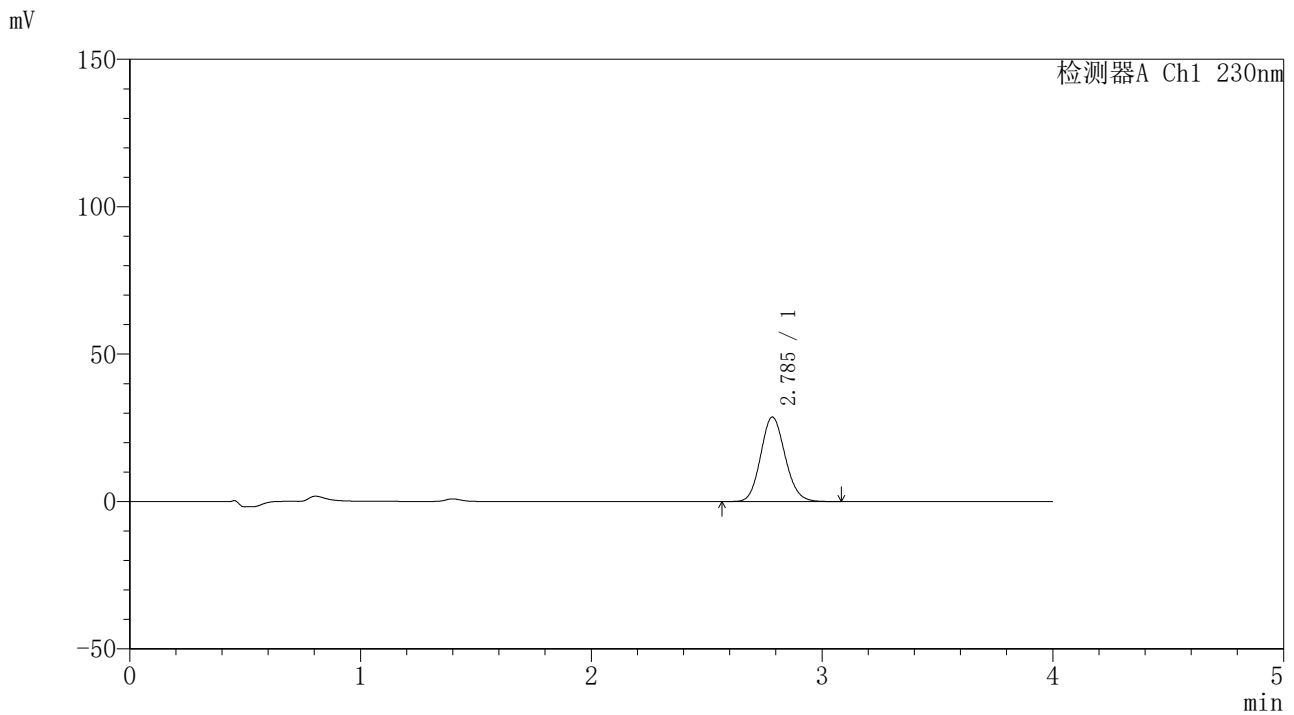


SMF-209

<样品信息>

色谱柱 : XB-C18(50*4.6mm,5μm) 流速: 1.5ml/min
 柱温 : 30°C 波长: 230nm
 数据文件名 : RC\$SMF-209 - 0-189/18-1225-2 - zzp-2024070321p-rcqx-pH6.8jz-lf100z-5min-P6.lcd
 方法文件名 : RC\$SMF-209 - SMF-209-tmst-FX267.lcm
 批处理文件名: RC\$SMF-209 - SMF-209-tmst-rcqx-20241015-FX267.lcb
 样品瓶号 : 2-46
 进样体积 : 20 μL 版本号: 6.115
 进样时间 : 2024/10/15 20:51:01 实验者: wangdan
 处理时间 (V2) : 2024/10/17 15:44:33 处理者: wangdan
 仪器型号 : SHIMADZU LC-2050C(FX267)

<色谱图>



<峰表>

检测器A Ch1 230nm

峰号	保留时间	面积	面积%	高度	理论塔板数(USP)	拖尾因子	分离度(USP)
1	2.785	210599	100.000	28598	3333	1.119	--
总计		210599	100.000	28598			

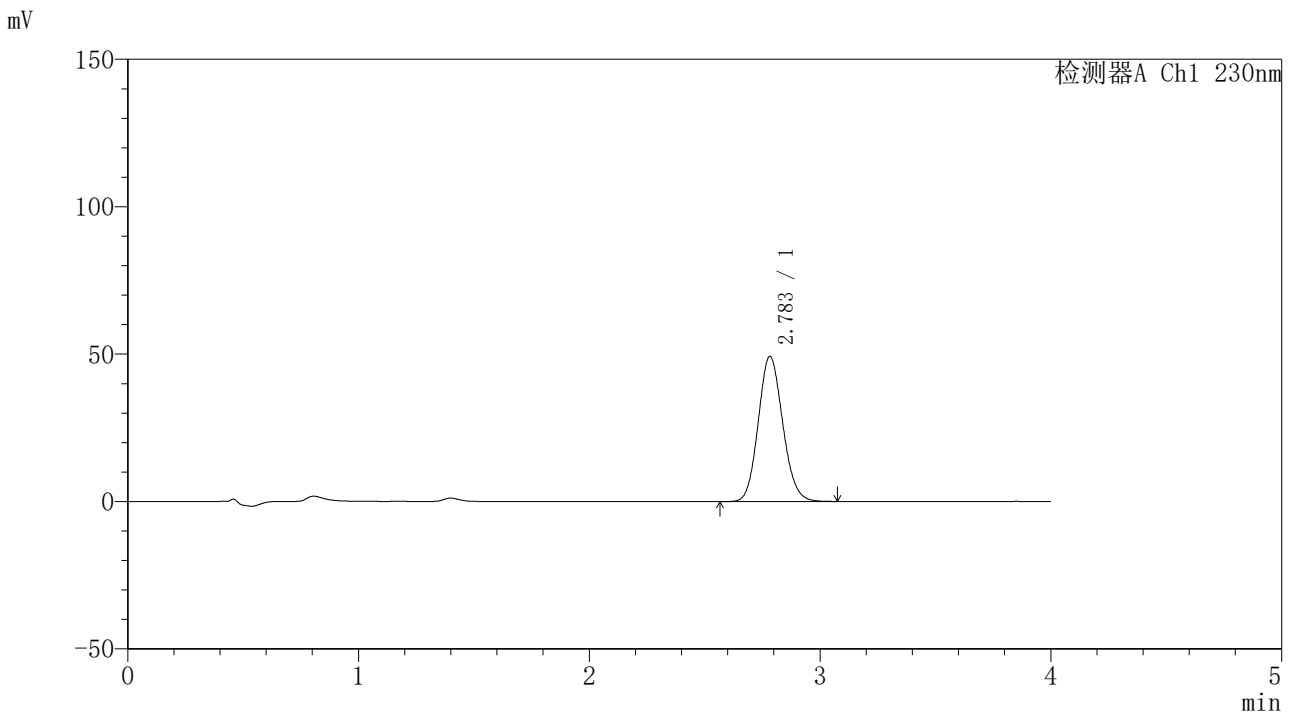


SMF-209

<样品信息>

色谱柱 : XB-C18(50*4.6mm,5μm) 流速: 1.5ml/min
 柱温 : 30°C 波长: 230nm
 数据文件名 : RC\$SMF-209 - 0-189/18-1226-2 - zzp-2024070321p-rcqx-pH6.8jz-lf100z-10min-P1.lcd
 方法文件名 : RC\$SMF-209 - SMF-209-tmst-FX267.lcm
 批处理文件名: RC\$SMF-209 - SMF-209-tmst-rcqx-20241015-FX267.lcb
 样品瓶号 : 2-2
 进样体积 : 20 μL 版本号: 6.115
 进样时间 : 2024/10/15 20:55:25 实验者: wangdan
 处理时间 (V2) : 2024/10/17 15:44:36 处理者: wangdan
 仪器型号 : SHIMADZU LC-2050C(FX267)

<色谱图>



<峰表>

检测器A Ch1 230nm

峰号	保留时间	面积	面积%	高度	理论塔板数(USP)	拖尾因子	分离度(USP)
1	2.783	361933	100.000	49174	3318	1.117	--
总计		361933	100.000	49174			

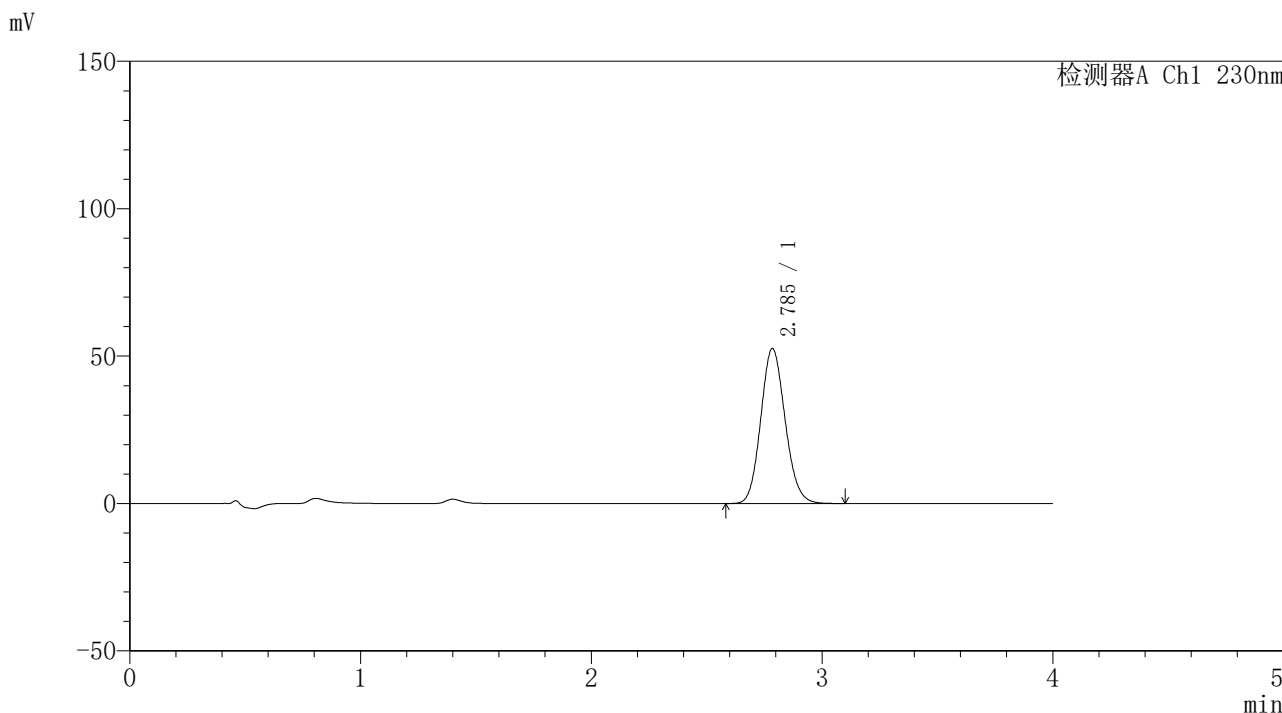


SMF-209

<样品信息>

色谱柱 : XB-C18(50*4.6mm,5μm) 流速: 1.5ml/min
 柱温 : 30°C 波长: 230nm
 数据文件名 : RC\$SMF-209 - 0-189/18-1227-2 - zzp-2024070321p-rcqx-pH6.8jz-lf100z-10min-P2.lcd
 方法文件名 : RC\$SMF-209 - SMF-209-tmst-FX267.lcm
 批处理文件名: RC\$SMF-209 - SMF-209-tmst-rcqx-20241015-FX267.lcb
 样品瓶号 : 2-11
 进样体积 : 20 μL 版本号: 6.115
 进样时间 : 2024/10/15 20:59:50 实验者: wangdan
 处理时间 (V2) : 2024/10/17 15:44:39 处理者: wangdan
 仪器型号 : SHIMADZU LC-2050C(FX267)

<色谱图>



<峰表>

检测器A Ch1 230nm

峰号	保留时间	面积	面积%	高度	理论塔板数(USP)	拖尾因子	分离度(USP)
1	2.785	385097	100.000	52451	3349	1.119	--
总计		385097	100.000	52451			

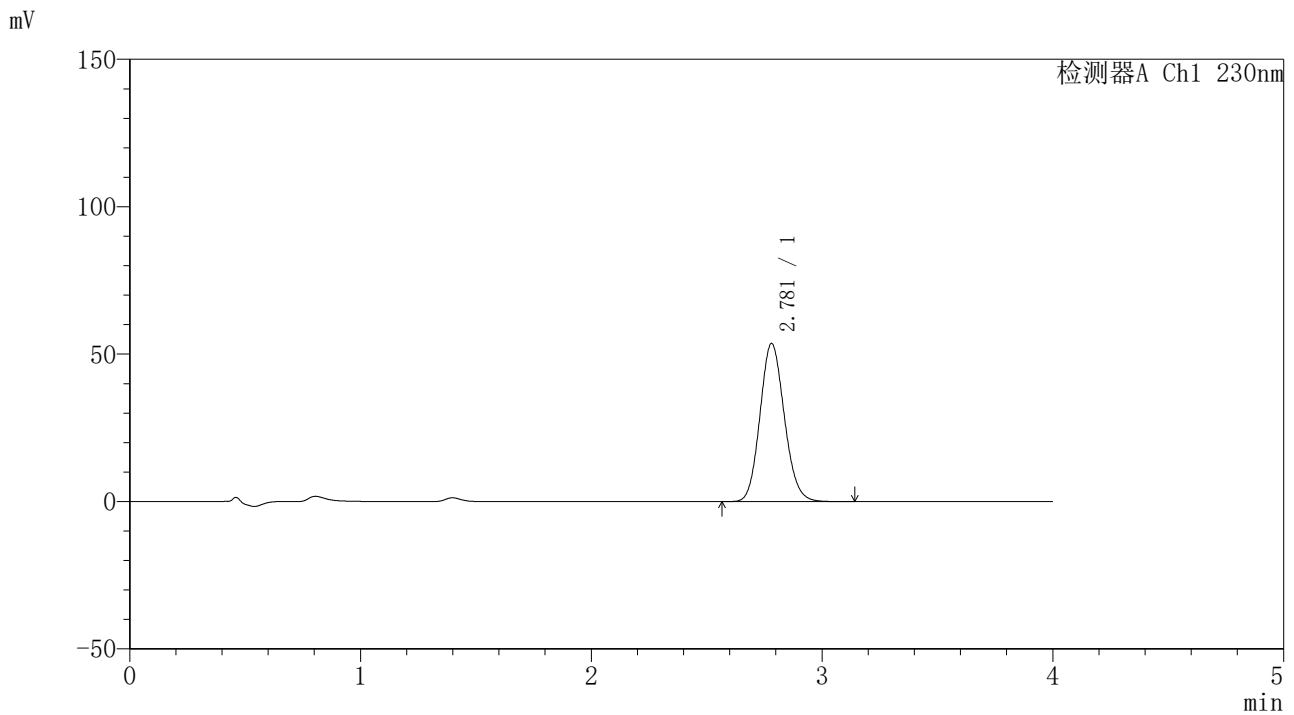


SMF-209

<样品信息>

色谱柱 : XB-C18(50*4.6mm,5 μ m) 流速: 1.5ml/min
 柱温 : 30 $^{\circ}$ C 波长: 230nm
 数据文件名 : RC\$SMF-209 - 0-189/18-1228-2 - zzp-2024070321p-rcqx-pH6.8jz-lf100z-10min-P3.lcd
 方法文件名 : RC\$SMF-209 - SMF-209-tmst-FX267.lcm
 批处理文件名: RC\$SMF-209 - SMF-209-tmst-rcqx-20241015-FX267.lcb
 样品瓶号 : 2-20
 进样体积 : 20 μ L 版本号: 6.115
 进样时间 : 2024/10/15 21:04:14 实验者: wangdan
 处理时间 (V2) : 2024/10/17 15:44:42 处理者: wangdan
 仪器型号 : SHIMADZU LC-2050C(FX267)

<色谱图>



<峰表>

检测器A Ch1 230nm

峰号	保留时间	面积	面积%	高度	理论塔板数(USP)	拖尾因子	分离度(USP)
1	2.781	393540	100.000	53664	3336	1.119	--
总计		393540	100.000	53664			

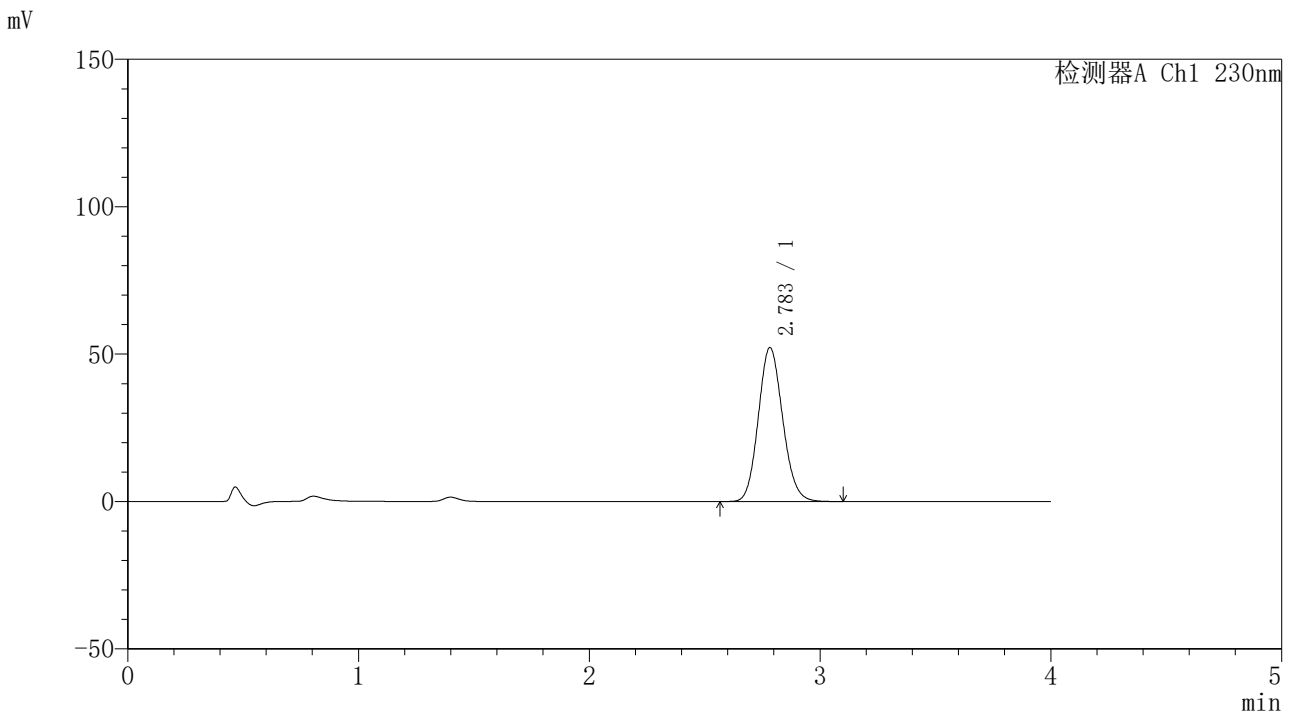


SMF-209

<样品信息>

色谱柱 : XB-C18(50*4.6mm,5μm) 流速: 1.5ml/min
 柱温 : 30°C 波长: 230nm
 数据文件名 : RC\$SMF-209 - 0-189/18-1229-2 - zzp-2024070321p-rcqx-pH6.8jz-lf100z-10min-P4.lcd
 方法文件名 : RC\$SMF-209 - SMF-209-tmst-FX267.lcm
 批处理文件名 : RC\$SMF-209 - SMF-209-tmst-rcqx-20241015-FX267.lcb
 样品瓶号 : 2-29
 进样体积 : 20 μL 版本号: 6.115
 进样时间 : 2024/10/15 21:08:38 实验者: wangdan
 处理时间 (V2) : 2024/10/17 15:44:44 处理者: wangdan
 仪器型号 : SHIMADZU LC-2050C(FX267)

<色谱图>



<峰表>

检测器A Ch1 230nm

峰号	保留时间	面积	面积%	高度	理论塔板数(USP)	拖尾因子	分离度(USP)
1	2.783	382997	100.000	52163	3342	1.120	--
总计		382997	100.000	52163			

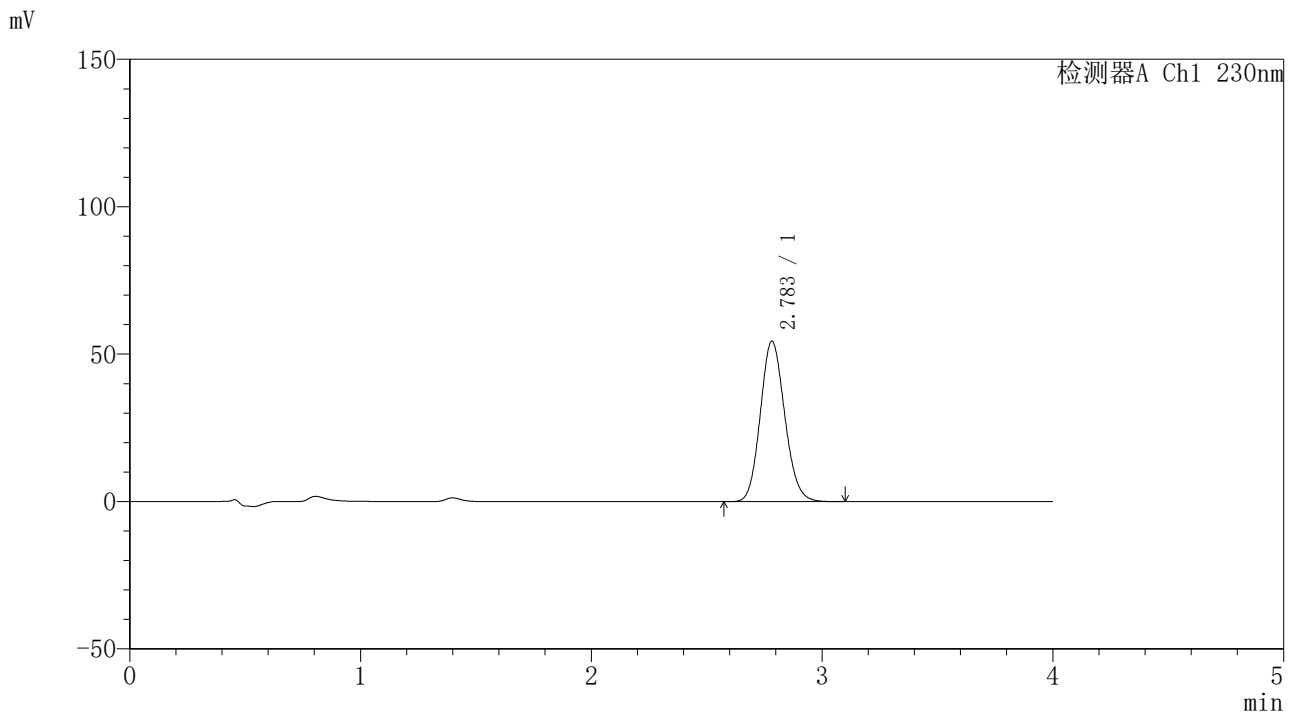


SMF-209

<样品信息>

色谱柱 : XB-C18(50*4.6mm,5μm) 流速: 1.5ml/min
 柱温 : 30°C 波长: 230nm
 数据文件名 : RC\$SMF-209 - 0-189/18-1230-2 - zzp-2024070321p-rcqx-pH6.8jz-lf100z-10min-P5.lcd
 方法文件名 : RC\$SMF-209 - SMF-209-tmst-FX267.lcm
 批处理文件名: RC\$SMF-209 - SMF-209-tmst-rcqx-20241015-FX267.lcb
 样品瓶号 : 2-38
 进样体积 : 20 μL 版本号: 6.115
 进样时间 : 2024/10/15 21:13:03 实验者: wangdan
 处理时间 (V2) : 2024/10/17 15:44:47 处理者: wangdan
 仪器型号 : SHIMADZU LC-2050C(FX267)

<色谱图>



<峰表>

检测器A Ch1 230nm

峰号	保留时间	面积	面积%	高度	理论塔板数(USP)	拖尾因子	分离度(USP)
1	2.783	400092	100.000	54360	3321	1.123	--
总计		400092	100.000	54360			

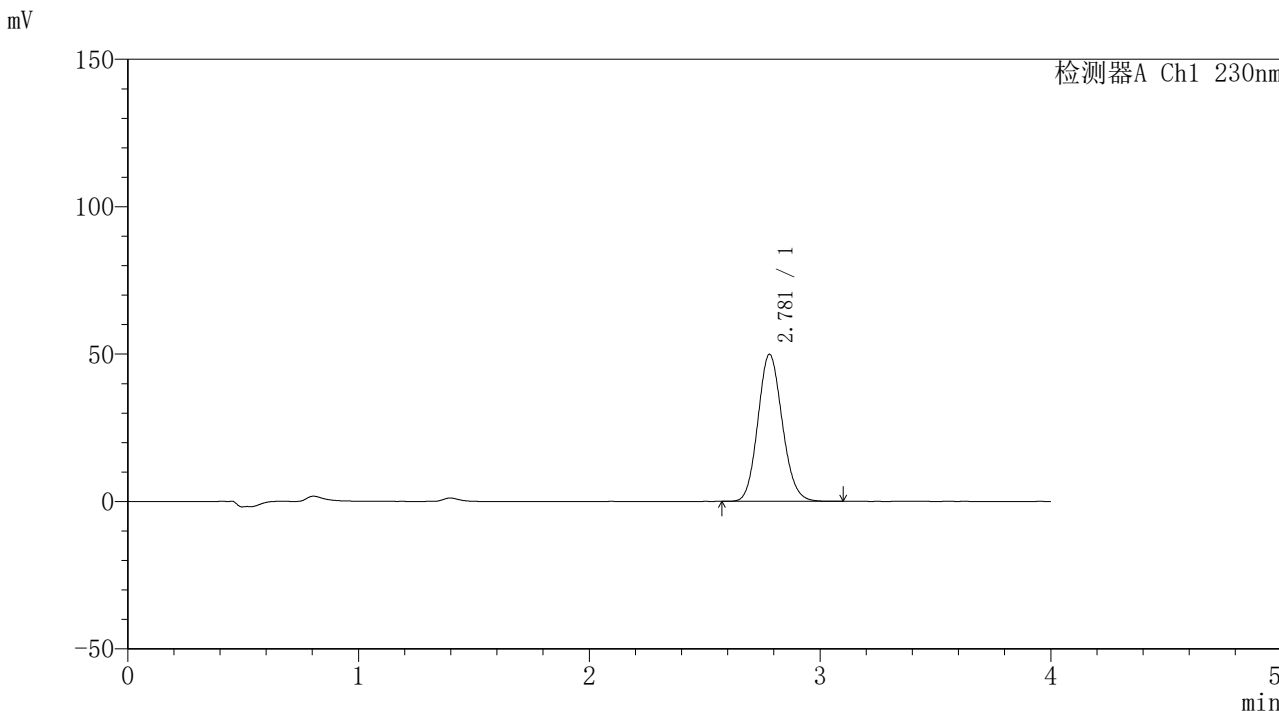


SMF-209

<样品信息>

色谱柱 : XB-C18(50*4.6mm,5 μ m) 流速: 1.5ml/min
柱温 : 30 $^{\circ}$ C 波长: 230nm
数据文件名 : RC\$SMF-209 - 0-189/18-1231-2 - zzp-2024070321p-rcqx-pH6.8jz-lf100z-10min-P6.lcd
方法文件名 : RC\$SMF-209 - SMF-209-tmst-FX267.lcm
批处理文件名: RC\$SMF-209 - SMF-209-tmst-rcqx-20241015-FX267.lcb
样品瓶号 : 2-47
进样体积 : 20 μ L 版本号: 6.115
进样时间 : 2024/10/15 21:17:26 实验者: wangdan
处理时间 (V2) : 2024/10/17 15:44:50 处理者: wangdan
仪器型号 : SHIMADZU LC-2050C(FX267)

<色谱图>



<峰表>

检测器A Ch1 230nm

峰号	保留时间	面积	面积%	高度	理论塔板数(USP)	拖尾因子	分离度(USP)
1	2.781	365875	100.000	49911	3336	1.120	--
总计		365875	100.000	49911			

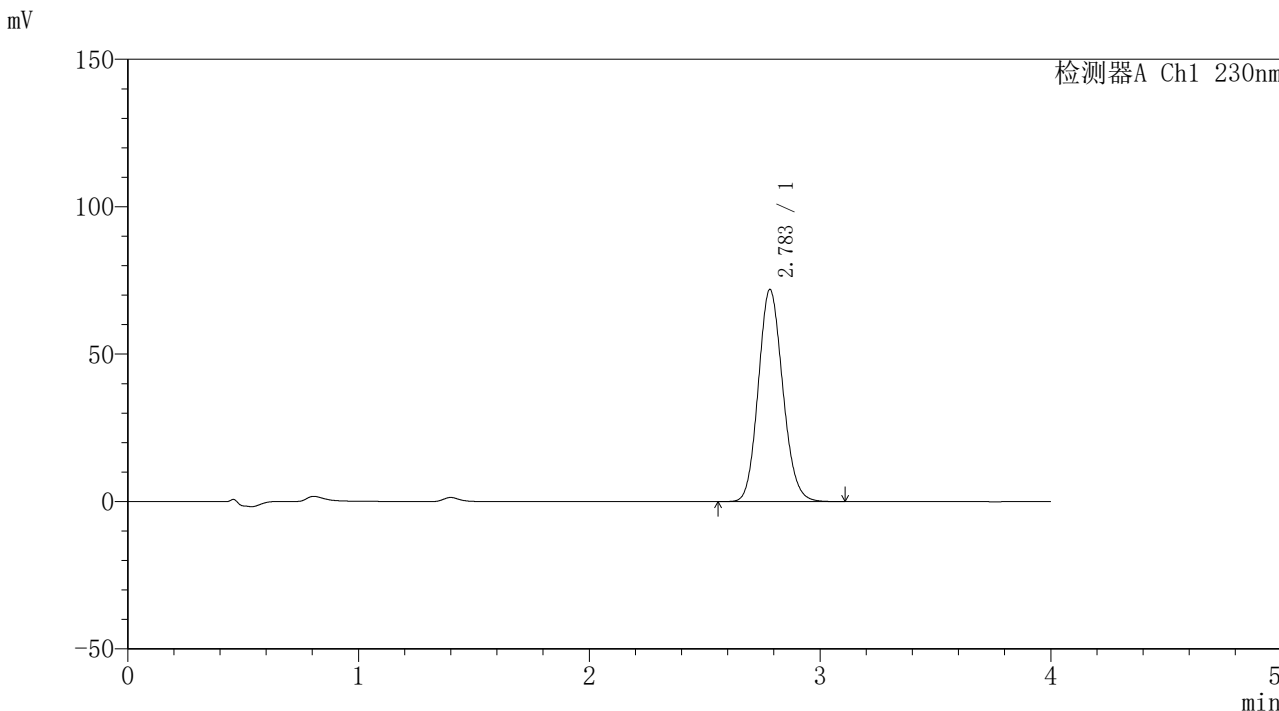


SMF-209

<样品信息>

色谱柱 : XB-C18(50*4.6mm,5 μ m) 流速: 1.5ml/min
柱温 : 30 $^{\circ}$ C 波长: 230nm
数据文件名 : RC\$SMF-209 - 0-189/18-1232-2 - zzp-2024070321p-rcqx-pH6.8jz-lf100z-15min-P1.lcd
方法文件名 : RC\$SMF-209 - SMF-209-tmst-FX267.lcm
批处理文件名: RC\$SMF-209 - SMF-209-tmst-rcqx-20241015-FX267.lcb
样品瓶号 : 2-3
进样体积 : 20 μ L 版本号: 6.115
进样时间 : 2024/10/15 21:21:50 实验者: wangdan
处理时间 (V2) : 2024/10/17 15:44:53 处理者: wangdan
仪器型号 : SHIMADZU LC-2050C(FX267)

<色谱图>



<峰表>

检测器A Ch1 230nm

峰号	保留时间	面积	面积%	高度	理论塔板数(USP)	拖尾因子	分离度(USP)
1	2.783	529087	100.000	71835	3319	1.124	--
总计		529087	100.000	71835			

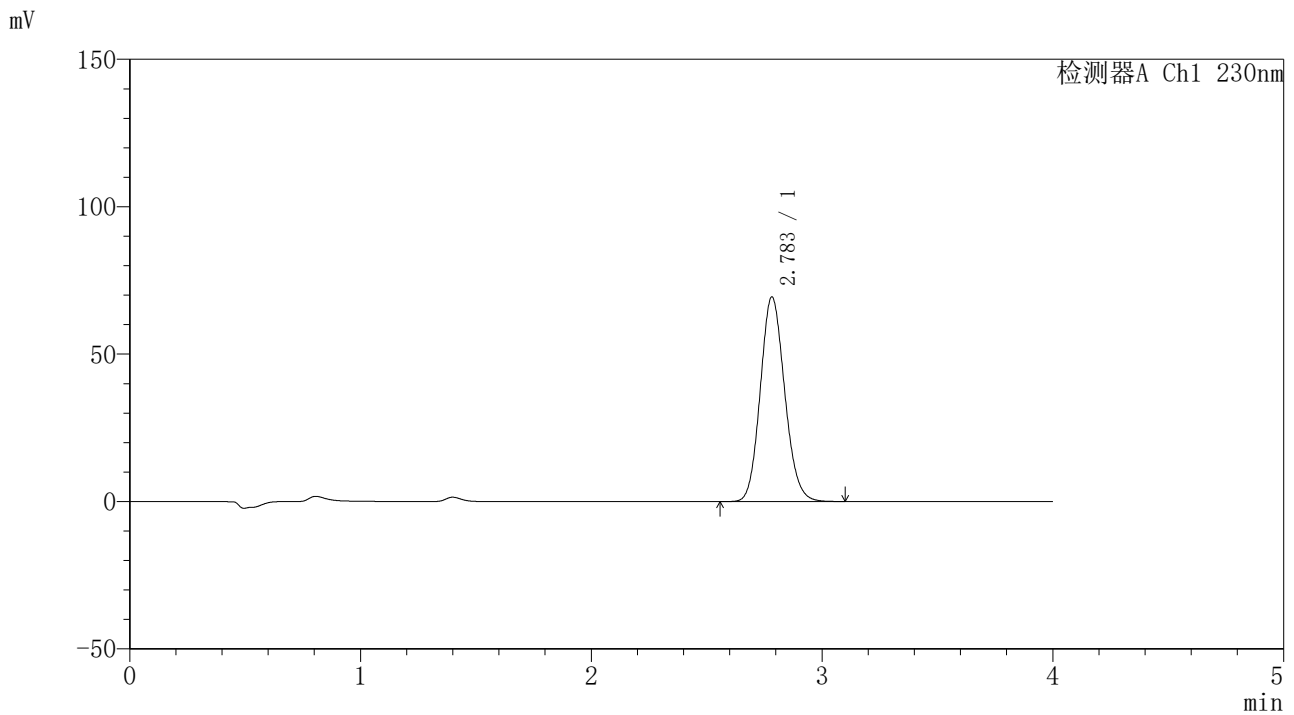


SMF-209

<样品信息>

色谱柱 : XB-C18(50*4.6mm,5 μ m) 流速: 1.5ml/min
柱温 : 30 $^{\circ}$ C 波长: 230nm
数据文件名 : RC\$SMF-209 - 0-189/18-1233-2 - zzp-2024070321p-rcqx-pH6.8jz-lf100z-15min-P2.lcd
方法文件名 : RC\$SMF-209 - SMF-209-tmst-FX267.lcm
批处理文件名: RC\$SMF-209 - SMF-209-tmst-rcqx-20241015-FX267.lcb
样品瓶号 : 2-12
进样体积 : 20 μ L 版本号: 6.115
进样时间 : 2024/10/15 21:26:15 实验者: wangdan
处理时间 (V2) : 2024/10/17 15:44:55 处理者: wangdan
仪器型号 : SHIMADZU LC-2050C(FX267)

<色谱图>



<峰表>

检测器A Ch1 230nm

峰号	保留时间	面积	面积%	高度	理论塔板数(USP)	拖尾因子	分离度(USP)
1	2.783	508897	100.000	69325	3342	1.122	--
总计		508897	100.000	69325			

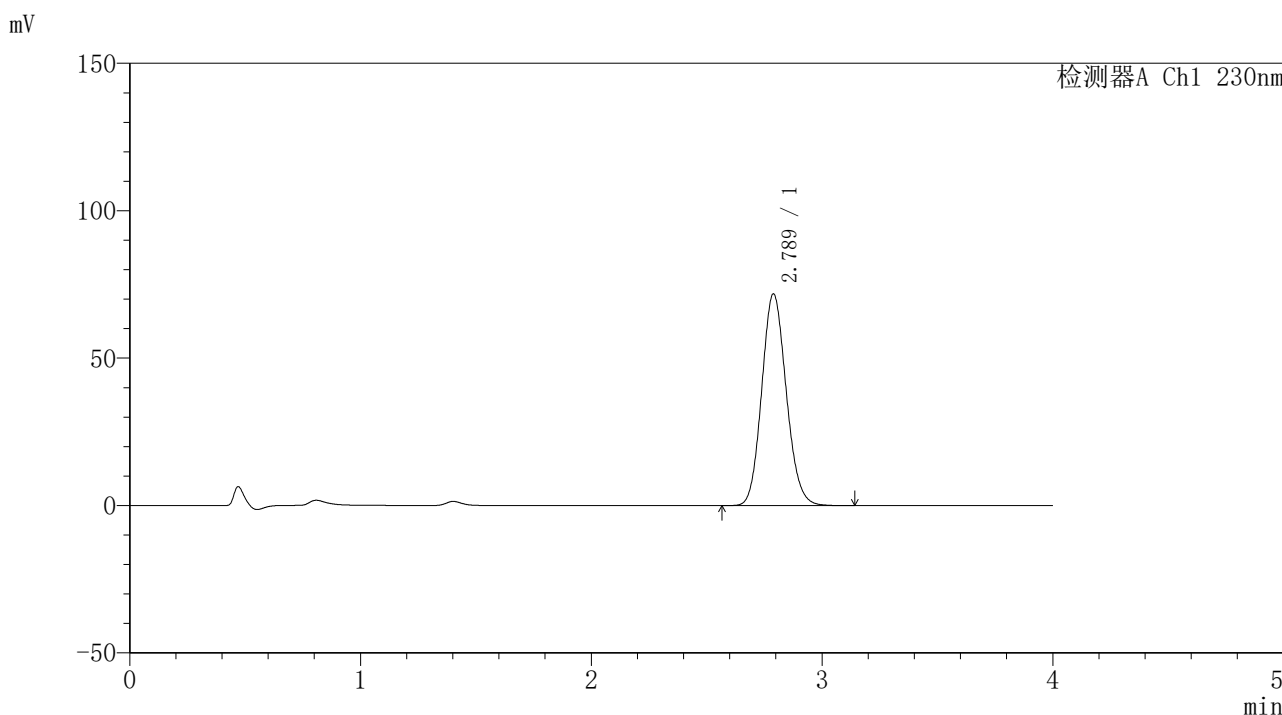


SMF-209

<样品信息>

色谱柱 : XB-C18(50*4.6mm,5μm) 流速: 1.5ml/min
 柱温 : 30°C 波长: 230nm
 数据文件名 : RC\$SMF-209 - 0-189/18-1234-2 - zzp-2024070321p-rcqx-pH6.8jz-lf100z-15min-P3.lcd
 方法文件名 : RC\$SMF-209 - SMF-209-tmst-FX267.lcm
 批处理文件名 : RC\$SMF-209 - SMF-209-tmst-rcqx-20241015-FX267.lcb
 样品瓶号 : 2-21
 进样体积 : 20 μL 版本号: 6.115
 进样时间 : 2024/10/15 21:30:39 实验者: wangdan
 处理时间 (V2) : 2024/10/17 15:44:58 处理者: wangdan
 仪器型号 : SHIMADZU LC-2050C(FX267)

<色谱图>



<峰表>

检测器A Ch1 230nm

峰号	保留时间	面积	面积%	高度	理论塔板数(USP)	拖尾因子	分离度(USP)
1	2.789	529513	100.000	71821	3319	1.120	--
总计		529513	100.000	71821			

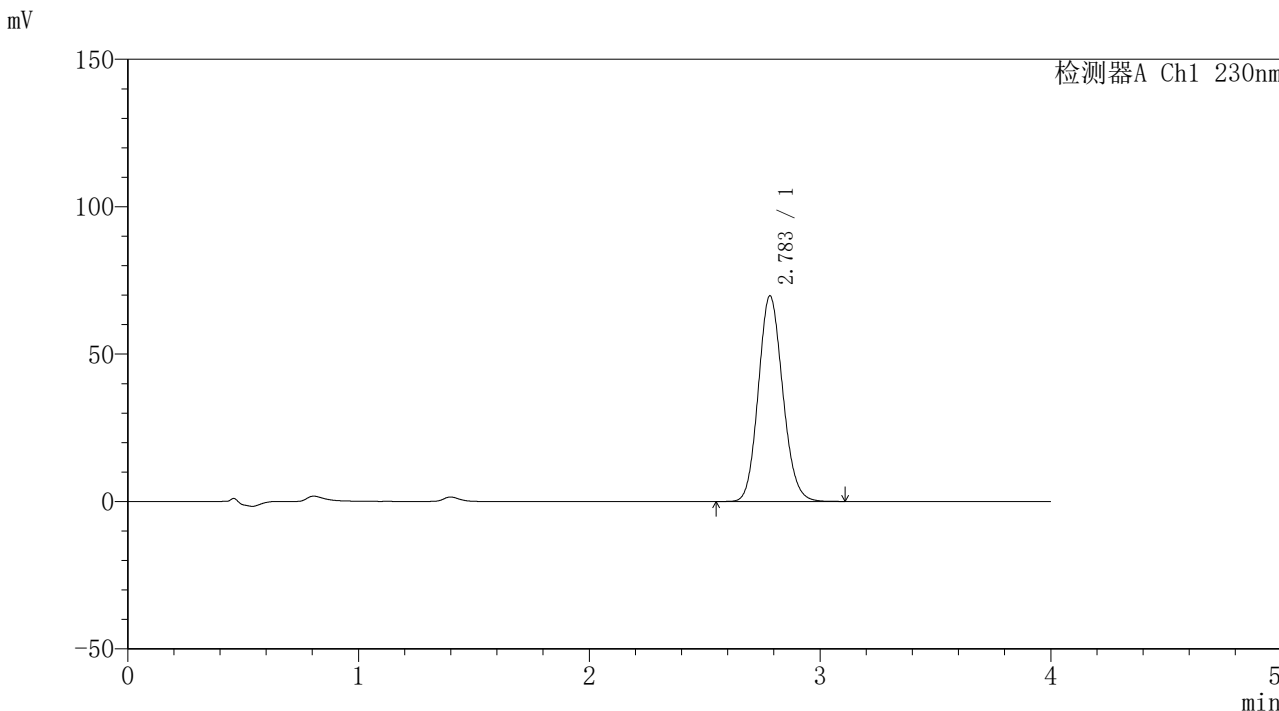


SMF-209

<样品信息>

色谱柱 : XB-C18(50*4.6mm,5μm) 流速: 1.5ml/min
柱温 : 30°C 波长: 230nm
数据文件名 : RC\$SMF-209 - 0-189/18-1235-2 - zzp-2024070321p-rcqx-pH6.8jz-lf100z-15min-P4.lcd
方法文件名 : RC\$SMF-209 - SMF-209-tmst-FX267.lcm
批处理文件名 : RC\$SMF-209 - SMF-209-tmst-rcqx-20241015-FX267.lcb
样品瓶号 : 2-30
进样体积 : 20 μL 版本号: 6.115
进样时间 : 2024/10/15 21:35:03 实验者: wangdan
处理时间 (V2) : 2024/10/17 15:45:01 处理者: wangdan
仪器型号 : SHIMADZU LC-2050C(FX267)

<色谱图>



<峰表>

检测器A Ch1 230nm

峰号	保留时间	面积	面积%	高度	理论塔板数(USP)	拖尾因子	分离度(USP)
1	2.783	511824	100.000	69634	3340	1.123	--
总计		511824	100.000	69634			



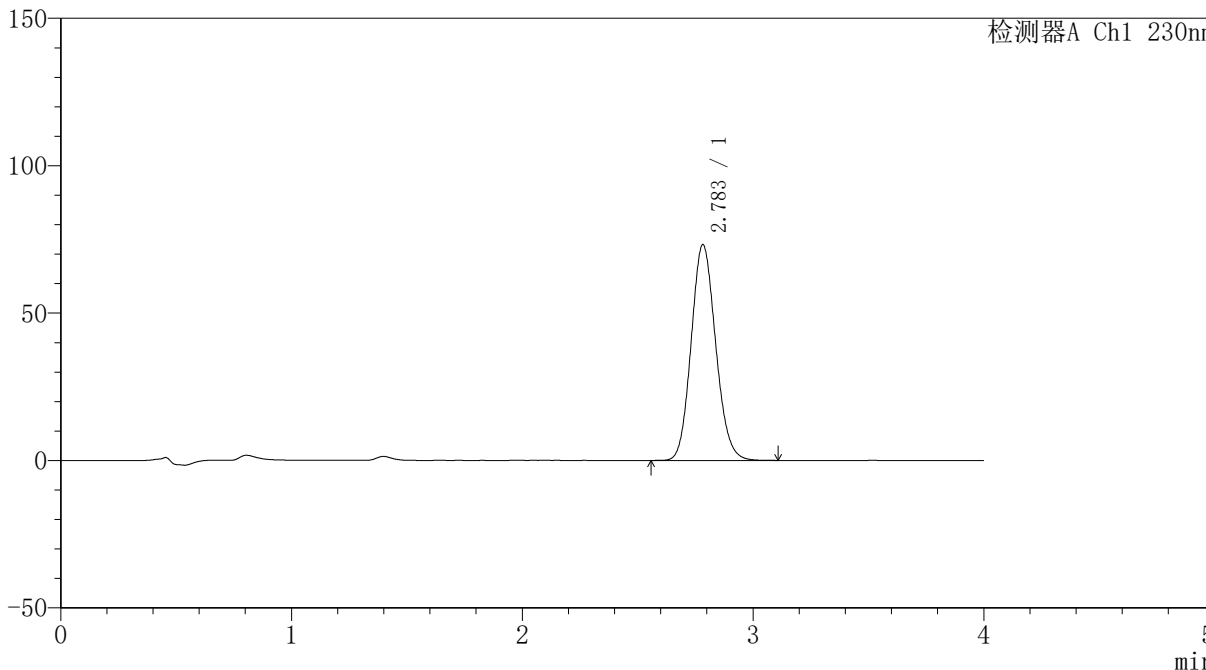
SMF-209

<样品信息>

色谱柱 : XB-C18(50*4.6mm,5 μ m) 流速: 1.5ml/min
柱温 : 30 $^{\circ}$ C 波长: 230nm
数据文件名 : RC\$SMF-209 - 0-189/18-1236-2 - zzp-2024070321p-rcqx-pH6.8jz-lf100z-15min-P5.lcd
方法文件名 : RC\$SMF-209 - SMF-209-tmst-FX267.lcm
批处理文件名: RC\$SMF-209 - SMF-209-tmst-rcqx-20241015-FX267.lcb
样品瓶号 : 2-39
进样体积 : 20 μ L 版本号: 6.115
进样时间 : 2024/10/15 21:39:28 实验者: wangdan
处理时间 (V2) : 2024/10/17 15:45:04 处理者: wangdan
仪器型号 : SHIMADZU LC-2050C(FX267)

<色谱图>

mV



<峰表>

检测器A Ch1 230nm

峰号	保留时间	面积	面积%	高度	理论塔板数(USP)	拖尾因子	分离度(USP)
1	2.783	539815	100.000	73117	3296	1.120	--
总计		539815	100.000	73117			

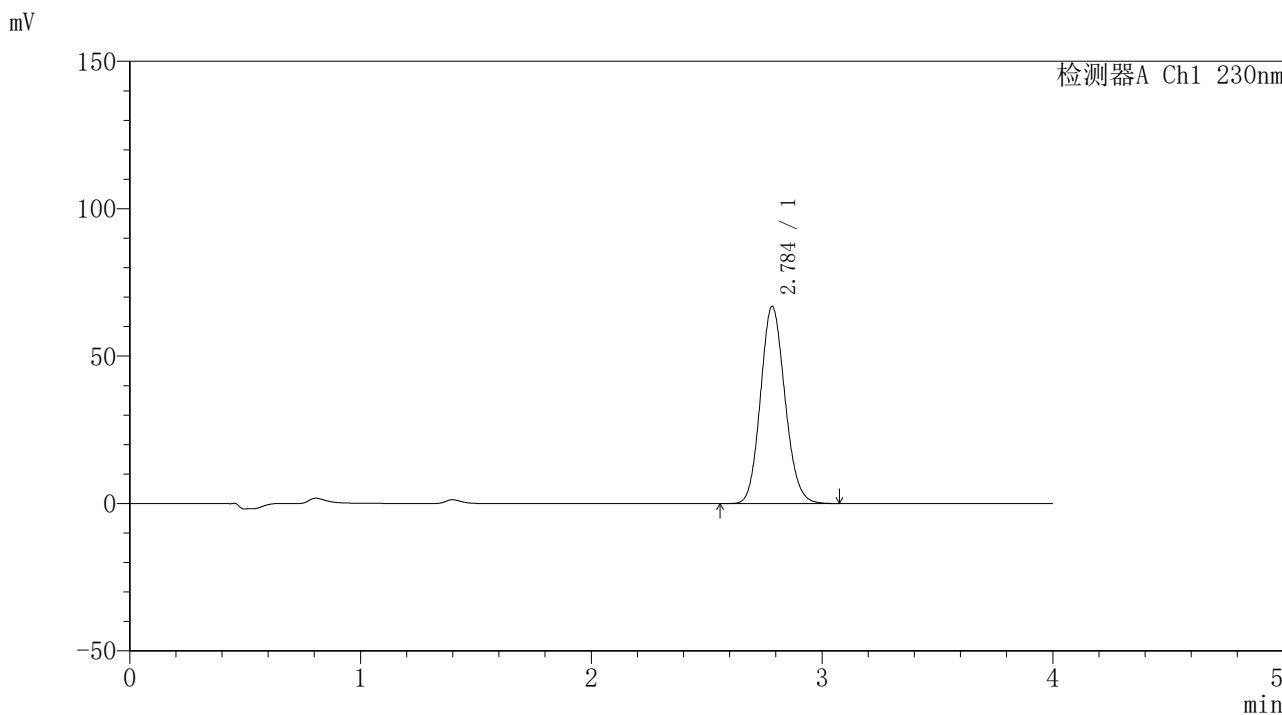


SMF-209

<样品信息>

色谱柱 : XB-C18(50*4.6mm,5μm) 流速: 1.5ml/min
 柱温 : 30°C 波长: 230nm
 数据文件名 : RC\$SMF-209 - 0-189/18-1237-2 - zzp-2024070321p-rcqx-pH6.8jz-lf100z-15min-P6.lcd
 方法文件名 : RC\$SMF-209 - SMF-209-tmst-FX267.lcm
 批处理文件名: RC\$SMF-209 - SMF-209-tmst-rcqx-20241015-FX267.lcb
 样品瓶号 : 2-48
 进样体积 : 20 μL 版本号: 6.115
 进样时间 : 2024/10/15 21:43:50 实验者: wangdan
 处理时间 (V2) : 2024/10/17 15:45:06 处理者: wangdan
 仪器型号 : SHIMADZU LC-2050C(FX267)

<色谱图>



<峰表>

检测器A Ch1 230nm

峰号	保留时间	面积	面积%	高度	理论塔板数(USP)	拖尾因子	分离度(USP)
1	2.784	491673	100.000	66713	3329	1.121	--
总计		491673	100.000	66713			

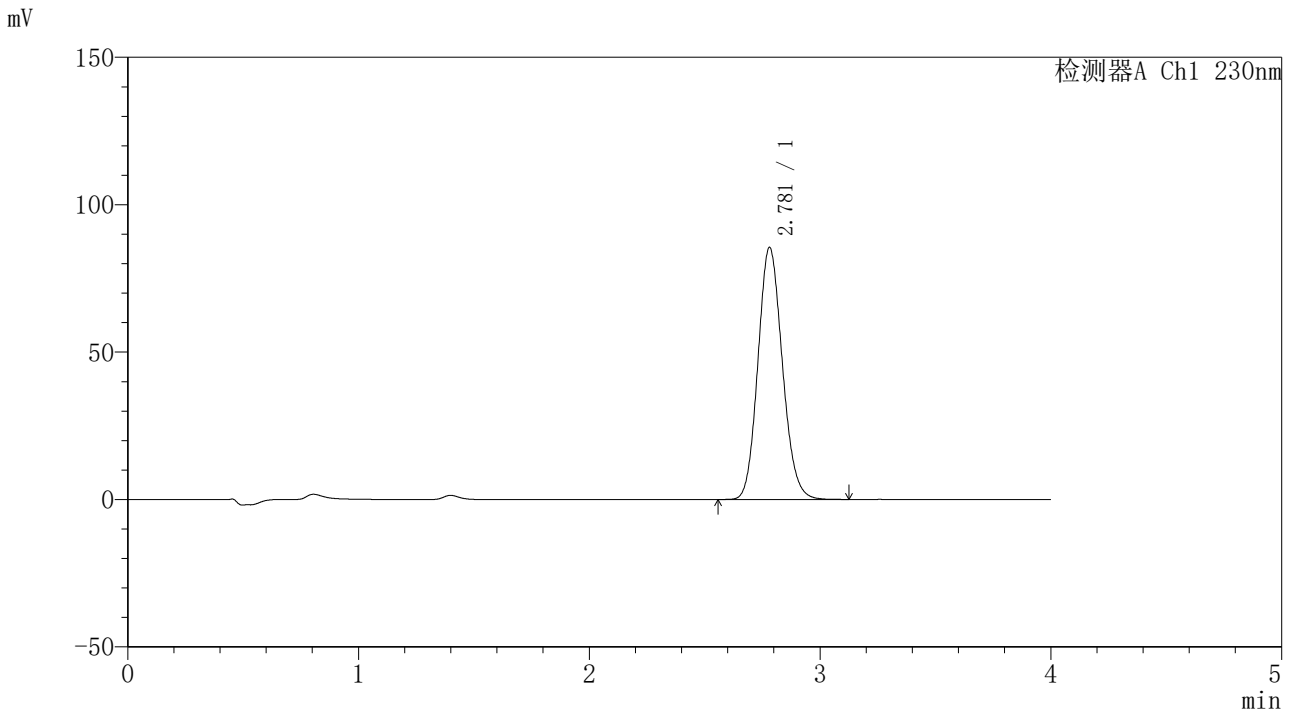


SMF-209

<样品信息>

色谱柱 : XB-C18(50*4.6mm,5μm) 流速: 1.5ml/min
 柱温 : 30°C 波长: 230nm
 数据文件名 : RC\$SMF-209 - 0-189/18-1238-2 - zzp-2024070321p-rcqx-pH6.8jz-lf100z-20min-P1.lcd
 方法文件名 : RC\$SMF-209 - SMF-209-tmst-FX267.lcm
 批处理文件名: RC\$SMF-209 - SMF-209-tmst-rcqx-20241015-FX267.lcb
 样品瓶号 : 2-4
 进样体积 : 20 μL 版本号: 6.115
 进样时间 : 2024/10/15 21:48:14 实验者: wangdan
 处理时间 (V2) : 2024/10/17 15:45:09 处理者: wangdan
 仪器型号 : SHIMADZU LC-2050C(FX267)

<色谱图>



<峰表>

检测器A Ch1 230nm

峰号	保留时间	面积	面积%	高度	理论塔板数(USP)	拖尾因子	分离度(USP)
1	2.781	628377	100.000	85510	3323	1.127	--
总计		628377	100.000	85510			

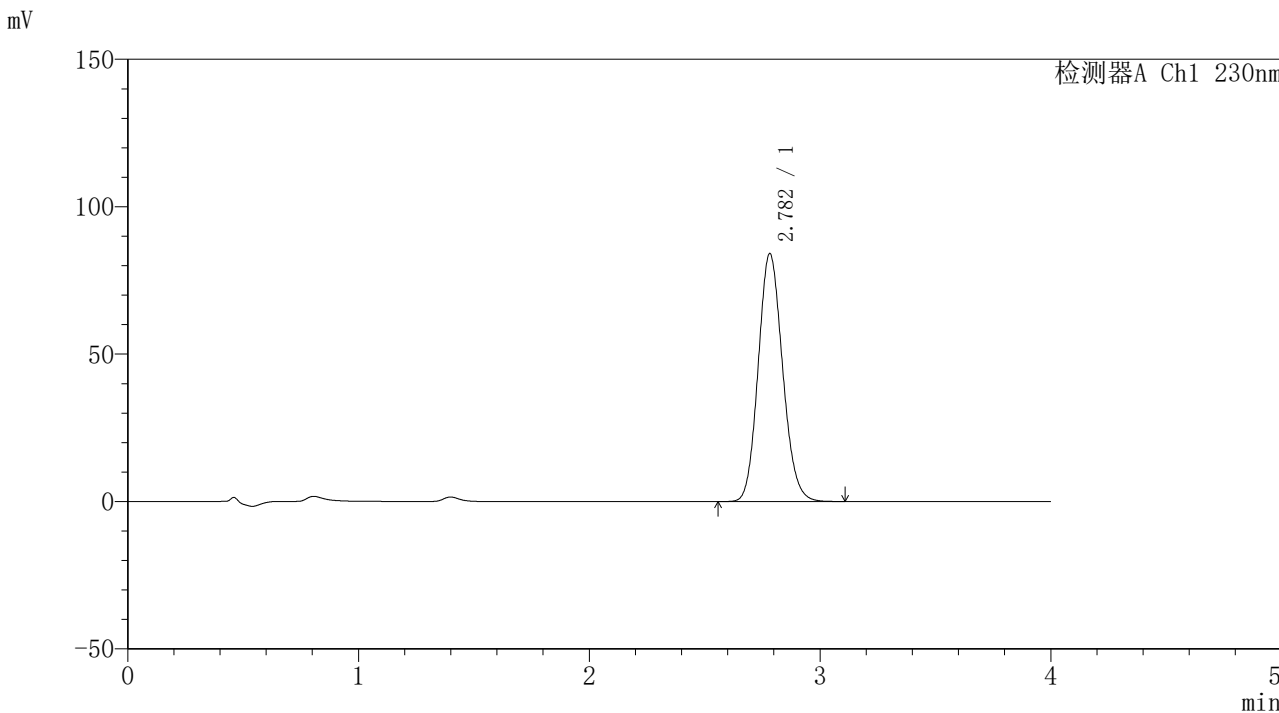


SMF-209

<样品信息>

色谱柱 : XB-C18(50*4.6mm,5μm) 流速: 1.5ml/min
柱温 : 30°C 波长: 230nm
数据文件名 : RC\$SMF-209 - 0-189/18-1239-2 - zzp-2024070321p-rcqx-pH6.8jz-lf100z-20min-P2.lcd
方法文件名 : RC\$SMF-209 - SMF-209-tmst-FX267.lcm
批处理文件名: RC\$SMF-209 - SMF-209-tmst-rcqx-20241015-FX267.lcb
样品瓶号 : 2-13
进样体积 : 20 μL 版本号: 6.115
进样时间 : 2024/10/15 21:52:38 实验者: wangdan
处理时间 (V2) : 2024/10/17 15:45:12 处理者: wangdan
仪器型号 : SHIMADZU LC-2050C(FX267)

<色谱图>



<峰表>

检测器A Ch1 230nm

峰号	保留时间	面积	面积%	高度	理论塔板数(USP)	拖尾因子	分离度(USP)
1	2.782	617161	100.000	84014	3333	1.126	--
总计		617161	100.000	84014			

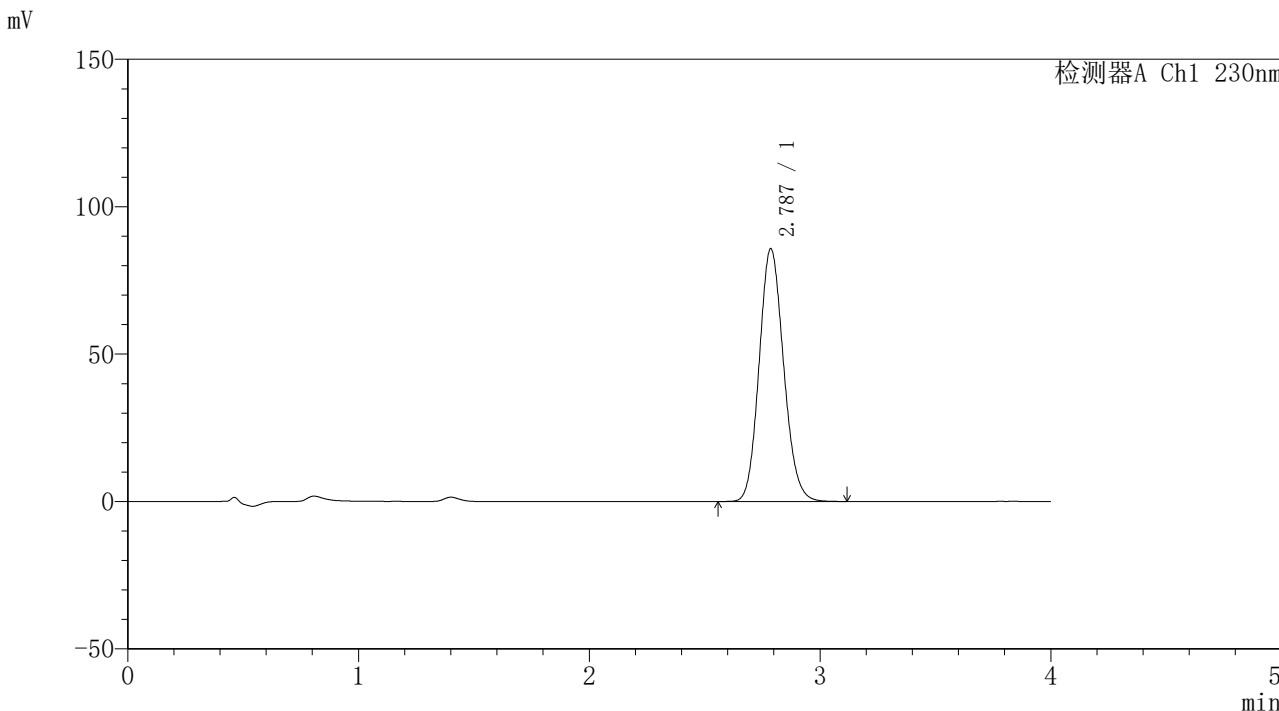


SMF-209

<样品信息>

色谱柱 : XB-C18(50*4.6mm,5μm) 流速: 1.5ml/min
柱温 : 30°C 波长: 230nm
数据文件名 : RC\$SMF-209 - 0-189/18-1240-2 - zzp-2024070321p-rcqx-pH6.8jz-lf100z-20min-P3.lcd
方法文件名 : RC\$SMF-209 - SMF-209-tmst-FX267.lcm
批处理文件名 : RC\$SMF-209 - SMF-209-tmst-rcqx-20241015-FX267.lcb
样品瓶号 : 2-22
进样体积 : 20 μL 版本号: 6.115
进样时间 : 2024/10/15 21:57:03 实验者: wangdan
处理时间 (V2) : 2024/10/17 15:45:15 处理者: wangdan
仪器型号 : SHIMADZU LC-2050C(FX267)

<色谱图>



<峰表>

检测器A Ch1 230nm

峰号	保留时间	面积	面积%	高度	理论塔板数(USP)	拖尾因子	分离度(USP)
1	2.787	631261	100.000	85713	3318	1.125	--
总计		631261	100.000	85713			

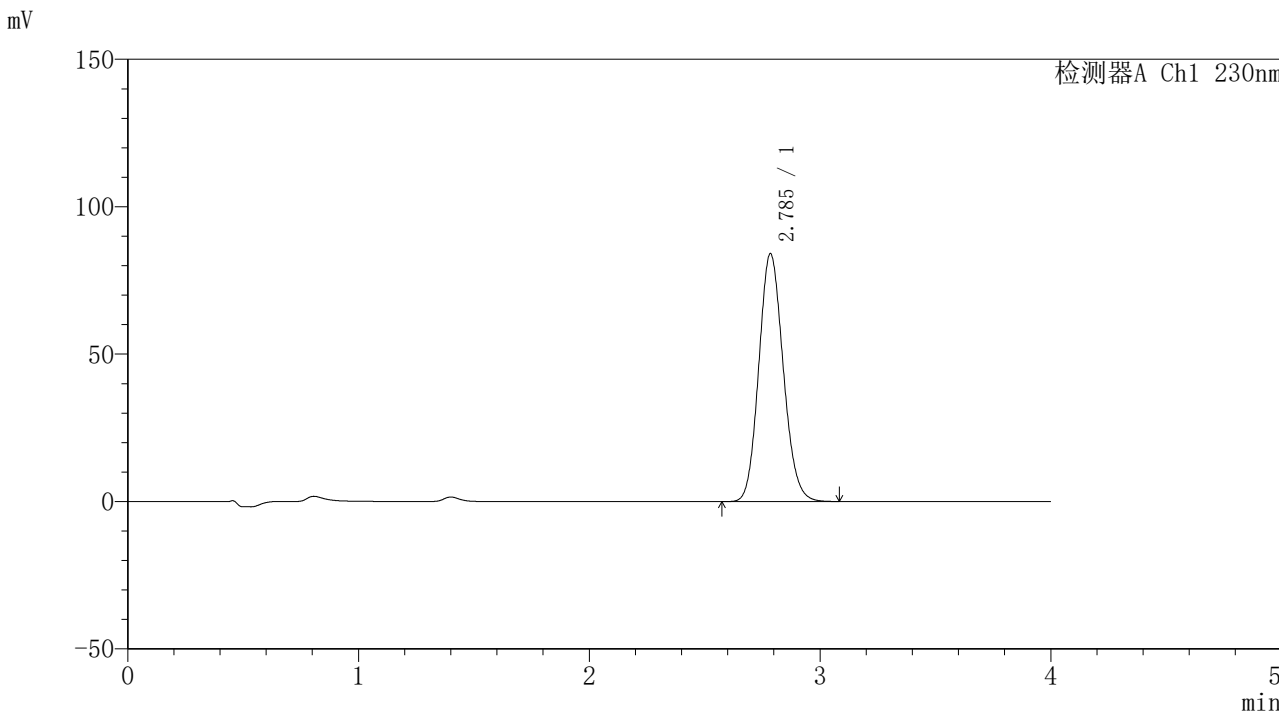


SMF-209

<样品信息>

色谱柱 : XB-C18(50*4.6mm,5μm) 流速: 1.5ml/min
柱温 : 30°C 波长: 230nm
数据文件名 : RC\$SMF-209 - 0-189/18-1241-2 - zzp-2024070321p-rcqx-pH6.8jz-lf100z-20min-P4.lcd
方法文件名 : RC\$SMF-209 - SMF-209-tmst-FX267.lcm
批处理文件名 : RC\$SMF-209 - SMF-209-tmst-rcqx-20241015-FX267.lcb
样品瓶号 : 2-31
进样体积 : 20 μL 版本号: 6.115
进样时间 : 2024/10/15 22:01:28 实验者: wangdan
处理时间 (V2) : 2024/10/17 15:45:17 处理者: wangdan
仪器型号 : SHIMADZU LC-2050C(FX267)

<色谱图>



<峰表>

检测器A Ch1 230nm

峰号	保留时间	面积	面积%	高度	理论塔板数(USP)	拖尾因子	分离度(USP)
1	2.785	618390	100.000	83916	3320	1.125	--
总计		618390	100.000	83916			

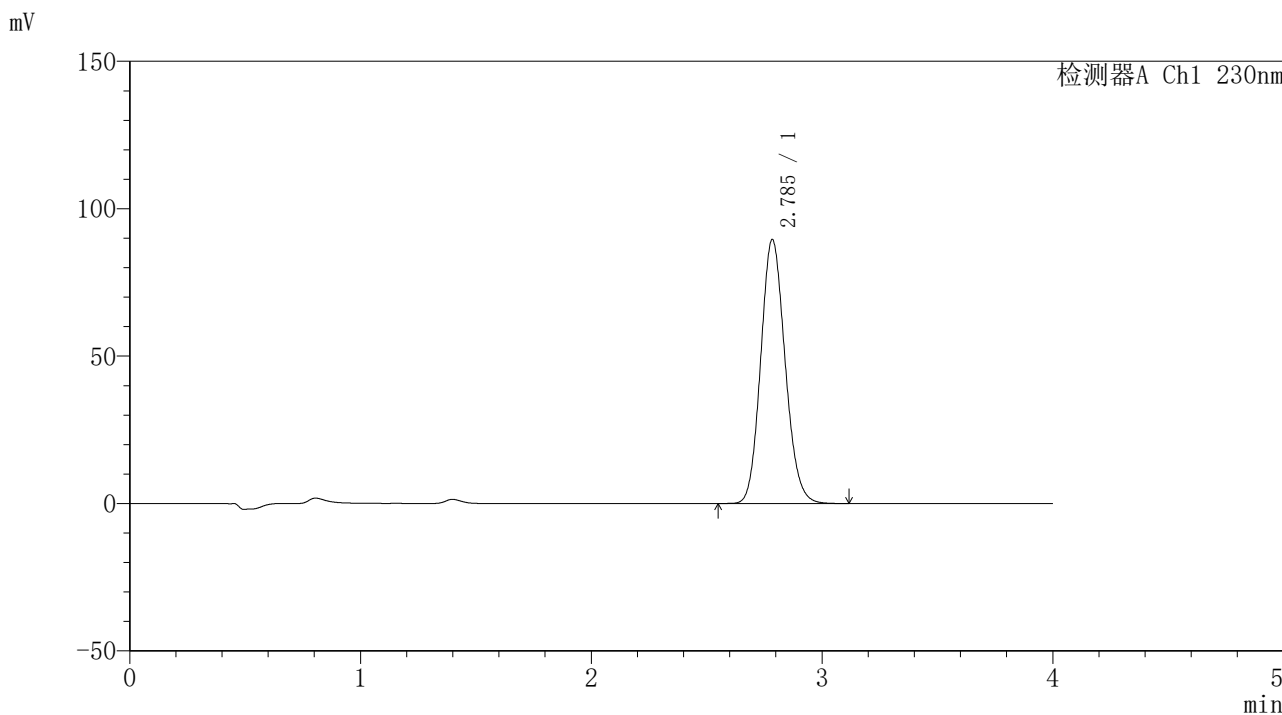


SMF-209

<样品信息>

色谱柱 : XB-C18(50*4.6mm,5μm) 流速: 1.5ml/min
柱温 : 30°C 波长: 230nm
数据文件名 : RC\$SMF-209 - 0-189/18-1242-2 - zzp-2024070321p-rcqx-pH6.8jz-lf100z-20min-P5.lcd
方法文件名 : RC\$SMF-209 - SMF-209-tmst-FX267.lcm
批处理文件名: RC\$SMF-209 - SMF-209-tmst-rcqx-20241015-FX267.lcb
样品瓶号 : 2-40
进样体积 : 20 μL 版本号: 6.115
进样时间 : 2024/10/15 22:05:52 实验者: wangdan
处理时间 (V2) : 2024/10/17 15:45:20 处理者: wangdan
仪器型号 : SHIMADZU LC-2050C(FX267)

<色谱图>



<峰表>

检测器A Ch1 230nm

峰号	保留时间	面积	面积%	高度	理论塔板数(USP)	拖尾因子	分离度(USP)
1	2.785	657670	100.000	89318	3339	1.128	--
总计		657670	100.000	89318			

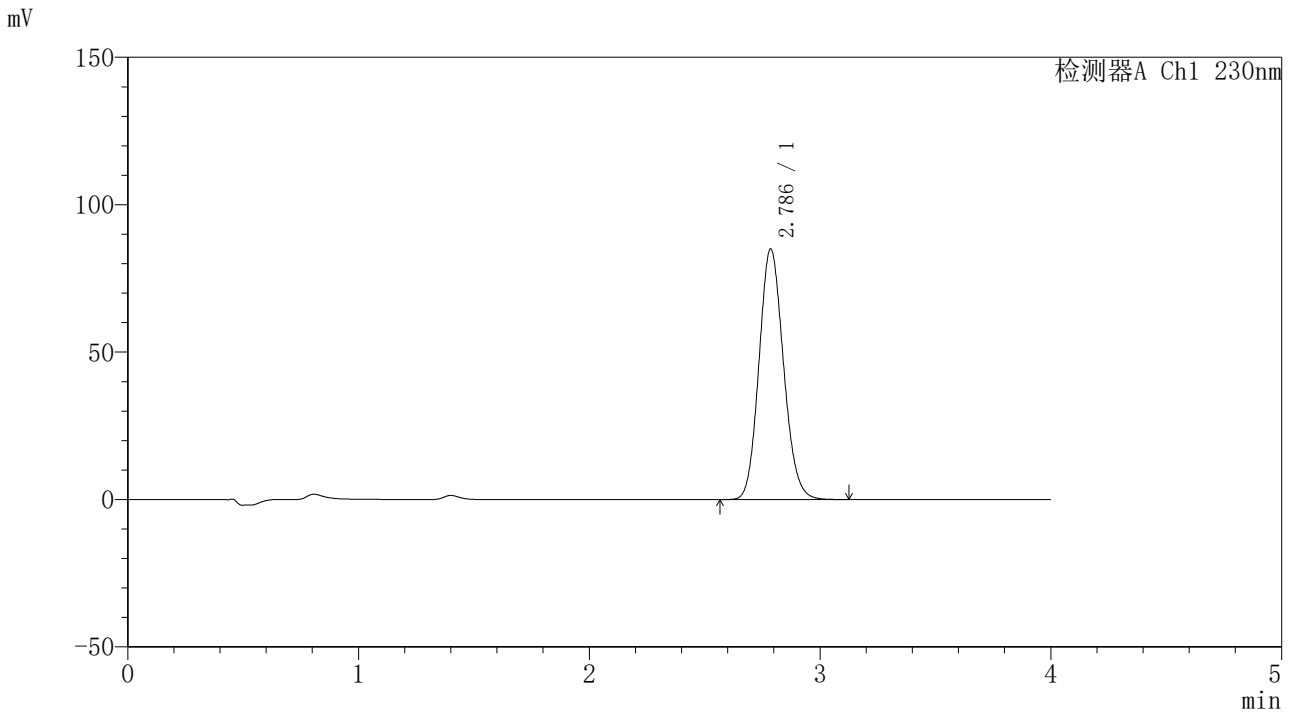


SMF-209

<样品信息>

色谱柱 : XB-C18(50*4.6mm,5 μ m) 流速: 1.5ml/min
柱温 : 30 $^{\circ}$ C 波长: 230nm
数据文件名 : RC\$SMF-209 - 0-189/18-1243-2 - zzp-2024070321p-rcqx-pH6.8jz-lf100z-20min-P6.lcd
方法文件名 : RC\$SMF-209 - SMF-209-tmst-FX267.lcm
批处理文件名: RC\$SMF-209 - SMF-209-tmst-rcqx-20241015-FX267.lcb
样品瓶号 : 2-49
进样体积 : 20 μ L 版本号: 6.115
进样时间 : 2024/10/15 22:10:17 实验者: wangdan
处理时间 (V2) : 2024/10/17 15:45:22 处理者: wangdan
仪器型号 : SHIMADZU LC-2050C(FX267)

<色谱图>



<峰表>

检测器A Ch1 230nm

峰号	保留时间	面积	面积%	高度	理论塔板数(USP)	拖尾因子	分离度(USP)
1	2.786	627158	100.000	84968	3308	1.125	--
总计		627158	100.000	84968			

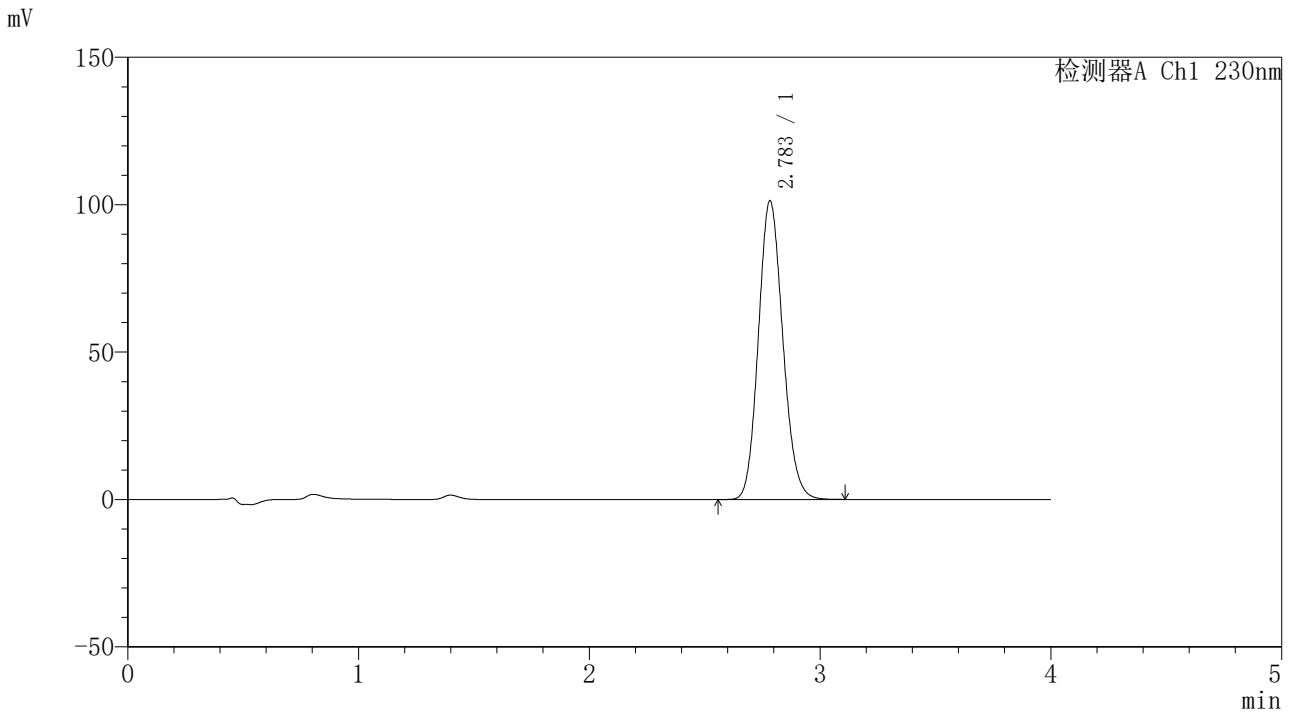


SMF-209

<样品信息>

色谱柱 : XB-C18(50*4.6mm,5μm) 流速: 1.5ml/min
 柱温 : 30°C 波长: 230nm
 数据文件名 : RC\$SMF-209 - 0-189/18-1244-2 - zzp-2024070321p-rcqx-pH6.8jz-lf100z-30min-P1.lcd
 方法文件名 : RC\$SMF-209 - SMF-209-tmst-FX267.lcm
 批处理文件名: RC\$SMF-209 - SMF-209-tmst-rcqx-20241015-FX267.lcb
 样品瓶号 : 2-5
 进样体积 : 20 μL 版本号: 6.115
 进样时间 : 2024/10/15 22:14:41 实验者: wangdan
 处理时间 (V2) : 2024/10/17 15:45:25 处理者: wangdan
 仪器型号 : SHIMADZU LC-2050C(FX267)

<色谱图>



<峰表>

检测器A Ch1 230nm

峰号	保留时间	面积	面积%	高度	理论塔板数(USP)	拖尾因子	分离度(USP)
1	2.783	743990	100.000	101143	3330	1.130	--
总计		743990	100.000	101143			

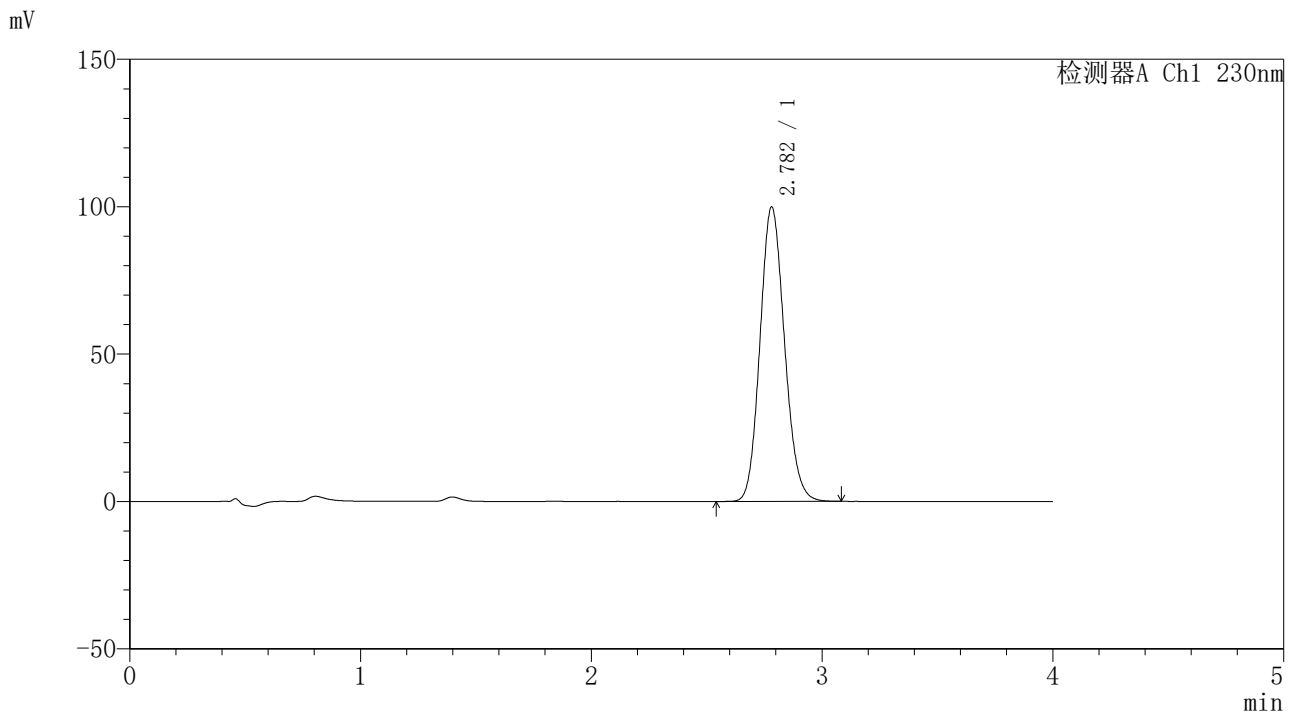


SMF-209

<样品信息>

色谱柱 : XB-C18(50*4.6mm,5μm) 流速: 1.5ml/min
 柱温 : 30°C 波长: 230nm
 数据文件名 : RC\$SMF-209 - 0-189/18-1245-2 - zzp-2024070321p-rcqx-pH6.8jz-lf100z-30min-P2.lcd
 方法文件名 : RC\$SMF-209 - SMF-209-tmst-FX267.lcm
 批处理文件名: RC\$SMF-209 - SMF-209-tmst-rcqx-20241015-FX267.lcb
 样品瓶号 : 2-14
 进样体积 : 20 μL 版本号: 6.115
 进样时间 : 2024/10/15 22:19:07 实验者: wangdan
 处理时间 (V2) : 2024/10/17 15:45:28 处理者: wangdan
 仪器型号 : SHIMADZU LC-2050C(FX267)

<色谱图>



<峰表>

检测器A Ch1 230nm

峰号	保留时间	面积	面积%	高度	理论塔板数(USP)	拖尾因子	分离度(USP)
1	2.782	736470	100.000	99869	3302	1.127	--
总计		736470	100.000	99869			

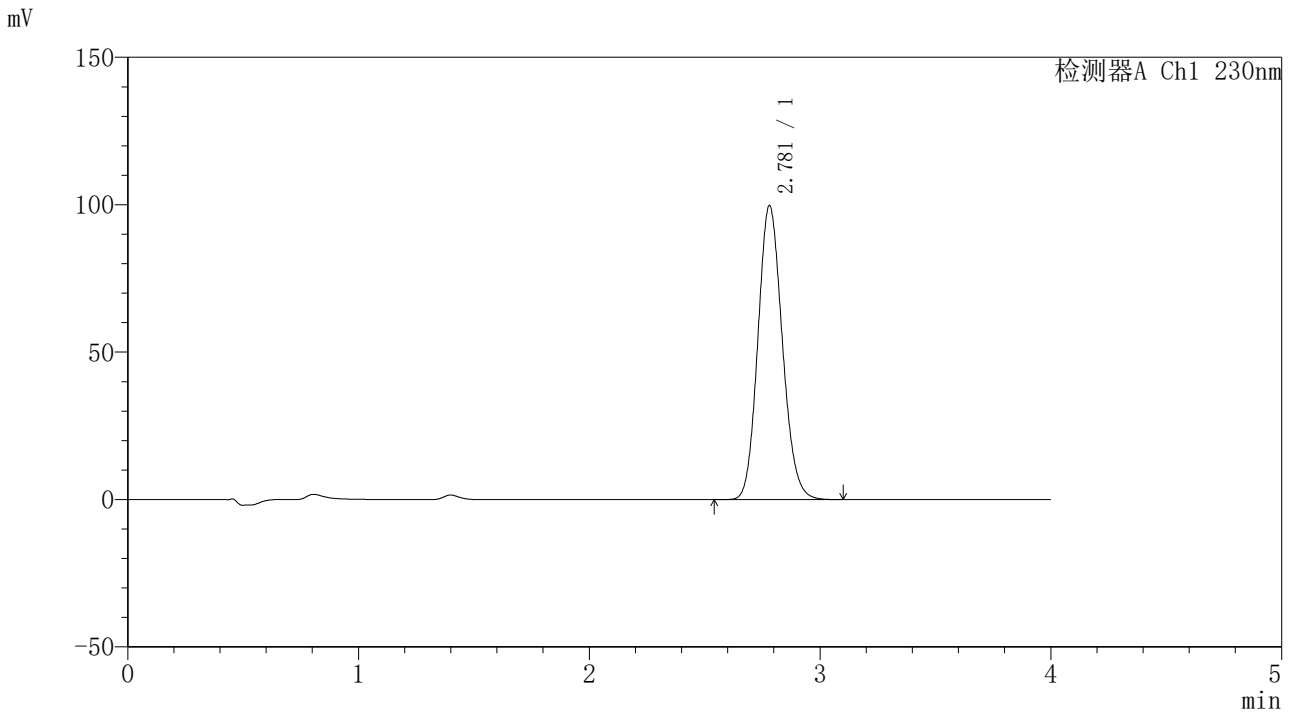


SMF-209

<样品信息>

色谱柱 : XB-C18(50*4.6mm,5 μ m) 流速: 1.5ml/min
柱温 : 30°C 波长: 230nm
数据文件名 : RC\$SMF-209 - 0-189/18-1246-2 - zzp-2024070321p-rcqx-pH6.8jz-lf100z-30min-P3.lcd
方法文件名 : RC\$SMF-209 - SMF-209-tmst-FX267.lcm
批处理文件名 : RC\$SMF-209 - SMF-209-tmst-rcqx-20241015-FX267.lcb
样品瓶号 : 2-23
进样体积 : 20 μ L 版本号: 6.115
进样时间 : 2024/10/15 22:23:31 实验者: wangdan
处理时间 (V2) : 2024/10/17 15:45:30 处理者: wangdan
仪器型号 : SHIMADZU LC-2050C(FX267)

<色谱图>



<峰表>

检测器A Ch1 230nm

峰号	保留时间	面积	面积%	高度	理论塔板数(USP)	拖尾因子	分离度(USP)
1	2.781	733133	100.000	99751	3321	1.131	--
总计		733133	100.000	99751			

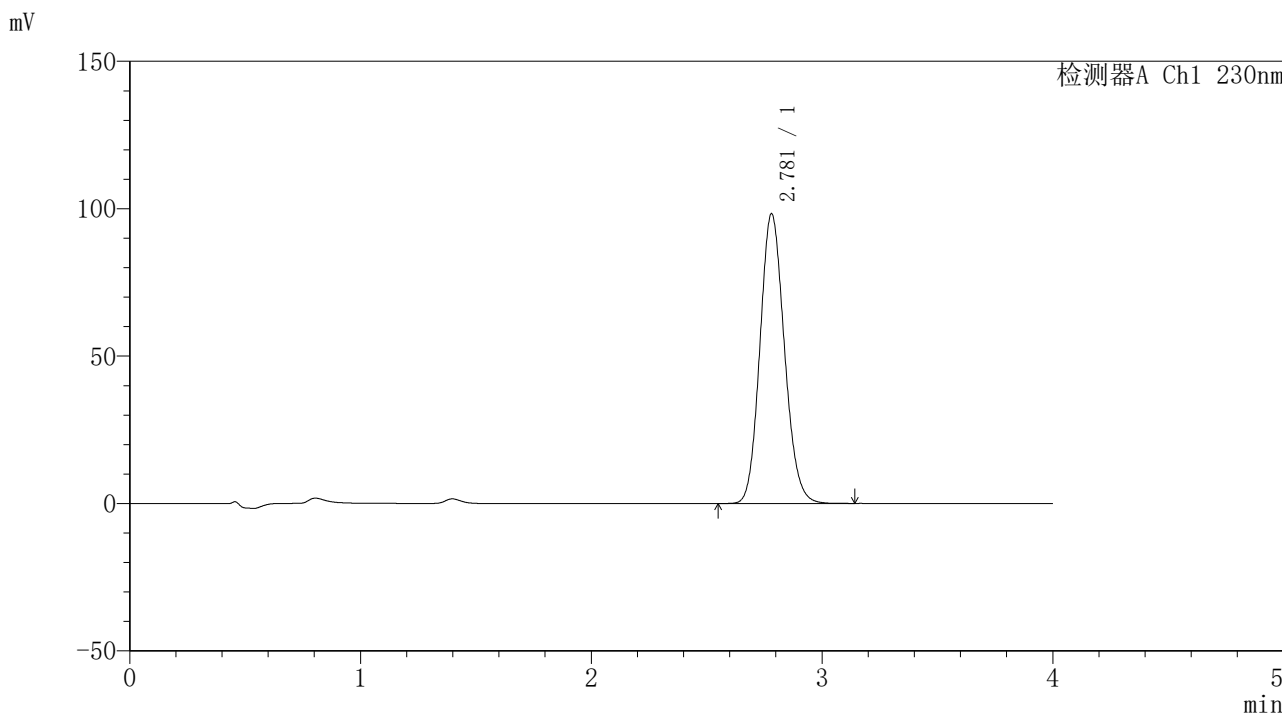


SMF-209

<样品信息>

色谱柱 : XB-C18(50*4.6mm,5μm) 流速: 1.5ml/min
柱温 : 30°C 波长: 230nm
数据文件名 : RC\$SMF-209 - 0-189/18-1247-2 - zzp-2024070321p-rcqx-pH6.8jz-lf100z-30min-P4.lcd
方法文件名 : RC\$SMF-209 - SMF-209-tmst-FX267.lcm
批处理文件名 : RC\$SMF-209 - SMF-209-tmst-rcqx-20241015-FX267.lcb
样品瓶号 : 2-32
进样体积 : 20 μL 版本号: 6.115
进样时间 : 2024/10/15 22:27:55 实验者: wangdan
处理时间 (V2) : 2024/10/17 15:45:33 处理者: wangdan
仪器型号 : SHIMADZU LC-2050C(FX267)

<色谱图>



<峰表>

检测器A Ch1 230nm

峰号	保留时间	面积	面积%	高度	理论塔板数(USP)	拖尾因子	分离度(USP)
1	2.781	722612	100.000	98288	3320	1.127	--
总计		722612	100.000	98288			

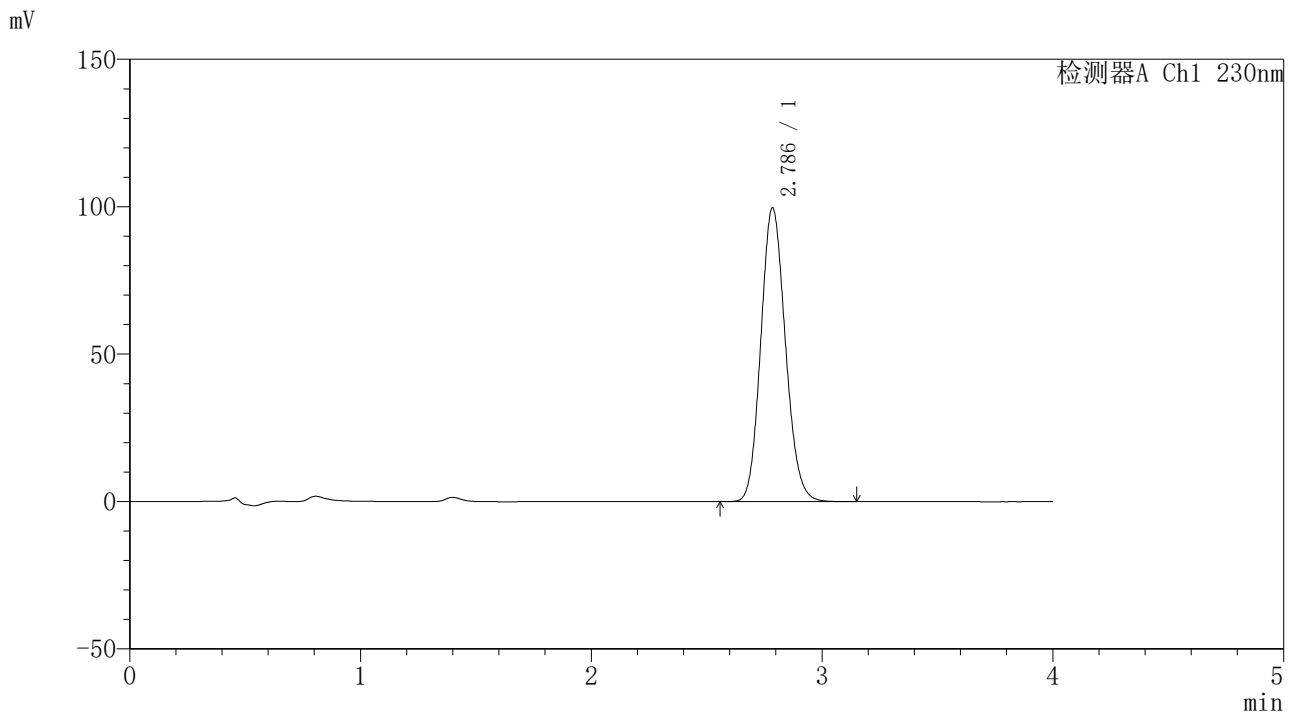


SMF-209

<样品信息>

色谱柱 : XB-C18(50*4.6mm,5μm) 流速: 1.5ml/min
 柱温 : 30°C 波长: 230nm
 数据文件名 : RC\$SMF-209 - 0-189/18-1248-2 - zzp-2024070321p-rcqx-pH6.8jz-lf100z-30min-P5.lcd
 方法文件名 : RC\$SMF-209 - SMF-209-tmst-FX267.lcm
 批处理文件名: RC\$SMF-209 - SMF-209-tmst-rcqx-20241015-FX267.lcb
 样品瓶号 : 2-41
 进样体积 : 20 μL 版本号: 6.115
 进样时间 : 2024/10/15 22:32:19 实验者: wangdan
 处理时间 (V2) : 2024/10/17 15:45:35 处理者: wangdan
 仪器型号 : SHIMADZU LC-2050C(FX267)

<色谱图>



<峰表>

检测器A Ch1 230nm

峰号	保留时间	面积	面积%	高度	理论塔板数(USP)	拖尾因子	分离度(USP)
1	2.786	737084	100.000	99497	3285	1.127	--
总计		737084	100.000	99497			

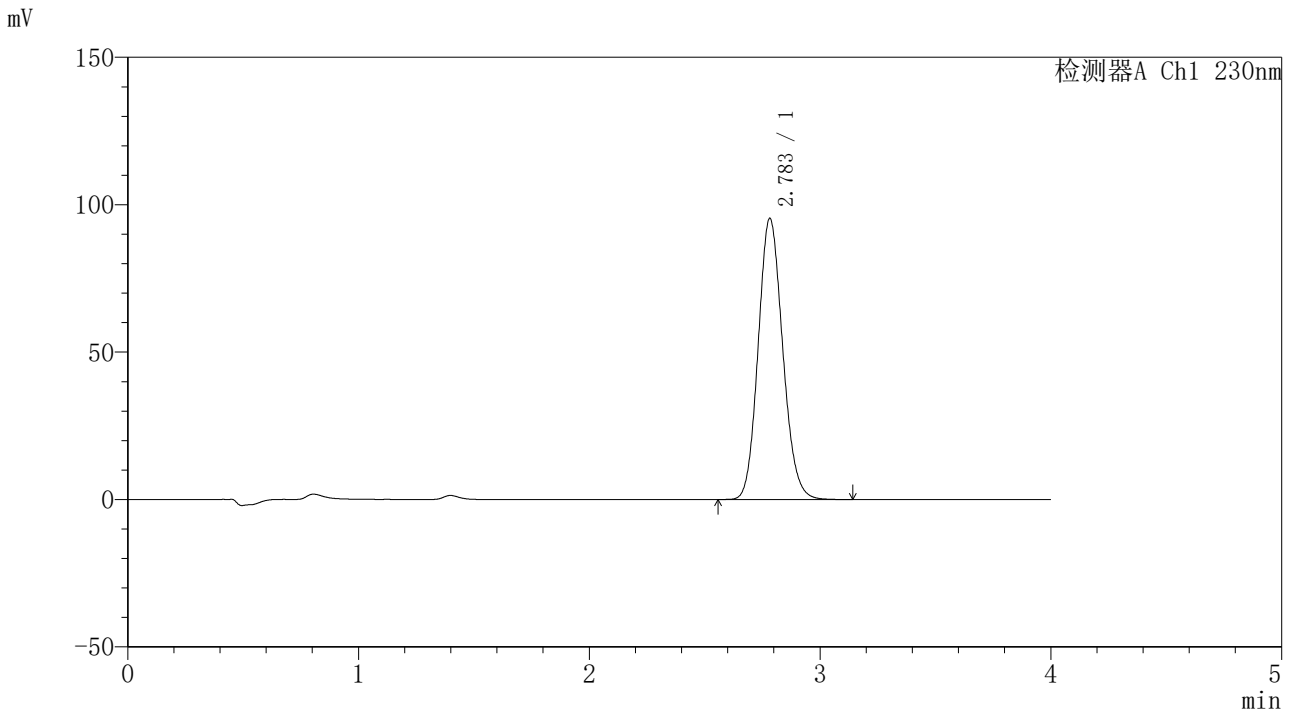


SMF-209

<样品信息>

色谱柱 : XB-C18(50*4.6mm,5μm) 流速: 1.5ml/min
 柱温 : 30°C 波长: 230nm
 数据文件名 : RC\$SMF-209 - 0-189/18-1249-2 - zzp-2024070321p-rcqx-pH6.8jz-lf100z-30min-P6.lcd
 方法文件名 : RC\$SMF-209 - SMF-209-tmst-FX267.lcm
 批处理文件名 : RC\$SMF-209 - SMF-209-tmst-rcqx-20241015-FX267.lcb
 样品瓶号 : 2-50
 进样体积 : 20 μL 版本号: 6.115
 进样时间 : 2024/10/15 22:36:43 实验者: wangdan
 处理时间 (V2) : 2024/10/17 15:45:38 处理者: wangdan
 仪器型号 : SHIMADZU LC-2050C(FX267)

<色谱图>



<峰表>

检测器A Ch1 230nm

峰号	保留时间	面积	面积%	高度	理论塔板数(USP)	拖尾因子	分离度(USP)
1	2.783	703261	100.000	95260	3307	1.127	--
总计		703261	100.000	95260			



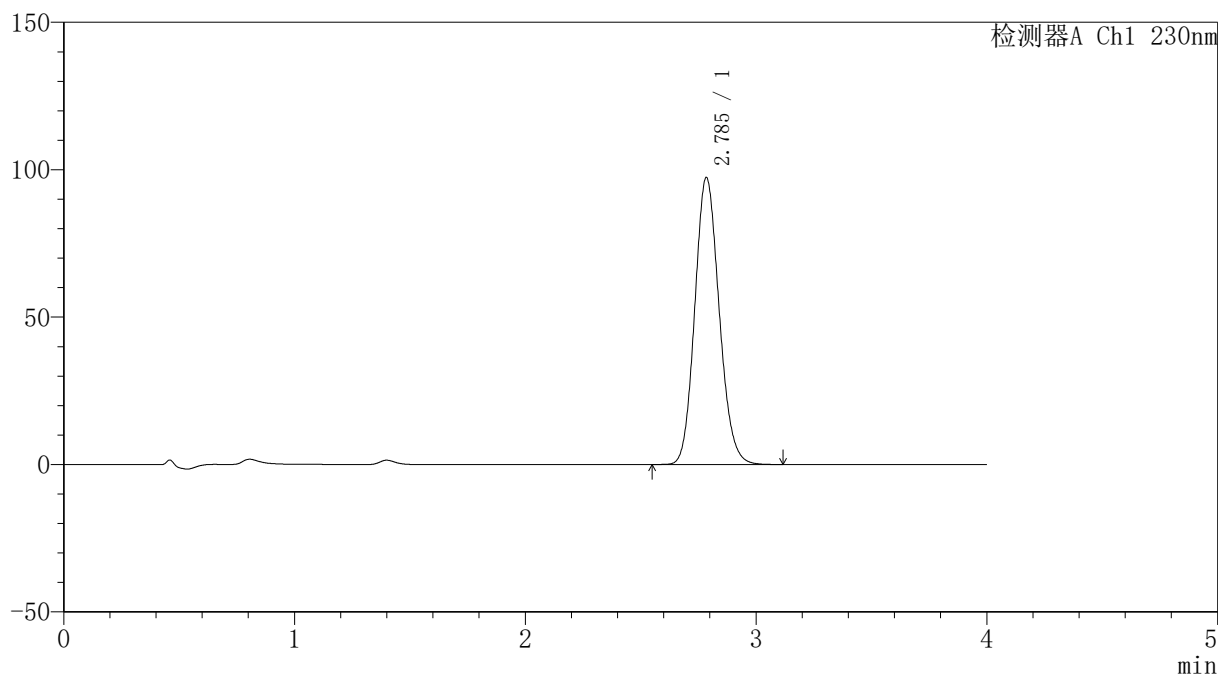
SMF-209

<样品信息>

色谱柱 : XB-C18(50*4.6mm,5 μ m) 流速: 1.5ml/min
柱温 : 30°C 波长: 230nm
数据文件名 : RC\$SMF-209 - 0-189/18-1250-2 - zzp-2024070321p-rcqx-pH6.8jz-lf100z-45min-P1.lcd
方法文件名 : RC\$SMF-209 - SMF-209-tmst-FX267.lcm
批处理文件名 : RC\$SMF-209 - SMF-209-tmst-rcqx-20241015-FX267.lcb
样品瓶号 : 2-6
进样体积 : 20 μ L 版本号: 6.115
进样时间 : 2024/10/15 22:41:07 实验者: wangdan
处理时间 (V2) : 2024/10/17 15:45:41 处理者: wangdan
仪器型号 : SHIMADZU LC-2050C(FX267)

<色谱图>

mV



<峰表>

检测器A Ch1 230nm

峰号	保留时间	面积	面积%	高度	理论塔板数(USP)	拖尾因子	分离度(USP)
1	2.785	713583	100.000	97116	3350	1.129	--
总计		713583	100.000	97116			

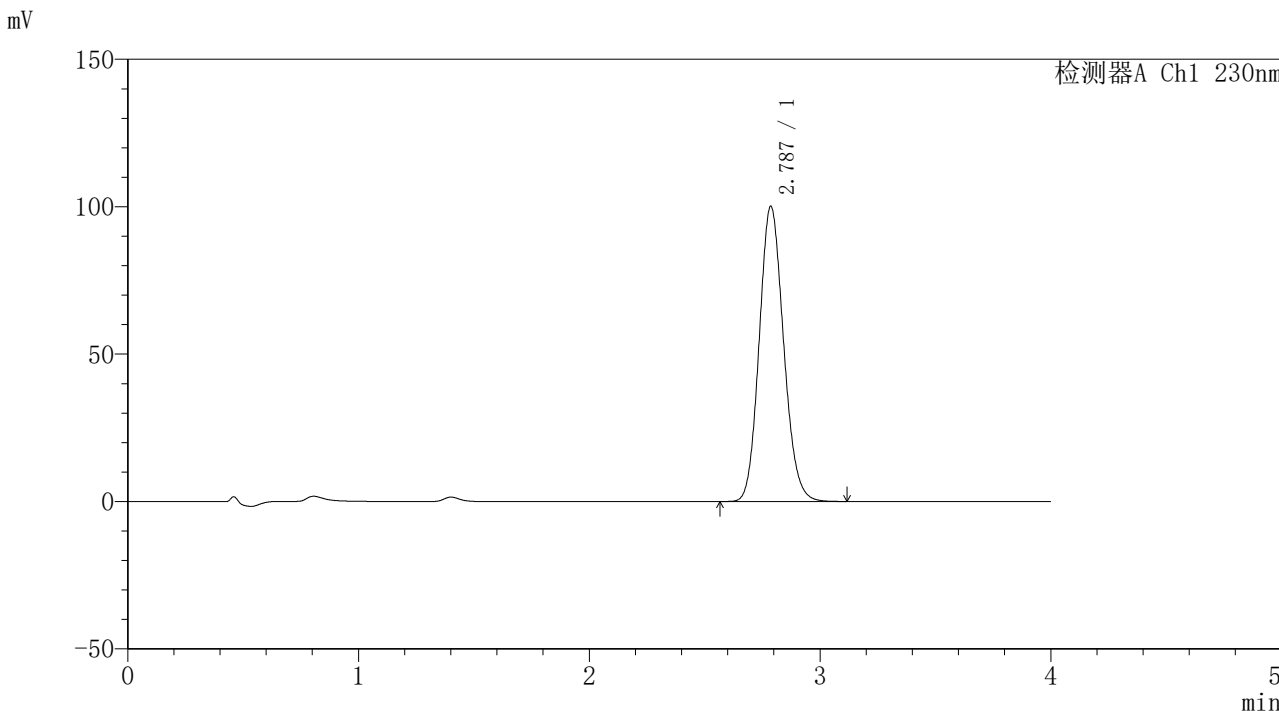


SMF-209

<样品信息>

色谱柱 : XB-C18(50*4.6mm,5μm) 流速: 1.5ml/min
柱温 : 30°C 波长: 230nm
数据文件名 : RC\$SMF-209 - 0-189/18-1251-2 - zzp-2024070321p-rcqx-pH6.8jz-lf100z-45min-P2.lcd
方法文件名 : RC\$SMF-209 - SMF-209-tmst-FX267.lcm
批处理文件名 : RC\$SMF-209 - SMF-209-tmst-rcqx-20241015-FX267.lcb
样品瓶号 : 2-15
进样体积 : 20 μL 版本号: 6.115
进样时间 : 2024/10/15 22:45:32 实验者: wangdan
处理时间 (V2) : 2024/10/17 15:45:44 处理者: wangdan
仪器型号 : SHIMADZU LC-2050C(FX267)

<色谱图>



<峰表>

检测器A Ch1 230nm

峰号	保留时间	面积	面积%	高度	理论塔板数(USP)	拖尾因子	分离度(USP)
1	2.787	733776	100.000	100100	3355	1.127	--
总计		733776	100.000	100100			



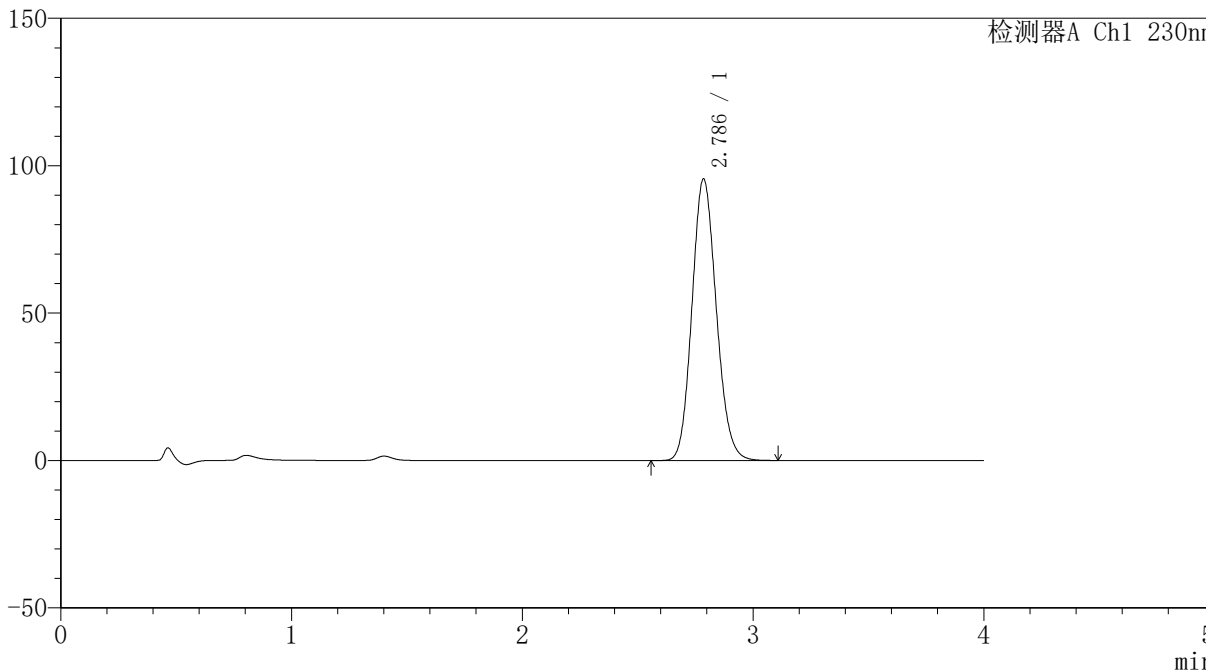
SMF-209

<样品信息>

色谱柱 : XB-C18(50*4.6mm,5μm) 流速: 1.5ml/min
柱温 : 30°C 波长: 230nm
数据文件名 : RC\$SMF-209 - 0-189/18-1252-2 - zzp-2024070321p-rcqx-pH6.8jz-lf100z-45min-P3.lcd
方法文件名 : RC\$SMF-209 - SMF-209-tmst-FX267.lcm
批处理文件名 : RC\$SMF-209 - SMF-209-tmst-rcqx-20241015-FX267.lcb
样品瓶号 : 2-24
进样体积 : 20 μL 版本号: 6.115
进样时间 : 2024/10/15 22:49:56 实验者: wangdan
处理时间 (V2) : 2024/10/17 15:45:46 处理者: wangdan
仪器型号 : SHIMADZU LC-2050C(FX267)

<色谱图>

mV



<峰表>

检测器A Ch1 230nm

峰号	保留时间	面积	面积%	高度	理论塔板数(USP)	拖尾因子	分离度(USP)
1	2.786	699829	100.000	95400	3354	1.127	--
总计		699829	100.000	95400			

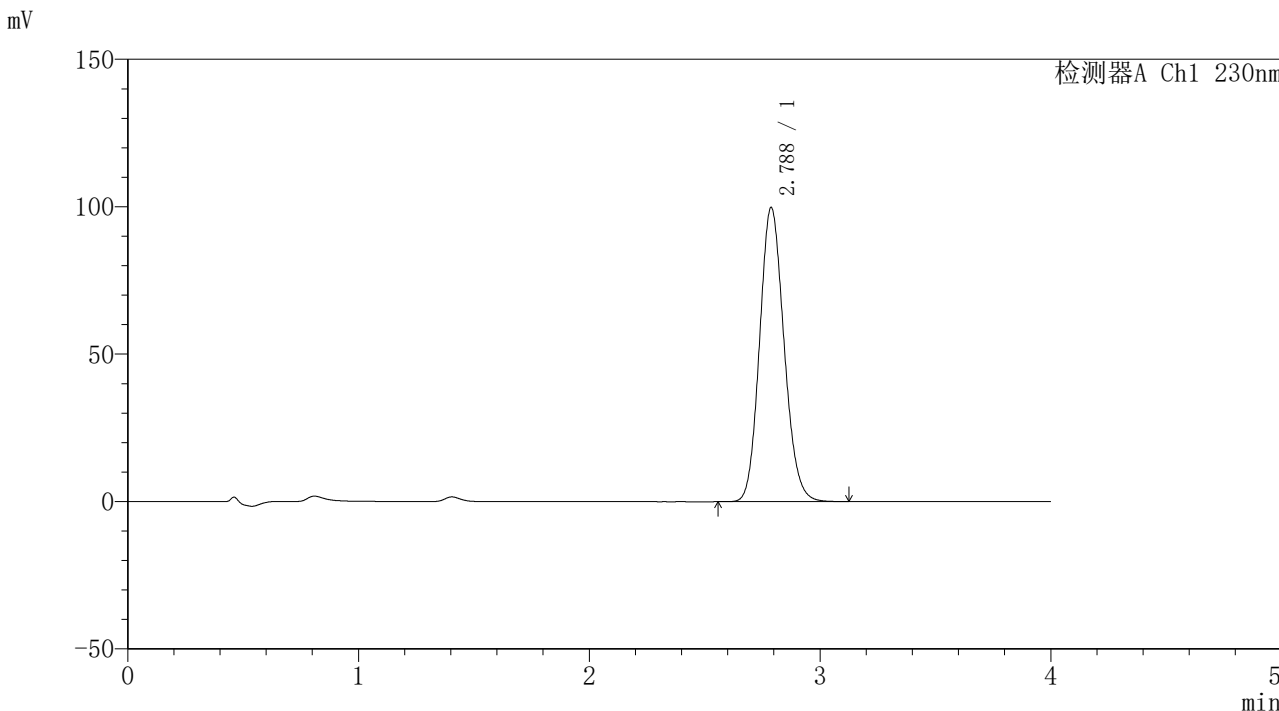


SMF-209

<样品信息>

色谱柱 : XB-C18(50*4.6mm,5μm) 流速: 1.5ml/min
柱温 : 30°C 波长: 230nm
数据文件名 : RC\$SMF-209 - 0-189/18-1253-2 - zzp-2024070321p-rcqx-pH6.8jz-lf100z-45min-P4.lcd
方法文件名 : RC\$SMF-209 - SMF-209-tmst-FX267.lcm
批处理文件名: RC\$SMF-209 - SMF-209-tmst-rcqx-20241015-FX267.lcb
样品瓶号 : 2-33
进样体积 : 20 μL 版本号: 6.115
进样时间 : 2024/10/15 22:54:20 实验者: wangdan
处理时间 (V2) : 2024/10/17 15:45:49 处理者: wangdan
仪器型号 : SHIMADZU LC-2050C(FX267)

<色谱图>



<峰表>

检测器A Ch1 230nm

峰号	保留时间	面积	面积%	高度	理论塔板数(USP)	拖尾因子	分离度(USP)
1	2.788	734166	100.000	99832	3329	1.132	--
总计		734166	100.000	99832			

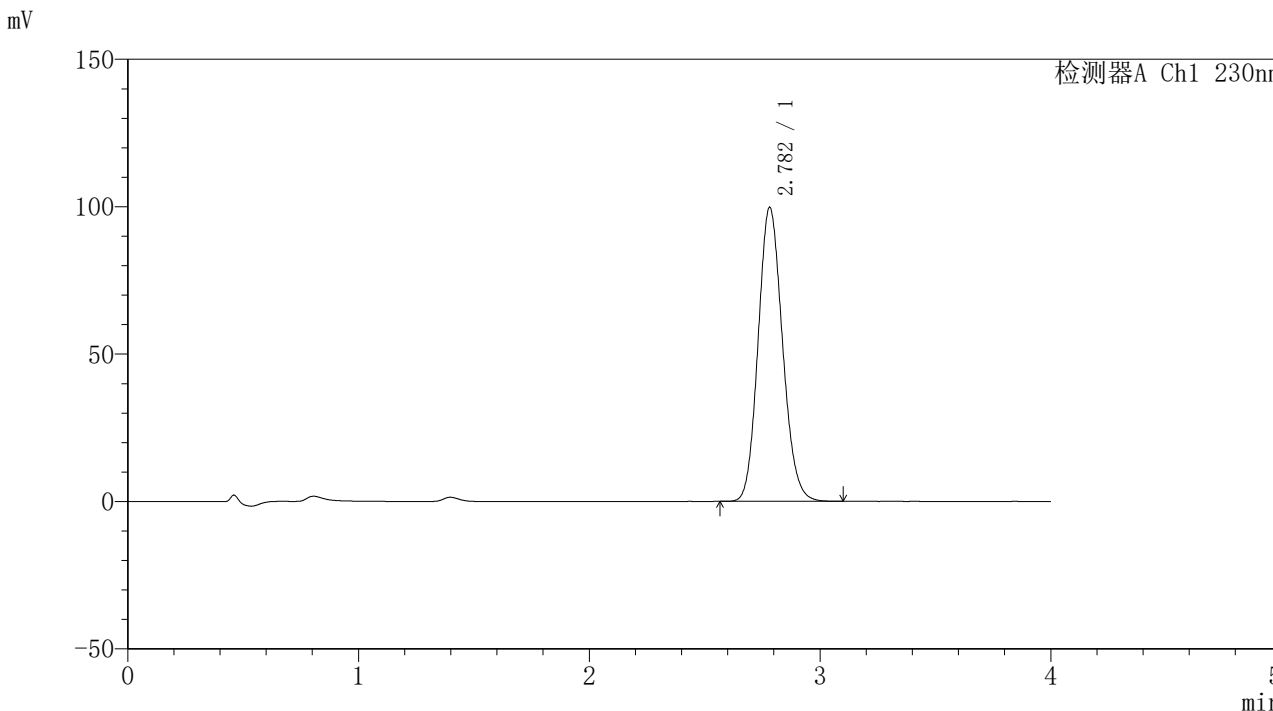


SMF-209

<样品信息>

色谱柱 : XB-C18(50*4.6mm,5μm) 流速: 1.5ml/min
柱温 : 30°C 波长: 230nm
数据文件名 : RC\$SMF-209 - 0-189/18-1254-2 - zzp-2024070321p-rcqx-pH6.8jz-lf100z-45min-P5.lcd
方法文件名 : RC\$SMF-209 - SMF-209-tmst-FX267.lcm
批处理文件名 : RC\$SMF-209 - SMF-209-tmst-rcqx-20241015-FX267.lcb
样品瓶号 : 2-42
进样体积 : 20 μL 版本号: 6.115
进样时间 : 2024/10/15 22:58:45 实验者: wangdan
处理时间 (V2) : 2024/10/17 15:45:52 处理者: wangdan
仪器型号 : SHIMADZU LC-2050C(FX267)

<色谱图>



<峰表>

检测器A Ch1 230nm

峰号	保留时间	面积	面积%	高度	理论塔板数(USP)	拖尾因子	分离度(USP)
1	2.782	731439	100.000	99702	3334	1.130	--
总计		731439	100.000	99702			

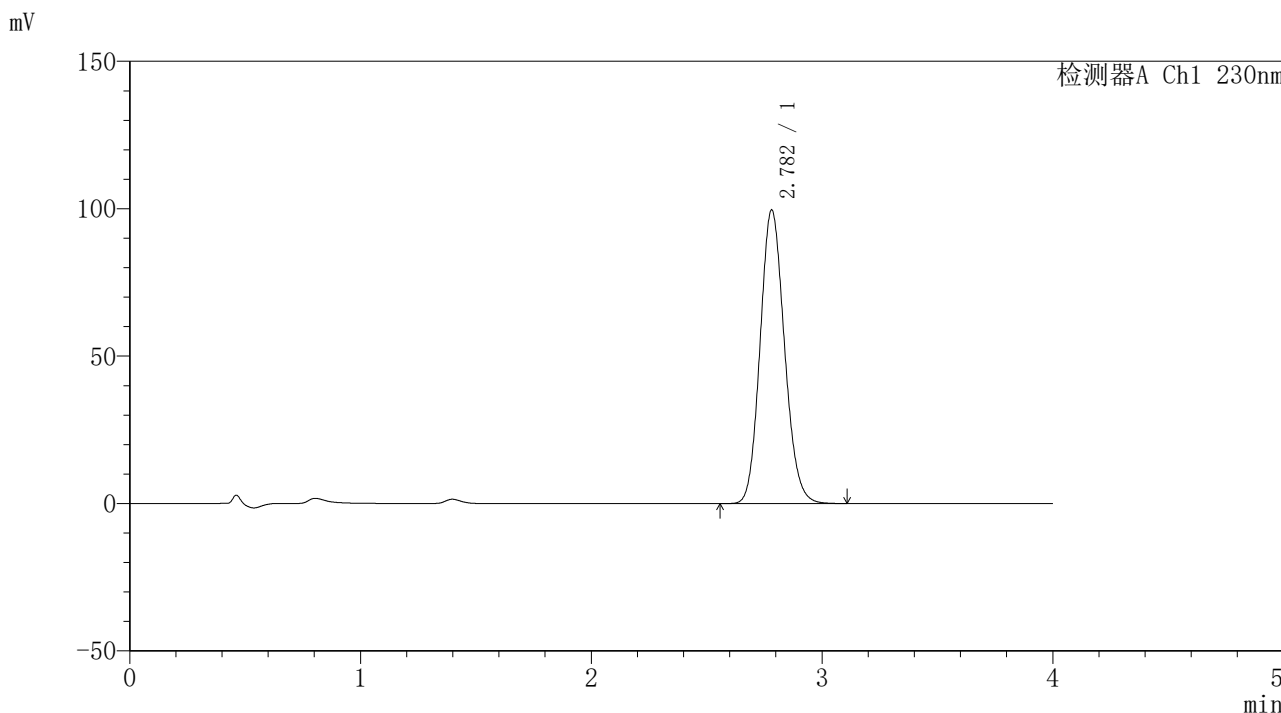


SMF-209

<样品信息>

色谱柱 : XB-C18(50*4.6mm,5 μ m) 流速: 1.5ml/min
柱温 : 30 $^{\circ}$ C 波长: 230nm
数据文件名 : RC\$SMF-209 - 0-189/18-1255-2 - zzp-2024070321p-rcqx-pH6.8jz-lf100z-45min-P6.lcd
方法文件名 : RC\$SMF-209 - SMF-209-tmst-FX267.lcm
批处理文件名: RC\$SMF-209 - SMF-209-tmst-rcqx-20241015-FX267.lcb
样品瓶号 : 2-51
进样体积 : 20 μ L 版本号: 6.115
进样时间 : 2024/10/15 23:03:09 实验者: wangdan
处理时间 (V2) : 2024/10/17 15:45:54 处理者: wangdan
仪器型号 : SHIMADZU LC-2050C(FX267)

<色谱图>



<峰表>

检测器A Ch1 230nm

峰号	保留时间	面积	面积%	高度	理论塔板数(USP)	拖尾因子	分离度(USP)
1	2.782	729325	100.000	99568	3348	1.129	--
总计		729325	100.000	99568			

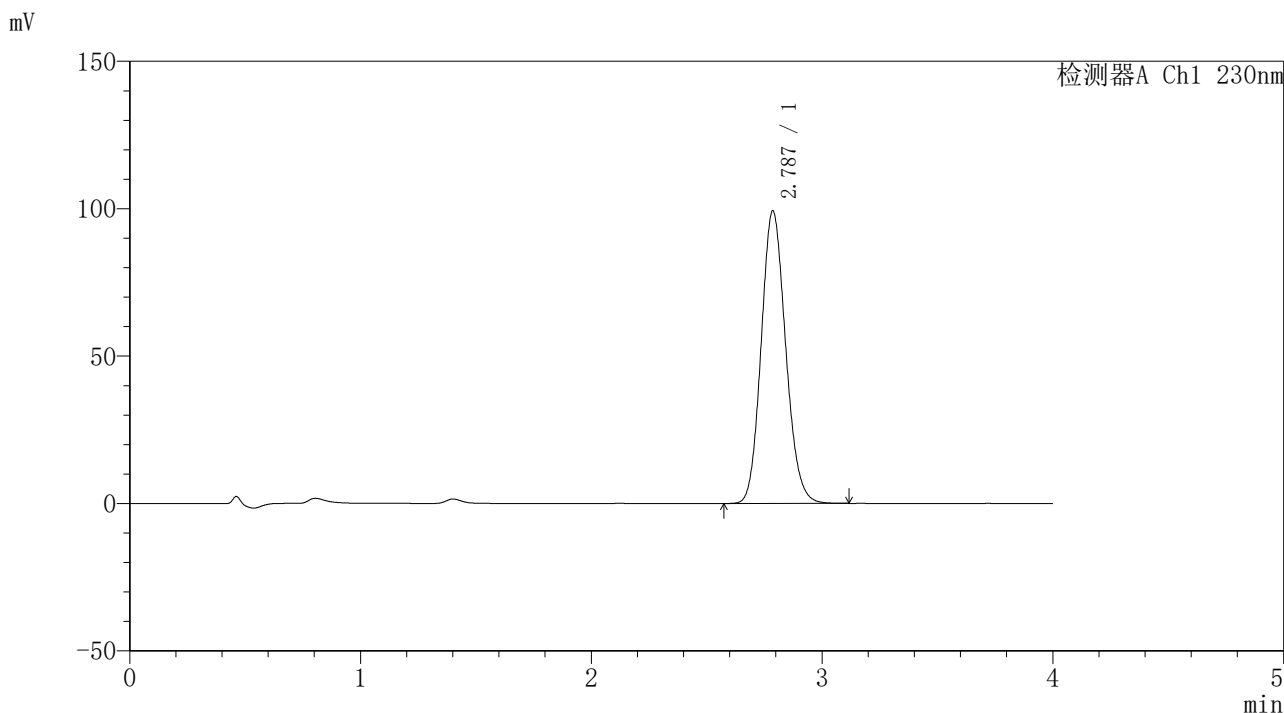


SMF-209

<样品信息>

色谱柱 : XB-C18(50*4.6mm,5μm) 流速: 1.5ml/min
 柱温 : 30°C 波长: 230nm
 数据文件名 : RC\$SMF-209 - 0-189/18-1256-2 - zzp-2024070321p-rcqx-pH6.8jz-lf100z-60min-P1.lcd
 方法文件名 : RC\$SMF-209 - SMF-209-tmst-FX267.lcm
 批处理文件名 : RC\$SMF-209 - SMF-209-tmst-rcqx-20241015-FX267.lcb
 样品瓶号 : 2-7
 进样体积 : 20 μL 版本号: 6.115
 进样时间 : 2024/10/15 23:07:34 实验者: wangdan
 处理时间 (V2) : 2024/10/17 15:45:57 处理者: wangdan
 仪器型号 : SHIMADZU LC-2050C(FX267)

<色谱图>



<峰表>

检测器A Ch1 230nm

峰号	保留时间	面积	面积%	高度	理论塔板数(USP)	拖尾因子	分离度(USP)
1	2.787	730140	100.000	99221	3328	1.130	--
总计		730140	100.000	99221			

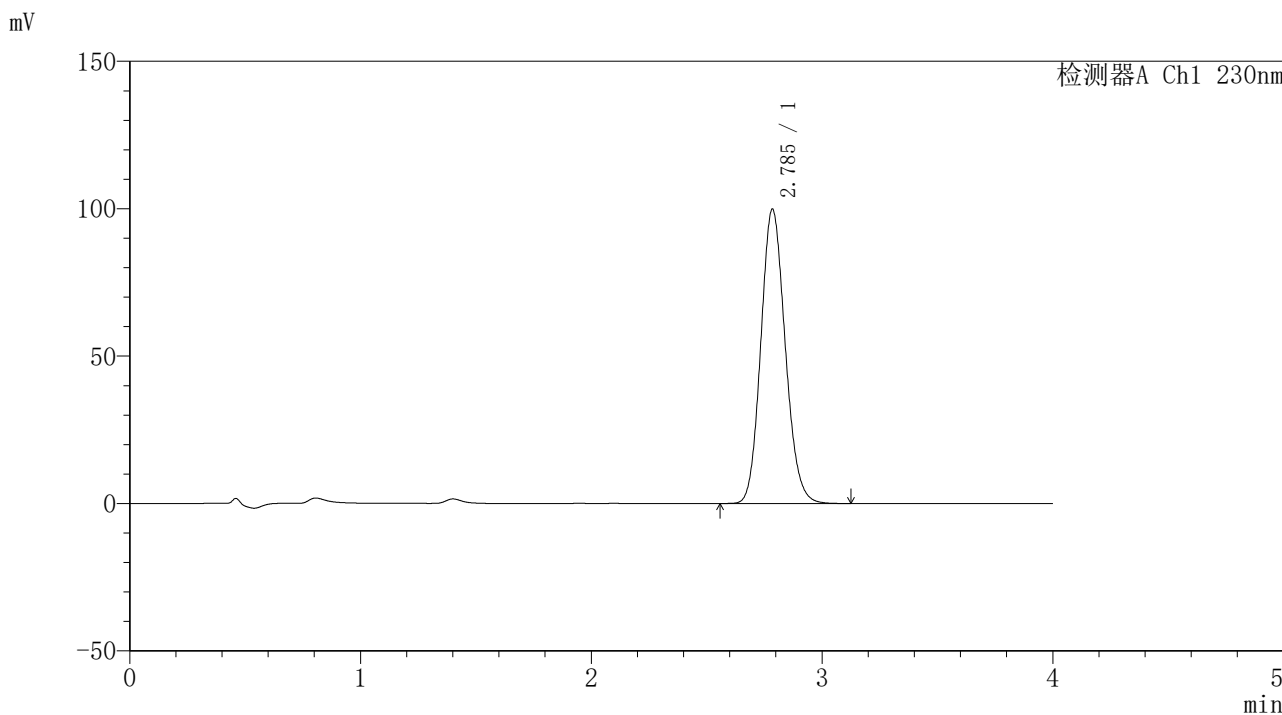


SMF-209

<样品信息>

色谱柱 : XB-C18(50*4.6mm,5μm) 流速: 1.5ml/min
柱温 : 30°C 波长: 230nm
数据文件名 : RC\$SMF-209 - 0-189/18-1257-2 - zzp-2024070321p-rcqx-pH6.8jz-lf100z-60min-P2.lcd
方法文件名 : RC\$SMF-209 - SMF-209-tmst-FX267.lcm
批处理文件名: RC\$SMF-209 - SMF-209-tmst-rcqx-20241015-FX267.lcb
样品瓶号 : 2-16
进样体积 : 20 μL 版本号: 6.115
进样时间 : 2024/10/15 23:11:59 实验者: wangdan
处理时间 (V2) : 2024/10/17 15:46:00 处理者: wangdan
仪器型号 : SHIMADZU LC-2050C(FX267)

<色谱图>



<峰表>

检测器A Ch1 230nm

峰号	保留时间	面积	面积%	高度	理论塔板数(USP)	拖尾因子	分离度(USP)
1	2.785	731957	100.000	99626	3347	1.129	--
总计		731957	100.000	99626			

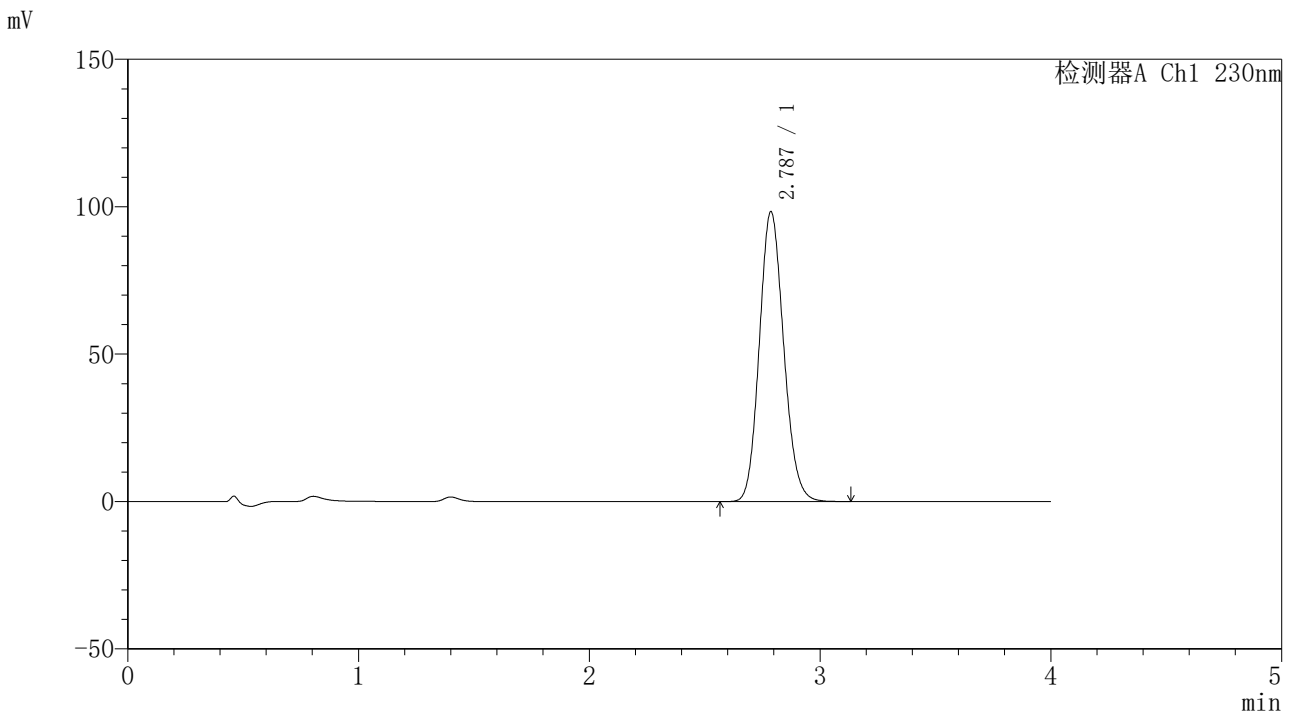


SMF-209

<样品信息>

色谱柱 : XB-C18(50*4.6mm,5 μ m) 流速: 1.5ml/min
柱温 : 30°C 波长: 230nm
数据文件名 : RC\$SMF-209 - 0-189/18-1258-2 - zzp-2024070321p-rcqx-pH6.8jz-lf100z-60min-P3.lcd
方法文件名 : RC\$SMF-209 - SMF-209-tmst-FX267.lcm
批处理文件名 : RC\$SMF-209 - SMF-209-tmst-rcqx-20241015-FX267.lcb
样品瓶号 : 2-25
进样体积 : 20 μ L 版本号: 6.115
进样时间 : 2024/10/15 23:16:24 实验者: wangdan
处理时间 (V2) : 2024/10/17 15:46:02 处理者: wangdan
仪器型号 : SHIMADZU LC-2050C(FX267)

<色谱图>



<峰表>

检测器A Ch1 230nm

峰号	保留时间	面积	面积%	高度	理论塔板数(USP)	拖尾因子	分离度(USP)
1	2.787	719669	100.000	98349	3365	1.128	--
总计		719669	100.000	98349			

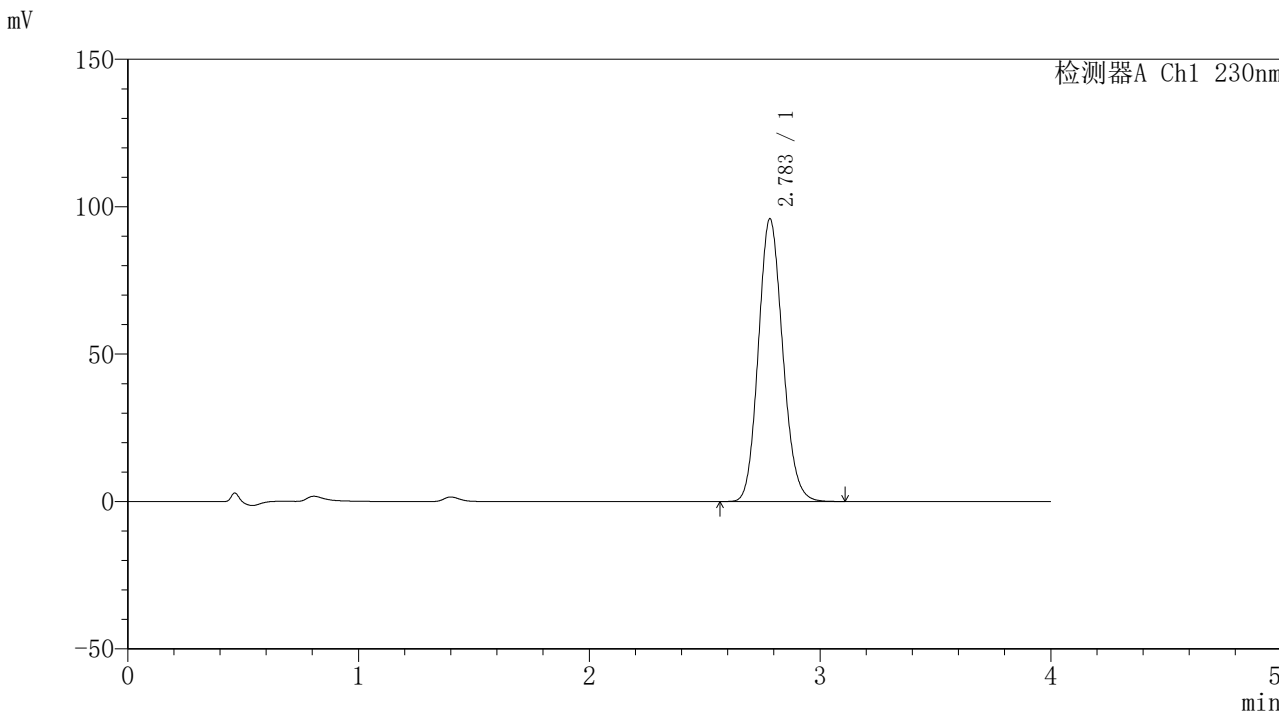


SMF-209

<样品信息>

色谱柱 : XB-C18(50*4.6mm,5μm) 流速: 1.5ml/min
柱温 : 30°C 波长: 230nm
数据文件名 : RC\$SMF-209 - 0-189/18-1259-2 - zzp-2024070321p-rcqx-pH6.8jz-lf100z-60min-P4.lcd
方法文件名 : RC\$SMF-209 - SMF-209-tmst-FX267.lcm
批处理文件名 : RC\$SMF-209 - SMF-209-tmst-rcqx-20241015-FX267.lcb
样品瓶号 : 2-34
进样体积 : 20 μL 版本号: 6.115
进样时间 : 2024/10/15 23:20:49 实验者: wangdan
处理时间 (V2) : 2024/10/17 15:46:06 处理者: wangdan
仪器型号 : SHIMADZU LC-2050C(FX267)

<色谱图>



<峰表>

检测器A Ch1 230nm

峰号	保留时间	面积	面积%	高度	理论塔板数(USP)	拖尾因子	分离度(USP)
1	2.783	700870	100.000	95725	3360	1.129	--
总计		700870	100.000	95725			

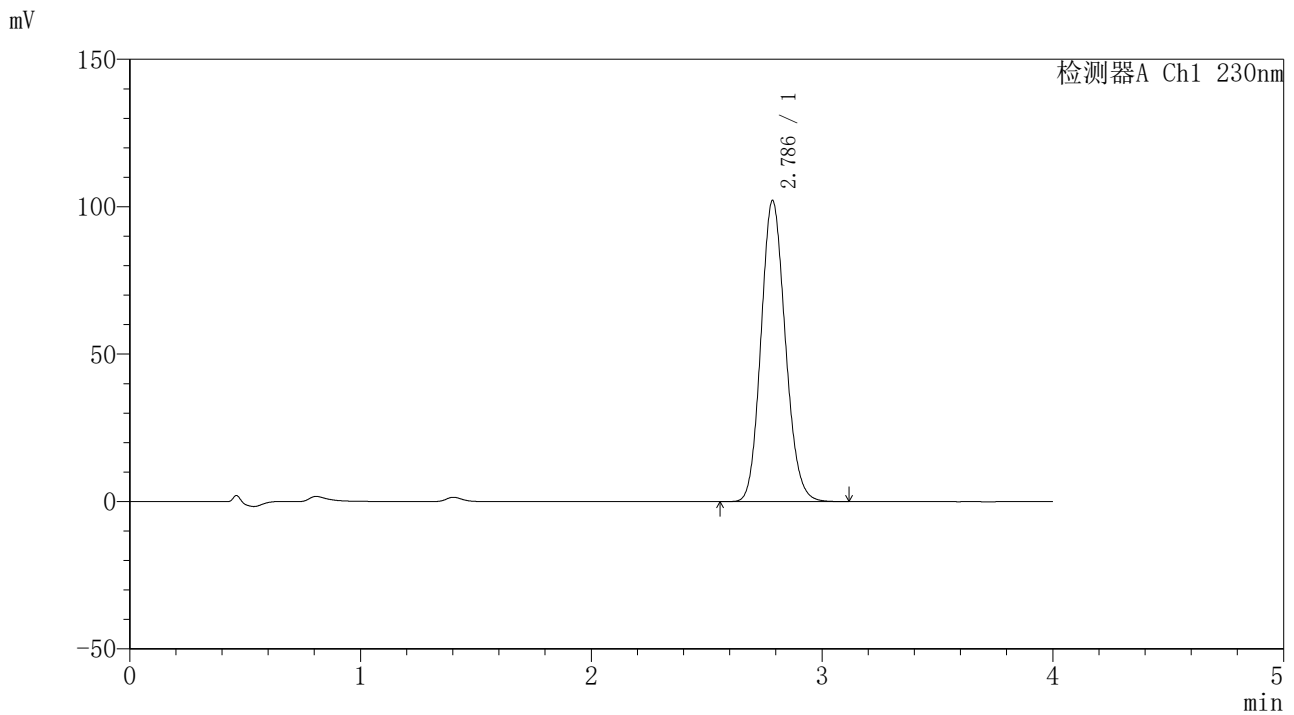


SMF-209

<样品信息>

色谱柱 : XB-C18(50*4.6mm,5μm) 流速: 1.5ml/min
 柱温 : 30°C 波长: 230nm
 数据文件名 : RC\$SMF-209 - 0-189/18-1260-2 - zzp-2024070321p-rcqx-pH6.8jz-lf100z-60min-P5.lcd
 方法文件名 : RC\$SMF-209 - SMF-209-tmst-FX267.lcm
 批处理文件名: RC\$SMF-209 - SMF-209-tmst-rcqx-20241015-FX267.lcb
 样品瓶号 : 2-43
 进样体积 : 20 μL 版本号: 6.115
 进样时间 : 2024/10/15 23:25:13 实验者: wangdan
 处理时间 (V2) : 2024/10/17 15:46:09 处理者: wangdan
 仪器型号 : SHIMADZU LC-2050C(FX267)

<色谱图>



<峰表>

检测器A Ch1 230nm

峰号	保留时间	面积	面积%	高度	理论塔板数(USP)	拖尾因子	分离度(USP)
1	2.786	747464	100.000	101988	3360	1.128	--
总计		747464	100.000	101988			

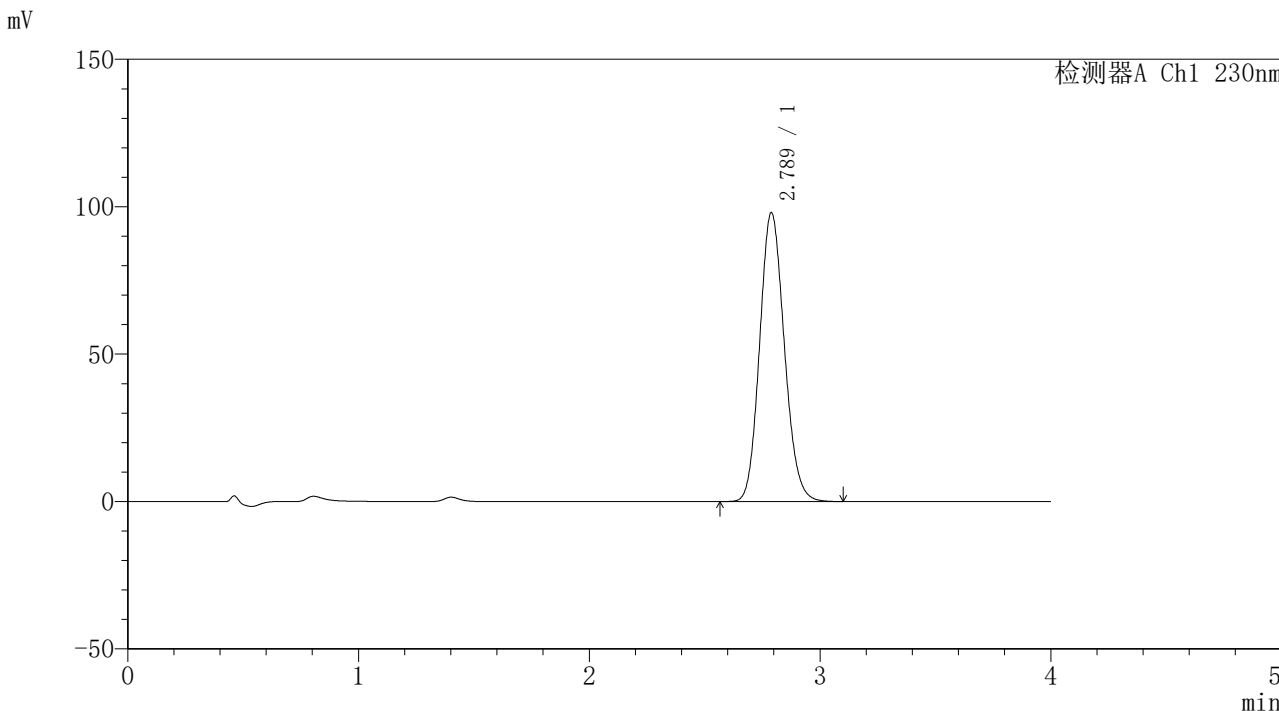


SMF-209

<样品信息>

色谱柱 : XB-C18(50*4.6mm,5μm) 流速: 1.5ml/min
柱温 : 30°C 波长: 230nm
数据文件名 : RC\$SMF-209 - 0-189/18-1261-2 - zzp-2024070321p-rcqx-pH6.8jz-lf100z-60min-P6.lcd
方法文件名 : RC\$SMF-209 - SMF-209-tmst-FX267.lcm
批处理文件名: RC\$SMF-209 - SMF-209-tmst-rcqx-20241015-FX267.lcb
样品瓶号 : 2-52
进样体积 : 20 μL 版本号: 6.115
进样时间 : 2024/10/15 23:29:37 实验者: wangdan
处理时间 (V2) : 2024/10/17 15:46:11 处理者: wangdan
仪器型号 : SHIMADZU LC-2050C(FX267)

<色谱图>



<峰表>

检测器A Ch1 230nm

峰号	保留时间	面积	面积%	高度	理论塔板数(USP)	拖尾因子	分离度(USP)
1	2.789	727245	100.000	97991	3274	1.128	--
总计		727245	100.000	97991			

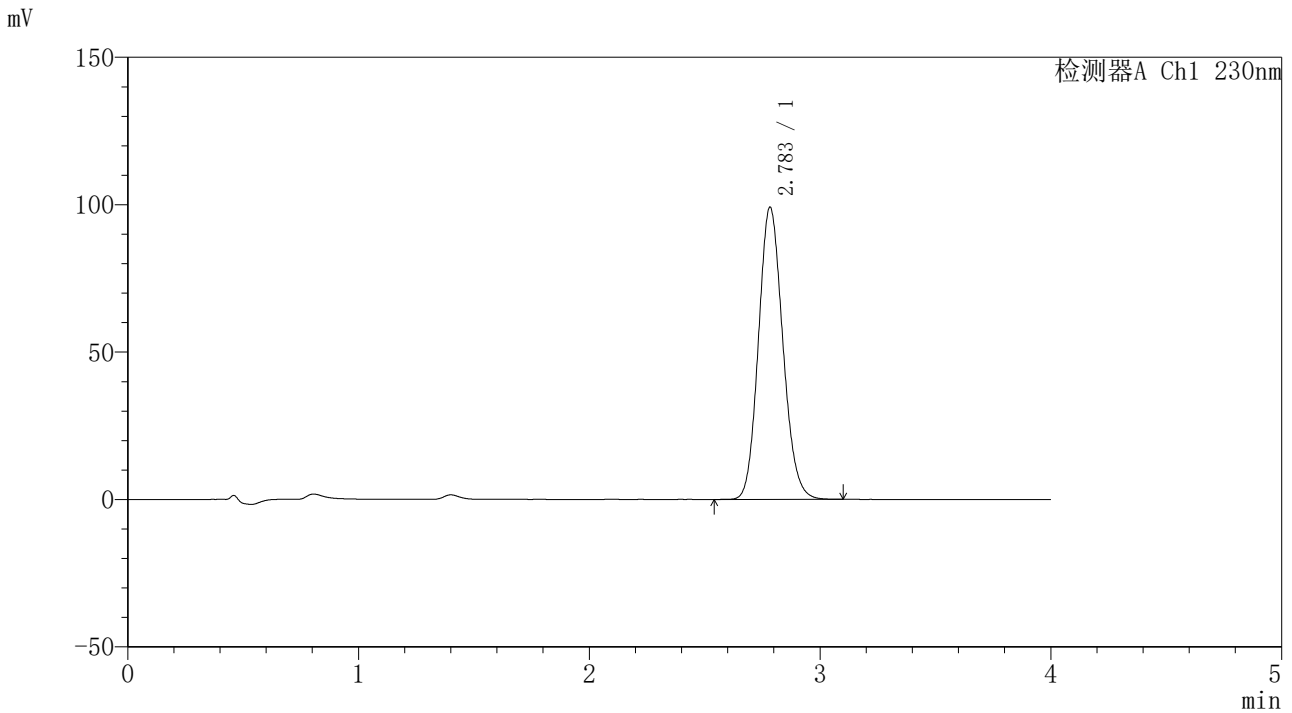


SMF-209

<样品信息>

色谱柱 : XB-C18(50*4.6mm,5μm) 流速: 1.5ml/min
 柱温 : 30°C 波长: 230nm
 数据文件名 : RC\$SMF-209 - 0-189/18-1262-2 - zzp-2024070321p-rcqx-pH6.8jz-lf100z-jxzs-P1.lcd
 方法文件名 : RC\$SMF-209 - SMF-209-tmst-FX267.lcm
 批处理文件名: RC\$SMF-209 - SMF-209-tmst-rcqx-20241015-FX267.lcb
 样品瓶号 : 2-8
 进样体积 : 20 μL 版本号: 6.115
 进样时间 : 2024/10/15 23:34:02 实验者: wangdan
 处理时间 (V2) : 2024/10/17 15:46:14 处理者: wangdan
 仪器型号 : SHIMADZU LC-2050C(FX267)

<色谱图>



<峰表>

检测器A Ch1 230nm

峰号	保留时间	面积	面积%	高度	理论塔板数(USP)	拖尾因子	分离度(USP)
1	2.783	726390	100.000	98921	3347	1.129	--
总计		726390	100.000	98921			

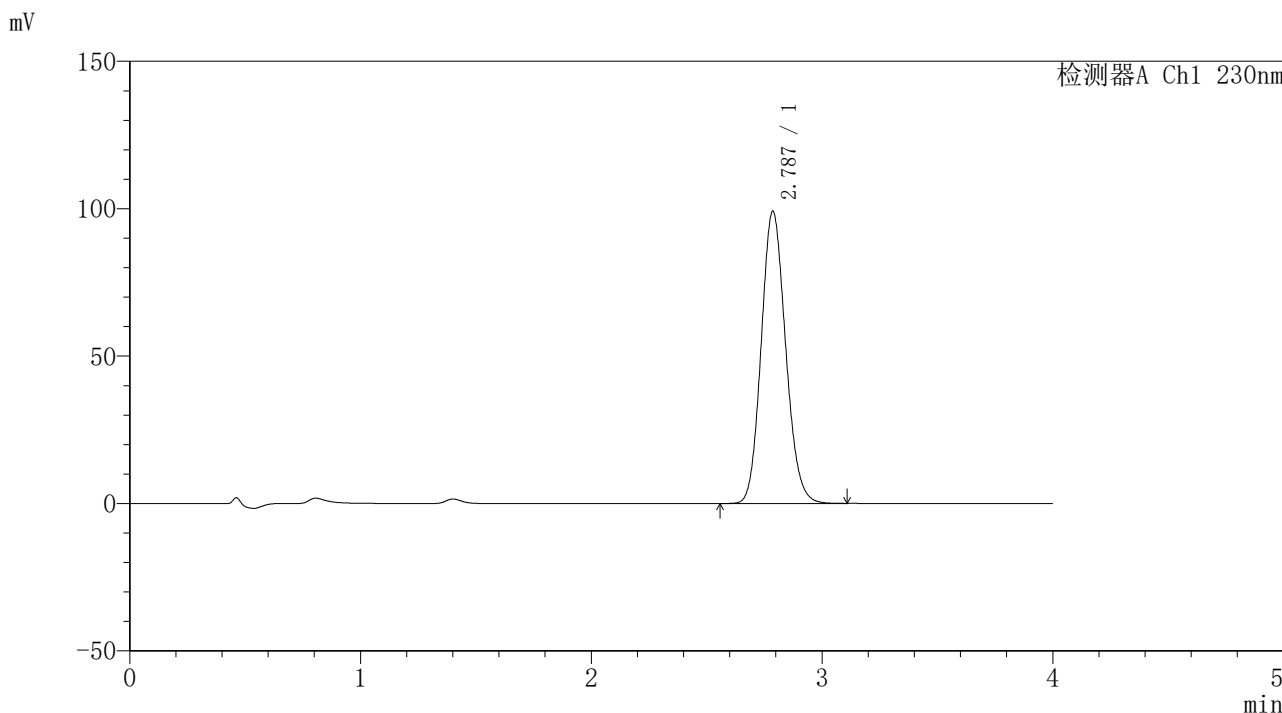


SMF-209

<样品信息>

色谱柱 : XB-C18(50*4.6mm,5μm) 流速: 1.5ml/min
 柱温 : 30°C 波长: 230nm
 数据文件名 : RC\$SMF-209 - 0-189/18-1263-2 - zzp-2024070321p-rcqx-pH6.8jz-lf100z-jxzs-P2.lcd
 方法文件名 : RC\$SMF-209 - SMF-209-tmst-FX267.lcm
 批处理文件名: RC\$SMF-209 - SMF-209-tmst-rcqx-20241015-FX267.lcb
 样品瓶号 : 2-17
 进样体积 : 20 μL 版本号: 6.115
 进样时间 : 2024/10/15 23:38:27 实验者: wangdan
 处理时间 (V2) : 2024/10/17 15:46:17 处理者: wangdan
 仪器型号 : SHIMADZU LC-2050C(FX267)

<色谱图>



<峰表>

检测器A Ch1 230nm

峰号	保留时间	面积	面积%	高度	理论塔板数(USP)	拖尾因子	分离度(USP)
1	2.787	727264	100.000	99077	3342	1.128	--
总计		727264	100.000	99077			

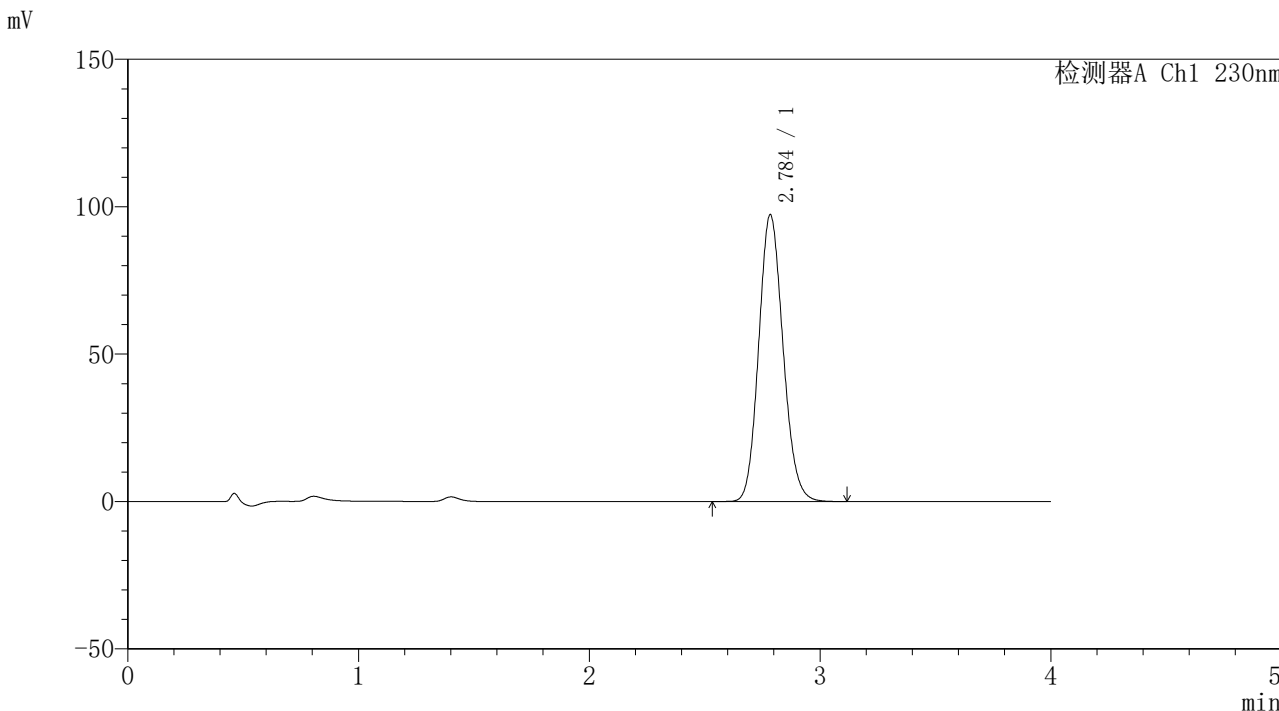


SMF-209

<样品信息>

色谱柱 : XB-C18(50*4.6mm,5μm) 流速: 1.5ml/min
柱温 : 30°C 波长: 230nm
数据文件名 : RC\$SMF-209 - 0-189/18-1264-2 - zzp-2024070321p-rcqx-pH6.8jz-lf100z-jxzs-P3.lcd
方法文件名 : RC\$SMF-209 - SMF-209-tmst-FX267.lcm
批处理文件名: RC\$SMF-209 - SMF-209-tmst-rcqx-20241015-FX267.lcb
样品瓶号 : 2-26
进样体积 : 20 μL 版本号: 6.115
进样时间 : 2024/10/15 23:42:51 实验者: wangdan
处理时间 (V2) : 2024/10/17 15:46:20 处理者: wangdan
仪器型号 : SHIMADZU LC-2050C(FX267)

<色谱图>



<峰表>

检测器A Ch1 230nm

峰号	保留时间	面积	面积%	高度	理论塔板数(USP)	拖尾因子	分离度(USP)
1	2.784	712602	100.000	97004	3354	1.126	--
总计		712602	100.000	97004			

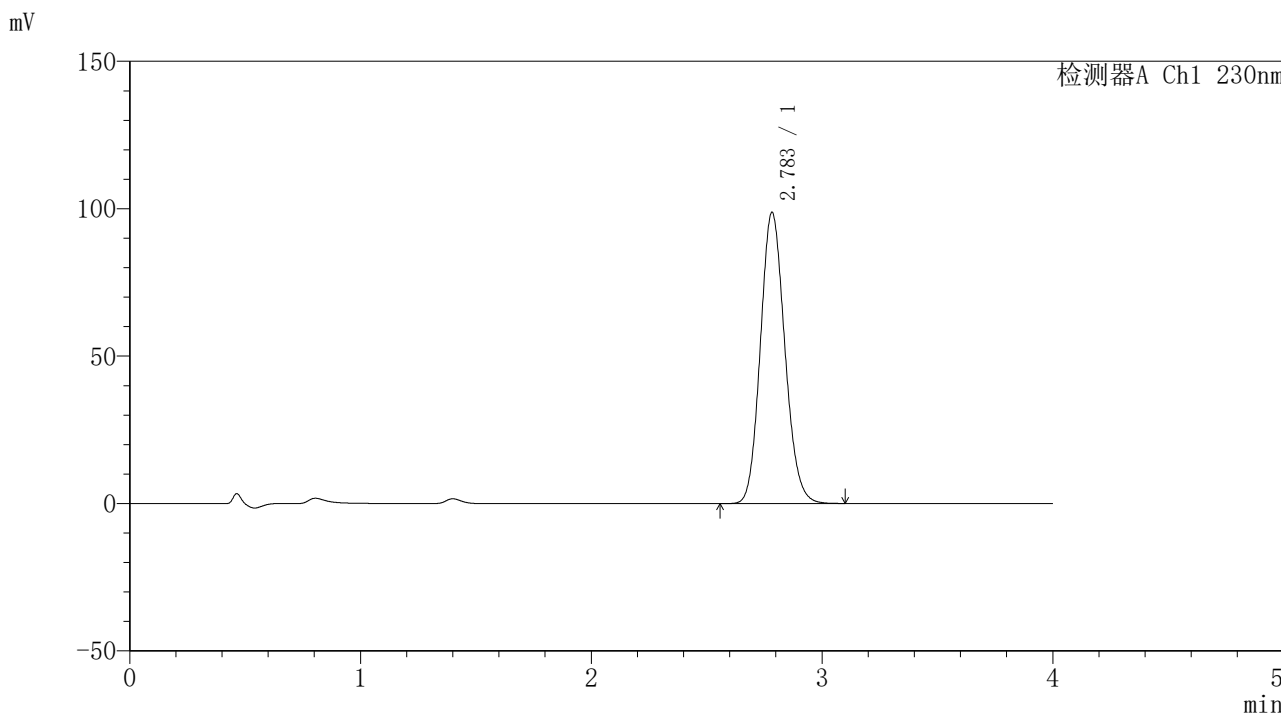


SMF-209

<样品信息>

色谱柱 : XB-C18(50*4.6mm,5μm) 流速: 1.5ml/min
柱温 : 30°C 波长: 230nm
数据文件名 : RC\$SMF-209 - 0-189/18-1265-2 - zzp-2024070321p-rcqx-pH6.8jz-lf100z-jxzs-P4.lcd
方法文件名 : RC\$SMF-209 - SMF-209-tmst-FX267.lcm
批处理文件名: RC\$SMF-209 - SMF-209-tmst-rcqx-20241015-FX267.lcb
样品瓶号 : 2-35
进样体积 : 20 μL 版本号: 6.115
进样时间 : 2024/10/15 23:47:15 实验者: wangdan
处理时间 (V2) : 2024/10/17 15:46:23 处理者: wangdan
仪器型号 : SHIMADZU LC-2050C(FX267)

<色谱图>



<峰表>

检测器A Ch1 230nm

峰号	保留时间	面积	面积%	高度	理论塔板数(USP)	拖尾因子	分离度(USP)
1	2.783	725426	100.000	98580	3330	1.128	--
总计		725426	100.000	98580			

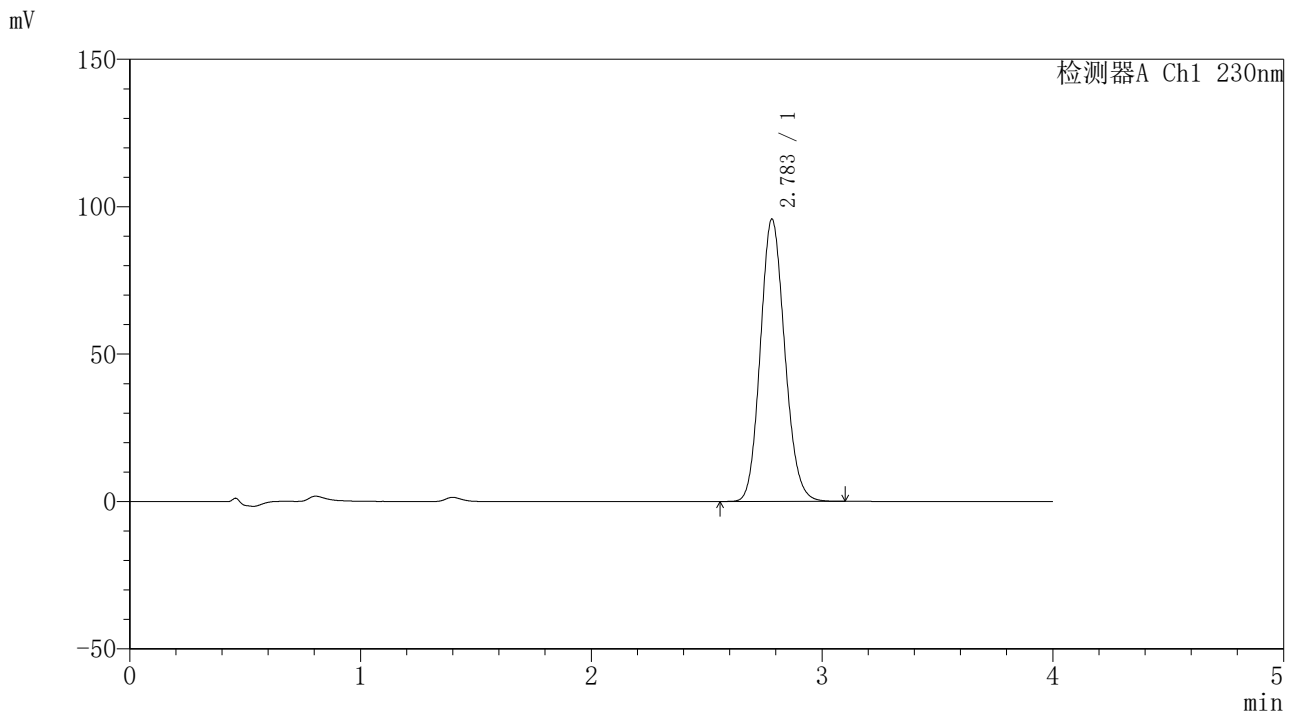


SMF-209

<样品信息>

色谱柱 : XB-C18(50*4.6mm,5μm) 流速: 1.5ml/min
 柱温 : 30°C 波长: 230nm
 数据文件名 : RC\$SMF-209 - 0-189/18-1266-2 - zzp-2024070321p-rcqx-pH6.8jz-lf100z-jxzs-P5.lcd
 方法文件名 : RC\$SMF-209 - SMF-209-tmst-FX267.lcm
 批处理文件名: RC\$SMF-209 - SMF-209-tmst-rcqx-20241015-FX267.lcb
 样品瓶号 : 2-44
 进样体积 : 20 μL 版本号: 6.115
 进样时间 : 2024/10/15 23:51:40 实验者: wangdan
 处理时间 (V2) : 2024/10/17 15:46:26 处理者: wangdan
 仪器型号 : SHIMADZU LC-2050C(FX267)

<色谱图>



<峰表>

检测器A Ch1 230nm

峰号	保留时间	面积	面积%	高度	理论塔板数(USP)	拖尾因子	分离度(USP)
1	2.783	702399	100.000	95635	3342	1.128	--
总计		702399	100.000	95635			

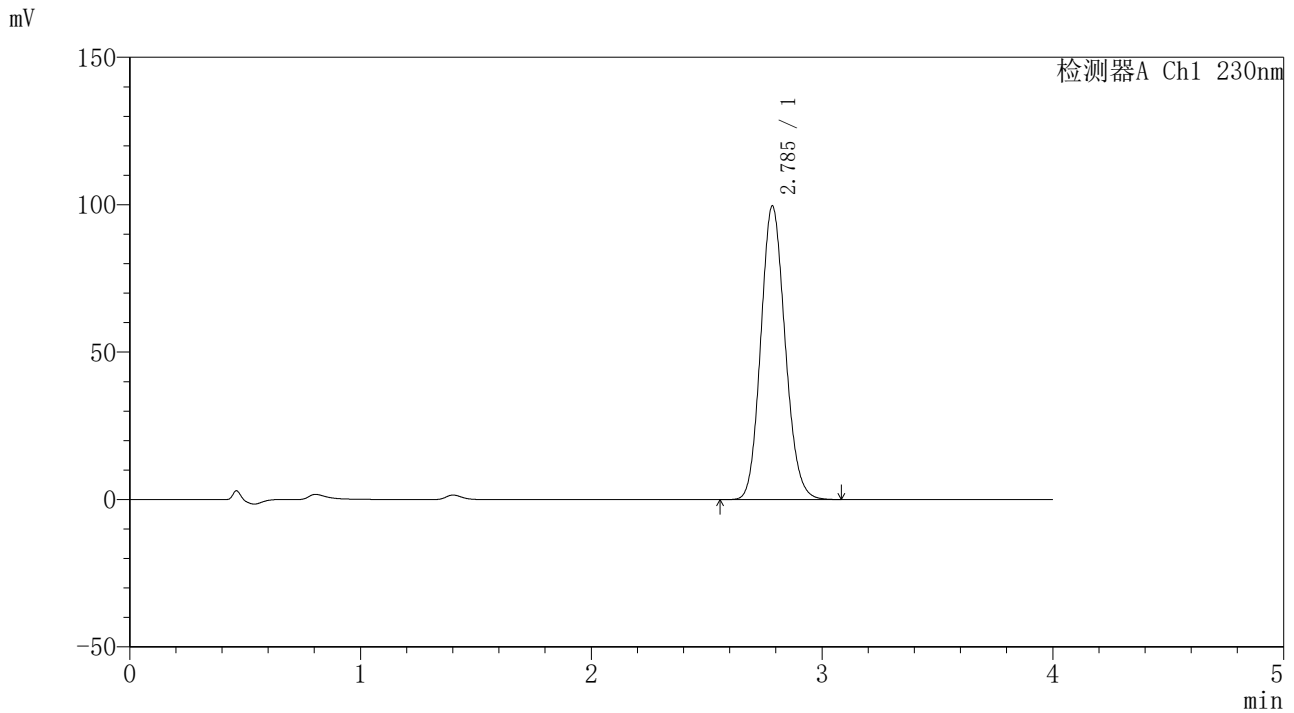


SMF-209

<样品信息>

色谱柱 : XB-C18(50*4.6mm,5μm) 流速: 1.5ml/min
 柱温 : 30°C 波长: 230nm
 数据文件名 : RC\$SMF-209 - 0-189/18-1267-2 - zzp-2024070321p-rcqx-pH6.8jz-lf100z-jxzs-P6.lcd
 方法文件名 : RC\$SMF-209 - SMF-209-tmst-FX267.lcm
 批处理文件名: RC\$SMF-209 - SMF-209-tmst-rcqx-20241015-FX267.lcb
 样品瓶号 : 2-53
 进样体积 : 20 μL 版本号: 6.115
 进样时间 : 2024/10/15 23:56:05 实验者: wangdan
 处理时间 (V2) : 2024/10/17 15:46:28 处理者: wangdan
 仪器型号 : SHIMADZU LC-2050C(FX267)

<色谱图>



<峰表>

检测器A Ch1 230nm

峰号	保留时间	面积	面积%	高度	理论塔板数(USP)	拖尾因子	分离度(USP)
1	2.785	728878	100.000	99375	3361	1.128	--
总计		728878	100.000	99375			

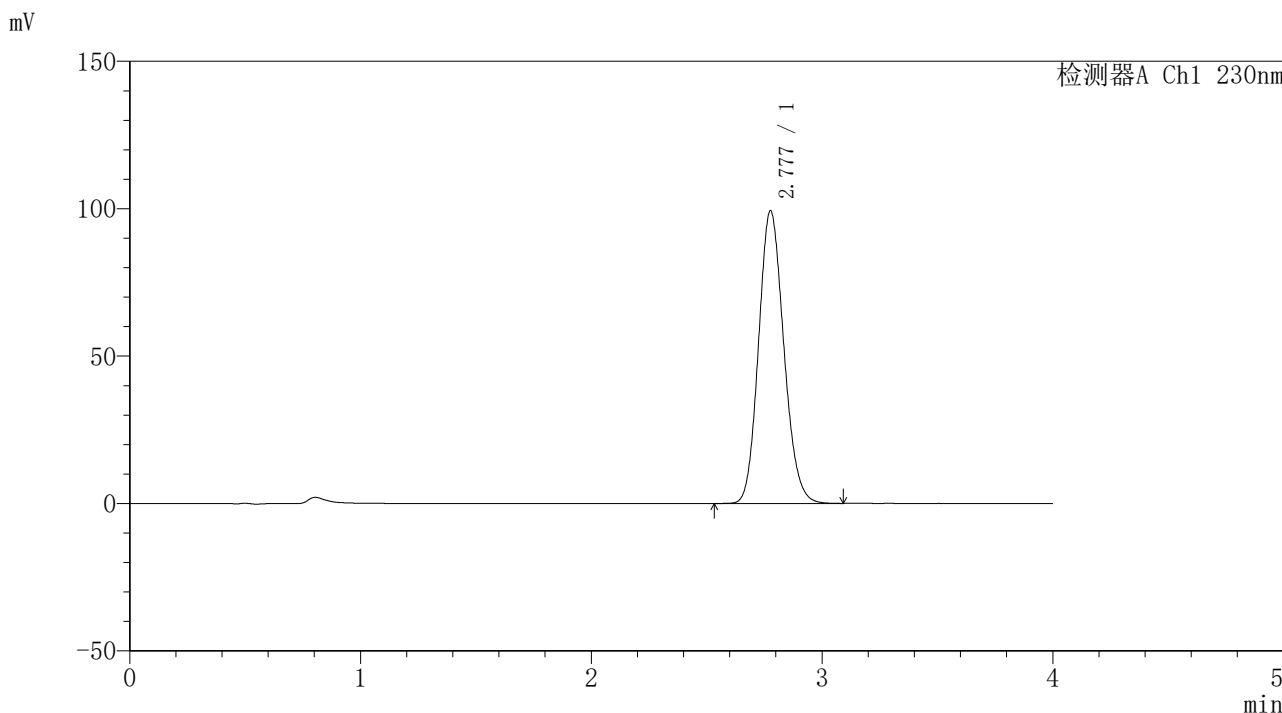


SMF-209

<样品信息>

色谱柱 : XB-C18(50*4.6mm,5μm) 流速: 1.5ml/min
 柱温 : 30°C 波长: 230nm
 数据文件名 : RC\$SMF-209 - 0-189/18-1268-2 - zzp-2024070321p-rcqx-pH6.8jz-lf100z-dz2-1.lcd
 方法文件名 : RC\$SMF-209 - SMF-209-tmst-FX267.lcm
 批处理文件名: RC\$SMF-209 - SMF-209-tmst-rcqx-20241015-FX267.lcb
 样品瓶号 : 2-27
 进样体积 : 20 μL 版本号: 6.115
 进样时间 : 2024/10/16 00:00:28 实验者: wangdan
 处理时间 (V2) : 2024/10/17 15:46:31 处理者: wangdan
 仪器型号 : SHIMADZU LC-2050C(FX267)

<色谱图>



<峰表>

检测器A Ch1 230nm

峰号	保留时间	面积	面积%	高度	理论塔板数(USP)	拖尾因子	分离度(USP)
1	2.777	753221	100.000	99116	3109	1.137	--
总计		753221	100.000	99116			

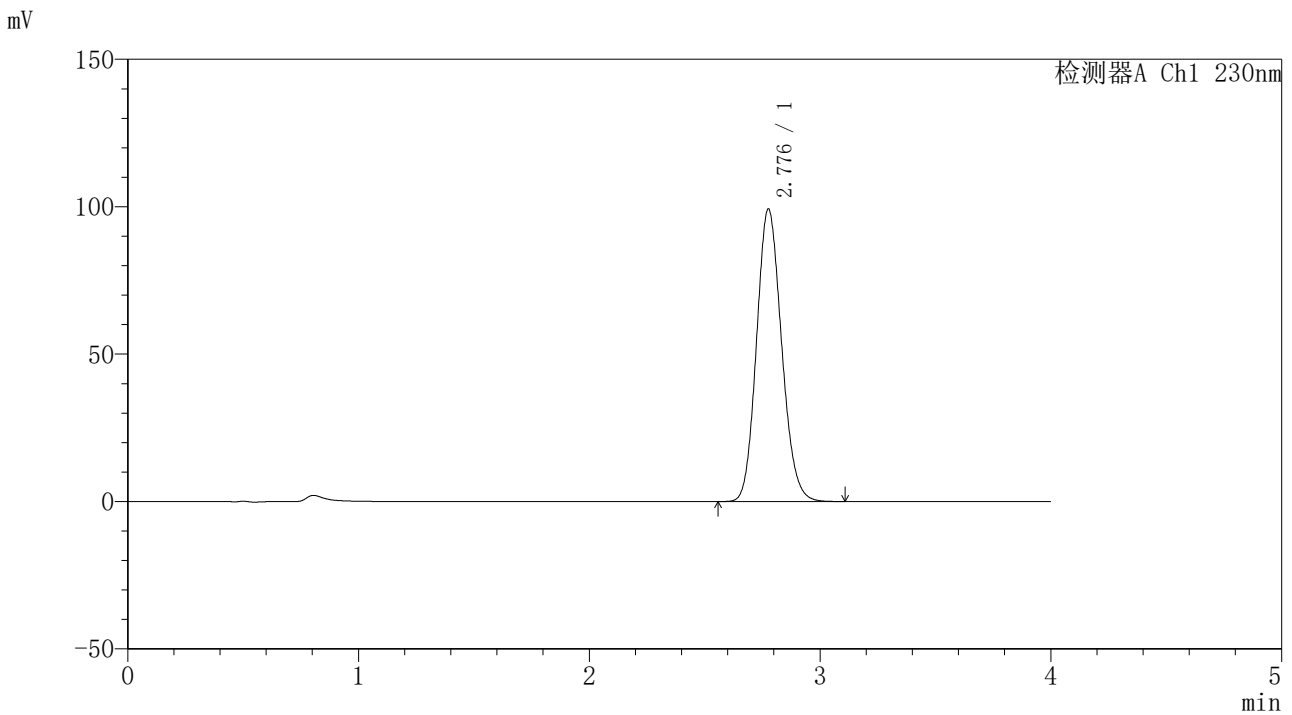


SMF-209

<样品信息>

色谱柱 : XB-C18(50*4.6mm,5μm) 流速: 1.5ml/min
 柱温 : 30°C 波长: 230nm
 数据文件名 : RC\$SMF-209 - 0-189/18-1269-2 - zzp-2024070321p-rcqx-pH6.8jz-lf100z-dz2-2.lcd
 方法文件名 : RC\$SMF-209 - SMF-209-tmst-FX267.lcm
 批处理文件名: RC\$SMF-209 - SMF-209-tmst-rcqx-20241015-FX267.lcb
 样品瓶号 : 2-27
 进样体积 : 20 μL 版本号: 6.115
 进样时间 : 2024/10/16 00:04:53 实验者: wangdan
 处理时间 (V2) : 2024/10/17 15:46:34 处理者: wangdan
 仪器型号 : SHIMADZU LC-2050C(FX267)

<色谱图>



<峰表>

检测器A Ch1 230nm

峰号	保留时间	面积	面积%	高度	理论塔板数(USP)	拖尾因子	分离度(USP)
1	2.776	748039	100.000	98999	3141	1.134	--
总计		748039	100.000	98999			