



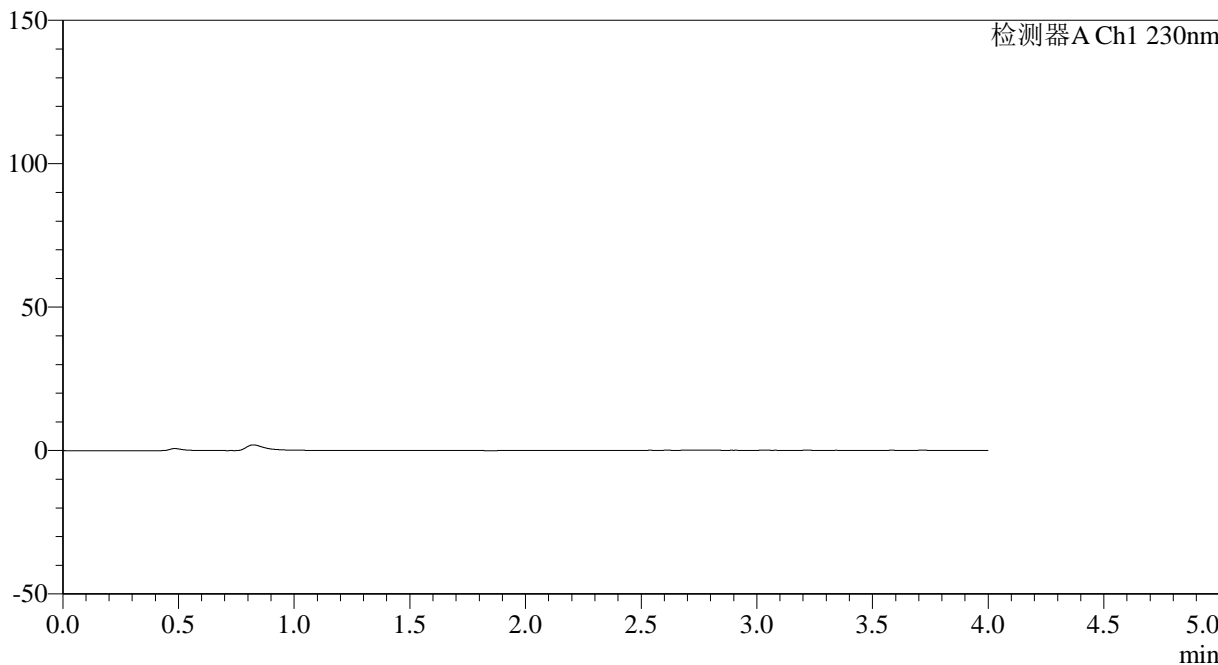
SMF-209

<样品信息>

色谱柱 : XB-C18(50*4.6mm,5μm) 流速: 1.5ml/min
 柱温 : 30°C 波长: 230nm
 数据文件名 : RC\$SMF-209 - 0-190/18-1146-3 - zzp-2024070321p-rcqx-pH1.0jz-lf100z-rj.lcd
 方法文件名 : RC\$SMF-209 - SMF-209-tmst-FX267.lcm
 批处理文件名: RC\$SMF-209 - SMF-209-tmst-rcqx-20241015-FX267.lcb
 样品瓶号 : 1-9
 进样体积 : 20 μL 版本号: 6.115
 进样时间 : 2024/10/15 15:04:32 实验者: wangdan
 处理时间 (V3) : 2024/10/17 19:29:49 处理者: wangdan
 仪器型号 : SHIMADZU LC-2050C(FX267)

<色谱图>

mV



<峰表>

检测器A Ch1 230nm

峰号	保留时间	面积	面积%	高度	理论塔板数(USP)	拖尾因子	分离度(USP)
总计							

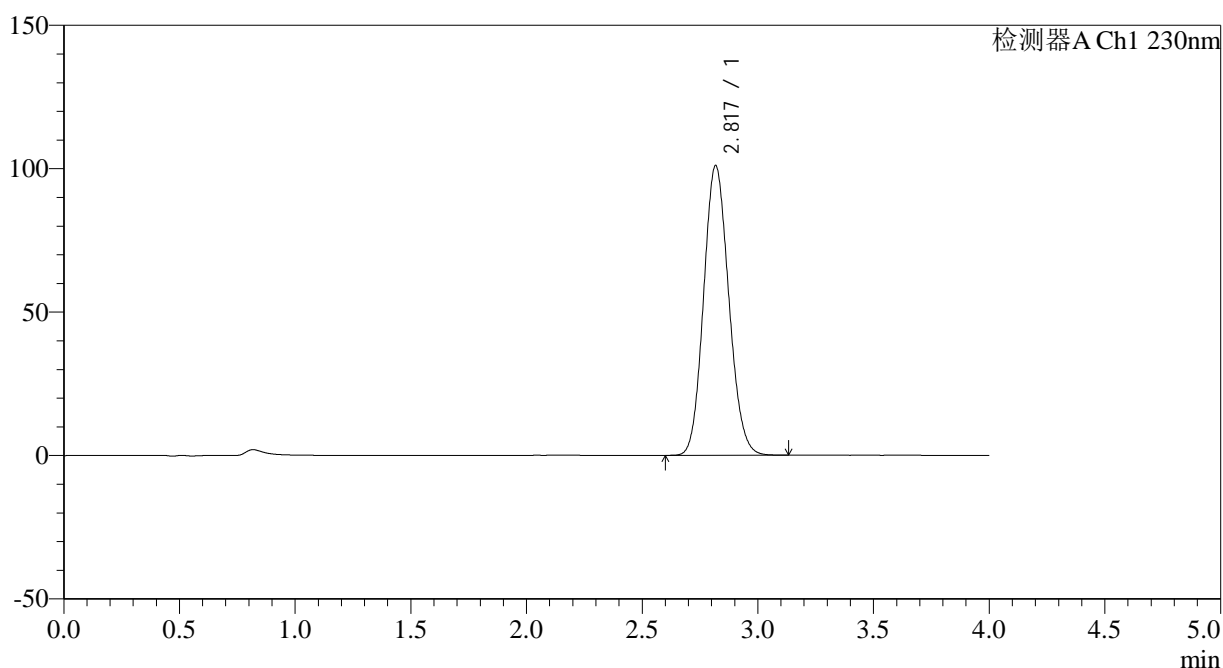
图1 替米沙坦左氨氯地平片溶出曲线测定HPLC图谱
 自制品-2024070321批-pH1.0介质-篮法-100转
 溶剂

<样品信息>

色谱柱 : XB-C18(50*4.6mm,5 μ m) 流速: 1.5ml/min
 柱温 : 30 $^{\circ}$ C 波长: 230nm
 数据文件名 : RC\$SMF-209 - 0-190/18-1147-3 - zzp-2024070321p-rcqx-pH1.0jz-lf100z-dz1-1.lcd
 方法文件名 : RC\$SMF-209 - SMF-209-tmst-FX267.lcm
 批处理文件名: RC\$SMF-209 - SMF-209-tmst-rcqx-20241015-FX267.lcb
 样品瓶号 : 1-18
 进样体积 : 20 μ L 版本号: 6.115
 进样时间 : 2024/10/15 15:08:56 实验者: wangdan
 处理时间 (V3) : 2024/10/17 19:29:53 处理者: wangdan
 仪器型号 : SHIMADZU LC-2050C(FX267)

<色谱图>

mV



<峰表>

检测器A Ch1 230nm

峰号	保留时间	面积	面积%	高度	理论塔板数(USP)	拖尾因子	分离度(USP)
1	2.817	765521	100.000	100760	3189	1.117	--
总计		765521	100.000	100760			

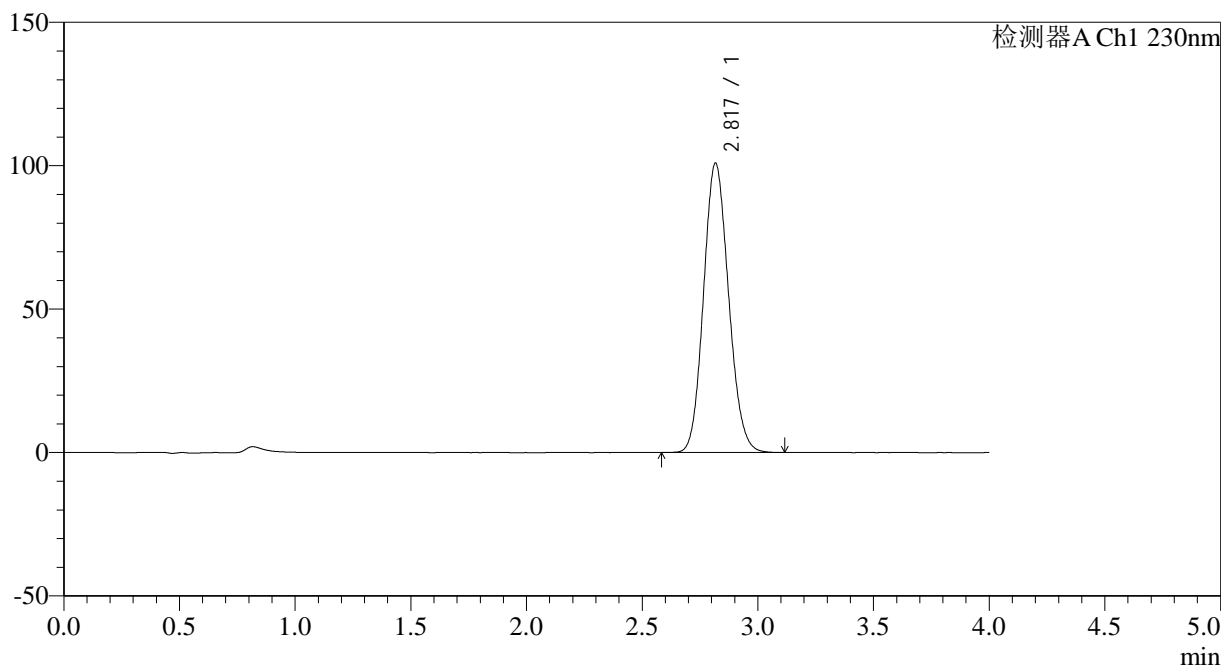
图2 替米沙坦左氨氯地平片溶出曲线测定HPLC图谱
 自制品-2024070321批-pH1.0介质-篮法-100转
 对照品溶液-1-1

<样品信息>

色谱柱 : XB-C18(50*4.6mm,5μm) 流速: 1.5ml/min
 柱温 : 30°C 波长: 230nm
 数据文件名 : RC\$SMF-209 - 0-190/18-1148-3 - zzp-2024070321p-rcqx-pH1.0jz-lf100z-dz1-2.lcd
 方法文件名 : RC\$SMF-209 - SMF-209-tmst-FX267.lcm
 批处理文件名: RC\$SMF-209 - SMF-209-tmst-rcqx-20241015-FX267.lcb
 样品瓶号 : 1-18
 进样体积 : 20 μL 版本号: 6.115
 进样时间 : 2024/10/15 15:13:20 实验者: wangdan
 处理时间 (V3) : 2024/10/17 19:29:56 处理者: wangdan
 仪器型号 : SHIMADZU LC-2050C(FX267)

<色谱图>

mV



<峰表>

检测器A Ch1 230nm

峰号	保留时间	面积	面积%	高度	理论塔板数(USP)	拖尾因子	分离度(USP)
1	2.817	759384	100.000	100702	3224	1.118	--
总计		759384	100.000	100702			

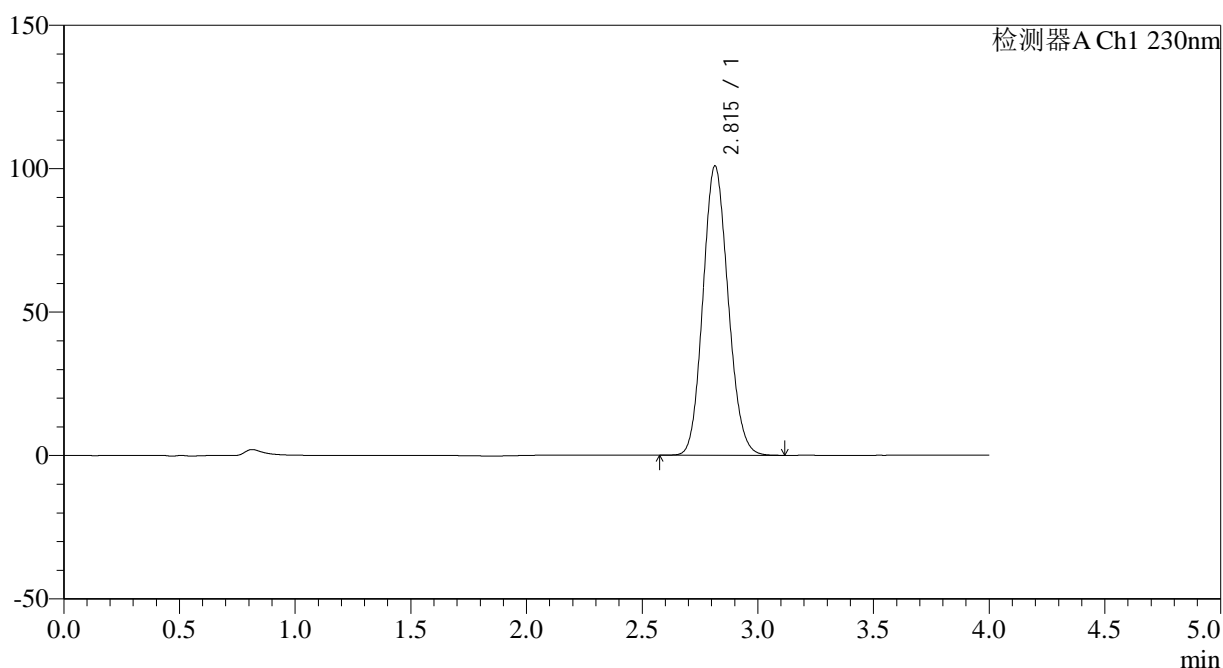
图3 替米沙坦左氨氯地平片溶出曲线测定HPLC图谱
自制品-2024070321批-pH1.0介质-篮法-100转
对照品溶液-1-2

<样品信息>

色谱柱 : XB-C18(50*4.6mm,5μm) 流速: 1.5ml/min
 柱温 : 30°C 波长: 230nm
 数据文件名 : RC\$SMF-209 - 0-190/18-1149-3 - zzp-2024070321p-rcqx-pH1.0jz-lf100z-dz1-3.lcd
 方法文件名 : RC\$SMF-209 - SMF-209-tmst-FX267.lcm
 批处理文件名: RC\$SMF-209 - SMF-209-tmst-rcqx-20241015-FX267.lcb
 样品瓶号 : 1-18
 进样体积 : 20 μL 版本号: 6.115
 进样时间 : 2024/10/15 15:17:44 实验者: wangdan
 处理时间 (V3) : 2024/10/17 19:29:59 处理者: wangdan
 仪器型号 : SHIMADZU LC-2050C(FX267)

<色谱图>

mV



<峰表>

检测器A Ch1 230nm

峰号	保留时间	面积	面积%	高度	理论塔板数(USP)	拖尾因子	分离度(USP)
1	2.815	763230	100.000	100890	3182	1.118	--
总计		763230	100.000	100890			

图4 替米沙坦左氨氯地平片溶出曲线测定HPLC图谱
 自制品-2024070321批-pH1.0介质-篮法-100转
 对照品溶液-1-3



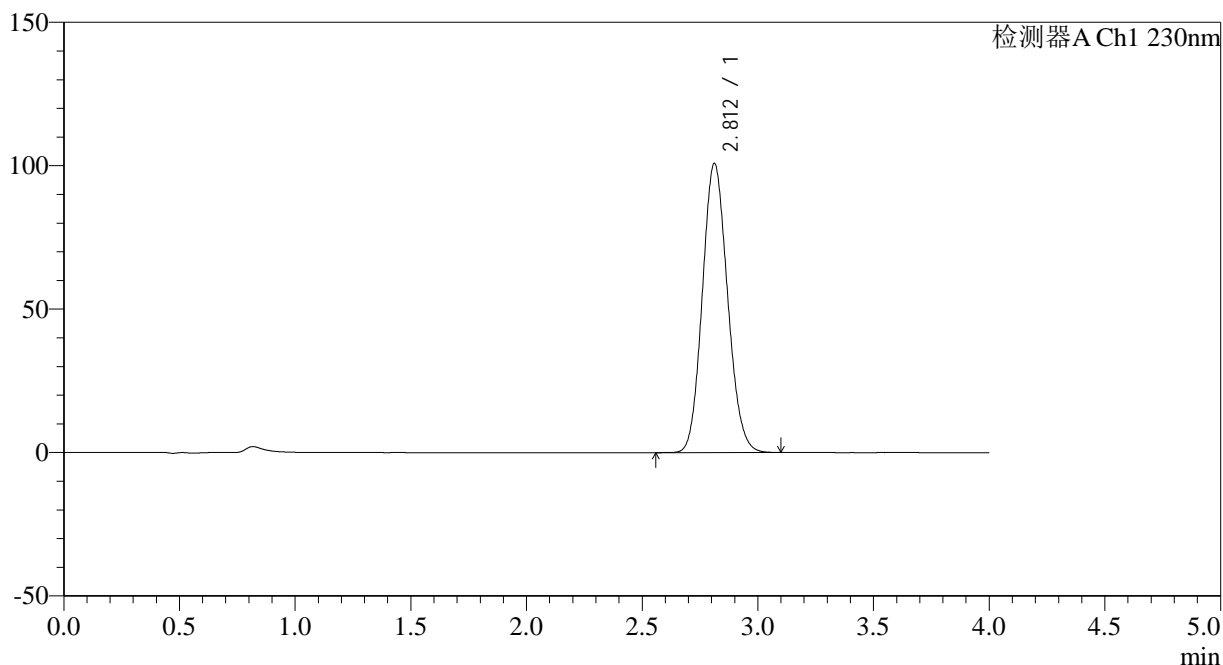
SMF-209

<样品信息>

色谱柱 : XB-C18(50*4.6mm,5μm) 流速: 1.5ml/min
 柱温 : 30°C 波长: 230nm
 数据文件名 : RC\$SMF-209 - 0-190/18-1150-3 - zzp-2024070321p-rcqx-pH1.0jz-lf100z-dz1-4.lcd
 方法文件名 : RC\$SMF-209 - SMF-209-tmst-FX267.lcm
 批处理文件名: RC\$SMF-209 - SMF-209-tmst-rcqx-20241015-FX267.lcb
 样品瓶号 : 1-18
 进样体积 : 20 μL 版本号: 6.115
 进样时间 : 2024/10/15 15:22:08 实验者: wangdan
 处理时间 (V3) : 2024/10/17 19:30:03 处理者: wangdan
 仪器型号 : SHIMADZU LC-2050C(FX267)

<色谱图>

mV



<峰表>

检测器A Ch1 230nm

峰号	保留时间	面积	面积%	高度	理论塔板数(USP)	拖尾因子	分离度(USP)
1	2.812	764720	100.000	100849	3163	1.116	--
总计		764720	100.000	100849			

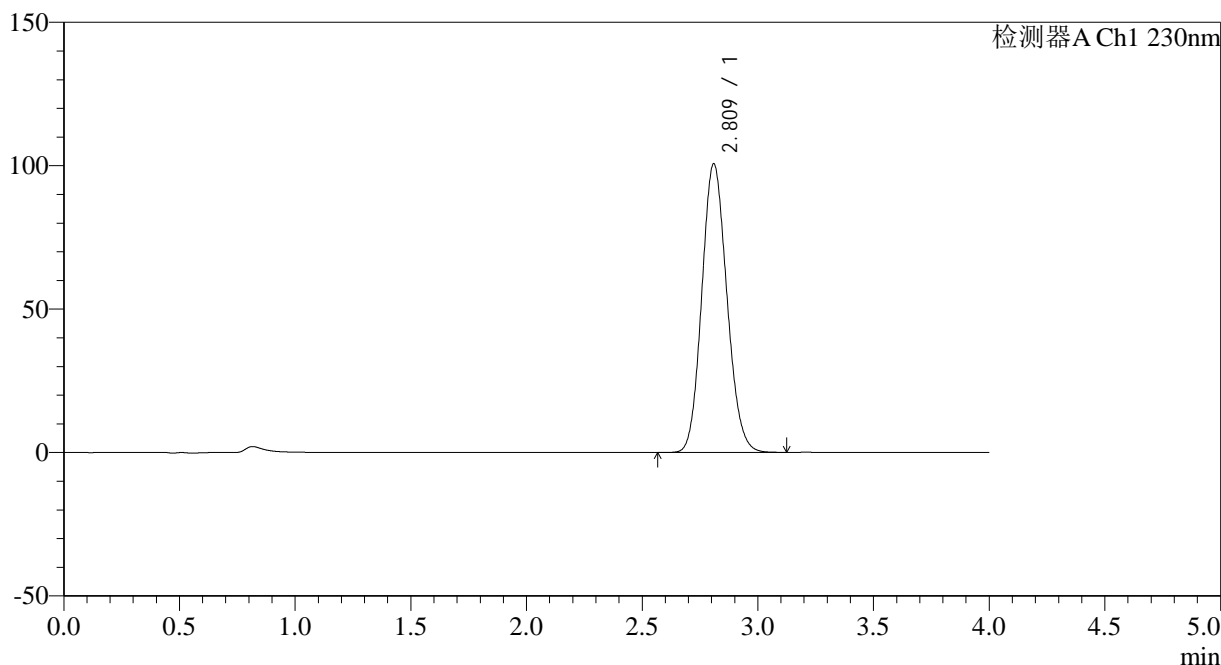
图5 替米沙坦左氨氯地平片溶出曲线测定HPLC图谱
 自制品-2024070321批-pH1.0介质-篮法-100转
 对照品溶液-1-4

<样品信息>

色谱柱 : XB-C18(50*4.6mm,5μm) 流速: 1.5ml/min
 柱温 : 30°C 波长: 230nm
 数据文件名 : RC\$SMF-209 - 0-190/18-1151-3 - zzp-2024070321p-rcqx-pH1.0jz-lf100z-dz1-5.lcd
 方法文件名 : RC\$SMF-209 - SMF-209-tmst-FX267.lcm
 批处理文件名: RC\$SMF-209 - SMF-209-tmst-rcqx-20241015-FX267.lcb
 样品瓶号 : 1-18
 进样体积 : 20 μL 版本号: 6.115
 进样时间 : 2024/10/15 15:26:31 实验者: wangdan
 处理时间 (V3) : 2024/10/17 19:30:06 处理者: wangdan
 仪器型号 : SHIMADZU LC-2050C(FX267)

<色谱图>

mV



<峰表>

检测器A Ch1 230nm

峰号	保留时间	面积	面积%	高度	理论塔板数(USP)	拖尾因子	分离度(USP)
1	2.809	759928	100.000	100367	3190	1.122	--
总计		759928	100.000	100367			

图6 替米沙坦左氨氯地平片溶出曲线测定HPLC图谱
自制品-2024070321批-pH1.0介质-篮法-100转
对照品溶液-1-5



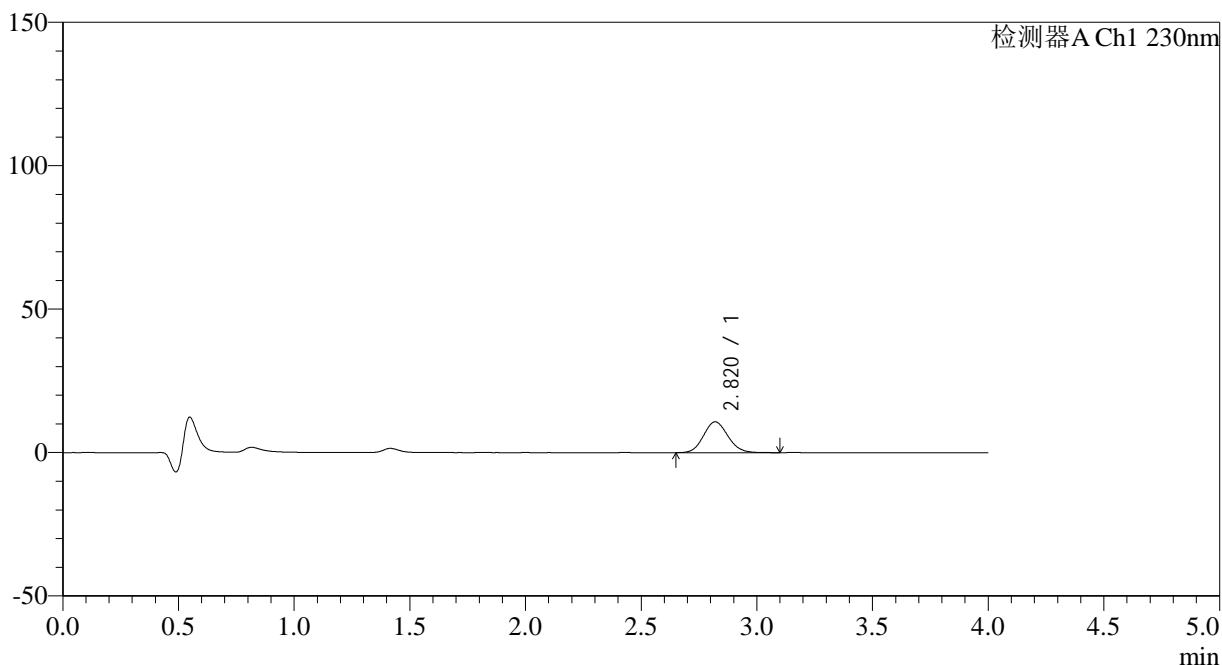
SMF-209

<样品信息>

色谱柱 : XB-C18(50*4.6mm,5μm) 流速: 1.5ml/min
 柱温 : 30°C 波长: 230nm
 数据文件名 : RC\$SMF-209 - 0-190/18-1152-3 - zzp-2024070321p-rcqx-pH1.0jz-lf100z-5min-P1.lcd
 方法文件名 : RC\$SMF-209 - SMF-209-tmst-FX267.lcm
 批处理文件名 : RC\$SMF-209 - SMF-209-tmst-rcqx-20241015-FX267.lcb
 样品瓶号 : 1-1
 进样体积 : 20 μL 版本号: 6.115
 进样时间 : 2024/10/15 15:30:54 实验者: wangdan
 处理时间 (V3) : 2024/10/17 19:30:09 处理者: wangdan
 仪器型号 : SHIMADZU LC-2050C(FX267)

<色谱图>

mV



<峰表>

检测器A Ch1 230nm

峰号	保留时间	面积	面积%	高度	理论塔板数(USP)	拖尾因子	分离度(USP)
1	2.820	78723	100.000	10750	3435	1.103	--
总计		78723	100.000	10750			

图7 替米沙坦左氨氯地平片溶出曲线测定HPLC图谱
 自制品-2024070321批-pH1.0介质-篮法-100转-5min-片1
 供试品溶液-1



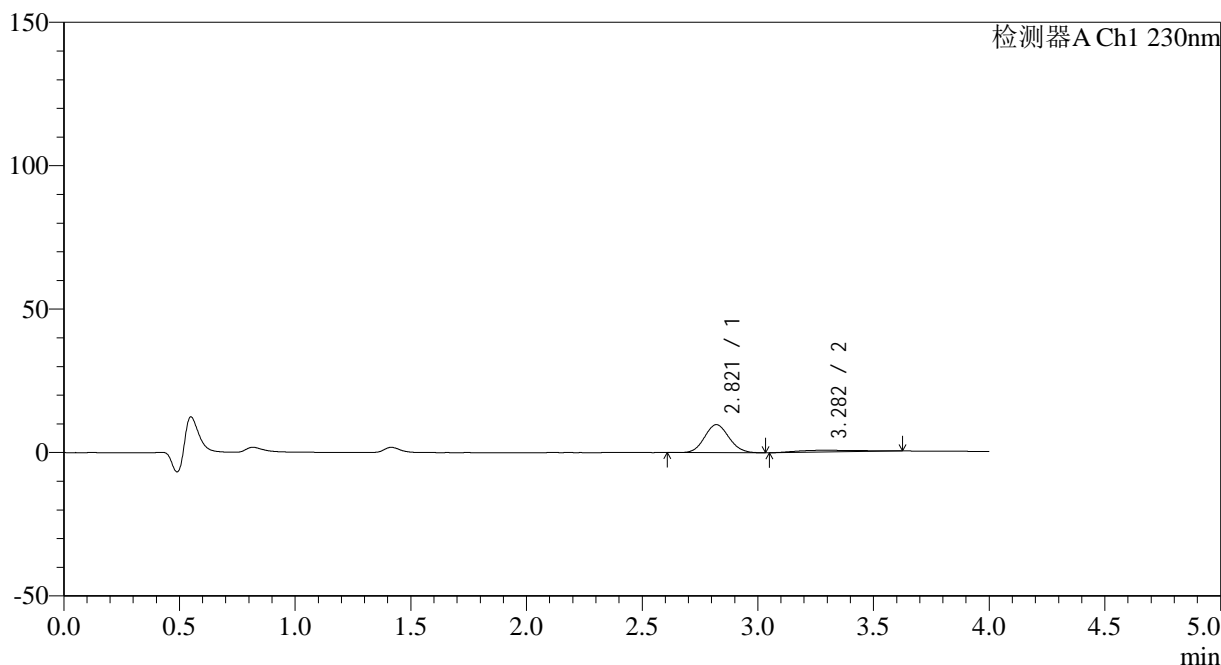
SMF-209

<样品信息>

色谱柱 : XB-C18(50*4.6mm,5 μ m) 流速: 1.5ml/min
 柱温 : 30 $^{\circ}$ C 波长: 230nm
 数据文件名 : RC\$SMF-209 - 0-190/18-1153-3 - zzp-2024070321p-rcqx-pH1.0jz-lf100z-5min-P2.lcd
 方法文件名 : RC\$SMF-209 - SMF-209-tmst-FX267.lcm
 批处理文件名: RC\$SMF-209 - SMF-209-tmst-rcqx-20241015-FX267.lcb
 样品瓶号 : 1-10
 进样体积 : 20 μ L 版本号: 6.115
 进样时间 : 2024/10/15 15:35:16 实验者: wangdan
 处理时间 (V3) : 2024/10/17 19:30:11 处理者: wangdan
 仪器型号 : SHIMADZU LC-2050C(FX267)

<色谱图>

mV



<峰表>

检测器A Ch1 230nm

峰号	保留时间	面积	面积%	高度	理论塔板数(USP)	拖尾因子	分离度(USP)
1	2.821	72069	85.559	9799	3381	1.092	--
2	3.282	12164	14.441	648	723	1.265	1.352
总计		84233	100.000	10447			

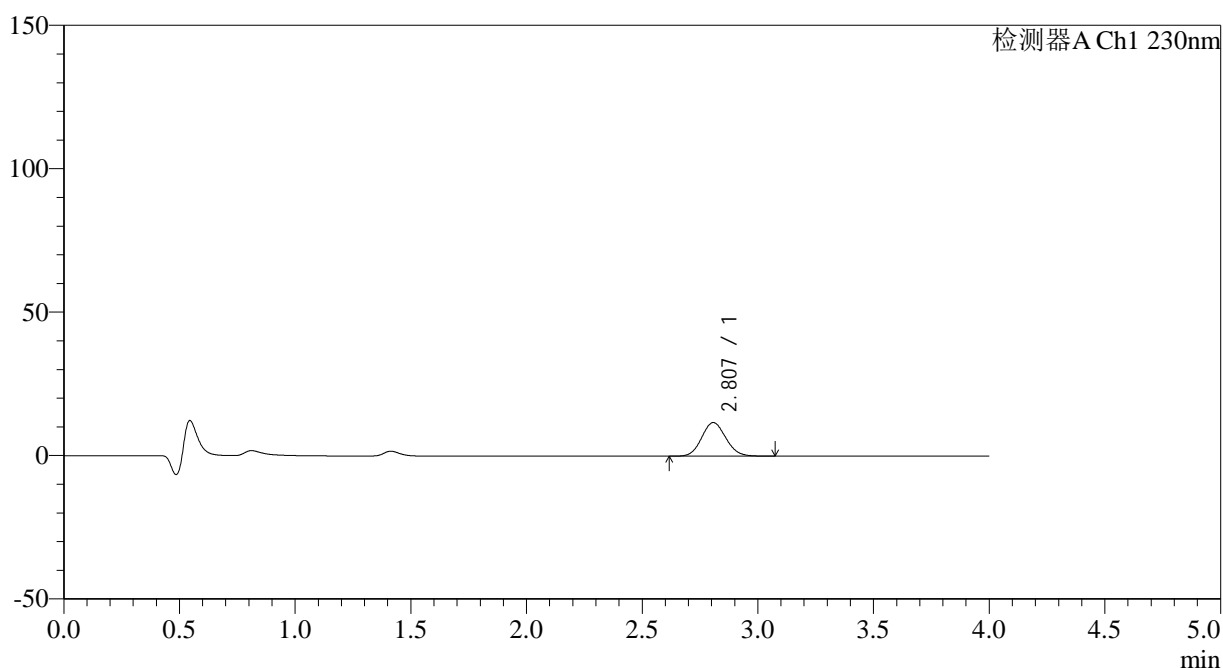
图8 替米沙坦左氨氯地平片溶出曲线测定HPLC图谱
 自制品-2024070321批-pH1.0介质-篮法-100转-5min-片2
 供试品溶液-1

<样品信息>

色谱柱 : XB-C18(50*4.6mm,5 μ m) 流速: 1.5ml/min
 柱温 : 30 $^{\circ}$ C 波长: 230nm
 数据文件名 : RC\$SMF-209 - 0-190/18-1154-3 - zzp-2024070321p-rcqx-pH1.0jz-lf100z-5min-P3.lcd
 方法文件名 : RC\$SMF-209 - SMF-209-tmst-FX267.lcm
 批处理文件名 : RC\$SMF-209 - SMF-209-tmst-rcqx-20241015-FX267.lcb
 样品瓶号 : 1-19
 进样体积 : 20 μ L 版本号: 6.115
 进样时间 : 2024/10/15 15:39:38 实验者: wangdan
 处理时间 (V3) : 2024/10/17 19:30:15 处理者: wangdan
 仪器型号 : SHIMADZU LC-2050C(FX267)

<色谱图>

mV



<峰表>

检测器A Ch1 230nm

峰号	保留时间	面积	面积%	高度	理论塔板数(USP)	拖尾因子	分离度(USP)
1	2.807	84902	100.000	11703	3453	1.101	--
总计		84902	100.000	11703			

图9 替米沙坦左氨氯地平片溶出曲线测定HPLC图谱
 自制品-2024070321批-pH1.0介质-篮法-100转-5min-片3
 供试品溶液-1



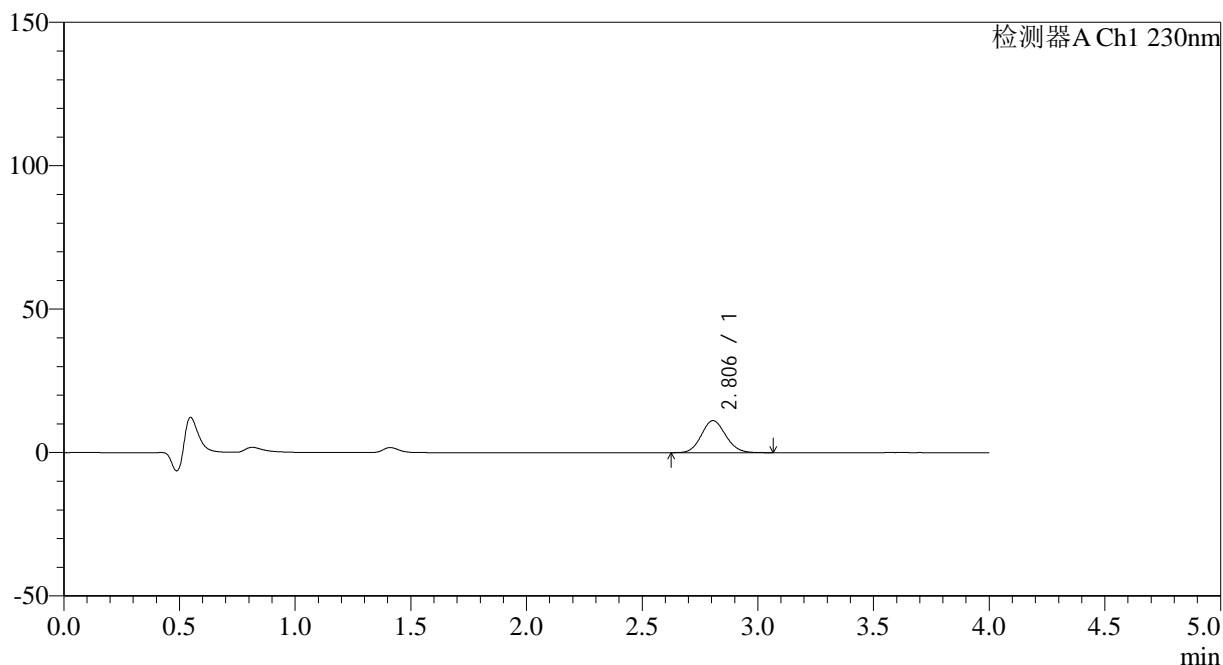
SMF-209

<样品信息>

色谱柱 : XB-C18(50*4.6mm,5μm) 流速: 1.5ml/min
 柱温 : 30°C 波长: 230nm
 数据文件名 : RC\$SMF-209 - 0-190/18-1155-3 - zzp-2024070321p-rcqx-pH1.0jz-lf100z-5min-P4.lcd
 方法文件名 : RC\$SMF-209 - SMF-209-tmst-FX267.lcm
 批处理文件名 : RC\$SMF-209 - SMF-209-tmst-rcqx-20241015-FX267.lcb
 样品瓶号 : 1-28
 进样体积 : 20 μL 版本号: 6.115
 进样时间 : 2024/10/15 15:44:00 实验者: wangdan
 处理时间 (V3) : 2024/10/17 19:30:18 处理者: wangdan
 仪器型号 : SHIMADZU LC-2050C(FX267)

<色谱图>

mV



<峰表>

检测器A Ch1 230nm

峰号	保留时间	面积	面积%	高度	理论塔板数(USP)	拖尾因子	分离度(USP)
1	2.806	81809	100.000	11189	3408	1.104	--
总计		81809	100.000	11189			

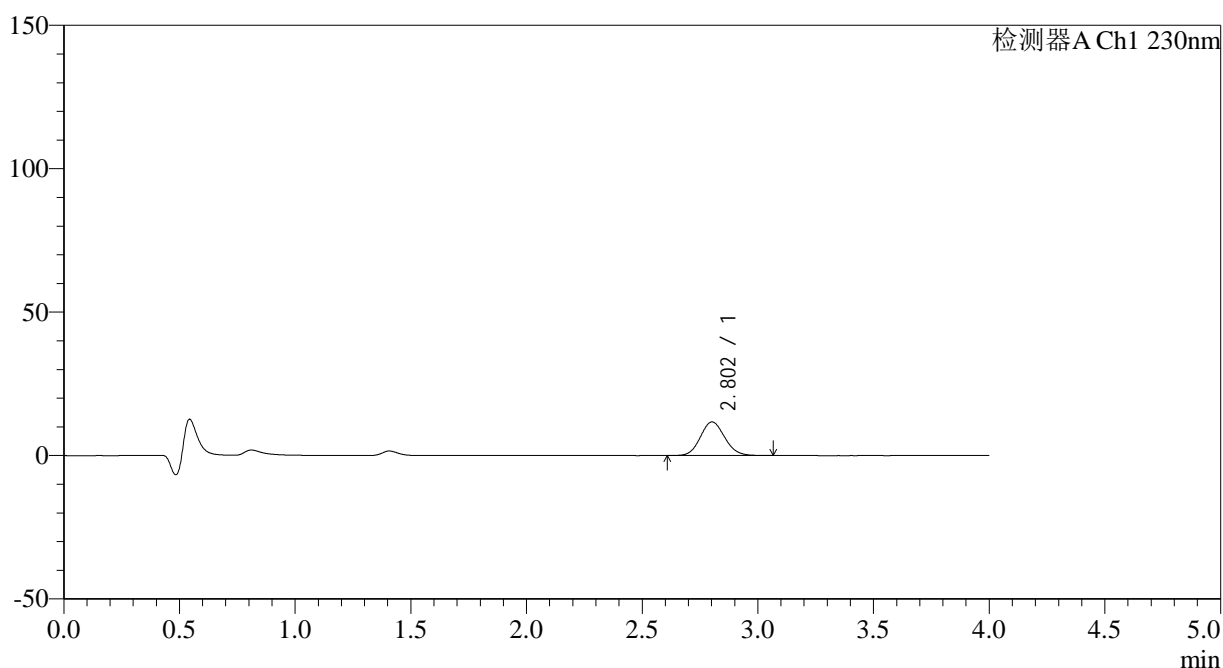
图10 替米沙坦左氨氯地平片溶出曲线测定HPLC图谱
 自制品-2024070321批-pH1.0介质-篮法-100转-5min-片4
 供试品溶液-1

<样品信息>

色谱柱 : XB-C18(50*4.6mm,5 μ m) 流速: 1.5ml/min
 柱温 : 30 $^{\circ}$ C 波长: 230nm
 数据文件名 : RC\$SMF-209 - 0-190/18-1156-3 - zzp-2024070321p-rcqx-pH1.0jz-lf100z-5min-P5.lcd
 方法文件名 : RC\$SMF-209 - SMF-209-tmst-FX267.lcm
 批处理文件名 : RC\$SMF-209 - SMF-209-tmst-rcqx-20241015-FX267.lcb
 样品瓶号 : 1-37
 进样体积 : 20 μ L 版本号: 6.115
 进样时间 : 2024/10/15 15:48:23 实验者: wangdan
 处理时间 (V3) : 2024/10/17 19:30:22 处理者: wangdan
 仪器型号 : SHIMADZU LC-2050C(FX267)

<色谱图>

mV



<峰表>

检测器A Ch1 230nm

峰号	保留时间	面积	面积%	高度	理论塔板数(USP)	拖尾因子	分离度(USP)
1	2.802	85618	100.000	11689	3400	1.105	--
总计		85618	100.000	11689			

图11 替米沙坦左氨氯地平片溶出曲线测定HPLC图谱
 自制品-2024070321批-pH1.0介质-篮法-100转-5min-片5
 供试品溶液-1



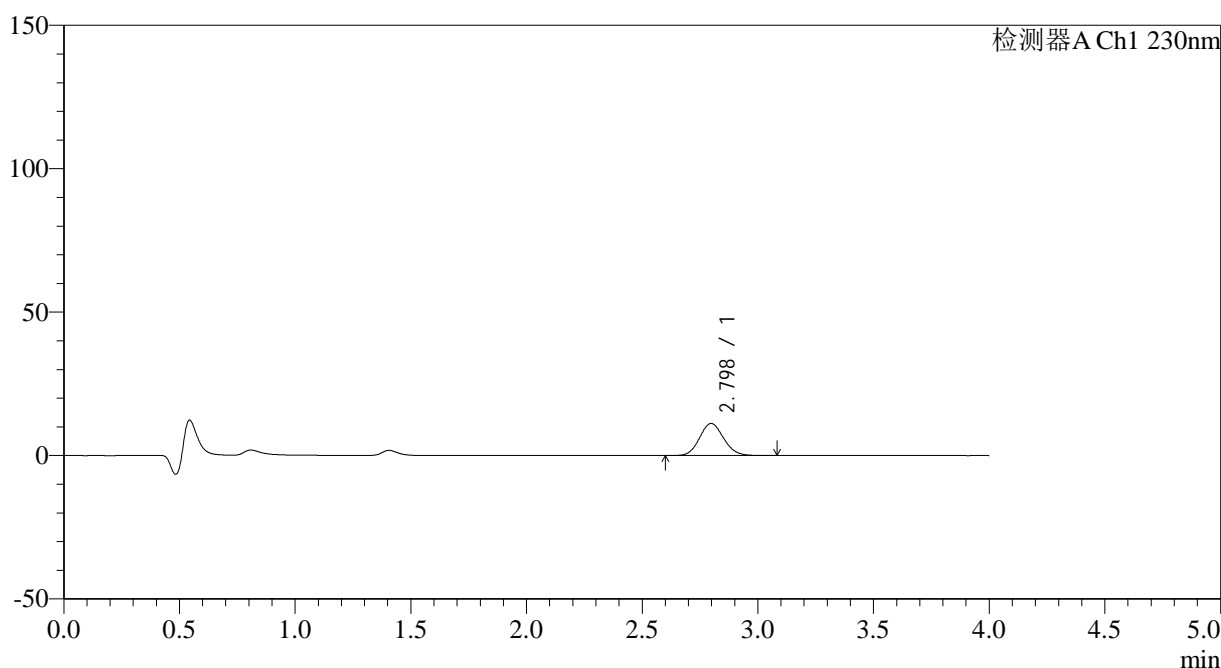
SMF-209

<样品信息>

色谱柱 : XB-C18(50*4.6mm,5μm) 流速: 1.5ml/min
 柱温 : 30°C 波长: 230nm
 数据文件名 : RC\$SMF-209 - 0-190/18-1157-3 - zzp-2024070321p-rcqx-pH1.0jz-lf100z-5min-P6.lcd
 方法文件名 : RC\$SMF-209 - SMF-209-tmst-FX267.lcm
 批处理文件名 : RC\$SMF-209 - SMF-209-tmst-rcqx-20241015-FX267.lcb
 样品瓶号 : 1-46
 进样体积 : 20 μL 版本号: 6.115
 进样时间 : 2024/10/15 15:52:46 实验者: wangdan
 处理时间 (V3) : 2024/10/17 19:30:26 处理者: wangdan
 仪器型号 : SHIMADZU LC-2050C(FX267)

<色谱图>

mV



<峰表>

检测器A Ch1 230nm

峰号	保留时间	面积	面积%	高度	理论塔板数(USP)	拖尾因子	分离度(USP)
1	2.798	80980	100.000	11189	3445	1.100	--
总计		80980	100.000	11189			

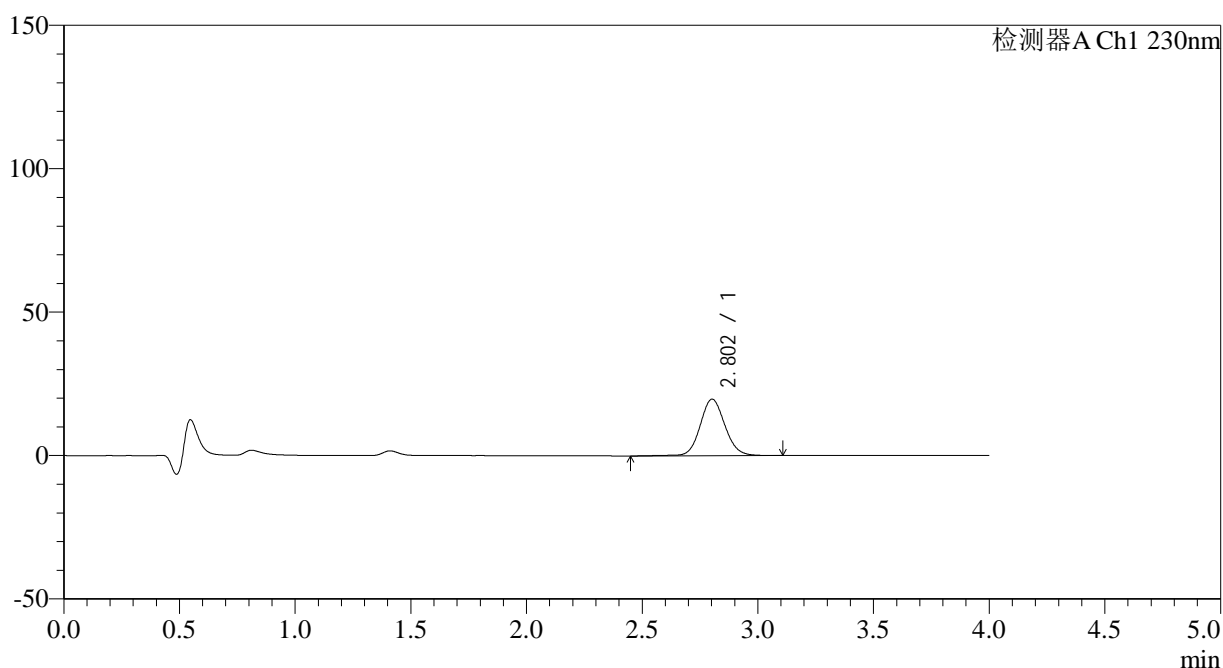
图12 替米沙坦左氨氯地平片溶出曲线测定HPLC图谱
 自制品-2024070321批-pH1.0介质-篮法-100转-5min-片6
 供试品溶液-1

<样品信息>

色谱柱 : XB-C18(50*4.6mm,5 μ m) 流速: 1.5ml/min
 柱温 : 30 $^{\circ}$ C 波长: 230nm
 数据文件名 : RC\$SMF-209 - 0-190/18-1158-3 - zzp-2024070321p-rcqx-pH1.0jz-lf100z-10min-P1.lcd
 方法文件名 : RC\$SMF-209 - SMF-209-tmst-FX267.lcm
 批处理文件名 : RC\$SMF-209 - SMF-209-tmst-rcqx-20241015-FX267.lcb
 样品瓶号 : 1-2
 进样体积 : 20 μ L 版本号: 6.115
 进样时间 : 2024/10/15 15:57:09 实验者: wangdan
 处理时间 (V3) : 2024/10/17 19:30:29 处理者: wangdan
 仪器型号 : SHIMADZU LC-2050C(FX267)

<色谱图>

mV



<峰表>

检测器A Ch1 230nm

峰号	保留时间	面积	面积%	高度	理论塔板数(USP)	拖尾因子	分离度(USP)
1	2.802	147002	100.000	19684	3376	1.092	--
总计		147002	100.000	19684			

图13 替米沙坦左氨氯地平片溶出曲线测定HPLC图谱
 自制品-2024070321批-pH1.0介质-篮法-100转-10min-片1
 供试品溶液-1



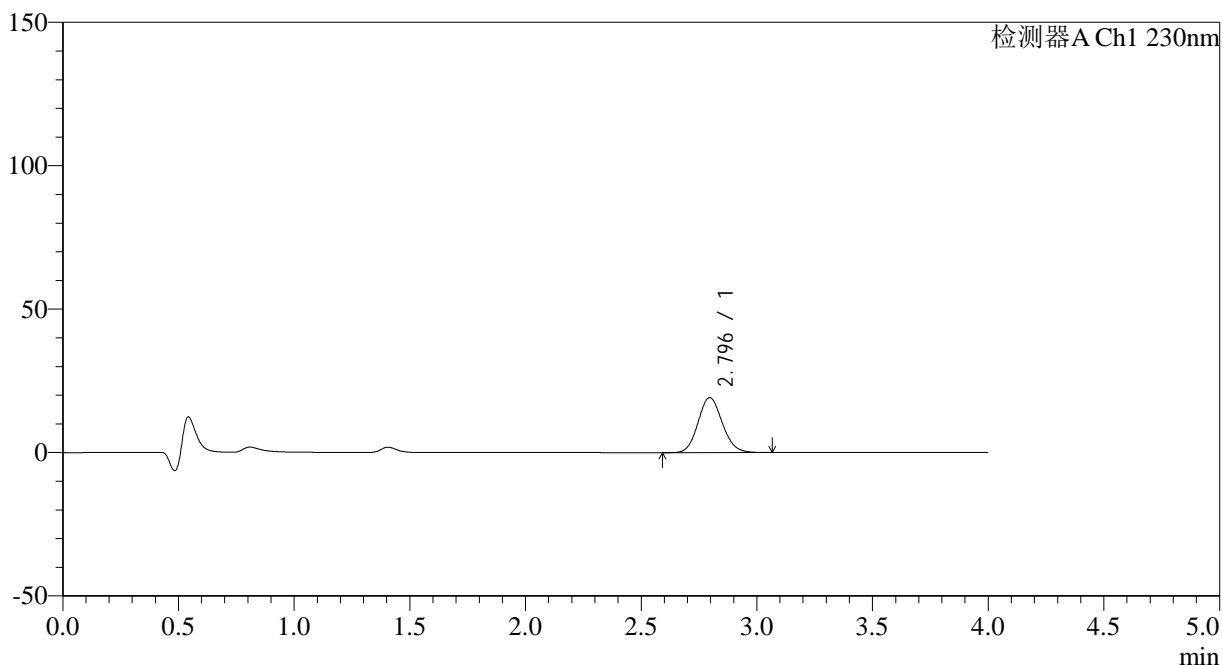
SMF-209

<样品信息>

色谱柱 : XB-C18(50*4.6mm,5μm) 流速: 1.5ml/min
 柱温 : 30°C 波长: 230nm
 数据文件名 : RC\$SMF-209 - 0-190/18-1159-3 - zzp-2024070321p-rcqx-pH1.0jz-lf100z-10min-P2.lcd
 方法文件名 : RC\$SMF-209 - SMF-209-tmst-FX267.lcm
 批处理文件名: RC\$SMF-209 - SMF-209-tmst-rcqx-20241015-FX267.lcb
 样品瓶号 : 1-11
 进样体积 : 20 μL 版本号: 6.115
 进样时间 : 2024/10/15 16:01:33 实验者: wangdan
 处理时间 (V3) : 2024/10/17 19:30:34 处理者: wangdan
 仪器型号 : SHIMADZU LC-2050C(FX267)

<色谱图>

mV



<峰表>

检测器A Ch1 230nm

峰号	保留时间	面积	面积%	高度	理论塔板数(USP)	拖尾因子	分离度(USP)
1	2.796	139731	100.000	19192	3407	1.107	--
总计		139731	100.000	19192			

图14 替米沙坦左氨氯地平片溶出曲线测定HPLC图谱
 自制品-2024070321批-pH1.0介质-篮法-100转-10min-片2
 供试品溶液-1



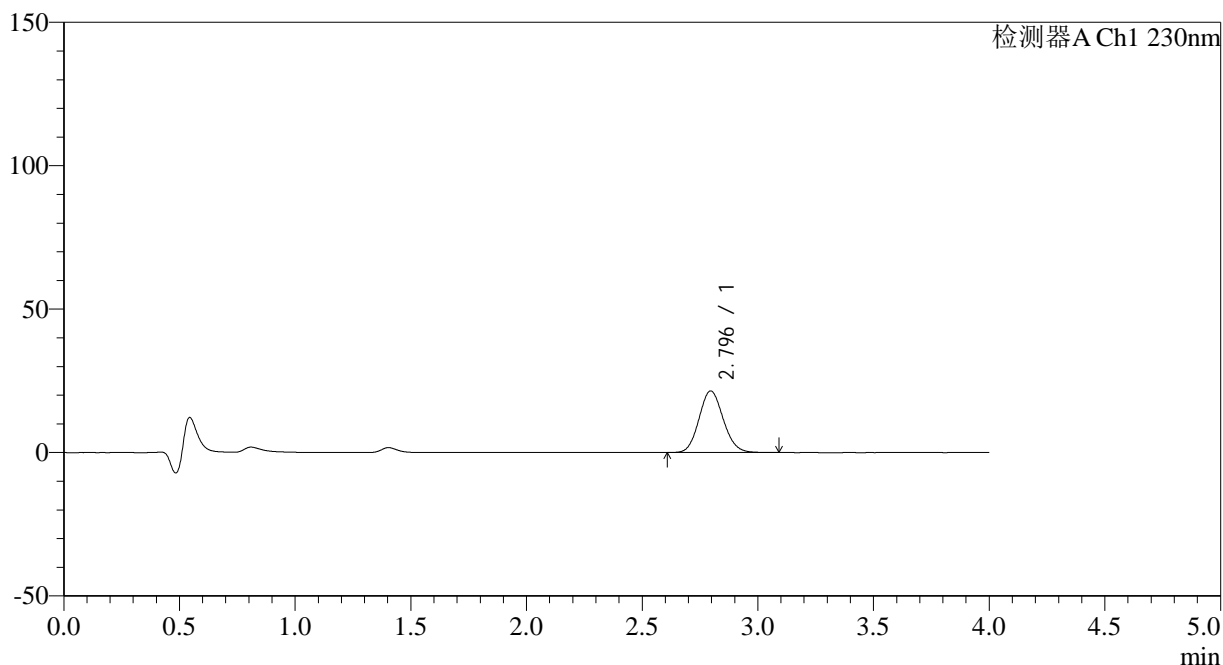
SMF-209

<样品信息>

色谱柱 : XB-C18(50*4.6mm,5μm) 流速: 1.5ml/min
 柱温 : 30°C 波长: 230nm
 数据文件名 : RC\$SMF-209 - 0-190/18-1160-3 - zzp-2024070321p-rcqx-pH1.0jz-lf100z-10min-P3.lcd
 方法文件名 : RC\$SMF-209 - SMF-209-tmst-FX267.lcm
 批处理文件名 : RC\$SMF-209 - SMF-209-tmst-rcqx-20241015-FX267.lcb
 样品瓶号 : 1-20
 进样体积 : 20 μL 版本号: 6.115
 进样时间 : 2024/10/15 16:05:55 实验者: wangdan
 处理时间 (V3) : 2024/10/17 19:30:37 处理者: wangdan
 仪器型号 : SHIMADZU LC-2050C(FX267)

<色谱图>

mV



<峰表>

检测器A Ch1 230nm

峰号	保留时间	面积	面积%	高度	理论塔板数(USP)	拖尾因子	分离度(USP)
1	2.796	156835	100.000	21489	3400	1.108	--
总计		156835	100.000	21489			

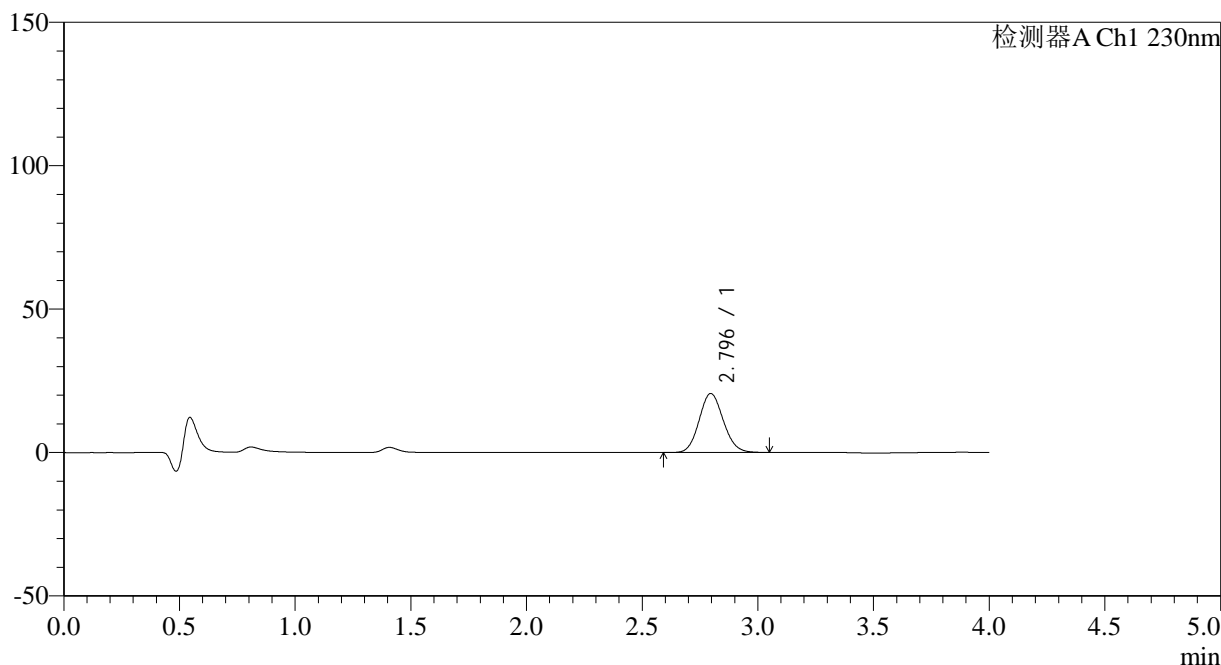
图15 替米沙坦左氨氯地平片溶出曲线测定HPLC图谱
 自制品-2024070321批-pH1.0介质-篮法-100转-10min-片3
 供试品溶液-1

<样品信息>

色谱柱 : XB-C18(50*4.6mm,5μm) 流速: 1.5ml/min
 柱温 : 30°C 波长: 230nm
 数据文件名 : RC\$SMF-209 - 0-190/18-1161-3 - zzp-2024070321p-rcqx-pH1.0jz-lf100z-10min-P4.lcd
 方法文件名 : RC\$SMF-209 - SMF-209-tmst-FX267.lcm
 批处理文件名: RC\$SMF-209 - SMF-209-tmst-rcqx-20241015-FX267.lcb
 样品瓶号 : 1-29
 进样体积 : 20 μL 版本号: 6.115
 进样时间 : 2024/10/15 16:10:20 实验者: wangdan
 处理时间 (V3) : 2024/10/17 19:30:41 处理者: wangdan
 仪器型号 : SHIMADZU LC-2050C(FX267)

<色谱图>

mV



<峰表>

检测器A Ch1 230nm

峰号	保留时间	面积	面积%	高度	理论塔板数(USP)	拖尾因子	分离度(USP)
1	2.796	149430	100.000	20580	3428	1.104	--
总计		149430	100.000	20580			

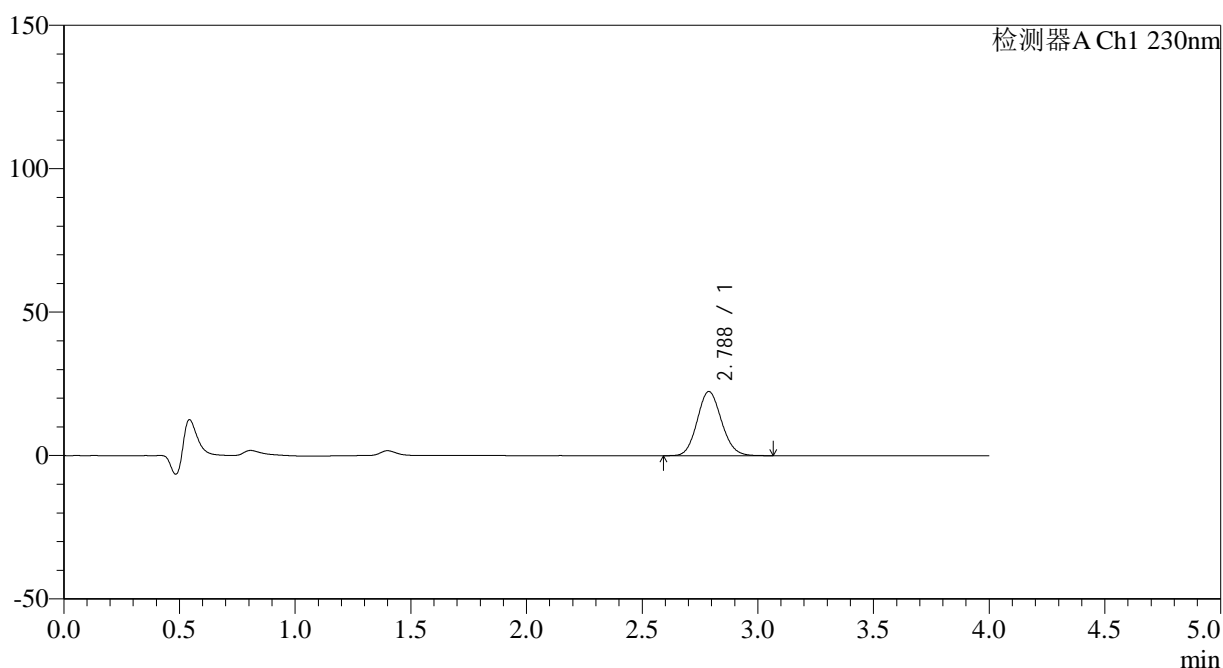
图16 替米沙坦左氨氯地平片溶出曲线测定HPLC图谱
 自制品-2024070321批-pH1.0介质-篮法-100转-10min-片4
 供试品溶液-1

<样品信息>

色谱柱 : XB-C18(50*4.6mm,5 μ m) 流速: 1.5ml/min
 柱温 : 30 $^{\circ}$ C 波长: 230nm
 数据文件名 : RC\$SMF-209 - 0-190/18-1162-3 - zzp-2024070321p-rcqx-pH1.0jz-lf100z-10min-P5.lcd
 方法文件名 : RC\$SMF-209 - SMF-209-tmst-FX267.lcm
 批处理文件名 : RC\$SMF-209 - SMF-209-tmst-rcqx-20241015-FX267.lcb
 样品瓶号 : 1-38
 进样体积 : 20 μ L 版本号: 6.115
 进样时间 : 2024/10/15 16:14:43 实验者: wangdan
 处理时间 (V3) : 2024/10/17 19:30:45 处理者: wangdan
 仪器型号 : SHIMADZU LC-2050C(FX267)

<色谱图>

mV



<峰表>

检测器A Ch1 230nm

峰号	保留时间	面积	面积%	高度	理论塔板数(USP)	拖尾因子	分离度(USP)
1	2.788	163365	100.000	22369	3371	1.108	--
总计		163365	100.000	22369			

图17 替米沙坦左氨氯地平片溶出曲线测定HPLC图谱
 自制品-2024070321批-pH1.0介质-篮法-100转-10min-片5
 供试品溶液-1



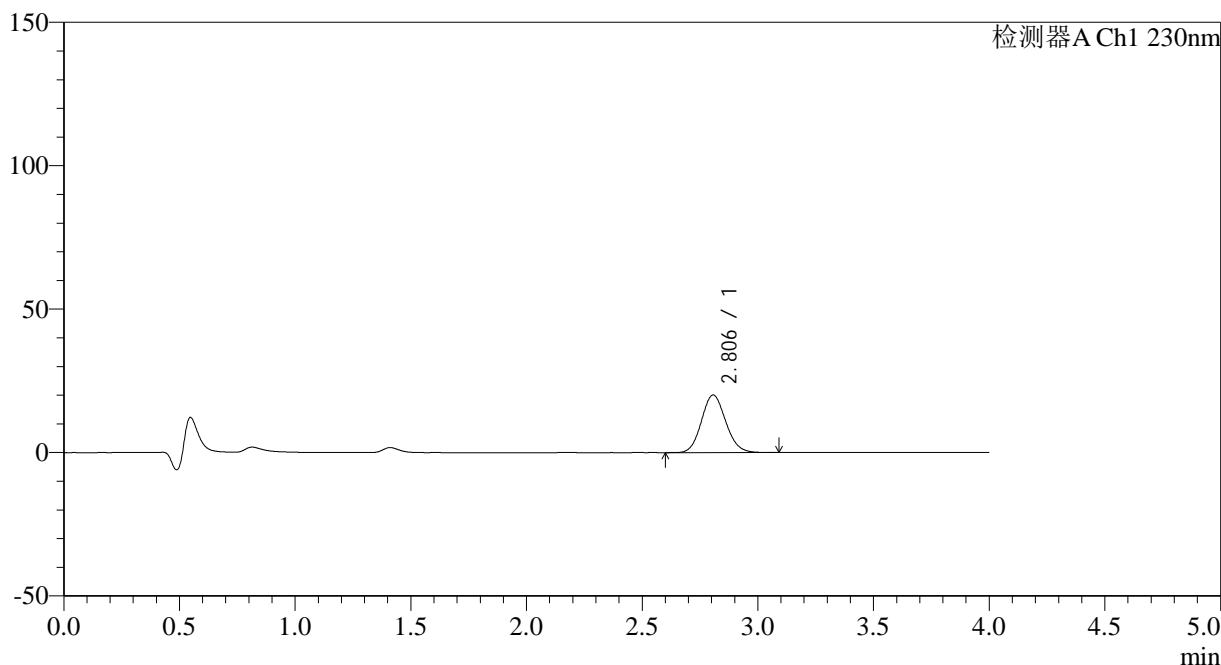
SMF-209

<样品信息>

色谱柱 : XB-C18(50*4.6mm,5μm) 流速: 1.5ml/min
 柱温 : 30°C 波长: 230nm
 数据文件名 : RC\$SMF-209 - 0-190/18-1163-3 - zzp-2024070321p-rcqx-pH1.0jz-lf100z-10min-P6.lcd
 方法文件名 : RC\$SMF-209 - SMF-209-tmst-FX267.lcm
 批处理文件名: RC\$SMF-209 - SMF-209-tmst-rcqx-20241015-FX267.lcb
 样品瓶号 : 1-47
 进样体积 : 20 μL 版本号: 6.115
 进样时间 : 2024/10/15 16:19:05 实验者: wangdan
 处理时间 (V3) : 2024/10/17 19:30:48 处理者: wangdan
 仪器型号 : SHIMADZU LC-2050C(FX267)

<色谱图>

mV



<峰表>

检测器A Ch1 230nm

峰号	保留时间	面积	面积%	高度	理论塔板数(USP)	拖尾因子	分离度(USP)
1	2.806	146345	100.000	20079	3423	1.106	--
总计		146345	100.000	20079			

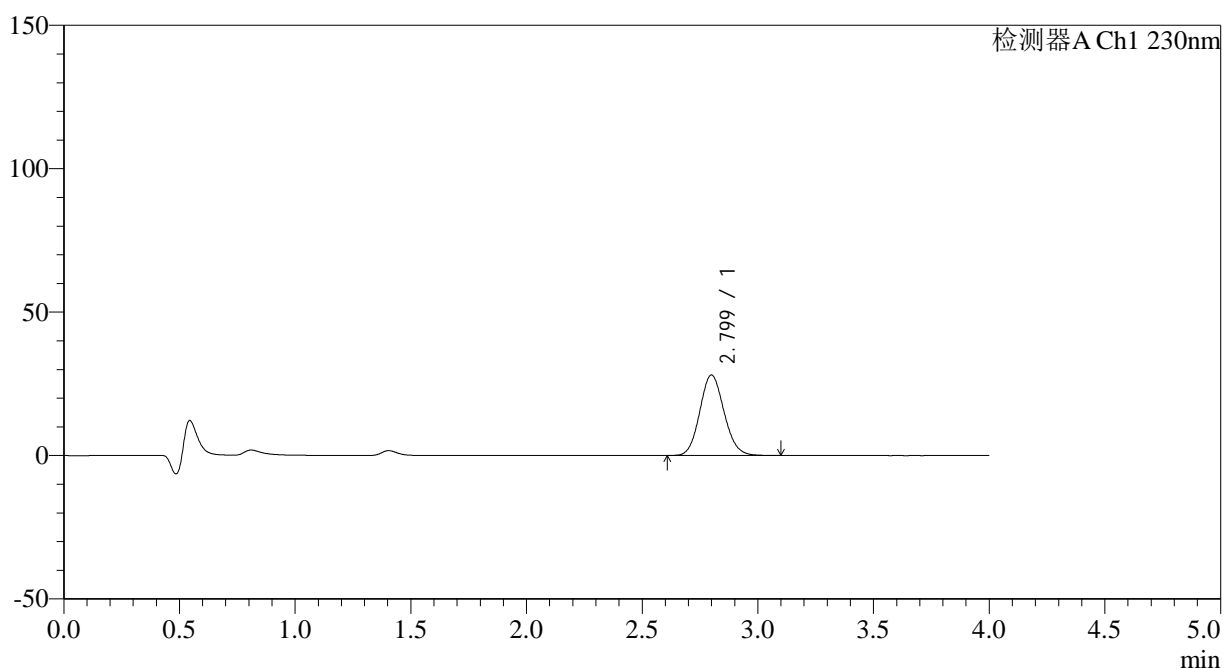
图18 替米沙坦左氨氯地平片溶出曲线测定HPLC图谱
 自制品-2024070321批-pH1.0介质-篮法-100转-10min-片6
 供试品溶液-1

<样品信息>

色谱柱 : XB-C18(50*4.6mm,5 μ m) 流速: 1.5ml/min
 柱温 : 30 $^{\circ}$ C 波长: 230nm
 数据文件名 : RC\$SMF-209 - 0-190/18-1164-3 - zzp-2024070321p-rcqx-pH1.0jz-lf100z-15min-P1.lcd
 方法文件名 : RC\$SMF-209 - SMF-209-tmst-FX267.lcm
 批处理文件名 : RC\$SMF-209 - SMF-209-tmst-rcqx-20241015-FX267.lcb
 样品瓶号 : 1-3
 进样体积 : 20 μ L 版本号: 6.115
 进样时间 : 2024/10/15 16:23:28 实验者: wangdan
 处理时间 (V3) : 2024/10/17 19:30:52 处理者: wangdan
 仪器型号 : SHIMADZU LC-2050C(FX267)

<色谱图>

mV



<峰表>

检测器A Ch1 230nm

峰号	保留时间	面积	面积%	高度	理论塔板数(USP)	拖尾因子	分离度(USP)
1	2.799	204606	100.000	28023	3409	1.108	--
总计		204606	100.000	28023			

图19 替米沙坦左氨氯地平片溶出曲线测定HPLC图谱
 自制品-2024070321批-pH1.0介质-篮法-100转-15min-片1
 供试品溶液-1



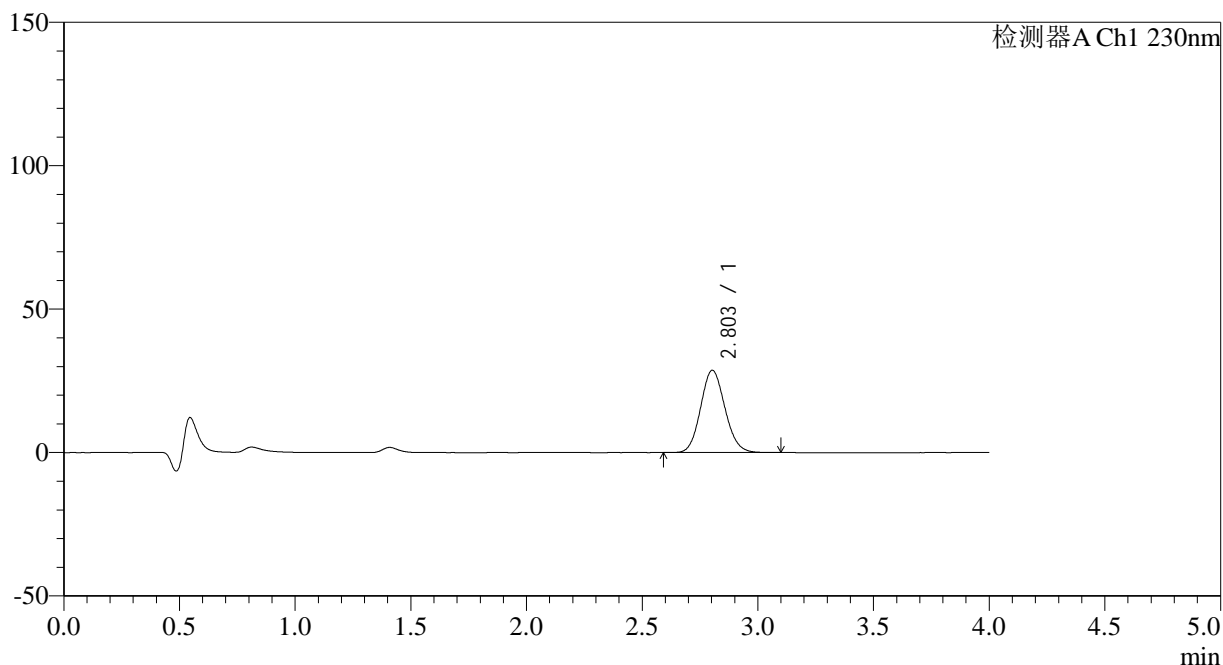
SMF-209

<样品信息>

色谱柱 : XB-C18(50*4.6mm,5μm) 流速: 1.5ml/min
 柱温 : 30°C 波长: 230nm
 数据文件名 : RC\$SMF-209 - 0-190/18-1165-3 - zzp-2024070321p-rcqx-pH1.0jz-lf100z-15min-P2.lcd
 方法文件名 : RC\$SMF-209 - SMF-209-tmst-FX267.lcm
 批处理文件名 : RC\$SMF-209 - SMF-209-tmst-rcqx-20241015-FX267.lcb
 样品瓶号 : 1-12
 进样体积 : 20 μL 版本号: 6.115
 进样时间 : 2024/10/15 16:27:51 实验者: wangdan
 处理时间 (V3) : 2024/10/17 19:30:56 处理者: wangdan
 仪器型号 : SHIMADZU LC-2050C(FX267)

<色谱图>

mV



<峰表>

检测器A Ch1 230nm

峰号	保留时间	面积	面积%	高度	理论塔板数(USP)	拖尾因子	分离度(USP)
1	2.803	209605	100.000	28685	3405	1.107	--
总计		209605	100.000	28685			

图20 替米沙坦左氨氯地平片溶出曲线测定HPLC图谱
 自制品-2024070321批-pH1.0介质-篮法-100转-15min-片2
 供试品溶液-1



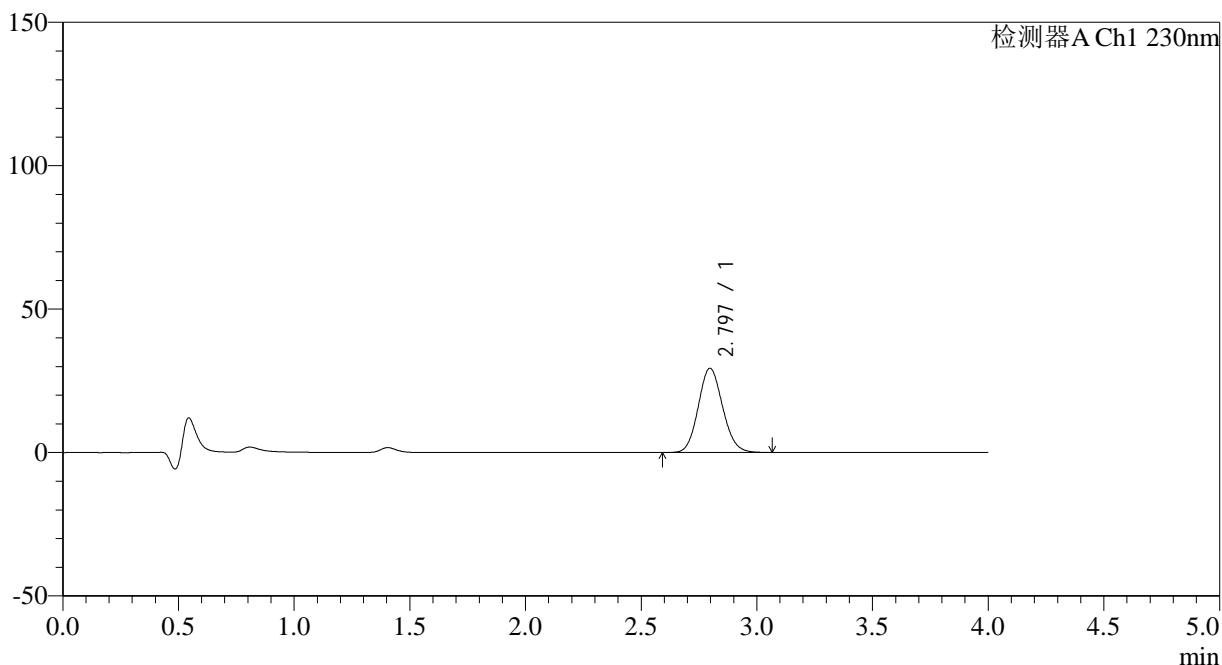
SMF-209

<样品信息>

色谱柱 : XB-C18(50*4.6mm,5μm) 流速: 1.5ml/min
 柱温 : 30°C 波长: 230nm
 数据文件名 : RC\$SMF-209 - 0-190/18-1166-3 - zzp-2024070321p-rcqx-pH1.0jz-lf100z-15min-P3.lcd
 方法文件名 : RC\$SMF-209 - SMF-209-tmst-FX267.lcm
 批处理文件名 : RC\$SMF-209 - SMF-209-tmst-rcqx-20241015-FX267.lcb
 样品瓶号 : 1-21
 进样体积 : 20 μL 版本号: 6.115
 进样时间 : 2024/10/15 16:32:14 实验者: wangdan
 处理时间 (V3) : 2024/10/17 19:30:58 处理者: wangdan
 仪器型号 : SHIMADZU LC-2050C(FX267)

<色谱图>

mV



<峰表>

检测器A Ch1 230nm

峰号	保留时间	面积	面积%	高度	理论塔板数(USP)	拖尾因子	分离度(USP)
1	2.797	214641	100.000	29369	3383	1.110	--
总计		214641	100.000	29369			

图21 替米沙坦左氨氯地平片溶出曲线测定HPLC图谱
 自制品-2024070321批-pH1.0介质-篮法-100转-15min-片3
 供试品溶液-1



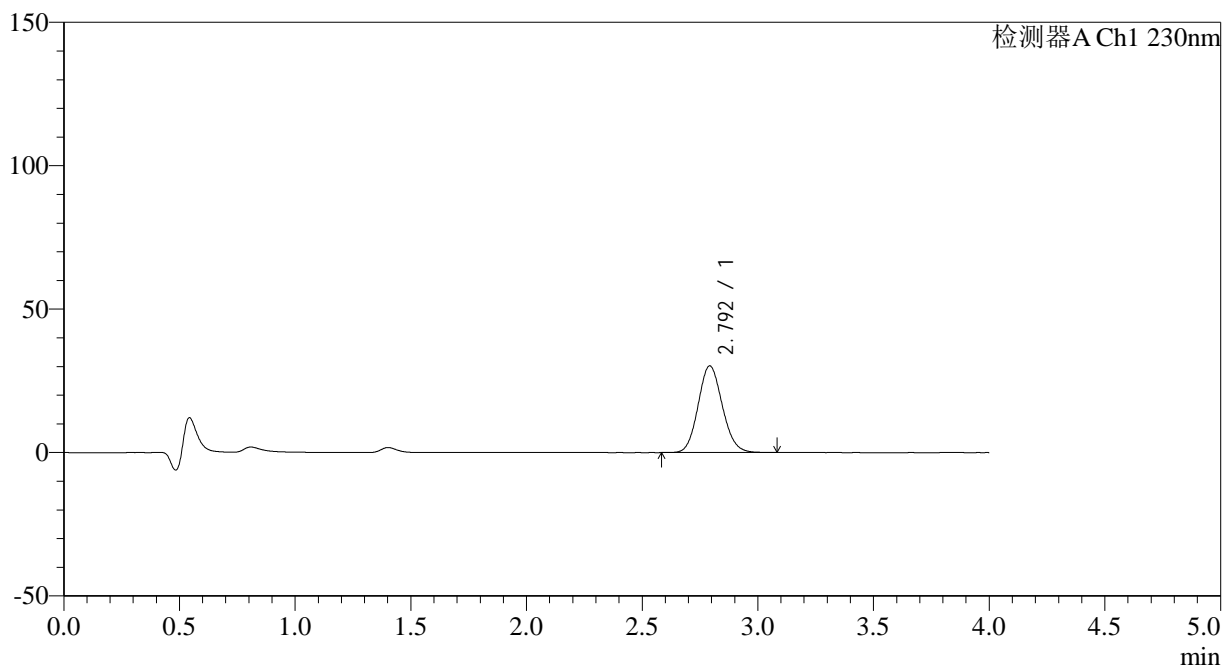
SMF-209

<样品信息>

色谱柱 : XB-C18(50*4.6mm,5μm) 流速: 1.5ml/min
 柱温 : 30°C 波长: 230nm
 数据文件名 : RC\$SMF-209 - 0-190/18-1167-3 - zzp-2024070321p-rcqx-pH1.0jz-lf100z-15min-P4.lcd
 方法文件名 : RC\$SMF-209 - SMF-209-tmst-FX267.lcm
 批处理文件名: RC\$SMF-209 - SMF-209-tmst-rcqx-20241015-FX267.lcb
 样品瓶号 : 1-30
 进样体积 : 20 μL 版本号: 6.115
 进样时间 : 2024/10/15 16:36:36 实验者: wangdan
 处理时间 (V3) : 2024/10/17 19:31:01 处理者: wangdan
 仪器型号 : SHIMADZU LC-2050C(FX267)

<色谱图>

mV



<峰表>

检测器A Ch1 230nm

峰号	保留时间	面积	面积%	高度	理论塔板数(USP)	拖尾因子	分离度(USP)
1	2.792	219800	100.000	30143	3409	1.109	--
总计		219800	100.000	30143			

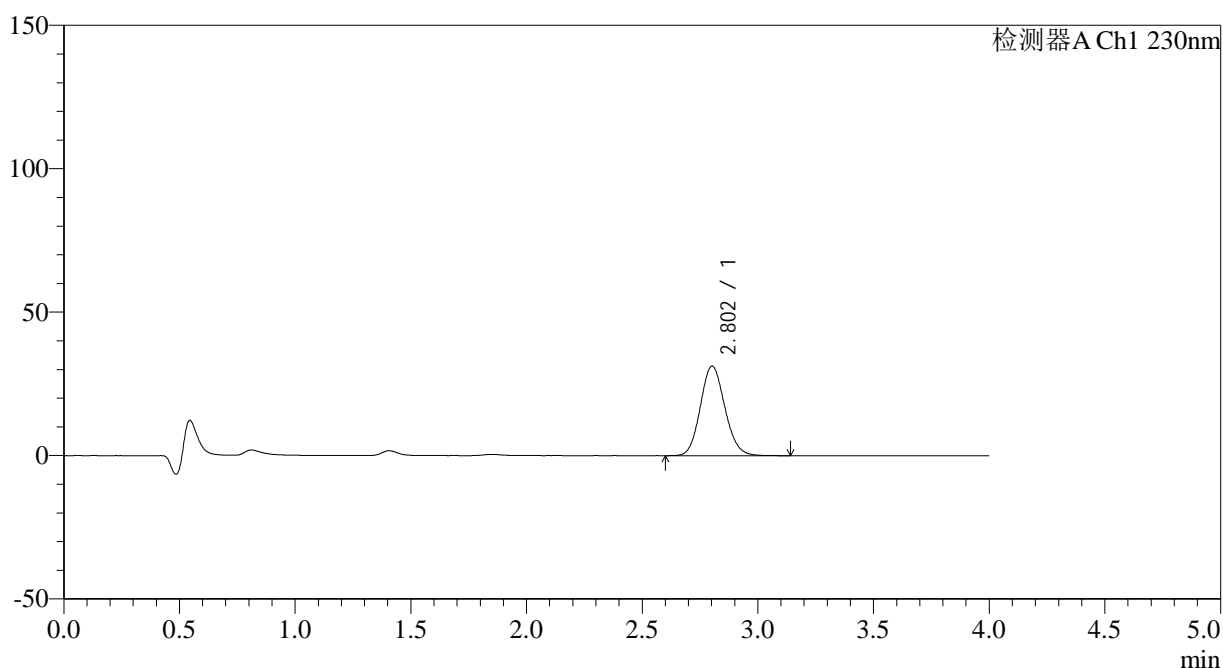
图22 替米沙坦左氨氯地平片溶出曲线测定HPLC图谱
 自制品-2024070321批-pH1.0介质-篮法-100转-15min-片4
 供试品溶液-1

<样品信息>

色谱柱 : XB-C18(50*4.6mm,5 μ m) 流速: 1.5ml/min
 柱温 : 30 $^{\circ}$ C 波长: 230nm
 数据文件名 : RC\$SMF-209 - 0-190/18-1168-3 - zzp-2024070321p-rcqx-pH1.0jz-lf100z-15min-P5.lcd
 方法文件名 : RC\$SMF-209 - SMF-209-tmst-FX267.lcm
 批处理文件名 : RC\$SMF-209 - SMF-209-tmst-rcqx-20241015-FX267.lcb
 样品瓶号 : 1-39
 进样体积 : 20 μ L 版本号: 6.115
 进样时间 : 2024/10/15 16:40:59 实验者: wangdan
 处理时间 (V3) : 2024/10/17 19:31:05 处理者: wangdan
 仪器型号 : SHIMADZU LC-2050C(FX267)

<色谱图>

mV



<峰表>

检测器A Ch1 230nm

峰号	保留时间	面积	面积%	高度	理论塔板数(USP)	拖尾因子	分离度(USP)
1	2.802	230012	100.000	31176	3371	1.116	--
总计		230012	100.000	31176			

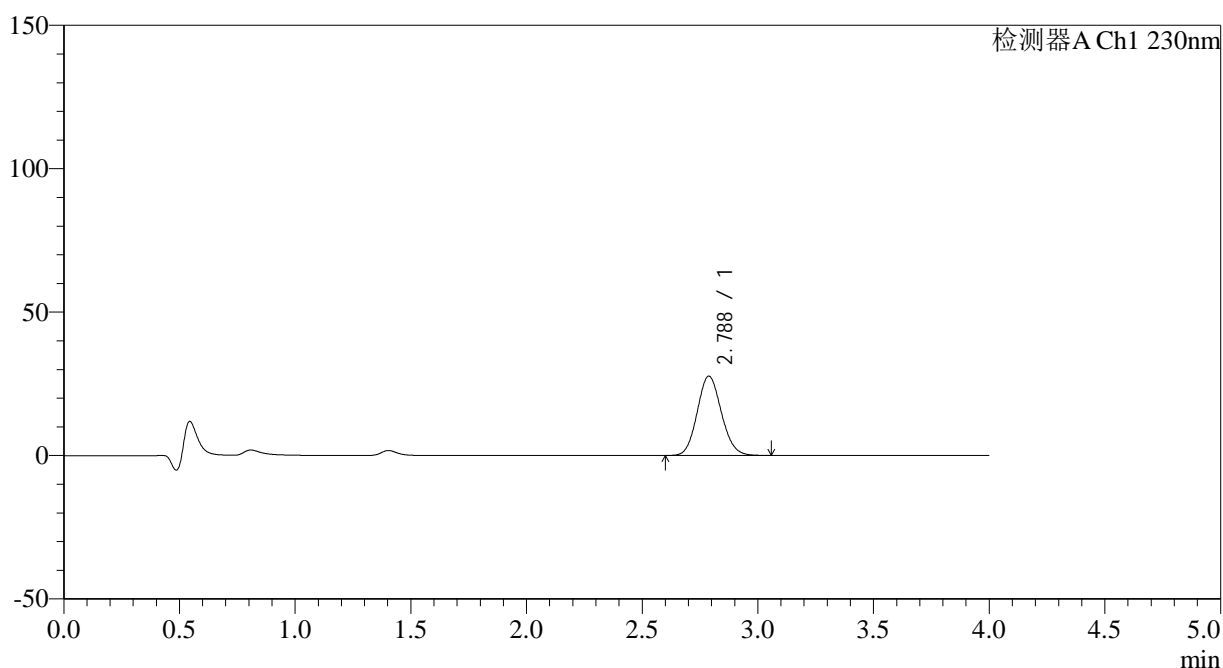
图23 替米沙坦左氨氯地平片溶出曲线测定HPLC图谱
 自制品-2024070321批-pH1.0介质-篮法-100转-15min-片5
 供试品溶液-1

<样品信息>

色谱柱 : XB-C18(50*4.6mm,5 μ m) 流速: 1.5ml/min
 柱温 : 30 $^{\circ}$ C 波长: 230nm
 数据文件名 : RC\$SMF-209 - 0-190/18-1169-3 - zzp-2024070321p-rcqx-pH1.0jz-lf100z-15min-P6.lcd
 方法文件名 : RC\$SMF-209 - SMF-209-tmst-FX267.lcm
 批处理文件名 : RC\$SMF-209 - SMF-209-tmst-rcqx-20241015-FX267.lcb
 样品瓶号 : 1-48
 进样体积 : 20 μ L 版本号: 6.115
 进样时间 : 2024/10/15 16:45:22 实验者: wangdan
 处理时间 (V3) : 2024/10/17 19:31:09 处理者: wangdan
 仪器型号 : SHIMADZU LC-2050C(FX267)

<色谱图>

mV



<峰表>

检测器A Ch1 230nm

峰号	保留时间	面积	面积%	高度	理论塔板数(USP)	拖尾因子	分离度(USP)
1	2.788	201212	100.000	27671	3395	1.108	--
总计		201212	100.000	27671			

图24 替米沙坦左氨氯地平片溶出曲线测定HPLC图谱
 自制品-2024070321批-pH1.0介质-篮法-100转-15min-片6
 供试品溶液-1



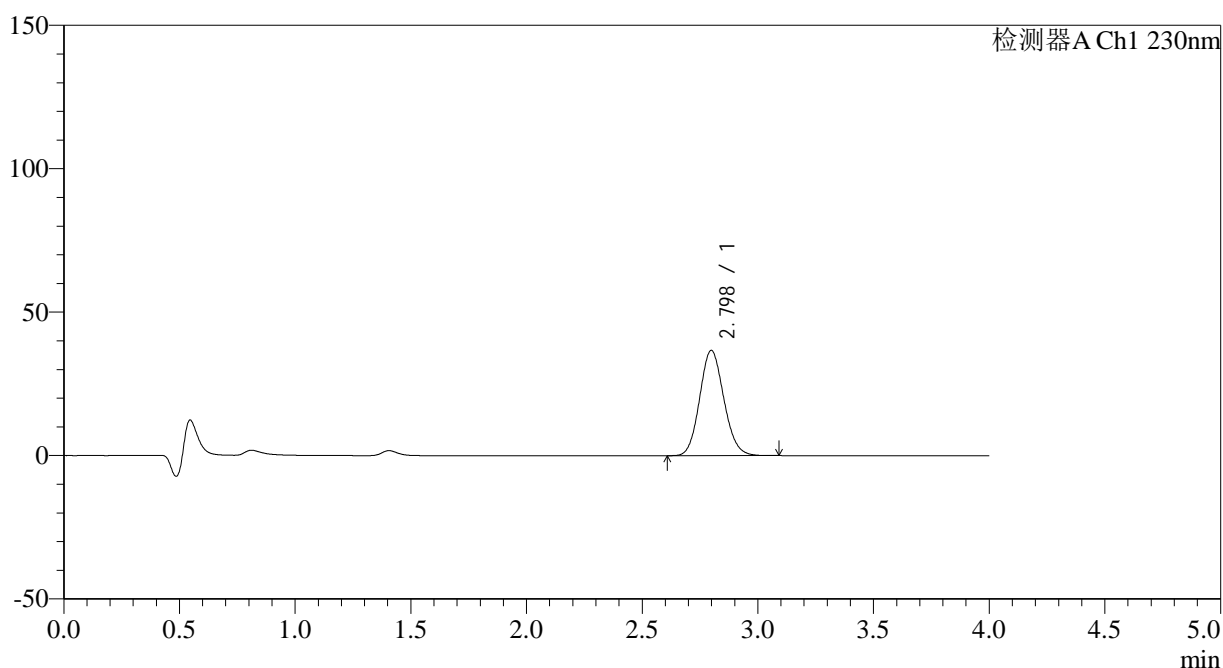
SMF-209

<样品信息>

色谱柱 : XB-C18(50*4.6mm,5μm) 流速: 1.5ml/min
 柱温 : 30°C 波长: 230nm
 数据文件名 : RC\$SMF-209 - 0-190/18-1170-3 - zzp-2024070321p-rcqx-pH1.0jz-lf100z-20min-P1.lcd
 方法文件名 : RC\$SMF-209 - SMF-209-tmst-FX267.lcm
 批处理文件名 : RC\$SMF-209 - SMF-209-tmst-rcqx-20241015-FX267.lcb
 样品瓶号 : 1-4
 进样体积 : 20 μL 版本号: 6.115
 进样时间 : 2024/10/15 16:49:44 实验者: wangdan
 处理时间 (V3) : 2024/10/17 19:31:13 处理者: wangdan
 仪器型号 : SHIMADZU LC-2050C(FX267)

<色谱图>

mV



<峰表>

检测器A Ch1 230nm

峰号	保留时间	面积	面积%	高度	理论塔板数(USP)	拖尾因子	分离度(USP)
1	2.798	266285	100.000	36686	3440	1.112	--
总计		266285	100.000	36686			

图25 替米沙坦左氨氯地平片溶出曲线测定HPLC图谱
 自制品-2024070321批-pH1.0介质-篮法-100转-20min-片1
 供试品溶液-1



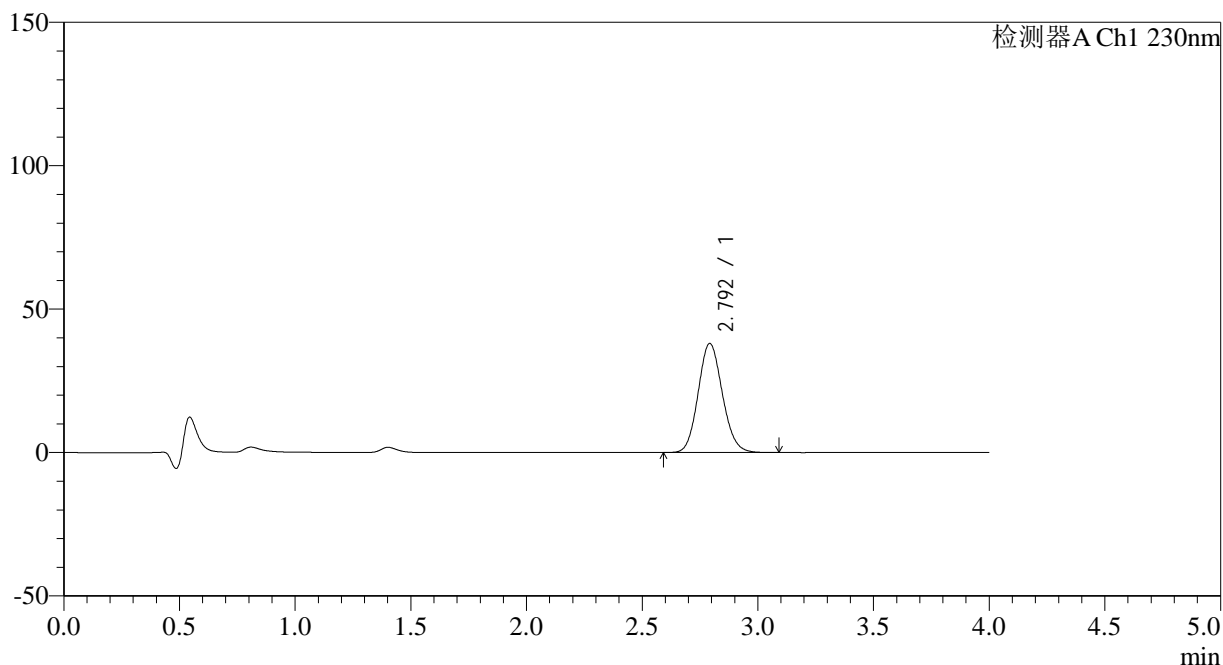
SMF-209

<样品信息>

色谱柱 : XB-C18(50*4.6mm,5μm) 流速: 1.5ml/min
 柱温 : 30°C 波长: 230nm
 数据文件名 : RC\$SMF-209 - 0-190/18-1171-3 - zzp-2024070321p-rcqx-pH1.0jz-lf100z-20min-P2.lcd
 方法文件名 : RC\$SMF-209 - SMF-209-tmst-FX267.lcm
 批处理文件名 : RC\$SMF-209 - SMF-209-tmst-rcqx-20241015-FX267.lcb
 样品瓶号 : 1-13
 进样体积 : 20 μL 版本号: 6.115
 进样时间 : 2024/10/15 16:54:06 实验者: wangdan
 处理时间 (V3) : 2024/10/17 19:31:16 处理者: wangdan
 仪器型号 : SHIMADZU LC-2050C(FX267)

<色谱图>

mV



<峰表>

检测器A Ch1 230nm

峰号	保留时间	面积	面积%	高度	理论塔板数(USP)	拖尾因子	分离度(USP)
1	2.792	276675	100.000	37926	3409	1.112	--
总计		276675	100.000	37926			

图26 替米沙坦左氨氯地平片溶出曲线测定HPLC图谱
 自制品-2024070321批-pH1.0介质-篮法-100转-20min-片2
 供试品溶液-1



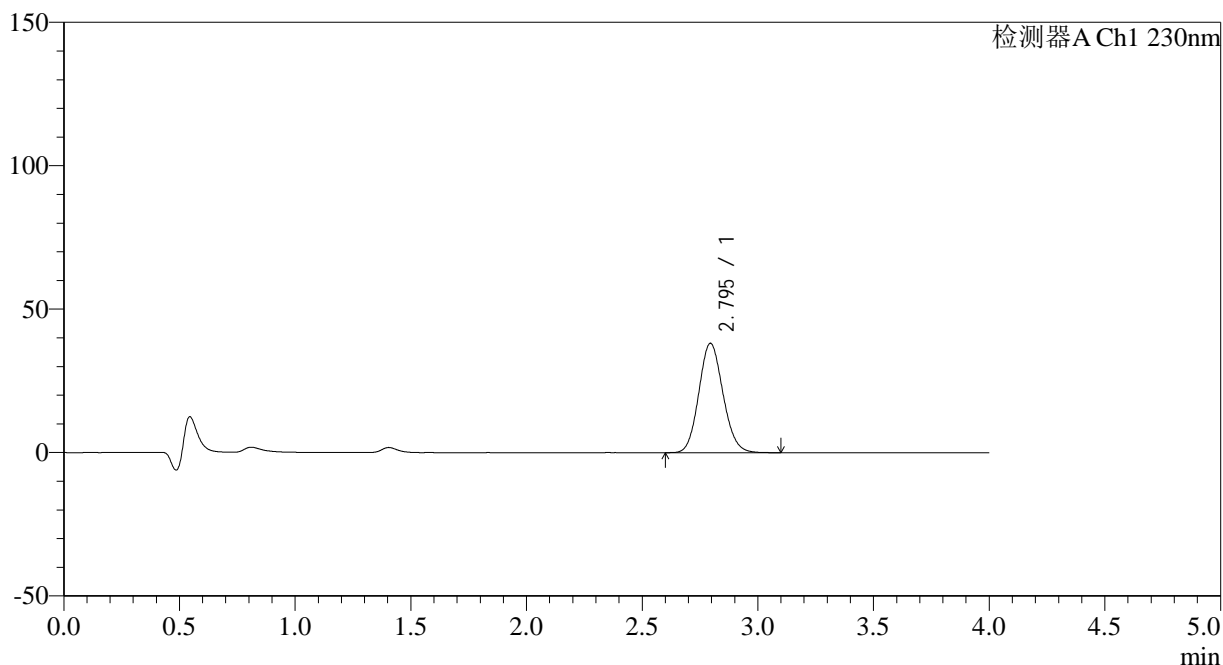
SMF-209

<样品信息>

色谱柱 : XB-C18(50*4.6mm,5μm) 流速: 1.5ml/min
 柱温 : 30°C 波长: 230nm
 数据文件名 : RC\$SMF-209 - 0-190/18-1172-3 - zzp-2024070321p-rcqx-pH1.0jz-lf100z-20min-P3.lcd
 方法文件名 : RC\$SMF-209 - SMF-209-tmst-FX267.lcm
 批处理文件名 : RC\$SMF-209 - SMF-209-tmst-rcqx-20241015-FX267.lcb
 样品瓶号 : 1-22
 进样体积 : 20 μL 版本号: 6.115
 进样时间 : 2024/10/15 16:58:28 实验者: wangdan
 处理时间 (V3) : 2024/10/17 19:31:20 处理者: wangdan
 仪器型号 : SHIMADZU LC-2050C(FX267)

<色谱图>

mV



<峰表>

检测器A Ch1 230nm

峰号	保留时间	面积	面积%	高度	理论塔板数(USP)	拖尾因子	分离度(USP)
1	2.795	277212	100.000	38123	3425	1.112	--
总计		277212	100.000	38123			

图27 替米沙坦左氨氯地平片溶出曲线测定HPLC图谱
 自制品-2024070321批-pH1.0介质-篮法-100转-20min-片3
 供试品溶液-1



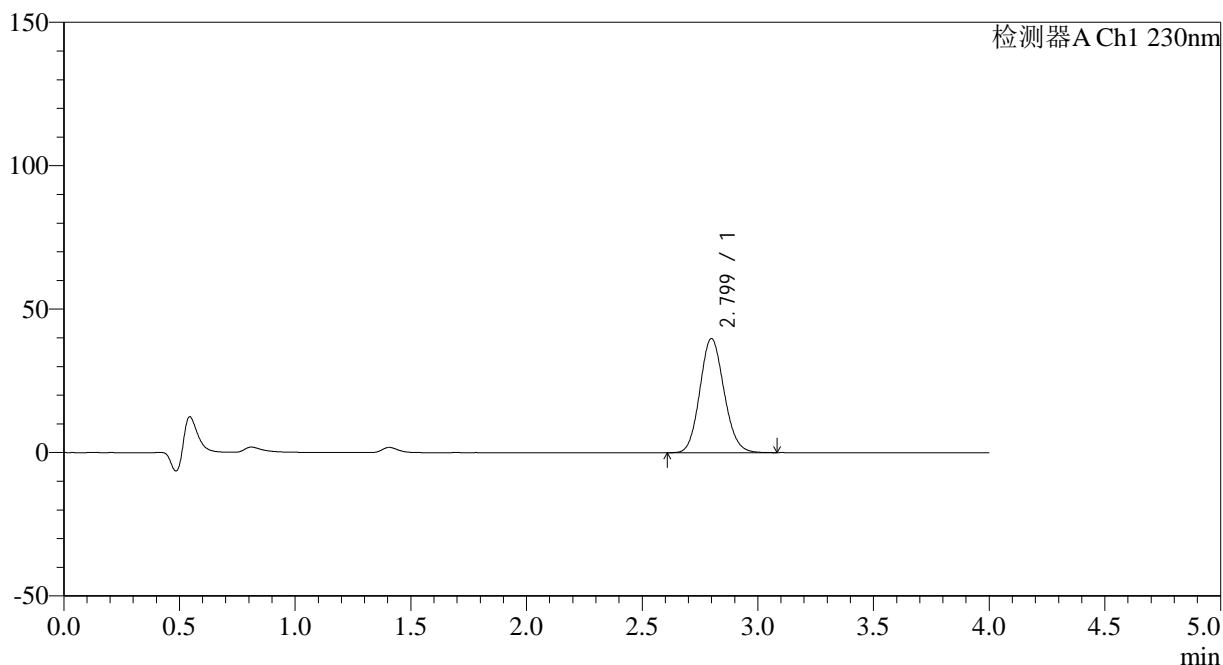
SMF-209

<样品信息>

色谱柱 : XB-C18(50*4.6mm,5μm) 流速: 1.5ml/min
 柱温 : 30°C 波长: 230nm
 数据文件名 : RC\$SMF-209 - 0-190/18-1173-3 - zzp-2024070321p-rcqx-pH1.0jz-lf100z-20min-P4.lcd
 方法文件名 : RC\$SMF-209 - SMF-209-tmst-FX267.lcm
 批处理文件名 : RC\$SMF-209 - SMF-209-tmst-rcqx-20241015-FX267.lcb
 样品瓶号 : 1-31
 进样体积 : 20 μL 版本号: 6.115
 进样时间 : 2024/10/15 17:02:51 实验者: wangdan
 处理时间 (V3) : 2024/10/17 19:31:24 处理者: wangdan
 仪器型号 : SHIMADZU LC-2050C(FX267)

<色谱图>

mV



<峰表>

检测器A Ch1 230nm

峰号	保留时间	面积	面积%	高度	理论塔板数(USP)	拖尾因子	分离度(USP)
1	2.799	288887	100.000	39763	3441	1.114	--
总计		288887	100.000	39763			

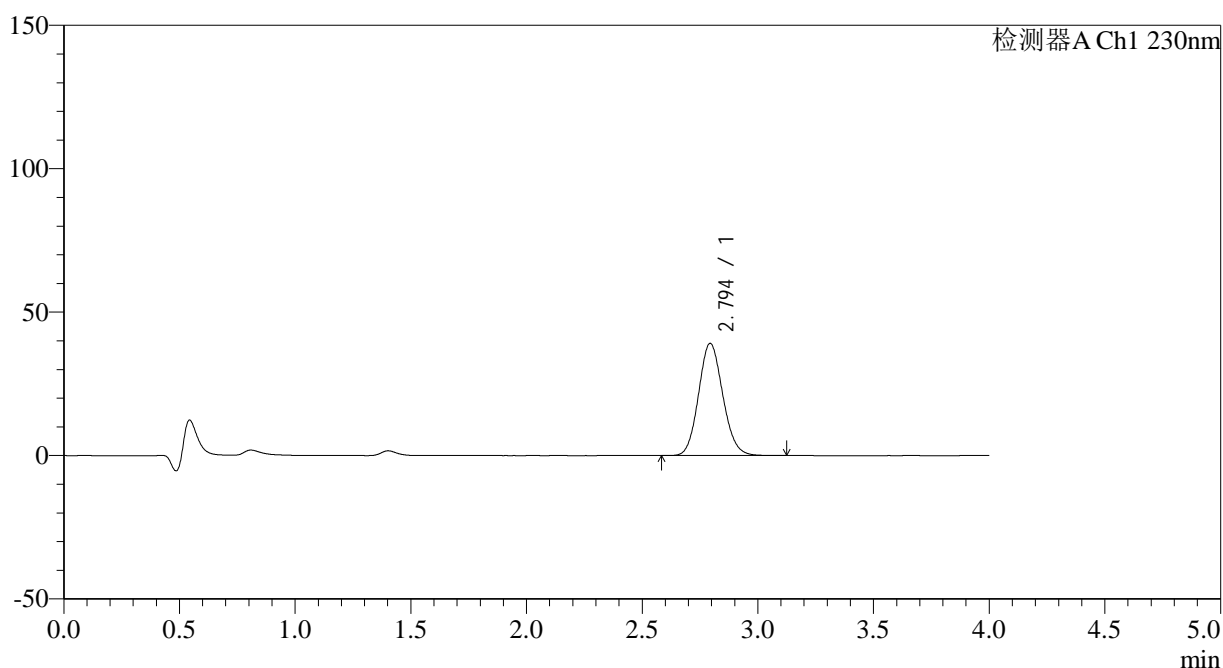
图28 替米沙坦左氨氯地平片溶出曲线测定HPLC图谱
 自制品-2024070321批-pH1.0介质-篮法-100转-20min-片4
 供试品溶液-1

<样品信息>

色谱柱 : XB-C18(50*4.6mm,5 μ m) 流速: 1.5ml/min
 柱温 : 30 $^{\circ}$ C 波长: 230nm
 数据文件名 : RC\$SMF-209 - 0-190/18-1174-3 - zzp-2024070321p-rcqx-pH1.0jz-lf100z-20min-P5.lcd
 方法文件名 : RC\$SMF-209 - SMF-209-tmst-FX267.lcm
 批处理文件名 : RC\$SMF-209 - SMF-209-tmst-rcqx-20241015-FX267.lcb
 样品瓶号 : 1-40
 进样体积 : 20 μ L 版本号: 6.115
 进样时间 : 2024/10/15 17:07:14 实验者: wangdan
 处理时间 (V3) : 2024/10/17 19:31:28 处理者: wangdan
 仪器型号 : SHIMADZU LC-2050C(FX267)

<色谱图>

mV



<峰表>

检测器A Ch1 230nm

峰号	保留时间	面积	面积%	高度	理论塔板数(USP)	拖尾因子	分离度(USP)
1	2.794	284846	100.000	39042	3409	1.111	--
总计		284846	100.000	39042			

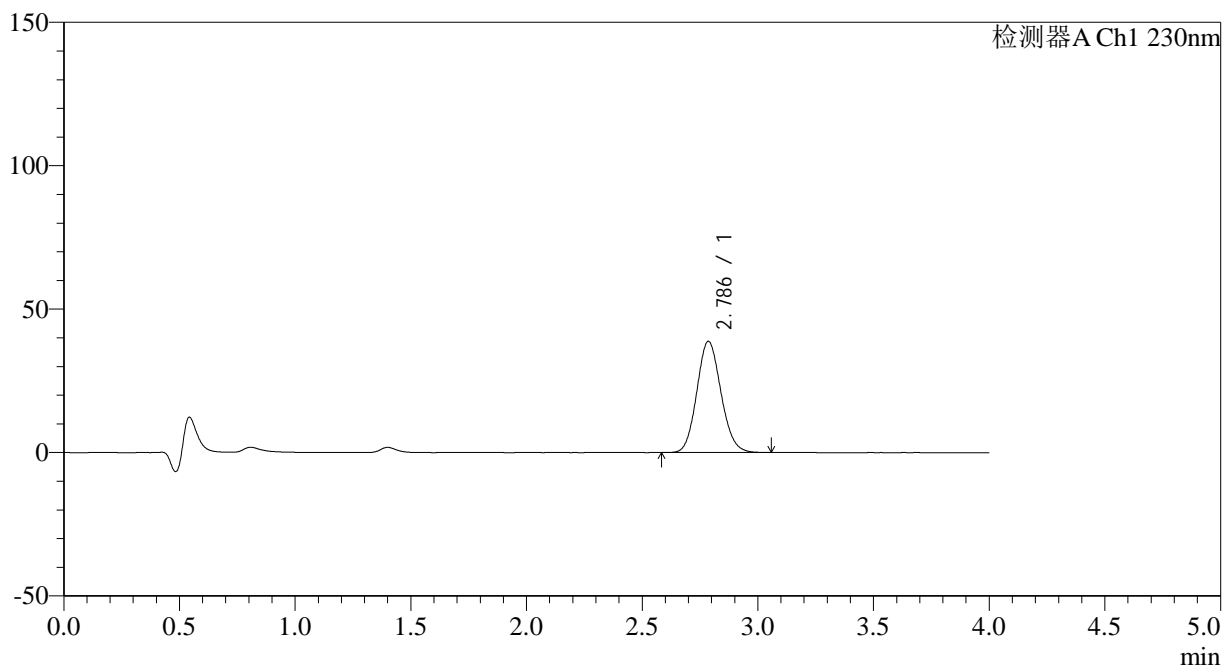
图29 替米沙坦左氨氯地平片溶出曲线测定HPLC图谱
 自制品-2024070321批-pH1.0介质-篮法-100转-20min-片5
 供试品溶液-1

<样品信息>

色谱柱 : XB-C18(50*4.6mm,5μm) 流速: 1.5ml/min
 柱温 : 30°C 波长: 230nm
 数据文件名 : RC\$SMF-209 - 0-190/18-1175-3 - zzp-2024070321p-rcqx-pH1.0jz-lf100z-20min-P6.lcd
 方法文件名 : RC\$SMF-209 - SMF-209-tmst-FX267.lcm
 批处理文件名 : RC\$SMF-209 - SMF-209-tmst-rcqx-20241015-FX267.lcb
 样品瓶号 : 1-49
 进样体积 : 20 μL 版本号: 6.115
 进样时间 : 2024/10/15 17:11:36 实验者: wangdan
 处理时间 (V3) : 2024/10/17 19:31:31 处理者: wangdan
 仪器型号 : SHIMADZU LC-2050C(FX267)

<色谱图>

mV



<峰表>

检测器A Ch1 230nm

峰号	保留时间	面积	面积%	高度	理论塔板数(USP)	拖尾因子	分离度(USP)
1	2.786	281778	100.000	38747	3399	1.110	--
总计		281778	100.000	38747			

图30 替米沙坦左氨氯地平片溶出曲线测定HPLC图谱
 自制品-2024070321批-pH1.0介质-篮法-100转-20min-片6
 供试品溶液-1



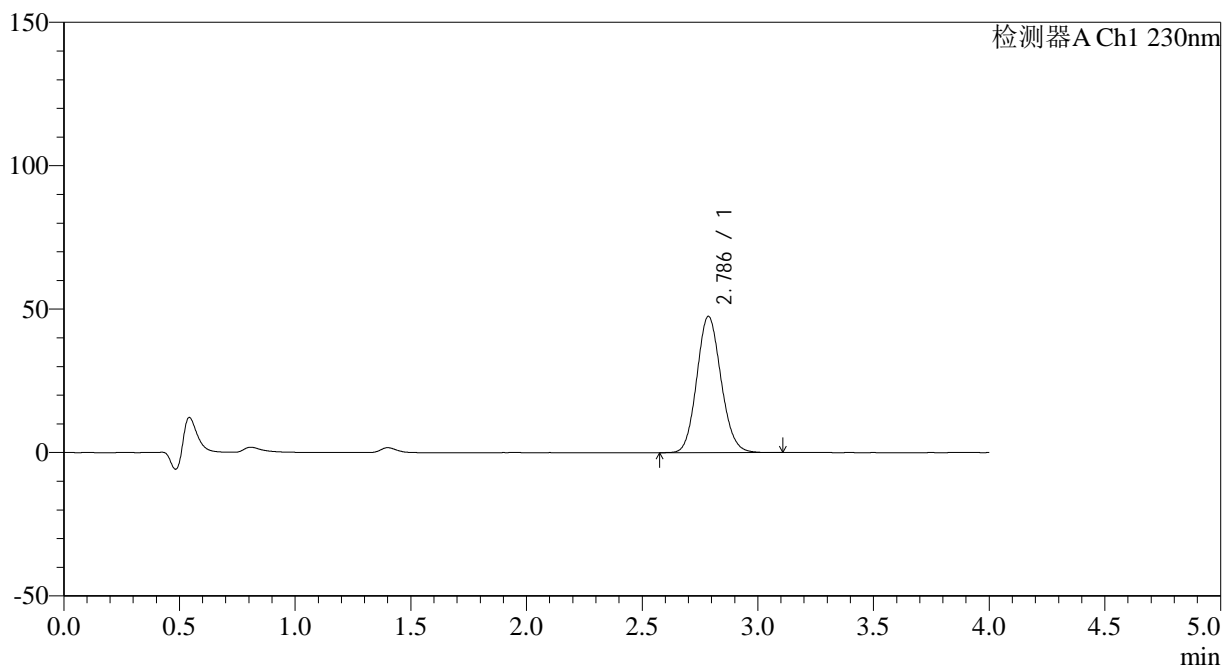
SMF-209

<样品信息>

色谱柱 : XB-C18(50*4.6mm,5μm) 流速: 1.5ml/min
 柱温 : 30°C 波长: 230nm
 数据文件名 : RC\$SMF-209 - 0-190/18-1176-3 - zzp-2024070321p-rcqx-pH1.0jz-lf100z-30min-P1.lcd
 方法文件名 : RC\$SMF-209 - SMF-209-tmst-FX267.lcm
 批处理文件名: RC\$SMF-209 - SMF-209-tmst-rcqx-20241015-FX267.lcb
 样品瓶号 : 1-5
 进样体积 : 20 μL 版本号: 6.115
 进样时间 : 2024/10/15 17:16:00 实验者: wangdan
 处理时间 (V3) : 2024/10/17 19:31:35 处理者: wangdan
 仪器型号 : SHIMADZU LC-2050C(FX267)

<色谱图>

mV



<峰表>

检测器A Ch1 230nm

峰号	保留时间	面积	面积%	高度	理论塔板数(USP)	拖尾因子	分离度(USP)
1	2.786	346209	100.000	47464	3383	1.112	--
总计		346209	100.000	47464			

图31 替米沙坦左氨氯地平片溶出曲线测定HPLC图谱
 自制品-2024070321批-pH1.0介质-篮法-100转-30min-片1
 供试品溶液-1



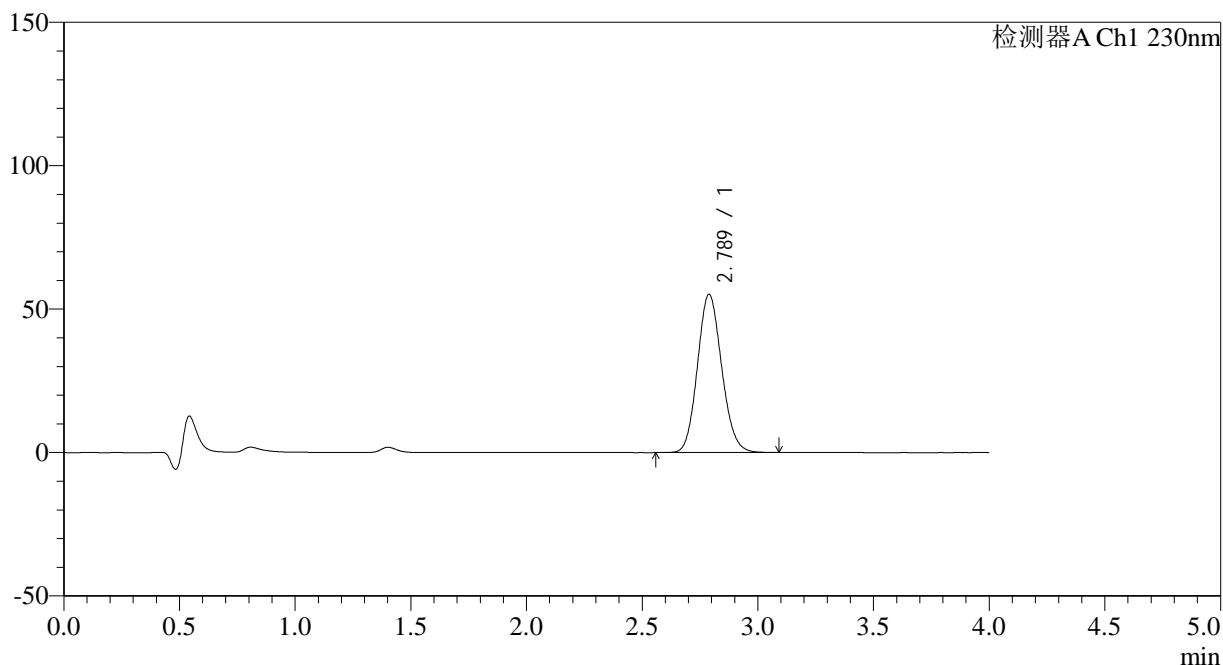
SMF-209

<样品信息>

色谱柱 : XB-C18(50*4.6mm,5μm) 流速: 1.5ml/min
 柱温 : 30°C 波长: 230nm
 数据文件名 : RC\$SMF-209 - 0-190/18-1177-3 - zzp-2024070321p-rcqx-pH1.0jz-lf100z-30min-P2.lcd
 方法文件名 : RC\$SMF-209 - SMF-209-tmst-FX267.lcm
 批处理文件名: RC\$SMF-209 - SMF-209-tmst-rcqx-20241015-FX267.lcb
 样品瓶号 : 1-14
 进样体积 : 20 μL 版本号: 6.115
 进样时间 : 2024/10/15 17:20:21 实验者: wangdan
 处理时间 (V3) : 2024/10/17 19:31:39 处理者: wangdan
 仪器型号 : SHIMADZU LC-2050C(FX267)

<色谱图>

mV



<峰表>

检测器A Ch1 230nm

峰号	保留时间	面积	面积%	高度	理论塔板数(USP)	拖尾因子	分离度(USP)
1	2.789	401915	100.000	55174	3392	1.118	--
总计		401915	100.000	55174			

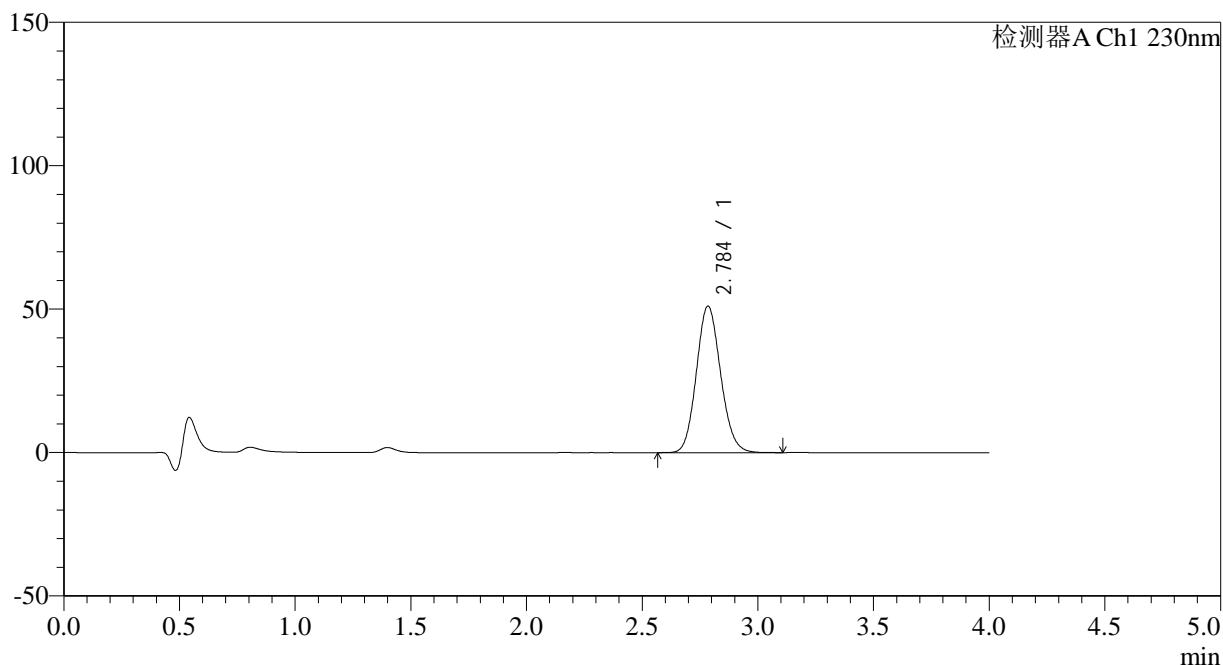
图32 替米沙坦左氨氯地平片溶出曲线测定HPLC图谱
 自制品-2024070321批-pH1.0介质-篮法-100转-30min-片2
 供试品溶液-1

<样品信息>

色谱柱 : XB-C18(50*4.6mm,5μm) 流速: 1.5ml/min
 柱温 : 30°C 波长: 230nm
 数据文件名 : RC\$SMF-209 - 0-190/18-1178-3 - zzp-2024070321p-rcqx-pH1.0jz-lf100z-30min-P3.lcd
 方法文件名 : RC\$SMF-209 - SMF-209-tmst-FX267.lcm
 批处理文件名 : RC\$SMF-209 - SMF-209-tmst-rcqx-20241015-FX267.lcb
 样品瓶号 : 1-23
 进样体积 : 20 μL 版本号: 6.115
 进样时间 : 2024/10/15 17:24:43 实验者: wangdan
 处理时间 (V3) : 2024/10/17 19:31:43 处理者: wangdan
 仪器型号 : SHIMADZU LC-2050C(FX267)

<色谱图>

mV



<峰表>

检测器A Ch1 230nm

峰号	保留时间	面积	面积%	高度	理论塔板数(USP)	拖尾因子	分离度(USP)
1	2.784	372200	100.000	50916	3380	1.116	--
总计		372200	100.000	50916			

图33 替米沙坦左氨氯地平片溶出曲线测定HPLC图谱
 自制品-2024070321批-pH1.0介质-篮法-100转-30min-片3
 供试品溶液-1



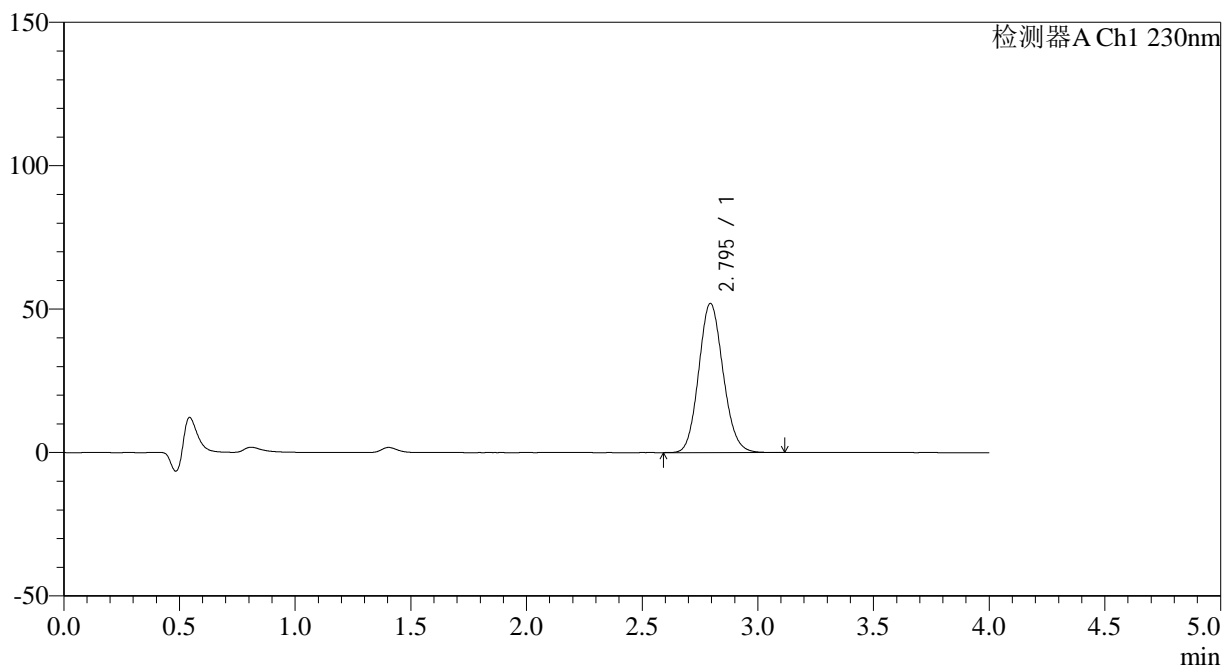
SMF-209

<样品信息>

色谱柱 : XB-C18(50*4.6mm,5μm) 流速: 1.5ml/min
 柱温 : 30°C 波长: 230nm
 数据文件名 : RC\$SMF-209 - 0-190/18-1179-3 - zzp-2024070321p-rcqx-pH1.0jz-lf100z-30min-P4.lcd
 方法文件名 : RC\$SMF-209 - SMF-209-tmst-FX267.lcm
 批处理文件名 : RC\$SMF-209 - SMF-209-tmst-rcqx-20241015-FX267.lcb
 样品瓶号 : 1-32
 进样体积 : 20 μL 版本号: 6.115
 进样时间 : 2024/10/15 17:29:05 实验者: wangdan
 处理时间 (V3) : 2024/10/17 19:31:47 处理者: wangdan
 仪器型号 : SHIMADZU LC-2050C(FX267)

<色谱图>

mV



<峰表>

检测器A Ch1 230nm

峰号	保留时间	面积	面积%	高度	理论塔板数(USP)	拖尾因子	分离度(USP)
1	2.795	380956	100.000	51991	3377	1.113	--
总计		380956	100.000	51991			

图34 替米沙坦左氨氯地平片溶出曲线测定HPLC图谱
 自制品-2024070321批-pH1.0介质-篮法-100转-30min-片4
 供试品溶液-1



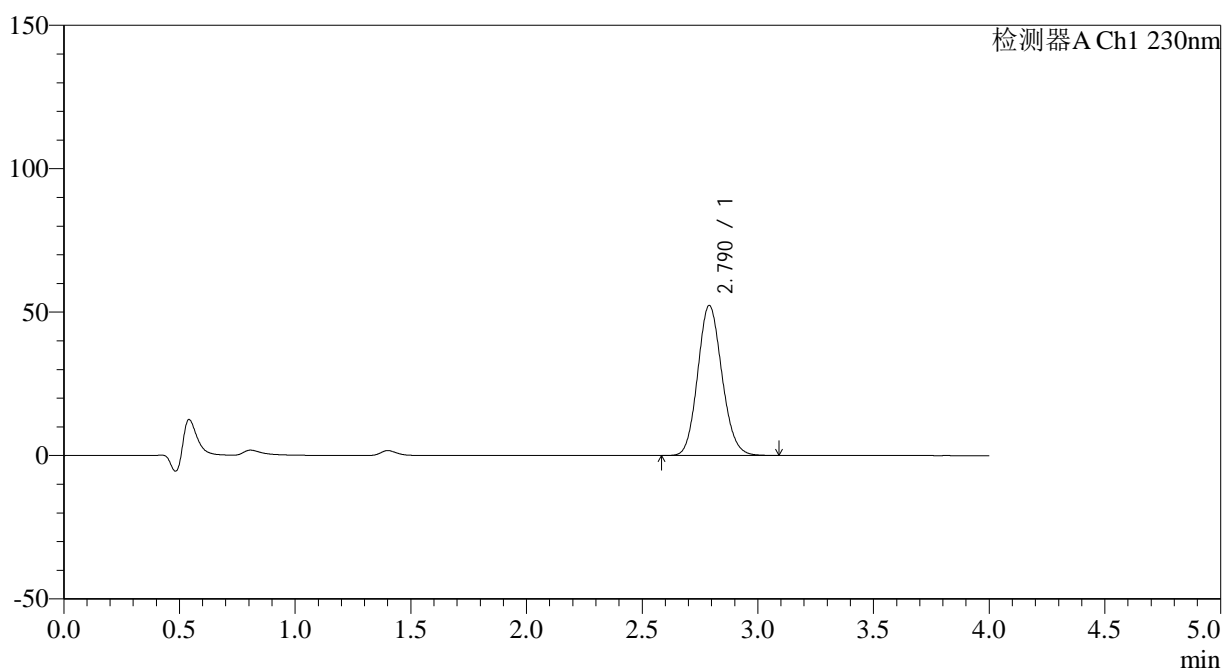
SMF-209

<样品信息>

色谱柱 : XB-C18(50*4.6mm,5μm) 流速: 1.5ml/min
 柱温 : 30°C 波长: 230nm
 数据文件名 : RC\$SMF-209 - 0-190/18-1180-3 - zzp-2024070321p-rcqx-pH1.0jz-lf100z-30min-P5.lcd
 方法文件名 : RC\$SMF-209 - SMF-209-tmst-FX267.lcm
 批处理文件名 : RC\$SMF-209 - SMF-209-tmst-rcqx-20241015-FX267.lcb
 样品瓶号 : 1-41
 进样体积 : 20 μL 版本号: 6.115
 进样时间 : 2024/10/15 17:33:28 实验者: wangdan
 处理时间 (V3) : 2024/10/17 19:31:51 处理者: wangdan
 仪器型号 : SHIMADZU LC-2050C(FX267)

<色谱图>

mV



<峰表>

检测器A Ch1 230nm

峰号	保留时间	面积	面积%	高度	理论塔板数(USP)	拖尾因子	分离度(USP)
1	2.790	381229	100.000	52269	3393	1.119	--
总计		381229	100.000	52269			

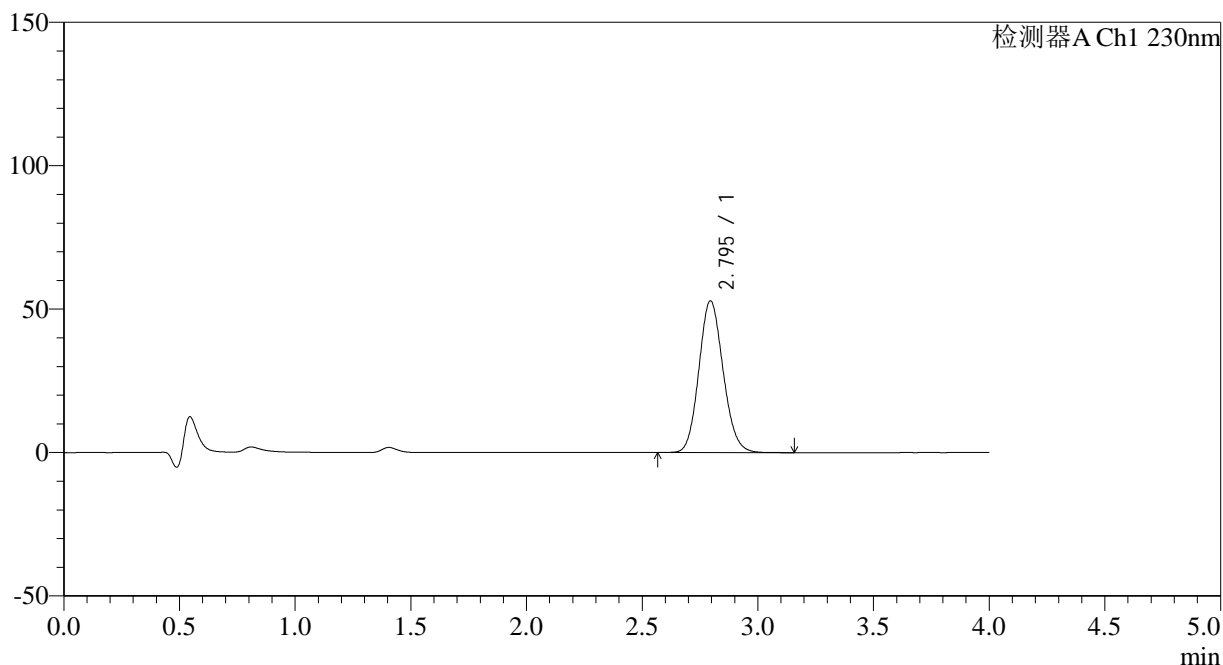
图35 替米沙坦左氨氯地平片溶出曲线测定HPLC图谱
 自制品-2024070321批-pH1.0介质-篮法-100转-30min-片5
 供试品溶液-1

<样品信息>

色谱柱 : XB-C18(50*4.6mm,5μm) 流速: 1.5ml/min
 柱温 : 30°C 波长: 230nm
 数据文件名 : RC\$SMF-209 - 0-190/18-1181-3 - zzp-2024070321p-rcqx-pH1.0jz-lf100z-30min-P6.lcd
 方法文件名 : RC\$SMF-209 - SMF-209-tmst-FX267.lcm
 批处理文件名: RC\$SMF-209 - SMF-209-tmst-rcqx-20241015-FX267.lcb
 样品瓶号 : 1-50
 进样体积 : 20 μL 版本号: 6.115
 进样时间 : 2024/10/15 17:37:50 实验者: wangdan
 处理时间 (V3) : 2024/10/17 19:31:54 处理者: wangdan
 仪器型号 : SHIMADZU LC-2050C(FX267)

<色谱图>

mV



<峰表>

检测器A Ch1 230nm

峰号	保留时间	面积	面积%	高度	理论塔板数(USP)	拖尾因子	分离度(USP)
1	2.795	385912	100.000	52903	3405	1.117	--
总计		385912	100.000	52903			

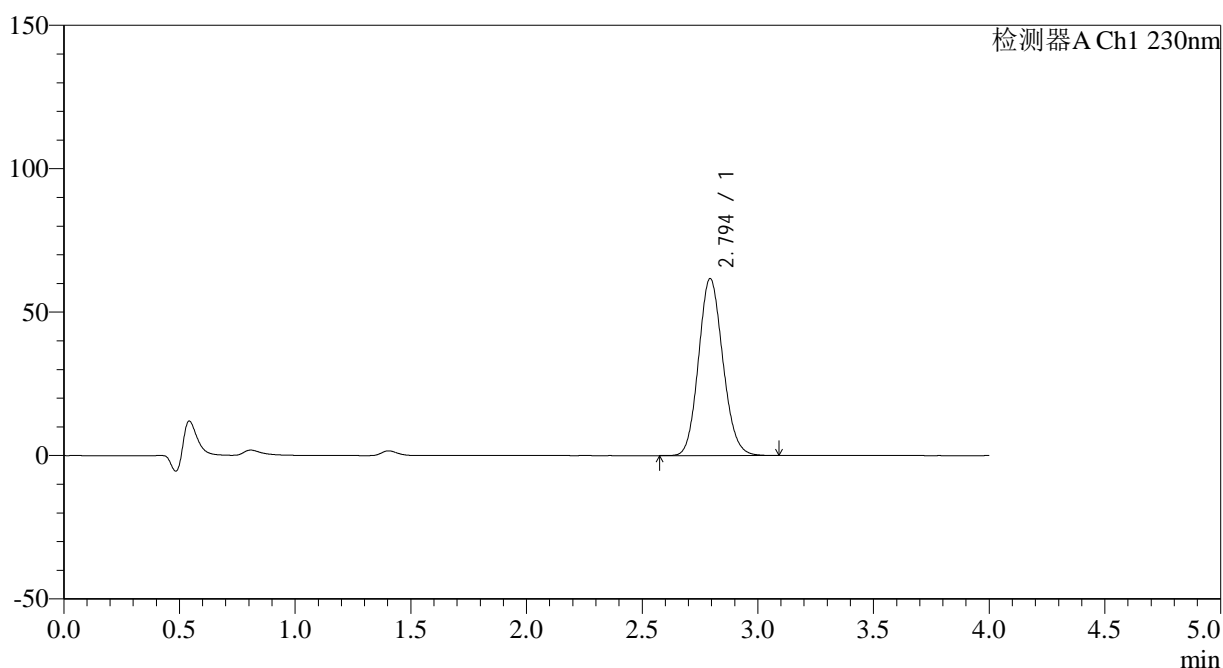
图36 替米沙坦左氨氯地平片溶出曲线测定HPLC图谱
 自制品-2024070321批-pH1.0介质-篮法-100转-30min-片6
 供试品溶液-1

<样品信息>

色谱柱 : XB-C18(50*4.6mm,5 μ m) 流速: 1.5ml/min
 柱温 : 30 $^{\circ}$ C 波长: 230nm
 数据文件名 : RC\$SMF-209 - 0-190/18-1182-3 - zzp-2024070321p-rcqx-pH1.0jz-lf100z-45min-P1.lcd
 方法文件名 : RC\$SMF-209 - SMF-209-tmst-FX267.lcm
 批处理文件名 : RC\$SMF-209 - SMF-209-tmst-rcqx-20241015-FX267.lcb
 样品瓶号 : 1-6
 进样体积 : 20 μ L 版本号: 6.115
 进样时间 : 2024/10/15 17:42:13 实验者: wangdan
 处理时间 (V3) : 2024/10/17 19:31:58 处理者: wangdan
 仪器型号 : SHIMADZU LC-2050C(FX267)

<色谱图>

mV



<峰表>

检测器A Ch1 230nm

峰号	保留时间	面积	面积%	高度	理论塔板数(USP)	拖尾因子	分离度(USP)
1	2.794	450517	100.000	61611	3388	1.119	--
总计		450517	100.000	61611			

图37 替米沙坦左氨氯地平片溶出曲线测定HPLC图谱
 自制品-2024070321批-pH1.0介质-篮法-100转-45min-片1
 供试品溶液-1



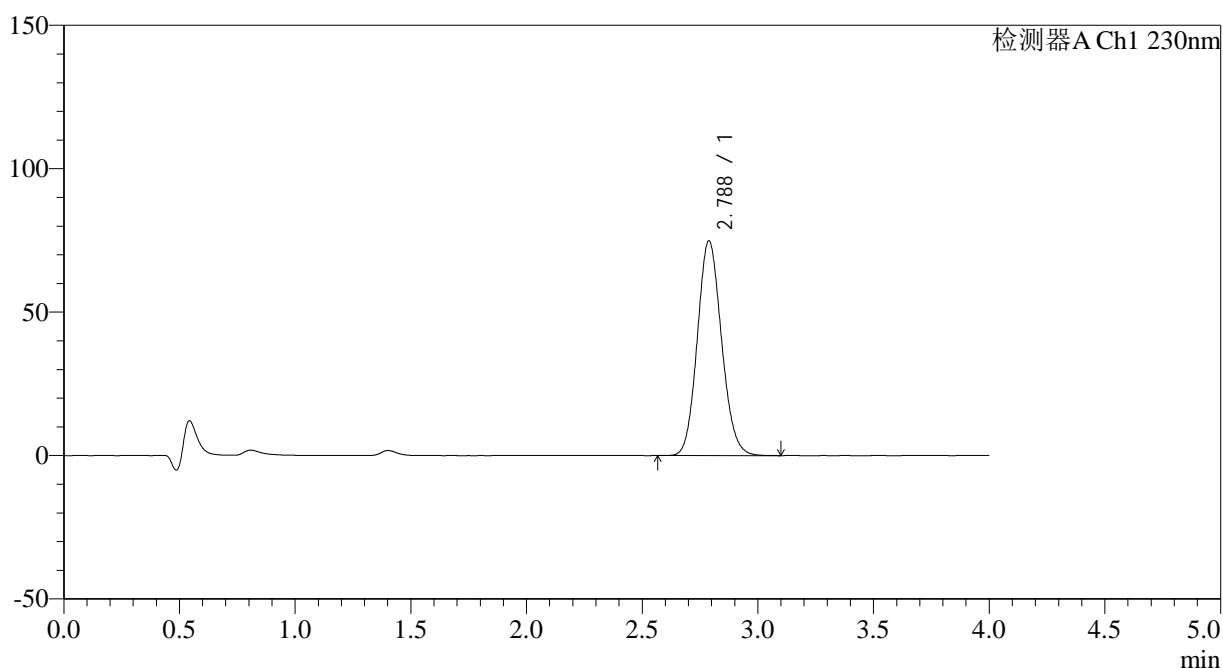
SMF-209

<样品信息>

色谱柱 : XB-C18(50*4.6mm,5μm) 流速: 1.5ml/min
 柱温 : 30°C 波长: 230nm
 数据文件名 : RC\$SMF-209 - 0-190/18-1183-3 - zzp-2024070321p-rcqx-pH1.0jz-lf100z-45min-P2.lcd
 方法文件名 : RC\$SMF-209 - SMF-209-tmst-FX267.lcm
 批处理文件名 : RC\$SMF-209 - SMF-209-tmst-rcqx-20241015-FX267.lcb
 样品瓶号 : 1-15
 进样体积 : 20 μL 版本号: 6.115
 进样时间 : 2024/10/15 17:46:37 实验者: wangdan
 处理时间 (V3) : 2024/10/17 19:32:02 处理者: wangdan
 仪器型号 : SHIMADZU LC-2050C(FX267)

<色谱图>

mV



<峰表>

检测器A Ch1 230nm

峰号	保留时间	面积	面积%	高度	理论塔板数(USP)	拖尾因子	分离度(USP)
1	2.788	545498	100.000	74880	3392	1.113	--
总计		545498	100.000	74880			

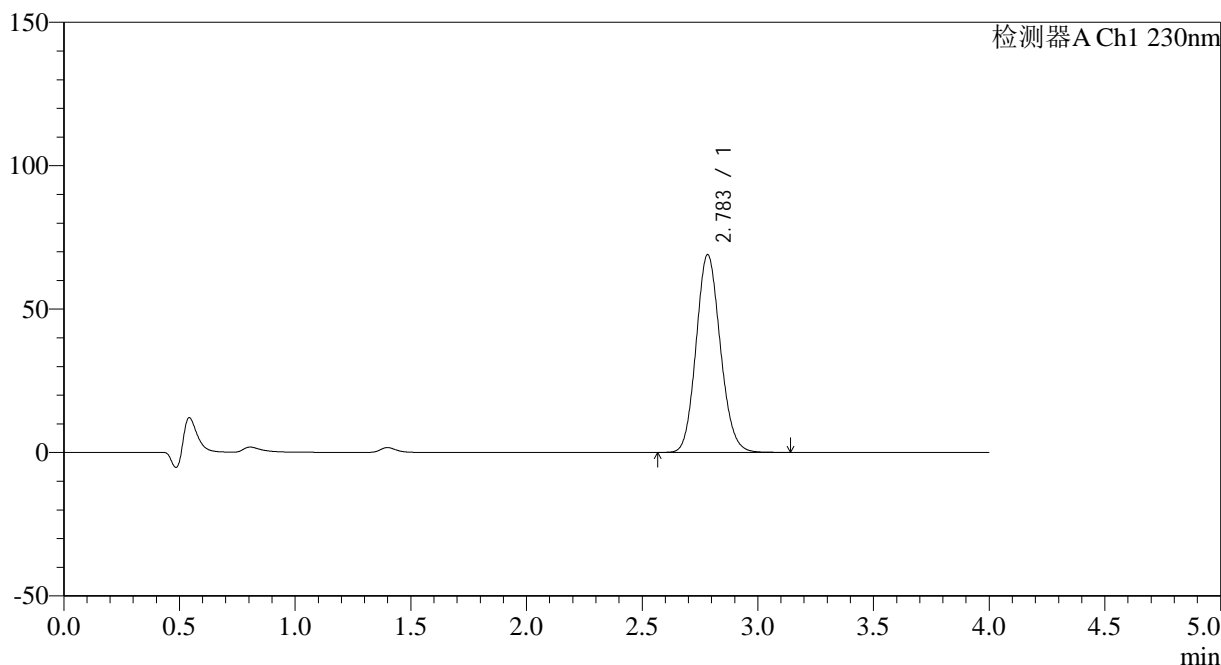
图38 替米沙坦左氨氯地平片溶出曲线测定HPLC图谱
 自制品-2024070321批-pH1.0介质-篮法-100转-45min-片2
 供试品溶液-1

<样品信息>

色谱柱 : XB-C18(50*4.6mm,5μm) 流速: 1.5ml/min
 柱温 : 30°C 波长: 230nm
 数据文件名 : RC\$SMF-209 - 0-190/18-1184-3 - zzp-2024070321p-rcqx-pH1.0jz-lf100z-45min-P3.lcd
 方法文件名 : RC\$SMF-209 - SMF-209-tmst-FX267.lcm
 批处理文件名: RC\$SMF-209 - SMF-209-tmst-rcqx-20241015-FX267.lcb
 样品瓶号 : 1-24
 进样体积 : 20 μL 版本号: 6.115
 进样时间 : 2024/10/15 17:50:59 实验者: wangdan
 处理时间 (V3) : 2024/10/17 19:32:06 处理者: wangdan
 仪器型号 : SHIMADZU LC-2050C(FX267)

<色谱图>

mV



<峰表>

检测器A Ch1 230nm

峰号	保留时间	面积	面积%	高度	理论塔板数(USP)	拖尾因子	分离度(USP)
1	2.783	502018	100.000	68831	3385	1.119	--
总计		502018	100.000	68831			

图39 替米沙坦左氨氯地平片溶出曲线测定HPLC图谱
 自制品-2024070321批-pH1.0介质-篮法-100转-45min-片3
 供试品溶液-1



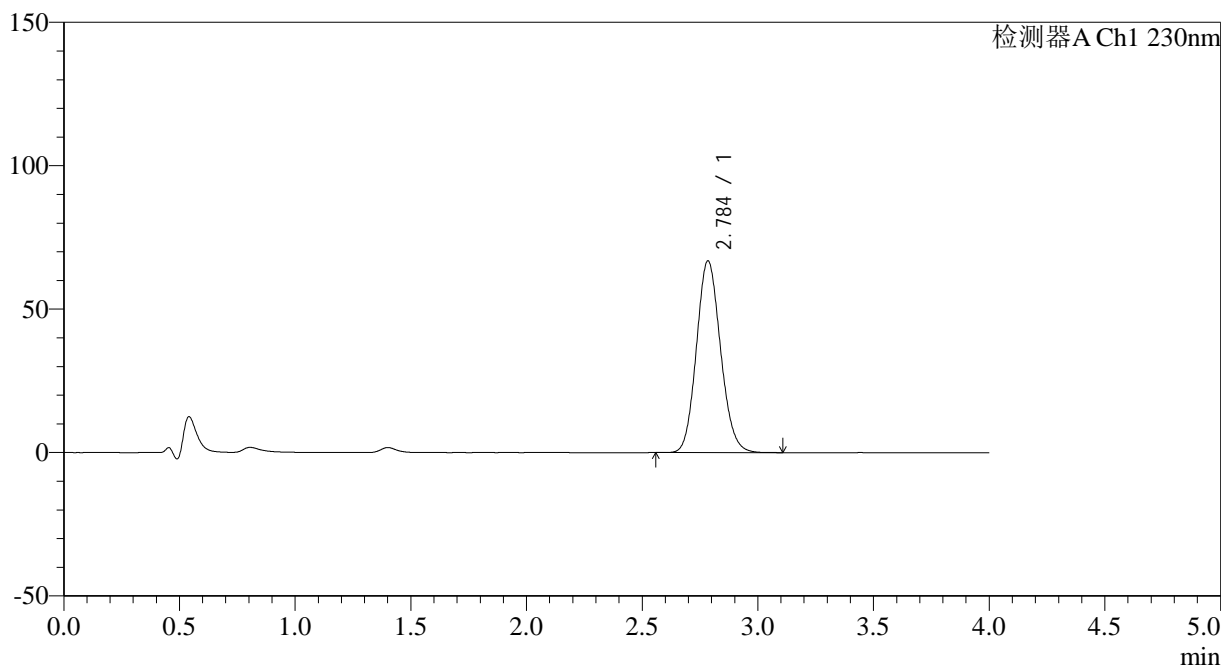
SMF-209

<样品信息>

色谱柱 : XB-C18(50*4.6mm,5 μ m) 流速: 1.5ml/min
 柱温 : 30 $^{\circ}$ C 波长: 230nm
 数据文件名 : RC\$SMF-209 - 0-190/18-1185-3 - zzp-2024070321p-rcqx-pH1.0jz-lf100z-45min-P4.lcd
 方法文件名 : RC\$SMF-209 - SMF-209-tmst-FX267.lcm
 批处理文件名: RC\$SMF-209 - SMF-209-tmst-rcqx-20241015-FX267.lcb
 样品瓶号 : 1-33
 进样体积 : 20 μ L 版本号: 6.115
 进样时间 : 2024/10/15 17:55:22 实验者: wangdan
 处理时间 (V3) : 2024/10/17 19:32:10 处理者: wangdan
 仪器型号 : SHIMADZU LC-2050C(FX267)

<色谱图>

mV



<峰表>

检测器A Ch1 230nm

峰号	保留时间	面积	面积%	高度	理论塔板数(USP)	拖尾因子	分离度(USP)
1	2.784	485376	100.000	66640	3410	1.119	--
总计		485376	100.000	66640			

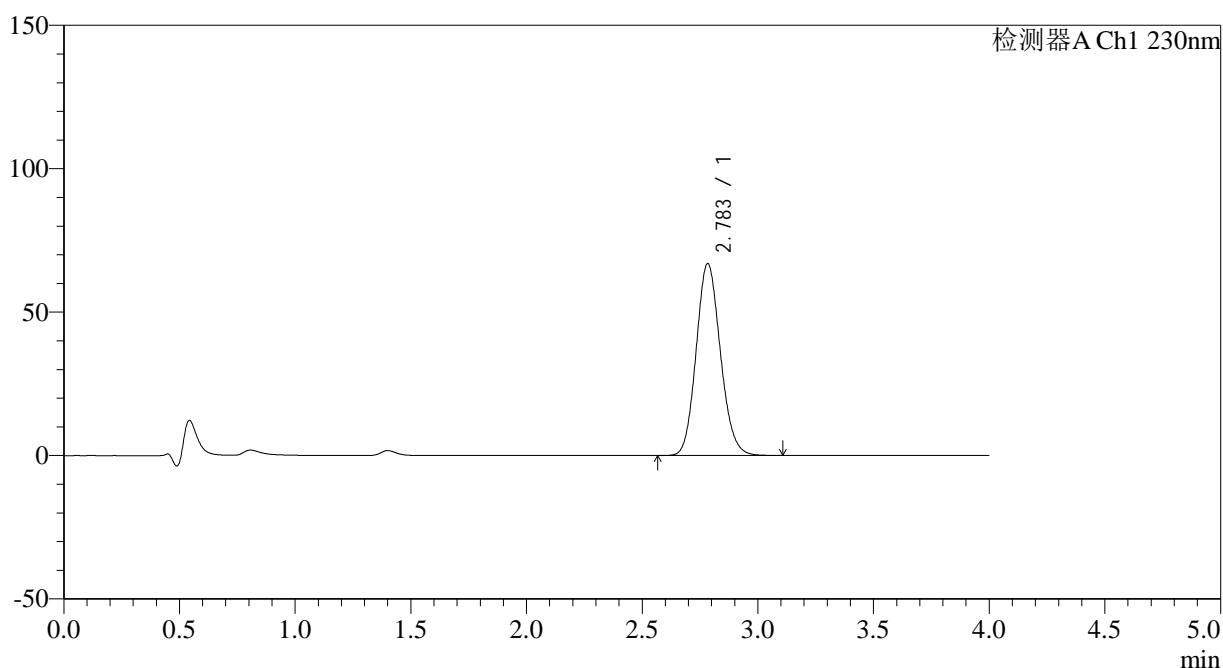
图40 替米沙坦左氨氯地平片溶出曲线测定HPLC图谱
 自制品-2024070321批-pH1.0介质-篮法-100转-45min-片4
 供试品溶液-1

<样品信息>

色谱柱 : XB-C18(50*4.6mm,5μm) 流速: 1.5ml/min
 柱温 : 30°C 波长: 230nm
 数据文件名 : RC\$SMF-209 - 0-190/18-1186-3 - zzp-2024070321p-rcqx-pH1.0jz-lf100z-45min-P5.lcd
 方法文件名 : RC\$SMF-209 - SMF-209-tmst-FX267.lcm
 批处理文件名: RC\$SMF-209 - SMF-209-tmst-rcqx-20241015-FX267.lcb
 样品瓶号 : 1-42
 进样体积 : 20 μL 版本号: 6.115
 进样时间 : 2024/10/15 17:59:45 实验者: wangdan
 处理时间 (V3) : 2024/10/17 19:32:13 处理者: wangdan
 仪器型号 : SHIMADZU LC-2050C(FX267)

<色谱图>

mV



<峰表>

检测器A Ch1 230nm

峰号	保留时间	面积	面积%	高度	理论塔板数(USP)	拖尾因子	分离度(USP)
1	2.783	486782	100.000	66775	3393	1.124	--
总计		486782	100.000	66775			

图41 替米沙坦左氨氯地平片溶出曲线测定HPLC图谱
 自制品-2024070321批-pH1.0介质-篮法-100转-45min-片5
 供试品溶液-1



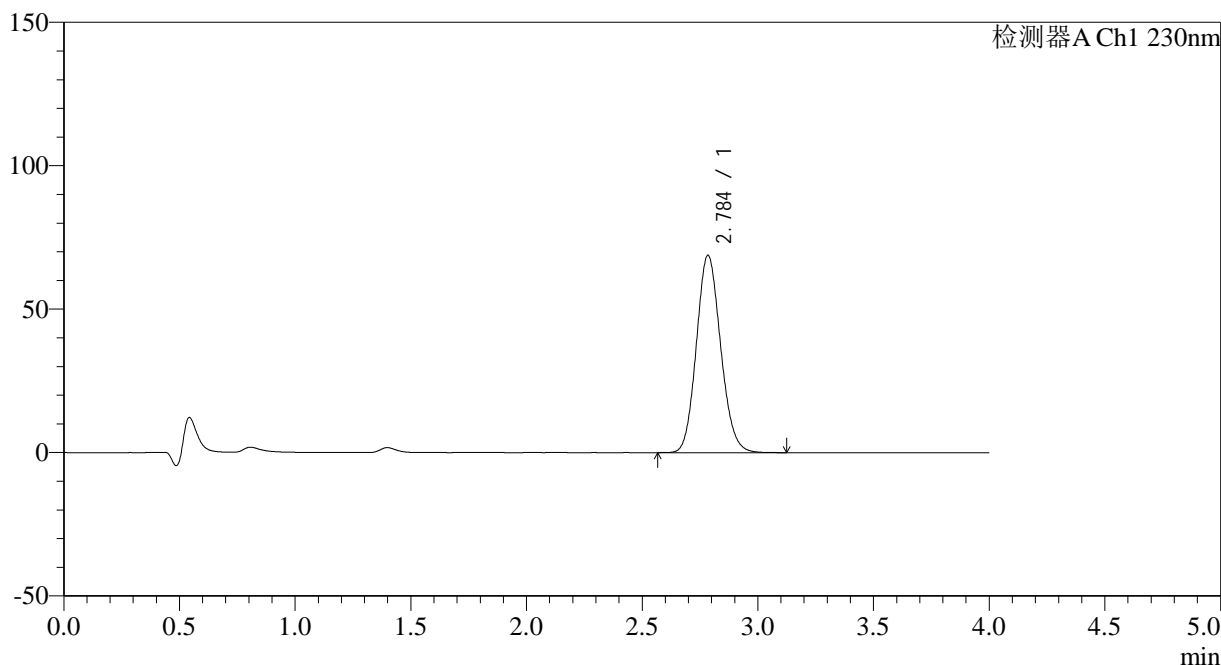
SMF-209

<样品信息>

色谱柱 : XB-C18(50*4.6mm,5μm) 流速: 1.5ml/min
 柱温 : 30°C 波长: 230nm
 数据文件名 : RC\$SMF-209 - 0-190/18-1187-3 - zzp-2024070321p-rcqx-pH1.0jz-lf100z-45min-P6.lcd
 方法文件名 : RC\$SMF-209 - SMF-209-tmst-FX267.lcm
 批处理文件名: RC\$SMF-209 - SMF-209-tmst-rcqx-20241015-FX267.lcb
 样品瓶号 : 1-51
 进样体积 : 20 μL 版本号: 6.115
 进样时间 : 2024/10/15 18:04:07 实验者: wangdan
 处理时间 (V3) : 2024/10/17 19:32:17 处理者: wangdan
 仪器型号 : SHIMADZU LC-2050C(FX267)

<色谱图>

mV



<峰表>

检测器A Ch1 230nm

峰号	保留时间	面积	面积%	高度	理论塔板数(USP)	拖尾因子	分离度(USP)
1	2.784	502214	100.000	68562	3366	1.122	--
总计		502214	100.000	68562			

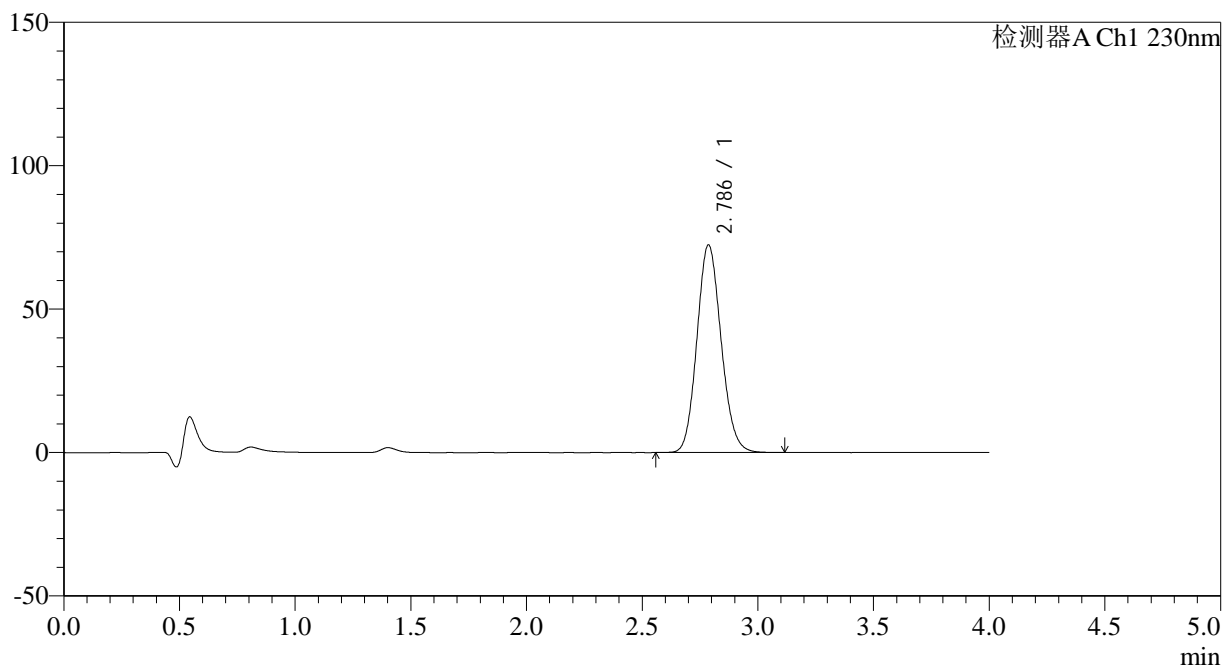
图42 替米沙坦左氨氯地平片溶出曲线测定HPLC图谱
 自制品-2024070321批-pH1.0介质-篮法-100转-45min-片6
 供试品溶液-1

<样品信息>

色谱柱 : XB-C18(50*4.6mm,5μm) 流速: 1.5ml/min
 柱温 : 30°C 波长: 230nm
 数据文件名 : RC\$SMF-209 - 0-190/18-1188-3 - zzp-2024070321p-rcqx-pH1.0jz-lf100z-60min-P1.lcd
 方法文件名 : RC\$SMF-209 - SMF-209-tmst-FX267.lcm
 批处理文件名: RC\$SMF-209 - SMF-209-tmst-rcqx-20241015-FX267.lcb
 样品瓶号 : 1-7
 进样体积 : 20 μL 版本号: 6.115
 进样时间 : 2024/10/15 18:08:30 实验者: wangdan
 处理时间 (V3) : 2024/10/17 19:32:21 处理者: wangdan
 仪器型号 : SHIMADZU LC-2050C(FX267)

<色谱图>

mV



<峰表>

检测器A Ch1 230nm

峰号	保留时间	面积	面积%	高度	理论塔板数(USP)	拖尾因子	分离度(USP)
1	2.786	527106	100.000	72360	3395	1.120	--
总计		527106	100.000	72360			

图43 替米沙坦左氨氯地平片溶出曲线测定HPLC图谱
 自制品-2024070321批-pH1.0介质-篮法-100转-60min-片1
 供试品溶液-1



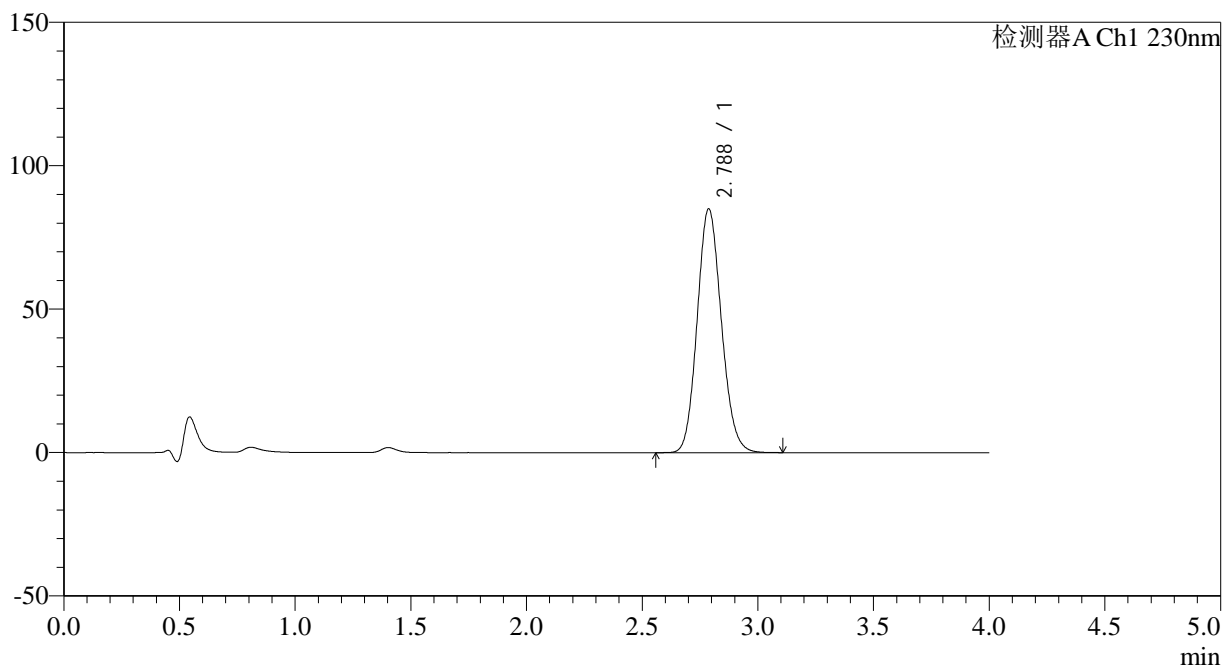
SMF-209

<样品信息>

色谱柱 : XB-C18(50*4.6mm,5μm) 流速: 1.5ml/min
 柱温 : 30°C 波长: 230nm
 数据文件名 : RC\$SMF-209 - 0-190/18-1189-3 - zzp-2024070321p-rcqx-pH1.0jz-lf100z-60min-P2.lcd
 方法文件名 : RC\$SMF-209 - SMF-209-tmst-FX267.lcm
 批处理文件名 : RC\$SMF-209 - SMF-209-tmst-rcqx-20241015-FX267.lcb
 样品瓶号 : 1-16
 进样体积 : 20 μL 版本号: 6.115
 进样时间 : 2024/10/15 18:12:52 实验者: wangdan
 处理时间 (V3) : 2024/10/17 19:32:25 处理者: wangdan
 仪器型号 : SHIMADZU LC-2050C(FX267)

<色谱图>

mV



<峰表>

检测器A Ch1 230nm

峰号	保留时间	面积	面积%	高度	理论塔板数(USP)	拖尾因子	分离度(USP)
1	2.788	617999	100.000	85009	3407	1.121	--
总计		617999	100.000	85009			

图44 替米沙坦左氨氯地平片溶出曲线测定HPLC图谱
 自制品-2024070321批-pH1.0介质-篮法-100转-60min-片2
 供试品溶液-1



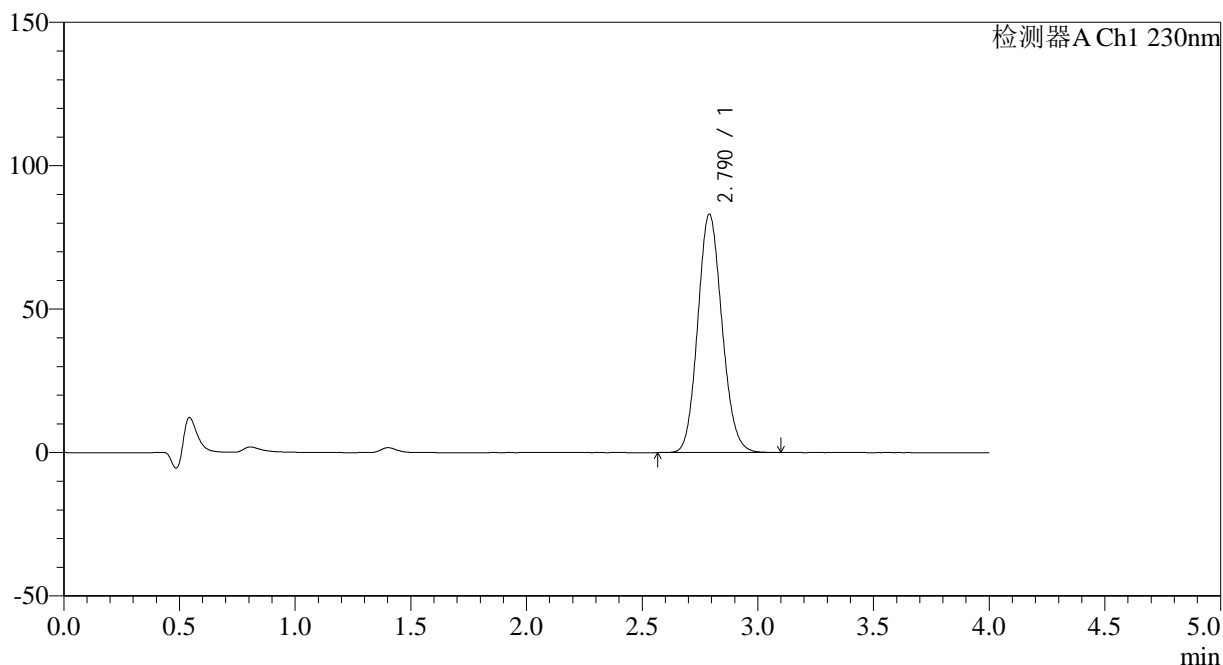
SMF-209

<样品信息>

色谱柱 : XB-C18(50*4.6mm,5μm) 流速: 1.5ml/min
 柱温 : 30°C 波长: 230nm
 数据文件名 : RC\$SMF-209 - 0-190/18-1190-3 - zzp-2024070321p-rcqx-pH1.0jz-lf100z-60min-P3.lcd
 方法文件名 : RC\$SMF-209 - SMF-209-tmst-FX267.lcm
 批处理文件名 : RC\$SMF-209 - SMF-209-tmst-rcqx-20241015-FX267.lcb
 样品瓶号 : 1-25
 进样体积 : 20 μL 版本号: 6.115
 进样时间 : 2024/10/15 18:17:15 实验者: wangdan
 处理时间 (V3) : 2024/10/17 19:32:28 处理者: wangdan
 仪器型号 : SHIMADZU LC-2050C(FX267)

<色谱图>

mV



<峰表>

检测器A Ch1 230nm

峰号	保留时间	面积	面积%	高度	理论塔板数(USP)	拖尾因子	分离度(USP)
1	2.790	606120	100.000	83070	3390	1.119	--
总计		606120	100.000	83070			

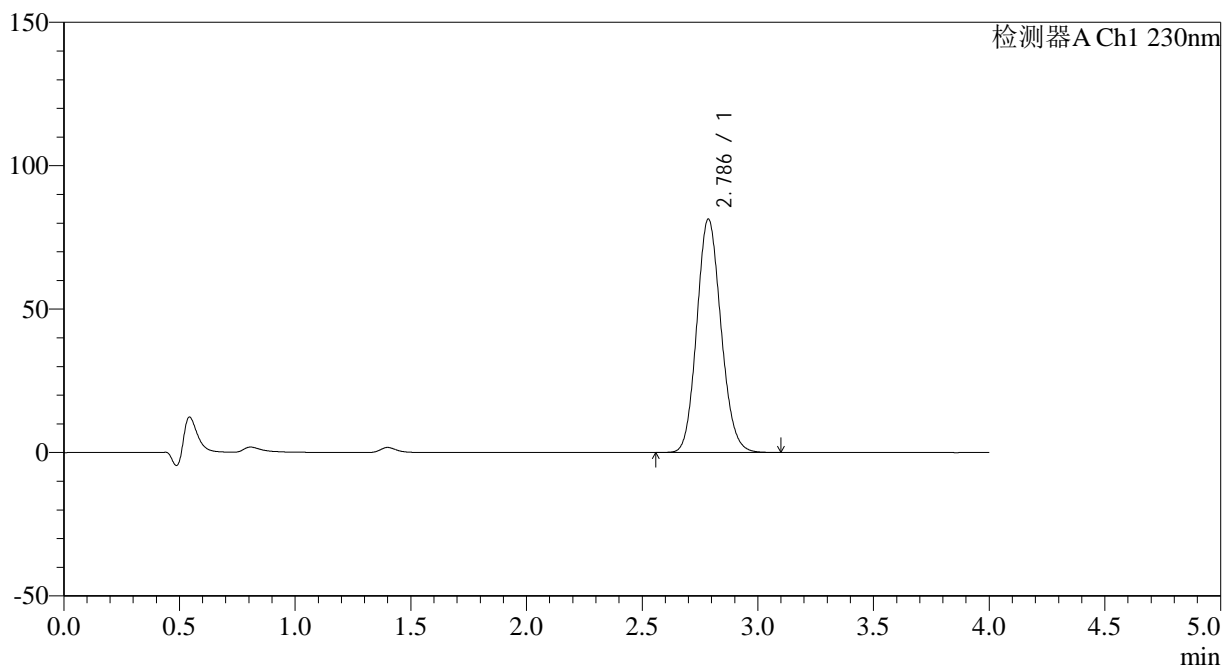
图45 替米沙坦左氨氯地平片溶出曲线测定HPLC图谱
 自制品-2024070321批-pH1.0介质-篮法-100转-60min-片3
 供试品溶液-1

<样品信息>

色谱柱 : XB-C18(50*4.6mm,5μm) 流速: 1.5ml/min
 柱温 : 30°C 波长: 230nm
 数据文件名 : RC\$SMF-209 - 0-190/18-1191-3 - zzp-2024070321p-rcqx-pH1.0jz-lf100z-60min-P4.lcd
 方法文件名 : RC\$SMF-209 - SMF-209-tmst-FX267.lcm
 批处理文件名: RC\$SMF-209 - SMF-209-tmst-rcqx-20241015-FX267.lcb
 样品瓶号 : 1-34
 进样体积 : 20 μL 版本号: 6.115
 进样时间 : 2024/10/15 18:21:38 实验者: wangdan
 处理时间 (V3) : 2024/10/17 19:32:32 处理者: wangdan
 仪器型号 : SHIMADZU LC-2050C(FX267)

<色谱图>

mV



<峰表>

检测器A Ch1 230nm

峰号	保留时间	面积	面积%	高度	理论塔板数(USP)	拖尾因子	分离度(USP)
1	2.786	593133	100.000	81314	3387	1.120	--
总计		593133	100.000	81314			

图46 替米沙坦左氨氯地平片溶出曲线测定HPLC图谱
 自制品-2024070321批-pH1.0介质-篮法-100转-60min-片4
 供试品溶液-1



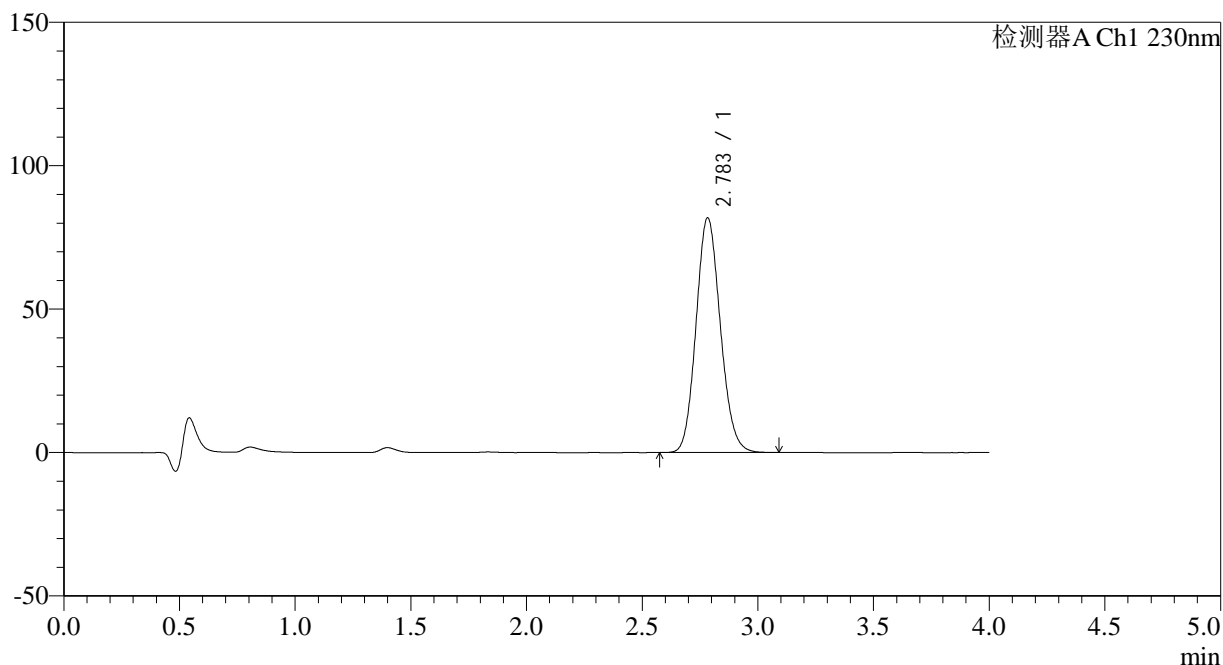
SMF-209

<样品信息>

色谱柱 : XB-C18(50*4.6mm,5μm) 流速: 1.5ml/min
 柱温 : 30°C 波长: 230nm
 数据文件名 : RC\$SMF-209 - 0-190/18-1192-3 - zzp-2024070321p-rcqx-pH1.0jz-lf100z-60min-P5.lcd
 方法文件名 : RC\$SMF-209 - SMF-209-tmst-FX267.lcm
 批处理文件名: RC\$SMF-209 - SMF-209-tmst-rcqx-20241015-FX267.lcb
 样品瓶号 : 1-43
 进样体积 : 20 μL 版本号: 6.115
 进样时间 : 2024/10/15 18:26:00 实验者: wangdan
 处理时间 (V3) : 2024/10/17 19:32:36 处理者: wangdan
 仪器型号 : SHIMADZU LC-2050C(FX267)

<色谱图>

mV



<峰表>

检测器A Ch1 230nm

峰号	保留时间	面积	面积%	高度	理论塔板数(USP)	拖尾因子	分离度(USP)
1	2.783	598334	100.000	81744	3360	1.121	--
总计		598334	100.000	81744			

图47 替米沙坦左氨氯地平片溶出曲线测定HPLC图谱
 自制品-2024070321批-pH1.0介质-篮法-100转-60min-片5
 供试品溶液-1



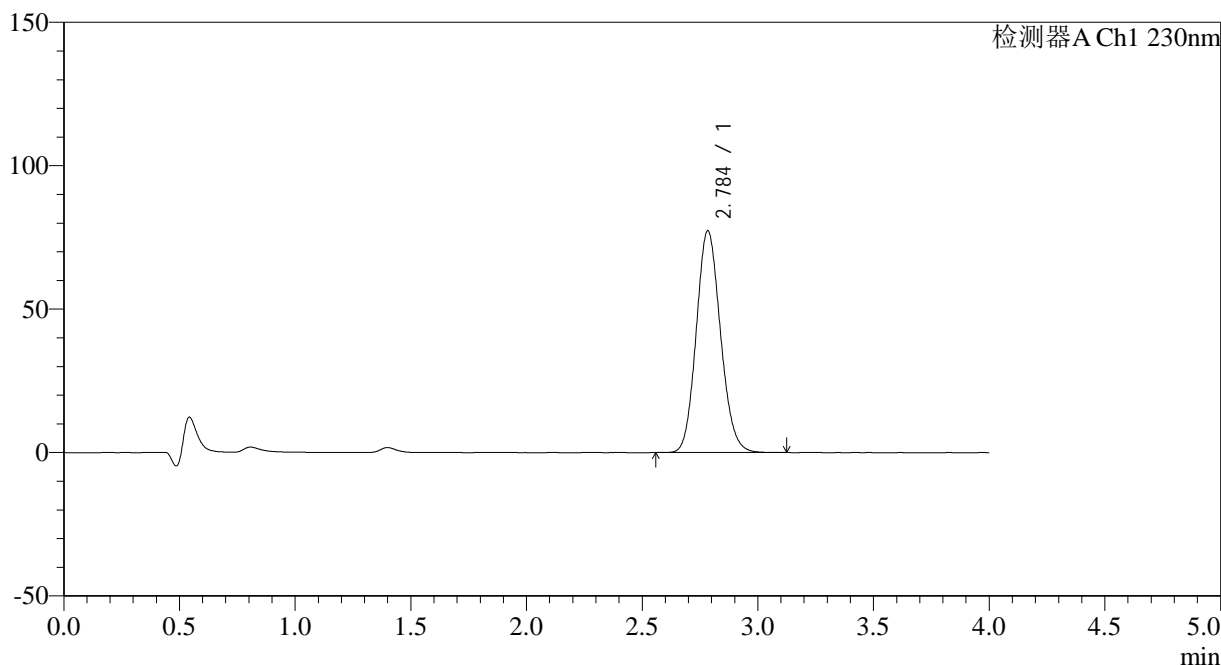
SMF-209

<样品信息>

色谱柱 : XB-C18(50*4.6mm,5μm) 流速: 1.5ml/min
 柱温 : 30°C 波长: 230nm
 数据文件名 : RC\$SMF-209 - 0-190/18-1193-3 - zzp-2024070321p-rcqx-pH1.0jz-lf100z-60min-P6.lcd
 方法文件名 : RC\$SMF-209 - SMF-209-tmst-FX267.lcm
 批处理文件名 : RC\$SMF-209 - SMF-209-tmst-rcqx-20241015-FX267.lcb
 样品瓶号 : 1-52
 进样体积 : 20 μL 版本号: 6.115
 进样时间 : 2024/10/15 18:30:23 实验者: wangdan
 处理时间 (V3) : 2024/10/17 19:32:40 处理者: wangdan
 仪器型号 : SHIMADZU LC-2050C(FX267)

<色谱图>

mV



<峰表>

检测器A Ch1 230nm

峰号	保留时间	面积	面积%	高度	理论塔板数(USP)	拖尾因子	分离度(USP)
1	2.784	564116	100.000	77154	3372	1.123	--
总计		564116	100.000	77154			

图48 替米沙坦左氨氯地平片溶出曲线测定HPLC图谱
 自制品-2024070321批-pH1.0介质-篮法-100转-60min-片6
 供试品溶液-1



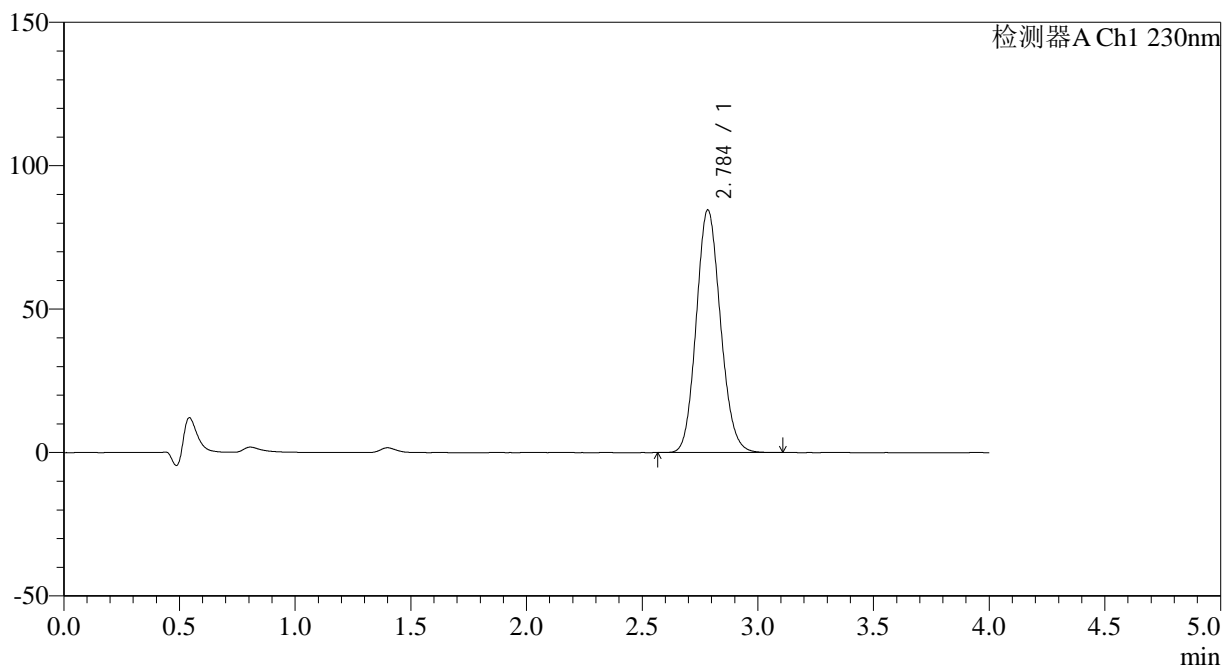
SMF-209

<样品信息>

色谱柱 : XB-C18(50*4.6mm,5μm) 流速: 1.5ml/min
 柱温 : 30°C 波长: 230nm
 数据文件名 : RC\$SMF-209 - 0-190/18-1194-3 - zzp-2024070321p-rcqx-pH1.0jz-lf100z-90min-P1.lcd
 方法文件名 : RC\$SMF-209 - SMF-209-tmst-FX267.lcm
 批处理文件名: RC\$SMF-209 - SMF-209-tmst-rcqx-20241015-FX267.lcb
 样品瓶号 : 1-8
 进样体积 : 20 μL 版本号: 6.115
 进样时间 : 2024/10/15 18:34:47 实验者: wangdan
 处理时间 (V3) : 2024/10/17 19:32:44 处理者: wangdan
 仪器型号 : SHIMADZU LC-2050C(FX267)

<色谱图>

mV



<峰表>

检测器A Ch1 230nm

峰号	保留时间	面积	面积%	高度	理论塔板数(USP)	拖尾因子	分离度(USP)
1	2.784	615914	100.000	84372	3386	1.121	--
总计		615914	100.000	84372			

图49 替米沙坦左氨氯地平片溶出曲线测定HPLC图谱
 自制品-2024070321批-pH1.0介质-篮法-100转-90min-片1
 供试品溶液-1



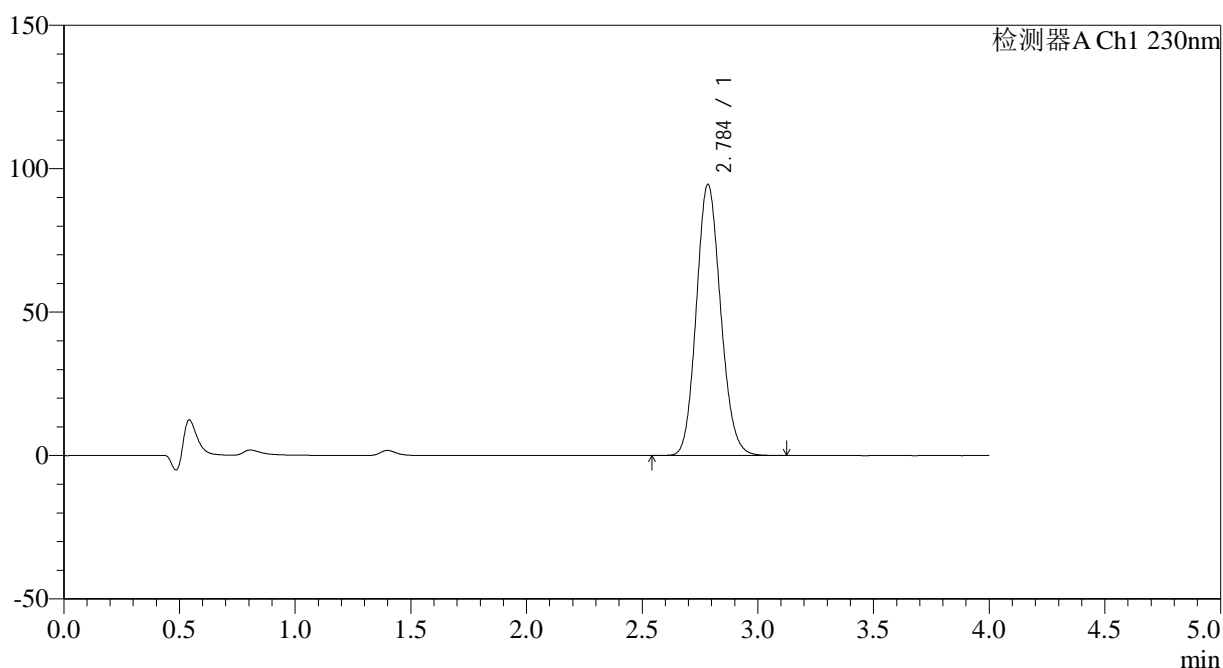
SMF-209

<样品信息>

色谱柱 : XB-C18(50*4.6mm,5μm) 流速: 1.5ml/min
 柱温 : 30°C 波长: 230nm
 数据文件名 : RC\$SMF-209 - 0-190/18-1195-3 - zzp-2024070321p-rcqx-pH1.0jz-lf100z-90min-P2.lcd
 方法文件名 : RC\$SMF-209 - SMF-209-tmst-FX267.lcm
 批处理文件名 : RC\$SMF-209 - SMF-209-tmst-rcqx-20241015-FX267.lcb
 样品瓶号 : 1-17
 进样体积 : 20 μL 版本号: 6.115
 进样时间 : 2024/10/15 18:39:11 实验者: wangdan
 处理时间 (V3) : 2024/10/17 19:32:47 处理者: wangdan
 仪器型号 : SHIMADZU LC-2050C(FX267)

<色谱图>

mV



<峰表>

检测器A Ch1 230nm

峰号	保留时间	面积	面积%	高度	理论塔板数(USP)	拖尾因子	分离度(USP)
1	2.784	690569	100.000	94231	3368	1.125	--
总计		690569	100.000	94231			

图50 替米沙坦左氨氯地平片溶出曲线测定HPLC图谱
 自制品-2024070321批-pH1.0介质-篮法-100转-90min-片2
 供试品溶液-1



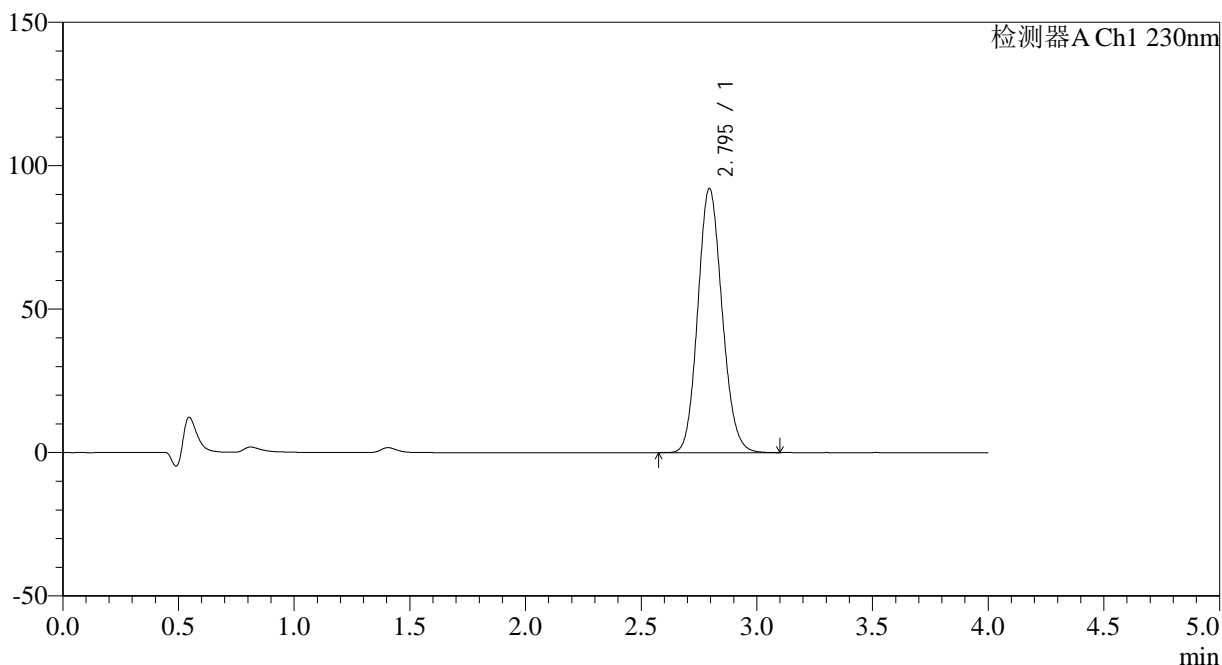
SMF-209

<样品信息>

色谱柱 : XB-C18(50*4.6mm,5μm) 流速: 1.5ml/min
 柱温 : 30°C 波长: 230nm
 数据文件名 : RC\$SMF-209 - 0-190/18-1196-3 - zzp-2024070321p-rcqx-pH1.0jz-lf100z-90min-P3.lcd
 方法文件名 : RC\$SMF-209 - SMF-209-tmst-FX267.lcm
 批处理文件名: RC\$SMF-209 - SMF-209-tmst-rcqx-20241015-FX267.lcb
 样品瓶号 : 1-26
 进样体积 : 20 μL 版本号: 6.115
 进样时间 : 2024/10/15 18:43:35 实验者: wangdan
 处理时间 (V3) : 2024/10/17 19:32:51 处理者: wangdan
 仪器型号 : SHIMADZU LC-2050C(FX267)

<色谱图>

mV



<峰表>

检测器A Ch1 230nm

峰号	保留时间	面积	面积%	高度	理论塔板数(USP)	拖尾因子	分离度(USP)
1	2.795	672138	100.000	92055	3400	1.122	--
总计		672138	100.000	92055			

图51 替米沙坦左氨氯地平片溶出曲线测定HPLC图谱
 自制品-2024070321批-pH1.0介质-篮法-100转-90min-片3
 供试品溶液-1



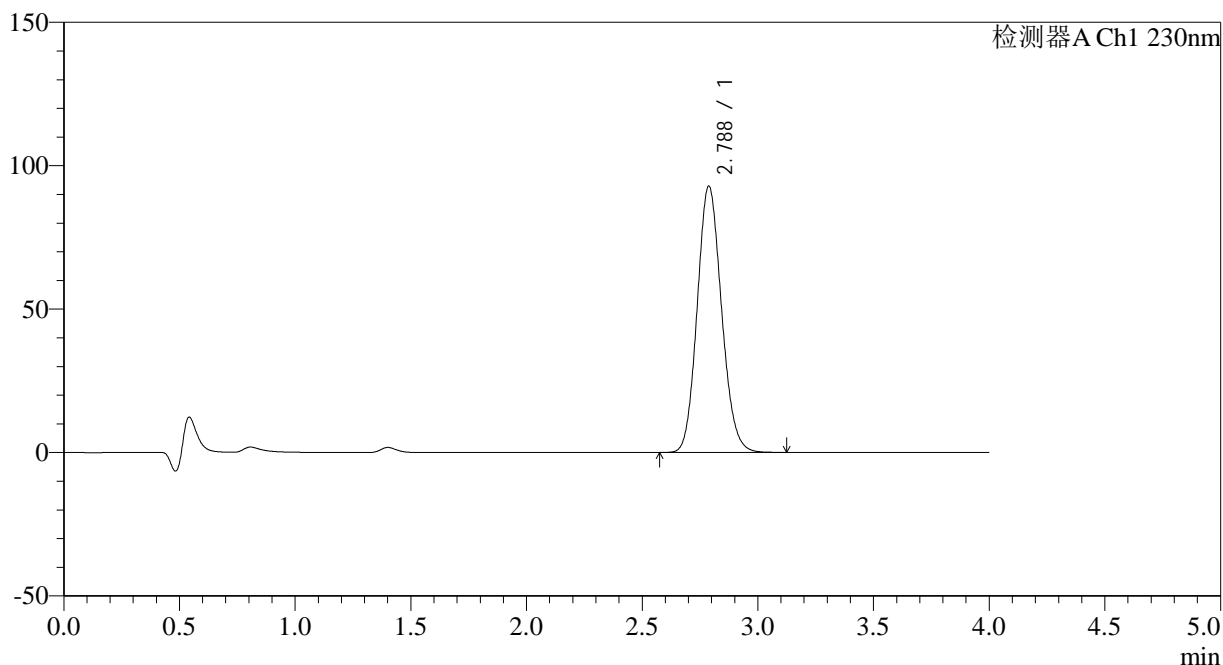
SMF-209

<样品信息>

色谱柱 : XB-C18(50*4.6mm,5μm) 流速: 1.5ml/min
 柱温 : 30°C 波长: 230nm
 数据文件名 : RC\$SMF-209 - 0-190/18-1197-3 - zzp-2024070321p-rcqx-pH1.0jz-lf100z-90min-P4.lcd
 方法文件名 : RC\$SMF-209 - SMF-209-tmst-FX267.lcm
 批处理文件名: RC\$SMF-209 - SMF-209-tmst-rcqx-20241015-FX267.lcb
 样品瓶号 : 1-35
 进样体积 : 20 μL 版本号: 6.115
 进样时间 : 2024/10/15 18:47:59 实验者: wangdan
 处理时间 (V3) : 2024/10/17 19:32:55 处理者: wangdan
 仪器型号 : SHIMADZU LC-2050C(FX267)

<色谱图>

mV



<峰表>

检测器A Ch1 230nm

峰号	保留时间	面积	面积%	高度	理论塔板数(USP)	拖尾因子	分离度(USP)
1	2.788	679387	100.000	92860	3362	1.121	--
总计		679387	100.000	92860			

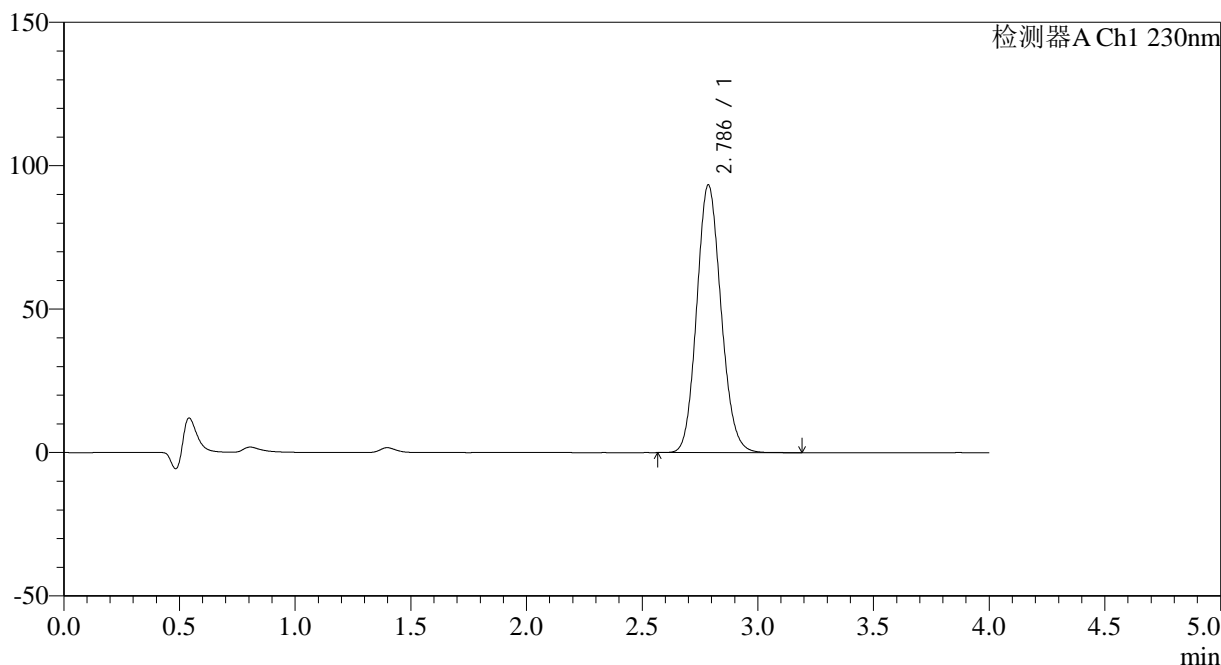
图52 替米沙坦左氨氯地平片溶出曲线测定HPLC图谱
 自制品-2024070321批-pH1.0介质-篮法-100转-90min-片4
 供试品溶液-1

<样品信息>

色谱柱 : XB-C18(50*4.6mm,5μm) 流速: 1.5ml/min
 柱温 : 30°C 波长: 230nm
 数据文件名 : RC\$SMF-209 - 0-190/18-1198-3 - zzp-2024070321p-rcqx-pH1.0jz-lf100z-90min-P5.lcd
 方法文件名 : RC\$SMF-209 - SMF-209-tmst-FX267.lcm
 批处理文件名: RC\$SMF-209 - SMF-209-tmst-rcqx-20241015-FX267.lcb
 样品瓶号 : 1-44
 进样体积 : 20 μL 版本号: 6.115
 进样时间 : 2024/10/15 18:52:22 实验者: wangdan
 处理时间 (V3) : 2024/10/17 19:32:59 处理者: wangdan
 仪器型号 : SHIMADZU LC-2050C(FX267)

<色谱图>

mV



<峰表>

检测器A Ch1 230nm

峰号	保留时间	面积	面积%	高度	理论塔板数(USP)	拖尾因子	分离度(USP)
1	2.786	682277	100.000	93215	3373	1.121	--
总计		682277	100.000	93215			

图53 替米沙坦左氨氯地平片溶出曲线测定HPLC图谱
 自制品-2024070321批-pH1.0介质-篮法-100转-90min-片5
 供试品溶液-1



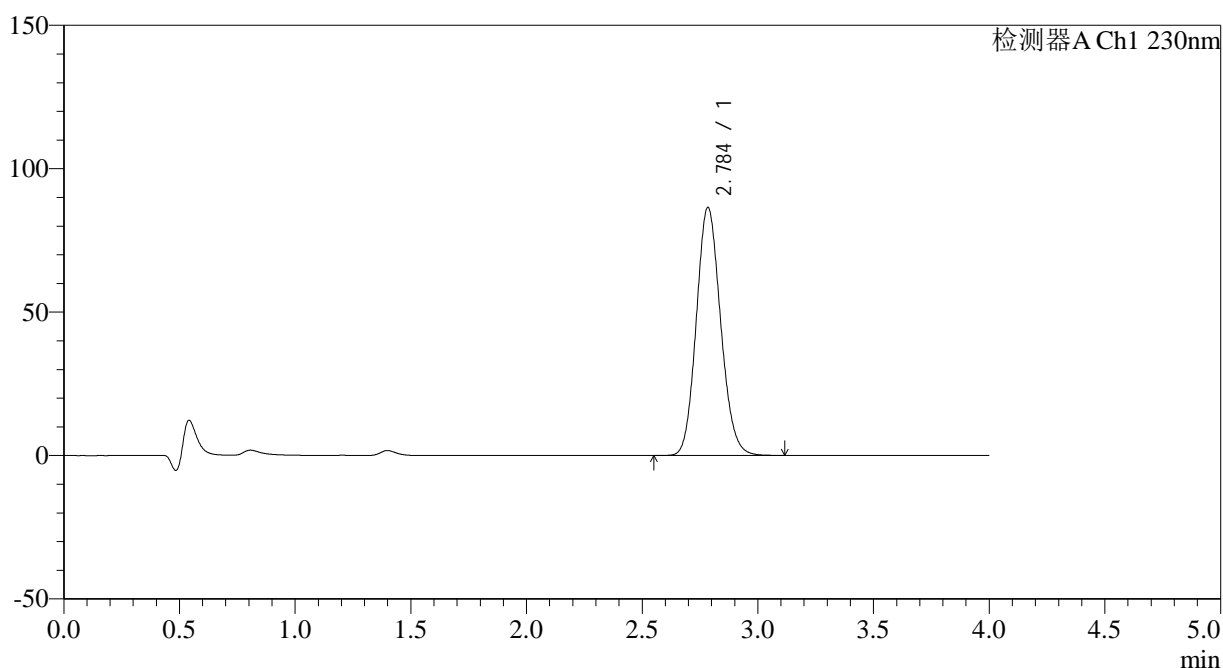
SMF-209

<样品信息>

色谱柱 : XB-C18(50*4.6mm,5μm) 流速: 1.5ml/min
 柱温 : 30°C 波长: 230nm
 数据文件名 : RC\$SMF-209 - 0-190/18-1199-3 - zzp-2024070321p-rcqx-pH1.0jz-lf100z-90min-P6.lcd
 方法文件名 : RC\$SMF-209 - SMF-209-tmst-FX267.lcm
 批处理文件名: RC\$SMF-209 - SMF-209-tmst-rcqx-20241015-FX267.lcb
 样品瓶号 : 1-53
 进样体积 : 20 μL 版本号: 6.115
 进样时间 : 2024/10/15 18:56:45 实验者: wangdan
 处理时间 (V3) : 2024/10/17 19:33:02 处理者: wangdan
 仪器型号 : SHIMADZU LC-2050C(FX267)

<色谱图>

mV



<峰表>

检测器A Ch1 230nm

峰号	保留时间	面积	面积%	高度	理论塔板数(USP)	拖尾因子	分离度(USP)
1	2.784	632340	100.000	86207	3364	1.124	--
总计		632340	100.000	86207			

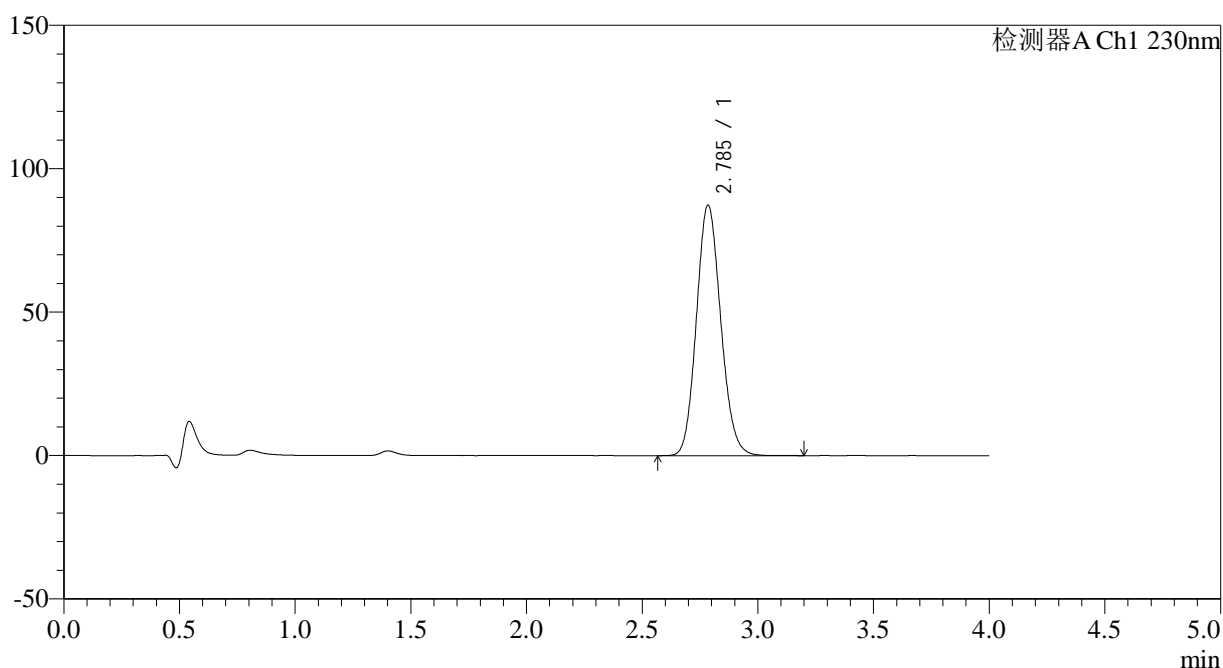
图54 替米沙坦左氨氯地平片溶出曲线测定HPLC图谱
 自制品-2024070321批-pH1.0介质-篮法-100转-90min-片6
 供试品溶液-1

<样品信息>

色谱柱 : XB-C18(50*4.6mm,5 μ m) 流速: 1.5ml/min
 柱温 : 30 $^{\circ}$ C 波长: 230nm
 数据文件名 : RC\$SMF-209 - 0-190/18-1200-3 - zzp-2024070321p-rcqx-pH1.0jz-lf100z-120min-P1.lcd
 方法文件名 : RC\$SMF-209 - SMF-209-tmst-FX267.lcm
 批处理文件名: RC\$SMF-209 - SMF-209-tmst-rcqx-20241015-FX267.lcb
 样品瓶号 : 4-1
 进样体积 : 20 μ L 版本号: 6.115
 进样时间 : 2024/10/15 19:01:08 实验者: wangdan
 处理时间 (V3) : 2024/10/17 19:33:06 处理者: wangdan
 仪器型号 : SHIMADZU LC-2050C(FX267)

<色谱图>

mV



<峰表>

检测器A Ch1 230nm

峰号	保留时间	面积	面积%	高度	理论塔板数(USP)	拖尾因子	分离度(USP)
1	2.785	639872	100.000	87112	3351	1.122	--
总计		639872	100.000	87112			

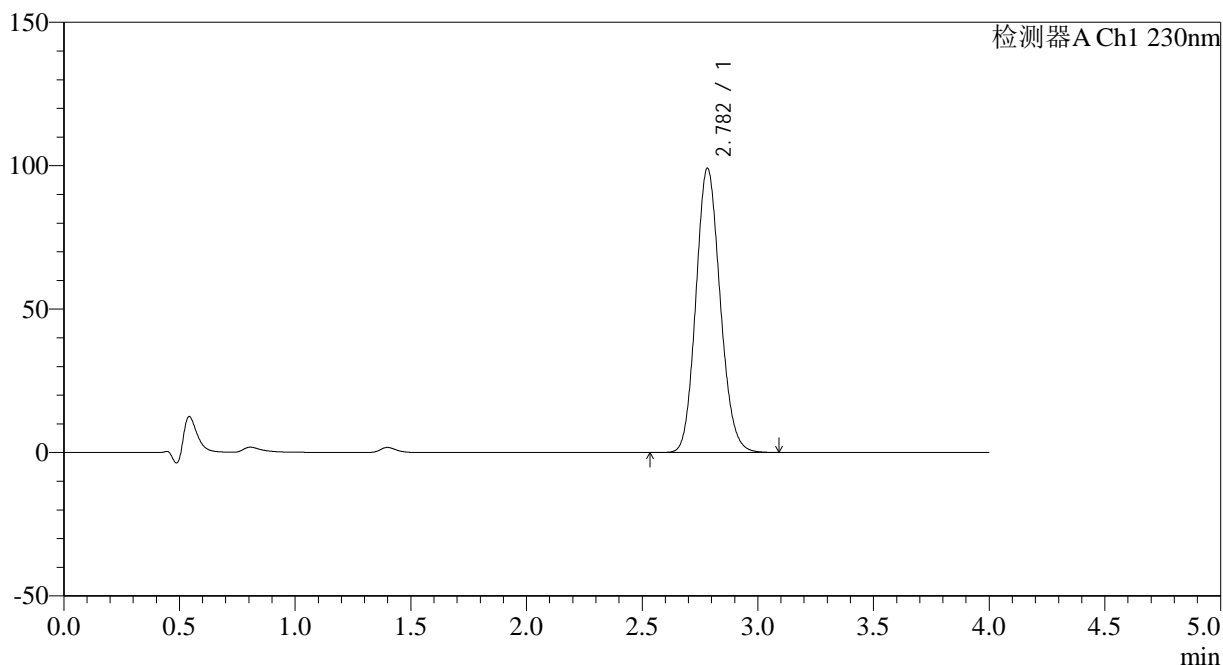
图55 替米沙坦左氨氯地平片溶出曲线测定HPLC图谱
 自制品-2024070321批-pH1.0介质-篮法-100转-120min-片1
 供试品溶液-1

<样品信息>

色谱柱 : XB-C18(50*4.6mm,5μm) 流速: 1.5ml/min
 柱温 : 30°C 波长: 230nm
 数据文件名 : RC\$SMF-209 - 0-190/18-1201-3 - zzp-2024070321p-rcqx-pH1.0jz-lf100z-120min-P2.lcd
 方法文件名 : RC\$SMF-209 - SMF-209-tmst-FX267.lcm
 批处理文件名: RC\$SMF-209 - SMF-209-tmst-rcqx-20241015-FX267.lcb
 样品瓶号 : 4-10
 进样体积 : 20 μL 版本号: 6.115
 进样时间 : 2024/10/15 19:05:31 实验者: wangdan
 处理时间 (V3) : 2024/10/17 19:33:10 处理者: wangdan
 仪器型号 : SHIMADZU LC-2050C(FX267)

<色谱图>

mV



<峰表>

检测器A Ch1 230nm

峰号	保留时间	面积	面积%	高度	理论塔板数(USP)	拖尾因子	分离度(USP)
1	2.782	722876	100.000	99054	3373	1.125	--
总计		722876	100.000	99054			

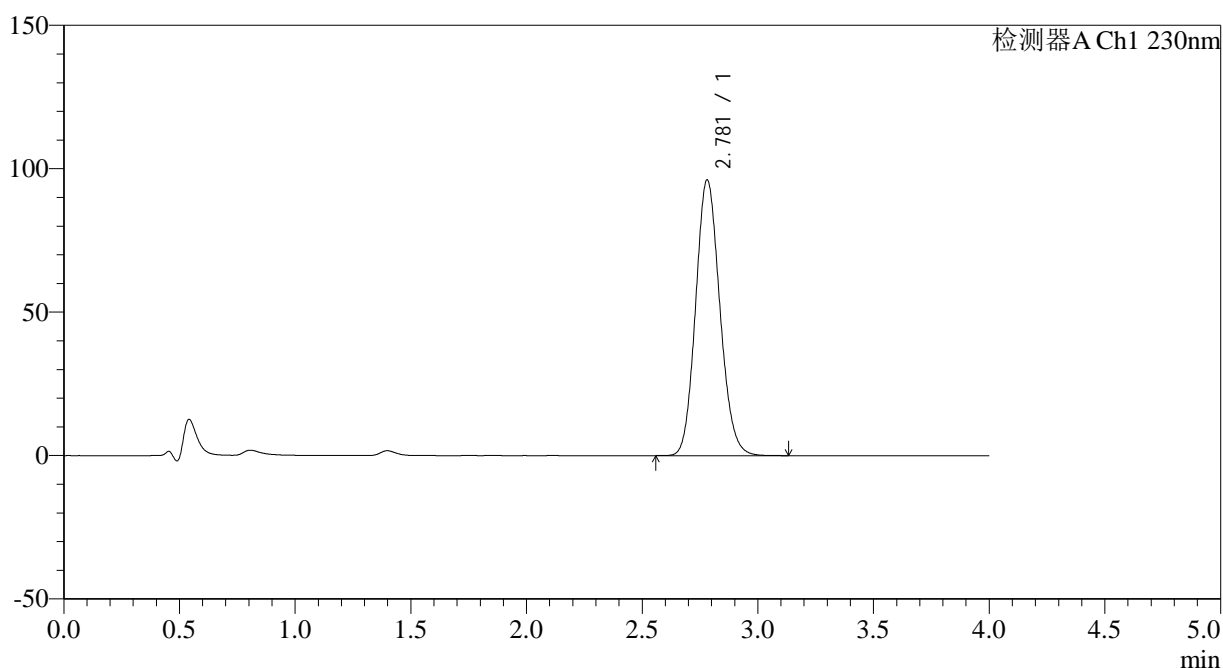
图56 替米沙坦左氨氯地平片溶出曲线测定HPLC图谱
自制品-2024070321批-pH1.0介质-篮法-100转-120min-片2
供试品溶液-1

<样品信息>

色谱柱 : XB-C18(50*4.6mm,5 μ m) 流速: 1.5ml/min
 柱温 : 30 $^{\circ}$ C 波长: 230nm
 数据文件名 : RC\$SMF-209 - 0-190/18-1202-3 - zzp-2024070321p-rcqx-pH1.0jz-lf100z-120min-P3.lcd
 方法文件名 : RC\$SMF-209 - SMF-209-tmst-FX267.lcm
 批处理文件名: RC\$SMF-209 - SMF-209-tmst-rcqx-20241015-FX267.lcb
 样品瓶号 : 4-19
 进样体积 : 20 μ L 版本号: 6.115
 进样时间 : 2024/10/15 19:09:54 实验者: wangdan
 处理时间 (V3) : 2024/10/17 19:33:13 处理者: wangdan
 仪器型号 : SHIMADZU LC-2050C(FX267)

<色谱图>

mV



<峰表>

检测器A Ch1 230nm

峰号	保留时间	面积	面积%	高度	理论塔板数(USP)	拖尾因子	分离度(USP)
1	2.781	700703	100.000	96158	3376	1.126	--
总计		700703	100.000	96158			

图57 替米沙坦左氨氯地平片溶出曲线测定HPLC图谱
 自制品-2024070321批-pH1.0介质-篮法-100转-120min-片3
 供试品溶液-1



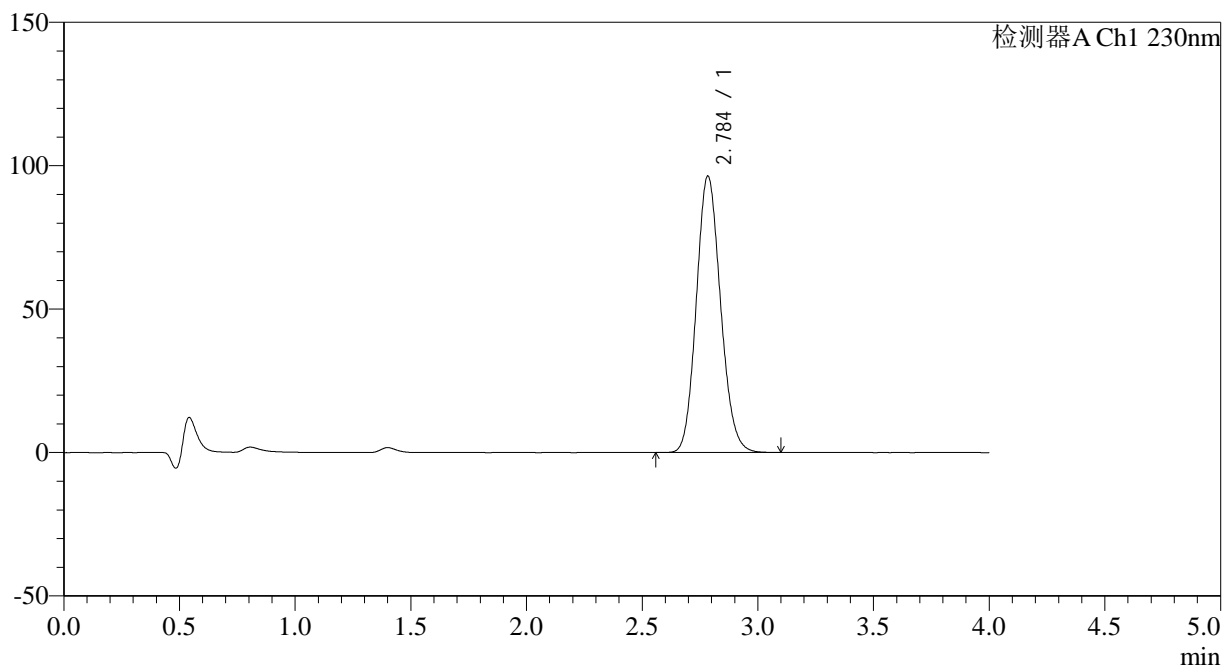
SMF-209

<样品信息>

色谱柱 : XB-C18(50*4.6mm,5μm) 流速: 1.5ml/min
 柱温 : 30°C 波长: 230nm
 数据文件名 : RC\$SMF-209 - 0-190/18-1203-3 - zzp-2024070321p-rcqx-pH1.0jz-lf100z-120min-P4.lcd
 方法文件名 : RC\$SMF-209 - SMF-209-tmst-FX267.lcm
 批处理文件名 : RC\$SMF-209 - SMF-209-tmst-rcqx-20241015-FX267.lcb
 样品瓶号 : 4-28
 进样体积 : 20 μL 版本号: 6.115
 进样时间 : 2024/10/15 19:14:17 实验者: wangdan
 处理时间 (V3) : 2024/10/17 19:33:17 处理者: wangdan
 仪器型号 : SHIMADZU LC-2050C(FX267)

<色谱图>

mV



<峰表>

检测器A Ch1 230nm

峰号	保留时间	面积	面积%	高度	理论塔板数(USP)	拖尾因子	分离度(USP)
1	2.784	702915	100.000	96119	3377	1.126	--
总计		702915	100.000	96119			

图58 替米沙坦左氨氯地平片溶出曲线测定HPLC图谱
 自制品-2024070321批-pH1.0介质-篮法-100转-120min-片4
 供试品溶液-1



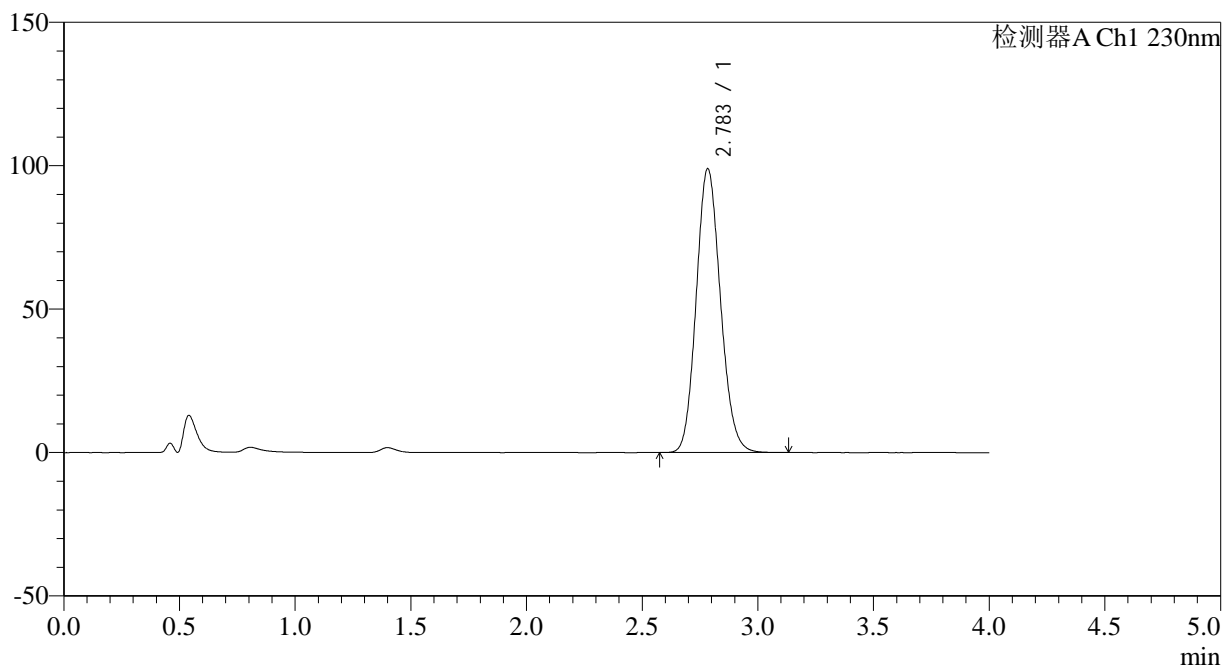
SMF-209

<样品信息>

色谱柱 : XB-C18(50*4.6mm,5μm) 流速: 1.5ml/min
 柱温 : 30°C 波长: 230nm
 数据文件名 : RC\$SMF-209 - 0-190/18-1204-3 - zzp-2024070321p-rcqx-pH1.0jz-lf100z-120min-P5.lcd
 方法文件名 : RC\$SMF-209 - SMF-209-tmst-FX267.lcm
 批处理文件名 : RC\$SMF-209 - SMF-209-tmst-rcqx-20241015-FX267.lcb
 样品瓶号 : 4-37
 进样体积 : 20 μL 版本号: 6.115
 进样时间 : 2024/10/15 19:18:40 实验者: wangdan
 处理时间 (V3) : 2024/10/17 19:33:21 处理者: wangdan
 仪器型号 : SHIMADZU LC-2050C(FX267)

<色谱图>

mV



<峰表>

检测器A Ch1 230nm

峰号	保留时间	面积	面积%	高度	理论塔板数(USP)	拖尾因子	分离度(USP)
1	2.783	721161	100.000	98740	3378	1.127	--
总计		721161	100.000	98740			

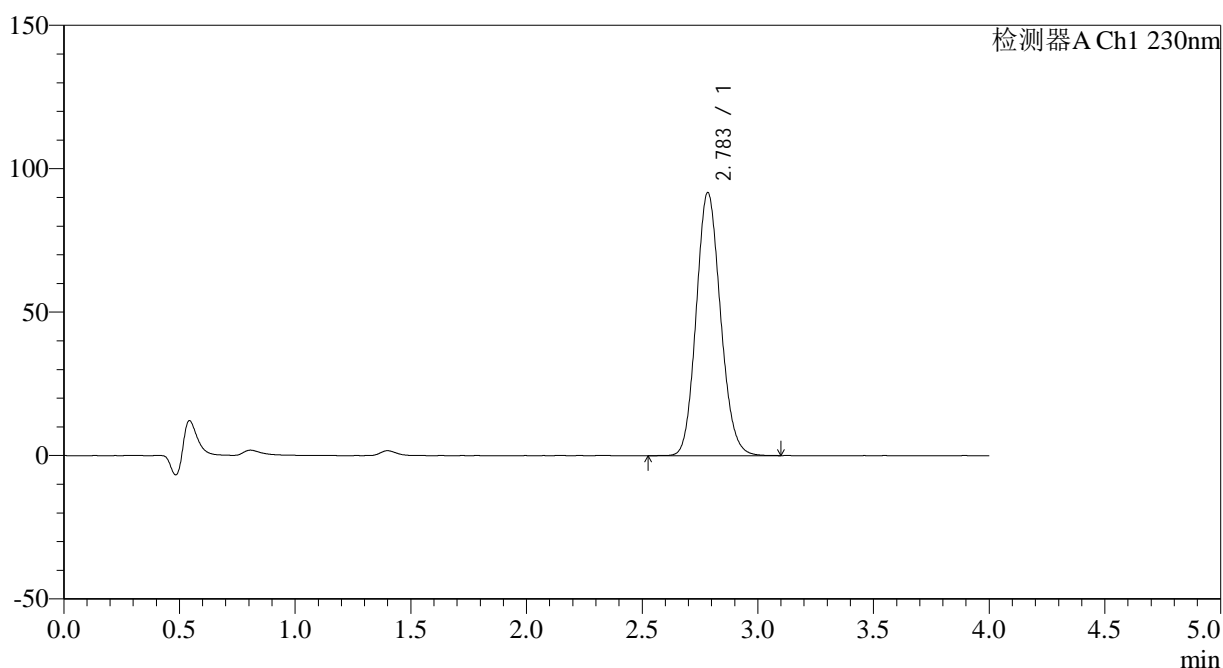
图59 替米沙坦左氨氯地平片溶出曲线测定HPLC图谱
 自制品-2024070321批-pH1.0介质-篮法-100转-120min-片5
 供试品溶液-1

<样品信息>

色谱柱 : XB-C18(50*4.6mm,5μm) 流速: 1.5ml/min
 柱温 : 30°C 波长: 230nm
 数据文件名 : RC\$SMF-209 - 0-190/18-1205-3 - zzp-2024070321p-rcqx-pH1.0jz-lf100z-120min-P6.lcd
 方法文件名 : RC\$SMF-209 - SMF-209-tmst-FX267.lcm
 批处理文件名 : RC\$SMF-209 - SMF-209-tmst-rcqx-20241015-FX267.lcb
 样品瓶号 : 4-46
 进样体积 : 20 μL 版本号: 6.115
 进样时间 : 2024/10/15 19:23:03 实验者: wangdan
 处理时间 (V3) : 2024/10/17 19:33:25 处理者: wangdan
 仪器型号 : SHIMADZU LC-2050C(FX267)

<色谱图>

mV



<峰表>

检测器A Ch1 230nm

峰号	保留时间	面积	面积%	高度	理论塔板数(USP)	拖尾因子	分离度(USP)
1	2.783	670158	100.000	91501	3362	1.125	--
总计		670158	100.000	91501			

图60 替米沙坦左氨氯地平片溶出曲线测定HPLC图谱
 自制品-2024070321批-pH1.0介质-篮法-100转-120min-片6
 供试品溶液-1



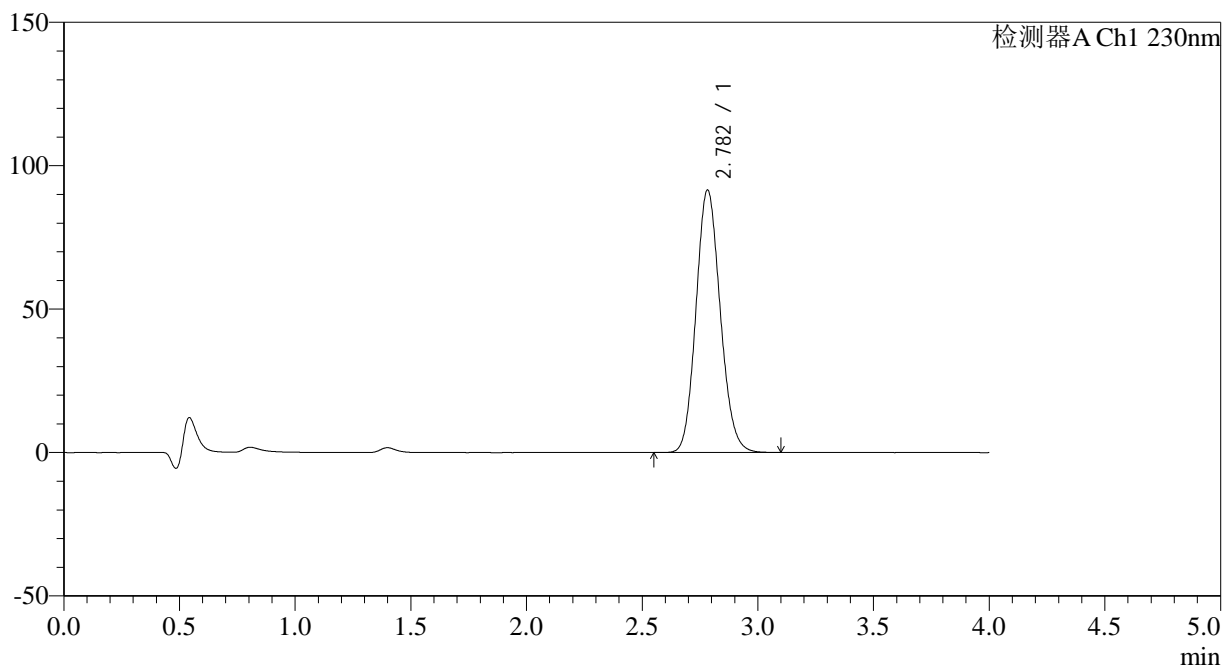
SMF-209

<样品信息>

色谱柱 : XB-C18(50*4.6mm,5μm) 流速: 1.5ml/min
 柱温 : 30°C 波长: 230nm
 数据文件名 : RC\$SMF-209 - 0-190/18-1206-3 - zzp-2024070321p-rcqx-pH1.0jz-lf100z-jxzs-P1.lcd
 方法文件名 : RC\$SMF-209 - SMF-209-tmst-FX267.lcm
 批处理文件名 : RC\$SMF-209 - SMF-209-tmst-rcqx-20241015-FX267.lcb
 样品瓶号 : 4-2
 进样体积 : 20 μL 版本号: 6.115
 进样时间 : 2024/10/15 19:27:26 实验者: wangdan
 处理时间 (V3) : 2024/10/17 19:33:29 处理者: wangdan
 仪器型号 : SHIMADZU LC-2050C(FX267)

<色谱图>

mV



<峰表>

检测器A Ch1 230nm

峰号	保留时间	面积	面积%	高度	理论塔板数(USP)	拖尾因子	分离度(USP)
1	2.782	667575	100.000	91470	3376	1.124	--
总计		667575	100.000	91470			

图61 替米沙坦左氨氯地平片溶出曲线测定HPLC图谱
 自制品-2024070321批-pH1.0介质-篮法-100转-极限转速-片1
 供试品溶液-1



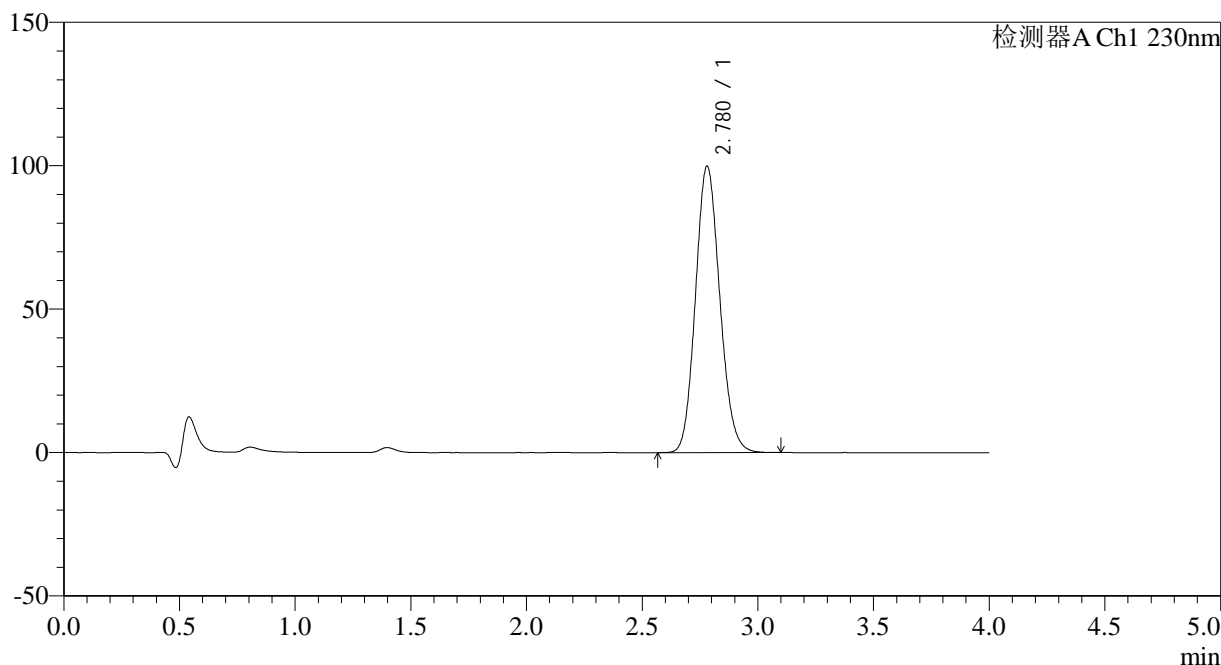
SMF-209

<样品信息>

色谱柱 : XB-C18(50*4.6mm,5 μ m) 流速: 1.5ml/min
 柱温 : 30 $^{\circ}$ C 波长: 230nm
 数据文件名 : RC\$SMF-209 - 0-190/18-1207-3 - zzp-2024070321p-rcqx-pH1.0jz-lf100z-jxzs-P2.lcd
 方法文件名 : RC\$SMF-209 - SMF-209-tmst-FX267.lcm
 批处理文件名: RC\$SMF-209 - SMF-209-tmst-rcqx-20241015-FX267.lcb
 样品瓶号 : 4-11
 进样体积 : 20 μ L 版本号: 6.115
 进样时间 : 2024/10/15 19:31:50 实验者: wangdan
 处理时间 (V3) : 2024/10/17 19:33:33 处理者: wangdan
 仪器型号 : SHIMADZU LC-2050C(FX267)

<色谱图>

mV



<峰表>

检测器A Ch1 230nm

峰号	保留时间	面积	面积%	高度	理论塔板数(USP)	拖尾因子	分离度(USP)
1	2.780	731543	100.000	99913	3338	1.125	--
总计		731543	100.000	99913			

图62 替米沙坦左氨氯地平片溶出曲线测定HPLC图谱
 自制品-2024070321批-pH1.0介质-篮法-100转-极限转速-片2
 供试品溶液-1



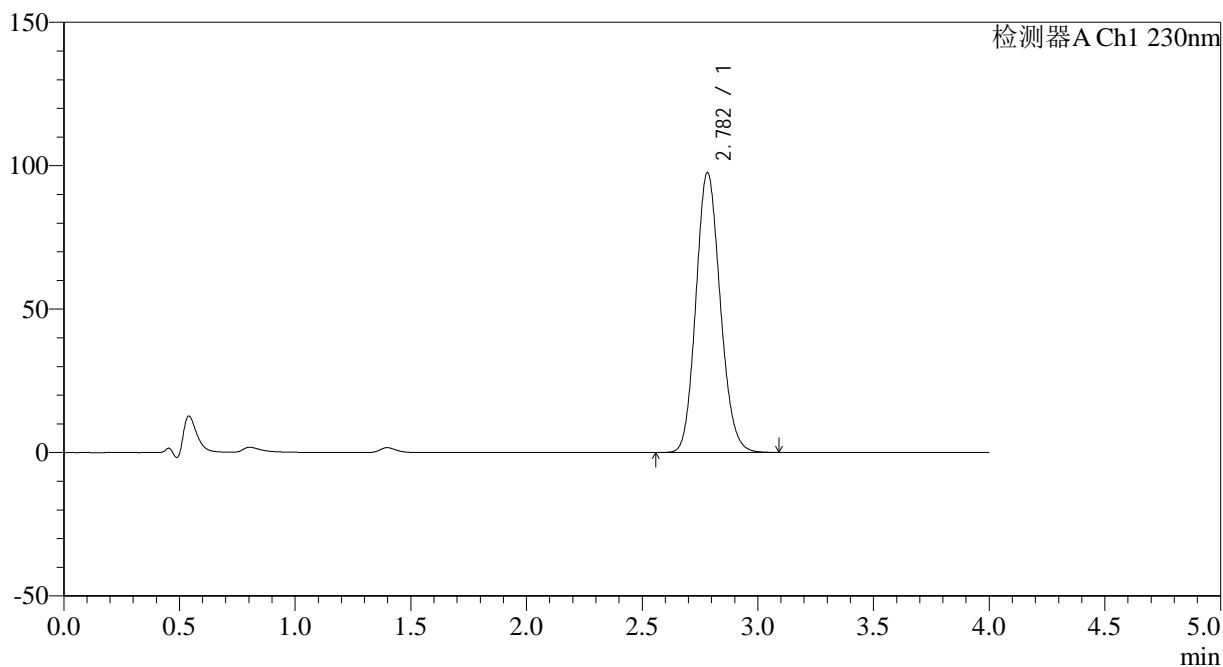
SMF-209

<样品信息>

色谱柱 : XB-C18(50*4.6mm,5μm) 流速: 1.5ml/min
 柱温 : 30°C 波长: 230nm
 数据文件名 : RC\$SMF-209 - 0-190/18-1208-3 - zzp-2024070321p-rcqx-pH1.0jz-lf100z-jxzs-P3.lcd
 方法文件名 : RC\$SMF-209 - SMF-209-tmst-FX267.lcm
 批处理文件名: RC\$SMF-209 - SMF-209-tmst-rcqx-20241015-FX267.lcb
 样品瓶号 : 4-20
 进样体积 : 20 μL 版本号: 6.115
 进样时间 : 2024/10/15 19:36:13 实验者: wangdan
 处理时间 (V3) : 2024/10/17 19:33:36 处理者: wangdan
 仪器型号 : SHIMADZU LC-2050C(FX267)

<色谱图>

mV



<峰表>

检测器A Ch1 230nm

峰号	保留时间	面积	面积%	高度	理论塔板数(USP)	拖尾因子	分离度(USP)
1	2.782	713852	100.000	97552	3359	1.128	--
总计		713852	100.000	97552			

图63 替米沙坦左氨氯地平片溶出曲线测定HPLC图谱
 自制品-2024070321批-pH1.0介质-篮法-100转-极限转速-片3
 供试品溶液-1



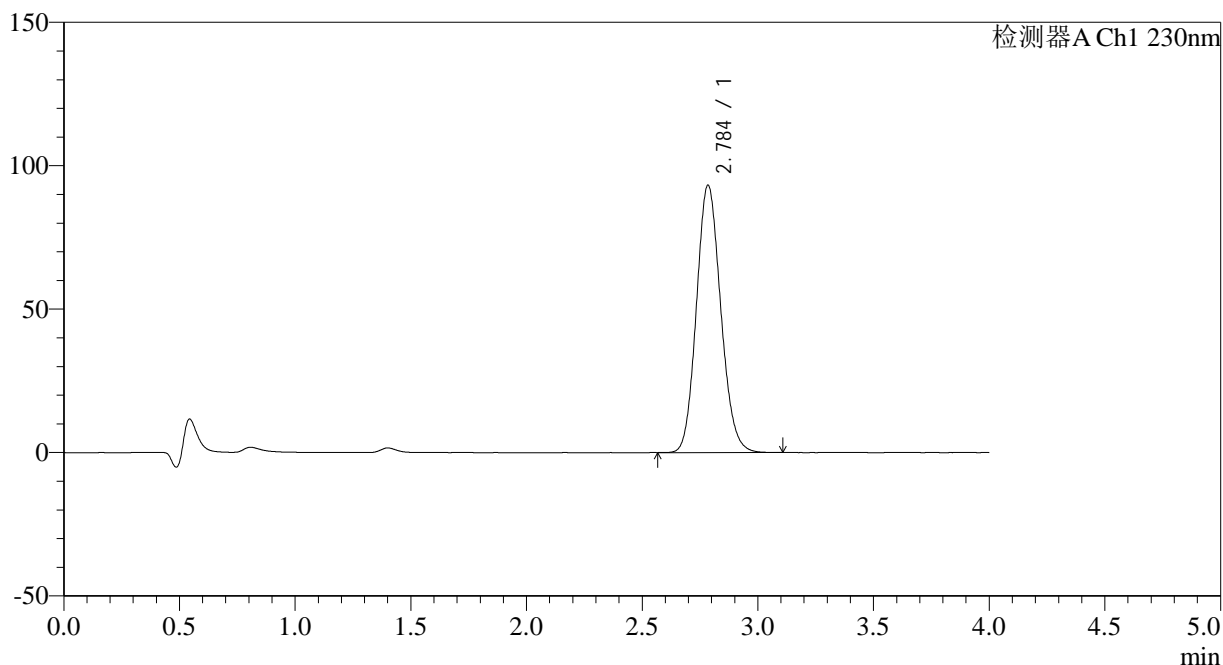
SMF-209

<样品信息>

色谱柱 : XB-C18(50*4.6mm,5μm) 流速: 1.5ml/min
 柱温 : 30°C 波长: 230nm
 数据文件名 : RC\$SMF-209 - 0-190/18-1210-3 - zzp-2024070321p-rcqx-pH1.0jz-lf100z-jxzs-P5.lcd
 方法文件名 : RC\$SMF-209 - SMF-209-tmst-FX267.lcm
 批处理文件名: RC\$SMF-209 - SMF-209-tmst-rcqx-20241015-FX267.lcb
 样品瓶号 : 4-38
 进样体积 : 20 μL 版本号: 6.115
 进样时间 : 2024/10/15 19:44:59 实验者: wangdan
 处理时间 (V3) : 2024/10/17 19:33:44 处理者: wangdan
 仪器型号 : SHIMADZU LC-2050C(FX267)

<色谱图>

mV



<峰表>

检测器A Ch1 230nm

峰号	保留时间	面积	面积%	高度	理论塔板数(USP)	拖尾因子	分离度(USP)
1	2.784	682152	100.000	92951	3360	1.126	--
总计		682152	100.000	92951			

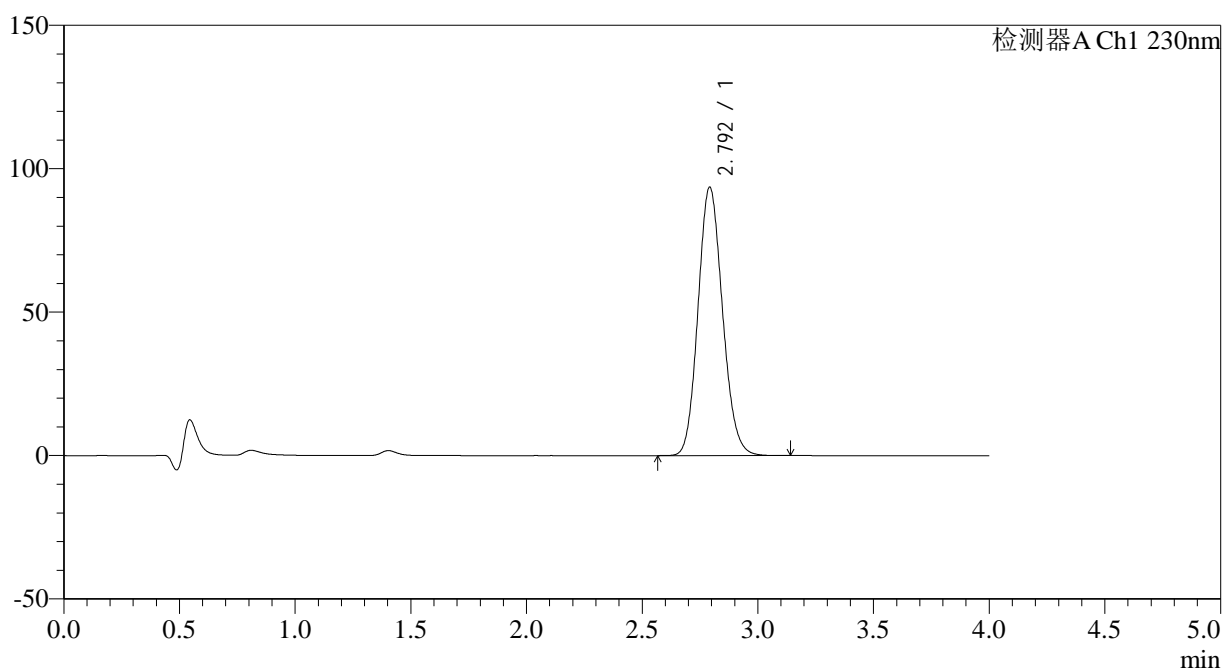
图65 替米沙坦左氨氯地平片溶出曲线测定HPLC图谱
 自制品-2024070321批-pH1.0介质-篮法-100转-极限转速-片5
 供试品溶液-1

<样品信息>

色谱柱 : XB-C18(50*4.6mm,5 μ m) 流速: 1.5ml/min
 柱温 : 30 $^{\circ}$ C 波长: 230nm
 数据文件名 : RC\$SMF-209 - 0-190/18-1211-3 - zzp-2024070321p-rcqx-pH1.0jz-lf100z-jxzs-P6.lcd
 方法文件名 : RC\$SMF-209 - SMF-209-tmst-FX267.lcm
 批处理文件名: RC\$SMF-209 - SMF-209-tmst-rcqx-20241015-FX267.lcb
 样品瓶号 : 4-47
 进样体积 : 20 μ L 版本号: 6.115
 进样时间 : 2024/10/15 19:49:22 实验者: wangdan
 处理时间 (V3) : 2024/10/17 19:33:48 处理者: wangdan
 仪器型号 : SHIMADZU LC-2050C(FX267)

<色谱图>

mV



<峰表>

检测器A Ch1 230nm

峰号	保留时间	面积	面积%	高度	理论塔板数(USP)	拖尾因子	分离度(USP)
1	2.792	688697	100.000	93375	3341	1.125	--
总计		688697	100.000	93375			

图66 替米沙坦左氨氯地平片溶出曲线测定HPLC图谱
 自制品-2024070321批-pH1.0介质-篮法-100转-极限转速-片6
 供试品溶液-1



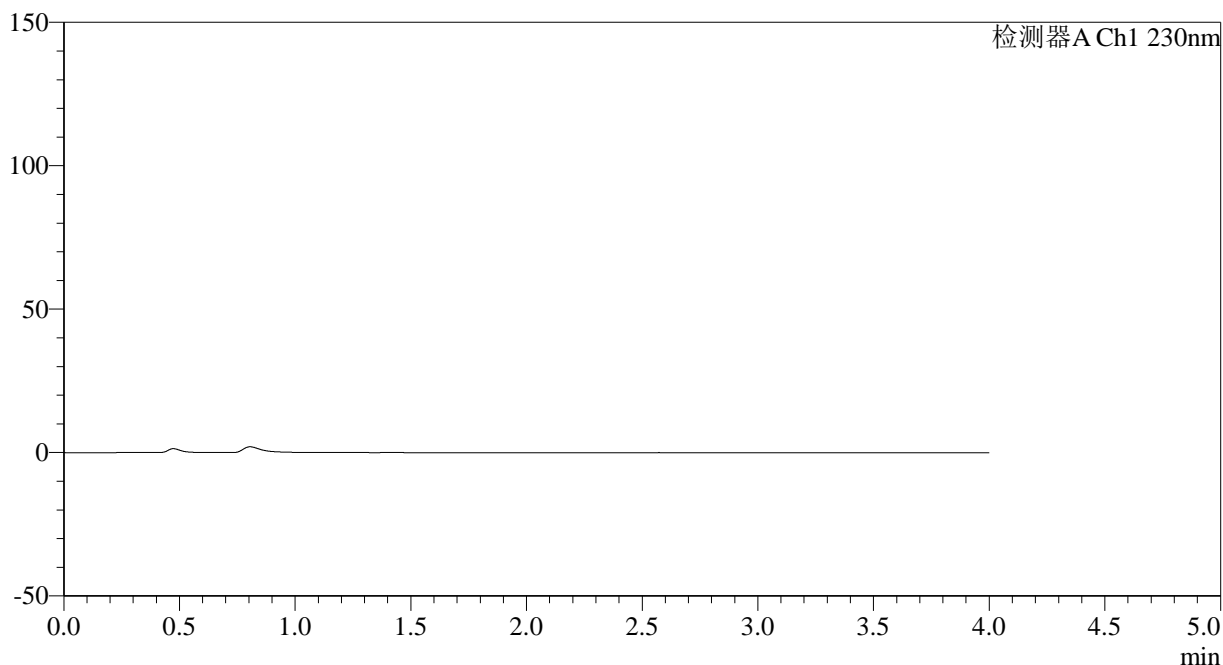
SMF-209

<样品信息>

色谱柱 : XB-C18(50*4.6mm,5 μ m) 流速: 1.5ml/min
 柱温 : 30 $^{\circ}$ C 波长: 230nm
 数据文件名 : RC\$SMF-209 - 0-190/18-1214-3 - zzp-2024070321p-rcqx-pH6.8jz-lf100z-rj.lcd
 方法文件名 : RC\$SMF-209 - SMF-209-tmst-FX267.lcm
 批处理文件名: RC\$SMF-209 - SMF-209-tmst-rcqx-20241015-FX267.lcb
 样品瓶号 : 2-9
 进样体积 : 20 μ L 版本号: 6.115
 进样时间 : 2024/10/15 20:02:35 实验者: wangdan
 处理时间 (V3) : 2024/10/17 19:34:01 处理者: wangdan
 仪器型号 : SHIMADZU LC-2050C(FX267)

<色谱图>

mV



<峰表>

检测器A Ch1 230nm

峰号	保留时间	面积	面积%	高度	理论塔板数(USP)	拖尾因子	分离度(USP)
总计							

图69 替米沙坦左氨氯地平片溶出曲线测定HPLC图谱
 自制品-2024070321批-pH6.8介质-篮法-100转
 溶剂



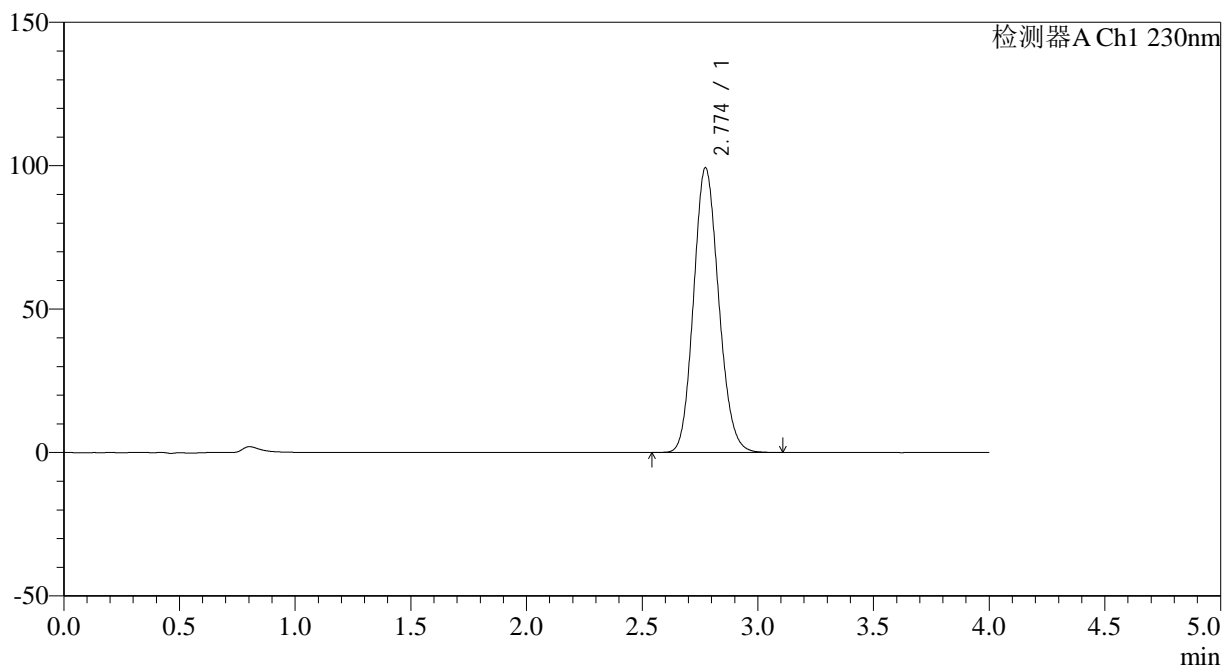
SMF-209

<样品信息>

色谱柱 : XB-C18(50*4.6mm,5μm) 流速: 1.5ml/min
 柱温 : 30°C 波长: 230nm
 数据文件名 : RC\$SMF-209 - 0-190/18-1215-3 - zzp-2024070321p-rcqx-pH6.8jz-lf100z-dz1-1.lcd
 方法文件名 : RC\$SMF-209 - SMF-209-tmst-FX267.lcm
 批处理文件名: RC\$SMF-209 - SMF-209-tmst-rcqx-20241015-FX267.lcb
 样品瓶号 : 2-18
 进样体积 : 20 μL 版本号: 6.115
 进样时间 : 2024/10/15 20:06:59 实验者: wangdan
 处理时间 (V3) : 2024/10/17 19:34:04 处理者: wangdan
 仪器型号 : SHIMADZU LC-2050C(FX267)

<色谱图>

mV



<峰表>

检测器A Ch1 230nm

峰号	保留时间	面积	面积%	高度	理论塔板数(USP)	拖尾因子	分离度(USP)
1	2.774	748581	100.000	99244	3132	1.131	--
总计		748581	100.000	99244			

图70 替米沙坦左氨氯地平片溶出曲线测定HPLC图谱
 自制品-2024070321批-pH6.8介质-篮法-100转
 对照品溶液-1-1



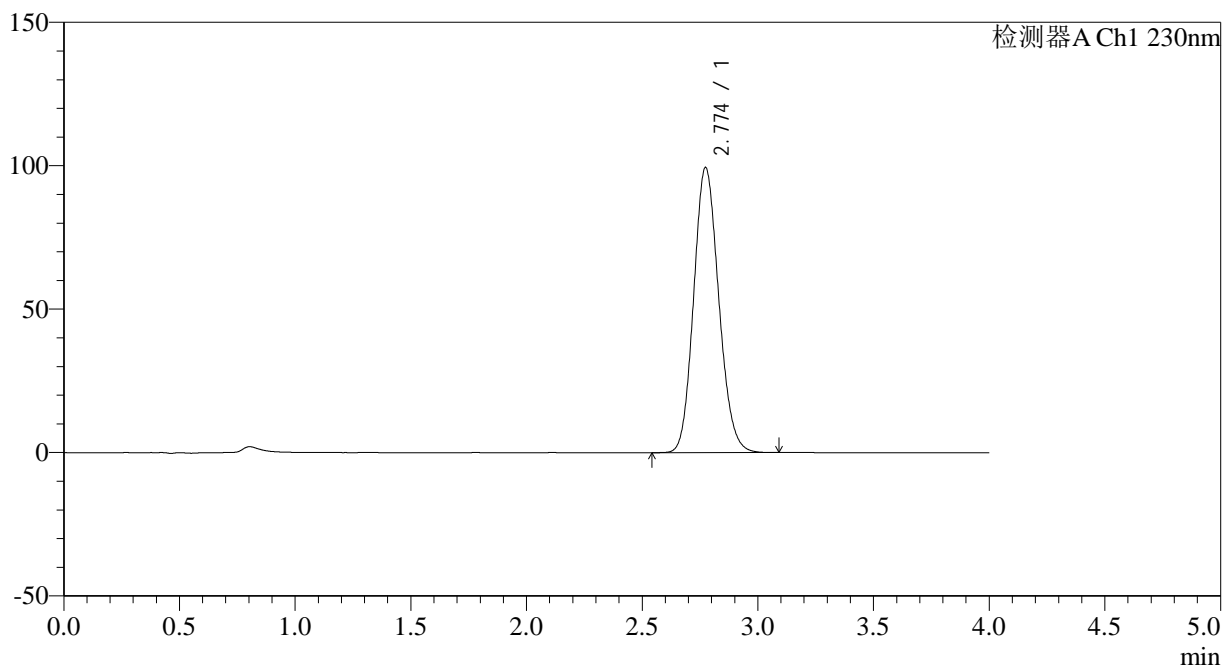
SMF-209

<样品信息>

色谱柱 : XB-C18(50*4.6mm,5 μ m) 流速: 1.5ml/min
 柱温 : 30 $^{\circ}$ C 波长: 230nm
 数据文件名 : RC\$SMF-209 - 0-190/18-1216-3 - zzp-2024070321p-rcqx-pH6.8jz-lf100z-dz1-2.lcd
 方法文件名 : RC\$SMF-209 - SMF-209-tmst-FX267.lcm
 批处理文件名: RC\$SMF-209 - SMF-209-tmst-rcqx-20241015-FX267.lcb
 样品瓶号 : 2-18
 进样体积 : 20 μ L 版本号: 6.115
 进样时间 : 2024/10/15 20:11:24 实验者: wangdan
 处理时间 (V3) : 2024/10/17 19:34:08 处理者: wangdan
 仪器型号 : SHIMADZU LC-2050C(FX267)

<色谱图>

mV



<峰表>

检测器A Ch1 230nm

峰号	保留时间	面积	面积%	高度	理论塔板数(USP)	拖尾因子	分离度(USP)
1	2.774	750140	100.000	99372	3125	1.133	--
总计		750140	100.000	99372			

图71 替米沙坦左氨氯地平片溶出曲线测定HPLC图谱
 自制品-2024070321批-pH6.8介质-篮法-100转
 对照品溶液-1-2



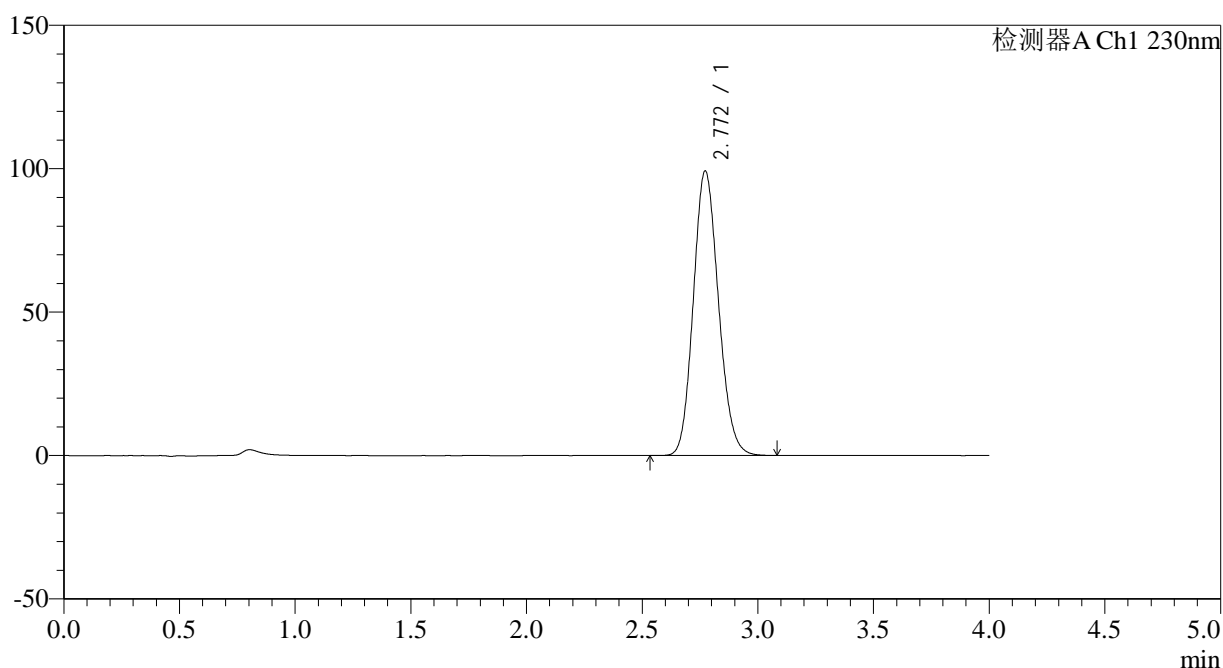
SMF-209

<样品信息>

色谱柱 : XB-C18(50*4.6mm,5 μ m) 流速: 1.5ml/min
 柱温 : 30 $^{\circ}$ C 波长: 230nm
 数据文件名 : RC\$SMF-209 - 0-190/18-1217-3 - zzp-2024070321p-rcqx-pH6.8jz-lf100z-dz1-3.lcd
 方法文件名 : RC\$SMF-209 - SMF-209-tmst-FX267.lcm
 批处理文件名: RC\$SMF-209 - SMF-209-tmst-rcqx-20241015-FX267.lcb
 样品瓶号 : 2-18
 进样体积 : 20 μ L 版本号: 6.115
 进样时间 : 2024/10/15 20:15:48 实验者: wangdan
 处理时间 (V3) : 2024/10/17 19:34:11 处理者: wangdan
 仪器型号 : SHIMADZU LC-2050C(FX267)

<色谱图>

mV



<峰表>

检测器A Ch1 230nm

峰号	保留时间	面积	面积%	高度	理论塔板数(USP)	拖尾因子	分离度(USP)
1	2.772	749911	100.000	99266	3113	1.134	--
总计		749911	100.000	99266			

图72 替米沙坦左氨氯地平片溶出曲线测定HPLC图谱
 自制品-2024070321批-pH6.8介质-篮法-100转
 对照品溶液-1-3



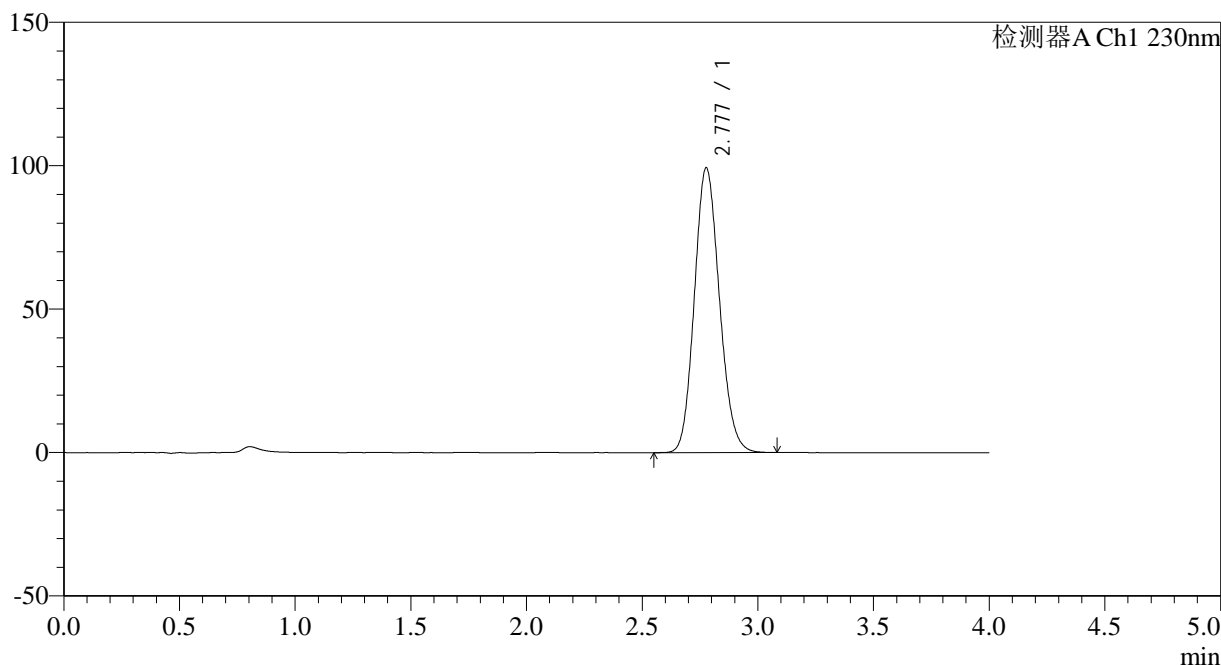
SMF-209

<样品信息>

色谱柱 : XB-C18(50*4.6mm,5 μ m) 流速: 1.5ml/min
 柱温 : 30 $^{\circ}$ C 波长: 230nm
 数据文件名 : RC\$SMF-209 - 0-190/18-1218-3 - zzp-2024070321p-rcqx-pH6.8jz-lf100z-dz1-4.lcd
 方法文件名 : RC\$SMF-209 - SMF-209-tmst-FX267.lcm
 批处理文件名: RC\$SMF-209 - SMF-209-tmst-rcqx-20241015-FX267.lcb
 样品瓶号 : 2-18
 进样体积 : 20 μ L 版本号: 6.115
 进样时间 : 2024/10/15 20:20:13 实验者: wangdan
 处理时间 (V3) : 2024/10/17 19:34:14 处理者: wangdan
 仪器型号 : SHIMADZU LC-2050C(FX267)

<色谱图>

mV



<峰表>

检测器A Ch1 230nm

峰号	保留时间	面积	面积%	高度	理论塔板数(USP)	拖尾因子	分离度(USP)
1	2.777	747988	100.000	99135	3148	1.131	--
总计		747988	100.000	99135			

图73 替米沙坦左氨氯地平片溶出曲线测定HPLC图谱
 自制品-2024070321批-pH6.8介质-篮法-100转
 对照品溶液-1-4



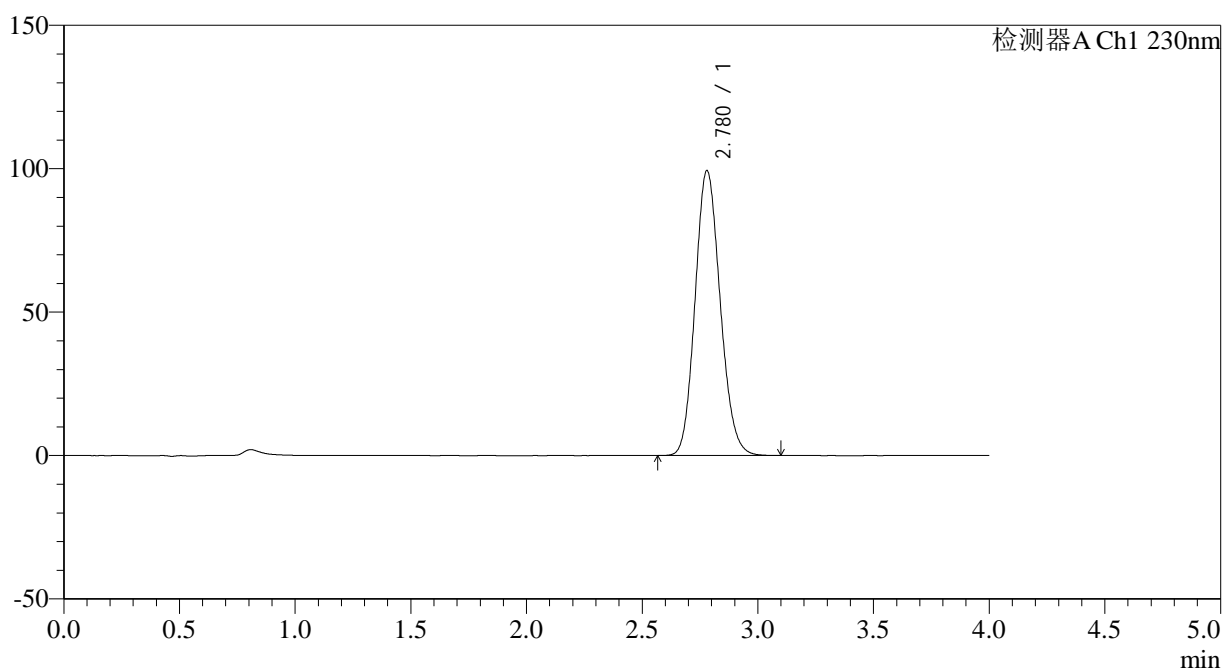
SMF-209

<样品信息>

色谱柱 : XB-C18(50*4.6mm,5μm) 流速: 1.5ml/min
 柱温 : 30°C 波长: 230nm
 数据文件名 : RC\$SMF-209 - 0-190/18-1219-3 - zzp-2024070321p-rcqx-pH6.8jz-lf100z-dz1-5.lcd
 方法文件名 : RC\$SMF-209 - SMF-209-tmst-FX267.lcm
 批处理文件名: RC\$SMF-209 - SMF-209-tmst-rcqx-20241015-FX267.lcb
 样品瓶号 : 2-18
 进样体积 : 20 μL 版本号: 6.115
 进样时间 : 2024/10/15 20:24:38 实验者: wangdan
 处理时间 (V3) : 2024/10/17 19:34:17 处理者: wangdan
 仪器型号 : SHIMADZU LC-2050C(FX267)

<色谱图>

mV



<峰表>

检测器A Ch1 230nm

峰号	保留时间	面积	面积%	高度	理论塔板数(USP)	拖尾因子	分离度(USP)
1	2.780	749783	100.000	99392	3137	1.133	--
总计		749783	100.000	99392			

图74 替米沙坦左氨氯地平片溶出曲线测定HPLC图谱
 自制品-2024070321批-pH6.8介质-篮法-100转
 对照品溶液-1-5



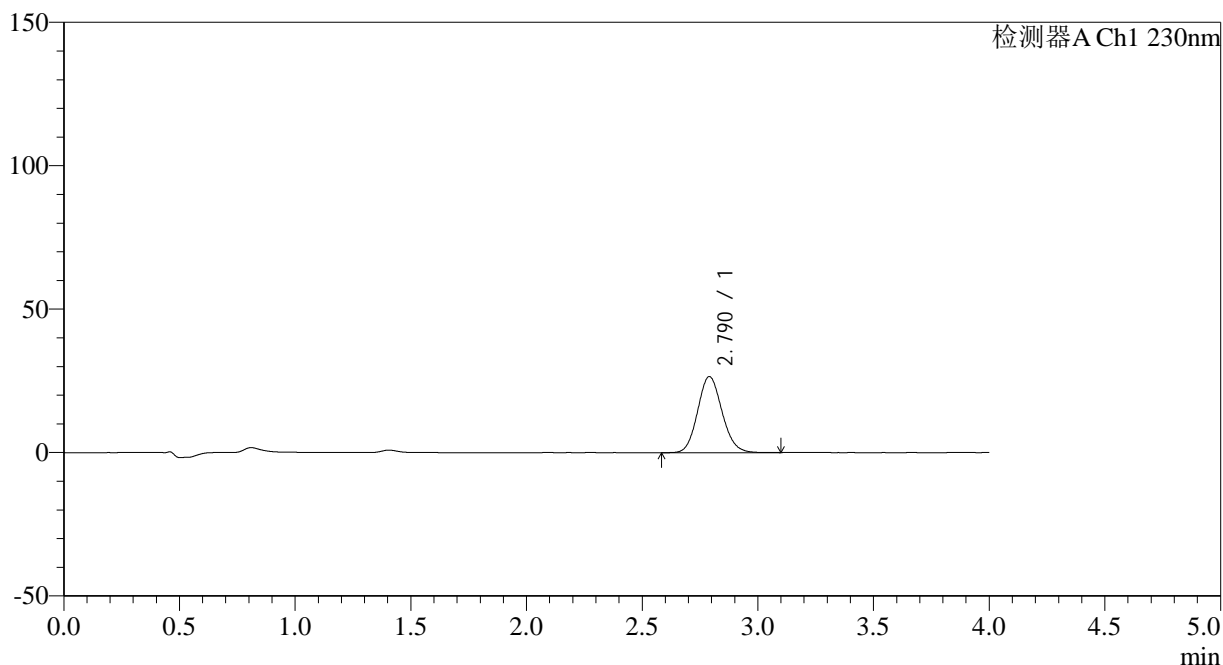
SMF-209

<样品信息>

色谱柱 : XB-C18(50*4.6mm,5μm) 流速: 1.5ml/min
 柱温 : 30°C 波长: 230nm
 数据文件名 : RC\$SMF-209 - 0-190/18-1220-3 - zzp-2024070321p-rcqx-pH6.8jz-lf100z-5min-P1.lcd
 方法文件名 : RC\$SMF-209 - SMF-209-tmst-FX267.lcm
 批处理文件名 : RC\$SMF-209 - SMF-209-tmst-rcqx-20241015-FX267.lcb
 样品瓶号 : 2-1
 进样体积 : 20 μL 版本号: 6.115
 进样时间 : 2024/10/15 20:29:02 实验者: wangdan
 处理时间 (V3) : 2024/10/17 19:34:21 处理者: wangdan
 仪器型号 : SHIMADZU LC-2050C(FX267)

<色谱图>

mV



<峰表>

检测器A Ch1 230nm

峰号	保留时间	面积	面积%	高度	理论塔板数(USP)	拖尾因子	分离度(USP)
1	2.790	194491	100.000	26514	3357	1.113	--
总计		194491	100.000	26514			

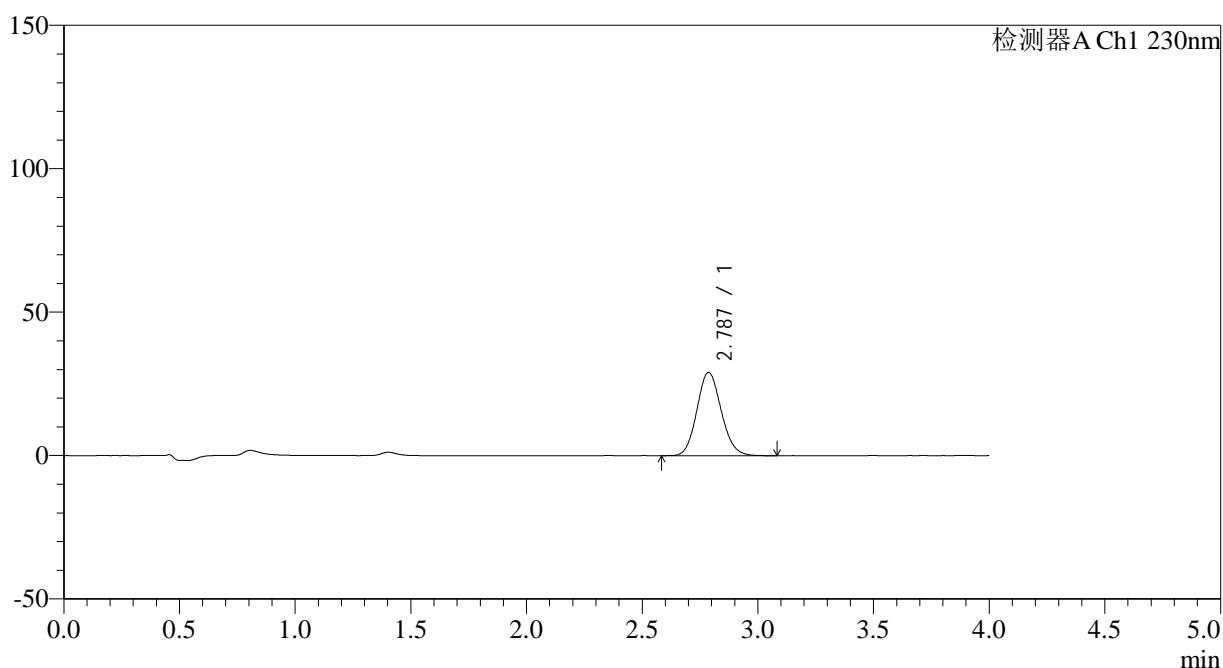
图75 替米沙坦左氨氯地平片溶出曲线测定HPLC图谱
 自制品-2024070321批-pH6.8介质-篮法-100转-5min-片1
 供试品溶液-1

<样品信息>

色谱柱 : XB-C18(50*4.6mm,5 μ m) 流速: 1.5ml/min
 柱温 : 30 $^{\circ}$ C 波长: 230nm
 数据文件名 : RC\$SMF-209 - 0-190/18-1221-3 - zzp-2024070321p-rcqx-pH6.8jz-lf100z-5min-P2.lcd
 方法文件名 : RC\$SMF-209 - SMF-209-tmst-FX267.lcm
 批处理文件名 : RC\$SMF-209 - SMF-209-tmst-rcqx-20241015-FX267.lcb
 样品瓶号 : 2-10
 进样体积 : 20 μ L 版本号: 6.115
 进样时间 : 2024/10/15 20:33:26 实验者: wangdan
 处理时间 (V3) : 2024/10/17 19:34:25 处理者: wangdan
 仪器型号 : SHIMADZU LC-2050C(FX267)

<色谱图>

mV



<峰表>

检测器A Ch1 230nm

峰号	保留时间	面积	面积%	高度	理论塔板数(USP)	拖尾因子	分离度(USP)
1	2.787	212316	100.000	29034	3365	1.113	--
总计		212316	100.000	29034			

图76 替米沙坦左氨氯地平片溶出曲线测定HPLC图谱
 自制品-2024070321批-pH6.8介质-篮法-100转-5min-片2
 供试品溶液-1



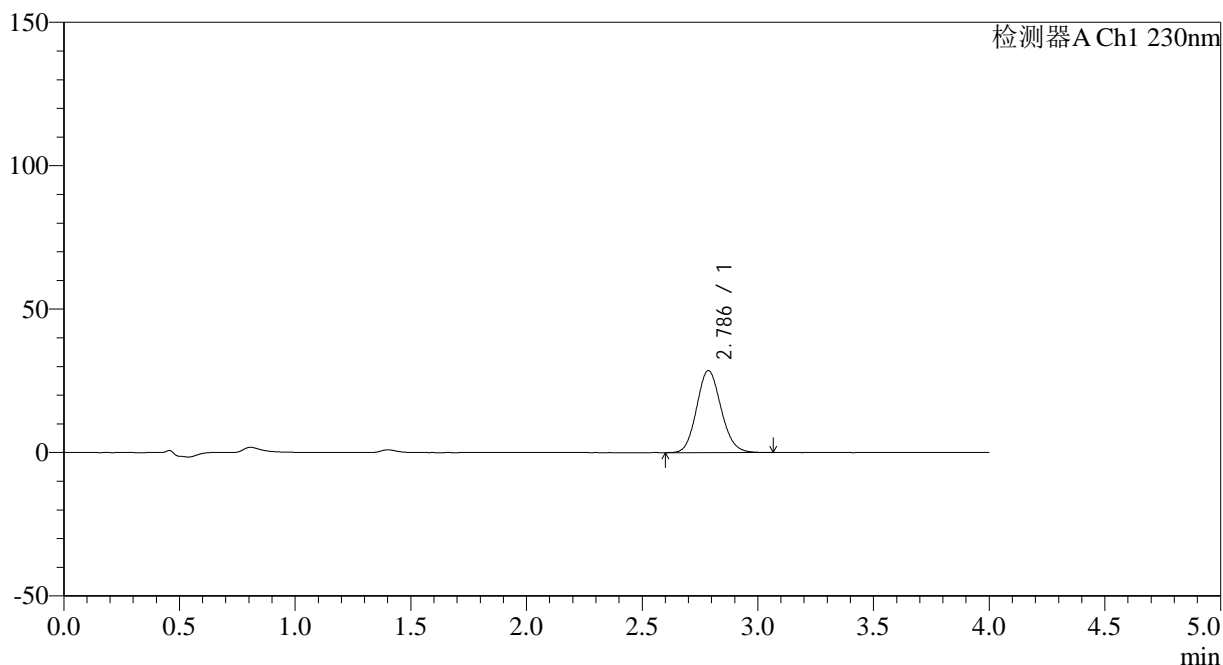
SMF-209

<样品信息>

色谱柱 : XB-C18(50*4.6mm,5 μ m) 流速: 1.5ml/min
 柱温 : 30 $^{\circ}$ C 波长: 230nm
 数据文件名 : RC\$SMF-209 - 0-190/18-1222-3 - zzp-2024070321p-rcqx-pH6.8jz-lf100z-5min-P3.lcd
 方法文件名 : RC\$SMF-209 - SMF-209-tmst-FX267.lcm
 批处理文件名 : RC\$SMF-209 - SMF-209-tmst-rcqx-20241015-FX267.lcb
 样品瓶号 : 2-19
 进样体积 : 20 μ L 版本号: 6.115
 进样时间 : 2024/10/15 20:37:50 实验者: wangdan
 处理时间 (V3) : 2024/10/17 19:34:28 处理者: wangdan
 仪器型号 : SHIMADZU LC-2050C(FX267)

<色谱图>

mV



<峰表>

检测器A Ch1 230nm

峰号	保留时间	面积	面积%	高度	理论塔板数(USP)	拖尾因子	分离度(USP)
1	2.786	209717	100.000	28583	3347	1.116	--
总计		209717	100.000	28583			

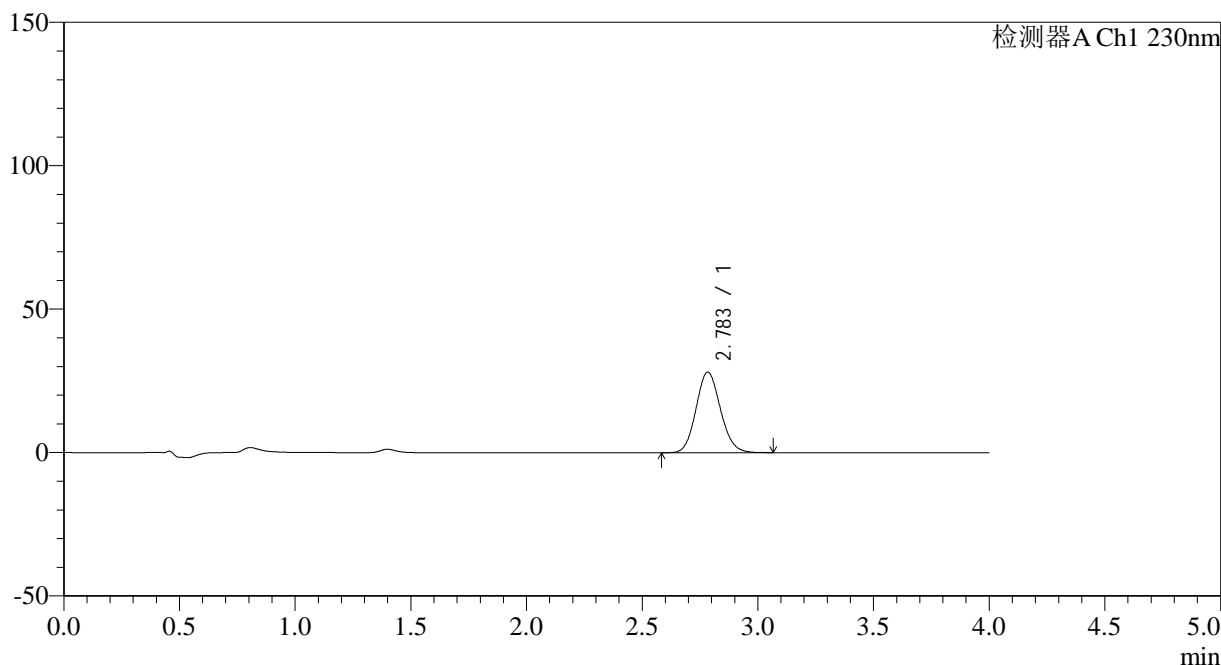
图77 替米沙坦左氨氯地平片溶出曲线测定HPLC图谱
 自制品-2024070321批-pH6.8介质-篮法-100转-5min-片3
 供试品溶液-1

<样品信息>

色谱柱 : XB-C18(50*4.6mm,5μm) 流速: 1.5ml/min
 柱温 : 30°C 波长: 230nm
 数据文件名 : RC\$SMF-209 - 0-190/18-1223-3 - zzp-2024070321p-rcqx-pH6.8jz-lf100z-5min-P4.lcd
 方法文件名 : RC\$SMF-209 - SMF-209-tmst-FX267.lcm
 批处理文件名: RC\$SMF-209 - SMF-209-tmst-rcqx-20241015-FX267.lcb
 样品瓶号 : 2-28
 进样体积 : 20 μL 版本号: 6.115
 进样时间 : 2024/10/15 20:42:14 实验者: wangdan
 处理时间 (V3) : 2024/10/17 19:34:31 处理者: wangdan
 仪器型号 : SHIMADZU LC-2050C(FX267)

<色谱图>

mV



<峰表>

检测器A Ch1 230nm

峰号	保留时间	面积	面积%	高度	理论塔板数(USP)	拖尾因子	分离度(USP)
1	2.783	206112	100.000	28046	3338	1.114	--
总计		206112	100.000	28046			

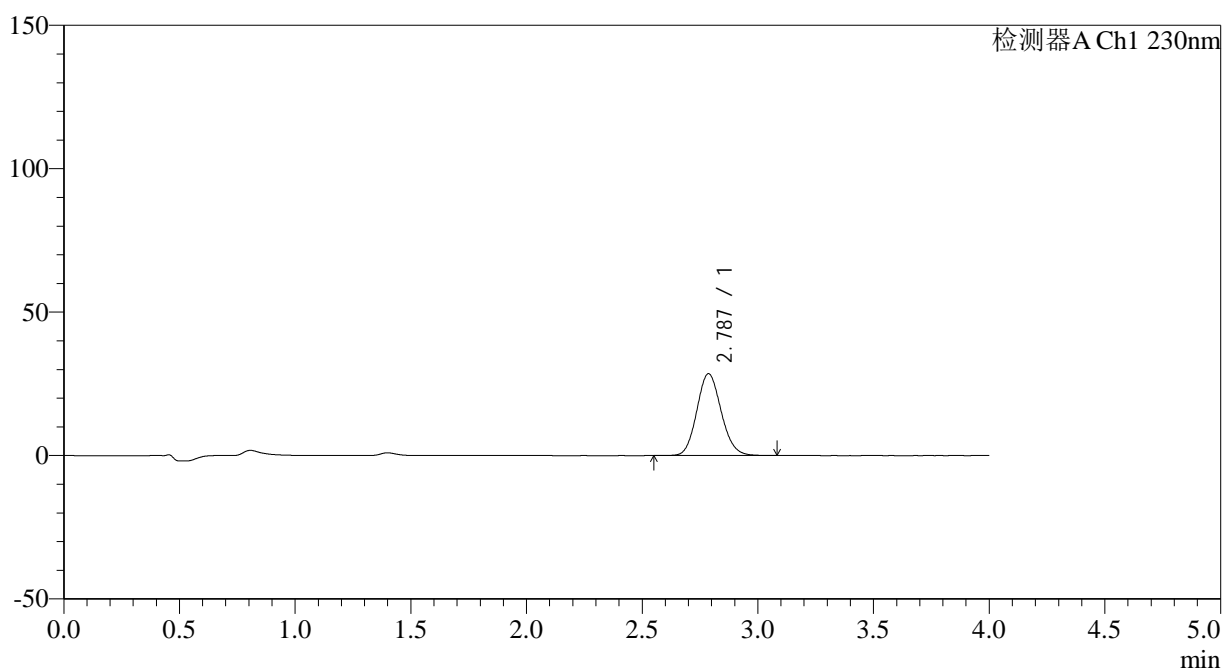
图78 替米沙坦左氨氯地平片溶出曲线测定HPLC图谱
自制品-2024070321批-pH6.8介质-篮法-100转-5min-片4
供试品溶液-1

<样品信息>

色谱柱 : XB-C18(50*4.6mm,5 μ m) 流速: 1.5ml/min
 柱温 : 30 $^{\circ}$ C 波长: 230nm
 数据文件名 : RC\$SMF-209 - 0-190/18-1224-3 - zzp-2024070321p-rcqx-pH6.8jz-lf100z-5min-P5.lcd
 方法文件名 : RC\$SMF-209 - SMF-209-tmst-FX267.lcm
 批处理文件名 : RC\$SMF-209 - SMF-209-tmst-rcqx-20241015-FX267.lcb
 样品瓶号 : 2-37
 进样体积 : 20 μ L 版本号: 6.115
 进样时间 : 2024/10/15 20:46:37 实验者: wangdan
 处理时间 (V3) : 2024/10/17 19:34:34 处理者: wangdan
 仪器型号 : SHIMADZU LC-2050C(FX267)

<色谱图>

mV



<峰表>

检测器A Ch1 230nm

峰号	保留时间	面积	面积%	高度	理论塔板数(USP)	拖尾因子	分离度(USP)
1	2.787	209379	100.000	28525	3350	1.116	--
总计		209379	100.000	28525			

图79 替米沙坦左氨氯地平片溶出曲线测定HPLC图谱
 自制品-2024070321批-pH6.8介质-篮法-100转-5min-片5
 供试品溶液-1



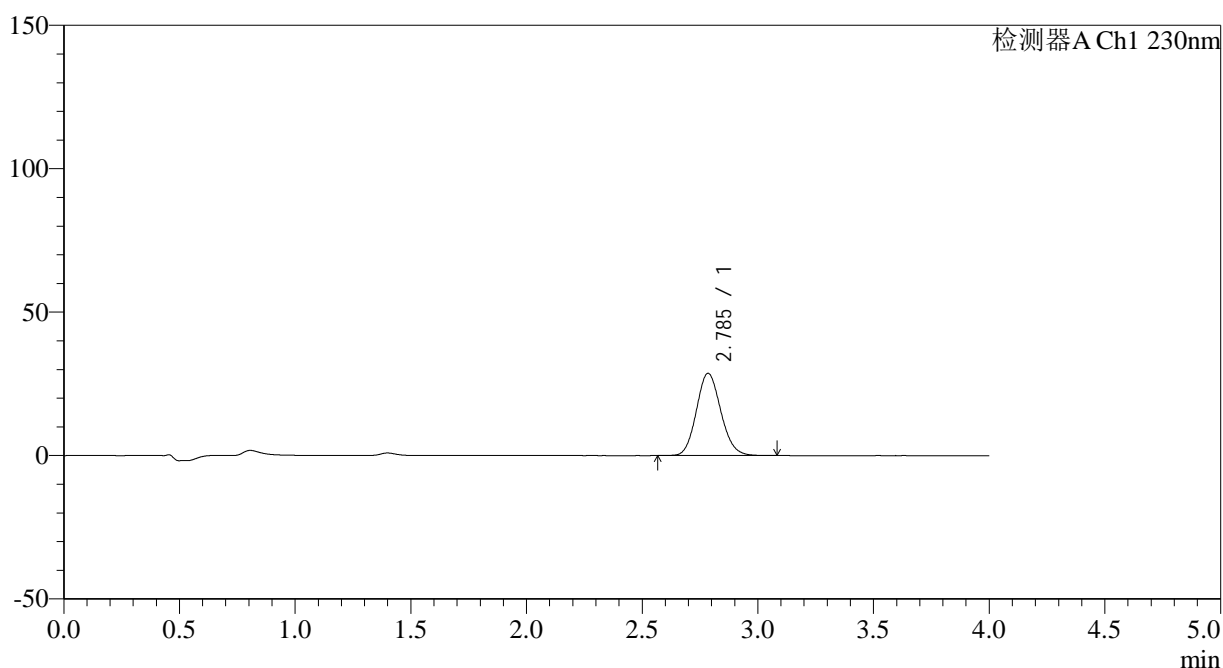
SMF-209

<样品信息>

色谱柱 : XB-C18(50*4.6mm,5μm) 流速: 1.5ml/min
 柱温 : 30°C 波长: 230nm
 数据文件名 : RC\$SMF-209 - 0-190/18-1225-3 - zzp-2024070321p-rcqx-pH6.8jz-lf100z-5min-P6.lcd
 方法文件名 : RC\$SMF-209 - SMF-209-tmst-FX267.lcm
 批处理文件名: RC\$SMF-209 - SMF-209-tmst-rcqx-20241015-FX267.lcb
 样品瓶号 : 2-46
 进样体积 : 20 μL 版本号: 6.115
 进样时间 : 2024/10/15 20:51:01 实验者: wangdan
 处理时间 (V3) : 2024/10/17 19:34:37 处理者: wangdan
 仪器型号 : SHIMADZU LC-2050C(FX267)

<色谱图>

mV



<峰表>

检测器A Ch1 230nm

峰号	保留时间	面积	面积%	高度	理论塔板数(USP)	拖尾因子	分离度(USP)
1	2.785	210599	100.000	28598	3333	1.119	--
总计		210599	100.000	28598			

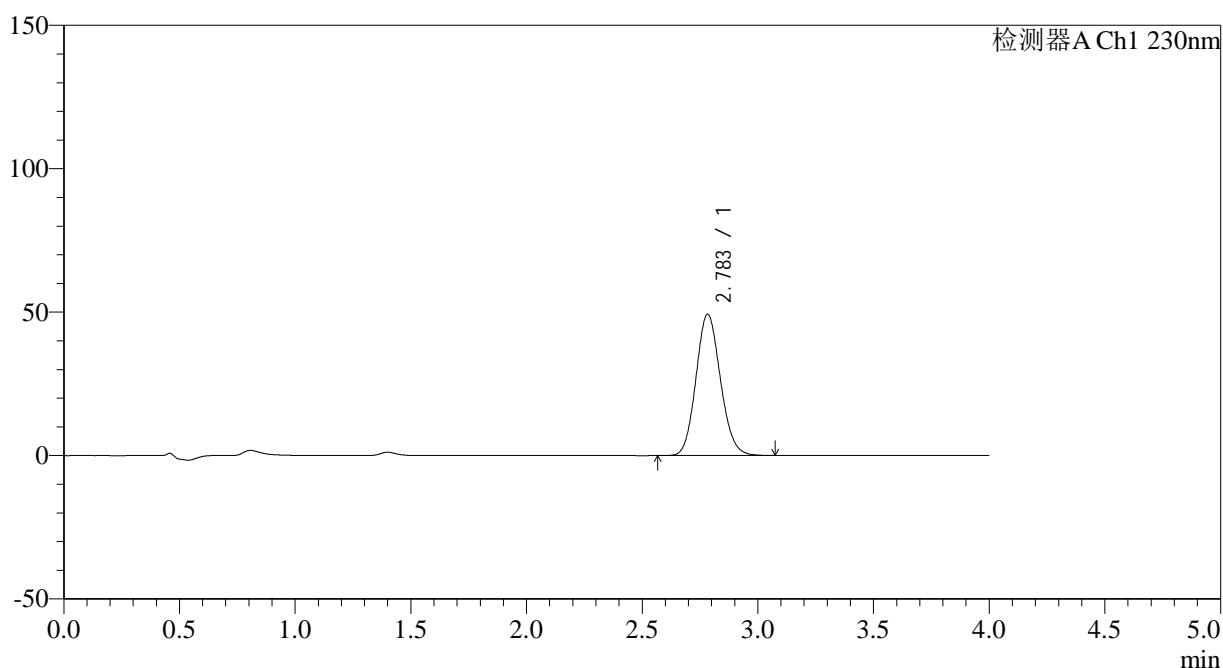
图80 替米沙坦左氨氯地平片溶出曲线测定HPLC图谱
 自制品-2024070321批-pH6.8介质-篮法-100转-5min-片6
 供试品溶液-1

<样品信息>

色谱柱 : XB-C18(50*4.6mm,5 μ m) 流速: 1.5ml/min
 柱温 : 30 $^{\circ}$ C 波长: 230nm
 数据文件名 : RC\$SMF-209 - 0-190/18-1226-3 - zzp-2024070321p-rcqx-pH6.8jz-lf100z-10min-P1.lcd
 方法文件名 : RC\$SMF-209 - SMF-209-tmst-FX267.lcm
 批处理文件名: RC\$SMF-209 - SMF-209-tmst-rcqx-20241015-FX267.lcb
 样品瓶号 : 2-2
 进样体积 : 20 μ L 版本号: 6.115
 进样时间 : 2024/10/15 20:55:25 实验者: wangdan
 处理时间 (V3) : 2024/10/17 19:34:40 处理者: wangdan
 仪器型号 : SHIMADZU LC-2050C(FX267)

<色谱图>

mV



<峰表>

检测器A Ch1 230nm

峰号	保留时间	面积	面积%	高度	理论塔板数(USP)	拖尾因子	分离度(USP)
1	2.783	361933	100.000	49174	3318	1.117	--
总计		361933	100.000	49174			

图81 替米沙坦左氨氯地平片溶出曲线测定HPLC图谱
 自制品-2024070321批-pH6.8介质-篮法-100转-10min-片1
 供试品溶液-1



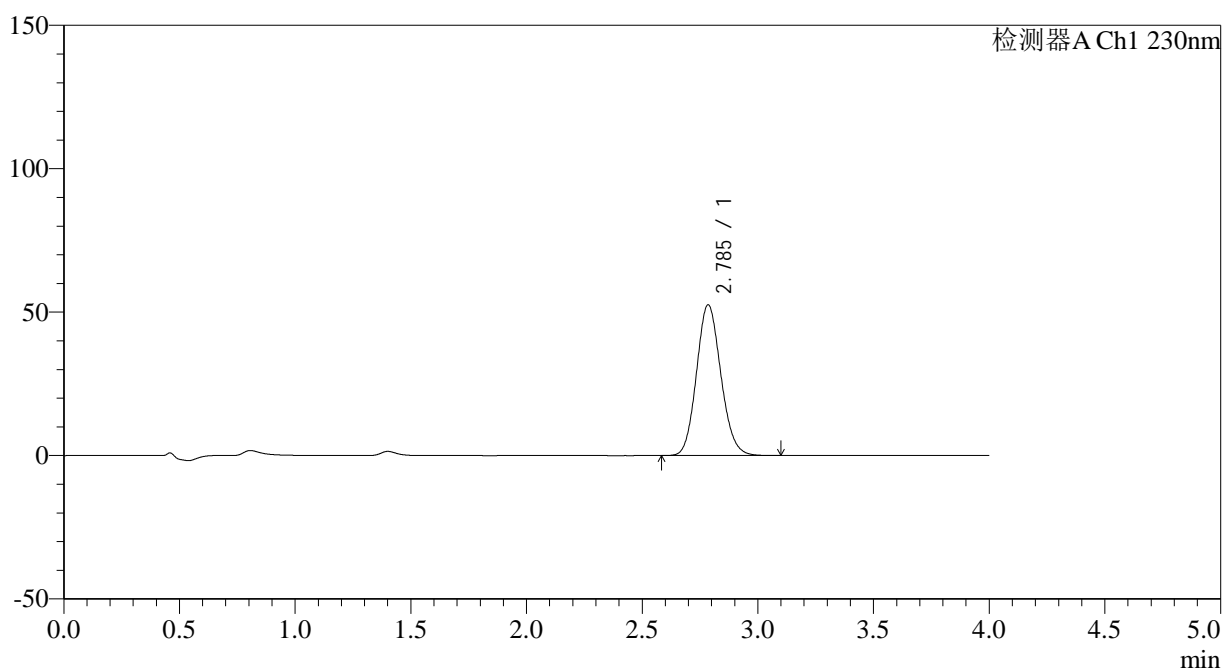
SMF-209

<样品信息>

色谱柱 : XB-C18(50*4.6mm,5μm) 流速: 1.5ml/min
 柱温 : 30°C 波长: 230nm
 数据文件名 : RC\$SMF-209 - 0-190/18-1227-3 - zzp-2024070321p-rcqx-pH6.8jz-lf100z-10min-P2.lcd
 方法文件名 : RC\$SMF-209 - SMF-209-tmst-FX267.lcm
 批处理文件名 : RC\$SMF-209 - SMF-209-tmst-rcqx-20241015-FX267.lcb
 样品瓶号 : 2-11
 进样体积 : 20 μL 版本号: 6.115
 进样时间 : 2024/10/15 20:59:50 实验者: wangdan
 处理时间 (V3) : 2024/10/17 19:34:43 处理者: wangdan
 仪器型号 : SHIMADZU LC-2050C(FX267)

<色谱图>

mV



<峰表>

检测器A Ch1 230nm

峰号	保留时间	面积	面积%	高度	理论塔板数(USP)	拖尾因子	分离度(USP)
1	2.785	385097	100.000	52451	3349	1.119	--
总计		385097	100.000	52451			

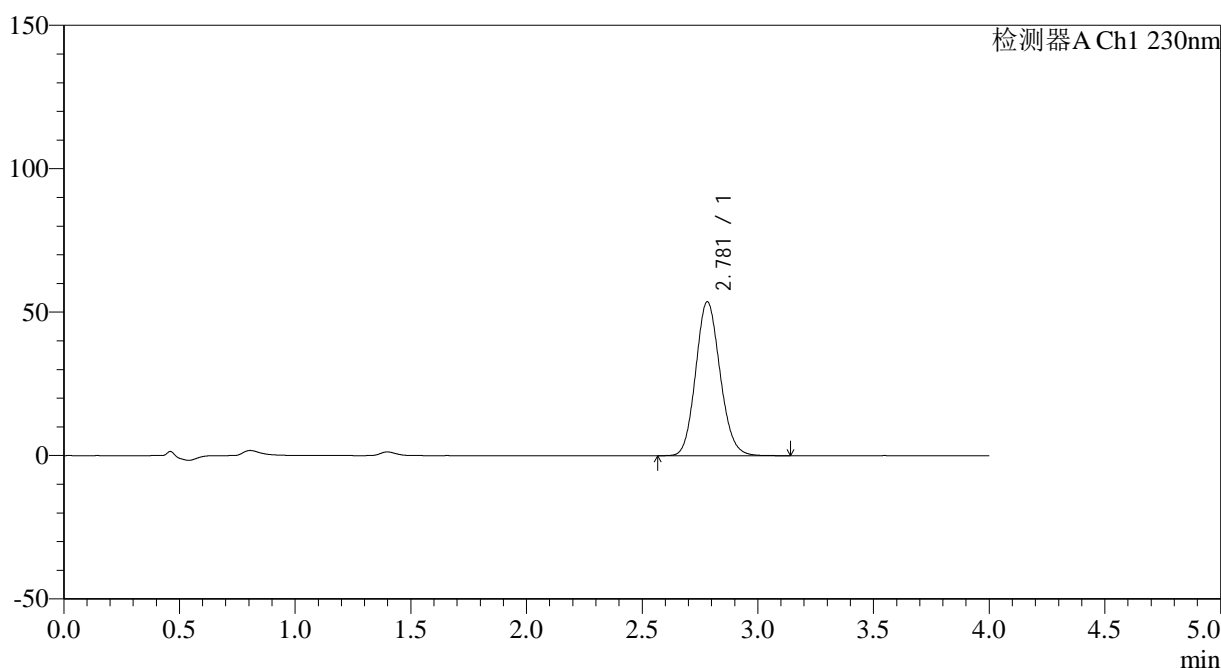
图82 替米沙坦左氨氯地平片溶出曲线测定HPLC图谱
 自制品-2024070321批-pH6.8介质-篮法-100转-10min-片2
 供试品溶液-1

<样品信息>

色谱柱 : XB-C18(50*4.6mm,5μm) 流速: 1.5ml/min
 柱温 : 30°C 波长: 230nm
 数据文件名 : RC\$SMF-209 - 0-190/18-1228-3 - zzp-2024070321p-rcqx-pH6.8jz-lf100z-10min-P3.lcd
 方法文件名 : RC\$SMF-209 - SMF-209-tmst-FX267.lcm
 批处理文件名: RC\$SMF-209 - SMF-209-tmst-rcqx-20241015-FX267.lcb
 样品瓶号 : 2-20
 进样体积 : 20 μL 版本号: 6.115
 进样时间 : 2024/10/15 21:04:14 实验者: wangdan
 处理时间 (V3) : 2024/10/17 19:34:46 处理者: wangdan
 仪器型号 : SHIMADZU LC-2050C(FX267)

<色谱图>

mV



<峰表>

检测器A Ch1 230nm

峰号	保留时间	面积	面积%	高度	理论塔板数(USP)	拖尾因子	分离度(USP)
1	2.781	393540	100.000	53664	3336	1.119	--
总计		393540	100.000	53664			

图83 替米沙坦左氨氯地平片溶出曲线测定HPLC图谱
 自制品-2024070321批-pH6.8介质-篮法-100转-10min-片3
 供试品溶液-1



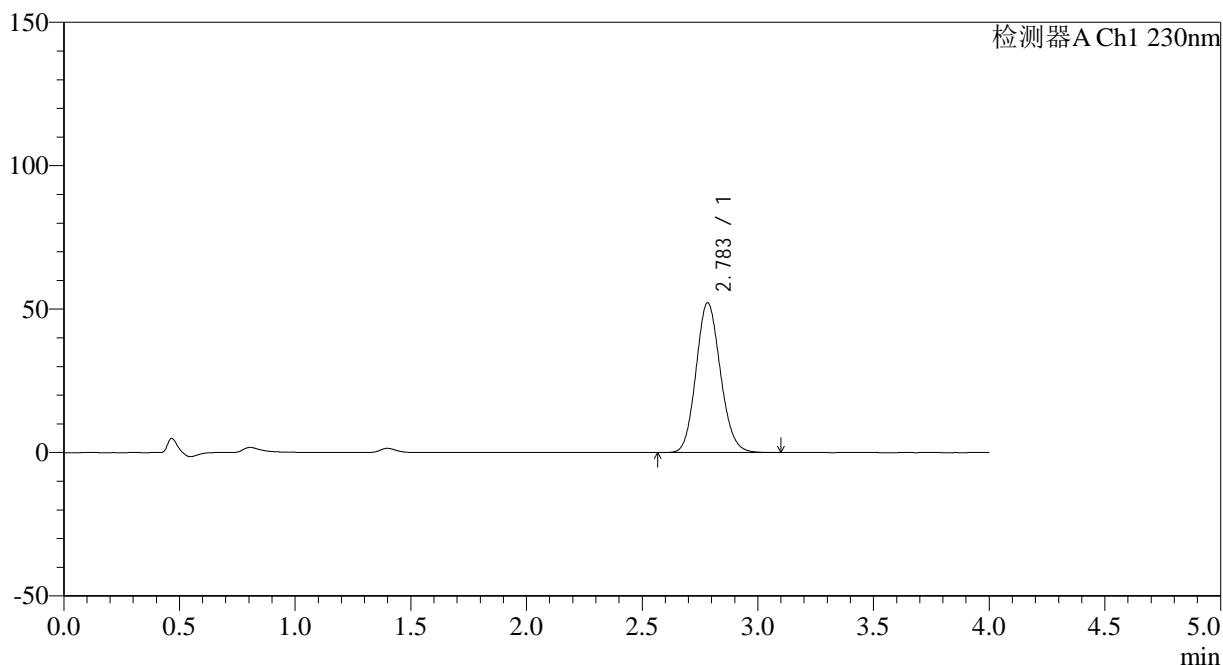
SMF-209

<样品信息>

色谱柱 : XB-C18(50*4.6mm,5μm) 流速: 1.5ml/min
 柱温 : 30°C 波长: 230nm
 数据文件名 : RC\$SMF-209 - 0-190/18-1229-3 - zzp-2024070321p-rcqx-pH6.8jz-lf100z-10min-P4.lcd
 方法文件名 : RC\$SMF-209 - SMF-209-tmst-FX267.lcm
 批处理文件名: RC\$SMF-209 - SMF-209-tmst-rcqx-20241015-FX267.lcb
 样品瓶号 : 2-29
 进样体积 : 20 μL 版本号: 6.115
 进样时间 : 2024/10/15 21:08:38 实验者: wangdan
 处理时间 (V3) : 2024/10/17 19:34:50 处理者: wangdan
 仪器型号 : SHIMADZU LC-2050C(FX267)

<色谱图>

mV



<峰表>

检测器A Ch1 230nm

峰号	保留时间	面积	面积%	高度	理论塔板数(USP)	拖尾因子	分离度(USP)
1	2.783	382997	100.000	52163	3342	1.120	--
总计		382997	100.000	52163			

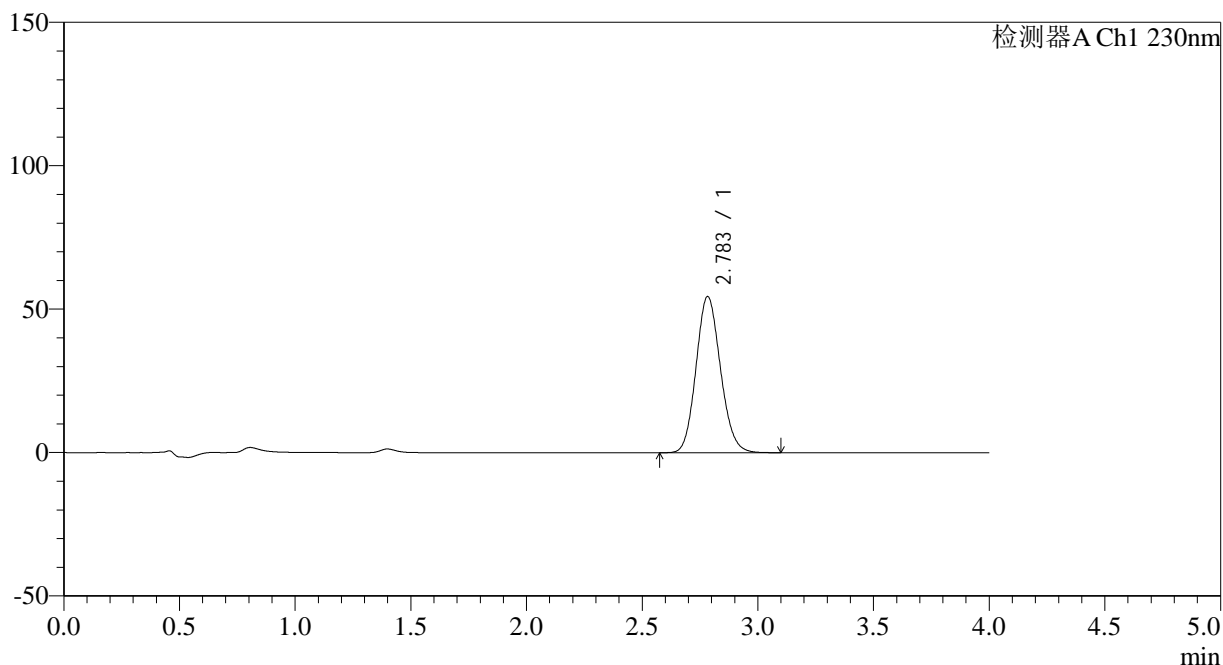
图84 替米沙坦左氨氯地平片溶出曲线测定HPLC图谱
 自制品-2024070321批-pH6.8介质-篮法-100转-10min-片4
 供试品溶液-1

<样品信息>

色谱柱 : XB-C18(50*4.6mm,5μm) 流速: 1.5ml/min
 柱温 : 30°C 波长: 230nm
 数据文件名 : RC\$SMF-209 - 0-190/18-1230-3 - zzp-2024070321p-rcqx-pH6.8jz-lf100z-10min-P5.lcd
 方法文件名 : RC\$SMF-209 - SMF-209-tmst-FX267.lcm
 批处理文件名: RC\$SMF-209 - SMF-209-tmst-rcqx-20241015-FX267.lcb
 样品瓶号 : 2-38
 进样体积 : 20 μL 版本号: 6.115
 进样时间 : 2024/10/15 21:13:03 实验者: wangdan
 处理时间 (V3) : 2024/10/17 19:34:54 处理者: wangdan
 仪器型号 : SHIMADZU LC-2050C(FX267)

<色谱图>

mV



<峰表>

检测器A Ch1 230nm

峰号	保留时间	面积	面积%	高度	理论塔板数(USP)	拖尾因子	分离度(USP)
1	2.783	400092	100.000	54360	3321	1.123	--
总计		400092	100.000	54360			

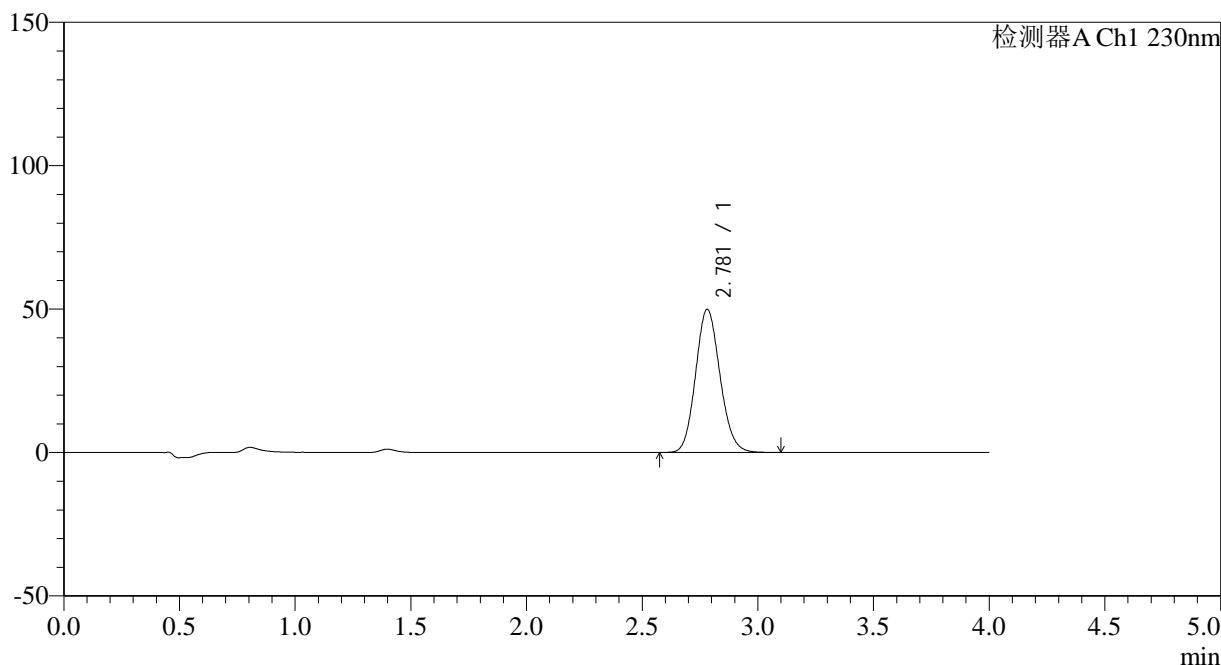
图85 替米沙坦左氨氯地平片溶出曲线测定HPLC图谱
 自制品-2024070321批-pH6.8介质-篮法-100转-10min-片5
 供试品溶液-1

<样品信息>

色谱柱 : XB-C18(50*4.6mm,5μm) 流速: 1.5ml/min
 柱温 : 30°C 波长: 230nm
 数据文件名 : RC\$SMF-209 - 0-190/18-1231-3 - zzp-2024070321p-rcqx-pH6.8jz-lf100z-10min-P6.lcd
 方法文件名 : RC\$SMF-209 - SMF-209-tmst-FX267.lcm
 批处理文件名: RC\$SMF-209 - SMF-209-tmst-rcqx-20241015-FX267.lcb
 样品瓶号 : 2-47
 进样体积 : 20 μL 版本号: 6.115
 进样时间 : 2024/10/15 21:17:26 实验者: wangdan
 处理时间 (V3) : 2024/10/17 19:34:57 处理者: wangdan
 仪器型号 : SHIMADZU LC-2050C(FX267)

<色谱图>

mV



<峰表>

检测器A Ch1 230nm

峰号	保留时间	面积	面积%	高度	理论塔板数(USP)	拖尾因子	分离度(USP)
1	2.781	365875	100.000	49911	3336	1.120	--
总计		365875	100.000	49911			

图86 替米沙坦左氨氯地平片溶出曲线测定HPLC图谱
 自制品-2024070321批-pH6.8介质-篮法-100转-10min-片6
 供试品溶液-1



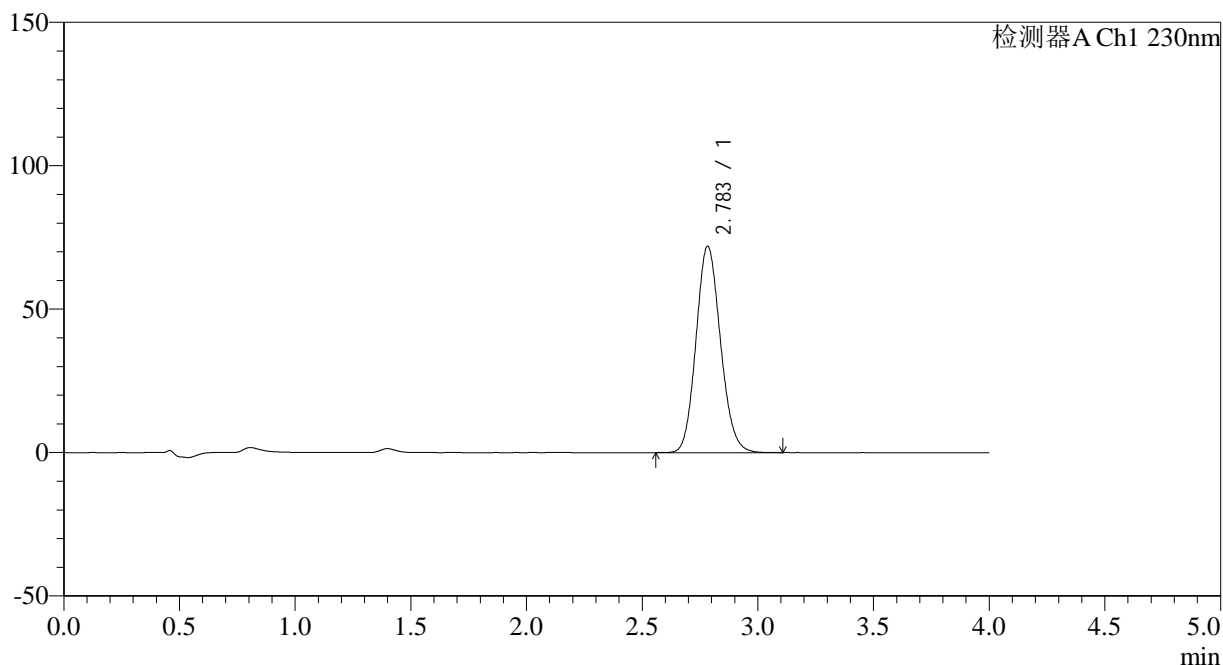
SMF-209

<样品信息>

色谱柱 : XB-C18(50*4.6mm,5μm) 流速: 1.5ml/min
 柱温 : 30°C 波长: 230nm
 数据文件名 : RC\$SMF-209 - 0-190/18-1232-3 - zzp-2024070321p-rcqx-pH6.8jz-lf100z-15min-P1.lcd
 方法文件名 : RC\$SMF-209 - SMF-209-tmst-FX267.lcm
 批处理文件名: RC\$SMF-209 - SMF-209-tmst-rcqx-20241015-FX267.lcb
 样品瓶号 : 2-3
 进样体积 : 20 μL 版本号: 6.115
 进样时间 : 2024/10/15 21:21:50 实验者: wangdan
 处理时间 (V3) : 2024/10/17 19:35:01 处理者: wangdan
 仪器型号 : SHIMADZU LC-2050C(FX267)

<色谱图>

mV



<峰表>

检测器A Ch1 230nm

峰号	保留时间	面积	面积%	高度	理论塔板数(USP)	拖尾因子	分离度(USP)
1	2.783	529087	100.000	71835	3319	1.124	--
总计		529087	100.000	71835			

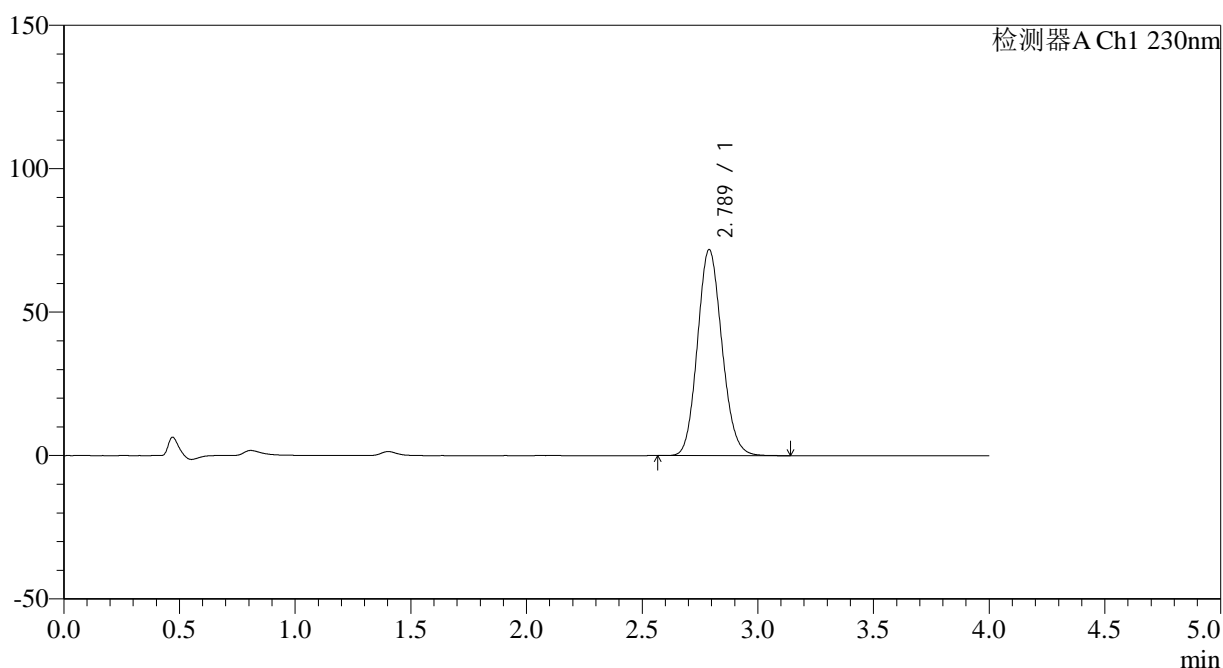
图87 替米沙坦左氨氯地平片溶出曲线测定HPLC图谱
 自制品-2024070321批-pH6.8介质-篮法-100转-15min-片1
 供试品溶液-1

<样品信息>

色谱柱 : XB-C18(50*4.6mm,5 μ m) 流速: 1.5ml/min
 柱温 : 30 $^{\circ}$ C 波长: 230nm
 数据文件名 : RC\$SMF-209 - 0-190/18-1234-3 - zzp-2024070321p-rcqx-pH6.8jz-lf100z-15min-P3.lcd
 方法文件名 : RC\$SMF-209 - SMF-209-tmst-FX267.lcm
 批处理文件名: RC\$SMF-209 - SMF-209-tmst-rcqx-20241015-FX267.lcb
 样品瓶号 : 2-21
 进样体积 : 20 μ L 版本号: 6.115
 进样时间 : 2024/10/15 21:30:39 实验者: wangdan
 处理时间 (V3) : 2024/10/17 19:35:07 处理者: wangdan
 仪器型号 : SHIMADZU LC-2050C(FX267)

<色谱图>

mV



<峰表>

检测器A Ch1 230nm

峰号	保留时间	面积	面积%	高度	理论塔板数(USP)	拖尾因子	分离度(USP)
1	2.789	529513	100.000	71821	3319	1.120	--
总计		529513	100.000	71821			

图89 替米沙坦左氨氯地平片溶出曲线测定HPLC图谱
 自制品-2024070321批-pH6.8介质-篮法-100转-15min-片3
 供试品溶液-1



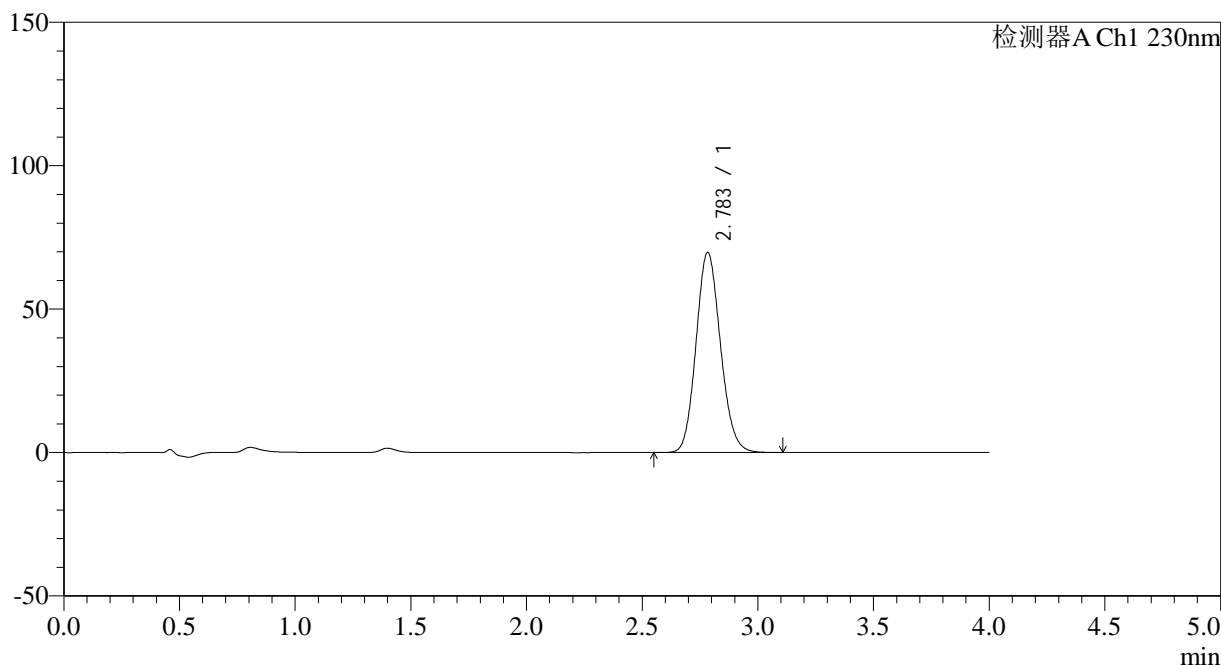
SMF-209

<样品信息>

色谱柱 : XB-C18(50*4.6mm,5 μ m) 流速: 1.5ml/min
 柱温 : 30 $^{\circ}$ C 波长: 230nm
 数据文件名 : RC\$SMF-209 - 0-190/18-1235-3 - zzp-2024070321p-rcqx-pH6.8jz-lf100z-15min-P4.lcd
 方法文件名 : RC\$SMF-209 - SMF-209-tmst-FX267.lcm
 批处理文件名: RC\$SMF-209 - SMF-209-tmst-rcqx-20241015-FX267.lcb
 样品瓶号 : 2-30
 进样体积 : 20 μ L 版本号: 6.115
 进样时间 : 2024/10/15 21:35:03 实验者: wangdan
 处理时间 (V3) : 2024/10/17 19:35:09 处理者: wangdan
 仪器型号 : SHIMADZU LC-2050C(FX267)

<色谱图>

mV



<峰表>

检测器A Ch1 230nm

峰号	保留时间	面积	面积%	高度	理论塔板数(USP)	拖尾因子	分离度(USP)
1	2.783	511824	100.000	69634	3340	1.123	--
总计		511824	100.000	69634			

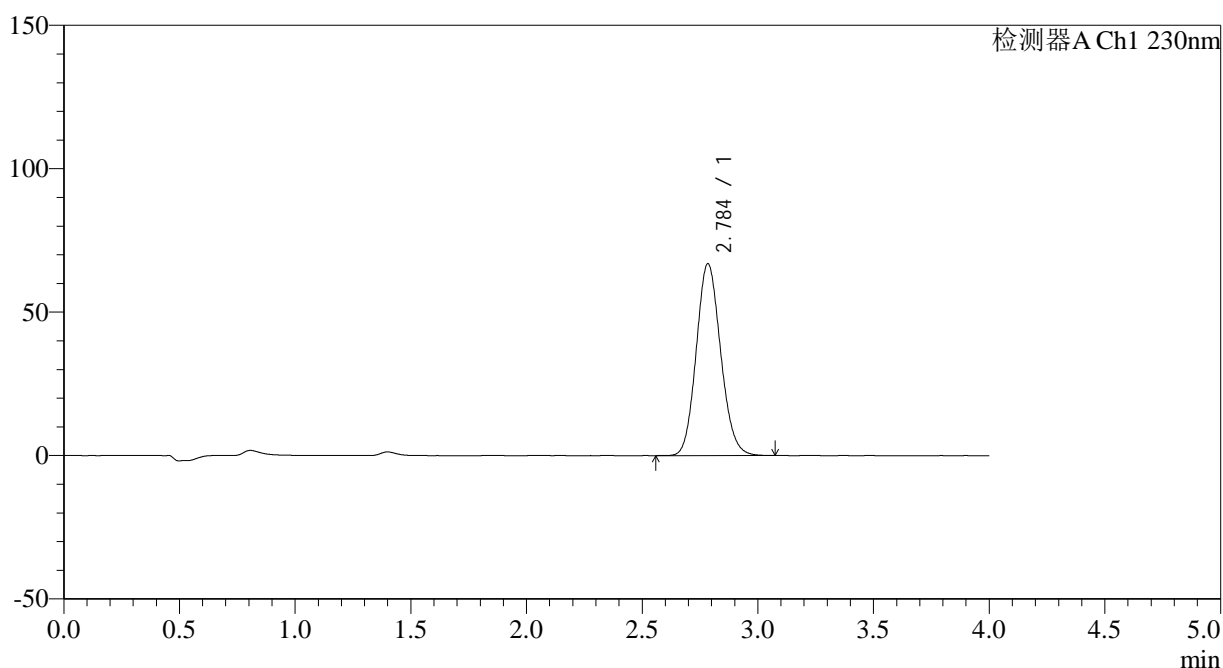
图90 替米沙坦左氨氯地平片溶出曲线测定HPLC图谱
 自制品-2024070321批-pH6.8介质-篮法-100转-15min-片4
 供试品溶液-1

<样品信息>

色谱柱 : XB-C18(50*4.6mm,5 μ m) 流速: 1.5ml/min
 柱温 : 30 $^{\circ}$ C 波长: 230nm
 数据文件名 : RC\$SMF-209 - 0-190/18-1237-3 - zzp-2024070321p-rcqx-pH6.8jz-lf100z-15min-P6.lcd
 方法文件名 : RC\$SMF-209 - SMF-209-tmst-FX267.lcm
 批处理文件名: RC\$SMF-209 - SMF-209-tmst-rcqx-20241015-FX267.lcb
 样品瓶号 : 2-48
 进样体积 : 20 μ L 版本号: 6.115
 进样时间 : 2024/10/15 21:43:50 实验者: wangdan
 处理时间 (V3) : 2024/10/17 19:35:16 处理者: wangdan
 仪器型号 : SHIMADZU LC-2050C(FX267)

<色谱图>

mV



<峰表>

检测器A Ch1 230nm

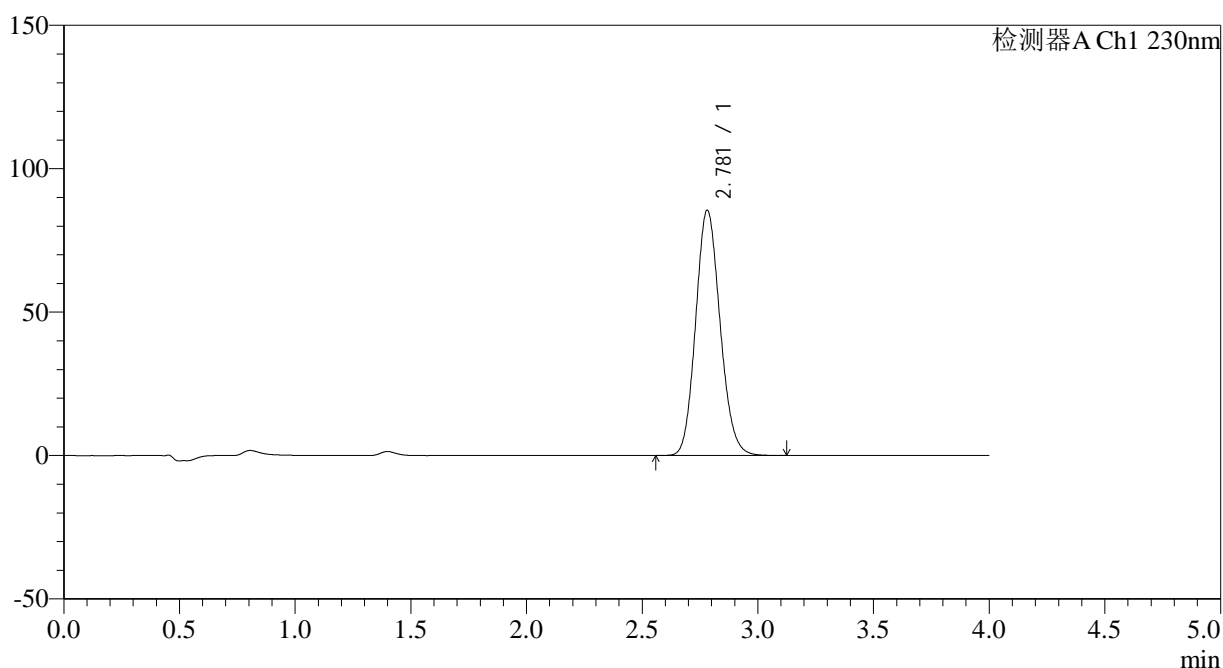
峰号	保留时间	面积	面积%	高度	理论塔板数(USP)	拖尾因子	分离度(USP)
1	2.784	491673	100.000	66713	3329	1.121	--
总计		491673	100.000	66713			

<样品信息>

色谱柱 : XB-C18(50*4.6mm,5 μ m) 流速: 1.5ml/min
 柱温 : 30 $^{\circ}$ C 波长: 230nm
 数据文件名 : RC\$SMF-209 - 0-190/18-1238-3 - zzp-2024070321p-rcqx-pH6.8jz-lf100z-20min-P1.lcd
 方法文件名 : RC\$SMF-209 - SMF-209-tmst-FX267.lcm
 批处理文件名: RC\$SMF-209 - SMF-209-tmst-rcqx-20241015-FX267.lcb
 样品瓶号 : 2-4
 进样体积 : 20 μ L 版本号: 6.115
 进样时间 : 2024/10/15 21:48:14 实验者: wangdan
 处理时间 (V3) : 2024/10/17 19:35:20 处理者: wangdan
 仪器型号 : SHIMADZU LC-2050C(FX267)

<色谱图>

mV



<峰表>

检测器A Ch1 230nm

峰号	保留时间	面积	面积%	高度	理论塔板数(USP)	拖尾因子	分离度(USP)
1	2.781	628377	100.000	85510	3323	1.127	--
总计		628377	100.000	85510			

图93 替米沙坦左氨氯地平片溶出曲线测定HPLC图谱
 自制品-2024070321批-pH6.8介质-篮法-100转-20min-片1
 供试品溶液-1



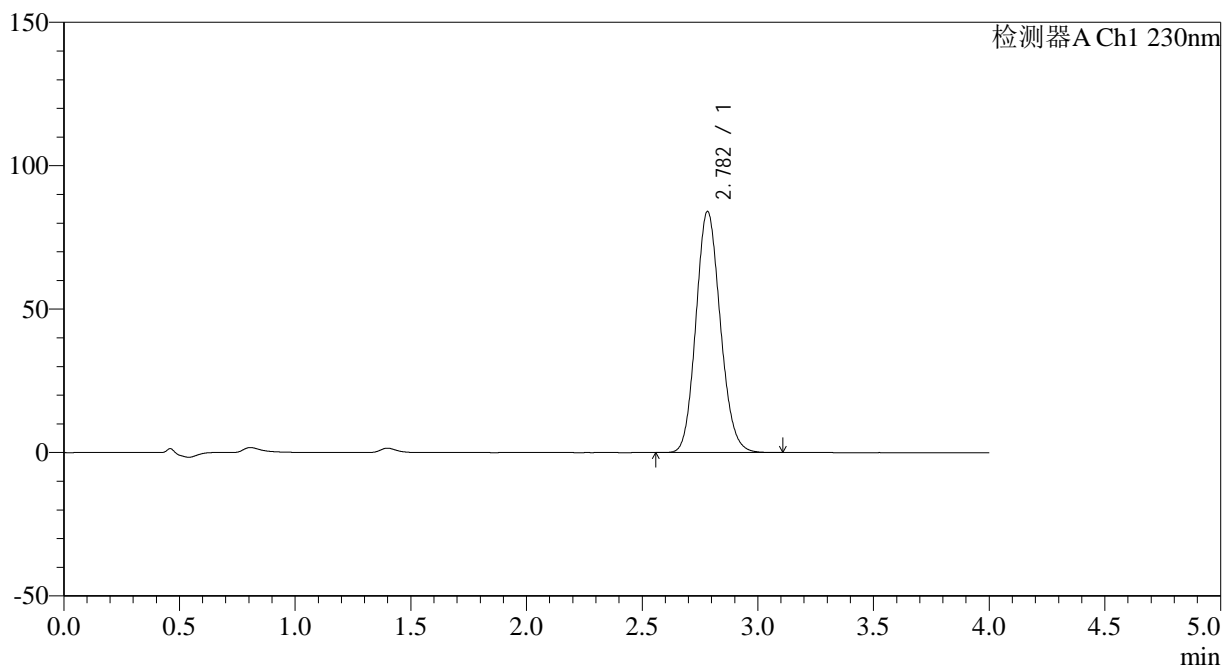
SMF-209

<样品信息>

色谱柱 : XB-C18(50*4.6mm,5μm) 流速: 1.5ml/min
 柱温 : 30°C 波长: 230nm
 数据文件名 : RC\$SMF-209 - 0-190/18-1239-3 - zzp-2024070321p-rcqx-pH6.8jz-lf100z-20min-P2.lcd
 方法文件名 : RC\$SMF-209 - SMF-209-tmst-FX267.lcm
 批处理文件名: RC\$SMF-209 - SMF-209-tmst-rcqx-20241015-FX267.lcb
 样品瓶号 : 2-13
 进样体积 : 20 μL 版本号: 6.115
 进样时间 : 2024/10/15 21:52:38 实验者: wangdan
 处理时间 (V3) : 2024/10/17 19:35:24 处理者: wangdan
 仪器型号 : SHIMADZU LC-2050C(FX267)

<色谱图>

mV



<峰表>

检测器A Ch1 230nm

峰号	保留时间	面积	面积%	高度	理论塔板数(USP)	拖尾因子	分离度(USP)
1	2.782	617161	100.000	84014	3333	1.126	--
总计		617161	100.000	84014			

图94 替米沙坦左氨氯地平片溶出曲线测定HPLC图谱
 自制品-2024070321批-pH6.8介质-篮法-100转-20min-片2
 供试品溶液-1



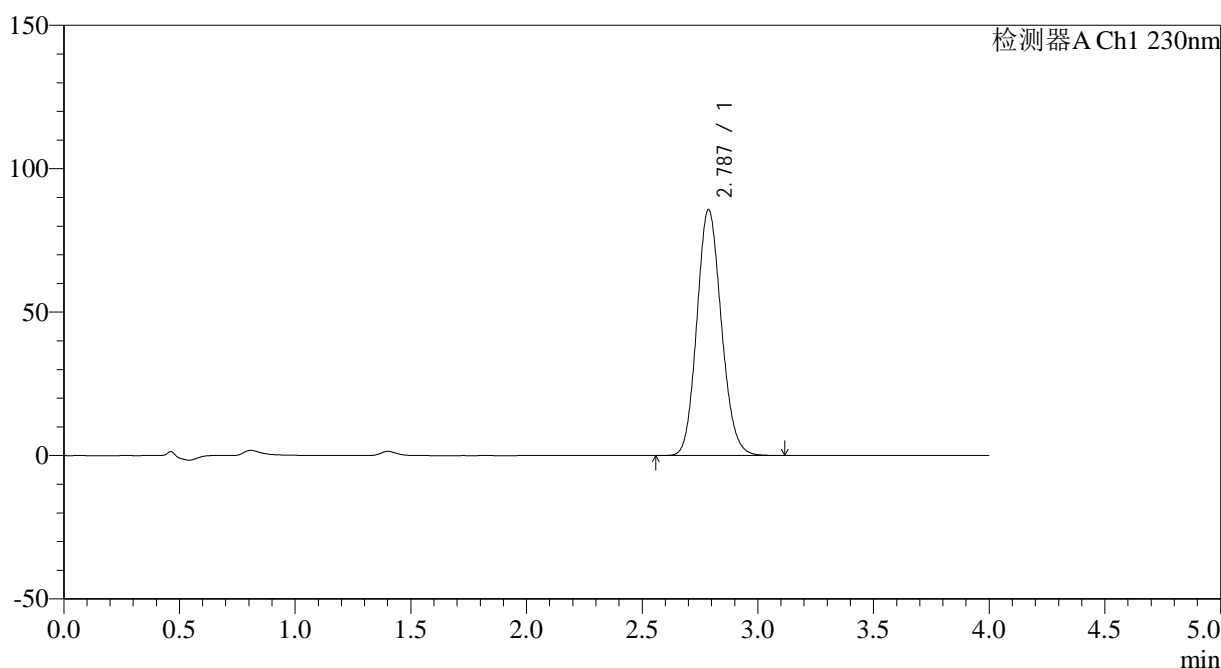
SMF-209

<样品信息>

色谱柱 : XB-C18(50*4.6mm,5 μ m) 流速: 1.5ml/min
 柱温 : 30 $^{\circ}$ C 波长: 230nm
 数据文件名 : RC\$SMF-209 - 0-190/18-1240-3 - zzp-2024070321p-rcqx-pH6.8jz-lf100z-20min-P3.lcd
 方法文件名 : RC\$SMF-209 - SMF-209-tmst-FX267.lcm
 批处理文件名: RC\$SMF-209 - SMF-209-tmst-rcqx-20241015-FX267.lcb
 样品瓶号 : 2-22
 进样体积 : 20 μ L 版本号: 6.115
 进样时间 : 2024/10/15 21:57:03 实验者: wangdan
 处理时间 (V3) : 2024/10/17 19:35:28 处理者: wangdan
 仪器型号 : SHIMADZU LC-2050C(FX267)

<色谱图>

mV



<峰表>

检测器A Ch1 230nm

峰号	保留时间	面积	面积%	高度	理论塔板数(USP)	拖尾因子	分离度(USP)
1	2.787	631261	100.000	85713	3318	1.125	--
总计		631261	100.000	85713			

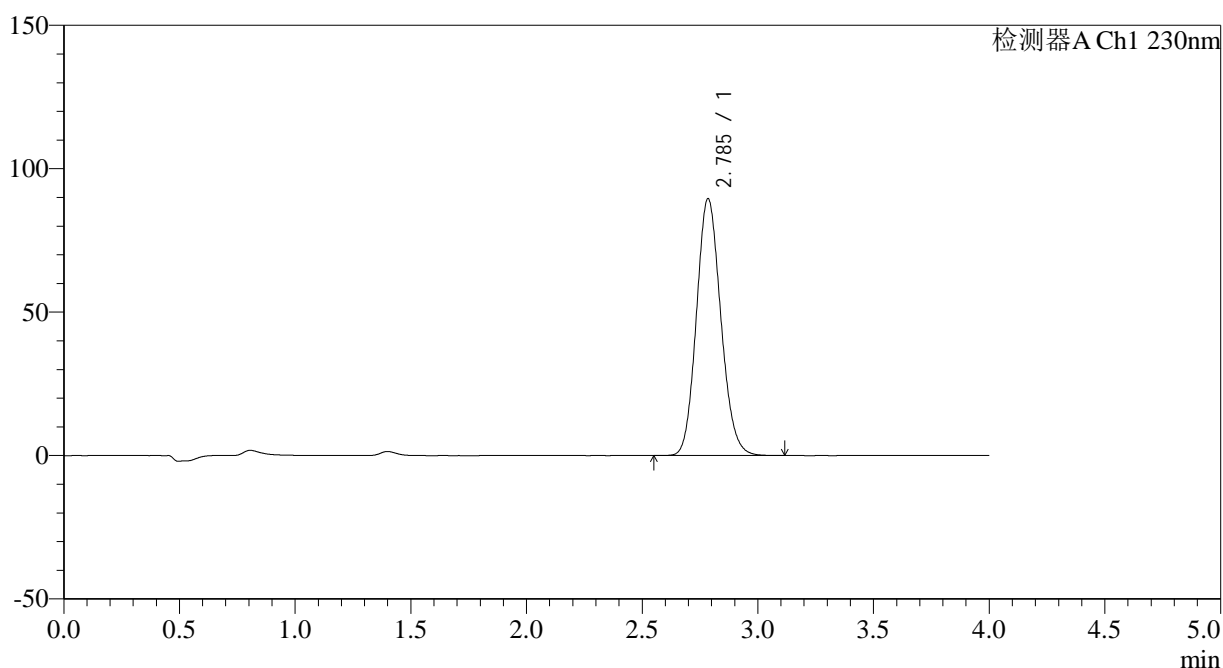
图95 替米沙坦左氨氯地平片溶出曲线测定HPLC图谱
 自制品-2024070321批-pH6.8介质-篮法-100转-20min-片3
 供试品溶液-1

<样品信息>

色谱柱 : XB-C18(50*4.6mm,5 μ m) 流速: 1.5ml/min
 柱温 : 30 $^{\circ}$ C 波长: 230nm
 数据文件名 : RC\$SMF-209 - 0-190/18-1242-3 - zzp-2024070321p-rcqx-pH6.8jz-lf100z-20min-P5.lcd
 方法文件名 : RC\$SMF-209 - SMF-209-tmst-FX267.lcm
 批处理文件名 : RC\$SMF-209 - SMF-209-tmst-rcqx-20241015-FX267.lcb
 样品瓶号 : 2-40
 进样体积 : 20 μ L 版本号: 6.115
 进样时间 : 2024/10/15 22:05:52 实验者: wangdan
 处理时间 (V3) : 2024/10/17 19:35:36 处理者: wangdan
 仪器型号 : SHIMADZU LC-2050C(FX267)

<色谱图>

mV



<峰表>

检测器A Ch1 230nm

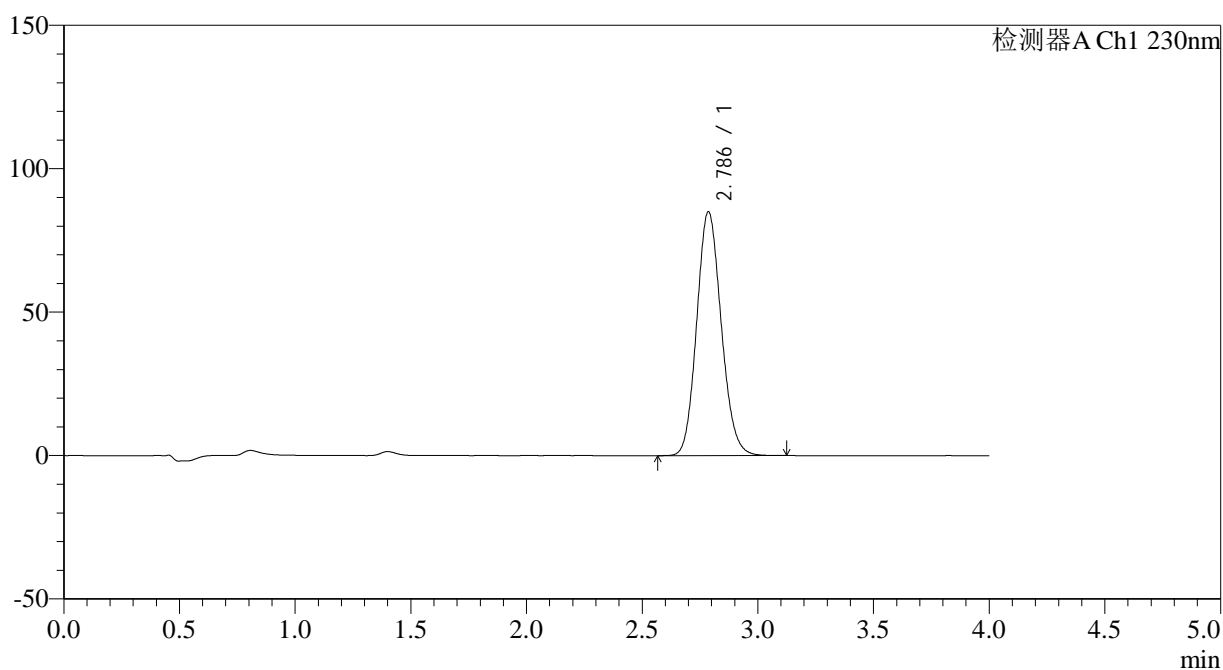
峰号	保留时间	面积	面积%	高度	理论塔板数(USP)	拖尾因子	分离度(USP)
1	2.785	657670	100.000	89318	3339	1.128	--
总计		657670	100.000	89318			

<样品信息>

色谱柱 : XB-C18(50*4.6mm,5 μ m) 流速: 1.5ml/min
 柱温 : 30 $^{\circ}$ C 波长: 230nm
 数据文件名 : RC\$SMF-209 - 0-190/18-1243-3 - zzp-2024070321p-rcqx-pH6.8jz-lf100z-20min-P6.lcd
 方法文件名 : RC\$SMF-209 - SMF-209-tmst-FX267.lcm
 批处理文件名 : RC\$SMF-209 - SMF-209-tmst-rcqx-20241015-FX267.lcb
 样品瓶号 : 2-49
 进样体积 : 20 μ L 版本号: 6.115
 进样时间 : 2024/10/15 22:10:17 实验者: wangdan
 处理时间 (V3) : 2024/10/17 19:35:40 处理者: wangdan
 仪器型号 : SHIMADZU LC-2050C(FX267)

<色谱图>

mV



<峰表>

检测器A Ch1 230nm

峰号	保留时间	面积	面积%	高度	理论塔板数(USP)	拖尾因子	分离度(USP)
1	2.786	627158	100.000	84968	3308	1.125	--
总计		627158	100.000	84968			

图98 替米沙坦左氨氯地平片溶出曲线测定HPLC图谱
 自制品-2024070321批-pH6.8介质-篮法-100转-20min-片6
 供试品溶液-1



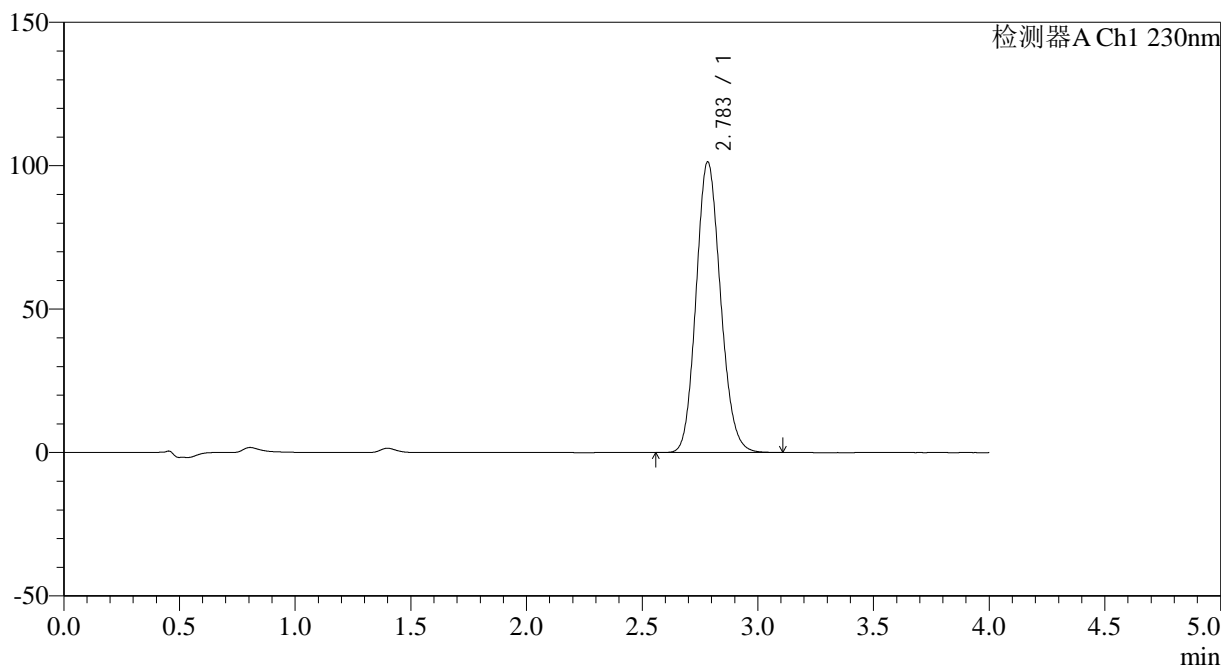
SMF-209

<样品信息>

色谱柱 : XB-C18(50*4.6mm,5μm) 流速: 1.5ml/min
 柱温 : 30°C 波长: 230nm
 数据文件名 : RC\$SMF-209 - 0-190/18-1244-3 - zzp-2024070321p-rcqx-pH6.8jz-lf100z-30min-P1.lcd
 方法文件名 : RC\$SMF-209 - SMF-209-tmst-FX267.lcm
 批处理文件名: RC\$SMF-209 - SMF-209-tmst-rcqx-20241015-FX267.lcb
 样品瓶号 : 2-5
 进样体积 : 20 μL 版本号: 6.115
 进样时间 : 2024/10/15 22:14:41 实验者: wangdan
 处理时间 (V3) : 2024/10/17 19:35:44 处理者: wangdan
 仪器型号 : SHIMADZU LC-2050C(FX267)

<色谱图>

mV



<峰表>

检测器A Ch1 230nm

峰号	保留时间	面积	面积%	高度	理论塔板数(USP)	拖尾因子	分离度(USP)
1	2.783	743990	100.000	101143	3330	1.130	--
总计		743990	100.000	101143			

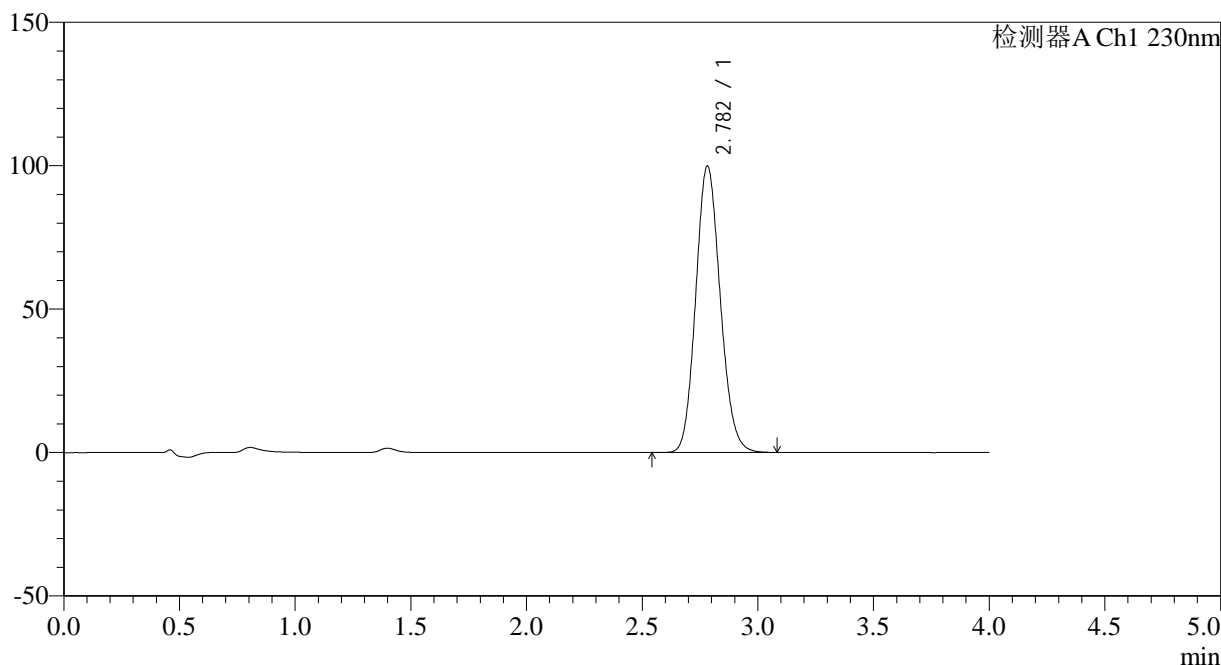
图99 替米沙坦左氨氯地平片溶出曲线测定HPLC图谱
 自制品-2024070321批-pH6.8介质-篮法-100转-30min-片1
 供试品溶液-1

<样品信息>

色谱柱 : XB-C18(50*4.6mm,5μm) 流速: 1.5ml/min
 柱温 : 30°C 波长: 230nm
 数据文件名 : RC\$SMF-209 - 0-190/18-1245-3 - zzp-2024070321p-rcqx-pH6.8jz-lf100z-30min-P2.lcd
 方法文件名 : RC\$SMF-209 - SMF-209-tmst-FX267.lcm
 批处理文件名: RC\$SMF-209 - SMF-209-tmst-rcqx-20241015-FX267.lcb
 样品瓶号 : 2-14
 进样体积 : 20 μL 版本号: 6.115
 进样时间 : 2024/10/15 22:19:07 实验者: wangdan
 处理时间 (V3) : 2024/10/17 19:35:47 处理者: wangdan
 仪器型号 : SHIMADZU LC-2050C(FX267)

<色谱图>

mV



<峰表>

检测器A Ch1 230nm

峰号	保留时间	面积	面积%	高度	理论塔板数(USP)	拖尾因子	分离度(USP)
1	2.782	736470	100.000	99869	3302	1.127	--
总计		736470	100.000	99869			

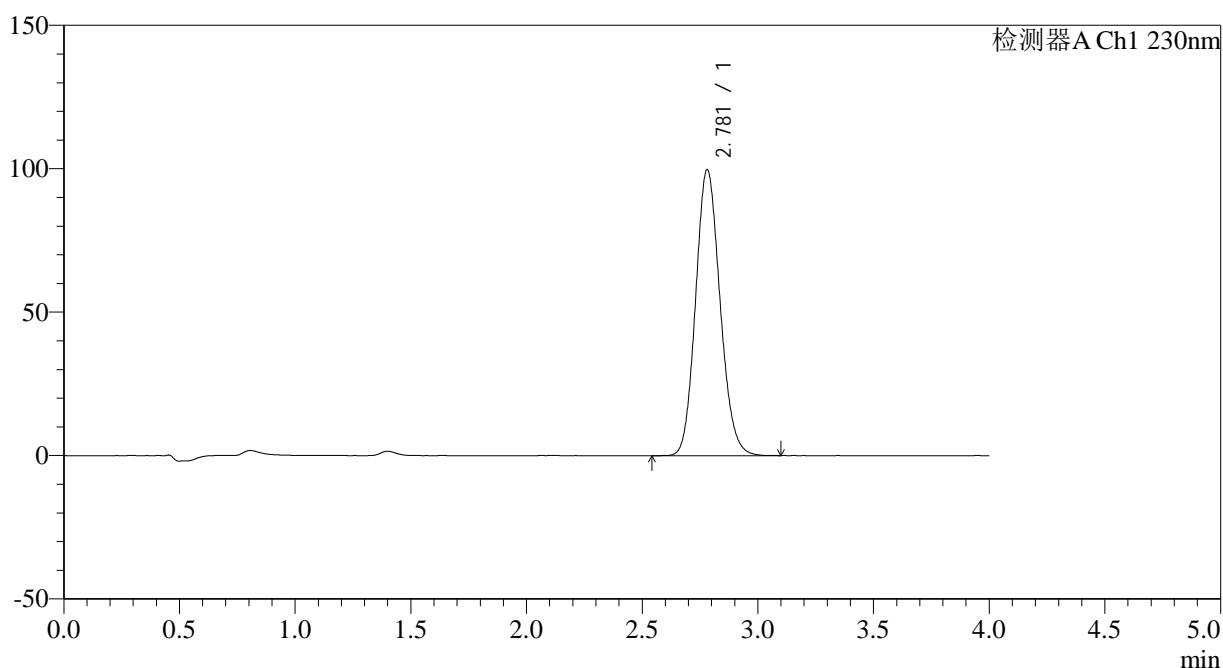
图100 替米沙坦左氨氯地平片溶出曲线测定HPLC图谱
 自制品-2024070321批-pH6.8介质-篮法-100转-30min-片2
 供试品溶液-1

<样品信息>

色谱柱 : XB-C18(50*4.6mm,5 μ m) 流速: 1.5ml/min
 柱温 : 30 $^{\circ}$ C 波长: 230nm
 数据文件名 : RC\$SMF-209 - 0-190/18-1246-3 - zzp-2024070321p-rcqx-pH6.8jz-lf100z-30min-P3.lcd
 方法文件名 : RC\$SMF-209 - SMF-209-tmst-FX267.lcm
 批处理文件名: RC\$SMF-209 - SMF-209-tmst-rcqx-20241015-FX267.lcb
 样品瓶号 : 2-23
 进样体积 : 20 μ L 版本号: 6.115
 进样时间 : 2024/10/15 22:23:31 实验者: wangdan
 处理时间 (V3) : 2024/10/17 19:35:52 处理者: wangdan
 仪器型号 : SHIMADZU LC-2050C(FX267)

<色谱图>

mV



<峰表>

检测器A Ch1 230nm

峰号	保留时间	面积	面积%	高度	理论塔板数(USP)	拖尾因子	分离度(USP)
1	2.781	733133	100.000	99751	3321	1.131	--
总计		733133	100.000	99751			

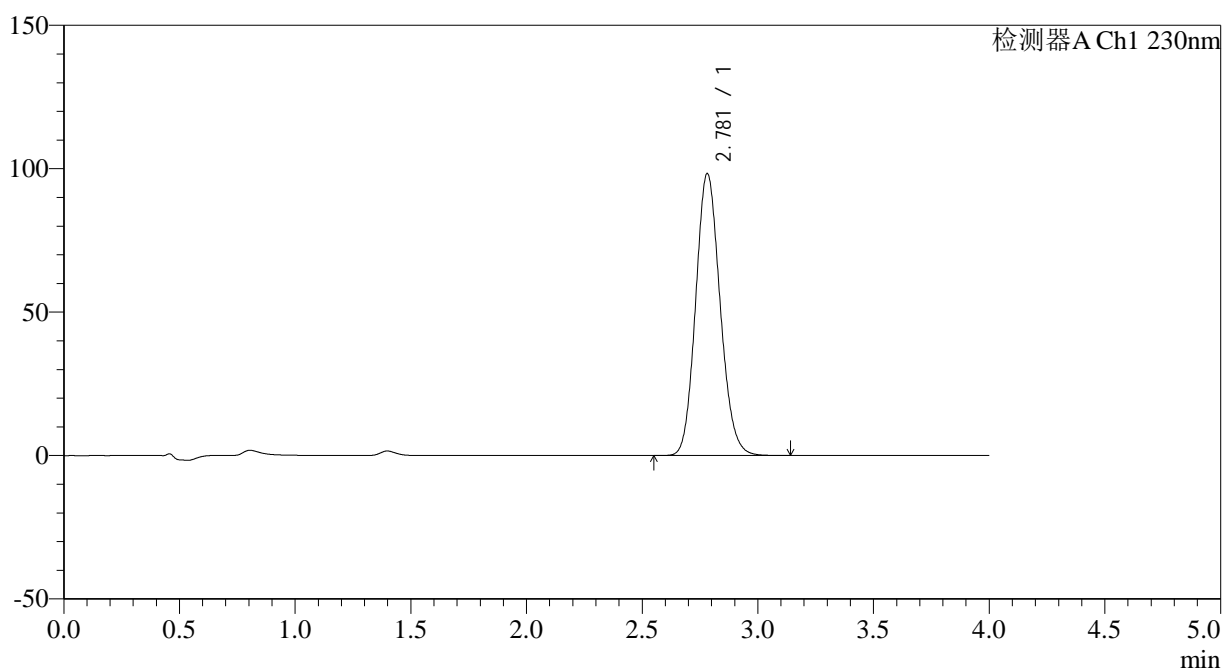
图101 替米沙坦左氨氯地平片溶出曲线测定HPLC图谱
 自制品-2024070321批-pH6.8介质-篮法-100转-30min-片3
 供试品溶液-1

<样品信息>

色谱柱 : XB-C18(50*4.6mm,5 μ m) 流速: 1.5ml/min
 柱温 : 30 $^{\circ}$ C 波长: 230nm
 数据文件名 : RC\$SMF-209 - 0-190/18-1247-3 - zzp-2024070321p-rcqx-pH6.8jz-lf100z-30min-P4.lcd
 方法文件名 : RC\$SMF-209 - SMF-209-tmst-FX267.lcm
 批处理文件名: RC\$SMF-209 - SMF-209-tmst-rcqx-20241015-FX267.lcb
 样品瓶号 : 2-32
 进样体积 : 20 μ L 版本号: 6.115
 进样时间 : 2024/10/15 22:27:55 实验者: wangdan
 处理时间 (V3) : 2024/10/17 19:35:54 处理者: wangdan
 仪器型号 : SHIMADZU LC-2050C(FX267)

<色谱图>

mV



<峰表>

检测器A Ch1 230nm

峰号	保留时间	面积	面积%	高度	理论塔板数(USP)	拖尾因子	分离度(USP)
1	2.781	722612	100.000	98288	3320	1.127	--
总计		722612	100.000	98288			

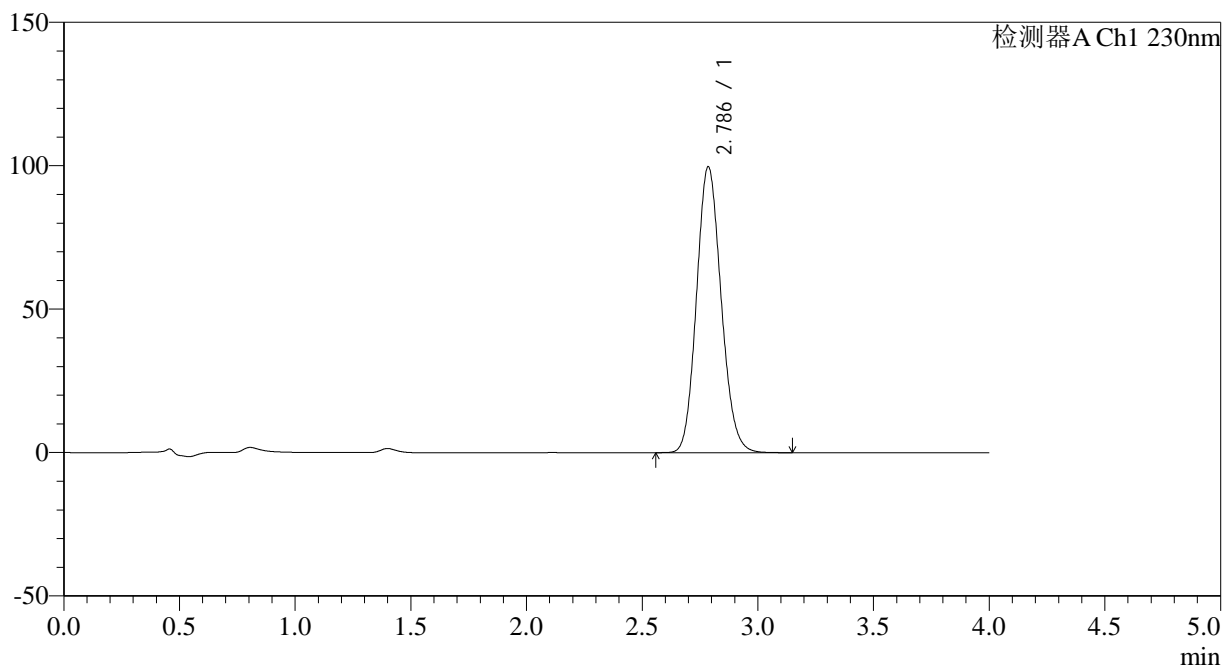
图102 替米沙坦左氨氯地平片溶出曲线测定HPLC图谱
 自制品-2024070321批-pH6.8介质-篮法-100转-30min-片4
 供试品溶液-1

<样品信息>

色谱柱 : XB-C18(50*4.6mm,5 μ m) 流速: 1.5ml/min
 柱温 : 30 $^{\circ}$ C 波长: 230nm
 数据文件名 : RC\$SMF-209 - 0-190/18-1248-3 - zzp-2024070321p-rcqx-pH6.8jz-lf100z-30min-P5.lcd
 方法文件名 : RC\$SMF-209 - SMF-209-tmst-FX267.lcm
 批处理文件名 : RC\$SMF-209 - SMF-209-tmst-rcqx-20241015-FX267.lcb
 样品瓶号 : 2-41
 进样体积 : 20 μ L 版本号: 6.115
 进样时间 : 2024/10/15 22:32:19 实验者: wangdan
 处理时间 (V3) : 2024/10/17 19:35:58 处理者: wangdan
 仪器型号 : SHIMADZU LC-2050C(FX267)

<色谱图>

mV



<峰表>

检测器A Ch1 230nm

峰号	保留时间	面积	面积%	高度	理论塔板数(USP)	拖尾因子	分离度(USP)
1	2.786	737084	100.000	99497	3285	1.127	--
总计		737084	100.000	99497			

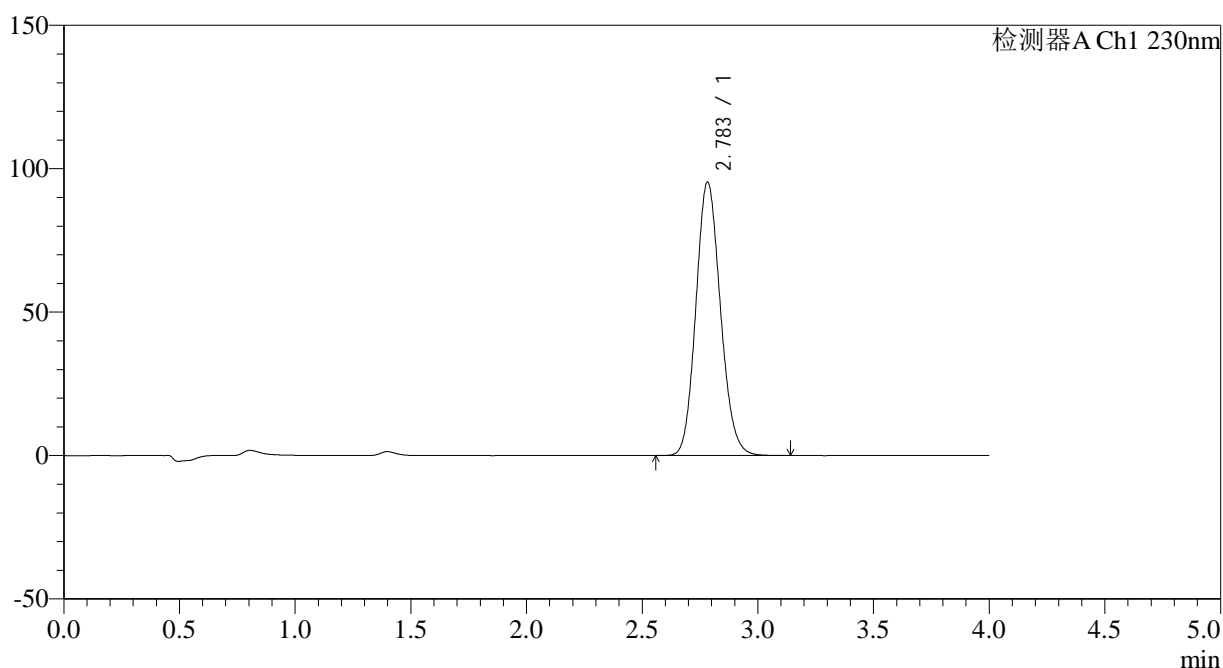
图103 替米沙坦左氨氯地平片溶出曲线测定HPLC图谱
 自制品-2024070321批-pH6.8介质-篮法-100转-30min-片5
 供试品溶液-1

<样品信息>

色谱柱 : XB-C18(50*4.6mm,5 μ m) 流速: 1.5ml/min
 柱温 : 30 $^{\circ}$ C 波长: 230nm
 数据文件名 : RC\$SMF-209 - 0-190/18-1249-3 - zzp-2024070321p-rcqx-pH6.8jz-lf100z-30min-P6.lcd
 方法文件名 : RC\$SMF-209 - SMF-209-tmst-FX267.lcm
 批处理文件名: RC\$SMF-209 - SMF-209-tmst-rcqx-20241015-FX267.lcb
 样品瓶号 : 2-50
 进样体积 : 20 μ L 版本号: 6.115
 进样时间 : 2024/10/15 22:36:43 实验者: wangdan
 处理时间 (V3) : 2024/10/17 19:36:00 处理者: wangdan
 仪器型号 : SHIMADZU LC-2050C(FX267)

<色谱图>

mV



<峰表>

检测器A Ch1 230nm

峰号	保留时间	面积	面积%	高度	理论塔板数(USP)	拖尾因子	分离度(USP)
1	2.783	703261	100.000	95260	3307	1.127	--
总计		703261	100.000	95260			

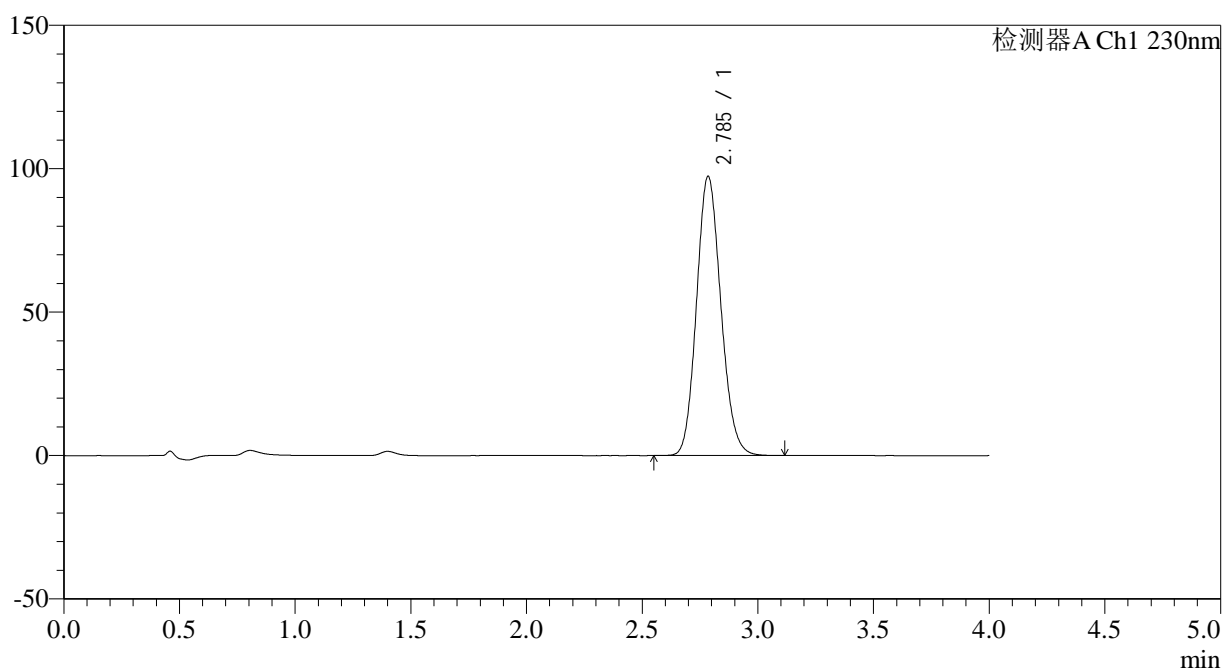
图104 替米沙坦左氨氯地平片溶出曲线测定HPLC图谱
 自制品-2024070321批-pH6.8介质-篮法-100转-30min-片6
 供试品溶液-1

<样品信息>

色谱柱 : XB-C18(50*4.6mm,5 μ m) 流速: 1.5ml/min
 柱温 : 30 $^{\circ}$ C 波长: 230nm
 数据文件名 : RC\$SMF-209 - 0-190/18-1250-3 - zzp-2024070321p-rcqx-pH6.8jz-lf100z-45min-P1.lcd
 方法文件名 : RC\$SMF-209 - SMF-209-tmst-FX267.lcm
 批处理文件名: RC\$SMF-209 - SMF-209-tmst-rcqx-20241015-FX267.lcb
 样品瓶号 : 2-6
 进样体积 : 20 μ L 版本号: 6.115
 进样时间 : 2024/10/15 22:41:07 实验者: wangdan
 处理时间 (V3) : 2024/10/17 19:36:04 处理者: wangdan
 仪器型号 : SHIMADZU LC-2050C(FX267)

<色谱图>

mV



<峰表>

检测器A Ch1 230nm

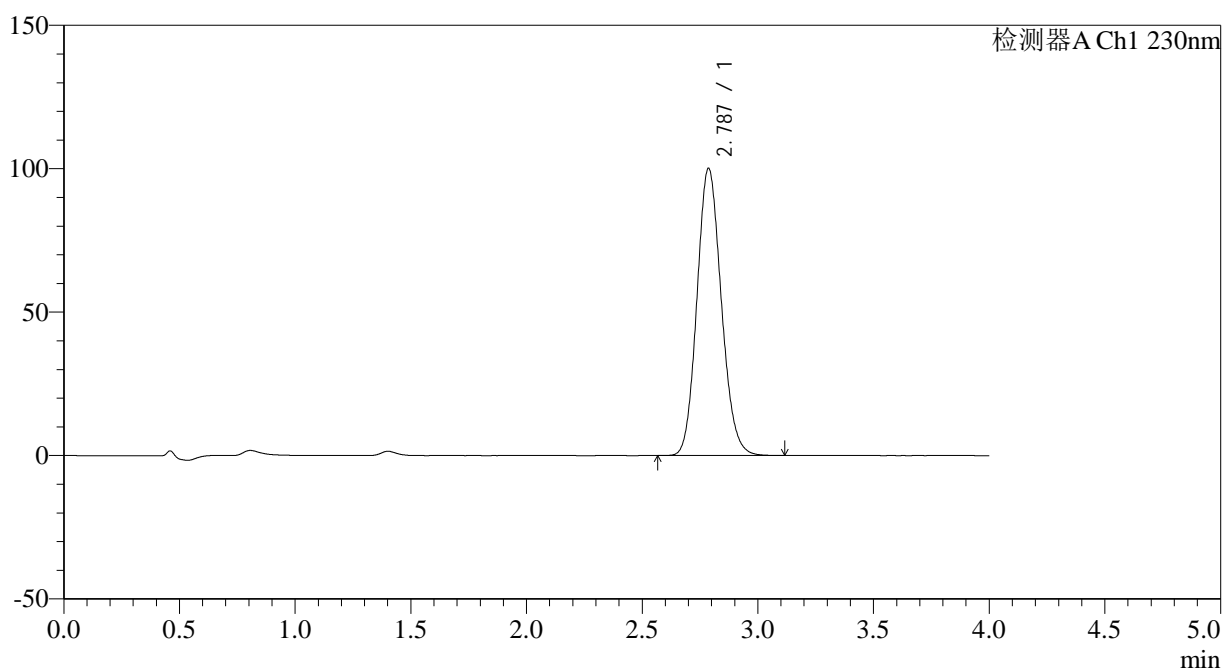
峰号	保留时间	面积	面积%	高度	理论塔板数(USP)	拖尾因子	分离度(USP)
1	2.785	713583	100.000	97116	3350	1.129	--
总计		713583	100.000	97116			

<样品信息>

色谱柱 : XB-C18(50*4.6mm,5 μ m) 流速: 1.5ml/min
 柱温 : 30 $^{\circ}$ C 波长: 230nm
 数据文件名 : RC\$SMF-209 - 0-190/18-1251-3 - zzp-2024070321p-rcqx-pH6.8jz-lf100z-45min-P2.lcd
 方法文件名 : RC\$SMF-209 - SMF-209-tmst-FX267.lcm
 批处理文件名 : RC\$SMF-209 - SMF-209-tmst-rcqx-20241015-FX267.lcb
 样品瓶号 : 2-15
 进样体积 : 20 μ L 版本号: 6.115
 进样时间 : 2024/10/15 22:45:32 实验者: wangdan
 处理时间 (V3) : 2024/10/17 19:36:09 处理者: wangdan
 仪器型号 : SHIMADZU LC-2050C(FX267)

<色谱图>

mV



<峰表>

检测器A Ch1 230nm

峰号	保留时间	面积	面积%	高度	理论塔板数(USP)	拖尾因子	分离度(USP)
1	2.787	733776	100.000	100100	3355	1.127	--
总计		733776	100.000	100100			

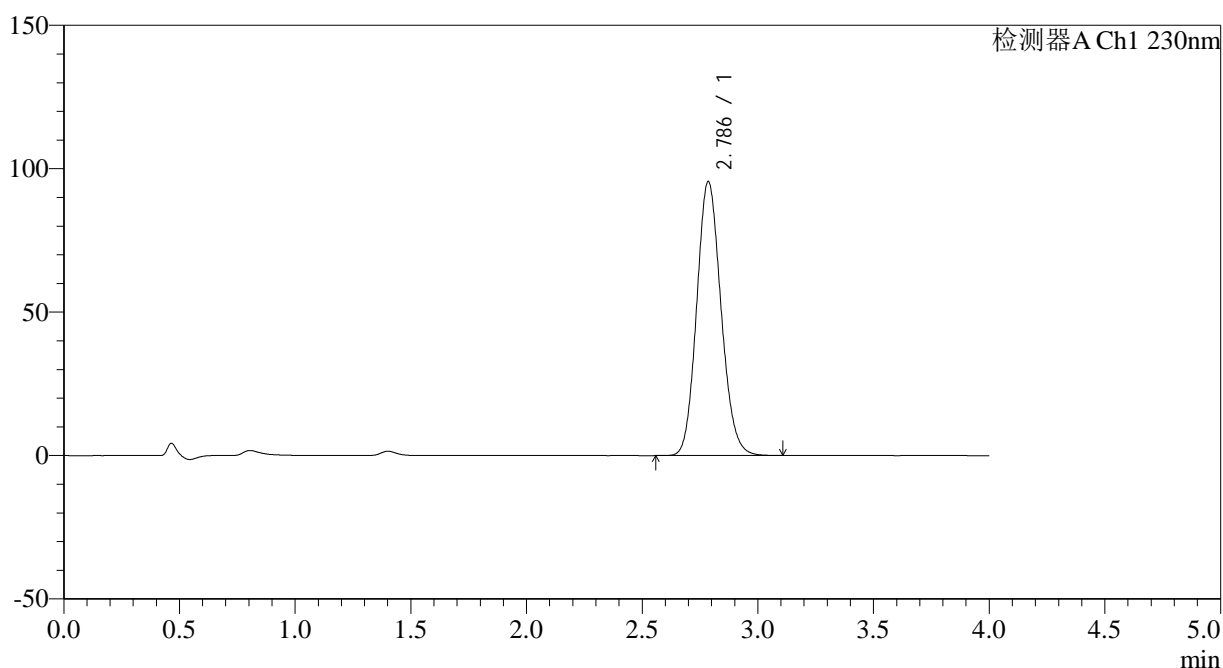
图106 替米沙坦左氨氯地平片溶出曲线测定HPLC图谱
 自制品-2024070321批-pH6.8介质-篮法-100转-45min-片2
 供试品溶液-1

<样品信息>

色谱柱 : XB-C18(50*4.6mm,5 μ m) 流速: 1.5ml/min
 柱温 : 30 $^{\circ}$ C 波长: 230nm
 数据文件名 : RC\$SMF-209 - 0-190/18-1252-3 - zzp-2024070321p-rcqx-pH6.8jz-lf100z-45min-P3.lcd
 方法文件名 : RC\$SMF-209 - SMF-209-tmst-FX267.lcm
 批处理文件名: RC\$SMF-209 - SMF-209-tmst-rcqx-20241015-FX267.lcb
 样品瓶号 : 2-24
 进样体积 : 20 μ L 版本号: 6.115
 进样时间 : 2024/10/15 22:49:56 实验者: wangdan
 处理时间 (V3) : 2024/10/17 19:36:12 处理者: wangdan
 仪器型号 : SHIMADZU LC-2050C(FX267)

<色谱图>

mV



<峰表>

检测器A Ch1 230nm

峰号	保留时间	面积	面积%	高度	理论塔板数(USP)	拖尾因子	分离度(USP)
1	2.786	699829	100.000	95400	3354	1.127	--
总计		699829	100.000	95400			

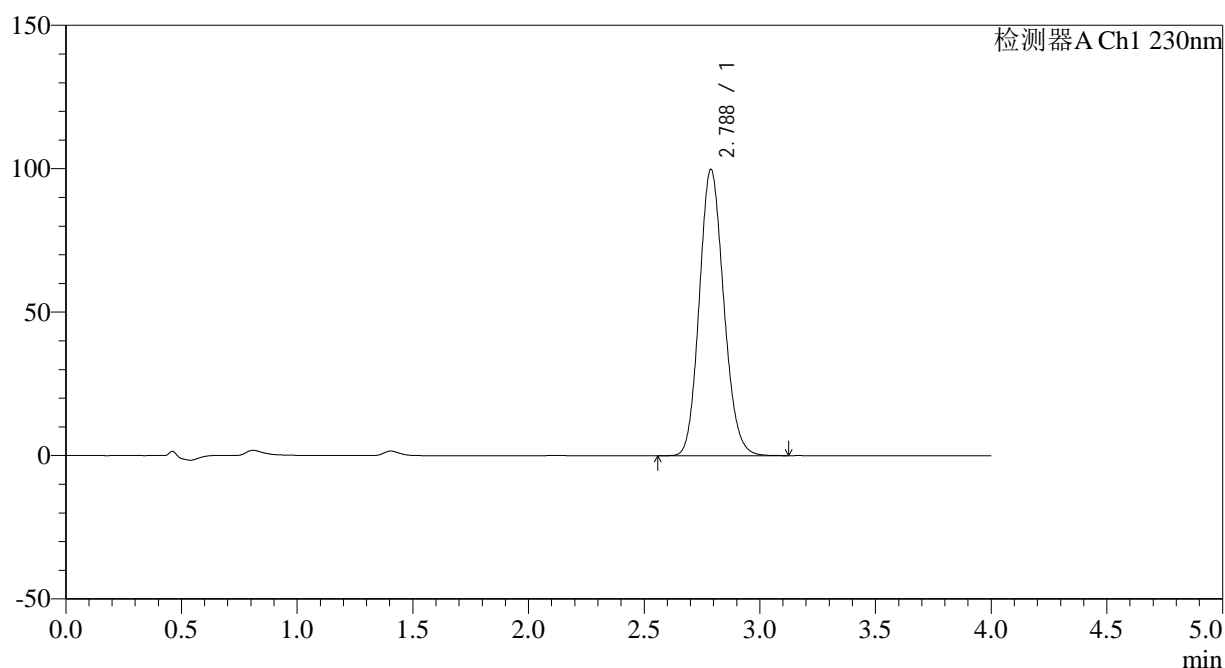
图107 替米沙坦左氨氯地平片溶出曲线测定HPLC图谱
 自制品-2024070321批-pH6.8介质-篮法-100转-45min-片3
 供试品溶液-1

<样品信息>

色谱柱 : XB-C18(50*4.6mm,5 μ m) 流速: 1.5ml/min
 柱温 : 30 $^{\circ}$ C 波长: 230nm
 数据文件名 : RC\$SMF-209 - 0-190/18-1253-3 - zzp-2024070321p-rcqx-pH6.8jz-lf100z-45min-P4.lcd
 方法文件名 : RC\$SMF-209 - SMF-209-tmst-FX267.lcm
 批处理文件名: RC\$SMF-209 - SMF-209-tmst-rcqx-20241015-FX267.lcb
 样品瓶号 : 2-33
 进样体积 : 20 μ L 版本号: 6.115
 进样时间 : 2024/10/15 22:54:20 实验者: wangdan
 处理时间 (V3) : 2024/10/17 19:36:16 处理者: wangdan
 仪器型号 : SHIMADZU LC-2050C(FX267)

<色谱图>

mV



<峰表>

检测器A Ch1 230nm

峰号	保留时间	面积	面积%	高度	理论塔板数(USP)	拖尾因子	分离度(USP)
1	2.788	734166	100.000	99832	3329	1.132	--
总计		734166	100.000	99832			

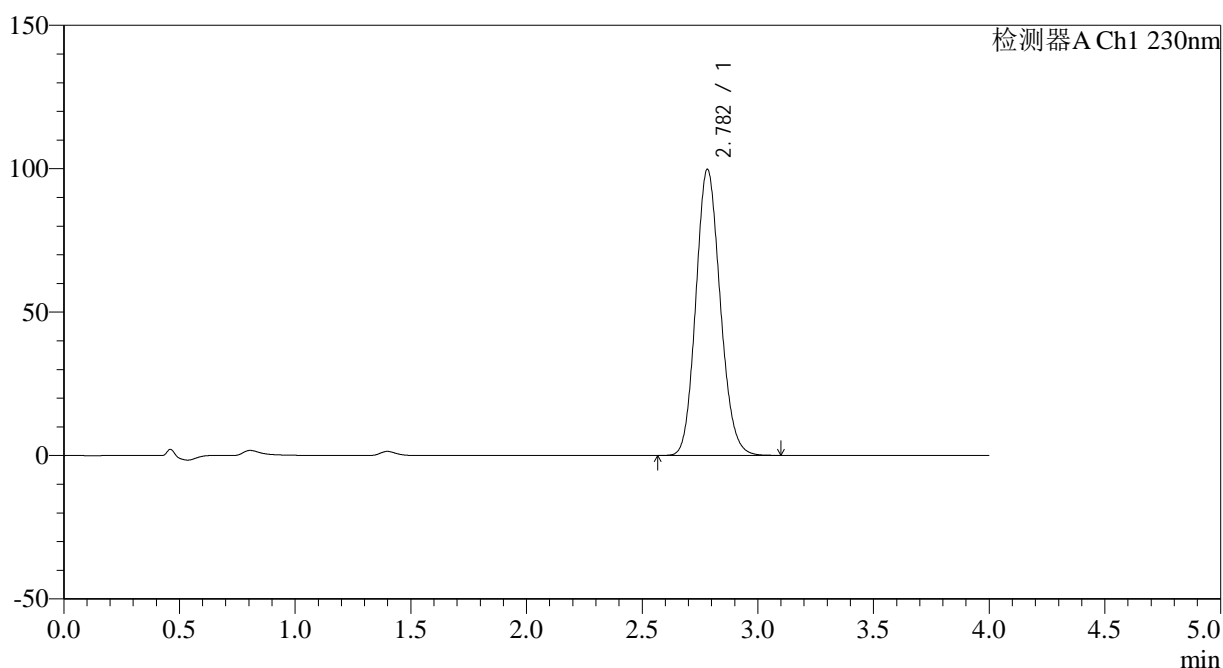
图108 替米沙坦左氨氯地平片溶出曲线测定HPLC图谱
 自制品-2024070321批-pH6.8介质-篮法-100转-45min-片4
 供试品溶液-1

<样品信息>

色谱柱 : XB-C18(50*4.6mm,5 μ m) 流速: 1.5ml/min
 柱温 : 30 $^{\circ}$ C 波长: 230nm
 数据文件名 : RC\$SMF-209 - 0-190/18-1254-3 - zzp-2024070321p-rcqx-pH6.8jz-lf100z-45min-P5.lcd
 方法文件名 : RC\$SMF-209 - SMF-209-tmst-FX267.lcm
 批处理文件名 : RC\$SMF-209 - SMF-209-tmst-rcqx-20241015-FX267.lcb
 样品瓶号 : 2-42
 进样体积 : 20 μ L 版本号: 6.115
 进样时间 : 2024/10/15 22:58:45 实验者: wangdan
 处理时间 (V3) : 2024/10/17 19:36:20 处理者: wangdan
 仪器型号 : SHIMADZU LC-2050C(FX267)

<色谱图>

mV



<峰表>

检测器A Ch1 230nm

峰号	保留时间	面积	面积%	高度	理论塔板数(USP)	拖尾因子	分离度(USP)
1	2.782	731439	100.000	99702	3334	1.130	--
总计		731439	100.000	99702			

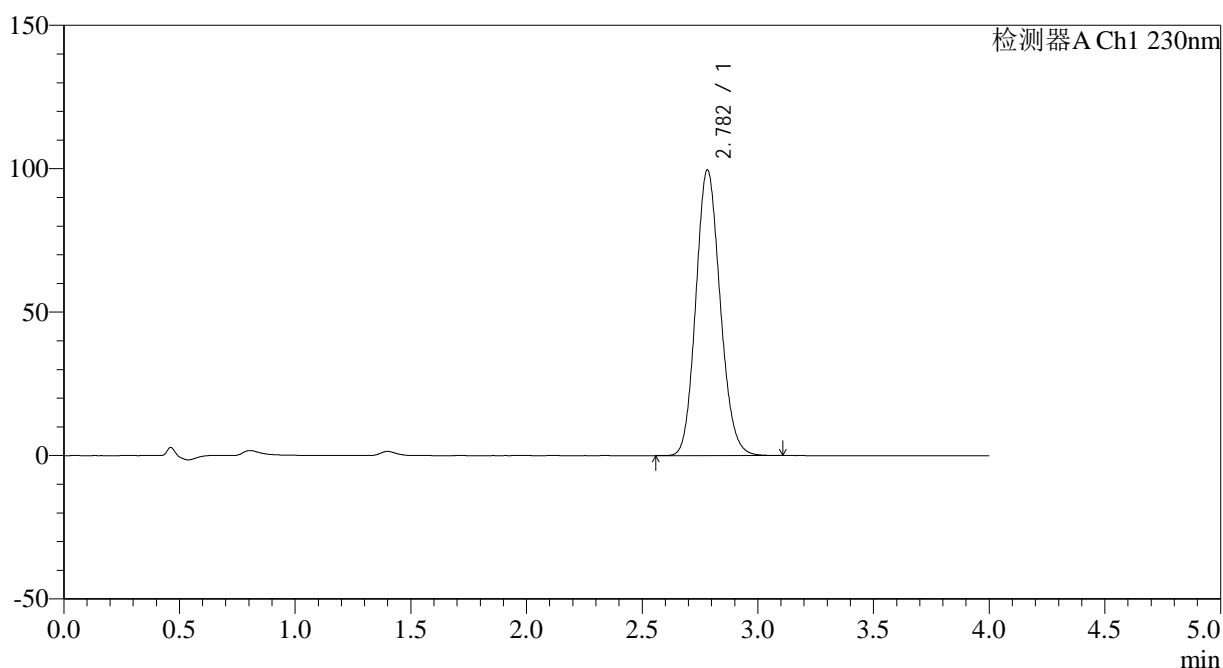
图109 替米沙坦左氨氯地平片溶出曲线测定HPLC图谱
 自制品-2024070321批-pH6.8介质-篮法-100转-45min-片5
 供试品溶液-1

<样品信息>

色谱柱 : XB-C18(50*4.6mm,5 μ m) 流速: 1.5ml/min
 柱温 : 30 $^{\circ}$ C 波长: 230nm
 数据文件名 : RC\$SMF-209 - 0-190/18-1255-3 - zzp-2024070321p-rcqx-pH6.8jz-lf100z-45min-P6.lcd
 方法文件名 : RC\$SMF-209 - SMF-209-tmst-FX267.lcm
 批处理文件名: RC\$SMF-209 - SMF-209-tmst-rcqx-20241015-FX267.lcb
 样品瓶号 : 2-51
 进样体积 : 20 μ L 版本号: 6.115
 进样时间 : 2024/10/15 23:03:09 实验者: wangdan
 处理时间 (V3) : 2024/10/17 19:36:24 处理者: wangdan
 仪器型号 : SHIMADZU LC-2050C(FX267)

<色谱图>

mV



<峰表>

检测器A Ch1 230nm

峰号	保留时间	面积	面积%	高度	理论塔板数(USP)	拖尾因子	分离度(USP)
1	2.782	729325	100.000	99568	3348	1.129	--
总计		729325	100.000	99568			

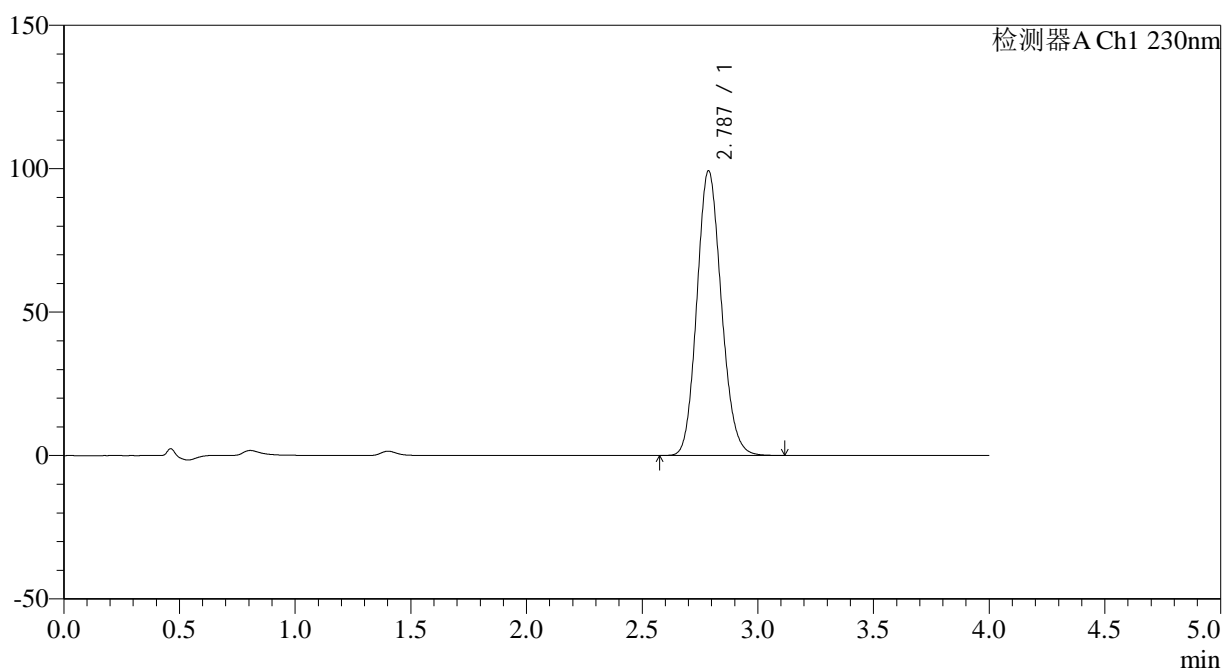
图110 替米沙坦左氨氯地平片溶出曲线测定HPLC图谱
 自制品-2024070321批-pH6.8介质-篮法-100转-45min-片6
 供试品溶液-1

<样品信息>

色谱柱 : XB-C18(50*4.6mm,5 μ m) 流速: 1.5ml/min
 柱温 : 30 $^{\circ}$ C 波长: 230nm
 数据文件名 : RC\$SMF-209 - 0-190/18-1256-3 - zzp-2024070321p-rcqx-pH6.8jz-lf100z-60min-P1.lcd
 方法文件名 : RC\$SMF-209 - SMF-209-tmst-FX267.lcm
 批处理文件名: RC\$SMF-209 - SMF-209-tmst-rcqx-20241015-FX267.lcb
 样品瓶号 : 2-7
 进样体积 : 20 μ L 版本号: 6.115
 进样时间 : 2024/10/15 23:07:34 实验者: wangdan
 处理时间 (V3) : 2024/10/17 19:36:28 处理者: wangdan
 仪器型号 : SHIMADZU LC-2050C(FX267)

<色谱图>

mV



<峰表>

检测器A Ch1 230nm

峰号	保留时间	面积	面积%	高度	理论塔板数(USP)	拖尾因子	分离度(USP)
1	2.787	730140	100.000	99221	3328	1.130	--
总计		730140	100.000	99221			

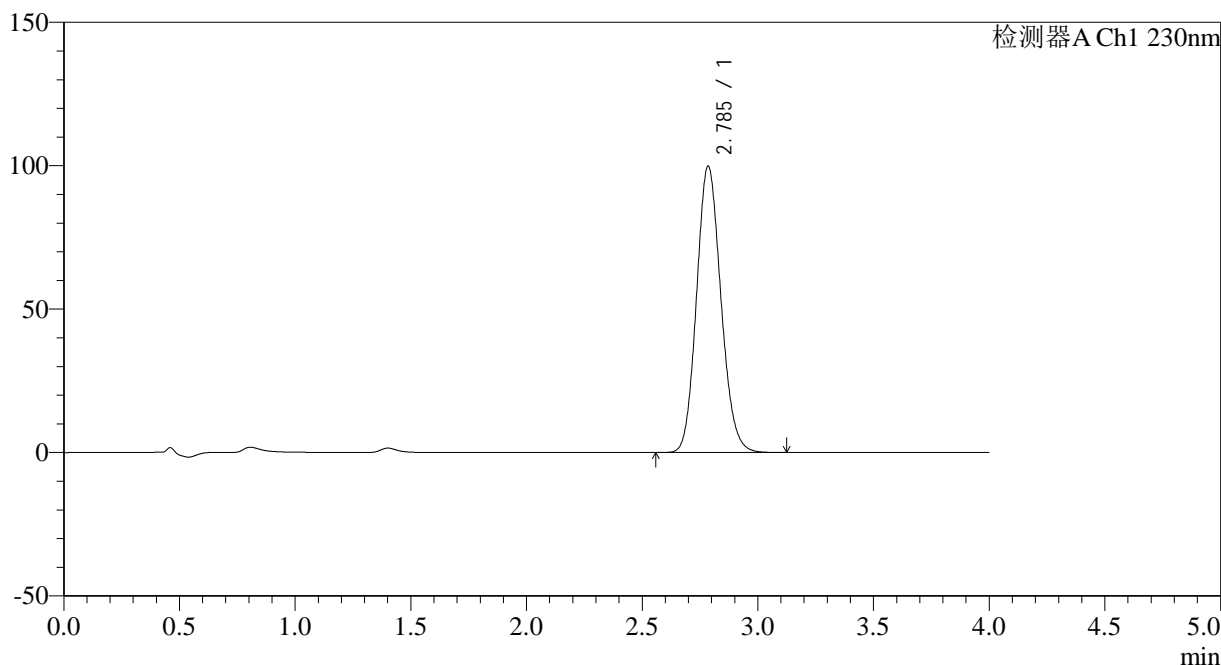
图111 替米沙坦左氨氯地平片溶出曲线测定HPLC图谱
 自制品-2024070321批-pH6.8介质-篮法-100转-60min-片1
 供试品溶液-1

<样品信息>

色谱柱 : XB-C18(50*4.6mm,5μm) 流速: 1.5ml/min
 柱温 : 30°C 波长: 230nm
 数据文件名 : RC\$SMF-209 - 0-190/18-1257-3 - zzp-2024070321p-rcqx-pH6.8jz-lf100z-60min-P2.lcd
 方法文件名 : RC\$SMF-209 - SMF-209-tmst-FX267.lcm
 批处理文件名: RC\$SMF-209 - SMF-209-tmst-rcqx-20241015-FX267.lcb
 样品瓶号 : 2-16
 进样体积 : 20 μL 版本号: 6.115
 进样时间 : 2024/10/15 23:11:59 实验者: wangdan
 处理时间 (V3) : 2024/10/17 19:36:32 处理者: wangdan
 仪器型号 : SHIMADZU LC-2050C(FX267)

<色谱图>

mV



<峰表>

检测器A Ch1 230nm

峰号	保留时间	面积	面积%	高度	理论塔板数(USP)	拖尾因子	分离度(USP)
1	2.785	731957	100.000	99626	3347	1.129	--
总计		731957	100.000	99626			

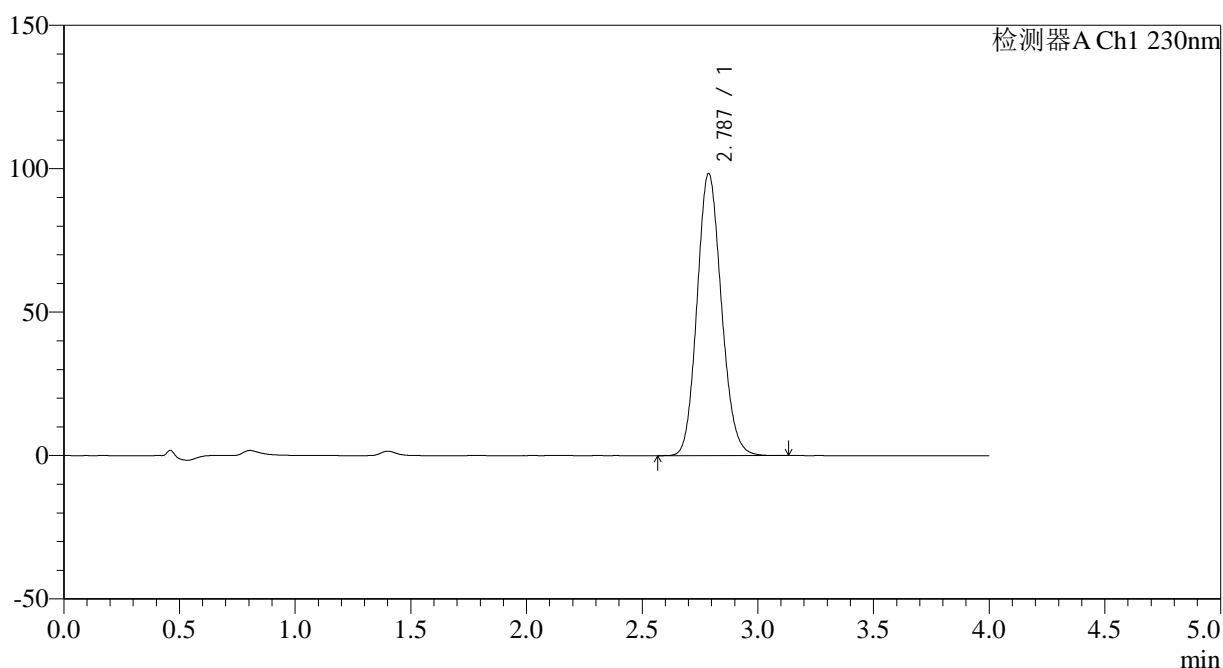
图112 替米沙坦左氨氯地平片溶出曲线测定HPLC图谱
自制品-2024070321批-pH6.8介质-篮法-100转-60min-片2
供试品溶液-1

<样品信息>

色谱柱 : XB-C18(50*4.6mm,5 μ m) 流速: 1.5ml/min
 柱温 : 30 $^{\circ}$ C 波长: 230nm
 数据文件名 : RC\$SMF-209 - 0-190/18-1258-3 - zzp-2024070321p-rcqx-pH6.8jz-lf100z-60min-P3.lcd
 方法文件名 : RC\$SMF-209 - SMF-209-tmst-FX267.lcm
 批处理文件名: RC\$SMF-209 - SMF-209-tmst-rcqx-20241015-FX267.lcb
 样品瓶号 : 2-25
 进样体积 : 20 μ L 版本号: 6.115
 进样时间 : 2024/10/15 23:16:24 实验者: wangdan
 处理时间 (V3) : 2024/10/17 19:36:36 处理者: wangdan
 仪器型号 : SHIMADZU LC-2050C(FX267)

<色谱图>

mV



<峰表>

检测器A Ch1 230nm

峰号	保留时间	面积	面积%	高度	理论塔板数(USP)	拖尾因子	分离度(USP)
1	2.787	719669	100.000	98349	3365	1.128	--
总计		719669	100.000	98349			

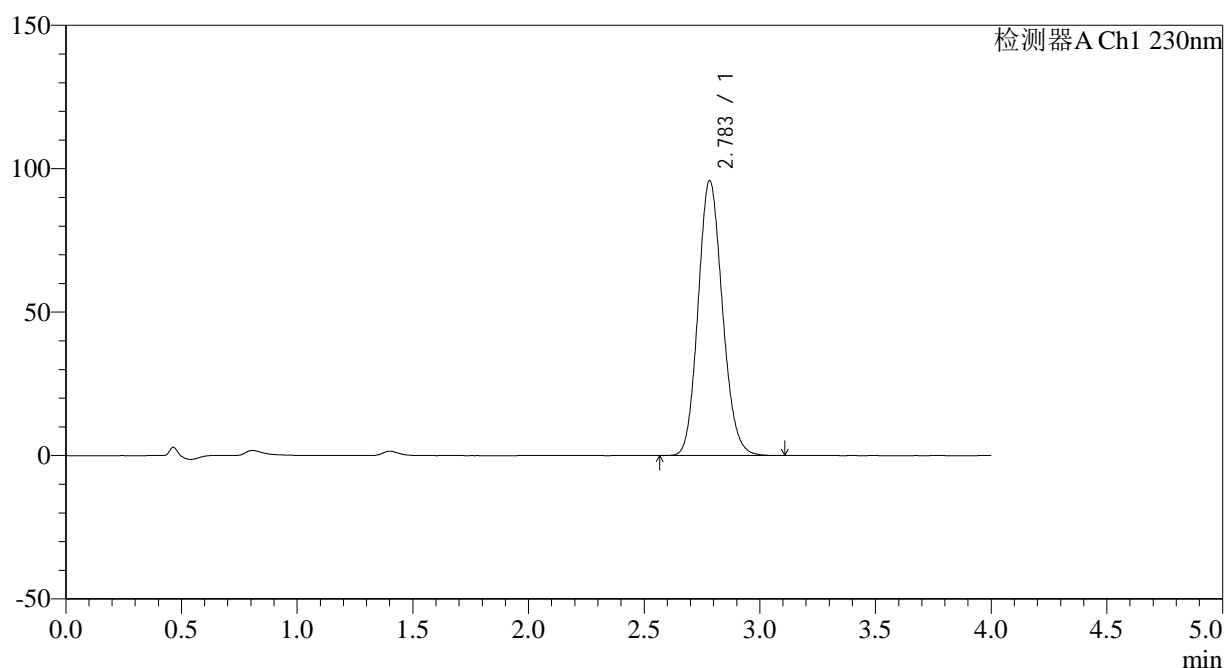
图113 替米沙坦左氨氯地平片溶出曲线测定HPLC图谱
 自制品-2024070321批-pH6.8介质-篮法-100转-60min-片3
 供试品溶液-1

<样品信息>

色谱柱 : XB-C18(50*4.6mm,5 μ m) 流速: 1.5ml/min
 柱温 : 30 $^{\circ}$ C 波长: 230nm
 数据文件名 : RC\$SMF-209 - 0-190/18-1259-3 - zzp-2024070321p-rcqx-pH6.8jz-lf100z-60min-P4.lcd
 方法文件名 : RC\$SMF-209 - SMF-209-tmst-FX267.lcm
 批处理文件名: RC\$SMF-209 - SMF-209-tmst-rcqx-20241015-FX267.lcb
 样品瓶号 : 2-34
 进样体积 : 20 μ L 版本号: 6.115
 进样时间 : 2024/10/15 23:20:49 实验者: wangdan
 处理时间 (V3) : 2024/10/17 19:36:40 处理者: wangdan
 仪器型号 : SHIMADZU LC-2050C(FX267)

<色谱图>

mV



<峰表>

检测器A Ch1 230nm

峰号	保留时间	面积	面积%	高度	理论塔板数(USP)	拖尾因子	分离度(USP)
1	2.783	700870	100.000	95725	3360	1.129	--
总计		700870	100.000	95725			

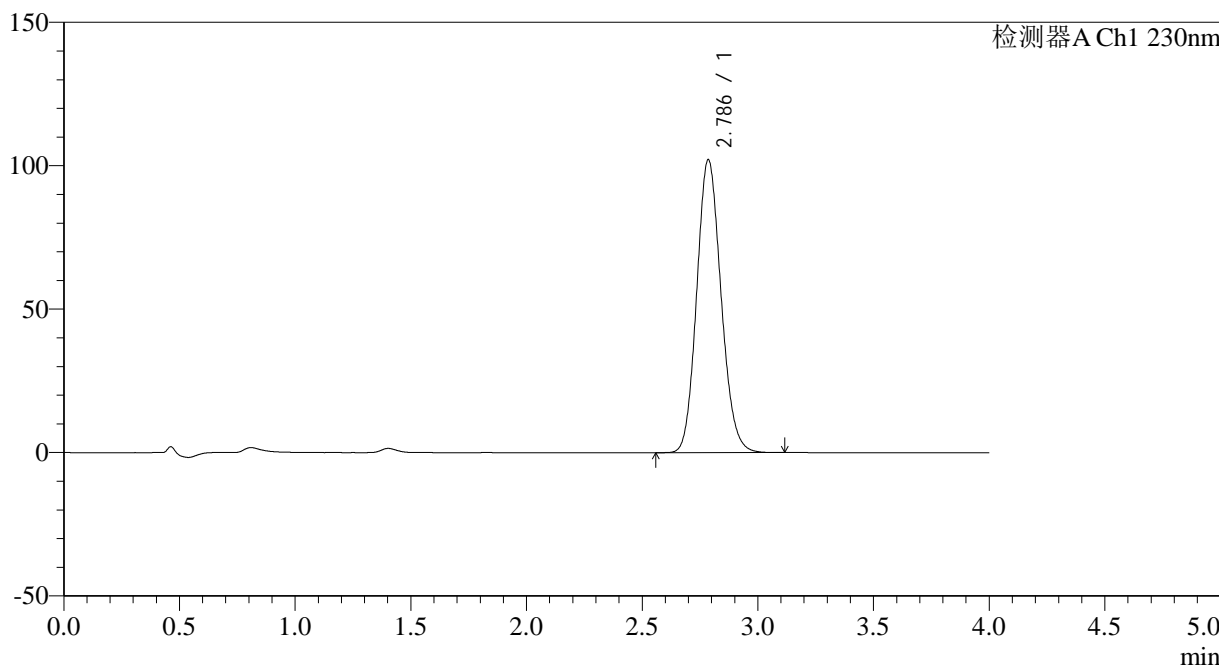
图114 替米沙坦左氨氯地平片溶出曲线测定HPLC图谱
 自制品-2024070321批-pH6.8介质-篮法-100转-60min-片4
 供试品溶液-1

<样品信息>

色谱柱 : XB-C18(50*4.6mm,5μm) 流速: 1.5ml/min
 柱温 : 30°C 波长: 230nm
 数据文件名 : RC\$SMF-209 - 0-190/18-1260-3 - zzp-2024070321p-rcqx-pH6.8jz-lf100z-60min-P5.lcd
 方法文件名 : RC\$SMF-209 - SMF-209-tmst-FX267.lcm
 批处理文件名: RC\$SMF-209 - SMF-209-tmst-rcqx-20241015-FX267.lcb
 样品瓶号 : 2-43
 进样体积 : 20 μL 版本号: 6.115
 进样时间 : 2024/10/15 23:25:13 实验者: wangdan
 处理时间 (V3) : 2024/10/17 19:36:44 处理者: wangdan
 仪器型号 : SHIMADZU LC-2050C(FX267)

<色谱图>

mV



<峰表>

检测器A Ch1 230nm

峰号	保留时间	面积	面积%	高度	理论塔板数(USP)	拖尾因子	分离度(USP)
1	2.786	747464	100.000	101988	3360	1.128	--
总计		747464	100.000	101988			

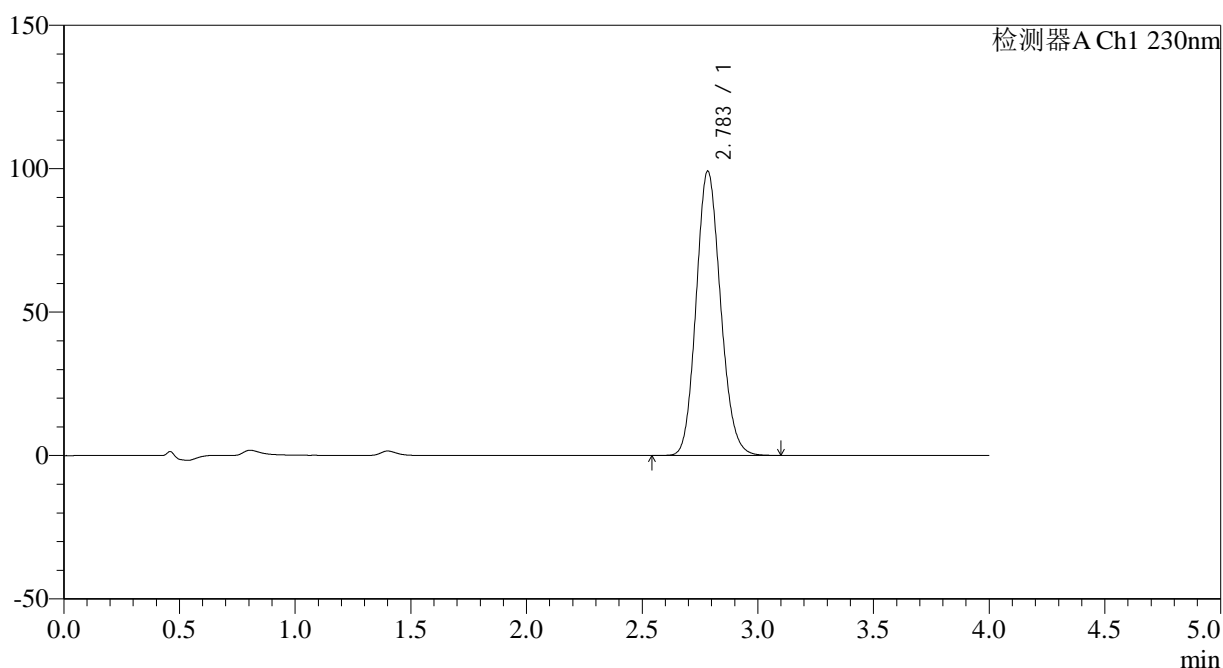
图115 替米沙坦左氨氯地平片溶出曲线测定HPLC图谱
 自制品-2024070321批-pH6.8介质-篮法-100转-60min-片5
 供试品溶液-1

<样品信息>

色谱柱 : XB-C18(50*4.6mm,5 μ m) 流速: 1.5ml/min
 柱温 : 30 $^{\circ}$ C 波长: 230nm
 数据文件名 : RC\$SMF-209 - 0-190/18-1262-3 - zzp-2024070321p-rcqx-pH6.8jz-lf100z-jxzs-P1.lcd
 方法文件名 : RC\$SMF-209 - SMF-209-tmst-FX267.lcm
 批处理文件名: RC\$SMF-209 - SMF-209-tmst-rcqx-20241015-FX267.lcb
 样品瓶号 : 2-8
 进样体积 : 20 μ L 版本号: 6.115
 进样时间 : 2024/10/15 23:34:02 实验者: wangdan
 处理时间 (V3) : 2024/10/17 19:36:51 处理者: wangdan
 仪器型号 : SHIMADZU LC-2050C(FX267)

<色谱图>

mV



<峰表>

检测器A Ch1 230nm

峰号	保留时间	面积	面积%	高度	理论塔板数(USP)	拖尾因子	分离度(USP)
1	2.783	726390	100.000	98921	3347	1.129	--
总计		726390	100.000	98921			

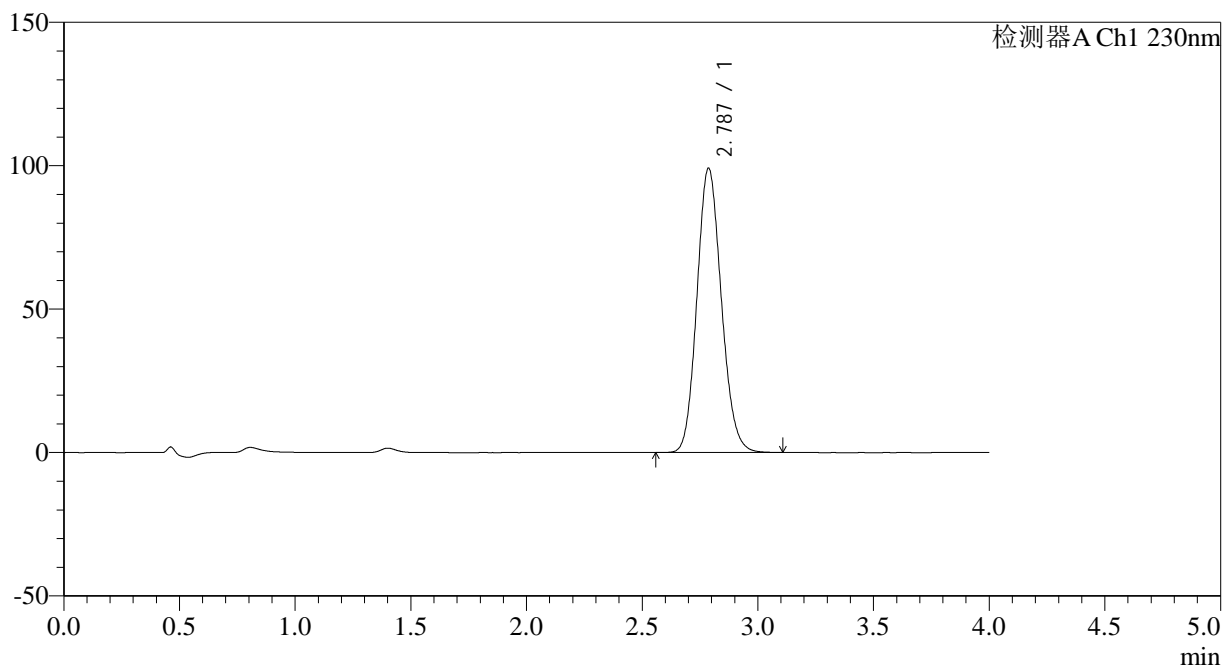
图117 替米沙坦左氨氯地平片溶出曲线测定HPLC图谱
 自制品-2024070321批-pH6.8介质-篮法-100转-极限转速-片1
 供试品溶液-1

<样品信息>

色谱柱 : XB-C18(50*4.6mm,5μm) 流速: 1.5ml/min
 柱温 : 30°C 波长: 230nm
 数据文件名 : RC\$SMF-209 - 0-190/18-1263-3 - zzp-2024070321p-rcqx-pH6.8jz-lf100z-jxzs-P2.lcd
 方法文件名 : RC\$SMF-209 - SMF-209-tmst-FX267.lcm
 批处理文件名: RC\$SMF-209 - SMF-209-tmst-rcqx-20241015-FX267.lcb
 样品瓶号 : 2-17
 进样体积 : 20 μL 版本号: 6.115
 进样时间 : 2024/10/15 23:38:27 实验者: wangdan
 处理时间 (V3) : 2024/10/17 19:36:54 处理者: wangdan
 仪器型号 : SHIMADZU LC-2050C(FX267)

<色谱图>

mV



<峰表>

检测器A Ch1 230nm

峰号	保留时间	面积	面积%	高度	理论塔板数(USP)	拖尾因子	分离度(USP)
1	2.787	727264	100.000	99077	3342	1.128	--
总计		727264	100.000	99077			

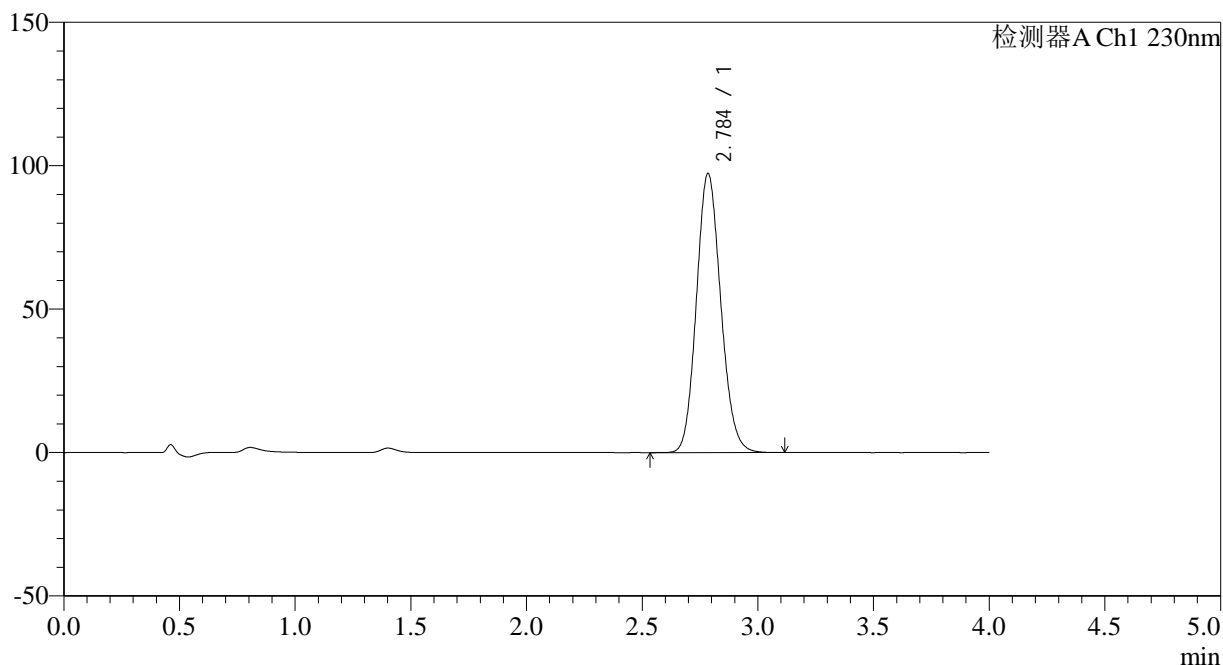
图118 替米沙坦左氨氯地平片溶出曲线测定HPLC图谱
 自制品-2024070321批-pH6.8介质-篮法-100转-极限转速-片2
 供试品溶液-1

<样品信息>

色谱柱 : XB-C18(50*4.6mm,5μm) 流速: 1.5ml/min
 柱温 : 30°C 波长: 230nm
 数据文件名 : RC\$SMF-209 - 0-190/18-1264-3 - zzp-2024070321p-rcqx-pH6.8jz-lf100z-jxzs-P3.lcd
 方法文件名 : RC\$SMF-209 - SMF-209-tmst-FX267.lcm
 批处理文件名: RC\$SMF-209 - SMF-209-tmst-rcqx-20241015-FX267.lcb
 样品瓶号 : 2-26
 进样体积 : 20 μL 版本号: 6.115
 进样时间 : 2024/10/15 23:42:51 实验者: wangdan
 处理时间 (V3) : 2024/10/17 19:36:58 处理者: wangdan
 仪器型号 : SHIMADZU LC-2050C(FX267)

<色谱图>

mV



<峰表>

检测器A Ch1 230nm

峰号	保留时间	面积	面积%	高度	理论塔板数(USP)	拖尾因子	分离度(USP)
1	2.784	712602	100.000	97004	3354	1.126	--
总计		712602	100.000	97004			

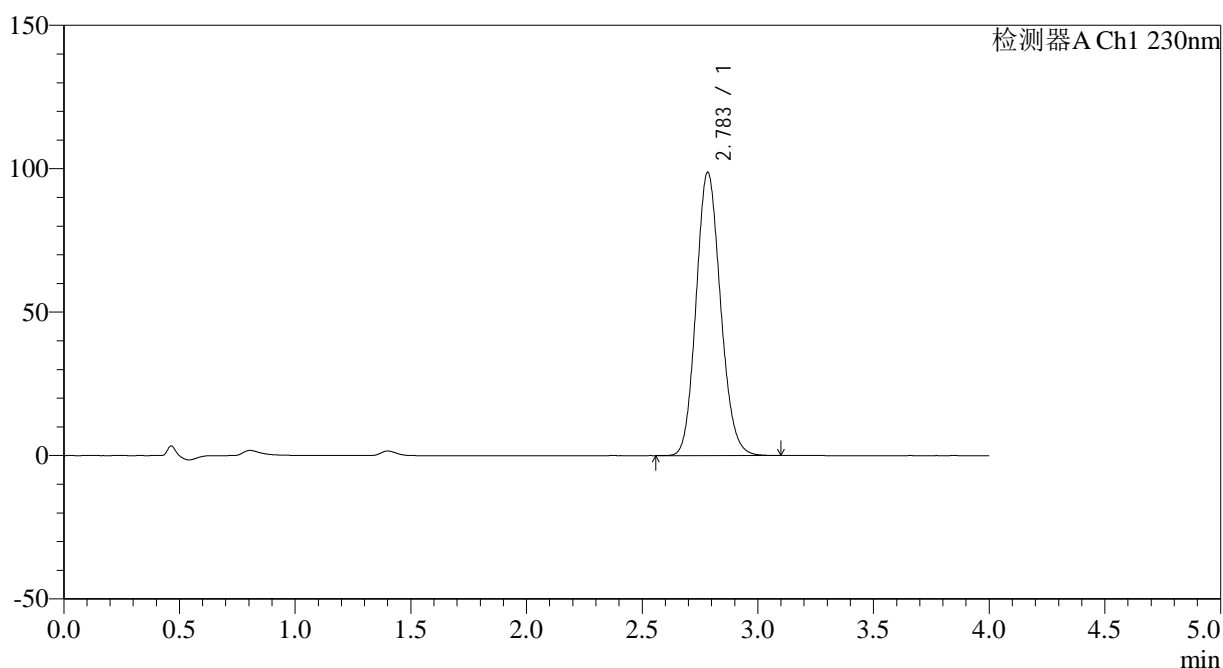
图119 替米沙坦左氨氯地平片溶出曲线测定HPLC图谱
自制品-2024070321批-pH6.8介质-篮法-100转-极限转速-片3
供试品溶液-1

<样品信息>

色谱柱 : XB-C18(50*4.6mm,5 μ m) 流速: 1.5ml/min
 柱温 : 30 $^{\circ}$ C 波长: 230nm
 数据文件名 : RC\$SMF-209 - 0-190/18-1265-3 - zzp-2024070321p-rcqx-pH6.8jz-lf100z-jxzs-P4.lcd
 方法文件名 : RC\$SMF-209 - SMF-209-tmst-FX267.lcm
 批处理文件名: RC\$SMF-209 - SMF-209-tmst-rcqx-20241015-FX267.lcb
 样品瓶号 : 2-35
 进样体积 : 20 μ L 版本号: 6.115
 进样时间 : 2024/10/15 23:47:15 实验者: wangdan
 处理时间 (V3) : 2024/10/17 19:37:02 处理者: wangdan
 仪器型号 : SHIMADZU LC-2050C(FX267)

<色谱图>

mV



<峰表>

检测器A Ch1 230nm

峰号	保留时间	面积	面积%	高度	理论塔板数(USP)	拖尾因子	分离度(USP)
1	2.783	725426	100.000	98580	3330	1.128	--
总计		725426	100.000	98580			

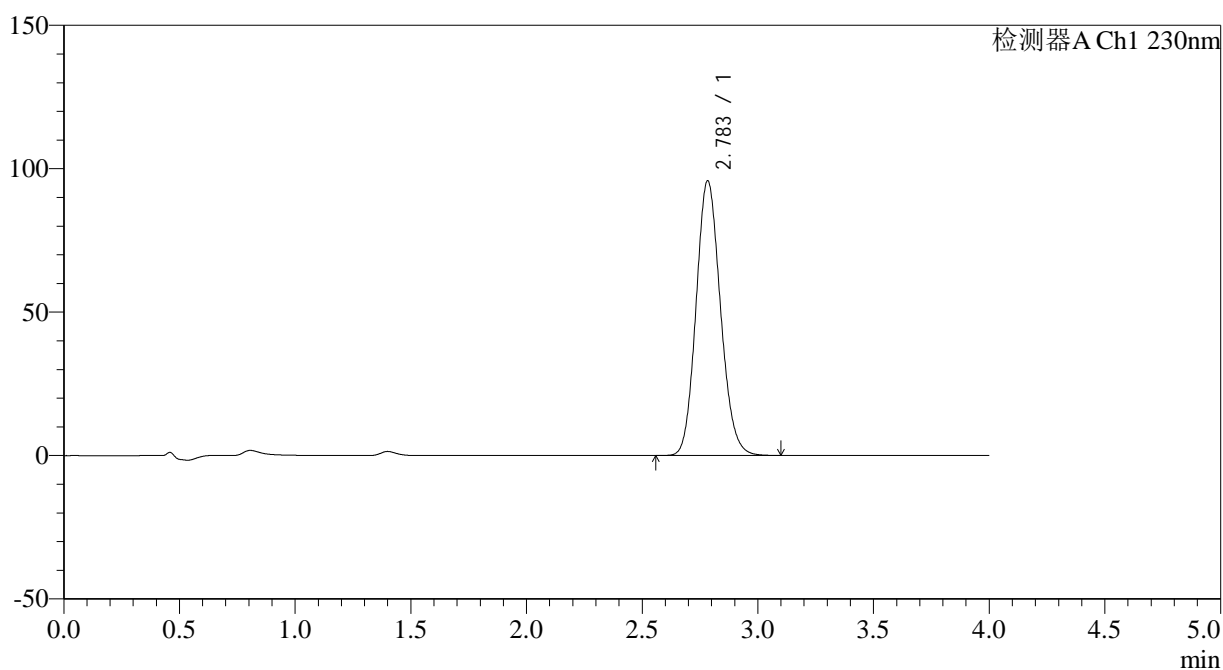
图120 替米沙坦左氨氯地平片溶出曲线测定HPLC图谱
 自制品-2024070321批-pH6.8介质-篮法-100转-极限转速-片4
 供试品溶液-1

<样品信息>

色谱柱 : XB-C18(50*4.6mm,5 μ m) 流速: 1.5ml/min
 柱温 : 30 $^{\circ}$ C 波长: 230nm
 数据文件名 : RC\$SMF-209 - 0-190/18-1266-3 - zzp-2024070321p-rcqx-pH6.8jz-lf100z-jxzs-P5.lcd
 方法文件名 : RC\$SMF-209 - SMF-209-tmst-FX267.lcm
 批处理文件名 : RC\$SMF-209 - SMF-209-tmst-rcqx-20241015-FX267.lcb
 样品瓶号 : 2-44
 进样体积 : 20 μ L 版本号: 6.115
 进样时间 : 2024/10/15 23:51:40 实验者: wangdan
 处理时间 (V3) : 2024/10/17 19:37:05 处理者: wangdan
 仪器型号 : SHIMADZU LC-2050C(FX267)

<色谱图>

mV



<峰表>

检测器A Ch1 230nm

峰号	保留时间	面积	面积%	高度	理论塔板数(USP)	拖尾因子	分离度(USP)
1	2.783	702399	100.000	95635	3342	1.128	--
总计		702399	100.000	95635			

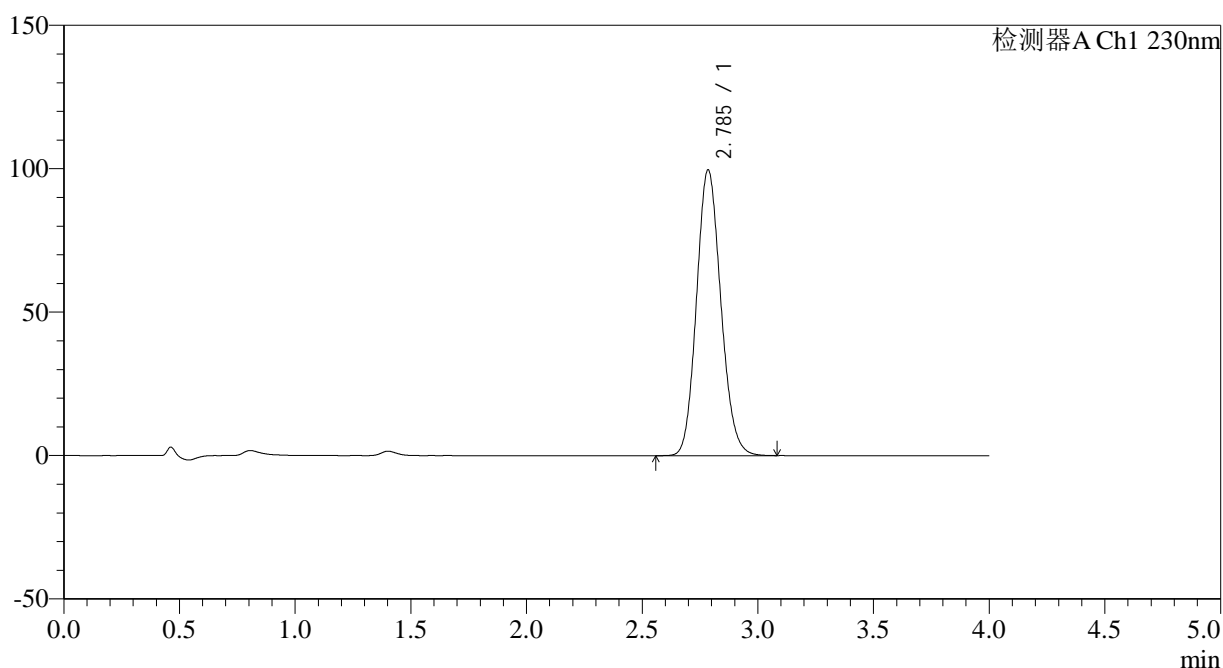
图121 替米沙坦左氨氯地平片溶出曲线测定HPLC图谱
 自制品-2024070321批-pH6.8介质-篮法-100转-极限转速-片5
 供试品溶液-1

<样品信息>

色谱柱 : XB-C18(50*4.6mm,5 μ m) 流速: 1.5ml/min
 柱温 : 30 $^{\circ}$ C 波长: 230nm
 数据文件名 : RC\$SMF-209 - 0-190/18-1267-3 - zzp-2024070321p-rcqx-pH6.8jz-lf100z-jxzs-P6.lcd
 方法文件名 : RC\$SMF-209 - SMF-209-tmst-FX267.lcm
 批处理文件名: RC\$SMF-209 - SMF-209-tmst-rcqx-20241015-FX267.lcb
 样品瓶号 : 2-53
 进样体积 : 20 μ L 版本号: 6.115
 进样时间 : 2024/10/15 23:56:05 实验者: wangdan
 处理时间 (V3) : 2024/10/17 19:37:08 处理者: wangdan
 仪器型号 : SHIMADZU LC-2050C(FX267)

<色谱图>

mV



<峰表>

检测器A Ch1 230nm

峰号	保留时间	面积	面积%	高度	理论塔板数(USP)	拖尾因子	分离度(USP)
1	2.785	728878	100.000	99375	3361	1.128	--
总计		728878	100.000	99375			

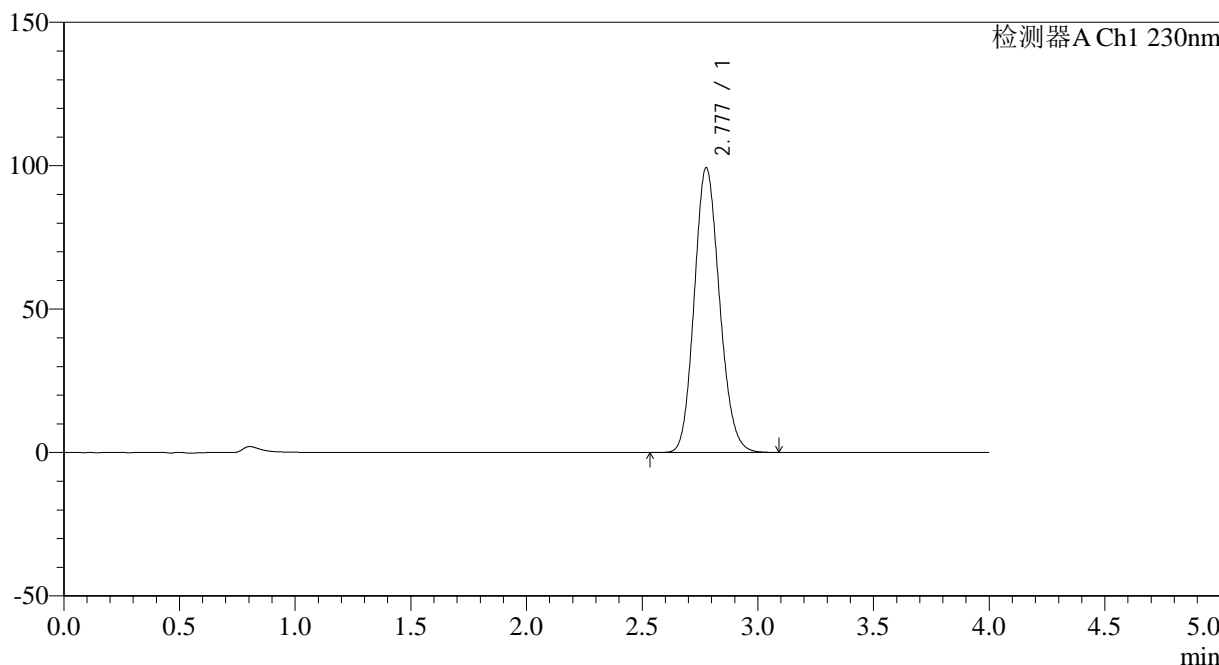
图122 替米沙坦左氨氯地平片溶出曲线测定HPLC图谱
 自制品-2024070321批-pH6.8介质-篮法-100转-极限转速-片6
 供试品溶液-1

<样品信息>

色谱柱 : XB-C18(50*4.6mm,5μm) 流速: 1.5ml/min
 柱温 : 30°C 波长: 230nm
 数据文件名 : RC\$SMF-209 - 0-190/18-1268-3 - zzp-2024070321p-rcqx-pH6.8jz-lf100z-dz2-1.lcd
 方法文件名 : RC\$SMF-209 - SMF-209-tmst-FX267.lcm
 批处理文件名: RC\$SMF-209 - SMF-209-tmst-rcqx-20241015-FX267.lcb
 样品瓶号 : 2-27
 进样体积 : 20 μL 版本号: 6.115
 进样时间 : 2024/10/16 00:00:28 实验者: wangdan
 处理时间 (V3) : 2024/10/17 19:37:11 处理者: wangdan
 仪器型号 : SHIMADZU LC-2050C(FX267)

<色谱图>

mV



<峰表>

检测器A Ch1 230nm

峰号	保留时间	面积	面积%	高度	理论塔板数(USP)	拖尾因子	分离度(USP)
1	2.777	753221	100.000	99116	3109	1.137	--
总计		753221	100.000	99116			

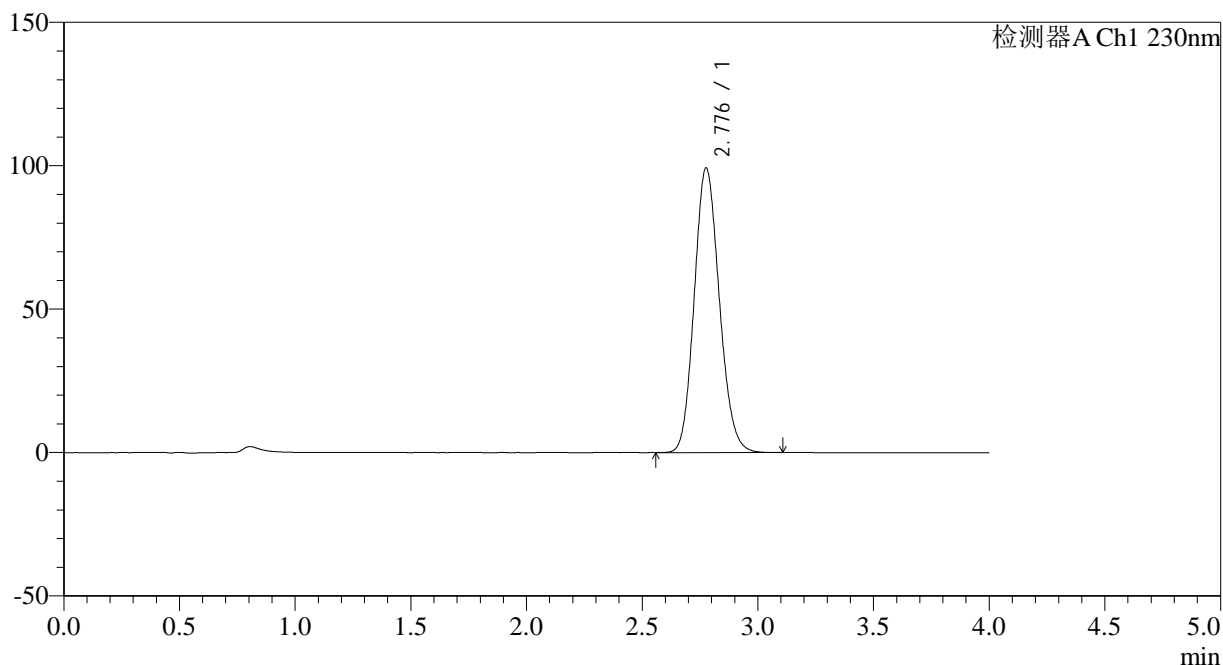
图123 替米沙坦左氨氯地平片溶出曲线测定HPLC图谱
 自制品-2024070321批-pH6.8介质-篮法-100转
 对照品溶液-2-1

<样品信息>

色谱柱 : XB-C18(50*4.6mm,5μm) 流速: 1.5ml/min
 柱温 : 30°C 波长: 230nm
 数据文件名 : RC\$SMF-209 - 0-190/18-1269-3 - zzp-2024070321p-rcqx-pH6.8jz-lf100z-dz2-2.lcd
 方法文件名 : RC\$SMF-209 - SMF-209-tmst-FX267.lcm
 批处理文件名: RC\$SMF-209 - SMF-209-tmst-rcqx-20241015-FX267.lcb
 样品瓶号 : 2-27
 进样体积 : 20 μL 版本号: 6.115
 进样时间 : 2024/10/16 00:04:53 实验者: wangdan
 处理时间 (V3) : 2024/10/17 19:37:14 处理者: wangdan
 仪器型号 : SHIMADZU LC-2050C(FX267)

<色谱图>

mV



<峰表>

检测器A Ch1 230nm

峰号	保留时间	面积	面积%	高度	理论塔板数(USP)	拖尾因子	分离度(USP)
1	2.776	748039	100.000	98999	3141	1.134	--
总计		748039	100.000	98999			

图124 替米沙坦左氨氯地平片溶出曲线测定HPLC图谱
 自制品-2024070321批-pH6.8介质-篮法-100转
 对照品溶液-2-2