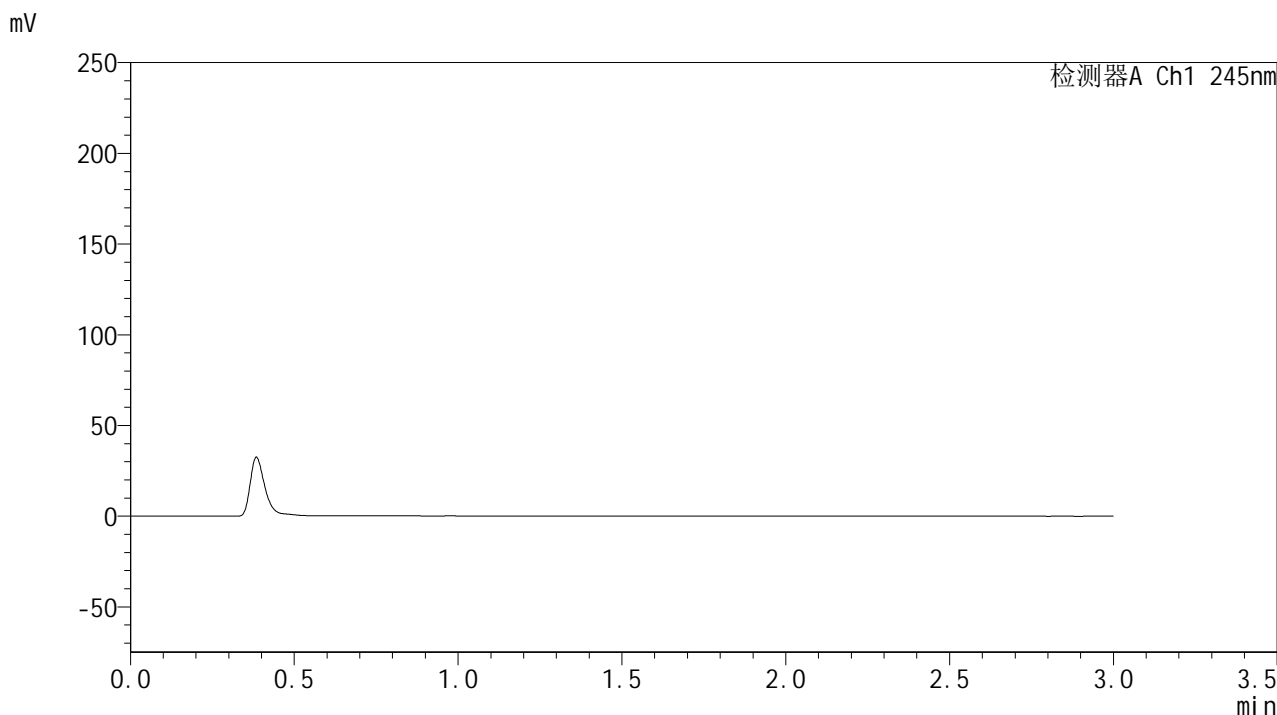


<样品信息>

色谱柱:XB-C18(50*4.6mm,5 μ m) 流速: 1.8ml/min
 柱温:40 $^{\circ}$ C 波长: 245nm
 数据文件名: RC\$J632 - 0-72/24-1916-2 - zzp-2024073021p-20mg-rcqx-pH1.0jz-nyx-36d-tj.lcd
 方法文件名: RC\$J632 - J632-rcqx-FX273.lcm
 批处理文件名: RC\$J632 - J632-20241028-rcqx-FX273.lcb
 样品瓶号: 1-9
 进样体积: 20 μ l 版本号: 6.115
 进样时间: 2024/10/28 11:06:58 实验者: xiechaojun
 处理时间 (V2): 2024/10/29 08:59:20 处理者: xiechaojun
 仪器型号: SHIMADZU LC-2050C(FX273)

<色谱图>



<峰表>

检测器A Ch1 245nm

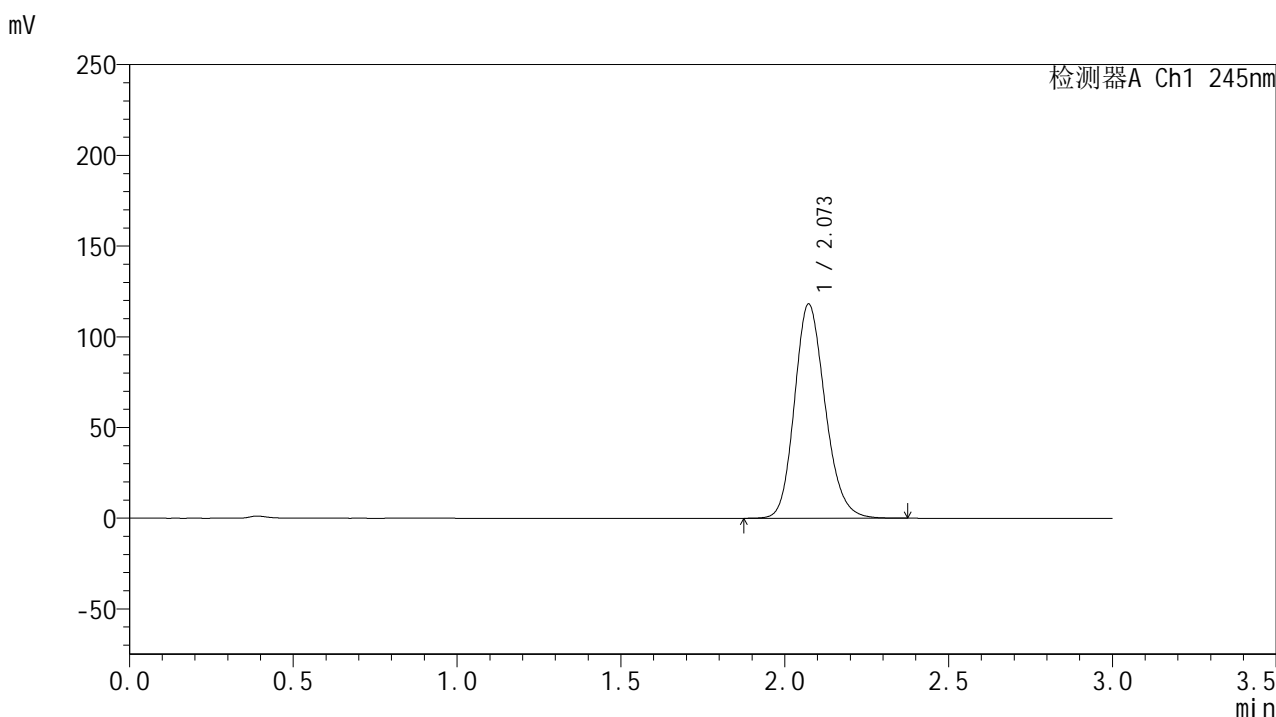
峰号	保留时间	面积	面积%	高度	理论塔板数(USP)	拖尾因子	分离度(USP)
总计							

图1 盐酸伐地那非片溶出曲线测定HPLC图谱
 介质温度36 自制品-2024073021批(20mg规格)-pH1.0介质-桨法-50转
 溶剂

<样品信息>

色谱柱:XB-C18(50*4.6mm,5 μ m) 流速: 1.8ml/min
 柱温:40 $^{\circ}$ C 波长: 245nm
 数据文件名: RC\$J632 - 0-72/24-1917-2 - zzp-2024073021p-20mg-rcqx-pH1.0jz-nyx-36d-dz1-1.lcd
 方法文件名: RC\$J632 - J632-rcqx-FX273.lcm
 批处理文件名: RC\$J632 - J632-20241028-rcqx-FX273.lcb
 样品瓶号: 1-18
 进样体积: 20 μ l 版本号: 6.115
 进样时间: 2024/10/28 11:10:21 实验者: xiechaojun
 处理时间 (V2): 2024/10/29 08:59:23 处理者: xiechaojun
 仪器型号: SHIMADZU LC-2050C(FX273)

<色谱图>



<峰表>

检测器A Ch1 245nm

峰号	保留时间	面积	面积%	高度	理论塔板数(USP)	拖尾因子	分离度(USP)
1	2.073	768918	100.000	118110	2392	1.178	--
总计		768918	100.000	118110			

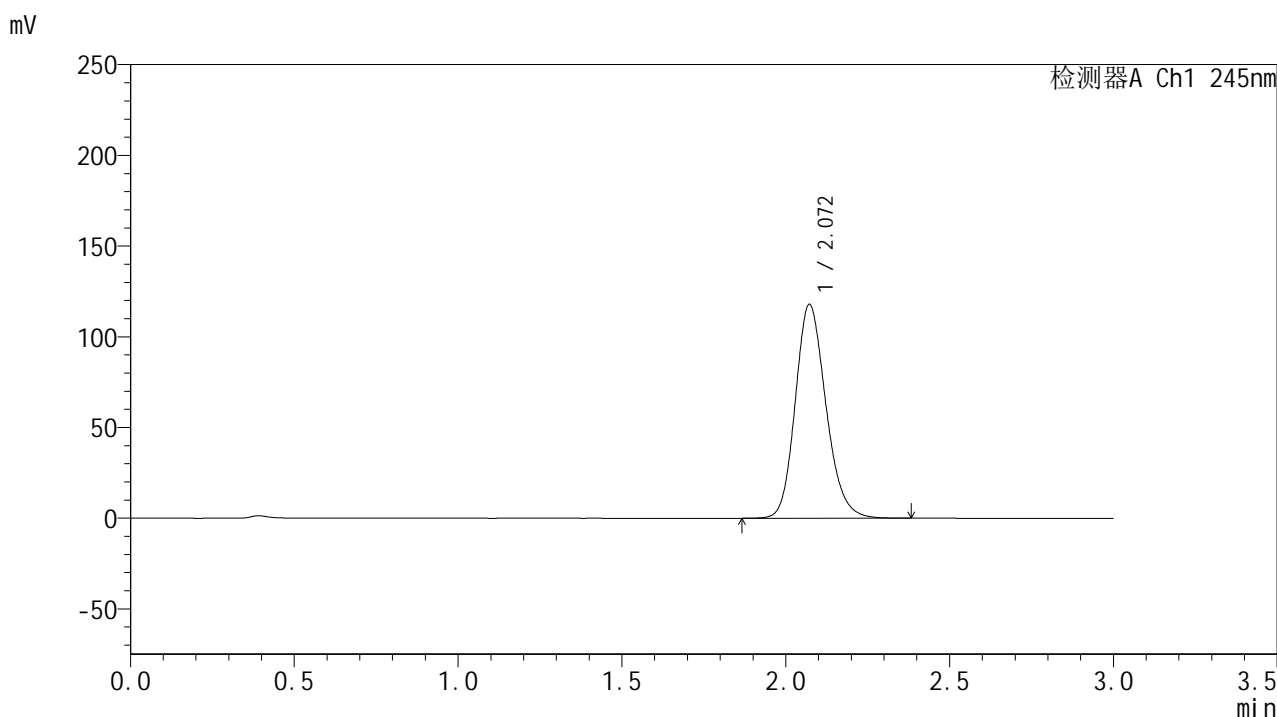
图2 盐酸伐地那非片溶出曲线测定HPLC图谱

介质温度36 自制品-2024073021批(20mg规格)-pH1.0介质-桨法-50转
 对照品溶液-1-1

<样品信息>

色谱柱:XB-C18(50*4.6mm,5 μ m) 流速: 1.8ml/min
 柱温:40 $^{\circ}$ C 波长: 245nm
 数据文件名: RC\$J632 - 0-72/24-1918-2 - zzp-2024073021p-20mg-rcqx-pH1.0jz-nyx-36d-dz1-2.lcd
 方法文件名: RC\$J632 - J632-rcqx-FX273.lcm
 批处理文件名: RC\$J632 - J632-20241028-rcqx-FX273.lcb
 样品瓶号: 1-18
 进样体积: 20 μ l 版本号: 6.115
 进样时间: 2024/10/28 11:13:47 实验者: xiechaojun
 处理时间 (V2): 2024/10/29 08:59:26 处理者: xiechaojun
 仪器型号: SHIMADZU LC-2050C(FX273)

<色谱图>



<峰表>

检测器A Ch1 245nm

峰号	保留时间	面积	面积%	高度	理论塔板数(USP)	拖尾因子	分离度(USP)
1	2.072	767606	100.000	117898	2392	1.179	--
总计		767606	100.000	117898			

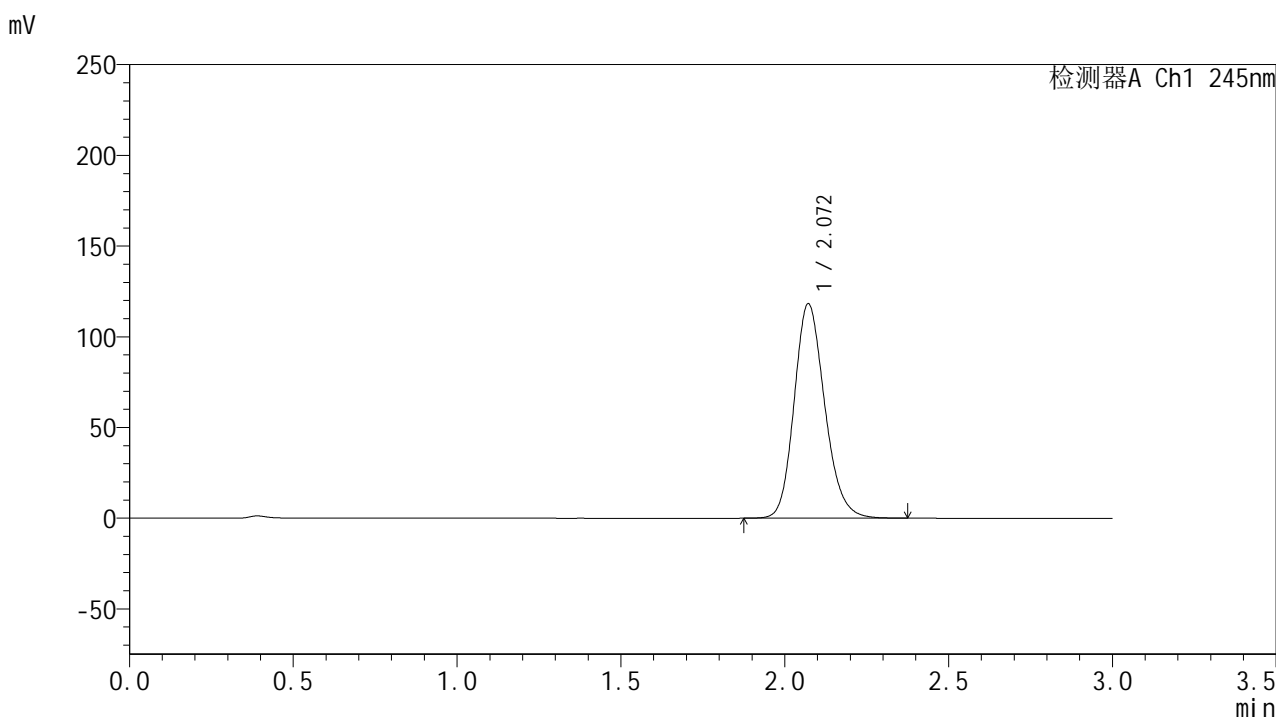
图3 盐酸伐地那非片溶出曲线测定HPLC图谱

介质温度36 自制品-2024073021批(20mg规格)-pH1.0介质-桨法-50转
 对照品溶液-1-2

<样品信息>

色谱柱:XB-C18(50*4.6mm,5 μ m) 流速: 1.8ml/min
 柱温:40 $^{\circ}$ C 波长: 245nm
 数据文件名: RC\$J632 - 0-72/24-1919-2 - zzp-2024073021p-20mg-rcqx-pH1.0jz-nyx-36d-dz1-3.lcd
 方法文件名: RC\$J632 - J632-rcqx-FX273.lcm
 批处理文件名: RC\$J632 - J632-20241028-rcqx-FX273.lcb
 样品瓶号: 1-18
 进样体积: 20 μ l 版本号: 6.115
 进样时间: 2024/10/28 11:17:11 实验者: xiechaojun
 处理时间 (V2): 2024/10/29 08:59:29 处理者: xiechaojun
 仪器型号: SHIMADZU LC-2050C(FX273)

<色谱图>



<峰表>

检测器A Ch1 245nm

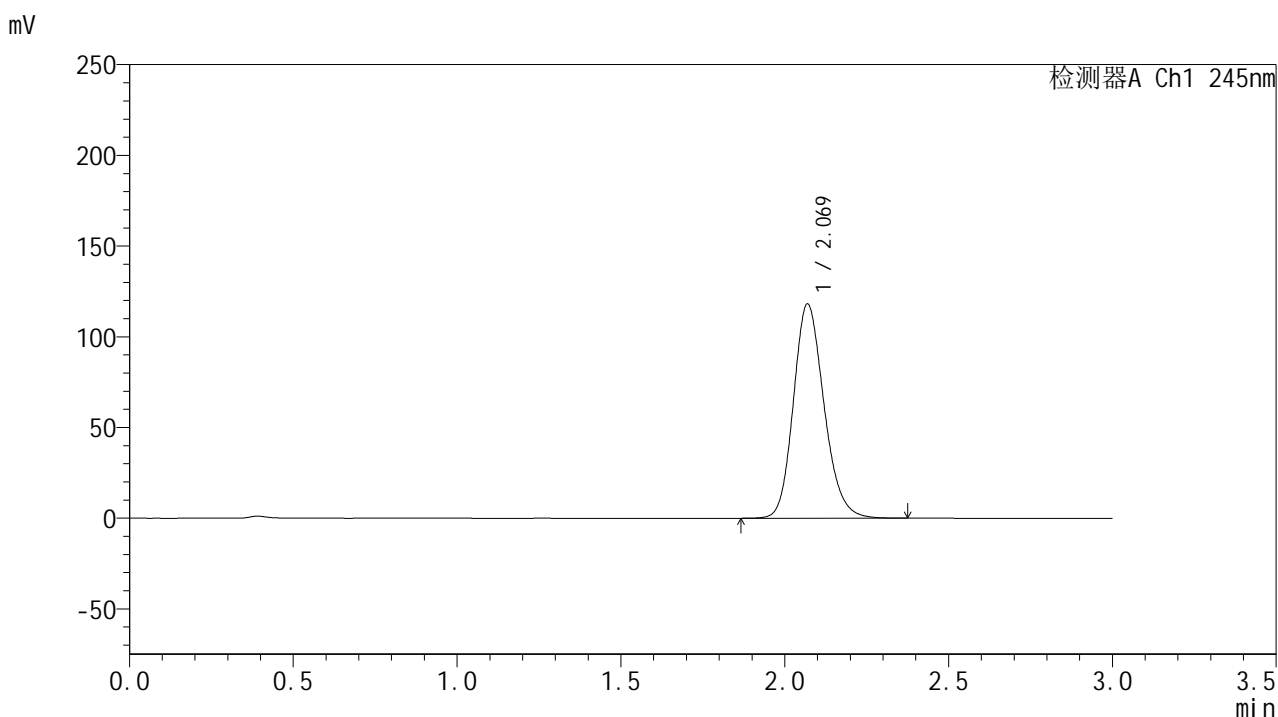
峰号	保留时间	面积	面积%	高度	理论塔板数(USP)	拖尾因子	分离度(USP)
1	2.072	767245	100.000	118269	2407	1.178	--
总计		767245	100.000	118269			

图4 盐酸伐地那非片溶出曲线测定HPLC图谱
 介质温度36 自制品-2024073021批(20mg规格)-pH1.0介质-桨法-50转
 对照品溶液-1-3

<样品信息>

色谱柱:XB-C18(50*4.6mm,5 μ m) 流速: 1.8ml/min
 柱温:40 $^{\circ}$ C 波长: 245nm
 数据文件名: RC\$J632 - 0-72/24-1920-2 - zzp-2024073021p-20mg-rcqx-pH1.0jz-nyx-36d-dz1-4.lcd
 方法文件名: RC\$J632 - J632-rcqx-FX273.lcm
 批处理文件名: RC\$J632 - J632-20241028-rcqx-FX273.lcb
 样品瓶号: 1-18
 进样体积: 20 μ l 版本号: 6.115
 进样时间: 2024/10/28 11:20:36 实验者: xiechaojun
 处理时间 (V2): 2024/10/29 08:59:33 处理者: xiechaojun
 仪器型号: SHIMADZU LC-2050C(FX273)

<色谱图>



<峰表>

检测器A Ch1 245nm

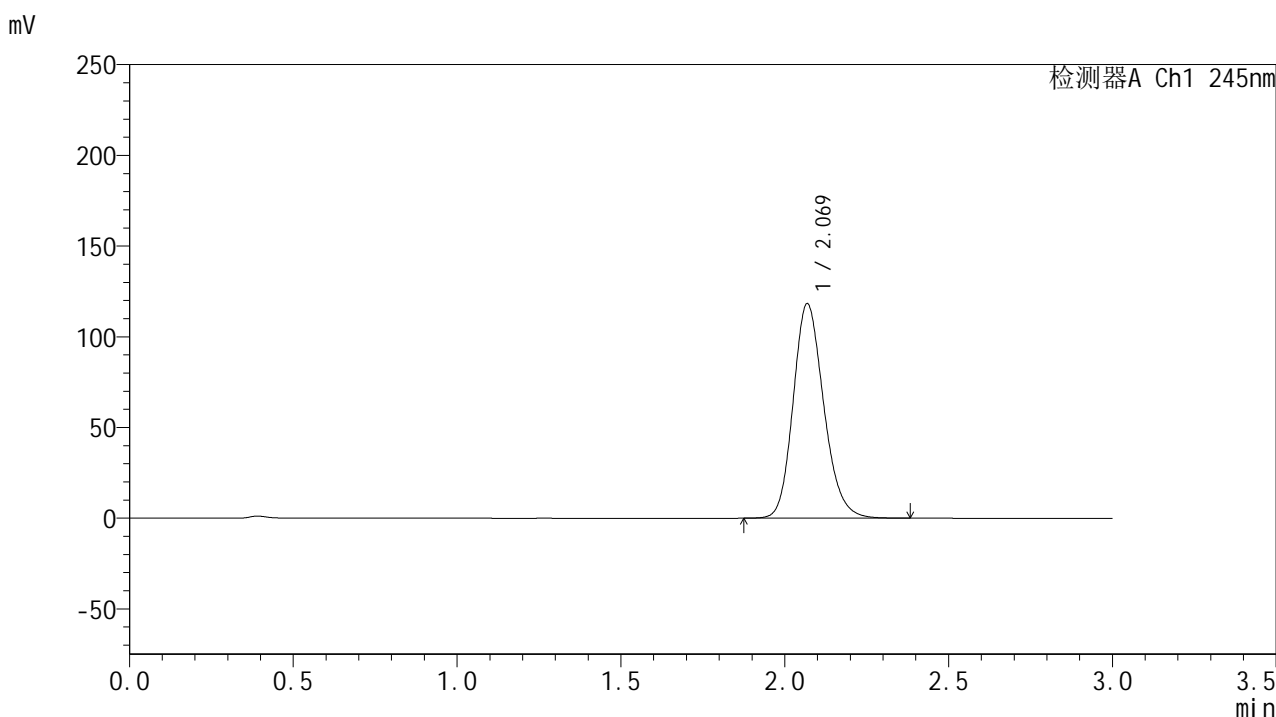
峰号	保留时间	面积	面积%	高度	理论塔板数(USP)	拖尾因子	分离度(USP)
1	2.069	768270	100.000	117997	2393	1.179	--
总计		768270	100.000	117997			

图5 盐酸伐地那非片溶出曲线测定HPLC图谱
 介质温度36 自制品-2024073021批(20mg规格)-pH1.0介质-桨法-50转
 对照品溶液-1-4

<样品信息>

色谱柱:XB-C18(50*4.6mm,5 μ m) 流速: 1.8ml/min
 柱温:40 $^{\circ}$ C 波长: 245nm
 数据文件名: RC\$J632 - 0-72/24-1921-2 - zzp-2024073021p-20mg-rcqx-pH1.0jz-nyx-36d-dz1-5.lcd
 方法文件名: RC\$J632 - J632-rcqx-FX273.lcm
 批处理文件名: RC\$J632 - J632-20241028-rcqx-FX273.lcb
 样品瓶号: 1-18
 进样体积: 20 μ l 版本号: 6.115
 进样时间: 2024/10/28 11:24:00 实验者: xiechaojun
 处理时间 (V2): 2024/10/29 08:59:35 处理者: xiechaojun
 仪器型号: SHIMADZU LC-2050C(FX273)

<色谱图>



<峰表>

检测器A Ch1 245nm

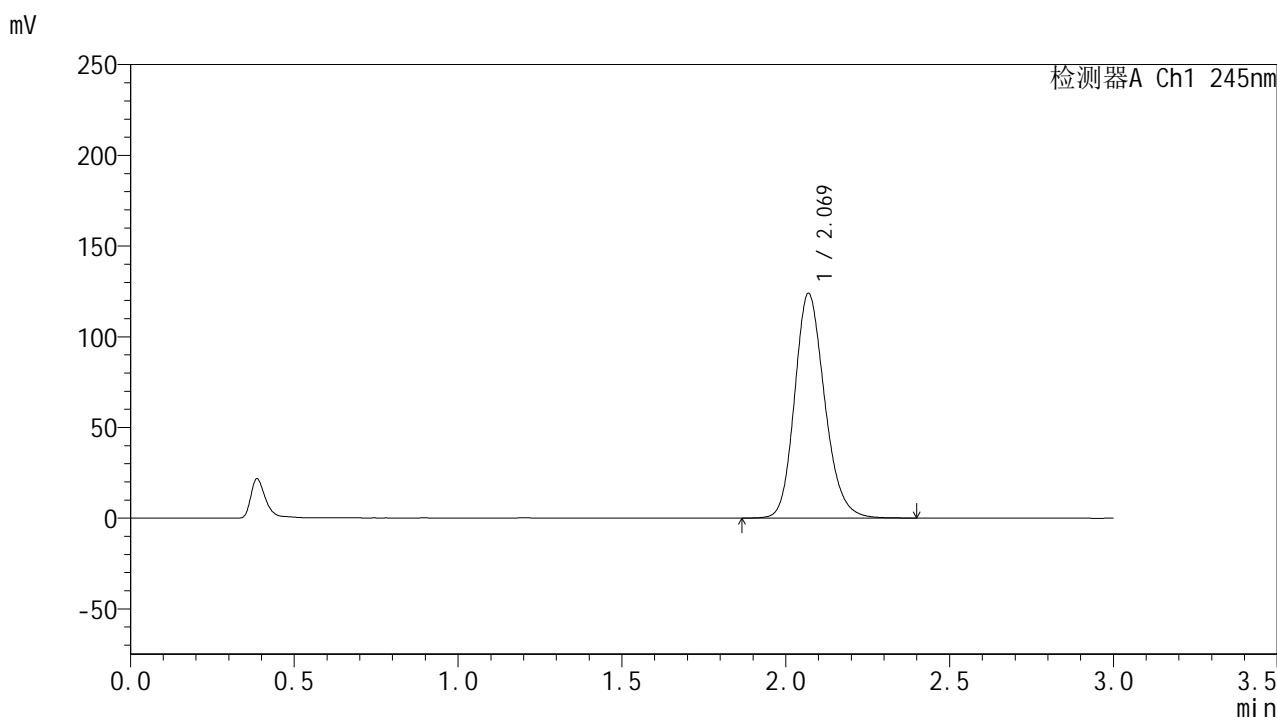
峰号	保留时间	面积	面积%	高度	理论塔板数(USP)	拖尾因子	分离度(USP)
1	2.069	768119	100.000	117935	2396	1.180	--
总计		768119	100.000	117935			

图6 盐酸伐地那非片溶出曲线测定HPLC图谱
 介质温度36 自制品-2024073021批(20mg规格)-pH1.0介质-桨法-50转
 对照品溶液-1-5

<样品信息>

色谱柱:XB-C18(50*4.6mm,5 μ m) 流速: 1.8ml/min
 柱温:40 $^{\circ}$ C 波长: 245nm
 数据文件名: RC\$J632 - 0-72/24-1922-2 - zzp-2024073021p-20mg-rcqx-pH1.0jz-nyx-36d-p1-5min.lcd
 方法文件名: RC\$J632 - J632-rcqx-FX273.lcm
 批处理文件名: RC\$J632 - J632-20241028-rcqx-FX273.lcb
 样品瓶号: 1-1
 进样体积: 20 μ l 版本号: 6.115
 进样时间: 2024/10/28 11:27:23 实验者: xiechaojun
 处理时间 (V2): 2024/10/29 08:59:38 处理者: xiechaojun
 仪器型号: SHIMADZU LC-2050C(FX273)

<色谱图>



<峰表>

检测器A Ch1 245nm

峰号	保留时间	面积	面积%	高度	理论塔板数(USP)	拖尾因子	分离度(USP)
1	2.069	790602	100.000	123688	2496	1.184	--
总计		790602	100.000	123688			

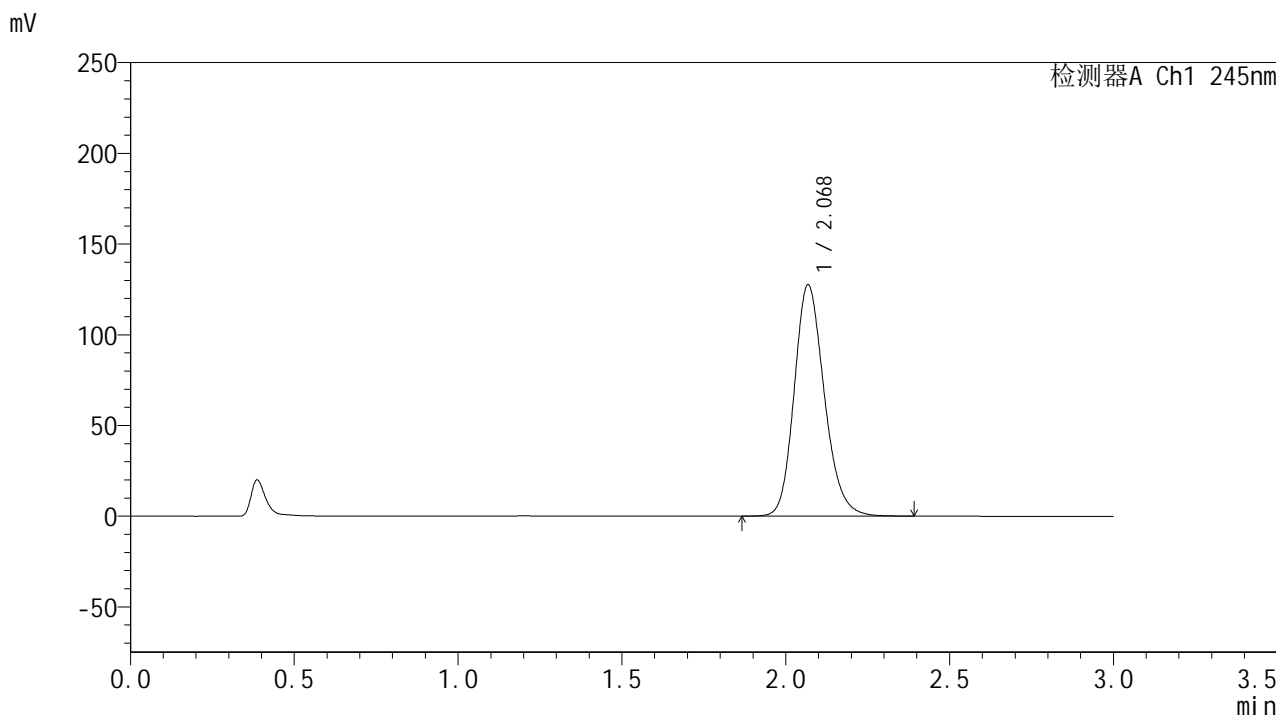
图7 盐酸伐地那非片溶出曲线测定HPLC图谱

介质温度36 自制品-2024073021批(20mg规格)-pH1.0介质-桨法-50转-5min-
 片1
 供试品溶液-1

<样品信息>

色谱柱:XB-C18(50*4.6mm,5μm) 流速: 1.8ml/min
 柱温:40°C 波长: 245nm
 数据文件名: RC\$J632 - 0-72/24-1923-2 - zzp-2024073021p-20mg-rcqx-pH1.0jz-nyx-36d-p2-5min.lcd
 方法文件名: RC\$J632 - J632-rcqx-FX273.lcm
 批处理文件名: RC\$J632 - J632-20241028-rcqx-FX273.lcb
 样品瓶号: 1-10
 进样体积: 20 μl 版本号: 6.115
 进样时间: 2024/10/28 11:30:46 实验者: xiechaojun
 处理时间 (V2) : 2024/10/29 08:59:41 处理者: xiechaojun
 仪器型号: SHIMADZU LC-2050C(FX273)

<色谱图>



<峰表>

检测器A Ch1 245nm

峰号	保留时间	面积	面积%	高度	理论塔板数(USP)	拖尾因子	分离度(USP)
1	2.068	815699	100.000	127037	2481	1.187	--
总计		815699	100.000	127037			

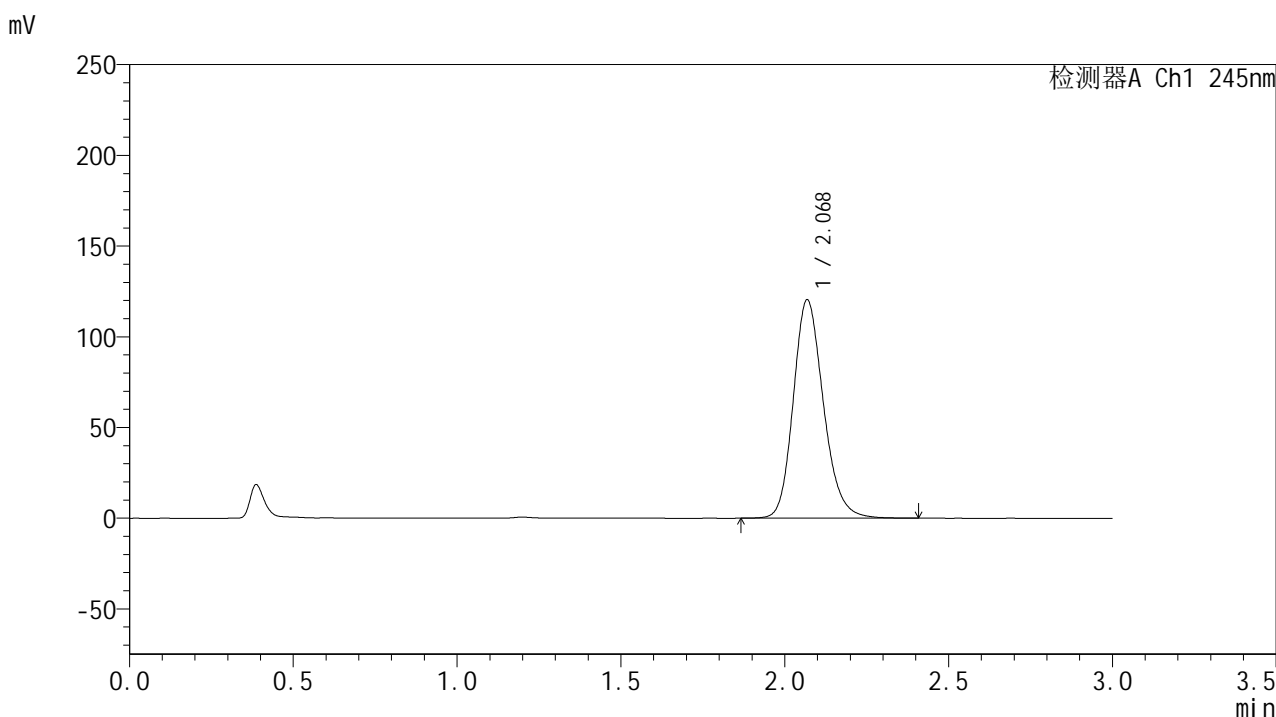
图8 盐酸伐地那非片溶出曲线测定HPLC图谱

介质温度36 自制品-2024073021批(20mg规格)-pH1.0介质-桨法-50转-5min-
 片2
 供试品溶液-1

<样品信息>

色谱柱:XB-C18(50*4.6mm,5 μ m) 流速: 1.8ml/min
 柱温:40 $^{\circ}$ C 波长: 245nm
 数据文件名: RC\$J632 - 0-74/24-1924-3 - zzp-2024073021p-20mg-rcqx-pH1.0jz-nyx-36d-p3-5min.lcd
 方法文件名: RC\$J632 - J632-rcqx-FX273.lcm
 批处理文件名: RC\$J632 - J632-20241028-rcqx-FX273.lcb
 样品瓶号: 1-19
 进样体积: 20 μ l 版本号: 6.115
 进样时间: 2024/10/28 11:34:09 实验者: xiechaojun
 处理时间 (V3): 2024/10/29 09:23:52 处理者: xiechaojun
 仪器型号: SHIMADZU LC-2050C(FX273)

<色谱图>



<峰表>

检测器A Ch1 245nm

峰号	保留时间	面积	面积%	高度	理论塔板数(USP)	拖尾因子	分离度(USP)
1	2.068	770619	100.000	119999	2489	1.188	--
总计		770619	100.000	119999			

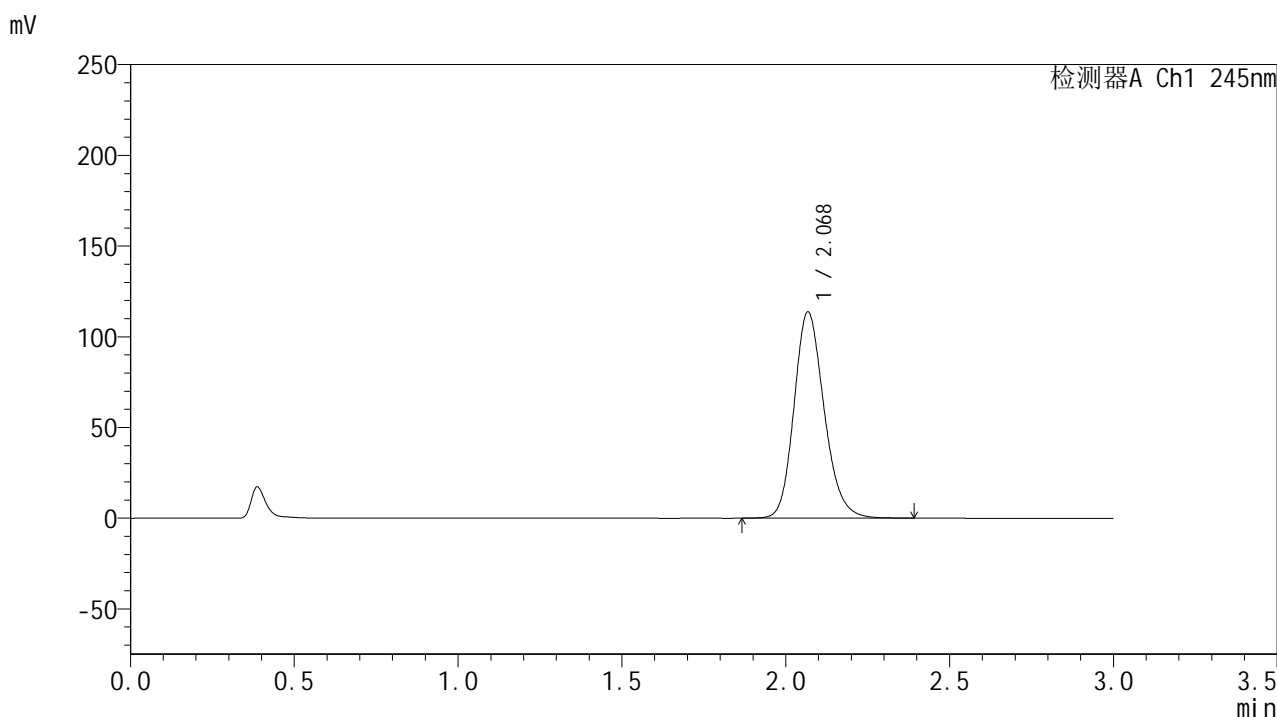
图9 盐酸伐地那非片溶出曲线测定HPLC图谱

介质温度36 自制品-2024073021批(20mg规格)-pH1.0介质-桨法-50转-5min-
 片3
 供试品溶液-1

<样品信息>

色谱柱:XB-C18(50*4.6mm,5μm) 流速: 1.8ml/min
 柱温:40°C 波长: 245nm
 数据文件名: RC\$J632 - 0-72/24-1925-2 - zzp-2024073021p-20mg-rcqx-pH1.0jz-nyx-36d-p4-5min.lcd
 方法文件名: RC\$J632 - J632-rcqx-FX273.lcm
 批处理文件名: RC\$J632 - J632-20241028-rcqx-FX273.lcb
 样品瓶号: 1-28
 进样体积: 20 μl 版本号: 6.115
 进样时间: 2024/10/28 11:37:32 实验者: xiechaojun
 处理时间 (V2): 2024/10/29 08:59:46 处理者: xiechaojun
 仪器型号: SHIMADZU LC-2050C(FX273)

<色谱图>



<峰表>

检测器A Ch1 245nm

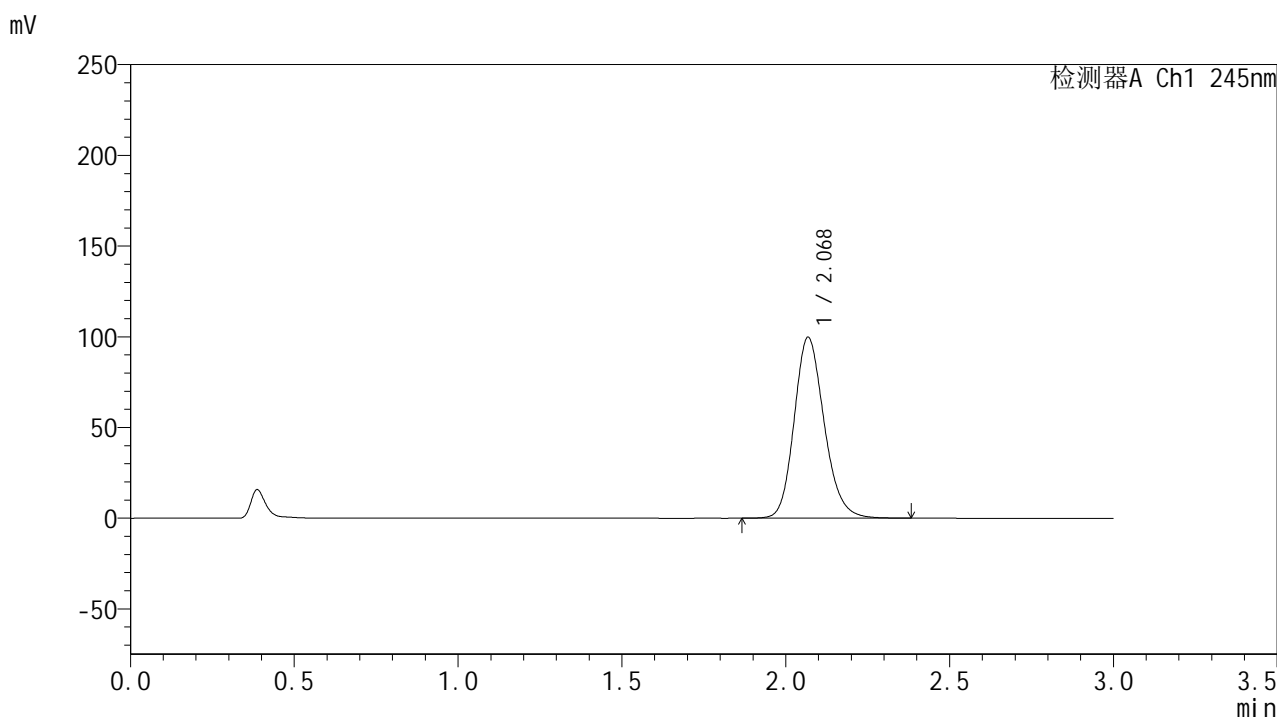
峰号	保留时间	面积	面积%	高度	理论塔板数(USP)	拖尾因子	分离度(USP)
1	2.068	727268	100.000	113178	2480	1.183	--
总计		727268	100.000	113178			

图10 盐酸伐地那非片溶出曲线测定HPLC图谱
 介质温度36 自制品-2024073021批(20mg规格)-pH1.0介质-桨法-50转-5min-片4
 供试品溶液-1

<样品信息>

色谱柱:XB-C18(50*4.6mm,5μm) 流速: 1.8ml/min
 柱温:40°C 波长: 245nm
 数据文件名: RC\$J632 - 0-72/24-1926-2 - zzp-2024073021p-20mg-rcqx-pH1.0jz-nyx-36d-p5-5min.lcd
 方法文件名: RC\$J632 - J632-rcqx-FX273.lcm
 批处理文件名: RC\$J632 - J632-20241028-rcqx-FX273.lcb
 样品瓶号: 1-37
 进样体积: 20 μl 版本号: 6.115
 进样时间: 2024/10/28 11:40:55 实验者: xiechaojun
 处理时间 (V2) : 2024/10/29 08:59:48 处理者: xiechaojun
 仪器型号: SHIMADZU LC-2050C(FX273)

<色谱图>



<峰表>

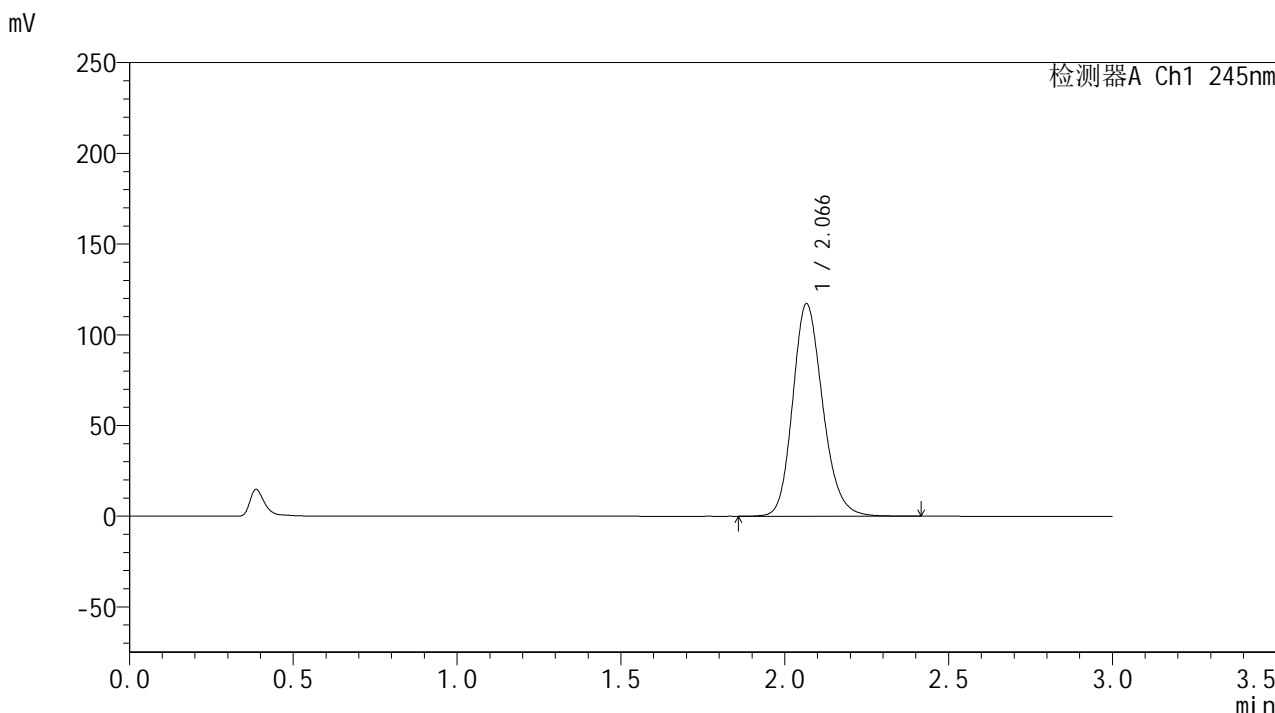
检测器A Ch1 245nm

峰号	保留时间	面积	面积%	高度	理论塔板数(USP)	拖尾因子	分离度(USP)
1	2.068	636322	100.000	99340	2492	1.178	--
总计		636322	100.000	99340			

<样品信息>

色谱柱:XB-C18(50*4.6mm,5μm) 流速: 1.8ml/min
 柱温:40°C 波长: 245nm
 数据文件名: RC\$J632 - 0-72/24-1927-2 - zzp-2024073021p-20mg-rcqx-pH1.0jz-nyx-36d-p6-5min.lcd
 方法文件名: RC\$J632 - J632-rcqx-FX273.lcm
 批处理文件名: RC\$J632 - J632-20241028-rcqx-FX273.lcb
 样品瓶号: 1-46
 进样体积: 20 μl 版本号: 6.115
 进样时间: 2024/10/28 11:44:18 实验者: xiechaojun
 处理时间 (V2): 2024/10/29 08:59:51 处理者: xiechaojun
 仪器型号: SHIMADZU LC-2050C(FX273)

<色谱图>



<峰表>

检测器A Ch1 245nm

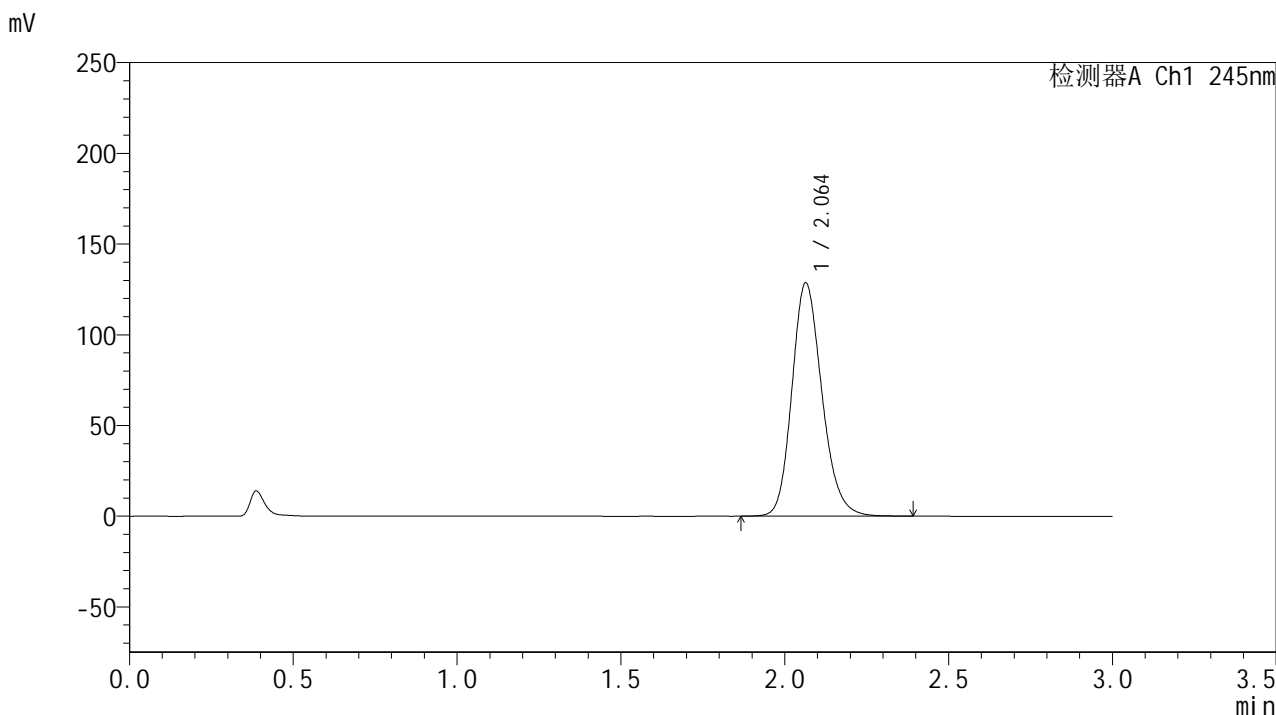
峰号	保留时间	面积	面积%	高度	理论塔板数(USP)	拖尾因子	分离度(USP)
1	2.066	747331	100.000	116840	2495	1.183	--
总计		747331	100.000	116840			

图12 盐酸伐地那非片溶出曲线测定HPLC图谱
 介质温度36 自制品-2024073021批(20mg规格)-pH1.0介质-桨法-50转-5min-片6
 供试品溶液-1

<样品信息>

色谱柱:XB-C18(50*4.6mm,5μm) 流速: 1.8ml/min
 柱温:40°C 波长: 245nm
 数据文件名: RC\$J632 - 0-72/24-1928-2 - zzp-2024073021p-20mg-rcqx-pH1.0jz-nyx-36d-p1-10min.lcd
 方法文件名: RC\$J632 - J632-rcqx-FX273.lcm
 批处理文件名: RC\$J632 - J632-20241028-rcqx-FX273.lcb
 样品瓶号: 1-2
 进样体积: 20 μl 版本号: 6.115
 进样时间: 2024/10/28 11:47:40 实验者: xiechaojun
 处理时间 (V2): 2024/10/29 08:59:54 处理者: xiechaojun
 仪器型号: SHIMADZU LC-2050C(FX273)

<色谱图>



<峰表>

检测器A Ch1 245nm

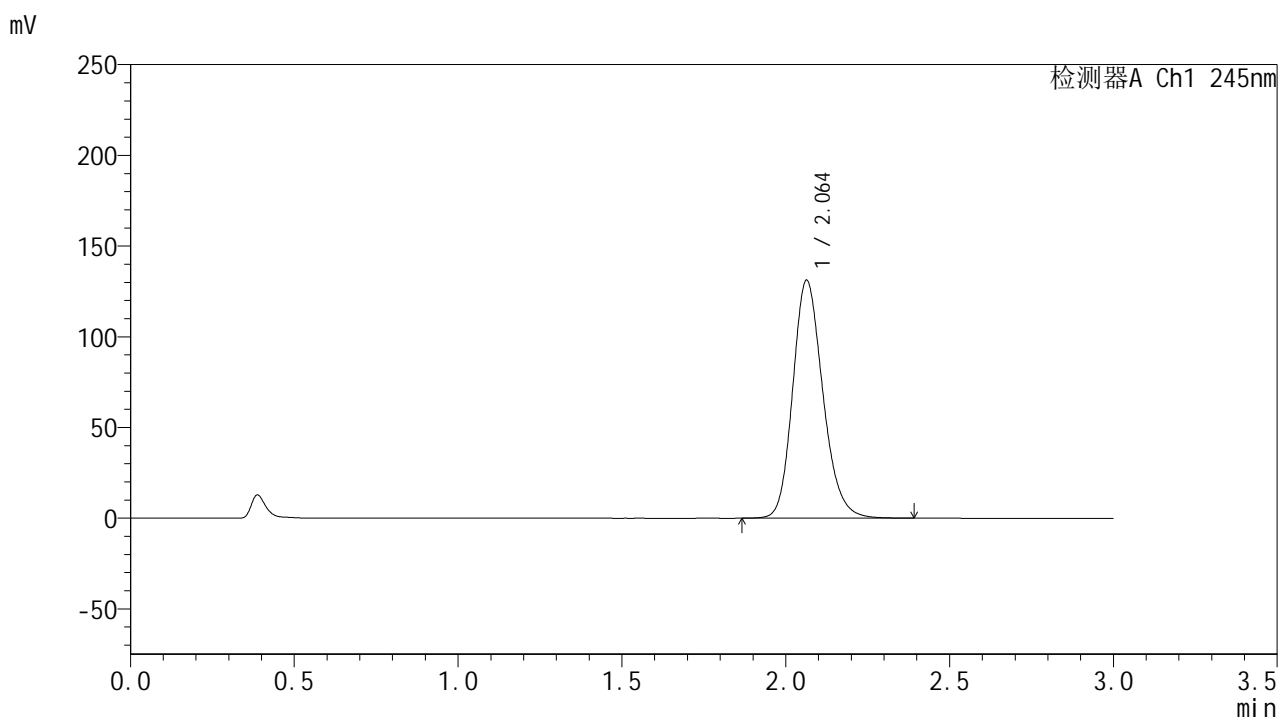
峰号	保留时间	面积	面积%	高度	理论塔板数(USP)	拖尾因子	分离度(USP)
1	2.064	819724	100.000	128642	2486	1.185	--
总计		819724	100.000	128642			

图13 盐酸伐地那非片溶出曲线测定HPLC图谱
 介质温度36 自制品-2024073021批(20mg规格)-pH1.0介质-
 桨法-50转-10min-片1
 供试品溶液-1

<样品信息>

色谱柱:XB-C18(50*4.6mm,5 μ m) 流速: 1.8ml/min
 柱温:40 $^{\circ}$ C 波长: 245nm
 数据文件名: RC\$J632 - 0-72/24-1929-2 - zzp-2024073021p-20mg-rcqx-pH1.0jz-nyx-36d-p2-10min.lcd
 方法文件名: RC\$J632 - J632-rcqx-FX273.lcm
 批处理文件名: RC\$J632 - J632-20241028-rcqx-FX273.lcb
 样品瓶号: 1-11
 进样体积: 20 μ l 版本号: 6.115
 进样时间: 2024/10/28 11:51:03 实验者: xiechaojun
 处理时间 (V2): 2024/10/29 08:59:56 处理者: xiechaojun
 仪器型号: SHIMADZU LC-2050C(FX273)

<色谱图>



<峰表>

检测器A Ch1 245nm

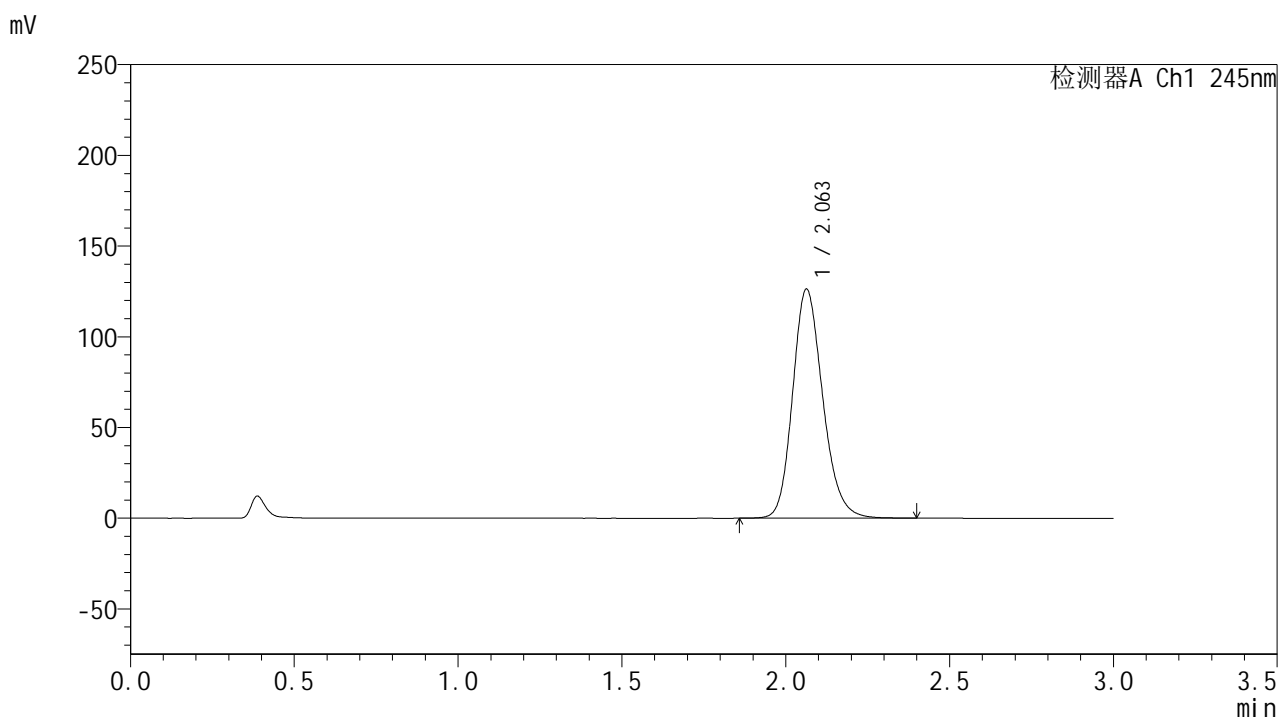
峰号	保留时间	面积	面积%	高度	理论塔板数(USP)	拖尾因子	分离度(USP)
1	2.064	839134	100.000	131190	2468	1.188	--
总计		839134	100.000	131190			

图14 盐酸伐地那非片溶出曲线测定HPLC图谱
 介质温度36 自制品-2024073021批(20mg规格)-pH1.0介质-
 桨法-50转-10min-片2
 供试品溶液-1

<样品信息>

色谱柱:XB-C18(50*4.6mm,5 μ m) 流速: 1.8ml/min
 柱温:40 $^{\circ}$ C 波长: 245nm
 数据文件名: RC\$J632 - 0-72/24-1930-2 - zzp-2024073021p-20mg-rcqx-pH1.0jz-nyx-36d-p3-10min.lcd
 方法文件名: RC\$J632 - J632-rcqx-FX273.lcm
 批处理文件名: RC\$J632 - J632-20241028-rcqx-FX273.lcb
 样品瓶号: 1-20
 进样体积: 20 μ l 版本号: 6.115
 进样时间: 2024/10/28 11:54:26 实验者: xiechaojun
 处理时间 (V2): 2024/10/29 08:59:59 处理者: xiechaojun
 仪器型号: SHIMADZU LC-2050C(FX273)

<色谱图>



<峰表>

检测器A Ch1 245nm

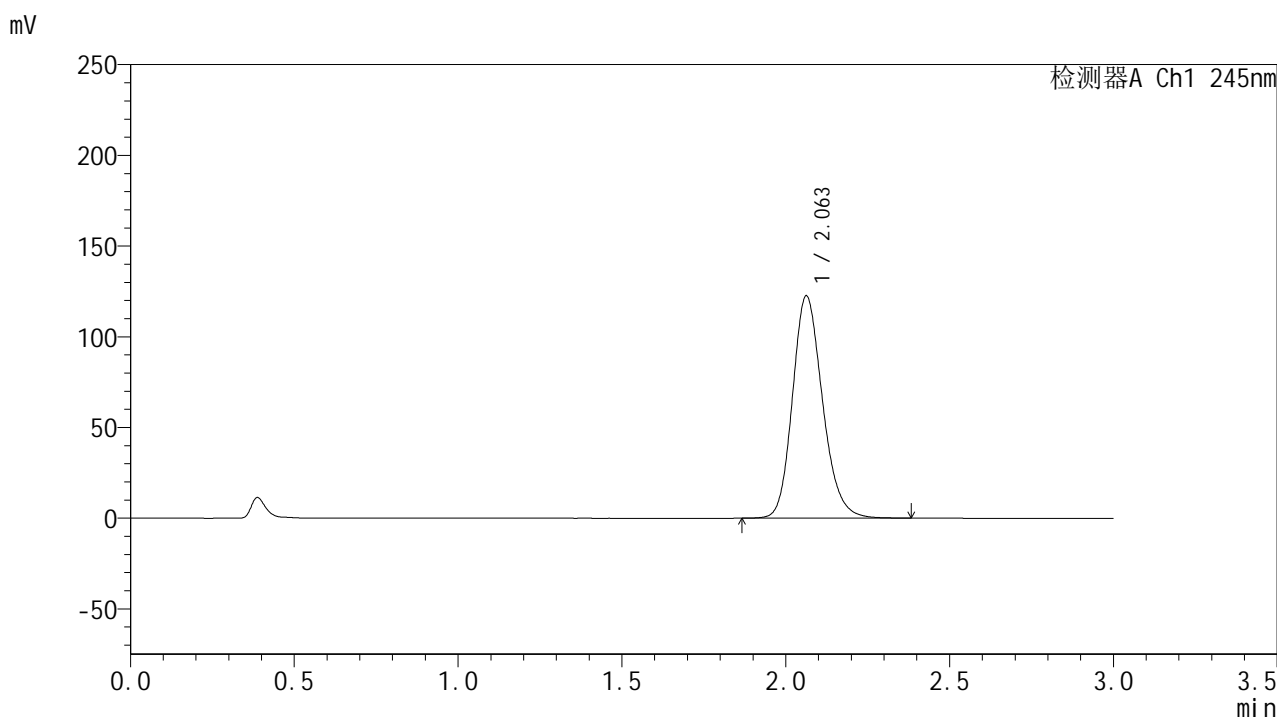
峰号	保留时间	面积	面积%	高度	理论塔板数(USP)	拖尾因子	分离度(USP)
1	2.063	807759	100.000	126296	2472	1.187	--
总计		807759	100.000	126296			

图15 盐酸伐地那非片溶出曲线测定HPLC图谱
 介质温度36 自制品-2024073021批(20mg规格)-pH1.0介质-
 桨法-50转-10min-片3
 供试品溶液-1

<样品信息>

色谱柱:XB-C18(50*4.6mm,5 μ m) 流速: 1.8ml/min
 柱温:40 $^{\circ}$ C 波长: 245nm
 数据文件名: RC\$J632 - 0-72/24-1931-2 - zzp-2024073021p-20mg-rcqx-pH1.0jz-nyx-36d-p4-10min.lcd
 方法文件名: RC\$J632 - J632-rcqx-FX273.lcm
 批处理文件名: RC\$J632 - J632-20241028-rcqx-FX273.lcb
 样品瓶号: 1-29
 进样体积: 20 μ l 版本号: 6.115
 进样时间: 2024/10/28 11:57:49 实验者: xiechaojun
 处理时间 (V2): 2024/10/29 09:00:01 处理者: xiechaojun
 仪器型号: SHIMADZU LC-2050C(FX273)

<色谱图>



<峰表>

检测器A Ch1 245nm

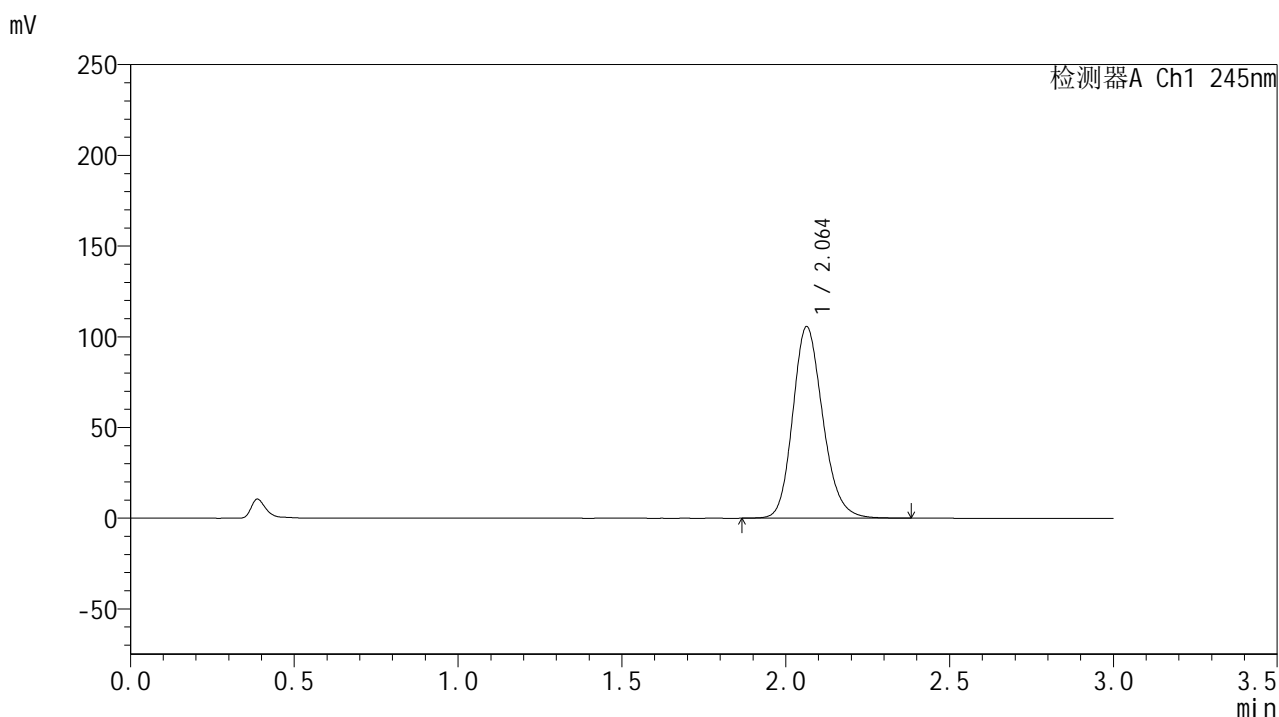
峰号	保留时间	面积	面积%	高度	理论塔板数(USP)	拖尾因子	分离度(USP)
1	2.063	782385	100.000	122577	2476	1.185	--
总计		782385	100.000	122577			

图16 盐酸伐地那非片溶出曲线测定HPLC图谱
 介质温度36 自制品-2024073021批(20mg规格)-pH1.0介质-
 桨法-50转-10min-片4
 供试品溶液-1

<样品信息>

色谱柱:XB-C18(50*4.6mm,5 μ m) 流速: 1.8ml/min
 柱温:40 $^{\circ}$ C 波长: 245nm
 数据文件名: RC\$J632 - 0-72/24-1932-2 - zzp-2024073021p-20mg-rcqx-pH1.0jz-nyx-36d-p5-10min.lcd
 方法文件名: RC\$J632 - J632-rcqx-FX273.lcm
 批处理文件名: RC\$J632 - J632-20241028-rcqx-FX273.lcb
 样品瓶号: 1-38
 进样体积: 20 μ l 版本号: 6.115
 进样时间: 2024/10/28 12:01:12 实验者: xiechaojun
 处理时间 (V2): 2024/10/29 09:00:04 处理者: xiechaojun
 仪器型号: SHIMADZU LC-2050C(FX273)

<色谱图>



<峰表>

检测器A Ch1 245nm

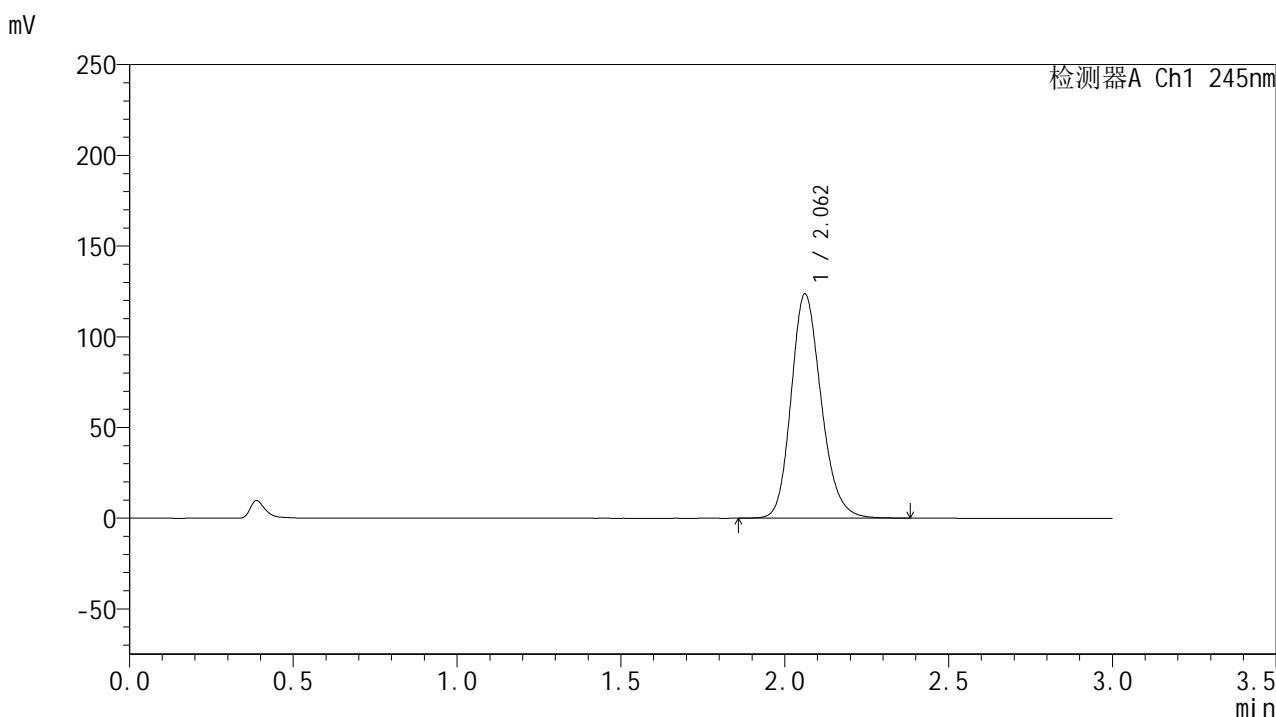
峰号	保留时间	面积	面积%	高度	理论塔板数(USP)	拖尾因子	分离度(USP)
1	2.064	673491	100.000	105621	2487	1.181	--
总计		673491	100.000	105621			

图17 盐酸伐地那非片溶出曲线测定HPLC图谱
 介质温度36 自制品-2024073021批(20mg规格)-pH1.0介质-
 桨法-50转-10min-片5
 供试品溶液-1

<样品信息>

色谱柱:XB-C18(50*4.6mm,5 μ m) 流速: 1.8ml/min
 柱温:40 $^{\circ}$ C 波长: 245nm
 数据文件名: RC\$J632 - 0-72/24-1933-2 - zzp-2024073021p-20mg-rcqx-pH1.0jz-nyx-36d-p6-10min.lcd
 方法文件名: RC\$J632 - J632-rcqx-FX273.lcm
 批处理文件名: RC\$J632 - J632-20241028-rcqx-FX273.lcb
 样品瓶号: 1-47
 进样体积: 20 μ l 版本号: 6.115
 进样时间: 2024/10/28 12:04:34 实验者: xiechaojun
 处理时间 (V2): 2024/10/29 09:00:06 处理者: xiechaojun
 仪器型号: SHIMADZU LC-2050C(FX273)

<色谱图>



<峰表>

检测器A Ch1 245nm

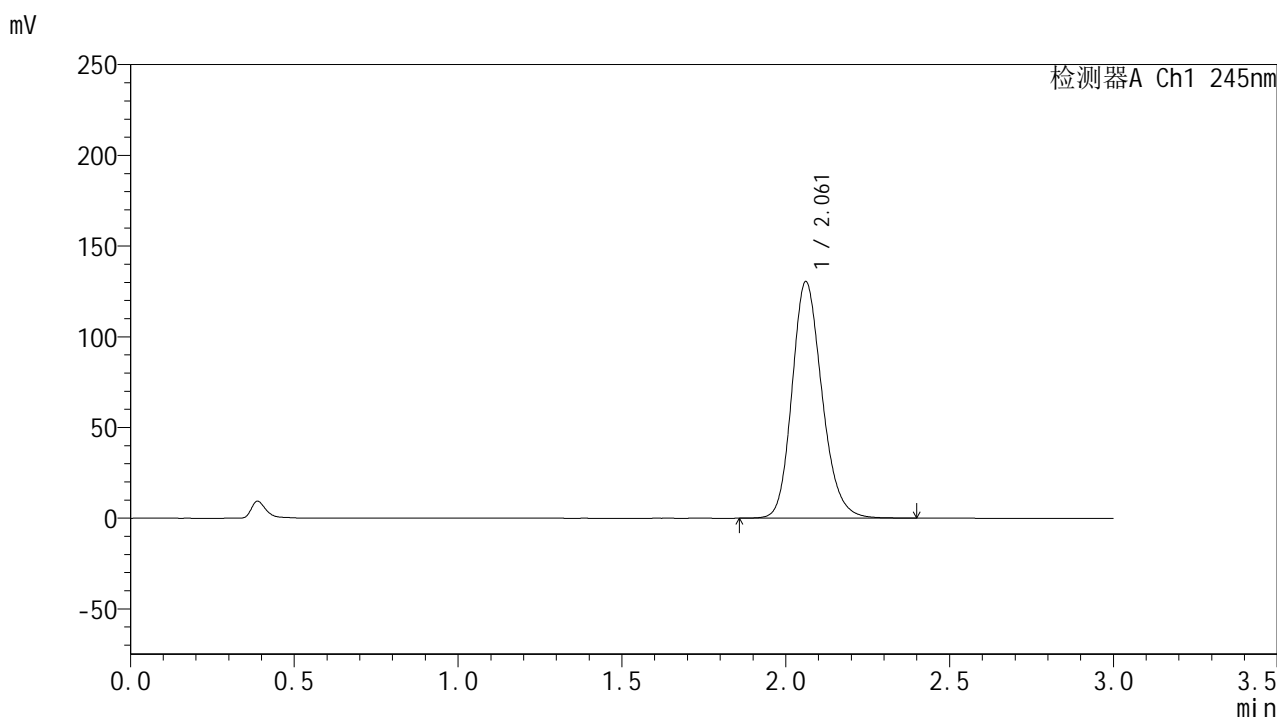
峰号	保留时间	面积	面积%	高度	理论塔板数(USP)	拖尾因子	分离度(USP)
1	2.062	789051	100.000	123566	2479	1.186	--
总计		789051	100.000	123566			

图18 盐酸伐地那非片溶出曲线测定HPLC图谱
 介质温度36 自制品-2024073021批(20mg规格)-pH1.0介质-
 桨法-50转-10min-片6
 供试品溶液-1

<样品信息>

色谱柱:XB-C18(50*4.6mm,5μm) 流速: 1.8ml/min
 柱温:40°C 波长: 245nm
 数据文件名: RC\$J632 - 0-72/24-1934-2 - zzp-2024073021p-20mg-rcqx-pH1.0jz-nyx-36d-p1-15min.lcd
 方法文件名: RC\$J632 - J632-rcqx-FX273.lcm
 批处理文件名: RC\$J632 - J632-20241028-rcqx-FX273.lcb
 样品瓶号: 1-3
 进样体积: 20 μl 版本号: 6.115
 进样时间: 2024/10/28 12:07:57 实验者: xiechaojun
 处理时间 (V2): 2024/10/29 09:00:09 处理者: xiechaojun
 仪器型号: SHIMADZU LC-2050C(FX273)

<色谱图>



<峰表>

检测器A Ch1 245nm

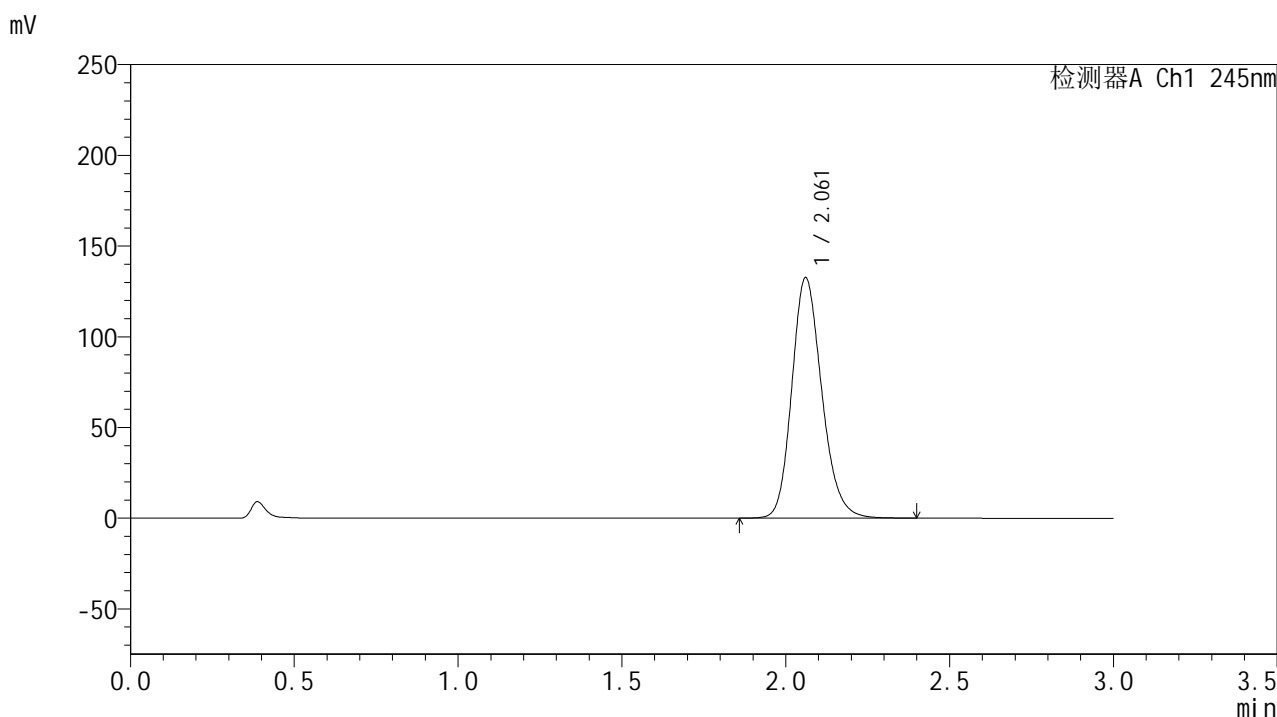
峰号	保留时间	面积	面积%	高度	理论塔板数(USP)	拖尾因子	分离度(USP)
1	2.061	830305	100.000	130298	2491	1.185	--
总计		830305	100.000	130298			

图19 盐酸伐地那非片溶出曲线测定HPLC图谱
 介质温度36 自制品-2024073021批(20mg规格)-pH1.0介质-
 桨法-50转-15min-片1
 供试品溶液-1

<样品信息>

色谱柱:XB-C18(50*4.6mm,5 μ m) 流速: 1.8ml/min
 柱温:40 $^{\circ}$ C 波长: 245nm
 数据文件名: RC\$J632 - 0-72/24-1935-2 - zzp-2024073021p-20mg-rcqx-pH1.0jz-nyx-36d-p2-15min.lcd
 方法文件名: RC\$J632 - J632-rcqx-FX273.lcm
 批处理文件名: RC\$J632 - J632-20241028-rcqx-FX273.lcb
 样品瓶号: 1-12
 进样体积: 20 μ l 版本号: 6.115
 进样时间: 2024/10/28 12:11:20 实验者: xiechaojun
 处理时间 (V2): 2024/10/29 09:00:12 处理者: xiechaojun
 仪器型号: SHIMADZU LC-2050C(FX273)

<色谱图>



<峰表>

检测器A Ch1 245nm

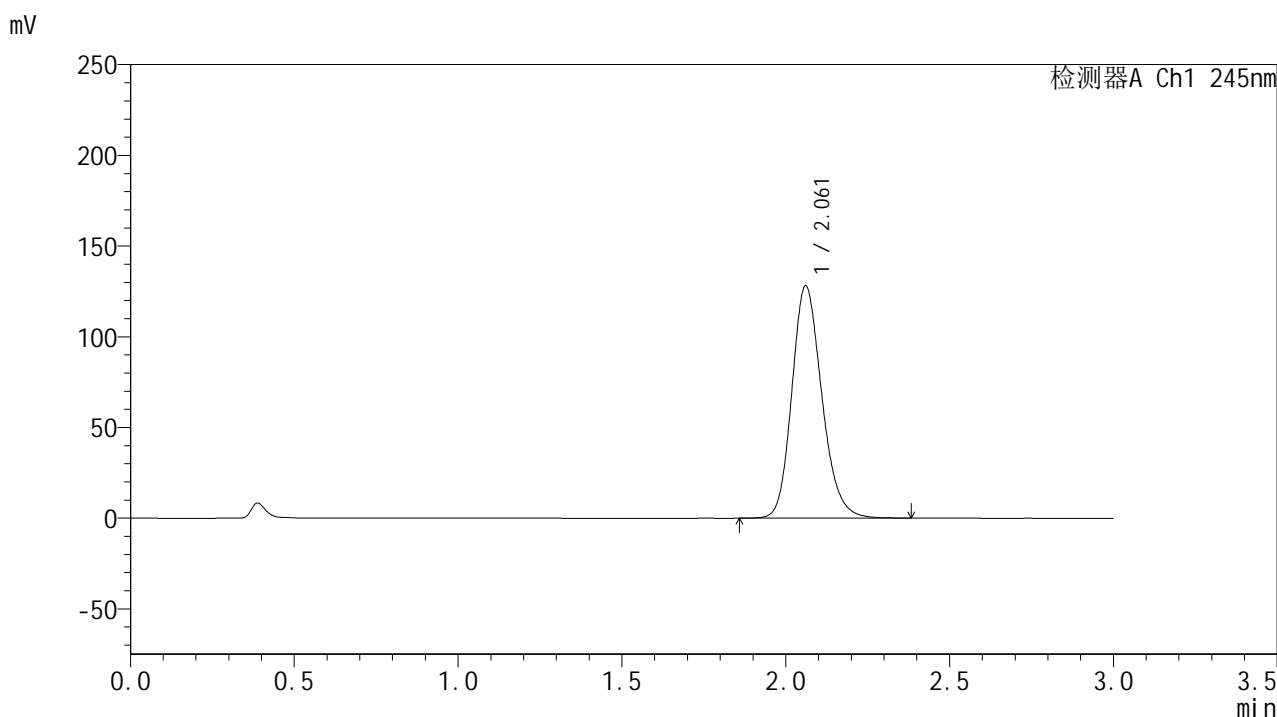
峰号	保留时间	面积	面积%	高度	理论塔板数(USP)	拖尾因子	分离度(USP)
1	2.061	844102	100.000	132294	2487	1.187	--
总计		844102	100.000	132294			

图20 盐酸伐地那非片溶出曲线测定HPLC图谱
 介质温度36 自制品-2024073021批(20mg规格)-pH1.0介质-
 桨法-50转-15min-片2
 供试品溶液-1

<样品信息>

色谱柱:XB-C18(50*4.6mm,5μm) 流速: 1.8ml/min
 柱温:40°C 波长: 245nm
 数据文件名: RC\$J632 - 0-72/24-1936-2 - zzp-2024073021p-20mg-rcqx-pH1.0jz-nyx-36d-p3-15min.lcd
 方法文件名: RC\$J632 - J632-rcqx-FX273.lcm
 批处理文件名: RC\$J632 - J632-20241028-rcqx-FX273.lcb
 样品瓶号: 1-21
 进样体积: 20 μl 版本号: 6.115
 进样时间: 2024/10/28 12:14:43 实验者: xiechaojun
 处理时间 (V2) : 2024/10/29 09:00:14 处理者: xiechaojun
 仪器型号: SHIMADZU LC-2050C(FX273)

<色谱图>



<峰表>

检测器A Ch1 245nm

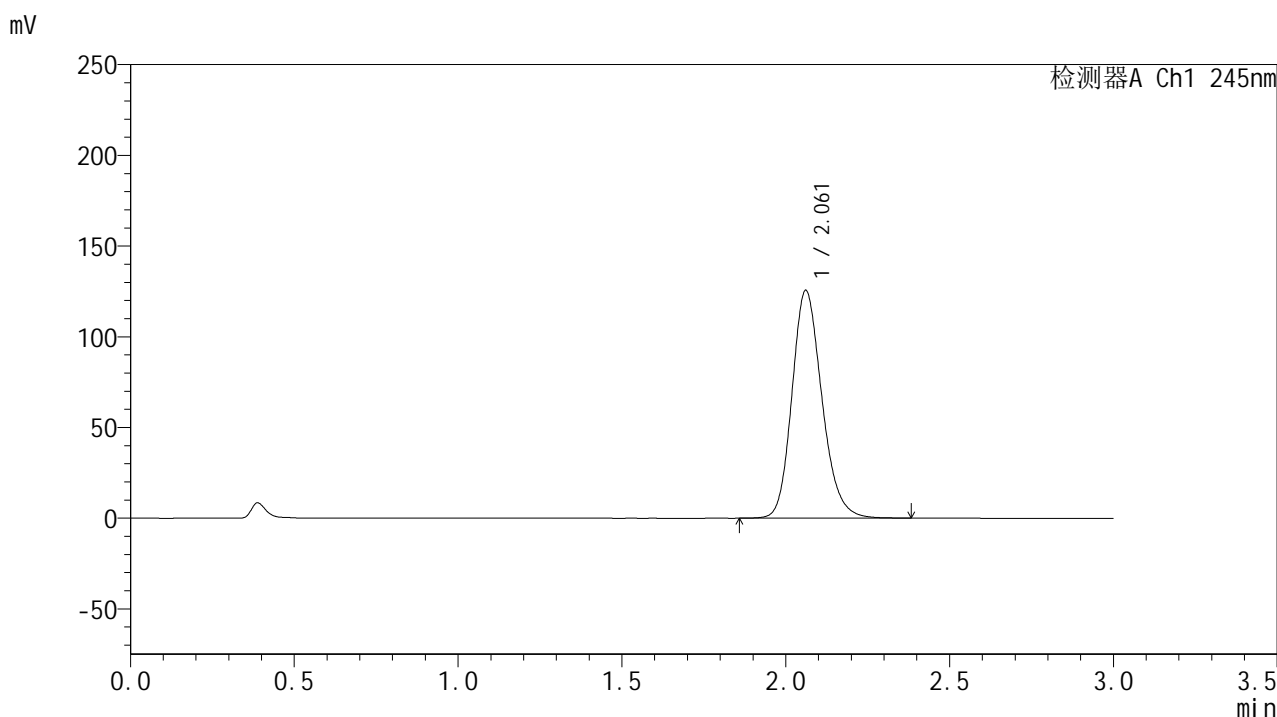
峰号	保留时间	面积	面积%	高度	理论塔板数(USP)	拖尾因子	分离度(USP)
1	2.061	816376	100.000	127822	2480	1.187	--
总计		816376	100.000	127822			

图21 盐酸伐地那非片溶出曲线测定HPLC图谱
 介质温度36 自制品-2024073021批(20mg规格)-pH1.0介质-
 桨法-50转-15min-片3
 供试品溶液-1

<样品信息>

色谱柱:XB-C18(50*4.6mm,5 μ m) 流速: 1.8ml/min
 柱温:40 $^{\circ}$ C 波长: 245nm
 数据文件名: RC\$J632 - 0-72/24-1937-2 - zzp-2024073021p-20mg-rcqx-pH1.0jz-nyx-36d-p4-15min.lcd
 方法文件名: RC\$J632 - J632-rcqx-FX273.lcm
 批处理文件名: RC\$J632 - J632-20241028-rcqx-FX273.lcb
 样品瓶号: 1-30
 进样体积: 20 μ l 版本号: 6.115
 进样时间: 2024/10/28 12:18:06 实验者: xiechaojun
 处理时间 (V2): 2024/10/29 09:00:17 处理者: xiechaojun
 仪器型号: SHIMADZU LC-2050C(FX273)

<色谱图>



<峰表>

检测器A Ch1 245nm

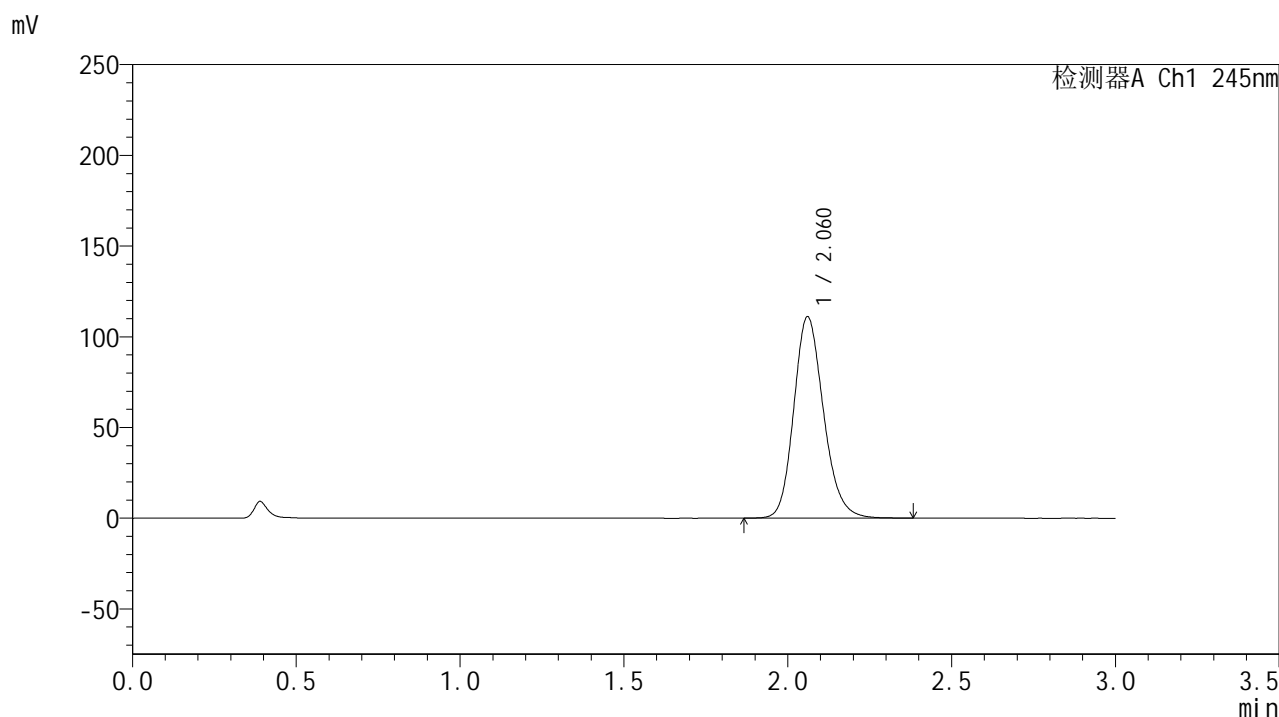
峰号	保留时间	面积	面积%	高度	理论塔板数(USP)	拖尾因子	分离度(USP)
1	2.061	799352	100.000	125355	2487	1.186	--
总计		799352	100.000	125355			

图22 盐酸伐地那非片溶出曲线测定HPLC图谱
 介质温度36 自制品-2024073021批(20mg规格)-pH1.0介质-
 桨法-50转-15min-片4
 供试品溶液-1

<样品信息>

色谱柱:XB-C18(50*4.6mm,5 μ m) 流速: 1.8ml/min
 柱温:40 $^{\circ}$ C 波长: 245nm
 数据文件名: RC\$J632 - 0-72/24-1938-2 - zzp-2024073021p-20mg-rcqx-pH1.0jz-nyx-36d-p5-15min.lcd
 方法文件名: RC\$J632 - J632-rcqx-FX273.lcm
 批处理文件名: RC\$J632 - J632-20241028-rcqx-FX273.lcb
 样品瓶号: 1-39
 进样体积: 20 μ l 版本号: 6.115
 进样时间: 2024/10/28 12:21:29 实验者: xiechaojun
 处理时间 (V2): 2024/10/29 09:00:19 处理者: xiechaojun
 仪器型号: SHIMADZU LC-2050C(FX273)

<色谱图>



<峰表>

检测器A Ch1 245nm

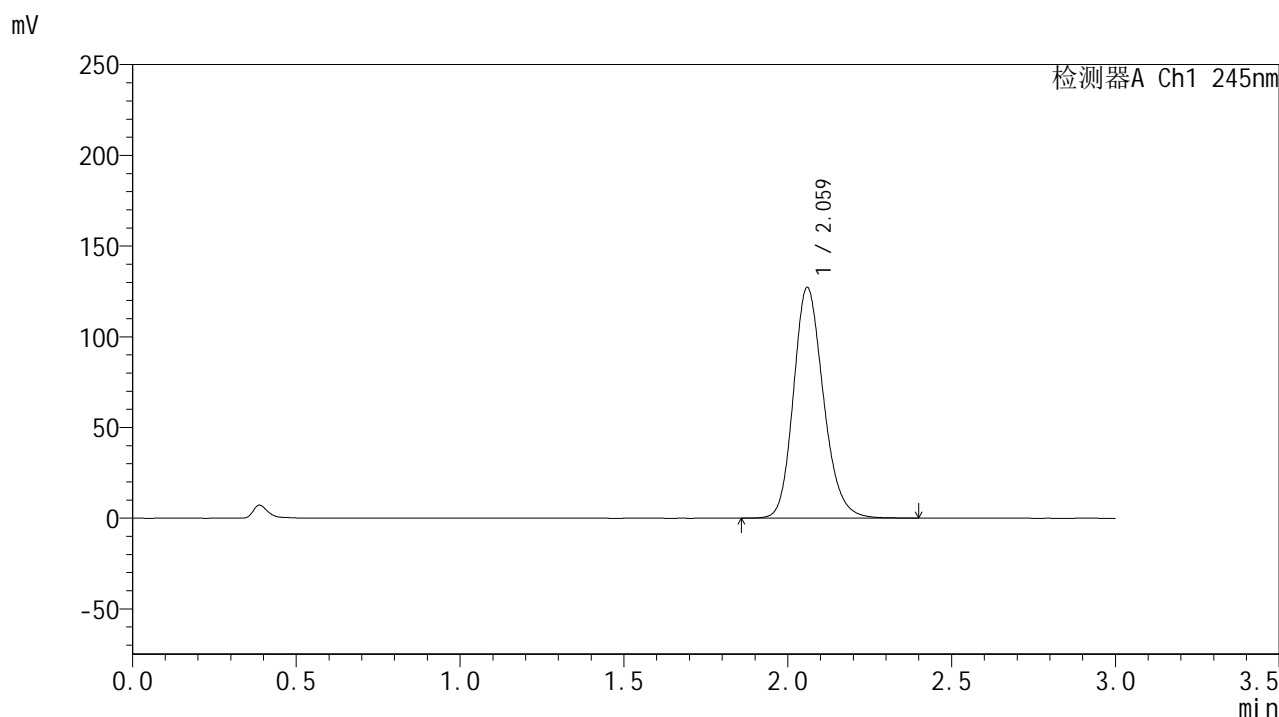
峰号	保留时间	面积	面积%	高度	理论塔板数(USP)	拖尾因子	分离度(USP)
1	2.060	702171	100.000	110763	2522	1.179	--
总计		702171	100.000	110763			

图23 盐酸伐地那非片溶出曲线测定HPLC图谱
 介质温度36 自制品-2024073021批(20mg规格)-pH1.0介质-
 桨法-50转-15min-片5
 供试品溶液-1

<样品信息>

色谱柱:XB-C18(50*4.6mm,5μm) 流速: 1.8ml/min
 柱温:40°C 波长: 245nm
 数据文件名: RC\$J632 - 0-72/24-1939-2 - zzp-2024073021p-20mg-rcqx-pH1.0jz-nyx-36d-p6-15min.lcd
 方法文件名: RC\$J632 - J632-rcqx-FX273.lcm
 批处理文件名: RC\$J632 - J632-20241028-rcqx-FX273.lcb
 样品瓶号: 1-48
 进样体积: 20 μl 版本号: 6.115
 进样时间: 2024/10/28 12:24:51 实验者: xiechaojun
 处理时间 (V2) : 2024/10/29 09:00:22 处理者: xiechaojun
 仪器型号: SHIMADZU LC-2050C(FX273)

<色谱图>



<峰表>

检测器A Ch1 245nm

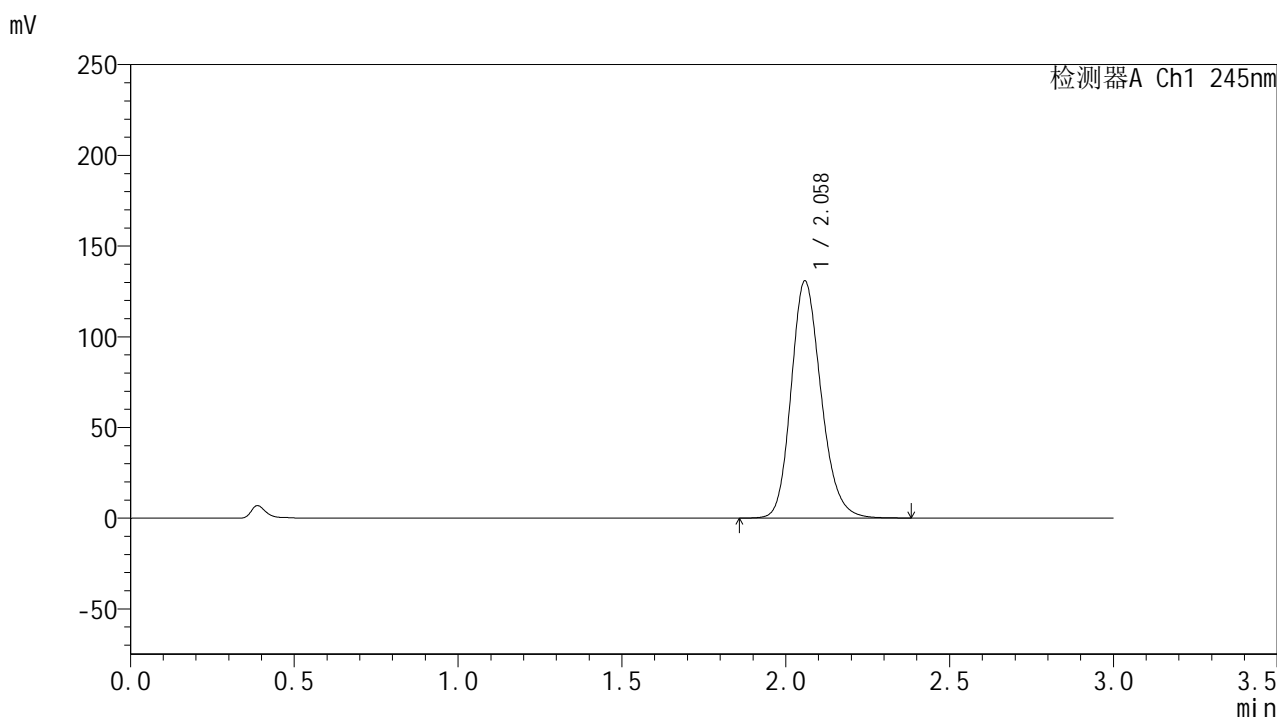
峰号	保留时间	面积	面积%	高度	理论塔板数(USP)	拖尾因子	分离度(USP)
1	2.059	809384	100.000	126673	2491	1.186	--
总计		809384	100.000	126673			

图24 盐酸伐地那非片溶出曲线测定HPLC图谱
 介质温度36 自制品-2024073021批(20mg规格)-pH1.0介质-
 桨法-50转-15min-片6
 供试品溶液-1

<样品信息>

色谱柱:XB-C18(50*4.6mm,5μm) 流速: 1.8ml/min
 柱温:40°C 波长: 245nm
 数据文件名: RC\$J632 - 0-72/24-1940-2 - zzp-2024073021p-20mg-rcqx-pH1.0jz-nyx-36d-p1-20min.lcd
 方法文件名: RC\$J632 - J632-rcqx-FX273.lcm
 批处理文件名: RC\$J632 - J632-20241028-rcqx-FX273.lcb
 样品瓶号: 1-4
 进样体积: 20 μl 版本号: 6.115
 进样时间: 2024/10/28 12:28:14 实验者: xiechaojun
 处理时间 (V2): 2024/10/29 09:00:24 处理者: xiechaojun
 仪器型号: SHIMADZU LC-2050C(FX273)

<色谱图>



<峰表>

检测器A Ch1 245nm

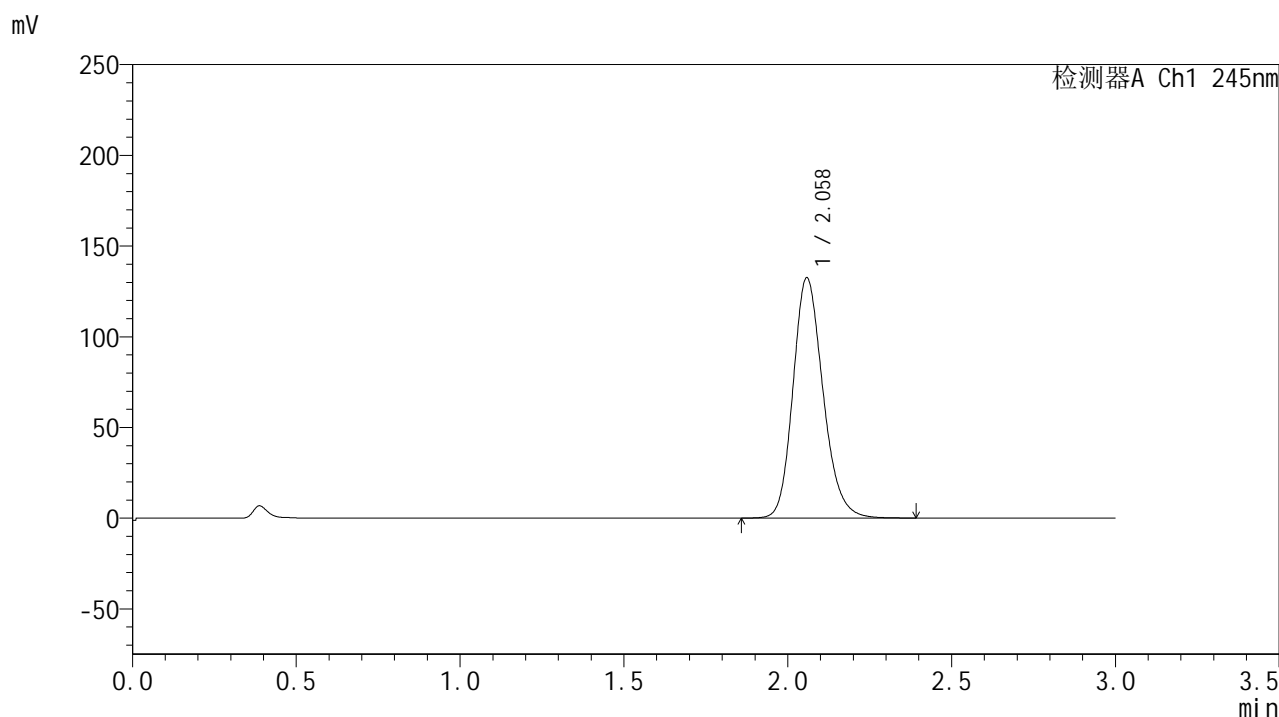
峰号	保留时间	面积	面积%	高度	理论塔板数(USP)	拖尾因子	分离度(USP)
1	2.058	831490	100.000	130353	2489	1.188	--
总计		831490	100.000	130353			

图25 盐酸伐地那非片溶出曲线测定HPLC图谱
 介质温度36 自制品-2024073021批(20mg规格)-pH1.0介质-
 桨法-50转-20min-片1
 供试品溶液-1

<样品信息>

色谱柱:XB-C18(50*4.6mm,5 μ m) 流速: 1.8ml/min
 柱温:40 $^{\circ}$ C 波长: 245nm
 数据文件名: RC\$J632 - 0-72/24-1941-2 - zzp-2024073021p-20mg-rcqx-pH1.0jz-nyx-36d-p2-20min.lcd
 方法文件名: RC\$J632 - J632-rcqx-FX273.lcm
 批处理文件名: RC\$J632 - J632-20241028-rcqx-FX273.lcb
 样品瓶号: 1-13
 进样体积: 20 μ l 版本号: 6.115
 进样时间: 2024/10/28 12:31:37 实验者: xiechaojun
 处理时间 (V2): 2024/10/29 09:00:27 处理者: xiechaojun
 仪器型号: SHIMADZU LC-2050C(FX273)

<色谱图>



<峰表>

检测器A Ch1 245nm

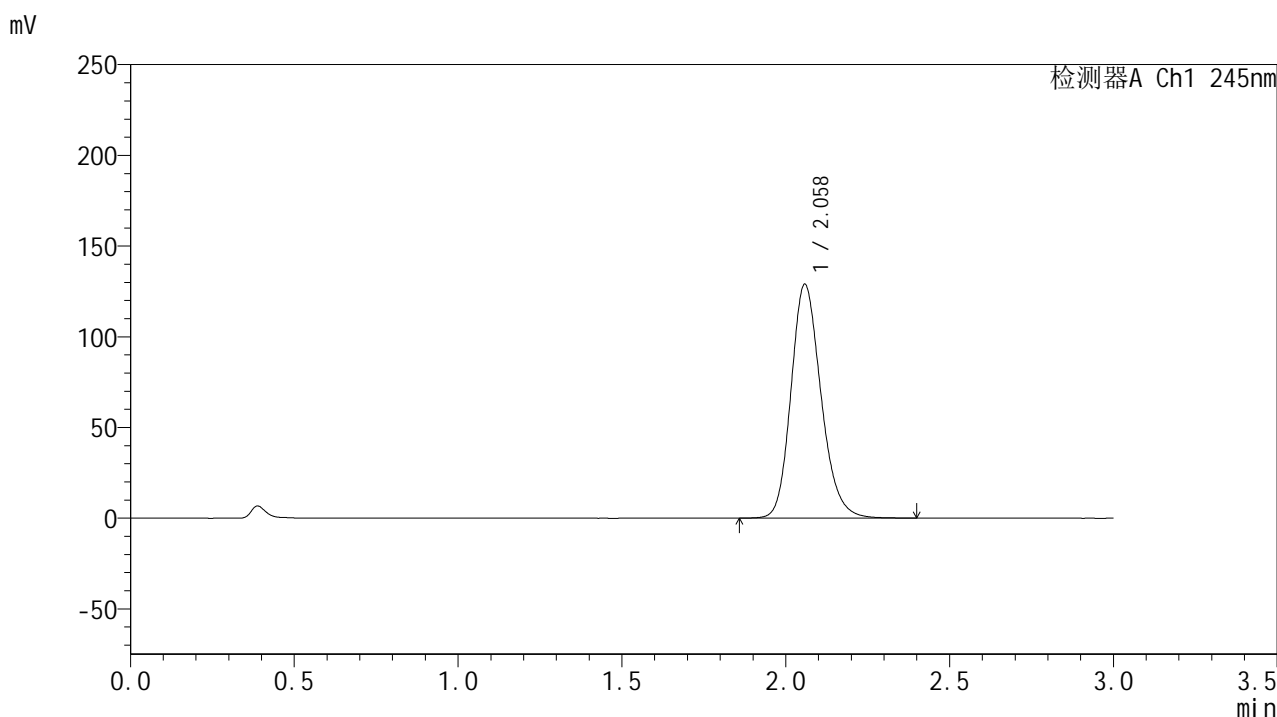
峰号	保留时间	面积	面积%	高度	理论塔板数(USP)	拖尾因子	分离度(USP)
1	2.058	845196	100.000	132192	2475	1.189	--
总计		845196	100.000	132192			

图26 盐酸伐地那非片溶出曲线测定HPLC图谱
 介质温度36 自制品-2024073021批(20mg规格)-pH1.0介质-
 桨法-50转-20min-片2
 供试品溶液-1

<样品信息>

色谱柱:XB-C18(50*4.6mm,5 μ m) 流速: 1.8ml/min
 柱温:40 $^{\circ}$ C 波长: 245nm
 数据文件名: RC\$J632 - 0-72/24-1942-2 - zzp-2024073021p-20mg-rcqx-pH1.0jz-nyx-36d-p3-20min.lcd
 方法文件名: RC\$J632 - J632-rcqx-FX273.lcm
 批处理文件名: RC\$J632 - J632-20241028-rcqx-FX273.lcb
 样品瓶号: 1-22
 进样体积: 20 μ l 版本号: 6.115
 进样时间: 2024/10/28 12:35:00 实验者: xiechaojun
 处理时间 (V2): 2024/10/29 09:00:30 处理者: xiechaojun
 仪器型号: SHIMADZU LC-2050C(FX273)

<色谱图>



<峰表>

检测器A Ch1 245nm

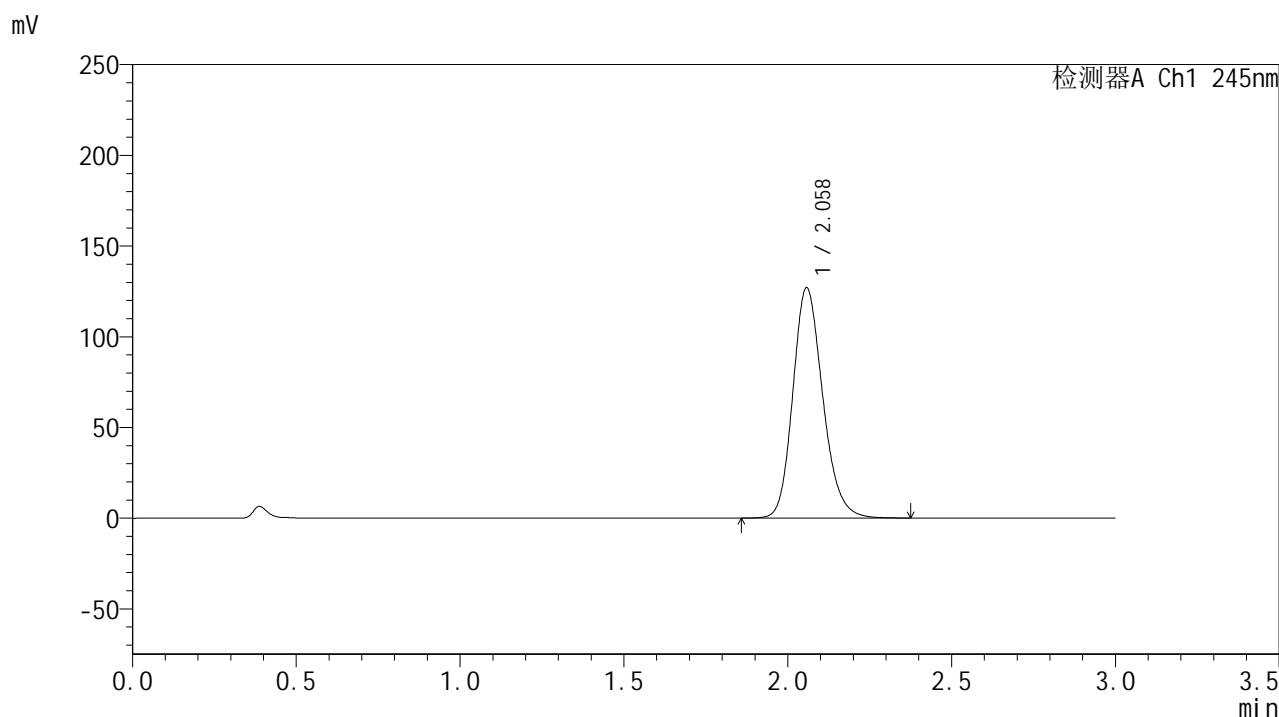
峰号	保留时间	面积	面积%	高度	理论塔板数(USP)	拖尾因子	分离度(USP)
1	2.058	823072	100.000	128600	2470	1.189	--
总计		823072	100.000	128600			

图27 盐酸伐地那非片溶出曲线测定HPLC图谱
 介质温度36 自制品-2024073021批(20mg规格)-pH1.0介质-
 桨法-50转-20min-片3
 供试品溶液-1

<样品信息>

色谱柱:XB-C18(50*4.6mm,5 μ m) 流速: 1.8ml/min
 柱温:40 $^{\circ}$ C 波长: 245nm
 数据文件名: RC\$J632 - 0-72/24-1943-2 - zzp-2024073021p-20mg-rcqx-pH1.0jz-nyx-36d-p4-20min.lcd
 方法文件名: RC\$J632 - J632-rcqx-FX273.lcm
 批处理文件名: RC\$J632 - J632-20241028-rcqx-FX273.lcb
 样品瓶号: 1-31
 进样体积: 20 μ l 版本号: 6.115
 进样时间: 2024/10/28 12:38:23 实验者: xiechaojun
 处理时间 (V2): 2024/10/29 09:00:33 处理者: xiechaojun
 仪器型号: SHIMADZU LC-2050C(FX273)

<色谱图>



<峰表>

检测器A Ch1 245nm

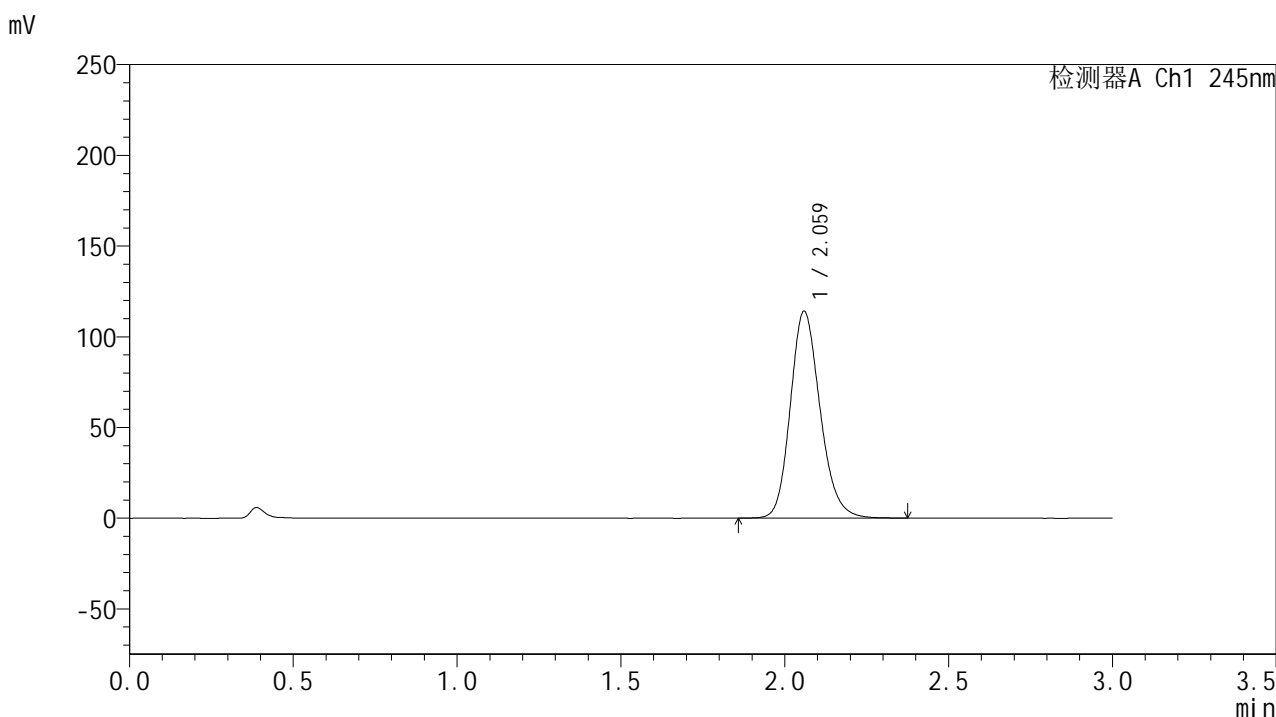
峰号	保留时间	面积	面积%	高度	理论塔板数(USP)	拖尾因子	分离度(USP)
1	2.058	807647	100.000	126794	2485	1.187	--
总计		807647	100.000	126794			

图28 盐酸伐地那非片溶出曲线测定HPLC图谱
 介质温度36 自制品-2024073021批(20mg规格)-pH1.0介质-
 桨法-50转-20min-片4
 供试品溶液-1

<样品信息>

色谱柱:XB-C18(50*4.6mm,5 μ m) 流速: 1.8ml/min
 柱温:40 $^{\circ}$ C 波长: 245nm
 数据文件名: RC\$J632 - 0-72/24-1944-2 - zzp-2024073021p-20mg-rcqx-pH1.0jz-nyx-36d-p5-20min.lcd
 方法文件名: RC\$J632 - J632-rcqx-FX273.lcm
 批处理文件名: RC\$J632 - J632-20241028-rcqx-FX273.lcb
 样品瓶号: 1-40
 进样体积: 20 μ l 版本号: 6.115
 进样时间: 2024/10/28 12:41:46 实验者: xiechaojun
 处理时间 (V2): 2024/10/29 09:00:35 处理者: xiechaojun
 仪器型号: SHIMADZU LC-2050C(FX273)

<色谱图>



<峰表>

检测器A Ch1 245nm

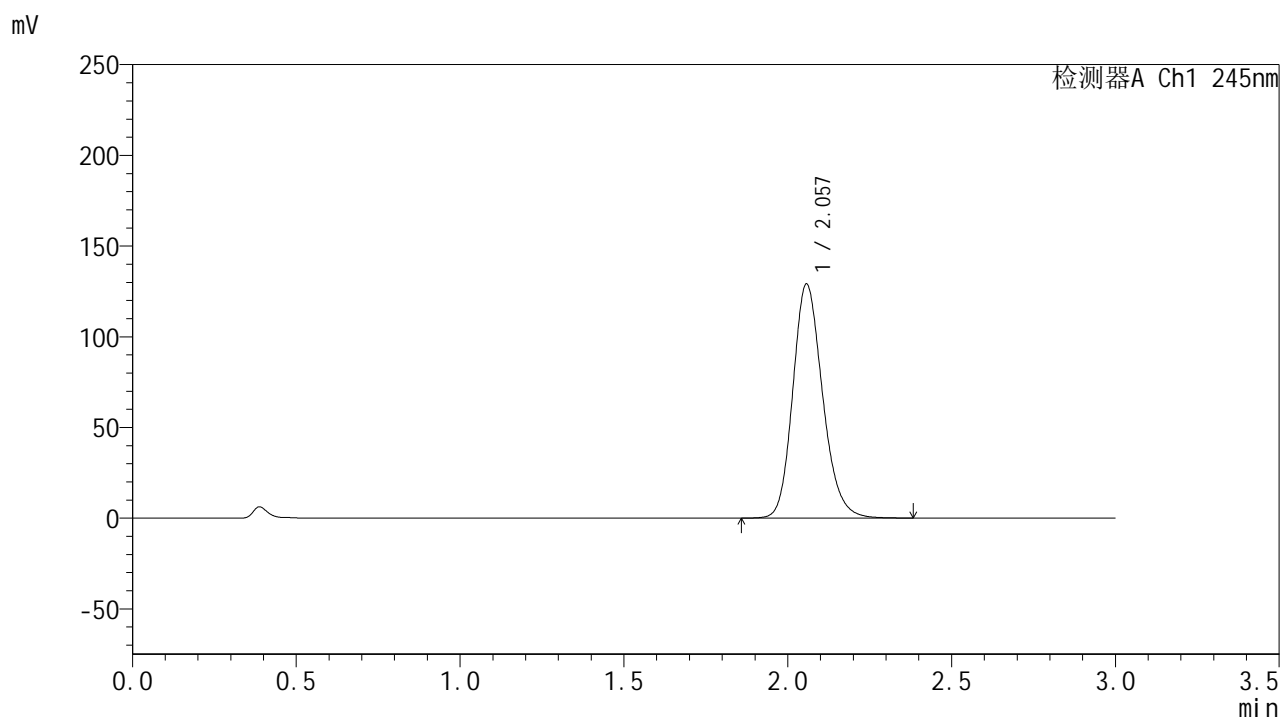
峰号	保留时间	面积	面积%	高度	理论塔板数(USP)	拖尾因子	分离度(USP)
1	2.059	721648	100.000	113571	2516	1.181	--
总计		721648	100.000	113571			

图29 盐酸伐地那非片溶出曲线测定HPLC图谱
 介质温度36 自制品-2024073021批(20mg规格)-pH1.0介质-
 桨法-50转-20min-片5
 供试品溶液-1

<样品信息>

色谱柱:XB-C18(50*4.6mm,5 μ m) 流速: 1.8ml/min
 柱温:40 $^{\circ}$ C 波长: 245nm
 数据文件名: RC\$J632 - 0-72/24-1945-2 - zzp-2024073021p-20mg-rcqx-pH1.0jz-nyx-36d-p6-20min.lcd
 方法文件名: RC\$J632 - J632-rcqx-FX273.lcm
 批处理文件名: RC\$J632 - J632-20241028-rcqx-FX273.lcb
 样品瓶号: 1-49
 进样体积: 20 μ l 版本号: 6.115
 进样时间: 2024/10/28 12:45:09 实验者: xiechaojun
 处理时间 (V2): 2024/10/29 09:00:38 处理者: xiechaojun
 仪器型号: SHIMADZU LC-2050C(FX273)

<色谱图>



<峰表>

检测器A Ch1 245nm

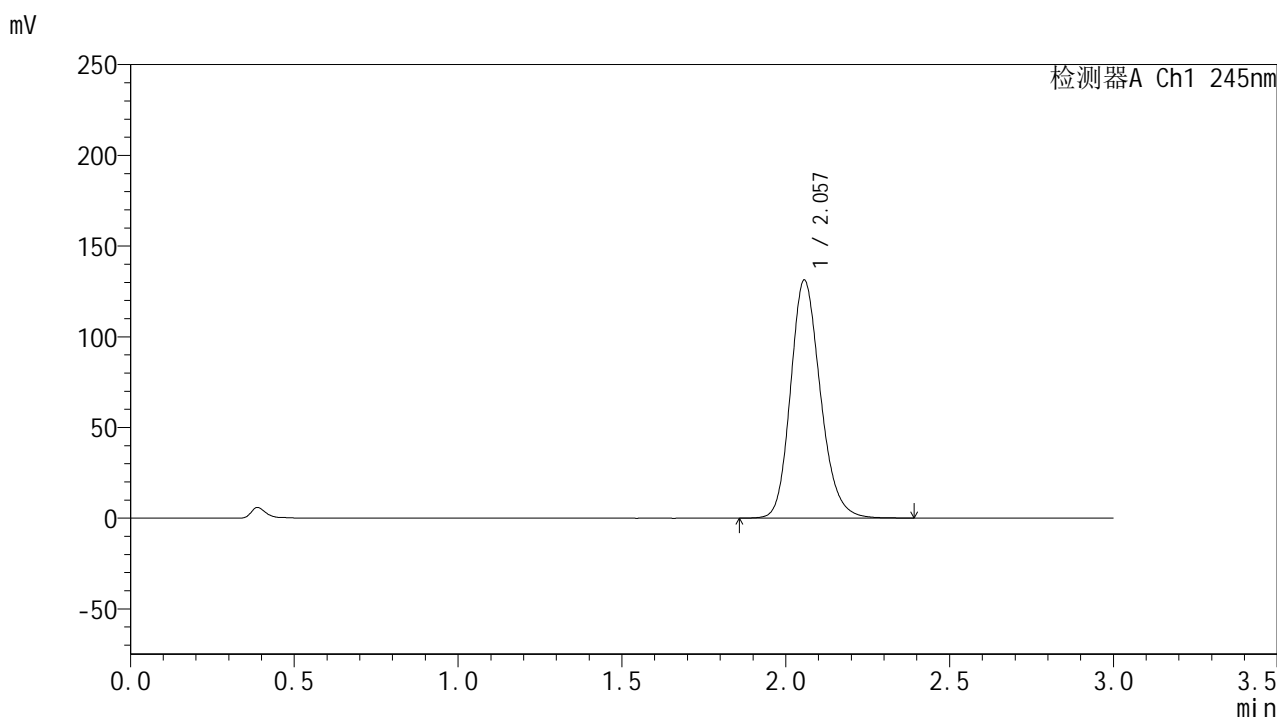
峰号	保留时间	面积	面积%	高度	理论塔板数(USP)	拖尾因子	分离度(USP)
1	2.057	817079	100.000	128916	2506	1.185	--
总计		817079	100.000	128916			

图30 盐酸伐地那非片溶出曲线测定HPLC图谱
 介质温度36 自制品-2024073021批(20mg规格)-pH1.0介质-
 桨法-50转-20min-片6
 供试品溶液-1

<样品信息>

色谱柱:XB-C18(50*4.6mm,5μm) 流速: 1.8ml/min
 柱温:40°C 波长: 245nm
 数据文件名: RC\$J632 - 0-72/24-1946-2 - zzp-2024073021p-20mg-rcqx-pH1.0jz-nyx-36d-p1-30min.lcd
 方法文件名: RC\$J632 - J632-rcqx-FX273.lcm
 批处理文件名: RC\$J632 - J632-20241028-rcqx-FX273.lcb
 样品瓶号: 1-5
 进样体积: 20 μl 版本号: 6.115
 进样时间: 2024/10/28 12:48:31 实验者: xiechaojun
 处理时间 (V2): 2024/10/29 09:00:41 处理者: xiechaojun
 仪器型号: SHIMADZU LC-2050C(FX273)

<色谱图>



<峰表>

检测器A Ch1 245nm

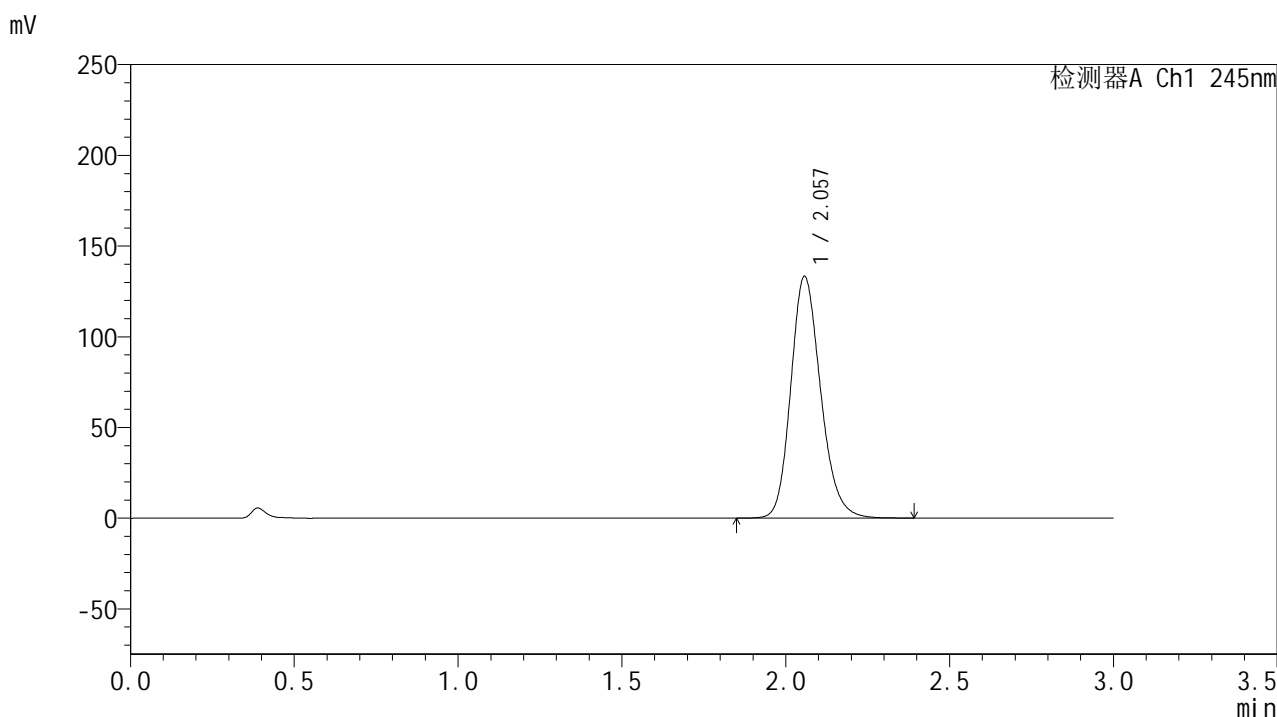
峰号	保留时间	面积	面积%	高度	理论塔板数(USP)	拖尾因子	分离度(USP)
1	2.057	832458	100.000	131176	2498	1.186	--
总计		832458	100.000	131176			

图31 盐酸伐地那非片溶出曲线测定HPLC图谱
 介质温度36 自制品-2024073021批(20mg规格)-pH1.0介质-
 桨法-50转-30min-片1
 供试品溶液-1

<样品信息>

色谱柱:XB-C18(50*4.6mm,5 μ m) 流速: 1.8ml/min
 柱温:40 $^{\circ}$ C 波长: 245nm
 数据文件名: RC\$J632 - 0-72/24-1947-2 - zzp-2024073021p-20mg-rcqx-pH1.0jz-nyx-36d-p2-30min.lcd
 方法文件名: RC\$J632 - J632-rcqx-FX273.lcm
 批处理文件名: RC\$J632 - J632-20241028-rcqx-FX273.lcb
 样品瓶号: 1-14
 进样体积: 20 μ l 版本号: 6.115
 进样时间: 2024/10/28 12:51:54 实验者: xiechaojun
 处理时间 (V2): 2024/10/29 09:00:43 处理者: xiechaojun
 仪器型号: SHIMADZU LC-2050C(FX273)

<色谱图>



<峰表>

检测器A Ch1 245nm

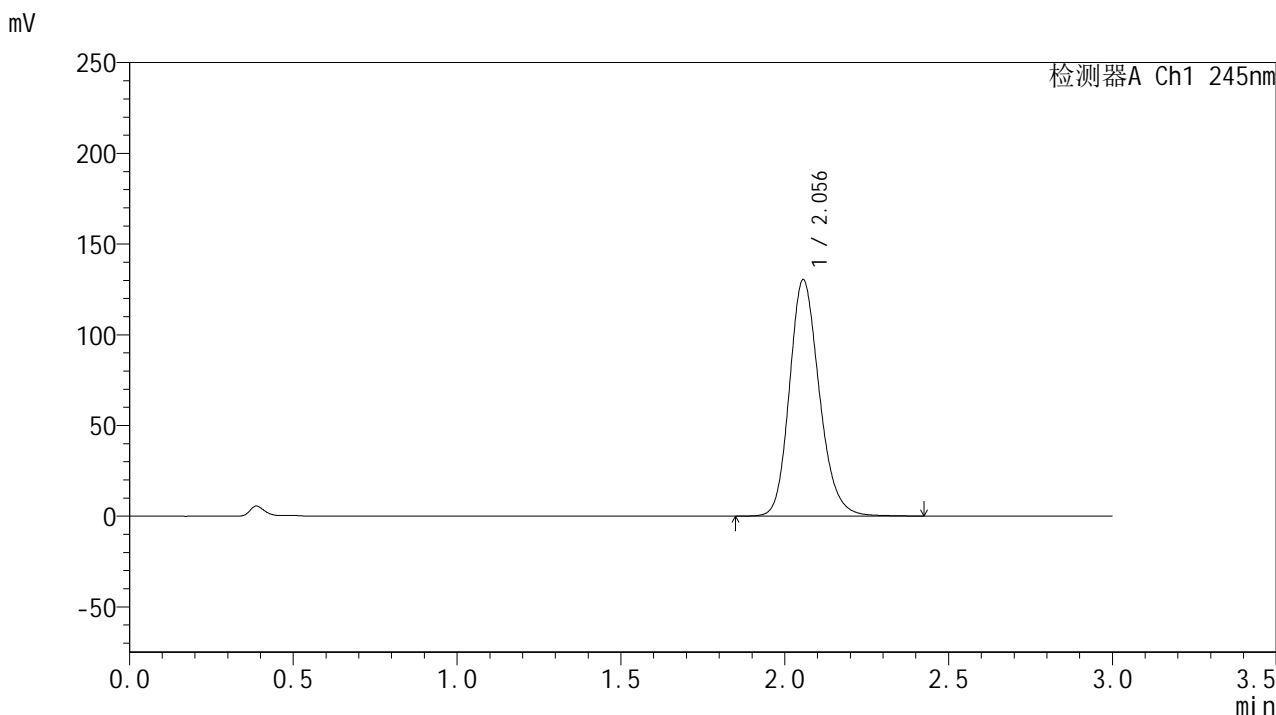
峰号	保留时间	面积	面积%	高度	理论塔板数(USP)	拖尾因子	分离度(USP)
1	2.057	845605	100.000	133151	2498	1.187	--
总计		845605	100.000	133151			

图32 盐酸伐地那非片溶出曲线测定HPLC图谱
 介质温度36 自制品-2024073021批(20mg规格)-pH1.0介质-
 桨法-50转-30min-片2
 供试品溶液-1

<样品信息>

色谱柱:XB-C18(50*4.6mm,5μm) 流速: 1.8ml/min
 柱温:40°C 波长: 245nm
 数据文件名: RC\$J632 - 0-72/24-1948-2 - zzp-2024073021p-20mg-rcqx-pH1.0jz-nyx-36d-p3-30min.lcd
 方法文件名: RC\$J632 - J632-rcqx-FX273.lcm
 批处理文件名: RC\$J632 - J632-20241028-rcqx-FX273.lcb
 样品瓶号: 1-23
 进样体积: 20 μl 版本号: 6.115
 进样时间: 2024/10/28 12:55:17 实验者: xiechaojun
 处理时间 (V2): 2024/10/29 09:00:46 处理者: xiechaojun
 仪器型号: SHIMADZU LC-2050C(FX273)

<色谱图>



<峰表>

检测器A Ch1 245nm

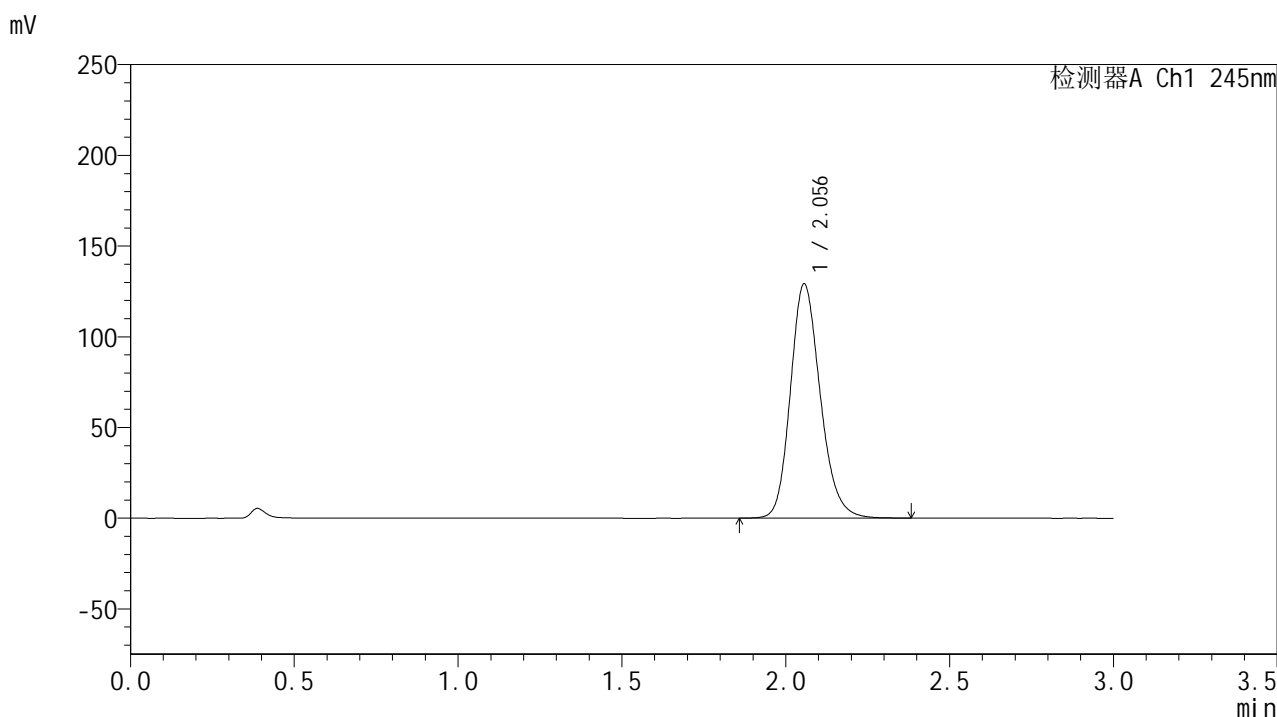
峰号	保留时间	面积	面积%	高度	理论塔板数(USP)	拖尾因子	分离度(USP)
1	2.056	826961	100.000	130357	2506	1.186	--
总计		826961	100.000	130357			

图33 盐酸伐地那非片溶出曲线测定HPLC图谱
 介质温度36 自制品-2024073021批(20mg规格)-pH1.0介质-
 桨法-50转-30min-片3
 供试品溶液-1

<样品信息>

色谱柱:XB-C18(50*4.6mm,5 μ m) 流速: 1.8ml/min
 柱温:40 $^{\circ}$ C 波长: 245nm
 数据文件名: RC\$J632 - 0-72/24-1949-2 - zzp-2024073021p-20mg-rcqx-pH1.0jz-nyx-36d-p4-30min.lcd
 方法文件名: RC\$J632 - J632-rcqx-FX273.lcm
 批处理文件名: RC\$J632 - J632-20241028-rcqx-FX273.lcb
 样品瓶号: 1-32
 进样体积: 20 μ l 版本号: 6.115
 进样时间: 2024/10/28 12:58:40 实验者: xiechaojun
 处理时间 (V2): 2024/10/29 09:00:49 处理者: xiechaojun
 仪器型号: SHIMADZU LC-2050C(FX273)

<色谱图>



<峰表>

检测器A Ch1 245nm

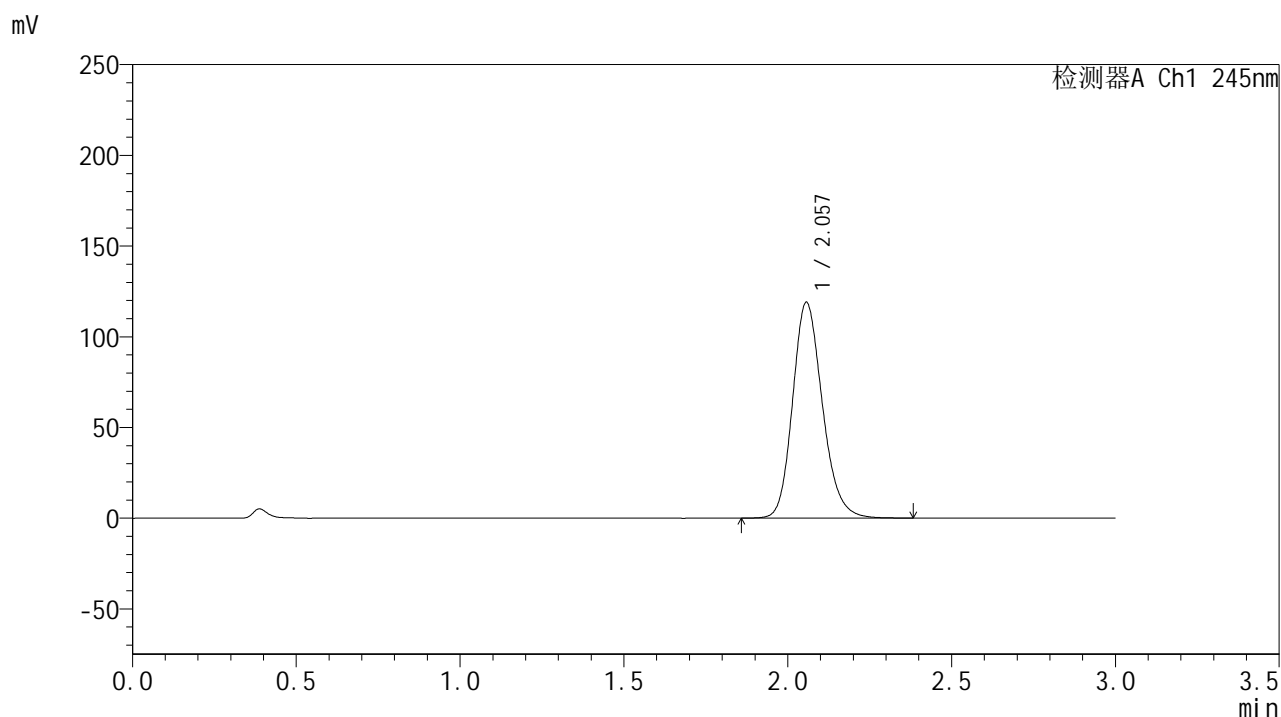
峰号	保留时间	面积	面积%	高度	理论塔板数(USP)	拖尾因子	分离度(USP)
1	2.056	818806	100.000	129156	2499	1.186	--
总计		818806	100.000	129156			

图34 盐酸伐地那非片溶出曲线测定HPLC图谱
 介质温度36 自制品-2024073021批(20mg规格)-pH1.0介质-
 桨法-50转-30min-片4
 供试品溶液-1

<样品信息>

色谱柱:XB-C18(50*4.6mm,5 μ m) 流速: 1.8ml/min
 柱温:40 $^{\circ}$ C 波长: 245nm
 数据文件名: RC\$J632 - 0-72/24-1950-2 - zzp-2024073021p-20mg-rcqx-pH1.0jz-nyx-36d-p5-30min.lcd
 方法文件名: RC\$J632 - J632-rcqx-FX273.lcm
 批处理文件名: RC\$J632 - J632-20241028-rcqx-FX273.lcb
 样品瓶号: 1-41
 进样体积: 20 μ l 版本号: 6.115
 进样时间: 2024/10/28 13:02:03 实验者: xiechaojun
 处理时间 (V2): 2024/10/29 09:00:52 处理者: xiechaojun
 仪器型号: SHIMADZU LC-2050C(FX273)

<色谱图>



<峰表>

检测器A Ch1 245nm

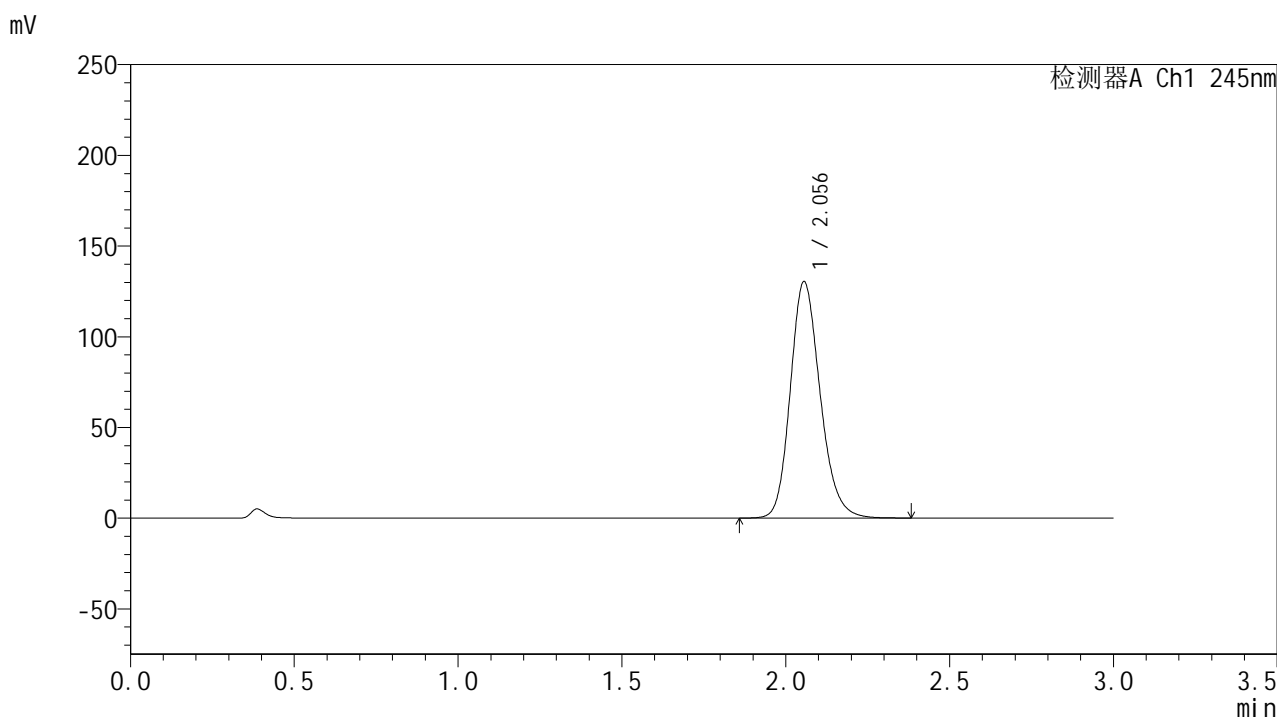
峰号	保留时间	面积	面积%	高度	理论塔板数(USP)	拖尾因子	分离度(USP)
1	2.057	752998	100.000	118944	2512	1.184	--
总计		752998	100.000	118944			

图35 盐酸伐地那非片溶出曲线测定HPLC图谱
 介质温度36 自制品-2024073021批(20mg规格)-pH1.0介质-
 桨法-50转-30min-片5
 供试品溶液-1

<样品信息>

色谱柱:XB-C18(50*4.6mm,5μm) 流速: 1.8ml/min
 柱温:40°C 波长: 245nm
 数据文件名: RC\$J632 - 0-72/24-1951-2 - zzp-2024073021p-20mg-rcqx-pH1.0jz-nyx-36d-p6-30min.lcd
 方法文件名: RC\$J632 - J632-rcqx-FX273.lcm
 批处理文件名: RC\$J632 - J632-20241028-rcqx-FX273.lcb
 样品瓶号: 1-50
 进样体积: 20 μl 版本号: 6.115
 进样时间: 2024/10/28 13:05:26 实验者: xiechaojun
 处理时间 (V2): 2024/10/29 09:00:54 处理者: xiechaojun
 仪器型号: SHIMADZU LC-2050C(FX273)

<色谱图>



<峰表>

检测器A Ch1 245nm

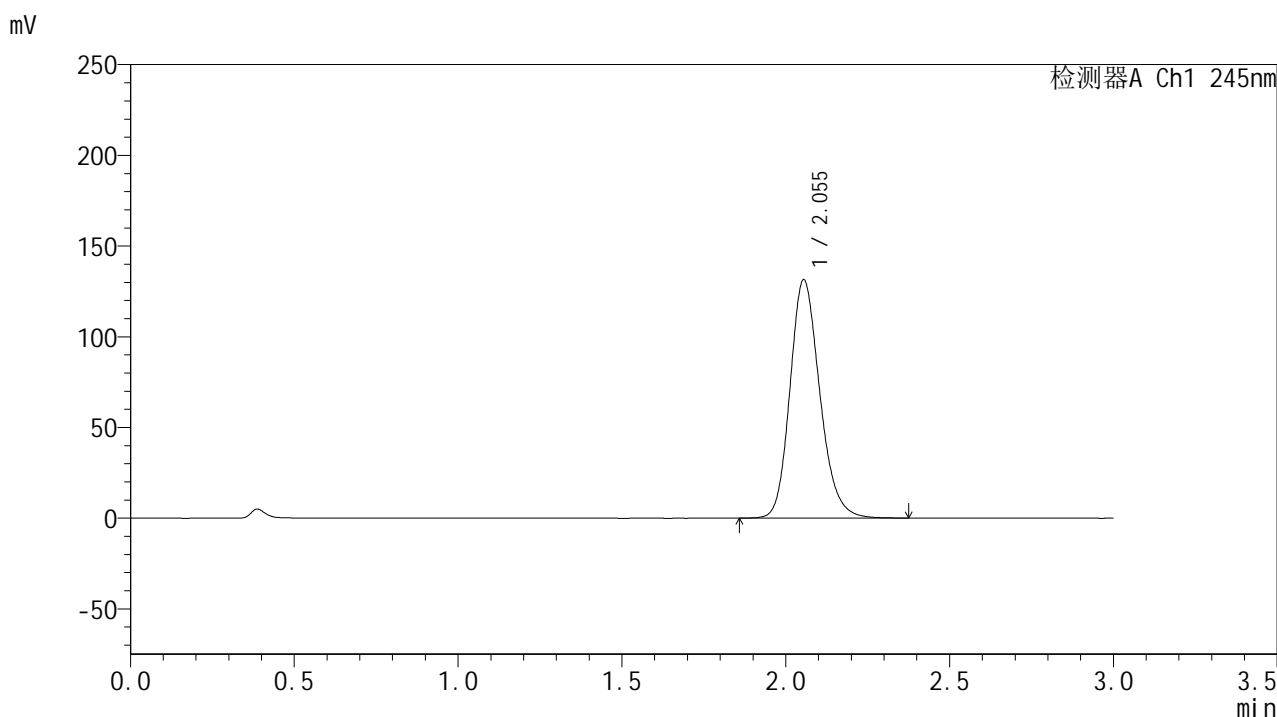
峰号	保留时间	面积	面积%	高度	理论塔板数(USP)	拖尾因子	分离度(USP)
1	2.056	826099	100.000	130417	2501	1.186	--
总计		826099	100.000	130417			

图36 盐酸伐地那非片溶出曲线测定HPLC图谱
 介质温度36 自制品-2024073021批(20mg规格)-pH1.0介质-
 桨法-50转-30min-片6
 供试品溶液-1

<样品信息>

色谱柱:XB-C18(50*4.6mm,5 μ m) 流速: 1.8ml/min
 柱温:40 $^{\circ}$ C 波长: 245nm
 数据文件名: RC\$J632 - 0-72/24-1952-2 - zzp-2024073021p-20mg-rcqx-pH1.0jz-nyx-36d-p1-45min.lcd
 方法文件名: RC\$J632 - J632-rcqx-FX273.lcm
 批处理文件名: RC\$J632 - J632-20241028-rcqx-FX273.lcb
 样品瓶号: 1-6
 进样体积: 20 μ l 版本号: 6.115
 进样时间: 2024/10/28 13:08:50 实验者: xiechaojun
 处理时间 (V2): 2024/10/29 09:00:57 处理者: xiechaojun
 仪器型号: SHIMADZU LC-2050C(FX273)

<色谱图>



<峰表>

检测器A Ch1 245nm

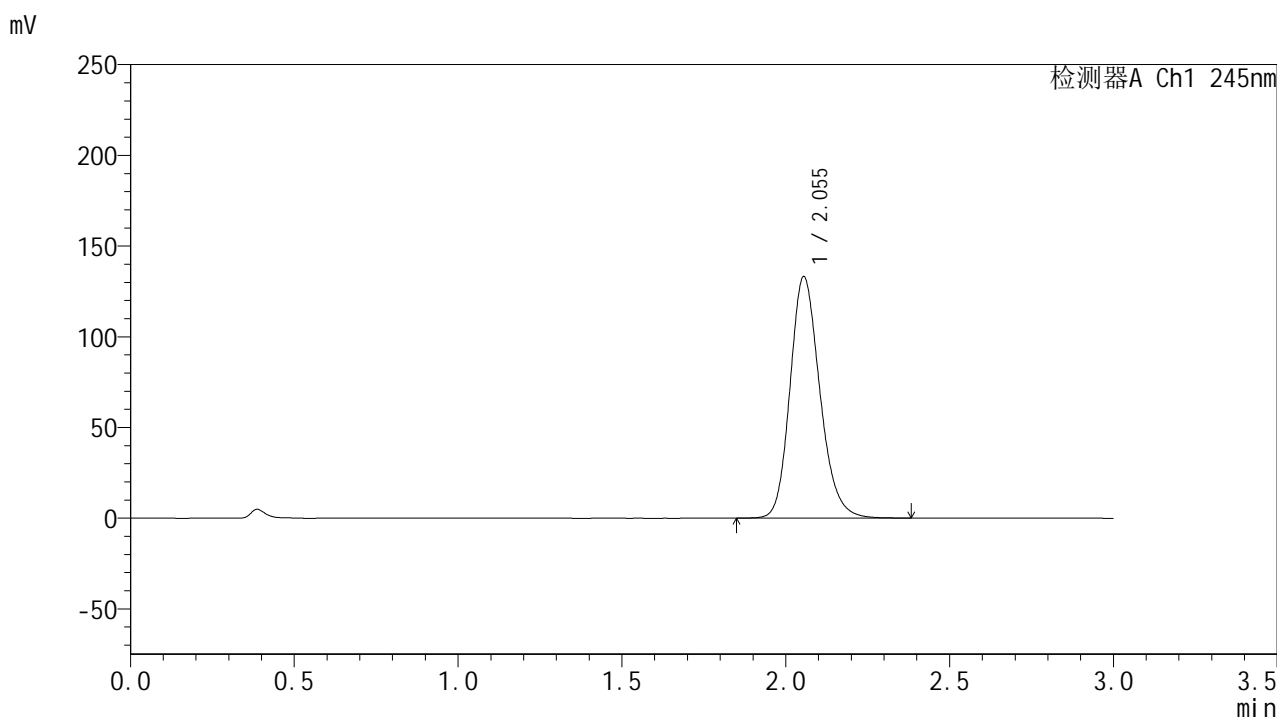
峰号	保留时间	面积	面积%	高度	理论塔板数(USP)	拖尾因子	分离度(USP)
1	2.055	832423	100.000	131485	2502	1.187	--
总计		832423	100.000	131485			

图37 盐酸伐地那非片溶出曲线测定HPLC图谱
 介质温度36 自制品-2024073021批(20mg规格)-pH1.0介质-
 桨法-50转-45min-片1
 供试品溶液-1

<样品信息>

色谱柱:XB-C18(50*4.6mm,5 μ m) 流速: 1.8ml/min
 柱温:40 $^{\circ}$ C 波长: 245nm
 数据文件名: RC\$J632 - 0-72/24-1953-2 - zzp-2024073021p-20mg-rcqx-pH1.0jz-nyx-36d-p2-45min.lcd
 方法文件名: RC\$J632 - J632-rcqx-FX273.lcm
 批处理文件名: RC\$J632 - J632-20241028-rcqx-FX273.lcb
 样品瓶号: 1-15
 进样体积: 20 μ l 版本号: 6.115
 进样时间: 2024/10/28 13:12:13 实验者: xiechaojun
 处理时间 (V2): 2024/10/29 09:00:59 处理者: xiechaojun
 仪器型号: SHIMADZU LC-2050C(FX273)

<色谱图>



<峰表>

检测器A Ch1 245nm

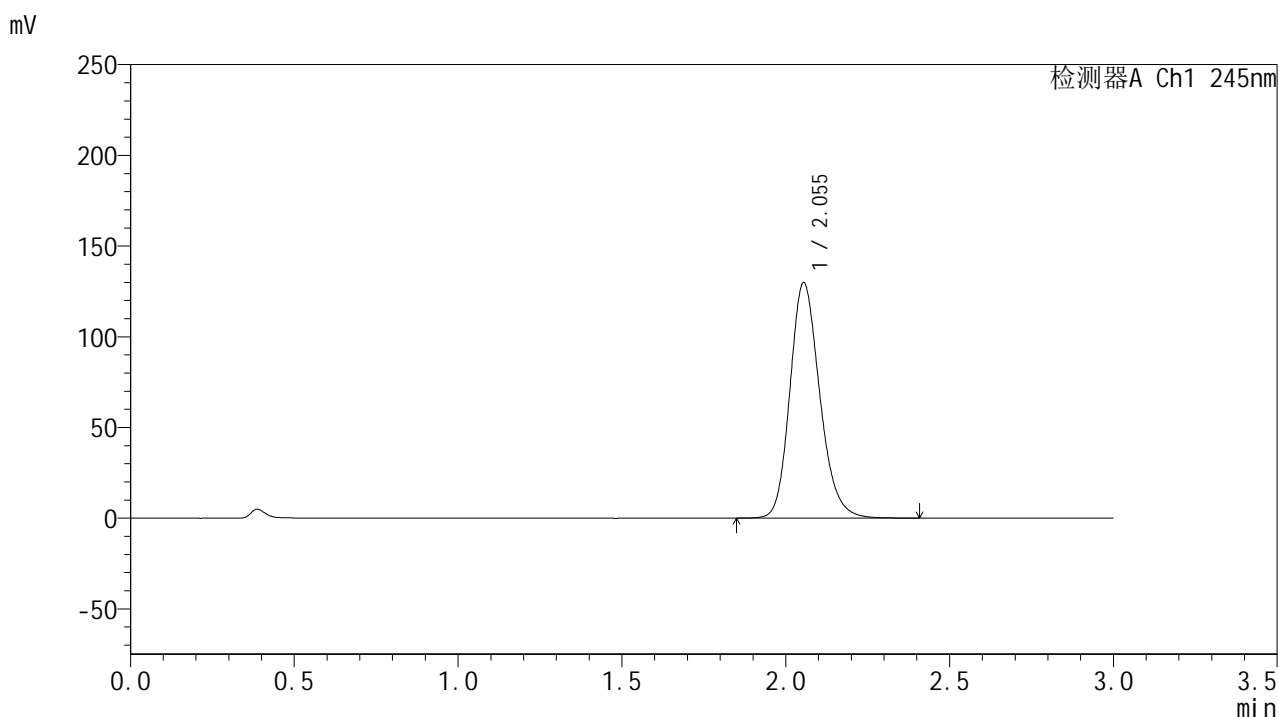
峰号	保留时间	面积	面积%	高度	理论塔板数(USP)	拖尾因子	分离度(USP)
1	2.055	843471	100.000	133187	2503	1.188	--
总计		843471	100.000	133187			

图38 盐酸伐地那非片溶出曲线测定HPLC图谱
 介质温度36 自制品-2024073021批(20mg规格)-pH1.0介质-
 桨法-50转-45min-片2
 供试品溶液-1

<样品信息>

色谱柱:XB-C18(50*4.6mm,5 μ m) 流速: 1.8ml/min
 柱温:40 $^{\circ}$ C 波长: 245nm
 数据文件名: RC\$J632 - 0-72/24-1954-2 - zzp-2024073021p-20mg-rcqx-pH1.0jz-nyx-36d-p3-45min.lcd
 方法文件名: RC\$J632 - J632-rcqx-FX273.lcm
 批处理文件名: RC\$J632 - J632-20241028-rcqx-FX273.lcb
 样品瓶号: 1-24
 进样体积: 20 μ l 版本号: 6.115
 进样时间: 2024/10/28 13:15:36 实验者: xiechaojun
 处理时间 (V2): 2024/10/29 09:01:02 处理者: xiechaojun
 仪器型号: SHIMADZU LC-2050C(FX273)

<色谱图>



<峰表>

检测器A Ch1 245nm

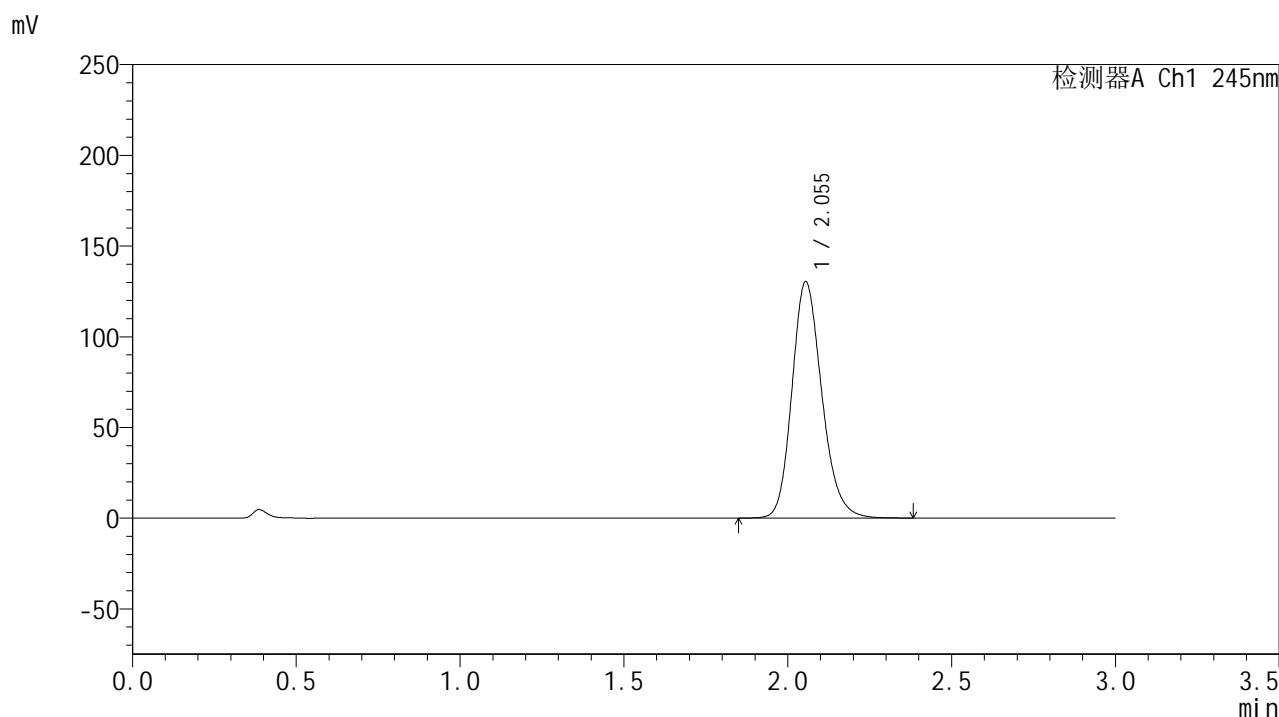
峰号	保留时间	面积	面积%	高度	理论塔板数(USP)	拖尾因子	分离度(USP)
1	2.055	823205	100.000	129882	2502	1.188	--
总计		823205	100.000	129882			

图39 盐酸伐地那非片溶出曲线测定HPLC图谱
 介质温度36 自制品-2024073021批(20mg规格)-pH1.0介质-
 桨法-50转-45min-片3
 供试品溶液-1

<样品信息>

色谱柱:XB-C18(50*4.6mm,5 μ m) 流速: 1.8ml/min
 柱温:40 $^{\circ}$ C 波长: 245nm
 数据文件名: RC\$J632 - 0-72/24-1955-2 - zzp-2024073021p-20mg-rcqx-pH1.0jz-nyx-36d-p4-45min.lcd
 方法文件名: RC\$J632 - J632-rcqx-FX273.lcm
 批处理文件名: RC\$J632 - J632-20241028-rcqx-FX273.lcb
 样品瓶号: 1-33
 进样体积: 20 μ l 版本号: 6.115
 进样时间: 2024/10/28 13:18:59 实验者: xiechaojun
 处理时间 (V2): 2024/10/29 09:01:04 处理者: xiechaojun
 仪器型号: SHIMADZU LC-2050C(FX273)

<色谱图>



<峰表>

检测器A Ch1 245nm

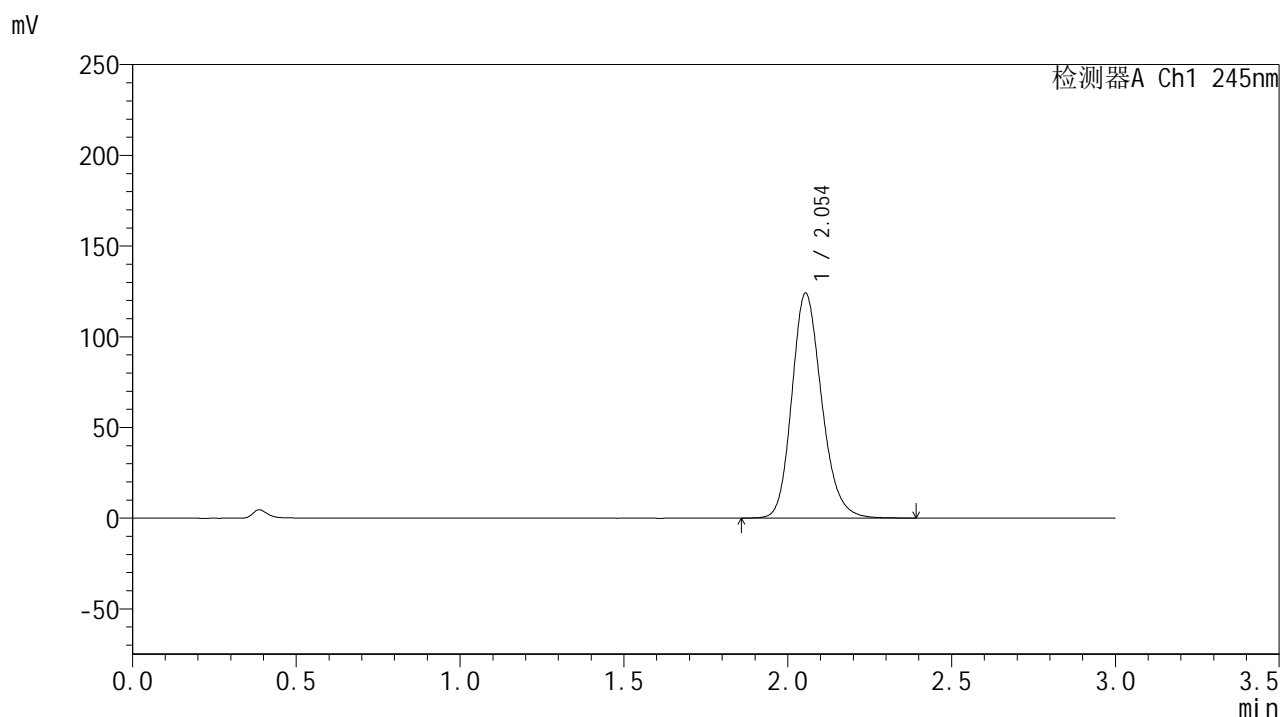
峰号	保留时间	面积	面积%	高度	理论塔板数(USP)	拖尾因子	分离度(USP)
1	2.055	827782	100.000	130398	2492	1.188	--
总计		827782	100.000	130398			

图40 盐酸伐地那非片溶出曲线测定HPLC图谱
 介质温度36 自制品-2024073021批(20mg规格)-pH1.0介质-
 桨法-50转-45min-片4
 供试品溶液-1

<样品信息>

色谱柱:XB-C18(50*4.6mm,5 μ m) 流速: 1.8ml/min
 柱温:40 $^{\circ}$ C 波长: 245nm
 数据文件名: RC\$J632 - 0-72/24-1956-2 - zzp-2024073021p-20mg-rcqx-pH1.0jz-nyx-36d-p5-45min.lcd
 方法文件名: RC\$J632 - J632-rcqx-FX273.lcm
 批处理文件名: RC\$J632 - J632-20241028-rcqx-FX273.lcb
 样品瓶号: 1-42
 进样体积: 20 μ l 版本号: 6.115
 进样时间: 2024/10/28 13:22:22 实验者: xiechaojun
 处理时间 (V2): 2024/10/29 09:01:07 处理者: xiechaojun
 仪器型号: SHIMADZU LC-2050C(FX273)

<色谱图>



<峰表>

检测器A Ch1 245nm

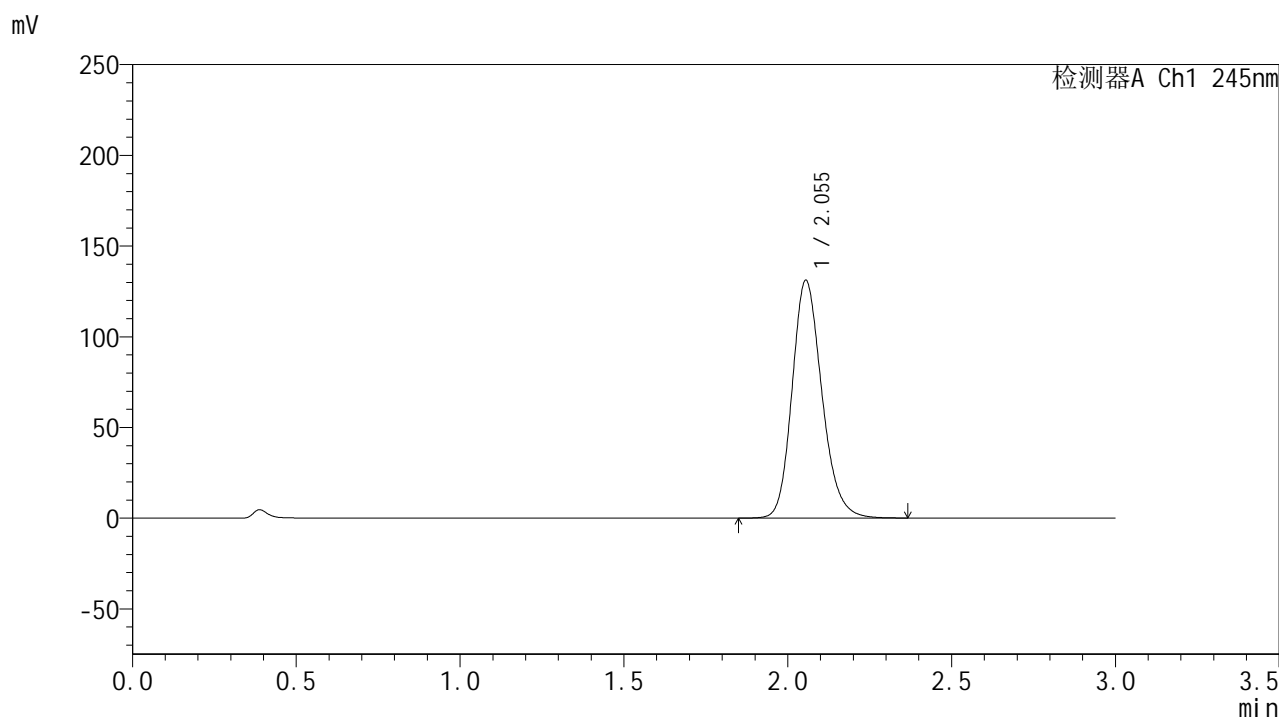
峰号	保留时间	面积	面积%	高度	理论塔板数(USP)	拖尾因子	分离度(USP)
1	2.054	786091	100.000	124033	2498	1.186	--
总计		786091	100.000	124033			

图41 盐酸伐地那非片溶出曲线测定HPLC图谱
 介质温度36 自制品-2024073021批(20mg规格)-pH1.0介质-
 桨法-50转-45min-片5
 供试品溶液-1

<样品信息>

色谱柱:XB-C18(50*4.6mm,5 μ m) 流速: 1.8ml/min
 柱温:40 $^{\circ}$ C 波长: 245nm
 数据文件名: RC\$J632 - 0-72/24-1957-2 - zzp-2024073021p-20mg-rcqx-pH1.0jz-nyx-36d-p6-45min.lcd
 方法文件名: RC\$J632 - J632-rcqx-FX273.lcm
 批处理文件名: RC\$J632 - J632-20241028-rcqx-FX273.lcb
 样品瓶号: 1-51
 进样体积: 20 μ l 版本号: 6.115
 进样时间: 2024/10/28 13:25:44 实验者: xiechaojun
 处理时间 (V2): 2024/10/29 09:01:10 处理者: xiechaojun
 仪器型号: SHIMADZU LC-2050C(FX273)

<色谱图>



<峰表>

检测器A Ch1 245nm

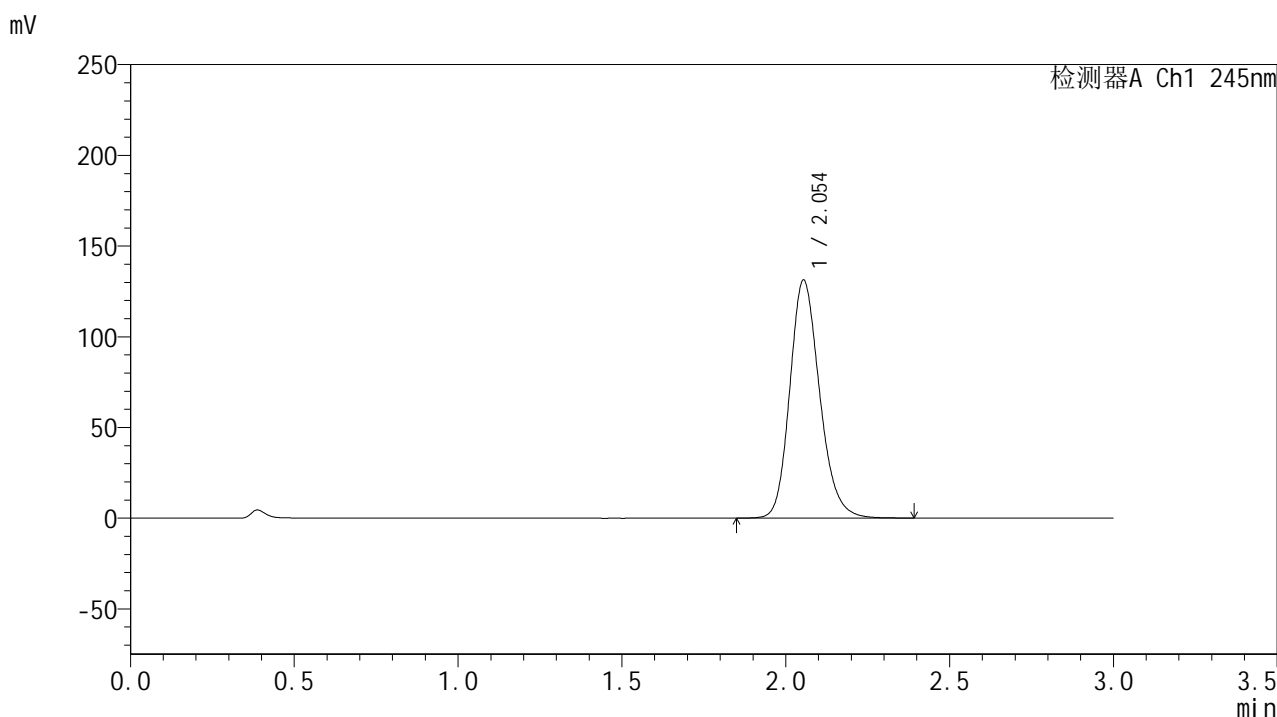
峰号	保留时间	面积	面积%	高度	理论塔板数(USP)	拖尾因子	分离度(USP)
1	2.055	829791	100.000	131106	2506	1.188	--
总计		829791	100.000	131106			

图42 盐酸伐地那非片溶出曲线测定HPLC图谱
 介质温度36 自制品-2024073021批(20mg规格)-pH1.0介质-
 桨法-50转-45min-片6
 供试品溶液-1

<样品信息>

色谱柱:XB-C18(50*4.6mm,5μm) 流速: 1.8ml/min
 柱温:40°C 波长: 245nm
 数据文件名: RC\$J632 - 0-72/24-1958-2 - zzp-2024073021p-20mg-rcqx-pH1.0jz-nyx-36d-p1-60min.lcd
 方法文件名: RC\$J632 - J632-rcqx-FX273.lcm
 批处理文件名: RC\$J632 - J632-20241028-rcqx-FX273.lcb
 样品瓶号: 1-7
 进样体积: 20 μl 版本号: 6.115
 进样时间: 2024/10/28 13:29:07 实验者: xiechaojun
 处理时间 (V2): 2024/10/29 09:01:12 处理者: xiechaojun
 仪器型号: SHIMADZU LC-2050C(FX273)

<色谱图>



<峰表>

检测器A Ch1 245nm

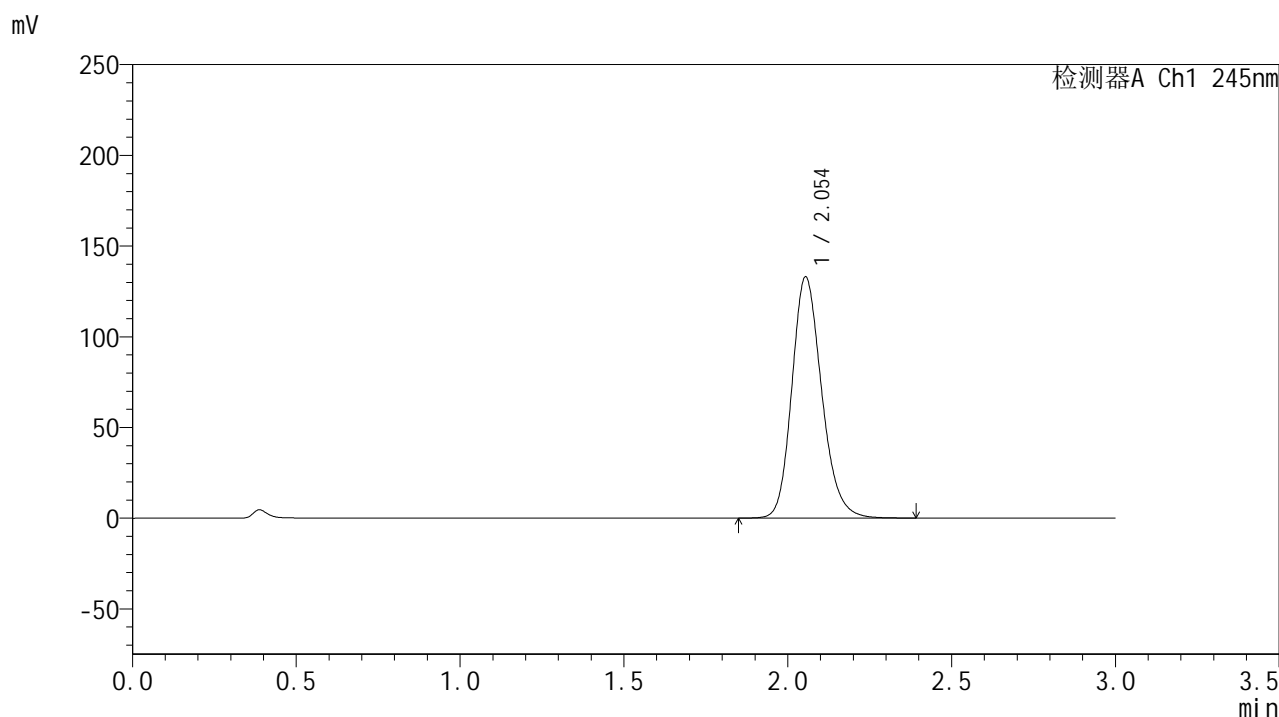
峰号	保留时间	面积	面积%	高度	理论塔板数(USP)	拖尾因子	分离度(USP)
1	2.054	831794	100.000	131238	2497	1.188	--
总计		831794	100.000	131238			

图43 盐酸伐地那非片溶出曲线测定HPLC图谱
 介质温度36 自制品-2024073021批(20mg规格)-pH1.0介质-
 桨法-50转-60min-片1
 供试品溶液-1

<样品信息>

色谱柱:XB-C18(50*4.6mm,5 μ m) 流速: 1.8ml/min
 柱温:40 $^{\circ}$ C 波长: 245nm
 数据文件名: RC\$J632 - 0-72/24-1959-2 - zzp-2024073021p-20mg-rcqx-pH1.0jz-nyx-36d-p2-60min.lcd
 方法文件名: RC\$J632 - J632-rcqx-FX273.lcm
 批处理文件名: RC\$J632 - J632-20241028-rcqx-FX273.lcb
 样品瓶号: 1-16
 进样体积: 20 μ l 版本号: 6.115
 进样时间: 2024/10/28 13:32:30 实验者: xiechaojun
 处理时间 (V2): 2024/10/29 09:01:15 处理者: xiechaojun
 仪器型号: SHIMADZU LC-2050C(FX273)

<色谱图>



<峰表>

检测器A Ch1 245nm

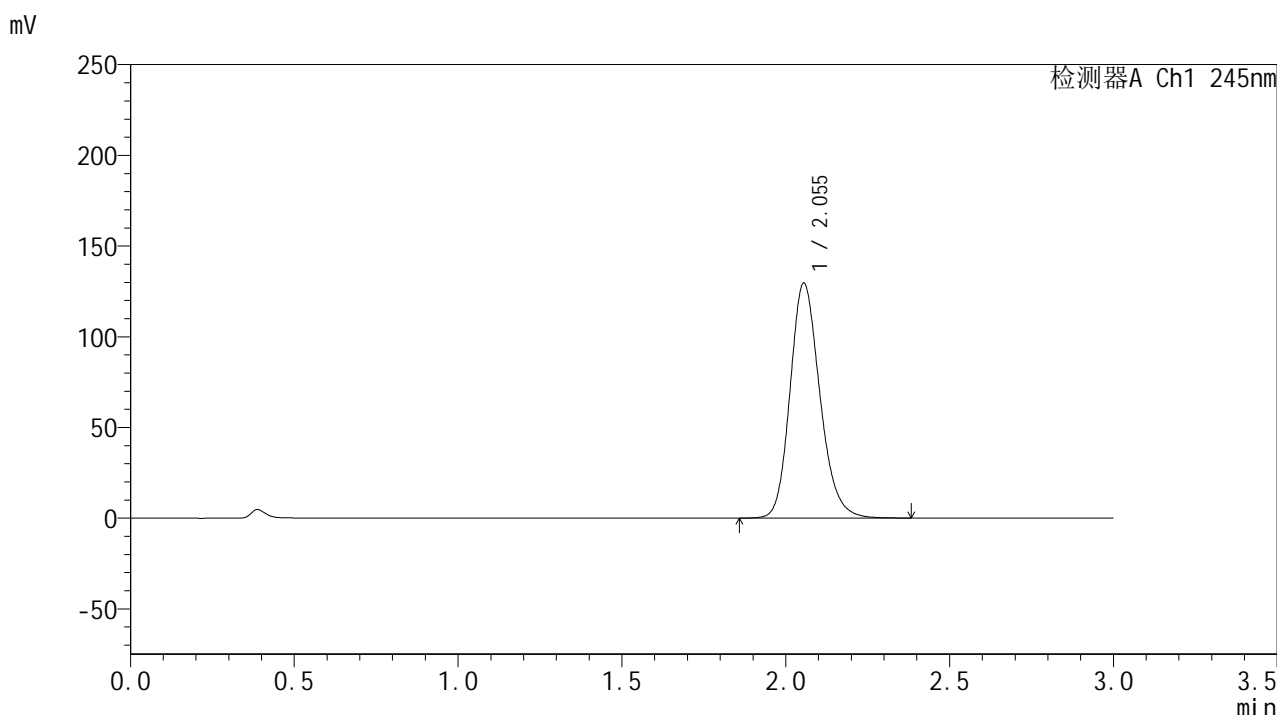
峰号	保留时间	面积	面积%	高度	理论塔板数(USP)	拖尾因子	分离度(USP)
1	2.054	842748	100.000	133005	2500	1.189	--
总计		842748	100.000	133005			

图44 盐酸伐地那非片溶出曲线测定HPLC图谱
 介质温度36 自制品-2024073021批(20mg规格)-pH1.0介质-
 桨法-50转-60min-片2
 供试品溶液-1

<样品信息>

色谱柱:XB-C18(50*4.6mm,5μm) 流速: 1.8ml/min
 柱温:40°C 波长: 245nm
 数据文件名: RC\$J632 - 0-72/24-1960-2 - zzp-2024073021p-20mg-rcqx-pH1.0jz-nyx-36d-p3-60min.lcd
 方法文件名: RC\$J632 - J632-rcqx-FX273.lcm
 批处理文件名: RC\$J632 - J632-20241028-rcqx-FX273.lcb
 样品瓶号: 1-25
 进样体积: 20 μl 版本号: 6.115
 进样时间: 2024/10/28 13:35:53 实验者: xiechaojun
 处理时间 (V2): 2024/10/29 09:01:18 处理者: xiechaojun
 仪器型号: SHIMADZU LC-2050C(FX273)

<色谱图>



<峰表>

检测器A Ch1 245nm

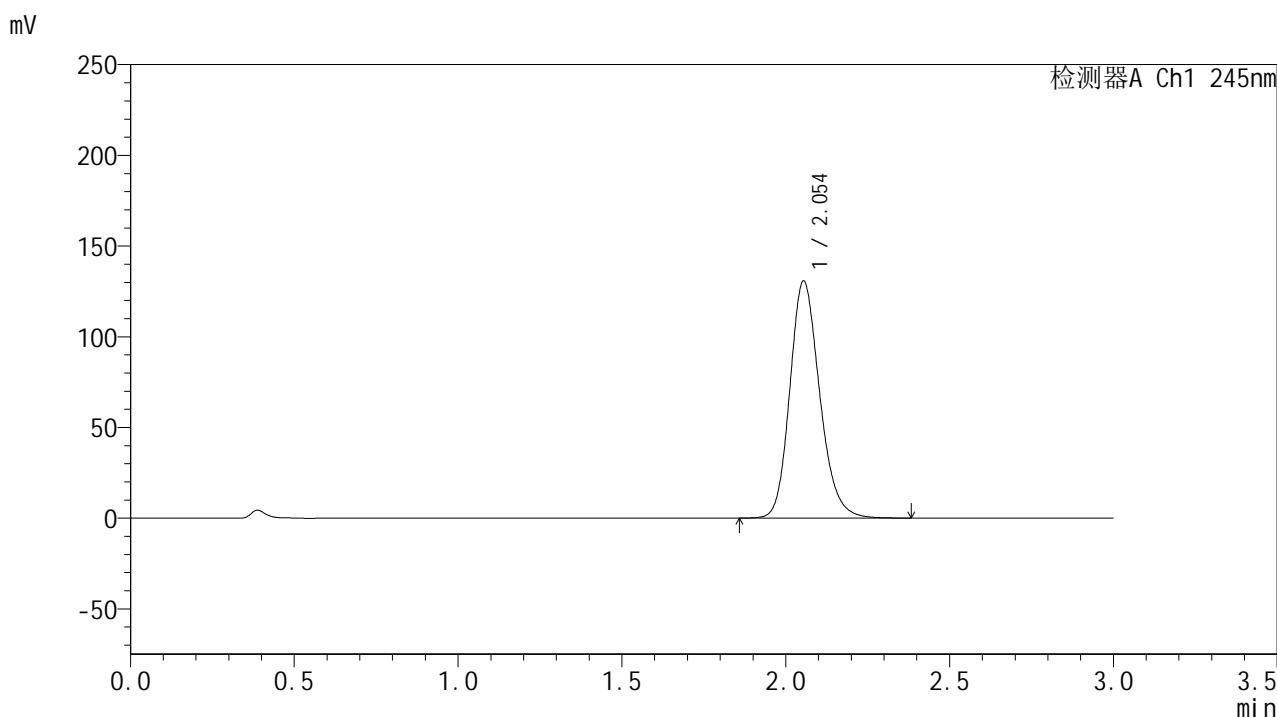
峰号	保留时间	面积	面积%	高度	理论塔板数(USP)	拖尾因子	分离度(USP)
1	2.055	820916	100.000	129628	2505	1.186	--
总计		820916	100.000	129628			

图45 盐酸伐地那非片溶出曲线测定HPLC图谱
 介质温度36 自制品-2024073021批(20mg规格)-pH1.0介质-
 桨法-50转-60min-片3
 供试品溶液-1

<样品信息>

色谱柱:XB-C18(50*4.6mm,5 μ m) 流速: 1.8ml/min
 柱温:40 $^{\circ}$ C 波长: 245nm
 数据文件名: RC\$J632 - 0-72/24-1961-2 - zzp-2024073021p-20mg-rcqx-pH1.0jz-nyx-36d-p4-60min.lcd
 方法文件名: RC\$J632 - J632-rcqx-FX273.lcm
 批处理文件名: RC\$J632 - J632-20241028-rcqx-FX273.lcb
 样品瓶号: 1-34
 进样体积: 20 μ l 版本号: 6.115
 进样时间: 2024/10/28 13:39:16 实验者: xiechaojun
 处理时间 (V2): 2024/10/29 09:01:20 处理者: xiechaojun
 仪器型号: SHIMADZU LC-2050C(FX273)

<色谱图>



<峰表>

检测器A Ch1 245nm

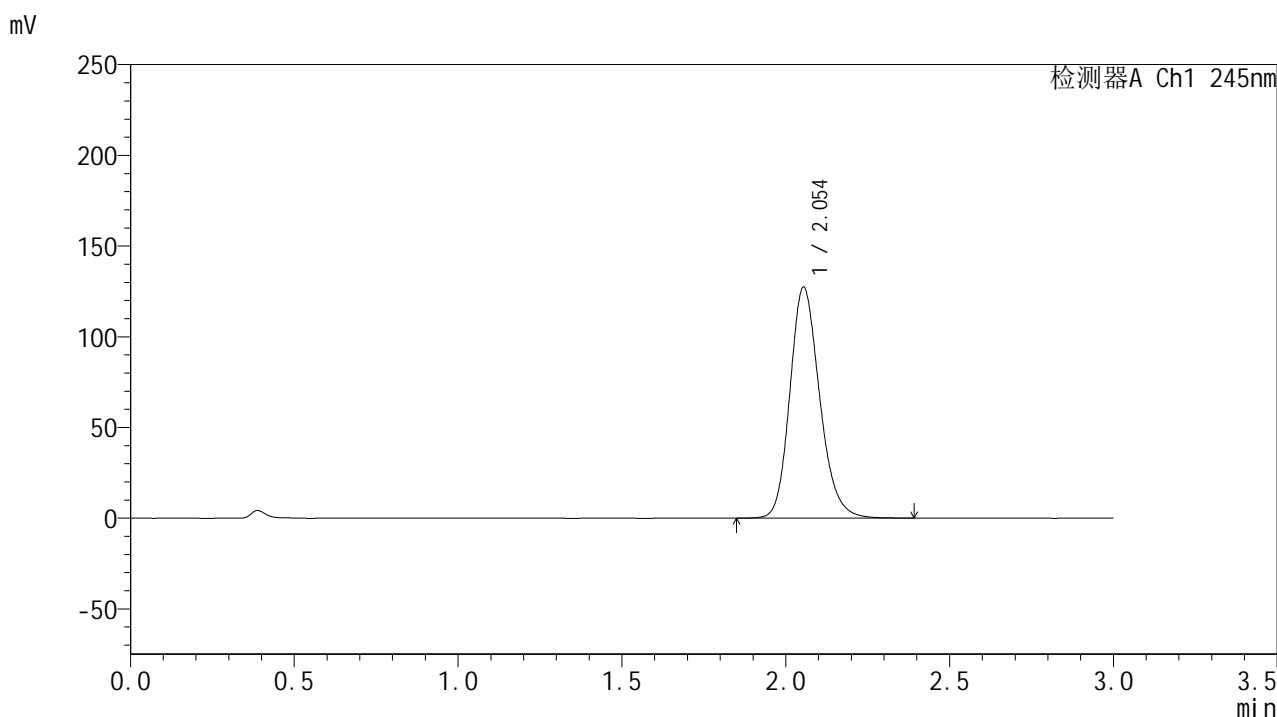
峰号	保留时间	面积	面积%	高度	理论塔板数(USP)	拖尾因子	分离度(USP)
1	2.054	828753	100.000	130692	2494	1.188	--
总计		828753	100.000	130692			

图46 盐酸伐地那非片溶出曲线测定HPLC图谱
 介质温度36 自制品-2024073021批(20mg规格)-pH1.0介质-
 桨法-50转-60min-片4
 供试品溶液-1

<样品信息>

色谱柱:XB-C18(50*4.6mm,5 μ m) 流速: 1.8ml/min
 柱温:40 $^{\circ}$ C 波长: 245nm
 数据文件名: RC\$J632 - 0-72/24-1962-2 - zzp-2024073021p-20mg-rcqx-pH1.0jz-nyx-36d-p5-60min.lcd
 方法文件名: RC\$J632 - J632-rcqx-FX273.lcm
 批处理文件名: RC\$J632 - J632-20241028-rcqx-FX273.lcb
 样品瓶号: 1-43
 进样体积: 20 μ l 版本号: 6.115
 进样时间: 2024/10/28 13:42:40 实验者: xiechaojun
 处理时间 (V2): 2024/10/29 09:01:23 处理者: xiechaojun
 仪器型号: SHIMADZU LC-2050C(FX273)

<色谱图>



<峰表>

检测器A Ch1 245nm

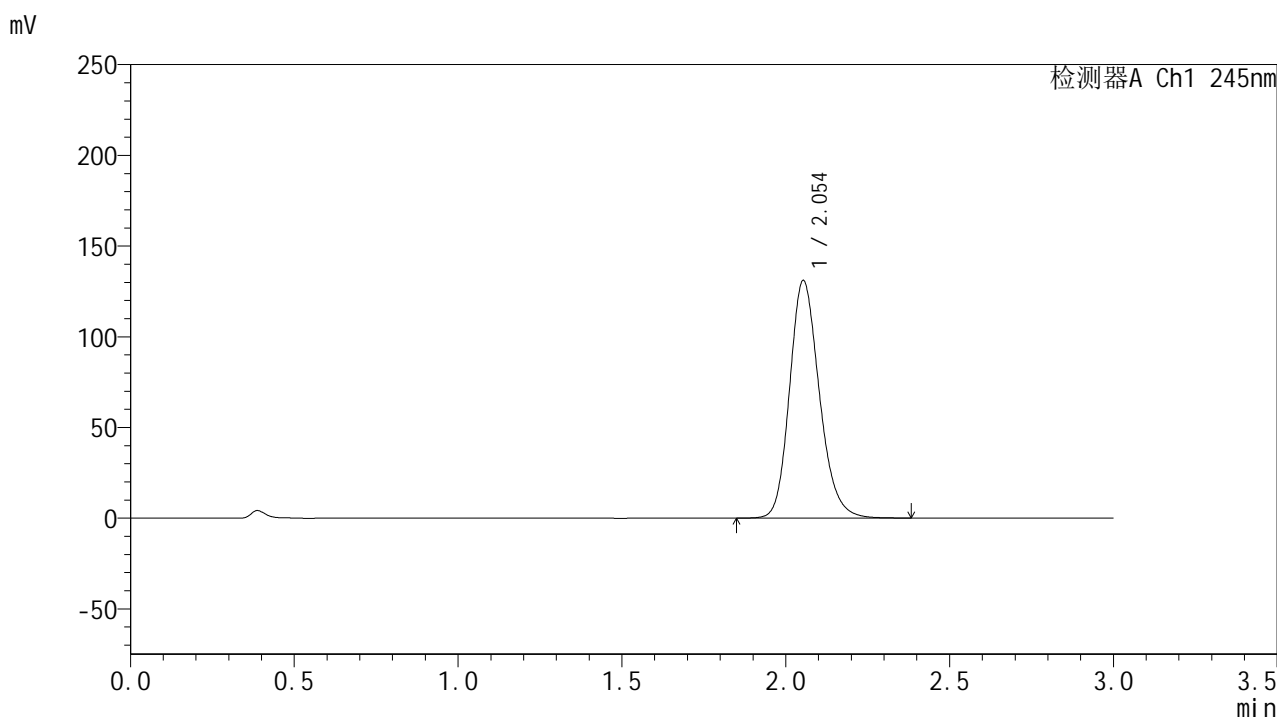
峰号	保留时间	面积	面积%	高度	理论塔板数(USP)	拖尾因子	分离度(USP)
1	2.054	806222	100.000	127333	2507	1.187	--
总计		806222	100.000	127333			

图47 盐酸伐地那非片溶出曲线测定HPLC图谱
 介质温度36 自制品-2024073021批(20mg规格)-pH1.0介质-
 桨法-50转-60min-片5
 供试品溶液-1

<样品信息>

色谱柱:XB-C18(50*4.6mm,5 μ m) 流速: 1.8ml/min
 柱温:40 $^{\circ}$ C 波长: 245nm
 数据文件名: RC\$J632 - 0-72/24-1963-2 - zzp-2024073021p-20mg-rcqx-pH1.0jz-nyx-36d-p6-60min.lcd
 方法文件名: RC\$J632 - J632-rcqx-FX273.lcm
 批处理文件名: RC\$J632 - J632-20241028-rcqx-FX273.lcb
 样品瓶号: 1-52
 进样体积: 20 μ l 版本号: 6.115
 进样时间: 2024/10/28 13:46:03 实验者: xiechaojun
 处理时间 (V2): 2024/10/29 09:01:25 处理者: xiechaojun
 仪器型号: SHIMADZU LC-2050C(FX273)

<色谱图>



<峰表>

检测器A Ch1 245nm

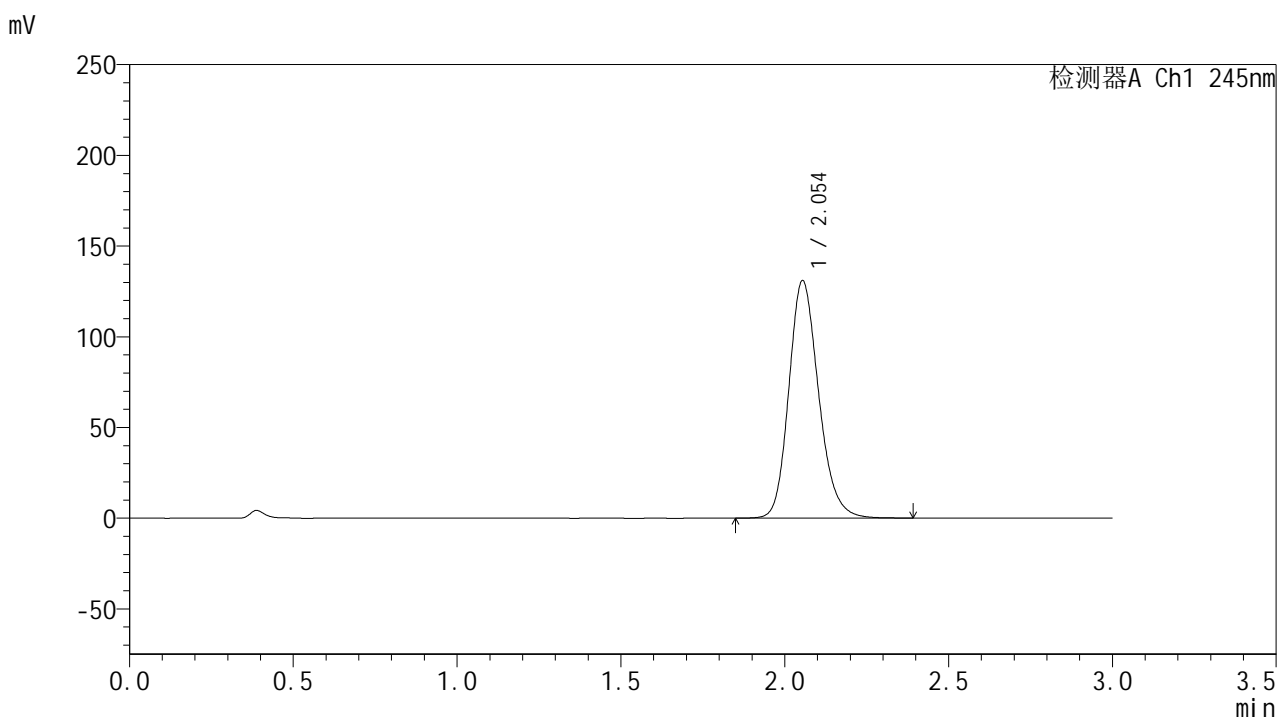
峰号	保留时间	面积	面积%	高度	理论塔板数(USP)	拖尾因子	分离度(USP)
1	2.054	829517	100.000	130947	2504	1.188	--
总计		829517	100.000	130947			

图48 盐酸伐地那非片溶出曲线测定HPLC图谱
 介质温度36 自制品-2024073021批(20mg规格)-pH1.0介质-
 桨法-50转-60min-片6
 供试品溶液-1

<样品信息>

色谱柱:XB-C18(50*4.6mm,5 μ m) 流速: 1.8ml/min
 柱温:40 $^{\circ}$ C 波长: 245nm
 数据文件名: RC\$J632 - 0-72/24-1964-2 - zzp-2024073021p-20mg-rcqx-pH1.0jz-nyx-36d-p1-jxzs.lcd
 方法文件名: RC\$J632 - J632-rcqx-FX273.lcm
 批处理文件名: RC\$J632 - J632-20241028-rcqx-FX273.lcb
 样品瓶号: 1-8
 进样体积: 20 μ l 版本号: 6.115
 进样时间: 2024/10/28 13:49:28 实验者: xiechaojun
 处理时间 (V2): 2024/10/29 09:01:28 处理者: xiechaojun
 仪器型号: SHIMADZU LC-2050C(FX273)

<色谱图>



<峰表>

检测器A Ch1 245nm

峰号	保留时间	面积	面积%	高度	理论塔板数(USP)	拖尾因子	分离度(USP)
1	2.054	829140	100.000	130964	2506	1.187	--
总计		829140	100.000	130964			

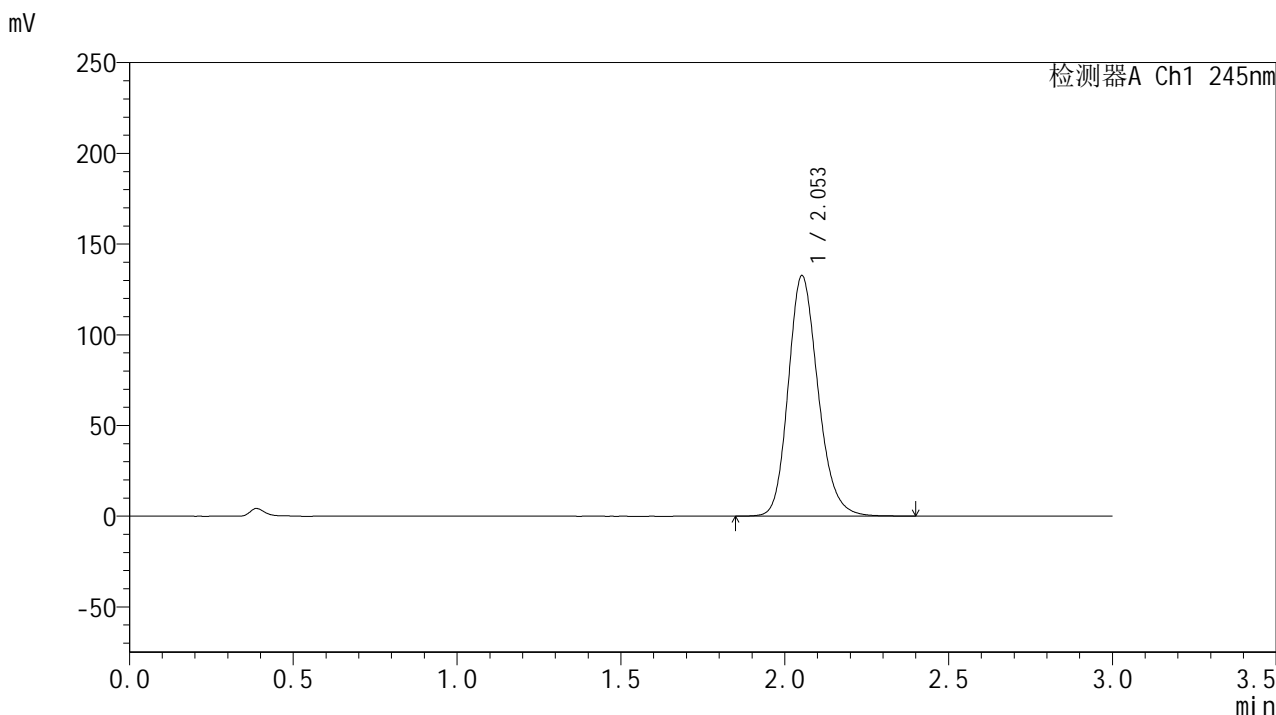
图49 盐酸伐地那非片溶出曲线测定HPLC图谱

介质温度36 自制品-2024073021批(20mg规格)-pH1.0介质-桨法-50转-
 极限转速-片1
 供试品溶液-1

<样品信息>

色谱柱:XB-C18(50*4.6mm,5μm) 流速: 1.8ml/min
 柱温:40°C 波长: 245nm
 数据文件名: RC\$J632 - 0-72/24-1965-2 - zzp-2024073021p-20mg-rcqx-pH1.0jz-nyx-36d-p2-jxzs.lcd
 方法文件名: RC\$J632 - J632-rcqx-FX273.lcm
 批处理文件名: RC\$J632 - J632-20241028-rcqx-FX273.lcb
 样品瓶号: 1-17
 进样体积: 20 μl 版本号: 6.115
 进样时间: 2024/10/28 13:52:52 实验者: xiechaojun
 处理时间 (V2) : 2024/10/29 09:01:31 处理者: xiechaojun
 仪器型号: SHIMADZU LC-2050C(FX273)

<色谱图>



<峰表>

检测器A Ch1 245nm

峰号	保留时间	面积	面积%	高度	理论塔板数(USP)	拖尾因子	分离度(USP)
1	2.053	839432	100.000	132327	2500	1.189	--
总计		839432	100.000	132327			

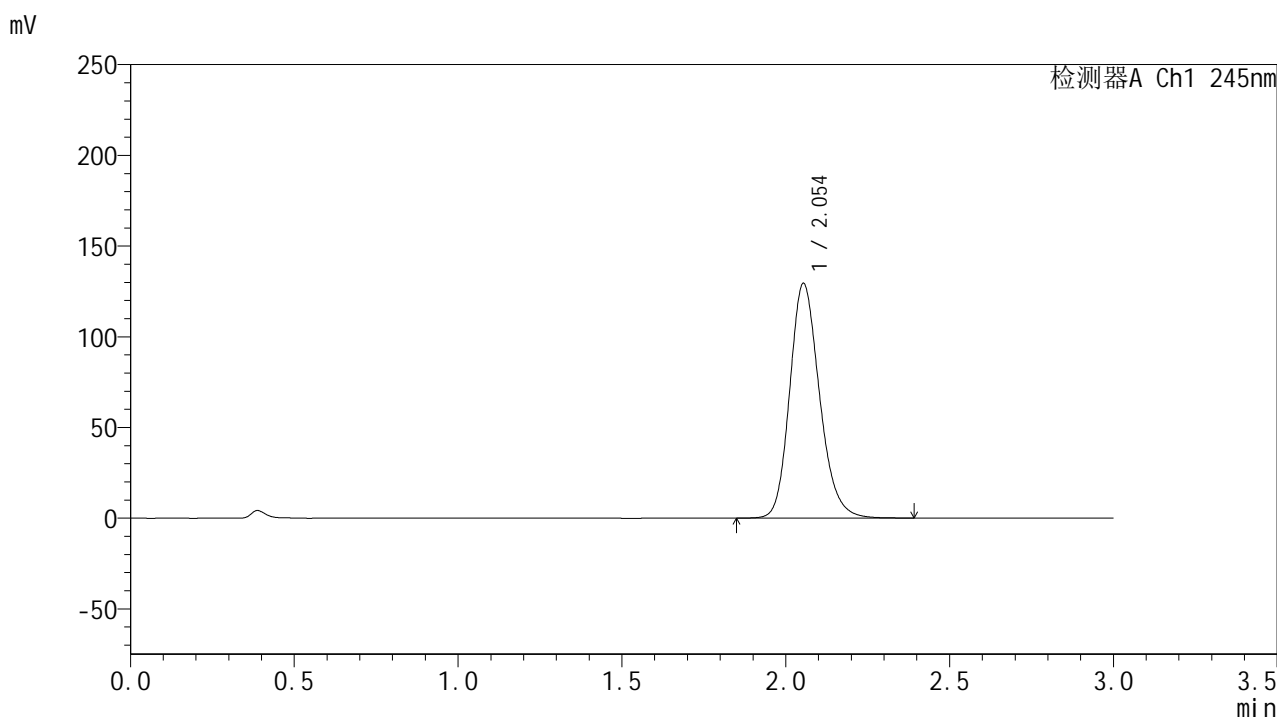
图50 盐酸伐地那非片溶出曲线测定HPLC图谱

介质温度36 自制品-2024073021批(20mg规格)-pH1.0介质-桨法-50转-
 极限转速-片2
 供试品溶液-1

<样品信息>

色谱柱:XB-C18(50*4.6mm,5μm) 流速: 1.8ml/min
 柱温:40°C 波长: 245nm
 数据文件名: RC\$J632 - 0-72/24-1966-2 - zzp-2024073021p-20mg-rcqx-pH1.0jz-nyx-36d-p3-jxzs.lcd
 方法文件名: RC\$J632 - J632-rcqx-FX273.lcm
 批处理文件名: RC\$J632 - J632-20241028-rcqx-FX273.lcb
 样品瓶号: 1-26
 进样体积: 20 μl 版本号: 6.115
 进样时间: 2024/10/28 13:56:16 实验者: xiechaojun
 处理时间 (V2): 2024/10/29 09:01:33 处理者: xiechaojun
 仪器型号: SHIMADZU LC-2050C(FX273)

<色谱图>



<峰表>

检测器A Ch1 245nm

峰号	保留时间	面积	面积%	高度	理论塔板数(USP)	拖尾因子	分离度(USP)
1	2.054	819789	100.000	129388	2502	1.187	--
总计		819789	100.000	129388			

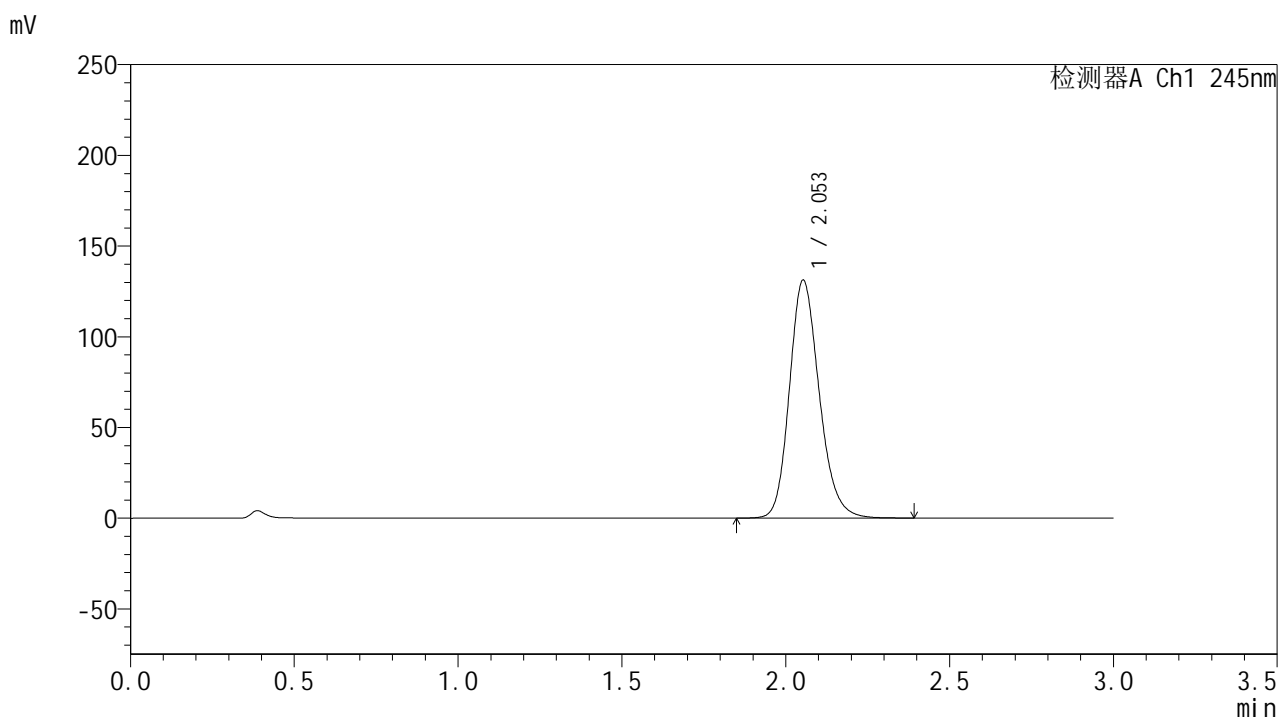
图51 盐酸伐地那非片溶出曲线测定HPLC图谱

介质温度36 自制品-2024073021批(20mg规格)-pH1.0介质-桨法-50转-
 极限转速-片3
 供试品溶液-1

<样品信息>

色谱柱:XB-C18(50*4.6mm,5 μ m) 流速: 1.8ml/min
 柱温:40 $^{\circ}$ C 波长: 245nm
 数据文件名: RC\$J632 - 0-72/24-1967-2 - zzp-2024073021p-20mg-rcqx-pH1.0jz-nyx-36d-p4-jxzs.lcd
 方法文件名: RC\$J632 - J632-rcqx-FX273.lcm
 批处理文件名: RC\$J632 - J632-20241028-rcqx-FX273.lcb
 样品瓶号: 1-35
 进样体积: 20 μ l 版本号: 6.115
 进样时间: 2024/10/28 13:59:41 实验者: xiechaojun
 处理时间 (V2): 2024/10/29 09:01:36 处理者: xiechaojun
 仪器型号: SHIMADZU LC-2050C(FX273)

<色谱图>



<峰表>

检测器A Ch1 245nm

峰号	保留时间	面积	面积%	高度	理论塔板数(USP)	拖尾因子	分离度(USP)
1	2.053	830997	100.000	131055	2501	1.187	--
总计		830997	100.000	131055			

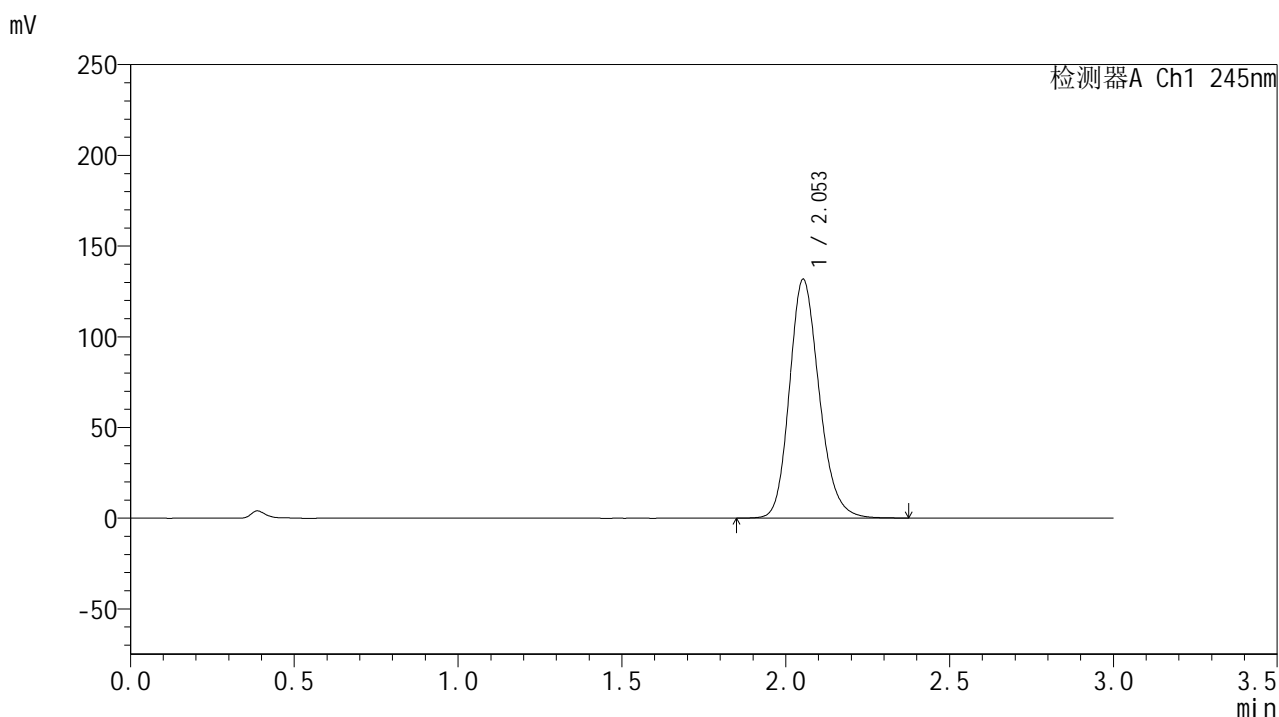
图52 盐酸伐地那非片溶出曲线测定HPLC图谱

介质温度36 自制品-2024073021批(20mg规格)-pH1.0介质-桨法-50转-
 极限转速-片4
 供试品溶液-1

<样品信息>

色谱柱:XB-C18(50*4.6mm,5 μ m) 流速: 1.8ml/min
 柱温:40 $^{\circ}$ C 波长: 245nm
 数据文件名: RC\$J632 - 0-72/24-1968-2 - zzp-2024073021p-20mg-rcqx-pH1.0jz-nyx-36d-p5-jxzs.lcd
 方法文件名: RC\$J632 - J632-rcqx-FX273.lcm
 批处理文件名: RC\$J632 - J632-20241028-rcqx-FX273.lcb
 样品瓶号: 1-44
 进样体积: 20 μ l 版本号: 6.115
 进样时间: 2024/10/28 14:03:12 实验者: xiechaojun
 处理时间 (V2): 2024/10/29 09:01:38 处理者: xiechaojun
 仪器型号: SHIMADZU LC-2050C(FX273)

<色谱图>



<峰表>

检测器A Ch1 245nm

峰号	保留时间	面积	面积%	高度	理论塔板数(USP)	拖尾因子	分离度(USP)
1	2.053	833065	100.000	131534	2507	1.188	--
总计		833065	100.000	131534			

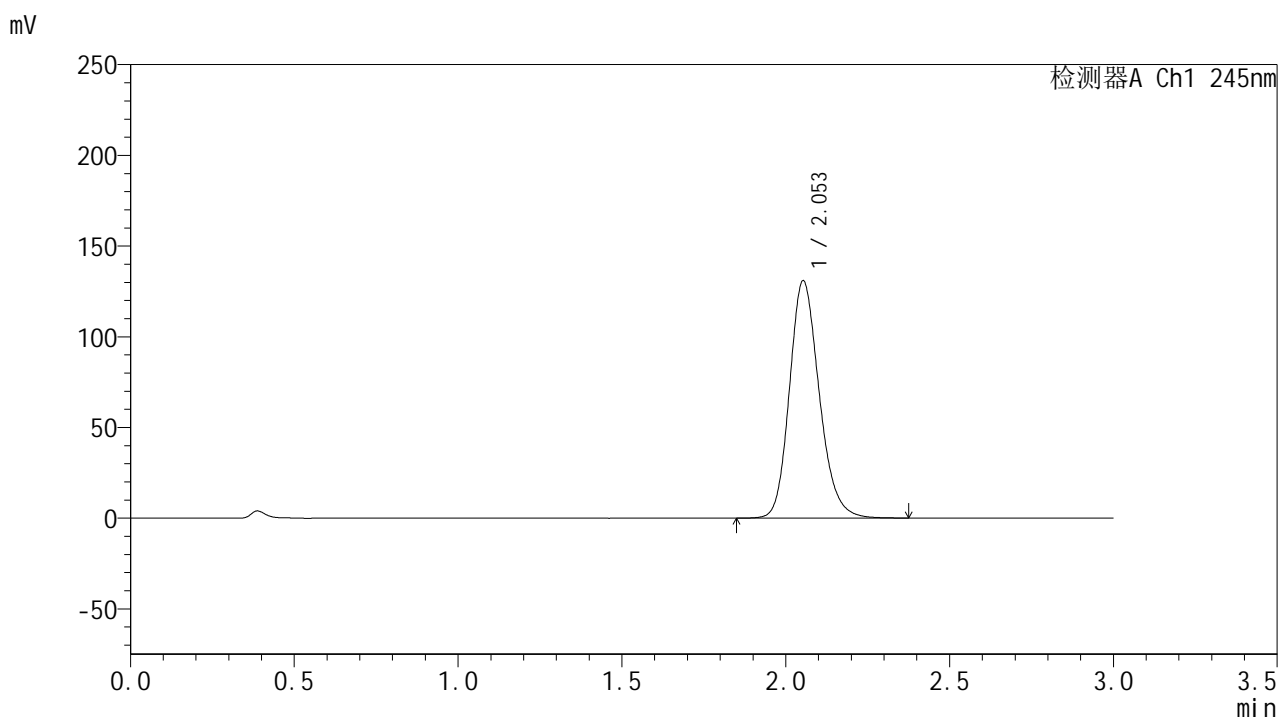
图53 盐酸伐地那非片溶出曲线测定HPLC图谱

介质温度36 自制品-2024073021批(20mg规格)-pH1.0介质-桨法-50转-
 极限转速-片5
 供试品溶液-1

<样品信息>

色谱柱:XB-C18(50*4.6mm,5 μ m) 流速: 1.8ml/min
 柱温:40 $^{\circ}$ C 波长: 245nm
 数据文件名: RC\$J632 - 0-72/24-1969-2 - zzp-2024073021p-20mg-rcqx-pH1.0jz-nyx-36d-p6-jxzs.lcd
 方法文件名: RC\$J632 - J632-rcqx-FX273.lcm
 批处理文件名: RC\$J632 - J632-20241028-rcqx-FX273.lcb
 样品瓶号: 1-53
 进样体积: 20 μ l 版本号: 6.115
 进样时间: 2024/10/28 14:06:35 实验者: xiechaojun
 处理时间 (V2): 2024/10/29 09:01:41 处理者: xiechaojun
 仪器型号: SHIMADZU LC-2050C(FX273)

<色谱图>



<峰表>

检测器A Ch1 245nm

峰号	保留时间	面积	面积%	高度	理论塔板数(USP)	拖尾因子	分离度(USP)
1	2.053	828083	100.000	130729	2505	1.187	--
总计		828083	100.000	130729			

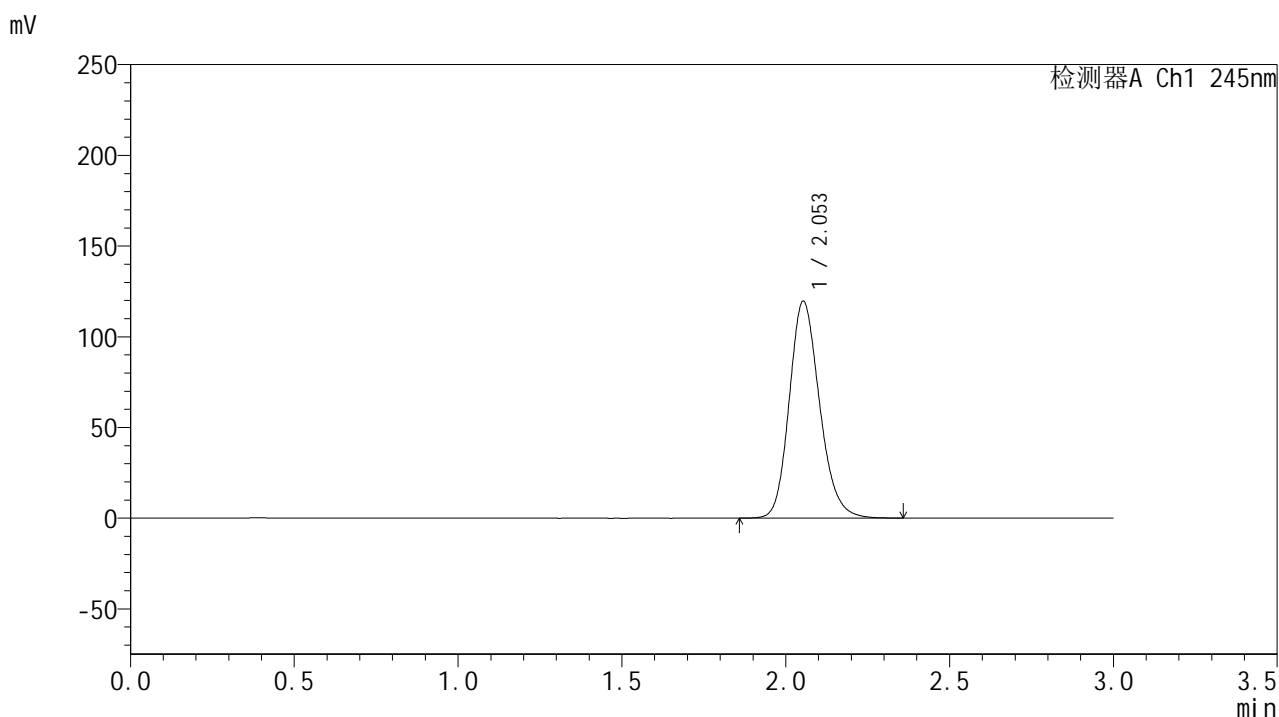
图54 盐酸伐地那非片溶出曲线测定HPLC图谱

介质温度36 自制品-2024073021批(20mg规格)-pH1.0介质-桨法-50转-
 极限转速-片6
 供试品溶液-1

<样品信息>

色谱柱:XB-C18(50*4.6mm,5 μ m) 流速: 1.8ml/min
 柱温:40 $^{\circ}$ C 波长: 245nm
 数据文件名: RC\$J632 - 0-72/24-1970-2 - zzp-2024073021p-20mg-rcqx-pH1.0jz-nyx-36d-dz2-1.lcd
 方法文件名: RC\$J632 - J632-rcqx-FX273.lcm
 批处理文件名: RC\$J632 - J632-20241028-rcqx-FX273.lcb
 样品瓶号: 1-27
 进样体积: 20 μ l 版本号: 6.115
 进样时间: 2024/10/28 14:09:59 实验者: xiechaojun
 处理时间 (V2): 2024/10/29 09:01:44 处理者: xiechaojun
 仪器型号: SHIMADZU LC-2050C(FX273)

<色谱图>



<峰表>

检测器A Ch1 245nm

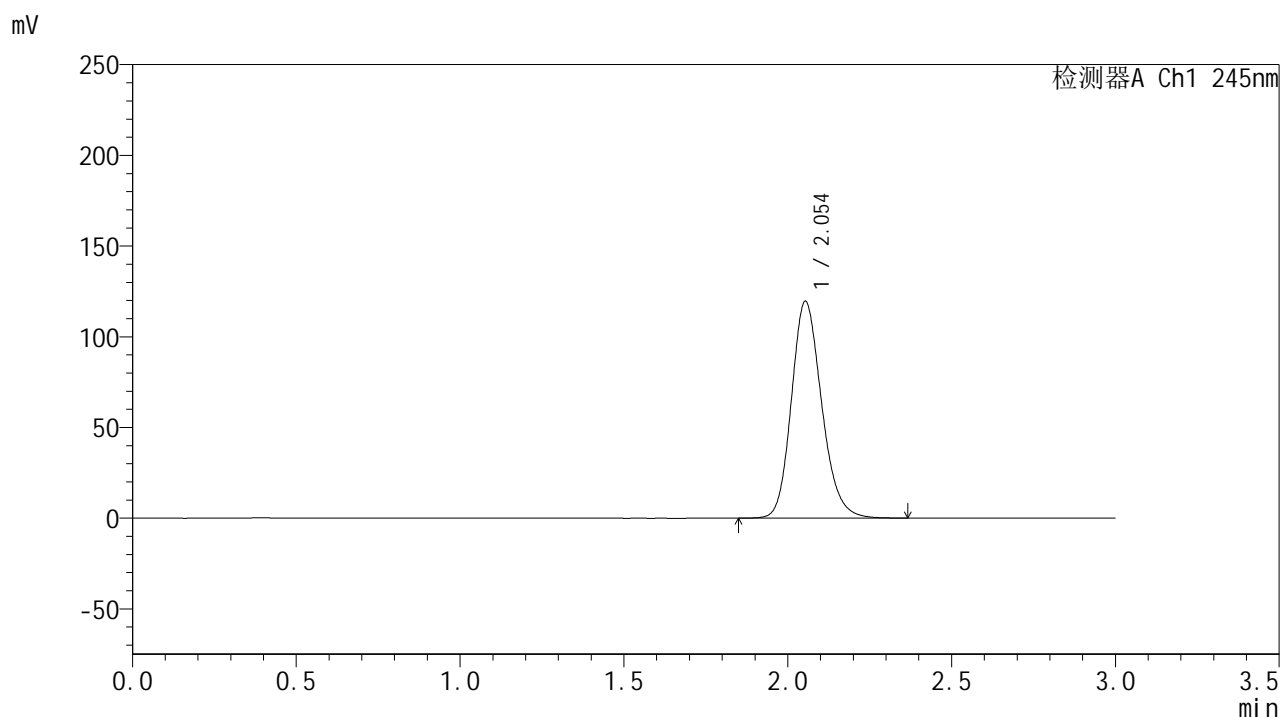
峰号	保留时间	面积	面积%	高度	理论塔板数(USP)	拖尾因子	分离度(USP)
1	2.053	770163	100.000	119509	2407	1.181	--
总计		770163	100.000	119509			

图55 盐酸伐地那非片溶出曲线测定HPLC图谱
 介质温度36 自制品-2024073021批(20mg规格)-pH1.0介质-桨法-50转
 对照品溶液-2-1

<样品信息>

色谱柱:XB-C18(50*4.6mm,5 μ m) 流速: 1.8ml/min
 柱温:40 $^{\circ}$ C 波长: 245nm
 数据文件名: RC\$J632 - 0-72/24-1971-2 - zzp-2024073021p-20mg-rcqx-pH1.0jz-nyx-36d-dz2-2.lcd
 方法文件名: RC\$J632 - J632-rcqx-FX273.lcm
 批处理文件名: RC\$J632 - J632-20241028-rcqx-FX273.lcb
 样品瓶号: 1-27
 进样体积: 20 μ l 版本号: 6.115
 进样时间: 2024/10/28 14:13:23 实验者: xiechaojun
 处理时间 (V2): 2024/10/29 09:01:47 处理者: xiechaojun
 仪器型号: SHIMADZU LC-2050C(FX273)

<色谱图>



<峰表>

检测器A Ch1 245nm

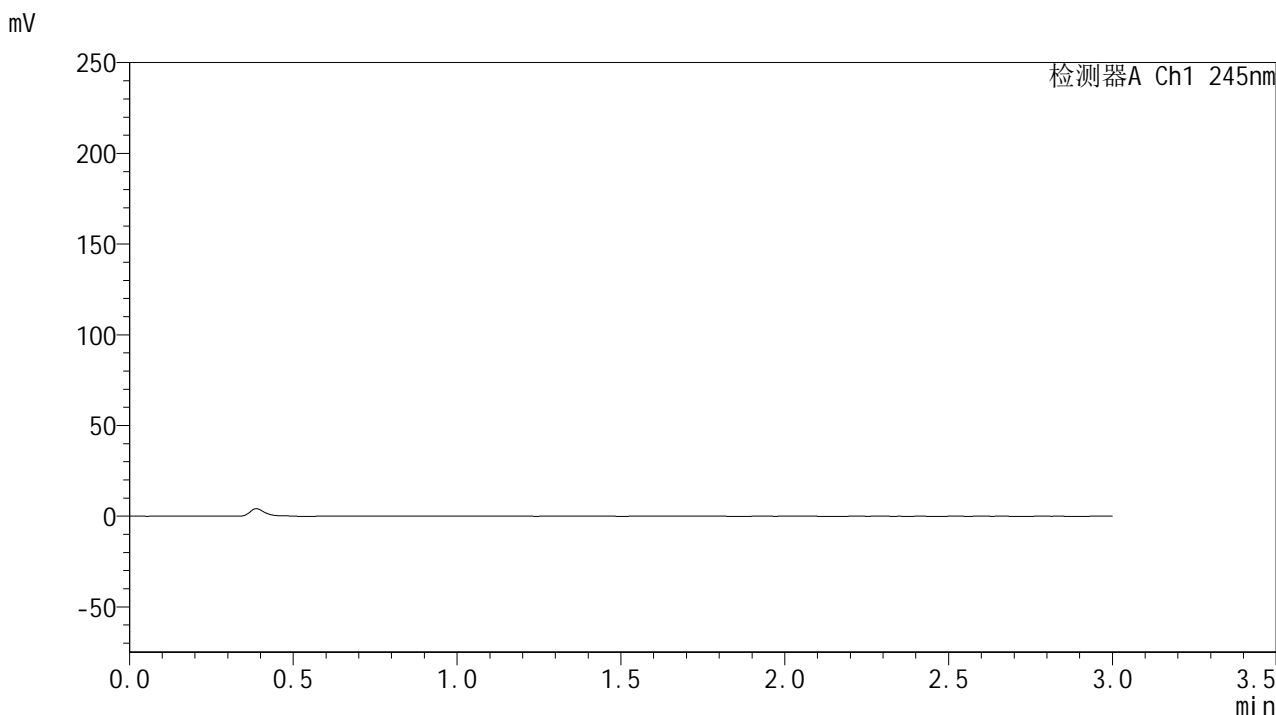
峰号	保留时间	面积	面积%	高度	理论塔板数(USP)	拖尾因子	分离度(USP)
1	2.054	769209	100.000	119515	2416	1.181	--
总计		769209	100.000	119515			

图56 盐酸伐地那非片溶出曲线测定HPLC图谱
 介质温度36 自制品-2024073021批(20mg规格)-pH1.0介质-桨法-50转
 对照品溶液-2-2

<样品信息>

色谱柱:XB-C18(50*4.6mm,5μm) 流速: 1.8ml/min
 柱温:40°C 波长: 245nm
 数据文件名: RC\$J632 - 0-72/24-1972-2 - zzp-2024073021p-20mg-rcqx-pH1.0jz-nyx-38d-tj.lcd
 方法文件名: RC\$J632 - J632-rcqx-FX273.lcm
 批处理文件名: RC\$J632 - J632-20241028-rcqx-FX273.lcb
 样品瓶号: 2-9
 进样体积: 20 μl 版本号: 6.115
 进样时间: 2024/10/28 14:16:49 实验者: xiechaojun
 处理时间 (V2) : 2024/10/29 09:01:49 处理者: xiechaojun
 仪器型号: SHIMADZU LC-2050C(FX273)

<色谱图>



<峰表>

检测器A Ch1 245nm

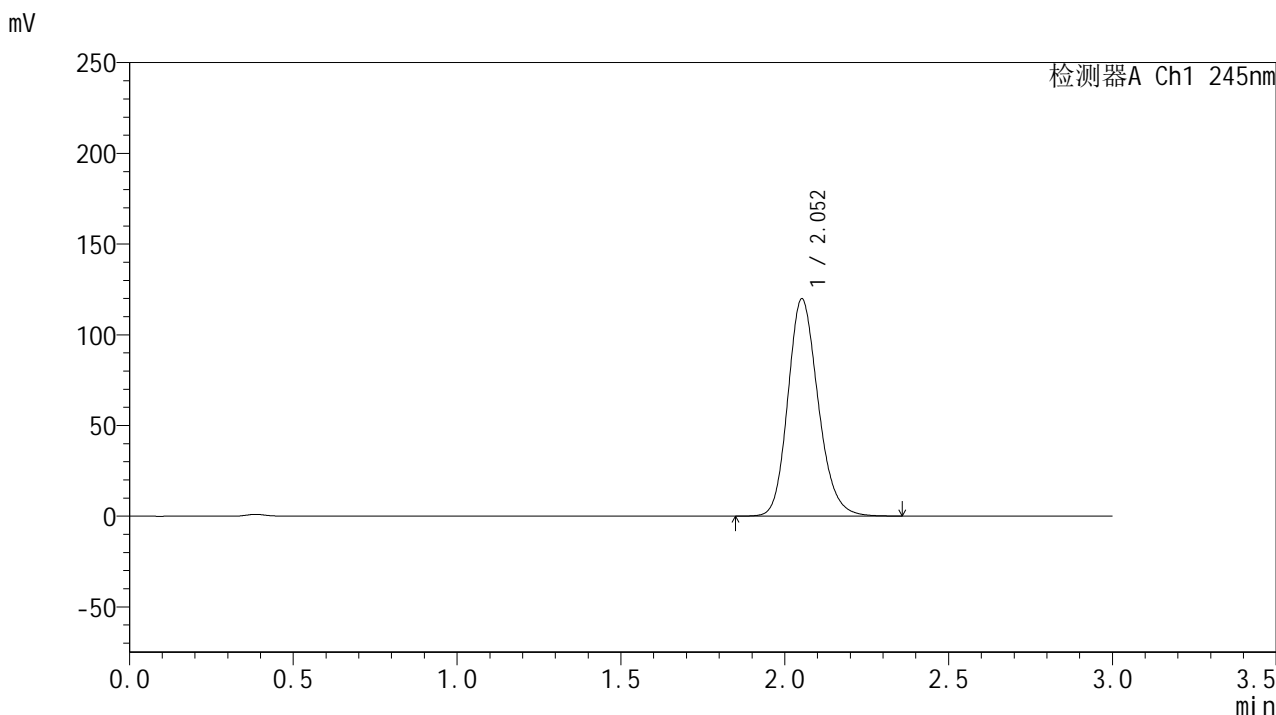
峰号	保留时间	面积	面积%	高度	理论塔板数(USP)	拖尾因子	分离度(USP)
总计							

图57 盐酸伐地那非片溶出曲线测定HPLC图谱
 介质温度38 自制品-2024073021批(20mg规格)-pH1.0介质-桨法-50转
 溶剂

<样品信息>

色谱柱:XB-C18(50*4.6mm,5μm) 流速: 1.8ml/min
 柱温:40°C 波长: 245nm
 数据文件名: RC\$J632 - 0-72/24-1973-2 - zzp-2024073021p-20mg-rcqx-pH1.0jz-nyx-38d-dz1-1.lcd
 方法文件名: RC\$J632 - J632-rcqx-FX273.lcm
 批处理文件名: RC\$J632 - J632-20241028-rcqx-FX273.lcb
 样品瓶号: 2-18
 进样体积: 20 μl 版本号: 6.115
 进样时间: 2024/10/28 14:20:14 实验者: xiechaojun
 处理时间 (V2): 2024/10/29 09:01:52 处理者: xiechaojun
 仪器型号: SHIMADZU LC-2050C(FX273)

<色谱图>



<峰表>

检测器A Ch1 245nm

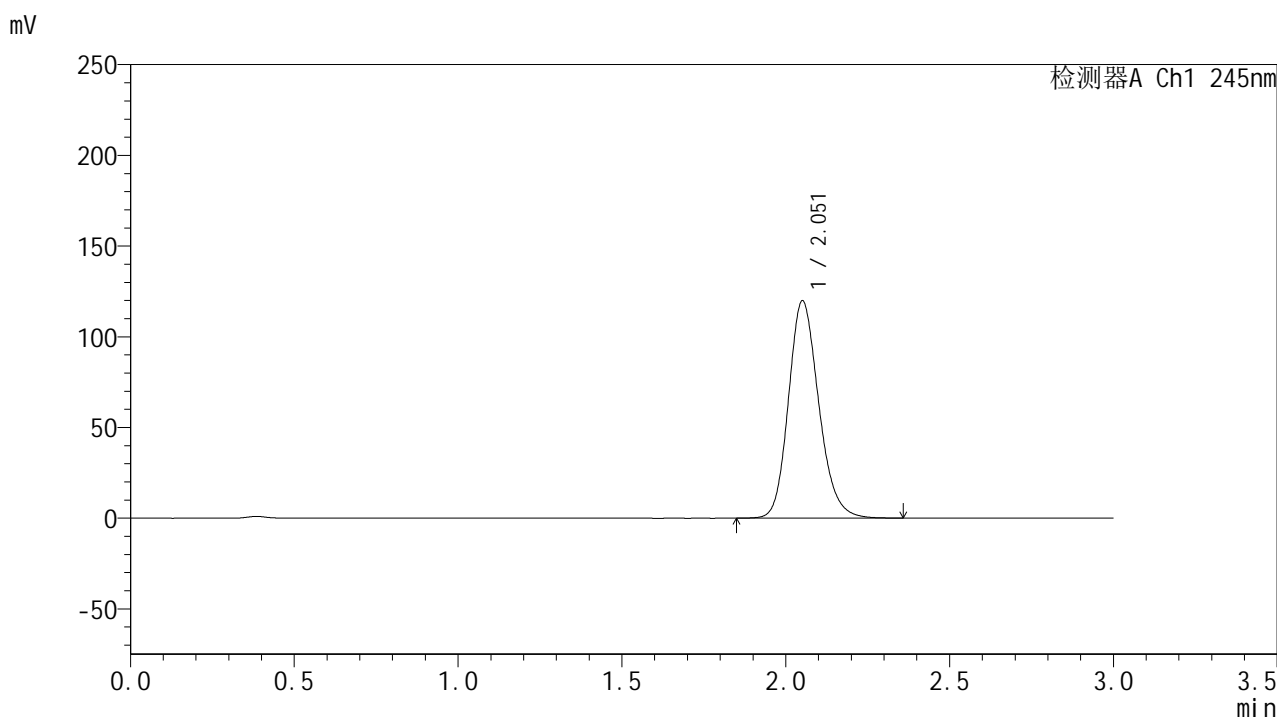
峰号	保留时间	面积	面积%	高度	理论塔板数(USP)	拖尾因子	分离度(USP)
1	2.052	770638	100.000	119547	2414	1.181	--
总计		770638	100.000	119547			

图58 盐酸伐地那非片溶出曲线测定HPLC图谱
 介质温度38 自制品-2024073021批(20mg规格)-pH1.0介质-桨法-50转
 对照品溶液-1-1

<样品信息>

色谱柱:XB-C18(50*4.6mm,5 μ m) 流速: 1.8ml/min
 柱温:40 $^{\circ}$ C 波长: 245nm
 数据文件名: RC\$J632 - 0-72/24-1974-2 - zzp-2024073021p-20mg-rcqx-pH1.0jz-nyx-38d-dz1-2.lcd
 方法文件名: RC\$J632 - J632-rcqx-FX273.lcm
 批处理文件名: RC\$J632 - J632-20241028-rcqx-FX273.lcb
 样品瓶号: 2-18
 进样体积: 20 μ l 版本号: 6.115
 进样时间: 2024/10/28 14:23:39 实验者: xiechaojun
 处理时间 (V2): 2024/10/29 09:01:54 处理者: xiechaojun
 仪器型号: SHIMADZU LC-2050C(FX273)

<色谱图>



<峰表>

检测器A Ch1 245nm

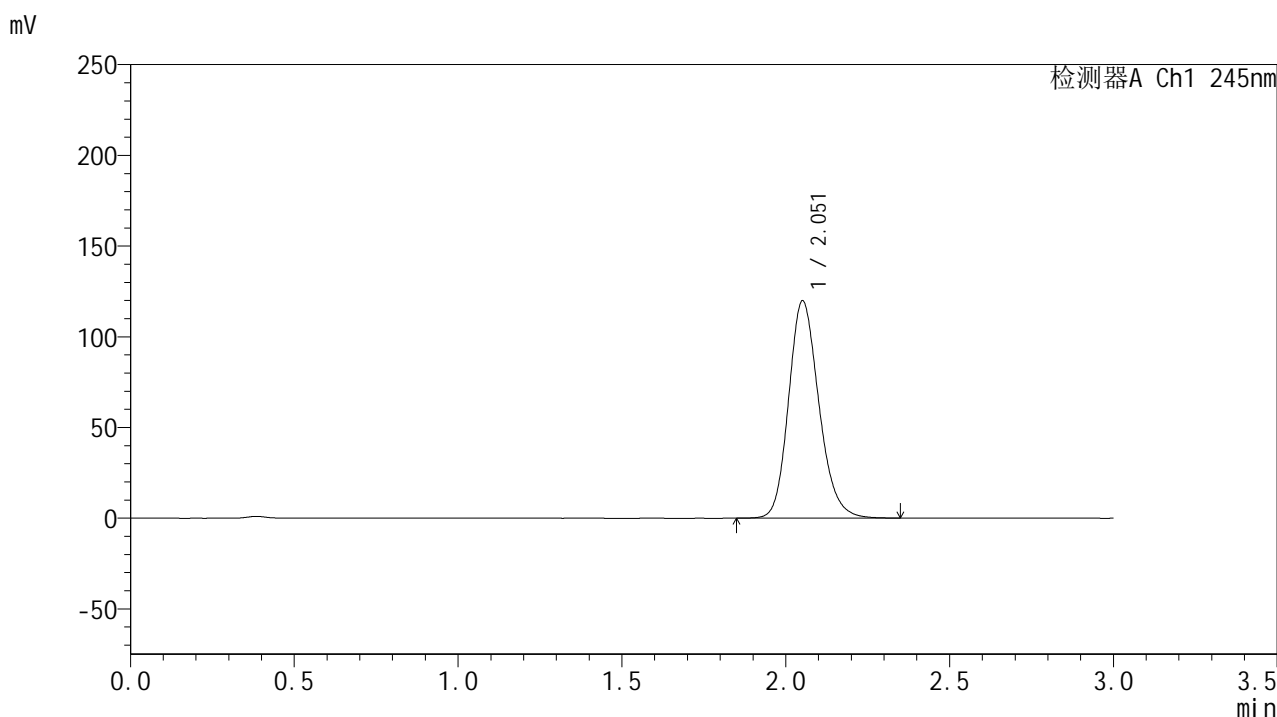
峰号	保留时间	面积	面积%	高度	理论塔板数(USP)	拖尾因子	分离度(USP)
1	2.051	770737	100.000	119237	2409	1.181	--
总计		770737	100.000	119237			

图59 盐酸伐地那非片溶出曲线测定HPLC图谱
 介质温度38 自制品-2024073021批(20mg规格)-pH1.0介质-桨法-50转
 对照品溶液-1-2

<样品信息>

色谱柱:XB-C18(50*4.6mm,5µm) 流速: 1.8ml/min
 柱温:40°C 波长: 245nm
 数据文件名: RC\$J632 - 0-72/24-1975-2 - zzp-2024073021p-20mg-rcqx-pH1.0jz-nyx-38d-dz1-3.lcd
 方法文件名: RC\$J632 - J632-rcqx-FX273.lcm
 批处理文件名: RC\$J632 - J632-20241028-rcqx-FX273.lcb
 样品瓶号: 2-18
 进样体积: 20 µl 版本号: 6.115
 进样时间: 2024/10/28 14:27:04 实验者: xiechaojun
 处理时间 (V2): 2024/10/29 09:01:57 处理者: xiechaojun
 仪器型号: SHIMADZU LC-2050C(FX273)

<色谱图>



<峰表>

检测器A Ch1 245nm

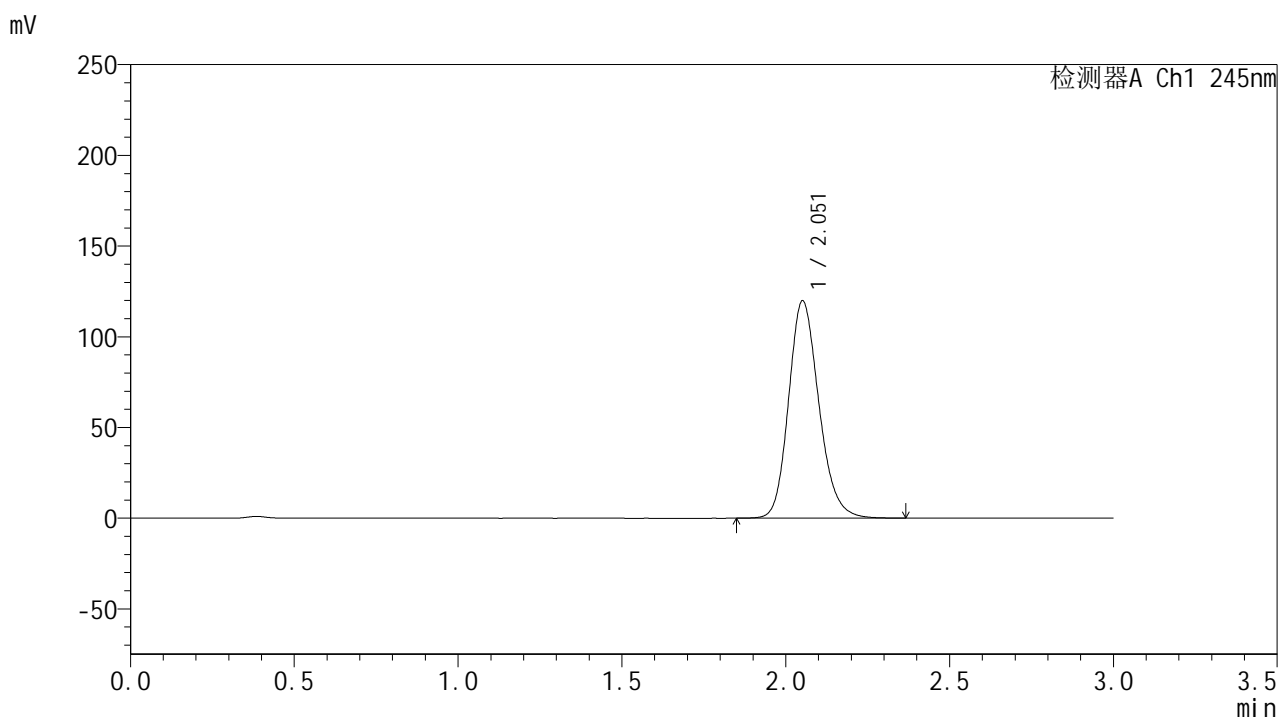
峰号	保留时间	面积	面积%	高度	理论塔板数(USP)	拖尾因子	分离度(USP)
1	2.051	770748	100.000	119347	2409	1.181	--
总计		770748	100.000	119347			

图60 盐酸伐地那非片溶出曲线测定HPLC图谱
 介质温度38 自制品-2024073021批(20mg规格)-pH1.0介质-桨法-50转
 对照品溶液-1-3

<样品信息>

色谱柱:XB-C18(50*4.6mm,5 μ m) 流速: 1.8ml/min
 柱温:40 $^{\circ}$ C 波长: 245nm
 数据文件名: RC\$J632 - 0-72/24-1976-2 - zzp-2024073021p-20mg-rcqx-pH1.0jz-nyx-38d-dz1-4.lcd
 方法文件名: RC\$J632 - J632-rcqx-FX273.lcm
 批处理文件名: RC\$J632 - J632-20241028-rcqx-FX273.lcb
 样品瓶号: 2-18
 进样体积: 20 μ l 版本号: 6.115
 进样时间: 2024/10/28 14:30:29 实验者: xiechaojun
 处理时间 (V2): 2024/10/29 09:02:00 处理者: xiechaojun
 仪器型号: SHIMADZU LC-2050C(FX273)

<色谱图>



<峰表>

检测器A Ch1 245nm

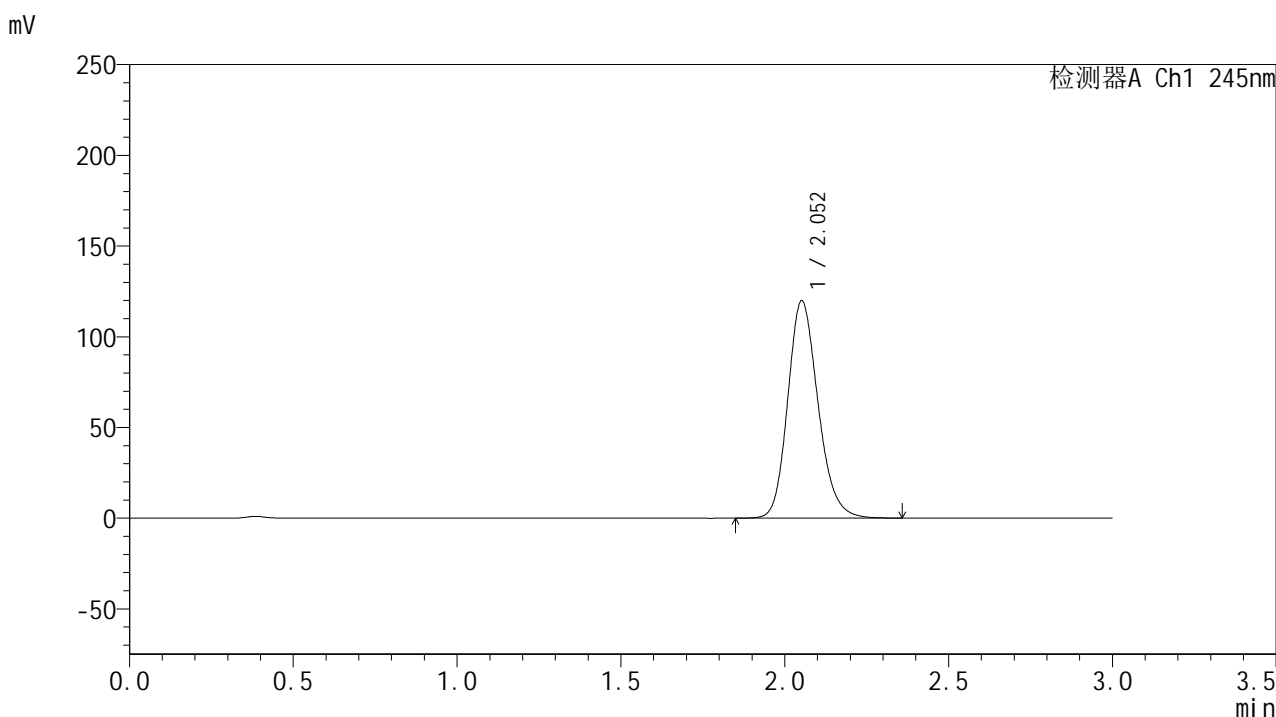
峰号	保留时间	面积	面积%	高度	理论塔板数(USP)	拖尾因子	分离度(USP)
1	2.051	770760	100.000	119400	2414	1.182	--
总计		770760	100.000	119400			

图61 盐酸伐地那非片溶出曲线测定HPLC图谱
 介质温度38 自制品-2024073021批(20mg规格)-pH1.0介质-桨法-50转
 对照品溶液-1-4

<样品信息>

色谱柱:XB-C18(50*4.6mm,5 μ m) 流速: 1.8ml/min
 柱温:40 $^{\circ}$ C 波长: 245nm
 数据文件名: RC\$J632 - 0-72/24-1977-2 - zzp-2024073021p-20mg-rcqx-pH1.0jz-nyx-38d-dz1-5.lcd
 方法文件名: RC\$J632 - J632-rcqx-FX273.lcm
 批处理文件名: RC\$J632 - J632-20241028-rcqx-FX273.lcb
 样品瓶号: 2-18
 进样体积: 20 μ l 版本号: 6.115
 进样时间: 2024/10/28 14:33:54 实验者: xiechaojun
 处理时间 (V2): 2024/10/29 09:02:02 处理者: xiechaojun
 仪器型号: SHIMADZU LC-2050C(FX273)

<色谱图>



<峰表>

检测器A Ch1 245nm

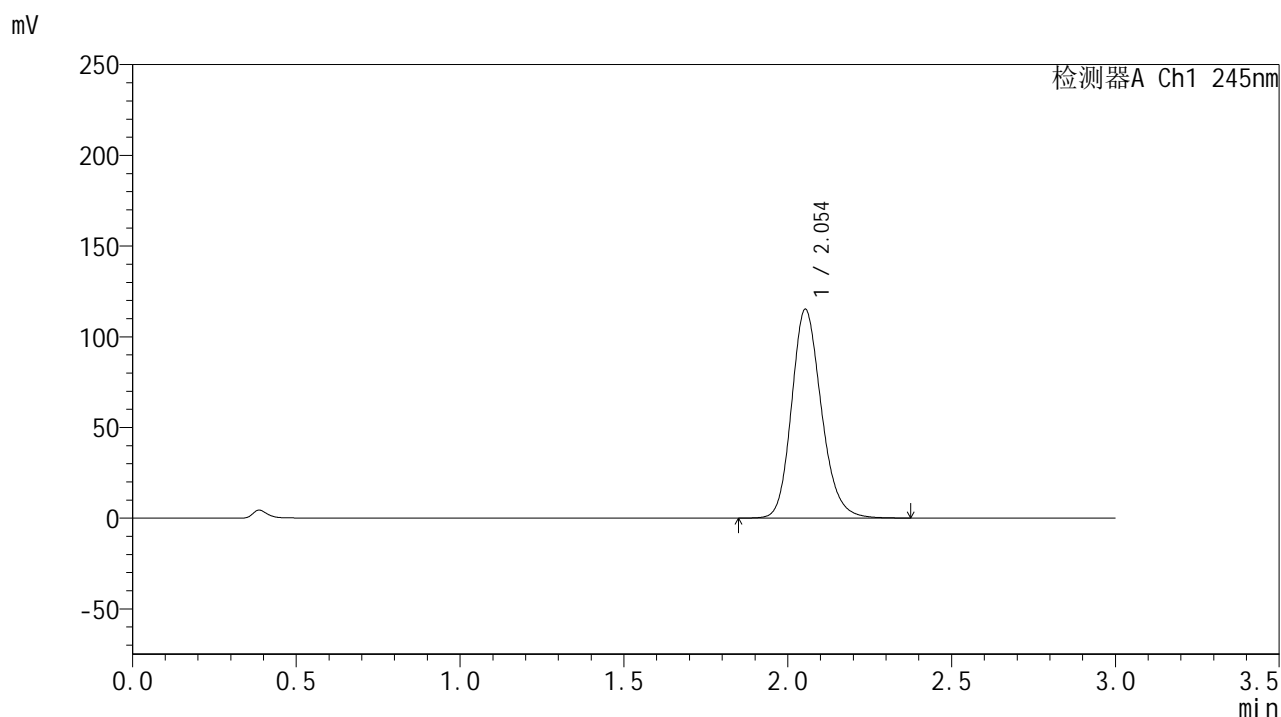
峰号	保留时间	面积	面积%	高度	理论塔板数(USP)	拖尾因子	分离度(USP)
1	2.052	771058	100.000	119479	2410	1.182	--
总计		771058	100.000	119479			

图62 盐酸伐地那非片溶出曲线测定HPLC图谱
 介质温度38 自制品-2024073021批(20mg规格)-pH1.0介质-桨法-50转
 对照品溶液-1-5

<样品信息>

色谱柱:XB-C18(50*4.6mm,5 μ m) 流速: 1.8ml/min
 柱温:40 $^{\circ}$ C 波长: 245nm
 数据文件名: RC\$J632 - 0-72/24-1978-2 - zzp-2024073021p-20mg-rcqx-pH1.0jz-nyx-38d-p1-5min.lcd
 方法文件名: RC\$J632 - J632-rcqx-FX273.lcm
 批处理文件名: RC\$J632 - J632-20241028-rcqx-FX273.lcb
 样品瓶号: 2-1
 进样体积: 20 μ l 版本号: 6.115
 进样时间: 2024/10/28 14:37:18 实验者: xiechaojun
 处理时间 (V2): 2024/10/29 09:02:05 处理者: xiechaojun
 仪器型号: SHIMADZU LC-2050C(FX273)

<色谱图>



<峰表>

检测器A Ch1 245nm

峰号	保留时间	面积	面积%	高度	理论塔板数(USP)	拖尾因子	分离度(USP)
1	2.054	728451	100.000	115067	2511	1.183	--
总计		728451	100.000	115067			

图63 盐酸伐地那非片溶出曲线测定HPLC图谱

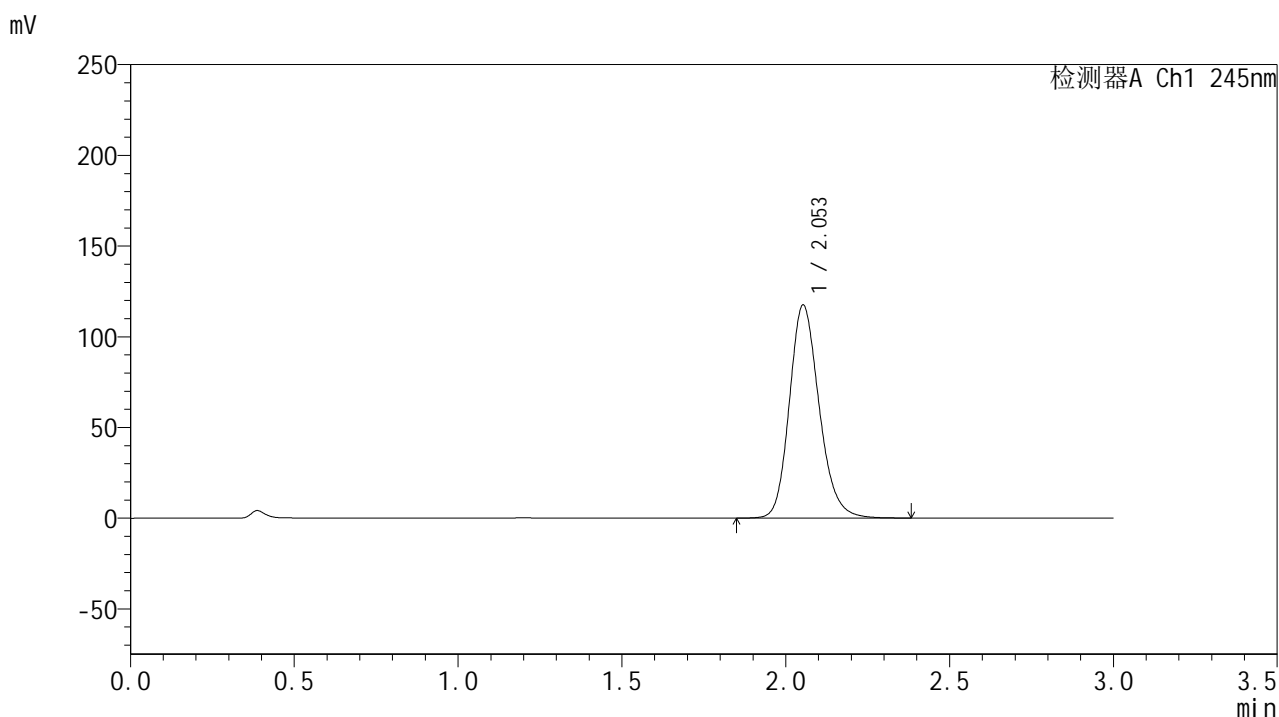
介质温度38 自制品-2024073021批(20mg规格)-pH1.0介质-桨法-50转-5min-片1

供试品溶液-1

<样品信息>

色谱柱:XB-C18(50*4.6mm,5 μ m) 流速: 1.8ml/min
 柱温:40 $^{\circ}$ C 波长: 245nm
 数据文件名: RC\$J632 - 0-72/24-1979-2 - zzp-2024073021p-20mg-rcqx-pH1.0jz-nyx-38d-p2-5min.lcd
 方法文件名: RC\$J632 - J632-rcqx-FX273.lcm
 批处理文件名: RC\$J632 - J632-20241028-rcqx-FX273.lcb
 样品瓶号: 2-10
 进样体积: 20 μ l 版本号: 6.115
 进样时间: 2024/10/28 14:40:42 实验者: xiechaojun
 处理时间 (V2): 2024/10/29 09:02:07 处理者: xiechaojun
 仪器型号: SHIMADZU LC-2050C(FX273)

<色谱图>



<峰表>

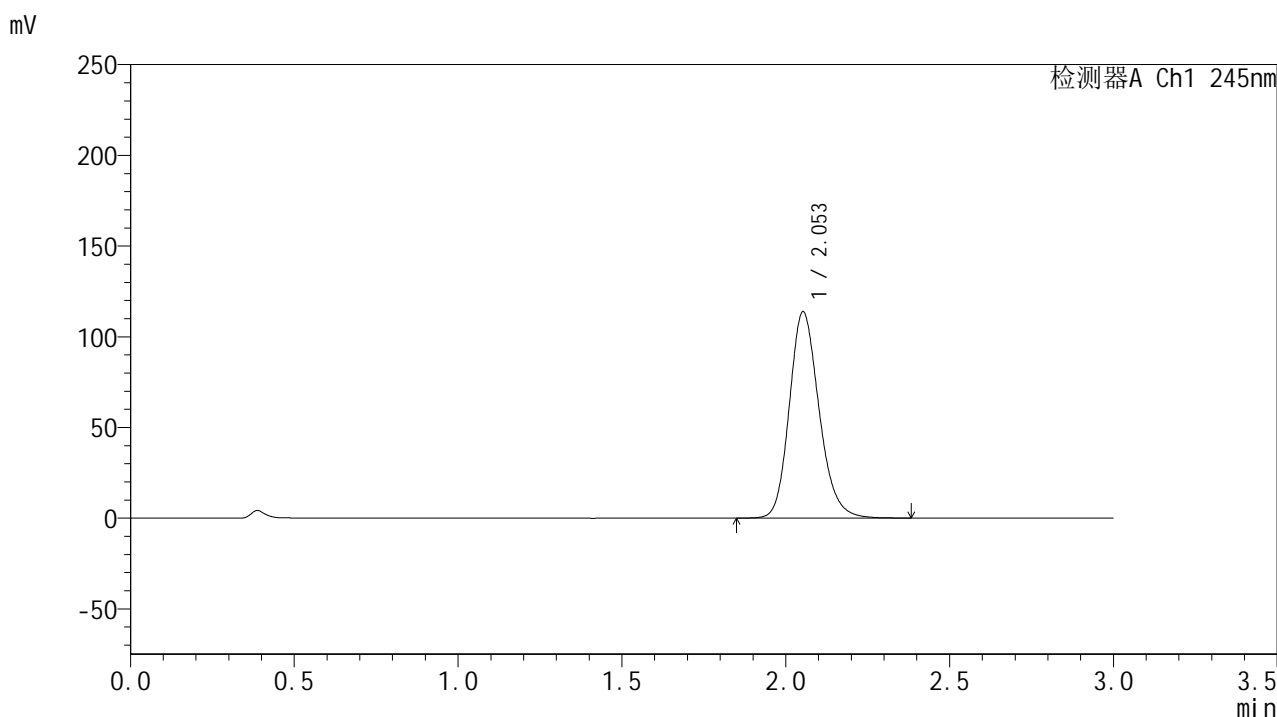
检测器A Ch1 245nm

峰号	保留时间	面积	面积%	高度	理论塔板数(USP)	拖尾因子	分离度(USP)
1	2.053	743398	100.000	117330	2511	1.184	--
总计		743398	100.000	117330			

<样品信息>

色谱柱:XB-C18(50*4.6mm,5 μ m) 流速: 1.8ml/min
 柱温:40 $^{\circ}$ C 波长: 245nm
 数据文件名: RC\$J632 - 0-72/24-1980-2 - zzp-2024073021p-20mg-rcqx-pH1.0jz-nyx-38d-p3-5min.lcd
 方法文件名: RC\$J632 - J632-rcqx-FX273.lcm
 批处理文件名: RC\$J632 - J632-20241028-rcqx-FX273.lcb
 样品瓶号: 2-19
 进样体积: 20 μ l 版本号: 6.115
 进样时间: 2024/10/28 14:44:06 实验者: xiechaojun
 处理时间 (V2): 2024/10/29 09:02:10 处理者: xiechaojun
 仪器型号: SHIMADZU LC-2050C(FX273)

<色谱图>



<峰表>

检测器A Ch1 245nm

峰号	保留时间	面积	面积%	高度	理论塔板数(USP)	拖尾因子	分离度(USP)
1	2.053	719644	100.000	113583	2508	1.183	--
总计		719644	100.000	113583			

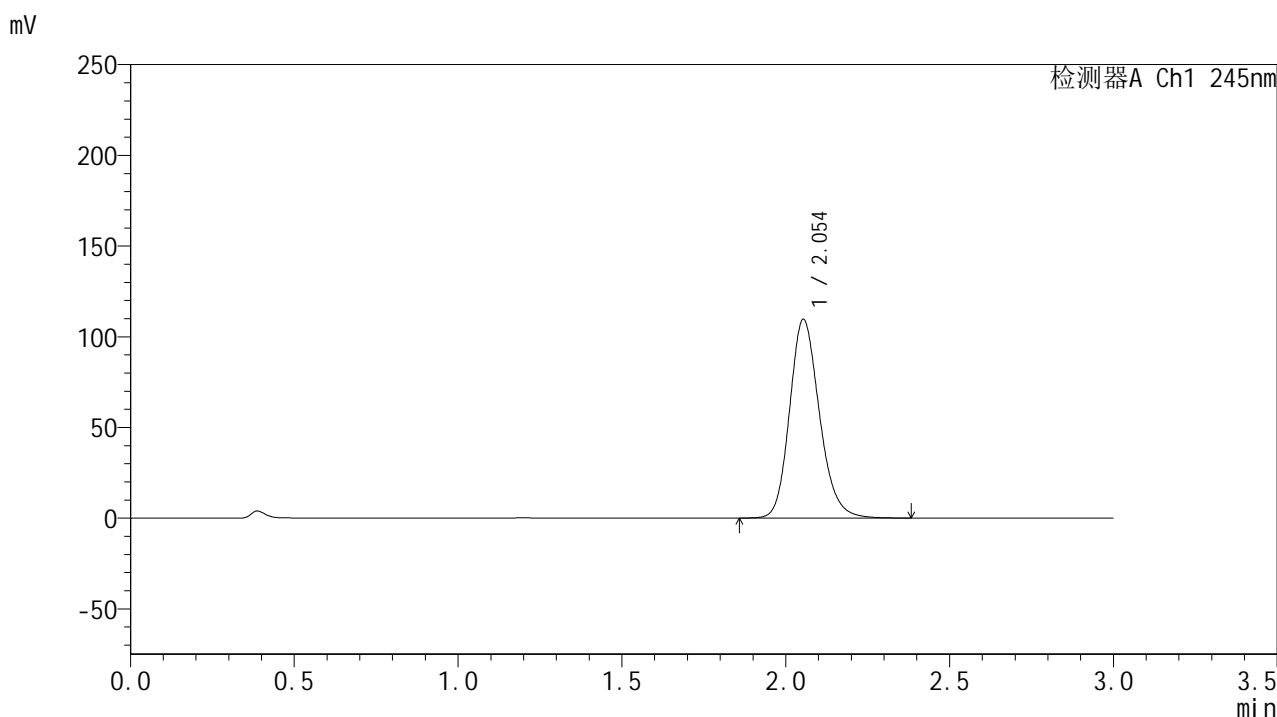
图65 盐酸伐地那非片溶出曲线测定HPLC图谱

介质温度38 自制品-2024073021批(20mg规格)-pH1.0介质-桨法-50转-5min-片3
 供试品溶液-1

<样品信息>

色谱柱:XB-C18(50*4.6mm,5 μ m) 流速: 1.8ml/min
 柱温:40 $^{\circ}$ C 波长: 245nm
 数据文件名: RC\$J632 - 0-72/24-1981-2 - zzp-2024073021p-20mg-rcqx-pH1.0jz-nyx-38d-p4-5min.lcd
 方法文件名: RC\$J632 - J632-rcqx-FX273.lcm
 批处理文件名: RC\$J632 - J632-20241028-rcqx-FX273.lcb
 样品瓶号: 2-28
 进样体积: 20 μ l 版本号: 6.115
 进样时间: 2024/10/28 14:47:30 实验者: xiechaojun
 处理时间 (V2): 2024/10/29 09:02:12 处理者: xiechaojun
 仪器型号: SHIMADZU LC-2050C(FX273)

<色谱图>



<峰表>

检测器A Ch1 245nm

峰号	保留时间	面积	面积%	高度	理论塔板数(USP)	拖尾因子	分离度(USP)
1	2.054	695658	100.000	109555	2497	1.181	--
总计		695658	100.000	109555			

图66 盐酸伐地那非片溶出曲线测定HPLC图谱

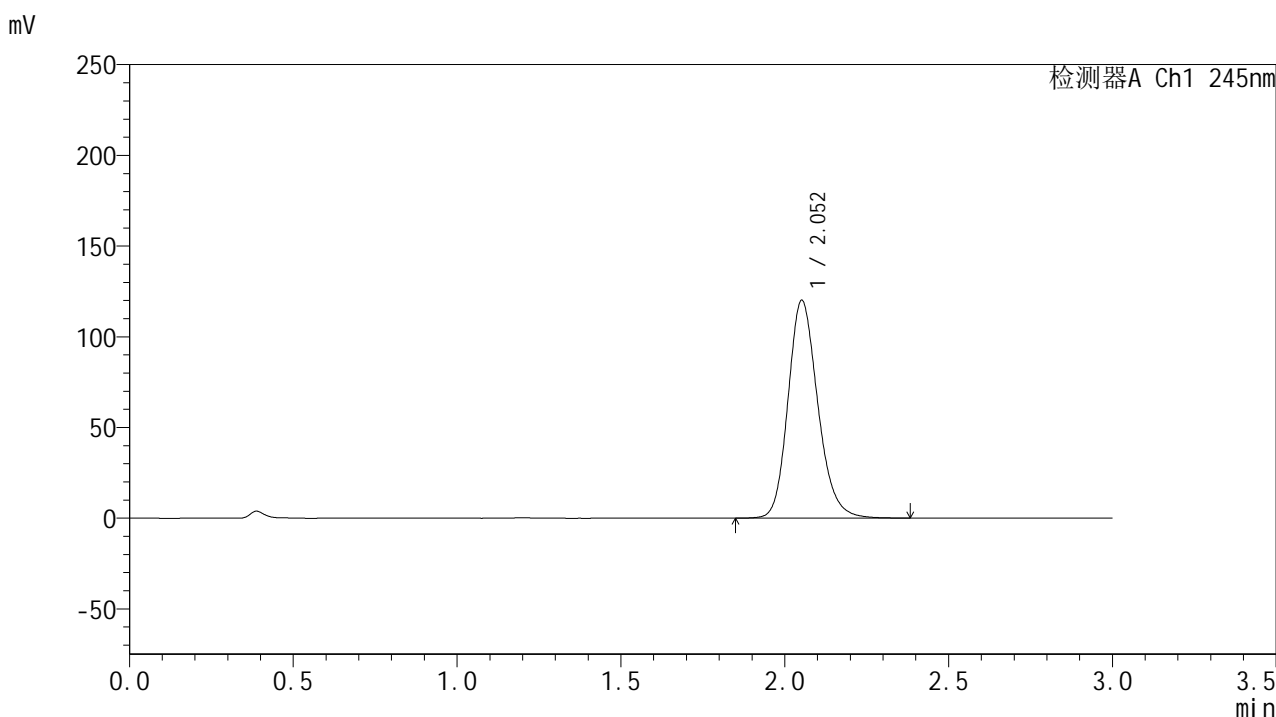
介质温度38 自制品-2024073021批(20mg规格)-pH1.0介质-桨法-50转-5min-片4

供试品溶液-1

<样品信息>

色谱柱:XB-C18(50*4.6mm,5 μ m) 流速: 1.8ml/min
 柱温:40 $^{\circ}$ C 波长: 245nm
 数据文件名: RC\$J632 - 0-72/24-1982-2 - zzp-2024073021p-20mg-rcqx-pH1.0jz-nyx-38d-p5-5min.lcd
 方法文件名: RC\$J632 - J632-rcqx-FX273.lcm
 批处理文件名: RC\$J632 - J632-20241028-rcqx-FX273.lcb
 样品瓶号: 2-37
 进样体积: 20 μ l 版本号: 6.115
 进样时间: 2024/10/28 14:50:54 实验者: xiechaojun
 处理时间 (V2): 2024/10/29 09:02:15 处理者: xiechaojun
 仪器型号: SHIMADZU LC-2050C(FX273)

<色谱图>



<峰表>

检测器A Ch1 245nm

峰号	保留时间	面积	面积%	高度	理论塔板数(USP)	拖尾因子	分离度(USP)
1	2.052	759711	100.000	119704	2510	1.186	--
总计		759711	100.000	119704			

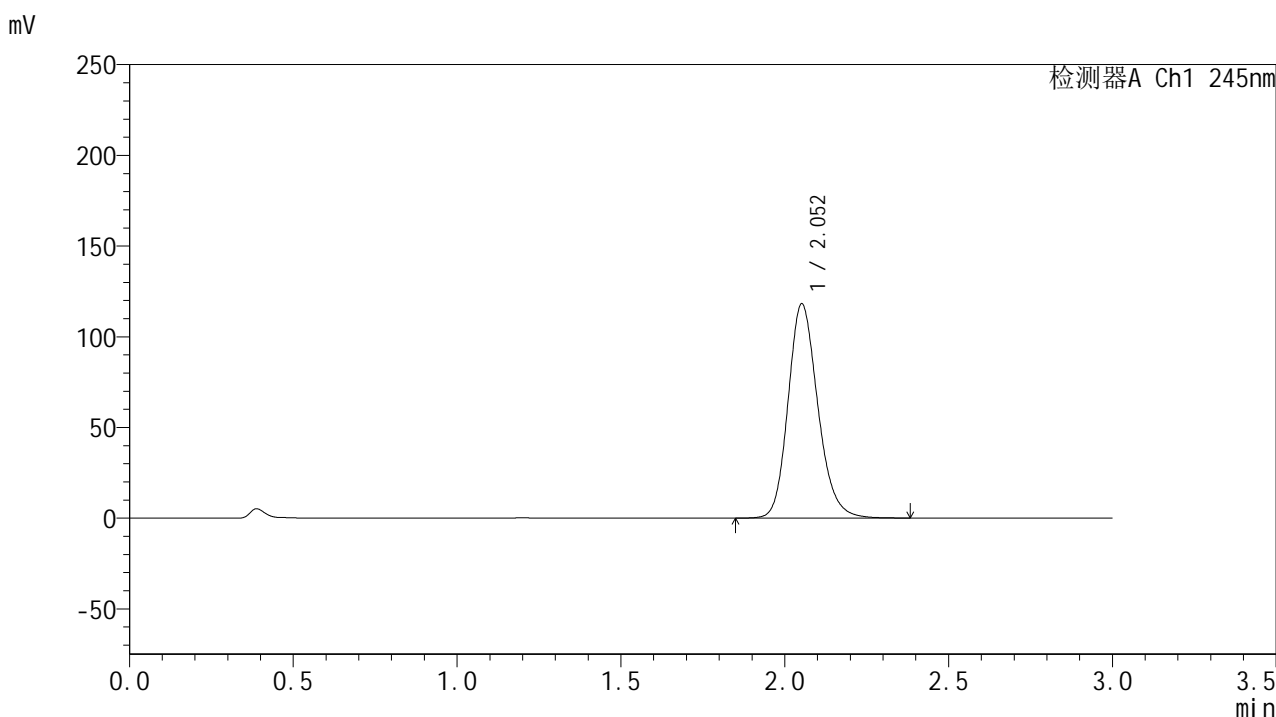
图67 盐酸伐地那非片溶出曲线测定HPLC图谱

介质温度38 自制品-2024073021批(20mg规格)-pH1.0介质-桨法-50转-5min-片5
 供试品溶液-1

<样品信息>

色谱柱:XB-C18(50*4.6mm,5 μ m) 流速: 1.8ml/min
 柱温:40 $^{\circ}$ C 波长: 245nm
 数据文件名: RC\$J632 - 0-72/24-1983-2 - zzp-2024073021p-20mg-rcqx-pH1.0jz-nyx-38d-p6-5min.lcd
 方法文件名: RC\$J632 - J632-rcqx-FX273.lcm
 批处理文件名: RC\$J632 - J632-20241028-rcqx-FX273.lcb
 样品瓶号: 2-46
 进样体积: 20 μ l 版本号: 6.115
 进样时间: 2024/10/28 14:54:18 实验者: xiechaojun
 处理时间 (V2): 2024/10/29 09:02:18 处理者: xiechaojun
 仪器型号: SHIMADZU LC-2050C(FX273)

<色谱图>



<峰表>

检测器A Ch1 245nm

峰号	保留时间	面积	面积%	高度	理论塔板数(USP)	拖尾因子	分离度(USP)
1	2.052	746895	100.000	117793	2512	1.185	--
总计		746895	100.000	117793			

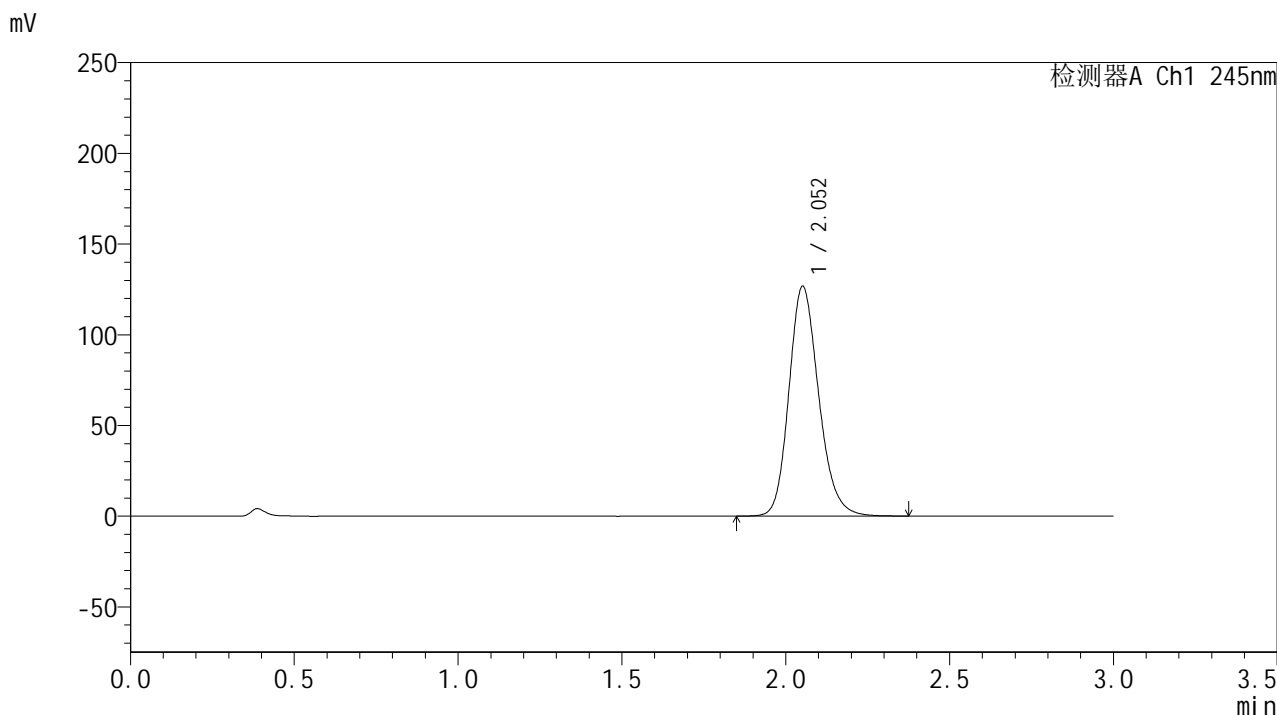
图68 盐酸伐地那非片溶出曲线测定HPLC图谱

介质温度38 自制品-2024073021批(20mg规格)-pH1.0介质-桨法-50转-5min-片6
 供试品溶液-1

<样品信息>

色谱柱:XB-C18(50*4.6mm,5μm) 流速: 1.8ml/min
 柱温:40°C 波长: 245nm
 数据文件名: RC\$J632 - 0-72/24-1984-2 - zzp-2024073021p-20mg-rcqx-pH1.0jz-nyx-38d-p1-10min.lcd
 方法文件名: RC\$J632 - J632-rcqx-FX273.lcm
 批处理文件名: RC\$J632 - J632-20241028-rcqx-FX273.lcb
 样品瓶号: 2-2
 进样体积: 20 μl 版本号: 6.115
 进样时间: 2024/10/28 14:57:43 实验者: xiechaojun
 处理时间 (V2): 2024/10/29 09:02:20 处理者: xiechaojun
 仪器型号: SHIMADZU LC-2050C(FX273)

<色谱图>



<峰表>

检测器A Ch1 245nm

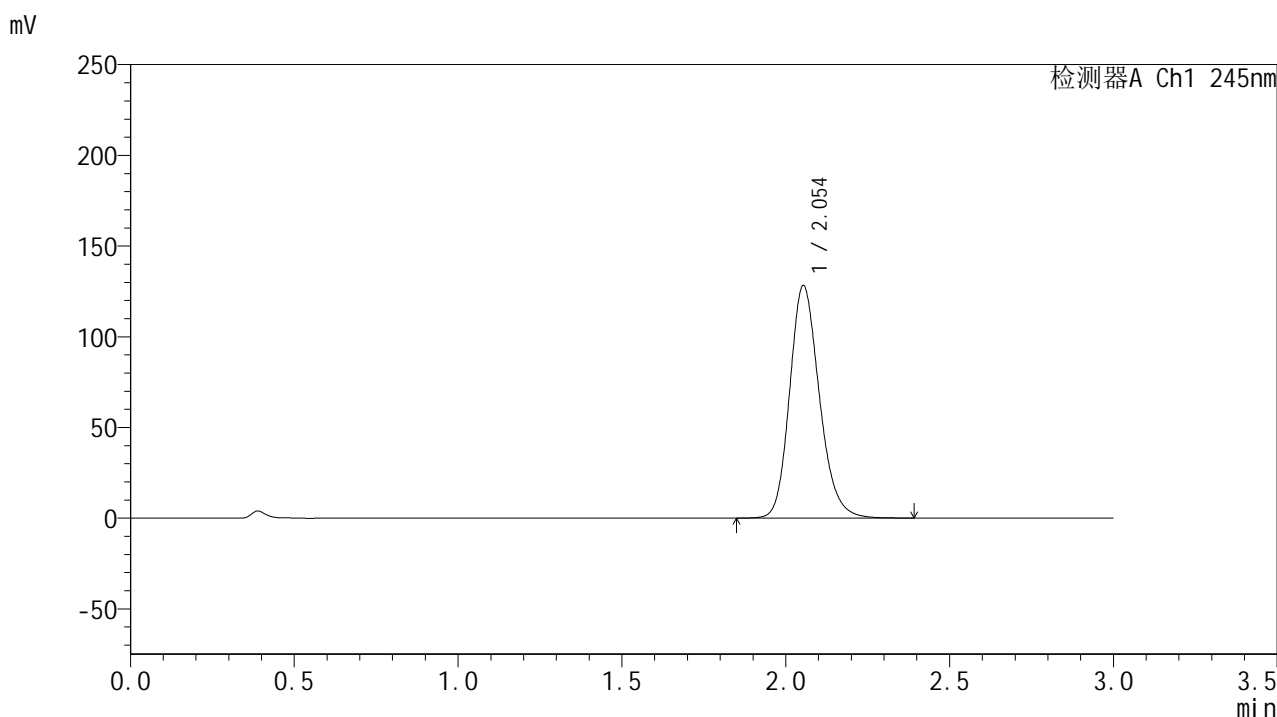
峰号	保留时间	面积	面积%	高度	理论塔板数(USP)	拖尾因子	分离度(USP)
1	2.052	801643	100.000	126247	2503	1.187	--
总计		801643	100.000	126247			

图69 盐酸伐地那非片溶出曲线测定HPLC图谱
 介质温度38 自制品-2024073021批(20mg规格)-pH1.0介质-
 桨法-50转-10min-片1
 供试品溶液-1

<样品信息>

色谱柱:XB-C18(50*4.6mm,5 μ m) 流速: 1.8ml/min
 柱温:40 $^{\circ}$ C 波长: 245nm
 数据文件名: RC\$J632 - 0-72/24-1985-2 - zzp-2024073021p-20mg-rcqx-pH1.0jz-nyx-38d-p2-10min.lcd
 方法文件名: RC\$J632 - J632-rcqx-FX273.lcm
 批处理文件名: RC\$J632 - J632-20241028-rcqx-FX273.lcb
 样品瓶号: 2-11
 进样体积: 20 μ l 版本号: 6.115
 进样时间: 2024/10/28 15:01:08 实验者: xiechaojun
 处理时间 (V2): 2024/10/29 09:02:23 处理者: xiechaojun
 仪器型号: SHIMADZU LC-2050C(FX273)

<色谱图>



<峰表>

检测器A Ch1 245nm

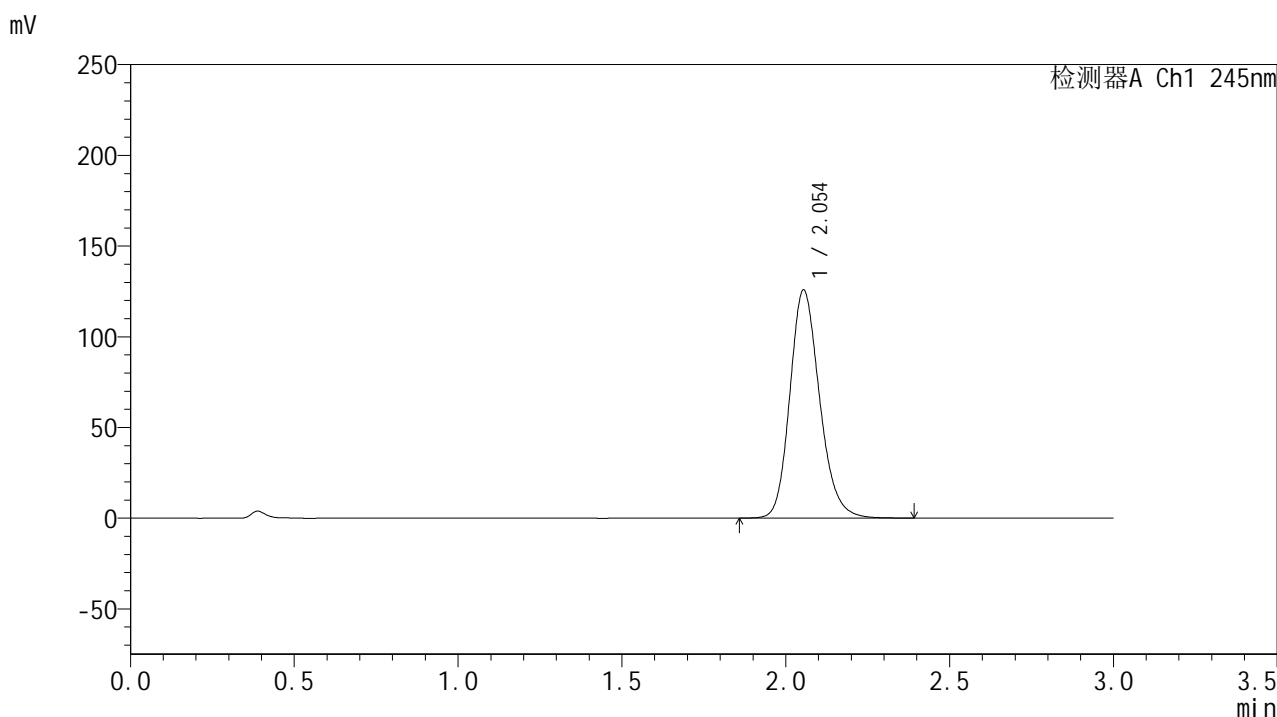
峰号	保留时间	面积	面积%	高度	理论塔板数(USP)	拖尾因子	分离度(USP)
1	2.054	811083	100.000	128174	2513	1.187	--
总计		811083	100.000	128174			

图70 盐酸伐地那非片溶出曲线测定HPLC图谱
 介质温度38 自制品-2024073021批(20mg规格)-pH1.0介质-
 桨法-50转-10min-片2
 供试品溶液-1

<样品信息>

色谱柱:XB-C18(50*4.6mm,5 μ m) 流速: 1.8ml/min
 柱温:40 $^{\circ}$ C 波长: 245nm
 数据文件名: RC\$J632 - 0-72/24-1986-2 - zzp-2024073021p-20mg-rcqx-pH1.0jz-nyx-38d-p3-10min.lcd
 方法文件名: RC\$J632 - J632-rcqx-FX273.lcm
 批处理文件名: RC\$J632 - J632-20241028-rcqx-FX273.lcb
 样品瓶号: 2-20
 进样体积: 20 μ l 版本号: 6.115
 进样时间: 2024/10/28 15:04:33 实验者: xiechaojun
 处理时间 (V2): 2024/10/29 09:02:26 处理者: xiechaojun
 仪器型号: SHIMADZU LC-2050C(FX273)

<色谱图>



<峰表>

检测器A Ch1 245nm

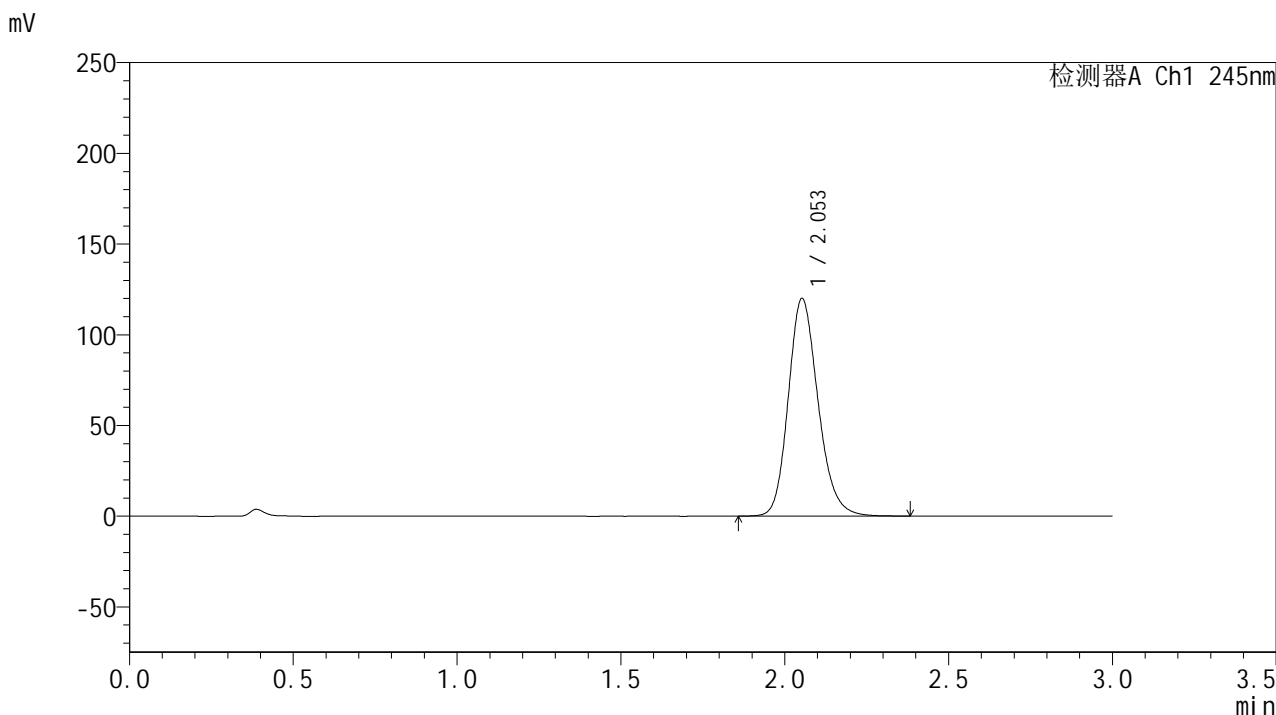
峰号	保留时间	面积	面积%	高度	理论塔板数(USP)	拖尾因子	分离度(USP)
1	2.054	794771	100.000	125783	2516	1.186	--
总计		794771	100.000	125783			

图71 盐酸伐地那非片溶出曲线测定HPLC图谱
 介质温度38 自制品-2024073021批(20mg规格)-pH1.0介质-
 桨法-50转-10min-片3
 供试品溶液-1

<样品信息>

色谱柱:XB-C18(50*4.6mm,5μm) 流速: 1.8ml/min
 柱温:40°C 波长: 245nm
 数据文件名: RC\$J632 - 0-72/24-1987-2 - zzp-2024073021p-20mg-rcqx-pH1.0jz-nyx-38d-p4-10min.lcd
 方法文件名: RC\$J632 - J632-rcqx-FX273.lcm
 批处理文件名: RC\$J632 - J632-20241028-rcqx-FX273.lcb
 样品瓶号: 2-29
 进样体积: 20 μl 版本号: 6.115
 进样时间: 2024/10/28 15:07:57 实验者: xiechaojun
 处理时间 (V2): 2024/10/29 09:02:29 处理者: xiechaojun
 仪器型号: SHIMADZU LC-2050C(FX273)

<色谱图>



<峰表>

检测器A Ch1 245nm

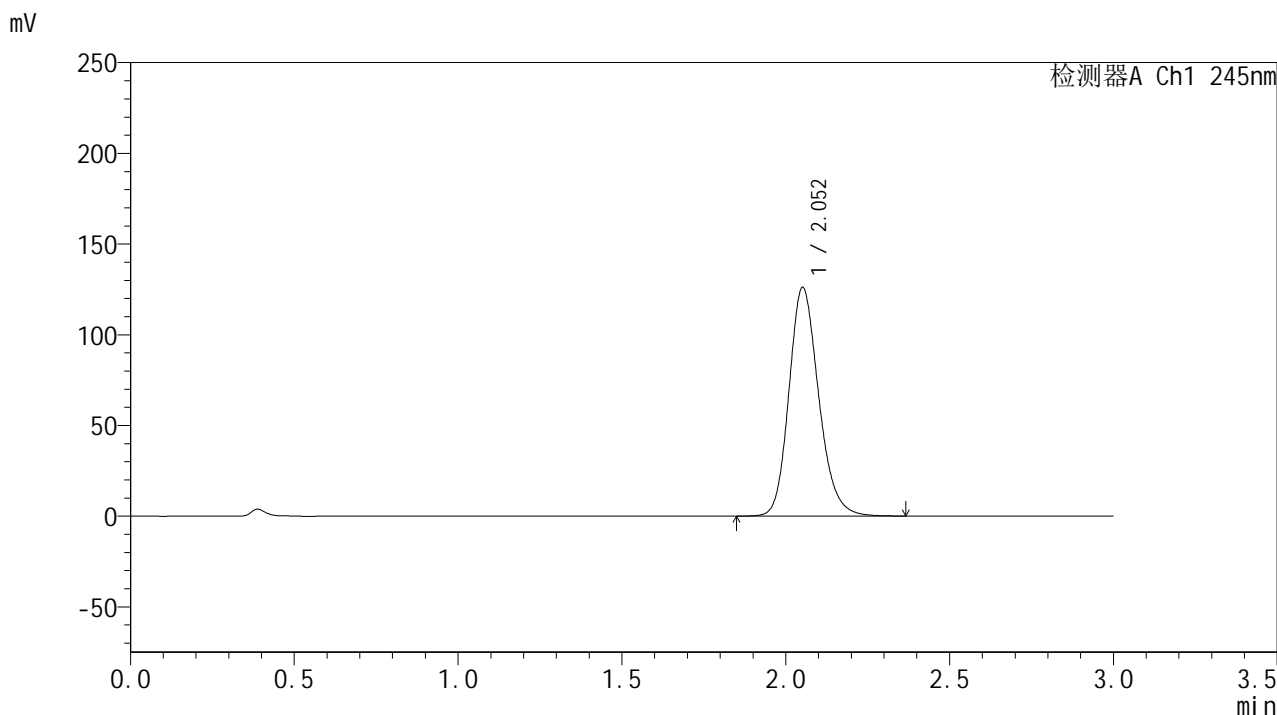
峰号	保留时间	面积	面积%	高度	理论塔板数(USP)	拖尾因子	分离度(USP)
1	2.053	760032	100.000	119843	2502	1.186	--
总计		760032	100.000	119843			

图72 盐酸伐地那非片溶出曲线测定HPLC图谱
 介质温度38 自制品-2024073021批(20mg规格)-pH1.0介质-
 桨法-50转-10min-片4
 供试品溶液-1

<样品信息>

色谱柱:XB-C18(50*4.6mm,5μm) 流速: 1.8ml/min
 柱温:40°C 波长: 245nm
 数据文件名: RC\$J632 - 0-72/24-1988-2 - zzp-2024073021p-20mg-rcqx-pH1.0jz-nyx-38d-p5-10min.lcd
 方法文件名: RC\$J632 - J632-rcqx-FX273.lcm
 批处理文件名: RC\$J632 - J632-20241028-rcqx-FX273.lcb
 样品瓶号: 2-38
 进样体积: 20 μl 版本号: 6.115
 进样时间: 2024/10/28 15:11:21 实验者: xiechaojun
 处理时间 (V2): 2024/10/29 09:02:31 处理者: xiechaojun
 仪器型号: SHIMADZU LC-2050C(FX273)

<色谱图>



<峰表>

检测器A Ch1 245nm

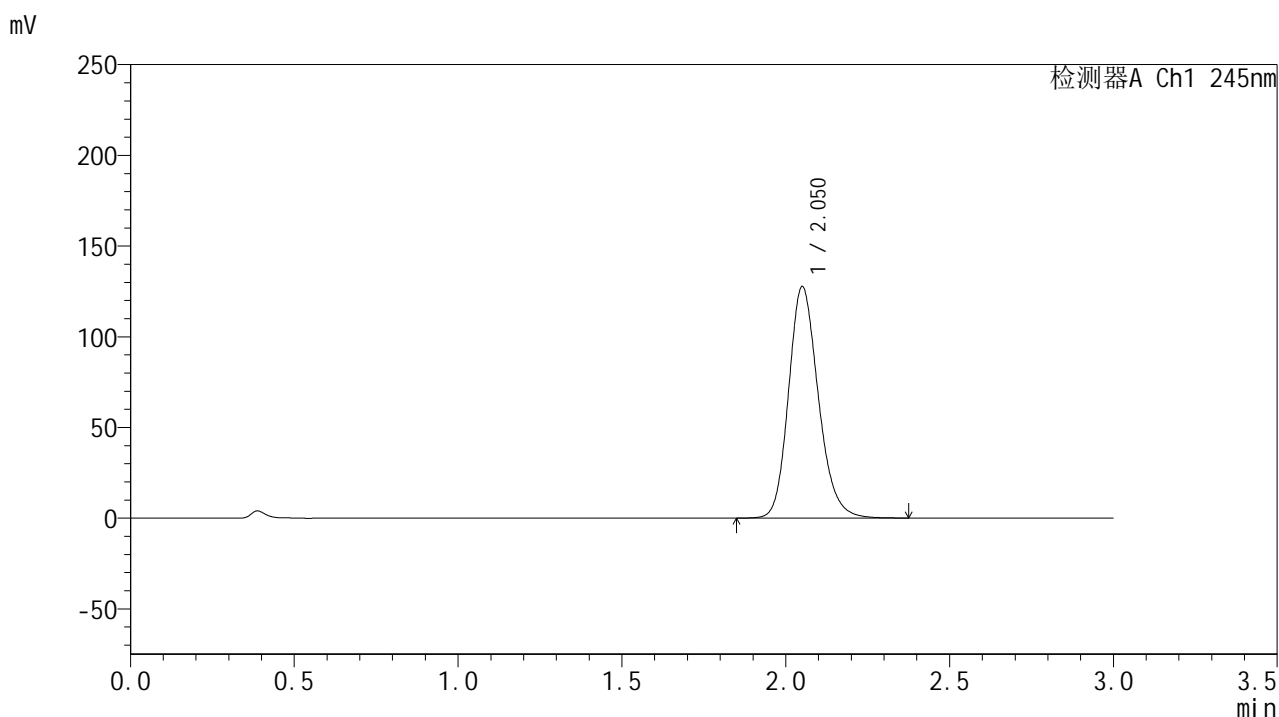
峰号	保留时间	面积	面积%	高度	理论塔板数(USP)	拖尾因子	分离度(USP)
1	2.052	797015	100.000	125612	2507	1.186	--
总计		797015	100.000	125612			

图73 盐酸伐地那非片溶出曲线测定HPLC图谱
 介质温度38 自制品-2024073021批(20mg规格)-pH1.0介质-
 桨法-50转-10min-片5
 供试品溶液-1

<样品信息>

色谱柱:XB-C18(50*4.6mm,5 μ m) 流速: 1.8ml/min
 柱温:40 $^{\circ}$ C 波长: 245nm
 数据文件名: RC\$J632 - 0-72/24-1989-2 - zzp-2024073021p-20mg-rcqx-pH1.0jz-nyx-38d-p6-10min.lcd
 方法文件名: RC\$J632 - J632-rcqx-FX273.lcm
 批处理文件名: RC\$J632 - J632-20241028-rcqx-FX273.lcb
 样品瓶号: 2-47
 进样体积: 20 μ l 版本号: 6.115
 进样时间: 2024/10/28 15:14:45 实验者: xiechaojun
 处理时间 (V2): 2024/10/29 09:02:34 处理者: xiechaojun
 仪器型号: SHIMADZU LC-2050C(FX273)

<色谱图>



<峰表>

检测器A Ch1 245nm

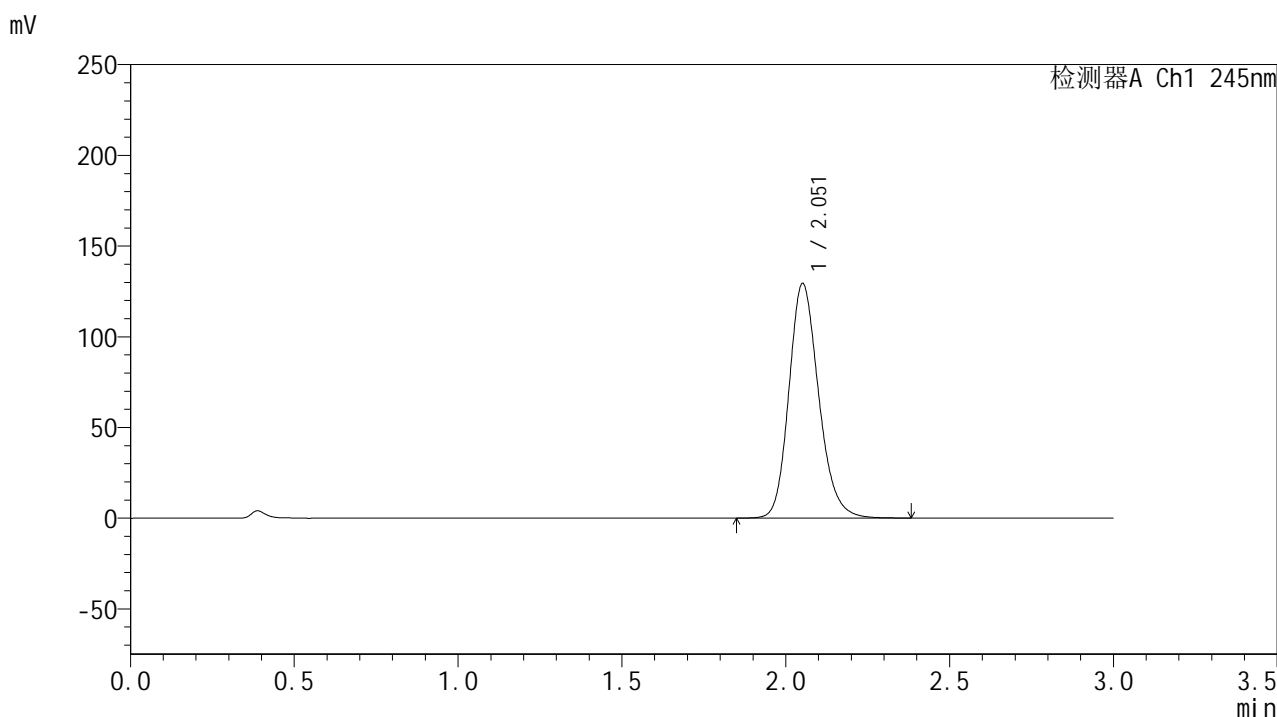
峰号	保留时间	面积	面积%	高度	理论塔板数(USP)	拖尾因子	分离度(USP)
1	2.050	807259	100.000	127132	2502	1.187	--
总计		807259	100.000	127132			

图74 盐酸伐地那非片溶出曲线测定HPLC图谱
 介质温度38 自制品-2024073021批(20mg规格)-pH1.0介质-
 桨法-50转-10min-片6
 供试品溶液-1

<样品信息>

色谱柱:XB-C18(50*4.6mm,5μm) 流速: 1.8ml/min
 柱温:40°C 波长: 245nm
 数据文件名: RC\$J632 - 0-72/24-1990-2 - zzp-2024073021p-20mg-rcqx-pH1.0jz-nyx-38d-p1-15min.lcd
 方法文件名: RC\$J632 - J632-rcqx-FX273.lcm
 批处理文件名: RC\$J632 - J632-20241028-rcqx-FX273.lcb
 样品瓶号: 2-3
 进样体积: 20 μl 版本号: 6.115
 进样时间: 2024/10/28 15:18:09 实验者: xiechaojun
 处理时间 (V2): 2024/10/29 09:02:37 处理者: xiechaojun
 仪器型号: SHIMADZU LC-2050C(FX273)

<色谱图>



<峰表>

检测器A Ch1 245nm

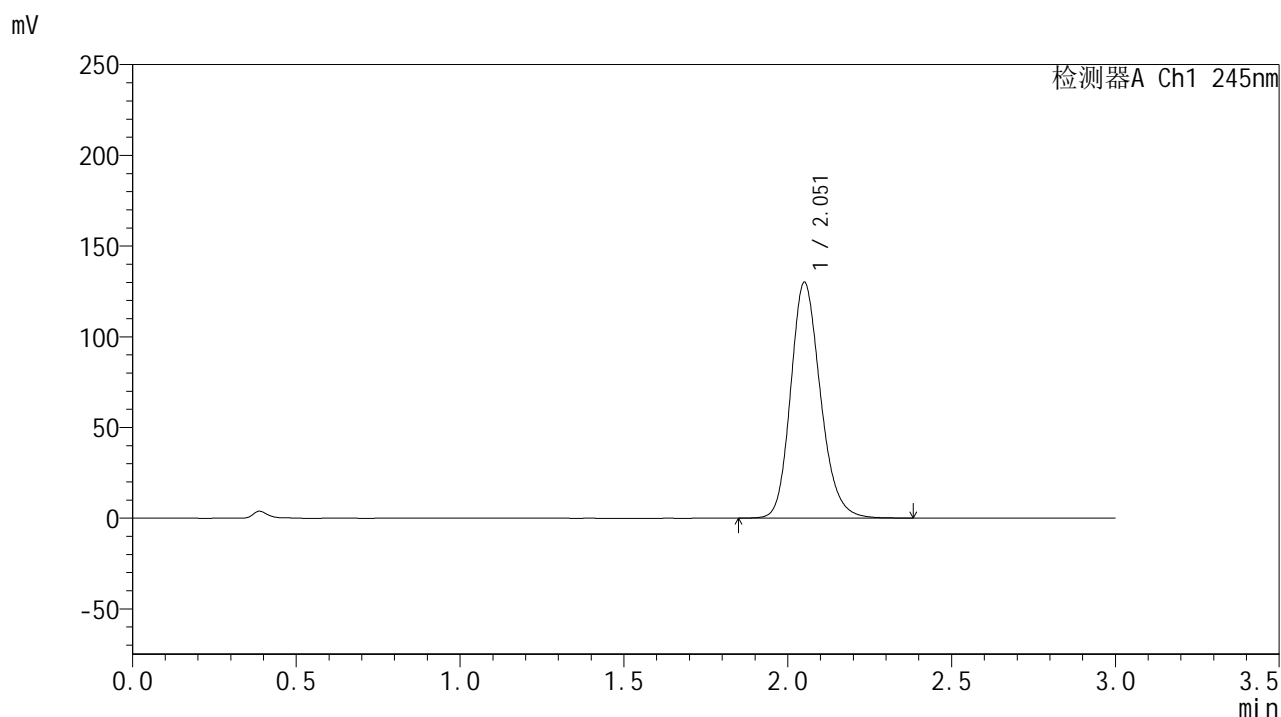
峰号	保留时间	面积	面积%	高度	理论塔板数(USP)	拖尾因子	分离度(USP)
1	2.051	817796	100.000	128862	2508	1.188	--
总计		817796	100.000	128862			

图75 盐酸伐地那非片溶出曲线测定HPLC图谱
 介质温度38 自制品-2024073021批(20mg规格)-pH1.0介质-
 桨法-50转-15min-片1
 供试品溶液-1

<样品信息>

色谱柱:XB-C18(50*4.6mm,5 μ m) 流速: 1.8ml/min
 柱温:40 $^{\circ}$ C 波长: 245nm
 数据文件名: RC\$J632 - 0-72/24-1991-2 - zzp-2024073021p-20mg-rcqx-pH1.0jz-nyx-38d-p2-15min.lcd
 方法文件名: RC\$J632 - J632-rcqx-FX273.lcm
 批处理文件名: RC\$J632 - J632-20241028-rcqx-FX273.lcb
 样品瓶号: 2-12
 进样体积: 20 μ l 版本号: 6.115
 进样时间: 2024/10/28 15:21:33 实验者: xiechaojun
 处理时间 (V2): 2024/10/29 09:02:40 处理者: xiechaojun
 仪器型号: SHIMADZU LC-2050C(FX273)

<色谱图>



<峰表>

检测器A Ch1 245nm

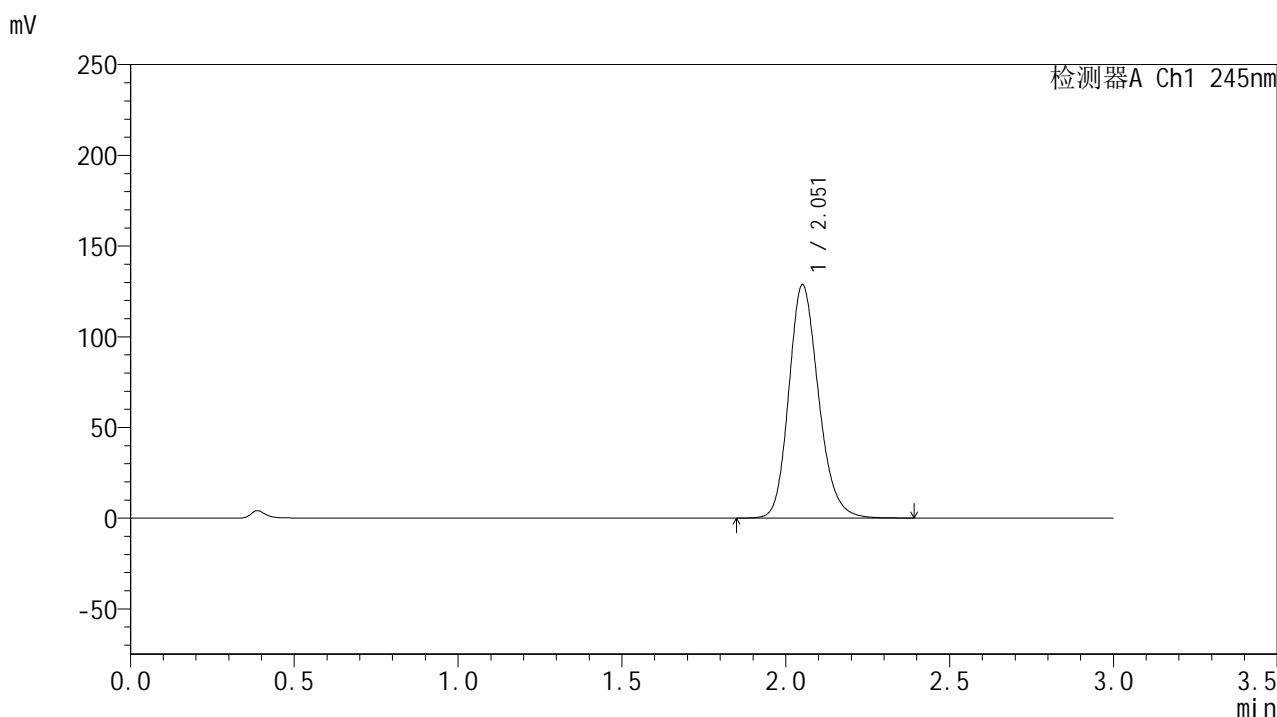
峰号	保留时间	面积	面积%	高度	理论塔板数(USP)	拖尾因子	分离度(USP)
1	2.051	823142	100.000	129408	2498	1.189	--
总计		823142	100.000	129408			

图76 盐酸伐地那非片溶出曲线测定HPLC图谱
 介质温度38 自制品-2024073021批(20mg规格)-pH1.0介质-
 桨法-50转-15min-片2
 供试品溶液-1

<样品信息>

色谱柱:XB-C18(50*4.6mm,5 μ m) 流速: 1.8ml/min
 柱温:40 $^{\circ}$ C 波长: 245nm
 数据文件名: RC\$J632 - 0-72/24-1992-2 - zzp-2024073021p-20mg-rcqx-pH1.0jz-nyx-38d-p3-15min.lcd
 方法文件名: RC\$J632 - J632-rcqx-FX273.lcm
 批处理文件名: RC\$J632 - J632-20241028-rcqx-FX273.lcb
 样品瓶号: 2-21
 进样体积: 20 μ l 版本号: 6.115
 进样时间: 2024/10/28 15:24:57 实验者: xiechaojun
 处理时间 (V2): 2024/10/29 09:02:42 处理者: xiechaojun
 仪器型号: SHIMADZU LC-2050C(FX273)

<色谱图>



<峰表>

检测器A Ch1 245nm

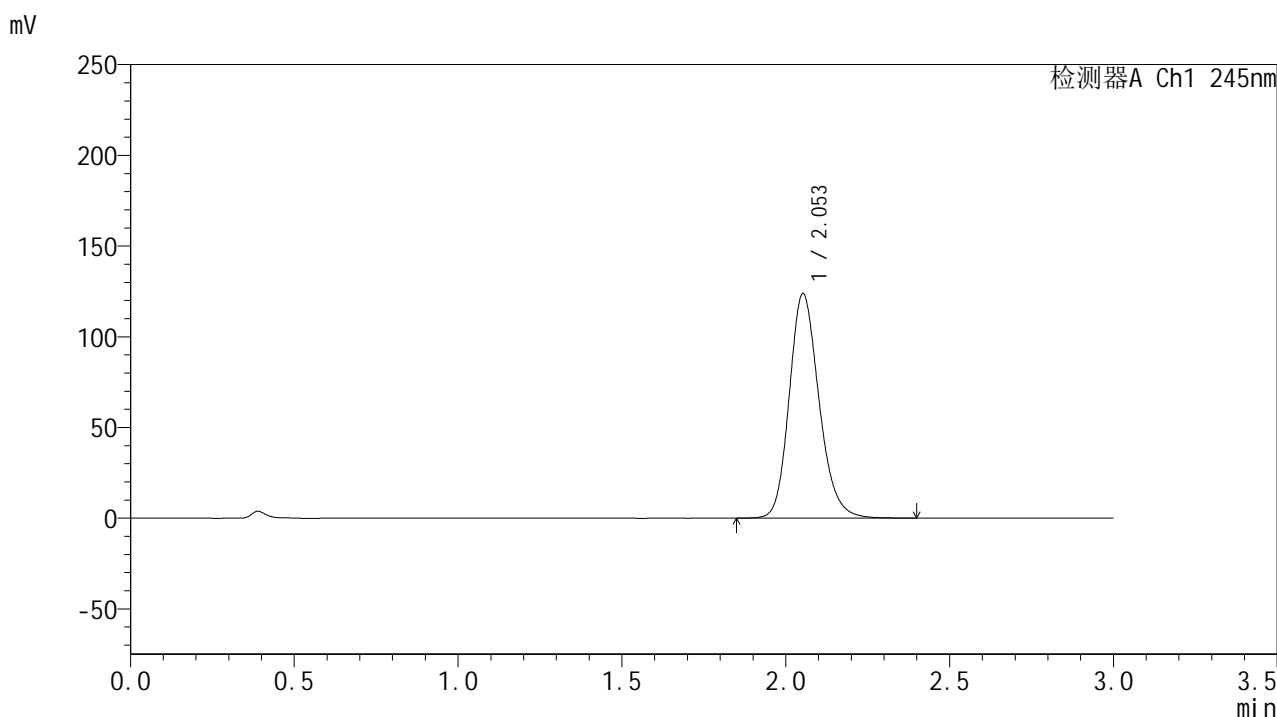
峰号	保留时间	面积	面积%	高度	理论塔板数(USP)	拖尾因子	分离度(USP)
1	2.051	813146	100.000	128093	2511	1.188	--
总计		813146	100.000	128093			

图77 盐酸伐地那非片溶出曲线测定HPLC图谱
 介质温度38 自制品-2024073021批(20mg规格)-pH1.0介质-
 桨法-50转-15min-片3
 供试品溶液-1

<样品信息>

色谱柱:XB-C18(50*4.6mm,5μm) 流速: 1.8ml/min
 柱温:40°C 波长: 245nm
 数据文件名: RC\$J632 - 0-72/24-1993-2 - zzp-2024073021p-20mg-rcqx-pH1.0jz-nyx-38d-p4-15min.lcd
 方法文件名: RC\$J632 - J632-rcqx-FX273.lcm
 批处理文件名: RC\$J632 - J632-20241028-rcqx-FX273.lcb
 样品瓶号: 2-30
 进样体积: 20 μl 版本号: 6.115
 进样时间: 2024/10/28 15:28:21 实验者: xiechaojun
 处理时间 (V2): 2024/10/29 09:02:45 处理者: xiechaojun
 仪器型号: SHIMADZU LC-2050C(FX273)

<色谱图>



<峰表>

检测器A Ch1 245nm

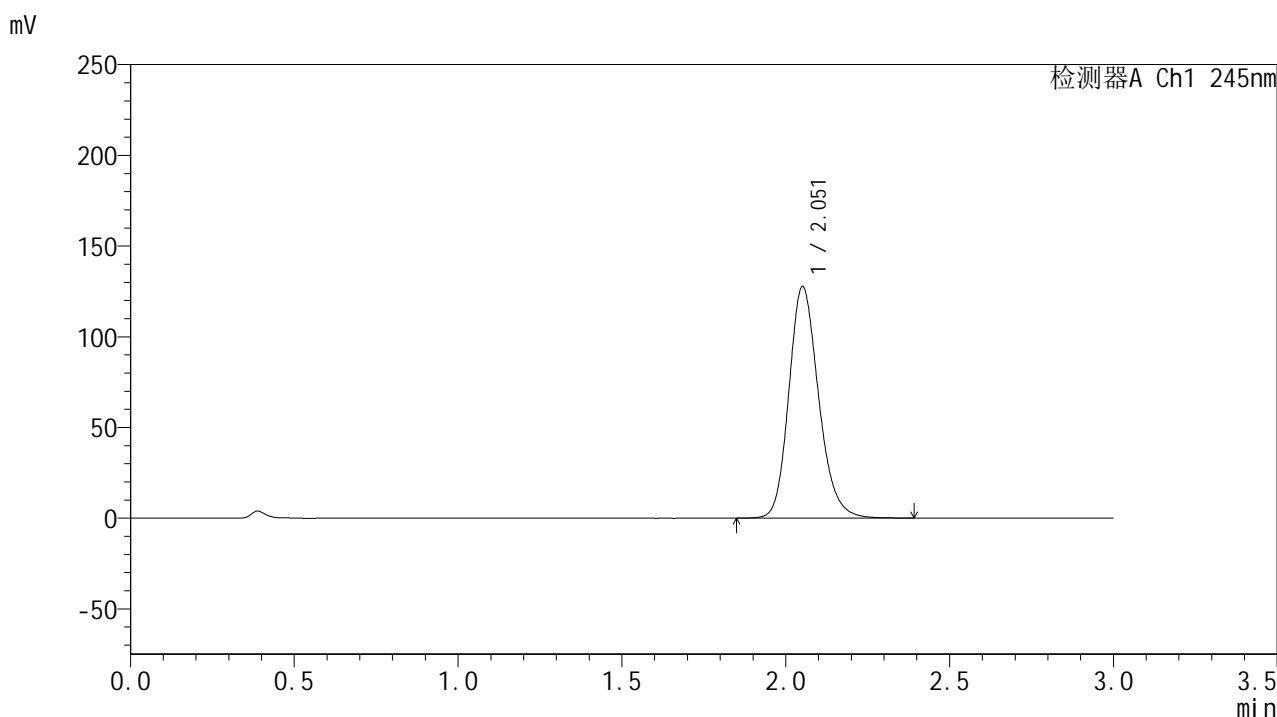
峰号	保留时间	面积	面积%	高度	理论塔板数(USP)	拖尾因子	分离度(USP)
1	2.053	783938	100.000	123564	2503	1.185	--
总计		783938	100.000	123564			

图78 盐酸伐地那非片溶出曲线测定HPLC图谱
 介质温度38 自制品-2024073021批(20mg规格)-pH1.0介质-
 桨法-50转-15min-片4
 供试品溶液-1

<样品信息>

色谱柱:XB-C18(50*4.6mm,5 μ m) 流速: 1.8ml/min
 柱温:40 $^{\circ}$ C 波长: 245nm
 数据文件名: RC\$J632 - 0-72/24-1994-2 - zzp-2024073021p-20mg-rcqx-pH1.0jz-nyx-38d-p5-15min.lcd
 方法文件名: RC\$J632 - J632-rcqx-FX273.lcm
 批处理文件名: RC\$J632 - J632-20241028-rcqx-FX273.lcb
 样品瓶号: 2-39
 进样体积: 20 μ l 版本号: 6.115
 进样时间: 2024/10/28 15:31:45 实验者: xiechaojun
 处理时间 (V2): 2024/10/29 09:02:47 处理者: xiechaojun
 仪器型号: SHIMADZU LC-2050C(FX273)

<色谱图>



<峰表>

检测器A Ch1 245nm

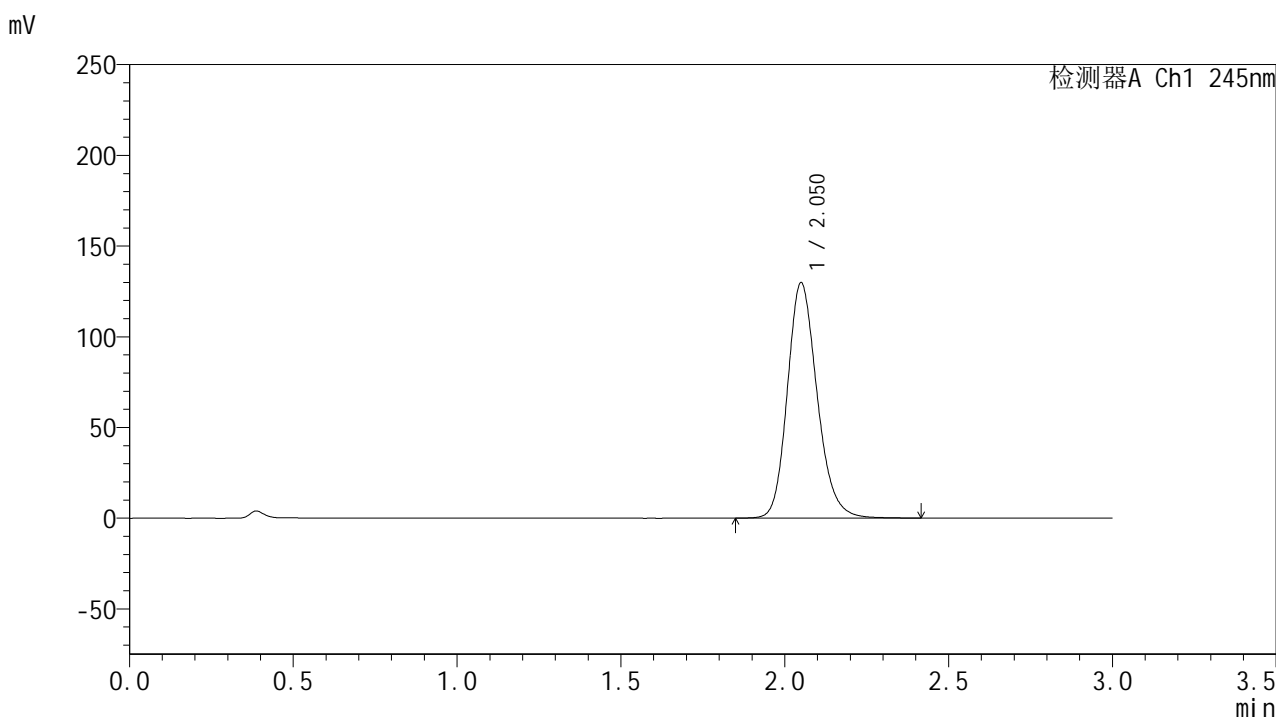
峰号	保留时间	面积	面积%	高度	理论塔板数(USP)	拖尾因子	分离度(USP)
1	2.051	807073	100.000	127095	2509	1.188	--
总计		807073	100.000	127095			

图79 盐酸伐地那非片溶出曲线测定HPLC图谱
 介质温度38 自制品-2024073021批(20mg规格)-pH1.0介质-
 桨法-50转-15min-片5
 供试品溶液-1

<样品信息>

色谱柱:XB-C18(50*4.6mm,5μm) 流速: 1.8ml/min
 柱温:40°C 波长: 245nm
 数据文件名: RC\$J632 - 0-72/24-1995-2 - zzp-2024073021p-20mg-rcqx-pH1.0jz-nyx-38d-p6-15min.lcd
 方法文件名: RC\$J632 - J632-rcqx-FX273.lcm
 批处理文件名: RC\$J632 - J632-20241028-rcqx-FX273.lcb
 样品瓶号: 2-48
 进样体积: 20 μl 版本号: 6.115
 进样时间: 2024/10/28 15:35:09 实验者: xiechaojun
 处理时间 (V2): 2024/10/29 09:02:50 处理者: xiechaojun
 仪器型号: SHIMADZU LC-2050C(FX273)

<色谱图>



<峰表>

检测器A Ch1 245nm

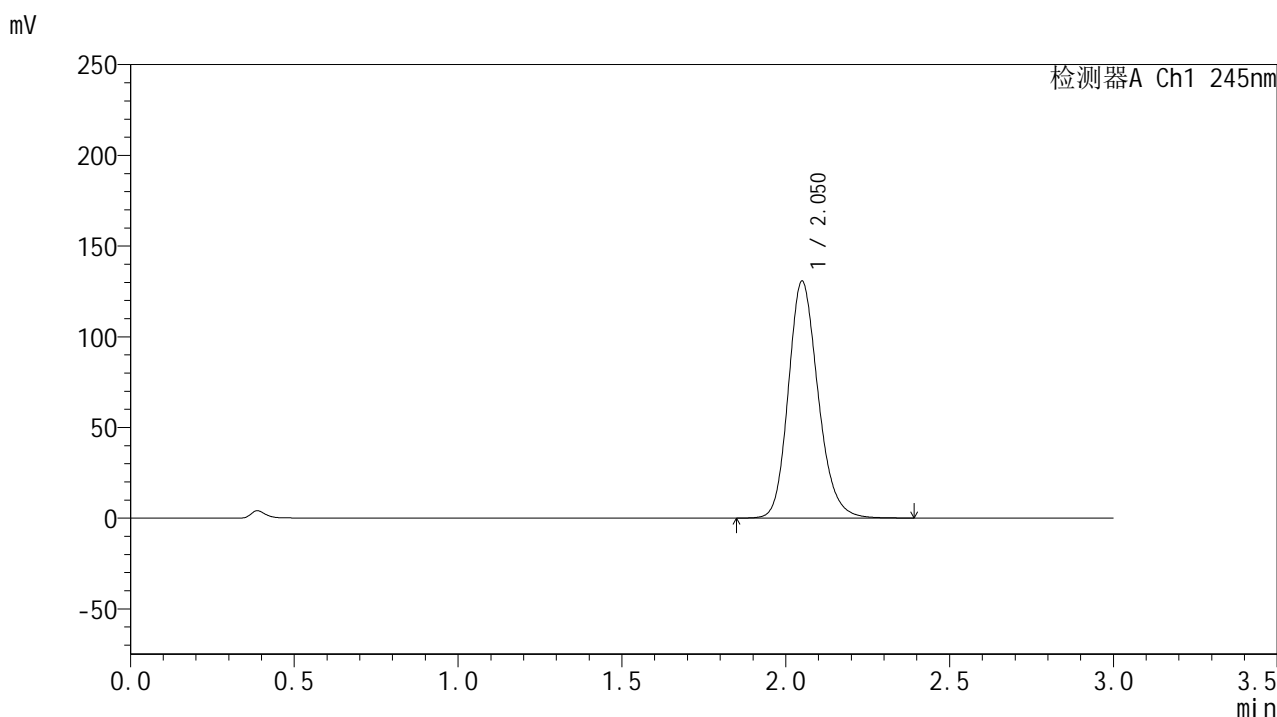
峰号	保留时间	面积	面积%	高度	理论塔板数(USP)	拖尾因子	分离度(USP)
1	2.050	820796	100.000	129415	2507	1.188	--
总计		820796	100.000	129415			

图80 盐酸伐地那非片溶出曲线测定HPLC图谱
 介质温度38 自制品-2024073021批(20mg规格)-pH1.0介质-
 桨法-50转-15min-片6
 供试品溶液-1

<样品信息>

色谱柱:XB-C18(50*4.6mm,5μm) 流速: 1.8ml/min
 柱温:40°C 波长: 245nm
 数据文件名: RC\$J632 - 0-72/24-1996-2 - zzp-2024073021p-20mg-rcqx-pH1.0jz-nyx-38d-p1-20min.lcd
 方法文件名: RC\$J632 - J632-rcqx-FX273.lcm
 批处理文件名: RC\$J632 - J632-20241028-rcqx-FX273.lcb
 样品瓶号: 2-4
 进样体积: 20 μl 版本号: 6.115
 进样时间: 2024/10/28 15:38:33 实验者: xiechaojun
 处理时间 (V2) : 2024/10/29 09:02:53 处理者: xiechaojun
 仪器型号: SHIMADZU LC-2050C(FX273)

<色谱图>



<峰表>

检测器A Ch1 245nm

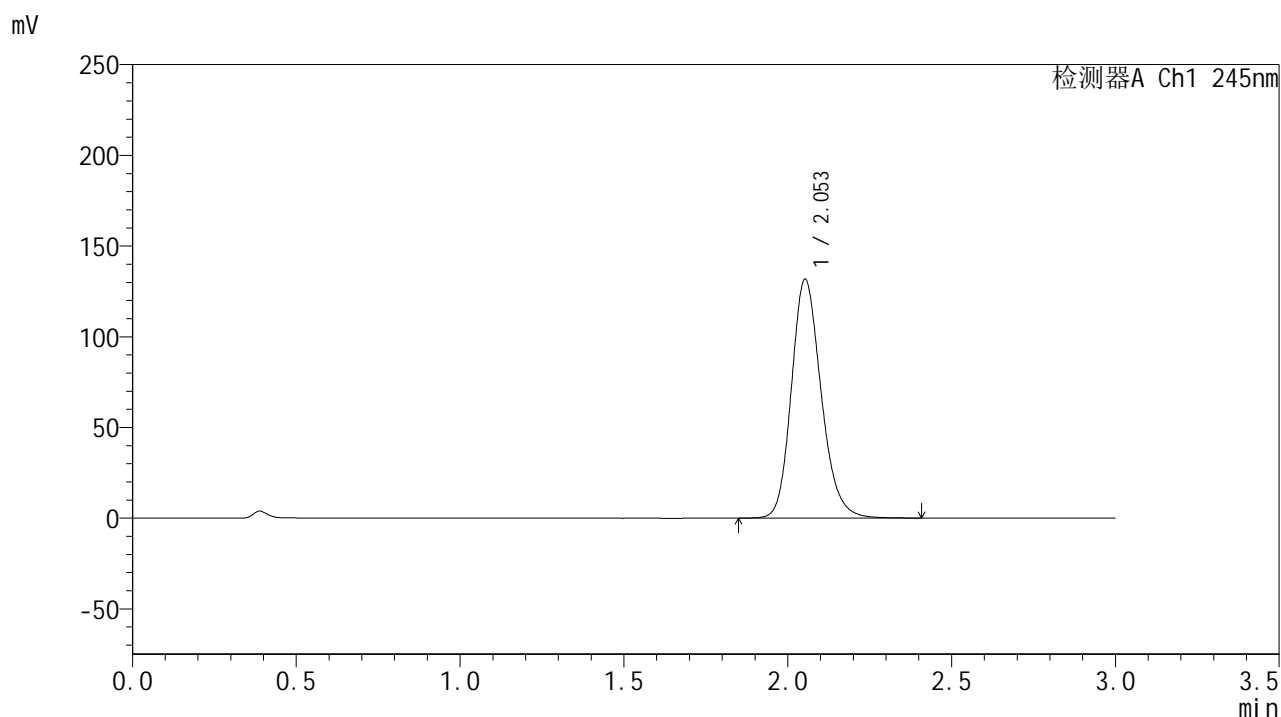
峰号	保留时间	面积	面积%	高度	理论塔板数(USP)	拖尾因子	分离度(USP)
1	2.050	825407	100.000	130280	2507	1.188	--
总计		825407	100.000	130280			

图81 盐酸伐地那非片溶出曲线测定HPLC图谱
 介质温度38 自制品-2024073021批(20mg规格)-pH1.0介质-
 桨法-50转-20min-片1
 供试品溶液-1

<样品信息>

色谱柱:XB-C18(50*4.6mm,5 μ m) 流速: 1.8ml/min
 柱温:40 $^{\circ}$ C 波长: 245nm
 数据文件名: RC\$J632 - 0-72/24-1997-2 - zzp-2024073021p-20mg-rcqx-pH1.0jz-nyx-38d-p2-20min.lcd
 方法文件名: RC\$J632 - J632-rcqx-FX273.lcm
 批处理文件名: RC\$J632 - J632-20241028-rcqx-FX273.lcb
 样品瓶号: 2-13
 进样体积: 20 μ l 版本号: 6.115
 进样时间: 2024/10/28 15:41:57 实验者: xiechaojun
 处理时间 (V2): 2024/10/29 09:02:55 处理者: xiechaojun
 仪器型号: SHIMADZU LC-2050C(FX273)

<色谱图>



<峰表>

检测器A Ch1 245nm

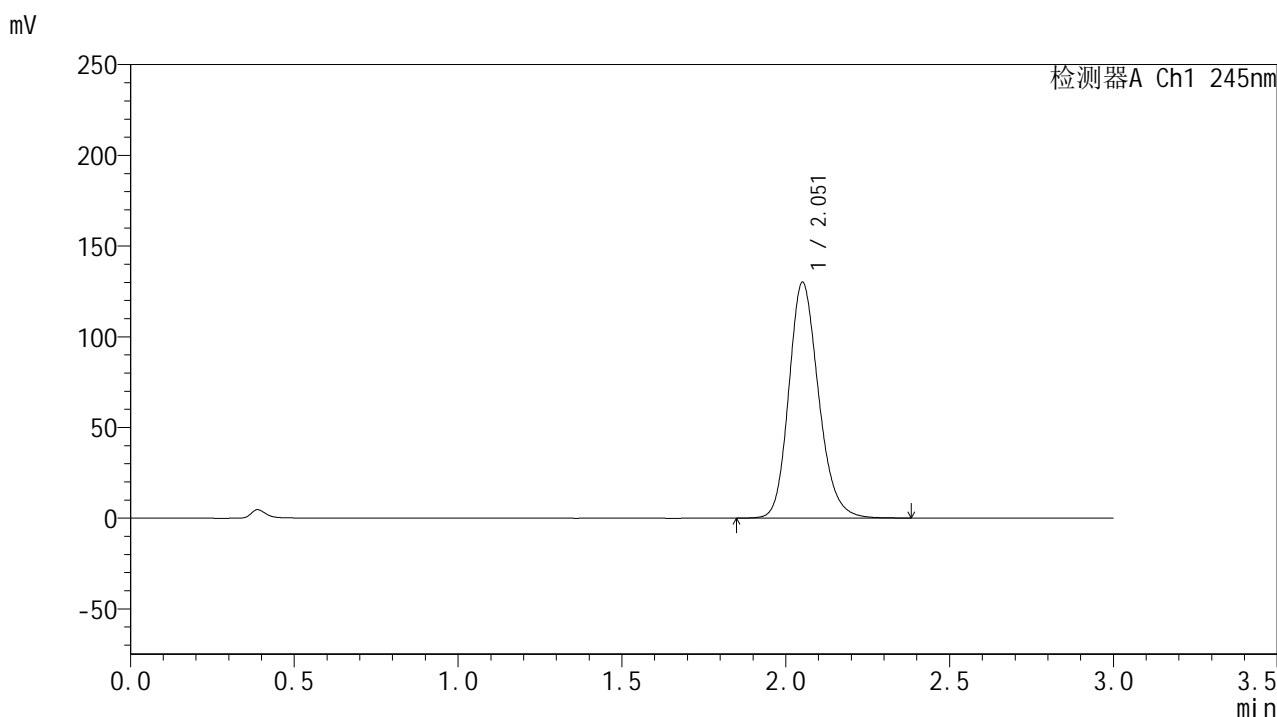
峰号	保留时间	面积	面积%	高度	理论塔板数(USP)	拖尾因子	分离度(USP)
1	2.053	832700	100.000	131509	2513	1.187	--
总计		832700	100.000	131509			

图82 盐酸伐地那非片溶出曲线测定HPLC图谱
 介质温度38 自制品-2024073021批(20mg规格)-pH1.0介质-
 桨法-50转-20min-片2
 供试品溶液-1

<样品信息>

色谱柱:XB-C18(50*4.6mm,5μm) 流速: 1.8ml/min
 柱温:40°C 波长: 245nm
 数据文件名: RC\$J632 - 0-72/24-1998-2 - zzp-2024073021p-20mg-rcqx-pH1.0jz-nyx-38d-p3-20min.lcd
 方法文件名: RC\$J632 - J632-rcqx-FX273.lcm
 批处理文件名: RC\$J632 - J632-20241028-rcqx-FX273.lcb
 样品瓶号: 2-22
 进样体积: 20 μl 版本号: 6.115
 进样时间: 2024/10/28 15:45:21 实验者: xiechaojun
 处理时间 (V2): 2024/10/29 09:02:58 处理者: xiechaojun
 仪器型号: SHIMADZU LC-2050C(FX273)

<色谱图>



<峰表>

检测器A Ch1 245nm

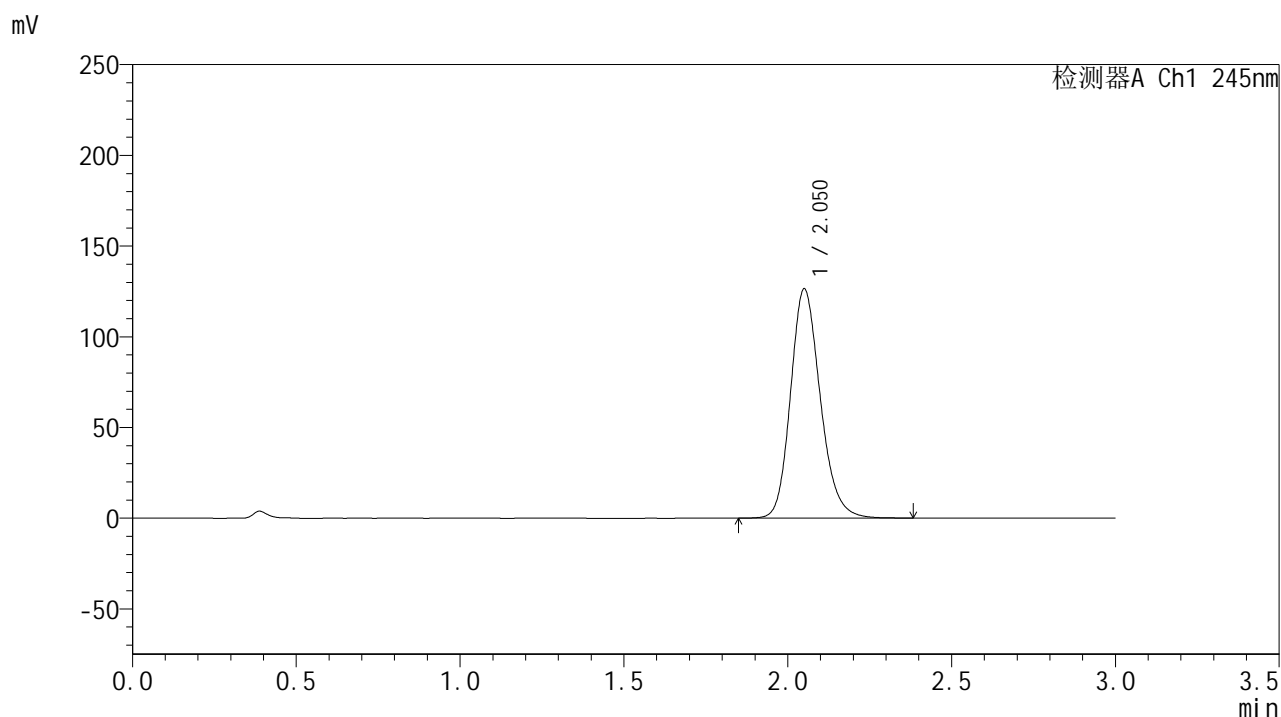
峰号	保留时间	面积	面积%	高度	理论塔板数(USP)	拖尾因子	分离度(USP)
1	2.051	821578	100.000	129429	2510	1.188	--
总计		821578	100.000	129429			

图83 盐酸伐地那非片溶出曲线测定HPLC图谱
 介质温度38 自制品-2024073021批(20mg规格)-pH1.0介质-
 桨法-50转-20min-片3
 供试品溶液-1

<样品信息>

色谱柱:XB-C18(50*4.6mm,5 μ m) 流速: 1.8ml/min
 柱温:40 $^{\circ}$ C 波长: 245nm
 数据文件名: RC\$J632 - 0-72/24-1999-2 - zzp-2024073021p-20mg-rcqx-pH1.0jz-nyx-38d-p4-20min.lcd
 方法文件名: RC\$J632 - J632-rcqx-FX273.lcm
 批处理文件名: RC\$J632 - J632-20241028-rcqx-FX273.lcb
 样品瓶号: 2-31
 进样体积: 20 μ l 版本号: 6.115
 进样时间: 2024/10/28 15:48:46 实验者: xiechaojun
 处理时间 (V2): 2024/10/29 09:03:01 处理者: xiechaojun
 仪器型号: SHIMADZU LC-2050C(FX273)

<色谱图>



<峰表>

检测器A Ch1 245nm

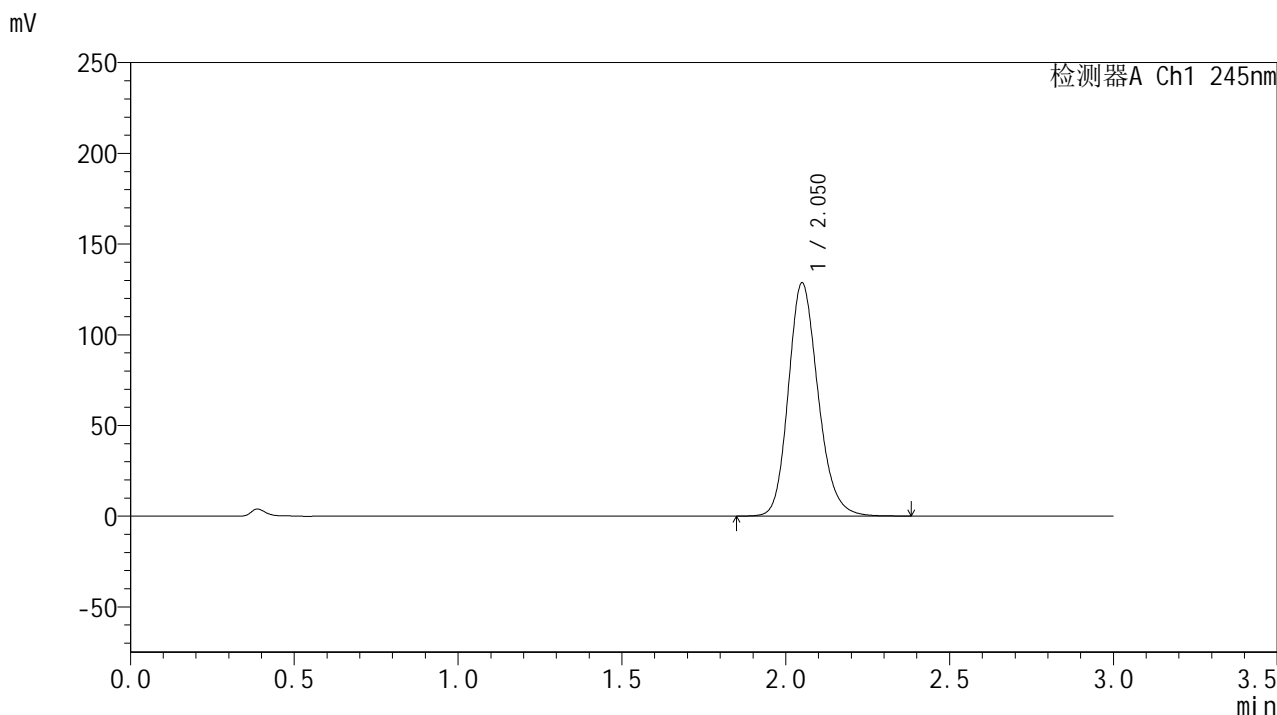
峰号	保留时间	面积	面积%	高度	理论塔板数(USP)	拖尾因子	分离度(USP)
1	2.050	798314	100.000	125918	2511	1.187	--
总计		798314	100.000	125918			

图84 盐酸伐地那非片溶出曲线测定HPLC图谱
 介质温度38 自制品-2024073021批(20mg规格)-pH1.0介质-
 桨法-50转-20min-片4
 供试品溶液-1

<样品信息>

色谱柱:XB-C18(50*4.6mm,5μm) 流速: 1.8ml/min
 柱温:40°C 波长: 245nm
 数据文件名: RC\$J632 - 0-72/24-2000-2 - zzp-2024073021p-20mg-rcqx-pH1.0jz-nyx-38d-p5-20min.lcd
 方法文件名: RC\$J632 - J632-rcqx-FX273.lcm
 批处理文件名: RC\$J632 - J632-20241028-rcqx-FX273.lcb
 样品瓶号: 2-40
 进样体积: 20 μl 版本号: 6.115
 进样时间: 2024/10/28 15:52:11 实验者: xiechaojun
 处理时间 (V2): 2024/10/29 09:03:03 处理者: xiechaojun
 仪器型号: SHIMADZU LC-2050C(FX273)

<色谱图>



<峰表>

检测器A Ch1 245nm

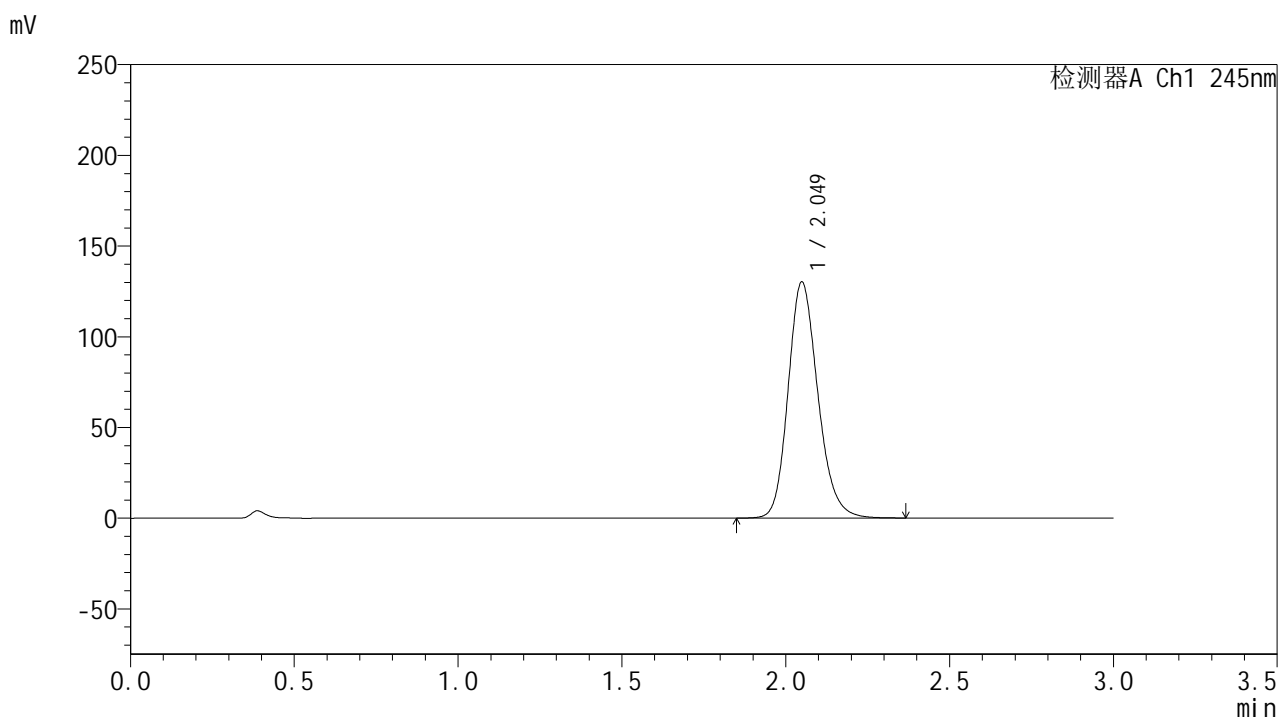
峰号	保留时间	面积	面积%	高度	理论塔板数(USP)	拖尾因子	分离度(USP)
1	2.050	811885	100.000	128255	2511	1.186	--
总计		811885	100.000	128255			

图85 盐酸伐地那非片溶出曲线测定HPLC图谱
 介质温度38 自制品-2024073021批(20mg规格)-pH1.0介质-
 桨法-50转-20min-片5
 供试品溶液-1

<样品信息>

色谱柱:XB-C18(50*4.6mm,5 μ m) 流速: 1.8ml/min
 柱温:40 $^{\circ}$ C 波长: 245nm
 数据文件名: RC\$J632 - 0-72/24-2001-2 - zzp-2024073021p-20mg-rcqx-pH1.0jz-nyx-38d-p6-20min.lcd
 方法文件名: RC\$J632 - J632-rcqx-FX273.lcm
 批处理文件名: RC\$J632 - J632-20241028-rcqx-FX273.lcb
 样品瓶号: 2-49
 进样体积: 20 μ l 版本号: 6.115
 进样时间: 2024/10/28 15:55:34 实验者: xiechaojun
 处理时间 (V2): 2024/10/29 09:03:06 处理者: xiechaojun
 仪器型号: SHIMADZU LC-2050C(FX273)

<色谱图>



<峰表>

检测器A Ch1 245nm

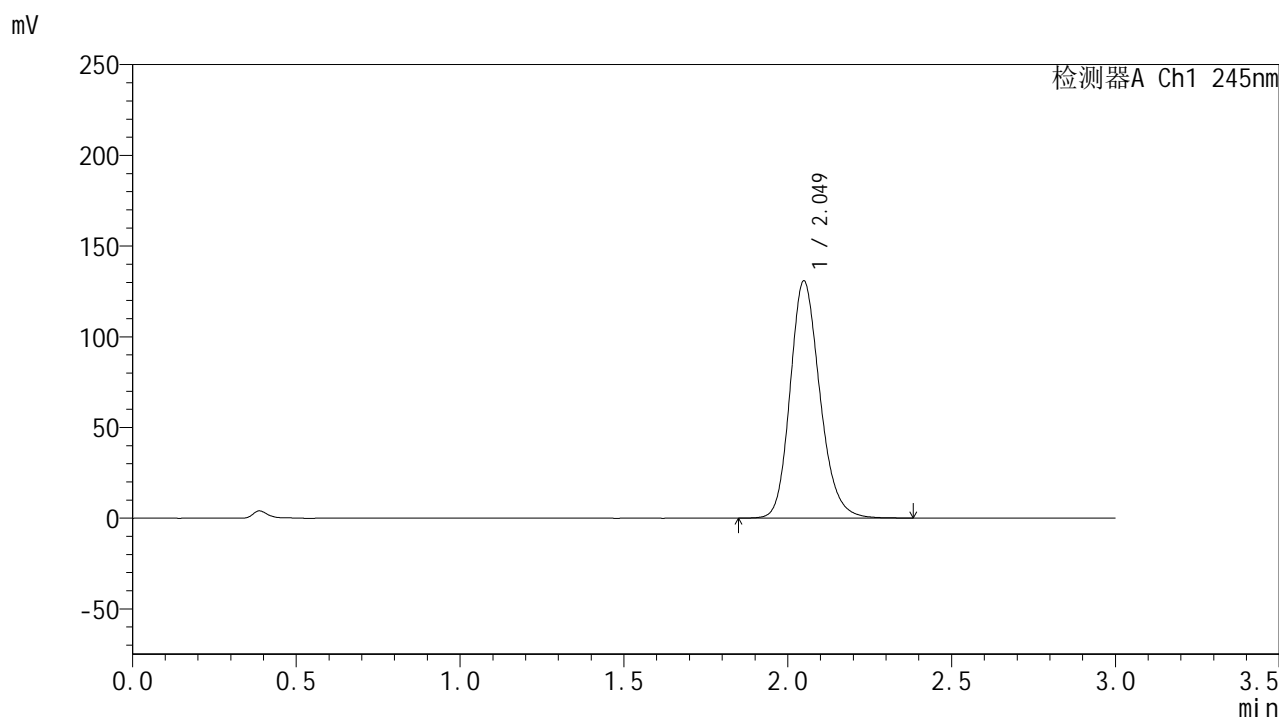
峰号	保留时间	面积	面积%	高度	理论塔板数(USP)	拖尾因子	分离度(USP)
1	2.049	822480	100.000	129961	2499	1.188	--
总计		822480	100.000	129961			

图86 盐酸伐地那非片溶出曲线测定HPLC图谱
 介质温度38 自制品-2024073021批(20mg规格)-pH1.0介质-
 桨法-50转-20min-片6
 供试品溶液-1

<样品信息>

色谱柱:XB-C18(50*4.6mm,5 μ m) 流速: 1.8ml/min
 柱温:40 $^{\circ}$ C 波长: 245nm
 数据文件名: RC\$J632 - 0-72/24-2002-2 - zzp-2024073021p-20mg-rcqx-pH1.0jz-nyx-38d-p1-30min.lcd
 方法文件名: RC\$J632 - J632-rcqx-FX273.lcm
 批处理文件名: RC\$J632 - J632-20241028-rcqx-FX273.lcb
 样品瓶号: 2-5
 进样体积: 20 μ l 版本号: 6.115
 进样时间: 2024/10/28 15:58:59 实验者: xiechaojun
 处理时间 (V2): 2024/10/29 09:03:09 处理者: xiechaojun
 仪器型号: SHIMADZU LC-2050C(FX273)

<色谱图>



<峰表>

检测器A Ch1 245nm

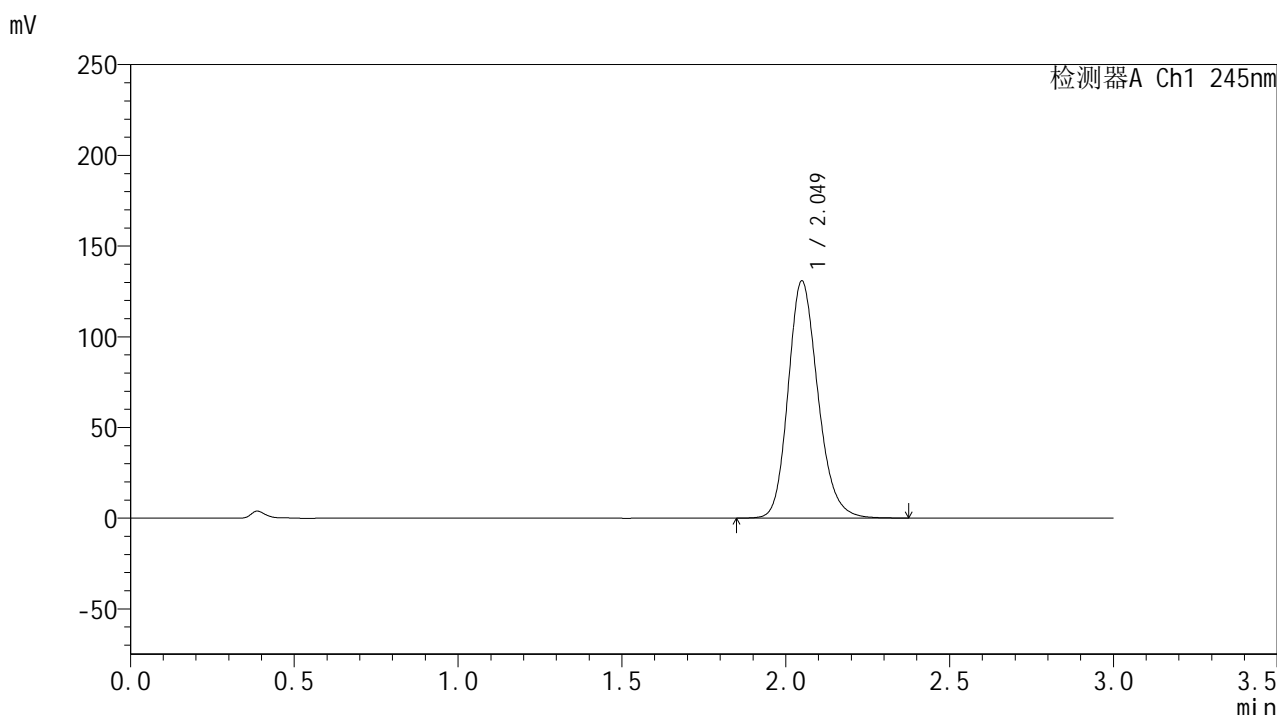
峰号	保留时间	面积	面积%	高度	理论塔板数(USP)	拖尾因子	分离度(USP)
1	2.049	826458	100.000	130584	2504	1.189	--
总计		826458	100.000	130584			

图87 盐酸伐地那非片溶出曲线测定HPLC图谱
 介质温度38 自制品-2024073021批(20mg规格)-pH1.0介质-
 桨法-50转-30min-片1
 供试品溶液-1

<样品信息>

色谱柱:XB-C18(50*4.6mm,5μm) 流速: 1.8ml/min
 柱温:40°C 波长: 245nm
 数据文件名: RC\$J632 - 0-72/24-2003-2 - zzp-2024073021p-20mg-rcqx-pH1.0jz-nyx-38d-p2-30min.lcd
 方法文件名: RC\$J632 - J632-rcqx-FX273.lcm
 批处理文件名: RC\$J632 - J632-20241028-rcqx-FX273.lcb
 样品瓶号: 2-14
 进样体积: 20 μl 版本号: 6.115
 进样时间: 2024/10/28 16:02:23 实验者: xiechaojun
 处理时间 (V2): 2024/10/29 09:03:11 处理者: xiechaojun
 仪器型号: SHIMADZU LC-2050C(FX273)

<色谱图>



<峰表>

检测器A Ch1 245nm

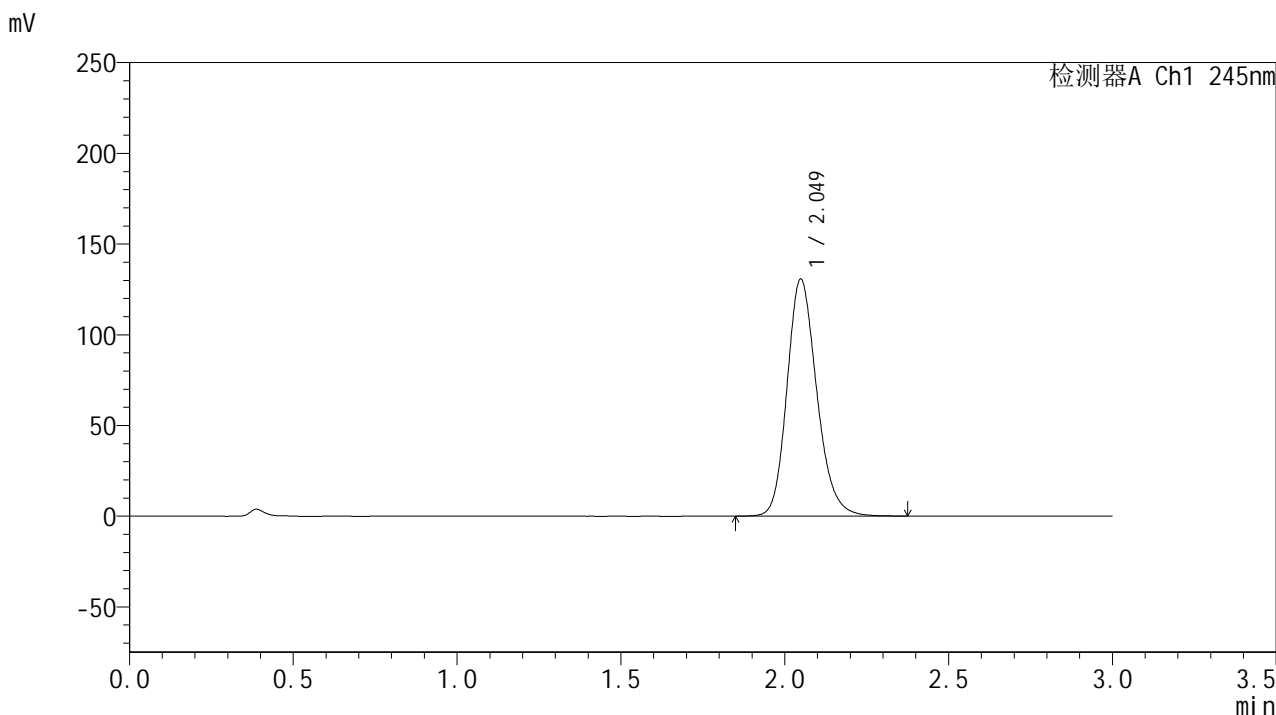
峰号	保留时间	面积	面积%	高度	理论塔板数(USP)	拖尾因子	分离度(USP)
1	2.049	826964	100.000	130579	2499	1.189	--
总计		826964	100.000	130579			

图88 盐酸伐地那非片溶出曲线测定HPLC图谱
 介质温度38 自制品-2024073021批(20mg规格)-pH1.0介质-
 桨法-50转-30min-片2
 供试品溶液-1

<样品信息>

色谱柱:XB-C18(50*4.6mm,5μm) 流速: 1.8ml/min
 柱温:40°C 波长: 245nm
 数据文件名: RC\$J632 - 0-72/24-2004-2 - zzp-2024073021p-20mg-rcqx-pH1.0jz-nyx-38d-p3-30min.lcd
 方法文件名: RC\$J632 - J632-rcqx-FX273.lcm
 批处理文件名: RC\$J632 - J632-20241028-rcqx-FX273.lcb
 样品瓶号: 2-23
 进样体积: 20 μl 版本号: 6.115
 进样时间: 2024/10/28 16:05:47 实验者: xiechaojun
 处理时间 (V2): 2024/10/29 09:03:14 处理者: xiechaojun
 仪器型号: SHIMADZU LC-2050C(FX273)

<色谱图>



<峰表>

检测器A Ch1 245nm

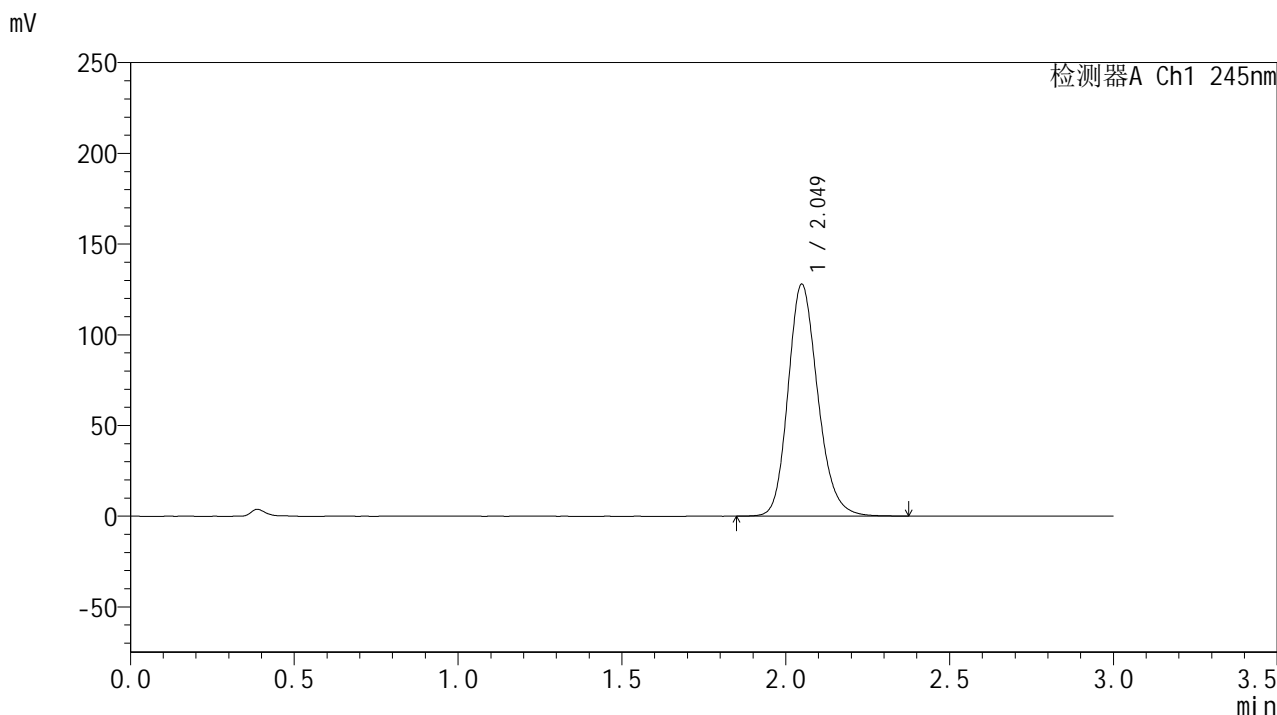
峰号	保留时间	面积	面积%	高度	理论塔板数(USP)	拖尾因子	分离度(USP)
1	2.049	826530	100.000	130507	2497	1.189	--
总计		826530	100.000	130507			

图89 盐酸伐地那非片溶出曲线测定HPLC图谱
 介质温度38 自制品-2024073021批(20mg规格)-pH1.0介质-
 桨法-50转-30min-片3
 供试品溶液-1

<样品信息>

色谱柱:XB-C18(50*4.6mm,5μm) 流速: 1.8ml/min
 柱温:40°C 波长: 245nm
 数据文件名: RC\$J632 - 0-72/24-2005-2 - zzp-2024073021p-20mg-rcqx-pH1.0jz-nyx-38d-p4-30min.lcd
 方法文件名: RC\$J632 - J632-rcqx-FX273.lcm
 批处理文件名: RC\$J632 - J632-20241028-rcqx-FX273.lcb
 样品瓶号: 2-32
 进样体积: 20 μl 版本号: 6.115
 进样时间: 2024/10/28 16:09:13 实验者: xiechaojun
 处理时间 (V2): 2024/10/29 09:03:16 处理者: xiechaojun
 仪器型号: SHIMADZU LC-2050C(FX273)

<色谱图>



<峰表>

检测器A Ch1 245nm

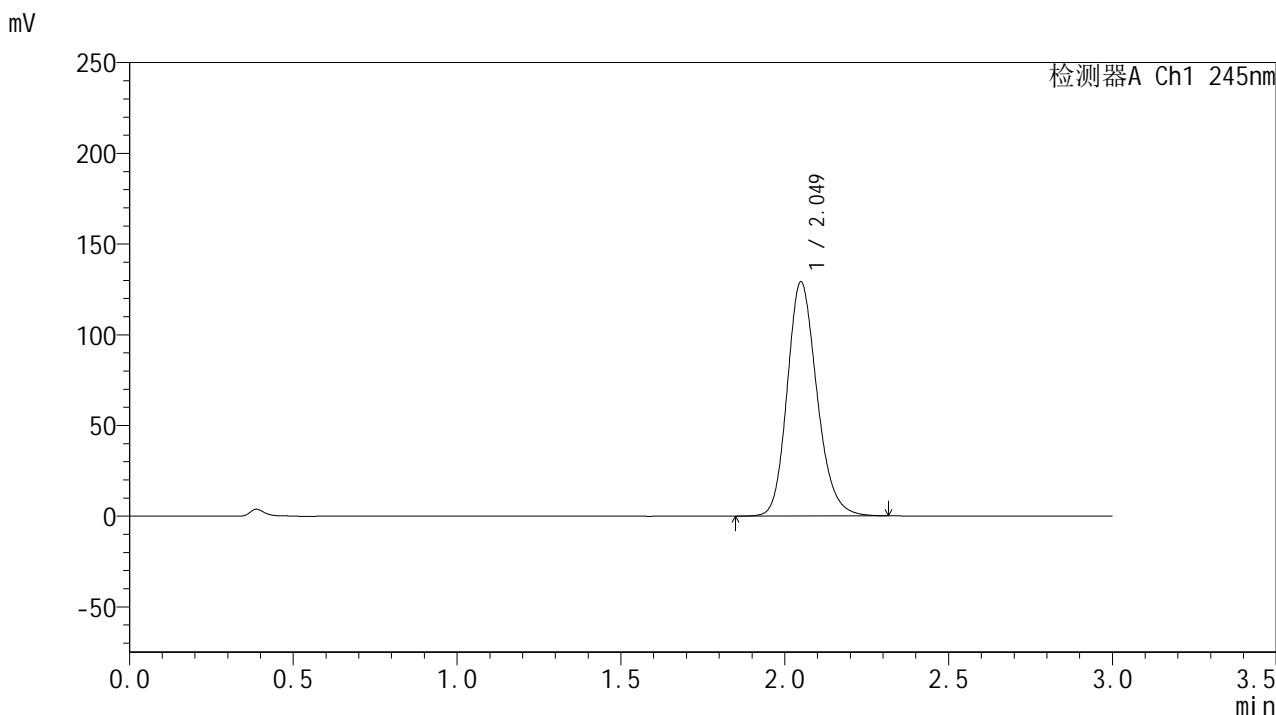
峰号	保留时间	面积	面积%	高度	理论塔板数(USP)	拖尾因子	分离度(USP)
1	2.049	807739	100.000	127713	2505	1.188	--
总计		807739	100.000	127713			

图90 盐酸伐地那非片溶出曲线测定HPLC图谱
 介质温度38 自制品-2024073021批(20mg规格)-pH1.0介质-
 桨法-50转-30min-片4
 供试品溶液-1

<样品信息>

色谱柱:XB-C18(50*4.6mm,5μm) 流速: 1.8ml/min
 柱温:40°C 波长: 245nm
 数据文件名: RC\$J632 - 0-72/24-2006-2 - zzp-2024073021p-20mg-rcqx-pH1.0jz-nyx-38d-p5-30min.lcd
 方法文件名: RC\$J632 - J632-rcqx-FX273.lcm
 批处理文件名: RC\$J632 - J632-20241028-rcqx-FX273.lcb
 样品瓶号: 2-41
 进样体积: 20 μl 版本号: 6.115
 进样时间: 2024/10/28 16:12:37 实验者: xiechaojun
 处理时间 (V2): 2024/10/29 09:03:19 处理者: xiechaojun
 仪器型号: SHIMADZU LC-2050C(FX273)

<色谱图>



<峰表>

检测器A Ch1 245nm

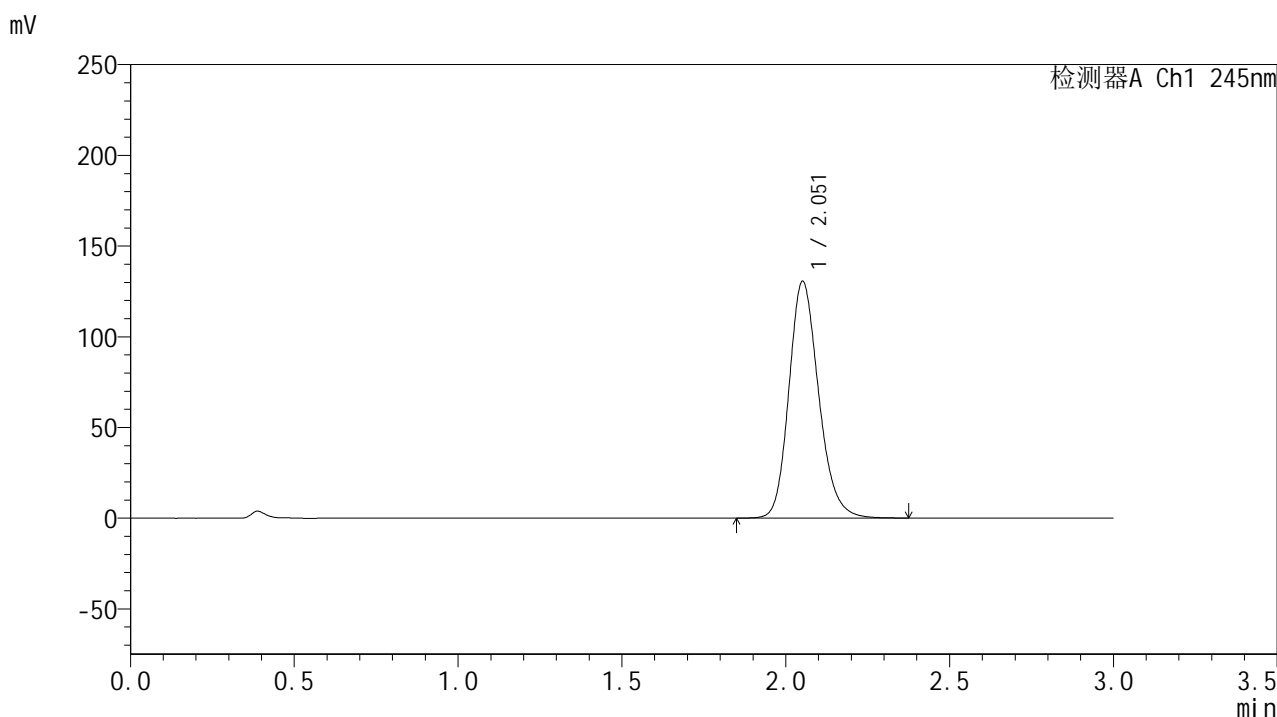
峰号	保留时间	面积	面积%	高度	理论塔板数(USP)	拖尾因子	分离度(USP)
1	2.049	815292	100.000	128900	2500	1.188	--
总计		815292	100.000	128900			

图91 盐酸伐地那非片溶出曲线测定HPLC图谱
 介质温度38 自制品-2024073021批(20mg规格)-pH1.0介质-
 桨法-50转-30min-片5
 供试品溶液-1

<样品信息>

色谱柱:XB-C18(50*4.6mm,5μm) 流速: 1.8ml/min
 柱温:40°C 波长: 245nm
 数据文件名: RC\$J632 - 0-72/24-2007-2 - zzp-2024073021p-20mg-rcqx-pH1.0jz-nyx-38d-p6-30min.lcd
 方法文件名: RC\$J632 - J632-rcqx-FX273.lcm
 批处理文件名: RC\$J632 - J632-20241028-rcqx-FX273.lcb
 样品瓶号: 2-50
 进样体积: 20 μl 版本号: 6.115
 进样时间: 2024/10/28 16:16:01 实验者: xiechaojun
 处理时间 (V2): 2024/10/29 09:03:22 处理者: xiechaojun
 仪器型号: SHIMADZU LC-2050C(FX273)

<色谱图>



<峰表>

检测器A Ch1 245nm

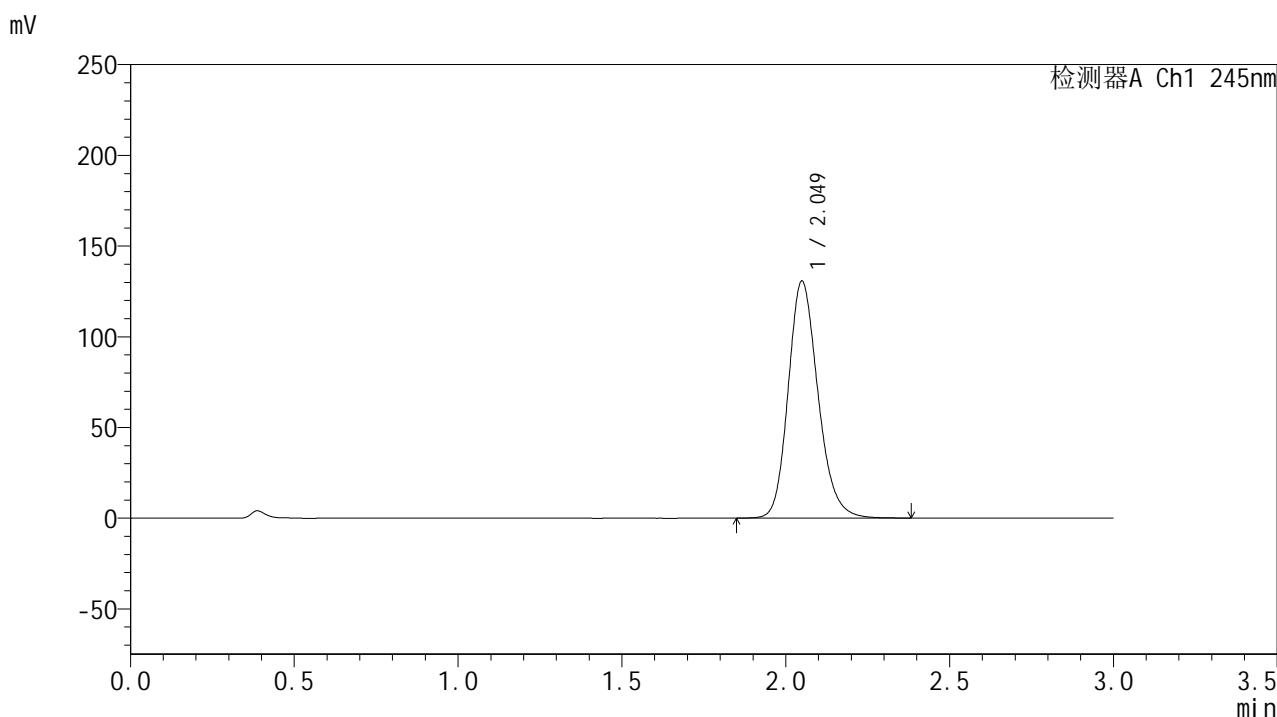
峰号	保留时间	面积	面积%	高度	理论塔板数(USP)	拖尾因子	分离度(USP)
1	2.051	825149	100.000	130063	2510	1.190	--
总计		825149	100.000	130063			

图92 盐酸伐地那非片溶出曲线测定HPLC图谱
 介质温度38 自制品-2024073021批(20mg规格)-pH1.0介质-
 桨法-50转-30min-片6
 供试品溶液-1

<样品信息>

色谱柱:XB-C18(50*4.6mm,5 μ m) 流速: 1.8ml/min
 柱温:40 $^{\circ}$ C 波长: 245nm
 数据文件名: RC\$J632 - 0-72/24-2008-2 - zzp-2024073021p-20mg-rcqx-pH1.0jz-nyx-38d-p1-45min.lcd
 方法文件名: RC\$J632 - J632-rcqx-FX273.lcm
 批处理文件名: RC\$J632 - J632-20241028-rcqx-FX273.lcb
 样品瓶号: 2-6
 进样体积: 20 μ l 版本号: 6.115
 进样时间: 2024/10/28 16:19:25 实验者: xiechaojun
 处理时间 (V2): 2024/10/29 09:03:24 处理者: xiechaojun
 仪器型号: SHIMADZU LC-2050C(FX273)

<色谱图>



<峰表>

检测器A Ch1 245nm

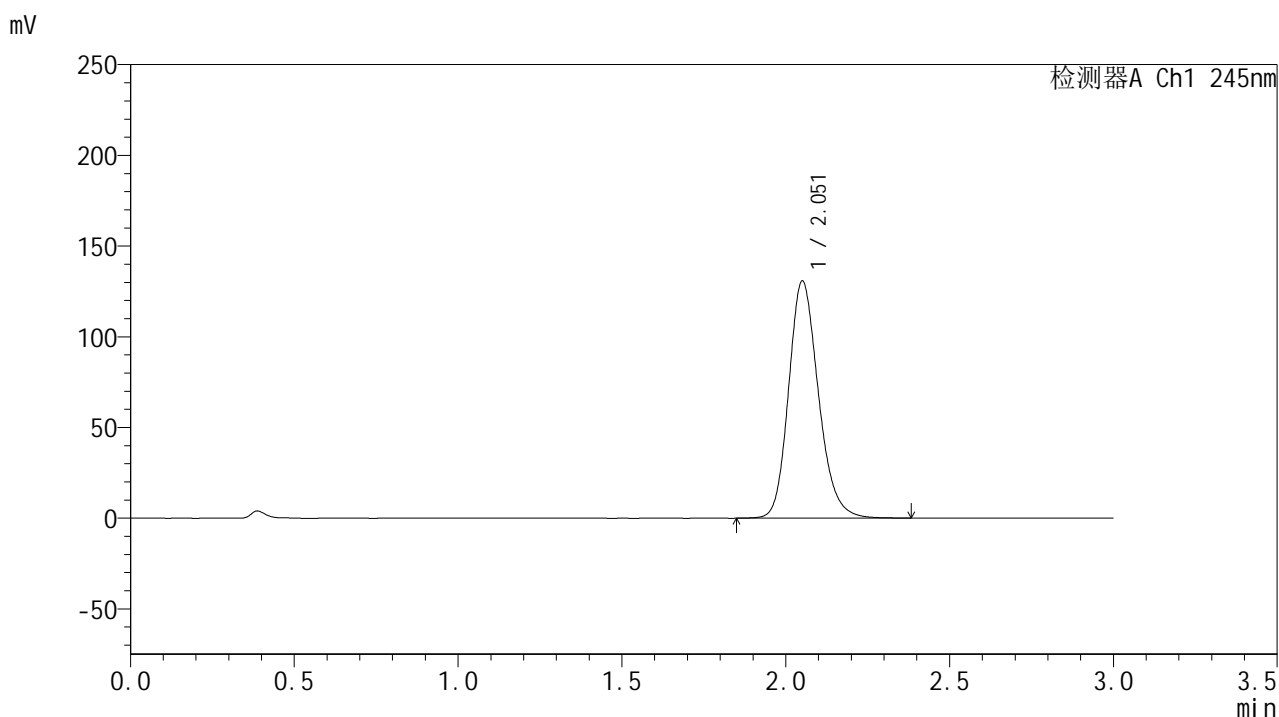
峰号	保留时间	面积	面积%	高度	理论塔板数(USP)	拖尾因子	分离度(USP)
1	2.049	827443	100.000	130414	2494	1.190	--
总计		827443	100.000	130414			

图93 盐酸伐地那非片溶出曲线测定HPLC图谱
 介质温度38 自制品-2024073021批(20mg规格)-pH1.0介质-
 桨法-50转-45min-片1
 供试品溶液-1

<样品信息>

色谱柱:XB-C18(50*4.6mm,5 μ m) 流速: 1.8ml/min
 柱温:40 $^{\circ}$ C 波长: 245nm
 数据文件名: RC\$J632 - 0-72/24-2009-2 - zzp-2024073021p-20mg-rcqx-pH1.0jz-nyx-38d-p2-45min.lcd
 方法文件名: RC\$J632 - J632-rcqx-FX273.lcm
 批处理文件名: RC\$J632 - J632-20241028-rcqx-FX273.lcb
 样品瓶号: 2-15
 进样体积: 20 μ l 版本号: 6.115
 进样时间: 2024/10/28 16:22:49 实验者: xiechaojun
 处理时间 (V2): 2024/10/29 09:03:27 处理者: xiechaojun
 仪器型号: SHIMADZU LC-2050C(FX273)

<色谱图>



<峰表>

检测器A Ch1 245nm

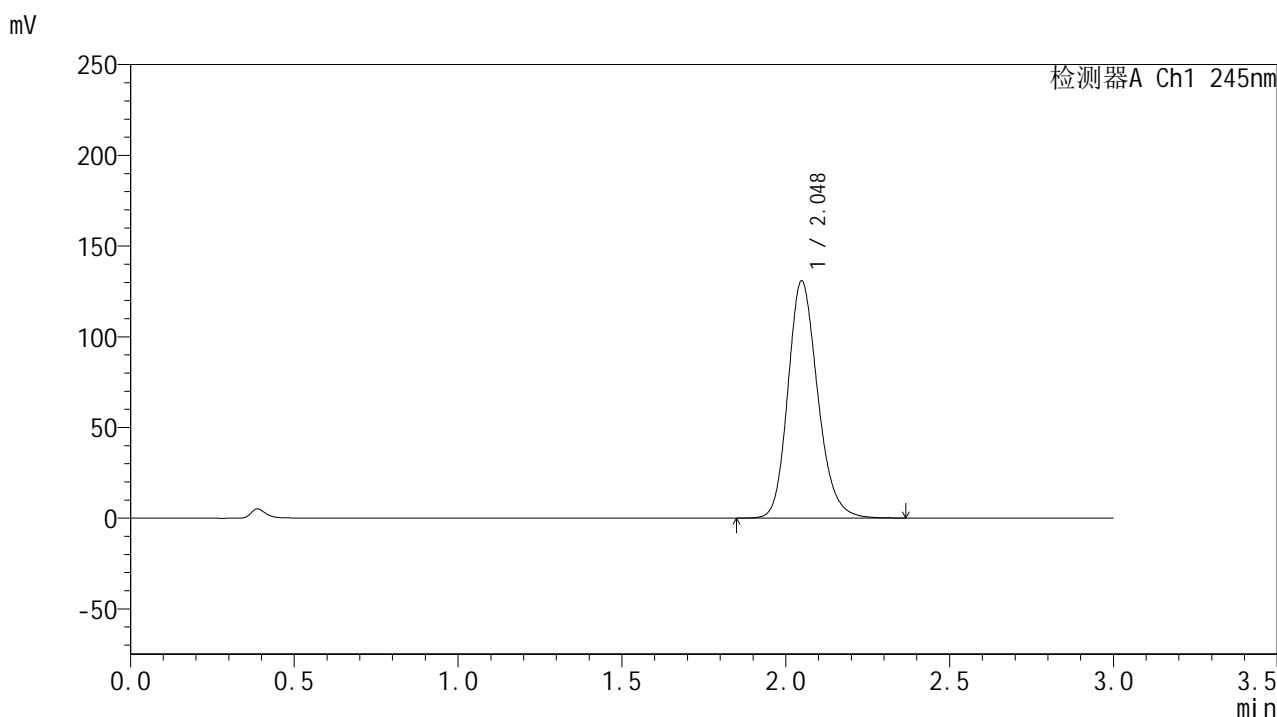
峰号	保留时间	面积	面积%	高度	理论塔板数(USP)	拖尾因子	分离度(USP)
1	2.051	827750	100.000	130187	2501	1.190	--
总计		827750	100.000	130187			

图94 盐酸伐地那非片溶出曲线测定HPLC图谱
 介质温度38 自制品-2024073021批(20mg规格)-pH1.0介质-
 桨法-50转-45min-片2
 供试品溶液-1

<样品信息>

色谱柱:XB-C18(50*4.6mm,5 μ m) 流速: 1.8ml/min
 柱温:40 $^{\circ}$ C 波长: 245nm
 数据文件名: RC\$J632 - 0-72/24-2010-2 - zzp-2024073021p-20mg-rcqx-pH1.0jz-nyx-38d-p3-45min.lcd
 方法文件名: RC\$J632 - J632-rcqx-FX273.lcm
 批处理文件名: RC\$J632 - J632-20241028-rcqx-FX273.lcb
 样品瓶号: 2-24
 进样体积: 20 μ l 版本号: 6.115
 进样时间: 2024/10/28 16:26:13 实验者: xiechaojun
 处理时间 (V2): 2024/10/29 09:03:29 处理者: xiechaojun
 仪器型号: SHIMADZU LC-2050C(FX273)

<色谱图>



<峰表>

检测器A Ch1 245nm

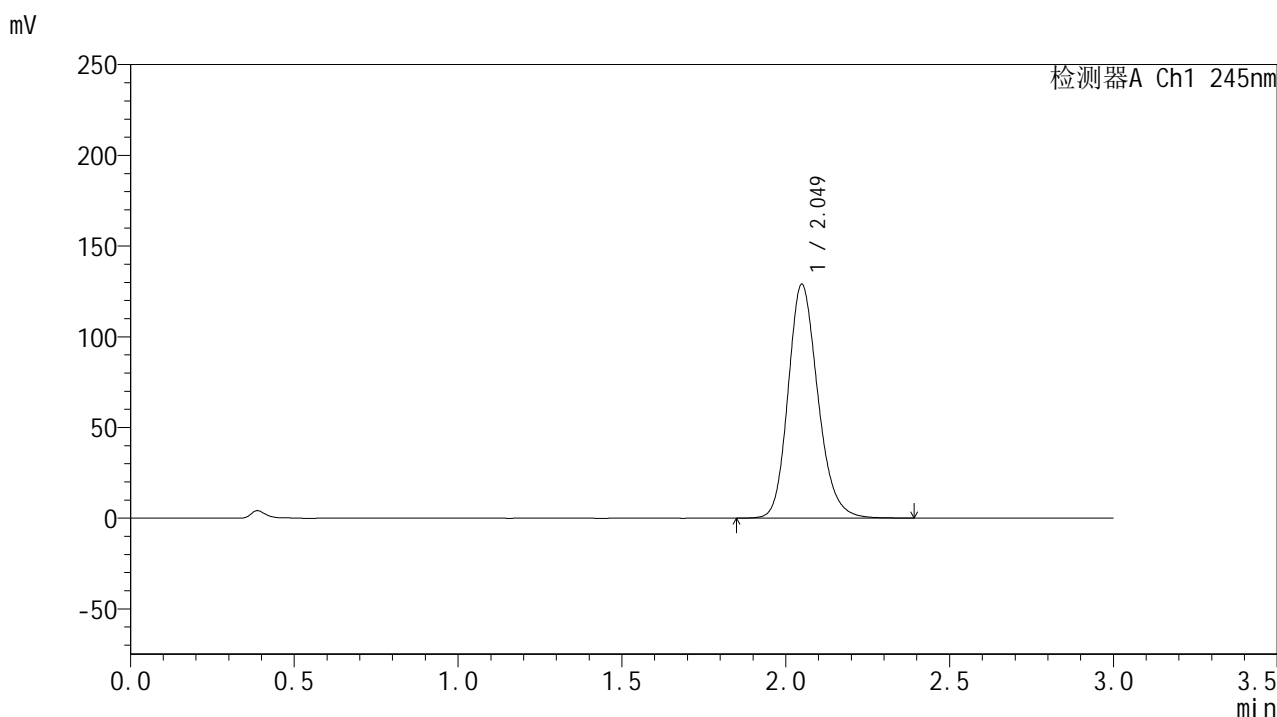
峰号	保留时间	面积	面积%	高度	理论塔板数(USP)	拖尾因子	分离度(USP)
1	2.048	826587	100.000	130668	2502	1.190	--
总计		826587	100.000	130668			

图95 盐酸伐地那非片溶出曲线测定HPLC图谱
 介质温度38 自制品-2024073021批(20mg规格)-pH1.0介质-
 桨法-50转-45min-片3
 供试品溶液-1

<样品信息>

色谱柱:XB-C18(50*4.6mm,5 μ m) 流速: 1.8ml/min
 柱温:40 $^{\circ}$ C 波长: 245nm
 数据文件名: RC\$J632 - 0-72/24-2011-2 - zzp-2024073021p-20mg-rcqx-pH1.0jz-nyx-38d-p4-45min.lcd
 方法文件名: RC\$J632 - J632-rcqx-FX273.lcm
 批处理文件名: RC\$J632 - J632-20241028-rcqx-FX273.lcb
 样品瓶号: 2-33
 进样体积: 20 μ l 版本号: 6.115
 进样时间: 2024/10/28 16:29:37 实验者: xiechaojun
 处理时间 (V2): 2024/10/29 09:03:32 处理者: xiechaojun
 仪器型号: SHIMADZU LC-2050C(FX273)

<色谱图>



<峰表>

检测器A Ch1 245nm

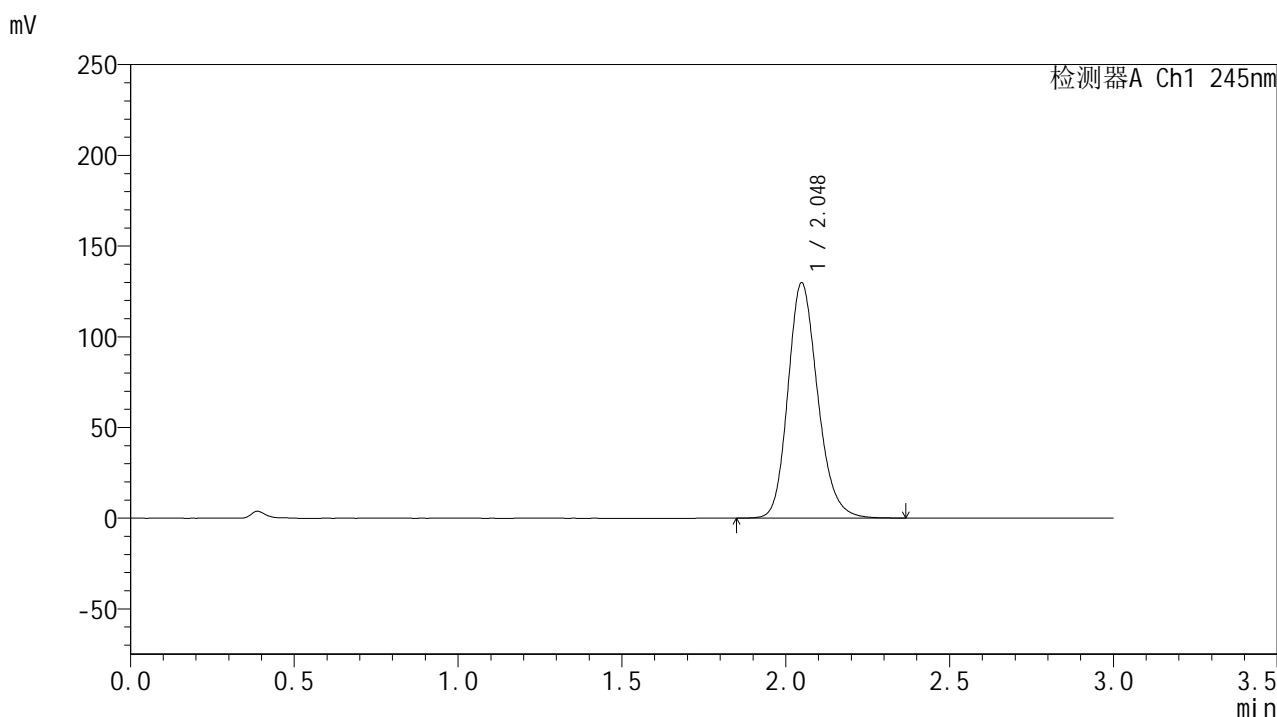
峰号	保留时间	面积	面积%	高度	理论塔板数(USP)	拖尾因子	分离度(USP)
1	2.049	815124	100.000	128738	2502	1.189	--
总计		815124	100.000	128738			

图96 盐酸伐地那非片溶出曲线测定HPLC图谱
 介质温度38 自制品-2024073021批(20mg规格)-pH1.0介质-
 桨法-50转-45min-片4
 供试品溶液-1

<样品信息>

色谱柱:XB-C18(50*4.6mm,5 μ m) 流速: 1.8ml/min
 柱温:40 $^{\circ}$ C 波长: 245nm
 数据文件名: RC\$J632 - 0-72/24-2012-2 - zzp-2024073021p-20mg-rcqx-pH1.0jz-nyx-38d-p5-45min.lcd
 方法文件名: RC\$J632 - J632-rcqx-FX273.lcm
 批处理文件名: RC\$J632 - J632-20241028-rcqx-FX273.lcb
 样品瓶号: 2-42
 进样体积: 20 μ l 版本号: 6.115
 进样时间: 2024/10/28 16:33:02 实验者: xiechaojun
 处理时间 (V2): 2024/10/29 09:03:35 处理者: xiechaojun
 仪器型号: SHIMADZU LC-2050C(FX273)

<色谱图>



<峰表>

检测器A Ch1 245nm

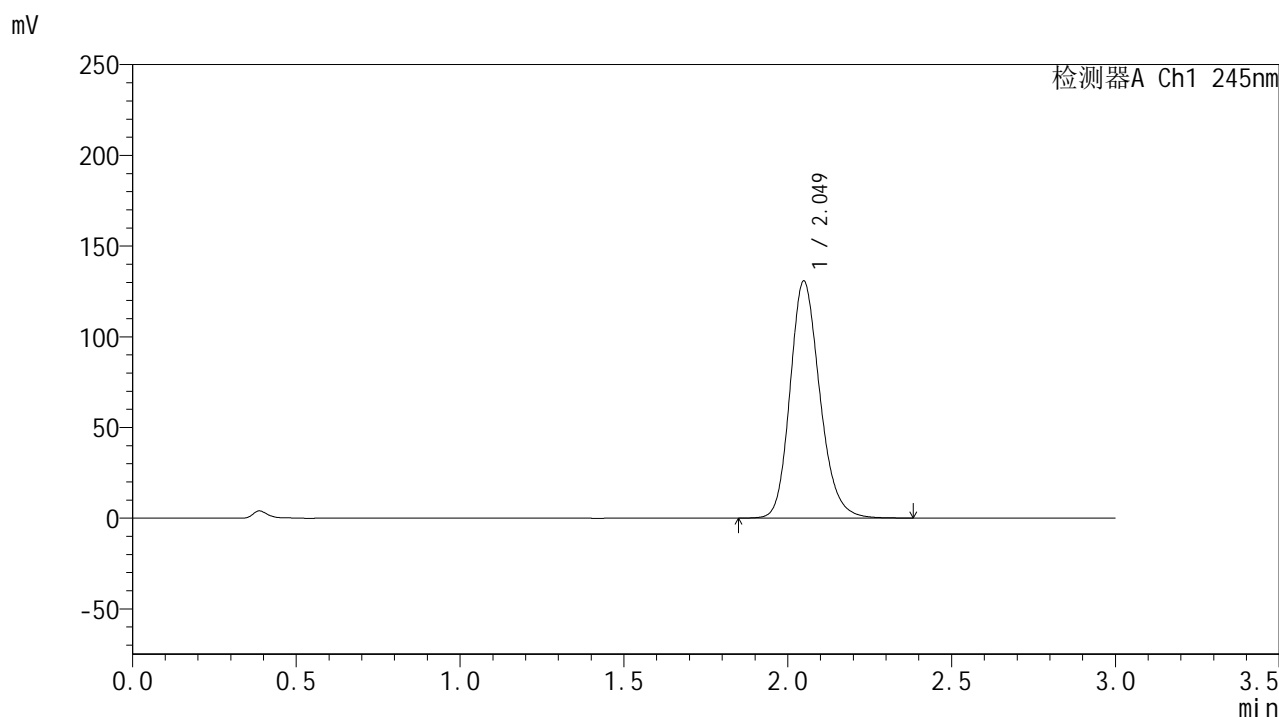
峰号	保留时间	面积	面积%	高度	理论塔板数(USP)	拖尾因子	分离度(USP)
1	2.048	819476	100.000	129617	2503	1.189	--
总计		819476	100.000	129617			

图97 盐酸伐地那非片溶出曲线测定HPLC图谱
 介质温度38 自制品-2024073021批(20mg规格)-pH1.0介质-
 桨法-50转-45min-片5
 供试品溶液-1

<样品信息>

色谱柱:XB-C18(50*4.6mm,5 μ m) 流速: 1.8ml/min
 柱温:40 $^{\circ}$ C 波长: 245nm
 数据文件名: RC\$J632 - 0-72/24-2013-2 - zzp-2024073021p-20mg-rcqx-pH1.0jz-nyx-38d-p6-45min.lcd
 方法文件名: RC\$J632 - J632-rcqx-FX273.lcm
 批处理文件名: RC\$J632 - J632-20241028-rcqx-FX273.lcb
 样品瓶号: 2-51
 进样体积: 20 μ l 版本号: 6.115
 进样时间: 2024/10/28 16:36:26 实验者: xiechaojun
 处理时间 (V2): 2024/10/29 09:03:37 处理者: xiechaojun
 仪器型号: SHIMADZU LC-2050C(FX273)

<色谱图>



<峰表>

检测器A Ch1 245nm

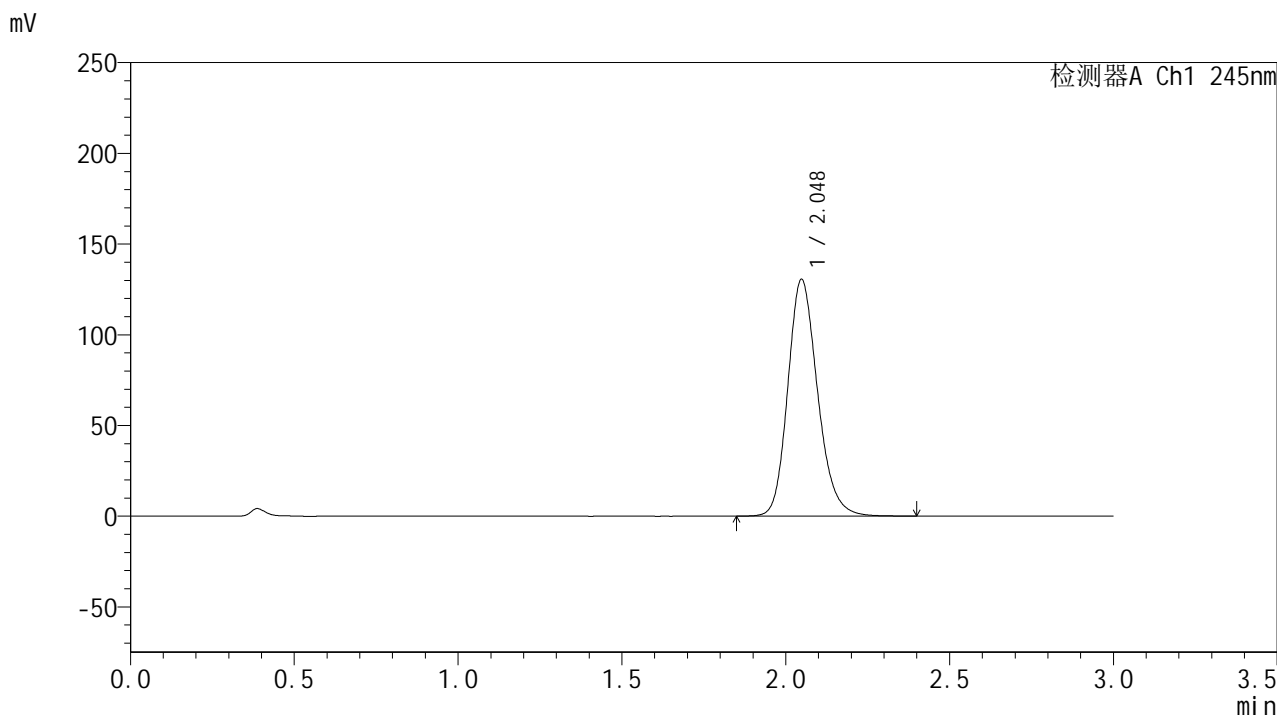
峰号	保留时间	面积	面积%	高度	理论塔板数(USP)	拖尾因子	分离度(USP)
1	2.049	826428	100.000	130545	2504	1.190	--
总计		826428	100.000	130545			

图98 盐酸伐地那非片溶出曲线测定HPLC图谱
 介质温度38 自制品-2024073021批(20mg规格)-pH1.0介质-
 桨法-50转-45min-片6
 供试品溶液-1

<样品信息>

色谱柱:XB-C18(50*4.6mm,5μm) 流速: 1.8ml/min
 柱温:40°C 波长: 245nm
 数据文件名: RC\$J632 - 0-72/24-2014-2 - zzp-2024073021p-20mg-rcqx-pH1.0jz-nyx-38d-p1-60min.lcd
 方法文件名: RC\$J632 - J632-rcqx-FX273.lcm
 批处理文件名: RC\$J632 - J632-20241028-rcqx-FX273.lcb
 样品瓶号: 2-7
 进样体积: 20 μl 版本号: 6.115
 进样时间: 2024/10/28 16:39:50 实验者: xiechaojun
 处理时间 (V2): 2024/10/29 09:03:40 处理者: xiechaojun
 仪器型号: SHIMADZU LC-2050C(FX273)

<色谱图>



<峰表>

检测器A Ch1 245nm

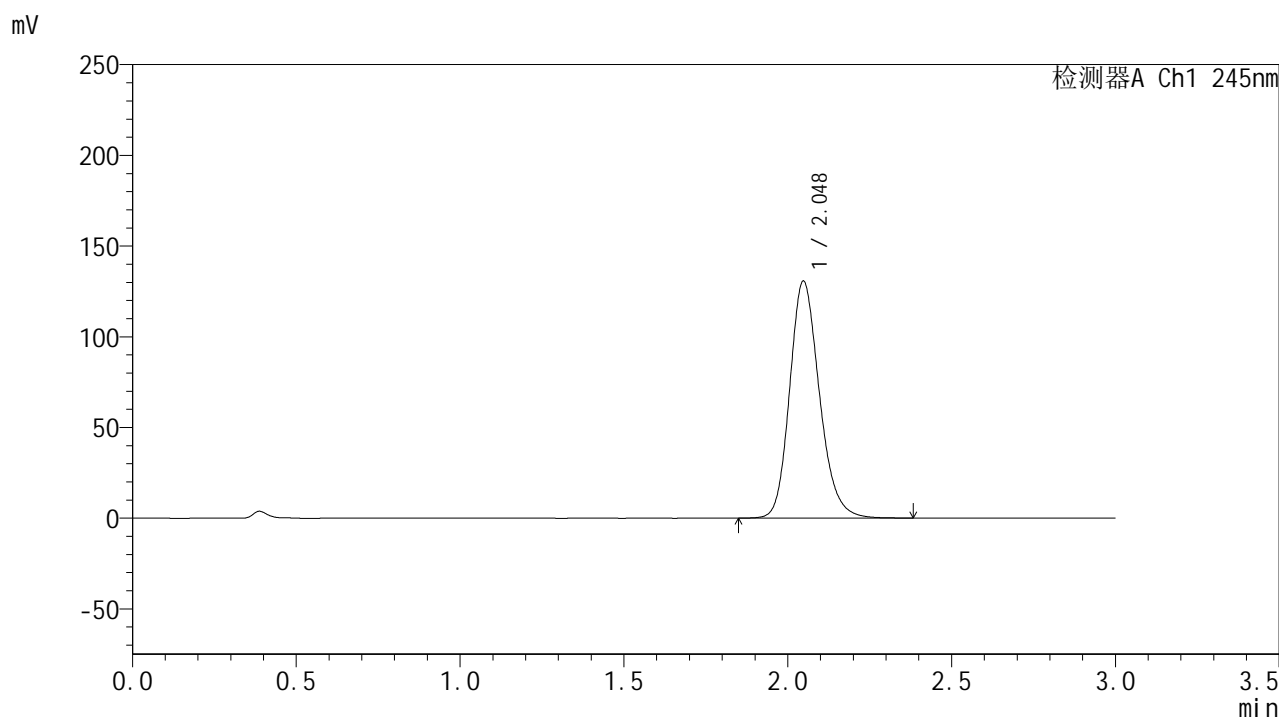
峰号	保留时间	面积	面积%	高度	理论塔板数(USP)	拖尾因子	分离度(USP)
1	2.048	826110	100.000	130469	2498	1.191	--
总计		826110	100.000	130469			

图99 盐酸伐地那非片溶出曲线测定HPLC图谱
 介质温度38 自制品-2024073021批(20mg规格)-pH1.0介质-
 桨法-50转-60min-片1
 供试品溶液-1

<样品信息>

色谱柱:XB-C18(50*4.6mm,5 μ m) 流速: 1.8ml/min
 柱温:40 $^{\circ}$ C 波长: 245nm
 数据文件名: RC\$J632 - 0-72/24-2015-2 - zzp-2024073021p-20mg-rcqx-pH1.0jz-nyx-38d-p2-60min.lcd
 方法文件名: RC\$J632 - J632-rcqx-FX273.lcm
 批处理文件名: RC\$J632 - J632-20241028-rcqx-FX273.lcb
 样品瓶号: 2-16
 进样体积: 20 μ l 版本号: 6.115
 进样时间: 2024/10/28 16:43:15 实验者: xiechaojun
 处理时间 (V2): 2024/10/29 09:03:43 处理者: xiechaojun
 仪器型号: SHIMADZU LC-2050C(FX273)

<色谱图>



<峰表>

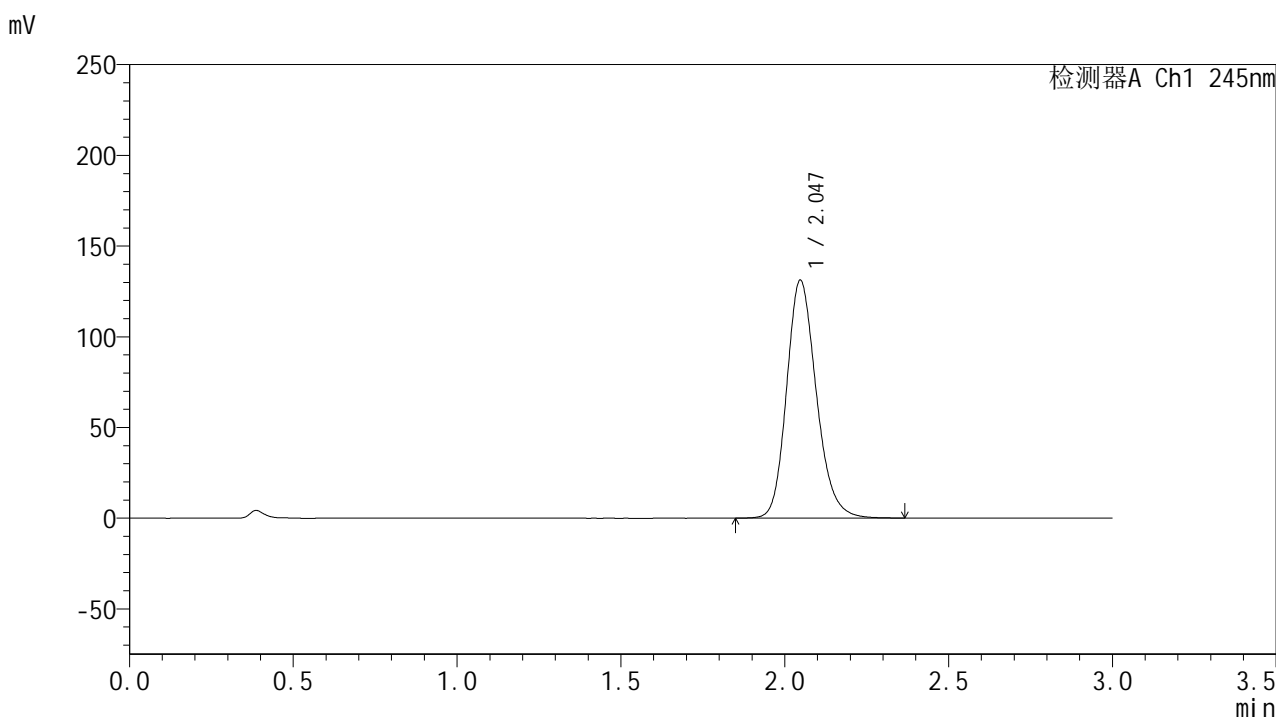
检测器A Ch1 245nm

峰号	保留时间	面积	面积%	高度	理论塔板数(USP)	拖尾因子	分离度(USP)
1	2.048	826245	100.000	130662	2497	1.190	--
总计		826245	100.000	130662			

<样品信息>

色谱柱:XB-C18(50*4.6mm,5 μ m) 流速: 1.8ml/min
 柱温:40 $^{\circ}$ C 波长: 245nm
 数据文件名: RC\$J632 - 0-72/24-2016-2 - zzp-2024073021p-20mg-rcqx-pH1.0jz-nyx-38d-p3-60min.lcd
 方法文件名: RC\$J632 - J632-rcqx-FX273.lcm
 批处理文件名: RC\$J632 - J632-20241028-rcqx-FX273.lcb
 样品瓶号: 2-25
 进样体积: 20 μ l 版本号: 6.115
 进样时间: 2024/10/28 16:46:39 实验者: xiechaojun
 处理时间 (V2): 2024/10/29 09:03:45 处理者: xiechaojun
 仪器型号: SHIMADZU LC-2050C(FX273)

<色谱图>



<峰表>

检测器A Ch1 245nm

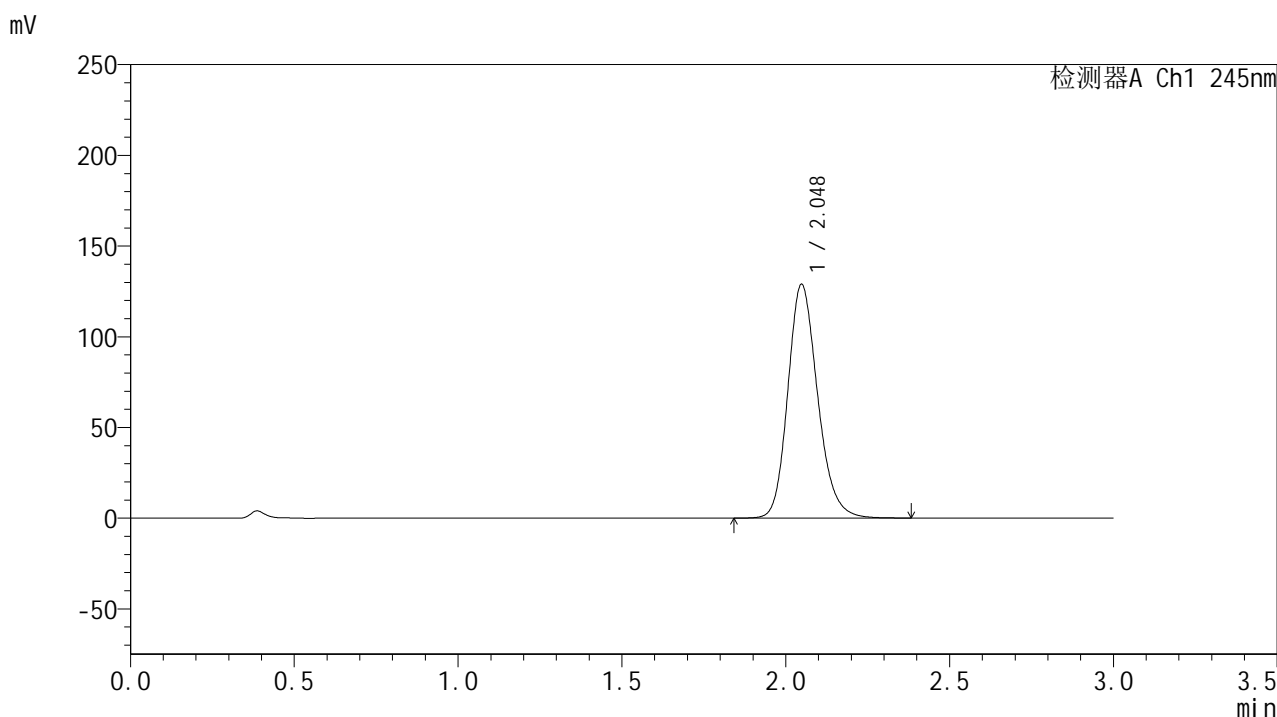
峰号	保留时间	面积	面积%	高度	理论塔板数(USP)	拖尾因子	分离度(USP)
1	2.047	828777	100.000	131175	2501	1.190	--
总计		828777	100.000	131175			

图101 盐酸伐地那非片溶出曲线测定HPLC图谱
 介质温度38 自制品-2024073021批(20mg规格)-pH1.0介质-
 桨法-50转-60min-片3
 供试品溶液-1

<样品信息>

色谱柱:XB-C18(50*4.6mm,5 μ m) 流速: 1.8ml/min
 柱温:40 $^{\circ}$ C 波长: 245nm
 数据文件名: RC\$J632 - 0-72/24-2017-2 - zzp-2024073021p-20mg-rcqx-pH1.0jz-nyx-38d-p4-60min.lcd
 方法文件名: RC\$J632 - J632-rcqx-FX273.lcm
 批处理文件名: RC\$J632 - J632-20241028-rcqx-FX273.lcb
 样品瓶号: 2-34
 进样体积: 20 μ l 版本号: 6.115
 进样时间: 2024/10/28 16:50:04 实验者: xiechaojun
 处理时间 (V2): 2024/10/29 09:03:48 处理者: xiechaojun
 仪器型号: SHIMADZU LC-2050C(FX273)

<色谱图>



<峰表>

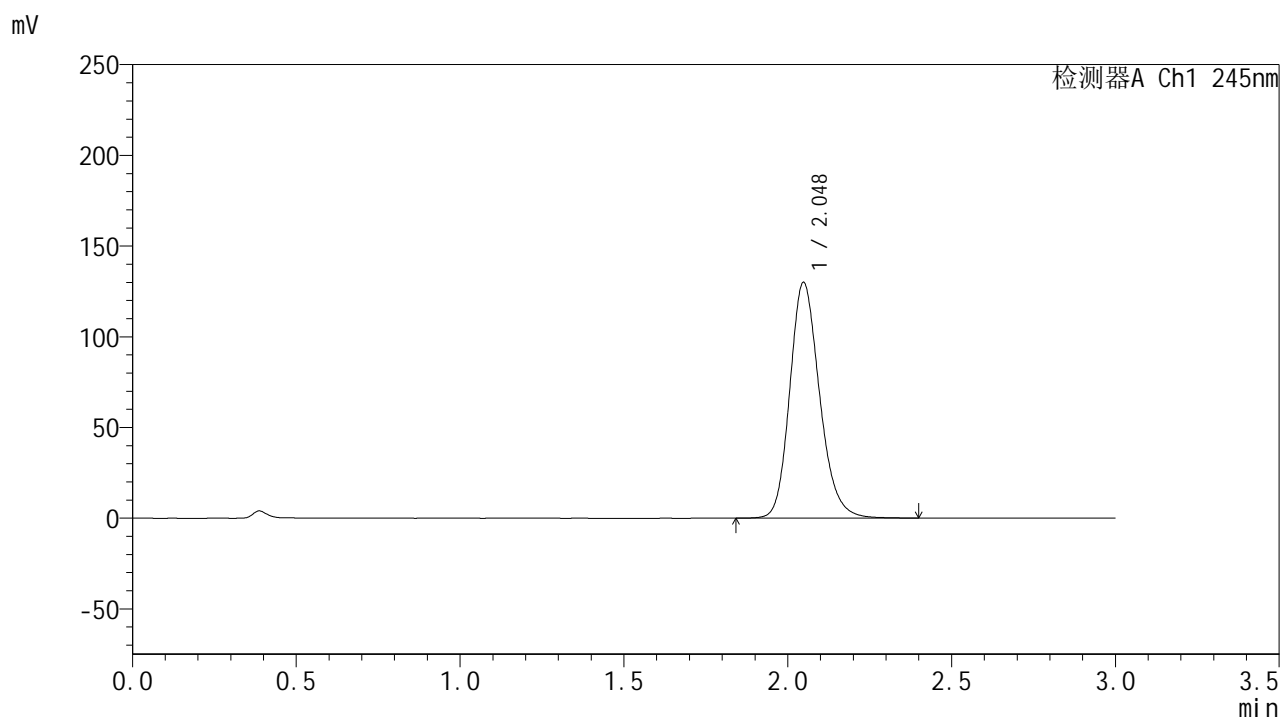
检测器A Ch1 245nm

峰号	保留时间	面积	面积%	高度	理论塔板数(USP)	拖尾因子	分离度(USP)
1	2.048	815965	100.000	128823	2495	1.189	--
总计		815965	100.000	128823			

<样品信息>

色谱柱:XB-C18(50*4.6mm,5 μ m) 流速: 1.8ml/min
 柱温:40 $^{\circ}$ C 波长: 245nm
 数据文件名: RC\$J632 - 0-72/24-2018-2 - zzp-2024073021p-20mg-rcqx-pH1.0jz-nyx-38d-p5-60min.lcd
 方法文件名: RC\$J632 - J632-rcqx-FX273.lcm
 批处理文件名: RC\$J632 - J632-20241028-rcqx-FX273.lcb
 样品瓶号: 2-43
 进样体积: 20 μ l 版本号: 6.115
 进样时间: 2024/10/28 16:53:28 实验者: xiechaojun
 处理时间 (V2): 2024/10/29 09:03:50 处理者: xiechaojun
 仪器型号: SHIMADZU LC-2050C(FX273)

<色谱图>



<峰表>

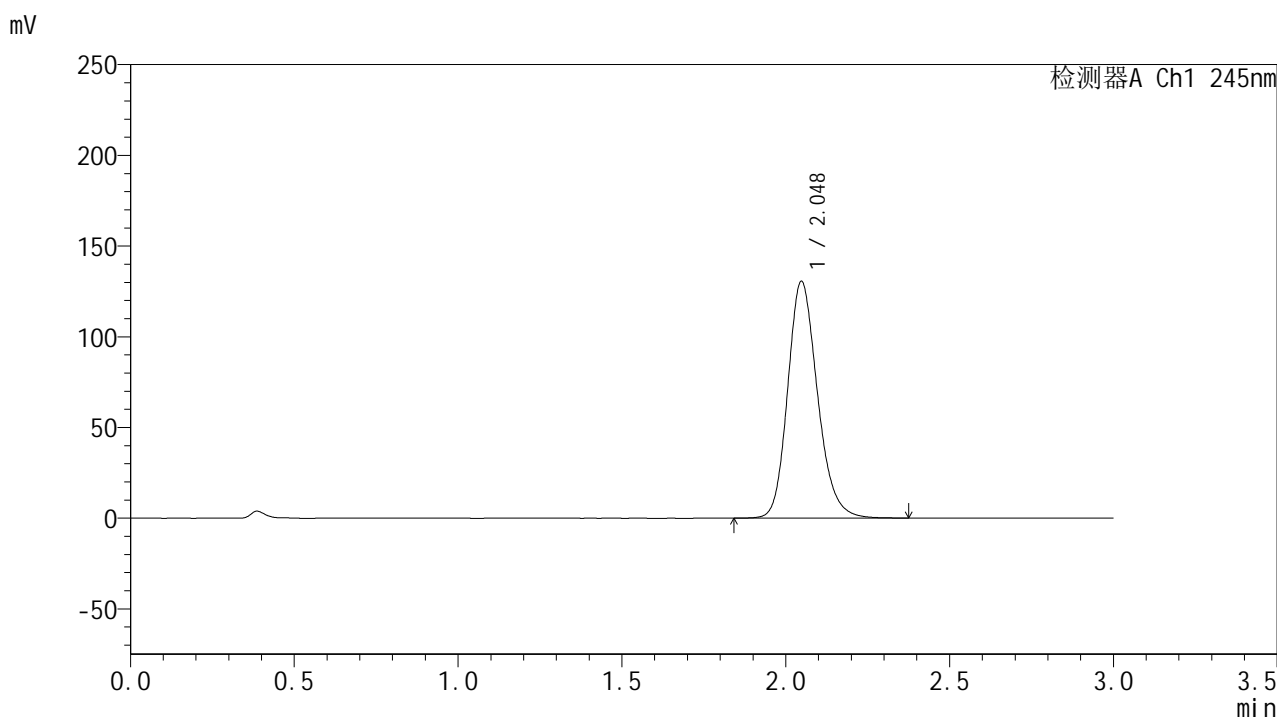
检测器A Ch1 245nm

峰号	保留时间	面积	面积%	高度	理论塔板数(USP)	拖尾因子	分离度(USP)
1	2.048	823269	100.000	129934	2497	1.190	--
总计		823269	100.000	129934			

<样品信息>

色谱柱:XB-C18(50*4.6mm,5 μ m) 流速: 1.8ml/min
 柱温:40 $^{\circ}$ C 波长: 245nm
 数据文件名: RC\$J632 - 0-72/24-2019-2 - zzp-2024073021p-20mg-rcqx-pH1.0jz-nyx-38d-p6-60min.lcd
 方法文件名: RC\$J632 - J632-rcqx-FX273.lcm
 批处理文件名: RC\$J632 - J632-20241028-rcqx-FX273.lcb
 样品瓶号: 2-52
 进样体积: 20 μ l 版本号: 6.115
 进样时间: 2024/10/28 16:56:53 实验者: xiechaojun
 处理时间 (V2): 2024/10/29 09:03:53 处理者: xiechaojun
 仪器型号: SHIMADZU LC-2050C(FX273)

<色谱图>



<峰表>

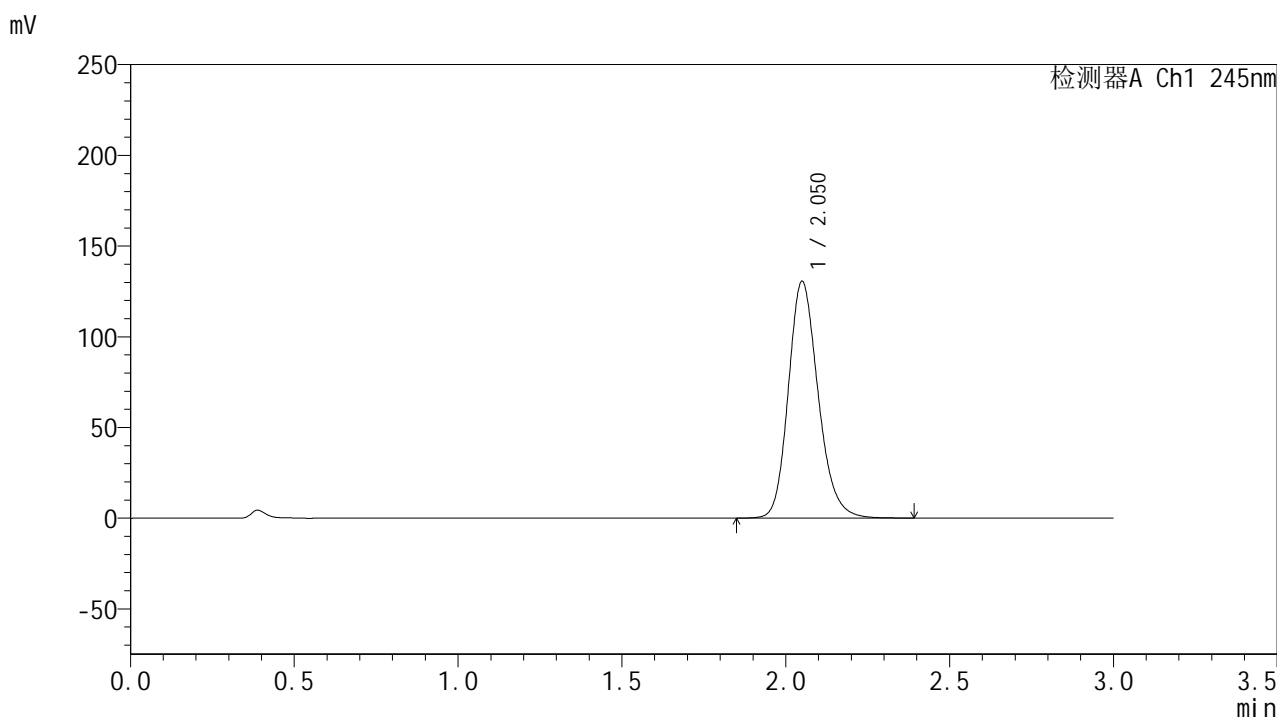
检测器A Ch1 245nm

峰号	保留时间	面积	面积%	高度	理论塔板数(USP)	拖尾因子	分离度(USP)
1	2.048	826576	100.000	130530	2494	1.190	--
总计		826576	100.000	130530			

<样品信息>

色谱柱:XB-C18(50*4.6mm,5 μ m) 流速: 1.8ml/min
 柱温:40 $^{\circ}$ C 波长: 245nm
 数据文件名: RC\$J632 - 0-72/24-2020-2 - zzp-2024073021p-20mg-rcqx-pH1.0jz-nyx-38d-p1-jxzs.lcd
 方法文件名: RC\$J632 - J632-rcqx-FX273.lcm
 批处理文件名: RC\$J632 - J632-20241028-rcqx-FX273.lcb
 样品瓶号: 2-8
 进样体积: 20 μ l 版本号: 6.115
 进样时间: 2024/10/28 17:00:17 实验者: xiechaojun
 处理时间 (V2): 2024/10/29 09:03:56 处理者: xiechaojun
 仪器型号: SHIMADZU LC-2050C(FX273)

<色谱图>



<峰表>

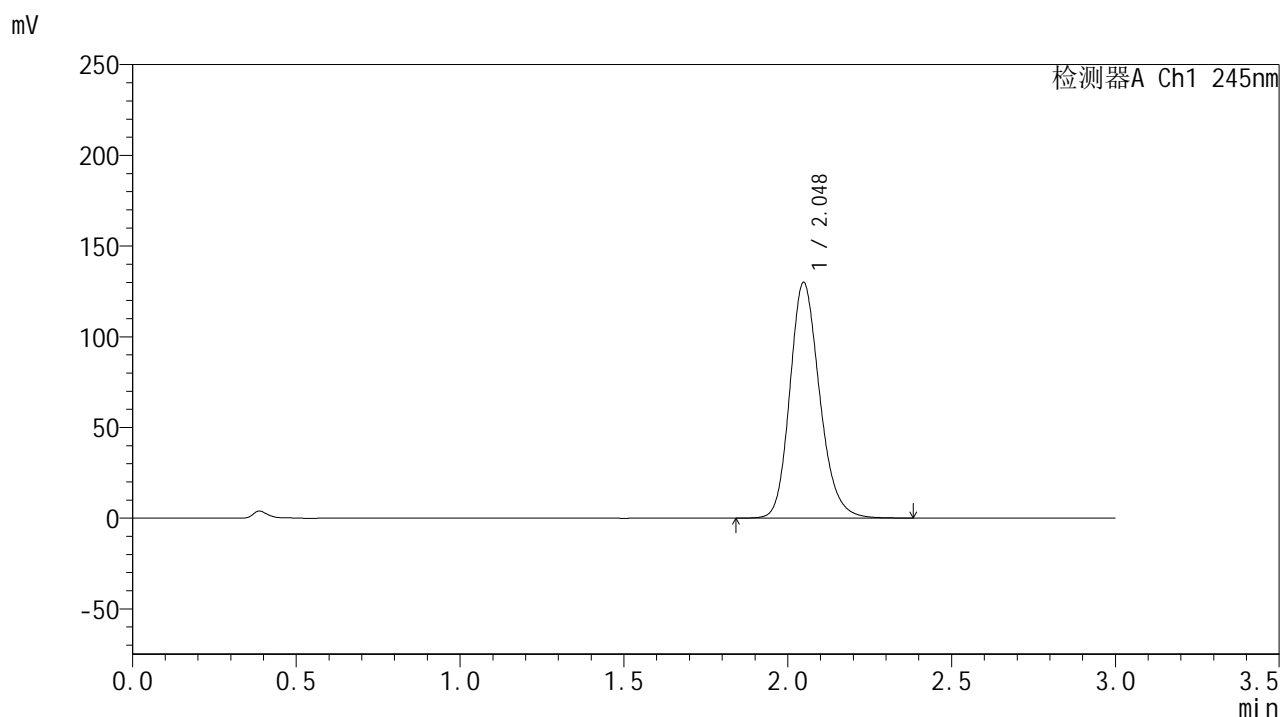
检测器A Ch1 245nm

峰号	保留时间	面积	面积%	高度	理论塔板数(USP)	拖尾因子	分离度(USP)
1	2.050	826144	100.000	130194	2501	1.191	--
总计		826144	100.000	130194			

<样品信息>

色谱柱:XB-C18(50*4.6mm,5 μ m) 流速: 1.8ml/min
 柱温:40 $^{\circ}$ C 波长: 245nm
 数据文件名: RC\$J632 - 0-72/24-2021-2 - zzp-2024073021p-20mg-rcqx-pH1.0jz-nyx-38d-p2-jxzs.lcd
 方法文件名: RC\$J632 - J632-rcqx-FX273.lcm
 批处理文件名: RC\$J632 - J632-20241028-rcqx-FX273.lcb
 样品瓶号: 2-17
 进样体积: 20 μ l 版本号: 6.115
 进样时间: 2024/10/28 17:03:42 实验者: xiechaojun
 处理时间 (V2): 2024/10/29 09:03:58 处理者: xiechaojun
 仪器型号: SHIMADZU LC-2050C(FX273)

<色谱图>



<峰表>

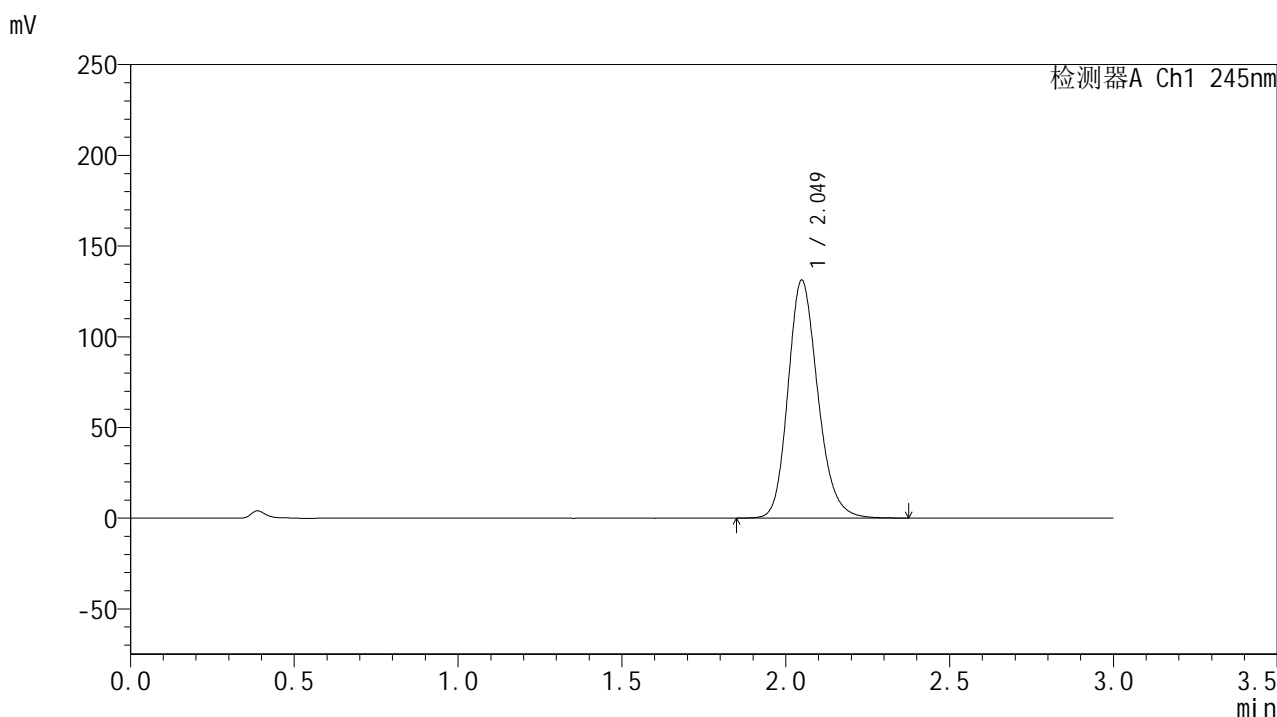
检测器A Ch1 245nm

峰号	保留时间	面积	面积%	高度	理论塔板数(USP)	拖尾因子	分离度(USP)
1	2.048	822762	100.000	129874	2495	1.190	--
总计		822762	100.000	129874			

<样品信息>

色谱柱:XB-C18(50*4.6mm,5 μ m) 流速: 1.8ml/min
 柱温:40 $^{\circ}$ C 波长: 245nm
 数据文件名: RC\$J632 - 0-72/24-2022-2 - zzp-2024073021p-20mg-rcqx-pH1.0jz-nyx-38d-p3-jxzs.lcd
 方法文件名: RC\$J632 - J632-rcqx-FX273.lcm
 批处理文件名: RC\$J632 - J632-20241028-rcqx-FX273.lcb
 样品瓶号: 2-26
 进样体积: 20 μ l 版本号: 6.115
 进样时间: 2024/10/28 17:07:07 实验者: xiechaojun
 处理时间 (V2): 2024/10/29 09:04:01 处理者: xiechaojun
 仪器型号: SHIMADZU LC-2050C(FX273)

<色谱图>



<峰表>

检测器A Ch1 245nm

峰号	保留时间	面积	面积%	高度	理论塔板数(USP)	拖尾因子	分离度(USP)
1	2.049	830964	100.000	131017	2492	1.191	--
总计		830964	100.000	131017			

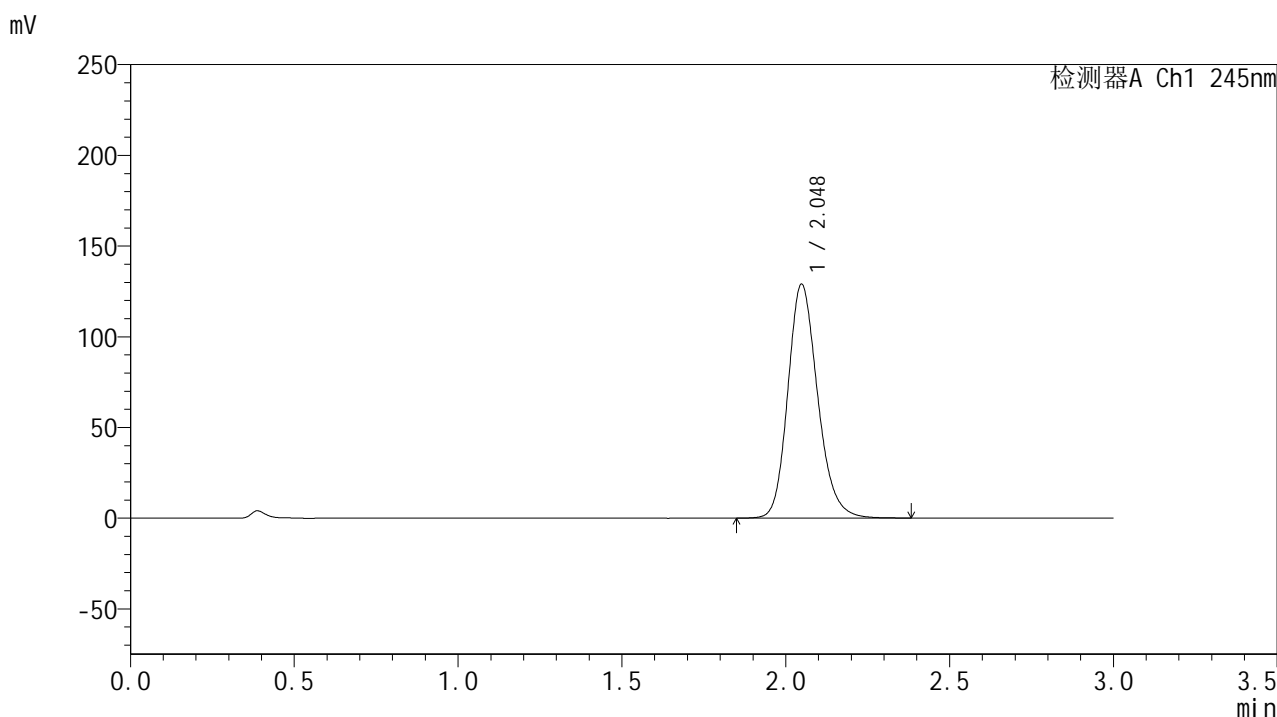
图107 盐酸伐地那非片溶出曲线测定HPLC图谱

介质温度38 自制品-2024073021批(20mg规格)-pH1.0介质-桨法-50转-
 极限转速-片3
 供试品溶液-1

<样品信息>

色谱柱:XB-C18(50*4.6mm,5 μ m) 流速: 1.8ml/min
 柱温:40 $^{\circ}$ C 波长: 245nm
 数据文件名: RC\$J632 - 0-72/24-2023-2 - zzp-2024073021p-20mg-rcqx-pH1.0jz-nyx-38d-p4-jxzs.lcd
 方法文件名: RC\$J632 - J632-rcqx-FX273.lcm
 批处理文件名: RC\$J632 - J632-20241028-rcqx-FX273.lcb
 样品瓶号: 2-35
 进样体积: 20 μ l 版本号: 6.115
 进样时间: 2024/10/28 17:10:31 实验者: xiechaojun
 处理时间 (V2): 2024/10/29 09:04:04 处理者: xiechaojun
 仪器型号: SHIMADZU LC-2050C(FX273)

<色谱图>



<峰表>

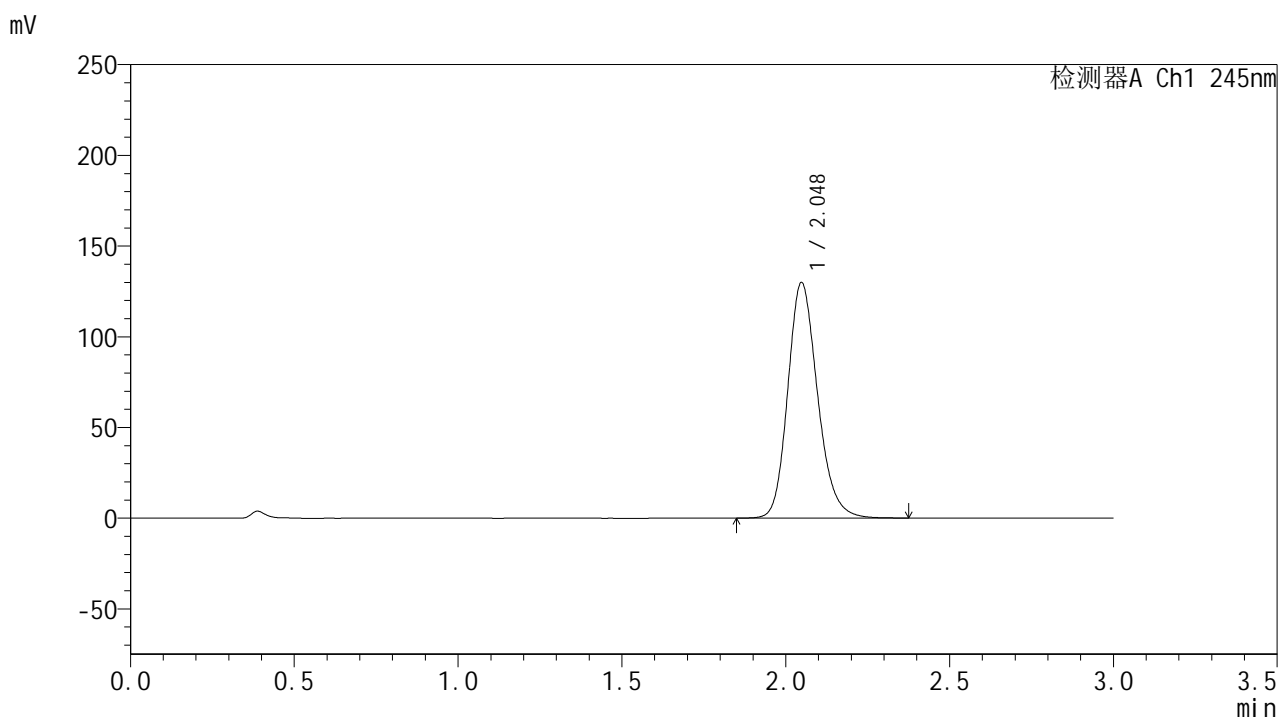
检测器A Ch1 245nm

峰号	保留时间	面积	面积%	高度	理论塔板数(USP)	拖尾因子	分离度(USP)
1	2.048	815958	100.000	128891	2500	1.190	--
总计		815958	100.000	128891			

<样品信息>

色谱柱:XB-C18(50*4.6mm,5 μ m) 流速: 1.8ml/min
 柱温:40 $^{\circ}$ C 波长: 245nm
 数据文件名: RC\$J632 - 0-72/24-2024-2 - zzp-2024073021p-20mg-rcqx-pH1.0jz-nyx-38d-p5-jxzs.lcd
 方法文件名: RC\$J632 - J632-rcqx-FX273.lcm
 批处理文件名: RC\$J632 - J632-20241028-rcqx-FX273.lcb
 样品瓶号: 2-44
 进样体积: 20 μ l 版本号: 6.115
 进样时间: 2024/10/28 17:13:56 实验者: xiechaojun
 处理时间 (V2): 2024/10/29 09:04:06 处理者: xiechaojun
 仪器型号: SHIMADZU LC-2050C(FX273)

<色谱图>



<峰表>

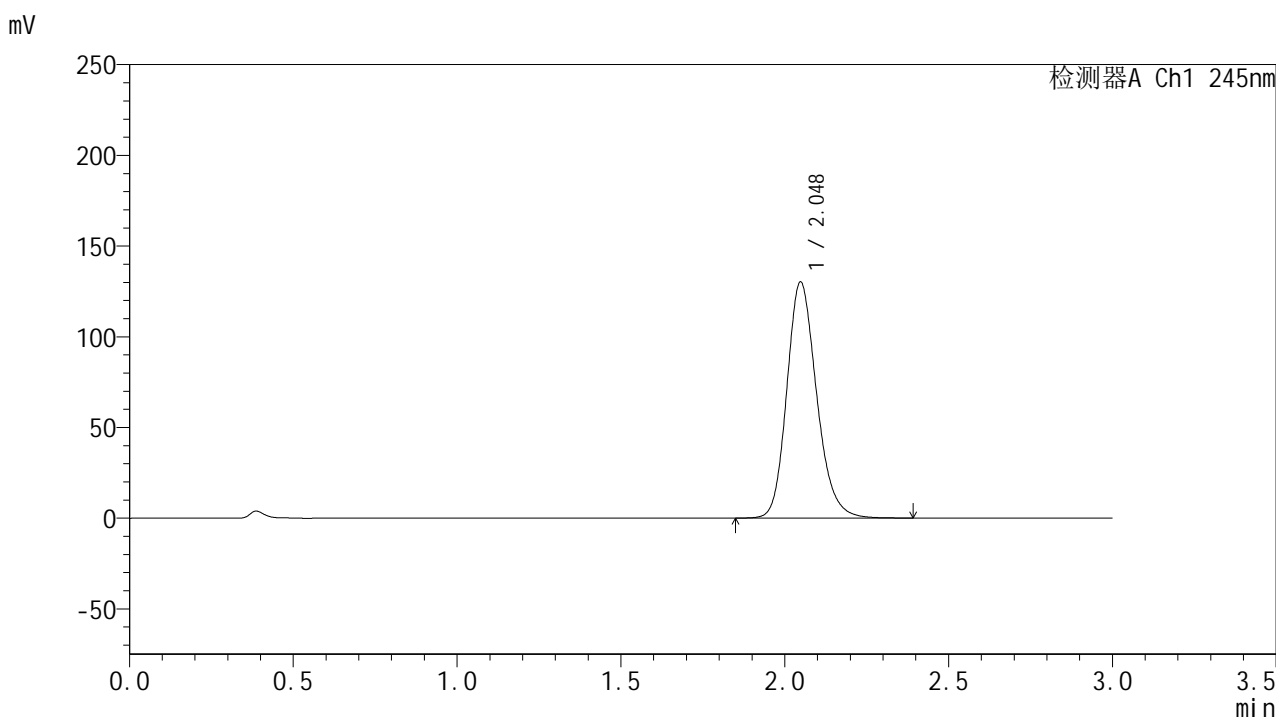
检测器A Ch1 245nm

峰号	保留时间	面积	面积%	高度	理论塔板数(USP)	拖尾因子	分离度(USP)
1	2.048	821631	100.000	129862	2499	1.190	--
总计		821631	100.000	129862			

<样品信息>

色谱柱:XB-C18(50*4.6mm,5 μ m) 流速: 1.8ml/min
 柱温:40 $^{\circ}$ C 波长: 245nm
 数据文件名: RC\$J632 - 0-72/24-2025-2 - zzp-2024073021p-20mg-rcqx-pH1.0jz-nyx-38d-p6-jxzs.lcd
 方法文件名: RC\$J632 - J632-rcqx-FX273.lcm
 批处理文件名: RC\$J632 - J632-20241028-rcqx-FX273.lcb
 样品瓶号: 2-53
 进样体积: 20 μ l 版本号: 6.115
 进样时间: 2024/10/28 17:17:20 实验者: xiechaojun
 处理时间 (V2): 2024/10/29 09:04:09 处理者: xiechaojun
 仪器型号: SHIMADZU LC-2050C(FX273)

<色谱图>



<峰表>

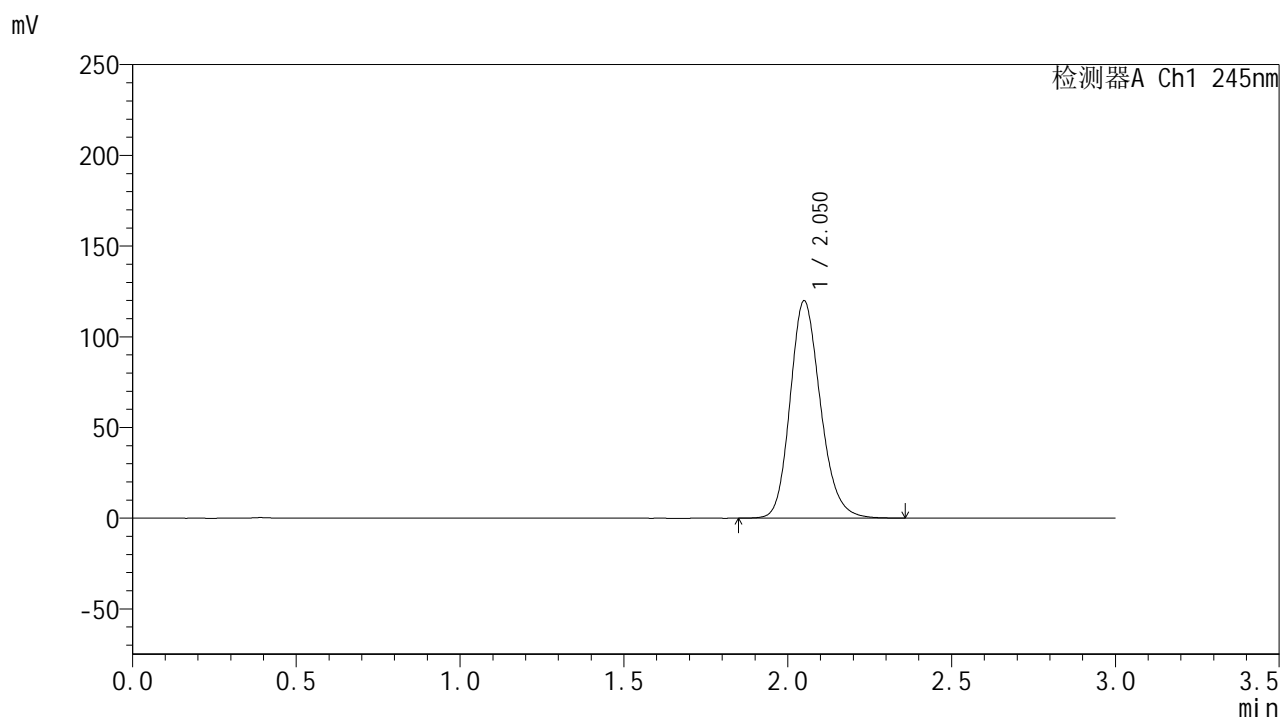
检测器A Ch1 245nm

峰号	保留时间	面积	面积%	高度	理论塔板数(USP)	拖尾因子	分离度(USP)
1	2.048	824530	100.000	130134	2494	1.191	--
总计		824530	100.000	130134			

<样品信息>

色谱柱:XB-C18(50*4.6mm,5 μ m) 流速: 1.8ml/min
 柱温:40 $^{\circ}$ C 波长: 245nm
 数据文件名: RC\$J632 - 0-72/24-2026-2 - zzp-2024073021p-20mg-rcqx-pH1.0jz-nyx-38d-dz2-1.lcd
 方法文件名: RC\$J632 - J632-rcqx-FX273.lcm
 批处理文件名: RC\$J632 - J632-20241028-rcqx-FX273.lcb
 样品瓶号: 2-27
 进样体积: 20 μ l 版本号: 6.115
 进样时间: 2024/10/28 17:20:45 实验者: xiechaojun
 处理时间 (V2): 2024/10/29 09:04:11 处理者: xiechaojun
 仪器型号: SHIMADZU LC-2050C(FX273)

<色谱图>



<峰表>

检测器A Ch1 245nm

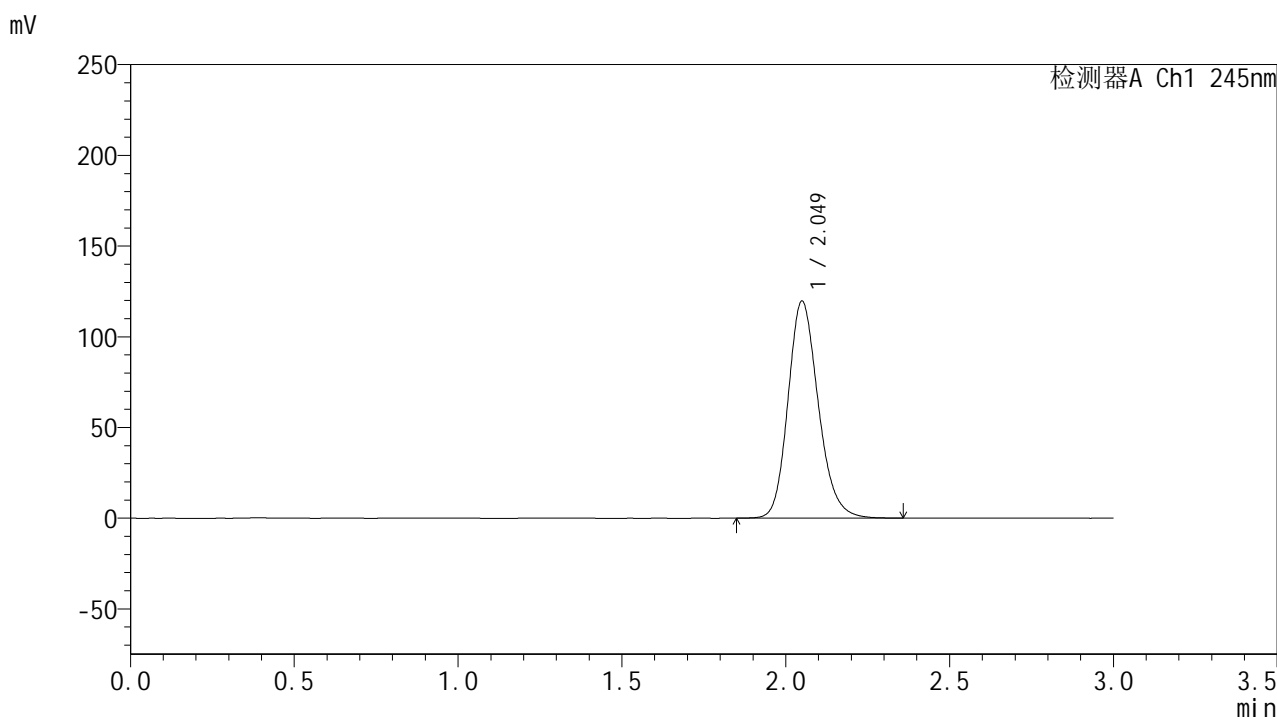
峰号	保留时间	面积	面积%	高度	理论塔板数(USP)	拖尾因子	分离度(USP)
1	2.050	771691	100.000	119482	2406	1.185	--
总计		771691	100.000	119482			

图111 盐酸伐地那非片溶出曲线测定HPLC图谱
 介质温度38 自制品-2024073021批(20mg规格)-pH1.0介质-桨法-50转
 对照品溶液-2-1

<样品信息>

色谱柱:XB-C18(50*4.6mm,5 μ m) 流速: 1.8ml/min
 柱温:40 $^{\circ}$ C 波长: 245nm
 数据文件名: RC\$J632 - 0-72/24-2027-2 - zzp-2024073021p-20mg-rcqx-pH1.0jz-nyx-38d-dz2-2.lcd
 方法文件名: RC\$J632 - J632-rcqx-FX273.lcm
 批处理文件名: RC\$J632 - J632-20241028-rcqx-FX273.lcb
 样品瓶号: 2-27
 进样体积: 20 μ l 版本号: 6.115
 进样时间: 2024/10/28 17:24:10 实验者: xiechaojun
 处理时间 (V2): 2024/10/29 09:04:14 处理者: xiechaojun
 仪器型号: SHIMADZU LC-2050C(FX273)

<色谱图>



<峰表>

检测器A Ch1 245nm

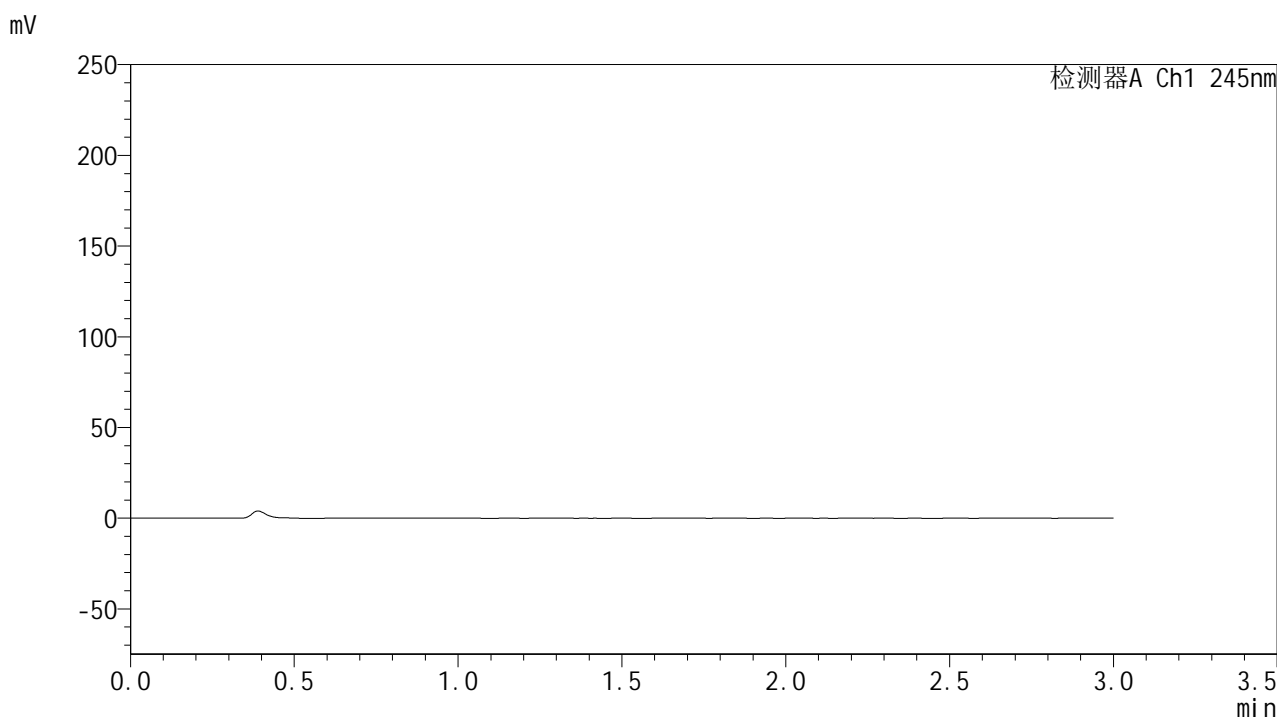
峰号	保留时间	面积	面积%	高度	理论塔板数(USP)	拖尾因子	分离度(USP)
1	2.049	769977	100.000	119436	2410	1.185	--
总计		769977	100.000	119436			

图112 盐酸伐地那非片溶出曲线测定HPLC图谱
 介质温度38 自制品-2024073021批(20mg规格)-pH1.0介质-桨法-50转
 对照品溶液-2-2

<样品信息>

色谱柱:XB-C18(50*4.6mm,5 μ m) 流速: 1.8ml/min
 柱温:40 $^{\circ}$ C 波长: 245nm
 数据文件名: RC\$J632 - 0-72/24-2028-2 - zzp-2024073021p-20mg-rcqx-pH1.0jz-nyx-btq-rj.lcd
 方法文件名: RC\$J632 - J632-rcqx-FX273.lcm
 批处理文件名: RC\$J632 - J632-20241028-rcqx-FX273.lcb
 样品瓶号: 3-9
 进样体积: 20 μ l 版本号: 6.115
 进样时间: 2024/10/28 17:27:33 实验者: xiechaojun
 处理时间 (V2): 2024/10/29 09:04:17 处理者: xiechaojun
 仪器型号: SHIMADZU LC-2050C(FX273)

<色谱图>



<峰表>

检测器A Ch1 245nm

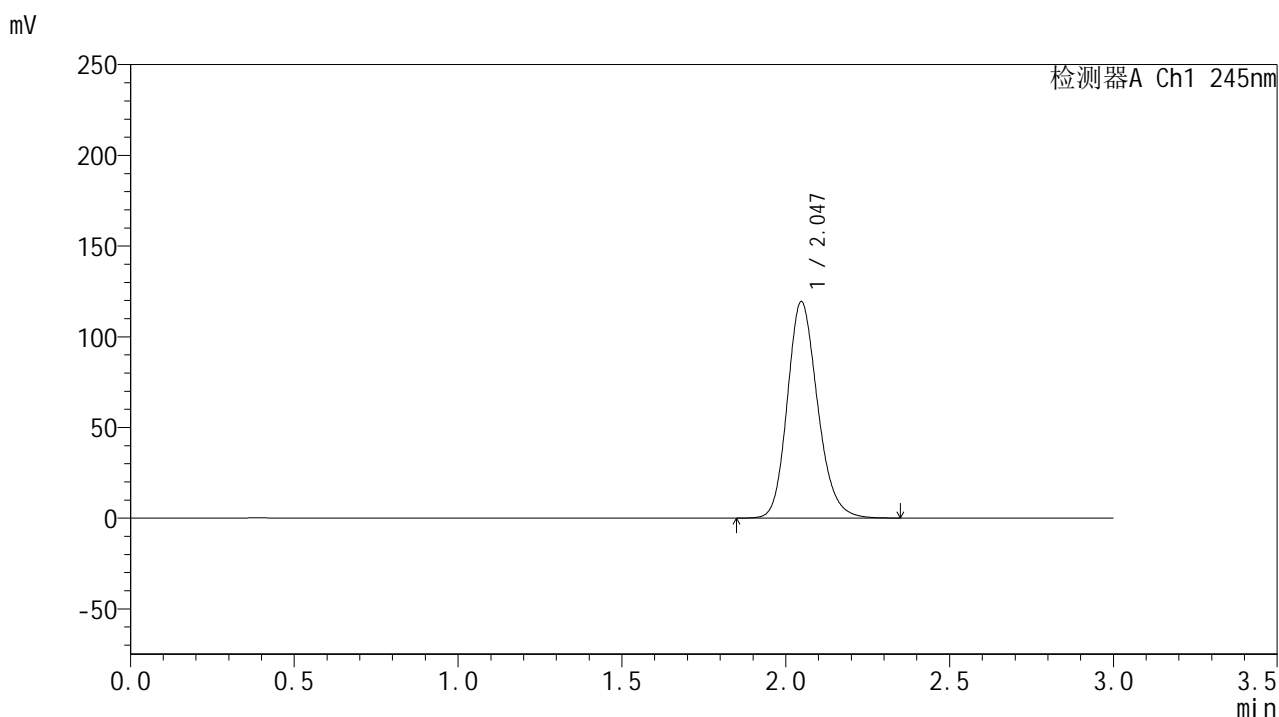
峰号	保留时间	面积	面积%	高度	理论塔板数(USP)	拖尾因子	分离度(USP)
总计							

图113 盐酸伐地那非片溶出曲线测定HPLC图谱
 介质不脱气自制品-2024073021批(20mg规格)-pH1.0介质-桨法-50转
 溶剂

<样品信息>

色谱柱:XB-C18(50*4.6mm,5 μ m) 流速: 1.8ml/min
 柱温:40 $^{\circ}$ C 波长: 245nm
 数据文件名: RC\$J632 - 0-72/24-2029-2 - zzp-2024073021p-20mg-rcqx-pH1.0jz-nyx-btq-dz1-1.lcd
 方法文件名: RC\$J632 - J632-rcqx-FX273.lcm
 批处理文件名: RC\$J632 - J632-20241028-rcqx-FX273.lcb
 样品瓶号: 3-18
 进样体积: 20 μ l 版本号: 6.115
 进样时间: 2024/10/28 17:30:56 实验者: xiechaojun
 处理时间 (V2): 2024/10/29 09:04:19 处理者: xiechaojun
 仪器型号: SHIMADZU LC-2050C(FX273)

<色谱图>



<峰表>

检测器A Ch1 245nm

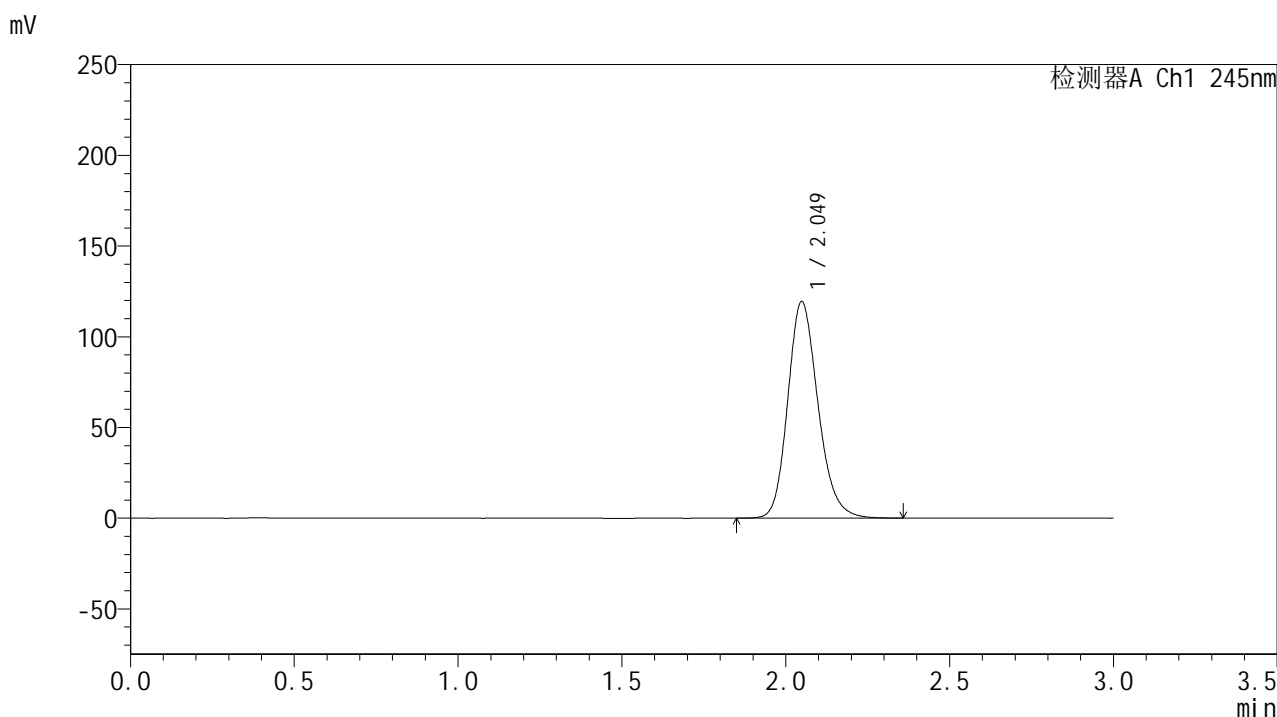
峰号	保留时间	面积	面积%	高度	理论塔板数(USP)	拖尾因子	分离度(USP)
1	2.047	767372	100.000	119365	2409	1.184	--
总计		767372	100.000	119365			

图114 盐酸伐地那非片溶出曲线测定HPLC图谱
 介质不脱气自制品-2024073021批(20mg规格)-pH1.0介质-桨法-50转
 对照品溶液-1-1

<样品信息>

色谱柱:XB-C18(50*4.6mm,5 μ m) 流速: 1.8ml/min
 柱温:40 $^{\circ}$ C 波长: 245nm
 数据文件名: RC\$J632 - 0-72/24-2030-2 - zzp-2024073021p-20mg-rcqx-pH1.0jz-nyx-btq-dz1-2.lcd
 方法文件名: RC\$J632 - J632-rcqx-FX273.lcm
 批处理文件名: RC\$J632 - J632-20241028-rcqx-FX273.lcb
 样品瓶号: 3-18
 进样体积: 20 μ l 版本号: 6.115
 进样时间: 2024/10/28 17:34:19 实验者: xiechaojun
 处理时间 (V2): 2024/10/29 09:04:22 处理者: xiechaojun
 仪器型号: SHIMADZU LC-2050C(FX273)

<色谱图>



<峰表>

检测器A Ch1 245nm

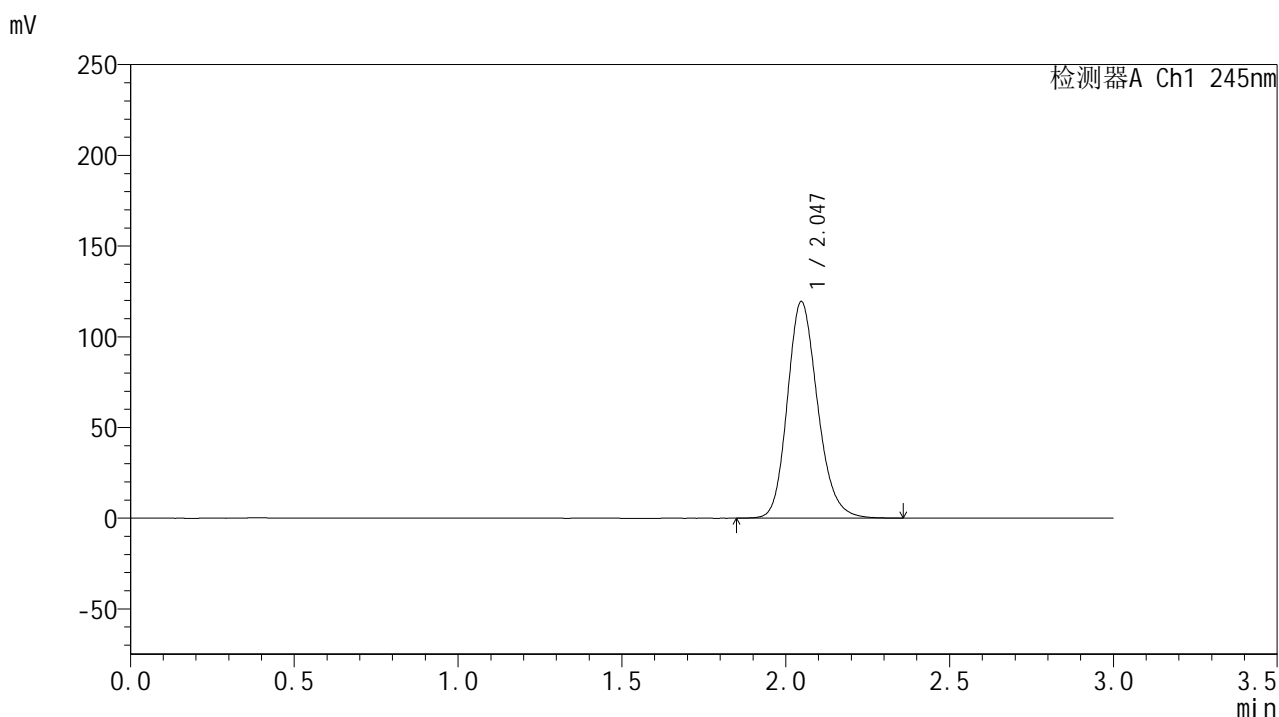
峰号	保留时间	面积	面积%	高度	理论塔板数(USP)	拖尾因子	分离度(USP)
1	2.049	767339	100.000	119303	2414	1.186	--
总计		767339	100.000	119303			

图115 盐酸伐地那非片溶出曲线测定HPLC图谱
 介质不脱气自制品-2024073021批(20mg规格)-pH1.0介质-桨法-50转
 对照品溶液-1-2

<样品信息>

色谱柱:XB-C18(50*4.6mm,5 μ m) 流速: 1.8ml/min
 柱温:40 $^{\circ}$ C 波长: 245nm
 数据文件名: RC\$J632 - 0-72/24-2031-2 - zzp-2024073021p-20mg-rcqx-pH1.0jz-nyx-btq-dz1-3.lcd
 方法文件名: RC\$J632 - J632-rcqx-FX273.lcm
 批处理文件名: RC\$J632 - J632-20241028-rcqx-FX273.lcb
 样品瓶号: 3-18
 进样体积: 20 μ l 版本号: 6.115
 进样时间: 2024/10/28 17:37:42 实验者: xiechaojun
 处理时间 (V2): 2024/10/29 09:04:24 处理者: xiechaojun
 仪器型号: SHIMADZU LC-2050C(FX273)

<色谱图>



<峰表>

检测器A Ch1 245nm

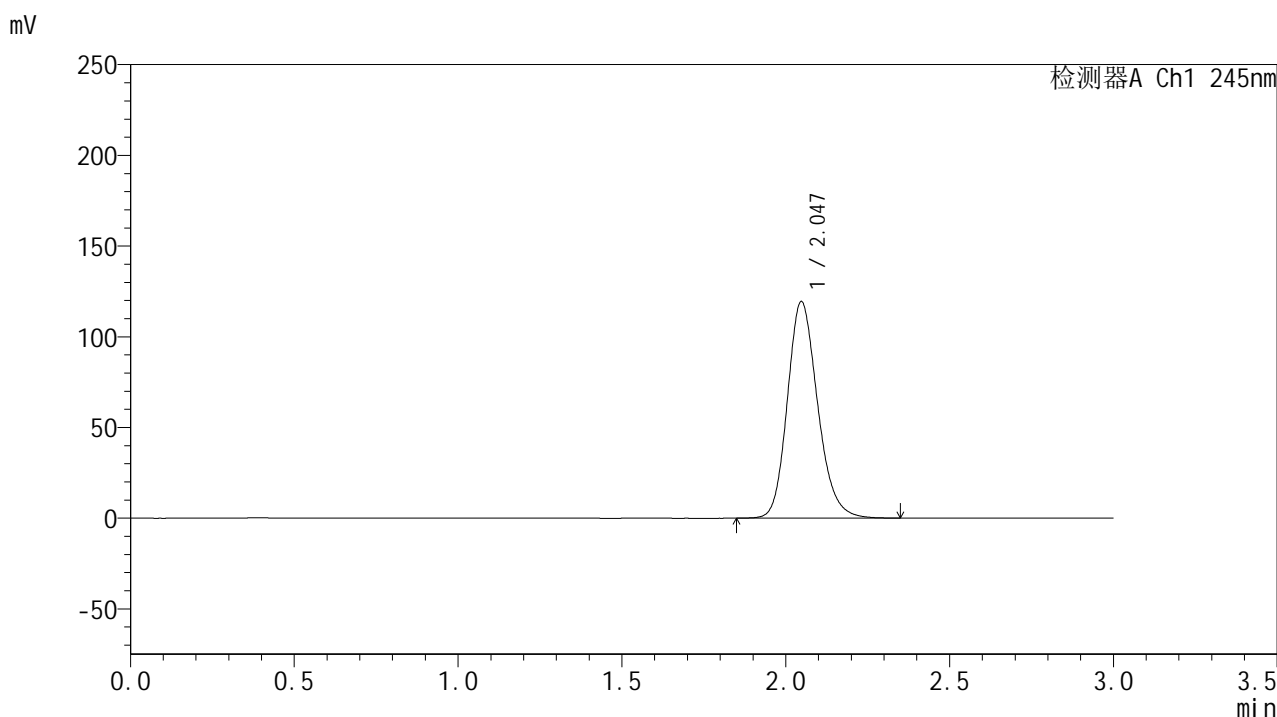
峰号	保留时间	面积	面积%	高度	理论塔板数(USP)	拖尾因子	分离度(USP)
1	2.047	767146	100.000	119396	2414	1.185	--
总计		767146	100.000	119396			

图116 盐酸伐地那非片溶出曲线测定HPLC图谱
 介质不脱气自制品-2024073021批(20mg规格)-pH1.0介质-桨法-50转
 对照品溶液-1-3

<样品信息>

色谱柱:XB-C18(50*4.6mm,5 μ m) 流速: 1.8ml/min
 柱温:40 $^{\circ}$ C 波长: 245nm
 数据文件名: RC\$J632 - 0-72/24-2032-2 - zzp-2024073021p-20mg-rcqx-pH1.0jz-nyx-btq-dz1-4.lcd
 方法文件名: RC\$J632 - J632-rcqx-FX273.lcm
 批处理文件名: RC\$J632 - J632-20241028-rcqx-FX273.lcb
 样品瓶号: 3-18
 进样体积: 20 μ l 版本号: 6.115
 进样时间: 2024/10/28 17:41:05 实验者: xiechaojun
 处理时间 (V2): 2024/10/29 09:04:27 处理者: xiechaojun
 仪器型号: SHIMADZU LC-2050C(FX273)

<色谱图>



<峰表>

检测器A Ch1 245nm

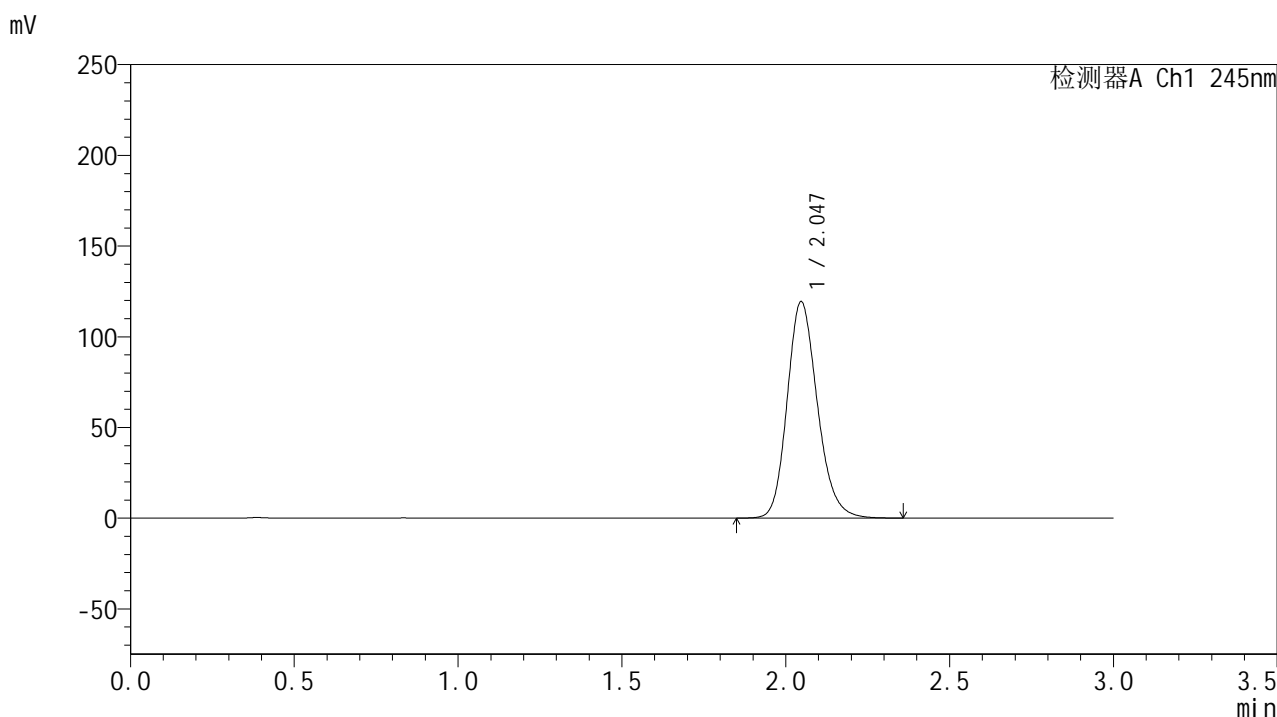
峰号	保留时间	面积	面积%	高度	理论塔板数(USP)	拖尾因子	分离度(USP)
1	2.047	766894	100.000	119377	2413	1.185	--
总计		766894	100.000	119377			

图117 盐酸伐地那非片溶出曲线测定HPLC图谱
 介质不脱气自制品-2024073021批(20mg规格)-pH1.0介质-桨法-50转
 对照品溶液-1-4

<样品信息>

色谱柱:XB-C18(50*4.6mm,5 μ m) 流速: 1.8ml/min
 柱温:40 $^{\circ}$ C 波长: 245nm
 数据文件名: RC\$J632 - 0-72/24-2033-2 - zzp-2024073021p-20mg-rcqx-pH1.0jz-nyx-btq-dz1-5.lcd
 方法文件名: RC\$J632 - J632-rcqx-FX273.lcm
 批处理文件名: RC\$J632 - J632-20241028-rcqx-FX273.lcb
 样品瓶号: 3-18
 进样体积: 20 μ l 版本号: 6.115
 进样时间: 2024/10/28 17:44:29 实验者: xiechaojun
 处理时间 (V2): 2024/10/29 09:04:30 处理者: xiechaojun
 仪器型号: SHIMADZU LC-2050C(FX273)

<色谱图>



<峰表>

检测器A Ch1 245nm

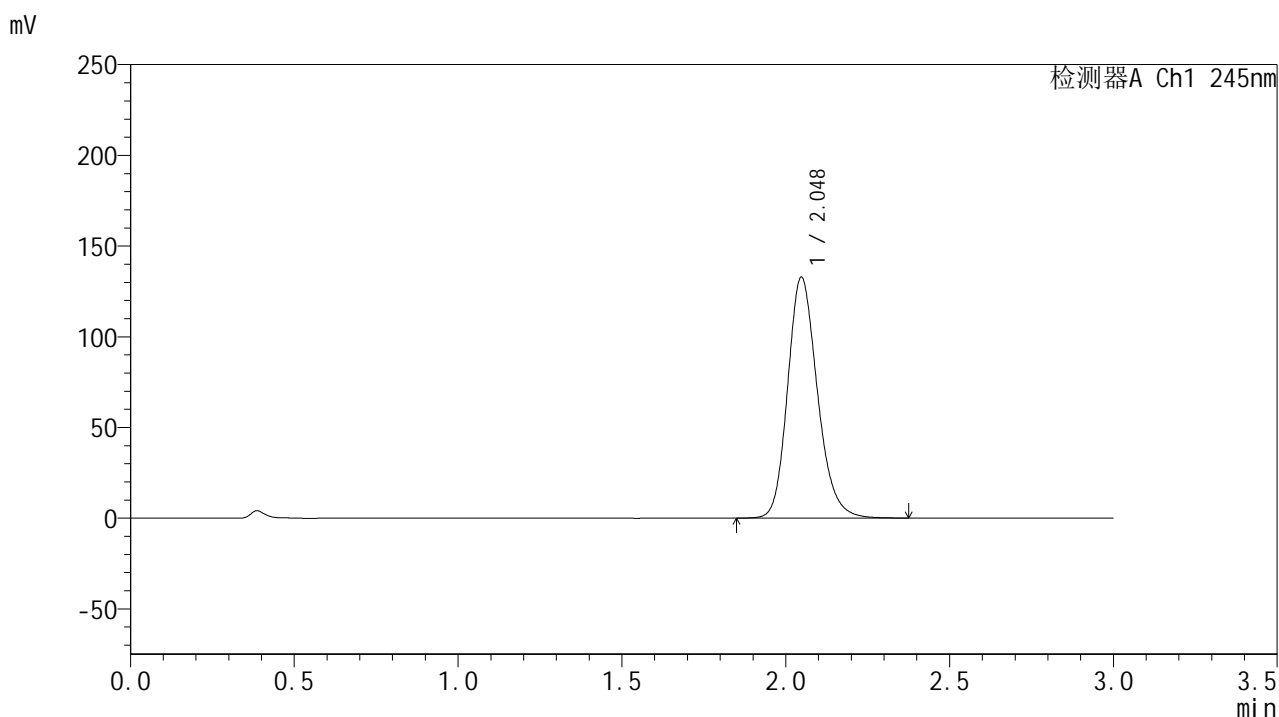
峰号	保留时间	面积	面积%	高度	理论塔板数(USP)	拖尾因子	分离度(USP)
1	2.047	767131	100.000	119390	2410	1.185	--
总计		767131	100.000	119390			

图118 盐酸伐地那非片溶出曲线测定HPLC图谱
 介质不脱气自制品-2024073021批(20mg规格)-pH1.0介质-桨法-50转
 对照品溶液-1-5

<样品信息>

色谱柱:XB-C18(50*4.6mm,5 μ m) 流速: 1.8ml/min
 柱温:40 $^{\circ}$ C 波长: 245nm
 数据文件名: RC\$J632 - 0-72/24-2034-2 - zzp-2024073021p-20mg-rcqx-pH1.0jz-nyx-btq-p1-5min.lcd
 方法文件名: RC\$J632 - J632-rcqx-FX273.lcm
 批处理文件名: RC\$J632 - J632-20241028-rcqx-FX273.lcb
 样品瓶号: 3-1
 进样体积: 20 μ l 版本号: 6.115
 进样时间: 2024/10/28 17:47:51 实验者: xiechaojun
 处理时间 (V2): 2024/10/29 09:04:33 处理者: xiechaojun
 仪器型号: SHIMADZU LC-2050C(FX273)

<色谱图>



<峰表>

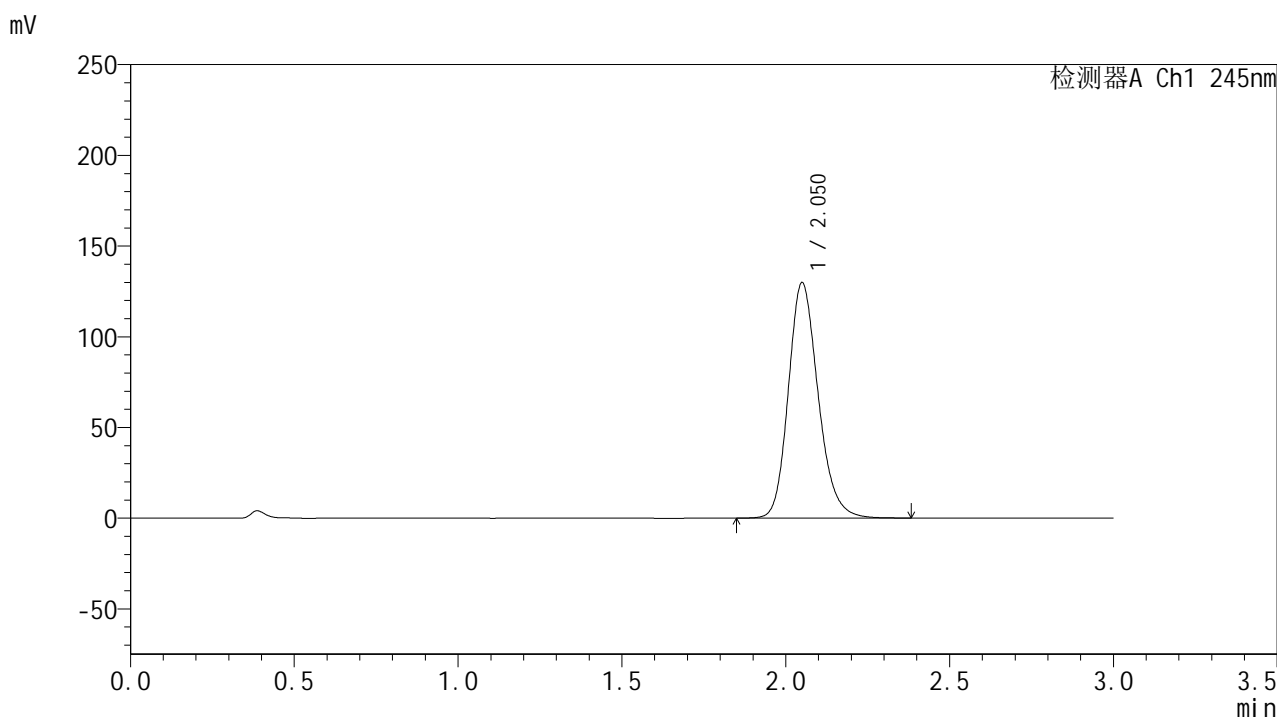
检测器A Ch1 245nm

峰号	保留时间	面积	面积%	高度	理论塔板数(USP)	拖尾因子	分离度(USP)
1	2.048	839999	100.000	132786	2499	1.192	--
总计		839999	100.000	132786			

<样品信息>

色谱柱:XB-C18(50*4.6mm,5 μ m) 流速: 1.8ml/min
 柱温:40 $^{\circ}$ C 波长: 245nm
 数据文件名: RC\$J632 - 0-72/24-2035-2 - zzp-2024073021p-20mg-rcqx-pH1.0jz-nyx-btq-p2-5min.lcd
 方法文件名: RC\$J632 - J632-rcqx-FX273.lcm
 批处理文件名: RC\$J632 - J632-20241028-rcqx-FX273.lcb
 样品瓶号: 3-10
 进样体积: 20 μ l 版本号: 6.115
 进样时间: 2024/10/28 17:51:14 实验者: xiechaojun
 处理时间 (V2): 2024/10/29 09:04:36 处理者: xiechaojun
 仪器型号: SHIMADZU LC-2050C(FX273)

<色谱图>



<峰表>

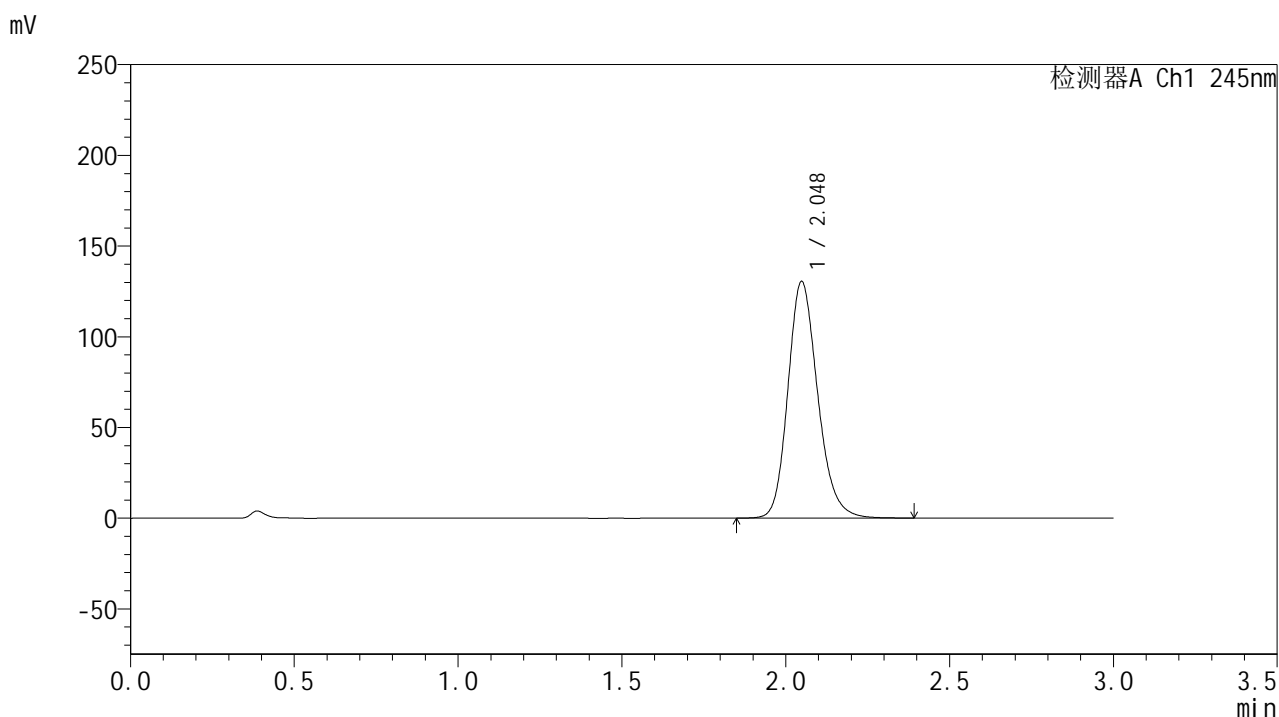
检测器A Ch1 245nm

峰号	保留时间	面积	面积%	高度	理论塔板数(USP)	拖尾因子	分离度(USP)
1	2.050	821557	100.000	129493	2504	1.192	--
总计		821557	100.000	129493			

<样品信息>

色谱柱:XB-C18(50*4.6mm,5 μ m) 流速: 1.8ml/min
 柱温:40 $^{\circ}$ C 波长: 245nm
 数据文件名: RC\$J632 - 0-72/24-2036-2 - zzp-2024073021p-20mg-rcqx-pH1.0jz-nyx-btq-p3-5min.lcd
 方法文件名: RC\$J632 - J632-rcqx-FX273.lcm
 批处理文件名: RC\$J632 - J632-20241028-rcqx-FX273.lcb
 样品瓶号: 3-19
 进样体积: 20 μ l 版本号: 6.115
 进样时间: 2024/10/28 17:54:37 实验者: xiechaojun
 处理时间 (V2): 2024/10/29 09:04:38 处理者: xiechaojun
 仪器型号: SHIMADZU LC-2050C(FX273)

<色谱图>



<峰表>

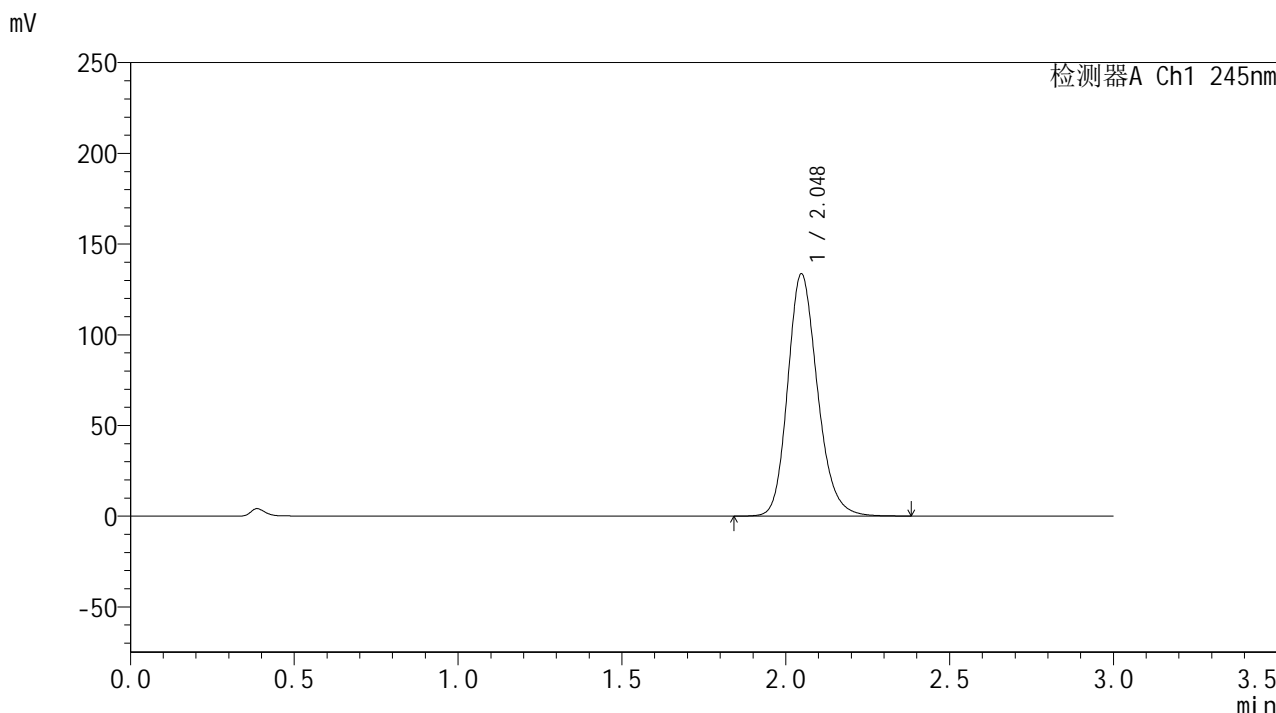
检测器A Ch1 245nm

峰号	保留时间	面积	面积%	高度	理论塔板数(USP)	拖尾因子	分离度(USP)
1	2.048	826005	100.000	130398	2502	1.192	--
总计		826005	100.000	130398			

<样品信息>

色谱柱:XB-C18(50*4.6mm,5μm) 流速: 1.8ml/min
 柱温:40°C 波长: 245nm
 数据文件名: RC\$J632 - 0-72/24-2037-2 - zzp-2024073021p-20mg-rcqx-pH1.0jz-nyx-btq-p4-5min.lcd
 方法文件名: RC\$J632 - J632-rcqx-FX273.lcm
 批处理文件名: RC\$J632 - J632-20241028-rcqx-FX273.lcb
 样品瓶号: 3-28
 进样体积: 20 μl 版本号: 6.115
 进样时间: 2024/10/28 17:57:59 实验者: xiechaojun
 处理时间 (V2) : 2024/10/29 09:04:41 处理者: xiechaojun
 仪器型号: SHIMADZU LC-2050C(FX273)

<色谱图>



<峰表>

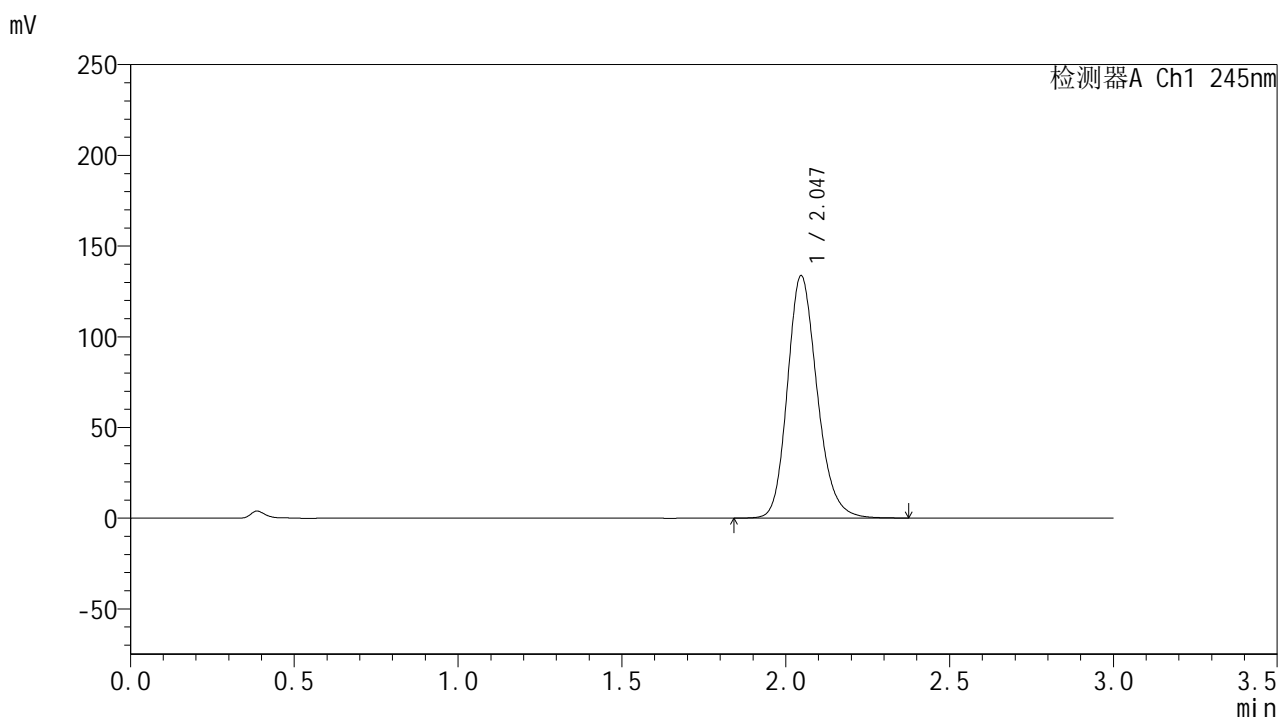
检测器A Ch1 245nm

峰号	保留时间	面积	面积%	高度	理论塔板数(USP)	拖尾因子	分离度(USP)
1	2.048	844837	100.000	133540	2504	1.192	--
总计		844837	100.000	133540			

<样品信息>

色谱柱:XB-C18(50*4.6mm,5 μ m) 流速: 1.8ml/min
 柱温:40 $^{\circ}$ C 波长: 245nm
 数据文件名: RC\$J632 - 0-72/24-2038-2 - zzp-2024073021p-20mg-rcqx-pH1.0jz-nyx-btq-p5-5min.lcd
 方法文件名: RC\$J632 - J632-rcqx-FX273.lcm
 批处理文件名: RC\$J632 - J632-20241028-rcqx-FX273.lcb
 样品瓶号: 3-37
 进样体积: 20 μ l 版本号: 6.115
 进样时间: 2024/10/28 18:01:22 实验者: xiechaojun
 处理时间 (V2): 2024/10/29 09:04:44 处理者: xiechaojun
 仪器型号: SHIMADZU LC-2050C(FX273)

<色谱图>



<峰表>

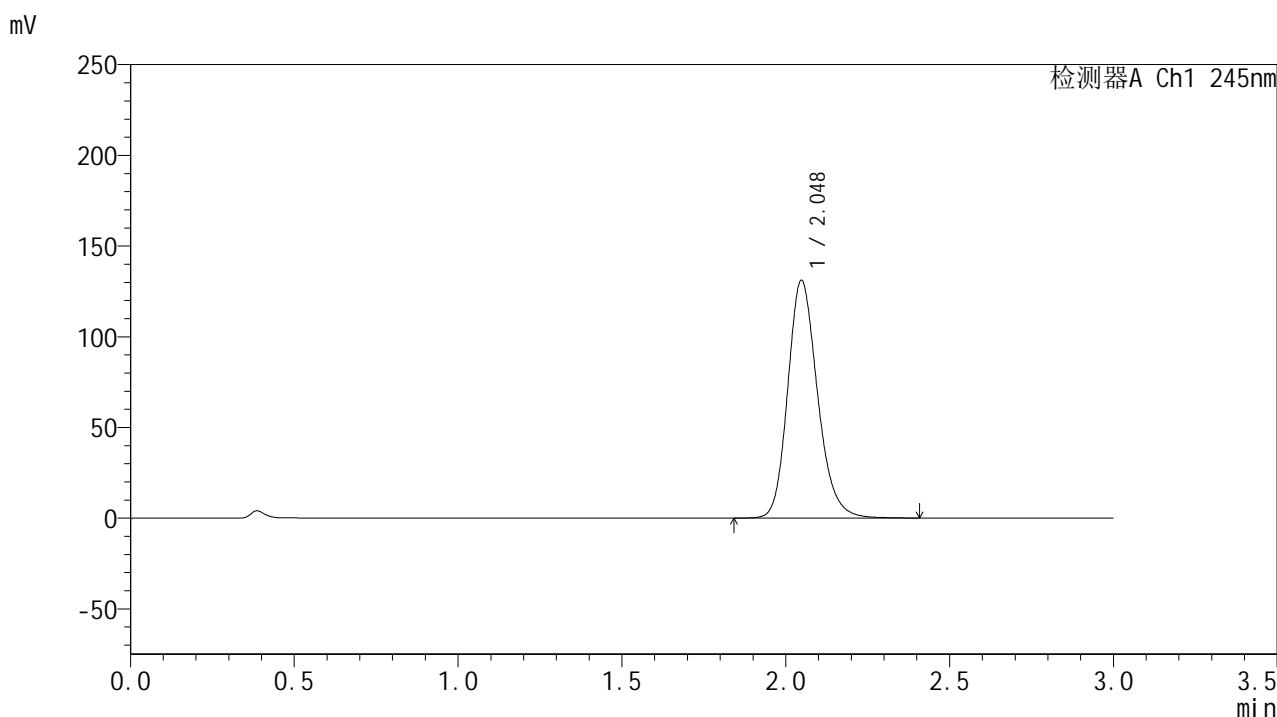
检测器A Ch1 245nm

峰号	保留时间	面积	面积%	高度	理论塔板数(USP)	拖尾因子	分离度(USP)
1	2.047	844592	100.000	133699	2506	1.192	--
总计		844592	100.000	133699			

<样品信息>

色谱柱:XB-C18(50*4.6mm,5 μ m) 流速: 1.8ml/min
 柱温:40 $^{\circ}$ C 波长: 245nm
 数据文件名: RC\$J632 - 0-72/24-2039-2 - zzp-2024073021p-20mg-rcqx-pH1.0jz-nyx-btq-p6-5min.lcd
 方法文件名: RC\$J632 - J632-rcqx-FX273.lcm
 批处理文件名: RC\$J632 - J632-20241028-rcqx-FX273.lcb
 样品瓶号: 3-46
 进样体积: 20 μ l 版本号: 6.115
 进样时间: 2024/10/28 18:04:44 实验者: xiechaojun
 处理时间 (V2): 2024/10/29 09:04:46 处理者: xiechaojun
 仪器型号: SHIMADZU LC-2050C(FX273)

<色谱图>



<峰表>

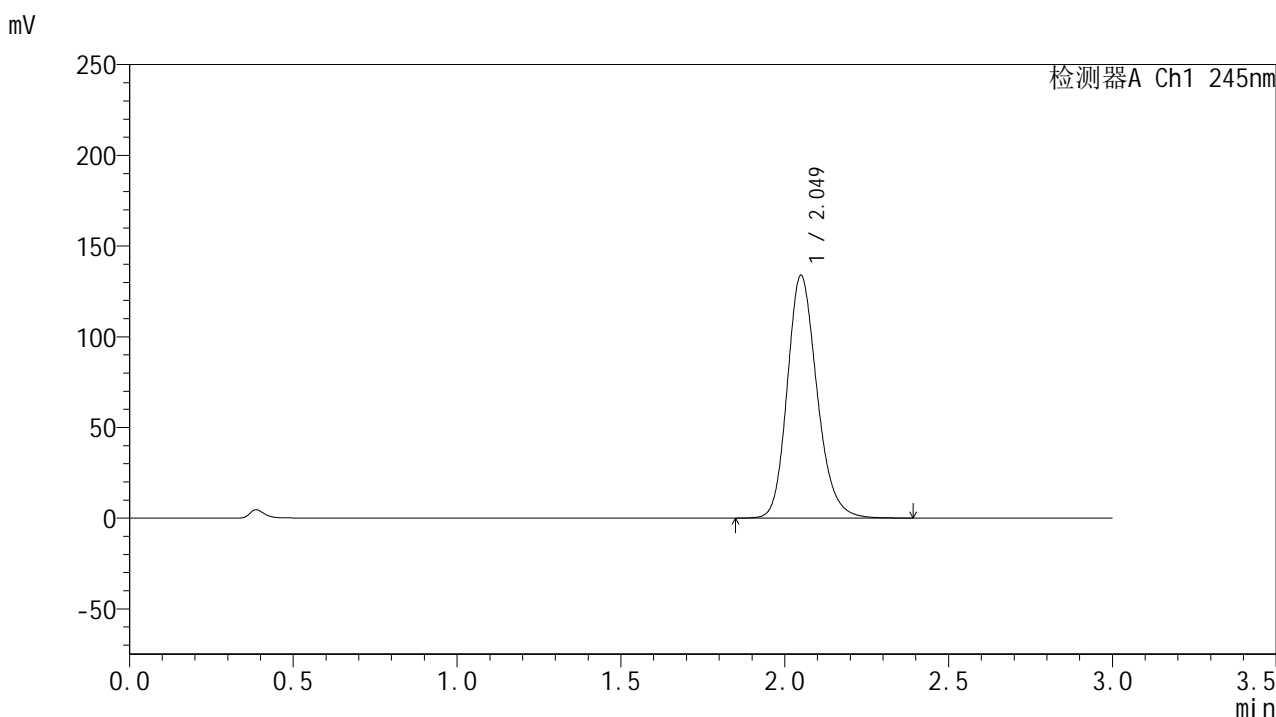
检测器A Ch1 245nm

峰号	保留时间	面积	面积%	高度	理论塔板数(USP)	拖尾因子	分离度(USP)
1	2.048	829855	100.000	131059	2503	1.193	--
总计		829855	100.000	131059			

<样品信息>

色谱柱:XB-C18(50*4.6mm,5 μ m) 流速: 1.8ml/min
 柱温:40 $^{\circ}$ C 波长: 245nm
 数据文件名: RC\$J632 - 0-72/24-2040-2 - zzp-2024073021p-20mg-rcqx-pH1.0jz-nyx-btq-p1-10min.lcd
 方法文件名: RC\$J632 - J632-rcqx-FX273.lcm
 批处理文件名: RC\$J632 - J632-20241028-rcqx-FX273.lcb
 样品瓶号: 3-2
 进样体积: 20 μ l 版本号: 6.115
 进样时间: 2024/10/28 18:08:07 实验者: xiechaojun
 处理时间 (V2): 2024/10/29 09:04:49 处理者: xiechaojun
 仪器型号: SHIMADZU LC-2050C(FX273)

<色谱图>



<峰表>

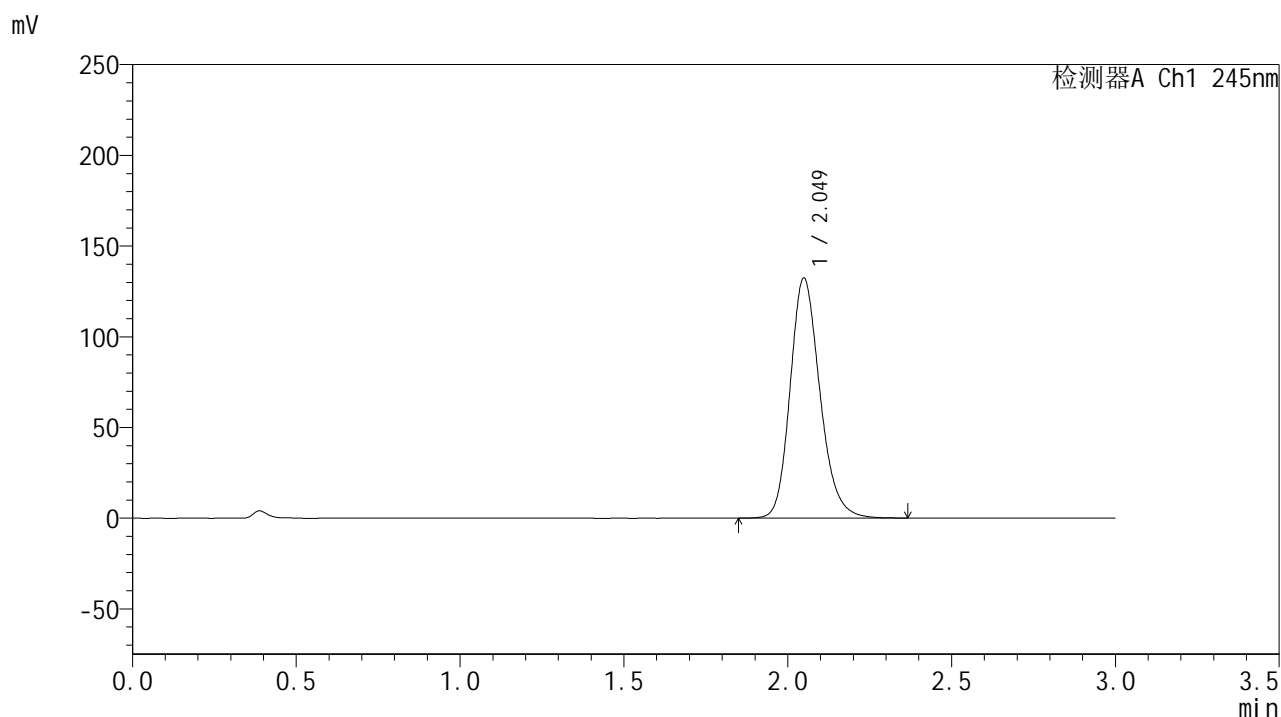
检测器A Ch1 245nm

峰号	保留时间	面积	面积%	高度	理论塔板数(USP)	拖尾因子	分离度(USP)
1	2.049	846582	100.000	133545	2505	1.194	--
总计		846582	100.000	133545			

<样品信息>

色谱柱:XB-C18(50*4.6mm,5 μ m) 流速: 1.8ml/min
 柱温:40 $^{\circ}$ C 波长: 245nm
 数据文件名: RC\$J632 - 0-72/24-2041-2 - zzp-2024073021p-20mg-rcqx-pH1.0jz-nyx-btq-p2-10min.lcd
 方法文件名: RC\$J632 - J632-rcqx-FX273.lcm
 批处理文件名: RC\$J632 - J632-20241028-rcqx-FX273.lcb
 样品瓶号: 3-11
 进样体积: 20 μ l 版本号: 6.115
 进样时间: 2024/10/28 18:11:30 实验者: xiechaojun
 处理时间 (V2): 2024/10/29 09:04:51 处理者: xiechaojun
 仪器型号: SHIMADZU LC-2050C(FX273)

<色谱图>



<峰表>

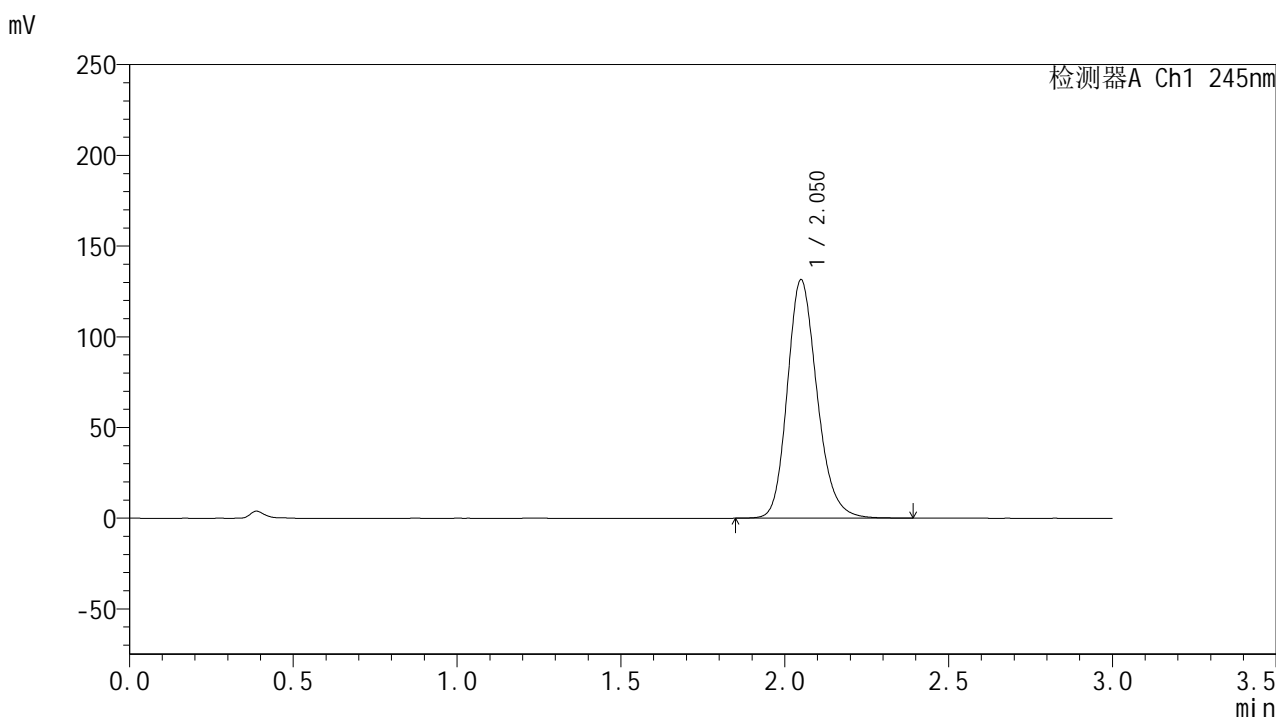
检测器A Ch1 245nm

峰号	保留时间	面积	面积%	高度	理论塔板数(USP)	拖尾因子	分离度(USP)
1	2.049	837091	100.000	132131	2503	1.193	--
总计		837091	100.000	132131			

<样品信息>

色谱柱:XB-C18(50*4.6mm,5 μ m) 流速: 1.8ml/min
 柱温:40 $^{\circ}$ C 波长: 245nm
 数据文件名: RC\$J632 - 0-72/24-2042-2 - zzp-2024073021p-20mg-rcqx-pH1.0jz-nyx-btq-p3-10min.lcd
 方法文件名: RC\$J632 - J632-rcqx-FX273.lcm
 批处理文件名: RC\$J632 - J632-20241028-rcqx-FX273.lcb
 样品瓶号: 3-20
 进样体积: 20 μ l 版本号: 6.115
 进样时间: 2024/10/28 18:14:52 实验者: xiechaojun
 处理时间 (V2): 2024/10/29 09:04:54 处理者: xiechaojun
 仪器型号: SHIMADZU LC-2050C(FX273)

<色谱图>



<峰表>

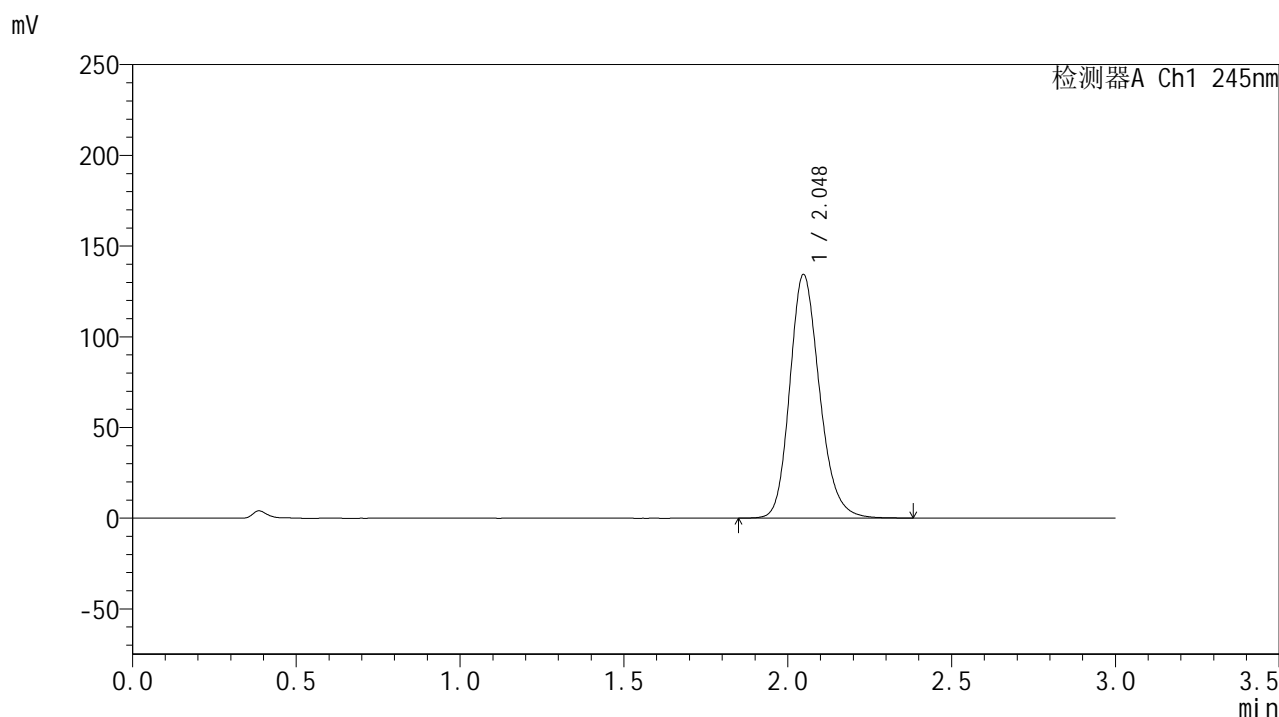
检测器A Ch1 245nm

峰号	保留时间	面积	面积%	高度	理论塔板数(USP)	拖尾因子	分离度(USP)
1	2.050	830873	100.000	131151	2510	1.194	--
总计		830873	100.000	131151			

<样品信息>

色谱柱:XB-C18(50*4.6mm,5 μ m) 流速: 1.8ml/min
 柱温:40 $^{\circ}$ C 波长: 245nm
 数据文件名: RC\$J632 - 0-72/24-2043-2 - zzp-2024073021p-20mg-rcqx-pH1.0jz-nyx-btq-p4-10min.lcd
 方法文件名: RC\$J632 - J632-rcqx-FX273.lcm
 批处理文件名: RC\$J632 - J632-20241028-rcqx-FX273.lcb
 样品瓶号: 3-29
 进样体积: 20 μ l 版本号: 6.115
 进样时间: 2024/10/28 18:18:15 实验者: xiechaojun
 处理时间 (V2): 2024/10/29 09:04:57 处理者: xiechaojun
 仪器型号: SHIMADZU LC-2050C(FX273)

<色谱图>



<峰表>

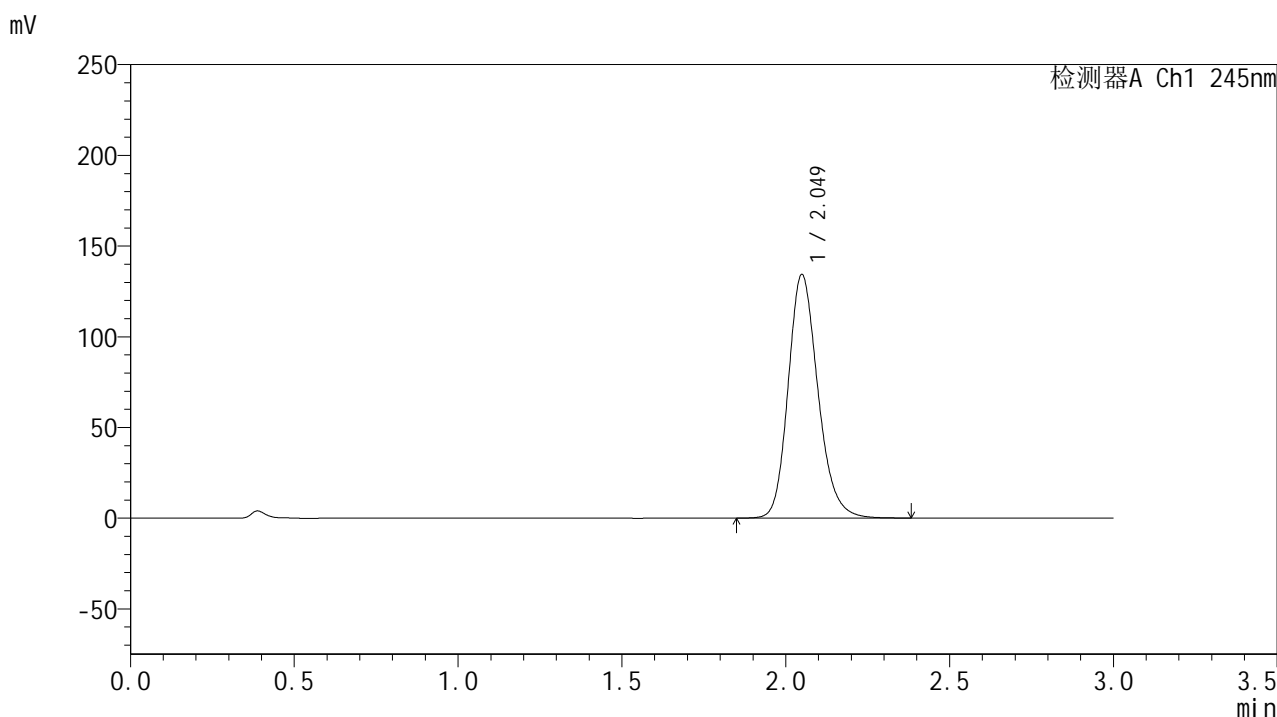
检测器A Ch1 245nm

峰号	保留时间	面积	面积%	高度	理论塔板数(USP)	拖尾因子	分离度(USP)
1	2.048	849047	100.000	134282	2507	1.194	--
总计		849047	100.000	134282			

<样品信息>

色谱柱:XB-C18(50*4.6mm,5 μ m) 流速: 1.8ml/min
 柱温:40 $^{\circ}$ C 波长: 245nm
 数据文件名: RC\$J632 - 0-72/24-2044-2 - zzp-2024073021p-20mg-rcqx-pH1.0jz-nyx-btq-p5-10min.lcd
 方法文件名: RC\$J632 - J632-rcqx-FX273.lcm
 批处理文件名: RC\$J632 - J632-20241028-rcqx-FX273.lcb
 样品瓶号: 3-38
 进样体积: 20 μ l 版本号: 6.115
 进样时间: 2024/10/28 18:21:37 实验者: xiechaojun
 处理时间 (V2): 2024/10/29 09:04:59 处理者: xiechaojun
 仪器型号: SHIMADZU LC-2050C(FX273)

<色谱图>



<峰表>

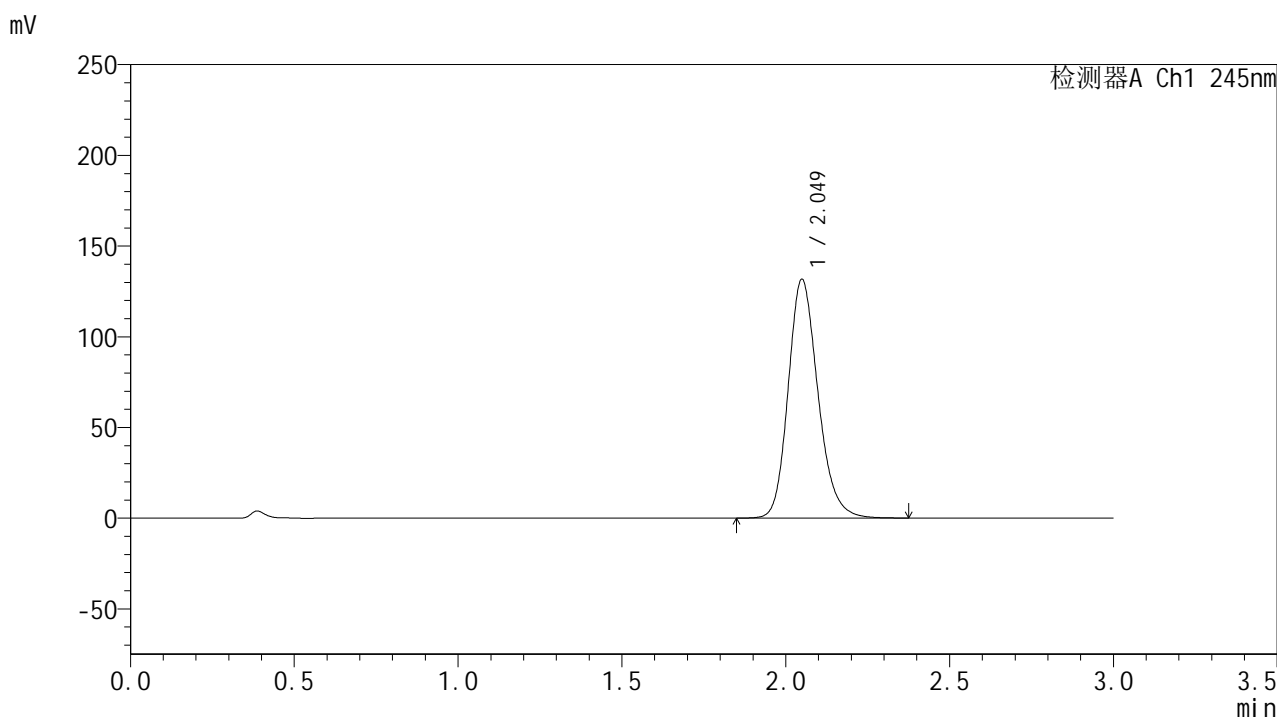
检测器A Ch1 245nm

峰号	保留时间	面积	面积%	高度	理论塔板数(USP)	拖尾因子	分离度(USP)
1	2.049	849769	100.000	134105	2504	1.195	--
总计		849769	100.000	134105			

<样品信息>

色谱柱:XB-C18(50*4.6mm,5 μ m) 流速: 1.8ml/min
 柱温:40 $^{\circ}$ C 波长: 245nm
 数据文件名: RC\$J632 - 0-72/24-2045-2 - zzp-2024073021p-20mg-rcqx-pH1.0jz-nyx-btq-p6-10min.lcd
 方法文件名: RC\$J632 - J632-rcqx-FX273.lcm
 批处理文件名: RC\$J632 - J632-20241028-rcqx-FX273.lcb
 样品瓶号: 3-47
 进样体积: 20 μ l 版本号: 6.115
 进样时间: 2024/10/28 18:24:59 实验者: xiechaojun
 处理时间 (V2): 2024/10/29 09:05:02 处理者: xiechaojun
 仪器型号: SHIMADZU LC-2050C(FX273)

<色谱图>



<峰表>

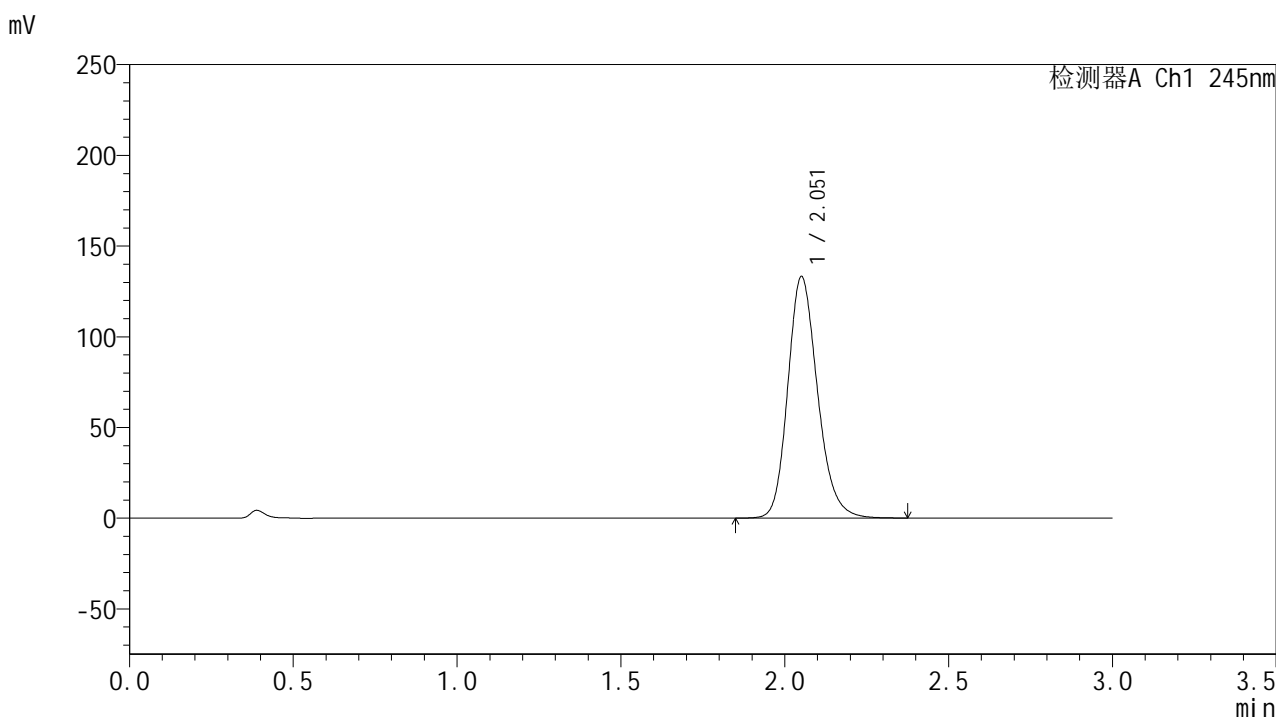
检测器A Ch1 245nm

峰号	保留时间	面积	面积%	高度	理论塔板数(USP)	拖尾因子	分离度(USP)
1	2.049	832755	100.000	131452	2503	1.194	--
总计		832755	100.000	131452			

<样品信息>

色谱柱:XB-C18(50*4.6mm,5 μ m) 流速: 1.8ml/min
 柱温:40 $^{\circ}$ C 波长: 245nm
 数据文件名: RC\$J632 - 0-72/24-2046-2 - zzp-2024073021p-20mg-rcqx-pH1.0jz-nyx-btq-p1-15min.lcd
 方法文件名: RC\$J632 - J632-rcqx-FX273.lcm
 批处理文件名: RC\$J632 - J632-20241028-rcqx-FX273.lcb
 样品瓶号: 3-3
 进样体积: 20 μ l 版本号: 6.115
 进样时间: 2024/10/28 18:28:22 实验者: xiechaojun
 处理时间 (V2): 2024/10/29 09:05:05 处理者: xiechaojun
 仪器型号: SHIMADZU LC-2050C(FX273)

<色谱图>



<峰表>

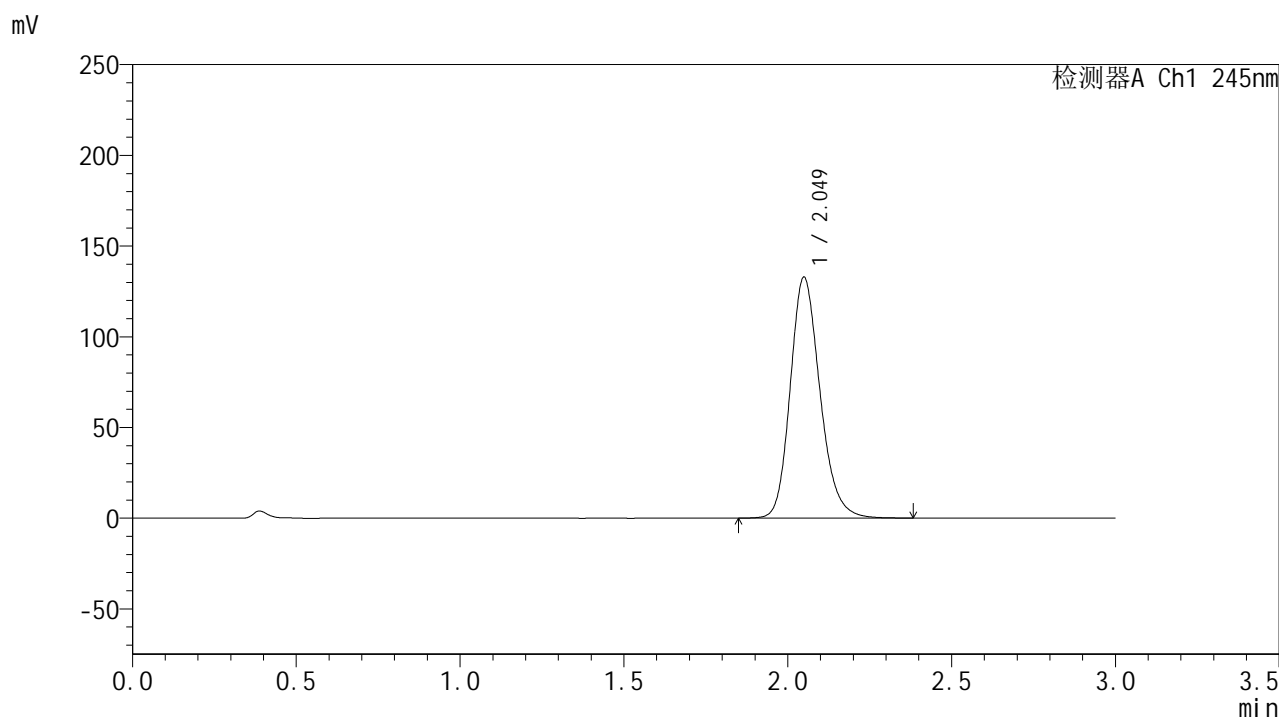
检测器A Ch1 245nm

峰号	保留时间	面积	面积%	高度	理论塔板数(USP)	拖尾因子	分离度(USP)
1	2.051	841470	100.000	132501	2513	1.195	--
总计		841470	100.000	132501			

<样品信息>

色谱柱:XB-C18(50*4.6mm,5 μ m) 流速: 1.8ml/min
 柱温:40 $^{\circ}$ C 波长: 245nm
 数据文件名: RC\$J632 - 0-72/24-2047-2 - zzp-2024073021p-20mg-rcqx-pH1.0jz-nyx-btq-p2-15min.lcd
 方法文件名: RC\$J632 - J632-rcqx-FX273.lcm
 批处理文件名: RC\$J632 - J632-20241028-rcqx-FX273.lcb
 样品瓶号: 3-12
 进样体积: 20 μ l 版本号: 6.115
 进样时间: 2024/10/28 18:31:44 实验者: xiechaojun
 处理时间 (V2): 2024/10/29 09:05:07 处理者: xiechaojun
 仪器型号: SHIMADZU LC-2050C(FX273)

<色谱图>



<峰表>

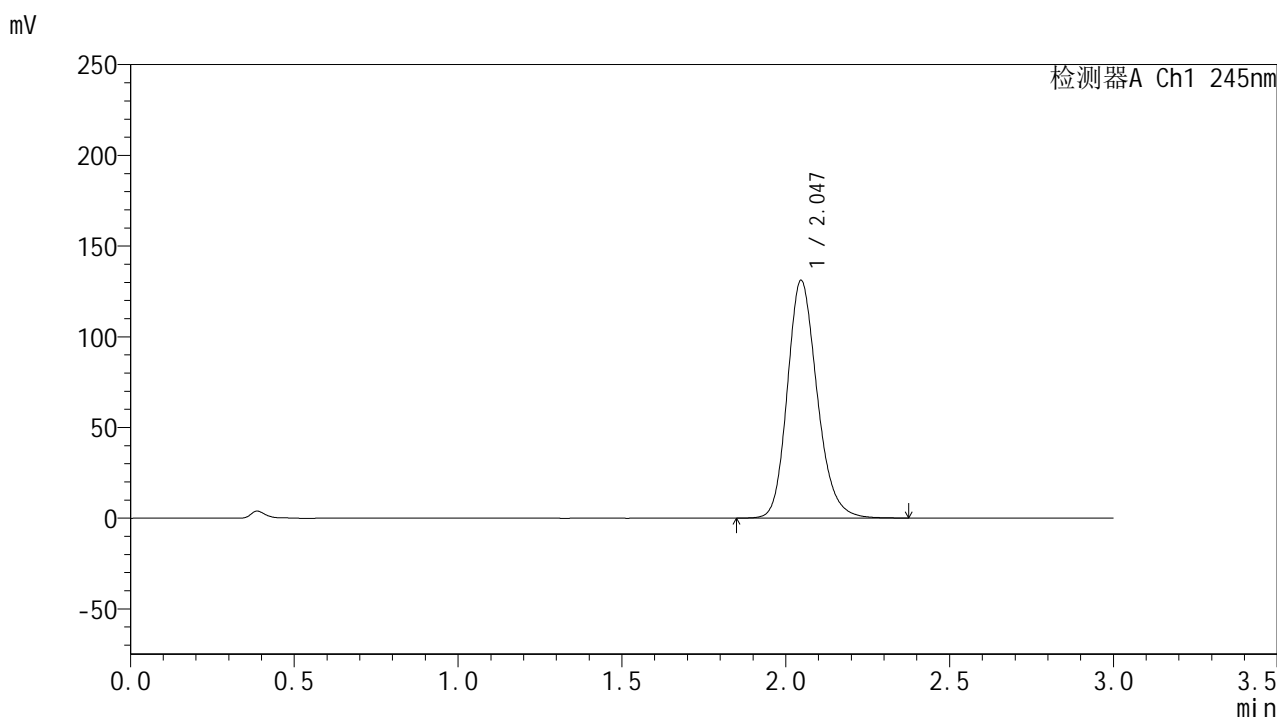
检测器A Ch1 245nm

峰号	保留时间	面积	面积%	高度	理论塔板数(USP)	拖尾因子	分离度(USP)
1	2.049	839743	100.000	132560	2508	1.195	--
总计		839743	100.000	132560			

<样品信息>

色谱柱:XB-C18(50*4.6mm,5μm) 流速: 1.8ml/min
 柱温:40°C 波长: 245nm
 数据文件名: RC\$J632 - 0-72/24-2048-2 - zzp-2024073021p-20mg-rcqx-pH1.0jz-nyx-btq-p3-15min.lcd
 方法文件名: RC\$J632 - J632-rcqx-FX273.lcm
 批处理文件名: RC\$J632 - J632-20241028-rcqx-FX273.lcb
 样品瓶号: 3-21
 进样体积: 20 μl 版本号: 6.115
 进样时间: 2024/10/28 18:35:06 实验者: xiechaojun
 处理时间 (V2) : 2024/10/29 09:05:10 处理者: xiechaojun
 仪器型号: SHIMADZU LC-2050C(FX273)

<色谱图>



<峰表>

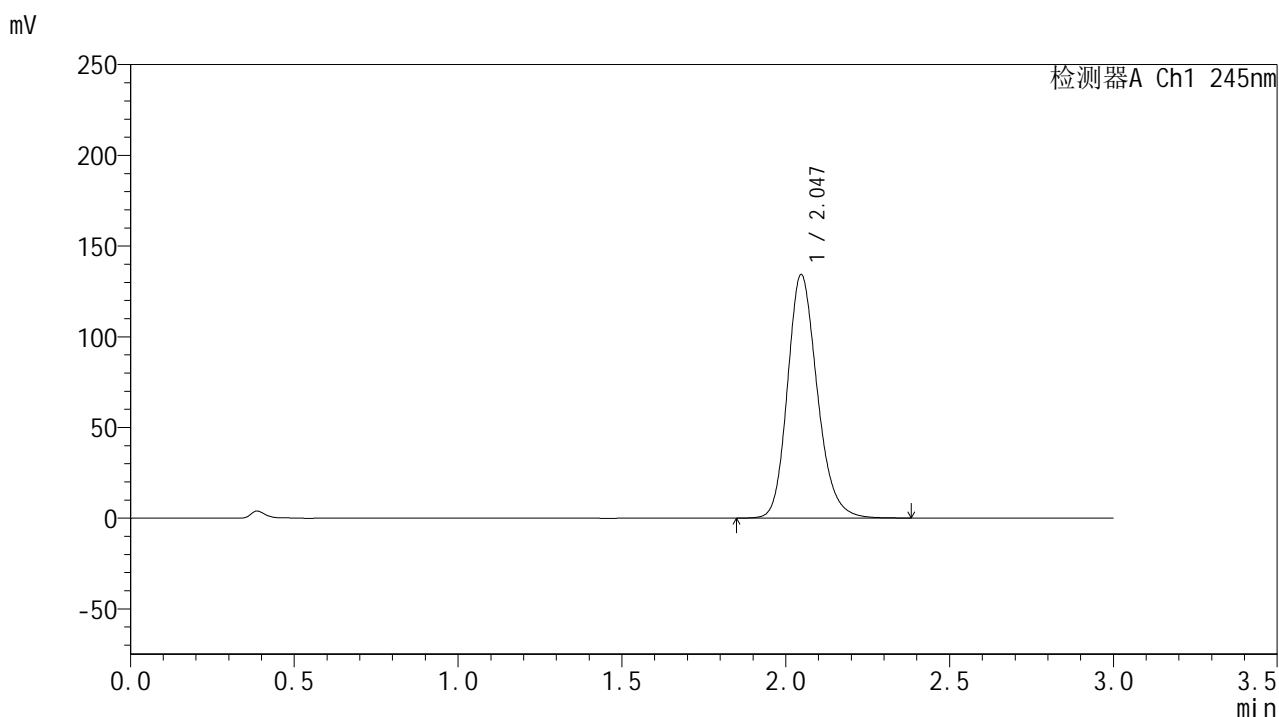
检测器A Ch1 245nm

峰号	保留时间	面积	面积%	高度	理论塔板数(USP)	拖尾因子	分离度(USP)
1	2.047	829911	100.000	131091	2494	1.194	--
总计		829911	100.000	131091			

<样品信息>

色谱柱:XB-C18(50*4.6mm,5 μ m) 流速: 1.8ml/min
 柱温:40 $^{\circ}$ C 波长: 245nm
 数据文件名: RC\$J632 - 0-72/24-2049-2 - zzp-2024073021p-20mg-rcqx-pH1.0jz-nyx-btq-p4-15min.lcd
 方法文件名: RC\$J632 - J632-rcqx-FX273.lcm
 批处理文件名: RC\$J632 - J632-20241028-rcqx-FX273.lcb
 样品瓶号: 3-30
 进样体积: 20 μ l 版本号: 6.115
 进样时间: 2024/10/28 18:38:29 实验者: xiechaojun
 处理时间 (V2): 2024/10/29 09:05:13 处理者: xiechaojun
 仪器型号: SHIMADZU LC-2050C(FX273)

<色谱图>



<峰表>

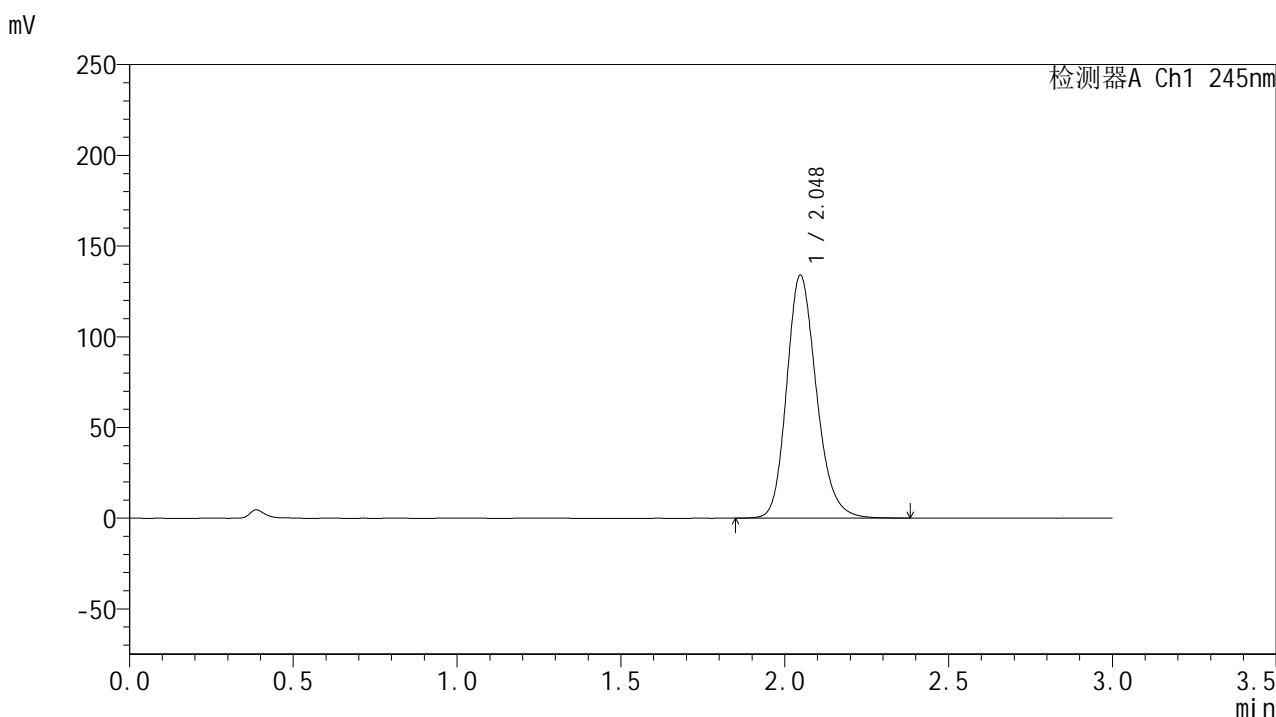
检测器A Ch1 245nm

峰号	保留时间	面积	面积%	高度	理论塔板数(USP)	拖尾因子	分离度(USP)
1	2.047	848908	100.000	134298	2505	1.195	--
总计		848908	100.000	134298			

<样品信息>

色谱柱:XB-C18(50*4.6mm,5 μ m) 流速: 1.8ml/min
 柱温:40 $^{\circ}$ C 波长: 245nm
 数据文件名: RC\$J632 - 0-72/24-2050-2 - zzp-2024073021p-20mg-rcqx-pH1.0jz-nyx-btq-p5-15min.lcd
 方法文件名: RC\$J632 - J632-rcqx-FX273.lcm
 批处理文件名: RC\$J632 - J632-20241028-rcqx-FX273.lcb
 样品瓶号: 3-39
 进样体积: 20 μ l 版本号: 6.115
 进样时间: 2024/10/28 18:41:51 实验者: xiechaojun
 处理时间 (V2): 2024/10/29 09:05:15 处理者: xiechaojun
 仪器型号: SHIMADZU LC-2050C(FX273)

<色谱图>



<峰表>

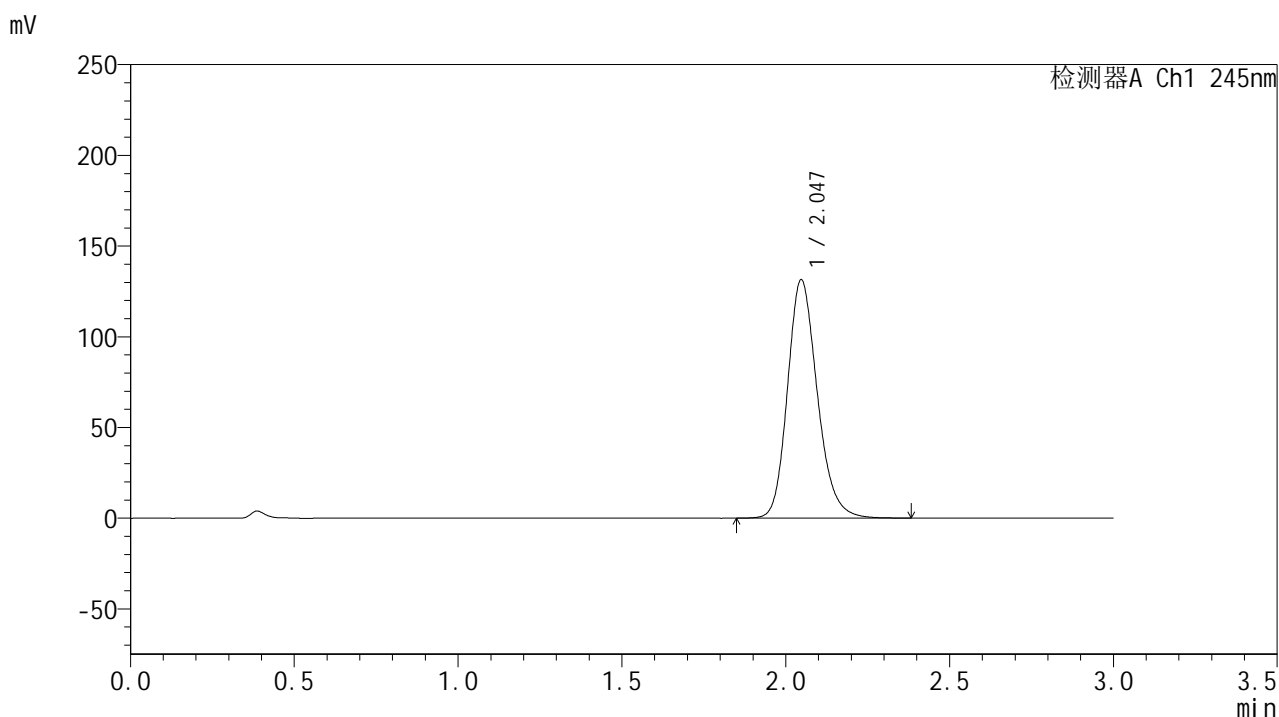
检测器A Ch1 245nm

峰号	保留时间	面积	面积%	高度	理论塔板数(USP)	拖尾因子	分离度(USP)
1	2.048	847109	100.000	133947	2504	1.195	--
总计		847109	100.000	133947			

<样品信息>

色谱柱:XB-C18(50*4.6mm,5 μ m) 流速: 1.8ml/min
 柱温:40 $^{\circ}$ C 波长: 245nm
 数据文件名: RC\$J632 - 0-72/24-2051-2 - zzp-2024073021p-20mg-rcqx-pH1.0jz-nyx-btq-p6-15min.lcd
 方法文件名: RC\$J632 - J632-rcqx-FX273.lcm
 批处理文件名: RC\$J632 - J632-20241028-rcqx-FX273.lcb
 样品瓶号: 3-48
 进样体积: 20 μ l 版本号: 6.115
 进样时间: 2024/10/28 18:45:14 实验者: xiechaojun
 处理时间 (V2): 2024/10/29 09:05:18 处理者: xiechaojun
 仪器型号: SHIMADZU LC-2050C(FX273)

<色谱图>



<峰表>

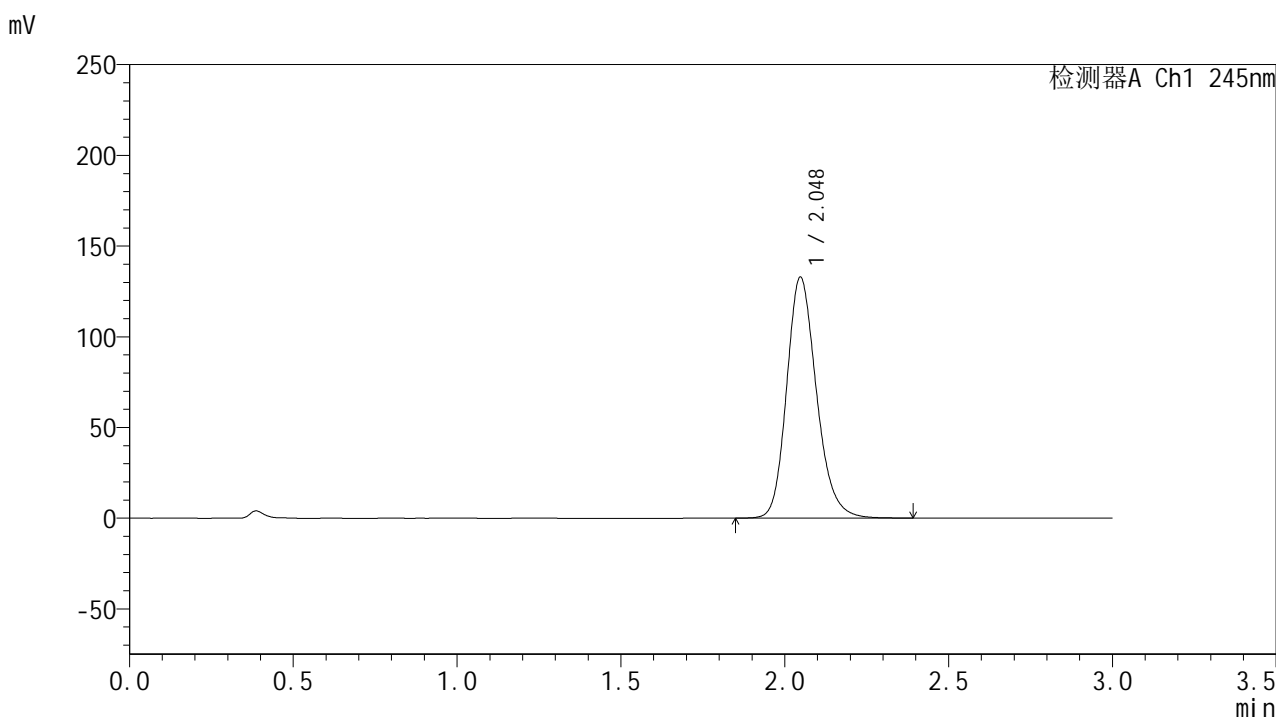
检测器A Ch1 245nm

峰号	保留时间	面积	面积%	高度	理论塔板数(USP)	拖尾因子	分离度(USP)
1	2.047	831781	100.000	131440	2498	1.194	--
总计		831781	100.000	131440			

<样品信息>

色谱柱:XB-C18(50*4.6mm,5 μ m) 流速: 1.8ml/min
 柱温:40 $^{\circ}$ C 波长: 245nm
 数据文件名: RC\$J632 - 0-72/24-2052-2 - zzp-2024073021p-20mg-rcqx-pH1.0jz-nyx-btq-p1-20min.lcd
 方法文件名: RC\$J632 - J632-rcqx-FX273.lcm
 批处理文件名: RC\$J632 - J632-20241028-rcqx-FX273.lcb
 样品瓶号: 3-4
 进样体积: 20 μ l 版本号: 6.115
 进样时间: 2024/10/28 18:48:36 实验者: xiechaojun
 处理时间 (V2): 2024/10/29 09:05:21 处理者: xiechaojun
 仪器型号: SHIMADZU LC-2050C(FX273)

<色谱图>



<峰表>

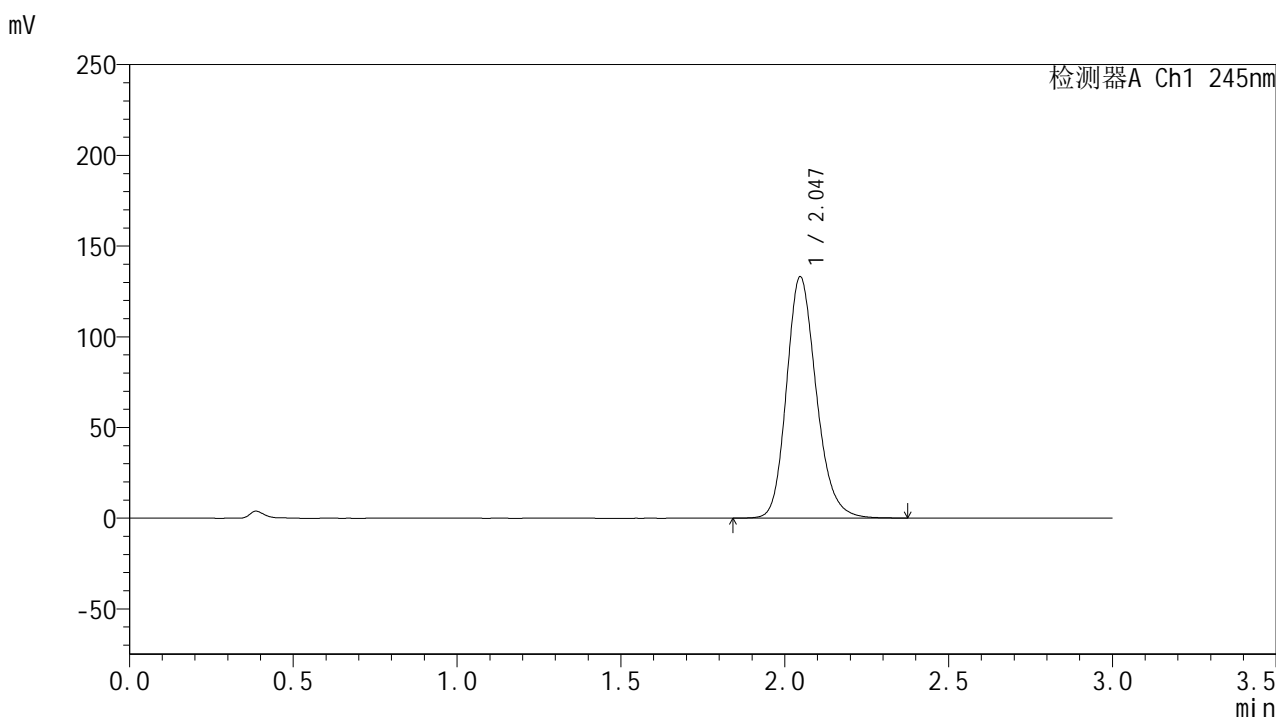
检测器A Ch1 245nm

峰号	保留时间	面积	面积%	高度	理论塔板数(USP)	拖尾因子	分离度(USP)
1	2.048	840927	100.000	132828	2497	1.196	--
总计		840927	100.000	132828			

<样品信息>

色谱柱:XB-C18(50*4.6mm,5μm) 流速: 1.8ml/min
 柱温:40°C 波长: 245nm
 数据文件名: RC\$J632 - 0-72/24-2053-2 - zzp-2024073021p-20mg-rcqx-pH1.0jz-nyx-btq-p2-20min.lcd
 方法文件名: RC\$J632 - J632-rcqx-FX273.lcm
 批处理文件名: RC\$J632 - J632-20241028-rcqx-FX273.lcb
 样品瓶号: 3-13
 进样体积: 20 μl 版本号: 6.115
 进样时间: 2024/10/28 18:51:58 实验者: xiechaojun
 处理时间 (V2): 2024/10/29 09:05:23 处理者: xiechaojun
 仪器型号: SHIMADZU LC-2050C(FX273)

<色谱图>



<峰表>

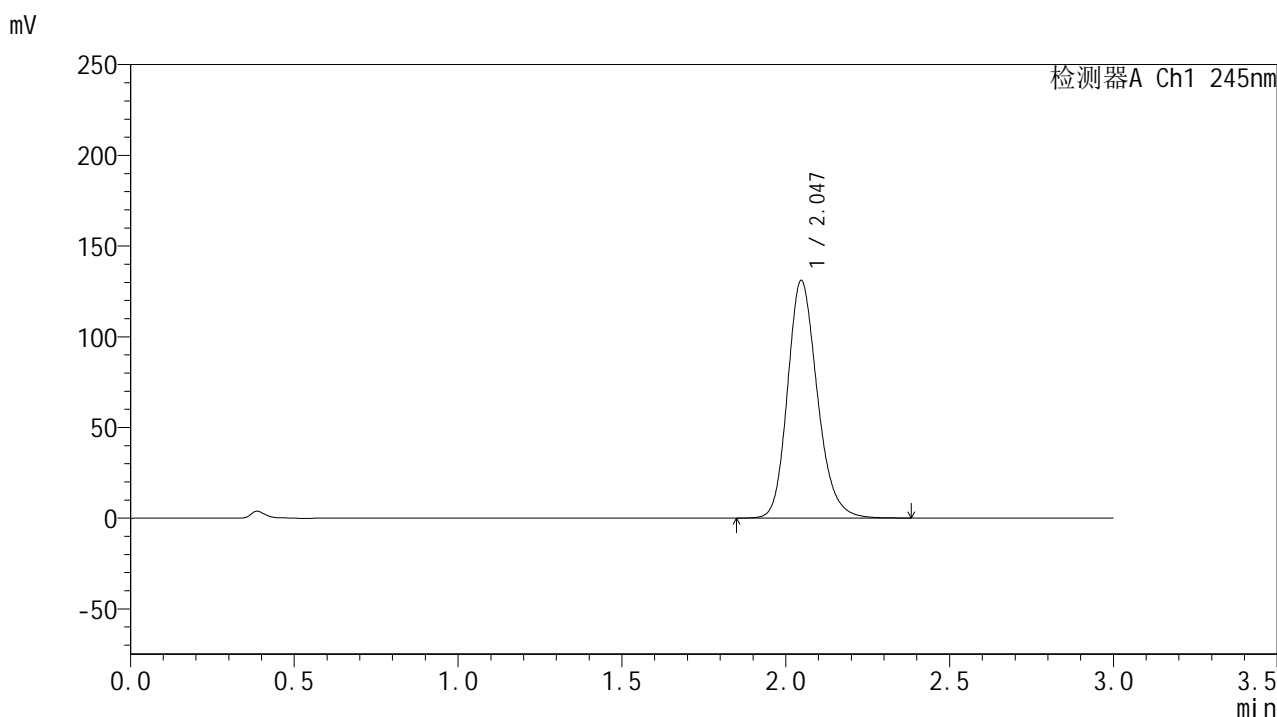
检测器A Ch1 245nm

峰号	保留时间	面积	面积%	高度	理论塔板数(USP)	拖尾因子	分离度(USP)
1	2.047	841935	100.000	133094	2499	1.194	--
总计		841935	100.000	133094			

<样品信息>

色谱柱:XB-C18(50*4.6mm,5 μ m) 流速: 1.8ml/min
 柱温:40 $^{\circ}$ C 波长: 245nm
 数据文件名: RC\$J632 - 0-72/24-2054-2 - zzp-2024073021p-20mg-rcqx-pH1.0jz-nyx-btq-p3-20min.lcd
 方法文件名: RC\$J632 - J632-rcqx-FX273.lcm
 批处理文件名: RC\$J632 - J632-20241028-rcqx-FX273.lcb
 样品瓶号: 3-22
 进样体积: 20 μ l 版本号: 6.115
 进样时间: 2024/10/28 18:55:20 实验者: xiechaojun
 处理时间 (V2): 2024/10/29 09:05:26 处理者: xiechaojun
 仪器型号: SHIMADZU LC-2050C(FX273)

<色谱图>



<峰表>

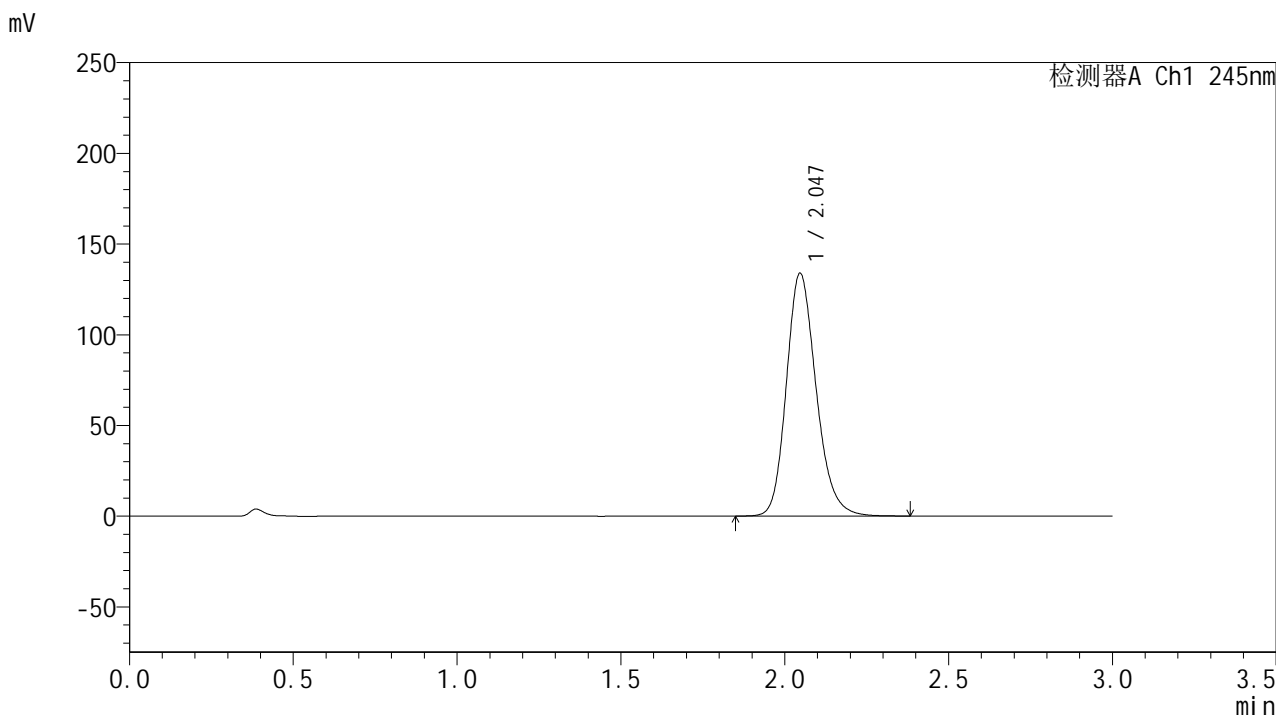
检测器A Ch1 245nm

峰号	保留时间	面积	面积%	高度	理论塔板数(USP)	拖尾因子	分离度(USP)
1	2.047	828364	100.000	131003	2503	1.195	--
总计		828364	100.000	131003			

<样品信息>

色谱柱:XB-C18(50*4.6mm,5μm) 流速: 1.8ml/min
 柱温:40°C 波长: 245nm
 数据文件名: RC\$J632 - 0-72/24-2055-2 - zzp-2024073021p-20mg-rcqx-pH1.0jz-nyx-btq-p4-20min.lcd
 方法文件名: RC\$J632 - J632-rcqx-FX273.lcm
 批处理文件名: RC\$J632 - J632-20241028-rcqx-FX273.lcb
 样品瓶号: 3-31
 进样体积: 20 μl 版本号: 6.115
 进样时间: 2024/10/28 18:58:42 实验者: xiechaojun
 处理时间 (V2) : 2024/10/29 09:05:28 处理者: xiechaojun
 仪器型号: SHIMADZU LC-2050C(FX273)

<色谱图>



<峰表>

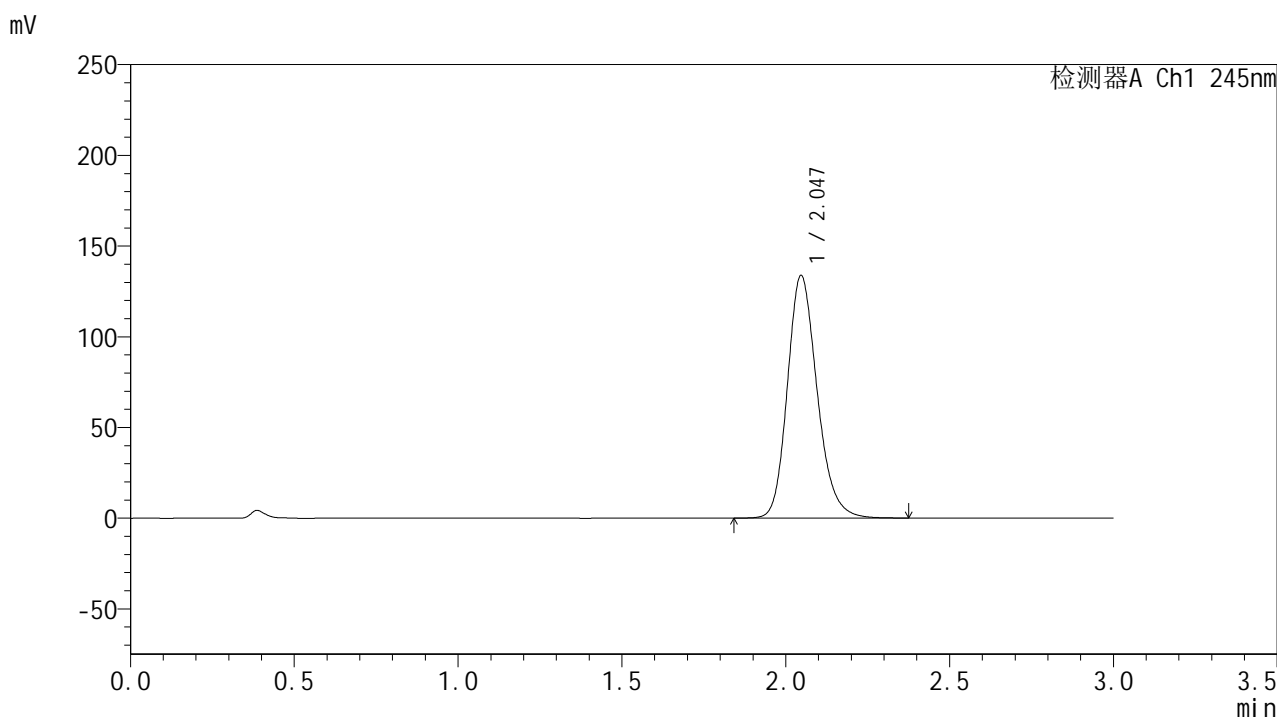
检测器A Ch1 245nm

峰号	保留时间	面积	面积%	高度	理论塔板数(USP)	拖尾因子	分离度(USP)
1	2.047	847002	100.000	133906	2499	1.195	--
总计		847002	100.000	133906			

<样品信息>

色谱柱:XB-C18(50*4.6mm,5 μ m) 流速: 1.8ml/min
 柱温:40 $^{\circ}$ C 波长: 245nm
 数据文件名: RC\$J632 - 0-72/24-2056-2 - zzp-2024073021p-20mg-rcqx-pH1.0jz-nyx-btq-p5-20min.lcd
 方法文件名: RC\$J632 - J632-rcqx-FX273.lcm
 批处理文件名: RC\$J632 - J632-20241028-rcqx-FX273.lcb
 样品瓶号: 3-40
 进样体积: 20 μ l 版本号: 6.115
 进样时间: 2024/10/28 19:02:05 实验者: xiechaojun
 处理时间 (V2): 2024/10/29 09:05:31 处理者: xiechaojun
 仪器型号: SHIMADZU LC-2050C(FX273)

<色谱图>



<峰表>

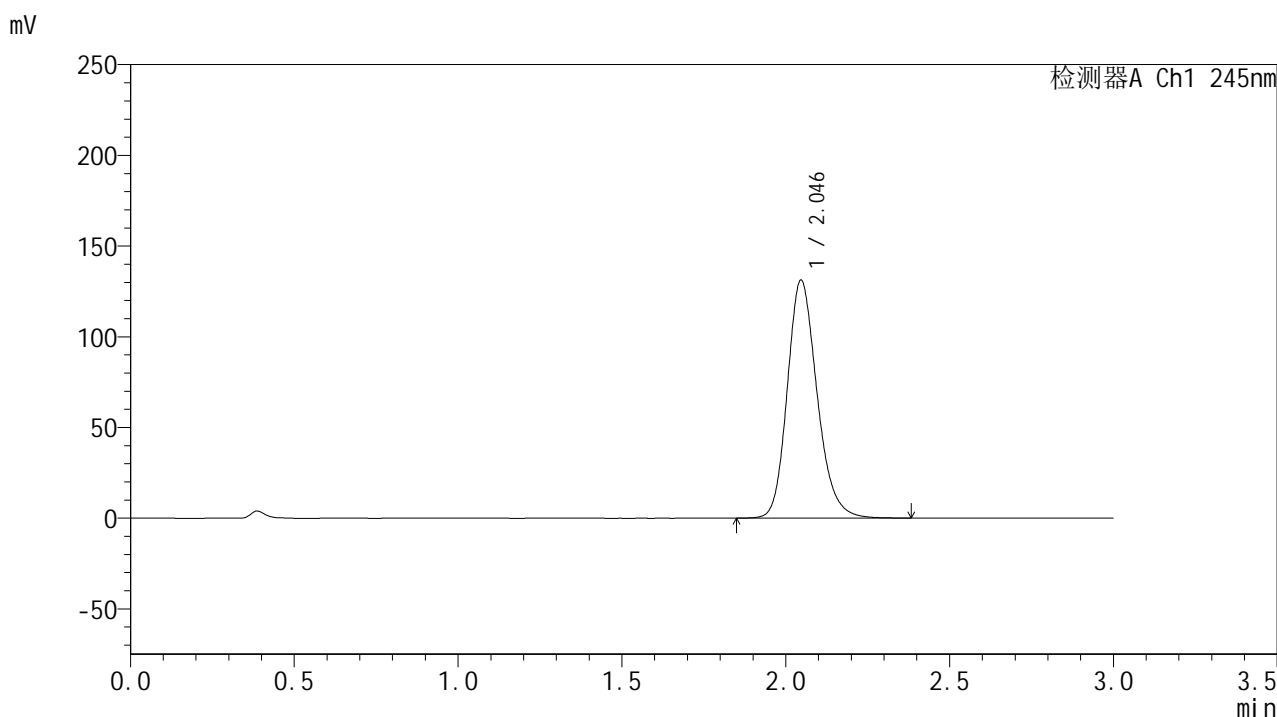
检测器A Ch1 245nm

峰号	保留时间	面积	面积%	高度	理论塔板数(USP)	拖尾因子	分离度(USP)
1	2.047	845930	100.000	133782	2501	1.195	--
总计		845930	100.000	133782			

<样品信息>

色谱柱:XB-C18(50*4.6mm,5 μ m) 流速: 1.8ml/min
 柱温:40 $^{\circ}$ C 波长: 245nm
 数据文件名: RC\$J632 - 0-72/24-2057-2 - zzp-2024073021p-20mg-rcqx-pH1.0jz-nyx-btq-p6-20min.lcd
 方法文件名: RC\$J632 - J632-rcqx-FX273.lcm
 批处理文件名: RC\$J632 - J632-20241028-rcqx-FX273.lcb
 样品瓶号: 3-49
 进样体积: 20 μ l 版本号: 6.115
 进样时间: 2024/10/28 19:05:27 实验者: xiechaojun
 处理时间 (V2): 2024/10/29 09:05:34 处理者: xiechaojun
 仪器型号: SHIMADZU LC-2050C(FX273)

<色谱图>



<峰表>

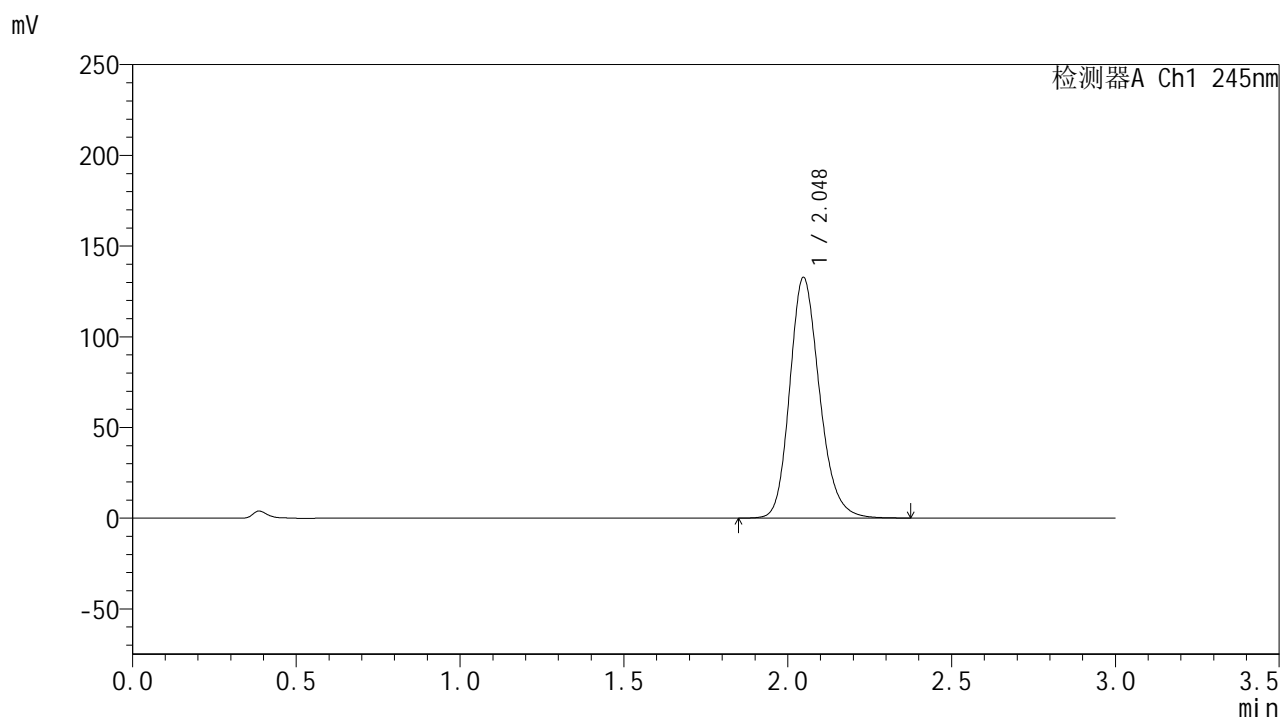
检测器A Ch1 245nm

峰号	保留时间	面积	面积%	高度	理论塔板数(USP)	拖尾因子	分离度(USP)
1	2.046	830263	100.000	131190	2498	1.196	--
总计		830263	100.000	131190			

<样品信息>

色谱柱:XB-C18(50*4.6mm,5 μ m) 流速: 1.8ml/min
 柱温:40 $^{\circ}$ C 波长: 245nm
 数据文件名: RC\$J632 - 0-72/24-2058-2 - zzp-2024073021p-20mg-rcqx-pH1.0jz-nyx-btq-p1-30min.lcd
 方法文件名: RC\$J632 - J632-rcqx-FX273.lcm
 批处理文件名: RC\$J632 - J632-20241028-rcqx-FX273.lcb
 样品瓶号: 3-5
 进样体积: 20 μ l 版本号: 6.115
 进样时间: 2024/10/28 19:08:49 实验者: xiechaojun
 处理时间 (V2): 2024/10/29 09:05:36 处理者: xiechaojun
 仪器型号: SHIMADZU LC-2050C(FX273)

<色谱图>



<峰表>

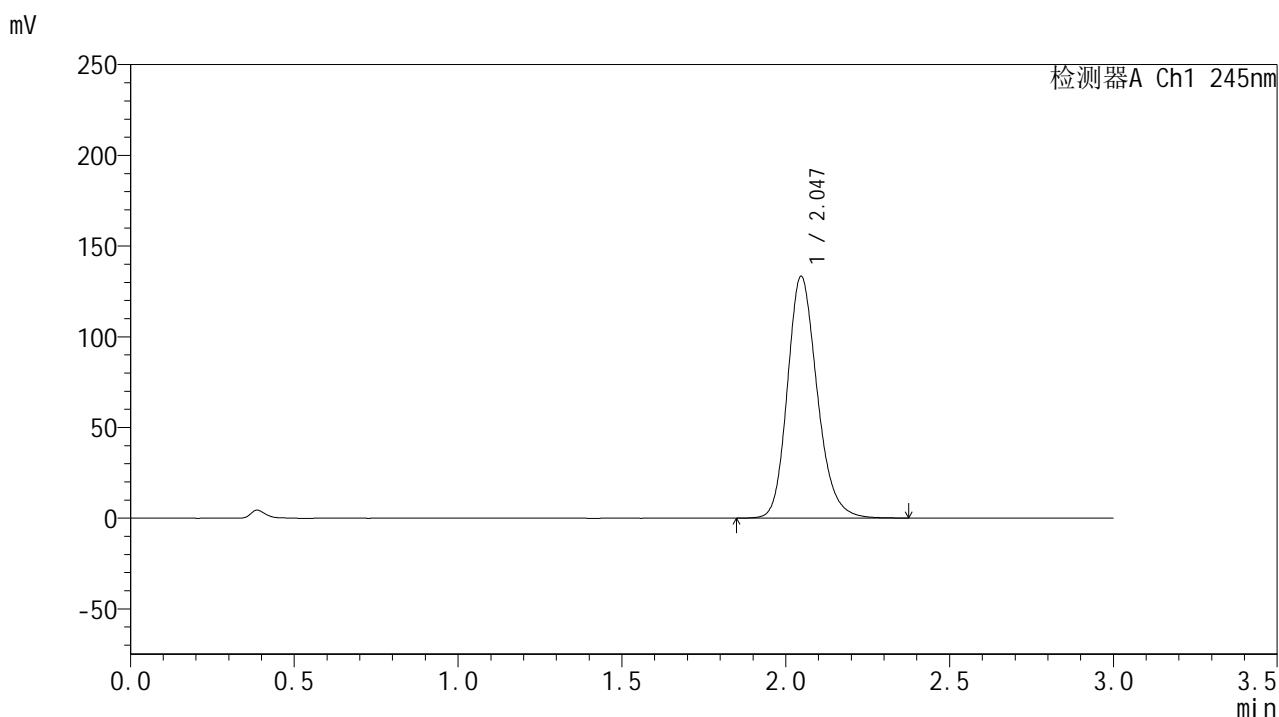
检测器A Ch1 245nm

峰号	保留时间	面积	面积%	高度	理论塔板数(USP)	拖尾因子	分离度(USP)
1	2.048	839771	100.000	132679	2501	1.196	--
总计		839771	100.000	132679			

<样品信息>

色谱柱:XB-C18(50*4.6mm,5 μ m) 流速: 1.8ml/min
 柱温:40 $^{\circ}$ C 波长: 245nm
 数据文件名: RC\$J632 - 0-72/24-2059-2 - zzp-2024073021p-20mg-rcqx-pH1.0jz-nyx-btq-p2-30min.lcd
 方法文件名: RC\$J632 - J632-rcqx-FX273.lcm
 批处理文件名: RC\$J632 - J632-20241028-rcqx-FX273.lcb
 样品瓶号: 3-14
 进样体积: 20 μ l 版本号: 6.115
 进样时间: 2024/10/28 19:12:11 实验者: xiechaojun
 处理时间 (V2): 2024/10/29 09:05:39 处理者: xiechaojun
 仪器型号: SHIMADZU LC-2050C(FX273)

<色谱图>



<峰表>

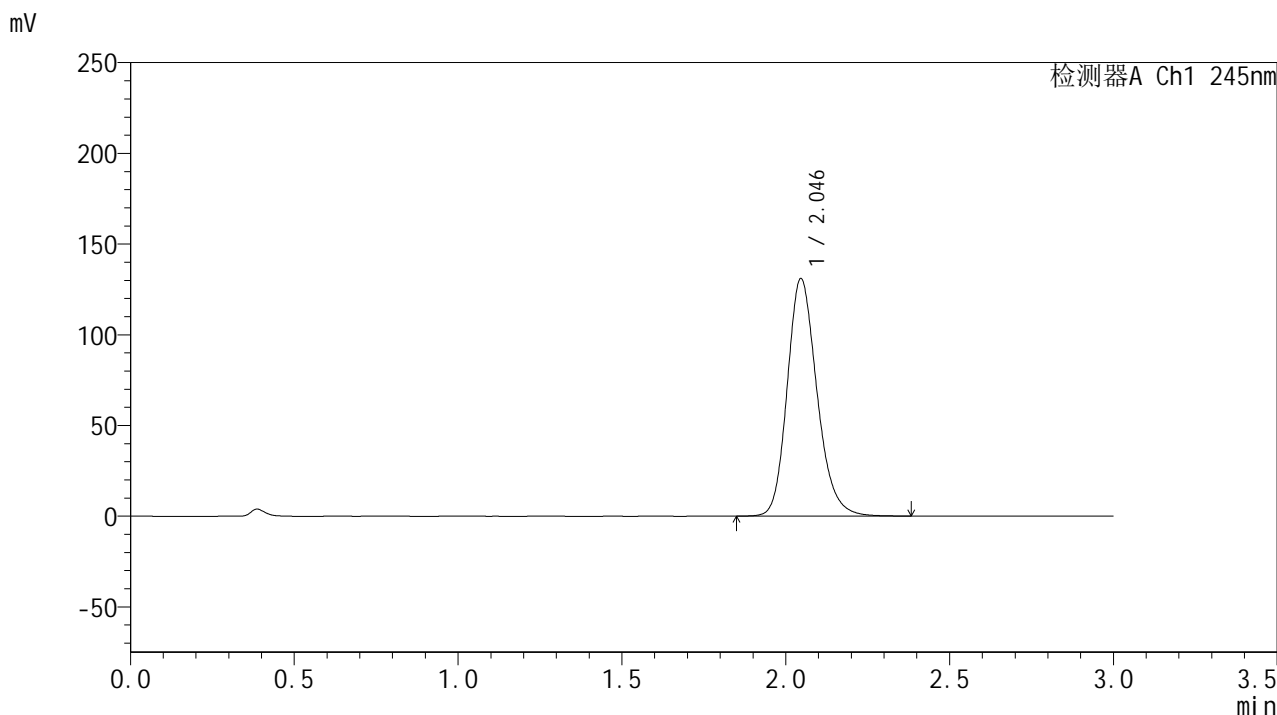
检测器A Ch1 245nm

峰号	保留时间	面积	面积%	高度	理论塔板数(USP)	拖尾因子	分离度(USP)
1	2.047	842922	100.000	133350	2503	1.196	--
总计		842922	100.000	133350			

<样品信息>

色谱柱:XB-C18(50*4.6mm,5μm) 流速: 1.8ml/min
 柱温:40°C 波长: 245nm
 数据文件名: RC\$J632 - 0-72/24-2060-2 - zzp-2024073021p-20mg-rcqx-pH1.0jz-nyx-btq-p3-30min.lcd
 方法文件名: RC\$J632 - J632-rcqx-FX273.lcm
 批处理文件名: RC\$J632 - J632-20241028-rcqx-FX273.lcb
 样品瓶号: 3-23
 进样体积: 20 μl 版本号: 6.115
 进样时间: 2024/10/28 19:15:33 实验者: xiechaojun
 处理时间 (V2): 2024/10/29 09:05:42 处理者: xiechaojun
 仪器型号: SHIMADZU LC-2050C(FX273)

<色谱图>



<峰表>

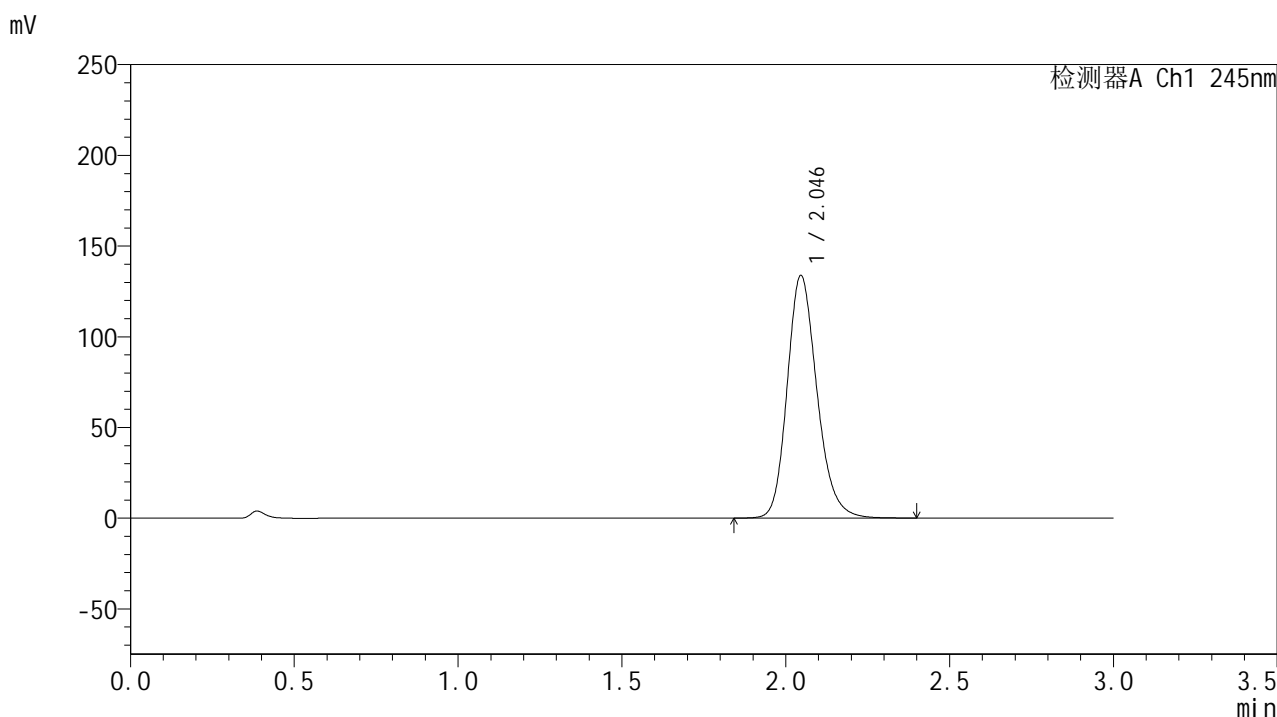
检测器A Ch1 245nm

峰号	保留时间	面积	面积%	高度	理论塔板数(USP)	拖尾因子	分离度(USP)
1	2.046	828281	100.000	130958	2502	1.196	--
总计		828281	100.000	130958			

<样品信息>

色谱柱:XB-C18(50*4.6mm,5 μ m) 流速: 1.8ml/min
 柱温:40 $^{\circ}$ C 波长: 245nm
 数据文件名: RC\$J632 - 0-72/24-2061-2 - zzp-2024073021p-20mg-rcqx-pH1.0jz-nyx-btq-p4-30min.lcd
 方法文件名: RC\$J632 - J632-rcqx-FX273.lcm
 批处理文件名: RC\$J632 - J632-20241028-rcqx-FX273.lcb
 样品瓶号: 3-32
 进样体积: 20 μ l 版本号: 6.115
 进样时间: 2024/10/28 19:18:55 实验者: xiechaojun
 处理时间 (V2): 2024/10/29 09:05:44 处理者: xiechaojun
 仪器型号: SHIMADZU LC-2050C(FX273)

<色谱图>



<峰表>

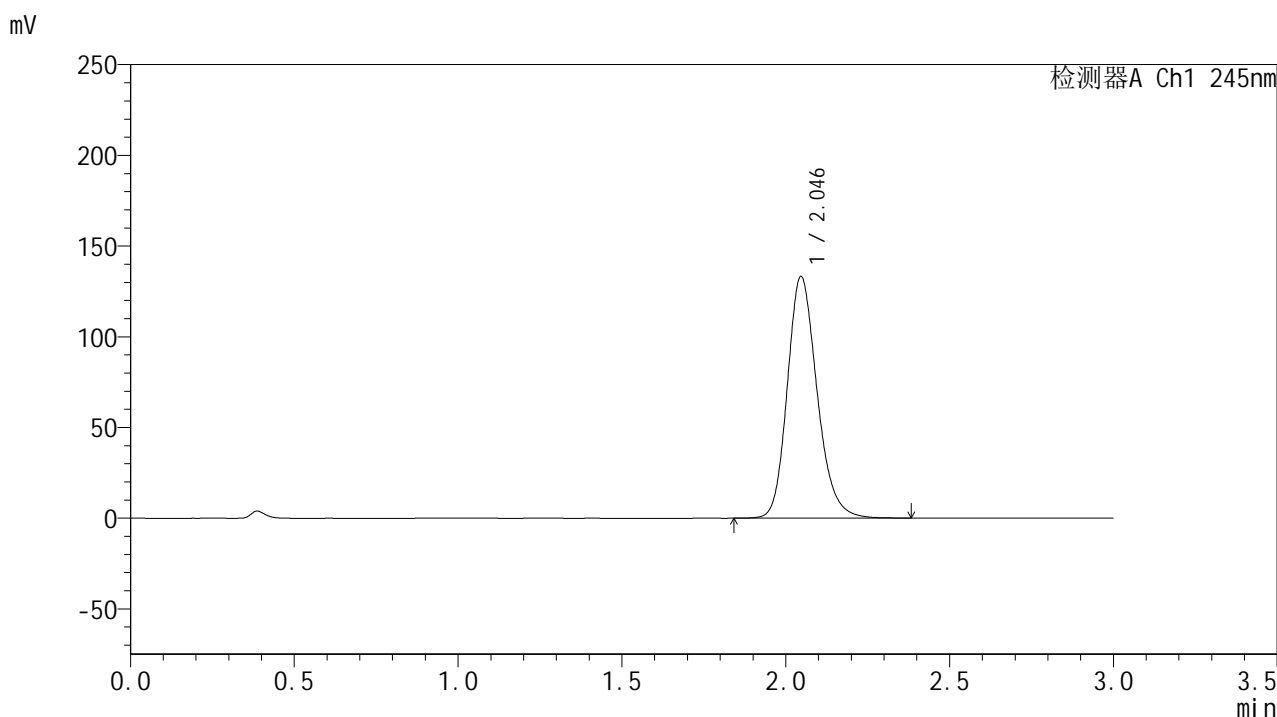
检测器A Ch1 245nm

峰号	保留时间	面积	面积%	高度	理论塔板数(USP)	拖尾因子	分离度(USP)
1	2.046	846920	100.000	133754	2498	1.197	--
总计		846920	100.000	133754			

<样品信息>

色谱柱:XB-C18(50*4.6mm,5 μ m) 流速: 1.8ml/min
 柱温:40 $^{\circ}$ C 波长: 245nm
 数据文件名: RC\$J632 - 0-72/24-2062-2 - zzp-2024073021p-20mg-rcqx-pH1.0jz-nyx-btq-p5-30min.lcd
 方法文件名: RC\$J632 - J632-rcqx-FX273.lcm
 批处理文件名: RC\$J632 - J632-20241028-rcqx-FX273.lcb
 样品瓶号: 3-41
 进样体积: 20 μ l 版本号: 6.115
 进样时间: 2024/10/28 19:22:17 实验者: xiechaojun
 处理时间 (V2): 2024/10/29 09:05:47 处理者: xiechaojun
 仪器型号: SHIMADZU LC-2050C(FX273)

<色谱图>



<峰表>

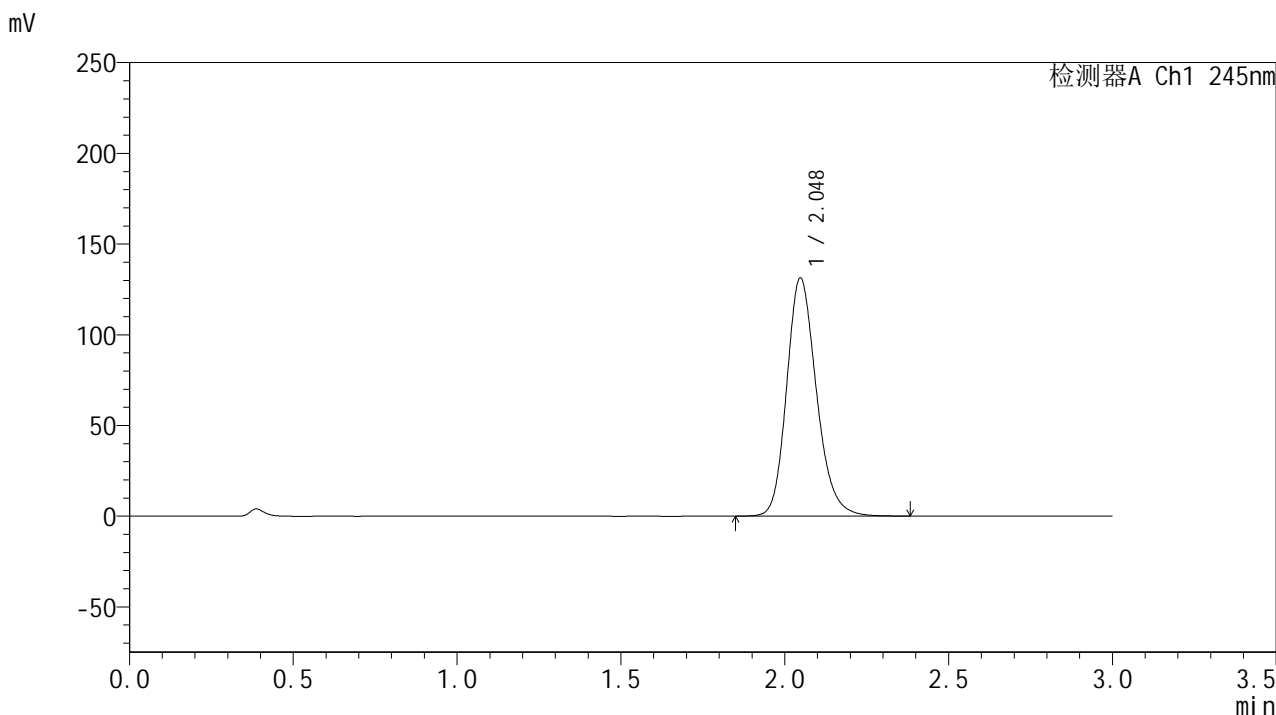
检测器A Ch1 245nm

峰号	保留时间	面积	面积%	高度	理论塔板数(USP)	拖尾因子	分离度(USP)
1	2.046	843212	100.000	133270	2501	1.196	--
总计		843212	100.000	133270			

<样品信息>

色谱柱:XB-C18(50*4.6mm,5μm) 流速: 1.8ml/min
 柱温:40°C 波长: 245nm
 数据文件名: RC\$J632 - 0-72/24-2063-2 - zzp-2024073021p-20mg-rcqx-pH1.0jz-nyx-btq-p6-30min.lcd
 方法文件名: RC\$J632 - J632-rcqx-FX273.lcm
 批处理文件名: RC\$J632 - J632-20241028-rcqx-FX273.lcb
 样品瓶号: 3-50
 进样体积: 20 μl 版本号: 6.115
 进样时间: 2024/10/28 19:25:38 实验者: xiechaojun
 处理时间 (V2): 2024/10/29 09:05:50 处理者: xiechaojun
 仪器型号: SHIMADZU LC-2050C(FX273)

<色谱图>



<峰表>

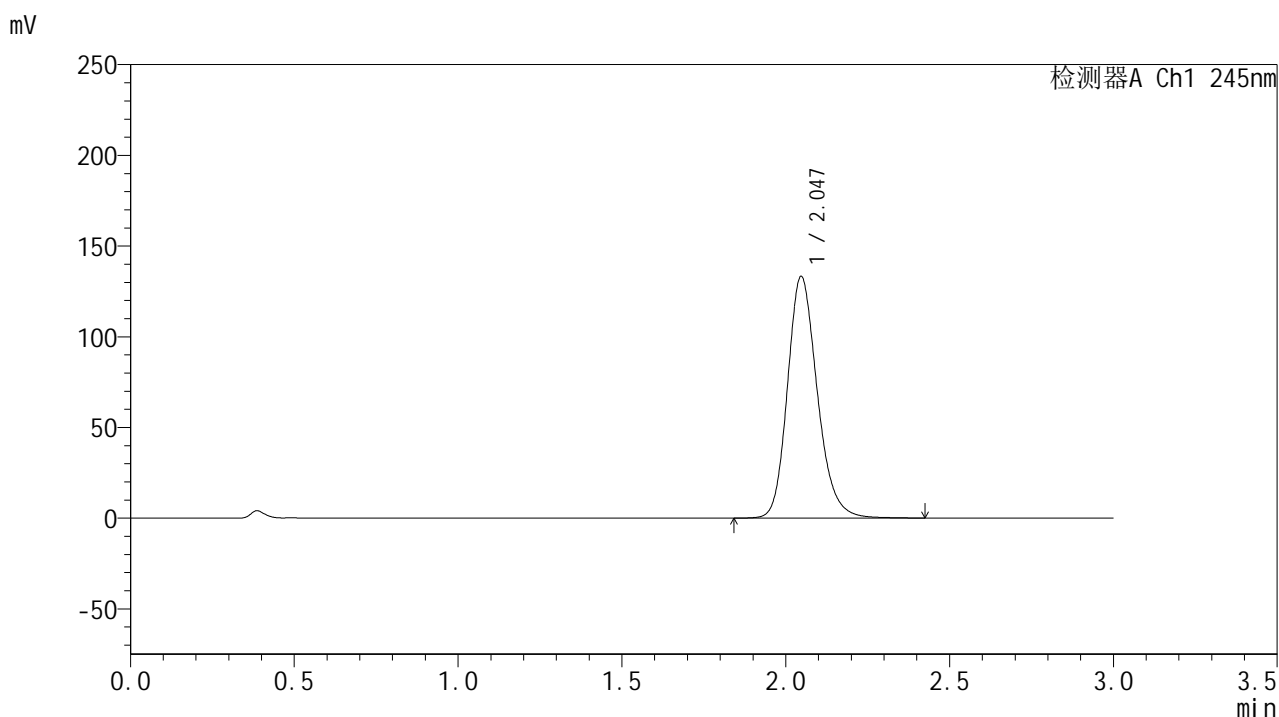
检测器A Ch1 245nm

峰号	保留时间	面积	面积%	高度	理论塔板数(USP)	拖尾因子	分离度(USP)
1	2.048	830783	100.000	131306	2504	1.196	--
总计		830783	100.000	131306			

<样品信息>

色谱柱:XB-C18(50*4.6mm,5 μ m) 流速: 1.8ml/min
 柱温:40 $^{\circ}$ C 波长: 245nm
 数据文件名: RC\$J632 - 0-72/24-2064-2 - zzp-2024073021p-20mg-rcqx-pH1.0jz-nyx-btq-p1-45min.lcd
 方法文件名: RC\$J632 - J632-rcqx-FX273.lcm
 批处理文件名: RC\$J632 - J632-20241028-rcqx-FX273.lcb
 样品瓶号: 3-6
 进样体积: 20 μ l 版本号: 6.115
 进样时间: 2024/10/28 19:29:00 实验者: xiechaojun
 处理时间 (V2): 2024/10/29 09:05:52 处理者: xiechaojun
 仪器型号: SHIMADZU LC-2050C(FX273)

<色谱图>



<峰表>

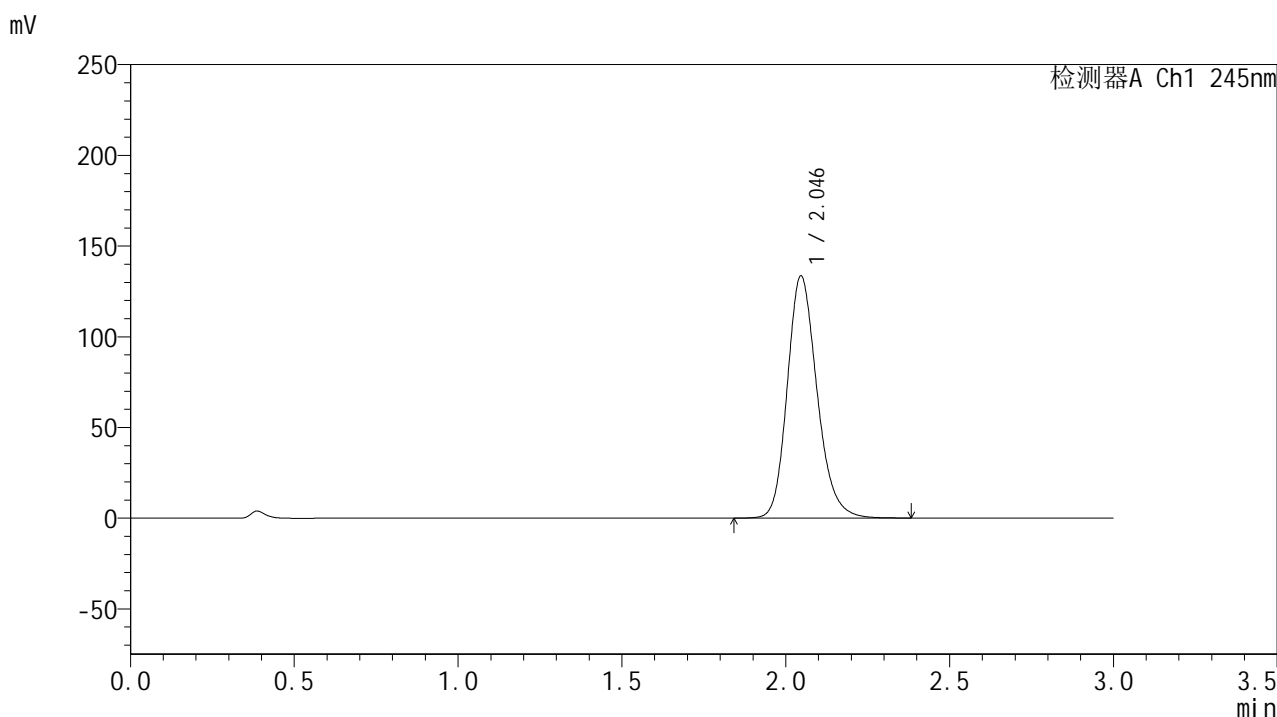
检测器A Ch1 245nm

峰号	保留时间	面积	面积%	高度	理论塔板数(USP)	拖尾因子	分离度(USP)
1	2.047	844484	100.000	133262	2501	1.198	--
总计		844484	100.000	133262			

<样品信息>

色谱柱:XB-C18(50*4.6mm,5 μ m) 流速: 1.8ml/min
 柱温:40 $^{\circ}$ C 波长: 245nm
 数据文件名: RC\$J632 - 0-72/24-2065-2 - zzp-2024073021p-20mg-rcqx-pH1.0jz-nyx-btq-p2-45min.lcd
 方法文件名: RC\$J632 - J632-rcqx-FX273.lcm
 批处理文件名: RC\$J632 - J632-20241028-rcqx-FX273.lcb
 样品瓶号: 3-15
 进样体积: 20 μ l 版本号: 6.115
 进样时间: 2024/10/28 19:32:23 实验者: xiechaojun
 处理时间 (V2): 2024/10/29 09:05:55 处理者: xiechaojun
 仪器型号: SHIMADZU LC-2050C(FX273)

<色谱图>



<峰表>

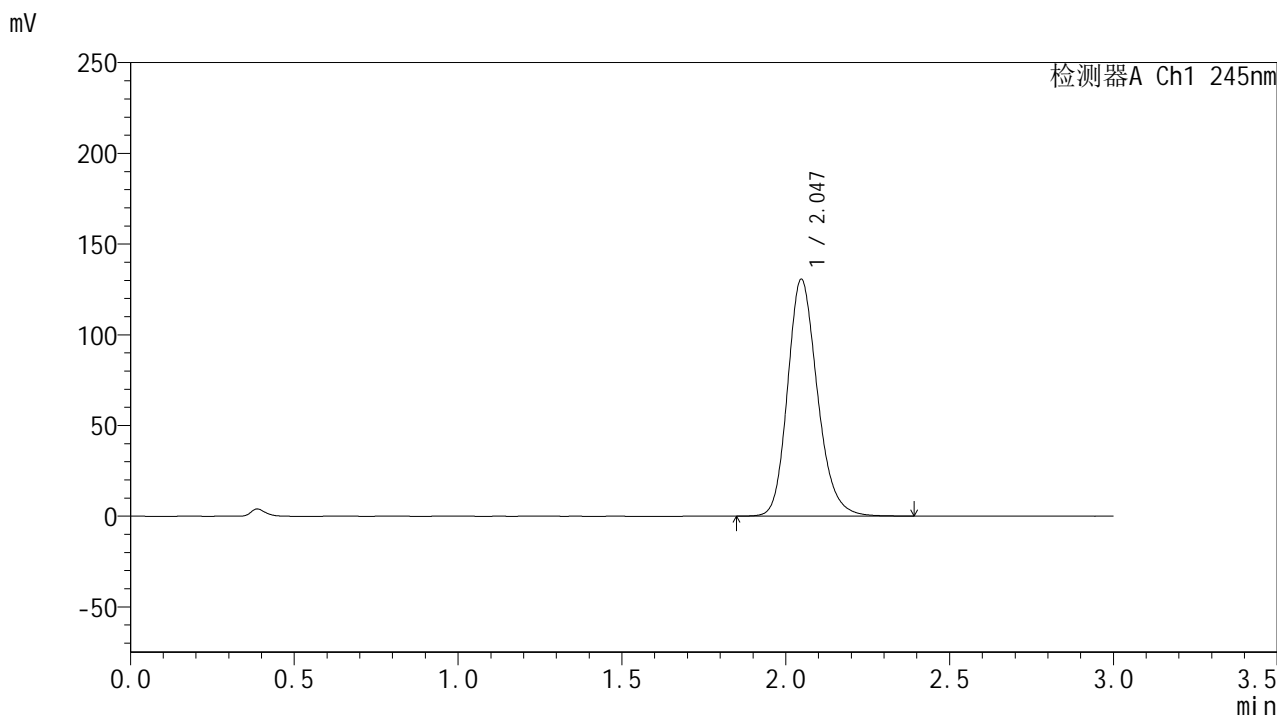
检测器A Ch1 245nm

峰号	保留时间	面积	面积%	高度	理论塔板数(USP)	拖尾因子	分离度(USP)
1	2.046	845194	100.000	133498	2497	1.197	--
总计		845194	100.000	133498			

<样品信息>

色谱柱:XB-C18(50*4.6mm,5μm) 流速: 1.8ml/min
 柱温:40°C 波长: 245nm
 数据文件名: RC\$J632 - 0-72/24-2066-2 - zzp-2024073021p-20mg-rcqx-pH1.0jz-nyx-btq-p3-45min.lcd
 方法文件名: RC\$J632 - J632-rcqx-FX273.lcm
 批处理文件名: RC\$J632 - J632-20241028-rcqx-FX273.lcb
 样品瓶号: 3-24
 进样体积: 20 μl 版本号: 6.115
 进样时间: 2024/10/28 19:35:45 实验者: xiechaojun
 处理时间 (V2) : 2024/10/29 09:05:57 处理者: xiechaojun
 仪器型号: SHIMADZU LC-2050C(FX273)

<色谱图>



<峰表>

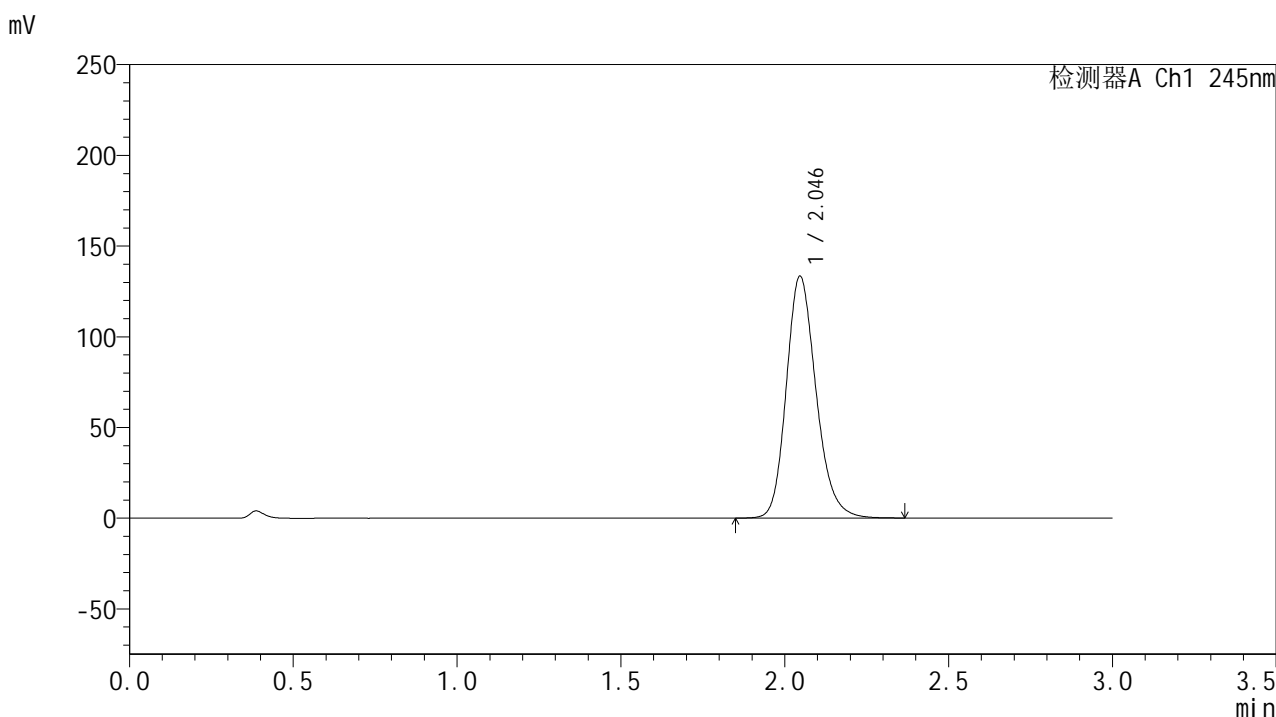
检测器A Ch1 245nm

峰号	保留时间	面积	面积%	高度	理论塔板数(USP)	拖尾因子	分离度(USP)
1	2.047	826999	100.000	130623	2499	1.196	--
总计		826999	100.000	130623			

<样品信息>

色谱柱:XB-C18(50*4.6mm,5 μ m) 流速: 1.8ml/min
 柱温:40 $^{\circ}$ C 波长: 245nm
 数据文件名: RC\$J632 - 0-72/24-2067-2 - zzp-2024073021p-20mg-rcqx-pH1.0jz-nyx-btq-p4-45min.lcd
 方法文件名: RC\$J632 - J632-rcqx-FX273.lcm
 批处理文件名: RC\$J632 - J632-20241028-rcqx-FX273.lcb
 样品瓶号: 3-33
 进样体积: 20 μ l 版本号: 6.115
 进样时间: 2024/10/28 19:39:08 实验者: xiechaojun
 处理时间 (V2): 2024/10/29 09:06:00 处理者: xiechaojun
 仪器型号: SHIMADZU LC-2050C(FX273)

<色谱图>



<峰表>

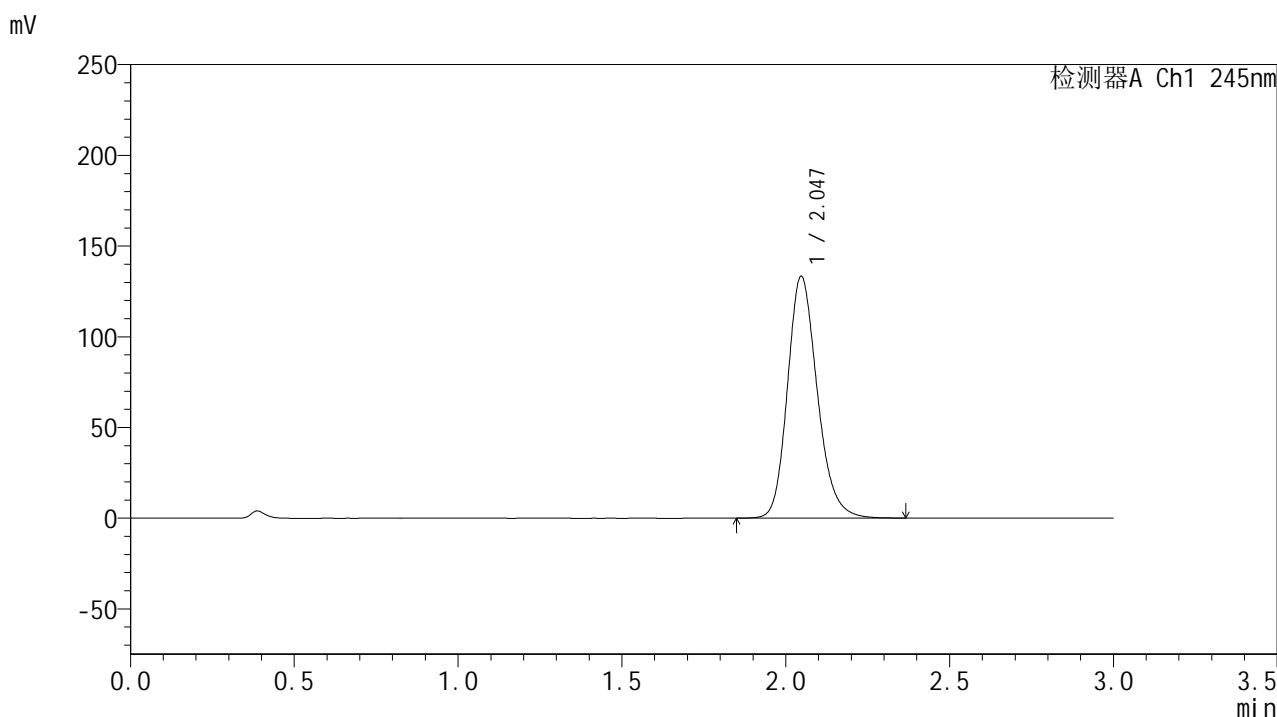
检测器A Ch1 245nm

峰号	保留时间	面积	面积%	高度	理论塔板数(USP)	拖尾因子	分离度(USP)
1	2.046	843276	100.000	133366	2501	1.196	--
总计		843276	100.000	133366			

<样品信息>

色谱柱:XB-C18(50*4.6mm,5 μ m) 流速: 1.8ml/min
 柱温:40 $^{\circ}$ C 波长: 245nm
 数据文件名: RC\$J632 - 0-72/24-2068-2 - zzp-2024073021p-20mg-rcqx-pH1.0jz-nyx-btq-p5-45min.lcd
 方法文件名: RC\$J632 - J632-rcqx-FX273.lcm
 批处理文件名: RC\$J632 - J632-20241028-rcqx-FX273.lcb
 样品瓶号: 3-42
 进样体积: 20 μ l 版本号: 6.115
 进样时间: 2024/10/28 19:42:30 实验者: xiechaojun
 处理时间 (V2): 2024/10/29 09:06:02 处理者: xiechaojun
 仪器型号: SHIMADZU LC-2050C(FX273)

<色谱图>



<峰表>

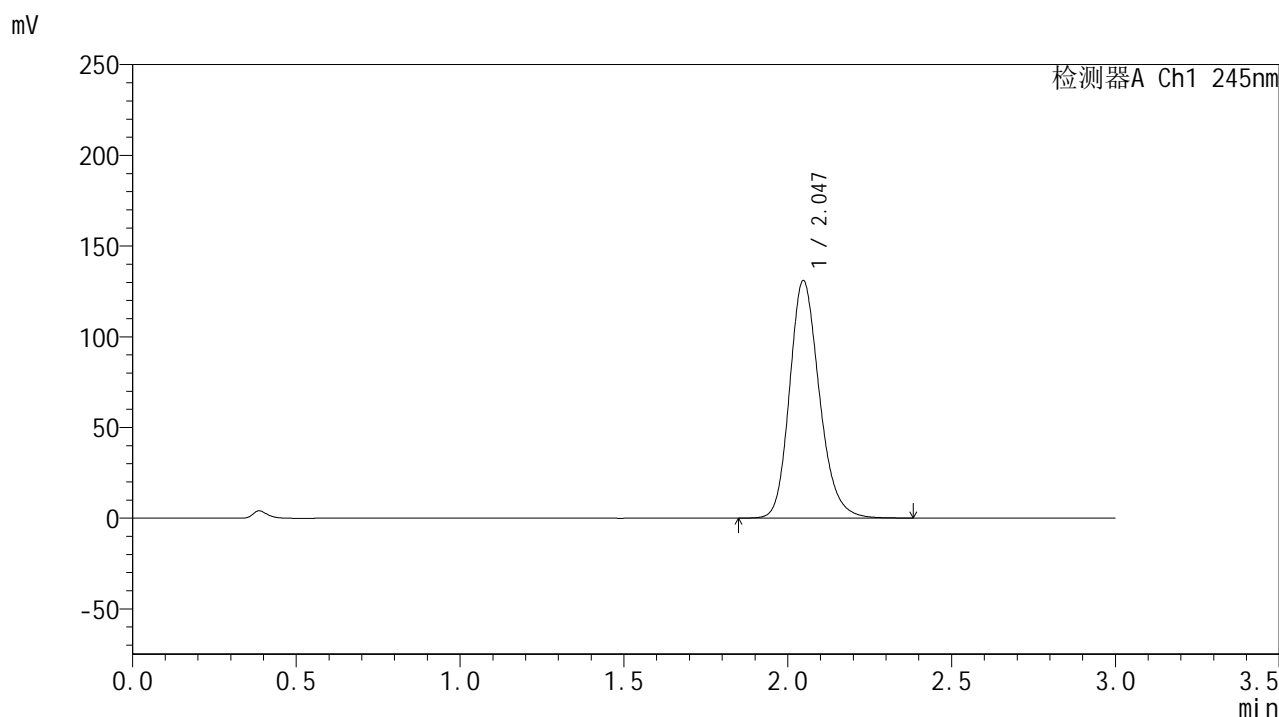
检测器A Ch1 245nm

峰号	保留时间	面积	面积%	高度	理论塔板数(USP)	拖尾因子	分离度(USP)
1	2.047	843580	100.000	133355	2499	1.196	--
总计		843580	100.000	133355			

<样品信息>

色谱柱:XB-C18(50*4.6mm,5 μ m) 流速: 1.8ml/min
 柱温:40 $^{\circ}$ C 波长: 245nm
 数据文件名: RC\$J632 - 0-72/24-2069-2 - zzp-2024073021p-20mg-rcqx-pH1.0jz-nyx-btq-p6-45min.lcd
 方法文件名: RC\$J632 - J632-rcqx-FX273.lcm
 批处理文件名: RC\$J632 - J632-20241028-rcqx-FX273.lcb
 样品瓶号: 3-51
 进样体积: 20 μ l 版本号: 6.115
 进样时间: 2024/10/28 19:45:52 实验者: xiechaojun
 处理时间 (V2): 2024/10/29 09:06:05 处理者: xiechaojun
 仪器型号: SHIMADZU LC-2050C(FX273)

<色谱图>



<峰表>

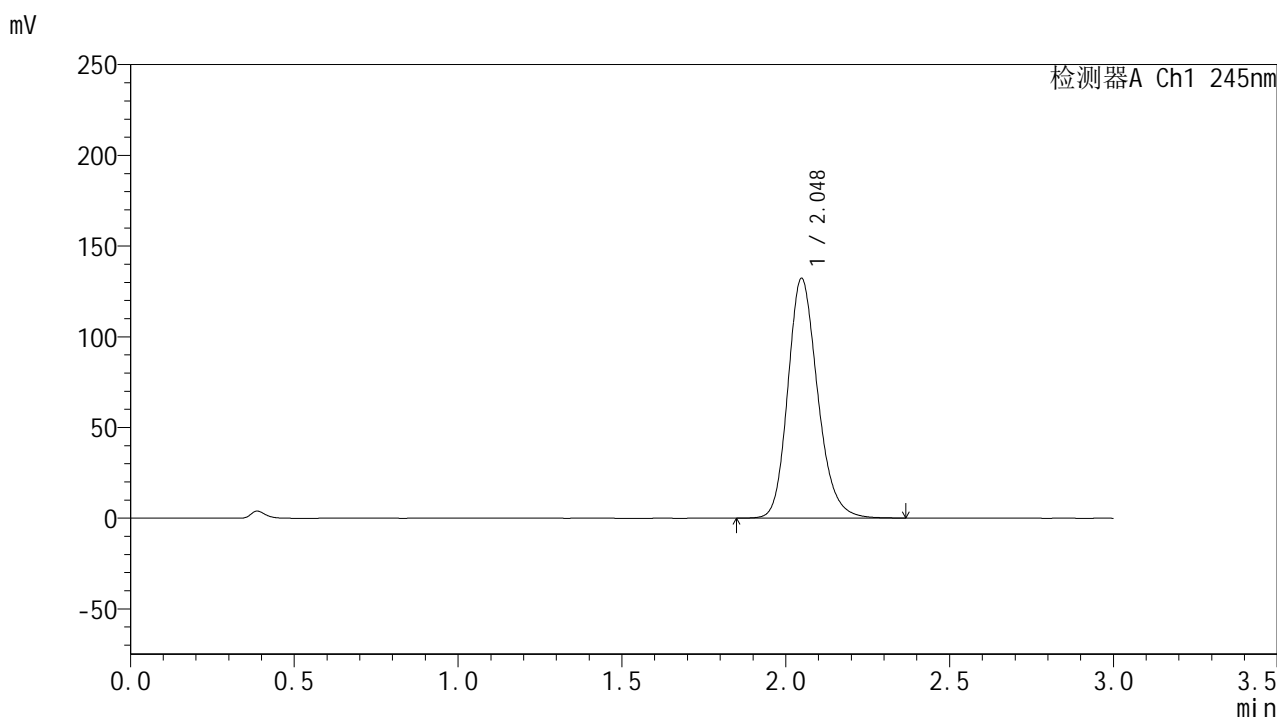
检测器A Ch1 245nm

峰号	保留时间	面积	面积%	高度	理论塔板数(USP)	拖尾因子	分离度(USP)
1	2.047	828776	100.000	130986	2499	1.197	--
总计		828776	100.000	130986			

<样品信息>

色谱柱:XB-C18(50*4.6mm,5μm) 流速: 1.8ml/min
 柱温:40°C 波长: 245nm
 数据文件名: RC\$J632 - 0-72/24-2070-2 - zzp-2024073021p-20mg-rcqx-pH1.0jz-nyx-btq-p1-60min.lcd
 方法文件名: RC\$J632 - J632-rcqx-FX273.lcm
 批处理文件名: RC\$J632 - J632-20241028-rcqx-FX273.lcb
 样品瓶号: 3-7
 进样体积: 20 μl 版本号: 6.115
 进样时间: 2024/10/28 19:49:14 实验者: xiechaojun
 处理时间 (V2): 2024/10/29 09:06:08 处理者: xiechaojun
 仪器型号: SHIMADZU LC-2050C(FX273)

<色谱图>



<峰表>

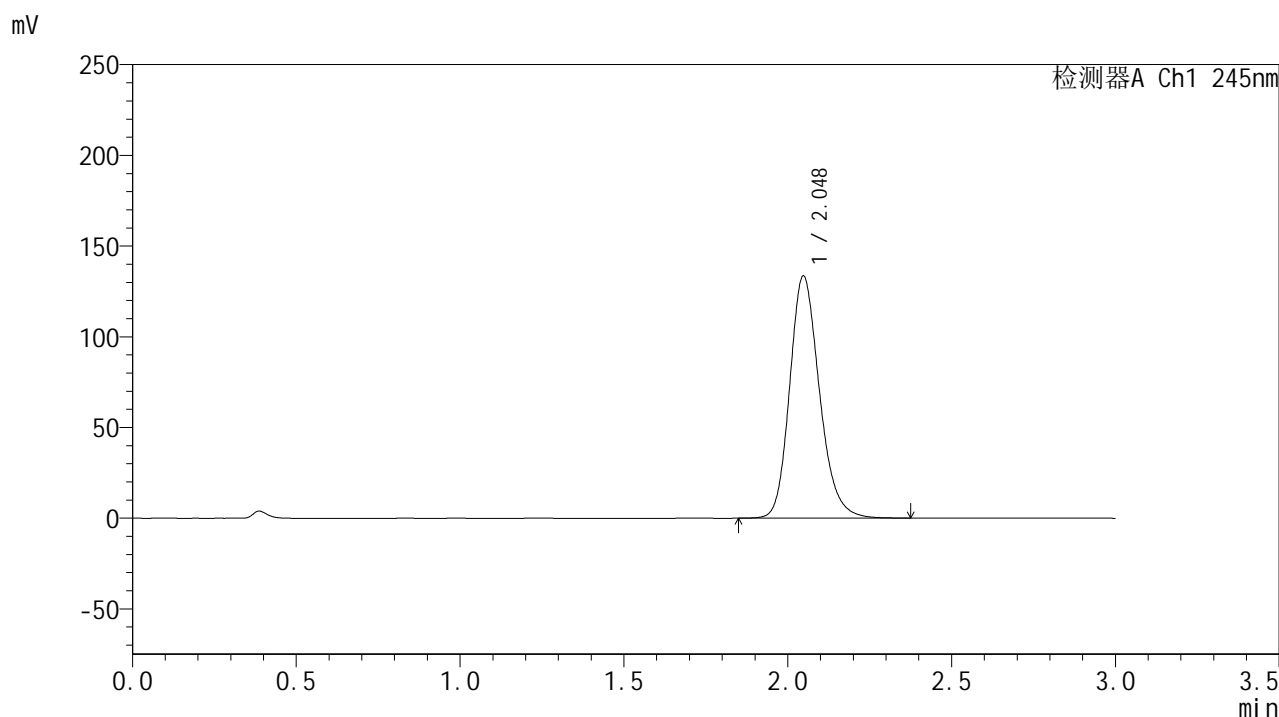
检测器A Ch1 245nm

峰号	保留时间	面积	面积%	高度	理论塔板数(USP)	拖尾因子	分离度(USP)
1	2.048	835956	100.000	132118	2505	1.197	--
总计		835956	100.000	132118			

<样品信息>

色谱柱:XB-C18(50*4.6mm,5 μ m) 流速: 1.8ml/min
 柱温:40 $^{\circ}$ C 波长: 245nm
 数据文件名: RC\$J632 - 0-72/24-2071-2 - zzp-2024073021p-20mg-rcqx-pH1.0jz-nyx-btq-p2-60min.lcd
 方法文件名: RC\$J632 - J632-rcqx-FX273.lcm
 批处理文件名: RC\$J632 - J632-20241028-rcqx-FX273.lcb
 样品瓶号: 3-16
 进样体积: 20 μ l 版本号: 6.115
 进样时间: 2024/10/28 19:52:36 实验者: xiechaojun
 处理时间 (V2): 2024/10/29 09:06:10 处理者: xiechaojun
 仪器型号: SHIMADZU LC-2050C(FX273)

<色谱图>



<峰表>

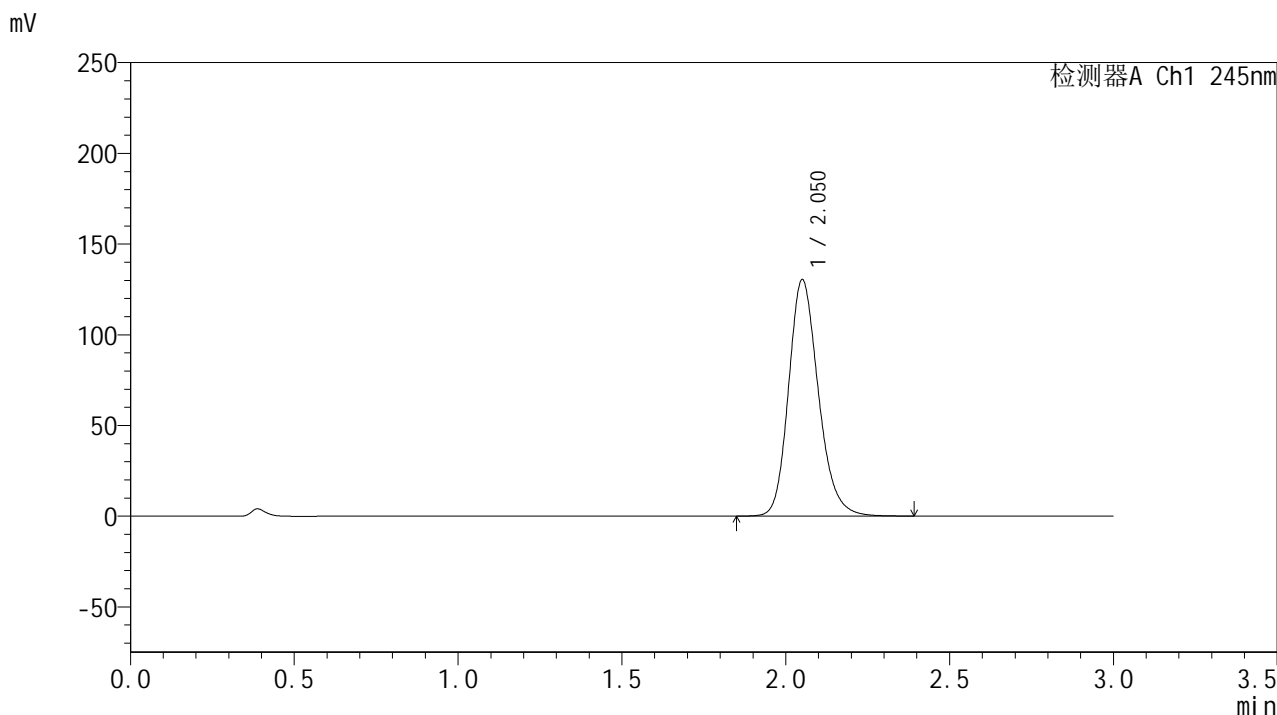
检测器A Ch1 245nm

峰号	保留时间	面积	面积%	高度	理论塔板数(USP)	拖尾因子	分离度(USP)
1	2.048	844817	100.000	133491	2496	1.197	--
总计		844817	100.000	133491			

<样品信息>

色谱柱:XB-C18(50*4.6mm,5μm) 流速: 1.8ml/min
 柱温:40°C 波长: 245nm
 数据文件名: RC\$J632 - 0-72/24-2072-2 - zzp-2024073021p-20mg-rcqx-pH1.0jz-nyx-btq-p3-60min.lcd
 方法文件名: RC\$J632 - J632-rcqx-FX273.lcm
 批处理文件名: RC\$J632 - J632-20241028-rcqx-FX273.lcb
 样品瓶号: 3-25
 进样体积: 20 μl 版本号: 6.115
 进样时间: 2024/10/28 19:55:58 实验者: xiechaojun
 处理时间 (V2): 2024/10/29 09:06:13 处理者: xiechaojun
 仪器型号: SHIMADZU LC-2050C(FX273)

<色谱图>



<峰表>

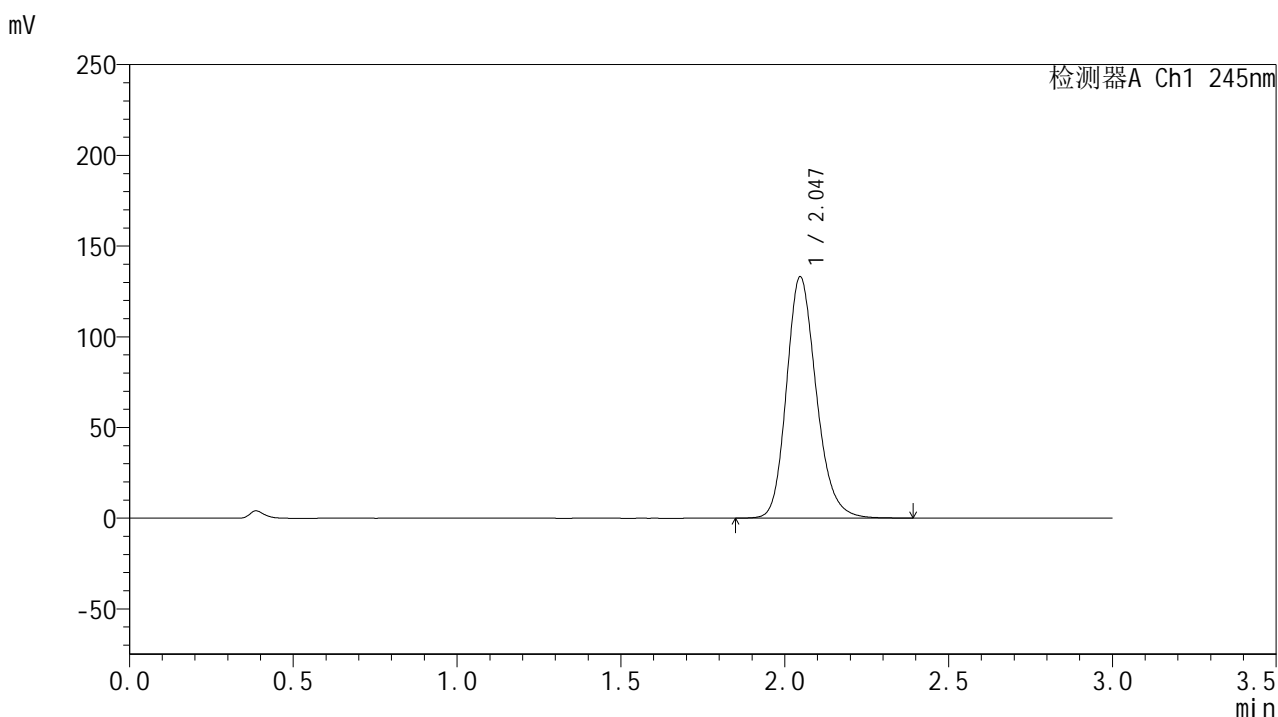
检测器A Ch1 245nm

峰号	保留时间	面积	面积%	高度	理论塔板数(USP)	拖尾因子	分离度(USP)
1	2.050	825410	100.000	129830	2506	1.197	--
总计		825410	100.000	129830			

<样品信息>

色谱柱:XB-C18(50*4.6mm,5 μ m) 流速: 1.8ml/min
 柱温:40 $^{\circ}$ C 波长: 245nm
 数据文件名: RC\$J632 - 0-72/24-2073-2 - zzp-2024073021p-20mg-rcqx-pH1.0jz-nyx-btq-p4-60min.lcd
 方法文件名: RC\$J632 - J632-rcqx-FX273.lcm
 批处理文件名: RC\$J632 - J632-20241028-rcqx-FX273.lcb
 样品瓶号: 3-34
 进样体积: 20 μ l 版本号: 6.115
 进样时间: 2024/10/28 19:59:20 实验者: xiechaojun
 处理时间 (V2): 2024/10/29 09:06:16 处理者: xiechaojun
 仪器型号: SHIMADZU LC-2050C(FX273)

<色谱图>



<峰表>

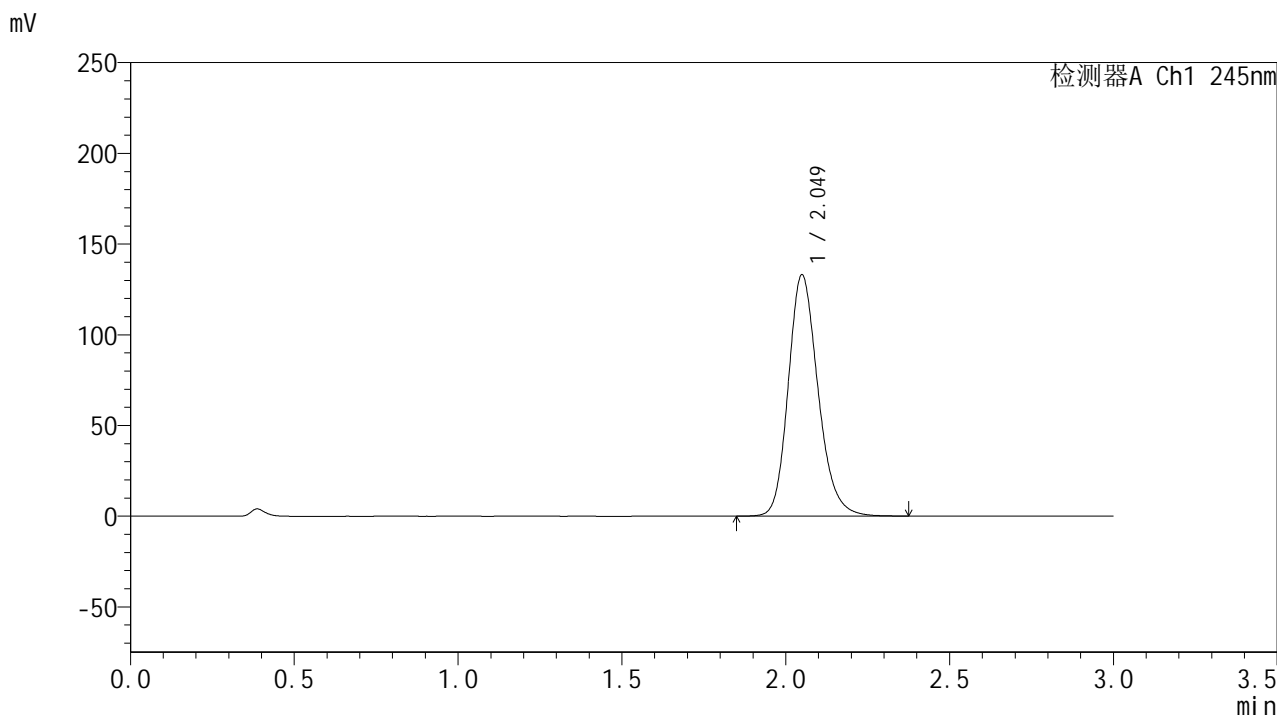
检测器A Ch1 245nm

峰号	保留时间	面积	面积%	高度	理论塔板数(USP)	拖尾因子	分离度(USP)
1	2.047	842167	100.000	133092	2500	1.196	--
总计		842167	100.000	133092			

<样品信息>

色谱柱:XB-C18(50*4.6mm,5μm) 流速: 1.8ml/min
 柱温:40°C 波长: 245nm
 数据文件名: RC\$J632 - 0-72/24-2074-2 - zzp-2024073021p-20mg-rcqx-pH1.0jz-nyx-btq-p5-60min.lcd
 方法文件名: RC\$J632 - J632-rcqx-FX273.lcm
 批处理文件名: RC\$J632 - J632-20241028-rcqx-FX273.lcb
 样品瓶号: 3-43
 进样体积: 20 μl 版本号: 6.115
 进样时间: 2024/10/28 20:02:42 实验者: xiechaojun
 处理时间 (V2): 2024/10/29 09:06:18 处理者: xiechaojun
 仪器型号: SHIMADZU LC-2050C(FX273)

<色谱图>



<峰表>

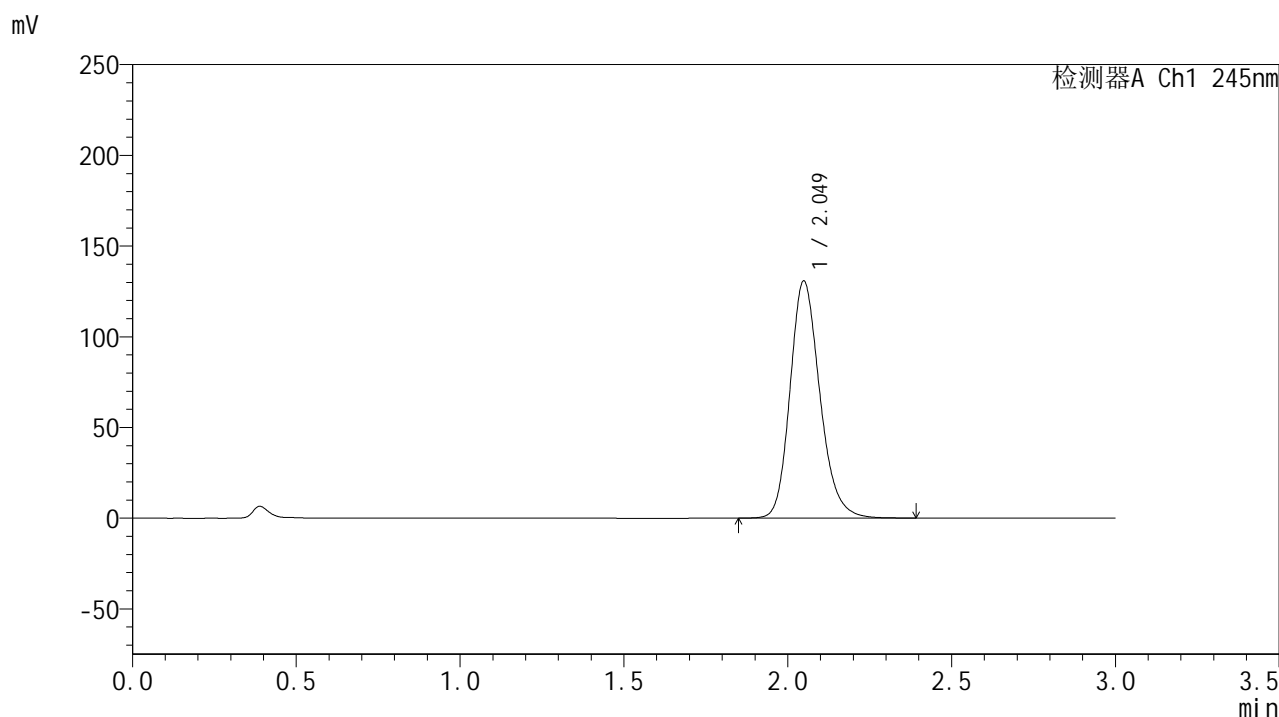
检测器A Ch1 245nm

峰号	保留时间	面积	面积%	高度	理论塔板数(USP)	拖尾因子	分离度(USP)
1	2.049	841503	100.000	132747	2506	1.198	--
总计		841503	100.000	132747			

<样品信息>

色谱柱:XB-C18(50*4.6mm,5 μ m) 流速: 1.8ml/min
 柱温:40 $^{\circ}$ C 波长: 245nm
 数据文件名: RC\$J632 - 0-72/24-2075-2 - zzp-2024073021p-20mg-rcqx-pH1.0jz-nyx-btq-p6-60min.lcd
 方法文件名: RC\$J632 - J632-rcqx-FX273.lcm
 批处理文件名: RC\$J632 - J632-20241028-rcqx-FX273.lcb
 样品瓶号: 3-52
 进样体积: 20 μ l 版本号: 6.115
 进样时间: 2024/10/28 20:06:04 实验者: xiechaojun
 处理时间 (V2): 2024/10/29 09:06:21 处理者: xiechaojun
 仪器型号: SHIMADZU LC-2050C(FX273)

<色谱图>



<峰表>

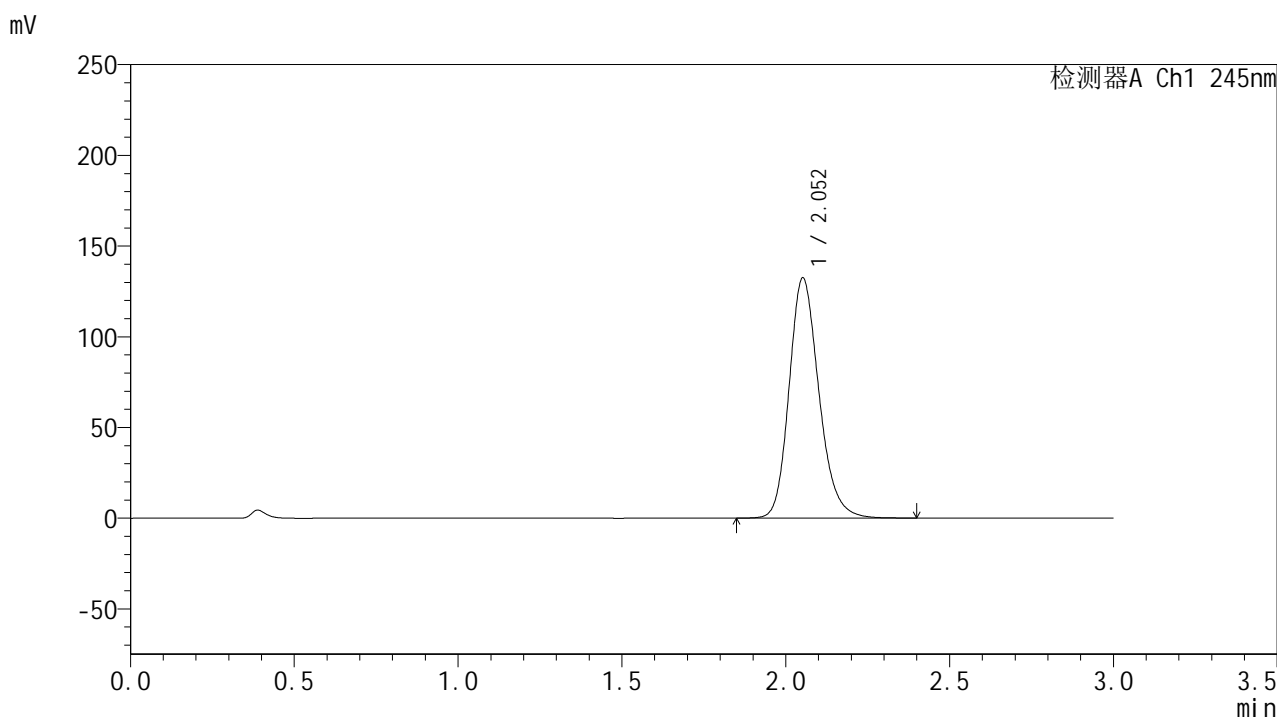
检测器A Ch1 245nm

峰号	保留时间	面积	面积%	高度	理论塔板数(USP)	拖尾因子	分离度(USP)
1	2.049	827989	100.000	130630	2502	1.198	--
总计		827989	100.000	130630			

<样品信息>

色谱柱:XB-C18(50*4.6mm,5 μ m) 流速: 1.8ml/min
 柱温:40 $^{\circ}$ C 波长: 245nm
 数据文件名: RC\$J632 - 0-72/24-2076-2 - zzp-2024073021p-20mg-rcqx-pH1.0jz-nyx-btq-p1-jxzs.lcd
 方法文件名: RC\$J632 - J632-rcqx-FX273.lcm
 批处理文件名: RC\$J632 - J632-20241028-rcqx-FX273.lcb
 样品瓶号: 3-8
 进样体积: 20 μ l 版本号: 6.115
 进样时间: 2024/10/28 20:09:27 实验者: xiechaojun
 处理时间 (V2): 2024/10/29 09:06:24 处理者: xiechaojun
 仪器型号: SHIMADZU LC-2050C(FX273)

<色谱图>



<峰表>

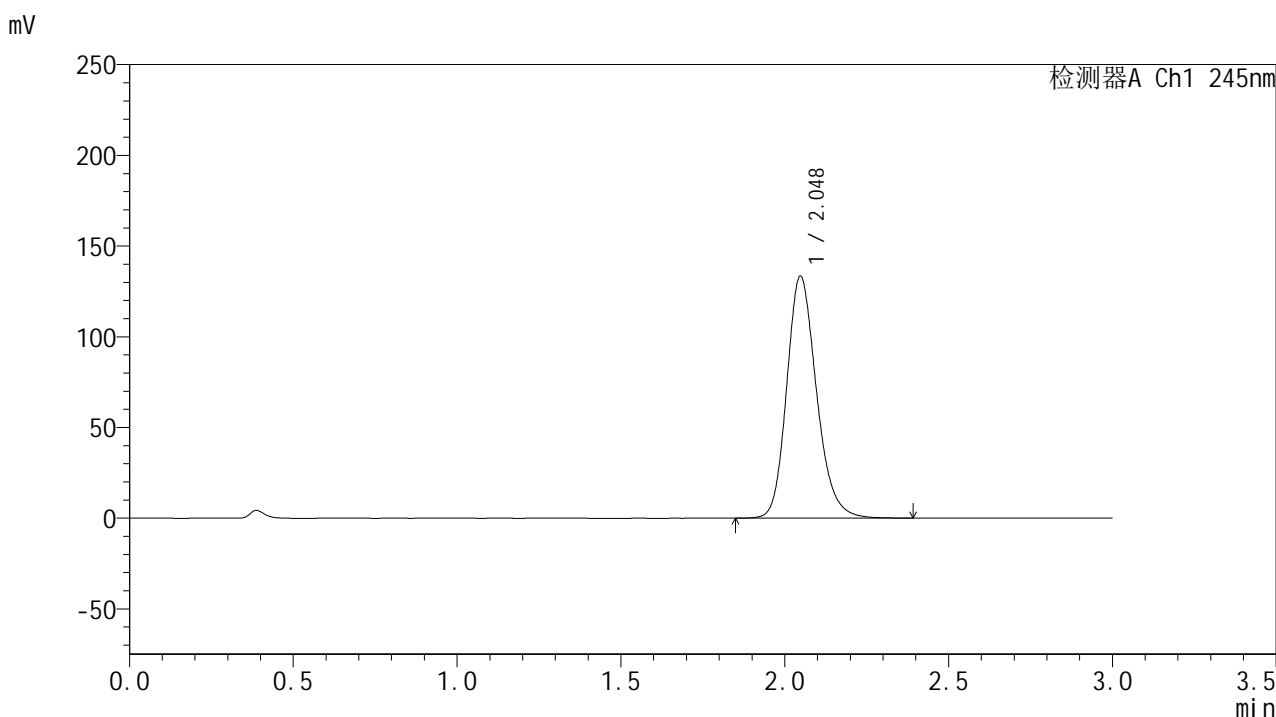
检测器A Ch1 245nm

峰号	保留时间	面积	面积%	高度	理论塔板数(USP)	拖尾因子	分离度(USP)
1	2.052	839813	100.000	132080	2506	1.197	--
总计		839813	100.000	132080			

<样品信息>

色谱柱:XB-C18(50*4.6mm,5 μ m) 流速: 1.8ml/min
 柱温:40 $^{\circ}$ C 波长: 245nm
 数据文件名: RC\$J632 - 0-72/24-2077-2 - zzp-2024073021p-20mg-rcqx-pH1.0jz-nyx-btq-p2-jxzs.lcd
 方法文件名: RC\$J632 - J632-rcqx-FX273.lcm
 批处理文件名: RC\$J632 - J632-20241028-rcqx-FX273.lcb
 样品瓶号: 3-17
 进样体积: 20 μ l 版本号: 6.115
 进样时间: 2024/10/28 20:12:51 实验者: xiechaojun
 处理时间 (V2): 2024/10/29 09:06:26 处理者: xiechaojun
 仪器型号: SHIMADZU LC-2050C(FX273)

<色谱图>



<峰表>

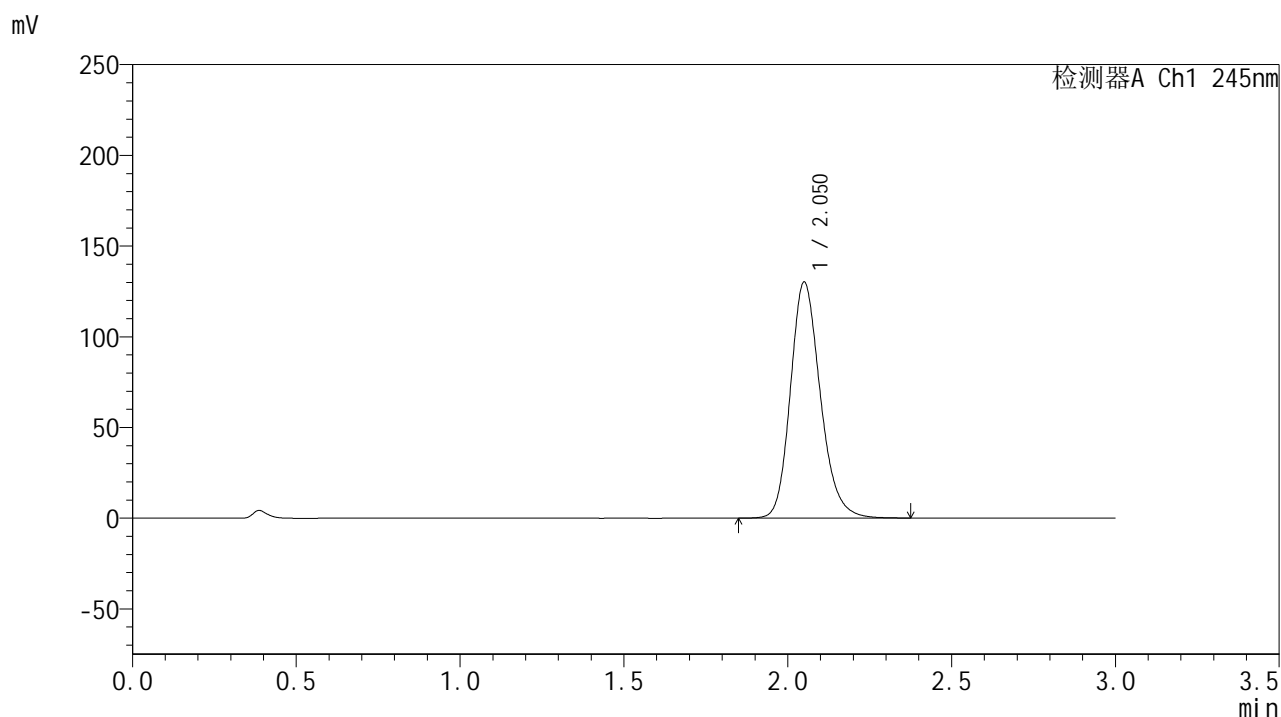
检测器A Ch1 245nm

峰号	保留时间	面积	面积%	高度	理论塔板数(USP)	拖尾因子	分离度(USP)
1	2.048	844627	100.000	133366	2500	1.198	--
总计		844627	100.000	133366			

<样品信息>

色谱柱:XB-C18(50*4.6mm,5 μ m) 流速: 1.8ml/min
 柱温:40 $^{\circ}$ C 波长: 245nm
 数据文件名: RC\$J632 - 0-72/24-2078-2 - zzp-2024073021p-20mg-rcqx-pH1.0jz-nyx-btq-p3-jxzs.lcd
 方法文件名: RC\$J632 - J632-rcqx-FX273.lcm
 批处理文件名: RC\$J632 - J632-20241028-rcqx-FX273.lcb
 样品瓶号: 3-26
 进样体积: 20 μ l 版本号: 6.115
 进样时间: 2024/10/28 20:16:15 实验者: xiechaojun
 处理时间 (V2): 2024/10/29 09:06:29 处理者: xiechaojun
 仪器型号: SHIMADZU LC-2050C(FX273)

<色谱图>



<峰表>

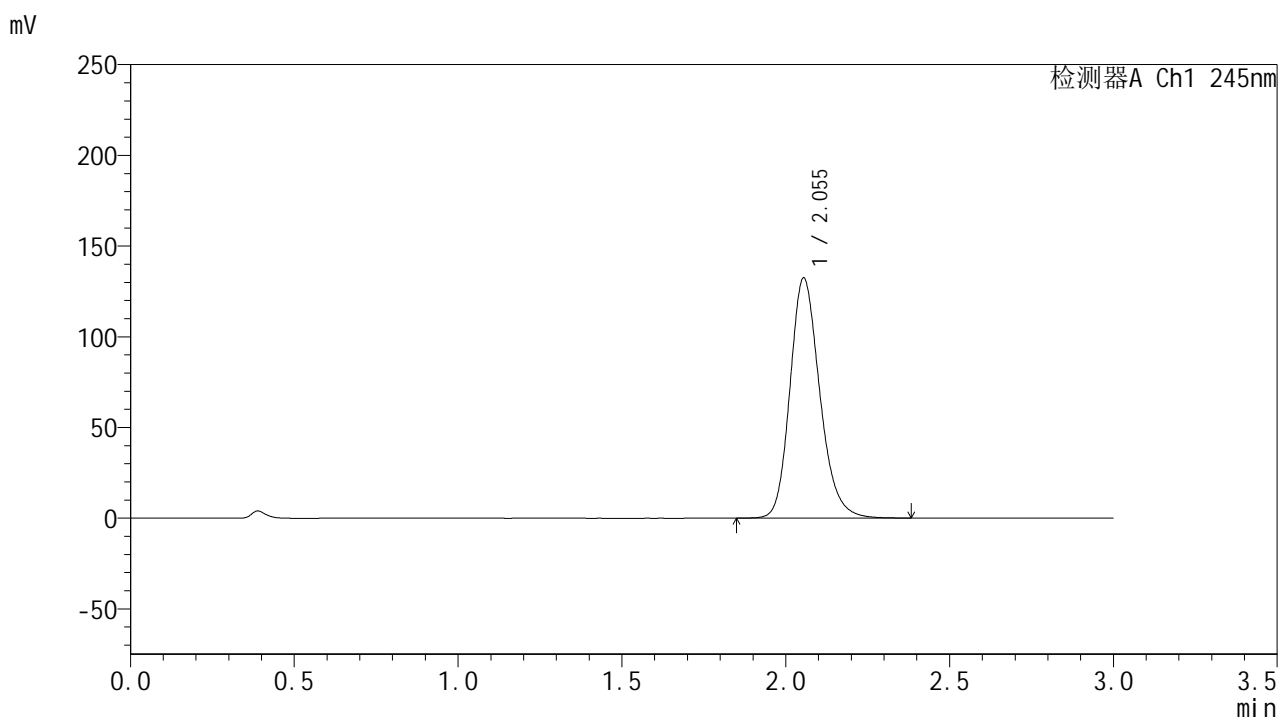
检测器A Ch1 245nm

峰号	保留时间	面积	面积%	高度	理论塔板数(USP)	拖尾因子	分离度(USP)
1	2.050	826494	100.000	129714	2492	1.196	--
总计		826494	100.000	129714			

<样品信息>

色谱柱:XB-C18(50*4.6mm,5 μ m) 流速: 1.8ml/min
 柱温:40 $^{\circ}$ C 波长: 245nm
 数据文件名: RC\$J632 - 0-72/24-2079-2 - zzp-2024073021p-20mg-rcqx-pH1.0jz-nyx-btq-p4-jxzs.lcd
 方法文件名: RC\$J632 - J632-rcqx-FX273.lcm
 批处理文件名: RC\$J632 - J632-20241028-rcqx-FX273.lcb
 样品瓶号: 3-35
 进样体积: 20 μ l 版本号: 6.115
 进样时间: 2024/10/28 20:19:38 实验者: xiechaojun
 处理时间 (V2): 2024/10/29 09:06:32 处理者: xiechaojun
 仪器型号: SHIMADZU LC-2050C(FX273)

<色谱图>



<峰表>

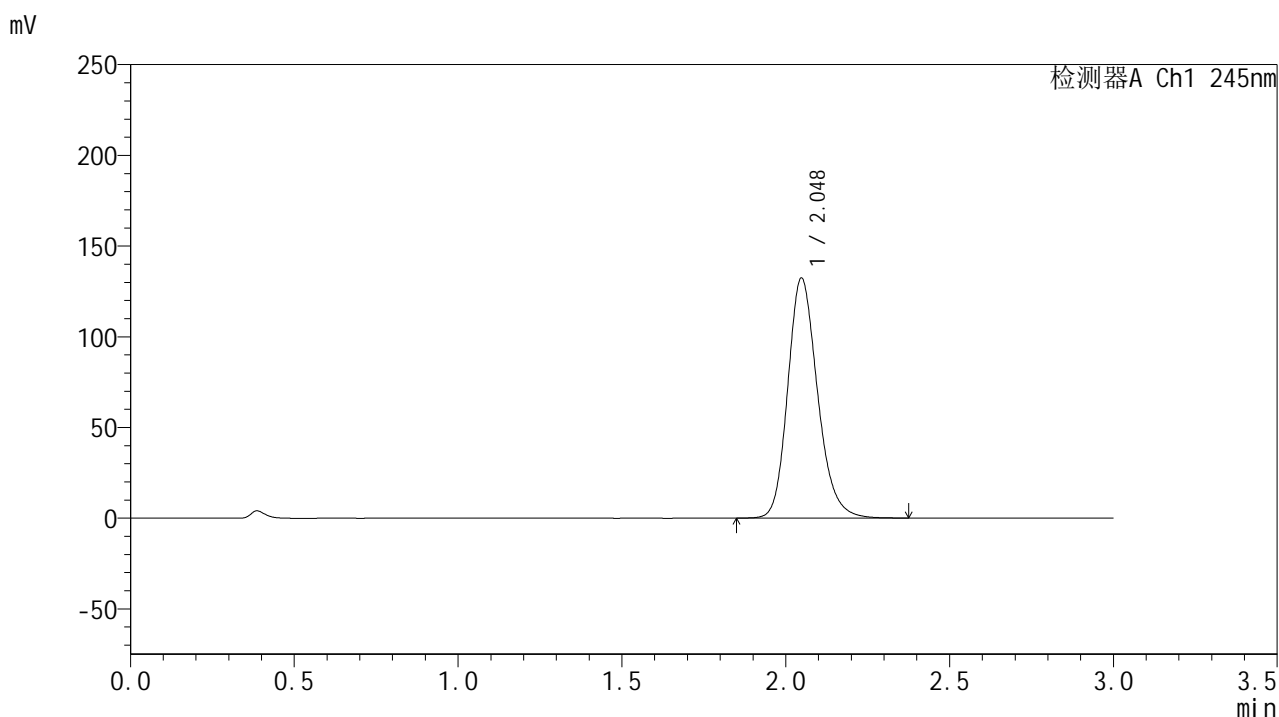
检测器A Ch1 245nm

峰号	保留时间	面积	面积%	高度	理论塔板数(USP)	拖尾因子	分离度(USP)
1	2.055	838111	100.000	132424	2518	1.197	--
总计		838111	100.000	132424			

<样品信息>

色谱柱:XB-C18(50*4.6mm,5 μ m) 流速: 1.8ml/min
 柱温:40 $^{\circ}$ C 波长: 245nm
 数据文件名: RC\$J632 - 0-72/24-2080-2 - zzp-2024073021p-20mg-rcqx-pH1.0jz-nyx-btq-p5-jxzs.lcd
 方法文件名: RC\$J632 - J632-rcqx-FX273.lcm
 批处理文件名: RC\$J632 - J632-20241028-rcqx-FX273.lcb
 样品瓶号: 3-44
 进样体积: 20 μ l 版本号: 6.115
 进样时间: 2024/10/28 20:23:01 实验者: xiechaojun
 处理时间 (V2): 2024/10/29 09:06:34 处理者: xiechaojun
 仪器型号: SHIMADZU LC-2050C(FX273)

<色谱图>



<峰表>

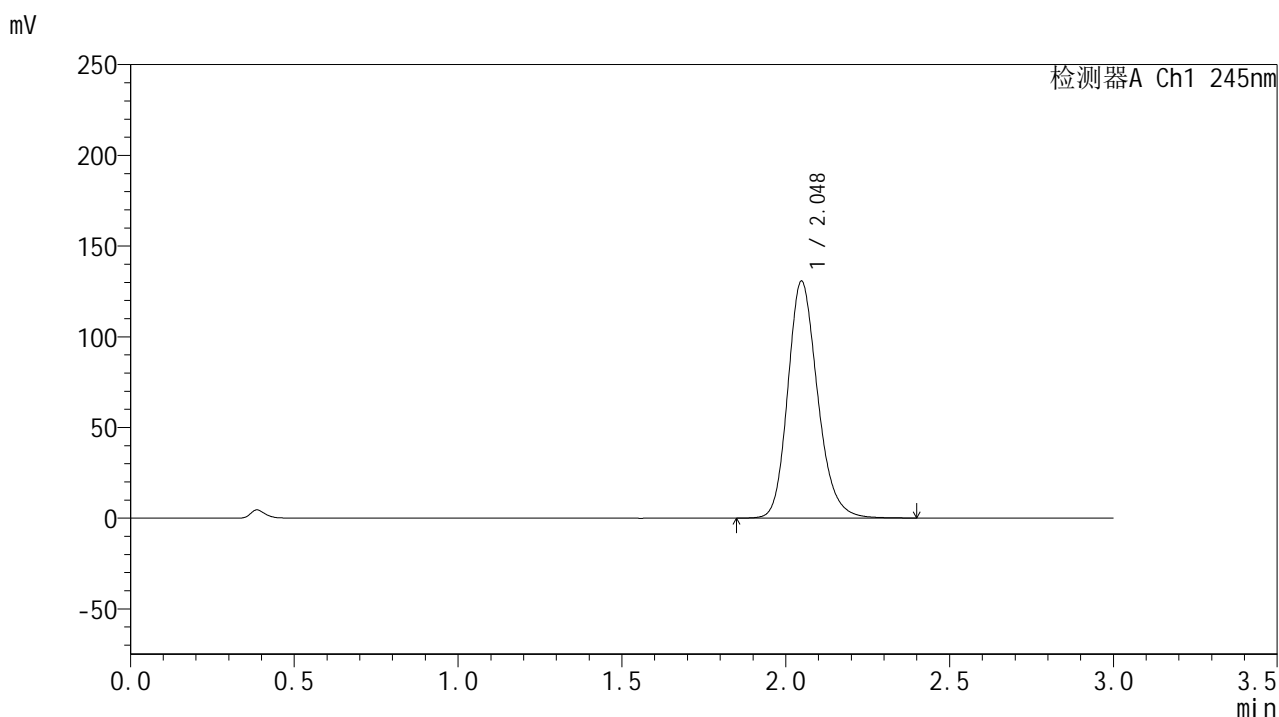
检测器A Ch1 245nm

峰号	保留时间	面积	面积%	高度	理论塔板数(USP)	拖尾因子	分离度(USP)
1	2.048	837038	100.000	132300	2504	1.197	--
总计		837038	100.000	132300			

<样品信息>

色谱柱:XB-C18(50*4.6mm,5 μ m) 流速: 1.8ml/min
 柱温:40 $^{\circ}$ C 波长: 245nm
 数据文件名: RC\$J632 - 0-72/24-2081-2 - zzp-2024073021p-20mg-rcqx-pH1.0jz-nyx-btq-p6-jxzs.lcd
 方法文件名: RC\$J632 - J632-rcqx-FX273.lcm
 批处理文件名: RC\$J632 - J632-20241028-rcqx-FX273.lcb
 样品瓶号: 3-53
 进样体积: 20 μ l 版本号: 6.115
 进样时间: 2024/10/28 20:26:23 实验者: xiechaojun
 处理时间 (V2): 2024/10/29 09:06:37 处理者: xiechaojun
 仪器型号: SHIMADZU LC-2050C(FX273)

<色谱图>



<峰表>

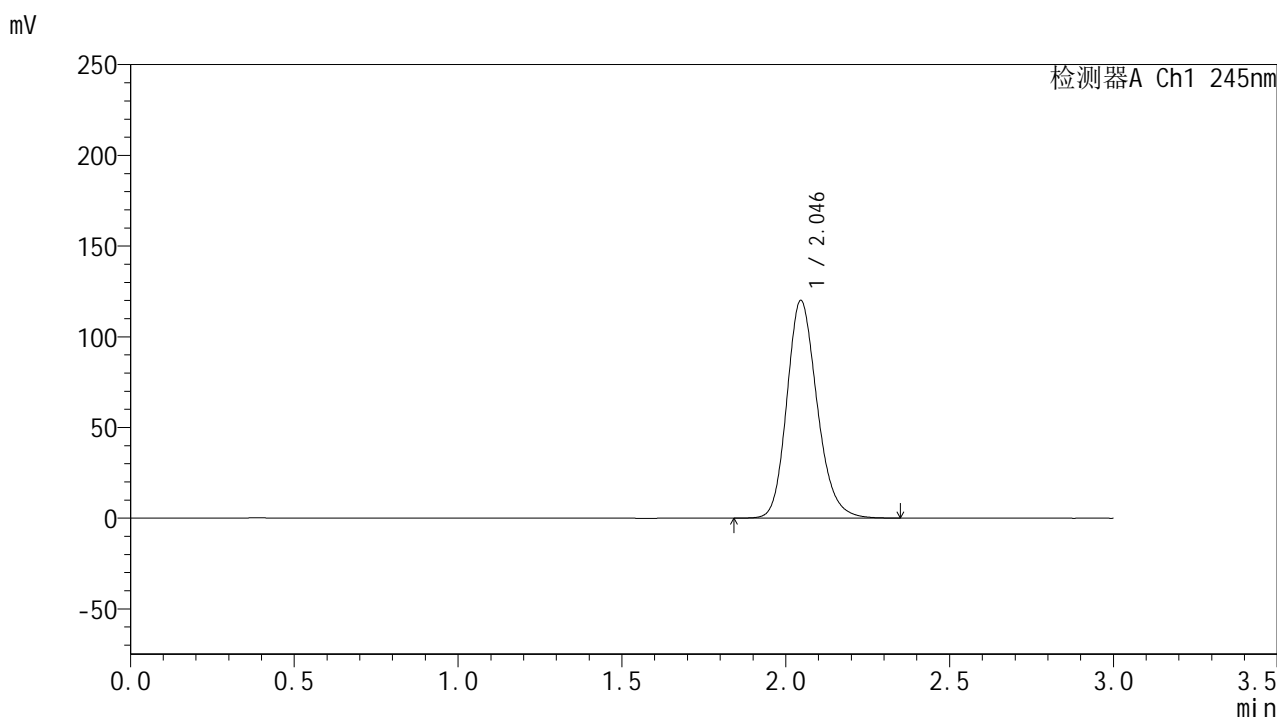
检测器A Ch1 245nm

峰号	保留时间	面积	面积%	高度	理论塔板数(USP)	拖尾因子	分离度(USP)
1	2.048	826852	100.000	130575	2504	1.197	--
总计		826852	100.000	130575			

<样品信息>

色谱柱:XB-C18(50*4.6mm,5 μ m) 流速: 1.8ml/min
 柱温:40 $^{\circ}$ C 波长: 245nm
 数据文件名: RC\$J632 - 0-72/24-2082-2 - zzp-2024073021p-20mg-rcqx-pH1.0jz-nyx-btq-dz2-1.lcd
 方法文件名: RC\$J632 - J632-rcqx-FX273.lcm
 批处理文件名: RC\$J632 - J632-20241028-rcqx-FX273.lcb
 样品瓶号: 3-27
 进样体积: 20 μ l 版本号: 6.115
 进样时间: 2024/10/28 20:29:46 实验者: xiechaojun
 处理时间 (V2): 2024/10/29 09:06:40 处理者: xiechaojun
 仪器型号: SHIMADZU LC-2050C(FX273)

<色谱图>



<峰表>

检测器A Ch1 245nm

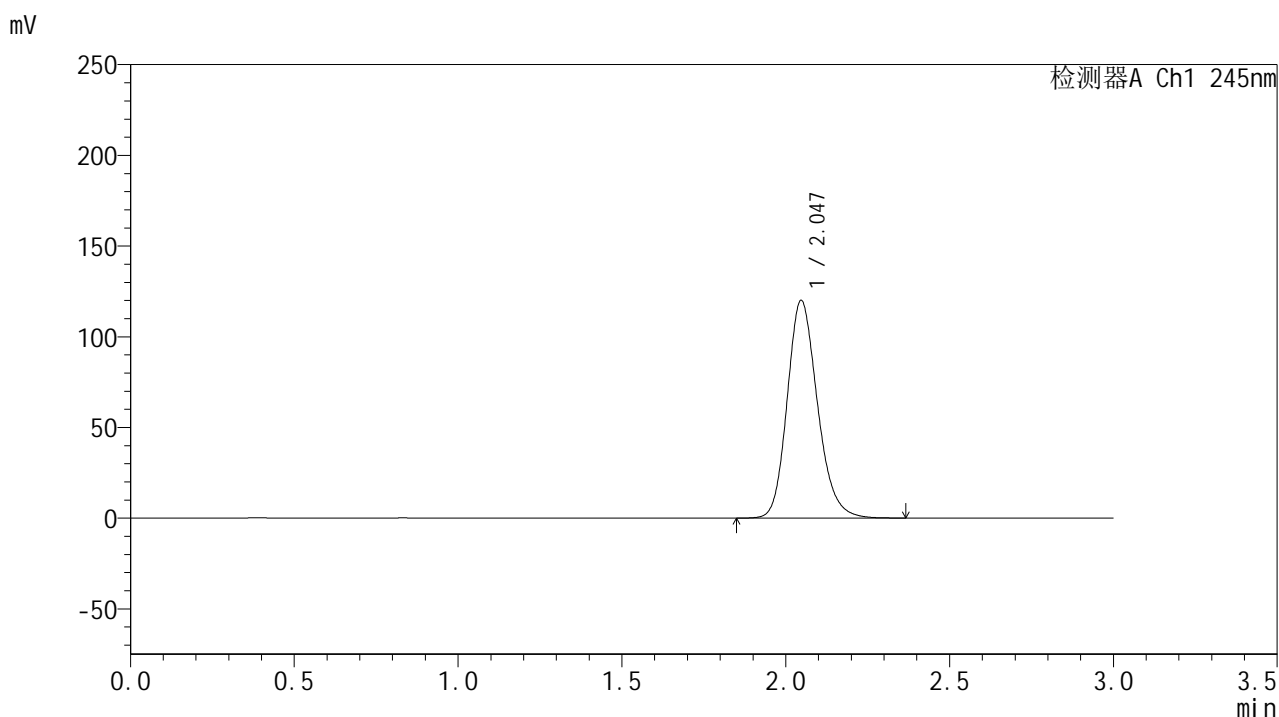
峰号	保留时间	面积	面积%	高度	理论塔板数(USP)	拖尾因子	分离度(USP)
1	2.046	771492	100.000	120017	2412	1.190	--
总计		771492	100.000	120017			

图167 盐酸伐地那非片溶出曲线测定HPLC图谱
 介质不脱气自制品-2024073021批(20mg规格)-pH1.0介质-桨法-50转
 对照品溶液-2-1

<样品信息>

色谱柱:XB-C18(50*4.6mm,5 μ m) 流速: 1.8ml/min
 柱温:40 $^{\circ}$ C 波长: 245nm
 数据文件名: RC\$J632 - 0-72/24-2083-2 - zzp-2024073021p-20mg-rcqx-pH1.0jz-nyx-btq-dz2-2.lcd
 方法文件名: RC\$J632 - J632-rcqx-FX273.lcm
 批处理文件名: RC\$J632 - J632-20241028-rcqx-FX273.lcb
 样品瓶号: 3-27
 进样体积: 20 μ l 版本号: 6.115
 进样时间: 2024/10/28 20:33:09 实验者: xiechaojun
 处理时间 (V2): 2024/10/29 09:06:43 处理者: xiechaojun
 仪器型号: SHIMADZU LC-2050C(FX273)

<色谱图>



<峰表>

检测器A Ch1 245nm

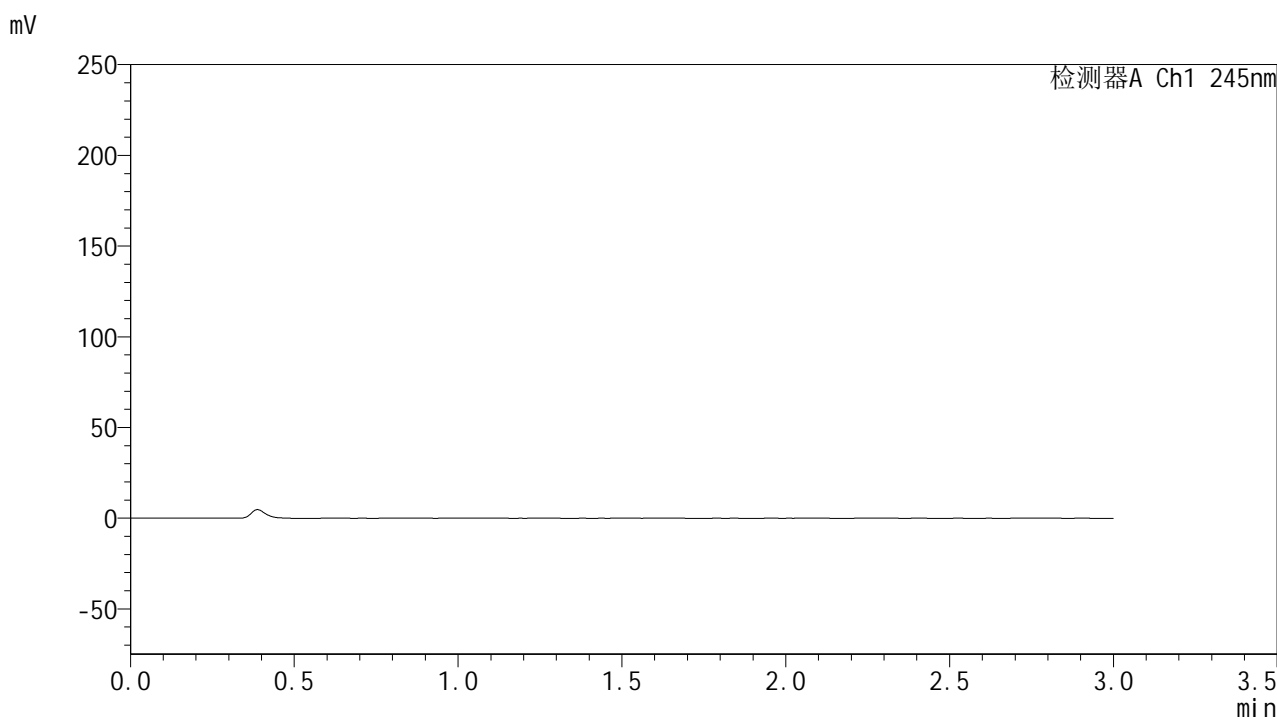
峰号	保留时间	面积	面积%	高度	理论塔板数(USP)	拖尾因子	分离度(USP)
1	2.047	771566	100.000	120032	2413	1.189	--
总计		771566	100.000	120032			

图168 盐酸伐地那非片溶出曲线测定HPLC图谱
 介质不脱气自制品-2024073021批(20mg规格)-pH1.0介质-桨法-50转
 对照品溶液-2-2

<样品信息>

色谱柱:XB-C18(50*4.6mm,5 μ m) 流速: 1.8ml/min
 柱温:40 $^{\circ}$ C 波长: 245nm
 数据文件名: RC\$J632 - 0-72/24-2084-2 - zzp-2024073021p-20mg-rcqx-nyx-pH0.95jz-rj.lcd
 方法文件名: RC\$J632 - J632-rcqx-FX273.lcm
 批处理文件名: RC\$J632 - J632-20241028-rcqx-FX273.lcb
 样品瓶号: 4-9
 进样体积: 20 μ l 版本号: 6.115
 进样时间: 2024/10/28 20:36:34 实验者: xiechaojun
 处理时间 (V2): 2024/10/29 09:06:45 处理者: xiechaojun
 仪器型号: SHIMADZU LC-2050C(FX273)

<色谱图>



<峰表>

检测器A Ch1 245nm

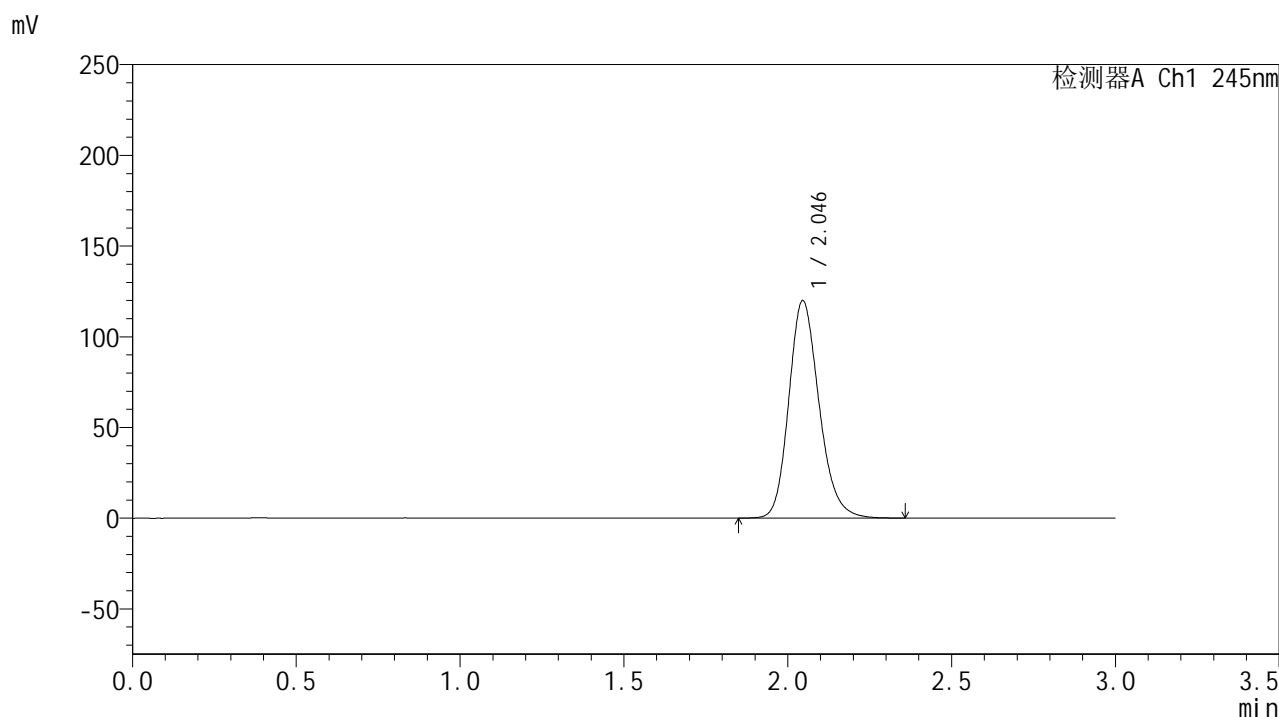
峰号	保留时间	面积	面积%	高度	理论塔板数(USP)	拖尾因子	分离度(USP)
总计							

图169 盐酸伐地那非片溶出曲线测定HPLC图谱
 自制品-2024073021批(20mg规格)-pH0.95介质-桨法-50转
 溶剂

<样品信息>

色谱柱:XB-C18(50*4.6mm,5 μ m) 流速: 1.8ml/min
 柱温:40 $^{\circ}$ C 波长: 245nm
 数据文件名: RC\$J632 - 0-72/24-2085-2 - zzp-2024073021p-20mg-rcqx-nyx-pH0.95jz-dz1-1.lcd
 方法文件名: RC\$J632 - J632-rcqx-FX273.lcm
 批处理文件名: RC\$J632 - J632-20241028-rcqx-FX273.lcb
 样品瓶号: 4-18
 进样体积: 20 μ l 版本号: 6.115
 进样时间: 2024/10/28 20:39:58 实验者: xiechaojun
 处理时间 (V2): 2024/10/29 09:06:48 处理者: xiechaojun
 仪器型号: SHIMADZU LC-2050C(FX273)

<色谱图>



<峰表>

检测器A Ch1 245nm

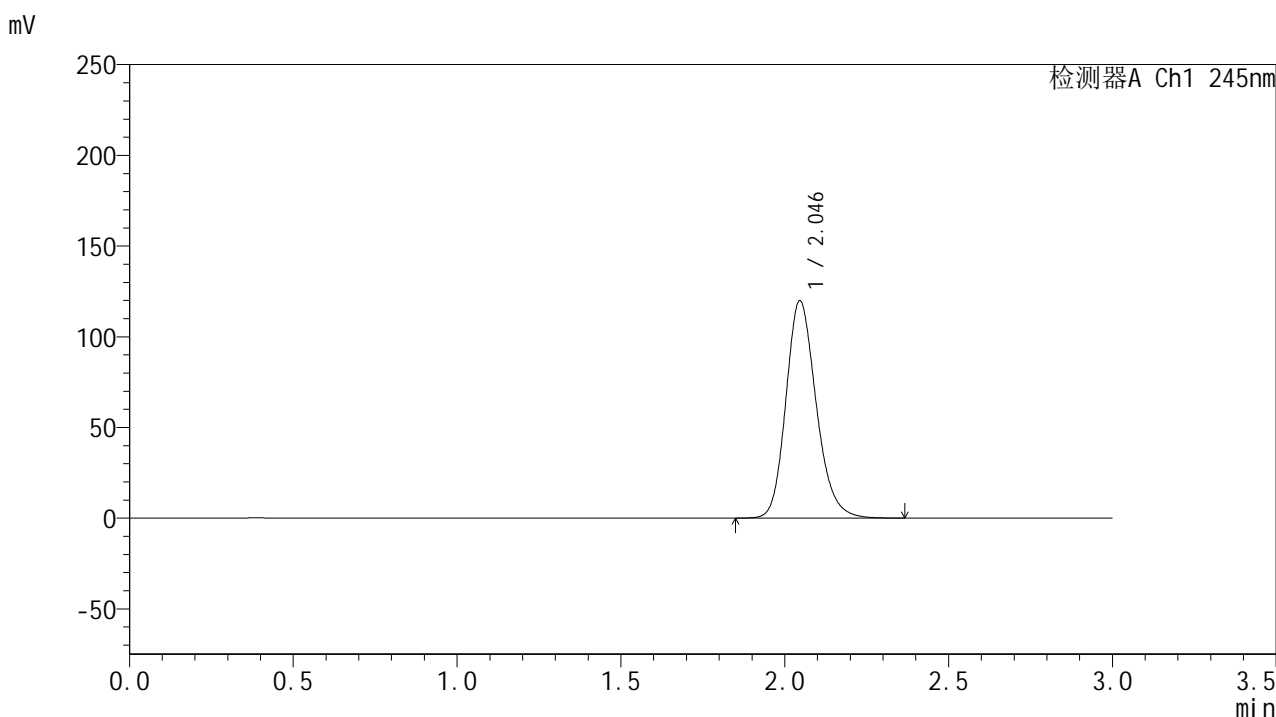
峰号	保留时间	面积	面积%	高度	理论塔板数(USP)	拖尾因子	分离度(USP)
1	2.046	771158	100.000	119853	2406	1.190	--
总计		771158	100.000	119853			

图170 盐酸伐地那非片溶出曲线测定HPLC图谱
 自制品-2024073021批(20mg规格)-pH0.95介质-桨法-50转
 对照品溶液-1-1

<样品信息>

色谱柱:XB-C18(50*4.6mm,5 μ m) 流速: 1.8ml/min
 柱温:40 $^{\circ}$ C 波长: 245nm
 数据文件名: RC\$J632 - 0-72/24-2086-2 - zzp-2024073021p-20mg-rcqx-nyx-pH0.95jz-dz1-2.lcd
 方法文件名: RC\$J632 - J632-rcqx-FX273.lcm
 批处理文件名: RC\$J632 - J632-20241028-rcqx-FX273.lcb
 样品瓶号: 4-18
 进样体积: 20 μ l 版本号: 6.115
 进样时间: 2024/10/28 20:43:22 实验者: xiechaojun
 处理时间 (V2): 2024/10/29 09:06:50 处理者: xiechaojun
 仪器型号: SHIMADZU LC-2050C(FX273)

<色谱图>



<峰表>

检测器A Ch1 245nm

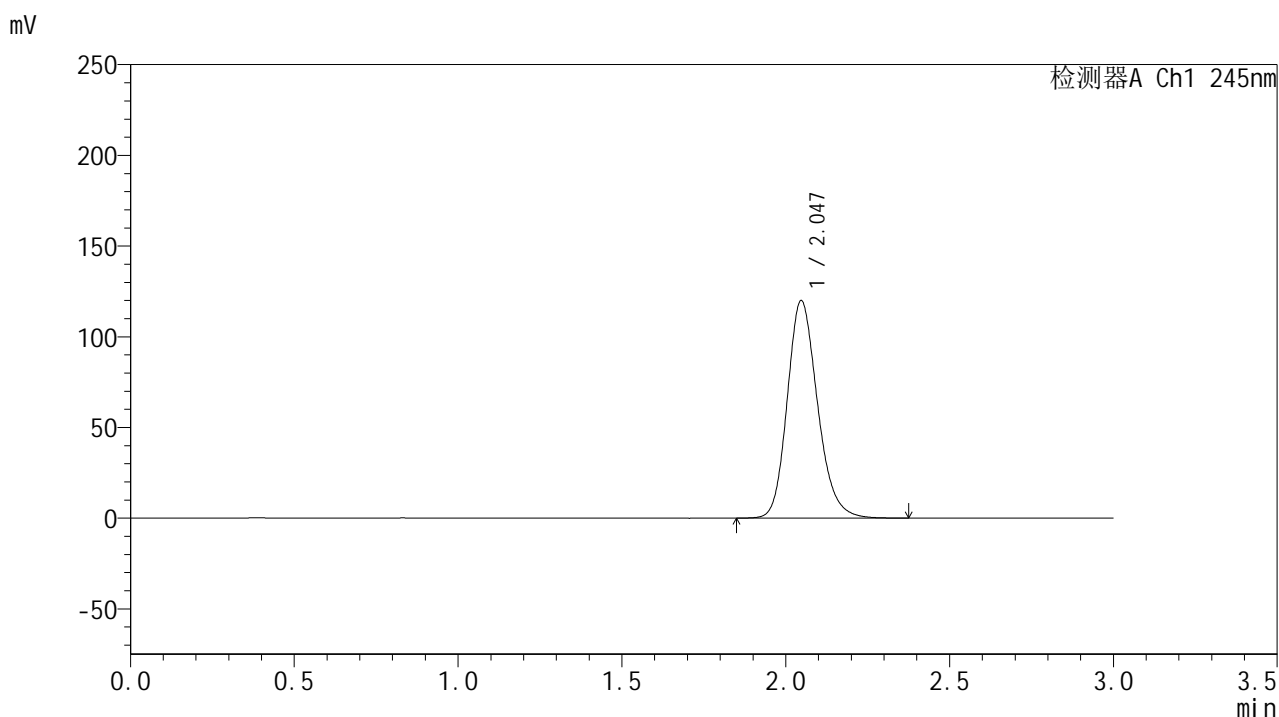
峰号	保留时间	面积	面积%	高度	理论塔板数(USP)	拖尾因子	分离度(USP)
1	2.046	771544	100.000	119898	2408	1.190	--
总计		771544	100.000	119898			

图171 盐酸伐地那非片溶出曲线测定HPLC图谱
 自制品-2024073021批(20mg规格)-pH0.95介质-桨法-50转
 对照品溶液-1-2

<样品信息>

色谱柱:XB-C18(50*4.6mm,5 μ m) 流速: 1.8ml/min
 柱温:40 $^{\circ}$ C 波长: 245nm
 数据文件名: RC\$J632 - 0-72/24-2087-2 - zzp-2024073021p-20mg-rcqx-nyx-pH0.95jz-dz1-3.lcd
 方法文件名: RC\$J632 - J632-rcqx-FX273.lcm
 批处理文件名: RC\$J632 - J632-20241028-rcqx-FX273.lcb
 样品瓶号: 4-18
 进样体积: 20 μ l 版本号: 6.115
 进样时间: 2024/10/28 20:46:47 实验者: xiechaojun
 处理时间 (V2): 2024/10/29 09:06:53 处理者: xiechaojun
 仪器型号: SHIMADZU LC-2050C(FX273)

<色谱图>



<峰表>

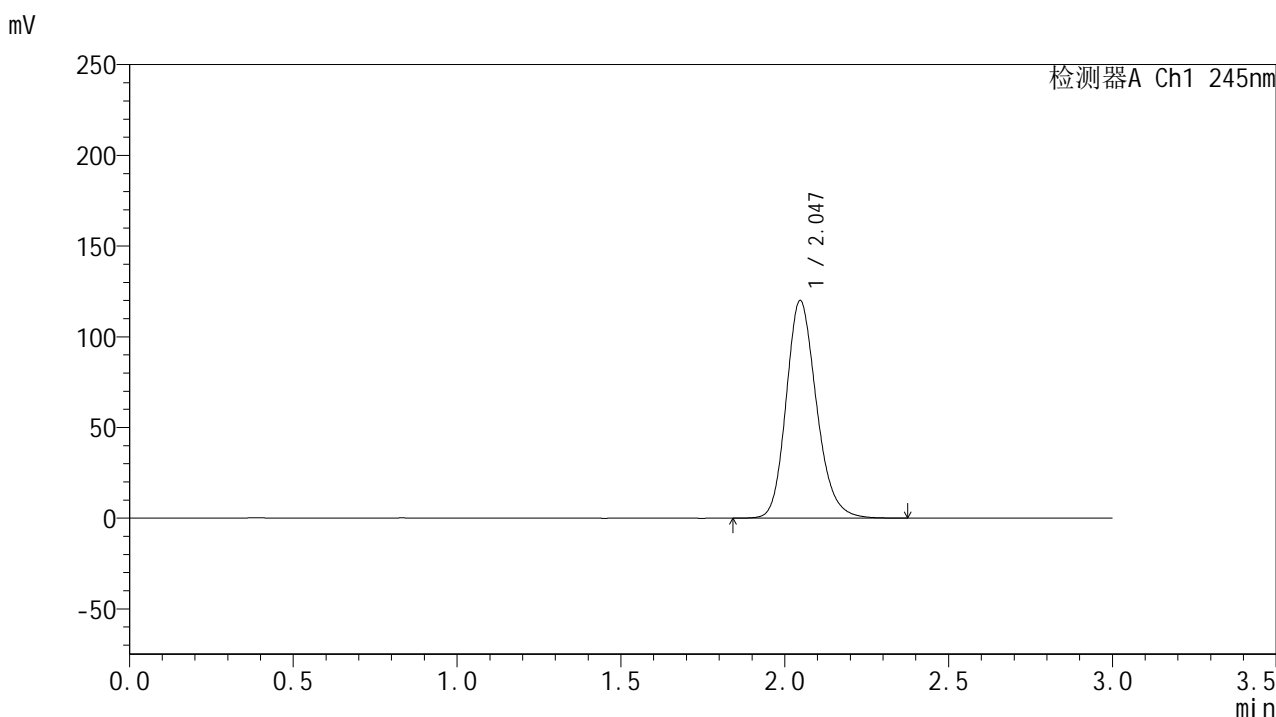
检测器A Ch1 245nm

峰号	保留时间	面积	面积%	高度	理论塔板数(USP)	拖尾因子	分离度(USP)
1	2.047	771962	100.000	119956	2408	1.191	--
总计		771962	100.000	119956			

<样品信息>

色谱柱:XB-C18(50*4.6mm,5 μ m) 流速: 1.8ml/min
 柱温:40 $^{\circ}$ C 波长: 245nm
 数据文件名: RC\$J632 - 0-72/24-2088-2 - zzp-2024073021p-20mg-rcqx-nyx-pH0.95jz-dz1-4.lcd
 方法文件名: RC\$J632 - J632-rcqx-FX273.lcm
 批处理文件名: RC\$J632 - J632-20241028-rcqx-FX273.lcb
 样品瓶号: 4-18
 进样体积: 20 μ l 版本号: 6.115
 进样时间: 2024/10/28 20:50:12 实验者: xiechaojun
 处理时间 (V2): 2024/10/29 09:06:56 处理者: xiechaojun
 仪器型号: SHIMADZU LC-2050C(FX273)

<色谱图>



<峰表>

检测器A Ch1 245nm

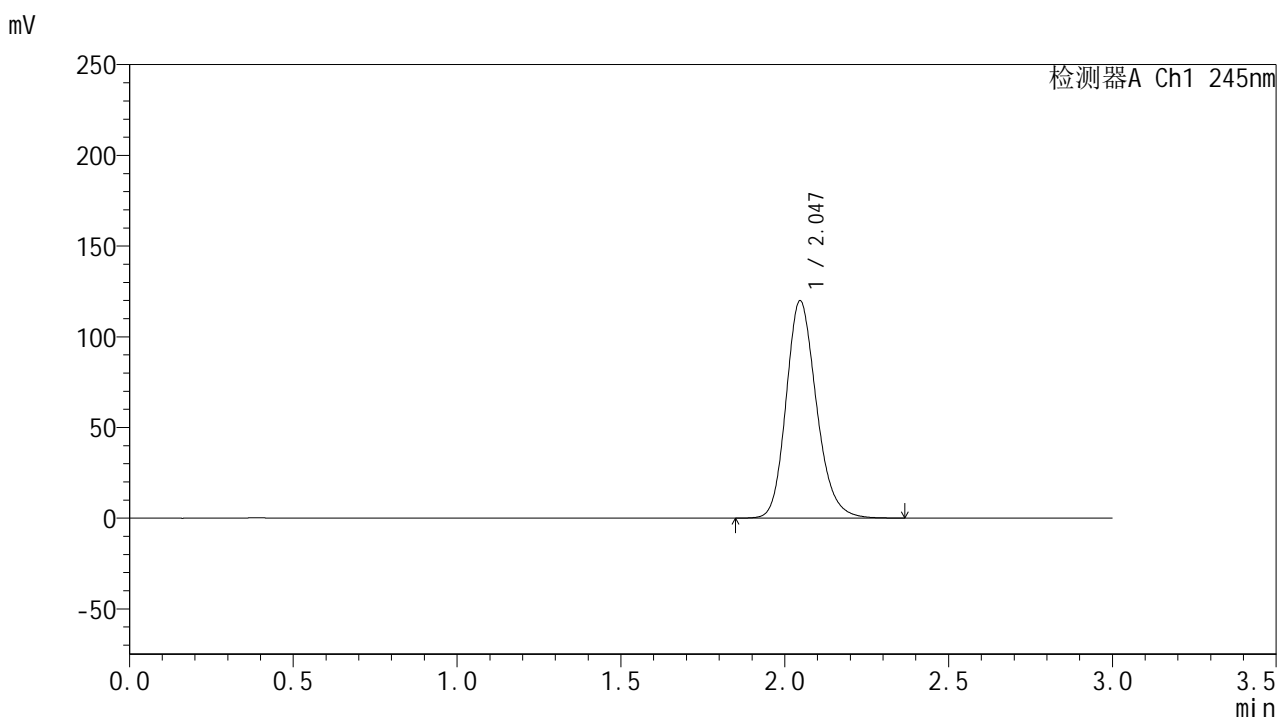
峰号	保留时间	面积	面积%	高度	理论塔板数(USP)	拖尾因子	分离度(USP)
1	2.047	773104	100.000	120003	2404	1.190	--
总计		773104	100.000	120003			

图173 盐酸伐地那非片溶出曲线测定HPLC图谱
 自制品-2024073021批(20mg规格)-pH0.95介质-桨法-50转
 对照品溶液-1-4

<样品信息>

色谱柱:XB-C18(50*4.6mm,5 μ m) 流速: 1.8ml/min
 柱温:40 $^{\circ}$ C 波长: 245nm
 数据文件名: RC\$J632 - 0-72/24-2089-2 - zzp-2024073021p-20mg-rcqx-nyx-pH0.95jz-dz1-5.lcd
 方法文件名: RC\$J632 - J632-rcqx-FX273.lcm
 批处理文件名: RC\$J632 - J632-20241028-rcqx-FX273.lcb
 样品瓶号: 4-18
 进样体积: 20 μ l 版本号: 6.115
 进样时间: 2024/10/28 20:53:36 实验者: xiechaojun
 处理时间 (V2): 2024/10/29 09:06:58 处理者: xiechaojun
 仪器型号: SHIMADZU LC-2050C(FX273)

<色谱图>



<峰表>

检测器A Ch1 245nm

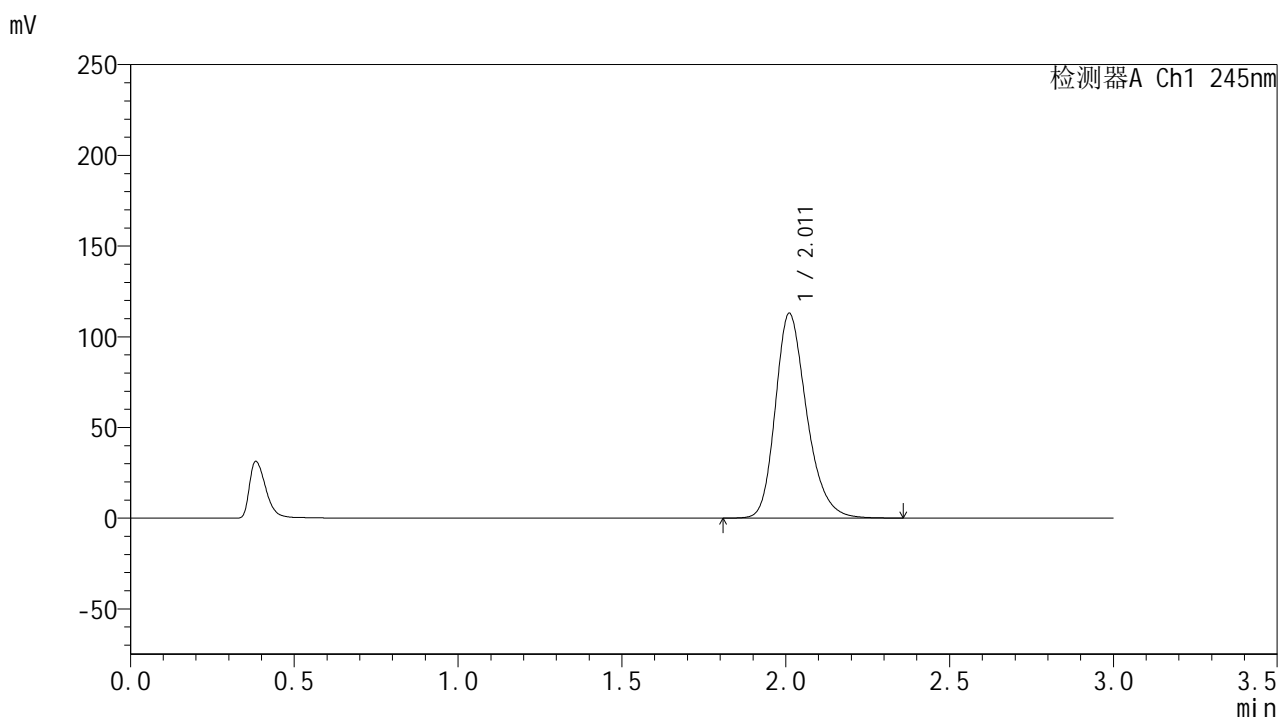
峰号	保留时间	面积	面积%	高度	理论塔板数(USP)	拖尾因子	分离度(USP)
1	2.047	772193	100.000	119894	2403	1.191	--
总计		772193	100.000	119894			

图174 盐酸伐地那非片溶出曲线测定HPLC图谱
 自制品-2024073021批(20mg规格)-pH0.95介质-桨法-50转
 对照品溶液-1-5

<样品信息>

色谱柱:XB-C18(50*4.6mm,5 μ m) 流速: 1.8ml/min
 柱温:40 $^{\circ}$ C 波长: 245nm
 数据文件名: RC\$J632 - 0-72/24-2090-2 - zzp-2024073021p-20mg-rcqx-nyx-pH0.95jz-p1-5min.lcd
 方法文件名: RC\$J632 - J632-rcqx-FX273.lcm
 批处理文件名: RC\$J632 - J632-20241028-rcqx-FX273.lcb
 样品瓶号: 4-1
 进样体积: 20 μ l 版本号: 6.115
 进样时间: 2024/10/28 20:56:59 实验者: xiechaojun
 处理时间 (V2): 2024/10/29 09:07:01 处理者: xiechaojun
 仪器型号: SHIMADZU LC-2050C(FX273)

<色谱图>



<峰表>

检测器A Ch1 245nm

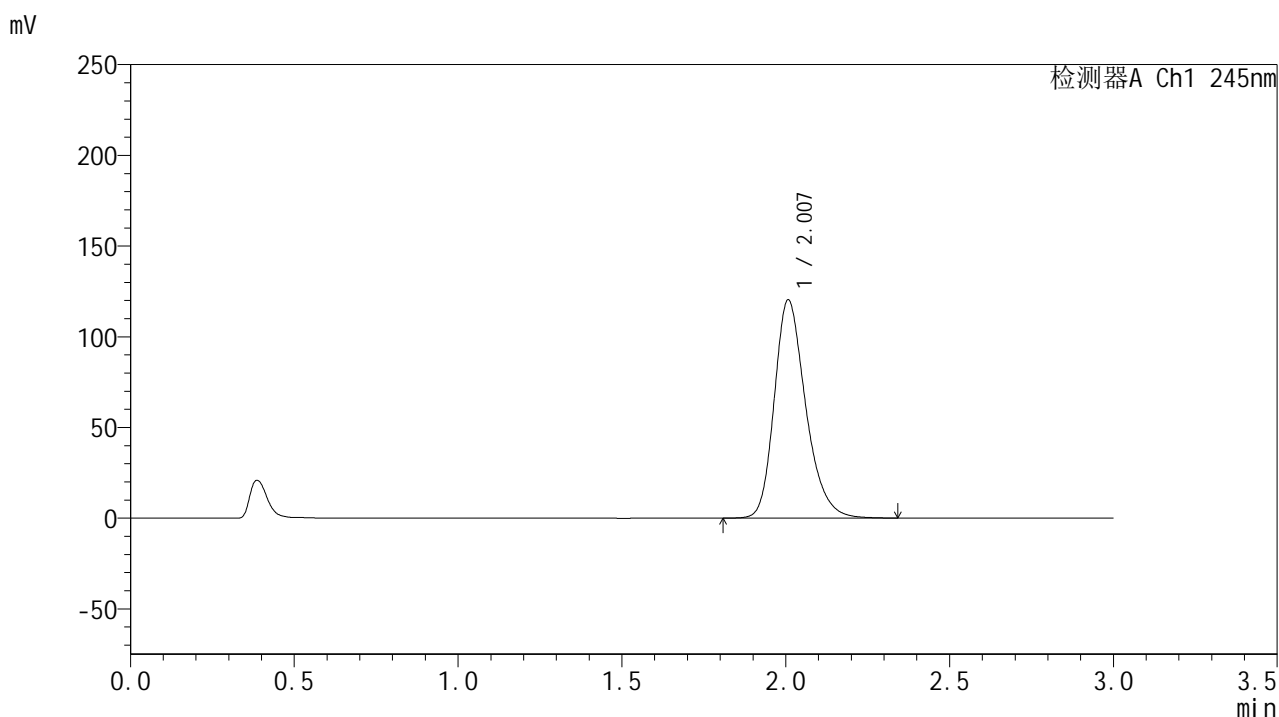
峰号	保留时间	面积	面积%	高度	理论塔板数(USP)	拖尾因子	分离度(USP)
1	2.011	752666	100.000	112685	2194	1.253	--
总计		752666	100.000	112685			

图175 盐酸伐地那非片溶出曲线测定HPLC图谱
 自制品-2024073021批(20mg规格)-pH0.95介质-桨法-50转-5min-片1
 供试品溶液-1

<样品信息>

色谱柱:XB-C18(50*4.6mm,5 μ m) 流速: 1.8ml/min
 柱温:40 $^{\circ}$ C 波长: 245nm
 数据文件名: RC\$J632 - 0-72/24-2091-2 - zzp-2024073021p-20mg-rcqx-nyx-pH0.95jz-p2-5min.lcd
 方法文件名: RC\$J632 - J632-rcqx-FX273.lcm
 批处理文件名: RC\$J632 - J632-20241028-rcqx-FX273.lcb
 样品瓶号: 4-10
 进样体积: 20 μ l 版本号: 6.115
 进样时间: 2024/10/28 21:00:23 实验者: xiechaojun
 处理时间 (V2): 2024/10/29 09:07:04 处理者: xiechaojun
 仪器型号: SHIMADZU LC-2050C(FX273)

<色谱图>



<峰表>

检测器A Ch1 245nm

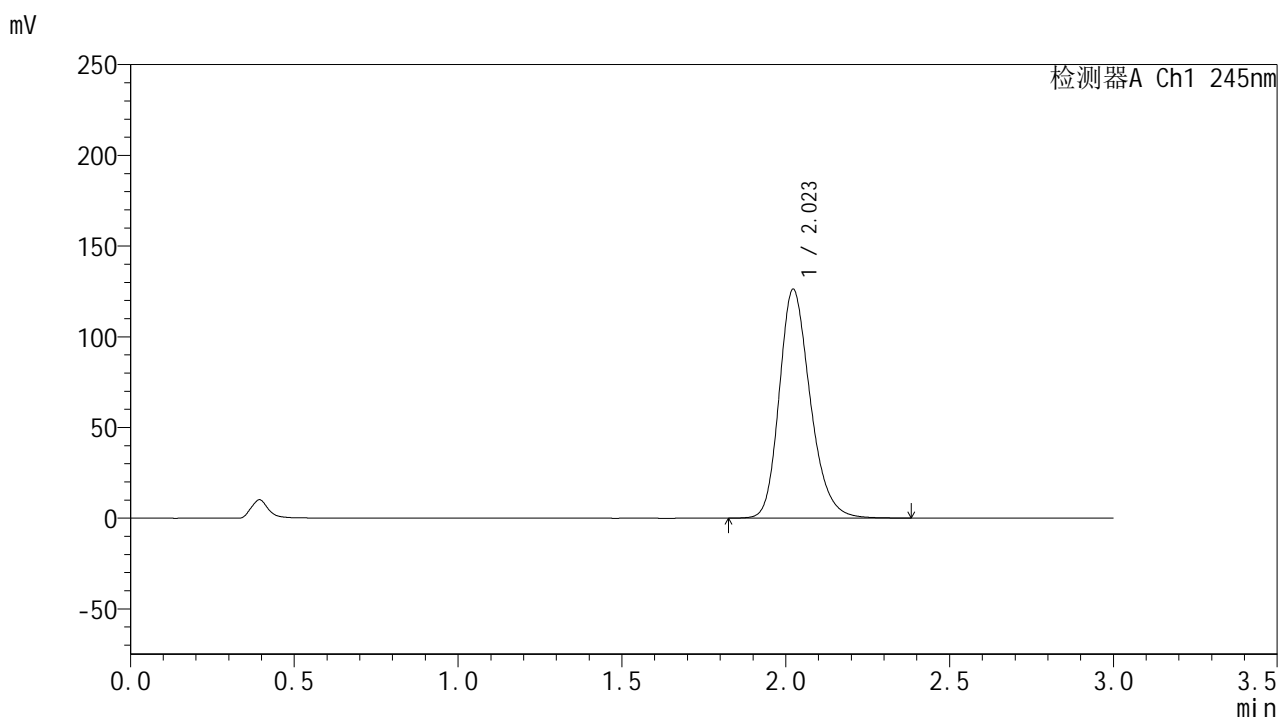
峰号	保留时间	面积	面积%	高度	理论塔板数(USP)	拖尾因子	分离度(USP)
1	2.007	803740	100.000	120164	2181	1.259	--
总计		803740	100.000	120164			

图176 盐酸伐地那非片溶出曲线测定HPLC图谱
 自制品-2024073021批(20mg规格)-pH0.95介质-桨法-50转-5min-片2
 供试品溶液-1

<样品信息>

色谱柱:XB-C18(50*4.6mm,5 μ m) 流速: 1.8ml/min
 柱温:40 $^{\circ}$ C 波长: 245nm
 数据文件名: RC\$J632 - 0-72/24-2092-2 - zzp-2024073021p-20mg-rcqx-nyx-pH0.95jz-p3-5min.lcd
 方法文件名: RC\$J632 - J632-rcqx-FX273.lcm
 批处理文件名: RC\$J632 - J632-20241028-rcqx-FX273.lcb
 样品瓶号: 4-19
 进样体积: 20 μ l 版本号: 6.115
 进样时间: 2024/10/28 21:03:46 实验者: xiechaojun
 处理时间 (V2): 2024/10/29 09:07:06 处理者: xiechaojun
 仪器型号: SHIMADZU LC-2050C(FX273)

<色谱图>



<峰表>

检测器A Ch1 245nm

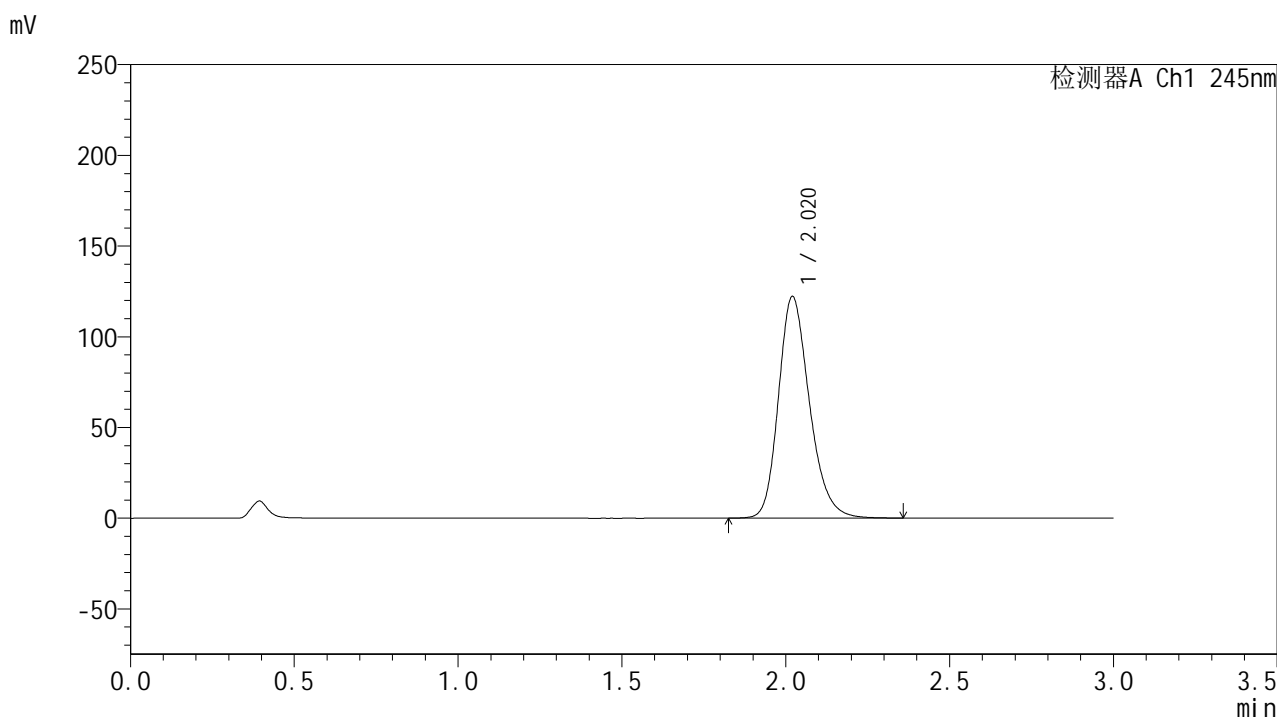
峰号	保留时间	面积	面积%	高度	理论塔板数(USP)	拖尾因子	分离度(USP)
1	2.023	831562	100.000	126174	2254	1.232	--
总计		831562	100.000	126174			

图177 盐酸伐地那非片溶出曲线测定HPLC图谱
 自制品-2024073021批(20mg规格)-pH0.95介质-桨法-50转-5min-片3
 供试品溶液-1

<样品信息>

色谱柱:XB-C18(50*4.6mm,5 μ m) 流速: 1.8ml/min
 柱温:40 $^{\circ}$ C 波长: 245nm
 数据文件名: RC\$J632 - 0-72/24-2093-2 - zzp-2024073021p-20mg-rcqx-nyx-pH0.95jz-p4-5min.lcd
 方法文件名: RC\$J632 - J632-rcqx-FX273.lcm
 批处理文件名: RC\$J632 - J632-20241028-rcqx-FX273.lcb
 样品瓶号: 4-28
 进样体积: 20 μ l 版本号: 6.115
 进样时间: 2024/10/28 21:07:09 实验者: xiechaojun
 处理时间 (V2): 2024/10/29 09:07:09 处理者: xiechaojun
 仪器型号: SHIMADZU LC-2050C(FX273)

<色谱图>



<峰表>

检测器A Ch1 245nm

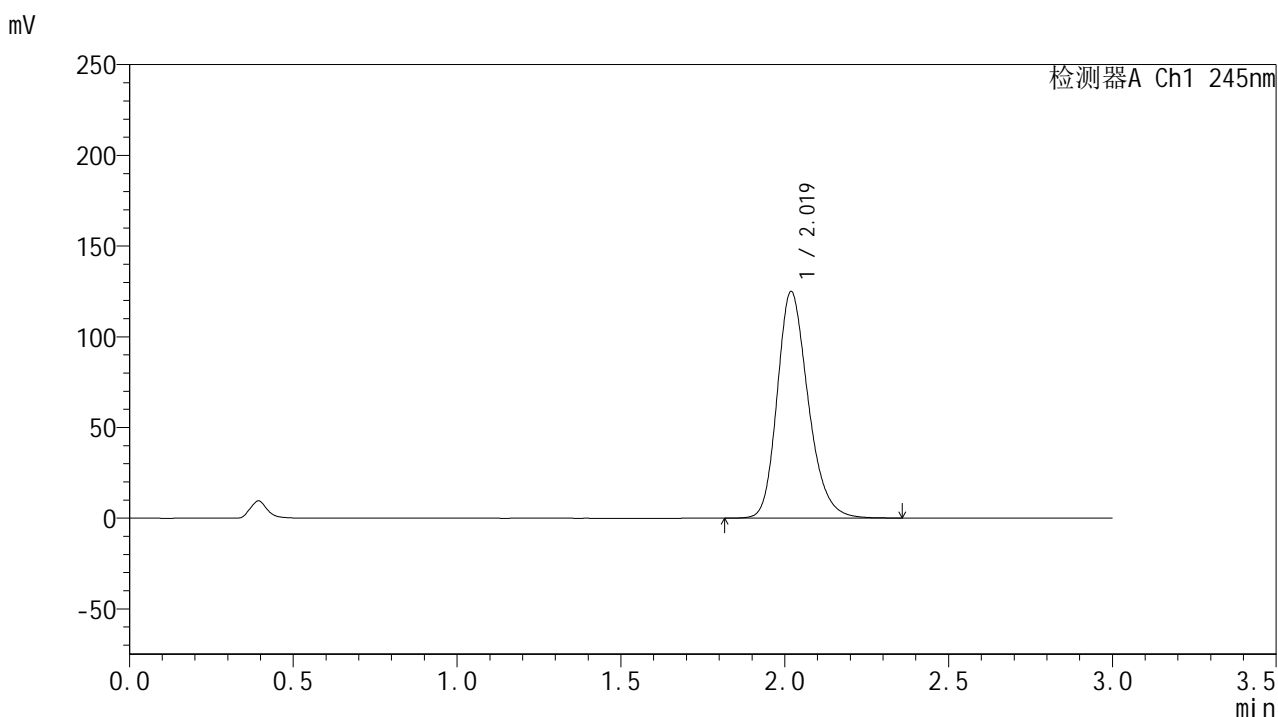
峰号	保留时间	面积	面积%	高度	理论塔板数(USP)	拖尾因子	分离度(USP)
1	2.020	804440	100.000	122139	2249	1.229	--
总计		804440	100.000	122139			

图178 盐酸伐地那非片溶出曲线测定HPLC图谱
 自制品-2024073021批(20mg规格)-pH0.95介质-桨法-50转-5min-片4
 供试品溶液-1

<样品信息>

色谱柱:XB-C18(50*4.6mm,5 μ m) 流速: 1.8ml/min
 柱温:40 $^{\circ}$ C 波长: 245nm
 数据文件名: RC\$J632 - 0-72/24-2094-2 - zzp-2024073021p-20mg-rcqx-nyx-pH0.95jz-p5-5min.lcd
 方法文件名: RC\$J632 - J632-rcqx-FX273.lcm
 批处理文件名: RC\$J632 - J632-20241028-rcqx-FX273.lcb
 样品瓶号: 4-37
 进样体积: 20 μ l 版本号: 6.115
 进样时间: 2024/10/28 21:10:33 实验者: xiechaojun
 处理时间 (V2): 2024/10/29 09:07:11 处理者: xiechaojun
 仪器型号: SHIMADZU LC-2050C(FX273)

<色谱图>



<峰表>

检测器A Ch1 245nm

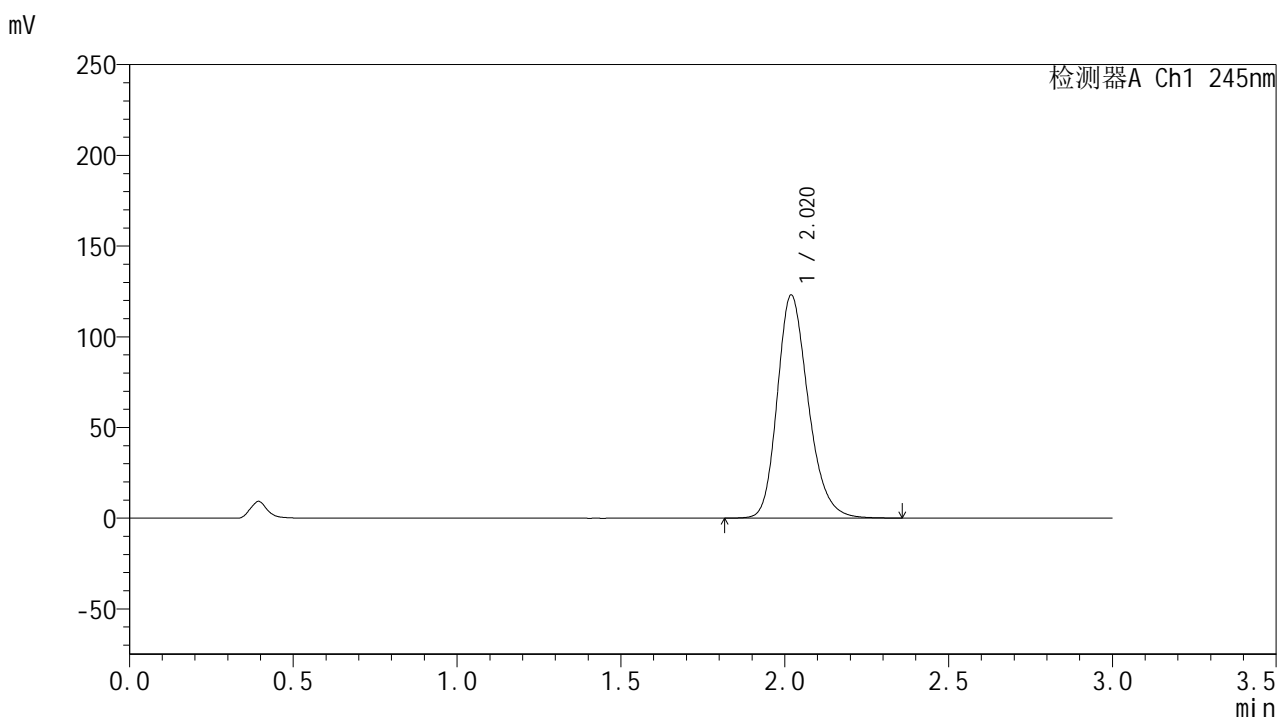
峰号	保留时间	面积	面积%	高度	理论塔板数(USP)	拖尾因子	分离度(USP)
1	2.019	822605	100.000	124783	2248	1.231	--
总计		822605	100.000	124783			

图179 盐酸伐地那非片溶出曲线测定HPLC图谱
 自制品-2024073021批(20mg规格)-pH0.95介质-桨法-50转-5min-片5
 供试品溶液-1

<样品信息>

色谱柱:XB-C18(50*4.6mm,5 μ m) 流速: 1.8ml/min
 柱温:40 $^{\circ}$ C 波长: 245nm
 数据文件名: RC\$J632 - 0-72/24-2095-2 - zzp-2024073021p-20mg-rcqx-nyx-pH0.95jz-p6-5min.lcd
 方法文件名: RC\$J632 - J632-rcqx-FX273.lcm
 批处理文件名: RC\$J632 - J632-20241028-rcqx-FX273.lcb
 样品瓶号: 4-46
 进样体积: 20 μ l 版本号: 6.115
 进样时间: 2024/10/28 21:13:56 实验者: xiechaojun
 处理时间 (V2): 2024/10/29 09:07:14 处理者: xiechaojun
 仪器型号: SHIMADZU LC-2050C(FX273)

<色谱图>



<峰表>

检测器A Ch1 245nm

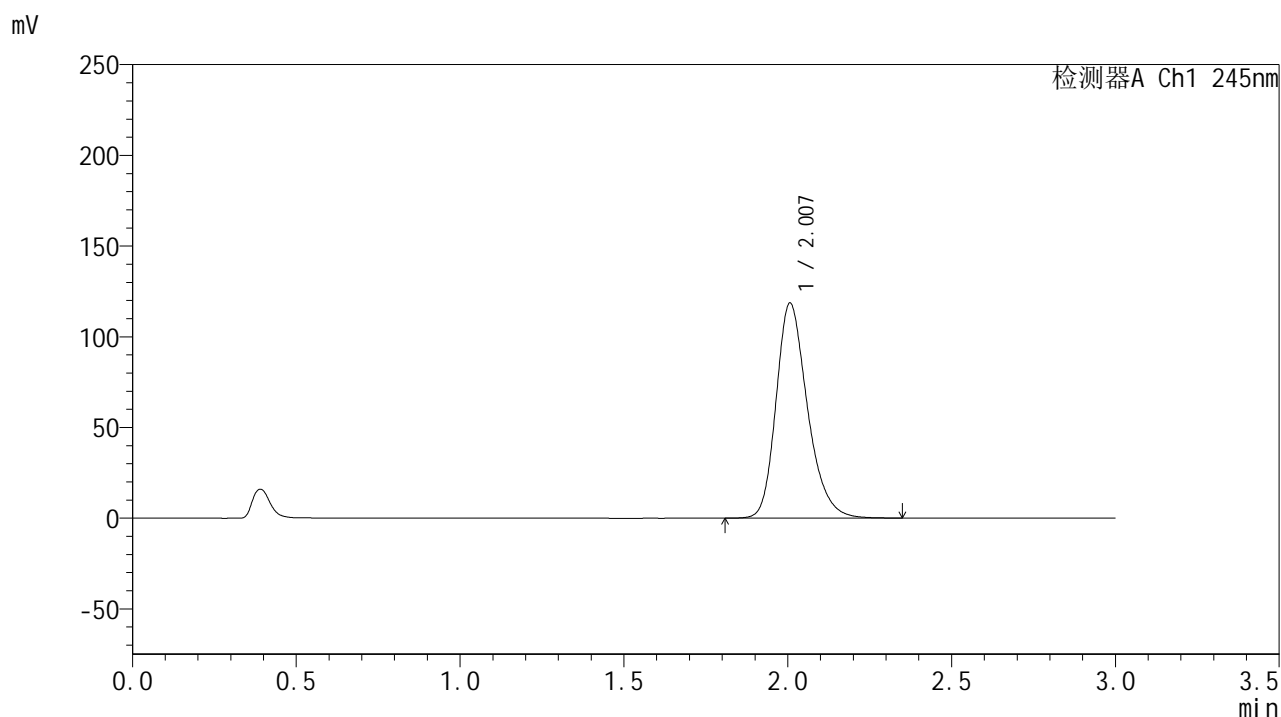
峰号	保留时间	面积	面积%	高度	理论塔板数(USP)	拖尾因子	分离度(USP)
1	2.020	810739	100.000	122881	2244	1.231	--
总计		810739	100.000	122881			

图180 盐酸伐地那非片溶出曲线测定HPLC图谱
 自制品-2024073021批(20mg规格)-pH0.95介质-桨法-50转-5min-片6
 供试品溶液-1

<样品信息>

色谱柱:XB-C18(50*4.6mm,5 μ m) 流速: 1.8ml/min
 柱温:40 $^{\circ}$ C 波长: 245nm
 数据文件名: RC\$J632 - 0-72/24-2096-2 - zzp-2024073021p-20mg-rcqx-nyx-pH0.95jz-p1-10min.lcd
 方法文件名: RC\$J632 - J632-rcqx-FX273.lcm
 批处理文件名: RC\$J632 - J632-20241028-rcqx-FX273.lcb
 样品瓶号: 4-2
 进样体积: 20 μ l 版本号: 6.115
 进样时间: 2024/10/28 21:17:19 实验者: xiechaojun
 处理时间 (V2): 2024/10/29 09:07:17 处理者: xiechaojun
 仪器型号: SHIMADZU LC-2050C(FX273)

<色谱图>



<峰表>

检测器A Ch1 245nm

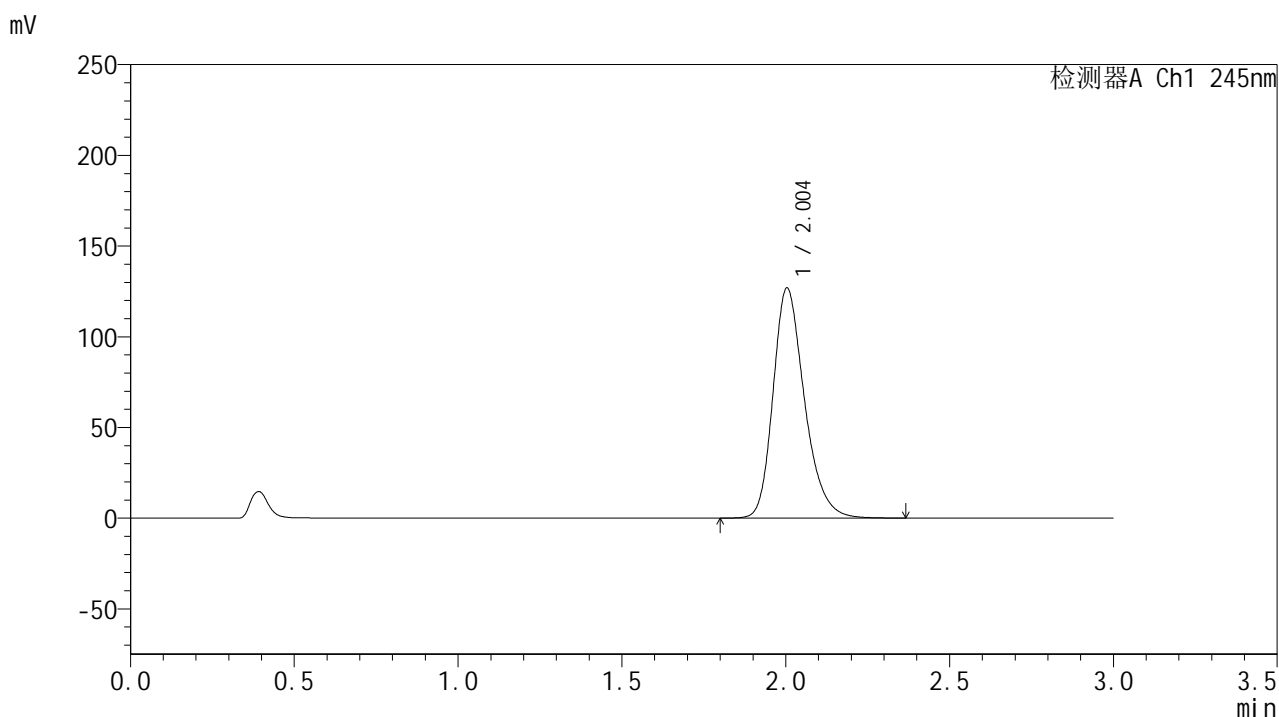
峰号	保留时间	面积	面积%	高度	理论塔板数(USP)	拖尾因子	分离度(USP)
1	2.007	790864	100.000	118499	2181	1.258	--
总计		790864	100.000	118499			

图181 盐酸伐地那非片溶出曲线测定HPLC图谱
 自制品-2024073021批(20mg规格)-pH0.95介质-桨法-50转-10min-片1
 供试品溶液-1

<样品信息>

色谱柱:XB-C18(50*4.6mm,5 μ m) 流速: 1.8ml/min
 柱温:40 $^{\circ}$ C 波长: 245nm
 数据文件名: RC\$J632 - 0-72/24-2097-2 - zzp-2024073021p-20mg-rcqx-nyx-pH0.95jz-p2-10min.lcd
 方法文件名: RC\$J632 - J632-rcqx-FX273.lcm
 批处理文件名: RC\$J632 - J632-20241028-rcqx-FX273.lcb
 样品瓶号: 4-11
 进样体积: 20 μ l 版本号: 6.115
 进样时间: 2024/10/28 21:20:42 实验者: xiechaojun
 处理时间 (V2): 2024/10/29 09:07:19 处理者: xiechaojun
 仪器型号: SHIMADZU LC-2050C(FX273)

<色谱图>



<峰表>

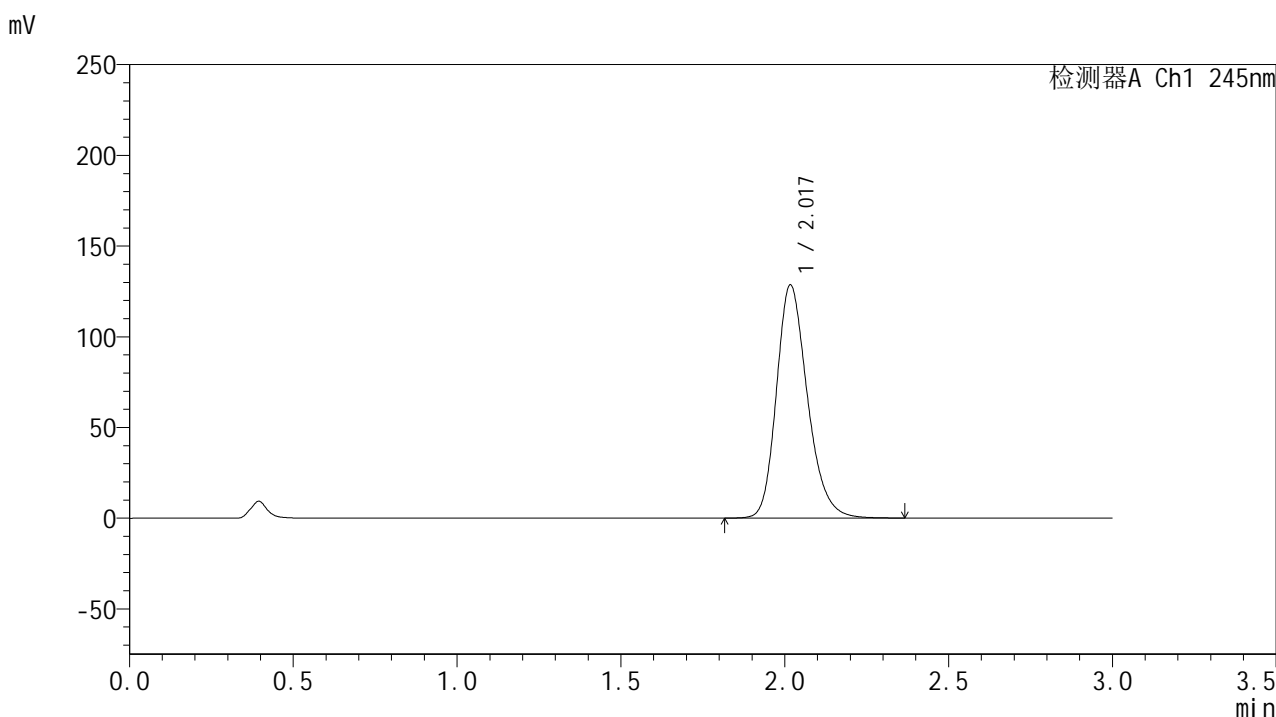
检测器A Ch1 245nm

峰号	保留时间	面积	面积%	高度	理论塔板数(USP)	拖尾因子	分离度(USP)
1	2.004	847016	100.000	126858	2176	1.260	--
总计		847016	100.000	126858			

<样品信息>

色谱柱:XB-C18(50*4.6mm,5 μ m) 流速: 1.8ml/min
 柱温:40 $^{\circ}$ C 波长: 245nm
 数据文件名: RC\$J632 - 0-72/24-2098-2 - zzp-2024073021p-20mg-rcqx-nyx-pH0.95jz-p3-10min.lcd
 方法文件名: RC\$J632 - J632-rcqx-FX273.lcm
 批处理文件名: RC\$J632 - J632-20241028-rcqx-FX273.lcb
 样品瓶号: 4-20
 进样体积: 20 μ l 版本号: 6.115
 进样时间: 2024/10/28 21:24:06 实验者: xiechaojun
 处理时间 (V2): 2024/10/29 09:07:22 处理者: xiechaojun
 仪器型号: SHIMADZU LC-2050C(FX273)

<色谱图>



<峰表>

检测器A Ch1 245nm

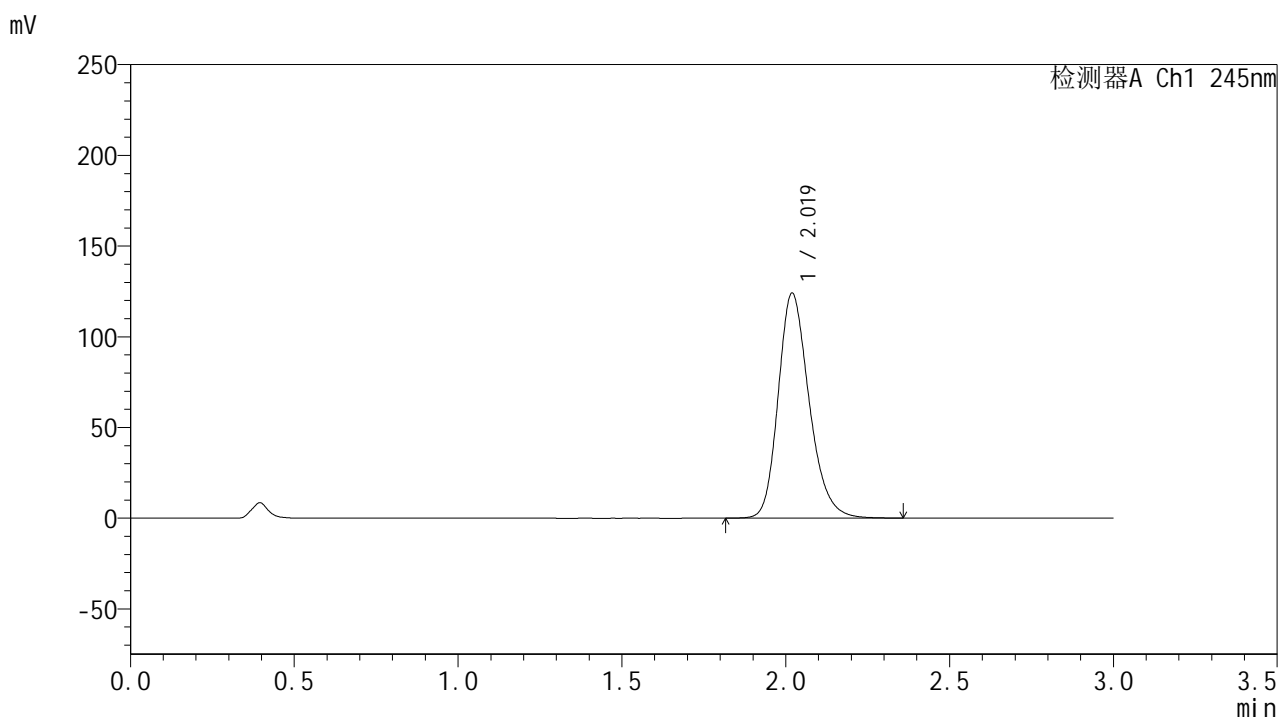
峰号	保留时间	面积	面积%	高度	理论塔板数(USP)	拖尾因子	分离度(USP)
1	2.017	846420	100.000	128058	2242	1.233	--
总计		846420	100.000	128058			

图183 盐酸伐地那非片溶出曲线测定HPLC图谱
 自制品-2024073021批(20mg规格)-pH0.95介质-桨法-50转-10min-片3
 供试品溶液-1

<样品信息>

色谱柱:XB-C18(50*4.6mm,5 μ m) 流速: 1.8ml/min
 柱温:40 $^{\circ}$ C 波长: 245nm
 数据文件名: RC\$J632 - 0-72/24-2099-2 - zzp-2024073021p-20mg-rcqx-nyx-pH0.95jz-p4-10min.lcd
 方法文件名: RC\$J632 - J632-rcqx-FX273.lcm
 批处理文件名: RC\$J632 - J632-20241028-rcqx-FX273.lcb
 样品瓶号: 4-29
 进样体积: 20 μ l 版本号: 6.115
 进样时间: 2024/10/28 21:27:30 实验者: xiechaojun
 处理时间 (V2): 2024/10/29 09:07:24 处理者: xiechaojun
 仪器型号: SHIMADZU LC-2050C(FX273)

<色谱图>



<峰表>

检测器A Ch1 245nm

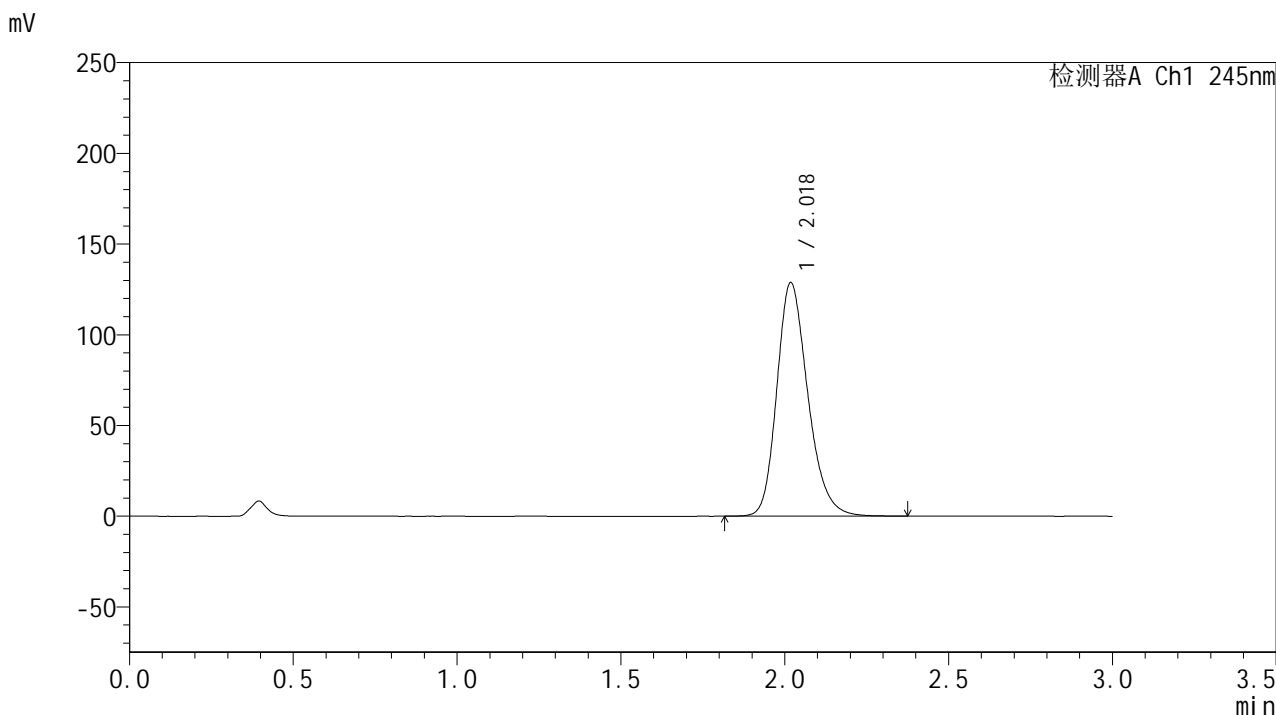
峰号	保留时间	面积	面积%	高度	理论塔板数(USP)	拖尾因子	分离度(USP)
1	2.019	816546	100.000	123824	2248	1.230	--
总计		816546	100.000	123824			

图184 盐酸伐地那非片溶出曲线测定HPLC图谱
 自制品-2024073021批(20mg规格)-pH0.95介质-桨法-50转-10min-片4
 供试品溶液-1

<样品信息>

色谱柱:XB-C18(50*4.6mm,5μm) 流速: 1.8ml/min
 柱温:40°C 波长: 245nm
 数据文件名: RC\$J632 - 0-72/24-2100-2 - zzp-2024073021p-20mg-rcqx-nyx-pH0.95jz-p5-10min.lcd
 方法文件名: RC\$J632 - J632-rcqx-FX273.lcm
 批处理文件名: RC\$J632 - J632-20241028-rcqx-FX273.lcb
 样品瓶号: 4-38
 进样体积: 20 μl 版本号: 6.115
 进样时间: 2024/10/28 21:30:53 实验者: xiechaojun
 处理时间 (V2): 2024/10/29 09:07:27 处理者: xiechaojun
 仪器型号: SHIMADZU LC-2050C(FX273)

<色谱图>



<峰表>

检测器A Ch1 245nm

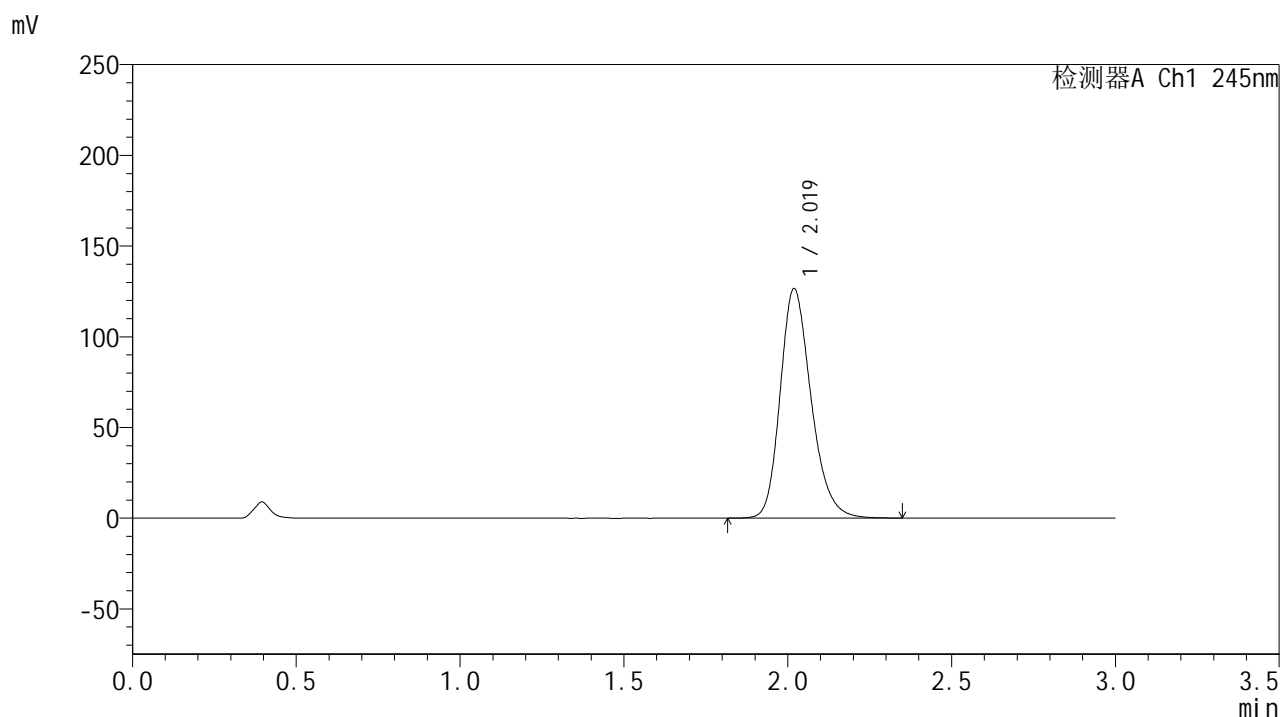
峰号	保留时间	面积	面积%	高度	理论塔板数(USP)	拖尾因子	分离度(USP)
1	2.018	848749	100.000	128361	2239	1.233	--
总计		848749	100.000	128361			

图185 盐酸伐地那非片溶出曲线测定HPLC图谱
 自制品-2024073021批(20mg规格)-pH0.95介质-桨法-50转-10min-片5
 供试品溶液-1

<样品信息>

色谱柱:XB-C18(50*4.6mm,5 μ m) 流速: 1.8ml/min
 柱温:40 $^{\circ}$ C 波长: 245nm
 数据文件名: RC\$J632 - 0-72/24-2101-2 - zzp-2024073021p-20mg-rcqx-nyx-pH0.95jz-p6-10min.lcd
 方法文件名: RC\$J632 - J632-rcqx-FX273.lcm
 批处理文件名: RC\$J632 - J632-20241028-rcqx-FX273.lcb
 样品瓶号: 4-47
 进样体积: 20 μ l 版本号: 6.115
 进样时间: 2024/10/28 21:34:16 实验者: xiechaojun
 处理时间 (V2): 2024/10/29 09:07:30 处理者: xiechaojun
 仪器型号: SHIMADZU LC-2050C(FX273)

<色谱图>



<峰表>

检测器A Ch1 245nm

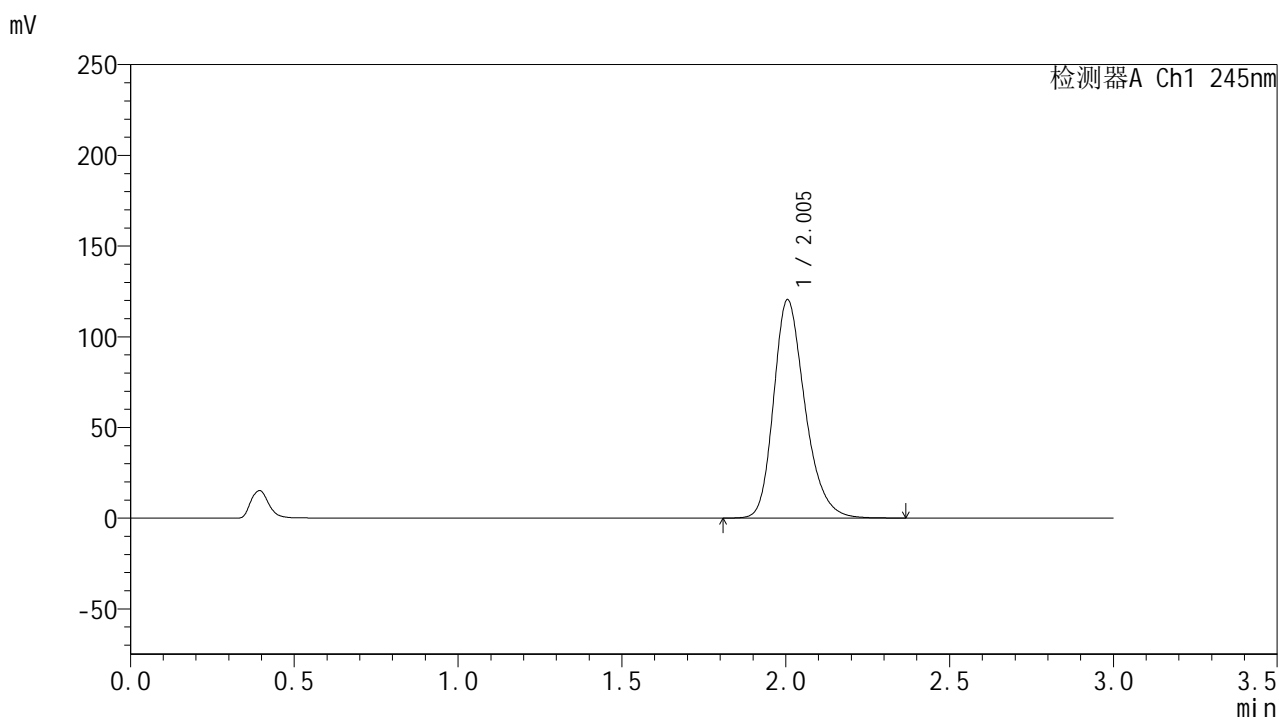
峰号	保留时间	面积	面积%	高度	理论塔板数(USP)	拖尾因子	分离度(USP)
1	2.019	832399	100.000	126361	2253	1.231	--
总计		832399	100.000	126361			

图186 盐酸伐地那非片溶出曲线测定HPLC图谱
 自制品-2024073021批(20mg规格)-pH0.95介质-桨法-50转-10min-片6
 供试品溶液-1

<样品信息>

色谱柱:XB-C18(50*4.6mm,5 μ m) 流速: 1.8ml/min
 柱温:40 $^{\circ}$ C 波长: 245nm
 数据文件名: RC\$J632 - 0-72/24-2102-2 - zzp-2024073021p-20mg-rcqx-nyx-pH0.95jz-p1-15min.lcd
 方法文件名: RC\$J632 - J632-rcqx-FX273.lcm
 批处理文件名: RC\$J632 - J632-20241028-rcqx-FX273.lcb
 样品瓶号: 4-3
 进样体积: 20 μ l 版本号: 6.115
 进样时间: 2024/10/28 21:37:38 实验者: xiechaojun
 处理时间 (V2): 2024/10/29 09:07:32 处理者: xiechaojun
 仪器型号: SHIMADZU LC-2050C(FX273)

<色谱图>



<峰表>

检测器A Ch1 245nm

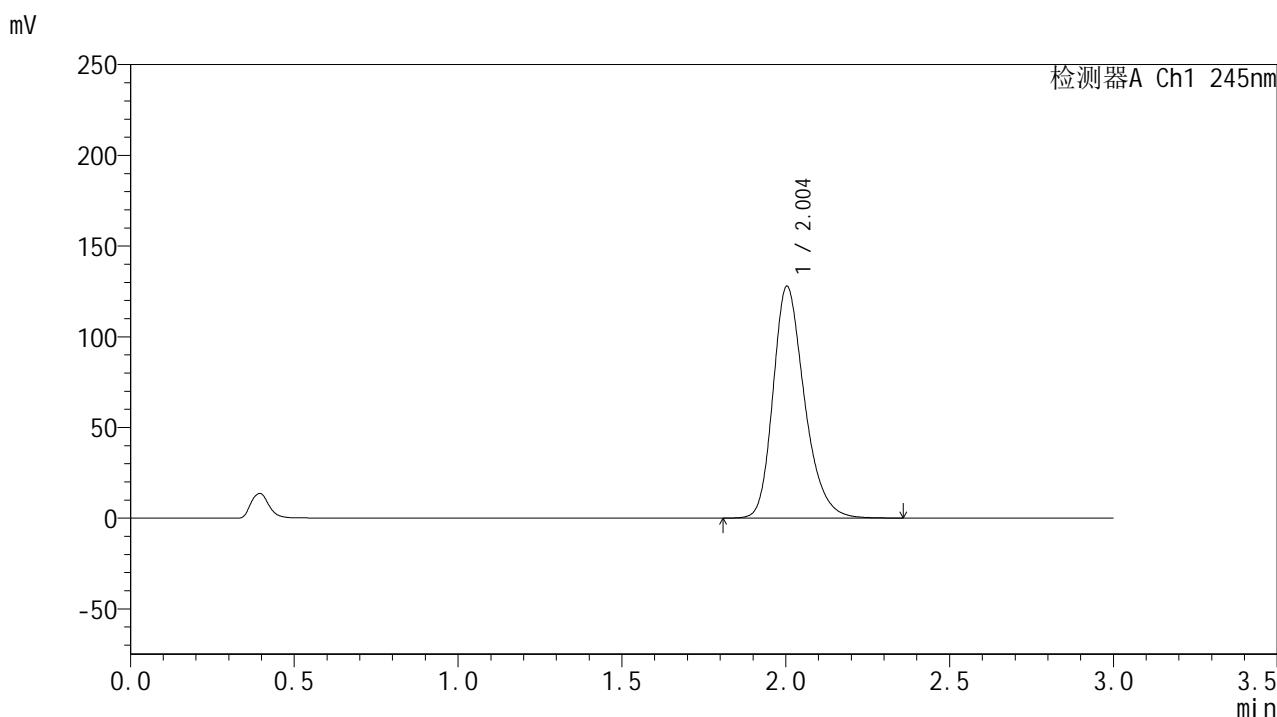
峰号	保留时间	面积	面积%	高度	理论塔板数(USP)	拖尾因子	分离度(USP)
1	2.005	802763	100.000	120447	2184	1.257	--
总计		802763	100.000	120447			

图187 盐酸伐地那非片溶出曲线测定HPLC图谱
 自制品-2024073021批(20mg规格)-pH0.95介质-桨法-50转-15min-片1
 供试品溶液-1

<样品信息>

色谱柱:XB-C18(50*4.6mm,5μm) 流速: 1.8ml/min
 柱温:40°C 波长: 245nm
 数据文件名: RC\$J632 - 0-72/24-2103-2 - zzp-2024073021p-20mg-rcqx-nyx-pH0.95jz-p2-15min.lcd
 方法文件名: RC\$J632 - J632-rcqx-FX273.lcm
 批处理文件名: RC\$J632 - J632-20241028-rcqx-FX273.lcb
 样品瓶号: 4-12
 进样体积: 20 μl 版本号: 6.115
 进样时间: 2024/10/28 21:41:01 实验者: xiechaojun
 处理时间 (V2) : 2024/10/29 09:07:35 处理者: xiechaojun
 仪器型号: SHIMADZU LC-2050C(FX273)

<色谱图>



<峰表>

检测器A Ch1 245nm

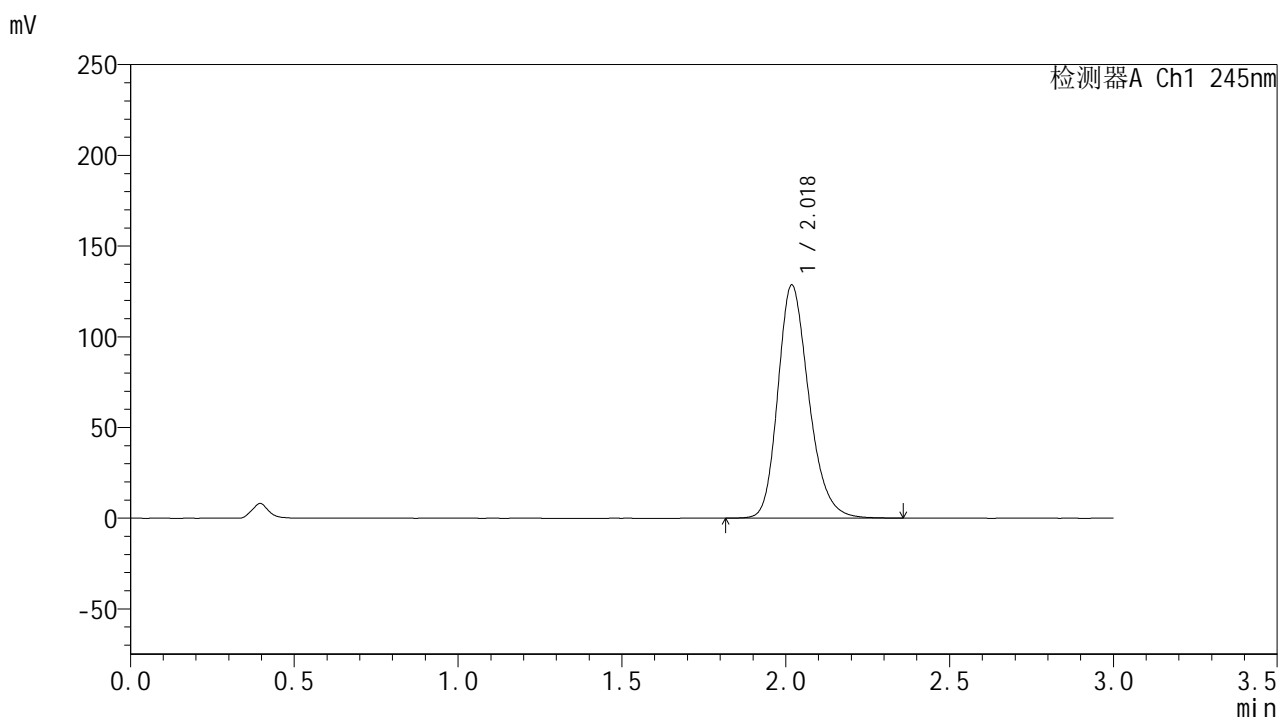
峰号	保留时间	面积	面积%	高度	理论塔板数(USP)	拖尾因子	分离度(USP)
1	2.004	853251	100.000	127794	2175	1.262	--
总计		853251	100.000	127794			

图188 盐酸伐地那非片溶出曲线测定HPLC图谱
 自制品-2024073021批(20mg规格)-pH0.95介质-桨法-50转-15min-片2
 供试品溶液-1

<样品信息>

色谱柱:XB-C18(50*4.6mm,5 μ m) 流速: 1.8ml/min
 柱温:40 $^{\circ}$ C 波长: 245nm
 数据文件名: RC\$J632 - 0-72/24-2104-2 - zzp-2024073021p-20mg-rcqx-nyx-pH0.95jz-p3-15min.lcd
 方法文件名: RC\$J632 - J632-rcqx-FX273.lcm
 批处理文件名: RC\$J632 - J632-20241028-rcqx-FX273.lcb
 样品瓶号: 4-21
 进样体积: 20 μ l 版本号: 6.115
 进样时间: 2024/10/28 21:44:24 实验者: xiechaojun
 处理时间 (V2): 2024/10/29 09:07:38 处理者: xiechaojun
 仪器型号: SHIMADZU LC-2050C(FX273)

<色谱图>



<峰表>

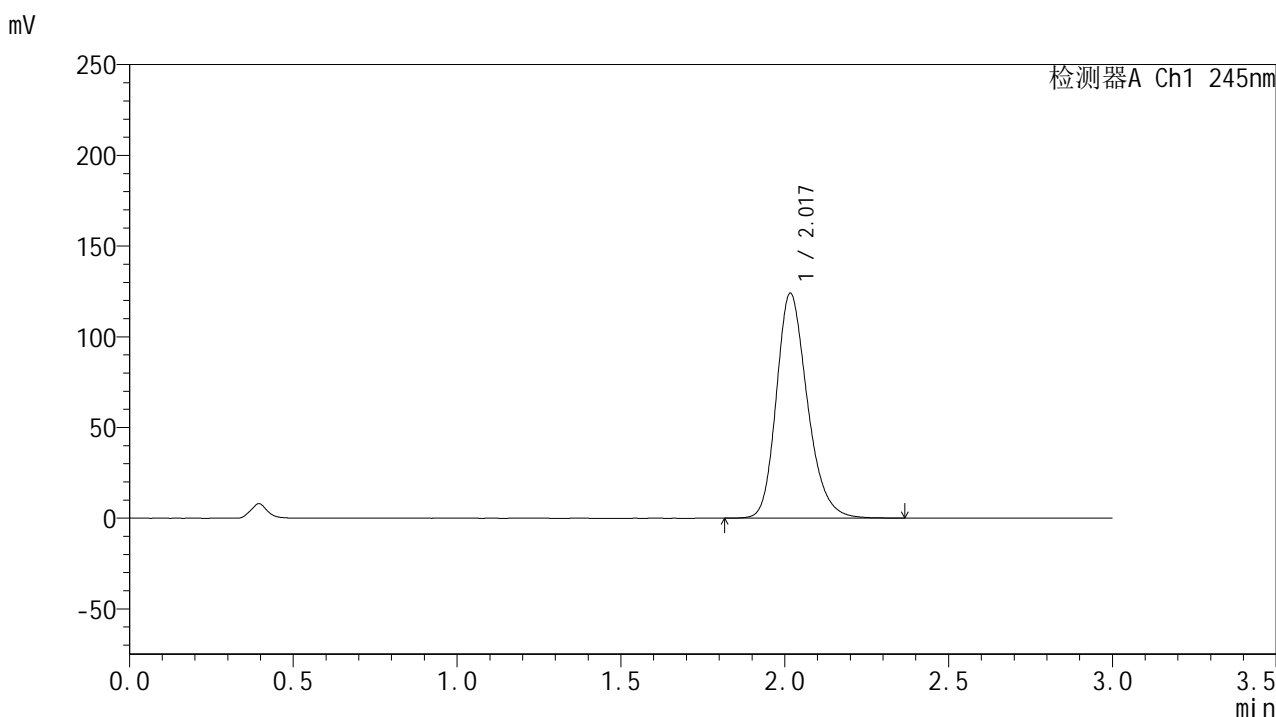
检测器A Ch1 245nm

峰号	保留时间	面积	面积%	高度	理论塔板数(USP)	拖尾因子	分离度(USP)
1	2.018	846169	100.000	128134	2246	1.233	--
总计		846169	100.000	128134			

<样品信息>

色谱柱:XB-C18(50*4.6mm,5 μ m) 流速: 1.8ml/min
 柱温:40 $^{\circ}$ C 波长: 245nm
 数据文件名: RC\$J632 - 0-72/24-2105-2 - zzp-2024073021p-20mg-rcqx-nyx-pH0.95jz-p4-15min.lcd
 方法文件名: RC\$J632 - J632-rcqx-FX273.lcm
 批处理文件名: RC\$J632 - J632-20241028-rcqx-FX273.lcb
 样品瓶号: 4-30
 进样体积: 20 μ l 版本号: 6.115
 进样时间: 2024/10/28 21:47:48 实验者: xiechaojun
 处理时间 (V2): 2024/10/29 09:07:40 处理者: xiechaojun
 仪器型号: SHIMADZU LC-2050C(FX273)

<色谱图>



<峰表>

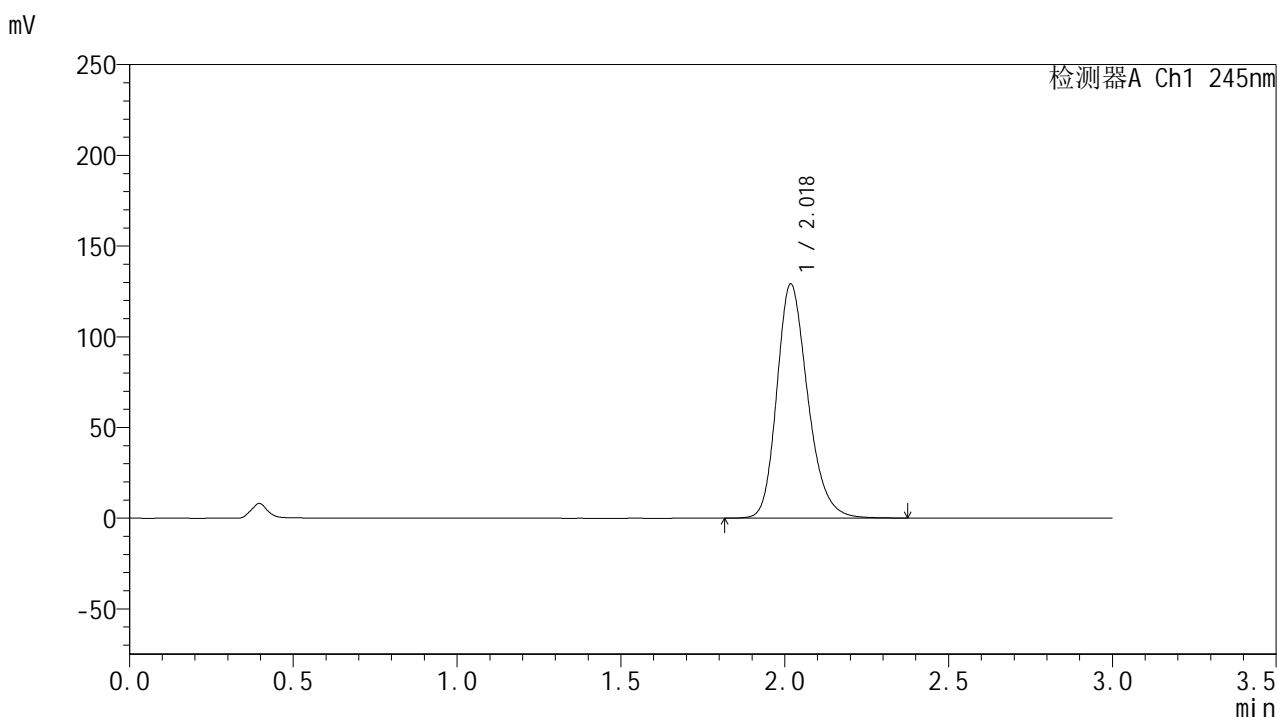
检测器A Ch1 245nm

峰号	保留时间	面积	面积%	高度	理论塔板数(USP)	拖尾因子	分离度(USP)
1	2.017	816568	100.000	123589	2243	1.232	--
总计		816568	100.000	123589			

<样品信息>

色谱柱:XB-C18(50*4.6mm,5 μ m) 流速: 1.8ml/min
 柱温:40 $^{\circ}$ C 波长: 245nm
 数据文件名: RC\$J632 - 0-72/24-2106-2 - zzp-2024073021p-20mg-rcqx-nyx-pH0.95jz-p5-15min.lcd
 方法文件名: RC\$J632 - J632-rcqx-FX273.lcm
 批处理文件名: RC\$J632 - J632-20241028-rcqx-FX273.lcb
 样品瓶号: 4-39
 进样体积: 20 μ l 版本号: 6.115
 进样时间: 2024/10/28 21:51:11 实验者: xiechaojun
 处理时间 (V2): 2024/10/29 09:07:43 处理者: xiechaojun
 仪器型号: SHIMADZU LC-2050C(FX273)

<色谱图>



<峰表>

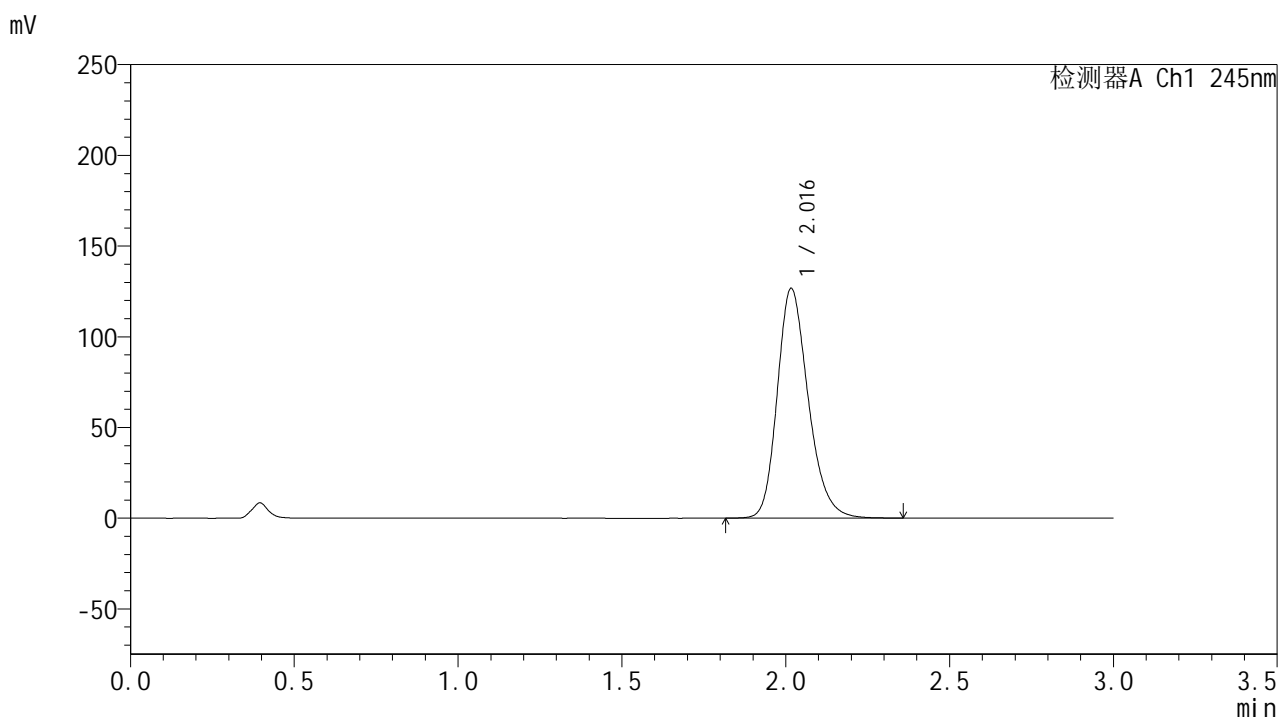
检测器A Ch1 245nm

峰号	保留时间	面积	面积%	高度	理论塔板数(USP)	拖尾因子	分离度(USP)
1	2.018	848998	100.000	128672	2253	1.233	--
总计		848998	100.000	128672			

<样品信息>

色谱柱:XB-C18(50*4.6mm,5 μ m) 流速: 1.8ml/min
 柱温:40 $^{\circ}$ C 波长: 245nm
 数据文件名: RC\$J632 - 0-72/24-2107-2 - zzp-2024073021p-20mg-rcqx-nyx-pH0.95jz-p6-15min.lcd
 方法文件名: RC\$J632 - J632-rcqx-FX273.lcm
 批处理文件名: RC\$J632 - J632-20241028-rcqx-FX273.lcb
 样品瓶号: 4-48
 进样体积: 20 μ l 版本号: 6.115
 进样时间: 2024/10/28 21:54:34 实验者: xiechaojun
 处理时间 (V2): 2024/10/29 09:07:45 处理者: xiechaojun
 仪器型号: SHIMADZU LC-2050C(FX273)

<色谱图>



<峰表>

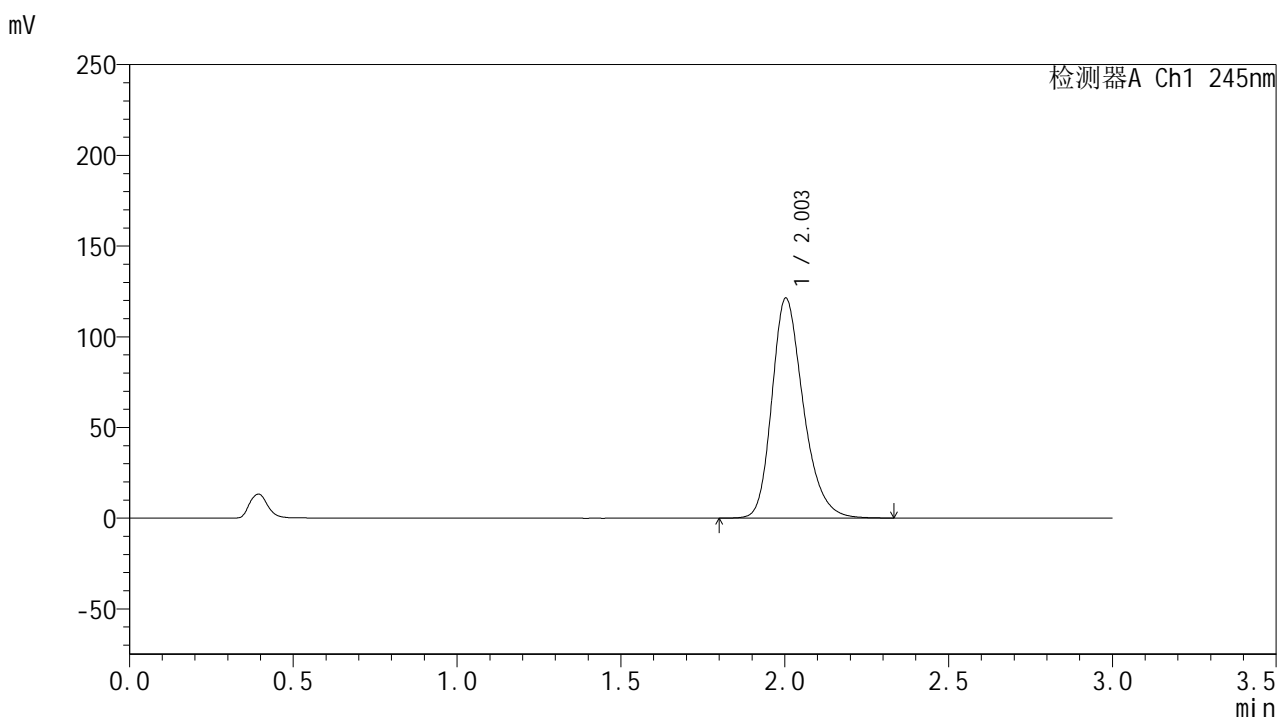
检测器A Ch1 245nm

峰号	保留时间	面积	面积%	高度	理论塔板数(USP)	拖尾因子	分离度(USP)
1	2.016	833978	100.000	126359	2242	1.233	--
总计		833978	100.000	126359			

<样品信息>

色谱柱:XB-C18(50*4.6mm,5 μ m) 流速: 1.8ml/min
 柱温:40 $^{\circ}$ C 波长: 245nm
 数据文件名: RC\$J632 - 0-72/24-2108-2 - zzp-2024073021p-20mg-rcqx-nyx-pH0.95jz-p1-20min.lcd
 方法文件名: RC\$J632 - J632-rcqx-FX273.lcm
 批处理文件名: RC\$J632 - J632-20241028-rcqx-FX273.lcb
 样品瓶号: 4-4
 进样体积: 20 μ l 版本号: 6.115
 进样时间: 2024/10/28 21:57:58 实验者: xiechaojun
 处理时间 (V2): 2024/10/29 09:07:48 处理者: xiechaojun
 仪器型号: SHIMADZU LC-2050C(FX273)

<色谱图>



<峰表>

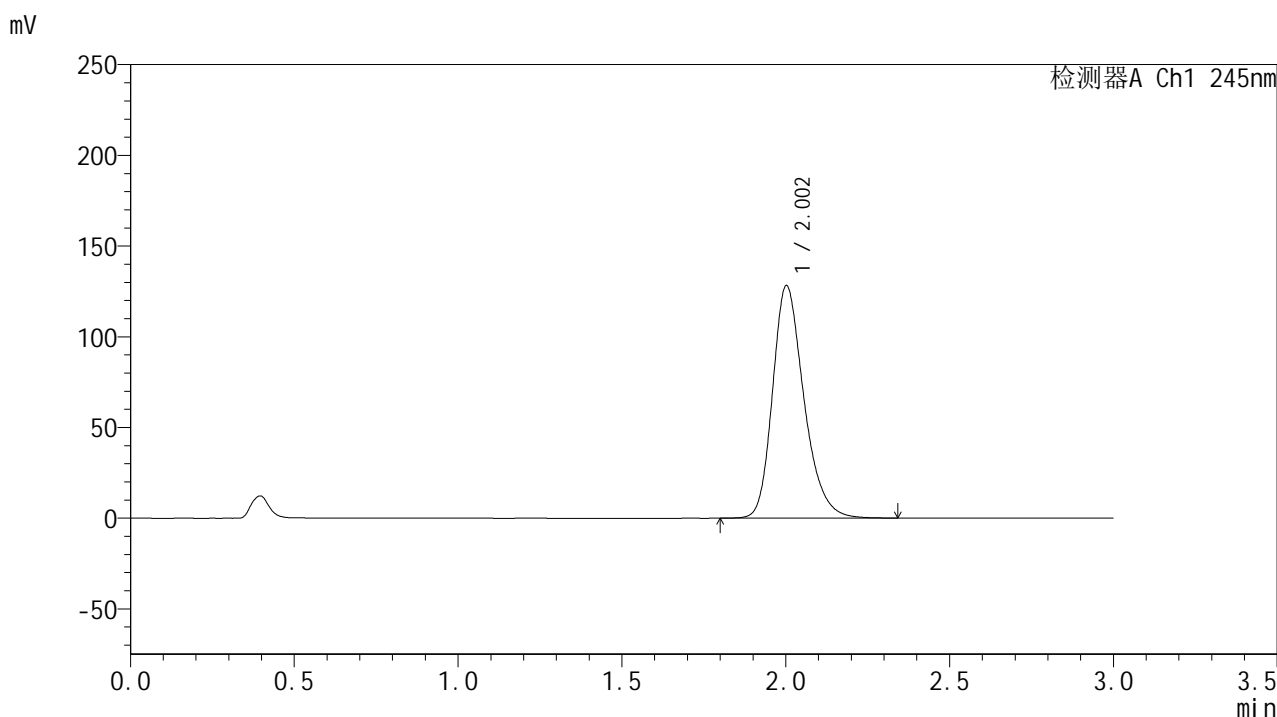
检测器A Ch1 245nm

峰号	保留时间	面积	面积%	高度	理论塔板数(USP)	拖尾因子	分离度(USP)
1	2.003	808932	100.000	121218	2176	1.257	--
总计		808932	100.000	121218			

<样品信息>

色谱柱:XB-C18(50*4.6mm,5 μ m) 流速: 1.8ml/min
 柱温:40 $^{\circ}$ C 波长: 245nm
 数据文件名: RC\$J632 - 0-72/24-2109-2 - zzp-2024073021p-20mg-rcqx-nyx-pH0.95jz-p2-20min.lcd
 方法文件名: RC\$J632 - J632-rcqx-FX273.lcm
 批处理文件名: RC\$J632 - J632-20241028-rcqx-FX273.lcb
 样品瓶号: 4-13
 进样体积: 20 μ l 版本号: 6.115
 进样时间: 2024/10/28 22:01:22 实验者: xiechaojun
 处理时间 (V2): 2024/10/29 09:07:51 处理者: xiechaojun
 仪器型号: SHIMADZU LC-2050C(FX273)

<色谱图>



<峰表>

检测器A Ch1 245nm

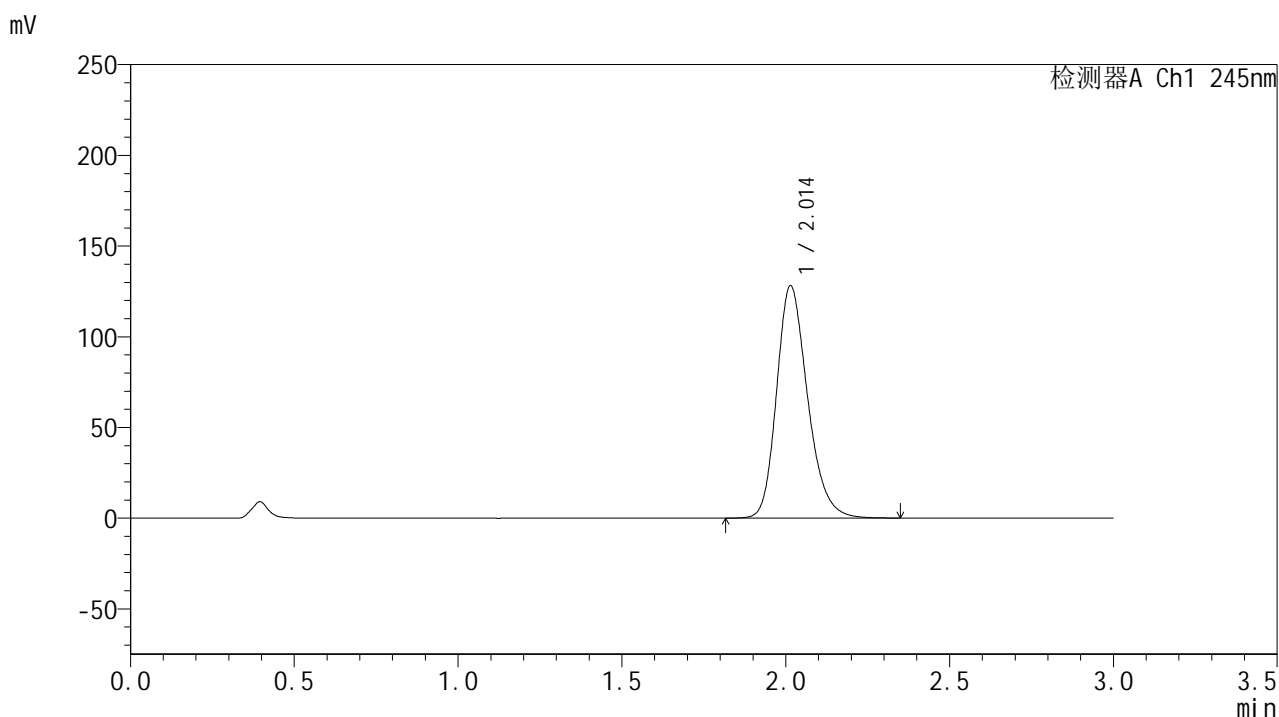
峰号	保留时间	面积	面积%	高度	理论塔板数(USP)	拖尾因子	分离度(USP)
1	2.002	854486	100.000	127925	2179	1.261	--
总计		854486	100.000	127925			

图194 盐酸伐地那非片溶出曲线测定HPLC图谱
 自制品-2024073021批(20mg规格)-pH0.95介质-桨法-50转-20min-片2
 供试品溶液-1

<样品信息>

色谱柱:XB-C18(50*4.6mm,5 μ m) 流速: 1.8ml/min
 柱温:40 $^{\circ}$ C 波长: 245nm
 数据文件名: RC\$J632 - 0-72/24-2110-2 - zzp-2024073021p-20mg-rcqx-nyx-pH0.95jz-p3-20min.lcd
 方法文件名: RC\$J632 - J632-rcqx-FX273.lcm
 批处理文件名: RC\$J632 - J632-20241028-rcqx-FX273.lcb
 样品瓶号: 4-22
 进样体积: 20 μ l 版本号: 6.115
 进样时间: 2024/10/28 22:04:46 实验者: xiechaojun
 处理时间 (V2): 2024/10/29 09:07:54 处理者: xiechaojun
 仪器型号: SHIMADZU LC-2050C(FX273)

<色谱图>



<峰表>

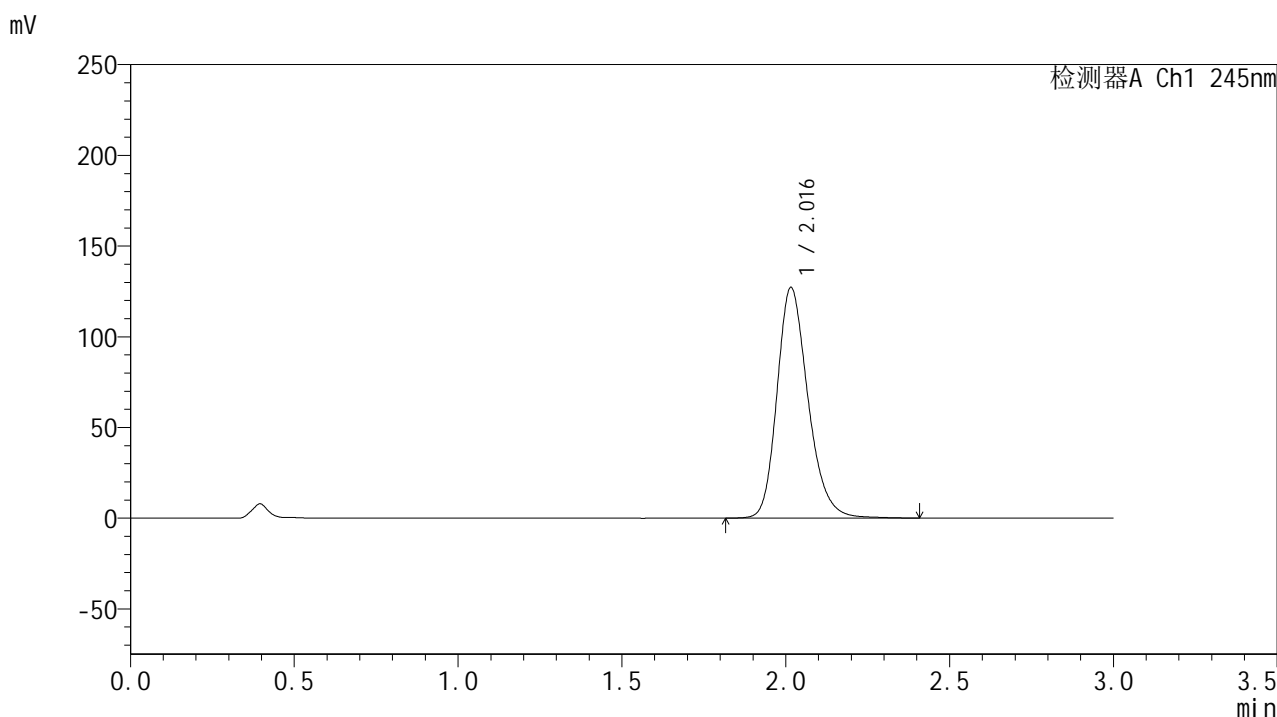
检测器A Ch1 245nm

峰号	保留时间	面积	面积%	高度	理论塔板数(USP)	拖尾因子	分离度(USP)
1	2.014	843175	100.000	128133	2240	1.233	--
总计		843175	100.000	128133			

<样品信息>

色谱柱:XB-C18(50*4.6mm,5μm) 流速: 1.8ml/min
 柱温:40°C 波长: 245nm
 数据文件名: RC\$J632 - 0-72/24-2111-2 - zzp-2024073021p-20mg-rcqx-nyx-pH0.95jz-p4-20min.lcd
 方法文件名: RC\$J632 - J632-rcqx-FX273.lcm
 批处理文件名: RC\$J632 - J632-20241028-rcqx-FX273.lcb
 样品瓶号: 4-31
 进样体积: 20 μl 版本号: 6.115
 进样时间: 2024/10/28 22:08:10 实验者: xiechaojun
 处理时间 (V2): 2024/10/29 09:07:56 处理者: xiechaojun
 仪器型号: SHIMADZU LC-2050C(FX273)

<色谱图>



<峰表>

检测器A Ch1 245nm

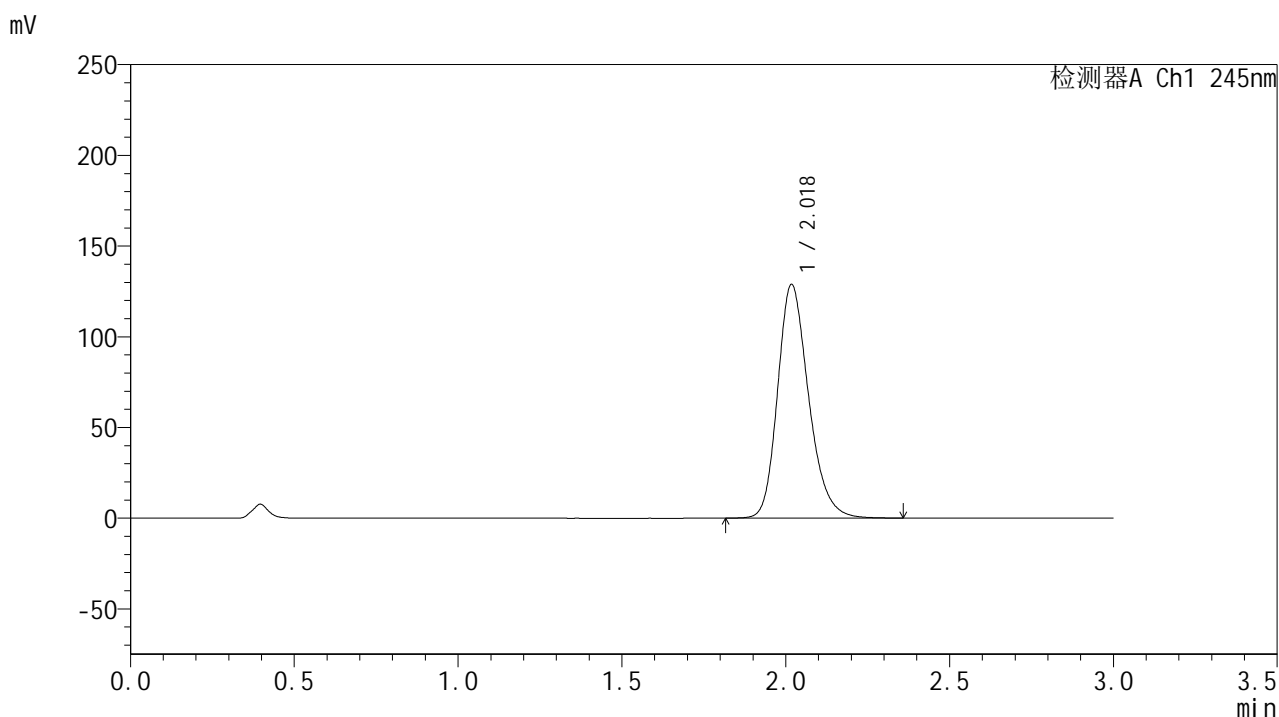
峰号	保留时间	面积	面积%	高度	理论塔板数(USP)	拖尾因子	分离度(USP)
1	2.016	837961	100.000	126950	2248	1.232	--
总计		837961	100.000	126950			

图196 盐酸伐地那非片溶出曲线测定HPLC图谱
 自制品-2024073021批(20mg规格)-pH0.95介质-桨法-50转-20min-片4
 供试品溶液-1

<样品信息>

色谱柱:XB-C18(50*4.6mm,5 μ m) 流速: 1.8ml/min
 柱温:40 $^{\circ}$ C 波长: 245nm
 数据文件名: RC\$J632 - 0-72/24-2112-2 - zzp-2024073021p-20mg-rcqx-nyx-pH0.95jz-p5-20min.lcd
 方法文件名: RC\$J632 - J632-rcqx-FX273.lcm
 批处理文件名: RC\$J632 - J632-20241028-rcqx-FX273.lcb
 样品瓶号: 4-40
 进样体积: 20 μ l 版本号: 6.115
 进样时间: 2024/10/28 22:11:34 实验者: xiechaojun
 处理时间 (V2): 2024/10/29 09:07:59 处理者: xiechaojun
 仪器型号: SHIMADZU LC-2050C(FX273)

<色谱图>



<峰表>

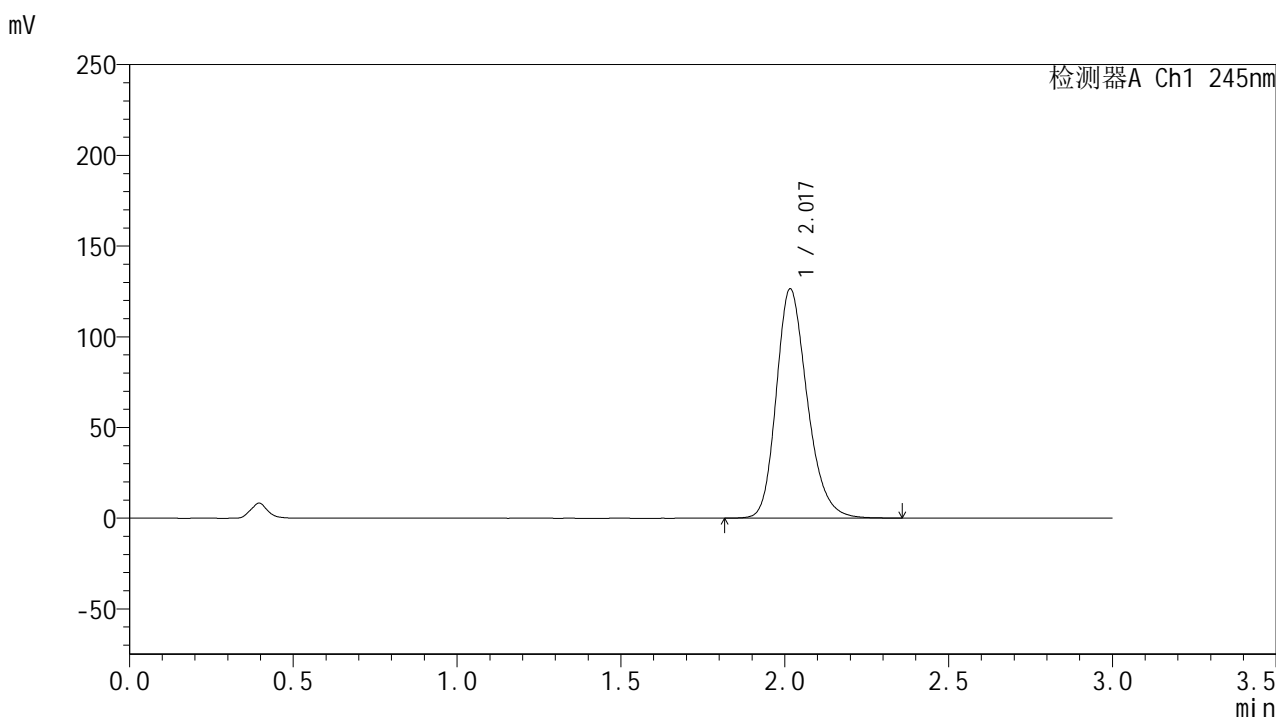
检测器A Ch1 245nm

峰号	保留时间	面积	面积%	高度	理论塔板数(USP)	拖尾因子	分离度(USP)
1	2.018	848718	100.000	128248	2245	1.234	--
总计		848718	100.000	128248			

<样品信息>

色谱柱:XB-C18(50*4.6mm,5 μ m) 流速: 1.8ml/min
 柱温:40 $^{\circ}$ C 波长: 245nm
 数据文件名: RC\$J632 - 0-72/24-2113-2 - zzp-2024073021p-20mg-rcqx-nyx-pH0.95jz-p6-20min.lcd
 方法文件名: RC\$J632 - J632-rcqx-FX273.lcm
 批处理文件名: RC\$J632 - J632-20241028-rcqx-FX273.lcb
 样品瓶号: 4-49
 进样体积: 20 μ l 版本号: 6.115
 进样时间: 2024/10/28 22:14:58 实验者: xiechaojun
 处理时间 (V2): 2024/10/29 09:08:02 处理者: xiechaojun
 仪器型号: SHIMADZU LC-2050C(FX273)

<色谱图>



<峰表>

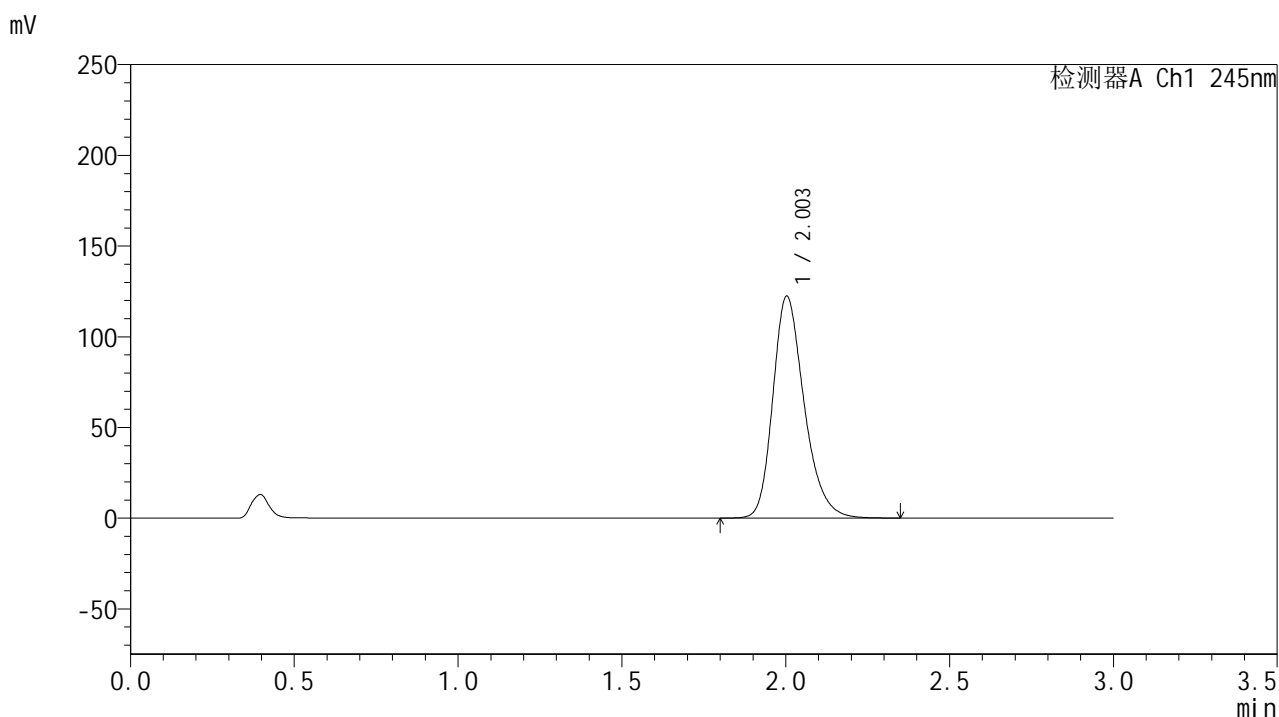
检测器A Ch1 245nm

峰号	保留时间	面积	面积%	高度	理论塔板数(USP)	拖尾因子	分离度(USP)
1	2.017	831482	100.000	126049	2245	1.232	--
总计		831482	100.000	126049			

<样品信息>

色谱柱:XB-C18(50*4.6mm,5 μ m) 流速: 1.8ml/min
 柱温:40 $^{\circ}$ C 波长: 245nm
 数据文件名: RC\$J632 - 0-72/24-2114-2 - zzp-2024073021p-20mg-rcqx-nyx-pH0.95jz-p1-30min.lcd
 方法文件名: RC\$J632 - J632-rcqx-FX273.lcm
 批处理文件名: RC\$J632 - J632-20241028-rcqx-FX273.lcb
 样品瓶号: 4-5
 进样体积: 20 μ l 版本号: 6.115
 进样时间: 2024/10/28 22:18:22 实验者: xiechaojun
 处理时间 (V2): 2024/10/29 09:08:04 处理者: xiechaojun
 仪器型号: SHIMADZU LC-2050C(FX273)

<色谱图>



<峰表>

检测器A Ch1 245nm

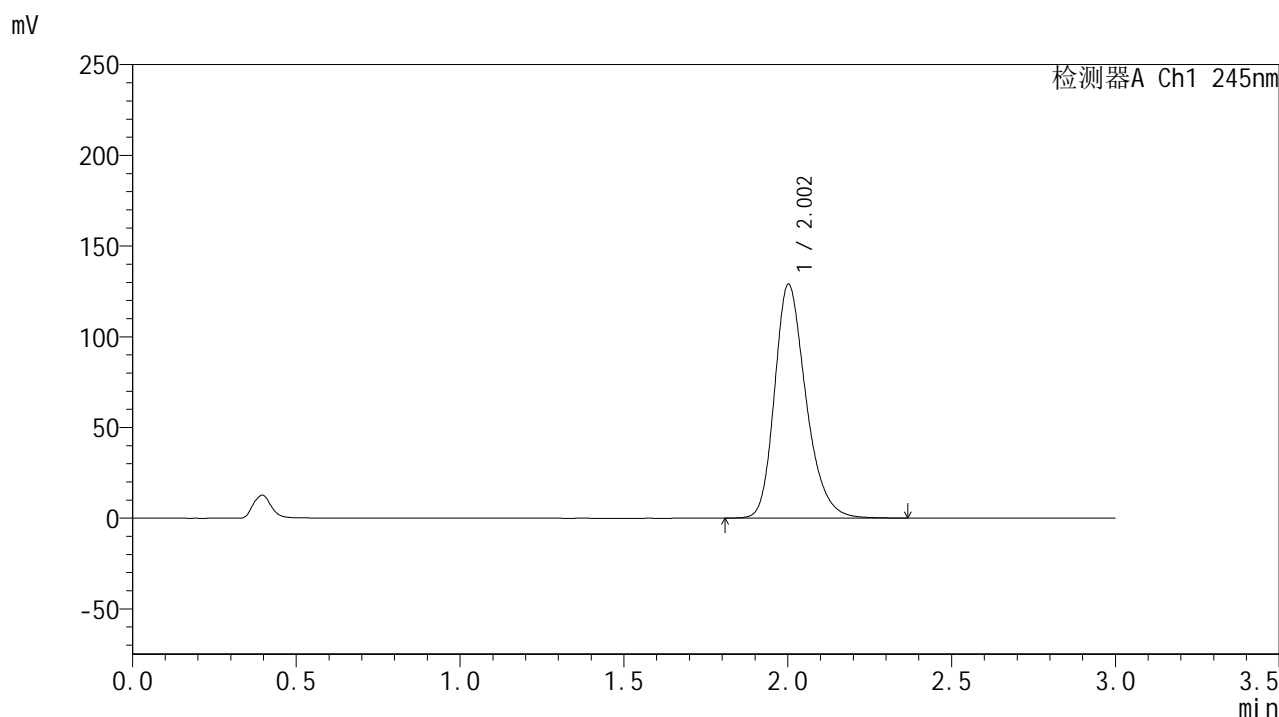
峰号	保留时间	面积	面积%	高度	理论塔板数(USP)	拖尾因子	分离度(USP)
1	2.003	815237	100.000	122244	2180	1.258	--
总计		815237	100.000	122244			

图199 盐酸伐地那非片溶出曲线测定HPLC图谱
 自制品-2024073021批(20mg规格)-pH0.95介质-桨法-50转-30min-片1
 供试品溶液-1

<样品信息>

色谱柱:XB-C18(50*4.6mm,5 μ m) 流速: 1.8ml/min
 柱温:40 $^{\circ}$ C 波长: 245nm
 数据文件名: RC\$J632 - 0-72/24-2115-2 - zzp-2024073021p-20mg-rcqx-nyx-pH0.95jz-p2-30min.lcd
 方法文件名: RC\$J632 - J632-rcqx-FX273.lcm
 批处理文件名: RC\$J632 - J632-20241028-rcqx-FX273.lcb
 样品瓶号: 4-14
 进样体积: 20 μ l 版本号: 6.115
 进样时间: 2024/10/28 22:21:46 实验者: xiechaojun
 处理时间 (V2): 2024/10/29 09:08:07 处理者: xiechaojun
 仪器型号: SHIMADZU LC-2050C(FX273)

<色谱图>



<峰表>

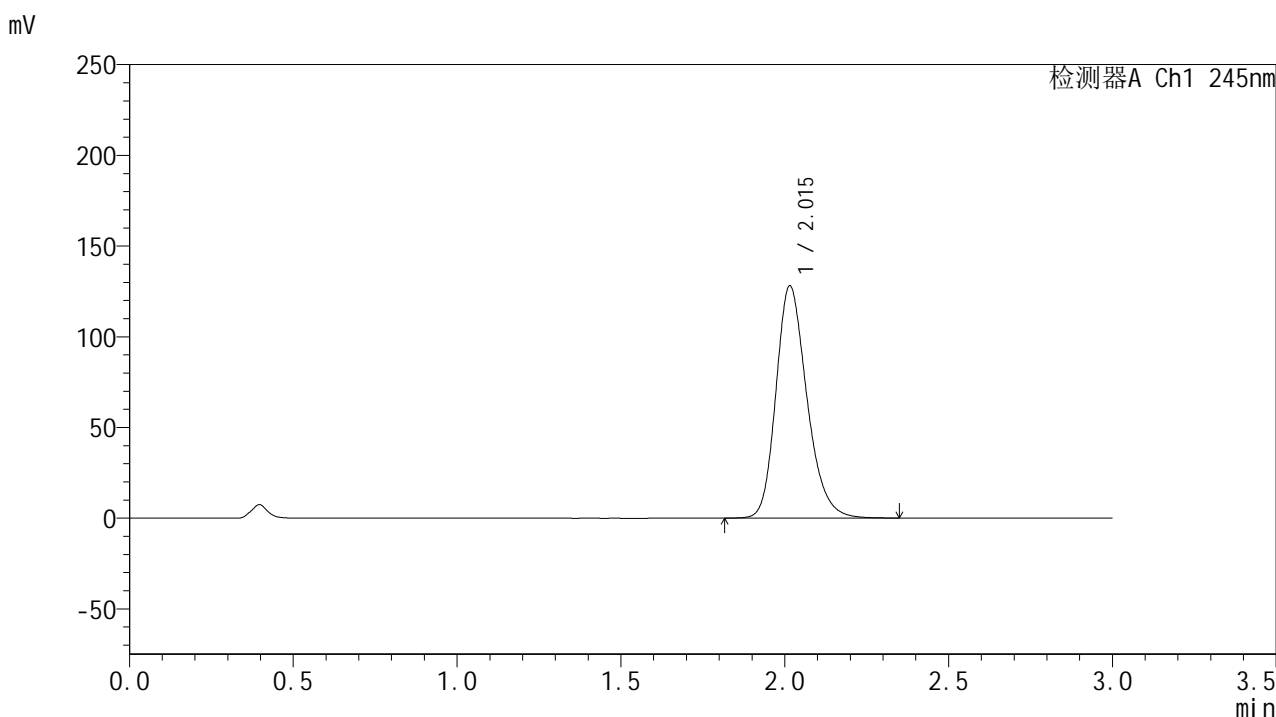
检测器A Ch1 245nm

峰号	保留时间	面积	面积%	高度	理论塔板数(USP)	拖尾因子	分离度(USP)
1	2.002	860393	100.000	128720	2178	1.262	--
总计		860393	100.000	128720			

<样品信息>

色谱柱:XB-C18(50*4.6mm,5 μ m) 流速: 1.8ml/min
 柱温:40 $^{\circ}$ C 波长: 245nm
 数据文件名: RC\$J632 - 0-72/24-2116-2 - zzp-2024073021p-20mg-rcqx-nyx-pH0.95jz-p3-30min.lcd
 方法文件名: RC\$J632 - J632-rcqx-FX273.lcm
 批处理文件名: RC\$J632 - J632-20241028-rcqx-FX273.lcb
 样品瓶号: 4-23
 进样体积: 20 μ l 版本号: 6.115
 进样时间: 2024/10/28 22:25:10 实验者: xiechaojun
 处理时间 (V2): 2024/10/29 09:08:09 处理者: xiechaojun
 仪器型号: SHIMADZU LC-2050C(FX273)

<色谱图>



<峰表>

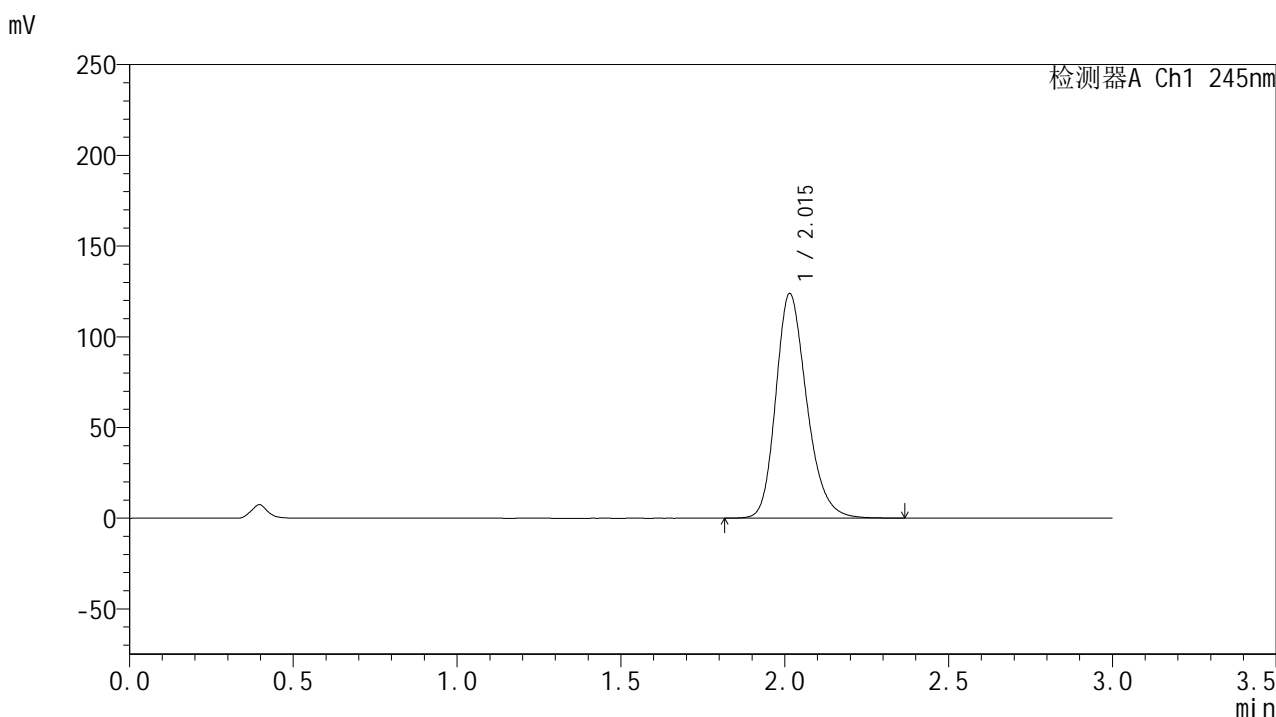
检测器A Ch1 245nm

峰号	保留时间	面积	面积%	高度	理论塔板数(USP)	拖尾因子	分离度(USP)
1	2.015	841608	100.000	127921	2245	1.232	--
总计		841608	100.000	127921			

<样品信息>

色谱柱:XB-C18(50*4.6mm,5 μ m) 流速: 1.8ml/min
 柱温:40 $^{\circ}$ C 波长: 245nm
 数据文件名: RC\$J632 - 0-72/24-2117-2 - zzp-2024073021p-20mg-rcqx-nyx-pH0.95jz-p4-30min.lcd
 方法文件名: RC\$J632 - J632-rcqx-FX273.lcm
 批处理文件名: RC\$J632 - J632-20241028-rcqx-FX273.lcb
 样品瓶号: 4-32
 进样体积: 20 μ l 版本号: 6.115
 进样时间: 2024/10/28 22:28:34 实验者: xiechaojun
 处理时间 (V2): 2024/10/29 09:08:12 处理者: xiechaojun
 仪器型号: SHIMADZU LC-2050C(FX273)

<色谱图>



<峰表>

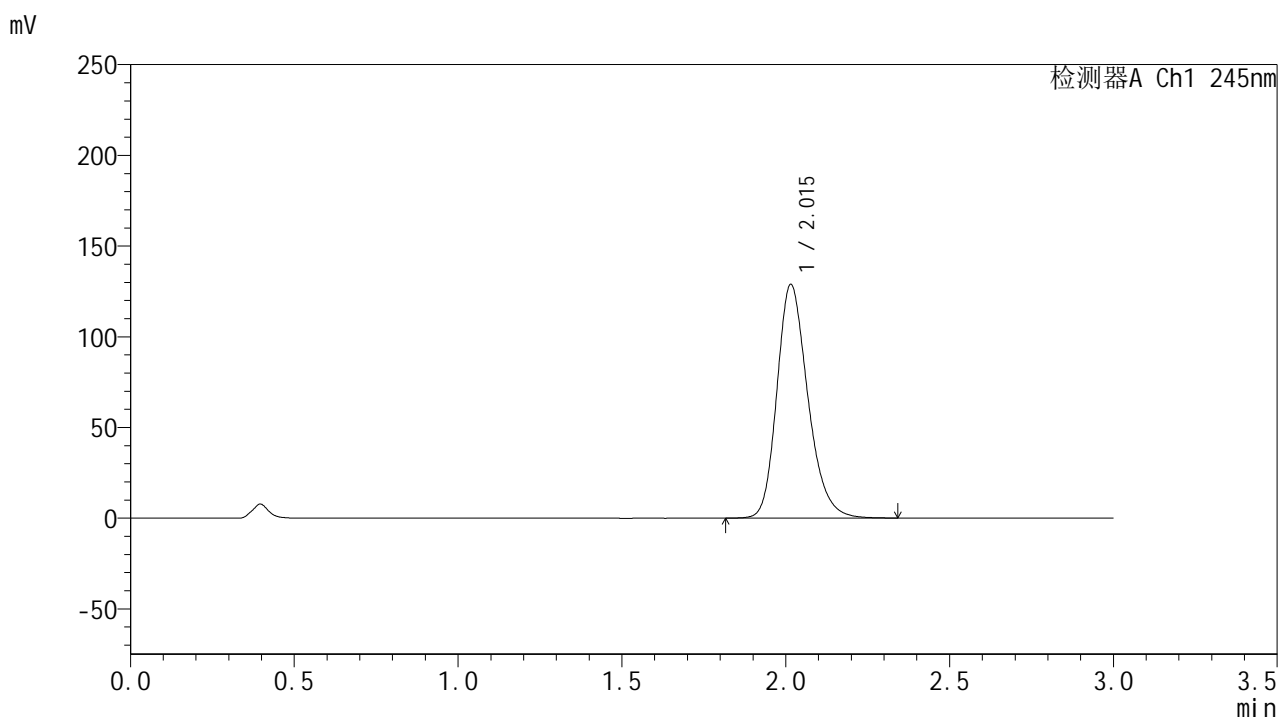
检测器A Ch1 245nm

峰号	保留时间	面积	面积%	高度	理论塔板数(USP)	拖尾因子	分离度(USP)
1	2.015	814198	100.000	123742	2244	1.232	--
总计		814198	100.000	123742			

<样品信息>

色谱柱:XB-C18(50*4.6mm,5 μ m) 流速: 1.8ml/min
 柱温:40 $^{\circ}$ C 波长: 245nm
 数据文件名: RC\$J632 - 0-72/24-2118-2 - zzp-2024073021p-20mg-rcqx-nyx-pH0.95jz-p5-30min.lcd
 方法文件名: RC\$J632 - J632-rcqx-FX273.lcm
 批处理文件名: RC\$J632 - J632-20241028-rcqx-FX273.lcb
 样品瓶号: 4-41
 进样体积: 20 μ l 版本号: 6.115
 进样时间: 2024/10/28 22:31:58 实验者: xiechaojun
 处理时间 (V2): 2024/10/29 09:08:15 处理者: xiechaojun
 仪器型号: SHIMADZU LC-2050C(FX273)

<色谱图>



<峰表>

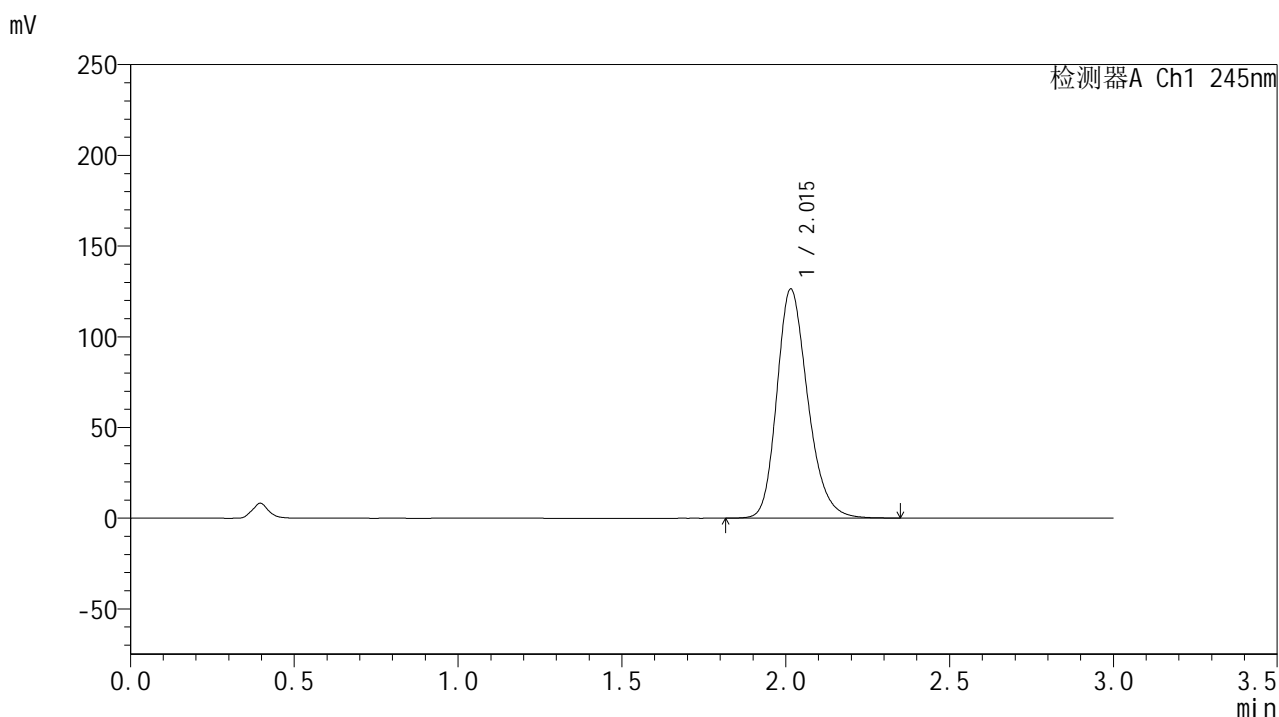
检测器A Ch1 245nm

峰号	保留时间	面积	面积%	高度	理论塔板数(USP)	拖尾因子	分离度(USP)
1	2.015	846614	100.000	128704	2246	1.233	--
总计		846614	100.000	128704			

<样品信息>

色谱柱:XB-C18(50*4.6mm,5 μ m) 流速: 1.8ml/min
 柱温:40 $^{\circ}$ C 波长: 245nm
 数据文件名: RC\$J632 - 0-72/24-2119-2 - zzp-2024073021p-20mg-rcqx-nyx-pH0.95jz-p6-30min.lcd
 方法文件名: RC\$J632 - J632-rcqx-FX273.lcm
 批处理文件名: RC\$J632 - J632-20241028-rcqx-FX273.lcb
 样品瓶号: 4-50
 进样体积: 20 μ l 版本号: 6.115
 进样时间: 2024/10/28 22:35:21 实验者: xiechaojun
 处理时间 (V2): 2024/10/29 09:08:17 处理者: xiechaojun
 仪器型号: SHIMADZU LC-2050C(FX273)

<色谱图>



<峰表>

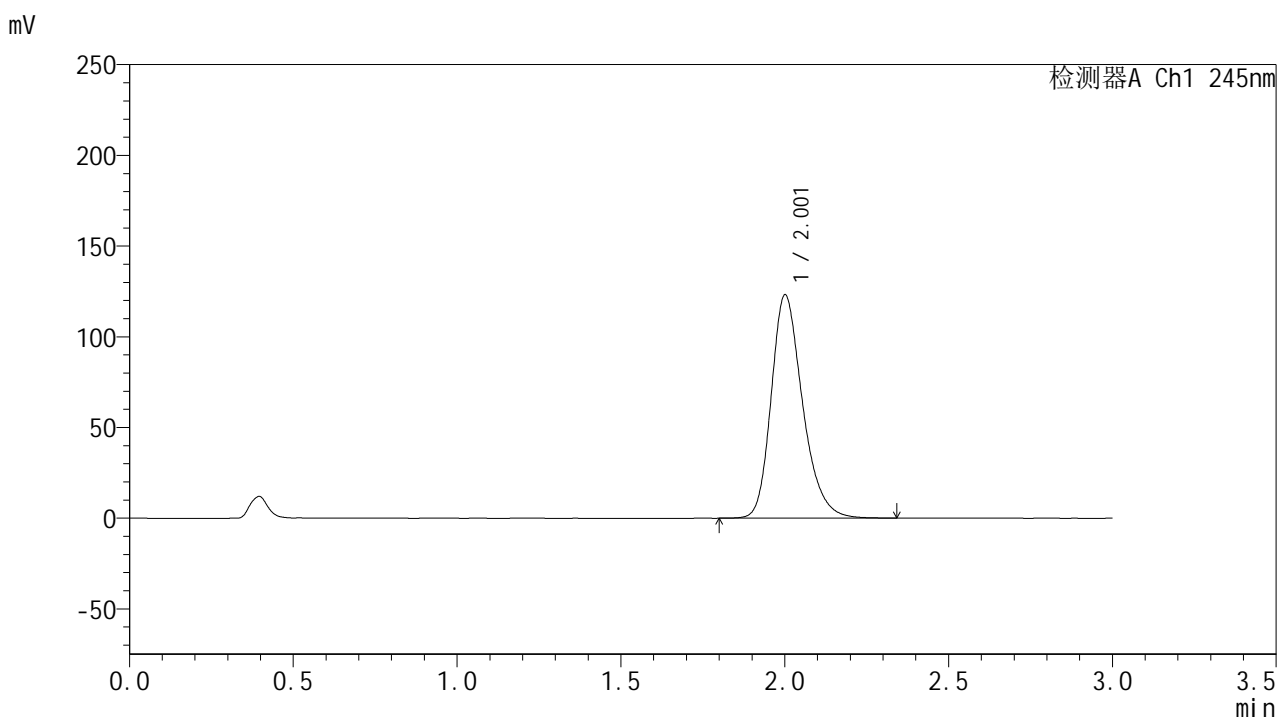
检测器A Ch1 245nm

峰号	保留时间	面积	面积%	高度	理论塔板数(USP)	拖尾因子	分离度(USP)
1	2.015	830122	100.000	126218	2247	1.232	--
总计		830122	100.000	126218			

<样品信息>

色谱柱:XB-C18(50*4.6mm,5 μ m) 流速: 1.8ml/min
 柱温:40 $^{\circ}$ C 波长: 245nm
 数据文件名: RC\$J632 - 0-72/24-2120-2 - zzp-2024073021p-20mg-rcqx-nyx-pH0.95jz-p1-45min.lcd
 方法文件名: RC\$J632 - J632-rcqx-FX273.lcm
 批处理文件名: RC\$J632 - J632-20241028-rcqx-FX273.lcb
 样品瓶号: 4-6
 进样体积: 20 μ l 版本号: 6.115
 进样时间: 2024/10/28 22:38:45 实验者: xiechaojun
 处理时间 (V2): 2024/10/29 09:08:20 处理者: xiechaojun
 仪器型号: SHIMADZU LC-2050C(FX273)

<色谱图>



<峰表>

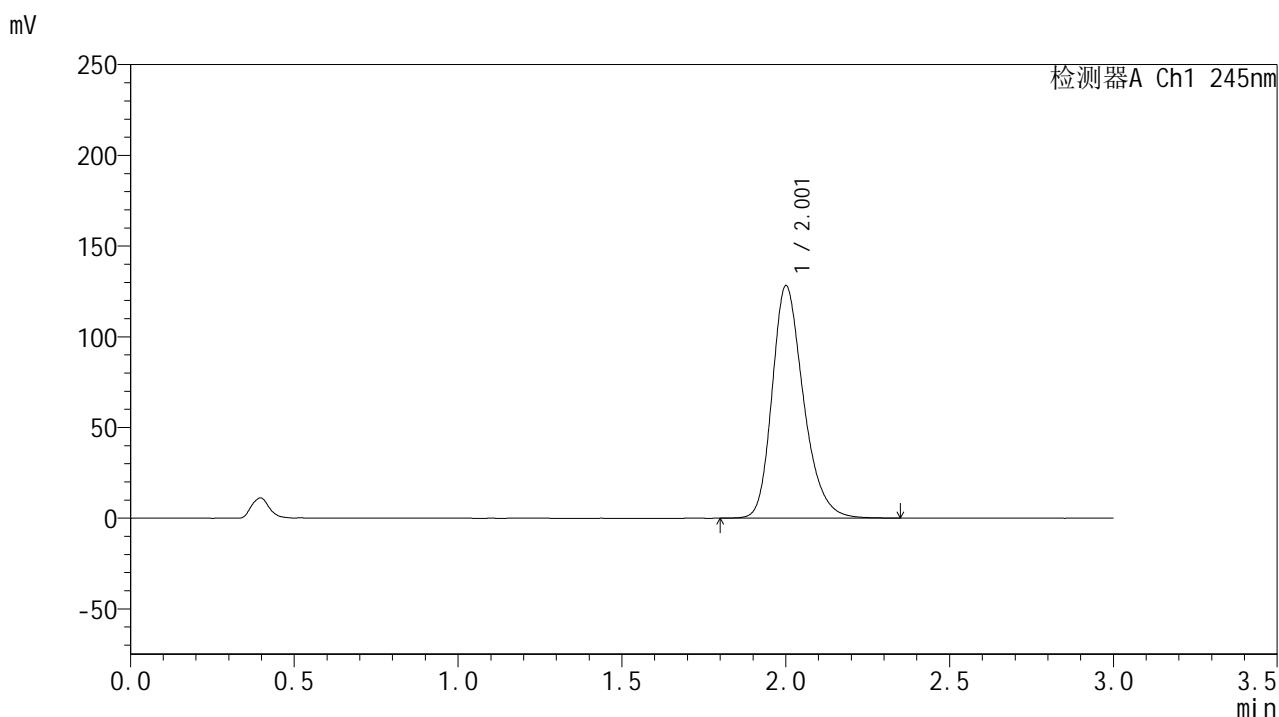
检测器A Ch1 245nm

峰号	保留时间	面积	面积%	高度	理论塔板数(USP)	拖尾因子	分离度(USP)
1	2.001	820639	100.000	122609	2175	1.261	--
总计		820639	100.000	122609			

<样品信息>

色谱柱:XB-C18(50*4.6mm,5 μ m) 流速: 1.8ml/min
 柱温:40 $^{\circ}$ C 波长: 245nm
 数据文件名: RC\$J632 - 0-72/24-2121-2 - zzp-2024073021p-20mg-rcqx-nyx-pH0.95jz-p2-45min.lcd
 方法文件名: RC\$J632 - J632-rcqx-FX273.lcm
 批处理文件名: RC\$J632 - J632-20241028-rcqx-FX273.lcb
 样品瓶号: 4-15
 进样体积: 20 μ l 版本号: 6.115
 进样时间: 2024/10/28 22:42:09 实验者: xiechaojun
 处理时间 (V2): 2024/10/29 09:08:22 处理者: xiechaojun
 仪器型号: SHIMADZU LC-2050C(FX273)

<色谱图>



<峰表>

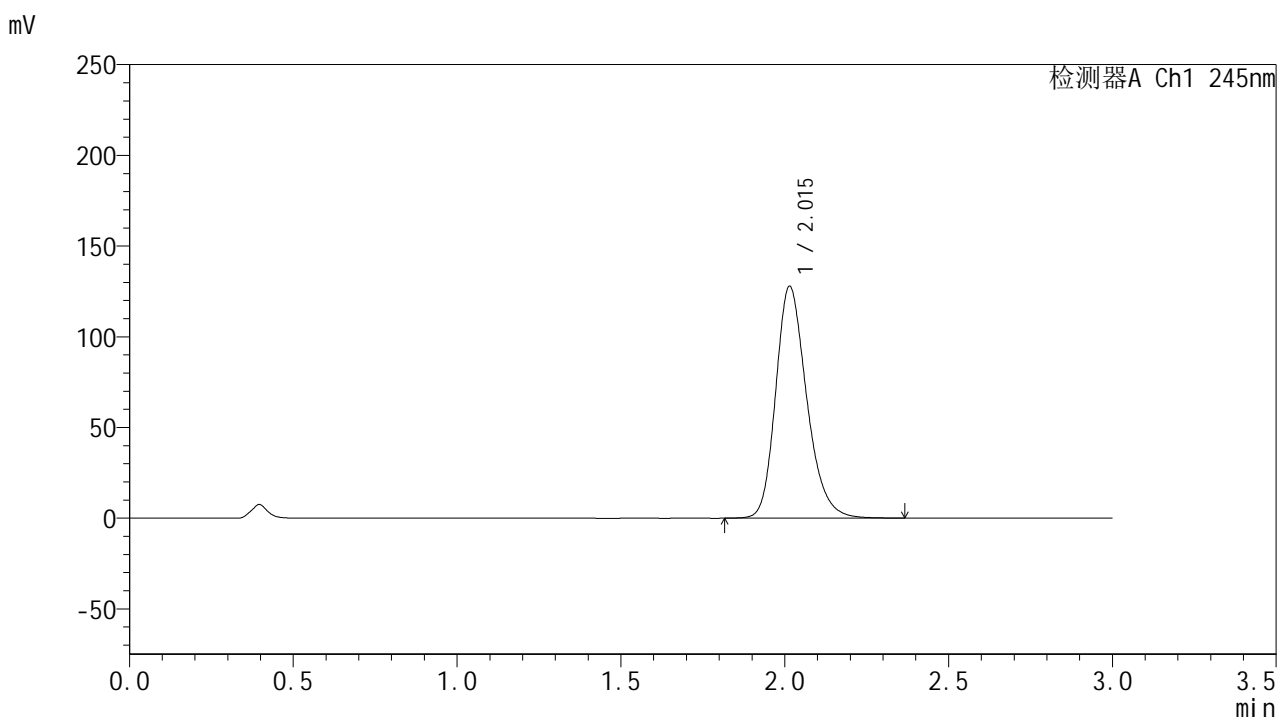
检测器A Ch1 245nm

峰号	保留时间	面积	面积%	高度	理论塔板数(USP)	拖尾因子	分离度(USP)
1	2.001	854026	100.000	127602	2177	1.262	--
总计		854026	100.000	127602			

<样品信息>

色谱柱:XB-C18(50*4.6mm,5 μ m) 流速: 1.8ml/min
 柱温:40 $^{\circ}$ C 波长: 245nm
 数据文件名: RC\$J632 - 0-72/24-2122-2 - zzp-2024073021p-20mg-rcqx-nyx-pH0.95jz-p3-45min.lcd
 方法文件名: RC\$J632 - J632-rcqx-FX273.lcm
 批处理文件名: RC\$J632 - J632-20241028-rcqx-FX273.lcb
 样品瓶号: 4-24
 进样体积: 20 μ l 版本号: 6.115
 进样时间: 2024/10/28 22:45:33 实验者: xiechaojun
 处理时间 (V2): 2024/10/29 09:08:25 处理者: xiechaojun
 仪器型号: SHIMADZU LC-2050C(FX273)

<色谱图>



<峰表>

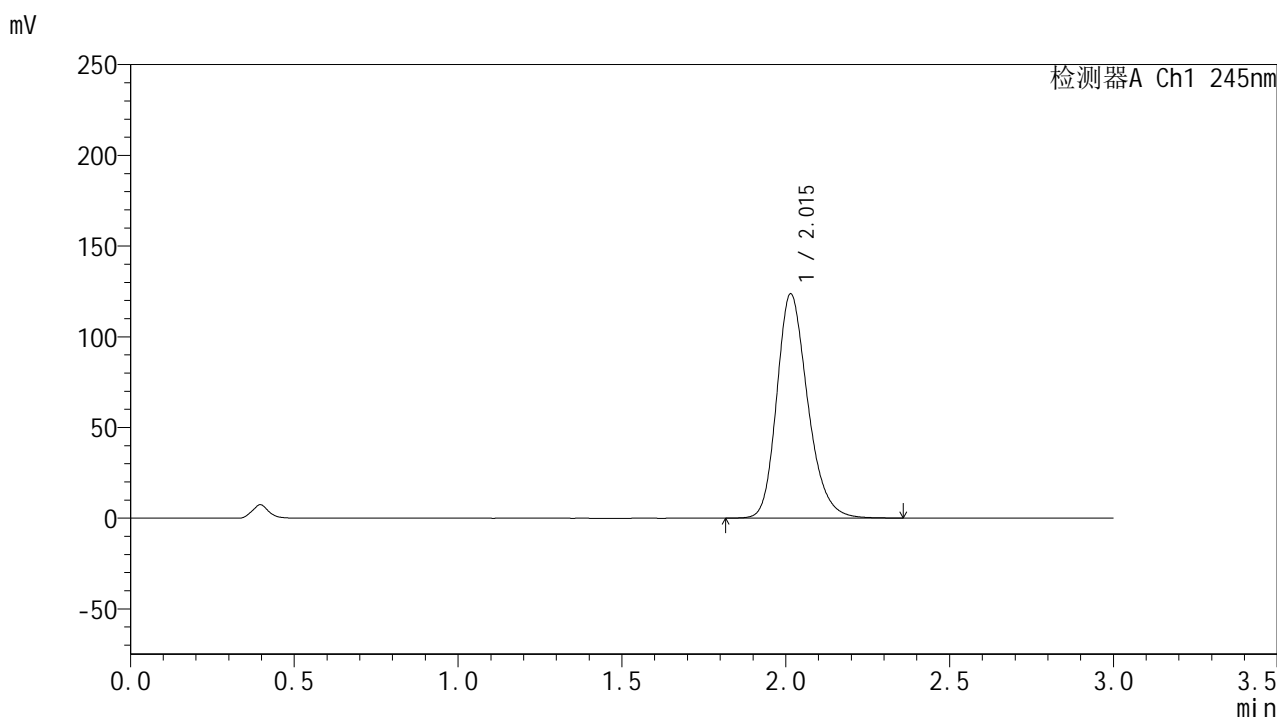
检测器A Ch1 245nm

峰号	保留时间	面积	面积%	高度	理论塔板数(USP)	拖尾因子	分离度(USP)
1	2.015	841618	100.000	127782	2239	1.234	--
总计		841618	100.000	127782			

<样品信息>

色谱柱:XB-C18(50*4.6mm,5 μ m) 流速: 1.8ml/min
 柱温:40 $^{\circ}$ C 波长: 245nm
 数据文件名: RC\$J632 - 0-72/24-2123-2 - zzp-2024073021p-20mg-rcqx-nyx-pH0.95jz-p4-45min.lcd
 方法文件名: RC\$J632 - J632-rcqx-FX273.lcm
 批处理文件名: RC\$J632 - J632-20241028-rcqx-FX273.lcb
 样品瓶号: 4-33
 进样体积: 20 μ l 版本号: 6.115
 进样时间: 2024/10/28 22:48:57 实验者: xiechaojun
 处理时间 (V2): 2024/10/29 09:08:28 处理者: xiechaojun
 仪器型号: SHIMADZU LC-2050C(FX273)

<色谱图>



<峰表>

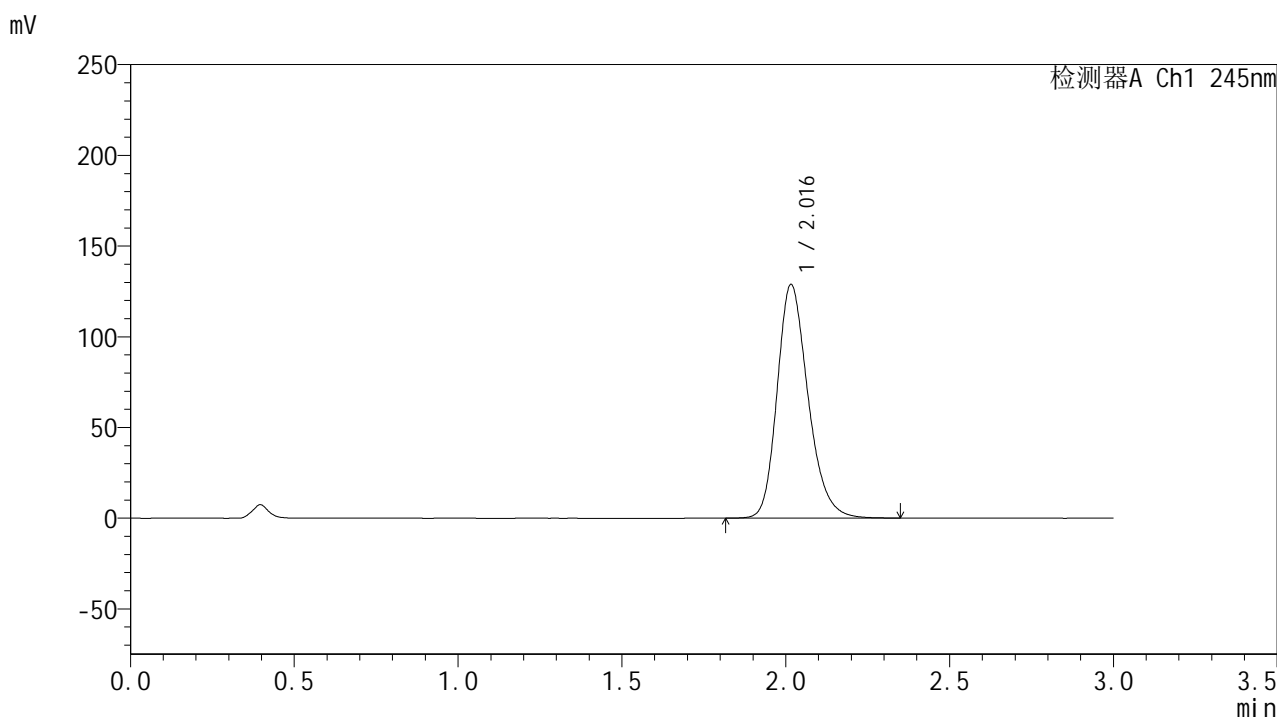
检测器A Ch1 245nm

峰号	保留时间	面积	面积%	高度	理论塔板数(USP)	拖尾因子	分离度(USP)
1	2.015	813688	100.000	123590	2243	1.233	--
总计		813688	100.000	123590			

<样品信息>

色谱柱:XB-C18(50*4.6mm,5 μ m) 流速: 1.8ml/min
 柱温:40 $^{\circ}$ C 波长: 245nm
 数据文件名: RC\$J632 - 0-72/24-2124-2 - zzp-2024073021p-20mg-rcqx-nyx-pH0.95jz-p5-45min.lcd
 方法文件名: RC\$J632 - J632-rcqx-FX273.lcm
 批处理文件名: RC\$J632 - J632-20241028-rcqx-FX273.lcb
 样品瓶号: 4-42
 进样体积: 20 μ l 版本号: 6.115
 进样时间: 2024/10/28 22:52:21 实验者: xiechaojun
 处理时间 (V2): 2024/10/29 09:08:31 处理者: xiechaojun
 仪器型号: SHIMADZU LC-2050C(FX273)

<色谱图>



<峰表>

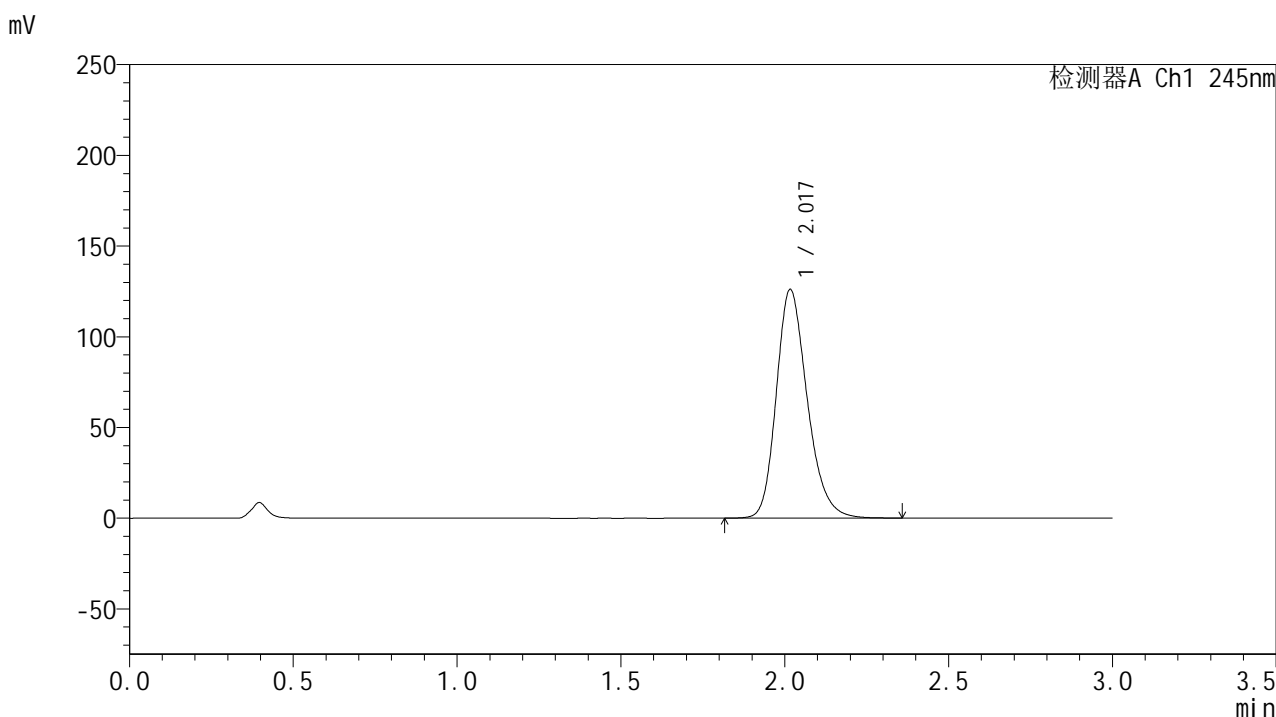
检测器A Ch1 245nm

峰号	保留时间	面积	面积%	高度	理论塔板数(USP)	拖尾因子	分离度(USP)
1	2.016	847023	100.000	128578	2245	1.234	--
总计		847023	100.000	128578			

<样品信息>

色谱柱:XB-C18(50*4.6mm,5 μ m) 流速: 1.8ml/min
 柱温:40 $^{\circ}$ C 波长: 245nm
 数据文件名: RC\$J632 - 0-72/24-2125-2 - zzp-2024073021p-20mg-rcqx-nyx-pH0.95jz-p6-45min.lcd
 方法文件名: RC\$J632 - J632-rcqx-FX273.lcm
 批处理文件名: RC\$J632 - J632-20241028-rcqx-FX273.lcb
 样品瓶号: 4-51
 进样体积: 20 μ l 版本号: 6.115
 进样时间: 2024/10/28 22:55:44 实验者: xiechaojun
 处理时间 (V2): 2024/10/29 09:08:34 处理者: xiechaojun
 仪器型号: SHIMADZU LC-2050C(FX273)

<色谱图>



<峰表>

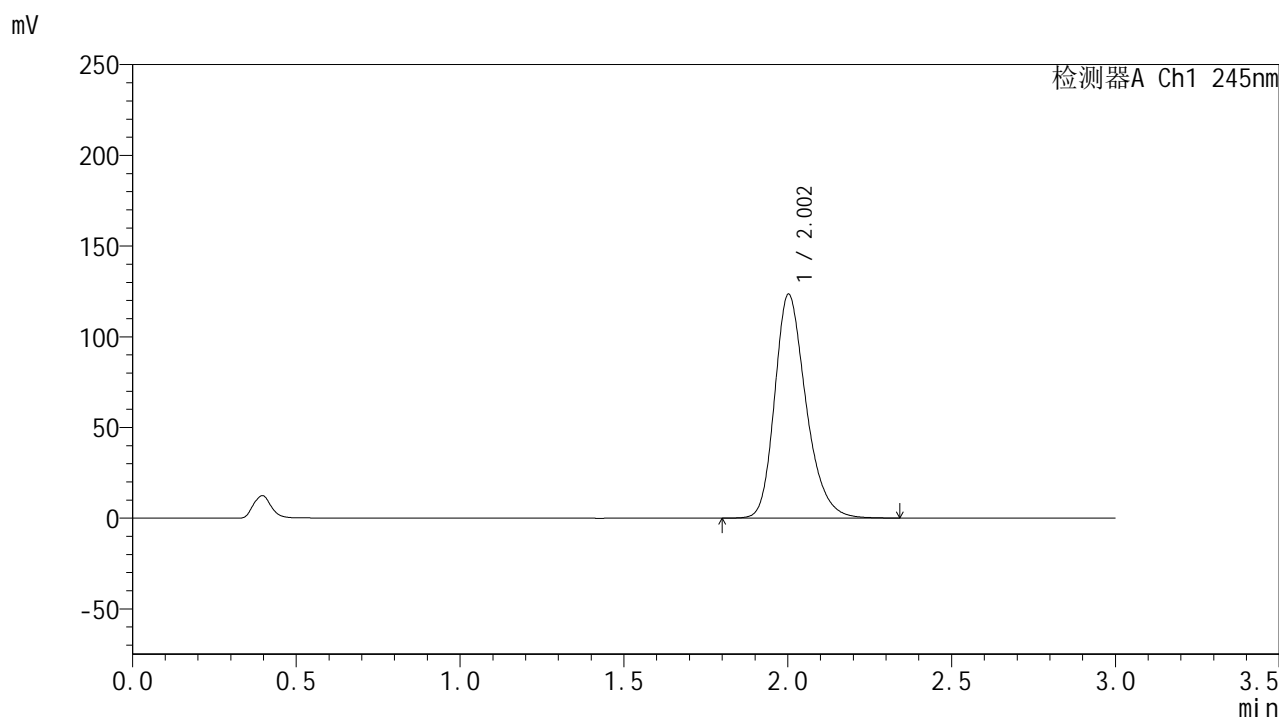
检测器A Ch1 245nm

峰号	保留时间	面积	面积%	高度	理论塔板数(USP)	拖尾因子	分离度(USP)
1	2.017	828579	100.000	125700	2250	1.234	--
总计		828579	100.000	125700			

<样品信息>

色谱柱:XB-C18(50*4.6mm,5 μ m) 流速: 1.8ml/min
 柱温:40 $^{\circ}$ C 波长: 245nm
 数据文件名: RC\$J632 - 0-72/24-2126-2 - zzp-2024073021p-20mg-rcqx-nyx-pH0.95jz-p1-60min.lcd
 方法文件名: RC\$J632 - J632-rcqx-FX273.lcm
 批处理文件名: RC\$J632 - J632-20241028-rcqx-FX273.lcb
 样品瓶号: 4-7
 进样体积: 20 μ l 版本号: 6.115
 进样时间: 2024/10/28 22:59:08 实验者: xiechaojun
 处理时间 (V2): 2024/10/29 09:08:37 处理者: xiechaojun
 仪器型号: SHIMADZU LC-2050C(FX273)

<色谱图>



<峰表>

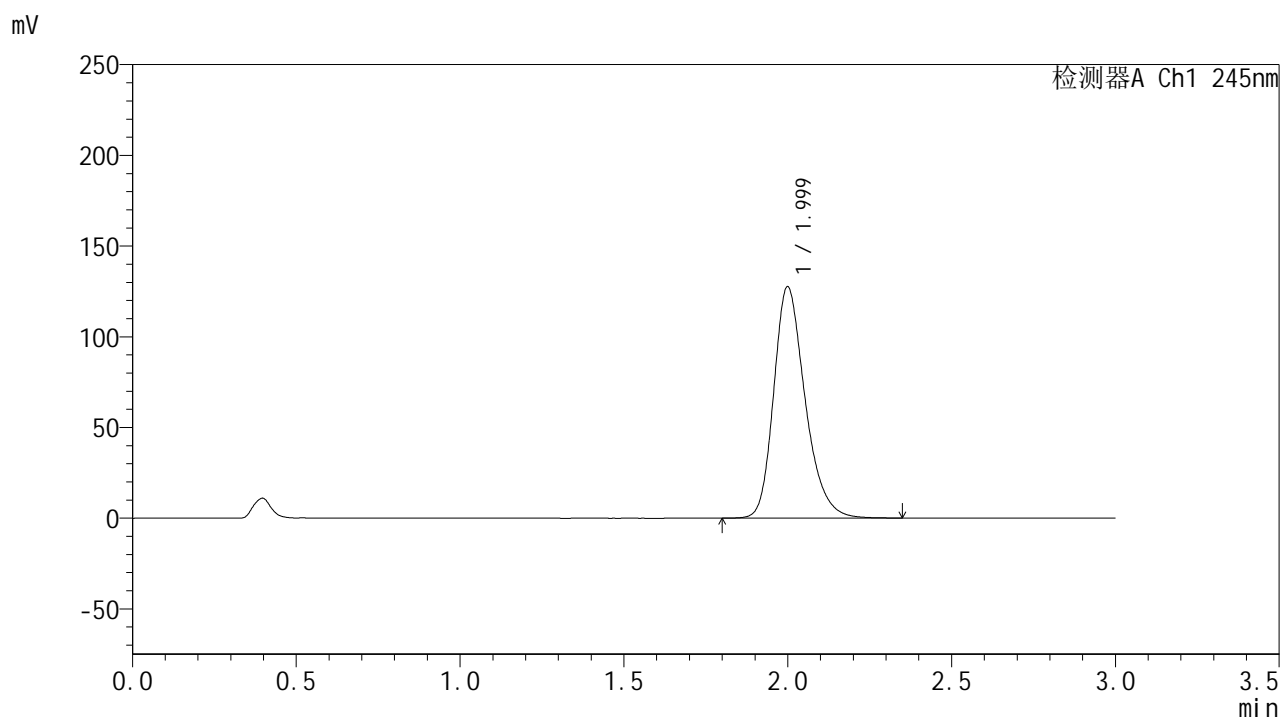
检测器A Ch1 245nm

峰号	保留时间	面积	面积%	高度	理论塔板数(USP)	拖尾因子	分离度(USP)
1	2.002	821670	100.000	123243	2182	1.260	--
总计		821670	100.000	123243			

<样品信息>

色谱柱:XB-C18(50*4.6mm,5 μ m) 流速: 1.8ml/min
 柱温:40 $^{\circ}$ C 波长: 245nm
 数据文件名: RC\$J632 - 0-72/24-2127-2 - zzp-2024073021p-20mg-rcqx-nyx-pH0.95jz-p2-60min.lcd
 方法文件名: RC\$J632 - J632-rcqx-FX273.lcm
 批处理文件名: RC\$J632 - J632-20241028-rcqx-FX273.lcb
 样品瓶号: 4-16
 进样体积: 20 μ l 版本号: 6.115
 进样时间: 2024/10/28 23:02:32 实验者: xiechaojun
 处理时间 (V2): 2024/10/29 09:08:39 处理者: xiechaojun
 仪器型号: SHIMADZU LC-2050C(FX273)

<色谱图>



<峰表>

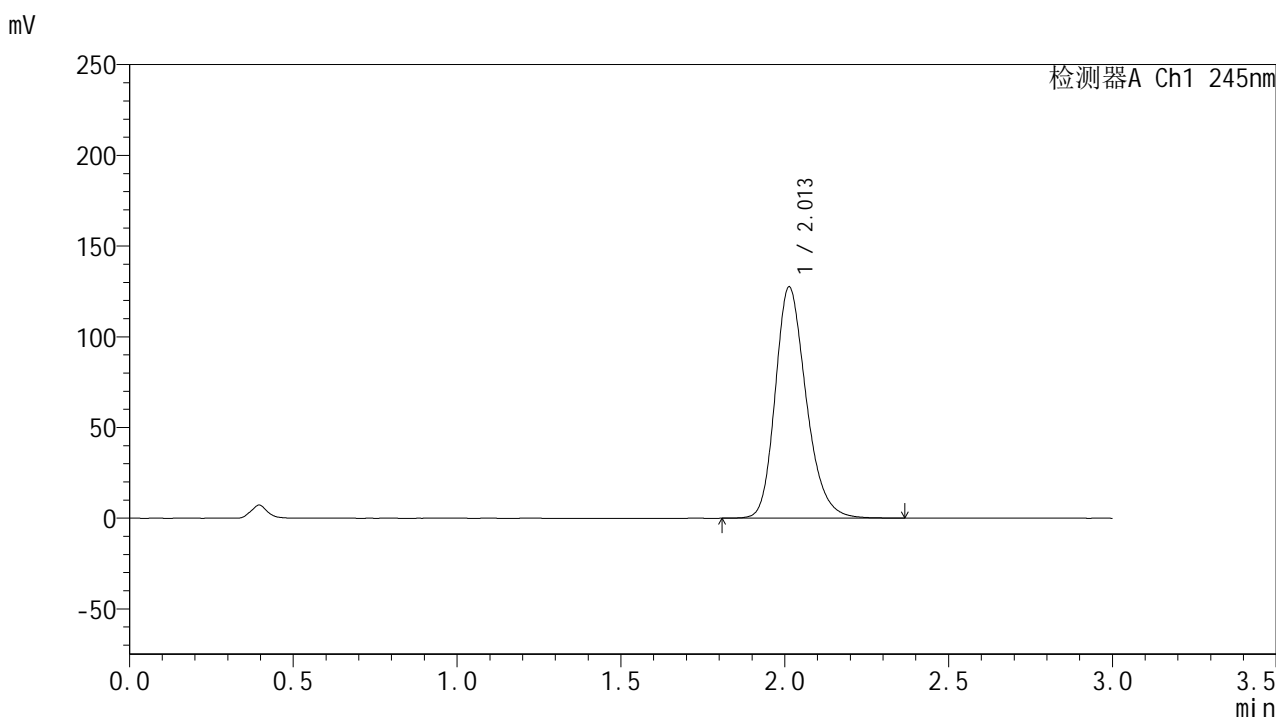
检测器A Ch1 245nm

峰号	保留时间	面积	面积%	高度	理论塔板数(USP)	拖尾因子	分离度(USP)
1	1.999	851100	100.000	127353	2168	1.264	--
总计		851100	100.000	127353			

<样品信息>

色谱柱:XB-C18(50*4.6mm,5 μ m) 流速: 1.8ml/min
 柱温:40 $^{\circ}$ C 波长: 245nm
 数据文件名: RC\$J632 - 0-72/24-2128-2 - zzp-2024073021p-20mg-rcqx-nyx-pH0.95jz-p3-60min.lcd
 方法文件名: RC\$J632 - J632-rcqx-FX273.lcm
 批处理文件名: RC\$J632 - J632-20241028-rcqx-FX273.lcb
 样品瓶号: 4-25
 进样体积: 20 μ l 版本号: 6.115
 进样时间: 2024/10/28 23:05:57 实验者: xiechaojun
 处理时间 (V2): 2024/10/29 09:08:42 处理者: xiechaojun
 仪器型号: SHIMADZU LC-2050C(FX273)

<色谱图>



<峰表>

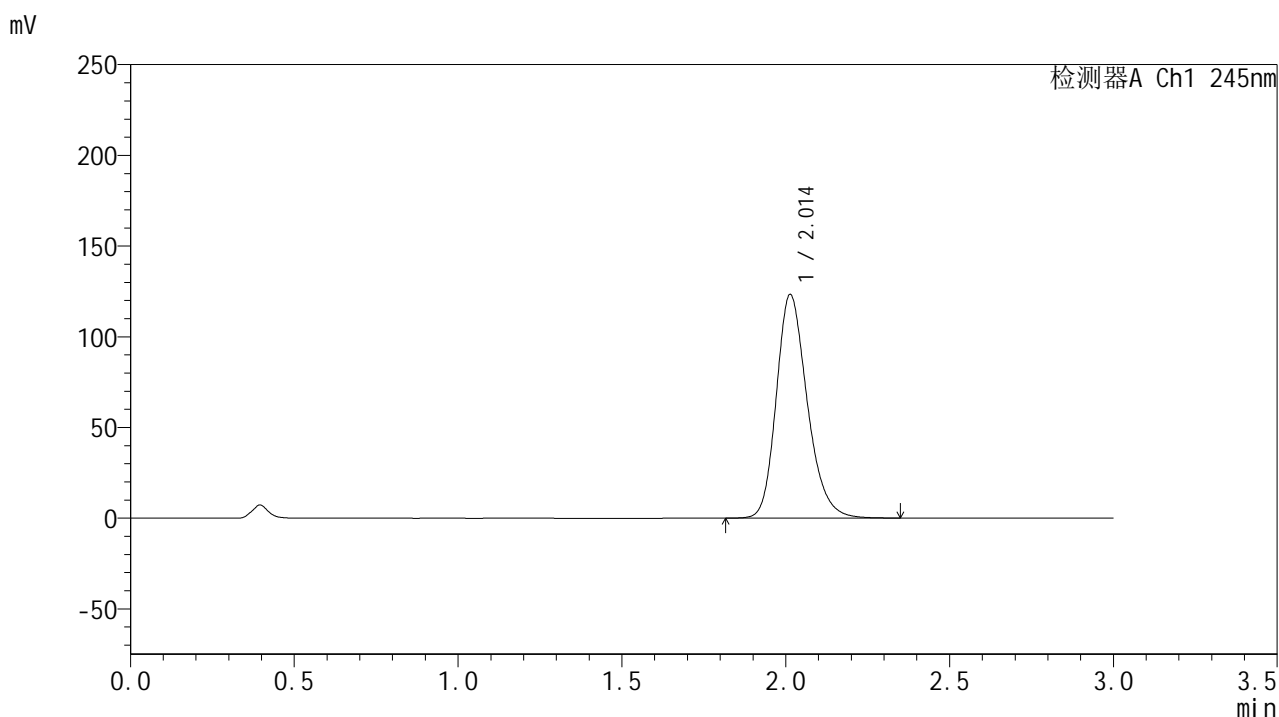
检测器A Ch1 245nm

峰号	保留时间	面积	面积%	高度	理论塔板数(USP)	拖尾因子	分离度(USP)
1	2.013	838395	100.000	127532	2242	1.233	--
总计		838395	100.000	127532			

<样品信息>

色谱柱:XB-C18(50*4.6mm,5 μ m) 流速: 1.8ml/min
 柱温:40 $^{\circ}$ C 波长: 245nm
 数据文件名: RC\$J632 - 0-72/24-2129-2 - zzp-2024073021p-20mg-rcqx-nyx-pH0.95jz-p4-60min.lcd
 方法文件名: RC\$J632 - J632-rcqx-FX273.lcm
 批处理文件名: RC\$J632 - J632-20241028-rcqx-FX273.lcb
 样品瓶号: 4-34
 进样体积: 20 μ l 版本号: 6.115
 进样时间: 2024/10/28 23:09:20 实验者: xiechaojun
 处理时间 (V2): 2024/10/29 09:08:44 处理者: xiechaojun
 仪器型号: SHIMADZU LC-2050C(FX273)

<色谱图>



<峰表>

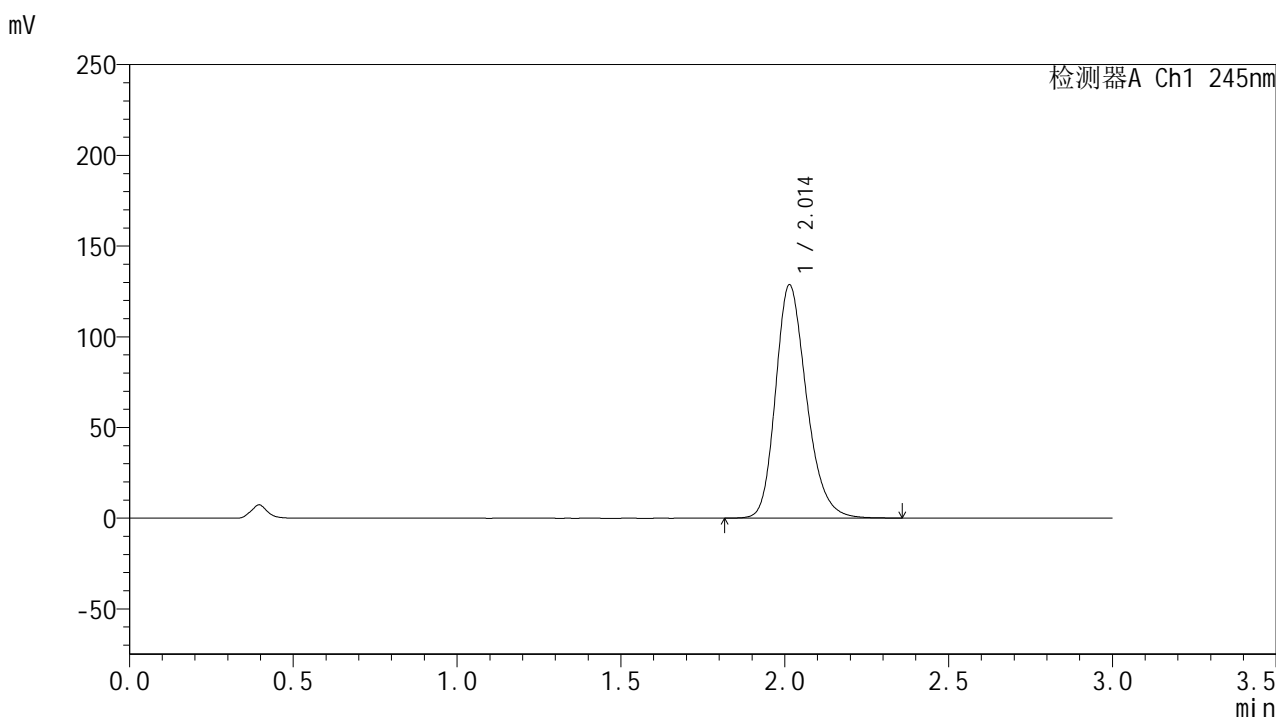
检测器A Ch1 245nm

峰号	保留时间	面积	面积%	高度	理论塔板数(USP)	拖尾因子	分离度(USP)
1	2.014	810496	100.000	123326	2241	1.231	--
总计		810496	100.000	123326			

<样品信息>

色谱柱:XB-C18(50*4.6mm,5 μ m) 流速: 1.8ml/min
 柱温:40 $^{\circ}$ C 波长: 245nm
 数据文件名: RC\$J632 - 0-72/24-2130-2 - zzp-2024073021p-20mg-rcqx-nyx-pH0.95jz-p5-60min.lcd
 方法文件名: RC\$J632 - J632-rcqx-FX273.lcm
 批处理文件名: RC\$J632 - J632-20241028-rcqx-FX273.lcb
 样品瓶号: 4-43
 进样体积: 20 μ l 版本号: 6.115
 进样时间: 2024/10/28 23:12:44 实验者: xiechaojun
 处理时间 (V2): 2024/10/29 09:08:47 处理者: xiechaojun
 仪器型号: SHIMADZU LC-2050C(FX273)

<色谱图>



<峰表>

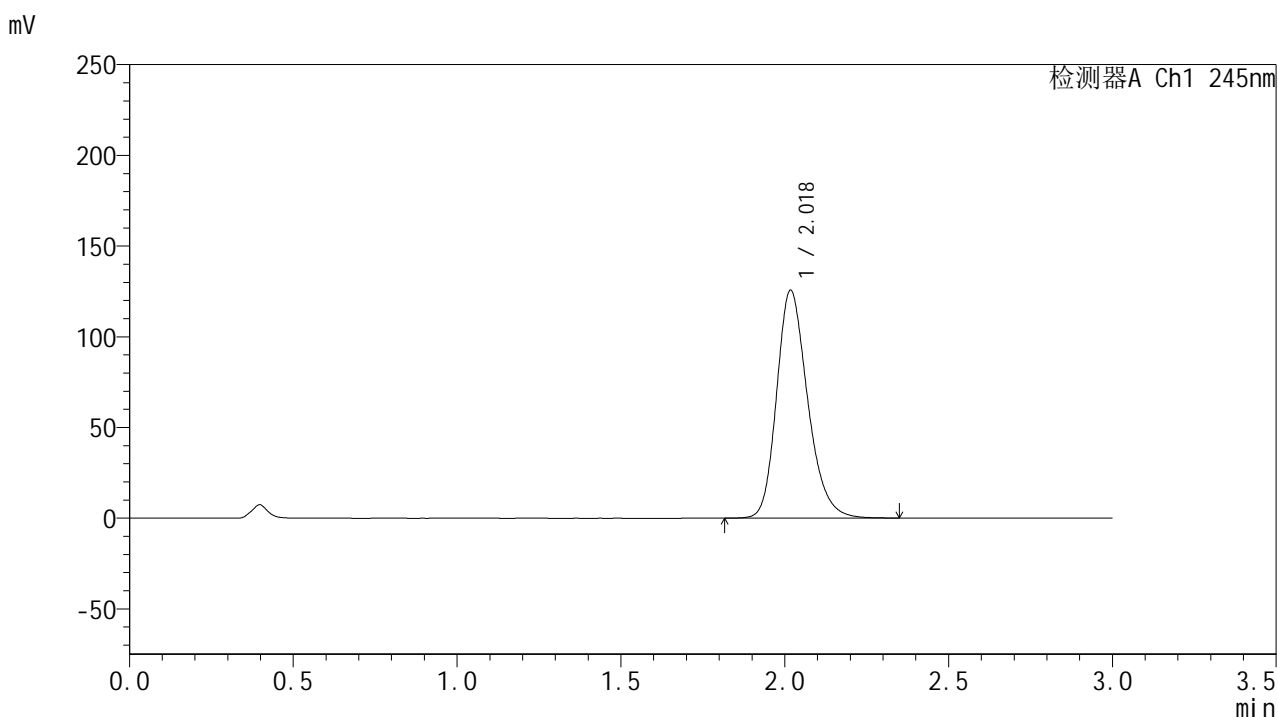
检测器A Ch1 245nm

峰号	保留时间	面积	面积%	高度	理论塔板数(USP)	拖尾因子	分离度(USP)
1	2.014	845926	100.000	128614	2243	1.233	--
总计		845926	100.000	128614			

<样品信息>

色谱柱:XB-C18(50*4.6mm,5 μ m) 流速: 1.8ml/min
 柱温:40 $^{\circ}$ C 波长: 245nm
 数据文件名: RC\$J632 - 0-72/24-2131-2 - zzp-2024073021p-20mg-rcqx-nyx-pH0.95jz-p6-60min.lcd
 方法文件名: RC\$J632 - J632-rcqx-FX273.lcm
 批处理文件名: RC\$J632 - J632-20241028-rcqx-FX273.lcb
 样品瓶号: 4-52
 进样体积: 20 μ l 版本号: 6.115
 进样时间: 2024/10/28 23:16:08 实验者: xiechaojun
 处理时间 (V2): 2024/10/29 09:08:50 处理者: xiechaojun
 仪器型号: SHIMADZU LC-2050C(FX273)

<色谱图>



<峰表>

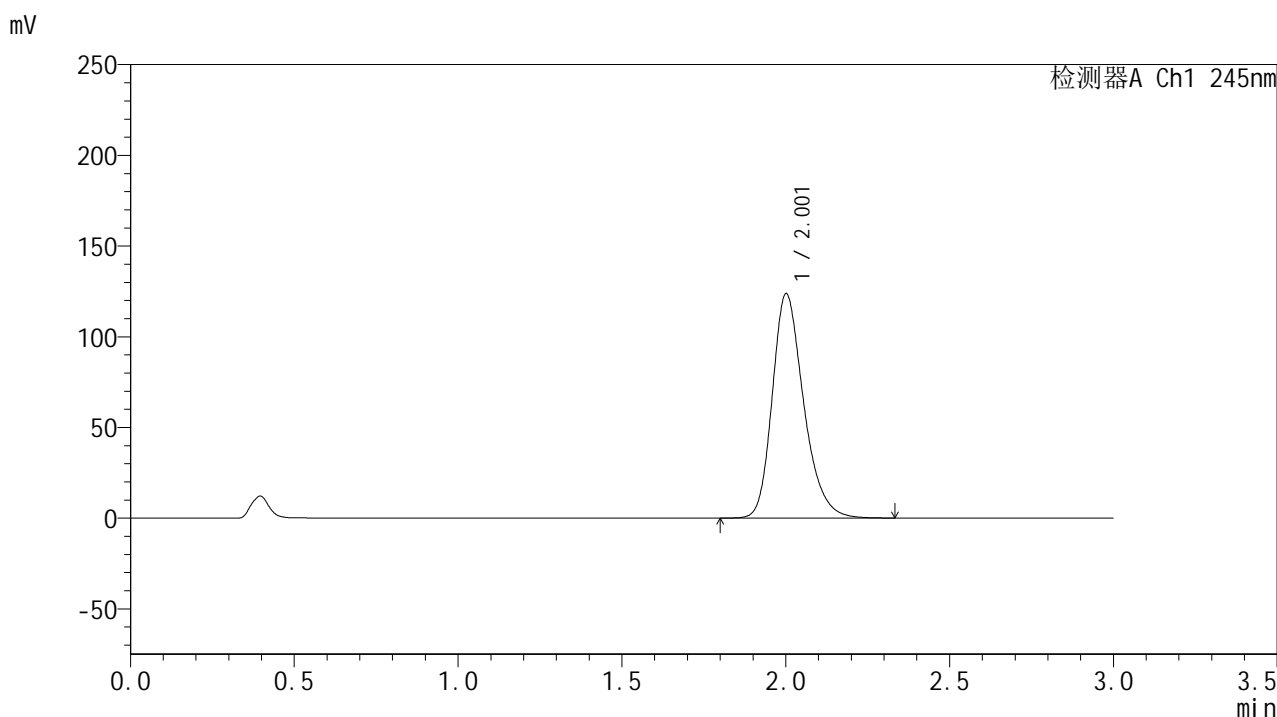
检测器A Ch1 245nm

峰号	保留时间	面积	面积%	高度	理论塔板数(USP)	拖尾因子	分离度(USP)
1	2.018	828238	100.000	125066	2240	1.235	--
总计		828238	100.000	125066			

<样品信息>

色谱柱:XB-C18(50*4.6mm,5 μ m) 流速: 1.8ml/min
 柱温:40 $^{\circ}$ C 波长: 245nm
 数据文件名: RC\$J632 - 0-72/24-2132-2 - zzp-2024073021p-20mg-rcqx-nyx-pH0.95jz-p1-jxzs.lcd
 方法文件名: RC\$J632 - J632-rcqx-FX273.lcm
 批处理文件名: RC\$J632 - J632-20241028-rcqx-FX273.lcb
 样品瓶号: 4-8
 进样体积: 20 μ l 版本号: 6.115
 进样时间: 2024/10/28 23:19:33 实验者: xiechaojun
 处理时间 (V2): 2024/10/29 09:08:52 处理者: xiechaojun
 仪器型号: SHIMADZU LC-2050C(FX273)

<色谱图>



<峰表>

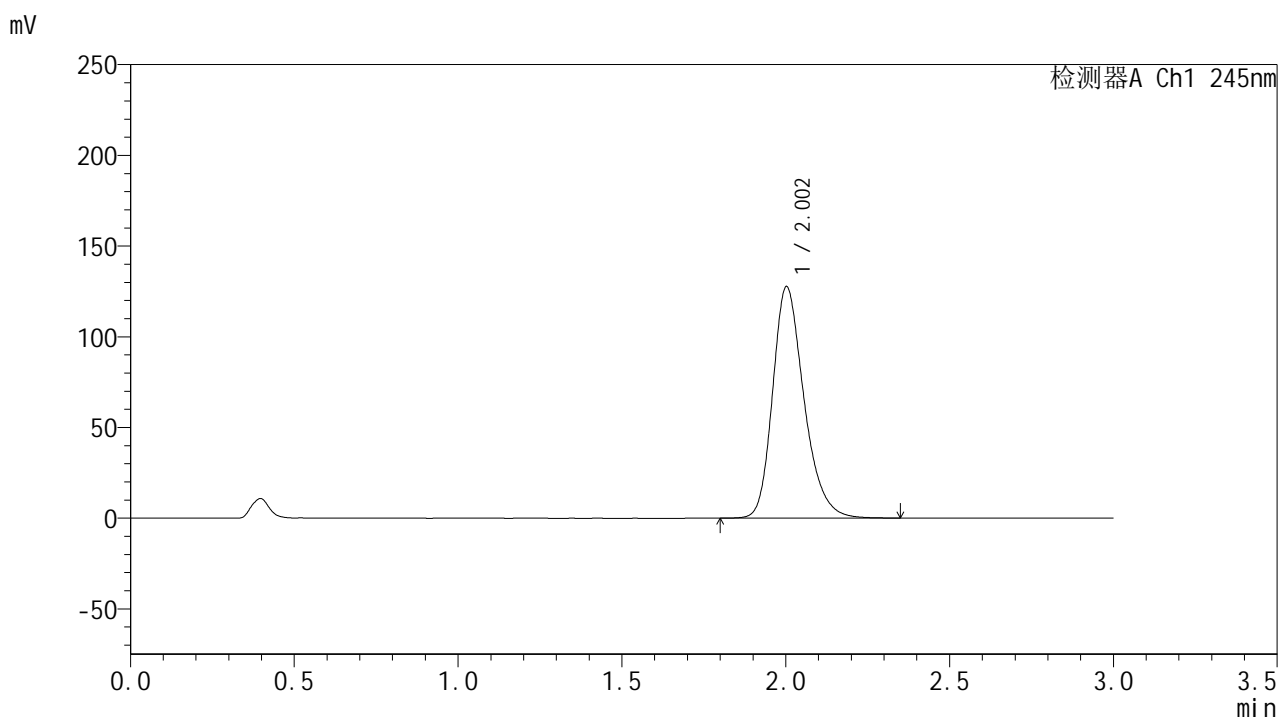
检测器A Ch1 245nm

峰号	保留时间	面积	面积%	高度	理论塔板数(USP)	拖尾因子	分离度(USP)
1	2.001	825178	100.000	123237	2172	1.261	--
总计		825178	100.000	123237			

<样品信息>

色谱柱:XB-C18(50*4.6mm,5 μ m) 流速: 1.8ml/min
 柱温:40 $^{\circ}$ C 波长: 245nm
 数据文件名: RC\$J632 - 0-72/24-2133-2 - zzp-2024073021p-20mg-rcqx-nyx-pH0.95jz-p2-jxzs.lcd
 方法文件名: RC\$J632 - J632-rcqx-FX273.lcm
 批处理文件名: RC\$J632 - J632-20241028-rcqx-FX273.lcb
 样品瓶号: 4-17
 进样体积: 20 μ l 版本号: 6.115
 进样时间: 2024/10/28 23:22:58 实验者: xiechaojun
 处理时间 (V2): 2024/10/29 09:08:55 处理者: xiechaojun
 仪器型号: SHIMADZU LC-2050C(FX273)

<色谱图>



<峰表>

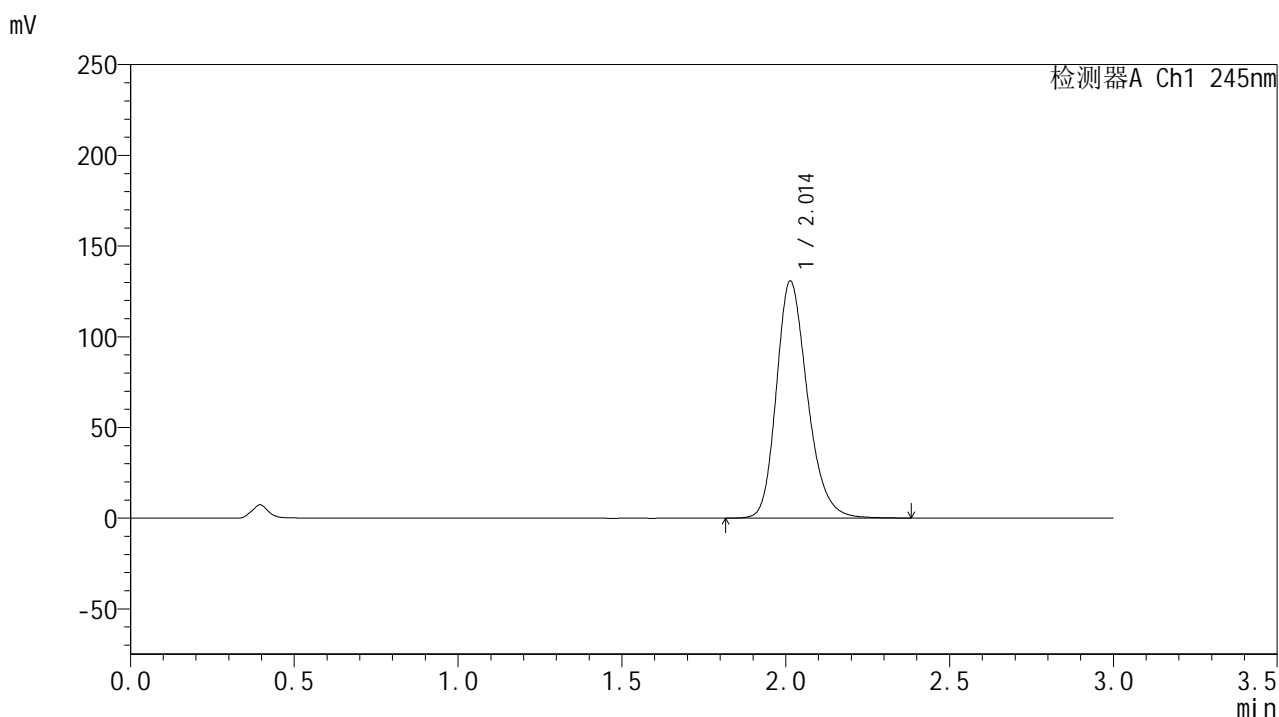
检测器A Ch1 245nm

峰号	保留时间	面积	面积%	高度	理论塔板数(USP)	拖尾因子	分离度(USP)
1	2.002	851069	100.000	127401	2177	1.260	--
总计		851069	100.000	127401			

<样品信息>

色谱柱:XB-C18(50*4.6mm,5 μ m) 流速: 1.8ml/min
 柱温:40 $^{\circ}$ C 波长: 245nm
 数据文件名: RC\$J632 - 0-72/24-2134-2 - zzp-2024073021p-20mg-rcqx-nyx-pH0.95jz-p3-jxzs.lcd
 方法文件名: RC\$J632 - J632-rcqx-FX273.lcm
 批处理文件名: RC\$J632 - J632-20241028-rcqx-FX273.lcb
 样品瓶号: 4-26
 进样体积: 20 μ l 版本号: 6.115
 进样时间: 2024/10/28 23:26:22 实验者: xiechaojun
 处理时间 (V2): 2024/10/29 09:08:58 处理者: xiechaojun
 仪器型号: SHIMADZU LC-2050C(FX273)

<色谱图>



<峰表>

检测器A Ch1 245nm

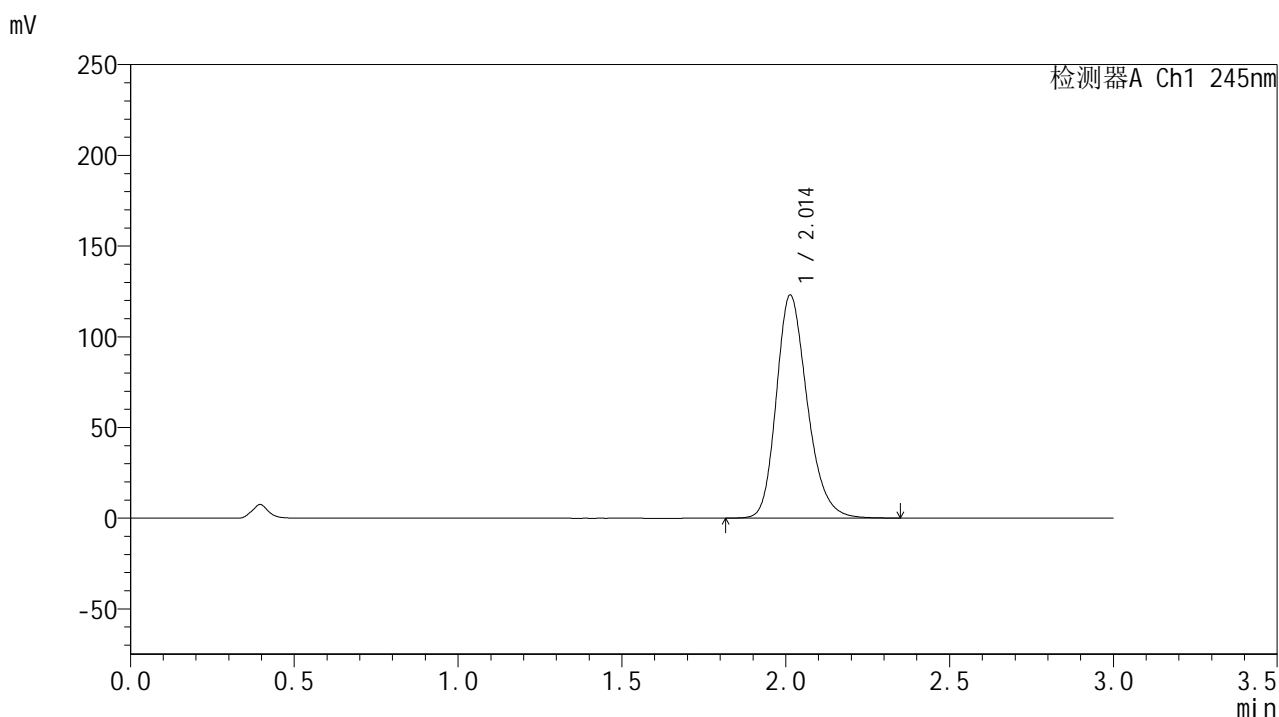
峰号	保留时间	面积	面积%	高度	理论塔板数(USP)	拖尾因子	分离度(USP)
1	2.014	861937	100.000	130765	2236	1.234	--
总计		861937	100.000	130765			

图219 盐酸伐地那非片溶出曲线测定HPLC图谱
 自制品-2024073021批(20mg规格)-pH0.95介质-桨法-50转-极限转速-片3
 供试品溶液-1

<样品信息>

色谱柱:XB-C18(50*4.6mm,5 μ m) 流速: 1.8ml/min
 柱温:40 $^{\circ}$ C 波长: 245nm
 数据文件名: RC\$J632 - 0-72/24-2135-2 - zzp-2024073021p-20mg-rcqx-nyx-pH0.95jz-p4-jxzs.lcd
 方法文件名: RC\$J632 - J632-rcqx-FX273.lcm
 批处理文件名: RC\$J632 - J632-20241028-rcqx-FX273.lcb
 样品瓶号: 4-35
 进样体积: 20 μ l 版本号: 6.115
 进样时间: 2024/10/28 23:29:46 实验者: xiechaojun
 处理时间 (V2): 2024/10/29 09:09:00 处理者: xiechaojun
 仪器型号: SHIMADZU LC-2050C(FX273)

<色谱图>



<峰表>

检测器A Ch1 245nm

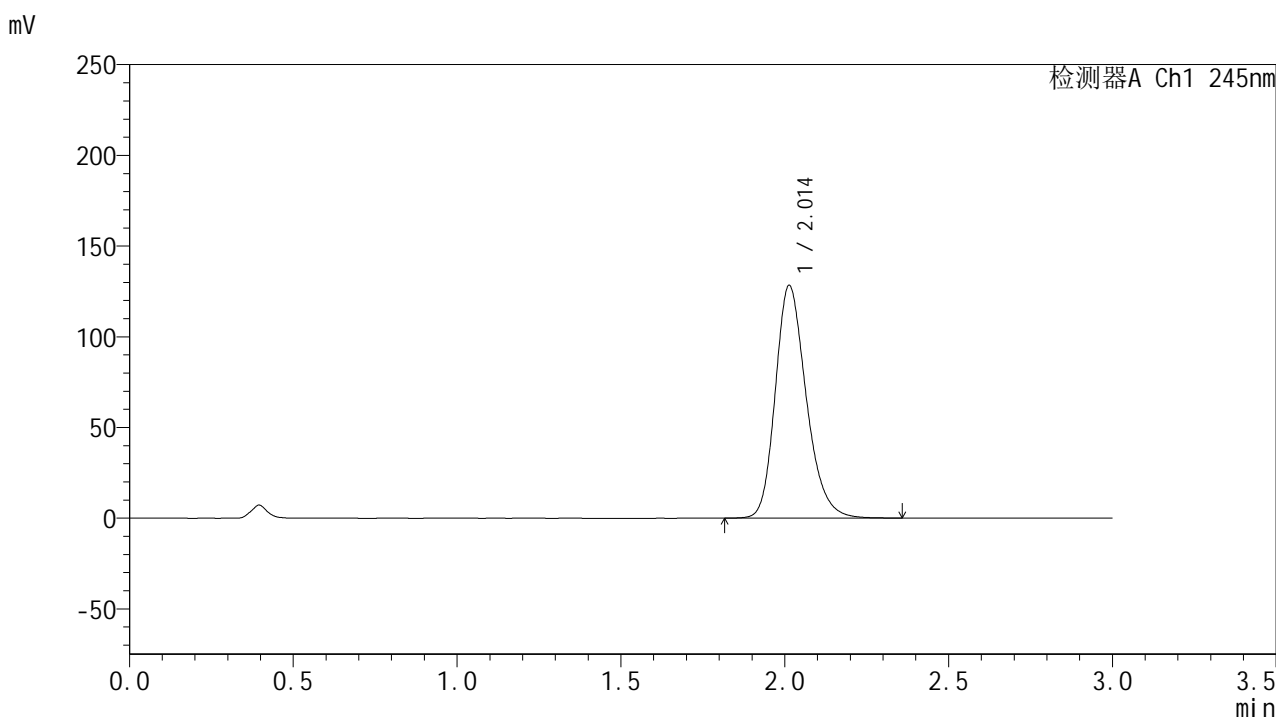
峰号	保留时间	面积	面积%	高度	理论塔板数(USP)	拖尾因子	分离度(USP)
1	2.014	808289	100.000	123010	2243	1.231	--
总计		808289	100.000	123010			

图220 盐酸伐地那非片溶出曲线测定HPLC图谱
 自制品-2024073021批(20mg规格)-pH0.95介质-桨法-50转-极限转速-片4
 供试品溶液-1

<样品信息>

色谱柱:XB-C18(50*4.6mm,5 μ m) 流速: 1.8ml/min
 柱温:40 $^{\circ}$ C 波长: 245nm
 数据文件名: RC\$J632 - 0-72/24-2136-2 - zzp-2024073021p-20mg-rcqx-nyx-pH0.95jz-p5-jxzs.lcd
 方法文件名: RC\$J632 - J632-rcqx-FX273.lcm
 批处理文件名: RC\$J632 - J632-20241028-rcqx-FX273.lcb
 样品瓶号: 4-44
 进样体积: 20 μ l 版本号: 6.115
 进样时间: 2024/10/28 23:33:10 实验者: xiechaojun
 处理时间 (V2): 2024/10/29 09:09:03 处理者: xiechaojun
 仪器型号: SHIMADZU LC-2050C(FX273)

<色谱图>



<峰表>

检测器A Ch1 245nm

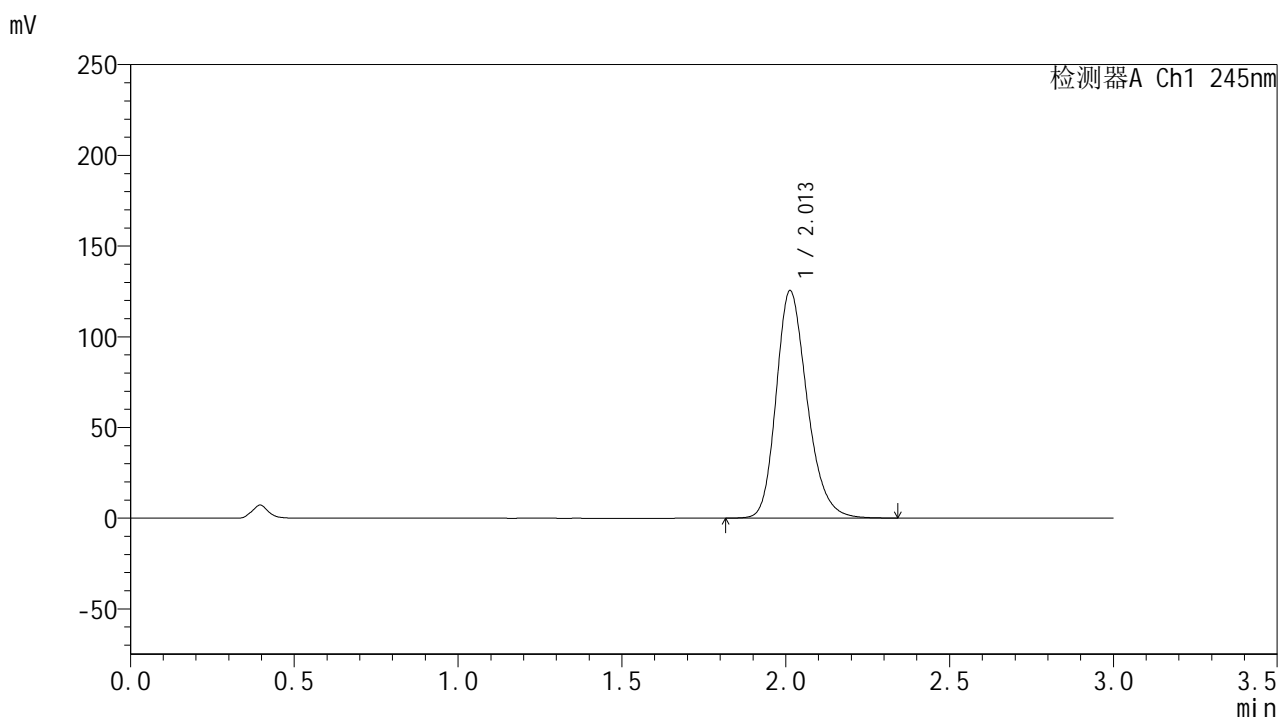
峰号	保留时间	面积	面积%	高度	理论塔板数(USP)	拖尾因子	分离度(USP)
1	2.014	843820	100.000	128340	2240	1.233	--
总计		843820	100.000	128340			

图221 盐酸伐地那非片溶出曲线测定HPLC图谱
 自制品-2024073021批(20mg规格)-pH0.95介质-桨法-50转-极限转速-片5
 供试品溶液-1

<样品信息>

色谱柱:XB-C18(50*4.6mm,5 μ m) 流速: 1.8ml/min
 柱温:40 $^{\circ}$ C 波长: 245nm
 数据文件名: RC\$J632 - 0-72/24-2137-2 - zzp-2024073021p-20mg-rcqx-nyx-pH0.95jz-p6-jxzs.lcd
 方法文件名: RC\$J632 - J632-rcqx-FX273.lcm
 批处理文件名: RC\$J632 - J632-20241028-rcqx-FX273.lcb
 样品瓶号: 4-53
 进样体积: 20 μ l 版本号: 6.115
 进样时间: 2024/10/28 23:36:33 实验者: xiechaojun
 处理时间 (V2): 2024/10/29 09:09:05 处理者: xiechaojun
 仪器型号: SHIMADZU LC-2050C(FX273)

<色谱图>



<峰表>

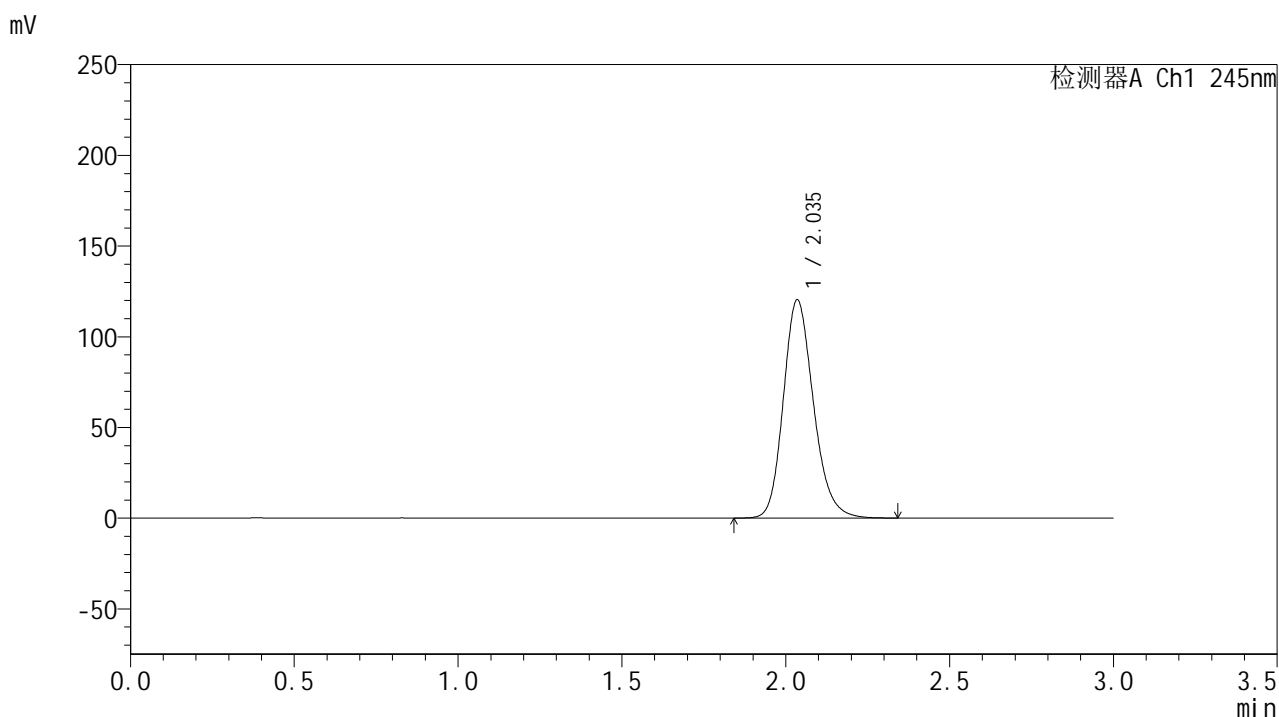
检测器A Ch1 245nm

峰号	保留时间	面积	面积%	高度	理论塔板数(USP)	拖尾因子	分离度(USP)
1	2.013	824782	100.000	125453	2239	1.233	--
总计		824782	100.000	125453			

<样品信息>

色谱柱:XB-C18(50*4.6mm,5 μ m) 流速: 1.8ml/min
 柱温:40 $^{\circ}$ C 波长: 245nm
 数据文件名: RC\$J632 - 0-72/24-2138-2 - zzp-2024073021p-20mg-rcqx-nyx-pH0.95jz-dz2-1.lcd
 方法文件名: RC\$J632 - J632-rcqx-FX273.lcm
 批处理文件名: RC\$J632 - J632-20241028-rcqx-FX273.lcb
 样品瓶号: 4-27
 进样体积: 20 μ l 版本号: 6.115
 进样时间: 2024/10/28 23:39:58 实验者: xiechaojun
 处理时间 (V2): 2024/10/29 09:09:08 处理者: xiechaojun
 仪器型号: SHIMADZU LC-2050C(FX273)

<色谱图>



<峰表>

检测器A Ch1 245nm

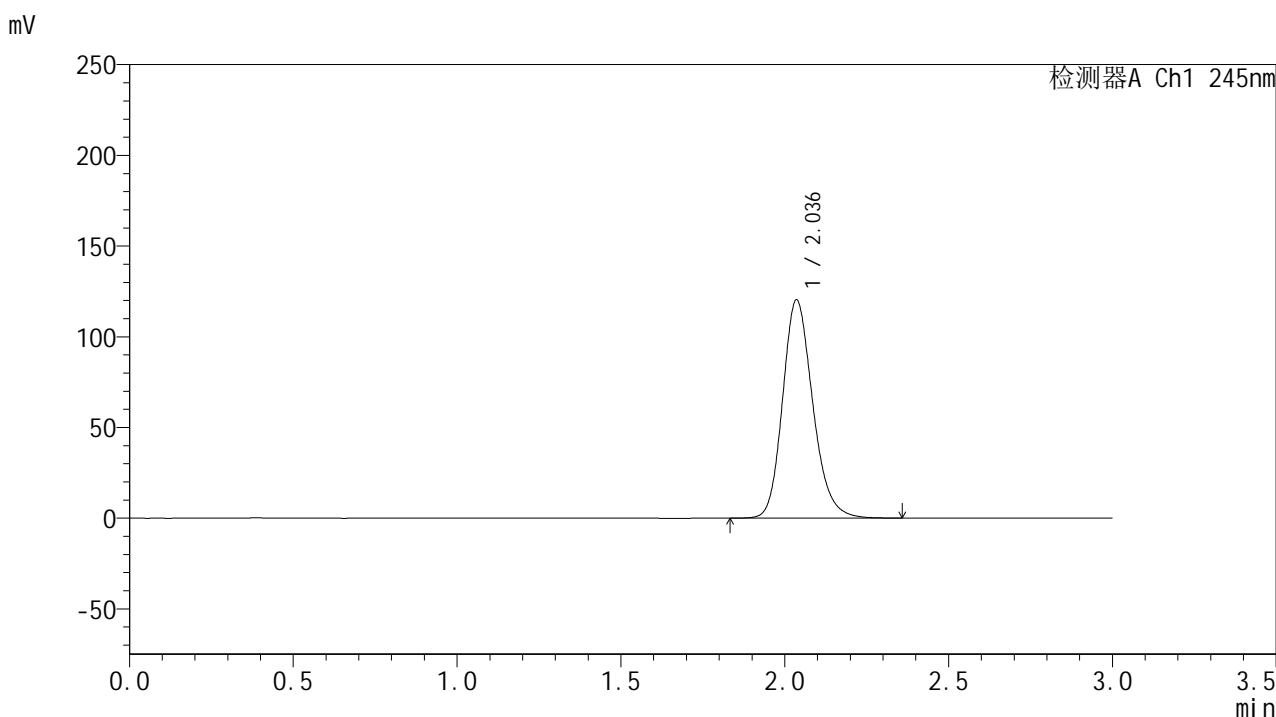
峰号	保留时间	面积	面积%	高度	理论塔板数(USP)	拖尾因子	分离度(USP)
1	2.035	770379	100.000	119940	2406	1.191	--
总计		770379	100.000	119940			

图223 盐酸伐地那非片溶出曲线测定HPLC图谱
 自制品-2024073021批(20mg规格)-pH0.95介质-桨法-50转
 对照品溶液-2-1

<样品信息>

色谱柱:XB-C18(50*4.6mm,5 μ m) 流速: 1.8ml/min
 柱温:40 $^{\circ}$ C 波长: 245nm
 数据文件名: RC\$J632 - 0-72/24-2139-2 - zzp-2024073021p-20mg-rcqx-nyx-pH0.95jz-dz2-2.lcd
 方法文件名: RC\$J632 - J632-rcqx-FX273.lcm
 批处理文件名: RC\$J632 - J632-20241028-rcqx-FX273.lcb
 样品瓶号: 4-27
 进样体积: 20 μ l 版本号: 6.115
 进样时间: 2024/10/28 23:43:22 实验者: xiechaojun
 处理时间 (V2): 2024/10/29 09:09:11 处理者: xiechaojun
 仪器型号: SHIMADZU LC-2050C(FX273)

<色谱图>



<峰表>

检测器A Ch1 245nm

峰号	保留时间	面积	面积%	高度	理论塔板数(USP)	拖尾因子	分离度(USP)
1	2.036	771672	100.000	120121	2404	1.192	--
总计		771672	100.000	120121			

图224 盐酸伐地那非片溶出曲线测定HPLC图谱
 自制品-2024073021批(20mg规格)-pH0.95介质-桨法-50转
 对照品溶液-2-2