



氨氯地平阿托伐他汀钙片项目信息

介质体积(ml)	900	取样体积(ml)	1.5	补液体积(ml)	1.5
对照品批号	100374-202106	对照品来源	中检院	对照品使用方法	直接使用
对照品含量(%)	99.9	对照品水分(%)	0	对照品稀释倍数	2000
标示量(mg)	5	供试品稀释倍数	1	系数	0.7210

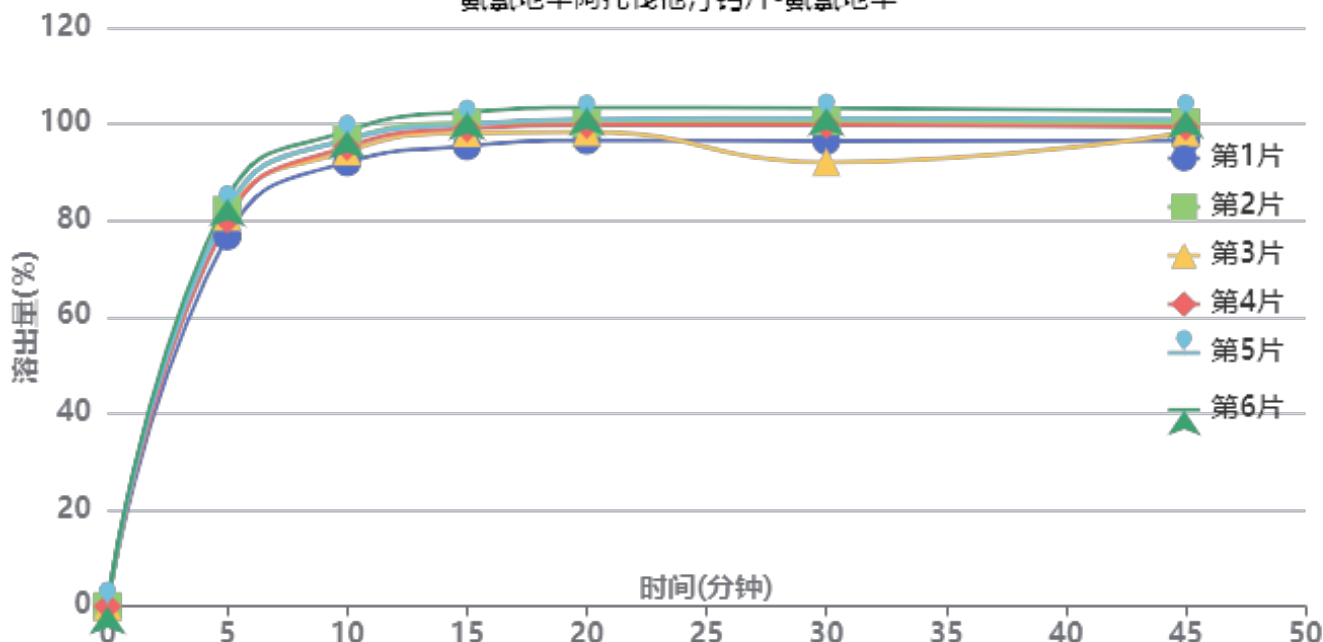
对照品溶液

序号	称样量(mg)	A ₁	A ₂	A ₃	A ₄	A ₅	A _{平均}	RSD%
1	15.16	93408	93422	93099	93140	93378	93289	0.17
2	15.23	94383	94275				94329	0.09

单位质量响应值		RSD%	判断
6153.63	6193.63	0.46	数据可信

溶出曲线测定

氨氯地平阿托伐他汀钙片-氨氯地平



操作者: 谢超君

日期: 2024-11-04

复核者:

未审阅版本



供试品溶液-24102901批-氨氯地平-pH2.0

时间 (分钟)	样品	A ₁	A ₂	A _{平均}	溶出量(%)	平均(%)	RSD%	累计溶 出量(%)	平均(%)	RSD%
5min	1	73088	-	73088	76.746	81.08	3.20	76.75	81.08	3.20
	2	78184	-	78184	82.097			82.10		
	3	76963	-	76963	80.814			80.81		
	4	76345	-	76345	80.166			80.17		
	5	78257	-	78257	82.173			82.17		
	6	80469	-	80469	84.496			84.50		
10min	1	87553	-	87553	91.934	95.50	2.38	92.06	95.63	2.38
	2	92042	-	92042	96.648			96.78		
	3	89717	-	89717	94.207			94.34		
	4	90600	-	90600	95.134			95.27		
	5	92029	-	92029	96.634			96.77		
	6	93726	-	93726	98.416			98.56		
15min	1	90599	-	90599	95.133	98.92	2.38	95.41	99.22	2.39
	2	95136	-	95136	99.897			100.19		
	3	93186	-	93186	97.849			98.14		
	4	94098	-	94098	98.807			99.10		
	5	94913	-	94913	99.663			99.96		
	6	97321	-	97321	102.191			102.50		
20min	1	91583	-	91583	96.166	99.43	2.31	96.61	99.89	2.31
	2	94944	-	94944	99.695			100.16		
	3	93249	-	93249	97.915			98.37		
	4	94633	-	94633	99.369			99.83		
	5	95738	-	95738	100.529			100.99		
	6	98007	-	98007	102.912			103.39		
30min	1	91336	-	91336	95.907	98.30	4.07	96.51	98.93	4.06
	2	95216	-	95216	99.981			100.61		
	3	87127	-	87127	91.487			92.11		
	4	94457	-	94457	99.184			99.81		
	5	95781	-	95781	100.574			101.21		
	6	97772	-	97772	102.665			103.31		
45min	1	91284	-	91284	95.852	98.95	2.17	96.61	99.74	2.17
	2	94762	-	94762	99.504			100.30		
	3	92835	-	92835	97.481			98.25		
	4	93940	-	93940	98.641			99.43		
	5	95458	-	95458	100.235			101.03		
	6	97114	-	97114	101.974			102.79		
极限	1	91070	-	91070	95.627	98.89	2.32	96.55	99.85	2.33
	2	94486	-	94486	99.214			100.18		
	3	92639	-	92639	97.275			98.21		
	4	94249	-	94249	98.966			99.92		
	5	95171	-	95171	99.934			100.90		
	6	97456	-	97456	102.333			103.32		



操作者: 谢超君

日期: 2024-11-04

复核者:

未审阅版本



氨氯地平阿托伐他汀钙片项目信息

介质体积(ml)	900	取样体积(ml)	1.5	补液体积(ml)	1.5
对照品批号	100590-202005	对照品来源	中检院	对照品使用方法	直接使用
对照品含量(%)	94.9	对照品水分(%)	0	对照品稀释倍数	500
标示量(mg)	20	供试品稀释倍数	1	系数	0.9671

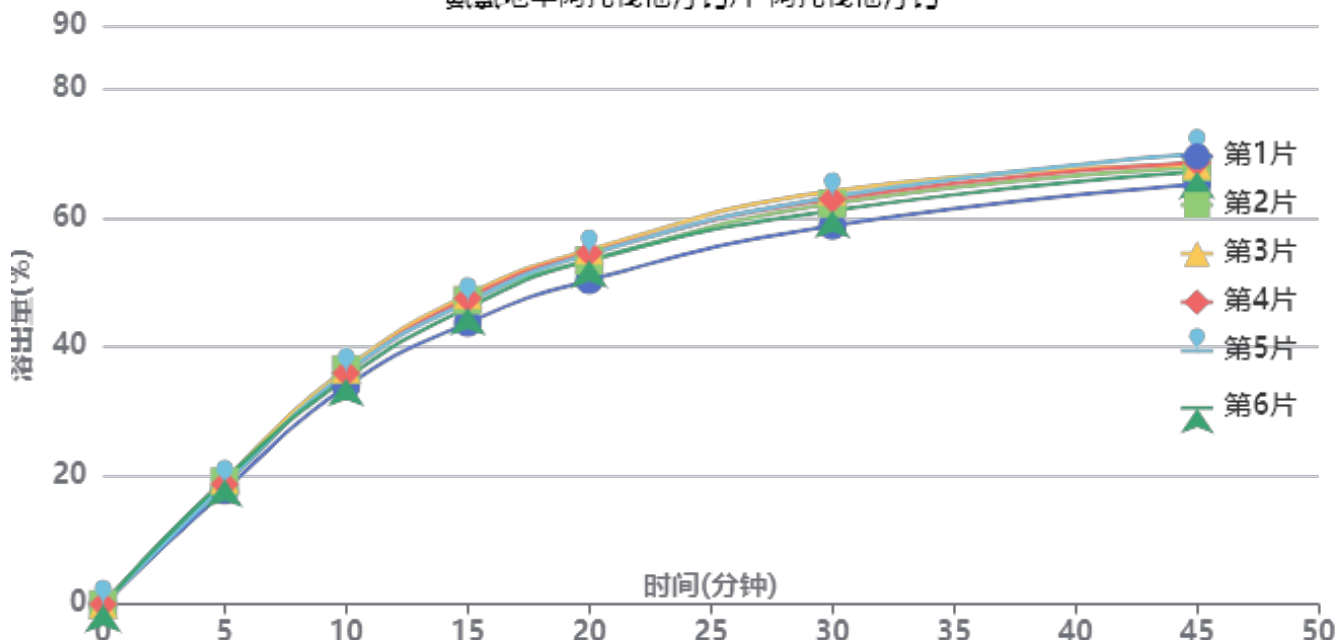
对照品溶液

序号	称样量(mg)	A ₁	A ₂	A ₃	A ₄	A ₅	A _{平均}	RSD%
1	11.30	175181	174866	173937	174690	175120	174759	0.29
2	11.34	177654	177854				177754	0.08

单位质量响应值		RSD%	判断
15465.40	15674.96	0.96	数据可信

溶出曲线测定

氨氯地平阿托伐他汀钙片-阿托伐他汀钙



操作者: 谢超君

日期: 2024-11-04

复核者:

未审阅版本



供试品溶液-24102901批-阿托伐他汀钙-pH2.0

时间(分钟)	样品	A ₁	A ₂	A _{平均}	溶出量(%)	平均(%)	RSD%	累计溶出量(%)	平均(%)	RSD%
5min	1	33405	-	33405	17.722	18.82	3.38	17.72	18.82	3.38
	2	35951	-	35951	19.073			19.07		
	3	36630	-	36630	19.433			19.43		
	4	35251	-	35251	18.702			18.70		
	5	35080	-	35080	18.611			18.61		
	6	36539	-	36539	19.385			19.38		
10min	1	63781	-	63781	33.837	35.65	2.89	33.87	35.68	2.89
	2	68806	-	68806	36.503			36.54		
	3	68875	-	68875	36.540			36.57		
	4	67700	-	67700	35.917			35.95		
	5	67860	-	67860	36.001			36.03		
	6	66156	-	66156	35.097			35.13		
15min	1	82387	-	82387	43.708	46.57	3.34	43.79	46.66	3.34
	2	88976	-	88976	47.204			47.30		
	3	90558	-	90558	48.043			48.14		
	4	89519	-	89519	47.492			47.58		
	5	88476	-	88476	46.939			47.03		
	6	86763	-	86763	46.030			46.12		
20min	1	94739	-	94739	50.261	53.43	3.15	50.42	53.60	3.15
	2	100447	-	100447	53.290			53.46		
	3	103514	-	103514	54.917			55.09		
	4	102713	-	102713	54.492			54.66		
	5	102314	-	102314	54.280			54.45		
	6	100591	-	100591	53.366			53.53		
30min	1	110517	-	110517	58.632	61.91	3.08	58.87	62.17	3.08
	2	116986	-	116986	62.064			62.32		
	3	120635	-	120635	64.000			64.26		
	4	118260	-	118260	62.740			63.00		
	5	118915	-	118915	63.087			63.35		
	6	114907	-	114907	60.961			61.22		
45min	1	122404	-	122404	64.938	67.59	2.36	65.28	67.95	2.36
	2	127438	-	127438	67.609			67.97		
	3	128074	-	128074	67.947			68.32		
	4	128854	-	128854	68.360			68.73		
	5	131394	-	131394	69.708			70.07		
	6	126199	-	126199	66.952			67.31		
极限	1	132424	-	132424	70.254	72.26	1.51	70.70	72.73	1.52
	2	135534	-	135534	71.904			72.38		
	3	137668	-	137668	73.036			73.52		
	4	137651	-	137651	73.027			73.51		
	5	137654	-	137654	73.029			73.51		
	6	136258	-	136258	72.288			72.76		



操作者: 谢超君

日期: 2024-11-04

复核者:

未审阅版本



氨氯地平阿托伐他汀钙片项目信息

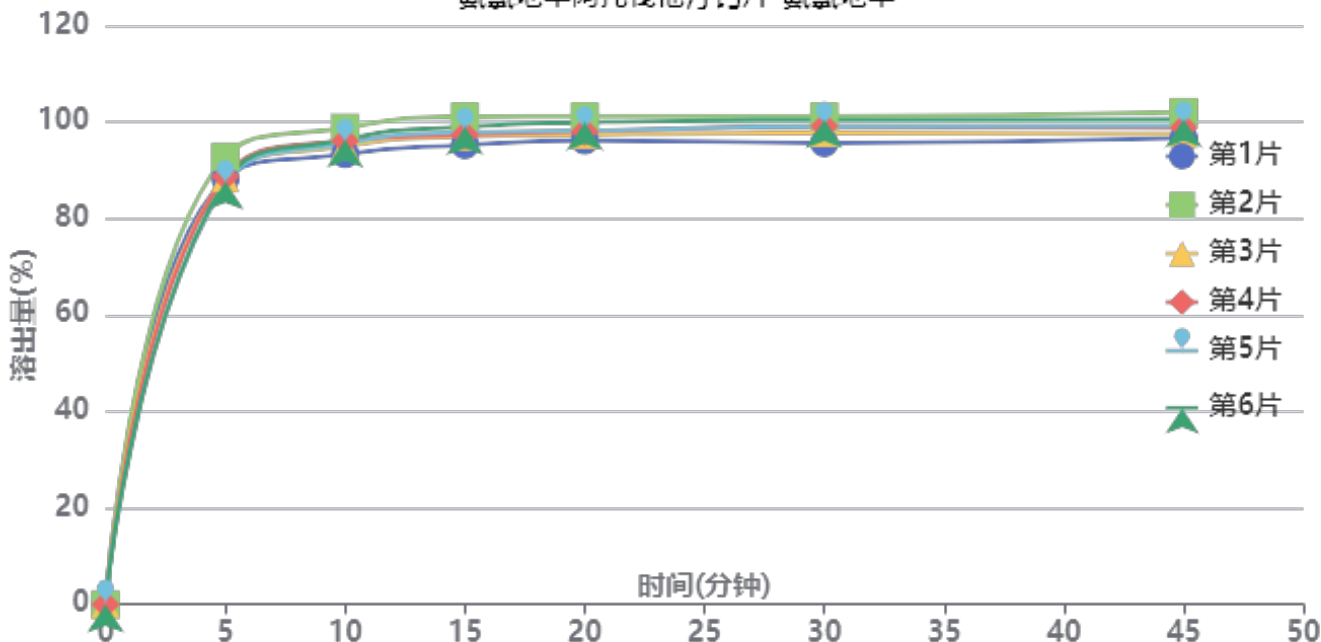
介质体积(ml)	900	取样体积(ml)	1.5	补液体积(ml)	1.5
对照品批号	100374-202106	对照品来源	中检院	对照品使用方法	直接使用
对照品含量(%)	99.9	对照品水分(%)	0	对照品稀释倍数	2000
标示量(mg)	5	供试品稀释倍数	1	系数	0.7210

对照品溶液

序号	称样量(mg)	A ₁	A ₂	A ₃	A ₄	A ₅	A _{平均}	RSD%
1	15.16	92842	92906	92792	92865	92513	92784	0.17
2	15.23	94207	94369				94288	0.13
单位质量响应值			RSD%		判断			
6120.32			6190.94		0.82		数据可信	

溶出曲线测定

氨氯地平阿托伐他汀钙片-氨氯地平



操作者: 谢超君

日期: 2024-11-04

复核者:

未审阅版本



供试品溶液-24102901批-氨氯地平-pH4.5

时间(分钟)	样品	A ₁	A ₂	A _{平均}	溶出量(%)	平均(%)	RSD%	累计溶出量(%)	平均(%)	RSD%
5min	1	83790	-	83790	88.242	88.79	2.32	88.24	88.80	2.32
	2	88127	-	88127	92.810			92.81		
	3	83920	-	83920	88.379			88.38		
	4	84233	-	84233	88.709			88.71		
	5	82626	-	82626	87.017			87.02		
	6	83187	-	83187	87.607			87.61		
10min	1	88518	-	88518	93.222	95.72	1.87	93.37	95.87	1.87
	2	93676	-	93676	98.654			98.81		
	3	90085	-	90085	94.872			95.02		
	4	91114	-	91114	95.956			96.10		
	5	90590	-	90590	95.404			95.55		
	6	91372	-	91372	96.227			96.37		
15min	1	90157	-	90157	94.948	97.62	2.03	95.25	97.92	2.03
	2	95696	-	95696	100.781			101.10		
	3	91773	-	91773	96.650			96.96		
	4	92169	-	92169	97.067			97.37		
	5	92601	-	92601	97.522			97.83		
	6	93748	-	93748	98.730			99.04		
20min	1	90905	-	90905	95.735	98.00	1.83	96.20	98.47	1.83
	2	95600	-	95600	100.680			101.17		
	3	92004	-	92004	96.893			97.36		
	4	92653	-	92653	97.576			98.05		
	5	92742	-	92742	97.670			98.14		
	6	94428	-	94428	99.446			99.92		
30min	1	90243	-	90243	95.038	98.24	2.00	95.66	98.87	2.00
	2	95420	-	95420	100.490			101.15		
	3	92223	-	92223	97.124			97.75		
	4	93508	-	93508	98.477			99.11		
	5	93478	-	93478	98.445			99.07		
	6	94804	-	94804	99.842			100.48		
45min	1	91047	-	91047	95.885	98.33	1.98	96.66	99.13	1.98
	2	96129	-	96129	101.237			102.06		
	3	91881	-	91881	96.763			97.55		
	4	93079	-	93079	98.025			98.82		
	5	93414	-	93414	98.378			99.17		
	6	94683	-	94683	99.714			100.52		
极限	1	90280	-	90280	95.077	97.92	2.04	96.02	98.88	2.04
	2	95841	-	95841	100.934			101.92		
	3	91988	-	91988	96.876			97.83		
	4	93127	-	93127	98.076			99.04		
	5	92520	-	92520	97.436			98.39		
	6	94113	-	94113	99.114			100.08		



操作者: 谢超君

日期: 2024-11-04

复核者:

未审阅版本



氨氯地平阿托伐他汀钙片项目信息

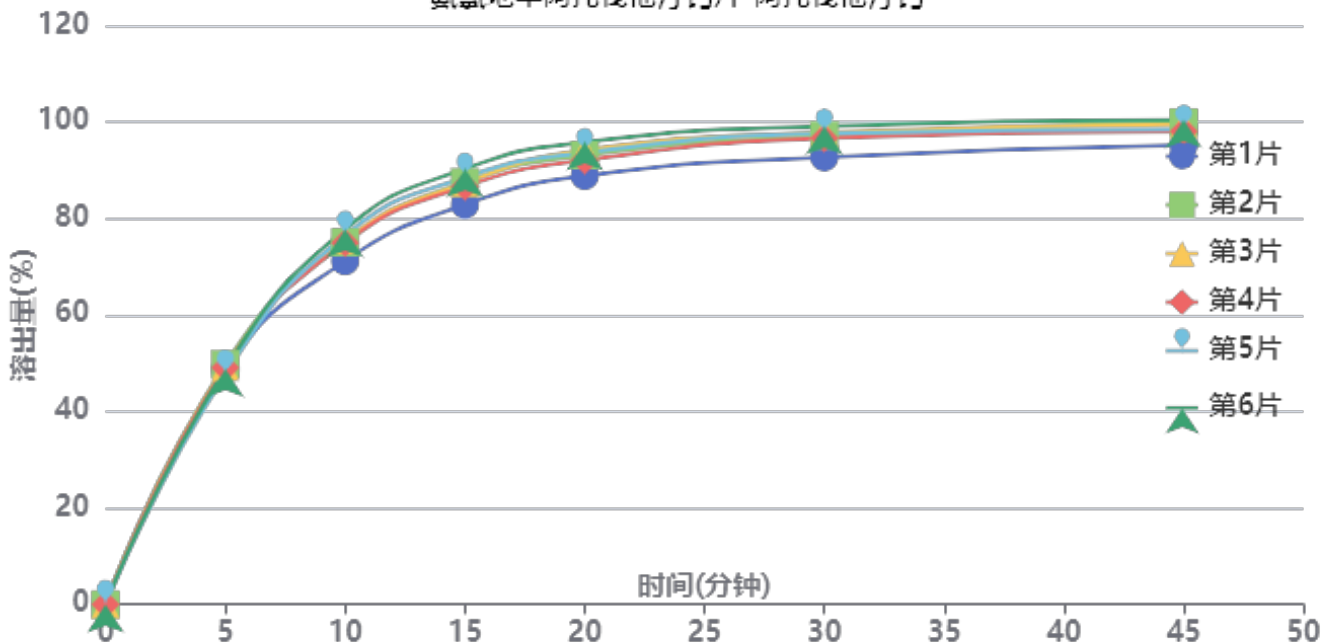
介质体积(ml)	900	取样体积(ml)	1.5	补液体积(ml)	1.5
对照品批号	100590-202005	对照品来源	中检院	对照品使用方法	直接使用
对照品含量(%)	94.9	对照品水分(%)	0	对照品稀释倍数	500
标示量(mg)	20	供试品稀释倍数	1	系数	0.9671

对照品溶液

序号	称样量(mg)	A ₁	A ₂	A ₃	A ₄	A ₅	A _{平均}	RSD%
1	11.30	174722	174901	174692	174974	174872	174832	0.07
2	11.34	178686	178813				178750	0.06
单位质量响应值				RSD%	判断			
15471.86		15762.79		1.32	数据可信			

溶出曲线测定

氨氯地平阿托伐他汀钙片-阿托伐他汀钙



操作者: 谢超君

日期: 2024-11-04

复核者:

未审阅版本



供试品溶液-24102901批-阿托伐他汀钙-pH4.5

时间(分钟)	样品	A ₁	A ₂	A _{平均}	溶出量(%)	平均(%)	RSD%	累计溶出量(%)	平均(%)	RSD%
5min	1	92094	-	92094	48.713	48.88	1.42	48.71	48.88	1.42
	2	94086	-	94086	49.766			49.77		
	3	93067	-	93067	49.227			49.23		
	4	92795	-	92795	49.084			49.08		
	5	90156	-	90156	47.688			47.69		
	6	92287	-	92287	48.815			48.81		
10min	1	134416	-	134416	71.099	75.08	2.96	71.18	75.16	2.96
	2	141746	-	141746	74.976			75.06		
	3	142547	-	142547	75.400			75.48		
	4	141551	-	141551	74.873			74.95		
	5	144490	-	144490	76.427			76.51		
	6	146896	-	146896	77.700			77.78		
15min	1	156344	-	156344	82.698	87.01	2.83	82.90	87.22	2.83
	2	165098	-	165098	87.328			87.54		
	3	164817	-	164817	87.179			87.39		
	4	163395	-	163395	86.427			86.63		
	5	166976	-	166976	88.321			88.53		
	6	170309	-	170309	90.084			90.30		
20min	1	167339	-	167339	88.513	92.60	2.55	88.85	92.95	2.55
	2	175386	-	175386	92.770			93.12		
	3	177346	-	177346	93.806			94.16		
	4	173423	-	173423	91.731			92.08		
	5	176357	-	176357	93.283			93.64		
	6	180527	-	180527	95.489			95.85		
30min	1	174354	-	174354	92.224	96.35	2.27	92.71	96.86	2.27
	2	182799	-	182799	96.691			97.20		
	3	183908	-	183908	97.277			97.79		
	4	181753	-	181753	96.137			96.64		
	5	183673	-	183673	97.153			97.66		
	6	186471	-	186471	98.633			99.15		
45min	1	178731	-	178731	94.539	97.93	1.93	95.18	98.60	1.93
	2	187665	-	187665	99.265			99.93		
	3	186876	-	186876	98.847			99.52		
	4	184133	-	184133	97.396			98.06		
	5	184937	-	184937	97.822			98.49		
	6	188558	-	188558	99.737			100.42		
极限	1	178960	-	178960	94.660	98.24	2.04	95.46	99.07	2.04
	2	188589	-	188589	99.753			100.59		
	3	187351	-	187351	99.099			99.93		
	4	186068	-	186068	98.420			99.25		
	5	184136	-	184136	97.398			98.23		
	6	189250	-	189250	100.103			100.95		



操作者: 谢超君

日期: 2024-11-04

复核者:

未审阅版本



氨氯地平阿托伐他汀钙片项目信息

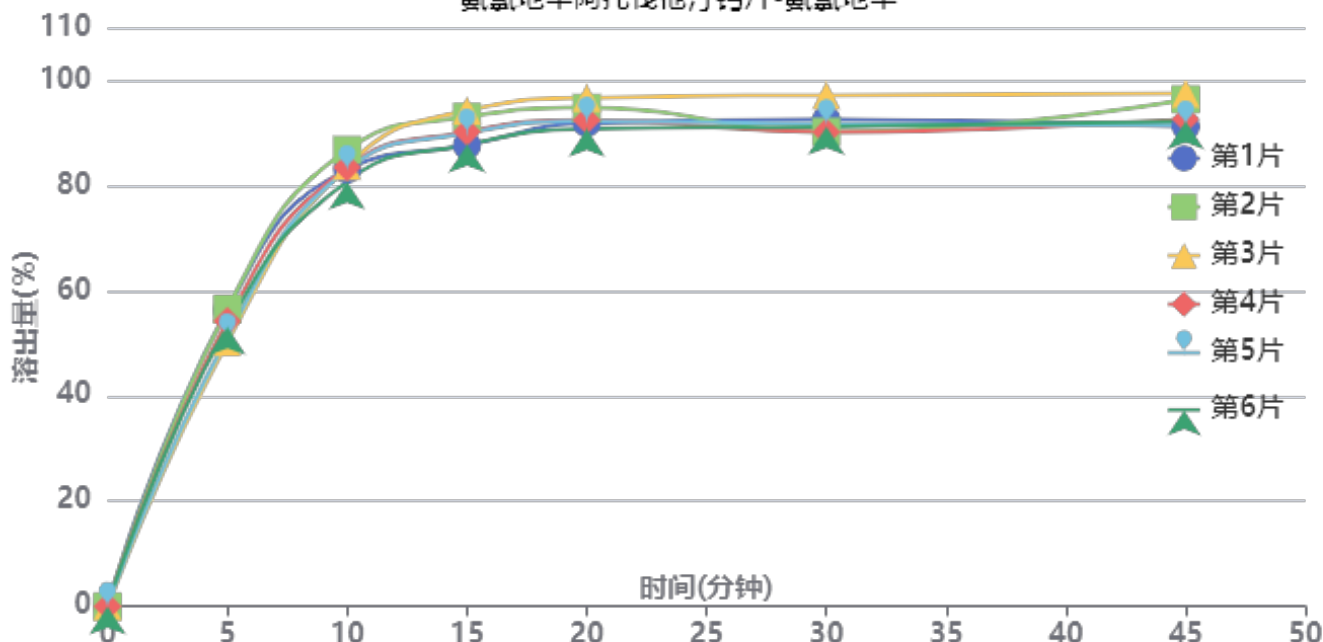
介质体积(ml)	900	取样体积(ml)	1.5	补液体积(ml)	1.5
对照品批号	100374-202106	对照品来源	中检院	对照品使用方法	直接使用
对照品含量(%)	99.9	对照品水分(%)	0	对照品稀释倍数	2000
标示量(mg)	5	供试品稀释倍数	1	系数	0.7210

对照品溶液

序号	称样量(mg)	A ₁	A ₂	A ₃	A ₄	A ₅	A _{平均}	RSD%
1	15.16	93206	93362	93100	93026	93212	93181	0.14
2	15.23	94125	94164				94144	0.03
单位质量响应值			RSD%		判断			
6146.50		6181.48		0.41		数据可信		

溶出曲线测定

氨氯地平阿托伐他汀钙片-氨氯地平



操作者: 谢超君

日期: 2024-11-04

复核者:

未审阅版本



供试品溶液-24102901批-氨氯地平-pH6.8

时间 (分钟)	样品	A ₁	A ₂	A _{平均}	溶出量(%)	平均(%)	RSD%	累计溶 出量(%)	平均(%)	RSD%
5min	1	53554	-	53554	56.322	53.57	4.89	56.32	53.57	4.88
	2	53699	-	53699	56.474			56.47		
	3	47762	-	47762	50.230			50.23		
	4	51558	-	51558	54.223			54.22		
	5	48532	-	48532	51.040			51.04		
	6	50527	-	50527	53.138			53.14		
10min	1	78848	-	78848	82.923	83.35	2.31	83.02	83.44	2.31
	2	82393	-	82393	86.651			86.75		
	3	79489	-	79489	83.597			83.68		
	4	79252	-	79252	83.348			83.44		
	5	78851	-	78851	82.926			83.01		
	6	76705	-	76705	80.669			80.76		
15min	1	83083	-	83083	87.377	90.22	3.00	87.61	90.45	3.00
	2	88214	-	88214	92.773			93.01		
	3	89386	-	89386	94.006			94.23		
	4	85532	-	85532	89.952			90.18		
	5	85291	-	85291	89.699			89.92		
	6	83211	-	83211	87.512			87.73		
20min	1	86974	-	86974	91.469	92.71	2.36	91.85	93.08	2.35
	2	89726	-	89726	94.363			94.76		
	3	91529	-	91529	96.259			96.64		
	4	87472	-	87472	91.993			92.37		
	5	87284	-	87284	91.795			92.17		
	6	85914	-	85914	90.354			90.72		
30min	1	87499	-	87499	92.021	91.61	2.85	92.55	92.14	2.84
	2	85245	-	85245	89.651			90.20		
	3	91848	-	91848	96.595			97.14		
	4	85193	-	85193	89.596			90.13		
	5	86690	-	86690	91.170			91.70		
	6	86178	-	86178	90.632			91.15		
45min	1	86090	-	86090	90.539	92.87	2.88	91.22	93.55	2.87
	2	90967	-	90967	95.668			96.37		
	3	92018	-	92018	96.774			97.47		
	4	87422	-	87422	91.940			92.62		
	5	86322	-	86322	90.783			91.46		
	6	86996	-	86996	91.492			92.16		
极限	1	87747	-	87747	92.282	92.88	1.73	93.12	93.72	1.73
	2	88525	-	88525	93.100			93.96		
	3	91174	-	91174	95.886			96.75		
	4	88163	-	88163	92.719			93.55		
	5	87545	-	87545	92.070			92.90		
	6	86736	-	86736	91.219			92.04		



操作者: 谢超君

日期: 2024-11-04

复核者:

未审阅版本



氨氯地平阿托伐他汀钙片项目信息

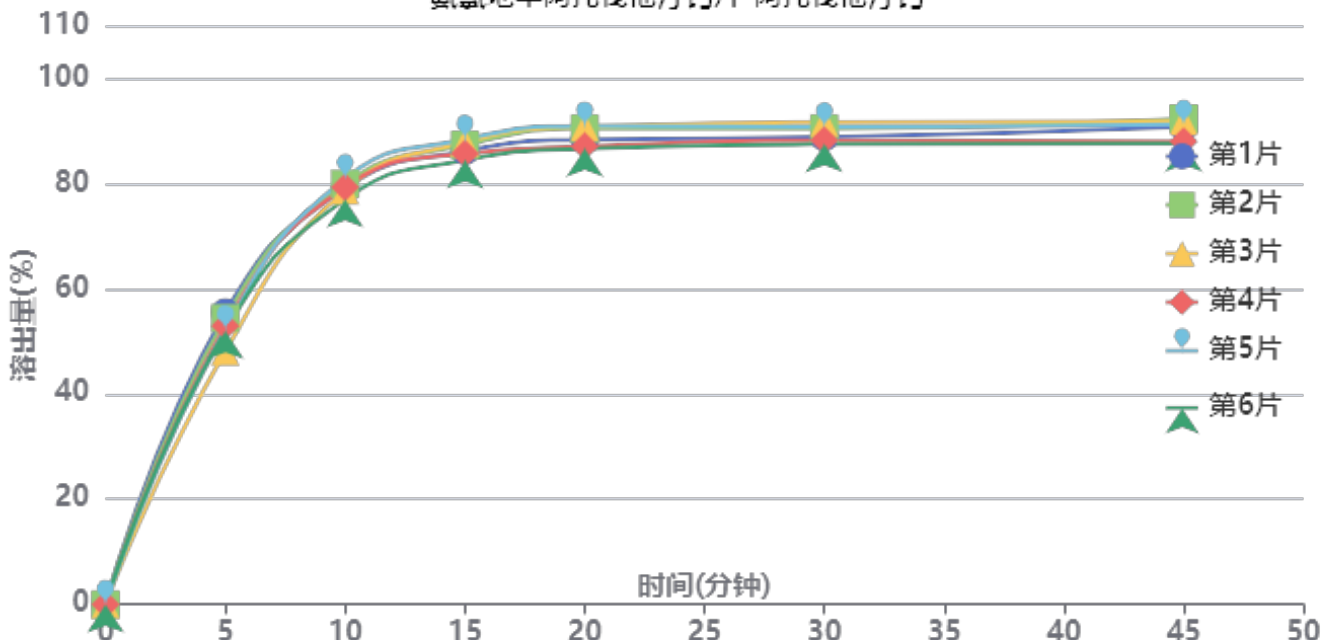
介质体积(ml)	900	取样体积(ml)	1.5	补液体积(ml)	1.5
对照品批号	100590-202005	对照品来源	中检院	对照品使用方法	直接使用
对照品含量(%)	94.9	对照品水分(%)	0	对照品稀释倍数	500
标示量(mg)	20	供试品稀释倍数	1	系数	0.9671

对照品溶液

序号	称样量(mg)	A ₁	A ₂	A ₃	A ₄	A ₅	A _{平均}	RSD%
1	11.30	175855	175778	175726	175761	175697	175763	0.04
2	11.34	177219	177406				177312	0.08
单位质量响应值		RSD%		判断				
15554.25		15635.98		0.38 数据可信				

溶出曲线测定

氨氯地平阿托伐他汀钙片-阿托伐他汀钙



操作者: 谢超君

日期: 2024-11-04

复核者:

未审阅版本



供试品溶液-24102901批-阿托伐他汀钙-pH6.8

时间(分钟)	样品	A ₁	A ₂	A _{平均}	溶出量(%)	平均(%)	RSD%	累计溶出量(%)	平均(%)	RSD%
5min	1	104763	-	104763	55.488	52.50	4.87	55.49	52.50	4.87
	2	102696	-	102696	54.394			54.39		
	3	90766	-	90766	48.075			48.07		
	4	99901	-	99901	52.913			52.91		
	5	98527	-	98527	52.185			52.19		
	6	98124	-	98124	51.972			51.97		
10min	1	149186	-	149186	79.017	79.05	1.66	79.11	79.14	1.66
	2	150655	-	150655	79.795			79.89		
	3	148334	-	148334	78.566			78.65		
	4	149521	-	149521	79.195			79.28		
	5	152601	-	152601	80.826			80.91		
	6	145187	-	145187	76.899			76.99		
15min	1	162290	-	162290	85.958	86.41	1.72	86.18	86.63	1.72
	2	164459	-	164459	87.107			87.33		
	3	165386	-	165386	87.598			87.81		
	4	161329	-	161329	85.449			85.67		
	5	166447	-	166447	88.160			88.38		
	6	158955	-	158955	84.192			84.41		
20min	1	166098	-	166098	87.975	88.65	2.20	88.34	89.01	2.19
	2	170055	-	170055	90.071			90.44		
	3	170691	-	170691	90.408			90.76		
	4	163640	-	163640	86.673			87.04		
	5	170927	-	170927	90.533			90.90		
	6	162778	-	162778	86.216			86.57		
30min	1	166673	-	166673	88.279	89.03	1.84	88.79	89.54	1.83
	2	169807	-	169807	89.939			90.46		
	3	172001	-	172001	91.101			91.61		
	4	165539	-	165539	87.679			88.19		
	5	170343	-	170343	90.223			90.74		
	6	164139	-	164139	86.937			87.44		
45min	1	170027	-	170027	90.056	89.60	2.24	90.72	90.26	2.23
	2	173002	-	173002	91.632			92.30		
	3	172108	-	172108	91.158			91.82		
	4	164874	-	164874	87.327			87.98		
	5	170934	-	170934	90.536			91.21		
	6	164100	-	164100	86.917			87.56		
极限	1	166750	-	166750	88.320	89.15	1.73	89.13	89.96	1.73
	2	170017	-	170017	90.051			90.87		
	3	172141	-	172141	91.176			91.99		
	4	165881	-	165881	87.860			88.66		
	5	170291	-	170291	90.196			91.02		
	6	164811	-	164811	87.293			88.08		



操作者: 谢超君

日期: 2024-11-04

复核者:

未审阅版本



氨氯地平阿托伐他汀钙片项目信息

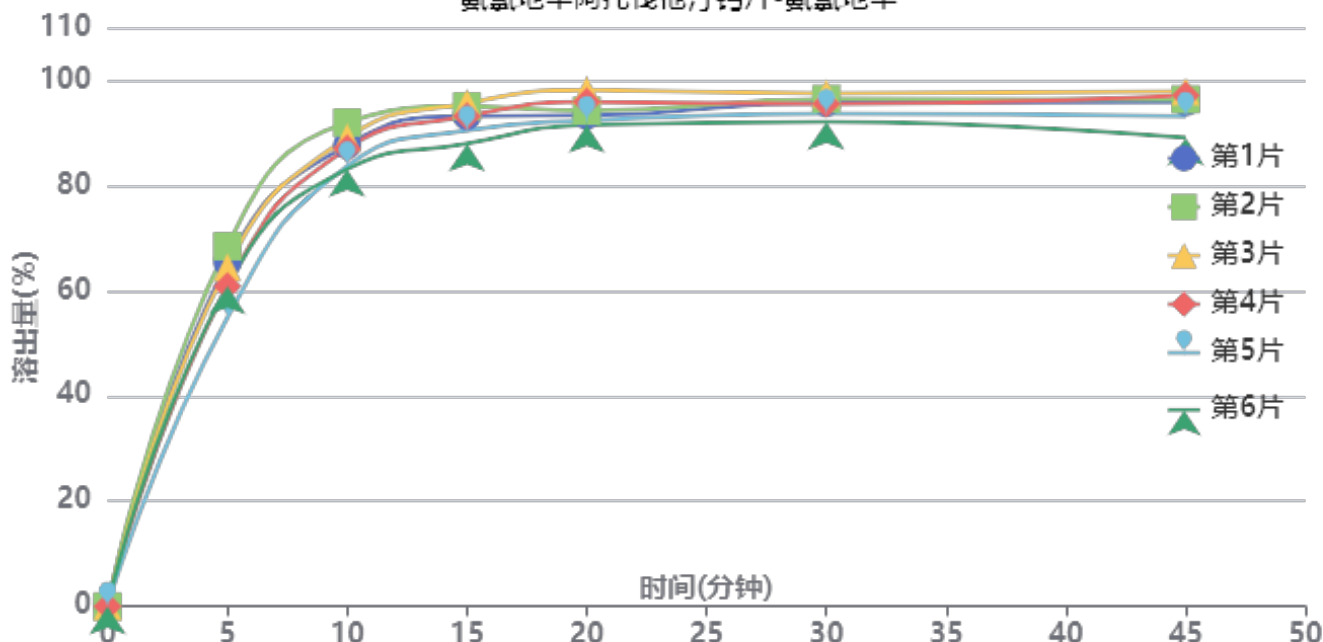
介质体积(ml)	900	取样体积(ml)	1.5	补液体积(ml)	1.5
对照品批号	100374-202106	对照品来源	中检院	对照品使用方法	直接使用
对照品含量(%)	99.9	对照品水分(%)	0	对照品稀释倍数	2000
标示量(mg)	5	供试品稀释倍数	1	系数	0.7210

对照品溶液

序号	称样量(mg)	A ₁	A ₂	A ₃	A ₄	A ₅	A _{平均}	RSD%
1	15.16	94524	94517	94602	94474	94522	94528	0.05
2	15.23	94540	94394				94467	0.11
单位质量响应值			RSD%		判断			
6235.36		6202.69		0.38		数据可信		

溶出曲线测定

氨氯地平阿托伐他汀钙片-氨氯地平



操作者: 谢超君

日期: 2024-11-04

复核者:

未审阅版本



供试品溶液-24102901批-氨氯地平-pH6.8

时间(分钟)	样品	A ₁	A ₂	A _{平均}	溶出量(%)	平均(%)	RSD%	累计溶出量(%)	平均(%)	RSD%
5min	1	62704	-	62704	65.361	62.45	7.55	65.36	62.46	7.55
	2	65646	-	65646	68.428			68.43		
	3	61800	-	61800	64.419			64.42		
	4	58367	-	58367	60.840			60.84		
	5	52616	-	52616	54.846			54.85		
	6	58354	-	58354	60.827			60.83		
10min	1	84005	-	84005	87.565	86.98	3.81	87.67	87.08	3.81
	2	88089	-	88089	91.822			91.94		
	3	85346	-	85346	88.963			89.07		
	4	83359	-	83359	86.891			86.99		
	5	80210	-	80210	83.609			83.70		
	6	79656	-	79656	83.031			83.13		
15min	1	89146	-	89146	92.924	92.30	3.12	93.18	92.56	3.13
	2	90906	-	90906	94.758			95.03		
	3	91464	-	91464	95.340			95.60		
	4	89099	-	89099	92.875			93.12		
	5	86564	-	86564	90.232			90.46		
	6	84135	-	84135	87.700			87.94		
20min	1	89112	-	89112	92.888	93.81	2.61	93.30	94.21	2.60
	2	89940	-	89940	93.751			94.18		
	3	93736	-	93736	97.708			98.12		
	4	91593	-	91593	95.474			95.88		
	5	88189	-	88189	91.926			92.31		
	6	87387	-	87387	91.090			91.48		
30min	1	91311	-	91311	95.180	94.59	2.07	95.74	95.14	2.08
	2	91955	-	91955	95.852			96.43		
	3	92981	-	92981	96.921			97.50		
	4	91075	-	91075	94.934			95.49		
	5	89332	-	89332	93.117			93.65		
	6	87792	-	87792	91.512			92.05		
45min	1	91248	-	91248	95.115	94.18	3.47	95.84	94.90	3.47
	2	91744	-	91744	95.632			96.37		
	3	93202	-	93202	97.151			97.89		
	4	92475	-	92475	96.394			97.11		
	5	88664	-	88664	92.421			93.11		
	6	84791	-	84791	88.384			89.07		
极限	1	91008	-	91008	94.864	94.09	2.16	95.75	94.96	2.16
	2	90771	-	90771	94.617			95.52		
	3	91268	-	91268	95.135			96.04		
	4	92364	-	92364	96.278			97.16		
	5	89344	-	89344	93.130			93.97		
	6	86826	-	86826	90.505			91.34		



操作者: 谢超君

日期: 2024-11-04

复核者:

未审阅版本



氨氯地平阿托伐他汀钙片项目信息

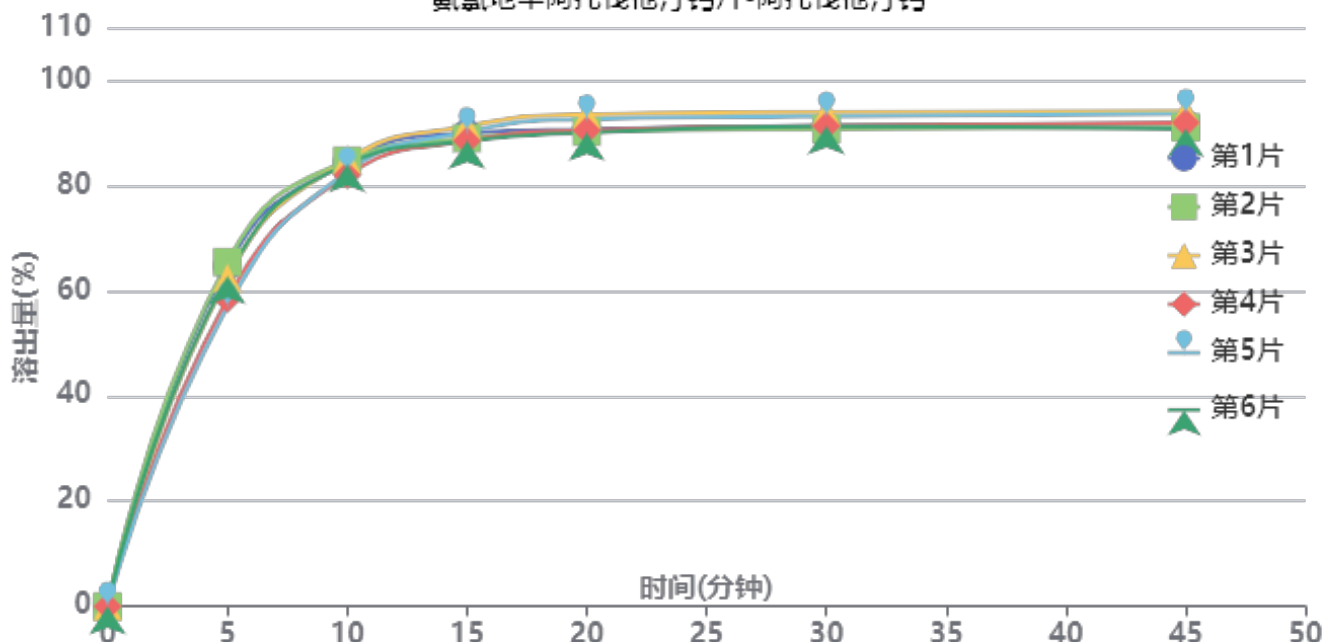
介质体积(ml)	900	取样体积(ml)	1.5	补液体积(ml)	1.5
对照品批号	100590-202005	对照品来源	中检院	对照品使用方法	直接使用
对照品含量(%)	94.9	对照品水分(%)	0	对照品稀释倍数	500
标示量(mg)	20	供试品稀释倍数	1	系数	0.9671

对照品溶液

序号	称样量(mg)	A ₁	A ₂	A ₃	A ₄	A ₅	A _{平均}	RSD%
1	11.30	177731	177652	177810	177767	177739	177740	0.04
2	11.34	180243	180220				180232	0.01
单位质量响应值				RSD%	判断			
15729.20		15893.47		0.74	数据可信			

溶出曲线测定

氨氯地平阿托伐他汀钙片-阿托伐他汀钙



操作者: 谢超君

日期: 2024-11-04

复核者:

未审阅版本



供试品溶液-24102901批-阿托伐他汀钙-pH6.8

时间(分钟)	样品	A ₁	A ₂	A _{平均}	溶出量(%)	平均(%)	RSD%	累计溶出量(%)	平均(%)	RSD%
5min	1	123796	-	123796	64.674	61.76	5.53	64.67	61.76	5.53
	2	125285	-	125285	65.452			65.45		
	3	119497	-	119497	62.428			62.43		
	4	111792	-	111792	58.403			58.40		
	5	108936	-	108936	56.911			56.91		
	6	120035	-	120035	62.709			62.71		
10min	1	161401	-	161401	84.320	83.65	1.46	84.43	83.75	1.46
	2	161967	-	161967	84.615			84.72		
	3	162187	-	162187	84.730			84.83		
	4	156584	-	156584	81.803			81.90		
	5	157903	-	157903	82.492			82.59		
	6	160676	-	160676	83.941			84.05		
15min	1	171659	-	171659	89.679	89.31	1.26	89.93	89.55	1.26
	2	169838	-	169838	88.727			88.98		
	3	174270	-	174270	91.043			91.29		
	4	168901	-	168901	88.238			88.47		
	5	172216	-	172216	89.970			90.20		
	6	168815	-	168815	88.193			88.44		
20min	1	172722	-	172722	90.234	90.83	1.60	90.63	91.22	1.59
	2	171925	-	171925	89.818			90.22		
	3	178164	-	178164	93.077			93.47		
	4	172392	-	172392	90.062			90.44		
	5	176526	-	176526	92.221			92.60		
	6	171484	-	171484	89.587			89.98		
30min	1	173791	-	173791	90.793	91.40	1.42	91.34	91.95	1.41
	2	172576	-	172576	90.158			90.71		
	3	178793	-	178793	93.406			93.96		
	4	173708	-	173708	90.749			91.28		
	5	177300	-	177300	92.626			93.16		
	6	173592	-	173592	90.689			91.23		
45min	1	174165	-	174165	90.988	91.50	1.52	91.69	92.19	1.51
	2	172885	-	172885	90.319			91.02		
	3	178772	-	178772	93.395			94.10		
	4	174687	-	174687	91.261			91.94		
	5	177956	-	177956	92.968			93.66		
	6	172360	-	172360	90.045			90.74		
极限	1	173919	-	173919	90.859	91.60	1.30	91.71	92.45	1.29
	2	174512	-	174512	91.169			92.02		
	3	178268	-	178268	93.131			93.99		
	4	174882	-	174882	91.363			92.20		
	5	177886	-	177886	92.932			93.78		
	6	172564	-	172564	90.152			90.99		



操作者: 谢超君

日期: 2024-11-04

复核者:

未审阅版本

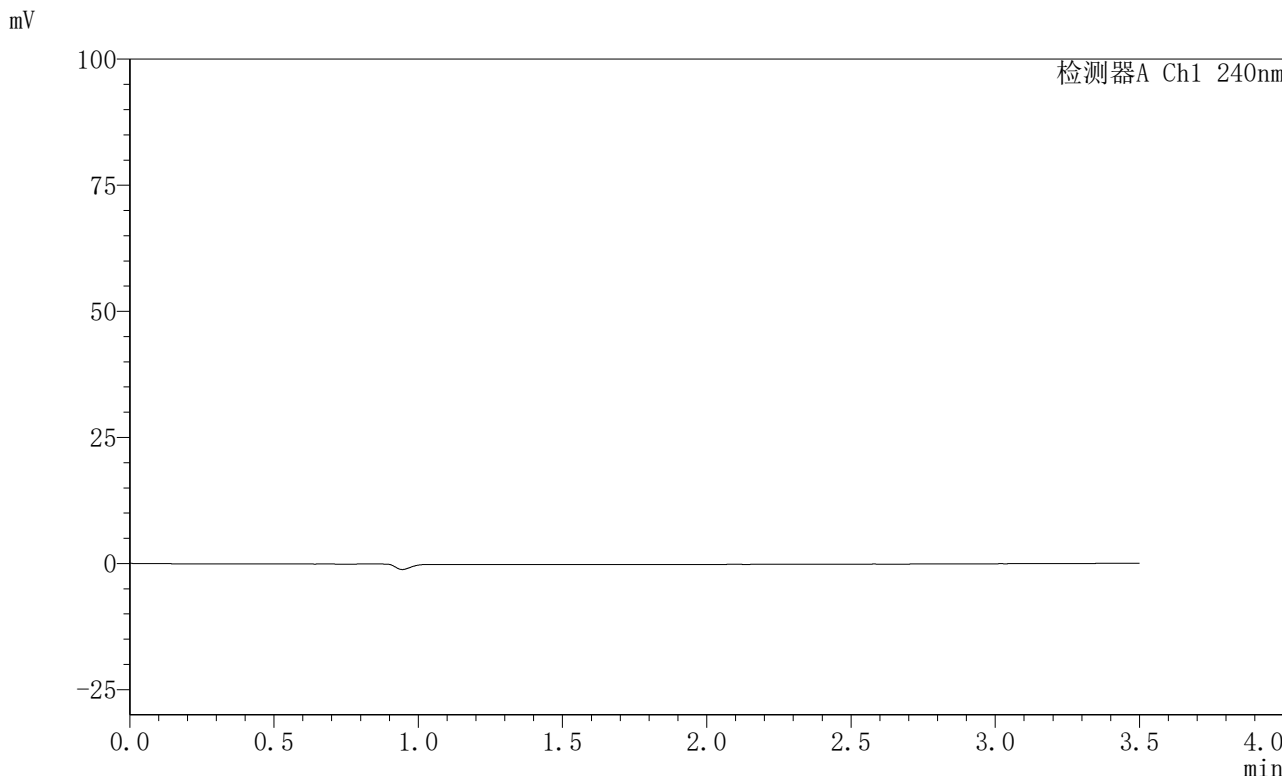


SMF-4035

<样品信息>

色谱柱:XB-C18(150mm*4.6mm,5μm) 流速: 1.5ml/min
 柱温:30°C 波长: 240nm
 数据文件名: RC\$SMF-4035 - 0-35/26-203-2 - zzp-24102901p-rcqx-5mg10mg-pH2.0jz-lf100z-rj.lcd
 方法文件名: RC\$SMF-4035 - SMF-4035-rcqx-FX275.lcm
 批处理文件名: RC\$SMF-4035 - 20241102-rcqx-FX275.lcb
 样品瓶号: 1-9
 进样体积: 10μl 版本号: 6.115
 进样时间: 2024/11/02 14:16:28 实验者: xiechaojun
 处理时间 (V2) : 2024/11/04 09:01:15 处理者: xiechaojun
 仪器型号: SHIMADZU LC-2050C(FX275)

<色谱图>



<峰表>

检测器A Ch1 240nm

峰号	保留时间	面积	高度	面积%	理论塔板数(USP)	拖尾因子	分离度(USP)
总计							

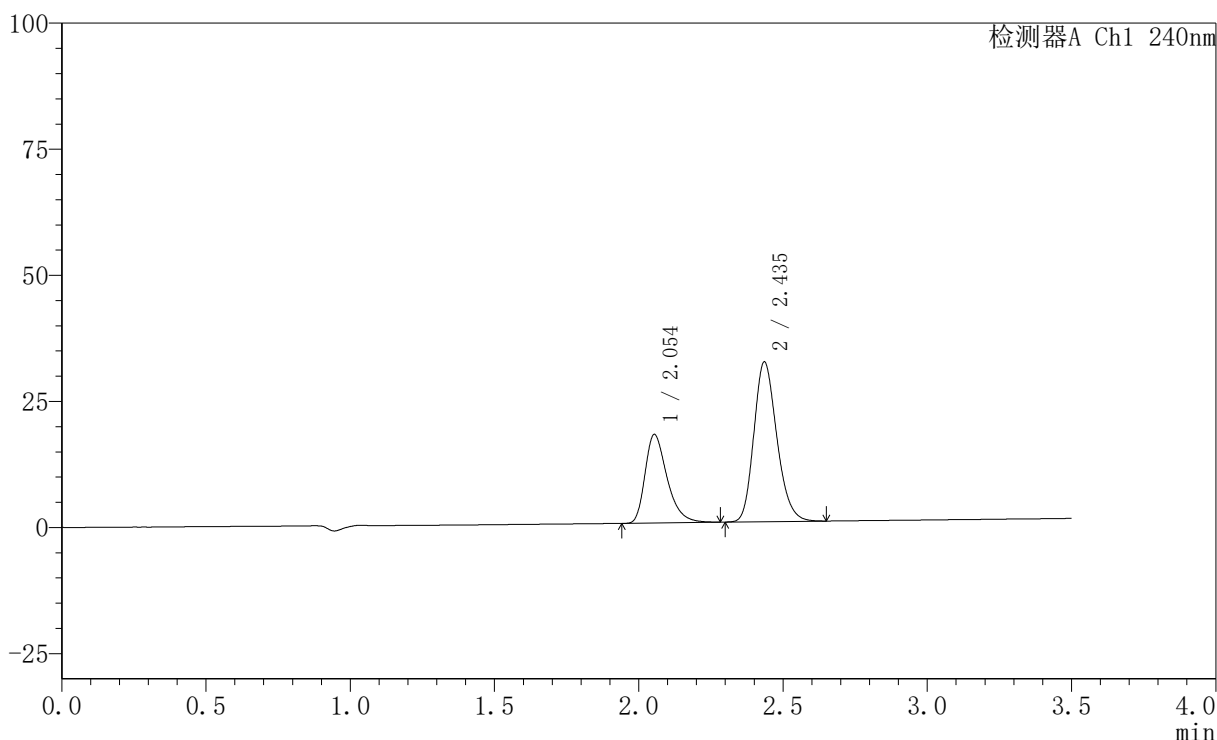
图1 氨氯地平阿托伐他汀钙片溶出曲线测定HPLC图谱
 自制品-24102901批(5mg/10mg规格)-pH2.0介质-篮法-100转
 溶剂

〈样品信息〉

色谱柱:XB-C18(150mm*4.6mm,5 μ m) 流速: 1.5ml/min
 柱温:30 $^{\circ}$ C 波长: 240nm
 数据文件名: RC\$SMF-4035 - 0-35/26-204-2 - zzp-24102901p-rcqx-5mg10mg-pH2.0jz-lf100z-dz1-1.lcd
 方法文件名: RC\$SMF-4035 - SMF-4035-rcqx-FX275.lcm
 批处理文件名: RC\$SMF-4035 - 20241102-rcqx-FX275.lcb
 样品瓶号: 1-18
 进样体积: 10 μ l 版本号: 6.115
 进样时间: 2024/11/02 14:20:22 实验者: xiechaojun
 处理时间 (V2): 2024/11/04 09:01:19 处理者: xiechaojun
 仪器型号: SHIMADZU LC-2050C(FX275)

〈色谱图〉

mV



〈峰表〉

检测器A Ch1 240nm

峰号	保留时间	面积	高度	面积%	理论塔板数(USP)	拖尾因子	分离度(USP)
1	2.054	93408	17558	34.777	3589	1.372	--
2	2.435	175181	31546	65.223	4527	1.209	2.703
总计		268590	49104	100.000			

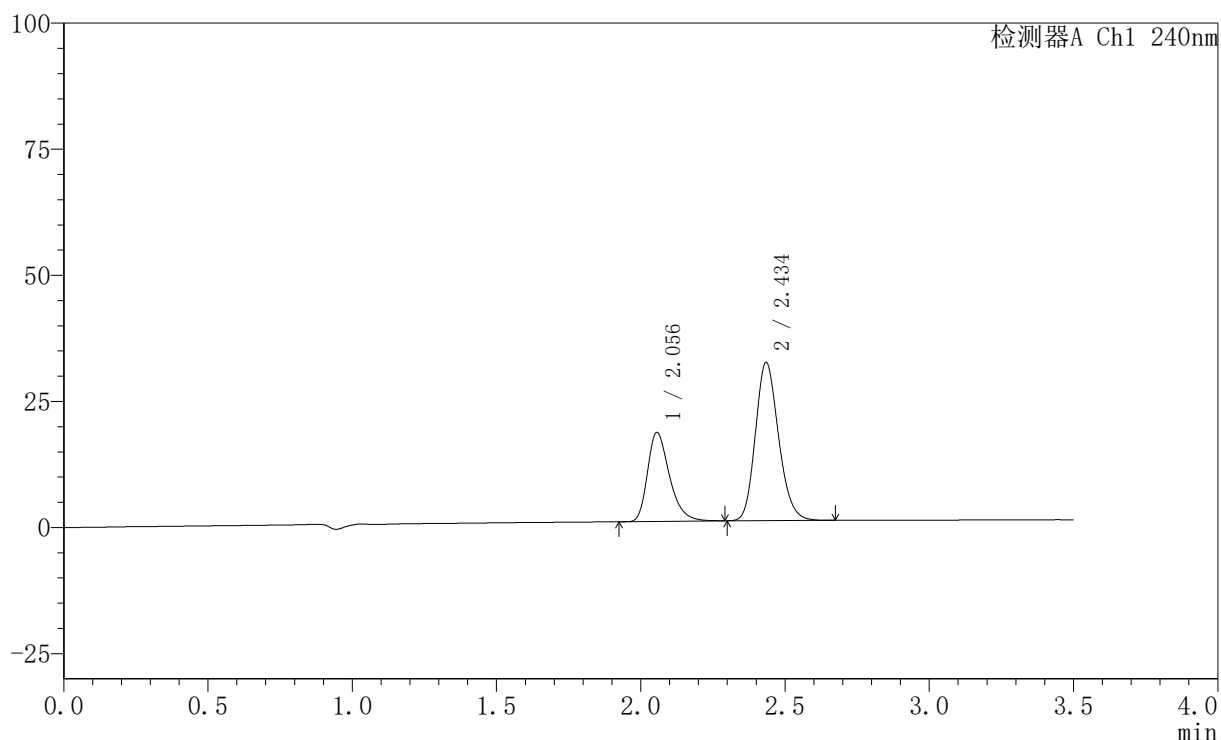
图2 氨氯地平阿托伐他汀钙片溶出曲线测定HPLC图谱
 自制品-24102901批(5mg/10mg规格)-pH2.0介质-篮法-100转
 对照品溶液-1-1

〈样品信息〉

色谱柱:XB-C18(150mm*4.6mm,5 μ m) 流速: 1.5ml/min
 柱温:30 $^{\circ}$ C 波长: 240nm
 数据文件名: RC\$SMF-4035 - 0-35/26-205-2 - zzp-24102901p-rcqx-5mg10mg-pH2.0jz-lf100z-dz1-2.lcd
 方法文件名: RC\$SMF-4035 - SMF-4035-rcqx-FX275.lcm
 批处理文件名: RC\$SMF-4035 - 20241102-rcqx-FX275.lcb
 样品瓶号: 1-18
 进样体积: 10 μ l 版本号: 6.115
 进样时间: 2024/11/02 14:24:16 实验者: xiechaojun
 处理时间(V2): 2024/11/04 09:01:22 处理者: xiechaojun
 仪器型号: SHIMADZU LC-2050C(FX275)

〈色谱图〉

mV



〈峰表〉

检测器A Ch1 240nm

峰号	保留时间	面积	高度	面积%	理论塔板数(USP)	拖尾因子	分离度(USP)
1	2.056	93422	17650	34.822	3617	1.340	--
2	2.434	174866	31187	65.178	4453	1.186	2.676
总计		268288	48837	100.000			

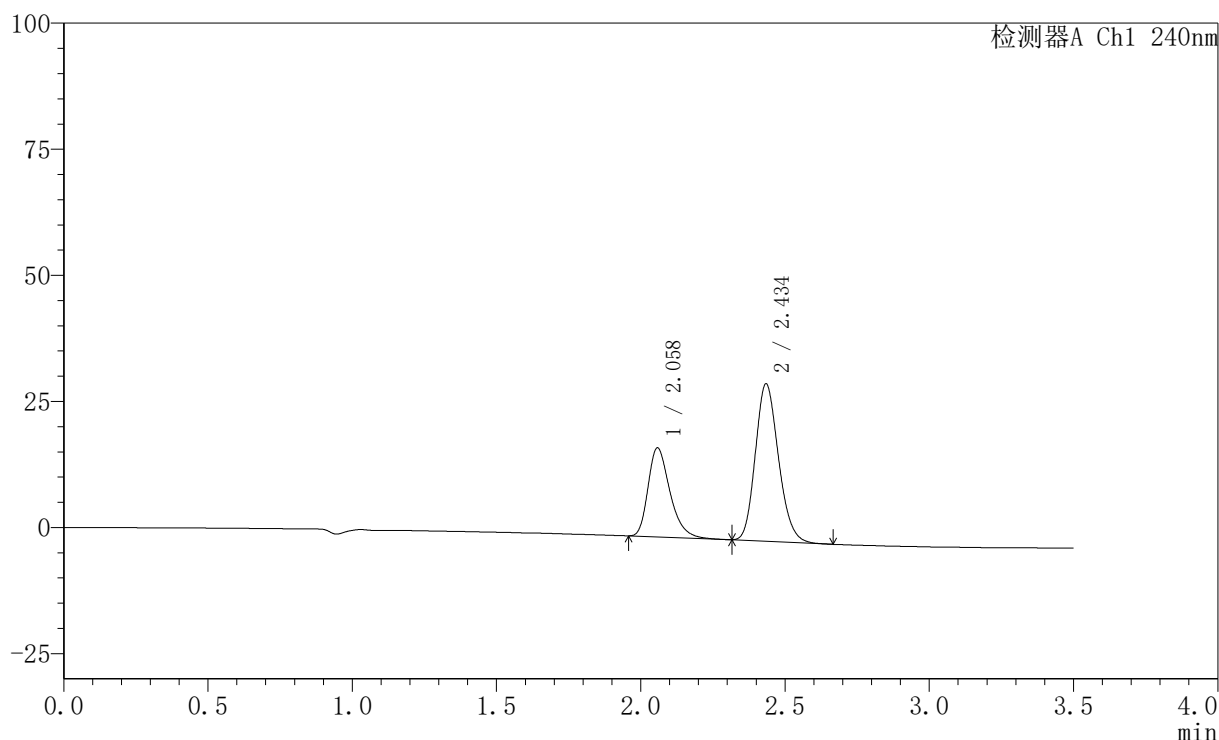
图3 氨氯地平阿托伐他汀钙片溶出曲线测定HPLC图谱
 自制品-24102901批(5mg/10mg规格)-pH2.0介质-篮法-100转
 对照品溶液-1-2

<样品信息>

色谱柱:XB-C18(150mm*4.6mm,5 μ m) 流速: 1.5ml/min
 柱温:30 $^{\circ}$ C 波长: 240nm
 数据文件名: RC\$SMF-4035 - 0-35/26-206-2 - zzp-24102901p-rcqx-5mg10mg-pH2.0jz-lf100z-dz1-3.lcd
 方法文件名: RC\$SMF-4035 - SMF-4035-rcqx-FX275.lcm
 批处理文件名: RC\$SMF-4035 - 20241102-rcqx-FX275.lcb
 样品瓶号: 1-18
 进样体积: 10 μ l 版本号: 6.115
 进样时间: 2024/11/02 14:28:09 实验者: xiechaojun
 处理时间 (V2): 2024/11/04 09:01:26 处理者: xiechaojun
 仪器型号: SHIMADZU LC-2050C(FX275)

<色谱图>

mV



<峰表>

检测器A Ch1 240nm

峰号	保留时间	面积	高度	面积%	理论塔板数(USP)	拖尾因子	分离度(USP)
1	2.058	93099	17596	34.864	3629	1.343	--
2	2.434	173937	31047	65.136	4428	1.182	2.660
总计		267036	48643	100.000			

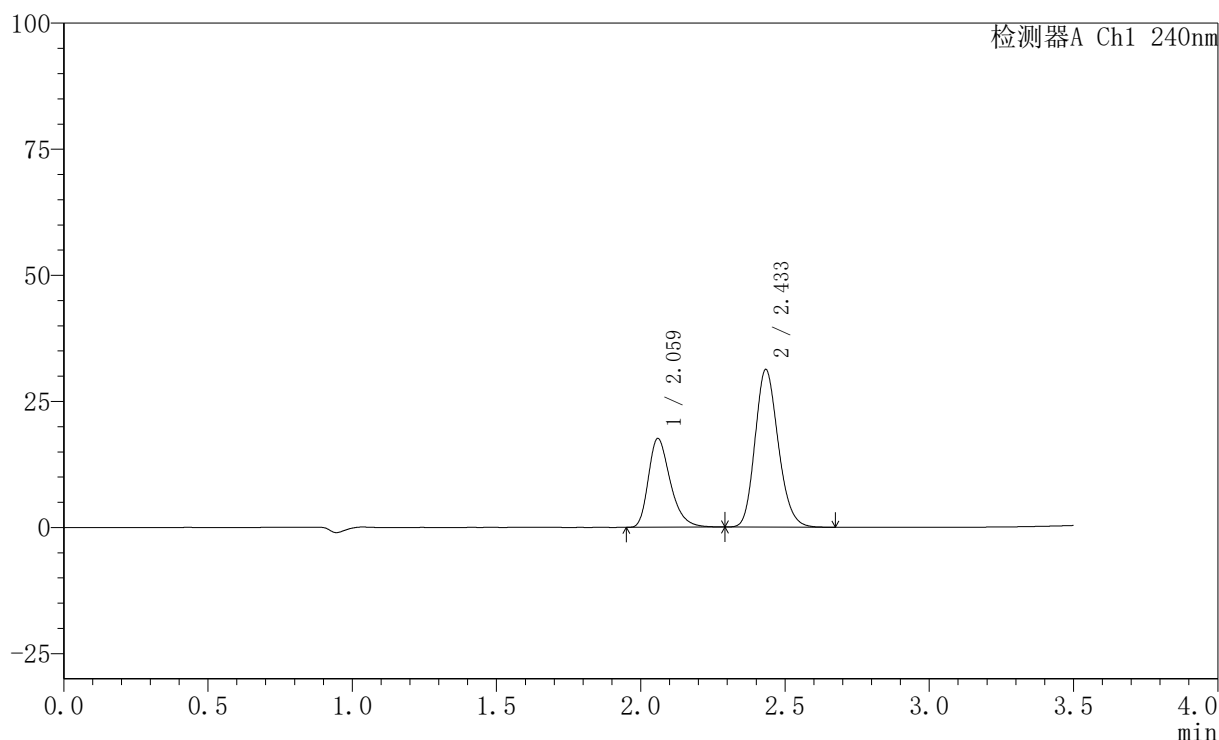
图4 氨氯地平阿托伐他汀钙片溶出曲线测定HPLC图谱
 自制品-24102901批(5mg/10mg规格)-pH2.0介质-篮法-100转
 对照品溶液-1-3

〈样品信息〉

色谱柱:XB-C18(150mm*4.6mm,5 μ m) 流速: 1.5ml/min
 柱温:30 $^{\circ}$ C 波长: 240nm
 数据文件名: RC\$SMF-4035 - 0-35/26-207-2 - zzp-24102901p-rcqx-5mg10mg-pH2.0jz-lf100z-dz1-4.lcd
 方法文件名: RC\$SMF-4035 - SMF-4035-rcqx-FX275.lcm
 批处理文件名: RC\$SMF-4035 - 20241102-rcqx-FX275.lcb
 样品瓶号: 1-18
 进样体积: 10 μ l 版本号: 6.115
 进样时间: 2024/11/02 14:32:03 实验者: xiechaojun
 处理时间 (V2): 2024/11/04 09:01:29 处理者: xiechaojun
 仪器型号: SHIMADZU LC-2050C(FX275)

〈色谱图〉

mV



〈峰表〉

检测器A Ch1 240nm

峰号	保留时间	面积	高度	面积%	理论塔板数(USP)	拖尾因子	分离度(USP)
1	2.059	93140	17499	34.776	3627	1.338	--
2	2.433	174690	31155	65.224	4412	1.180	2.641
总计		267829	48653	100.000			

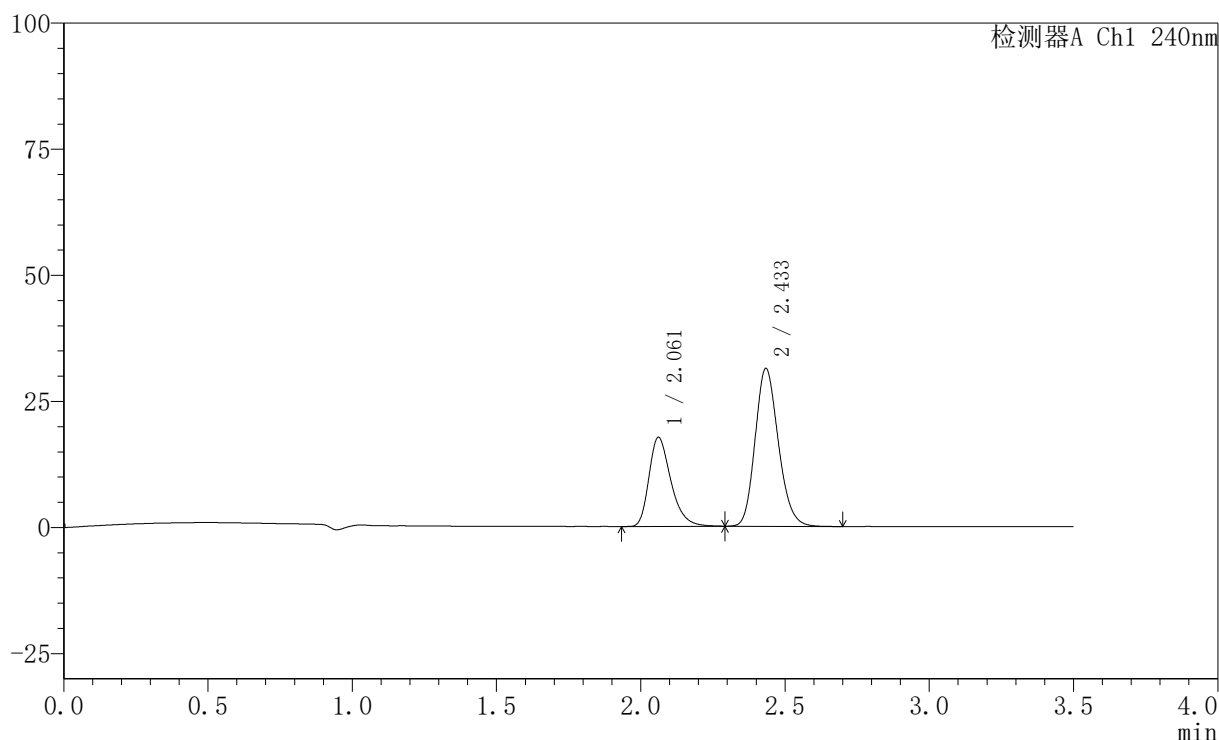
图5 氨氯地平阿托伐他汀钙片溶出曲线测定HPLC图谱
 自制品-24102901批(5mg/10mg规格)-pH2.0介质-篮法-100转
 对照品溶液-1-4

〈样品信息〉

色谱柱:XB-C18(150mm*4.6mm,5 μ m) 流速: 1.5ml/min
 柱温:30 $^{\circ}$ C 波长: 240nm
 数据文件名: RC\$SMF-4035 - 0-35/26-208-2 - zzp-24102901p-rcqx-5mg10mg-pH2.0jz-lf100z-dz1-5.lcd
 方法文件名: RC\$SMF-4035 - SMF-4035-rcqx-FX275.lcm
 批处理文件名: RC\$SMF-4035 - 20241102-rcqx-FX275.lcb
 样品瓶号: 1-18
 进样体积: 10 μ l 版本号: 6.115
 进样时间: 2024/11/02 14:35:56 实验者: xiechaojun
 处理时间 (V2): 2024/11/04 09:01:31 处理者: xiechaojun
 仪器型号: SHIMADZU LC-2050C(FX275)

〈色谱图〉

mV



〈峰表〉

检测器A Ch1 240nm

峰号	保留时间	面积	高度	面积%	理论塔板数(USP)	拖尾因子	分离度(USP)
1	2.061	93378	17613	34.778	3636	1.337	--
2	2.433	175120	31168	65.222	4403	1.181	2.627
总计		268498	48780	100.000			

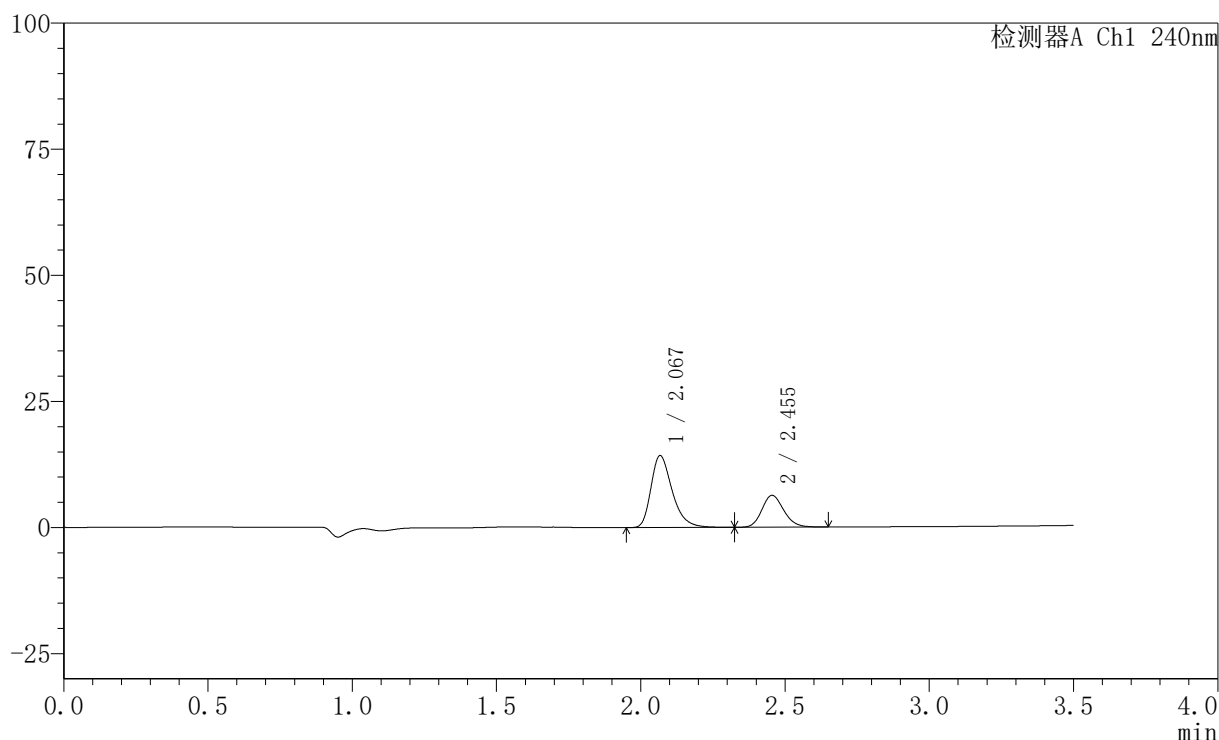
图6 氨氯地平阿托伐他汀钙片溶出曲线测定HPLC图谱
 自制品-24102901批(5mg/10mg规格)-pH2.0介质-篮法-100转
 对照品溶液-1-5

〈样品信息〉

色谱柱:XB-C18(150mm*4.6mm,5 μ m) 流速: 1.5ml/min
 柱温:30 $^{\circ}$ C 波长: 240nm
 数据文件名: RC\$SMF-4035 - 0-35/26-209-2 - zzp-24102901p-rcqx-5mg10mg-pH2.0jz-lf100z-5min-P1.lcd
 方法文件名: RC\$SMF-4035 - SMF-4035-rcqx-FX275.lcm
 批处理文件名: RC\$SMF-4035 - 20241102-rcqx-FX275.lcb
 样品瓶号: 1-1
 进样体积: 10 μ l 版本号: 6.115
 进样时间: 2024/11/02 14:39:49 实验者: xiechaojun
 处理时间(V2): 2024/11/04 09:01:34 处理者: xiechaojun
 仪器型号: SHIMADZU LC-2050C(FX275)

〈色谱图〉

mV



〈峰表〉

检测器A Ch1 240nm

峰号	保留时间	面积	高度	面积%	理论塔板数(USP)	拖尾因子	分离度(USP)
1	2.067	73088	14188	68.631	3925	1.344	--
2	2.455	33405	6323	31.369	5031	1.162	2.869
总计		106493	20511	100.000			

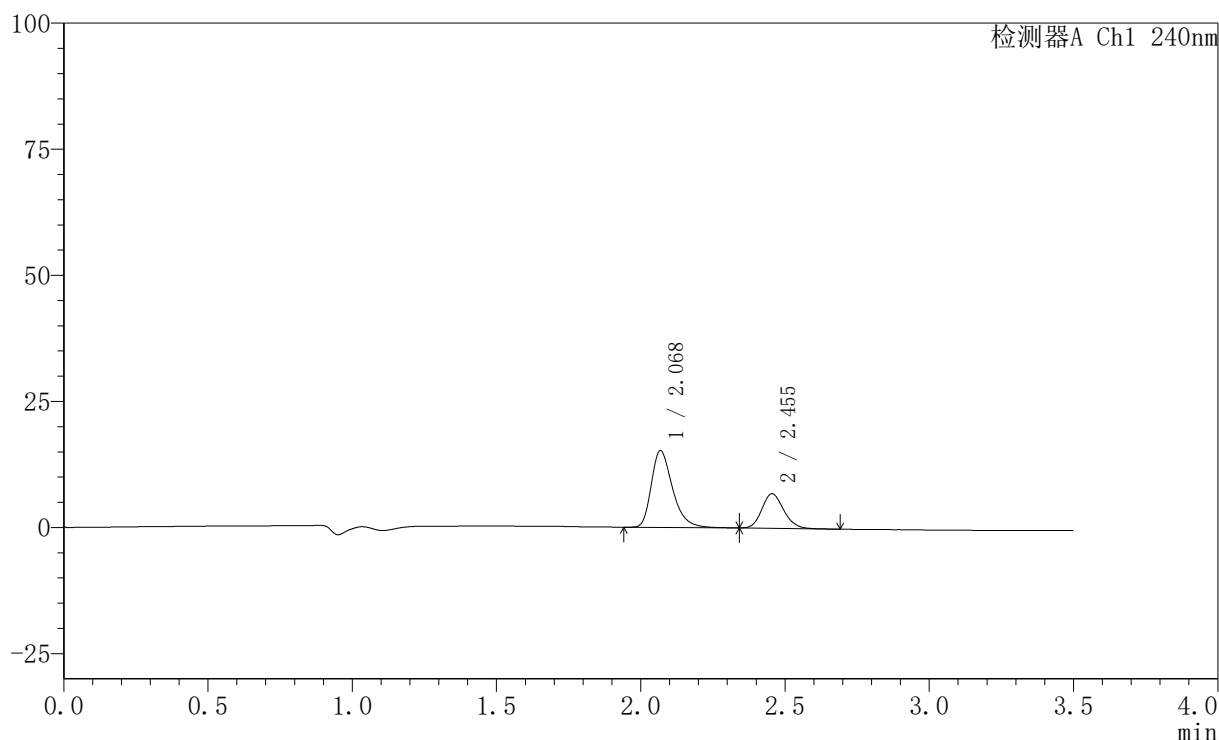
图7 氨氯地平阿托伐他汀钙片溶出曲线测定HPLC图谱
 自制品-24102901批(5mg/10mg规格)-pH2.0介质-篮法-100转-5min-片1
 供试品溶液-1

〈样品信息〉

色谱柱:XB-C18(150mm*4.6mm,5 μ m) 流速: 1.5ml/min
 柱温:30 $^{\circ}$ C 波长: 240nm
 数据文件名: RC\$SMF-4035 - 0-35/26-210-2 - zzp-24102901p-rcqx-5mg10mg-pH2.0jz-lf100z-5min-P2.lcd
 方法文件名: RC\$SMF-4035 - SMF-4035-rcqx-FX275.lcm
 批处理文件名: RC\$SMF-4035 - 20241102-rcqx-FX275.lcb
 样品瓶号: 1-10
 进样体积: 10 μ l 版本号: 6.115
 进样时间: 2024/11/02 14:43:41 实验者: xiechaojun
 处理时间(V2): 2024/11/04 09:01:37 处理者: xiechaojun
 仪器型号: SHIMADZU LC-2050C(FX275)

〈色谱图〉

mV



〈峰表〉

检测器A Ch1 240nm

峰号	保留时间	面积	高度	面积%	理论塔板数(USP)	拖尾因子	分离度(USP)
1	2.068	78184	15138	68.501	3921	1.345	--
2	2.455	35951	6849	31.499	5050	1.165	2.861
总计		114135	21986	100.000			

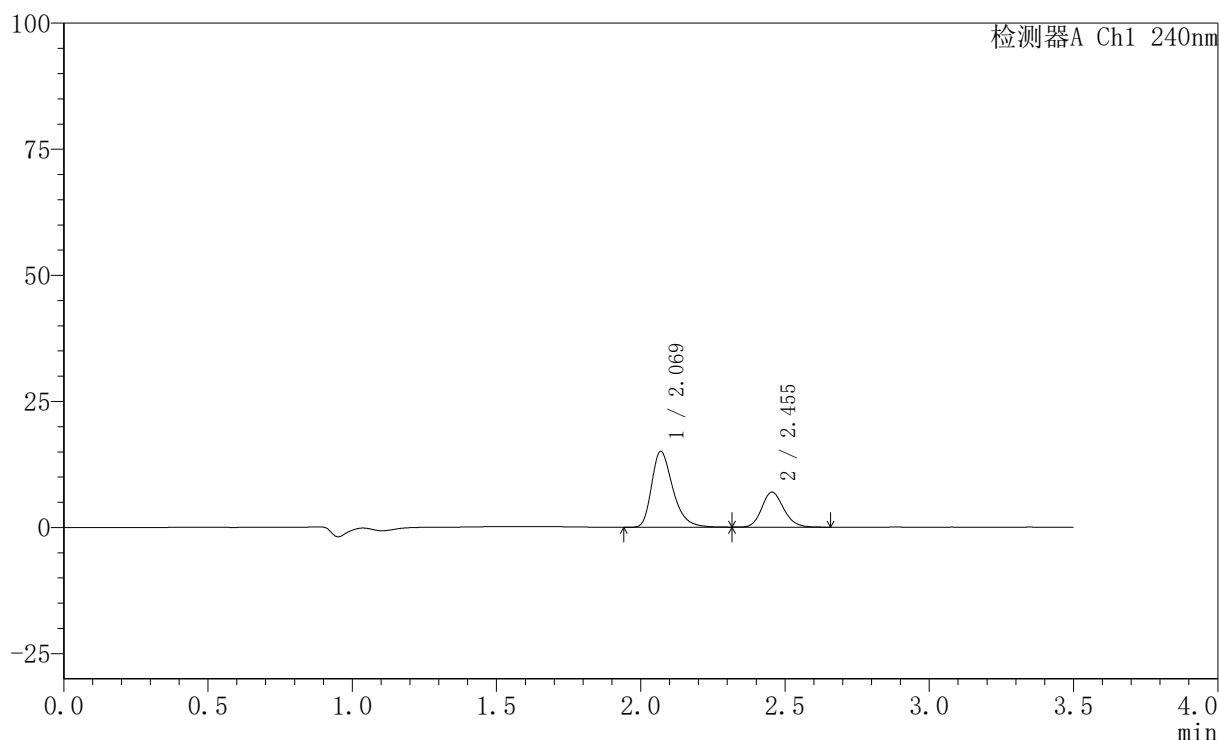
图8 氨氯地平阿托伐他汀钙片溶出曲线测定HPLC图谱
 自制品-24102901批(5mg/10mg规格)-pH2.0介质-篮法-100转-5min-片2
 供试品溶液-1

〈样品信息〉

色谱柱:XB-C18(150mm*4.6mm,5 μ m) 流速: 1.5ml/min
 柱温:30 $^{\circ}$ C 波长: 240nm
 数据文件名: RC\$SMF-4035 - 0-35/26-211-2 - zzp-24102901p-rcqx-5mg10mg-pH2.0jz-lf100z-5min-P3.lcd
 方法文件名: RC\$SMF-4035 - SMF-4035-rcqx-FX275.lcm
 批处理文件名: RC\$SMF-4035 - 20241102-rcqx-FX275.lcb
 样品瓶号: 1-19
 进样体积: 10 μ l 版本号: 6.115
 进样时间: 2024/11/02 14:47:34 实验者: xiechaojun
 处理时间 (V2): 2024/11/04 09:01:40 处理者: xiechaojun
 仪器型号: SHIMADZU LC-2050C(FX275)

〈色谱图〉

mV



〈峰表〉

检测器A Ch1 240nm

峰号	保留时间	面积	高度	面积%	理论塔板数(USP)	拖尾因子	分离度(USP)
1	2.069	76963	15002	67.753	3937	1.337	--
2	2.455	36630	6945	32.247	5048	1.163	2.852
总计		113593	21948	100.000			

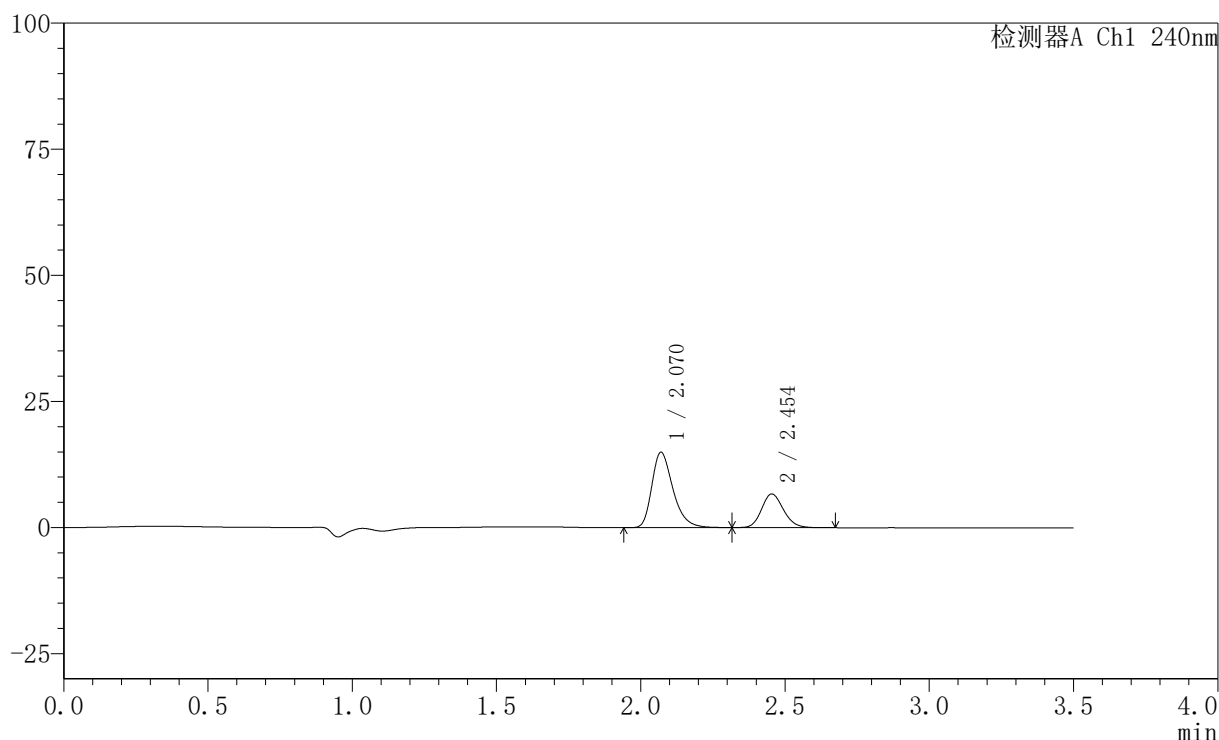
图9 氨氯地平阿托伐他汀钙片溶出曲线测定HPLC图谱
 自制品-24102901批(5mg/10mg规格)-pH2.0介质-篮法-100转-5min-片3
 供试品溶液-1

〈样品信息〉

色谱柱:XB-C18(150mm*4.6mm,5 μ m) 流速: 1.5ml/min
 柱温:30 $^{\circ}$ C 波长: 240nm
 数据文件名: RC\$SMF-4035 - 0-35/26-212-2 - zzp-24102901p-rcqx-5mg10mg-pH2.0jz-lf100z-5min-P4.lcd
 方法文件名: RC\$SMF-4035 - SMF-4035-rcqx-FX275.lcm
 批处理文件名: RC\$SMF-4035 - 20241102-rcqx-FX275.lcb
 样品瓶号: 1-28
 进样体积: 10 μ l 版本号: 6.115
 进样时间: 2024/11/02 14:51:27 实验者: xiechaojun
 处理时间(V2): 2024/11/04 09:01:42 处理者: xiechaojun
 仪器型号: SHIMADZU LC-2050C(FX275)

〈色谱图〉

mV



〈峰表〉

检测器A Ch1 240nm

峰号	保留时间	面积	高度	面积%	理论塔板数(USP)	拖尾因子	分离度(USP)
1	2.070	76345	14934	68.412	3950	1.331	--
2	2.454	35251	6684	31.588	5040	1.156	2.844
总计		111597	21619	100.000			

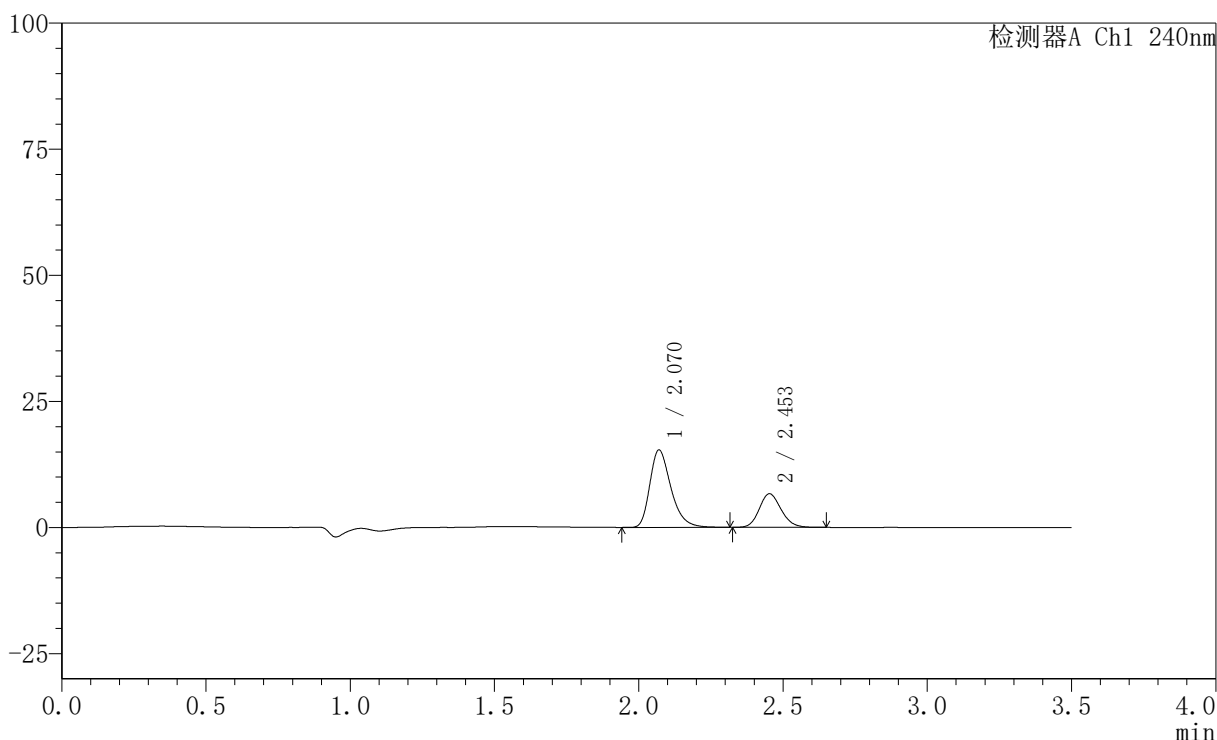
图10 氨氯地平阿托伐他汀钙片溶出曲线测定HPLC图谱
 自制品-24102901批(5mg/10mg规格)-pH2.0介质-篮法-100转-5min-片4
 供试品溶液-1

〈样品信息〉

色谱柱:XB-C18(150mm*4.6mm,5 μ m) 流速: 1.5ml/min
 柱温:30 $^{\circ}$ C 波长: 240nm
 数据文件名: RC\$SMF-4035 - 0-35/26-213-2 - zzp-24102901p-rcqx-5mg10mg-pH2.0jz-lf100z-5min-P5.lcd
 方法文件名: RC\$SMF-4035 - SMF-4035-rcqx-FX275.lcm
 批处理文件名: RC\$SMF-4035 - 20241102-rcqx-FX275.lcb
 样品瓶号: 1-37
 进样体积: 10 μ l 版本号: 6.115
 进样时间: 2024/11/02 14:55:19 实验者: xiechaojun
 处理时间(V2): 2024/11/04 09:01:45 处理者: xiechaojun
 仪器型号: SHIMADZU LC-2050C(FX275)

〈色谱图〉

mV



〈峰表〉

检测器A Ch1 240nm

峰号	保留时间	面积	高度	面积%	理论塔板数(USP)	拖尾因子	分离度(USP)
1	2.070	78257	15339	69.048	3960	1.330	--
2	2.453	35080	6652	30.952	5039	1.156	2.837
总计		113337	21992	100.000			

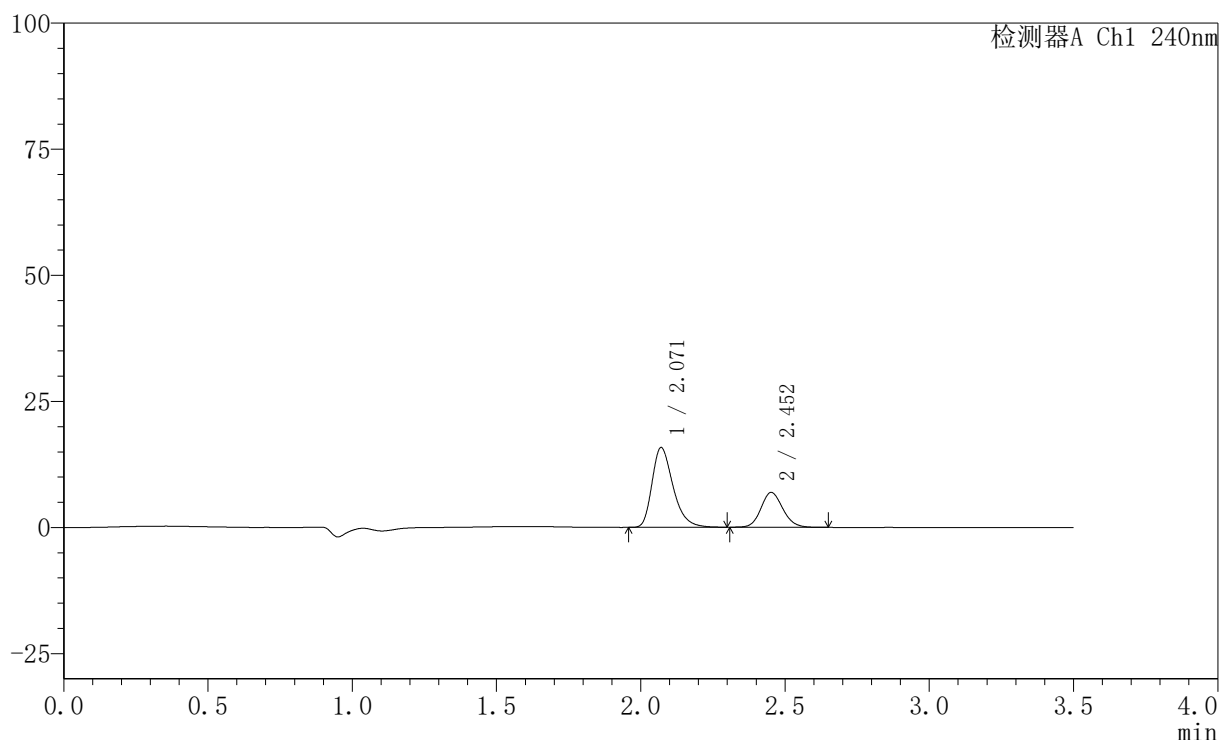
图11 氨氯地平阿托伐他汀钙片溶出曲线测定HPLC图谱
 自制品-24102901批(5mg/10mg规格)-pH2.0介质-篮法-100转-5min-片5
 供试品溶液-1

〈样品信息〉

色谱柱:XB-C18(150mm*4.6mm,5 μ m) 流速: 1.5ml/min
 柱温:30 $^{\circ}$ C 波长: 240nm
 数据文件名: RC\$SMF-4035 - 0-35/26-214-2 - zzp-24102901p-rcqx-5mg10mg-pH2.0jz-lf100z-5min-P6.lcd
 方法文件名: RC\$SMF-4035 - SMF-4035-rcqx-FX275.lcm
 批处理文件名: RC\$SMF-4035 - 20241102-rcqx-FX275.lcb
 样品瓶号: 1-46
 进样体积: 10 μ l 版本号: 6.115
 进样时间: 2024/11/02 14:59:12 实验者: xiechaojun
 处理时间 (V2): 2024/11/04 09:01:48 处理者: xiechaojun
 仪器型号: SHIMADZU LC-2050C(FX275)

〈色谱图〉

mV



〈峰表〉

检测器A Ch1 240nm

峰号	保留时间	面积	高度	面积%	理论塔板数(USP)	拖尾因子	分离度(USP)
1	2.071	80469	15824	68.772	3972	1.330	--
2	2.452	36539	6888	31.228	5022	1.127	2.827
总计		117008	22712	100.000			

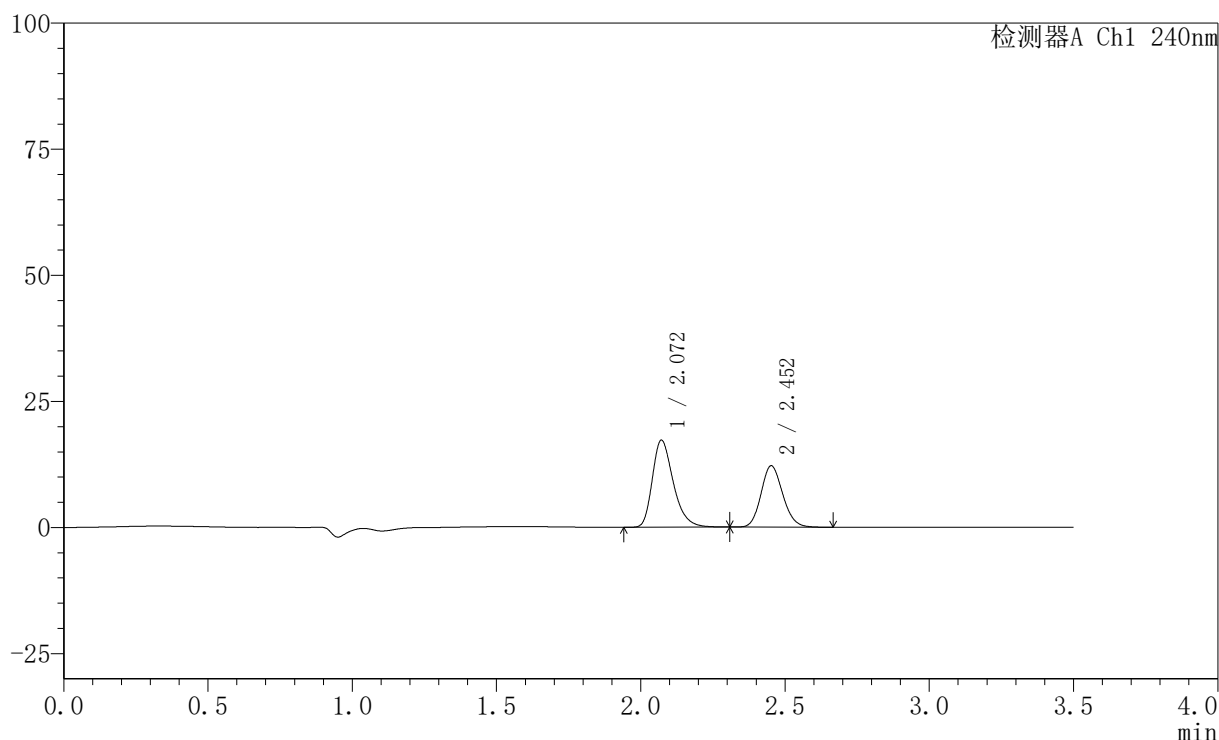
图12 氨氯地平阿托伐他汀钙片溶出曲线测定HPLC图谱
 自制品-24102901批(5mg/10mg规格)-pH2.0介质-篮法-100转-5min-片6
 供试品溶液-1

〈样品信息〉

色谱柱:XB-C18(150mm*4.6mm,5 μ m) 流速: 1.5ml/min
 柱温:30 $^{\circ}$ C 波长: 240nm
 数据文件名: RC\$SMF-4035 - 0-35/26-215-2 - zzp-24102901p-rcqx-5mg10mg-pH2.0jz-lf100z-10min-P1.lcd
 方法文件名: RC\$SMF-4035 - SMF-4035-rcqx-FX275.lcm
 批处理文件名: RC\$SMF-4035 - 20241102-rcqx-FX275.lcb
 样品瓶号: 1-2
 进样体积: 10 μ l 版本号: 6.115
 进样时间: 2024/11/02 15:03:05 实验者: xiechaojun
 处理时间 (V2): 2024/11/04 09:01:50 处理者: xiechaojun
 仪器型号: SHIMADZU LC-2050C(FX275)

〈色谱图〉

mV



〈峰表〉

检测器A Ch1 240nm

峰号	保留时间	面积	高度	面积%	理论塔板数(USP)	拖尾因子	分离度(USP)
1	2.072	87553	17273	57.854	3997	1.320	--
2	2.452	63781	12136	42.146	5089	1.148	2.832
总计		151334	29410	100.000			

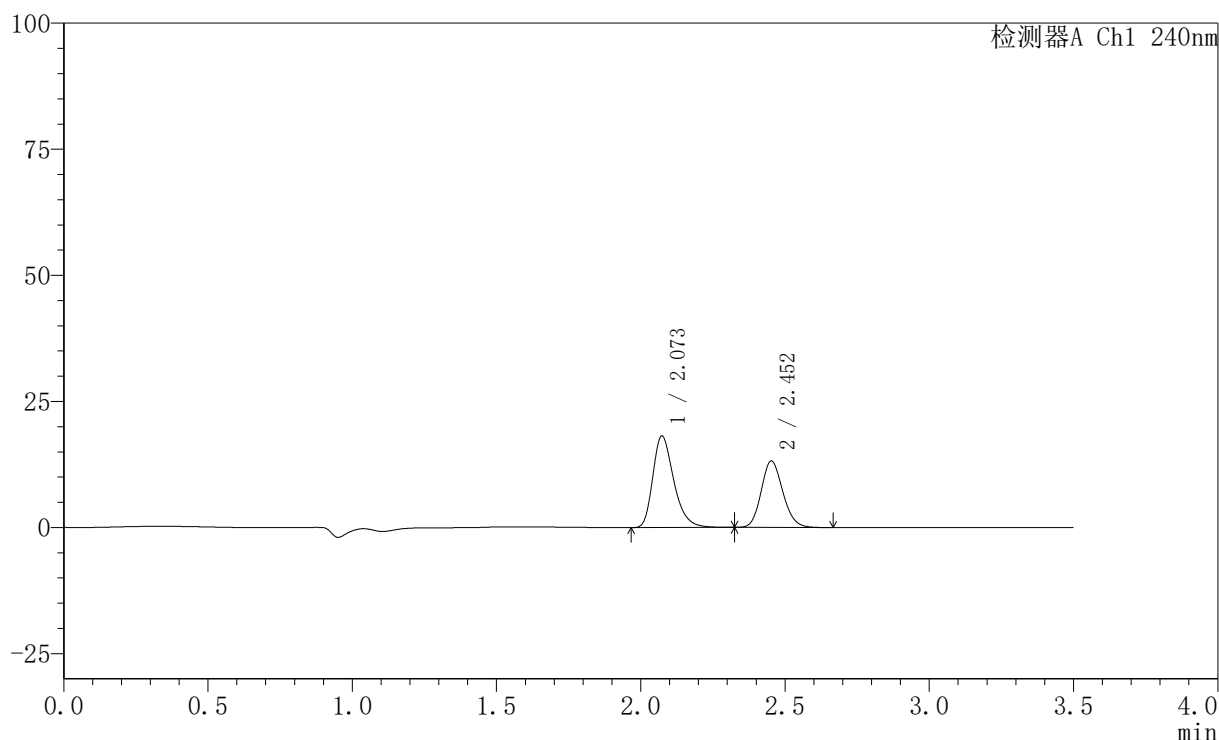
图13 氨氯地平阿托伐他汀钙片溶出曲线测定HPLC图谱
 自制品-24102901批(5mg/10mg规格)-pH2.0介质-篮法-100转-10min-片1
 供试品溶液-1

〈样品信息〉

色谱柱:XB-C18(150mm*4.6mm,5 μ m) 流速: 1.5ml/min
 柱温:30 $^{\circ}$ C 波长: 240nm
 数据文件名: RC\$SMF-4035 - 0-35/26-216-2 - zzp-24102901p-rcqx-5mg10mg-pH2.0jz-lf100z-10min-P2.lcd
 方法文件名: RC\$SMF-4035 - SMF-4035-rcqx-FX275.lcm
 批处理文件名: RC\$SMF-4035 - 20241102-rcqx-FX275.lcb
 样品瓶号: 1-11
 进样体积: 10 μ l 版本号: 6.115
 进样时间: 2024/11/02 15:06:56 实验者: xiechaojun
 处理时间 (V2): 2024/11/04 09:01:53 处理者: xiechaojun
 仪器型号: SHIMADZU LC-2050C(FX275)

〈色谱图〉

mV



〈峰表〉

检测器A Ch1 240nm

峰号	保留时间	面积	高度	面积%	理论塔板数(USP)	拖尾因子	分离度(USP)
1	2.073	92042	18160	57.223	4014	1.315	--
2	2.452	68806	13147	42.777	5117	1.150	2.829
总计		160847	31307	100.000			

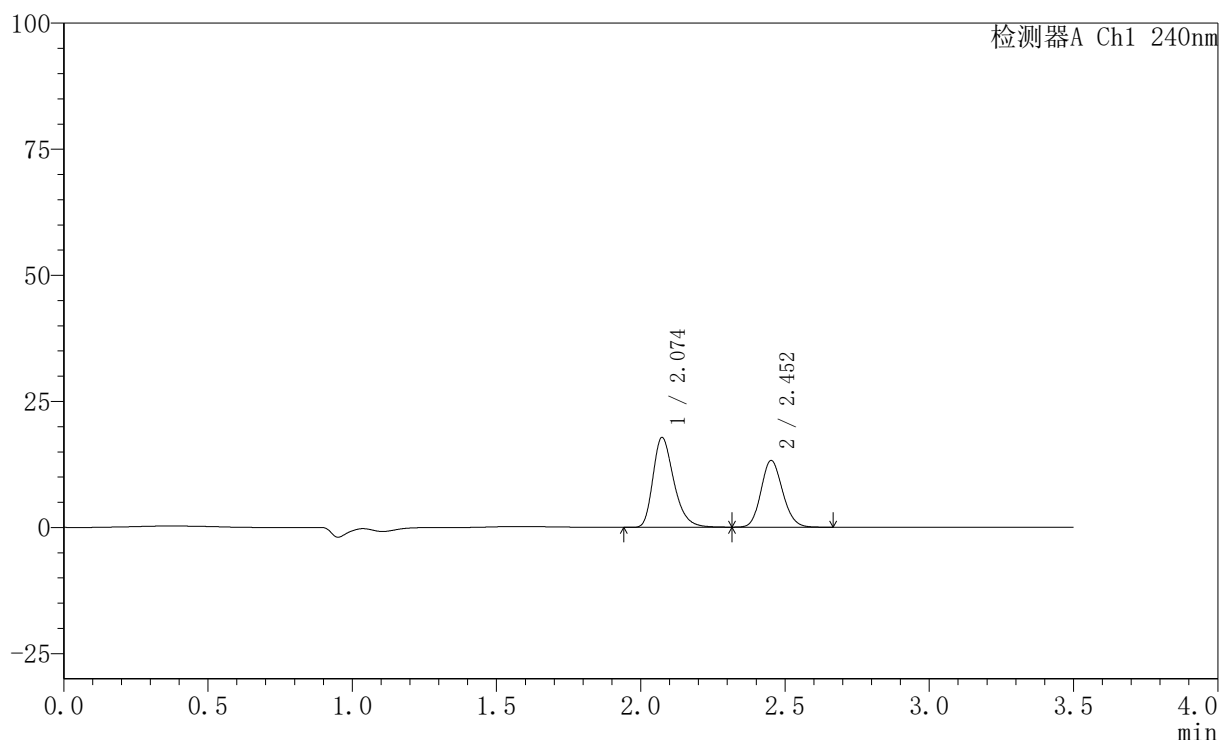
图14 氨氯地平阿托伐他汀钙片溶出曲线测定HPLC图谱
 自制品-24102901批(5mg/10mg规格)-pH2.0介质-篮法-100转-10min-片2
 供试品溶液-1

〈样品信息〉

色谱柱:XB-C18(150mm*4.6mm,5 μ m) 流速: 1.5ml/min
 柱温:30 $^{\circ}$ C 波长: 240nm
 数据文件名: RC\$SMF-4035 - 0-35/26-217-2 - zzp-24102901p-rcqx-5mg10mg-pH2.0jz-lf100z-10min-P3.lcd
 方法文件名: RC\$SMF-4035 - SMF-4035-rcqx-FX275.lcm
 批处理文件名: RC\$SMF-4035 - 20241102-rcqx-FX275.lcb
 样品瓶号: 1-20
 进样体积: 10 μ l 版本号: 6.115
 进样时间: 2024/11/02 15:10:47 实验者: xiechaojun
 处理时间 (V2): 2024/11/04 09:01:56 处理者: xiechaojun
 仪器型号: SHIMADZU LC-2050C(FX275)

〈色谱图〉

mV



〈峰表〉

检测器A Ch1 240nm

峰号	保留时间	面积	高度	面积%	理论塔板数(USP)	拖尾因子	分离度(USP)
1	2.074	89717	17792	56.571	4043	1.309	--
2	2.452	68875	13187	43.429	5146	1.141	2.831
总计		158592	30979	100.000			

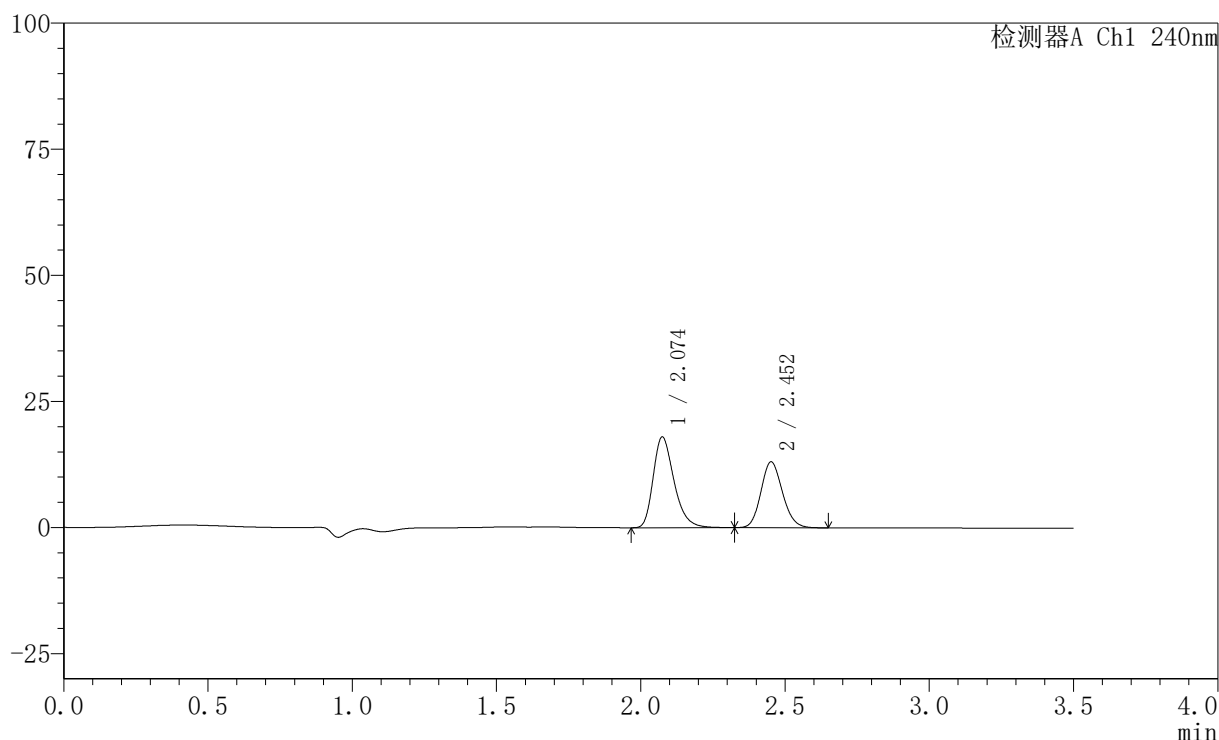
图15 氨氯地平阿托伐他汀钙片溶出曲线测定HPLC图谱
 自制品-24102901批(5mg/10mg规格)-pH2.0介质-篮法-100转-10min-片3
 供试品溶液-1

〈样品信息〉

色谱柱:XB-C18(150mm*4.6mm,5 μ m) 流速: 1.5ml/min
 柱温:30 $^{\circ}$ C 波长: 240nm
 数据文件名: RC\$SMF-4035 - 0-35/26-218-2 - zzp-24102901p-rcqx-5mg10mg-pH2.0jz-lf100z-10min-P4.lcd
 方法文件名: RC\$SMF-4035 - SMF-4035-rcqx-FX275.lcm
 批处理文件名: RC\$SMF-4035 - 20241102-rcqx-FX275.lcb
 样品瓶号: 1-29
 进样体积: 10 μ l 版本号: 6.115
 进样时间: 2024/11/02 15:14:38 实验者: xiechaojun
 处理时间 (V2): 2024/11/04 09:01:58 处理者: xiechaojun
 仪器型号: SHIMADZU LC-2050C(FX275)

〈色谱图〉

mV



〈峰表〉

检测器A Ch1 240nm

峰号	保留时间	面积	高度	面积%	理论塔板数(USP)	拖尾因子	分离度(USP)
1	2.074	90600	17951	57.233	4064	1.308	--
2	2.452	67700	12985	42.767	5167	1.143	2.829
总计		158300	30936	100.000			

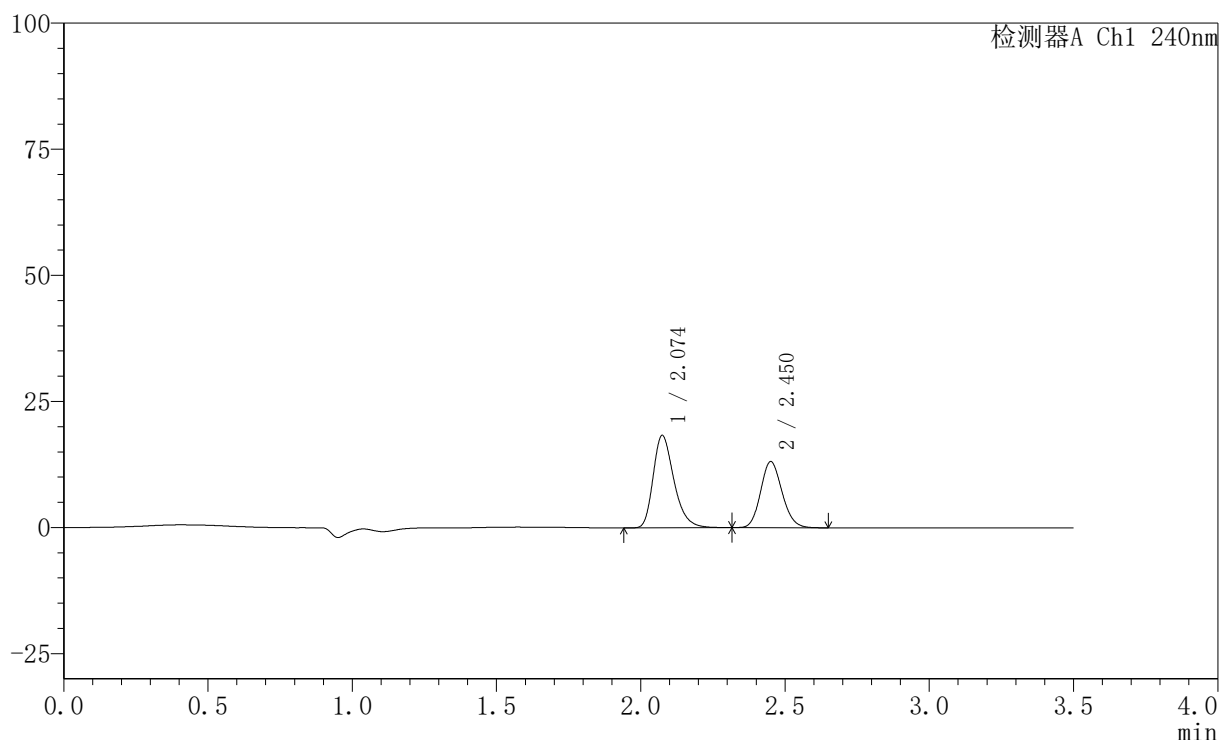
图16 氨氯地平阿托伐他汀钙片溶出曲线测定HPLC图谱
 自制品-24102901批(5mg/10mg规格)-pH2.0介质-篮法-100转-10min-片4
 供试品溶液-1

〈样品信息〉

色谱柱:XB-C18(150mm*4.6mm,5 μ m) 流速: 1.5ml/min
 柱温:30 $^{\circ}$ C 波长: 240nm
 数据文件名: RC\$SMF-4035 - 0-35/26-219-2 - zzp-24102901p-rcqx-5mg10mg-pH2.0jz-lf100z-10min-P5.lcd
 方法文件名: RC\$SMF-4035 - SMF-4035-rcqx-FX275.lcm
 批处理文件名: RC\$SMF-4035 - 20241102-rcqx-FX275.lcb
 样品瓶号: 1-38
 进样体积: 10 μ l 版本号: 6.115
 进样时间: 2024/11/02 15:18:29 实验者: xiechaojun
 处理时间(V2): 2024/11/04 09:02:01 处理者: xiechaojun
 仪器型号: SHIMADZU LC-2050C(FX275)

〈色谱图〉

mV



〈峰表〉

检测器A Ch1 240nm

峰号	保留时间	面积	高度	面积%	理论塔板数(USP)	拖尾因子	分离度(USP)
1	2.074	92029	18267	57.558	4071	1.307	--
2	2.450	67860	13040	42.442	5190	1.142	2.826
总计		159889	31307	100.000			

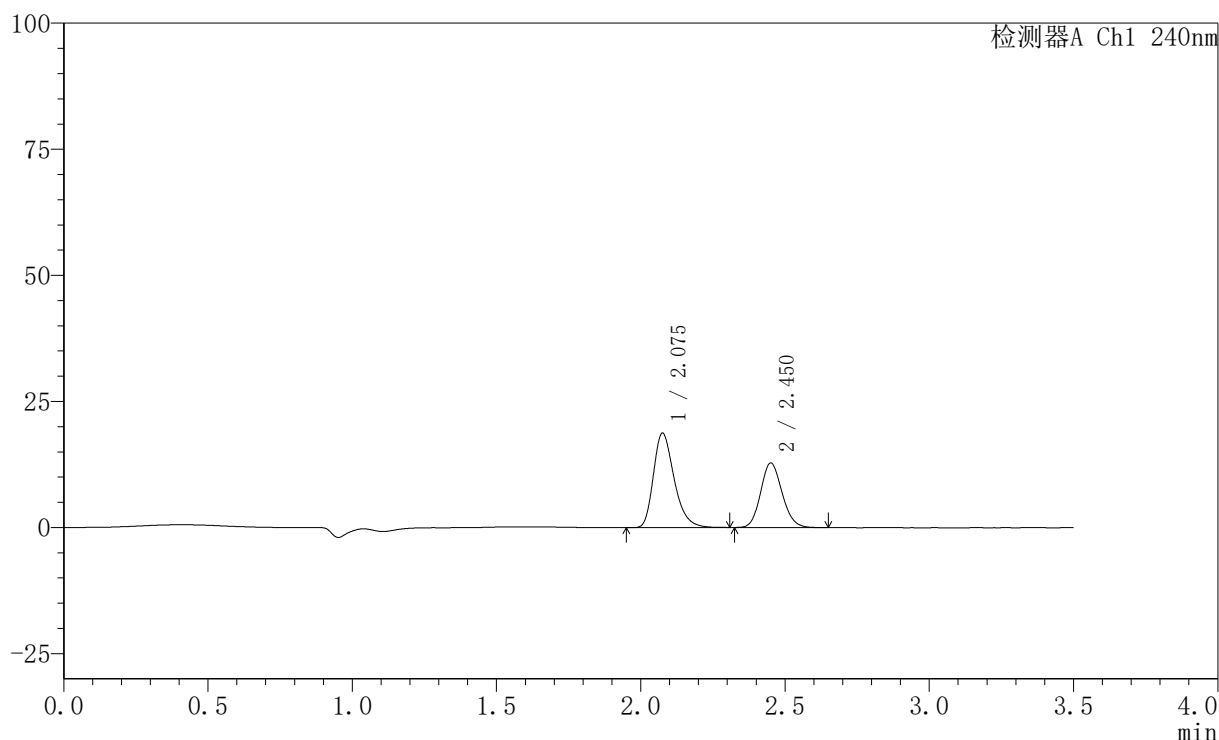
图17 氨氯地平阿托伐他汀钙片溶出曲线测定HPLC图谱
 自制品-24102901批(5mg/10mg规格)-pH2.0介质-篮法-100转-10min-片5
 供试品溶液-1

〈样品信息〉

色谱柱:XB-C18(150mm*4.6mm,5 μ m) 流速: 1.5ml/min
 柱温:30 $^{\circ}$ C 波长: 240nm
 数据文件名: RC\$SMF-4035 - 0-35/26-220-2 - zzp-24102901p-rcqx-5mg10mg-pH2.0jz-lf100z-10min-P6.lcd
 方法文件名: RC\$SMF-4035 - SMF-4035-rcqx-FX275.lcm
 批处理文件名: RC\$SMF-4035 - 20241102-rcqx-FX275.lcb
 样品瓶号: 1-47
 进样体积: 10 μ l 版本号: 6.115
 进样时间: 2024/11/02 15:22:21 实验者: xiechaojun
 处理时间 (V2): 2024/11/04 09:02:04 处理者: xiechaojun
 仪器型号: SHIMADZU LC-2050C(FX275)

〈色谱图〉

mV



〈峰表〉

检测器A Ch1 240nm

峰号	保留时间	面积	高度	面积%	理论塔板数(USP)	拖尾因子	分离度(USP)
1	2.075	93726	18631	58.622	4097	1.306	--
2	2.450	66156	12728	41.378	5212	1.135	2.827
总计		159881	31360	100.000			

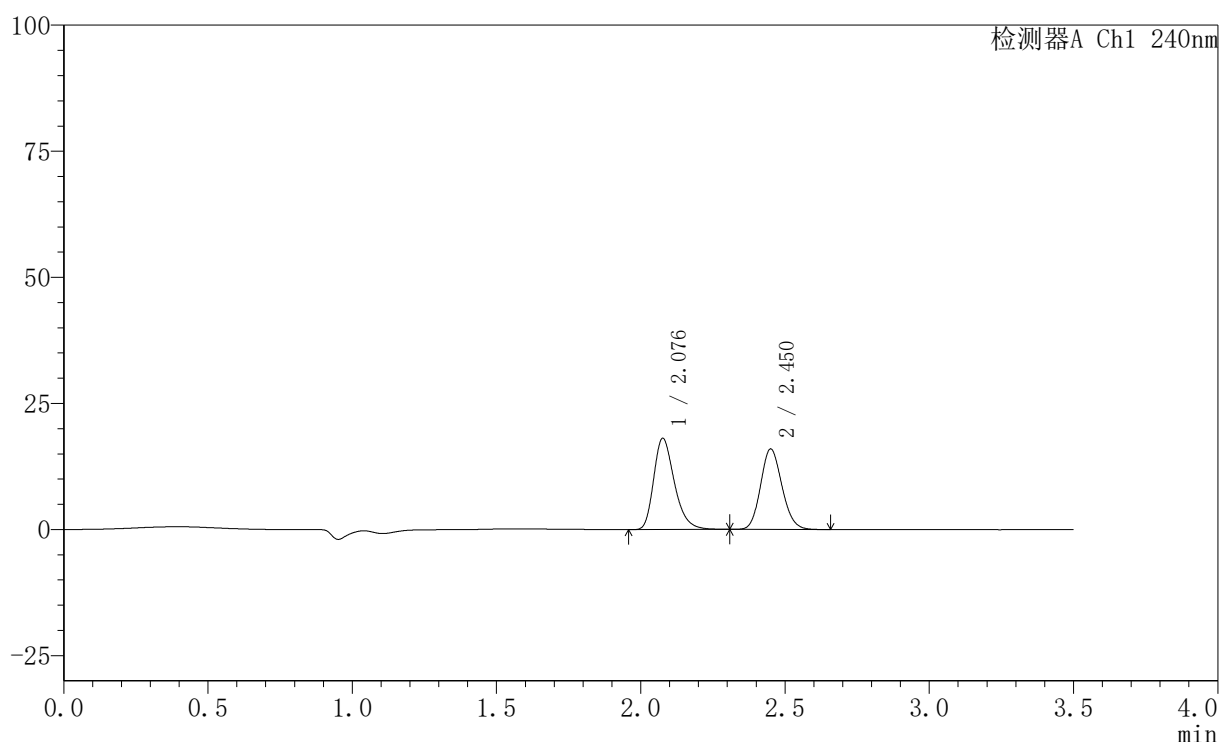
图18 氨氯地平阿托伐他汀钙片溶出曲线测定HPLC图谱
 自制品-24102901批(5mg/10mg规格)-pH2.0介质-篮法-100转-10min-片6
 供试品溶液-1

〈样品信息〉

色谱柱:XB-C18(150mm*4.6mm,5 μ m) 流速: 1.5ml/min
 柱温:30 $^{\circ}$ C 波长: 240nm
 数据文件名: RC\$SMF-4035 - 0-35/26-221-2 - zzp-24102901p-rcqx-5mg10mg-pH2.0jz-lf100z-15min-P1.lcd
 方法文件名: RC\$SMF-4035 - SMF-4035-rcqx-FX275.lcm
 批处理文件名: RC\$SMF-4035 - 20241102-rcqx-FX275.lcb
 样品瓶号: 1-3
 进样体积: 10 μ l 版本号: 6.115
 进样时间: 2024/11/02 15:26:13 实验者: xiechaojun
 处理时间 (V2): 2024/11/04 09:02:06 处理者: xiechaojun
 仪器型号: SHIMADZU LC-2050C(FX275)

〈色谱图〉

mV



〈峰表〉

检测器A Ch1 240nm

峰号	保留时间	面积	高度	面积%	理论塔板数(USP)	拖尾因子	分离度(USP)
1	2.076	90599	17969	52.374	4107	1.303	--
2	2.450	82387	15896	47.626	5205	1.134	2.818
总计		172986	33865	100.000			

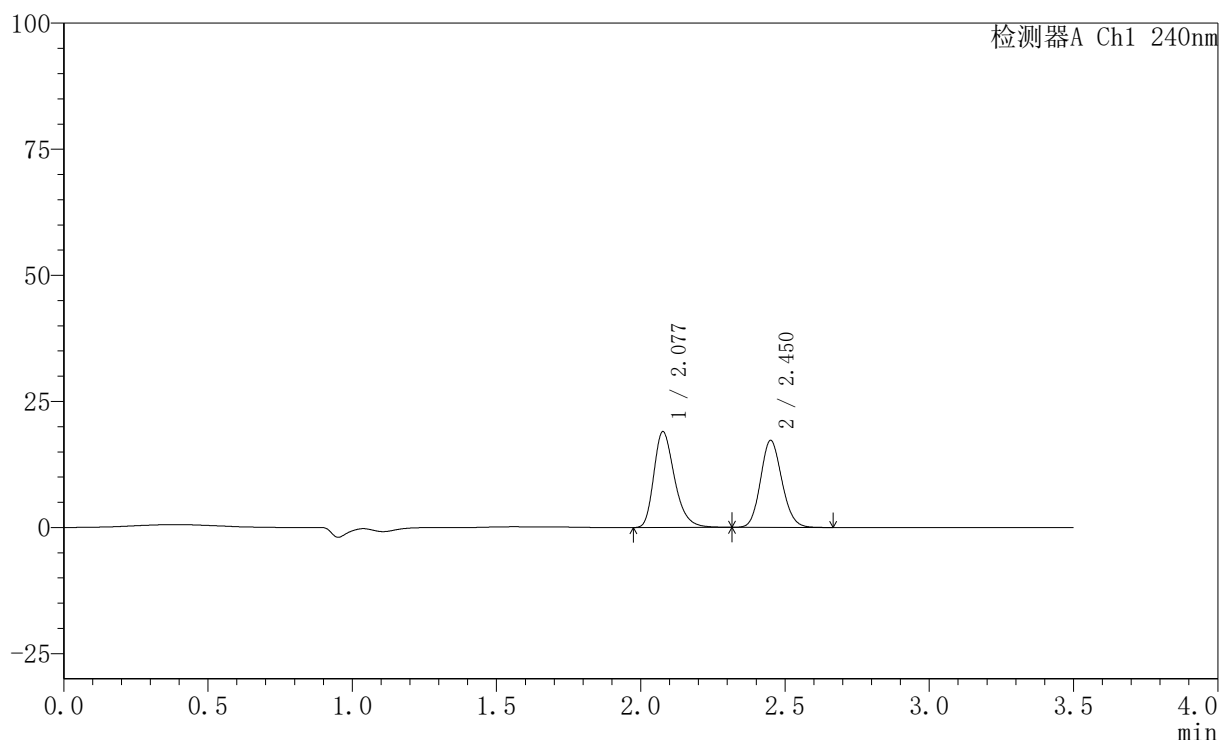
图19 氨氯地平阿托伐他汀钙片溶出曲线测定HPLC图谱
 自制品-24102901批(5mg/10mg规格)-pH2.0介质-篮法-100转-15min-片1
 供试品溶液-1

〈样品信息〉

色谱柱:XB-C18(150mm*4.6mm,5 μ m) 流速: 1.5ml/min
 柱温:30 $^{\circ}$ C 波长: 240nm
 数据文件名: RC\$SMF-4035 - 0-35/26-222-2 - zzp-24102901p-rcqx-5mg10mg-pH2.0jz-lf100z-15min-P2.lcd
 方法文件名: RC\$SMF-4035 - SMF-4035-rcqx-FX275.lcm
 批处理文件名: RC\$SMF-4035 - 20241102-rcqx-FX275.lcb
 样品瓶号: 1-12
 进样体积: 10 μ l 版本号: 6.115
 进样时间: 2024/11/02 15:30:05 实验者: xiechaojun
 处理时间 (V2): 2024/11/04 09:02:09 处理者: xiechaojun
 仪器型号: SHIMADZU LC-2050C(FX275)

〈色谱图〉

mV



〈峰表〉

检测器A Ch1 240nm

峰号	保留时间	面积	高度	面积%	理论塔板数(USP)	拖尾因子	分离度(USP)
1	2.077	95136	18912	51.673	4113	1.301	--
2	2.450	88976	17186	48.327	5225	1.130	2.816
总计		184112	36098	100.000			

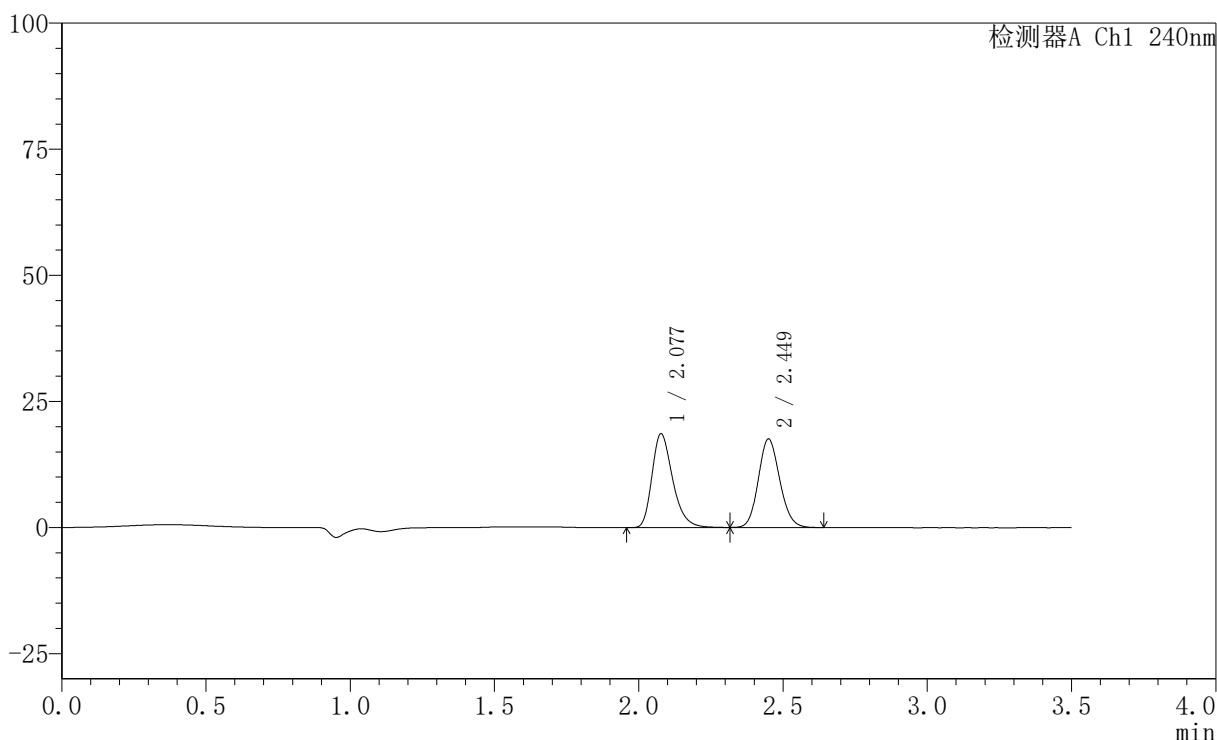
图20 氨氯地平阿托伐他汀钙片溶出曲线测定HPLC图谱
 自制品-24102901批(5mg/10mg规格)-pH2.0介质-篮法-100转-15min-片2
 供试品溶液-1

〈样品信息〉

色谱柱:XB-C18(150mm*4.6mm,5 μ m) 流速: 1.5ml/min
 柱温:30 $^{\circ}$ C 波长: 240nm
 数据文件名: RC\$SMF-4035 - 0-35/26-223-2 - zzp-24102901p-rcqx-5mg10mg-pH2.0jz-lf100z-15min-P3.lcd
 方法文件名: RC\$SMF-4035 - SMF-4035-rcqx-FX275.lcm
 批处理文件名: RC\$SMF-4035 - 20241102-rcqx-FX275.lcb
 样品瓶号: 1-21
 进样体积: 10 μ l 版本号: 6.115
 进样时间: 2024/11/02 15:33:58 实验者: xiechaojun
 处理时间 (V2): 2024/11/04 09:02:12 处理者: xiechaojun
 仪器型号: SHIMADZU LC-2050C(FX275)

〈色谱图〉

mV



〈峰表〉

检测器A Ch1 240nm

峰号	保留时间	面积	高度	面积%	理论塔板数(USP)	拖尾因子	分离度(USP)
1	2.077	93186	18536	50.715	4121	1.304	--
2	2.449	90558	17507	49.285	5218	1.128	2.808
总计		183744	36043	100.000			

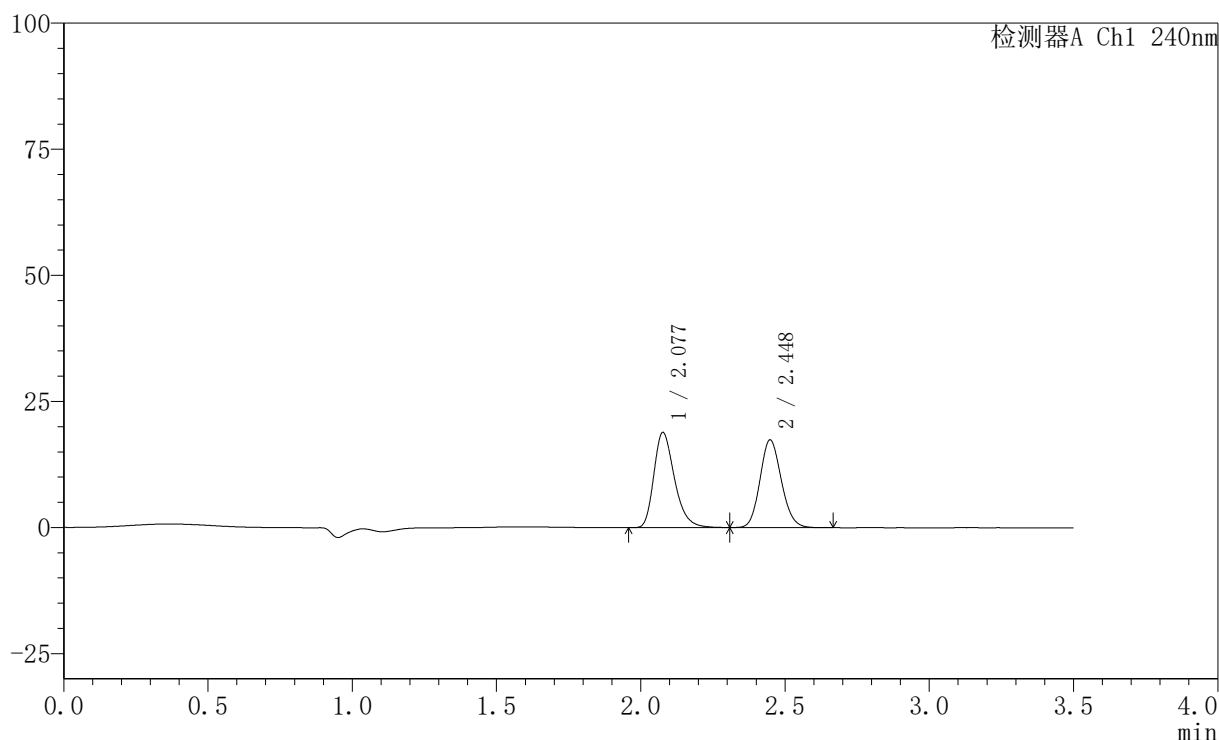
图21 氨氯地平阿托伐他汀钙片溶出曲线测定HPLC图谱
 自制品-24102901批(5mg/10mg规格)-pH2.0介质-篮法-100转-15min-片3
 供试品溶液-1

〈样品信息〉

色谱柱:XB-C18(150mm*4.6mm,5 μ m) 流速: 1.5ml/min
 柱温:30 $^{\circ}$ C 波长: 240nm
 数据文件名: RC\$SMF-4035 - 0-35/26-224-2 - zzp-24102901p-rcqx-5mg10mg-pH2.0jz-lf100z-15min-P4.lcd
 方法文件名: RC\$SMF-4035 - SMF-4035-rcqx-FX275.lcm
 批处理文件名: RC\$SMF-4035 - 20241102-rcqx-FX275.lcb
 样品瓶号: 1-30
 进样体积: 10 μ l 版本号: 6.115
 进样时间: 2024/11/02 15:37:50 实验者: xiechaojun
 处理时间(V2): 2024/11/04 09:02:14 处理者: xiechaojun
 仪器型号: SHIMADZU LC-2050C(FX275)

〈色谱图〉

mV



〈峰表〉

检测器A Ch1 240nm

峰号	保留时间	面积	高度	面积%	理论塔板数(USP)	拖尾因子	分离度(USP)
1	2.077	94098	18765	51.247	4138	1.300	--
2	2.448	89519	17374	48.753	5221	1.131	2.807
总计		183617	36139	100.000			

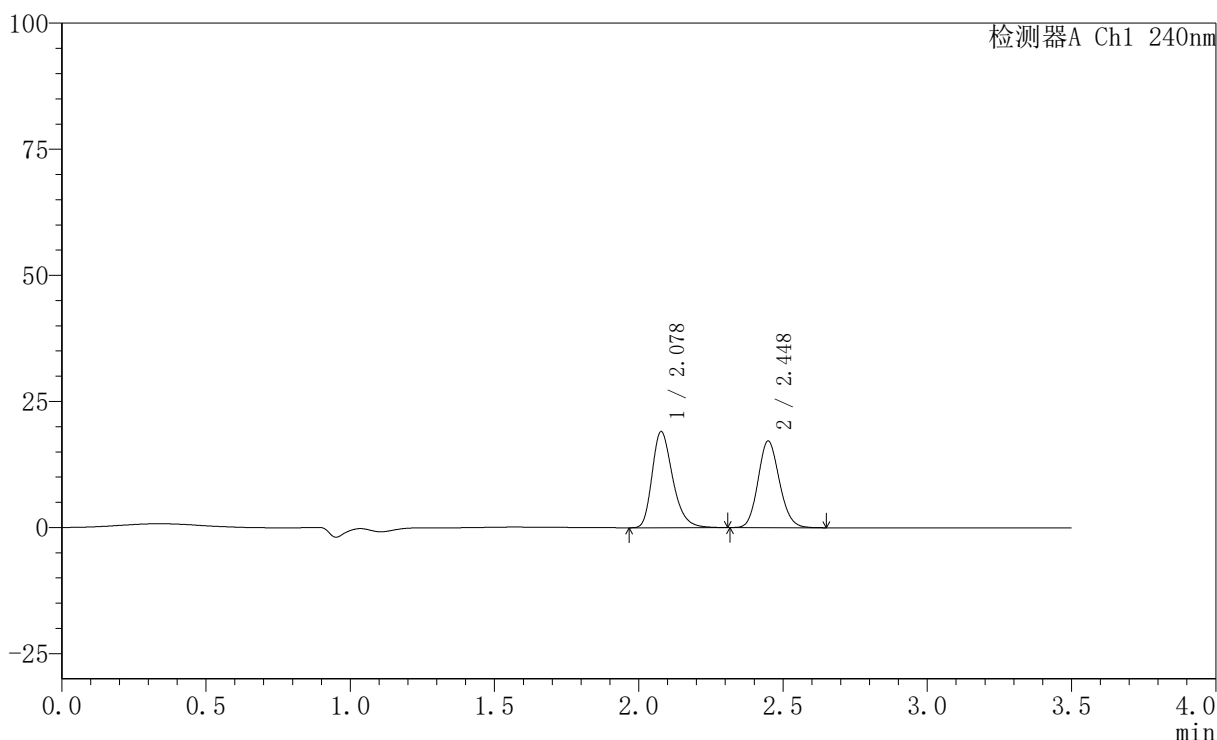
图22 氨氯地平阿托伐他汀钙片溶出曲线测定HPLC图谱
 自制品-24102901批(5mg/10mg规格)-pH2.0介质-篮法-100转-15min-片4
 供试品溶液-1

〈样品信息〉

色谱柱:XB-C18(150mm*4.6mm,5 μ m) 流速: 1.5ml/min
 柱温:30 $^{\circ}$ C 波长: 240nm
 数据文件名: RC\$SMF-4035 - 0-35/26-225-2 - zzp-24102901p-rcqx-5mg10mg-pH2.0jz-lf100z-15min-P5.lcd
 方法文件名: RC\$SMF-4035 - SMF-4035-rcqx-FX275.lcm
 批处理文件名: RC\$SMF-4035 - 20241102-rcqx-FX275.lcb
 样品瓶号: 1-39
 进样体积: 10 μ l 版本号: 6.115
 进样时间: 2024/11/02 15:41:43 实验者: xiechaojun
 处理时间 (V2): 2024/11/04 09:02:17 处理者: xiechaojun
 仪器型号: SHIMADZU LC-2050C(FX275)

〈色谱图〉

mV



〈峰表〉

检测器A Ch1 240nm

峰号	保留时间	面积	高度	面积%	理论塔板数(USP)	拖尾因子	分离度(USP)
1	2.078	94913	19014	51.755	4152	1.293	--
2	2.448	88476	17176	48.245	5235	1.132	2.805
总计		183390	36189	100.000			

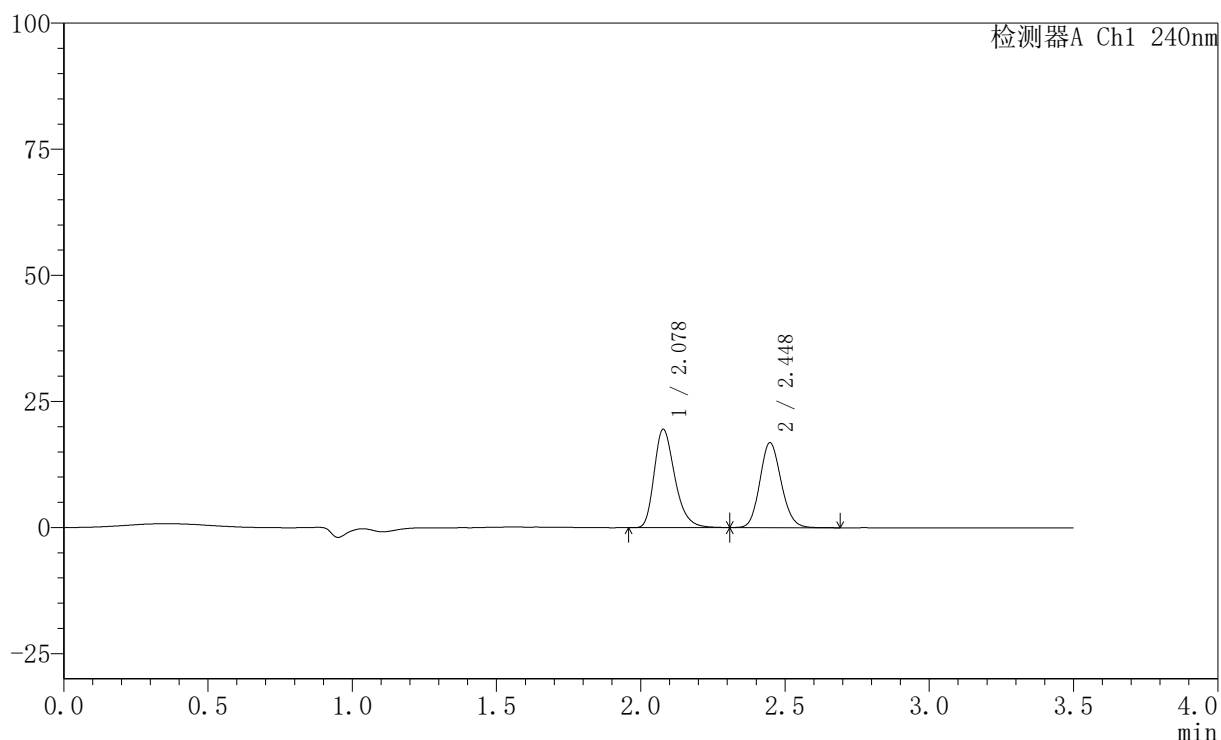
图23 氨氯地平阿托伐他汀钙片溶出曲线测定HPLC图谱
 自制品-24102901批(5mg/10mg规格)-pH2.0介质-篮法-100转-15min-片5
 供试品溶液-1

〈样品信息〉

色谱柱:XB-C18(150mm*4.6mm,5 μ m) 流速: 1.5ml/min
 柱温:30 $^{\circ}$ C 波长: 240nm
 数据文件名: RC\$SMF-4035 - 0-35/26-226-2 - zzp-24102901p-rcqx-5mg10mg-pH2.0jz-lf100z-15min-P6.lcd
 方法文件名: RC\$SMF-4035 - SMF-4035-rcqx-FX275.lcm
 批处理文件名: RC\$SMF-4035 - 20241102-rcqx-FX275.lcb
 样品瓶号: 1-48
 进样体积: 10 μ l 版本号: 6.115
 进样时间: 2024/11/02 15:45:35 实验者: xiechaojun
 处理时间(V2): 2024/11/04 09:02:20 处理者: xiechaojun
 仪器型号: SHIMADZU LC-2050C(FX275)

〈色谱图〉

mV



〈峰表〉

检测器A Ch1 240nm

峰号	保留时间	面积	高度	面积%	理论塔板数(USP)	拖尾因子	分离度(USP)
1	2.078	97321	19475	52.868	4143	1.298	--
2	2.448	86763	16839	47.132	5228	1.130	2.796
总计		184084	36314	100.000			

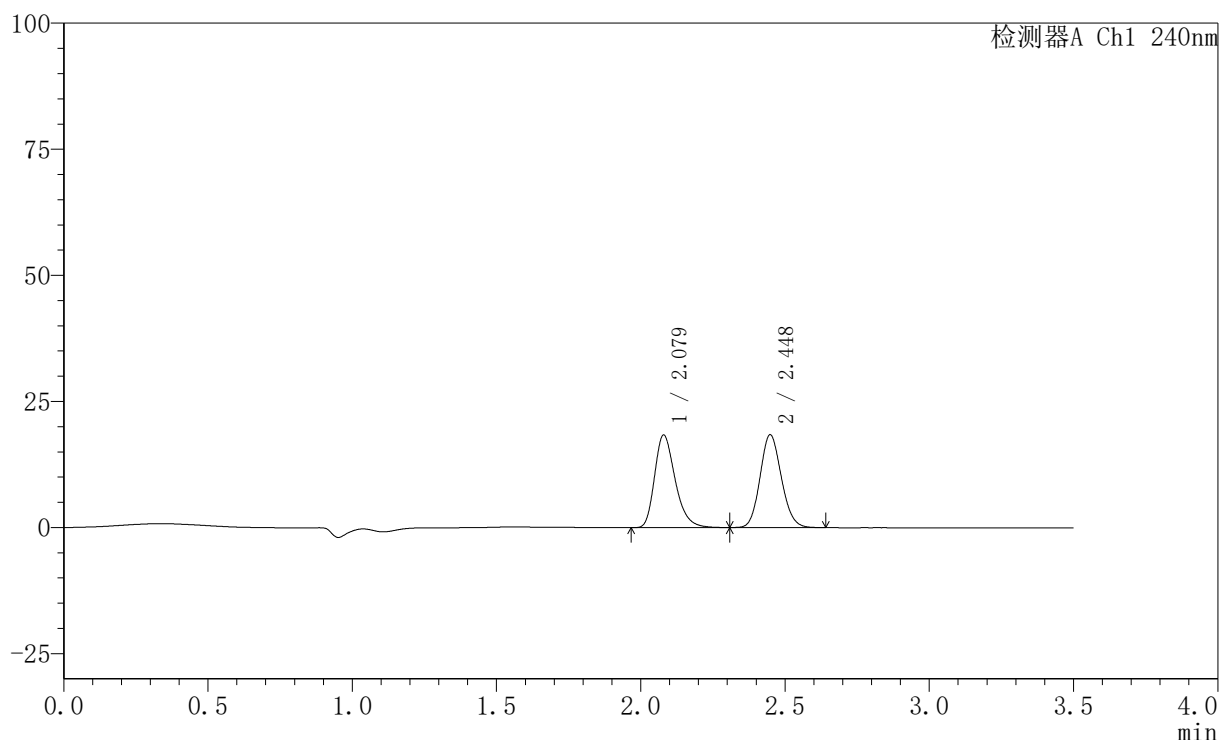
图24 氨氯地平阿托伐他汀钙片溶出曲线测定HPLC图谱
 自制品-24102901批(5mg/10mg规格)-pH2.0介质-篮法-100转-15min-片6
 供试品溶液-1

〈样品信息〉

色谱柱:XB-C18(150mm*4.6mm,5 μ m) 流速: 1.5ml/min
 柱温:30 $^{\circ}$ C 波长: 240nm
 数据文件名: RC\$SMF-4035 - 0-35/26-227-2 - zzp-24102901p-rcqx-5mg10mg-pH2.0jz-lf100z-20min-P1.lcd
 方法文件名: RC\$SMF-4035 - SMF-4035-rcqx-FX275.lcm
 批处理文件名: RC\$SMF-4035 - 20241102-rcqx-FX275.lcb
 样品瓶号: 1-4
 进样体积: 10 μ l 版本号: 6.115
 进样时间: 2024/11/02 15:49:28 实验者: xiechaojun
 处理时间 (V2): 2024/11/04 09:02:23 处理者: xiechaojun
 仪器型号: SHIMADZU LC-2050C(FX275)

〈色谱图〉

mV



〈峰表〉

检测器A Ch1 240nm

峰号	保留时间	面积	高度	面积%	理论塔板数(USP)	拖尾因子	分离度(USP)
1	2.079	91583	18384	49.153	4155	1.294	--
2	2.448	94739	18405	50.847	5244	1.125	2.793
总计		186322	36789	100.000			

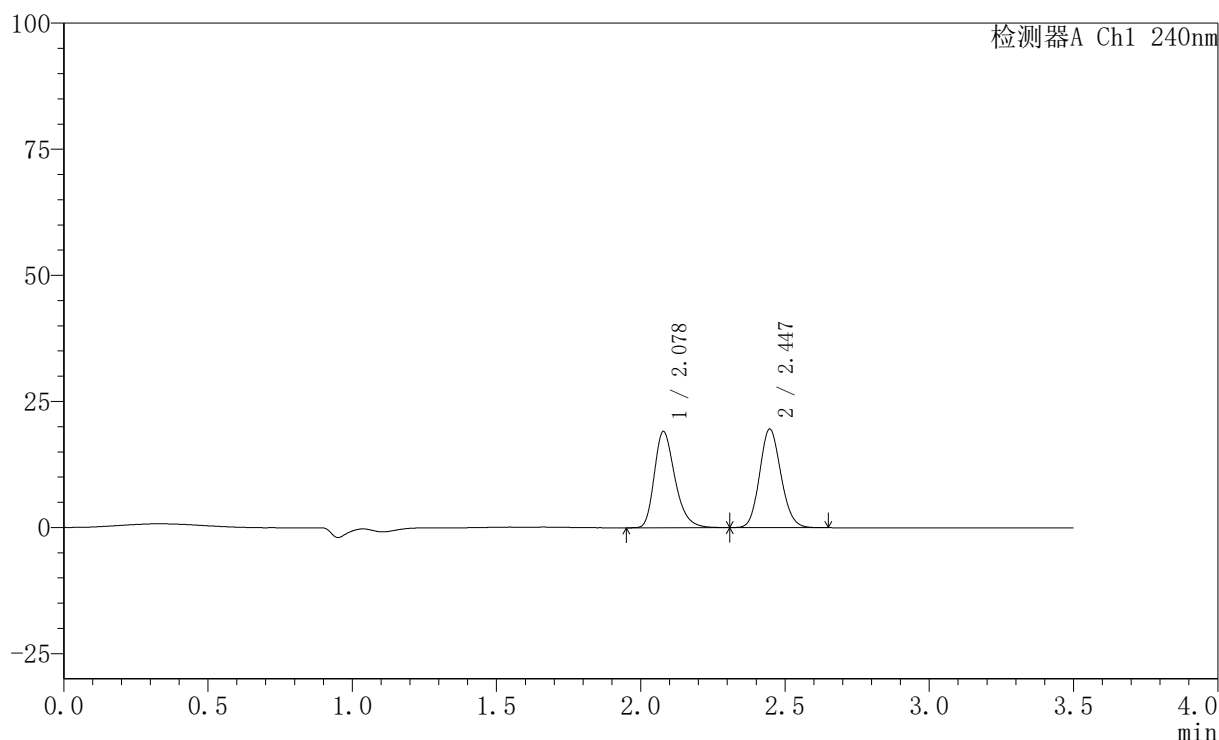
图25 氨氯地平阿托伐他汀钙片溶出曲线测定HPLC图谱
 自制品-24102901批(5mg/10mg规格)-pH2.0介质-篮法-100转-20min-片1
 供试品溶液-1

〈样品信息〉

色谱柱:XB-C18(150mm*4.6mm,5 μ m) 流速: 1.5ml/min
 柱温:30 $^{\circ}$ C 波长: 240nm
 数据文件名: RC\$SMF-4035 - 0-35/26-228-2 - zzp-24102901p-rcqx-5mg10mg-pH2.0jz-lf100z-20min-P2.lcd
 方法文件名: RC\$SMF-4035 - SMF-4035-rcqx-FX275.lcm
 批处理文件名: RC\$SMF-4035 - 20241102-rcqx-FX275.lcb
 样品瓶号: 1-13
 进样体积: 10 μ l 版本号: 6.115
 进样时间: 2024/11/02 15:53:21 实验者: xiechaojun
 处理时间 (V2): 2024/11/04 09:02:26 处理者: xiechaojun
 仪器型号: SHIMADZU LC-2050C(FX275)

〈色谱图〉

mV



〈峰表〉

检测器A Ch1 240nm

峰号	保留时间	面积	高度	面积%	理论塔板数(USP)	拖尾因子	分离度(USP)
1	2.078	94944	19065	48.592	4161	1.291	--
2	2.447	100447	19561	51.408	5240	1.125	2.790
总计		195392	38627	100.000			

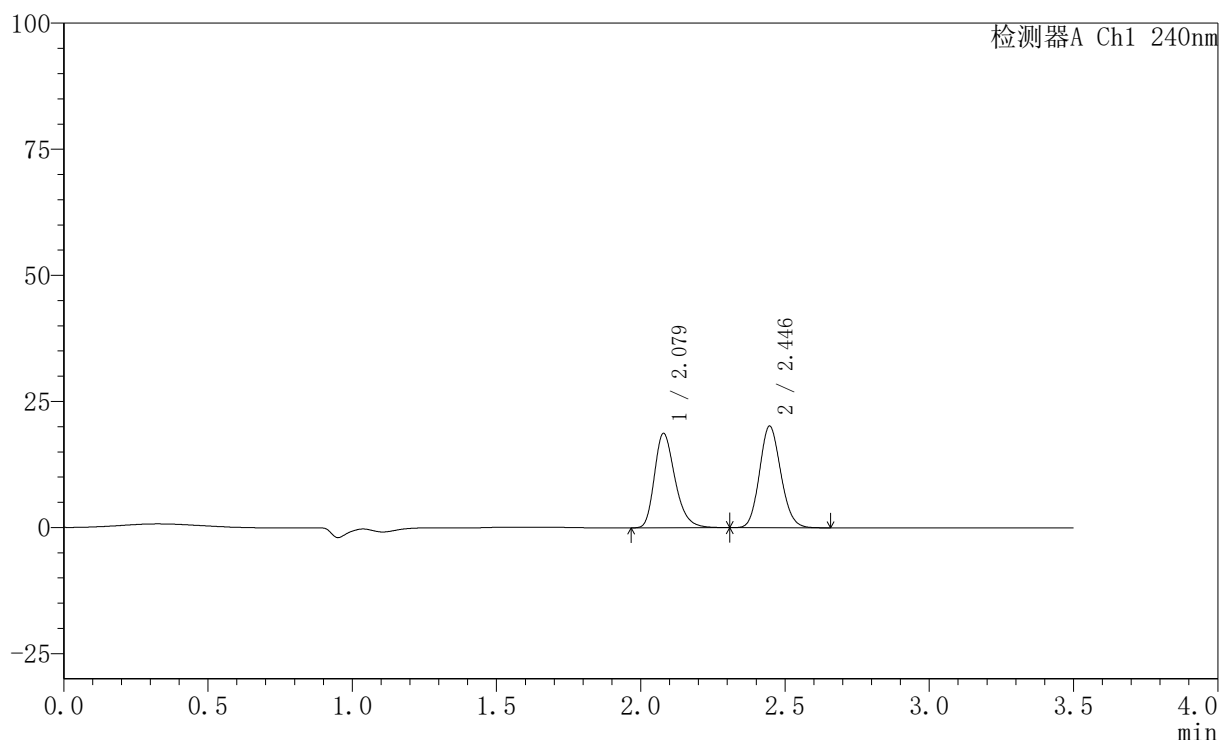
图26 氨氯地平阿托伐他汀钙片溶出曲线测定HPLC图谱
 自制品-24102901批(5mg/10mg规格)-pH2.0介质-篮法-100转-20min-片2
 供试品溶液-1

〈样品信息〉

色谱柱:XB-C18(150mm*4.6mm,5 μ m) 流速: 1.5ml/min
 柱温:30 $^{\circ}$ C 波长: 240nm
 数据文件名: RC\$SMF-4035 - 0-35/26-229-2 - zzp-24102901p-rcqx-5mg10mg-pH2.0jz-lf100z-20min-P3.lcd
 方法文件名: RC\$SMF-4035 - SMF-4035-rcqx-FX275.lcm
 批处理文件名: RC\$SMF-4035 - 20241102-rcqx-FX275.lcb
 样品瓶号: 1-22
 进样体积: 10 μ l 版本号: 6.115
 进样时间: 2024/11/02 15:57:13 实验者: xiechaojun
 处理时间 (V2): 2024/11/04 09:02:29 处理者: xiechaojun
 仪器型号: SHIMADZU LC-2050C(FX275)

〈色谱图〉

mV



〈峰表〉

检测器A Ch1 240nm

峰号	保留时间	面积	高度	面积%	理论塔板数(USP)	拖尾因子	分离度(USP)
1	2.079	93249	18727	47.391	4157	1.286	--
2	2.446	103514	20156	52.609	5231	1.126	2.781
总计		196763	38884	100.000			

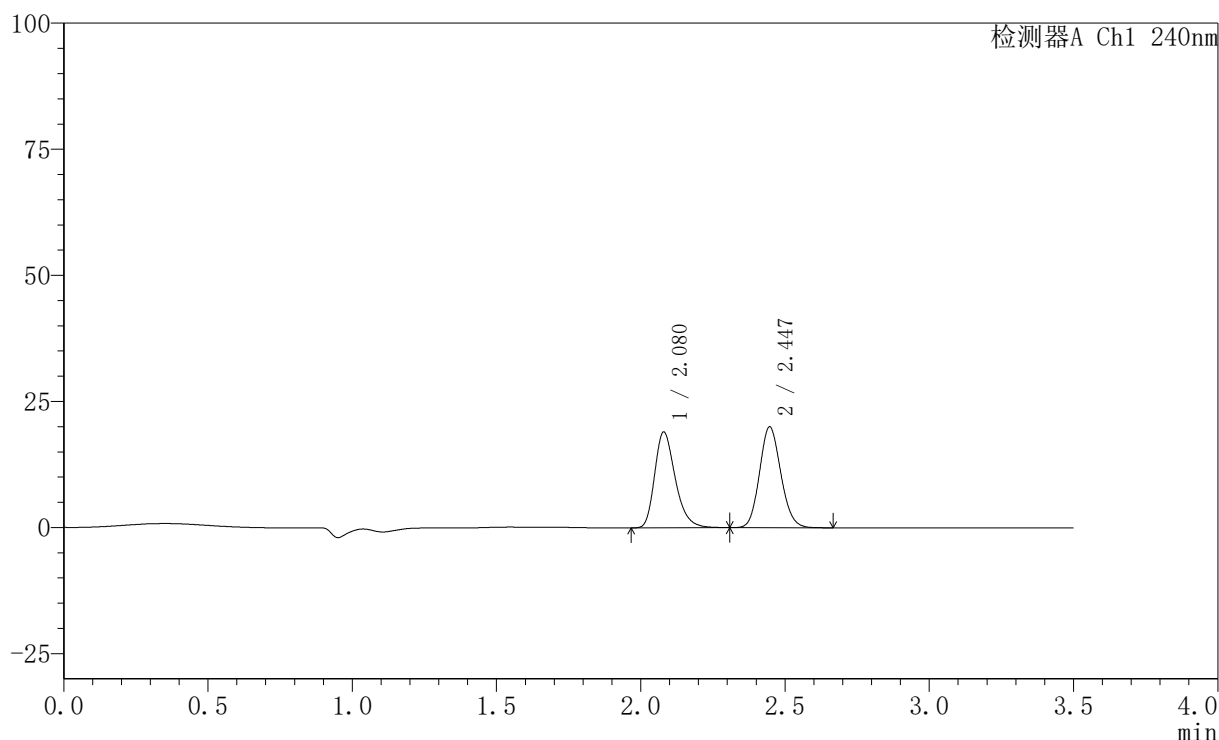
图27 氨氯地平阿托伐他汀钙片溶出曲线测定HPLC图谱
 自制品-24102901批(5mg/10mg规格)-pH2.0介质-篮法-100转-20min-片3
 供试品溶液-1

〈样品信息〉

色谱柱:XB-C18(150mm*4.6mm,5 μ m) 流速: 1.5ml/min
 柱温:30 $^{\circ}$ C 波长: 240nm
 数据文件名: RC\$SMF-4035 - 0-35/26-230-2 - zzp-24102901p-rcqx-5mg10mg-pH2.0jz-lf100z-20min-P4.lcd
 方法文件名: RC\$SMF-4035 - SMF-4035-rcqx-FX275.lcm
 批处理文件名: RC\$SMF-4035 - 20241102-rcqx-FX275.lcb
 样品瓶号: 1-31
 进样体积: 10 μ l 版本号: 6.115
 进样时间: 2024/11/02 16:01:05 实验者: xiechaojun
 处理时间 (V2): 2024/11/04 09:02:31 处理者: xiechaojun
 仪器型号: SHIMADZU LC-2050C(FX275)

〈色谱图〉

mV



〈峰表〉

检测器A Ch1 240nm

峰号	保留时间	面积	高度	面积%	理论塔板数(USP)	拖尾因子	分离度(USP)
1	2.080	94633	19007	47.953	4162	1.289	--
2	2.447	102713	20006	52.047	5242	1.125	2.779
总计		197347	39013	100.000			

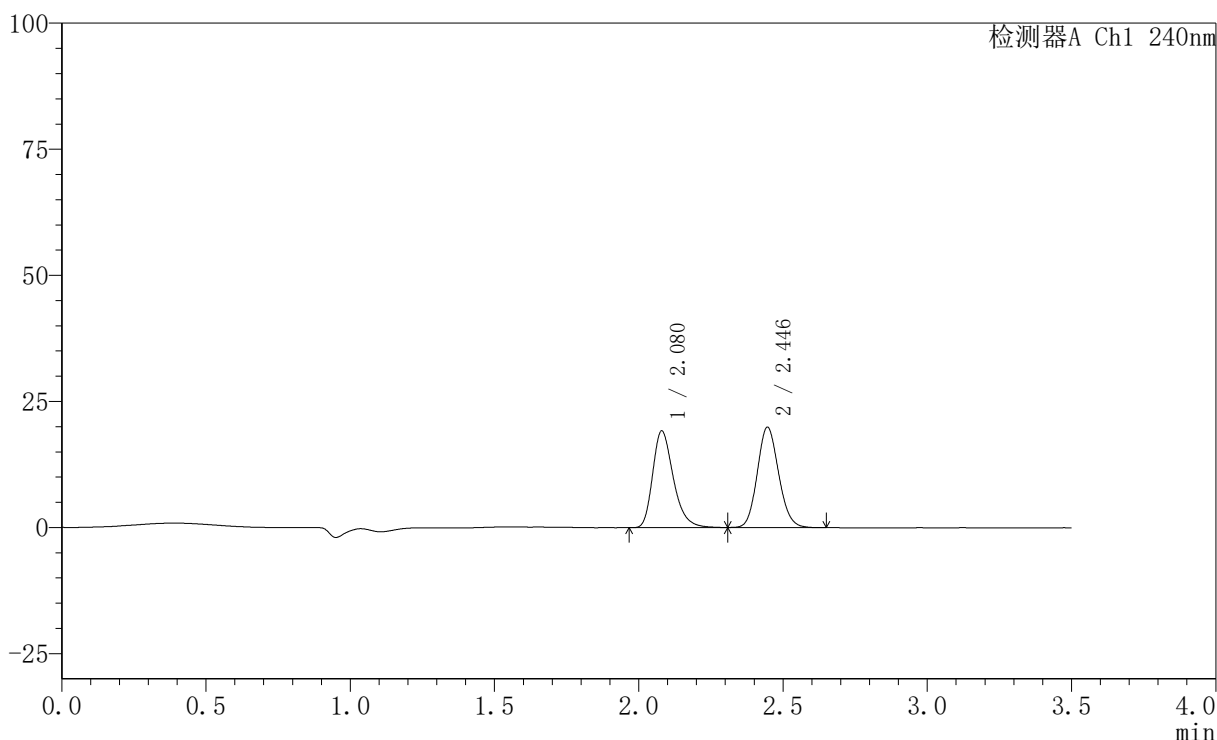
图28 氨氯地平阿托伐他汀钙片溶出曲线测定HPLC图谱
 自制品-24102901批(5mg/10mg规格)-pH2.0介质-篮法-100转-20min-片4
 供试品溶液-1

〈样品信息〉

色谱柱:XB-C18(150mm*4.6mm,5 μ m) 流速: 1.5ml/min
 柱温:30 $^{\circ}$ C 波长: 240nm
 数据文件名: RC\$SMF-4035 - 0-35/26-231-2 - zzp-24102901p-rcqx-5mg10mg-pH2.0jz-lf100z-20min-P5.lcd
 方法文件名: RC\$SMF-4035 - SMF-4035-rcqx-FX275.lcm
 批处理文件名: RC\$SMF-4035 - 20241102-rcqx-FX275.lcb
 样品瓶号: 1-40
 进样体积: 10 μ l 版本号: 6.115
 进样时间: 2024/11/02 16:04:56 实验者: xiechaojun
 处理时间 (V2): 2024/11/04 09:02:34 处理者: xiechaojun
 仪器型号: SHIMADZU LC-2050C(FX275)

〈色谱图〉

mV



〈峰表〉

检测器A Ch1 240nm

峰号	保留时间	面积	高度	面积%	理论塔板数(USP)	拖尾因子	分离度(USP)
1	2.080	95738	19188	48.340	4159	1.298	--
2	2.446	102314	19897	51.660	5224	1.123	2.770
总计		198053	39084	100.000			

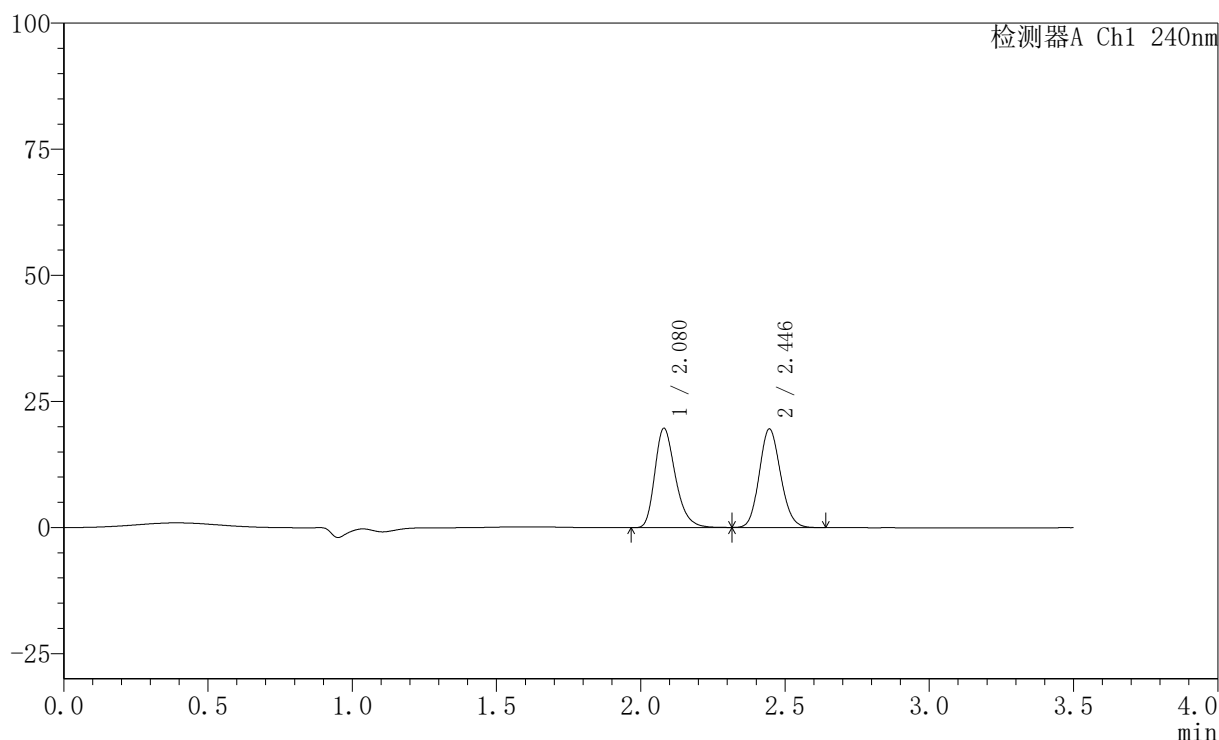
图29 氨氯地平阿托伐他汀钙片溶出曲线测定HPLC图谱
 自制品-24102901批(5mg/10mg规格)-pH2.0介质-篮法-100转-20min-片5
 供试品溶液-1

〈样品信息〉

色谱柱:XB-C18(150mm*4.6mm,5 μ m) 流速: 1.5ml/min
 柱温:30 $^{\circ}$ C 波长: 240nm
 数据文件名: RC\$SMF-4035 - 0-35/26-232-2 - zzp-24102901p-rcqx-5mg10mg-pH2.0jz-lf100z-20min-P6.lcd
 方法文件名: RC\$SMF-4035 - SMF-4035-rcqx-FX275.lcm
 批处理文件名: RC\$SMF-4035 - 20241102-rcqx-FX275.lcb
 样品瓶号: 1-49
 进样体积: 10 μ l 版本号: 6.115
 进样时间: 2024/11/02 16:08:48 实验者: xiechaojun
 处理时间 (V2): 2024/11/04 09:02:37 处理者: xiechaojun
 仪器型号: SHIMADZU LC-2050C(FX275)

〈色谱图〉

mV



〈峰表〉

检测器A Ch1 240nm

峰号	保留时间	面积	高度	面积%	理论塔板数(USP)	拖尾因子	分离度(USP)
1	2.080	98007	19711	49.350	4162	1.285	--
2	2.446	100591	19547	50.650	5219	1.124	2.764
总计		198599	39258	100.000			

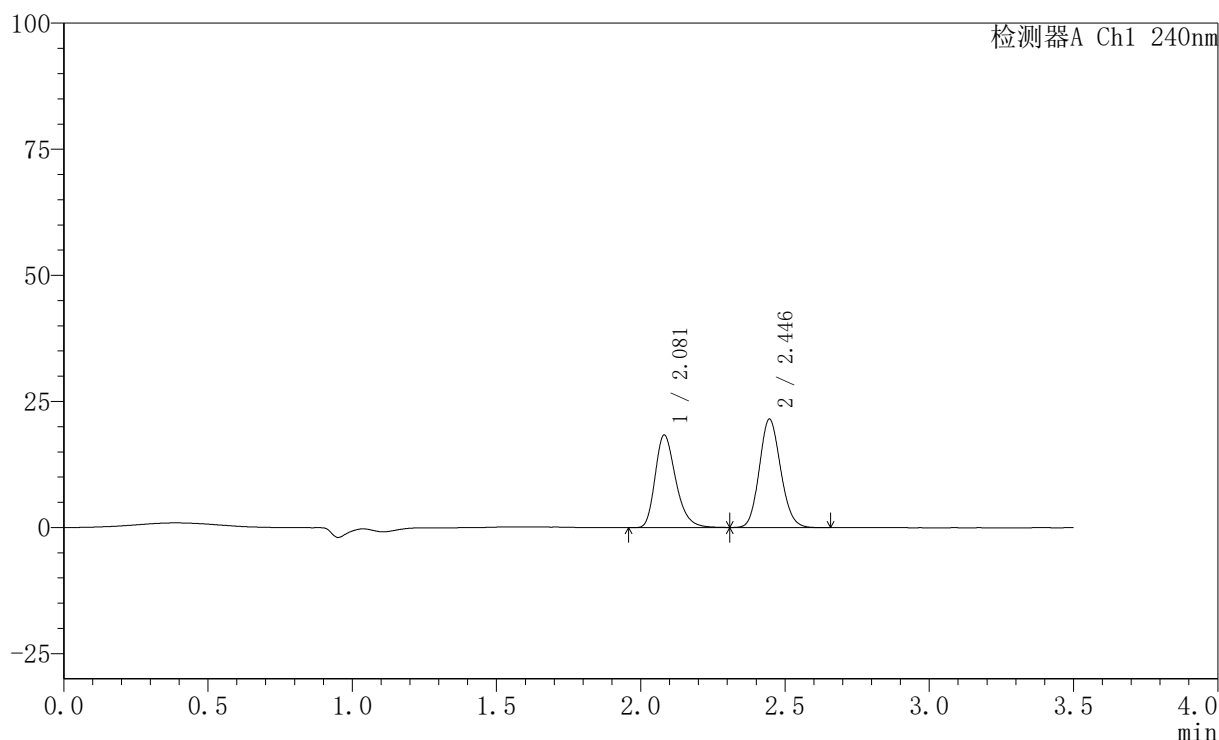
图30 氨氯地平阿托伐他汀钙片溶出曲线测定HPLC图谱
 自制品-24102901批(5mg/10mg规格)-pH2.0介质-篮法-100转-20min-片6
 供试品溶液-1

〈样品信息〉

色谱柱:XB-C18(150mm*4.6mm,5 μ m) 流速: 1.5ml/min
 柱温:30 $^{\circ}$ C 波长: 240nm
 数据文件名: RC\$SMF-4035 - 0-35/26-233-2 - zzp-24102901p-rcqx-5mg10mg-pH2.0jz-lf100z-30min-P1.lcd
 方法文件名: RC\$SMF-4035 - SMF-4035-rcqx-FX275.lcm
 批处理文件名: RC\$SMF-4035 - 20241102-rcqx-FX275.lcb
 样品瓶号: 1-5
 进样体积: 10 μ l 版本号: 6.115
 进样时间: 2024/11/02 16:12:41 实验者: xiechaojun
 处理时间(V2): 2024/11/04 09:02:39 处理者: xiechaojun
 仪器型号: SHIMADZU LC-2050C(FX275)

〈色谱图〉

mV



〈峰表〉

检测器A Ch1 240nm

峰号	保留时间	面积	高度	面积%	理论塔板数(USP)	拖尾因子	分离度(USP)
1	2.081	91336	18351	45.249	4164	1.287	--
2	2.446	110517	21497	54.751	5222	1.124	2.758
总计		201853	39849	100.000			

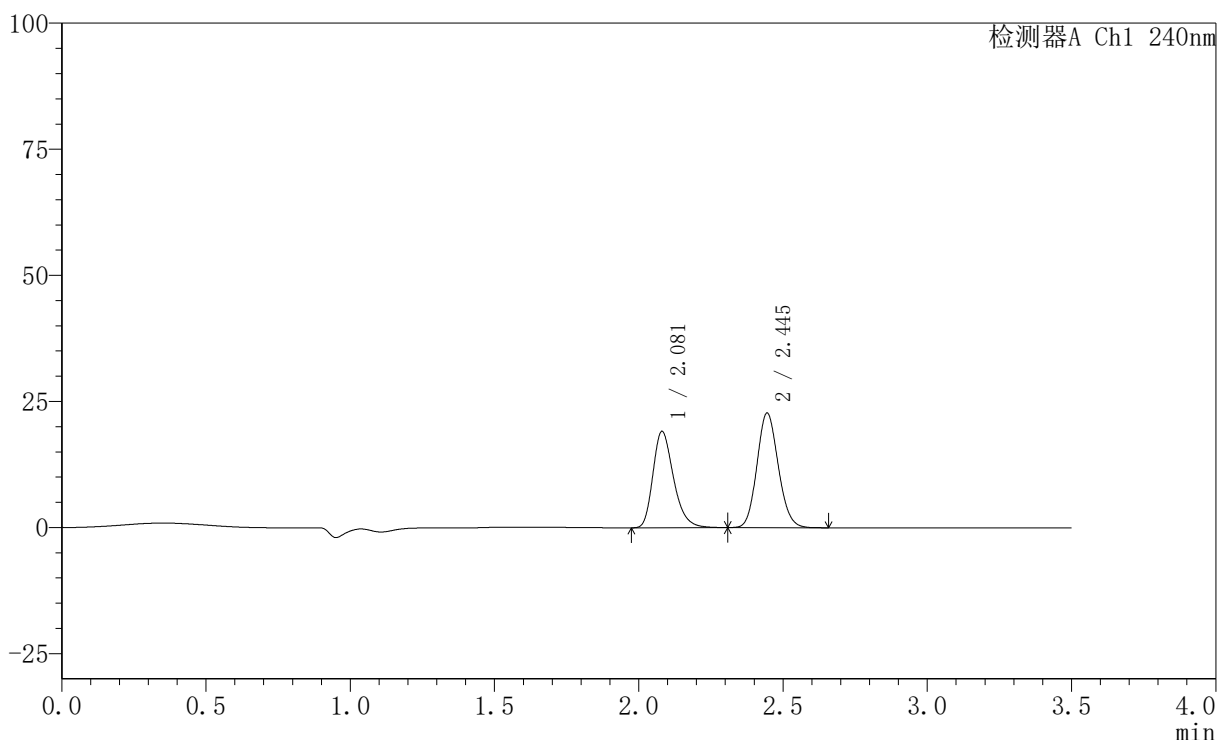
图31 氨氯地平阿托伐他汀钙片溶出曲线测定HPLC图谱
 自制品-24102901批(5mg/10mg规格)-pH2.0介质-篮法-100转-30min-片1
 供试品溶液-1

〈样品信息〉

色谱柱:XB-C18(150mm*4.6mm,5 μ m) 流速: 1.5ml/min
 柱温:30 $^{\circ}$ C 波长: 240nm
 数据文件名: RC\$SMF-4035 - 0-35/26-234-2 - zzp-24102901p-rcqx-5mg10mg-pH2.0jz-lf100z-30min-P2.lcd
 方法文件名: RC\$SMF-4035 - SMF-4035-rcqx-FX275.lcm
 批处理文件名: RC\$SMF-4035 - 20241102-rcqx-FX275.lcb
 样品瓶号: 1-14
 进样体积: 10 μ l 版本号: 6.115
 进样时间: 2024/11/02 16:16:34 实验者: xiechaojun
 处理时间 (V2): 2024/11/04 09:02:42 处理者: xiechaojun
 仪器型号: SHIMADZU LC-2050C(FX275)

〈色谱图〉

mV



〈峰表〉

检测器A Ch1 240nm

峰号	保留时间	面积	高度	面积%	理论塔板数(USP)	拖尾因子	分离度(USP)
1	2.081	95216	19125	44.870	4155	1.285	--
2	2.445	116986	22691	55.130	5210	1.123	2.751
总计		212202	41815	100.000			

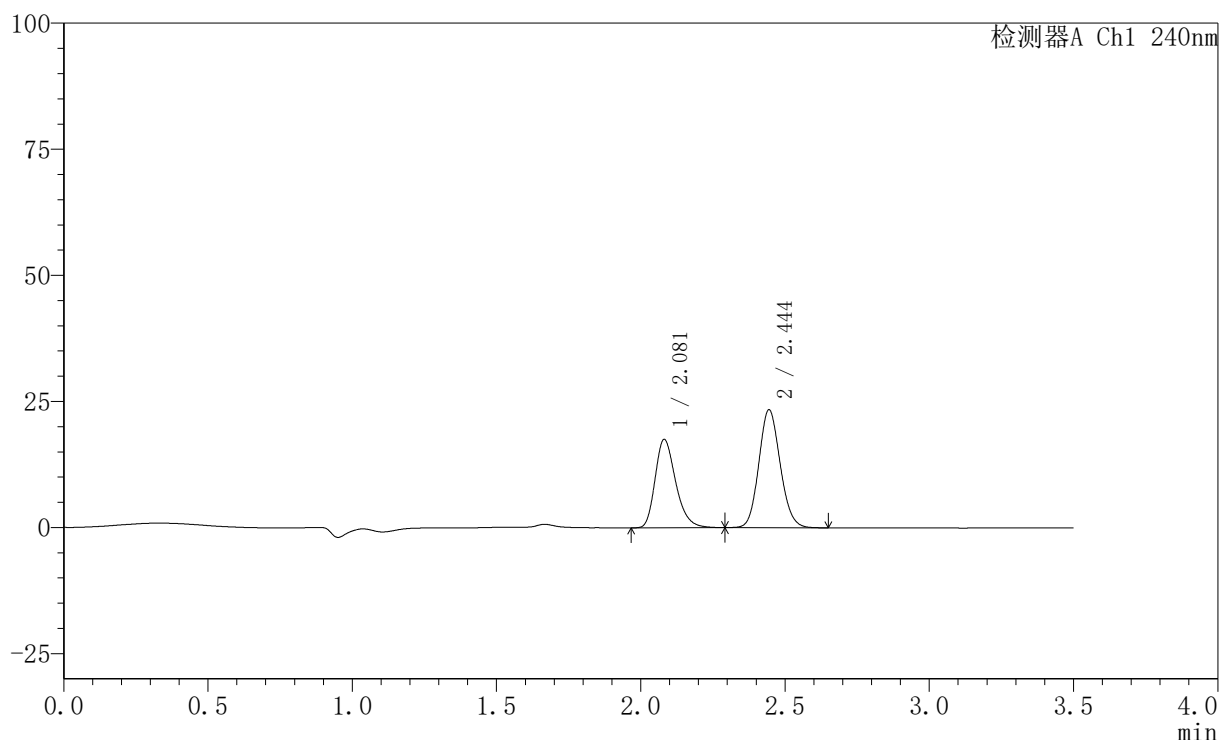
图32 氨氯地平阿托伐他汀钙片溶出曲线测定HPLC图谱
 自制品-24102901批(5mg/10mg规格)-pH2.0介质-篮法-100转-30min-片2
 供试品溶液-1

〈样品信息〉

色谱柱:XB-C18(150mm*4.6mm,5 μ m) 流速: 1.5ml/min
 柱温:30 $^{\circ}$ C 波长: 240nm
 数据文件名: RC\$SMF-4035 - 0-35/26-235-2 - zzp-24102901p-rcqx-5mg10mg-pH2.0jz-lf100z-30min-P3.lcd
 方法文件名: RC\$SMF-4035 - SMF-4035-rcqx-FX275.lcm
 批处理文件名: RC\$SMF-4035 - 20241102-rcqx-FX275.lcb
 样品瓶号: 1-23
 进样体积: 10 μ l 版本号: 6.115
 进样时间: 2024/11/02 16:20:27 实验者: xiechaojun
 处理时间 (V2): 2024/11/04 09:02:45 处理者: xiechaojun
 仪器型号: SHIMADZU LC-2050C(FX275)

〈色谱图〉

mV



〈峰表〉

检测器A Ch1 240nm

峰号	保留时间	面积	高度	面积%	理论塔板数(USP)	拖尾因子	分离度(USP)
1	2.081	87127	17527	41.936	4171	1.278	--
2	2.444	120635	23335	58.064	5201	1.119	2.745
总计		207762	40862	100.000			

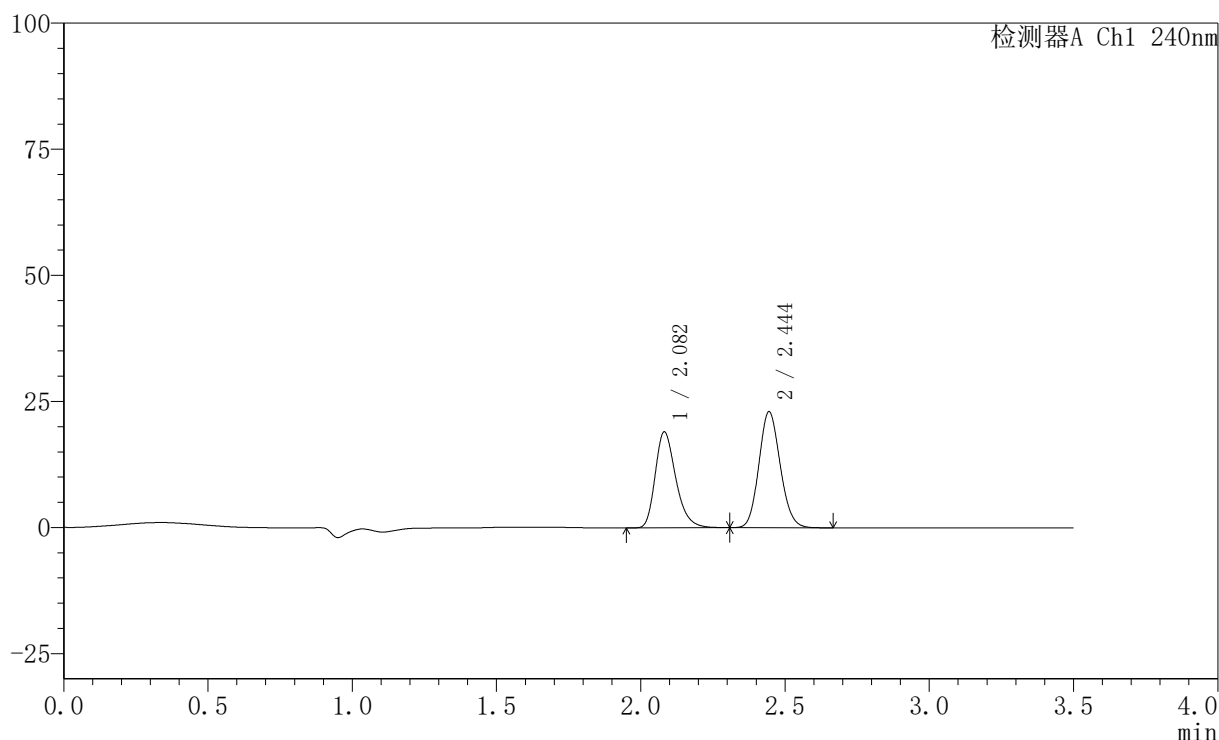
图33 氨氯地平阿托伐他汀钙片溶出曲线测定HPLC图谱
 自制品-24102901批(5mg/10mg规格)-pH2.0介质-篮法-100转-30min-片3
 供试品溶液-1

〈样品信息〉

色谱柱:XB-C18(150mm*4.6mm,5 μ m) 流速: 1.5ml/min
 柱温:30 $^{\circ}$ C 波长: 240nm
 数据文件名: RC\$SMF-4035 - 0-35/26-236-2 - zzp-24102901p-rcqx-5mg10mg-pH2.0jz-lf100z-30min-P4.lcd
 方法文件名: RC\$SMF-4035 - SMF-4035-rcqx-FX275.lcm
 批处理文件名: RC\$SMF-4035 - 20241102-rcqx-FX275.lcb
 样品瓶号: 1-32
 进样体积: 10 μ l 版本号: 6.115
 进样时间: 2024/11/02 16:24:19 实验者: xiechaojun
 处理时间 (V2): 2024/11/04 09:02:47 处理者: xiechaojun
 仪器型号: SHIMADZU LC-2050C(FX275)

〈色谱图〉

mV



〈峰表〉

检测器A Ch1 240nm

峰号	保留时间	面积	高度	面积%	理论塔板数(USP)	拖尾因子	分离度(USP)
1	2.082	94457	19002	44.405	4177	1.287	--
2	2.444	118260	22949	55.595	5213	1.121	2.746
总计		212718	41950	100.000			

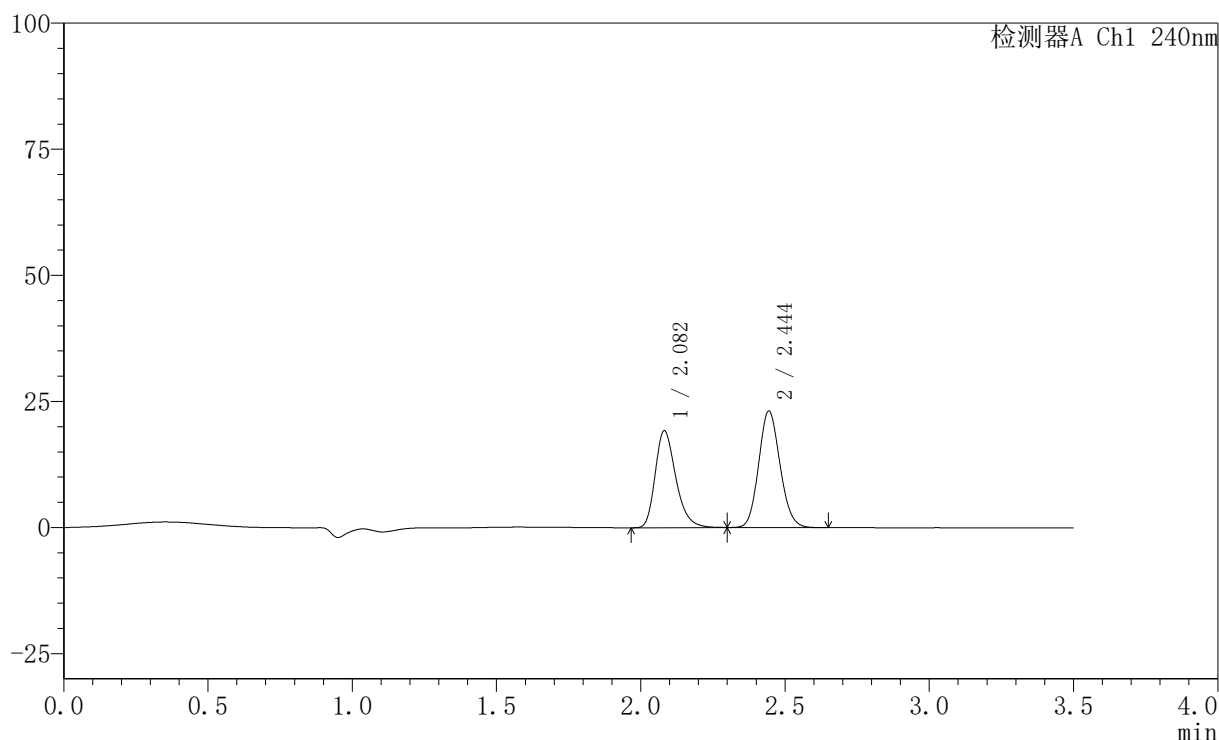
图34 氨氯地平阿托伐他汀钙片溶出曲线测定HPLC图谱
 自制品-24102901批(5mg/10mg规格)-pH2.0介质-篮法-100转-30min-片4
 供试品溶液-1

〈样品信息〉

色谱柱:XB-C18(150mm*4.6mm,5 μ m) 流速: 1.5ml/min
 柱温:30 $^{\circ}$ C 波长: 240nm
 数据文件名: RC\$SMF-4035 - 0-35/26-237-2 - zzp-24102901p-rcqx-5mg10mg-pH2.0jz-lf100z-30min-P5.lcd
 方法文件名: RC\$SMF-4035 - SMF-4035-rcqx-FX275.lcm
 批处理文件名: RC\$SMF-4035 - 20241102-rcqx-FX275.lcb
 样品瓶号: 1-41
 进样体积: 10 μ l 版本号: 6.115
 进样时间: 2024/11/02 16:28:11 实验者: xiechaojun
 处理时间 (V2): 2024/11/04 09:02:50 处理者: xiechaojun
 仪器型号: SHIMADZU LC-2050C(FX275)

〈色谱图〉

mV



〈峰表〉

检测器A Ch1 240nm

峰号	保留时间	面积	高度	面积%	理论塔板数(USP)	拖尾因子	分离度(USP)
1	2.082	95781	19222	44.612	4150	1.282	--
2	2.444	118915	23020	55.388	5210	1.122	2.737
总计		214696	42243	100.000			

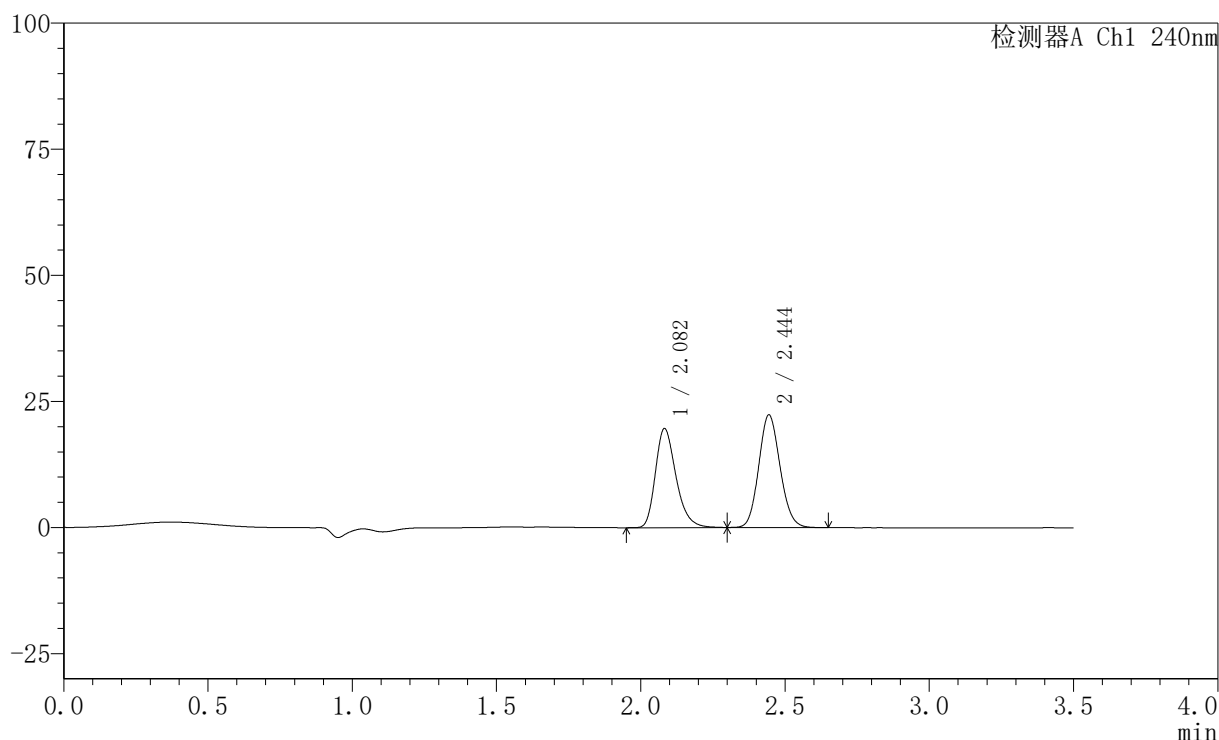
图35 氨氯地平阿托伐他汀钙片溶出曲线测定HPLC图谱
 自制品-24102901批(5mg/10mg规格)-pH2.0介质-篮法-100转-30min-片5
 供试品溶液-1

〈样品信息〉

色谱柱:XB-C18(150mm*4.6mm,5 μ m) 流速: 1.5ml/min
 柱温:30 $^{\circ}$ C 波长: 240nm
 数据文件名: RC\$SMF-4035 - 0-35/26-238-2 - zzp-24102901p-rcqx-5mg10mg-pH2.0jz-lf100z-30min-P6.lcd
 方法文件名: RC\$SMF-4035 - SMF-4035-rcqx-FX275.lcm
 批处理文件名: RC\$SMF-4035 - 20241102-rcqx-FX275.lcb
 样品瓶号: 1-50
 进样体积: 10 μ l 版本号: 6.115
 进样时间: 2024/11/02 16:32:03 实验者: xiechaojun
 处理时间 (V2): 2024/11/04 09:02:53 处理者: xiechaojun
 仪器型号: SHIMADZU LC-2050C(FX275)

〈色谱图〉

mV



〈峰表〉

检测器A Ch1 240nm

峰号	保留时间	面积	高度	面积%	理论塔板数(USP)	拖尾因子	分离度(USP)
1	2.082	97772	19612	45.972	4169	1.284	--
2	2.444	114907	22256	54.028	5209	1.119	2.736
总计		212679	41868	100.000			

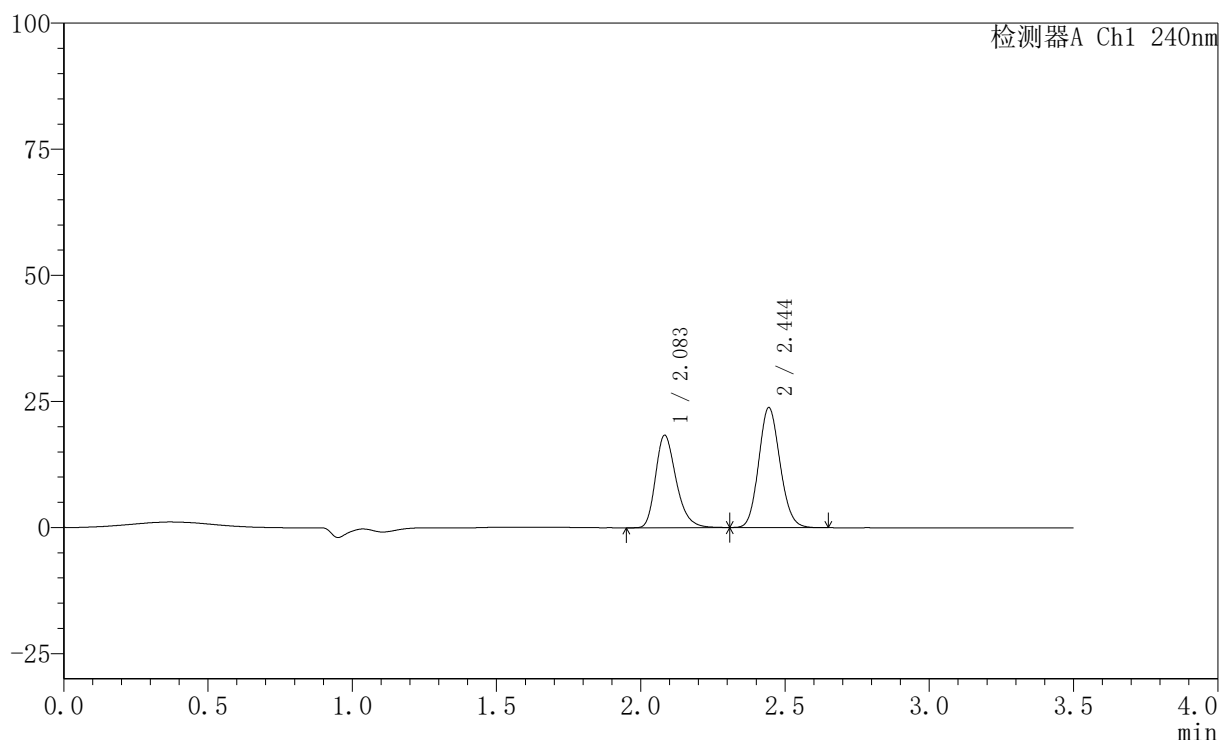
图36 氨氯地平阿托伐他汀钙片溶出曲线测定HPLC图谱
 自制品-24102901批(5mg/10mg规格)-pH2.0介质-篮法-100转-30min-片6
 供试品溶液-1

〈样品信息〉

色谱柱:XB-C18(150mm*4.6mm,5 μ m) 流速: 1.5ml/min
 柱温:30 $^{\circ}$ C 波长: 240nm
 数据文件名: RC\$SMF-4035 - 0-35/26-239-2 - zzp-24102901p-rcqx-5mg10mg-pH2.0jz-lf100z-45min-P1.lcd
 方法文件名: RC\$SMF-4035 - SMF-4035-rcqx-FX275.lcm
 批处理文件名: RC\$SMF-4035 - 20241102-rcqx-FX275.lcb
 样品瓶号: 1-6
 进样体积: 10 μ l 版本号: 6.115
 进样时间: 2024/11/02 16:35:55 实验者: xiechaojun
 处理时间 (V2): 2024/11/04 09:02:56 处理者: xiechaojun
 仪器型号: SHIMADZU LC-2050C(FX275)

〈色谱图〉

mV



〈峰表〉

检测器A Ch1 240nm

峰号	保留时间	面积	高度	面积%	理论塔板数(USP)	拖尾因子	分离度(USP)
1	2.083	91284	18283	42.718	4165	1.281	--
2	2.444	122404	23705	57.282	5210	1.120	2.730
总计		213687	41988	100.000			

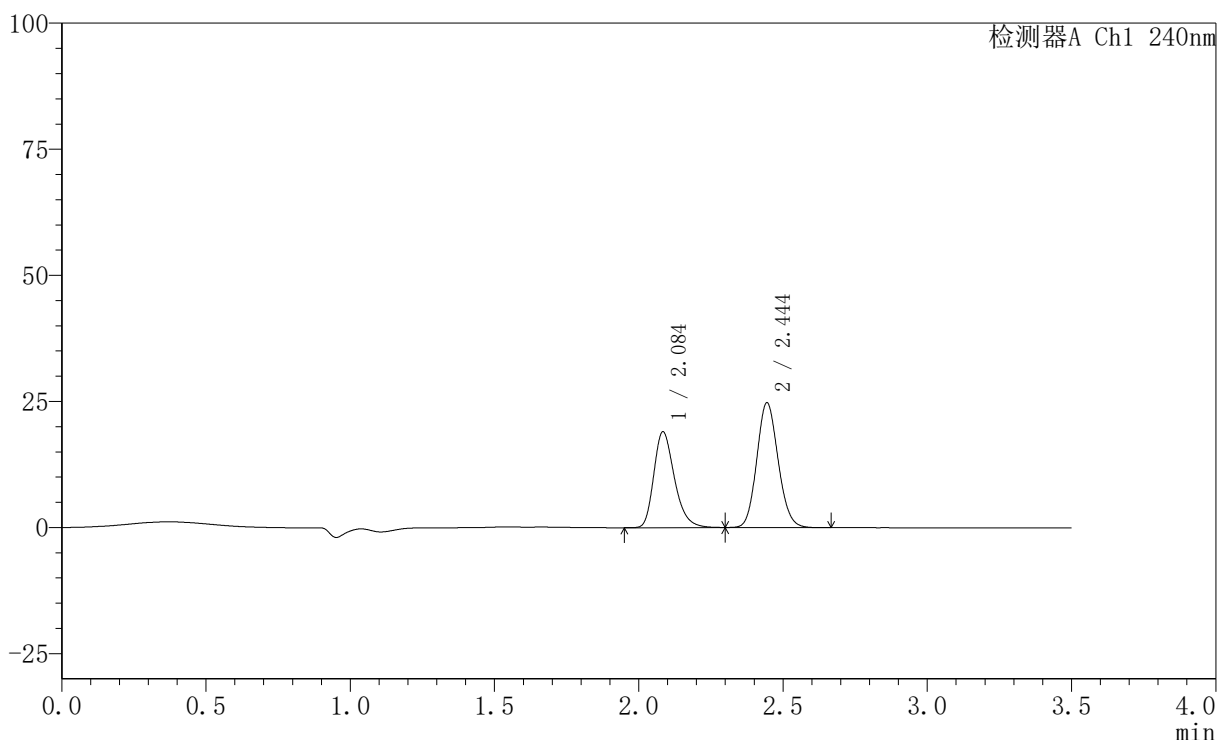
图37 氨氯地平阿托伐他汀钙片溶出曲线测定HPLC图谱
 自制品-24102901批(5mg/10mg规格)-pH2.0介质-篮法-100转-45min-片1
 供试品溶液-1

〈样品信息〉

色谱柱:XB-C18(150mm*4.6mm,5 μ m) 流速: 1.5ml/min
 柱温:30 $^{\circ}$ C 波长: 240nm
 数据文件名: RC\$SMF-4035 - 0-35/26-240-2 - zzp-24102901p-rcqx-5mg10mg-pH2.0jz-lf100z-45min-P2.lcd
 方法文件名: RC\$SMF-4035 - SMF-4035-rcqx-FX275.lcm
 批处理文件名: RC\$SMF-4035 - 20241102-rcqx-FX275.lcb
 样品瓶号: 1-15
 进样体积: 10 μ l 版本号: 6.115
 进样时间: 2024/11/02 16:39:48 实验者: xiechaojun
 处理时间 (V2): 2024/11/04 09:02:58 处理者: xiechaojun
 仪器型号: SHIMADZU LC-2050C(FX275)

〈色谱图〉

mV



〈峰表〉

检测器A Ch1 240nm

峰号	保留时间	面积	高度	面积%	理论塔板数(USP)	拖尾因子	分离度(USP)
1	2.084	94762	18900	42.647	4158	1.285	--
2	2.444	127438	24678	57.353	5202	1.121	2.723
总计		222201	43579	100.000			

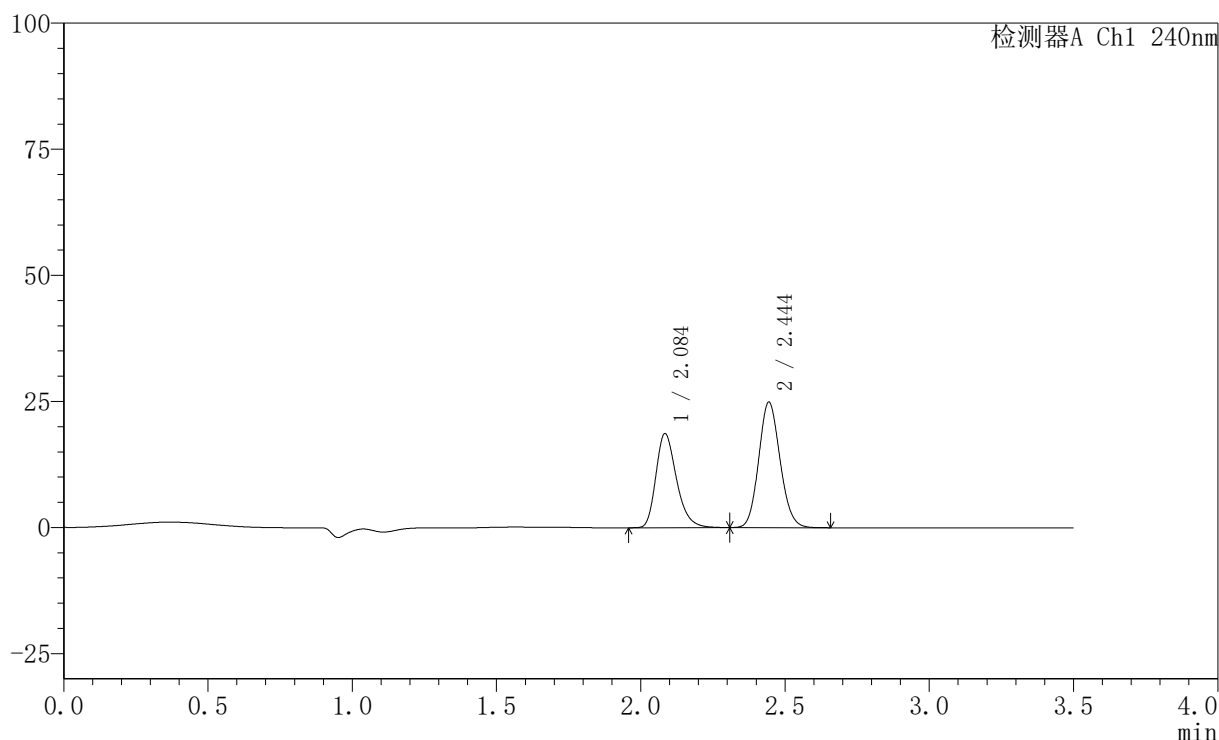
图38 氨氯地平阿托伐他汀钙片溶出曲线测定HPLC图谱
 自制品-24102901批(5mg/10mg规格)-pH2.0介质-篮法-100转-45min-片2
 供试品溶液-1

〈样品信息〉

色谱柱:XB-C18(150mm*4.6mm,5 μ m) 流速: 1.5ml/min
 柱温:30 $^{\circ}$ C 波长: 240nm
 数据文件名: RC\$SMF-4035 - 0-35/26-241-2 - zzp-24102901p-rcqx-5mg10mg-pH2.0jz-lf100z-45min-P3.lcd
 方法文件名: RC\$SMF-4035 - SMF-4035-rcqx-FX275.lcm
 批处理文件名: RC\$SMF-4035 - 20241102-rcqx-FX275.lcb
 样品瓶号: 1-24
 进样体积: 10 μ l 版本号: 6.115
 进样时间: 2024/11/02 16:43:40 实验者: xiechaojun
 处理时间 (V2): 2024/11/04 09:03:01 处理者: xiechaojun
 仪器型号: SHIMADZU LC-2050C(FX275)

〈色谱图〉

mV



〈峰表〉

检测器A Ch1 240nm

峰号	保留时间	面积	高度	面积%	理论塔板数(USP)	拖尾因子	分离度(USP)
1	2.084	92835	18520	42.024	4168	1.282	--
2	2.444	128074	24799	57.976	5196	1.119	2.719
总计		220909	43319	100.000			

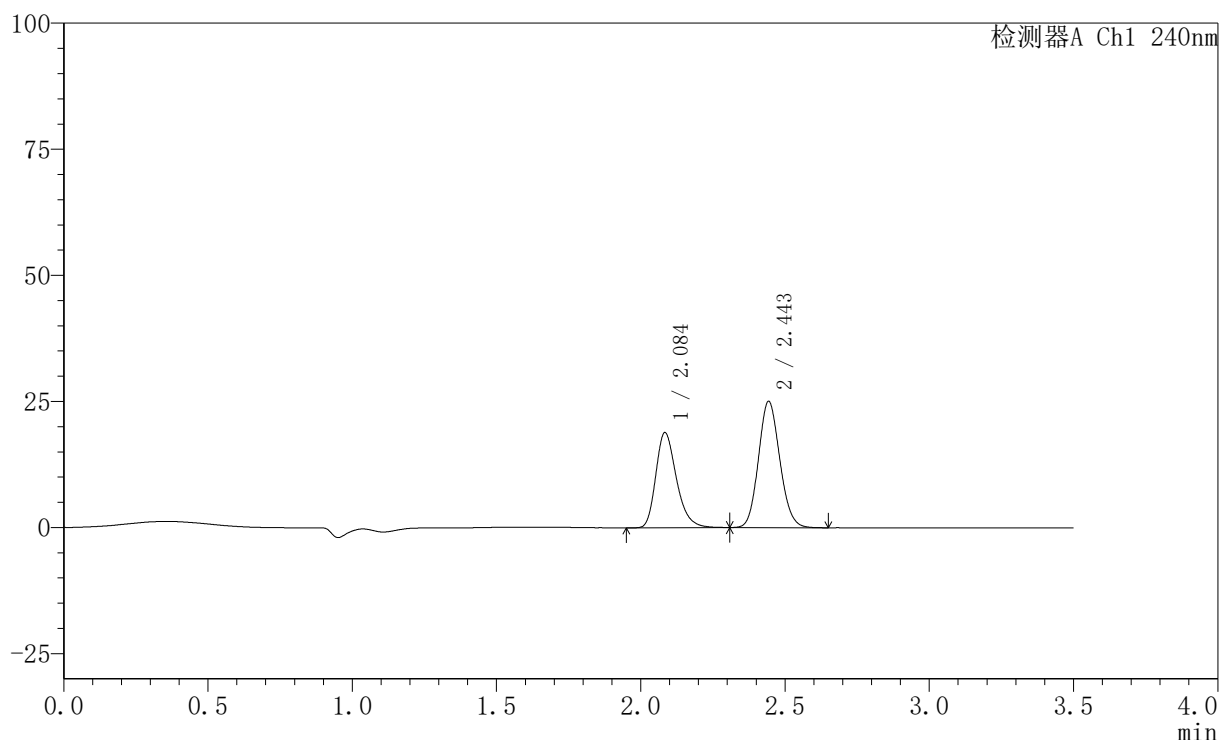
图39 氨氯地平阿托伐他汀钙片溶出曲线测定HPLC图谱
 自制品-24102901批(5mg/10mg规格)-pH2.0介质-篮法-100转-45min-片3
 供试品溶液-1

〈样品信息〉

色谱柱:XB-C18(150mm*4.6mm,5 μ m) 流速: 1.5ml/min
 柱温:30 $^{\circ}$ C 波长: 240nm
 数据文件名: RC\$SMF-4035 - 0-35/26-242-2 - zzp-24102901p-rcqx-5mg10mg-pH2.0jz-lf100z-45min-P4.lcd
 方法文件名: RC\$SMF-4035 - SMF-4035-rcqx-FX275.lcm
 批处理文件名: RC\$SMF-4035 - 20241102-rcqx-FX275.lcb
 样品瓶号: 1-33
 进样体积: 10 μ l 版本号: 6.115
 进样时间: 2024/11/02 16:47:33 实验者: xiechaojun
 处理时间 (V2): 2024/11/04 09:03:04 处理者: xiechaojun
 仪器型号: SHIMADZU LC-2050C(FX275)

〈色谱图〉

mV



〈峰表〉

检测器A Ch1 240nm

峰号	保留时间	面积	高度	面积%	理论塔板数(USP)	拖尾因子	分离度(USP)
1	2.084	93940	18759	42.164	4171	1.281	--
2	2.443	128854	24889	57.836	5196	1.119	2.716
总计		222794	43647	100.000			

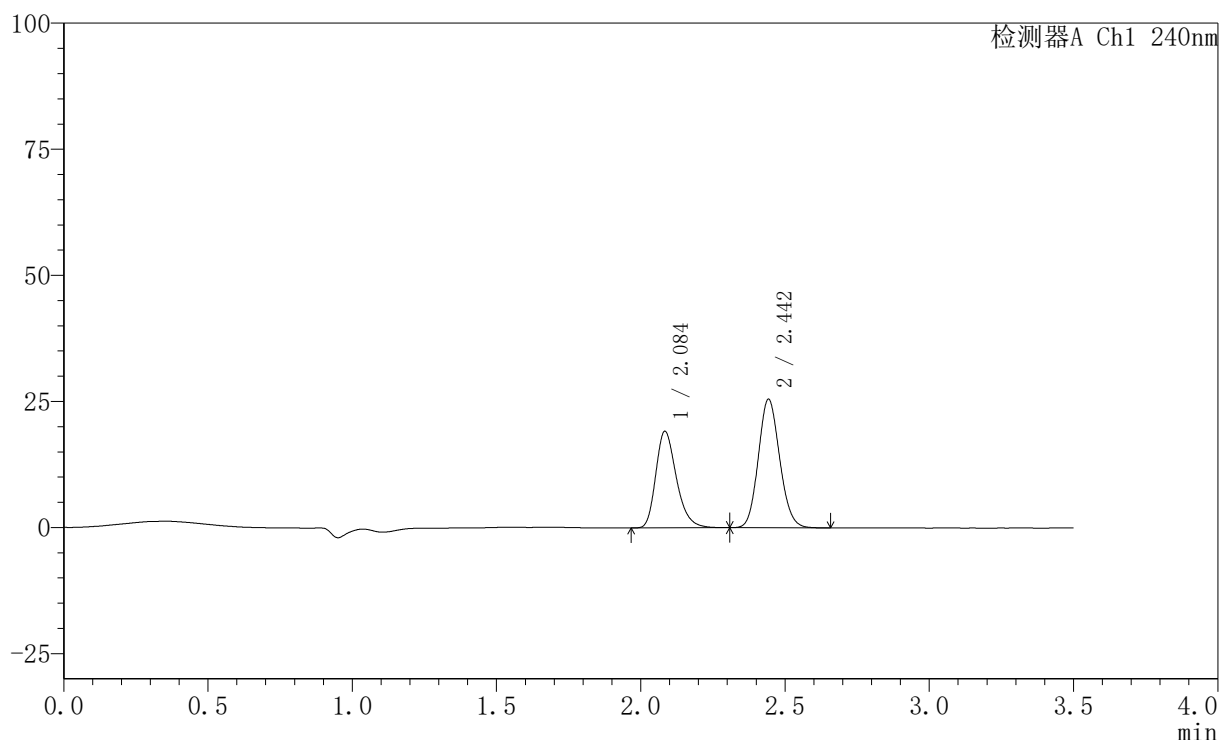
图40 氨氯地平阿托伐他汀钙片溶出曲线测定HPLC图谱
 自制品-24102901批(5mg/10mg规格)-pH2.0介质-篮法-100转-45min-片4
 供试品溶液-1

〈样品信息〉

色谱柱:XB-C18(150mm*4.6mm,5 μ m) 流速: 1.5ml/min
 柱温:30 $^{\circ}$ C 波长: 240nm
 数据文件名: RC\$SMF-4035 - 0-35/26-243-2 - zzp-24102901p-rcqx-5mg10mg-pH2.0jz-lf100z-45min-P5.lcd
 方法文件名: RC\$SMF-4035 - SMF-4035-rcqx-FX275.lcm
 批处理文件名: RC\$SMF-4035 - 20241102-rcqx-FX275.lcb
 样品瓶号: 1-42
 进样体积: 10 μ l 版本号: 6.115
 进样时间: 2024/11/02 16:51:26 实验者: xiechaojun
 处理时间 (V2): 2024/11/04 09:03:06 处理者: xiechaojun
 仪器型号: SHIMADZU LC-2050C(FX275)

〈色谱图〉

mV



〈峰表〉

检测器A Ch1 240nm

峰号	保留时间	面积	高度	面积%	理论塔板数(USP)	拖尾因子	分离度(USP)
1	2.084	95458	19049	42.080	4161	1.282	--
2	2.442	131394	25335	57.920	5197	1.119	2.711
总计		226852	44383	100.000			

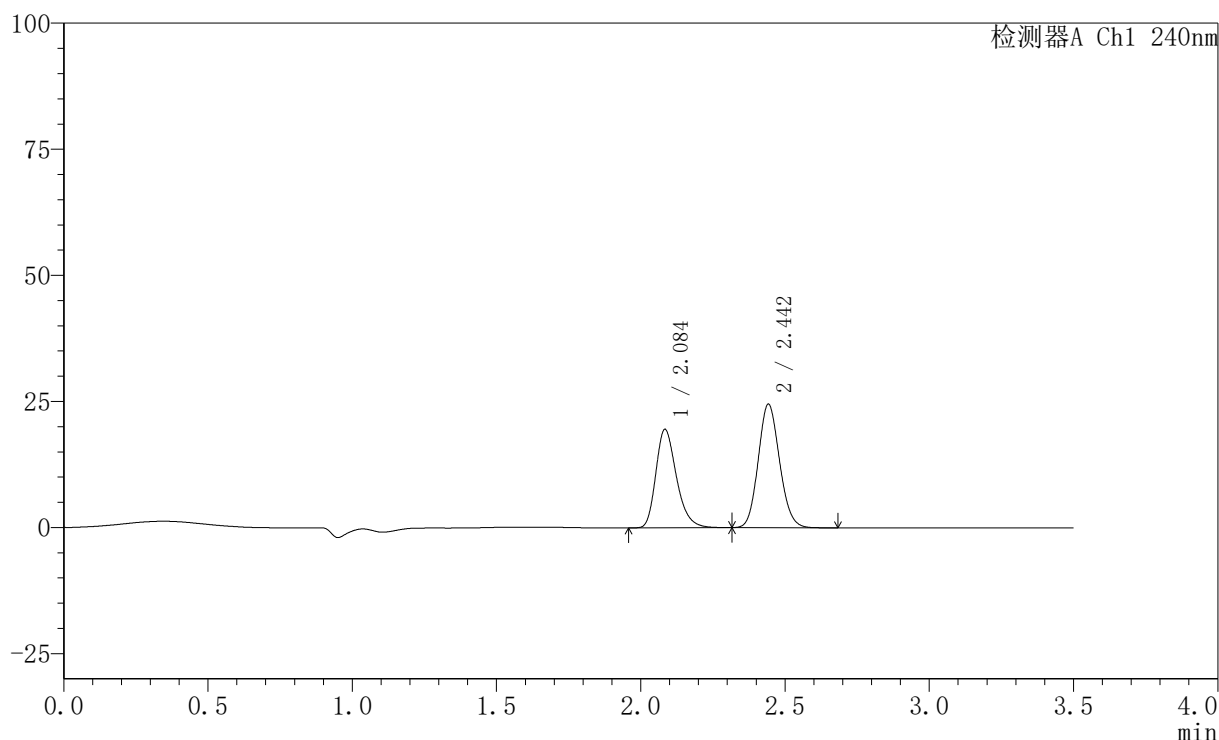
图41 氨氯地平阿托伐他汀钙片溶出曲线测定HPLC图谱
 自制品-24102901批(5mg/10mg规格)-pH2.0介质-篮法-100转-45min-片5
 供试品溶液-1

〈样品信息〉

色谱柱:XB-C18(150mm*4.6mm,5 μ m) 流速: 1.5ml/min
 柱温:30 $^{\circ}$ C 波长: 240nm
 数据文件名: RC\$SMF-4035 - 0-35/26-244-2 - zzp-24102901p-rcqx-5mg10mg-pH2.0jz-lf100z-45min-P6.lcd
 方法文件名: RC\$SMF-4035 - SMF-4035-rcqx-FX275.lcm
 批处理文件名: RC\$SMF-4035 - 20241102-rcqx-FX275.lcb
 样品瓶号: 1-51
 进样体积: 10 μ l 版本号: 6.115
 进样时间: 2024/11/02 16:55:18 实验者: xiechaojun
 处理时间 (V2): 2024/11/04 09:03:09 处理者: xiechaojun
 仪器型号: SHIMADZU LC-2050C(FX275)

〈色谱图〉

mV



〈峰表〉

检测器A Ch1 240nm

峰号	保留时间	面积	高度	面积%	理论塔板数(USP)	拖尾因子	分离度(USP)
1	2.084	97114	19390	43.488	4169	1.282	--
2	2.442	126199	24353	56.512	5196	1.122	2.708
总计		223314	43743	100.000			

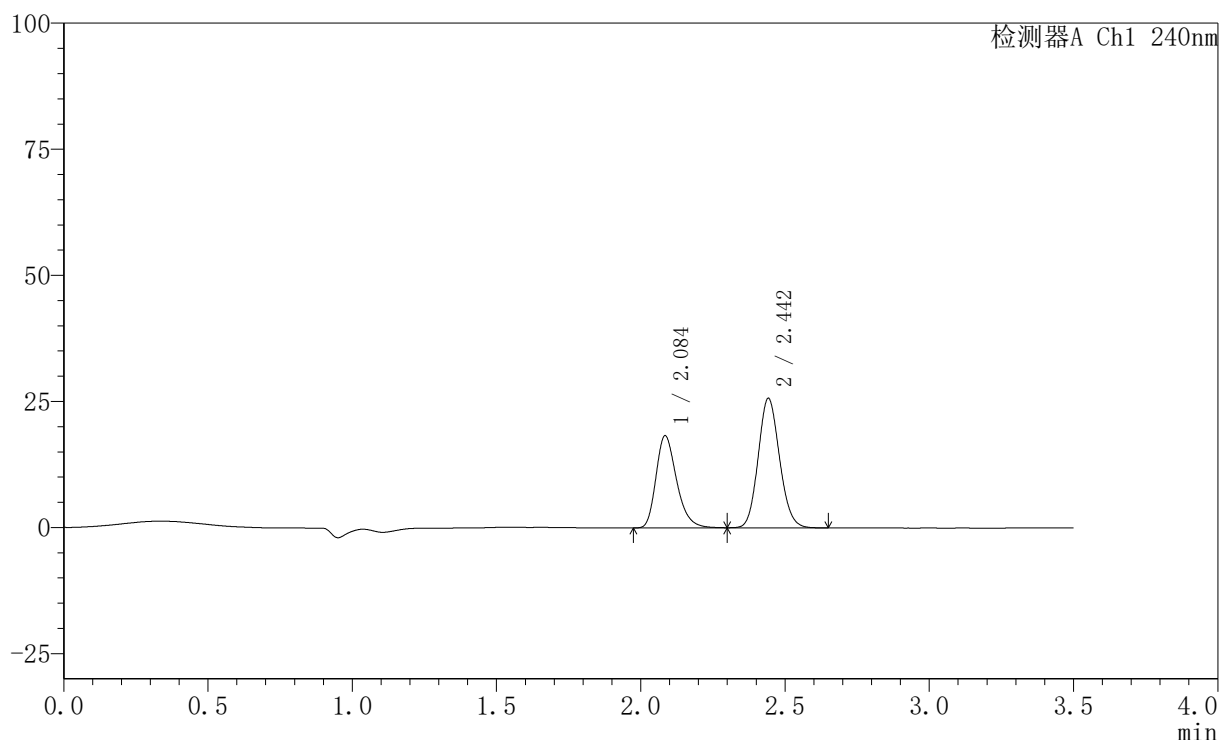
图42 氨氯地平阿托伐他汀钙片溶出曲线测定HPLC图谱
 自制品-24102901批(5mg/10mg规格)-pH2.0介质-篮法-100转-45min-片6
 供试品溶液-1

〈样品信息〉

色谱柱:XB-C18(150mm*4.6mm,5 μ m) 流速: 1.5ml/min
 柱温:30 $^{\circ}$ C 波长: 240nm
 数据文件名: RC\$SMF-4035 - 0-35/26-245-2 - zzp-24102901p-rcqx-5mg10mg-pH2.0jz-lf100z-JX-P1.lcd
 方法文件名: RC\$SMF-4035 - SMF-4035-rcqx-FX275.lcm
 批处理文件名: RC\$SMF-4035 - 20241102-rcqx-FX275.lcb
 样品瓶号: 1-7
 进样体积: 10 μ l 版本号: 6.115
 进样时间: 2024/11/02 16:59:11 实验者: xiechaojun
 处理时间 (V2): 2024/11/04 09:03:12 处理者: xiechaojun
 仪器型号: SHIMADZU LC-2050C(FX275)

〈色谱图〉

mV



〈峰表〉

检测器A Ch1 240nm

峰号	保留时间	面积	高度	面积%	理论塔板数(USP)	拖尾因子	分离度(USP)
1	2.084	91070	18124	40.748	4165	1.282	--
2	2.442	132424	25544	59.252	5195	1.121	2.703
总计		223495	43668	100.000			

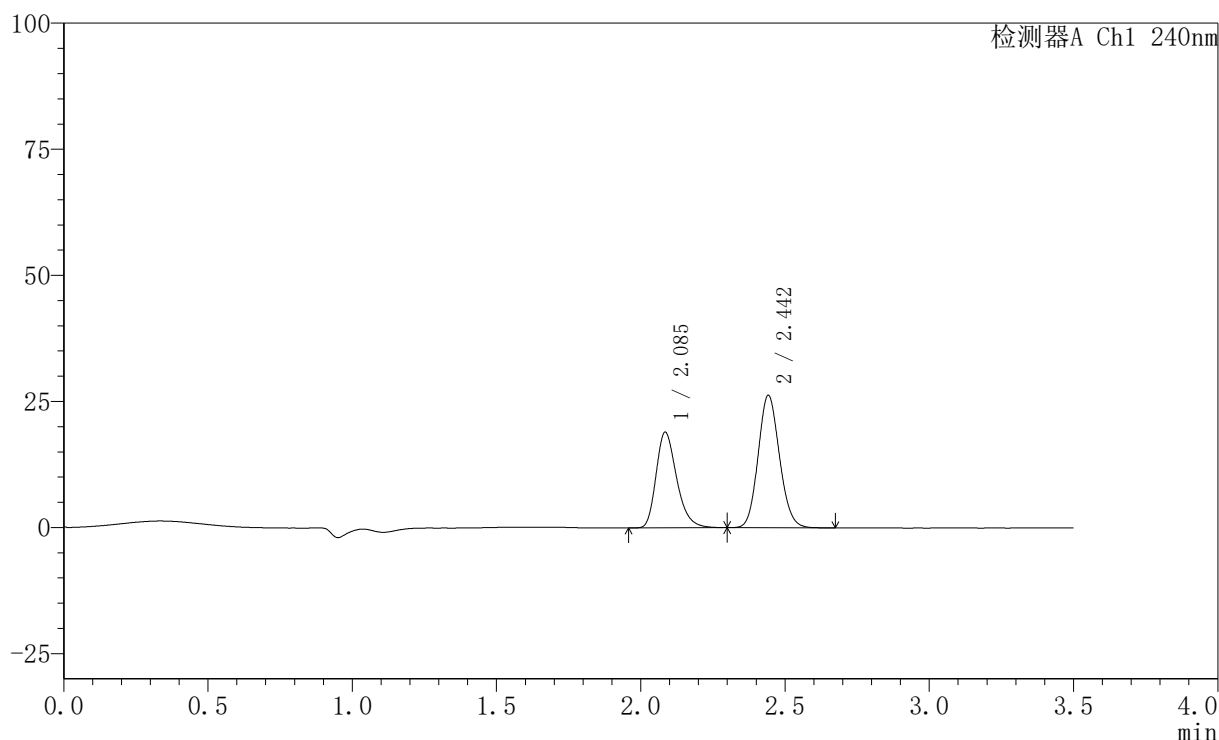
图43 氨氯地平阿托伐他汀钙片溶出曲线测定HPLC图谱
 自制品-24102901批(5mg/10mg规格)-pH2.0介质-篮法-100转-极限转速-片1
 供试品溶液-1

〈样品信息〉

色谱柱:XB-C18(150mm*4.6mm,5 μ m) 流速: 1.5ml/min
 柱温:30 $^{\circ}$ C 波长: 240nm
 数据文件名: RC\$SMF-4035 - 0-35/26-246-2 - zzp-24102901p-rcqx-5mg10mg-pH2.0jz-lf100z-JX-P2.lcd
 方法文件名: RC\$SMF-4035 - SMF-4035-rcqx-FX275.lcm
 批处理文件名: RC\$SMF-4035 - 20241102-rcqx-FX275.lcb
 样品瓶号: 1-16
 进样体积: 10 μ l 版本号: 6.115
 进样时间: 2024/11/02 17:03:04 实验者: xiechaojun
 处理时间 (V2): 2024/11/04 09:03:14 处理者: xiechaojun
 仪器型号: SHIMADZU LC-2050C(FX275)

〈色谱图〉

mV



〈峰表〉

检测器A Ch1 240nm

峰号	保留时间	面积	高度	面积%	理论塔板数(USP)	拖尾因子	分离度(USP)
1	2.085	94486	18840	41.077	4164	1.282	--
2	2.442	135534	26149	58.923	5191	1.120	2.698
总计		230020	44989	100.000			

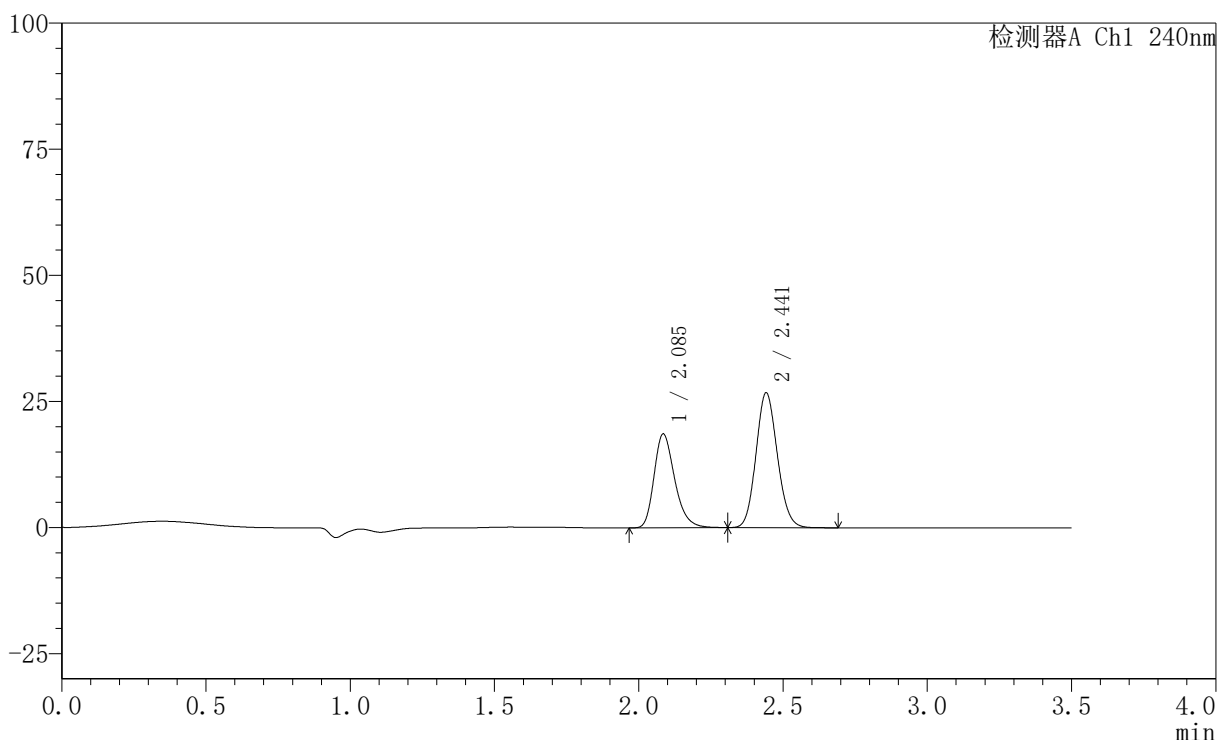
图44 氨氯地平阿托伐他汀钙片溶出曲线测定HPLC图谱
 自制品-24102901批(5mg/10mg规格)-pH2.0介质-篮法-100转-极限转速-片2
 供试品溶液-1

〈样品信息〉

色谱柱:XB-C18(150mm*4.6mm,5 μ m) 流速: 1.5ml/min
 柱温:30 $^{\circ}$ C 波长: 240nm
 数据文件名: RC\$SMF-4035 - 0-35/26-247-2 - zzp-24102901p-rcqx-5mg10mg-pH2.0jz-lf100z-JX-P3.lcd
 方法文件名: RC\$SMF-4035 - SMF-4035-rcqx-FX275.lcm
 批处理文件名: RC\$SMF-4035 - 20241102-rcqx-FX275.lcb
 样品瓶号: 1-25
 进样体积: 10 μ l 版本号: 6.115
 进样时间: 2024/11/02 17:06:55 实验者: xiechaojun
 处理时间 (V2): 2024/11/04 09:03:17 处理者: xiechaojun
 仪器型号: SHIMADZU LC-2050C(FX275)

〈色谱图〉

mV



〈峰表〉

检测器A Ch1 240nm

峰号	保留时间	面积	高度	面积%	理论塔板数(USP)	拖尾因子	分离度(USP)
1	2.085	92639	18484	40.224	4164	1.277	--
2	2.441	137668	26641	59.776	5186	1.121	2.694
总计		230306	45124	100.000			

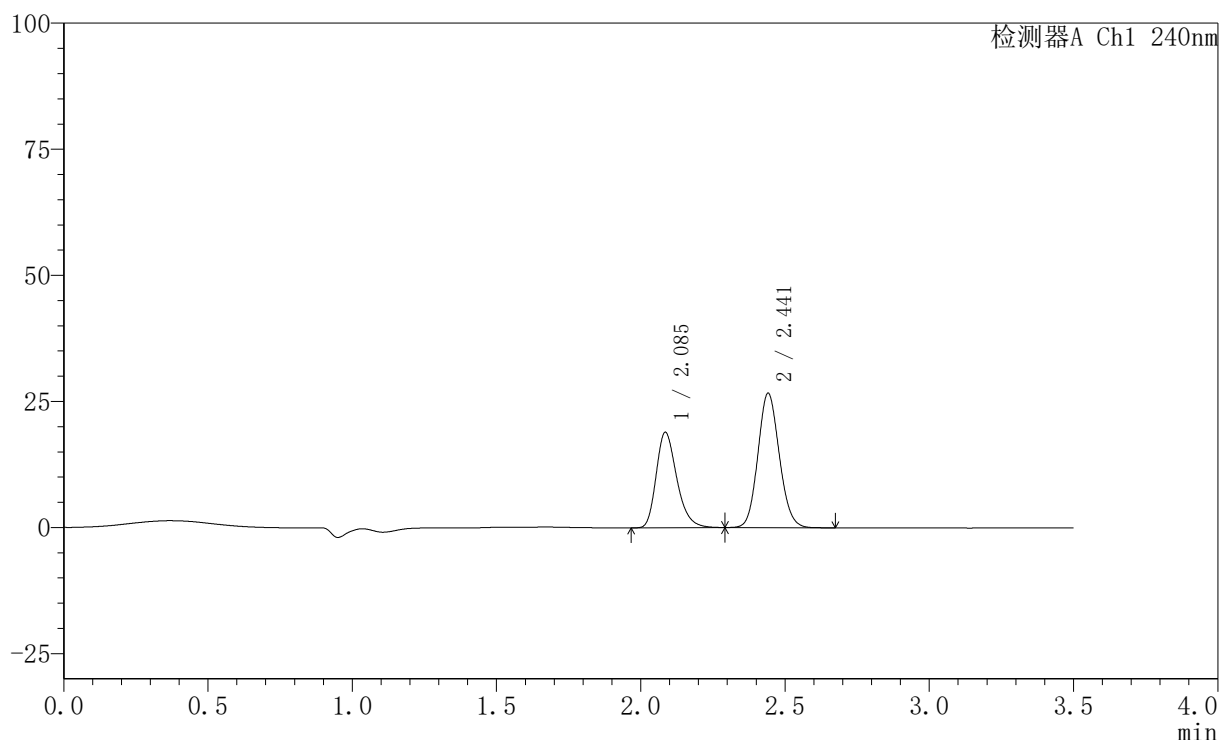
图45 氨氯地平阿托伐他汀钙片溶出曲线测定HPLC图谱
 自制品-24102901批(5mg/10mg规格)-pH2.0介质-篮法-100转-极限转速-片3
 供试品溶液-1

〈样品信息〉

色谱柱:XB-C18(150mm*4.6mm,5 μ m) 流速: 1.5ml/min
 柱温:30 $^{\circ}$ C 波长: 240nm
 数据文件名: RC\$SMF-4035 - 0-35/26-248-2 - zzp-24102901p-rcqx-5mg10mg-pH2.0jz-lf100z-JX-P4.lcd
 方法文件名: RC\$SMF-4035 - SMF-4035-rcqx-FX275.lcm
 批处理文件名: RC\$SMF-4035 - 20241102-rcqx-FX275.lcb
 样品瓶号: 1-34
 进样体积: 10 μ l 版本号: 6.115
 进样时间: 2024/11/02 17:10:47 实验者: xiechaojun
 处理时间 (V2): 2024/11/04 09:03:20 处理者: xiechaojun
 仪器型号: SHIMADZU LC-2050C(FX275)

〈色谱图〉

mV



〈峰表〉

检测器A Ch1 240nm

峰号	保留时间	面积	高度	面积%	理论塔板数(USP)	拖尾因子	分离度(USP)
1	2.085	94249	18824	40.642	4161	1.277	--
2	2.441	137651	26570	59.358	5173	1.112	2.687
总计		231900	45393	100.000			

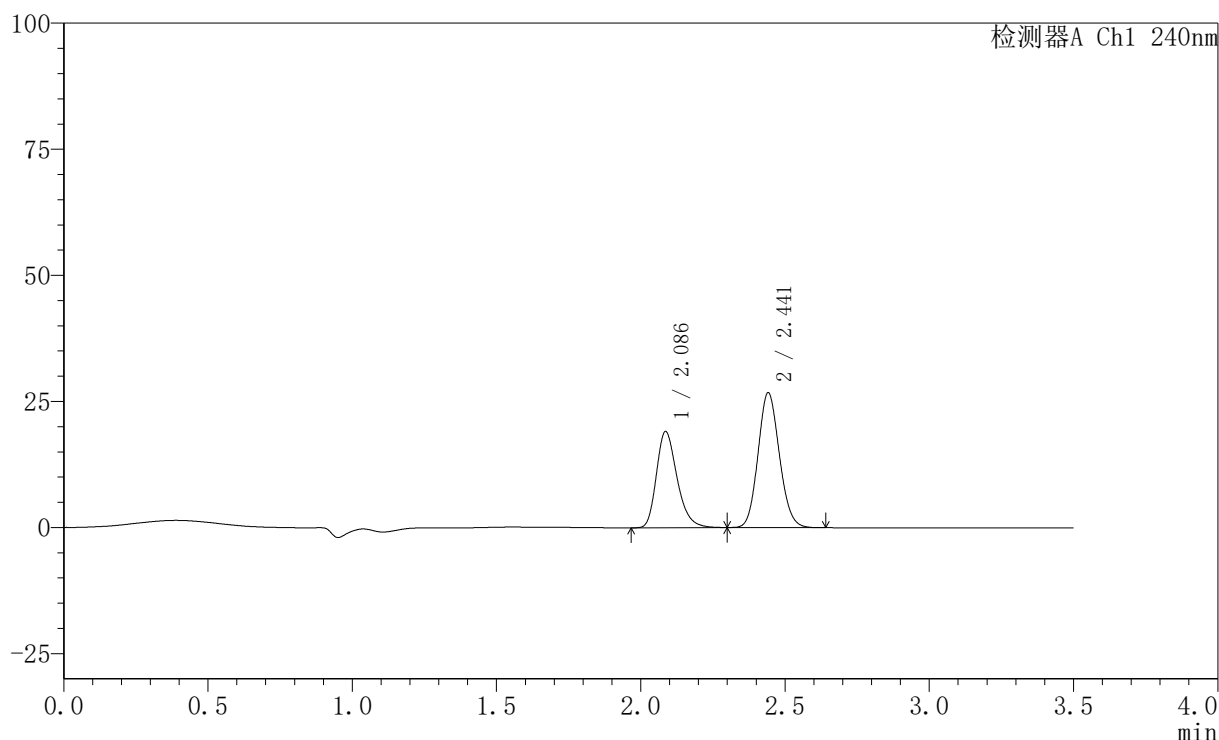
图46 氨氯地平阿托伐他汀钙片溶出曲线测定HPLC图谱
 自制品-24102901批(5mg/10mg规格)-pH2.0介质-篮法-100转-极限转速-片4
 供试品溶液-1

〈样品信息〉

色谱柱:XB-C18(150mm*4.6mm,5 μ m) 流速: 1.5ml/min
 柱温:30 $^{\circ}$ C 波长: 240nm
 数据文件名: RC\$SMF-4035 - 0-35/26-249-2 - zzp-24102901p-rcqx-5mg10mg-pH2.0jz-lf100z-JX-P5.lcd
 方法文件名: RC\$SMF-4035 - SMF-4035-rcqx-FX275.lcm
 批处理文件名: RC\$SMF-4035 - 20241102-rcqx-FX275.lcb
 样品瓶号: 1-43
 进样体积: 10 μ l 版本号: 6.115
 进样时间: 2024/11/02 17:14:40 实验者: xiechaojun
 处理时间(V2): 2024/11/04 09:03:23 处理者: xiechaojun
 仪器型号: SHIMADZU LC-2050C(FX275)

〈色谱图〉

mV



〈峰表〉

检测器A Ch1 240nm

峰号	保留时间	面积	高度	面积%	理论塔板数(USP)	拖尾因子	分离度(USP)
1	2.086	95171	19032	40.877	4155	1.274	--
2	2.441	137654	26631	59.123	5189	1.118	2.683
总计		232825	45663	100.000			

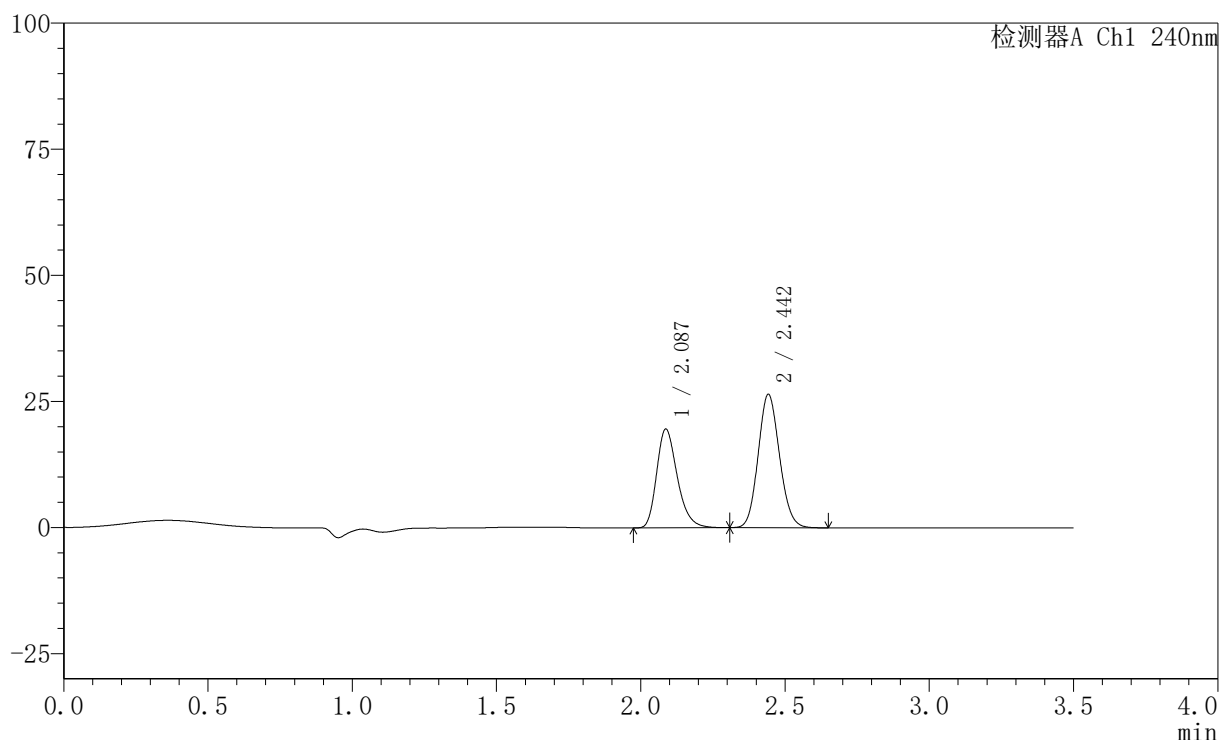
图47 氨氯地平阿托伐他汀钙片溶出曲线测定HPLC图谱
 自制品-24102901批(5mg/10mg规格)-pH2.0介质-篮法-100转-极限转速-片5
 供试品溶液-1

〈样品信息〉

色谱柱:XB-C18(150mm*4.6mm,5 μ m) 流速: 1.5ml/min
 柱温:30 $^{\circ}$ C 波长: 240nm
 数据文件名: RC\$SMF-4035 - 0-35/26-250-2 - zzp-24102901p-rcqx-5mg10mg-pH2.0jz-lf100z-JX-P6.lcd
 方法文件名: RC\$SMF-4035 - SMF-4035-rcqx-FX275.lcm
 批处理文件名: RC\$SMF-4035 - 20241102-rcqx-FX275.lcb
 样品瓶号: 1-52
 进样体积: 10 μ l 版本号: 6.115
 进样时间: 2024/11/02 17:18:32 实验者: xiechaojun
 处理时间 (V2): 2024/11/04 09:03:26 处理者: xiechaojun
 仪器型号: SHIMADZU LC-2050C(FX275)

〈色谱图〉

mV



〈峰表〉

检测器A Ch1 240nm

峰号	保留时间	面积	高度	面积%	理论塔板数(USP)	拖尾因子	分离度(USP)
1	2.087	97456	19562	41.699	4170	1.274	--
2	2.442	136258	26306	58.301	5184	1.117	2.681
总计		233715	45869	100.000			

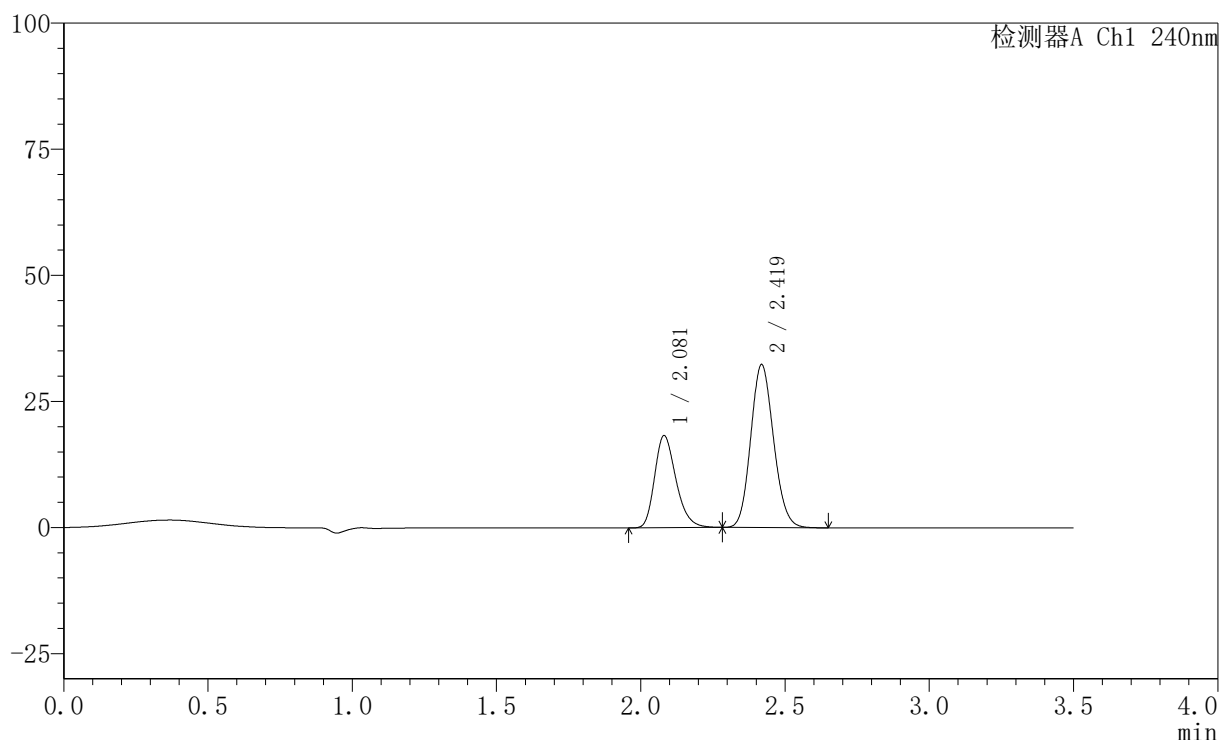
图48 氨氯地平阿托伐他汀钙片溶出曲线测定HPLC图谱
 自制品-24102901批(5mg/10mg规格)-pH2.0介质-篮法-100转-极限转速-片6
 供试品溶液-1

〈样品信息〉

色谱柱:XB-C18(150mm*4.6mm,5 μ m) 流速: 1.5ml/min
 柱温:30 $^{\circ}$ C 波长: 240nm
 数据文件名: RC\$SMF-4035 - 0-35/26-251-2 - zzp-24102901p-rcqx-5mg10mg-pH2.0jz-lf100z-dz2-1.lcd
 方法文件名: RC\$SMF-4035 - SMF-4035-rcqx-FX275.lcm
 批处理文件名: RC\$SMF-4035 - 20241102-rcqx-FX275.lcb
 样品瓶号: 1-27
 进样体积: 10 μ l 版本号: 6.115
 进样时间: 2024/11/02 17:22:24 实验者: xiechaojun
 处理时间 (V2): 2024/11/04 09:03:29 处理者: xiechaojun
 仪器型号: SHIMADZU LC-2050C(FX275)

〈色谱图〉

mV



〈峰表〉

检测器A Ch1 240nm

峰号	保留时间	面积	高度	面积%	理论塔板数(USP)	拖尾因子	分离度(USP)
1	2.081	94383	18283	34.695	3829	1.267	--
2	2.419	177654	32205	65.305	4453	1.129	2.417
总计		272037	50488	100.000			

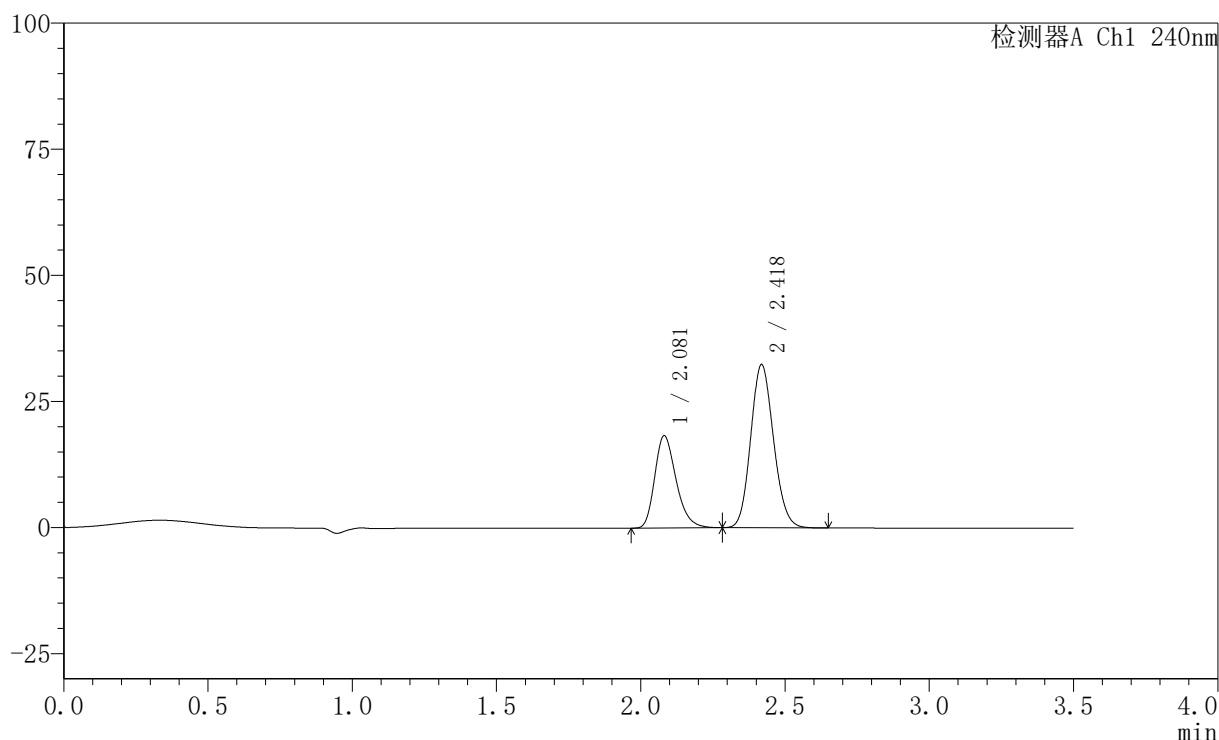
图49 氨氯地平阿托伐他汀钙片溶出曲线测定HPLC图谱
 自制品-24102901批(5mg/10mg规格)-pH2.0介质-篮法-100转
 对照品溶液-2-1

〈样品信息〉

色谱柱:XB-C18(150mm*4.6mm,5 μ m) 流速: 1.5ml/min
 柱温:30 $^{\circ}$ C 波长: 240nm
 数据文件名: RC\$SMF-4035 - 0-35/26-252-2 - zzp-24102901p-rcqx-5mg10mg-pH2.0jz-lf100z-dz2-2.lcd
 方法文件名: RC\$SMF-4035 - SMF-4035-rcqx-FX275.lcm
 批处理文件名: RC\$SMF-4035 - 20241102-rcqx-FX275.lcb
 样品瓶号: 1-27
 进样体积: 10 μ l 版本号: 6.115
 进样时间: 2024/11/02 17:26:16 实验者: xiechaojun
 处理时间 (V2): 2024/11/04 09:03:31 处理者: xiechaojun
 仪器型号: SHIMADZU LC-2050C(FX275)

〈色谱图〉

mV



〈峰表〉

检测器A Ch1 240nm

峰号	保留时间	面积	高度	面积%	理论塔板数(USP)	拖尾因子	分离度(USP)
1	2.081	94275	18284	34.644	3836	1.268	--
2	2.418	177854	32232	65.356	4459	1.130	2.415
总计		272129	50515	100.000			

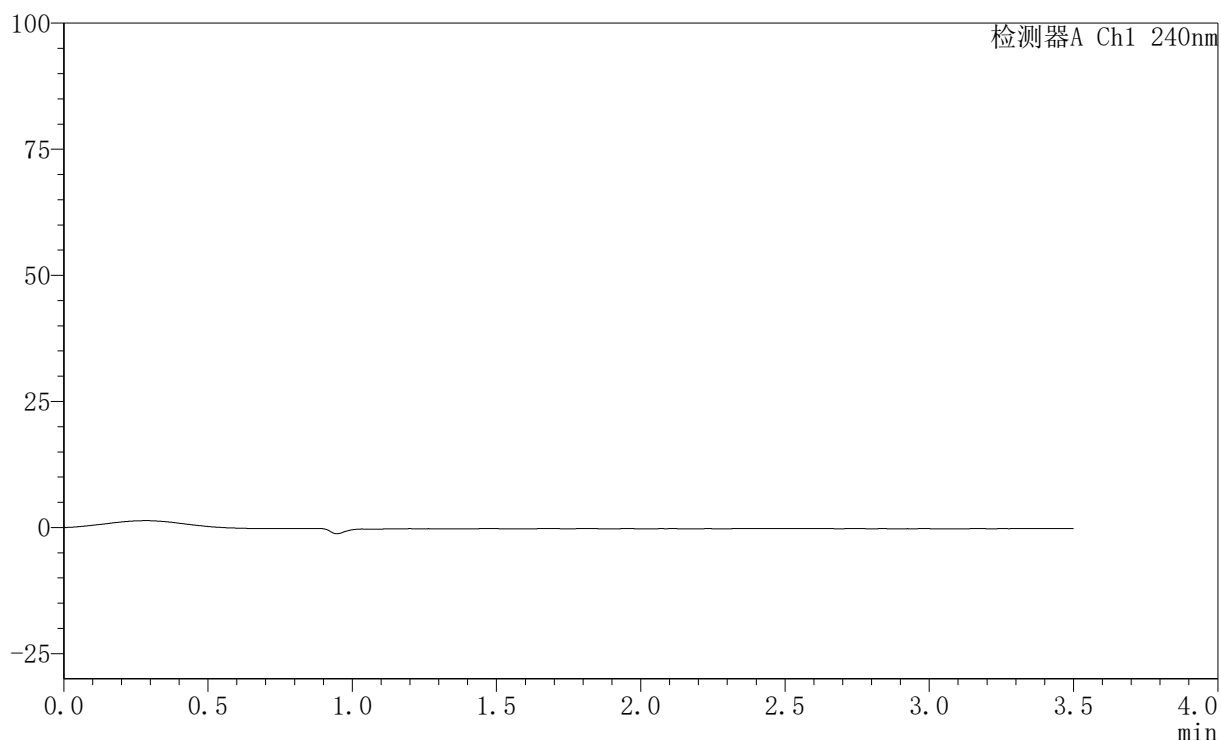
图50 氨氯地平阿托伐他汀钙片溶出曲线测定HPLC图谱
 自制品-24102901批(5mg/10mg规格)-pH2.0介质-篮法-100转
 对照品溶液-2-2

〈样品信息〉

色谱柱:XB-C18(150mm*4.6mm,5 μ m) 流速: 1.5ml/min
 柱温:30 $^{\circ}$ C 波长: 240nm
 数据文件名: RC\$SMF-4035 - 0-35/26-253-2 - zzp-24102901p-rcqx-5mg10mg-pH4.5jz-lf100z-rj.lcd
 方法文件名: RC\$SMF-4035 - SMF-4035-rcqx-FX275.lcm
 批处理文件名: RC\$SMF-4035 - 20241102-rcqx-FX275.lcb
 样品瓶号: 2-9
 进样体积: 10 μ l 版本号: 6.115
 进样时间: 2024/11/02 17:30:11 实验者: xiechaojun
 处理时间 (V2): 2024/11/04 09:03:34 处理者: xiechaojun
 仪器型号: SHIMADZU LC-2050C(FX275)

〈色谱图〉

mV



〈峰表〉

检测器A Ch1 240nm

峰号	保留时间	面积	高度	面积%	理论塔板数(USP)	拖尾因子	分离度(USP)
总计							

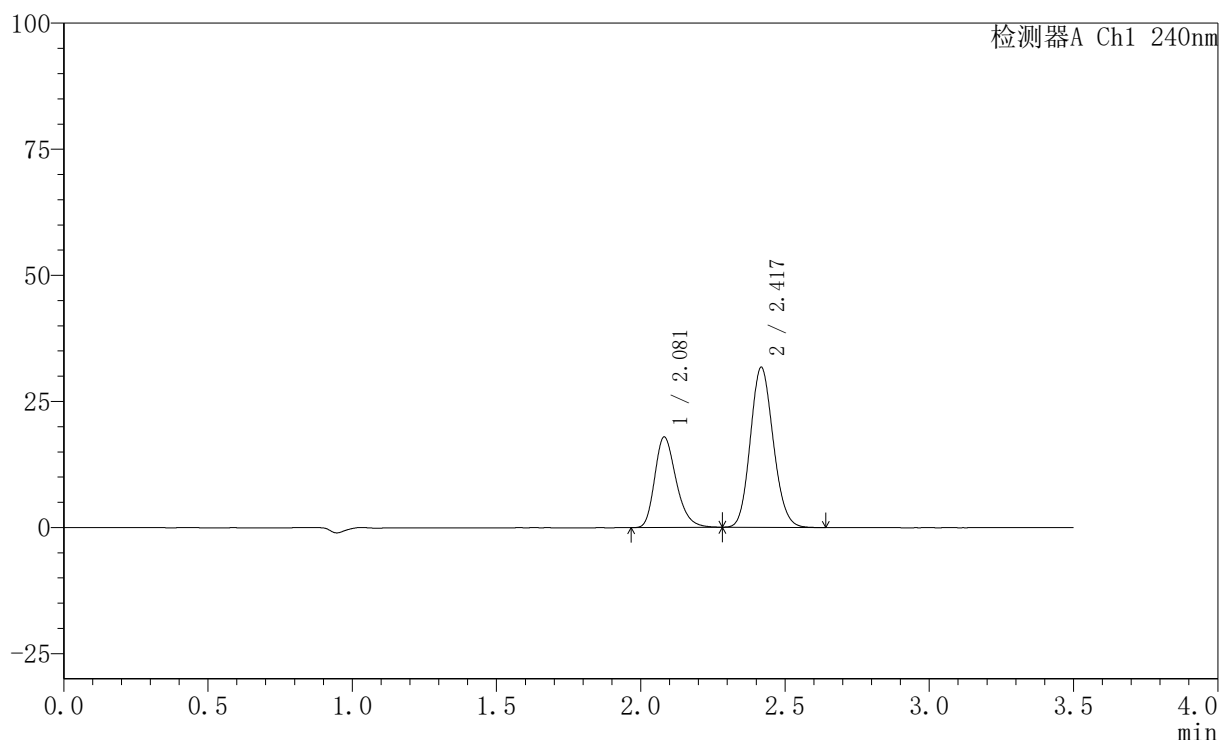
图51 氨氯地平阿托伐他汀钙片溶出曲线测定HPLC图谱
 自制品-24102901批(5mg/10mg规格)-pH4.5介质-篮法-100转
 溶剂

〈样品信息〉

色谱柱:XB-C18(150mm*4.6mm,5 μ m) 流速: 1.5ml/min
 柱温:30 $^{\circ}$ C 波长: 240nm
 数据文件名: RC\$SMF-4035 - 0-35/26-254-2 - zzp-24102901p-rcqx-5mg10mg-pH4.5jz-lf100z-dz1-1.lcd
 方法文件名: RC\$SMF-4035 - SMF-4035-rcqx-FX275.lcm
 批处理文件名: RC\$SMF-4035 - 20241102-rcqx-FX275.lcb
 样品瓶号: 2-18
 进样体积: 10 μ l 版本号: 6.115
 进样时间: 2024/11/02 17:34:06 实验者: xiechaojun
 处理时间 (V2): 2024/11/04 09:03:37 处理者: xiechaojun
 仪器型号: SHIMADZU LC-2050C(FX275)

〈色谱图〉

mV



〈峰表〉

检测器A Ch1 240nm

峰号	保留时间	面积	高度	面积%	理论塔板数(USP)	拖尾因子	分离度(USP)
1	2.081	92842	17957	34.699	3832	1.271	--
2	2.417	174722	31561	65.301	4433	1.129	2.402
总计		267565	49518	100.000			

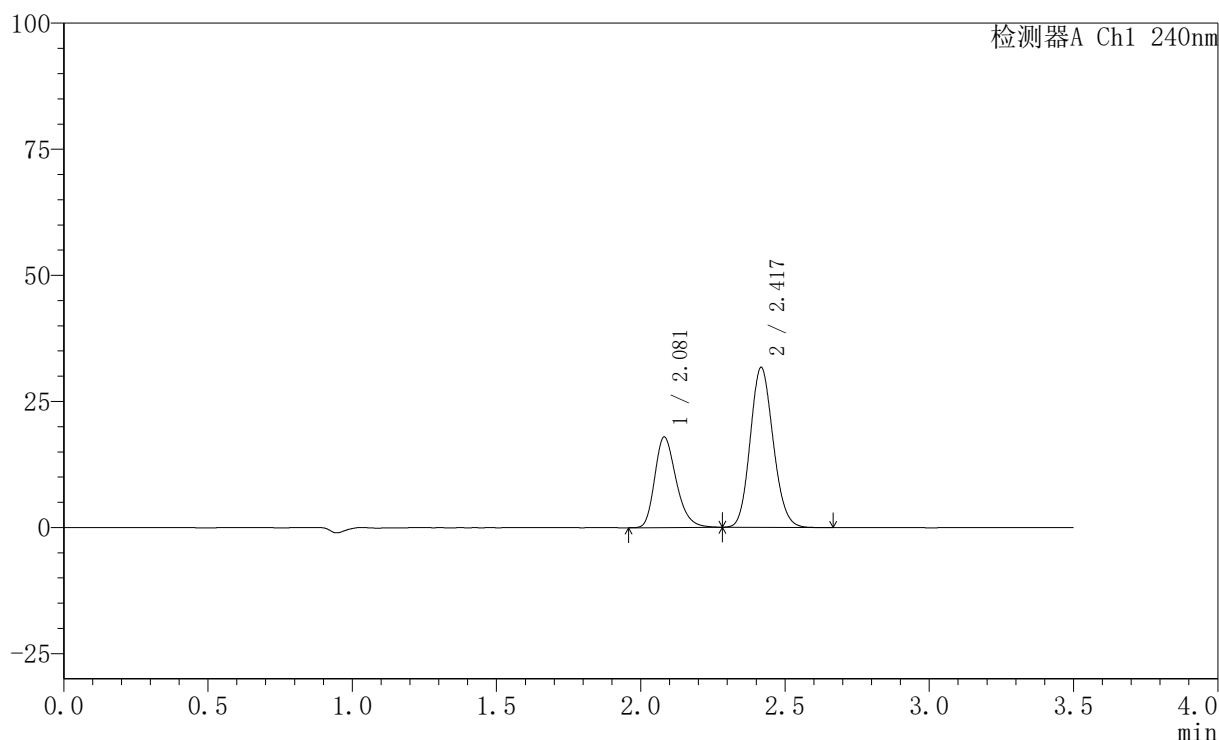
图52 氨氯地平阿托伐他汀钙片溶出曲线测定HPLC图谱
 自制品-24102901批(5mg/10mg规格)-pH4.5介质-篮法-100转
 对照品溶液-1-1

〈样品信息〉

色谱柱:XB-C18(150mm*4.6mm,5 μ m) 流速: 1.5ml/min
 柱温:30 $^{\circ}$ C 波长: 240nm
 数据文件名: RC\$SMF-4035 - 0-35/26-255-2 - zzp-24102901p-rcqx-5mg10mg-pH4.5jz-lf100z-dz1-2.lcd
 方法文件名: RC\$SMF-4035 - SMF-4035-rcqx-FX275.lcm
 批处理文件名: RC\$SMF-4035 - 20241102-rcqx-FX275.lcb
 样品瓶号: 2-18
 进样体积: 10 μ l 版本号: 6.115
 进样时间: 2024/11/02 17:38:01 实验者: xiechaojun
 处理时间 (V2): 2024/11/04 09:03:39 处理者: xiechaojun
 仪器型号: SHIMADZU LC-2050C(FX275)

〈色谱图〉

mV



〈峰表〉

检测器A Ch1 240nm

峰号	保留时间	面积	高度	面积%	理论塔板数(USP)	拖尾因子	分离度(USP)
1	2.081	92906	17951	34.691	3819	1.267	--
2	2.417	174901	31582	65.309	4425	1.131	2.396
总计		267807	49534	100.000			

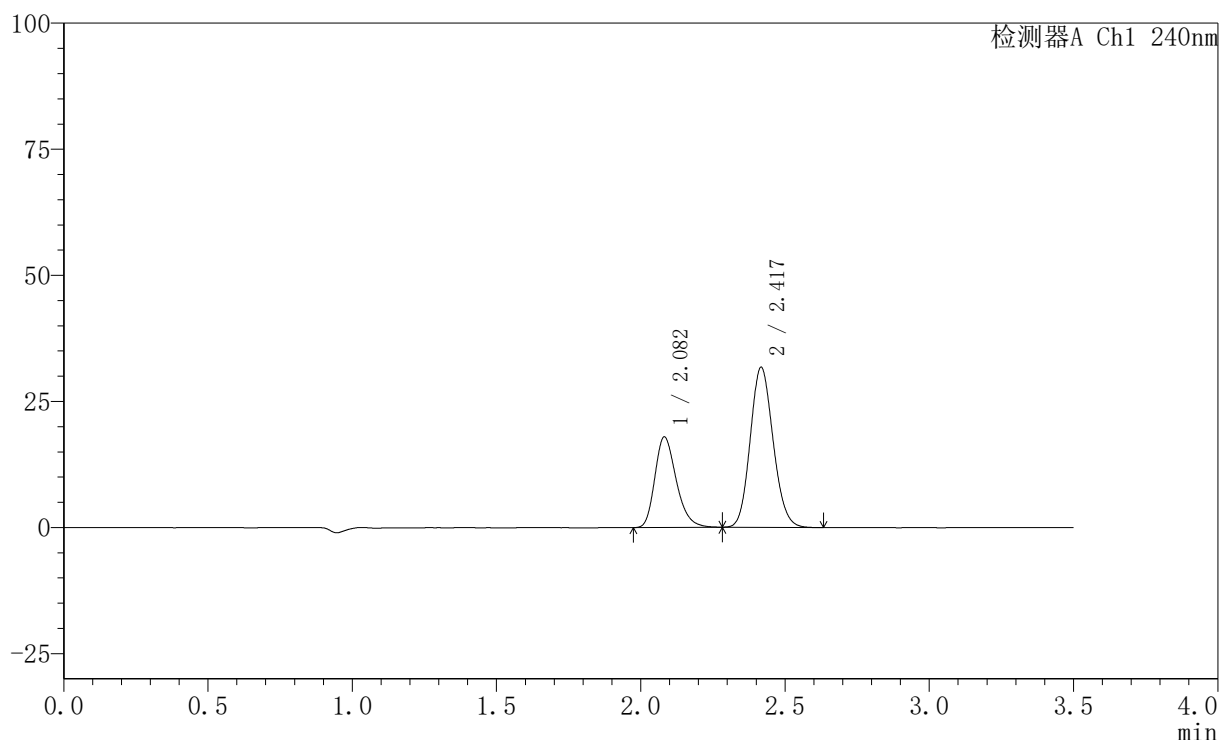
图53 氨氯地平阿托伐他汀钙片溶出曲线测定HPLC图谱
 自制品-24102901批(5mg/10mg规格)-pH4.5介质-篮法-100转
 对照品溶液-1-2

〈样品信息〉

色谱柱:XB-C18(150mm*4.6mm,5 μ m) 流速: 1.5ml/min
 柱温:30 $^{\circ}$ C 波长: 240nm
 数据文件名: RC\$SMF-4035 - 0-35/26-256-2 - zzp-24102901p-rcqx-5mg10mg-pH4.5jz-lf100z-dz1-3.lcd
 方法文件名: RC\$SMF-4035 - SMF-4035-rcqx-FX275.lcm
 批处理文件名: RC\$SMF-4035 - 20241102-rcqx-FX275.lcb
 样品瓶号: 2-18
 进样体积: 10 μ l 版本号: 6.115
 进样时间: 2024/11/02 17:41:55 实验者: xiechaojun
 处理时间 (V2): 2024/11/04 09:03:42 处理者: xiechaojun
 仪器型号: SHIMADZU LC-2050C(FX275)

〈色谱图〉

mV



〈峰表〉

检测器A Ch1 240nm

峰号	保留时间	面积	高度	面积%	理论塔板数(USP)	拖尾因子	分离度(USP)
1	2.082	92792	17947	34.691	3819	1.269	--
2	2.417	174692	31593	65.309	4433	1.129	2.394
总计		267484	49540	100.000			

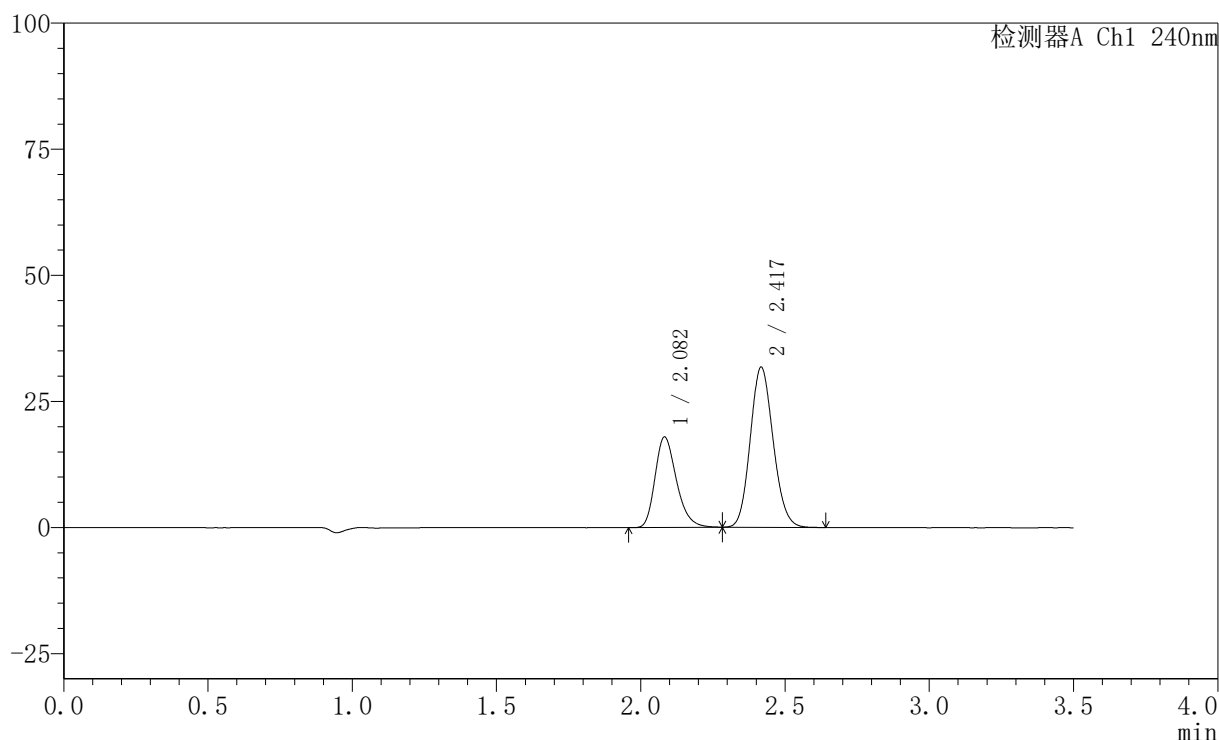
图54 氨氯地平阿托伐他汀钙片溶出曲线测定HPLC图谱
 自制品-24102901批(5mg/10mg规格)-pH4.5介质-篮法-100转
 对照品溶液-1-3

〈样品信息〉

色谱柱:XB-C18(150mm*4.6mm,5 μ m) 流速: 1.5ml/min
 柱温:30 $^{\circ}$ C 波长: 240nm
 数据文件名: RC\$SMF-4035 - 0-35/26-257-2 - zzp-24102901p-rcqx-5mg10mg-pH4.5jz-lf100z-dz1-4.lcd
 方法文件名: RC\$SMF-4035 - SMF-4035-rcqx-FX275.lcm
 批处理文件名: RC\$SMF-4035 - 20241102-rcqx-FX275.lcb
 样品瓶号: 2-18
 进样体积: 10 μ l 版本号: 6.115
 进样时间: 2024/11/02 17:45:49 实验者: xiechaojun
 处理时间 (V2): 2024/11/04 09:03:45 处理者: xiechaojun
 仪器型号: SHIMADZU LC-2050C(FX275)

〈色谱图〉

mV



〈峰表〉

检测器A Ch1 240nm

峰号	保留时间	面积	高度	面积%	理论塔板数(USP)	拖尾因子	分离度(USP)
1	2.082	92865	17917	34.672	3823	1.269	--
2	2.417	174974	31602	65.328	4425	1.128	2.390
总计		267840	49519	100.000			

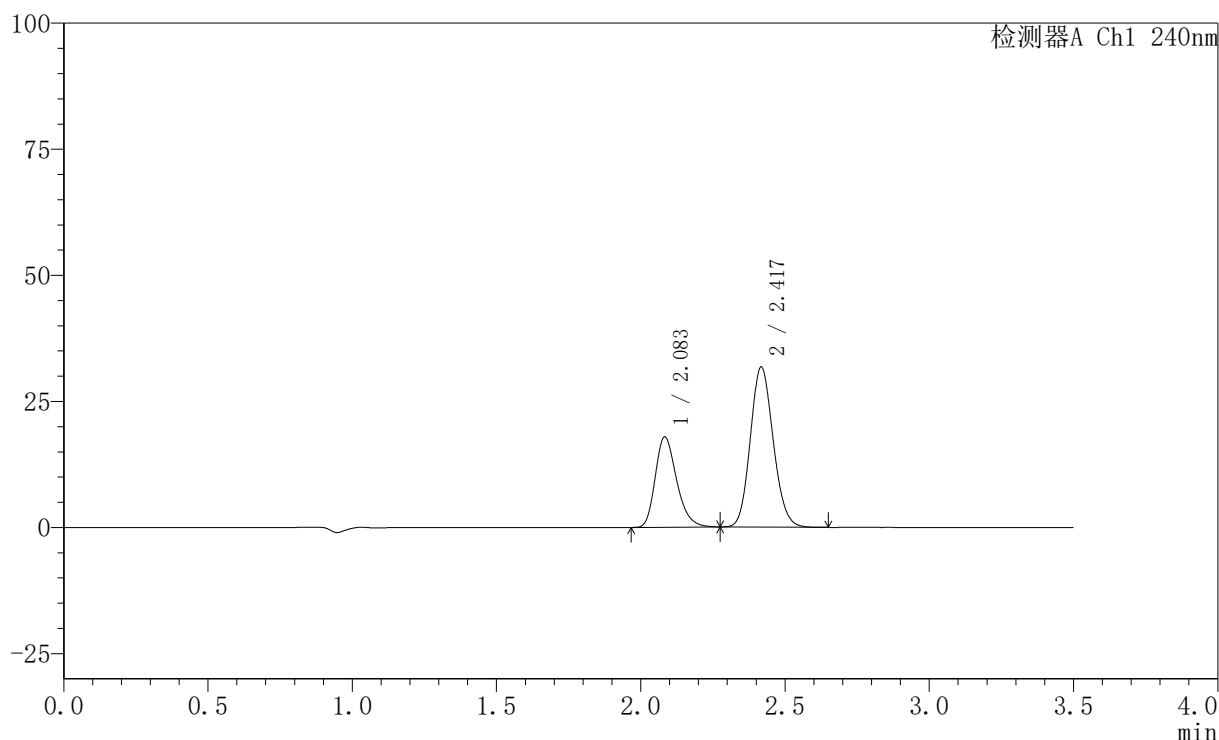
图55 氨氯地平阿托伐他汀钙片溶出曲线测定HPLC图谱
 自制品-24102901批(5mg/10mg规格)-pH4.5介质-篮法-100转
 对照品溶液-1-4

〈样品信息〉

色谱柱:XB-C18(150mm*4.6mm,5 μ m) 流速: 1.5ml/min
 柱温:30 $^{\circ}$ C 波长: 240nm
 数据文件名: RC\$SMF-4035 - 0-35/26-258-2 - zzp-24102901p-rcqx-5mg10mg-pH4.5jz-lf100z-dz1-5.lcd
 方法文件名: RC\$SMF-4035 - SMF-4035-rcqx-FX275.lcm
 批处理文件名: RC\$SMF-4035 - 20241102-rcqx-FX275.lcb
 样品瓶号: 2-18
 进样体积: 10 μ l 版本号: 6.115
 进样时间: 2024/11/02 17:49:43 实验者: xiechaojun
 处理时间(V2): 2024/11/04 09:03:47 处理者: xiechaojun
 仪器型号: SHIMADZU LC-2050C(FX275)

〈色谱图〉

mV



〈峰表〉

检测器A Ch1 240nm

峰号	保留时间	面积	高度	面积%	理论塔板数(USP)	拖尾因子	分离度(USP)
1	2.083	92513	17859	34.599	3833	1.267	--
2	2.417	174872	31576	65.401	4435	1.130	2.389
总计		267385	49434	100.000			

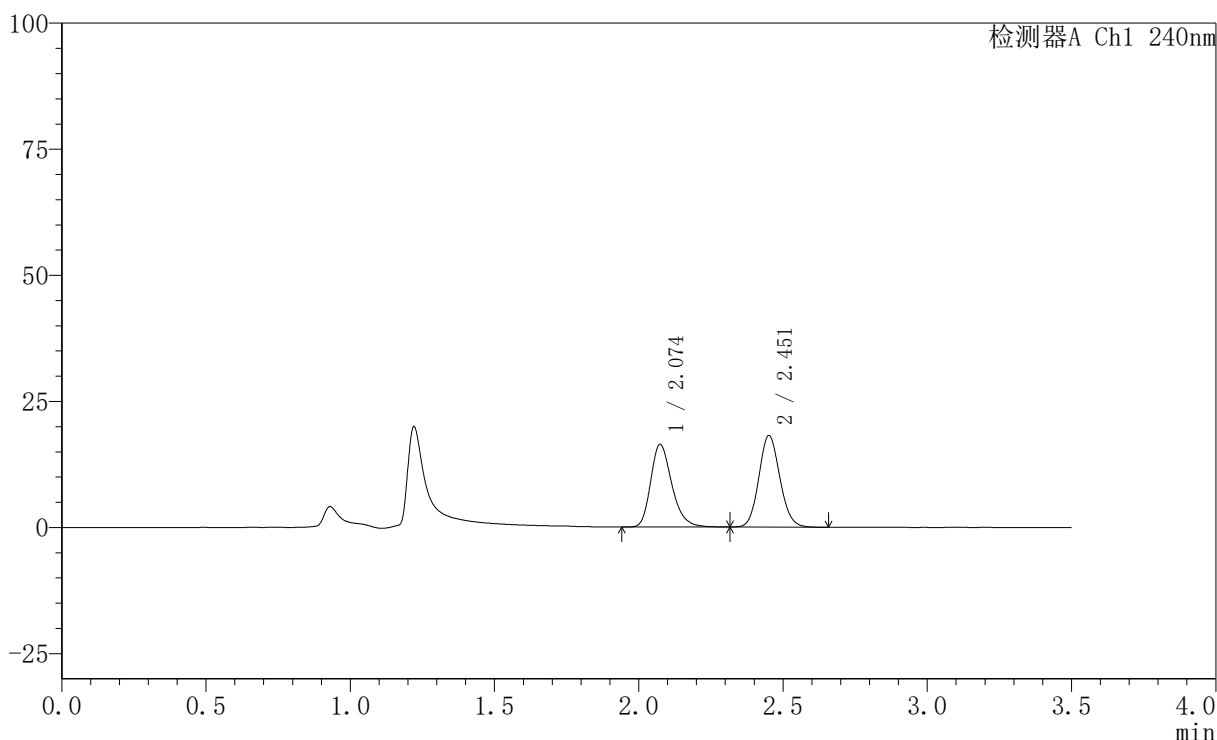
图56 氨氯地平阿托伐他汀钙片溶出曲线测定HPLC图谱
 自制品-24102901批(5mg/10mg规格)-pH4.5介质-篮法-100转
 对照品溶液-1-5

〈样品信息〉

色谱柱:XB-C18(150mm*4.6mm,5 μ m) 流速: 1.5ml/min
 柱温:30 $^{\circ}$ C 波长: 240nm
 数据文件名: RC\$SMF-4035 - 0-35/26-259-2 - zzp-24102901p-rcqx-5mg10mg-pH4.5jz-lf100z-5min-P1.lcd
 方法文件名: RC\$SMF-4035 - SMF-4035-rcqx-FX275.lcm
 批处理文件名: RC\$SMF-4035 - 20241102-rcqx-FX275.lcb
 样品瓶号: 2-1
 进样体积: 10 μ l 版本号: 6.115
 进样时间: 2024/11/02 17:53:37 实验者: xiechaojun
 处理时间 (V2): 2024/11/04 09:03:50 处理者: xiechaojun
 仪器型号: SHIMADZU LC-2050C(FX275)

〈色谱图〉

mV



〈峰表〉

检测器A Ch1 240nm

峰号	保留时间	面积	高度	面积%	理论塔板数(USP)	拖尾因子	分离度(USP)
1	2.074	83790	16361	47.639	3932	1.266	--
2	2.451	92094	18038	52.361	5429	1.111	2.841
总计		175884	34399	100.000			

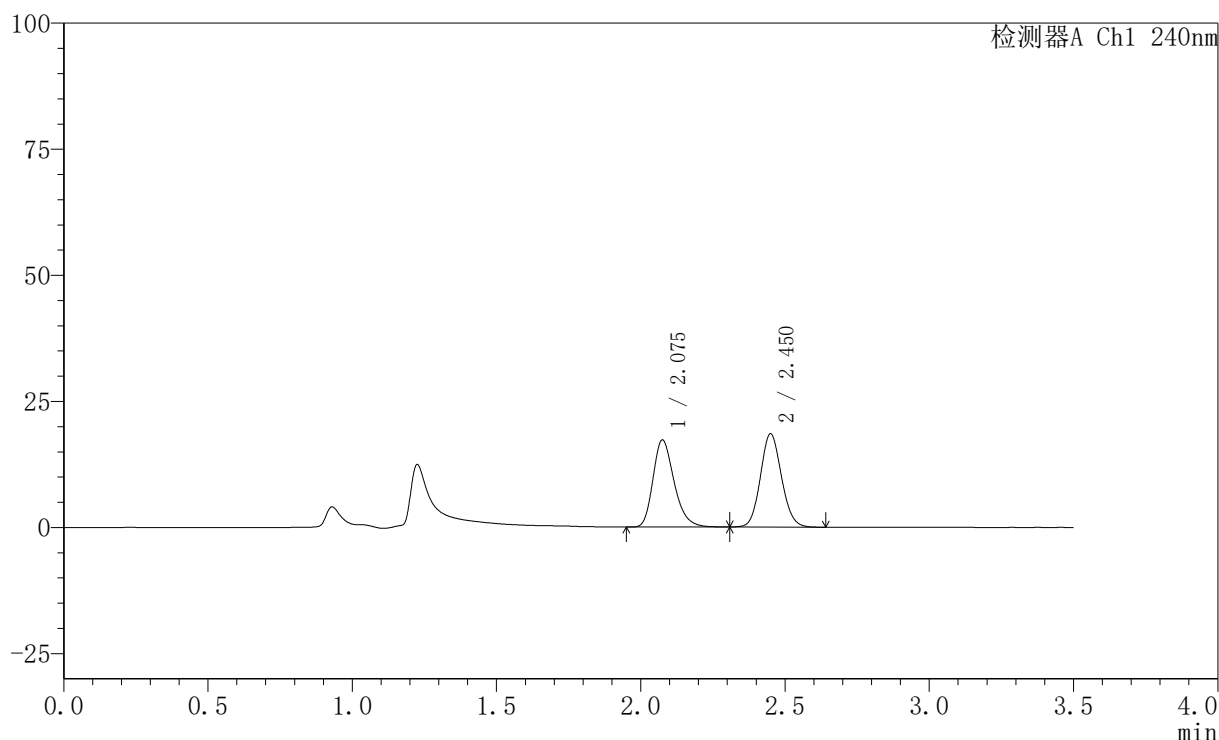
图57 氨氯地平阿托伐他汀钙片溶出曲线测定HPLC图谱
 自制品-24102901批(5mg/10mg规格)-pH4.5介质-篮法-100转-5min-片1
 供试品溶液-1

〈样品信息〉

色谱柱:XB-C18(150mm*4.6mm,5 μ m) 流速: 1.5ml/min
 柱温:30 $^{\circ}$ C 波长: 240nm
 数据文件名: RC\$SMF-4035 - 0-35/26-260-2 - zzp-24102901p-rcqx-5mg10mg-pH4.5jz-lf100z-5min-P2.lcd
 方法文件名: RC\$SMF-4035 - SMF-4035-rcqx-FX275.lcm
 批处理文件名: RC\$SMF-4035 - 20241102-rcqx-FX275.lcb
 样品瓶号: 2-10
 进样体积: 10 μ l 版本号: 6.115
 进样时间: 2024/11/02 17:57:30 实验者: xiechaojun
 处理时间 (V2): 2024/11/04 09:03:53 处理者: xiechaojun
 仪器型号: SHIMADZU LC-2050C(FX275)

〈色谱图〉

mV



〈峰表〉

检测器A Ch1 240nm

峰号	保留时间	面积	高度	面积%	理论塔板数(USP)	拖尾因子	分离度(USP)
1	2.075	88127	17190	48.365	3912	1.268	--
2	2.450	94086	18447	51.635	5384	1.105	2.815
总计		182213	35638	100.000			

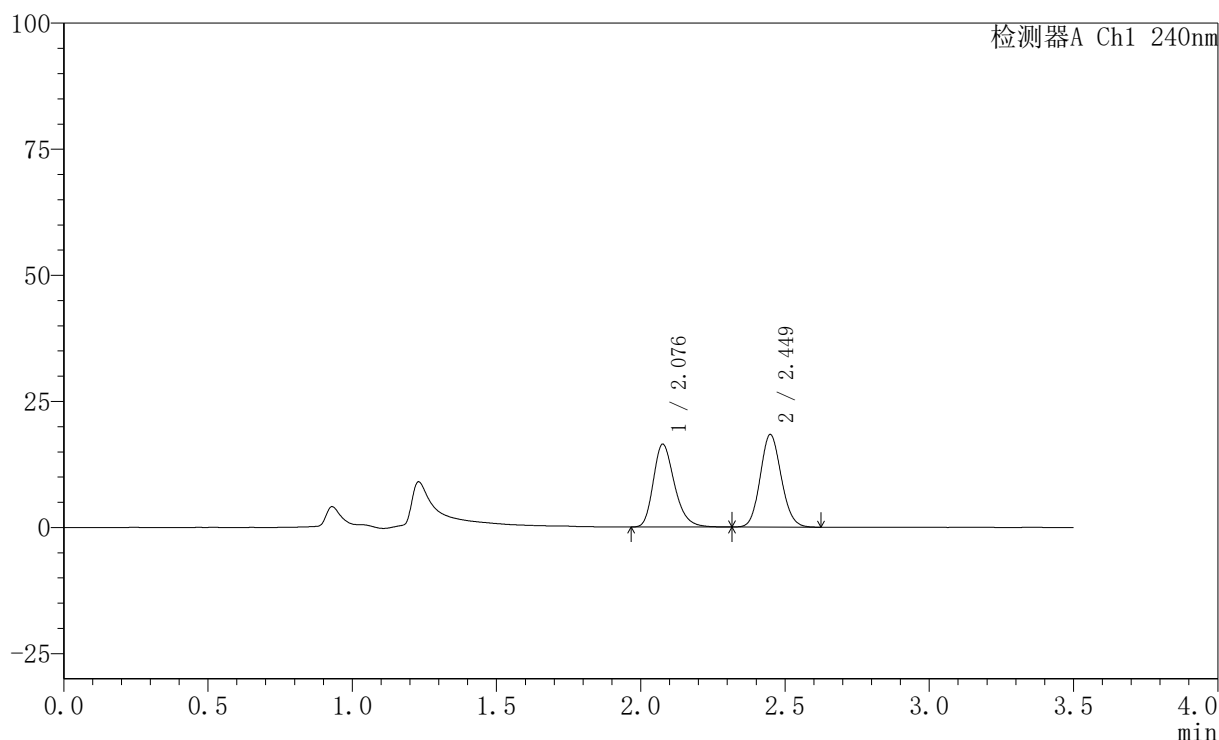
图58 氨氯地平阿托伐他汀钙片溶出曲线测定HPLC图谱
 自制品-24102901批(5mg/10mg规格)-pH4.5介质-篮法-100转-5min-片2
 供试品溶液-1

〈样品信息〉

色谱柱:XB-C18(150mm*4.6mm,5 μ m) 流速: 1.5ml/min
 柱温:30 $^{\circ}$ C 波长: 240nm
 数据文件名: RC\$SMF-4035 - 0-35/26-261-2 - zzp-24102901p-rcqx-5mg10mg-pH4.5jz-lf100z-5min-P3.lcd
 方法文件名: RC\$SMF-4035 - SMF-4035-rcqx-FX275.lcm
 批处理文件名: RC\$SMF-4035 - 20241102-rcqx-FX275.lcb
 样品瓶号: 2-19
 进样体积: 10 μ l 版本号: 6.115
 进样时间: 2024/11/02 18:01:23 实验者: xiechaojun
 处理时间 (V2): 2024/11/04 09:03:55 处理者: xiechaojun
 仪器型号: SHIMADZU LC-2050C(FX275)

〈色谱图〉

mV



〈峰表〉

检测器A Ch1 240nm

峰号	保留时间	面积	高度	面积%	理论塔板数(USP)	拖尾因子	分离度(USP)
1	2.076	83920	16308	47.416	3925	1.268	--
2	2.449	93067	18328	52.584	5383	1.109	2.802
总计		176987	34635	100.000			

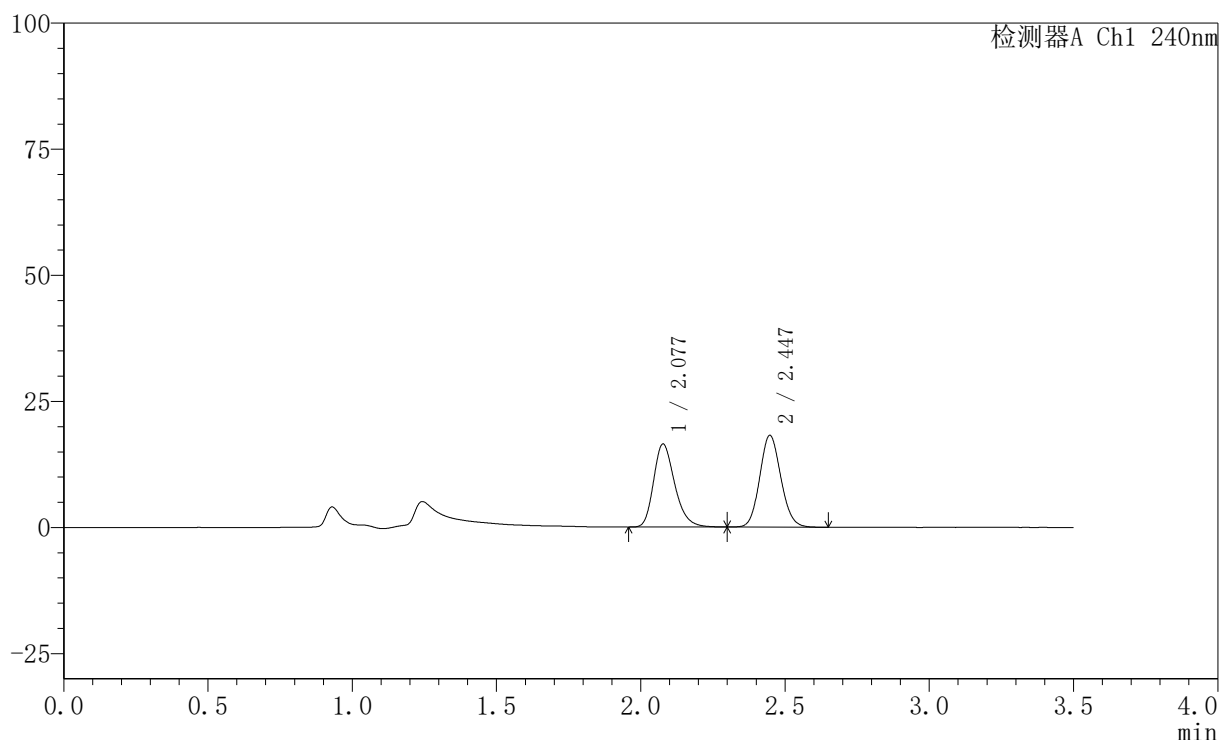
图59 氨氯地平阿托伐他汀钙片溶出曲线测定HPLC图谱
 自制品-24102901批(5mg/10mg规格)-pH4.5介质-篮法-100转-5min-片3
 供试品溶液-1

〈样品信息〉

色谱柱:XB-C18(150mm*4.6mm,5 μ m) 流速: 1.5ml/min
 柱温:30 $^{\circ}$ C 波长: 240nm
 数据文件名: RC\$SMF-4035 - 0-35/26-262-2 - zzp-24102901p-rcqx-5mg10mg-pH4.5jz-lf100z-5min-P4.lcd
 方法文件名: RC\$SMF-4035 - SMF-4035-rcqx-FX275.lcm
 批处理文件名: RC\$SMF-4035 - 20241102-rcqx-FX275.lcb
 样品瓶号: 2-28
 进样体积: 10 μ l 版本号: 6.115
 进样时间: 2024/11/02 18:05:17 实验者: xiechaojun
 处理时间 (V2): 2024/11/04 09:03:58 处理者: xiechaojun
 仪器型号: SHIMADZU LC-2050C(FX275)

〈色谱图〉

mV



〈峰表〉

检测器A Ch1 240nm

峰号	保留时间	面积	高度	面积%	理论塔板数(USP)	拖尾因子	分离度(USP)
1	2.077	84233	16405	47.582	3928	1.265	--
2	2.447	92795	18217	52.418	5343	1.108	2.779
总计		177028	34622	100.000			

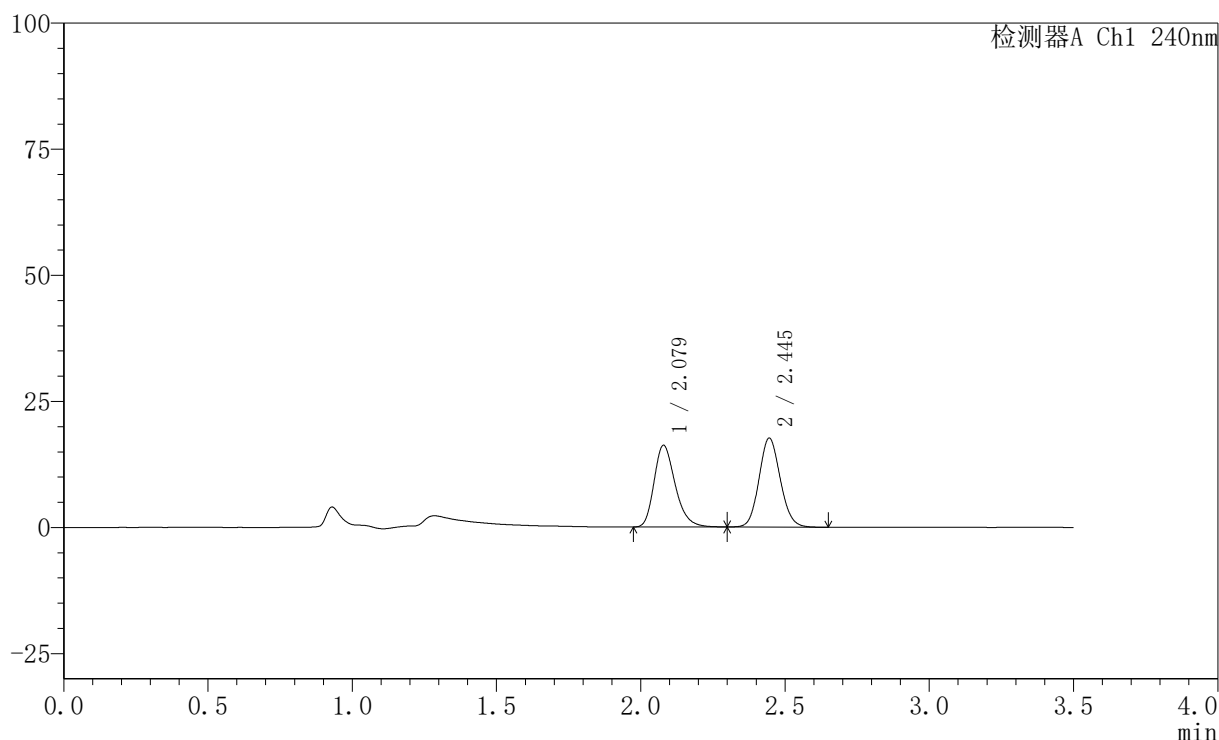
图60 氨氯地平阿托伐他汀钙片溶出曲线测定HPLC图谱
 自制品-24102901批(5mg/10mg规格)-pH4.5介质-篮法-100转-5min-片4
 供试品溶液-1

〈样品信息〉

色谱柱:XB-C18(150mm*4.6mm,5 μ m) 流速: 1.5ml/min
 柱温:30 $^{\circ}$ C 波长: 240nm
 数据文件名: RC\$SMF-4035 - 0-35/26-263-2 - zzp-24102901p-rcqx-5mg10mg-pH4.5jz-lf100z-5min-P5.lcd
 方法文件名: RC\$SMF-4035 - SMF-4035-rcqx-FX275.lcm
 批处理文件名: RC\$SMF-4035 - 20241102-rcqx-FX275.lcb
 样品瓶号: 2-37
 进样体积: 10 μ l 版本号: 6.115
 进样时间: 2024/11/02 18:09:11 实验者: xiechaojun
 处理时间(V2): 2024/11/04 09:04:01 处理者: xiechaojun
 仪器型号: SHIMADZU LC-2050C(FX275)

〈色谱图〉

mV



〈峰表〉

检测器A Ch1 240nm

峰号	保留时间	面积	高度	面积%	理论塔板数(USP)	拖尾因子	分离度(USP)
1	2.079	82626	16185	47.821	3935	1.267	--
2	2.445	90156	17616	52.179	5292	1.106	2.744
总计		172782	33800	100.000			

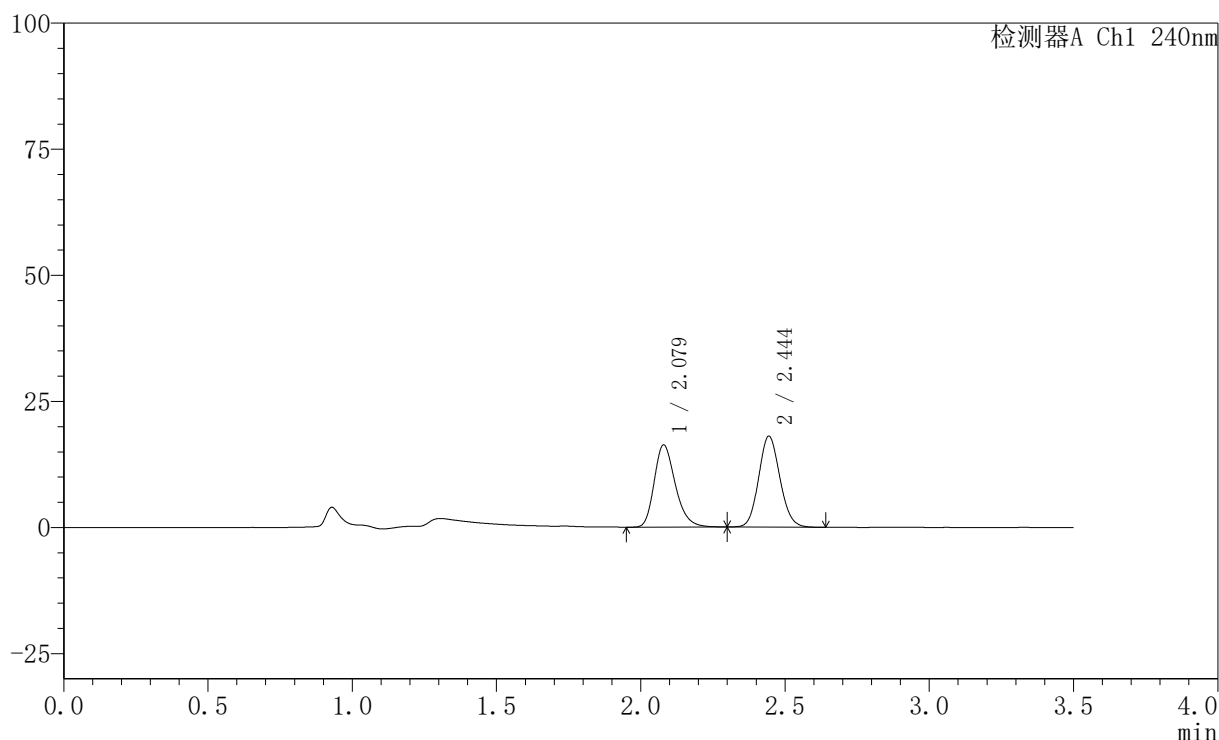
图61 氨氯地平阿托伐他汀钙片溶出曲线测定HPLC图谱
 自制品-24102901批(5mg/10mg规格)-pH4.5介质-篮法-100转-5min-片5
 供试品溶液-1

〈样品信息〉

色谱柱:XB-C18(150mm*4.6mm,5 μ m) 流速: 1.5ml/min
 柱温:30 $^{\circ}$ C 波长: 240nm
 数据文件名: RC\$SMF-4035 - 0-35/26-264-2 - zzp-24102901p-rcqx-5mg10mg-pH4.5jz-lf100z-5min-P6.lcd
 方法文件名: RC\$SMF-4035 - SMF-4035-rcqx-FX275.lcm
 批处理文件名: RC\$SMF-4035 - 20241102-rcqx-FX275.lcb
 样品瓶号: 2-46
 进样体积: 10 μ l 版本号: 6.115
 进样时间: 2024/11/02 18:13:04 实验者: xiechaojun
 处理时间 (V2) : 2024/11/04 09:04:03 处理者: xiechaojun
 仪器型号: SHIMADZU LC-2050C(FX275)

〈色谱图〉

mV



〈峰表〉

检测器A Ch1 240nm

峰号	保留时间	面积	高度	面积%	理论塔板数(USP)	拖尾因子	分离度(USP)
1	2.079	83187	16299	47.407	3948	1.263	--
2	2.444	92287	17969	52.593	5269	1.104	2.731
总计		175474	34268	100.000			

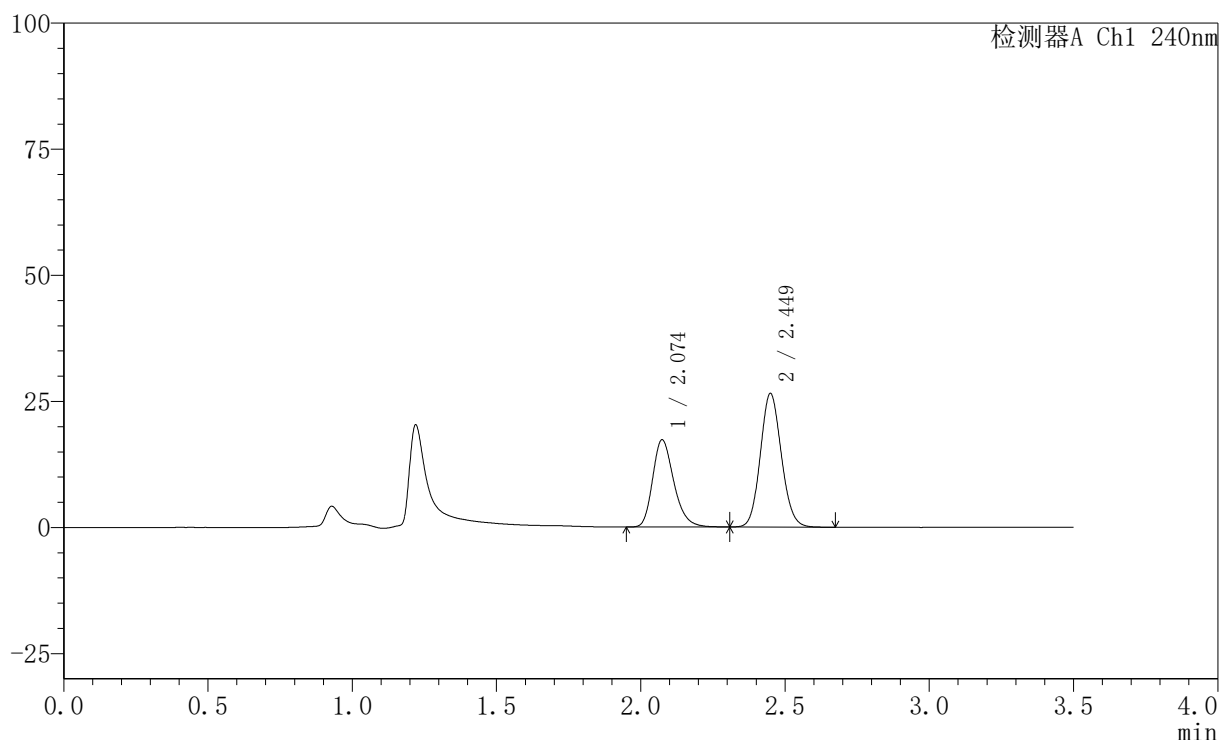
图62 氨氯地平阿托伐他汀钙片溶出曲线测定HPLC图谱
 自制品-24102901批(5mg/10mg规格)-pH4.5介质-篮法-100转-5min-片6
 供试品溶液-1

〈样品信息〉

色谱柱:XB-C18(150mm*4.6mm,5 μ m) 流速: 1.5ml/min
 柱温:30 $^{\circ}$ C 波长: 240nm
 数据文件名: RC\$SMF-4035 - 0-35/26-265-2 - zzp-24102901p-rcqx-5mg10mg-pH4.5jz-lf100z-10min-P1.lcd
 方法文件名: RC\$SMF-4035 - SMF-4035-rcqx-FX275.lcm
 批处理文件名: RC\$SMF-4035 - 20241102-rcqx-FX275.lcb
 样品瓶号: 2-2
 进样体积: 10 μ l 版本号: 6.115
 进样时间: 2024/11/02 18:16:57 实验者: xiechaojun
 处理时间 (V2): 2024/11/04 09:04:06 处理者: xiechaojun
 仪器型号: SHIMADZU LC-2050C(FX275)

〈色谱图〉

mV



〈峰表〉

检测器A Ch1 240nm

峰号	保留时间	面积	高度	面积%	理论塔板数(USP)	拖尾因子	分离度(USP)
1	2.074	88518	17281	39.706	3901	1.262	--
2	2.449	134416	26432	60.294	5389	1.110	2.819
总计		222934	43712	100.000			

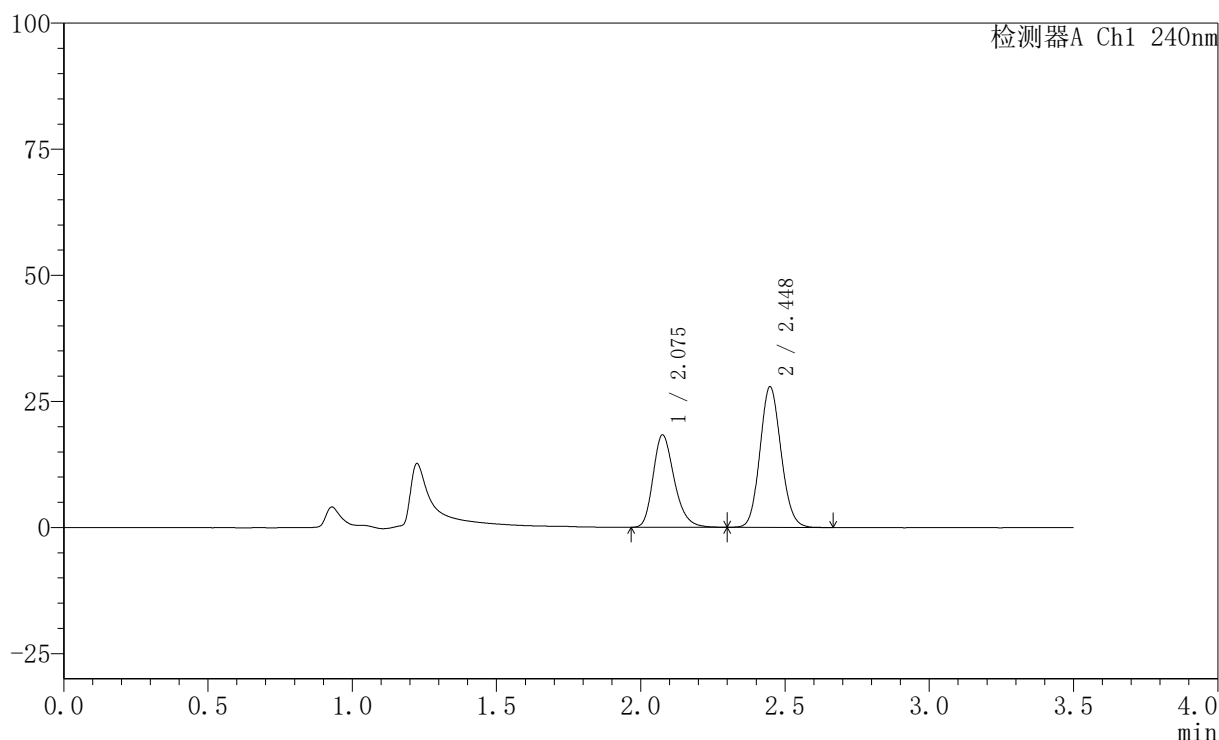
图63 氨氯地平阿托伐他汀钙片溶出曲线测定HPLC图谱
 自制品-24102901批(5mg/10mg规格)-pH4.5介质-篮法-100转-10min-片1
 供试品溶液-1

〈样品信息〉

色谱柱:XB-C18(150mm*4.6mm,5 μ m) 流速: 1.5ml/min
 柱温:30 $^{\circ}$ C 波长: 240nm
 数据文件名: RC\$SMF-4035 - 0-35/26-266-2 - zzp-24102901p-rcqx-5mg10mg-pH4.5jz-lf100z-10min-P2.lcd
 方法文件名: RC\$SMF-4035 - SMF-4035-rcqx-FX275.lcm
 批处理文件名: RC\$SMF-4035 - 20241102-rcqx-FX275.lcb
 样品瓶号: 2-11
 进样体积: 10 μ l 版本号: 6.115
 进样时间: 2024/11/02 18:20:51 实验者: xiechaojun
 处理时间 (V2): 2024/11/04 09:04:09 处理者: xiechaojun
 仪器型号: SHIMADZU LC-2050C(FX275)

〈色谱图〉

mV



〈峰表〉

检测器A Ch1 240nm

峰号	保留时间	面积	高度	面积%	理论塔板数(USP)	拖尾因子	分离度(USP)
1	2.075	93676	18217	39.791	3918	1.262	--
2	2.448	141746	27883	60.209	5362	1.109	2.798
总计		235422	46100	100.000			

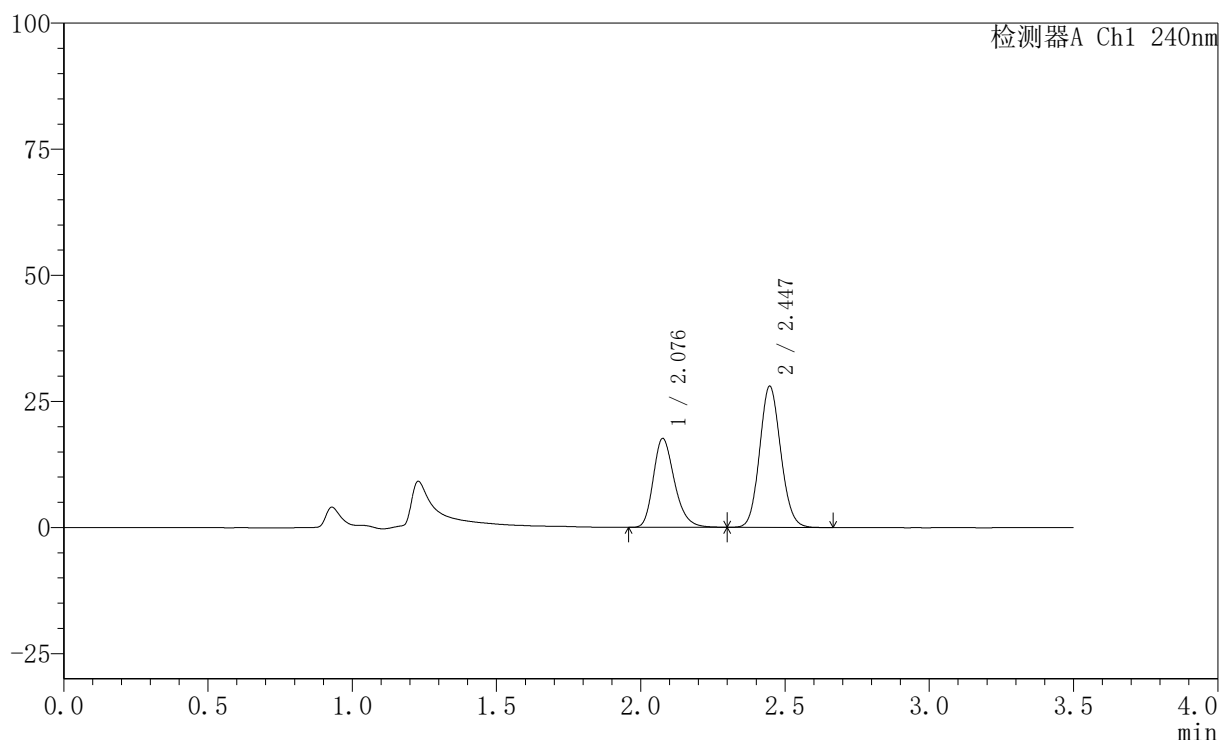
图64 氨氯地平阿托伐他汀钙片溶出曲线测定HPLC图谱
 自制品-24102901批(5mg/10mg规格)-pH4.5介质-篮法-100转-10min-片2
 供试品溶液-1

〈样品信息〉

色谱柱:XB-C18(150mm*4.6mm,5 μ m) 流速: 1.5ml/min
 柱温:30 $^{\circ}$ C 波长: 240nm
 数据文件名: RC\$SMF-4035 - 0-35/26-267-2 - zzp-24102901p-rcqx-5mg10mg-pH4.5jz-lf100z-10min-P3.lcd
 方法文件名: RC\$SMF-4035 - SMF-4035-rcqx-FX275.lcm
 批处理文件名: RC\$SMF-4035 - 20241102-rcqx-FX275.lcb
 样品瓶号: 2-20
 进样体积: 10 μ l 版本号: 6.115
 进样时间: 2024/11/02 18:24:44 实验者: xiechaojun
 处理时间(V2): 2024/11/04 09:04:11 处理者: xiechaojun
 仪器型号: SHIMADZU LC-2050C(FX275)

〈色谱图〉

mV



〈峰表〉

检测器A Ch1 240nm

峰号	保留时间	面积	高度	面积%	理论塔板数(USP)	拖尾因子	分离度(USP)
1	2.076	90085	17498	38.724	3914	1.264	--
2	2.447	142547	28018	61.276	5348	1.108	2.782
总计		232631	45516	100.000			

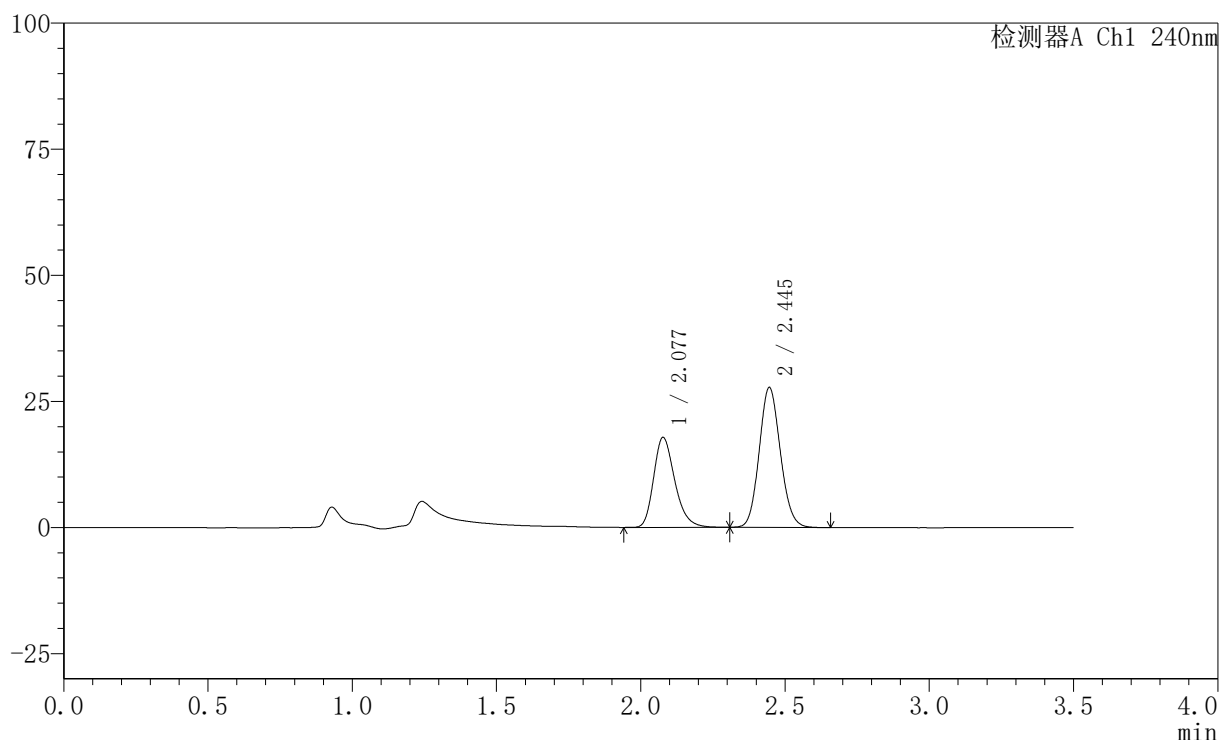
图65 氨氯地平阿托伐他汀钙片溶出曲线测定HPLC图谱
 自制品-24102901批(5mg/10mg规格)-pH4.5介质-篮法-100转-10min-片3
 供试品溶液-1

〈样品信息〉

色谱柱:XB-C18(150mm*4.6mm,5 μ m) 流速: 1.5ml/min
 柱温:30 $^{\circ}$ C 波长: 240nm
 数据文件名: RC\$SMF-4035 - 0-35/26-268-2 - zzp-24102901p-rcqx-5mg10mg-pH4.5jz-lf100z-10min-P4.lcd
 方法文件名: RC\$SMF-4035 - SMF-4035-rcqx-FX275.lcm
 批处理文件名: RC\$SMF-4035 - 20241102-rcqx-FX275.lcb
 样品瓶号: 2-29
 进样体积: 10 μ l 版本号: 6.115
 进样时间: 2024/11/02 18:28:37 实验者: xiechaojun
 处理时间 (V2): 2024/11/04 09:04:14 处理者: xiechaojun
 仪器型号: SHIMADZU LC-2050C(FX275)

〈色谱图〉

mV



〈峰表〉

检测器A Ch1 240nm

峰号	保留时间	面积	高度	面积%	理论塔板数(USP)	拖尾因子	分离度(USP)
1	2.077	91114	17774	39.161	3923	1.265	--
2	2.445	141551	27732	60.839	5311	1.112	2.759
总计		232665	45506	100.000			

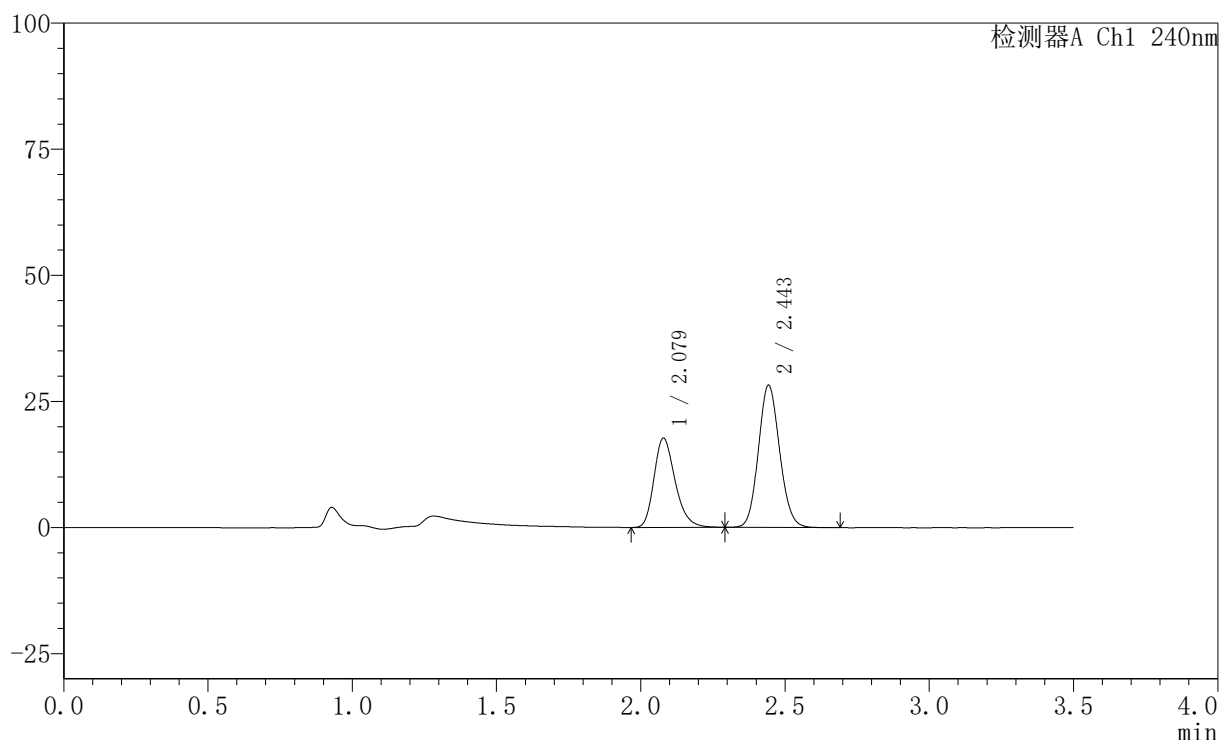
图66 氨氯地平阿托伐他汀钙片溶出曲线测定HPLC图谱
 自制品-24102901批(5mg/10mg规格)-pH4.5介质-篮法-100转-10min-片4
 供试品溶液-1

〈样品信息〉

色谱柱:XB-C18(150mm*4.6mm,5 μ m) 流速: 1.5ml/min
 柱温:30 $^{\circ}$ C 波长: 240nm
 数据文件名: RC\$SMF-4035 - 0-35/26-269-2 - zzp-24102901p-rcqx-5mg10mg-pH4.5jz-lf100z-10min-P5.lcd
 方法文件名: RC\$SMF-4035 - SMF-4035-rcqx-FX275.lcm
 批处理文件名: RC\$SMF-4035 - 20241102-rcqx-FX275.lcb
 样品瓶号: 2-38
 进样体积: 10 μ l 版本号: 6.115
 进样时间: 2024/11/02 18:32:30 实验者: xiechaojun
 处理时间(V2): 2024/11/04 09:04:17 处理者: xiechaojun
 仪器型号: SHIMADZU LC-2050C(FX275)

〈色谱图〉

mV



〈峰表〉

检测器A Ch1 240nm

峰号	保留时间	面积	高度	面积%	理论塔板数(USP)	拖尾因子	分离度(USP)
1	2.079	90590	17695	38.536	3916	1.266	--
2	2.443	144490	28007	61.464	5258	1.110	2.722
总计		235080	45703	100.000			

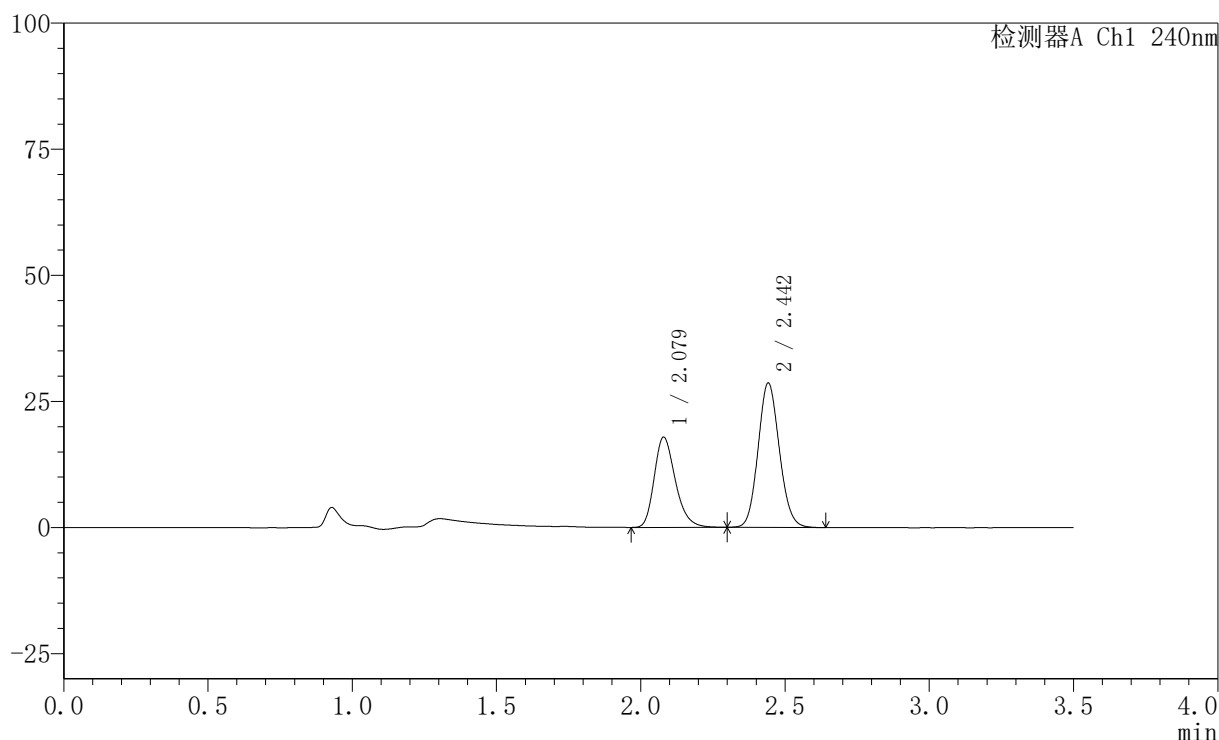
图67 氨氯地平阿托伐他汀钙片溶出曲线测定HPLC图谱
 自制品-24102901批(5mg/10mg规格)-pH4.5介质-篮法-100转-10min-片5
 供试品溶液-1

〈样品信息〉

色谱柱:XB-C18(150mm*4.6mm,5 μ m) 流速: 1.5ml/min
 柱温:30 $^{\circ}$ C 波长: 240nm
 数据文件名: RC\$SMF-4035 - 0-35/26-270-2 - zzp-24102901p-rcqx-5mg10mg-pH4.5jz-lf100z-10min-P6.lcd
 方法文件名: RC\$SMF-4035 - SMF-4035-rcqx-FX275.lcm
 批处理文件名: RC\$SMF-4035 - 20241102-rcqx-FX275.lcb
 样品瓶号: 2-47
 进样体积: 10 μ l 版本号: 6.115
 进样时间: 2024/11/02 18:36:24 实验者: xiechaojun
 处理时间(V2): 2024/11/04 09:04:19 处理者: xiechaojun
 仪器型号: SHIMADZU LC-2050C(FX275)

〈色谱图〉

mV



〈峰表〉

检测器A Ch1 240nm

峰号	保留时间	面积	高度	面积%	理论塔板数(USP)	拖尾因子	分离度(USP)
1	2.079	91372	17894	38.349	3929	1.263	--
2	2.442	146896	28505	61.651	5240	1.111	2.709
总计		238268	46399	100.000			

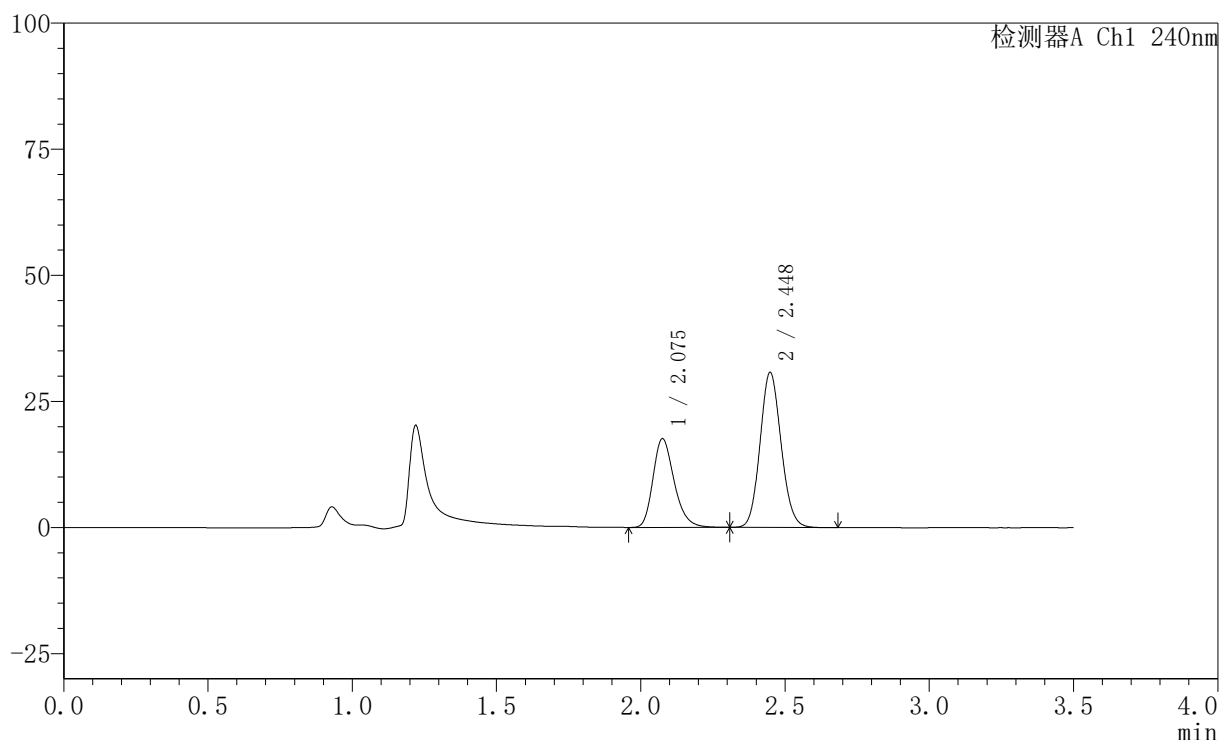
图68 氨氯地平阿托伐他汀钙片溶出曲线测定HPLC图谱
 自制品-24102901批(5mg/10mg规格)-pH4.5介质-篮法-100转-10min-片6
 供试品溶液-1

〈样品信息〉

色谱柱:XB-C18(150mm*4.6mm,5 μ m) 流速: 1.5ml/min
 柱温:30 $^{\circ}$ C 波长: 240nm
 数据文件名: RC\$SMF-4035 - 0-35/26-271-2 - zzp-24102901p-rcqx-5mg10mg-pH4.5jz-lf100z-15min-P1.lcd
 方法文件名: RC\$SMF-4035 - SMF-4035-rcqx-FX275.lcm
 批处理文件名: RC\$SMF-4035 - 20241102-rcqx-FX275.lcb
 样品瓶号: 2-3
 进样体积: 10 μ l 版本号: 6.115
 进样时间: 2024/11/02 18:40:17 实验者: xiechaojun
 处理时间 (V2): 2024/11/04 09:04:22 处理者: xiechaojun
 仪器型号: SHIMADZU LC-2050C(FX275)

〈色谱图〉

mV



〈峰表〉

检测器A Ch1 240nm

峰号	保留时间	面积	高度	面积%	理论塔板数(USP)	拖尾因子	分离度(USP)
1	2.075	90157	17515	36.575	3897	1.261	--
2	2.448	156344	30734	63.425	5363	1.111	2.799
总计		246501	48249	100.000			

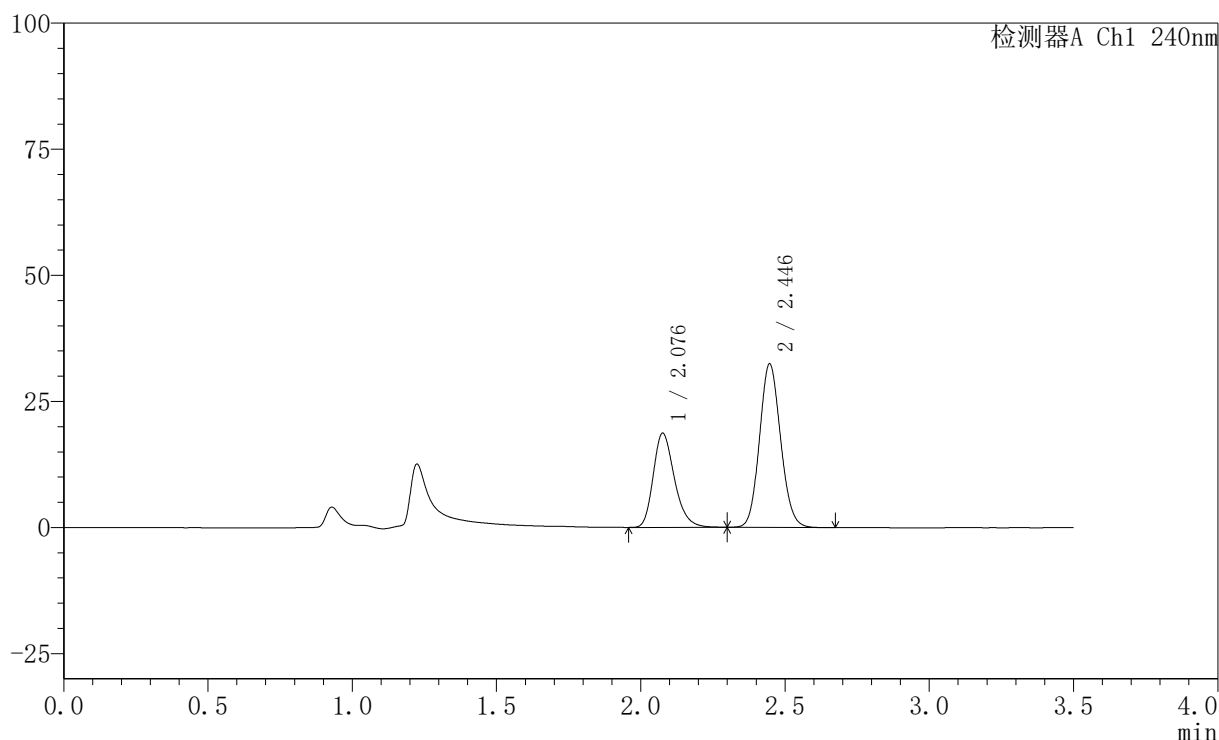
图69 氨氯地平阿托伐他汀钙片溶出曲线测定HPLC图谱
 自制品-24102901批(5mg/10mg规格)-pH4.5介质-篮法-100转-15min-片1
 供试品溶液-1

〈样品信息〉

色谱柱:XB-C18(150mm*4.6mm,5 μ m) 流速: 1.5ml/min
 柱温:30 $^{\circ}$ C 波长: 240nm
 数据文件名: RC\$SMF-4035 - 0-35/26-272-2 - zzp-24102901p-rcqx-5mg10mg-pH4.5jz-lf100z-15min-P2.lcd
 方法文件名: RC\$SMF-4035 - SMF-4035-rcqx-FX275.lcm
 批处理文件名: RC\$SMF-4035 - 20241102-rcqx-FX275.lcb
 样品瓶号: 2-12
 进样体积: 10 μ l 版本号: 6.115
 进样时间: 2024/11/02 18:44:11 实验者: xiechaojun
 处理时间(V2): 2024/11/04 09:04:25 处理者: xiechaojun
 仪器型号: SHIMADZU LC-2050C(FX275)

〈色谱图〉

mV



〈峰表〉

检测器A Ch1 240nm

峰号	保留时间	面积	高度	面积%	理论塔板数(USP)	拖尾因子	分离度(USP)
1	2.076	95696	18534	36.694	3901	1.263	--
2	2.446	165098	32431	63.306	5334	1.109	2.776
总计		260794	50964	100.000			

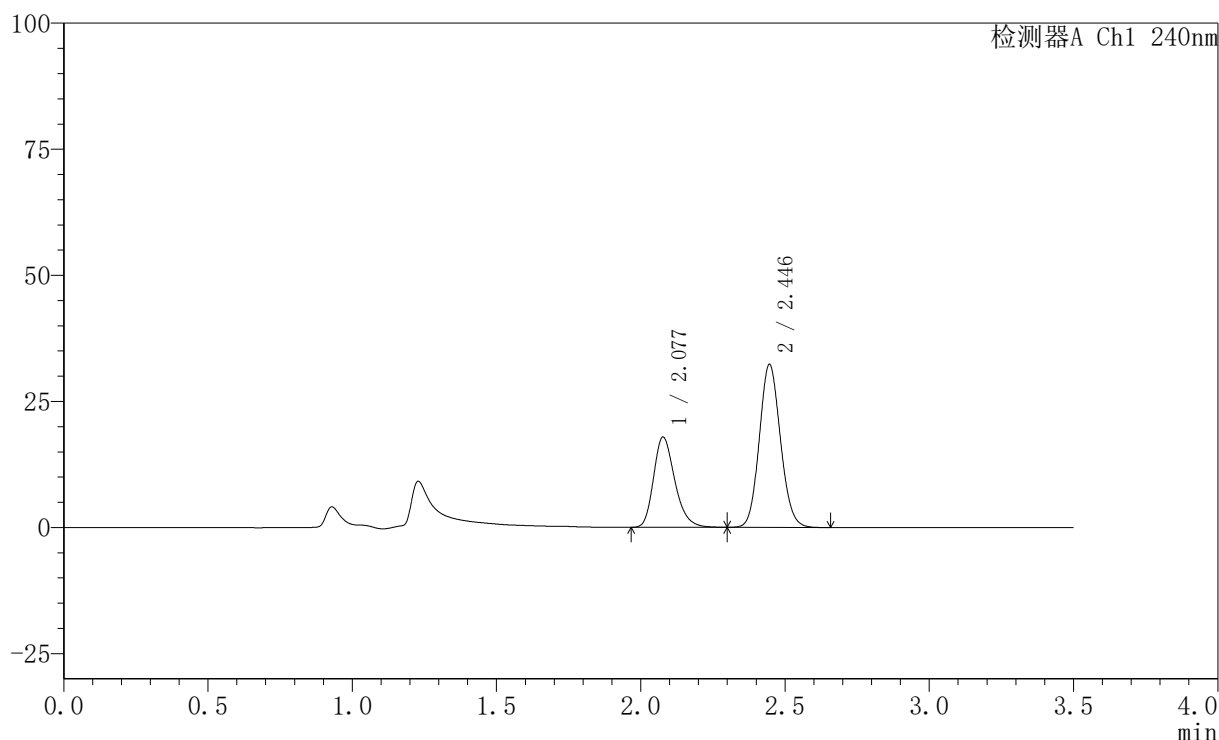
图70 氨氯地平阿托伐他汀钙片溶出曲线测定HPLC图谱
 自制品-24102901批(5mg/10mg规格)-pH4.5介质-篮法-100转-15min-片2
 供试品溶液-1

〈样品信息〉

色谱柱:XB-C18(150mm*4.6mm,5 μ m) 流速: 1.5ml/min
 柱温:30 $^{\circ}$ C 波长: 240nm
 数据文件名: RC\$SMF-4035 - 0-35/26-273-2 - zzp-24102901p-rcqx-5mg10mg-pH4.5jz-lf100z-15min-P3.lcd
 方法文件名: RC\$SMF-4035 - SMF-4035-rcqx-FX275.lcm
 批处理文件名: RC\$SMF-4035 - 20241102-rcqx-FX275.lcb
 样品瓶号: 2-21
 进样体积: 10 μ l 版本号: 6.115
 进样时间: 2024/11/02 18:48:04 实验者: xiechaojun
 处理时间(V2): 2024/11/04 09:04:27 处理者: xiechaojun
 仪器型号: SHIMADZU LC-2050C(FX275)

〈色谱图〉

mV



〈峰表〉

检测器A Ch1 240nm

峰号	保留时间	面积	高度	面积%	理论塔板数(USP)	拖尾因子	分离度(USP)
1	2.077	91773	17836	35.766	3893	1.259	--
2	2.446	164817	32308	64.234	5315	1.107	2.758
总计		256591	50145	100.000			

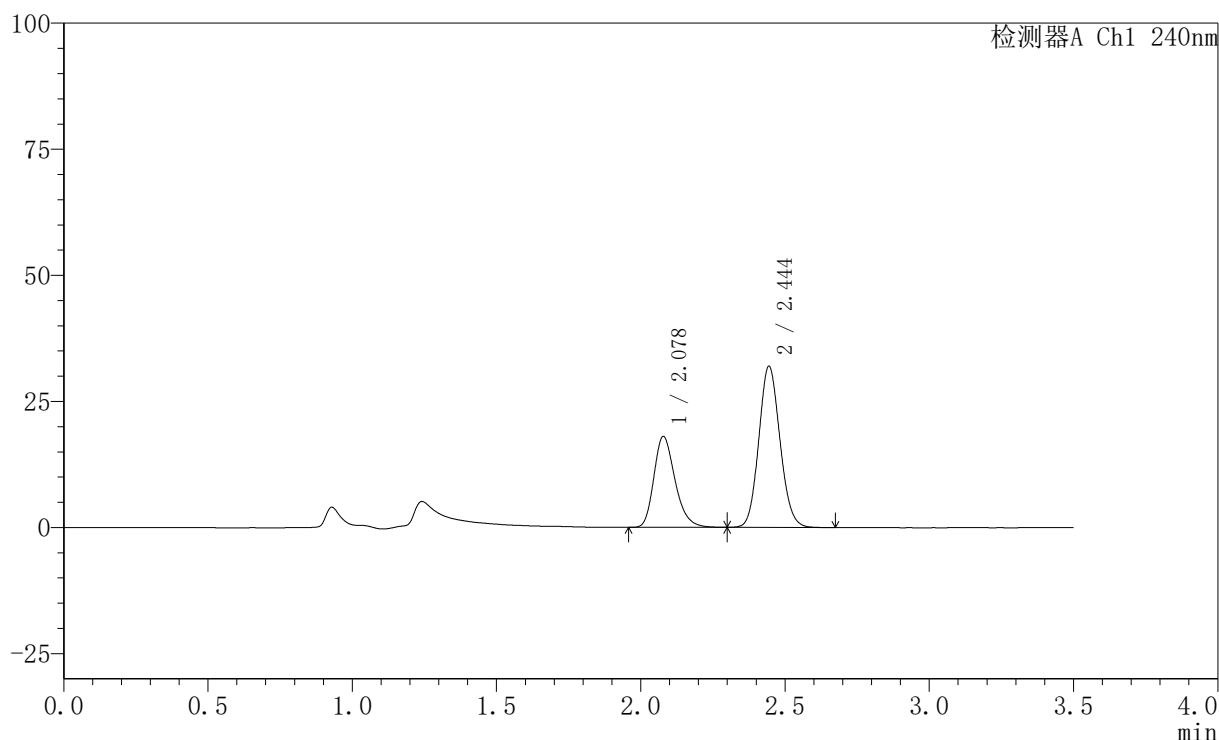
图71 氨氯地平阿托伐他汀钙片溶出曲线测定HPLC图谱
 自制品-24102901批(5mg/10mg规格)-pH4.5介质-篮法-100转-15min-片3
 供试品溶液-1

〈样品信息〉

色谱柱:XB-C18(150mm*4.6mm,5 μ m) 流速: 1.5ml/min
 柱温:30 $^{\circ}$ C 波长: 240nm
 数据文件名: RC\$SMF-4035 - 0-35/26-274-2 - zzp-24102901p-rcqx-5mg10mg-pH4.5jz-lf100z-15min-P4.lcd
 方法文件名: RC\$SMF-4035 - SMF-4035-rcqx-FX275.lcm
 批处理文件名: RC\$SMF-4035 - 20241102-rcqx-FX275.lcb
 样品瓶号: 2-30
 进样体积: 10 μ l 版本号: 6.115
 进样时间: 2024/11/02 18:51:57 实验者: xiechaojun
 处理时间(V2): 2024/11/04 09:04:30 处理者: xiechaojun
 仪器型号: SHIMADZU LC-2050C(FX275)

〈色谱图〉

mV



〈峰表〉

检测器A Ch1 240nm

峰号	保留时间	面积	高度	面积%	理论塔板数(USP)	拖尾因子	分离度(USP)
1	2.078	92169	17994	36.065	3906	1.260	--
2	2.444	163395	31863	63.935	5278	1.109	2.736
总计		255564	49857	100.000			

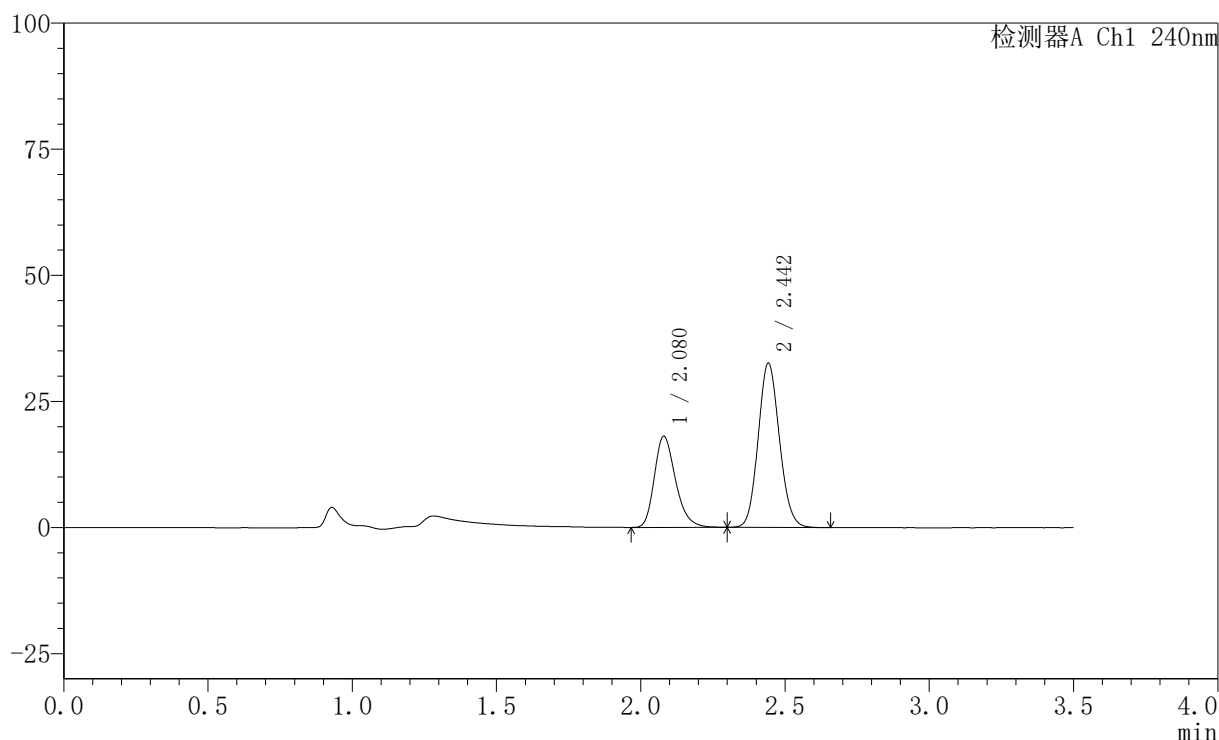
图72 氨氯地平阿托伐他汀钙片溶出曲线测定HPLC图谱
 自制品-24102901批(5mg/10mg规格)-pH4.5介质-篮法-100转-15min-片4
 供试品溶液-1

〈样品信息〉

色谱柱:XB-C18(150mm*4.6mm,5 μ m) 流速: 1.5ml/min
 柱温:30 $^{\circ}$ C 波长: 240nm
 数据文件名: RC\$SMF-4035 - 0-35/26-275-2 - zzp-24102901p-rcqx-5mg10mg-pH4.5jz-lf100z-15min-P5.lcd
 方法文件名: RC\$SMF-4035 - SMF-4035-rcqx-FX275.lcm
 批处理文件名: RC\$SMF-4035 - 20241102-rcqx-FX275.lcb
 样品瓶号: 2-39
 进样体积: 10 μ l 版本号: 6.115
 进样时间: 2024/11/02 18:55:51 实验者: xiechaojun
 处理时间(V2): 2024/11/04 09:04:33 处理者: xiechaojun
 仪器型号: SHIMADZU LC-2050C(FX275)

〈色谱图〉

mV



〈峰表〉

检测器A Ch1 240nm

峰号	保留时间	面积	高度	面积%	理论塔板数(USP)	拖尾因子	分离度(USP)
1	2.080	92601	18089	35.674	3913	1.264	--
2	2.442	166976	32396	64.326	5243	1.110	2.703
总计		259577	50484	100.000			

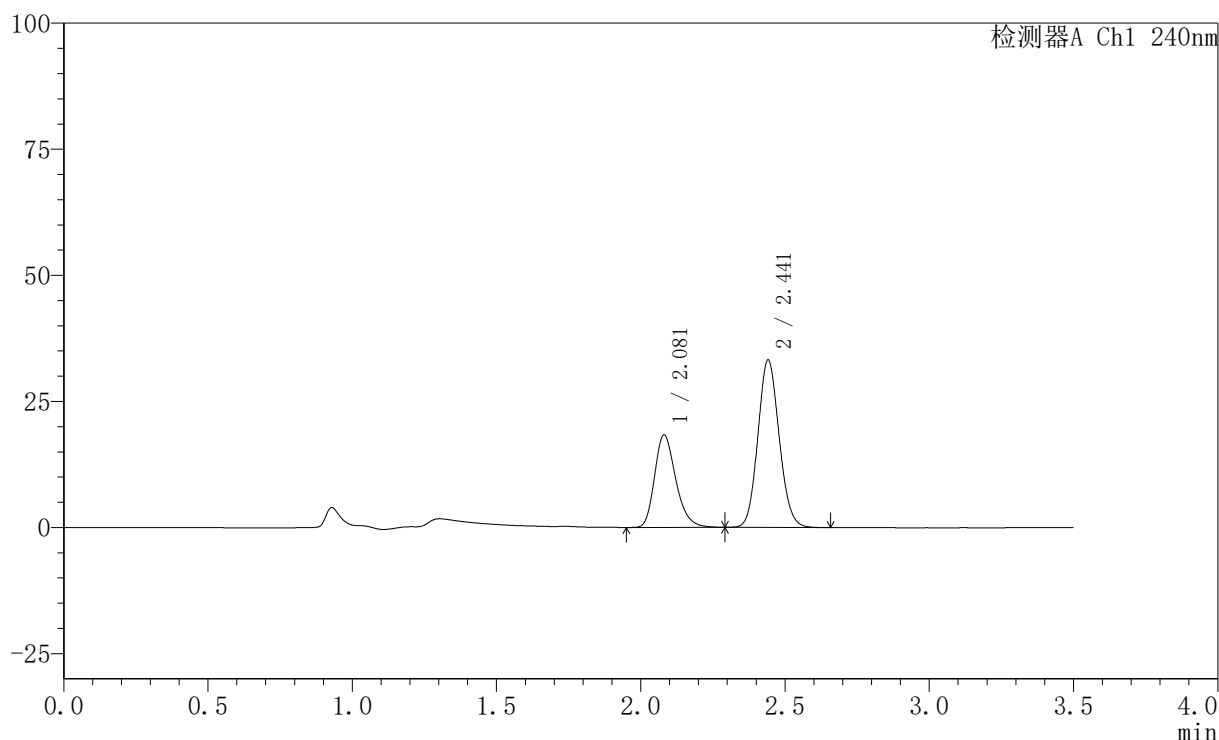
图73 氨氯地平阿托伐他汀钙片溶出曲线测定HPLC图谱
 自制品-24102901批(5mg/10mg规格)-pH4.5介质-篮法-100转-15min-片5
 供试品溶液-1

〈样品信息〉

色谱柱:XB-C18(150mm*4.6mm,5 μ m) 流速: 1.5ml/min
 柱温:30 $^{\circ}$ C 波长: 240nm
 数据文件名: RC\$SMF-4035 - 0-35/26-276-2 - zzp-24102901p-rcqx-5mg10mg-pH4.5jz-lf100z-15min-P6.lcd
 方法文件名: RC\$SMF-4035 - SMF-4035-rcqx-FX275.lcm
 批处理文件名: RC\$SMF-4035 - 20241102-rcqx-FX275.lcb
 样品瓶号: 2-48
 进样体积: 10 μ l 版本号: 6.115
 进样时间: 2024/11/02 18:59:44 实验者: xiechaojun
 处理时间 (V2): 2024/11/04 09:04:36 处理者: xiechaojun
 仪器型号: SHIMADZU LC-2050C(FX275)

〈色谱图〉

mV



〈峰表〉

检测器A Ch1 240nm

峰号	保留时间	面积	高度	面积%	理论塔板数(USP)	拖尾因子	分离度(USP)
1	2.081	93748	18346	35.503	3926	1.256	--
2	2.441	170309	33089	64.497	5223	1.110	2.690
总计		264057	51435	100.000			

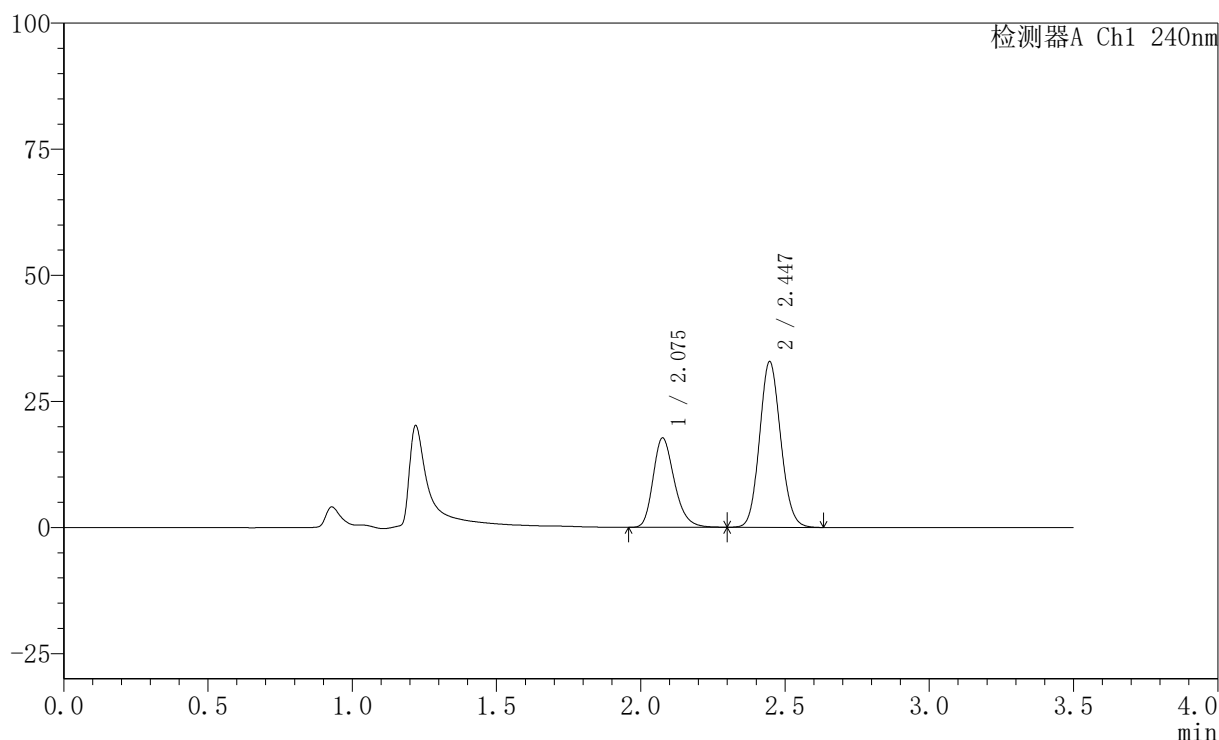
图74 氨氯地平阿托伐他汀钙片溶出曲线测定HPLC图谱
 自制品-24102901批(5mg/10mg规格)-pH4.5介质-篮法-100转-15min-片6
 供试品溶液-1

〈样品信息〉

色谱柱:XB-C18(150mm*4.6mm,5 μ m) 流速: 1.5ml/min
 柱温:30 $^{\circ}$ C 波长: 240nm
 数据文件名: RC\$SMF-4035 - 0-35/26-277-2 - zzp-24102901p-rcqx-5mg10mg-pH4.5jz-lf100z-20min-P1.lcd
 方法文件名: RC\$SMF-4035 - SMF-4035-rcqx-FX275.lcm
 批处理文件名: RC\$SMF-4035 - 20241102-rcqx-FX275.lcb
 样品瓶号: 2-4
 进样体积: 10 μ l 版本号: 6.115
 进样时间: 2024/11/02 19:03:39 实验者: xiechaojun
 处理时间 (V2): 2024/11/04 09:04:38 处理者: xiechaojun
 仪器型号: SHIMADZU LC-2050C(FX275)

〈色谱图〉

mV



〈峰表〉

检测器A Ch1 240nm

峰号	保留时间	面积	高度	面积%	理论塔板数(USP)	拖尾因子	分离度(USP)
1	2.075	90905	17609	35.201	3885	1.261	--
2	2.447	167339	32876	64.799	5346	1.107	2.780
总计		258244	50485	100.000			

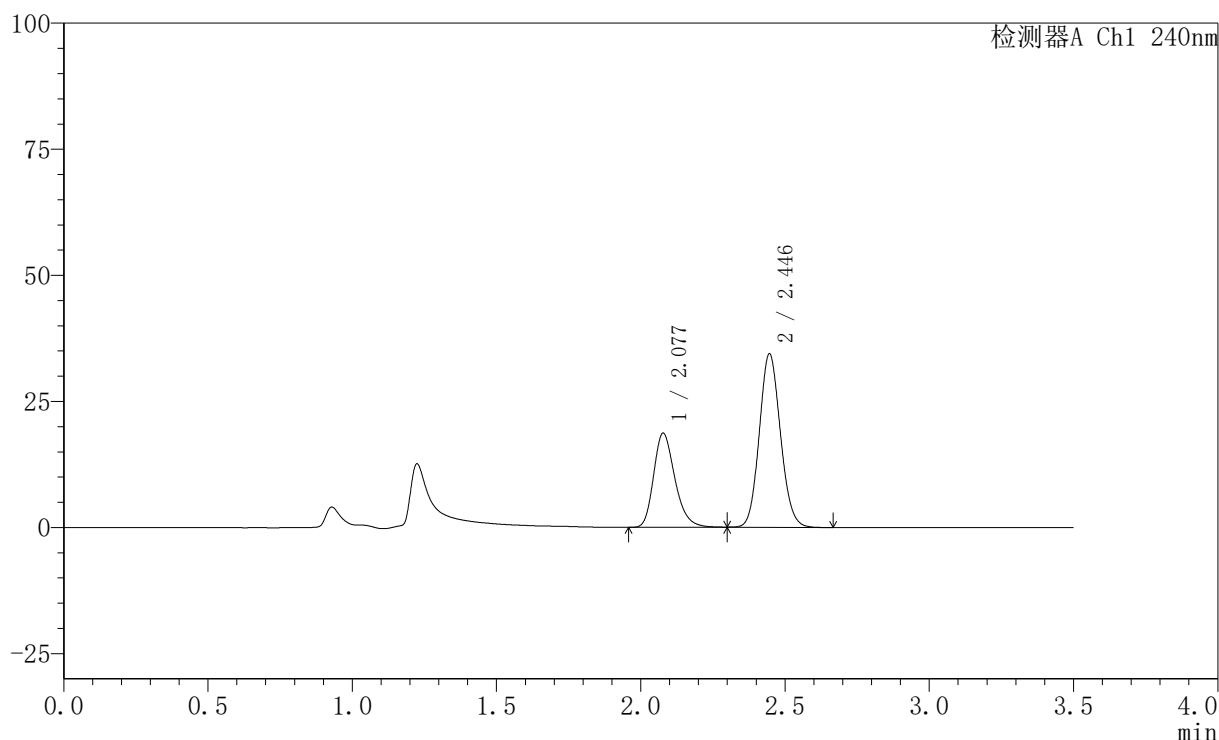
图75 氨氯地平阿托伐他汀钙片溶出曲线测定HPLC图谱
 自制品-24102901批(5mg/10mg规格)-pH4.5介质-篮法-100转-20min-片1
 供试品溶液-1

〈样品信息〉

色谱柱:XB-C18(150mm*4.6mm,5 μ m) 流速: 1.5ml/min
 柱温:30 $^{\circ}$ C 波长: 240nm
 数据文件名: RC\$SMF-4035 - 0-35/26-278-2 - zzp-24102901p-rcqx-5mg10mg-pH4.5jz-lf100z-20min-P2.lcd
 方法文件名: RC\$SMF-4035 - SMF-4035-rcqx-FX275.lcm
 批处理文件名: RC\$SMF-4035 - 20241102-rcqx-FX275.lcb
 样品瓶号: 2-13
 进样体积: 10 μ l 版本号: 6.115
 进样时间: 2024/11/02 19:07:32 实验者: xiechaojun
 处理时间 (V2): 2024/11/04 09:04:41 处理者: xiechaojun
 仪器型号: SHIMADZU LC-2050C(FX275)

〈色谱图〉

mV



〈峰表〉

检测器A Ch1 240nm

峰号	保留时间	面积	高度	面积%	理论塔板数(USP)	拖尾因子	分离度(USP)
1	2.077	95600	18592	35.279	3886	1.257	--
2	2.446	175386	34391	64.721	5316	1.109	2.755
总计		270986	52983	100.000			

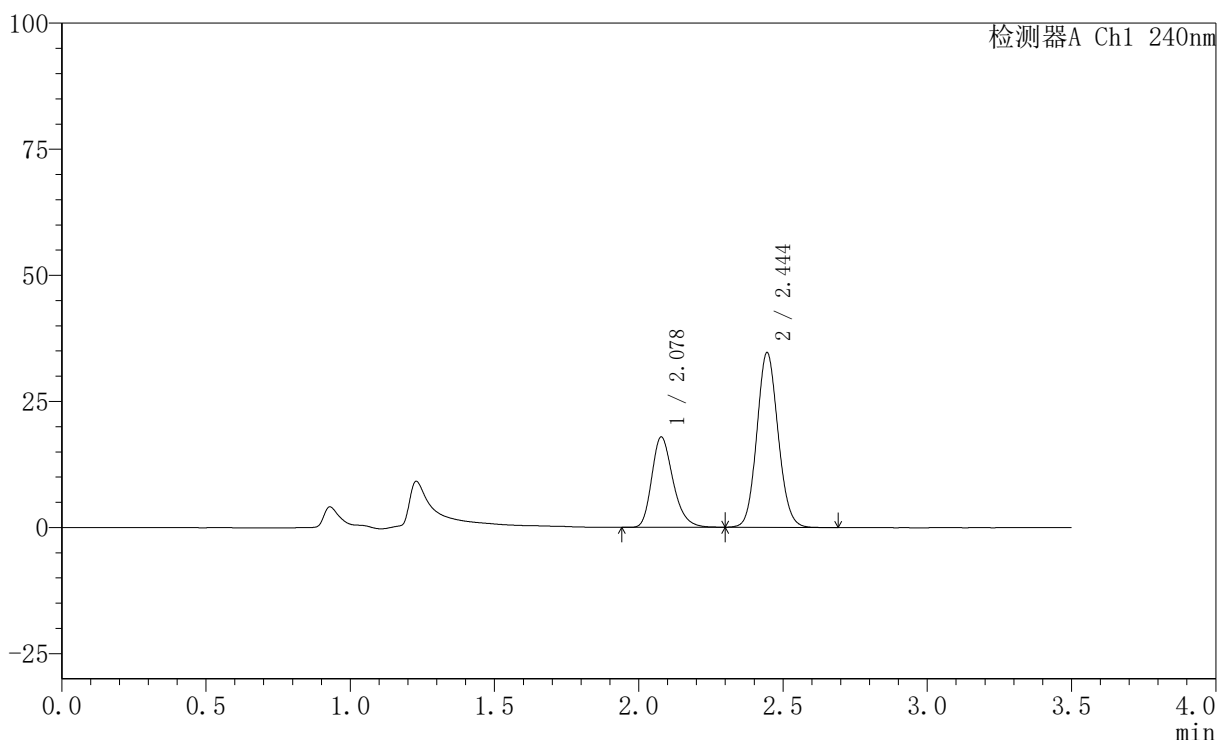
图76 氨氯地平阿托伐他汀钙片溶出曲线测定HPLC图谱
 自制品-24102901批(5mg/10mg规格)-pH4.5介质-篮法-100转-20min-片2
 供试品溶液-1

〈样品信息〉

色谱柱:XB-C18(150mm*4.6mm,5 μ m) 流速: 1.5ml/min
 柱温:30 $^{\circ}$ C 波长: 240nm
 数据文件名: RC\$SMF-4035 - 0-35/26-279-2 - zzp-24102901p-rcqx-5mg10mg-pH4.5jz-lf100z-20min-P3.lcd
 方法文件名: RC\$SMF-4035 - SMF-4035-rcqx-FX275.lcm
 批处理文件名: RC\$SMF-4035 - 20241102-rcqx-FX275.lcb
 样品瓶号: 2-22
 进样体积: 10 μ l 版本号: 6.115
 进样时间: 2024/11/02 19:11:25 实验者: xiechaojun
 处理时间 (V2): 2024/11/04 09:04:44 处理者: xiechaojun
 仪器型号: SHIMADZU LC-2050C(FX275)

〈色谱图〉

mV



〈峰表〉

检测器A Ch1 240nm

峰号	保留时间	面积	高度	面积%	理论塔板数(USP)	拖尾因子	分离度(USP)
1	2.078	92004	17880	34.158	3882	1.264	--
2	2.444	177346	34588	65.842	5285	1.100	2.737
总计		269351	52468	100.000			

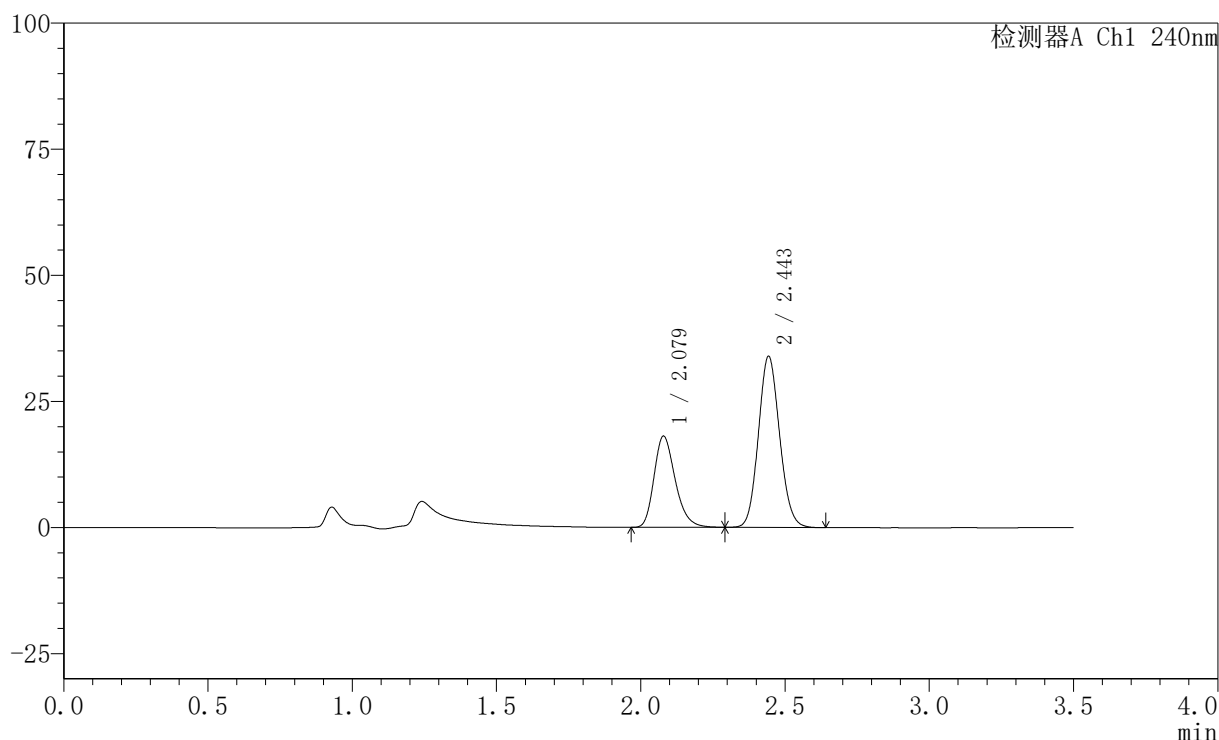
图77 氨氯地平阿托伐他汀钙片溶出曲线测定HPLC图谱
 自制品-24102901批(5mg/10mg规格)-pH4.5介质-篮法-100转-20min-片3
 供试品溶液-1

〈样品信息〉

色谱柱:XB-C18(150mm*4.6mm,5 μ m) 流速: 1.5ml/min
 柱温:30 $^{\circ}$ C 波长: 240nm
 数据文件名: RC\$SMF-4035 - 0-35/26-280-2 - zzp-24102901p-rcqx-5mg10mg-pH4.5jz-lf100z-20min-P4.lcd
 方法文件名: RC\$SMF-4035 - SMF-4035-rcqx-FX275.lcm
 批处理文件名: RC\$SMF-4035 - 20241102-rcqx-FX275.lcb
 样品瓶号: 2-31
 进样体积: 10 μ l 版本号: 6.115
 进样时间: 2024/11/02 19:15:18 实验者: xiechaojun
 处理时间 (V2): 2024/11/04 09:04:47 处理者: xiechaojun
 仪器型号: SHIMADZU LC-2050C(FX275)

〈色谱图〉

mV



〈峰表〉

检测器A Ch1 240nm

峰号	保留时间	面积	高度	面积%	理论塔板数(USP)	拖尾因子	分离度(USP)
1	2.079	92653	18084	34.822	3895	1.256	--
2	2.443	173423	33693	65.178	5264	1.108	2.717
总计		266076	51778	100.000			

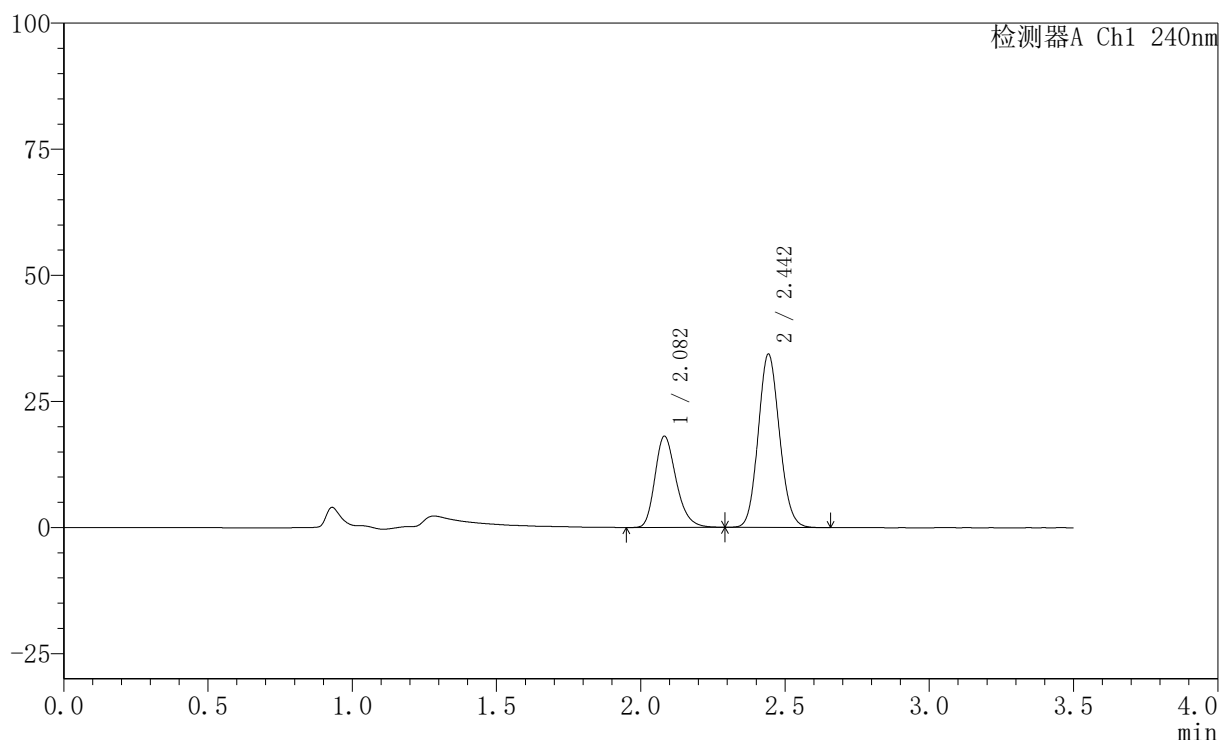
图78 氨氯地平阿托伐他汀钙片溶出曲线测定HPLC图谱
 自制品-24102901批(5mg/10mg规格)-pH4.5介质-篮法-100转-20min-片4
 供试品溶液-1

〈样品信息〉

色谱柱:XB-C18(150mm*4.6mm,5 μ m) 流速: 1.5ml/min
 柱温:30 $^{\circ}$ C 波长: 240nm
 数据文件名: RC\$SMF-4035 - 0-35/26-281-2 - zzp-24102901p-rcqx-5mg10mg-pH4.5jz-lf100z-20min-P5.lcd
 方法文件名: RC\$SMF-4035 - SMF-4035-rcqx-FX275.lcm
 批处理文件名: RC\$SMF-4035 - 20241102-rcqx-FX275.lcb
 样品瓶号: 2-40
 进样体积: 10 μ l 版本号: 6.115
 进样时间: 2024/11/02 19:19:11 实验者: xiechaojun
 处理时间 (V2): 2024/11/04 09:04:50 处理者: xiechaojun
 仪器型号: SHIMADZU LC-2050C(FX275)

〈色谱图〉

mV



〈峰表〉

检测器A Ch1 240nm

峰号	保留时间	面积	高度	面积%	理论塔板数(USP)	拖尾因子	分离度(USP)
1	2.082	92742	18070	34.464	3903	1.260	--
2	2.442	176357	34148	65.536	5224	1.109	2.684
总计		269099	52219	100.000			

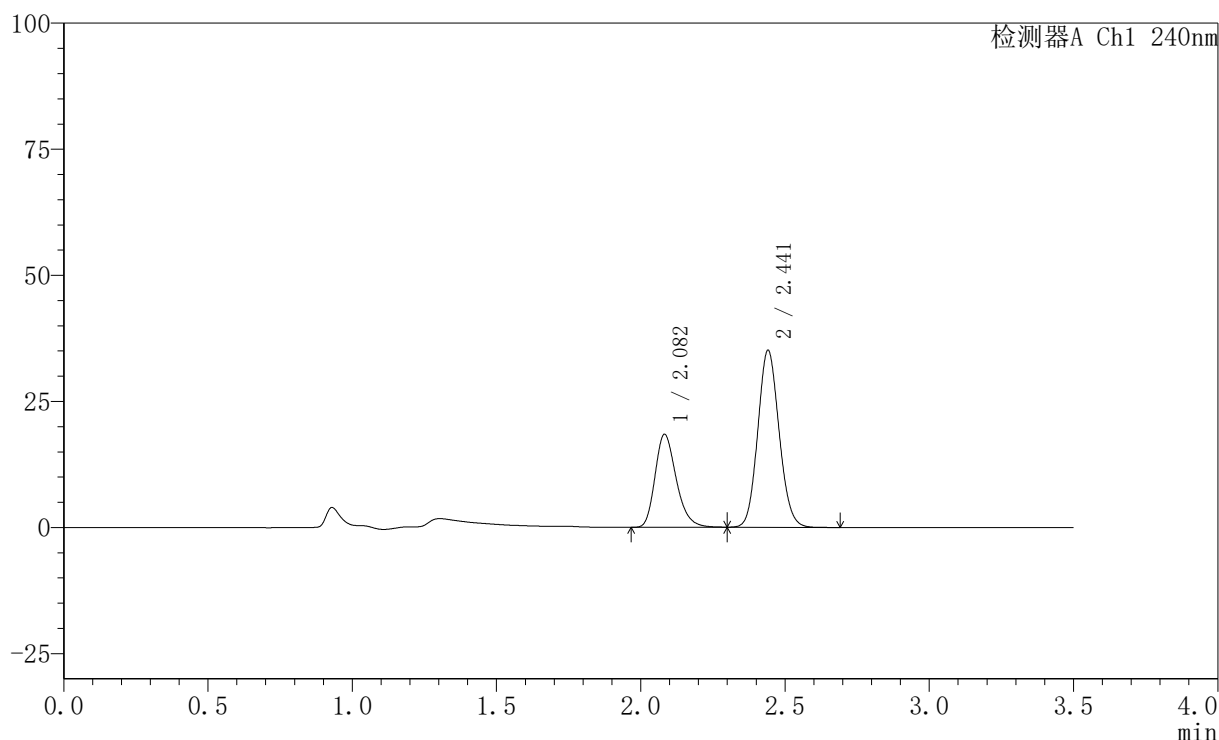
图79 氨氯地平阿托伐他汀钙片溶出曲线测定HPLC图谱
 自制品-24102901批(5mg/10mg规格)-pH4.5介质-篮法-100转-20min-片5
 供试品溶液-1

〈样品信息〉

色谱柱:XB-C18(150mm*4.6mm,5 μ m) 流速: 1.5ml/min
 柱温:30 $^{\circ}$ C 波长: 240nm
 数据文件名: RC\$SMF-4035 - 0-35/26-282-2 - zzp-24102901p-rcqx-5mg10mg-pH4.5jz-lf100z-20min-P6.lcd
 方法文件名: RC\$SMF-4035 - SMF-4035-rcqx-FX275.lcm
 批处理文件名: RC\$SMF-4035 - 20241102-rcqx-FX275.lcb
 样品瓶号: 2-49
 进样体积: 10 μ l 版本号: 6.115
 进样时间: 2024/11/02 19:23:04 实验者: xiechaojun
 处理时间 (V2): 2024/11/04 09:04:53 处理者: xiechaojun
 仪器型号: SHIMADZU LC-2050C(FX275)

〈色谱图〉

mV



〈峰表〉

检测器A Ch1 240nm

峰号	保留时间	面积	高度	面积%	理论塔板数(USP)	拖尾因子	分离度(USP)
1	2.082	94428	18412	34.343	3917	1.258	--
2	2.441	180527	35013	65.657	5201	1.108	2.671
总计		274955	53424	100.000			

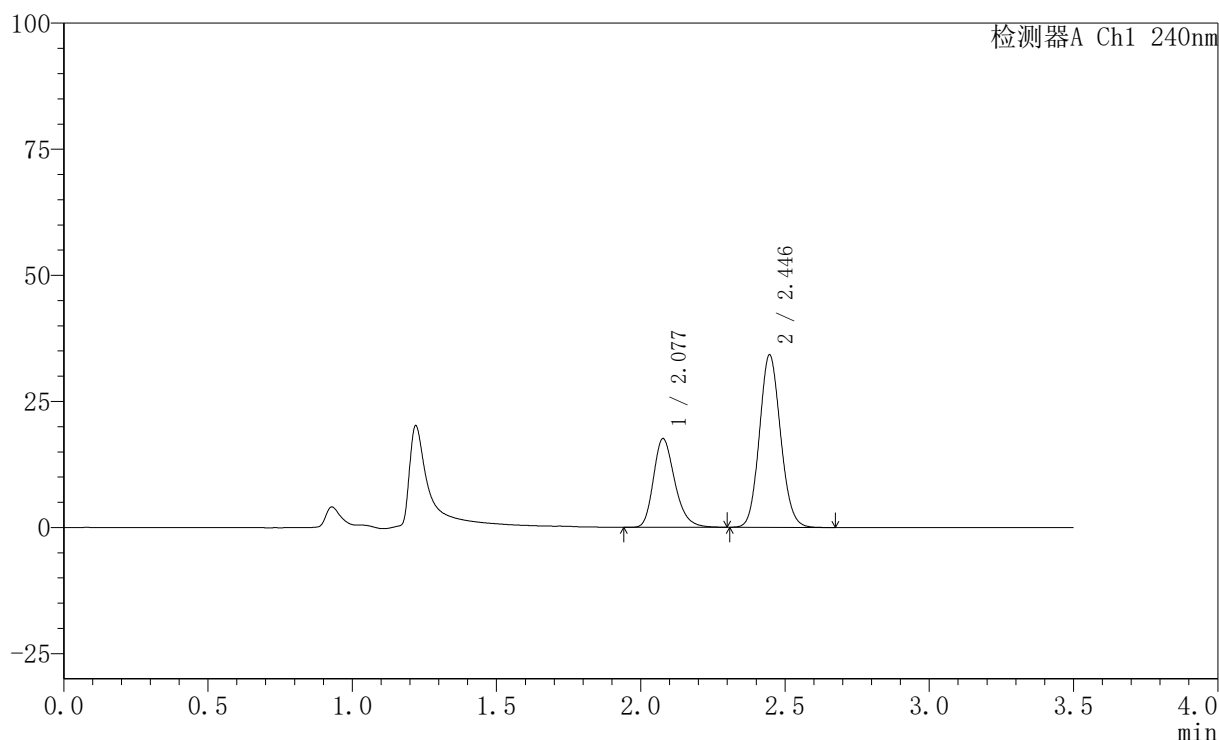
图80 氨氯地平阿托伐他汀钙片溶出曲线测定HPLC图谱
 自制品-24102901批(5mg/10mg规格)-pH4.5介质-篮法-100转-20min-片6
 供试品溶液-1

〈样品信息〉

色谱柱:XB-C18(150mm*4.6mm,5 μ m) 流速: 1.5ml/min
 柱温:30 $^{\circ}$ C 波长: 240nm
 数据文件名: RC\$SMF-4035 - 0-35/26-283-2 - zzp-24102901p-rcqx-5mg10mg-pH4.5jz-lf100z-30min-P1.lcd
 方法文件名: RC\$SMF-4035 - SMF-4035-rcqx-FX275.lcm
 批处理文件名: RC\$SMF-4035 - 20241102-rcqx-FX275.lcb
 样品瓶号: 2-5
 进样体积: 10 μ l 版本号: 6.115
 进样时间: 2024/11/02 19:26:58 实验者: xiechaojun
 处理时间(V2): 2024/11/04 09:04:56 处理者: xiechaojun
 仪器型号: SHIMADZU LC-2050C(FX275)

〈色谱图〉

mV



〈峰表〉

检测器A Ch1 240nm

峰号	保留时间	面积	高度	面积%	理论塔板数(USP)	拖尾因子	分离度(USP)
1	2.077	90243	17505	34.106	3883	1.255	--
2	2.446	174354	34202	65.894	5318	1.107	2.761
总计		264597	51708	100.000			

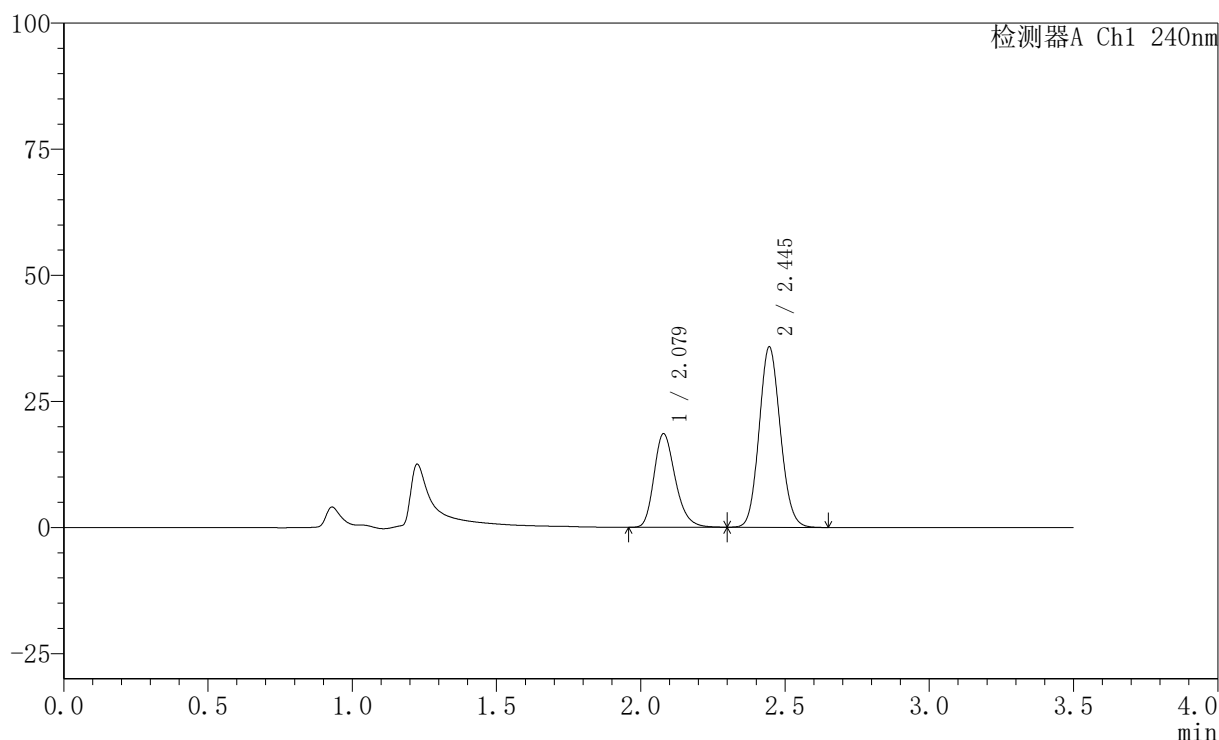
图81 氨氯地平阿托伐他汀钙片溶出曲线测定HPLC图谱
 自制品-24102901批(5mg/10mg规格)-pH4.5介质-篮法-100转-30min-片1
 供试品溶液-1

〈样品信息〉

色谱柱:XB-C18(150mm*4.6mm,5 μ m) 流速: 1.5ml/min
 柱温:30 $^{\circ}$ C 波长: 240nm
 数据文件名: RC\$SMF-4035 - 0-35/26-284-2 - zzp-24102901p-rcqx-5mg10mg-pH4.5jz-lf100z-30min-P2.lcd
 方法文件名: RC\$SMF-4035 - SMF-4035-rcqx-FX275.lcm
 批处理文件名: RC\$SMF-4035 - 20241102-rcqx-FX275.lcb
 样品瓶号: 2-14
 进样体积: 10 μ l 版本号: 6.115
 进样时间: 2024/11/02 19:30:52 实验者: xiechaojun
 处理时间 (V2): 2024/11/04 09:04:59 处理者: xiechaojun
 仪器型号: SHIMADZU LC-2050C(FX275)

〈色谱图〉

mV



〈峰表〉

检测器A Ch1 240nm

峰号	保留时间	面积	高度	面积%	理论塔板数(USP)	拖尾因子	分离度(USP)
1	2.079	95420	18558	34.297	3877	1.252	--
2	2.445	182799	35749	65.703	5290	1.105	2.734
总计		278219	54306	100.000			

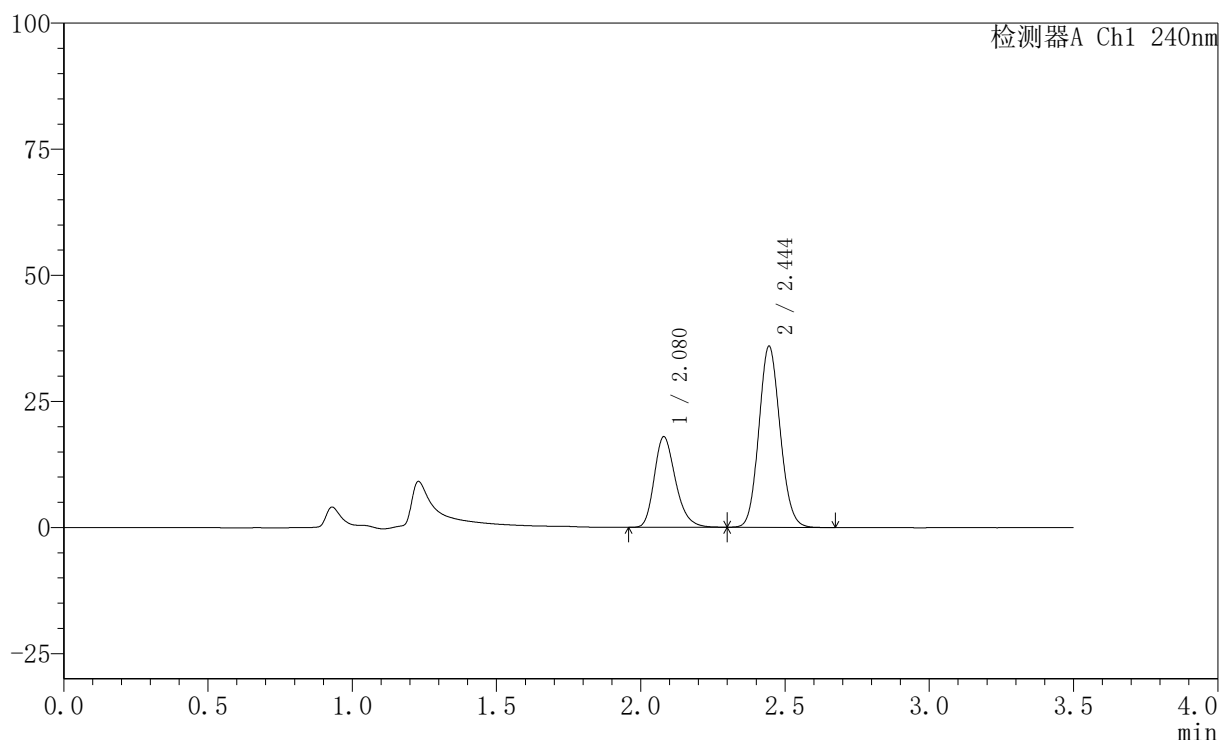
图82 氨氯地平阿托伐他汀钙片溶出曲线测定HPLC图谱
 自制品-24102901批(5mg/10mg规格)-pH4.5介质-篮法-100转-30min-片2
 供试品溶液-1

〈样品信息〉

色谱柱:XB-C18(150mm*4.6mm,5 μ m) 流速: 1.5ml/min
 柱温:30 $^{\circ}$ C 波长: 240nm
 数据文件名: RC\$SMF-4035 - 0-35/26-285-2 - zzp-24102901p-rcqx-5mg10mg-pH4.5jz-lf100z-30min-P3.lcd
 方法文件名: RC\$SMF-4035 - SMF-4035-rcqx-FX275.lcm
 批处理文件名: RC\$SMF-4035 - 20241102-rcqx-FX275.lcb
 样品瓶号: 2-23
 进样体积: 10 μ l 版本号: 6.115
 进样时间: 2024/11/02 19:34:45 实验者: xiechaojun
 处理时间(V2): 2024/11/04 09:05:02 处理者: xiechaojun
 仪器型号: SHIMADZU LC-2050C(FX275)

〈色谱图〉

mV



〈峰表〉

检测器A Ch1 240nm

峰号	保留时间	面积	高度	面积%	理论塔板数(USP)	拖尾因子	分离度(USP)
1	2.080	92223	17963	33.398	3882	1.253	--
2	2.444	183908	35853	66.602	5269	1.107	2.720
总计		276131	53817	100.000			

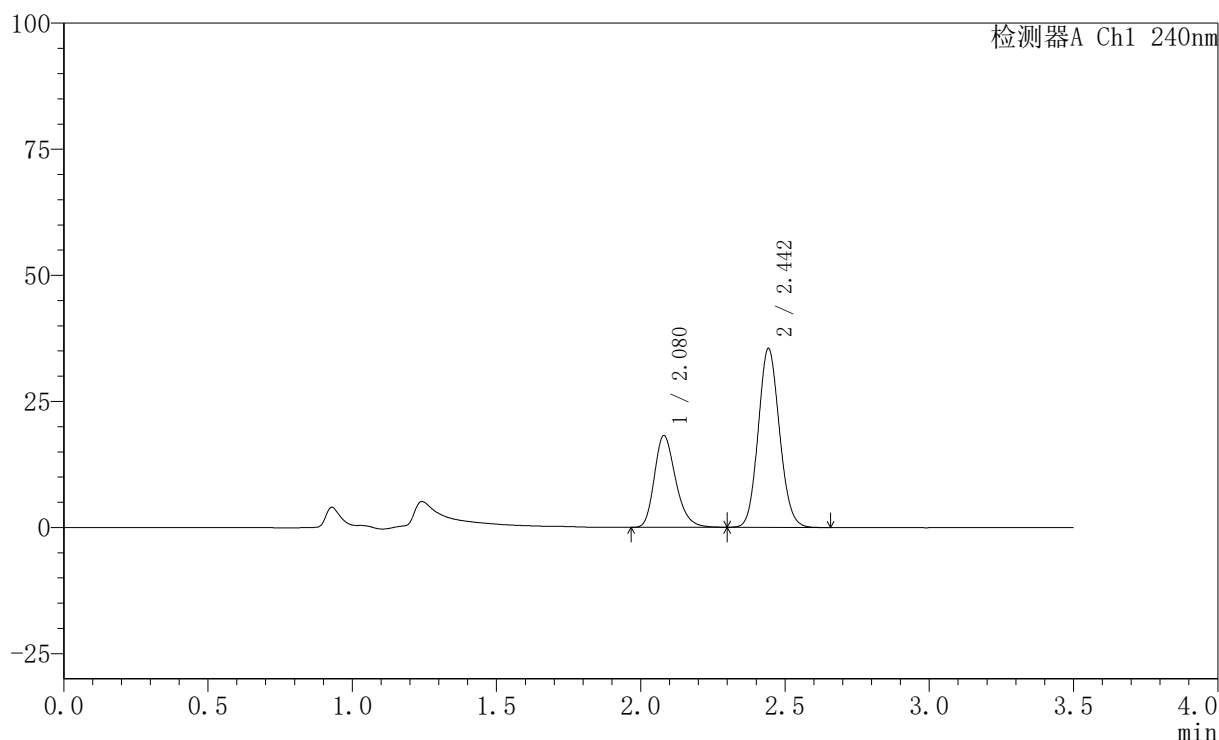
图83 氨氯地平阿托伐他汀钙片溶出曲线测定HPLC图谱
 自制品-24102901批(5mg/10mg规格)-pH4.5介质-篮法-100转-30min-片3
 供试品溶液-1

〈样品信息〉

色谱柱:XB-C18(150mm*4.6mm,5 μ m) 流速: 1.5ml/min
 柱温:30 $^{\circ}$ C 波长: 240nm
 数据文件名: RC\$SMF-4035 - 0-35/26-286-2 - zzp-24102901p-rcqx-5mg10mg-pH4.5jz-lf100z-30min-P4.lcd
 方法文件名: RC\$SMF-4035 - SMF-4035-rcqx-FX275.lcm
 批处理文件名: RC\$SMF-4035 - 20241102-rcqx-FX275.lcb
 样品瓶号: 2-32
 进样体积: 10 μ l 版本号: 6.115
 进样时间: 2024/11/02 19:38:38 实验者: xiechaojun
 处理时间 (V2): 2024/11/04 09:05:05 处理者: xiechaojun
 仪器型号: SHIMADZU LC-2050C(FX275)

〈色谱图〉

mV



〈峰表〉

检测器A Ch1 240nm

峰号	保留时间	面积	高度	面积%	理论塔板数(USP)	拖尾因子	分离度(USP)
1	2.080	93508	18211	33.971	3879	1.254	--
2	2.442	181753	35234	66.029	5243	1.106	2.698
总计		275261	53445	100.000			

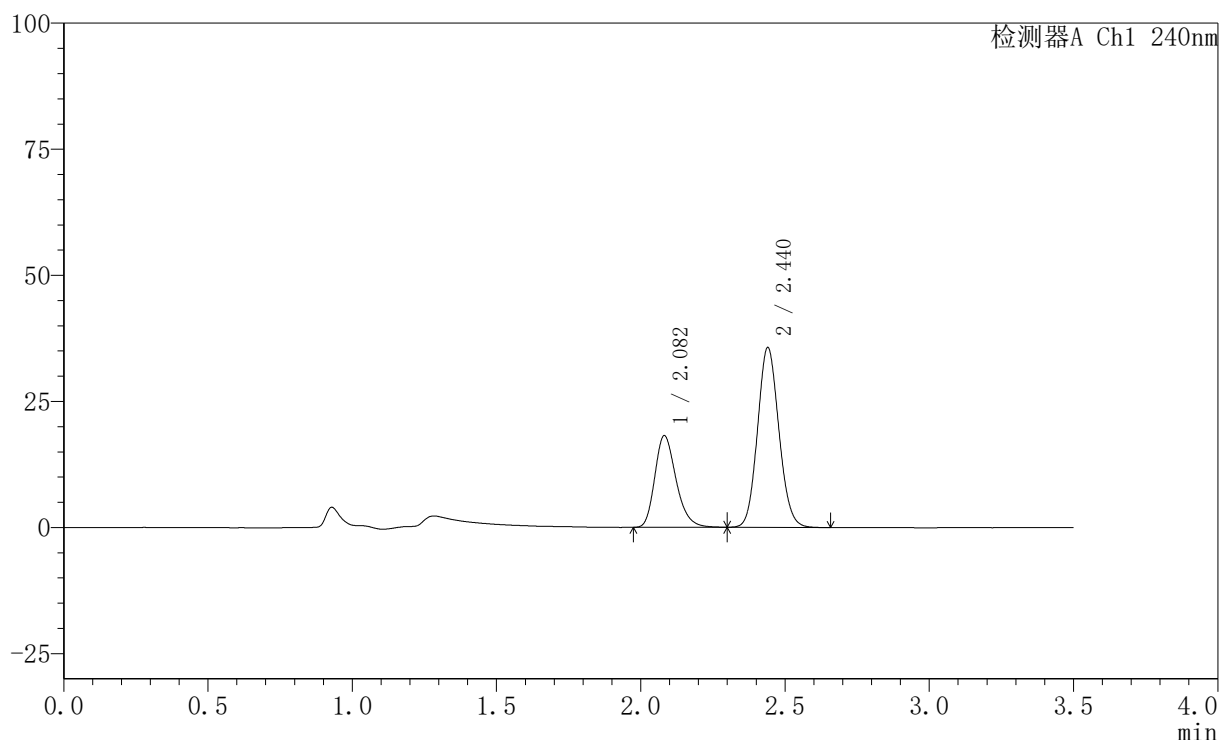
图84 氨氯地平阿托伐他汀钙片溶出曲线测定HPLC图谱
 自制品-24102901批(5mg/10mg规格)-pH4.5介质-篮法-100转-30min-片4
 供试品溶液-1

〈样品信息〉

色谱柱:XB-C18(150mm*4.6mm,5 μ m) 流速: 1.5ml/min
 柱温:30 $^{\circ}$ C 波长: 240nm
 数据文件名: RC\$SMF-4035 - 0-35/26-287-2 - zzp-24102901p-rcqx-5mg10mg-pH4.5jz-lf100z-30min-P5.lcd
 方法文件名: RC\$SMF-4035 - SMF-4035-rcqx-FX275.lcm
 批处理文件名: RC\$SMF-4035 - 20241102-rcqx-FX275.lcb
 样品瓶号: 2-41
 进样体积: 10 μ l 版本号: 6.115
 进样时间: 2024/11/02 19:42:31 实验者: xiechaojun
 处理时间 (V2): 2024/11/04 09:05:08 处理者: xiechaojun
 仪器型号: SHIMADZU LC-2050C(FX275)

〈色谱图〉

mV



〈峰表〉

检测器A Ch1 240nm

峰号	保留时间	面积	高度	面积%	理论塔板数(USP)	拖尾因子	分离度(USP)
1	2.082	93478	18171	33.728	3883	1.257	--
2	2.440	183673	35634	66.272	5187	1.106	2.664
总计		277151	53805	100.000			

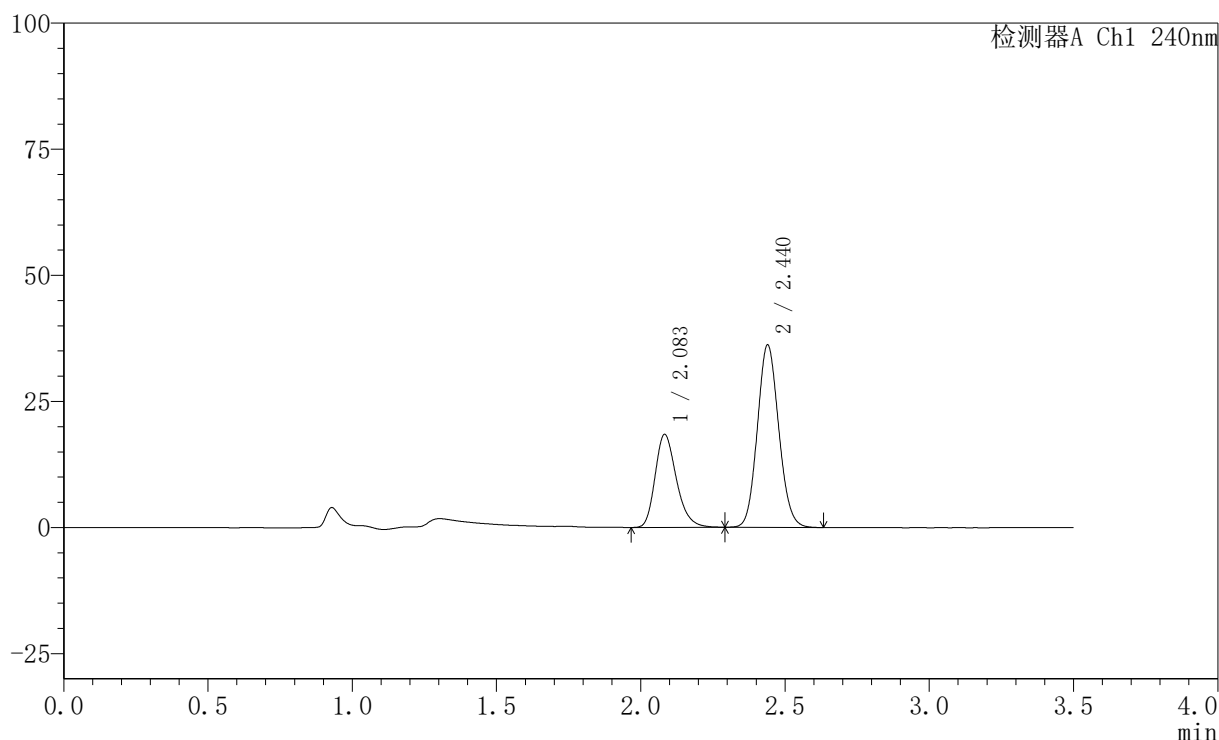
图85 氨氯地平阿托伐他汀钙片溶出曲线测定HPLC图谱
 自制品-24102901批(5mg/10mg规格)-pH4.5介质-篮法-100转-30min-片5
 供试品溶液-1

〈样品信息〉

色谱柱:XB-C18(150mm*4.6mm,5 μ m) 流速: 1.5ml/min
 柱温:30 $^{\circ}$ C 波长: 240nm
 数据文件名: RC\$SMF-4035 - 0-35/26-288-2 - zzp-24102901p-rcqx-5mg10mg-pH4.5jz-lf100z-30min-P6.lcd
 方法文件名: RC\$SMF-4035 - SMF-4035-rcqx-FX275.lcm
 批处理文件名: RC\$SMF-4035 - 20241102-rcqx-FX275.lcb
 样品瓶号: 2-50
 进样体积: 10 μ l 版本号: 6.115
 进样时间: 2024/11/02 19:46:24 实验者: xiechaojun
 处理时间 (V2): 2024/11/04 09:05:10 处理者: xiechaojun
 仪器型号: SHIMADZU LC-2050C(FX275)

〈色谱图〉

mV



〈峰表〉

检测器A Ch1 240nm

峰号	保留时间	面积	高度	面积%	理论塔板数(USP)	拖尾因子	分离度(USP)
1	2.083	94804	18390	33.705	3888	1.256	--
2	2.440	186471	36164	66.295	5162	1.106	2.649
总计		281275	54555	100.000			

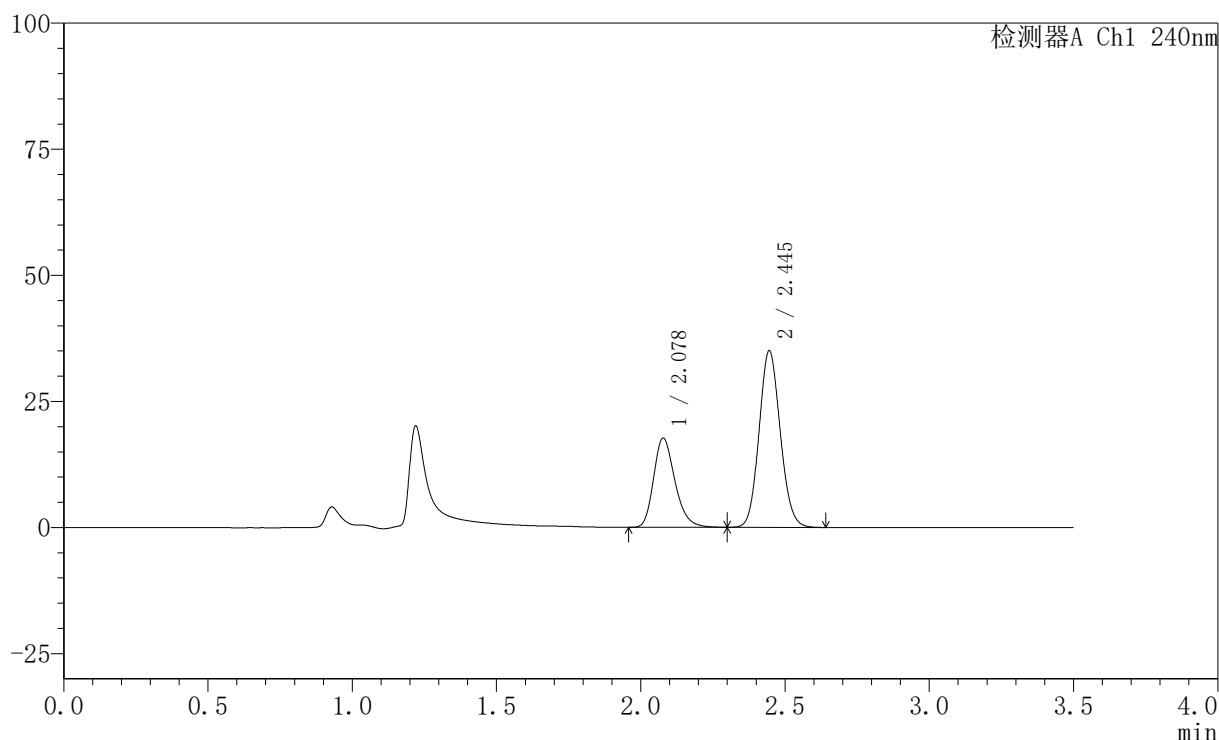
图86 氨氯地平阿托伐他汀钙片溶出曲线测定HPLC图谱
 自制品-24102901批(5mg/10mg规格)-pH4.5介质-篮法-100转-30min-片6
 供试品溶液-1

〈样品信息〉

色谱柱:XB-C18(150mm*4.6mm,5 μ m) 流速: 1.5ml/min
 柱温:30 $^{\circ}$ C 波长: 240nm
 数据文件名: RC\$SMF-4035 - 0-35/26-289-2 - zzp-24102901p-rcqx-5mg10mg-pH4.5jz-lf100z-45min-P1.lcd
 方法文件名: RC\$SMF-4035 - SMF-4035-rcqx-FX275.lcm
 批处理文件名: RC\$SMF-4035 - 20241102-rcqx-FX275.lcb
 样品瓶号: 2-6
 进样体积: 10 μ l 版本号: 6.115
 进样时间: 2024/11/02 19:50:18 实验者: xiechaojun
 处理时间(V2): 2024/11/04 09:05:14 处理者: xiechaojun
 仪器型号: SHIMADZU LC-2050C(FX275)

〈色谱图〉

mV



〈峰表〉

检测器A Ch1 240nm

峰号	保留时间	面积	高度	面积%	理论塔板数(USP)	拖尾因子	分离度(USP)
1	2.078	91047	17645	33.749	3864	1.251	--
2	2.445	178731	34975	66.251	5304	1.103	2.743
总计		269778	52620	100.000			

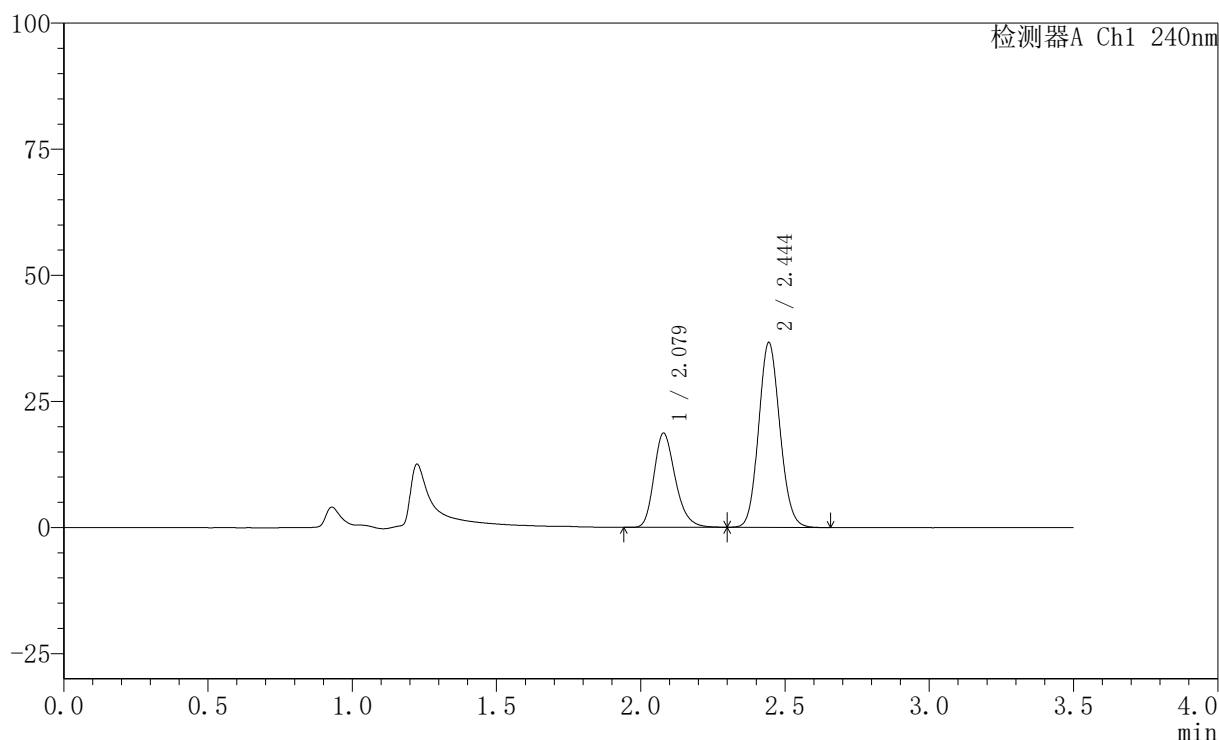
图87 氨氯地平阿托伐他汀钙片溶出曲线测定HPLC图谱
 自制品-24102901批(5mg/10mg规格)-pH4.5介质-篮法-100转-45min-片1
 供试品溶液-1

〈样品信息〉

色谱柱:XB-C18(150mm*4.6mm,5 μ m) 流速: 1.5ml/min
 柱温:30 $^{\circ}$ C 波长: 240nm
 数据文件名: RC\$SMF-4035 - 0-35/26-290-2 - zzp-24102901p-rcqx-5mg10mg-pH4.5jz-lf100z-45min-P2.lcd
 方法文件名: RC\$SMF-4035 - SMF-4035-rcqx-FX275.lcm
 批处理文件名: RC\$SMF-4035 - 20241102-rcqx-FX275.lcb
 样品瓶号: 2-15
 进样体积: 10 μ l 版本号: 6.115
 进样时间: 2024/11/02 19:54:12 实验者: xiechaojun
 处理时间(V2): 2024/11/04 09:05:17 处理者: xiechaojun
 仪器型号: SHIMADZU LC-2050C(FX275)

〈色谱图〉

mV



〈峰表〉

检测器A Ch1 240nm

峰号	保留时间	面积	高度	面积%	理论塔板数(USP)	拖尾因子	分离度(USP)
1	2.079	96129	18668	33.873	3855	1.251	--
2	2.444	187665	36515	66.127	5266	1.105	2.716
总计		283794	55183	100.000			

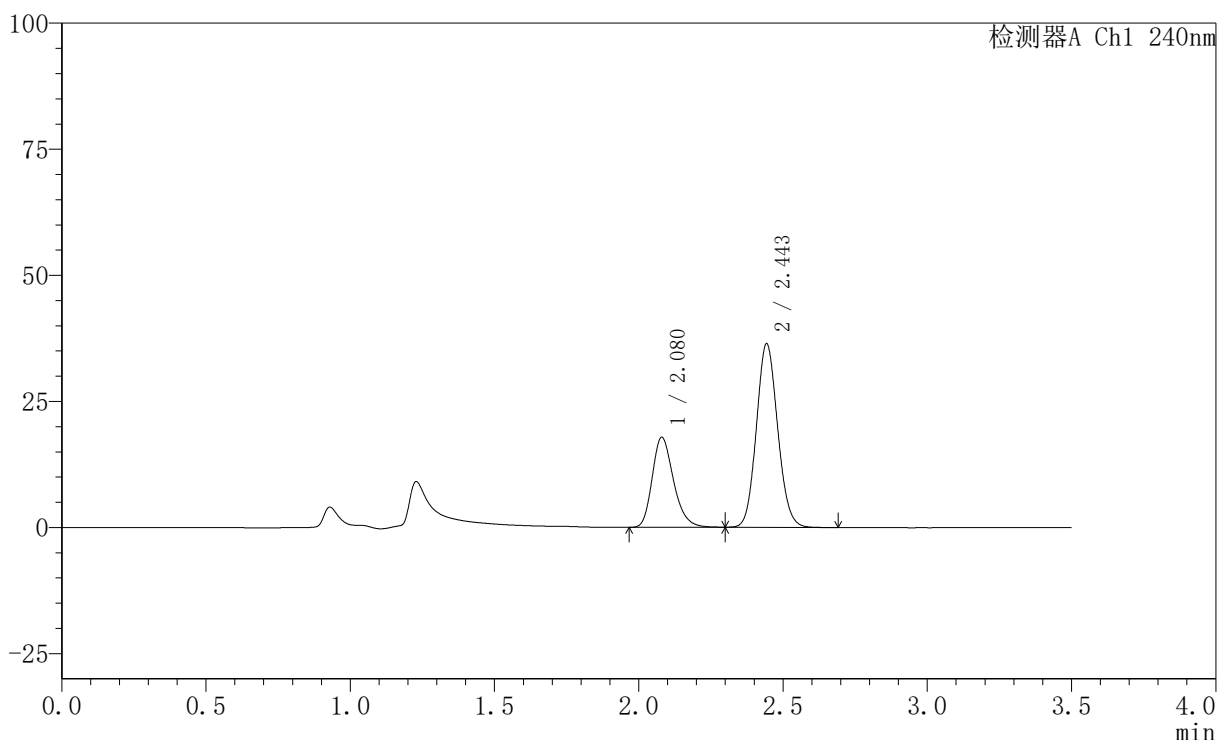
图88 氨氯地平阿托伐他汀钙片溶出曲线测定HPLC图谱
 自制品-24102901批(5mg/10mg规格)-pH4.5介质-篮法-100转-45min-片2
 供试品溶液-1

〈样品信息〉

色谱柱:XB-C18(150mm*4.6mm,5 μ m) 流速: 1.5ml/min
 柱温:30 $^{\circ}$ C 波长: 240nm
 数据文件名: RC\$SMF-4035 - 0-35/26-291-2 - zzp-24102901p-rcqx-5mg10mg-pH4.5jz-lf100z-45min-P3.lcd
 方法文件名: RC\$SMF-4035 - SMF-4035-rcqx-FX275.lcm
 批处理文件名: RC\$SMF-4035 - 20241102-rcqx-FX275.lcb
 样品瓶号: 2-24
 进样体积: 10 μ l 版本号: 6.115
 进样时间: 2024/11/02 19:58:05 实验者: xiechaojun
 处理时间(V2): 2024/11/04 09:05:20 处理者: xiechaojun
 仪器型号: SHIMADZU LC-2050C(FX275)

〈色谱图〉

mV



〈峰表〉

检测器A Ch1 240nm

峰号	保留时间	面积	高度	面积%	理论塔板数(USP)	拖尾因子	分离度(USP)
1	2.080	91881	17850	32.961	3864	1.250	--
2	2.443	186876	36186	67.039	5238	1.105	2.702
总计		278757	54036	100.000			

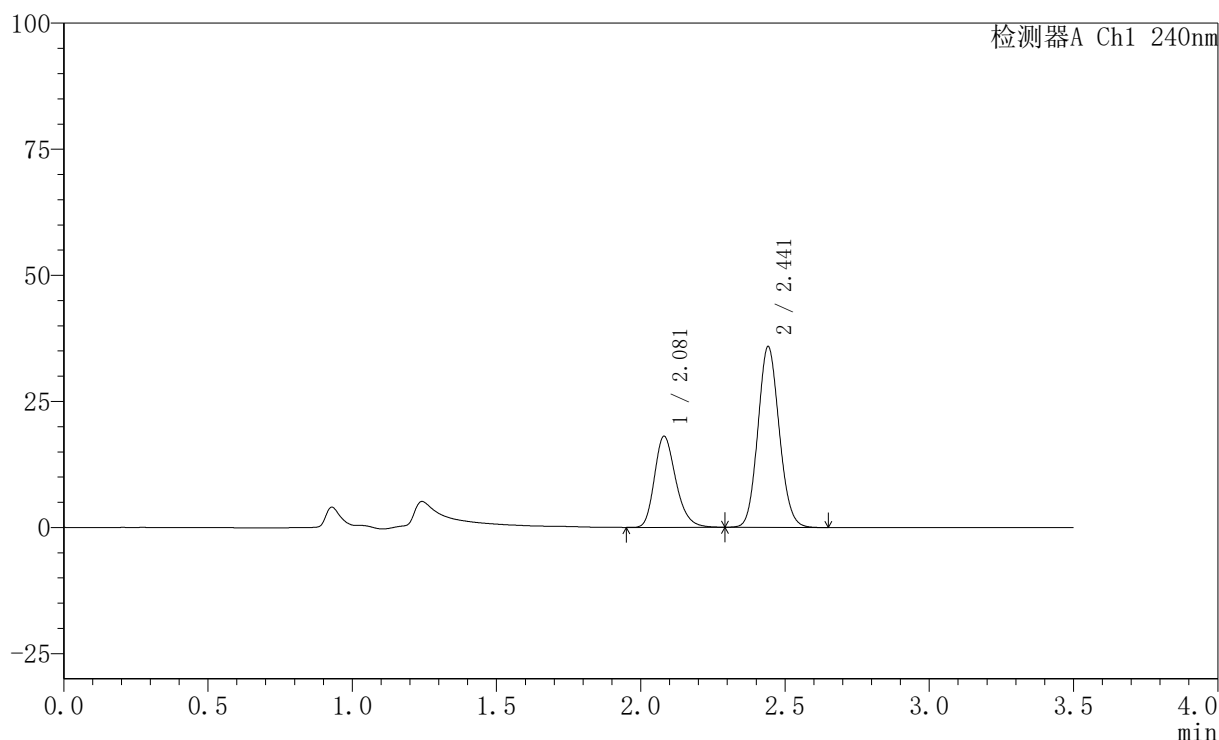
图89 氨氯地平阿托伐他汀钙片溶出曲线测定HPLC图谱
 自制品-24102901批(5mg/10mg规格)-pH4.5介质-篮法-100转-45min-片3
 供试品溶液-1

〈样品信息〉

色谱柱:XB-C18(150mm*4.6mm,5 μ m) 流速: 1.5ml/min
 柱温:30 $^{\circ}$ C 波长: 240nm
 数据文件名: RC\$SMF-4035 - 0-35/26-292-2 - zzp-24102901p-rcqx-5mg10mg-pH4.5jz-lf100z-45min-P4.lcd
 方法文件名: RC\$SMF-4035 - SMF-4035-rcqx-FX275.lcm
 批处理文件名: RC\$SMF-4035 - 20241102-rcqx-FX275.lcb
 样品瓶号: 2-33
 进样体积: 10 μ l 版本号: 6.115
 进样时间: 2024/11/02 20:01:59 实验者: xiechaojun
 处理时间(V2): 2024/11/04 09:05:22 处理者: xiechaojun
 仪器型号: SHIMADZU LC-2050C(FX275)

〈色谱图〉

mV



〈峰表〉

检测器A Ch1 240nm

峰号	保留时间	面积	高度	面积%	理论塔板数(USP)	拖尾因子	分离度(USP)
1	2.081	93079	18074	33.577	3862	1.248	--
2	2.441	184133	35725	66.423	5209	1.106	2.679
总计		277211	53800	100.000			

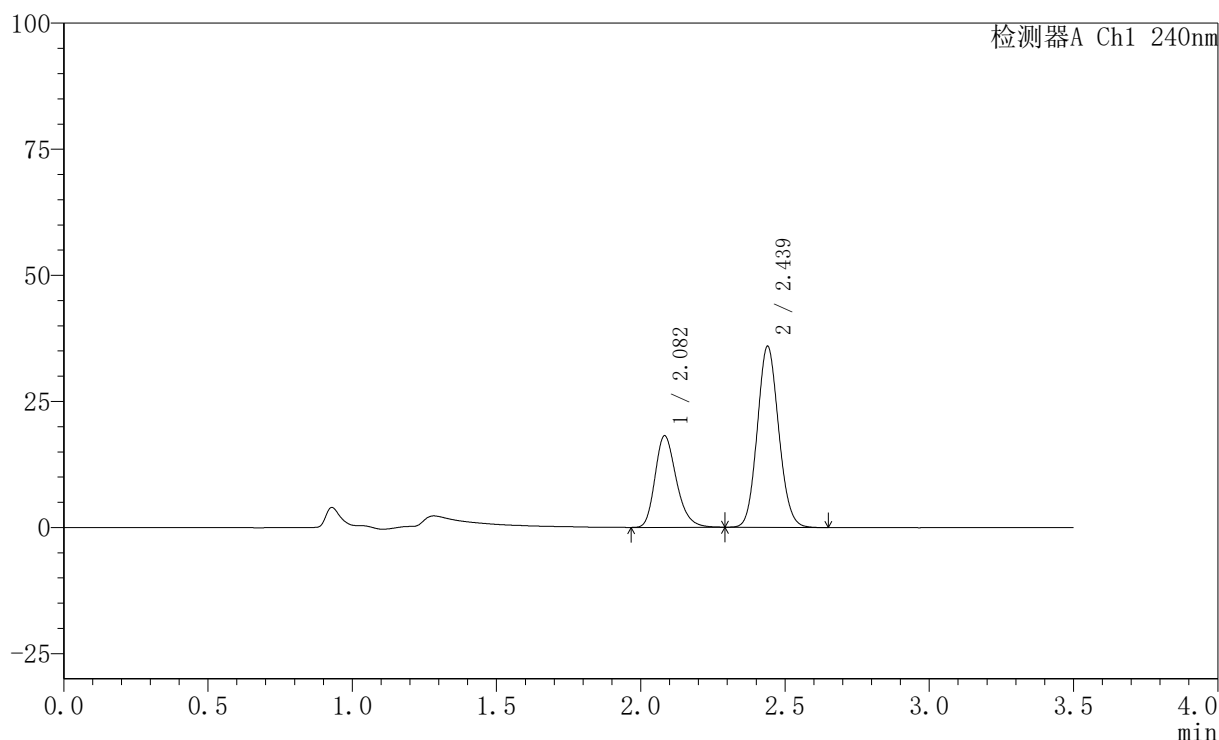
图90 氨氯地平阿托伐他汀钙片溶出曲线测定HPLC图谱
 自制品-24102901批(5mg/10mg规格)-pH4.5介质-篮法-100转-45min-片4
 供试品溶液-1

〈样品信息〉

色谱柱:XB-C18(150mm*4.6mm,5 μ m) 流速: 1.5ml/min
 柱温:30 $^{\circ}$ C 波长: 240nm
 数据文件名: RC\$SMF-4035 - 0-35/26-293-2 - zzp-24102901p-rcqx-5mg10mg-pH4.5jz-lf100z-45min-P5.lcd
 方法文件名: RC\$SMF-4035 - SMF-4035-rcqx-FX275.lcm
 批处理文件名: RC\$SMF-4035 - 20241102-rcqx-FX275.lcb
 样品瓶号: 2-42
 进样体积: 10 μ l 版本号: 6.115
 进样时间: 2024/11/02 20:05:53 实验者: xiechaojun
 处理时间 (V2): 2024/11/04 09:05:25 处理者: xiechaojun
 仪器型号: SHIMADZU LC-2050C(FX275)

〈色谱图〉

mV



〈峰表〉

检测器A Ch1 240nm

峰号	保留时间	面积	高度	面积%	理论塔板数(USP)	拖尾因子	分离度(USP)
1	2.082	93414	18120	33.560	3882	1.252	--
2	2.439	184937	35896	66.440	5169	1.104	2.649
总计		278351	54015	100.000			

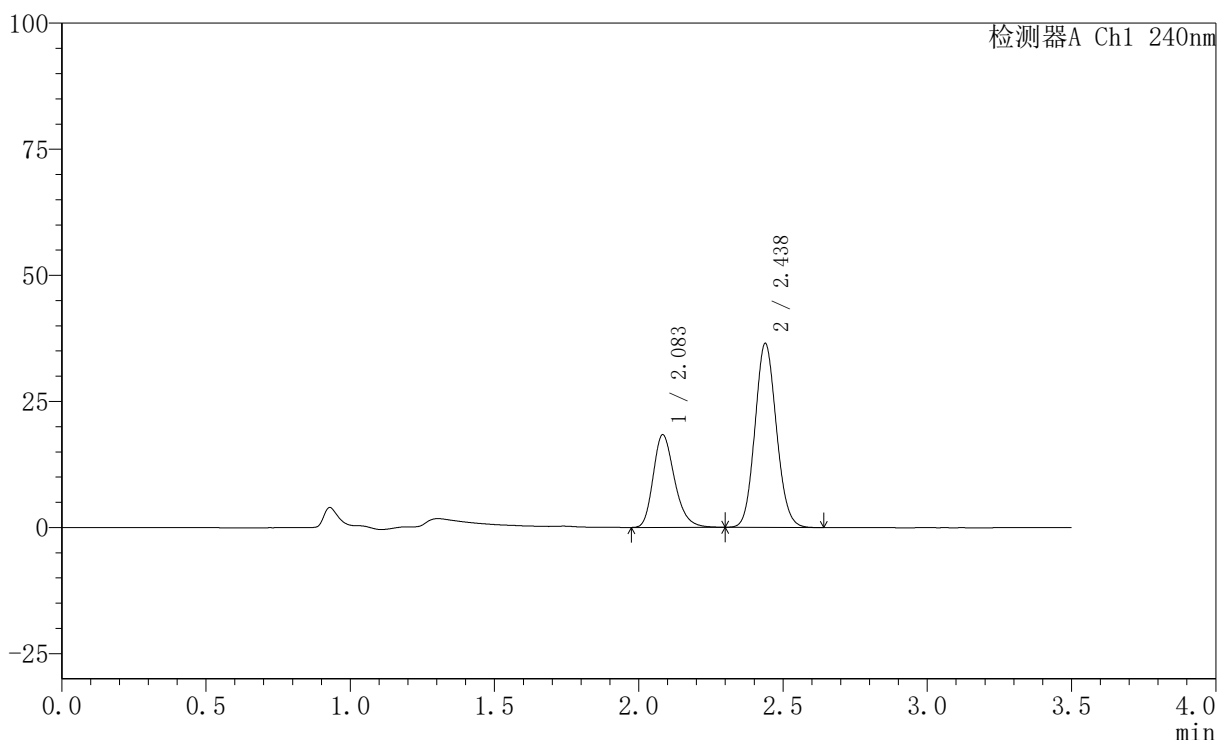
图91 氨氯地平阿托伐他汀钙片溶出曲线测定HPLC图谱
 自制品-24102901批(5mg/10mg规格)-pH4.5介质-篮法-100转-45min-片5
 供试品溶液-1

〈样品信息〉

色谱柱:XB-C18(150mm*4.6mm,5 μ m) 流速: 1.5ml/min
 柱温:30 $^{\circ}$ C 波长: 240nm
 数据文件名: RC\$SMF-4035 - 0-35/26-294-2 - zzp-24102901p-rcqx-5mg10mg-pH4.5jz-lf100z-45min-P6.lcd
 方法文件名: RC\$SMF-4035 - SMF-4035-rcqx-FX275.lcm
 批处理文件名: RC\$SMF-4035 - 20241102-rcqx-FX275.lcb
 样品瓶号: 2-51
 进样体积: 10 μ l 版本号: 6.115
 进样时间: 2024/11/02 20:09:47 实验者: xiechaojun
 处理时间 (V2): 2024/11/04 09:05:28 处理者: xiechaojun
 仪器型号: SHIMADZU LC-2050C(FX275)

〈色谱图〉

mV



〈峰表〉

检测器A Ch1 240nm

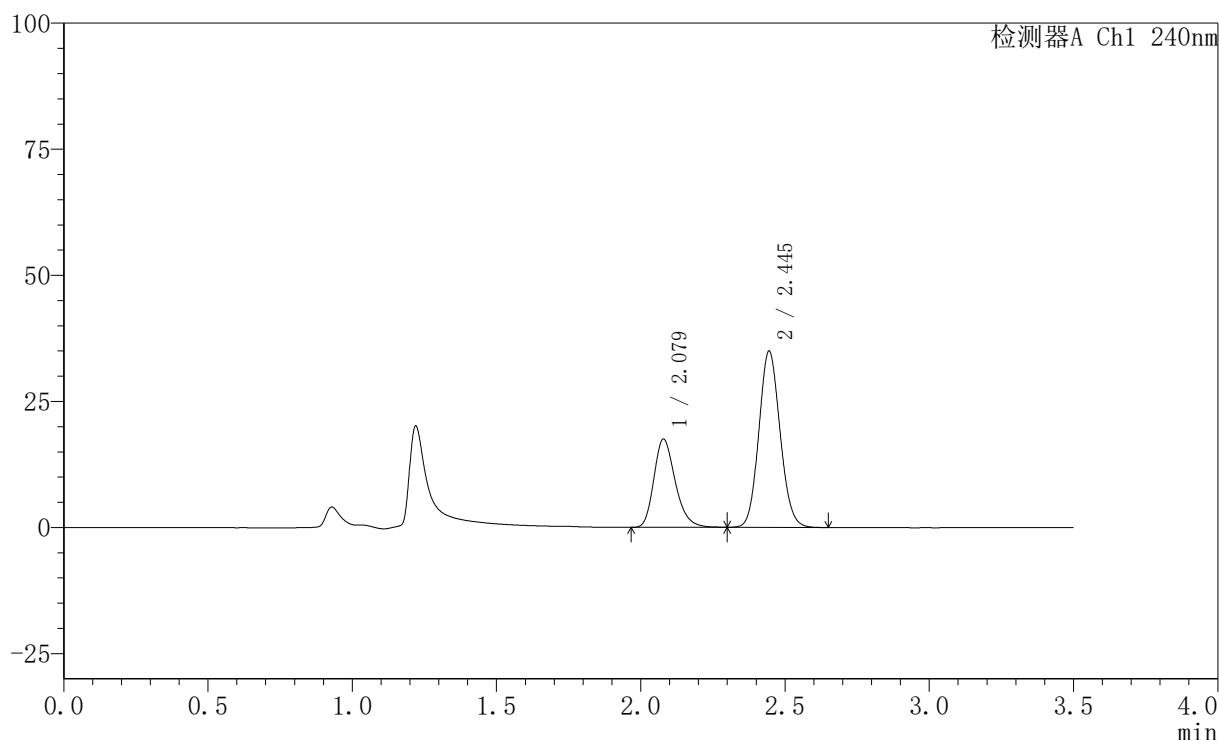
峰号	保留时间	面积	高度	面积%	理论塔板数(USP)	拖尾因子	分离度(USP)
1	2.083	94683	18316	33.429	3871	1.256	--
2	2.438	188558	36509	66.571	5138	1.104	2.632
总计		283241	54825	100.000			

〈样品信息〉

色谱柱:XB-C18(150mm*4.6mm,5 μ m) 流速: 1.5ml/min
 柱温:30 $^{\circ}$ C 波长: 240nm
 数据文件名: RC\$SMF-4035 - 0-35/26-295-2 - zzp-24102901p-rcqx-5mg10mg-pH4.5jz-lf100z-JX-P1.lcd
 方法文件名: RC\$SMF-4035 - SMF-4035-rcqx-FX275.lcm
 批处理文件名: RC\$SMF-4035 - 20241102-rcqx-FX275.lcb
 样品瓶号: 2-7
 进样体积: 10 μ l 版本号: 6.115
 进样时间: 2024/11/02 20:13:41 实验者: xiechaojun
 处理时间 (V2): 2024/11/04 09:05:31 处理者: xiechaojun
 仪器型号: SHIMADZU LC-2050C(FX275)

〈色谱图〉

mV



〈峰表〉

检测器A Ch1 240nm

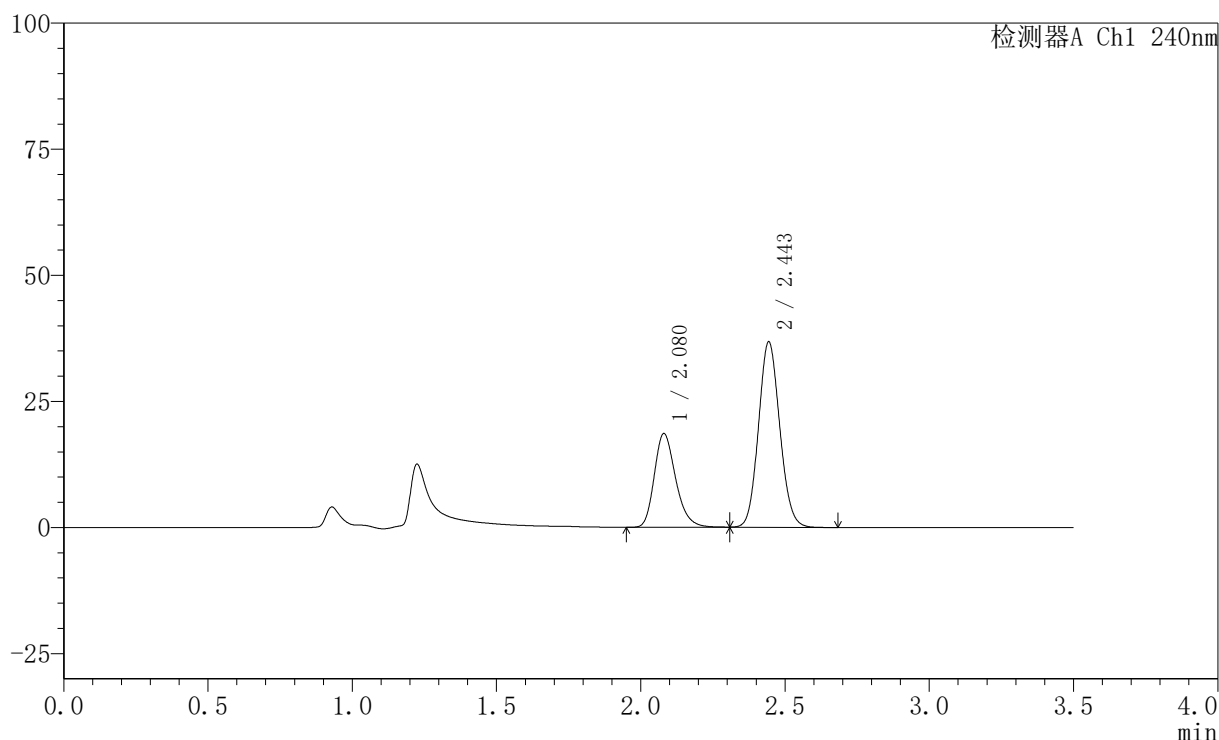
峰号	保留时间	面积	高度	面积%	理论塔板数(USP)	拖尾因子	分离度(USP)
1	2.079	90280	17482	33.531	3840	1.250	--
2	2.445	178960	34881	66.469	5262	1.101	2.721
总计		269239	52363	100.000			

〈样品信息〉

色谱柱:XB-C18(150mm*4.6mm,5 μ m) 流速: 1.5ml/min
 柱温:30 $^{\circ}$ C 波长: 240nm
 数据文件名: RC\$SMF-4035 - 0-35/26-296-2 - zzp-24102901p-rcqx-5mg10mg-pH4.5jz-lf100z-JX-P2.lcd
 方法文件名: RC\$SMF-4035 - SMF-4035-rcqx-FX275.lcm
 批处理文件名: RC\$SMF-4035 - 20241102-rcqx-FX275.lcb
 样品瓶号: 2-16
 进样体积: 10 μ l 版本号: 6.115
 进样时间: 2024/11/02 20:17:35 实验者: xiechaojun
 处理时间(V2): 2024/11/04 09:05:34 处理者: xiechaojun
 仪器型号: SHIMADZU LC-2050C(FX275)

〈色谱图〉

mV



〈峰表〉

检测器A Ch1 240nm

峰号	保留时间	面积	高度	面积%	理论塔板数(USP)	拖尾因子	分离度(USP)
1	2.080	95841	18591	33.696	3852	1.246	--
2	2.443	188589	36587	66.304	5237	1.103	2.700
总计		284430	55178	100.000			

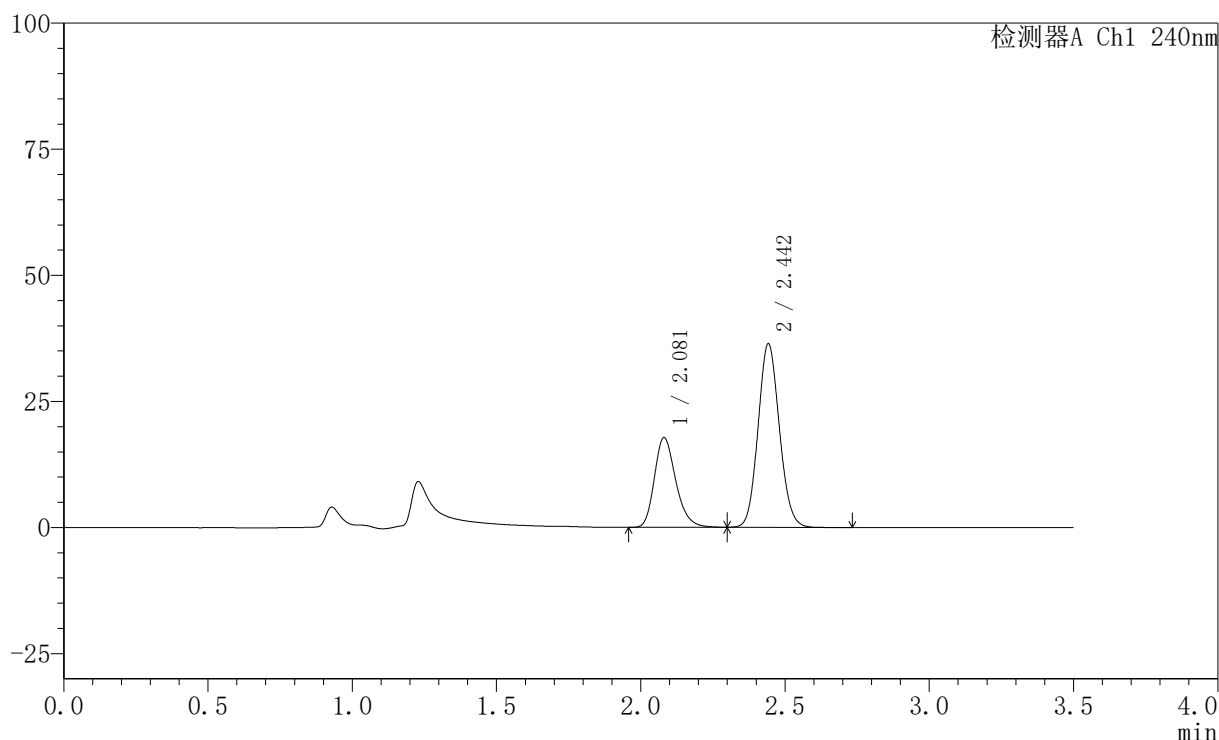
图94 氨氯地平阿托伐他汀钙片溶出曲线测定HPLC图谱
 自制品-24102901批(5mg/10mg规格)-pH4.5介质-篮法-100转-极限转速-片2
 供试品溶液-1

〈样品信息〉

色谱柱:XB-C18(150mm*4.6mm,5 μ m) 流速: 1.5ml/min
 柱温:30 $^{\circ}$ C 波长: 240nm
 数据文件名: RC\$SMF-4035 - 0-35/26-297-2 - zzp-24102901p-rcqx-5mg10mg-pH4.5jz-lf100z-JX-P3.lcd
 方法文件名: RC\$SMF-4035 - SMF-4035-rcqx-FX275.lcm
 批处理文件名: RC\$SMF-4035 - 20241102-rcqx-FX275.lcb
 样品瓶号: 2-25
 进样体积: 10 μ l 版本号: 6.115
 进样时间: 2024/11/02 20:21:29 实验者: xiechaojun
 处理时间(V2): 2024/11/04 09:05:36 处理者: xiechaojun
 仪器型号: SHIMADZU LC-2050C(FX275)

〈色谱图〉

mV



〈峰表〉

检测器A Ch1 240nm

峰号	保留时间	面积	高度	面积%	理论塔板数(USP)	拖尾因子	分离度(USP)
1	2.081	91988	17814	32.930	3840	1.245	--
2	2.442	187351	36224	67.070	5217	1.104	2.681
总计		279339	54037	100.000			

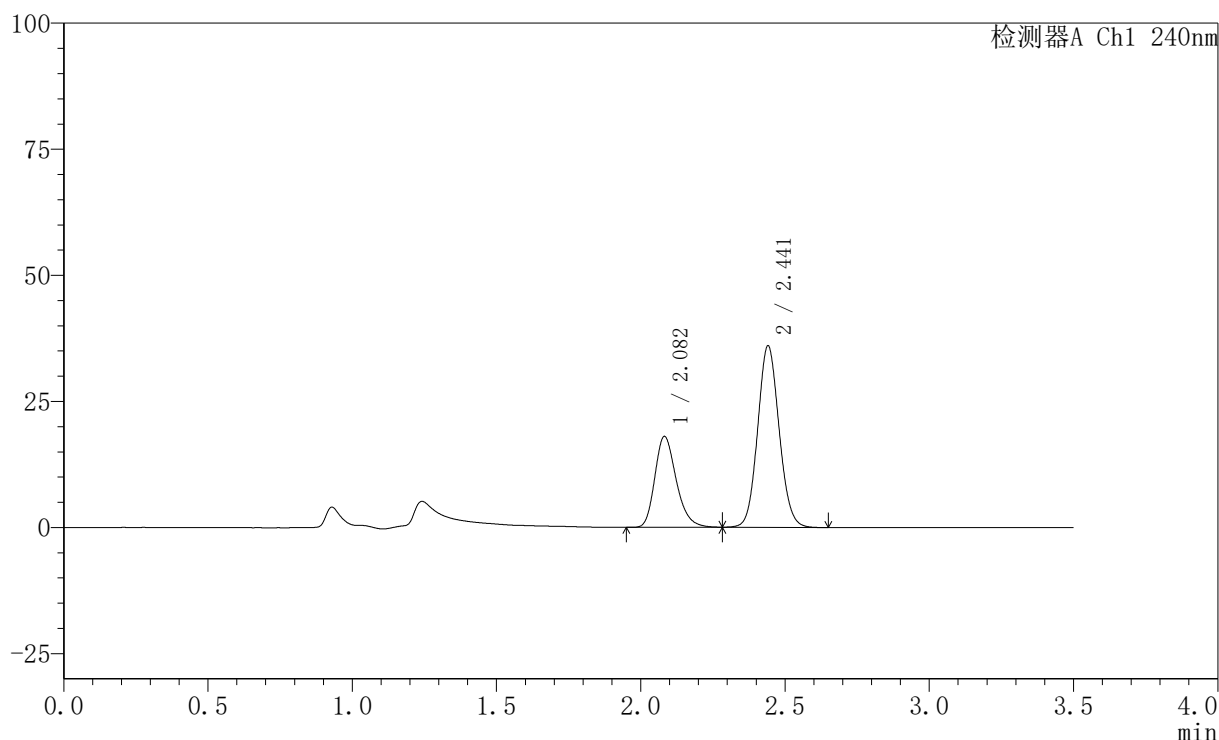
图95 氨氯地平阿托伐他汀钙片溶出曲线测定HPLC图谱
 自制品-24102901批(5mg/10mg规格)-pH4.5介质-篮法-100转-极限转速-片3
 供试品溶液-1

〈样品信息〉

色谱柱:XB-C18(150mm*4.6mm,5 μ m) 流速: 1.5ml/min
 柱温:30 $^{\circ}$ C 波长: 240nm
 数据文件名: RC\$SMF-4035 - 0-35/26-298-2 - zzp-24102901p-rcqx-5mg10mg-pH4.5jz-lf100z-JX-P4.lcd
 方法文件名: RC\$SMF-4035 - SMF-4035-rcqx-FX275.lcm
 批处理文件名: RC\$SMF-4035 - 20241102-rcqx-FX275.lcb
 样品瓶号: 2-34
 进样体积: 10 μ l 版本号: 6.115
 进样时间: 2024/11/02 20:25:23 实验者: xiechaojun
 处理时间(V2): 2024/11/04 09:05:39 处理者: xiechaojun
 仪器型号: SHIMADZU LC-2050C(FX275)

〈色谱图〉

mV



〈峰表〉

检测器A Ch1 240nm

峰号	保留时间	面积	高度	面积%	理论塔板数(USP)	拖尾因子	分离度(USP)
1	2.082	93127	18010	33.355	3838	1.252	--
2	2.441	186068	35900	66.645	5167	1.093	2.656
总计		279195	53910	100.000			

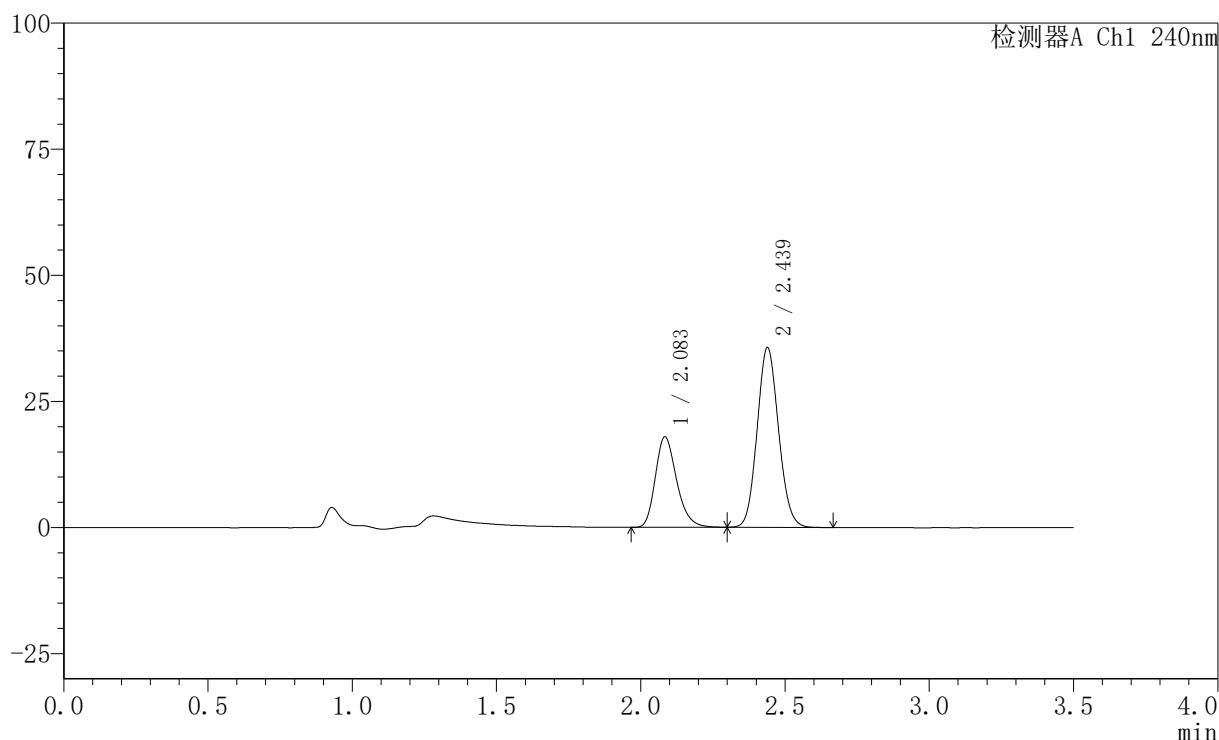
图96 氨氯地平阿托伐他汀钙片溶出曲线测定HPLC图谱
 自制品-24102901批(5mg/10mg规格)-pH4.5介质-篮法-100转-极限转速-片4
 供试品溶液-1

〈样品信息〉

色谱柱:XB-C18(150mm*4.6mm,5 μ m) 流速: 1.5ml/min
 柱温:30 $^{\circ}$ C 波长: 240nm
 数据文件名: RC\$SMF-4035 - 0-35/26-299-2 - zzp-24102901p-rcqx-5mg10mg-pH4.5jz-lf100z-JX-P5.lcd
 方法文件名: RC\$SMF-4035 - SMF-4035-rcqx-FX275.lcm
 批处理文件名: RC\$SMF-4035 - 20241102-rcqx-FX275.lcb
 样品瓶号: 2-43
 进样体积: 10 μ l 版本号: 6.115
 进样时间: 2024/11/02 20:29:16 实验者: xiechaojun
 处理时间(V2): 2024/11/04 09:05:42 处理者: xiechaojun
 仪器型号: SHIMADZU LC-2050C(FX275)

〈色谱图〉

mV



〈峰表〉

检测器A Ch1 240nm

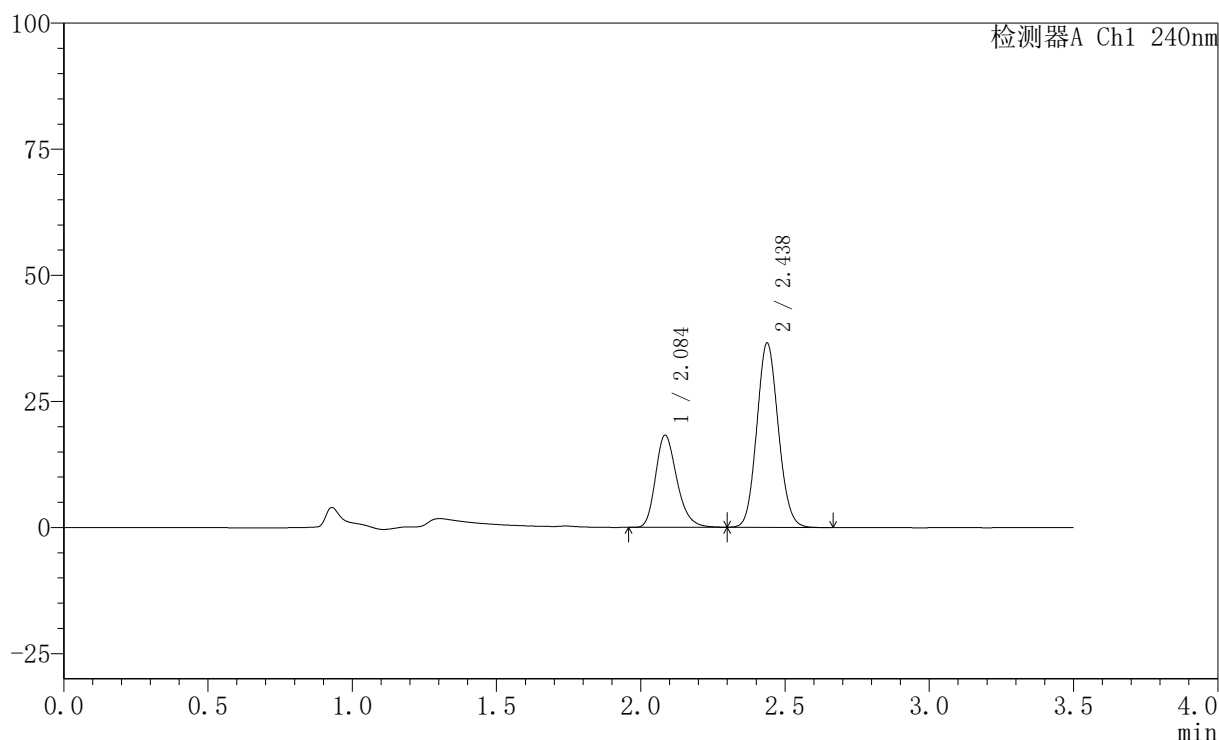
峰号	保留时间	面积	高度	面积%	理论塔板数(USP)	拖尾因子	分离度(USP)
1	2.083	92520	17851	33.442	3859	1.251	--
2	2.439	184136	35643	66.558	5134	1.102	2.630
总计		276656	53495	100.000			

〈样品信息〉

色谱柱:XB-C18(150mm*4.6mm,5 μ m) 流速: 1.5ml/min
 柱温:30 $^{\circ}$ C 波长: 240nm
 数据文件名: RC\$SMF-4035 - 0-35/26-300-2 - zzp-24102901p-rcqx-5mg10mg-pH4.5jz-lf100z-JX-P6.lcd
 方法文件名: RC\$SMF-4035 - SMF-4035-rcqx-FX275.lcm
 批处理文件名: RC\$SMF-4035 - 20241102-rcqx-FX275.lcb
 样品瓶号: 2-52
 进样体积: 10 μ l 版本号: 6.115
 进样时间: 2024/11/02 20:33:10 实验者: xiechaojun
 处理时间 (V2): 2024/11/04 09:05:44 处理者: xiechaojun
 仪器型号: SHIMADZU LC-2050C(FX275)

〈色谱图〉

mV



〈峰表〉

检测器A Ch1 240nm

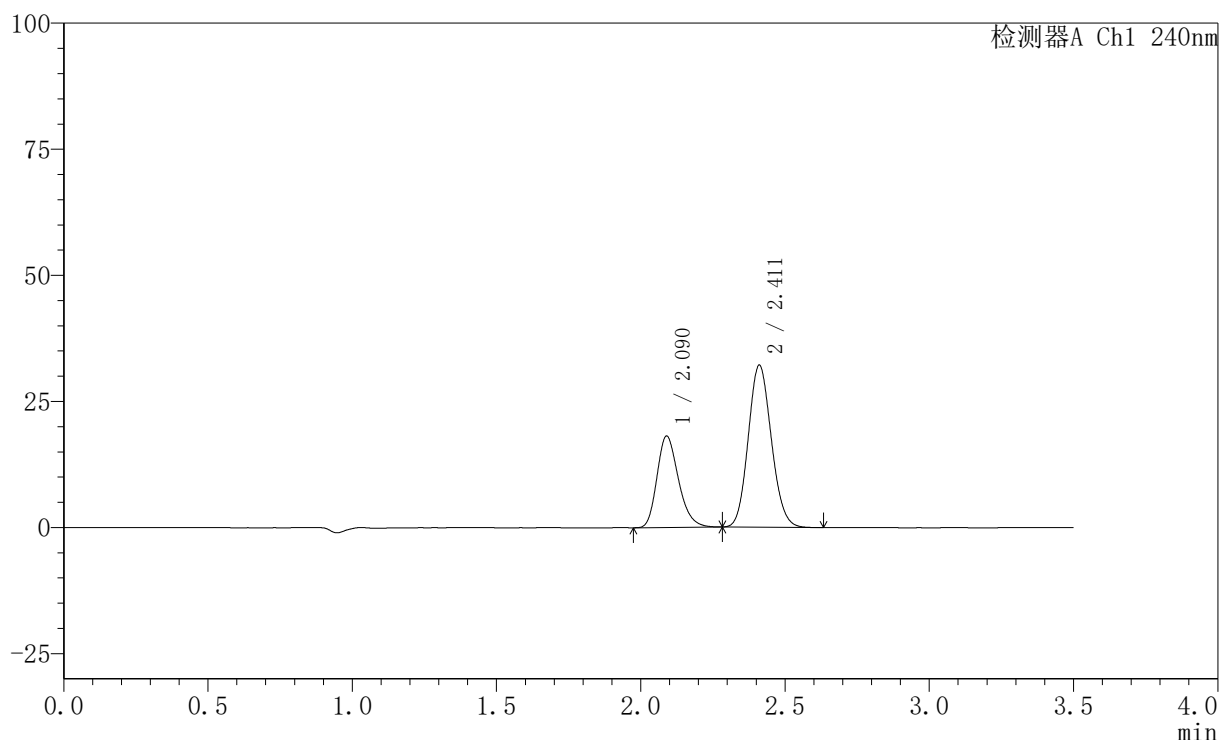
峰号	保留时间	面积	高度	面积%	理论塔板数(USP)	拖尾因子	分离度(USP)
1	2.084	94113	18132	33.213	3870	1.252	--
2	2.438	189250	36567	66.787	5117	1.102	2.616
总计		283363	54699	100.000			

〈样品信息〉

色谱柱:XB-C18(150mm*4.6mm,5 μ m) 流速: 1.5ml/min
 柱温:30 $^{\circ}$ C 波长: 240nm
 数据文件名: RC\$SMF-4035 - 0-35/26-301-2 - zzp-24102901p-rcqx-5mg10mg-pH4.5jz-lf100z-dz2-1.lcd
 方法文件名: RC\$SMF-4035 - SMF-4035-rcqx-FX275.lcm
 批处理文件名: RC\$SMF-4035 - 20241102-rcqx-FX275.lcb
 样品瓶号: 2-27
 进样体积: 10 μ l 版本号: 6.115
 进样时间: 2024/11/02 20:37:04 实验者: xiechaojun
 处理时间(V2): 2024/11/04 09:05:47 处理者: xiechaojun
 仪器型号: SHIMADZU LC-2050C(FX275)

〈色谱图〉

mV



〈峰表〉

检测器A Ch1 240nm

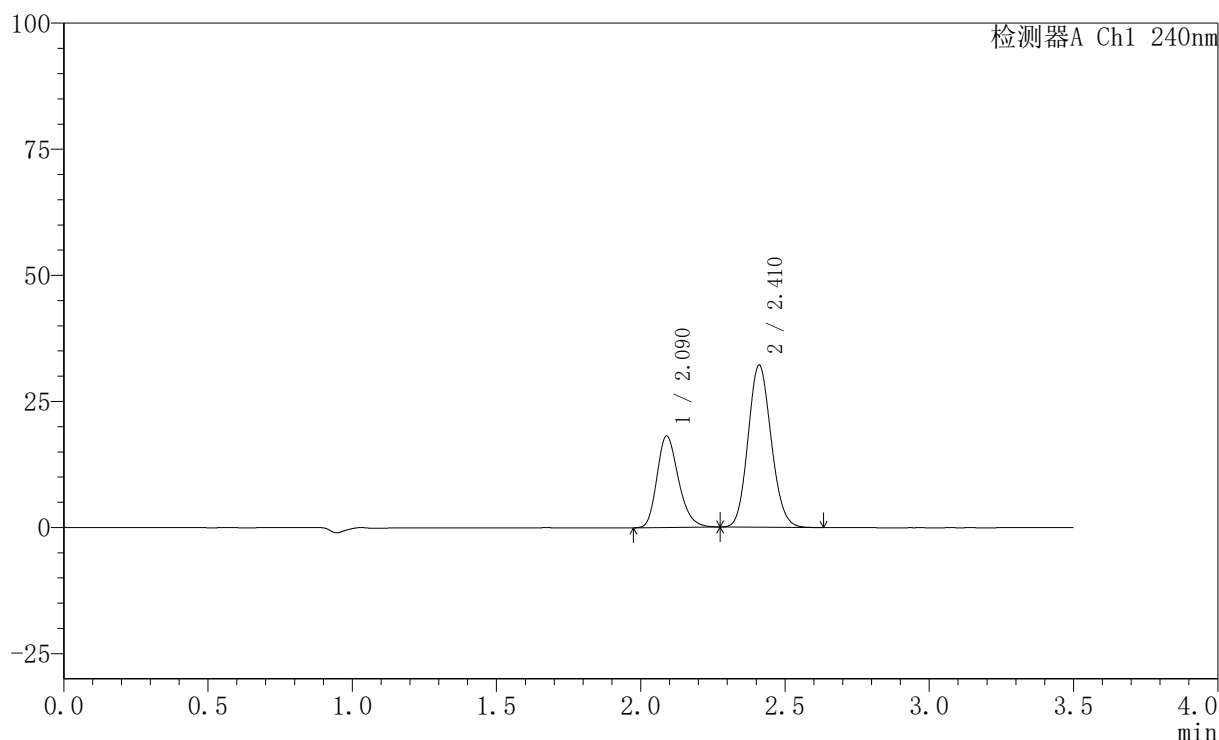
峰号	保留时间	面积	高度	面积%	理论塔板数(USP)	拖尾因子	分离度(USP)
1	2.090	94207	18119	34.522	3795	1.248	--
2	2.411	178686	32060	65.478	4313	1.116	2.273
总计		272892	50179	100.000			

〈样品信息〉

色谱柱:XB-C18(150mm*4.6mm,5 μ m) 流速: 1.5ml/min
 柱温:30 $^{\circ}$ C 波长: 240nm
 数据文件名: RC\$SMF-4035 - 0-35/26-302-2 - zzp-24102901p-rcqx-5mg10mg-pH4.5jz-lf100z-dz2-2.lcd
 方法文件名: RC\$SMF-4035 - SMF-4035-rcqx-FX275.lcm
 批处理文件名: RC\$SMF-4035 - 20241102-rcqx-FX275.lcb
 样品瓶号: 2-27
 进样体积: 10 μ l 版本号: 6.115
 进样时间: 2024/11/02 20:40:58 实验者: xiechaojun
 处理时间 (V2): 2024/11/04 09:05:50 处理者: xiechaojun
 仪器型号: SHIMADZU LC-2050C(FX275)

〈色谱图〉

mV



〈峰表〉

检测器A Ch1 240nm

峰号	保留时间	面积	高度	面积%	理论塔板数(USP)	拖尾因子	分离度(USP)
1	2.090	94369	18137	34.544	3784	1.243	--
2	2.410	178813	32040	65.456	4316	1.117	2.268
总计		273182	50178	100.000			

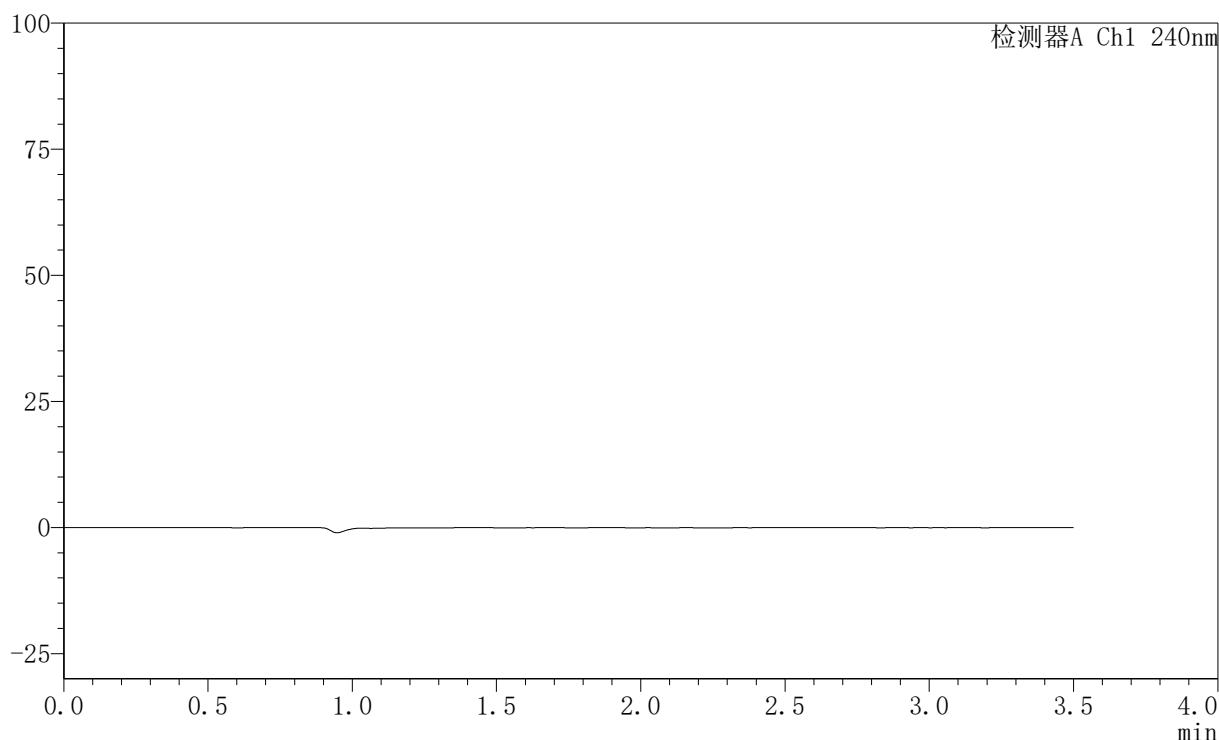
图100 氨氯地平阿托伐他汀钙片溶出曲线测定HPLC图谱
 自制品-24102901批(5mg/10mg规格)-pH4.5介质-篮法-100转
 对照品溶液-2-2

〈样品信息〉

色谱柱:XB-C18(150mm*4.6mm,5 μ m) 流速: 1.5ml/min
 柱温:30 $^{\circ}$ C 波长: 240nm
 数据文件名: RC\$SMF-4035 - 0-35/26-303-2 - zzp-24102901p-rcqx-5mg10mg-pH6.8jz-lf100z-rj.lcd
 方法文件名: RC\$SMF-4035 - SMF-4035-rcqx-FX275.lcm
 批处理文件名: RC\$SMF-4035 - 20241102-rcqx-FX275.lcb
 样品瓶号: 3-9
 进样体积: 10 μ l 版本号: 6.115
 进样时间: 2024/11/02 20:44:51 实验者: xiechaojun
 处理时间 (V2): 2024/11/04 09:05:53 处理者: xiechaojun
 仪器型号: SHIMADZU LC-2050C(FX275)

〈色谱图〉

mV



〈峰表〉

检测器A Ch1 240nm

峰号	保留时间	面积	高度	面积%	理论塔板数(USP)	拖尾因子	分离度(USP)
总计							

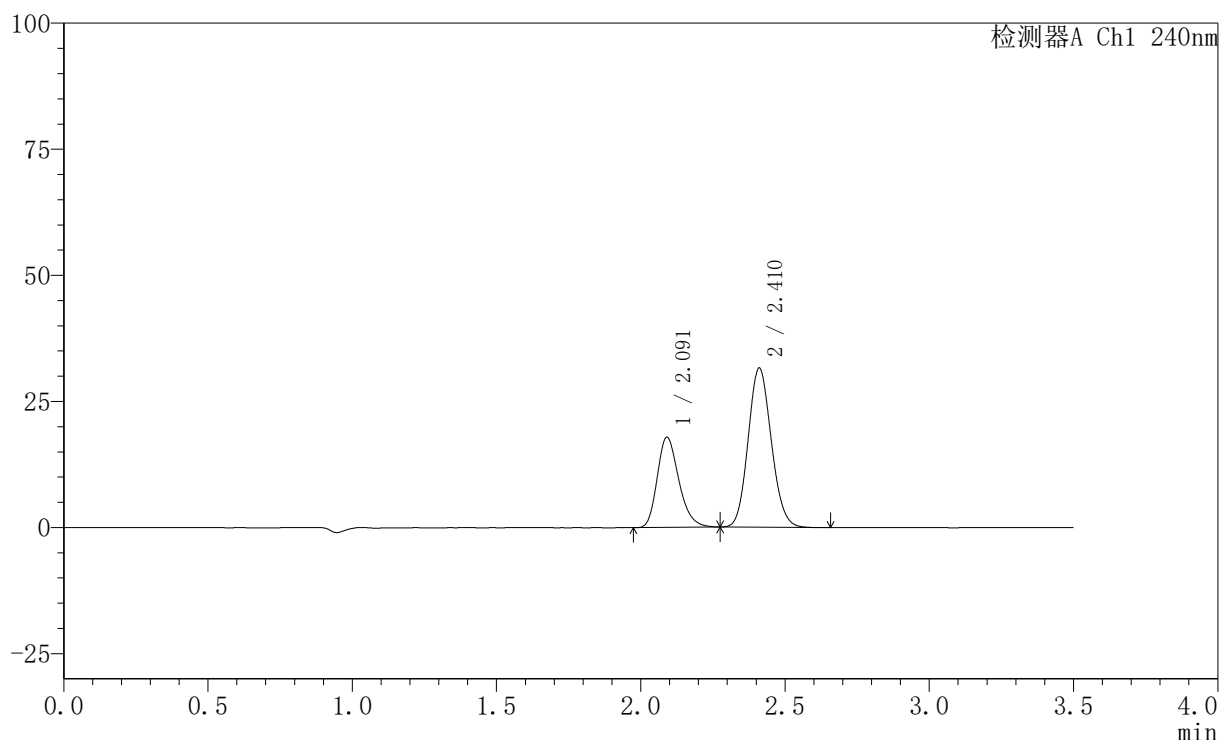
图101 氨氯地平阿托伐他汀钙片溶出曲线测定HPLC图谱
 自制品-24102901批(5mg/10mg规格)-pH6.8介质-篮法-100转
 溶剂

〈样品信息〉

色谱柱:XB-C18(150mm*4.6mm,5 μ m) 流速: 1.5ml/min
 柱温:30 $^{\circ}$ C 波长: 240nm
 数据文件名: RC\$SMF-4035 - 0-35/26-304-2 - zzp-24102901p-rcqx-5mg10mg-pH6.8jz-lf100z-dz1-1.lcd
 方法文件名: RC\$SMF-4035 - SMF-4035-rcqx-FX275.lcm
 批处理文件名: RC\$SMF-4035 - 20241102-rcqx-FX275.lcb
 样品瓶号: 3-18
 进样体积: 10 μ l 版本号: 6.115
 进样时间: 2024/11/02 20:48:44 实验者: xiechaojun
 处理时间 (V2): 2024/11/04 09:05:55 处理者: xiechaojun
 仪器型号: SHIMADZU LC-2050C(FX275)

〈色谱图〉

mV



〈峰表〉

检测器A Ch1 240nm

峰号	保留时间	面积	高度	面积%	理论塔板数(USP)	拖尾因子	分离度(USP)
1	2.091	93206	17859	34.641	3781	1.247	--
2	2.410	175855	31460	65.359	4297	1.117	2.260
总计		269061	49320	100.000			

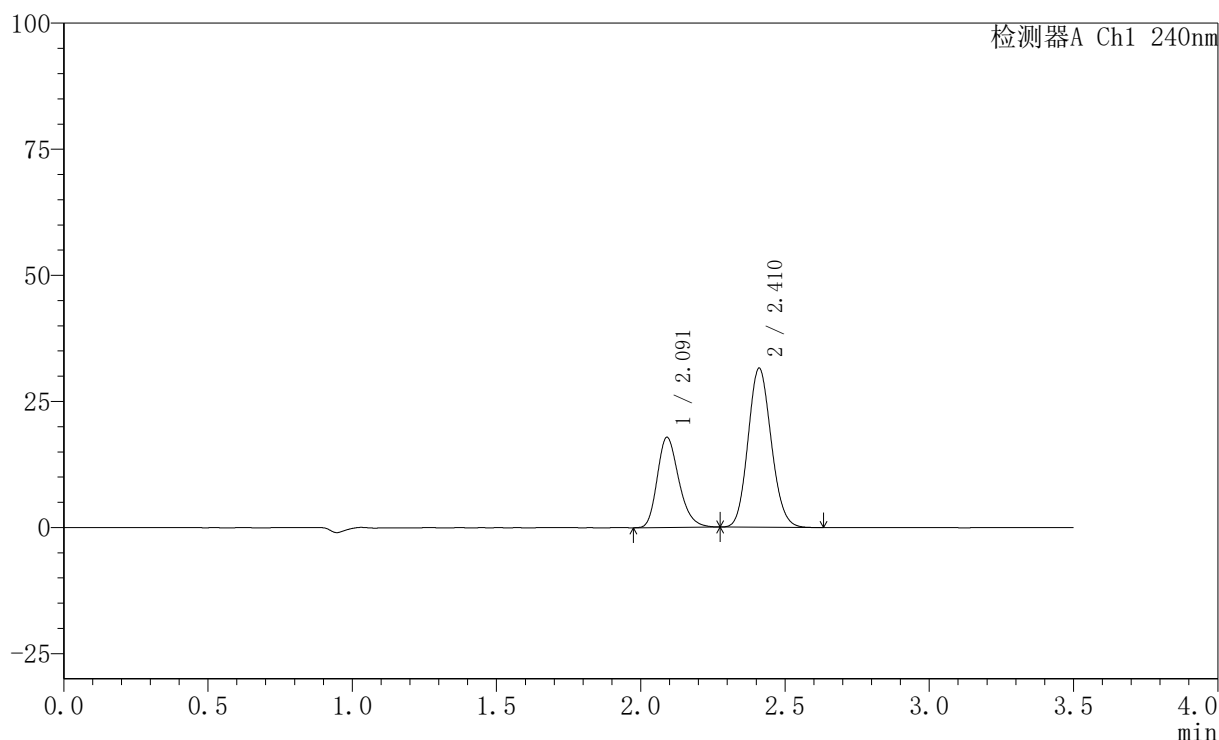
图102 氨氯地平阿托伐他汀钙片溶出曲线测定HPLC图谱
 自制品-24102901批(5mg/10mg规格)-pH6.8介质-篮法-100转
 对照品溶液-1-1

〈样品信息〉

色谱柱:XB-C18(150mm*4.6mm,5 μ m) 流速: 1.5ml/min
 柱温:30 $^{\circ}$ C 波长: 240nm
 数据文件名: RC\$SMF-4035 - 0-35/26-305-2 - zzp-24102901p-rcqx-5mg10mg-pH6.8jz-lf100z-dz1-2.lcd
 方法文件名: RC\$SMF-4035 - SMF-4035-rcqx-FX275.lcm
 批处理文件名: RC\$SMF-4035 - 20241102-rcqx-FX275.lcb
 样品瓶号: 3-18
 进样体积: 10 μ l 版本号: 6.115
 进样时间: 2024/11/02 20:52:36 实验者: xiechaojun
 处理时间 (V2): 2024/11/04 09:05:58 处理者: xiechaojun
 仪器型号: SHIMADZU LC-2050C(FX275)

〈色谱图〉

mV



〈峰表〉

检测器A Ch1 240nm

峰号	保留时间	面积	高度	面积%	理论塔板数(USP)	拖尾因子	分离度(USP)
1	2.091	93362	17854	34.689	3768	1.249	--
2	2.410	175778	31420	65.311	4293	1.117	2.254
总计		269140	49274	100.000			

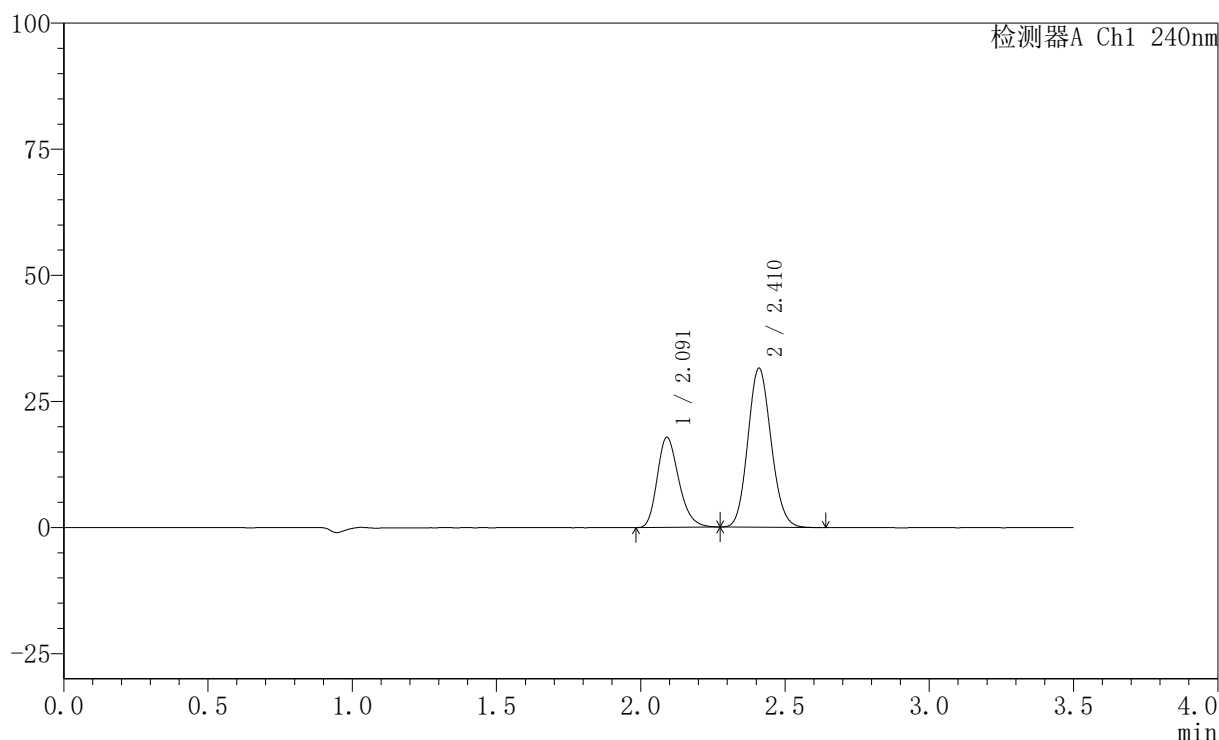
图103 氨氯地平阿托伐他汀钙片溶出曲线测定HPLC图谱
 自制品-24102901批(5mg/10mg规格)-pH6.8介质-篮法-100转
 对照品溶液-1-2

〈样品信息〉

色谱柱:XB-C18(150mm*4.6mm,5 μ m) 流速: 1.5ml/min
 柱温:30 $^{\circ}$ C 波长: 240nm
 数据文件名: RC\$SMF-4035 - 0-35/26-306-2 - zzp-24102901p-rcqx-5mg10mg-pH6.8jz-lf100z-dz1-3.lcd
 方法文件名: RC\$SMF-4035 - SMF-4035-rcqx-FX275.lcm
 批处理文件名: RC\$SMF-4035 - 20241102-rcqx-FX275.lcb
 样品瓶号: 3-18
 进样体积: 10 μ l 版本号: 6.115
 进样时间: 2024/11/02 20:56:29 实验者: xiechaojun
 处理时间 (V2): 2024/11/04 09:06:01 处理者: xiechaojun
 仪器型号: SHIMADZU LC-2050C(FX275)

〈色谱图〉

mV



〈峰表〉

检测器A Ch1 240nm

峰号	保留时间	面积	高度	面积%	理论塔板数(USP)	拖尾因子	分离度(USP)
1	2.091	93100	17840	34.632	3768	1.243	--
2	2.410	175726	31359	65.368	4291	1.117	2.252
总计		268827	49198	100.000			

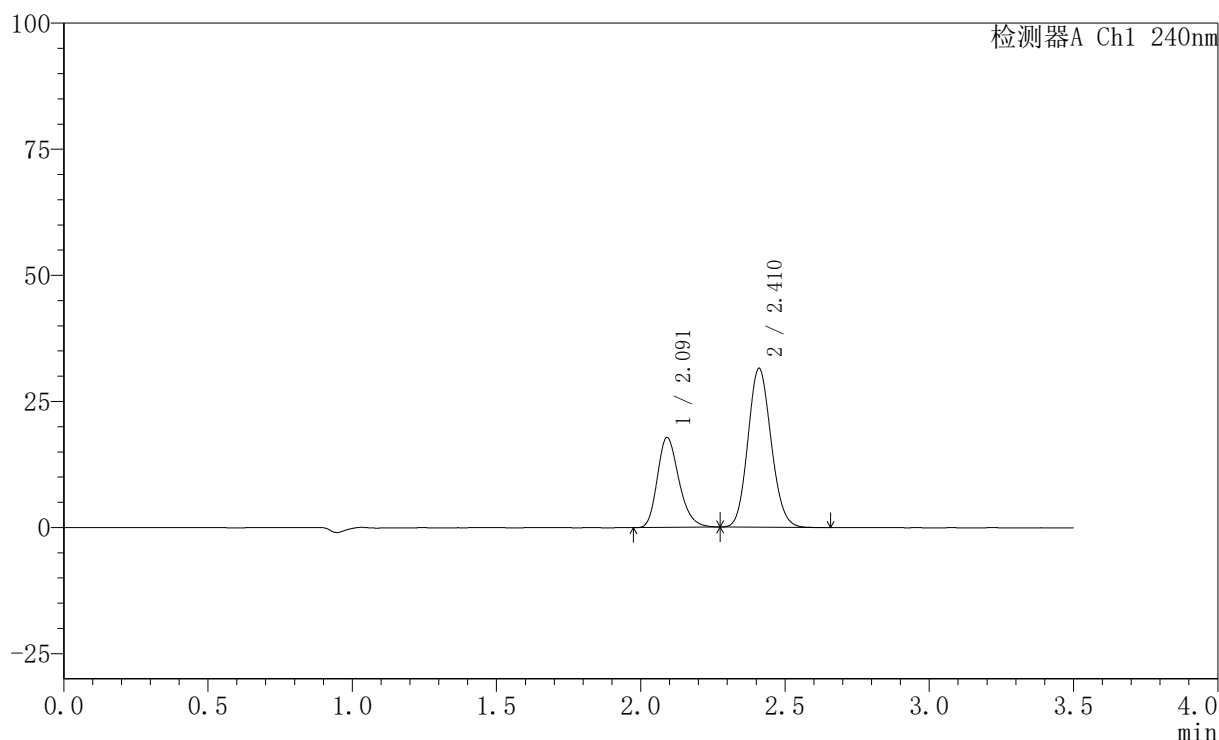
图104 氨氯地平阿托伐他汀钙片溶出曲线测定HPLC图谱
 自制品-24102901批(5mg/10mg规格)-pH6.8介质-篮法-100转
 对照品溶液-1-3

〈样品信息〉

色谱柱:XB-C18(150mm*4.6mm,5 μ m) 流速: 1.5ml/min
 柱温:30 $^{\circ}$ C 波长: 240nm
 数据文件名: RC\$SMF-4035 - 0-35/26-307-2 - zzp-24102901p-rcqx-5mg10mg-pH6.8jz-lf100z-dz1-4.lcd
 方法文件名: RC\$SMF-4035 - SMF-4035-rcqx-FX275.lcm
 批处理文件名: RC\$SMF-4035 - 20241102-rcqx-FX275.lcb
 样品瓶号: 3-18
 进样体积: 10 μ l 版本号: 6.115
 进样时间: 2024/11/02 21:00:21 实验者: xiechaojun
 处理时间 (V2): 2024/11/04 09:06:04 处理者: xiechaojun
 仪器型号: SHIMADZU LC-2050C(FX275)

〈色谱图〉

mV



〈峰表〉

检测器A Ch1 240nm

峰号	保留时间	面积	高度	面积%	理论塔板数(USP)	拖尾因子	分离度(USP)
1	2.091	93026	17798	34.609	3770	1.244	--
2	2.410	175761	31354	65.391	4282	1.117	2.248
总计		268787	49152	100.000			

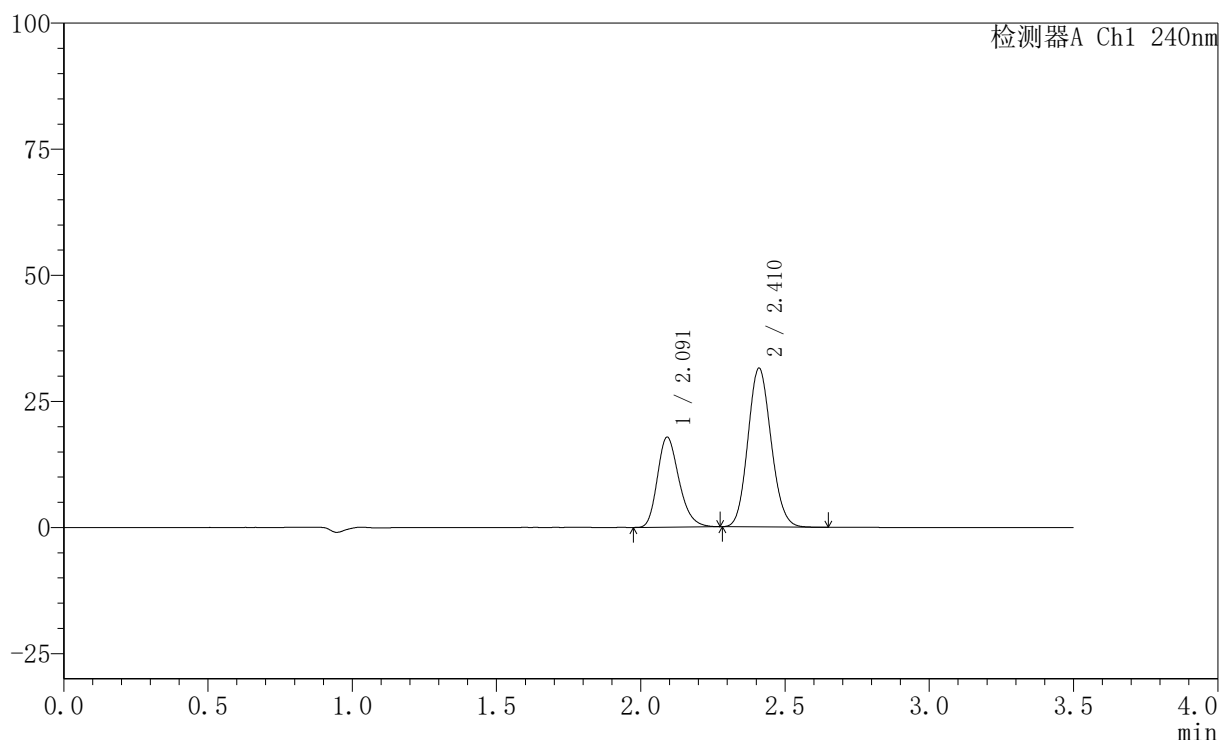
图105 氨氯地平阿托伐他汀钙片溶出曲线测定HPLC图谱
 自制品-24102901批(5mg/10mg规格)-pH6.8介质-篮法-100转
 对照品溶液-1-4

〈样品信息〉

色谱柱:XB-C18(150mm*4.6mm,5 μ m) 流速: 1.5ml/min
 柱温:30 $^{\circ}$ C 波长: 240nm
 数据文件名: RC\$SMF-4035 - 0-35/26-308-2 - zzp-24102901p-rcqx-5mg10mg-pH6.8jz-lf100z-dz1-5.lcd
 方法文件名: RC\$SMF-4035 - SMF-4035-rcqx-FX275.lcm
 批处理文件名: RC\$SMF-4035 - 20241102-rcqx-FX275.lcb
 样品瓶号: 3-18
 进样体积: 10 μ l 版本号: 6.115
 进样时间: 2024/11/02 21:04:14 实验者: xiechaojun
 处理时间 (V2): 2024/11/04 09:06:07 处理者: xiechaojun
 仪器型号: SHIMADZU LC-2050C(FX275)

〈色谱图〉

mV



〈峰表〉

检测器A Ch1 240nm

峰号	保留时间	面积	高度	面积%	理论塔板数(USP)	拖尾因子	分离度(USP)
1	2.091	93212	17801	34.663	3765	1.247	--
2	2.410	175697	31332	65.337	4286	1.116	2.246
总计		268909	49133	100.000			

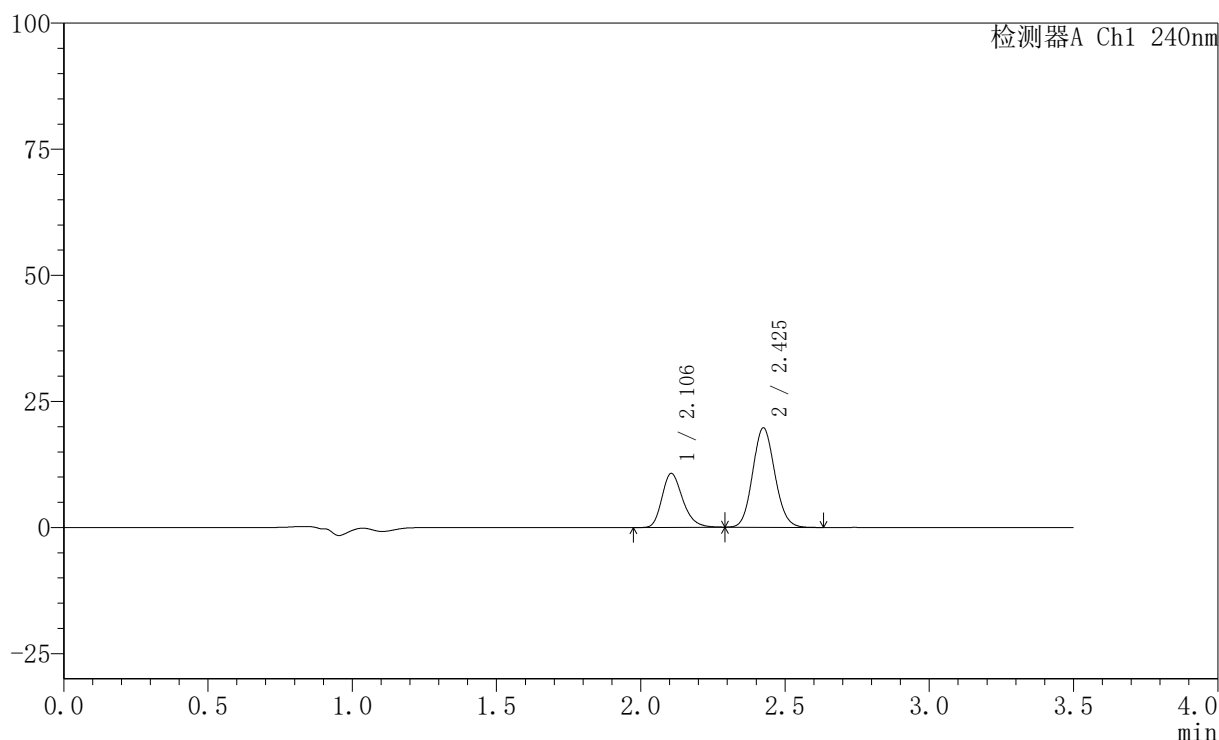
图106 氨氯地平阿托伐他汀钙片溶出曲线测定HPLC图谱
 自制品-24102901批(5mg/10mg规格)-pH6.8介质-篮法-100转
 对照品溶液-1-5

〈样品信息〉

色谱柱:XB-C18(150mm*4.6mm,5 μ m) 流速: 1.5ml/min
 柱温:30 $^{\circ}$ C 波长: 240nm
 数据文件名: RC\$SMF-4035 - 0-35/26-309-2 - zzp-24102901p-rcqx-5mg10mg-pH6.8jz-lf100z-5min-P1.lcd
 方法文件名: RC\$SMF-4035 - SMF-4035-rcqx-FX275.lcm
 批处理文件名: RC\$SMF-4035 - 20241102-rcqx-FX275.lcb
 样品瓶号: 3-1
 进样体积: 10 μ l 版本号: 6.115
 进样时间: 2024/11/02 21:08:05 实验者: xiechaojun
 处理时间(V2): 2024/11/04 09:06:09 处理者: xiechaojun
 仪器型号: SHIMADZU LC-2050C(FX275)

〈色谱图〉

mV



〈峰表〉

检测器A Ch1 240nm

峰号	保留时间	面积	高度	面积%	理论塔板数(USP)	拖尾因子	分离度(USP)
1	2.106	53554	10713	33.827	4194	1.248	--
2	2.425	104763	19653	66.173	4796	1.102	2.360
总计		158317	30367	100.000			

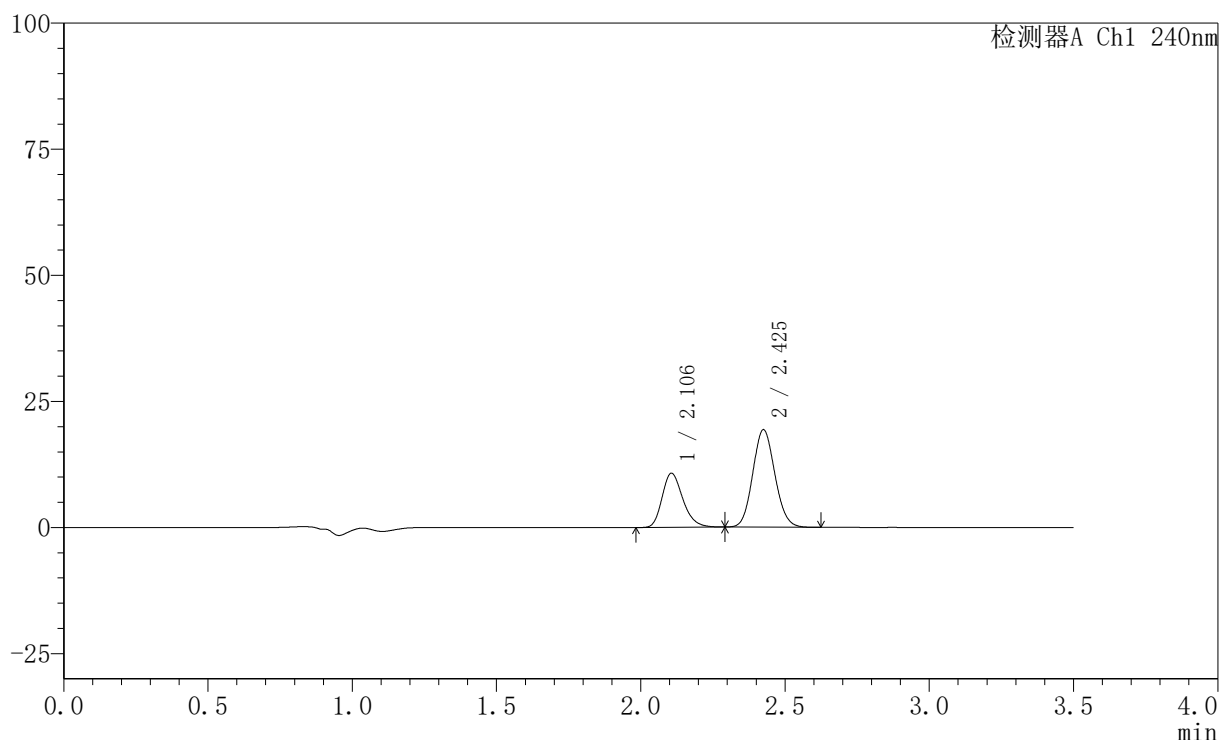
图107 氨氯地平阿托伐他汀钙片溶出曲线测定HPLC图谱
 自制品-24102901批(5mg/10mg规格)-pH6.8介质-篮法-100转-5min-片1
 供试品溶液-1

〈样品信息〉

色谱柱:XB-C18(150mm*4.6mm,5 μ m) 流速: 1.5ml/min
 柱温:30 $^{\circ}$ C 波长: 240nm
 数据文件名: RC\$SMF-4035 - 0-35/26-310-2 - zzp-24102901p-rcqx-5mg10mg-pH6.8jz-lf100z-5min-P2.lcd
 方法文件名: RC\$SMF-4035 - SMF-4035-rcqx-FX275.lcm
 批处理文件名: RC\$SMF-4035 - 20241102-rcqx-FX275.lcb
 样品瓶号: 3-10
 进样体积: 10 μ l 版本号: 6.115
 进样时间: 2024/11/02 21:11:57 实验者: xiechaojun
 处理时间 (V2): 2024/11/04 09:06:12 处理者: xiechaojun
 仪器型号: SHIMADZU LC-2050C(FX275)

〈色谱图〉

mV



〈峰表〉

检测器A Ch1 240nm

峰号	保留时间	面积	高度	面积%	理论塔板数(USP)	拖尾因子	分离度(USP)
1	2.106	53699	10731	34.335	4163	1.245	--
2	2.425	102696	19261	65.665	4792	1.099	2.354
总计		156395	29992	100.000			

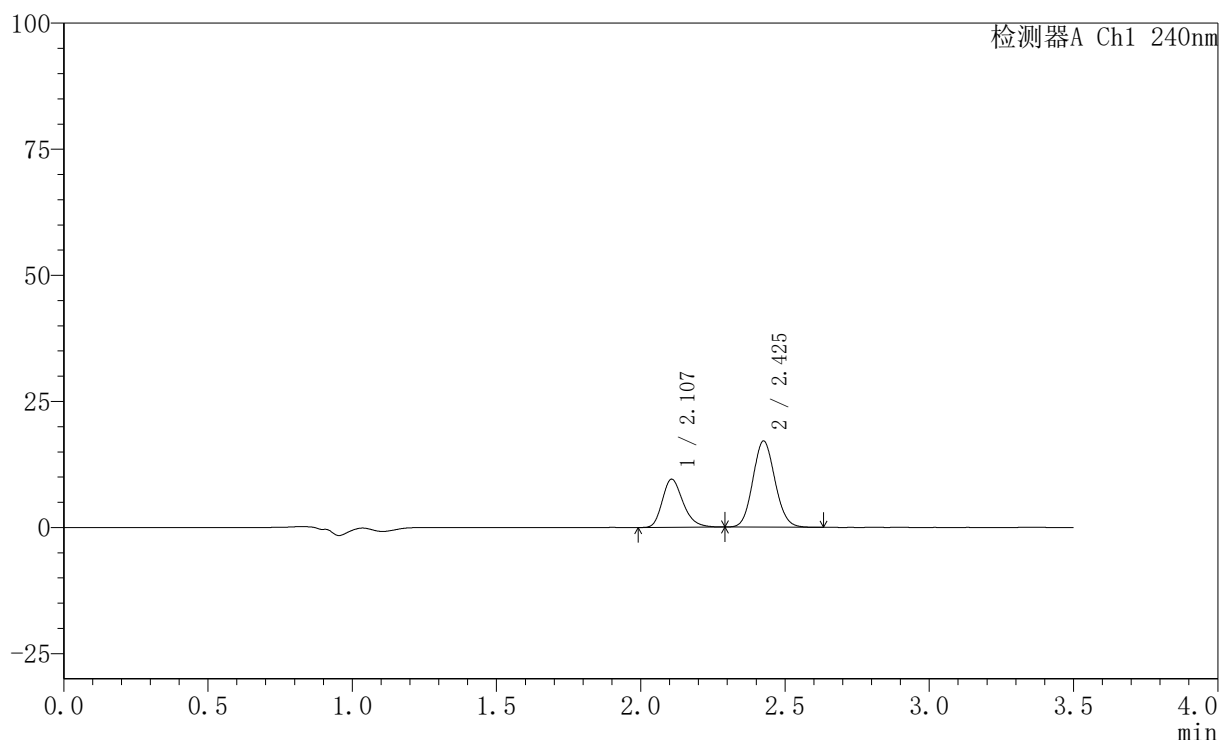
图108 氨氯地平阿托伐他汀钙片溶出曲线测定HPLC图谱
 自制品-24102901批(5mg/10mg规格)-pH6.8介质-篮法-100转-5min-片2
 供试品溶液-1

〈样品信息〉

色谱柱:XB-C18(150mm*4.6mm,5 μ m) 流速: 1.5ml/min
 柱温:30 $^{\circ}$ C 波长: 240nm
 数据文件名: RC\$SMF-4035 - 0-35/26-311-2 - zzp-24102901p-rcqx-5mg10mg-pH6.8jz-lf100z-5min-P3.lcd
 方法文件名: RC\$SMF-4035 - SMF-4035-rcqx-FX275.lcm
 批处理文件名: RC\$SMF-4035 - 20241102-rcqx-FX275.lcb
 样品瓶号: 3-19
 进样体积: 10 μ l 版本号: 6.115
 进样时间: 2024/11/02 21:15:49 实验者: xiechaojun
 处理时间 (V2): 2024/11/04 09:06:15 处理者: xiechaojun
 仪器型号: SHIMADZU LC-2050C(FX275)

〈色谱图〉

mV



〈峰表〉

检测器A Ch1 240nm

峰号	保留时间	面积	高度	面积%	理论塔板数(USP)	拖尾因子	分离度(USP)
1	2.107	47762	9529	34.478	4187	1.256	--
2	2.425	90766	17003	65.522	4799	1.100	2.356
总计		138528	26532	100.000			

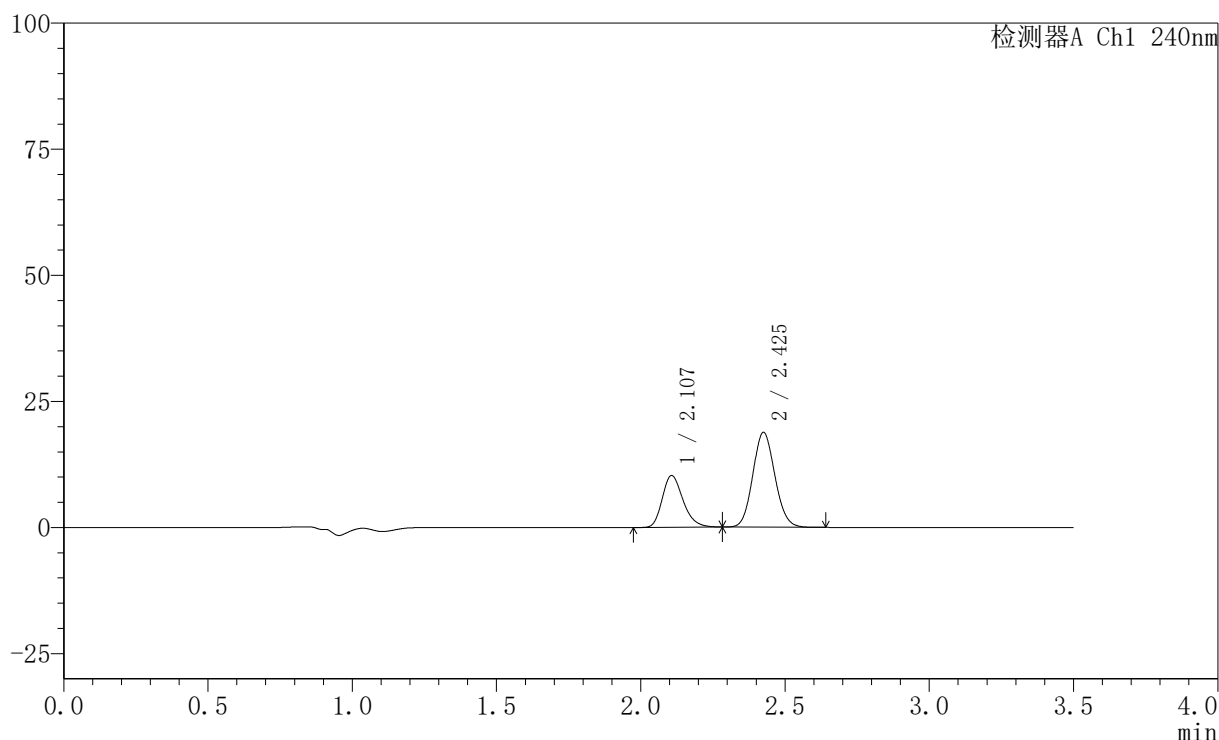
图109 氨氯地平阿托伐他汀钙片溶出曲线测定HPLC图谱
 自制品-24102901批(5mg/10mg规格)-pH6.8介质-篮法-100转-5min-片3
 供试品溶液-1

〈样品信息〉

色谱柱:XB-C18(150mm*4.6mm,5 μ m) 流速: 1.5ml/min
 柱温:30 $^{\circ}$ C 波长: 240nm
 数据文件名: RC\$SMF-4035 - 0-35/26-312-2 - zzp-24102901p-rcqx-5mg10mg-pH6.8jz-lf100z-5min-P4.lcd
 方法文件名: RC\$SMF-4035 - SMF-4035-rcqx-FX275.lcm
 批处理文件名: RC\$SMF-4035 - 20241102-rcqx-FX275.lcb
 样品瓶号: 3-28
 进样体积: 10 μ l 版本号: 6.115
 进样时间: 2024/11/02 21:19:41 实验者: xiechaojun
 处理时间 (V2): 2024/11/04 09:06:18 处理者: xiechaojun
 仪器型号: SHIMADZU LC-2050C(FX275)

〈色谱图〉

mV



〈峰表〉

检测器A Ch1 240nm

峰号	保留时间	面积	高度	面积%	理论塔板数(USP)	拖尾因子	分离度(USP)
1	2.107	51558	10276	34.041	4164	1.248	--
2	2.425	99901	18717	65.959	4791	1.100	2.350
总计		151458	28993	100.000			

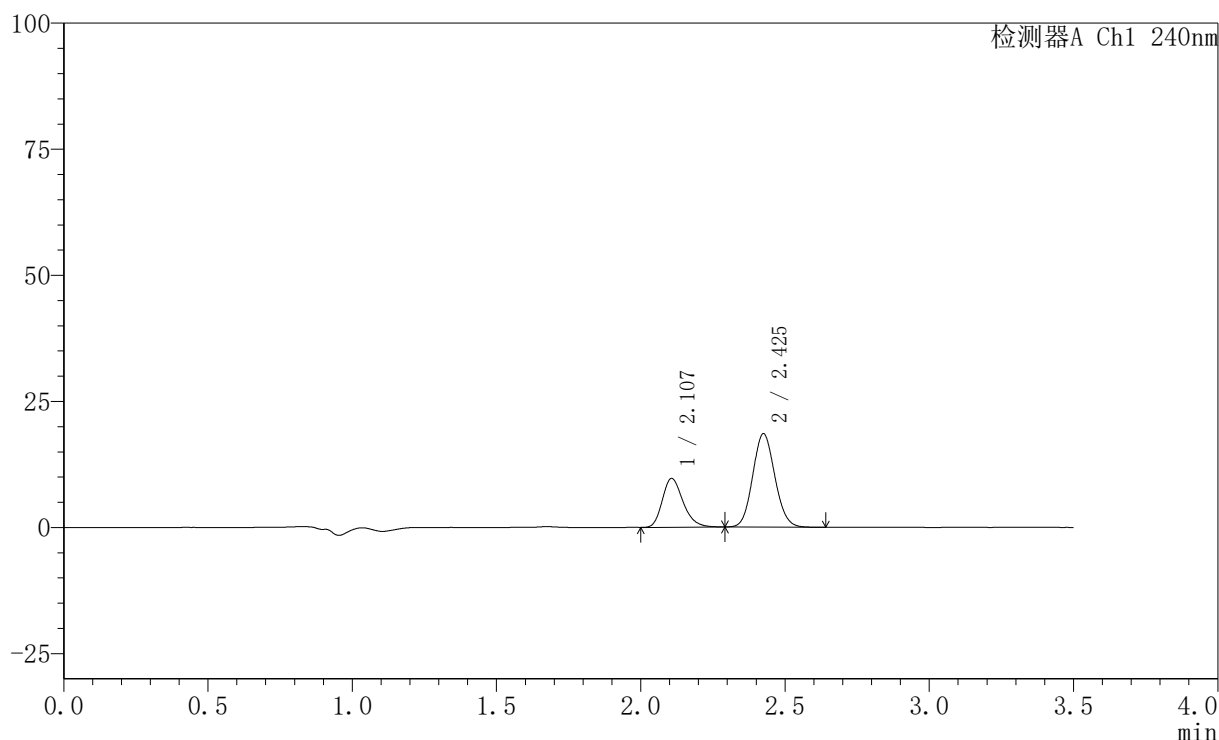
图110 氨氯地平阿托伐他汀钙片溶出曲线测定HPLC图谱
 自制品-24102901批(5mg/10mg规格)-pH6.8介质-篮法-100转-5min-片4
 供试品溶液-1

〈样品信息〉

色谱柱:XB-C18(150mm*4.6mm,5 μ m) 流速: 1.5ml/min
 柱温:30 $^{\circ}$ C 波长: 240nm
 数据文件名: RC\$SMF-4035 - 0-35/26-313-2 - zzp-24102901p-rcqx-5mg10mg-pH6.8jz-lf100z-5min-P5.lcd
 方法文件名: RC\$SMF-4035 - SMF-4035-rcqx-FX275.lcm
 批处理文件名: RC\$SMF-4035 - 20241102-rcqx-FX275.lcb
 样品瓶号: 3-37
 进样体积: 10 μ l 版本号: 6.115
 进样时间: 2024/11/02 21:23:34 实验者: xiechaojun
 处理时间 (V2): 2024/11/04 09:06:21 处理者: xiechaojun
 仪器型号: SHIMADZU LC-2050C(FX275)

〈色谱图〉

mV



〈峰表〉

检测器A Ch1 240nm

峰号	保留时间	面积	高度	面积%	理论塔板数(USP)	拖尾因子	分离度(USP)
1	2.107	48532	9677	33.002	4165	1.247	--
2	2.425	98527	18449	66.998	4782	1.099	2.347
总计		147060	28126	100.000			

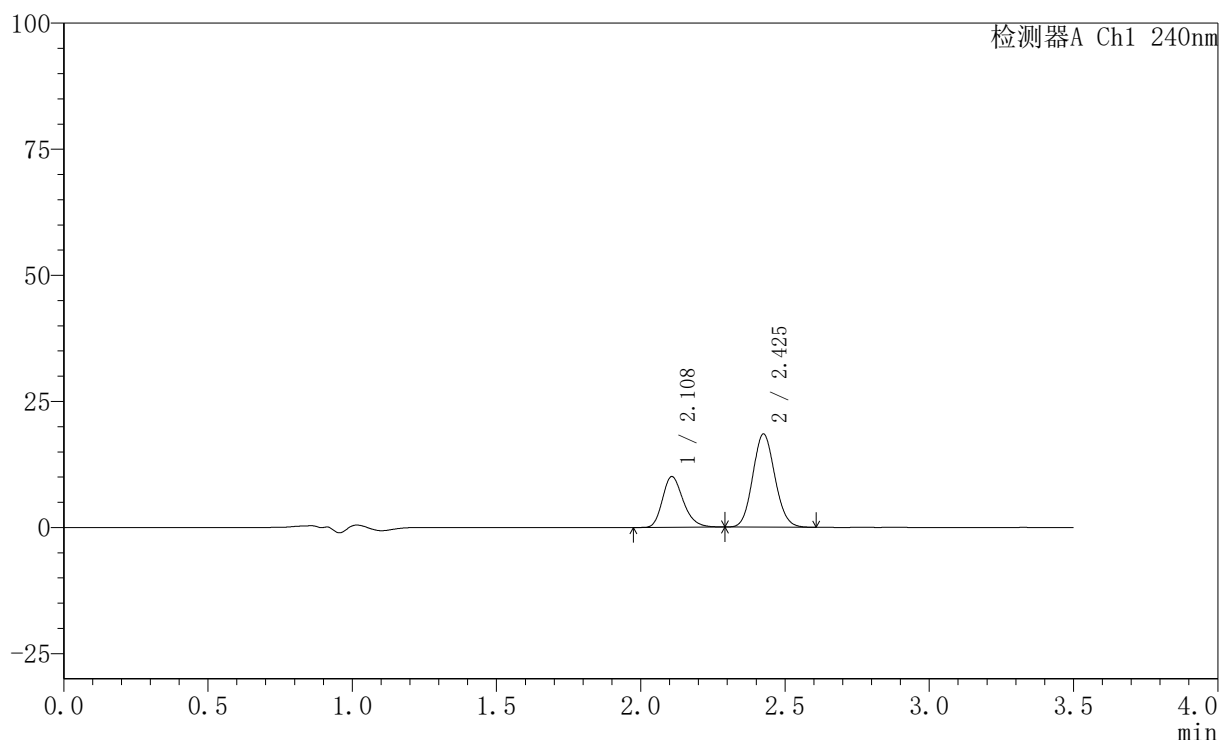
图111 氨氯地平阿托伐他汀钙片溶出曲线测定HPLC图谱
 自制品-24102901批(5mg/10mg规格)-pH6.8介质-篮法-100转-5min-片5
 供试品溶液-1

〈样品信息〉

色谱柱:XB-C18(150mm*4.6mm,5 μ m) 流速: 1.5ml/min
 柱温:30 $^{\circ}$ C 波长: 240nm
 数据文件名: RC\$SMF-4035 - 0-35/26-314-2 - zzp-24102901p-rcqx-5mg10mg-pH6.8jz-lf100z-5min-P6.lcd
 方法文件名: RC\$SMF-4035 - SMF-4035-rcqx-FX275.lcm
 批处理文件名: RC\$SMF-4035 - 20241102-rcqx-FX275.lcb
 样品瓶号: 3-46
 进样体积: 10 μ l 版本号: 6.115
 进样时间: 2024/11/02 21:27:26 实验者: xiechaojun
 处理时间 (V2): 2024/11/04 09:06:23 处理者: xiechaojun
 仪器型号: SHIMADZU LC-2050C(FX275)

〈色谱图〉

mV



〈峰表〉

检测器A Ch1 240nm

峰号	保留时间	面积	高度	面积%	理论塔板数(USP)	拖尾因子	分离度(USP)
1	2.108	50527	10042	33.991	4164	1.247	--
2	2.425	98124	18383	66.009	4785	1.099	2.344
总计		148651	28426	100.000			

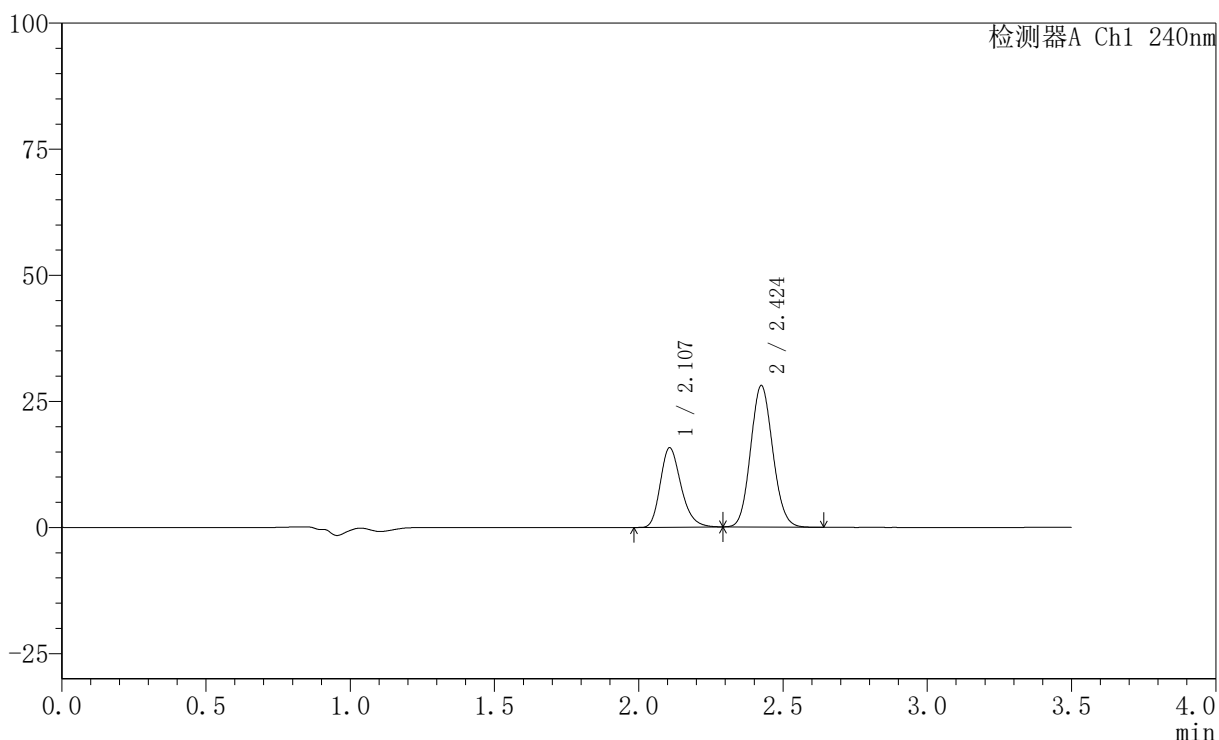
图112 氨氯地平阿托伐他汀钙片溶出曲线测定HPLC图谱
 自制品-24102901批(5mg/10mg规格)-pH6.8介质-篮法-100转-5min-片6
 供试品溶液-1

〈样品信息〉

色谱柱:XB-C18(150mm*4.6mm,5 μ m) 流速: 1.5ml/min
 柱温:30 $^{\circ}$ C 波长: 240nm
 数据文件名: RC\$SMF-4035 - 0-35/26-315-2 - zzp-24102901p-rcqx-5mg10mg-pH6.8jz-lf100z-10min-P1.lcd
 方法文件名: RC\$SMF-4035 - SMF-4035-rcqx-FX275.lcm
 批处理文件名: RC\$SMF-4035 - 20241102-rcqx-FX275.lcb
 样品瓶号: 3-2
 进样体积: 10 μ l 版本号: 6.115
 进样时间: 2024/11/02 21:31:18 实验者: xiechaojun
 处理时间 (V2): 2024/11/04 09:06:26 处理者: xiechaojun
 仪器型号: SHIMADZU LC-2050C(FX275)

〈色谱图〉

mV



〈峰表〉

检测器A Ch1 240nm

峰号	保留时间	面积	高度	面积%	理论塔板数(USP)	拖尾因子	分离度(USP)
1	2.107	78848	15741	34.577	4175	1.251	--
2	2.424	149186	27974	65.423	4772	1.102	2.344
总计		228034	43714	100.000			

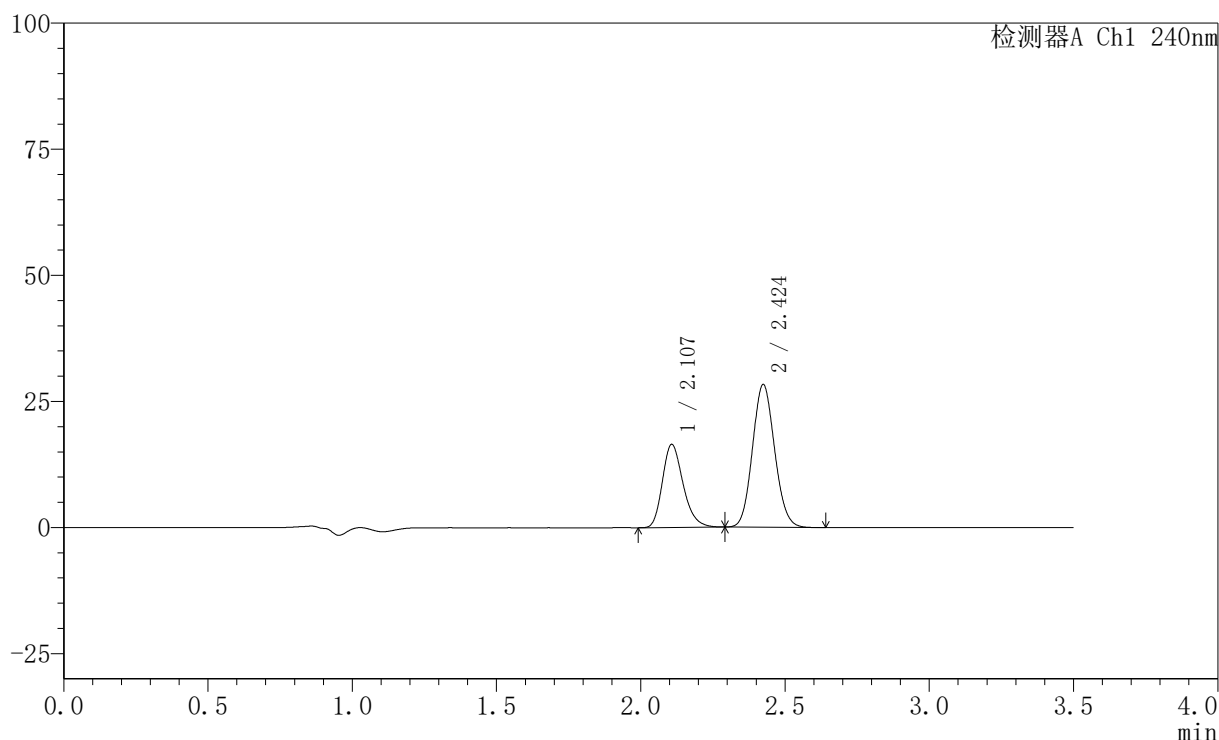
图113 氨氯地平阿托伐他汀钙片溶出曲线测定HPLC图谱
 自制品-24102901批(5mg/10mg规格)-pH6.8介质-篮法-100转-10min-片1
 供试品溶液-1

〈样品信息〉

色谱柱:XB-C18(150mm*4.6mm,5 μ m) 流速: 1.5ml/min
 柱温:30 $^{\circ}$ C 波长: 240nm
 数据文件名: RC\$SMF-4035 - 0-35/26-316-2 - zzp-24102901p-rcqx-5mg10mg-pH6.8jz-lf100z-10min-P2.lcd
 方法文件名: RC\$SMF-4035 - SMF-4035-rcqx-FX275.lcm
 批处理文件名: RC\$SMF-4035 - 20241102-rcqx-FX275.lcb
 样品瓶号: 3-11
 进样体积: 10 μ l 版本号: 6.115
 进样时间: 2024/11/02 21:35:10 实验者: xiechaojun
 处理时间 (V2): 2024/11/04 09:06:29 处理者: xiechaojun
 仪器型号: SHIMADZU LC-2050C(FX275)

〈色谱图〉

mV



〈峰表〉

检测器A Ch1 240nm

峰号	保留时间	面积	高度	面积%	理论塔板数(USP)	拖尾因子	分离度(USP)
1	2.107	82393	16440	35.354	4186	1.248	--
2	2.424	150655	28248	64.646	4767	1.101	2.341
总计		233048	44688	100.000			

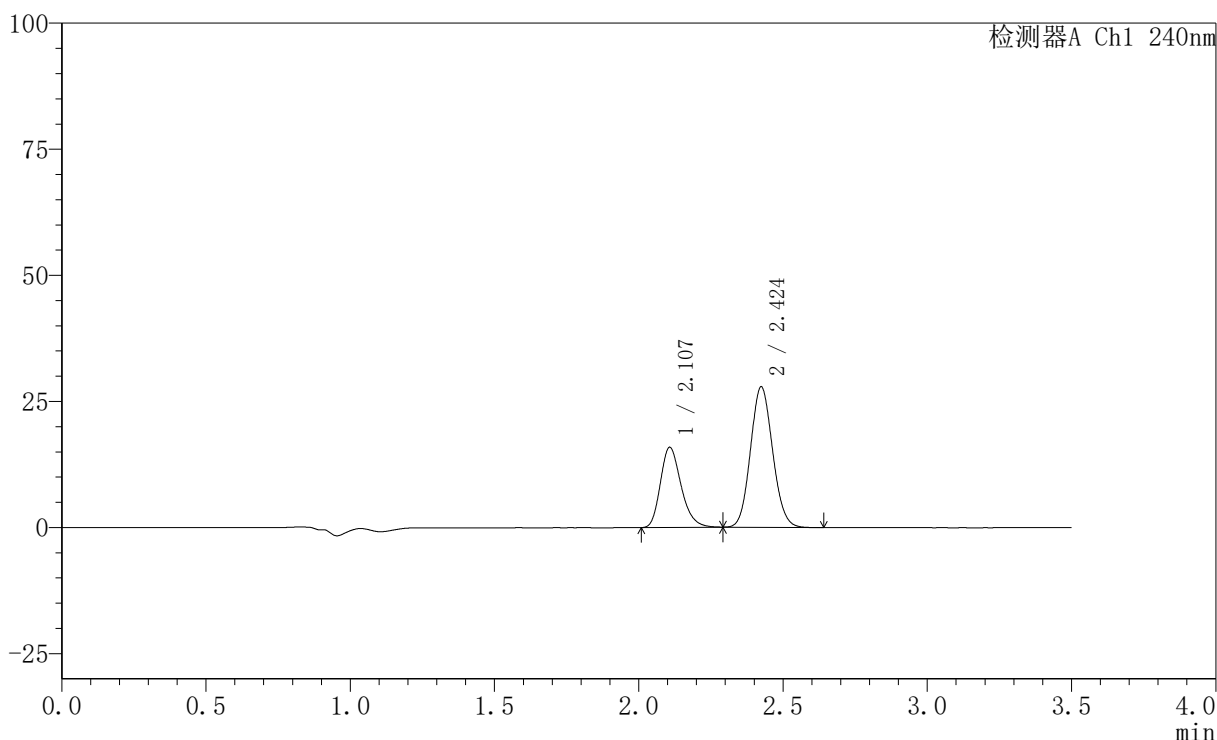
图114 氨氯地平阿托伐他汀钙片溶出曲线测定HPLC图谱
 自制品-24102901批(5mg/10mg规格)-pH6.8介质-篮法-100转-10min-片2
 供试品溶液-1

〈样品信息〉

色谱柱:XB-C18(150mm*4.6mm,5 μ m) 流速: 1.5ml/min
 柱温:30 $^{\circ}$ C 波长: 240nm
 数据文件名: RC\$SMF-4035 - 0-35/26-317-2 - zzp-24102901p-rcqx-5mg10mg-pH6.8jz-lf100z-10min-P3.lcd
 方法文件名: RC\$SMF-4035 - SMF-4035-rcqx-FX275.lcm
 批处理文件名: RC\$SMF-4035 - 20241102-rcqx-FX275.lcb
 样品瓶号: 3-20
 进样体积: 10 μ l 版本号: 6.115
 进样时间: 2024/11/02 21:39:02 实验者: xiechaojun
 处理时间 (V2): 2024/11/04 09:06:32 处理者: xiechaojun
 仪器型号: SHIMADZU LC-2050C(FX275)

〈色谱图〉

mV



〈峰表〉

检测器A Ch1 240nm

峰号	保留时间	面积	高度	面积%	理论塔板数(USP)	拖尾因子	分离度(USP)
1	2.107	79489	15868	34.891	4189	1.249	--
2	2.424	148334	27805	65.109	4763	1.099	2.341
总计		227823	43673	100.000			

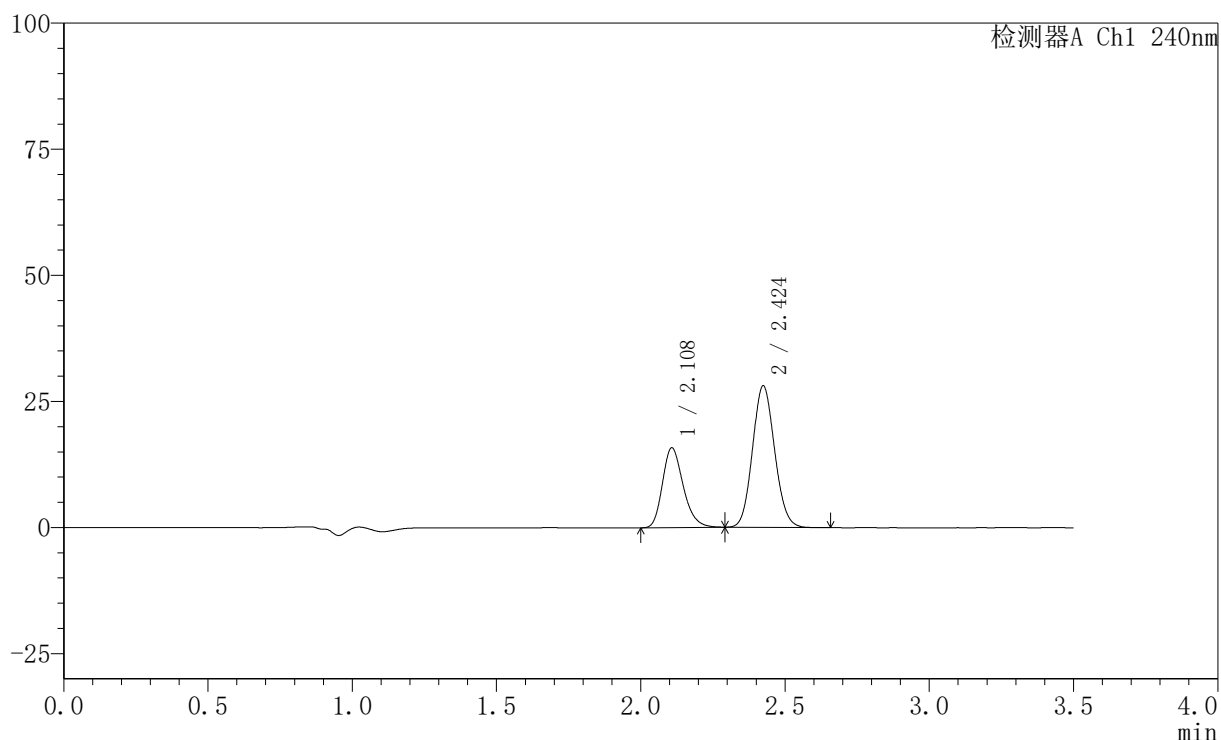
图115 氨氯地平阿托伐他汀钙片溶出曲线测定HPLC图谱
 自制品-24102901批(5mg/10mg规格)-pH6.8介质-篮法-100转-10min-片3
 供试品溶液-1

〈样品信息〉

色谱柱:XB-C18(150mm*4.6mm,5 μ m) 流速: 1.5ml/min
 柱温:30 $^{\circ}$ C 波长: 240nm
 数据文件名: RC\$SMF-4035 - 0-35/26-318-2 - zzp-24102901p-rcqx-5mg10mg-pH6.8jz-lf100z-10min-P4.lcd
 方法文件名: RC\$SMF-4035 - SMF-4035-rcqx-FX275.lcm
 批处理文件名: RC\$SMF-4035 - 20241102-rcqx-FX275.lcb
 样品瓶号: 3-29
 进样体积: 10 μ l 版本号: 6.115
 进样时间: 2024/11/02 21:42:53 实验者: xiechaojun
 处理时间(V2): 2024/11/04 09:06:34 处理者: xiechaojun
 仪器型号: SHIMADZU LC-2050C(FX275)

〈色谱图〉

mV



〈峰表〉

检测器A Ch1 240nm

峰号	保留时间	面积	高度	面积%	理论塔板数(USP)	拖尾因子	分离度(USP)
1	2.108	79252	15771	34.642	4159	1.246	--
2	2.424	149521	28000	65.358	4753	1.099	2.333
总计		228773	43771	100.000			

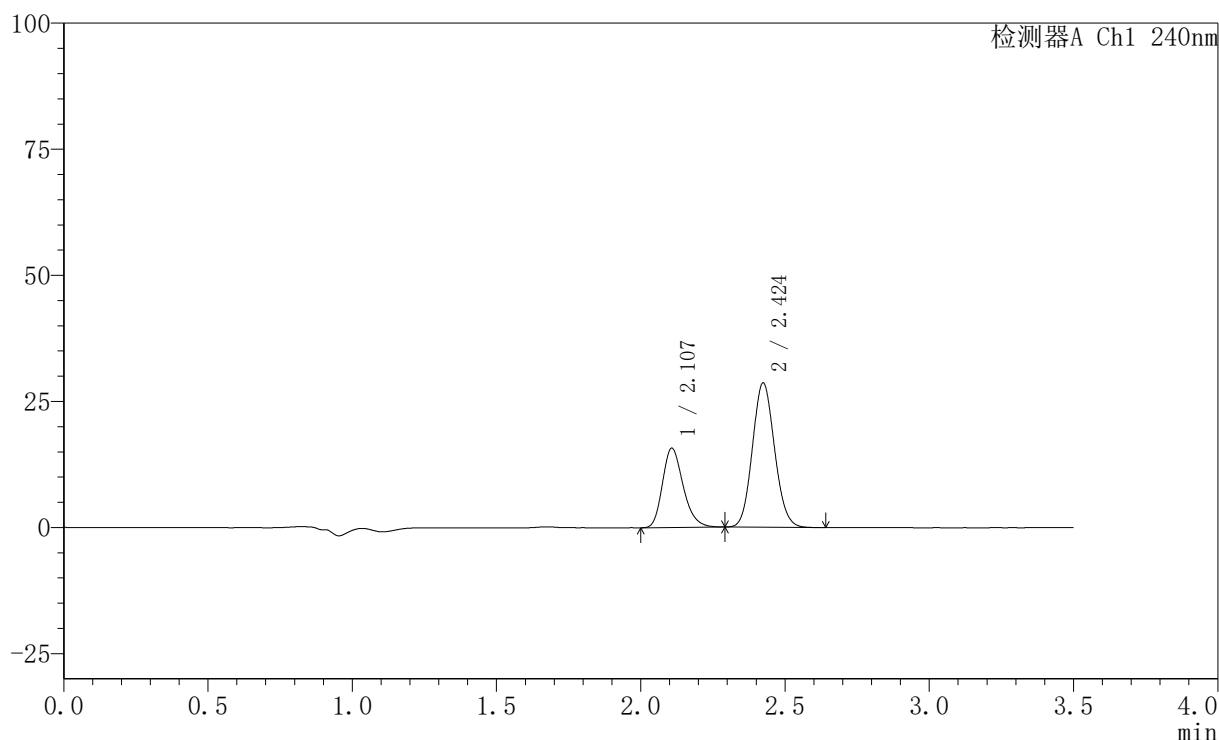
图116 氨氯地平阿托伐他汀钙片溶出曲线测定HPLC图谱
 自制品-24102901批(5mg/10mg规格)-pH6.8介质-篮法-100转-10min-片4
 供试品溶液-1

〈样品信息〉

色谱柱:XB-C18(150mm*4.6mm,5 μ m) 流速: 1.5ml/min
 柱温:30 $^{\circ}$ C 波长: 240nm
 数据文件名: RC\$SMF-4035 - 0-35/26-319-2 - zzp-24102901p-rcqx-5mg10mg-pH6.8jz-lf100z-10min-P5.lcd
 方法文件名: RC\$SMF-4035 - SMF-4035-rcqx-FX275.lcm
 批处理文件名: RC\$SMF-4035 - 20241102-rcqx-FX275.lcb
 样品瓶号: 3-38
 进样体积: 10 μ l 版本号: 6.115
 进样时间: 2024/11/02 21:46:45 实验者: xiechaojun
 处理时间 (V2): 2024/11/04 09:06:37 处理者: xiechaojun
 仪器型号: SHIMADZU LC-2050C(FX275)

〈色谱图〉

mV



〈峰表〉

检测器A Ch1 240nm

峰号	保留时间	面积	高度	面积%	理论塔板数(USP)	拖尾因子	分离度(USP)
1	2.107	78851	15692	34.068	4167	1.247	--
2	2.424	152601	28587	65.932	4759	1.100	2.334
总计		231452	44279	100.000			

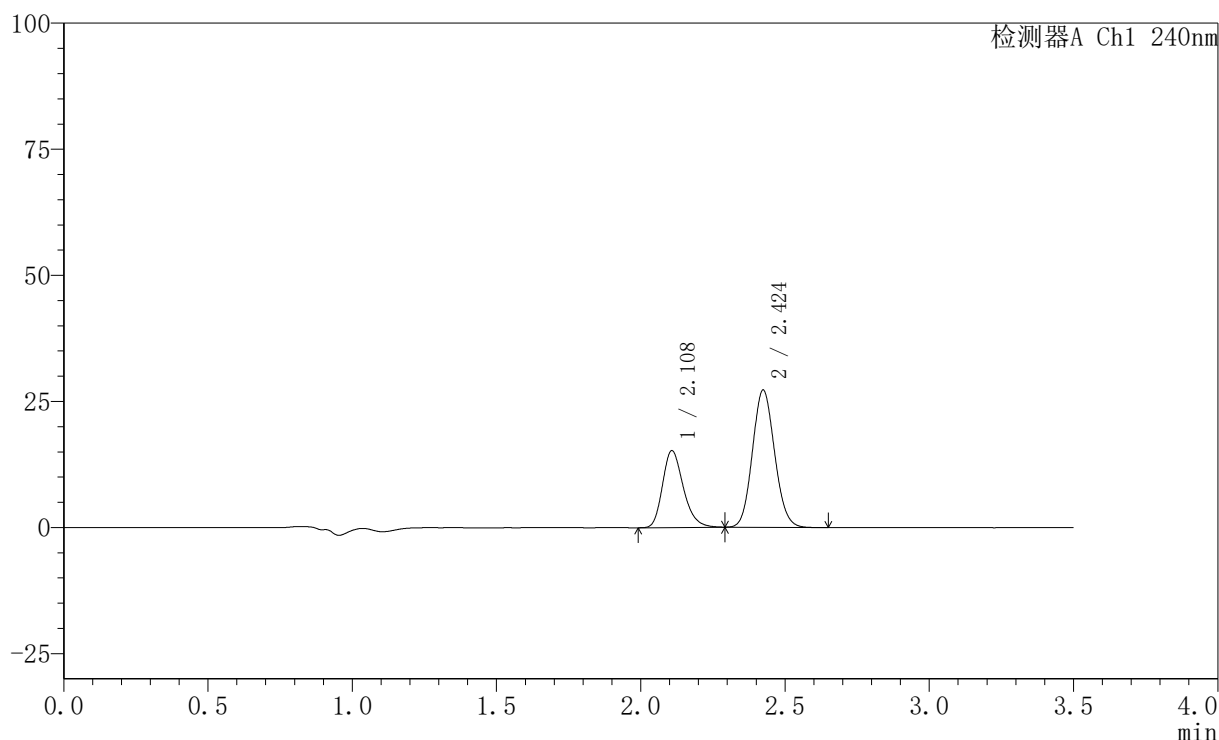
图117 氨氯地平阿托伐他汀钙片溶出曲线测定HPLC图谱
 自制品-24102901批(5mg/10mg规格)-pH6.8介质-篮法-100转-10min-片5
 供试品溶液-1

〈样品信息〉

色谱柱:XB-C18(150mm*4.6mm,5 μ m) 流速: 1.5ml/min
 柱温:30 $^{\circ}$ C 波长: 240nm
 数据文件名: RC\$SMF-4035 - 0-35/26-320-2 - zzp-24102901p-rcqx-5mg10mg-pH6.8jz-lf100z-10min-P6.lcd
 方法文件名: RC\$SMF-4035 - SMF-4035-rcqx-FX275.lcm
 批处理文件名: RC\$SMF-4035 - 20241102-rcqx-FX275.lcb
 样品瓶号: 3-47
 进样体积: 10 μ l 版本号: 6.115
 进样时间: 2024/11/02 21:50:37 实验者: xiechaojun
 处理时间 (V2): 2024/11/04 09:06:40 处理者: xiechaojun
 仪器型号: SHIMADZU LC-2050C(FX275)

〈色谱图〉

mV



〈峰表〉

检测器A Ch1 240nm

峰号	保留时间	面积	高度	面积%	理论塔板数(USP)	拖尾因子	分离度(USP)
1	2.108	76705	15199	34.569	4142	1.249	--
2	2.424	145187	27176	65.431	4753	1.101	2.327
总计		221892	42375	100.000			

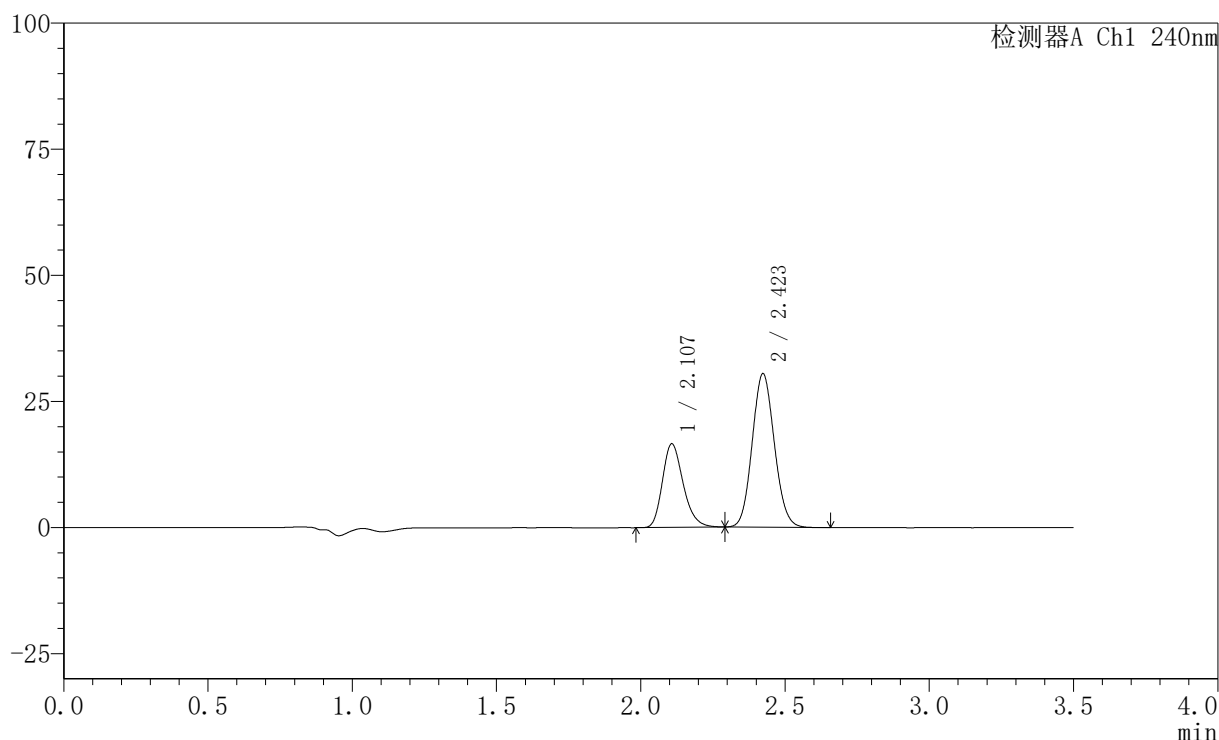
图118 氨氯地平阿托伐他汀钙片溶出曲线测定HPLC图谱
 自制品-24102901批(5mg/10mg规格)-pH6.8介质-篮法-100转-10min-片6
 供试品溶液-1

〈样品信息〉

色谱柱:XB-C18(150mm*4.6mm,5 μ m) 流速: 1.5ml/min
 柱温:30 $^{\circ}$ C 波长: 240nm
 数据文件名: RC\$SMF-4035 - 0-35/26-321-2 - zzp-24102901p-rcqx-5mg10mg-pH6.8jz-lf100z-15min-P1.lcd
 方法文件名: RC\$SMF-4035 - SMF-4035-rcqx-FX275.lcm
 批处理文件名: RC\$SMF-4035 - 20241102-rcqx-FX275.lcb
 样品瓶号: 3-3
 进样体积: 10 μ l 版本号: 6.115
 进样时间: 2024/11/02 21:54:29 实验者: xiechaojun
 处理时间 (V2): 2024/11/04 09:06:42 处理者: xiechaojun
 仪器型号: SHIMADZU LC-2050C(FX275)

〈色谱图〉

mV



〈峰表〉

检测器A Ch1 240nm

峰号	保留时间	面积	高度	面积%	理论塔板数(USP)	拖尾因子	分离度(USP)
1	2.107	83083	16546	33.860	4162	1.244	--
2	2.423	162290	30427	66.140	4756	1.098	2.328
总计		245373	46973	100.000			

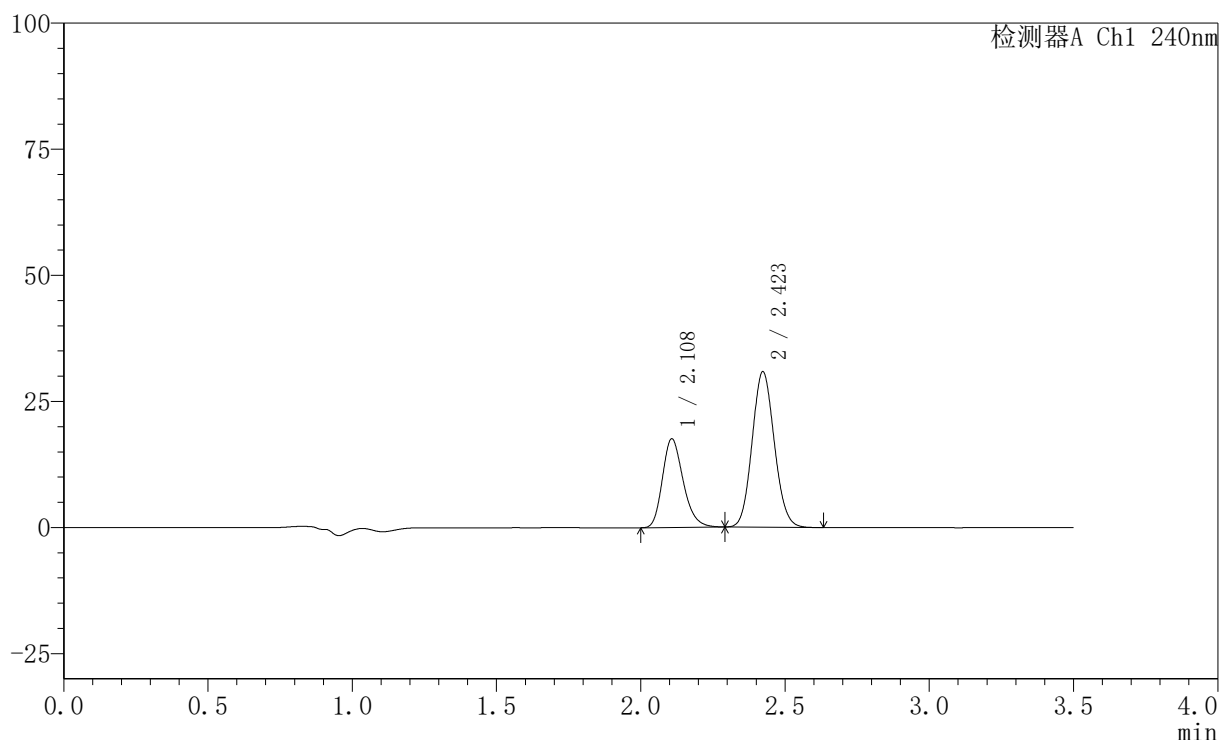
图119 氨氯地平阿托伐他汀钙片溶出曲线测定HPLC图谱
 自制品-24102901批(5mg/10mg规格)-pH6.8介质-篮法-100转-15min-片1
 供试品溶液-1

〈样品信息〉

色谱柱:XB-C18(150mm*4.6mm,5 μ m) 流速: 1.5ml/min
 柱温:30 $^{\circ}$ C 波长: 240nm
 数据文件名: RC\$SMF-4035 - 0-35/26-322-2 - zzp-24102901p-rcqx-5mg10mg-pH6.8jz-lf100z-15min-P2.lcd
 方法文件名: RC\$SMF-4035 - SMF-4035-rcqx-FX275.lcm
 批处理文件名: RC\$SMF-4035 - 20241102-rcqx-FX275.lcb
 样品瓶号: 3-12
 进样体积: 10 μ l 版本号: 6.115
 进样时间: 2024/11/02 21:58:21 实验者: xiechaojun
 处理时间 (V2): 2024/11/04 09:06:45 处理者: xiechaojun
 仪器型号: SHIMADZU LC-2050C(FX275)

〈色谱图〉

mV



〈峰表〉

检测器A Ch1 240nm

峰号	保留时间	面积	高度	面积%	理论塔板数(USP)	拖尾因子	分离度(USP)
1	2.108	88214	17540	34.912	4158	1.243	--
2	2.423	164459	30833	65.088	4737	1.098	2.323
总计		252673	48374	100.000			

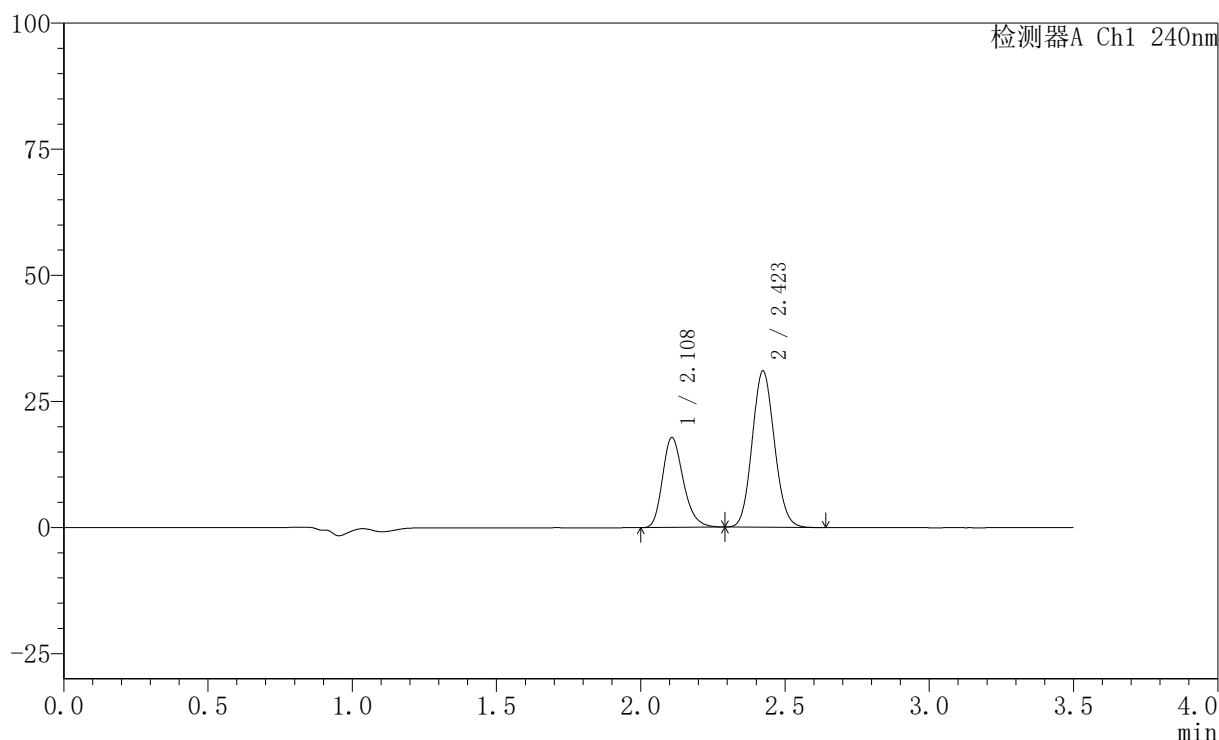
图120 氨氯地平阿托伐他汀钙片溶出曲线测定HPLC图谱
 自制品-24102901批(5mg/10mg规格)-pH6.8介质-篮法-100转-15min-片2
 供试品溶液-1

〈样品信息〉

色谱柱:XB-C18(150mm*4.6mm,5 μ m) 流速: 1.5ml/min
 柱温:30 $^{\circ}$ C 波长: 240nm
 数据文件名: RC\$SMF-4035 - 0-35/26-323-2 - zzp-24102901p-rcqx-5mg10mg-pH6.8jz-lf100z-15min-P3.lcd
 方法文件名: RC\$SMF-4035 - SMF-4035-rcqx-FX275.lcm
 批处理文件名: RC\$SMF-4035 - 20241102-rcqx-FX275.lcb
 样品瓶号: 3-21
 进样体积: 10 μ l 版本号: 6.115
 进样时间: 2024/11/02 22:02:13 实验者: xiechaojun
 处理时间 (V2): 2024/11/04 09:06:48 处理者: xiechaojun
 仪器型号: SHIMADZU LC-2050C(FX275)

〈色谱图〉

mV



〈峰表〉

检测器A Ch1 240nm

峰号	保留时间	面积	高度	面积%	理论塔板数(USP)	拖尾因子	分离度(USP)
1	2.108	89386	17777	35.085	4163	1.245	--
2	2.423	165386	30977	64.915	4739	1.099	2.324
总计		254772	48754	100.000			

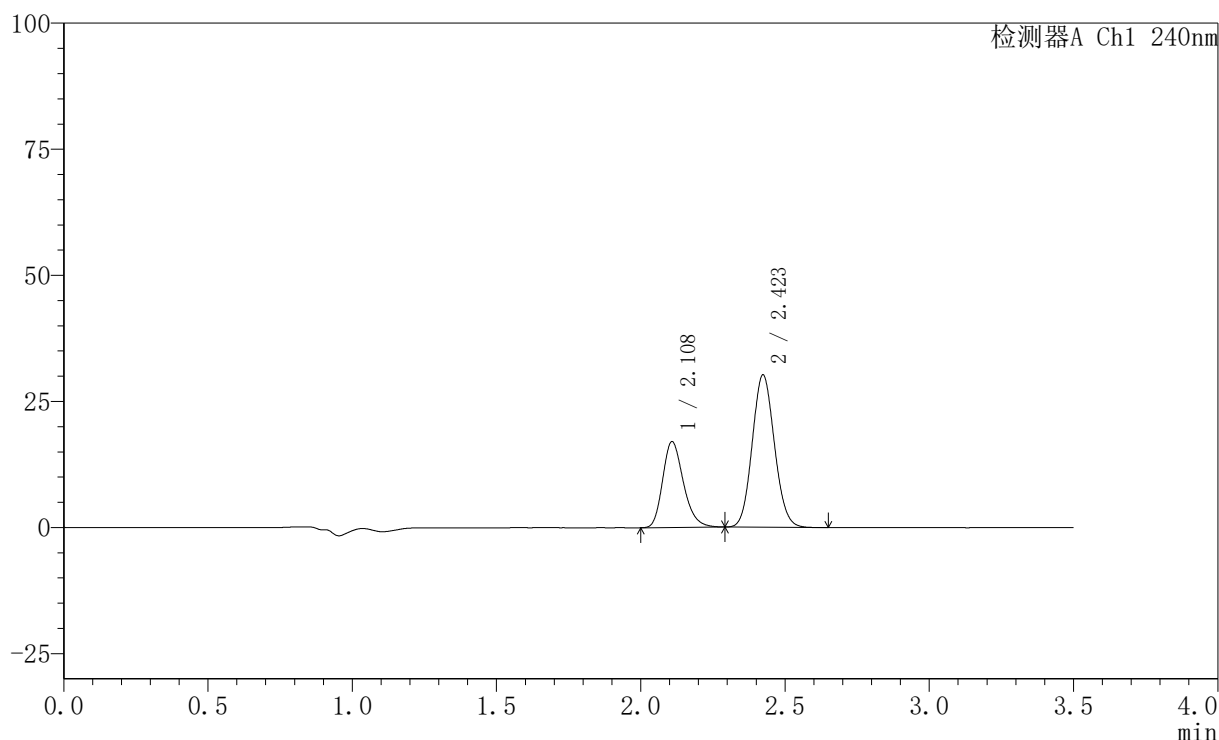
图121 氨氯地平阿托伐他汀钙片溶出曲线测定HPLC图谱
 自制品-24102901批(5mg/10mg规格)-pH6.8介质-篮法-100转-15min-片3
 供试品溶液-1

〈样品信息〉

色谱柱:XB-C18(150mm*4.6mm,5 μ m) 流速: 1.5ml/min
 柱温:30 $^{\circ}$ C 波长: 240nm
 数据文件名: RC\$SMF-4035 - 0-35/26-324-2 - zzp-24102901p-rcqx-5mg10mg-pH6.8jz-lf100z-15min-P4.lcd
 方法文件名: RC\$SMF-4035 - SMF-4035-rcqx-FX275.lcm
 批处理文件名: RC\$SMF-4035 - 20241102-rcqx-FX275.lcb
 样品瓶号: 3-30
 进样体积: 10 μ l 版本号: 6.115
 进样时间: 2024/11/02 22:06:04 实验者: xiechaojun
 处理时间 (V2): 2024/11/04 09:06:50 处理者: xiechaojun
 仪器型号: SHIMADZU LC-2050C(FX275)

〈色谱图〉

mV



〈峰表〉

检测器A Ch1 240nm

峰号	保留时间	面积	高度	面积%	理论塔板数(USP)	拖尾因子	分离度(USP)
1	2.108	85532	16953	34.648	4158	1.245	--
2	2.423	161329	30192	65.352	4734	1.097	2.320
总计		246861	47145	100.000			

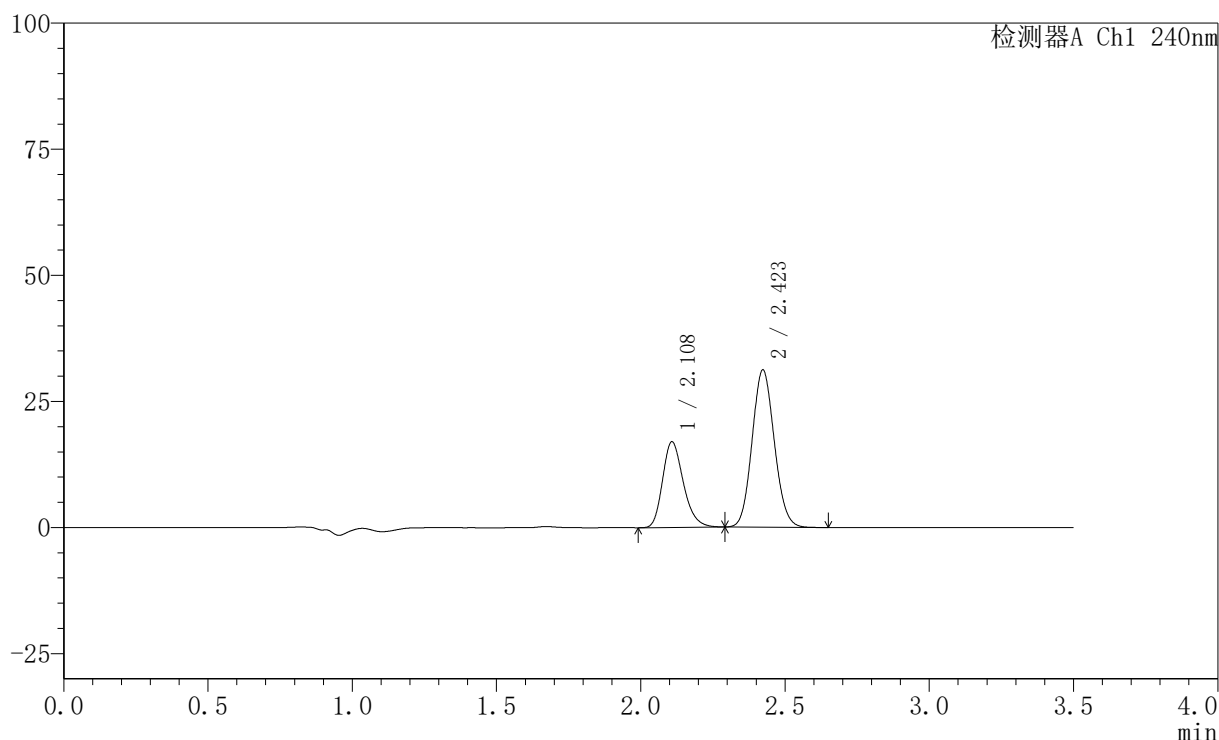
图122 氨氯地平阿托伐他汀钙片溶出曲线测定HPLC图谱
 自制品-24102901批(5mg/10mg规格)-pH6.8介质-篮法-100转-15min-片4
 供试品溶液-1

〈样品信息〉

色谱柱:XB-C18(150mm*4.6mm,5 μ m) 流速: 1.5ml/min
 柱温:30 $^{\circ}$ C 波长: 240nm
 数据文件名: RC\$SMF-4035 - 0-35/26-325-2 - zzp-24102901p-rcqx-5mg10mg-pH6.8jz-lf100z-15min-P5.lcd
 方法文件名: RC\$SMF-4035 - SMF-4035-rcqx-FX275.lcm
 批处理文件名: RC\$SMF-4035 - 20241102-rcqx-FX275.lcb
 样品瓶号: 3-39
 进样体积: 10 μ l 版本号: 6.115
 进样时间: 2024/11/02 22:09:55 实验者: xiechaojun
 处理时间 (V2): 2024/11/04 09:06:53 处理者: xiechaojun
 仪器型号: SHIMADZU LC-2050C(FX275)

〈色谱图〉

mV



〈峰表〉

检测器A Ch1 240nm

峰号	保留时间	面积	高度	面积%	理论塔板数(USP)	拖尾因子	分离度(USP)
1	2.108	85291	16925	33.881	4148	1.244	--
2	2.423	166447	31170	66.119	4728	1.098	2.316
总计		251738	48095	100.000			

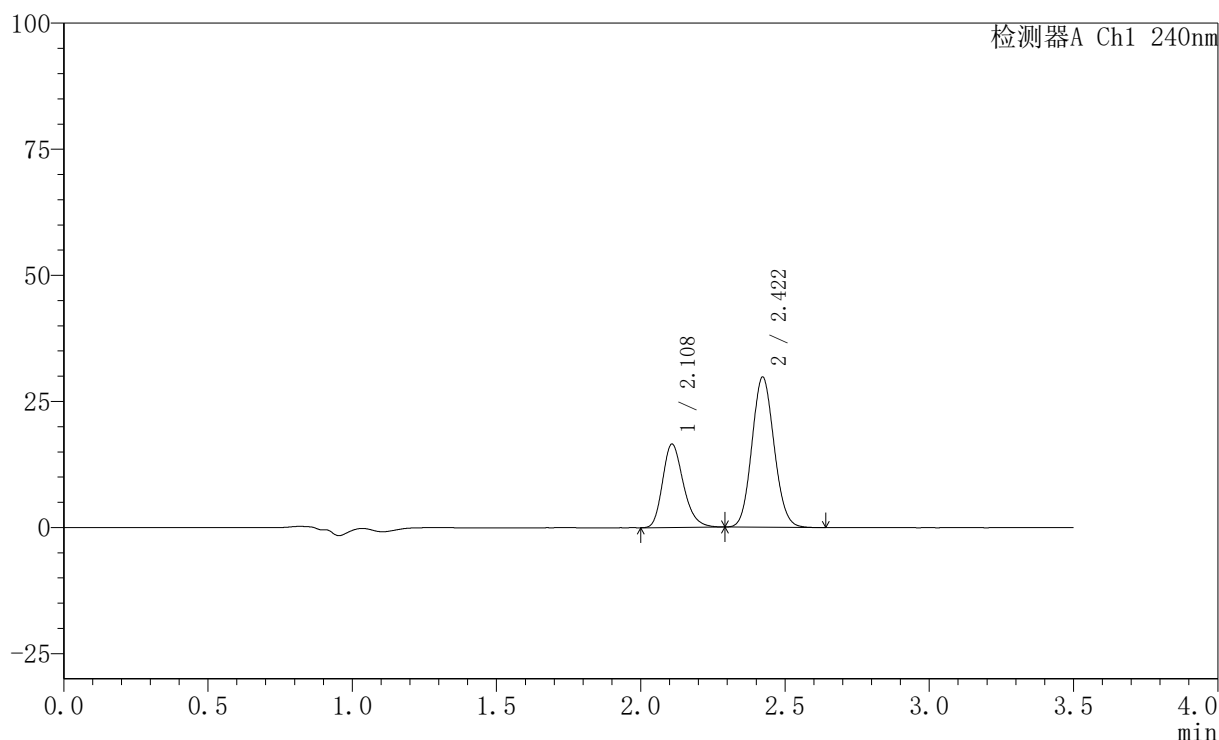
图123 氨氯地平阿托伐他汀钙片溶出曲线测定HPLC图谱
 自制品-24102901批(5mg/10mg规格)-pH6.8介质-篮法-100转-15min-片5
 供试品溶液-1

〈样品信息〉

色谱柱:XB-C18(150mm*4.6mm,5 μ m) 流速: 1.5ml/min
 柱温:30 $^{\circ}$ C 波长: 240nm
 数据文件名: RC\$SMF-4035 - 0-35/26-326-2 - zzp-24102901p-rcqx-5mg10mg-pH6.8jz-lf100z-15min-P6.lcd
 方法文件名: RC\$SMF-4035 - SMF-4035-rcqx-FX275.lcm
 批处理文件名: RC\$SMF-4035 - 20241102-rcqx-FX275.lcb
 样品瓶号: 3-48
 进样体积: 10 μ l 版本号: 6.115
 进样时间: 2024/11/02 22:13:47 实验者: xiechaojun
 处理时间 (V2): 2024/11/04 09:06:56 处理者: xiechaojun
 仪器型号: SHIMADZU LC-2050C(FX275)

〈色谱图〉

mV



〈峰表〉

检测器A Ch1 240nm

峰号	保留时间	面积	高度	面积%	理论塔板数(USP)	拖尾因子	分离度(USP)
1	2.108	83211	16474	34.361	4147	1.246	--
2	2.422	158955	29792	65.639	4731	1.097	2.311
总计		242167	46266	100.000			

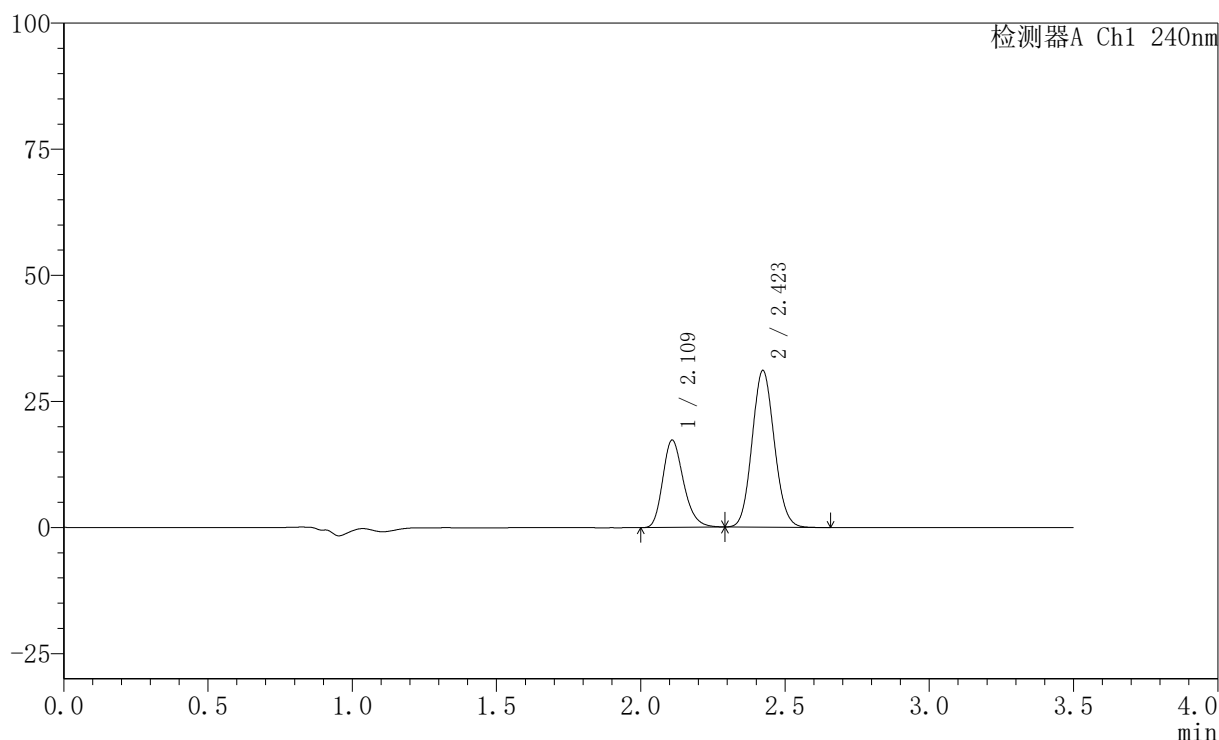
图124 氨氯地平阿托伐他汀钙片溶出曲线测定HPLC图谱
 自制品-24102901批(5mg/10mg规格)-pH6.8介质-篮法-100转-15min-片6
 供试品溶液-1

〈样品信息〉

色谱柱:XB-C18(150mm*4.6mm,5 μ m) 流速: 1.5ml/min
 柱温:30 $^{\circ}$ C 波长: 240nm
 数据文件名: RC\$SMF-4035 - 0-35/26-327-2 - zzp-24102901p-rcqx-5mg10mg-pH6.8jz-lf100z-20min-P1.lcd
 方法文件名: RC\$SMF-4035 - SMF-4035-rcqx-FX275.lcm
 批处理文件名: RC\$SMF-4035 - 20241102-rcqx-FX275.lcb
 样品瓶号: 3-4
 进样体积: 10 μ l 版本号: 6.115
 进样时间: 2024/11/02 22:17:38 实验者: xiechaojun
 处理时间 (V2): 2024/11/04 09:06:58 处理者: xiechaojun
 仪器型号: SHIMADZU LC-2050C(FX275)

〈色谱图〉

mV



〈峰表〉

检测器A Ch1 240nm

峰号	保留时间	面积	高度	面积%	理论塔板数(USP)	拖尾因子	分离度(USP)
1	2.109	86974	17220	34.367	4153	1.239	--
2	2.423	166098	31063	65.633	4720	1.096	2.311
总计		253072	48284	100.000			

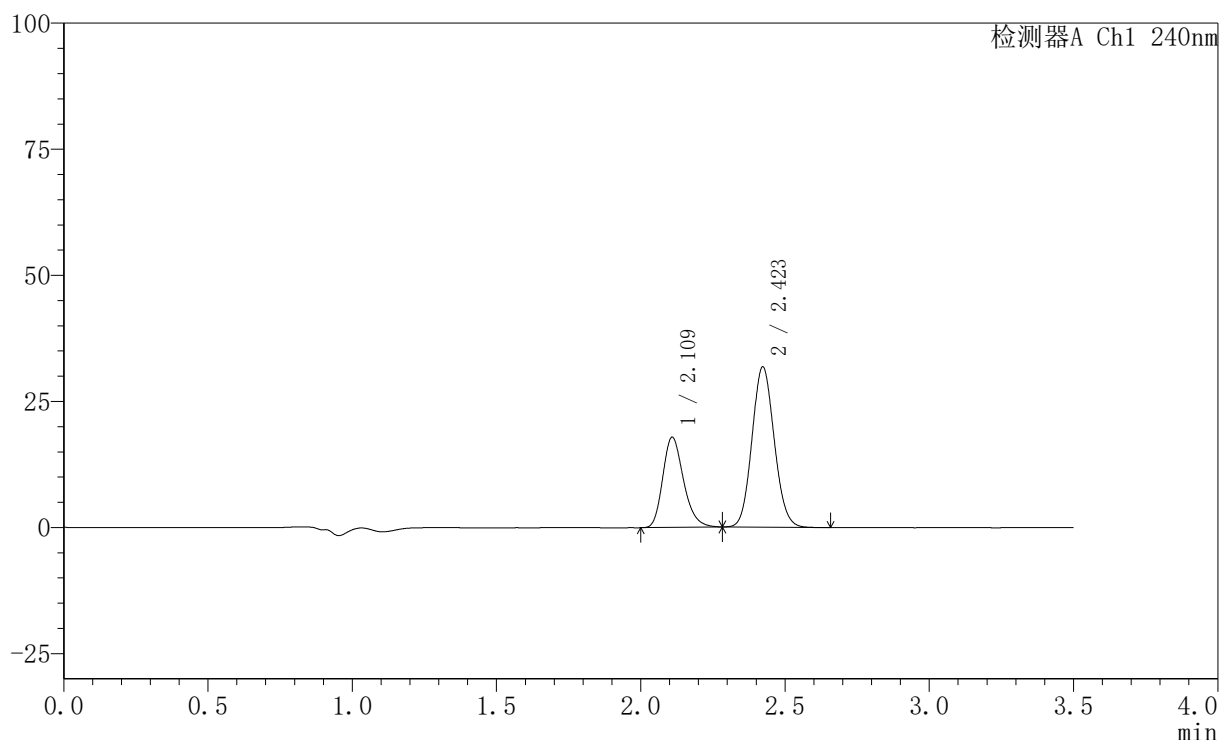
图125 氨氯地平阿托伐他汀钙片溶出曲线测定HPLC图谱
 自制品-24102901批(5mg/10mg规格)-pH6.8介质-篮法-100转-20min-片1
 供试品溶液-1

〈样品信息〉

色谱柱:XB-C18(150mm*4.6mm,5 μ m) 流速: 1.5ml/min
 柱温:30 $^{\circ}$ C 波长: 240nm
 数据文件名: RC\$SMF-4035 - 0-35/26-328-2 - zzp-24102901p-rcqx-5mg10mg-pH6.8jz-lf100z-20min-P2.lcd
 方法文件名: RC\$SMF-4035 - SMF-4035-rcqx-FX275.lcm
 批处理文件名: RC\$SMF-4035 - 20241102-rcqx-FX275.lcb
 样品瓶号: 3-13
 进样体积: 10 μ l 版本号: 6.115
 进样时间: 2024/11/02 22:21:30 实验者: xiechaojun
 处理时间 (V2): 2024/11/04 09:07:01 处理者: xiechaojun
 仪器型号: SHIMADZU LC-2050C(FX275)

〈色谱图〉

mV



〈峰表〉

检测器A Ch1 240nm

峰号	保留时间	面积	高度	面积%	理论塔板数(USP)	拖尾因子	分离度(USP)
1	2.109	89726	17785	34.539	4162	1.241	--
2	2.423	170055	31787	65.461	4714	1.095	2.309
总计		259780	49573	100.000			

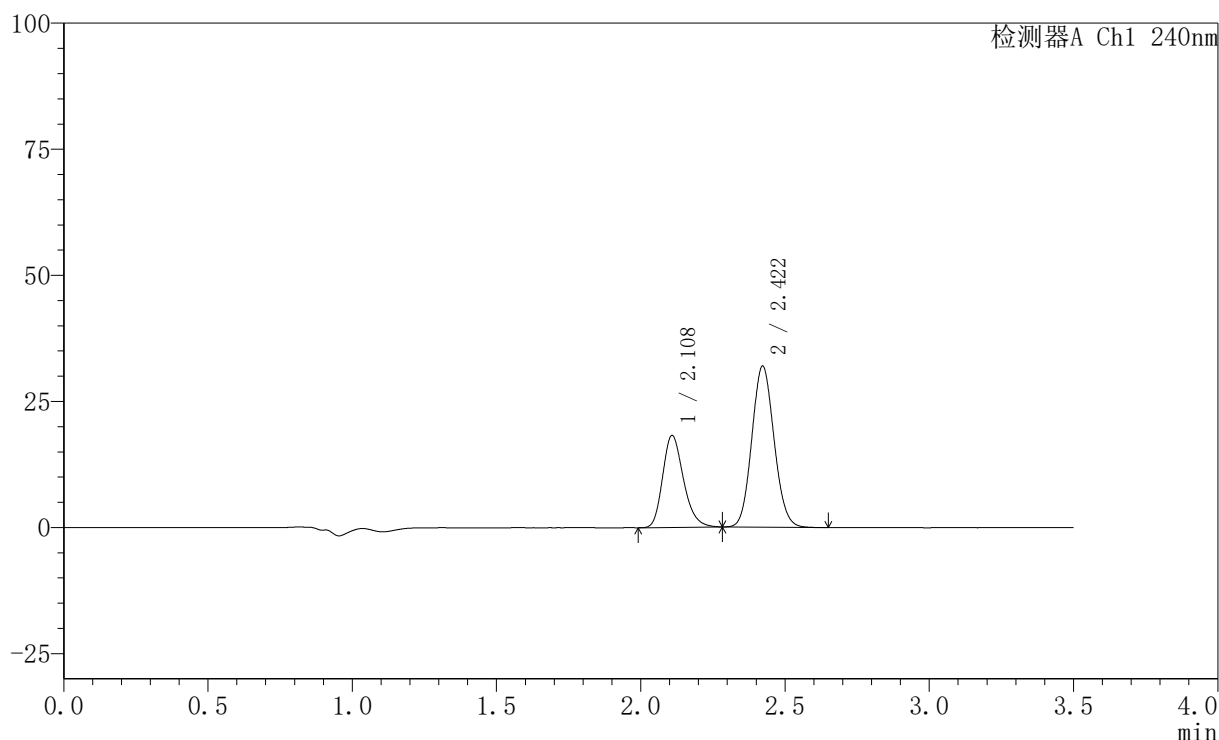
图126 氨氯地平阿托伐他汀钙片溶出曲线测定HPLC图谱
 自制品-24102901批(5mg/10mg规格)-pH6.8介质-篮法-100转-20min-片2
 供试品溶液-1

〈样品信息〉

色谱柱:XB-C18(150mm*4.6mm,5 μ m) 流速: 1.5ml/min
 柱温:30 $^{\circ}$ C 波长: 240nm
 数据文件名: RC\$SMF-4035 - 0-35/26-329-2 - zzp-24102901p-rcqx-5mg10mg-pH6.8jz-lf100z-20min-P3.lcd
 方法文件名: RC\$SMF-4035 - SMF-4035-rcqx-FX275.lcm
 批处理文件名: RC\$SMF-4035 - 20241102-rcqx-FX275.lcb
 样品瓶号: 3-22
 进样体积: 10 μ l 版本号: 6.115
 进样时间: 2024/11/02 22:25:21 实验者: xiechaojun
 处理时间 (V2): 2024/11/04 09:07:04 处理者: xiechaojun
 仪器型号: SHIMADZU LC-2050C(FX275)

〈色谱图〉

mV



〈峰表〉

检测器A Ch1 240nm

峰号	保留时间	面积	高度	面积%	理论塔板数(USP)	拖尾因子	分离度(USP)
1	2.108	91529	18148	34.905	4152	1.240	--
2	2.422	170691	31944	65.095	4718	1.097	2.307
总计		262220	50091	100.000			

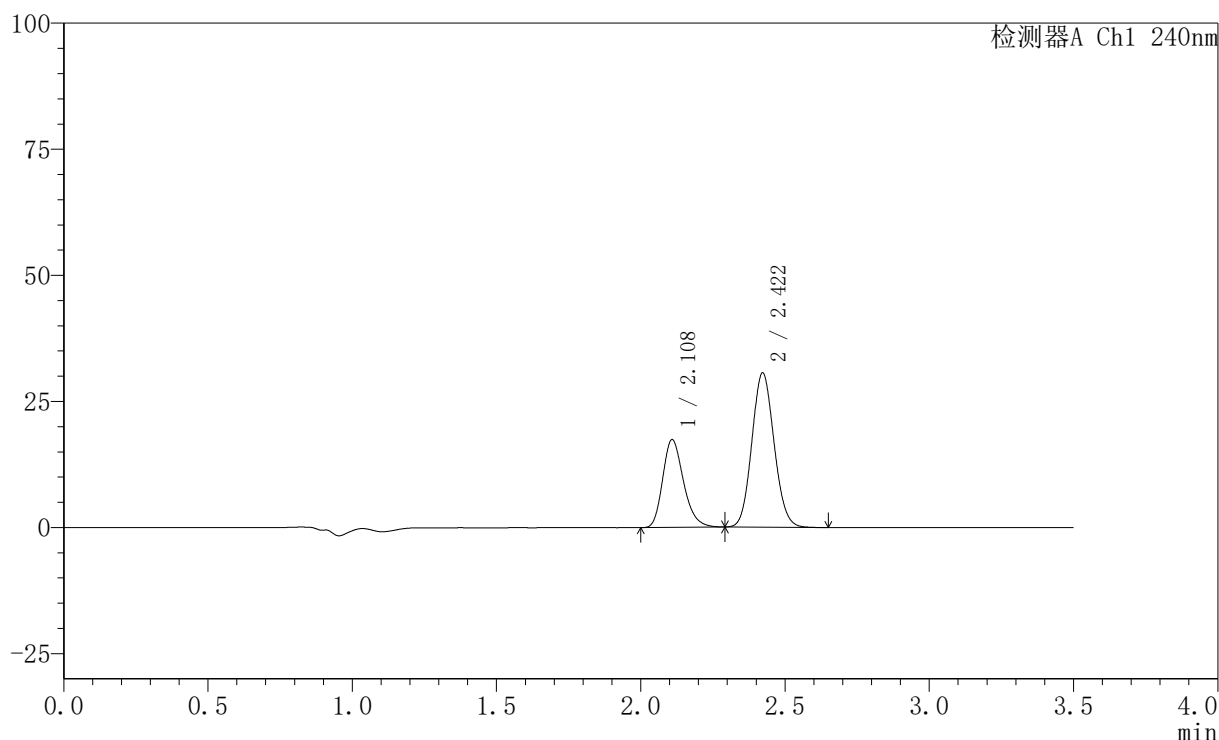
图127 氨氯地平阿托伐他汀钙片溶出曲线测定HPLC图谱
 自制品-24102901批(5mg/10mg规格)-pH6.8介质-篮法-100转-20min-片3
 供试品溶液-1

〈样品信息〉

色谱柱:XB-C18(150mm*4.6mm,5 μ m) 流速: 1.5ml/min
 柱温:30 $^{\circ}$ C 波长: 240nm
 数据文件名: RC\$SMF-4035 - 0-35/26-330-2 - zzp-24102901p-rcqx-5mg10mg-pH6.8jz-lf100z-20min-P4.lcd
 方法文件名: RC\$SMF-4035 - SMF-4035-rcqx-FX275.lcm
 批处理文件名: RC\$SMF-4035 - 20241102-rcqx-FX275.lcb
 样品瓶号: 3-31
 进样体积: 10 μ l 版本号: 6.115
 进样时间: 2024/11/02 22:29:13 实验者: xiechaojun
 处理时间(V2): 2024/11/04 09:07:07 处理者: xiechaojun
 仪器型号: SHIMADZU LC-2050C(FX275)

〈色谱图〉

mV



〈峰表〉

检测器A Ch1 240nm

峰号	保留时间	面积	高度	面积%	理论塔板数(USP)	拖尾因子	分离度(USP)
1	2.108	87472	17322	34.834	4153	1.241	--
2	2.422	163640	30605	65.166	4710	1.097	2.306
总计		251112	47928	100.000			

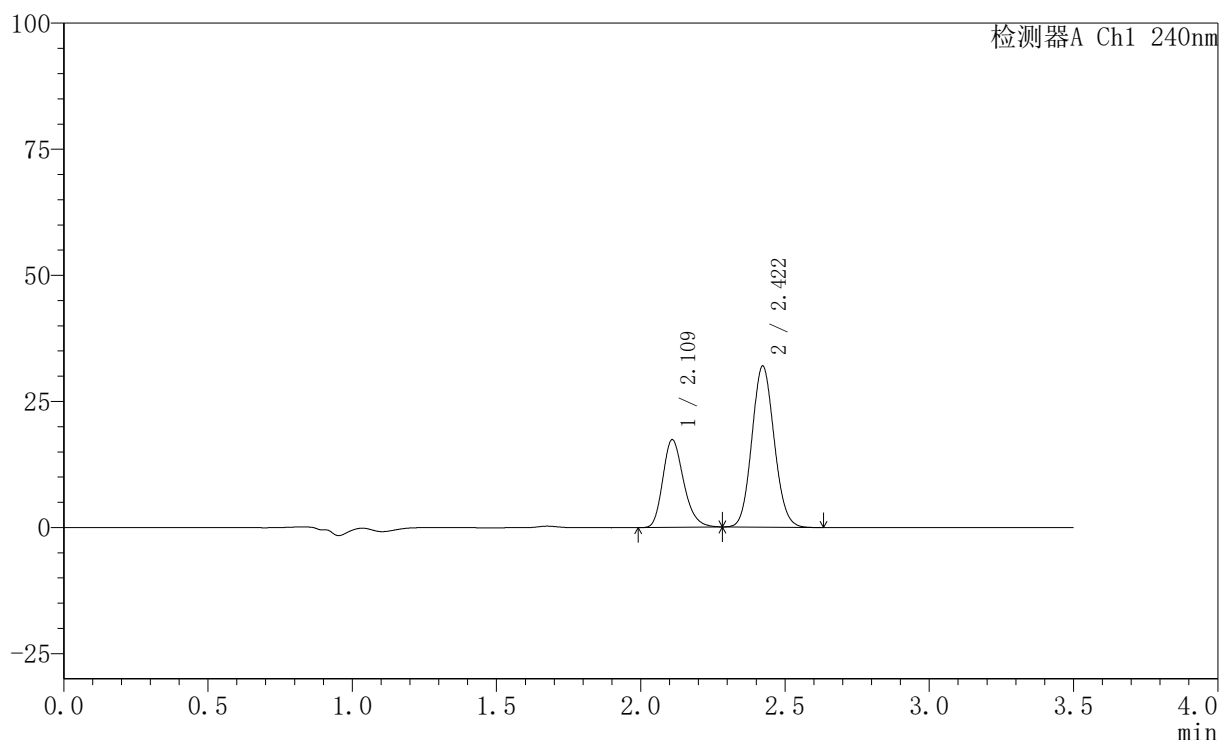
图128 氨氯地平阿托伐他汀钙片溶出曲线测定HPLC图谱
 自制品-24102901批(5mg/10mg规格)-pH6.8介质-篮法-100转-20min-片4
 供试品溶液-1

〈样品信息〉

色谱柱:XB-C18(150mm*4.6mm,5 μ m) 流速: 1.5ml/min
 柱温:30 $^{\circ}$ C 波长: 240nm
 数据文件名: RC\$SMF-4035 - 0-35/26-331-2 - zzp-24102901p-rcqx-5mg10mg-pH6.8jz-lf100z-20min-P5.lcd
 方法文件名: RC\$SMF-4035 - SMF-4035-rcqx-FX275.lcm
 批处理文件名: RC\$SMF-4035 - 20241102-rcqx-FX275.lcb
 样品瓶号: 3-40
 进样体积: 10 μ l 版本号: 6.115
 进样时间: 2024/11/02 22:33:05 实验者: xiechaojun
 处理时间(V2): 2024/11/04 09:07:09 处理者: xiechaojun
 仪器型号: SHIMADZU LC-2050C(FX275)

〈色谱图〉

mV



〈峰表〉

检测器A Ch1 240nm

峰号	保留时间	面积	高度	面积%	理论塔板数(USP)	拖尾因子	分离度(USP)
1	2.109	87284	17265	33.803	4148	1.236	--
2	2.422	170927	31941	66.197	4706	1.094	2.303
总计		258210	49207	100.000			

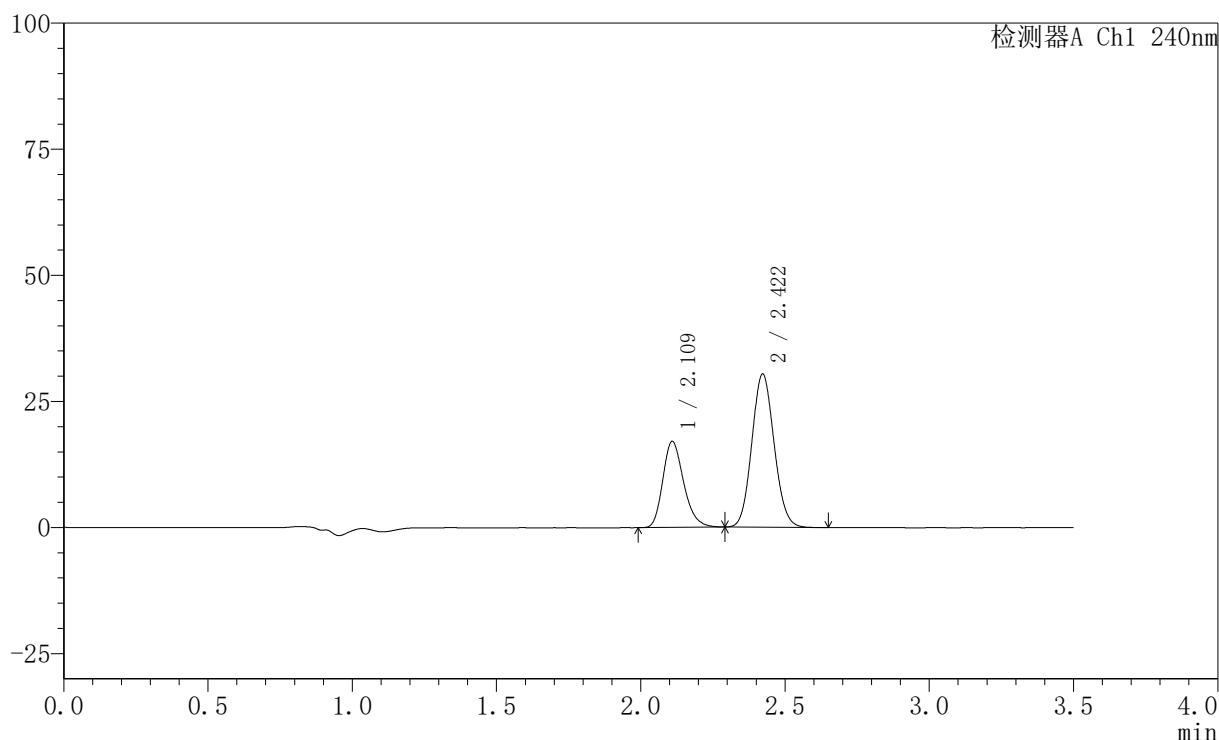
图129 氨氯地平阿托伐他汀钙片溶出曲线测定HPLC图谱
 自制品-24102901批(5mg/10mg规格)-pH6.8介质-篮法-100转-20min-片5
 供试品溶液-1

〈样品信息〉

色谱柱:XB-C18(150mm*4.6mm,5 μ m) 流速: 1.5ml/min
 柱温:30 $^{\circ}$ C 波长: 240nm
 数据文件名: RC\$SMF-4035 - 0-35/26-332-2 - zzp-24102901p-rcqx-5mg10mg-pH6.8jz-lf100z-20min-P6.lcd
 方法文件名: RC\$SMF-4035 - SMF-4035-rcqx-FX275.lcm
 批处理文件名: RC\$SMF-4035 - 20241102-rcqx-FX275.lcb
 样品瓶号: 3-49
 进样体积: 10 μ l 版本号: 6.115
 进样时间: 2024/11/02 22:36:57 实验者: xiechaojun
 处理时间(V2): 2024/11/04 09:07:12 处理者: xiechaojun
 仪器型号: SHIMADZU LC-2050C(FX275)

〈色谱图〉

mV



〈峰表〉

检测器A Ch1 240nm

峰号	保留时间	面积	高度	面积%	理论塔板数(USP)	拖尾因子	分离度(USP)
1	2.109	85914	16950	34.546	4137	1.239	--
2	2.422	162778	30392	65.454	4699	1.094	2.299
总计		248692	47342	100.000			

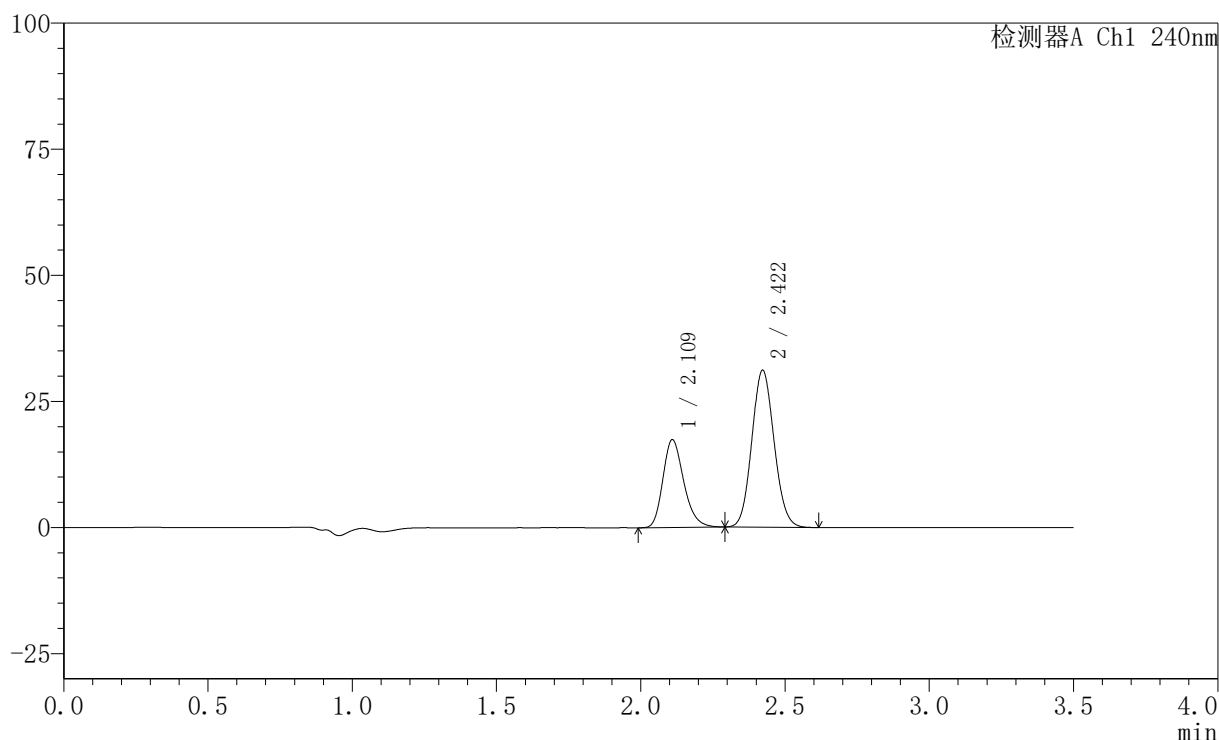
图130 氨氯地平阿托伐他汀钙片溶出曲线测定HPLC图谱
 自制品-24102901批(5mg/10mg规格)-pH6.8介质-篮法-100转-20min-片6
 供试品溶液-1

〈样品信息〉

色谱柱:XB-C18(150mm*4.6mm,5 μ m) 流速: 1.5ml/min
 柱温:30 $^{\circ}$ C 波长: 240nm
 数据文件名: RC\$SMF-4035 - 0-35/26-333-2 - zzp-24102901p-rcqx-5mg10mg-pH6.8jz-lf100z-30min-P1.lcd
 方法文件名: RC\$SMF-4035 - SMF-4035-rcqx-FX275.lcm
 批处理文件名: RC\$SMF-4035 - 20241102-rcqx-FX275.lcb
 样品瓶号: 3-5
 进样体积: 10 μ l 版本号: 6.115
 进样时间: 2024/11/02 22:40:48 实验者: xiechaojun
 处理时间 (V2): 2024/11/04 09:07:15 处理者: xiechaojun
 仪器型号: SHIMADZU LC-2050C(FX275)

〈色谱图〉

mV



〈峰表〉

检测器A Ch1 240nm

峰号	保留时间	面积	高度	面积%	理论塔板数(USP)	拖尾因子	分离度(USP)
1	2.109	87499	17274	34.425	4140	1.238	--
2	2.422	166673	31127	65.575	4691	1.093	2.295
总计		254172	48401	100.000			

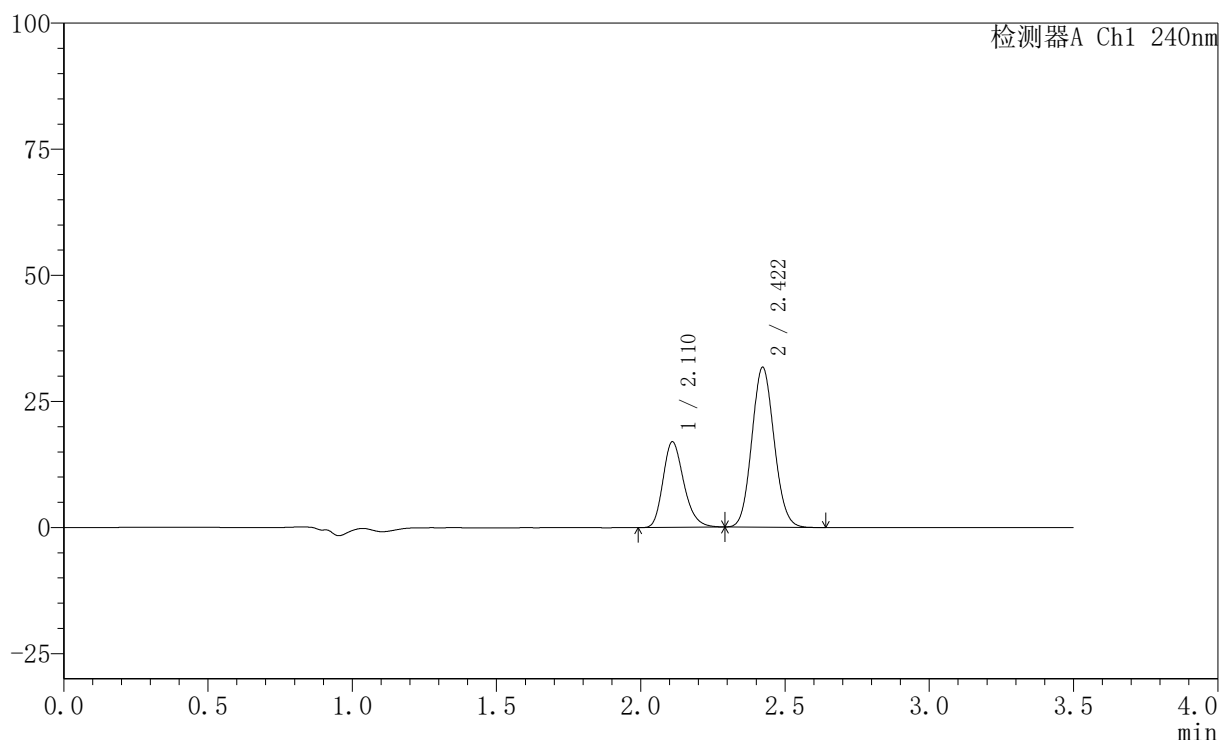
图131 氨氯地平阿托伐他汀钙片溶出曲线测定HPLC图谱
 自制品-24102901批(5mg/10mg规格)-pH6.8介质-篮法-100转-30min-片1
 供试品溶液-1

〈样品信息〉

色谱柱:XB-C18(150mm*4.6mm,5 μ m) 流速: 1.5ml/min
 柱温:30 $^{\circ}$ C 波长: 240nm
 数据文件名: RC\$SMF-4035 - 0-35/26-334-2 - zzp-24102901p-rcqx-5mg10mg-pH6.8jz-lf100z-30min-P2.lcd
 方法文件名: RC\$SMF-4035 - SMF-4035-rcqx-FX275.lcm
 批处理文件名: RC\$SMF-4035 - 20241102-rcqx-FX275.lcb
 样品瓶号: 3-14
 进样体积: 10 μ l 版本号: 6.115
 进样时间: 2024/11/02 22:44:40 实验者: xiechaojun
 处理时间(V2): 2024/11/04 09:07:18 处理者: xiechaojun
 仪器型号: SHIMADZU LC-2050C(FX275)

〈色谱图〉

mV



〈峰表〉

检测器A Ch1 240nm

峰号	保留时间	面积	高度	面积%	理论塔板数(USP)	拖尾因子	分离度(USP)
1	2.110	85245	16850	33.423	4145	1.241	--
2	2.422	169807	31716	66.577	4697	1.095	2.295
总计		255052	48566	100.000			

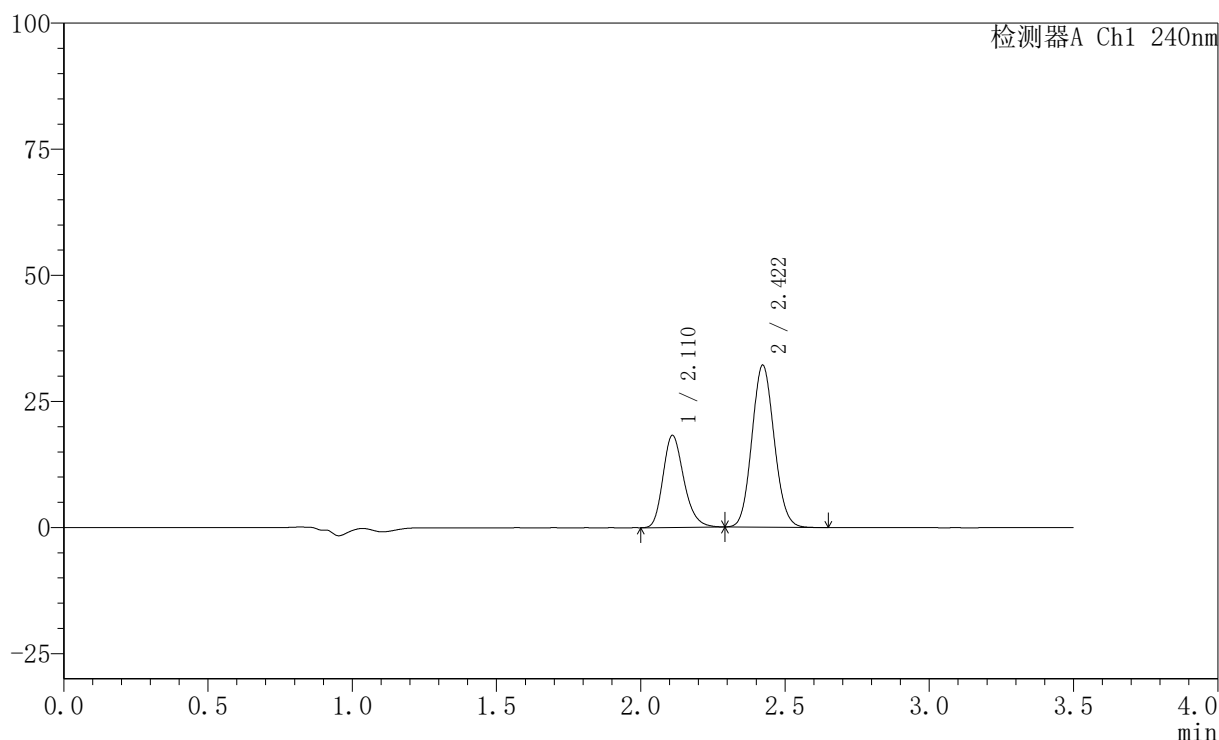
图132 氨氯地平阿托伐他汀钙片溶出曲线测定HPLC图谱
 自制品-24102901批(5mg/10mg规格)-pH6.8介质-篮法-100转-30min-片2
 供试品溶液-1

〈样品信息〉

色谱柱:XB-C18(150mm*4.6mm,5 μ m) 流速: 1.5ml/min
 柱温:30 $^{\circ}$ C 波长: 240nm
 数据文件名: RC\$SMF-4035 - 0-35/26-335-2 - zzp-24102901p-rcqx-5mg10mg-pH6.8jz-lf100z-30min-P3.lcd
 方法文件名: RC\$SMF-4035 - SMF-4035-rcqx-FX275.lcm
 批处理文件名: RC\$SMF-4035 - 20241102-rcqx-FX275.lcb
 样品瓶号: 3-23
 进样体积: 10 μ l 版本号: 6.115
 进样时间: 2024/11/02 22:48:32 实验者: xiechaojun
 处理时间(V2): 2024/11/04 09:07:21 处理者: xiechaojun
 仪器型号: SHIMADZU LC-2050C(FX275)

〈色谱图〉

mV



〈峰表〉

检测器A Ch1 240nm

峰号	保留时间	面积	高度	面积%	理论塔板数(USP)	拖尾因子	分离度(USP)
1	2.110	91848	18141	34.811	4138	1.238	--
2	2.422	172001	32124	65.189	4697	1.095	2.295
总计		263849	50265	100.000			

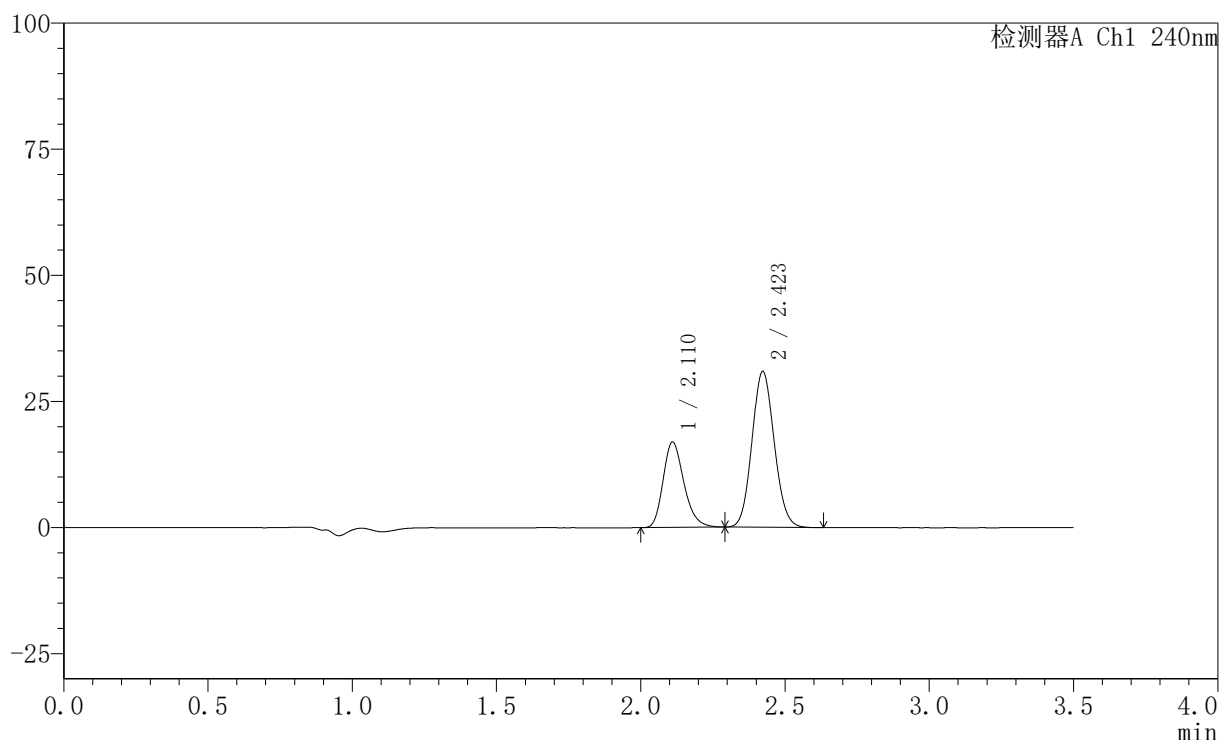
图133 氨氯地平阿托伐他汀钙片溶出曲线测定HPLC图谱
 自制品-24102901批(5mg/10mg规格)-pH6.8介质-篮法-100转-30min-片3
 供试品溶液-1

〈样品信息〉

色谱柱:XB-C18(150mm*4.6mm,5 μ m) 流速: 1.5ml/min
 柱温:30 $^{\circ}$ C 波长: 240nm
 数据文件名: RC\$SMF-4035 - 0-35/26-336-2 - zzp-24102901p-rcqx-5mg10mg-pH6.8jz-lf100z-30min-P4.lcd
 方法文件名: RC\$SMF-4035 - SMF-4035-rcqx-FX275.lcm
 批处理文件名: RC\$SMF-4035 - 20241102-rcqx-FX275.lcb
 样品瓶号: 3-32
 进样体积: 10 μ l 版本号: 6.115
 进样时间: 2024/11/02 22:52:23 实验者: xiechaojun
 处理时间 (V2): 2024/11/04 09:07:25 处理者: xiechaojun
 仪器型号: SHIMADZU LC-2050C(FX275)

〈色谱图〉

mV



〈峰表〉

检测器A Ch1 240nm

峰号	保留时间	面积	高度	面积%	理论塔板数(USP)	拖尾因子	分离度(USP)
1	2.110	85193	16840	33.978	4138	1.241	--
2	2.423	165539	30889	66.022	4687	1.093	2.292
总计		250732	47729	100.000			

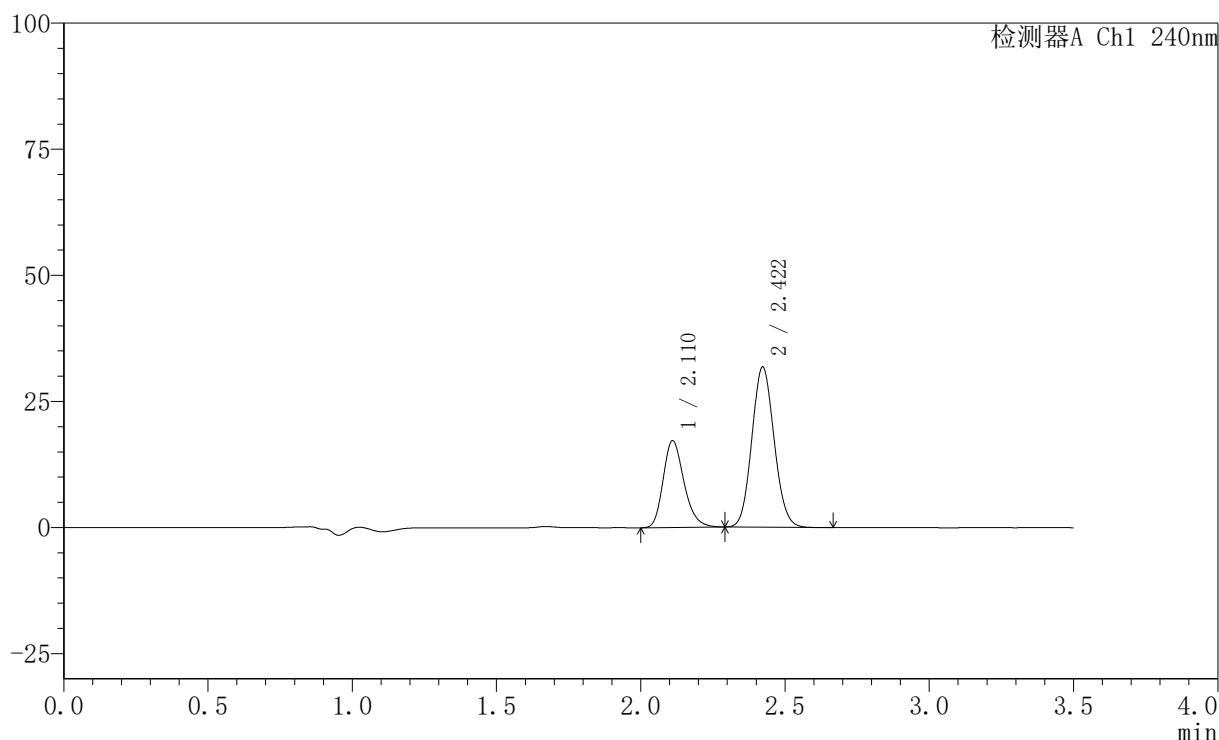
图134 氨氯地平阿托伐他汀钙片溶出曲线测定HPLC图谱
 自制品-24102901批(5mg/10mg规格)-pH6.8介质-篮法-100转-30min-片4
 供试品溶液-1

〈样品信息〉

色谱柱:XB-C18(150mm*4.6mm,5 μ m) 流速: 1.5ml/min
 柱温:30 $^{\circ}$ C 波长: 240nm
 数据文件名: RC\$SMF-4035 - 0-35/26-337-2 - zzp-24102901p-rcqx-5mg10mg-pH6.8jz-lf100z-30min-P5.lcd
 方法文件名: RC\$SMF-4035 - SMF-4035-rcqx-FX275.lcm
 批处理文件名: RC\$SMF-4035 - 20241102-rcqx-FX275.lcb
 样品瓶号: 3-41
 进样体积: 10 μ l 版本号: 6.115
 进样时间: 2024/11/02 22:56:15 实验者: xiechaojun
 处理时间 (V2): 2024/11/04 09:07:28 处理者: xiechaojun
 仪器型号: SHIMADZU LC-2050C(FX275)

〈色谱图〉

mV



〈峰表〉

检测器A Ch1 240nm

峰号	保留时间	面积	高度	面积%	理论塔板数(USP)	拖尾因子	分离度(USP)
1	2.110	86690	17146	33.727	4143	1.234	--
2	2.422	170343	31774	66.273	4685	1.095	2.288
总计		257034	48920	100.000			

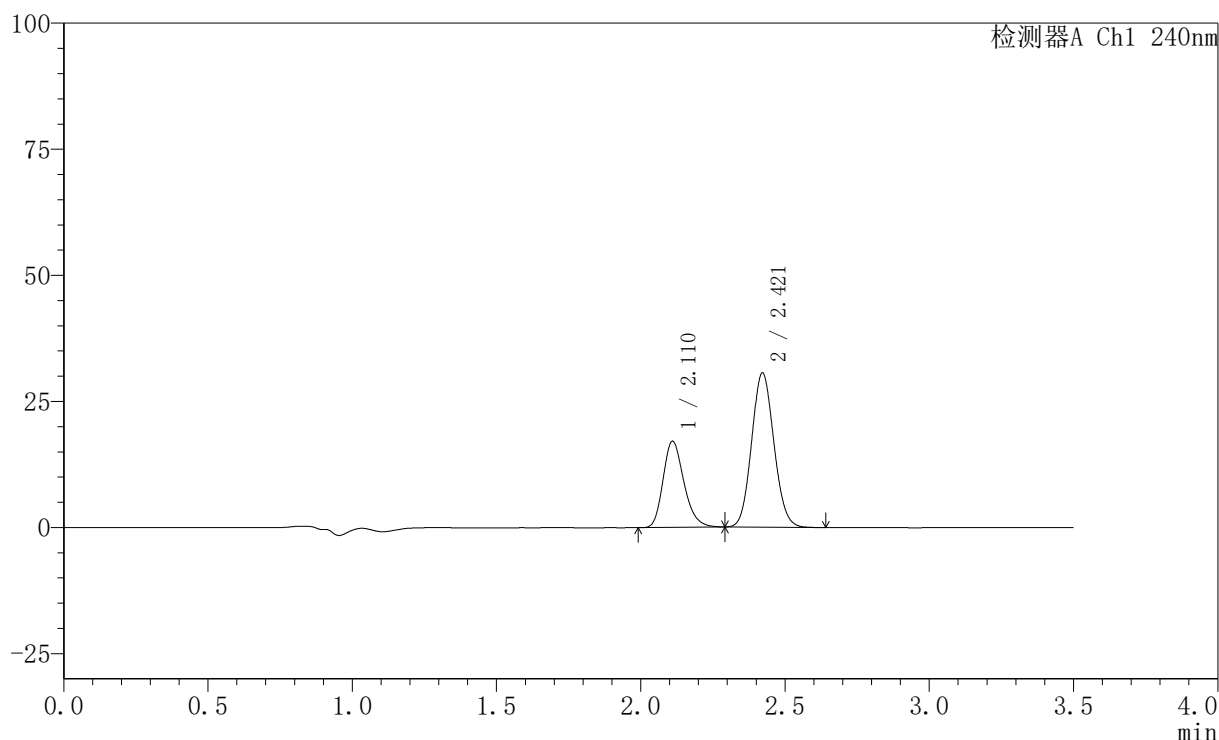
图135 氨氯地平阿托伐他汀钙片溶出曲线测定HPLC图谱
 自制品-24102901批(5mg/10mg规格)-pH6.8介质-篮法-100转-30min-片5
 供试品溶液-1

〈样品信息〉

色谱柱:XB-C18(150mm*4.6mm,5 μ m) 流速: 1.5ml/min
 柱温:30 $^{\circ}$ C 波长: 240nm
 数据文件名: RC\$SMF-4035 - 0-35/26-338-2 - zzp-24102901p-rcqx-5mg10mg-pH6.8jz-lf100z-30min-P6.lcd
 方法文件名: RC\$SMF-4035 - SMF-4035-rcqx-FX275.lcm
 批处理文件名: RC\$SMF-4035 - 20241102-rcqx-FX275.lcb
 样品瓶号: 3-50
 进样体积: 10 μ l 版本号: 6.115
 进样时间: 2024/11/02 23:00:06 实验者: xiechaojun
 处理时间 (V2): 2024/11/04 09:07:31 处理者: xiechaojun
 仪器型号: SHIMADZU LC-2050C(FX275)

〈色谱图〉

mV



〈峰表〉

检测器A Ch1 240nm

峰号	保留时间	面积	高度	面积%	理论塔板数(USP)	拖尾因子	分离度(USP)
1	2.110	86178	17007	34.428	4119	1.237	--
2	2.421	164139	30603	65.572	4672	1.093	2.281
总计		250318	47610	100.000			

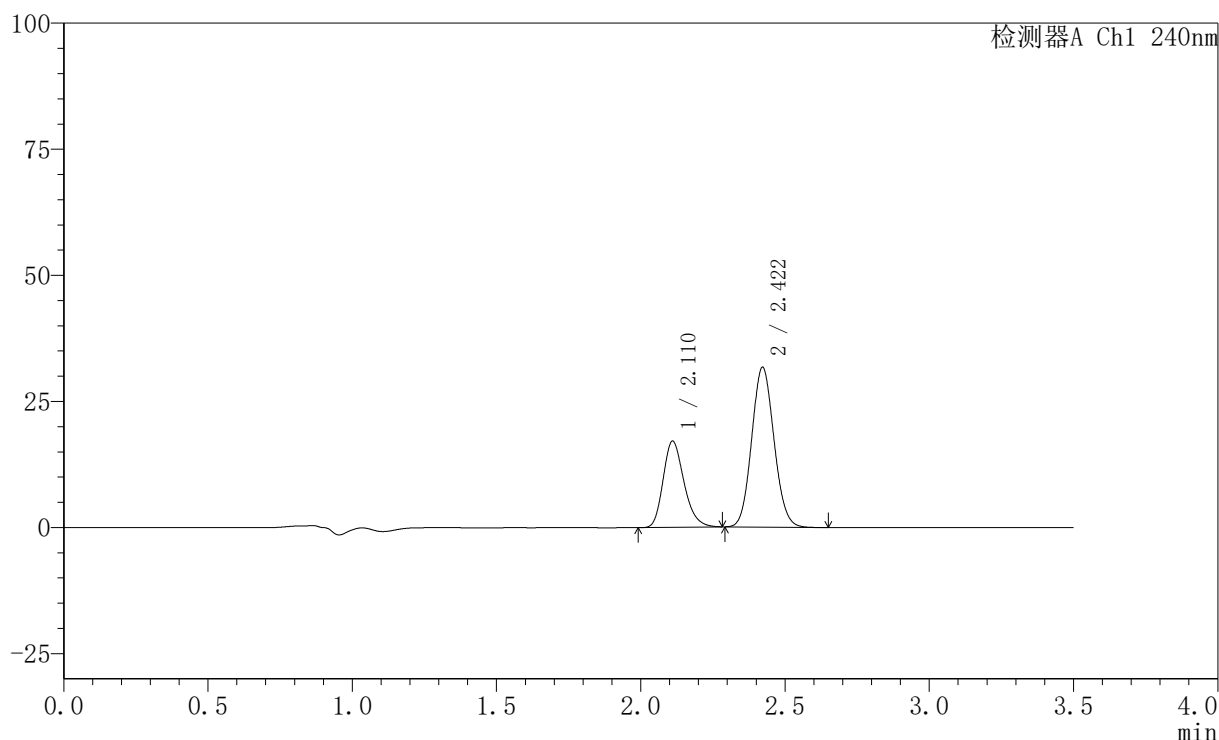
图136 氨氯地平阿托伐他汀钙片溶出曲线测定HPLC图谱
 自制品-24102901批(5mg/10mg规格)-pH6.8介质-篮法-100转-30min-片6
 供试品溶液-1

〈样品信息〉

色谱柱:XB-C18(150mm*4.6mm,5 μ m) 流速: 1.5ml/min
 柱温:30 $^{\circ}$ C 波长: 240nm
 数据文件名: RC\$SMF-4035 - 0-35/26-339-2 - zzp-24102901p-rcqx-5mg10mg-pH6.8jz-lf100z-45min-P1.lcd
 方法文件名: RC\$SMF-4035 - SMF-4035-rcqx-FX275.lcm
 批处理文件名: RC\$SMF-4035 - 20241102-rcqx-FX275.lcb
 样品瓶号: 3-6
 进样体积: 10 μ l 版本号: 6.115
 进样时间: 2024/11/02 23:03:58 实验者: xiechaojun
 处理时间 (V2): 2024/11/04 09:07:34 处理者: xiechaojun
 仪器型号: SHIMADZU LC-2050C(FX275)

〈色谱图〉

mV



〈峰表〉

检测器A Ch1 240nm

峰号	保留时间	面积	高度	面积%	理论塔板数(USP)	拖尾因子	分离度(USP)
1	2.110	86090	17018	33.614	4122	1.233	--
2	2.422	170027	31699	66.386	4680	1.092	2.282
总计		256117	48716	100.000			

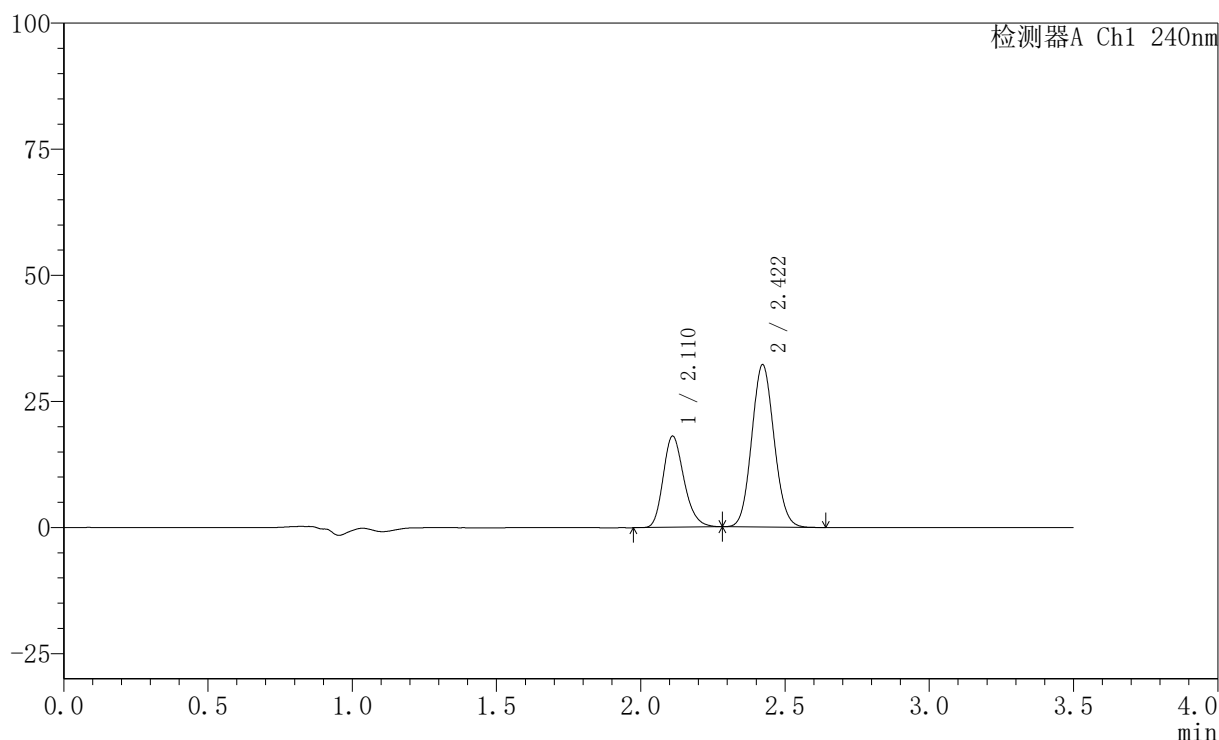
图137 氨氯地平阿托伐他汀钙片溶出曲线测定HPLC图谱
 自制品-24102901批(5mg/10mg规格)-pH6.8介质-篮法-100转-45min-片1
 供试品溶液-1

〈样品信息〉

色谱柱:XB-C18(150mm*4.6mm,5 μ m) 流速: 1.5ml/min
 柱温:30 $^{\circ}$ C 波长: 240nm
 数据文件名: RC\$SMF-4035 - 0-35/26-340-2 - zzp-24102901p-rcqx-5mg10mg-pH6.8jz-lf100z-45min-P2.lcd
 方法文件名: RC\$SMF-4035 - SMF-4035-rcqx-FX275.lcm
 批处理文件名: RC\$SMF-4035 - 20241102-rcqx-FX275.lcb
 样品瓶号: 3-15
 进样体积: 10 μ l 版本号: 6.115
 进样时间: 2024/11/02 23:07:50 实验者: xiechaojun
 处理时间 (V2): 2024/11/04 09:07:37 处理者: xiechaojun
 仪器型号: SHIMADZU LC-2050C(FX275)

〈色谱图〉

mV



〈峰表〉

检测器A Ch1 240nm

峰号	保留时间	面积	高度	面积%	理论塔板数(USP)	拖尾因子	分离度(USP)
1	2.110	90967	18018	34.461	4132	1.230	--
2	2.422	173002	32212	65.539	4670	1.088	2.283
总计		263969	50230	100.000			

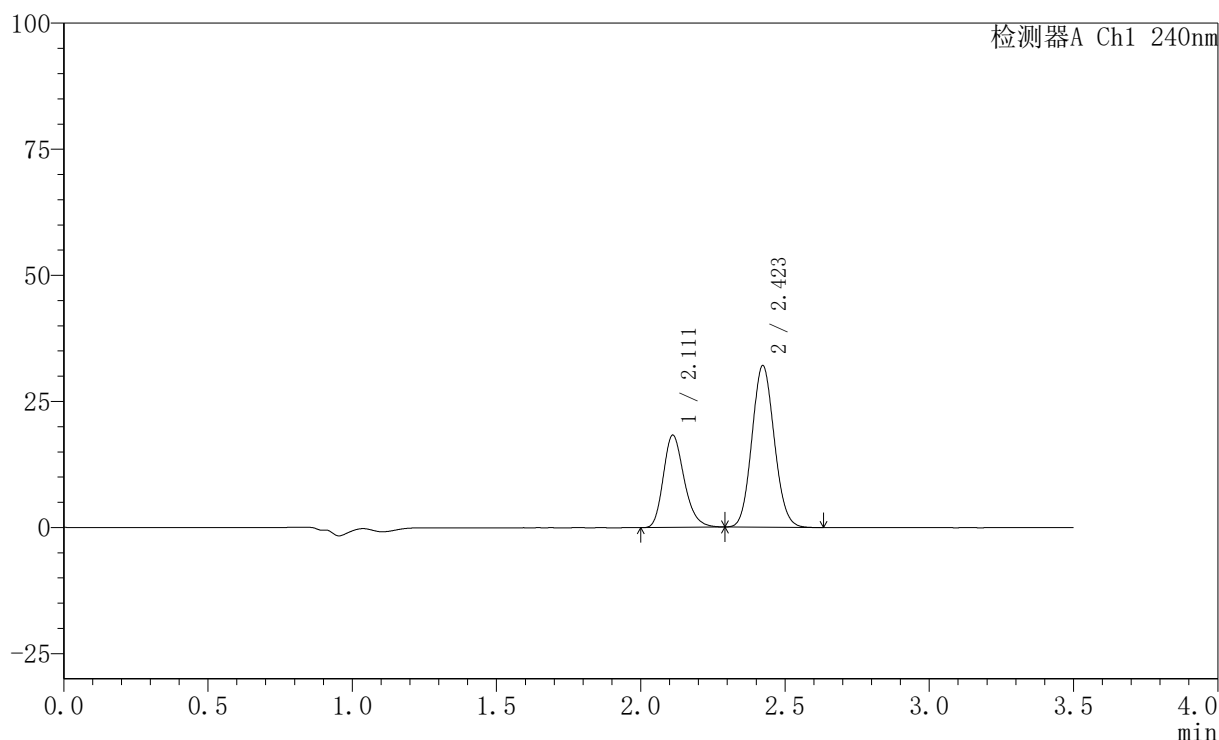
图138 氨氯地平阿托伐他汀钙片溶出曲线测定HPLC图谱
 自制品-24102901批(5mg/10mg规格)-pH6.8介质-篮法-100转-45min-片2
 供试品溶液-1

〈样品信息〉

色谱柱:XB-C18(150mm*4.6mm,5 μ m) 流速: 1.5ml/min
 柱温:30 $^{\circ}$ C 波长: 240nm
 数据文件名: RC\$SMF-4035 - 0-35/26-341-2 - zzp-24102901p-rcqx-5mg10mg-pH6.8jz-lf100z-45min-P3.lcd
 方法文件名: RC\$SMF-4035 - SMF-4035-rcqx-FX275.lcm
 批处理文件名: RC\$SMF-4035 - 20241102-rcqx-FX275.lcb
 样品瓶号: 3-24
 进样体积: 10 μ l 版本号: 6.115
 进样时间: 2024/11/02 23:11:41 实验者: xiechaojun
 处理时间 (V2): 2024/11/04 09:07:39 处理者: xiechaojun
 仪器型号: SHIMADZU LC-2050C(FX275)

〈色谱图〉

mV



〈峰表〉

检测器A Ch1 240nm

峰号	保留时间	面积	高度	面积%	理论塔板数(USP)	拖尾因子	分离度(USP)
1	2.111	92018	18241	34.839	4143	1.232	--
2	2.423	172108	32053	65.161	4670	1.094	2.284
总计		264126	50294	100.000			

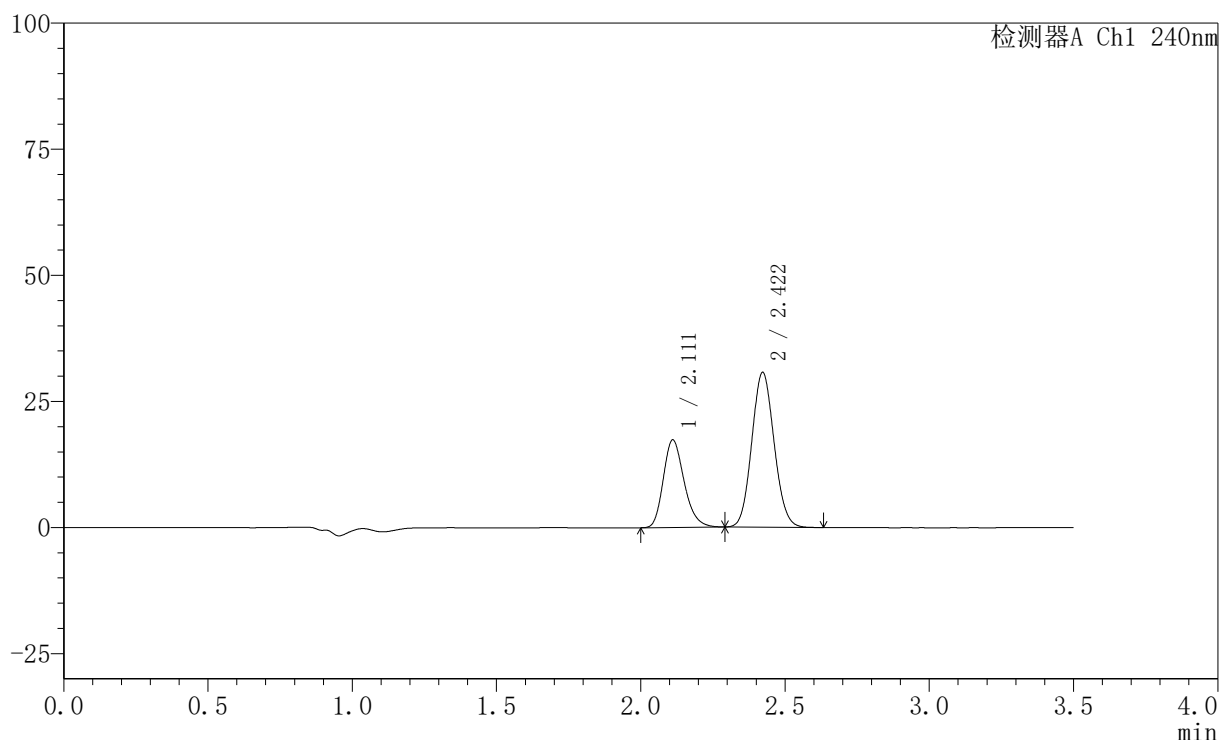
图139 氨氯地平阿托伐他汀钙片溶出曲线测定HPLC图谱
 自制品-24102901批(5mg/10mg规格)-pH6.8介质-篮法-100转-45min-片3
 供试品溶液-1

〈样品信息〉

色谱柱:XB-C18(150mm*4.6mm,5 μ m) 流速: 1.5ml/min
 柱温:30 $^{\circ}$ C 波长: 240nm
 数据文件名: RC\$SMF-4035 - 0-35/26-342-2 - zzp-24102901p-rcqx-5mg10mg-pH6.8jz-lf100z-45min-P4.lcd
 方法文件名: RC\$SMF-4035 - SMF-4035-rcqx-FX275.lcm
 批处理文件名: RC\$SMF-4035 - 20241102-rcqx-FX275.lcb
 样品瓶号: 3-33
 进样体积: 10 μ l 版本号: 6.115
 进样时间: 2024/11/02 23:15:33 实验者: xiechaojun
 处理时间 (V2): 2024/11/04 09:07:42 处理者: xiechaojun
 仪器型号: SHIMADZU LC-2050C(FX275)

〈色谱图〉

mV



〈峰表〉

检测器A Ch1 240nm

峰号	保留时间	面积	高度	面积%	理论塔板数(USP)	拖尾因子	分离度(USP)
1	2.111	87422	17307	34.651	4128	1.232	--
2	2.422	164874	30717	65.349	4667	1.092	2.279
总计		252297	48024	100.000			

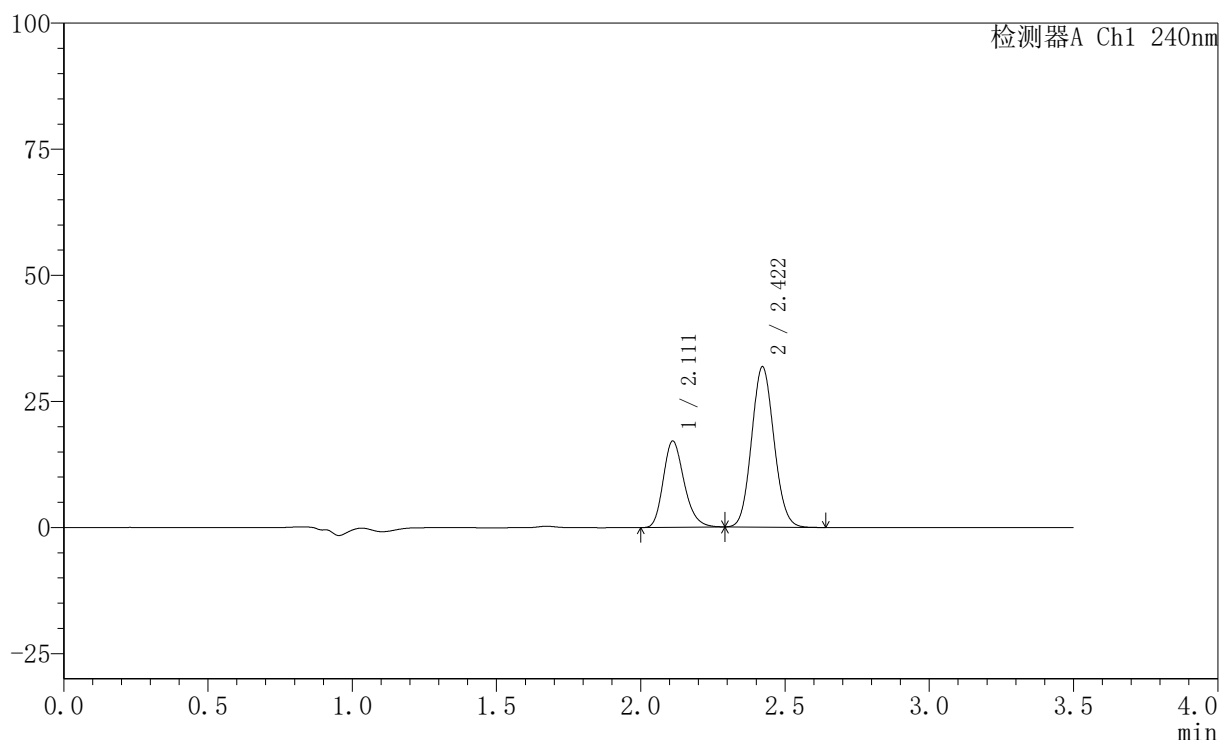
图140 氨氯地平阿托伐他汀钙片溶出曲线测定HPLC图谱
 自制品-24102901批(5mg/10mg规格)-pH6.8介质-篮法-100转-45min-片4
 供试品溶液-1

〈样品信息〉

色谱柱:XB-C18(150mm*4.6mm,5 μ m) 流速: 1.5ml/min
 柱温:30 $^{\circ}$ C 波长: 240nm
 数据文件名: RC\$SMF-4035 - 0-35/26-343-2 - zzp-24102901p-rcqx-5mg10mg-pH6.8jz-lf100z-45min-P5.lcd
 方法文件名: RC\$SMF-4035 - SMF-4035-rcqx-FX275.lcm
 批处理文件名: RC\$SMF-4035 - 20241102-rcqx-FX275.lcb
 样品瓶号: 3-42
 进样体积: 10 μ l 版本号: 6.115
 进样时间: 2024/11/02 23:19:24 实验者: xiechaojun
 处理时间 (V2): 2024/11/04 09:07:45 处理者: xiechaojun
 仪器型号: SHIMADZU LC-2050C(FX275)

〈色谱图〉

mV



〈峰表〉

检测器A Ch1 240nm

峰号	保留时间	面积	高度	面积%	理论塔板数(USP)	拖尾因子	分离度(USP)
1	2.111	86322	17076	33.555	4123	1.230	--
2	2.422	170934	31801	66.445	4656	1.091	2.273
总计		257256	48877	100.000			

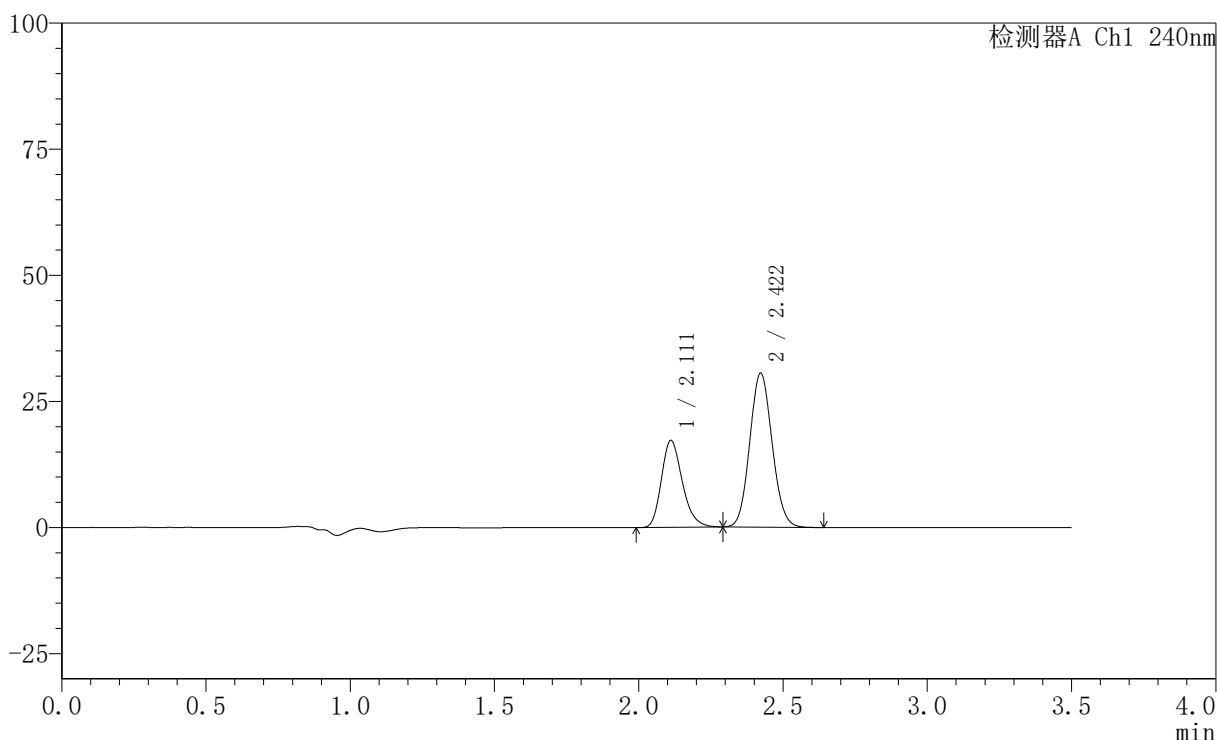
图141 氨氯地平阿托伐他汀钙片溶出曲线测定HPLC图谱
 自制品-24102901批(5mg/10mg规格)-pH6.8介质-篮法-100转-45min-片5
 供试品溶液-1

〈样品信息〉

色谱柱:XB-C18(150mm*4.6mm,5 μ m) 流速: 1.5ml/min
 柱温:30 $^{\circ}$ C 波长: 240nm
 数据文件名: RC\$SMF-4035 - 0-35/26-344-2 - zzp-24102901p-rcqx-5mg10mg-pH6.8jz-lf100z-45min-P6.lcd
 方法文件名: RC\$SMF-4035 - SMF-4035-rcqx-FX275.lcm
 批处理文件名: RC\$SMF-4035 - 20241102-rcqx-FX275.lcb
 样品瓶号: 3-51
 进样体积: 10 μ l 版本号: 6.115
 进样时间: 2024/11/02 23:23:16 实验者: xiechaojun
 处理时间(V2): 2024/11/04 09:07:48 处理者: xiechaojun
 仪器型号: SHIMADZU LC-2050C(FX275)

〈色谱图〉

mV



〈峰表〉

检测器A Ch1 240nm

峰号	保留时间	面积	高度	面积%	理论塔板数(USP)	拖尾因子	分离度(USP)
1	2.111	86996	17216	34.647	4117	1.232	--
2	2.422	164100	30539	65.353	4658	1.090	2.272
总计		251097	47754	100.000			

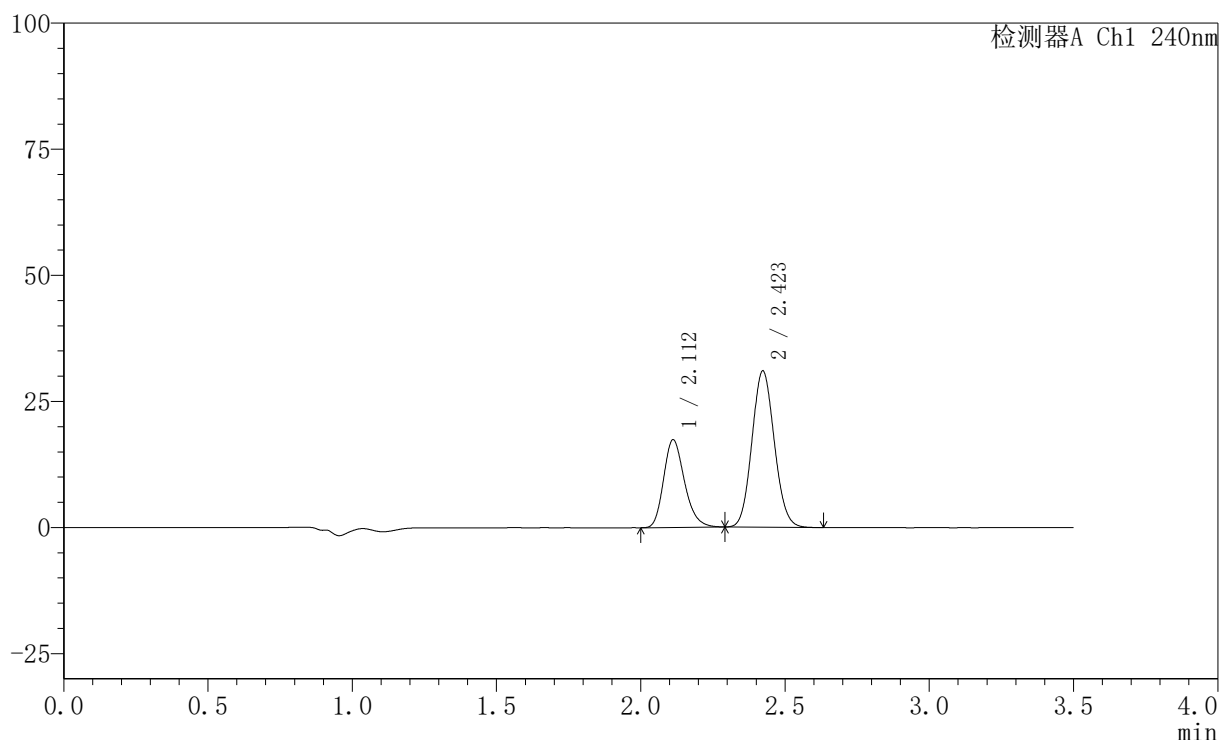
图142 氨氯地平阿托伐他汀钙片溶出曲线测定HPLC图谱
 自制品-24102901批(5mg/10mg规格)-pH6.8介质-篮法-100转-45min-片6
 供试品溶液-1

〈样品信息〉

色谱柱:XB-C18(150mm*4.6mm,5 μ m) 流速: 1.5ml/min
 柱温:30 $^{\circ}$ C 波长: 240nm
 数据文件名: RC\$SMF-4035 - 0-35/26-345-2 - zzp-24102901p-rcqx-5mg10mg-pH6.8jz-lf100z-JX-P1.lcd
 方法文件名: RC\$SMF-4035 - SMF-4035-rcqx-FX275.lcm
 批处理文件名: RC\$SMF-4035 - 20241102-rcqx-FX275.lcb
 样品瓶号: 3-7
 进样体积: 10 μ l 版本号: 6.115
 进样时间: 2024/11/02 23:27:08 实验者: xiechaojun
 处理时间 (V2): 2024/11/04 09:07:50 处理者: xiechaojun
 仪器型号: SHIMADZU LC-2050C(FX275)

〈色谱图〉

mV



〈峰表〉

检测器A Ch1 240nm

峰号	保留时间	面积	高度	面积%	理论塔板数(USP)	拖尾因子	分离度(USP)
1	2.112	87747	17377	34.479	4121	1.231	--
2	2.423	166750	30983	65.521	4647	1.092	2.270
总计		254498	48360	100.000			

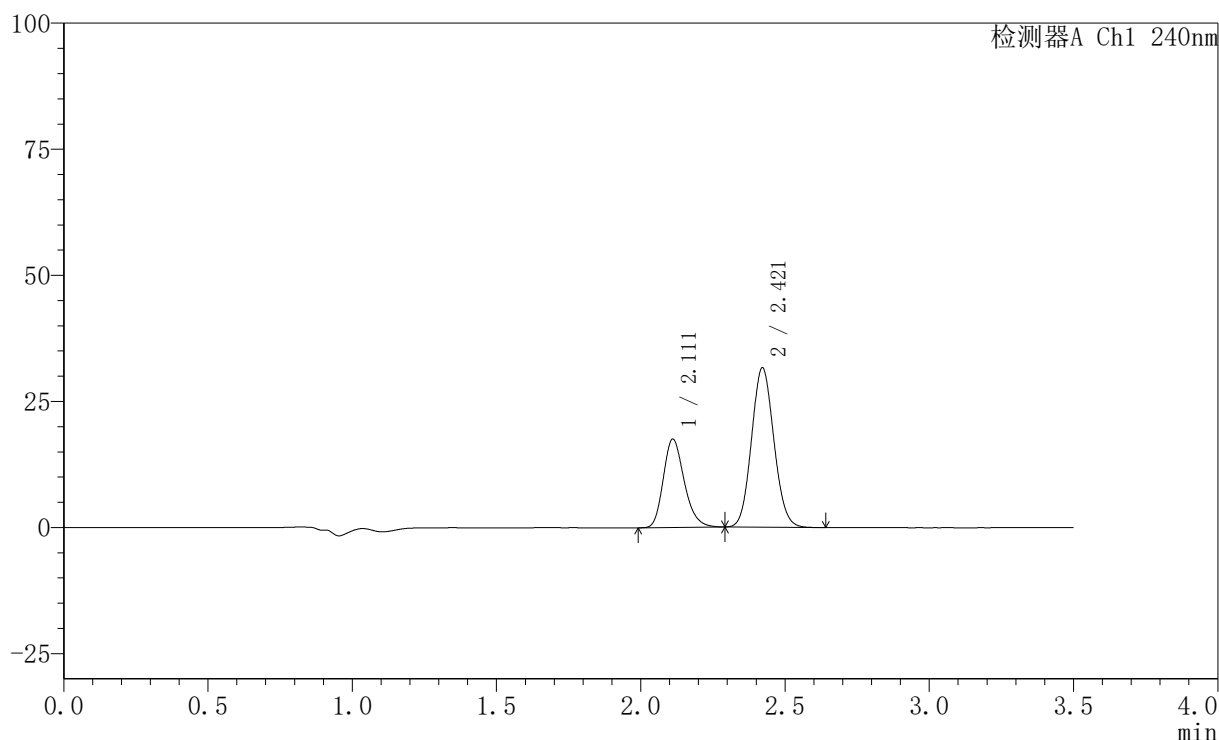
图143 氨氯地平阿托伐他汀钙片溶出曲线测定HPLC图谱
 自制品-24102901批(5mg/10mg规格)-pH6.8介质-篮法-100转-极限转速-片1
 供试品溶液-1

〈样品信息〉

色谱柱:XB-C18(150mm*4.6mm,5 μ m) 流速: 1.5ml/min
 柱温:30 $^{\circ}$ C 波长: 240nm
 数据文件名: RC\$SMF-4035 - 0-35/26-346-2 - zzp-24102901p-rcqx-5mg10mg-pH6.8jz-lf100z-JX-P2.lcd
 方法文件名: RC\$SMF-4035 - SMF-4035-rcqx-FX275.lcm
 批处理文件名: RC\$SMF-4035 - 20241102-rcqx-FX275.lcb
 样品瓶号: 3-16
 进样体积: 10 μ l 版本号: 6.115
 进样时间: 2024/11/02 23:31:00 实验者: xiechaojun
 处理时间 (V2): 2024/11/04 09:07:53 处理者: xiechaojun
 仪器型号: SHIMADZU LC-2050C(FX275)

〈色谱图〉

mV



〈峰表〉

检测器A Ch1 240nm

峰号	保留时间	面积	高度	面积%	理论塔板数(USP)	拖尾因子	分离度(USP)
1	2.111	88525	17482	34.240	4106	1.230	--
2	2.421	170017	31616	65.760	4649	1.091	2.267
总计		258542	49098	100.000			

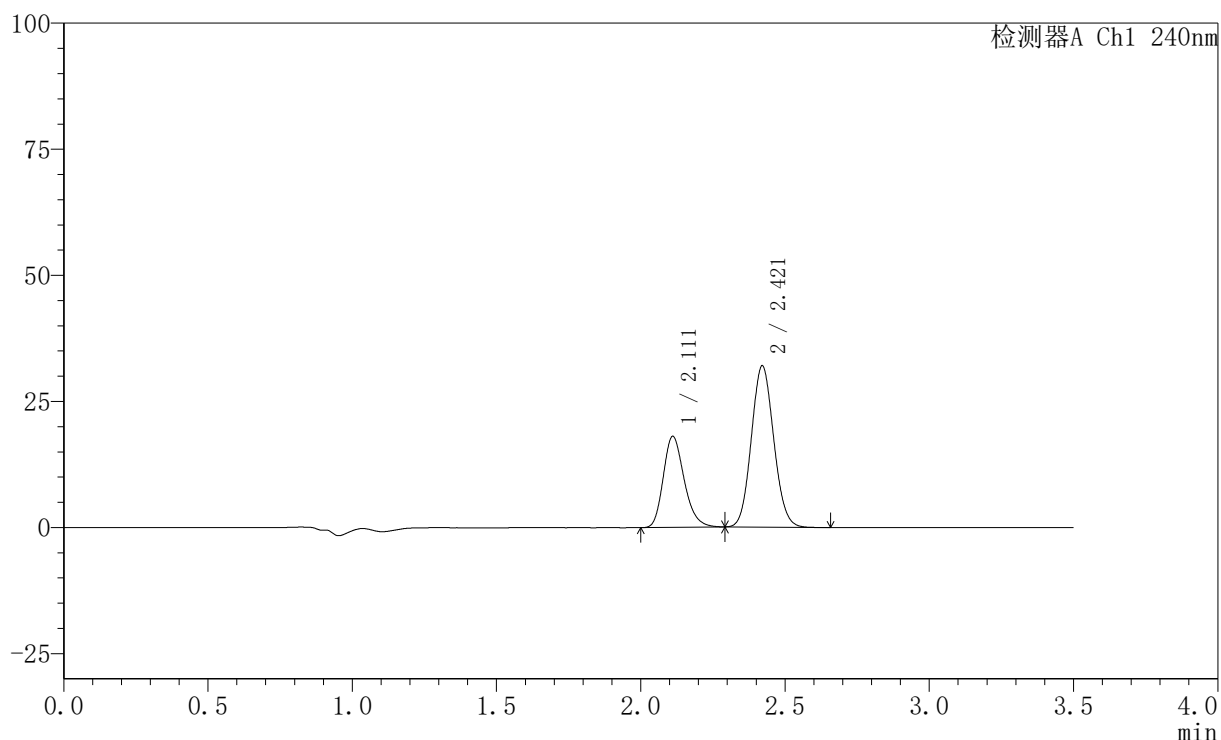
图144 氨氯地平阿托伐他汀钙片溶出曲线测定HPLC图谱
 自制品-24102901批(5mg/10mg规格)-pH6.8介质-篮法-100转-极限转速-片2
 供试品溶液-1

〈样品信息〉

色谱柱:XB-C18(150mm*4.6mm,5 μ m) 流速: 1.5ml/min
 柱温:30 $^{\circ}$ C 波长: 240nm
 数据文件名: RC\$SMF-4035 - 0-35/26-347-2 - zzp-24102901p-rcqx-5mg10mg-pH6.8jz-lf100z-JX-P3.lcd
 方法文件名: RC\$SMF-4035 - SMF-4035-rcqx-FX275.lcm
 批处理文件名: RC\$SMF-4035 - 20241102-rcqx-FX275.lcb
 样品瓶号: 3-25
 进样体积: 10 μ l 版本号: 6.115
 进样时间: 2024/11/02 23:34:52 实验者: xiechaojun
 处理时间 (V2): 2024/11/04 09:07:56 处理者: xiechaojun
 仪器型号: SHIMADZU LC-2050C(FX275)

〈色谱图〉

mV



〈峰表〉

检测器A Ch1 240nm

峰号	保留时间	面积	高度	面积%	理论塔板数(USP)	拖尾因子	分离度(USP)
1	2.111	91174	18009	34.626	4108	1.230	--
2	2.421	172141	31985	65.374	4647	1.090	2.264
总计		263315	49994	100.000			

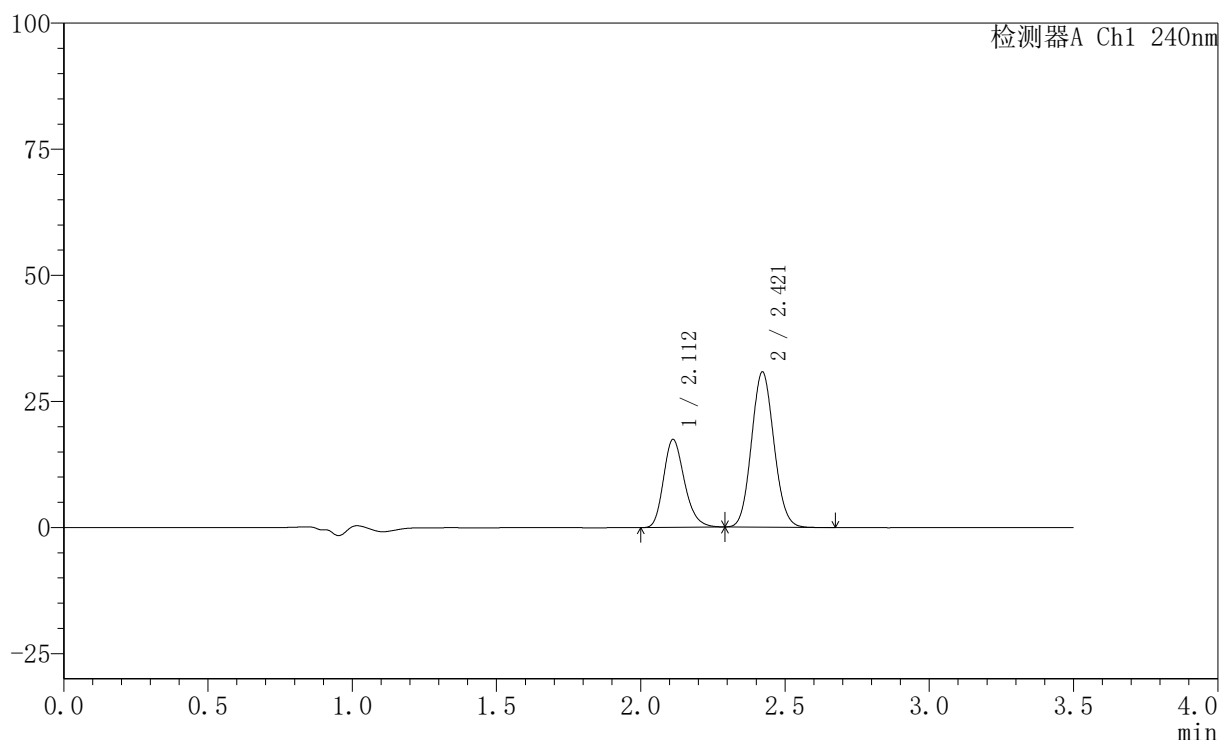
图145 氨氯地平阿托伐他汀钙片溶出曲线测定HPLC图谱
 自制品-24102901批(5mg/10mg规格)-pH6.8介质-篮法-100转-极限转速-片3
 供试品溶液-1

〈样品信息〉

色谱柱:XB-C18(150mm*4.6mm,5 μ m) 流速: 1.5ml/min
 柱温:30 $^{\circ}$ C 波长: 240nm
 数据文件名: RC\$SMF-4035 - 0-35/26-348-2 - zzp-24102901p-rcqx-5mg10mg-pH6.8jz-lf100z-JX-P4.lcd
 方法文件名: RC\$SMF-4035 - SMF-4035-rcqx-FX275.lcm
 批处理文件名: RC\$SMF-4035 - 20241102-rcqx-FX275.lcb
 样品瓶号: 3-34
 进样体积: 10 μ l 版本号: 6.115
 进样时间: 2024/11/02 23:38:43 实验者: xiechaojun
 处理时间 (V2): 2024/11/04 09:07:59 处理者: xiechaojun
 仪器型号: SHIMADZU LC-2050C(FX275)

〈色谱图〉

mV



〈峰表〉

检测器A Ch1 240nm

峰号	保留时间	面积	高度	面积%	理论塔板数(USP)	拖尾因子	分离度(USP)
1	2.112	88163	17424	34.704	4102	1.227	--
2	2.421	165881	30780	65.296	4632	1.092	2.258
总计		254043	48204	100.000			

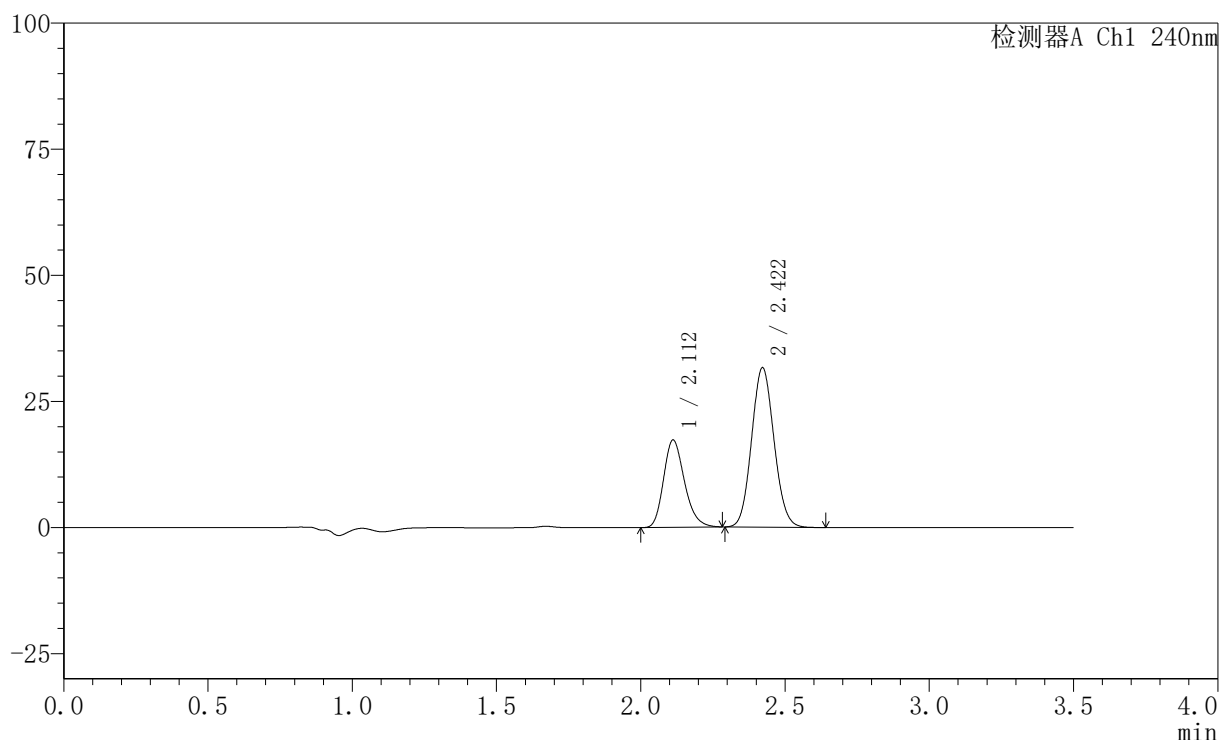
图146 氨氯地平阿托伐他汀钙片溶出曲线测定HPLC图谱
 自制品-24102901批(5mg/10mg规格)-pH6.8介质-篮法-100转-极限转速-片4
 供试品溶液-1

〈样品信息〉

色谱柱:XB-C18(150mm*4.6mm,5 μ m) 流速: 1.5ml/min
 柱温:30 $^{\circ}$ C 波长: 240nm
 数据文件名: RC\$SMF-4035 - 0-35/26-349-2 - zzp-24102901p-rcqx-5mg10mg-pH6.8jz-lf100z-JX-P5.lcd
 方法文件名: RC\$SMF-4035 - SMF-4035-rcqx-FX275.lcm
 批处理文件名: RC\$SMF-4035 - 20241102-rcqx-FX275.lcb
 样品瓶号: 3-43
 进样体积: 10 μ l 版本号: 6.115
 进样时间: 2024/11/02 23:42:35 实验者: xiechaojun
 处理时间(V2): 2024/11/04 09:08:01 处理者: xiechaojun
 仪器型号: SHIMADZU LC-2050C(FX275)

〈色谱图〉

mV



〈峰表〉

检测器A Ch1 240nm

峰号	保留时间	面积	高度	面积%	理论塔板数(USP)	拖尾因子	分离度(USP)
1	2.112	87545	17326	33.954	4110	1.227	--
2	2.422	170291	31617	66.046	4632	1.089	2.260
总计		257836	48943	100.000			

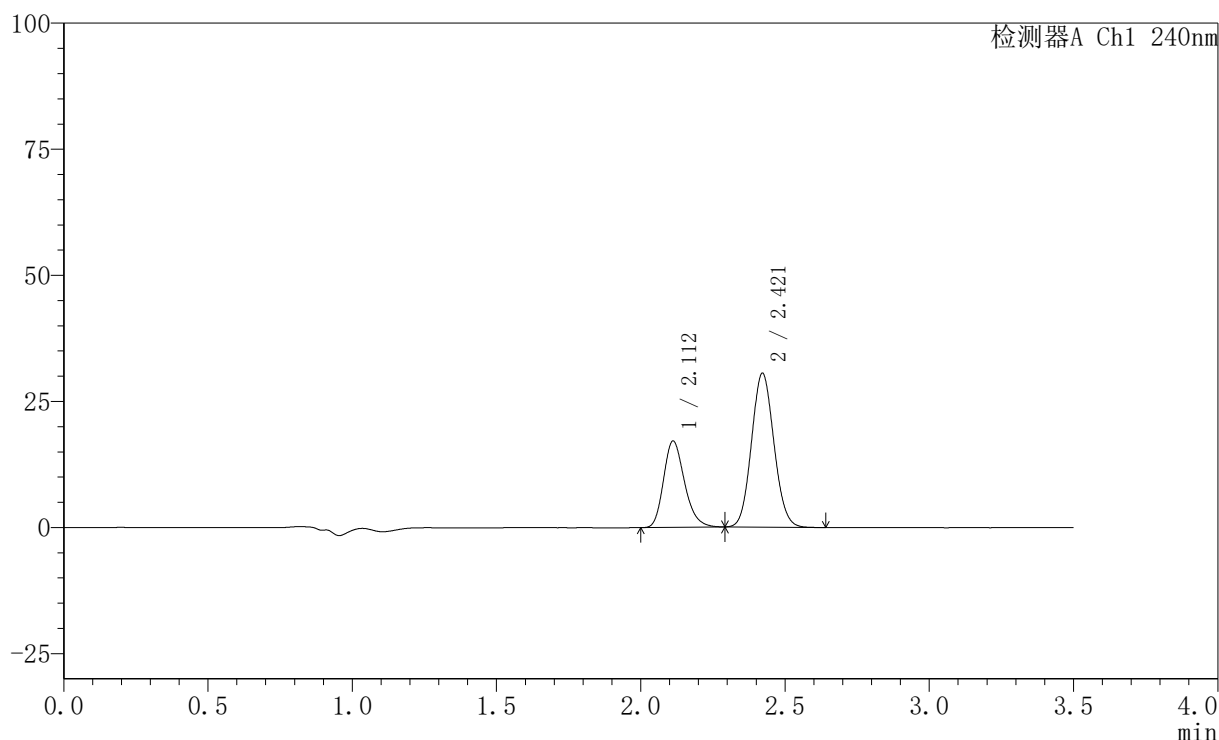
图147 氨氯地平阿托伐他汀钙片溶出曲线测定HPLC图谱
 自制品-24102901批(5mg/10mg规格)-pH6.8介质-篮法-100转-极限转速-片5
 供试品溶液-1

〈样品信息〉

色谱柱:XB-C18(150mm*4.6mm,5 μ m) 流速: 1.5ml/min
 柱温:30 $^{\circ}$ C 波长: 240nm
 数据文件名: RC\$SMF-4035 - 0-35/26-350-2 - zzp-24102901p-rcqx-5mg10mg-pH6.8jz-lf100z-JX-P6.lcd
 方法文件名: RC\$SMF-4035 - SMF-4035-rcqx-FX275.lcm
 批处理文件名: RC\$SMF-4035 - 20241102-rcqx-FX275.lcb
 样品瓶号: 3-52
 进样体积: 10 μ l 版本号: 6.115
 进样时间: 2024/11/02 23:46:25 实验者: xiechaojun
 处理时间 (V2): 2024/11/04 09:08:04 处理者: xiechaojun
 仪器型号: SHIMADZU LC-2050C(FX275)

〈色谱图〉

mV



〈峰表〉

检测器A Ch1 240nm

峰号	保留时间	面积	高度	面积%	理论塔板数(USP)	拖尾因子	分离度(USP)
1	2.112	86736	17124	34.481	4091	1.227	--
2	2.421	164811	30537	65.519	4614	1.089	2.253
总计		251547	47661	100.000			

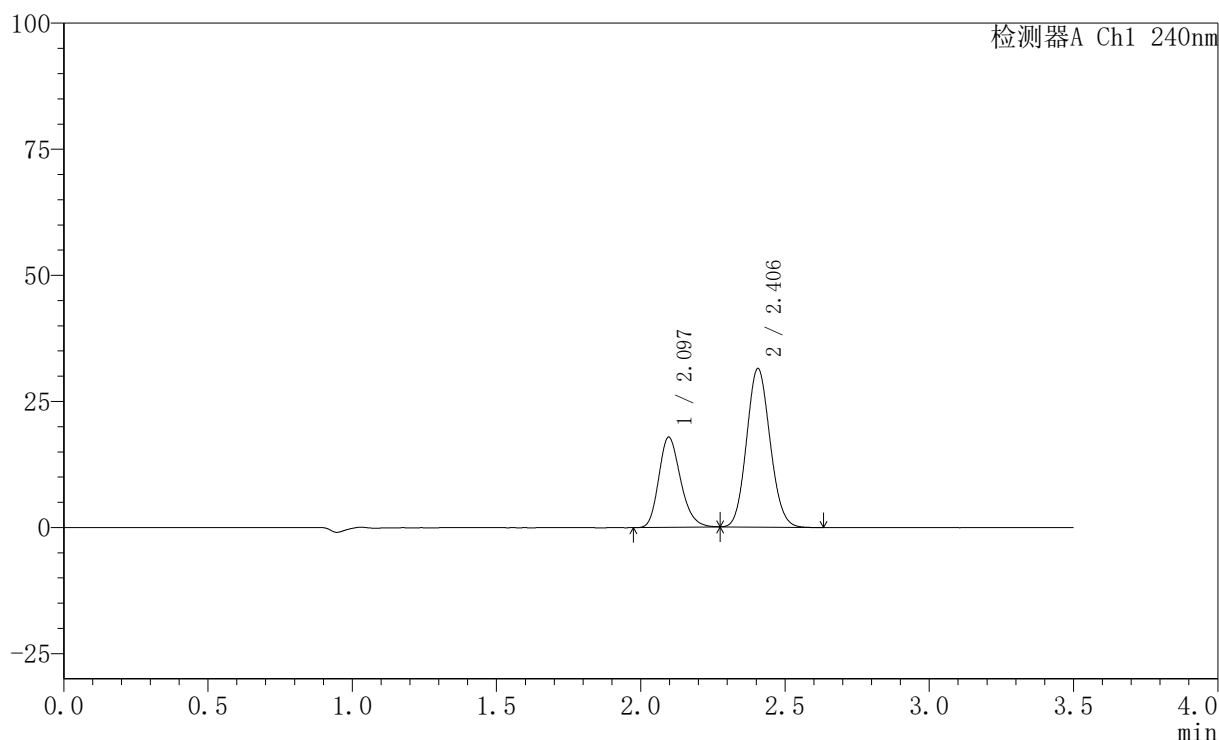
图148 氨氯地平阿托伐他汀钙片溶出曲线测定HPLC图谱
 自制品-24102901批(5mg/10mg规格)-pH6.8介质-篮法-100转-极限转速-片6
 供试品溶液-1

〈样品信息〉

色谱柱:XB-C18(150mm*4.6mm,5 μ m) 流速: 1.5ml/min
 柱温:30 $^{\circ}$ C 波长: 240nm
 数据文件名: RC\$SMF-4035 - 0-35/26-351-2 - zzp-24102901p-rcqx-5mg10mg-pH6.8jz-lf100z-dz2-1.lcd
 方法文件名: RC\$SMF-4035 - SMF-4035-rcqx-FX275.lcm
 批处理文件名: RC\$SMF-4035 - 20241102-rcqx-FX275.lcb
 样品瓶号: 3-27
 进样体积: 10 μ l 版本号: 6.115
 进样时间: 2024/11/02 23:50:17 实验者: xiechaojun
 处理时间 (V2): 2024/11/04 09:08:07 处理者: xiechaojun
 仪器型号: SHIMADZU LC-2050C(FX275)

〈色谱图〉

mV



〈峰表〉

检测器A Ch1 240nm

峰号	保留时间	面积	高度	面积%	理论塔板数(USP)	拖尾因子	分离度(USP)
1	2.097	94125	17905	34.688	3713	1.217	--
2	2.406	177219	31432	65.312	4168	1.101	2.156
总计		271344	49337	100.000			

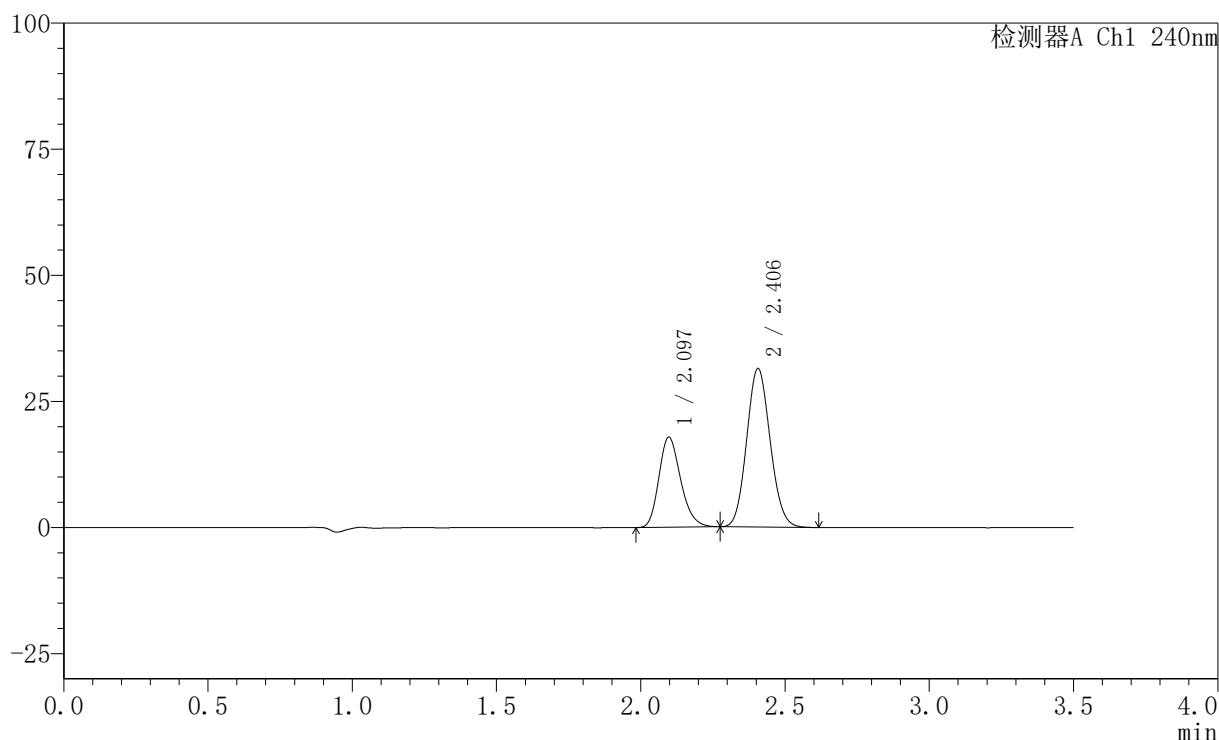
图149 氨氯地平阿托伐他汀钙片溶出曲线测定HPLC图谱
 自制品-24102901批(5mg/10mg规格)-pH6.8介质-篮法-100转
 对照品溶液-2-1

〈样品信息〉

色谱柱:XB-C18(150mm*4.6mm,5 μ m) 流速: 1.5ml/min
 柱温:30 $^{\circ}$ C 波长: 240nm
 数据文件名: RC\$SMF-4035 - 0-35/26-352-2 - zzp-24102901p-rcqx-5mg10mg-pH6.8jz-lf100z-dz2-2.lcd
 方法文件名: RC\$SMF-4035 - SMF-4035-rcqx-FX275.lcm
 批处理文件名: RC\$SMF-4035 - 20241102-rcqx-FX275.lcb
 样品瓶号: 3-27
 进样体积: 10 μ l 版本号: 6.115
 进样时间: 2024/11/02 23:54:09 实验者: xiechaojun
 处理时间 (V2): 2024/11/04 09:08:09 处理者: xiechaojun
 仪器型号: SHIMADZU LC-2050C(FX275)

〈色谱图〉

mV



〈峰表〉

检测器A Ch1 240nm

峰号	保留时间	面积	高度	面积%	理论塔板数(USP)	拖尾因子	分离度(USP)
1	2.097	94164	17891	34.674	3708	1.221	--
2	2.406	177406	31427	65.326	4159	1.101	2.154
总计		271570	49318	100.000			

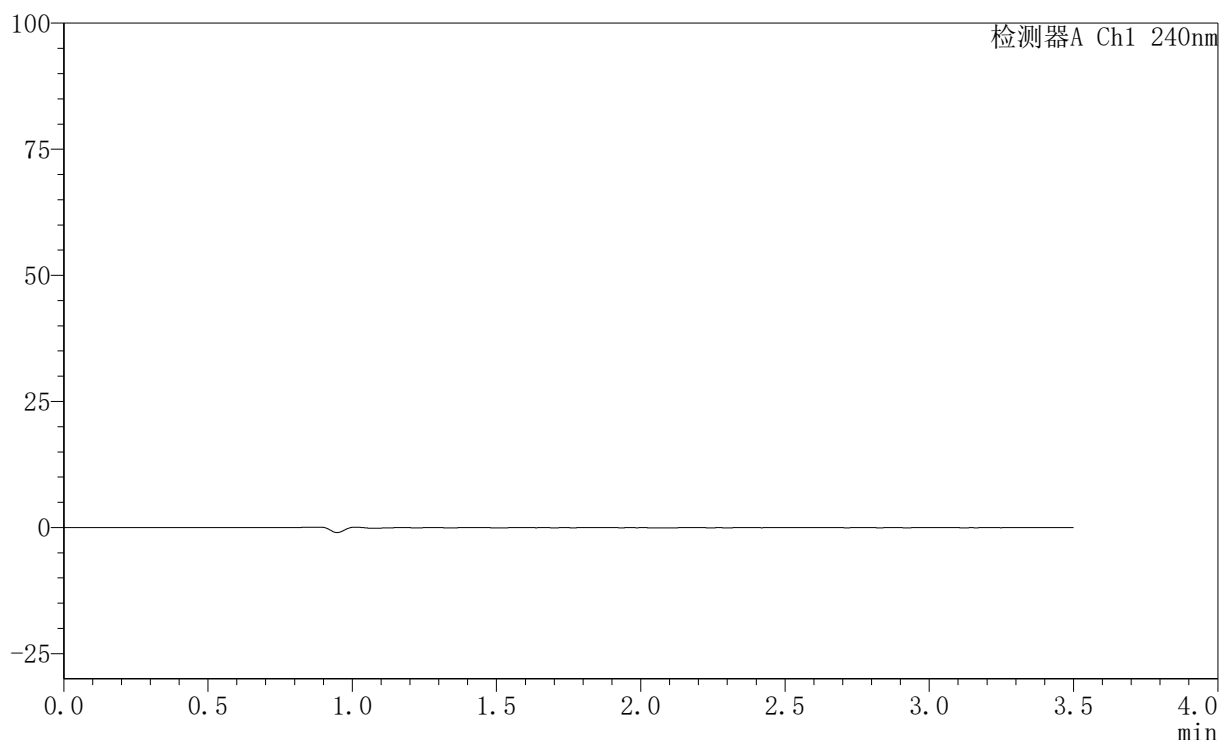
图150 氨氯地平阿托伐他汀钙片溶出曲线测定HPLC图谱
 自制品-24102901批(5mg/10mg规格)-pH6.8介质-篮法-100转
 对照品溶液-2-2

〈样品信息〉

色谱柱:XB-C18(150mm*4.6mm,5 μ m) 流速: 1.5ml/min
 柱温:30 $^{\circ}$ C 波长: 240nm
 数据文件名: RC\$SMF-4035 - 0-35/26-353-2 - zzp-24102901p-rcqx-5mg10mg-pH6.8jz-jf75z-rj.lcd
 方法文件名: RC\$SMF-4035 - SMF-4035-rcqx-FX275.lcm
 批处理文件名: RC\$SMF-4035 - 20241102-rcqx-FX275.lcb
 样品瓶号: 4-9
 进样体积: 10 μ l 版本号: 6.115
 进样时间: 2024/11/02 23:58:04 实验者: xiechaojun
 处理时间 (V2): 2024/11/04 09:08:12 处理者: xiechaojun
 仪器型号: SHIMADZU LC-2050C(FX275)

〈色谱图〉

mV



〈峰表〉

检测器A Ch1 240nm

峰号	保留时间	面积	高度	面积%	理论塔板数(USP)	拖尾因子	分离度(USP)
总计							

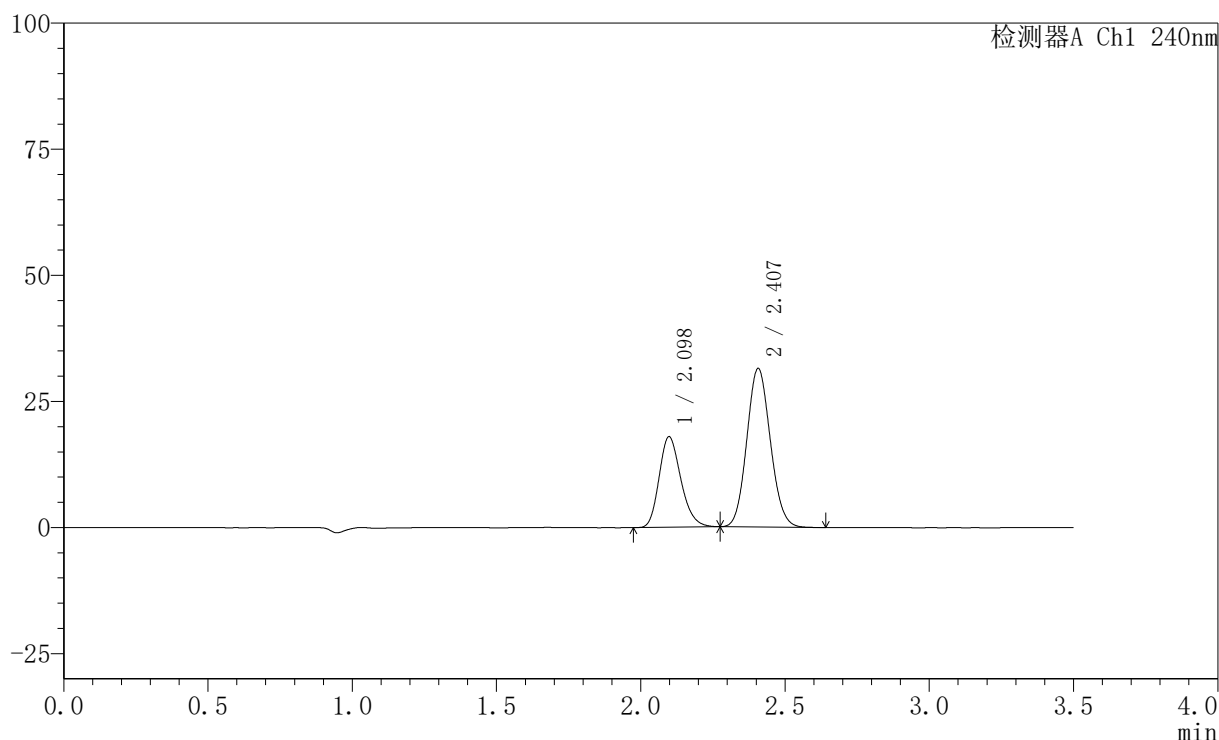
图1 氨氯地平阿托伐他汀钙片溶出曲线测定HPLC图谱
 自制品-24102901批(5mg/10mg规格)-pH6.8介质-篮法-100转
 溶剂

〈样品信息〉

色谱柱:XB-C18(150mm*4.6mm,5 μ m) 流速: 1.5ml/min
 柱温:30 $^{\circ}$ C 波长: 240nm
 数据文件名: RC\$SMF-4035 - 0-35/26-354-2 - zzp-24102901p-rcqx-5mg10mg-pH6.8jz-jf75z-dz1-1.lcd
 方法文件名: RC\$SMF-4035 - SMF-4035-rcqx-FX275.lcm
 批处理文件名: RC\$SMF-4035 - 20241102-rcqx-FX275.lcb
 样品瓶号: 4-18
 进样体积: 10 μ l 版本号: 6.115
 进样时间: 2024/11/03 00:01:56 实验者: xiechaojun
 处理时间 (V2): 2024/11/04 09:08:15 处理者: xiechaojun
 仪器型号: SHIMADZU LC-2050C(FX275)

〈色谱图〉

mV



〈峰表〉

检测器A Ch1 240nm

峰号	保留时间	面积	高度	面积%	理论塔板数(USP)	拖尾因子	分离度(USP)
1	2.098	94524	17955	34.719	3703	1.217	--
2	2.407	177731	31423	65.281	4155	1.098	2.151
总计		272256	49378	100.000			

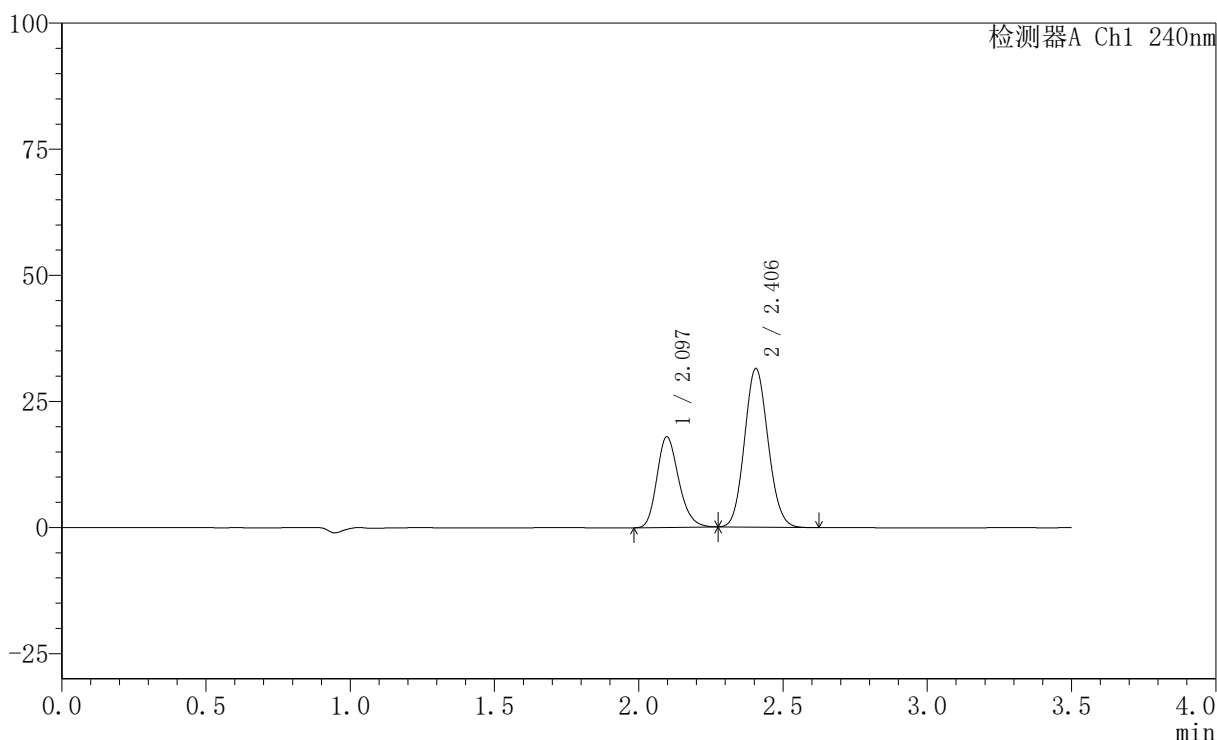
图2 氨氯地平阿托伐他汀钙片溶出曲线测定HPLC图谱
 自制品-24102901批(5mg/10mg规格)-pH6.8介质-桨法-75转
 对照品溶液-1-1

〈样品信息〉

色谱柱:XB-C18(150mm*4.6mm,5 μ m) 流速: 1.5ml/min
 柱温:30 $^{\circ}$ C 波长: 240nm
 数据文件名: RC\$SMF-4035 - 0-35/26-355-2 - zzp-24102901p-rcqx-5mg10mg-pH6.8jz-jf75z-dz1-2.lcd
 方法文件名: RC\$SMF-4035 - SMF-4035-rcqx-FX275.lcm
 批处理文件名: RC\$SMF-4035 - 20241102-rcqx-FX275.lcb
 样品瓶号: 4-18
 进样体积: 10 μ l 版本号: 6.115
 进样时间: 2024/11/03 00:05:50 实验者: xiechaojun
 处理时间 (V2): 2024/11/04 09:08:17 处理者: xiechaojun
 仪器型号: SHIMADZU LC-2050C(FX275)

〈色谱图〉

mV



〈峰表〉

检测器A Ch1 240nm

峰号	保留时间	面积	高度	面积%	理论塔板数(USP)	拖尾因子	分离度(USP)
1	2.097	94517	17968	34.727	3709	1.216	--
2	2.406	177652	31432	65.273	4148	1.098	2.150
总计		272169	49400	100.000			

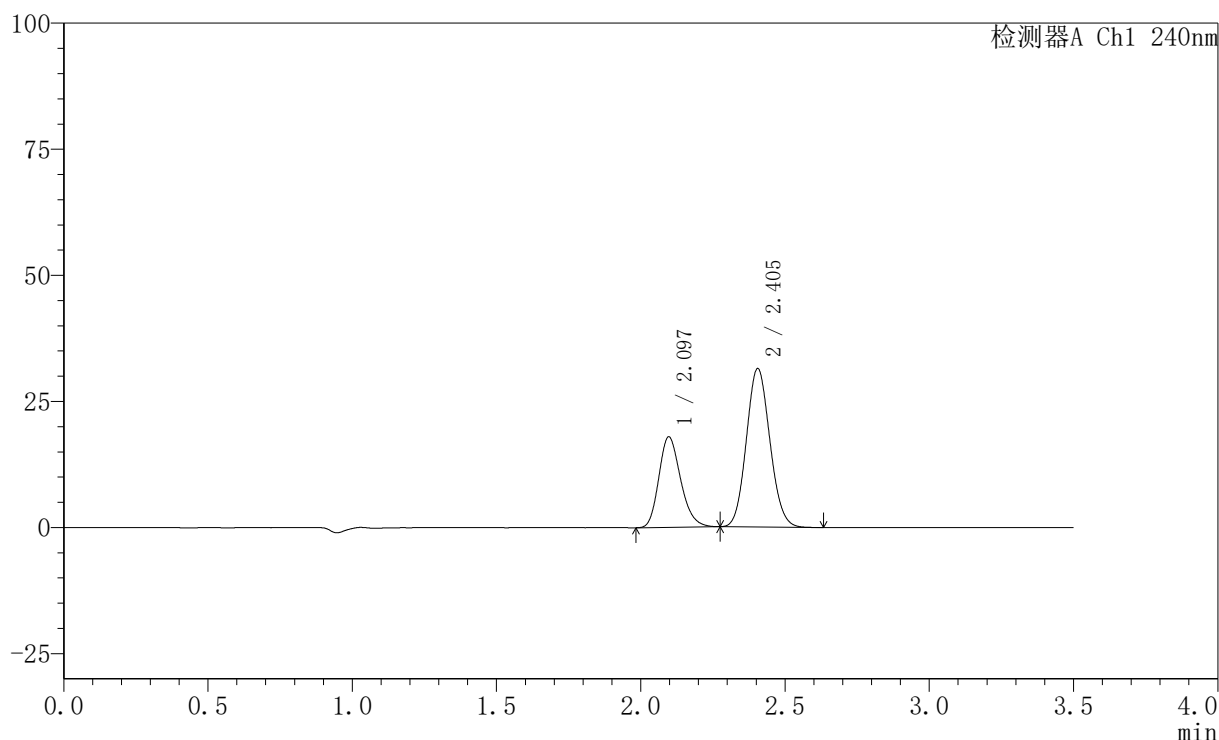
图3 氨氯地平阿托伐他汀钙片溶出曲线测定HPLC图谱
 自制品-24102901批(5mg/10mg规格)-pH6.8介质-桨法-75转
 对照品溶液-1-2

〈样品信息〉

色谱柱:XB-C18(150mm*4.6mm,5 μ m) 流速: 1.5ml/min
 柱温:30 $^{\circ}$ C 波长: 240nm
 数据文件名: RC\$SMF-4035 - 0-35/26-356-2 - zzp-24102901p-rcqx-5mg10mg-pH6.8jz-jf75z-dz1-3.lcd
 方法文件名: RC\$SMF-4035 - SMF-4035-rcqx-FX275.lcm
 批处理文件名: RC\$SMF-4035 - 20241102-rcqx-FX275.lcb
 样品瓶号: 4-18
 进样体积: 10 μ l 版本号: 6.115
 进样时间: 2024/11/03 00:09:44 实验者: xiechaojun
 处理时间 (V2): 2024/11/04 09:08:20 处理者: xiechaojun
 仪器型号: SHIMADZU LC-2050C(FX275)

〈色谱图〉

mV



〈峰表〉

检测器A Ch1 240nm

峰号	保留时间	面积	高度	面积%	理论塔板数(USP)	拖尾因子	分离度(USP)
1	2.097	94602	17966	34.727	3699	1.215	--
2	2.405	177810	31429	65.273	4140	1.100	2.144
总计		272412	49395	100.000			

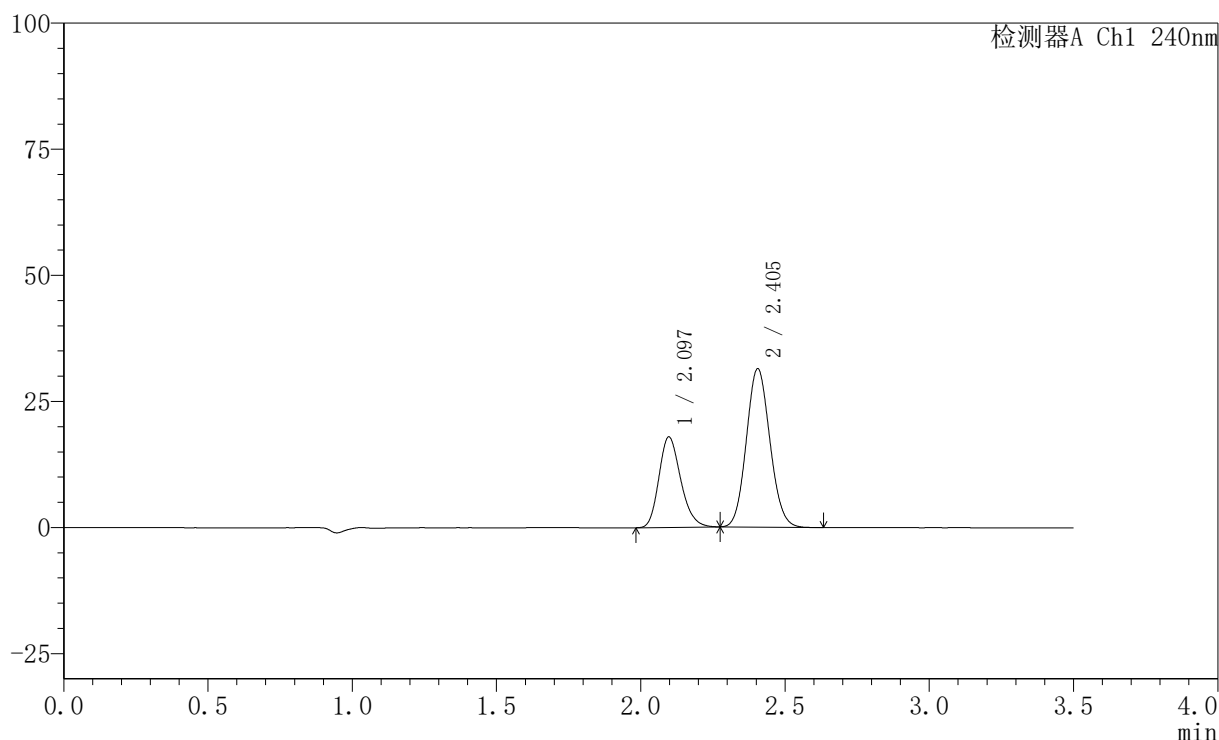
图4 氨氯地平阿托伐他汀钙片溶出曲线测定HPLC图谱
 自制品-24102901批(5mg/10mg规格)-pH6.8介质-桨法-75转
 对照品溶液-1-3

〈样品信息〉

色谱柱:XB-C18(150mm*4.6mm,5 μ m) 流速: 1.5ml/min
 柱温:30 $^{\circ}$ C 波长: 240nm
 数据文件名: RC\$SMF-4035 - 0-35/26-357-2 - zzp-24102901p-rcqx-5mg10mg-pH6.8jz-jf75z-dz1-4.lcd
 方法文件名: RC\$SMF-4035 - SMF-4035-rcqx-FX275.lcm
 批处理文件名: RC\$SMF-4035 - 20241102-rcqx-FX275.lcb
 样品瓶号: 4-18
 进样体积: 10 μ l 版本号: 6.115
 进样时间: 2024/11/03 00:13:36 实验者: xiechaojun
 处理时间 (V2): 2024/11/04 09:08:23 处理者: xiechaojun
 仪器型号: SHIMADZU LC-2050C(FX275)

〈色谱图〉

mV



〈峰表〉

检测器A Ch1 240nm

峰号	保留时间	面积	高度	面积%	理论塔板数(USP)	拖尾因子	分离度(USP)
1	2.097	94474	17950	34.702	3697	1.213	--
2	2.405	177767	31419	65.298	4137	1.098	2.142
总计		272242	49369	100.000			

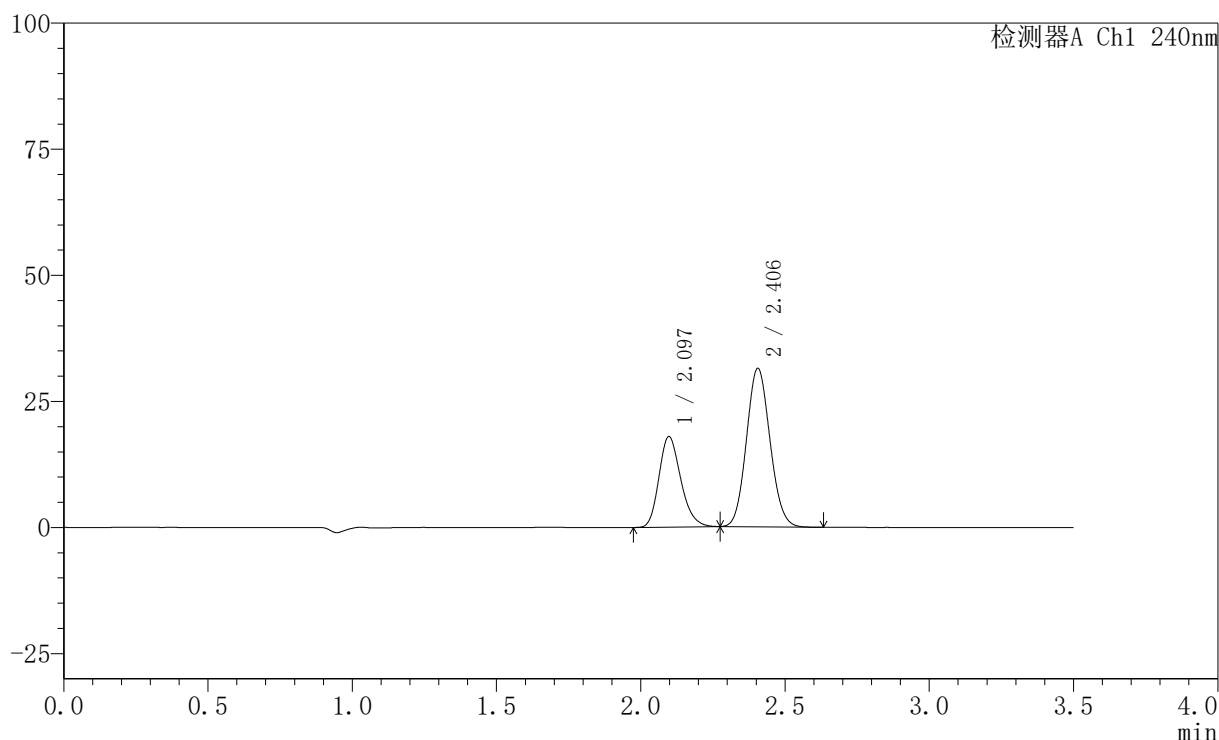
图5 氨氯地平阿托伐他汀钙片溶出曲线测定HPLC图谱
 自制品-24102901批(5mg/10mg规格)-pH6.8介质-桨法-75转
 对照品溶液-1-4

〈样品信息〉

色谱柱:XB-C18(150mm*4.6mm,5 μ m) 流速: 1.5ml/min
 柱温:30 $^{\circ}$ C 波长: 240nm
 数据文件名: RC\$SMF-4035 - 0-35/26-358-2 - zzp-24102901p-rcqx-5mg10mg-pH6.8jz-jf75z-dz1-5.lcd
 方法文件名: RC\$SMF-4035 - SMF-4035-rcqx-FX275.lcm
 批处理文件名: RC\$SMF-4035 - 20241102-rcqx-FX275.lcb
 样品瓶号: 4-18
 进样体积: 10 μ l 版本号: 6.115
 进样时间: 2024/11/03 00:17:30 实验者: xiechaojun
 处理时间(V2): 2024/11/04 09:08:26 处理者: xiechaojun
 仪器型号: SHIMADZU LC-2050C(FX275)

〈色谱图〉

mV



〈峰表〉

检测器A Ch1 240nm

峰号	保留时间	面积	高度	面积%	理论塔板数(USP)	拖尾因子	分离度(USP)
1	2.097	94522	17954	34.717	3700	1.215	--
2	2.406	177739	31419	65.283	4140	1.096	2.144
总计		272261	49374	100.000			

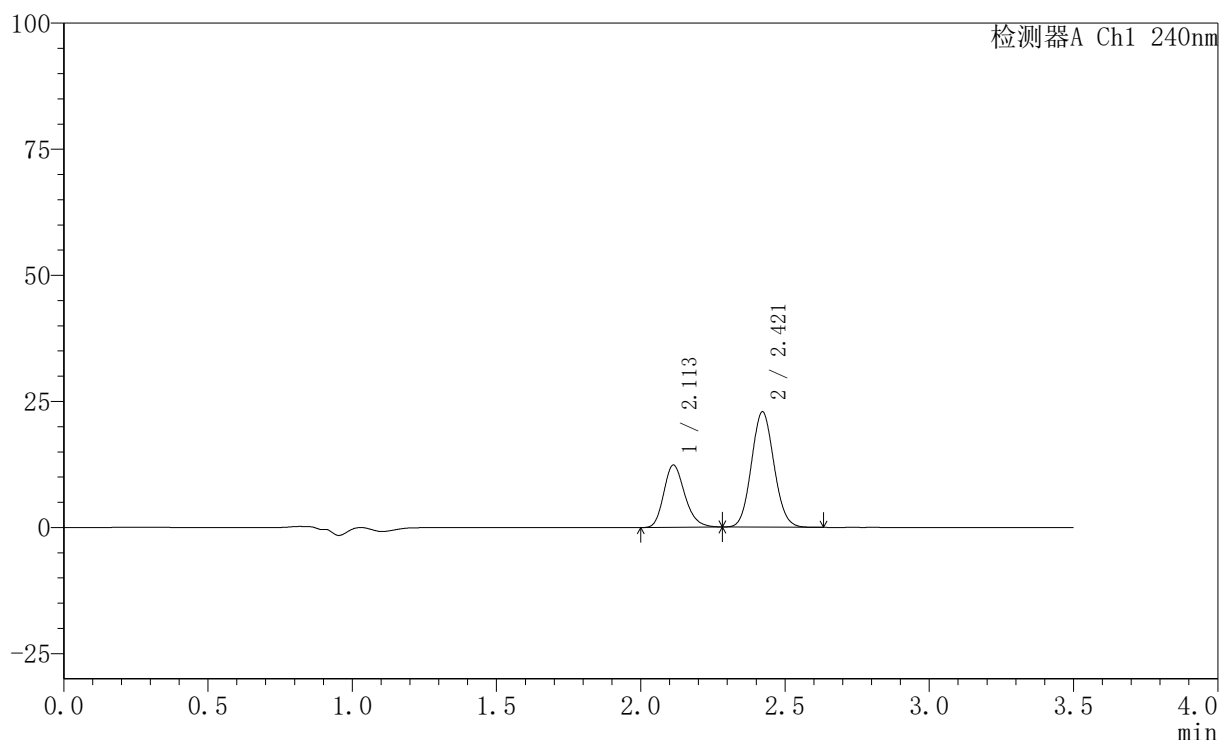
图6 氨氯地平阿托伐他汀钙片溶出曲线测定HPLC图谱
 自制品-24102901批(5mg/10mg规格)-pH6.8介质-桨法-75转
 对照品溶液-1-5

〈样品信息〉

色谱柱:XB-C18(150mm*4.6mm,5 μ m) 流速: 1.5ml/min
 柱温:30 $^{\circ}$ C 波长: 240nm
 数据文件名: RC\$SMF-4035 - 0-35/26-359-2 - zzp-24102901p-rcqx-5mg10mg-pH6.8jz-jf75z-5min-P1.lcd
 方法文件名: RC\$SMF-4035 - SMF-4035-rcqx-FX275.lcm
 批处理文件名: RC\$SMF-4035 - 20241102-rcqx-FX275.lcb
 样品瓶号: 4-1
 进样体积: 10 μ l 版本号: 6.115
 进样时间: 2024/11/03 00:21:24 实验者: xiechaojun
 处理时间 (V2): 2024/11/04 09:08:28 处理者: xiechaojun
 仪器型号: SHIMADZU LC-2050C(FX275)

〈色谱图〉

mV



〈峰表〉

检测器A Ch1 240nm

峰号	保留时间	面积	高度	面积%	理论塔板数(USP)	拖尾因子	分离度(USP)
1	2.113	62704	12362	33.622	4076	1.217	--
2	2.421	123796	22874	66.378	4593	1.085	2.241
总计		186500	35236	100.000			

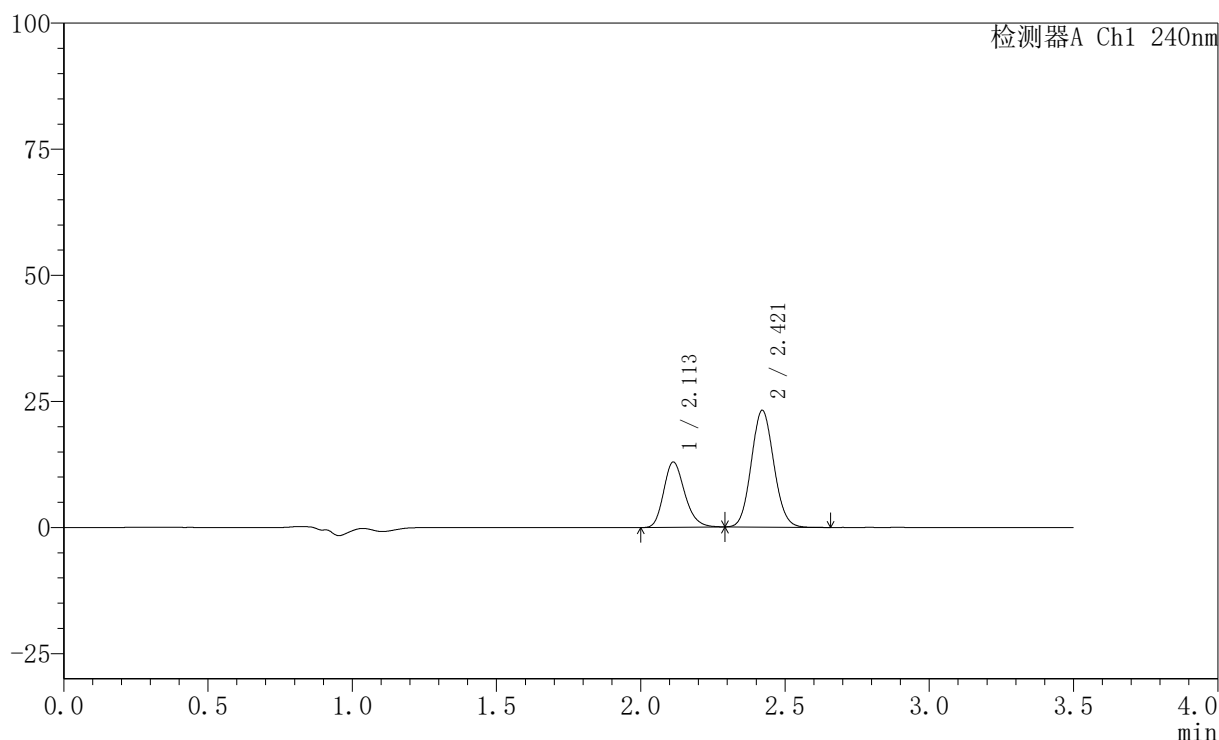
图7 氨氯地平阿托伐他汀钙片溶出曲线测定HPLC图谱
 自制品-24102901批(5mg/10mg规格)-pH6.8介质-浆法-75转-5min-片1
 供试品溶液-1

〈样品信息〉

色谱柱:XB-C18(150mm*4.6mm,5 μ m) 流速: 1.5ml/min
 柱温:30 $^{\circ}$ C 波长: 240nm
 数据文件名: RC\$SMF-4035 - 0-35/26-360-2 - zzp-24102901p-rcqx-5mg10mg-pH6.8jz-jf75z-5min-P2.lcd
 方法文件名: RC\$SMF-4035 - SMF-4035-rcqx-FX275.lcm
 批处理文件名: RC\$SMF-4035 - 20241102-rcqx-FX275.lcb
 样品瓶号: 4-10
 进样体积: 10 μ l 版本号: 6.115
 进样时间: 2024/11/03 00:25:15 实验者: xiechaojun
 处理时间 (V2): 2024/11/04 09:08:31 处理者: xiechaojun
 仪器型号: SHIMADZU LC-2050C(FX275)

〈色谱图〉

mV



〈峰表〉

检测器A Ch1 240nm

峰号	保留时间	面积	高度	面积%	理论塔板数(USP)	拖尾因子	分离度(USP)
1	2.113	65646	12946	34.382	4069	1.217	--
2	2.421	125285	23161	65.618	4593	1.086	2.238
总计		190931	36107	100.000			

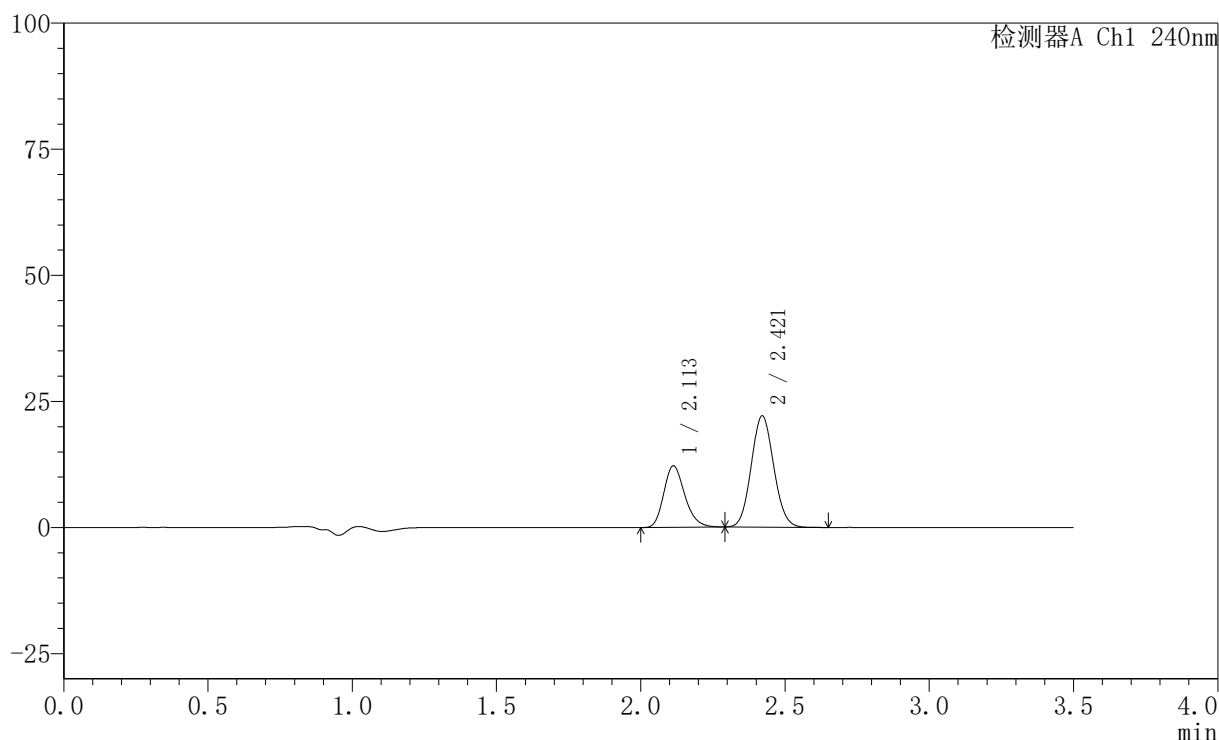
图8 氨氯地平阿托伐他汀钙片溶出曲线测定HPLC图谱
 自制品-24102901批(5mg/10mg规格)-pH6.8介质-浆法-75转-5min-片2
 供试品溶液-1

〈样品信息〉

色谱柱:XB-C18(150mm*4.6mm,5 μ m) 流速: 1.5ml/min
 柱温:30 $^{\circ}$ C 波长: 240nm
 数据文件名: RC\$SMF-4035 - 0-35/26-361-2 - zzp-24102901p-rcqx-5mg10mg-pH6.8jz-jf75z-5min-P3.lcd
 方法文件名: RC\$SMF-4035 - SMF-4035-rcqx-FX275.lcm
 批处理文件名: RC\$SMF-4035 - 20241102-rcqx-FX275.lcb
 样品瓶号: 4-19
 进样体积: 10 μ l 版本号: 6.115
 进样时间: 2024/11/03 00:29:07 实验者: xiechaojun
 处理时间(V2): 2024/11/04 09:08:34 处理者: xiechaojun
 仪器型号: SHIMADZU LC-2050C(FX275)

〈色谱图〉

mV



〈峰表〉

检测器A Ch1 240nm

峰号	保留时间	面积	高度	面积%	理论塔板数(USP)	拖尾因子	分离度(USP)
1	2.113	61800	12201	34.088	4074	1.218	--
2	2.421	119497	22055	65.912	4581	1.084	2.234
总计		181296	34255	100.000			

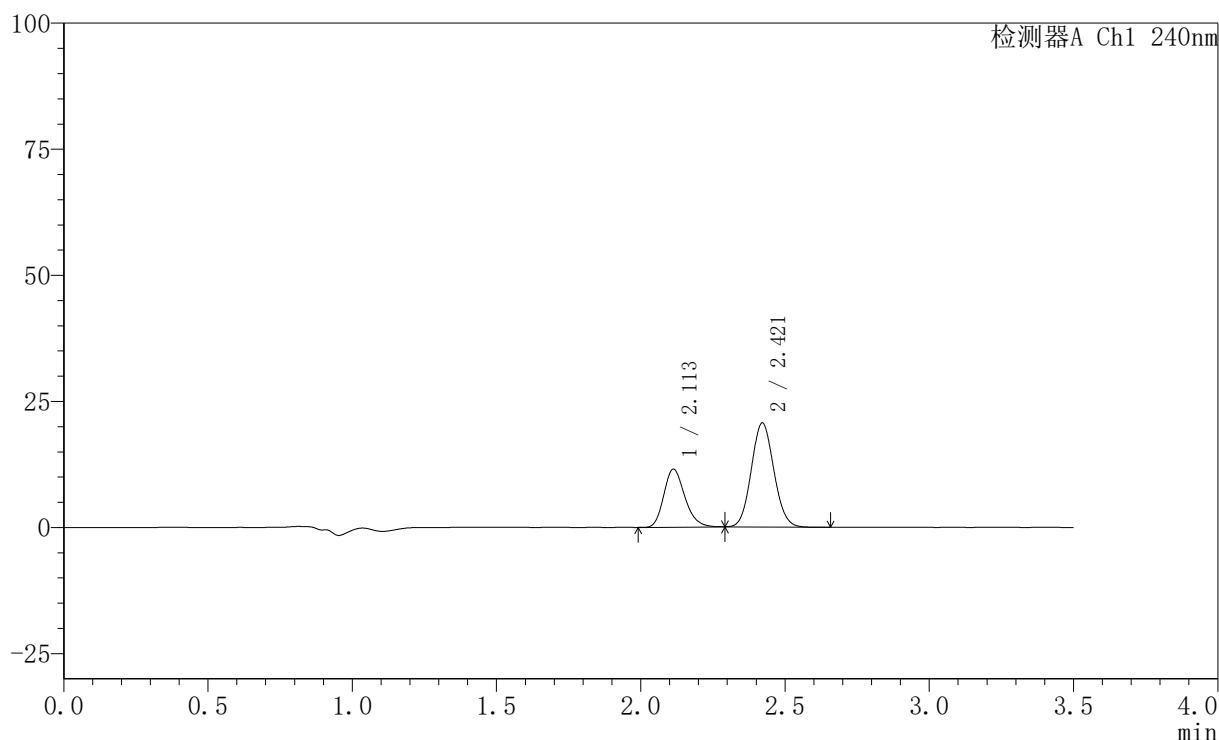
图9 氨氯地平阿托伐他汀钙片溶出曲线测定HPLC图谱
 自制品-24102901批(5mg/10mg规格)-pH6.8介质-浆法-75转-5min-片3
 供试品溶液-1

〈样品信息〉

色谱柱:XB-C18(150mm*4.6mm,5 μ m) 流速: 1.5ml/min
 柱温:30 $^{\circ}$ C 波长: 240nm
 数据文件名: RC\$SMF-4035 - 0-35/26-362-2 - zzp-24102901p-rcqx-5mg10mg-pH6.8jz-jf75z-5min-P4.lcd
 方法文件名: RC\$SMF-4035 - SMF-4035-rcqx-FX275.lcm
 批处理文件名: RC\$SMF-4035 - 20241102-rcqx-FX275.lcb
 样品瓶号: 4-28
 进样体积: 10 μ l 版本号: 6.115
 进样时间: 2024/11/03 00:32:59 实验者: xiechaojun
 处理时间 (V2): 2024/11/04 09:08:37 处理者: xiechaojun
 仪器型号: SHIMADZU LC-2050C(FX275)

〈色谱图〉

mV



〈峰表〉

检测器A Ch1 240nm

峰号	保留时间	面积	高度	面积%	理论塔板数(USP)	拖尾因子	分离度(USP)
1	2.113	58367	11511	34.301	4070	1.217	--
2	2.421	111792	20634	65.699	4579	1.084	2.234
总计		170159	32146	100.000			

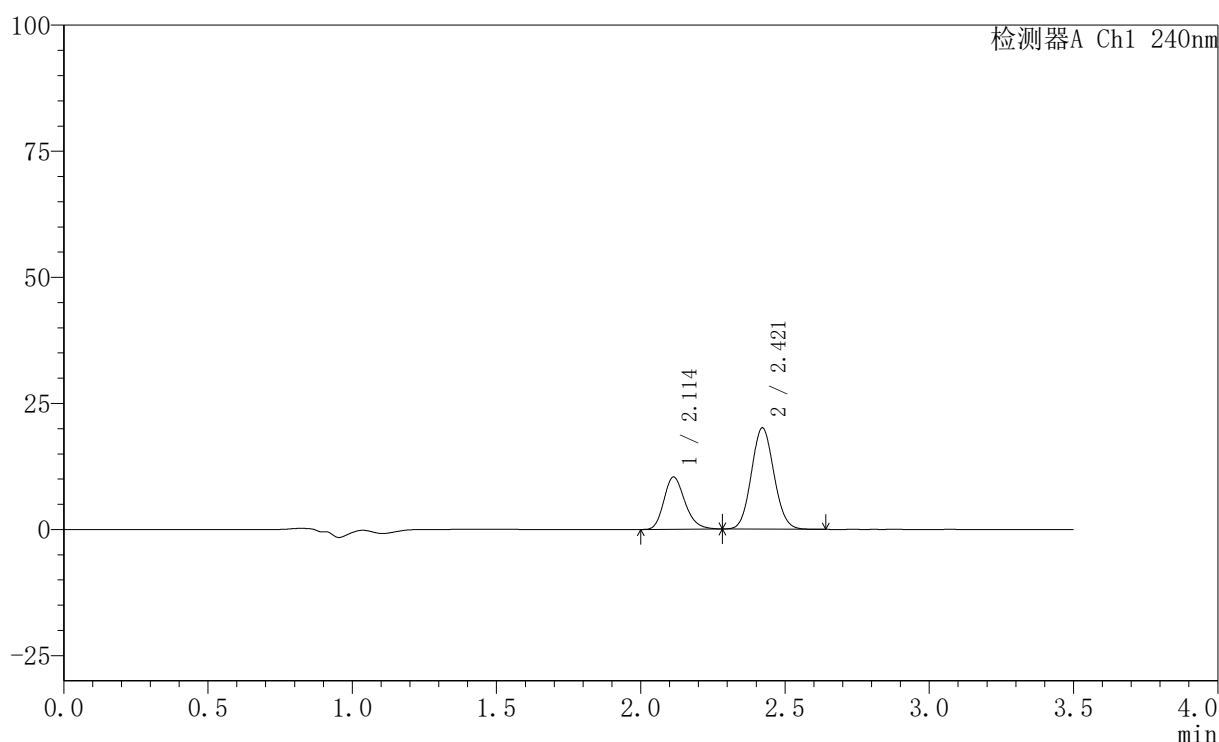
图10 氨氯地平阿托伐他汀钙片溶出曲线测定HPLC图谱
 自制品-24102901批(5mg/10mg规格)-pH6.8介质-浆法-75转-5min-片4
 供试品溶液-1

〈样品信息〉

色谱柱:XB-C18(150mm*4.6mm,5 μ m) 流速: 1.5ml/min
 柱温:30 $^{\circ}$ C 波长: 240nm
 数据文件名: RC\$SMF-4035 - 0-35/26-363-2 - zzp-24102901p-rcqx-5mg10mg-pH6.8jz-jf75z-5min-P5.lcd
 方法文件名: RC\$SMF-4035 - SMF-4035-rcqx-FX275.lcm
 批处理文件名: RC\$SMF-4035 - 20241102-rcqx-FX275.lcb
 样品瓶号: 4-37
 进样体积: 10 μ l 版本号: 6.115
 进样时间: 2024/11/03 00:36:51 实验者: xiechaojun
 处理时间 (V2): 2024/11/04 09:08:39 处理者: xiechaojun
 仪器型号: SHIMADZU LC-2050C(FX275)

〈色谱图〉

mV



〈峰表〉

检测器A Ch1 240nm

峰号	保留时间	面积	高度	面积%	理论塔板数(USP)	拖尾因子	分离度(USP)
1	2.114	52616	10371	32.569	4073	1.215	--
2	2.421	108936	20085	67.431	4575	1.084	2.233
总计		161552	30457	100.000			

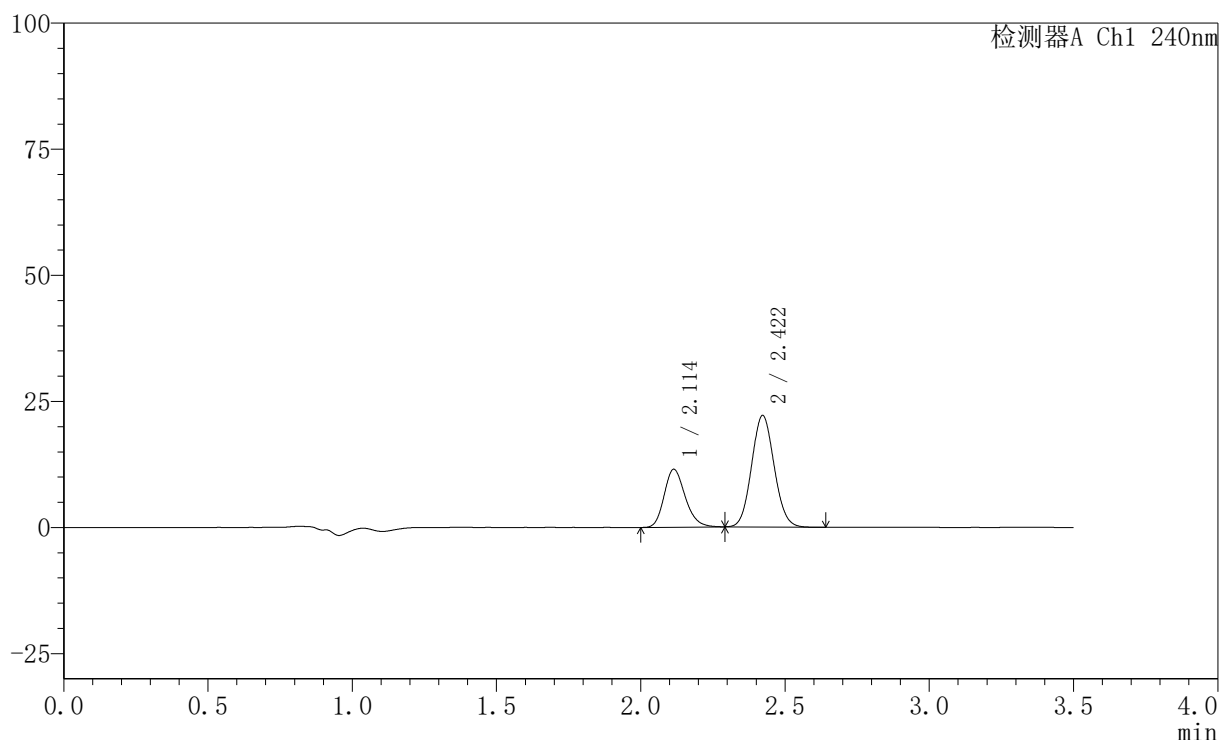
图11 氨氯地平阿托伐他汀钙片溶出曲线测定HPLC图谱
 自制品-24102901批(5mg/10mg规格)-pH6.8介质-桨法-75转-5min-片5
 供试品溶液-1

〈样品信息〉

色谱柱:XB-C18(150mm*4.6mm,5 μ m) 流速: 1.5ml/min
 柱温:30 $^{\circ}$ C 波长: 240nm
 数据文件名: RC\$SMF-4035 - 0-35/26-364-2 - zzp-24102901p-rcqx-5mg10mg-pH6.8jz-jf75z-5min-P6.lcd
 方法文件名: RC\$SMF-4035 - SMF-4035-rcqx-FX275.lcm
 批处理文件名: RC\$SMF-4035 - 20241102-rcqx-FX275.lcb
 样品瓶号: 4-46
 进样体积: 10 μ l 版本号: 6.115
 进样时间: 2024/11/03 00:40:43 实验者: xiechaojun
 处理时间 (V2): 2024/11/04 09:08:42 处理者: xiechaojun
 仪器型号: SHIMADZU LC-2050C(FX275)

〈色谱图〉

mV



〈峰表〉

检测器A Ch1 240nm

峰号	保留时间	面积	高度	面积%	理论塔板数(USP)	拖尾因子	分离度(USP)
1	2.114	58354	11488	32.712	4064	1.209	--
2	2.422	120035	22129	67.288	4566	1.083	2.229
总计		178389	33617	100.000			

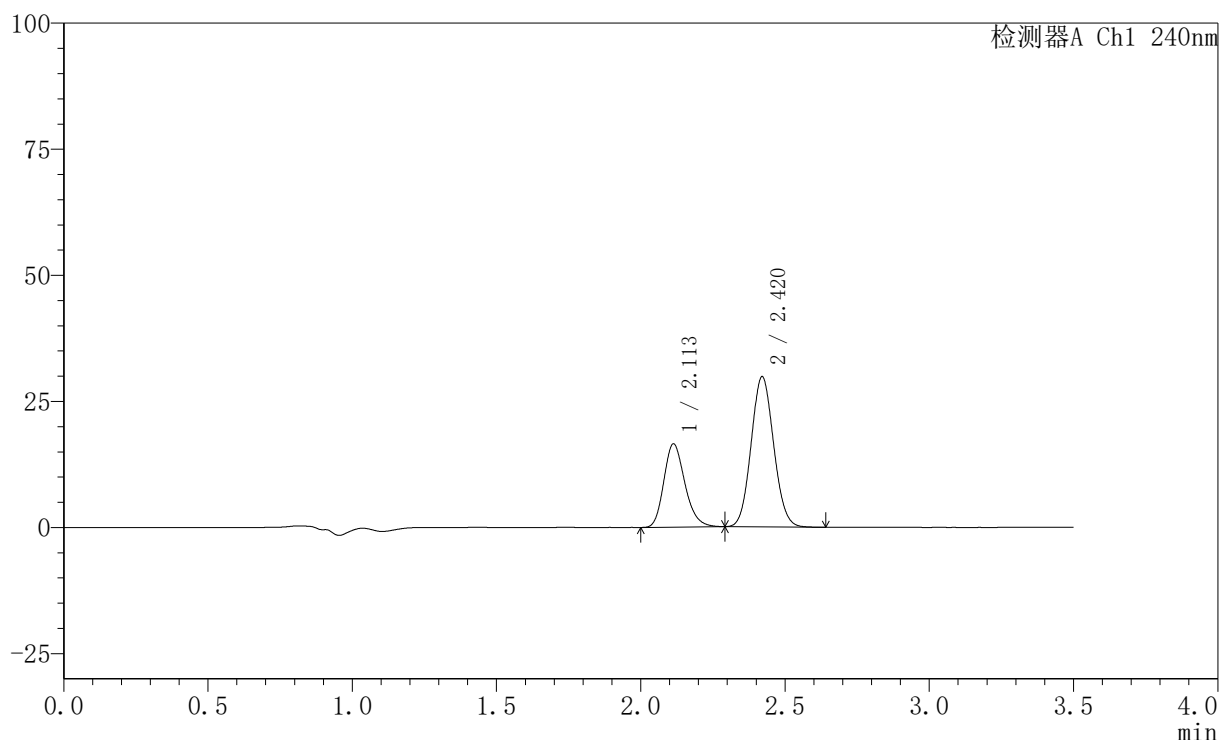
图12 氨氯地平阿托伐他汀钙片溶出曲线测定HPLC图谱
 自制品-24102901批(5mg/10mg规格)-pH6.8介质-桨法-75转-5min-片6
 供试品溶液-1

〈样品信息〉

色谱柱:XB-C18(150mm*4.6mm,5 μ m) 流速: 1.5ml/min
 柱温:30 $^{\circ}$ C 波长: 240nm
 数据文件名: RC\$SMF-4035 - 0-35/26-365-2 - zzp-24102901p-rcqx-5mg10mg-pH6.8jz-jf75z-10min-P1.lcd
 方法文件名: RC\$SMF-4035 - SMF-4035-rcqx-FX275.lcm
 批处理文件名: RC\$SMF-4035 - 20241102-rcqx-FX275.lcb
 样品瓶号: 4-2
 进样体积: 10 μ l 版本号: 6.115
 进样时间: 2024/11/03 00:44:36 实验者: xiechaojun
 处理时间(V2): 2024/11/04 09:08:45 处理者: xiechaojun
 仪器型号: SHIMADZU LC-2050C(FX275)

〈色谱图〉

mV



〈峰表〉

检测器A Ch1 240nm

峰号	保留时间	面积	高度	面积%	理论塔板数(USP)	拖尾因子	分离度(USP)
1	2.113	84005	16524	34.231	4058	1.216	--
2	2.420	161401	29768	65.769	4558	1.082	2.225
总计		245406	46292	100.000			

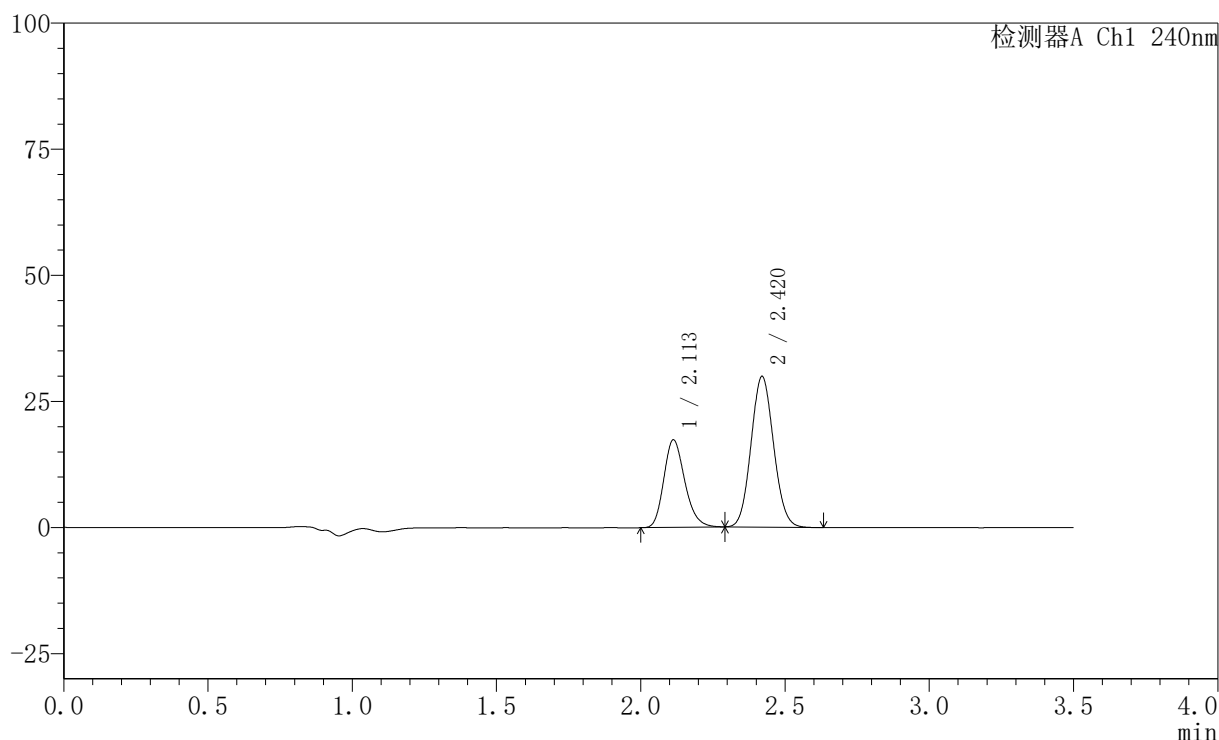
图13 氨氯地平阿托伐他汀钙片溶出曲线测定HPLC图谱
 自制品-24102901批(5mg/10mg规格)-pH6.8介质-桨法-75转-10min-片1
 供试品溶液-1

〈样品信息〉

色谱柱:XB-C18(150mm*4.6mm,5 μ m) 流速: 1.5ml/min
 柱温:30 $^{\circ}$ C 波长: 240nm
 数据文件名: RC\$SMF-4035 - 0-35/26-366-2 - zzp-24102901p-rcqx-5mg10mg-pH6.8jz-jf75z-10min-P2.lcd
 方法文件名: RC\$SMF-4035 - SMF-4035-rcqx-FX275.lcm
 批处理文件名: RC\$SMF-4035 - 20241102-rcqx-FX275.lcb
 样品瓶号: 4-11
 进样体积: 10 μ l 版本号: 6.115
 进样时间: 2024/11/03 00:48:28 实验者: xiechaojun
 处理时间 (V2): 2024/11/04 09:08:48 处理者: xiechaojun
 仪器型号: SHIMADZU LC-2050C(FX275)

〈色谱图〉

mV



〈峰表〉

检测器A Ch1 240nm

峰号	保留时间	面积	高度	面积%	理论塔板数(USP)	拖尾因子	分离度(USP)
1	2.113	88089	17366	35.228	4065	1.216	--
2	2.420	161967	29867	64.772	4559	1.083	2.225
总计		250056	47233	100.000			

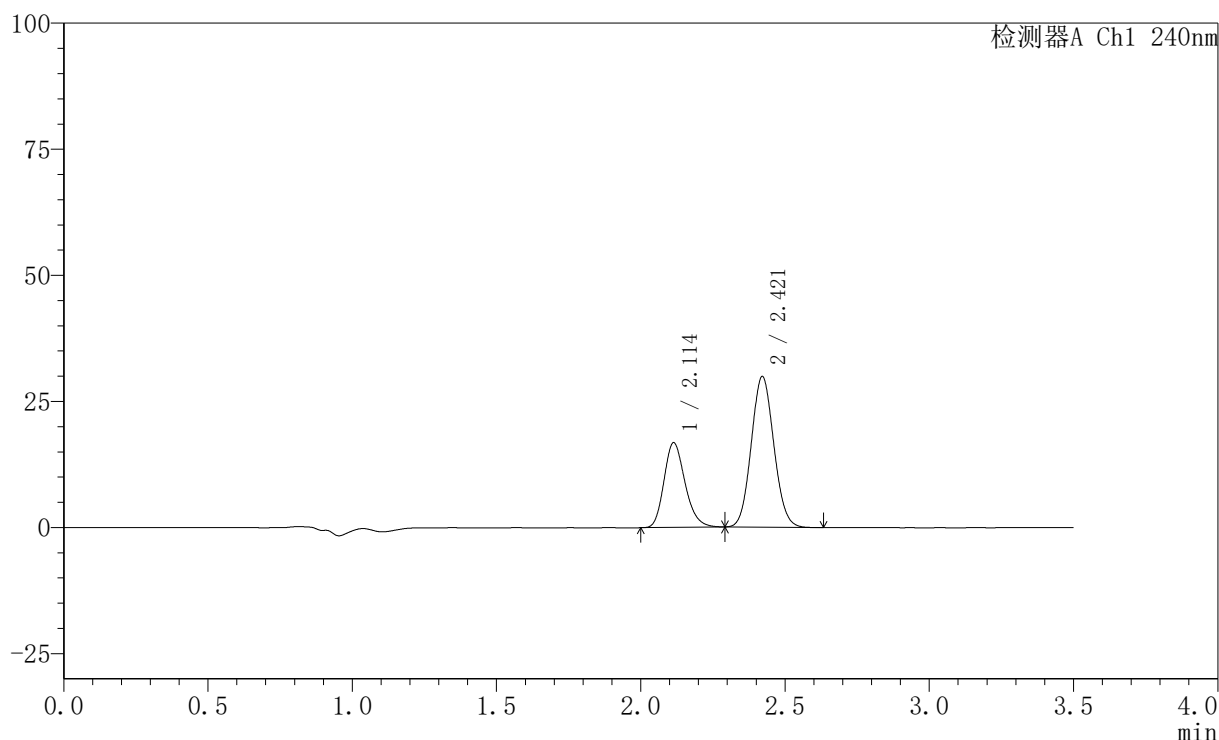
图14 氨氯地平阿托伐他汀钙片溶出曲线测定HPLC图谱
 自制品-24102901批(5mg/10mg规格)-pH6.8介质-桨法-75转-10min-片2
 供试品溶液-1

〈样品信息〉

色谱柱:XB-C18(150mm*4.6mm,5 μ m) 流速: 1.5ml/min
 柱温:30 $^{\circ}$ C 波长: 240nm
 数据文件名: RC\$SMF-4035 - 0-35/26-367-2 - zzp-24102901p-rcqx-5mg10mg-pH6.8jz-jf75z-10min-P3.lcd
 方法文件名: RC\$SMF-4035 - SMF-4035-rcqx-FX275.lcm
 批处理文件名: RC\$SMF-4035 - 20241102-rcqx-FX275.lcb
 样品瓶号: 4-20
 进样体积: 10 μ l 版本号: 6.115
 进样时间: 2024/11/03 00:52:21 实验者: xiechaojun
 处理时间 (V2): 2024/11/04 09:08:50 处理者: xiechaojun
 仪器型号: SHIMADZU LC-2050C(FX275)

〈色谱图〉

mV



〈峰表〉

检测器A Ch1 240nm

峰号	保留时间	面积	高度	面积%	理论塔板数(USP)	拖尾因子	分离度(USP)
1	2.114	85346	16810	34.479	4061	1.212	--
2	2.421	162187	29881	65.521	4559	1.082	2.224
总计		247533	46691	100.000			

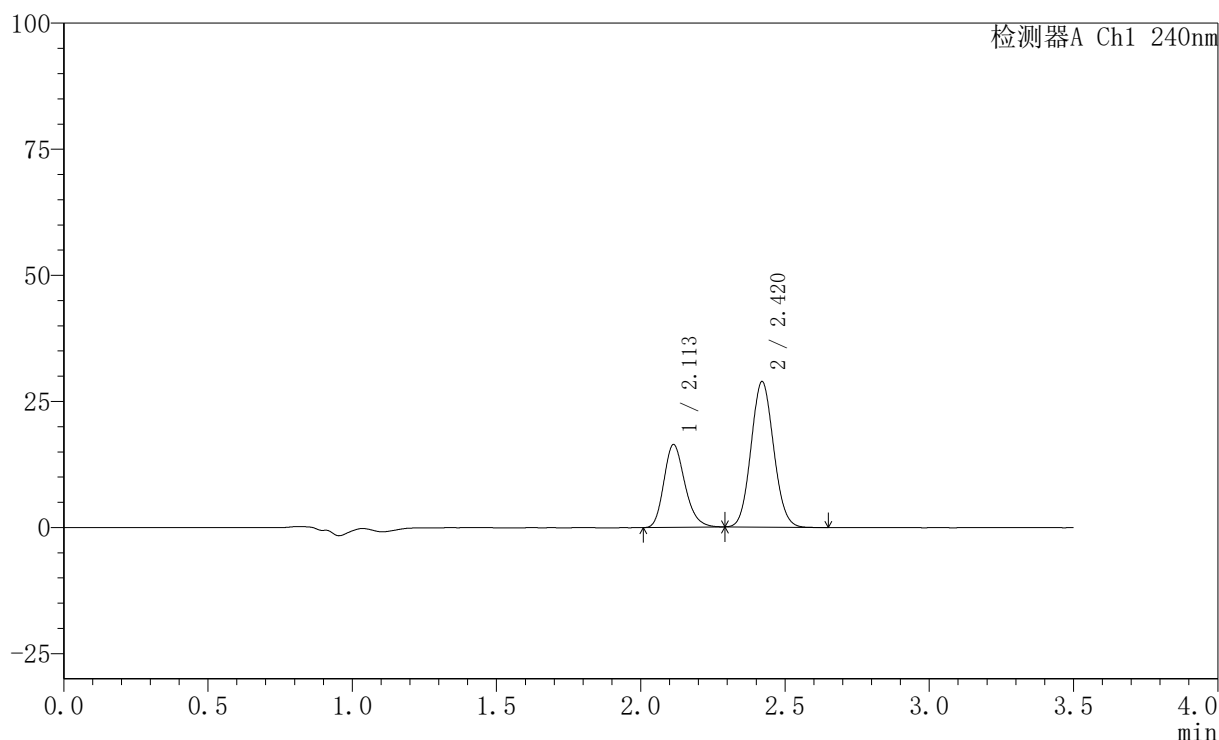
图15 氨氯地平阿托伐他汀钙片溶出曲线测定HPLC图谱
 自制品-24102901批(5mg/10mg规格)-pH6.8介质-桨法-75转-10min-片3
 供试品溶液-1

〈样品信息〉

色谱柱:XB-C18(150mm*4.6mm,5 μ m) 流速: 1.5ml/min
 柱温:30 $^{\circ}$ C 波长: 240nm
 数据文件名: RC\$SMF-4035 - 0-35/26-368-2 - zzp-24102901p-rcqx-5mg10mg-pH6.8jz-jf75z-10min-P4.lcd
 方法文件名: RC\$SMF-4035 - SMF-4035-rcqx-FX275.lcm
 批处理文件名: RC\$SMF-4035 - 20241102-rcqx-FX275.lcb
 样品瓶号: 4-29
 进样体积: 10 μ l 版本号: 6.115
 进样时间: 2024/11/03 00:56:15 实验者: xiechaojun
 处理时间(V2): 2024/11/04 09:08:53 处理者: xiechaojun
 仪器型号: SHIMADZU LC-2050C(FX275)

〈色谱图〉

mV



〈峰表〉

检测器A Ch1 240nm

峰号	保留时间	面积	高度	面积%	理论塔板数(USP)	拖尾因子	分离度(USP)
1	2.113	83359	16423	34.741	4054	1.216	--
2	2.420	156584	28841	65.259	4553	1.083	2.221
总计		239943	45265	100.000			

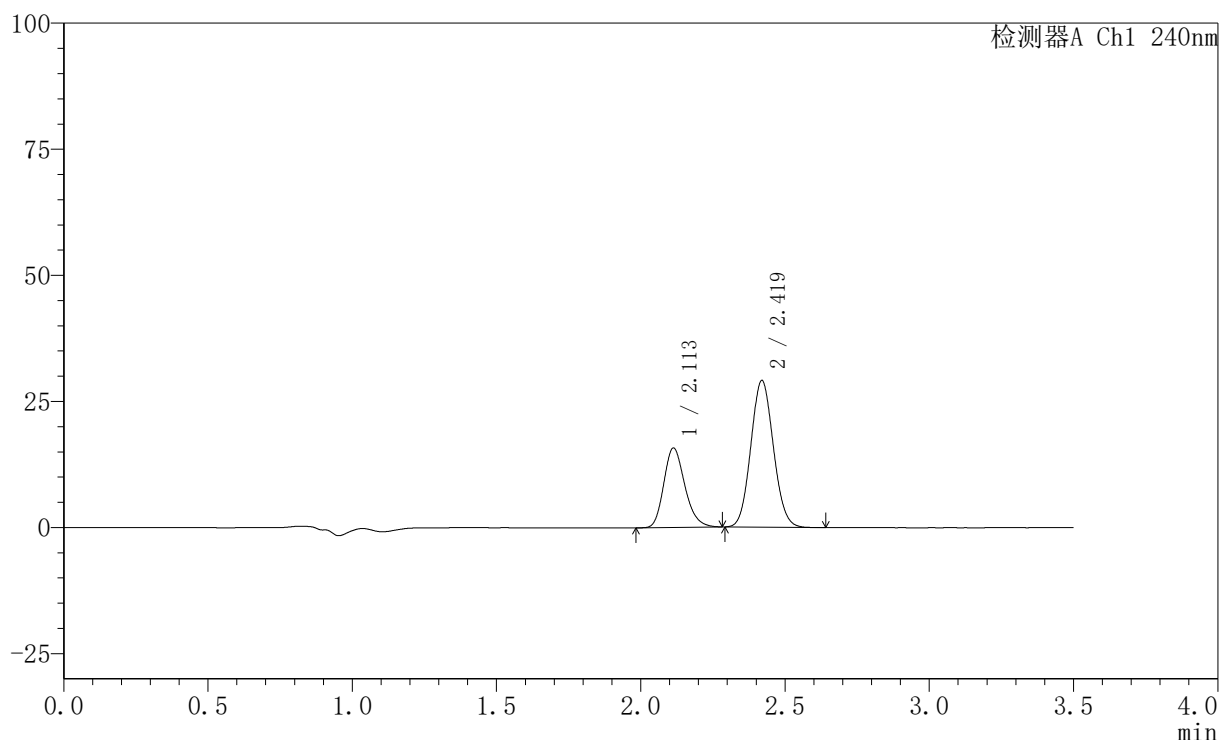
图16 氨氯地平阿托伐他汀钙片溶出曲线测定HPLC图谱
 自制品-24102901批(5mg/10mg规格)-pH6.8介质-桨法-75转-10min-片4
 供试品溶液-1

〈样品信息〉

色谱柱:XB-C18(150mm*4.6mm,5 μ m) 流速: 1.5ml/min
 柱温:30 $^{\circ}$ C 波长: 240nm
 数据文件名: RC\$SMF-4035 - 0-35/26-369-2 - zzp-24102901p-rcqx-5mg10mg-pH6.8jz-jf75z-10min-P5.lcd
 方法文件名: RC\$SMF-4035 - SMF-4035-rcqx-FX275.lcm
 批处理文件名: RC\$SMF-4035 - 20241102-rcqx-FX275.lcb
 样品瓶号: 4-38
 进样体积: 10 μ l 版本号: 6.115
 进样时间: 2024/11/03 01:00:06 实验者: xiechaojun
 处理时间(V2): 2024/11/04 09:08:56 处理者: xiechaojun
 仪器型号: SHIMADZU LC-2050C(FX275)

〈色谱图〉

mV



〈峰表〉

检测器A Ch1 240nm

峰号	保留时间	面积	高度	面积%	理论塔板数(USP)	拖尾因子	分离度(USP)
1	2.113	80210	15772	33.686	4053	1.212	--
2	2.419	157903	29035	66.314	4551	1.083	2.217
总计		238113	44807	100.000			

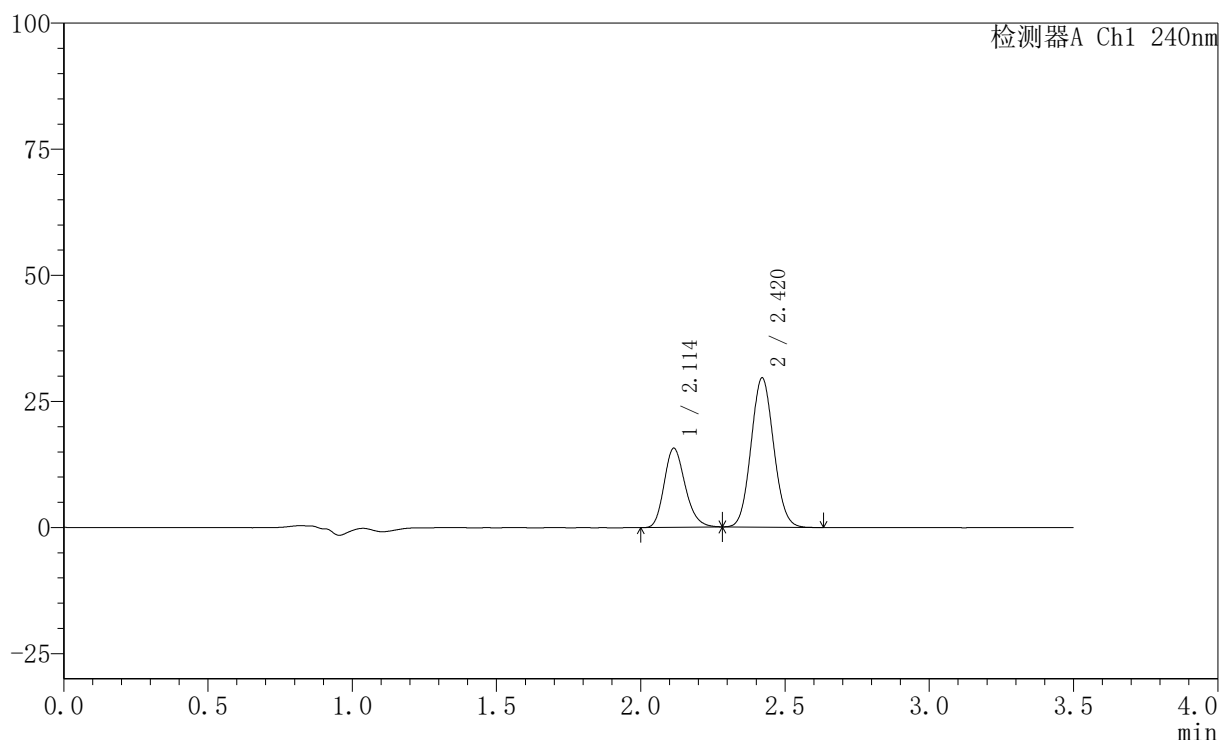
图17 氨氯地平阿托伐他汀钙片溶出曲线测定HPLC图谱
 自制品-24102901批(5mg/10mg规格)-pH6.8介质-桨法-75转-10min-片5
 供试品溶液-1

〈样品信息〉

色谱柱:XB-C18(150mm*4.6mm,5 μ m) 流速: 1.5ml/min
 柱温:30 $^{\circ}$ C 波长: 240nm
 数据文件名: RC\$SMF-4035 - 0-35/26-370-2 - zzp-24102901p-rcqx-5mg10mg-pH6.8jz-jf75z-10min-P6.lcd
 方法文件名: RC\$SMF-4035 - SMF-4035-rcqx-FX275.lcm
 批处理文件名: RC\$SMF-4035 - 20241102-rcqx-FX275.lcb
 样品瓶号: 4-47
 进样体积: 10 μ l 版本号: 6.115
 进样时间: 2024/11/03 01:03:58 实验者: xiechaojun
 处理时间 (V2): 2024/11/04 09:08:58 处理者: xiechaojun
 仪器型号: SHIMADZU LC-2050C(FX275)

〈色谱图〉

mV



〈峰表〉

检测器A Ch1 240nm

峰号	保留时间	面积	高度	面积%	理论塔板数(USP)	拖尾因子	分离度(USP)
1	2.114	79656	15691	33.144	4053	1.213	--
2	2.420	160676	29577	66.856	4544	1.080	2.213
总计		240332	45268	100.000			

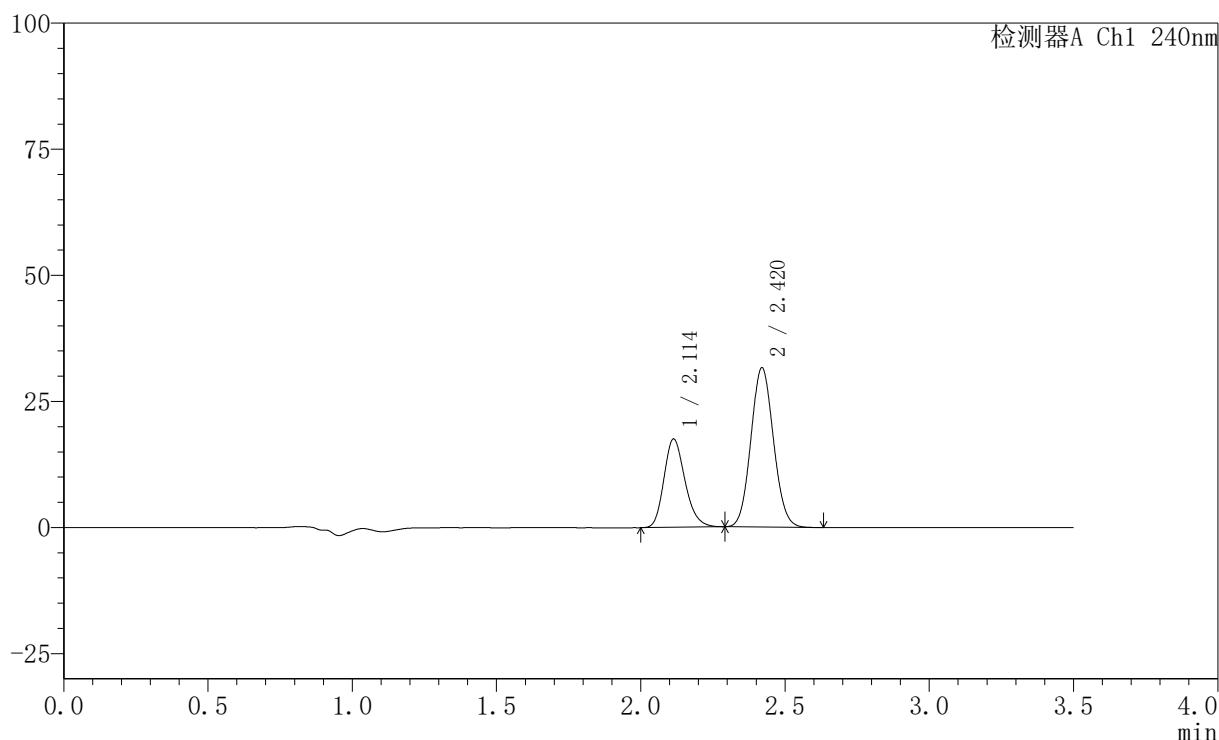
图18 氨氯地平阿托伐他汀钙片溶出曲线测定HPLC图谱
 自制品-24102901批(5mg/10mg规格)-pH6.8介质-桨法-75转-10min-片6
 供试品溶液-1

〈样品信息〉

色谱柱:XB-C18(150mm*4.6mm,5 μ m) 流速: 1.5ml/min
 柱温:30 $^{\circ}$ C 波长: 240nm
 数据文件名: RC\$SMF-4035 - 0-35/26-371-2 - zzp-24102901p-rcqx-5mg10mg-pH6.8jz-jf75z-15min-P1.lcd
 方法文件名: RC\$SMF-4035 - SMF-4035-rcqx-FX275.lcm
 批处理文件名: RC\$SMF-4035 - 20241102-rcqx-FX275.lcb
 样品瓶号: 4-3
 进样体积: 10 μ l 版本号: 6.115
 进样时间: 2024/11/03 01:07:51 实验者: xiechaojun
 处理时间 (V2): 2024/11/04 09:09:01 处理者: xiechaojun
 仪器型号: SHIMADZU LC-2050C(FX275)

〈色谱图〉

mV



〈峰表〉

检测器A Ch1 240nm

峰号	保留时间	面积	高度	面积%	理论塔板数(USP)	拖尾因子	分离度(USP)
1	2.114	89146	17532	34.181	4037	1.214	--
2	2.420	171659	31543	65.819	4542	1.081	2.212
总计		260805	49075	100.000			

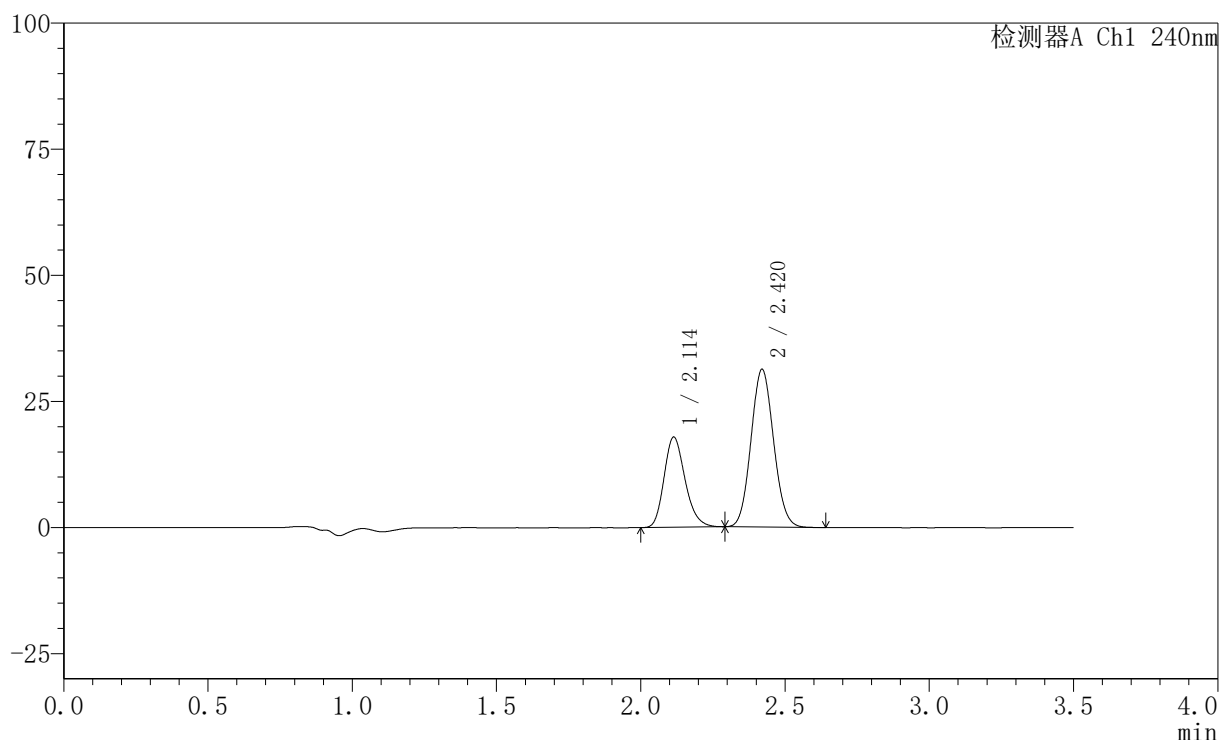
图19 氨氯地平阿托伐他汀钙片溶出曲线测定HPLC图谱
 自制品-24102901批(5mg/10mg规格)-pH6.8介质-桨法-75转-15min-片1
 供试品溶液-1

〈样品信息〉

色谱柱:XB-C18(150mm*4.6mm,5 μ m) 流速: 1.5ml/min
 柱温:30 $^{\circ}$ C 波长: 240nm
 数据文件名: RC\$SMF-4035 - 0-35/26-372-2 - zzp-24102901p-rcqx-5mg10mg-pH6.8jz-jf75z-15min-P2.lcd
 方法文件名: RC\$SMF-4035 - SMF-4035-rcqx-FX275.lcm
 批处理文件名: RC\$SMF-4035 - 20241102-rcqx-FX275.lcb
 样品瓶号: 4-12
 进样体积: 10 μ l 版本号: 6.115
 进样时间: 2024/11/03 01:11:43 实验者: xiechaojun
 处理时间 (V2): 2024/11/04 09:09:04 处理者: xiechaojun
 仪器型号: SHIMADZU LC-2050C(FX275)

〈色谱图〉

mV



〈峰表〉

检测器A Ch1 240nm

峰号	保留时间	面积	高度	面积%	理论塔板数(USP)	拖尾因子	分离度(USP)
1	2.114	90906	17897	34.864	4061	1.214	--
2	2.420	169838	31257	65.136	4546	1.083	2.215
总计		260744	49154	100.000			

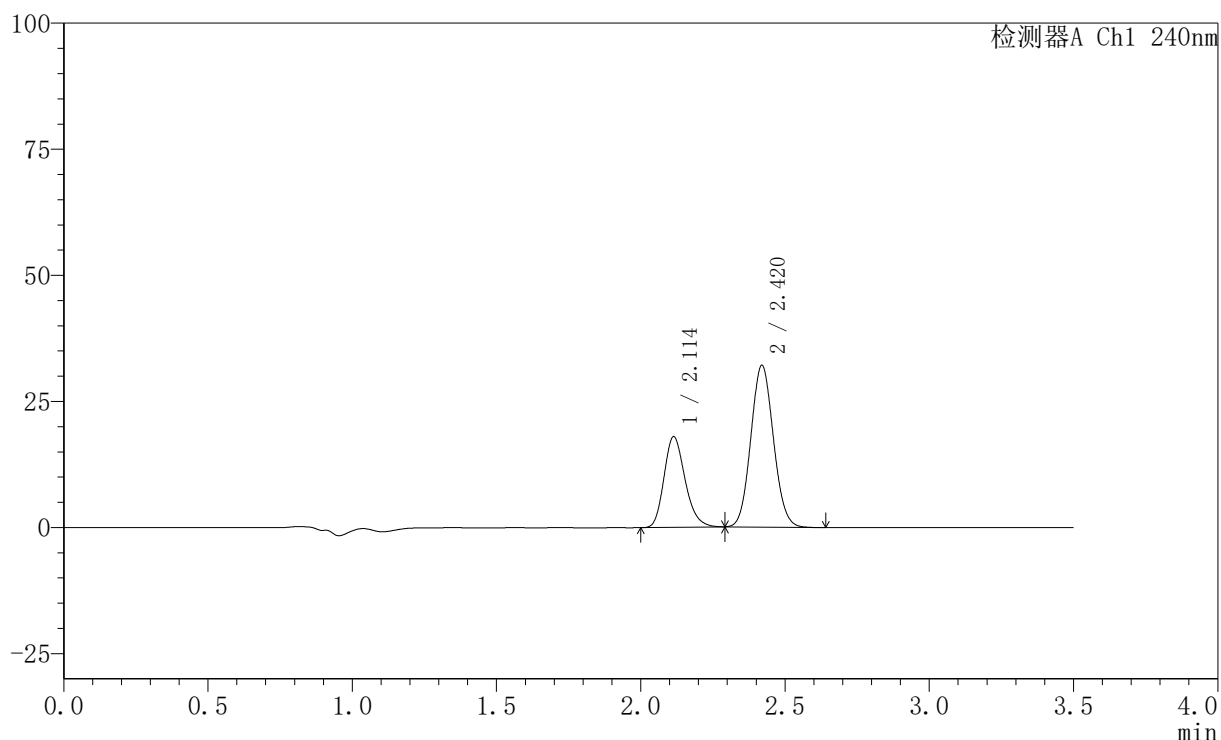
图20 氨氯地平阿托伐他汀钙片溶出曲线测定HPLC图谱
 自制品-24102901批(5mg/10mg规格)-pH6.8介质-桨法-75转-15min-片2
 供试品溶液-1

〈样品信息〉

色谱柱:XB-C18(150mm*4.6mm,5 μ m) 流速: 1.5ml/min
 柱温:30 $^{\circ}$ C 波长: 240nm
 数据文件名: RC\$SMF-4035 - 0-35/26-373-2 - zzp-24102901p-rcqx-5mg10mg-pH6.8jz-jf75z-15min-P3.lcd
 方法文件名: RC\$SMF-4035 - SMF-4035-rcqx-FX275.lcm
 批处理文件名: RC\$SMF-4035 - 20241102-rcqx-FX275.lcb
 样品瓶号: 4-21
 进样体积: 10 μ l 版本号: 6.115
 进样时间: 2024/11/03 01:15:36 实验者: xiechaojun
 处理时间(V2): 2024/11/04 09:09:07 处理者: xiechaojun
 仪器型号: SHIMADZU LC-2050C(FX275)

〈色谱图〉

mV



〈峰表〉

检测器A Ch1 240nm

峰号	保留时间	面积	高度	面积%	理论塔板数(USP)	拖尾因子	分离度(USP)
1	2.114	91464	17998	34.419	4050	1.214	--
2	2.420	174270	32022	65.581	4544	1.082	2.211
总计		265734	50020	100.000			

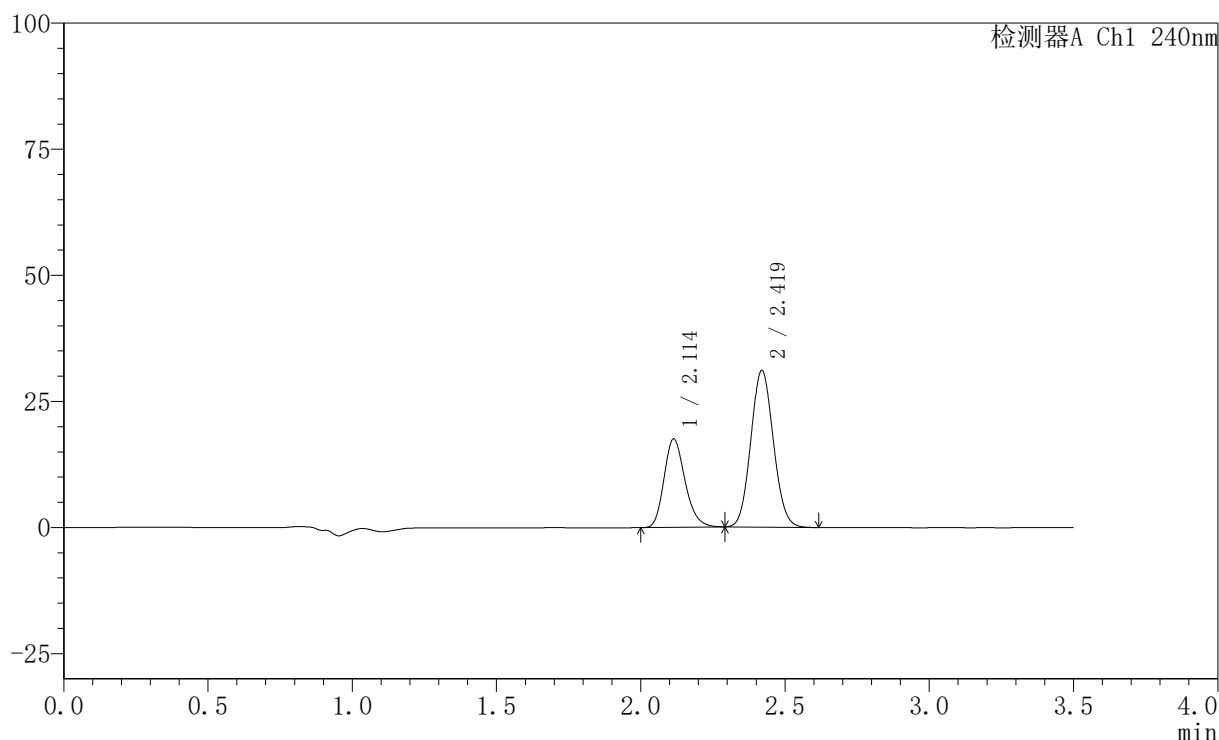
图21 氨氯地平阿托伐他汀钙片溶出曲线测定HPLC图谱
 自制品-24102901批(5mg/10mg规格)-pH6.8介质-桨法-75转-15min-片3
 供试品溶液-1

〈样品信息〉

色谱柱:XB-C18(150mm*4.6mm,5 μ m) 流速: 1.5ml/min
 柱温:30 $^{\circ}$ C 波长: 240nm
 数据文件名: RC\$SMF-4035 - 0-35/26-374-2 - zzp-24102901p-rcqx-5mg10mg-pH6.8jz-jf75z-15min-P4.lcd
 方法文件名: RC\$SMF-4035 - SMF-4035-rcqx-FX275.lcm
 批处理文件名: RC\$SMF-4035 - 20241102-rcqx-FX275.lcb
 样品瓶号: 4-30
 进样体积: 10 μ l 版本号: 6.115
 进样时间: 2024/11/03 01:19:29 实验者: xiechaojun
 处理时间(V2): 2024/11/04 09:09:09 处理者: xiechaojun
 仪器型号: SHIMADZU LC-2050C(FX275)

〈色谱图〉

mV



〈峰表〉

检测器A Ch1 240nm

峰号	保留时间	面积	高度	面积%	理论塔板数(USP)	拖尾因子	分离度(USP)
1	2.114	89099	17540	34.535	4057	1.213	--
2	2.419	168901	31019	65.465	4539	1.082	2.210
总计		258000	48559	100.000			

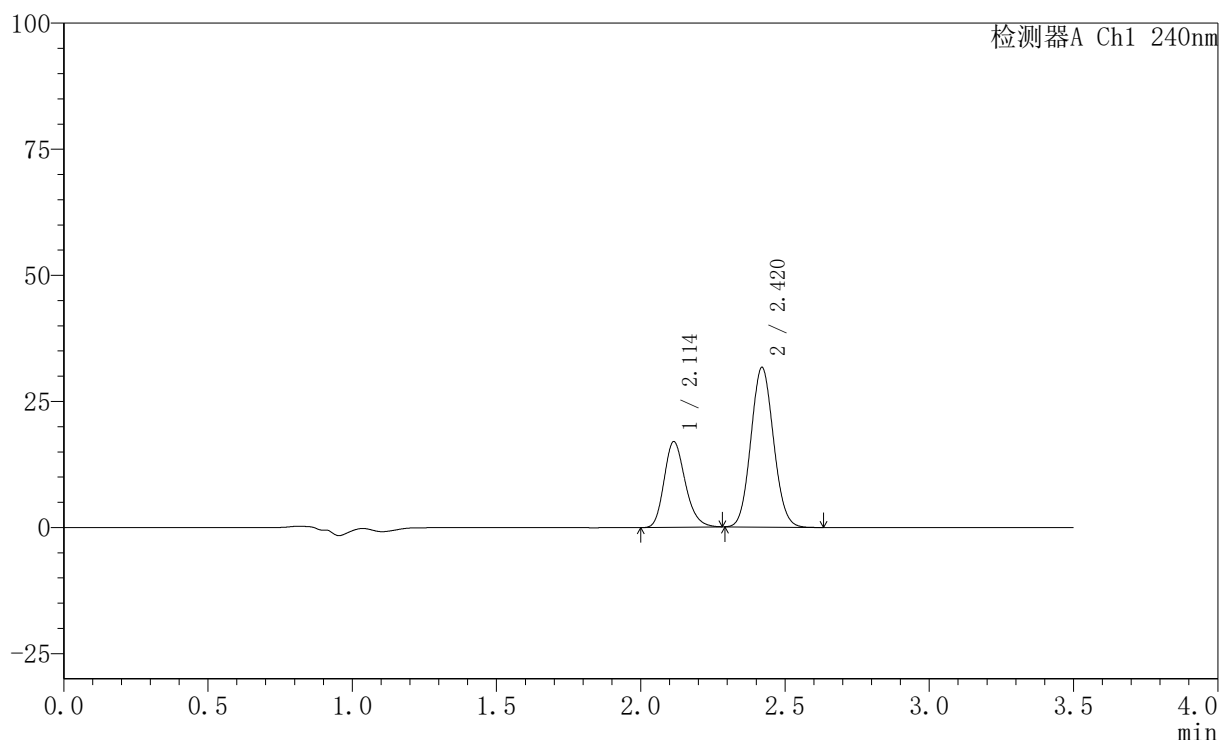
图22 氨氯地平阿托伐他汀钙片溶出曲线测定HPLC图谱
 自制品-24102901批(5mg/10mg规格)-pH6.8介质-桨法-75转-15min-片4
 供试品溶液-1

〈样品信息〉

色谱柱:XB-C18(150mm*4.6mm,5 μ m) 流速: 1.5ml/min
 柱温:30 $^{\circ}$ C 波长: 240nm
 数据文件名: RC\$SMF-4035 - 0-35/26-375-2 - zzp-24102901p-rcqx-5mg10mg-pH6.8jz-jf75z-15min-P5.lcd
 方法文件名: RC\$SMF-4035 - SMF-4035-rcqx-FX275.lcm
 批处理文件名: RC\$SMF-4035 - 20241102-rcqx-FX275.lcb
 样品瓶号: 4-39
 进样体积: 10 μ l 版本号: 6.115
 进样时间: 2024/11/03 01:23:22 实验者: xiechaojun
 处理时间 (V2): 2024/11/04 09:09:12 处理者: xiechaojun
 仪器型号: SHIMADZU LC-2050C(FX275)

〈色谱图〉

mV



〈峰表〉

检测器A Ch1 240nm

峰号	保留时间	面积	高度	面积%	理论塔板数(USP)	拖尾因子	分离度(USP)
1	2.114	86564	16996	33.451	4044	1.213	--
2	2.420	172216	31627	66.549	4533	1.081	2.207
总计		258780	48623	100.000			

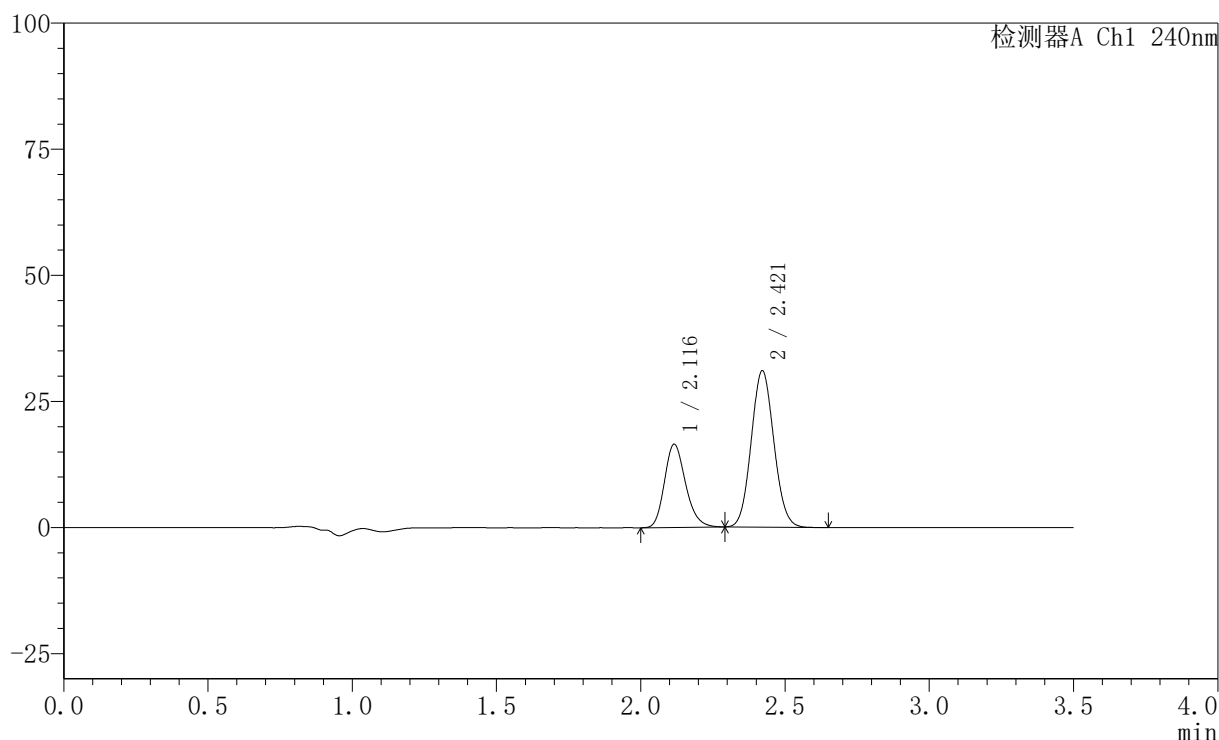
图23 氨氯地平阿托伐他汀钙片溶出曲线测定HPLC图谱
 自制品-24102901批(5mg/10mg规格)-pH6.8介质-桨法-75转-15min-片5
 供试品溶液-1

〈样品信息〉

色谱柱:XB-C18(150mm*4.6mm,5 μ m) 流速: 1.5ml/min
 柱温:30 $^{\circ}$ C 波长: 240nm
 数据文件名: RC\$SMF-4035 - 0-35/26-376-2 - zzp-24102901p-rcqx-5mg10mg-pH6.8jz-jf75z-15min-P6.lcd
 方法文件名: RC\$SMF-4035 - SMF-4035-rcqx-FX275.lcm
 批处理文件名: RC\$SMF-4035 - 20241102-rcqx-FX275.lcb
 样品瓶号: 4-48
 进样体积: 10 μ l 版本号: 6.115
 进样时间: 2024/11/03 01:27:14 实验者: xiechaojun
 处理时间(V2): 2024/11/04 09:09:15 处理者: xiechaojun
 仪器型号: SHIMADZU LC-2050C(FX275)

〈色谱图〉

mV



〈峰表〉

检测器A Ch1 240nm

峰号	保留时间	面积	高度	面积%	理论塔板数(USP)	拖尾因子	分离度(USP)
1	2.116	84135	16477	33.262	4038	1.209	--
2	2.421	168815	31019	66.738	4536	1.081	2.205
总计		252950	47496	100.000			

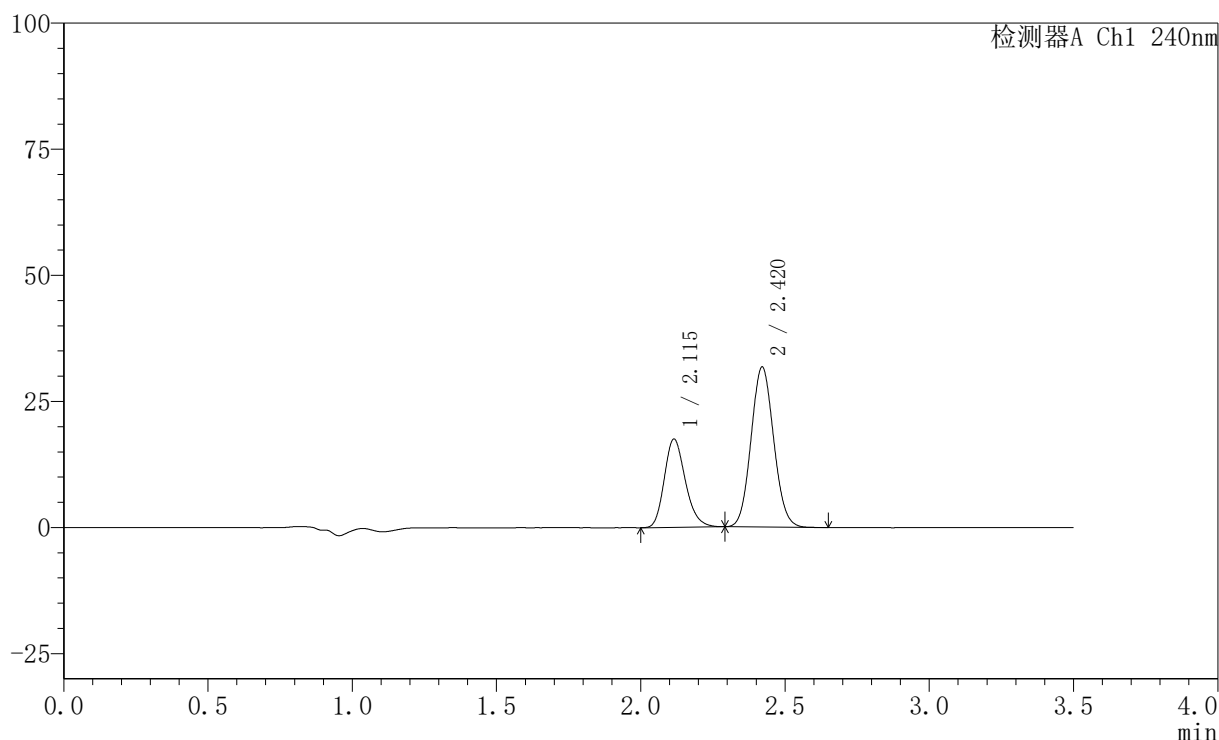
图24 氨氯地平阿托伐他汀钙片溶出曲线测定HPLC图谱
 自制品-24102901批(5mg/10mg规格)-pH6.8介质-桨法-75转-15min-片6
 供试品溶液-1

〈样品信息〉

色谱柱:XB-C18(150mm*4.6mm,5 μ m) 流速: 1.5ml/min
 柱温:30 $^{\circ}$ C 波长: 240nm
 数据文件名: RC\$SMF-4035 - 0-35/26-377-2 - zzp-24102901p-rcqx-5mg10mg-pH6.8jz-jf75z-20min-P1.lcd
 方法文件名: RC\$SMF-4035 - SMF-4035-rcqx-FX275.lcm
 批处理文件名: RC\$SMF-4035 - 20241102-rcqx-FX275.lcb
 样品瓶号: 4-4
 进样体积: 10 μ l 版本号: 6.115
 进样时间: 2024/11/03 01:31:08 实验者: xiechaojun
 处理时间(V2): 2024/11/04 09:09:18 处理者: xiechaojun
 仪器型号: SHIMADZU LC-2050C(FX275)

〈色谱图〉

mV



〈峰表〉

检测器A Ch1 240nm

峰号	保留时间	面积	高度	面积%	理论塔板数(USP)	拖尾因子	分离度(USP)
1	2.115	89112	17503	34.034	4052	1.211	--
2	2.420	172722	31735	65.966	4532	1.082	2.207
总计		261833	49238	100.000			

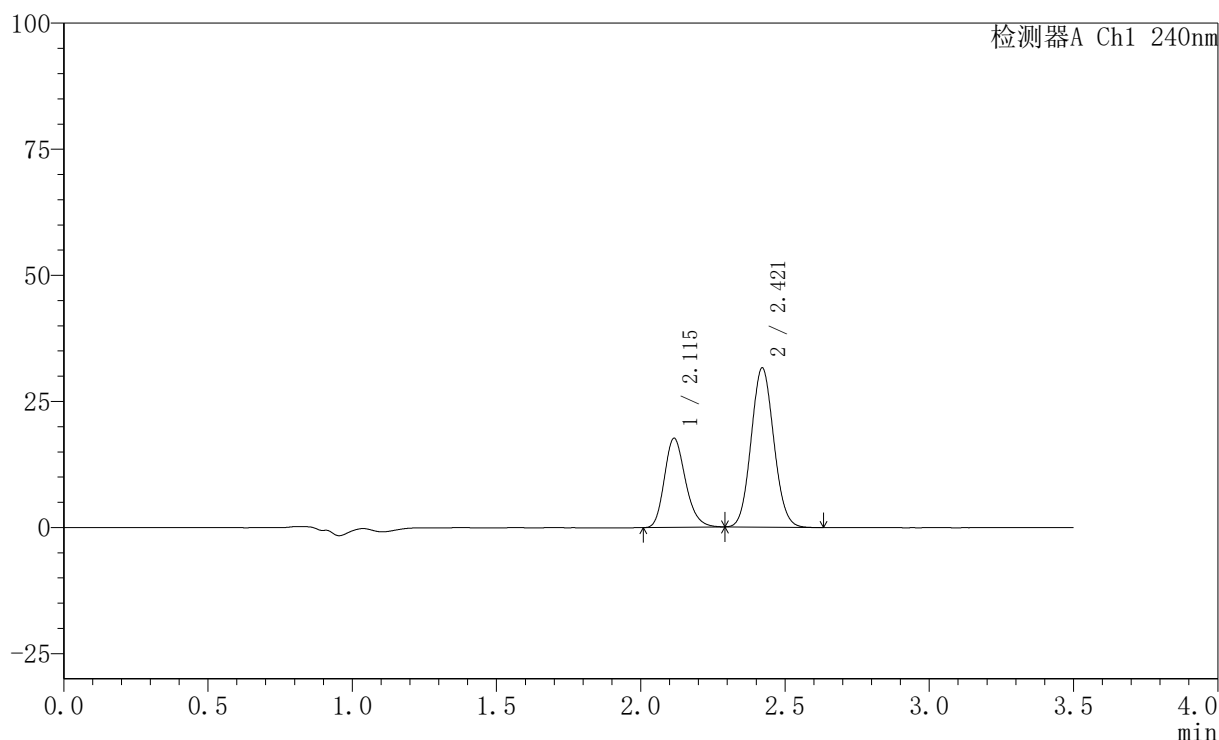
图25 氨氯地平阿托伐他汀钙片溶出曲线测定HPLC图谱
 自制品-24102901批(5mg/10mg规格)-pH6.8介质-桨法-75转-20min-片1
 供试品溶液-1

〈样品信息〉

色谱柱:XB-C18(150mm*4.6mm,5 μ m) 流速: 1.5ml/min
 柱温:30 $^{\circ}$ C 波长: 240nm
 数据文件名: RC\$SMF-4035 - 0-35/26-378-2 - zzp-24102901p-rcqx-5mg10mg-pH6.8jz-jf75z-20min-P2.lcd
 方法文件名: RC\$SMF-4035 - SMF-4035-rcqx-FX275.lcm
 批处理文件名: RC\$SMF-4035 - 20241102-rcqx-FX275.lcb
 样品瓶号: 4-13
 进样体积: 10 μ l 版本号: 6.115
 进样时间: 2024/11/03 01:35:00 实验者: xiechaojun
 处理时间(V2): 2024/11/04 09:09:21 处理者: xiechaojun
 仪器型号: SHIMADZU LC-2050C(FX275)

〈色谱图〉

mV



〈峰表〉

检测器A Ch1 240nm

峰号	保留时间	面积	高度	面积%	理论塔板数(USP)	拖尾因子	分离度(USP)
1	2.115	89940	17653	34.346	4051	1.214	--
2	2.421	171925	31579	65.654	4534	1.081	2.207
总计		261864	49232	100.000			

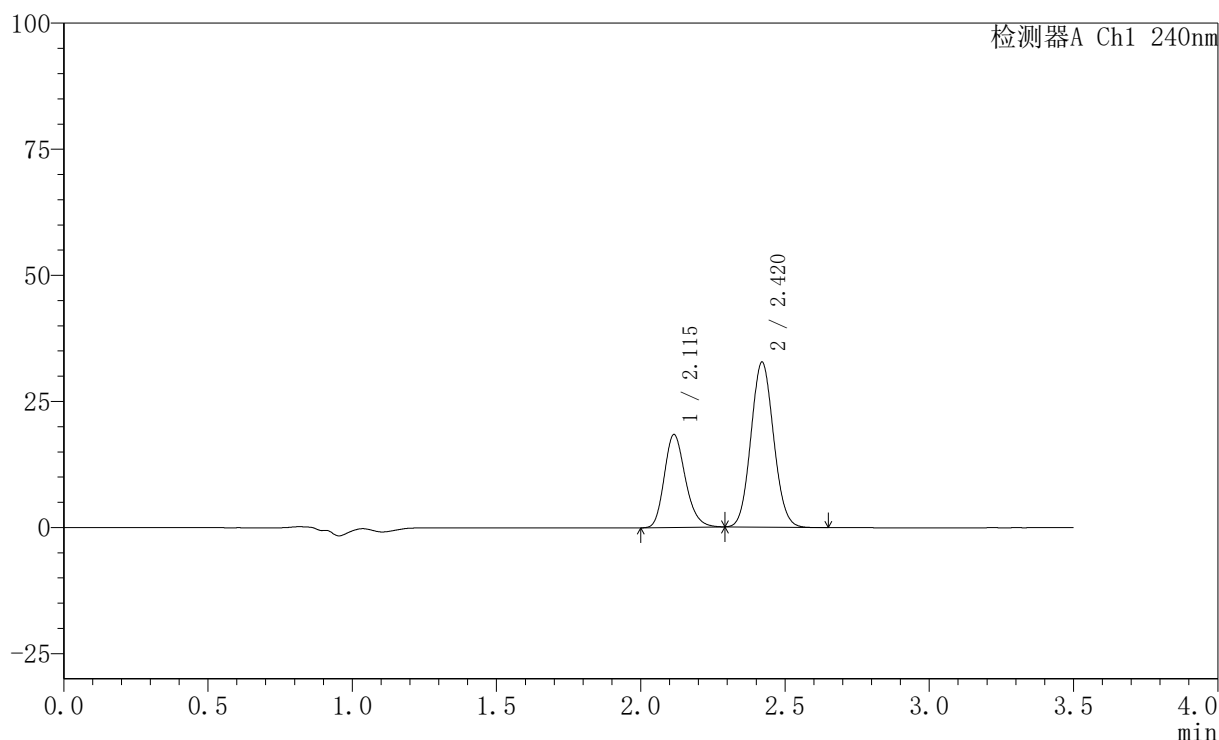
图26 氨氯地平阿托伐他汀钙片溶出曲线测定HPLC图谱
 自制品-24102901批(5mg/10mg规格)-pH6.8介质-桨法-75转-20min-片2
 供试品溶液-1

〈样品信息〉

色谱柱:XB-C18(150mm*4.6mm,5 μ m) 流速: 1.5ml/min
 柱温:30 $^{\circ}$ C 波长: 240nm
 数据文件名: RC\$SMF-4035 - 0-35/26-379-2 - zzp-24102901p-rcqx-5mg10mg-pH6.8jz-jf75z-20min-P3.lcd
 方法文件名: RC\$SMF-4035 - SMF-4035-rcqx-FX275.lcm
 批处理文件名: RC\$SMF-4035 - 20241102-rcqx-FX275.lcb
 样品瓶号: 4-22
 进样体积: 10 μ l 版本号: 6.115
 进样时间: 2024/11/03 01:38:53 实验者: xiechaojun
 处理时间(V2): 2024/11/04 09:09:24 处理者: xiechaojun
 仪器型号: SHIMADZU LC-2050C(FX275)

〈色谱图〉

mV



〈峰表〉

检测器A Ch1 240nm

峰号	保留时间	面积	高度	面积%	理论塔板数(USP)	拖尾因子	分离度(USP)
1	2.115	93736	18407	34.475	4048	1.209	--
2	2.420	178164	32695	65.525	4523	1.081	2.203
总计		271900	51101	100.000			

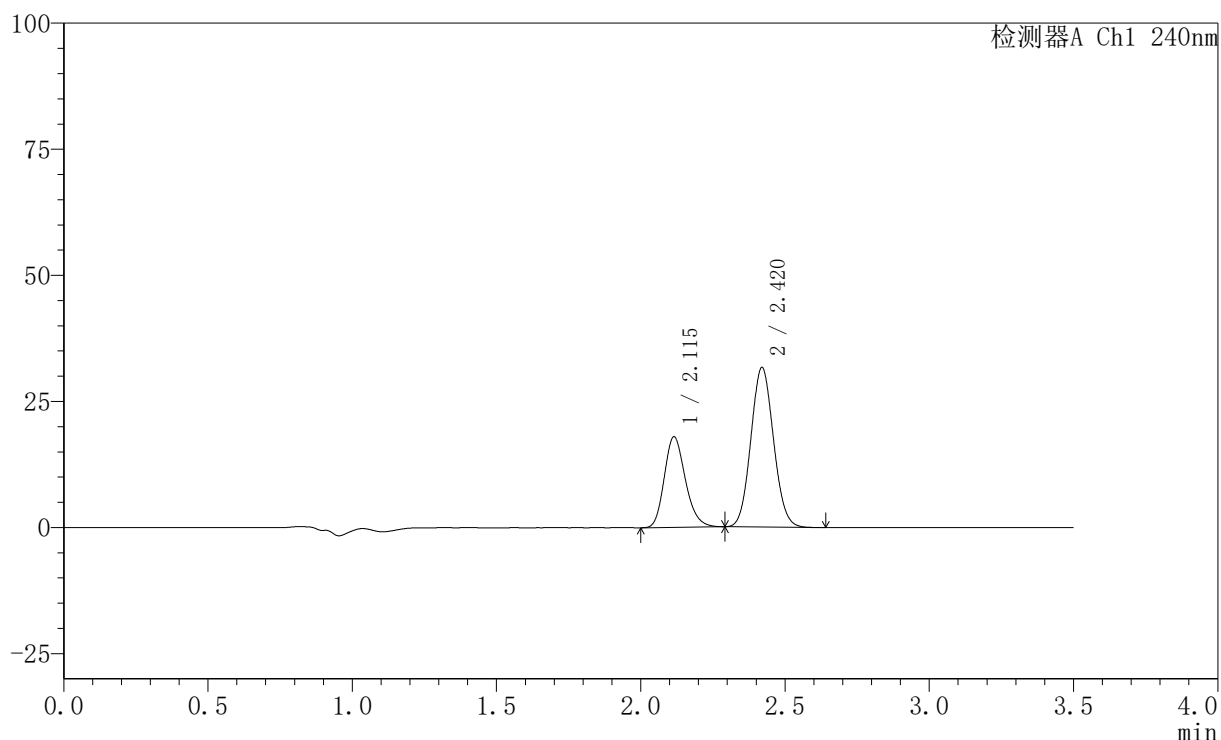
图27 氨氯地平阿托伐他汀钙片溶出曲线测定HPLC图谱
 自制品-24102901批(5mg/10mg规格)-pH6.8介质-桨法-75转-20min-片3
 供试品溶液-1

〈样品信息〉

色谱柱:XB-C18(150mm*4.6mm,5 μ m) 流速: 1.5ml/min
 柱温:30 $^{\circ}$ C 波长: 240nm
 数据文件名: RC\$SMF-4035 - 0-35/26-380-2 - zzp-24102901p-rcqx-5mg10mg-pH6.8jz-jf75z-20min-P4.lcd
 方法文件名: RC\$SMF-4035 - SMF-4035-rcqx-FX275.lcm
 批处理文件名: RC\$SMF-4035 - 20241102-rcqx-FX275.lcb
 样品瓶号: 4-31
 进样体积: 10 μ l 版本号: 6.115
 进样时间: 2024/11/03 01:42:46 实验者: xiechaojun
 处理时间 (V2): 2024/11/04 09:09:27 处理者: xiechaojun
 仪器型号: SHIMADZU LC-2050C(FX275)

〈色谱图〉

mV



〈峰表〉

检测器A Ch1 240nm

峰号	保留时间	面积	高度	面积%	理论塔板数(USP)	拖尾因子	分离度(USP)
1	2.115	91593	17957	34.696	4037	1.205	--
2	2.420	172392	31609	65.304	4516	1.080	2.199
总计		263985	49566	100.000			

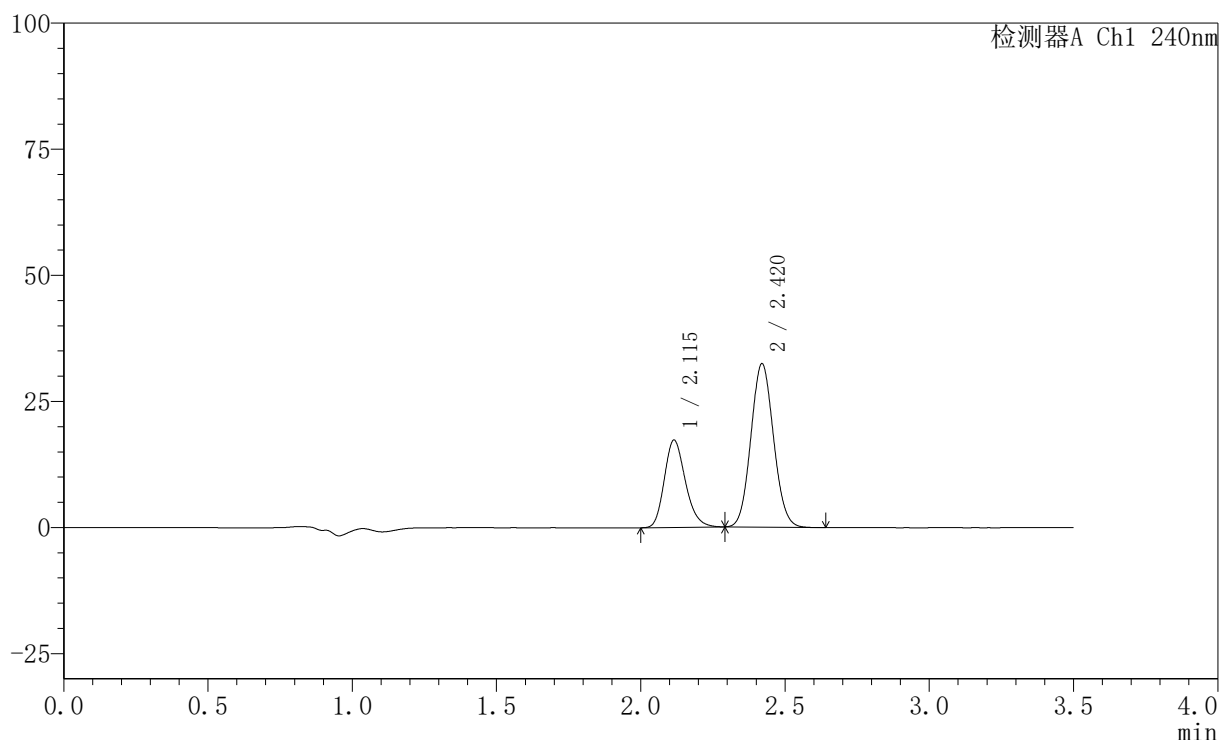
图28 氨氯地平阿托伐他汀钙片溶出曲线测定HPLC图谱
 自制品-24102901批(5mg/10mg规格)-pH6.8介质-桨法-75转-20min-片4
 供试品溶液-1

〈样品信息〉

色谱柱:XB-C18(150mm*4.6mm,5 μ m) 流速: 1.5ml/min
 柱温:30 $^{\circ}$ C 波长: 240nm
 数据文件名: RC\$SMF-4035 - 0-35/26-381-2 - zzp-24102901p-rcqx-5mg10mg-pH6.8jz-jf75z-20min-P5.lcd
 方法文件名: RC\$SMF-4035 - SMF-4035-rcqx-FX275.lcm
 批处理文件名: RC\$SMF-4035 - 20241102-rcqx-FX275.lcb
 样品瓶号: 4-40
 进样体积: 10 μ l 版本号: 6.115
 进样时间: 2024/11/03 01:46:39 实验者: xiechaojun
 处理时间(V2): 2024/11/04 09:09:29 处理者: xiechaojun
 仪器型号: SHIMADZU LC-2050C(FX275)

〈色谱图〉

mV



〈峰表〉

检测器A Ch1 240nm

峰号	保留时间	面积	高度	面积%	理论塔板数(USP)	拖尾因子	分离度(USP)
1	2.115	88189	17294	33.315	4034	1.212	--
2	2.420	176526	32372	66.685	4518	1.081	2.199
总计		264715	49666	100.000			

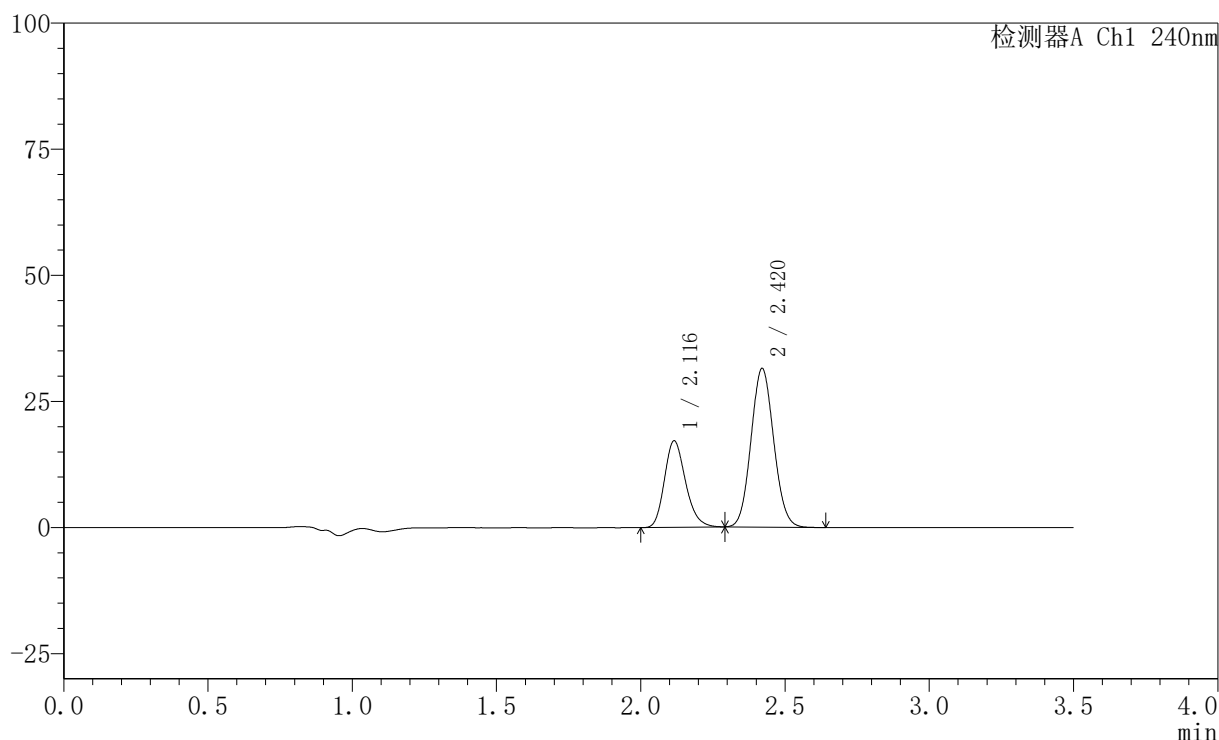
图29 氨氯地平阿托伐他汀钙片溶出曲线测定HPLC图谱
 自制品-24102901批(5mg/10mg规格)-pH6.8介质-桨法-75转-20min-片5
 供试品溶液-1

〈样品信息〉

色谱柱:XB-C18(150mm*4.6mm,5 μ m) 流速: 1.5ml/min
 柱温:30 $^{\circ}$ C 波长: 240nm
 数据文件名: RC\$SMF-4035 - 0-35/26-382-2 - zzp-24102901p-rcqx-5mg10mg-pH6.8jz-jf75z-20min-P6.lcd
 方法文件名: RC\$SMF-4035 - SMF-4035-rcqx-FX275.lcm
 批处理文件名: RC\$SMF-4035 - 20241102-rcqx-FX275.lcb
 样品瓶号: 4-49
 进样体积: 10 μ l 版本号: 6.115
 进样时间: 2024/11/03 01:50:32 实验者: xiechaojun
 处理时间 (V2): 2024/11/04 09:09:32 处理者: xiechaojun
 仪器型号: SHIMADZU LC-2050C(FX275)

〈色谱图〉

mV



〈峰表〉

检测器A Ch1 240nm

峰号	保留时间	面积	高度	面积%	理论塔板数(USP)	拖尾因子	分离度(USP)
1	2.116	87387	17128	33.757	4033	1.210	--
2	2.420	171484	31445	66.243	4511	1.082	2.198
总计		258870	48573	100.000			

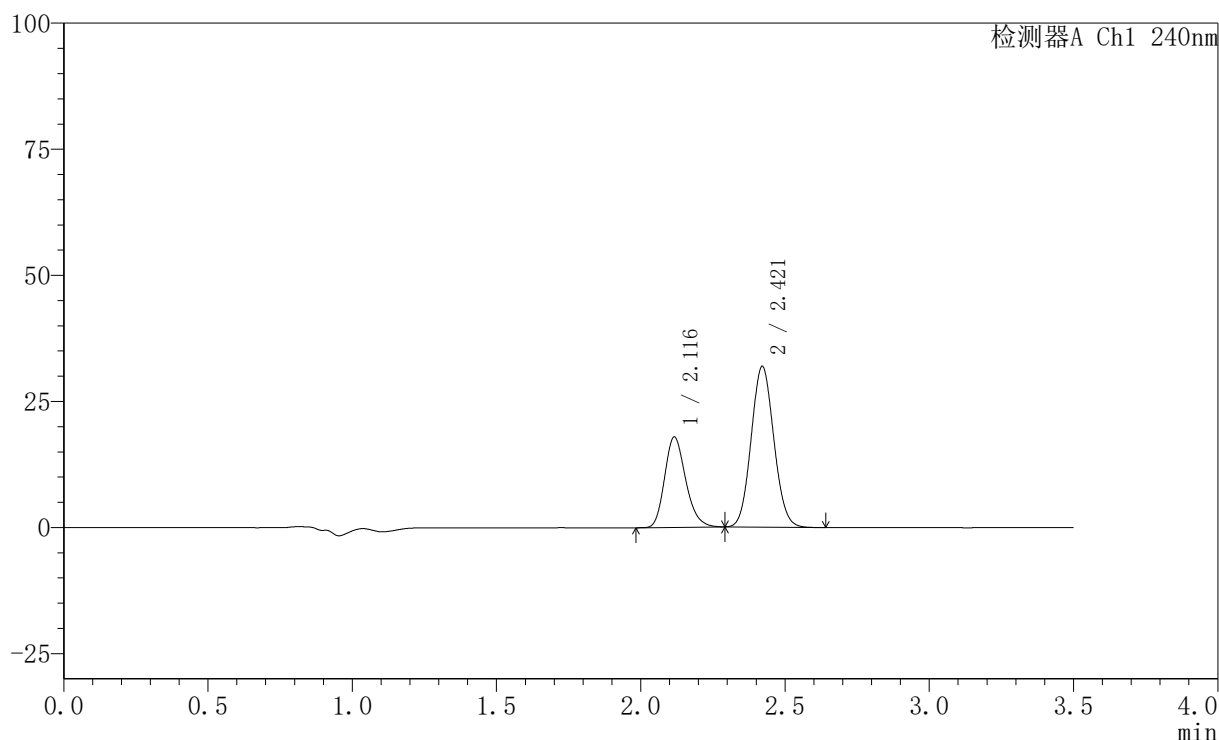
图30 氨氯地平阿托伐他汀钙片溶出曲线测定HPLC图谱
 自制品-24102901批(5mg/10mg规格)-pH6.8介质-桨法-75转-20min-片6
 供试品溶液-1

〈样品信息〉

色谱柱:XB-C18(150mm*4.6mm,5 μ m) 流速: 1.5ml/min
 柱温:30 $^{\circ}$ C 波长: 240nm
 数据文件名: RC\$SMF-4035 - 0-35/26-383-2 - zzp-24102901p-rcqx-5mg10mg-pH6.8jz-jf75z-30min-P1.lcd
 方法文件名: RC\$SMF-4035 - SMF-4035-rcqx-FX275.lcm
 批处理文件名: RC\$SMF-4035 - 20241102-rcqx-FX275.lcb
 样品瓶号: 4-5
 进样体积: 10 μ l 版本号: 6.115
 进样时间: 2024/11/03 01:54:25 实验者: xiechaojun
 处理时间(V2): 2024/11/04 09:09:35 处理者: xiechaojun
 仪器型号: SHIMADZU LC-2050C(FX275)

〈色谱图〉

mV



〈峰表〉

检测器A Ch1 240nm

峰号	保留时间	面积	高度	面积%	理论塔板数(USP)	拖尾因子	分离度(USP)
1	2.116	91311	17866	34.444	4034	1.214	--
2	2.421	173791	31868	65.556	4515	1.079	2.198
总计		265102	49735	100.000			

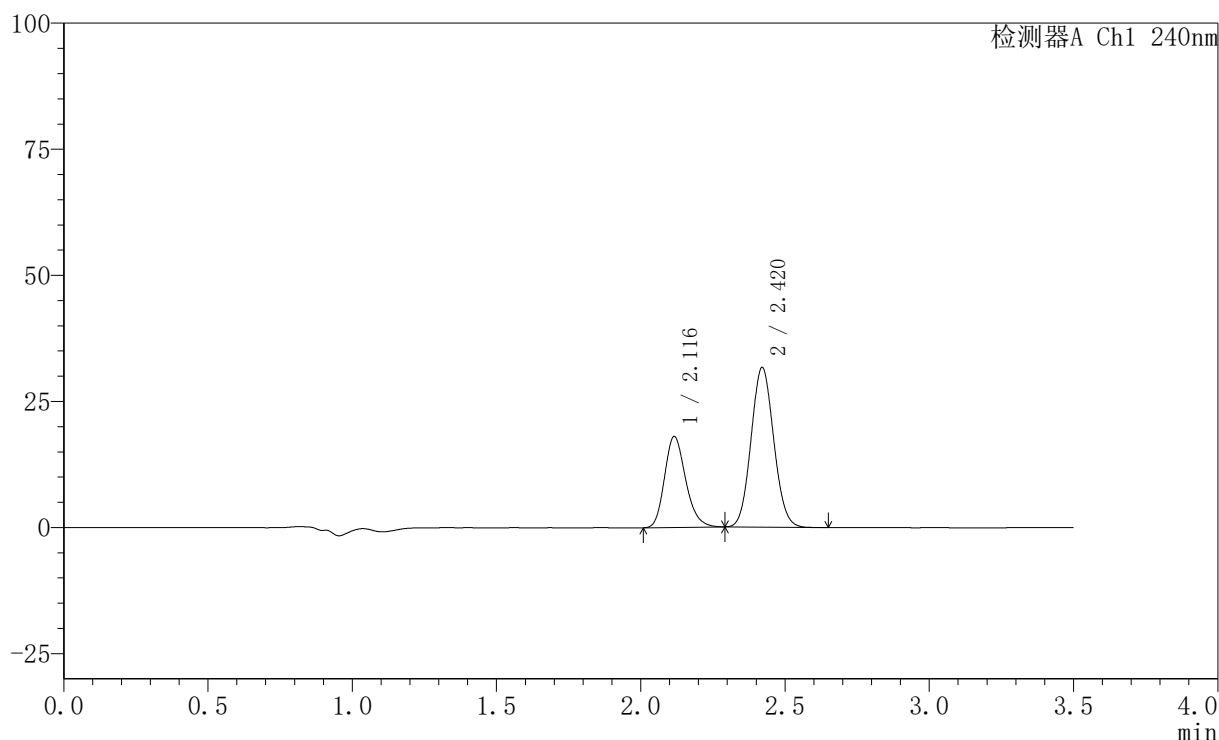
图31 氨氯地平阿托伐他汀钙片溶出曲线测定HPLC图谱
 自制品-24102901批(5mg/10mg规格)-pH6.8介质-桨法-75转-30min-片1
 供试品溶液-1

〈样品信息〉

色谱柱:XB-C18(150mm*4.6mm,5 μ m) 流速: 1.5ml/min
 柱温:30 $^{\circ}$ C 波长: 240nm
 数据文件名: RC\$SMF-4035 - 0-35/26-384-2 - zzp-24102901p-rcqx-5mg10mg-pH6.8jz-jf75z-30min-P2.lcd
 方法文件名: RC\$SMF-4035 - SMF-4035-rcqx-FX275.lcm
 批处理文件名: RC\$SMF-4035 - 20241102-rcqx-FX275.lcb
 样品瓶号: 4-14
 进样体积: 10 μ l 版本号: 6.115
 进样时间: 2024/11/03 01:58:18 实验者: xiechaojun
 处理时间(V2): 2024/11/04 09:09:38 处理者: xiechaojun
 仪器型号: SHIMADZU LC-2050C(FX275)

〈色谱图〉

mV



〈峰表〉

检测器A Ch1 240nm

峰号	保留时间	面积	高度	面积%	理论塔板数(USP)	拖尾因子	分离度(USP)
1	2.116	91955	17985	34.761	4041	1.210	--
2	2.420	172576	31648	65.239	4515	1.080	2.198
总计		264531	49632	100.000			

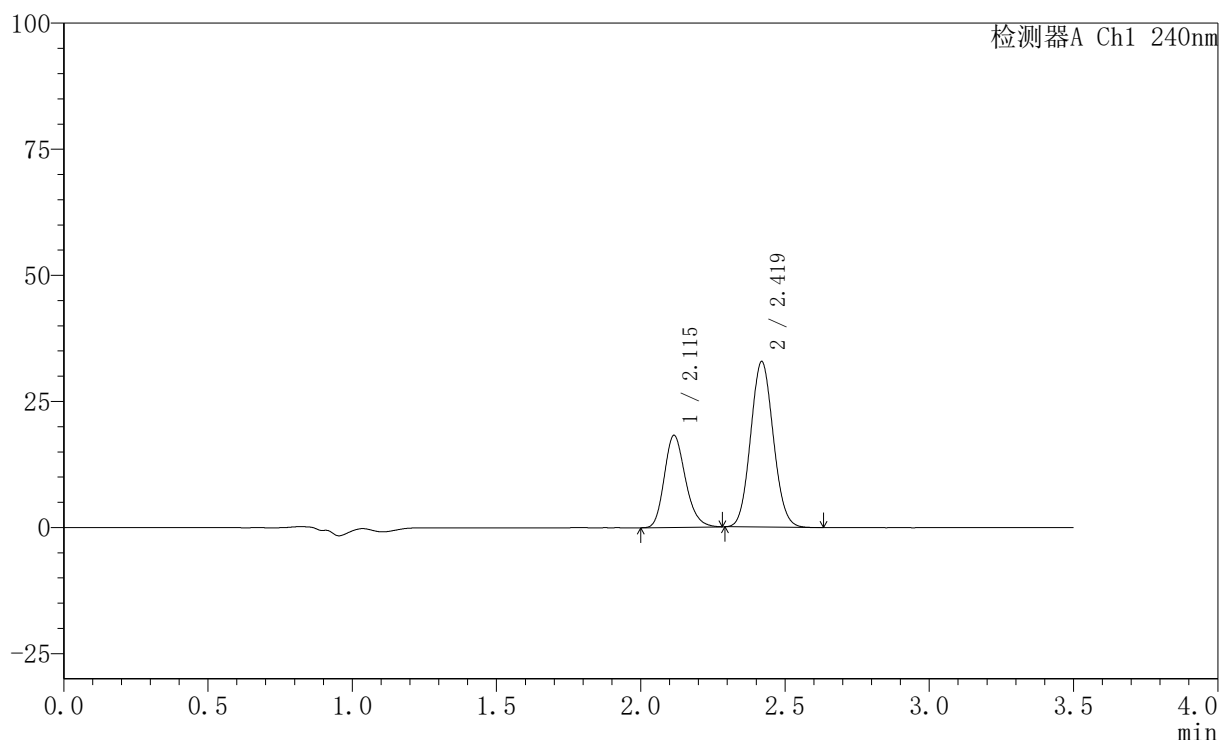
图32 氨氯地平阿托伐他汀钙片溶出曲线测定HPLC图谱
 自制品-24102901批(5mg/10mg规格)-pH6.8介质-桨法-75转-30min-片2
 供试品溶液-1

〈样品信息〉

色谱柱:XB-C18(150mm*4.6mm,5 μ m) 流速: 1.5ml/min
 柱温:30 $^{\circ}$ C 波长: 240nm
 数据文件名: RC\$SMF-4035 - 0-35/26-385-2 - zzp-24102901p-rcqx-5mg10mg-pH6.8jz-jf75z-30min-P3.lcd
 方法文件名: RC\$SMF-4035 - SMF-4035-rcqx-FX275.lcm
 批处理文件名: RC\$SMF-4035 - 20241102-rcqx-FX275.lcb
 样品瓶号: 4-23
 进样体积: 10 μ l 版本号: 6.115
 进样时间: 2024/11/03 02:02:12 实验者: xiechaojun
 处理时间(V2): 2024/11/04 09:09:41 处理者: xiechaojun
 仪器型号: SHIMADZU LC-2050C(FX275)

〈色谱图〉

mV



〈峰表〉

检测器A Ch1 240nm

峰号	保留时间	面积	高度	面积%	理论塔板数(USP)	拖尾因子	分离度(USP)
1	2.115	92981	18227	34.213	4031	1.208	--
2	2.419	178793	32731	65.787	4508	1.081	2.191
总计		271773	50958	100.000			

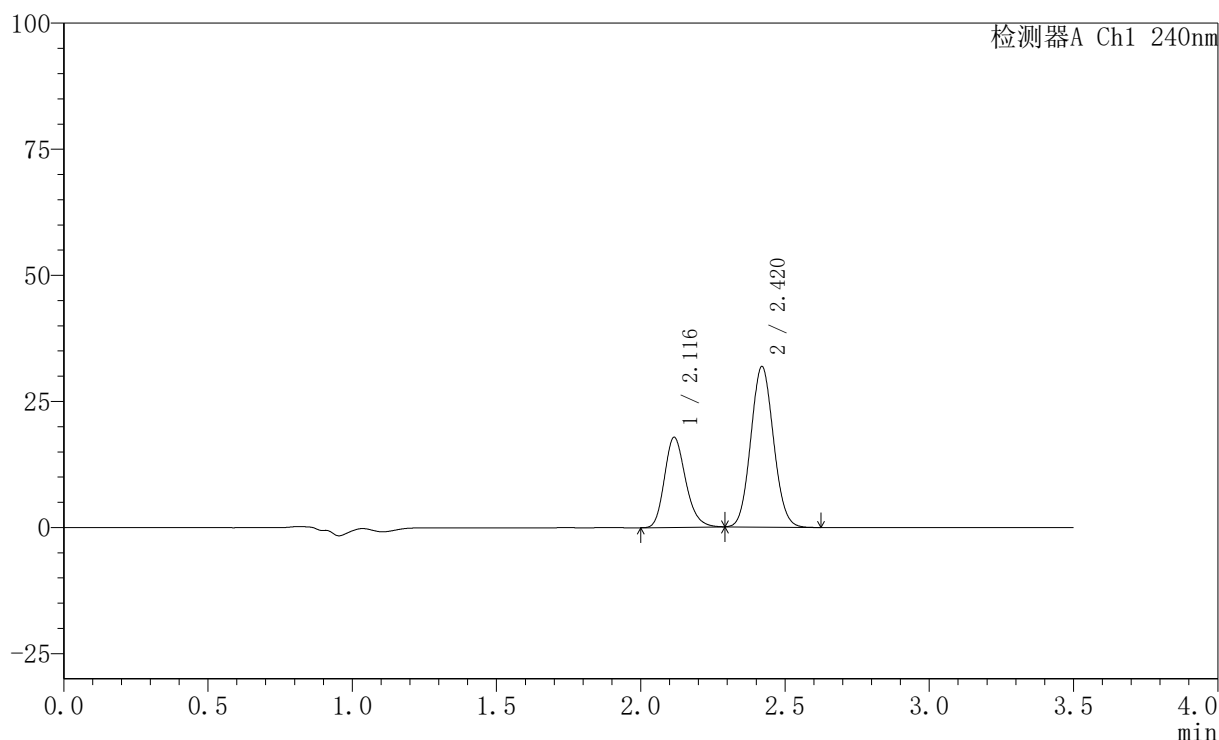
图33 氨氯地平阿托伐他汀钙片溶出曲线测定HPLC图谱
 自制品-24102901批(5mg/10mg规格)-pH6.8介质-桨法-75转-30min-片3
 供试品溶液-1

〈样品信息〉

色谱柱:XB-C18(150mm*4.6mm,5 μ m) 流速: 1.5ml/min
 柱温:30 $^{\circ}$ C 波长: 240nm
 数据文件名: RC\$SMF-4035 - 0-35/26-386-2 - zzp-24102901p-rcqx-5mg10mg-pH6.8jz-jf75z-30min-P4.lcd
 方法文件名: RC\$SMF-4035 - SMF-4035-rcqx-FX275.lcm
 批处理文件名: RC\$SMF-4035 - 20241102-rcqx-FX275.lcb
 样品瓶号: 4-32
 进样体积: 10 μ l 版本号: 6.115
 进样时间: 2024/11/03 02:06:06 实验者: xiechaojun
 处理时间(V2): 2024/11/04 09:09:44 处理者: xiechaojun
 仪器型号: SHIMADZU LC-2050C(FX275)

〈色谱图〉

mV



〈峰表〉

检测器A Ch1 240nm

峰号	保留时间	面积	高度	面积%	理论塔板数(USP)	拖尾因子	分离度(USP)
1	2.116	91075	17815	34.396	4029	1.210	--
2	2.420	173708	31786	65.604	4508	1.079	2.191
总计		264782	49601	100.000			

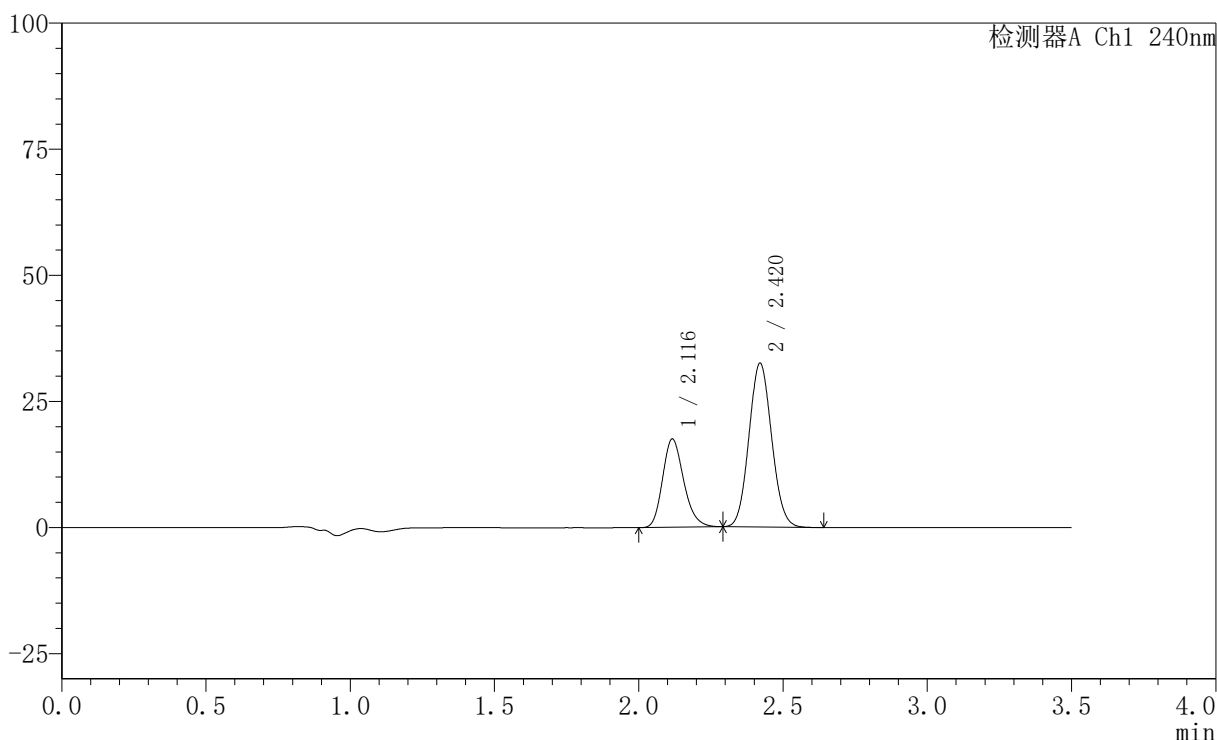
图34 氨氯地平阿托伐他汀钙片溶出曲线测定HPLC图谱
 自制品-24102901批(5mg/10mg规格)-pH6.8介质-桨法-75转-30min-片4
 供试品溶液-1

〈样品信息〉

色谱柱:XB-C18(150mm*4.6mm,5 μ m) 流速: 1.5ml/min
 柱温:30 $^{\circ}$ C 波长: 240nm
 数据文件名: RC\$SMF-4035 - 0-35/26-387-2 - zzp-24102901p-rcqx-5mg10mg-pH6.8jz-jf75z-30min-P5.lcd
 方法文件名: RC\$SMF-4035 - SMF-4035-rcqx-FX275.lcm
 批处理文件名: RC\$SMF-4035 - 20241102-rcqx-FX275.lcb
 样品瓶号: 4-41
 进样体积: 10 μ l 版本号: 6.115
 进样时间: 2024/11/03 02:10:00 实验者: xiechaojun
 处理时间(V2): 2024/11/04 09:09:46 处理者: xiechaojun
 仪器型号: SHIMADZU LC-2050C(FX275)

〈色谱图〉

mV



〈峰表〉

检测器A Ch1 240nm

峰号	保留时间	面积	高度	面积%	理论塔板数(USP)	拖尾因子	分离度(USP)
1	2.116	89332	17450	33.504	4033	1.207	--
2	2.420	177300	32461	66.496	4502	1.079	2.190
总计		266632	49911	100.000			

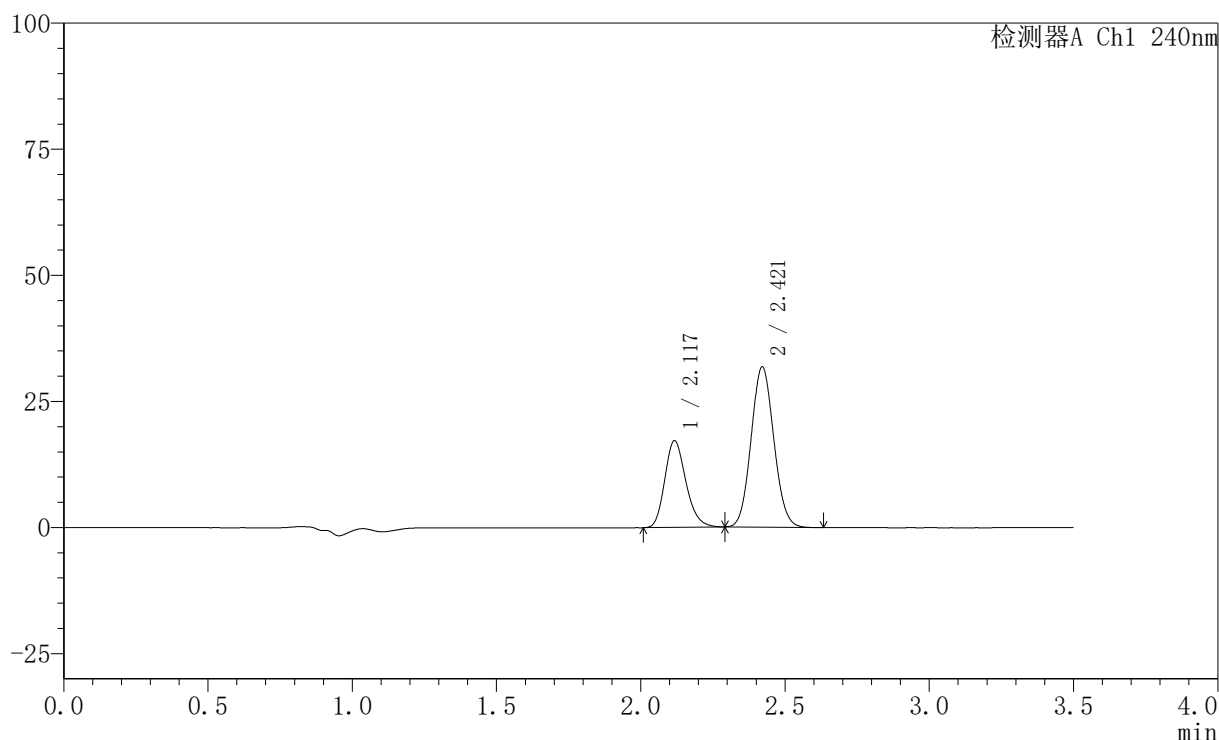
图35 氨氯地平阿托伐他汀钙片溶出曲线测定HPLC图谱
 自制品-24102901批(5mg/10mg规格)-pH6.8介质-桨法-75转-30min-片5
 供试品溶液-1

〈样品信息〉

色谱柱:XB-C18(150mm*4.6mm,5 μ m) 流速: 1.5ml/min
 柱温:30 $^{\circ}$ C 波长: 240nm
 数据文件名: RC\$SMF-4035 - 0-35/26-388-2 - zzp-24102901p-rcqx-5mg10mg-pH6.8jz-jf75z-30min-P6.lcd
 方法文件名: RC\$SMF-4035 - SMF-4035-rcqx-FX275.lcm
 批处理文件名: RC\$SMF-4035 - 20241102-rcqx-FX275.lcb
 样品瓶号: 4-50
 进样体积: 10 μ l 版本号: 6.115
 进样时间: 2024/11/03 02:13:52 实验者: xiechaojun
 处理时间 (V2): 2024/11/04 09:09:49 处理者: xiechaojun
 仪器型号: SHIMADZU LC-2050C(FX275)

〈色谱图〉

mV



〈峰表〉

检测器A Ch1 240nm

峰号	保留时间	面积	高度	面积%	理论塔板数(USP)	拖尾因子	分离度(USP)
1	2.117	87792	17114	33.587	4026	1.209	--
2	2.421	173592	31785	66.413	4496	1.079	2.188
总计		261384	48899	100.000			

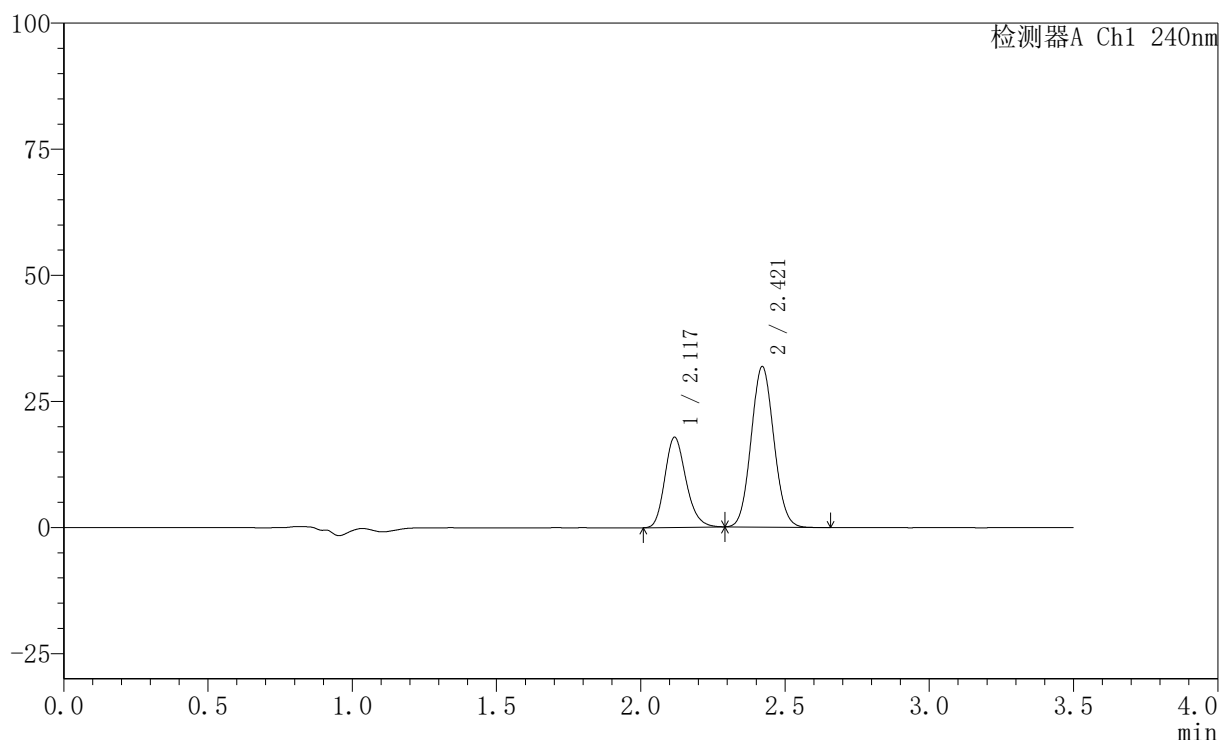
图36 氨氯地平阿托伐他汀钙片溶出曲线测定HPLC图谱
 自制品-24102901批(5mg/10mg规格)-pH6.8介质-桨法-75转-30min-片6
 供试品溶液-1

〈样品信息〉

色谱柱:XB-C18(150mm*4.6mm,5 μ m) 流速: 1.5ml/min
 柱温:30 $^{\circ}$ C 波长: 240nm
 数据文件名: RC\$SMF-4035 - 0-35/26-389-2 - zzp-24102901p-rcqx-5mg10mg-pH6.8jz-jf75z-45min-P1.lcd
 方法文件名: RC\$SMF-4035 - SMF-4035-rcqx-FX275.lcm
 批处理文件名: RC\$SMF-4035 - 20241102-rcqx-FX275.lcb
 样品瓶号: 4-6
 进样体积: 10 μ l 版本号: 6.115
 进样时间: 2024/11/03 02:17:46 实验者: xiechaojun
 处理时间 (V2): 2024/11/04 09:09:52 处理者: xiechaojun
 仪器型号: SHIMADZU LC-2050C(FX275)

〈色谱图〉

mV



〈峰表〉

检测器A Ch1 240nm

峰号	保留时间	面积	高度	面积%	理论塔板数(USP)	拖尾因子	分离度(USP)
1	2.117	91248	17767	34.380	4022	1.208	--
2	2.421	174165	31848	65.620	4487	1.078	2.186
总计		265414	49615	100.000			

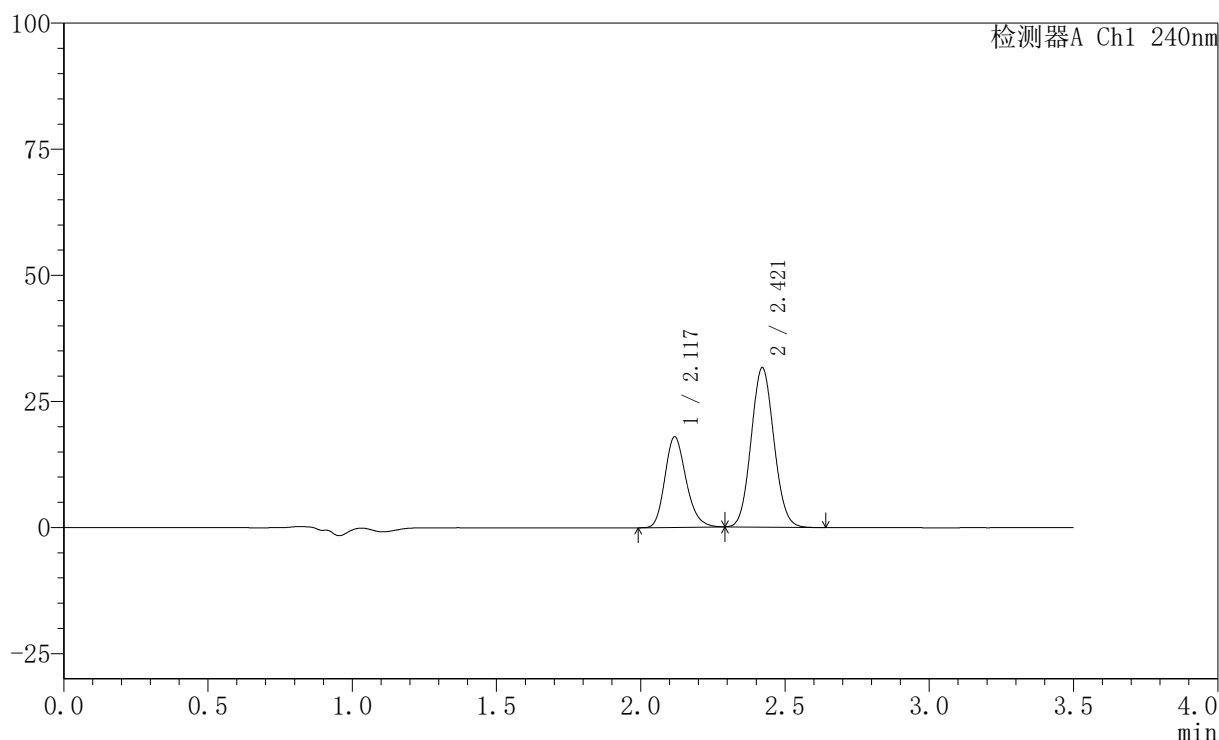
图37 氨氯地平阿托伐他汀钙片溶出曲线测定HPLC图谱
 自制品-24102901批(5mg/10mg规格)-pH6.8介质-桨法-75转-45min-片1
 供试品溶液-1

〈样品信息〉

色谱柱:XB-C18(150mm*4.6mm,5 μ m) 流速: 1.5ml/min
 柱温:30 $^{\circ}$ C 波长: 240nm
 数据文件名: RC\$SMF-4035 - 0-35/26-390-2 - zzp-24102901p-rcqx-5mg10mg-pH6.8jz-jf75z-45min-P2.lcd
 方法文件名: RC\$SMF-4035 - SMF-4035-rcqx-FX275.lcm
 批处理文件名: RC\$SMF-4035 - 20241102-rcqx-FX275.lcb
 样品瓶号: 4-15
 进样体积: 10 μ l 版本号: 6.115
 进样时间: 2024/11/03 02:21:39 实验者: xiechaojun
 处理时间(V2): 2024/11/04 09:09:55 处理者: xiechaojun
 仪器型号: SHIMADZU LC-2050C(FX275)

〈色谱图〉

mV



〈峰表〉

检测器A Ch1 240nm

峰号	保留时间	面积	高度	面积%	理论塔板数(USP)	拖尾因子	分离度(USP)
1	2.117	91744	17842	34.669	4019	1.209	--
2	2.421	172885	31618	65.331	4487	1.079	2.183
总计		264629	49460	100.000			

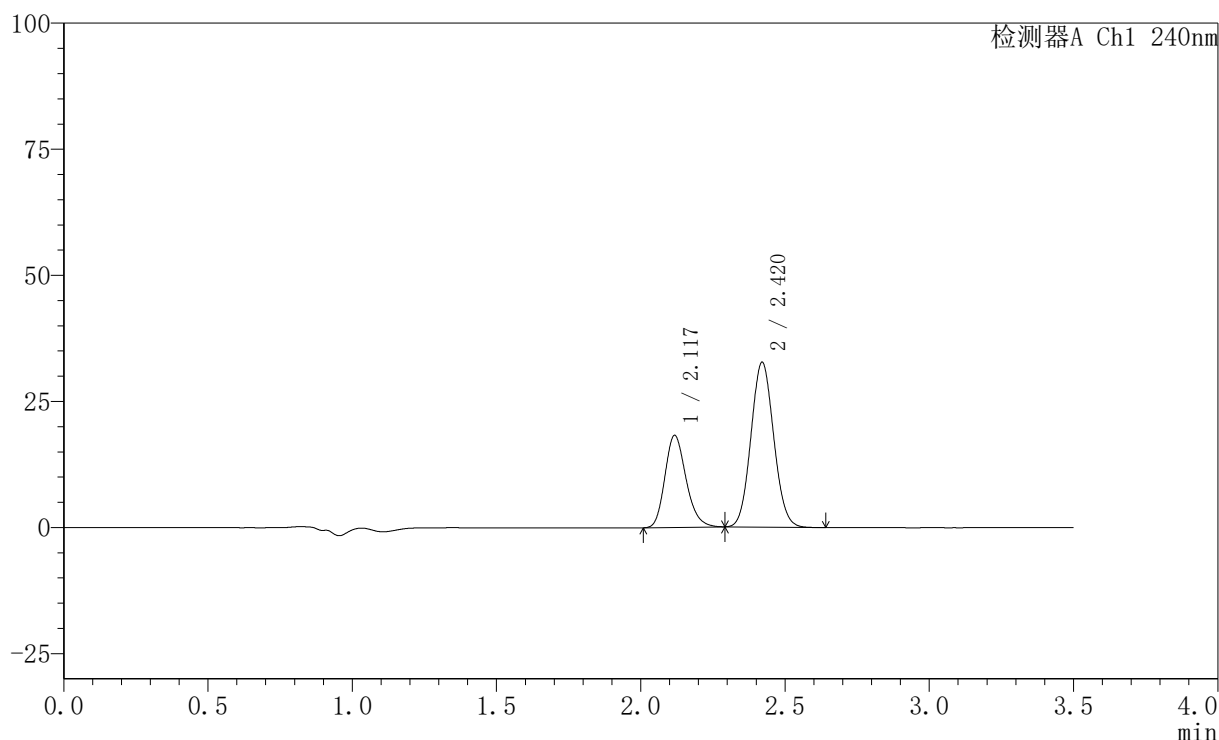
图38 氨氯地平阿托伐他汀钙片溶出曲线测定HPLC图谱
 自制品-24102901批(5mg/10mg规格)-pH6.8介质-桨法-75转-45min-片2
 供试品溶液-1

〈样品信息〉

色谱柱:XB-C18(150mm*4.6mm,5 μ m) 流速: 1.5ml/min
 柱温:30 $^{\circ}$ C 波长: 240nm
 数据文件名: RC\$SMF-4035 - 0-35/26-391-2 - zzp-24102901p-rcqx-5mg10mg-pH6.8jz-jf75z-45min-P3.lcd
 方法文件名: RC\$SMF-4035 - SMF-4035-rcqx-FX275.lcm
 批处理文件名: RC\$SMF-4035 - 20241102-rcqx-FX275.lcb
 样品瓶号: 4-24
 进样体积: 10 μ l 版本号: 6.115
 进样时间: 2024/11/03 02:25:32 实验者: xiechaojun
 处理时间(V2): 2024/11/04 09:09:57 处理者: xiechaojun
 仪器型号: SHIMADZU LC-2050C(FX275)

〈色谱图〉

mV



〈峰表〉

检测器A Ch1 240nm

峰号	保留时间	面积	高度	面积%	理论塔板数(USP)	拖尾因子	分离度(USP)
1	2.117	93202	18130	34.269	4022	1.208	--
2	2.420	178772	32684	65.731	4486	1.079	2.180
总计		271974	50814	100.000			

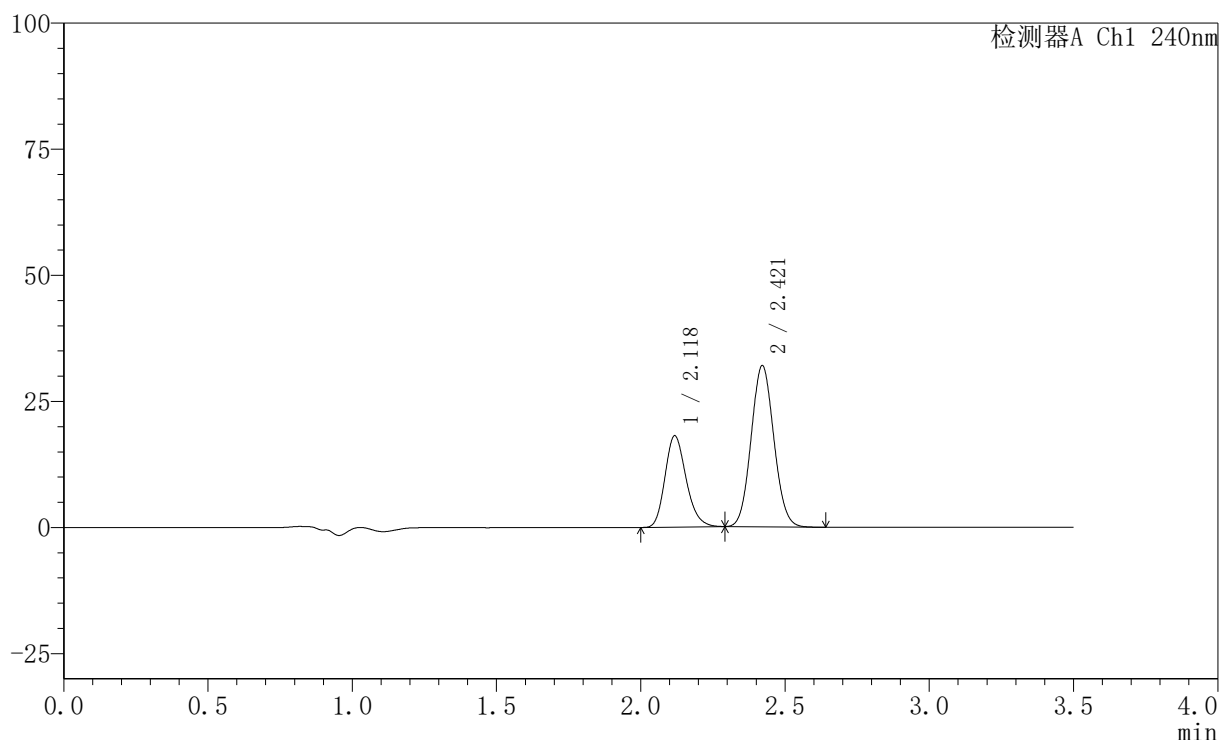
图39 氨氯地平阿托伐他汀钙片溶出曲线测定HPLC图谱
 自制品-24102901批(5mg/10mg规格)-pH6.8介质-桨法-75转-45min-片3
 供试品溶液-1

〈样品信息〉

色谱柱:XB-C18(150mm*4.6mm,5 μ m) 流速: 1.5ml/min
 柱温:30 $^{\circ}$ C 波长: 240nm
 数据文件名: RC\$SMF-4035 - 0-35/26-392-2 - zzp-24102901p-rcqx-5mg10mg-pH6.8jz-jf75z-45min-P4.lcd
 方法文件名: RC\$SMF-4035 - SMF-4035-rcqx-FX275.lcm
 批处理文件名: RC\$SMF-4035 - 20241102-rcqx-FX275.lcb
 样品瓶号: 4-33
 进样体积: 10 μ l 版本号: 6.115
 进样时间: 2024/11/03 02:30:15 实验者: xiechaojun
 处理时间(V2): 2024/11/04 09:10:00 处理者: xiechaojun
 仪器型号: SHIMADZU LC-2050C(FX275)

〈色谱图〉

mV



〈峰表〉

检测器A Ch1 240nm

峰号	保留时间	面积	高度	面积%	理论塔板数(USP)	拖尾因子	分离度(USP)
1	2.118	92475	17980	34.614	4027	1.206	--
2	2.421	174687	31964	65.386	4488	1.077	2.182
总计		267162	49944	100.000			

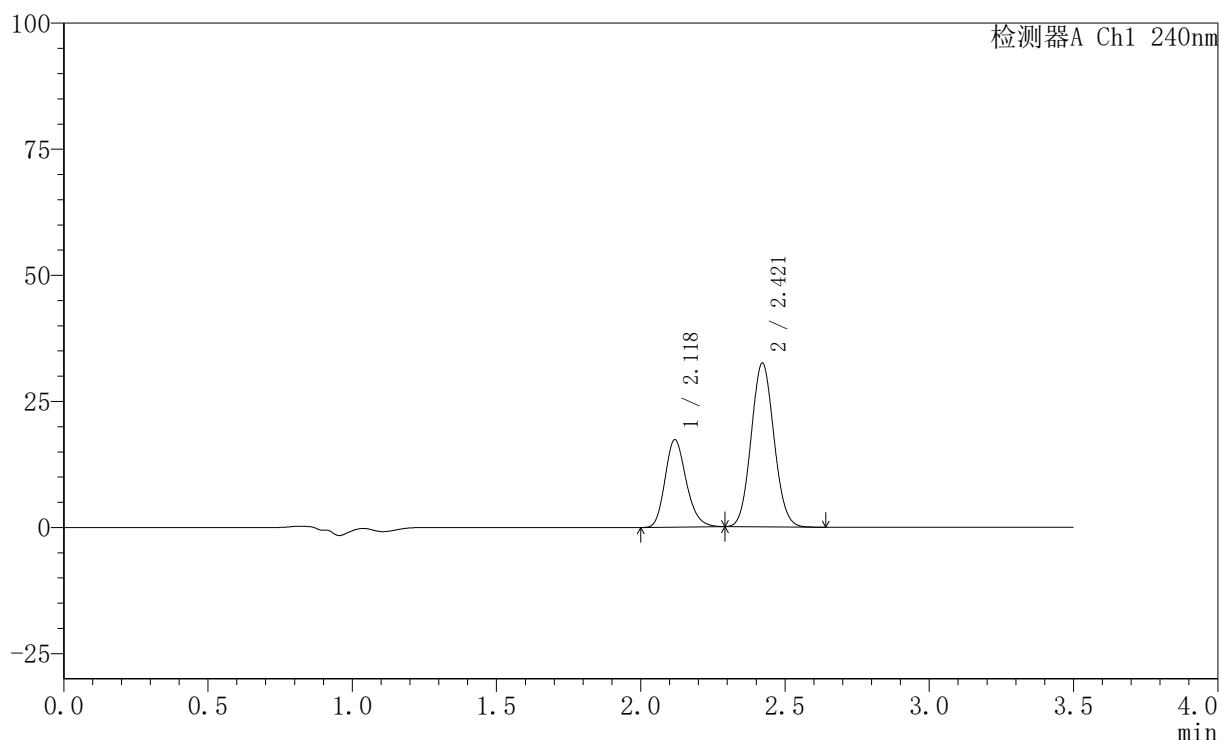
图40 氨氯地平阿托伐他汀钙片溶出曲线测定HPLC图谱
 自制品-24102901批(5mg/10mg规格)-pH6.8介质-桨法-75转-45min-片4
 供试品溶液-1

〈样品信息〉

色谱柱:XB-C18(150mm*4.6mm,5 μ m) 流速: 1.5ml/min
 柱温:30 $^{\circ}$ C 波长: 240nm
 数据文件名: RC\$SMF-4035 - 0-35/26-393-2 - zzp-24102901p-rcqx-5mg10mg-pH6.8jz-jf75z-45min-P5.lcd
 方法文件名: RC\$SMF-4035 - SMF-4035-rcqx-FX275.lcm
 批处理文件名: RC\$SMF-4035 - 20241102-rcqx-FX275.lcb
 样品瓶号: 4-42
 进样体积: 10 μ l 版本号: 6.115
 进样时间: 2024/11/03 02:34:05 实验者: xiechaojun
 处理时间 (V2): 2024/11/04 09:10:03 处理者: xiechaojun
 仪器型号: SHIMADZU LC-2050C(FX275)

〈色谱图〉

mV



〈峰表〉

检测器A Ch1 240nm

峰号	保留时间	面积	高度	面积%	理论塔板数(USP)	拖尾因子	分离度(USP)
1	2.118	88664	17236	33.255	4015	1.202	--
2	2.421	177956	32489	66.745	4472	1.078	2.177
总计		266620	49725	100.000			

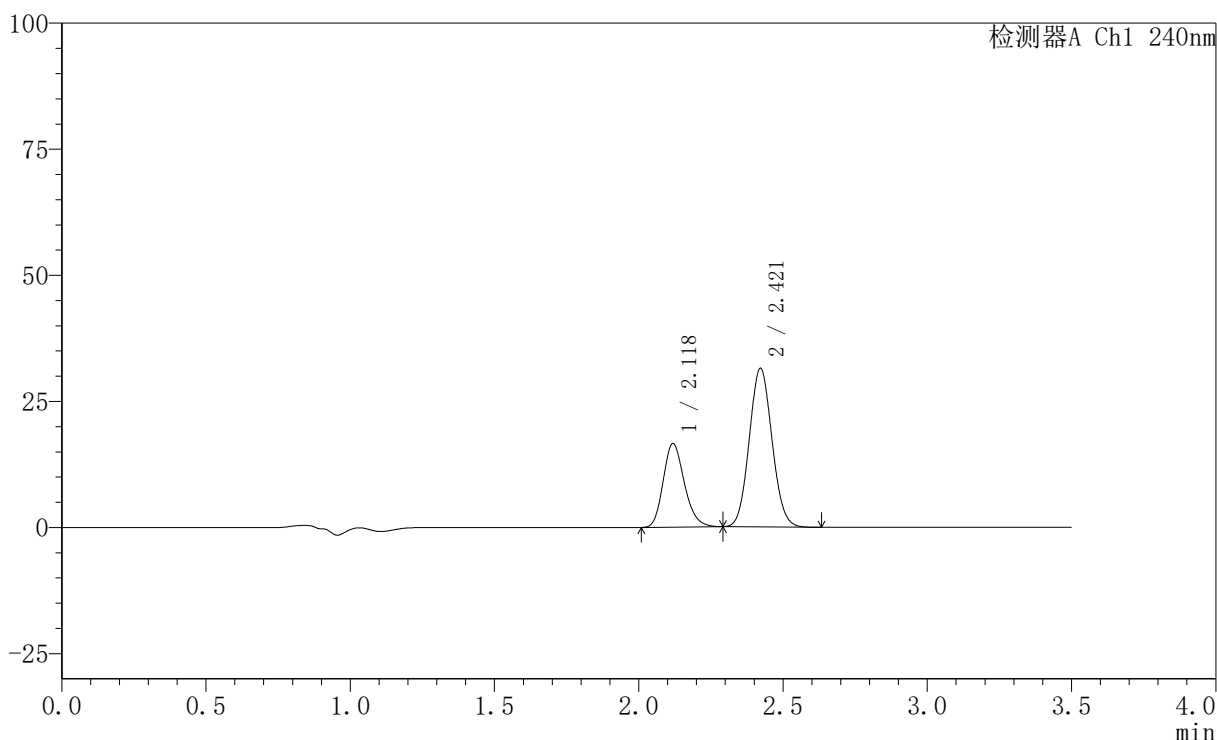
图41 氨氯地平阿托伐他汀钙片溶出曲线测定HPLC图谱
 自制品-24102901批(5mg/10mg规格)-pH6.8介质-桨法-75转-45min-片5
 供试品溶液-1

〈样品信息〉

色谱柱:XB-C18(150mm*4.6mm,5 μ m) 流速: 1.5ml/min
 柱温:30 $^{\circ}$ C 波长: 240nm
 数据文件名: RC\$SMF-4035 - 0-35/26-394-2 - zzp-24102901p-rcqx-5mg10mg-pH6.8jz-jf75z-45min-P6.lcd
 方法文件名: RC\$SMF-4035 - SMF-4035-rcqx-FX275.lcm
 批处理文件名: RC\$SMF-4035 - 20241102-rcqx-FX275.lcb
 样品瓶号: 4-51
 进样体积: 10 μ l 版本号: 6.115
 进样时间: 2024/11/03 02:37:58 实验者: xiechaojun
 处理时间 (V2): 2024/11/04 09:10:06 处理者: xiechaojun
 仪器型号: SHIMADZU LC-2050C(FX275)

〈色谱图〉

mV



〈峰表〉

检测器A Ch1 240nm

峰号	保留时间	面积	高度	面积%	理论塔板数(USP)	拖尾因子	分离度(USP)
1	2.118	84791	16506	32.973	4006	1.202	--
2	2.421	172360	31467	67.027	4473	1.076	2.175
总计		257151	47973	100.000			

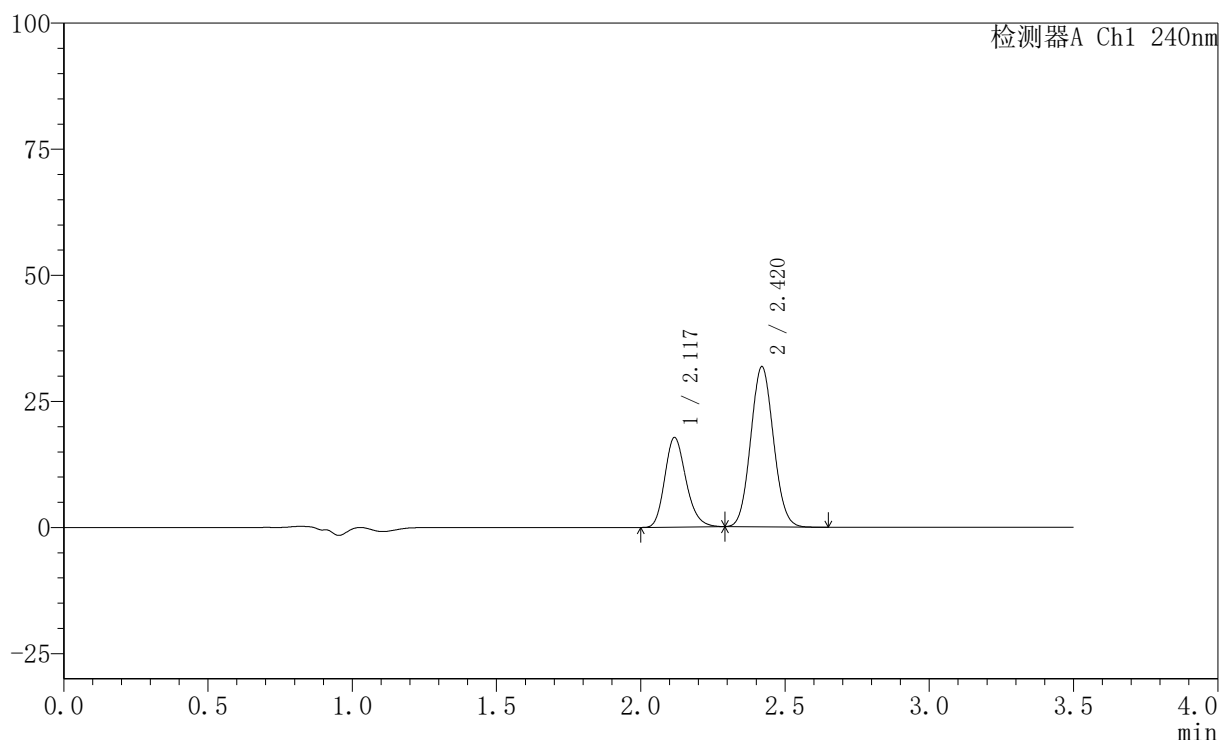
图42 氨氯地平阿托伐他汀钙片溶出曲线测定HPLC图谱
 自制品-24102901批(5mg/10mg规格)-pH6.8介质-桨法-75转-45min-片6
 供试品溶液-1

〈样品信息〉

色谱柱:XB-C18(150mm*4.6mm,5 μ m) 流速: 1.5ml/min
 柱温:30 $^{\circ}$ C 波长: 240nm
 数据文件名: RC\$SMF-4035 - 0-35/26-395-2 - zzp-24102901p-rcqx-5mg10mg-pH6.8jz-jf75z-JX-P1.lcd
 方法文件名: RC\$SMF-4035 - SMF-4035-rcqx-FX275.lcm
 批处理文件名: RC\$SMF-4035 - 20241102-rcqx-FX275.lcb
 样品瓶号: 4-7
 进样体积: 10 μ l 版本号: 6.115
 进样时间: 2024/11/03 02:41:52 实验者: xiechaojun
 处理时间(V2): 2024/11/04 09:10:08 处理者: xiechaojun
 仪器型号: SHIMADZU LC-2050C(FX275)

〈色谱图〉

mV



〈峰表〉

检测器A Ch1 240nm

峰号	保留时间	面积	高度	面积%	理论塔板数(USP)	拖尾因子	分离度(USP)
1	2.117	91008	17683	34.352	4007	1.203	--
2	2.420	173919	31712	65.648	4467	1.077	2.172
总计		264926	49396	100.000			

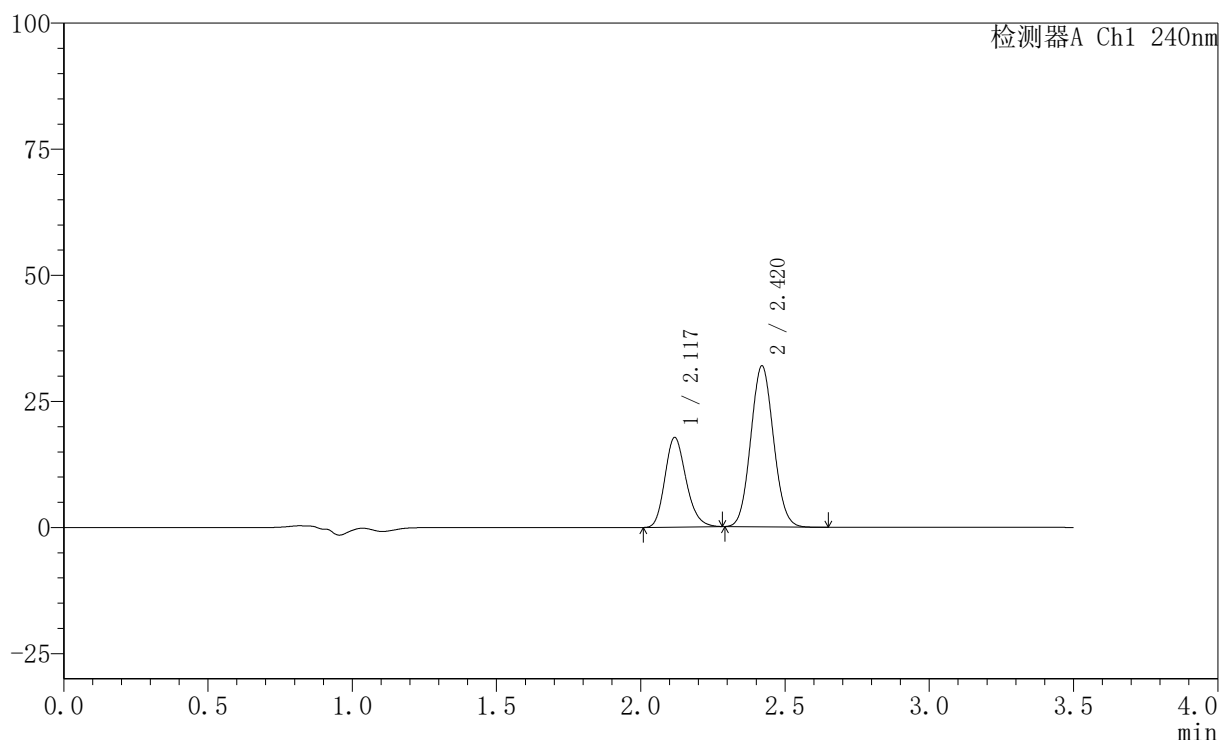
图43 氨氯地平阿托伐他汀钙片溶出曲线测定HPLC图谱
 自制品-24102901批(5mg/10mg规格)-pH6.8介质-桨法-75转-极限转速-片1
 供试品溶液-1

〈样品信息〉

色谱柱:XB-C18(150mm*4.6mm,5 μ m) 流速: 1.5ml/min
 柱温:30 $^{\circ}$ C 波长: 240nm
 数据文件名: RC\$SMF-4035 - 0-35/26-396-2 - zzp-24102901p-rcqx-5mg10mg-pH6.8jz-jf75z-JX-P2.lcd
 方法文件名: RC\$SMF-4035 - SMF-4035-rcqx-FX275.lcm
 批处理文件名: RC\$SMF-4035 - 20241102-rcqx-FX275.lcb
 样品瓶号: 4-16
 进样体积: 10 μ l 版本号: 6.115
 进样时间: 2024/11/03 02:45:44 实验者: xiechaojun
 处理时间 (V2): 2024/11/04 09:10:11 处理者: xiechaojun
 仪器型号: SHIMADZU LC-2050C(FX275)

〈色谱图〉

mV



〈峰表〉

检测器A Ch1 240nm

峰号	保留时间	面积	高度	面积%	理论塔板数(USP)	拖尾因子	分离度(USP)
1	2.117	90771	17655	34.217	4020	1.204	--
2	2.420	174512	31870	65.783	4481	1.076	2.173
总计		265283	49524	100.000			

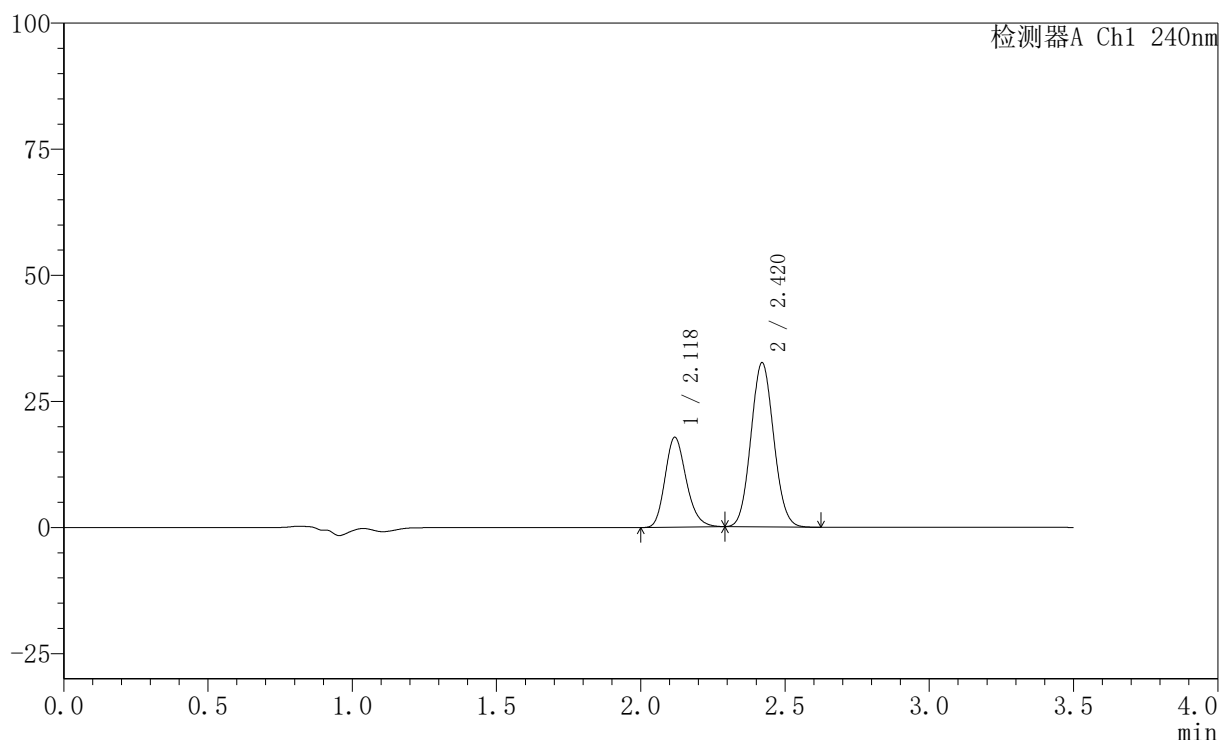
图44 氨氯地平阿托伐他汀钙片溶出曲线测定HPLC图谱
 自制品-24102901批(5mg/10mg规格)-pH6.8介质-桨法-75转-极限转速-片2
 供试品溶液-1

〈样品信息〉

色谱柱:XB-C18(150mm*4.6mm,5 μ m) 流速: 1.5ml/min
 柱温:30 $^{\circ}$ C 波长: 240nm
 数据文件名: RC\$SMF-4035 - 0-35/26-397-2 - zzp-24102901p-rcqx-5mg10mg-pH6.8jz-jf75z-JX-P3.lcd
 方法文件名: RC\$SMF-4035 - SMF-4035-rcqx-FX275.lcm
 批处理文件名: RC\$SMF-4035 - 20241102-rcqx-FX275.lcb
 样品瓶号: 4-25
 进样体积: 10 μ l 版本号: 6.115
 进样时间: 2024/11/03 02:49:38 实验者: xiechaojun
 处理时间(V2): 2024/11/04 09:10:14 处理者: xiechaojun
 仪器型号: SHIMADZU LC-2050C(FX275)

〈色谱图〉

mV



〈峰表〉

检测器A Ch1 240nm

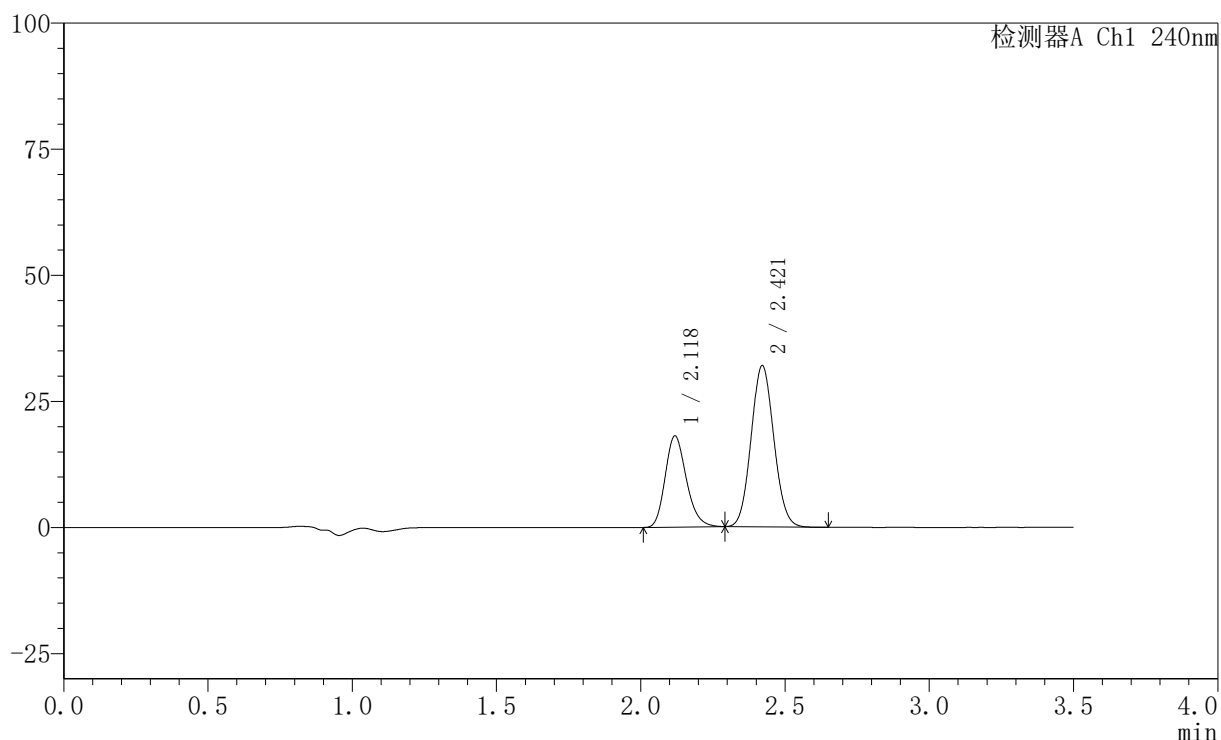
峰号	保留时间	面积	高度	面积%	理论塔板数(USP)	拖尾因子	分离度(USP)
1	2.118	91268	17713	33.861	4013	1.206	--
2	2.420	178268	32542	66.139	4473	1.077	2.172
总计		269536	50254	100.000			

〈样品信息〉

色谱柱:XB-C18(150mm*4.6mm,5 μ m) 流速: 1.5ml/min
 柱温:30 $^{\circ}$ C 波长: 240nm
 数据文件名: RC\$SMF-4035 - 0-35/26-398-2 - zzp-24102901p-rcqx-5mg10mg-pH6.8jz-jf75z-JX-P4.lcd
 方法文件名: RC\$SMF-4035 - SMF-4035-rcqx-FX275.lcm
 批处理文件名: RC\$SMF-4035 - 20241102-rcqx-FX275.lcb
 样品瓶号: 4-34
 进样体积: 10 μ l 版本号: 6.115
 进样时间: 2024/11/03 02:53:30 实验者: xiechaojun
 处理时间 (V2): 2024/11/04 09:10:16 处理者: xiechaojun
 仪器型号: SHIMADZU LC-2050C(FX275)

〈色谱图〉

mV



〈峰表〉

检测器A Ch1 240nm

峰号	保留时间	面积	高度	面积%	理论塔板数(USP)	拖尾因子	分离度(USP)
1	2.118	92364	17981	34.561	4017	1.208	--
2	2.421	174882	31960	65.439	4474	1.078	2.173
总计		267245	49941	100.000			

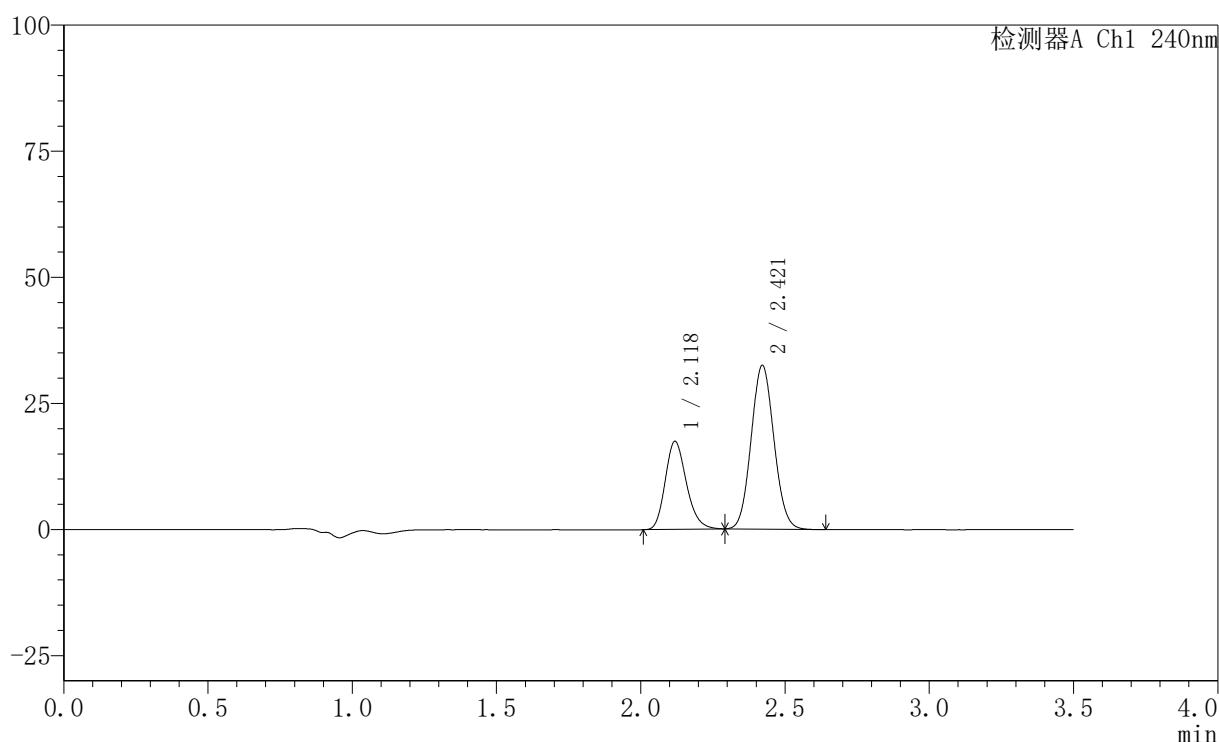
图46 氨氯地平阿托伐他汀钙片溶出曲线测定HPLC图谱
 自制品-24102901批(5mg/10mg规格)-pH6.8介质-桨法-75转-极限转速-片4
 供试品溶液-1

〈样品信息〉

色谱柱:XB-C18(150mm*4.6mm,5 μ m) 流速: 1.5ml/min
 柱温:30 $^{\circ}$ C 波长: 240nm
 数据文件名: RC\$SMF-4035 - 0-35/26-399-2 - zzp-24102901p-rcqx-5mg10mg-pH6.8jz-jf75z-JX-P5.lcd
 方法文件名: RC\$SMF-4035 - SMF-4035-rcqx-FX275.lcm
 批处理文件名: RC\$SMF-4035 - 20241102-rcqx-FX275.lcb
 样品瓶号: 4-43
 进样体积: 10 μ l 版本号: 6.115
 进样时间: 2024/11/03 02:57:23 实验者: xiechaojun
 处理时间(V2): 2024/11/04 09:10:19 处理者: xiechaojun
 仪器型号: SHIMADZU LC-2050C(FX275)

〈色谱图〉

mV



〈峰表〉

检测器A Ch1 240nm

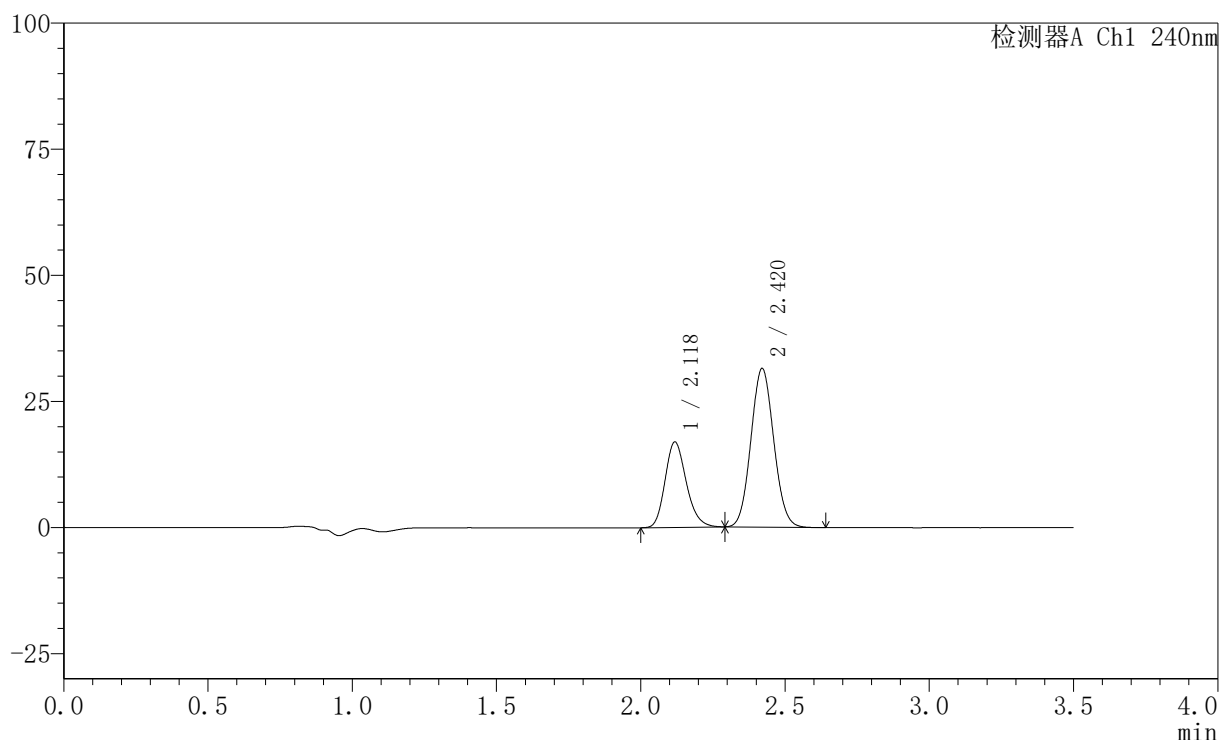
峰号	保留时间	面积	高度	面积%	理论塔板数(USP)	拖尾因子	分离度(USP)
1	2.118	89344	17381	33.433	4010	1.206	--
2	2.421	177886	32472	66.567	4473	1.077	2.172
总计		267229	49853	100.000			

〈样品信息〉

色谱柱:XB-C18(150mm*4.6mm,5 μ m) 流速: 1.5ml/min
 柱温:30 $^{\circ}$ C 波长: 240nm
 数据文件名: RC\$SMF-4035 - 0-35/26-400-2 - zzp-24102901p-rcqx-5mg10mg-pH6.8jz-jf75z-JX-P6.lcd
 方法文件名: RC\$SMF-4035 - SMF-4035-rcqx-FX275.lcm
 批处理文件名: RC\$SMF-4035 - 20241102-rcqx-FX275.lcb
 样品瓶号: 4-52
 进样体积: 10 μ l 版本号: 6.115
 进样时间: 2024/11/03 03:01:16 实验者: xiechaojun
 处理时间 (V2): 2024/11/04 09:10:22 处理者: xiechaojun
 仪器型号: SHIMADZU LC-2050C(FX275)

〈色谱图〉

mV



〈峰表〉

检测器A Ch1 240nm

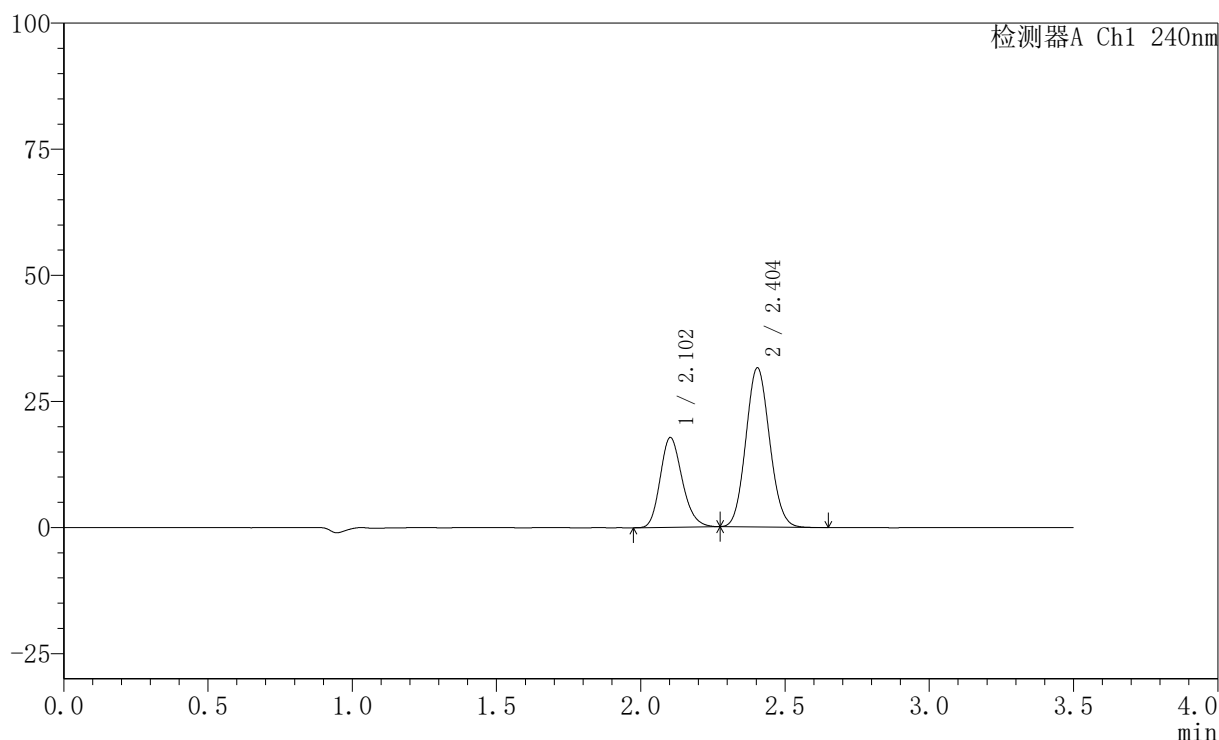
峰号	保留时间	面积	高度	面积%	理论塔板数(USP)	拖尾因子	分离度(USP)
1	2.118	86826	16853	33.473	4003	1.201	--
2	2.420	172564	31447	66.527	4462	1.076	2.168
总计		259390	48300	100.000			

〈样品信息〉

色谱柱:XB-C18(150mm*4.6mm,5 μ m) 流速: 1.5ml/min
 柱温:30 $^{\circ}$ C 波长: 240nm
 数据文件名: RC\$SMF-4035 - 0-35/26-401-2 - zzp-24102901p-rcqx-5mg10mg-pH6.8jz-jf75z-dz2-1.lcd
 方法文件名: RC\$SMF-4035 - SMF-4035-rcqx-FX275.lcm
 批处理文件名: RC\$SMF-4035 - 20241102-rcqx-FX275.lcb
 样品瓶号: 4-27
 进样体积: 10 μ l 版本号: 6.115
 进样时间: 2024/11/03 03:05:10 实验者: xiechaojun
 处理时间(V2): 2024/11/04 09:10:24 处理者: xiechaojun
 仪器型号: SHIMADZU LC-2050C(FX275)

〈色谱图〉

mV



〈峰表〉

检测器A Ch1 240nm

峰号	保留时间	面积	高度	面积%	理论塔板数(USP)	拖尾因子	分离度(USP)
1	2.102	94540	17755	34.405	3646	1.198	--
2	2.404	180243	31542	65.595	4045	1.088	2.078
总计		274783	49297	100.000			

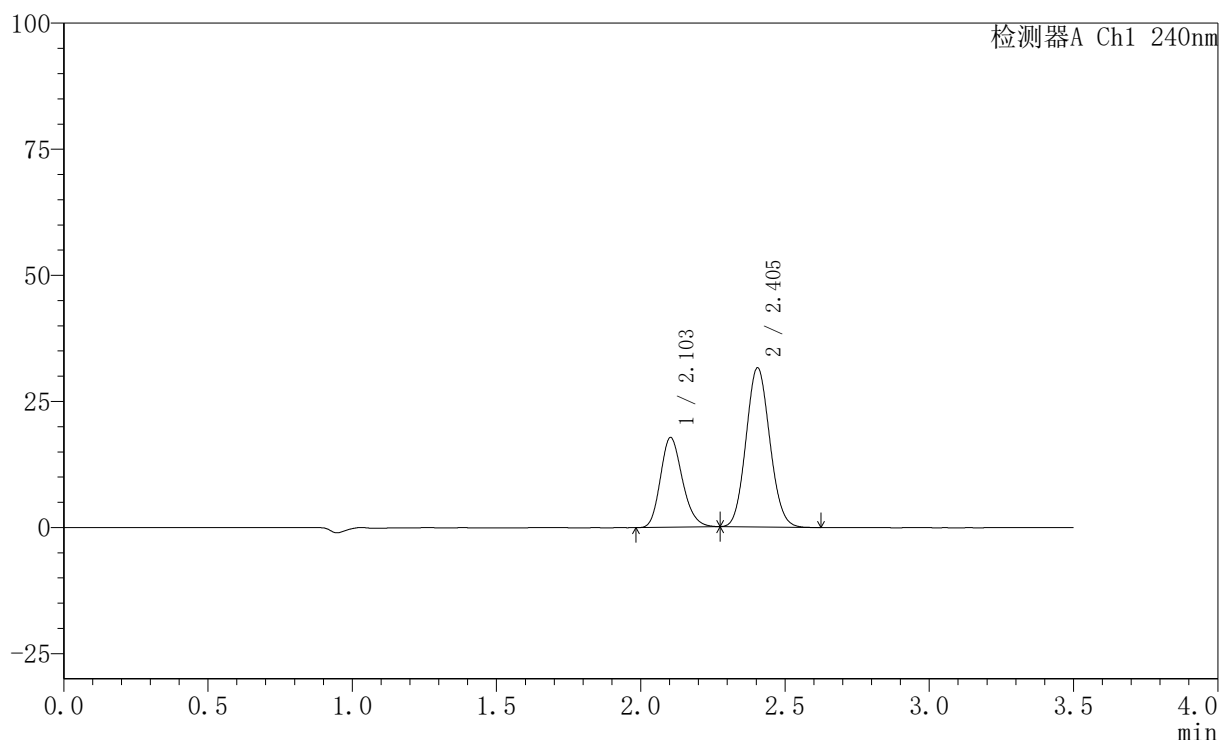
图49 氨氯地平阿托伐他汀钙片溶出曲线测定HPLC图谱
 自制品-24102901批(5mg/10mg规格)-pH6.8介质-桨法-75转
 对照品溶液-2-1

〈样品信息〉

色谱柱:XB-C18(150mm*4.6mm,5 μ m) 流速: 1.5ml/min
 柱温:30 $^{\circ}$ C 波长: 240nm
 数据文件名: RC\$SMF-4035 - 0-35/26-402-2 - zzp-24102901p-rcqx-5mg10mg-pH6.8jz-jf75z-dz2-2.lcd
 方法文件名: RC\$SMF-4035 - SMF-4035-rcqx-FX275.lcm
 批处理文件名: RC\$SMF-4035 - 20241102-rcqx-FX275.lcb
 样品瓶号: 4-27
 进样体积: 10 μ l 版本号: 6.115
 进样时间: 2024/11/03 03:09:04 实验者: xiechaojun
 处理时间 (V2): 2024/11/04 09:10:27 处理者: xiechaojun
 仪器型号: SHIMADZU LC-2050C(FX275)

〈色谱图〉

mV



〈峰表〉

检测器A Ch1 240nm

峰号	保留时间	面积	高度	面积%	理论塔板数(USP)	拖尾因子	分离度(USP)
1	2.103	94394	17781	34.373	3654	1.196	--
2	2.405	180220	31565	65.627	4045	1.089	2.077
总计		274614	49345	100.000			

图50 氨氯地平阿托伐他汀钙片溶出曲线测定HPLC图谱
 自制品-24102901批(5mg/10mg规格)-pH6.8介质-桨法-75转
 对照品溶液-2-2