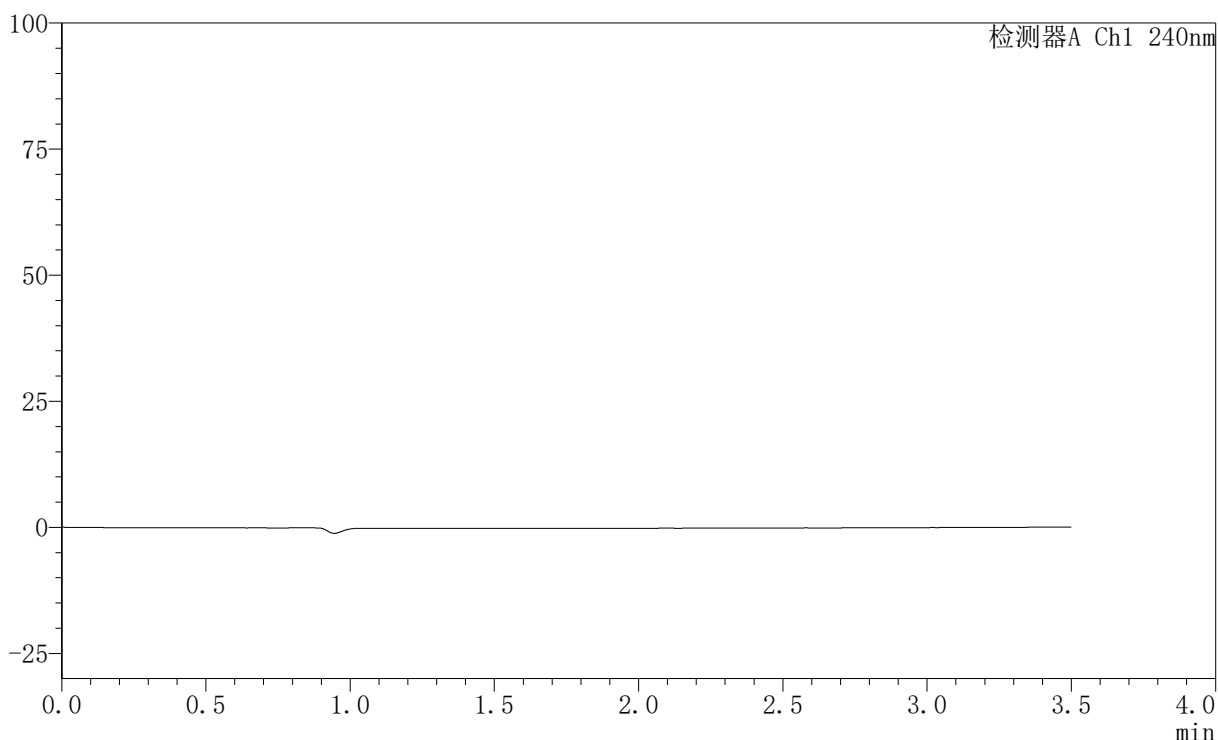


## 〈样品信息〉

色谱柱:XB-C18(150mm\*4.6mm,5 $\mu$ m) 流速: 1.5ml/min  
 柱温:30 $^{\circ}$ C 波长: 240nm  
 数据文件名: RC\$SMF-4035 - 0-35/26-203-2 - zzp-24102901p-rcqx-5mg10mg-pH2.0jz-lf100z-rj.lcd  
 方法文件名: RC\$SMF-4035 - SMF-4035-rcqx-FX275.lcm  
 批处理文件名: RC\$SMF-4035 - 20241102-rcqx-FX275.lcb  
 样品瓶号: 1-9  
 进样体积: 10 $\mu$ l 版本号: 6.115  
 进样时间: 2024/11/02 14:16:28 实验者: xiechaojun  
 处理时间 (V2): 2024/11/04 09:01:15 处理者: xiechaojun  
 仪器型号: SHIMADZU LC-2050C(FX275)

## 〈色谱图〉

mV



## 〈峰表〉

检测器A Ch1 240nm

峰号	保留时间	面积	高度	面积%	理论塔板数(USP)	拖尾因子	分离度(USP)
总计							

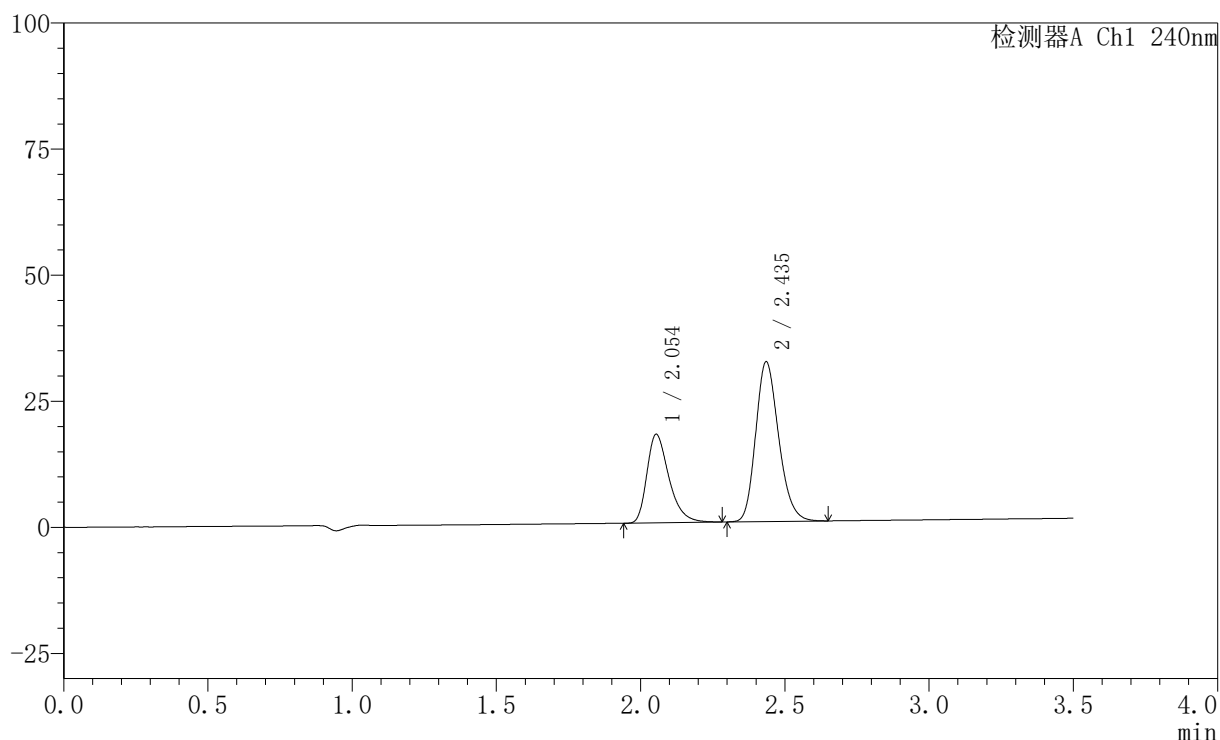
图1 氨氯地平阿托伐他汀钙片溶出曲线测定HPLC图谱  
 自制品-24102901批(5mg/10mg规格)-pH2.0介质-篮法-100转  
 溶剂

## 〈样品信息〉

色谱柱:XB-C18(150mm\*4.6mm,5 $\mu$ m) 流速: 1.5ml/min  
 柱温:30 $^{\circ}$ C 波长: 240nm  
 数据文件名: RC\$SMF-4035 - 0-35/26-204-2 - zzp-24102901p-rcqx-5mg10mg-pH2.0jz-lf100z-dz1-1.lcd  
 方法文件名: RC\$SMF-4035 - SMF-4035-rcqx-FX275.lcm  
 批处理文件名: RC\$SMF-4035 - 20241102-rcqx-FX275.lcb  
 样品瓶号: 1-18  
 进样体积: 10 $\mu$ l 版本号: 6.115  
 进样时间: 2024/11/02 14:20:22 实验者: xiechaojun  
 处理时间(V2): 2024/11/04 09:01:19 处理者: xiechaojun  
 仪器型号: SHIMADZU LC-2050C(FX275)

## 〈色谱图〉

mV



## 〈峰表〉

检测器A Ch1 240nm

峰号	保留时间	面积	高度	面积%	理论塔板数(USP)	拖尾因子	分离度(USP)
1	2.054	93408	17558	34.777	3589	1.372	--
2	2.435	175181	31546	65.223	4527	1.209	2.703
总计		268590	49104	100.000			

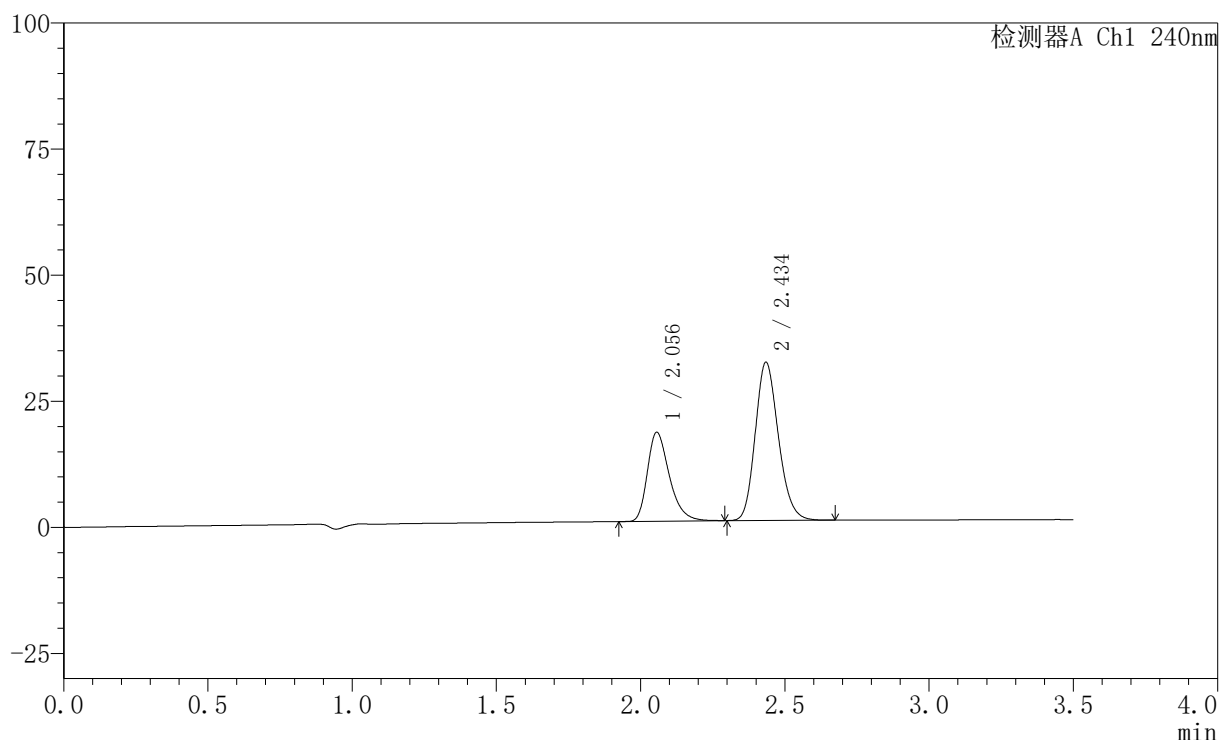
图2 氨氯地平阿托伐他汀钙片溶出曲线测定HPLC图谱  
 自制品-24102901批(5mg/10mg规格)-pH2.0介质-篮法-100转  
 对照品溶液-1-1

## 〈样品信息〉

色谱柱:XB-C18(150mm\*4.6mm,5 $\mu$ m) 流速: 1.5ml/min  
 柱温:30 $^{\circ}$ C 波长: 240nm  
 数据文件名: RC\$SMF-4035 - 0-35/26-205-2 - zzp-24102901p-rcqx-5mg10mg-pH2.0jz-lf100z-dz1-2.lcd  
 方法文件名: RC\$SMF-4035 - SMF-4035-rcqx-FX275.lcm  
 批处理文件名: RC\$SMF-4035 - 20241102-rcqx-FX275.lcb  
 样品瓶号: 1-18  
 进样体积: 10 $\mu$ l 版本号: 6.115  
 进样时间: 2024/11/02 14:24:16 实验者: xiechaojun  
 处理时间(V2): 2024/11/04 09:01:22 处理者: xiechaojun  
 仪器型号: SHIMADZU LC-2050C(FX275)

## 〈色谱图〉

mV



## 〈峰表〉

检测器A Ch1 240nm

峰号	保留时间	面积	高度	面积%	理论塔板数(USP)	拖尾因子	分离度(USP)
1	2.056	93422	17650	34.822	3617	1.340	--
2	2.434	174866	31187	65.178	4453	1.186	2.676
总计		268288	48837	100.000			

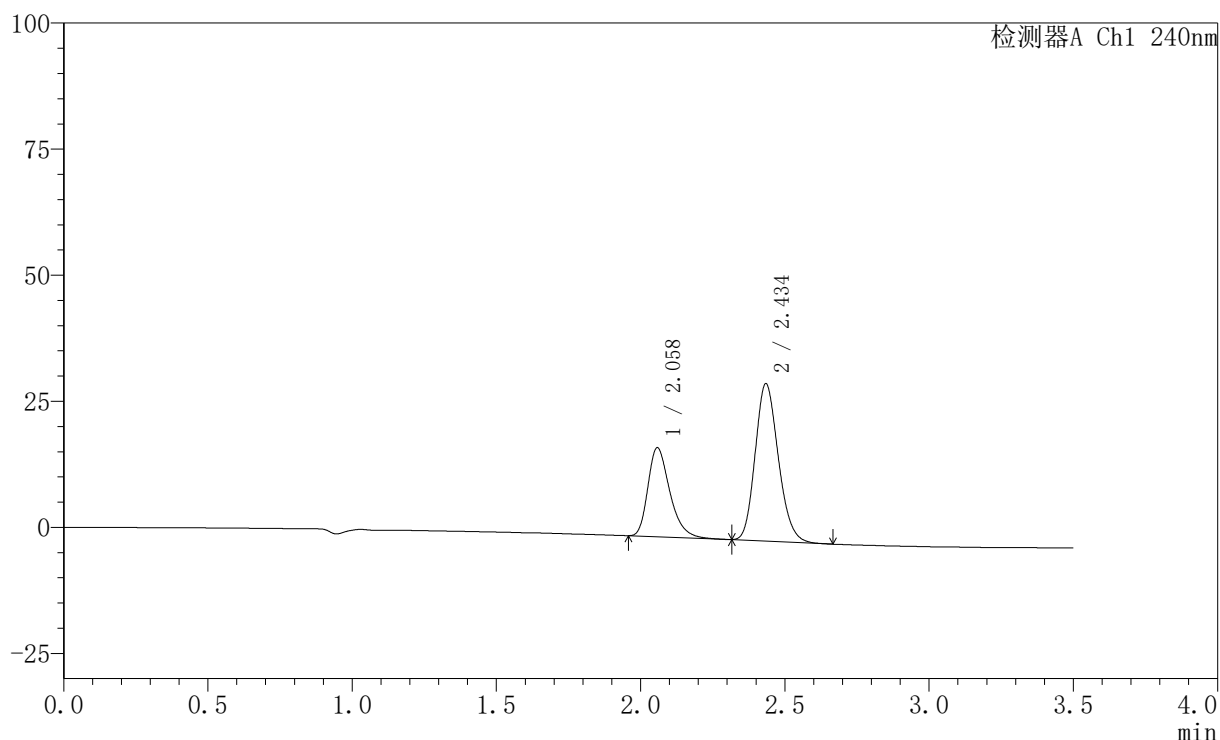
图3 氨氯地平阿托伐他汀钙片溶出曲线测定HPLC图谱  
 自制品-24102901批(5mg/10mg规格)-pH2.0介质-篮法-100转  
 对照品溶液-1-2

## 〈样品信息〉

色谱柱:XB-C18(150mm\*4.6mm,5 $\mu$ m) 流速: 1.5ml/min  
 柱温:30 $^{\circ}$ C 波长: 240nm  
 数据文件名: RC\$SMF-4035 - 0-35/26-206-2 - zzp-24102901p-rcqx-5mg10mg-pH2.0jz-lf100z-dz1-3.lcd  
 方法文件名: RC\$SMF-4035 - SMF-4035-rcqx-FX275.lcm  
 批处理文件名: RC\$SMF-4035 - 20241102-rcqx-FX275.lcb  
 样品瓶号: 1-18  
 进样体积: 10 $\mu$ l 版本号: 6.115  
 进样时间: 2024/11/02 14:28:09 实验者: xiechaojun  
 处理时间(V2): 2024/11/04 09:01:26 处理者: xiechaojun  
 仪器型号: SHIMADZU LC-2050C(FX275)

## 〈色谱图〉

mV



## 〈峰表〉

检测器A Ch1 240nm

峰号	保留时间	面积	高度	面积%	理论塔板数(USP)	拖尾因子	分离度(USP)
1	2.058	93099	17596	34.864	3629	1.343	--
2	2.434	173937	31047	65.136	4428	1.182	2.660
总计		267036	48643	100.000			

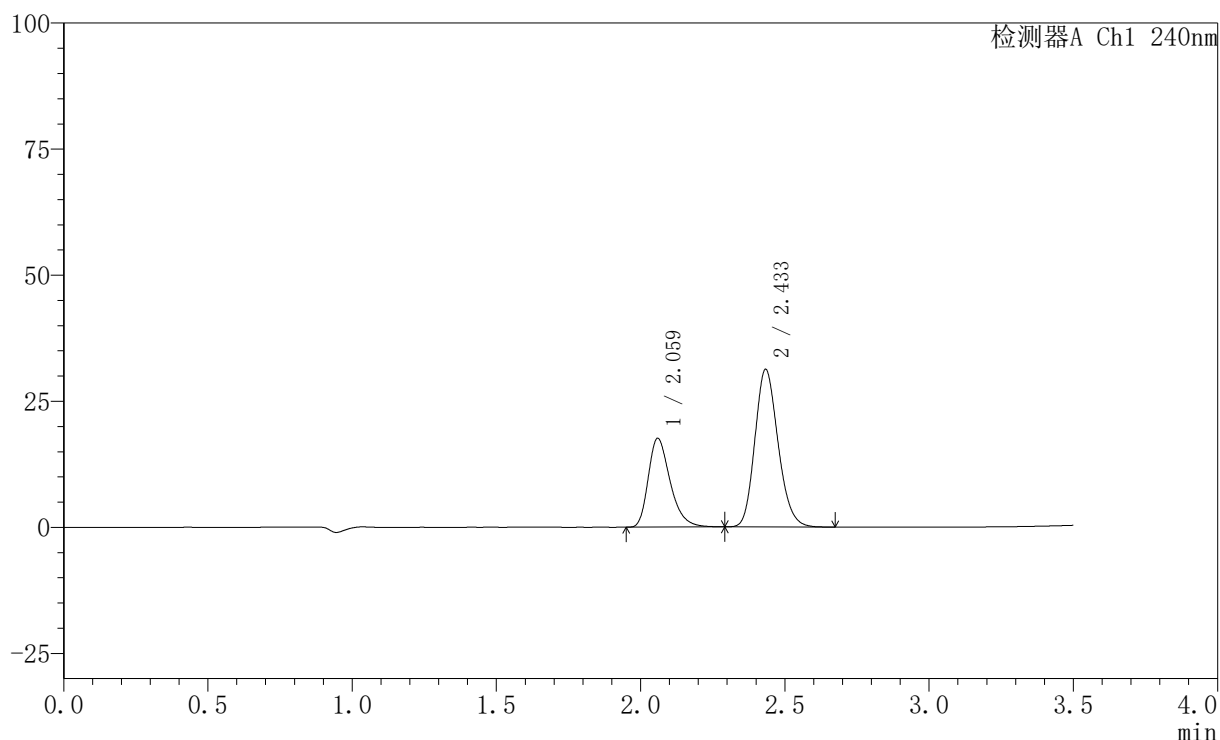
图4 氨氯地平阿托伐他汀钙片溶出曲线测定HPLC图谱  
 自制品-24102901批(5mg/10mg规格)-pH2.0介质-篮法-100转  
 对照品溶液-1-3

## 〈样品信息〉

色谱柱:XB-C18(150mm\*4.6mm,5 $\mu$ m) 流速: 1.5ml/min  
 柱温:30 $^{\circ}$ C 波长: 240nm  
 数据文件名: RC\$SMF-4035 - 0-35/26-207-2 - zzp-24102901p-rcqx-5mg10mg-pH2.0jz-lf100z-dz1-4.lcd  
 方法文件名: RC\$SMF-4035 - SMF-4035-rcqx-FX275.lcm  
 批处理文件名: RC\$SMF-4035 - 20241102-rcqx-FX275.lcb  
 样品瓶号: 1-18  
 进样体积: 10 $\mu$ l 版本号: 6.115  
 进样时间: 2024/11/02 14:32:03 实验者: xiechaojun  
 处理时间 (V2): 2024/11/04 09:01:29 处理者: xiechaojun  
 仪器型号: SHIMADZU LC-2050C(FX275)

## 〈色谱图〉

mV



## 〈峰表〉

检测器A Ch1 240nm

峰号	保留时间	面积	高度	面积%	理论塔板数(USP)	拖尾因子	分离度(USP)
1	2.059	93140	17499	34.776	3627	1.338	--
2	2.433	174690	31155	65.224	4412	1.180	2.641
总计		267829	48653	100.000			

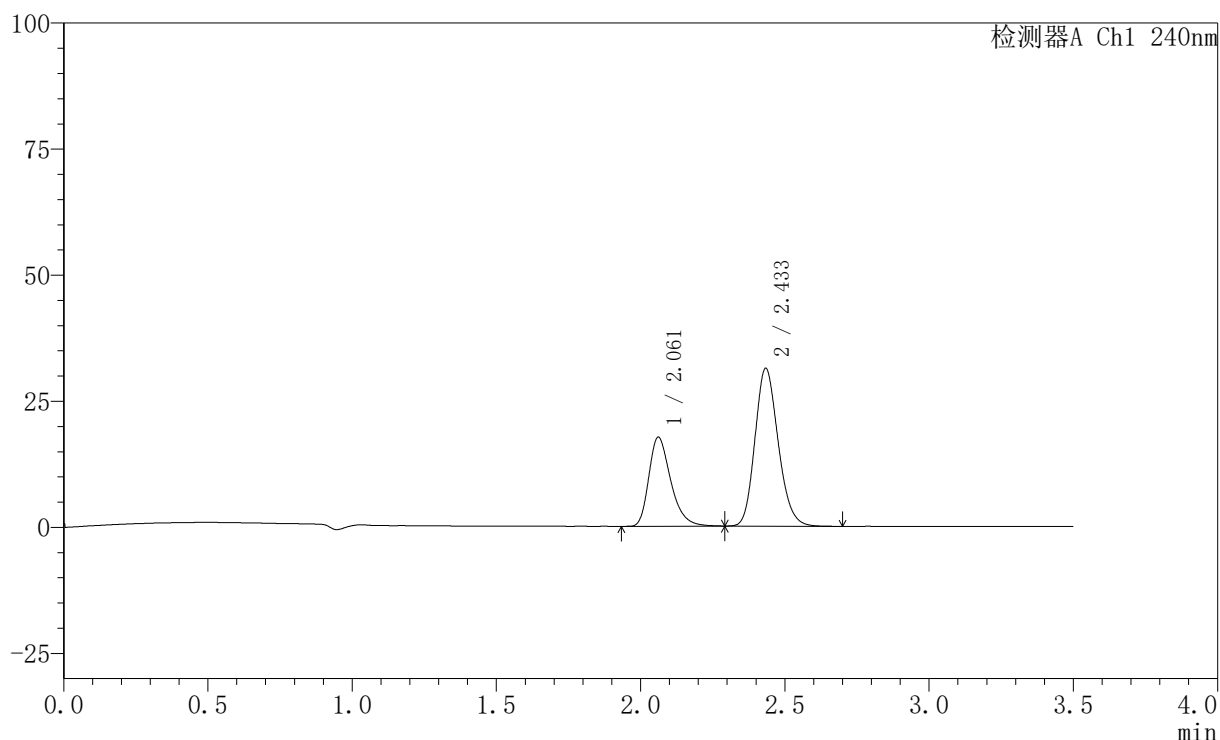
图5 氨氯地平阿托伐他汀钙片溶出曲线测定HPLC图谱  
 自制品-24102901批(5mg/10mg规格)-pH2.0介质-篮法-100转  
 对照品溶液-1-4

## 〈样品信息〉

色谱柱:XB-C18(150mm\*4.6mm,5 $\mu$ m) 流速: 1.5ml/min  
 柱温:30 $^{\circ}$ C 波长: 240nm  
 数据文件名: RC\$SMF-4035 - 0-35/26-208-2 - zzp-24102901p-rcqx-5mg10mg-pH2.0jz-lf100z-dz1-5.lcd  
 方法文件名: RC\$SMF-4035 - SMF-4035-rcqx-FX275.lcm  
 批处理文件名: RC\$SMF-4035 - 20241102-rcqx-FX275.lcb  
 样品瓶号: 1-18  
 进样体积: 10 $\mu$ l 版本号: 6.115  
 进样时间: 2024/11/02 14:35:56 实验者: xiechaojun  
 处理时间 (V2): 2024/11/04 09:01:31 处理者: xiechaojun  
 仪器型号: SHIMADZU LC-2050C(FX275)

## 〈色谱图〉

mV



## 〈峰表〉

检测器A Ch1 240nm

峰号	保留时间	面积	高度	面积%	理论塔板数(USP)	拖尾因子	分离度(USP)
1	2.061	93378	17613	34.778	3636	1.337	--
2	2.433	175120	31168	65.222	4403	1.181	2.627
总计		268498	48780	100.000			

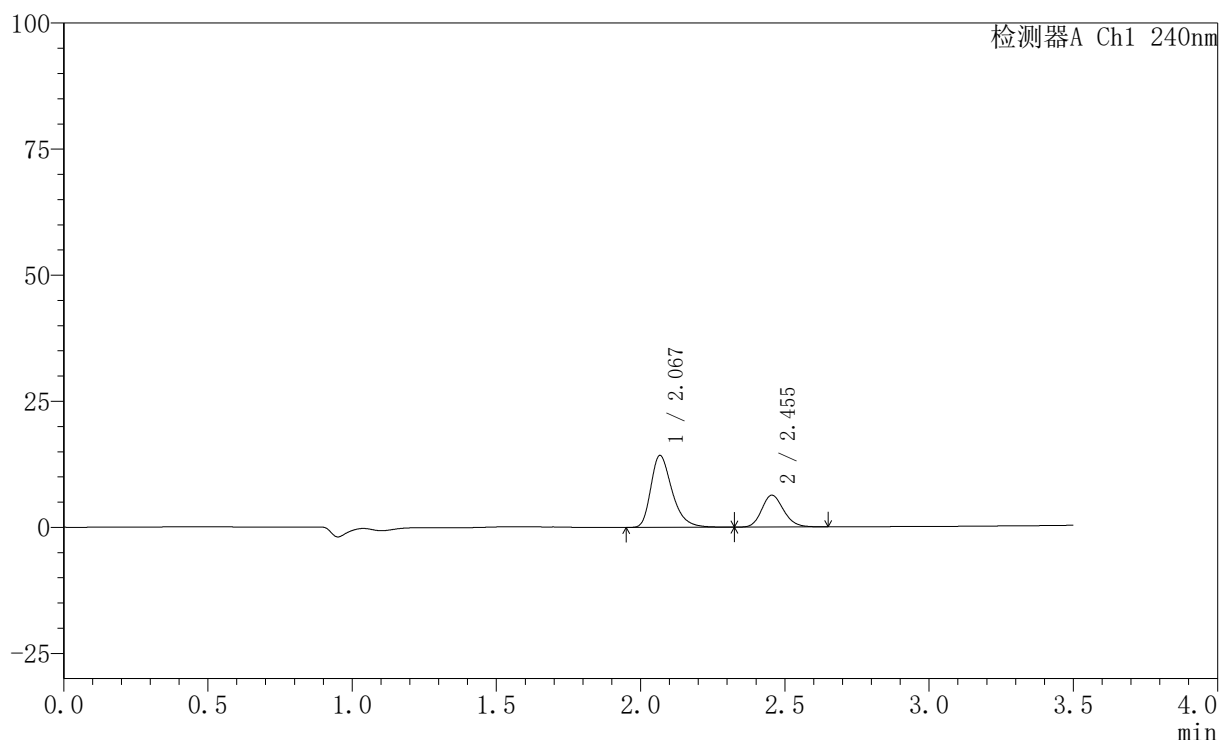
图6 氨氯地平阿托伐他汀钙片溶出曲线测定HPLC图谱  
 自制品-24102901批(5mg/10mg规格)-pH2.0介质-篮法-100转  
 对照品溶液-1-5

## 〈样品信息〉

色谱柱:XB-C18(150mm\*4.6mm,5 $\mu$ m) 流速: 1.5ml/min  
 柱温:30 $^{\circ}$ C 波长: 240nm  
 数据文件名: RC\$SMF-4035 - 0-35/26-209-2 - zzp-24102901p-rcqx-5mg10mg-pH2.0jz-lf100z-5min-P1.lcd  
 方法文件名: RC\$SMF-4035 - SMF-4035-rcqx-FX275.lcm  
 批处理文件名: RC\$SMF-4035 - 20241102-rcqx-FX275.lcb  
 样品瓶号: 1-1  
 进样体积: 10 $\mu$ l 版本号: 6.115  
 进样时间: 2024/11/02 14:39:49 实验者: xiechaojun  
 处理时间(V2): 2024/11/04 09:01:34 处理者: xiechaojun  
 仪器型号: SHIMADZU LC-2050C(FX275)

## 〈色谱图〉

mV



## 〈峰表〉

检测器A Ch1 240nm

峰号	保留时间	面积	高度	面积%	理论塔板数(USP)	拖尾因子	分离度(USP)
1	2.067	73088	14188	68.631	3925	1.344	--
2	2.455	33405	6323	31.369	5031	1.162	2.869
总计		106493	20511	100.000			

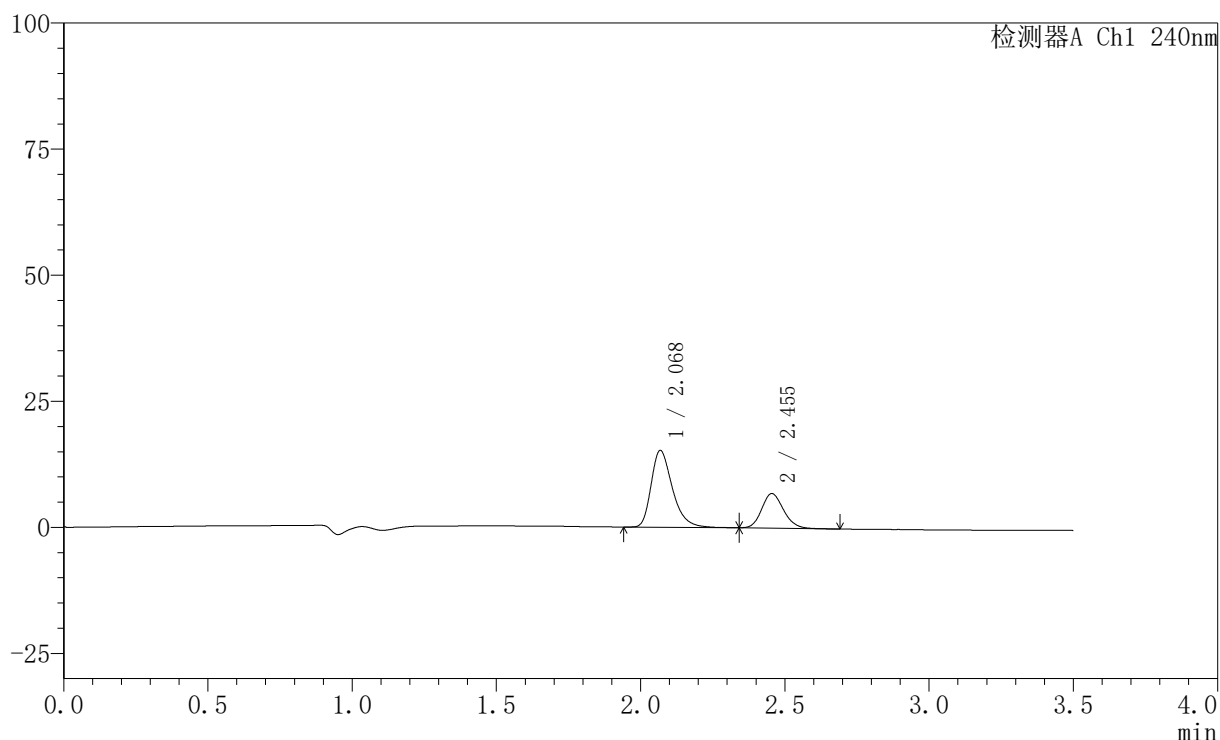
图7 氨氯地平阿托伐他汀钙片溶出曲线测定HPLC图谱  
 自制品-24102901批(5mg/10mg规格)-pH2.0介质-篮法-100转-5min-片1  
 供试品溶液-1

## 〈样品信息〉

色谱柱:XB-C18(150mm\*4.6mm,5 $\mu$ m) 流速: 1.5ml/min  
 柱温:30 $^{\circ}$ C 波长: 240nm  
 数据文件名: RC\$SMF-4035 - 0-35/26-210-2 - zzp-24102901p-rcqx-5mg10mg-pH2.0jz-lf100z-5min-P2.lcd  
 方法文件名: RC\$SMF-4035 - SMF-4035-rcqx-FX275.lcm  
 批处理文件名: RC\$SMF-4035 - 20241102-rcqx-FX275.lcb  
 样品瓶号: 1-10  
 进样体积: 10 $\mu$ l 版本号: 6.115  
 进样时间: 2024/11/02 14:43:41 实验者: xiechaojun  
 处理时间(V2): 2024/11/04 09:01:37 处理者: xiechaojun  
 仪器型号: SHIMADZU LC-2050C(FX275)

## 〈色谱图〉

mV



## 〈峰表〉

检测器A Ch1 240nm

峰号	保留时间	面积	高度	面积%	理论塔板数(USP)	拖尾因子	分离度(USP)
1	2.068	78184	15138	68.501	3921	1.345	--
2	2.455	35951	6849	31.499	5050	1.165	2.861
总计		114135	21986	100.000			

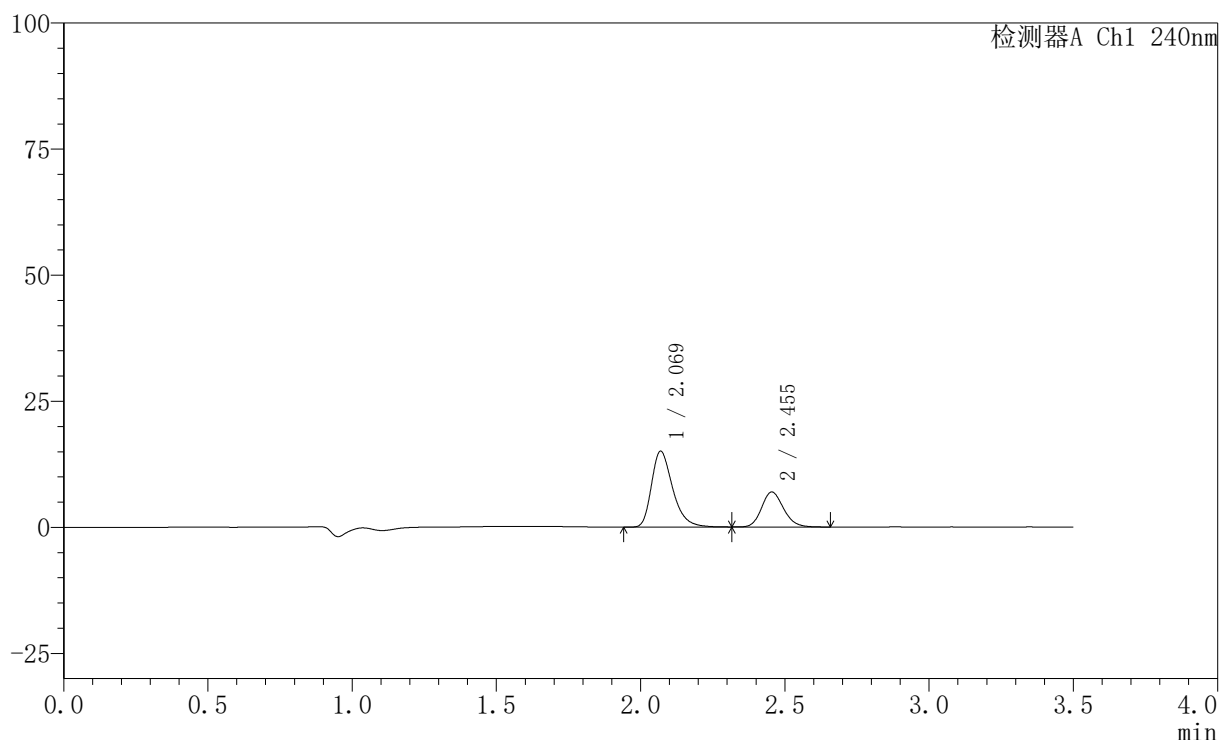
图8 氨氯地平阿托伐他汀钙片溶出曲线测定HPLC图谱  
 自制品-24102901批(5mg/10mg规格)-pH2.0介质-篮法-100转-5min-片2  
 供试品溶液-1

## 〈样品信息〉

色谱柱:XB-C18(150mm\*4.6mm,5 $\mu$ m) 流速: 1.5ml/min  
 柱温:30 $^{\circ}$ C 波长: 240nm  
 数据文件名: RC\$SMF-4035 - 0-35/26-211-2 - zzp-24102901p-rcqx-5mg10mg-pH2.0jz-lf100z-5min-P3.lcd  
 方法文件名: RC\$SMF-4035 - SMF-4035-rcqx-FX275.lcm  
 批处理文件名: RC\$SMF-4035 - 20241102-rcqx-FX275.lcb  
 样品瓶号: 1-19  
 进样体积: 10 $\mu$ l 版本号: 6.115  
 进样时间: 2024/11/02 14:47:34 实验者: xiechaojun  
 处理时间(V2): 2024/11/04 09:01:40 处理者: xiechaojun  
 仪器型号: SHIMADZU LC-2050C(FX275)

## 〈色谱图〉

mV



## 〈峰表〉

检测器A Ch1 240nm

峰号	保留时间	面积	高度	面积%	理论塔板数(USP)	拖尾因子	分离度(USP)
1	2.069	76963	15002	67.753	3937	1.337	--
2	2.455	36630	6945	32.247	5048	1.163	2.852
总计		113593	21948	100.000			

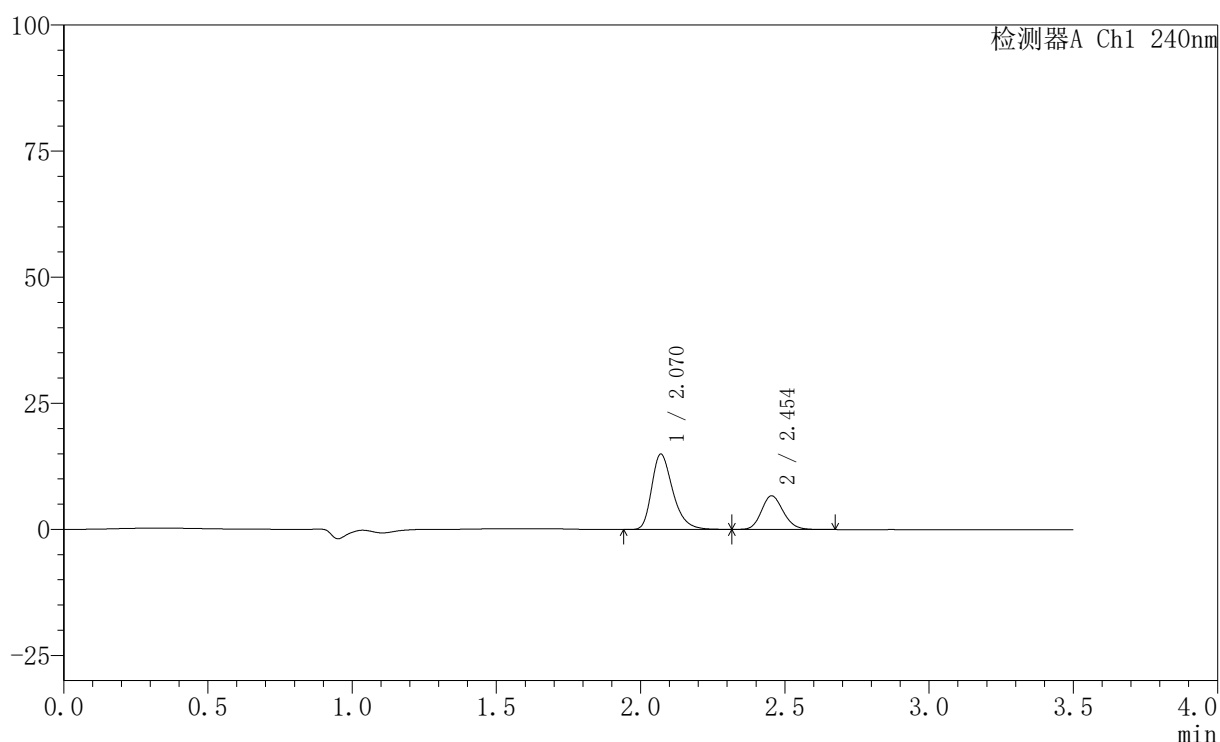
图9 氨氯地平阿托伐他汀钙片溶出曲线测定HPLC图谱  
 自制品-24102901批(5mg/10mg规格)-pH2.0介质-篮法-100转-5min-片3  
 供试品溶液-1

## 〈样品信息〉

色谱柱:XB-C18(150mm\*4.6mm,5 $\mu$ m) 流速: 1.5ml/min  
 柱温:30 $^{\circ}$ C 波长: 240nm  
 数据文件名: RC\$SMF-4035 - 0-35/26-212-2 - zzp-24102901p-rcqx-5mg10mg-pH2.0jz-lf100z-5min-P4.lcd  
 方法文件名: RC\$SMF-4035 - SMF-4035-rcqx-FX275.lcm  
 批处理文件名: RC\$SMF-4035 - 20241102-rcqx-FX275.lcb  
 样品瓶号: 1-28  
 进样体积: 10 $\mu$ l 版本号: 6.115  
 进样时间: 2024/11/02 14:51:27 实验者: xiechaojun  
 处理时间(V2): 2024/11/04 09:01:42 处理者: xiechaojun  
 仪器型号: SHIMADZU LC-2050C(FX275)

## 〈色谱图〉

mV



## 〈峰表〉

检测器A Ch1 240nm

峰号	保留时间	面积	高度	面积%	理论塔板数(USP)	拖尾因子	分离度(USP)
1	2.070	76345	14934	68.412	3950	1.331	--
2	2.454	35251	6684	31.588	5040	1.156	2.844
总计		111597	21619	100.000			

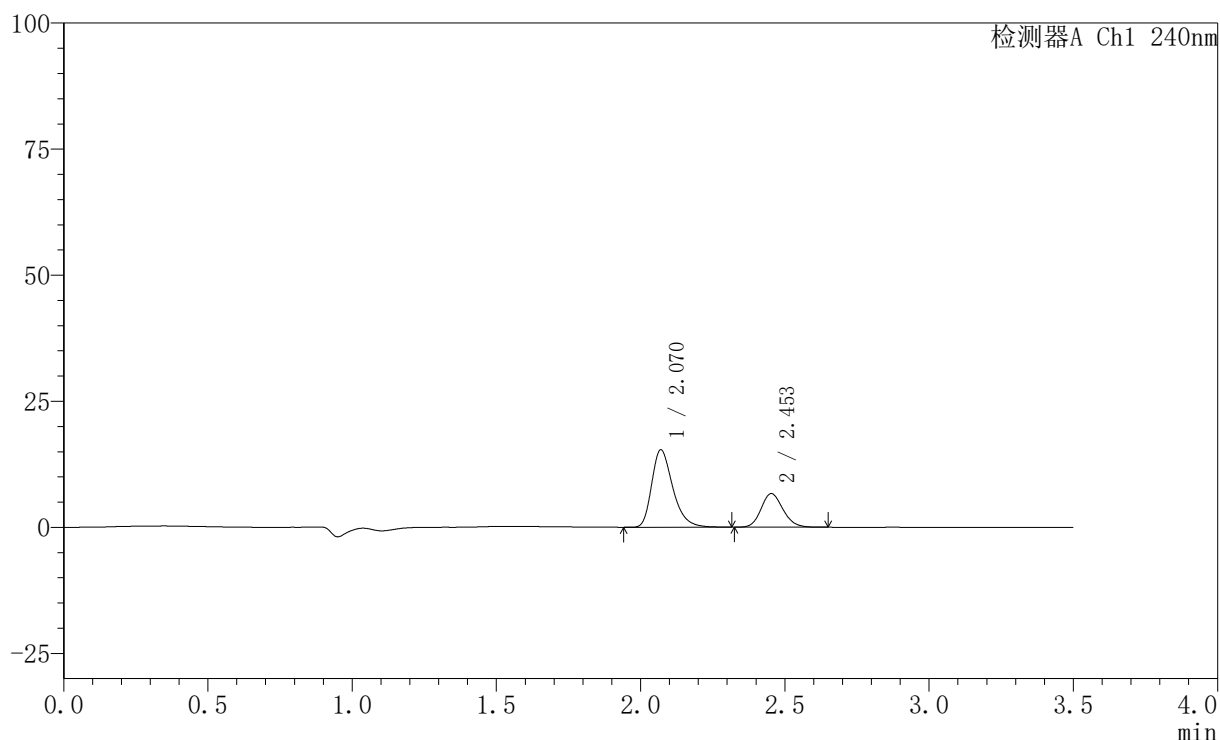
图10 氨氯地平阿托伐他汀钙片溶出曲线测定HPLC图谱  
 自制品-24102901批(5mg/10mg规格)-pH2.0介质-篮法-100转-5min-片4  
 供试品溶液-1

## 〈样品信息〉

色谱柱:XB-C18(150mm\*4.6mm,5 $\mu$ m) 流速: 1.5ml/min  
 柱温:30 $^{\circ}$ C 波长: 240nm  
 数据文件名: RC\$SMF-4035 - 0-35/26-213-2 - zzp-24102901p-rcqx-5mg10mg-pH2.0jz-lf100z-5min-P5.lcd  
 方法文件名: RC\$SMF-4035 - SMF-4035-rcqx-FX275.lcm  
 批处理文件名: RC\$SMF-4035 - 20241102-rcqx-FX275.lcb  
 样品瓶号: 1-37  
 进样体积: 10 $\mu$ l 版本号: 6.115  
 进样时间: 2024/11/02 14:55:19 实验者: xiechaojun  
 处理时间(V2): 2024/11/04 09:01:45 处理者: xiechaojun  
 仪器型号: SHIMADZU LC-2050C(FX275)

## 〈色谱图〉

mV



## 〈峰表〉

检测器A Ch1 240nm

峰号	保留时间	面积	高度	面积%	理论塔板数(USP)	拖尾因子	分离度(USP)
1	2.070	78257	15339	69.048	3960	1.330	--
2	2.453	35080	6652	30.952	5039	1.156	2.837
总计		113337	21992	100.000			

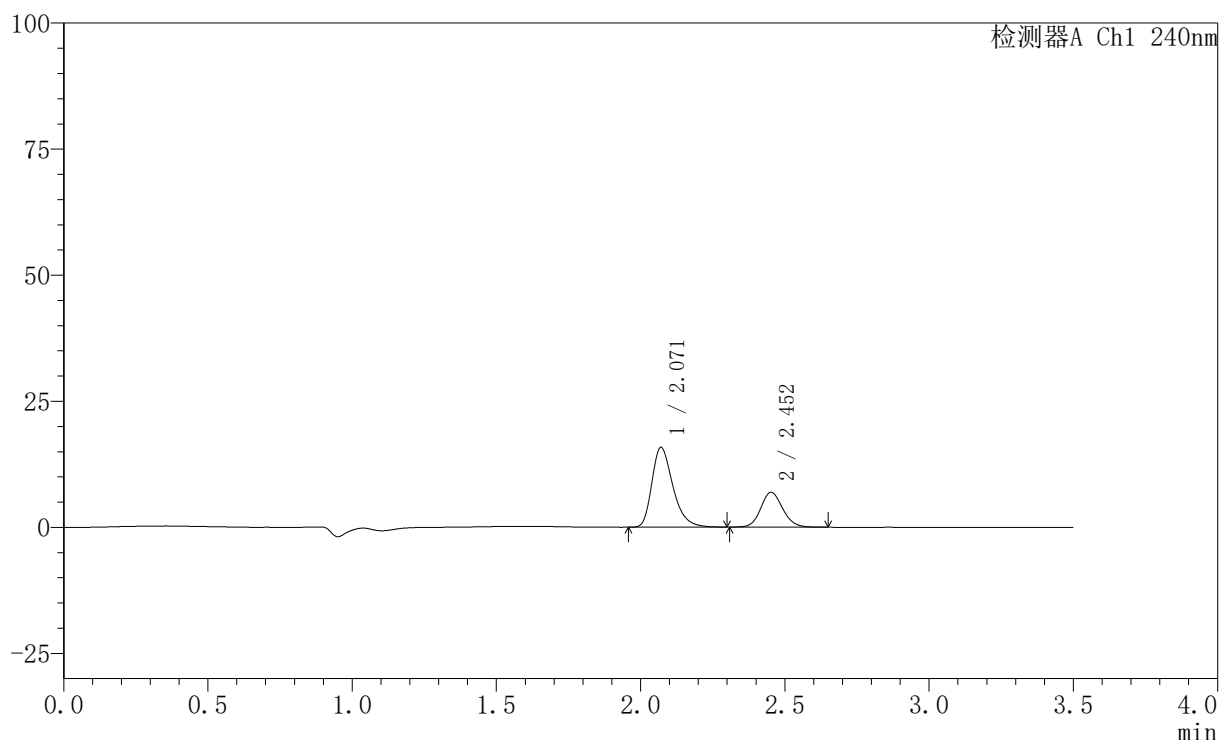
图11 氨氯地平阿托伐他汀钙片溶出曲线测定HPLC图谱  
 自制品-24102901批(5mg/10mg规格)-pH2.0介质-篮法-100转-5min-片5  
 供试品溶液-1

## 〈样品信息〉

色谱柱:XB-C18(150mm\*4.6mm,5 $\mu$ m) 流速: 1.5ml/min  
 柱温:30 $^{\circ}$ C 波长: 240nm  
 数据文件名: RC\$SMF-4035 - 0-35/26-214-2 - zzp-24102901p-rcqx-5mg10mg-pH2.0jz-lf100z-5min-P6.lcd  
 方法文件名: RC\$SMF-4035 - SMF-4035-rcqx-FX275.lcm  
 批处理文件名: RC\$SMF-4035 - 20241102-rcqx-FX275.lcb  
 样品瓶号: 1-46  
 进样体积: 10 $\mu$ l 版本号: 6.115  
 进样时间: 2024/11/02 14:59:12 实验者: xiechaojun  
 处理时间 (V2): 2024/11/04 09:01:48 处理者: xiechaojun  
 仪器型号: SHIMADZU LC-2050C(FX275)

## 〈色谱图〉

mV



## 〈峰表〉

检测器A Ch1 240nm

峰号	保留时间	面积	高度	面积%	理论塔板数(USP)	拖尾因子	分离度(USP)
1	2.071	80469	15824	68.772	3972	1.330	--
2	2.452	36539	6888	31.228	5022	1.127	2.827
总计		117008	22712	100.000			

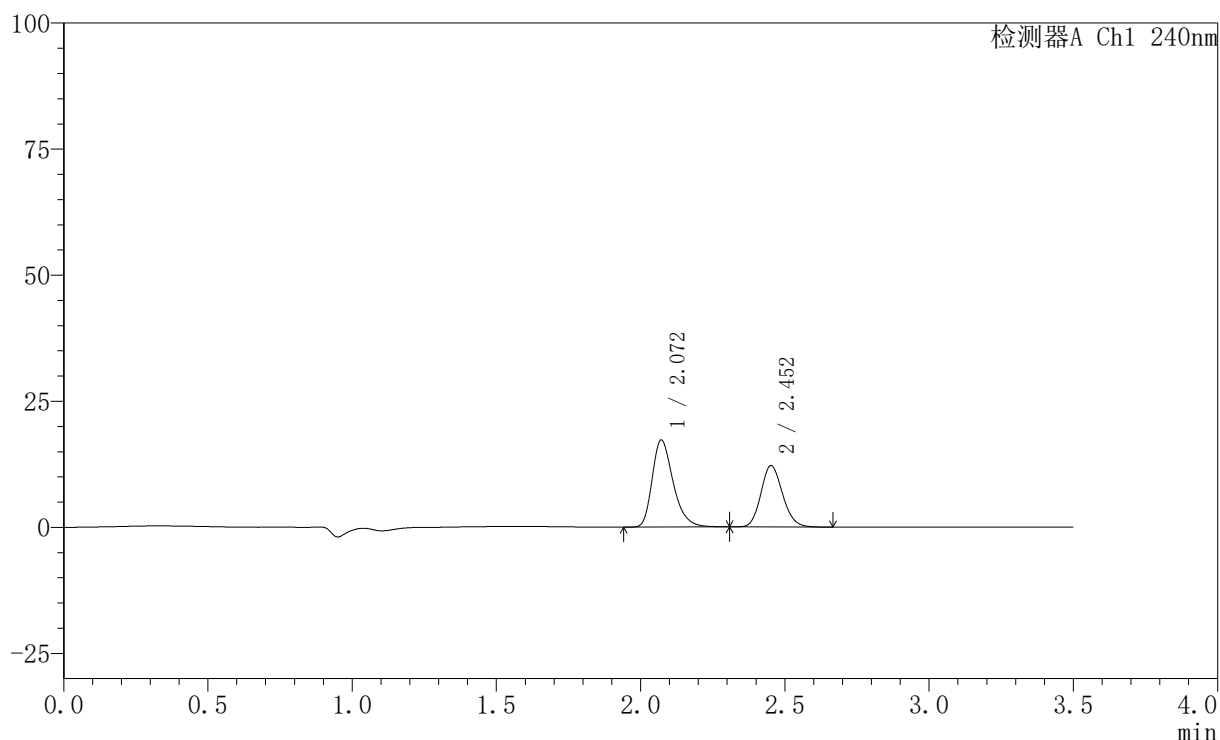
图12 氨氯地平阿托伐他汀钙片溶出曲线测定HPLC图谱  
 自制品-24102901批(5mg/10mg规格)-pH2.0介质-篮法-100转-5min-片6  
 供试品溶液-1

## 〈样品信息〉

色谱柱:XB-C18(150mm\*4.6mm,5 $\mu$ m) 流速: 1.5ml/min  
 柱温:30 $^{\circ}$ C 波长: 240nm  
 数据文件名: RC\$SMF-4035 - 0-35/26-215-2 - zzp-24102901p-rcqx-5mg10mg-pH2.0jz-lf100z-10min-P1.lcd  
 方法文件名: RC\$SMF-4035 - SMF-4035-rcqx-FX275.lcm  
 批处理文件名: RC\$SMF-4035 - 20241102-rcqx-FX275.lcb  
 样品瓶号: 1-2  
 进样体积: 10 $\mu$ l 版本号: 6.115  
 进样时间: 2024/11/02 15:03:05 实验者: xiechaojun  
 处理时间(V2): 2024/11/04 09:01:50 处理者: xiechaojun  
 仪器型号: SHIMADZU LC-2050C(FX275)

## 〈色谱图〉

mV



## 〈峰表〉

检测器A Ch1 240nm

峰号	保留时间	面积	高度	面积%	理论塔板数(USP)	拖尾因子	分离度(USP)
1	2.072	87553	17273	57.854	3997	1.320	--
2	2.452	63781	12136	42.146	5089	1.148	2.832
总计		151334	29410	100.000			

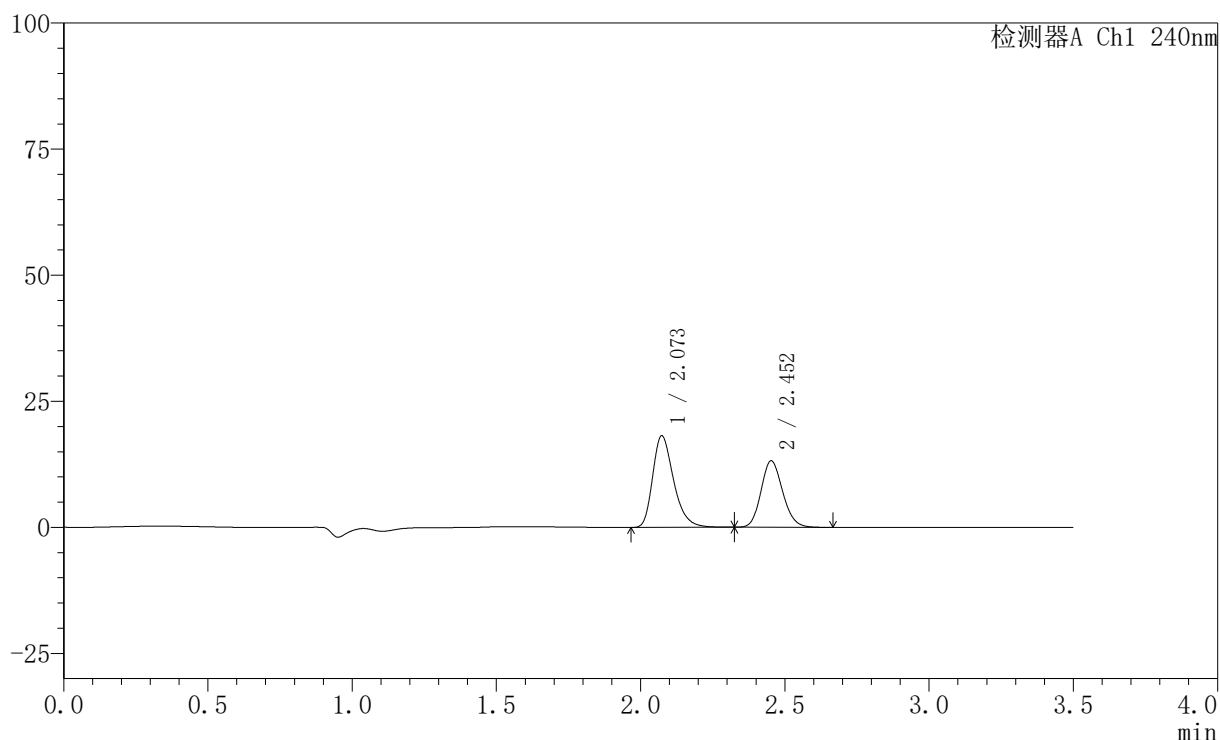
图13 氨氯地平阿托伐他汀钙片溶出曲线测定HPLC图谱  
 自制品-24102901批(5mg/10mg规格)-pH2.0介质-篮法-100转-10min-片1  
 供试品溶液-1

## 〈样品信息〉

色谱柱:XB-C18(150mm\*4.6mm,5 $\mu$ m) 流速: 1.5ml/min  
 柱温:30 $^{\circ}$ C 波长: 240nm  
 数据文件名: RC\$SMF-4035 - 0-35/26-216-2 - zzp-24102901p-rcqx-5mg10mg-pH2.0jz-lf100z-10min-P2.lcd  
 方法文件名: RC\$SMF-4035 - SMF-4035-rcqx-FX275.lcm  
 批处理文件名: RC\$SMF-4035 - 20241102-rcqx-FX275.lcb  
 样品瓶号: 1-11  
 进样体积: 10 $\mu$ l 版本号: 6.115  
 进样时间: 2024/11/02 15:06:56 实验者: xiechaojun  
 处理时间(V2): 2024/11/04 09:01:53 处理者: xiechaojun  
 仪器型号: SHIMADZU LC-2050C(FX275)

## 〈色谱图〉

mV



## 〈峰表〉

检测器A Ch1 240nm

峰号	保留时间	面积	高度	面积%	理论塔板数(USP)	拖尾因子	分离度(USP)
1	2.073	92042	18160	57.223	4014	1.315	--
2	2.452	68806	13147	42.777	5117	1.150	2.829
总计		160847	31307	100.000			

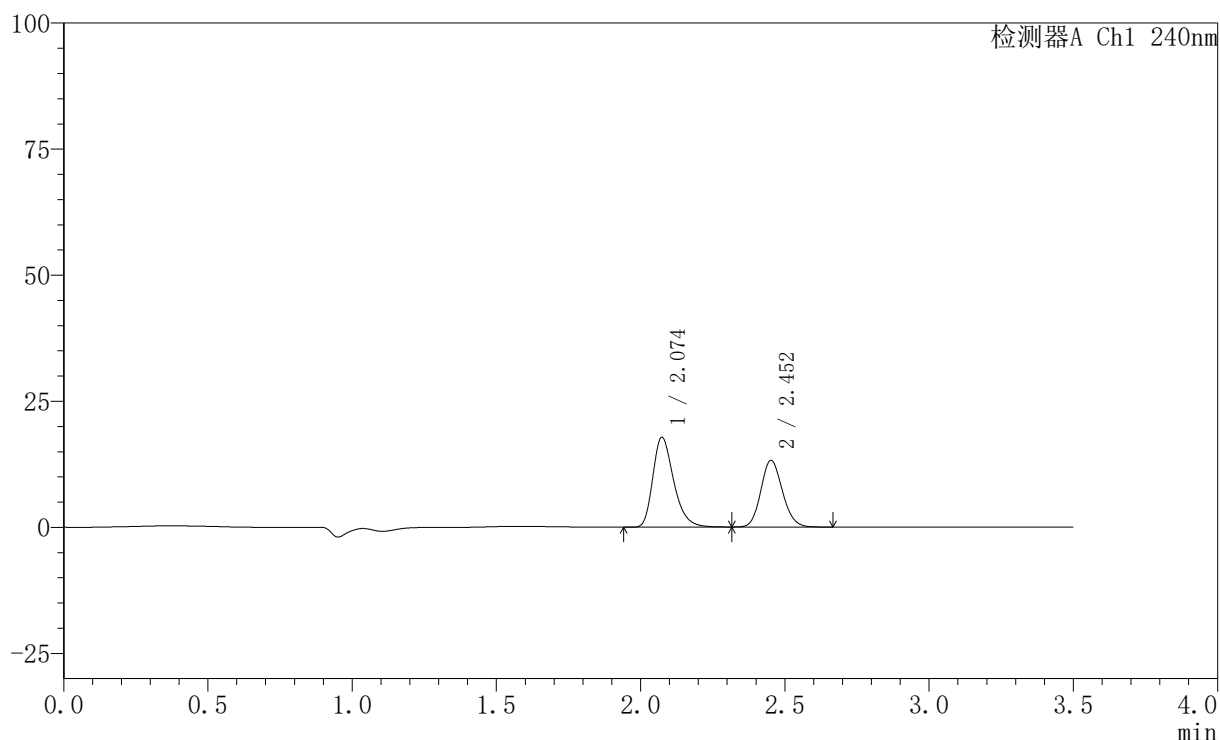
图14 氨氯地平阿托伐他汀钙片溶出曲线测定HPLC图谱  
 自制品-24102901批(5mg/10mg规格)-pH2.0介质-篮法-100转-10min-片2  
 供试品溶液-1

## 〈样品信息〉

色谱柱:XB-C18(150mm\*4.6mm,5 $\mu$ m) 流速: 1.5ml/min  
 柱温:30 $^{\circ}$ C 波长: 240nm  
 数据文件名: RC\$SMF-4035 - 0-35/26-217-2 - zzp-24102901p-rcqx-5mg10mg-pH2.0jz-lf100z-10min-P3.lcd  
 方法文件名: RC\$SMF-4035 - SMF-4035-rcqx-FX275.lcm  
 批处理文件名: RC\$SMF-4035 - 20241102-rcqx-FX275.lcb  
 样品瓶号: 1-20  
 进样体积: 10 $\mu$ l 版本号: 6.115  
 进样时间: 2024/11/02 15:10:47 实验者: xiechaojun  
 处理时间(V2): 2024/11/04 09:01:56 处理者: xiechaojun  
 仪器型号: SHIMADZU LC-2050C(FX275)

## 〈色谱图〉

mV



## 〈峰表〉

检测器A Ch1 240nm

峰号	保留时间	面积	高度	面积%	理论塔板数(USP)	拖尾因子	分离度(USP)
1	2.074	89717	17792	56.571	4043	1.309	--
2	2.452	68875	13187	43.429	5146	1.141	2.831
总计		158592	30979	100.000			

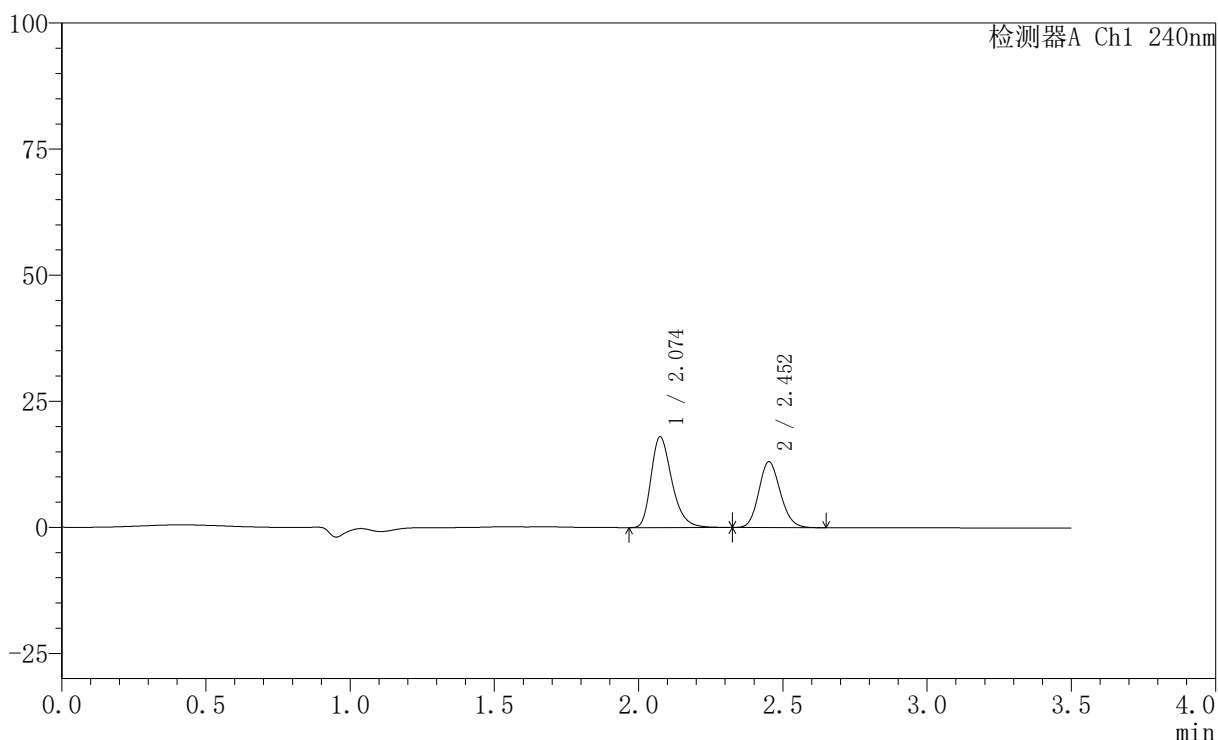
图15 氨氯地平阿托伐他汀钙片溶出曲线测定HPLC图谱  
 自制品-24102901批(5mg/10mg规格)-pH2.0介质-篮法-100转-10min-片3  
 供试品溶液-1

## 〈样品信息〉

色谱柱:XB-C18(150mm\*4.6mm,5 $\mu$ m) 流速: 1.5ml/min  
 柱温:30 $^{\circ}$ C 波长: 240nm  
 数据文件名: RC\$SMF-4035 - 0-35/26-218-2 - zzp-24102901p-rcqx-5mg10mg-pH2.0jz-lf100z-10min-P4.lcd  
 方法文件名: RC\$SMF-4035 - SMF-4035-rcqx-FX275.lcm  
 批处理文件名: RC\$SMF-4035 - 20241102-rcqx-FX275.lcb  
 样品瓶号: 1-29  
 进样体积: 10 $\mu$ l 版本号: 6.115  
 进样时间: 2024/11/02 15:14:38 实验者: xiechaojun  
 处理时间 (V2): 2024/11/04 09:01:58 处理者: xiechaojun  
 仪器型号: SHIMADZU LC-2050C(FX275)

## 〈色谱图〉

mV



## 〈峰表〉

检测器A Ch1 240nm

峰号	保留时间	面积	高度	面积%	理论塔板数(USP)	拖尾因子	分离度(USP)
1	2.074	90600	17951	57.233	4064	1.308	--
2	2.452	67700	12985	42.767	5167	1.143	2.829
总计		158300	30936	100.000			

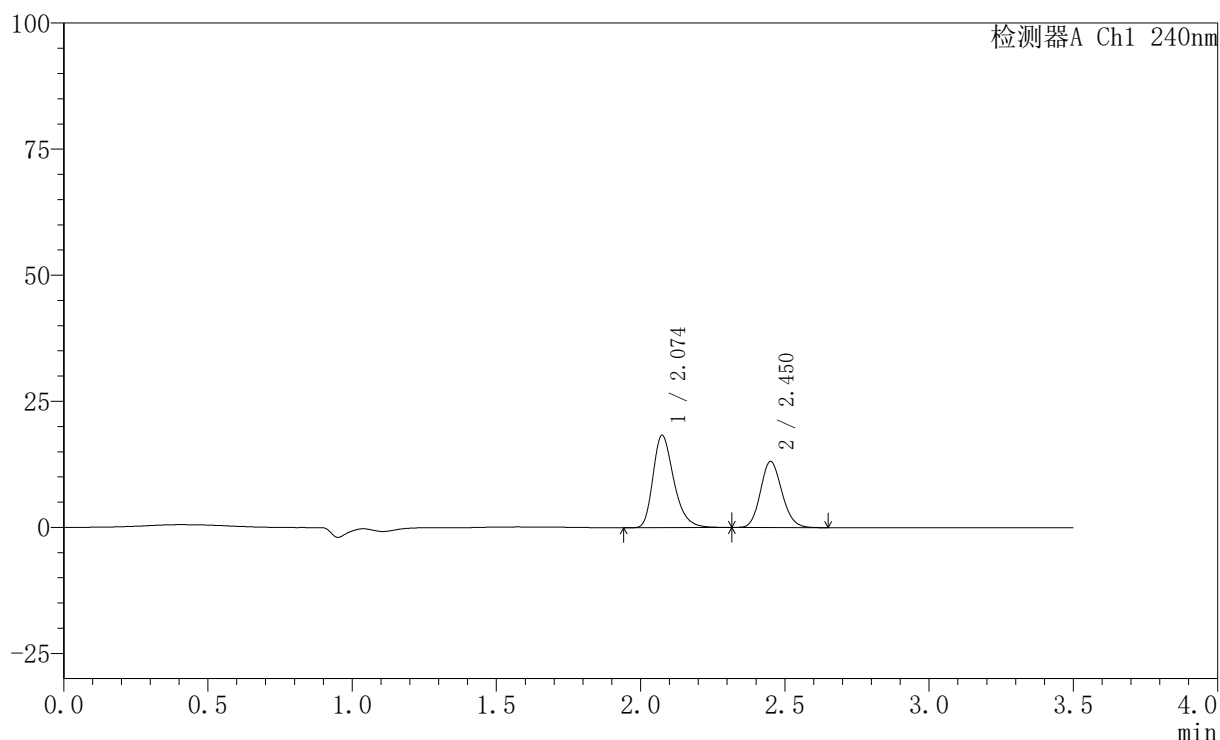
图16 氨氯地平阿托伐他汀钙片溶出曲线测定HPLC图谱  
 自制品-24102901批(5mg/10mg规格)-pH2.0介质-篮法-100转-10min-片4  
 供试品溶液-1

## 〈样品信息〉

色谱柱:XB-C18(150mm\*4.6mm,5 $\mu$ m) 流速: 1.5ml/min  
 柱温:30 $^{\circ}$ C 波长: 240nm  
 数据文件名: RC\$SMF-4035 - 0-35/26-219-2 - zzp-24102901p-rcqx-5mg10mg-pH2.0jz-lf100z-10min-P5.lcd  
 方法文件名: RC\$SMF-4035 - SMF-4035-rcqx-FX275.lcm  
 批处理文件名: RC\$SMF-4035 - 20241102-rcqx-FX275.lcb  
 样品瓶号: 1-38  
 进样体积: 10 $\mu$ l 版本号: 6.115  
 进样时间: 2024/11/02 15:18:29 实验者: xiechaojun  
 处理时间 (V2): 2024/11/04 09:02:01 处理者: xiechaojun  
 仪器型号: SHIMADZU LC-2050C(FX275)

## 〈色谱图〉

mV



## 〈峰表〉

检测器A Ch1 240nm

峰号	保留时间	面积	高度	面积%	理论塔板数(USP)	拖尾因子	分离度(USP)
1	2.074	92029	18267	57.558	4071	1.307	--
2	2.450	67860	13040	42.442	5190	1.142	2.826
总计		159889	31307	100.000			

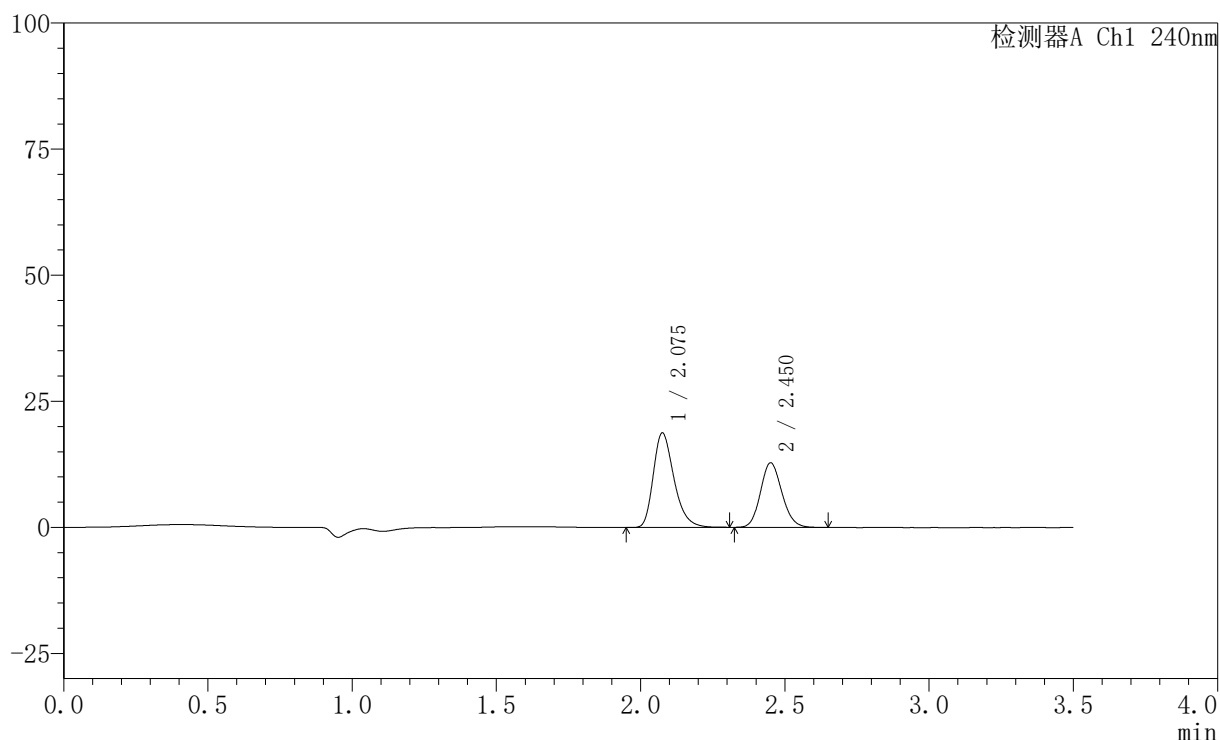
图17 氨氯地平阿托伐他汀钙片溶出曲线测定HPLC图谱  
 自制品-24102901批(5mg/10mg规格)-pH2.0介质-篮法-100转-10min-片5  
 供试品溶液-1

## 〈样品信息〉

色谱柱:XB-C18(150mm\*4.6mm,5 $\mu$ m) 流速: 1.5ml/min  
 柱温:30 $^{\circ}$ C 波长: 240nm  
 数据文件名: RC\$SMF-4035 - 0-35/26-220-2 - zzp-24102901p-rcqx-5mg10mg-pH2.0jz-lf100z-10min-P6.lcd  
 方法文件名: RC\$SMF-4035 - SMF-4035-rcqx-FX275.lcm  
 批处理文件名: RC\$SMF-4035 - 20241102-rcqx-FX275.lcb  
 样品瓶号: 1-47  
 进样体积: 10 $\mu$ l 版本号: 6.115  
 进样时间: 2024/11/02 15:22:21 实验者: xiechaojun  
 处理时间 (V2): 2024/11/04 09:02:04 处理者: xiechaojun  
 仪器型号: SHIMADZU LC-2050C(FX275)

## 〈色谱图〉

mV



## 〈峰表〉

检测器A Ch1 240nm

峰号	保留时间	面积	高度	面积%	理论塔板数(USP)	拖尾因子	分离度(USP)
1	2.075	93726	18631	58.622	4097	1.306	--
2	2.450	66156	12728	41.378	5212	1.135	2.827
总计		159881	31360	100.000			

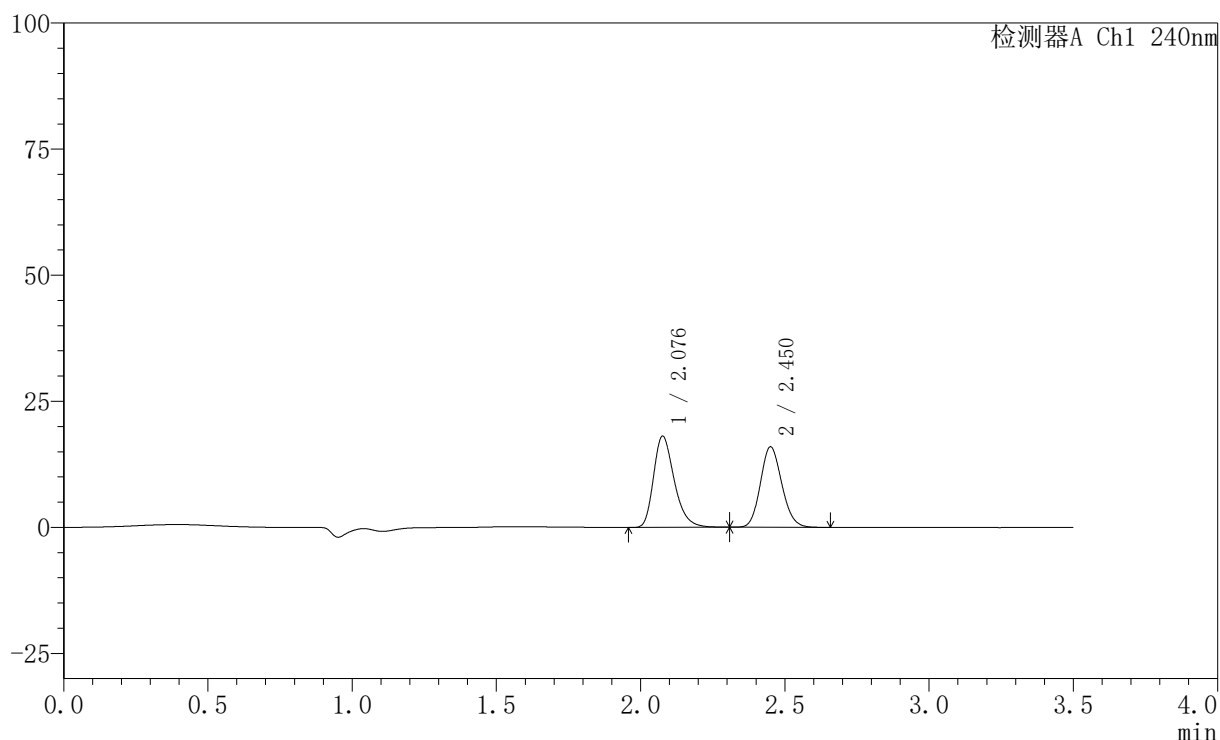
图18 氨氯地平阿托伐他汀钙片溶出曲线测定HPLC图谱  
 自制品-24102901批(5mg/10mg规格)-pH2.0介质-篮法-100转-10min-片6  
 供试品溶液-1

## 〈样品信息〉

色谱柱:XB-C18(150mm\*4.6mm,5 $\mu$ m) 流速: 1.5ml/min  
 柱温:30 $^{\circ}$ C 波长: 240nm  
 数据文件名: RC\$SMF-4035 - 0-35/26-221-2 - zzp-24102901p-rcqx-5mg10mg-pH2.0jz-lf100z-15min-P1.lcd  
 方法文件名: RC\$SMF-4035 - SMF-4035-rcqx-FX275.lcm  
 批处理文件名: RC\$SMF-4035 - 20241102-rcqx-FX275.lcb  
 样品瓶号: 1-3  
 进样体积: 10 $\mu$ l 版本号: 6.115  
 进样时间: 2024/11/02 15:26:13 实验者: xiechaojun  
 处理时间 (V2): 2024/11/04 09:02:06 处理者: xiechaojun  
 仪器型号: SHIMADZU LC-2050C(FX275)

## 〈色谱图〉

mV



## 〈峰表〉

检测器A Ch1 240nm

峰号	保留时间	面积	高度	面积%	理论塔板数(USP)	拖尾因子	分离度(USP)
1	2.076	90599	17969	52.374	4107	1.303	--
2	2.450	82387	15896	47.626	5205	1.134	2.818
总计		172986	33865	100.000			

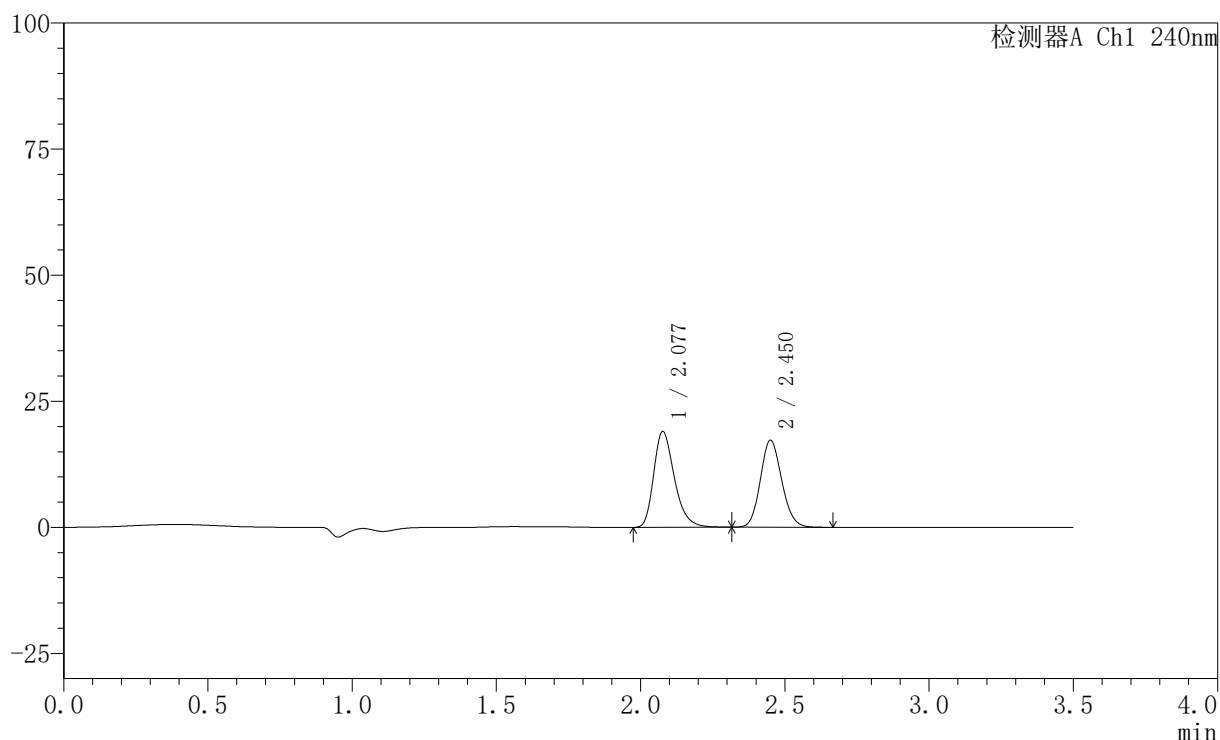
图19 氨氯地平阿托伐他汀钙片溶出曲线测定HPLC图谱  
 自制品-24102901批(5mg/10mg规格)-pH2.0介质-篮法-100转-15min-片1  
 供试品溶液-1

## 〈样品信息〉

色谱柱:XB-C18(150mm\*4.6mm,5 $\mu$ m) 流速: 1.5ml/min  
 柱温:30 $^{\circ}$ C 波长: 240nm  
 数据文件名: RC\$SMF-4035 - 0-35/26-222-2 - zzp-24102901p-rcqx-5mg10mg-pH2.0jz-lf100z-15min-P2.lcd  
 方法文件名: RC\$SMF-4035 - SMF-4035-rcqx-FX275.lcm  
 批处理文件名: RC\$SMF-4035 - 20241102-rcqx-FX275.lcb  
 样品瓶号: 1-12  
 进样体积: 10 $\mu$ l 版本号: 6.115  
 进样时间: 2024/11/02 15:30:05 实验者: xiechaojun  
 处理时间 (V2): 2024/11/04 09:02:09 处理者: xiechaojun  
 仪器型号: SHIMADZU LC-2050C(FX275)

## 〈色谱图〉

mV



## 〈峰表〉

检测器A Ch1 240nm

峰号	保留时间	面积	高度	面积%	理论塔板数(USP)	拖尾因子	分离度(USP)
1	2.077	95136	18912	51.673	4113	1.301	--
2	2.450	88976	17186	48.327	5225	1.130	2.816
总计		184112	36098	100.000			

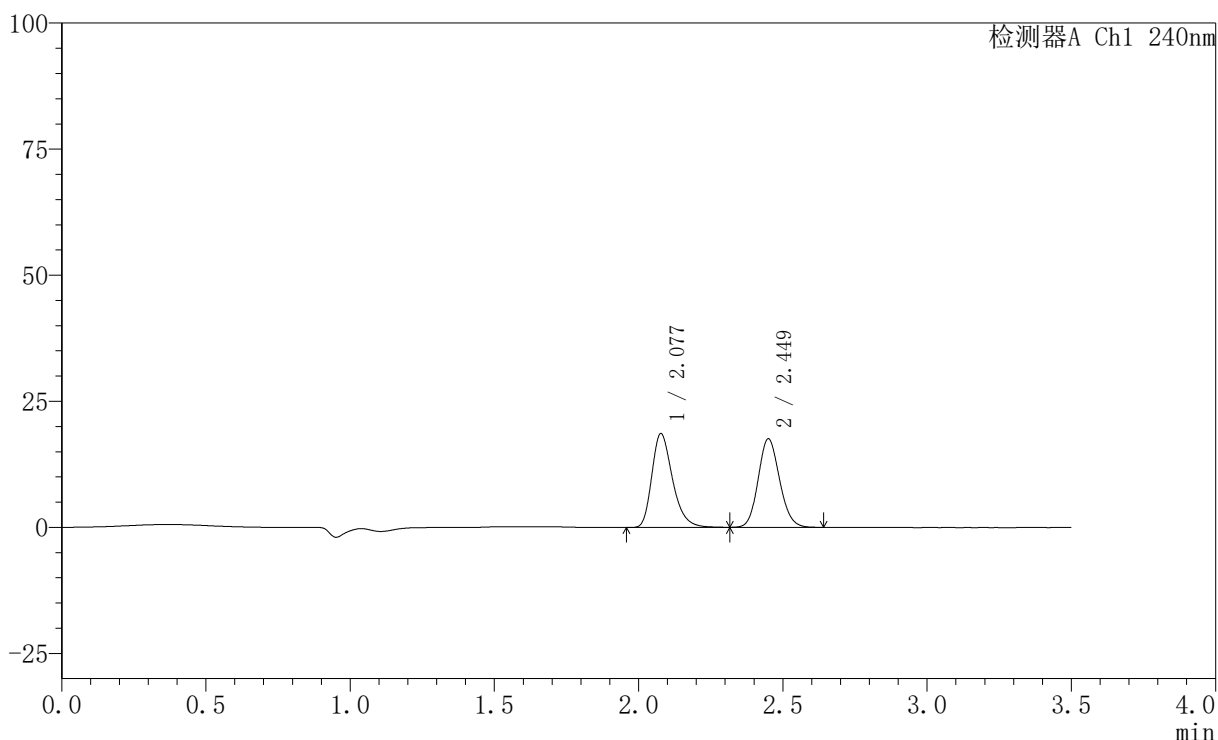
图20 氨氯地平阿托伐他汀钙片溶出曲线测定HPLC图谱  
 自制品-24102901批(5mg/10mg规格)-pH2.0介质-篮法-100转-15min-片2  
 供试品溶液-1

## 〈样品信息〉

色谱柱:XB-C18(150mm\*4.6mm,5 $\mu$ m) 流速: 1.5ml/min  
 柱温:30 $^{\circ}$ C 波长: 240nm  
 数据文件名: RC\$SMF-4035 - 0-35/26-223-2 - zzp-24102901p-rcqx-5mg10mg-pH2.0jz-lf100z-15min-P3.lcd  
 方法文件名: RC\$SMF-4035 - SMF-4035-rcqx-FX275.lcm  
 批处理文件名: RC\$SMF-4035 - 20241102-rcqx-FX275.lcb  
 样品瓶号: 1-21  
 进样体积: 10 $\mu$ l 版本号: 6.115  
 进样时间: 2024/11/02 15:33:58 实验者: xiechaojun  
 处理时间 (V2): 2024/11/04 09:02:12 处理者: xiechaojun  
 仪器型号: SHIMADZU LC-2050C(FX275)

## 〈色谱图〉

mV



## 〈峰表〉

检测器A Ch1 240nm

峰号	保留时间	面积	高度	面积%	理论塔板数(USP)	拖尾因子	分离度(USP)
1	2.077	93186	18536	50.715	4121	1.304	--
2	2.449	90558	17507	49.285	5218	1.128	2.808
总计		183744	36043	100.000			

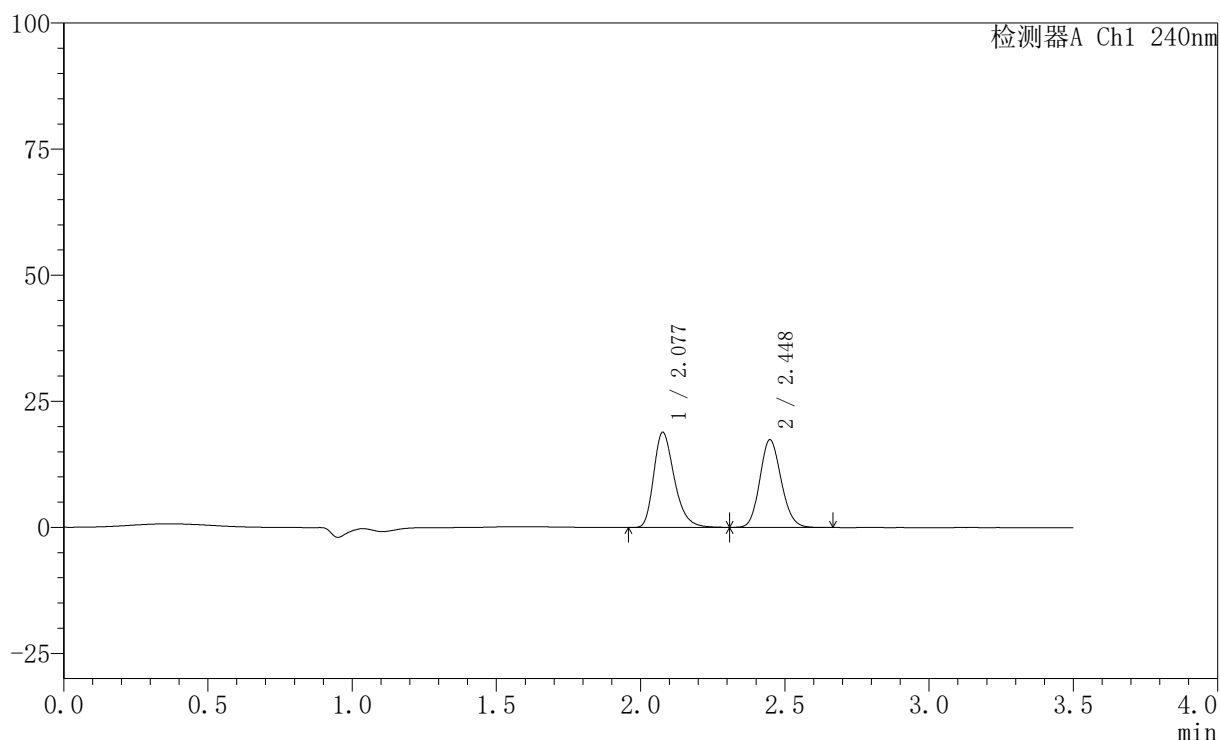
图21 氨氯地平阿托伐他汀钙片溶出曲线测定HPLC图谱  
 自制品-24102901批(5mg/10mg规格)-pH2.0介质-篮法-100转-15min-片3  
 供试品溶液-1

## 〈样品信息〉

色谱柱:XB-C18(150mm\*4.6mm,5 $\mu$ m) 流速: 1.5ml/min  
 柱温:30 $^{\circ}$ C 波长: 240nm  
 数据文件名: RC\$SMF-4035 - 0-35/26-224-2 - zzp-24102901p-rcqx-5mg10mg-pH2.0jz-lf100z-15min-P4.lcd  
 方法文件名: RC\$SMF-4035 - SMF-4035-rcqx-FX275.lcm  
 批处理文件名: RC\$SMF-4035 - 20241102-rcqx-FX275.lcb  
 样品瓶号: 1-30  
 进样体积: 10 $\mu$ l 版本号: 6.115  
 进样时间: 2024/11/02 15:37:50 实验者: xiechaojun  
 处理时间(V2): 2024/11/04 09:02:14 处理者: xiechaojun  
 仪器型号: SHIMADZU LC-2050C(FX275)

## 〈色谱图〉

mV



## 〈峰表〉

检测器A Ch1 240nm

峰号	保留时间	面积	高度	面积%	理论塔板数(USP)	拖尾因子	分离度(USP)
1	2.077	94098	18765	51.247	4138	1.300	--
2	2.448	89519	17374	48.753	5221	1.131	2.807
总计		183617	36139	100.000			

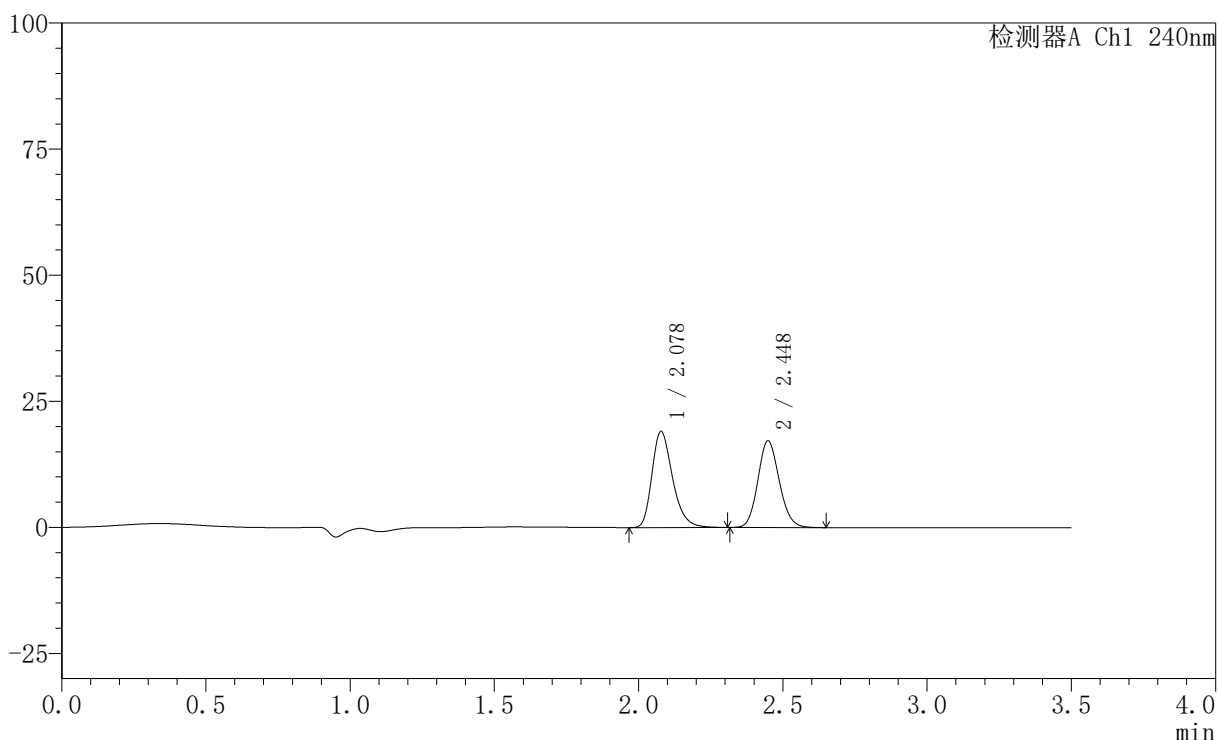
图22 氨氯地平阿托伐他汀钙片溶出曲线测定HPLC图谱  
 自制品-24102901批(5mg/10mg规格)-pH2.0介质-篮法-100转-15min-片4  
 供试品溶液-1

## 〈样品信息〉

色谱柱:XB-C18(150mm\*4.6mm,5 $\mu$ m) 流速: 1.5ml/min  
 柱温:30 $^{\circ}$ C 波长: 240nm  
 数据文件名: RC\$SMF-4035 - 0-35/26-225-2 - zzp-24102901p-rcqx-5mg10mg-pH2.0jz-lf100z-15min-P5.lcd  
 方法文件名: RC\$SMF-4035 - SMF-4035-rcqx-FX275.lcm  
 批处理文件名: RC\$SMF-4035 - 20241102-rcqx-FX275.lcb  
 样品瓶号: 1-39  
 进样体积: 10 $\mu$ l 版本号: 6.115  
 进样时间: 2024/11/02 15:41:43 实验者: xiechaojun  
 处理时间 (V2): 2024/11/04 09:02:17 处理者: xiechaojun  
 仪器型号: SHIMADZU LC-2050C(FX275)

## 〈色谱图〉

mV



## 〈峰表〉

检测器A Ch1 240nm

峰号	保留时间	面积	高度	面积%	理论塔板数(USP)	拖尾因子	分离度(USP)
1	2.078	94913	19014	51.755	4152	1.293	--
2	2.448	88476	17176	48.245	5235	1.132	2.805
总计		183390	36189	100.000			

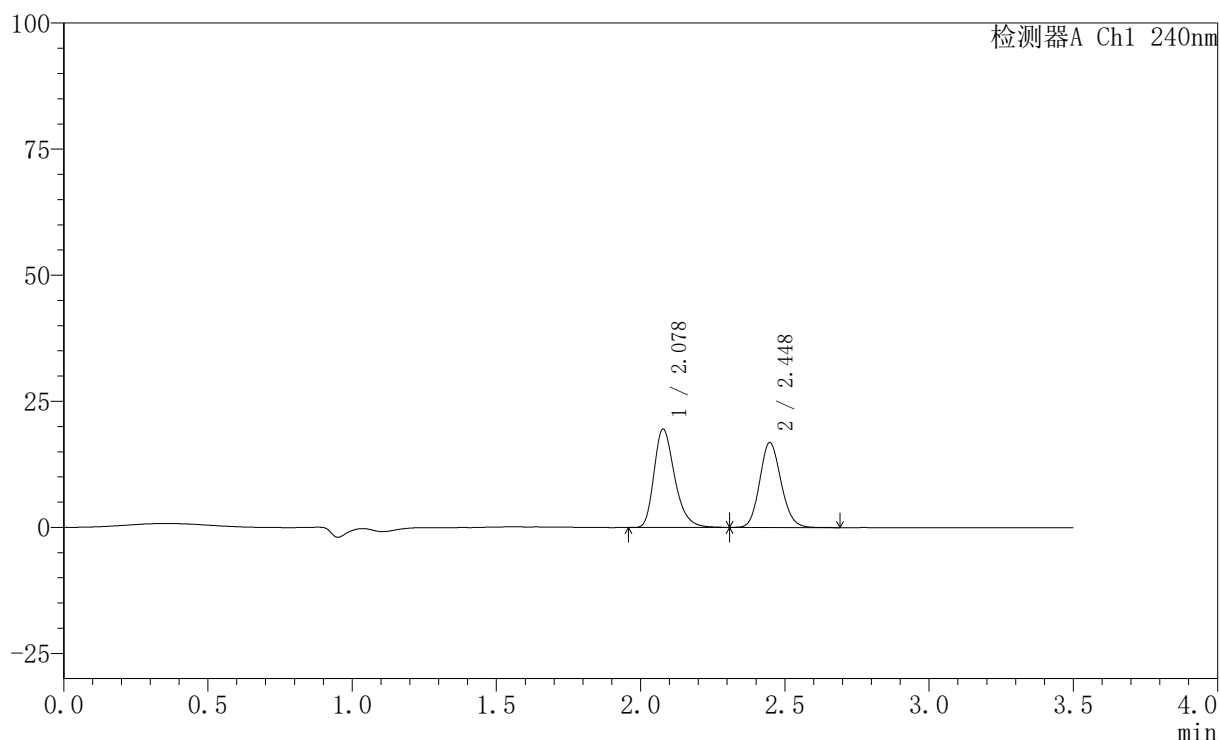
图23 氨氯地平阿托伐他汀钙片溶出曲线测定HPLC图谱  
 自制品-24102901批(5mg/10mg规格)-pH2.0介质-篮法-100转-15min-片5  
 供试品溶液-1

## 〈样品信息〉

色谱柱:XB-C18(150mm\*4.6mm,5 $\mu$ m) 流速: 1.5ml/min  
 柱温:30 $^{\circ}$ C 波长: 240nm  
 数据文件名: RC\$SMF-4035 - 0-35/26-226-2 - zzp-24102901p-rcqx-5mg10mg-pH2.0jz-lf100z-15min-P6.lcd  
 方法文件名: RC\$SMF-4035 - SMF-4035-rcqx-FX275.lcm  
 批处理文件名: RC\$SMF-4035 - 20241102-rcqx-FX275.lcb  
 样品瓶号: 1-48  
 进样体积: 10 $\mu$ l 版本号: 6.115  
 进样时间: 2024/11/02 15:45:35 实验者: xiechaojun  
 处理时间(V2): 2024/11/04 09:02:20 处理者: xiechaojun  
 仪器型号: SHIMADZU LC-2050C(FX275)

## 〈色谱图〉

mV



## 〈峰表〉

检测器A Ch1 240nm

峰号	保留时间	面积	高度	面积%	理论塔板数(USP)	拖尾因子	分离度(USP)
1	2.078	97321	19475	52.868	4143	1.298	--
2	2.448	86763	16839	47.132	5228	1.130	2.796
总计		184084	36314	100.000			

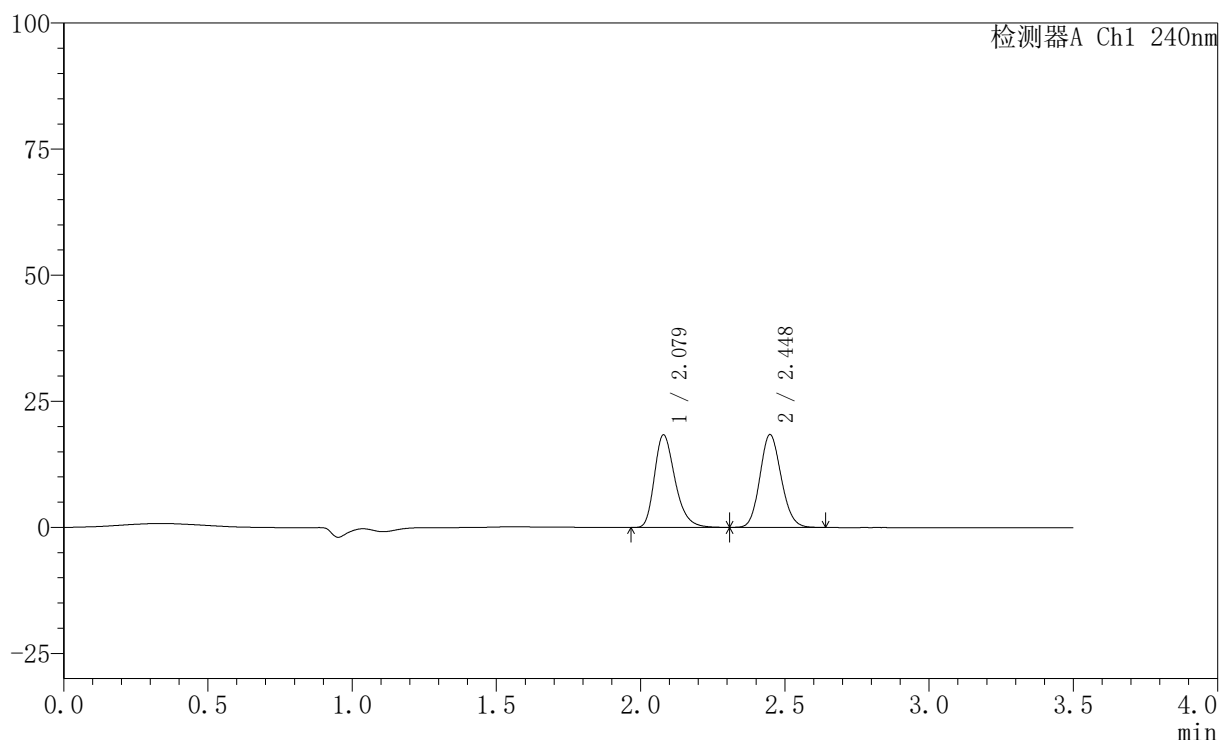
图24 氨氯地平阿托伐他汀钙片溶出曲线测定HPLC图谱  
 自制品-24102901批(5mg/10mg规格)-pH2.0介质-篮法-100转-15min-片6  
 供试品溶液-1

## 〈样品信息〉

色谱柱:XB-C18(150mm\*4.6mm,5 $\mu$ m) 流速: 1.5ml/min  
 柱温:30 $^{\circ}$ C 波长: 240nm  
 数据文件名: RC\$SMF-4035 - 0-35/26-227-2 - zzp-24102901p-rcqx-5mg10mg-pH2.0jz-lf100z-20min-P1.lcd  
 方法文件名: RC\$SMF-4035 - SMF-4035-rcqx-FX275.lcm  
 批处理文件名: RC\$SMF-4035 - 20241102-rcqx-FX275.lcb  
 样品瓶号: 1-4  
 进样体积: 10 $\mu$ l 版本号: 6.115  
 进样时间: 2024/11/02 15:49:28 实验者: xiechaojun  
 处理时间 (V2): 2024/11/04 09:02:23 处理者: xiechaojun  
 仪器型号: SHIMADZU LC-2050C(FX275)

## 〈色谱图〉

mV



## 〈峰表〉

检测器A Ch1 240nm

峰号	保留时间	面积	高度	面积%	理论塔板数(USP)	拖尾因子	分离度(USP)
1	2.079	91583	18384	49.153	4155	1.294	--
2	2.448	94739	18405	50.847	5244	1.125	2.793
总计		186322	36789	100.000			

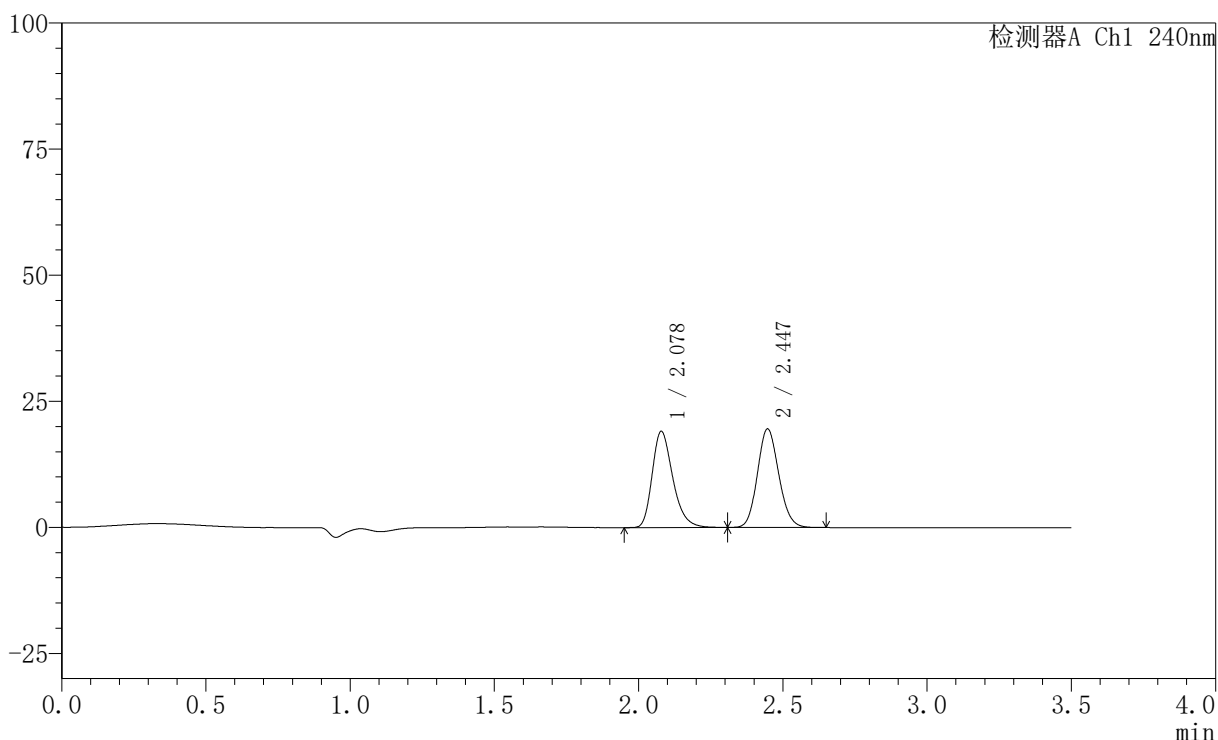
图25 氨氯地平阿托伐他汀钙片溶出曲线测定HPLC图谱  
 自制品-24102901批(5mg/10mg规格)-pH2.0介质-篮法-100转-20min-片1  
 供试品溶液-1

## 〈样品信息〉

色谱柱:XB-C18(150mm\*4.6mm,5 $\mu$ m) 流速: 1.5ml/min  
 柱温:30 $^{\circ}$ C 波长: 240nm  
 数据文件名: RC\$SMF-4035 - 0-35/26-228-2 - zzp-24102901p-rcqx-5mg10mg-pH2.0jz-lf100z-20min-P2.lcd  
 方法文件名: RC\$SMF-4035 - SMF-4035-rcqx-FX275.lcm  
 批处理文件名: RC\$SMF-4035 - 20241102-rcqx-FX275.lcb  
 样品瓶号: 1-13  
 进样体积: 10 $\mu$ l 版本号: 6.115  
 进样时间: 2024/11/02 15:53:21 实验者: xiechaojun  
 处理时间 (V2): 2024/11/04 09:02:26 处理者: xiechaojun  
 仪器型号: SHIMADZU LC-2050C(FX275)

## 〈色谱图〉

mV



## 〈峰表〉

检测器A Ch1 240nm

峰号	保留时间	面积	高度	面积%	理论塔板数(USP)	拖尾因子	分离度(USP)
1	2.078	94944	19065	48.592	4161	1.291	--
2	2.447	100447	19561	51.408	5240	1.125	2.790
总计		195392	38627	100.000			

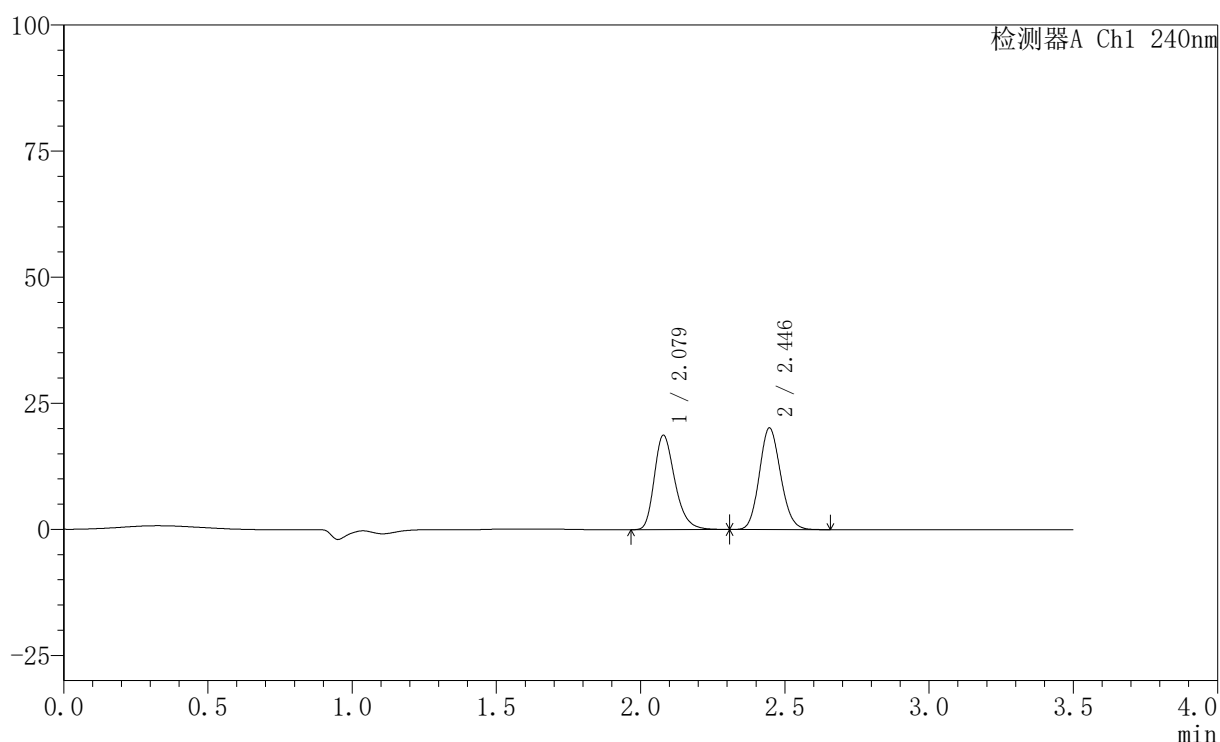
图26 氨氯地平阿托伐他汀钙片溶出曲线测定HPLC图谱  
 自制品-24102901批(5mg/10mg规格)-pH2.0介质-篮法-100转-20min-片2  
 供试品溶液-1

## 〈样品信息〉

色谱柱:XB-C18(150mm\*4.6mm,5 $\mu$ m) 流速: 1.5ml/min  
 柱温:30 $^{\circ}$ C 波长: 240nm  
 数据文件名: RC\$SMF-4035 - 0-35/26-229-2 - zzp-24102901p-rcqx-5mg10mg-pH2.0jz-lf100z-20min-P3.lcd  
 方法文件名: RC\$SMF-4035 - SMF-4035-rcqx-FX275.lcm  
 批处理文件名: RC\$SMF-4035 - 20241102-rcqx-FX275.lcb  
 样品瓶号: 1-22  
 进样体积: 10 $\mu$ l 版本号: 6.115  
 进样时间: 2024/11/02 15:57:13 实验者: xiechaojun  
 处理时间 (V2): 2024/11/04 09:02:29 处理者: xiechaojun  
 仪器型号: SHIMADZU LC-2050C(FX275)

## 〈色谱图〉

mV



## 〈峰表〉

检测器A Ch1 240nm

峰号	保留时间	面积	高度	面积%	理论塔板数(USP)	拖尾因子	分离度(USP)
1	2.079	93249	18727	47.391	4157	1.286	--
2	2.446	103514	20156	52.609	5231	1.126	2.781
总计		196763	38884	100.000			

图27 氨氯地平阿托伐他汀钙片溶出曲线测定HPLC图谱  
 自制品-24102901批(5mg/10mg规格)-pH2.0介质-篮法-100转-20min-片3  
 供试品溶液-1



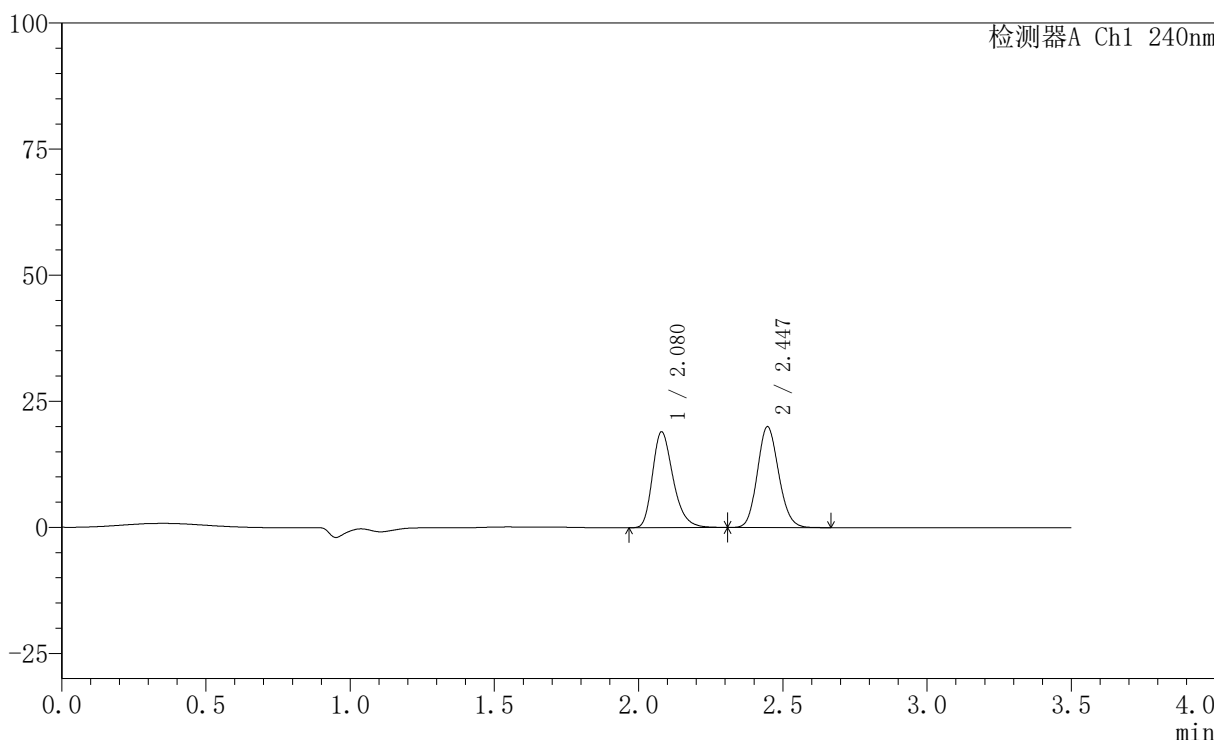
# SMF-4035

## <样品信息>

色谱柱:XB-C18(150mm\*4.6mm,5μm)      流速: 1.5ml/min  
 柱温:30°C      波长: 240nm  
 数据文件名: RC\$SMF-4035 - 0-35/26-230-2 - zzp-24102901p-rcqx-5mg10mg-pH2.0jz-lf100z-20min-P4.lcd  
 方法文件名: RC\$SMF-4035 - SMF-4035-rcqx-FX275.lcm  
 批处理文件名: RC\$SMF-4035 - 20241102-rcqx-FX275.lcb  
 样品瓶号: 1-31  
 进样体积: 10μl      版本号: 6.115  
 进样时间: 2024/11/02 16:01:05      实验者: xiechaojun  
 处理时间 (V2): 2024/11/04 09:02:31 处理者: xiechaojun  
 仪器型号: SHIMADZU LC-2050C(FX275)

## <色谱图>

mV



## <峰表>

检测器A Ch1 240nm

峰号	保留时间	面积	高度	面积%	理论塔板数(USP)	拖尾因子	分离度(USP)
1	2.080	94633	19007	47.953	4162	1.289	--
2	2.447	102713	20006	52.047	5242	1.125	2.779
总计		197347	39013	100.000			

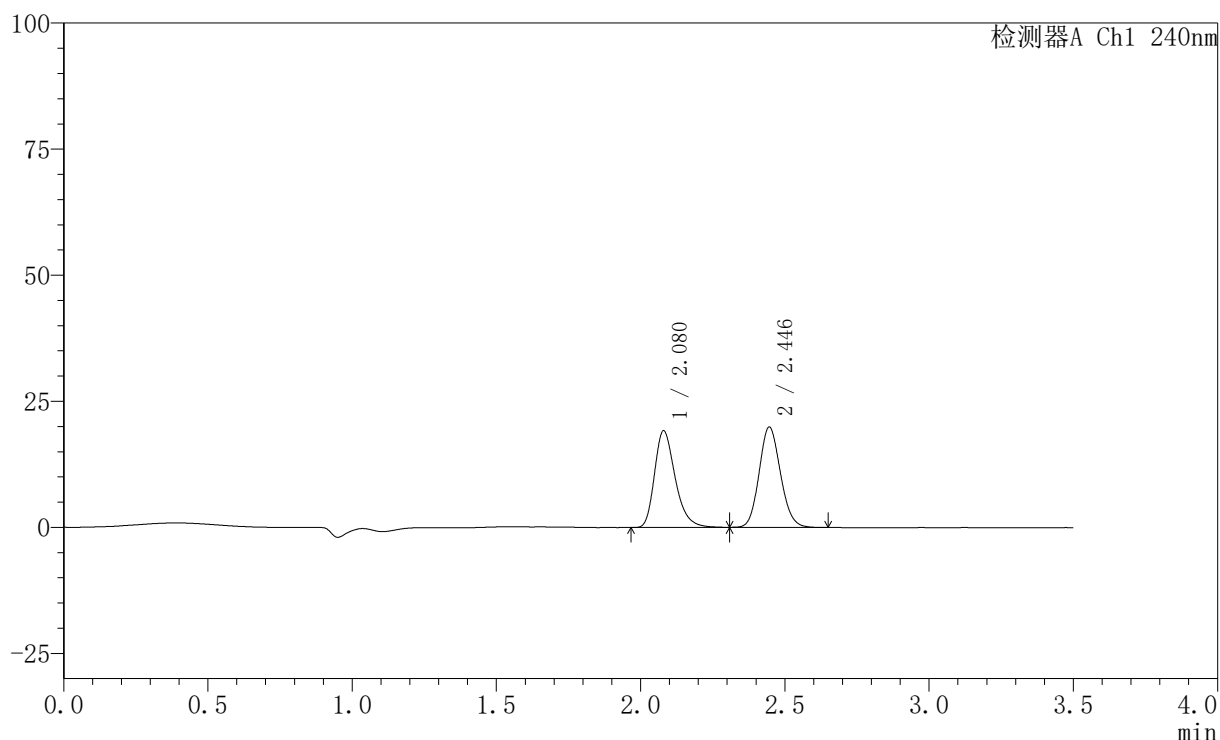
图28 氨氯地平阿托伐他汀钙片溶出曲线测定HPLC图谱  
 自制品-24102901批(5mg/10mg规格)-pH2.0介质-篮法-100转-20min-片4  
 供试品溶液-1

## 〈样品信息〉

色谱柱:XB-C18(150mm\*4.6mm,5 $\mu$ m) 流速: 1.5ml/min  
 柱温:30 $^{\circ}$ C 波长: 240nm  
 数据文件名: RC\$SMF-4035 - 0-35/26-231-2 - zzp-24102901p-rcqx-5mg10mg-pH2.0jz-lf100z-20min-P5.lcd  
 方法文件名: RC\$SMF-4035 - SMF-4035-rcqx-FX275.lcm  
 批处理文件名: RC\$SMF-4035 - 20241102-rcqx-FX275.lcb  
 样品瓶号: 1-40  
 进样体积: 10 $\mu$ l 版本号: 6.115  
 进样时间: 2024/11/02 16:04:56 实验者: xiechaojun  
 处理时间 (V2): 2024/11/04 09:02:34 处理者: xiechaojun  
 仪器型号: SHIMADZU LC-2050C(FX275)

## 〈色谱图〉

mV



## 〈峰表〉

检测器A Ch1 240nm

峰号	保留时间	面积	高度	面积%	理论塔板数(USP)	拖尾因子	分离度(USP)
1	2.080	95738	19188	48.340	4159	1.298	--
2	2.446	102314	19897	51.660	5224	1.123	2.770
总计		198053	39084	100.000			

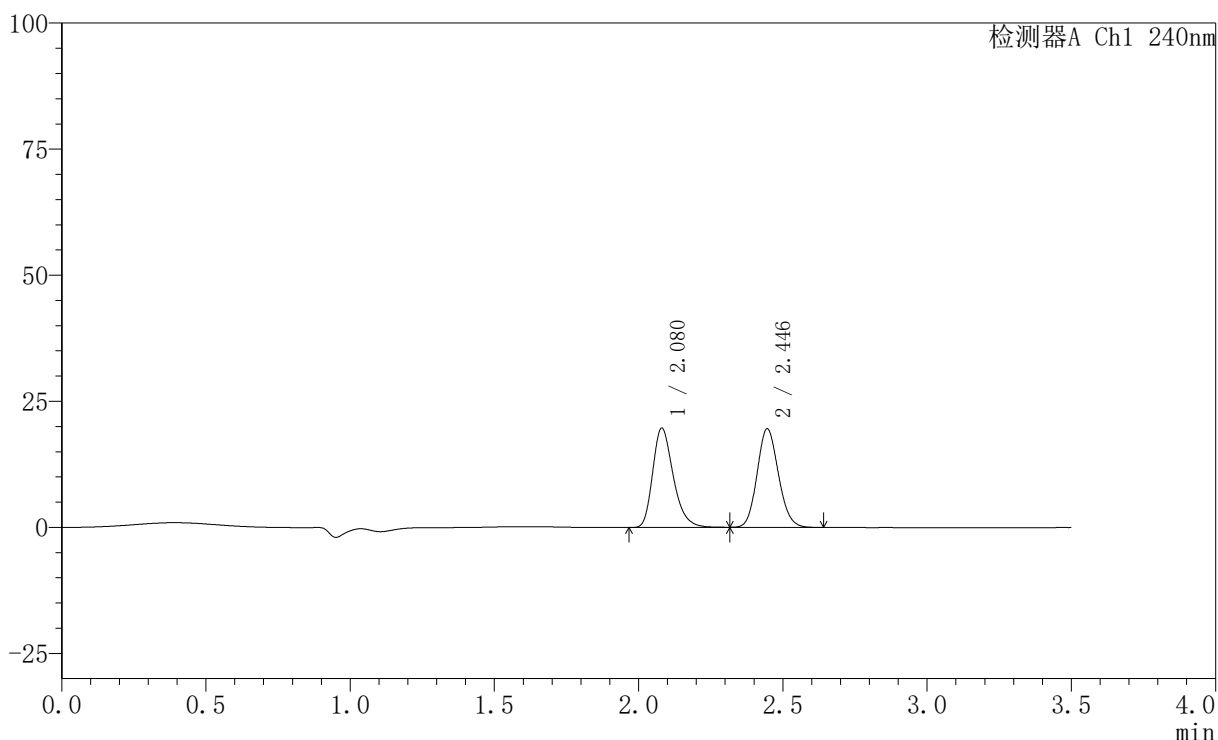
图29 氨氯地平阿托伐他汀钙片溶出曲线测定HPLC图谱  
 自制品-24102901批(5mg/10mg规格)-pH2.0介质-篮法-100转-20min-片5  
 供试品溶液-1

## 〈样品信息〉

色谱柱:XB-C18(150mm\*4.6mm,5 $\mu$ m) 流速: 1.5ml/min  
 柱温:30 $^{\circ}$ C 波长: 240nm  
 数据文件名: RC\$SMF-4035 - 0-35/26-232-2 - zzp-24102901p-rcqx-5mg10mg-pH2.0jz-lf100z-20min-P6.lcd  
 方法文件名: RC\$SMF-4035 - SMF-4035-rcqx-FX275.lcm  
 批处理文件名: RC\$SMF-4035 - 20241102-rcqx-FX275.lcb  
 样品瓶号: 1-49  
 进样体积: 10 $\mu$ l 版本号: 6.115  
 进样时间: 2024/11/02 16:08:48 实验者: xiechaojun  
 处理时间 (V2): 2024/11/04 09:02:37 处理者: xiechaojun  
 仪器型号: SHIMADZU LC-2050C(FX275)

## 〈色谱图〉

mV



## 〈峰表〉

检测器A Ch1 240nm

峰号	保留时间	面积	高度	面积%	理论塔板数(USP)	拖尾因子	分离度(USP)
1	2.080	98007	19711	49.350	4162	1.285	--
2	2.446	100591	19547	50.650	5219	1.124	2.764
总计		198599	39258	100.000			

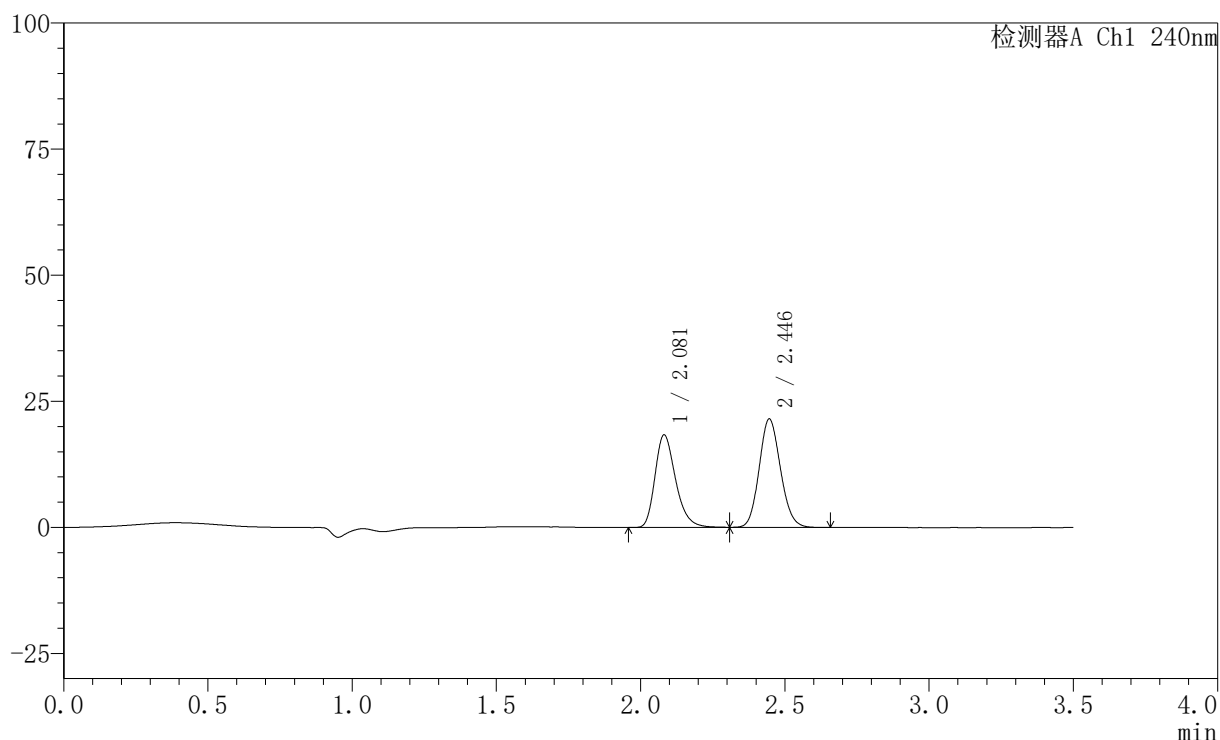
图30 氨氯地平阿托伐他汀钙片溶出曲线测定HPLC图谱  
 自制品-24102901批(5mg/10mg规格)-pH2.0介质-篮法-100转-20min-片6  
 供试品溶液-1

## 〈样品信息〉

色谱柱:XB-C18(150mm\*4.6mm,5 $\mu$ m) 流速: 1.5ml/min  
 柱温:30 $^{\circ}$ C 波长: 240nm  
 数据文件名: RC\$SMF-4035 - 0-35/26-233-2 - zzp-24102901p-rcqx-5mg10mg-pH2.0jz-lf100z-30min-P1.lcd  
 方法文件名: RC\$SMF-4035 - SMF-4035-rcqx-FX275.lcm  
 批处理文件名: RC\$SMF-4035 - 20241102-rcqx-FX275.lcb  
 样品瓶号: 1-5  
 进样体积: 10 $\mu$ l 版本号: 6.115  
 进样时间: 2024/11/02 16:12:41 实验者: xiechaojun  
 处理时间 (V2): 2024/11/04 09:02:39 处理者: xiechaojun  
 仪器型号: SHIMADZU LC-2050C(FX275)

## 〈色谱图〉

mV



## 〈峰表〉

检测器A Ch1 240nm

峰号	保留时间	面积	高度	面积%	理论塔板数(USP)	拖尾因子	分离度(USP)
1	2.081	91336	18351	45.249	4164	1.287	--
2	2.446	110517	21497	54.751	5222	1.124	2.758
总计		201853	39849	100.000			

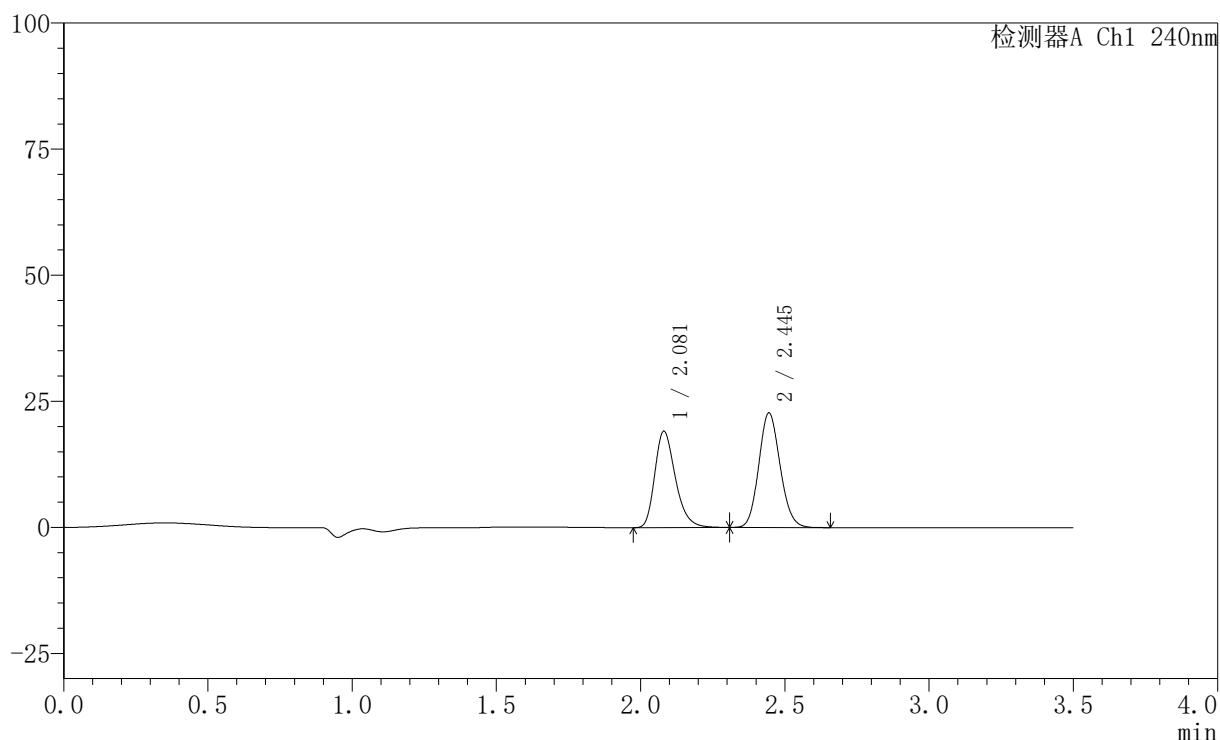
图31 氨氯地平阿托伐他汀钙片溶出曲线测定HPLC图谱  
 自制品-24102901批(5mg/10mg规格)-pH2.0介质-篮法-100转-30min-片1  
 供试品溶液-1

## 〈样品信息〉

色谱柱:XB-C18(150mm\*4.6mm,5 $\mu$ m) 流速: 1.5ml/min  
 柱温:30 $^{\circ}$ C 波长: 240nm  
 数据文件名: RC\$SMF-4035 - 0-35/26-234-2 - zzp-24102901p-rcqx-5mg10mg-pH2.0jz-lf100z-30min-P2.lcd  
 方法文件名: RC\$SMF-4035 - SMF-4035-rcqx-FX275.lcm  
 批处理文件名: RC\$SMF-4035 - 20241102-rcqx-FX275.lcb  
 样品瓶号: 1-14  
 进样体积: 10 $\mu$ l 版本号: 6.115  
 进样时间: 2024/11/02 16:16:34 实验者: xiechaojun  
 处理时间 (V2): 2024/11/04 09:02:42 处理者: xiechaojun  
 仪器型号: SHIMADZU LC-2050C(FX275)

## 〈色谱图〉

mV



## 〈峰表〉

检测器A Ch1 240nm

峰号	保留时间	面积	高度	面积%	理论塔板数(USP)	拖尾因子	分离度(USP)
1	2.081	95216	19125	44.870	4155	1.285	--
2	2.445	116986	22691	55.130	5210	1.123	2.751
总计		212202	41815	100.000			

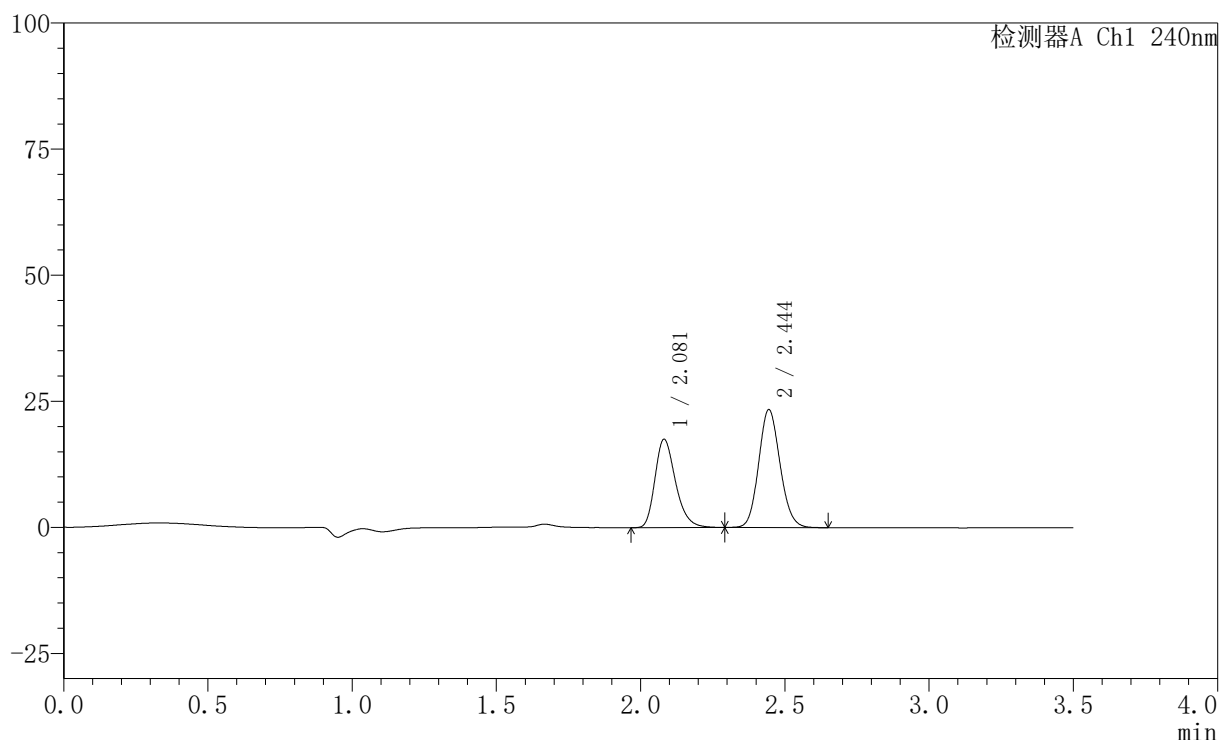
图32 氨氯地平阿托伐他汀钙片溶出曲线测定HPLC图谱  
 自制品-24102901批(5mg/10mg规格)-pH2.0介质-篮法-100转-30min-片2  
 供试品溶液-1

## 〈样品信息〉

色谱柱:XB-C18(150mm\*4.6mm,5 $\mu$ m) 流速: 1.5ml/min  
 柱温:30 $^{\circ}$ C 波长: 240nm  
 数据文件名: RC\$SMF-4035 - 0-35/26-235-2 - zzp-24102901p-rcqx-5mg10mg-pH2.0jz-lf100z-30min-P3.lcd  
 方法文件名: RC\$SMF-4035 - SMF-4035-rcqx-FX275.lcm  
 批处理文件名: RC\$SMF-4035 - 20241102-rcqx-FX275.lcb  
 样品瓶号: 1-23  
 进样体积: 10 $\mu$ l 版本号: 6.115  
 进样时间: 2024/11/02 16:20:27 实验者: xiechaojun  
 处理时间 (V2): 2024/11/04 09:02:45 处理者: xiechaojun  
 仪器型号: SHIMADZU LC-2050C(FX275)

## 〈色谱图〉

mV



## 〈峰表〉

检测器A Ch1 240nm

峰号	保留时间	面积	高度	面积%	理论塔板数(USP)	拖尾因子	分离度(USP)
1	2.081	87127	17527	41.936	4171	1.278	--
2	2.444	120635	23335	58.064	5201	1.119	2.745
总计		207762	40862	100.000			

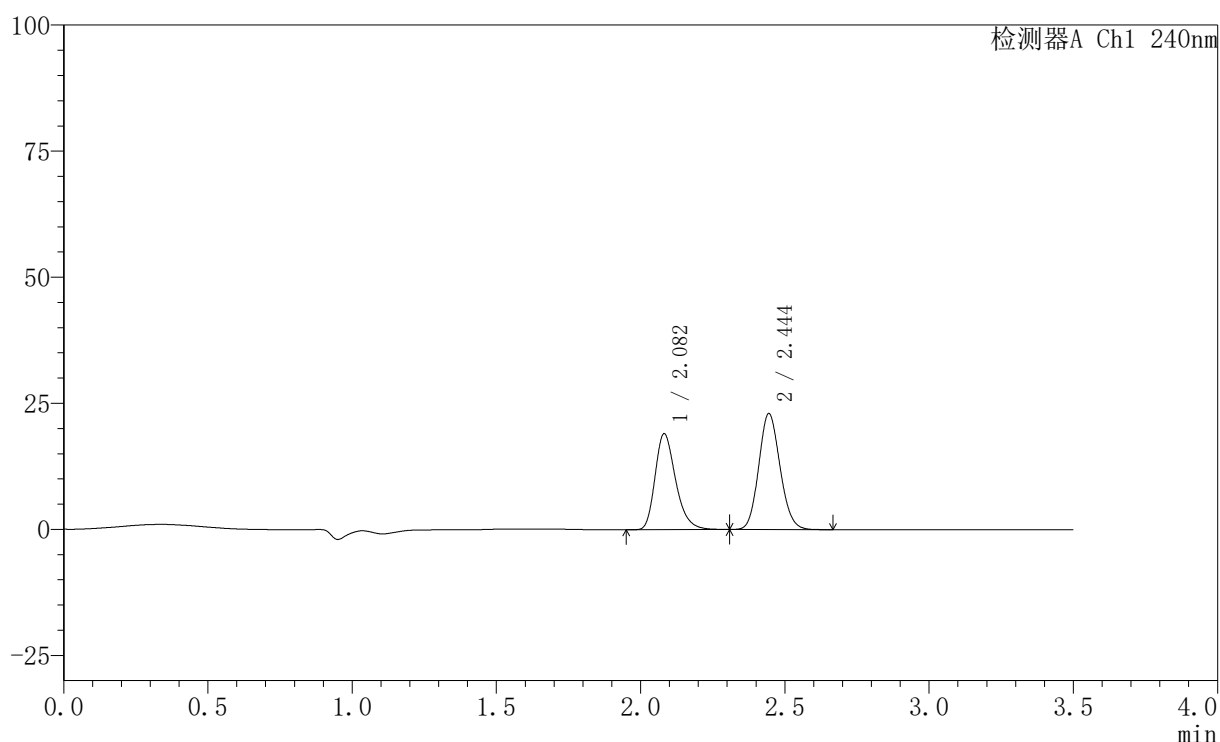
图33 氨氯地平阿托伐他汀钙片溶出曲线测定HPLC图谱  
 自制品-24102901批(5mg/10mg规格)-pH2.0介质-篮法-100转-30min-片3  
 供试品溶液-1

## 〈样品信息〉

色谱柱:XB-C18(150mm\*4.6mm,5 $\mu$ m) 流速: 1.5ml/min  
 柱温:30 $^{\circ}$ C 波长: 240nm  
 数据文件名: RC\$SMF-4035 - 0-35/26-236-2 - zzp-24102901p-rcqx-5mg10mg-pH2.0jz-lf100z-30min-P4.lcd  
 方法文件名: RC\$SMF-4035 - SMF-4035-rcqx-FX275.lcm  
 批处理文件名: RC\$SMF-4035 - 20241102-rcqx-FX275.lcb  
 样品瓶号: 1-32  
 进样体积: 10 $\mu$ l 版本号: 6.115  
 进样时间: 2024/11/02 16:24:19 实验者: xiechaojun  
 处理时间 (V2): 2024/11/04 09:02:47 处理者: xiechaojun  
 仪器型号: SHIMADZU LC-2050C(FX275)

## 〈色谱图〉

mV



## 〈峰表〉

检测器A Ch1 240nm

峰号	保留时间	面积	高度	面积%	理论塔板数(USP)	拖尾因子	分离度(USP)
1	2.082	94457	19002	44.405	4177	1.287	--
2	2.444	118260	22949	55.595	5213	1.121	2.746
总计		212718	41950	100.000			

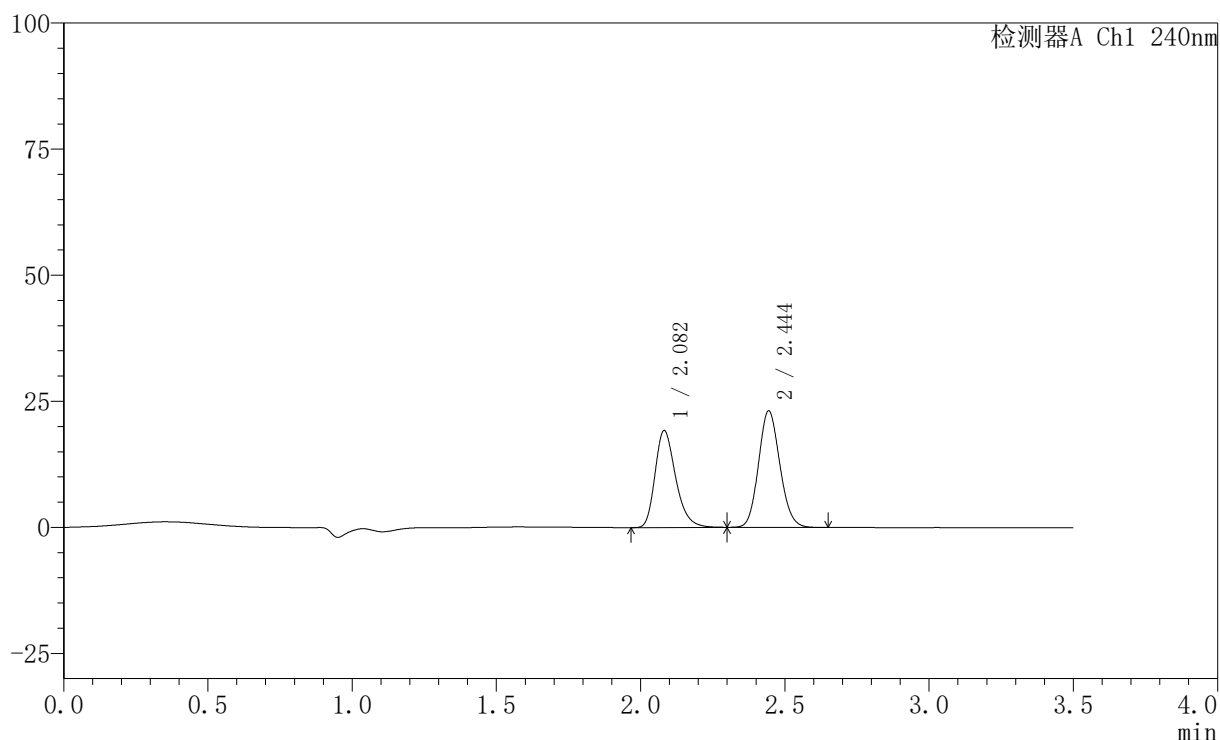
图34 氨氯地平阿托伐他汀钙片溶出曲线测定HPLC图谱  
 自制品-24102901批(5mg/10mg规格)-pH2.0介质-篮法-100转-30min-片4  
 供试品溶液-1

## 〈样品信息〉

色谱柱:XB-C18(150mm\*4.6mm,5 $\mu$ m) 流速: 1.5ml/min  
 柱温:30 $^{\circ}$ C 波长: 240nm  
 数据文件名: RC\$SMF-4035 - 0-35/26-237-2 - zzp-24102901p-rcqx-5mg10mg-pH2.0jz-lf100z-30min-P5.lcd  
 方法文件名: RC\$SMF-4035 - SMF-4035-rcqx-FX275.lcm  
 批处理文件名: RC\$SMF-4035 - 20241102-rcqx-FX275.lcb  
 样品瓶号: 1-41  
 进样体积: 10 $\mu$ l 版本号: 6.115  
 进样时间: 2024/11/02 16:28:11 实验者: xiechaojun  
 处理时间 (V2): 2024/11/04 09:02:50 处理者: xiechaojun  
 仪器型号: SHIMADZU LC-2050C(FX275)

## 〈色谱图〉

mV



## 〈峰表〉

检测器A Ch1 240nm

峰号	保留时间	面积	高度	面积%	理论塔板数(USP)	拖尾因子	分离度(USP)
1	2.082	95781	19222	44.612	4150	1.282	--
2	2.444	118915	23020	55.388	5210	1.122	2.737
总计		214696	42243	100.000			

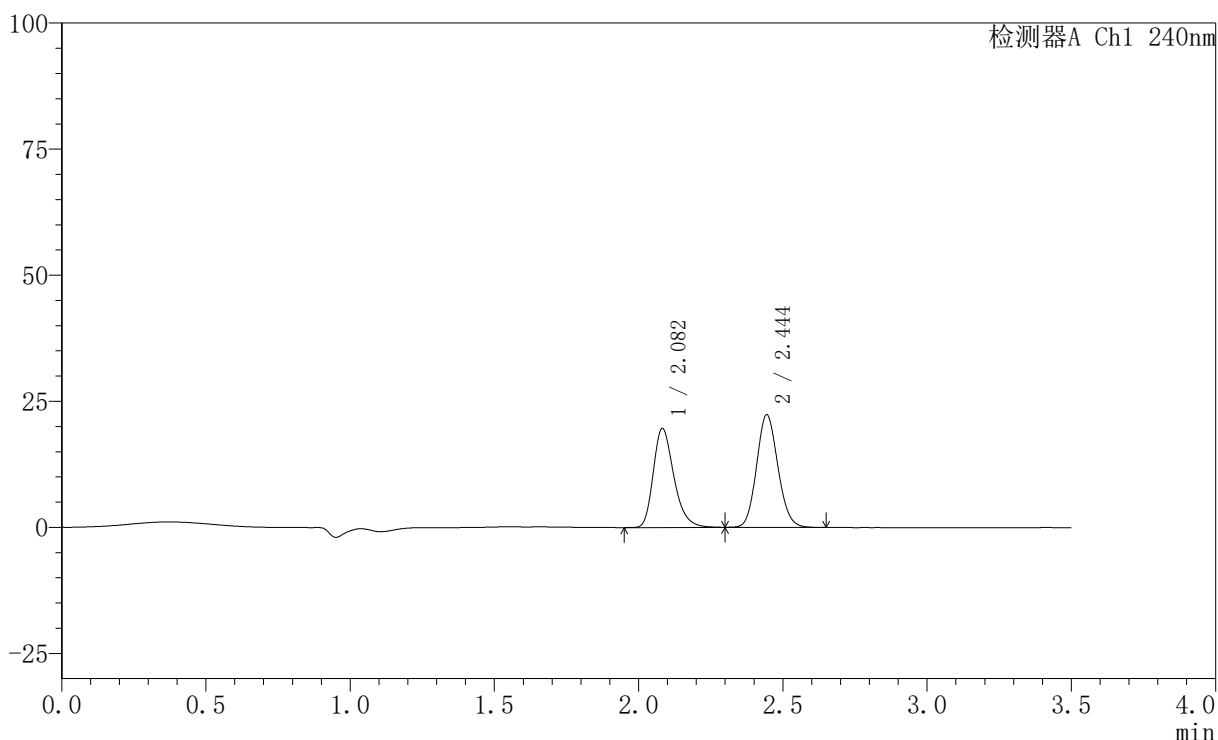
图35 氨氯地平阿托伐他汀钙片溶出曲线测定HPLC图谱  
 自制品-24102901批(5mg/10mg规格)-pH2.0介质-篮法-100转-30min-片5  
 供试品溶液-1

## 〈样品信息〉

色谱柱:XB-C18(150mm\*4.6mm,5 $\mu$ m) 流速: 1.5ml/min  
 柱温:30 $^{\circ}$ C 波长: 240nm  
 数据文件名: RC\$SMF-4035 - 0-35/26-238-2 - zzp-24102901p-rcqx-5mg10mg-pH2.0jz-lf100z-30min-P6.lcd  
 方法文件名: RC\$SMF-4035 - SMF-4035-rcqx-FX275.lcm  
 批处理文件名: RC\$SMF-4035 - 20241102-rcqx-FX275.lcb  
 样品瓶号: 1-50  
 进样体积: 10 $\mu$ l 版本号: 6.115  
 进样时间: 2024/11/02 16:32:03 实验者: xiechaojun  
 处理时间 (V2): 2024/11/04 09:02:53 处理者: xiechaojun  
 仪器型号: SHIMADZU LC-2050C(FX275)

## 〈色谱图〉

mV



## 〈峰表〉

检测器A Ch1 240nm

峰号	保留时间	面积	高度	面积%	理论塔板数(USP)	拖尾因子	分离度(USP)
1	2.082	97772	19612	45.972	4169	1.284	--
2	2.444	114907	22256	54.028	5209	1.119	2.736
总计		212679	41868	100.000			

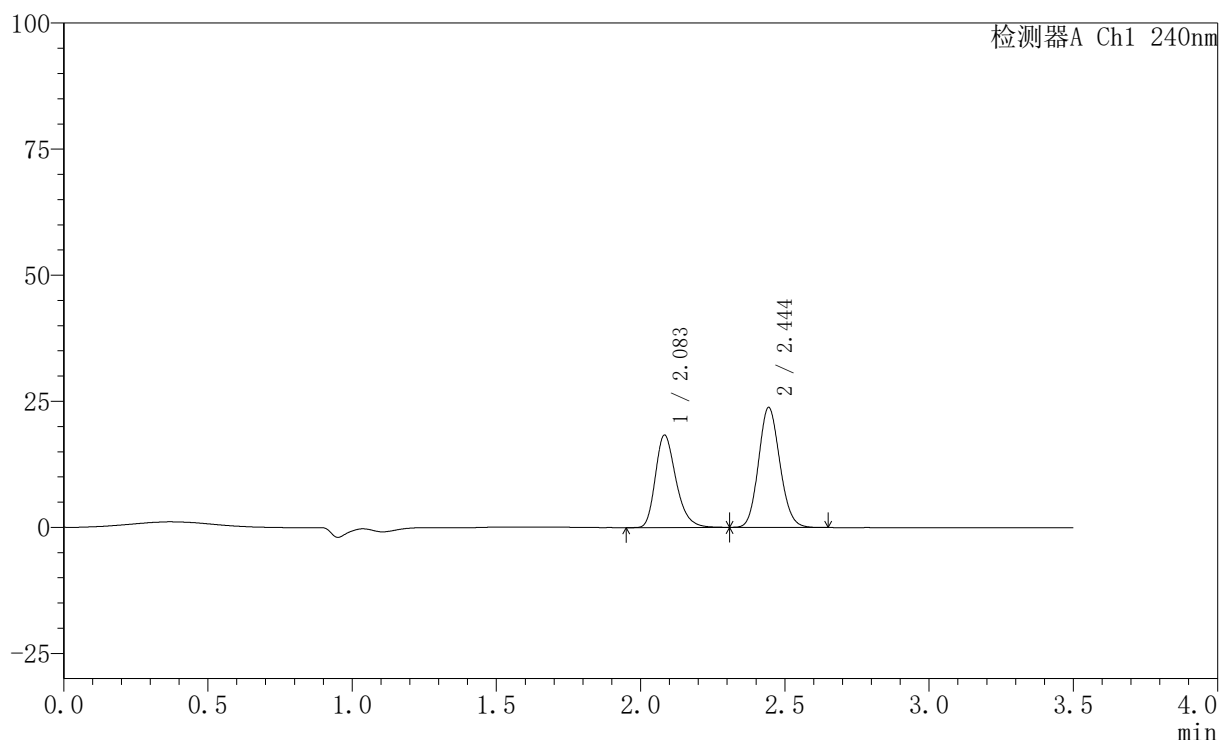
图36 氨氯地平阿托伐他汀钙片溶出曲线测定HPLC图谱  
 自制品-24102901批(5mg/10mg规格)-pH2.0介质-篮法-100转-30min-片6  
 供试品溶液-1

## 〈样品信息〉

色谱柱:XB-C18(150mm\*4.6mm,5 $\mu$ m) 流速: 1.5ml/min  
 柱温:30 $^{\circ}$ C 波长: 240nm  
 数据文件名: RC\$SMF-4035 - 0-35/26-239-2 - zzp-24102901p-rcqx-5mg10mg-pH2.0jz-lf100z-45min-P1.lcd  
 方法文件名: RC\$SMF-4035 - SMF-4035-rcqx-FX275.lcm  
 批处理文件名: RC\$SMF-4035 - 20241102-rcqx-FX275.lcb  
 样品瓶号: 1-6  
 进样体积: 10 $\mu$ l 版本号: 6.115  
 进样时间: 2024/11/02 16:35:55 实验者: xiechaojun  
 处理时间 (V2): 2024/11/04 09:02:56 处理者: xiechaojun  
 仪器型号: SHIMADZU LC-2050C(FX275)

## 〈色谱图〉

mV



## 〈峰表〉

检测器A Ch1 240nm

峰号	保留时间	面积	高度	面积%	理论塔板数(USP)	拖尾因子	分离度(USP)
1	2.083	91284	18283	42.718	4165	1.281	--
2	2.444	122404	23705	57.282	5210	1.120	2.730
总计		213687	41988	100.000			

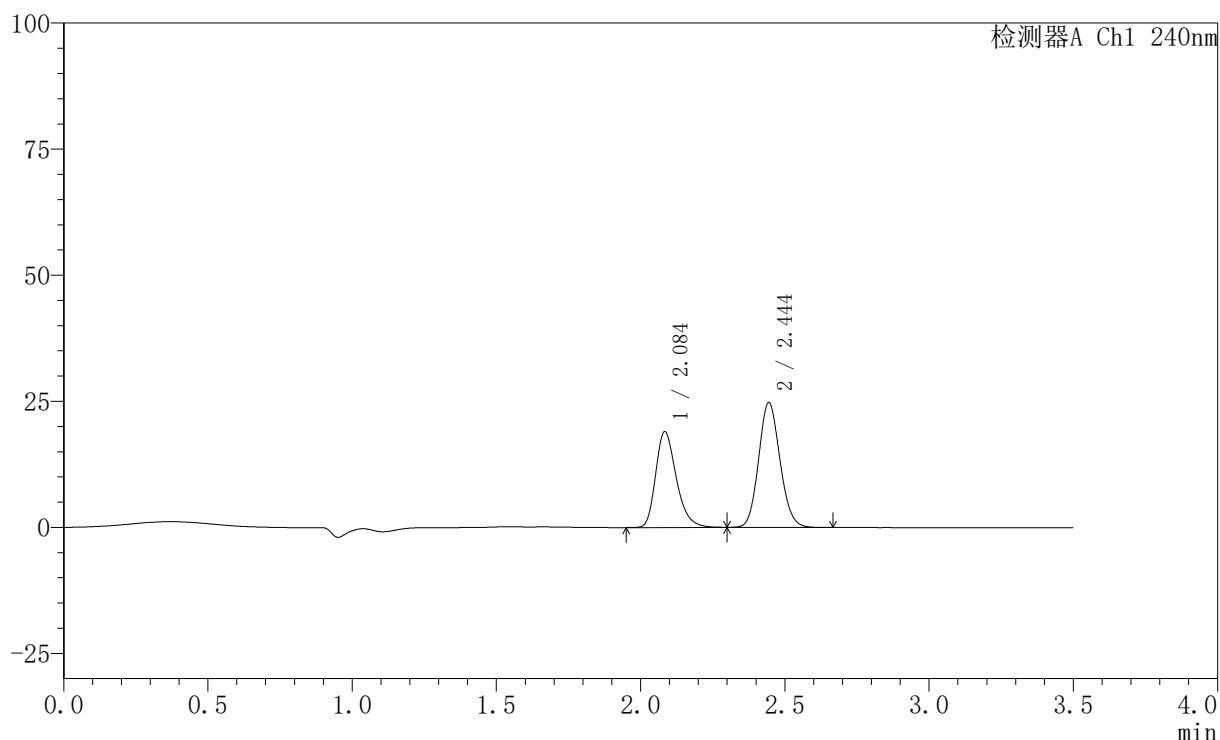
图37 氨氯地平阿托伐他汀钙片溶出曲线测定HPLC图谱  
 自制品-24102901批(5mg/10mg规格)-pH2.0介质-篮法-100转-45min-片1  
 供试品溶液-1

## 〈样品信息〉

色谱柱:XB-C18(150mm\*4.6mm,5 $\mu$ m) 流速: 1.5ml/min  
 柱温:30 $^{\circ}$ C 波长: 240nm  
 数据文件名: RC\$SMF-4035 - 0-35/26-240-2 - zzp-24102901p-rcqx-5mg10mg-pH2.0jz-lf100z-45min-P2.lcd  
 方法文件名: RC\$SMF-4035 - SMF-4035-rcqx-FX275.lcm  
 批处理文件名: RC\$SMF-4035 - 20241102-rcqx-FX275.lcb  
 样品瓶号: 1-15  
 进样体积: 10 $\mu$ l 版本号: 6.115  
 进样时间: 2024/11/02 16:39:48 实验者: xiechaojun  
 处理时间 (V2): 2024/11/04 09:02:58 处理者: xiechaojun  
 仪器型号: SHIMADZU LC-2050C(FX275)

## 〈色谱图〉

mV



## 〈峰表〉

检测器A Ch1 240nm

峰号	保留时间	面积	高度	面积%	理论塔板数(USP)	拖尾因子	分离度(USP)
1	2.084	94762	18900	42.647	4158	1.285	--
2	2.444	127438	24678	57.353	5202	1.121	2.723
总计		222201	43579	100.000			

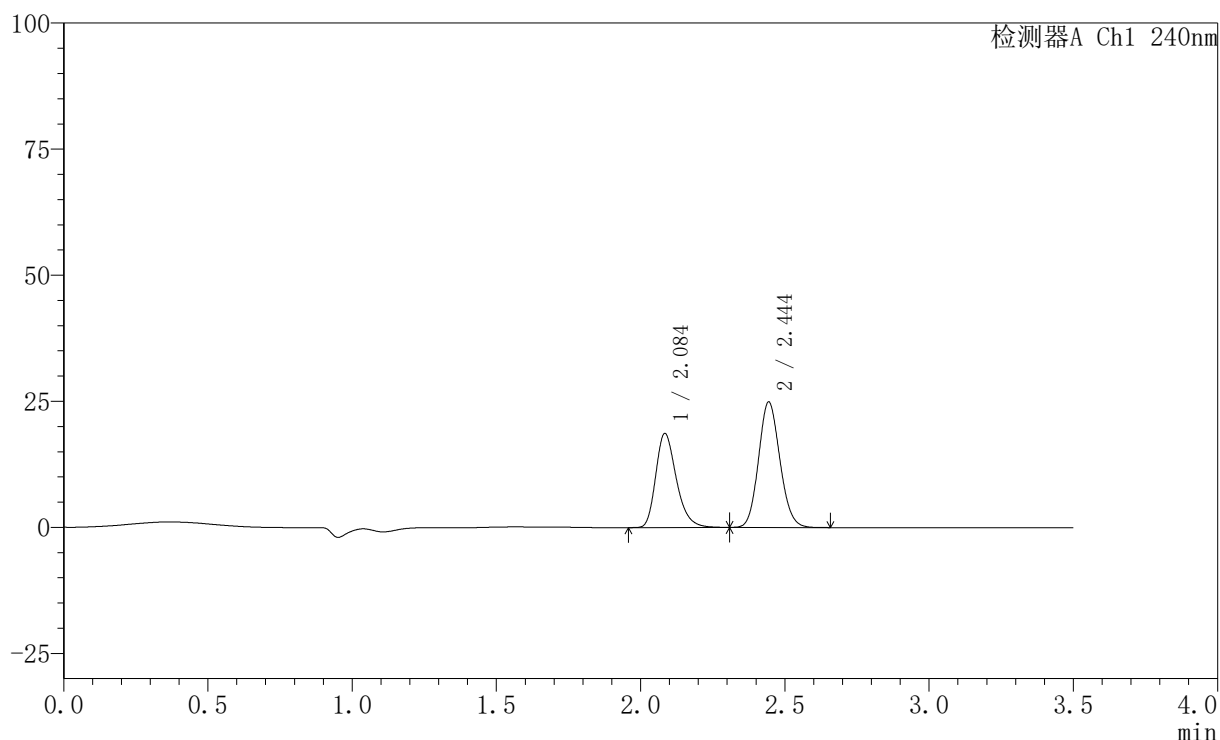
图38 氨氯地平阿托伐他汀钙片溶出曲线测定HPLC图谱  
 自制品-24102901批(5mg/10mg规格)-pH2.0介质-篮法-100转-45min-片2  
 供试品溶液-1

## 〈样品信息〉

色谱柱:XB-C18(150mm\*4.6mm,5 $\mu$ m) 流速: 1.5ml/min  
 柱温:30 $^{\circ}$ C 波长: 240nm  
 数据文件名: RC\$SMF-4035 - 0-35/26-241-2 - zzp-24102901p-rcqx-5mg10mg-pH2.0jz-lf100z-45min-P3.lcd  
 方法文件名: RC\$SMF-4035 - SMF-4035-rcqx-FX275.lcm  
 批处理文件名: RC\$SMF-4035 - 20241102-rcqx-FX275.lcb  
 样品瓶号: 1-24  
 进样体积: 10 $\mu$ l 版本号: 6.115  
 进样时间: 2024/11/02 16:43:40 实验者: xiechaojun  
 处理时间(V2): 2024/11/04 09:03:01 处理者: xiechaojun  
 仪器型号: SHIMADZU LC-2050C(FX275)

## 〈色谱图〉

mV



## 〈峰表〉

检测器A Ch1 240nm

峰号	保留时间	面积	高度	面积%	理论塔板数(USP)	拖尾因子	分离度(USP)
1	2.084	92835	18520	42.024	4168	1.282	--
2	2.444	128074	24799	57.976	5196	1.119	2.719
总计		220909	43319	100.000			

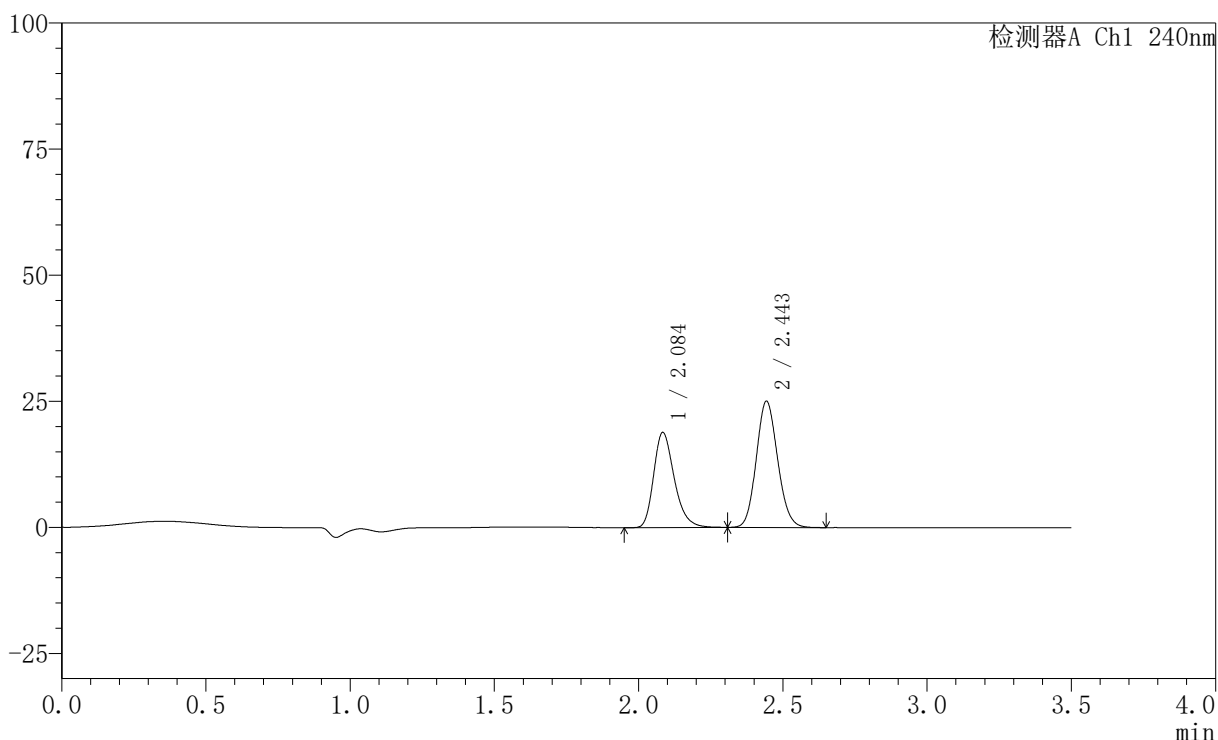
图39 氨氯地平阿托伐他汀钙片溶出曲线测定HPLC图谱  
 自制品-24102901批(5mg/10mg规格)-pH2.0介质-篮法-100转-45min-片3  
 供试品溶液-1

## 〈样品信息〉

色谱柱:XB-C18(150mm\*4.6mm,5 $\mu$ m) 流速: 1.5ml/min  
 柱温:30 $^{\circ}$ C 波长: 240nm  
 数据文件名: RC\$SMF-4035 - 0-35/26-242-2 - zzp-24102901p-rcqx-5mg10mg-pH2.0jz-lf100z-45min-P4.lcd  
 方法文件名: RC\$SMF-4035 - SMF-4035-rcqx-FX275.lcm  
 批处理文件名: RC\$SMF-4035 - 20241102-rcqx-FX275.lcb  
 样品瓶号: 1-33  
 进样体积: 10 $\mu$ l 版本号: 6.115  
 进样时间: 2024/11/02 16:47:33 实验者: xiechaojun  
 处理时间 (V2): 2024/11/04 09:03:04 处理者: xiechaojun  
 仪器型号: SHIMADZU LC-2050C(FX275)

## 〈色谱图〉

mV



## 〈峰表〉

检测器A Ch1 240nm

峰号	保留时间	面积	高度	面积%	理论塔板数(USP)	拖尾因子	分离度(USP)
1	2.084	93940	18759	42.164	4171	1.281	--
2	2.443	128854	24889	57.836	5196	1.119	2.716
总计		222794	43647	100.000			

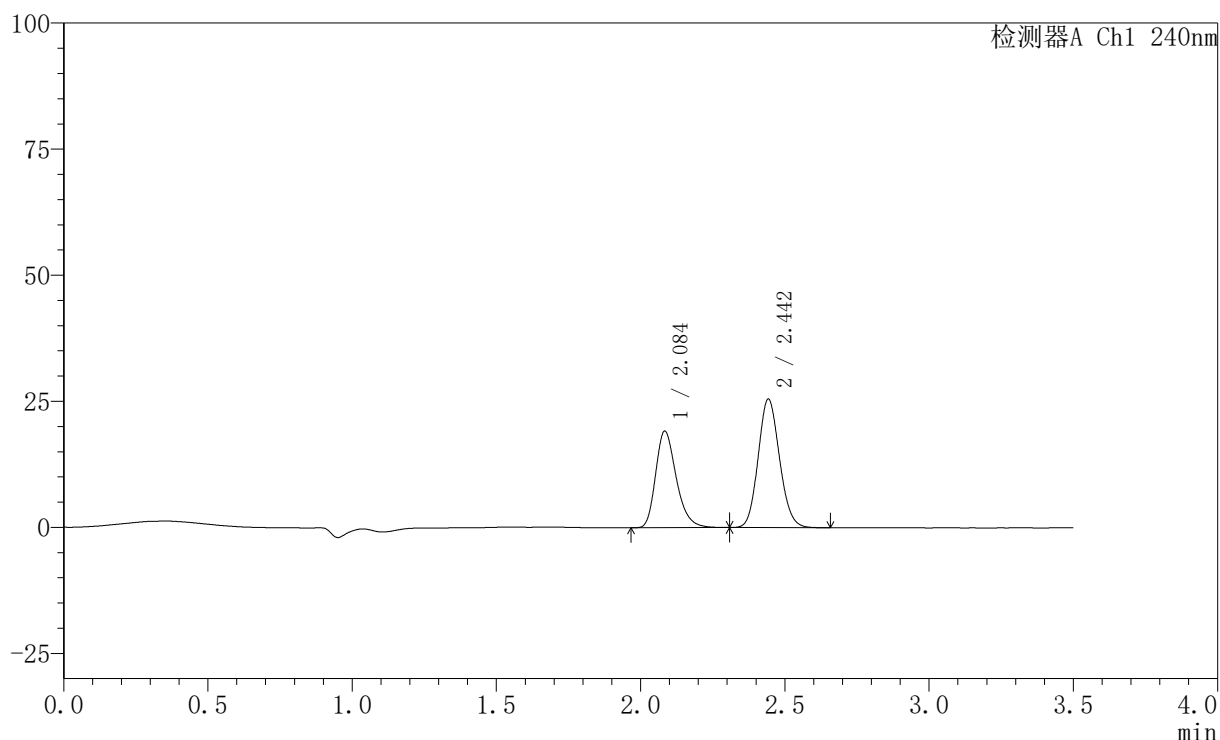
图40 氨氯地平阿托伐他汀钙片溶出曲线测定HPLC图谱  
 自制品-24102901批(5mg/10mg规格)-pH2.0介质-篮法-100转-45min-片4  
 供试品溶液-1

## 〈样品信息〉

色谱柱:XB-C18(150mm\*4.6mm,5 $\mu$ m) 流速: 1.5ml/min  
 柱温:30 $^{\circ}$ C 波长: 240nm  
 数据文件名: RC\$SMF-4035 - 0-35/26-243-2 - zzp-24102901p-rcqx-5mg10mg-pH2.0jz-lf100z-45min-P5.lcd  
 方法文件名: RC\$SMF-4035 - SMF-4035-rcqx-FX275.lcm  
 批处理文件名: RC\$SMF-4035 - 20241102-rcqx-FX275.lcb  
 样品瓶号: 1-42  
 进样体积: 10 $\mu$ l 版本号: 6.115  
 进样时间: 2024/11/02 16:51:26 实验者: xiechaojun  
 处理时间 (V2): 2024/11/04 09:03:06 处理者: xiechaojun  
 仪器型号: SHIMADZU LC-2050C(FX275)

## 〈色谱图〉

mV



## 〈峰表〉

检测器A Ch1 240nm

峰号	保留时间	面积	高度	面积%	理论塔板数(USP)	拖尾因子	分离度(USP)
1	2.084	95458	19049	42.080	4161	1.282	--
2	2.442	131394	25335	57.920	5197	1.119	2.711
总计		226852	44383	100.000			

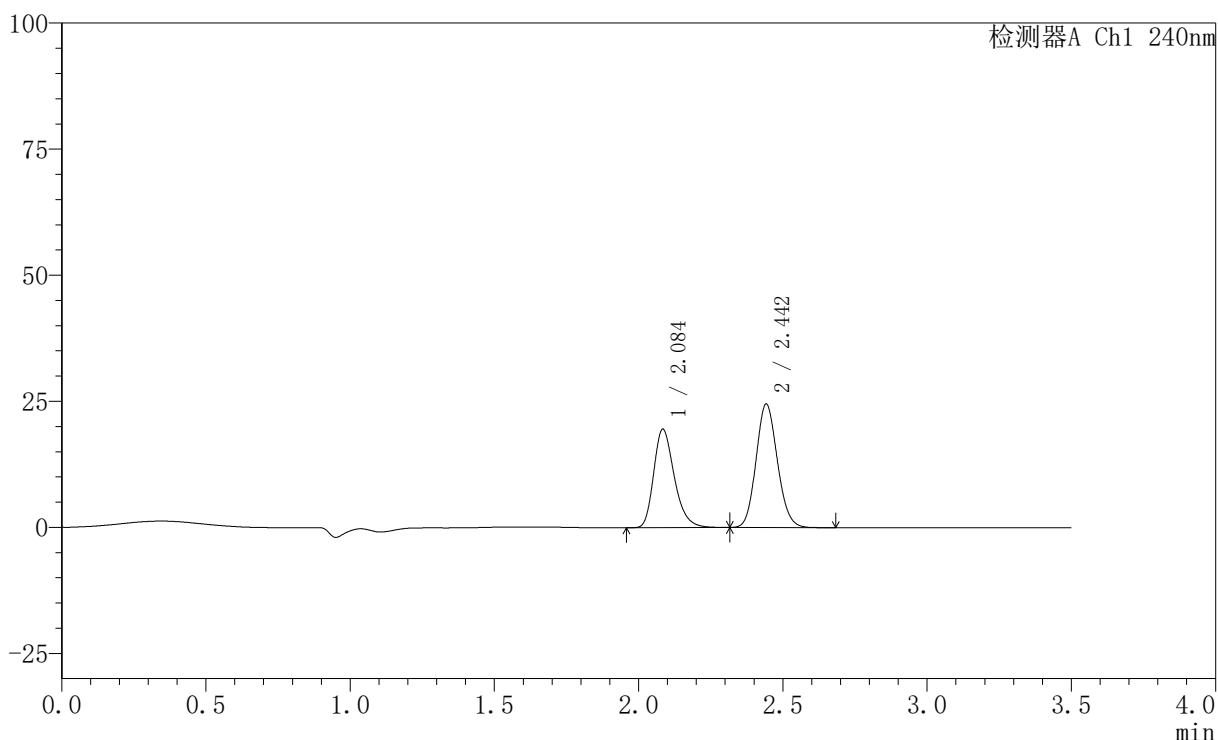
图41 氨氯地平阿托伐他汀钙片溶出曲线测定HPLC图谱  
 自制品-24102901批(5mg/10mg规格)-pH2.0介质-篮法-100转-45min-片5  
 供试品溶液-1

## 〈样品信息〉

色谱柱:XB-C18(150mm\*4.6mm,5 $\mu$ m) 流速: 1.5ml/min  
 柱温:30 $^{\circ}$ C 波长: 240nm  
 数据文件名: RC\$SMF-4035 - 0-35/26-244-2 - zzp-24102901p-rcqx-5mg10mg-pH2.0jz-lf100z-45min-P6.lcd  
 方法文件名: RC\$SMF-4035 - SMF-4035-rcqx-FX275.lcm  
 批处理文件名: RC\$SMF-4035 - 20241102-rcqx-FX275.lcb  
 样品瓶号: 1-51  
 进样体积: 10 $\mu$ l 版本号: 6.115  
 进样时间: 2024/11/02 16:55:18 实验者: xiechaojun  
 处理时间 (V2): 2024/11/04 09:03:09 处理者: xiechaojun  
 仪器型号: SHIMADZU LC-2050C(FX275)

## 〈色谱图〉

mV



## 〈峰表〉

检测器A Ch1 240nm

峰号	保留时间	面积	高度	面积%	理论塔板数(USP)	拖尾因子	分离度(USP)
1	2.084	97114	19390	43.488	4169	1.282	--
2	2.442	126199	24353	56.512	5196	1.122	2.708
总计		223314	43743	100.000			

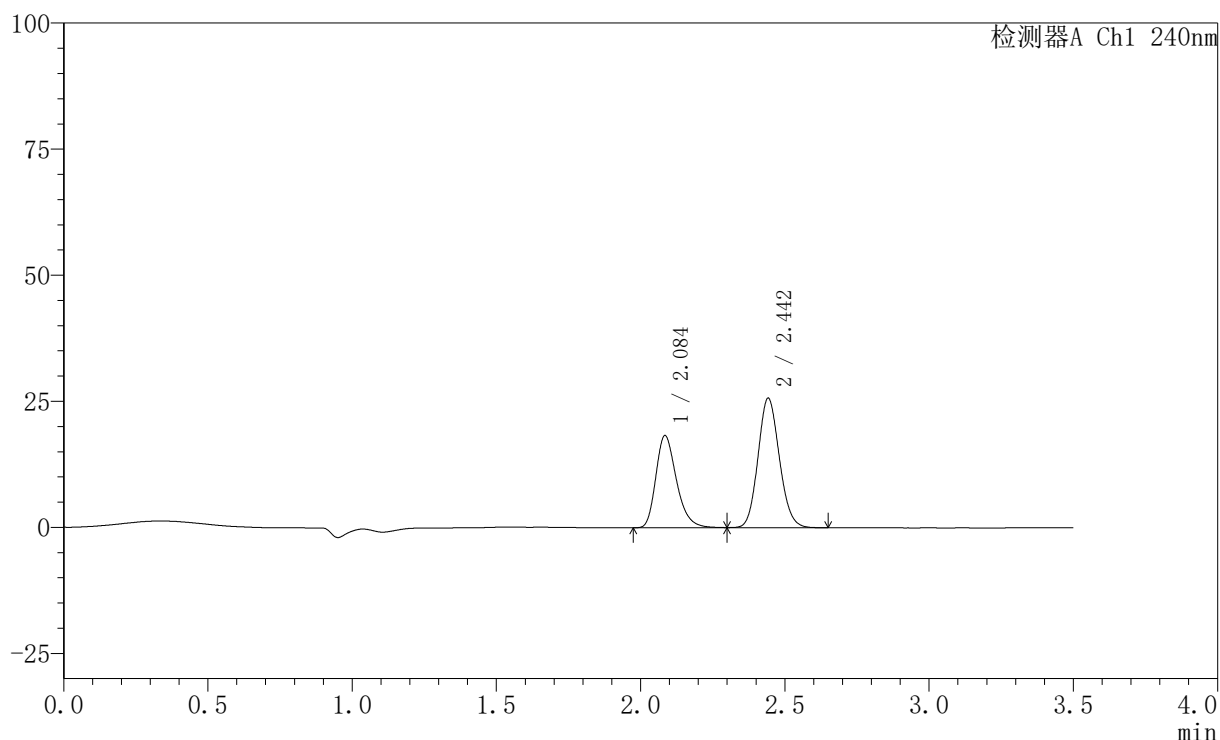
图42 氨氯地平阿托伐他汀钙片溶出曲线测定HPLC图谱  
 自制品-24102901批(5mg/10mg规格)-pH2.0介质-篮法-100转-45min-片6  
 供试品溶液-1

## 〈样品信息〉

色谱柱:XB-C18(150mm\*4.6mm,5 $\mu$ m) 流速: 1.5ml/min  
 柱温:30 $^{\circ}$ C 波长: 240nm  
 数据文件名: RC\$SMF-4035 - 0-35/26-245-2 - zzp-24102901p-rcqx-5mg10mg-pH2.0jz-lf100z-JX-P1.lcd  
 方法文件名: RC\$SMF-4035 - SMF-4035-rcqx-FX275.lcm  
 批处理文件名: RC\$SMF-4035 - 20241102-rcqx-FX275.lcb  
 样品瓶号: 1-7  
 进样体积: 10 $\mu$ l 版本号: 6.115  
 进样时间: 2024/11/02 16:59:11 实验者: xiechaojun  
 处理时间 (V2): 2024/11/04 09:03:12 处理者: xiechaojun  
 仪器型号: SHIMADZU LC-2050C(FX275)

## 〈色谱图〉

mV



## 〈峰表〉

检测器A Ch1 240nm

峰号	保留时间	面积	高度	面积%	理论塔板数(USP)	拖尾因子	分离度(USP)
1	2.084	91070	18124	40.748	4165	1.282	--
2	2.442	132424	25544	59.252	5195	1.121	2.703
总计		223495	43668	100.000			

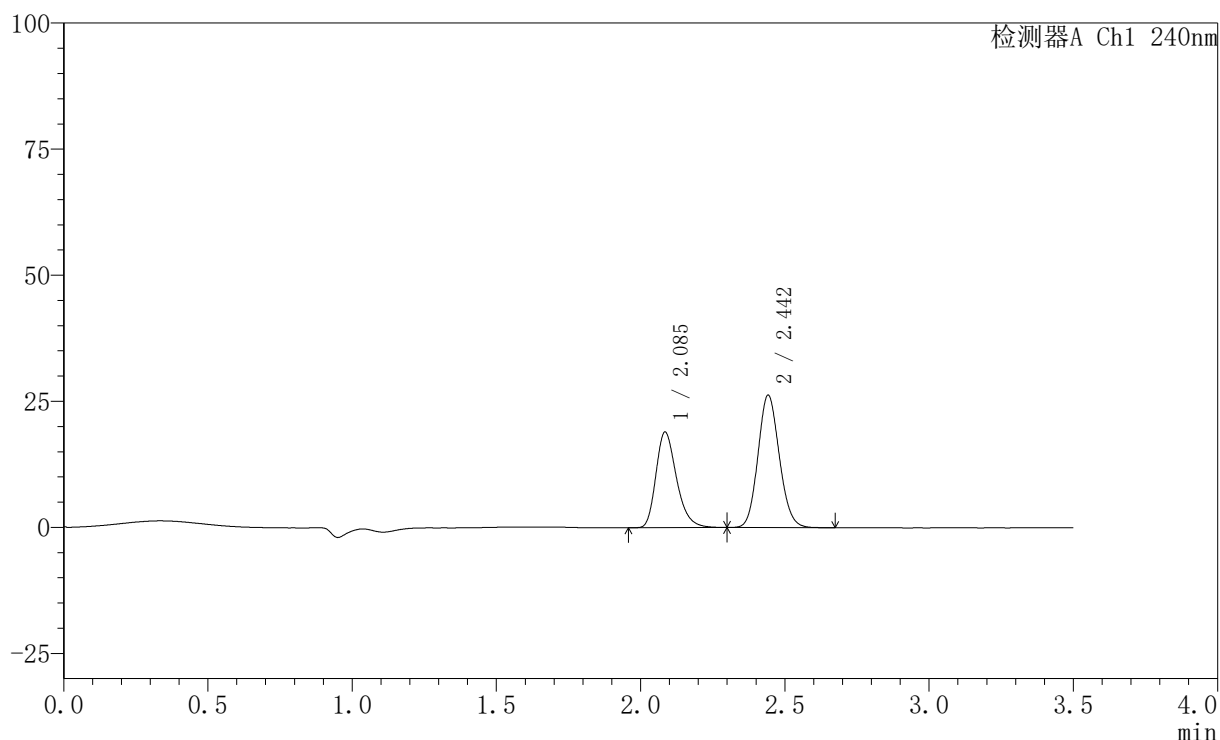
图43 氨氯地平阿托伐他汀钙片溶出曲线测定HPLC图谱  
 自制品-24102901批(5mg/10mg规格)-pH2.0介质-篮法-100转-极限转速-片1  
 供试品溶液-1

## 〈样品信息〉

色谱柱:XB-C18(150mm\*4.6mm,5 $\mu$ m) 流速: 1.5ml/min  
 柱温:30 $^{\circ}$ C 波长: 240nm  
 数据文件名: RC\$SMF-4035 - 0-35/26-246-2 - zzp-24102901p-rcqx-5mg10mg-pH2.0jz-lf100z-JX-P2.lcd  
 方法文件名: RC\$SMF-4035 - SMF-4035-rcqx-FX275.lcm  
 批处理文件名: RC\$SMF-4035 - 20241102-rcqx-FX275.lcb  
 样品瓶号: 1-16  
 进样体积: 10 $\mu$ l 版本号: 6.115  
 进样时间: 2024/11/02 17:03:04 实验者: xiechaojun  
 处理时间 (V2): 2024/11/04 09:03:14 处理者: xiechaojun  
 仪器型号: SHIMADZU LC-2050C(FX275)

## 〈色谱图〉

mV



## 〈峰表〉

检测器A Ch1 240nm

峰号	保留时间	面积	高度	面积%	理论塔板数(USP)	拖尾因子	分离度(USP)
1	2.085	94486	18840	41.077	4164	1.282	--
2	2.442	135534	26149	58.923	5191	1.120	2.698
总计		230020	44989	100.000			

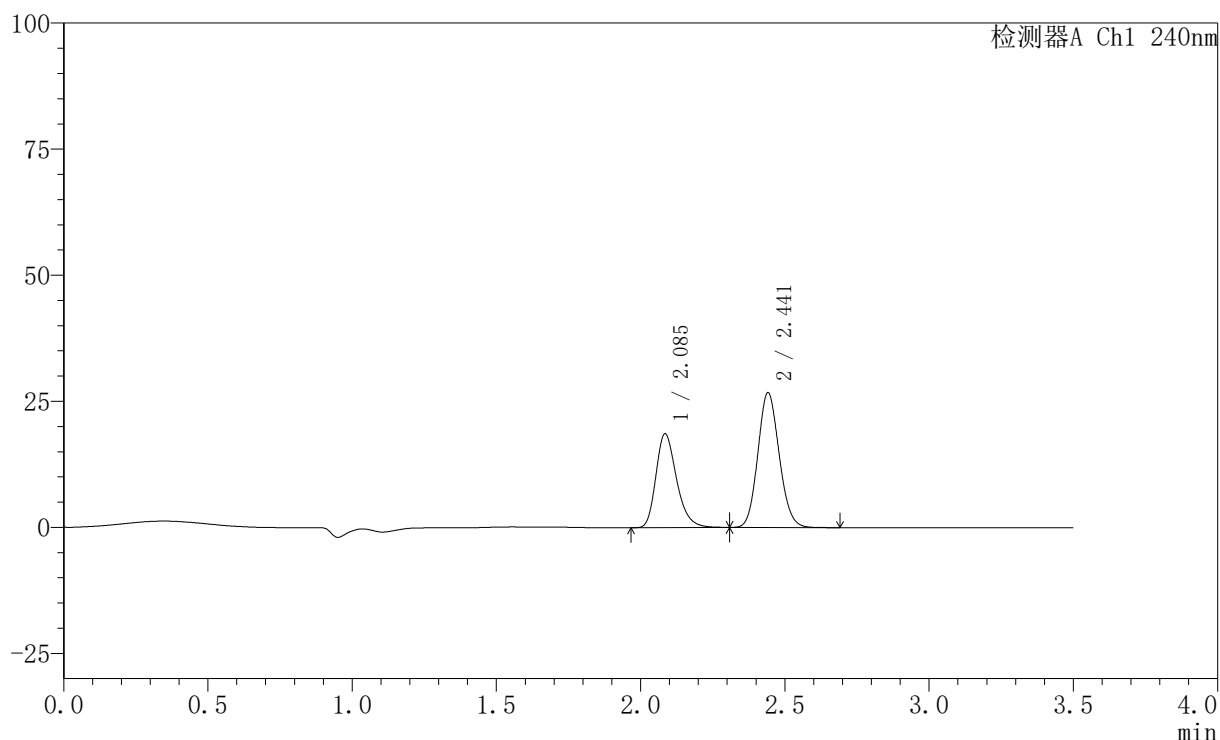
图44 氨氯地平阿托伐他汀钙片溶出曲线测定HPLC图谱  
 自制品-24102901批(5mg/10mg规格)-pH2.0介质-篮法-100转-极限转速-片2  
 供试品溶液-1

## 〈样品信息〉

色谱柱:XB-C18(150mm\*4.6mm,5 $\mu$ m) 流速: 1.5ml/min  
 柱温:30 $^{\circ}$ C 波长: 240nm  
 数据文件名: RC\$SMF-4035 - 0-35/26-247-2 - zzp-24102901p-rcqx-5mg10mg-pH2.0jz-lf100z-JX-P3.lcd  
 方法文件名: RC\$SMF-4035 - SMF-4035-rcqx-FX275.lcm  
 批处理文件名: RC\$SMF-4035 - 20241102-rcqx-FX275.lcb  
 样品瓶号: 1-25  
 进样体积: 10 $\mu$ l 版本号: 6.115  
 进样时间: 2024/11/02 17:06:55 实验者: xiechaojun  
 处理时间 (V2): 2024/11/04 09:03:17 处理者: xiechaojun  
 仪器型号: SHIMADZU LC-2050C(FX275)

## 〈色谱图〉

mV



## 〈峰表〉

检测器A Ch1 240nm

峰号	保留时间	面积	高度	面积%	理论塔板数(USP)	拖尾因子	分离度(USP)
1	2.085	92639	18484	40.224	4164	1.277	--
2	2.441	137668	26641	59.776	5186	1.121	2.694
总计		230306	45124	100.000			

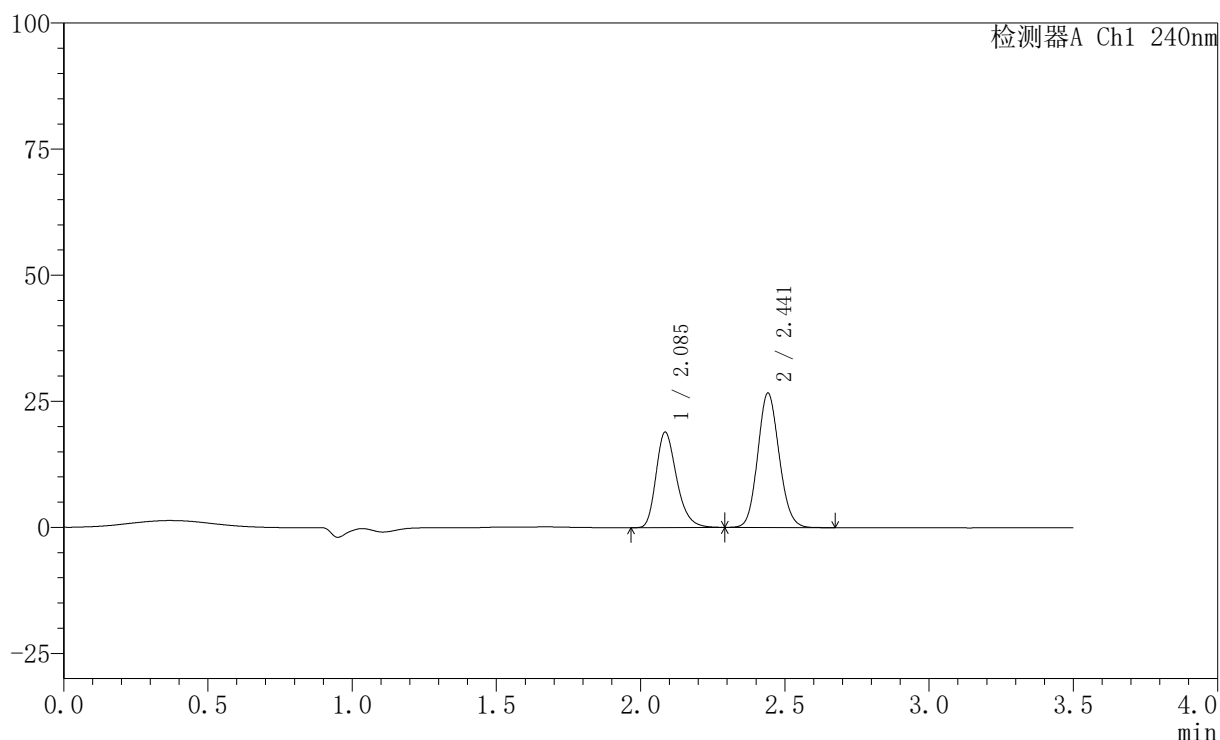
图45 氨氯地平阿托伐他汀钙片溶出曲线测定HPLC图谱  
 自制品-24102901批(5mg/10mg规格)-pH2.0介质-篮法-100转-极限转速-片3  
 供试品溶液-1

## 〈样品信息〉

色谱柱:XB-C18(150mm\*4.6mm,5 $\mu$ m) 流速: 1.5ml/min  
 柱温:30 $^{\circ}$ C 波长: 240nm  
 数据文件名: RC\$SMF-4035 - 0-35/26-248-2 - zzp-24102901p-rcqx-5mg10mg-pH2.0jz-lf100z-JX-P4.lcd  
 方法文件名: RC\$SMF-4035 - SMF-4035-rcqx-FX275.lcm  
 批处理文件名: RC\$SMF-4035 - 20241102-rcqx-FX275.lcb  
 样品瓶号: 1-34  
 进样体积: 10 $\mu$ l 版本号: 6.115  
 进样时间: 2024/11/02 17:10:47 实验者: xiechaojun  
 处理时间 (V2): 2024/11/04 09:03:20 处理者: xiechaojun  
 仪器型号: SHIMADZU LC-2050C(FX275)

## 〈色谱图〉

mV



## 〈峰表〉

检测器A Ch1 240nm

峰号	保留时间	面积	高度	面积%	理论塔板数(USP)	拖尾因子	分离度(USP)
1	2.085	94249	18824	40.642	4161	1.277	--
2	2.441	137651	26570	59.358	5173	1.112	2.687
总计		231900	45393	100.000			

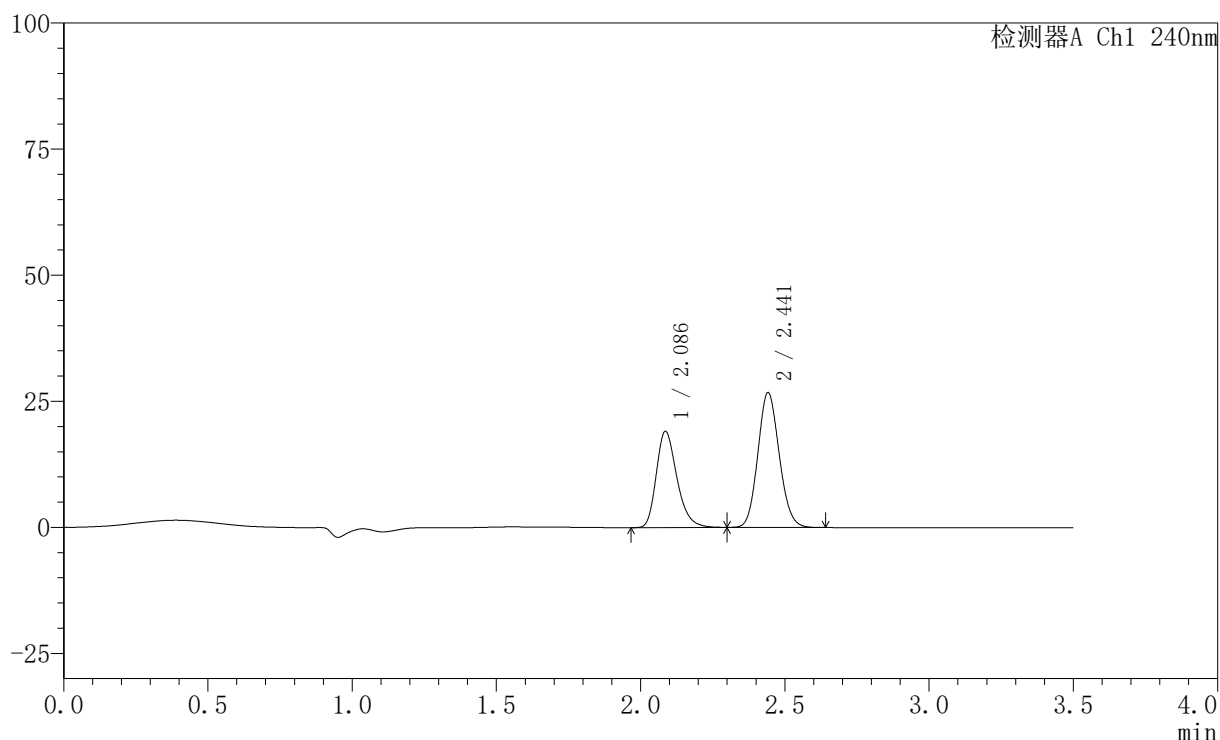
图46 氨氯地平阿托伐他汀钙片溶出曲线测定HPLC图谱  
 自制品-24102901批(5mg/10mg规格)-pH2.0介质-篮法-100转-极限转速-片4  
 供试品溶液-1

## 〈样品信息〉

色谱柱:XB-C18(150mm\*4.6mm,5 $\mu$ m) 流速: 1.5ml/min  
 柱温:30 $^{\circ}$ C 波长: 240nm  
 数据文件名: RC\$SMF-4035 - 0-35/26-249-2 - zzp-24102901p-rcqx-5mg10mg-pH2.0jz-lf100z-JX-P5.lcd  
 方法文件名: RC\$SMF-4035 - SMF-4035-rcqx-FX275.lcm  
 批处理文件名: RC\$SMF-4035 - 20241102-rcqx-FX275.lcb  
 样品瓶号: 1-43  
 进样体积: 10 $\mu$ l 版本号: 6.115  
 进样时间: 2024/11/02 17:14:40 实验者: xiechaojun  
 处理时间 (V2): 2024/11/04 09:03:23 处理者: xiechaojun  
 仪器型号: SHIMADZU LC-2050C(FX275)

## 〈色谱图〉

mV



## 〈峰表〉

检测器A Ch1 240nm

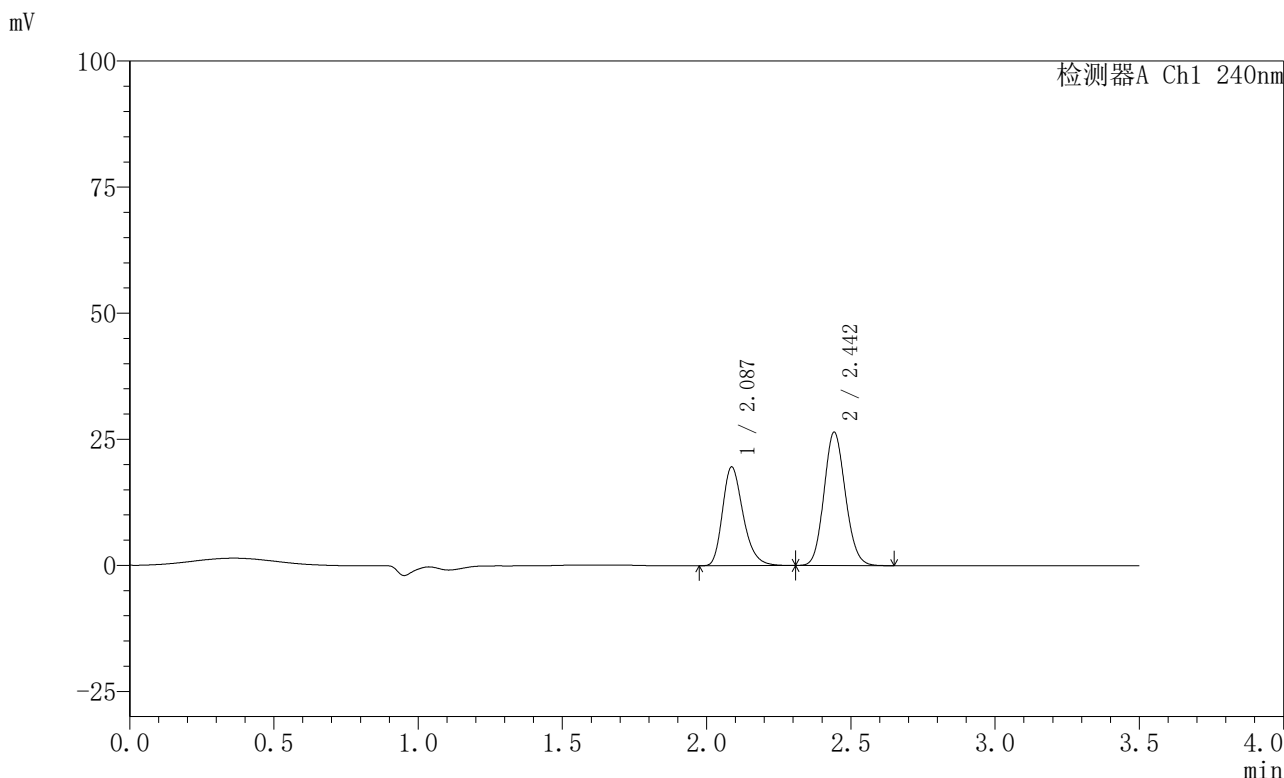
峰号	保留时间	面积	高度	面积%	理论塔板数(USP)	拖尾因子	分离度(USP)
1	2.086	95171	19032	40.877	4155	1.274	--
2	2.441	137654	26631	59.123	5189	1.118	2.683
总计		232825	45663	100.000			

图47 氨氯地平阿托伐他汀钙片溶出曲线测定HPLC图谱  
 自制品-24102901批(5mg/10mg规格)-pH2.0介质-篮法-100转-极限转速-片5  
 供试品溶液-1

<样品信息>

色谱柱:XB-C18(150mm\*4.6mm,5μm)      流速: 1.5ml/min  
 柱温:30°C      波长: 240nm  
 数据文件名: RC\$SMF-4035 - 0-35/26-250-2 - zzp-24102901p-rcqx-5mg10mg-pH2.0jz-lf100z-JX-P6.lcd  
 方法文件名: RC\$SMF-4035 - SMF-4035-rcqx-FX275.lcm  
 批处理文件名: RC\$SMF-4035 - 20241102-rcqx-FX275.lcb  
 样品瓶号: 1-52  
 进样体积: 10μl      版本号: 6.115  
 进样时间: 2024/11/02 17:18:32      实验者: xiechaojun  
 处理时间 (V2) : 2024/11/04 09:03:26 处理者: xiechaojun  
 仪器型号: SHIMADZU LC-2050C(FX275)

<色谱图>



<峰表>

检测器A Ch1 240nm

峰号	保留时间	面积	高度	面积%	理论塔板数(USP)	拖尾因子	分离度(USP)
1	2.087	97456	19562	41.699	4170	1.274	--
2	2.442	136258	26306	58.301	5184	1.117	2.681
总计		233715	45869	100.000			

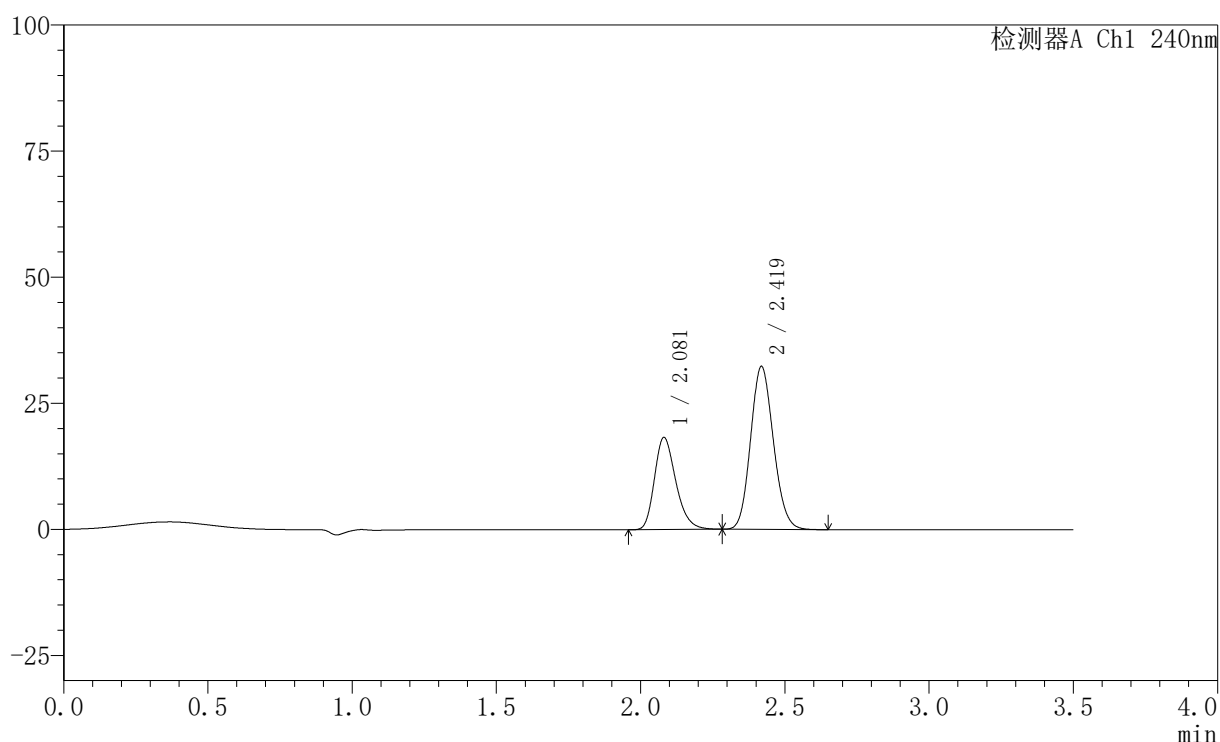
图48 氨氯地平阿托伐他汀钙片溶出曲线测定HPLC图谱  
 自制品-24102901批(5mg/10mg规格)-pH2.0介质-篮法-100转-极限转速-片6  
 供试品溶液-1

## 〈样品信息〉

色谱柱:XB-C18(150mm\*4.6mm,5 $\mu$ m) 流速: 1.5ml/min  
 柱温:30 $^{\circ}$ C 波长: 240nm  
 数据文件名: RC\$SMF-4035 - 0-35/26-251-2 - zzp-24102901p-rcqx-5mg10mg-pH2.0jz-lf100z-dz2-1.lcd  
 方法文件名: RC\$SMF-4035 - SMF-4035-rcqx-FX275.lcm  
 批处理文件名: RC\$SMF-4035 - 20241102-rcqx-FX275.lcb  
 样品瓶号: 1-27  
 进样体积: 10 $\mu$ l 版本号: 6.115  
 进样时间: 2024/11/02 17:22:24 实验者: xiechaojun  
 处理时间 (V2): 2024/11/04 09:03:29 处理者: xiechaojun  
 仪器型号: SHIMADZU LC-2050C(FX275)

## 〈色谱图〉

mV



## 〈峰表〉

检测器A Ch1 240nm

峰号	保留时间	面积	高度	面积%	理论塔板数(USP)	拖尾因子	分离度(USP)
1	2.081	94383	18283	34.695	3829	1.267	--
2	2.419	177654	32205	65.305	4453	1.129	2.417
总计		272037	50488	100.000			

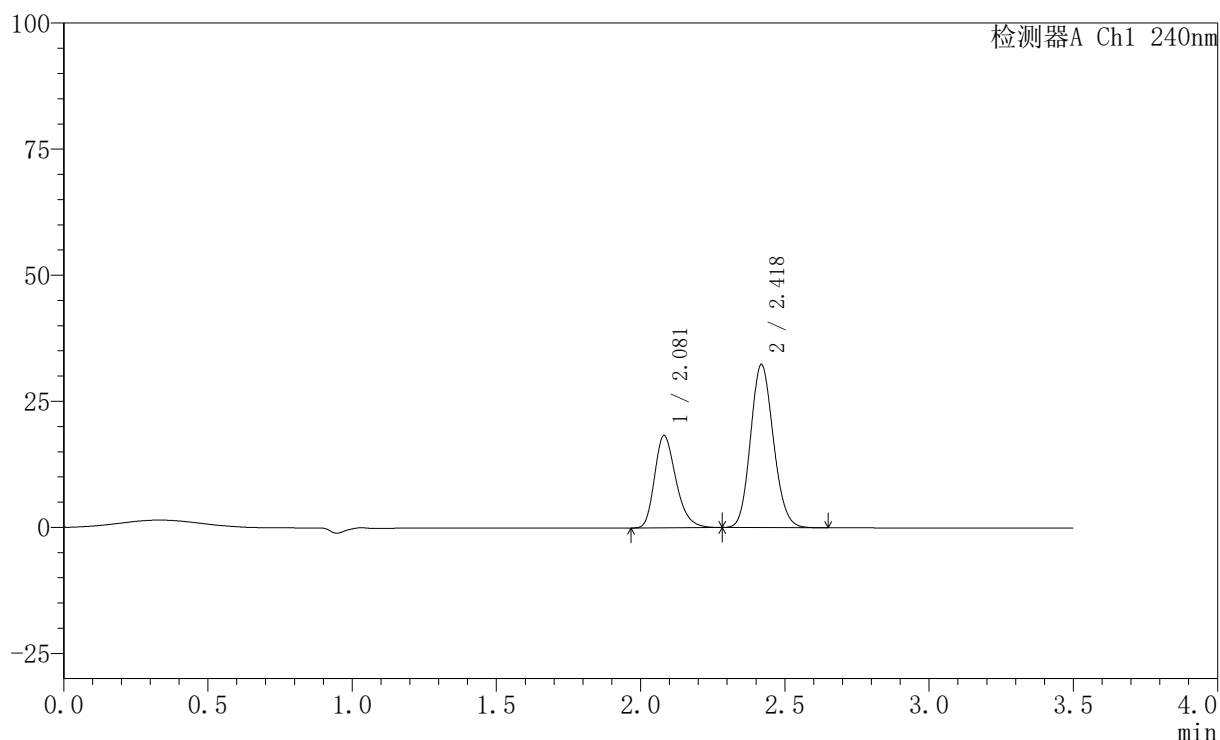
图49 氨氯地平阿托伐他汀钙片溶出曲线测定HPLC图谱  
 自制品-24102901批(5mg/10mg规格)-pH2.0介质-篮法-100转  
 对照品溶液-2-1

## 〈样品信息〉

色谱柱:XB-C18(150mm\*4.6mm,5 $\mu$ m) 流速: 1.5ml/min  
 柱温:30 $^{\circ}$ C 波长: 240nm  
 数据文件名: RC\$SMF-4035 - 0-35/26-252-2 - zzp-24102901p-rcqx-5mg10mg-pH2.0jz-lf100z-dz2-2.lcd  
 方法文件名: RC\$SMF-4035 - SMF-4035-rcqx-FX275.lcm  
 批处理文件名: RC\$SMF-4035 - 20241102-rcqx-FX275.lcb  
 样品瓶号: 1-27  
 进样体积: 10 $\mu$ l 版本号: 6.115  
 进样时间: 2024/11/02 17:26:16 实验者: xiechaojun  
 处理时间(V2): 2024/11/04 09:03:31 处理者: xiechaojun  
 仪器型号: SHIMADZU LC-2050C(FX275)

## 〈色谱图〉

mV



## 〈峰表〉

检测器A Ch1 240nm

峰号	保留时间	面积	高度	面积%	理论塔板数(USP)	拖尾因子	分离度(USP)
1	2.081	94275	18284	34.644	3836	1.268	--
2	2.418	177854	32232	65.356	4459	1.130	2.415
总计		272129	50515	100.000			

图50 氨氯地平阿托伐他汀钙片溶出曲线测定HPLC图谱  
 自制品-24102901批(5mg/10mg规格)-pH2.0介质-篮法-100转  
 对照品溶液-2-2

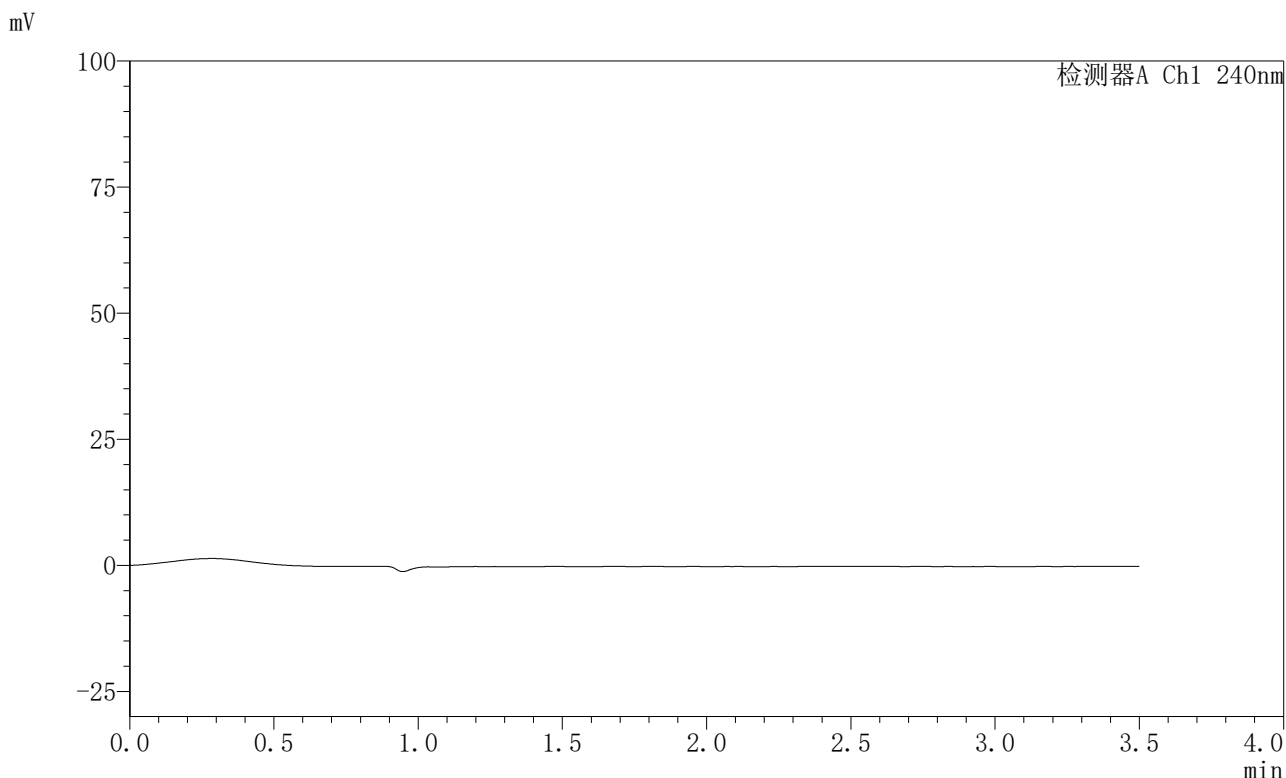


# SMF-4035

## <样品信息>

色谱柱:XB-C18(150mm\*4.6mm,5μm)      流速: 1.5ml/min  
 柱温:30°C      波长: 240nm  
 数据文件名: RC\$SMF-4035 - 0-35/26-253-2 - zzp-24102901p-rcqx-5mg10mg-pH4.5jz-lf100z-rj.lcd  
 方法文件名: RC\$SMF-4035 - SMF-4035-rcqx-FX275.lcm  
 批处理文件名: RC\$SMF-4035 - 20241102-rcqx-FX275.lcb  
 样品瓶号: 2-9  
 进样体积: 10μl      版本号: 6.115  
 进样时间: 2024/11/02 17:30:11      实验者: xiechaojun  
 处理时间 (V2) : 2024/11/04 09:03:34 处理者: xiechaojun  
 仪器型号: SHIMADZU LC-2050C(FX275)

## <色谱图>



## <峰表>

检测器A Ch1 240nm

峰号	保留时间	面积	高度	面积%	理论塔板数(USP)	拖尾因子	分离度(USP)
总计							

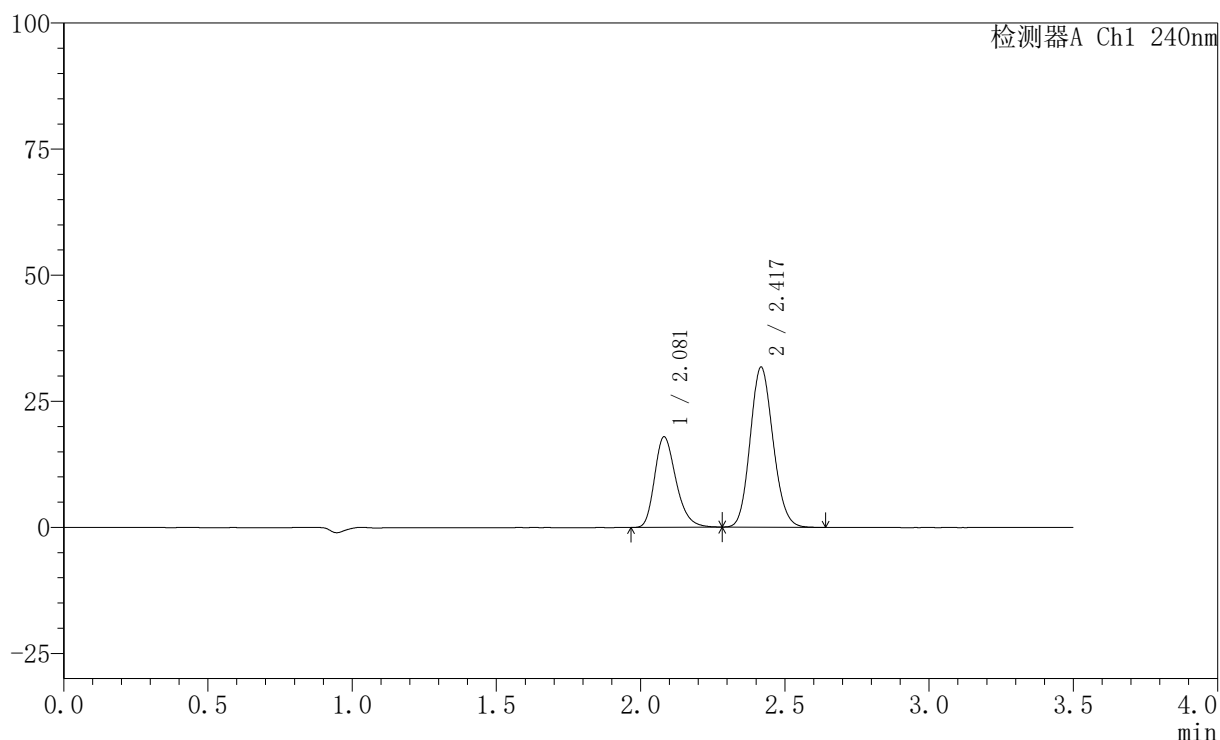
图51 氨氯地平阿托伐他汀钙片溶出曲线测定HPLC图谱  
 自制品-24102901批(5mg/10mg规格)-pH4.5介质-篮法-100转  
 溶剂

## 〈样品信息〉

色谱柱:XB-C18(150mm\*4.6mm,5 $\mu$ m) 流速: 1.5ml/min  
 柱温:30 $^{\circ}$ C 波长: 240nm  
 数据文件名: RC\$SMF-4035 - 0-35/26-254-2 - zzp-24102901p-rcqx-5mg10mg-pH4.5jz-lf100z-dz1-1.lcd  
 方法文件名: RC\$SMF-4035 - SMF-4035-rcqx-FX275.lcm  
 批处理文件名: RC\$SMF-4035 - 20241102-rcqx-FX275.lcb  
 样品瓶号: 2-18  
 进样体积: 10 $\mu$ l 版本号: 6.115  
 进样时间: 2024/11/02 17:34:06 实验者: xiechaojun  
 处理时间 (V2): 2024/11/04 09:03:37 处理者: xiechaojun  
 仪器型号: SHIMADZU LC-2050C(FX275)

## 〈色谱图〉

mV



## 〈峰表〉

检测器A Ch1 240nm

峰号	保留时间	面积	高度	面积%	理论塔板数(USP)	拖尾因子	分离度(USP)
1	2.081	92842	17957	34.699	3832	1.271	--
2	2.417	174722	31561	65.301	4433	1.129	2.402
总计		267565	49518	100.000			

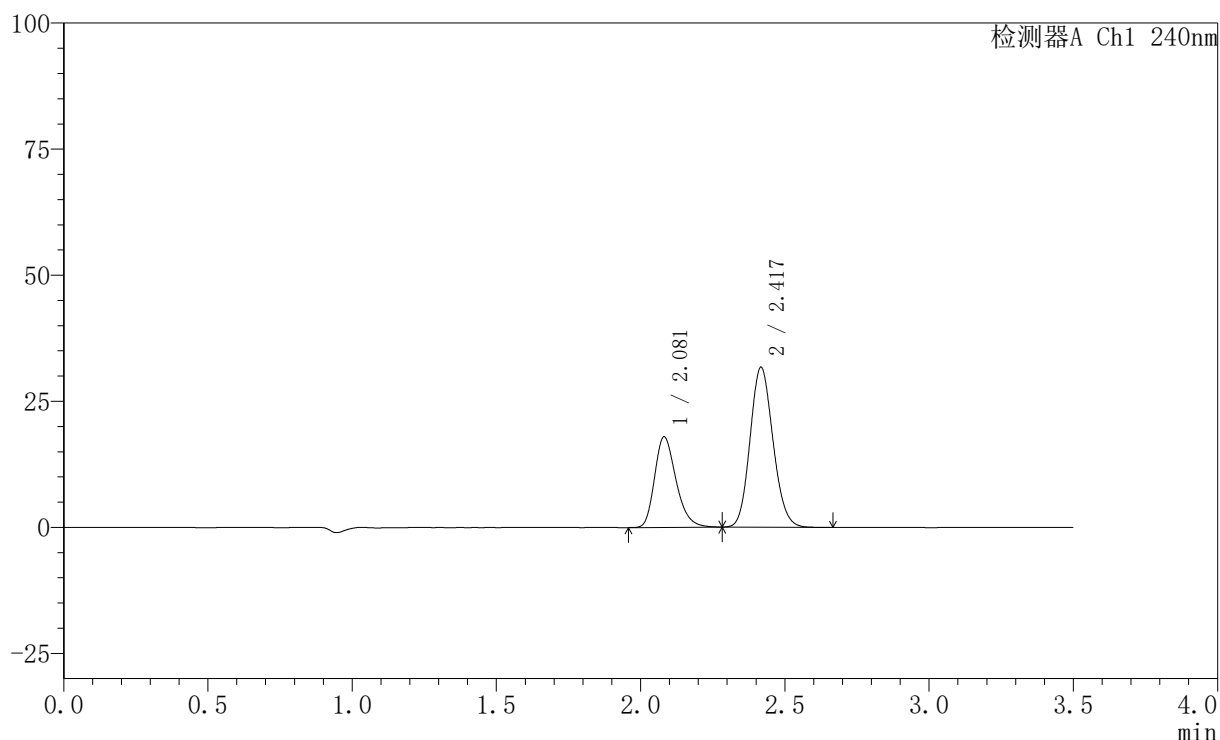
图52 氨氯地平阿托伐他汀钙片溶出曲线测定HPLC图谱  
 自制品-24102901批(5mg/10mg规格)-pH4.5介质-篮法-100转  
 对照品溶液-1-1

## 〈样品信息〉

色谱柱:XB-C18(150mm\*4.6mm,5 $\mu$ m) 流速: 1.5ml/min  
 柱温:30 $^{\circ}$ C 波长: 240nm  
 数据文件名: RC\$SMF-4035 - 0-35/26-255-2 - zzp-24102901p-rcqx-5mg10mg-pH4.5jz-lf100z-dz1-2.lcd  
 方法文件名: RC\$SMF-4035 - SMF-4035-rcqx-FX275.lcm  
 批处理文件名: RC\$SMF-4035 - 20241102-rcqx-FX275.lcb  
 样品瓶号: 2-18  
 进样体积: 10 $\mu$ l 版本号: 6.115  
 进样时间: 2024/11/02 17:38:01 实验者: xiechaojun  
 处理时间(V2): 2024/11/04 09:03:39 处理者: xiechaojun  
 仪器型号: SHIMADZU LC-2050C(FX275)

## 〈色谱图〉

mV



## 〈峰表〉

检测器A Ch1 240nm

峰号	保留时间	面积	高度	面积%	理论塔板数(USP)	拖尾因子	分离度(USP)
1	2.081	92906	17951	34.691	3819	1.267	--
2	2.417	174901	31582	65.309	4425	1.131	2.396
总计		267807	49534	100.000			

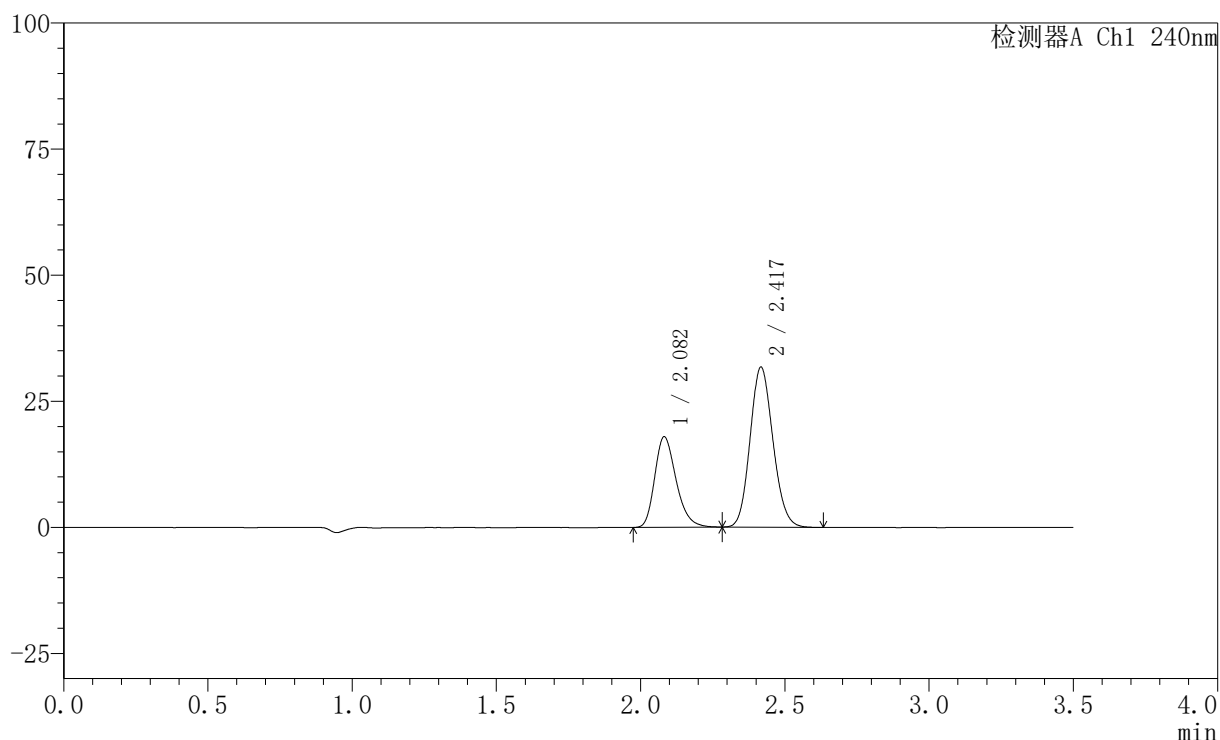
图53 氨氯地平阿托伐他汀钙片溶出曲线测定HPLC图谱  
 自制品-24102901批(5mg/10mg规格)-pH4.5介质-篮法-100转  
 对照品溶液-1-2

## 〈样品信息〉

色谱柱:XB-C18(150mm\*4.6mm,5 $\mu$ m) 流速: 1.5ml/min  
 柱温:30 $^{\circ}$ C 波长: 240nm  
 数据文件名: RC\$SMF-4035 - 0-35/26-256-2 - zzp-24102901p-rcqx-5mg10mg-pH4.5jz-lf100z-dz1-3.lcd  
 方法文件名: RC\$SMF-4035 - SMF-4035-rcqx-FX275.lcm  
 批处理文件名: RC\$SMF-4035 - 20241102-rcqx-FX275.lcb  
 样品瓶号: 2-18  
 进样体积: 10 $\mu$ l 版本号: 6.115  
 进样时间: 2024/11/02 17:41:55 实验者: xiechaojun  
 处理时间 (V2): 2024/11/04 09:03:42 处理者: xiechaojun  
 仪器型号: SHIMADZU LC-2050C(FX275)

## 〈色谱图〉

mV



## 〈峰表〉

检测器A Ch1 240nm

峰号	保留时间	面积	高度	面积%	理论塔板数(USP)	拖尾因子	分离度(USP)
1	2.082	92792	17947	34.691	3819	1.269	--
2	2.417	174692	31593	65.309	4433	1.129	2.394
总计		267484	49540	100.000			

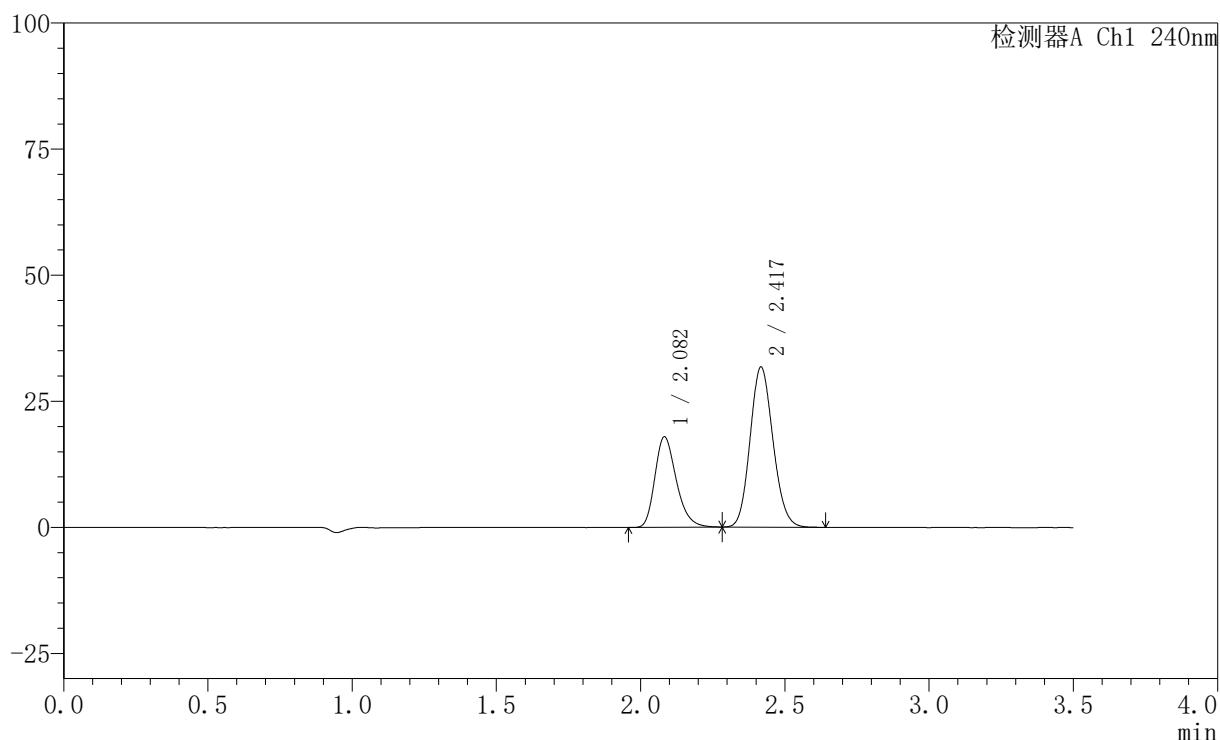
图54 氨氯地平阿托伐他汀钙片溶出曲线测定HPLC图谱  
 自制品-24102901批(5mg/10mg规格)-pH4.5介质-篮法-100转  
 对照品溶液-1-3

## 〈样品信息〉

色谱柱:XB-C18(150mm\*4.6mm,5 $\mu$ m) 流速: 1.5ml/min  
 柱温:30 $^{\circ}$ C 波长: 240nm  
 数据文件名: RC\$SMF-4035 - 0-35/26-257-2 - zzp-24102901p-rcqx-5mg10mg-pH4.5jz-lf100z-dz1-4.lcd  
 方法文件名: RC\$SMF-4035 - SMF-4035-rcqx-FX275.lcm  
 批处理文件名: RC\$SMF-4035 - 20241102-rcqx-FX275.lcb  
 样品瓶号: 2-18  
 进样体积: 10 $\mu$ l 版本号: 6.115  
 进样时间: 2024/11/02 17:45:49 实验者: xiechaojun  
 处理时间 (V2): 2024/11/04 09:03:45 处理者: xiechaojun  
 仪器型号: SHIMADZU LC-2050C(FX275)

## 〈色谱图〉

mV



## 〈峰表〉

检测器A Ch1 240nm

峰号	保留时间	面积	高度	面积%	理论塔板数(USP)	拖尾因子	分离度(USP)
1	2.082	92865	17917	34.672	3823	1.269	--
2	2.417	174974	31602	65.328	4425	1.128	2.390
总计		267840	49519	100.000			

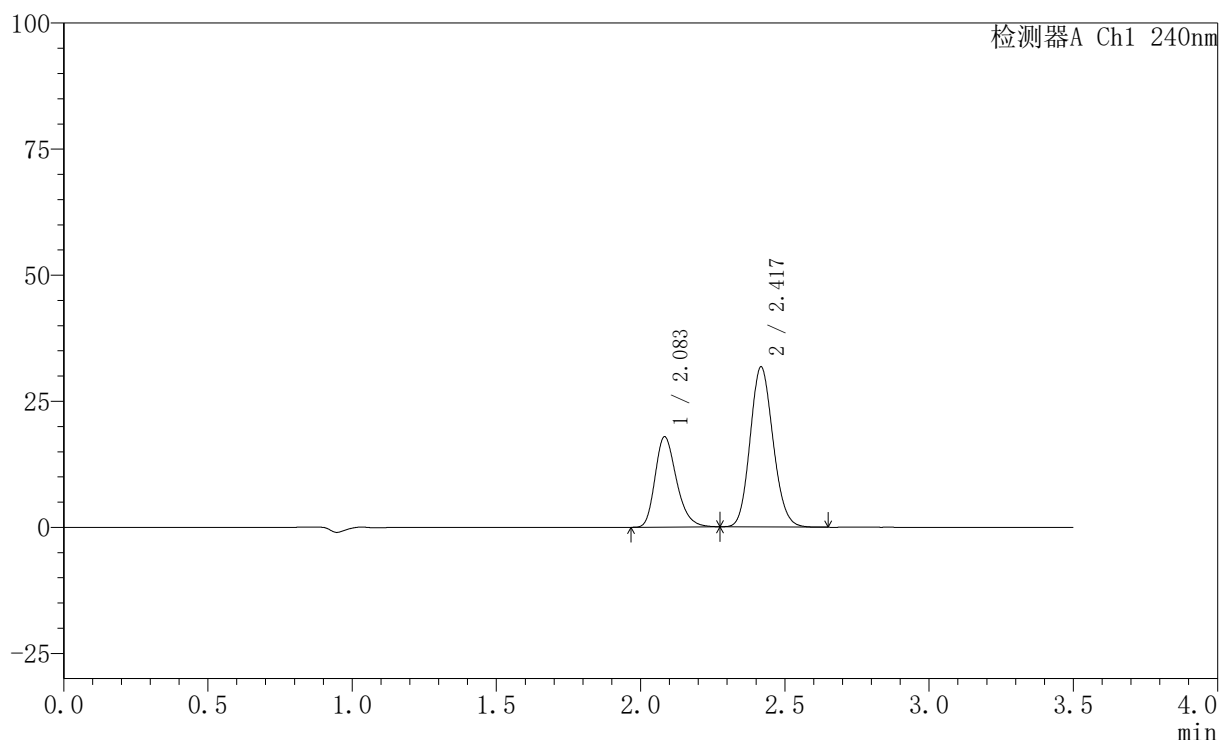
图55 氨氯地平阿托伐他汀钙片溶出曲线测定HPLC图谱  
 自制品-24102901批(5mg/10mg规格)-pH4.5介质-篮法-100转  
 对照品溶液-1-4

## 〈样品信息〉

色谱柱:XB-C18(150mm\*4.6mm,5 $\mu$ m) 流速: 1.5ml/min  
 柱温:30 $^{\circ}$ C 波长: 240nm  
 数据文件名: RC\$SMF-4035 - 0-35/26-258-2 - zzp-24102901p-rcqx-5mg10mg-pH4.5jz-lf100z-dz1-5.lcd  
 方法文件名: RC\$SMF-4035 - SMF-4035-rcqx-FX275.lcm  
 批处理文件名: RC\$SMF-4035 - 20241102-rcqx-FX275.lcb  
 样品瓶号: 2-18  
 进样体积: 10 $\mu$ l 版本号: 6.115  
 进样时间: 2024/11/02 17:49:43 实验者: xiechaojun  
 处理时间 (V2): 2024/11/04 09:03:47 处理者: xiechaojun  
 仪器型号: SHIMADZU LC-2050C(FX275)

## 〈色谱图〉

mV



## 〈峰表〉

检测器A Ch1 240nm

峰号	保留时间	面积	高度	面积%	理论塔板数(USP)	拖尾因子	分离度(USP)
1	2.083	92513	17859	34.599	3833	1.267	--
2	2.417	174872	31576	65.401	4435	1.130	2.389
总计		267385	49434	100.000			

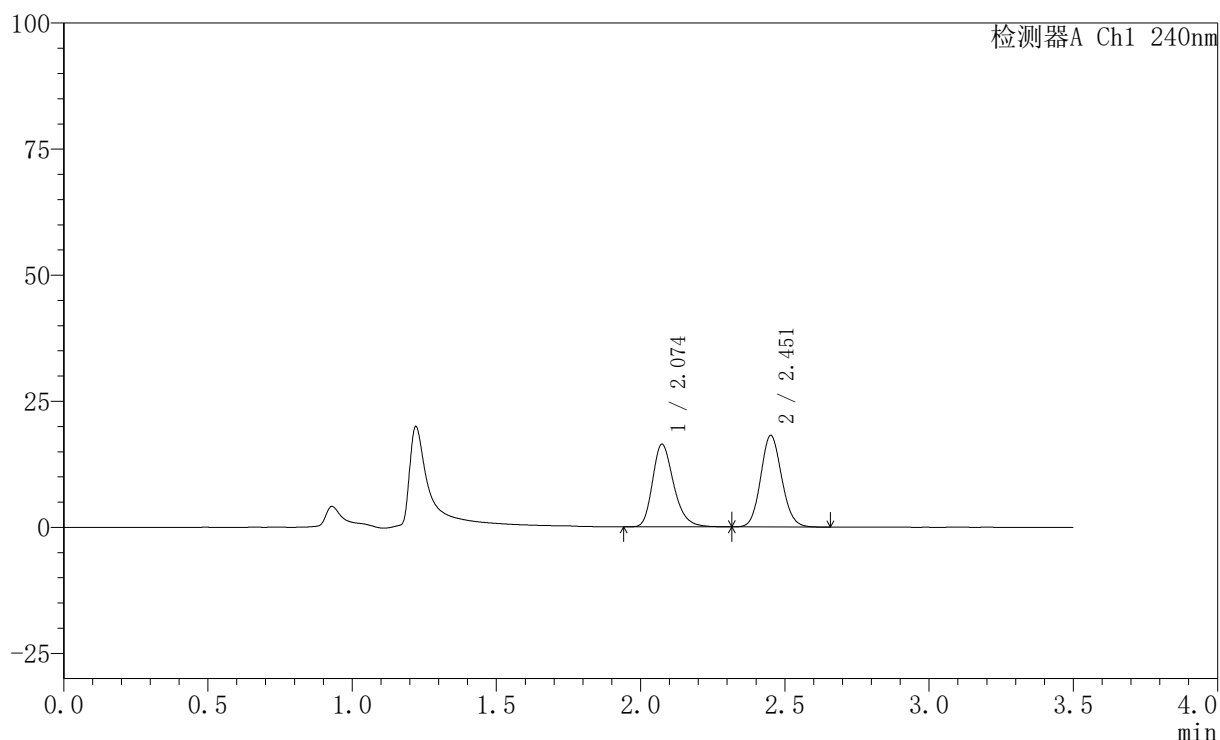
图56 氨氯地平阿托伐他汀钙片溶出曲线测定HPLC图谱  
 自制品-24102901批(5mg/10mg规格)-pH4.5介质-篮法-100转  
 对照品溶液-1-5

## 〈样品信息〉

色谱柱:XB-C18(150mm\*4.6mm,5 $\mu$ m) 流速: 1.5ml/min  
 柱温:30 $^{\circ}$ C 波长: 240nm  
 数据文件名: RC\$SMF-4035 - 0-35/26-259-2 - zzp-24102901p-rcqx-5mg10mg-pH4.5jz-lf100z-5min-P1.lcd  
 方法文件名: RC\$SMF-4035 - SMF-4035-rcqx-FX275.lcm  
 批处理文件名: RC\$SMF-4035 - 20241102-rcqx-FX275.lcb  
 样品瓶号: 2-1  
 进样体积: 10 $\mu$ l 版本号: 6.115  
 进样时间: 2024/11/02 17:53:37 实验者: xiechaojun  
 处理时间(V2): 2024/11/04 09:03:50 处理者: xiechaojun  
 仪器型号: SHIMADZU LC-2050C(FX275)

## 〈色谱图〉

mV



## 〈峰表〉

检测器A Ch1 240nm

峰号	保留时间	面积	高度	面积%	理论塔板数(USP)	拖尾因子	分离度(USP)
1	2.074	83790	16361	47.639	3932	1.266	--
2	2.451	92094	18038	52.361	5429	1.111	2.841
总计		175884	34399	100.000			

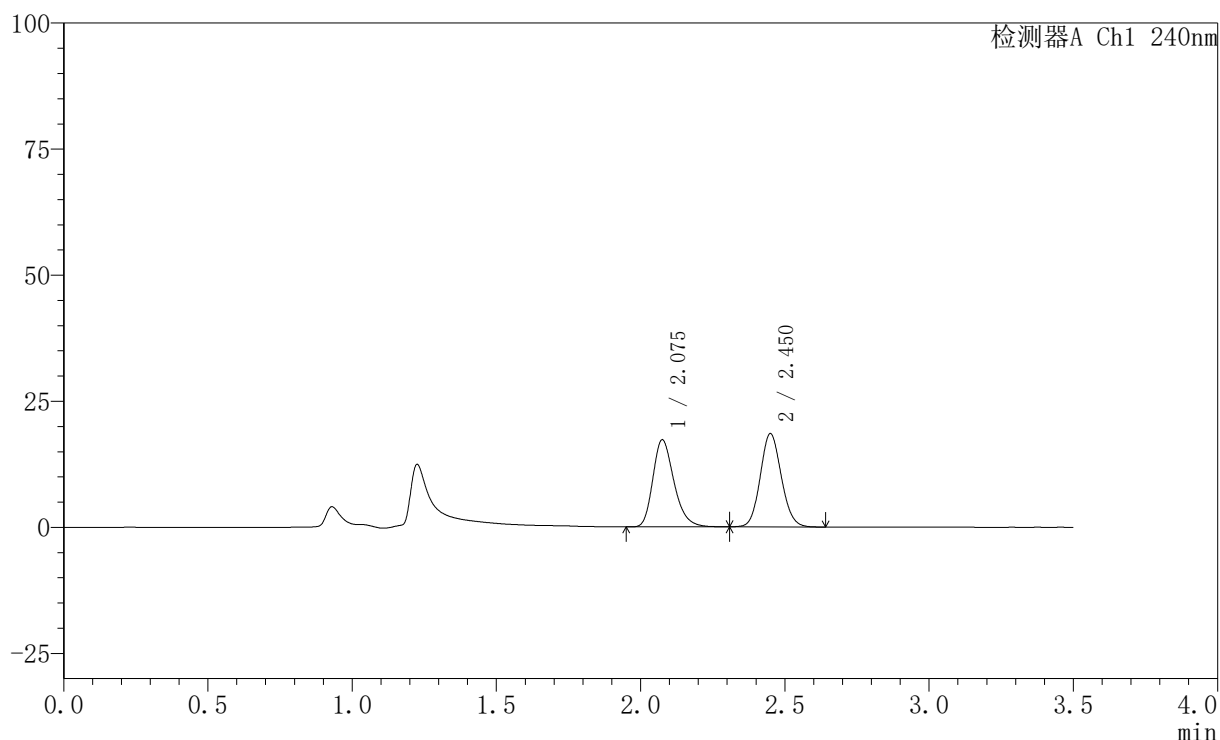
图57 氨氯地平阿托伐他汀钙片溶出曲线测定HPLC图谱  
 自制品-24102901批(5mg/10mg规格)-pH4.5介质-篮法-100转-5min-片1  
 供试品溶液-1

## 〈样品信息〉

色谱柱:XB-C18(150mm\*4.6mm,5 $\mu$ m) 流速: 1.5ml/min  
 柱温:30 $^{\circ}$ C 波长: 240nm  
 数据文件名: RC\$SMF-4035 - 0-35/26-260-2 - zzp-24102901p-rcqx-5mg10mg-pH4.5jz-lf100z-5min-P2.lcd  
 方法文件名: RC\$SMF-4035 - SMF-4035-rcqx-FX275.lcm  
 批处理文件名: RC\$SMF-4035 - 20241102-rcqx-FX275.lcb  
 样品瓶号: 2-10  
 进样体积: 10 $\mu$ l 版本号: 6.115  
 进样时间: 2024/11/02 17:57:30 实验者: xiechaojun  
 处理时间(V2): 2024/11/04 09:03:53 处理者: xiechaojun  
 仪器型号: SHIMADZU LC-2050C(FX275)

## 〈色谱图〉

mV



## 〈峰表〉

检测器A Ch1 240nm

峰号	保留时间	面积	高度	面积%	理论塔板数(USP)	拖尾因子	分离度(USP)
1	2.075	88127	17190	48.365	3912	1.268	--
2	2.450	94086	18447	51.635	5384	1.105	2.815
总计		182213	35638	100.000			

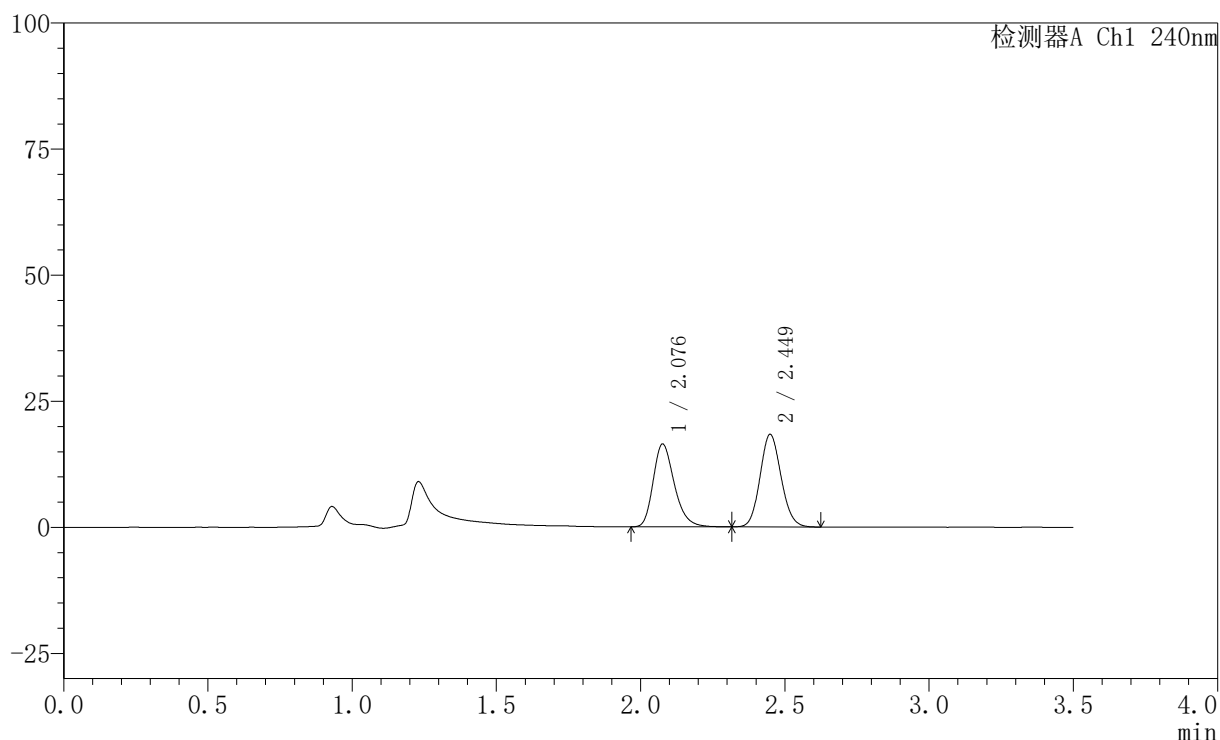
图58 氨氯地平阿托伐他汀钙片溶出曲线测定HPLC图谱  
 自制品-24102901批(5mg/10mg规格)-pH4.5介质-篮法-100转-5min-片2  
 供试品溶液-1

## 〈样品信息〉

色谱柱:XB-C18(150mm\*4.6mm,5 $\mu$ m) 流速: 1.5ml/min  
 柱温:30 $^{\circ}$ C 波长: 240nm  
 数据文件名: RC\$SMF-4035 - 0-35/26-261-2 - zzp-24102901p-rcqx-5mg10mg-pH4.5jz-lf100z-5min-P3.lcd  
 方法文件名: RC\$SMF-4035 - SMF-4035-rcqx-FX275.lcm  
 批处理文件名: RC\$SMF-4035 - 20241102-rcqx-FX275.lcb  
 样品瓶号: 2-19  
 进样体积: 10 $\mu$ l 版本号: 6.115  
 进样时间: 2024/11/02 18:01:23 实验者: xiechaojun  
 处理时间 (V2): 2024/11/04 09:03:55 处理者: xiechaojun  
 仪器型号: SHIMADZU LC-2050C(FX275)

## 〈色谱图〉

mV



## 〈峰表〉

检测器A Ch1 240nm

峰号	保留时间	面积	高度	面积%	理论塔板数(USP)	拖尾因子	分离度(USP)
1	2.076	83920	16308	47.416	3925	1.268	--
2	2.449	93067	18328	52.584	5383	1.109	2.802
总计		176987	34635	100.000			

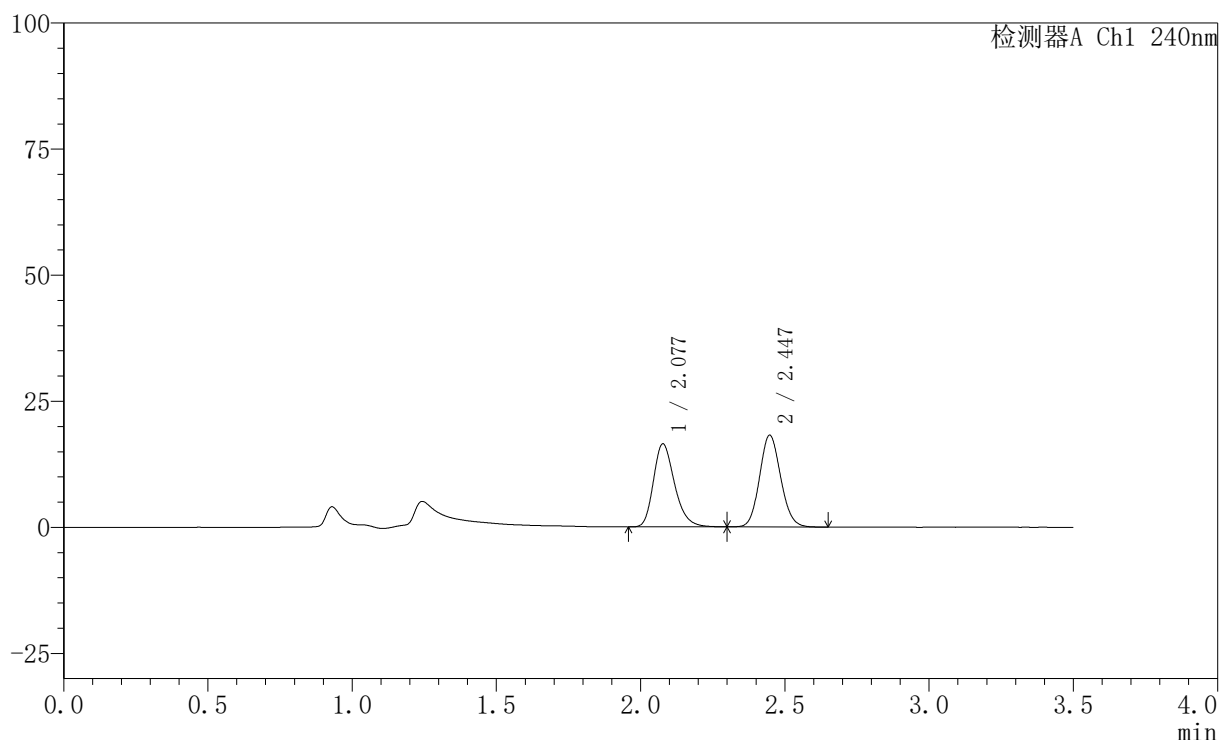
图59 氨氯地平阿托伐他汀钙片溶出曲线测定HPLC图谱  
 自制品-24102901批(5mg/10mg规格)-pH4.5介质-篮法-100转-5min-片3  
 供试品溶液-1

## 〈样品信息〉

色谱柱:XB-C18(150mm\*4.6mm,5 $\mu$ m) 流速: 1.5ml/min  
 柱温:30 $^{\circ}$ C 波长: 240nm  
 数据文件名: RC\$SMF-4035 - 0-35/26-262-2 - zzp-24102901p-rcqx-5mg10mg-pH4.5jz-lf100z-5min-P4.lcd  
 方法文件名: RC\$SMF-4035 - SMF-4035-rcqx-FX275.lcm  
 批处理文件名: RC\$SMF-4035 - 20241102-rcqx-FX275.lcb  
 样品瓶号: 2-28  
 进样体积: 10 $\mu$ l 版本号: 6.115  
 进样时间: 2024/11/02 18:05:17 实验者: xiechaojun  
 处理时间 (V2): 2024/11/04 09:03:58 处理者: xiechaojun  
 仪器型号: SHIMADZU LC-2050C(FX275)

## 〈色谱图〉

mV



## 〈峰表〉

检测器A Ch1 240nm

峰号	保留时间	面积	高度	面积%	理论塔板数(USP)	拖尾因子	分离度(USP)
1	2.077	84233	16405	47.582	3928	1.265	--
2	2.447	92795	18217	52.418	5343	1.108	2.779
总计		177028	34622	100.000			

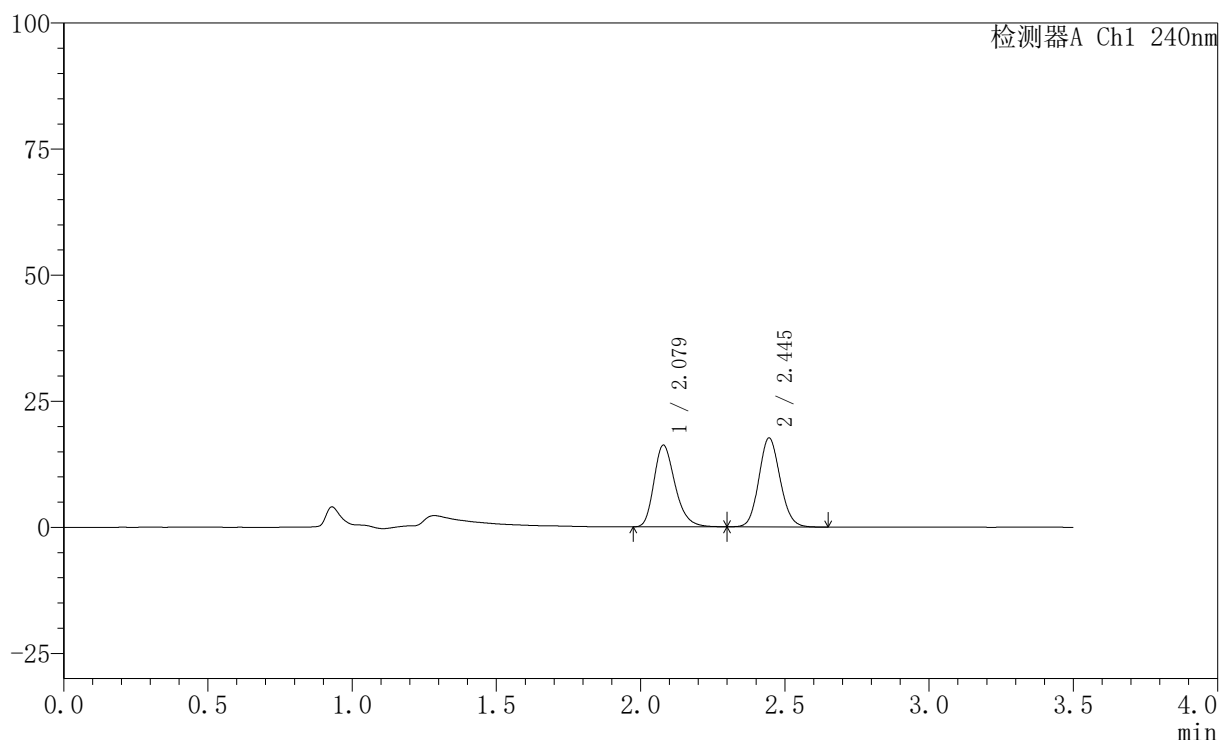
图60 氨氯地平阿托伐他汀钙片溶出曲线测定HPLC图谱  
 自制品-24102901批(5mg/10mg规格)-pH4.5介质-篮法-100转-5min-片4  
 供试品溶液-1

## 〈样品信息〉

色谱柱:XB-C18(150mm\*4.6mm,5 $\mu$ m) 流速: 1.5ml/min  
 柱温:30 $^{\circ}$ C 波长: 240nm  
 数据文件名: RC\$SMF-4035 - 0-35/26-263-2 - zzp-24102901p-rcqx-5mg10mg-pH4.5jz-lf100z-5min-P5.lcd  
 方法文件名: RC\$SMF-4035 - SMF-4035-rcqx-FX275.lcm  
 批处理文件名: RC\$SMF-4035 - 20241102-rcqx-FX275.lcb  
 样品瓶号: 2-37  
 进样体积: 10 $\mu$ l 版本号: 6.115  
 进样时间: 2024/11/02 18:09:11 实验者: xiechaojun  
 处理时间(V2): 2024/11/04 09:04:01 处理者: xiechaojun  
 仪器型号: SHIMADZU LC-2050C(FX275)

## 〈色谱图〉

mV



## 〈峰表〉

检测器A Ch1 240nm

峰号	保留时间	面积	高度	面积%	理论塔板数(USP)	拖尾因子	分离度(USP)
1	2.079	82626	16185	47.821	3935	1.267	--
2	2.445	90156	17616	52.179	5292	1.106	2.744
总计		172782	33800	100.000			

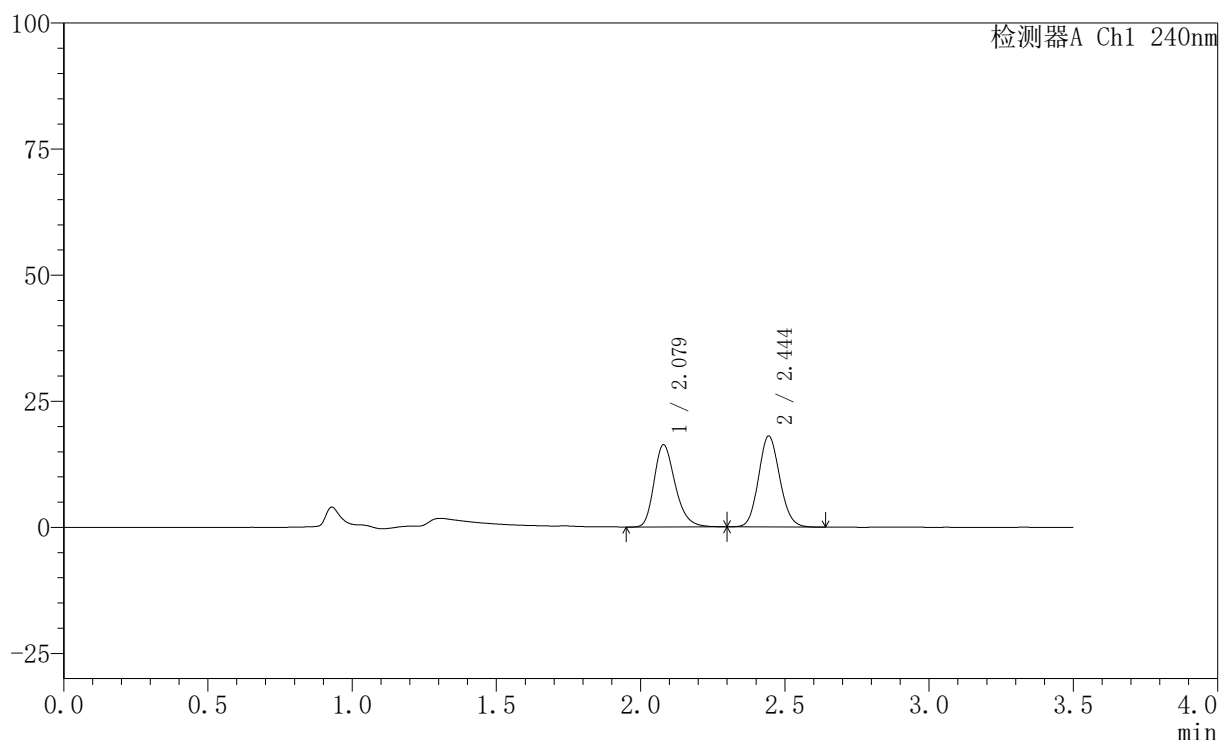
图61 氨氯地平阿托伐他汀钙片溶出曲线测定HPLC图谱  
 自制品-24102901批(5mg/10mg规格)-pH4.5介质-篮法-100转-5min-片5  
 供试品溶液-1

## 〈样品信息〉

色谱柱:XB-C18(150mm\*4.6mm,5 $\mu$ m) 流速: 1.5ml/min  
 柱温:30 $^{\circ}$ C 波长: 240nm  
 数据文件名: RC\$SMF-4035 - 0-35/26-264-2 - zzp-24102901p-rcqx-5mg10mg-pH4.5jz-lf100z-5min-P6.lcd  
 方法文件名: RC\$SMF-4035 - SMF-4035-rcqx-FX275.lcm  
 批处理文件名: RC\$SMF-4035 - 20241102-rcqx-FX275.lcb  
 样品瓶号: 2-46  
 进样体积: 10 $\mu$ l 版本号: 6.115  
 进样时间: 2024/11/02 18:13:04 实验者: xiechaojun  
 处理时间 (V2): 2024/11/04 09:04:03 处理者: xiechaojun  
 仪器型号: SHIMADZU LC-2050C(FX275)

## 〈色谱图〉

mV



## 〈峰表〉

检测器A Ch1 240nm

峰号	保留时间	面积	高度	面积%	理论塔板数(USP)	拖尾因子	分离度(USP)
1	2.079	83187	16299	47.407	3948	1.263	--
2	2.444	92287	17969	52.593	5269	1.104	2.731
总计		175474	34268	100.000			

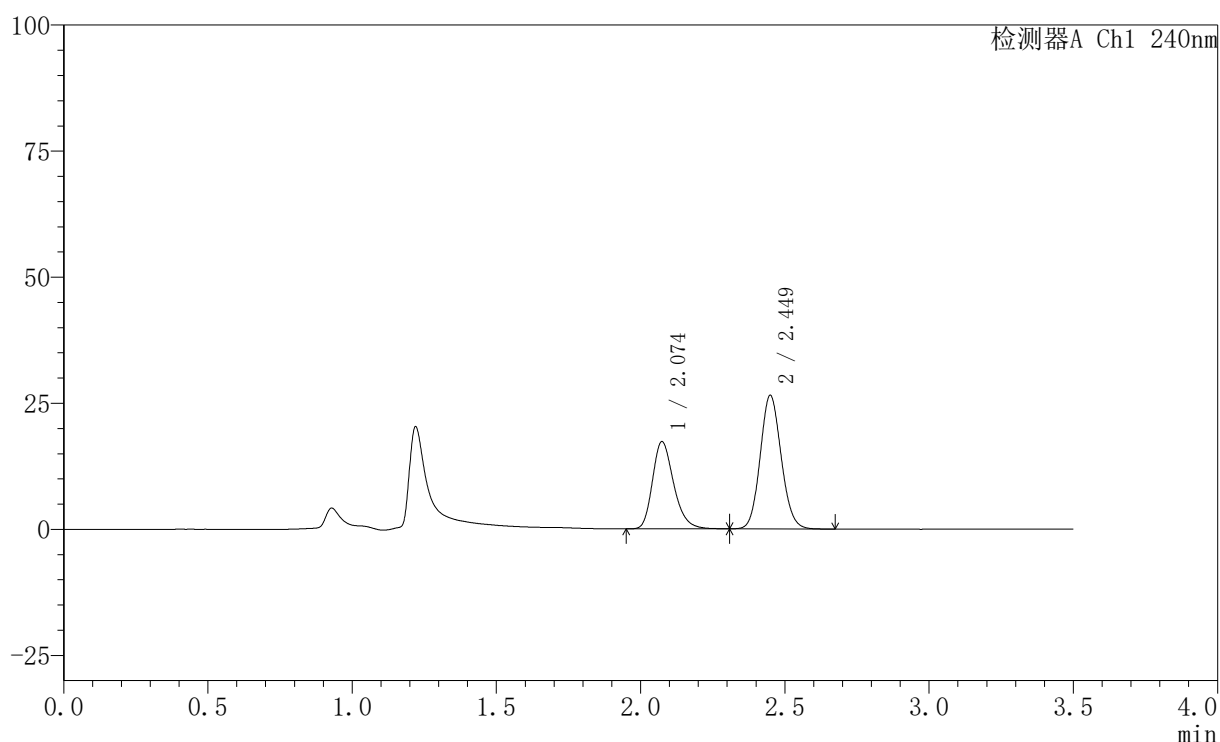
图62 氨氯地平阿托伐他汀钙片溶出曲线测定HPLC图谱  
 自制品-24102901批(5mg/10mg规格)-pH4.5介质-篮法-100转-5min-片6  
 供试品溶液-1

## 〈样品信息〉

色谱柱:XB-C18(150mm\*4.6mm,5 $\mu$ m) 流速: 1.5ml/min  
 柱温:30 $^{\circ}$ C 波长: 240nm  
 数据文件名: RC\$SMF-4035 - 0-35/26-265-2 - zzp-24102901p-rcqx-5mg10mg-pH4.5jz-lf100z-10min-P1.lcd  
 方法文件名: RC\$SMF-4035 - SMF-4035-rcqx-FX275.lcm  
 批处理文件名: RC\$SMF-4035 - 20241102-rcqx-FX275.lcb  
 样品瓶号: 2-2  
 进样体积: 10 $\mu$ l 版本号: 6.115  
 进样时间: 2024/11/02 18:16:57 实验者: xiechaojun  
 处理时间(V2): 2024/11/04 09:04:06 处理者: xiechaojun  
 仪器型号: SHIMADZU LC-2050C(FX275)

## 〈色谱图〉

mV



## 〈峰表〉

检测器A Ch1 240nm

峰号	保留时间	面积	高度	面积%	理论塔板数(USP)	拖尾因子	分离度(USP)
1	2.074	88518	17281	39.706	3901	1.262	--
2	2.449	134416	26432	60.294	5389	1.110	2.819
总计		222934	43712	100.000			

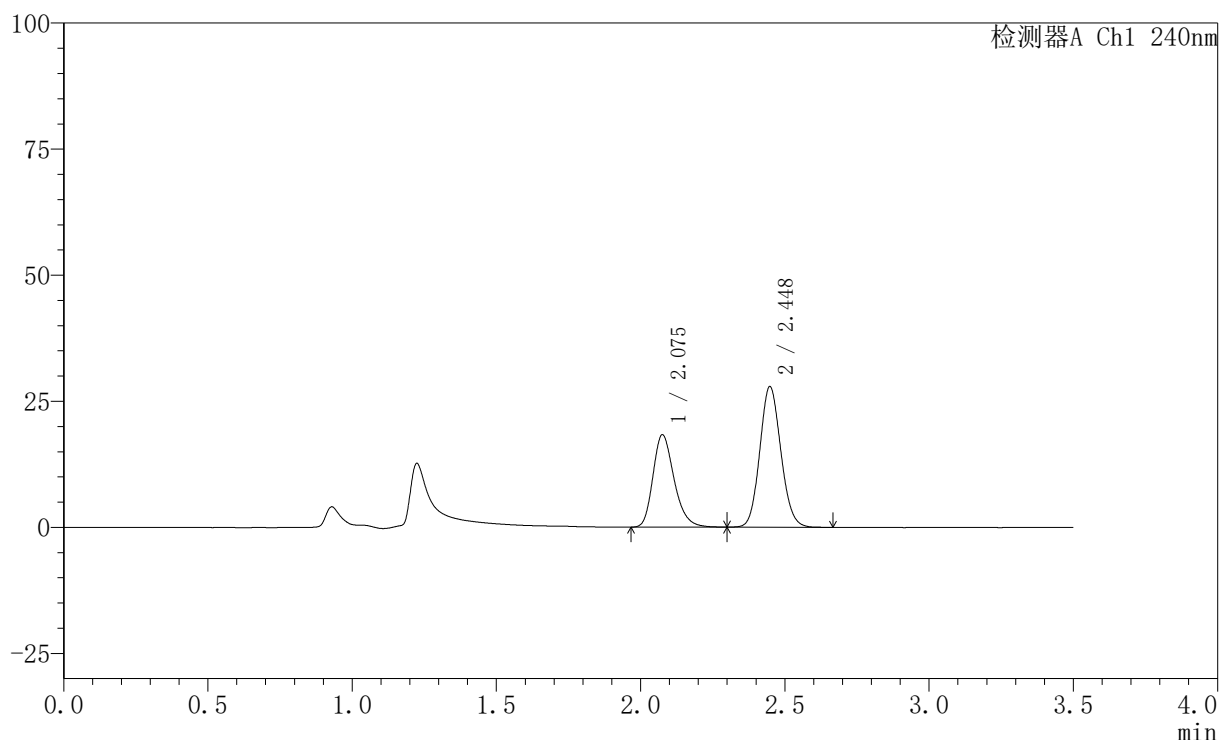
图63 氨氯地平阿托伐他汀钙片溶出曲线测定HPLC图谱  
 自制品-24102901批(5mg/10mg规格)-pH4.5介质-篮法-100转-10min-片1  
 供试品溶液-1

## 〈样品信息〉

色谱柱:XB-C18(150mm\*4.6mm,5 $\mu$ m) 流速: 1.5ml/min  
 柱温:30 $^{\circ}$ C 波长: 240nm  
 数据文件名: RC\$SMF-4035 - 0-35/26-266-2 - zzp-24102901p-rcqx-5mg10mg-pH4.5jz-lf100z-10min-P2.lcd  
 方法文件名: RC\$SMF-4035 - SMF-4035-rcqx-FX275.lcm  
 批处理文件名: RC\$SMF-4035 - 20241102-rcqx-FX275.lcb  
 样品瓶号: 2-11  
 进样体积: 10 $\mu$ l 版本号: 6.115  
 进样时间: 2024/11/02 18:20:51 实验者: xiechaojun  
 处理时间 (V2): 2024/11/04 09:04:09 处理者: xiechaojun  
 仪器型号: SHIMADZU LC-2050C(FX275)

## 〈色谱图〉

mV



## 〈峰表〉

检测器A Ch1 240nm

峰号	保留时间	面积	高度	面积%	理论塔板数(USP)	拖尾因子	分离度(USP)
1	2.075	93676	18217	39.791	3918	1.262	--
2	2.448	141746	27883	60.209	5362	1.109	2.798
总计		235422	46100	100.000			

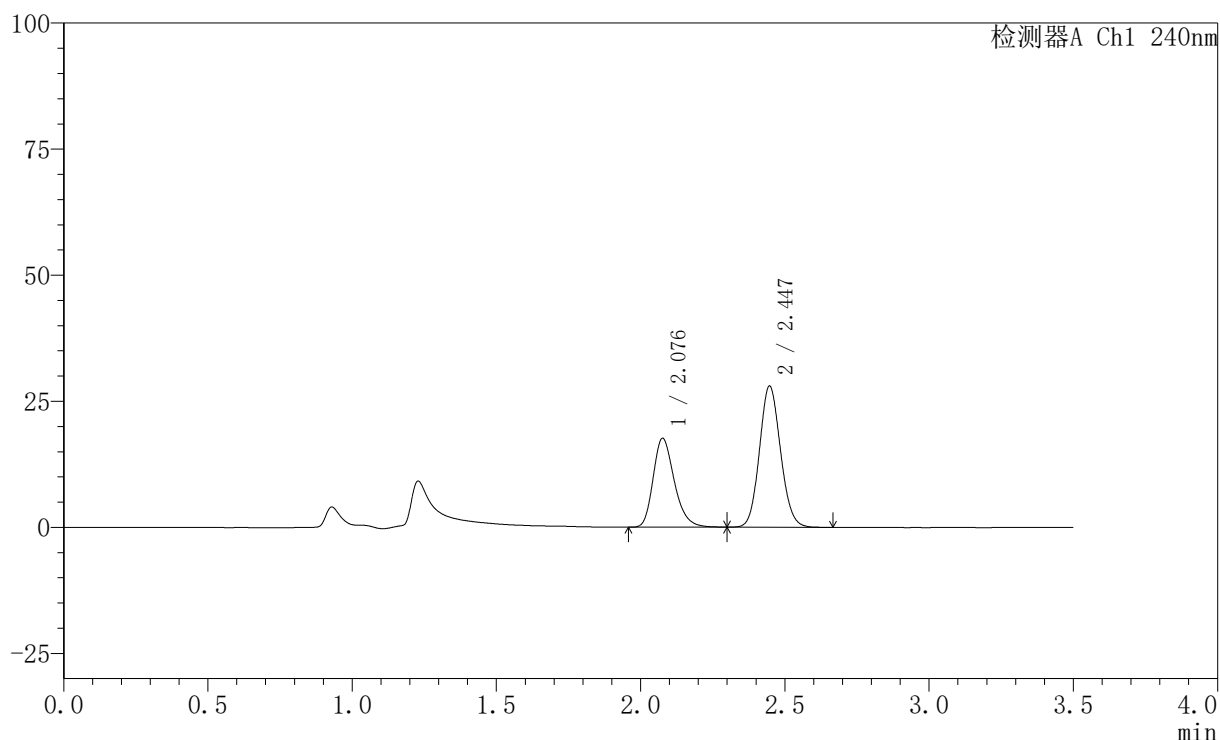
图64 氨氯地平阿托伐他汀钙片溶出曲线测定HPLC图谱  
 自制品-24102901批(5mg/10mg规格)-pH4.5介质-篮法-100转-10min-片2  
 供试品溶液-1

## 〈样品信息〉

色谱柱:XB-C18(150mm\*4.6mm,5 $\mu$ m) 流速: 1.5ml/min  
 柱温:30 $^{\circ}$ C 波长: 240nm  
 数据文件名: RC\$SMF-4035 - 0-35/26-267-2 - zzp-24102901p-rcqx-5mg10mg-pH4.5jz-lf100z-10min-P3.lcd  
 方法文件名: RC\$SMF-4035 - SMF-4035-rcqx-FX275.lcm  
 批处理文件名: RC\$SMF-4035 - 20241102-rcqx-FX275.lcb  
 样品瓶号: 2-20  
 进样体积: 10 $\mu$ l 版本号: 6.115  
 进样时间: 2024/11/02 18:24:44 实验者: xiechaojun  
 处理时间(V2): 2024/11/04 09:04:11 处理者: xiechaojun  
 仪器型号: SHIMADZU LC-2050C(FX275)

## 〈色谱图〉

mV



## 〈峰表〉

检测器A Ch1 240nm

峰号	保留时间	面积	高度	面积%	理论塔板数(USP)	拖尾因子	分离度(USP)
1	2.076	90085	17498	38.724	3914	1.264	--
2	2.447	142547	28018	61.276	5348	1.108	2.782
总计		232631	45516	100.000			

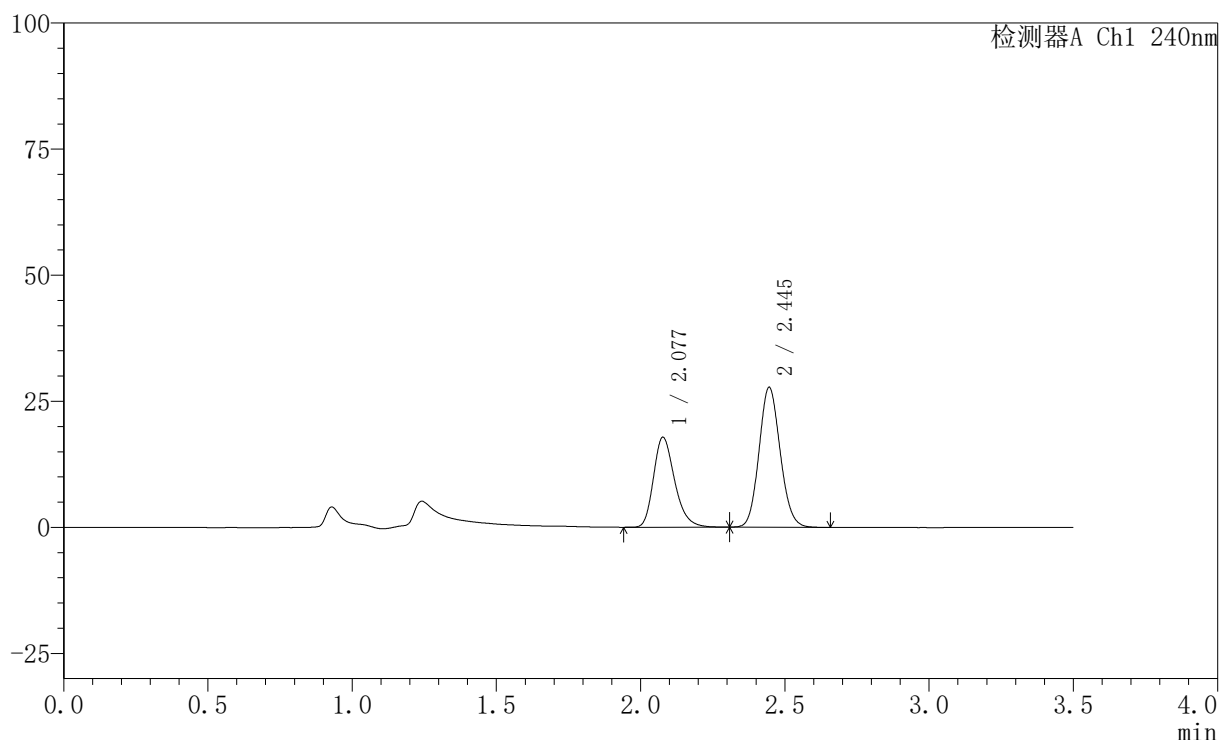
图65 氨氯地平阿托伐他汀钙片溶出曲线测定HPLC图谱  
 自制品-24102901批(5mg/10mg规格)-pH4.5介质-篮法-100转-10min-片3  
 供试品溶液-1

## 〈样品信息〉

色谱柱:XB-C18(150mm\*4.6mm,5 $\mu$ m) 流速: 1.5ml/min  
 柱温:30 $^{\circ}$ C 波长: 240nm  
 数据文件名: RC\$SMF-4035 - 0-35/26-268-2 - zzp-24102901p-rcqx-5mg10mg-pH4.5jz-lf100z-10min-P4.lcd  
 方法文件名: RC\$SMF-4035 - SMF-4035-rcqx-FX275.lcm  
 批处理文件名: RC\$SMF-4035 - 20241102-rcqx-FX275.lcb  
 样品瓶号: 2-29  
 进样体积: 10 $\mu$ l 版本号: 6.115  
 进样时间: 2024/11/02 18:28:37 实验者: xiechaojun  
 处理时间(V2): 2024/11/04 09:04:14 处理者: xiechaojun  
 仪器型号: SHIMADZU LC-2050C(FX275)

## 〈色谱图〉

mV



## 〈峰表〉

检测器A Ch1 240nm

峰号	保留时间	面积	高度	面积%	理论塔板数(USP)	拖尾因子	分离度(USP)
1	2.077	91114	17774	39.161	3923	1.265	--
2	2.445	141551	27732	60.839	5311	1.112	2.759
总计		232665	45506	100.000			

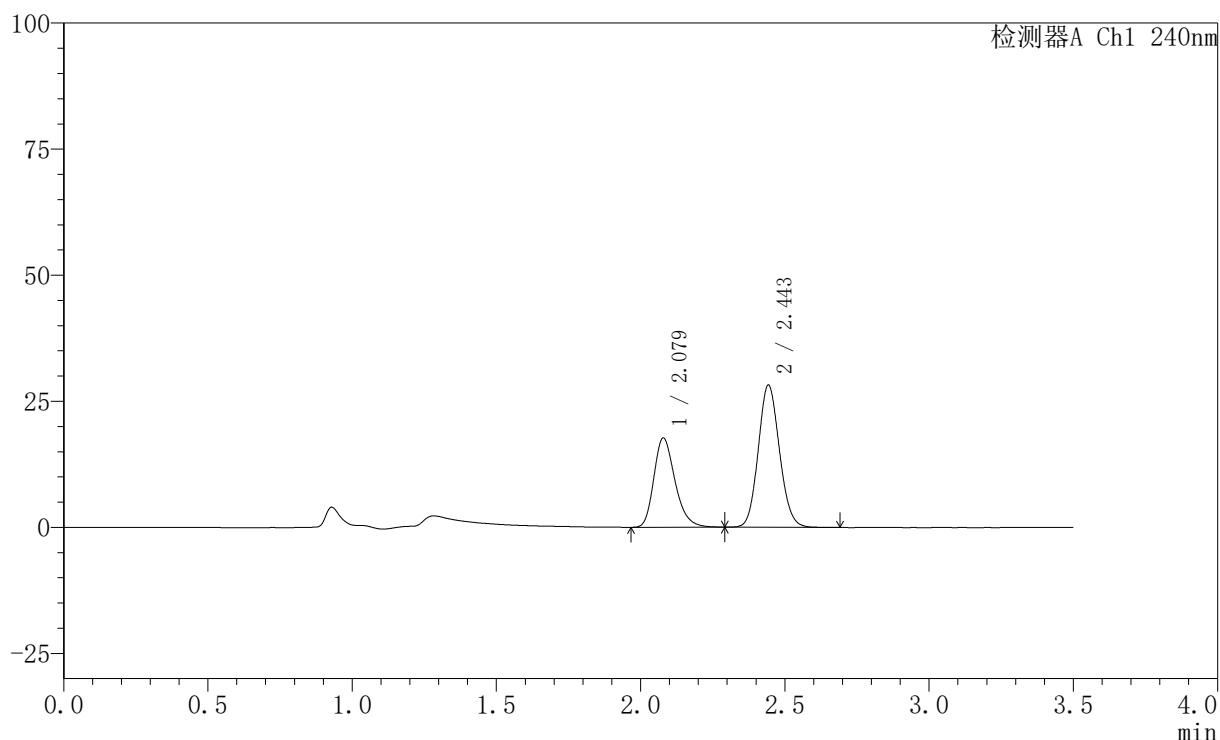
图66 氨氯地平阿托伐他汀钙片溶出曲线测定HPLC图谱  
 自制品-24102901批(5mg/10mg规格)-pH4.5介质-篮法-100转-10min-片4  
 供试品溶液-1

## 〈样品信息〉

色谱柱:XB-C18(150mm\*4.6mm,5 $\mu$ m) 流速: 1.5ml/min  
 柱温:30 $^{\circ}$ C 波长: 240nm  
 数据文件名: RC\$SMF-4035 - 0-35/26-269-2 - zzp-24102901p-rcqx-5mg10mg-pH4.5jz-lf100z-10min-P5.lcd  
 方法文件名: RC\$SMF-4035 - SMF-4035-rcqx-FX275.lcm  
 批处理文件名: RC\$SMF-4035 - 20241102-rcqx-FX275.lcb  
 样品瓶号: 2-38  
 进样体积: 10 $\mu$ l 版本号: 6.115  
 进样时间: 2024/11/02 18:32:30 实验者: xiechaojun  
 处理时间(V2): 2024/11/04 09:04:17 处理者: xiechaojun  
 仪器型号: SHIMADZU LC-2050C(FX275)

## 〈色谱图〉

mV



## 〈峰表〉

检测器A Ch1 240nm

峰号	保留时间	面积	高度	面积%	理论塔板数(USP)	拖尾因子	分离度(USP)
1	2.079	90590	17695	38.536	3916	1.266	--
2	2.443	144490	28007	61.464	5258	1.110	2.722
总计		235080	45703	100.000			

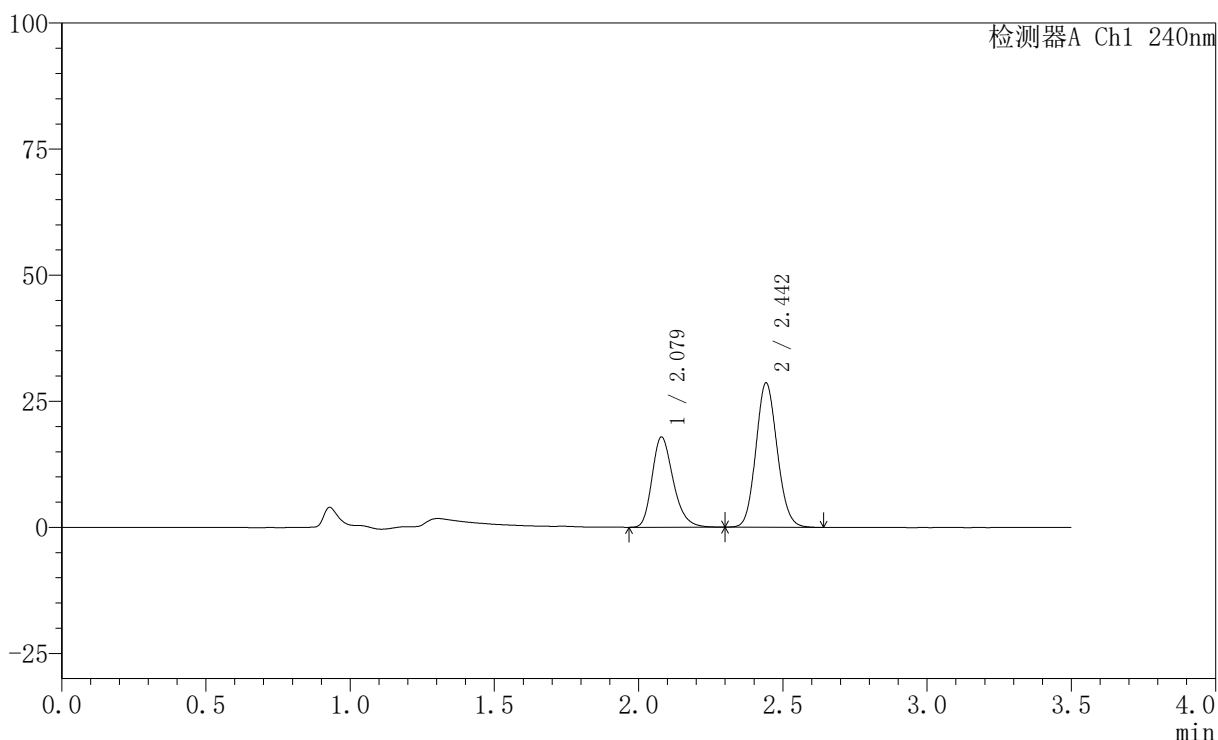
图67 氨氯地平阿托伐他汀钙片溶出曲线测定HPLC图谱  
 自制品-24102901批(5mg/10mg规格)-pH4.5介质-篮法-100转-10min-片5  
 供试品溶液-1

## 〈样品信息〉

色谱柱:XB-C18(150mm\*4.6mm,5 $\mu$ m) 流速: 1.5ml/min  
 柱温:30 $^{\circ}$ C 波长: 240nm  
 数据文件名: RC\$SMF-4035 - 0-35/26-270-2 - zzp-24102901p-rcqx-5mg10mg-pH4.5jz-lf100z-10min-P6.lcd  
 方法文件名: RC\$SMF-4035 - SMF-4035-rcqx-FX275.lcm  
 批处理文件名: RC\$SMF-4035 - 20241102-rcqx-FX275.lcb  
 样品瓶号: 2-47  
 进样体积: 10 $\mu$ l 版本号: 6.115  
 进样时间: 2024/11/02 18:36:24 实验者: xiechaojun  
 处理时间(V2): 2024/11/04 09:04:19 处理者: xiechaojun  
 仪器型号: SHIMADZU LC-2050C(FX275)

## 〈色谱图〉

mV



## 〈峰表〉

检测器A Ch1 240nm

峰号	保留时间	面积	高度	面积%	理论塔板数(USP)	拖尾因子	分离度(USP)
1	2.079	91372	17894	38.349	3929	1.263	--
2	2.442	146896	28505	61.651	5240	1.111	2.709
总计		238268	46399	100.000			

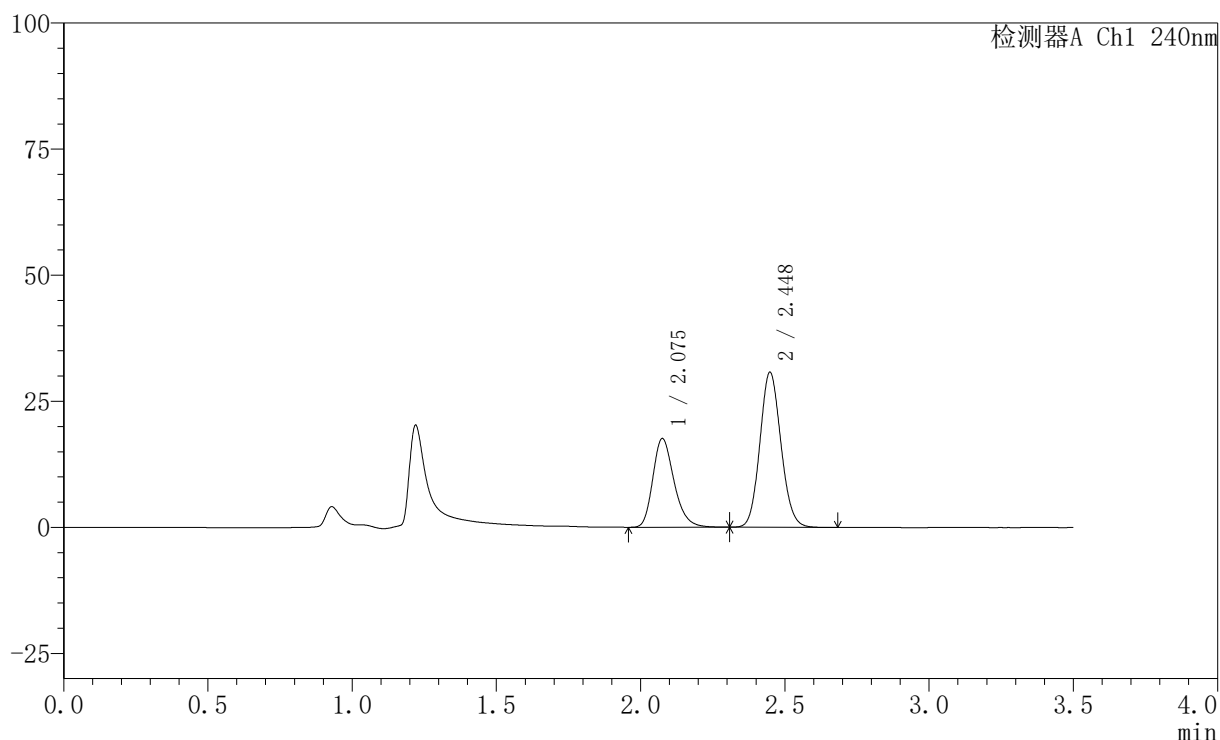
图68 氨氯地平阿托伐他汀钙片溶出曲线测定HPLC图谱  
 自制品-24102901批(5mg/10mg规格)-pH4.5介质-篮法-100转-10min-片6  
 供试品溶液-1

## 〈样品信息〉

色谱柱:XB-C18(150mm\*4.6mm,5 $\mu$ m) 流速: 1.5ml/min  
 柱温:30 $^{\circ}$ C 波长: 240nm  
 数据文件名: RC\$SMF-4035 - 0-35/26-271-2 - zzp-24102901p-rcqx-5mg10mg-pH4.5jz-lf100z-15min-P1.lcd  
 方法文件名: RC\$SMF-4035 - SMF-4035-rcqx-FX275.lcm  
 批处理文件名: RC\$SMF-4035 - 20241102-rcqx-FX275.lcb  
 样品瓶号: 2-3  
 进样体积: 10 $\mu$ l 版本号: 6.115  
 进样时间: 2024/11/02 18:40:17 实验者: xiechaojun  
 处理时间(V2): 2024/11/04 09:04:22 处理者: xiechaojun  
 仪器型号: SHIMADZU LC-2050C(FX275)

## 〈色谱图〉

mV



## 〈峰表〉

检测器A Ch1 240nm

峰号	保留时间	面积	高度	面积%	理论塔板数(USP)	拖尾因子	分离度(USP)
1	2.075	90157	17515	36.575	3897	1.261	--
2	2.448	156344	30734	63.425	5363	1.111	2.799
总计		246501	48249	100.000			

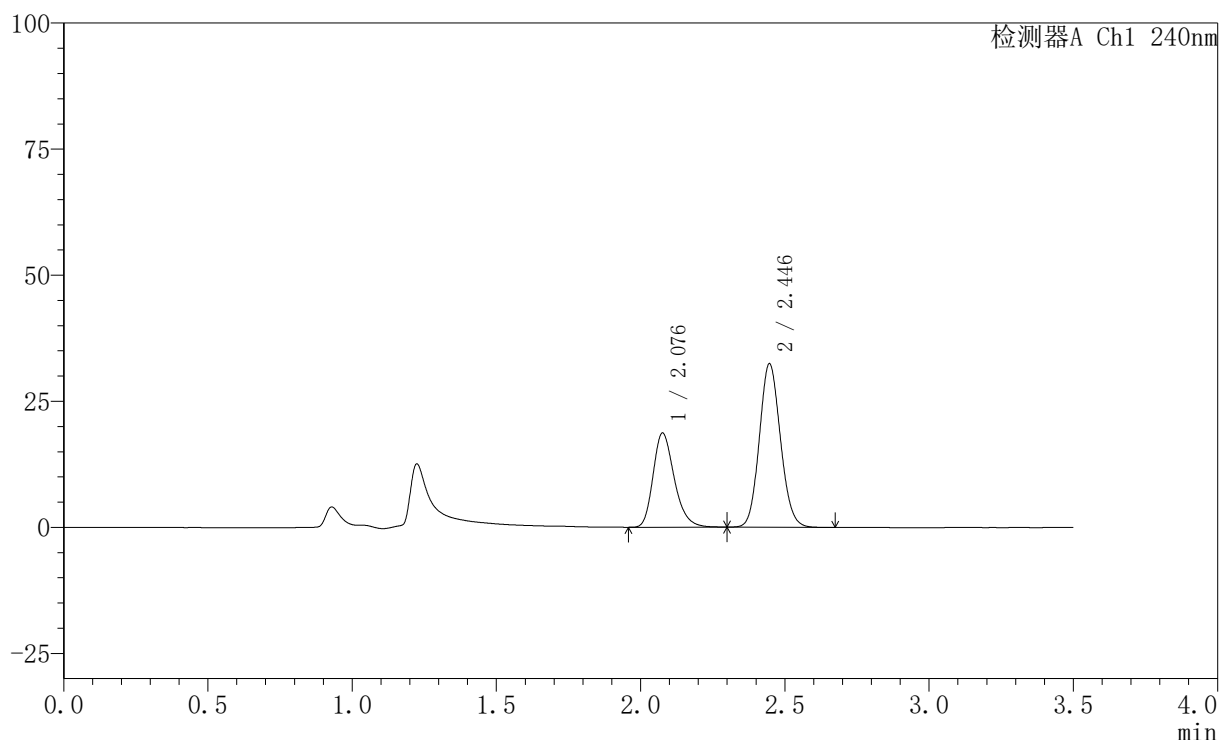
图69 氨氯地平阿托伐他汀钙片溶出曲线测定HPLC图谱  
 自制品-24102901批(5mg/10mg规格)-pH4.5介质-篮法-100转-15min-片1  
 供试品溶液-1

## 〈样品信息〉

色谱柱:XB-C18(150mm\*4.6mm,5 $\mu$ m) 流速: 1.5ml/min  
 柱温:30 $^{\circ}$ C 波长: 240nm  
 数据文件名: RC\$SMF-4035 - 0-35/26-272-2 - zzp-24102901p-rcqx-5mg10mg-pH4.5jz-lf100z-15min-P2.lcd  
 方法文件名: RC\$SMF-4035 - SMF-4035-rcqx-FX275.lcm  
 批处理文件名: RC\$SMF-4035 - 20241102-rcqx-FX275.lcb  
 样品瓶号: 2-12  
 进样体积: 10 $\mu$ l 版本号: 6.115  
 进样时间: 2024/11/02 18:44:11 实验者: xiechaojun  
 处理时间 (V2): 2024/11/04 09:04:25 处理者: xiechaojun  
 仪器型号: SHIMADZU LC-2050C(FX275)

## 〈色谱图〉

mV



## 〈峰表〉

检测器A Ch1 240nm

峰号	保留时间	面积	高度	面积%	理论塔板数(USP)	拖尾因子	分离度(USP)
1	2.076	95696	18534	36.694	3901	1.263	--
2	2.446	165098	32431	63.306	5334	1.109	2.776
总计		260794	50964	100.000			

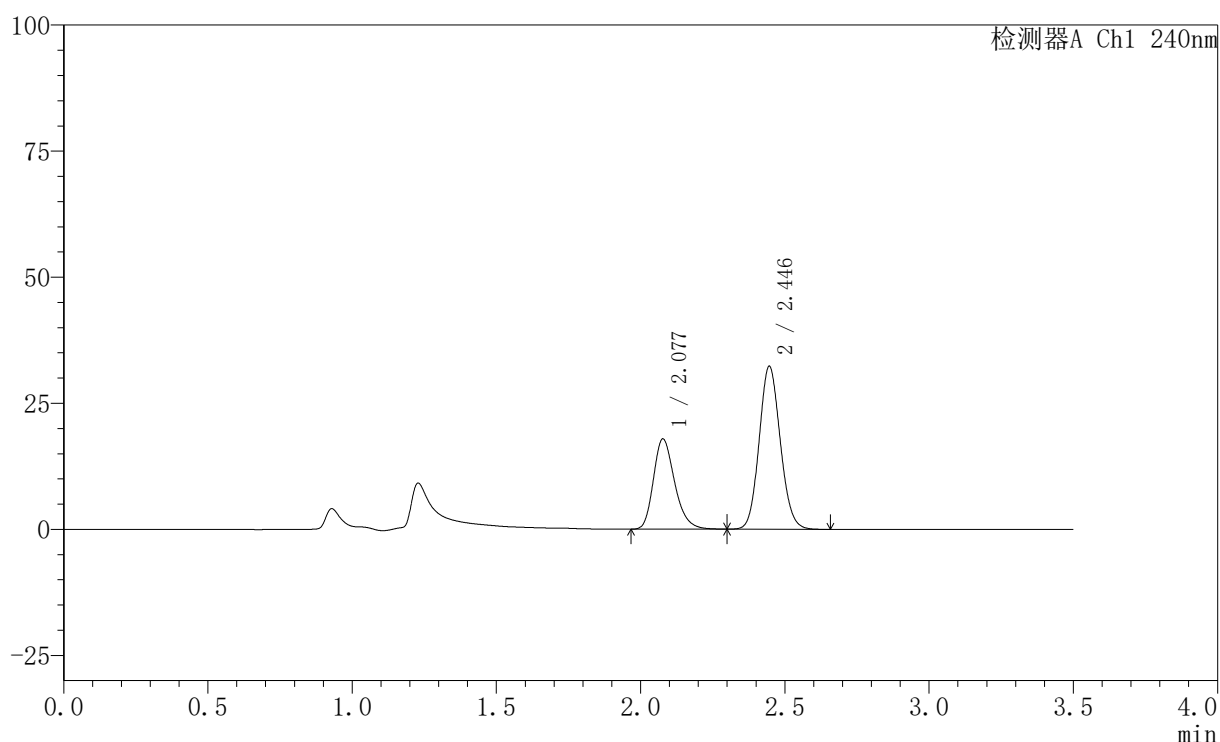
图70 氨氯地平阿托伐他汀钙片溶出曲线测定HPLC图谱  
 自制品-24102901批(5mg/10mg规格)-pH4.5介质-篮法-100转-15min-片2  
 供试品溶液-1

## 〈样品信息〉

色谱柱:XB-C18(150mm\*4.6mm,5 $\mu$ m) 流速: 1.5ml/min  
 柱温:30 $^{\circ}$ C 波长: 240nm  
 数据文件名: RC\$SMF-4035 - 0-35/26-273-2 - zzp-24102901p-rcqx-5mg10mg-pH4.5jz-lf100z-15min-P3.lcd  
 方法文件名: RC\$SMF-4035 - SMF-4035-rcqx-FX275.lcm  
 批处理文件名: RC\$SMF-4035 - 20241102-rcqx-FX275.lcb  
 样品瓶号: 2-21  
 进样体积: 10 $\mu$ l 版本号: 6.115  
 进样时间: 2024/11/02 18:48:04 实验者: xiechaojun  
 处理时间 (V2): 2024/11/04 09:04:27 处理者: xiechaojun  
 仪器型号: SHIMADZU LC-2050C(FX275)

## 〈色谱图〉

mV



## 〈峰表〉

检测器A Ch1 240nm

峰号	保留时间	面积	高度	面积%	理论塔板数(USP)	拖尾因子	分离度(USP)
1	2.077	91773	17836	35.766	3893	1.259	--
2	2.446	164817	32308	64.234	5315	1.107	2.758
总计		256591	50145	100.000			

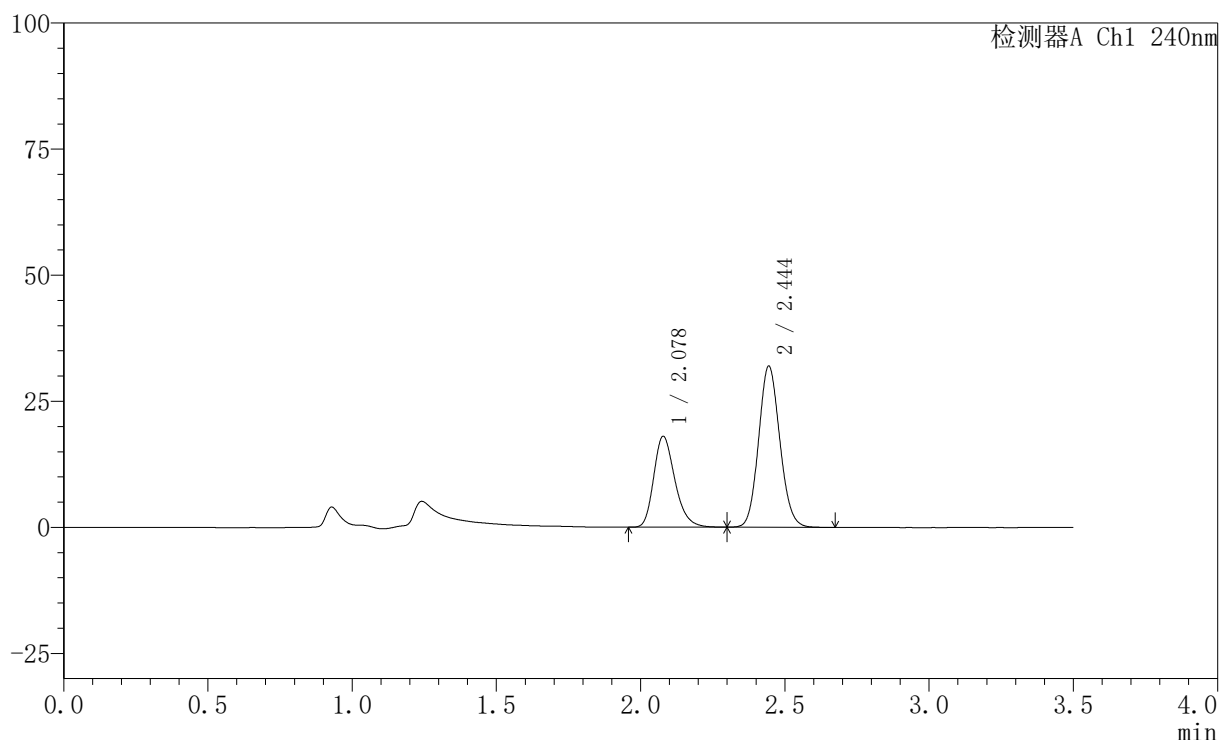
图71 氨氯地平阿托伐他汀钙片溶出曲线测定HPLC图谱  
 自制品-24102901批(5mg/10mg规格)-pH4.5介质-篮法-100转-15min-片3  
 供试品溶液-1

## 〈样品信息〉

色谱柱:XB-C18(150mm\*4.6mm,5 $\mu$ m) 流速: 1.5ml/min  
 柱温:30 $^{\circ}$ C 波长: 240nm  
 数据文件名: RC\$SMF-4035 - 0-35/26-274-2 - zzp-24102901p-rcqx-5mg10mg-pH4.5jz-lf100z-15min-P4.lcd  
 方法文件名: RC\$SMF-4035 - SMF-4035-rcqx-FX275.lcm  
 批处理文件名: RC\$SMF-4035 - 20241102-rcqx-FX275.lcb  
 样品瓶号: 2-30  
 进样体积: 10 $\mu$ l 版本号: 6.115  
 进样时间: 2024/11/02 18:51:57 实验者: xiechaojun  
 处理时间 (V2): 2024/11/04 09:04:30 处理者: xiechaojun  
 仪器型号: SHIMADZU LC-2050C(FX275)

## 〈色谱图〉

mV



## 〈峰表〉

检测器A Ch1 240nm

峰号	保留时间	面积	高度	面积%	理论塔板数(USP)	拖尾因子	分离度(USP)
1	2.078	92169	17994	36.065	3906	1.260	--
2	2.444	163395	31863	63.935	5278	1.109	2.736
总计		255564	49857	100.000			

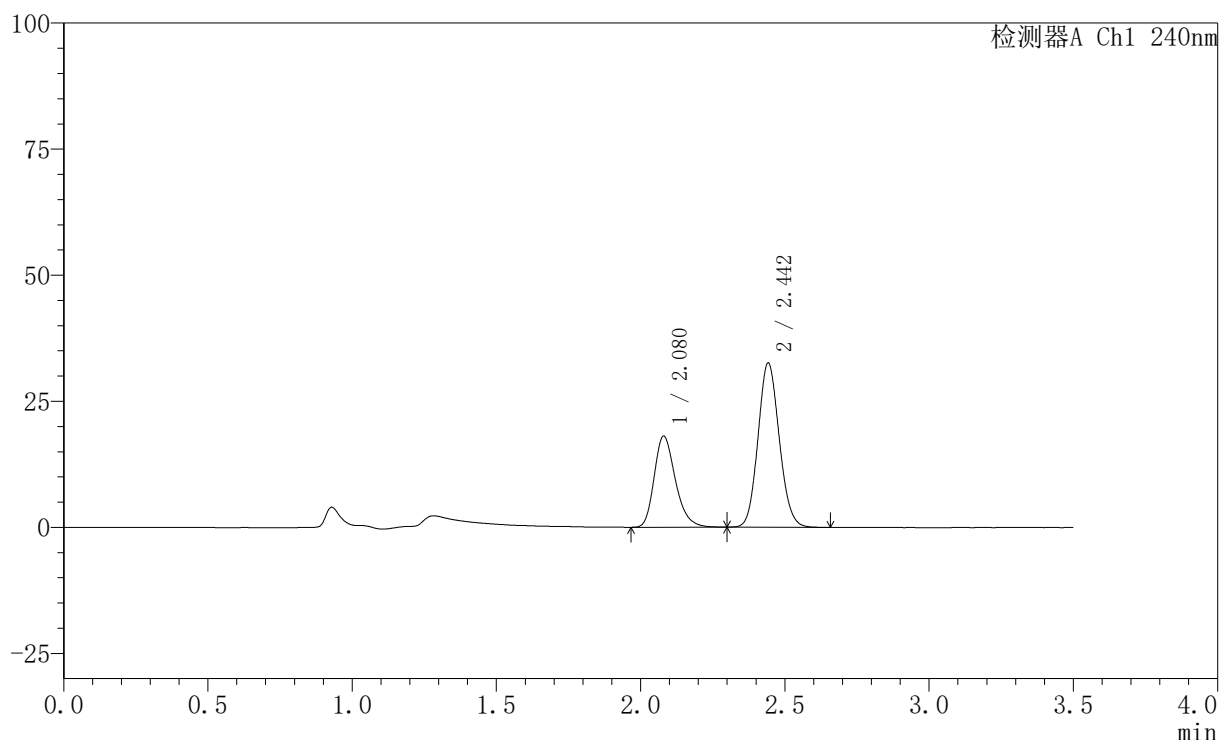
图72 氨氯地平阿托伐他汀钙片溶出曲线测定HPLC图谱  
 自制品-24102901批(5mg/10mg规格)-pH4.5介质-篮法-100转-15min-片4  
 供试品溶液-1

## 〈样品信息〉

色谱柱:XB-C18(150mm\*4.6mm,5 $\mu$ m) 流速: 1.5ml/min  
 柱温:30 $^{\circ}$ C 波长: 240nm  
 数据文件名: RC\$SMF-4035 - 0-35/26-275-2 - zzp-24102901p-rcqx-5mg10mg-pH4.5jz-lf100z-15min-P5.lcd  
 方法文件名: RC\$SMF-4035 - SMF-4035-rcqx-FX275.lcm  
 批处理文件名: RC\$SMF-4035 - 20241102-rcqx-FX275.lcb  
 样品瓶号: 2-39  
 进样体积: 10 $\mu$ l 版本号: 6.115  
 进样时间: 2024/11/02 18:55:51 实验者: xiechaojun  
 处理时间 (V2): 2024/11/04 09:04:33 处理者: xiechaojun  
 仪器型号: SHIMADZU LC-2050C(FX275)

## 〈色谱图〉

mV



## 〈峰表〉

检测器A Ch1 240nm

峰号	保留时间	面积	高度	面积%	理论塔板数(USP)	拖尾因子	分离度(USP)
1	2.080	92601	18089	35.674	3913	1.264	--
2	2.442	166976	32396	64.326	5243	1.110	2.703
总计		259577	50484	100.000			

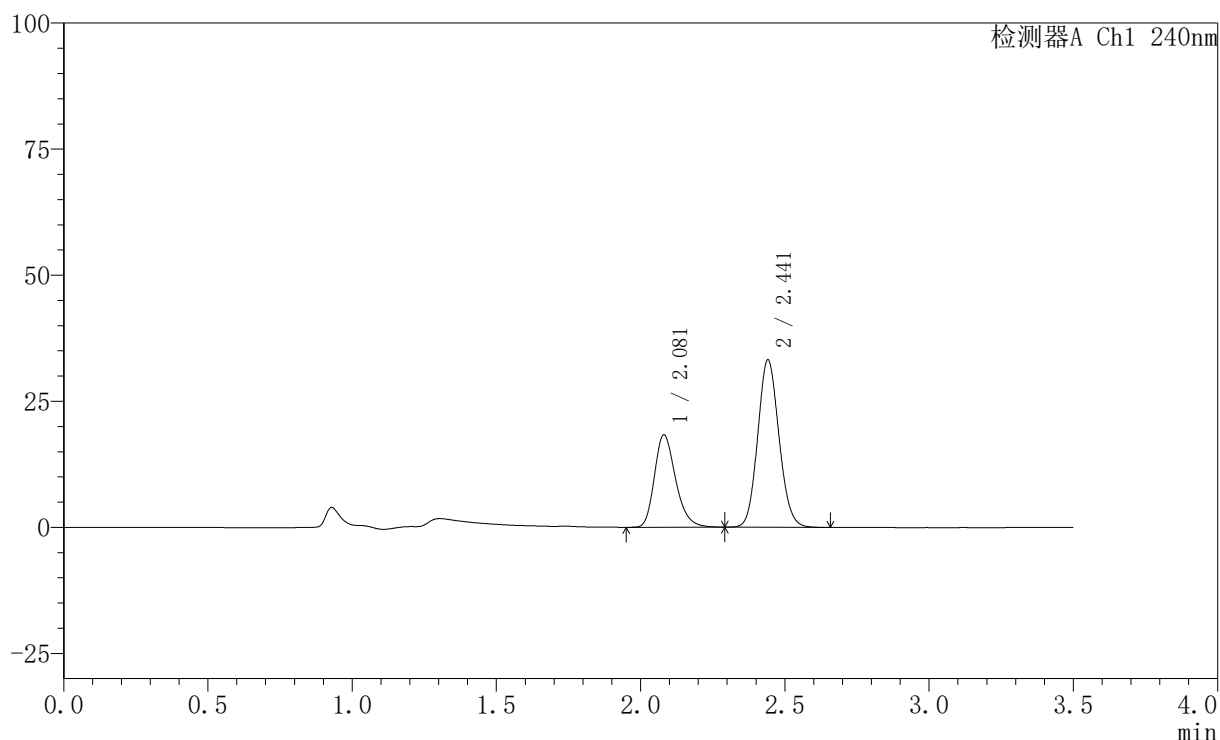
图73 氨氯地平阿托伐他汀钙片溶出曲线测定HPLC图谱  
 自制品-24102901批(5mg/10mg规格)-pH4.5介质-篮法-100转-15min-片5  
 供试品溶液-1

## 〈样品信息〉

色谱柱:XB-C18(150mm\*4.6mm,5 $\mu$ m) 流速: 1.5ml/min  
 柱温:30 $^{\circ}$ C 波长: 240nm  
 数据文件名: RC\$SMF-4035 - 0-35/26-276-2 - zzp-24102901p-rcqx-5mg10mg-pH4.5jz-lf100z-15min-P6.lcd  
 方法文件名: RC\$SMF-4035 - SMF-4035-rcqx-FX275.lcm  
 批处理文件名: RC\$SMF-4035 - 20241102-rcqx-FX275.lcb  
 样品瓶号: 2-48  
 进样体积: 10 $\mu$ l 版本号: 6.115  
 进样时间: 2024/11/02 18:59:44 实验者: xiechaojun  
 处理时间 (V2): 2024/11/04 09:04:36 处理者: xiechaojun  
 仪器型号: SHIMADZU LC-2050C(FX275)

## 〈色谱图〉

mV



## 〈峰表〉

检测器A Ch1 240nm

峰号	保留时间	面积	高度	面积%	理论塔板数(USP)	拖尾因子	分离度(USP)
1	2.081	93748	18346	35.503	3926	1.256	--
2	2.441	170309	33089	64.497	5223	1.110	2.690
总计		264057	51435	100.000			

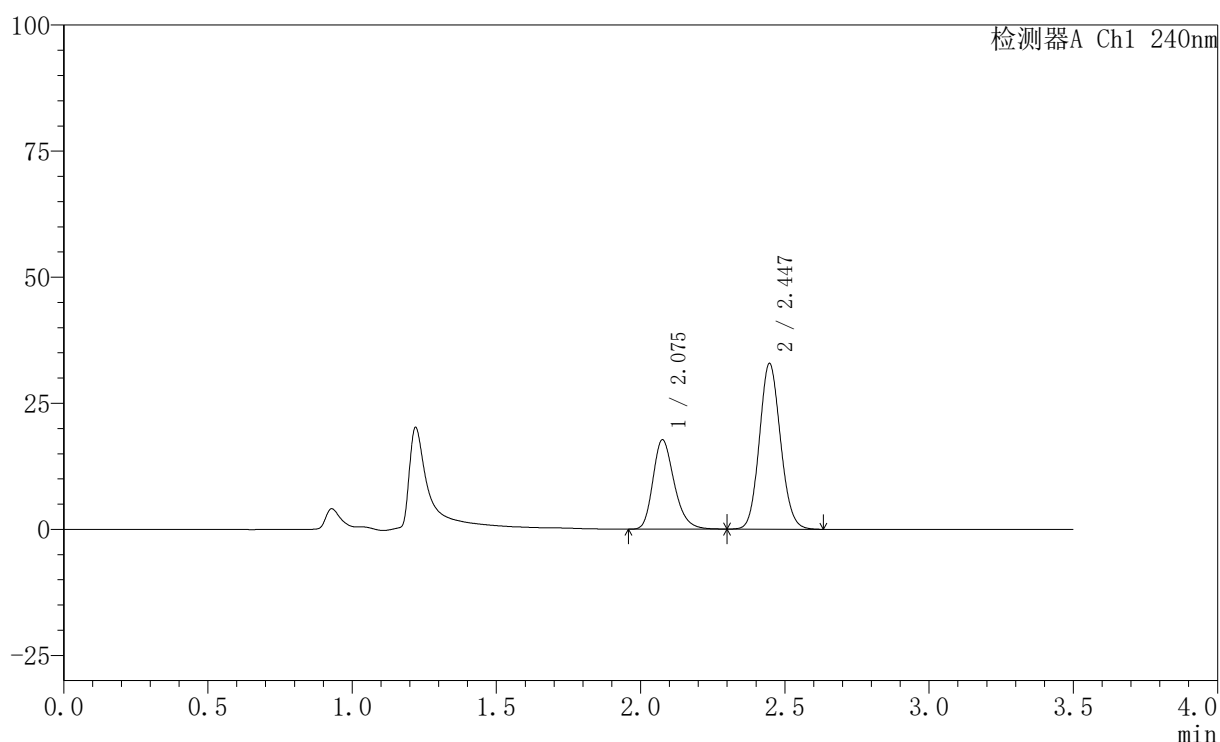
图74 氨氯地平阿托伐他汀钙片溶出曲线测定HPLC图谱  
 自制品-24102901批(5mg/10mg规格)-pH4.5介质-篮法-100转-15min-片6  
 供试品溶液-1

## 〈样品信息〉

色谱柱:XB-C18(150mm\*4.6mm,5 $\mu$ m) 流速: 1.5ml/min  
 柱温:30 $^{\circ}$ C 波长: 240nm  
 数据文件名: RC\$SMF-4035 - 0-35/26-277-2 - zzp-24102901p-rcqx-5mg10mg-pH4.5jz-lf100z-20min-P1.lcd  
 方法文件名: RC\$SMF-4035 - SMF-4035-rcqx-FX275.lcm  
 批处理文件名: RC\$SMF-4035 - 20241102-rcqx-FX275.lcb  
 样品瓶号: 2-4  
 进样体积: 10 $\mu$ l 版本号: 6.115  
 进样时间: 2024/11/02 19:03:39 实验者: xiechaojun  
 处理时间(V2): 2024/11/04 09:04:38 处理者: xiechaojun  
 仪器型号: SHIMADZU LC-2050C(FX275)

## 〈色谱图〉

mV



## 〈峰表〉

检测器A Ch1 240nm

峰号	保留时间	面积	高度	面积%	理论塔板数(USP)	拖尾因子	分离度(USP)
1	2.075	90905	17609	35.201	3885	1.261	--
2	2.447	167339	32876	64.799	5346	1.107	2.780
总计		258244	50485	100.000			

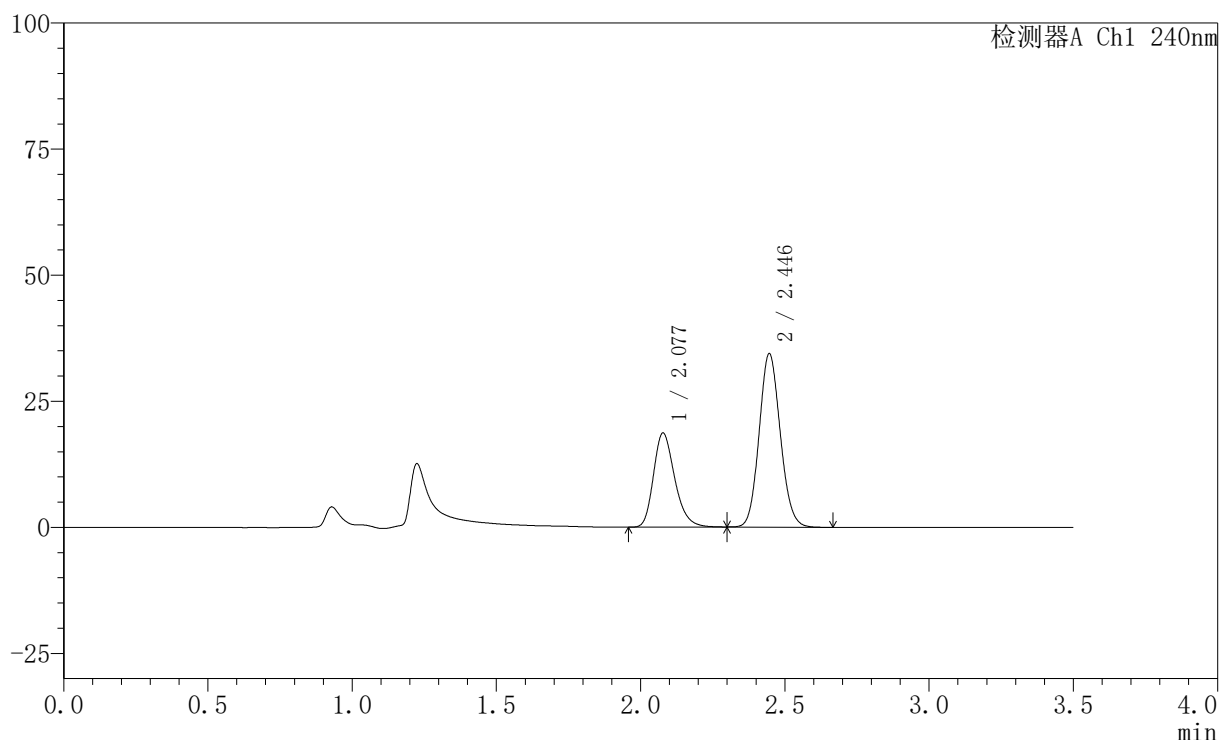
图75 氨氯地平阿托伐他汀钙片溶出曲线测定HPLC图谱  
 自制品-24102901批(5mg/10mg规格)-pH4.5介质-篮法-100转-20min-片1  
 供试品溶液-1

## 〈样品信息〉

色谱柱:XB-C18(150mm\*4.6mm,5 $\mu$ m) 流速: 1.5ml/min  
 柱温:30 $^{\circ}$ C 波长: 240nm  
 数据文件名: RC\$SMF-4035 - 0-35/26-278-2 - zzp-24102901p-rcqx-5mg10mg-pH4.5jz-lf100z-20min-P2.lcd  
 方法文件名: RC\$SMF-4035 - SMF-4035-rcqx-FX275.lcm  
 批处理文件名: RC\$SMF-4035 - 20241102-rcqx-FX275.lcb  
 样品瓶号: 2-13  
 进样体积: 10 $\mu$ l 版本号: 6.115  
 进样时间: 2024/11/02 19:07:32 实验者: xiechaojun  
 处理时间(V2): 2024/11/04 09:04:41 处理者: xiechaojun  
 仪器型号: SHIMADZU LC-2050C(FX275)

## 〈色谱图〉

mV



## 〈峰表〉

检测器A Ch1 240nm

峰号	保留时间	面积	高度	面积%	理论塔板数(USP)	拖尾因子	分离度(USP)
1	2.077	95600	18592	35.279	3886	1.257	--
2	2.446	175386	34391	64.721	5316	1.109	2.755
总计		270986	52983	100.000			

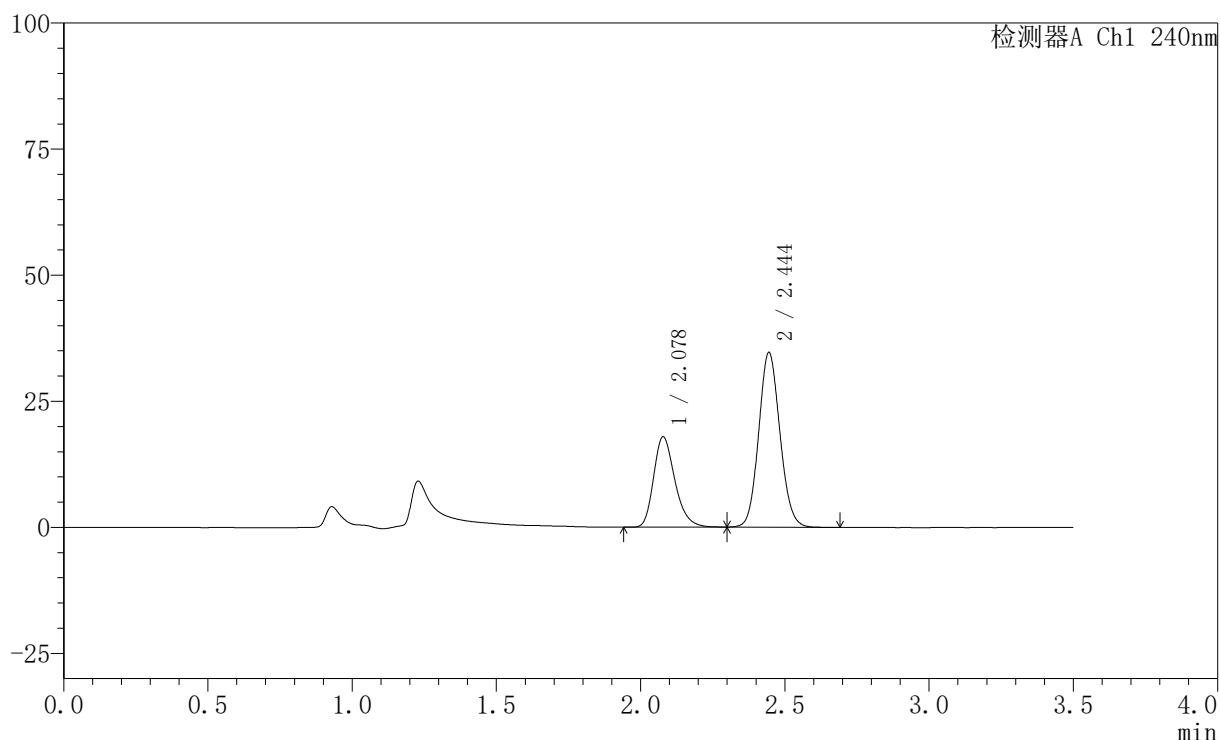
图76 氨氯地平阿托伐他汀钙片溶出曲线测定HPLC图谱  
 自制品-24102901批(5mg/10mg规格)-pH4.5介质-篮法-100转-20min-片2  
 供试品溶液-1

## 〈样品信息〉

色谱柱:XB-C18(150mm\*4.6mm,5 $\mu$ m) 流速: 1.5ml/min  
 柱温:30 $^{\circ}$ C 波长: 240nm  
 数据文件名: RC\$SMF-4035 - 0-35/26-279-2 - zzp-24102901p-rcqx-5mg10mg-pH4.5jz-lf100z-20min-P3.lcd  
 方法文件名: RC\$SMF-4035 - SMF-4035-rcqx-FX275.lcm  
 批处理文件名: RC\$SMF-4035 - 20241102-rcqx-FX275.lcb  
 样品瓶号: 2-22  
 进样体积: 10 $\mu$ l 版本号: 6.115  
 进样时间: 2024/11/02 19:11:25 实验者: xiechaojun  
 处理时间 (V2): 2024/11/04 09:04:44 处理者: xiechaojun  
 仪器型号: SHIMADZU LC-2050C(FX275)

## 〈色谱图〉

mV



## 〈峰表〉

检测器A Ch1 240nm

峰号	保留时间	面积	高度	面积%	理论塔板数(USP)	拖尾因子	分离度(USP)
1	2.078	92004	17880	34.158	3882	1.264	--
2	2.444	177346	34588	65.842	5285	1.100	2.737
总计		269351	52468	100.000			

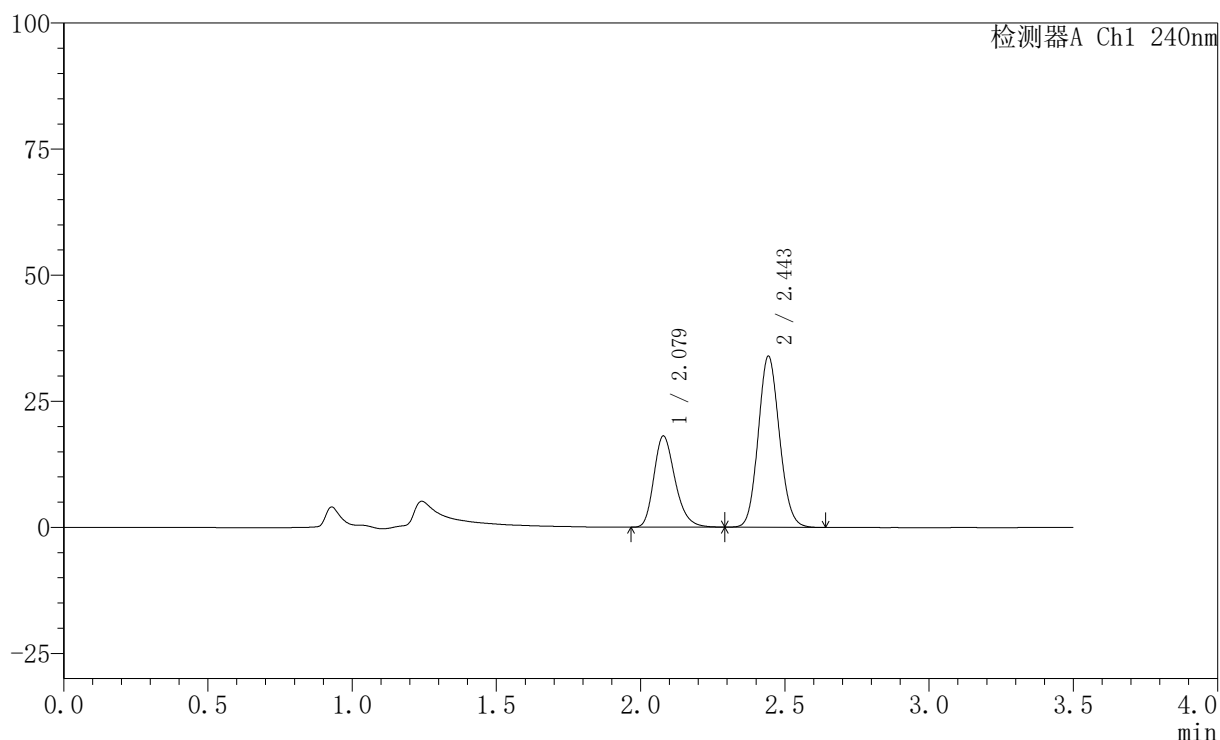
图77 氨氯地平阿托伐他汀钙片溶出曲线测定HPLC图谱  
 自制品-24102901批(5mg/10mg规格)-pH4.5介质-篮法-100转-20min-片3  
 供试品溶液-1

## 〈样品信息〉

色谱柱:XB-C18(150mm\*4.6mm,5 $\mu$ m) 流速: 1.5ml/min  
 柱温:30 $^{\circ}$ C 波长: 240nm  
 数据文件名: RC\$SMF-4035 - 0-35/26-280-2 - zzp-24102901p-rcqx-5mg10mg-pH4.5jz-lf100z-20min-P4.lcd  
 方法文件名: RC\$SMF-4035 - SMF-4035-rcqx-FX275.lcm  
 批处理文件名: RC\$SMF-4035 - 20241102-rcqx-FX275.lcb  
 样品瓶号: 2-31  
 进样体积: 10 $\mu$ l 版本号: 6.115  
 进样时间: 2024/11/02 19:15:18 实验者: xiechaojun  
 处理时间 (V2): 2024/11/04 09:04:47 处理者: xiechaojun  
 仪器型号: SHIMADZU LC-2050C(FX275)

## 〈色谱图〉

mV



## 〈峰表〉

检测器A Ch1 240nm

峰号	保留时间	面积	高度	面积%	理论塔板数(USP)	拖尾因子	分离度(USP)
1	2.079	92653	18084	34.822	3895	1.256	--
2	2.443	173423	33693	65.178	5264	1.108	2.717
总计		266076	51778	100.000			

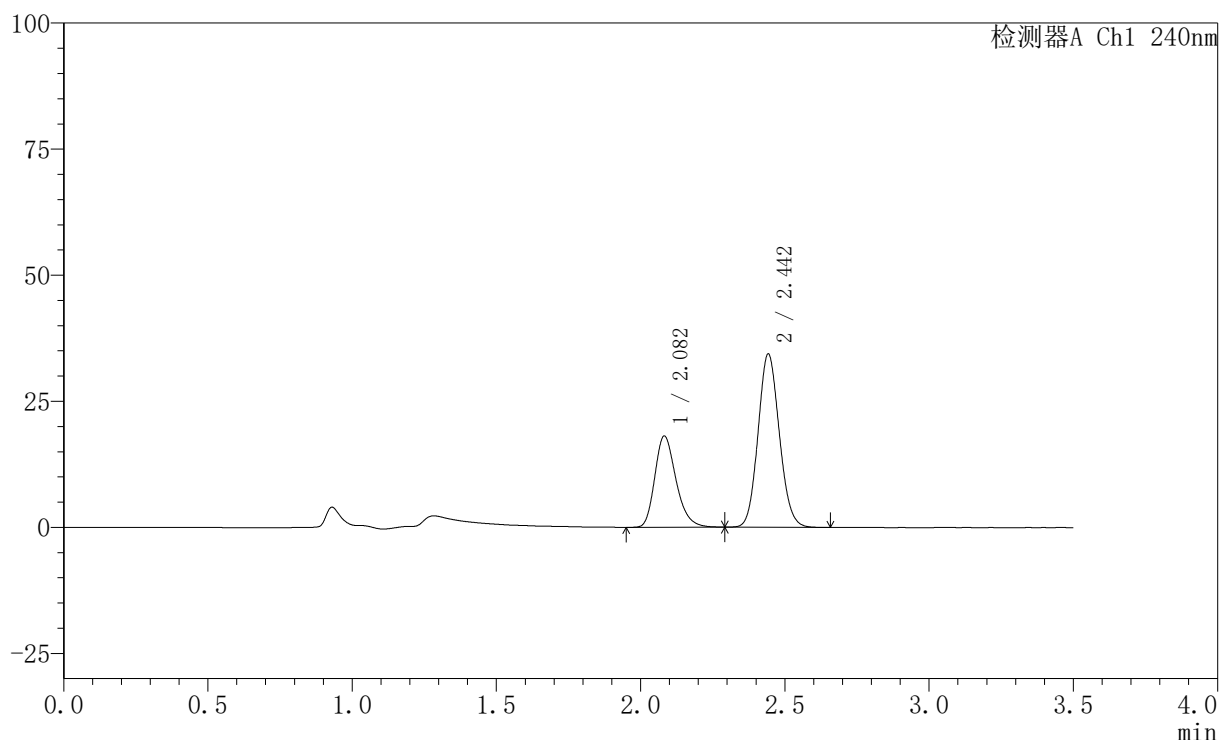
图78 氨氯地平阿托伐他汀钙片溶出曲线测定HPLC图谱  
 自制品-24102901批(5mg/10mg规格)-pH4.5介质-篮法-100转-20min-片4  
 供试品溶液-1

## 〈样品信息〉

色谱柱:XB-C18(150mm\*4.6mm,5 $\mu$ m) 流速: 1.5ml/min  
 柱温:30 $^{\circ}$ C 波长: 240nm  
 数据文件名: RC\$SMF-4035 - 0-35/26-281-2 - zzp-24102901p-rcqx-5mg10mg-pH4.5jz-lf100z-20min-P5.lcd  
 方法文件名: RC\$SMF-4035 - SMF-4035-rcqx-FX275.lcm  
 批处理文件名: RC\$SMF-4035 - 20241102-rcqx-FX275.lcb  
 样品瓶号: 2-40  
 进样体积: 10 $\mu$ l 版本号: 6.115  
 进样时间: 2024/11/02 19:19:11 实验者: xiechaojun  
 处理时间(V2): 2024/11/04 09:04:50 处理者: xiechaojun  
 仪器型号: SHIMADZU LC-2050C(FX275)

## 〈色谱图〉

mV



## 〈峰表〉

检测器A Ch1 240nm

峰号	保留时间	面积	高度	面积%	理论塔板数(USP)	拖尾因子	分离度(USP)
1	2.082	92742	18070	34.464	3903	1.260	--
2	2.442	176357	34148	65.536	5224	1.109	2.684
总计		269099	52219	100.000			

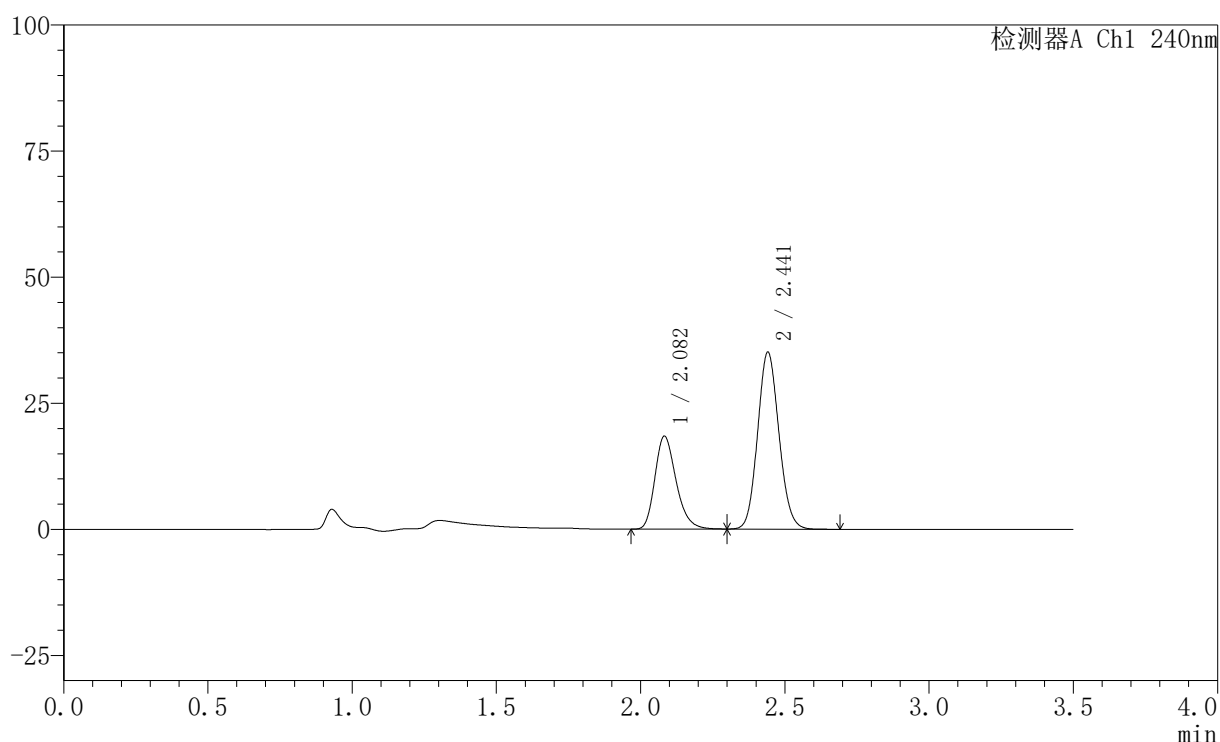
图79 氨氯地平阿托伐他汀钙片溶出曲线测定HPLC图谱  
 自制品-24102901批(5mg/10mg规格)-pH4.5介质-篮法-100转-20min-片5  
 供试品溶液-1

## 〈样品信息〉

色谱柱:XB-C18(150mm\*4.6mm,5 $\mu$ m) 流速: 1.5ml/min  
 柱温:30 $^{\circ}$ C 波长: 240nm  
 数据文件名: RC\$SMF-4035 - 0-35/26-282-2 - zzp-24102901p-rcqx-5mg10mg-pH4.5jz-lf100z-20min-P6.lcd  
 方法文件名: RC\$SMF-4035 - SMF-4035-rcqx-FX275.lcm  
 批处理文件名: RC\$SMF-4035 - 20241102-rcqx-FX275.lcb  
 样品瓶号: 2-49  
 进样体积: 10 $\mu$ l 版本号: 6.115  
 进样时间: 2024/11/02 19:23:04 实验者: xiechaojun  
 处理时间 (V2): 2024/11/04 09:04:53 处理者: xiechaojun  
 仪器型号: SHIMADZU LC-2050C(FX275)

## 〈色谱图〉

mV



## 〈峰表〉

检测器A Ch1 240nm

峰号	保留时间	面积	高度	面积%	理论塔板数(USP)	拖尾因子	分离度(USP)
1	2.082	94428	18412	34.343	3917	1.258	--
2	2.441	180527	35013	65.657	5201	1.108	2.671
总计		274955	53424	100.000			

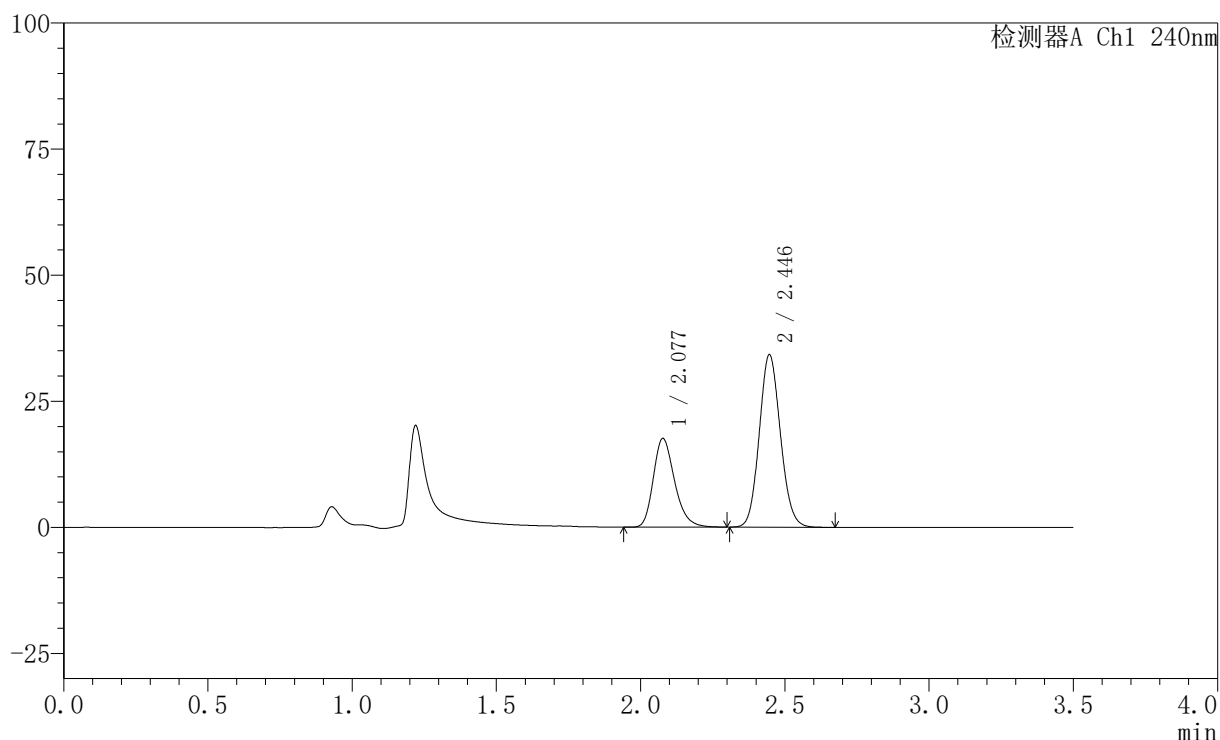
图80 氨氯地平阿托伐他汀钙片溶出曲线测定HPLC图谱  
 自制品-24102901批(5mg/10mg规格)-pH4.5介质-篮法-100转-20min-片6  
 供试品溶液-1

## 〈样品信息〉

色谱柱:XB-C18(150mm\*4.6mm,5 $\mu$ m) 流速: 1.5ml/min  
 柱温:30 $^{\circ}$ C 波长: 240nm  
 数据文件名: RC\$SMF-4035 - 0-35/26-283-2 - zzp-24102901p-rcqx-5mg10mg-pH4.5jz-lf100z-30min-P1.lcd  
 方法文件名: RC\$SMF-4035 - SMF-4035-rcqx-FX275.lcm  
 批处理文件名: RC\$SMF-4035 - 20241102-rcqx-FX275.lcb  
 样品瓶号: 2-5  
 进样体积: 10 $\mu$ l 版本号: 6.115  
 进样时间: 2024/11/02 19:26:58 实验者: xiechaojun  
 处理时间(V2): 2024/11/04 09:04:56 处理者: xiechaojun  
 仪器型号: SHIMADZU LC-2050C(FX275)

## 〈色谱图〉

mV



## 〈峰表〉

检测器A Ch1 240nm

峰号	保留时间	面积	高度	面积%	理论塔板数(USP)	拖尾因子	分离度(USP)
1	2.077	90243	17505	34.106	3883	1.255	--
2	2.446	174354	34202	65.894	5318	1.107	2.761
总计		264597	51708	100.000			

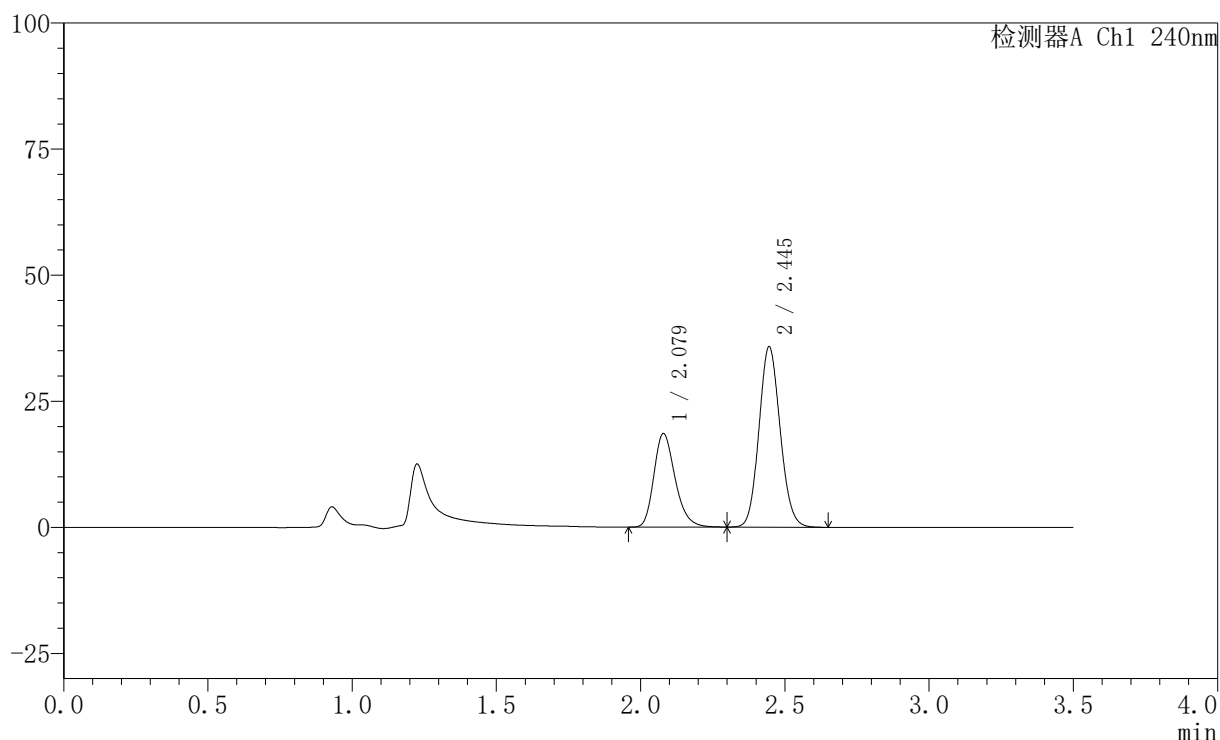
图81 氨氯地平阿托伐他汀钙片溶出曲线测定HPLC图谱  
 自制品-24102901批(5mg/10mg规格)-pH4.5介质-篮法-100转-30min-片1  
 供试品溶液-1

## 〈样品信息〉

色谱柱:XB-C18(150mm\*4.6mm,5 $\mu$ m) 流速: 1.5ml/min  
 柱温:30 $^{\circ}$ C 波长: 240nm  
 数据文件名: RC\$SMF-4035 - 0-35/26-284-2 - zzp-24102901p-rcqx-5mg10mg-pH4.5jz-lf100z-30min-P2.lcd  
 方法文件名: RC\$SMF-4035 - SMF-4035-rcqx-FX275.lcm  
 批处理文件名: RC\$SMF-4035 - 20241102-rcqx-FX275.lcb  
 样品瓶号: 2-14  
 进样体积: 10 $\mu$ l 版本号: 6.115  
 进样时间: 2024/11/02 19:30:52 实验者: xiechaojun  
 处理时间(V2): 2024/11/04 09:04:59 处理者: xiechaojun  
 仪器型号: SHIMADZU LC-2050C(FX275)

## 〈色谱图〉

mV



## 〈峰表〉

检测器A Ch1 240nm

峰号	保留时间	面积	高度	面积%	理论塔板数(USP)	拖尾因子	分离度(USP)
1	2.079	95420	18558	34.297	3877	1.252	--
2	2.445	182799	35749	65.703	5290	1.105	2.734
总计		278219	54306	100.000			

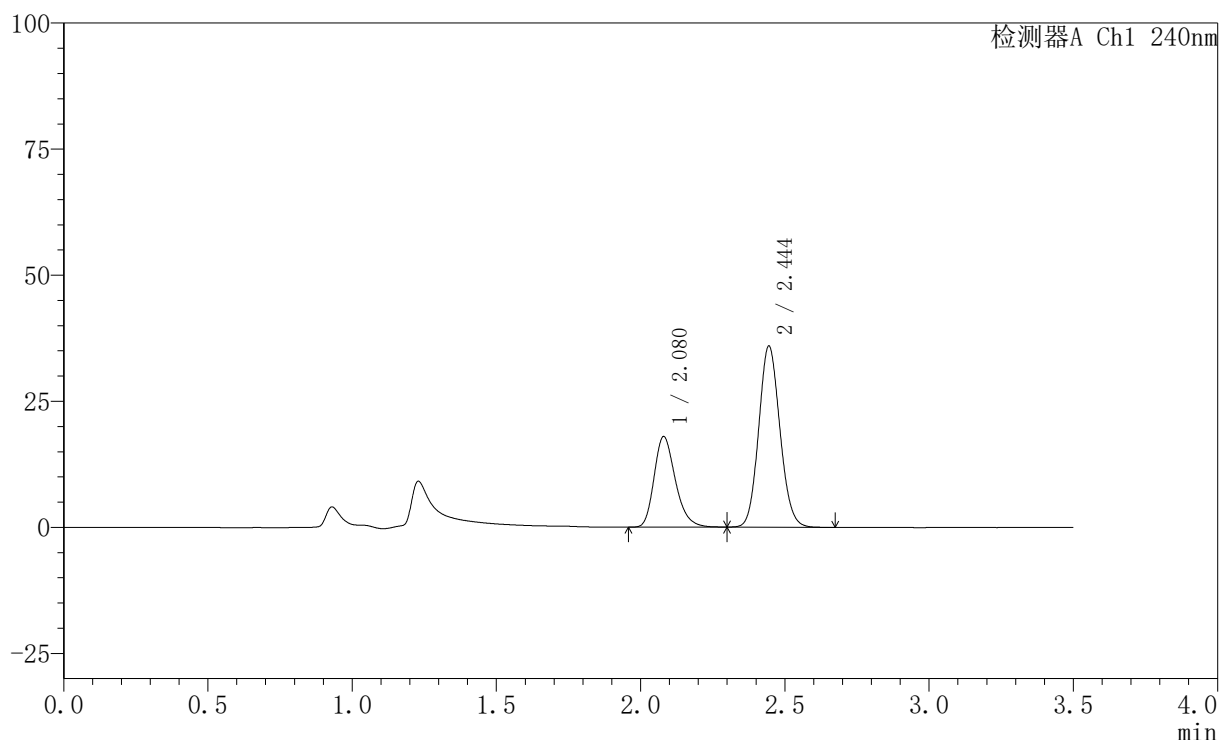
图82 氨氯地平阿托伐他汀钙片溶出曲线测定HPLC图谱  
 自制品-24102901批(5mg/10mg规格)-pH4.5介质-篮法-100转-30min-片2  
 供试品溶液-1

## 〈样品信息〉

色谱柱:XB-C18(150mm\*4.6mm,5 $\mu$ m) 流速: 1.5ml/min  
 柱温:30 $^{\circ}$ C 波长: 240nm  
 数据文件名: RC\$SMF-4035 - 0-35/26-285-2 - zzp-24102901p-rcqx-5mg10mg-pH4.5jz-lf100z-30min-P3.lcd  
 方法文件名: RC\$SMF-4035 - SMF-4035-rcqx-FX275.lcm  
 批处理文件名: RC\$SMF-4035 - 20241102-rcqx-FX275.lcb  
 样品瓶号: 2-23  
 进样体积: 10 $\mu$ l 版本号: 6.115  
 进样时间: 2024/11/02 19:34:45 实验者: xiechaojun  
 处理时间(V2): 2024/11/04 09:05:02 处理者: xiechaojun  
 仪器型号: SHIMADZU LC-2050C(FX275)

## 〈色谱图〉

mV



## 〈峰表〉

检测器A Ch1 240nm

峰号	保留时间	面积	高度	面积%	理论塔板数(USP)	拖尾因子	分离度(USP)
1	2.080	92223	17963	33.398	3882	1.253	--
2	2.444	183908	35853	66.602	5269	1.107	2.720
总计		276131	53817	100.000			

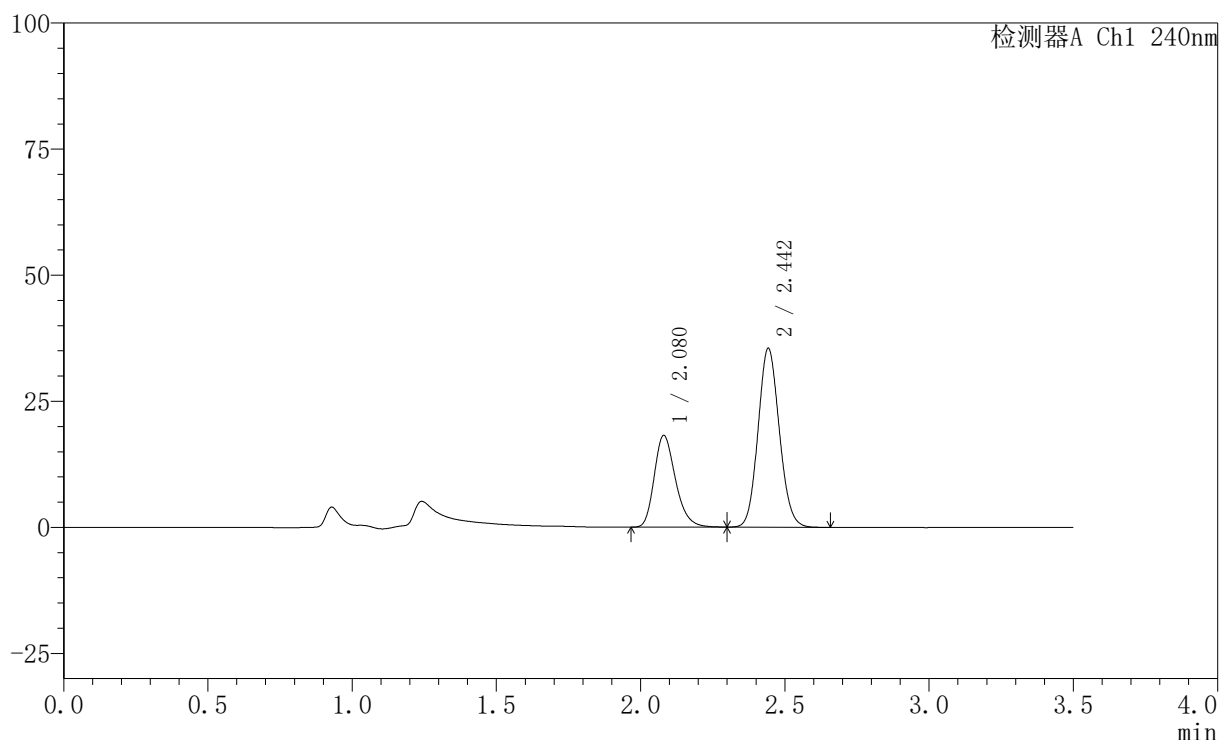
图83 氨氯地平阿托伐他汀钙片溶出曲线测定HPLC图谱  
 自制品-24102901批(5mg/10mg规格)-pH4.5介质-篮法-100转-30min-片3  
 供试品溶液-1

## 〈样品信息〉

色谱柱:XB-C18(150mm\*4.6mm,5 $\mu$ m) 流速: 1.5ml/min  
 柱温:30 $^{\circ}$ C 波长: 240nm  
 数据文件名: RC\$SMF-4035 - 0-35/26-286-2 - zzp-24102901p-rcqx-5mg10mg-pH4.5jz-lf100z-30min-P4.lcd  
 方法文件名: RC\$SMF-4035 - SMF-4035-rcqx-FX275.lcm  
 批处理文件名: RC\$SMF-4035 - 20241102-rcqx-FX275.lcb  
 样品瓶号: 2-32  
 进样体积: 10 $\mu$ l 版本号: 6.115  
 进样时间: 2024/11/02 19:38:38 实验者: xiechaojun  
 处理时间(V2): 2024/11/04 09:05:05 处理者: xiechaojun  
 仪器型号: SHIMADZU LC-2050C(FX275)

## 〈色谱图〉

mV



## 〈峰表〉

检测器A Ch1 240nm

峰号	保留时间	面积	高度	面积%	理论塔板数(USP)	拖尾因子	分离度(USP)
1	2.080	93508	18211	33.971	3879	1.254	--
2	2.442	181753	35234	66.029	5243	1.106	2.698
总计		275261	53445	100.000			

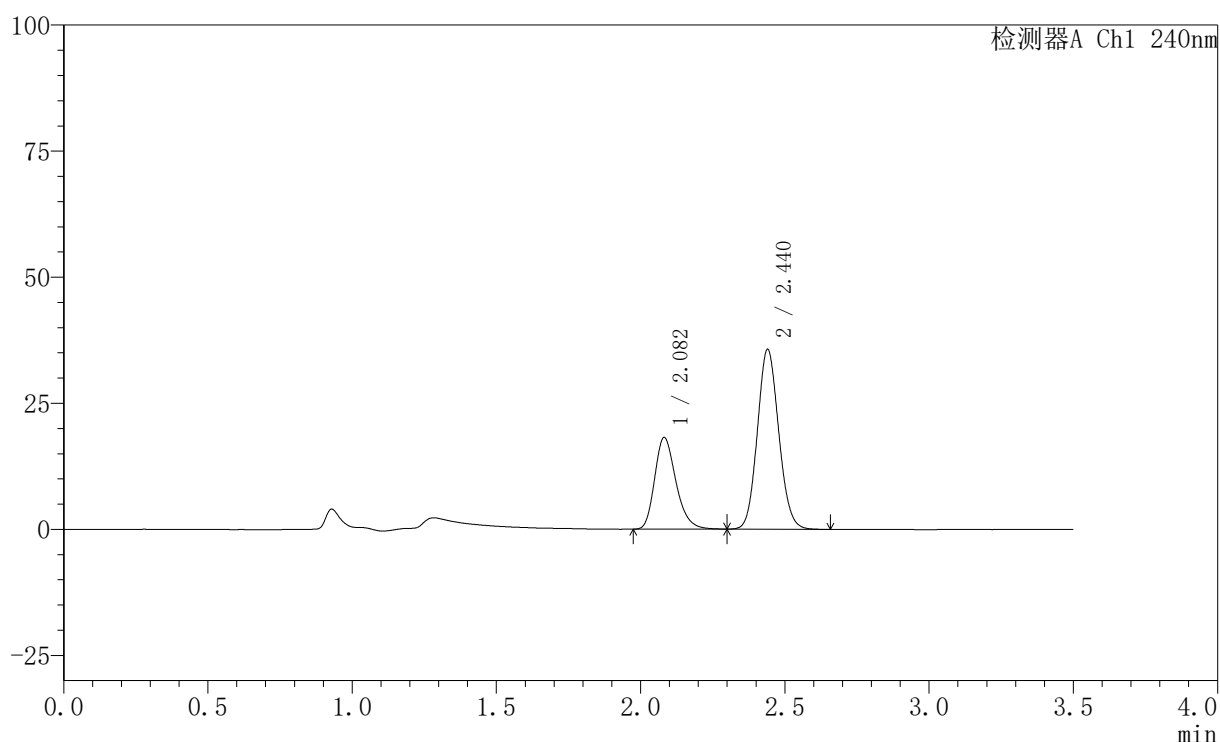
图84 氨氯地平阿托伐他汀钙片溶出曲线测定HPLC图谱  
 自制品-24102901批(5mg/10mg规格)-pH4.5介质-篮法-100转-30min-片4  
 供试品溶液-1

## 〈样品信息〉

色谱柱:XB-C18(150mm\*4.6mm,5 $\mu$ m) 流速: 1.5ml/min  
 柱温:30 $^{\circ}$ C 波长: 240nm  
 数据文件名: RC\$SMF-4035 - 0-35/26-287-2 - zzp-24102901p-rcqx-5mg10mg-pH4.5jz-lf100z-30min-P5.lcd  
 方法文件名: RC\$SMF-4035 - SMF-4035-rcqx-FX275.lcm  
 批处理文件名: RC\$SMF-4035 - 20241102-rcqx-FX275.lcb  
 样品瓶号: 2-41  
 进样体积: 10 $\mu$ l 版本号: 6.115  
 进样时间: 2024/11/02 19:42:31 实验者: xiechaojun  
 处理时间 (V2): 2024/11/04 09:05:08 处理者: xiechaojun  
 仪器型号: SHIMADZU LC-2050C(FX275)

## 〈色谱图〉

mV



## 〈峰表〉

检测器A Ch1 240nm

峰号	保留时间	面积	高度	面积%	理论塔板数(USP)	拖尾因子	分离度(USP)
1	2.082	93478	18171	33.728	3883	1.257	--
2	2.440	183673	35634	66.272	5187	1.106	2.664
总计		277151	53805	100.000			

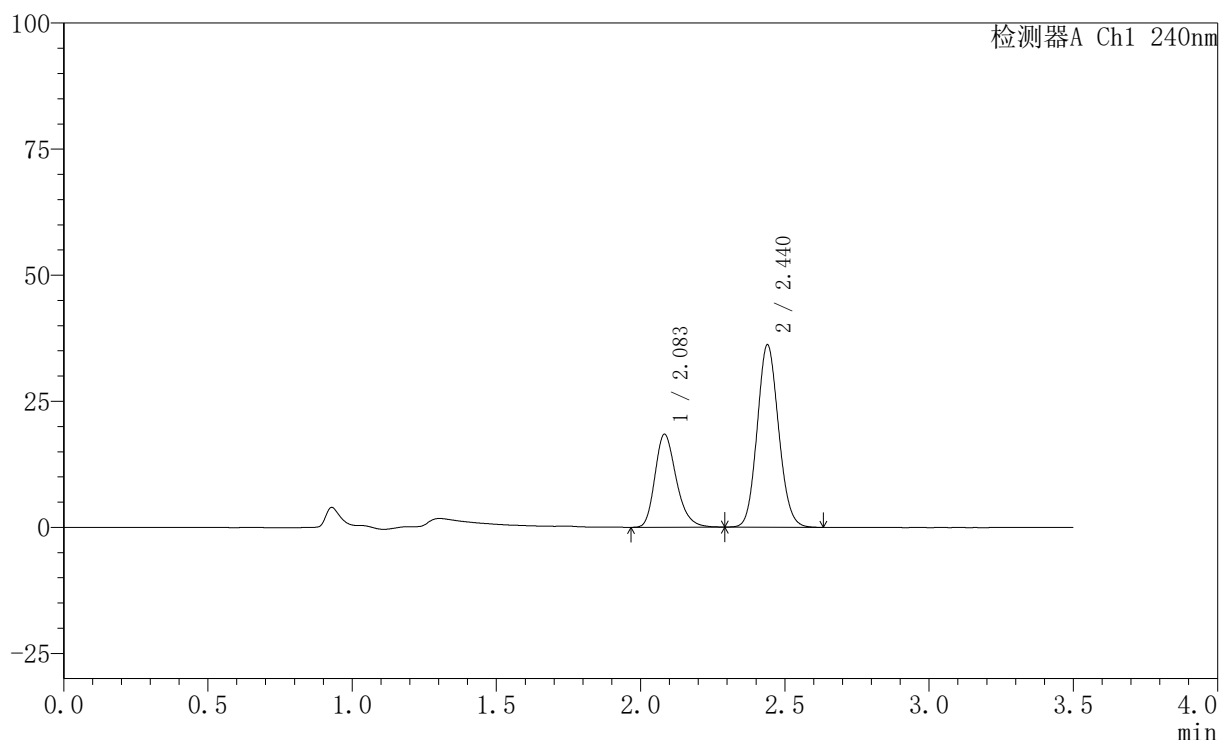
图85 氨氯地平阿托伐他汀钙片溶出曲线测定HPLC图谱  
 自制品-24102901批(5mg/10mg规格)-pH4.5介质-篮法-100转-30min-片5  
 供试品溶液-1

## 〈样品信息〉

色谱柱:XB-C18(150mm\*4.6mm,5 $\mu$ m) 流速: 1.5ml/min  
 柱温:30 $^{\circ}$ C 波长: 240nm  
 数据文件名: RC\$SMF-4035 - 0-35/26-288-2 - zzp-24102901p-rcqx-5mg10mg-pH4.5jz-lf100z-30min-P6.lcd  
 方法文件名: RC\$SMF-4035 - SMF-4035-rcqx-FX275.lcm  
 批处理文件名: RC\$SMF-4035 - 20241102-rcqx-FX275.lcb  
 样品瓶号: 2-50  
 进样体积: 10 $\mu$ l 版本号: 6.115  
 进样时间: 2024/11/02 19:46:24 实验者: xiechaojun  
 处理时间(V2): 2024/11/04 09:05:10 处理者: xiechaojun  
 仪器型号: SHIMADZU LC-2050C(FX275)

## 〈色谱图〉

mV



## 〈峰表〉

检测器A Ch1 240nm

峰号	保留时间	面积	高度	面积%	理论塔板数(USP)	拖尾因子	分离度(USP)
1	2.083	94804	18390	33.705	3888	1.256	--
2	2.440	186471	36164	66.295	5162	1.106	2.649
总计		281275	54555	100.000			

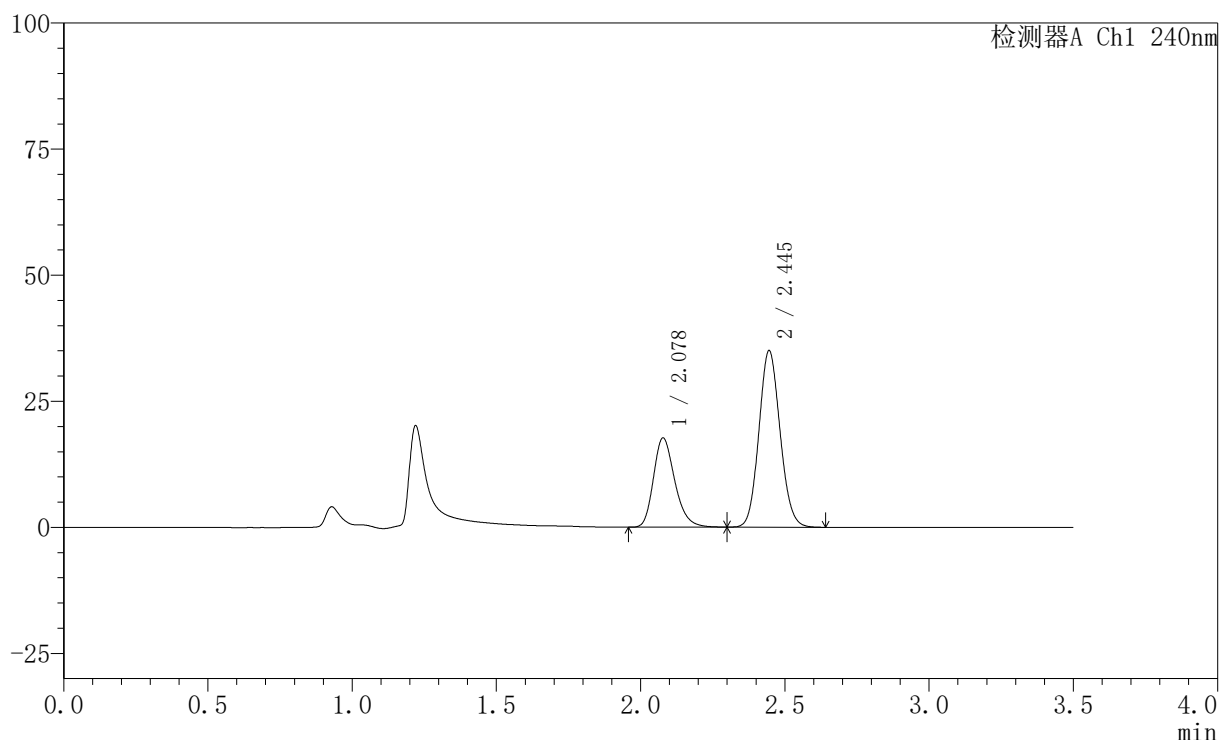
图86 氨氯地平阿托伐他汀钙片溶出曲线测定HPLC图谱  
 自制品-24102901批(5mg/10mg规格)-pH4.5介质-篮法-100转-30min-片6  
 供试品溶液-1

## 〈样品信息〉

色谱柱:XB-C18(150mm\*4.6mm,5 $\mu$ m) 流速: 1.5ml/min  
 柱温:30 $^{\circ}$ C 波长: 240nm  
 数据文件名: RC\$SMF-4035 - 0-35/26-289-2 - zzp-24102901p-rcqx-5mg10mg-pH4.5jz-lf100z-45min-P1.lcd  
 方法文件名: RC\$SMF-4035 - SMF-4035-rcqx-FX275.lcm  
 批处理文件名: RC\$SMF-4035 - 20241102-rcqx-FX275.lcb  
 样品瓶号: 2-6  
 进样体积: 10 $\mu$ l 版本号: 6.115  
 进样时间: 2024/11/02 19:50:18 实验者: xiechaojun  
 处理时间 (V2): 2024/11/04 09:05:14 处理者: xiechaojun  
 仪器型号: SHIMADZU LC-2050C(FX275)

## 〈色谱图〉

mV



## 〈峰表〉

检测器A Ch1 240nm

峰号	保留时间	面积	高度	面积%	理论塔板数(USP)	拖尾因子	分离度(USP)
1	2.078	91047	17645	33.749	3864	1.251	--
2	2.445	178731	34975	66.251	5304	1.103	2.743
总计		269778	52620	100.000			

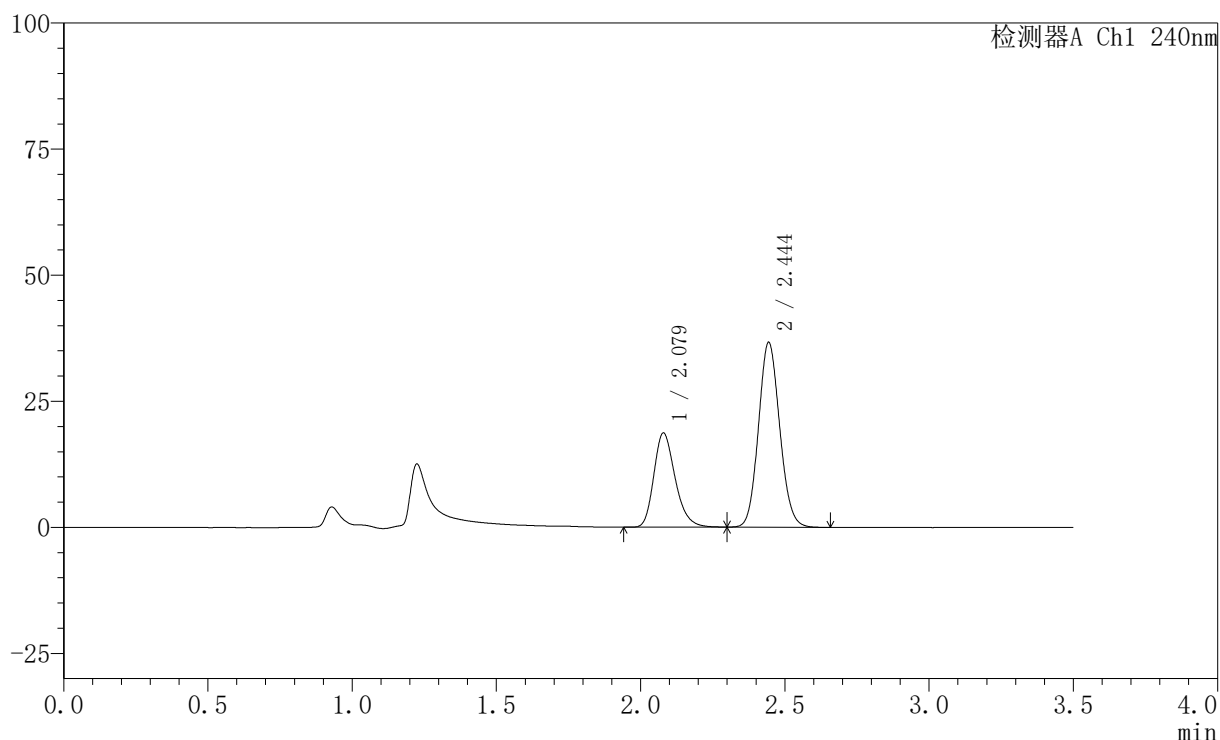
图87 氨氯地平阿托伐他汀钙片溶出曲线测定HPLC图谱  
 自制品-24102901批(5mg/10mg规格)-pH4.5介质-篮法-100转-45min-片1  
 供试品溶液-1

## 〈样品信息〉

色谱柱:XB-C18(150mm\*4.6mm,5 $\mu$ m) 流速: 1.5ml/min  
 柱温:30 $^{\circ}$ C 波长: 240nm  
 数据文件名: RC\$SMF-4035 - 0-35/26-290-2 - zzp-24102901p-rcqx-5mg10mg-pH4.5jz-lf100z-45min-P2.lcd  
 方法文件名: RC\$SMF-4035 - SMF-4035-rcqx-FX275.lcm  
 批处理文件名: RC\$SMF-4035 - 20241102-rcqx-FX275.lcb  
 样品瓶号: 2-15  
 进样体积: 10 $\mu$ l 版本号: 6.115  
 进样时间: 2024/11/02 19:54:12 实验者: xiechaojun  
 处理时间 (V2): 2024/11/04 09:05:17 处理者: xiechaojun  
 仪器型号: SHIMADZU LC-2050C(FX275)

## 〈色谱图〉

mV



## 〈峰表〉

检测器A Ch1 240nm

峰号	保留时间	面积	高度	面积%	理论塔板数(USP)	拖尾因子	分离度(USP)
1	2.079	96129	18668	33.873	3855	1.251	--
2	2.444	187665	36515	66.127	5266	1.105	2.716
总计		283794	55183	100.000			

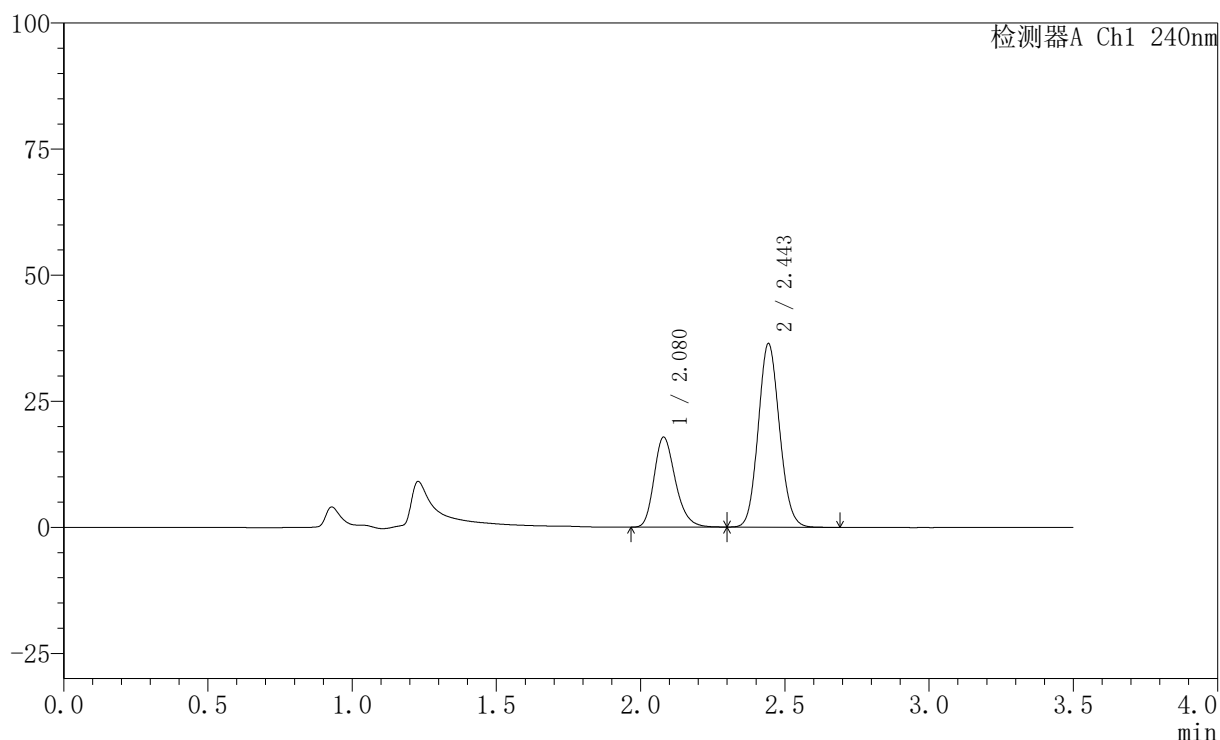
图88 氨氯地平阿托伐他汀钙片溶出曲线测定HPLC图谱  
 自制品-24102901批(5mg/10mg规格)-pH4.5介质-篮法-100转-45min-片2  
 供试品溶液-1

## 〈样品信息〉

色谱柱:XB-C18(150mm\*4.6mm,5 $\mu$ m) 流速: 1.5ml/min  
 柱温:30 $^{\circ}$ C 波长: 240nm  
 数据文件名: RC\$SMF-4035 - 0-35/26-291-2 - zzp-24102901p-rcqx-5mg10mg-pH4.5jz-lf100z-45min-P3.lcd  
 方法文件名: RC\$SMF-4035 - SMF-4035-rcqx-FX275.lcm  
 批处理文件名: RC\$SMF-4035 - 20241102-rcqx-FX275.lcb  
 样品瓶号: 2-24  
 进样体积: 10 $\mu$ l 版本号: 6.115  
 进样时间: 2024/11/02 19:58:05 实验者: xiechaojun  
 处理时间(V2): 2024/11/04 09:05:20 处理者: xiechaojun  
 仪器型号: SHIMADZU LC-2050C(FX275)

## 〈色谱图〉

mV



## 〈峰表〉

检测器A Ch1 240nm

峰号	保留时间	面积	高度	面积%	理论塔板数(USP)	拖尾因子	分离度(USP)
1	2.080	91881	17850	32.961	3864	1.250	--
2	2.443	186876	36186	67.039	5238	1.105	2.702
总计		278757	54036	100.000			

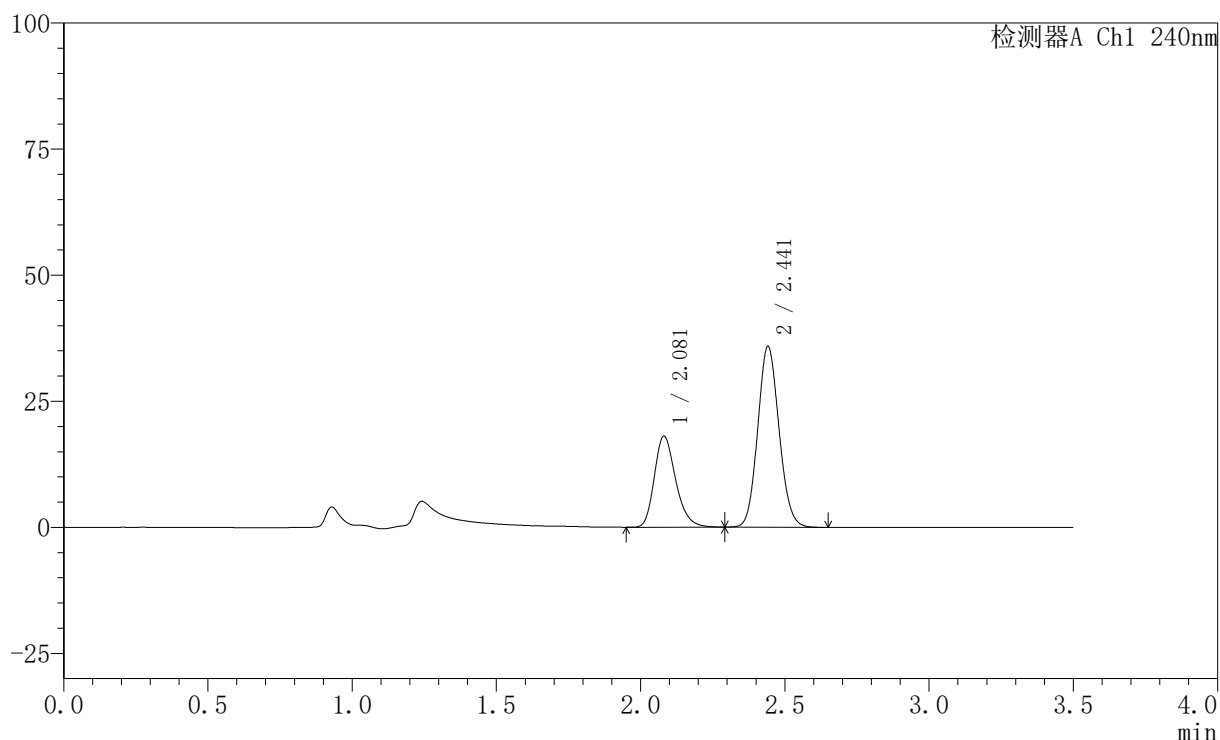
图89 氨氯地平阿托伐他汀钙片溶出曲线测定HPLC图谱  
 自制品-24102901批(5mg/10mg规格)-pH4.5介质-篮法-100转-45min-片3  
 供试品溶液-1

## 〈样品信息〉

色谱柱:XB-C18(150mm\*4.6mm,5 $\mu$ m) 流速: 1.5ml/min  
 柱温:30 $^{\circ}$ C 波长: 240nm  
 数据文件名: RC\$SMF-4035 - 0-35/26-292-2 - zzp-24102901p-rcqx-5mg10mg-pH4.5jz-lf100z-45min-P4.lcd  
 方法文件名: RC\$SMF-4035 - SMF-4035-rcqx-FX275.lcm  
 批处理文件名: RC\$SMF-4035 - 20241102-rcqx-FX275.lcb  
 样品瓶号: 2-33  
 进样体积: 10 $\mu$ l 版本号: 6.115  
 进样时间: 2024/11/02 20:01:59 实验者: xiechaojun  
 处理时间(V2): 2024/11/04 09:05:22 处理者: xiechaojun  
 仪器型号: SHIMADZU LC-2050C(FX275)

## 〈色谱图〉

mV



## 〈峰表〉

检测器A Ch1 240nm

峰号	保留时间	面积	高度	面积%	理论塔板数(USP)	拖尾因子	分离度(USP)
1	2.081	93079	18074	33.577	3862	1.248	--
2	2.441	184133	35725	66.423	5209	1.106	2.679
总计		277211	53800	100.000			

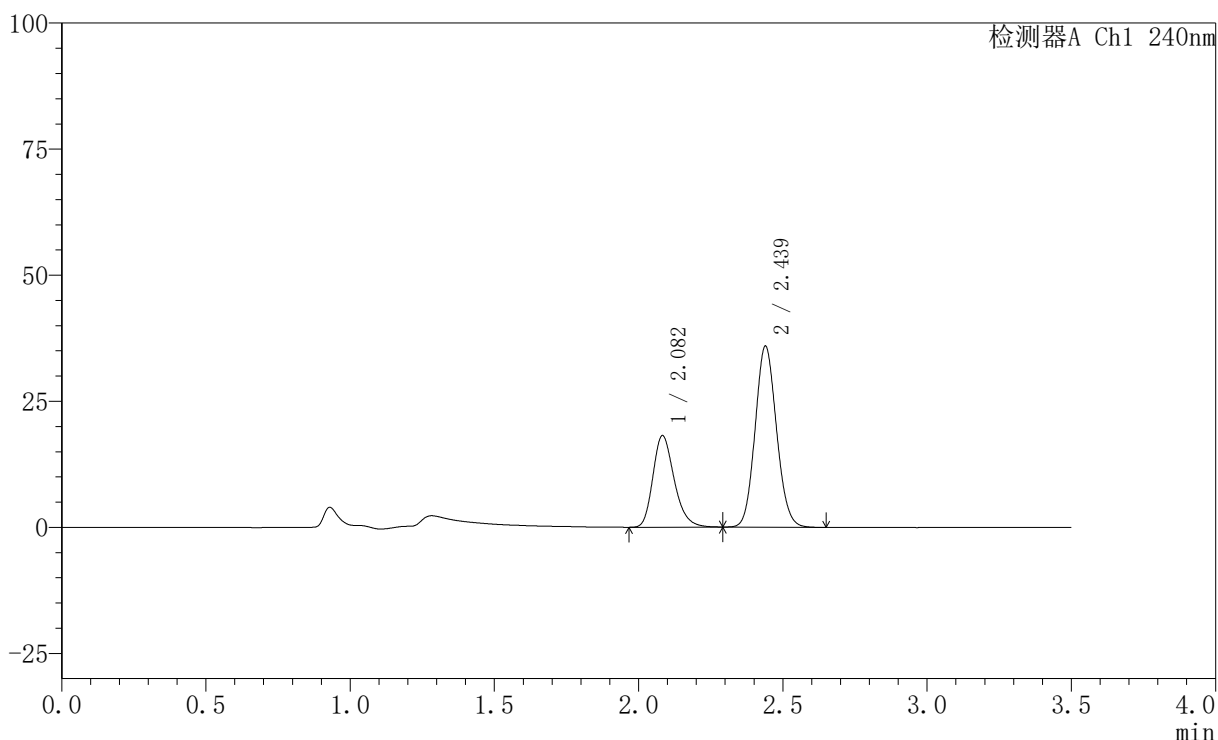
图90 氨氯地平阿托伐他汀钙片溶出曲线测定HPLC图谱  
 自制品-24102901批(5mg/10mg规格)-pH4.5介质-篮法-100转-45min-片4  
 供试品溶液-1

## 〈样品信息〉

色谱柱:XB-C18(150mm\*4.6mm,5 $\mu$ m) 流速: 1.5ml/min  
 柱温:30 $^{\circ}$ C 波长: 240nm  
 数据文件名: RC\$SMF-4035 - 0-35/26-293-2 - zzp-24102901p-rcqx-5mg10mg-pH4.5jz-lf100z-45min-P5.lcd  
 方法文件名: RC\$SMF-4035 - SMF-4035-rcqx-FX275.lcm  
 批处理文件名: RC\$SMF-4035 - 20241102-rcqx-FX275.lcb  
 样品瓶号: 2-42  
 进样体积: 10 $\mu$ l 版本号: 6.115  
 进样时间: 2024/11/02 20:05:53 实验者: xiechaojun  
 处理时间 (V2): 2024/11/04 09:05:25 处理者: xiechaojun  
 仪器型号: SHIMADZU LC-2050C(FX275)

## 〈色谱图〉

mV



## 〈峰表〉

检测器A Ch1 240nm

峰号	保留时间	面积	高度	面积%	理论塔板数(USP)	拖尾因子	分离度(USP)
1	2.082	93414	18120	33.560	3882	1.252	--
2	2.439	184937	35896	66.440	5169	1.104	2.649
总计		278351	54015	100.000			

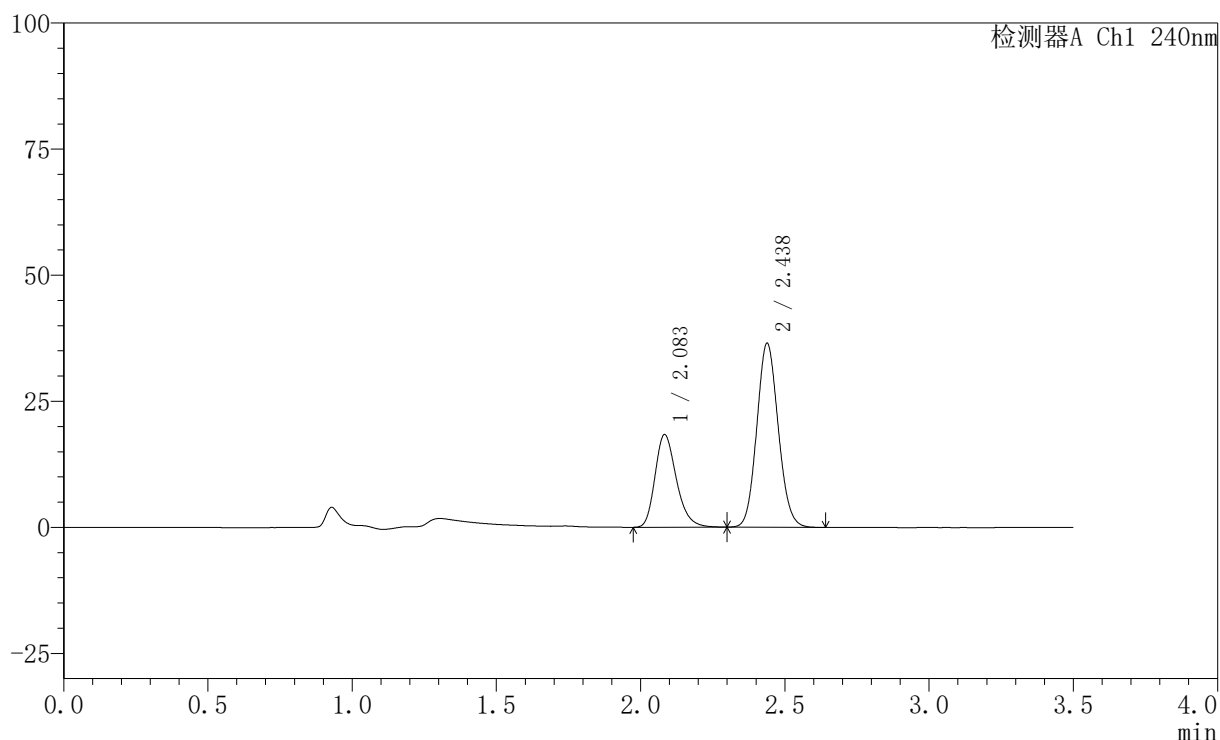
图91 氨氯地平阿托伐他汀钙片溶出曲线测定HPLC图谱  
 自制品-24102901批(5mg/10mg规格)-pH4.5介质-篮法-100转-45min-片5  
 供试品溶液-1

## 〈样品信息〉

色谱柱:XB-C18(150mm\*4.6mm,5 $\mu$ m) 流速: 1.5ml/min  
 柱温:30 $^{\circ}$ C 波长: 240nm  
 数据文件名: RC\$SMF-4035 - 0-35/26-294-2 - zzp-24102901p-rcqx-5mg10mg-pH4.5jz-lf100z-45min-P6.lcd  
 方法文件名: RC\$SMF-4035 - SMF-4035-rcqx-FX275.lcm  
 批处理文件名: RC\$SMF-4035 - 20241102-rcqx-FX275.lcb  
 样品瓶号: 2-51  
 进样体积: 10 $\mu$ l 版本号: 6.115  
 进样时间: 2024/11/02 20:09:47 实验者: xiechaojun  
 处理时间(V2): 2024/11/04 09:05:28 处理者: xiechaojun  
 仪器型号: SHIMADZU LC-2050C(FX275)

## 〈色谱图〉

mV



## 〈峰表〉

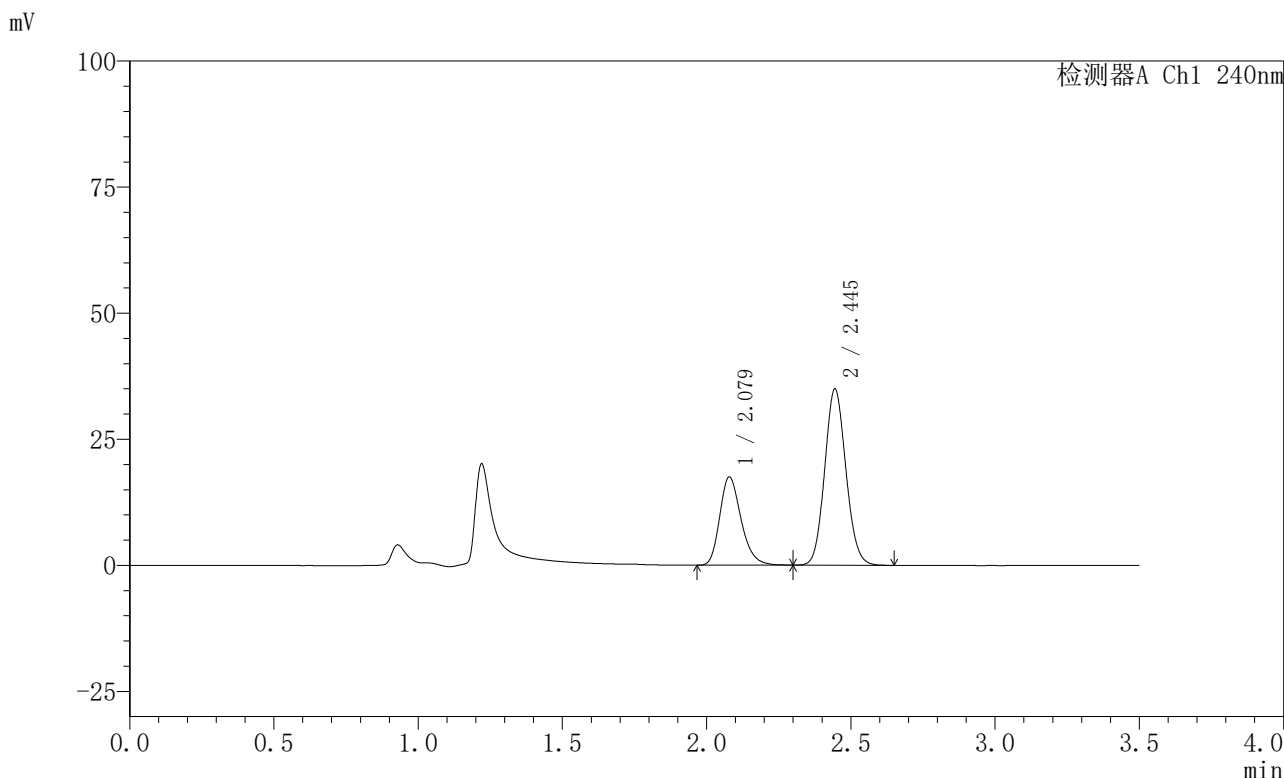
检测器A Ch1 240nm

峰号	保留时间	面积	高度	面积%	理论塔板数(USP)	拖尾因子	分离度(USP)
1	2.083	94683	18316	33.429	3871	1.256	--
2	2.438	188558	36509	66.571	5138	1.104	2.632
总计		283241	54825	100.000			

<样品信息>

色谱柱:XB-C18(150mm\*4.6mm,5μm)      流速: 1.5ml/min  
 柱温:30°C      波长: 240nm  
 数据文件名: RC\$SMF-4035 - 0-35/26-295-2 - zzp-24102901p-rcqx-5mg10mg-pH4.5jz-lf100z-JX-P1.lcd  
 方法文件名: RC\$SMF-4035 - SMF-4035-rcqx-FX275.lcm  
 批处理文件名: RC\$SMF-4035 - 20241102-rcqx-FX275.lcb  
 样品瓶号: 2-7  
 进样体积: 10μl      版本号: 6.115  
 进样时间: 2024/11/02 20:13:41      实验者: xiechaojun  
 处理时间 (V2): 2024/11/04 09:05:31 处理者: xiechaojun  
 仪器型号: SHIMADZU LC-2050C(FX275)

<色谱图>



<峰表>

检测器A Ch1 240nm

峰号	保留时间	面积	高度	面积%	理论塔板数(USP)	拖尾因子	分离度(USP)
1	2.079	90280	17482	33.531	3840	1.250	--
2	2.445	178960	34881	66.469	5262	1.101	2.721
总计		269239	52363	100.000			

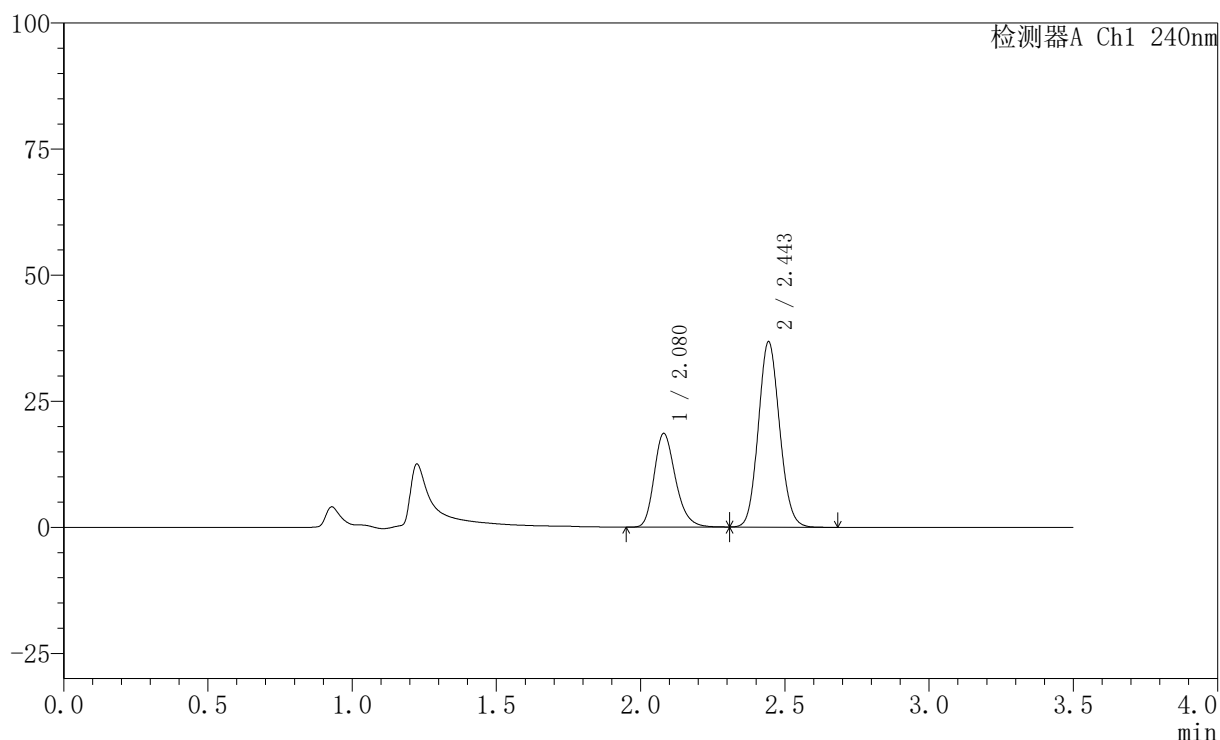
图93 氨氯地平阿托伐他汀钙片溶出曲线测定HPLC图谱  
 自制品-24102901批(5mg/10mg规格)-pH4.5介质-篮法-100转-极限转速-片1  
 供试品溶液-1

## 〈样品信息〉

色谱柱:XB-C18(150mm\*4.6mm,5 $\mu$ m) 流速: 1.5ml/min  
 柱温:30 $^{\circ}$ C 波长: 240nm  
 数据文件名: RC\$SMF-4035 - 0-35/26-296-2 - zzp-24102901p-rcqx-5mg10mg-pH4.5jz-lf100z-JX-P2.lcd  
 方法文件名: RC\$SMF-4035 - SMF-4035-rcqx-FX275.lcm  
 批处理文件名: RC\$SMF-4035 - 20241102-rcqx-FX275.lcb  
 样品瓶号: 2-16  
 进样体积: 10 $\mu$ l 版本号: 6.115  
 进样时间: 2024/11/02 20:17:35 实验者: xiechaojun  
 处理时间(V2): 2024/11/04 09:05:34 处理者: xiechaojun  
 仪器型号: SHIMADZU LC-2050C(FX275)

## 〈色谱图〉

mV



## 〈峰表〉

检测器A Ch1 240nm

峰号	保留时间	面积	高度	面积%	理论塔板数(USP)	拖尾因子	分离度(USP)
1	2.080	95841	18591	33.696	3852	1.246	--
2	2.443	188589	36587	66.304	5237	1.103	2.700
总计		284430	55178	100.000			

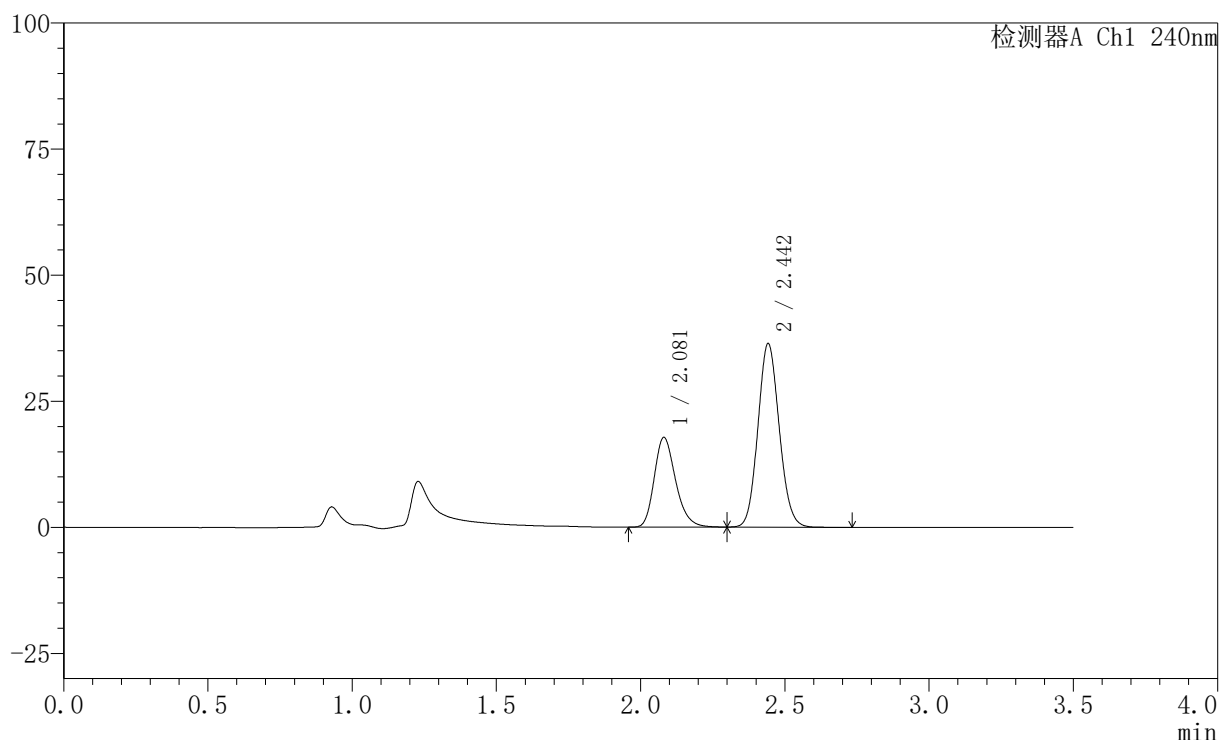
图94 氨氯地平阿托伐他汀钙片溶出曲线测定HPLC图谱  
 自制品-24102901批(5mg/10mg规格)-pH4.5介质-篮法-100转-极限转速-片2  
 供试品溶液-1

## 〈样品信息〉

色谱柱:XB-C18(150mm\*4.6mm,5 $\mu$ m) 流速: 1.5ml/min  
 柱温:30 $^{\circ}$ C 波长: 240nm  
 数据文件名: RC\$SMF-4035 - 0-35/26-297-2 - zzp-24102901p-rcqx-5mg10mg-pH4.5jz-lf100z-JX-P3.lcd  
 方法文件名: RC\$SMF-4035 - SMF-4035-rcqx-FX275.lcm  
 批处理文件名: RC\$SMF-4035 - 20241102-rcqx-FX275.lcb  
 样品瓶号: 2-25  
 进样体积: 10 $\mu$ l 版本号: 6.115  
 进样时间: 2024/11/02 20:21:29 实验者: xiechaojun  
 处理时间(V2): 2024/11/04 09:05:36 处理者: xiechaojun  
 仪器型号: SHIMADZU LC-2050C(FX275)

## 〈色谱图〉

mV



## 〈峰表〉

检测器A Ch1 240nm

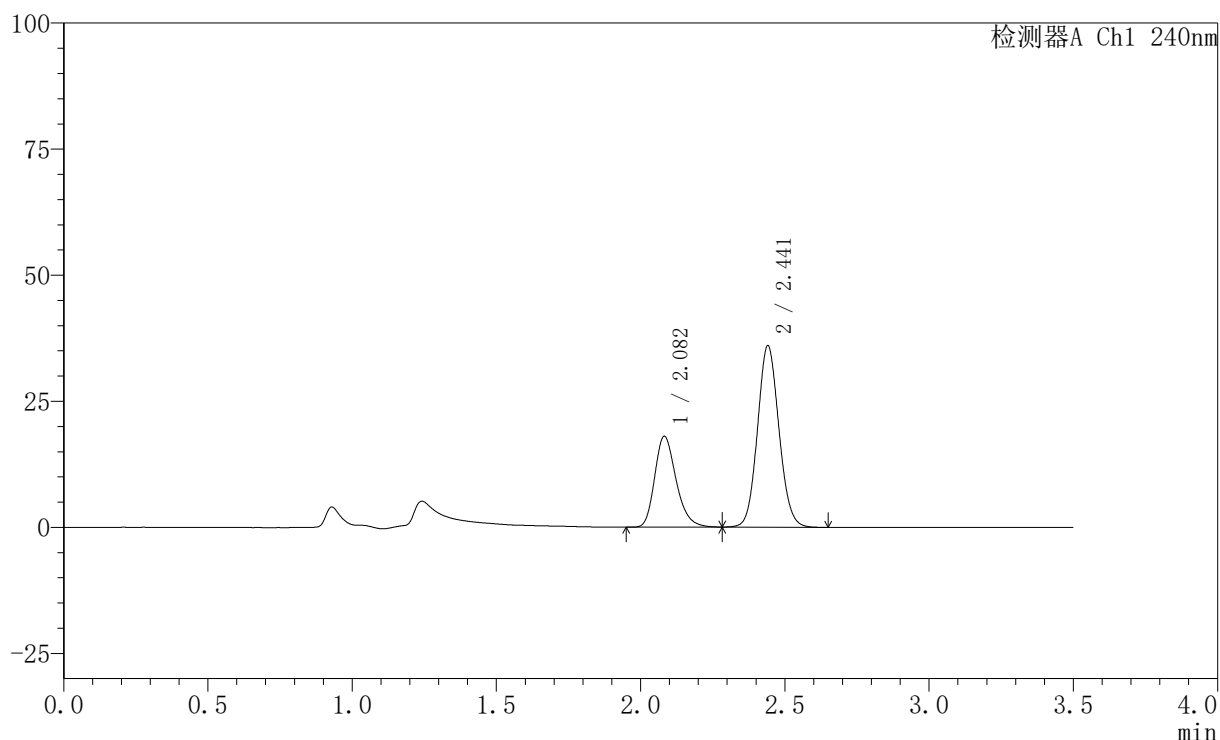
峰号	保留时间	面积	高度	面积%	理论塔板数(USP)	拖尾因子	分离度(USP)
1	2.081	91988	17814	32.930	3840	1.245	--
2	2.442	187351	36224	67.070	5217	1.104	2.681
总计		279339	54037	100.000			

## 〈样品信息〉

色谱柱:XB-C18(150mm\*4.6mm,5 $\mu$ m) 流速: 1.5ml/min  
 柱温:30 $^{\circ}$ C 波长: 240nm  
 数据文件名: RC\$SMF-4035 - 0-35/26-298-2 - zzp-24102901p-rcqx-5mg10mg-pH4.5jz-lf100z-JX-P4.lcd  
 方法文件名: RC\$SMF-4035 - SMF-4035-rcqx-FX275.lcm  
 批处理文件名: RC\$SMF-4035 - 20241102-rcqx-FX275.lcb  
 样品瓶号: 2-34  
 进样体积: 10 $\mu$ l 版本号: 6.115  
 进样时间: 2024/11/02 20:25:23 实验者: xiechaojun  
 处理时间(V2): 2024/11/04 09:05:39 处理者: xiechaojun  
 仪器型号: SHIMADZU LC-2050C(FX275)

## 〈色谱图〉

mV



## 〈峰表〉

检测器A Ch1 240nm

峰号	保留时间	面积	高度	面积%	理论塔板数(USP)	拖尾因子	分离度(USP)
1	2.082	93127	18010	33.355	3838	1.252	--
2	2.441	186068	35900	66.645	5167	1.093	2.656
总计		279195	53910	100.000			

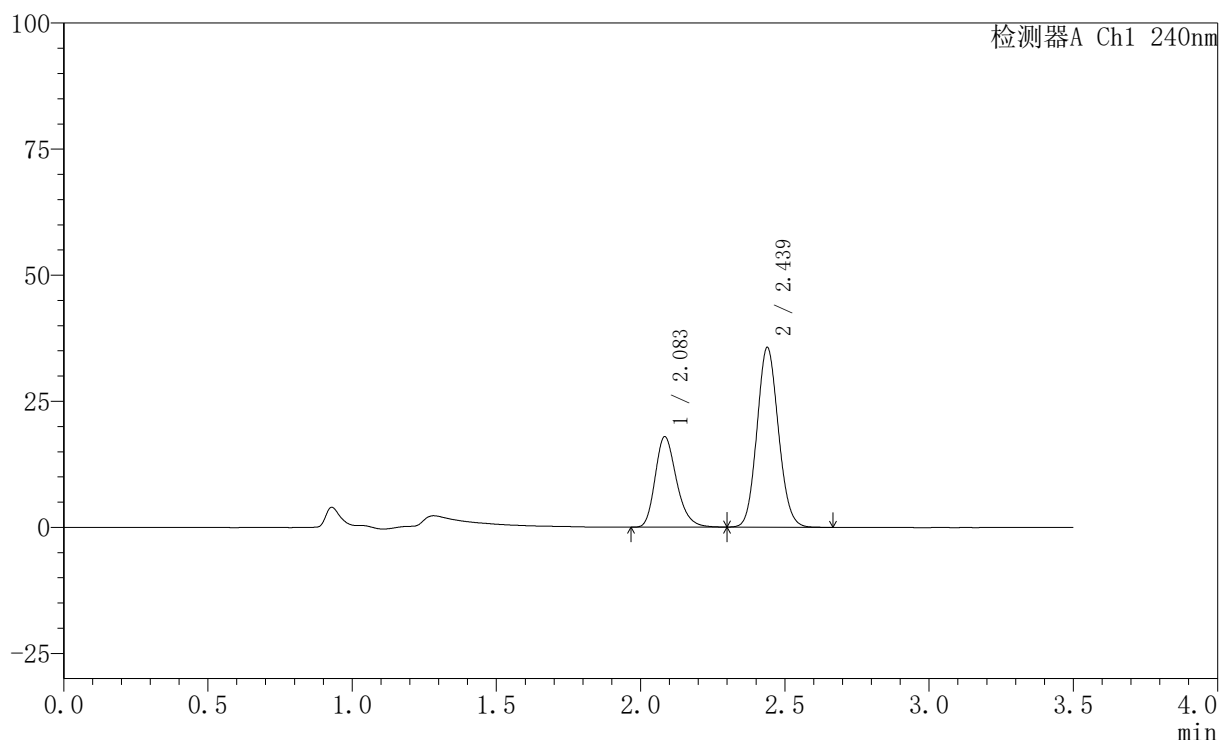
图96 氨氯地平阿托伐他汀钙片溶出曲线测定HPLC图谱  
 自制品-24102901批(5mg/10mg规格)-pH4.5介质-篮法-100转-极限转速-片4  
 供试品溶液-1

## 〈样品信息〉

色谱柱:XB-C18(150mm\*4.6mm,5 $\mu$ m) 流速: 1.5ml/min  
 柱温:30 $^{\circ}$ C 波长: 240nm  
 数据文件名: RC\$SMF-4035 - 0-35/26-299-2 - zzp-24102901p-rcqx-5mg10mg-pH4.5jz-lf100z-JX-P5.lcd  
 方法文件名: RC\$SMF-4035 - SMF-4035-rcqx-FX275.lcm  
 批处理文件名: RC\$SMF-4035 - 20241102-rcqx-FX275.lcb  
 样品瓶号: 2-43  
 进样体积: 10 $\mu$ l 版本号: 6.115  
 进样时间: 2024/11/02 20:29:16 实验者: xiechaojun  
 处理时间 (V2): 2024/11/04 09:05:42 处理者: xiechaojun  
 仪器型号: SHIMADZU LC-2050C(FX275)

## 〈色谱图〉

mV



## 〈峰表〉

检测器A Ch1 240nm

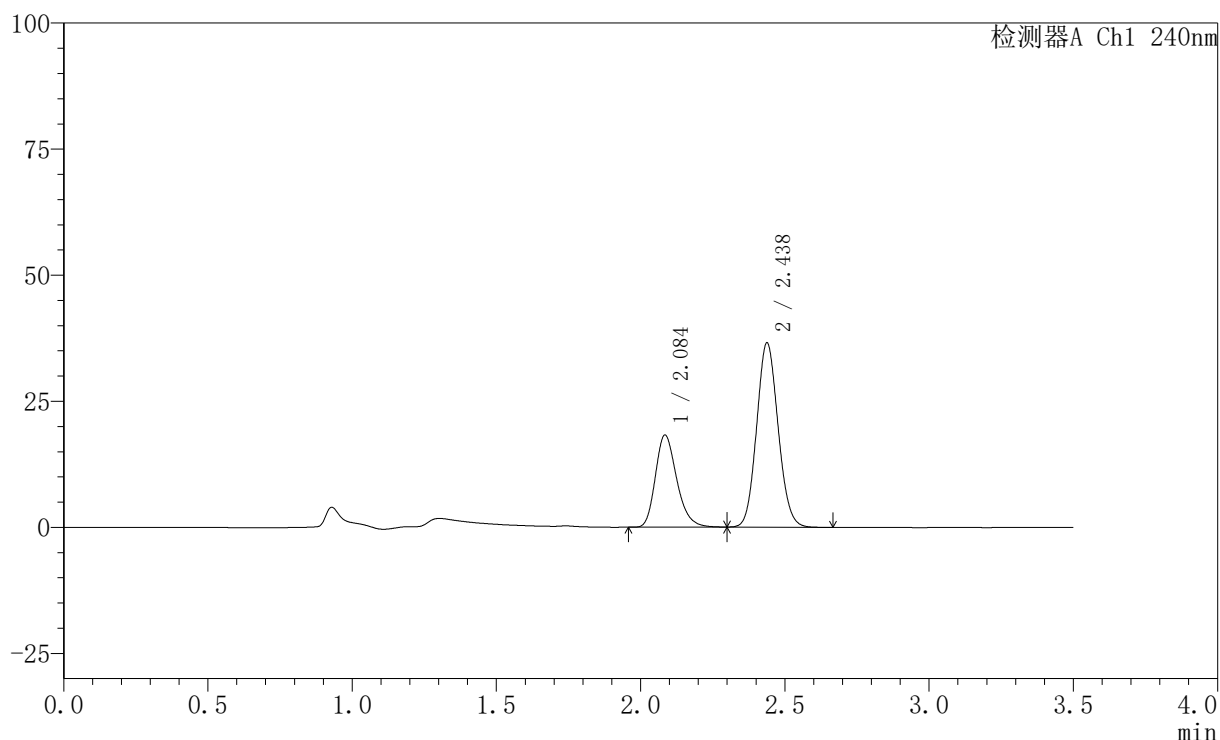
峰号	保留时间	面积	高度	面积%	理论塔板数(USP)	拖尾因子	分离度(USP)
1	2.083	92520	17851	33.442	3859	1.251	--
2	2.439	184136	35643	66.558	5134	1.102	2.630
总计		276656	53495	100.000			

## 〈样品信息〉

色谱柱:XB-C18(150mm\*4.6mm,5 $\mu$ m) 流速: 1.5ml/min  
 柱温:30 $^{\circ}$ C 波长: 240nm  
 数据文件名: RC\$SMF-4035 - 0-35/26-300-2 - zzp-24102901p-rcqx-5mg10mg-pH4.5jz-lf100z-JX-P6.lcd  
 方法文件名: RC\$SMF-4035 - SMF-4035-rcqx-FX275.lcm  
 批处理文件名: RC\$SMF-4035 - 20241102-rcqx-FX275.lcb  
 样品瓶号: 2-52  
 进样体积: 10 $\mu$ l 版本号: 6.115  
 进样时间: 2024/11/02 20:33:10 实验者: xiechaojun  
 处理时间 (V2): 2024/11/04 09:05:44 处理者: xiechaojun  
 仪器型号: SHIMADZU LC-2050C(FX275)

## 〈色谱图〉

mV



## 〈峰表〉

检测器A Ch1 240nm

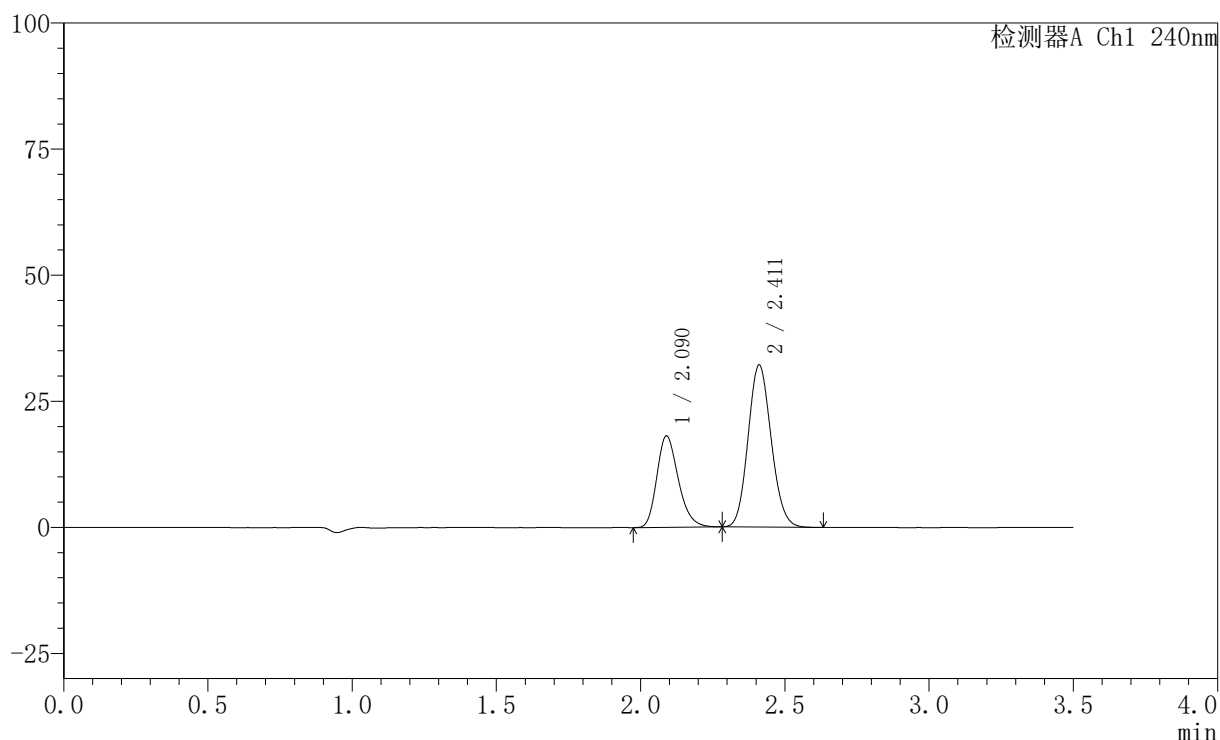
峰号	保留时间	面积	高度	面积%	理论塔板数(USP)	拖尾因子	分离度(USP)
1	2.084	94113	18132	33.213	3870	1.252	--
2	2.438	189250	36567	66.787	5117	1.102	2.616
总计		283363	54699	100.000			

## 〈样品信息〉

色谱柱:XB-C18(150mm\*4.6mm,5 $\mu$ m) 流速: 1.5ml/min  
 柱温:30 $^{\circ}$ C 波长: 240nm  
 数据文件名: RC\$SMF-4035 - 0-35/26-301-2 - zzp-24102901p-rcqx-5mg10mg-pH4.5jz-lf100z-dz2-1.lcd  
 方法文件名: RC\$SMF-4035 - SMF-4035-rcqx-FX275.lcm  
 批处理文件名: RC\$SMF-4035 - 20241102-rcqx-FX275.lcb  
 样品瓶号: 2-27  
 进样体积: 10 $\mu$ l 版本号: 6.115  
 进样时间: 2024/11/02 20:37:04 实验者: xiechaojun  
 处理时间 (V2): 2024/11/04 09:05:47 处理者: xiechaojun  
 仪器型号: SHIMADZU LC-2050C(FX275)

## 〈色谱图〉

mV



## 〈峰表〉

检测器A Ch1 240nm

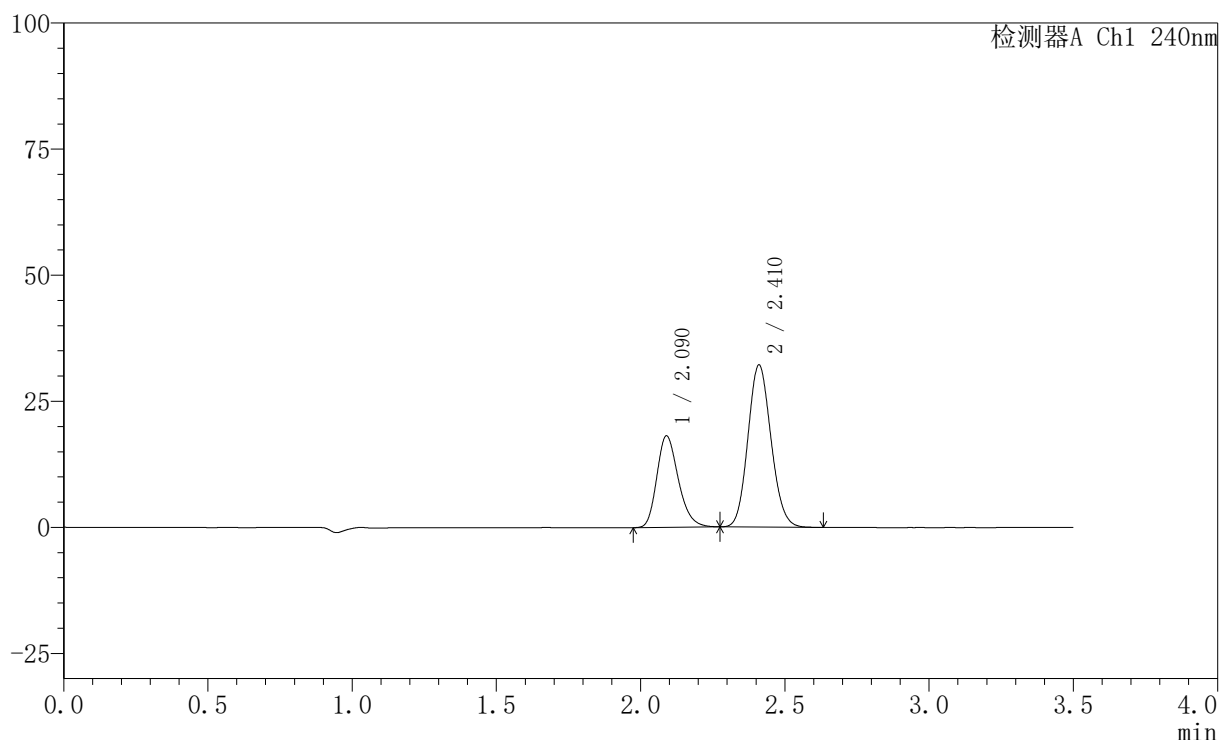
峰号	保留时间	面积	高度	面积%	理论塔板数(USP)	拖尾因子	分离度(USP)
1	2.090	94207	18119	34.522	3795	1.248	--
2	2.411	178686	32060	65.478	4313	1.116	2.273
总计		272892	50179	100.000			

## 〈样品信息〉

色谱柱:XB-C18(150mm\*4.6mm,5 $\mu$ m) 流速: 1.5ml/min  
 柱温:30 $^{\circ}$ C 波长: 240nm  
 数据文件名: RC\$SMF-4035 - 0-35/26-302-2 - zzp-24102901p-rcqx-5mg10mg-pH4.5jz-lf100z-dz2-2.lcd  
 方法文件名: RC\$SMF-4035 - SMF-4035-rcqx-FX275.lcm  
 批处理文件名: RC\$SMF-4035 - 20241102-rcqx-FX275.lcb  
 样品瓶号: 2-27  
 进样体积: 10 $\mu$ l 版本号: 6.115  
 进样时间: 2024/11/02 20:40:58 实验者: xiechaojun  
 处理时间(V2): 2024/11/04 09:05:50 处理者: xiechaojun  
 仪器型号: SHIMADZU LC-2050C(FX275)

## 〈色谱图〉

mV



## 〈峰表〉

检测器A Ch1 240nm

峰号	保留时间	面积	高度	面积%	理论塔板数(USP)	拖尾因子	分离度(USP)
1	2.090	94369	18137	34.544	3784	1.243	--
2	2.410	178813	32040	65.456	4316	1.117	2.268
总计		273182	50178	100.000			

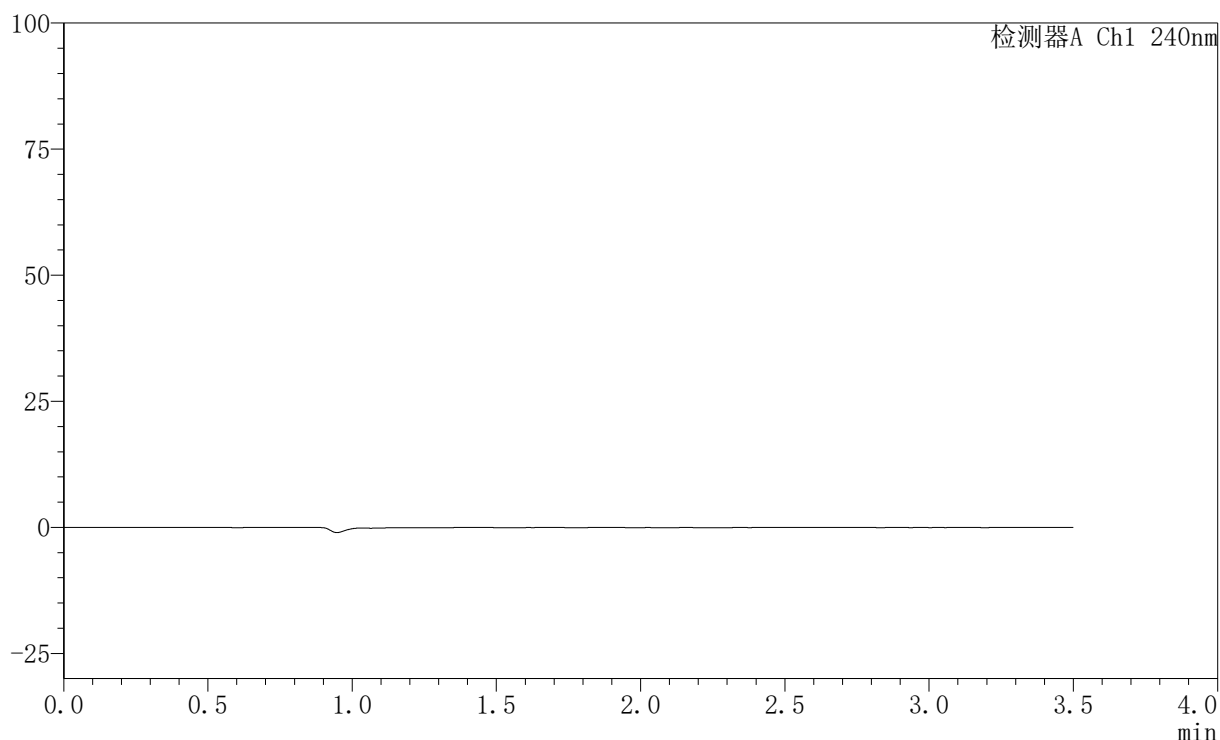
图100 氨氯地平阿托伐他汀钙片溶出曲线测定HPLC图谱  
 自制品-24102901批(5mg/10mg规格)-pH4.5介质-篮法-100转  
 对照品溶液-2-2

## 〈样品信息〉

色谱柱:XB-C18(150mm\*4.6mm,5 $\mu$ m) 流速: 1.5ml/min  
 柱温:30 $^{\circ}$ C 波长: 240nm  
 数据文件名: RC\$SMF-4035 - 0-35/26-303-2 - zzp-24102901p-rcqx-5mg10mg-pH6.8jz-lf100z-rj.lcd  
 方法文件名: RC\$SMF-4035 - SMF-4035-rcqx-FX275.lcm  
 批处理文件名: RC\$SMF-4035 - 20241102-rcqx-FX275.lcb  
 样品瓶号: 3-9  
 进样体积: 10 $\mu$ l 版本号: 6.115  
 进样时间: 2024/11/02 20:44:51 实验者: xiechaojun  
 处理时间(V2): 2024/11/04 09:05:53 处理者: xiechaojun  
 仪器型号: SHIMADZU LC-2050C(FX275)

## 〈色谱图〉

mV



## 〈峰表〉

检测器A Ch1 240nm

峰号	保留时间	面积	高度	面积%	理论塔板数(USP)	拖尾因子	分离度(USP)
总计							

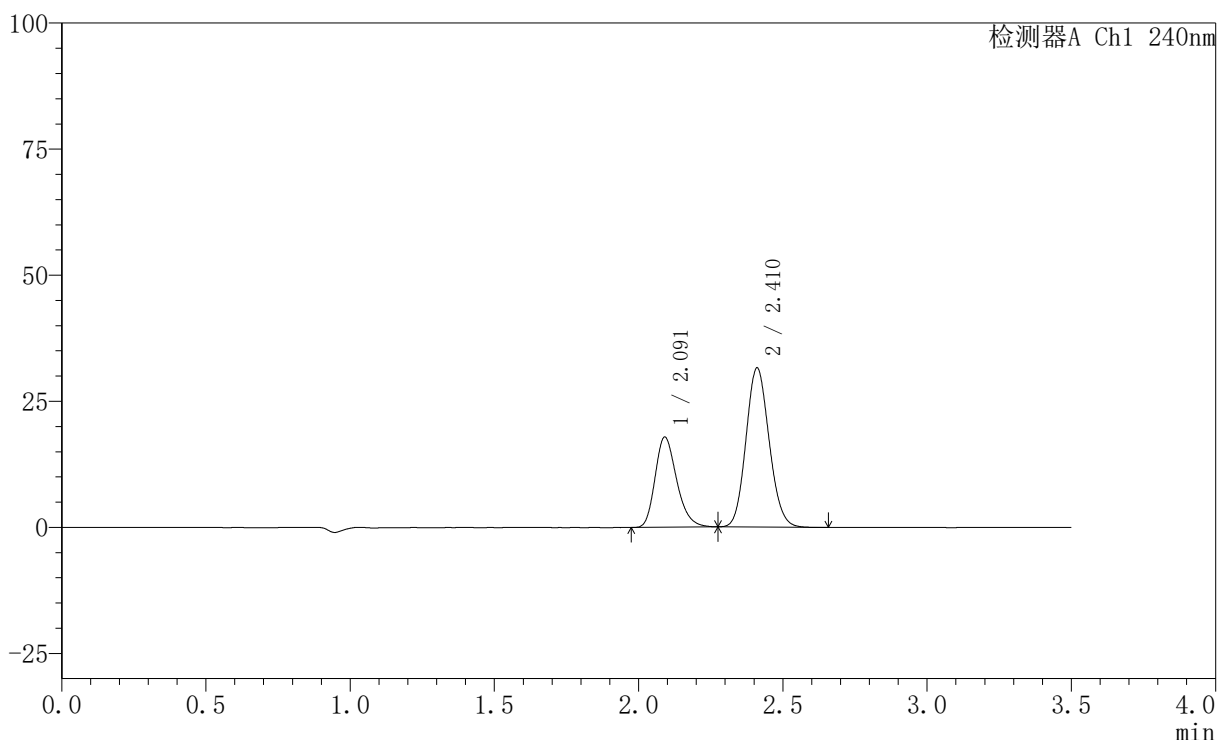
图101 氨氯地平阿托伐他汀钙片溶出曲线测定HPLC图谱  
 自制品-24102901批(5mg/10mg规格)-pH6.8介质-篮法-100转  
 溶剂

## 〈样品信息〉

色谱柱:XB-C18(150mm\*4.6mm,5 $\mu$ m) 流速: 1.5ml/min  
 柱温:30 $^{\circ}$ C 波长: 240nm  
 数据文件名: RC\$SMF-4035 - 0-35/26-304-2 - zzp-24102901p-rcqx-5mg10mg-pH6.8jz-lf100z-dz1-1.lcd  
 方法文件名: RC\$SMF-4035 - SMF-4035-rcqx-FX275.lcm  
 批处理文件名: RC\$SMF-4035 - 20241102-rcqx-FX275.lcb  
 样品瓶号: 3-18  
 进样体积: 10 $\mu$ l 版本号: 6.115  
 进样时间: 2024/11/02 20:48:44 实验者: xiechaojun  
 处理时间 (V2): 2024/11/04 09:05:55 处理者: xiechaojun  
 仪器型号: SHIMADZU LC-2050C(FX275)

## 〈色谱图〉

mV



## 〈峰表〉

检测器A Ch1 240nm

峰号	保留时间	面积	高度	面积%	理论塔板数(USP)	拖尾因子	分离度(USP)
1	2.091	93206	17859	34.641	3781	1.247	--
2	2.410	175855	31460	65.359	4297	1.117	2.260
总计		269061	49320	100.000			

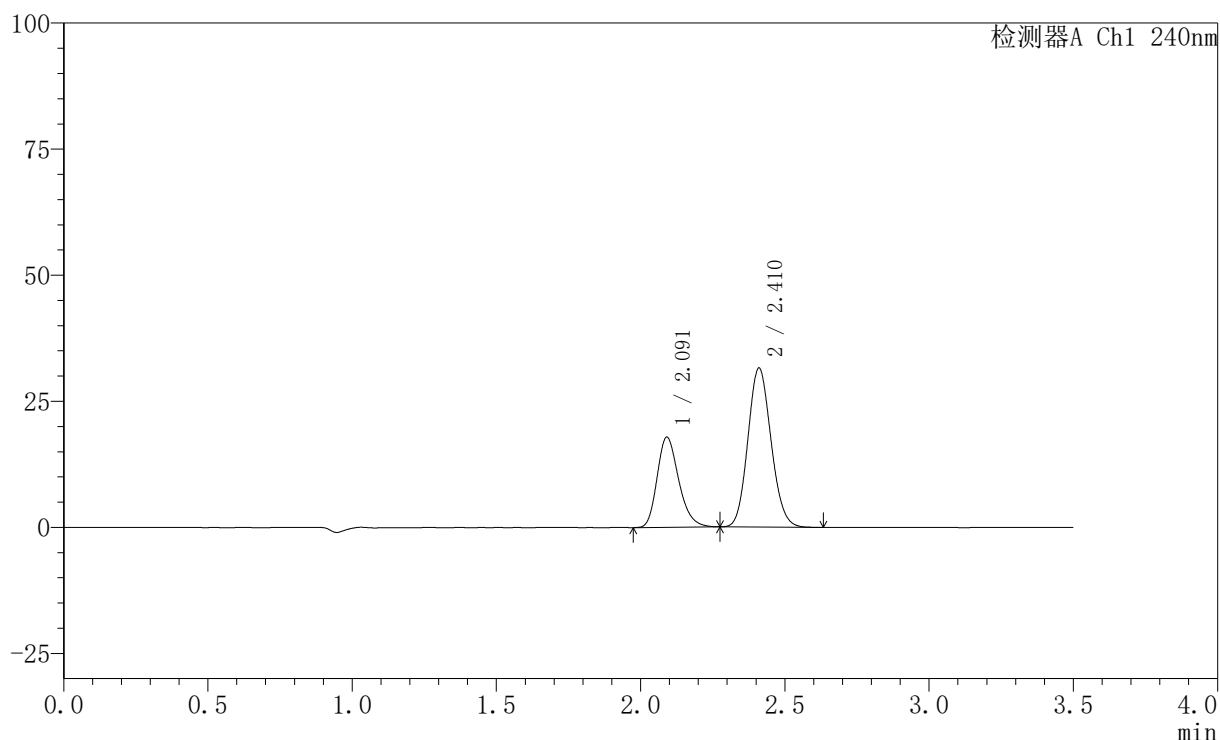
图102 氨氯地平阿托伐他汀钙片溶出曲线测定HPLC图谱  
 自制品-24102901批(5mg/10mg规格)-pH6.8介质-篮法-100转  
 对照品溶液-1-1

## 〈样品信息〉

色谱柱:XB-C18(150mm\*4.6mm,5 $\mu$ m) 流速: 1.5ml/min  
 柱温:30 $^{\circ}$ C 波长: 240nm  
 数据文件名: RC\$SMF-4035 - 0-35/26-305-2 - zzp-24102901p-rcqx-5mg10mg-pH6.8jz-lf100z-dz1-2.lcd  
 方法文件名: RC\$SMF-4035 - SMF-4035-rcqx-FX275.lcm  
 批处理文件名: RC\$SMF-4035 - 20241102-rcqx-FX275.lcb  
 样品瓶号: 3-18  
 进样体积: 10 $\mu$ l 版本号: 6.115  
 进样时间: 2024/11/02 20:52:36 实验者: xiechaojun  
 处理时间 (V2): 2024/11/04 09:05:58 处理者: xiechaojun  
 仪器型号: SHIMADZU LC-2050C(FX275)

## 〈色谱图〉

mV



## 〈峰表〉

检测器A Ch1 240nm

峰号	保留时间	面积	高度	面积%	理论塔板数(USP)	拖尾因子	分离度(USP)
1	2.091	93362	17854	34.689	3768	1.249	--
2	2.410	175778	31420	65.311	4293	1.117	2.254
总计		269140	49274	100.000			

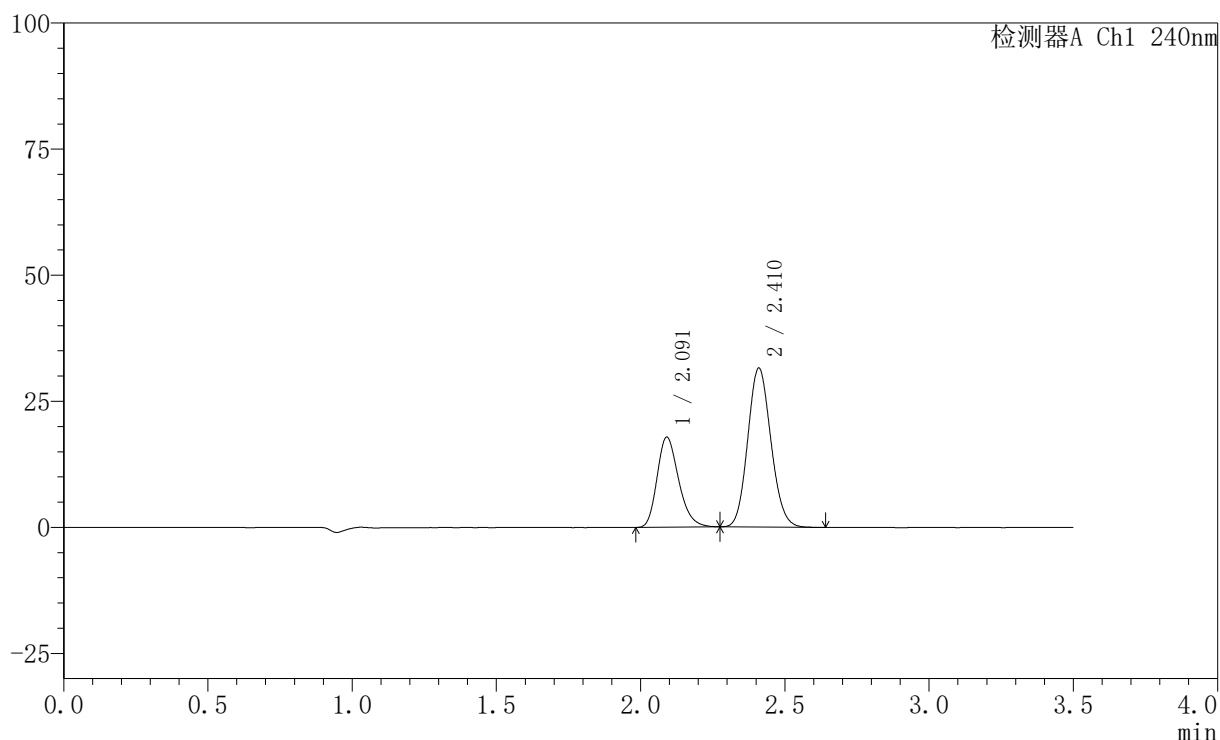
图103 氨氯地平阿托伐他汀钙片溶出曲线测定HPLC图谱  
 自制品-24102901批(5mg/10mg规格)-pH6.8介质-篮法-100转  
 对照品溶液-1-2

## 〈样品信息〉

色谱柱:XB-C18(150mm\*4.6mm,5 $\mu$ m) 流速: 1.5ml/min  
 柱温:30 $^{\circ}$ C 波长: 240nm  
 数据文件名: RC\$SMF-4035 - 0-35/26-306-2 - zzp-24102901p-rcqx-5mg10mg-pH6.8jz-lf100z-dz1-3.lcd  
 方法文件名: RC\$SMF-4035 - SMF-4035-rcqx-FX275.lcm  
 批处理文件名: RC\$SMF-4035 - 20241102-rcqx-FX275.lcb  
 样品瓶号: 3-18  
 进样体积: 10 $\mu$ l 版本号: 6.115  
 进样时间: 2024/11/02 20:56:29 实验者: xiechaojun  
 处理时间 (V2): 2024/11/04 09:06:01 处理者: xiechaojun  
 仪器型号: SHIMADZU LC-2050C(FX275)

## 〈色谱图〉

mV



## 〈峰表〉

检测器A Ch1 240nm

峰号	保留时间	面积	高度	面积%	理论塔板数(USP)	拖尾因子	分离度(USP)
1	2.091	93100	17840	34.632	3768	1.243	--
2	2.410	175726	31359	65.368	4291	1.117	2.252
总计		268827	49198	100.000			

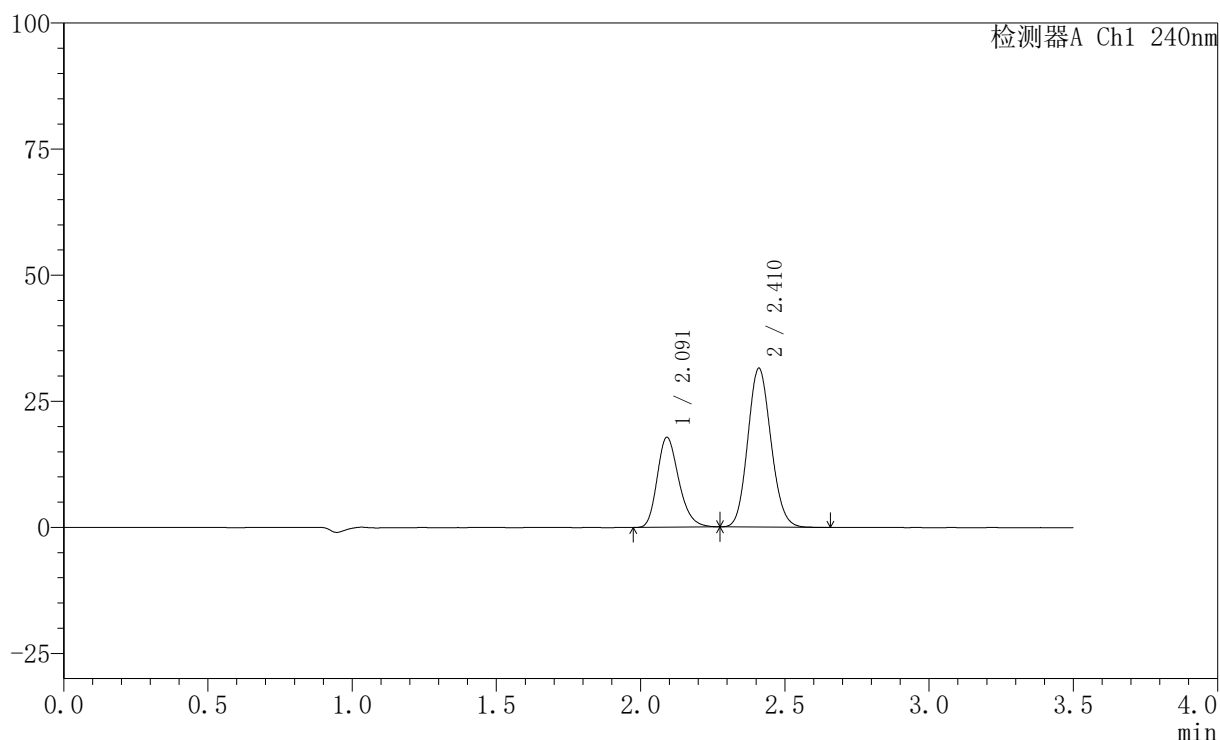
图104 氨氯地平阿托伐他汀钙片溶出曲线测定HPLC图谱  
 自制品-24102901批(5mg/10mg规格)-pH6.8介质-篮法-100转  
 对照品溶液-1-3

## 〈样品信息〉

色谱柱:XB-C18(150mm\*4.6mm,5 $\mu$ m) 流速: 1.5ml/min  
 柱温:30 $^{\circ}$ C 波长: 240nm  
 数据文件名: RC\$SMF-4035 - 0-35/26-307-2 - zzp-24102901p-rcqx-5mg10mg-pH6.8jz-lf100z-dz1-4.lcd  
 方法文件名: RC\$SMF-4035 - SMF-4035-rcqx-FX275.lcm  
 批处理文件名: RC\$SMF-4035 - 20241102-rcqx-FX275.lcb  
 样品瓶号: 3-18  
 进样体积: 10 $\mu$ l 版本号: 6.115  
 进样时间: 2024/11/02 21:00:21 实验者: xiechaojun  
 处理时间 (V2): 2024/11/04 09:06:04 处理者: xiechaojun  
 仪器型号: SHIMADZU LC-2050C(FX275)

## 〈色谱图〉

mV



## 〈峰表〉

检测器A Ch1 240nm

峰号	保留时间	面积	高度	面积%	理论塔板数(USP)	拖尾因子	分离度(USP)
1	2.091	93026	17798	34.609	3770	1.244	--
2	2.410	175761	31354	65.391	4282	1.117	2.248
总计		268787	49152	100.000			

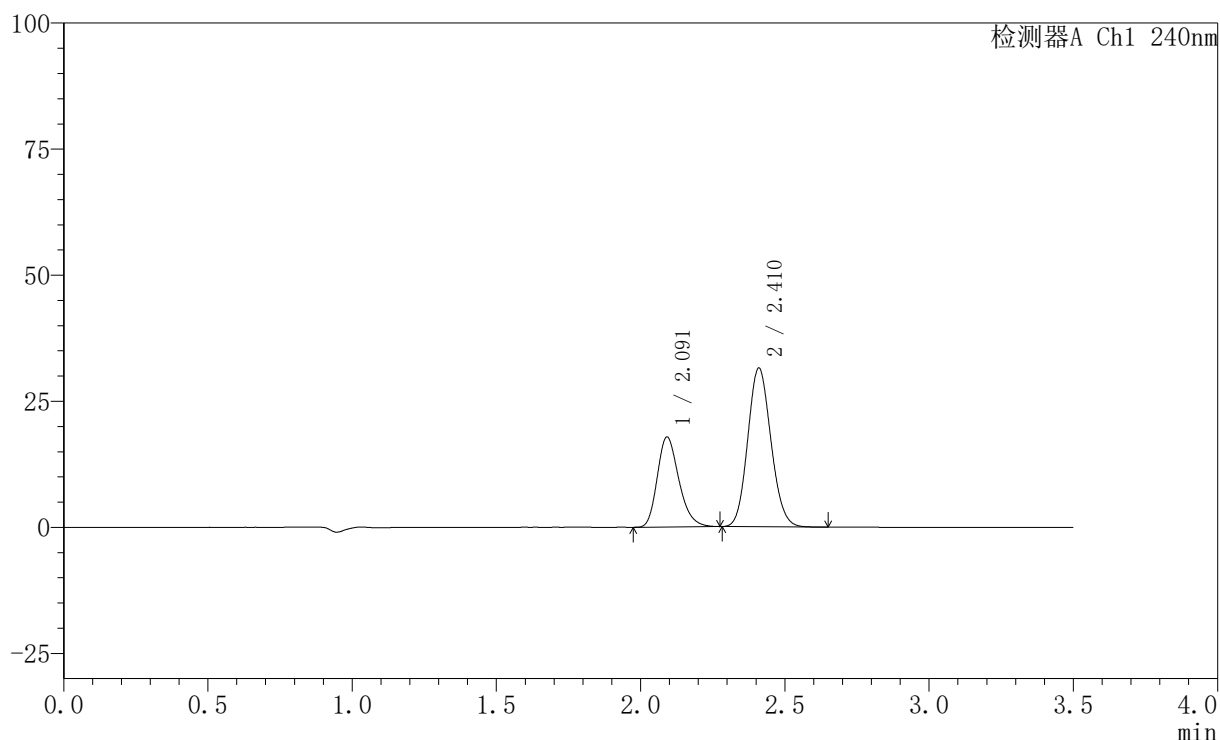
图105 氨氯地平阿托伐他汀钙片溶出曲线测定HPLC图谱  
 自制品-24102901批(5mg/10mg规格)-pH6.8介质-篮法-100转  
 对照品溶液-1-4

## 〈样品信息〉

色谱柱:XB-C18(150mm\*4.6mm,5 $\mu$ m) 流速: 1.5ml/min  
 柱温:30 $^{\circ}$ C 波长: 240nm  
 数据文件名: RC\$SMF-4035 - 0-35/26-308-2 - zzp-24102901p-rcqx-5mg10mg-pH6.8jz-lf100z-dz1-5.lcd  
 方法文件名: RC\$SMF-4035 - SMF-4035-rcqx-FX275.lcm  
 批处理文件名: RC\$SMF-4035 - 20241102-rcqx-FX275.lcb  
 样品瓶号: 3-18  
 进样体积: 10 $\mu$ l 版本号: 6.115  
 进样时间: 2024/11/02 21:04:14 实验者: xiechaojun  
 处理时间 (V2): 2024/11/04 09:06:07 处理者: xiechaojun  
 仪器型号: SHIMADZU LC-2050C(FX275)

## 〈色谱图〉

mV



## 〈峰表〉

检测器A Ch1 240nm

峰号	保留时间	面积	高度	面积%	理论塔板数(USP)	拖尾因子	分离度(USP)
1	2.091	93212	17801	34.663	3765	1.247	--
2	2.410	175697	31332	65.337	4286	1.116	2.246
总计		268909	49133	100.000			

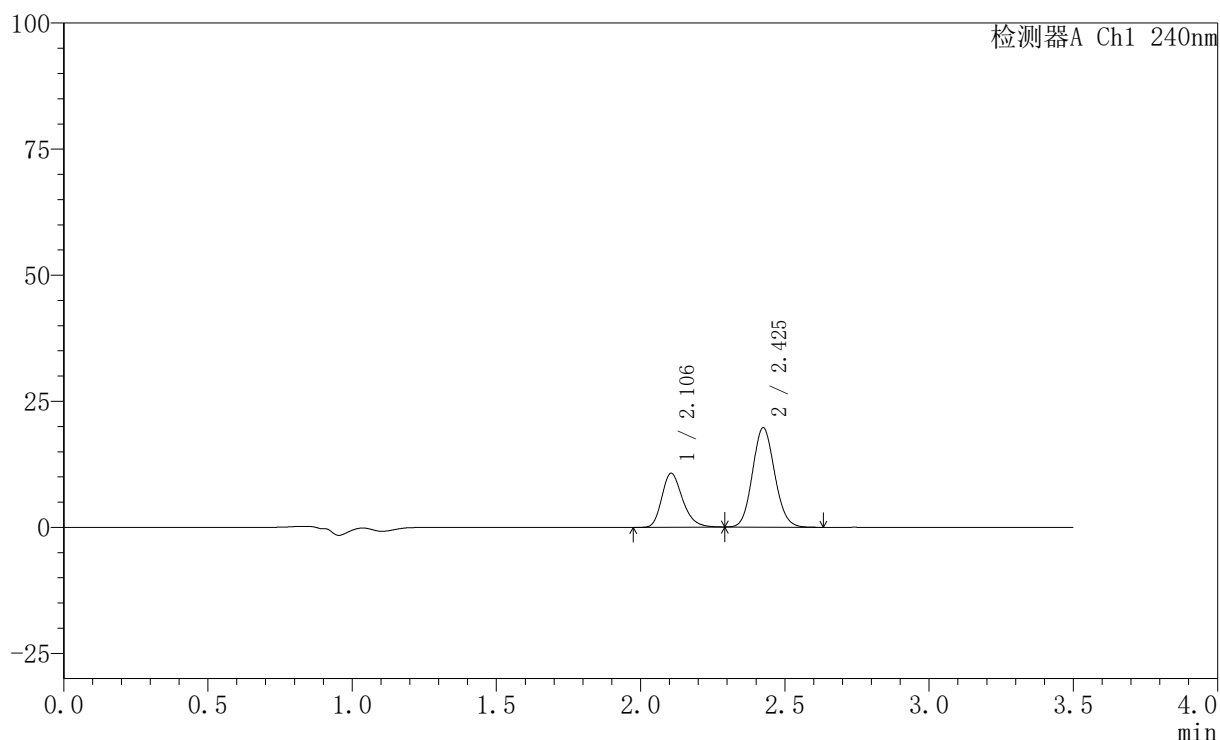
图106 氨氯地平阿托伐他汀钙片溶出曲线测定HPLC图谱  
 自制品-24102901批(5mg/10mg规格)-pH6.8介质-篮法-100转  
 对照品溶液-1-5

## 〈样品信息〉

色谱柱:XB-C18(150mm\*4.6mm,5 $\mu$ m) 流速: 1.5ml/min  
 柱温:30 $^{\circ}$ C 波长: 240nm  
 数据文件名: RC\$SMF-4035 - 0-35/26-309-2 - zzp-24102901p-rcqx-5mg10mg-pH6.8jz-lf100z-5min-P1.lcd  
 方法文件名: RC\$SMF-4035 - SMF-4035-rcqx-FX275.lcm  
 批处理文件名: RC\$SMF-4035 - 20241102-rcqx-FX275.lcb  
 样品瓶号: 3-1  
 进样体积: 10 $\mu$ l 版本号: 6.115  
 进样时间: 2024/11/02 21:08:05 实验者: xiechaojun  
 处理时间(V2): 2024/11/04 09:06:09 处理者: xiechaojun  
 仪器型号: SHIMADZU LC-2050C(FX275)

## 〈色谱图〉

mV



## 〈峰表〉

检测器A Ch1 240nm

峰号	保留时间	面积	高度	面积%	理论塔板数(USP)	拖尾因子	分离度(USP)
1	2.106	53554	10713	33.827	4194	1.248	--
2	2.425	104763	19653	66.173	4796	1.102	2.360
总计		158317	30367	100.000			

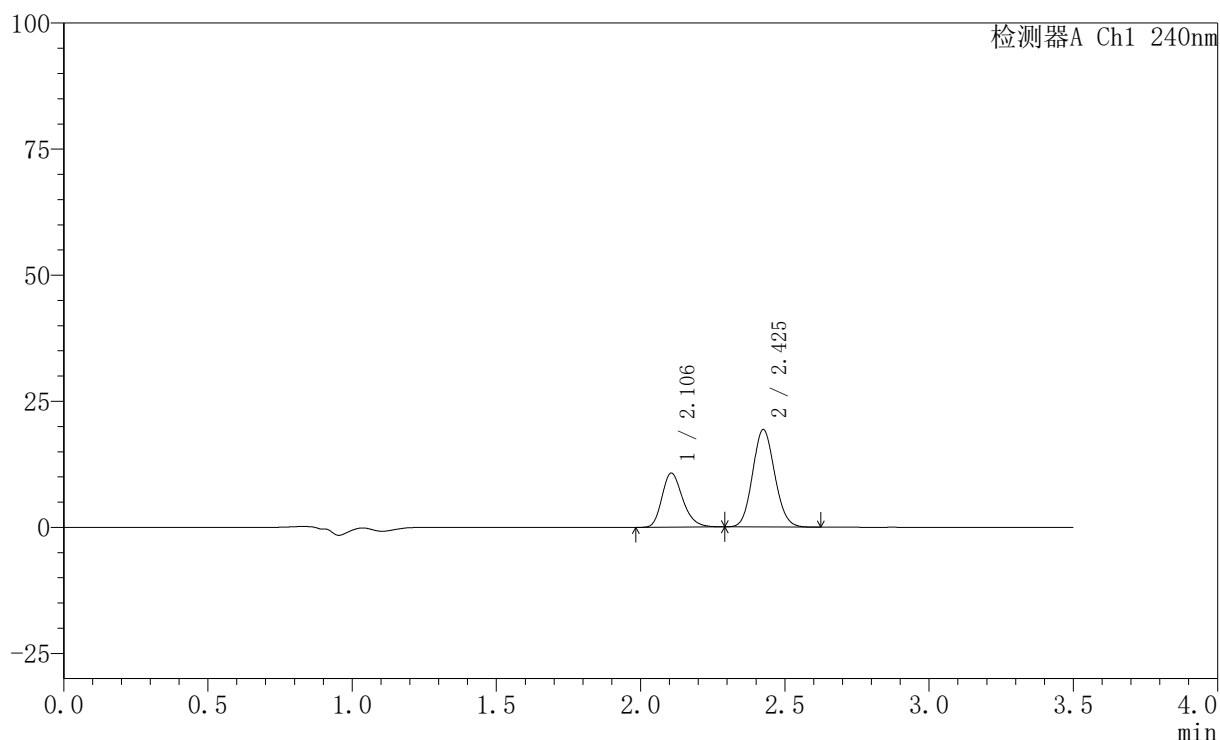
图107 氨氯地平阿托伐他汀钙片溶出曲线测定HPLC图谱  
 自制品-24102901批(5mg/10mg规格)-pH6.8介质-篮法-100转-5min-片1  
 供试品溶液-1

## 〈样品信息〉

色谱柱:XB-C18(150mm\*4.6mm,5 $\mu$ m) 流速: 1.5ml/min  
 柱温:30 $^{\circ}$ C 波长: 240nm  
 数据文件名: RC\$SMF-4035 - 0-35/26-310-2 - zzp-24102901p-rcqx-5mg10mg-pH6.8jz-lf100z-5min-P2.lcd  
 方法文件名: RC\$SMF-4035 - SMF-4035-rcqx-FX275.lcm  
 批处理文件名: RC\$SMF-4035 - 20241102-rcqx-FX275.lcb  
 样品瓶号: 3-10  
 进样体积: 10 $\mu$ l 版本号: 6.115  
 进样时间: 2024/11/02 21:11:57 实验者: xiechaojun  
 处理时间 (V2): 2024/11/04 09:06:12 处理者: xiechaojun  
 仪器型号: SHIMADZU LC-2050C(FX275)

## 〈色谱图〉

mV



## 〈峰表〉

检测器A Ch1 240nm

峰号	保留时间	面积	高度	面积%	理论塔板数(USP)	拖尾因子	分离度(USP)
1	2.106	53699	10731	34.335	4163	1.245	--
2	2.425	102696	19261	65.665	4792	1.099	2.354
总计		156395	29992	100.000			

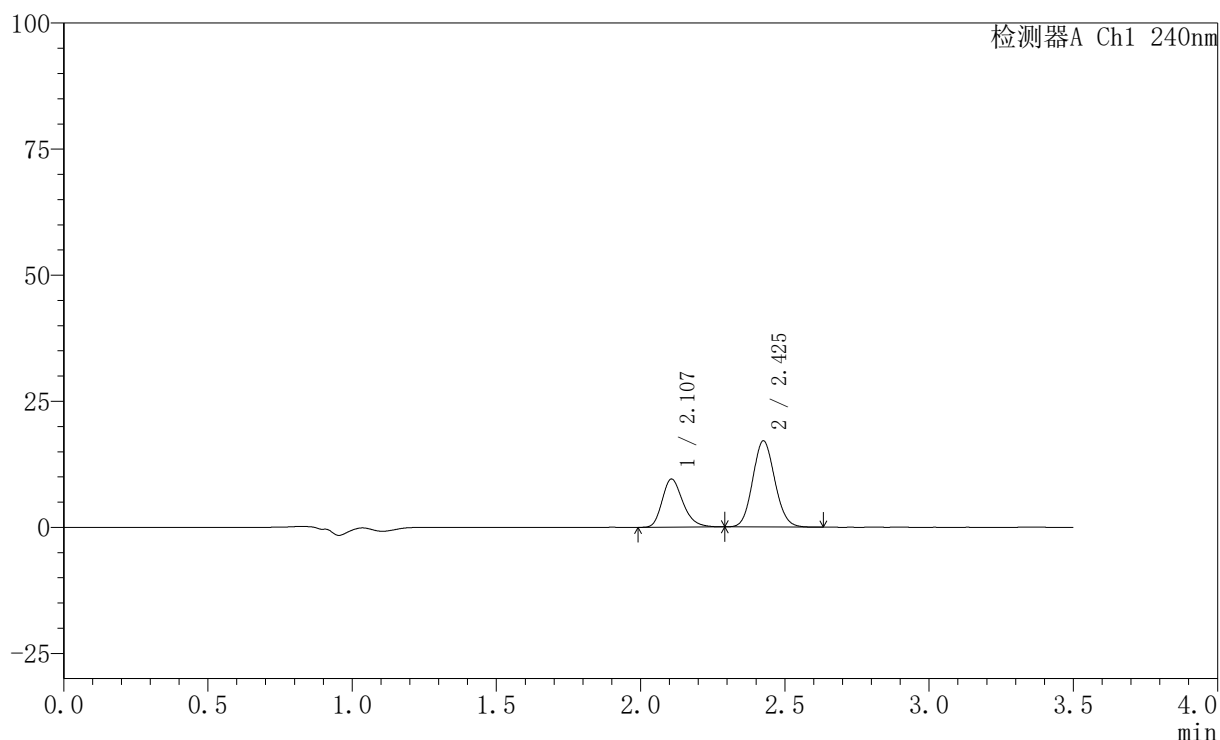
图108 氨氯地平阿托伐他汀钙片溶出曲线测定HPLC图谱  
 自制品-24102901批(5mg/10mg规格)-pH6.8介质-篮法-100转-5min-片2  
 供试品溶液-1

## 〈样品信息〉

色谱柱:XB-C18(150mm\*4.6mm,5 $\mu$ m) 流速: 1.5ml/min  
 柱温:30 $^{\circ}$ C 波长: 240nm  
 数据文件名: RC\$SMF-4035 - 0-35/26-311-2 - zzp-24102901p-rcqx-5mg10mg-pH6.8jz-lf100z-5min-P3.lcd  
 方法文件名: RC\$SMF-4035 - SMF-4035-rcqx-FX275.lcm  
 批处理文件名: RC\$SMF-4035 - 20241102-rcqx-FX275.lcb  
 样品瓶号: 3-19  
 进样体积: 10 $\mu$ l 版本号: 6.115  
 进样时间: 2024/11/02 21:15:49 实验者: xiechaojun  
 处理时间 (V2): 2024/11/04 09:06:15 处理者: xiechaojun  
 仪器型号: SHIMADZU LC-2050C(FX275)

## 〈色谱图〉

mV



## 〈峰表〉

检测器A Ch1 240nm

峰号	保留时间	面积	高度	面积%	理论塔板数(USP)	拖尾因子	分离度(USP)
1	2.107	47762	9529	34.478	4187	1.256	--
2	2.425	90766	17003	65.522	4799	1.100	2.356
总计		138528	26532	100.000			

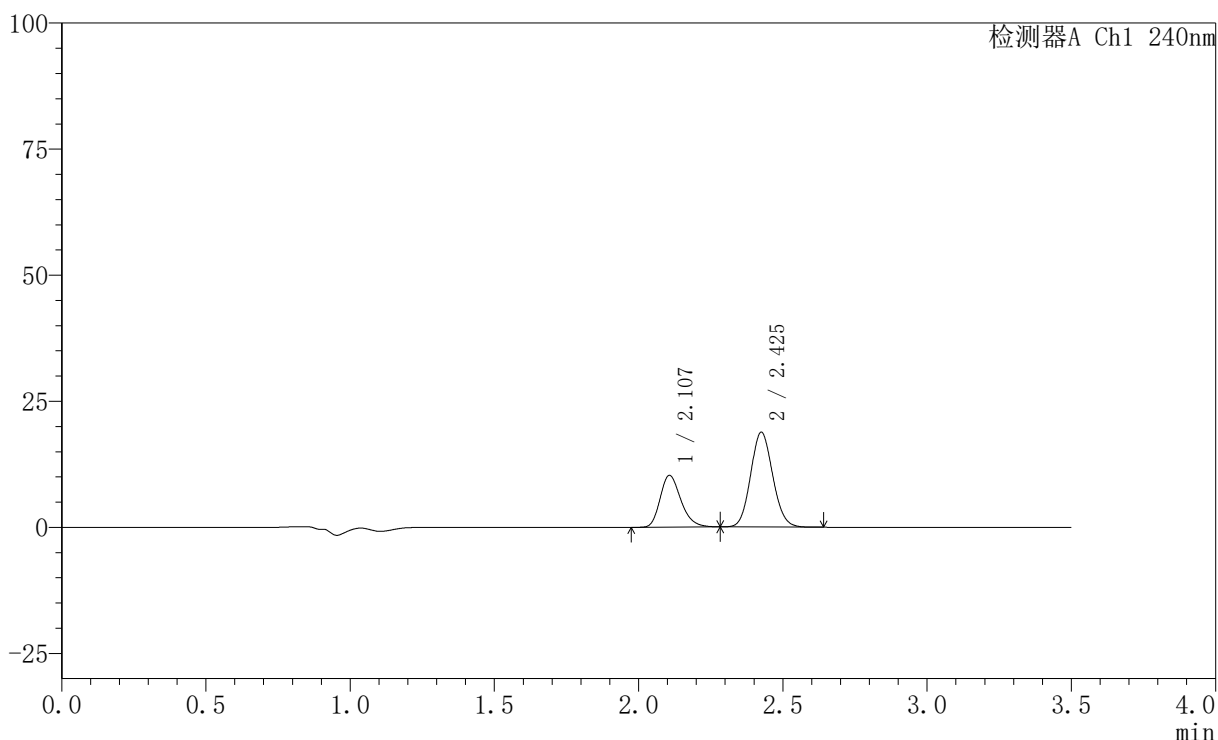
图109 氨氯地平阿托伐他汀钙片溶出曲线测定HPLC图谱  
 自制品-24102901批(5mg/10mg规格)-pH6.8介质-篮法-100转-5min-片3  
 供试品溶液-1

## 〈样品信息〉

色谱柱:XB-C18(150mm\*4.6mm,5 $\mu$ m) 流速: 1.5ml/min  
 柱温:30 $^{\circ}$ C 波长: 240nm  
 数据文件名: RC\$SMF-4035 - 0-35/26-312-2 - zzp-24102901p-rcqx-5mg10mg-pH6.8jz-lf100z-5min-P4.lcd  
 方法文件名: RC\$SMF-4035 - SMF-4035-rcqx-FX275.lcm  
 批处理文件名: RC\$SMF-4035 - 20241102-rcqx-FX275.lcb  
 样品瓶号: 3-28  
 进样体积: 10 $\mu$ l 版本号: 6.115  
 进样时间: 2024/11/02 21:19:41 实验者: xiechaojun  
 处理时间 (V2): 2024/11/04 09:06:18 处理者: xiechaojun  
 仪器型号: SHIMADZU LC-2050C(FX275)

## 〈色谱图〉

mV



## 〈峰表〉

检测器A Ch1 240nm

峰号	保留时间	面积	高度	面积%	理论塔板数(USP)	拖尾因子	分离度(USP)
1	2.107	51558	10276	34.041	4164	1.248	--
2	2.425	99901	18717	65.959	4791	1.100	2.350
总计		151458	28993	100.000			

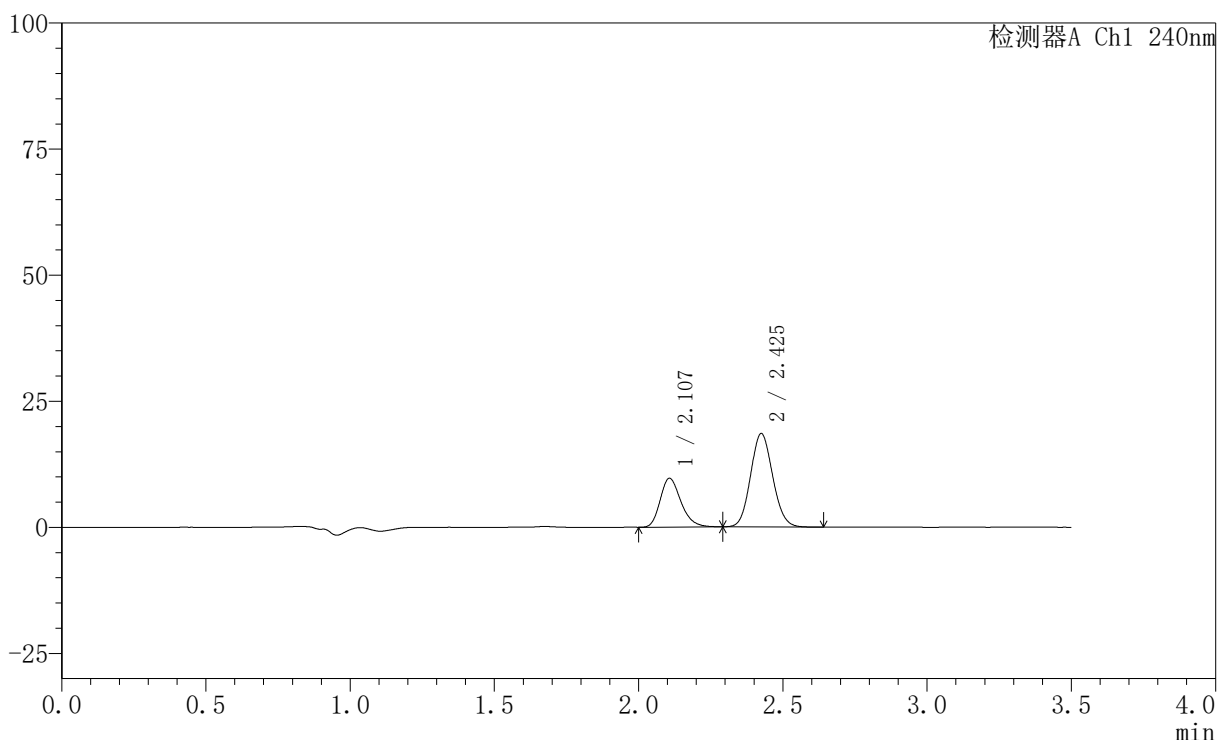
图110 氨氯地平阿托伐他汀钙片溶出曲线测定HPLC图谱  
 自制品-24102901批(5mg/10mg规格)-pH6.8介质-篮法-100转-5min-片4  
 供试品溶液-1

## 〈样品信息〉

色谱柱:XB-C18(150mm\*4.6mm,5 $\mu$ m) 流速: 1.5ml/min  
 柱温:30 $^{\circ}$ C 波长: 240nm  
 数据文件名: RC\$SMF-4035 - 0-35/26-313-2 - zzp-24102901p-rcqx-5mg10mg-pH6.8jz-lf100z-5min-P5.lcd  
 方法文件名: RC\$SMF-4035 - SMF-4035-rcqx-FX275.lcm  
 批处理文件名: RC\$SMF-4035 - 20241102-rcqx-FX275.lcb  
 样品瓶号: 3-37  
 进样体积: 10 $\mu$ l 版本号: 6.115  
 进样时间: 2024/11/02 21:23:34 实验者: xiechaojun  
 处理时间 (V2): 2024/11/04 09:06:21 处理者: xiechaojun  
 仪器型号: SHIMADZU LC-2050C(FX275)

## 〈色谱图〉

mV



## 〈峰表〉

检测器A Ch1 240nm

峰号	保留时间	面积	高度	面积%	理论塔板数(USP)	拖尾因子	分离度(USP)
1	2.107	48532	9677	33.002	4165	1.247	--
2	2.425	98527	18449	66.998	4782	1.099	2.347
总计		147060	28126	100.000			

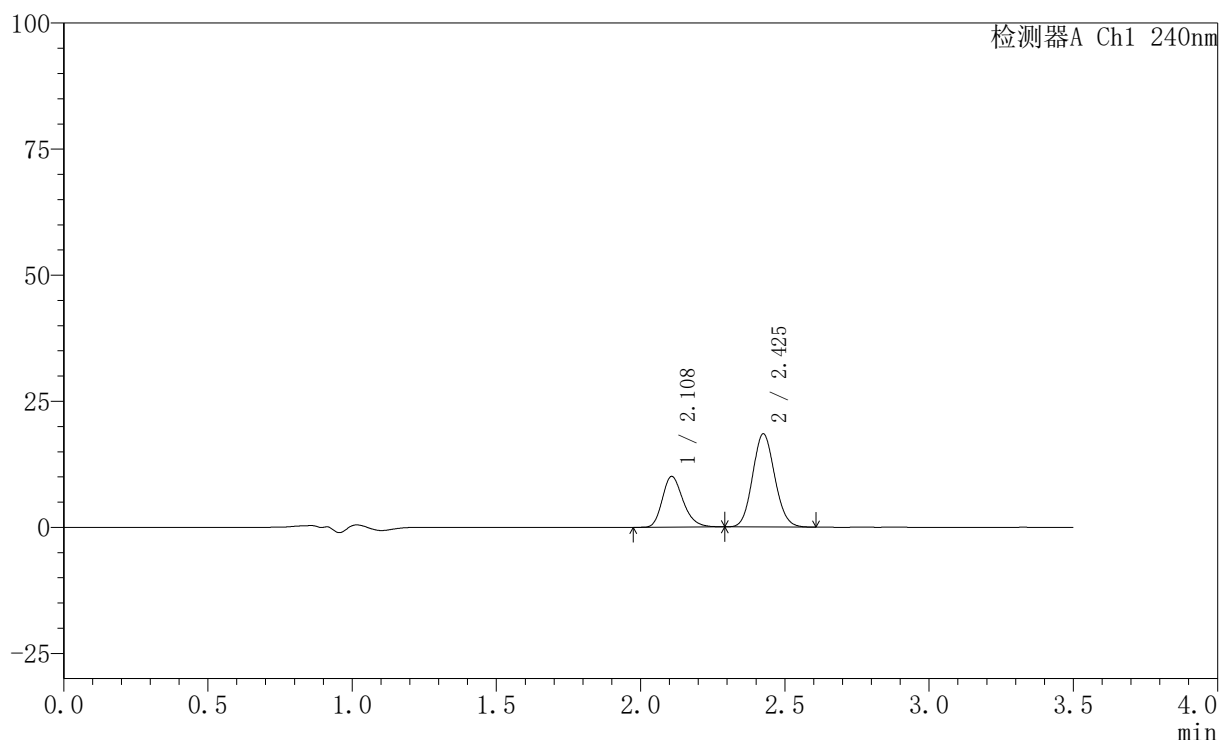
图111 氨氯地平阿托伐他汀钙片溶出曲线测定HPLC图谱  
 自制品-24102901批(5mg/10mg规格)-pH6.8介质-篮法-100转-5min-片5  
 供试品溶液-1

## 〈样品信息〉

色谱柱:XB-C18(150mm\*4.6mm,5 $\mu$ m) 流速: 1.5ml/min  
 柱温:30 $^{\circ}$ C 波长: 240nm  
 数据文件名: RC\$SMF-4035 - 0-35/26-314-2 - zzp-24102901p-rcqx-5mg10mg-pH6.8jz-lf100z-5min-P6.lcd  
 方法文件名: RC\$SMF-4035 - SMF-4035-rcqx-FX275.lcm  
 批处理文件名: RC\$SMF-4035 - 20241102-rcqx-FX275.lcb  
 样品瓶号: 3-46  
 进样体积: 10 $\mu$ l 版本号: 6.115  
 进样时间: 2024/11/02 21:27:26 实验者: xiechaojun  
 处理时间 (V2): 2024/11/04 09:06:23 处理者: xiechaojun  
 仪器型号: SHIMADZU LC-2050C(FX275)

## 〈色谱图〉

mV



## 〈峰表〉

检测器A Ch1 240nm

峰号	保留时间	面积	高度	面积%	理论塔板数(USP)	拖尾因子	分离度(USP)
1	2.108	50527	10042	33.991	4164	1.247	--
2	2.425	98124	18383	66.009	4785	1.099	2.344
总计		148651	28426	100.000			

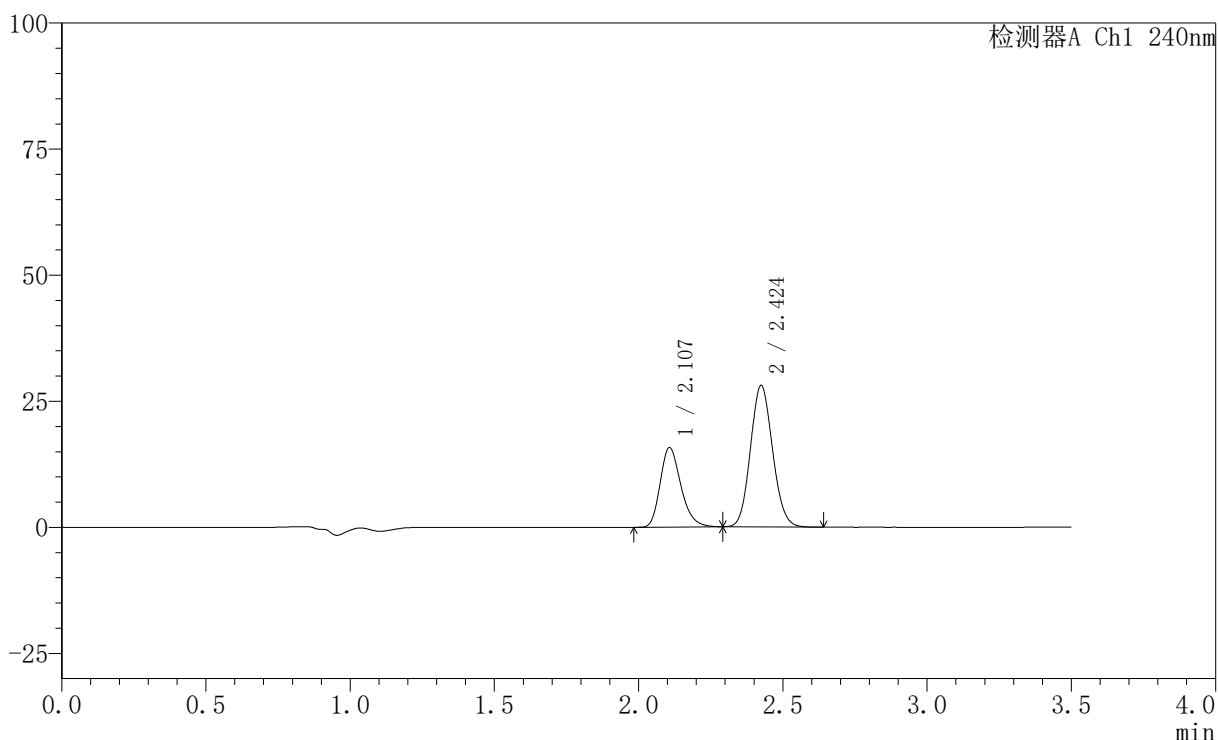
图112 氨氯地平阿托伐他汀钙片溶出曲线测定HPLC图谱  
 自制品-24102901批(5mg/10mg规格)-pH6.8介质-篮法-100转-5min-片6  
 供试品溶液-1

## 〈样品信息〉

色谱柱:XB-C18(150mm\*4.6mm,5 $\mu$ m) 流速: 1.5ml/min  
 柱温:30 $^{\circ}$ C 波长: 240nm  
 数据文件名: RC\$SMF-4035 - 0-35/26-315-2 - zzp-24102901p-rcqx-5mg10mg-pH6.8jz-lf100z-10min-P1.lcd  
 方法文件名: RC\$SMF-4035 - SMF-4035-rcqx-FX275.lcm  
 批处理文件名: RC\$SMF-4035 - 20241102-rcqx-FX275.lcb  
 样品瓶号: 3-2  
 进样体积: 10 $\mu$ l 版本号: 6.115  
 进样时间: 2024/11/02 21:31:18 实验者: xiechaojun  
 处理时间 (V2): 2024/11/04 09:06:26 处理者: xiechaojun  
 仪器型号: SHIMADZU LC-2050C(FX275)

## 〈色谱图〉

mV



## 〈峰表〉

检测器A Ch1 240nm

峰号	保留时间	面积	高度	面积%	理论塔板数(USP)	拖尾因子	分离度(USP)
1	2.107	78848	15741	34.577	4175	1.251	--
2	2.424	149186	27974	65.423	4772	1.102	2.344
总计		228034	43714	100.000			

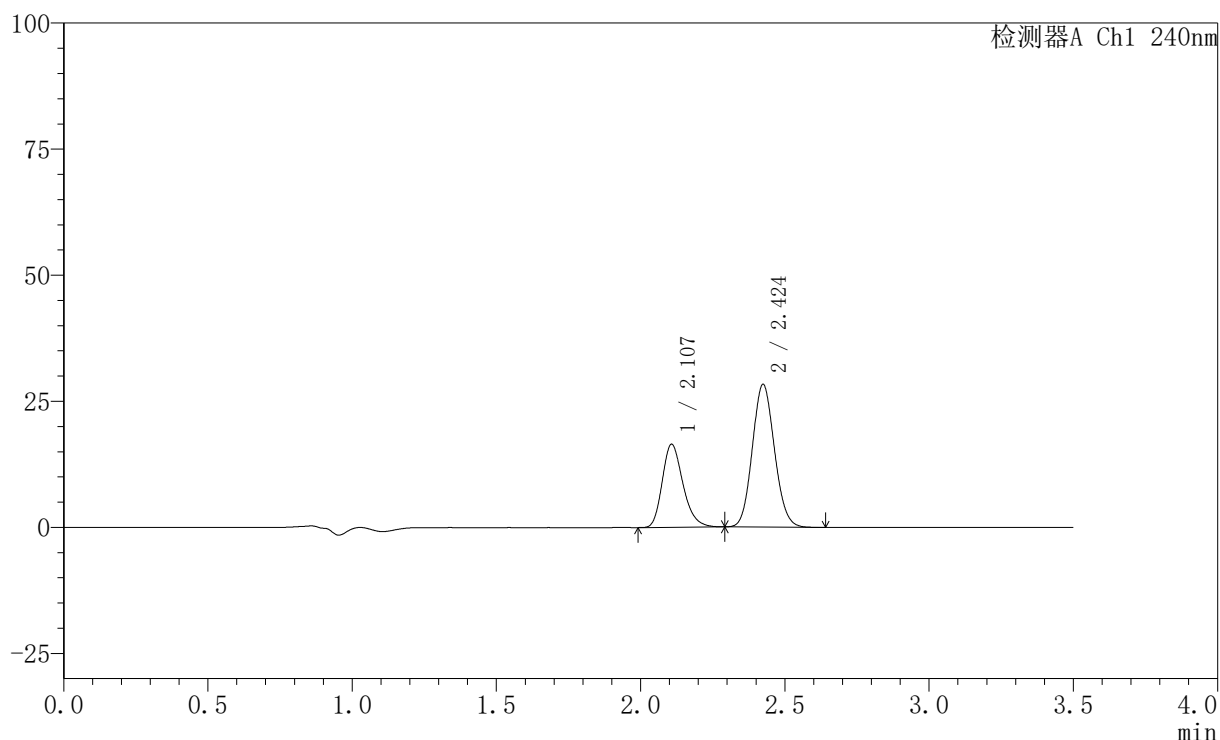
图113 氨氯地平阿托伐他汀钙片溶出曲线测定HPLC图谱  
 自制品-24102901批(5mg/10mg规格)-pH6.8介质-篮法-100转-10min-片1  
 供试品溶液-1

## 〈样品信息〉

色谱柱:XB-C18(150mm\*4.6mm,5 $\mu$ m) 流速: 1.5ml/min  
 柱温:30 $^{\circ}$ C 波长: 240nm  
 数据文件名: RC\$SMF-4035 - 0-35/26-316-2 - zzp-24102901p-rcqx-5mg10mg-pH6.8jz-lf100z-10min-P2.lcd  
 方法文件名: RC\$SMF-4035 - SMF-4035-rcqx-FX275.lcm  
 批处理文件名: RC\$SMF-4035 - 20241102-rcqx-FX275.lcb  
 样品瓶号: 3-11  
 进样体积: 10 $\mu$ l 版本号: 6.115  
 进样时间: 2024/11/02 21:35:10 实验者: xiechaojun  
 处理时间 (V2): 2024/11/04 09:06:29 处理者: xiechaojun  
 仪器型号: SHIMADZU LC-2050C(FX275)

## 〈色谱图〉

mV



## 〈峰表〉

检测器A Ch1 240nm

峰号	保留时间	面积	高度	面积%	理论塔板数(USP)	拖尾因子	分离度(USP)
1	2.107	82393	16440	35.354	4186	1.248	--
2	2.424	150655	28248	64.646	4767	1.101	2.341
总计		233048	44688	100.000			

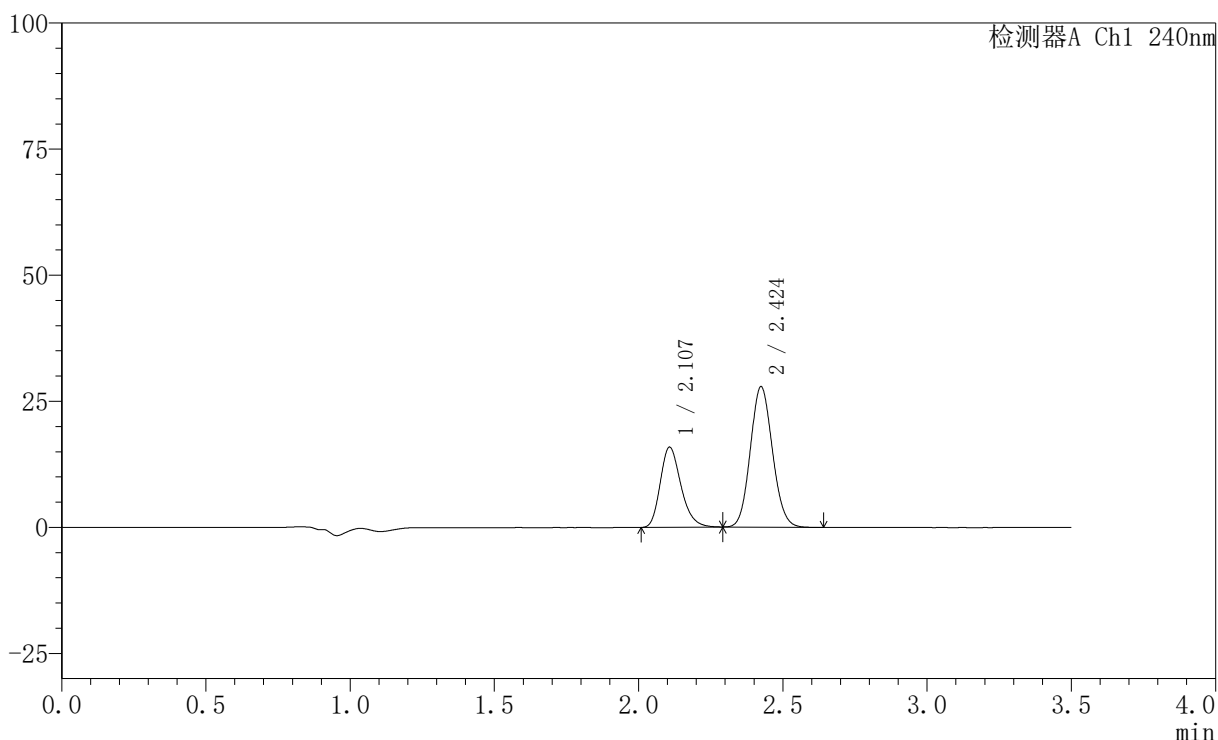
图114 氨氯地平阿托伐他汀钙片溶出曲线测定HPLC图谱  
 自制品-24102901批(5mg/10mg规格)-pH6.8介质-篮法-100转-10min-片2  
 供试品溶液-1

## 〈样品信息〉

色谱柱:XB-C18(150mm\*4.6mm,5 $\mu$ m) 流速: 1.5ml/min  
 柱温:30 $^{\circ}$ C 波长: 240nm  
 数据文件名: RC\$SMF-4035 - 0-35/26-317-2 - zzp-24102901p-rcqx-5mg10mg-pH6.8jz-lf100z-10min-P3.lcd  
 方法文件名: RC\$SMF-4035 - SMF-4035-rcqx-FX275.lcm  
 批处理文件名: RC\$SMF-4035 - 20241102-rcqx-FX275.lcb  
 样品瓶号: 3-20  
 进样体积: 10 $\mu$ l 版本号: 6.115  
 进样时间: 2024/11/02 21:39:02 实验者: xiechaojun  
 处理时间 (V2): 2024/11/04 09:06:32 处理者: xiechaojun  
 仪器型号: SHIMADZU LC-2050C(FX275)

## 〈色谱图〉

mV



## 〈峰表〉

检测器A Ch1 240nm

峰号	保留时间	面积	高度	面积%	理论塔板数(USP)	拖尾因子	分离度(USP)
1	2.107	79489	15868	34.891	4189	1.249	--
2	2.424	148334	27805	65.109	4763	1.099	2.341
总计		227823	43673	100.000			

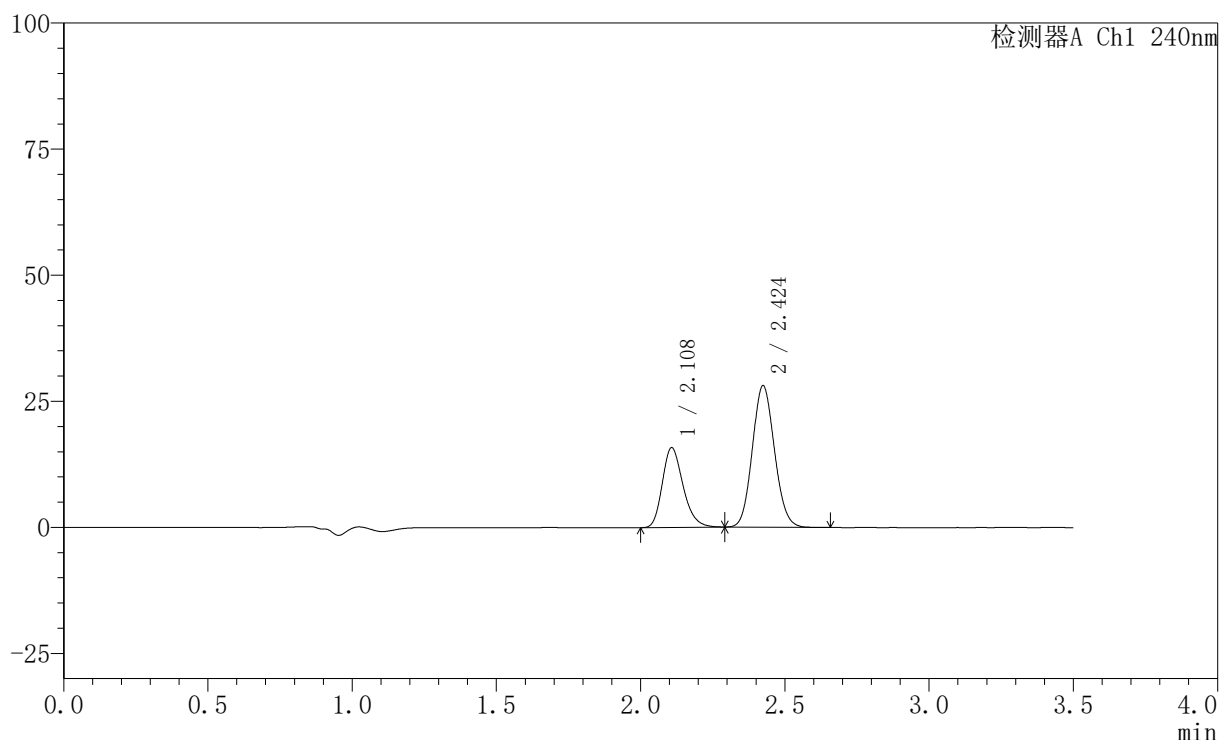
图115 氨氯地平阿托伐他汀钙片溶出曲线测定HPLC图谱  
 自制品-24102901批(5mg/10mg规格)-pH6.8介质-篮法-100转-10min-片3  
 供试品溶液-1

## 〈样品信息〉

色谱柱:XB-C18(150mm\*4.6mm,5 $\mu$ m) 流速: 1.5ml/min  
 柱温:30 $^{\circ}$ C 波长: 240nm  
 数据文件名: RC\$SMF-4035 - 0-35/26-318-2 - zzp-24102901p-rcqx-5mg10mg-pH6.8jz-lf100z-10min-P4.lcd  
 方法文件名: RC\$SMF-4035 - SMF-4035-rcqx-FX275.lcm  
 批处理文件名: RC\$SMF-4035 - 20241102-rcqx-FX275.lcb  
 样品瓶号: 3-29  
 进样体积: 10 $\mu$ l 版本号: 6.115  
 进样时间: 2024/11/02 21:42:53 实验者: xiechaojun  
 处理时间(V2): 2024/11/04 09:06:34 处理者: xiechaojun  
 仪器型号: SHIMADZU LC-2050C(FX275)

## 〈色谱图〉

mV



## 〈峰表〉

检测器A Ch1 240nm

峰号	保留时间	面积	高度	面积%	理论塔板数(USP)	拖尾因子	分离度(USP)
1	2.108	79252	15771	34.642	4159	1.246	--
2	2.424	149521	28000	65.358	4753	1.099	2.333
总计		228773	43771	100.000			

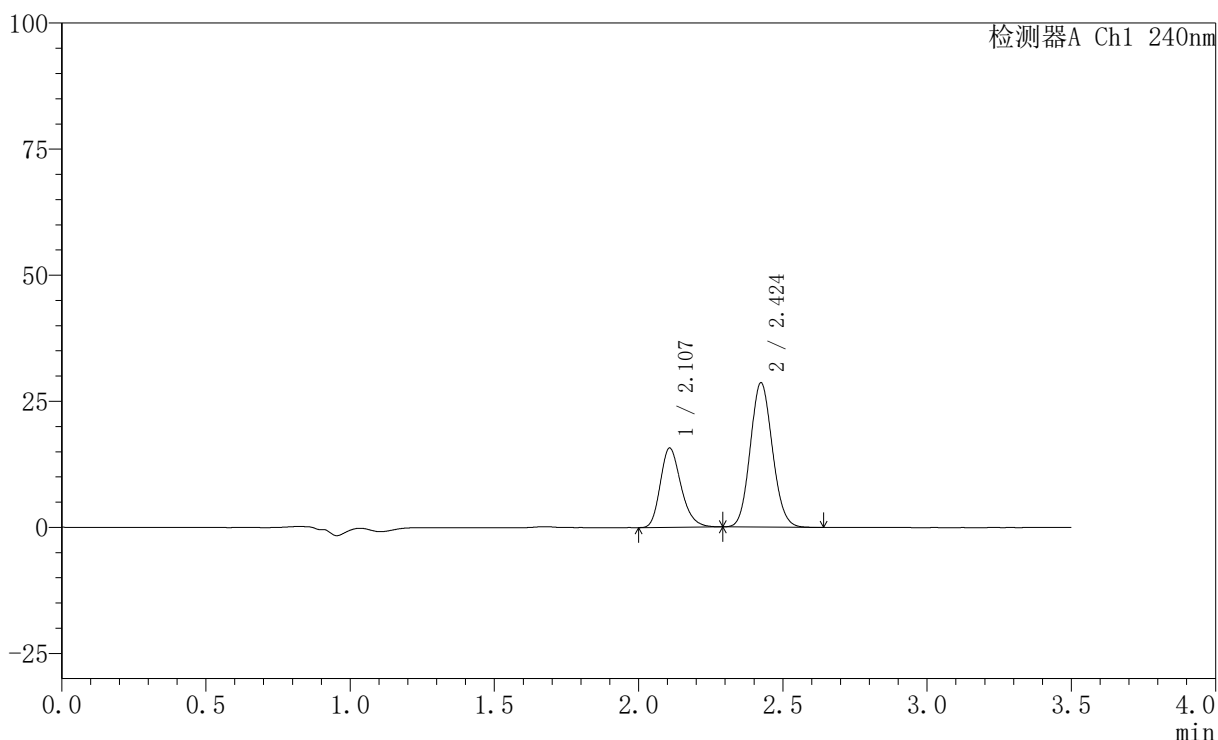
图116 氨氯地平阿托伐他汀钙片溶出曲线测定HPLC图谱  
 自制品-24102901批(5mg/10mg规格)-pH6.8介质-篮法-100转-10min-片4  
 供试品溶液-1

## 〈样品信息〉

色谱柱:XB-C18(150mm\*4.6mm,5 $\mu$ m) 流速: 1.5ml/min  
 柱温:30 $^{\circ}$ C 波长: 240nm  
 数据文件名: RC\$SMF-4035 - 0-35/26-319-2 - zzp-24102901p-rcqx-5mg10mg-pH6.8jz-lf100z-10min-P5.lcd  
 方法文件名: RC\$SMF-4035 - SMF-4035-rcqx-FX275.lcm  
 批处理文件名: RC\$SMF-4035 - 20241102-rcqx-FX275.lcb  
 样品瓶号: 3-38  
 进样体积: 10 $\mu$ l 版本号: 6.115  
 进样时间: 2024/11/02 21:46:45 实验者: xiechaojun  
 处理时间 (V2): 2024/11/04 09:06:37 处理者: xiechaojun  
 仪器型号: SHIMADZU LC-2050C(FX275)

## 〈色谱图〉

mV



## 〈峰表〉

检测器A Ch1 240nm

峰号	保留时间	面积	高度	面积%	理论塔板数(USP)	拖尾因子	分离度(USP)
1	2.107	78851	15692	34.068	4167	1.247	--
2	2.424	152601	28587	65.932	4759	1.100	2.334
总计		231452	44279	100.000			

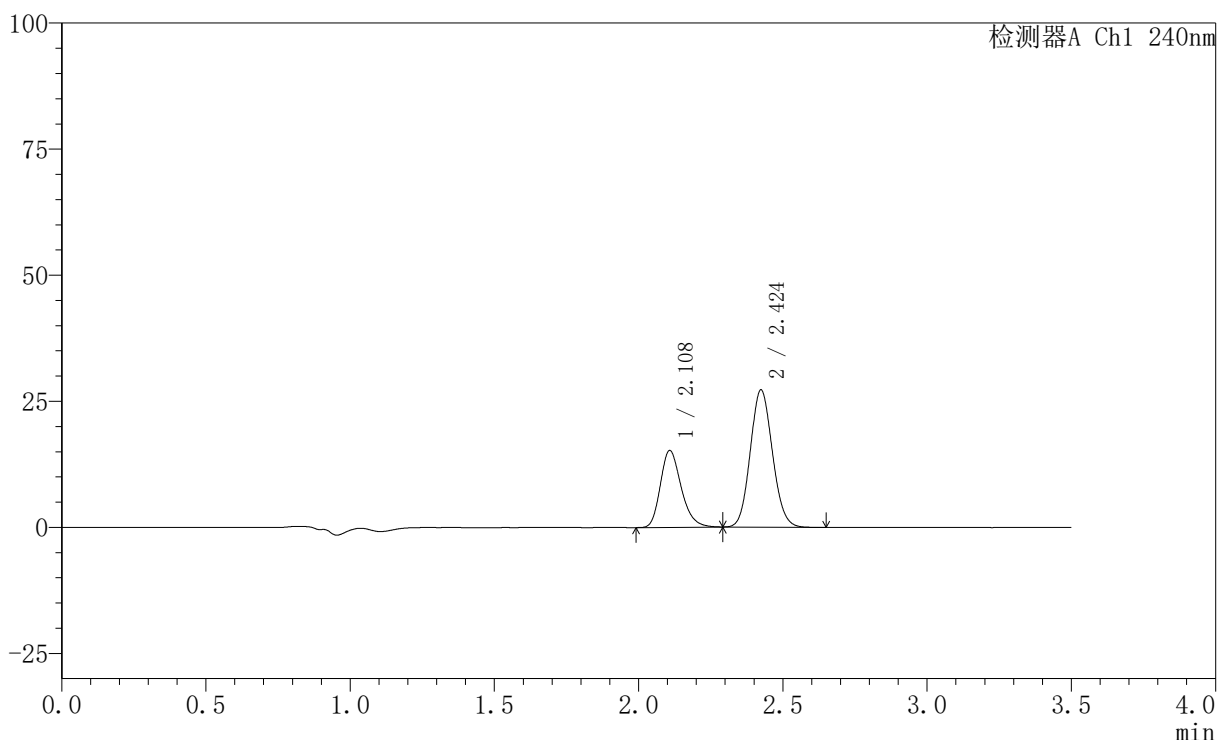
图117 氨氯地平阿托伐他汀钙片溶出曲线测定HPLC图谱  
 自制品-24102901批(5mg/10mg规格)-pH6.8介质-篮法-100转-10min-片5  
 供试品溶液-1

## 〈样品信息〉

色谱柱:XB-C18(150mm\*4.6mm,5 $\mu$ m) 流速: 1.5ml/min  
 柱温:30 $^{\circ}$ C 波长: 240nm  
 数据文件名: RC\$SMF-4035 - 0-35/26-320-2 - zzp-24102901p-rcqx-5mg10mg-pH6.8jz-lf100z-10min-P6.lcd  
 方法文件名: RC\$SMF-4035 - SMF-4035-rcqx-FX275.lcm  
 批处理文件名: RC\$SMF-4035 - 20241102-rcqx-FX275.lcb  
 样品瓶号: 3-47  
 进样体积: 10 $\mu$ l 版本号: 6.115  
 进样时间: 2024/11/02 21:50:37 实验者: xiechaojun  
 处理时间 (V2): 2024/11/04 09:06:40 处理者: xiechaojun  
 仪器型号: SHIMADZU LC-2050C(FX275)

## 〈色谱图〉

mV



## 〈峰表〉

检测器A Ch1 240nm

峰号	保留时间	面积	高度	面积%	理论塔板数(USP)	拖尾因子	分离度(USP)
1	2.108	76705	15199	34.569	4142	1.249	--
2	2.424	145187	27176	65.431	4753	1.101	2.327
总计		221892	42375	100.000			

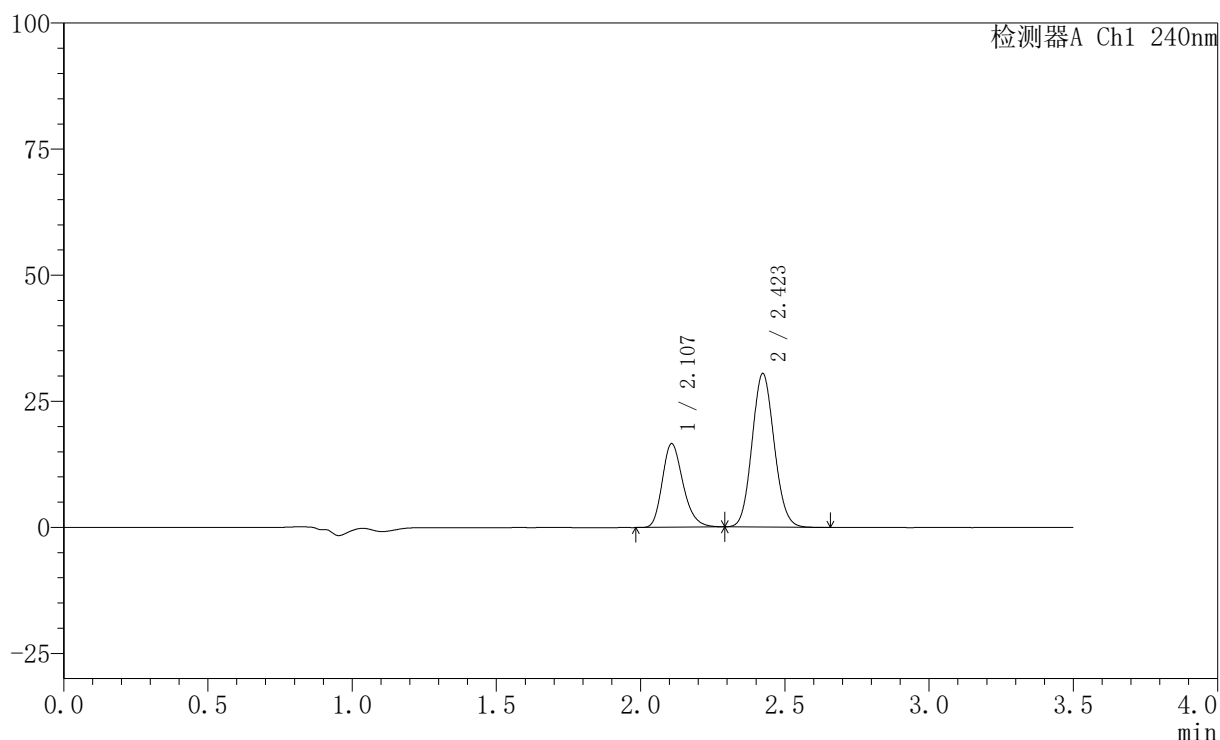
图118 氨氯地平阿托伐他汀钙片溶出曲线测定HPLC图谱  
 自制品-24102901批(5mg/10mg规格)-pH6.8介质-篮法-100转-10min-片6  
 供试品溶液-1

## 〈样品信息〉

色谱柱:XB-C18(150mm\*4.6mm,5 $\mu$ m) 流速: 1.5ml/min  
 柱温:30 $^{\circ}$ C 波长: 240nm  
 数据文件名: RC\$SMF-4035 - 0-35/26-321-2 - zzp-24102901p-rcqx-5mg10mg-pH6.8jz-lf100z-15min-P1.lcd  
 方法文件名: RC\$SMF-4035 - SMF-4035-rcqx-FX275.lcm  
 批处理文件名: RC\$SMF-4035 - 20241102-rcqx-FX275.lcb  
 样品瓶号: 3-3  
 进样体积: 10 $\mu$ l 版本号: 6.115  
 进样时间: 2024/11/02 21:54:29 实验者: xiechaojun  
 处理时间 (V2): 2024/11/04 09:06:42 处理者: xiechaojun  
 仪器型号: SHIMADZU LC-2050C(FX275)

## 〈色谱图〉

mV



## 〈峰表〉

检测器A Ch1 240nm

峰号	保留时间	面积	高度	面积%	理论塔板数(USP)	拖尾因子	分离度(USP)
1	2.107	83083	16546	33.860	4162	1.244	--
2	2.423	162290	30427	66.140	4756	1.098	2.328
总计		245373	46973	100.000			

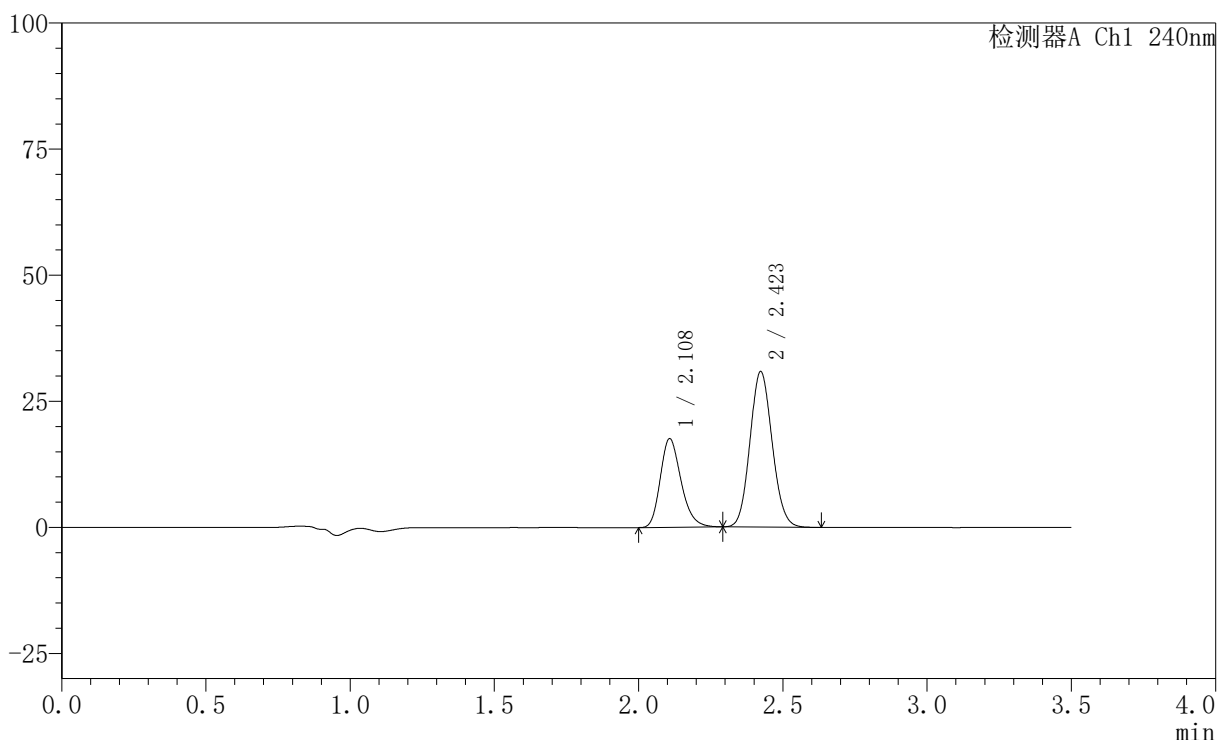
图119 氨氯地平阿托伐他汀钙片溶出曲线测定HPLC图谱  
 自制品-24102901批(5mg/10mg规格)-pH6.8介质-篮法-100转-15min-片1  
 供试品溶液-1

## 〈样品信息〉

色谱柱:XB-C18(150mm\*4.6mm,5 $\mu$ m) 流速: 1.5ml/min  
 柱温:30 $^{\circ}$ C 波长: 240nm  
 数据文件名: RC\$SMF-4035 - 0-35/26-322-2 - zzp-24102901p-rcqx-5mg10mg-pH6.8jz-lf100z-15min-P2.lcd  
 方法文件名: RC\$SMF-4035 - SMF-4035-rcqx-FX275.lcm  
 批处理文件名: RC\$SMF-4035 - 20241102-rcqx-FX275.lcb  
 样品瓶号: 3-12  
 进样体积: 10 $\mu$ l 版本号: 6.115  
 进样时间: 2024/11/02 21:58:21 实验者: xiechaojun  
 处理时间(V2): 2024/11/04 09:06:45 处理者: xiechaojun  
 仪器型号: SHIMADZU LC-2050C(FX275)

## 〈色谱图〉

mV



## 〈峰表〉

检测器A Ch1 240nm

峰号	保留时间	面积	高度	面积%	理论塔板数(USP)	拖尾因子	分离度(USP)
1	2.108	88214	17540	34.912	4158	1.243	--
2	2.423	164459	30833	65.088	4737	1.098	2.323
总计		252673	48374	100.000			

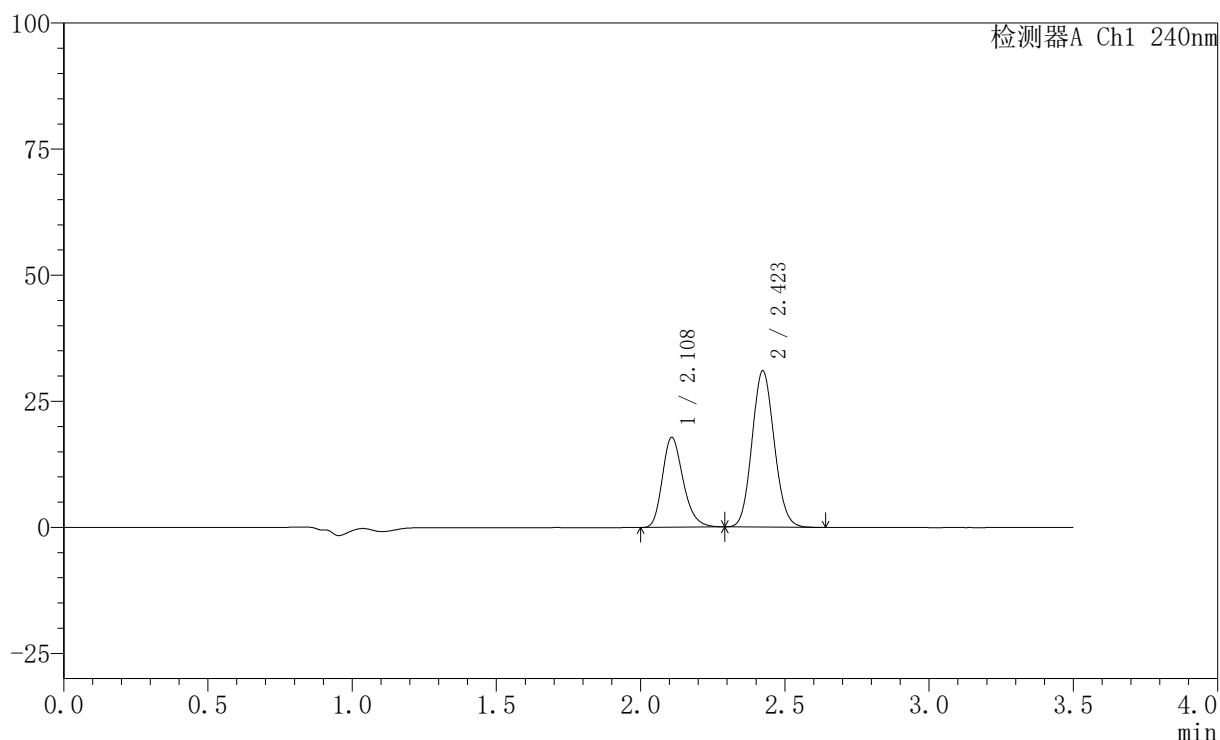
图120 氨氯地平阿托伐他汀钙片溶出曲线测定HPLC图谱  
 自制品-24102901批(5mg/10mg规格)-pH6.8介质-篮法-100转-15min-片2  
 供试品溶液-1

## 〈样品信息〉

色谱柱:XB-C18(150mm\*4.6mm,5 $\mu$ m) 流速: 1.5ml/min  
 柱温:30 $^{\circ}$ C 波长: 240nm  
 数据文件名: RC\$SMF-4035 - 0-35/26-323-2 - zzp-24102901p-rcqx-5mg10mg-pH6.8jz-lf100z-15min-P3.lcd  
 方法文件名: RC\$SMF-4035 - SMF-4035-rcqx-FX275.lcm  
 批处理文件名: RC\$SMF-4035 - 20241102-rcqx-FX275.lcb  
 样品瓶号: 3-21  
 进样体积: 10 $\mu$ l 版本号: 6.115  
 进样时间: 2024/11/02 22:02:13 实验者: xiechaojun  
 处理时间 (V2): 2024/11/04 09:06:48 处理者: xiechaojun  
 仪器型号: SHIMADZU LC-2050C(FX275)

## 〈色谱图〉

mV



## 〈峰表〉

检测器A Ch1 240nm

峰号	保留时间	面积	高度	面积%	理论塔板数(USP)	拖尾因子	分离度(USP)
1	2.108	89386	17777	35.085	4163	1.245	--
2	2.423	165386	30977	64.915	4739	1.099	2.324
总计		254772	48754	100.000			

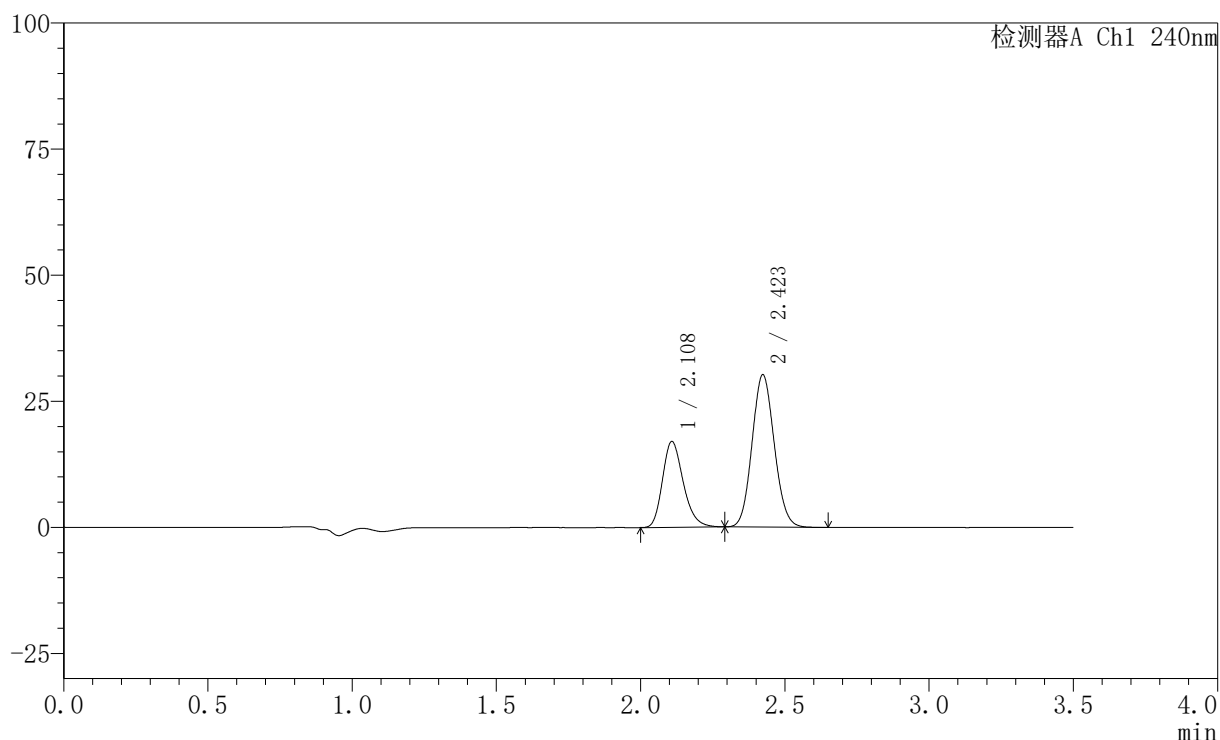
图121 氨氯地平阿托伐他汀钙片溶出曲线测定HPLC图谱  
 自制品-24102901批(5mg/10mg规格)-pH6.8介质-篮法-100转-15min-片3  
 供试品溶液-1

## 〈样品信息〉

色谱柱:XB-C18(150mm\*4.6mm,5 $\mu$ m) 流速: 1.5ml/min  
 柱温:30 $^{\circ}$ C 波长: 240nm  
 数据文件名: RC\$SMF-4035 - 0-35/26-324-2 - zzp-24102901p-rcqx-5mg10mg-pH6.8jz-lf100z-15min-P4.lcd  
 方法文件名: RC\$SMF-4035 - SMF-4035-rcqx-FX275.lcm  
 批处理文件名: RC\$SMF-4035 - 20241102-rcqx-FX275.lcb  
 样品瓶号: 3-30  
 进样体积: 10 $\mu$ l 版本号: 6.115  
 进样时间: 2024/11/02 22:06:04 实验者: xiechaojun  
 处理时间 (V2): 2024/11/04 09:06:50 处理者: xiechaojun  
 仪器型号: SHIMADZU LC-2050C(FX275)

## 〈色谱图〉

mV



## 〈峰表〉

检测器A Ch1 240nm

峰号	保留时间	面积	高度	面积%	理论塔板数(USP)	拖尾因子	分离度(USP)
1	2.108	85532	16953	34.648	4158	1.245	--
2	2.423	161329	30192	65.352	4734	1.097	2.320
总计		246861	47145	100.000			

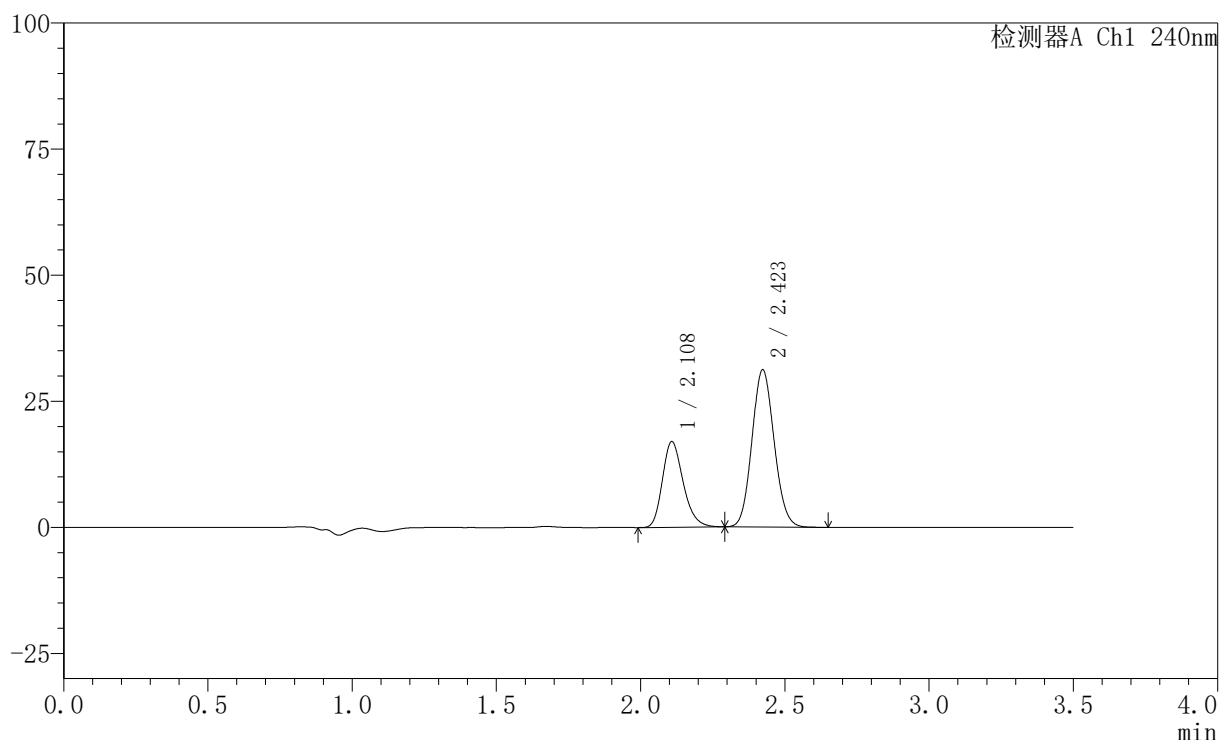
图122 氨氯地平阿托伐他汀钙片溶出曲线测定HPLC图谱  
 自制品-24102901批(5mg/10mg规格)-pH6.8介质-篮法-100转-15min-片4  
 供试品溶液-1

## 〈样品信息〉

色谱柱:XB-C18(150mm\*4.6mm,5 $\mu$ m) 流速: 1.5ml/min  
 柱温:30 $^{\circ}$ C 波长: 240nm  
 数据文件名: RC\$SMF-4035 - 0-35/26-325-2 - zzp-24102901p-rcqx-5mg10mg-pH6.8jz-lf100z-15min-P5.lcd  
 方法文件名: RC\$SMF-4035 - SMF-4035-rcqx-FX275.lcm  
 批处理文件名: RC\$SMF-4035 - 20241102-rcqx-FX275.lcb  
 样品瓶号: 3-39  
 进样体积: 10 $\mu$ l 版本号: 6.115  
 进样时间: 2024/11/02 22:09:55 实验者: xiechaojun  
 处理时间 (V2): 2024/11/04 09:06:53 处理者: xiechaojun  
 仪器型号: SHIMADZU LC-2050C(FX275)

## 〈色谱图〉

mV



## 〈峰表〉

检测器A Ch1 240nm

峰号	保留时间	面积	高度	面积%	理论塔板数(USP)	拖尾因子	分离度(USP)
1	2.108	85291	16925	33.881	4148	1.244	--
2	2.423	166447	31170	66.119	4728	1.098	2.316
总计		251738	48095	100.000			

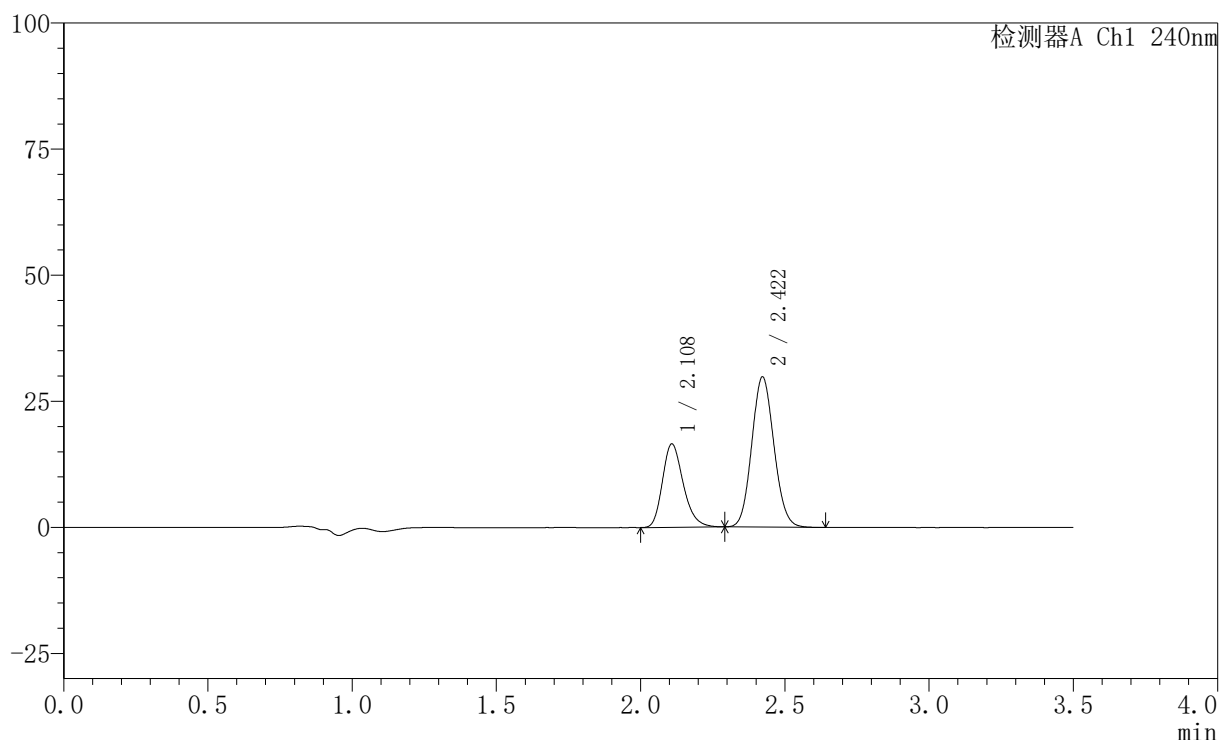
图123 氨氯地平阿托伐他汀钙片溶出曲线测定HPLC图谱  
 自制品-24102901批(5mg/10mg规格)-pH6.8介质-篮法-100转-15min-片5  
 供试品溶液-1

## 〈样品信息〉

色谱柱:XB-C18(150mm\*4.6mm,5 $\mu$ m) 流速: 1.5ml/min  
 柱温:30 $^{\circ}$ C 波长: 240nm  
 数据文件名: RC\$SMF-4035 - 0-35/26-326-2 - zzp-24102901p-rcqx-5mg10mg-pH6.8jz-lf100z-15min-P6.lcd  
 方法文件名: RC\$SMF-4035 - SMF-4035-rcqx-FX275.lcm  
 批处理文件名: RC\$SMF-4035 - 20241102-rcqx-FX275.lcb  
 样品瓶号: 3-48  
 进样体积: 10 $\mu$ l 版本号: 6.115  
 进样时间: 2024/11/02 22:13:47 实验者: xiechaojun  
 处理时间 (V2): 2024/11/04 09:06:56 处理者: xiechaojun  
 仪器型号: SHIMADZU LC-2050C(FX275)

## 〈色谱图〉

mV



## 〈峰表〉

检测器A Ch1 240nm

峰号	保留时间	面积	高度	面积%	理论塔板数(USP)	拖尾因子	分离度(USP)
1	2.108	83211	16474	34.361	4147	1.246	--
2	2.422	158955	29792	65.639	4731	1.097	2.311
总计		242167	46266	100.000			

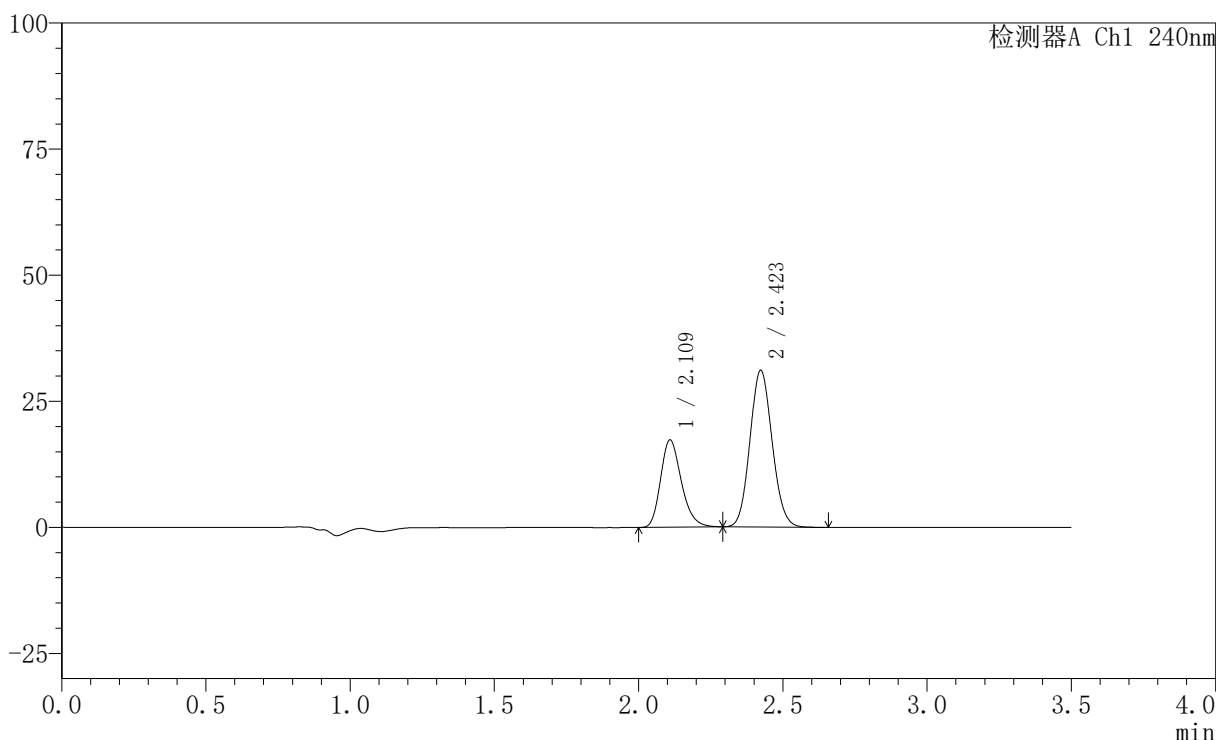
图124 氨氯地平阿托伐他汀钙片溶出曲线测定HPLC图谱  
 自制品-24102901批(5mg/10mg规格)-pH6.8介质-篮法-100转-15min-片6  
 供试品溶液-1

## 〈样品信息〉

色谱柱:XB-C18(150mm\*4.6mm,5 $\mu$ m) 流速: 1.5ml/min  
 柱温:30 $^{\circ}$ C 波长: 240nm  
 数据文件名: RC\$SMF-4035 - 0-35/26-327-2 - zzp-24102901p-rcqx-5mg10mg-pH6.8jz-lf100z-20min-P1.lcd  
 方法文件名: RC\$SMF-4035 - SMF-4035-rcqx-FX275.lcm  
 批处理文件名: RC\$SMF-4035 - 20241102-rcqx-FX275.lcb  
 样品瓶号: 3-4  
 进样体积: 10 $\mu$ l 版本号: 6.115  
 进样时间: 2024/11/02 22:17:38 实验者: xiechaojun  
 处理时间(V2): 2024/11/04 09:06:58 处理者: xiechaojun  
 仪器型号: SHIMADZU LC-2050C(FX275)

## 〈色谱图〉

mV



## 〈峰表〉

检测器A Ch1 240nm

峰号	保留时间	面积	高度	面积%	理论塔板数(USP)	拖尾因子	分离度(USP)
1	2.109	86974	17220	34.367	4153	1.239	--
2	2.423	166098	31063	65.633	4720	1.096	2.311
总计		253072	48284	100.000			

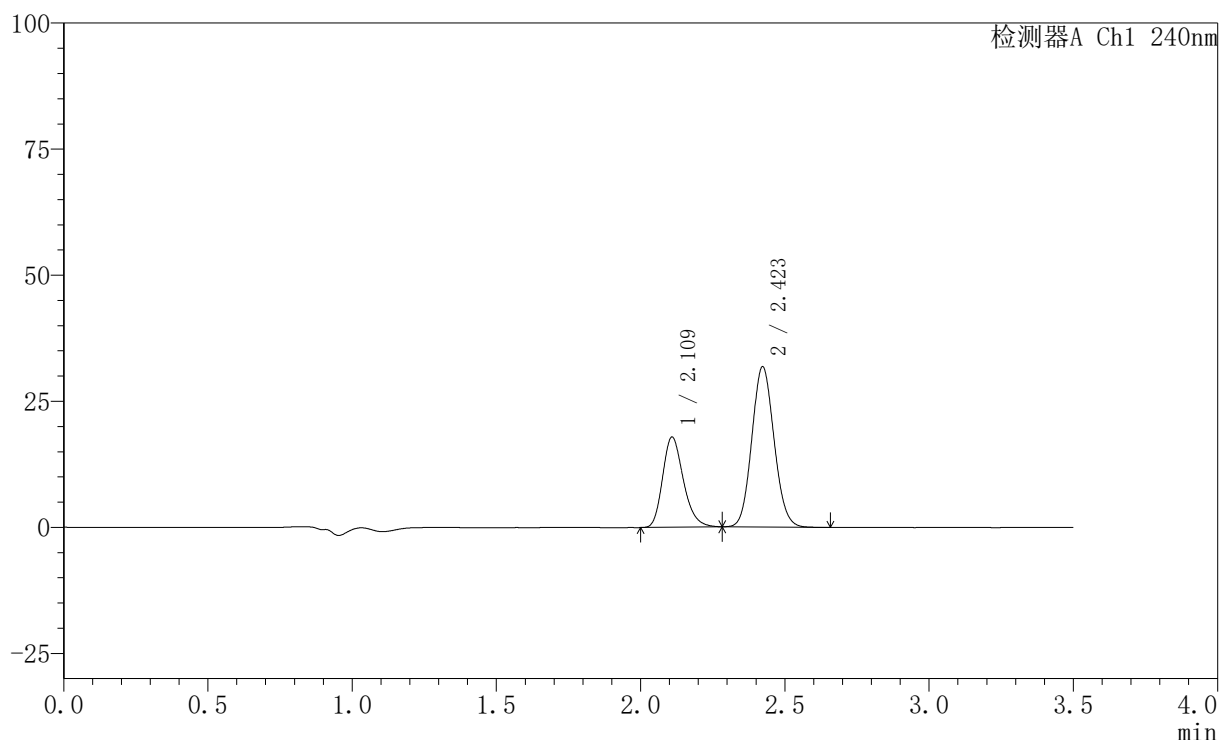
图125 氨氯地平阿托伐他汀钙片溶出曲线测定HPLC图谱  
 自制品-24102901批(5mg/10mg规格)-pH6.8介质-篮法-100转-20min-片1  
 供试品溶液-1

## 〈样品信息〉

色谱柱:XB-C18(150mm\*4.6mm,5 $\mu$ m) 流速: 1.5ml/min  
 柱温:30 $^{\circ}$ C 波长: 240nm  
 数据文件名: RC\$SMF-4035 - 0-35/26-328-2 - zzp-24102901p-rcqx-5mg10mg-pH6.8jz-lf100z-20min-P2.lcd  
 方法文件名: RC\$SMF-4035 - SMF-4035-rcqx-FX275.lcm  
 批处理文件名: RC\$SMF-4035 - 20241102-rcqx-FX275.lcb  
 样品瓶号: 3-13  
 进样体积: 10 $\mu$ l 版本号: 6.115  
 进样时间: 2024/11/02 22:21:30 实验者: xiechaojun  
 处理时间 (V2): 2024/11/04 09:07:01 处理者: xiechaojun  
 仪器型号: SHIMADZU LC-2050C(FX275)

## 〈色谱图〉

mV



## 〈峰表〉

检测器A Ch1 240nm

峰号	保留时间	面积	高度	面积%	理论塔板数(USP)	拖尾因子	分离度(USP)
1	2.109	89726	17785	34.539	4162	1.241	--
2	2.423	170055	31787	65.461	4714	1.095	2.309
总计		259780	49573	100.000			

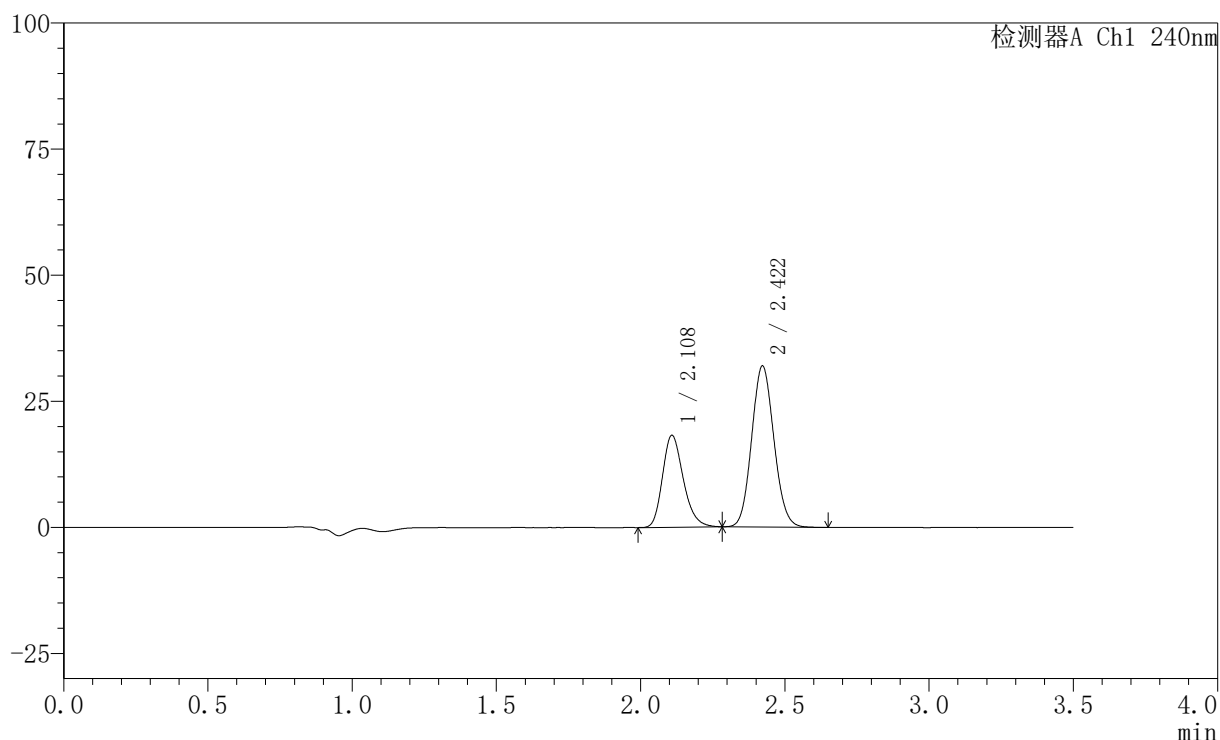
图126 氨氯地平阿托伐他汀钙片溶出曲线测定HPLC图谱  
 自制品-24102901批(5mg/10mg规格)-pH6.8介质-篮法-100转-20min-片2  
 供试品溶液-1

## 〈样品信息〉

色谱柱:XB-C18(150mm\*4.6mm,5 $\mu$ m) 流速: 1.5ml/min  
 柱温:30 $^{\circ}$ C 波长: 240nm  
 数据文件名: RC\$SMF-4035 - 0-35/26-329-2 - zzp-24102901p-rcqx-5mg10mg-pH6.8jz-lf100z-20min-P3.lcd  
 方法文件名: RC\$SMF-4035 - SMF-4035-rcqx-FX275.lcm  
 批处理文件名: RC\$SMF-4035 - 20241102-rcqx-FX275.lcb  
 样品瓶号: 3-22  
 进样体积: 10 $\mu$ l 版本号: 6.115  
 进样时间: 2024/11/02 22:25:21 实验者: xiechaojun  
 处理时间 (V2): 2024/11/04 09:07:04 处理者: xiechaojun  
 仪器型号: SHIMADZU LC-2050C(FX275)

## 〈色谱图〉

mV



## 〈峰表〉

检测器A Ch1 240nm

峰号	保留时间	面积	高度	面积%	理论塔板数(USP)	拖尾因子	分离度(USP)
1	2.108	91529	18148	34.905	4152	1.240	--
2	2.422	170691	31944	65.095	4718	1.097	2.307
总计		262220	50091	100.000			

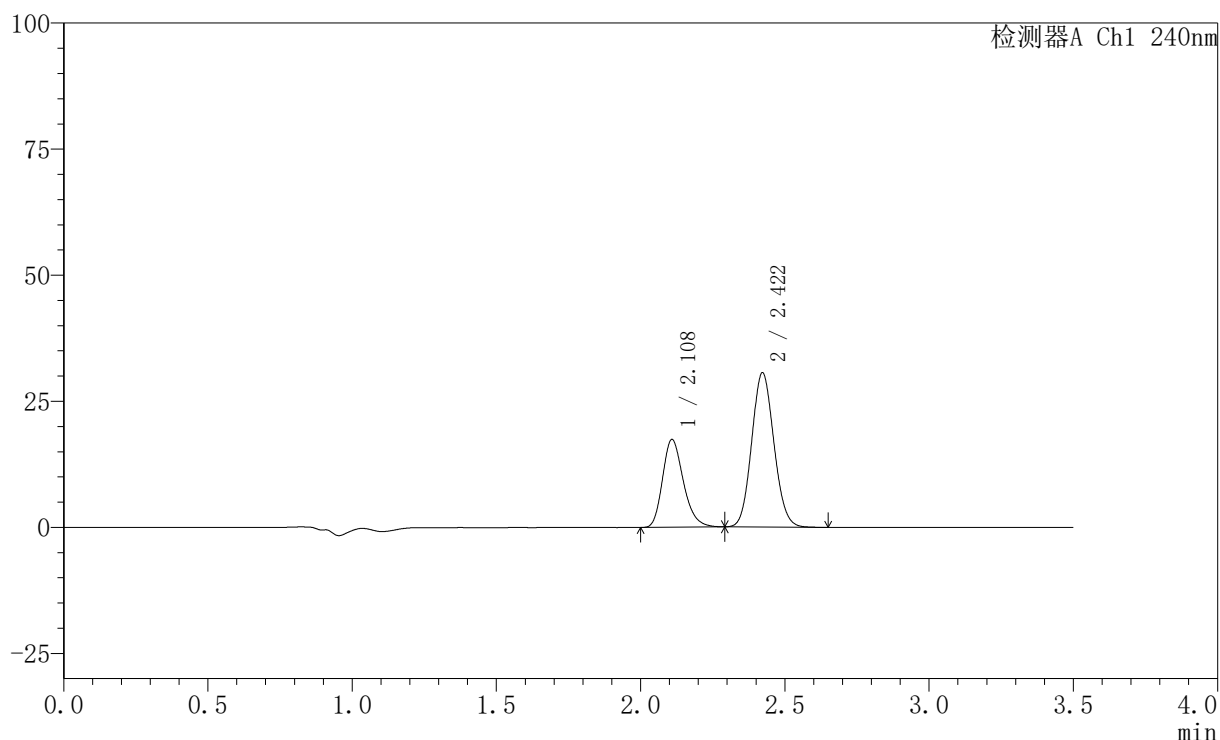
图127 氨氯地平阿托伐他汀钙片溶出曲线测定HPLC图谱  
 自制品-24102901批(5mg/10mg规格)-pH6.8介质-篮法-100转-20min-片3  
 供试品溶液-1

## 〈样品信息〉

色谱柱:XB-C18(150mm\*4.6mm,5 $\mu$ m) 流速: 1.5ml/min  
 柱温:30 $^{\circ}$ C 波长: 240nm  
 数据文件名: RC\$SMF-4035 - 0-35/26-330-2 - zzp-24102901p-rcqx-5mg10mg-pH6.8jz-lf100z-20min-P4.lcd  
 方法文件名: RC\$SMF-4035 - SMF-4035-rcqx-FX275.lcm  
 批处理文件名: RC\$SMF-4035 - 20241102-rcqx-FX275.lcb  
 样品瓶号: 3-31  
 进样体积: 10 $\mu$ l 版本号: 6.115  
 进样时间: 2024/11/02 22:29:13 实验者: xiechaojun  
 处理时间 (V2): 2024/11/04 09:07:07 处理者: xiechaojun  
 仪器型号: SHIMADZU LC-2050C(FX275)

## 〈色谱图〉

mV



## 〈峰表〉

检测器A Ch1 240nm

峰号	保留时间	面积	高度	面积%	理论塔板数(USP)	拖尾因子	分离度(USP)
1	2.108	87472	17322	34.834	4153	1.241	--
2	2.422	163640	30605	65.166	4710	1.097	2.306
总计		251112	47928	100.000			

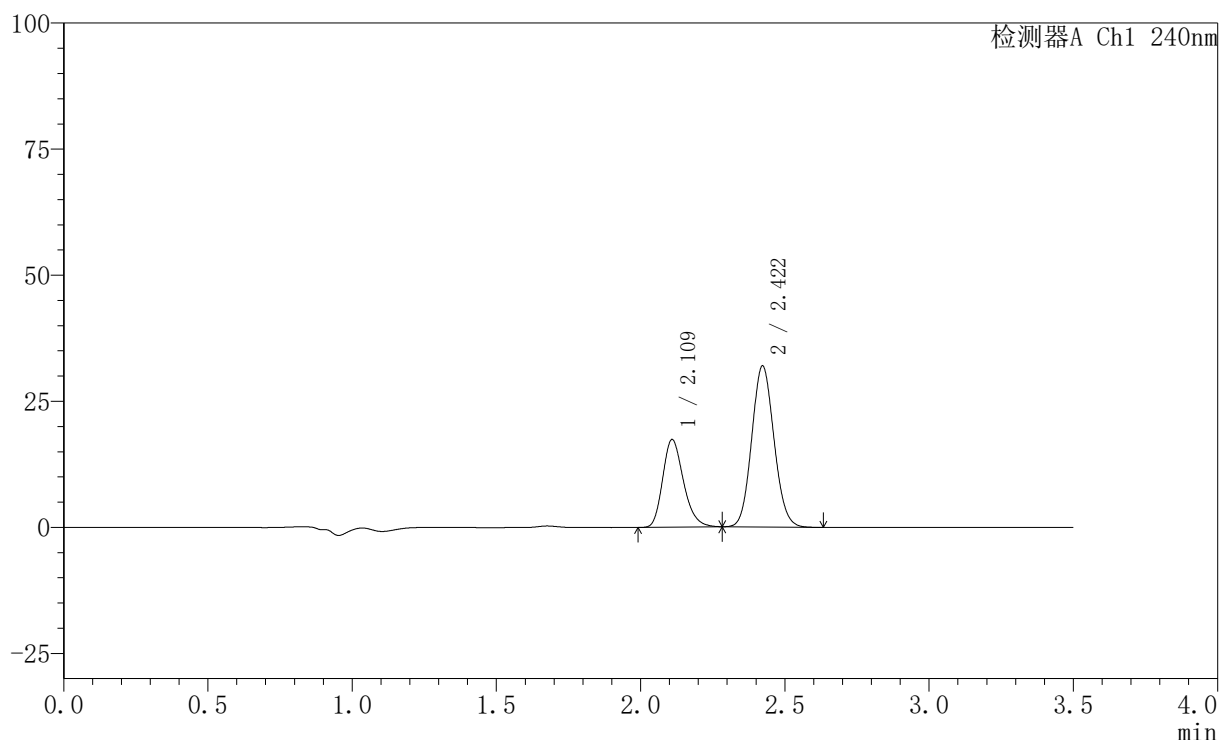
图128 氨氯地平阿托伐他汀钙片溶出曲线测定HPLC图谱  
 自制品-24102901批(5mg/10mg规格)-pH6.8介质-篮法-100转-20min-片4  
 供试品溶液-1

## 〈样品信息〉

色谱柱:XB-C18(150mm\*4.6mm,5 $\mu$ m) 流速: 1.5ml/min  
 柱温:30 $^{\circ}$ C 波长: 240nm  
 数据文件名: RC\$SMF-4035 - 0-35/26-331-2 - zzp-24102901p-rcqx-5mg10mg-pH6.8jz-lf100z-20min-P5.lcd  
 方法文件名: RC\$SMF-4035 - SMF-4035-rcqx-FX275.lcm  
 批处理文件名: RC\$SMF-4035 - 20241102-rcqx-FX275.lcb  
 样品瓶号: 3-40  
 进样体积: 10 $\mu$ l 版本号: 6.115  
 进样时间: 2024/11/02 22:33:05 实验者: xiechaojun  
 处理时间 (V2): 2024/11/04 09:07:09 处理者: xiechaojun  
 仪器型号: SHIMADZU LC-2050C(FX275)

## 〈色谱图〉

mV



## 〈峰表〉

检测器A Ch1 240nm

峰号	保留时间	面积	高度	面积%	理论塔板数(USP)	拖尾因子	分离度(USP)
1	2.109	87284	17265	33.803	4148	1.236	--
2	2.422	170927	31941	66.197	4706	1.094	2.303
总计		258210	49207	100.000			

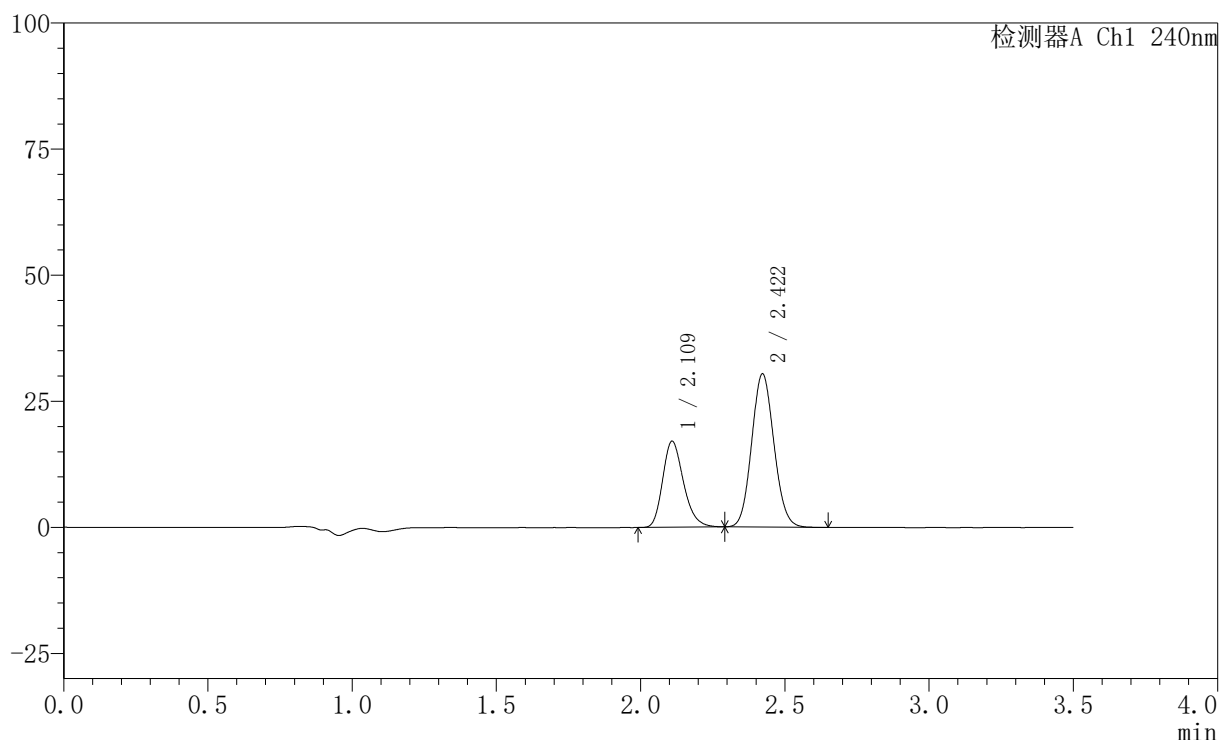
图129 氨氯地平阿托伐他汀钙片溶出曲线测定HPLC图谱  
 自制品-24102901批(5mg/10mg规格)-pH6.8介质-篮法-100转-20min-片5  
 供试品溶液-1

## 〈样品信息〉

色谱柱:XB-C18(150mm\*4.6mm,5 $\mu$ m) 流速: 1.5ml/min  
 柱温:30 $^{\circ}$ C 波长: 240nm  
 数据文件名: RC\$SMF-4035 - 0-35/26-332-2 - zzp-24102901p-rcqx-5mg10mg-pH6.8jz-lf100z-20min-P6.lcd  
 方法文件名: RC\$SMF-4035 - SMF-4035-rcqx-FX275.lcm  
 批处理文件名: RC\$SMF-4035 - 20241102-rcqx-FX275.lcb  
 样品瓶号: 3-49  
 进样体积: 10 $\mu$ l 版本号: 6.115  
 进样时间: 2024/11/02 22:36:57 实验者: xiechaojun  
 处理时间 (V2): 2024/11/04 09:07:12 处理者: xiechaojun  
 仪器型号: SHIMADZU LC-2050C(FX275)

## 〈色谱图〉

mV



## 〈峰表〉

检测器A Ch1 240nm

峰号	保留时间	面积	高度	面积%	理论塔板数(USP)	拖尾因子	分离度(USP)
1	2.109	85914	16950	34.546	4137	1.239	--
2	2.422	162778	30392	65.454	4699	1.094	2.299
总计		248692	47342	100.000			

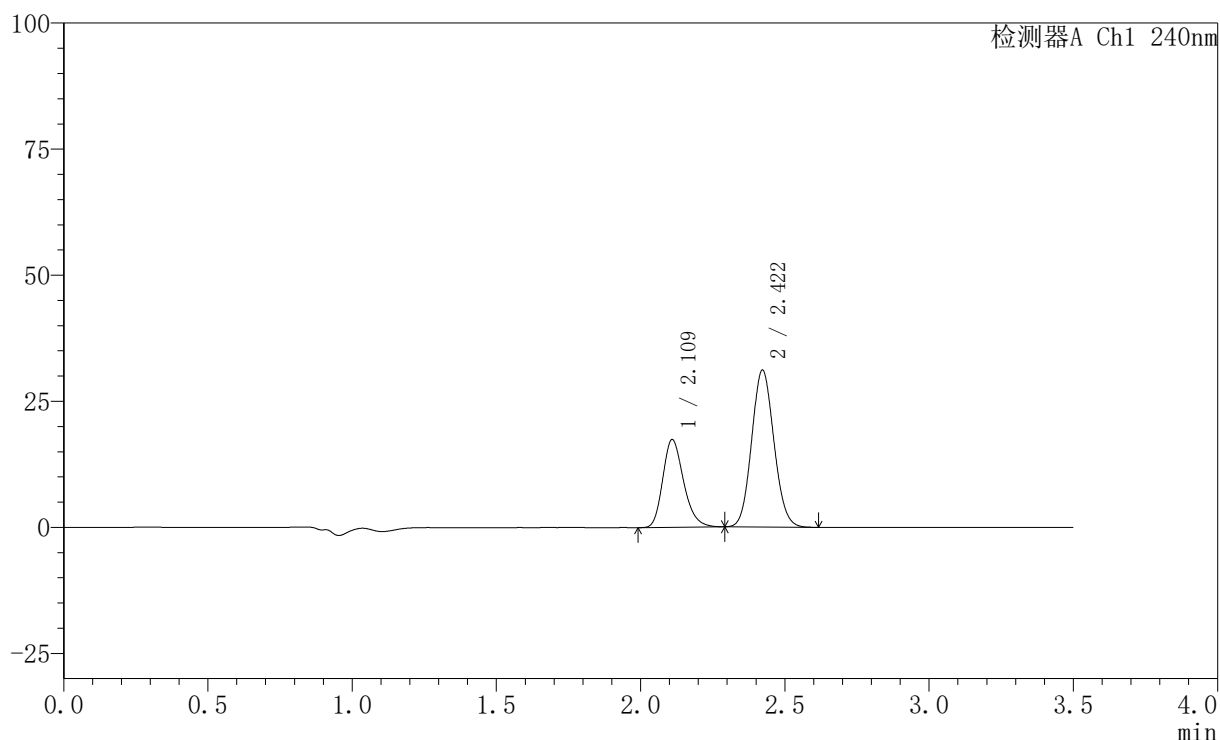
图130 氨氯地平阿托伐他汀钙片溶出曲线测定HPLC图谱  
 自制品-24102901批(5mg/10mg规格)-pH6.8介质-篮法-100转-20min-片6  
 供试品溶液-1

## 〈样品信息〉

色谱柱:XB-C18(150mm\*4.6mm,5 $\mu$ m) 流速: 1.5ml/min  
 柱温:30 $^{\circ}$ C 波长: 240nm  
 数据文件名: RC\$SMF-4035 - 0-35/26-333-2 - zzp-24102901p-rcqx-5mg10mg-pH6.8jz-lf100z-30min-P1.lcd  
 方法文件名: RC\$SMF-4035 - SMF-4035-rcqx-FX275.lcm  
 批处理文件名: RC\$SMF-4035 - 20241102-rcqx-FX275.lcb  
 样品瓶号: 3-5  
 进样体积: 10 $\mu$ l 版本号: 6.115  
 进样时间: 2024/11/02 22:40:48 实验者: xiechaojun  
 处理时间 (V2): 2024/11/04 09:07:15 处理者: xiechaojun  
 仪器型号: SHIMADZU LC-2050C(FX275)

## 〈色谱图〉

mV



## 〈峰表〉

检测器A Ch1 240nm

峰号	保留时间	面积	高度	面积%	理论塔板数(USP)	拖尾因子	分离度(USP)
1	2.109	87499	17274	34.425	4140	1.238	--
2	2.422	166673	31127	65.575	4691	1.093	2.295
总计		254172	48401	100.000			

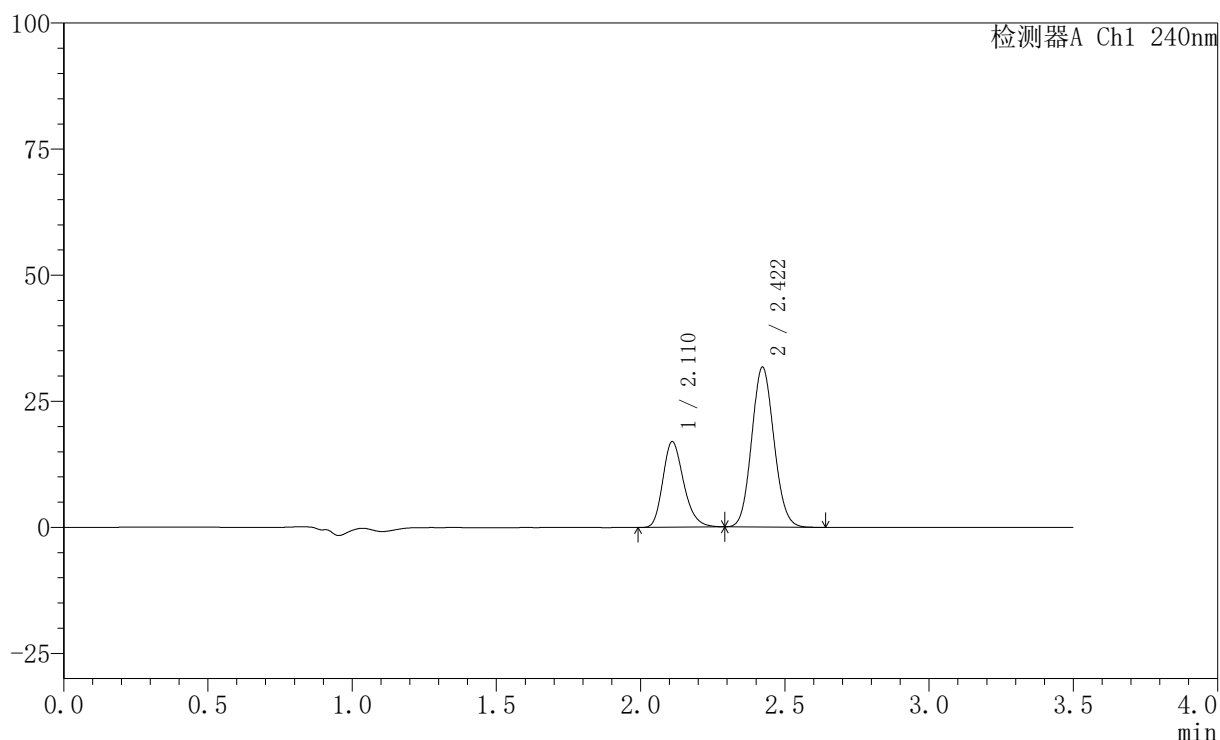
图131 氨氯地平阿托伐他汀钙片溶出曲线测定HPLC图谱  
 自制品-24102901批(5mg/10mg规格)-pH6.8介质-篮法-100转-30min-片1  
 供试品溶液-1

## 〈样品信息〉

色谱柱:XB-C18(150mm\*4.6mm,5 $\mu$ m) 流速: 1.5ml/min  
 柱温:30 $^{\circ}$ C 波长: 240nm  
 数据文件名: RC\$SMF-4035 - 0-35/26-334-2 - zzp-24102901p-rcqx-5mg10mg-pH6.8jz-lf100z-30min-P2.lcd  
 方法文件名: RC\$SMF-4035 - SMF-4035-rcqx-FX275.lcm  
 批处理文件名: RC\$SMF-4035 - 20241102-rcqx-FX275.lcb  
 样品瓶号: 3-14  
 进样体积: 10 $\mu$ l 版本号: 6.115  
 进样时间: 2024/11/02 22:44:40 实验者: xiechaojun  
 处理时间 (V2): 2024/11/04 09:07:18 处理者: xiechaojun  
 仪器型号: SHIMADZU LC-2050C(FX275)

## 〈色谱图〉

mV



## 〈峰表〉

检测器A Ch1 240nm

峰号	保留时间	面积	高度	面积%	理论塔板数(USP)	拖尾因子	分离度(USP)
1	2.110	85245	16850	33.423	4145	1.241	--
2	2.422	169807	31716	66.577	4697	1.095	2.295
总计		255052	48566	100.000			

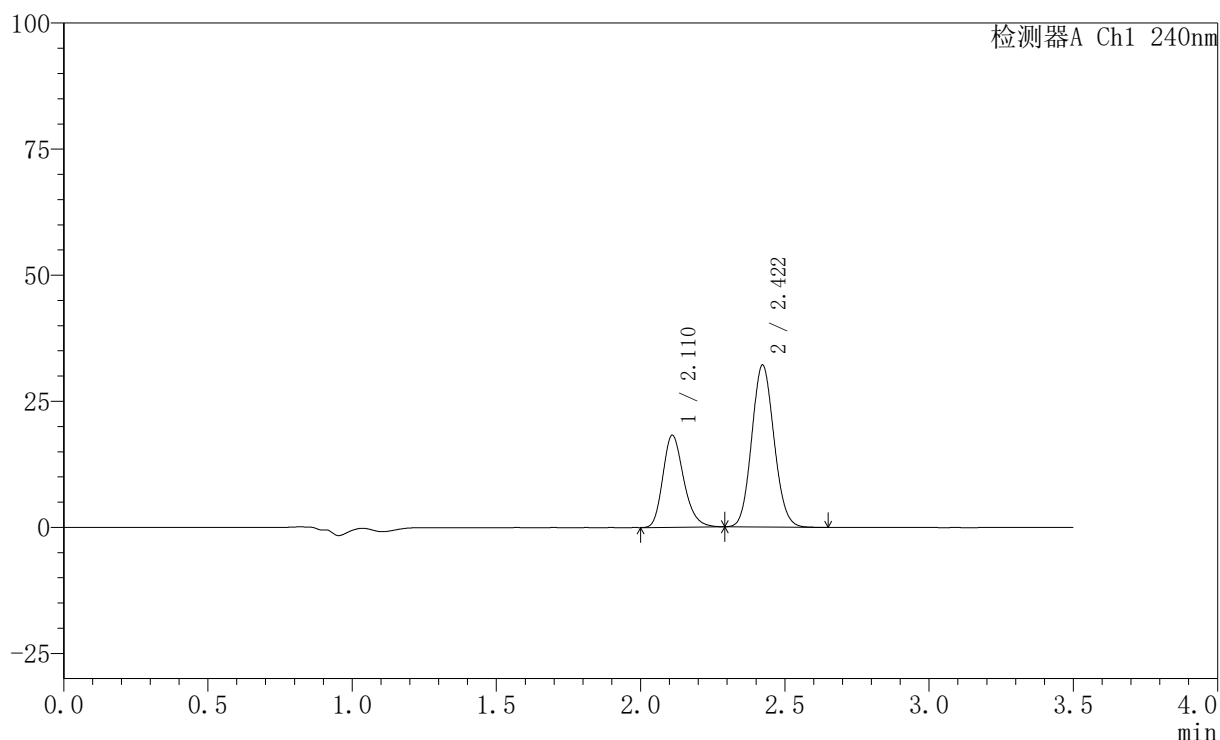
图132 氨氯地平阿托伐他汀钙片溶出曲线测定HPLC图谱  
 自制品-24102901批(5mg/10mg规格)-pH6.8介质-篮法-100转-30min-片2  
 供试品溶液-1

## 〈样品信息〉

色谱柱:XB-C18(150mm\*4.6mm,5 $\mu$ m) 流速: 1.5ml/min  
 柱温:30 $^{\circ}$ C 波长: 240nm  
 数据文件名: RC\$SMF-4035 - 0-35/26-335-2 - zzp-24102901p-rcqx-5mg10mg-pH6.8jz-lf100z-30min-P3.lcd  
 方法文件名: RC\$SMF-4035 - SMF-4035-rcqx-FX275.lcm  
 批处理文件名: RC\$SMF-4035 - 20241102-rcqx-FX275.lcb  
 样品瓶号: 3-23  
 进样体积: 10 $\mu$ l 版本号: 6.115  
 进样时间: 2024/11/02 22:48:32 实验者: xiechaojun  
 处理时间(V2): 2024/11/04 09:07:21 处理者: xiechaojun  
 仪器型号: SHIMADZU LC-2050C(FX275)

## 〈色谱图〉

mV



## 〈峰表〉

检测器A Ch1 240nm

峰号	保留时间	面积	高度	面积%	理论塔板数(USP)	拖尾因子	分离度(USP)
1	2.110	91848	18141	34.811	4138	1.238	--
2	2.422	172001	32124	65.189	4697	1.095	2.295
总计		263849	50265	100.000			

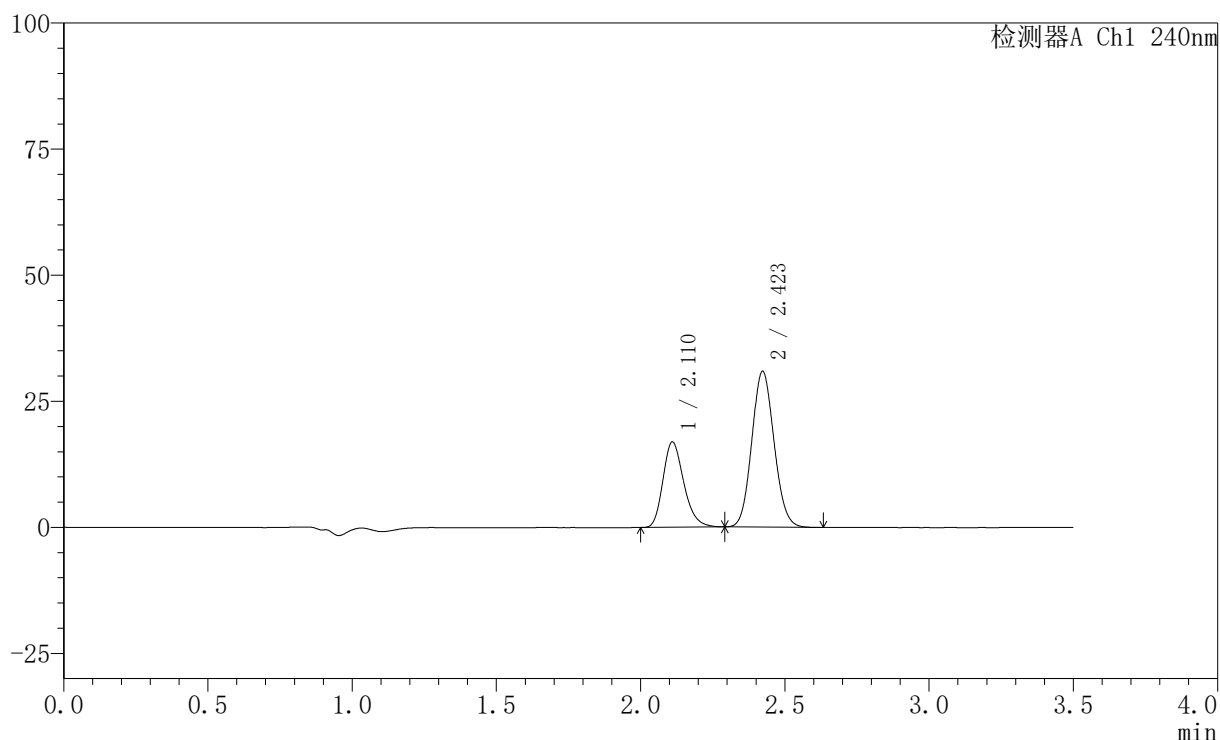
图133 氨氯地平阿托伐他汀钙片溶出曲线测定HPLC图谱  
 自制品-24102901批(5mg/10mg规格)-pH6.8介质-篮法-100转-30min-片3  
 供试品溶液-1

## 〈样品信息〉

色谱柱:XB-C18(150mm\*4.6mm,5 $\mu$ m) 流速: 1.5ml/min  
 柱温:30 $^{\circ}$ C 波长: 240nm  
 数据文件名: RC\$SMF-4035 - 0-35/26-336-2 - zzp-24102901p-rcqx-5mg10mg-pH6.8jz-lf100z-30min-P4.lcd  
 方法文件名: RC\$SMF-4035 - SMF-4035-rcqx-FX275.lcm  
 批处理文件名: RC\$SMF-4035 - 20241102-rcqx-FX275.lcb  
 样品瓶号: 3-32  
 进样体积: 10 $\mu$ l 版本号: 6.115  
 进样时间: 2024/11/02 22:52:23 实验者: xiechaojun  
 处理时间 (V2): 2024/11/04 09:07:25 处理者: xiechaojun  
 仪器型号: SHIMADZU LC-2050C(FX275)

## 〈色谱图〉

mV



## 〈峰表〉

检测器A Ch1 240nm

峰号	保留时间	面积	高度	面积%	理论塔板数(USP)	拖尾因子	分离度(USP)
1	2.110	85193	16840	33.978	4138	1.241	--
2	2.423	165539	30889	66.022	4687	1.093	2.292
总计		250732	47729	100.000			

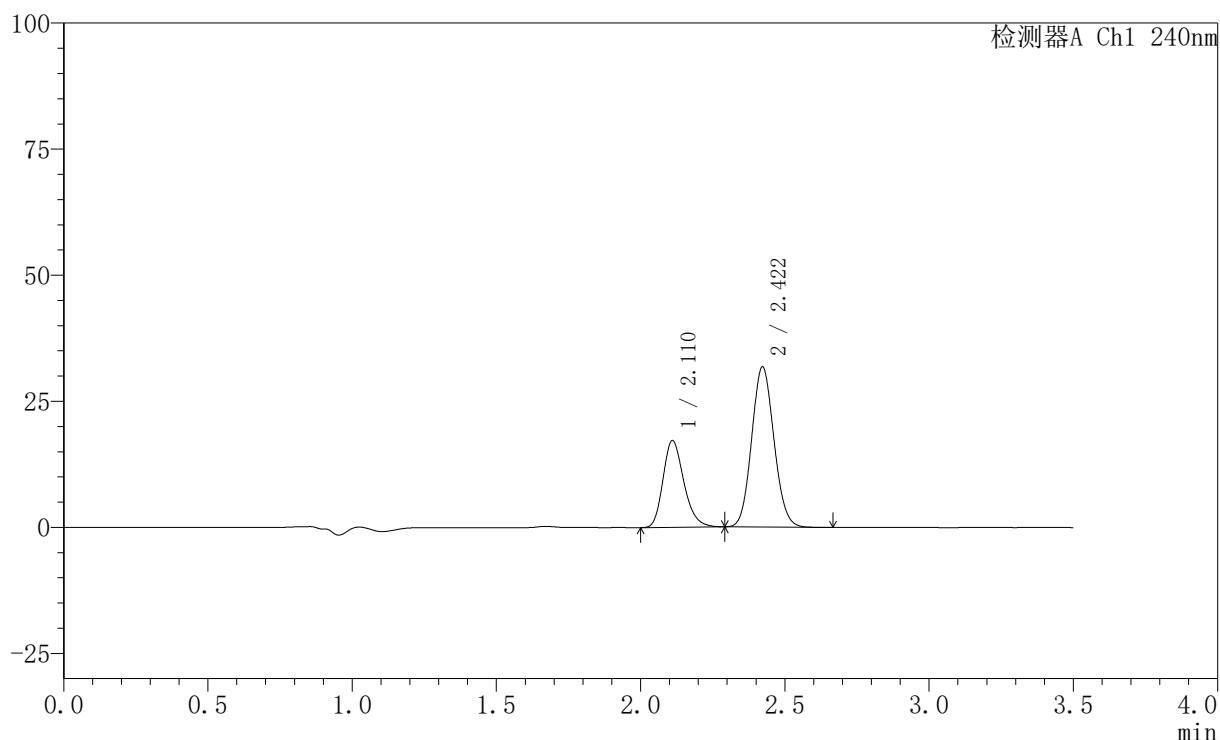
图134 氨氯地平阿托伐他汀钙片溶出曲线测定HPLC图谱  
 自制品-24102901批(5mg/10mg规格)-pH6.8介质-篮法-100转-30min-片4  
 供试品溶液-1

## 〈样品信息〉

色谱柱:XB-C18(150mm\*4.6mm,5 $\mu$ m) 流速: 1.5ml/min  
 柱温:30 $^{\circ}$ C 波长: 240nm  
 数据文件名: RC\$SMF-4035 - 0-35/26-337-2 - zzp-24102901p-rcqx-5mg10mg-pH6.8jz-lf100z-30min-P5.lcd  
 方法文件名: RC\$SMF-4035 - SMF-4035-rcqx-FX275.lcm  
 批处理文件名: RC\$SMF-4035 - 20241102-rcqx-FX275.lcb  
 样品瓶号: 3-41  
 进样体积: 10 $\mu$ l 版本号: 6.115  
 进样时间: 2024/11/02 22:56:15 实验者: xiechaojun  
 处理时间 (V2): 2024/11/04 09:07:28 处理者: xiechaojun  
 仪器型号: SHIMADZU LC-2050C(FX275)

## 〈色谱图〉

mV



## 〈峰表〉

检测器A Ch1 240nm

峰号	保留时间	面积	高度	面积%	理论塔板数(USP)	拖尾因子	分离度(USP)
1	2.110	86690	17146	33.727	4143	1.234	--
2	2.422	170343	31774	66.273	4685	1.095	2.288
总计		257034	48920	100.000			

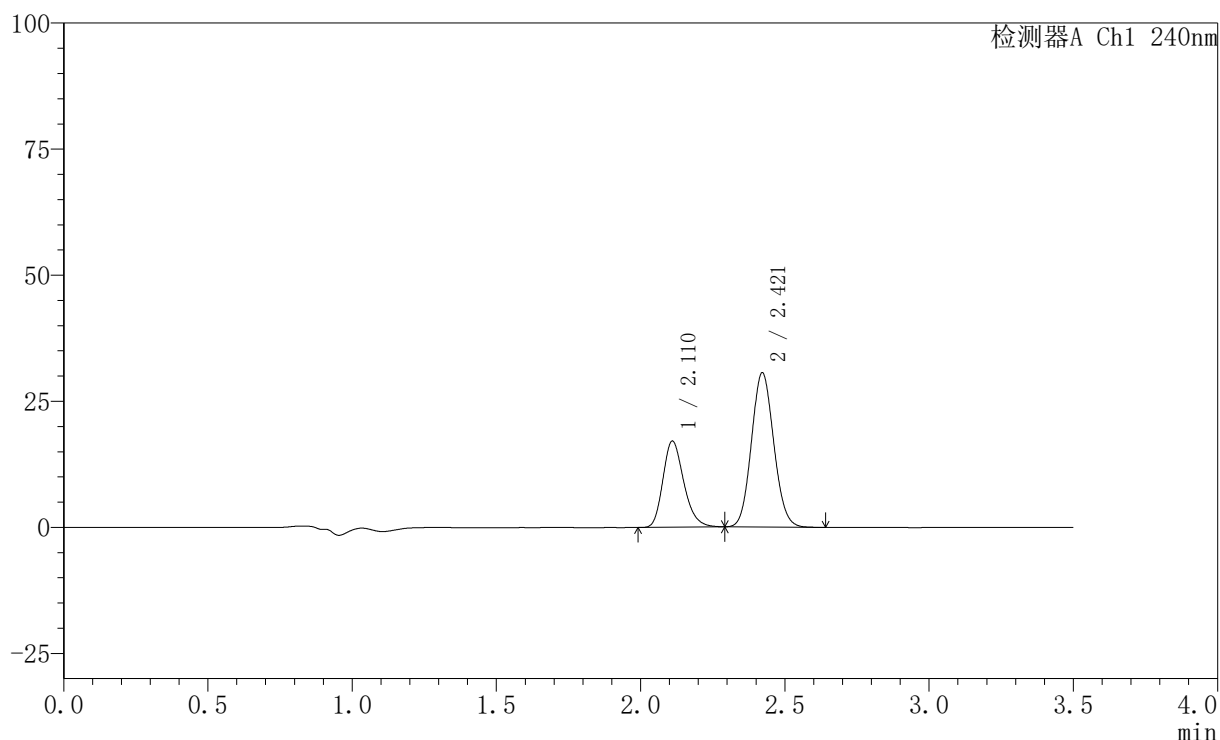
图135 氨氯地平阿托伐他汀钙片溶出曲线测定HPLC图谱  
 自制品-24102901批(5mg/10mg规格)-pH6.8介质-篮法-100转-30min-片5  
 供试品溶液-1

## 〈样品信息〉

色谱柱:XB-C18(150mm\*4.6mm,5 $\mu$ m) 流速: 1.5ml/min  
 柱温:30 $^{\circ}$ C 波长: 240nm  
 数据文件名: RC\$SMF-4035 - 0-35/26-338-2 - zzp-24102901p-rcqx-5mg10mg-pH6.8jz-lf100z-30min-P6.lcd  
 方法文件名: RC\$SMF-4035 - SMF-4035-rcqx-FX275.lcm  
 批处理文件名: RC\$SMF-4035 - 20241102-rcqx-FX275.lcb  
 样品瓶号: 3-50  
 进样体积: 10 $\mu$ l 版本号: 6.115  
 进样时间: 2024/11/02 23:00:06 实验者: xiechaojun  
 处理时间 (V2): 2024/11/04 09:07:31 处理者: xiechaojun  
 仪器型号: SHIMADZU LC-2050C(FX275)

## 〈色谱图〉

mV



## 〈峰表〉

检测器A Ch1 240nm

峰号	保留时间	面积	高度	面积%	理论塔板数(USP)	拖尾因子	分离度(USP)
1	2.110	86178	17007	34.428	4119	1.237	--
2	2.421	164139	30603	65.572	4672	1.093	2.281
总计		250318	47610	100.000			

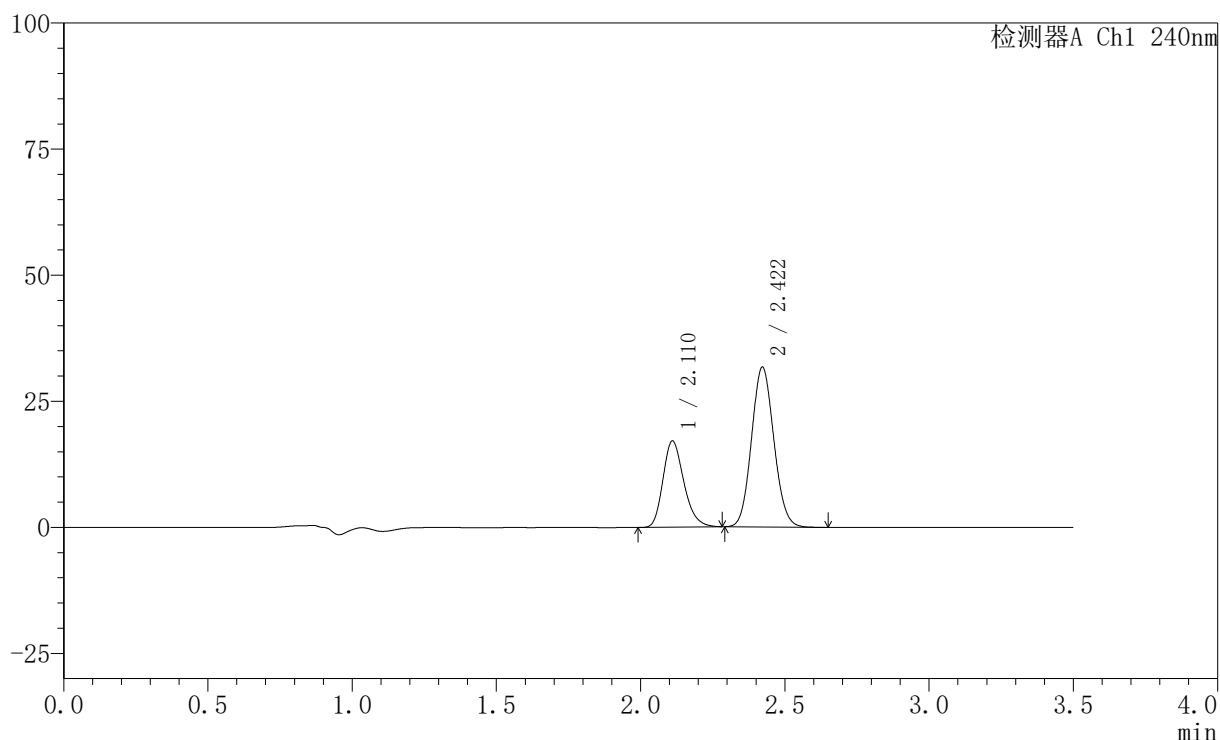
图136 氨氯地平阿托伐他汀钙片溶出曲线测定HPLC图谱  
 自制品-24102901批(5mg/10mg规格)-pH6.8介质-篮法-100转-30min-片6  
 供试品溶液-1

## 〈样品信息〉

色谱柱:XB-C18(150mm\*4.6mm,5 $\mu$ m) 流速: 1.5ml/min  
 柱温:30 $^{\circ}$ C 波长: 240nm  
 数据文件名: RC\$SMF-4035 - 0-35/26-339-2 - zzp-24102901p-rcqx-5mg10mg-pH6.8jz-lf100z-45min-P1.lcd  
 方法文件名: RC\$SMF-4035 - SMF-4035-rcqx-FX275.lcm  
 批处理文件名: RC\$SMF-4035 - 20241102-rcqx-FX275.lcb  
 样品瓶号: 3-6  
 进样体积: 10 $\mu$ l 版本号: 6.115  
 进样时间: 2024/11/02 23:03:58 实验者: xiechaojun  
 处理时间 (V2): 2024/11/04 09:07:34 处理者: xiechaojun  
 仪器型号: SHIMADZU LC-2050C(FX275)

## 〈色谱图〉

mV



## 〈峰表〉

检测器A Ch1 240nm

峰号	保留时间	面积	高度	面积%	理论塔板数(USP)	拖尾因子	分离度(USP)
1	2.110	86090	17018	33.614	4122	1.233	--
2	2.422	170027	31699	66.386	4680	1.092	2.282
总计		256117	48716	100.000			

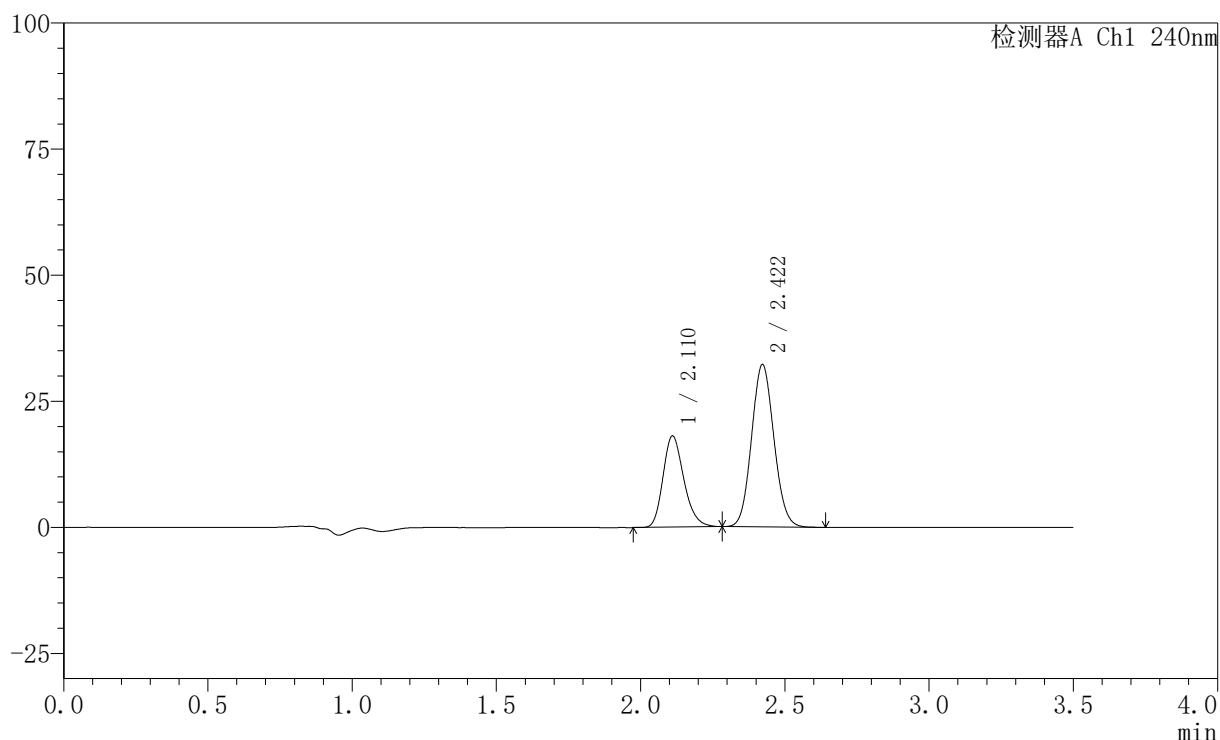
图137 氨氯地平阿托伐他汀钙片溶出曲线测定HPLC图谱  
 自制品-24102901批(5mg/10mg规格)-pH6.8介质-篮法-100转-45min-片1  
 供试品溶液-1

## 〈样品信息〉

色谱柱:XB-C18(150mm\*4.6mm,5 $\mu$ m) 流速: 1.5ml/min  
 柱温:30 $^{\circ}$ C 波长: 240nm  
 数据文件名: RC\$SMF-4035 - 0-35/26-340-2 - zzp-24102901p-rcqx-5mg10mg-pH6.8jz-lf100z-45min-P2.lcd  
 方法文件名: RC\$SMF-4035 - SMF-4035-rcqx-FX275.lcm  
 批处理文件名: RC\$SMF-4035 - 20241102-rcqx-FX275.lcb  
 样品瓶号: 3-15  
 进样体积: 10 $\mu$ l 版本号: 6.115  
 进样时间: 2024/11/02 23:07:50 实验者: xiechaojun  
 处理时间 (V2): 2024/11/04 09:07:37 处理者: xiechaojun  
 仪器型号: SHIMADZU LC-2050C(FX275)

## 〈色谱图〉

mV



## 〈峰表〉

检测器A Ch1 240nm

峰号	保留时间	面积	高度	面积%	理论塔板数(USP)	拖尾因子	分离度(USP)
1	2.110	90967	18018	34.461	4132	1.230	--
2	2.422	173002	32212	65.539	4670	1.088	2.283
总计		263969	50230	100.000			

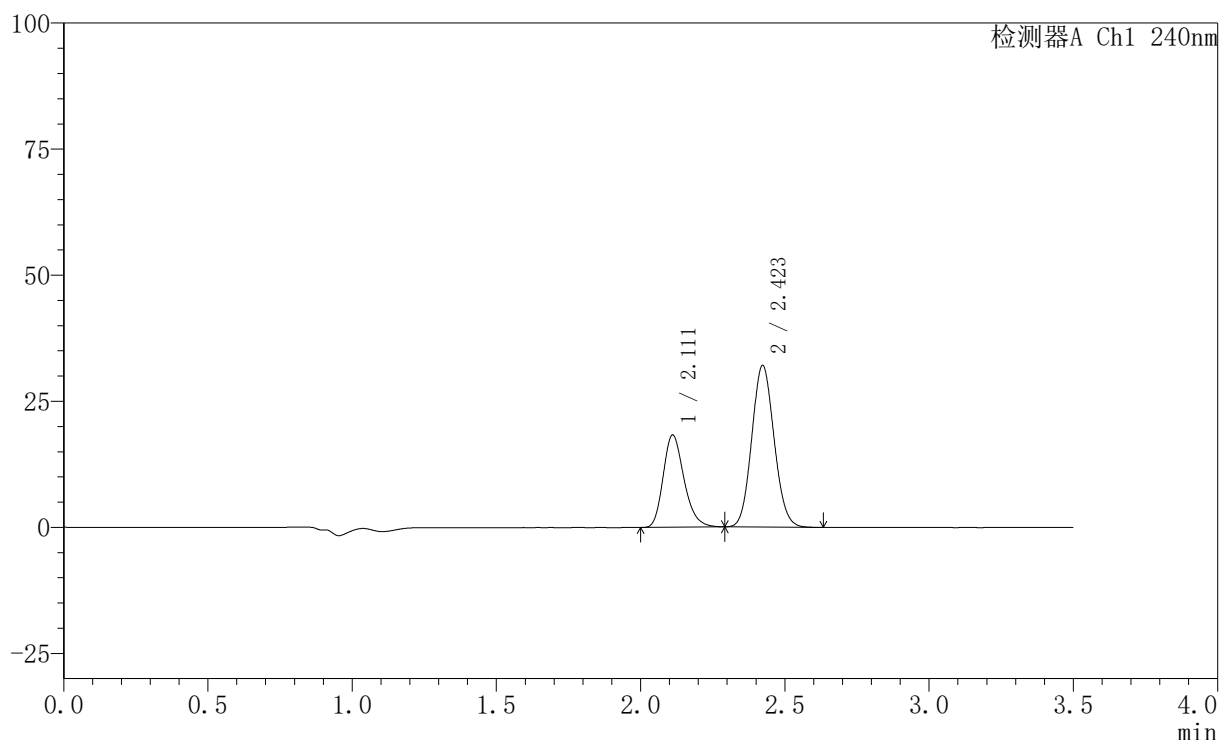
图138 氨氯地平阿托伐他汀钙片溶出曲线测定HPLC图谱  
 自制品-24102901批(5mg/10mg规格)-pH6.8介质-篮法-100转-45min-片2  
 供试品溶液-1

## 〈样品信息〉

色谱柱:XB-C18(150mm\*4.6mm,5 $\mu$ m) 流速: 1.5ml/min  
 柱温:30 $^{\circ}$ C 波长: 240nm  
 数据文件名: RC\$SMF-4035 - 0-35/26-341-2 - zzp-24102901p-rcqx-5mg10mg-pH6.8jz-lf100z-45min-P3.lcd  
 方法文件名: RC\$SMF-4035 - SMF-4035-rcqx-FX275.lcm  
 批处理文件名: RC\$SMF-4035 - 20241102-rcqx-FX275.lcb  
 样品瓶号: 3-24  
 进样体积: 10 $\mu$ l 版本号: 6.115  
 进样时间: 2024/11/02 23:11:41 实验者: xiechaojun  
 处理时间 (V2): 2024/11/04 09:07:39 处理者: xiechaojun  
 仪器型号: SHIMADZU LC-2050C(FX275)

## 〈色谱图〉

mV



## 〈峰表〉

检测器A Ch1 240nm

峰号	保留时间	面积	高度	面积%	理论塔板数(USP)	拖尾因子	分离度(USP)
1	2.111	92018	18241	34.839	4143	1.232	--
2	2.423	172108	32053	65.161	4670	1.094	2.284
总计		264126	50294	100.000			

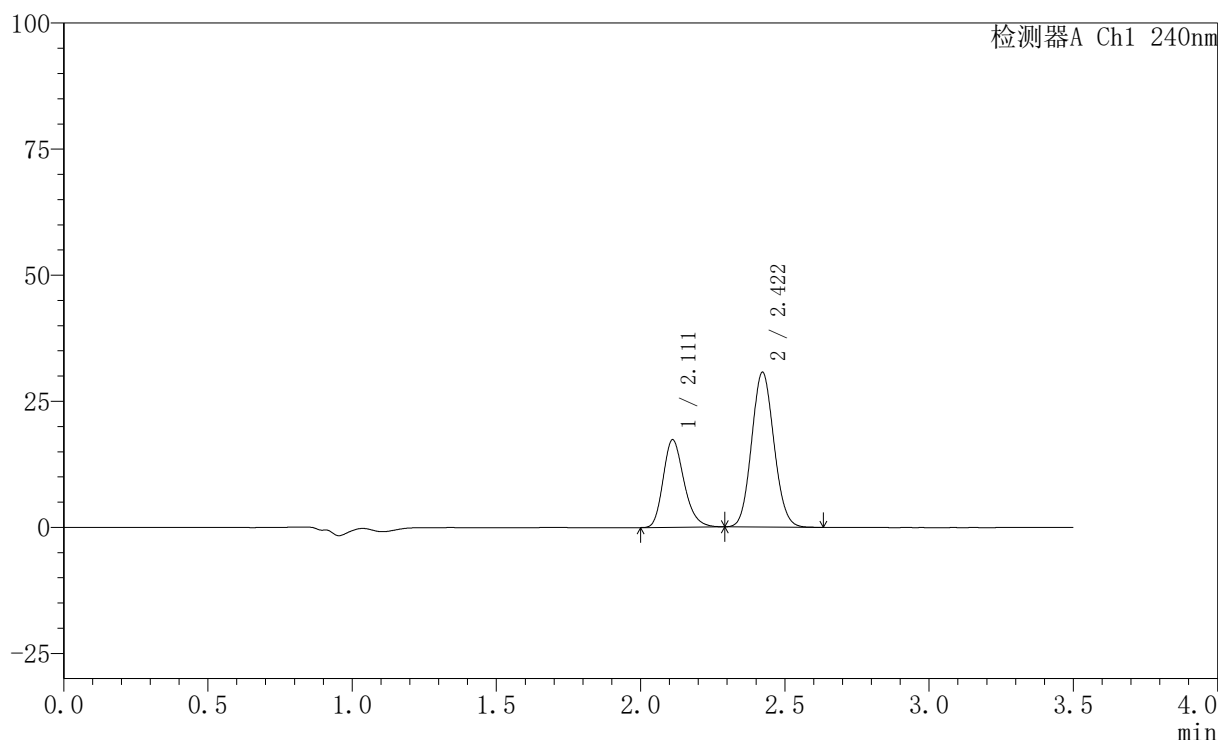
图139 氨氯地平阿托伐他汀钙片溶出曲线测定HPLC图谱  
 自制品-24102901批(5mg/10mg规格)-pH6.8介质-篮法-100转-45min-片3  
 供试品溶液-1

## 〈样品信息〉

色谱柱:XB-C18(150mm\*4.6mm,5 $\mu$ m) 流速: 1.5ml/min  
 柱温:30 $^{\circ}$ C 波长: 240nm  
 数据文件名: RC\$SMF-4035 - 0-35/26-342-2 - zzp-24102901p-rcqx-5mg10mg-pH6.8jz-lf100z-45min-P4.lcd  
 方法文件名: RC\$SMF-4035 - SMF-4035-rcqx-FX275.lcm  
 批处理文件名: RC\$SMF-4035 - 20241102-rcqx-FX275.lcb  
 样品瓶号: 3-33  
 进样体积: 10 $\mu$ l 版本号: 6.115  
 进样时间: 2024/11/02 23:15:33 实验者: xiechaojun  
 处理时间 (V2): 2024/11/04 09:07:42 处理者: xiechaojun  
 仪器型号: SHIMADZU LC-2050C(FX275)

## 〈色谱图〉

mV



## 〈峰表〉

检测器A Ch1 240nm

峰号	保留时间	面积	高度	面积%	理论塔板数(USP)	拖尾因子	分离度(USP)
1	2.111	87422	17307	34.651	4128	1.232	--
2	2.422	164874	30717	65.349	4667	1.092	2.279
总计		252297	48024	100.000			

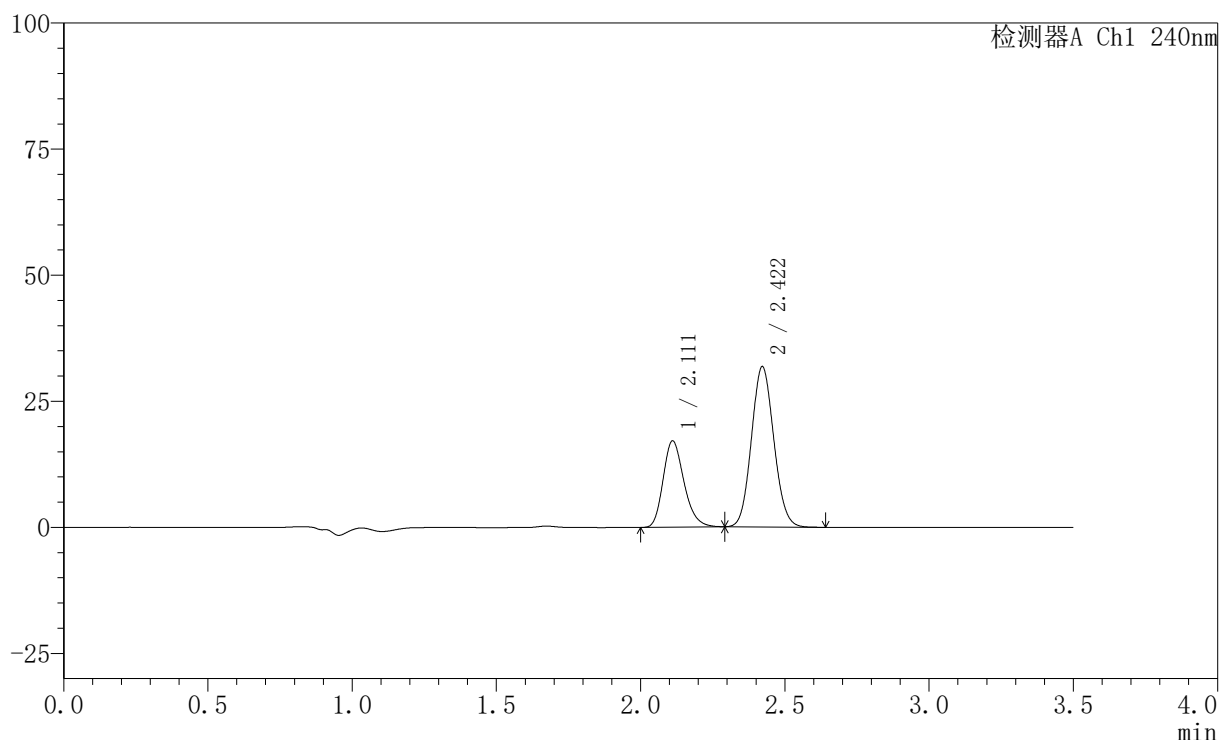
图140 氨氯地平阿托伐他汀钙片溶出曲线测定HPLC图谱  
 自制品-24102901批(5mg/10mg规格)-pH6.8介质-篮法-100转-45min-片4  
 供试品溶液-1

## 〈样品信息〉

色谱柱:XB-C18(150mm\*4.6mm,5 $\mu$ m) 流速: 1.5ml/min  
 柱温:30 $^{\circ}$ C 波长: 240nm  
 数据文件名: RC\$SMF-4035 - 0-35/26-343-2 - zzp-24102901p-rcqx-5mg10mg-pH6.8jz-lf100z-45min-P5.lcd  
 方法文件名: RC\$SMF-4035 - SMF-4035-rcqx-FX275.lcm  
 批处理文件名: RC\$SMF-4035 - 20241102-rcqx-FX275.lcb  
 样品瓶号: 3-42  
 进样体积: 10 $\mu$ l 版本号: 6.115  
 进样时间: 2024/11/02 23:19:24 实验者: xiechaojun  
 处理时间 (V2): 2024/11/04 09:07:45 处理者: xiechaojun  
 仪器型号: SHIMADZU LC-2050C(FX275)

## 〈色谱图〉

mV



## 〈峰表〉

检测器A Ch1 240nm

峰号	保留时间	面积	高度	面积%	理论塔板数(USP)	拖尾因子	分离度(USP)
1	2.111	86322	17076	33.555	4123	1.230	--
2	2.422	170934	31801	66.445	4656	1.091	2.273
总计		257256	48877	100.000			

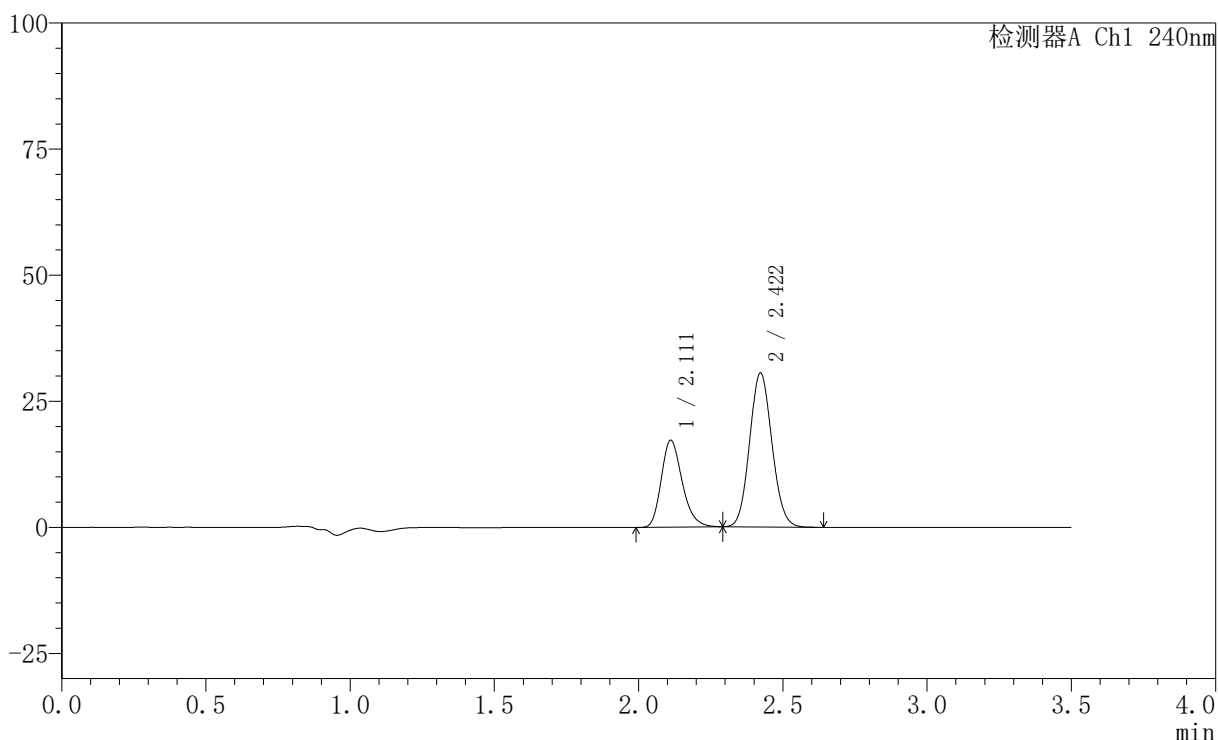
图141 氨氯地平阿托伐他汀钙片溶出曲线测定HPLC图谱  
 自制品-24102901批(5mg/10mg规格)-pH6.8介质-篮法-100转-45min-片5  
 供试品溶液-1

## 〈样品信息〉

色谱柱:XB-C18(150mm\*4.6mm,5 $\mu$ m) 流速: 1.5ml/min  
 柱温:30 $^{\circ}$ C 波长: 240nm  
 数据文件名: RC\$SMF-4035 - 0-35/26-344-2 - zzp-24102901p-rcqx-5mg10mg-pH6.8jz-lf100z-45min-P6.lcd  
 方法文件名: RC\$SMF-4035 - SMF-4035-rcqx-FX275.lcm  
 批处理文件名: RC\$SMF-4035 - 20241102-rcqx-FX275.lcb  
 样品瓶号: 3-51  
 进样体积: 10 $\mu$ l 版本号: 6.115  
 进样时间: 2024/11/02 23:23:16 实验者: xiechaojun  
 处理时间 (V2): 2024/11/04 09:07:48 处理者: xiechaojun  
 仪器型号: SHIMADZU LC-2050C(FX275)

## 〈色谱图〉

mV



## 〈峰表〉

检测器A Ch1 240nm

峰号	保留时间	面积	高度	面积%	理论塔板数(USP)	拖尾因子	分离度(USP)
1	2.111	86996	17216	34.647	4117	1.232	--
2	2.422	164100	30539	65.353	4658	1.090	2.272
总计		251097	47754	100.000			

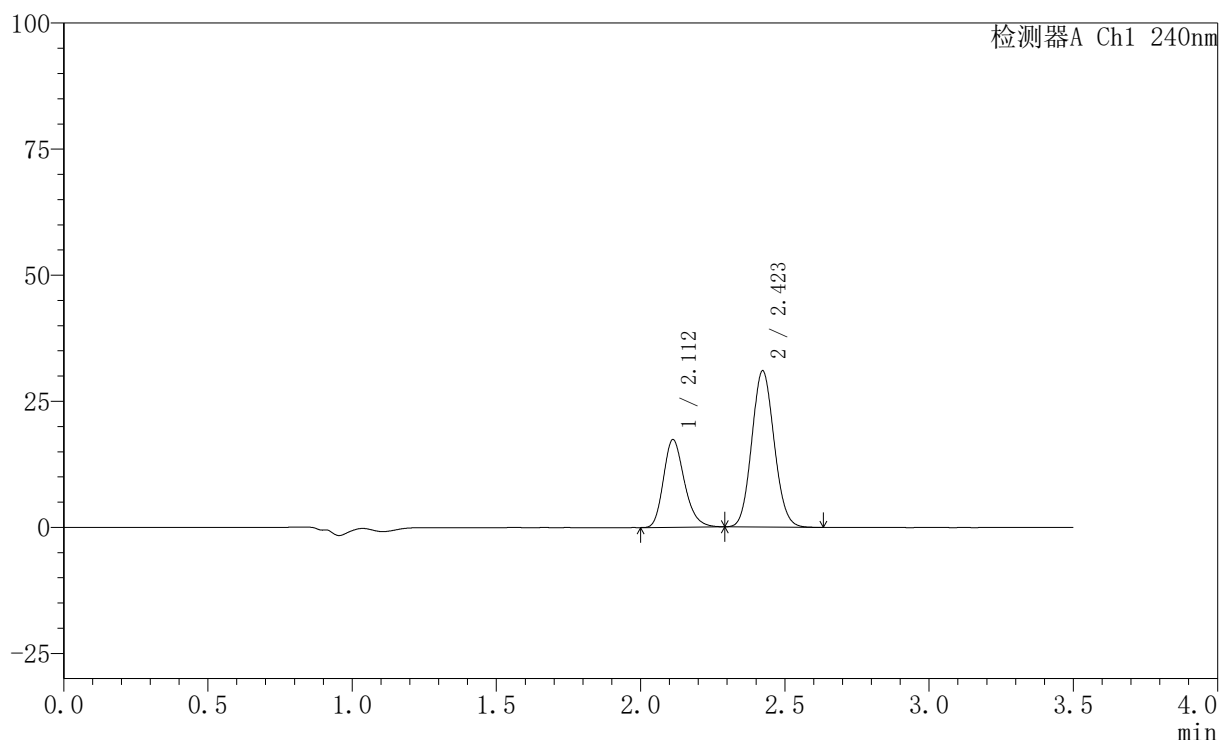
图142 氨氯地平阿托伐他汀钙片溶出曲线测定HPLC图谱  
 自制品-24102901批(5mg/10mg规格)-pH6.8介质-篮法-100转-45min-片6  
 供试品溶液-1

## 〈样品信息〉

色谱柱:XB-C18(150mm\*4.6mm,5 $\mu$ m) 流速: 1.5ml/min  
 柱温:30 $^{\circ}$ C 波长: 240nm  
 数据文件名: RC\$SMF-4035 - 0-35/26-345-2 - zzp-24102901p-rcqx-5mg10mg-pH6.8jz-lf100z-JX-P1.lcd  
 方法文件名: RC\$SMF-4035 - SMF-4035-rcqx-FX275.lcm  
 批处理文件名: RC\$SMF-4035 - 20241102-rcqx-FX275.lcb  
 样品瓶号: 3-7  
 进样体积: 10 $\mu$ l 版本号: 6.115  
 进样时间: 2024/11/02 23:27:08 实验者: xiechaojun  
 处理时间 (V2): 2024/11/04 09:07:50 处理者: xiechaojun  
 仪器型号: SHIMADZU LC-2050C(FX275)

## 〈色谱图〉

mV



## 〈峰表〉

检测器A Ch1 240nm

峰号	保留时间	面积	高度	面积%	理论塔板数(USP)	拖尾因子	分离度(USP)
1	2.112	87747	17377	34.479	4121	1.231	--
2	2.423	166750	30983	65.521	4647	1.092	2.270
总计		254498	48360	100.000			

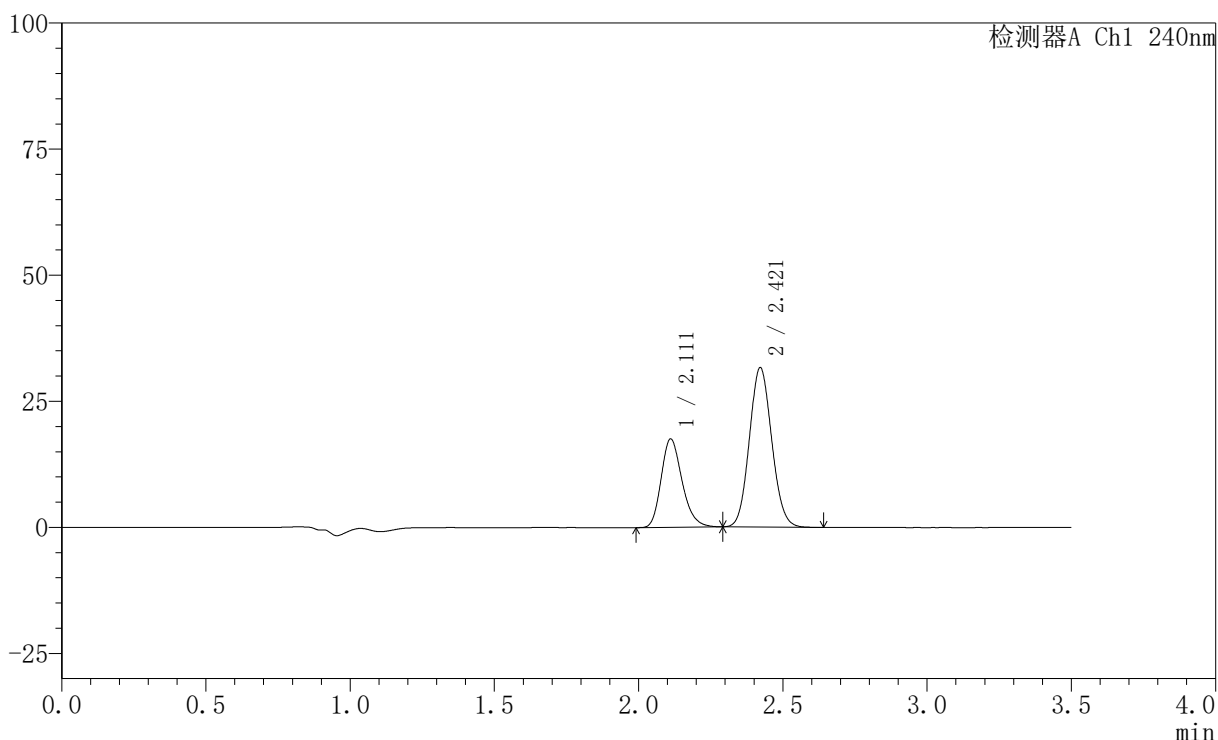
图143 氨氯地平阿托伐他汀钙片溶出曲线测定HPLC图谱  
 自制品-24102901批(5mg/10mg规格)-pH6.8介质-篮法-100转-极限转速-片1  
 供试品溶液-1

## 〈样品信息〉

色谱柱:XB-C18(150mm\*4.6mm,5 $\mu$ m) 流速: 1.5ml/min  
 柱温:30 $^{\circ}$ C 波长: 240nm  
 数据文件名: RC\$SMF-4035 - 0-35/26-346-2 - zzp-24102901p-rcqx-5mg10mg-pH6.8jz-lf100z-JX-P2.lcd  
 方法文件名: RC\$SMF-4035 - SMF-4035-rcqx-FX275.lcm  
 批处理文件名: RC\$SMF-4035 - 20241102-rcqx-FX275.lcb  
 样品瓶号: 3-16  
 进样体积: 10 $\mu$ l 版本号: 6.115  
 进样时间: 2024/11/02 23:31:00 实验者: xiechaojun  
 处理时间 (V2): 2024/11/04 09:07:53 处理者: xiechaojun  
 仪器型号: SHIMADZU LC-2050C(FX275)

## 〈色谱图〉

mV



## 〈峰表〉

检测器A Ch1 240nm

峰号	保留时间	面积	高度	面积%	理论塔板数(USP)	拖尾因子	分离度(USP)
1	2.111	88525	17482	34.240	4106	1.230	--
2	2.421	170017	31616	65.760	4649	1.091	2.267
总计		258542	49098	100.000			

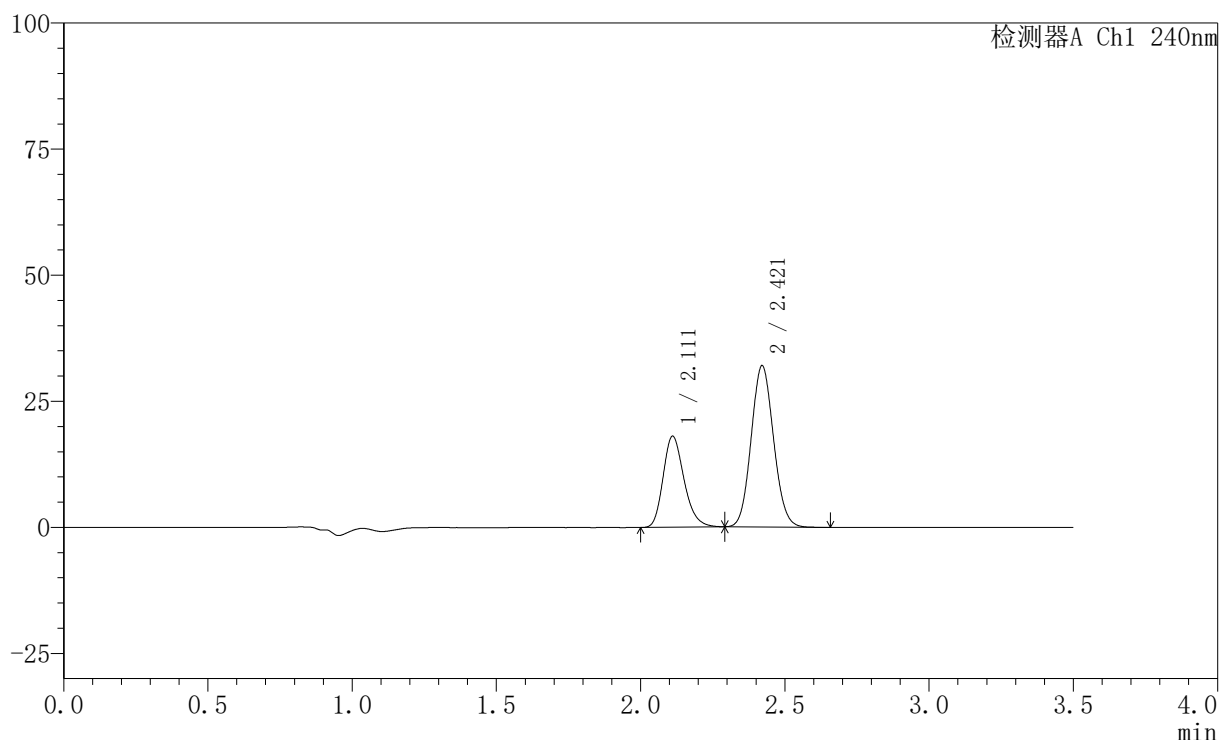
图144 氨氯地平阿托伐他汀钙片溶出曲线测定HPLC图谱  
 自制品-24102901批(5mg/10mg规格)-pH6.8介质-篮法-100转-极限转速-片2  
 供试品溶液-1

## 〈样品信息〉

色谱柱:XB-C18(150mm\*4.6mm,5 $\mu$ m) 流速: 1.5ml/min  
 柱温:30 $^{\circ}$ C 波长: 240nm  
 数据文件名: RC\$SMF-4035 - 0-35/26-347-2 - zzp-24102901p-rcqx-5mg10mg-pH6.8jz-lf100z-JX-P3.lcd  
 方法文件名: RC\$SMF-4035 - SMF-4035-rcqx-FX275.lcm  
 批处理文件名: RC\$SMF-4035 - 20241102-rcqx-FX275.lcb  
 样品瓶号: 3-25  
 进样体积: 10 $\mu$ l 版本号: 6.115  
 进样时间: 2024/11/02 23:34:52 实验者: xiechaojun  
 处理时间 (V2): 2024/11/04 09:07:56 处理者: xiechaojun  
 仪器型号: SHIMADZU LC-2050C(FX275)

## 〈色谱图〉

mV



## 〈峰表〉

检测器A Ch1 240nm

峰号	保留时间	面积	高度	面积%	理论塔板数(USP)	拖尾因子	分离度(USP)
1	2.111	91174	18009	34.626	4108	1.230	--
2	2.421	172141	31985	65.374	4647	1.090	2.264
总计		263315	49994	100.000			

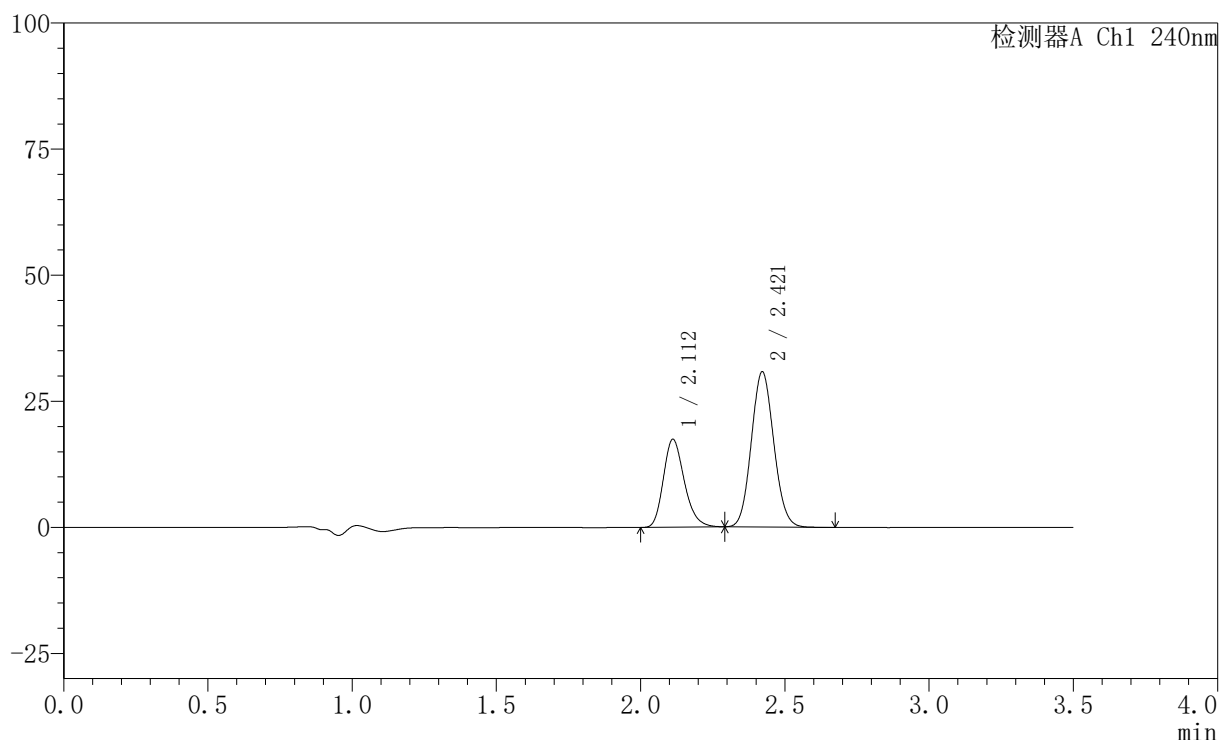
图145 氨氯地平阿托伐他汀钙片溶出曲线测定HPLC图谱  
 自制品-24102901批(5mg/10mg规格)-pH6.8介质-篮法-100转-极限转速-片3  
 供试品溶液-1

## 〈样品信息〉

色谱柱:XB-C18(150mm\*4.6mm,5 $\mu$ m) 流速: 1.5ml/min  
 柱温:30 $^{\circ}$ C 波长: 240nm  
 数据文件名: RC\$SMF-4035 - 0-35/26-348-2 - zzp-24102901p-rcqx-5mg10mg-pH6.8jz-lf100z-JX-P4.lcd  
 方法文件名: RC\$SMF-4035 - SMF-4035-rcqx-FX275.lcm  
 批处理文件名: RC\$SMF-4035 - 20241102-rcqx-FX275.lcb  
 样品瓶号: 3-34  
 进样体积: 10 $\mu$ l 版本号: 6.115  
 进样时间: 2024/11/02 23:38:43 实验者: xiechaojun  
 处理时间 (V2): 2024/11/04 09:07:59 处理者: xiechaojun  
 仪器型号: SHIMADZU LC-2050C(FX275)

## 〈色谱图〉

mV



## 〈峰表〉

检测器A Ch1 240nm

峰号	保留时间	面积	高度	面积%	理论塔板数(USP)	拖尾因子	分离度(USP)
1	2.112	88163	17424	34.704	4102	1.227	--
2	2.421	165881	30780	65.296	4632	1.092	2.258
总计		254043	48204	100.000			

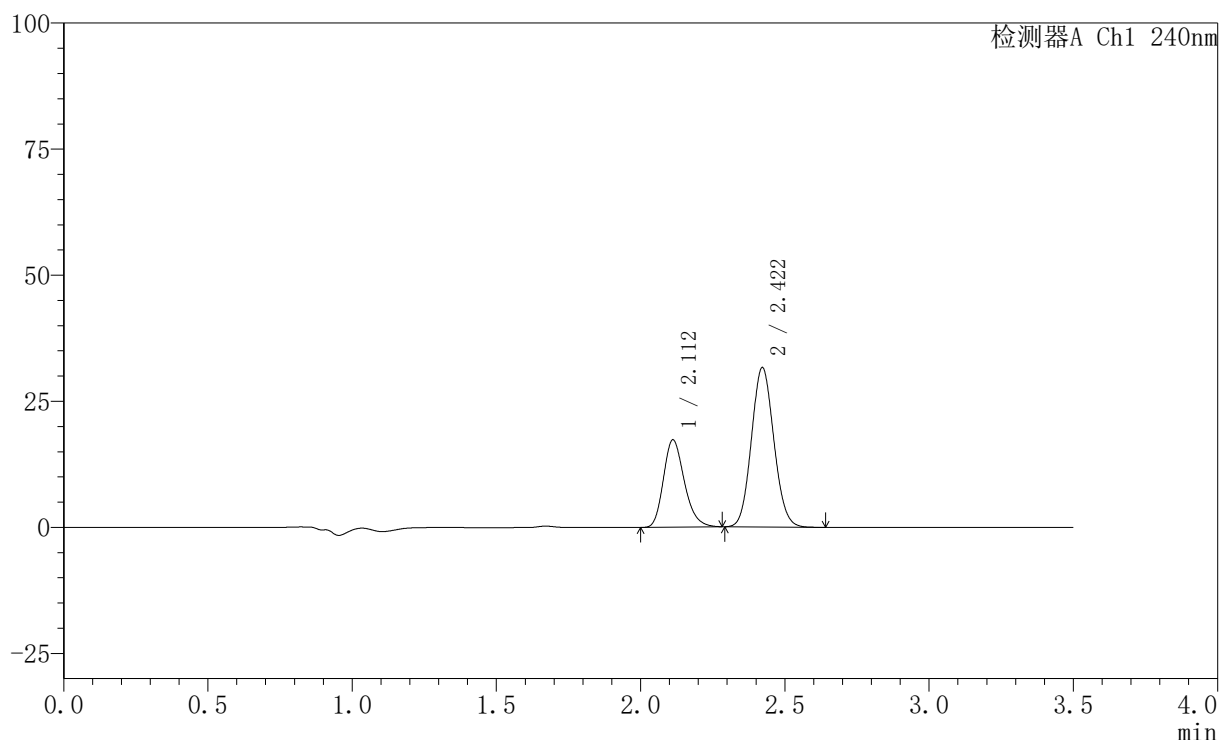
图146 氨氯地平阿托伐他汀钙片溶出曲线测定HPLC图谱  
 自制品-24102901批(5mg/10mg规格)-pH6.8介质-篮法-100转-极限转速-片4  
 供试品溶液-1

## 〈样品信息〉

色谱柱:XB-C18(150mm\*4.6mm,5 $\mu$ m) 流速: 1.5ml/min  
 柱温:30 $^{\circ}$ C 波长: 240nm  
 数据文件名: RC\$SMF-4035 - 0-35/26-349-2 - zzp-24102901p-rcqx-5mg10mg-pH6.8jz-lf100z-JX-P5.lcd  
 方法文件名: RC\$SMF-4035 - SMF-4035-rcqx-FX275.lcm  
 批处理文件名: RC\$SMF-4035 - 20241102-rcqx-FX275.lcb  
 样品瓶号: 3-43  
 进样体积: 10 $\mu$ l 版本号: 6.115  
 进样时间: 2024/11/02 23:42:35 实验者: xiechaojun  
 处理时间 (V2): 2024/11/04 09:08:01 处理者: xiechaojun  
 仪器型号: SHIMADZU LC-2050C(FX275)

## 〈色谱图〉

mV



## 〈峰表〉

检测器A Ch1 240nm

峰号	保留时间	面积	高度	面积%	理论塔板数(USP)	拖尾因子	分离度(USP)
1	2.112	87545	17326	33.954	4110	1.227	--
2	2.422	170291	31617	66.046	4632	1.089	2.260
总计		257836	48943	100.000			

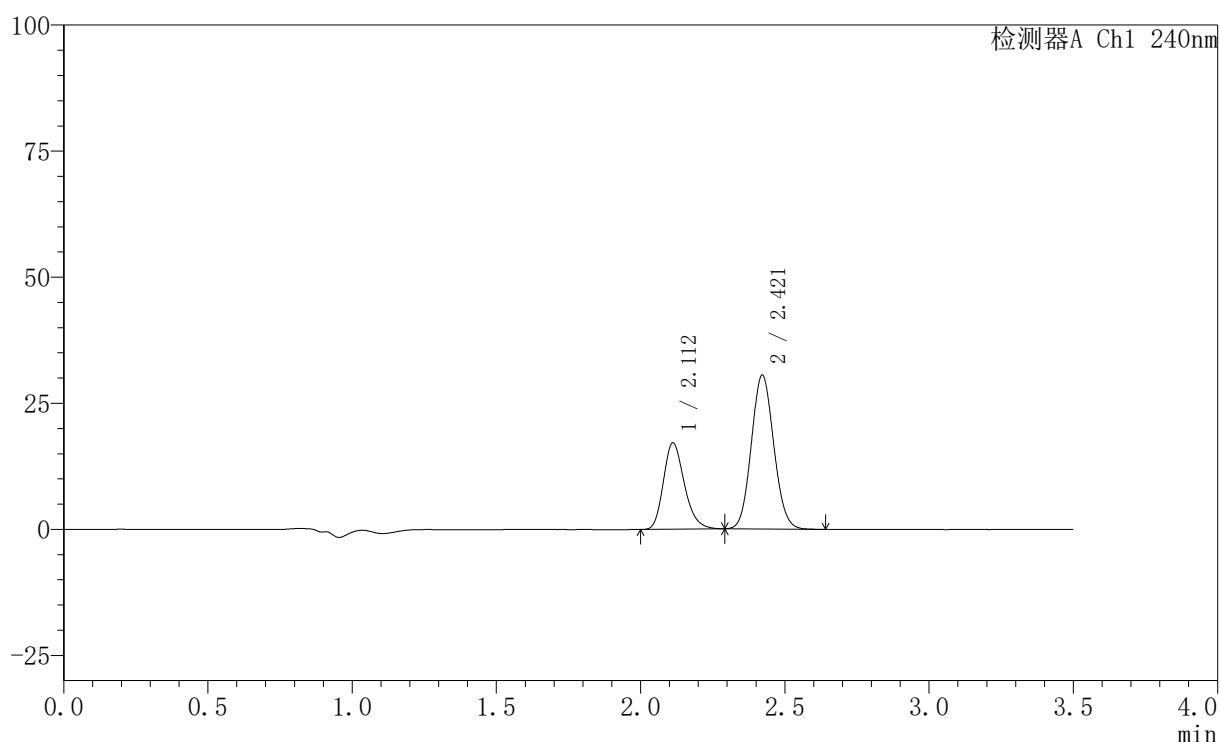
图147 氨氯地平阿托伐他汀钙片溶出曲线测定HPLC图谱  
 自制品-24102901批(5mg/10mg规格)-pH6.8介质-篮法-100转-极限转速-片5  
 供试品溶液-1

## 〈样品信息〉

色谱柱:XB-C18(150mm\*4.6mm,5 $\mu$ m) 流速: 1.5ml/min  
 柱温:30 $^{\circ}$ C 波长: 240nm  
 数据文件名: RC\$SMF-4035 - 0-35/26-350-2 - zzp-24102901p-rcqx-5mg10mg-pH6.8jz-lf100z-JX-P6.lcd  
 方法文件名: RC\$SMF-4035 - SMF-4035-rcqx-FX275.lcm  
 批处理文件名: RC\$SMF-4035 - 20241102-rcqx-FX275.lcb  
 样品瓶号: 3-52  
 进样体积: 10 $\mu$ l 版本号: 6.115  
 进样时间: 2024/11/02 23:46:25 实验者: xiechaojun  
 处理时间(V2): 2024/11/04 09:08:04 处理者: xiechaojun  
 仪器型号: SHIMADZU LC-2050C(FX275)

## 〈色谱图〉

mV



## 〈峰表〉

检测器A Ch1 240nm

峰号	保留时间	面积	高度	面积%	理论塔板数(USP)	拖尾因子	分离度(USP)
1	2.112	86736	17124	34.481	4091	1.227	--
2	2.421	164811	30537	65.519	4614	1.089	2.253
总计		251547	47661	100.000			

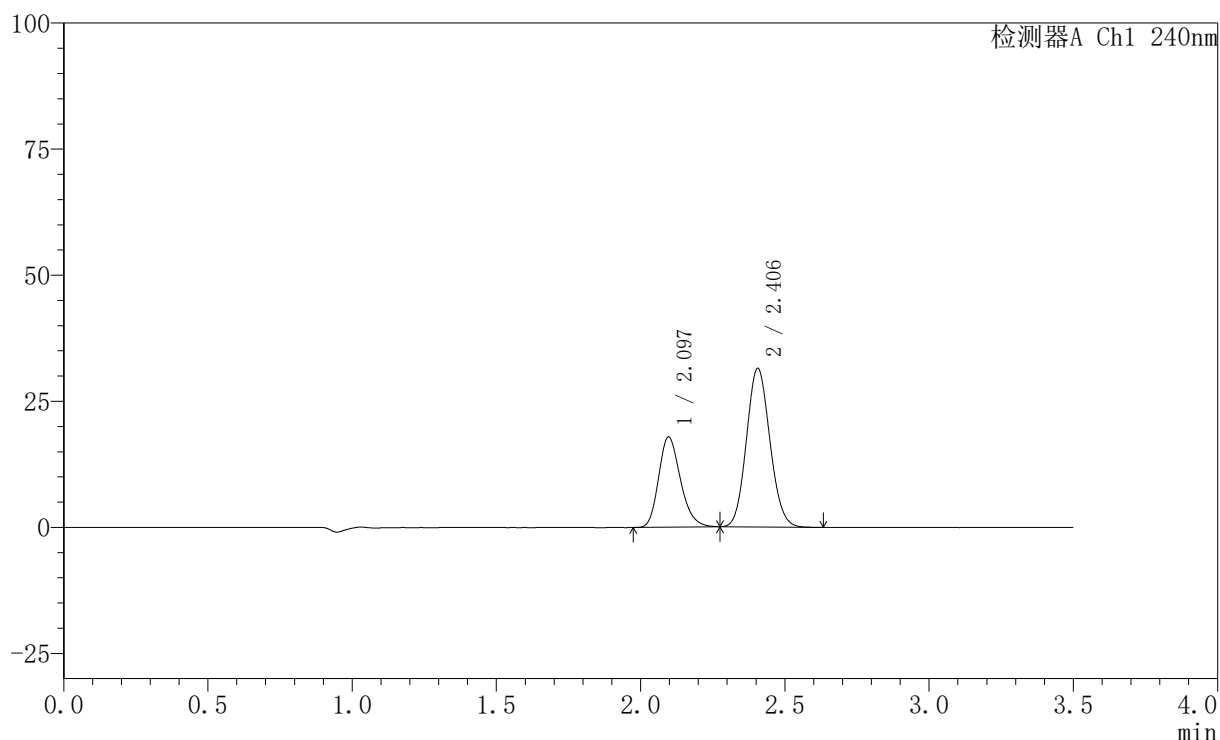
图148 氨氯地平阿托伐他汀钙片溶出曲线测定HPLC图谱  
 自制品-24102901批(5mg/10mg规格)-pH6.8介质-篮法-100转-极限转速-片6  
 供试品溶液-1

## 〈样品信息〉

色谱柱:XB-C18(150mm\*4.6mm,5 $\mu$ m) 流速: 1.5ml/min  
 柱温:30 $^{\circ}$ C 波长: 240nm  
 数据文件名: RC\$SMF-4035 - 0-35/26-351-2 - zzp-24102901p-rcqx-5mg10mg-pH6.8jz-lf100z-dz2-1.lcd  
 方法文件名: RC\$SMF-4035 - SMF-4035-rcqx-FX275.lcm  
 批处理文件名: RC\$SMF-4035 - 20241102-rcqx-FX275.lcb  
 样品瓶号: 3-27  
 进样体积: 10 $\mu$ l 版本号: 6.115  
 进样时间: 2024/11/02 23:50:17 实验者: xiechaojun  
 处理时间 (V2): 2024/11/04 09:08:07 处理者: xiechaojun  
 仪器型号: SHIMADZU LC-2050C(FX275)

## 〈色谱图〉

mV



## 〈峰表〉

检测器A Ch1 240nm

峰号	保留时间	面积	高度	面积%	理论塔板数(USP)	拖尾因子	分离度(USP)
1	2.097	94125	17905	34.688	3713	1.217	--
2	2.406	177219	31432	65.312	4168	1.101	2.156
总计		271344	49337	100.000			

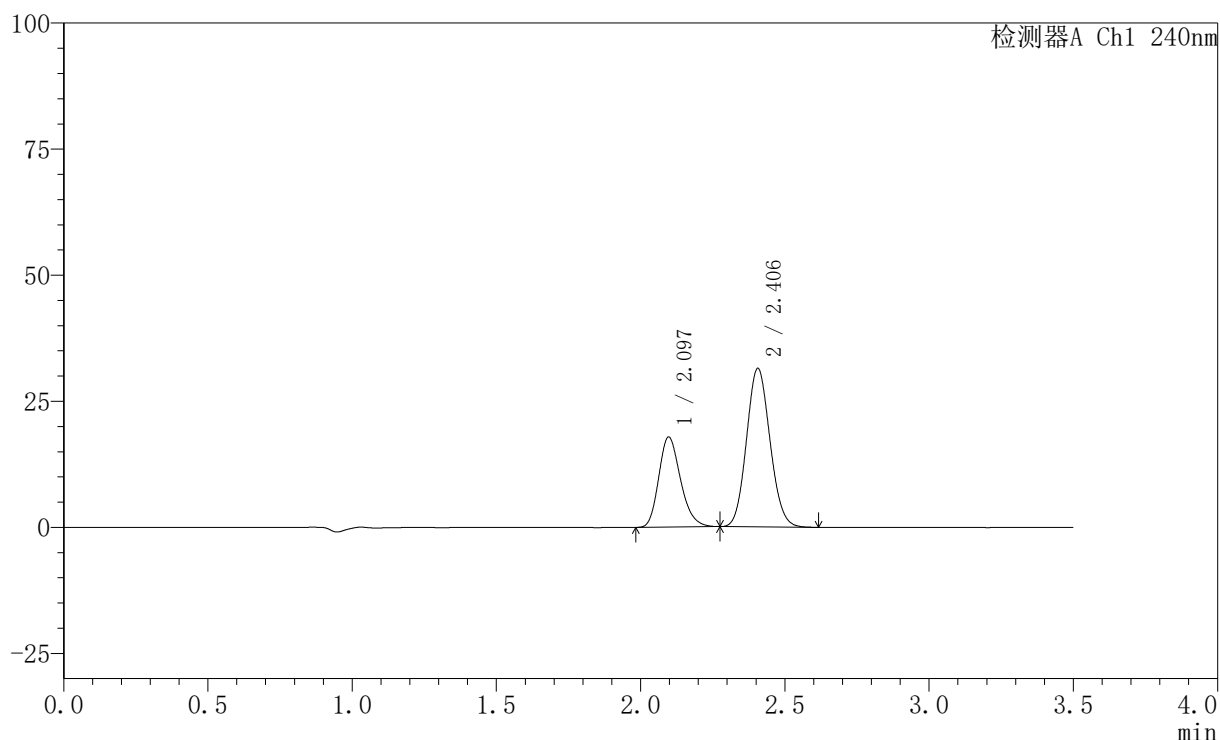
图149 氨氯地平阿托伐他汀钙片溶出曲线测定HPLC图谱  
 自制品-24102901批(5mg/10mg规格)-pH6.8介质-篮法-100转  
 对照品溶液-2-1

## 〈样品信息〉

色谱柱:XB-C18(150mm\*4.6mm,5 $\mu$ m) 流速: 1.5ml/min  
 柱温:30 $^{\circ}$ C 波长: 240nm  
 数据文件名: RC\$SMF-4035 - 0-35/26-352-2 - zzp-24102901p-rcqx-5mg10mg-pH6.8jz-lf100z-dz2-2.lcd  
 方法文件名: RC\$SMF-4035 - SMF-4035-rcqx-FX275.lcm  
 批处理文件名: RC\$SMF-4035 - 20241102-rcqx-FX275.lcb  
 样品瓶号: 3-27  
 进样体积: 10 $\mu$ l 版本号: 6.115  
 进样时间: 2024/11/02 23:54:09 实验者: xiechaojun  
 处理时间 (V2): 2024/11/04 09:08:09 处理者: xiechaojun  
 仪器型号: SHIMADZU LC-2050C(FX275)

## 〈色谱图〉

mV



## 〈峰表〉

检测器A Ch1 240nm

峰号	保留时间	面积	高度	面积%	理论塔板数(USP)	拖尾因子	分离度(USP)
1	2.097	94164	17891	34.674	3708	1.221	--
2	2.406	177406	31427	65.326	4159	1.101	2.154
总计		271570	49318	100.000			

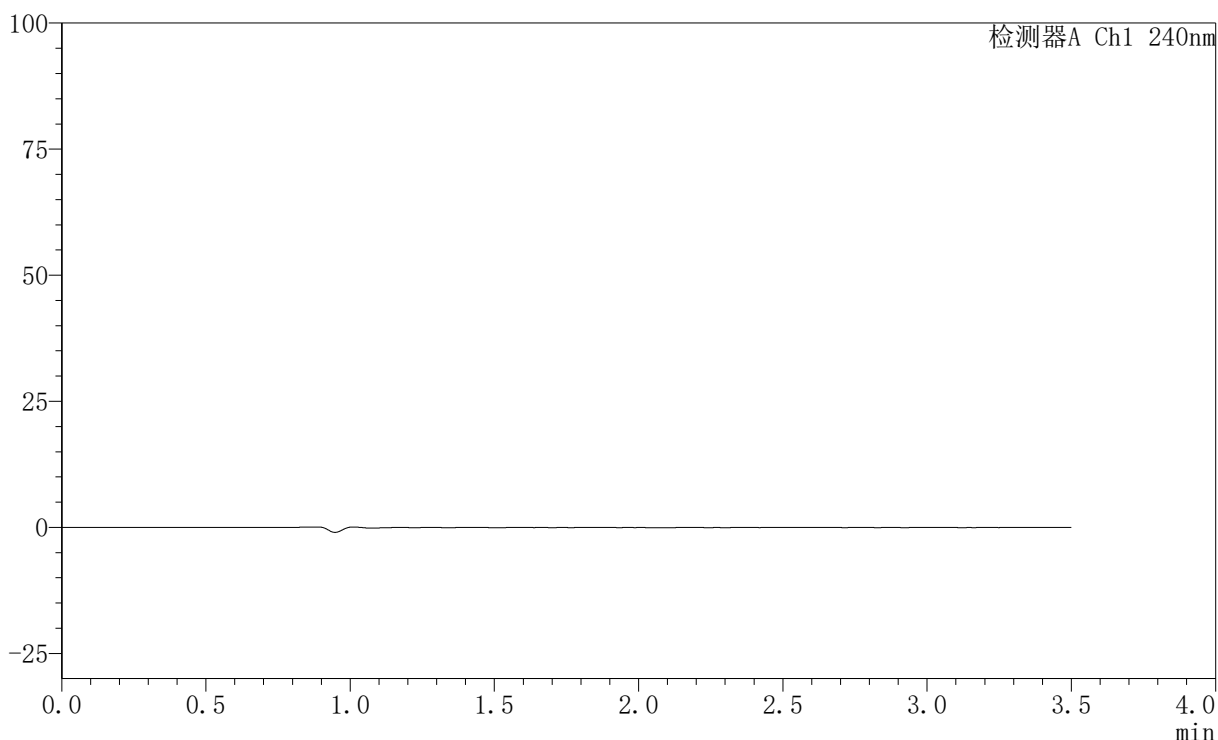
图150 氨氯地平阿托伐他汀钙片溶出曲线测定HPLC图谱  
 自制品-24102901批(5mg/10mg规格)-pH6.8介质-篮法-100转  
 对照品溶液-2-2

## 〈样品信息〉

色谱柱:XB-C18(150mm\*4.6mm,5 $\mu$ m) 流速: 1.5ml/min  
 柱温:30 $^{\circ}$ C 波长: 240nm  
 数据文件名: RC\$SMF-4035 - 0-35/26-353-2 - zzp-24102901p-rcqx-5mg10mg-pH6.8jz-jf75z-rj.lcd  
 方法文件名: RC\$SMF-4035 - SMF-4035-rcqx-FX275.lcm  
 批处理文件名: RC\$SMF-4035 - 20241102-rcqx-FX275.lcb  
 样品瓶号: 4-9  
 进样体积: 10 $\mu$ l 版本号: 6.115  
 进样时间: 2024/11/02 23:58:04 实验者: xiechaojun  
 处理时间(V2): 2024/11/04 09:08:12 处理者: xiechaojun  
 仪器型号: SHIMADZU LC-2050C(FX275)

## 〈色谱图〉

mV



## 〈峰表〉

检测器A Ch1 240nm

峰号	保留时间	面积	高度	面积%	理论塔板数(USP)	拖尾因子	分离度(USP)
总计							

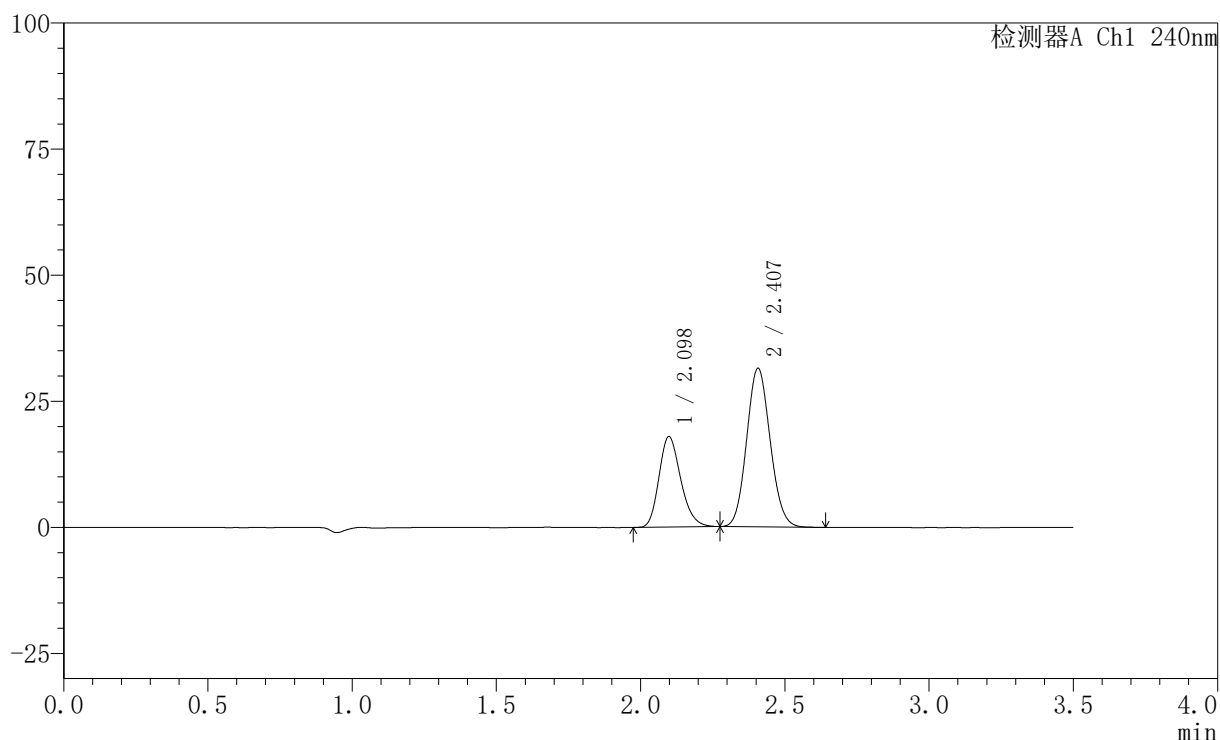
图1 氨氯地平阿托伐他汀钙片溶出曲线测定HPLC图谱  
 自制品-24102901批(5mg/10mg规格)-pH6.8介质-篮法-100转  
 溶剂

## 〈样品信息〉

色谱柱:XB-C18(150mm\*4.6mm,5 $\mu$ m) 流速: 1.5ml/min  
 柱温:30 $^{\circ}$ C 波长: 240nm  
 数据文件名: RC\$SMF-4035 - 0-35/26-354-2 - zzp-24102901p-rcqx-5mg10mg-pH6.8jz-jf75z-dz1-1.lcd  
 方法文件名: RC\$SMF-4035 - SMF-4035-rcqx-FX275.lcm  
 批处理文件名: RC\$SMF-4035 - 20241102-rcqx-FX275.lcb  
 样品瓶号: 4-18  
 进样体积: 10 $\mu$ l 版本号: 6.115  
 进样时间: 2024/11/03 00:01:56 实验者: xiechaojun  
 处理时间(V2): 2024/11/04 09:08:15 处理者: xiechaojun  
 仪器型号: SHIMADZU LC-2050C(FX275)

## 〈色谱图〉

mV



## 〈峰表〉

检测器A Ch1 240nm

峰号	保留时间	面积	高度	面积%	理论塔板数(USP)	拖尾因子	分离度(USP)
1	2.098	94524	17955	34.719	3703	1.217	--
2	2.407	177731	31423	65.281	4155	1.098	2.151
总计		272256	49378	100.000			

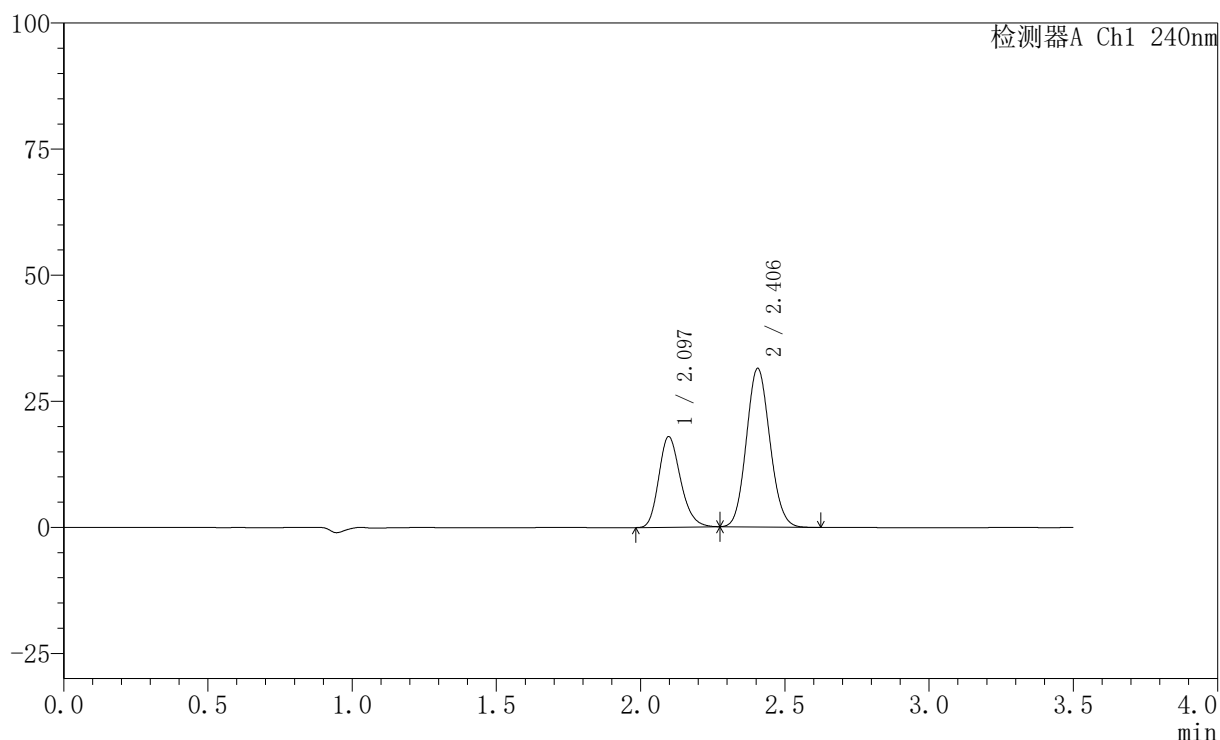
图2 氨氯地平阿托伐他汀钙片溶出曲线测定HPLC图谱  
 自制品-24102901批(5mg/10mg规格)-pH6.8介质-桨法-75转  
 对照品溶液-1-1

## 〈样品信息〉

色谱柱:XB-C18(150mm\*4.6mm,5 $\mu$ m) 流速: 1.5ml/min  
 柱温:30 $^{\circ}$ C 波长: 240nm  
 数据文件名: RC\$SMF-4035 - 0-35/26-355-2 - zzp-24102901p-rcqx-5mg10mg-pH6.8jz-jf75z-dz1-2.lcd  
 方法文件名: RC\$SMF-4035 - SMF-4035-rcqx-FX275.lcm  
 批处理文件名: RC\$SMF-4035 - 20241102-rcqx-FX275.lcb  
 样品瓶号: 4-18  
 进样体积: 10 $\mu$ l 版本号: 6.115  
 进样时间: 2024/11/03 00:05:50 实验者: xiechaojun  
 处理时间 (V2): 2024/11/04 09:08:17 处理者: xiechaojun  
 仪器型号: SHIMADZU LC-2050C(FX275)

## 〈色谱图〉

mV



## 〈峰表〉

检测器A Ch1 240nm

峰号	保留时间	面积	高度	面积%	理论塔板数(USP)	拖尾因子	分离度(USP)
1	2.097	94517	17968	34.727	3709	1.216	--
2	2.406	177652	31432	65.273	4148	1.098	2.150
总计		272169	49400	100.000			

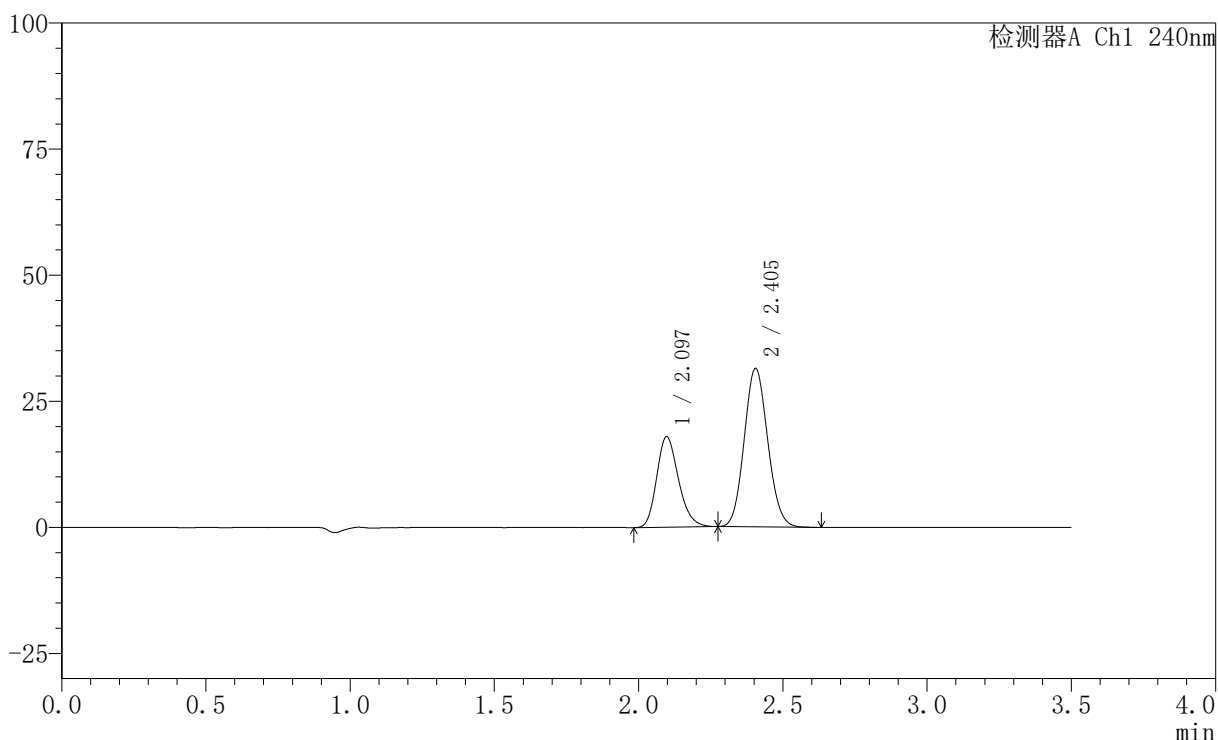
图3 氨氯地平阿托伐他汀钙片溶出曲线测定HPLC图谱  
 自制品-24102901批(5mg/10mg规格)-pH6.8介质-桨法-75转  
 对照品溶液-1-2

## 〈样品信息〉

色谱柱:XB-C18(150mm\*4.6mm,5 $\mu$ m) 流速: 1.5ml/min  
 柱温:30 $^{\circ}$ C 波长: 240nm  
 数据文件名: RC\$SMF-4035 - 0-35/26-356-2 - zzp-24102901p-rcqx-5mg10mg-pH6.8jz-jf75z-dz1-3.lcd  
 方法文件名: RC\$SMF-4035 - SMF-4035-rcqx-FX275.lcm  
 批处理文件名: RC\$SMF-4035 - 20241102-rcqx-FX275.lcb  
 样品瓶号: 4-18  
 进样体积: 10 $\mu$ l 版本号: 6.115  
 进样时间: 2024/11/03 00:09:44 实验者: xiechaojun  
 处理时间 (V2): 2024/11/04 09:08:20 处理者: xiechaojun  
 仪器型号: SHIMADZU LC-2050C(FX275)

## 〈色谱图〉

mV



## 〈峰表〉

检测器A Ch1 240nm

峰号	保留时间	面积	高度	面积%	理论塔板数(USP)	拖尾因子	分离度(USP)
1	2.097	94602	17966	34.727	3699	1.215	--
2	2.405	177810	31429	65.273	4140	1.100	2.144
总计		272412	49395	100.000			

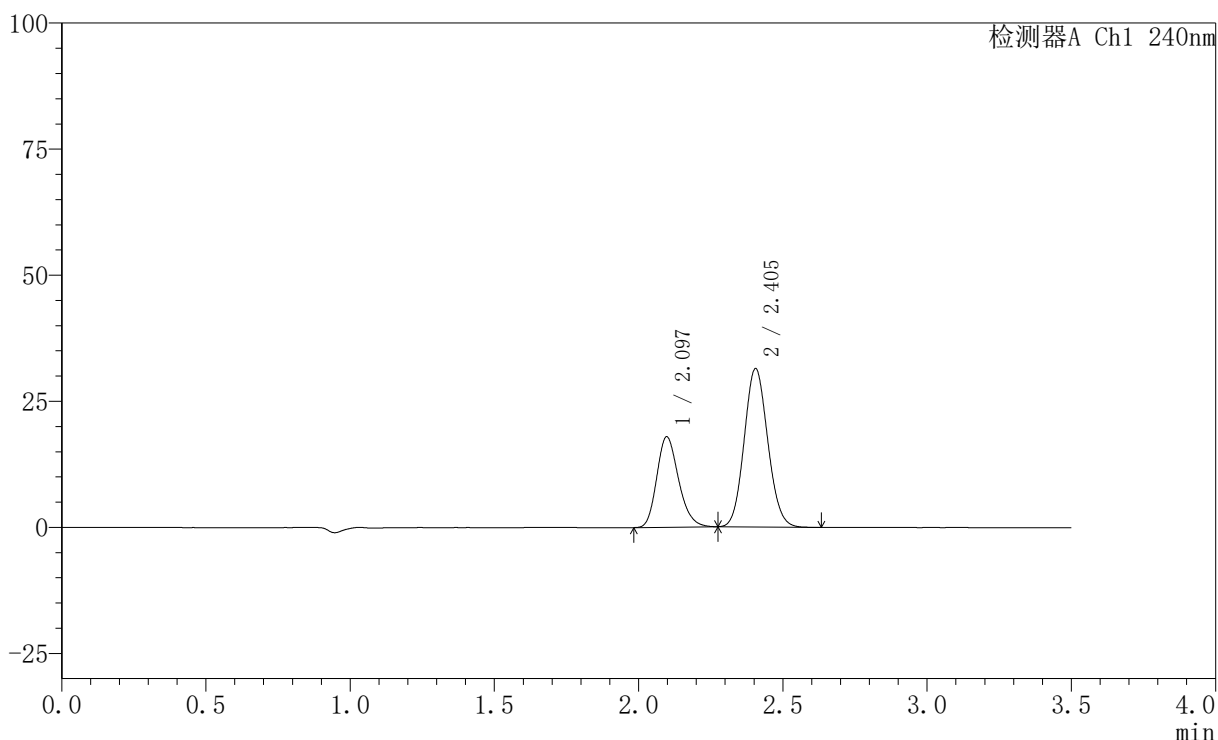
图4 氨氯地平阿托伐他汀钙片溶出曲线测定HPLC图谱  
 自制品-24102901批(5mg/10mg规格)-pH6.8介质-桨法-75转  
 对照品溶液-1-3

## 〈样品信息〉

色谱柱:XB-C18(150mm\*4.6mm,5 $\mu$ m) 流速: 1.5ml/min  
 柱温:30 $^{\circ}$ C 波长: 240nm  
 数据文件名: RC\$SMF-4035 - 0-35/26-357-2 - zzp-24102901p-rcqx-5mg10mg-pH6.8jz-jf75z-dz1-4.lcd  
 方法文件名: RC\$SMF-4035 - SMF-4035-rcqx-FX275.lcm  
 批处理文件名: RC\$SMF-4035 - 20241102-rcqx-FX275.lcb  
 样品瓶号: 4-18  
 进样体积: 10 $\mu$ l 版本号: 6.115  
 进样时间: 2024/11/03 00:13:36 实验者: xiechaojun  
 处理时间 (V2): 2024/11/04 09:08:23 处理者: xiechaojun  
 仪器型号: SHIMADZU LC-2050C(FX275)

## 〈色谱图〉

mV



## 〈峰表〉

检测器A Ch1 240nm

峰号	保留时间	面积	高度	面积%	理论塔板数(USP)	拖尾因子	分离度(USP)
1	2.097	94474	17950	34.702	3697	1.213	--
2	2.405	177767	31419	65.298	4137	1.098	2.142
总计		272242	49369	100.000			

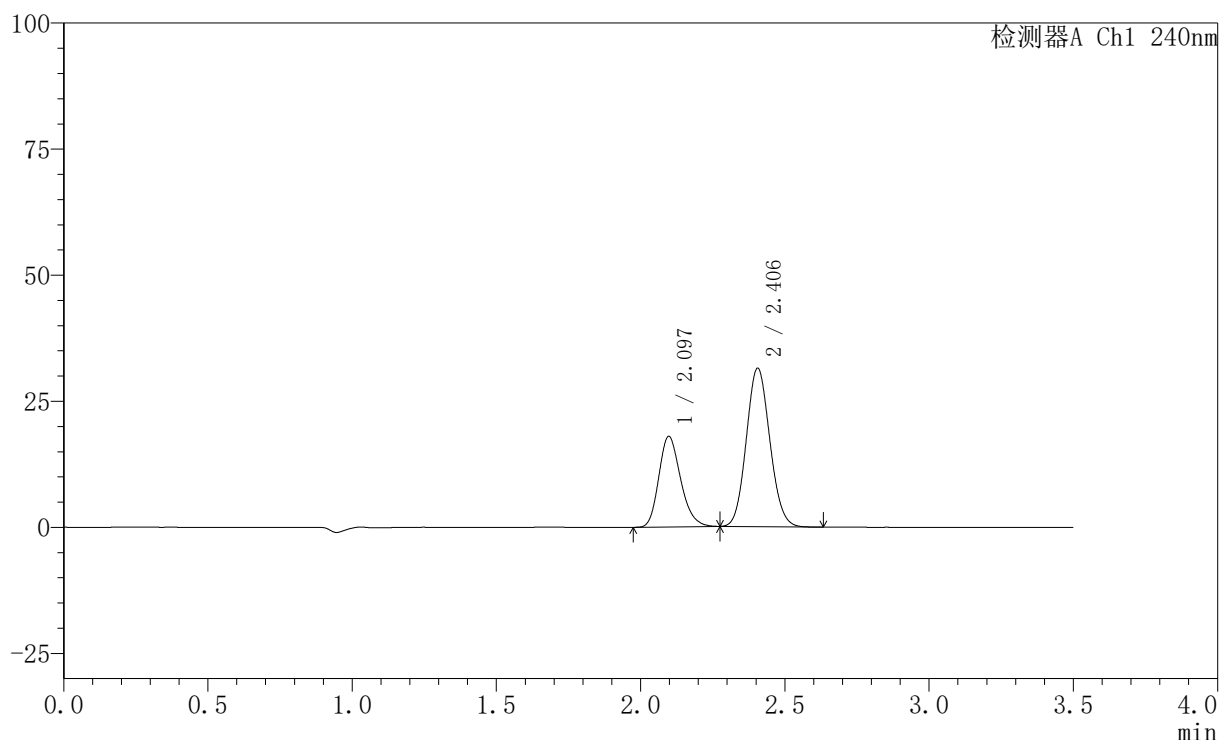
图5 氨氯地平阿托伐他汀钙片溶出曲线测定HPLC图谱  
 自制品-24102901批(5mg/10mg规格)-pH6.8介质-桨法-75转  
 对照品溶液-1-4

## 〈样品信息〉

色谱柱:XB-C18(150mm\*4.6mm,5 $\mu$ m) 流速: 1.5ml/min  
 柱温:30 $^{\circ}$ C 波长: 240nm  
 数据文件名: RC\$SMF-4035 - 0-35/26-358-2 - zzp-24102901p-rcqx-5mg10mg-pH6.8jz-jf75z-dz1-5.lcd  
 方法文件名: RC\$SMF-4035 - SMF-4035-rcqx-FX275.lcm  
 批处理文件名: RC\$SMF-4035 - 20241102-rcqx-FX275.lcb  
 样品瓶号: 4-18  
 进样体积: 10 $\mu$ l 版本号: 6.115  
 进样时间: 2024/11/03 00:17:30 实验者: xiechaojun  
 处理时间(V2): 2024/11/04 09:08:26 处理者: xiechaojun  
 仪器型号: SHIMADZU LC-2050C(FX275)

## 〈色谱图〉

mV



## 〈峰表〉

检测器A Ch1 240nm

峰号	保留时间	面积	高度	面积%	理论塔板数(USP)	拖尾因子	分离度(USP)
1	2.097	94522	17954	34.717	3700	1.215	--
2	2.406	177739	31419	65.283	4140	1.096	2.144
总计		272261	49374	100.000			

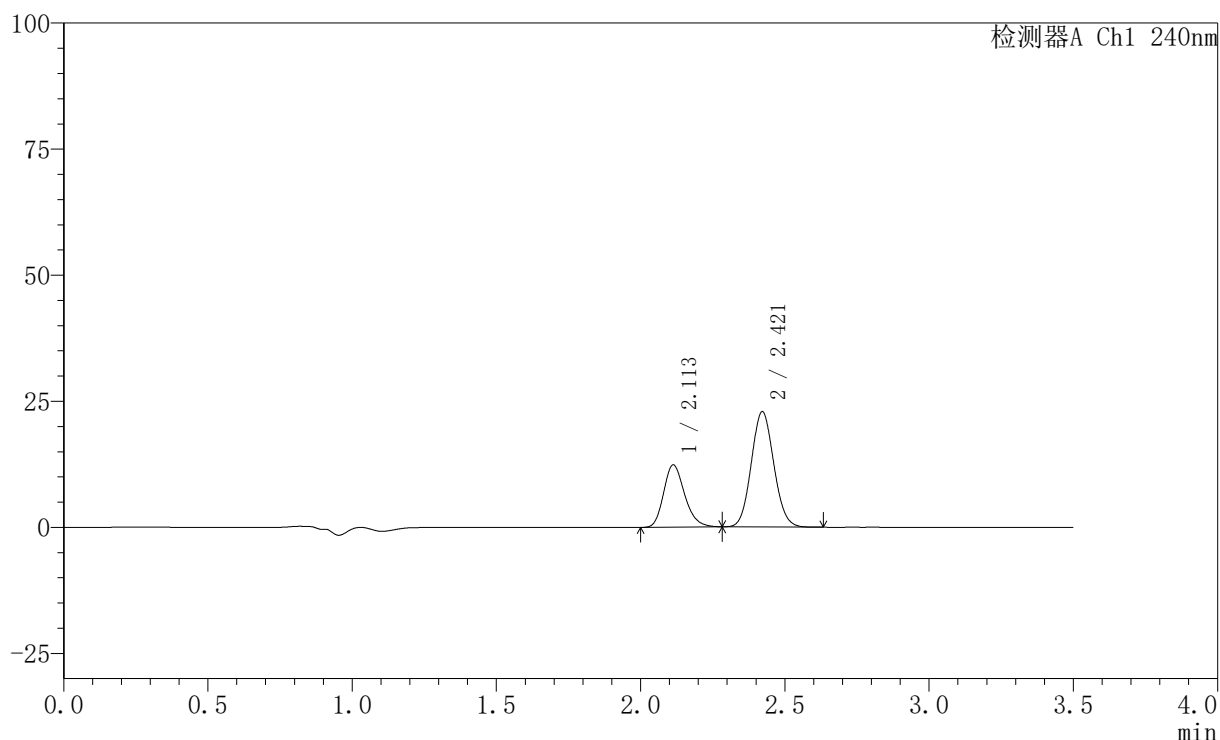
图6 氨氯地平阿托伐他汀钙片溶出曲线测定HPLC图谱  
 自制品-24102901批(5mg/10mg规格)-pH6.8介质-桨法-75转  
 对照品溶液-1-5

## 〈样品信息〉

色谱柱:XB-C18(150mm\*4.6mm,5 $\mu$ m) 流速: 1.5ml/min  
 柱温:30 $^{\circ}$ C 波长: 240nm  
 数据文件名: RC\$SMF-4035 - 0-35/26-359-2 - zzp-24102901p-rcqx-5mg10mg-pH6.8jz-jf75z-5min-P1.lcd  
 方法文件名: RC\$SMF-4035 - SMF-4035-rcqx-FX275.lcm  
 批处理文件名: RC\$SMF-4035 - 20241102-rcqx-FX275.lcb  
 样品瓶号: 4-1  
 进样体积: 10 $\mu$ l 版本号: 6.115  
 进样时间: 2024/11/03 00:21:24 实验者: xiechaojun  
 处理时间(V2): 2024/11/04 09:08:28 处理者: xiechaojun  
 仪器型号: SHIMADZU LC-2050C(FX275)

## 〈色谱图〉

mV



## 〈峰表〉

检测器A Ch1 240nm

峰号	保留时间	面积	高度	面积%	理论塔板数(USP)	拖尾因子	分离度(USP)
1	2.113	62704	12362	33.622	4076	1.217	--
2	2.421	123796	22874	66.378	4593	1.085	2.241
总计		186500	35236	100.000			

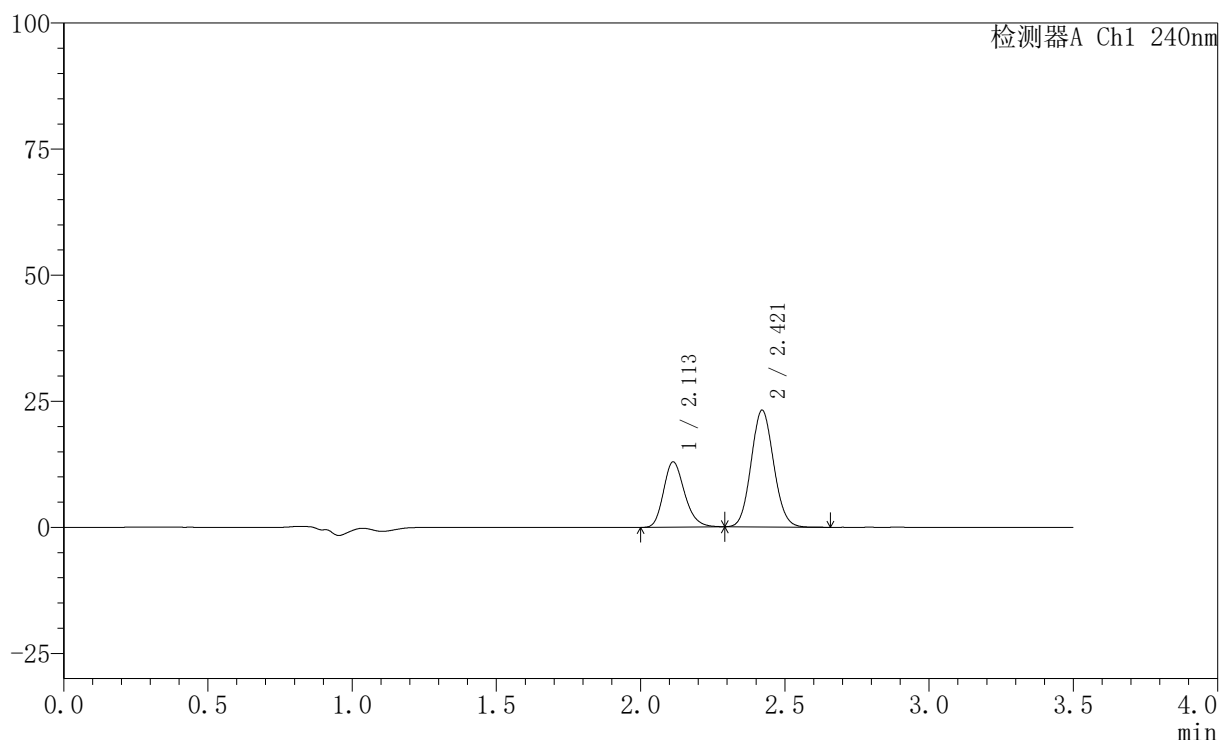
图7 氨氯地平阿托伐他汀钙片溶出曲线测定HPLC图谱  
 自制品-24102901批(5mg/10mg规格)-pH6.8介质-桨法-75转-5min-片1  
 供试品溶液-1

## 〈样品信息〉

色谱柱:XB-C18(150mm\*4.6mm,5 $\mu$ m) 流速: 1.5ml/min  
 柱温:30 $^{\circ}$ C 波长: 240nm  
 数据文件名: RC\$SMF-4035 - 0-35/26-360-2 - zzp-24102901p-rcqx-5mg10mg-pH6.8jz-jf75z-5min-P2.lcd  
 方法文件名: RC\$SMF-4035 - SMF-4035-rcqx-FX275.lcm  
 批处理文件名: RC\$SMF-4035 - 20241102-rcqx-FX275.lcb  
 样品瓶号: 4-10  
 进样体积: 10 $\mu$ l 版本号: 6.115  
 进样时间: 2024/11/03 00:25:15 实验者: xiechaojun  
 处理时间(V2): 2024/11/04 09:08:31 处理者: xiechaojun  
 仪器型号: SHIMADZU LC-2050C(FX275)

## 〈色谱图〉

mV



## 〈峰表〉

检测器A Ch1 240nm

峰号	保留时间	面积	高度	面积%	理论塔板数(USP)	拖尾因子	分离度(USP)
1	2.113	65646	12946	34.382	4069	1.217	--
2	2.421	125285	23161	65.618	4593	1.086	2.238
总计		190931	36107	100.000			

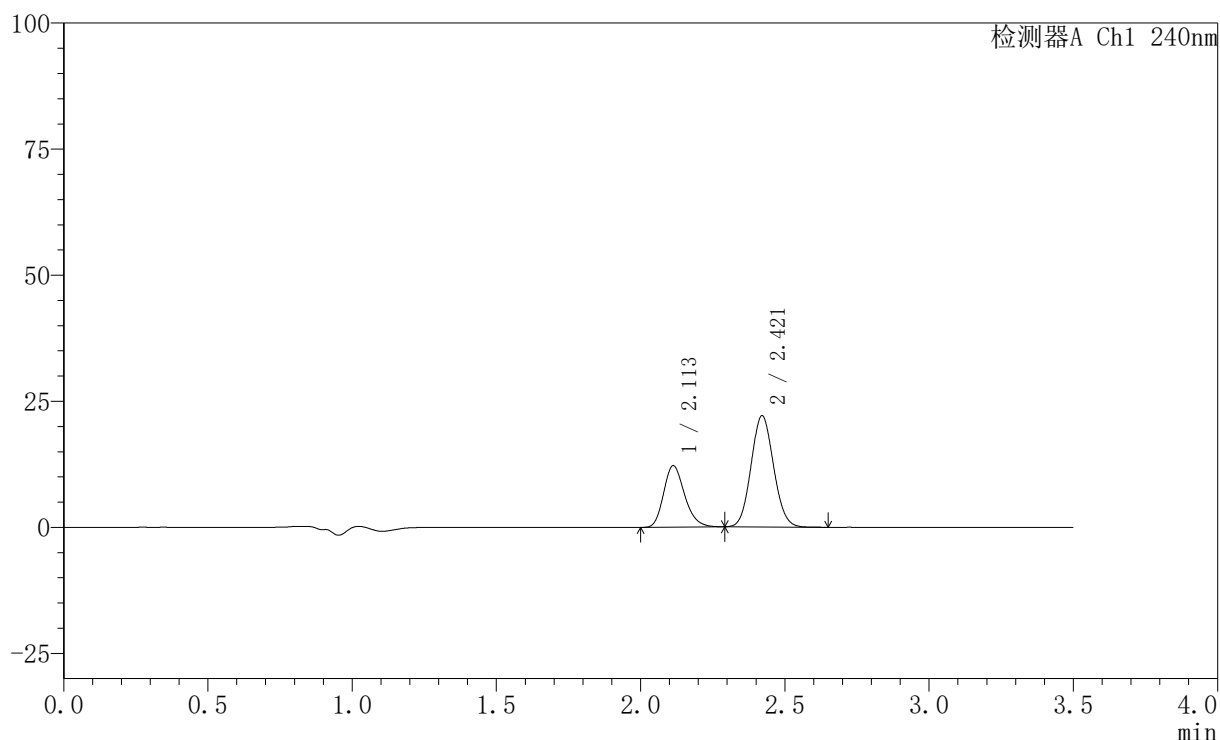
图8 氨氯地平阿托伐他汀钙片溶出曲线测定HPLC图谱  
 自制品-24102901批(5mg/10mg规格)-pH6.8介质-浆法-75转-5min-片2  
 供试品溶液-1

## 〈样品信息〉

色谱柱:XB-C18(150mm\*4.6mm,5 $\mu$ m) 流速: 1.5ml/min  
 柱温:30 $^{\circ}$ C 波长: 240nm  
 数据文件名: RC\$SMF-4035 - 0-35/26-361-2 - zzp-24102901p-rcqx-5mg10mg-pH6.8jz-jf75z-5min-P3.lcd  
 方法文件名: RC\$SMF-4035 - SMF-4035-rcqx-FX275.lcm  
 批处理文件名: RC\$SMF-4035 - 20241102-rcqx-FX275.lcb  
 样品瓶号: 4-19  
 进样体积: 10 $\mu$ l 版本号: 6.115  
 进样时间: 2024/11/03 00:29:07 实验者: xiechaojun  
 处理时间 (V2): 2024/11/04 09:08:34 处理者: xiechaojun  
 仪器型号: SHIMADZU LC-2050C(FX275)

## 〈色谱图〉

mV



## 〈峰表〉

检测器A Ch1 240nm

峰号	保留时间	面积	高度	面积%	理论塔板数(USP)	拖尾因子	分离度(USP)
1	2.113	61800	12201	34.088	4074	1.218	--
2	2.421	119497	22055	65.912	4581	1.084	2.234
总计		181296	34255	100.000			

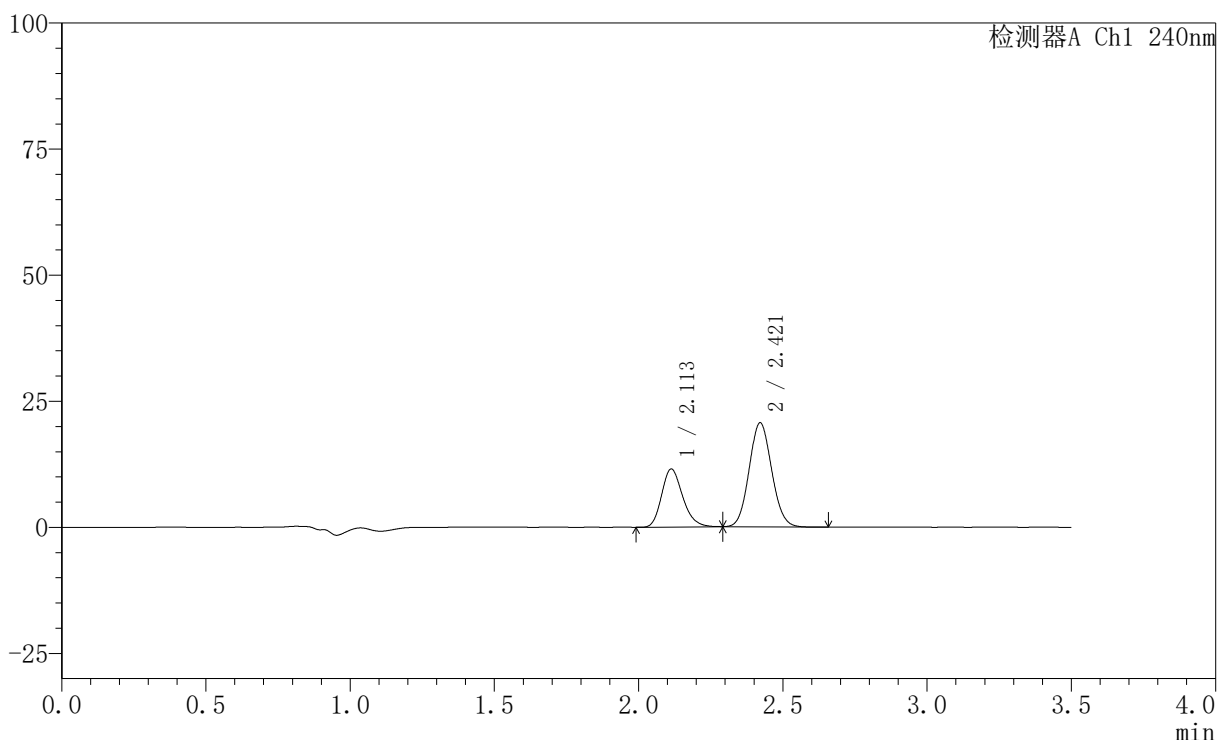
图9 氨氯地平阿托伐他汀钙片溶出曲线测定HPLC图谱  
 自制品-24102901批(5mg/10mg规格)-pH6.8介质-浆法-75转-5min-片3  
 供试品溶液-1

## 〈样品信息〉

色谱柱:XB-C18(150mm\*4.6mm,5 $\mu$ m) 流速: 1.5ml/min  
 柱温:30 $^{\circ}$ C 波长: 240nm  
 数据文件名: RC\$SMF-4035 - 0-35/26-362-2 - zzp-24102901p-rcqx-5mg10mg-pH6.8jz-jf75z-5min-P4.lcd  
 方法文件名: RC\$SMF-4035 - SMF-4035-rcqx-FX275.lcm  
 批处理文件名: RC\$SMF-4035 - 20241102-rcqx-FX275.lcb  
 样品瓶号: 4-28  
 进样体积: 10 $\mu$ l 版本号: 6.115  
 进样时间: 2024/11/03 00:32:59 实验者: xiechaojun  
 处理时间 (V2): 2024/11/04 09:08:37 处理者: xiechaojun  
 仪器型号: SHIMADZU LC-2050C(FX275)

## 〈色谱图〉

mV



## 〈峰表〉

检测器A Ch1 240nm

峰号	保留时间	面积	高度	面积%	理论塔板数(USP)	拖尾因子	分离度(USP)
1	2.113	58367	11511	34.301	4070	1.217	--
2	2.421	111792	20634	65.699	4579	1.084	2.234
总计		170159	32146	100.000			

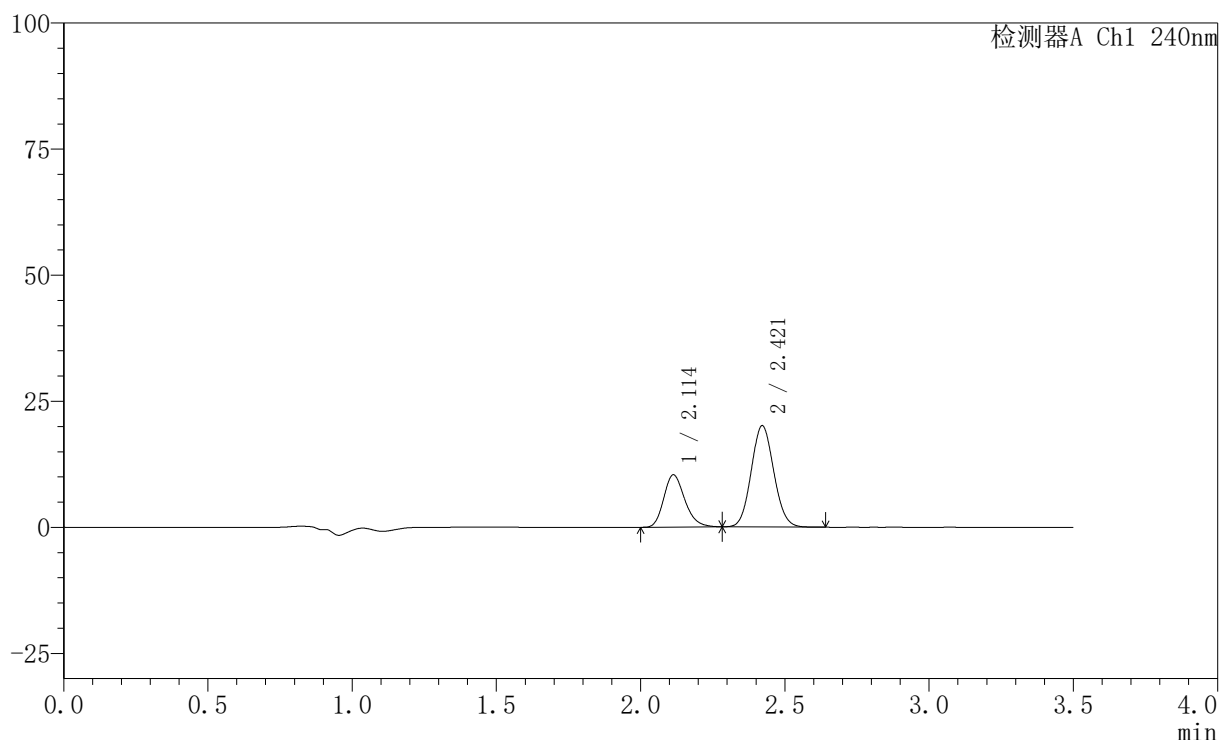
图10 氨氯地平阿托伐他汀钙片溶出曲线测定HPLC图谱  
 自制品-24102901批(5mg/10mg规格)-pH6.8介质-浆法-75转-5min-片4  
 供试品溶液-1

## 〈样品信息〉

色谱柱:XB-C18(150mm\*4.6mm,5 $\mu$ m) 流速: 1.5ml/min  
 柱温:30 $^{\circ}$ C 波长: 240nm  
 数据文件名: RC\$SMF-4035 - 0-35/26-363-2 - zzp-24102901p-rcqx-5mg10mg-pH6.8jz-jf75z-5min-P5.lcd  
 方法文件名: RC\$SMF-4035 - SMF-4035-rcqx-FX275.lcm  
 批处理文件名: RC\$SMF-4035 - 20241102-rcqx-FX275.lcb  
 样品瓶号: 4-37  
 进样体积: 10 $\mu$ l 版本号: 6.115  
 进样时间: 2024/11/03 00:36:51 实验者: xiechaojun  
 处理时间 (V2): 2024/11/04 09:08:39 处理者: xiechaojun  
 仪器型号: SHIMADZU LC-2050C(FX275)

## 〈色谱图〉

mV



## 〈峰表〉

检测器A Ch1 240nm

峰号	保留时间	面积	高度	面积%	理论塔板数(USP)	拖尾因子	分离度(USP)
1	2.114	52616	10371	32.569	4073	1.215	--
2	2.421	108936	20085	67.431	4575	1.084	2.233
总计		161552	30457	100.000			

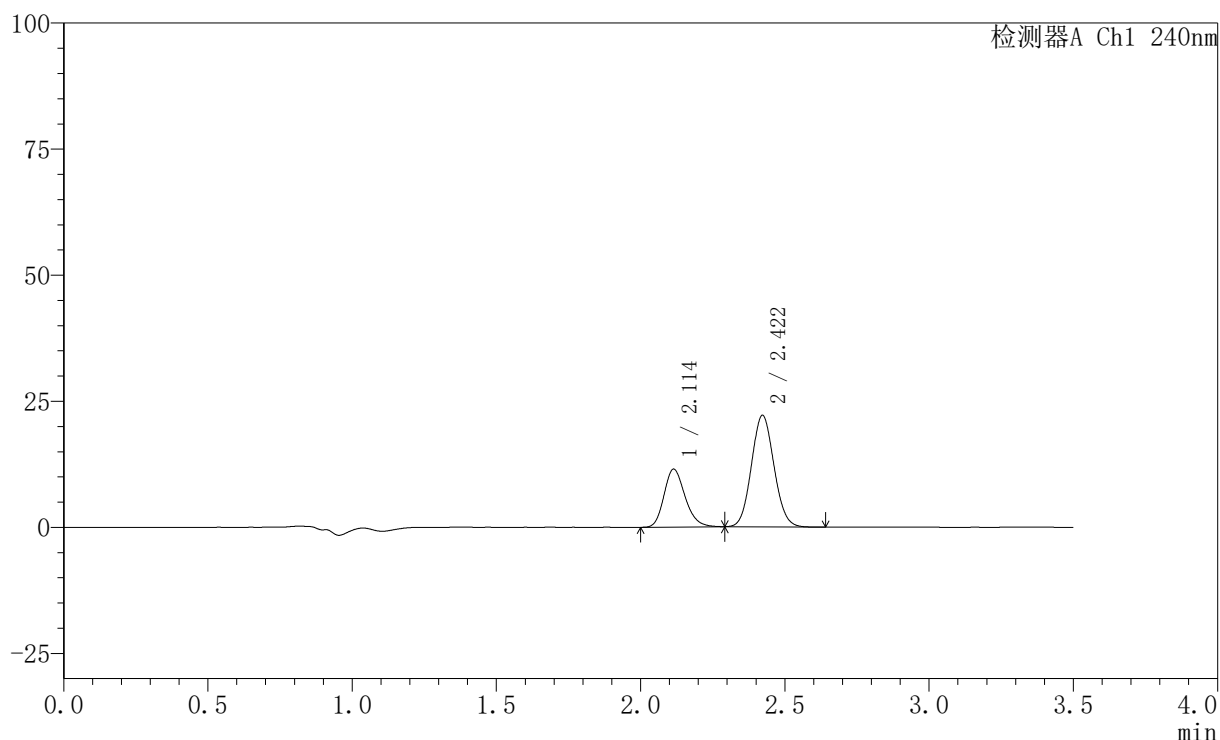
图11 氨氯地平阿托伐他汀钙片溶出曲线测定HPLC图谱  
 自制品-24102901批(5mg/10mg规格)-pH6.8介质-浆法-75转-5min-片5  
 供试品溶液-1

## 〈样品信息〉

色谱柱:XB-C18(150mm\*4.6mm,5 $\mu$ m) 流速: 1.5ml/min  
 柱温:30 $^{\circ}$ C 波长: 240nm  
 数据文件名: RC\$SMF-4035 - 0-35/26-364-2 - zzp-24102901p-rcqx-5mg10mg-pH6.8jz-jf75z-5min-P6.lcd  
 方法文件名: RC\$SMF-4035 - SMF-4035-rcqx-FX275.lcm  
 批处理文件名: RC\$SMF-4035 - 20241102-rcqx-FX275.lcb  
 样品瓶号: 4-46  
 进样体积: 10 $\mu$ l 版本号: 6.115  
 进样时间: 2024/11/03 00:40:43 实验者: xiechaojun  
 处理时间(V2): 2024/11/04 09:08:42 处理者: xiechaojun  
 仪器型号: SHIMADZU LC-2050C(FX275)

## 〈色谱图〉

mV



## 〈峰表〉

检测器A Ch1 240nm

峰号	保留时间	面积	高度	面积%	理论塔板数(USP)	拖尾因子	分离度(USP)
1	2.114	58354	11488	32.712	4064	1.209	--
2	2.422	120035	22129	67.288	4566	1.083	2.229
总计		178389	33617	100.000			

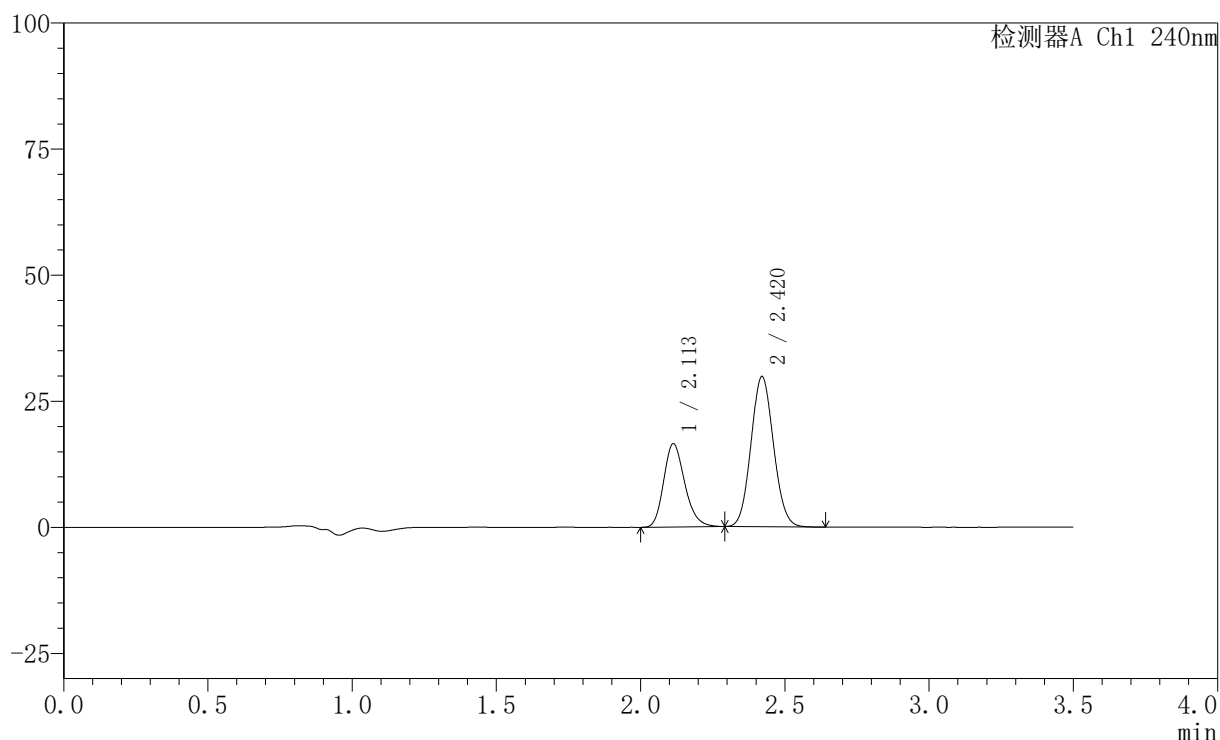
图12 氨氯地平阿托伐他汀钙片溶出曲线测定HPLC图谱  
 自制品-24102901批(5mg/10mg规格)-pH6.8介质-桨法-75转-5min-片6  
 供试品溶液-1

## 〈样品信息〉

色谱柱:XB-C18(150mm\*4.6mm,5 $\mu$ m) 流速: 1.5ml/min  
 柱温:30 $^{\circ}$ C 波长: 240nm  
 数据文件名: RC\$SMF-4035 - 0-35/26-365-2 - zzp-24102901p-rcqx-5mg10mg-pH6.8jz-jf75z-10min-P1.lcd  
 方法文件名: RC\$SMF-4035 - SMF-4035-rcqx-FX275.lcm  
 批处理文件名: RC\$SMF-4035 - 20241102-rcqx-FX275.lcb  
 样品瓶号: 4-2  
 进样体积: 10 $\mu$ l 版本号: 6.115  
 进样时间: 2024/11/03 00:44:36 实验者: xiechaojun  
 处理时间(V2): 2024/11/04 09:08:45 处理者: xiechaojun  
 仪器型号: SHIMADZU LC-2050C(FX275)

## 〈色谱图〉

mV



## 〈峰表〉

检测器A Ch1 240nm

峰号	保留时间	面积	高度	面积%	理论塔板数(USP)	拖尾因子	分离度(USP)
1	2.113	84005	16524	34.231	4058	1.216	--
2	2.420	161401	29768	65.769	4558	1.082	2.225
总计		245406	46292	100.000			

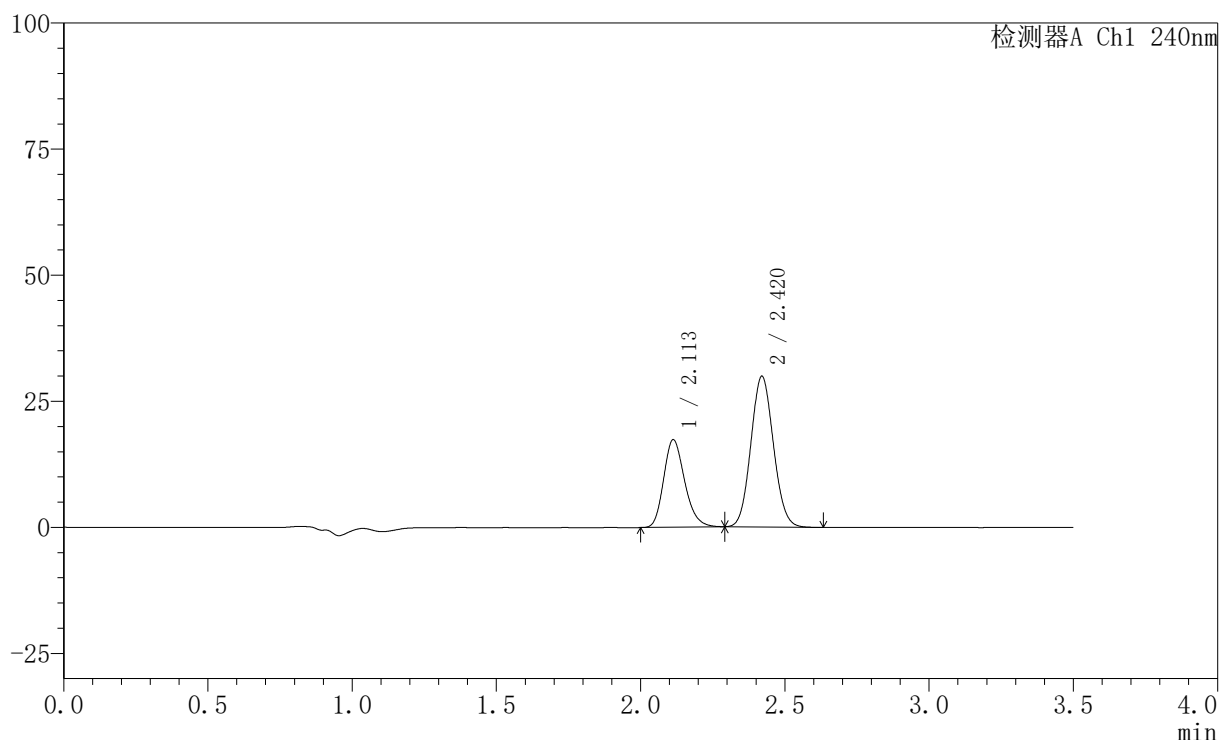
图13 氨氯地平阿托伐他汀钙片溶出曲线测定HPLC图谱  
 自制品-24102901批(5mg/10mg规格)-pH6.8介质-桨法-75转-10min-片1  
 供试品溶液-1

## 〈样品信息〉

色谱柱:XB-C18(150mm\*4.6mm,5 $\mu$ m) 流速: 1.5ml/min  
 柱温:30 $^{\circ}$ C 波长: 240nm  
 数据文件名: RC\$SMF-4035 - 0-35/26-366-2 - zzp-24102901p-rcqx-5mg10mg-pH6.8jz-jf75z-10min-P2.lcd  
 方法文件名: RC\$SMF-4035 - SMF-4035-rcqx-FX275.lcm  
 批处理文件名: RC\$SMF-4035 - 20241102-rcqx-FX275.lcb  
 样品瓶号: 4-11  
 进样体积: 10 $\mu$ l 版本号: 6.115  
 进样时间: 2024/11/03 00:48:28 实验者: xiechaojun  
 处理时间 (V2): 2024/11/04 09:08:48 处理者: xiechaojun  
 仪器型号: SHIMADZU LC-2050C(FX275)

## 〈色谱图〉

mV



## 〈峰表〉

检测器A Ch1 240nm

峰号	保留时间	面积	高度	面积%	理论塔板数(USP)	拖尾因子	分离度(USP)
1	2.113	88089	17366	35.228	4065	1.216	--
2	2.420	161967	29867	64.772	4559	1.083	2.225
总计		250056	47233	100.000			

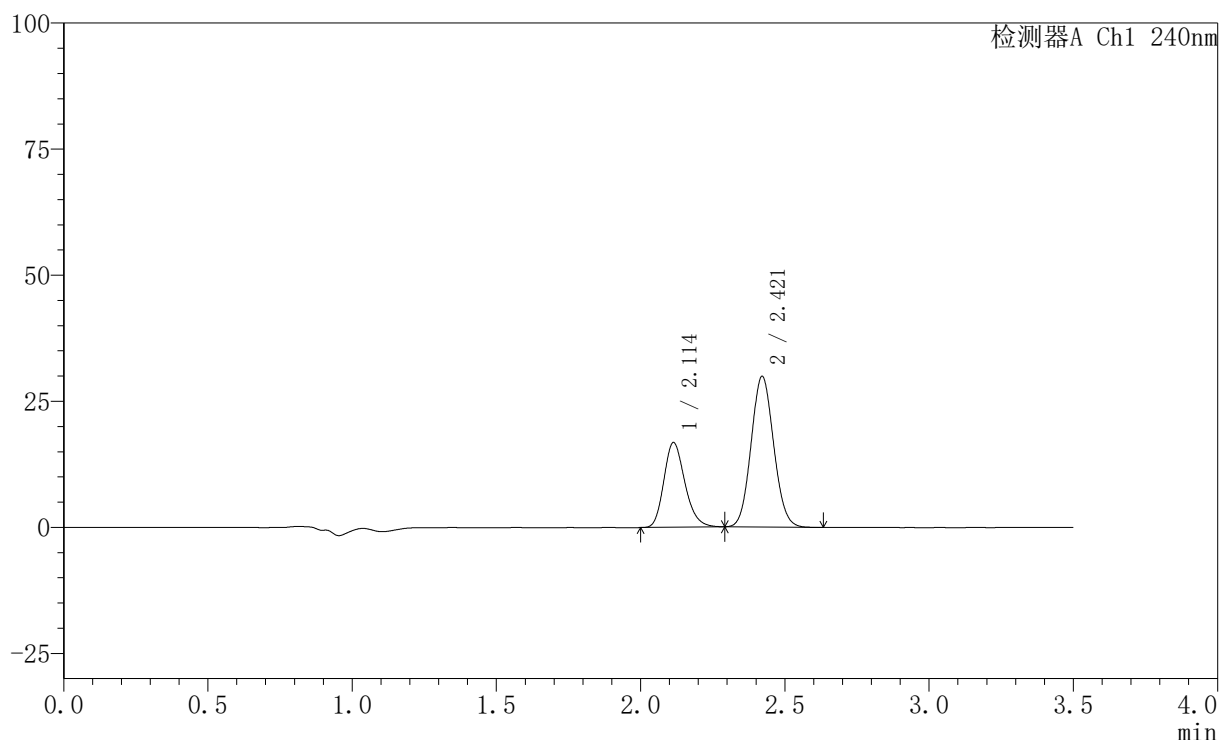
图14 氨氯地平阿托伐他汀钙片溶出曲线测定HPLC图谱  
 自制品-24102901批(5mg/10mg规格)-pH6.8介质-桨法-75转-10min-片2  
 供试品溶液-1

## 〈样品信息〉

色谱柱:XB-C18(150mm\*4.6mm,5 $\mu$ m) 流速: 1.5ml/min  
 柱温:30 $^{\circ}$ C 波长: 240nm  
 数据文件名: RC\$SMF-4035 - 0-35/26-367-2 - zzp-24102901p-rcqx-5mg10mg-pH6.8jz-jf75z-10min-P3.lcd  
 方法文件名: RC\$SMF-4035 - SMF-4035-rcqx-FX275.lcm  
 批处理文件名: RC\$SMF-4035 - 20241102-rcqx-FX275.lcb  
 样品瓶号: 4-20  
 进样体积: 10 $\mu$ l 版本号: 6.115  
 进样时间: 2024/11/03 00:52:21 实验者: xiechaojun  
 处理时间(V2): 2024/11/04 09:08:50 处理者: xiechaojun  
 仪器型号: SHIMADZU LC-2050C(FX275)

## 〈色谱图〉

mV



## 〈峰表〉

检测器A Ch1 240nm

峰号	保留时间	面积	高度	面积%	理论塔板数(USP)	拖尾因子	分离度(USP)
1	2.114	85346	16810	34.479	4061	1.212	--
2	2.421	162187	29881	65.521	4559	1.082	2.224
总计		247533	46691	100.000			

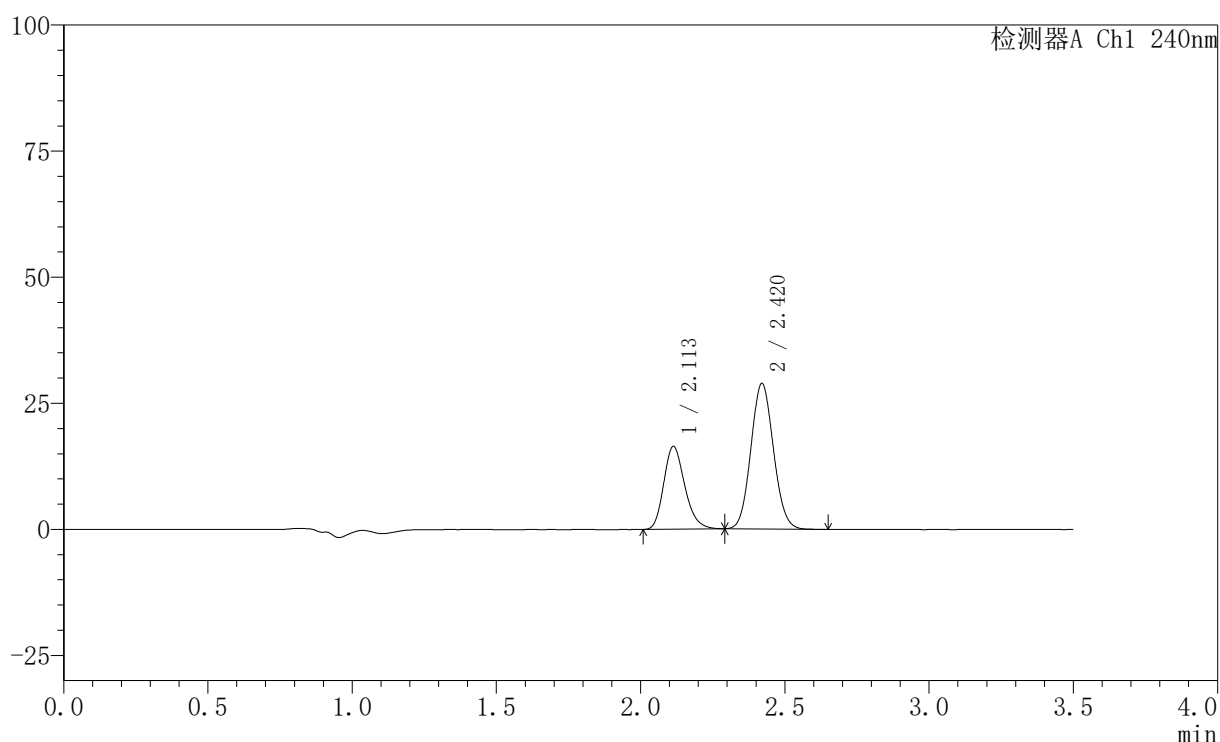
图15 氨氯地平阿托伐他汀钙片溶出曲线测定HPLC图谱  
 自制品-24102901批(5mg/10mg规格)-pH6.8介质-桨法-75转-10min-片3  
 供试品溶液-1

## 〈样品信息〉

色谱柱:XB-C18(150mm\*4.6mm,5 $\mu$ m) 流速: 1.5ml/min  
 柱温:30 $^{\circ}$ C 波长: 240nm  
 数据文件名: RC\$SMF-4035 - 0-35/26-368-2 - zzp-24102901p-rcqx-5mg10mg-pH6.8jz-jf75z-10min-P4.lcd  
 方法文件名: RC\$SMF-4035 - SMF-4035-rcqx-FX275.lcm  
 批处理文件名: RC\$SMF-4035 - 20241102-rcqx-FX275.lcb  
 样品瓶号: 4-29  
 进样体积: 10 $\mu$ l 版本号: 6.115  
 进样时间: 2024/11/03 00:56:15 实验者: xiechaojun  
 处理时间(V2): 2024/11/04 09:08:53 处理者: xiechaojun  
 仪器型号: SHIMADZU LC-2050C(FX275)

## 〈色谱图〉

mV



## 〈峰表〉

检测器A Ch1 240nm

峰号	保留时间	面积	高度	面积%	理论塔板数(USP)	拖尾因子	分离度(USP)
1	2.113	83359	16423	34.741	4054	1.216	--
2	2.420	156584	28841	65.259	4553	1.083	2.221
总计		239943	45265	100.000			

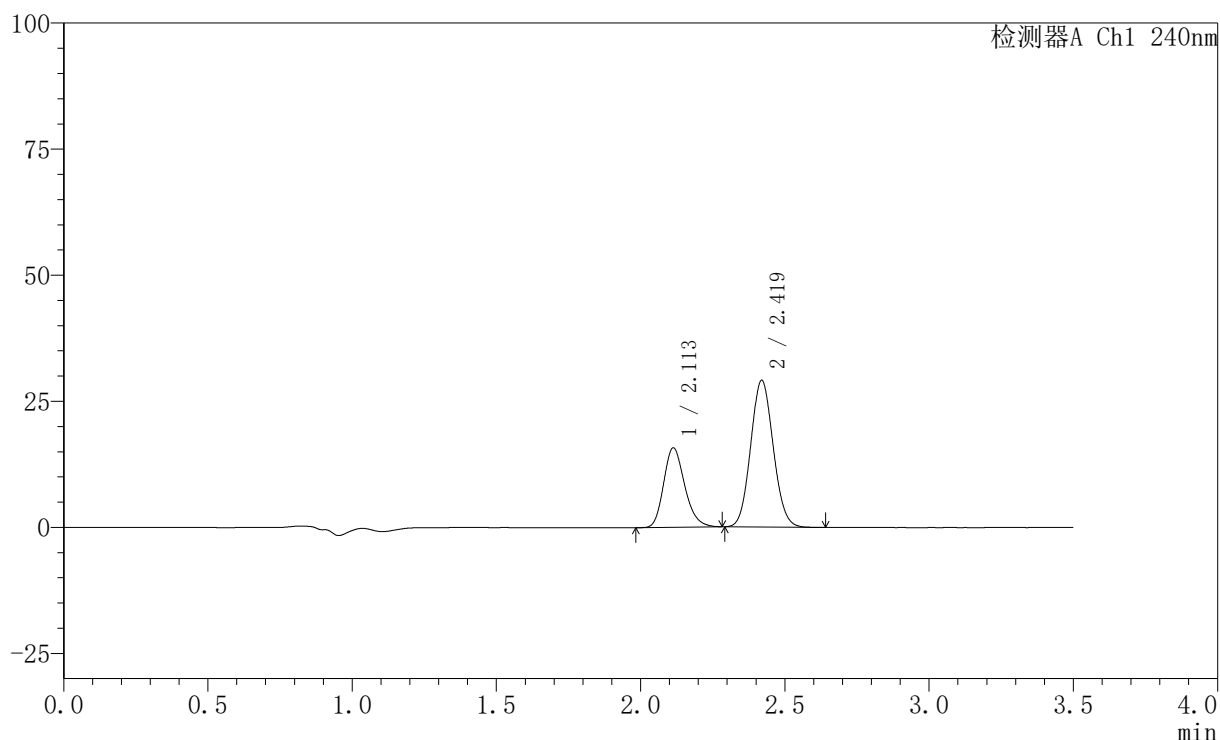
图16 氨氯地平阿托伐他汀钙片溶出曲线测定HPLC图谱  
 自制品-24102901批(5mg/10mg规格)-pH6.8介质-桨法-75转-10min-片4  
 供试品溶液-1

## 〈样品信息〉

色谱柱:XB-C18(150mm\*4.6mm,5 $\mu$ m) 流速: 1.5ml/min  
 柱温:30 $^{\circ}$ C 波长: 240nm  
 数据文件名: RC\$SMF-4035 - 0-35/26-369-2 - zzp-24102901p-rcqx-5mg10mg-pH6.8jz-jf75z-10min-P5.lcd  
 方法文件名: RC\$SMF-4035 - SMF-4035-rcqx-FX275.lcm  
 批处理文件名: RC\$SMF-4035 - 20241102-rcqx-FX275.lcb  
 样品瓶号: 4-38  
 进样体积: 10 $\mu$ l 版本号: 6.115  
 进样时间: 2024/11/03 01:00:06 实验者: xiechaojun  
 处理时间(V2): 2024/11/04 09:08:56 处理者: xiechaojun  
 仪器型号: SHIMADZU LC-2050C(FX275)

## 〈色谱图〉

mV



## 〈峰表〉

检测器A Ch1 240nm

峰号	保留时间	面积	高度	面积%	理论塔板数(USP)	拖尾因子	分离度(USP)
1	2.113	80210	15772	33.686	4053	1.212	--
2	2.419	157903	29035	66.314	4551	1.083	2.217
总计		238113	44807	100.000			

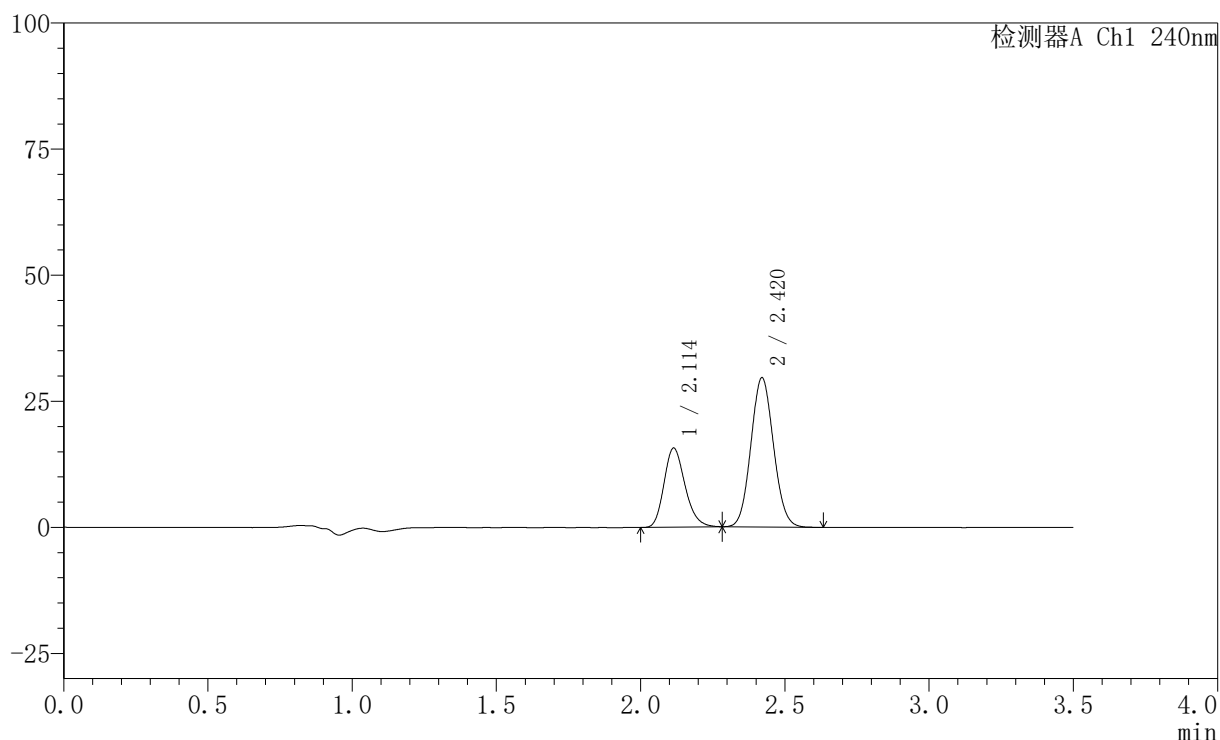
图17 氨氯地平阿托伐他汀钙片溶出曲线测定HPLC图谱  
 自制品-24102901批(5mg/10mg规格)-pH6.8介质-桨法-75转-10min-片5  
 供试品溶液-1

## 〈样品信息〉

色谱柱:XB-C18(150mm\*4.6mm,5 $\mu$ m) 流速: 1.5ml/min  
 柱温:30 $^{\circ}$ C 波长: 240nm  
 数据文件名: RC\$SMF-4035 - 0-35/26-370-2 - zzp-24102901p-rcqx-5mg10mg-pH6.8jz-jf75z-10min-P6.lcd  
 方法文件名: RC\$SMF-4035 - SMF-4035-rcqx-FX275.lcm  
 批处理文件名: RC\$SMF-4035 - 20241102-rcqx-FX275.lcb  
 样品瓶号: 4-47  
 进样体积: 10 $\mu$ l 版本号: 6.115  
 进样时间: 2024/11/03 01:03:58 实验者: xiechaojun  
 处理时间(V2): 2024/11/04 09:08:58 处理者: xiechaojun  
 仪器型号: SHIMADZU LC-2050C(FX275)

## 〈色谱图〉

mV



## 〈峰表〉

检测器A Ch1 240nm

峰号	保留时间	面积	高度	面积%	理论塔板数(USP)	拖尾因子	分离度(USP)
1	2.114	79656	15691	33.144	4053	1.213	--
2	2.420	160676	29577	66.856	4544	1.080	2.213
总计		240332	45268	100.000			

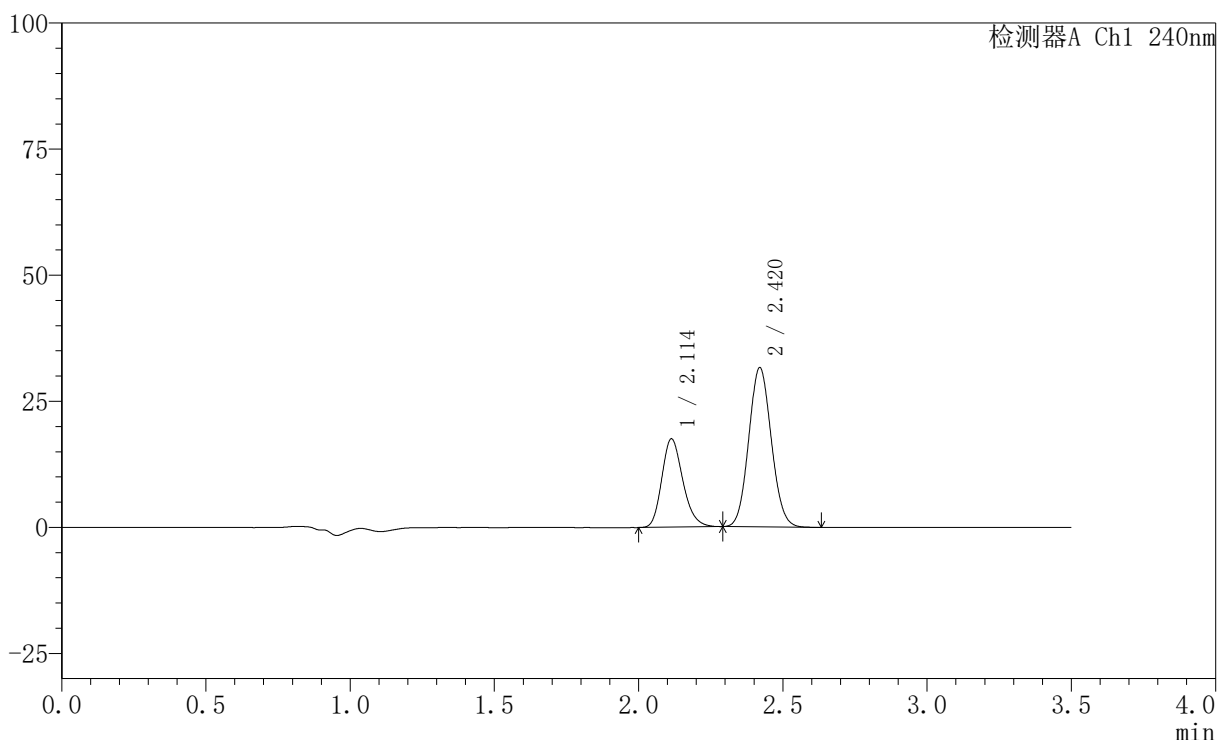
图18 氨氯地平阿托伐他汀钙片溶出曲线测定HPLC图谱  
 自制品-24102901批(5mg/10mg规格)-pH6.8介质-桨法-75转-10min-片6  
 供试品溶液-1

## 〈样品信息〉

色谱柱:XB-C18(150mm\*4.6mm,5 $\mu$ m) 流速: 1.5ml/min  
 柱温:30 $^{\circ}$ C 波长: 240nm  
 数据文件名: RC\$SMF-4035 - 0-35/26-371-2 - zzp-24102901p-rcqx-5mg10mg-pH6.8jz-jf75z-15min-P1.lcd  
 方法文件名: RC\$SMF-4035 - SMF-4035-rcqx-FX275.lcm  
 批处理文件名: RC\$SMF-4035 - 20241102-rcqx-FX275.lcb  
 样品瓶号: 4-3  
 进样体积: 10 $\mu$ l 版本号: 6.115  
 进样时间: 2024/11/03 01:07:51 实验者: xiechaojun  
 处理时间(V2): 2024/11/04 09:09:01 处理者: xiechaojun  
 仪器型号: SHIMADZU LC-2050C(FX275)

## 〈色谱图〉

mV



## 〈峰表〉

检测器A Ch1 240nm

峰号	保留时间	面积	高度	面积%	理论塔板数(USP)	拖尾因子	分离度(USP)
1	2.114	89146	17532	34.181	4037	1.214	--
2	2.420	171659	31543	65.819	4542	1.081	2.212
总计		260805	49075	100.000			

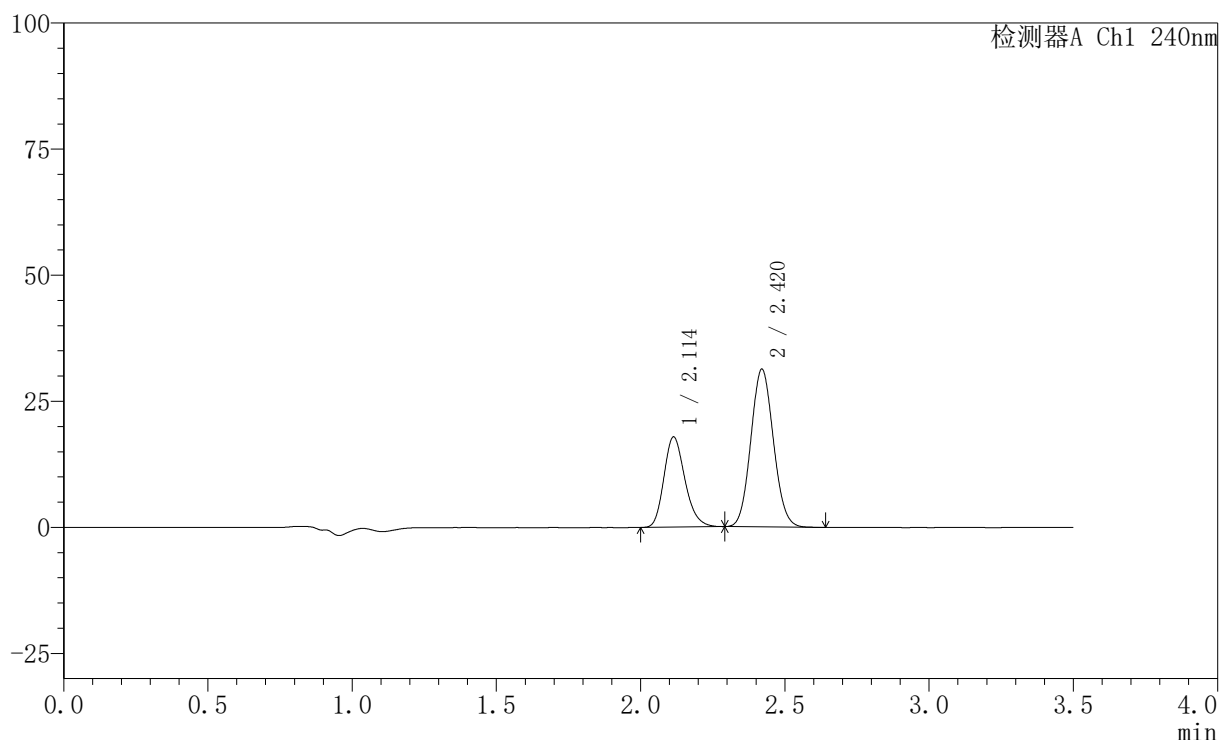
图19 氨氯地平阿托伐他汀钙片溶出曲线测定HPLC图谱  
 自制品-24102901批(5mg/10mg规格)-pH6.8介质-桨法-75转-15min-片1  
 供试品溶液-1

## 〈样品信息〉

色谱柱:XB-C18(150mm\*4.6mm,5 $\mu$ m) 流速: 1.5ml/min  
 柱温:30 $^{\circ}$ C 波长: 240nm  
 数据文件名: RC\$SMF-4035 - 0-35/26-372-2 - zzp-24102901p-rcqx-5mg10mg-pH6.8jz-jf75z-15min-P2.lcd  
 方法文件名: RC\$SMF-4035 - SMF-4035-rcqx-FX275.lcm  
 批处理文件名: RC\$SMF-4035 - 20241102-rcqx-FX275.lcb  
 样品瓶号: 4-12  
 进样体积: 10 $\mu$ l 版本号: 6.115  
 进样时间: 2024/11/03 01:11:43 实验者: xiechaojun  
 处理时间 (V2): 2024/11/04 09:09:04 处理者: xiechaojun  
 仪器型号: SHIMADZU LC-2050C(FX275)

## 〈色谱图〉

mV



## 〈峰表〉

检测器A Ch1 240nm

峰号	保留时间	面积	高度	面积%	理论塔板数(USP)	拖尾因子	分离度(USP)
1	2.114	90906	17897	34.864	4061	1.214	--
2	2.420	169838	31257	65.136	4546	1.083	2.215
总计		260744	49154	100.000			

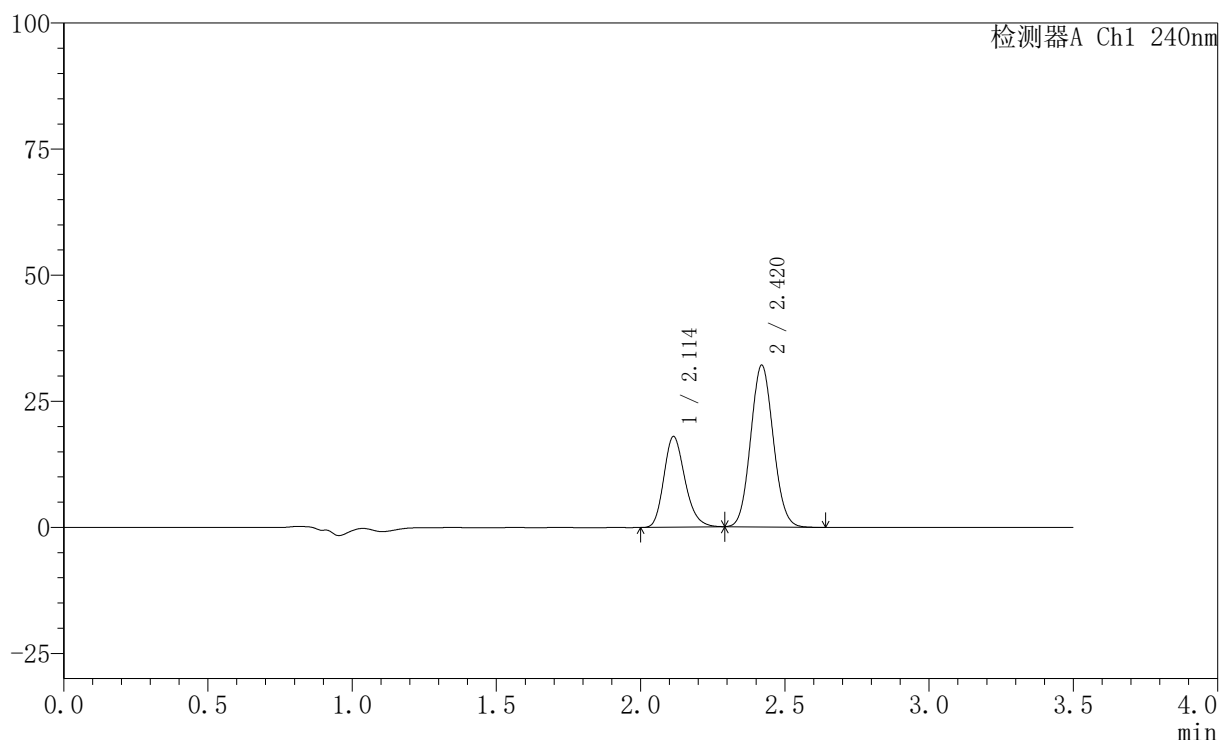
图20 氨氯地平阿托伐他汀钙片溶出曲线测定HPLC图谱  
 自制品-24102901批(5mg/10mg规格)-pH6.8介质-桨法-75转-15min-片2  
 供试品溶液-1

## 〈样品信息〉

色谱柱:XB-C18(150mm\*4.6mm,5 $\mu$ m) 流速: 1.5ml/min  
 柱温:30 $^{\circ}$ C 波长: 240nm  
 数据文件名: RC\$SMF-4035 - 0-35/26-373-2 - zzp-24102901p-rcqx-5mg10mg-pH6.8jz-jf75z-15min-P3.lcd  
 方法文件名: RC\$SMF-4035 - SMF-4035-rcqx-FX275.lcm  
 批处理文件名: RC\$SMF-4035 - 20241102-rcqx-FX275.lcb  
 样品瓶号: 4-21  
 进样体积: 10 $\mu$ l 版本号: 6.115  
 进样时间: 2024/11/03 01:15:36 实验者: xiechaojun  
 处理时间 (V2): 2024/11/04 09:09:07 处理者: xiechaojun  
 仪器型号: SHIMADZU LC-2050C(FX275)

## 〈色谱图〉

mV



## 〈峰表〉

检测器A Ch1 240nm

峰号	保留时间	面积	高度	面积%	理论塔板数(USP)	拖尾因子	分离度(USP)
1	2.114	91464	17998	34.419	4050	1.214	--
2	2.420	174270	32022	65.581	4544	1.082	2.211
总计		265734	50020	100.000			

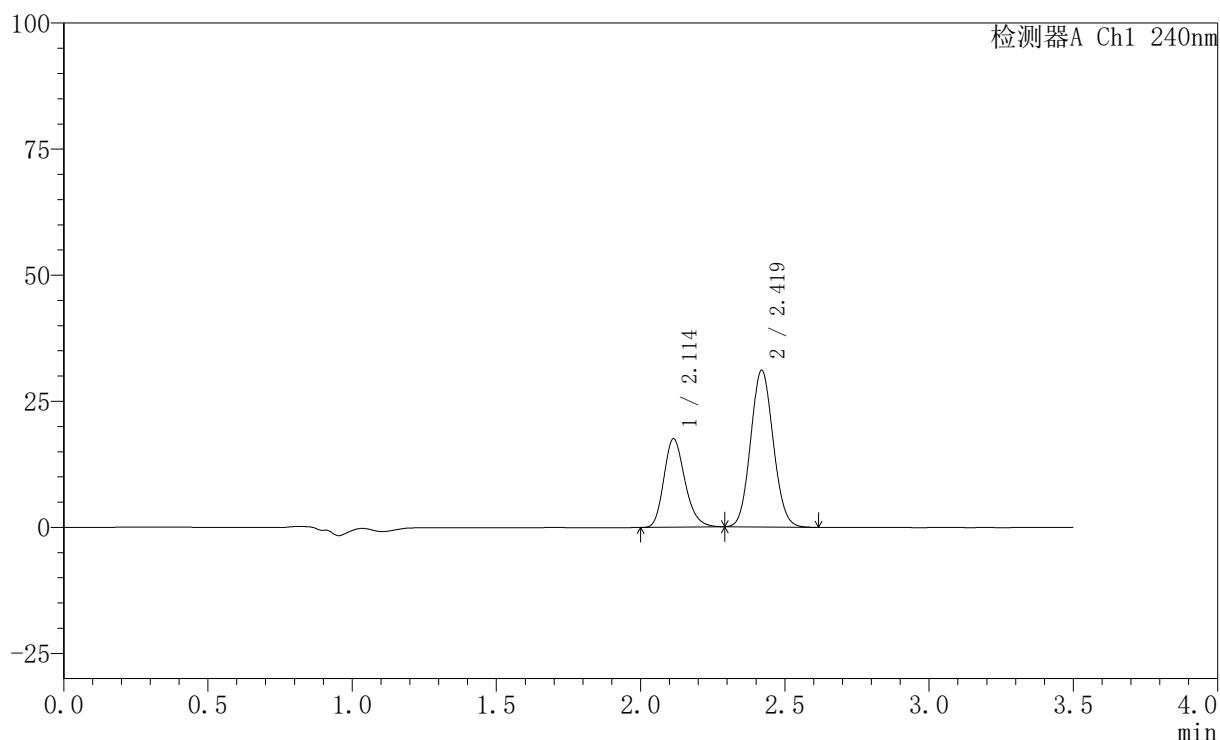
图21 氨氯地平阿托伐他汀钙片溶出曲线测定HPLC图谱  
 自制品-24102901批(5mg/10mg规格)-pH6.8介质-桨法-75转-15min-片3  
 供试品溶液-1

## 〈样品信息〉

色谱柱:XB-C18(150mm\*4.6mm,5 $\mu$ m) 流速: 1.5ml/min  
 柱温:30 $^{\circ}$ C 波长: 240nm  
 数据文件名: RC\$SMF-4035 - 0-35/26-374-2 - zzp-24102901p-rcqx-5mg10mg-pH6.8jz-jf75z-15min-P4.lcd  
 方法文件名: RC\$SMF-4035 - SMF-4035-rcqx-FX275.lcm  
 批处理文件名: RC\$SMF-4035 - 20241102-rcqx-FX275.lcb  
 样品瓶号: 4-30  
 进样体积: 10 $\mu$ l 版本号: 6.115  
 进样时间: 2024/11/03 01:19:29 实验者: xiechaojun  
 处理时间(V2): 2024/11/04 09:09:09 处理者: xiechaojun  
 仪器型号: SHIMADZU LC-2050C(FX275)

## 〈色谱图〉

mV



## 〈峰表〉

检测器A Ch1 240nm

峰号	保留时间	面积	高度	面积%	理论塔板数(USP)	拖尾因子	分离度(USP)
1	2.114	89099	17540	34.535	4057	1.213	--
2	2.419	168901	31019	65.465	4539	1.082	2.210
总计		258000	48559	100.000			

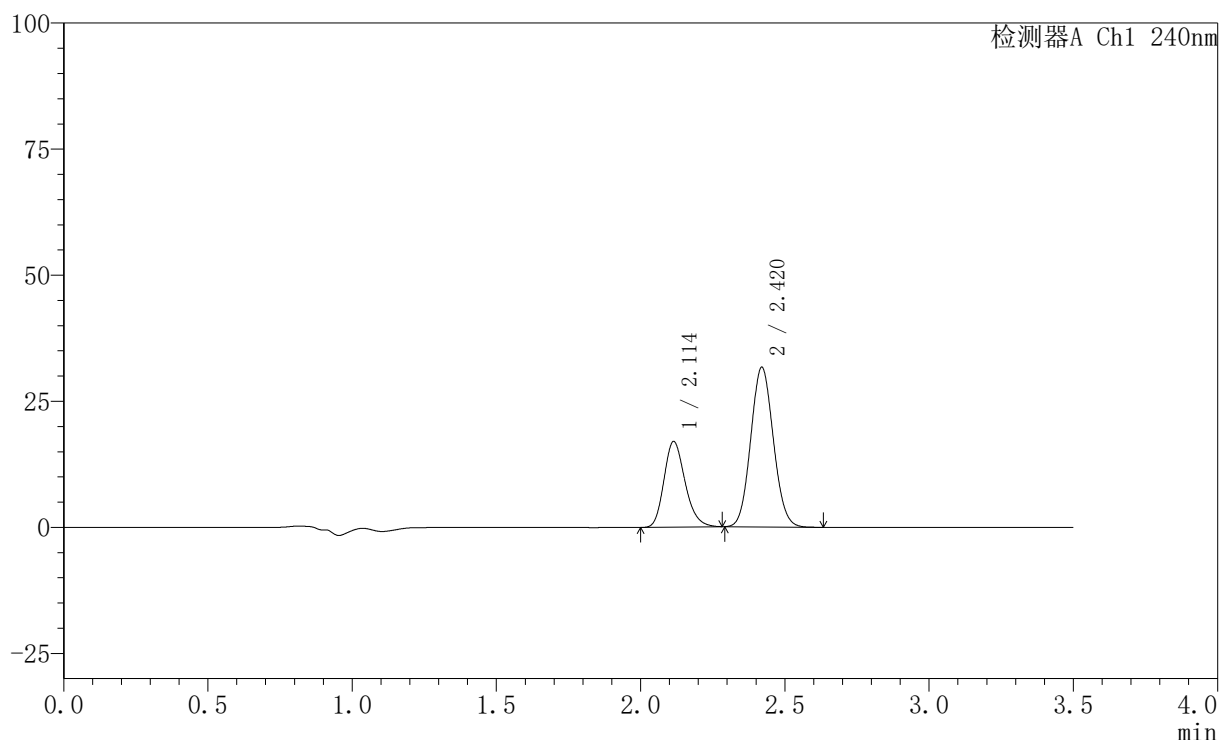
图22 氨氯地平阿托伐他汀钙片溶出曲线测定HPLC图谱  
 自制品-24102901批(5mg/10mg规格)-pH6.8介质-桨法-75转-15min-片4  
 供试品溶液-1

## 〈样品信息〉

色谱柱:XB-C18(150mm\*4.6mm,5 $\mu$ m) 流速: 1.5ml/min  
 柱温:30 $^{\circ}$ C 波长: 240nm  
 数据文件名: RC\$SMF-4035 - 0-35/26-375-2 - zzp-24102901p-rcqx-5mg10mg-pH6.8jz-jf75z-15min-P5.lcd  
 方法文件名: RC\$SMF-4035 - SMF-4035-rcqx-FX275.lcm  
 批处理文件名: RC\$SMF-4035 - 20241102-rcqx-FX275.lcb  
 样品瓶号: 4-39  
 进样体积: 10 $\mu$ l 版本号: 6.115  
 进样时间: 2024/11/03 01:23:22 实验者: xiechaojun  
 处理时间 (V2): 2024/11/04 09:09:12 处理者: xiechaojun  
 仪器型号: SHIMADZU LC-2050C(FX275)

## 〈色谱图〉

mV



## 〈峰表〉

检测器A Ch1 240nm

峰号	保留时间	面积	高度	面积%	理论塔板数(USP)	拖尾因子	分离度(USP)
1	2.114	86564	16996	33.451	4044	1.213	--
2	2.420	172216	31627	66.549	4533	1.081	2.207
总计		258780	48623	100.000			

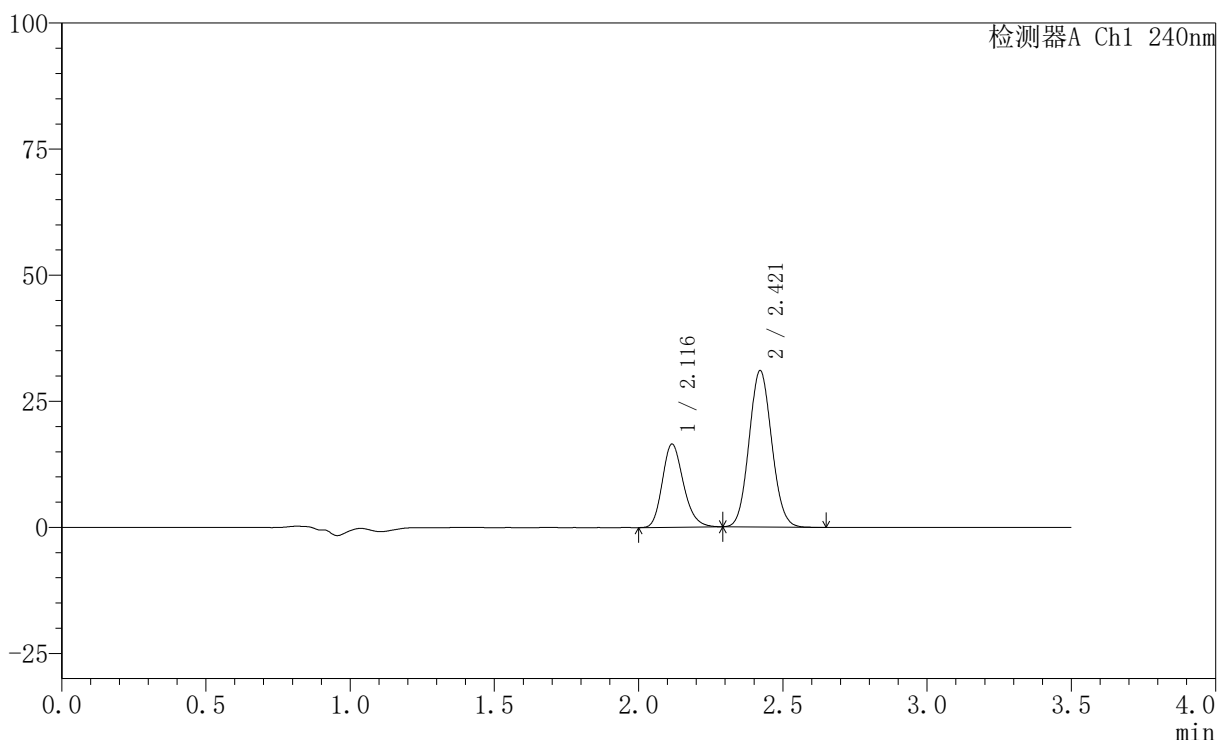
图23 氨氯地平阿托伐他汀钙片溶出曲线测定HPLC图谱  
 自制品-24102901批(5mg/10mg规格)-pH6.8介质-桨法-75转-15min-片5  
 供试品溶液-1

## 〈样品信息〉

色谱柱:XB-C18(150mm\*4.6mm,5 $\mu$ m) 流速: 1.5ml/min  
 柱温:30 $^{\circ}$ C 波长: 240nm  
 数据文件名: RC\$SMF-4035 - 0-35/26-376-2 - zzp-24102901p-rcqx-5mg10mg-pH6.8jz-jf75z-15min-P6.lcd  
 方法文件名: RC\$SMF-4035 - SMF-4035-rcqx-FX275.lcm  
 批处理文件名: RC\$SMF-4035 - 20241102-rcqx-FX275.lcb  
 样品瓶号: 4-48  
 进样体积: 10 $\mu$ l 版本号: 6.115  
 进样时间: 2024/11/03 01:27:14 实验者: xiechaojun  
 处理时间(V2): 2024/11/04 09:09:15 处理者: xiechaojun  
 仪器型号: SHIMADZU LC-2050C(FX275)

## 〈色谱图〉

mV



## 〈峰表〉

检测器A Ch1 240nm

峰号	保留时间	面积	高度	面积%	理论塔板数(USP)	拖尾因子	分离度(USP)
1	2.116	84135	16477	33.262	4038	1.209	--
2	2.421	168815	31019	66.738	4536	1.081	2.205
总计		252950	47496	100.000			

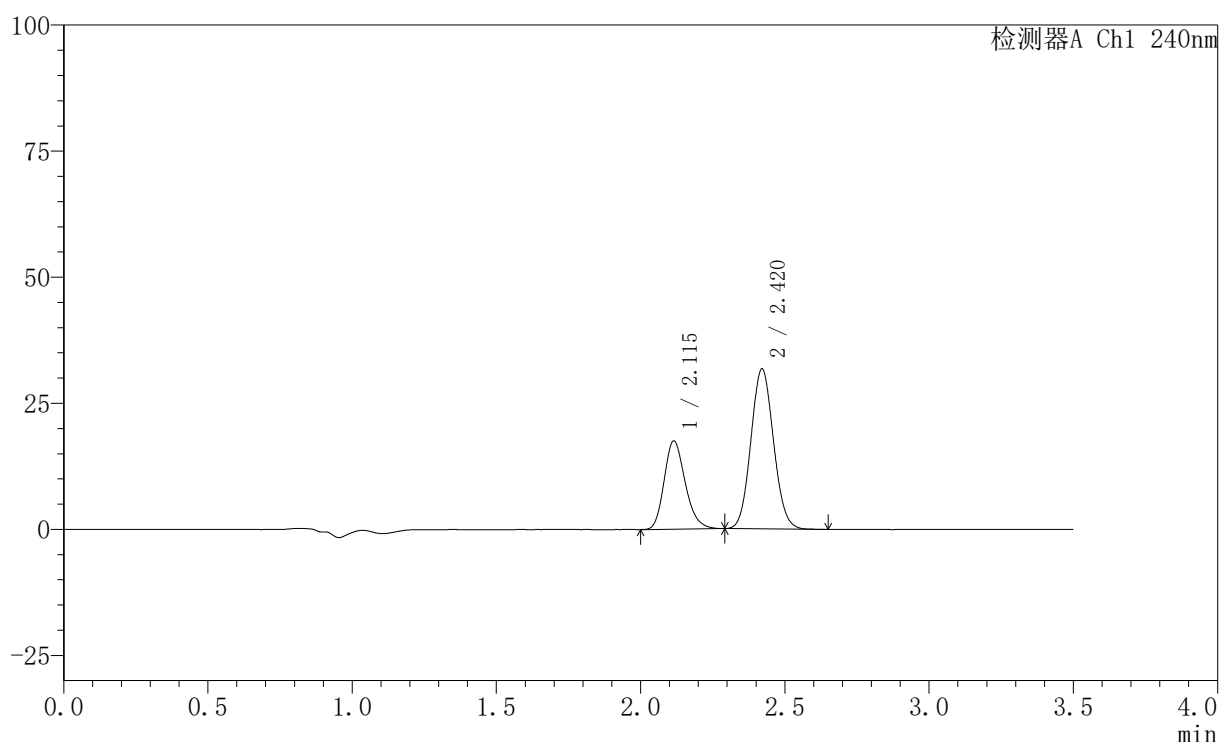
图24 氨氯地平阿托伐他汀钙片溶出曲线测定HPLC图谱  
 自制品-24102901批(5mg/10mg规格)-pH6.8介质-桨法-75转-15min-片6  
 供试品溶液-1

## 〈样品信息〉

色谱柱:XB-C18(150mm\*4.6mm,5 $\mu$ m) 流速: 1.5ml/min  
 柱温:30 $^{\circ}$ C 波长: 240nm  
 数据文件名: RC\$SMF-4035 - 0-35/26-377-2 - zzp-24102901p-rcqx-5mg10mg-pH6.8jz-jf75z-20min-P1.lcd  
 方法文件名: RC\$SMF-4035 - SMF-4035-rcqx-FX275.lcm  
 批处理文件名: RC\$SMF-4035 - 20241102-rcqx-FX275.lcb  
 样品瓶号: 4-4  
 进样体积: 10 $\mu$ l 版本号: 6.115  
 进样时间: 2024/11/03 01:31:08 实验者: xiechaojun  
 处理时间(V2): 2024/11/04 09:09:18 处理者: xiechaojun  
 仪器型号: SHIMADZU LC-2050C(FX275)

## 〈色谱图〉

mV



## 〈峰表〉

检测器A Ch1 240nm

峰号	保留时间	面积	高度	面积%	理论塔板数(USP)	拖尾因子	分离度(USP)
1	2.115	89112	17503	34.034	4052	1.211	--
2	2.420	172722	31735	65.966	4532	1.082	2.207
总计		261833	49238	100.000			

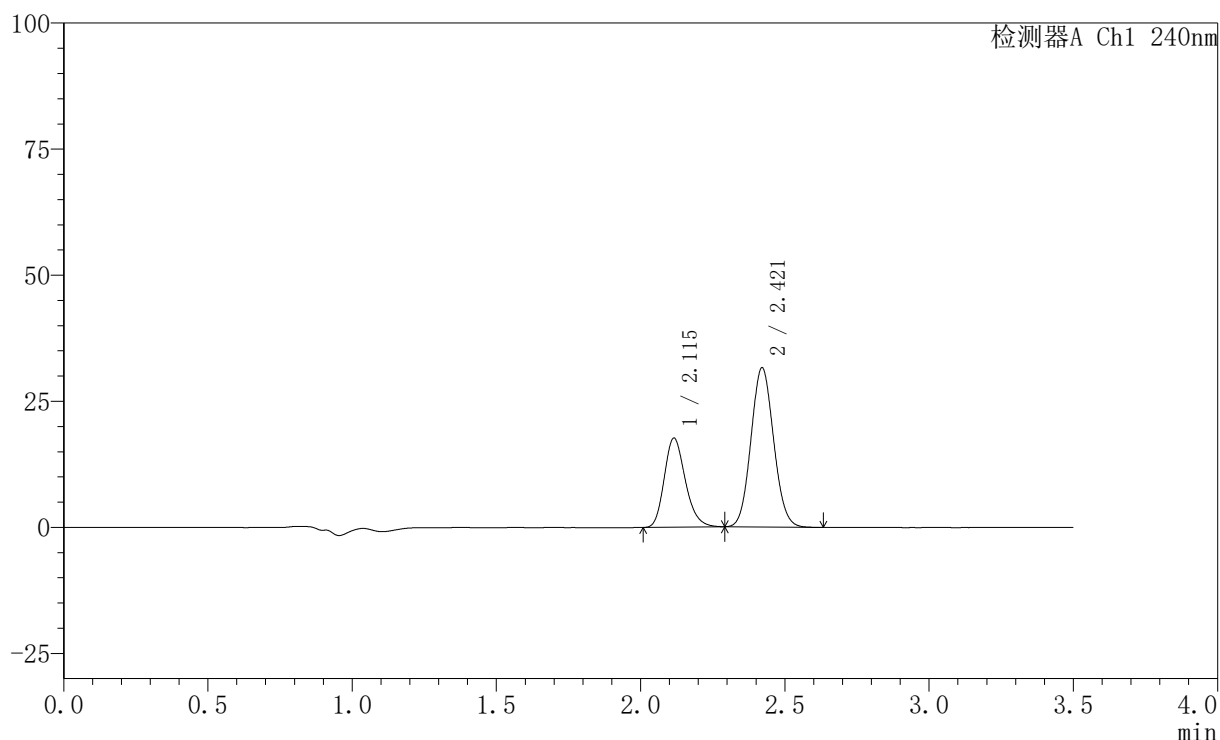
图25 氨氯地平阿托伐他汀钙片溶出曲线测定HPLC图谱  
 自制品-24102901批(5mg/10mg规格)-pH6.8介质-桨法-75转-20min-片1  
 供试品溶液-1

## 〈样品信息〉

色谱柱:XB-C18(150mm\*4.6mm,5 $\mu$ m) 流速: 1.5ml/min  
 柱温:30 $^{\circ}$ C 波长: 240nm  
 数据文件名: RC\$SMF-4035 - 0-35/26-378-2 - zzp-24102901p-rcqx-5mg10mg-pH6.8jz-jf75z-20min-P2.lcd  
 方法文件名: RC\$SMF-4035 - SMF-4035-rcqx-FX275.lcm  
 批处理文件名: RC\$SMF-4035 - 20241102-rcqx-FX275.lcb  
 样品瓶号: 4-13  
 进样体积: 10 $\mu$ l 版本号: 6.115  
 进样时间: 2024/11/03 01:35:00 实验者: xiechaojun  
 处理时间(V2): 2024/11/04 09:09:21 处理者: xiechaojun  
 仪器型号: SHIMADZU LC-2050C(FX275)

## 〈色谱图〉

mV



## 〈峰表〉

检测器A Ch1 240nm

峰号	保留时间	面积	高度	面积%	理论塔板数(USP)	拖尾因子	分离度(USP)
1	2.115	89940	17653	34.346	4051	1.214	--
2	2.421	171925	31579	65.654	4534	1.081	2.207
总计		261864	49232	100.000			

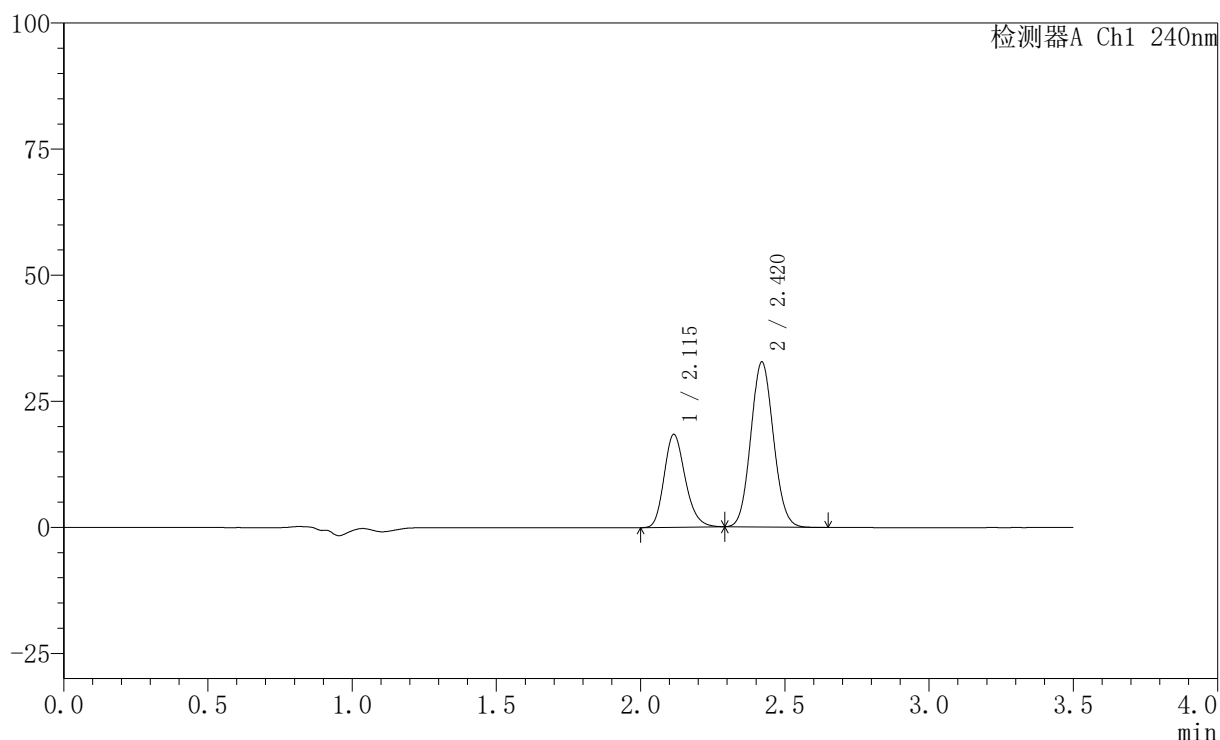
图26 氨氯地平阿托伐他汀钙片溶出曲线测定HPLC图谱  
 自制品-24102901批(5mg/10mg规格)-pH6.8介质-桨法-75转-20min-片2  
 供试品溶液-1

## 〈样品信息〉

色谱柱:XB-C18(150mm\*4.6mm,5 $\mu$ m) 流速: 1.5ml/min  
 柱温:30 $^{\circ}$ C 波长: 240nm  
 数据文件名: RC\$SMF-4035 - 0-35/26-379-2 - zzp-24102901p-rcqx-5mg10mg-pH6.8jz-jf75z-20min-P3.lcd  
 方法文件名: RC\$SMF-4035 - SMF-4035-rcqx-FX275.lcm  
 批处理文件名: RC\$SMF-4035 - 20241102-rcqx-FX275.lcb  
 样品瓶号: 4-22  
 进样体积: 10 $\mu$ l 版本号: 6.115  
 进样时间: 2024/11/03 01:38:53 实验者: xiechaojun  
 处理时间 (V2): 2024/11/04 09:09:24 处理者: xiechaojun  
 仪器型号: SHIMADZU LC-2050C(FX275)

## 〈色谱图〉

mV



## 〈峰表〉

检测器A Ch1 240nm

峰号	保留时间	面积	高度	面积%	理论塔板数(USP)	拖尾因子	分离度(USP)
1	2.115	93736	18407	34.475	4048	1.209	--
2	2.420	178164	32695	65.525	4523	1.081	2.203
总计		271900	51101	100.000			

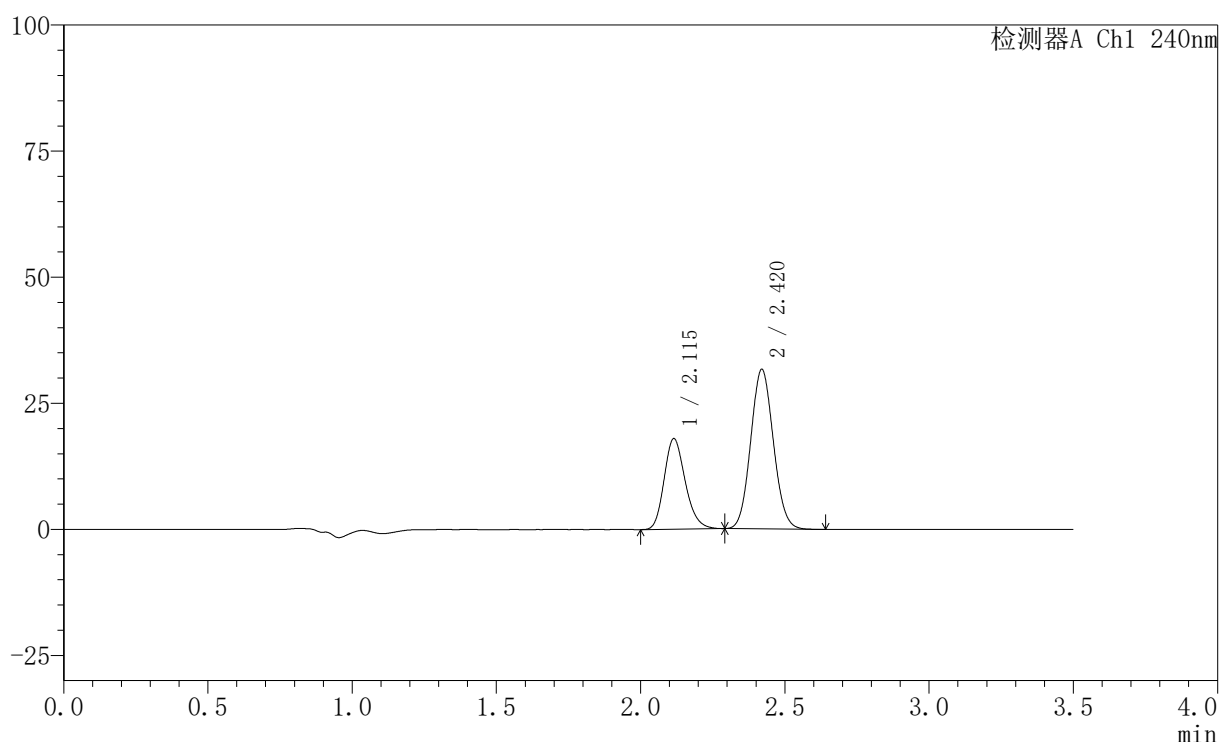
图27 氨氯地平阿托伐他汀钙片溶出曲线测定HPLC图谱  
 自制品-24102901批(5mg/10mg规格)-pH6.8介质-桨法-75转-20min-片3  
 供试品溶液-1

## 〈样品信息〉

色谱柱:XB-C18(150mm\*4.6mm,5 $\mu$ m) 流速: 1.5ml/min  
 柱温:30 $^{\circ}$ C 波长: 240nm  
 数据文件名: RC\$SMF-4035 - 0-35/26-380-2 - zzp-24102901p-rcqx-5mg10mg-pH6.8jz-jf75z-20min-P4.lcd  
 方法文件名: RC\$SMF-4035 - SMF-4035-rcqx-FX275.lcm  
 批处理文件名: RC\$SMF-4035 - 20241102-rcqx-FX275.lcb  
 样品瓶号: 4-31  
 进样体积: 10 $\mu$ l 版本号: 6.115  
 进样时间: 2024/11/03 01:42:46 实验者: xiechaojun  
 处理时间(V2): 2024/11/04 09:09:27 处理者: xiechaojun  
 仪器型号: SHIMADZU LC-2050C(FX275)

## 〈色谱图〉

mV



## 〈峰表〉

检测器A Ch1 240nm

峰号	保留时间	面积	高度	面积%	理论塔板数(USP)	拖尾因子	分离度(USP)
1	2.115	91593	17957	34.696	4037	1.205	--
2	2.420	172392	31609	65.304	4516	1.080	2.199
总计		263985	49566	100.000			

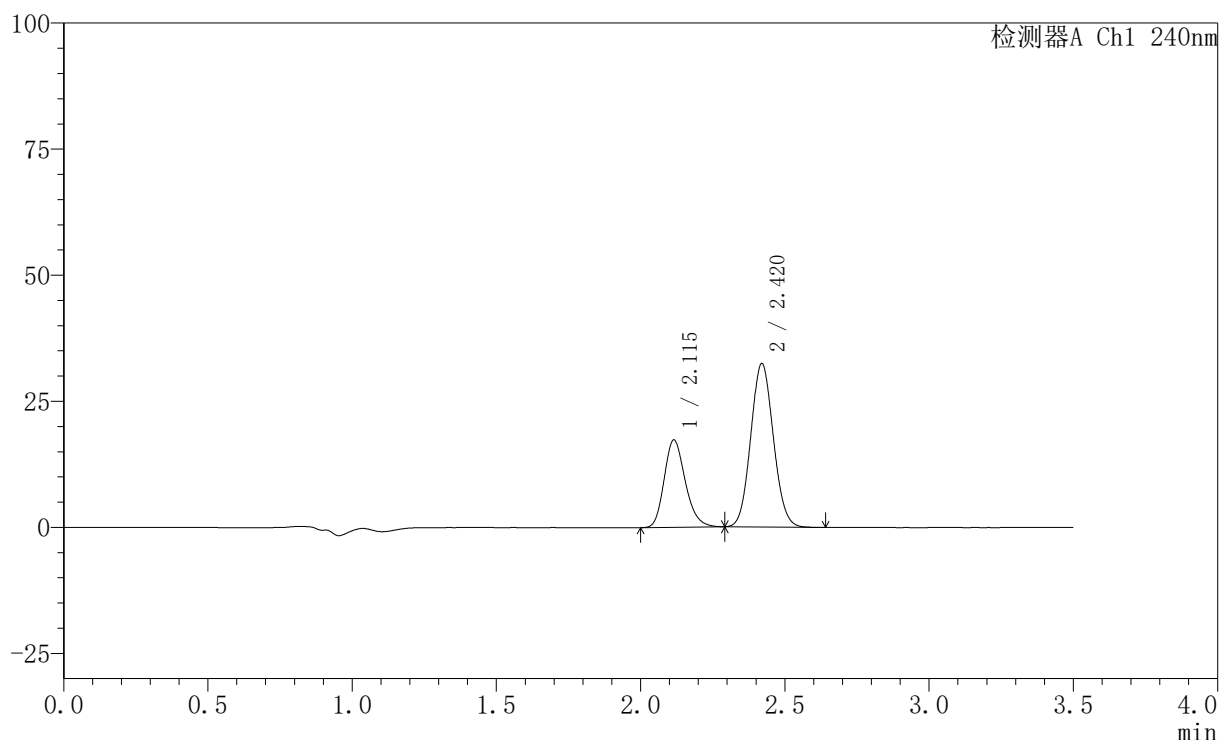
图28 氨氯地平阿托伐他汀钙片溶出曲线测定HPLC图谱  
 自制品-24102901批(5mg/10mg规格)-pH6.8介质-桨法-75转-20min-片4  
 供试品溶液-1

## 〈样品信息〉

色谱柱:XB-C18(150mm\*4.6mm,5 $\mu$ m) 流速: 1.5ml/min  
 柱温:30 $^{\circ}$ C 波长: 240nm  
 数据文件名: RC\$SMF-4035 - 0-35/26-381-2 - zzp-24102901p-rcqx-5mg10mg-pH6.8jz-jf75z-20min-P5.lcd  
 方法文件名: RC\$SMF-4035 - SMF-4035-rcqx-FX275.lcm  
 批处理文件名: RC\$SMF-4035 - 20241102-rcqx-FX275.lcb  
 样品瓶号: 4-40  
 进样体积: 10 $\mu$ l 版本号: 6.115  
 进样时间: 2024/11/03 01:46:39 实验者: xiechaojun  
 处理时间(V2): 2024/11/04 09:09:29 处理者: xiechaojun  
 仪器型号: SHIMADZU LC-2050C(FX275)

## 〈色谱图〉

mV



## 〈峰表〉

检测器A Ch1 240nm

峰号	保留时间	面积	高度	面积%	理论塔板数(USP)	拖尾因子	分离度(USP)
1	2.115	88189	17294	33.315	4034	1.212	--
2	2.420	176526	32372	66.685	4518	1.081	2.199
总计		264715	49666	100.000			

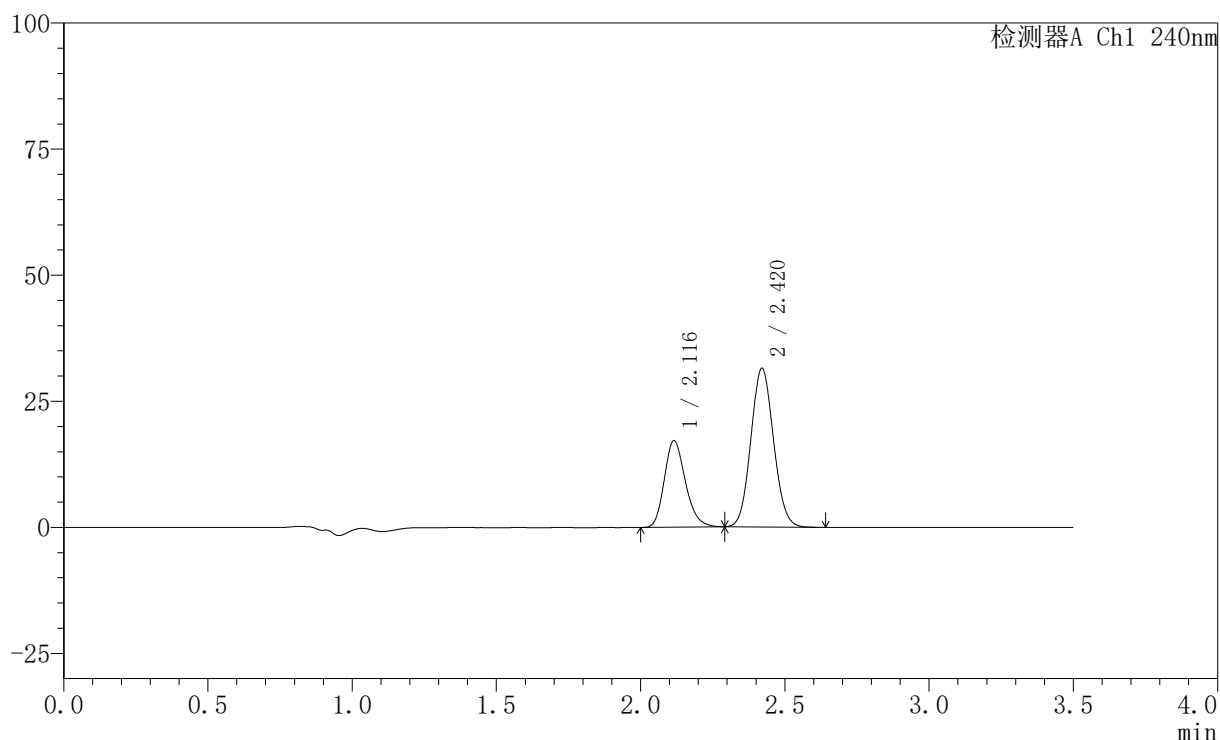
图29 氨氯地平阿托伐他汀钙片溶出曲线测定HPLC图谱  
 自制品-24102901批(5mg/10mg规格)-pH6.8介质-桨法-75转-20min-片5  
 供试品溶液-1

## 〈样品信息〉

色谱柱:XB-C18(150mm\*4.6mm,5 $\mu$ m) 流速: 1.5ml/min  
 柱温:30 $^{\circ}$ C 波长: 240nm  
 数据文件名: RC\$SMF-4035 - 0-35/26-382-2 - zzp-24102901p-rcqx-5mg10mg-pH6.8jz-jf75z-20min-P6.lcd  
 方法文件名: RC\$SMF-4035 - SMF-4035-rcqx-FX275.lcm  
 批处理文件名: RC\$SMF-4035 - 20241102-rcqx-FX275.lcb  
 样品瓶号: 4-49  
 进样体积: 10 $\mu$ l 版本号: 6.115  
 进样时间: 2024/11/03 01:50:32 实验者: xiechaojun  
 处理时间 (V2): 2024/11/04 09:09:32 处理者: xiechaojun  
 仪器型号: SHIMADZU LC-2050C(FX275)

## 〈色谱图〉

mV



## 〈峰表〉

检测器A Ch1 240nm

峰号	保留时间	面积	高度	面积%	理论塔板数(USP)	拖尾因子	分离度(USP)
1	2.116	87387	17128	33.757	4033	1.210	--
2	2.420	171484	31445	66.243	4511	1.082	2.198
总计		258870	48573	100.000			

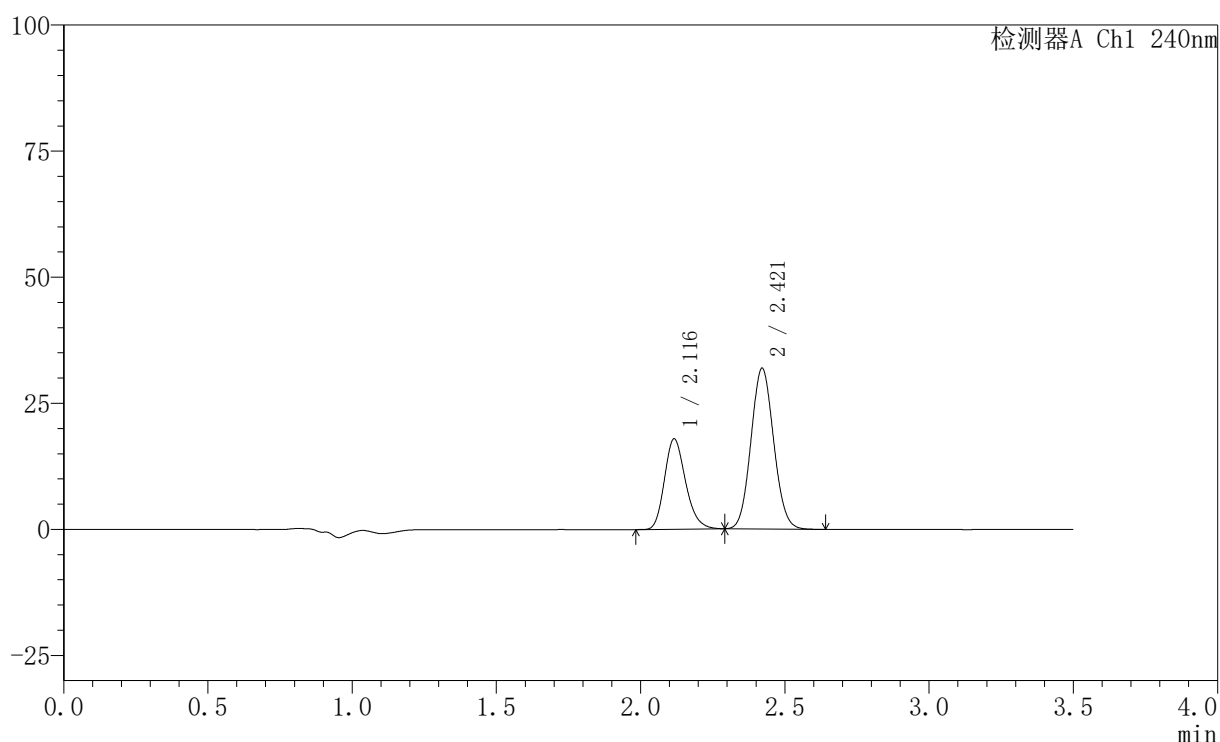
图30 氨氯地平阿托伐他汀钙片溶出曲线测定HPLC图谱  
 自制品-24102901批(5mg/10mg规格)-pH6.8介质-桨法-75转-20min-片6  
 供试品溶液-1

## 〈样品信息〉

色谱柱:XB-C18(150mm\*4.6mm,5 $\mu$ m) 流速: 1.5ml/min  
 柱温:30 $^{\circ}$ C 波长: 240nm  
 数据文件名: RC\$SMF-4035 - 0-35/26-383-2 - zzp-24102901p-rcqx-5mg10mg-pH6.8jz-jf75z-30min-P1.lcd  
 方法文件名: RC\$SMF-4035 - SMF-4035-rcqx-FX275.lcm  
 批处理文件名: RC\$SMF-4035 - 20241102-rcqx-FX275.lcb  
 样品瓶号: 4-5  
 进样体积: 10 $\mu$ l 版本号: 6.115  
 进样时间: 2024/11/03 01:54:25 实验者: xiechaojun  
 处理时间 (V2): 2024/11/04 09:09:35 处理者: xiechaojun  
 仪器型号: SHIMADZU LC-2050C(FX275)

## 〈色谱图〉

mV



## 〈峰表〉

检测器A Ch1 240nm

峰号	保留时间	面积	高度	面积%	理论塔板数(USP)	拖尾因子	分离度(USP)
1	2.116	91311	17866	34.444	4034	1.214	--
2	2.421	173791	31868	65.556	4515	1.079	2.198
总计		265102	49735	100.000			

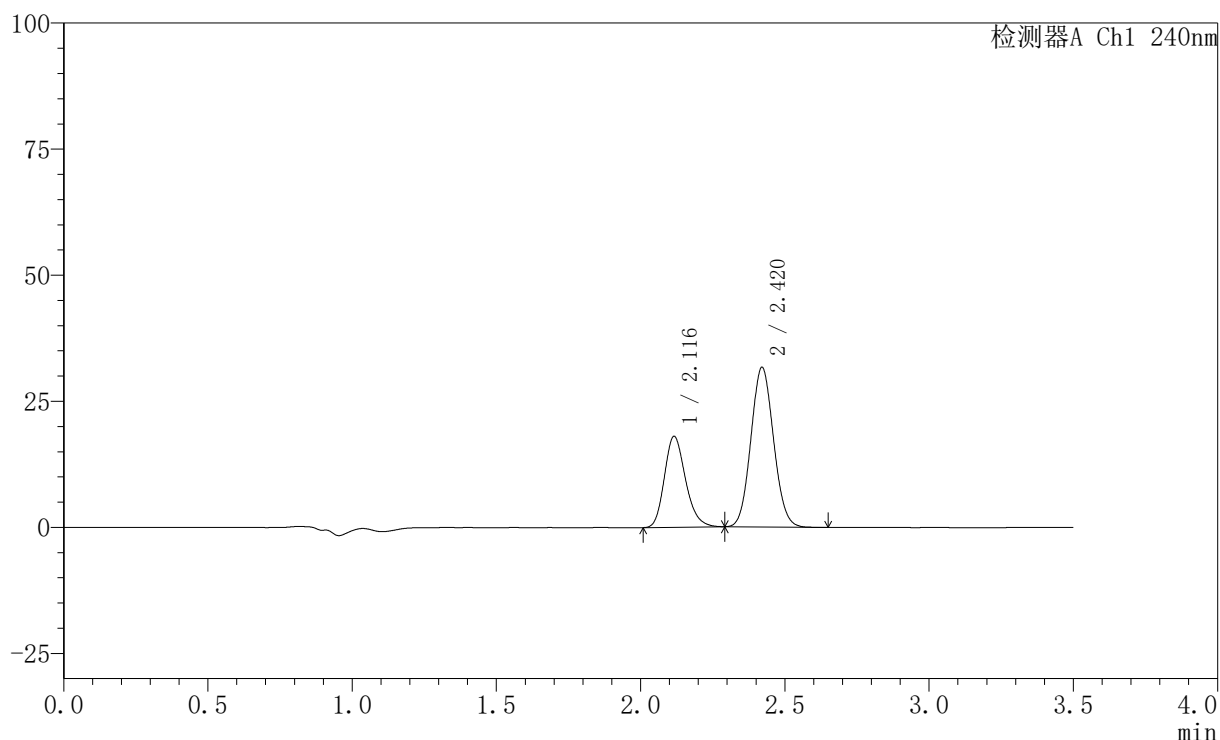
图31 氨氯地平阿托伐他汀钙片溶出曲线测定HPLC图谱  
 自制品-24102901批(5mg/10mg规格)-pH6.8介质-桨法-75转-30min-片1  
 供试品溶液-1

## 〈样品信息〉

色谱柱:XB-C18(150mm\*4.6mm,5 $\mu$ m) 流速: 1.5ml/min  
 柱温:30 $^{\circ}$ C 波长: 240nm  
 数据文件名: RC\$SMF-4035 - 0-35/26-384-2 - zzp-24102901p-rcqx-5mg10mg-pH6.8jz-jf75z-30min-P2.lcd  
 方法文件名: RC\$SMF-4035 - SMF-4035-rcqx-FX275.lcm  
 批处理文件名: RC\$SMF-4035 - 20241102-rcqx-FX275.lcb  
 样品瓶号: 4-14  
 进样体积: 10 $\mu$ l 版本号: 6.115  
 进样时间: 2024/11/03 01:58:18 实验者: xiechaojun  
 处理时间 (V2): 2024/11/04 09:09:38 处理者: xiechaojun  
 仪器型号: SHIMADZU LC-2050C(FX275)

## 〈色谱图〉

mV



## 〈峰表〉

检测器A Ch1 240nm

峰号	保留时间	面积	高度	面积%	理论塔板数(USP)	拖尾因子	分离度(USP)
1	2.116	91955	17985	34.761	4041	1.210	--
2	2.420	172576	31648	65.239	4515	1.080	2.198
总计		264531	49632	100.000			

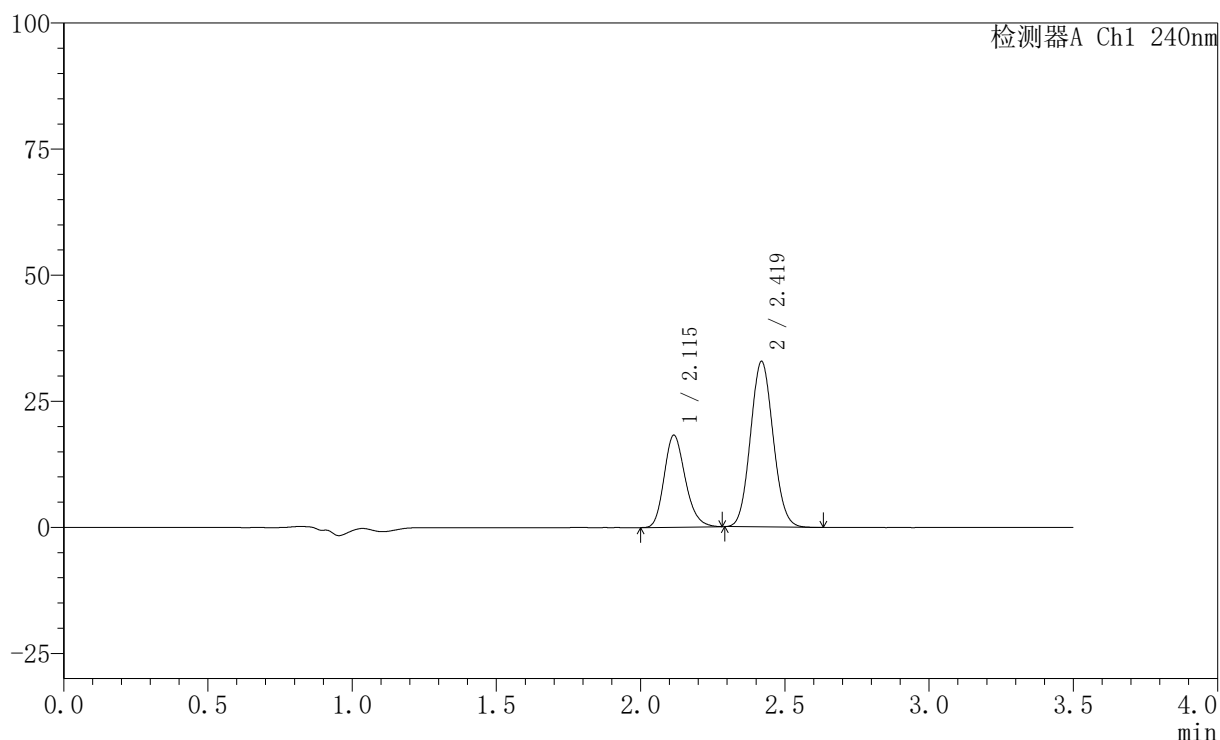
图32 氨氯地平阿托伐他汀钙片溶出曲线测定HPLC图谱  
 自制品-24102901批(5mg/10mg规格)-pH6.8介质-桨法-75转-30min-片2  
 供试品溶液-1

## 〈样品信息〉

色谱柱:XB-C18(150mm\*4.6mm,5 $\mu$ m) 流速: 1.5ml/min  
 柱温:30 $^{\circ}$ C 波长: 240nm  
 数据文件名: RC\$SMF-4035 - 0-35/26-385-2 - zzp-24102901p-rcqx-5mg10mg-pH6.8jz-jf75z-30min-P3.lcd  
 方法文件名: RC\$SMF-4035 - SMF-4035-rcqx-FX275.lcm  
 批处理文件名: RC\$SMF-4035 - 20241102-rcqx-FX275.lcb  
 样品瓶号: 4-23  
 进样体积: 10 $\mu$ l 版本号: 6.115  
 进样时间: 2024/11/03 02:02:12 实验者: xiechaojun  
 处理时间(V2): 2024/11/04 09:09:41 处理者: xiechaojun  
 仪器型号: SHIMADZU LC-2050C(FX275)

## 〈色谱图〉

mV



## 〈峰表〉

检测器A Ch1 240nm

峰号	保留时间	面积	高度	面积%	理论塔板数(USP)	拖尾因子	分离度(USP)
1	2.115	92981	18227	34.213	4031	1.208	--
2	2.419	178793	32731	65.787	4508	1.081	2.191
总计		271773	50958	100.000			

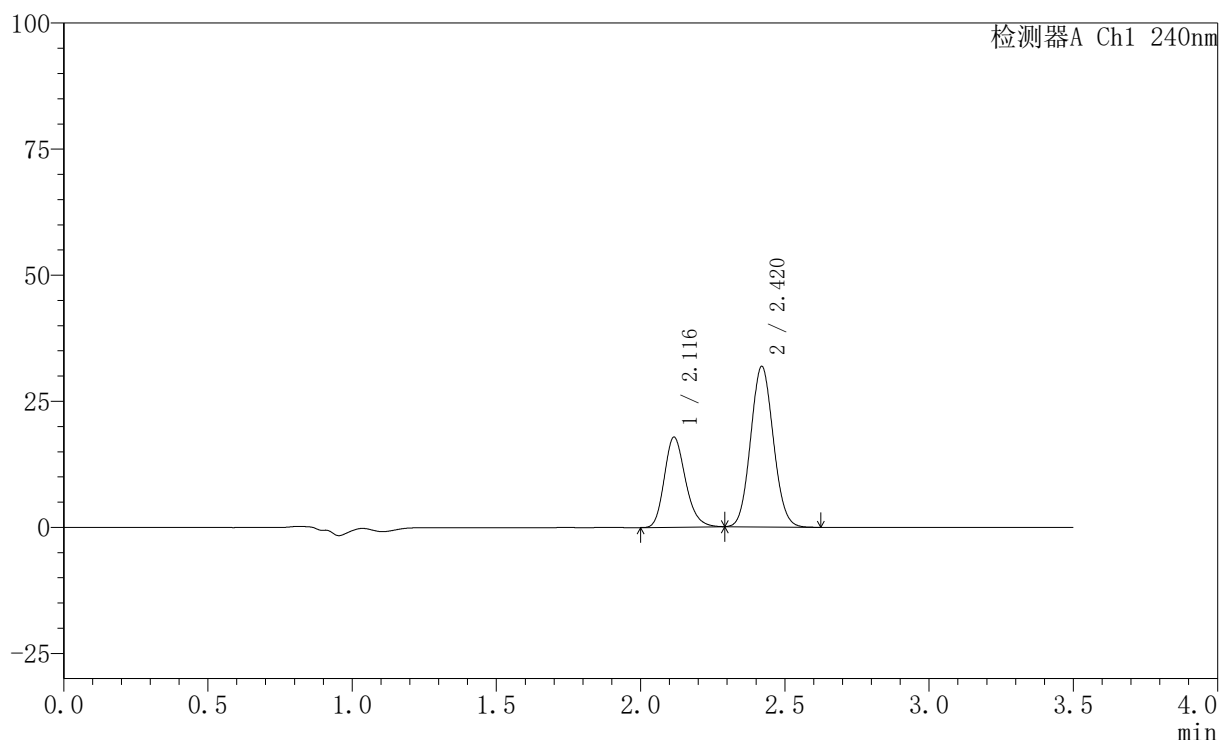
图33 氨氯地平阿托伐他汀钙片溶出曲线测定HPLC图谱  
 自制品-24102901批(5mg/10mg规格)-pH6.8介质-桨法-75转-30min-片3  
 供试品溶液-1

## 〈样品信息〉

色谱柱:XB-C18(150mm\*4.6mm,5 $\mu$ m) 流速: 1.5ml/min  
 柱温:30 $^{\circ}$ C 波长: 240nm  
 数据文件名: RC\$SMF-4035 - 0-35/26-386-2 - zzp-24102901p-rcqx-5mg10mg-pH6.8jz-jf75z-30min-P4.lcd  
 方法文件名: RC\$SMF-4035 - SMF-4035-rcqx-FX275.lcm  
 批处理文件名: RC\$SMF-4035 - 20241102-rcqx-FX275.lcb  
 样品瓶号: 4-32  
 进样体积: 10 $\mu$ l 版本号: 6.115  
 进样时间: 2024/11/03 02:06:06 实验者: xiechaojun  
 处理时间(V2): 2024/11/04 09:09:44 处理者: xiechaojun  
 仪器型号: SHIMADZU LC-2050C(FX275)

## 〈色谱图〉

mV



## 〈峰表〉

检测器A Ch1 240nm

峰号	保留时间	面积	高度	面积%	理论塔板数(USP)	拖尾因子	分离度(USP)
1	2.116	91075	17815	34.396	4029	1.210	--
2	2.420	173708	31786	65.604	4508	1.079	2.191
总计		264782	49601	100.000			

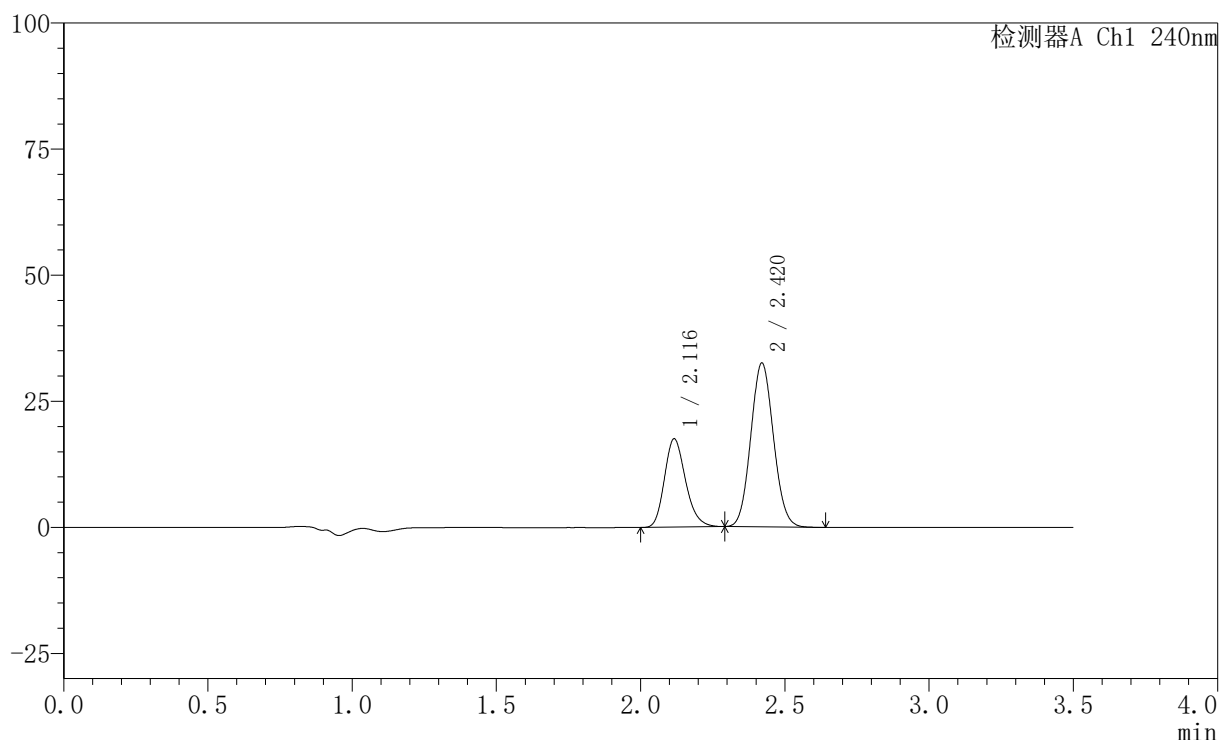
图34 氨氯地平阿托伐他汀钙片溶出曲线测定HPLC图谱  
 自制品-24102901批(5mg/10mg规格)-pH6.8介质-桨法-75转-30min-片4  
 供试品溶液-1

## 〈样品信息〉

色谱柱:XB-C18(150mm\*4.6mm,5 $\mu$ m) 流速: 1.5ml/min  
 柱温:30 $^{\circ}$ C 波长: 240nm  
 数据文件名: RC\$SMF-4035 - 0-35/26-387-2 - zzp-24102901p-rcqx-5mg10mg-pH6.8jz-jf75z-30min-P5.lcd  
 方法文件名: RC\$SMF-4035 - SMF-4035-rcqx-FX275.lcm  
 批处理文件名: RC\$SMF-4035 - 20241102-rcqx-FX275.lcb  
 样品瓶号: 4-41  
 进样体积: 10 $\mu$ l 版本号: 6.115  
 进样时间: 2024/11/03 02:10:00 实验者: xiechaojun  
 处理时间(V2): 2024/11/04 09:09:46 处理者: xiechaojun  
 仪器型号: SHIMADZU LC-2050C(FX275)

## 〈色谱图〉

mV



## 〈峰表〉

检测器A Ch1 240nm

峰号	保留时间	面积	高度	面积%	理论塔板数(USP)	拖尾因子	分离度(USP)
1	2.116	89332	17450	33.504	4033	1.207	--
2	2.420	177300	32461	66.496	4502	1.079	2.190
总计		266632	49911	100.000			

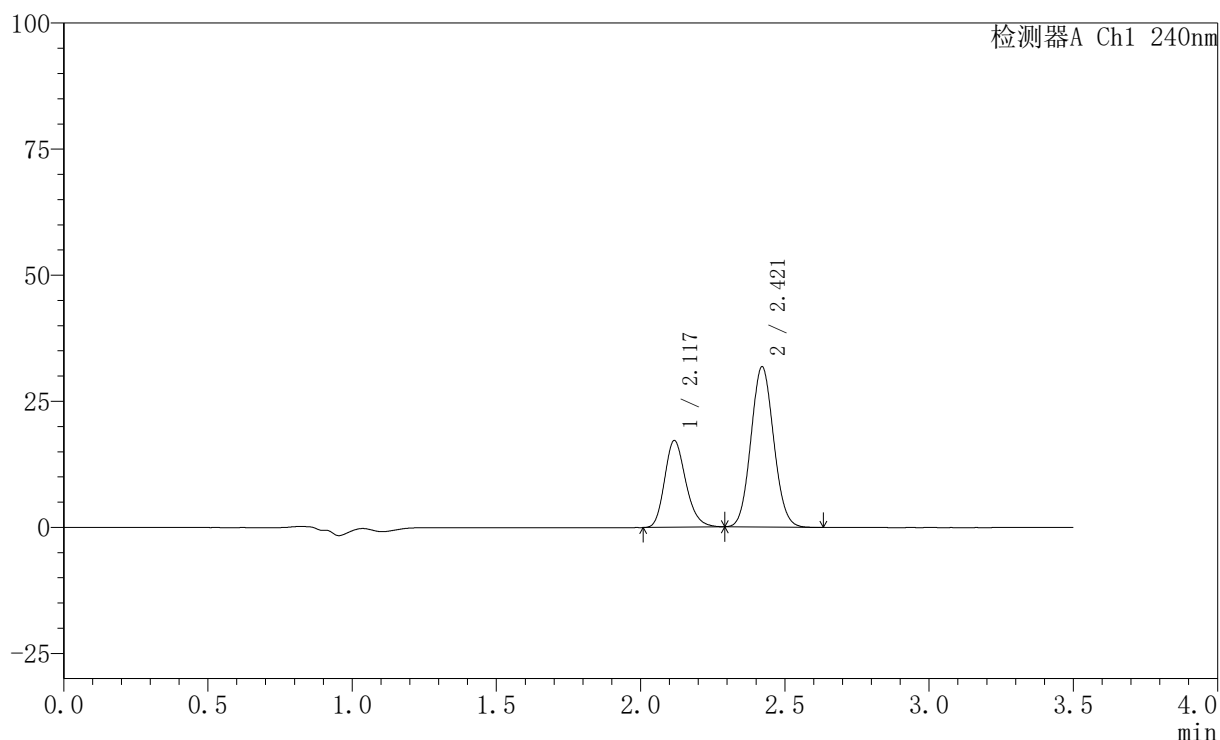
图35 氨氯地平阿托伐他汀钙片溶出曲线测定HPLC图谱  
 自制品-24102901批(5mg/10mg规格)-pH6.8介质-桨法-75转-30min-片5  
 供试品溶液-1

## 〈样品信息〉

色谱柱:XB-C18(150mm\*4.6mm,5 $\mu$ m) 流速: 1.5ml/min  
 柱温:30 $^{\circ}$ C 波长: 240nm  
 数据文件名: RC\$SMF-4035 - 0-35/26-388-2 - zzp-24102901p-rcqx-5mg10mg-pH6.8jz-jf75z-30min-P6.lcd  
 方法文件名: RC\$SMF-4035 - SMF-4035-rcqx-FX275.lcm  
 批处理文件名: RC\$SMF-4035 - 20241102-rcqx-FX275.lcb  
 样品瓶号: 4-50  
 进样体积: 10 $\mu$ l 版本号: 6.115  
 进样时间: 2024/11/03 02:13:52 实验者: xiechaojun  
 处理时间(V2): 2024/11/04 09:09:49 处理者: xiechaojun  
 仪器型号: SHIMADZU LC-2050C(FX275)

## 〈色谱图〉

mV



## 〈峰表〉

检测器A Ch1 240nm

峰号	保留时间	面积	高度	面积%	理论塔板数(USP)	拖尾因子	分离度(USP)
1	2.117	87792	17114	33.587	4026	1.209	--
2	2.421	173592	31785	66.413	4496	1.079	2.188
总计		261384	48899	100.000			

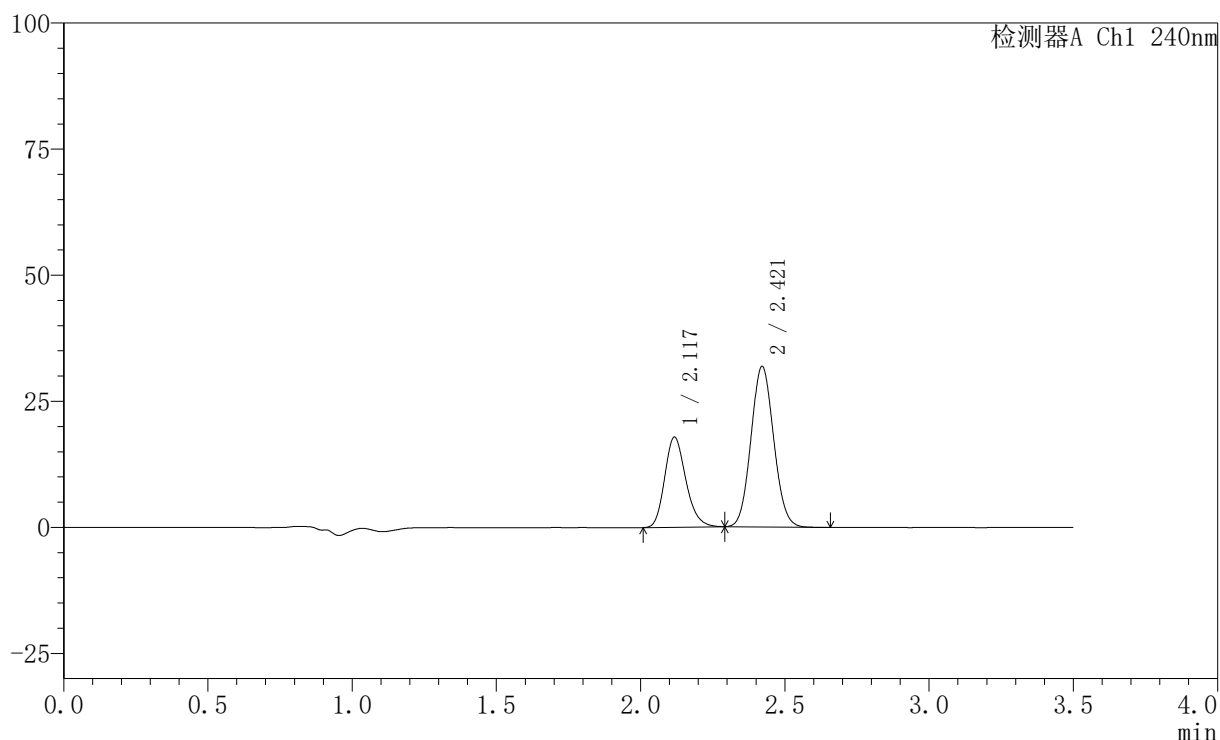
图36 氨氯地平阿托伐他汀钙片溶出曲线测定HPLC图谱  
 自制品-24102901批(5mg/10mg规格)-pH6.8介质-桨法-75转-30min-片6  
 供试品溶液-1

## 〈样品信息〉

色谱柱:XB-C18(150mm\*4.6mm,5 $\mu$ m) 流速: 1.5ml/min  
 柱温:30 $^{\circ}$ C 波长: 240nm  
 数据文件名: RC\$SMF-4035 - 0-35/26-389-2 - zzp-24102901p-rcqx-5mg10mg-pH6.8jz-jf75z-45min-P1.lcd  
 方法文件名: RC\$SMF-4035 - SMF-4035-rcqx-FX275.lcm  
 批处理文件名: RC\$SMF-4035 - 20241102-rcqx-FX275.lcb  
 样品瓶号: 4-6  
 进样体积: 10 $\mu$ l 版本号: 6.115  
 进样时间: 2024/11/03 02:17:46 实验者: xiechaojun  
 处理时间(V2): 2024/11/04 09:09:52 处理者: xiechaojun  
 仪器型号: SHIMADZU LC-2050C(FX275)

## 〈色谱图〉

mV



## 〈峰表〉

检测器A Ch1 240nm

峰号	保留时间	面积	高度	面积%	理论塔板数(USP)	拖尾因子	分离度(USP)
1	2.117	91248	17767	34.380	4022	1.208	--
2	2.421	174165	31848	65.620	4487	1.078	2.186
总计		265414	49615	100.000			

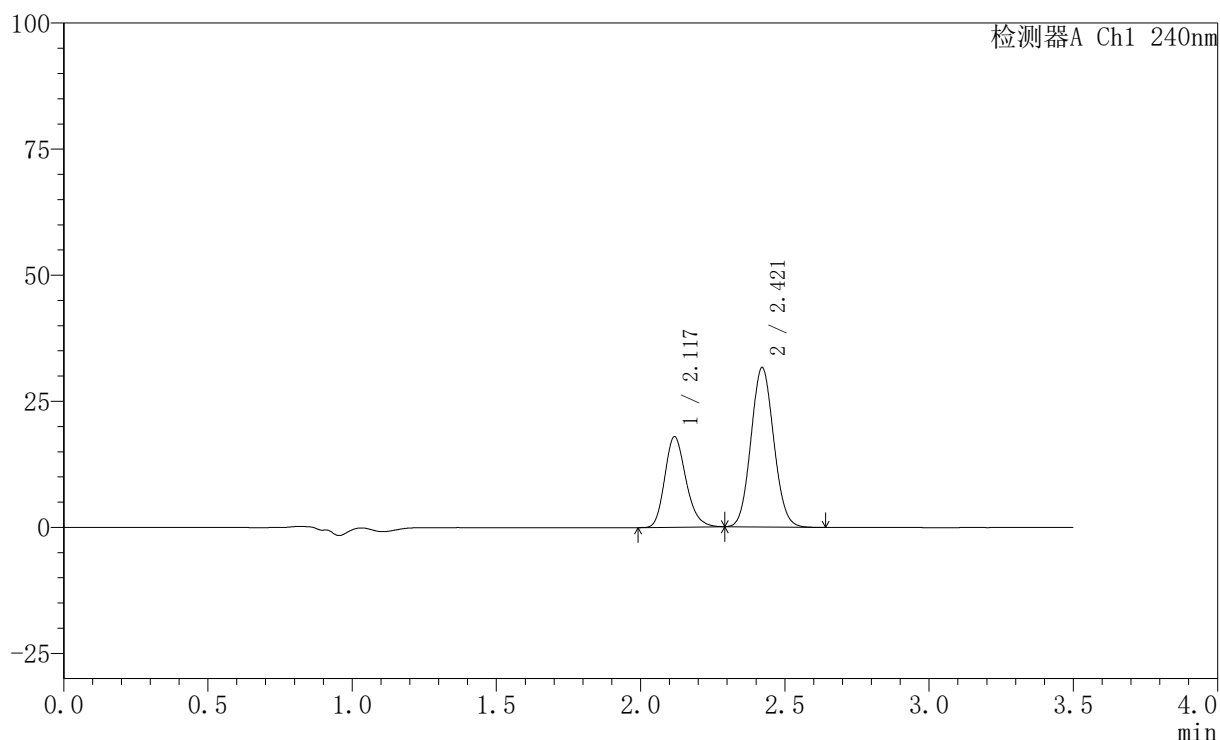
图37 氨氯地平阿托伐他汀钙片溶出曲线测定HPLC图谱  
 自制品-24102901批(5mg/10mg规格)-pH6.8介质-桨法-75转-45min-片1  
 供试品溶液-1

## 〈样品信息〉

色谱柱:XB-C18(150mm\*4.6mm,5 $\mu$ m) 流速: 1.5ml/min  
 柱温:30 $^{\circ}$ C 波长: 240nm  
 数据文件名: RC\$SMF-4035 - 0-35/26-390-2 - zzp-24102901p-rcqx-5mg10mg-pH6.8jz-jf75z-45min-P2.lcd  
 方法文件名: RC\$SMF-4035 - SMF-4035-rcqx-FX275.lcm  
 批处理文件名: RC\$SMF-4035 - 20241102-rcqx-FX275.lcb  
 样品瓶号: 4-15  
 进样体积: 10 $\mu$ l 版本号: 6.115  
 进样时间: 2024/11/03 02:21:39 实验者: xiechaojun  
 处理时间 (V2): 2024/11/04 09:09:55 处理者: xiechaojun  
 仪器型号: SHIMADZU LC-2050C(FX275)

## 〈色谱图〉

mV



## 〈峰表〉

检测器A Ch1 240nm

峰号	保留时间	面积	高度	面积%	理论塔板数(USP)	拖尾因子	分离度(USP)
1	2.117	91744	17842	34.669	4019	1.209	--
2	2.421	172885	31618	65.331	4487	1.079	2.183
总计		264629	49460	100.000			

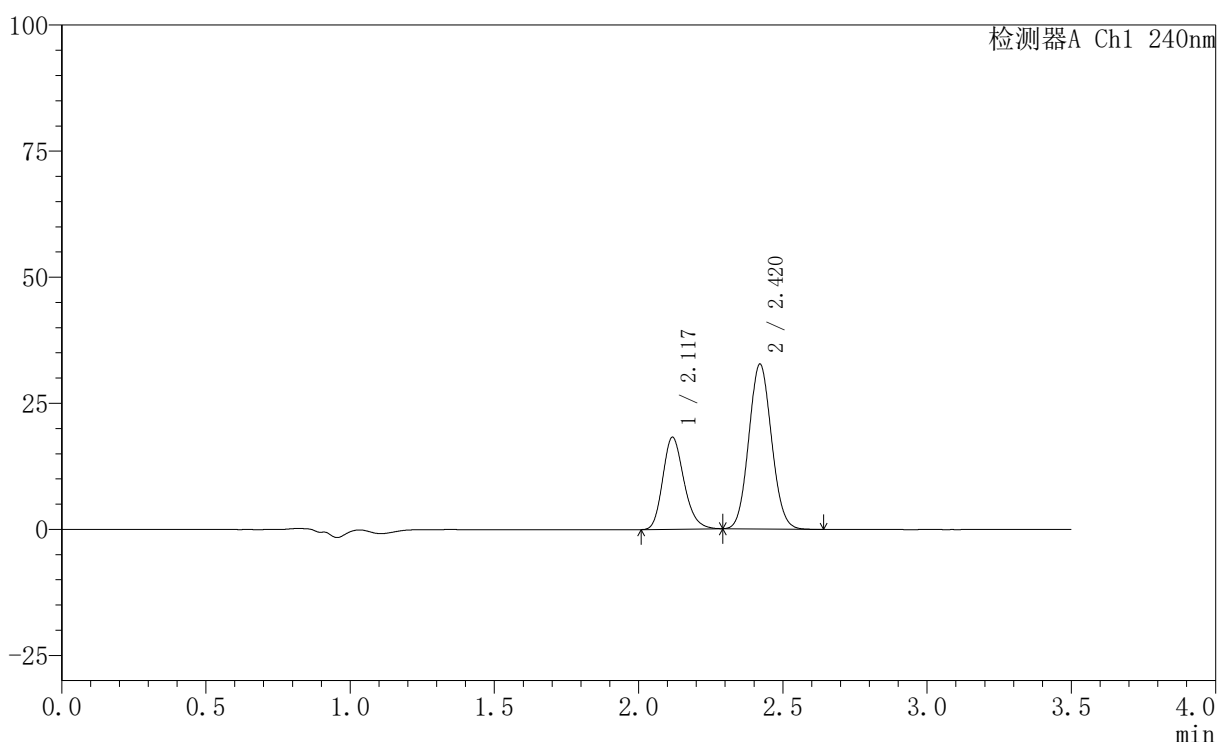
图38 氨氯地平阿托伐他汀钙片溶出曲线测定HPLC图谱  
 自制品-24102901批(5mg/10mg规格)-pH6.8介质-桨法-75转-45min-片2  
 供试品溶液-1

## 〈样品信息〉

色谱柱:XB-C18(150mm\*4.6mm,5 $\mu$ m) 流速: 1.5ml/min  
 柱温:30 $^{\circ}$ C 波长: 240nm  
 数据文件名: RC\$SMF-4035 - 0-35/26-391-2 - zzp-24102901p-rcqx-5mg10mg-pH6.8jz-jf75z-45min-P3.lcd  
 方法文件名: RC\$SMF-4035 - SMF-4035-rcqx-FX275.lcm  
 批处理文件名: RC\$SMF-4035 - 20241102-rcqx-FX275.lcb  
 样品瓶号: 4-24  
 进样体积: 10 $\mu$ l 版本号: 6.115  
 进样时间: 2024/11/03 02:25:32 实验者: xiechaojun  
 处理时间(V2): 2024/11/04 09:09:57 处理者: xiechaojun  
 仪器型号: SHIMADZU LC-2050C(FX275)

## 〈色谱图〉

mV



## 〈峰表〉

检测器A Ch1 240nm

峰号	保留时间	面积	高度	面积%	理论塔板数(USP)	拖尾因子	分离度(USP)
1	2.117	93202	18130	34.269	4022	1.208	--
2	2.420	178772	32684	65.731	4486	1.079	2.180
总计		271974	50814	100.000			

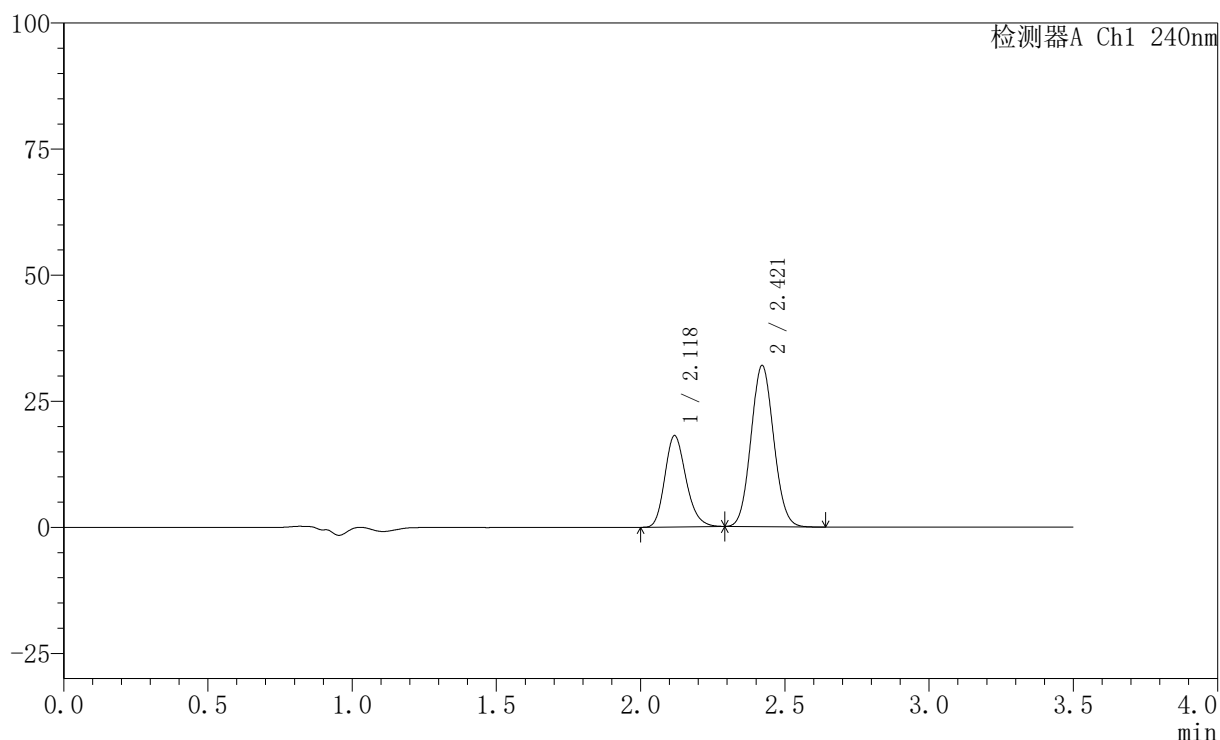
图39 氨氯地平阿托伐他汀钙片溶出曲线测定HPLC图谱  
 自制品-24102901批(5mg/10mg规格)-pH6.8介质-桨法-75转-45min-片3  
 供试品溶液-1

## 〈样品信息〉

色谱柱:XB-C18(150mm\*4.6mm,5 $\mu$ m) 流速: 1.5ml/min  
 柱温:30 $^{\circ}$ C 波长: 240nm  
 数据文件名: RC\$SMF-4035 - 0-35/26-392-2 - zzp-24102901p-rcqx-5mg10mg-pH6.8jz-jf75z-45min-P4.lcd  
 方法文件名: RC\$SMF-4035 - SMF-4035-rcqx-FX275.lcm  
 批处理文件名: RC\$SMF-4035 - 20241102-rcqx-FX275.lcb  
 样品瓶号: 4-33  
 进样体积: 10 $\mu$ l 版本号: 6.115  
 进样时间: 2024/11/03 02:30:15 实验者: xiechaojun  
 处理时间(V2): 2024/11/04 09:10:00 处理者: xiechaojun  
 仪器型号: SHIMADZU LC-2050C(FX275)

## 〈色谱图〉

mV



## 〈峰表〉

检测器A Ch1 240nm

峰号	保留时间	面积	高度	面积%	理论塔板数(USP)	拖尾因子	分离度(USP)
1	2.118	92475	17980	34.614	4027	1.206	--
2	2.421	174687	31964	65.386	4488	1.077	2.182
总计		267162	49944	100.000			

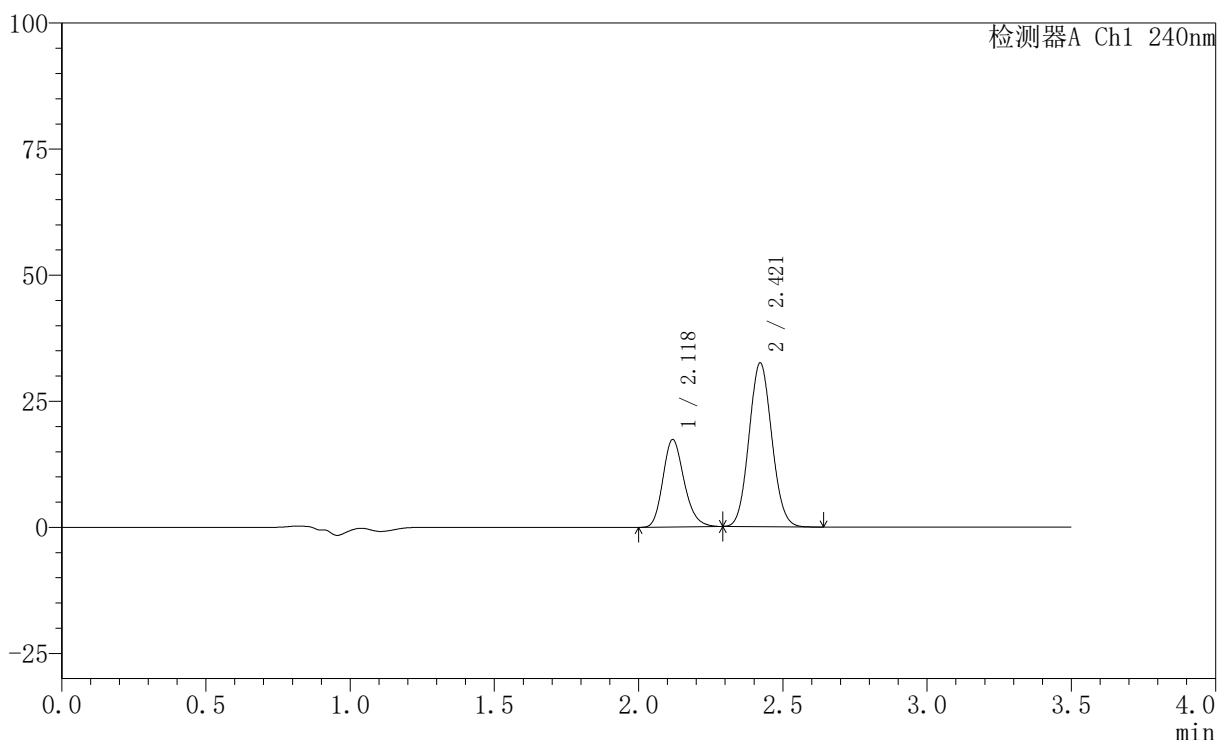
图40 氨氯地平阿托伐他汀钙片溶出曲线测定HPLC图谱  
 自制品-24102901批(5mg/10mg规格)-pH6.8介质-桨法-75转-45min-片4  
 供试品溶液-1

## 〈样品信息〉

色谱柱:XB-C18(150mm\*4.6mm,5 $\mu$ m) 流速: 1.5ml/min  
 柱温:30 $^{\circ}$ C 波长: 240nm  
 数据文件名: RC\$SMF-4035 - 0-35/26-393-2 - zzp-24102901p-rcqx-5mg10mg-pH6.8jz-jf75z-45min-P5.lcd  
 方法文件名: RC\$SMF-4035 - SMF-4035-rcqx-FX275.lcm  
 批处理文件名: RC\$SMF-4035 - 20241102-rcqx-FX275.lcb  
 样品瓶号: 4-42  
 进样体积: 10 $\mu$ l 版本号: 6.115  
 进样时间: 2024/11/03 02:34:05 实验者: xiechaojun  
 处理时间(V2): 2024/11/04 09:10:03 处理者: xiechaojun  
 仪器型号: SHIMADZU LC-2050C(FX275)

## 〈色谱图〉

mV



## 〈峰表〉

检测器A Ch1 240nm

峰号	保留时间	面积	高度	面积%	理论塔板数(USP)	拖尾因子	分离度(USP)
1	2.118	88664	17236	33.255	4015	1.202	--
2	2.421	177956	32489	66.745	4472	1.078	2.177
总计		266620	49725	100.000			

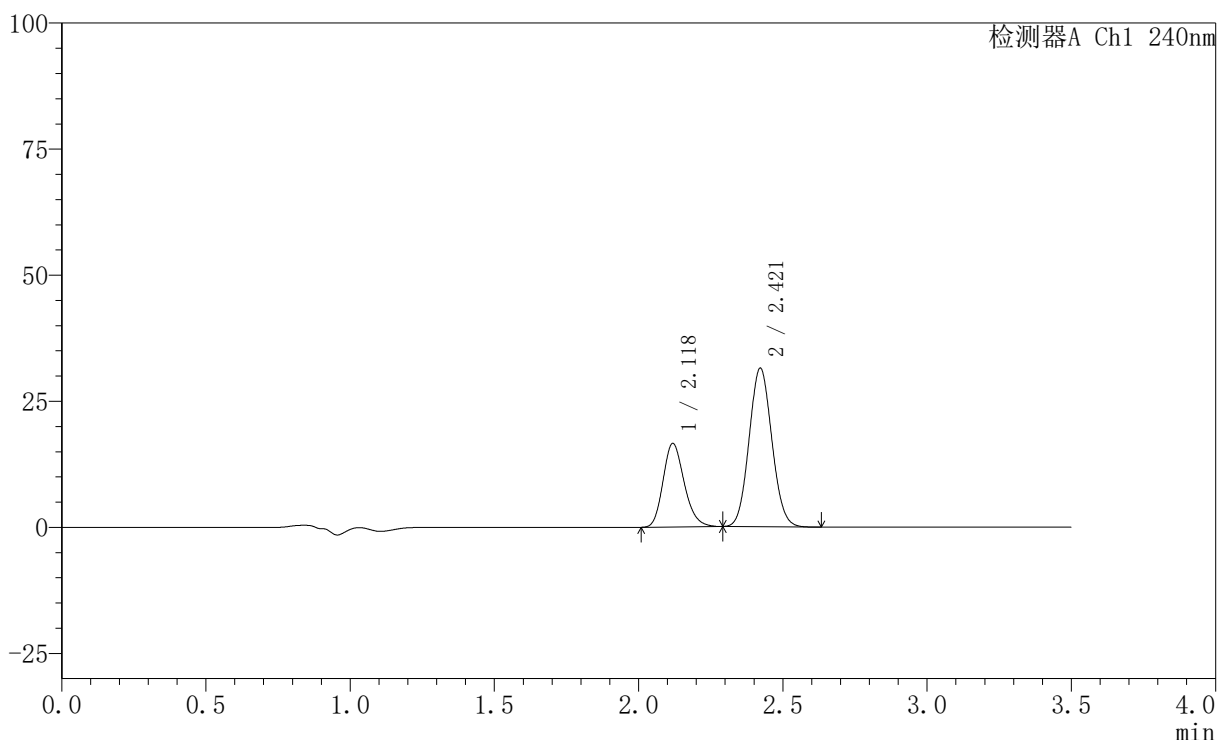
图41 氨氯地平阿托伐他汀钙片溶出曲线测定HPLC图谱  
 自制品-24102901批(5mg/10mg规格)-pH6.8介质-桨法-75转-45min-片5  
 供试品溶液-1

## 〈样品信息〉

色谱柱:XB-C18(150mm\*4.6mm,5 $\mu$ m) 流速: 1.5ml/min  
 柱温:30 $^{\circ}$ C 波长: 240nm  
 数据文件名: RC\$SMF-4035 - 0-35/26-394-2 - zzp-24102901p-rcqx-5mg10mg-pH6.8jz-jf75z-45min-P6.lcd  
 方法文件名: RC\$SMF-4035 - SMF-4035-rcqx-FX275.lcm  
 批处理文件名: RC\$SMF-4035 - 20241102-rcqx-FX275.lcb  
 样品瓶号: 4-51  
 进样体积: 10 $\mu$ l 版本号: 6.115  
 进样时间: 2024/11/03 02:37:58 实验者: xiechaojun  
 处理时间(V2): 2024/11/04 09:10:06 处理者: xiechaojun  
 仪器型号: SHIMADZU LC-2050C(FX275)

## 〈色谱图〉

mV



## 〈峰表〉

检测器A Ch1 240nm

峰号	保留时间	面积	高度	面积%	理论塔板数(USP)	拖尾因子	分离度(USP)
1	2.118	84791	16506	32.973	4006	1.202	--
2	2.421	172360	31467	67.027	4473	1.076	2.175
总计		257151	47973	100.000			

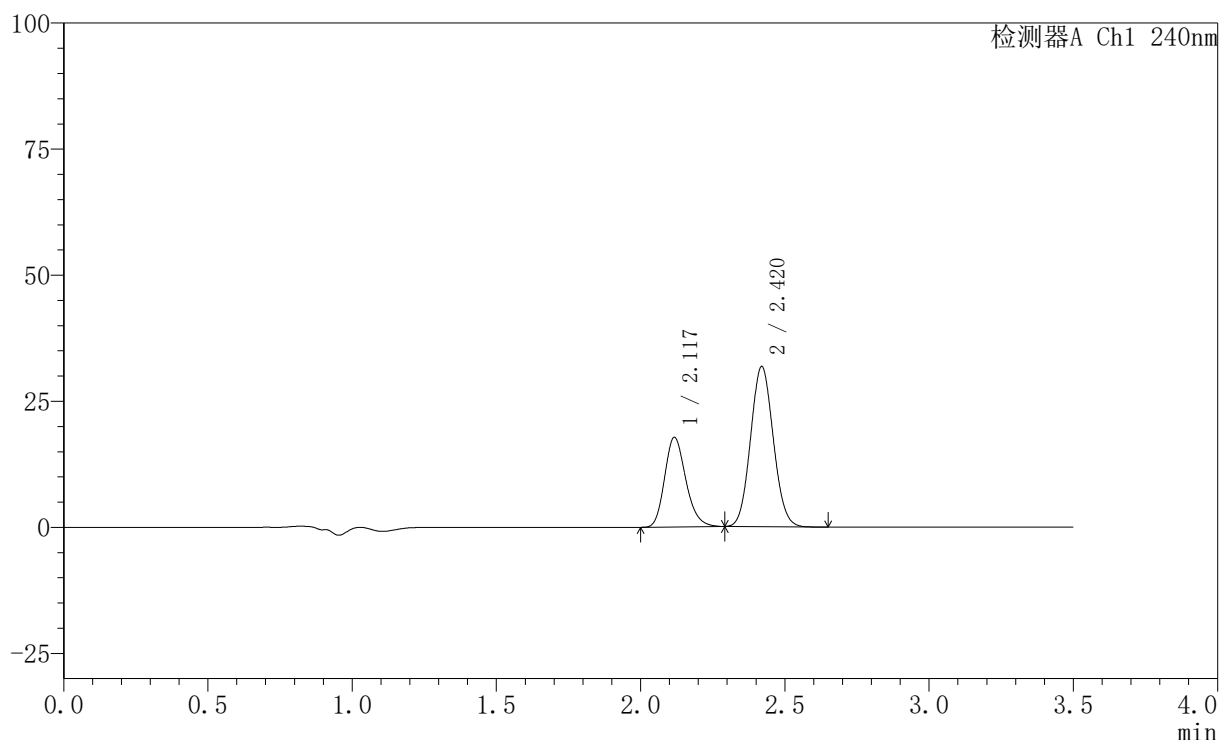
图42 氨氯地平阿托伐他汀钙片溶出曲线测定HPLC图谱  
 自制品-24102901批(5mg/10mg规格)-pH6.8介质-桨法-75转-45min-片6  
 供试品溶液-1

## 〈样品信息〉

色谱柱:XB-C18(150mm\*4.6mm,5 $\mu$ m) 流速: 1.5ml/min  
 柱温:30 $^{\circ}$ C 波长: 240nm  
 数据文件名: RC\$SMF-4035 - 0-35/26-395-2 - zzp-24102901p-rcqx-5mg10mg-pH6.8jz-jf75z-JX-P1.lcd  
 方法文件名: RC\$SMF-4035 - SMF-4035-rcqx-FX275.lcm  
 批处理文件名: RC\$SMF-4035 - 20241102-rcqx-FX275.lcb  
 样品瓶号: 4-7  
 进样体积: 10 $\mu$ l 版本号: 6.115  
 进样时间: 2024/11/03 02:41:52 实验者: xiechaojun  
 处理时间(V2): 2024/11/04 09:10:08 处理者: xiechaojun  
 仪器型号: SHIMADZU LC-2050C(FX275)

## 〈色谱图〉

mV



## 〈峰表〉

检测器A Ch1 240nm

峰号	保留时间	面积	高度	面积%	理论塔板数(USP)	拖尾因子	分离度(USP)
1	2.117	91008	17683	34.352	4007	1.203	--
2	2.420	173919	31712	65.648	4467	1.077	2.172
总计		264926	49396	100.000			

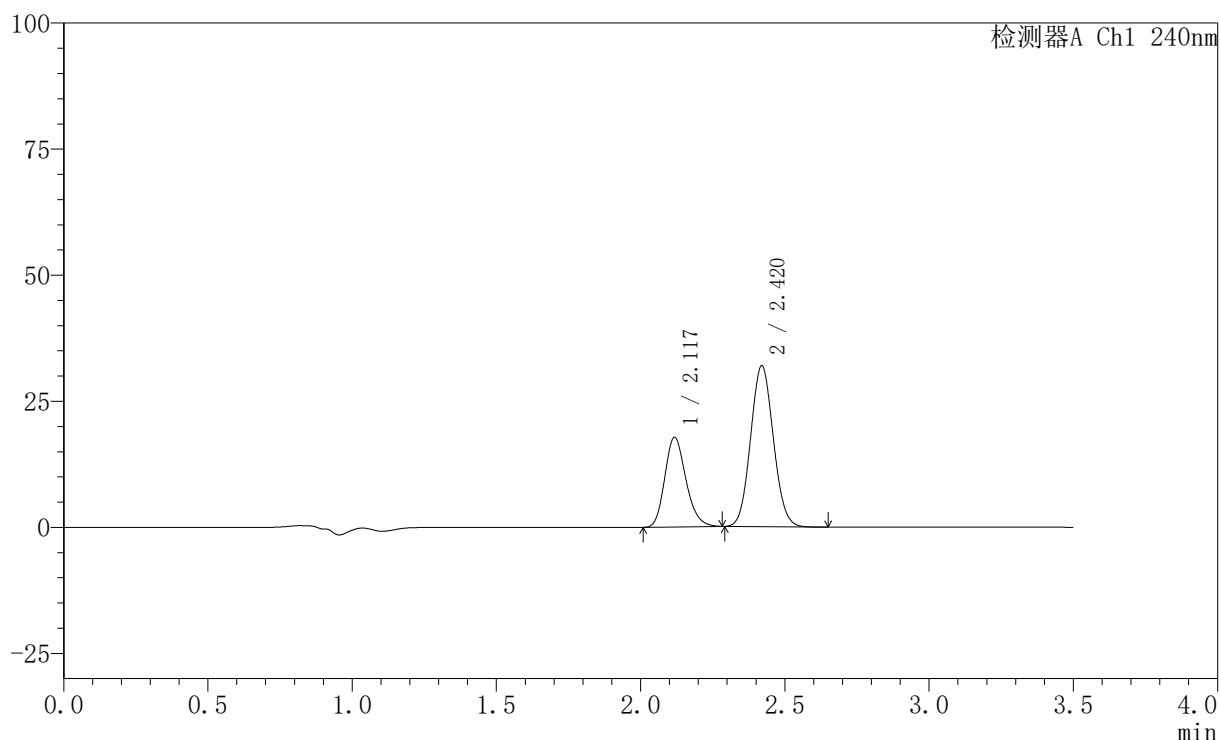
图43 氨氯地平阿托伐他汀钙片溶出曲线测定HPLC图谱  
 自制品-24102901批(5mg/10mg规格)-pH6.8介质-浆法-75转-极限转速-片1  
 供试品溶液-1

## 〈样品信息〉

色谱柱:XB-C18(150mm\*4.6mm,5 $\mu$ m) 流速: 1.5ml/min  
 柱温:30 $^{\circ}$ C 波长: 240nm  
 数据文件名: RC\$SMF-4035 - 0-35/26-396-2 - zzp-24102901p-rcqx-5mg10mg-pH6.8jz-jf75z-JX-P2.lcd  
 方法文件名: RC\$SMF-4035 - SMF-4035-rcqx-FX275.lcm  
 批处理文件名: RC\$SMF-4035 - 20241102-rcqx-FX275.lcb  
 样品瓶号: 4-16  
 进样体积: 10 $\mu$ l 版本号: 6.115  
 进样时间: 2024/11/03 02:45:44 实验者: xiechaojun  
 处理时间 (V2): 2024/11/04 09:10:11 处理者: xiechaojun  
 仪器型号: SHIMADZU LC-2050C(FX275)

## 〈色谱图〉

mV



## 〈峰表〉

检测器A Ch1 240nm

峰号	保留时间	面积	高度	面积%	理论塔板数(USP)	拖尾因子	分离度(USP)
1	2.117	90771	17655	34.217	4020	1.204	--
2	2.420	174512	31870	65.783	4481	1.076	2.173
总计		265283	49524	100.000			

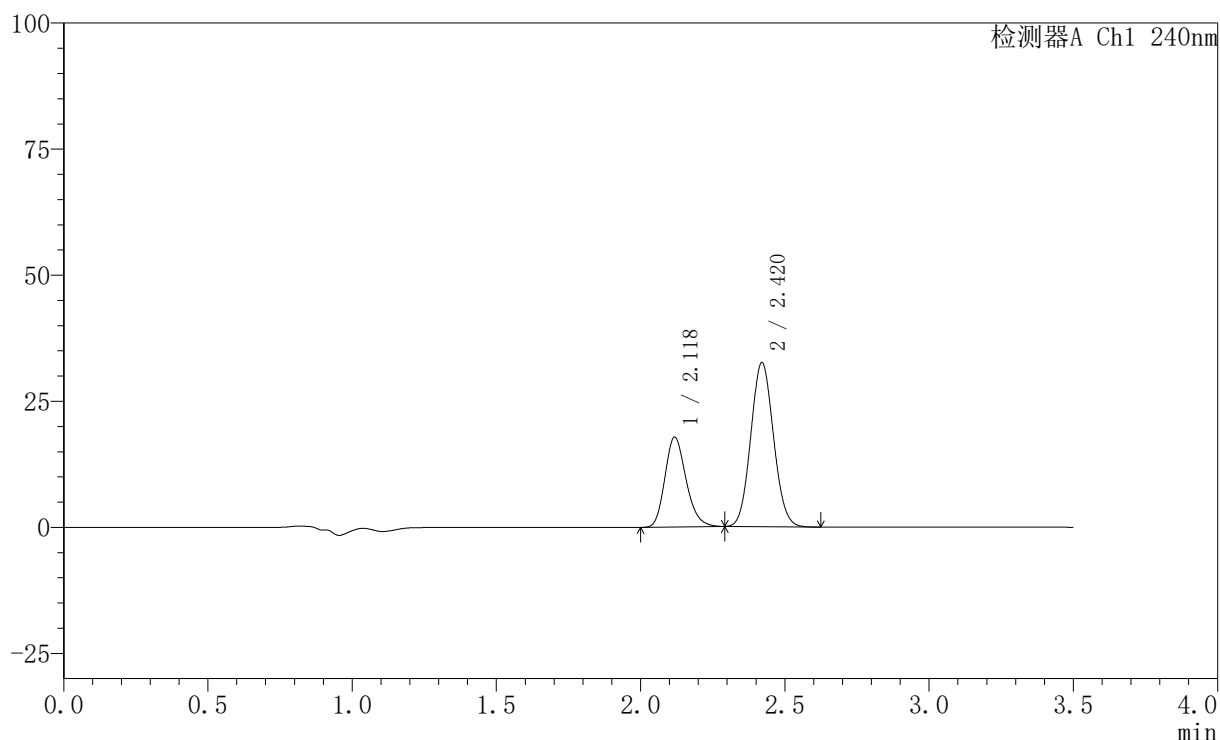
图44 氨氯地平阿托伐他汀钙片溶出曲线测定HPLC图谱  
 自制品-24102901批(5mg/10mg规格)-pH6.8介质-浆法-75转-极限转速-片2  
 供试品溶液-1

## 〈样品信息〉

色谱柱:XB-C18(150mm\*4.6mm,5 $\mu$ m) 流速: 1.5ml/min  
 柱温:30 $^{\circ}$ C 波长: 240nm  
 数据文件名: RC\$SMF-4035 - 0-35/26-397-2 - zzp-24102901p-rcqx-5mg10mg-pH6.8jz-jf75z-JX-P3.lcd  
 方法文件名: RC\$SMF-4035 - SMF-4035-rcqx-FX275.lcm  
 批处理文件名: RC\$SMF-4035 - 20241102-rcqx-FX275.lcb  
 样品瓶号: 4-25  
 进样体积: 10 $\mu$ l 版本号: 6.115  
 进样时间: 2024/11/03 02:49:38 实验者: xiechaojun  
 处理时间 (V2): 2024/11/04 09:10:14 处理者: xiechaojun  
 仪器型号: SHIMADZU LC-2050C(FX275)

## 〈色谱图〉

mV



## 〈峰表〉

检测器A Ch1 240nm

峰号	保留时间	面积	高度	面积%	理论塔板数(USP)	拖尾因子	分离度(USP)
1	2.118	91268	17713	33.861	4013	1.206	--
2	2.420	178268	32542	66.139	4473	1.077	2.172
总计		269536	50254	100.000			

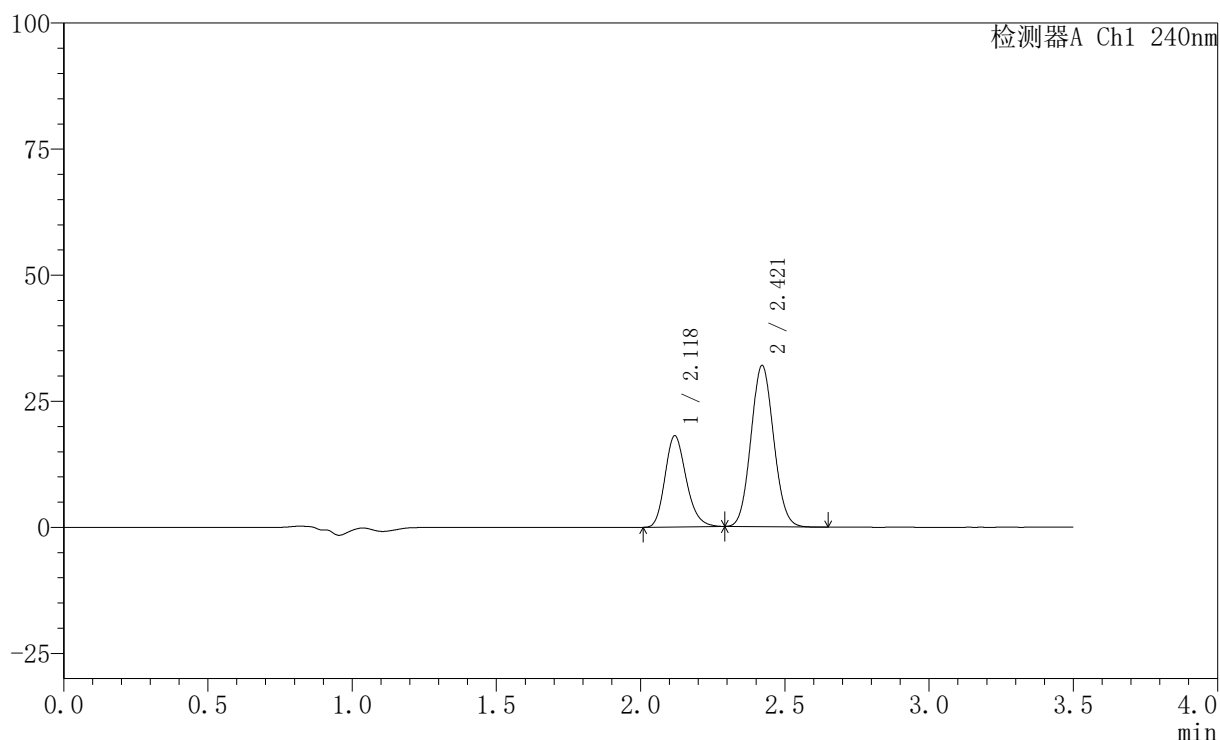
图45 氨氯地平阿托伐他汀钙片溶出曲线测定HPLC图谱  
 自制品-24102901批(5mg/10mg规格)-pH6.8介质-浆法-75转-极限转速-片3  
 供试品溶液-1

## 〈样品信息〉

色谱柱:XB-C18(150mm\*4.6mm,5 $\mu$ m) 流速: 1.5ml/min  
 柱温:30 $^{\circ}$ C 波长: 240nm  
 数据文件名: RC\$SMF-4035 - 0-35/26-398-2 - zzp-24102901p-rcqx-5mg10mg-pH6.8jz-jf75z-JX-P4.lcd  
 方法文件名: RC\$SMF-4035 - SMF-4035-rcqx-FX275.lcm  
 批处理文件名: RC\$SMF-4035 - 20241102-rcqx-FX275.lcb  
 样品瓶号: 4-34  
 进样体积: 10 $\mu$ l 版本号: 6.115  
 进样时间: 2024/11/03 02:53:30 实验者: xiechaojun  
 处理时间 (V2): 2024/11/04 09:10:16 处理者: xiechaojun  
 仪器型号: SHIMADZU LC-2050C(FX275)

## 〈色谱图〉

mV



## 〈峰表〉

检测器A Ch1 240nm

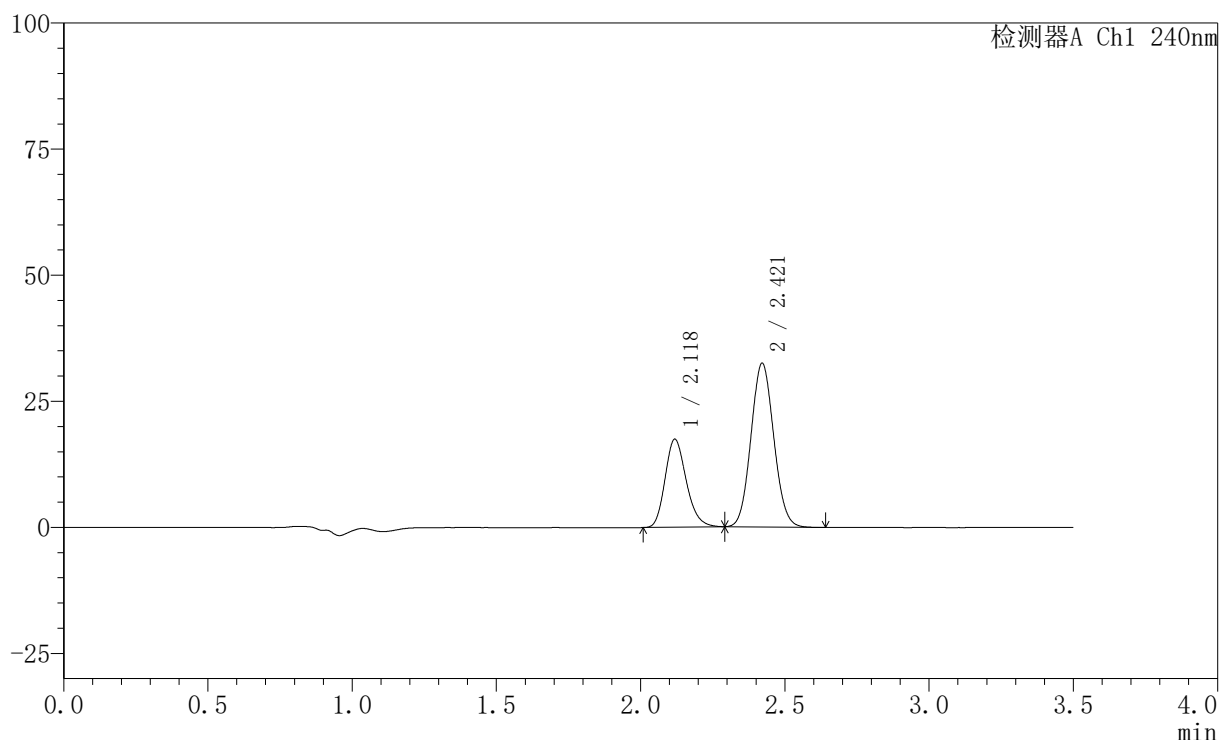
峰号	保留时间	面积	高度	面积%	理论塔板数(USP)	拖尾因子	分离度(USP)
1	2.118	92364	17981	34.561	4017	1.208	--
2	2.421	174882	31960	65.439	4474	1.078	2.173
总计		267245	49941	100.000			

## 〈样品信息〉

色谱柱:XB-C18(150mm\*4.6mm,5 $\mu$ m) 流速: 1.5ml/min  
 柱温:30 $^{\circ}$ C 波长: 240nm  
 数据文件名: RC\$SMF-4035 - 0-35/26-399-2 - zzp-24102901p-rcqx-5mg10mg-pH6.8jz-jf75z-JX-P5.lcd  
 方法文件名: RC\$SMF-4035 - SMF-4035-rcqx-FX275.lcm  
 批处理文件名: RC\$SMF-4035 - 20241102-rcqx-FX275.lcb  
 样品瓶号: 4-43  
 进样体积: 10 $\mu$ l 版本号: 6.115  
 进样时间: 2024/11/03 02:57:23 实验者: xiechaojun  
 处理时间(V2): 2024/11/04 09:10:19 处理者: xiechaojun  
 仪器型号: SHIMADZU LC-2050C(FX275)

## 〈色谱图〉

mV



## 〈峰表〉

检测器A Ch1 240nm

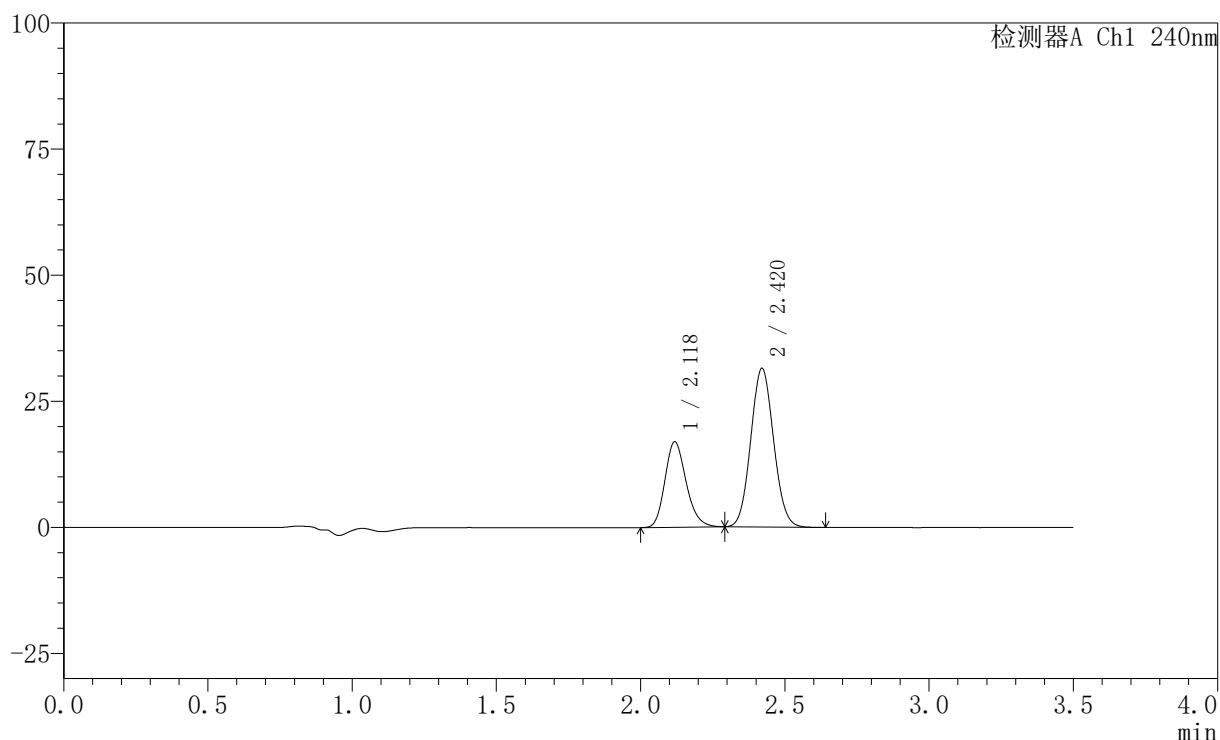
峰号	保留时间	面积	高度	面积%	理论塔板数(USP)	拖尾因子	分离度(USP)
1	2.118	89344	17381	33.433	4010	1.206	--
2	2.421	177886	32472	66.567	4473	1.077	2.172
总计		267229	49853	100.000			

## 〈样品信息〉

色谱柱:XB-C18(150mm\*4.6mm,5 $\mu$ m) 流速: 1.5ml/min  
 柱温:30 $^{\circ}$ C 波长: 240nm  
 数据文件名: RC\$SMF-4035 - 0-35/26-400-2 - zzp-24102901p-rcqx-5mg10mg-pH6.8jz-jf75z-JX-P6.lcd  
 方法文件名: RC\$SMF-4035 - SMF-4035-rcqx-FX275.lcm  
 批处理文件名: RC\$SMF-4035 - 20241102-rcqx-FX275.lcb  
 样品瓶号: 4-52  
 进样体积: 10 $\mu$ l 版本号: 6.115  
 进样时间: 2024/11/03 03:01:16 实验者: xiechaojun  
 处理时间(V2): 2024/11/04 09:10:22 处理者: xiechaojun  
 仪器型号: SHIMADZU LC-2050C(FX275)

## 〈色谱图〉

mV



## 〈峰表〉

检测器A Ch1 240nm

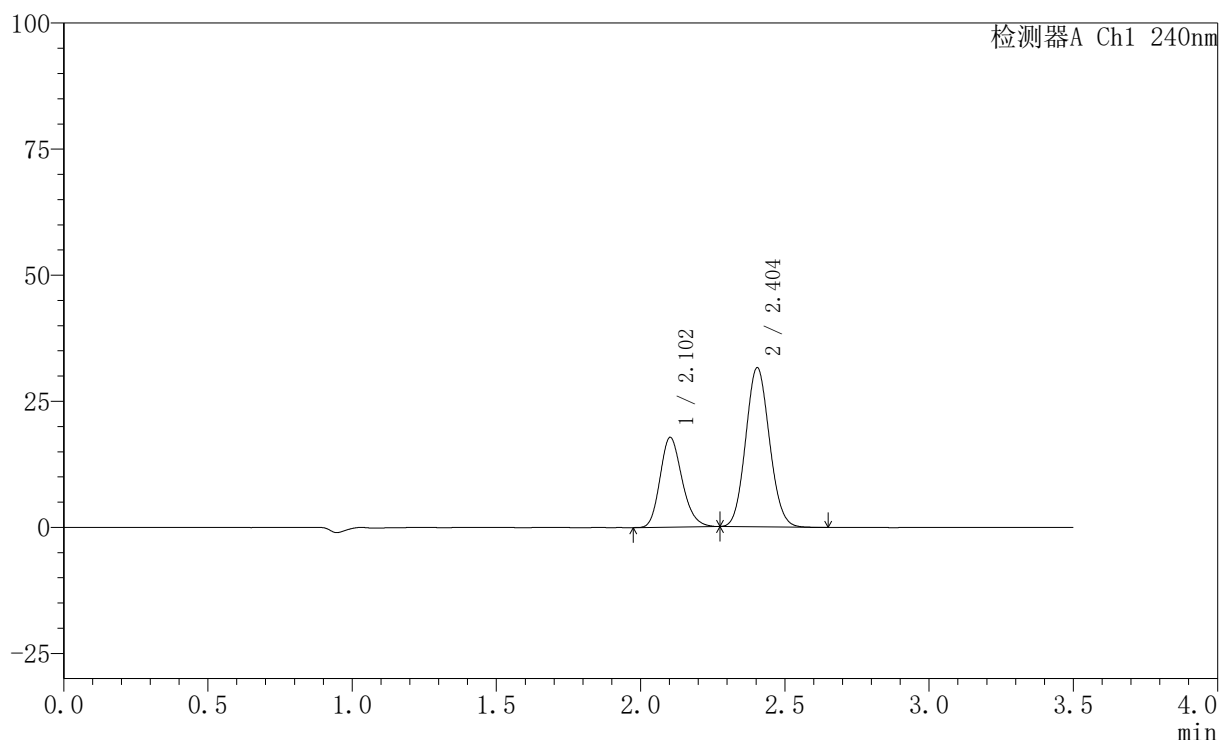
峰号	保留时间	面积	高度	面积%	理论塔板数(USP)	拖尾因子	分离度(USP)
1	2.118	86826	16853	33.473	4003	1.201	--
2	2.420	172564	31447	66.527	4462	1.076	2.168
总计		259390	48300	100.000			

## 〈样品信息〉

色谱柱:XB-C18(150mm\*4.6mm,5 $\mu$ m) 流速: 1.5ml/min  
 柱温:30 $^{\circ}$ C 波长: 240nm  
 数据文件名: RC\$SMF-4035 - 0-35/26-401-2 - zzp-24102901p-rcqx-5mg10mg-pH6.8jz-jf75z-dz2-1.lcd  
 方法文件名: RC\$SMF-4035 - SMF-4035-rcqx-FX275.lcm  
 批处理文件名: RC\$SMF-4035 - 20241102-rcqx-FX275.lcb  
 样品瓶号: 4-27  
 进样体积: 10 $\mu$ l 版本号: 6.115  
 进样时间: 2024/11/03 03:05:10 实验者: xiechaojun  
 处理时间 (V2): 2024/11/04 09:10:24 处理者: xiechaojun  
 仪器型号: SHIMADZU LC-2050C(FX275)

## 〈色谱图〉

mV



## 〈峰表〉

检测器A Ch1 240nm

峰号	保留时间	面积	高度	面积%	理论塔板数(USP)	拖尾因子	分离度(USP)
1	2.102	94540	17755	34.405	3646	1.198	--
2	2.404	180243	31542	65.595	4045	1.088	2.078
总计		274783	49297	100.000			

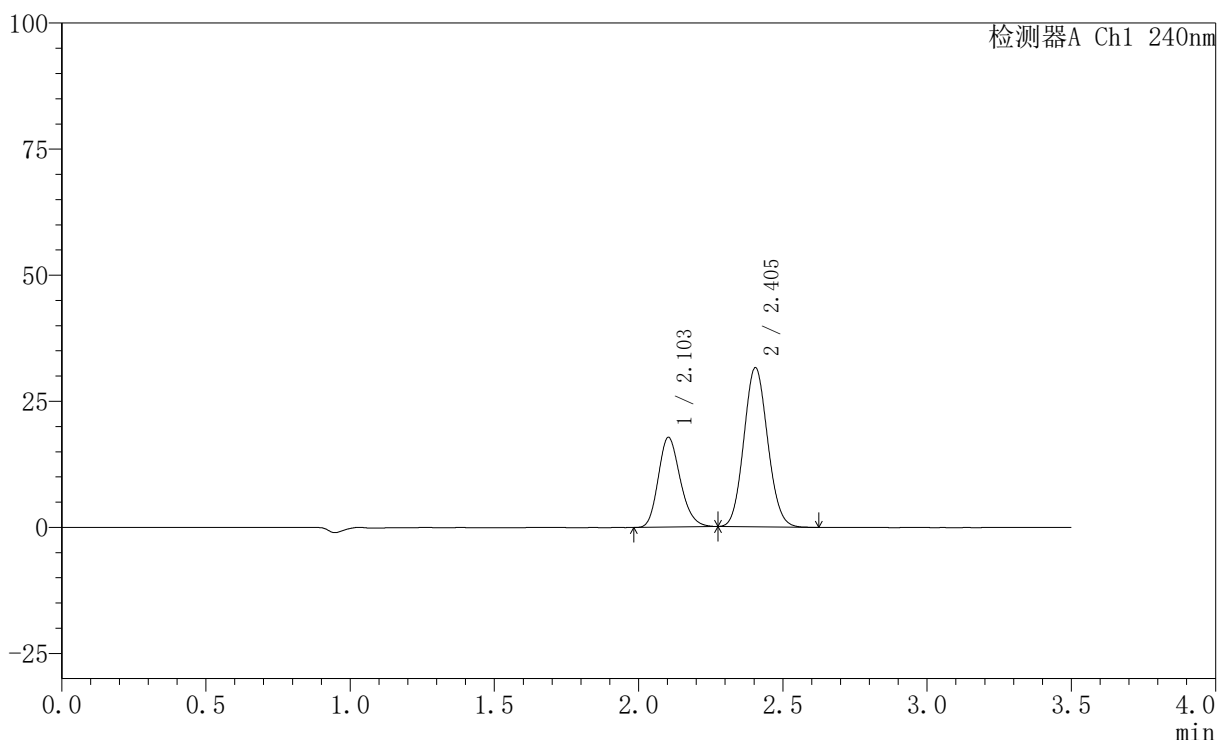
图49 氨氯地平阿托伐他汀钙片溶出曲线测定HPLC图谱  
 自制品-24102901批(5mg/10mg规格)-pH6.8介质-桨法-75转  
 对照品溶液-2-1

## 〈样品信息〉

色谱柱:XB-C18(150mm\*4.6mm,5 $\mu$ m) 流速: 1.5ml/min  
 柱温:30 $^{\circ}$ C 波长: 240nm  
 数据文件名: RC\$SMF-4035 - 0-35/26-402-2 - zzp-24102901p-rcqx-5mg10mg-pH6.8jz-jf75z-dz2-2.lcd  
 方法文件名: RC\$SMF-4035 - SMF-4035-rcqx-FX275.lcm  
 批处理文件名: RC\$SMF-4035 - 20241102-rcqx-FX275.lcb  
 样品瓶号: 4-27  
 进样体积: 10 $\mu$ l 版本号: 6.115  
 进样时间: 2024/11/03 03:09:04 实验者: xiechaojun  
 处理时间 (V2): 2024/11/04 09:10:27 处理者: xiechaojun  
 仪器型号: SHIMADZU LC-2050C(FX275)

## 〈色谱图〉

mV



## 〈峰表〉

检测器A Ch1 240nm

峰号	保留时间	面积	高度	面积%	理论塔板数(USP)	拖尾因子	分离度(USP)
1	2.103	94394	17781	34.373	3654	1.196	--
2	2.405	180220	31565	65.627	4045	1.089	2.077
总计		274614	49345	100.000			