



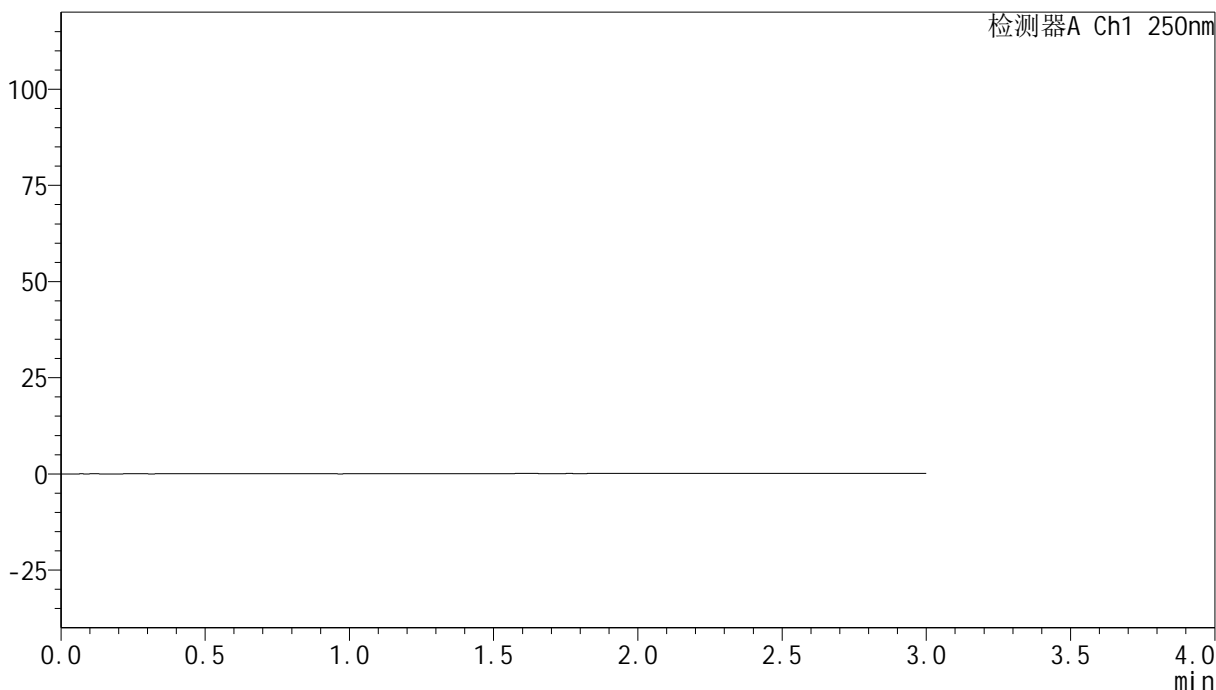
SMF-4099

<样品信息>

色谱柱 : XB-C18(150mm*4.6mm,5µm) 流速:1.8ml/min
 柱温 : 40°C 波长:250nm
 数据文件名: RC\$SMF-4099 - 0-25/24-583-3 - cbzj-BXJUS91p-20mg-rcqx-pH1.0jz-lf100z-rj.lcd
 方法文件名: RC\$SMF-4099 - SMF-4099-RCQX-FX273.lcm
 批处理文件名: RC\$SMF-4099 - 20241105-rcqx-FX273.lcb
 样品瓶号: 1-9
 进样体积: 10 µl 版本号: 6.115
 分析时间: 2024/11/05 11:18:51 实验者: xiechaojun
 处理时间 (V3) : 2024/11/06 09:33:30 处理者: xiechaojun
 仪器型号: SHIMADZU LC-2050C(FX273)

<色谱图>

mV



<峰表>

检测器A Ch1 250nm

峰号	保留时间	面积	面积%	高度	理论塔板数(USP)	拖尾因子	分离度(USP)
总计							

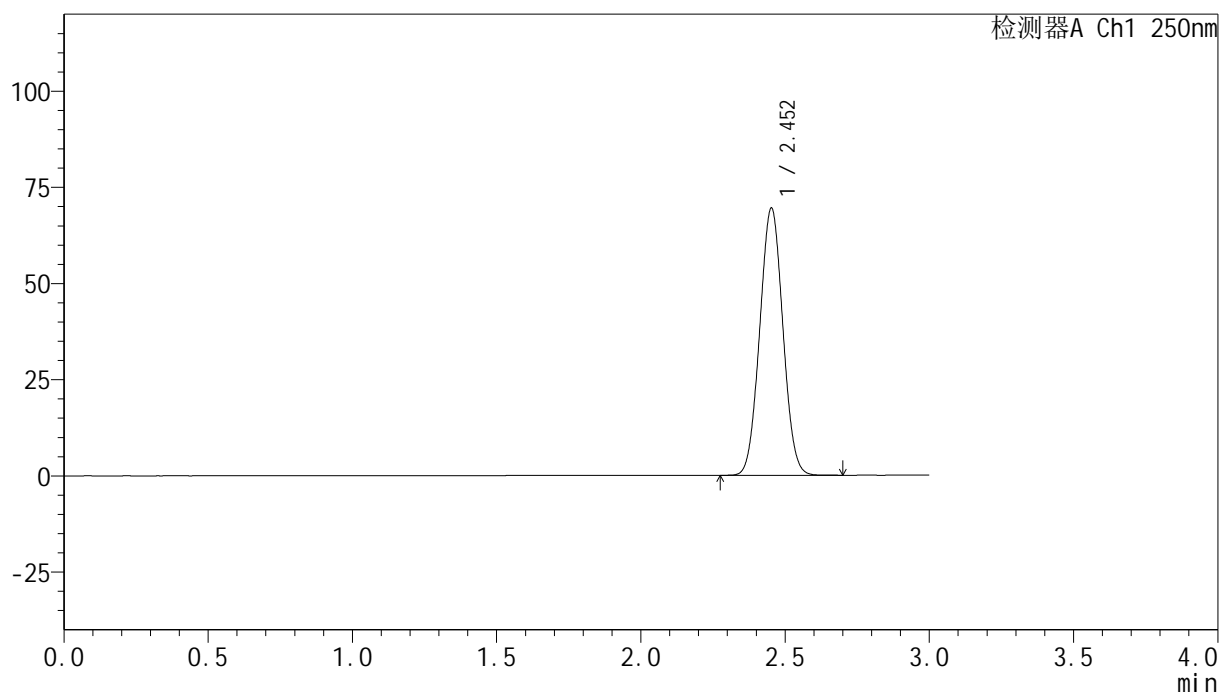
图1 非奈利酮片溶出曲线测定HPLC图谱
 参比制剂-BXJUS91批(20mg规格)-pH1.0介质-篮法-100转
 溶剂

<样品信息>

色谱柱 : XB-C18(150mm*4.6mm,5 μ m) 流速:1.8ml/min
 柱温 : 40 $^{\circ}$ C 波长:250nm
 数据文件名: RC\$SMF-4099 - 0-25/24-584-3 - cbzj-BXJUS91p-20mg-rcqx-pH1.0jz-lf100z-dz1-1.lcd
 方法文件名: RC\$SMF-4099 - SMF-4099-RCQX-FX273.lcm
 批处理文件名: RC\$SMF-4099 - 20241105-rcqx-FX273.lcb
 样品瓶号: 1-18
 进样体积: 10 μ l 版本号: 6.115
 分析时间: 2024/11/05 11:22:14 实验者: xiechaojun
 处理时间 (V3) : 2024/11/06 09:33:34 处理者: xiechaojun
 仪器型号: SHIMADZU LC-2050C(FX273)

<色谱图>

mV



<峰表>

检测器A Ch1 250nm

峰号	保留时间	面积	面积%	高度	理论塔板数(USP)	拖尾因子	分离度(USP)
1	2.452	387084	100.000	69271	4400	1.037	--
总计		387084	100.000	69271			

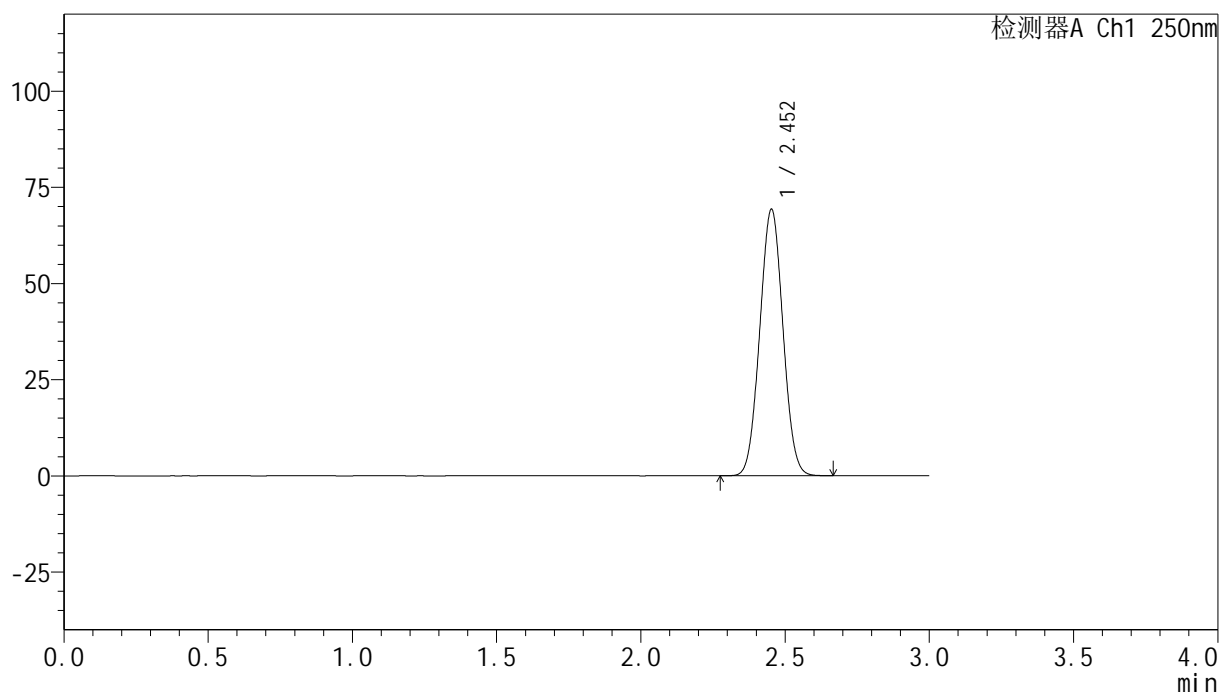
图2 非奈利酮片溶出曲线测定HPLC图谱
 参比制剂-BXJUS91批(20mg规格)-pH1.0介质-篮法-100转
 对照品溶液-1-1

<样品信息>

色谱柱 : XB-C18(150mm*4.6mm,5 μ m) 流速:1.8ml/min
 柱温 : 40 $^{\circ}$ C 波长:250nm
 数据文件名: RC\$SMF-4099 - 0-25/24-585-3 - cbzj-BXJUS91p-20mg-rcqx-pH1.0jz-lf100z-dz1-2.lcd
 方法文件名: RC\$SMF-4099 - SMF-4099-RCQX-FX273.lcm
 批处理文件名: RC\$SMF-4099 - 20241105-rcqx-FX273.lcb
 样品瓶号: 1-18
 进样体积: 10 μ l 版本号: 6.115
 分析时间: 2024/11/05 11:25:36 实验者: xiechaojun
 处理时间 (V3) : 2024/11/06 09:33:37 处理者: xiechaojun
 仪器型号: SHIMADZU LC-2050C(FX273)

<色谱图>

mV



<峰表>

检测器A Ch1 250nm

峰号	保留时间	面积	面积%	高度	理论塔板数(USP)	拖尾因子	分离度(USP)
1	2.452	386677	100.000	69114	4382	1.035	--
总计		386677	100.000	69114			

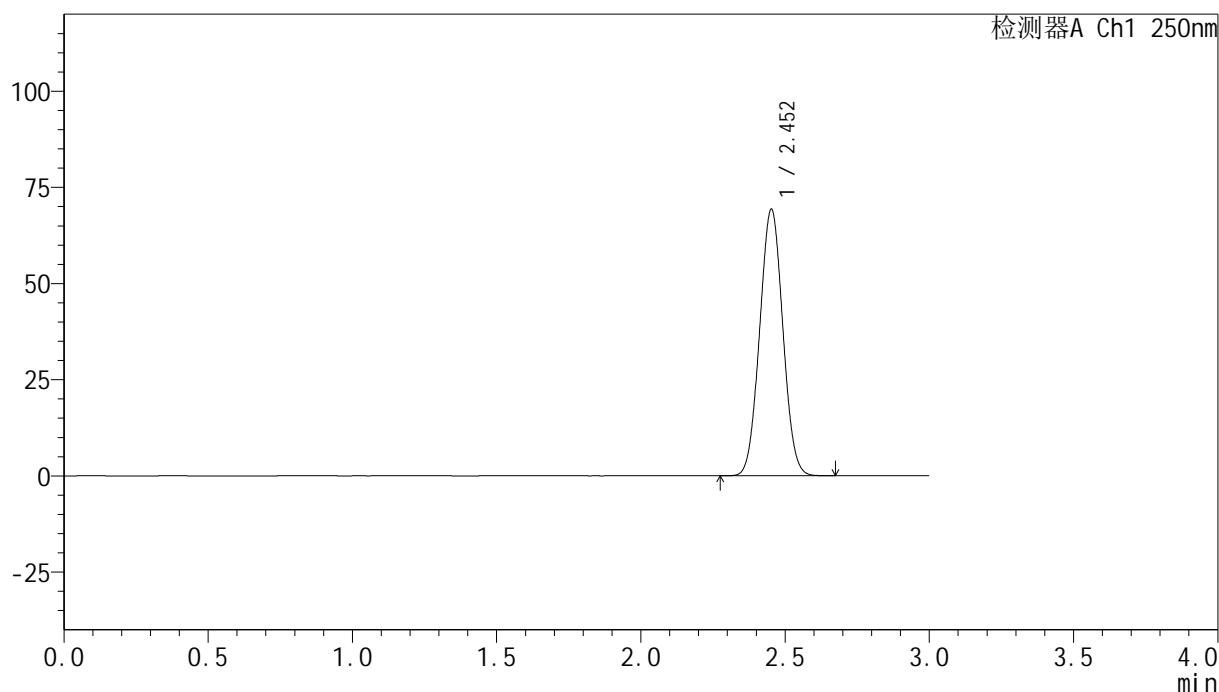
图3 非奈利酮片溶出曲线测定HPLC图谱
 参比制剂-BXJUS91批(20mg规格)-pH1.0介质-篮法-100转
 对照品溶液-1-2

<样品信息>

色谱柱 : XB-C18(150mm*4.6mm,5 μ m) 流速:1.8ml/min
 柱温 : 40 $^{\circ}$ C 波长:250nm
 数据文件名: RC\$SMF-4099 - 0-25/24-586-3 - cbzj-BXJUS91p-20mg-rcqx-pH1.0jz-lf100z-dz1-3.lcd
 方法文件名: RC\$SMF-4099 - SMF-4099-RCQX-FX273.lcm
 批处理文件名: RC\$SMF-4099 - 20241105-rcqx-FX273.lcb
 样品瓶号: 1-18
 进样体积: 10 μ l 版本号: 6.115
 分析时间: 2024/11/05 11:28:59 实验者: xiechaojun
 处理时间 (V3) : 2024/11/06 09:33:40 处理者: xiechaojun
 仪器型号: SHIMADZU LC-2050C(FX273)

<色谱图>

mV



<峰表>

检测器A Ch1 250nm

峰号	保留时间	面积	面积%	高度	理论塔板数(USP)	拖尾因子	分离度(USP)
1	2.452	386823	100.000	69107	4386	1.035	--
总计		386823	100.000	69107			

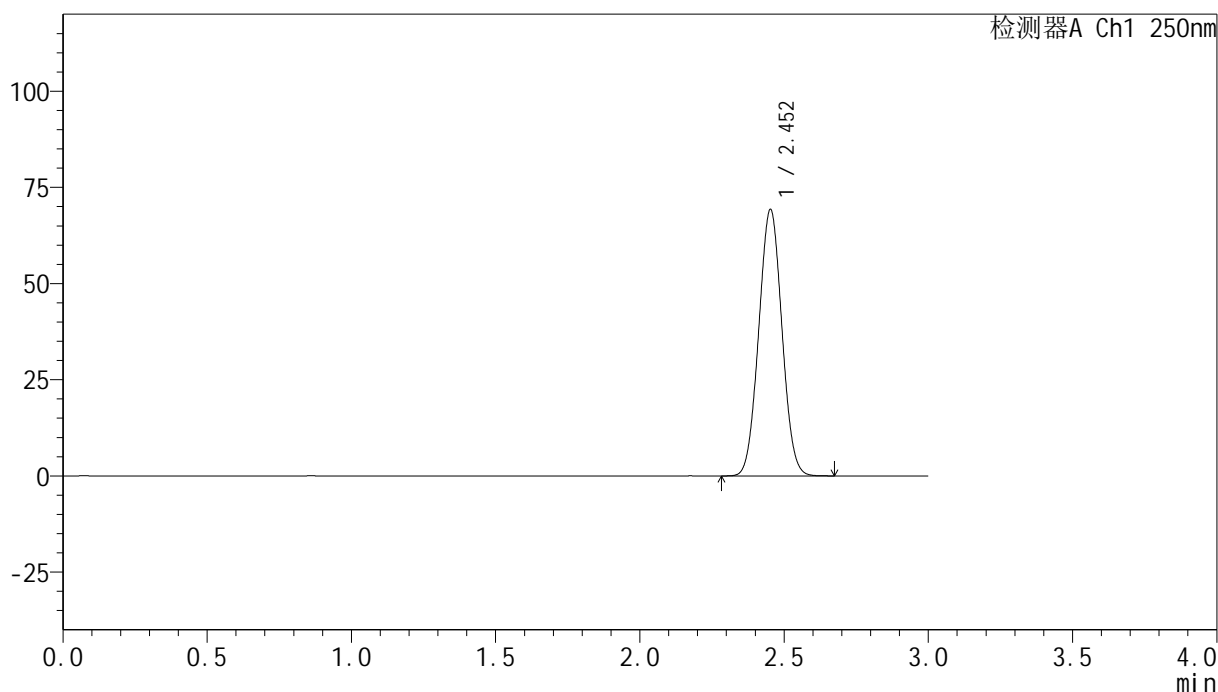
图4 非奈利酮片溶出曲线测定HPLC图谱
 参比制剂-BXJUS91批(20mg规格)-pH1.0介质-篮法-100转
 对照品溶液-1-3

<样品信息>

色谱柱 : XB-C18(150mm*4.6mm,5 μ m) 流速:1.8ml/min
 柱温 : 40 $^{\circ}$ C 波长:250nm
 数据文件名: RC\$SMF-4099 - 0-25/24-587-3 - cbzj-BXJUS91p-20mg-rcqx-pH1.0jz-lf100z-dz1-4.lcd
 方法文件名: RC\$SMF-4099 - SMF-4099-RCQX-FX273.lcm
 批处理文件名: RC\$SMF-4099 - 20241105-rcqx-FX273.lcb
 样品瓶号: 1-18
 进样体积: 10 μ l 版本号: 6.115
 分析时间: 2024/11/05 11:32:22 实验者: xiechaojun
 处理时间 (V3) : 2024/11/06 09:33:43 处理者: xiechaojun
 仪器型号: SHIMADZU LC-2050C(FX273)

<色谱图>

mV



<峰表>

检测器A Ch1 250nm

峰号	保留时间	面积	面积%	高度	理论塔板数(USP)	拖尾因子	分离度(USP)
1	2.452	386846	100.000	69097	4379	1.035	--
总计		386846	100.000	69097			

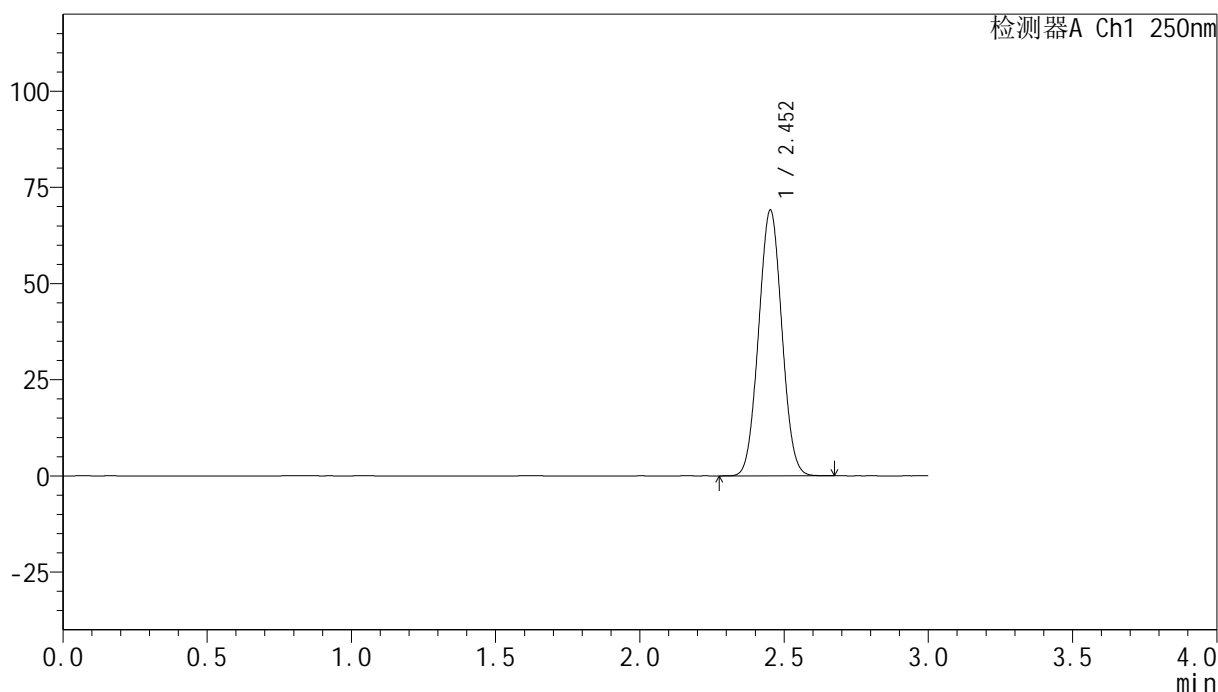
图5 非奈利酮片溶出曲线测定HPLC图谱
 参比制剂-BXJUS91批(20mg规格)-pH1.0介质-篮法-100转
 对照品溶液-1-4

<样品信息>

色谱柱 : XB-C18(150mm*4.6mm,5 μ m) 流速:1.8ml/min
 柱温 : 40 $^{\circ}$ C 波长:250nm
 数据文件名: RC\$SMF-4099 - 0-25/24-588-3 - cbzj-BXJUS91p-20mg-rcqx-pH1.0jz-lf100z-dz1-5.lcd
 方法文件名: RC\$SMF-4099 - SMF-4099-RCQX-FX273.lcm
 批处理文件名: RC\$SMF-4099 - 20241105-rcqx-FX273.lcb
 样品瓶号: 1-18
 进样体积: 10 μ l 版本号: 6.115
 分析时间: 2024/11/05 11:35:45 实验者: xiechaojun
 处理时间 (V3) : 2024/11/06 09:33:46 处理者: xiechaojun
 仪器型号: SHIMADZU LC-2050C(FX273)

<色谱图>

mV



<峰表>

检测器A Ch1 250nm

峰号	保留时间	面积	面积%	高度	理论塔板数(USP)	拖尾因子	分离度(USP)
1	2.452	386753	100.000	68897	4359	1.035	--
总计		386753	100.000	68897			

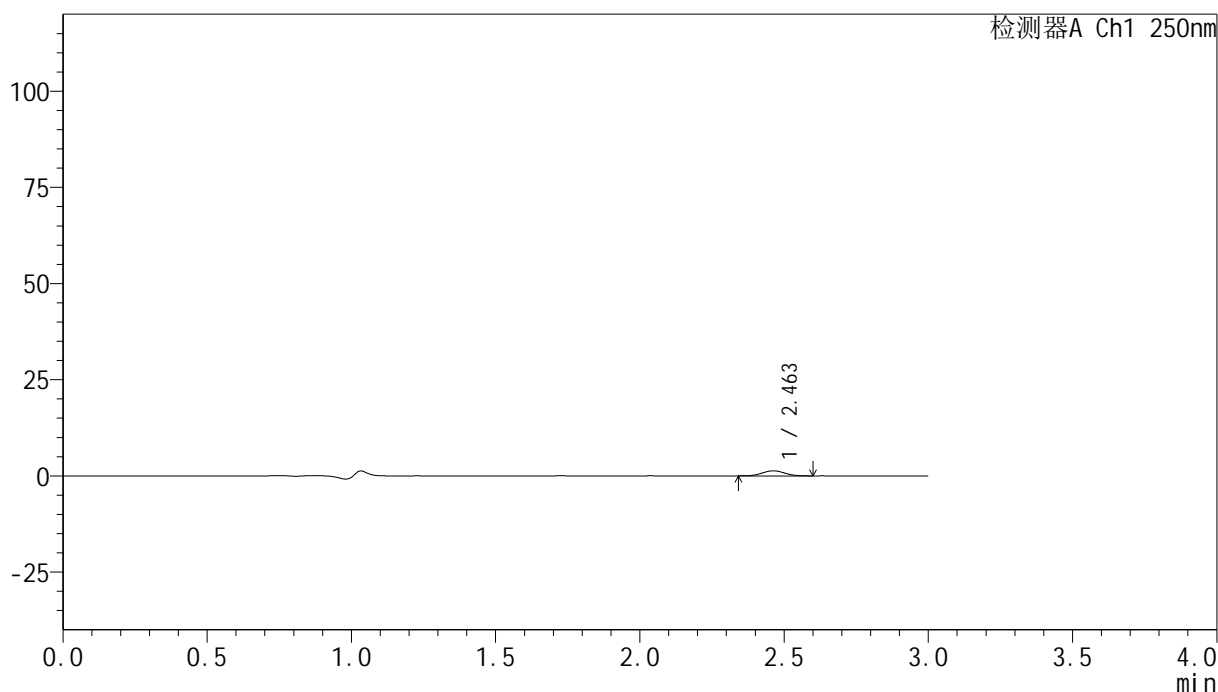
图6 非奈利酮片溶出曲线测定HPLC图谱
 参比制剂-BXJUS91批(20mg规格)-pH1.0介质-篮法-100转
 对照品溶液-1-5

<样品信息>

色谱柱 : XB-C18(150mm*4.6mm,5 μ m) 流速:1.8ml/min
 柱温 : 40 $^{\circ}$ C 波长:250nm
 数据文件名: RC\$SMF-4099 - 0-25/24-589-3 - cbzj-BXJUS91p-20mg-rcqx-pH1.0jz-lf100z-5min-P1.lcd
 方法文件名: RC\$SMF-4099 - SMF-4099-RCQX-FX273.lcm
 批处理文件名: RC\$SMF-4099 - 20241105-rcqx-FX273.lcb
 样品瓶号: 1-1
 进样体积: 10 μ l 版本号: 6.115
 分析时间: 2024/11/05 12:02:56 实验者: xiechaojun
 处理时间 (V3) : 2024/11/06 09:33:49 处理者: xiechaojun
 仪器型号: SHIMADZU LC-2050C(FX273)

<色谱图>

mV



<峰表>

检测器A Ch1 250nm

峰号	保留时间	面积	面积%	高度	理论塔板数(USP)	拖尾因子	分离度(USP)
1	2.463	7195	100.000	1326	4665	1.049	--
总计		7195	100.000	1326			

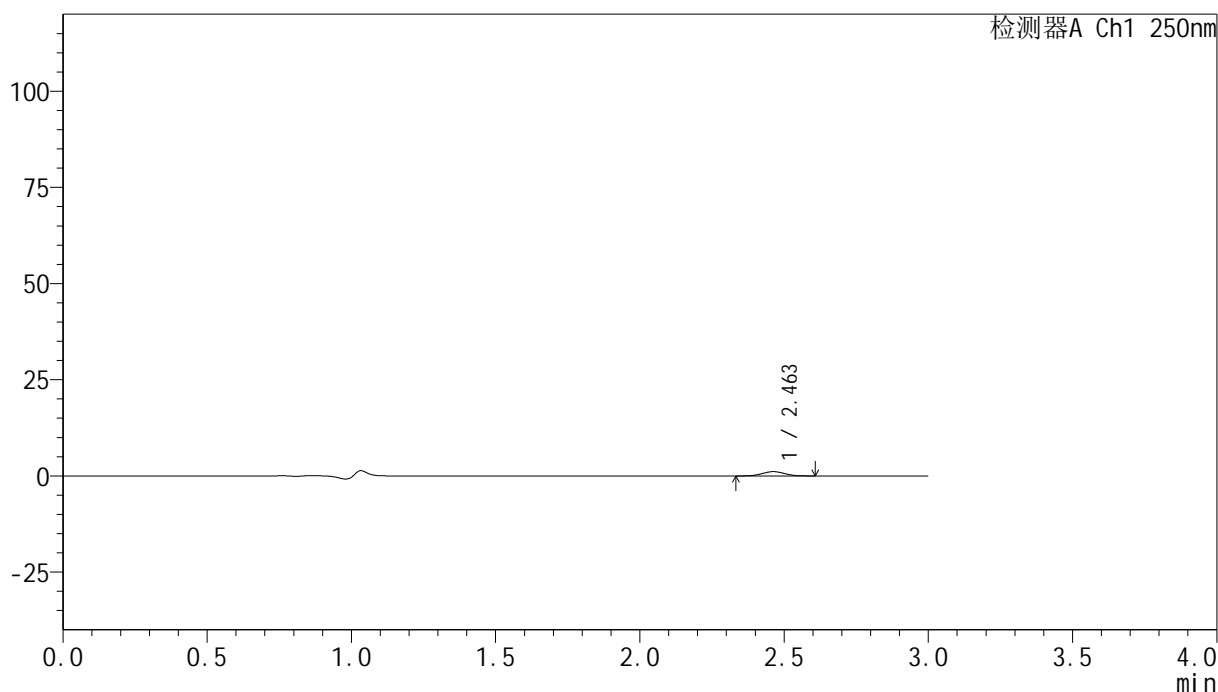
图7 非奈利酮片溶出曲线测定HPLC图谱
 参比制剂-BXJUS91批(20mg规格)-pH1.0介质-篮法-100转-5min-片1
 供试品溶液-1

<样品信息>

色谱柱 : XB-C18(150mm*4.6mm,5 μ m) 流速:1.8ml/min
 柱温 : 40 $^{\circ}$ C 波长:250nm
 数据文件名: RC\$SMF-4099 - 0-25/24-590-3 - cbzj-BXJUS91p-20mg-rcqx-pH1.0jz-lf100z-5min-P2.lcd
 方法文件名: RC\$SMF-4099 - SMF-4099-RCQX-FX273.lcm
 批处理文件名: RC\$SMF-4099 - 20241105-rcqx-FX273.lcb
 样品瓶号: 1-10
 进样体积: 10 μ l 版本号: 6.115
 分析时间: 2024/11/05 12:06:18 实验者: xiechaojun
 处理时间 (V3) : 2024/11/06 09:33:51 处理者: xiechaojun
 仪器型号: SHIMADZU LC-2050C(FX273)

<色谱图>

mV



<峰表>

检测器A Ch1 250nm

峰号	保留时间	面积	面积%	高度	理论塔板数(USP)	拖尾因子	分离度(USP)
1	2.463	6016	100.000	1116	4667	1.017	--
总计		6016	100.000	1116			

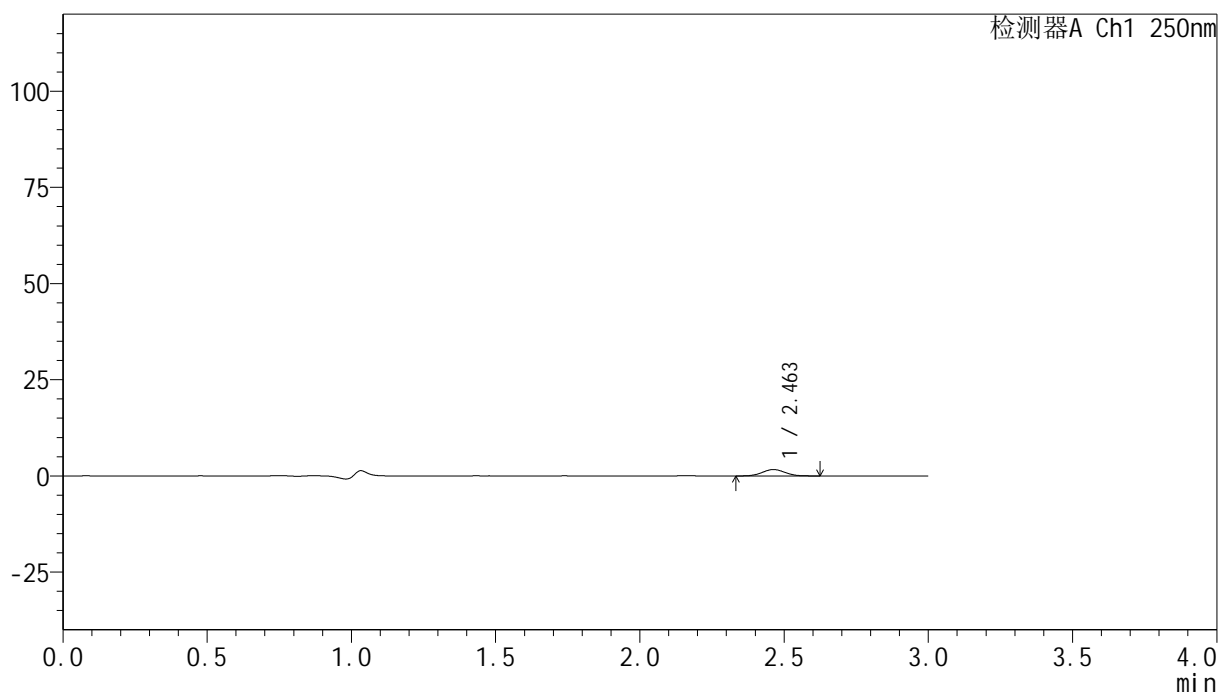
图8 非奈利酮片溶出曲线测定HPLC图谱
 参比制剂-BXJUS91批(20mg规格)-pH1.0介质-篮法-100转-5min-片2
 供试品溶液-1

<样品信息>

色谱柱 : XB-C18(150mm*4.6mm,5 μ m) 流速:1.8ml/min
 柱温 : 40 $^{\circ}$ C 波长:250nm
 数据文件名: RC\$SMF-4099 - 0-25/24-591-3 - cbzj-BXJUS91p-20mg-rcqx-pH1.0jz-lf100z-5min-P3.lcd
 方法文件名: RC\$SMF-4099 - SMF-4099-RCQX-FX273.lcm
 批处理文件名: RC\$SMF-4099 - 20241105-rcqx-FX273.lcb
 样品瓶号: 1-19
 进样体积: 10 μ l 版本号: 6.115
 分析时间: 2024/11/05 12:09:40 实验者: xiechaojun
 处理时间 (V3) : 2024/11/06 09:33:54 处理者: xiechaojun
 仪器型号: SHIMADZU LC-2050C(FX273)

<色谱图>

mV



<峰表>

检测器A Ch1 250nm

峰号	保留时间	面积	面积%	高度	理论塔板数(USP)	拖尾因子	分离度(USP)
1	2.463	9031	100.000	1657	4638	1.041	--
总计		9031	100.000	1657			

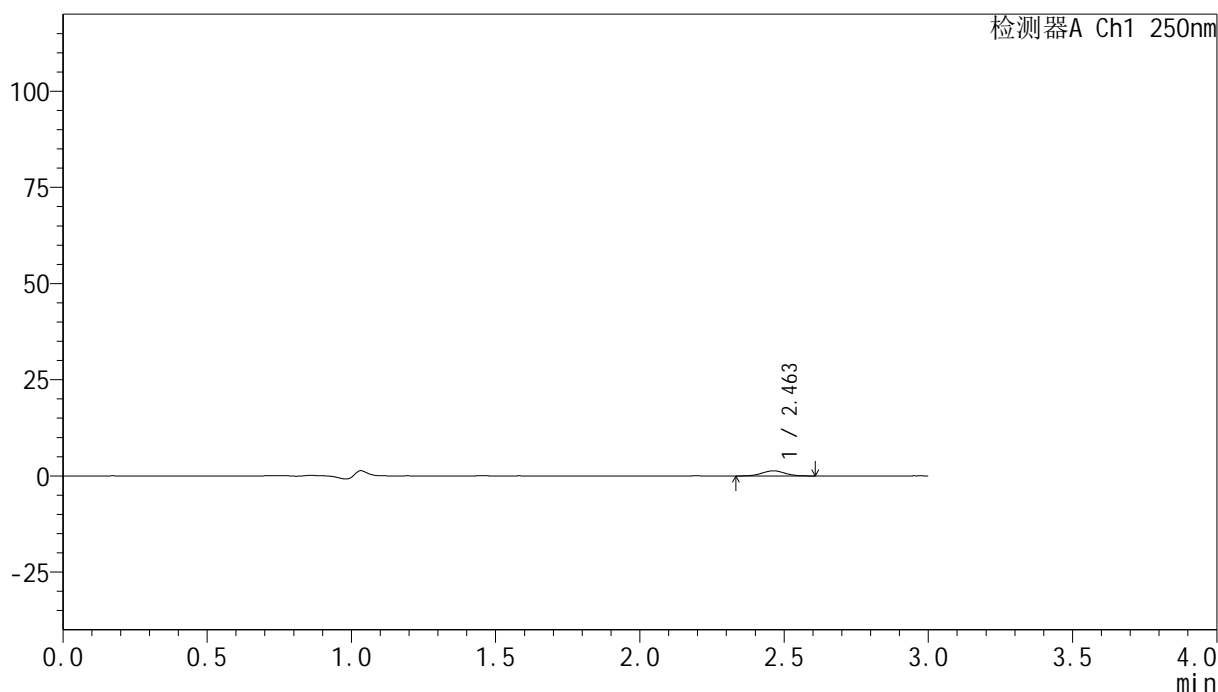
图9 非奈利酮片溶出曲线测定HPLC图谱
 参比制剂-BXJUS91批(20mg规格)-pH1.0介质-篮法-100转-5min-片3
 供试品溶液-1

<样品信息>

色谱柱 : XB-C18(150mm*4.6mm,5 μ m) 流速:1.8ml/min
 柱温 : 40 $^{\circ}$ C 波长:250nm
 数据文件名: RC\$SMF-4099 - 0-25/24-592-2 - cbzj-BXJUS91p-20mg-rcqx-pH1.0jz-lf100z-5min-P4.lcd
 方法文件名: RC\$SMF-4099 - SMF-4099-RCQX-FX273.lcm
 批处理文件名: RC\$SMF-4099 - 20241105-rcqx-FX273.lcb
 样品瓶号: 1-28
 进样体积: 10 μ l 版本号: 6.115
 分析时间: 2024/11/05 12:13:02 实验者: xiechaojun
 处理时间 (V2) : 2024/11/06 09:33:57 处理者: xiechaojun
 仪器型号: SHIMADZU LC-2050C(FX273)

<色谱图>

mV



<峰表>

检测器A Ch1 250nm

峰号	保留时间	面积	面积%	高度	理论塔板数(USP)	拖尾因子	分离度(USP)
1	2.463	7167	100.000	1322	4762	1.022	--
总计		7167	100.000	1322			

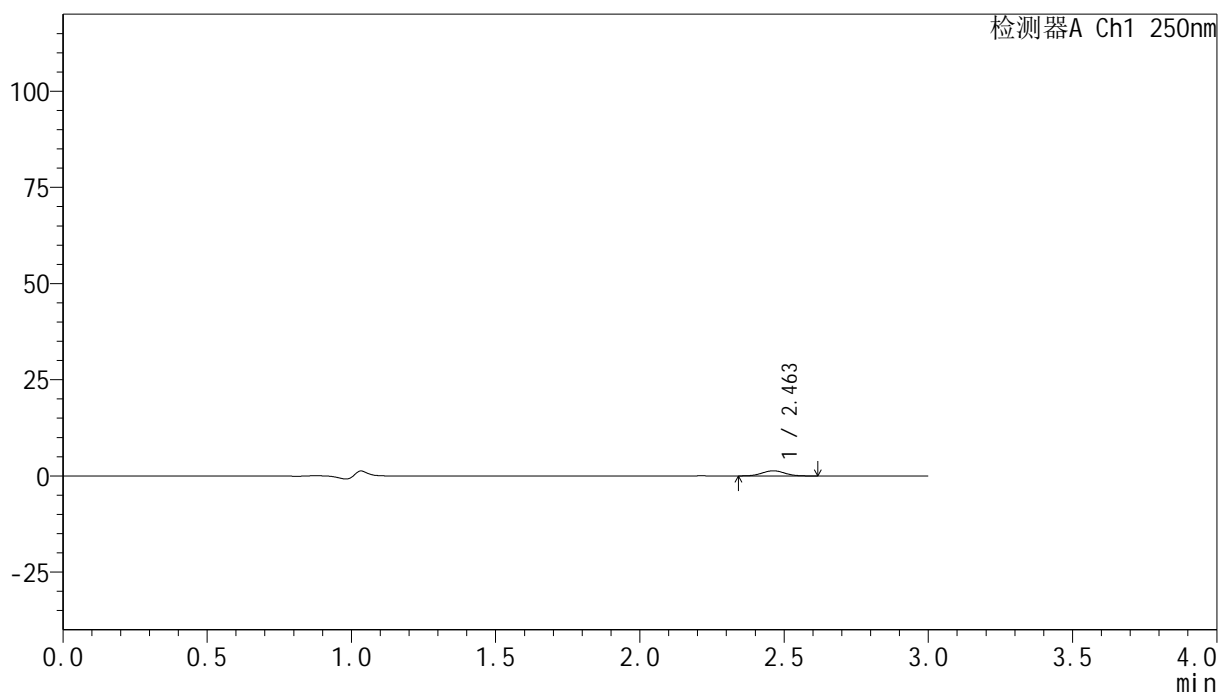
图10 非奈利酮片溶出曲线测定HPLC图谱
 参比制剂-BXJUS91批(20mg规格)-pH1.0介质-篮法-100转-5min-片4
 供试品溶液-1

<样品信息>

色谱柱 : XB-C18(150mm*4.6mm,5 μ m) 流速:1.8ml/min
 柱温 : 40 $^{\circ}$ C 波长:250nm
 数据文件名: RC\$SMF-4099 - 0-25/24-593-2 - cbzj-BXJUS91p-20mg-rcqx-pH1.0jz-lf100z-5min-P5.lcd
 方法文件名: RC\$SMF-4099 - SMF-4099-RCQX-FX273.lcm
 批处理文件名: RC\$SMF-4099 - 20241105-rcqx-FX273.lcb
 样品瓶号: 1-37
 进样体积: 10 μ l 版本号: 6.115
 分析时间: 2024/11/05 12:16:24 实验者: xiechaojun
 处理时间 (V2) : 2024/11/06 09:33:59 处理者: xiechaojun
 仪器型号: SHIMADZU LC-2050C(FX273)

<色谱图>

mV



<峰表>

检测器A Ch1 250nm

峰号	保留时间	面积	面积%	高度	理论塔板数(USP)	拖尾因子	分离度(USP)
1	2.463	7264	100.000	1333	4692	1.055	--
总计		7264	100.000	1333			

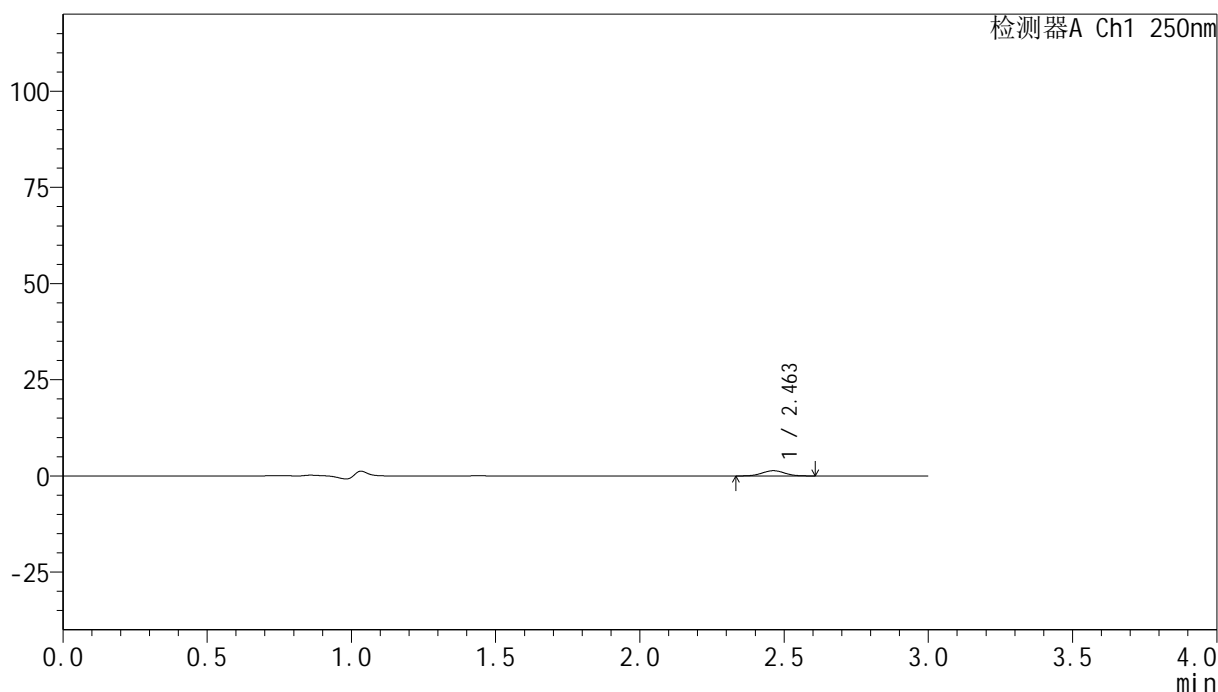
图11 非奈利酮片溶出曲线测定HPLC图谱
 参比制剂-BXJUS91批(20mg规格)-pH1.0介质-篮法-100转-5min-片5
 供试品溶液-1

<样品信息>

色谱柱 : XB-C18(150mm*4.6mm,5 μ m) 流速:1.8ml/min
 柱温 : 40 $^{\circ}$ C 波长:250nm
 数据文件名: RC\$SMF-4099 - 0-25/24-594-2 - cbzj-BXJUS91p-20mg-rcqx-pH1.0jz-lf100z-5min-P6.lcd
 方法文件名: RC\$SMF-4099 - SMF-4099-RCQX-FX273.lcm
 批处理文件名: RC\$SMF-4099 - 20241105-rcqx-FX273.lcb
 样品瓶号: 1-46
 进样体积: 10 μ l 版本号: 6.115
 分析时间: 2024/11/05 12:19:46 实验者: xiechaojun
 处理时间 (V2) : 2024/11/06 09:34:02 处理者: xiechaojun
 仪器型号: SHIMADZU LC-2050C(FX273)

<色谱图>

mV



<峰表>

检测器A Ch1 250nm

峰号	保留时间	面积	面积%	高度	理论塔板数(USP)	拖尾因子	分离度(USP)
1	2.463	7219	100.000	1349	4762	1.042	--
总计		7219	100.000	1349			

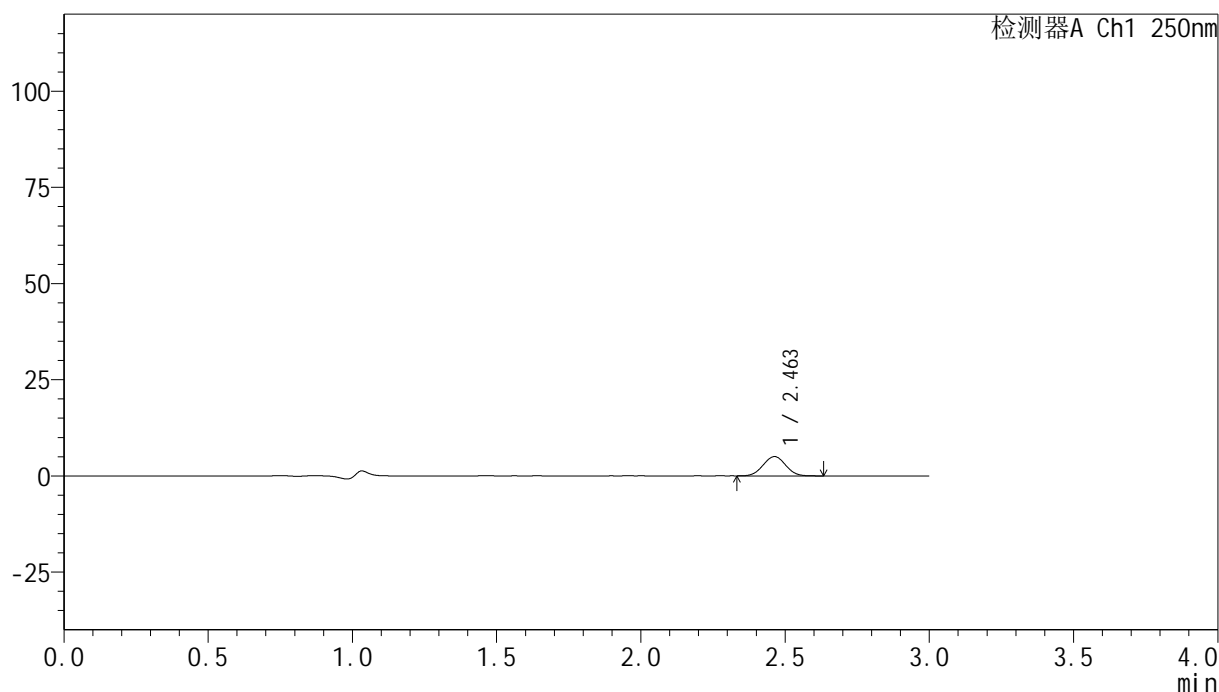
图12 非奈利酮片溶出曲线测定HPLC图谱
 参比制剂-BXJUS91批(20mg规格)-pH1.0介质-篮法-100转-5min-片6
 供试品溶液-1

<样品信息>

色谱柱 : XB-C18(150mm*4.6mm,5 μ m) 流速:1.8ml/min
 柱温 : 40 $^{\circ}$ C 波长:250nm
 数据文件名: RC\$SMF-4099 - 0-25/24-595-2 - cbzj-BXJUS91p-20mg-rcqx-pH1.0jz-lf100z-10min-P1.lcd
 方法文件名: RC\$SMF-4099 - SMF-4099-RCQX-FX273.lcm
 批处理文件名: RC\$SMF-4099 - 20241105-rcqx-FX273.lcb
 样品瓶号: 1-2
 进样体积: 10 μ l 版本号: 6.115
 分析时间: 2024/11/05 12:23:09 实验者: xiechaojun
 处理时间 (V2) : 2024/11/06 09:34:05 处理者: xiechaojun
 仪器型号: SHIMADZU LC-2050C(FX273)

<色谱图>

mV



<峰表>

检测器A Ch1 250nm

峰号	保留时间	面积	面积%	高度	理论塔板数(USP)	拖尾因子	分离度(USP)
1	2.463	27301	100.000	5018	4644	1.028	--
总计		27301	100.000	5018			

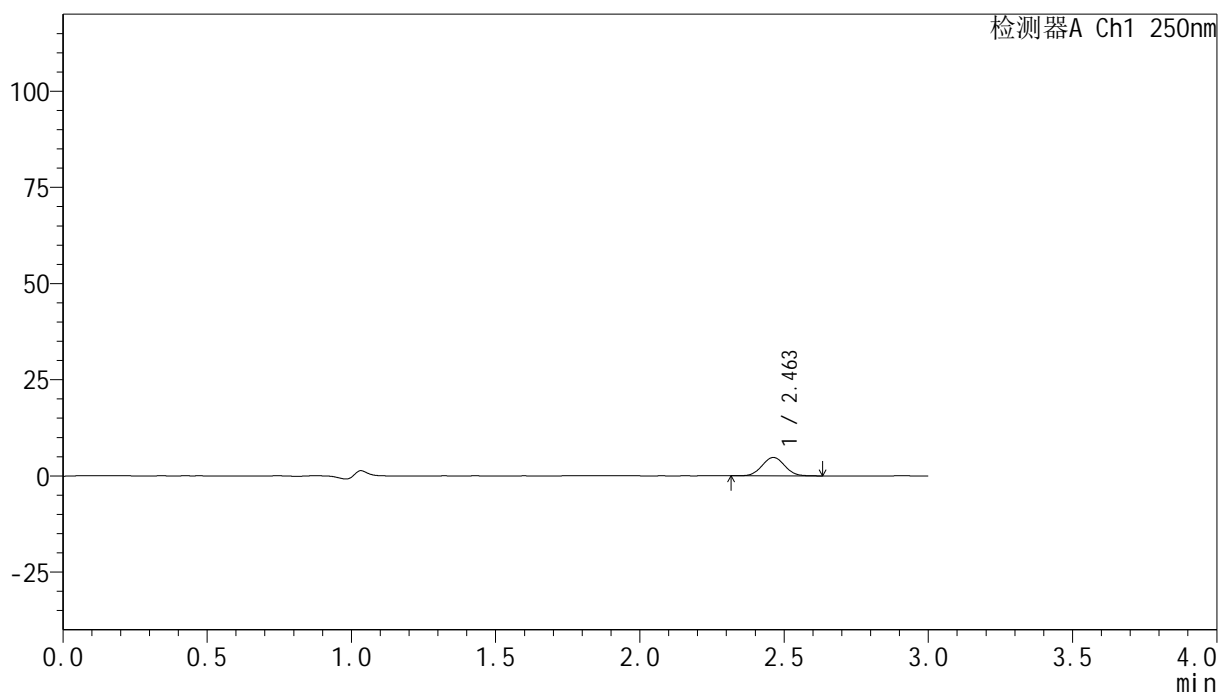
图13 非奈利酮片溶出曲线测定HPLC图谱
 参比制剂-BXJUS91批(20mg规格)-pH1.0介质-篮法-100转-10min-片1
 供试品溶液-1

<样品信息>

色谱柱 : XB-C18(150mm*4.6mm,5 μ m) 流速:1.8ml/min
 柱温 : 40 $^{\circ}$ C 波长:250nm
 数据文件名: RC\$SMF-4099 - 0-25/24-596-2 - cbzj-BXJUS91p-20mg-rcqx-pH1.0jz-lf100z-10min-P2.lcd
 方法文件名: RC\$SMF-4099 - SMF-4099-RCQX-FX273.lcm
 批处理文件名: RC\$SMF-4099 - 20241105-rcqx-FX273.lcb
 样品瓶号: 1-11
 进样体积: 10 μ l 版本号: 6.115
 分析时间: 2024/11/05 12:26:31 实验者: xiechaojun
 处理时间 (V2) : 2024/11/06 09:34:08 处理者: xiechaojun
 仪器型号: SHIMADZU LC-2050C(FX273)

<色谱图>

mV



<峰表>

检测器A Ch1 250nm

峰号	保留时间	面积	面积%	高度	理论塔板数(USP)	拖尾因子	分离度(USP)
1	2.463	26102	100.000	4786	4643	1.039	--
总计		26102	100.000	4786			

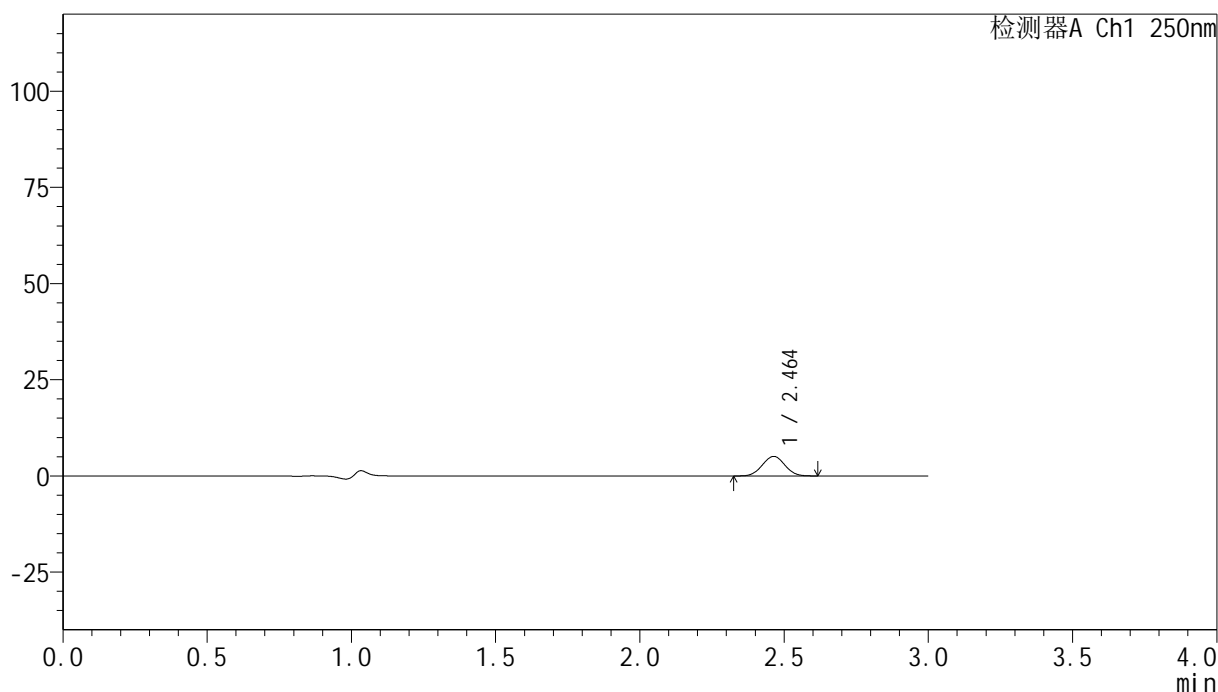
图14 非奈利酮片溶出曲线测定HPLC图谱
 参比制剂-BXJUS91批(20mg规格)-pH1.0介质-篮法-100转-10min-片2
 供试品溶液-1

<样品信息>

色谱柱 : XB-C18(150mm*4.6mm,5 μ m) 流速:1.8ml/min
 柱温 : 40 $^{\circ}$ C 波长:250nm
 数据文件名: RC\$SMF-4099 - 0-25/24-597-2 - cbzj-BXJUS91p-20mg-rcqx-pH1.0jz-lf100z-10min-P3.lcd
 方法文件名: RC\$SMF-4099 - SMF-4099-RCQX-FX273.lcm
 批处理文件名: RC\$SMF-4099 - 20241105-rcqx-FX273.lcb
 样品瓶号: 1-20
 进样体积: 10 μ l 版本号: 6.115
 分析时间: 2024/11/05 12:29:53 实验者: xiechaojun
 处理时间 (V2) : 2024/11/06 09:34:10 处理者: xiechaojun
 仪器型号: SHIMADZU LC-2050C(FX273)

<色谱图>

mV



<峰表>

检测器A Ch1 250nm

峰号	保留时间	面积	面积%	高度	理论塔板数(USP)	拖尾因子	分离度(USP)
1	2.464	27619	100.000	5085	4656	1.028	--
总计		27619	100.000	5085			

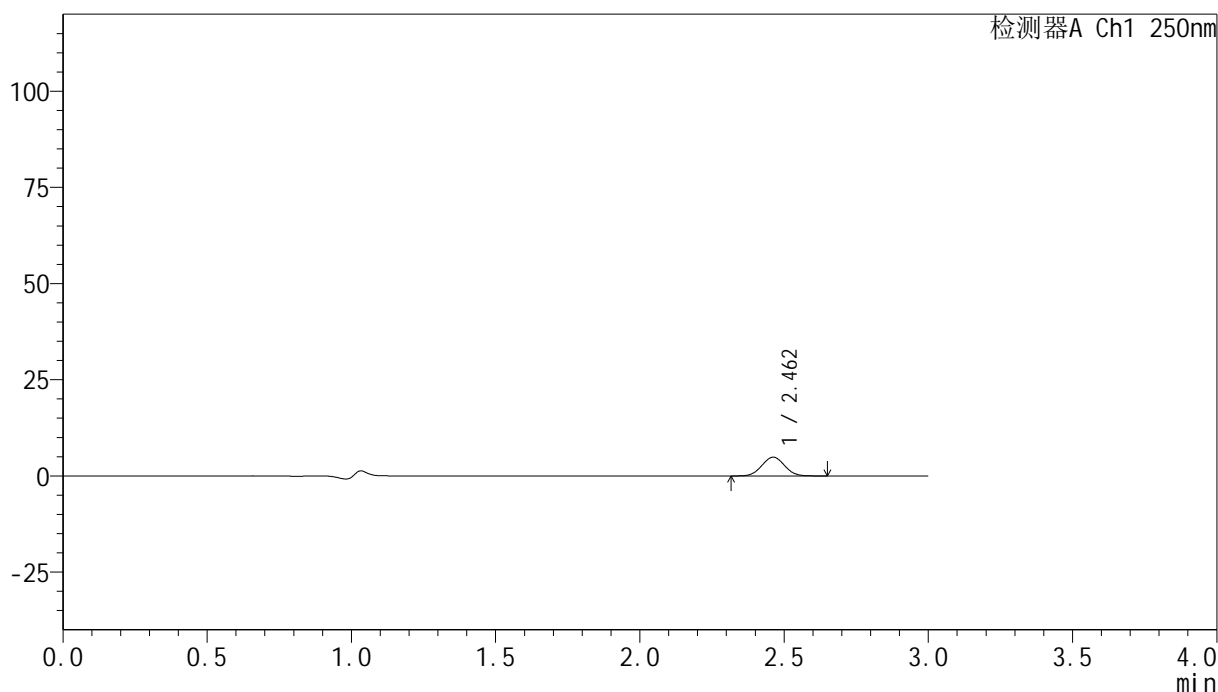
图15 非奈利酮片溶出曲线测定HPLC图谱
 参比制剂-BXJUS91批(20mg规格)-pH1.0介质-篮法-100转-10min-片3
 供试品溶液-1

<样品信息>

色谱柱 : XB-C18(150mm*4.6mm,5 μ m) 流速:1.8ml/min
 柱温 : 40 $^{\circ}$ C 波长:250nm
 数据文件名: RC\$SMF-4099 - 0-25/24-598-2 - cbzj-BXJUS91p-20mg-rcqx-pH1.0jz-lf100z-10min-P4.lcd
 方法文件名: RC\$SMF-4099 - SMF-4099-RCQX-FX273.lcm
 批处理文件名: RC\$SMF-4099 - 20241105-rcqx-FX273.lcb
 样品瓶号: 1-29
 进样体积: 10 μ l 版本号: 6.115
 分析时间: 2024/11/05 12:33:15 实验者: xiechaojun
 处理时间 (V2) : 2024/11/06 09:34:13 处理者: xiechaojun
 仪器型号: SHIMADZU LC-2050C(FX273)

<色谱图>

mV



<峰表>

检测器A Ch1 250nm

峰号	保留时间	面积	面积%	高度	理论塔板数(USP)	拖尾因子	分离度(USP)
1	2.462	26921	100.000	4885	4598	1.032	--
总计		26921	100.000	4885			

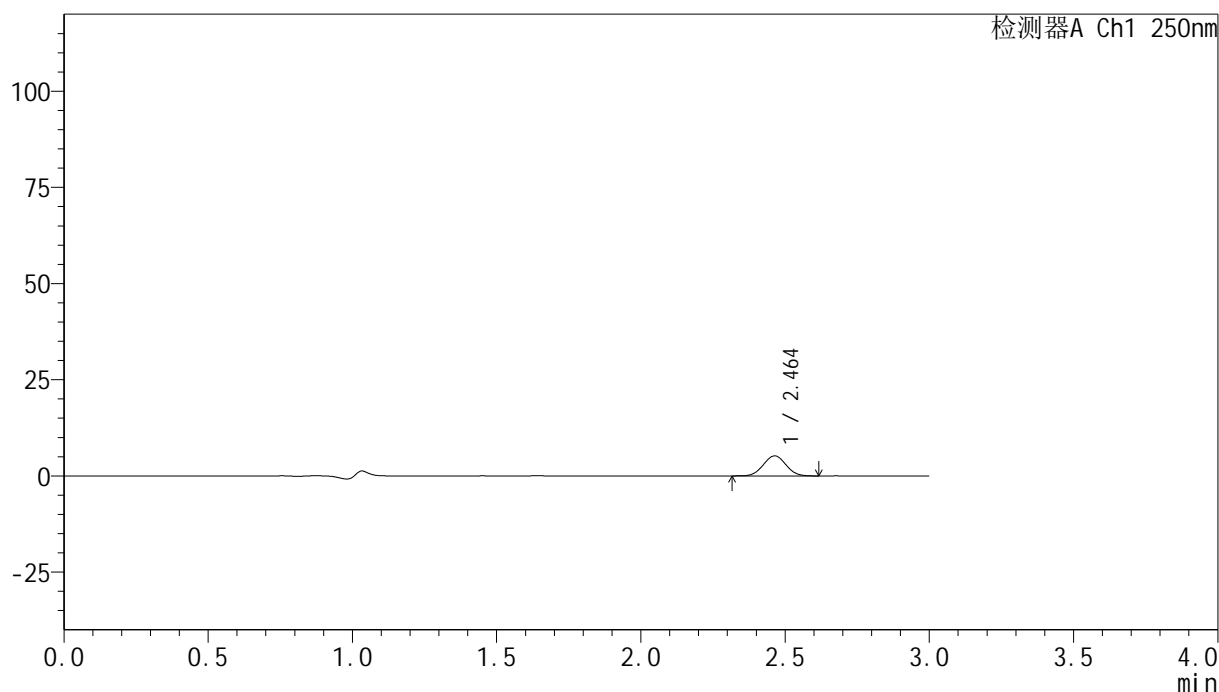
图16 非奈利酮片溶出曲线测定HPLC图谱
 参比制剂-BXJUS91批(20mg规格)-pH1.0介质-篮法-100转-10min-片4
 供试品溶液-1

<样品信息>

色谱柱 : XB-C18(150mm*4.6mm,5 μ m) 流速:1.8ml/min
 柱温 : 40 $^{\circ}$ C 波长:250nm
 数据文件名: RC\$SMF-4099 - 0-25/24-599-2 - cbzj-BXJUS91p-20mg-rcqx-pH1.0jz-lf100z-10min-P5.lcd
 方法文件名: RC\$SMF-4099 - SMF-4099-RCQX-FX273.lcm
 批处理文件名: RC\$SMF-4099 - 20241105-rcqx-FX273.lcb
 样品瓶号: 1-38
 进样体积: 10 μ l 版本号: 6.115
 分析时间: 2024/11/05 12:36:37 实验者: xiechaojun
 处理时间 (V2) : 2024/11/06 09:34:16 处理者: xiechaojun
 仪器型号: SHIMADZU LC-2050C(FX273)

<色谱图>

mV



<峰表>

检测器A Ch1 250nm

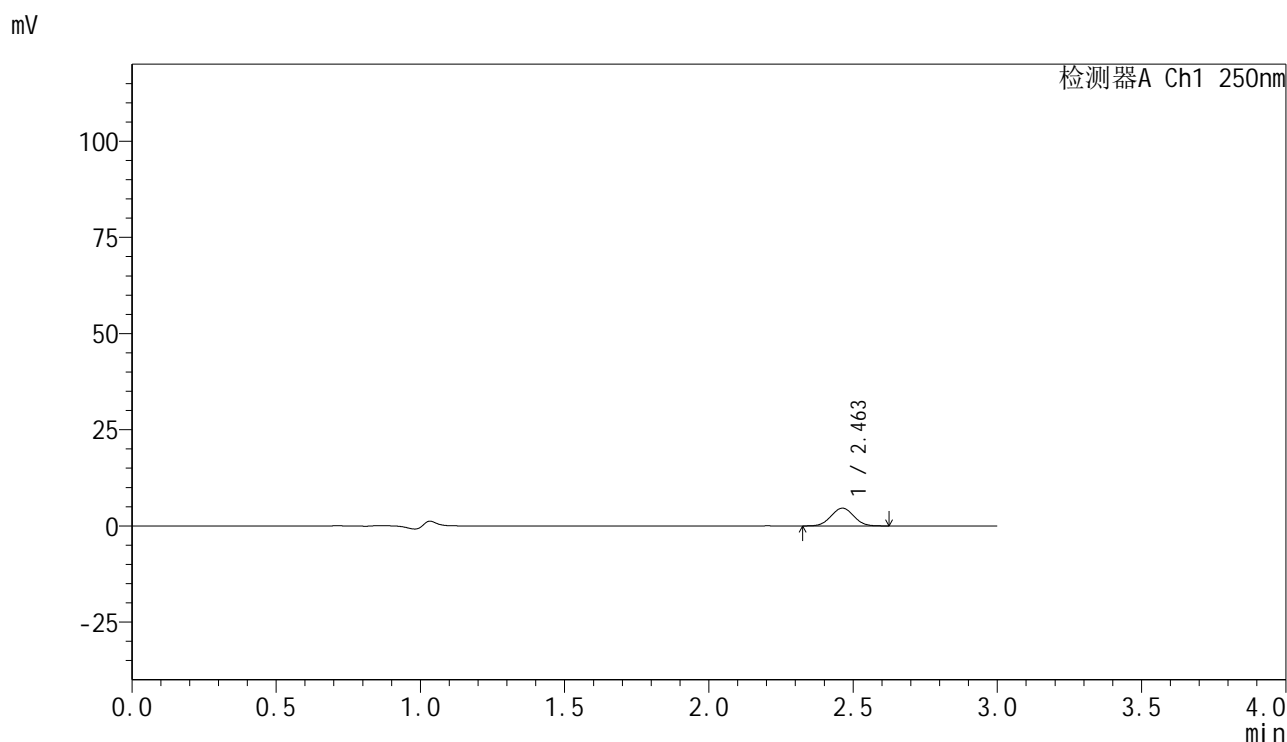
峰号	保留时间	面积	面积%	高度	理论塔板数(USP)	拖尾因子	分离度(USP)
1	2.464	28475	100.000	5212	4619	1.035	--
总计		28475	100.000	5212			

图17 非奈利酮片溶出曲线测定HPLC图谱
 参比制剂-BXJUS91批(20mg规格)-pH1.0介质-篮法-100转-10min-片5
 供试品溶液-1

<样品信息>

色谱柱 : XB-C18(150mm*4.6mm,5 μ m) 流速:1.8ml/min
 柱温 : 40 $^{\circ}$ C 波长:250nm
 数据文件名: RC\$SMF-4099 - 0-25/24-600-2 - cbzj-BXJUS91p-20mg-rcqx-pH1.0jz-lf100z-10min-P6.lcd
 方法文件名: RC\$SMF-4099 - SMF-4099-RCQX-FX273.lcm
 批处理文件名: RC\$SMF-4099 - 20241105-rcqx-FX273.lcb
 样品瓶号: 1-47
 进样体积: 10 μ l 版本号: 6.115
 分析时间: 2024/11/05 12:40:00 实验者: xiechaojun
 处理时间 (V2) : 2024/11/06 09:34:19 处理者: xiechaojun
 仪器型号: SHIMADZU LC-2050C(FX273)

<色谱图>



<峰表>

检测器A Ch1 250nm

峰号	保留时间	面积	面积%	高度	理论塔板数(USP)	拖尾因子	分离度(USP)
1	2.463	25210	100.000	4615	4618	1.023	--
总计		25210	100.000	4615			

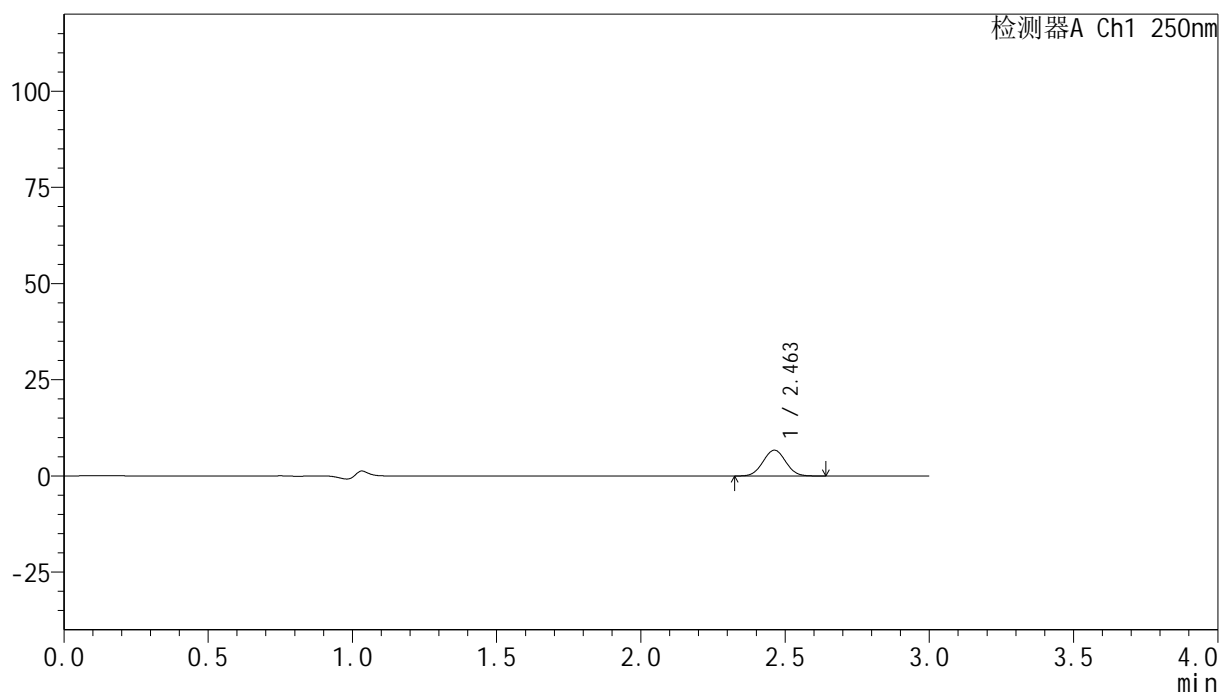
图18 非奈利酮片溶出曲线测定HPLC图谱
 参比制剂-BXJUS91批(20mg规格)-pH1.0介质-篮法-100转-10min-片6
 供试品溶液-1

<样品信息>

色谱柱 : XB-C18(150mm*4.6mm,5 μ m) 流速:1.8ml/min
 柱温 : 40 $^{\circ}$ C 波长:250nm
 数据文件名: RC\$SMF-4099 - 0-25/24-601-2 - cbzj-BXJUS91p-20mg-rcqx-pH1.0jz-lf100z-15min-P1.lcd
 方法文件名: RC\$SMF-4099 - SMF-4099-RCQX-FX273.lcm
 批处理文件名: RC\$SMF-4099 - 20241105-rcqx-FX273.lcb
 样品瓶号: 1-3
 进样体积: 10 μ l 版本号: 6.115
 分析时间: 2024/11/05 12:43:22 实验者: xiechaojun
 处理时间 (V2) : 2024/11/06 09:34:21 处理者: xiechaojun
 仪器型号: SHIMADZU LC-2050C(FX273)

<色谱图>

mV



<峰表>

检测器A Ch1 250nm

峰号	保留时间	面积	面积%	高度	理论塔板数(USP)	拖尾因子	分离度(USP)
1	2.463	36722	100.000	6708	4600	1.036	--
总计		36722	100.000	6708			

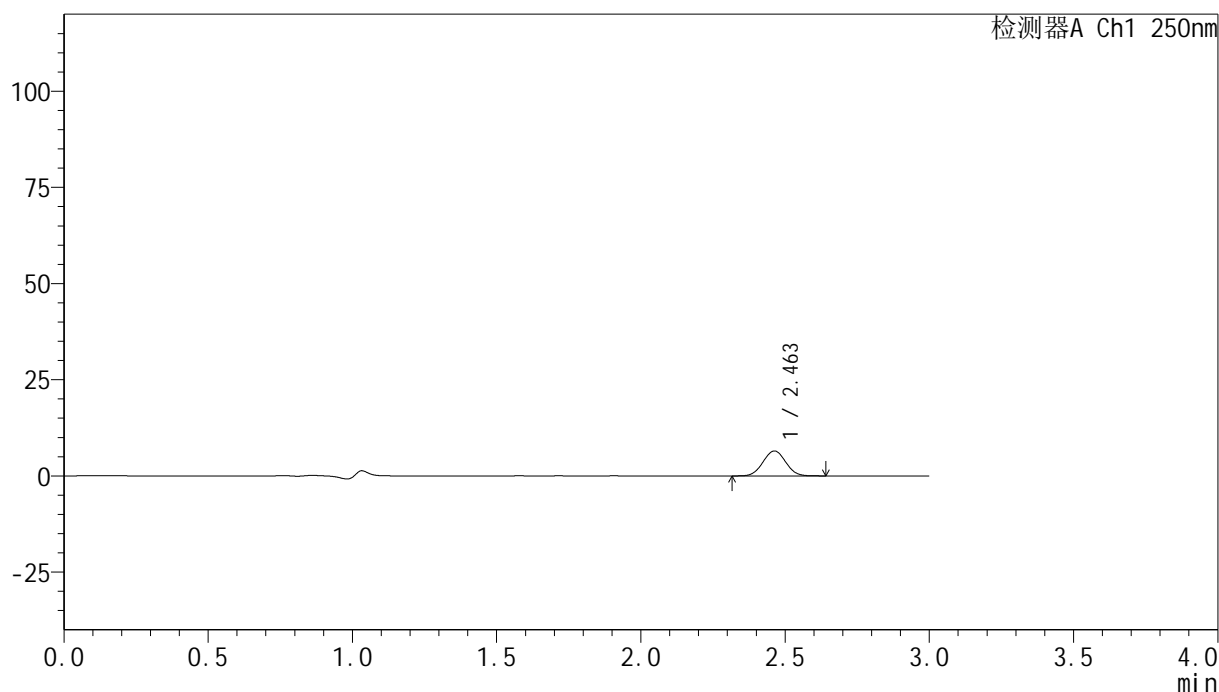
图19 非奈利酮片溶出曲线测定HPLC图谱
 参比制剂-BXJUS91批(20mg规格)-pH1.0介质-篮法-100转-15min-片1
 供试品溶液-1

<样品信息>

色谱柱 : XB-C18(150mm*4.6mm,5 μ m) 流速:1.8ml/min
 柱温 : 40 $^{\circ}$ C 波长:250nm
 数据文件名: RC\$SMF-4099 - 0-25/24-602-2 - cbzj-BXJUS91p-20mg-rcqx-pH1.0jz-lf100z-15min-P2.lcd
 方法文件名: RC\$SMF-4099 - SMF-4099-RCQX-FX273.lcm
 批处理文件名: RC\$SMF-4099 - 20241105-rcqx-FX273.lcb
 样品瓶号: 1-12
 进样体积: 10 μ l 版本号: 6.115
 分析时间: 2024/11/05 12:46:44 实验者: xiechaojun
 处理时间 (V2) : 2024/11/06 09:34:24 处理者: xiechaojun
 仪器型号: SHIMADZU LC-2050C(FX273)

<色谱图>

mV



<峰表>

检测器A Ch1 250nm

峰号	保留时间	面积	面积%	高度	理论塔板数(USP)	拖尾因子	分离度(USP)
1	2.463	35432	100.000	6484	4622	1.028	--
总计		35432	100.000	6484			

图20 非奈利酮片溶出曲线测定HPLC图谱
 参比制剂-BXJUS91批(20mg规格)-pH1.0介质-篮法-100转-15min-片2
 供试品溶液-1



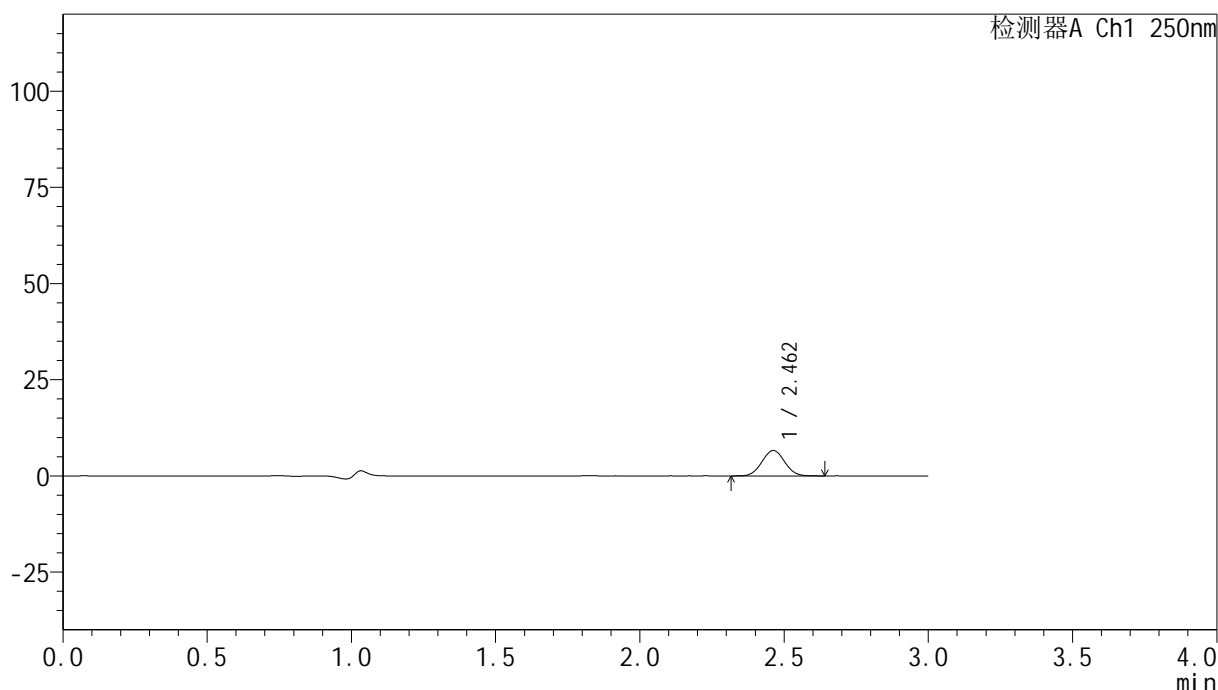
SMF-4099

<样品信息>

色谱柱 : XB-C18(150mm*4.6mm,5 μ m) 流速:1.8ml/min
 柱温 : 40 $^{\circ}$ C 波长:250nm
 数据文件名: RC\$SMF-4099 - 0-25/24-603-2 - cbzj-BXJUS91p-20mg-rcqx-pH1.0jz-lf100z-15min-P3.lcd
 方法文件名: RC\$SMF-4099 - SMF-4099-RCQX-FX273.lcm
 批处理文件名: RC\$SMF-4099 - 20241105-rcqx-FX273.lcb
 样品瓶号: 1-21
 进样体积: 10 μ l 版本号: 6.115
 分析时间: 2024/11/05 12:50:06 实验者: xiechaojun
 处理时间 (V2) : 2024/11/06 09:34:27 处理者: xiechaojun
 仪器型号: SHIMADZU LC-2050C(FX273)

<色谱图>

mV



<峰表>

检测器A Ch1 250nm

峰号	保留时间	面积	面积%	高度	理论塔板数(USP)	拖尾因子	分离度(USP)
1	2.462	36183	100.000	6602	4599	1.036	--
总计		36183	100.000	6602			

图21 非奈利酮片溶出曲线测定HPLC图谱
 参比制剂-BXJUS91批(20mg规格)-pH1.0介质-篮法-100转-15min-片3
 供试品溶液-1



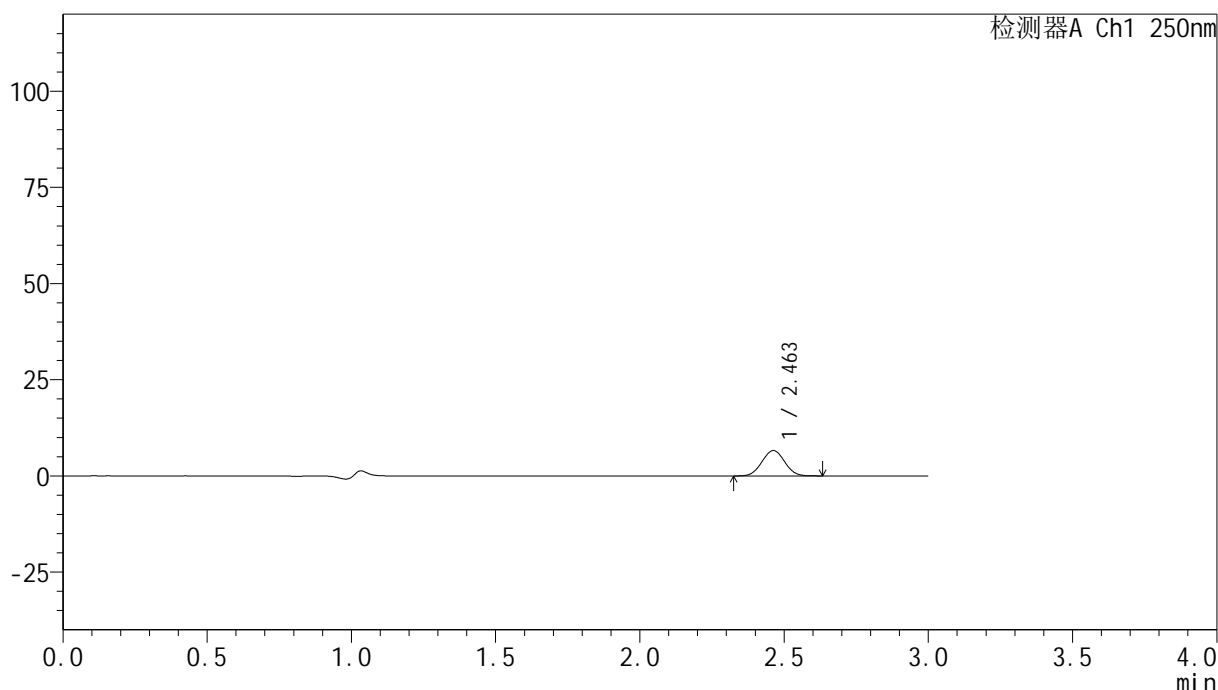
SMF-4099

<样品信息>

色谱柱 : XB-C18(150mm*4.6mm,5 μ m) 流速:1.8ml/min
 柱温 : 40 $^{\circ}$ C 波长:250nm
 数据文件名: RC\$SMF-4099 - 0-25/24-604-2 - cbzj-BXJUS91p-20mg-rcqx-pH1.0jz-lf100z-15min-P4.lcd
 方法文件名: RC\$SMF-4099 - SMF-4099-RCQX-FX273.lcm
 批处理文件名: RC\$SMF-4099 - 20241105-rcqx-FX273.lcb
 样品瓶号: 1-30
 进样体积: 10 μ l 版本号: 6.115
 分析时间: 2024/11/05 12:53:28 实验者: xiechaojun
 处理时间 (V2) : 2024/11/06 09:34:29 处理者: xiechaojun
 仪器型号: SHIMADZU LC-2050C(FX273)

<色谱图>

mV



<峰表>

检测器A Ch1 250nm

峰号	保留时间	面积	面积%	高度	理论塔板数(USP)	拖尾因子	分离度(USP)
1	2.463	36209	100.000	6605	4590	1.029	--
总计		36209	100.000	6605			

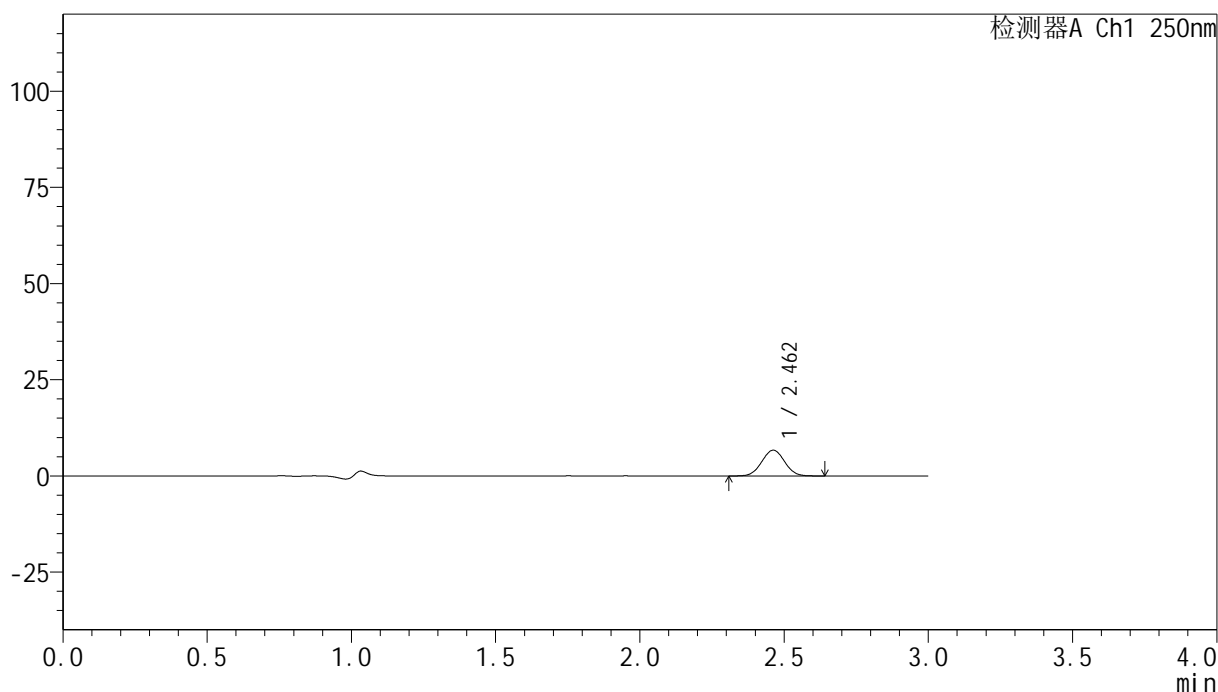
图22 非奈利酮片溶出曲线测定HPLC图谱
 参比制剂-BXJUS91批(20mg规格)-pH1.0介质-篮法-100转-15min-片4
 供试品溶液-1

<样品信息>

色谱柱 : XB-C18(150mm*4.6mm,5 μ m) 流速:1.8ml/min
 柱温 : 40 $^{\circ}$ C 波长:250nm
 数据文件名: RC\$SMF-4099 - 0-25/24-605-2 - cbzj-BXJUS91p-20mg-rcqx-pH1.0jz-lf100z-15min-P5.lcd
 方法文件名: RC\$SMF-4099 - SMF-4099-RCQX-FX273.lcm
 批处理文件名: RC\$SMF-4099 - 20241105-rcqx-FX273.lcb
 样品瓶号: 1-39
 进样体积: 10 μ l 版本号: 6.115
 分析时间: 2024/11/05 12:56:49 实验者: xiechaojun
 处理时间 (V2) : 2024/11/06 09:34:32 处理者: xiechaojun
 仪器型号: SHIMADZU LC-2050C(FX273)

<色谱图>

mV



<峰表>

检测器A Ch1 250nm

峰号	保留时间	面积	面积%	高度	理论塔板数(USP)	拖尾因子	分离度(USP)
1	2.462	36736	100.000	6691	4572	1.027	--
总计		36736	100.000	6691			

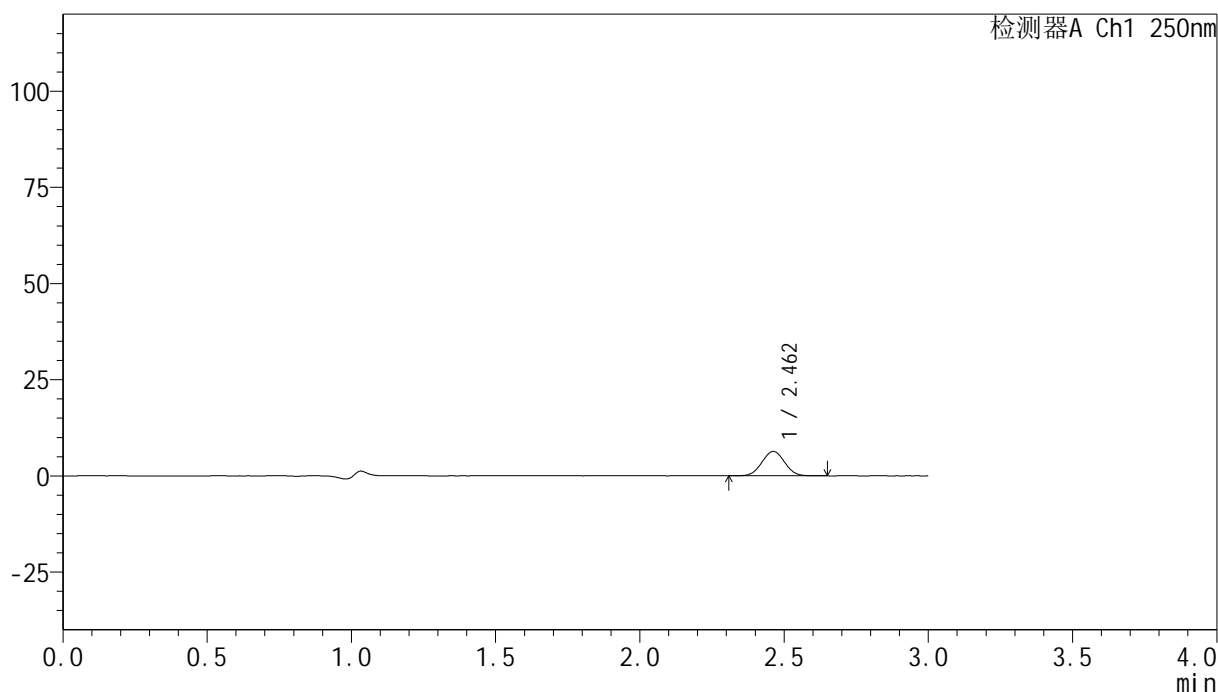
图23 非奈利酮片溶出曲线测定HPLC图谱
 参比制剂-BXJUS91批(20mg规格)-pH1.0介质-篮法-100转-15min-片5
 供试品溶液-1

<样品信息>

色谱柱 : XB-C18(150mm*4.6mm,5μm) 流速:1.8ml/min
 柱温 : 40°C 波长:250nm
 数据文件名: RC\$SMF-4099 - 0-25/24-606-2 - cbzj-BXJUS91p-20mg-rcqx-pH1.0jz-lf100z-15min-P6.lcd
 方法文件名: RC\$SMF-4099 - SMF-4099-RCQX-FX273.lcm
 批处理文件名: RC\$SMF-4099 - 20241105-rcqx-FX273.lcb
 样品瓶号: 1-48
 进样体积: 10 μl 版本号: 6.115
 分析时间: 2024/11/05 13:00:11 实验者: xiechaojun
 处理时间 (V2) : 2024/11/06 09:34:35 处理者: xiechaojun
 仪器型号: SHIMADZU LC-2050C(FX273)

<色谱图>

mV



<峰表>

检测器A Ch1 250nm

峰号	保留时间	面积	面积%	高度	理论塔板数(USP)	拖尾因子	分离度(USP)
1	2.462	34806	100.000	6343	4583	1.030	--
总计		34806	100.000	6343			

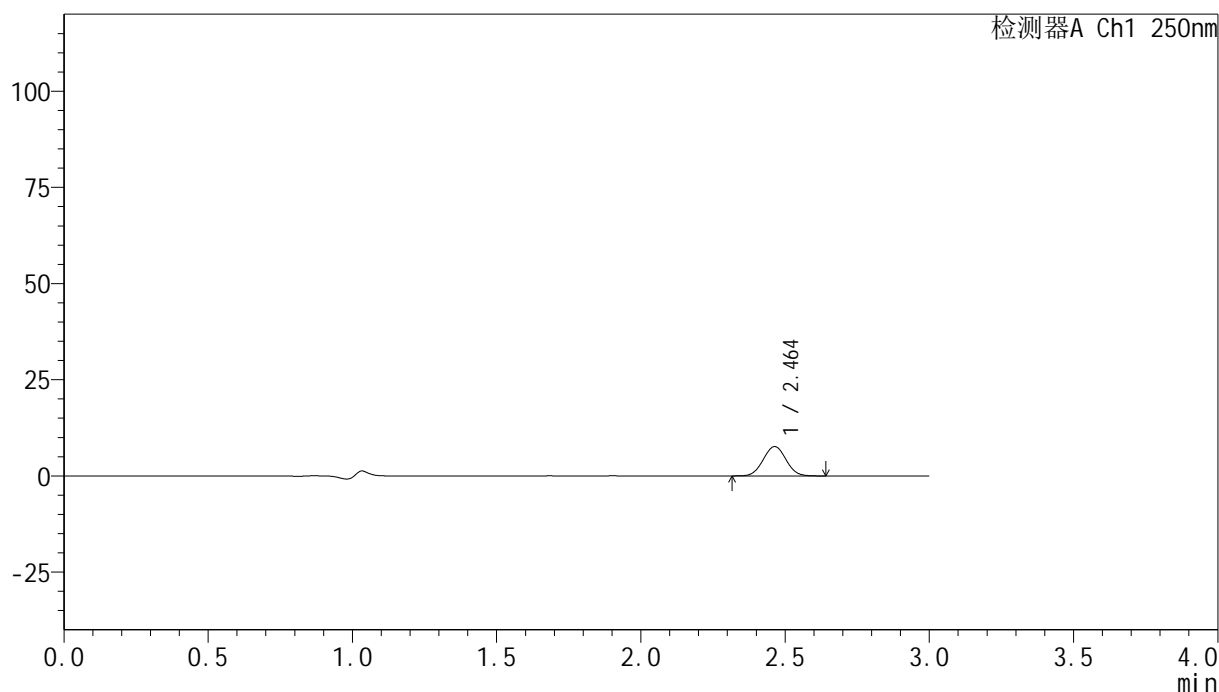
图24 非奈利酮片溶出曲线测定HPLC图谱
 参比制剂-BXJUS91批(20mg规格)-pH1.0介质-篮法-100转-15min-片6
 供试品溶液-1

<样品信息>

色谱柱 : XB-C18(150mm*4.6mm,5 μ m) 流速:1.8ml/min
 柱温 : 40 $^{\circ}$ C 波长:250nm
 数据文件名: RC\$SMF-4099 - 0-25/24-607-2 - cbzj-BXJUS91p-20mg-rcqx-pH1.0jz-lf100z-20min-P1.lcd
 方法文件名: RC\$SMF-4099 - SMF-4099-RCQX-FX273.lcm
 批处理文件名: RC\$SMF-4099 - 20241105-rcqx-FX273.lcb
 样品瓶号: 1-4
 进样体积: 10 μ l 版本号: 6.115
 分析时间: 2024/11/05 13:03:34 实验者: xiechaojun
 处理时间 (V2) : 2024/11/06 09:34:38 处理者: xiechaojun
 仪器型号: SHIMADZU LC-2050C(FX273)

<色谱图>

mV



<峰表>

检测器A Ch1 250nm

峰号	保留时间	面积	面积%	高度	理论塔板数(USP)	拖尾因子	分离度(USP)
1	2.464	41833	100.000	7624	4577	1.031	--
总计		41833	100.000	7624			

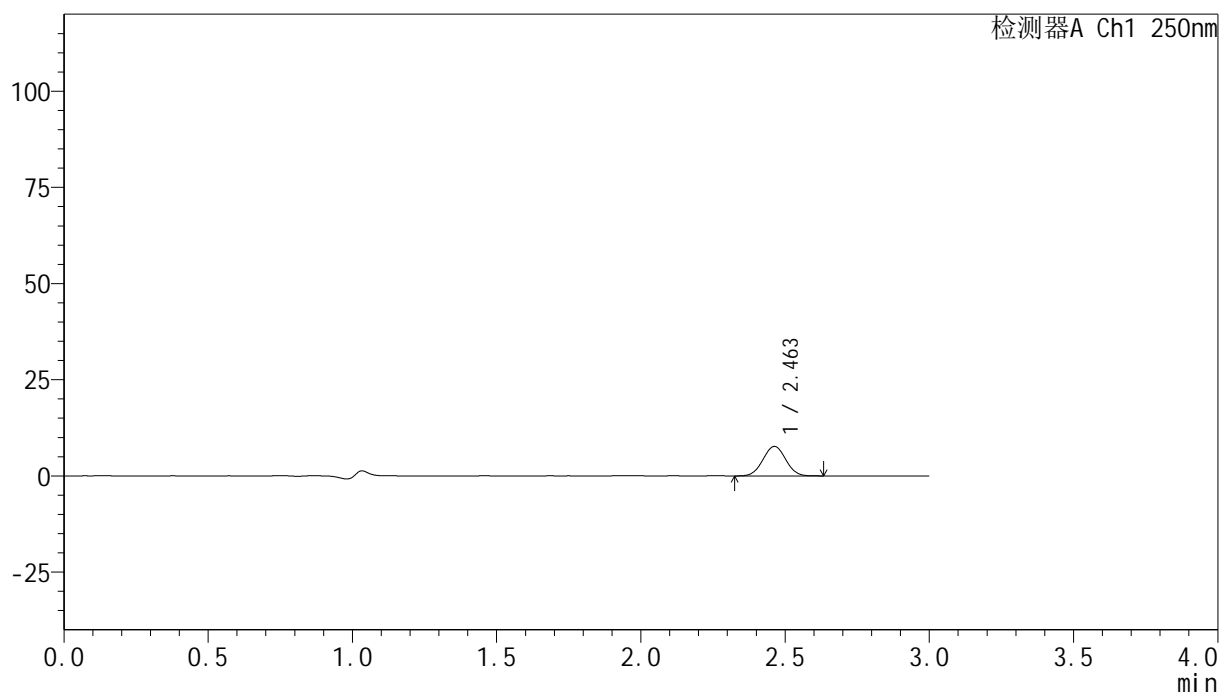
图25 非奈利酮片溶出曲线测定HPLC图谱
 参比制剂-BXJUS91批(20mg规格)-pH1.0介质-篮法-100转-20min-片1
 供试品溶液-1

<样品信息>

色谱柱 : XB-C18(150mm*4.6mm,5 μ m) 流速:1.8ml/min
 柱温 : 40 $^{\circ}$ C 波长:250nm
 数据文件名: RC\$SMF-4099 - 0-25/24-608-2 - cbzj-BXJUS91p-20mg-rcqx-pH1.0jz-lf100z-20min-P2.lcd
 方法文件名: RC\$SMF-4099 - SMF-4099-RCQX-FX273.lcm
 批处理文件名: RC\$SMF-4099 - 20241105-rcqx-FX273.lcb
 样品瓶号: 1-13
 进样体积: 10 μ l 版本号: 6.115
 分析时间: 2024/11/05 13:06:57 实验者: xiechaojun
 处理时间 (V2) : 2024/11/06 09:34:40 处理者: xiechaojun
 仪器型号: SHIMADZU LC-2050C(FX273)

<色谱图>

mV



<峰表>

检测器A Ch1 250nm

峰号	保留时间	面积	面积%	高度	理论塔板数(USP)	拖尾因子	分离度(USP)
1	2.463	41965	100.000	7657	4580	1.025	--
总计		41965	100.000	7657			

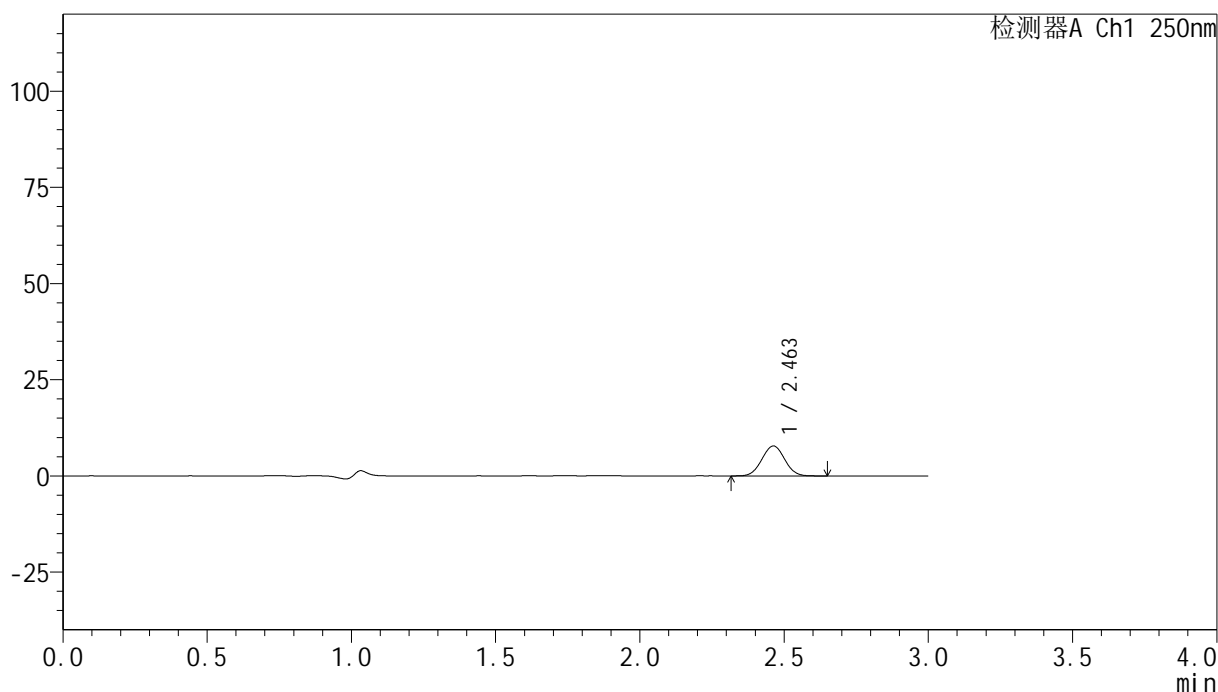
图26 非奈利酮片溶出曲线测定HPLC图谱
 参比制剂-BXJUS91批(20mg规格)-pH1.0介质-篮法-100转-20min-片2
 供试品溶液-1

<样品信息>

色谱柱 : XB-C18(150mm*4.6mm,5 μ m) 流速:1.8ml/min
 柱温 : 40 $^{\circ}$ C 波长:250nm
 数据文件名: RC\$SMF-4099 - 0-25/24-609-2 - cbzj-BXJUS91p-20mg-rcqx-pH1.0jz-lf100z-20min-P3.lcd
 方法文件名: RC\$SMF-4099 - SMF-4099-RCQX-FX273.lcm
 批处理文件名: RC\$SMF-4099 - 20241105-rcqx-FX273.lcb
 样品瓶号: 1-22
 进样体积: 10 μ l 版本号: 6.115
 分析时间: 2024/11/05 13:10:19 实验者: xiechaojun
 处理时间 (V2) : 2024/11/06 09:34:43 处理者: xiechaojun
 仪器型号: SHIMADZU LC-2050C(FX273)

<色谱图>

mV



<峰表>

检测器A Ch1 250nm

峰号	保留时间	面积	面积%	高度	理论塔板数(USP)	拖尾因子	分离度(USP)
1	2.463	42785	100.000	7786	4581	1.032	--
总计		42785	100.000	7786			

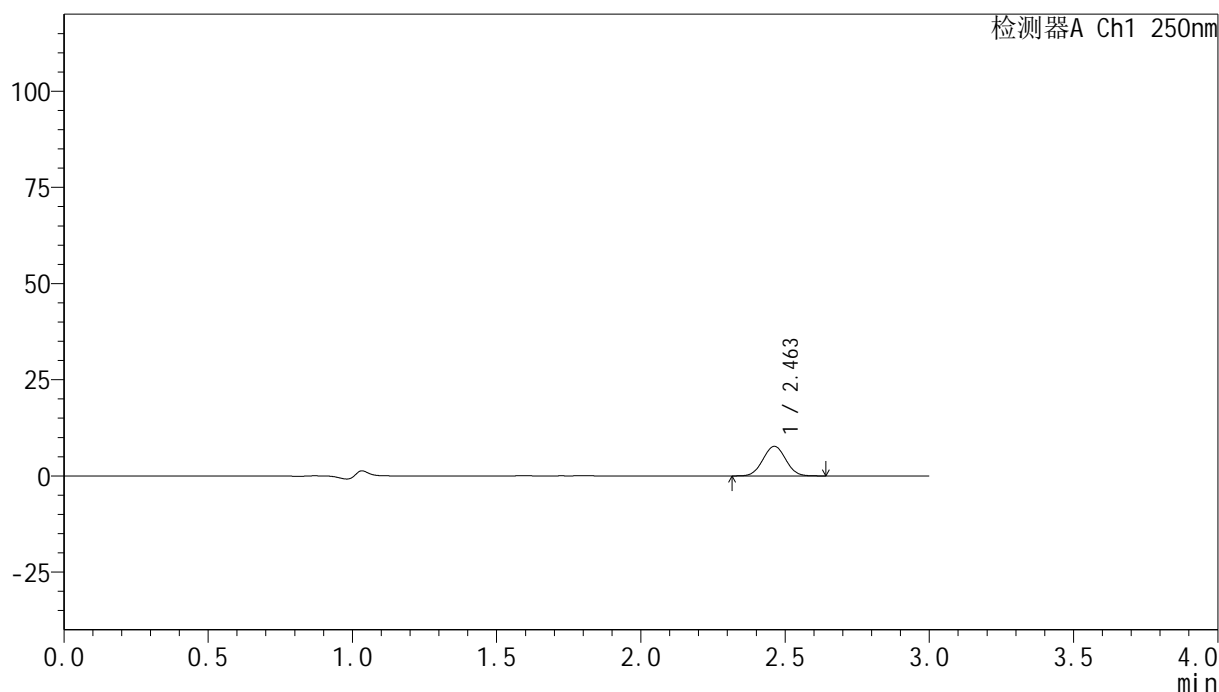
图27 非奈利酮片溶出曲线测定HPLC图谱
 参比制剂-BXJUS91批(20mg规格)-pH1.0介质-篮法-100转-20min-片3
 供试品溶液-1

<样品信息>

色谱柱 : XB-C18(150mm*4.6mm,5 μ m) 流速:1.8ml/min
 柱温 : 40 $^{\circ}$ C 波长:250nm
 数据文件名: RC\$SMF-4099 - 0-25/24-610-2 - cbzj-BXJUS91p-20mg-rcqx-pH1.0jz-lf100z-20min-P4.lcd
 方法文件名: RC\$SMF-4099 - SMF-4099-RCQX-FX273.lcm
 批处理文件名: RC\$SMF-4099 - 20241105-rcqx-FX273.lcb
 样品瓶号: 1-31
 进样体积: 10 μ l 版本号: 6.115
 分析时间: 2024/11/05 13:13:41 实验者: xiechaojun
 处理时间 (V2) : 2024/11/06 09:34:46 处理者: xiechaojun
 仪器型号: SHIMADZU LC-2050C(FX273)

<色谱图>

mV



<峰表>

检测器A Ch1 250nm

峰号	保留时间	面积	面积%	高度	理论塔板数(USP)	拖尾因子	分离度(USP)
1	2.463	42290	100.000	7691	4565	1.029	--
总计		42290	100.000	7691			

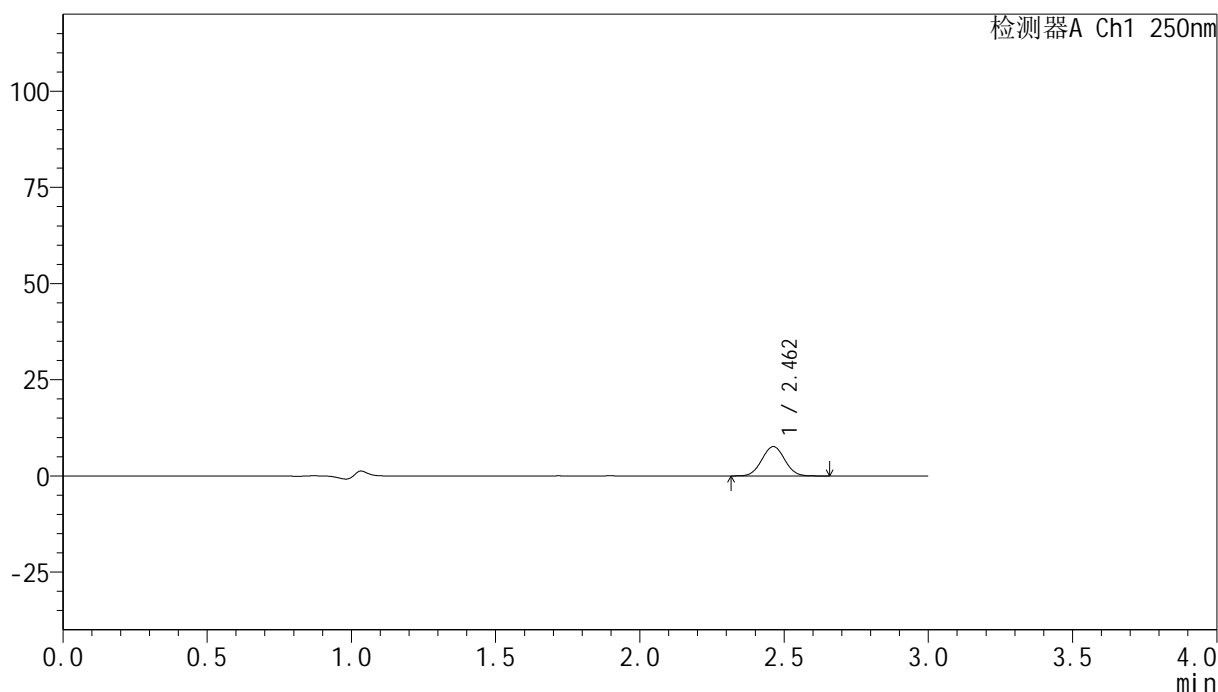
图28 非奈利酮片溶出曲线测定HPLC图谱
 参比制剂-BXJUS91批(20mg规格)-pH1.0介质-篮法-100转-20min-片4
 供试品溶液-1

<样品信息>

色谱柱 : XB-C18(150mm*4.6mm,5 μ m) 流速:1.8ml/min
 柱温 : 40 $^{\circ}$ C 波长:250nm
 数据文件名: RC\$SMF-4099 - 0-25/24-611-2 - cbzj-BXJUS91p-20mg-rcqx-pH1.0jz-lf100z-20min-P5.lcd
 方法文件名: RC\$SMF-4099 - SMF-4099-RCQX-FX273.lcm
 批处理文件名: RC\$SMF-4099 - 20241105-rcqx-FX273.lcb
 样品瓶号: 1-40
 进样体积: 10 μ l 版本号: 6.115
 分析时间: 2024/11/05 13:17:03 实验者: xiechaojun
 处理时间 (V2) : 2024/11/06 09:34:49 处理者: xiechaojun
 仪器型号: SHIMADZU LC-2050C(FX273)

<色谱图>

mV



<峰表>

检测器A Ch1 250nm

峰号	保留时间	面积	面积%	高度	理论塔板数(USP)	拖尾因子	分离度(USP)
1	2.462	41982	100.000	7620	4549	1.037	--
总计		41982	100.000	7620			

图29 非奈利酮片溶出曲线测定HPLC图谱
 参比制剂-BXJUS91批(20mg规格)-pH1.0介质-篮法-100转-20min-片5
 供试品溶液-1



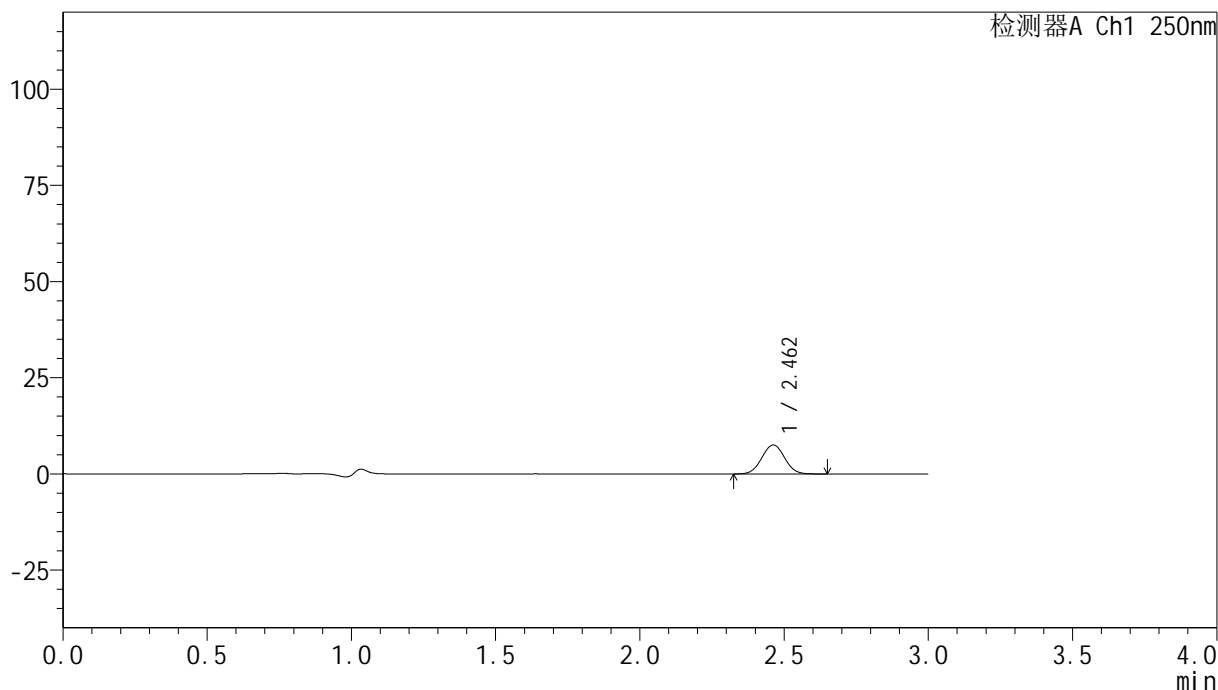
SMF-4099

<样品信息>

色谱柱 : XB-C18(150mm*4.6mm,5 μ m) 流速:1.8ml/min
 柱温 : 40 $^{\circ}$ C 波长:250nm
 数据文件名: RC\$SMF-4099 - 0-25/24-612-2 - cbzj-BXJUS91p-20mg-rcqx-pH1.0jz-lf100z-20min-P6.lcd
 方法文件名: RC\$SMF-4099 - SMF-4099-RCQX-FX273.lcm
 批处理文件名: RC\$SMF-4099 - 20241105-rcqx-FX273.lcb
 样品瓶号: 1-49
 进样体积: 10 μ l 版本号: 6.115
 分析时间: 2024/11/05 13:20:25 实验者: xiechaojun
 处理时间 (V2) : 2024/11/06 09:34:51 处理者: xiechaojun
 仪器型号: SHIMADZU LC-2050C(FX273)

<色谱图>

mV



<峰表>

检测器A Ch1 250nm

峰号	保留时间	面积	面积%	高度	理论塔板数(USP)	拖尾因子	分离度(USP)
1	2.462	41552	100.000	7537	4557	1.032	--
总计		41552	100.000	7537			

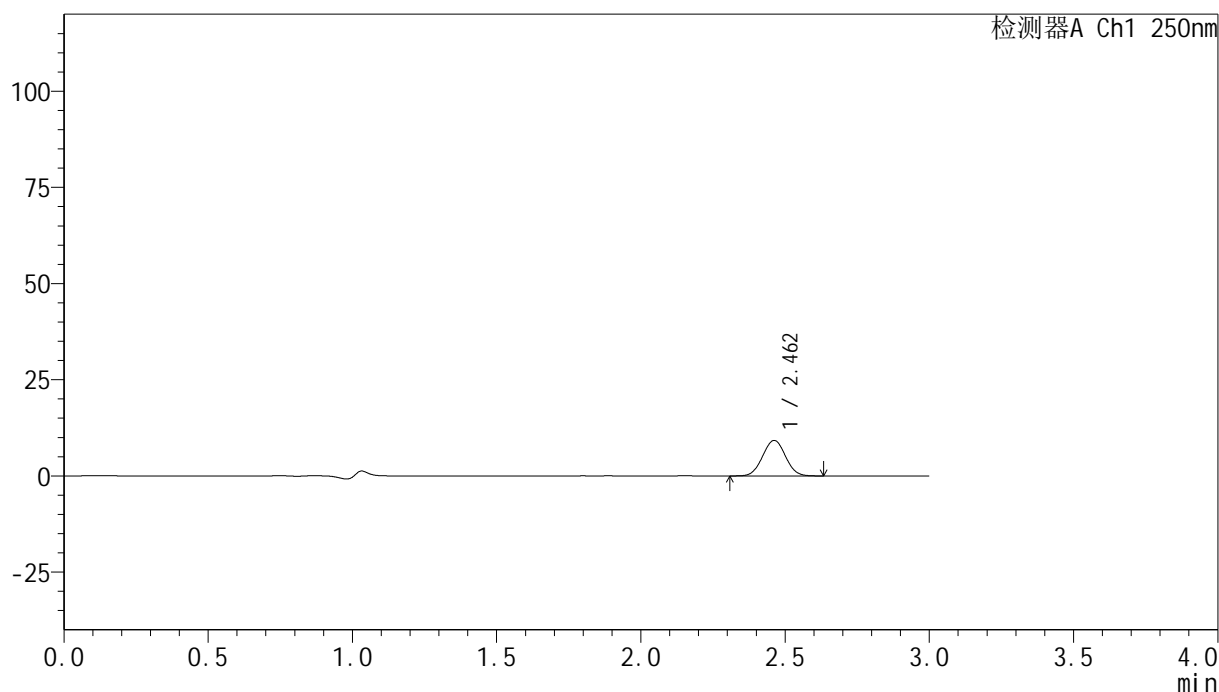
图30 非奈利酮片溶出曲线测定HPLC图谱
 参比制剂-BXJUS91批(20mg规格)-pH1.0介质-篮法-100转-20min-片6
 供试品溶液-1

<样品信息>

色谱柱 : XB-C18(150mm*4.6mm,5 μ m) 流速:1.8ml/min
 柱温 : 40 $^{\circ}$ C 波长:250nm
 数据文件名: RC\$SMF-4099 - 0-25/24-613-2 - cbzj-BXJUS91p-20mg-rcqx-pH1.0jz-lf100z-30min-P1.lcd
 方法文件名: RC\$SMF-4099 - SMF-4099-RCQX-FX273.lcm
 批处理文件名: RC\$SMF-4099 - 20241105-rcqx-FX273.lcb
 样品瓶号: 1-5
 进样体积: 10 μ l 版本号: 6.115
 分析时间: 2024/11/05 13:23:47 实验者: xiechaojun
 处理时间 (V2) : 2024/11/06 09:34:54 处理者: xiechaojun
 仪器型号: SHIMADZU LC-2050C(FX273)

<色谱图>

mV



<峰表>

检测器A Ch1 250nm

峰号	保留时间	面积	面积%	高度	理论塔板数(USP)	拖尾因子	分离度(USP)
1	2.462	50868	100.000	9217	4539	1.029	--
总计		50868	100.000	9217			

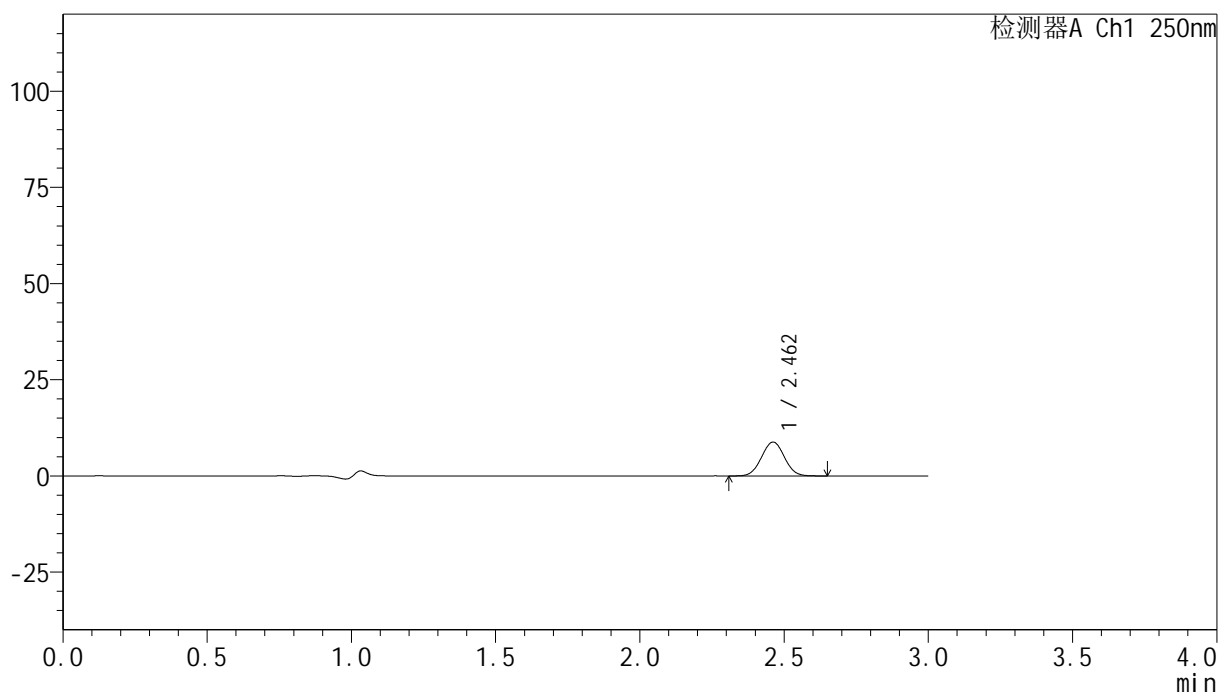
图31 非奈利酮片溶出曲线测定HPLC图谱
 参比制剂-BXJUS91批(20mg规格)-pH1.0介质-篮法-100转-30min-片1
 供试品溶液-1

<样品信息>

色谱柱 : XB-C18(150mm*4.6mm,5 μ m) 流速:1.8ml/min
 柱温 : 40 $^{\circ}$ C 波长:250nm
 数据文件名: RC\$SMF-4099 - 0-25/24-614-2 - cbzj-BXJUS91p-20mg-rcqx-pH1.0jz-lf100z-30min-P2.lcd
 方法文件名: RC\$SMF-4099 - SMF-4099-RCQX-FX273.lcm
 批处理文件名: RC\$SMF-4099 - 20241105-rcqx-FX273.lcb
 样品瓶号: 1-14
 进样体积: 10 μ l 版本号: 6.115
 分析时间: 2024/11/05 13:27:10 实验者: xiechaojun
 处理时间 (V2) : 2024/11/06 09:34:57 处理者: xiechaojun
 仪器型号: SHIMADZU LC-2050C(FX273)

<色谱图>

mV



<峰表>

检测器A Ch1 250nm

峰号	保留时间	面积	面积%	高度	理论塔板数(USP)	拖尾因子	分离度(USP)
1	2.462	48509	100.000	8789	4551	1.027	--
总计		48509	100.000	8789			

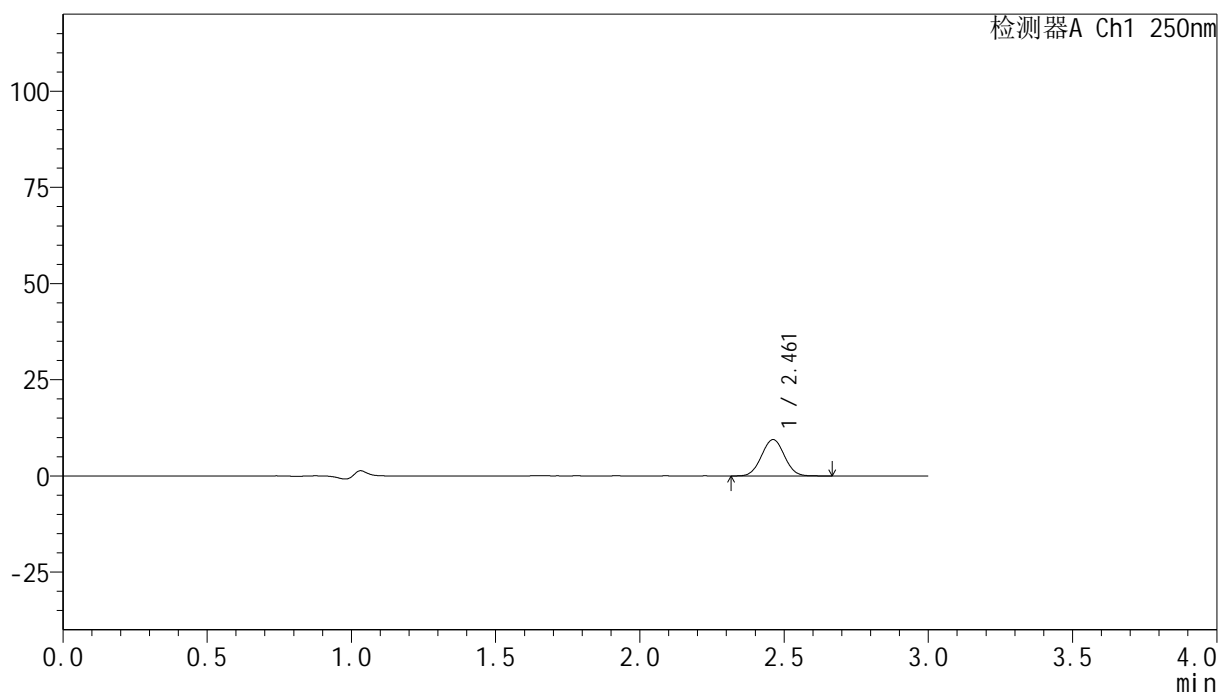
图32 非奈利酮片溶出曲线测定HPLC图谱
 参比制剂-BXJUS91批(20mg规格)-pH1.0介质-篮法-100转-30min-片2
 供试品溶液-1

<样品信息>

色谱柱 : XB-C18(150mm*4.6mm,5 μ m) 流速:1.8ml/min
 柱温 : 40 $^{\circ}$ C 波长:250nm
 数据文件名: RC\$SMF-4099 - 0-25/24-615-2 - cbzj-BXJUS91p-20mg-rcqx-pH1.0jz-lf100z-30min-P3.lcd
 方法文件名: RC\$SMF-4099 - SMF-4099-RCQX-FX273.lcm
 批处理文件名: RC\$SMF-4099 - 20241105-rcqx-FX273.lcb
 样品瓶号: 1-23
 进样体积: 10 μ l 版本号: 6.115
 分析时间: 2024/11/05 13:30:33 实验者: xiechaojun
 处理时间 (V2) : 2024/11/06 09:35:00 处理者: xiechaojun
 仪器型号: SHIMADZU LC-2050C(FX273)

<色谱图>

mV



<峰表>

检测器A Ch1 250nm

峰号	保留时间	面积	面积%	高度	理论塔板数(USP)	拖尾因子	分离度(USP)
1	2.461	52361	100.000	9459	4528	1.029	--
总计		52361	100.000	9459			

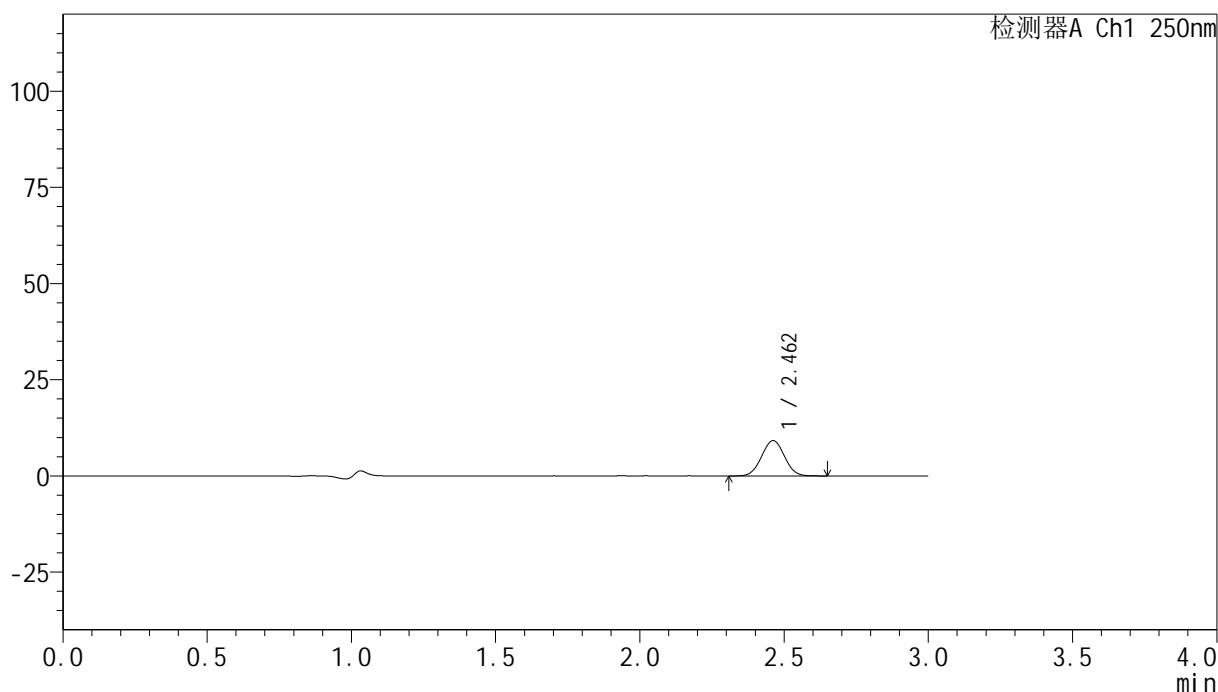
图33 非奈利酮片溶出曲线测定HPLC图谱
 参比制剂-BXJUS91批(20mg规格)-pH1.0介质-篮法-100转-30min-片3
 供试品溶液-1

<样品信息>

色谱柱 : XB-C18(150mm*4.6mm,5 μ m) 流速:1.8ml/min
 柱温 : 40 $^{\circ}$ C 波长:250nm
 数据文件名: RC\$SMF-4099 - 0-25/24-616-2 - cbzj-BXJUS91p-20mg-rcqx-pH1.0jz-lf100z-30min-P4.lcd
 方法文件名: RC\$SMF-4099 - SMF-4099-RCQX-FX273.lcm
 批处理文件名: RC\$SMF-4099 - 20241105-rcqx-FX273.lcb
 样品瓶号: 1-32
 进样体积: 10 μ l 版本号: 6.115
 分析时间: 2024/11/05 13:33:55 实验者: xiechaojun
 处理时间 (V2) : 2024/11/06 09:35:02 处理者: xiechaojun
 仪器型号: SHIMADZU LC-2050C(FX273)

<色谱图>

mV



<峰表>

检测器A Ch1 250nm

峰号	保留时间	面积	面积%	高度	理论塔板数(USP)	拖尾因子	分离度(USP)
1	2.462	50586	100.000	9157	4532	1.025	--
总计		50586	100.000	9157			

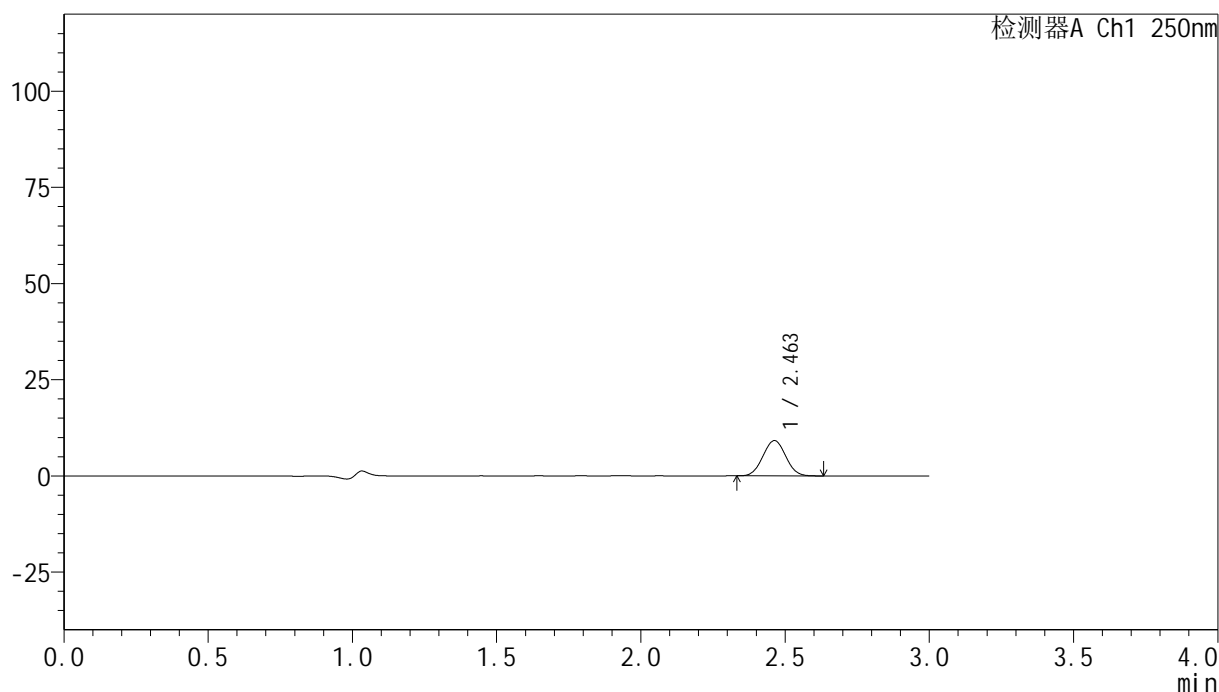
图34 非奈利酮片溶出曲线测定HPLC图谱
 参比制剂-BXJUS91批(20mg规格)-pH1.0介质-篮法-100转-30min-片4
 供试品溶液-1

<样品信息>

色谱柱 : XB-C18(150mm*4.6mm,5 μ m) 流速:1.8ml/min
 柱温 : 40 $^{\circ}$ C 波长:250nm
 数据文件名: RC\$SMF-4099 - 0-25/24-617-2 - cbzj-BXJUS91p-20mg-rcqx-pH1.0jz-lf100z-30min-P5.lcd
 方法文件名: RC\$SMF-4099 - SMF-4099-RCQX-FX273.lcm
 批处理文件名: RC\$SMF-4099 - 20241105-rcqx-FX273.lcb
 样品瓶号: 1-41
 进样体积: 10 μ l 版本号: 6.115
 分析时间: 2024/11/05 13:37:19 实验者: xiechaojun
 处理时间 (V2) : 2024/11/06 09:35:05 处理者: xiechaojun
 仪器型号: SHIMADZU LC-2050C(FX273)

<色谱图>

mV



<峰表>

检测器A Ch1 250nm

峰号	保留时间	面积	面积%	高度	理论塔板数(USP)	拖尾因子	分离度(USP)
1	2.463	50466	100.000	9167	4529	1.031	--
总计		50466	100.000	9167			

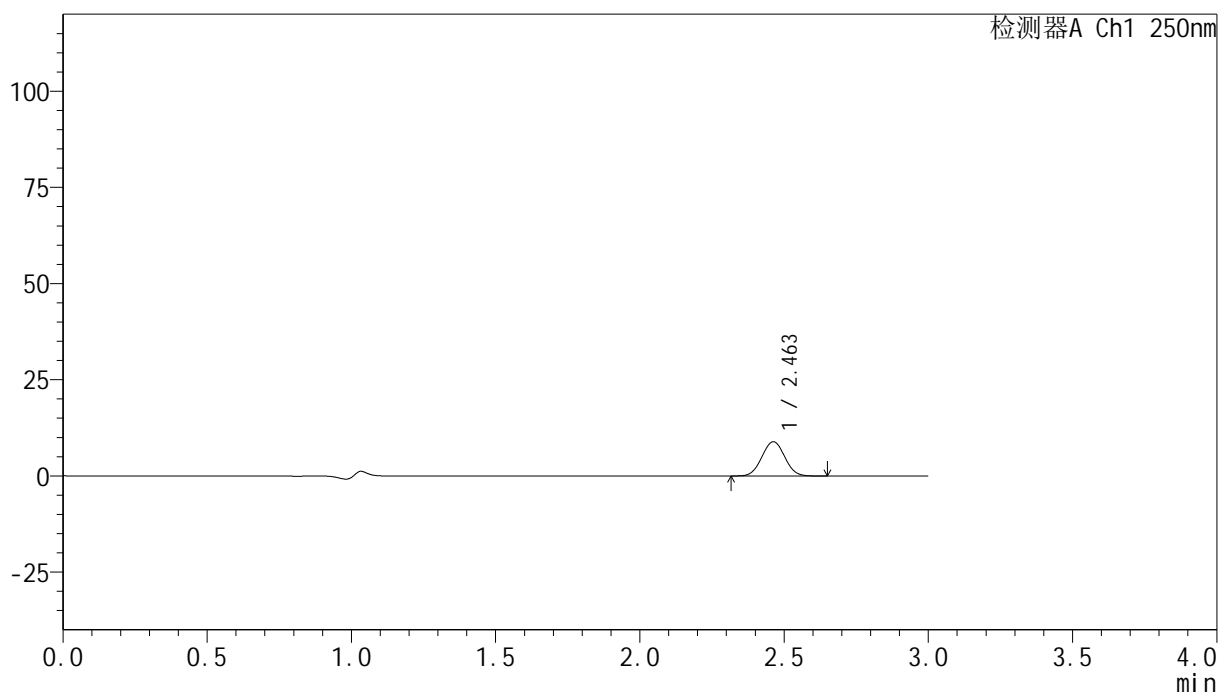
图35 非奈利酮片溶出曲线测定HPLC图谱
 参比制剂-BXJUS91批(20mg规格)-pH1.0介质-篮法-100转-30min-片5
 供试品溶液-1

<样品信息>

色谱柱 : XB-C18(150mm*4.6mm,5 μ m) 流速:1.8ml/min
 柱温 : 40 $^{\circ}$ C 波长:250nm
 数据文件名: RC\$SMF-4099 - 0-25/24-618-2 - cbzj-BXJUS91p-20mg-rcqx-pH1.0jz-lf100z-30min-P6.lcd
 方法文件名: RC\$SMF-4099 - SMF-4099-RCQX-FX273.lcm
 批处理文件名: RC\$SMF-4099 - 20241105-rcqx-FX273.lcb
 样品瓶号: 1-50
 进样体积: 10 μ l 版本号: 6.115
 分析时间: 2024/11/05 13:40:52 实验者: xiechaojun
 处理时间 (V2) : 2024/11/06 09:35:08 处理者: xiechaojun
 仪器型号: SHIMADZU LC-2050C(FX273)

<色谱图>

mV



<峰表>

检测器A Ch1 250nm

峰号	保留时间	面积	面积%	高度	理论塔板数(USP)	拖尾因子	分离度(USP)
1	2.463	49067	100.000	8904	4528	1.031	--
总计		49067	100.000	8904			

图36 非奈利酮片溶出曲线测定HPLC图谱
 参比制剂-BXJUS91批(20mg规格)-pH1.0介质-篮法-100转-30min-片6
 供试品溶液-1



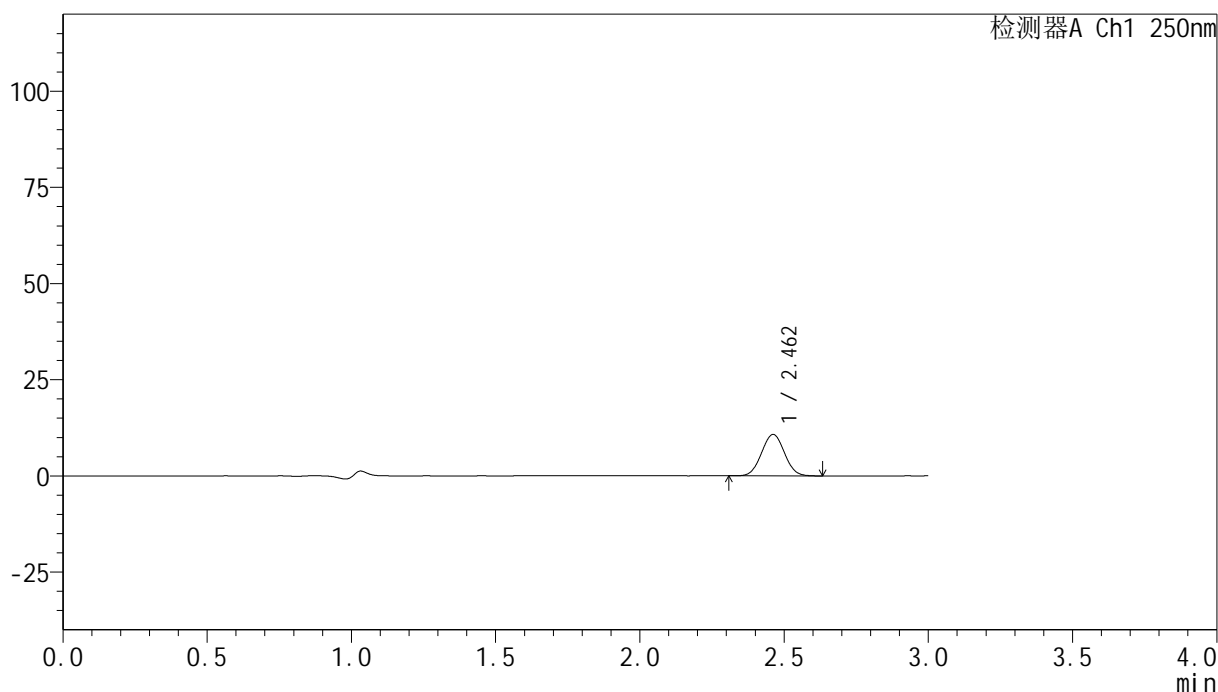
SMF-4099

<样品信息>

色谱柱 : XB-C18(150mm*4.6mm,5 μ m) 流速:1.8ml/min
 柱温 : 40 $^{\circ}$ C 波长:250nm
 数据文件名: RC\$SMF-4099 - 0-25/24-619-2 - cbzj-BXJUS91p-20mg-rcqx-pH1.0jz-lf100z-45min-P1.lcd
 方法文件名: RC\$SMF-4099 - SMF-4099-RCQX-FX273.lcm
 批处理文件名: RC\$SMF-4099 - 20241105-rcqx-FX273.lcb
 样品瓶号: 1-6
 进样体积: 10 μ l 版本号: 6.115
 分析时间: 2024/11/05 13:44:11 实验者: xiechaojun
 处理时间 (V2) : 2024/11/06 09:35:11 处理者: xiechaojun
 仪器型号: SHIMADZU LC-2050C(FX273)

<色谱图>

mV



<峰表>

检测器A Ch1 250nm

峰号	保留时间	面积	面积%	高度	理论塔板数(USP)	拖尾因子	分离度(USP)
1	2.462	59444	100.000	10751	4519	1.033	--
总计		59444	100.000	10751			

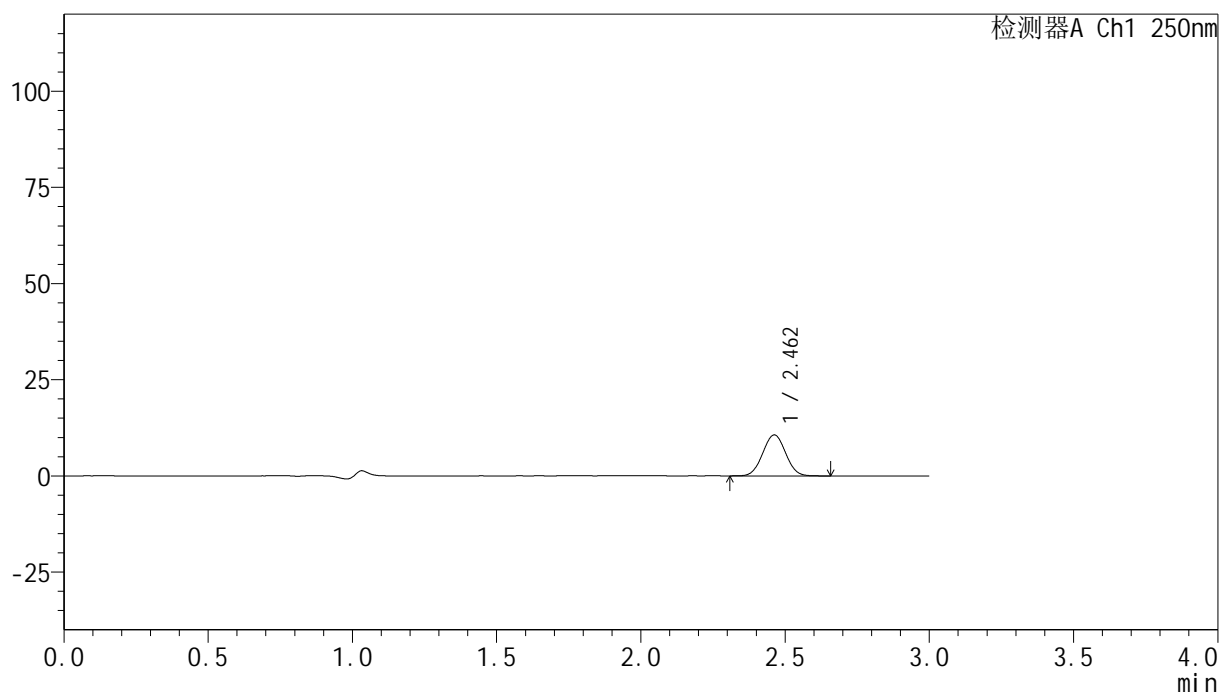
图37 非奈利酮片溶出曲线测定HPLC图谱
 参比制剂-BXJUS91批(20mg规格)-pH1.0介质-篮法-100转-45min-片1
 供试品溶液-1

<样品信息>

色谱柱 : XB-C18(150mm*4.6mm,5 μ m) 流速:1.8ml/min
 柱温 : 40 $^{\circ}$ C 波长:250nm
 数据文件名: RC\$SMF-4099 - 0-25/24-620-2 - cbzj-BXJUS91p-20mg-rcqx-pH1.0jz-lf100z-45min-P2.lcd
 方法文件名: RC\$SMF-4099 - SMF-4099-RCQX-FX273.lcm
 批处理文件名: RC\$SMF-4099 - 20241105-rcqx-FX273.lcb
 样品瓶号: 1-15
 进样体积: 10 μ l 版本号: 6.115
 分析时间: 2024/11/05 13:47:34 实验者: xiechaojun
 处理时间 (V2) : 2024/11/06 09:35:14 处理者: xiechaojun
 仪器型号: SHIMADZU LC-2050C(FX273)

<色谱图>

mV



<峰表>

检测器A Ch1 250nm

峰号	保留时间	面积	面积%	高度	理论塔板数(USP)	拖尾因子	分离度(USP)
1	2.462	58921	100.000	10656	4524	1.029	--
总计		58921	100.000	10656			

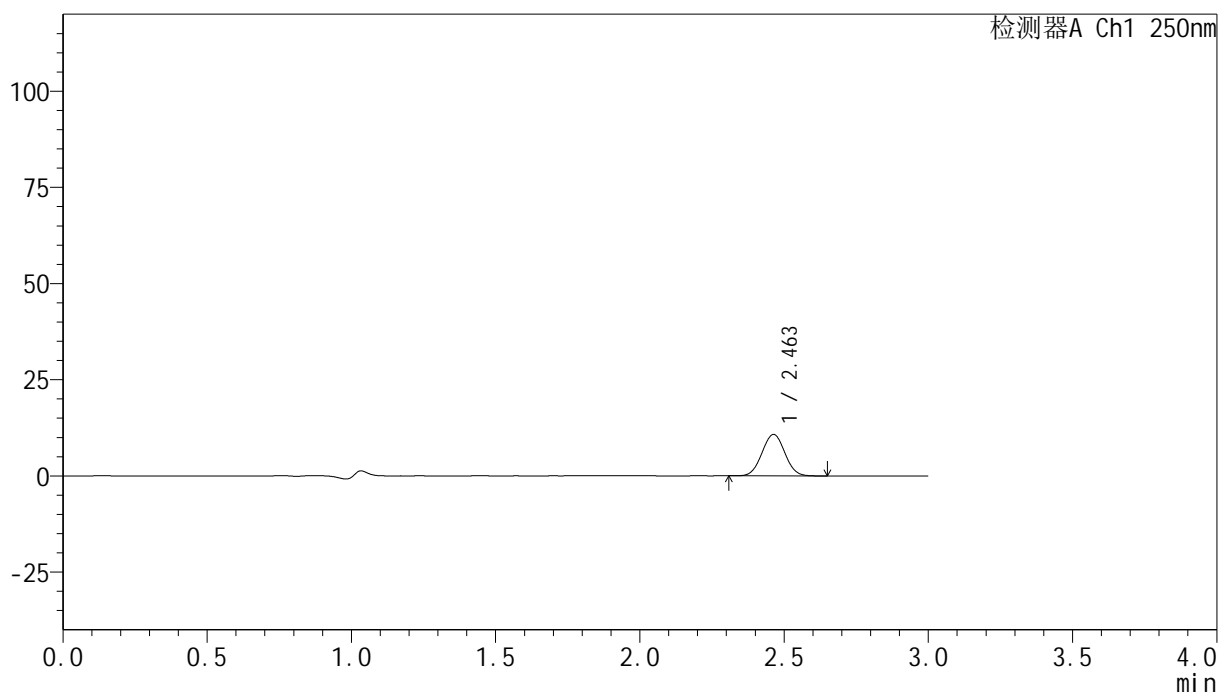
图38 非奈利酮片溶出曲线测定HPLC图谱
 参比制剂-BXJUS91批(20mg规格)-pH1.0介质-篮法-100转-45min-片2
 供试品溶液-1

<样品信息>

色谱柱 : XB-C18(150mm*4.6mm,5 μ m) 流速:1.8ml/min
 柱温 : 40 $^{\circ}$ C 波长:250nm
 数据文件名: RC\$SMF-4099 - 0-25/24-621-2 - cbzj-BXJUS91p-20mg-rcqx-pH1.0jz-lf100z-45min-P3.lcd
 方法文件名: RC\$SMF-4099 - SMF-4099-RCQX-FX273.lcm
 批处理文件名: RC\$SMF-4099 - 20241105-rcqx-FX273.lcb
 样品瓶号: 1-24
 进样体积: 10 μ l 版本号: 6.115
 分析时间: 2024/11/05 13:50:56 实验者: xiechaojun
 处理时间 (V2) : 2024/11/06 09:35:17 处理者: xiechaojun
 仪器型号: SHIMADZU LC-2050C(FX273)

<色谱图>

mV



<峰表>

检测器A Ch1 250nm

峰号	保留时间	面积	面积%	高度	理论塔板数(USP)	拖尾因子	分离度(USP)
1	2.463	59435	100.000	10782	4538	1.031	--
总计		59435	100.000	10782			

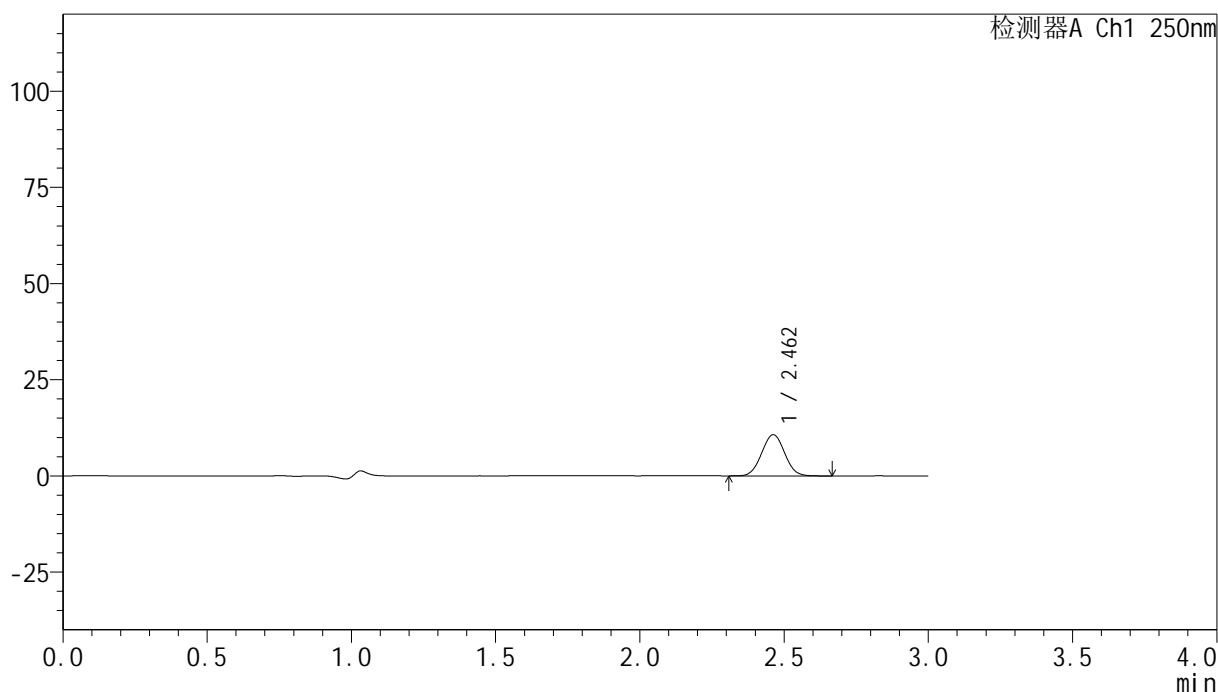
图39 非奈利酮片溶出曲线测定HPLC图谱
 参比制剂-BXJUS91批(20mg规格)-pH1.0介质-篮法-100转-45min-片3
 供试品溶液-1

<样品信息>

色谱柱 : XB-C18(150mm*4.6mm,5 μ m) 流速:1.8ml/min
 柱温 : 40 $^{\circ}$ C 波长:250nm
 数据文件名: RC\$SMF-4099 - 0-25/24-622-2 - cbzj-BXJUS91p-20mg-rcqx-pH1.0jz-lf100z-45min-P4.lcd
 方法文件名: RC\$SMF-4099 - SMF-4099-RCQX-FX273.lcm
 批处理文件名: RC\$SMF-4099 - 20241105-rcqx-FX273.lcb
 样品瓶号: 1-33
 进样体积: 10 μ l 版本号: 6.115
 分析时间: 2024/11/05 13:54:19 实验者: xiechaojun
 处理时间 (V2) : 2024/11/06 09:35:20 处理者: xiechaojun
 仪器型号: SHIMADZU LC-2050C(FX273)

<色谱图>

mV



<峰表>

检测器A Ch1 250nm

峰号	保留时间	面积	面积%	高度	理论塔板数(USP)	拖尾因子	分离度(USP)
1	2.462	59433	100.000	10708	4500	1.032	--
总计		59433	100.000	10708			

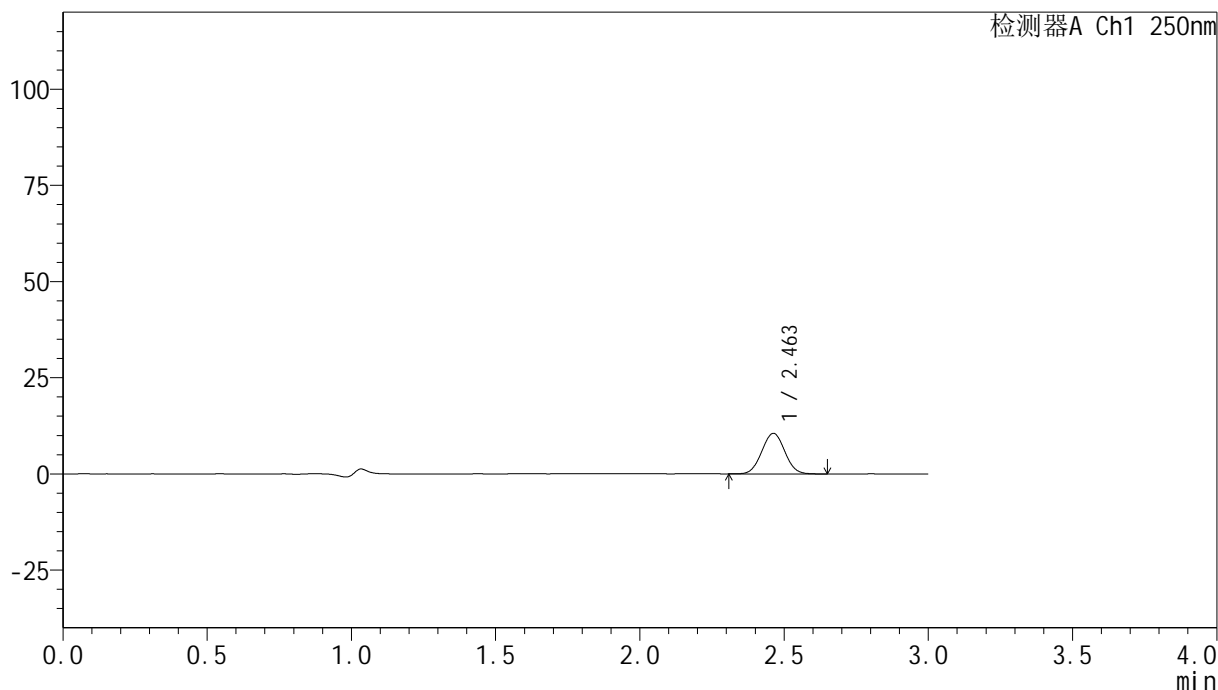
图40 非奈利酮片溶出曲线测定HPLC图谱
 参比制剂-BXJUS91批(20mg规格)-pH1.0介质-篮法-100转-45min-片4
 供试品溶液-1

<样品信息>

色谱柱 : XB-C18(150mm*4.6mm,5 μ m) 流速:1.8ml/min
 柱温 : 40 $^{\circ}$ C 波长:250nm
 数据文件名: RC\$SMF-4099 - 0-25/24-623-2 - cbzj-BXJUS91p-20mg-rcqx-pH1.0jz-lf100z-45min-P5.lcd
 方法文件名: RC\$SMF-4099 - SMF-4099-RCQX-FX273.lcm
 批处理文件名: RC\$SMF-4099 - 20241105-rcqx-FX273.lcb
 样品瓶号: 1-42
 进样体积: 10 μ l 版本号: 6.115
 分析时间: 2024/11/05 13:57:42 实验者: xiechaojun
 处理时间 (V2) : 2024/11/06 09:35:23 处理者: xiechaojun
 仪器型号: SHIMADZU LC-2050C(FX273)

<色谱图>

mV



<峰表>

检测器A Ch1 250nm

峰号	保留时间	面积	面积%	高度	理论塔板数(USP)	拖尾因子	分离度(USP)
1	2.463	58408	100.000	10537	4506	1.030	--
总计		58408	100.000	10537			

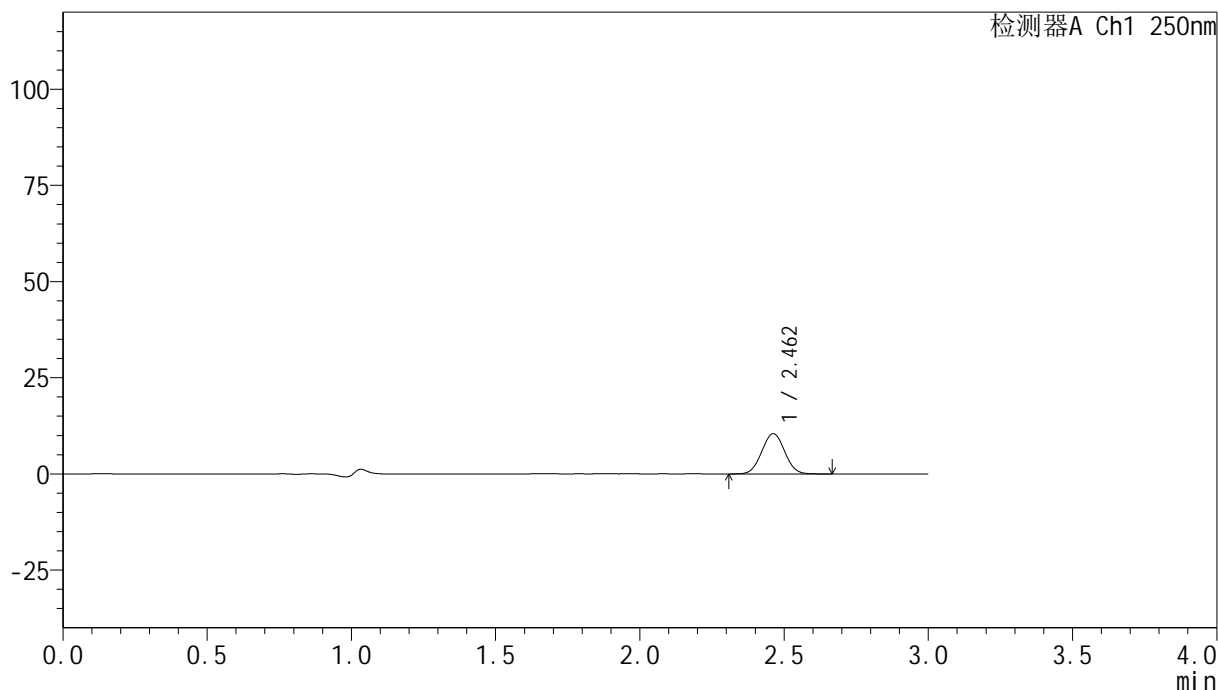
图41 非奈利酮片溶出曲线测定HPLC图谱
 参比制剂-BXJUS91批(20mg规格)-pH1.0介质-篮法-100转-45min-片5
 供试品溶液-1

<样品信息>

色谱柱 : XB-C18(150mm*4.6mm,5 μ m) 流速:1.8ml/min
 柱温 : 40 $^{\circ}$ C 波长:250nm
 数据文件名: RC\$SMF-4099 - 0-25/24-624-2 - cbzj-BXJUS91p-20mg-rcqx-pH1.0jz-lf100z-45min-P6.lcd
 方法文件名: RC\$SMF-4099 - SMF-4099-RCQX-FX273.lcm
 批处理文件名: RC\$SMF-4099 - 20241105-rcqx-FX273.lcb
 样品瓶号: 1-51
 进样体积: 10 μ l 版本号: 6.115
 分析时间: 2024/11/05 14:01:04 实验者: xiechaojun
 处理时间 (V2) : 2024/11/06 09:35:26 处理者: xiechaojun
 仪器型号: SHIMADZU LC-2050C(FX273)

<色谱图>

mV



<峰表>

检测器A Ch1 250nm

峰号	保留时间	面积	面积%	高度	理论塔板数(USP)	拖尾因子	分离度(USP)
1	2.462	57935	100.000	10461	4502	1.032	--
总计		57935	100.000	10461			

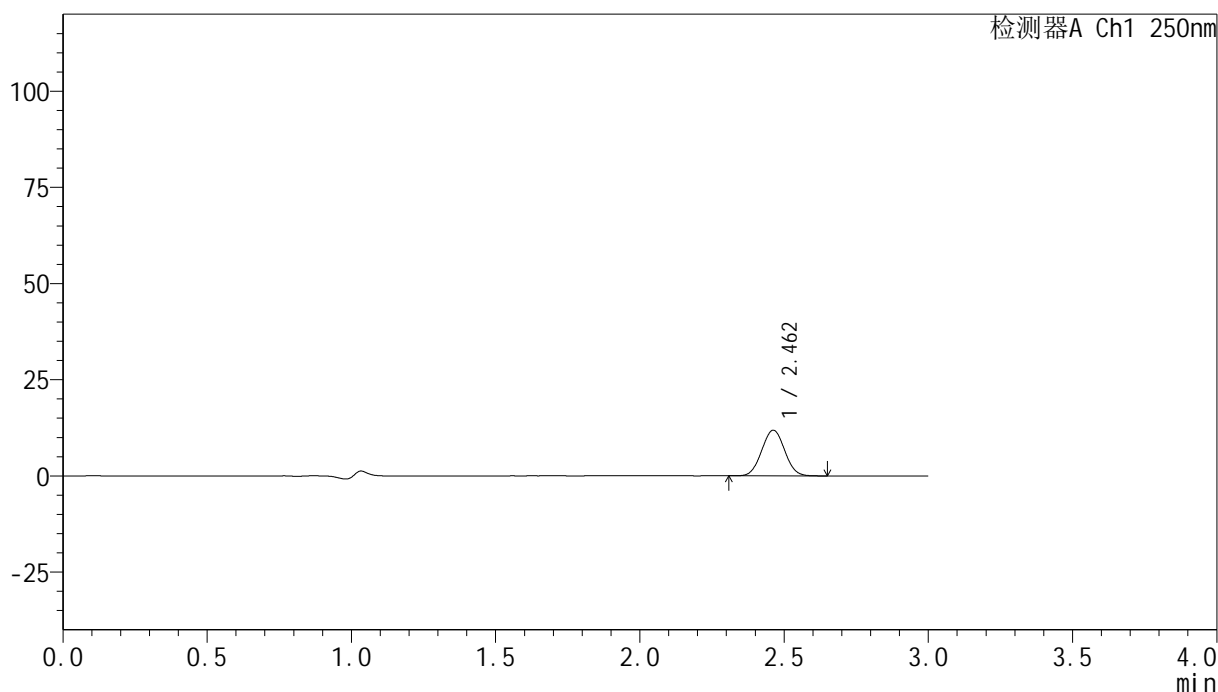
图42 非奈利酮片溶出曲线测定HPLC图谱
 参比制剂-BXJUS91批(20mg规格)-pH1.0介质-篮法-100转-45min-片6
 供试品溶液-1

<样品信息>

色谱柱 : XB-C18(150mm*4.6mm,5 μ m) 流速:1.8ml/min
 柱温 : 40 $^{\circ}$ C 波长:250nm
 数据文件名: RC\$SMF-4099 - 0-25/24-625-2 - cbzj-BXJUS91p-20mg-rcqx-pH1.0jz-lf100z-60min-P1.lcd
 方法文件名: RC\$SMF-4099 - SMF-4099-RCQX-FX273.lcm
 批处理文件名: RC\$SMF-4099 - 20241105-rcqx-FX273.lcb
 样品瓶号: 1-7
 进样体积: 10 μ l 版本号: 6.115
 分析时间: 2024/11/05 14:04:27 实验者: xiechaojun
 处理时间 (V2) : 2024/11/06 09:35:28 处理者: xiechaojun
 仪器型号: SHIMADZU LC-2050C(FX273)

<色谱图>

mV



<峰表>

检测器A Ch1 250nm

峰号	保留时间	面积	面积%	高度	理论塔板数(USP)	拖尾因子	分离度(USP)
1	2.462	65601	100.000	11860	4507	1.029	--
总计		65601	100.000	11860			

图43 非奈利酮片溶出曲线测定HPLC图谱
 参比制剂-BXJUS91批(20mg规格)-pH1.0介质-篮法-100转-60min-片1
 供试品溶液-1



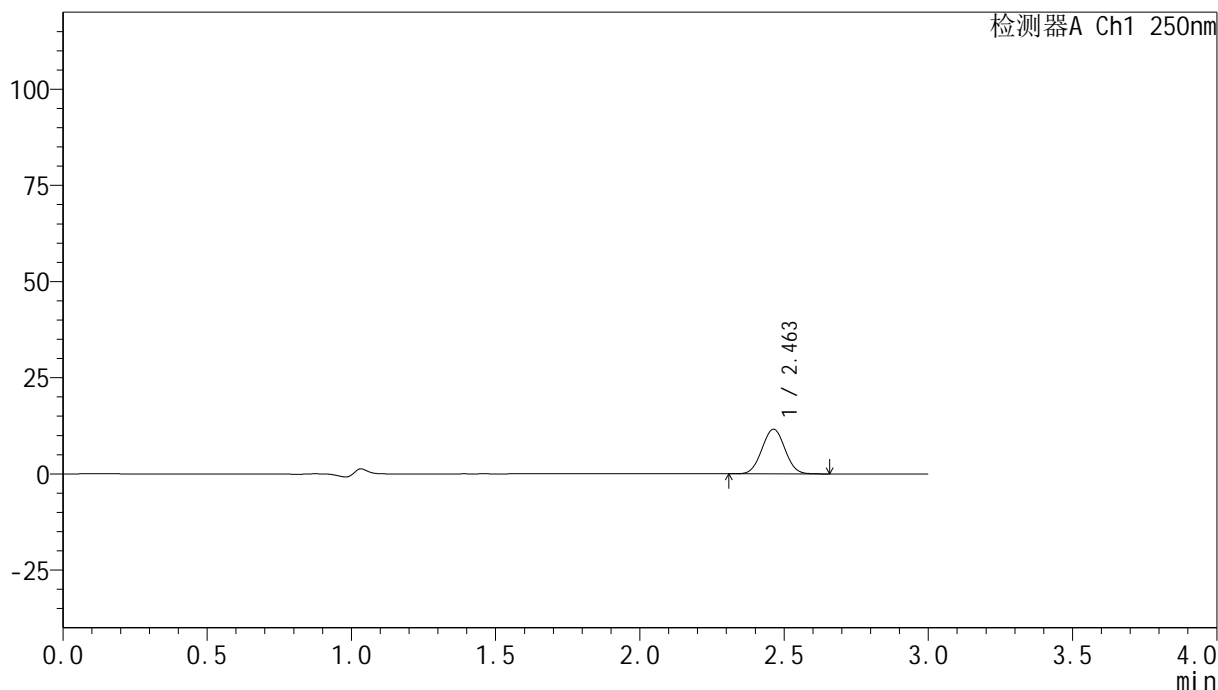
SMF-4099

<样品信息>

色谱柱 : XB-C18(150mm*4.6mm,5μm) 流速:1.8ml/min
 柱温 : 40°C 波长:250nm
 数据文件名: RC\$SMF-4099 - 0-25/24-626-2 - cbzj-BXJUS91p-20mg-rcqx-pH1.0jz-lf100z-60min-P2.lcd
 方法文件名: RC\$SMF-4099 - SMF-4099-RCQX-FX273.lcm
 批处理文件名: RC\$SMF-4099 - 20241105-rcqx-FX273.lcb
 样品瓶号: 1-16
 进样体积: 10 μl 版本号: 6.115
 分析时间: 2024/11/05 14:07:50 实验者: xiechaojun
 处理时间 (V2) : 2024/11/06 09:35:31 处理者: xiechaojun
 仪器型号: SHIMADZU LC-2050C(FX273)

<色谱图>

mV



<峰表>

检测器A Ch1 250nm

峰号	保留时间	面积	面积%	高度	理论塔板数(USP)	拖尾因子	分离度(USP)
1	2.463	64600	100.000	11627	4480	1.028	--
总计		64600	100.000	11627			

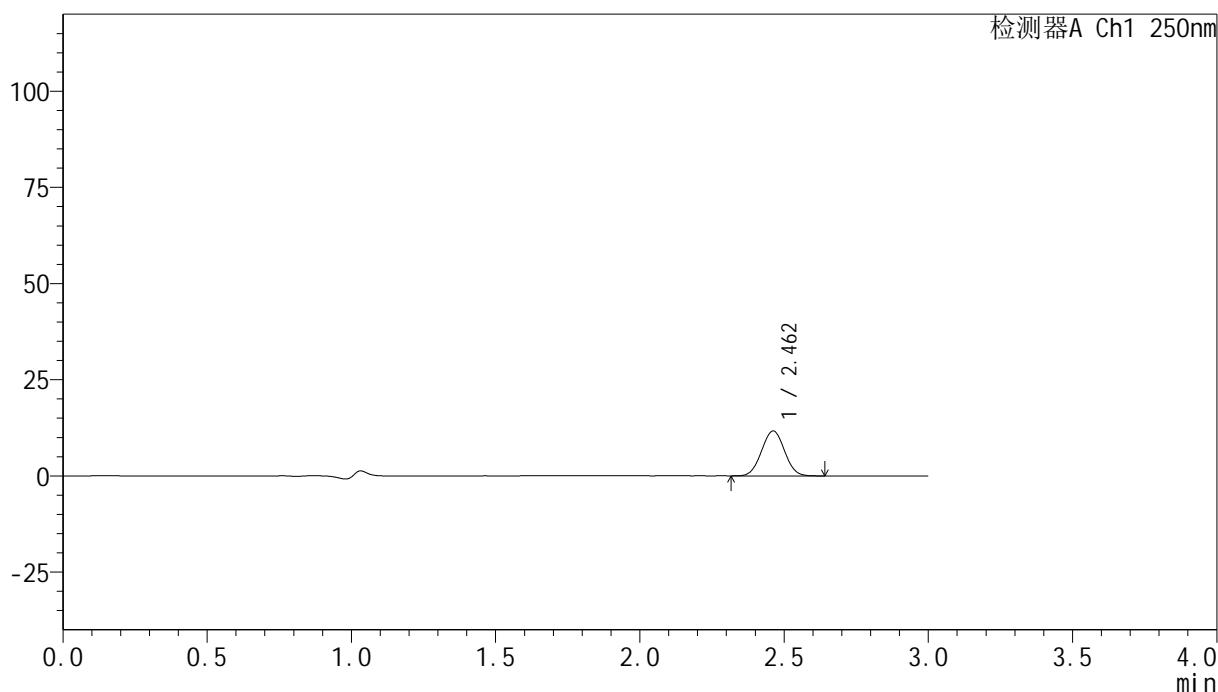
图44 非奈利酮片溶出曲线测定HPLC图谱
 参比制剂-BXJUS91批(20mg规格)-pH1.0介质-篮法-100转-60min-片2
 供试品溶液-1

<样品信息>

色谱柱 : XB-C18(150mm*4.6mm,5 μ m) 流速:1.8ml/min
 柱温 : 40 $^{\circ}$ C 波长:250nm
 数据文件名: RC\$SMF-4099 - 0-25/24-627-2 - cbzj-BXJUS91p-20mg-rcqx-pH1.0jz-lf100z-60min-P3.lcd
 方法文件名: RC\$SMF-4099 - SMF-4099-RCQX-FX273.lcm
 批处理文件名: RC\$SMF-4099 - 20241105-rcqx-FX273.lcb
 样品瓶号: 1-25
 进样体积: 10 μ l 版本号: 6.115
 分析时间: 2024/11/05 14:11:11 实验者: xiechaojun
 处理时间 (V2) : 2024/11/06 09:35:34 处理者: xiechaojun
 仪器型号: SHIMADZU LC-2050C(FX273)

<色谱图>

mV



<峰表>

检测器A Ch1 250nm

峰号	保留时间	面积	面积%	高度	理论塔板数(USP)	拖尾因子	分离度(USP)
1	2.462	64658	100.000	11666	4476	1.026	--
总计		64658	100.000	11666			

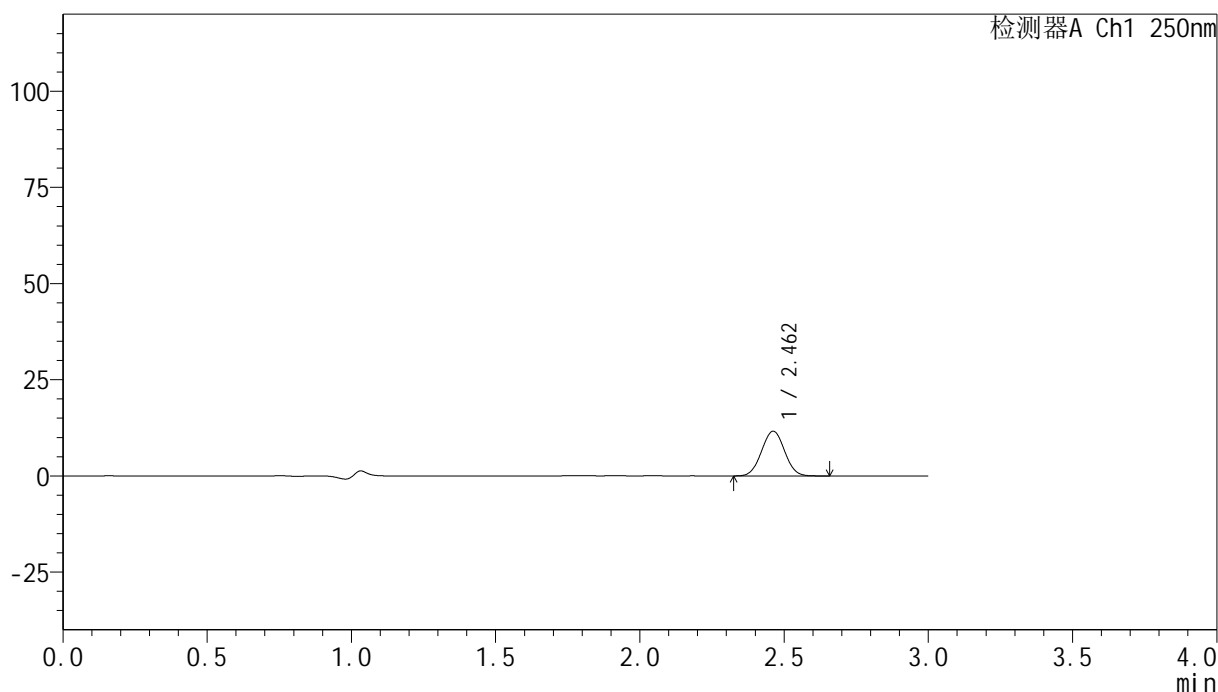
图45 非奈利酮片溶出曲线测定HPLC图谱
 参比制剂-BXJUS91批(20mg规格)-pH1.0介质-篮法-100转-60min-片3
 供试品溶液-1

<样品信息>

色谱柱 : XB-C18(150mm*4.6mm,5μm) 流速:1.8ml/min
 柱温 : 40°C 波长:250nm
 数据文件名: RC\$SMF-4099 - 0-25/24-628-2 - cbzj-BXJUS91p-20mg-rcqx-pH1.0jz-lf100z-60min-P4.lcd
 方法文件名: RC\$SMF-4099 - SMF-4099-RCQX-FX273.lcm
 批处理文件名: RC\$SMF-4099 - 20241105-rcqx-FX273.lcb
 样品瓶号: 1-34
 进样体积: 10 μl 版本号: 6.115
 分析时间: 2024/11/05 14:14:33 实验者: xiechaojun
 处理时间 (V2) : 2024/11/06 09:35:37 处理者: xiechaojun
 仪器型号: SHIMADZU LC-2050C(FX273)

<色谱图>

mV



<峰表>

检测器A Ch1 250nm

峰号	保留时间	面积	面积%	高度	理论塔板数(USP)	拖尾因子	分离度(USP)
1	2.462	64568	100.000	11611	4460	1.028	--
总计		64568	100.000	11611			

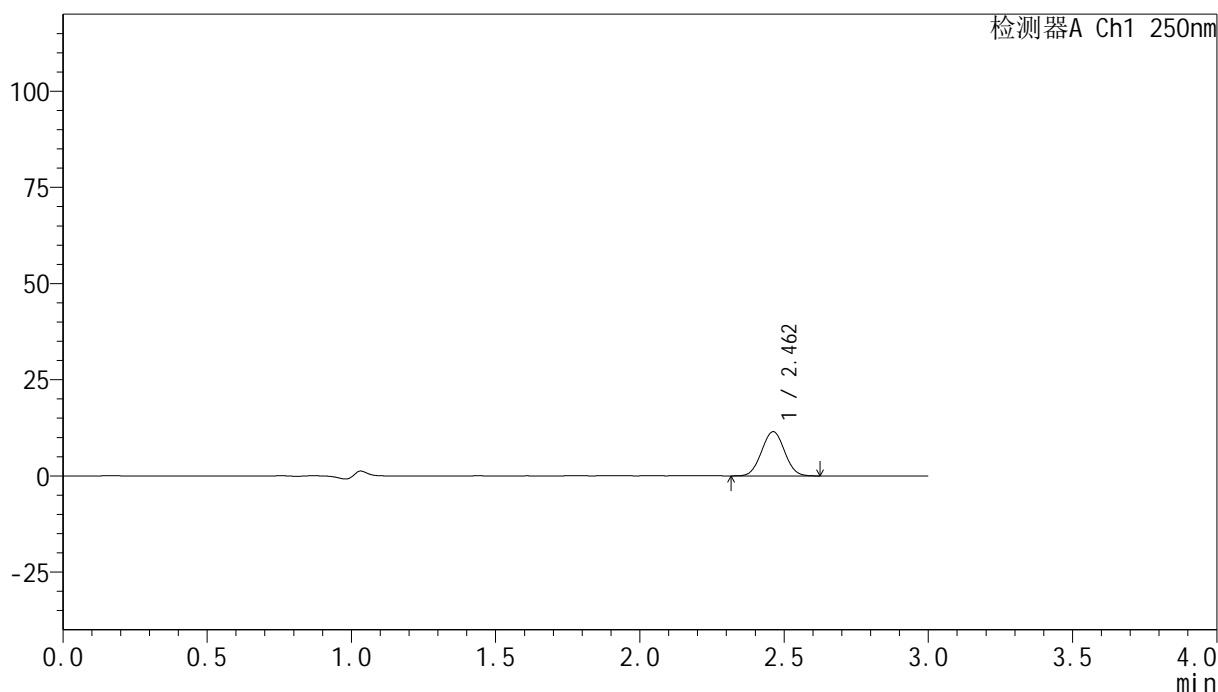
图46 非奈利酮片溶出曲线测定HPLC图谱
 参比制剂-BXJUS91批(20mg规格)-pH1.0介质-篮法-100转-60min-片4
 供试品溶液-1

<样品信息>

色谱柱 : XB-C18(150mm*4.6mm,5 μ m) 流速:1.8ml/min
 柱温 : 40 $^{\circ}$ C 波长:250nm
 数据文件名: RC\$SMF-4099 - 0-25/24-629-2 - cbzj-BXJUS91p-20mg-rcqx-pH1.0jz-lf100z-60min-P5.lcd
 方法文件名: RC\$SMF-4099 - SMF-4099-RCQX-FX273.lcm
 批处理文件名: RC\$SMF-4099 - 20241105-rcqx-FX273.lcb
 样品瓶号: 1-43
 进样体积: 10 μ l 版本号: 6.115
 分析时间: 2024/11/05 14:17:54 实验者: xiechaojun
 处理时间 (V2) : 2024/11/06 09:35:39 处理者: xiechaojun
 仪器型号: SHIMADZU LC-2050C(FX273)

<色谱图>

mV



<峰表>

检测器A Ch1 250nm

峰号	保留时间	面积	面积%	高度	理论塔板数(USP)	拖尾因子	分离度(USP)
1	2.462	63715	100.000	11481	4472	1.029	--
总计		63715	100.000	11481			

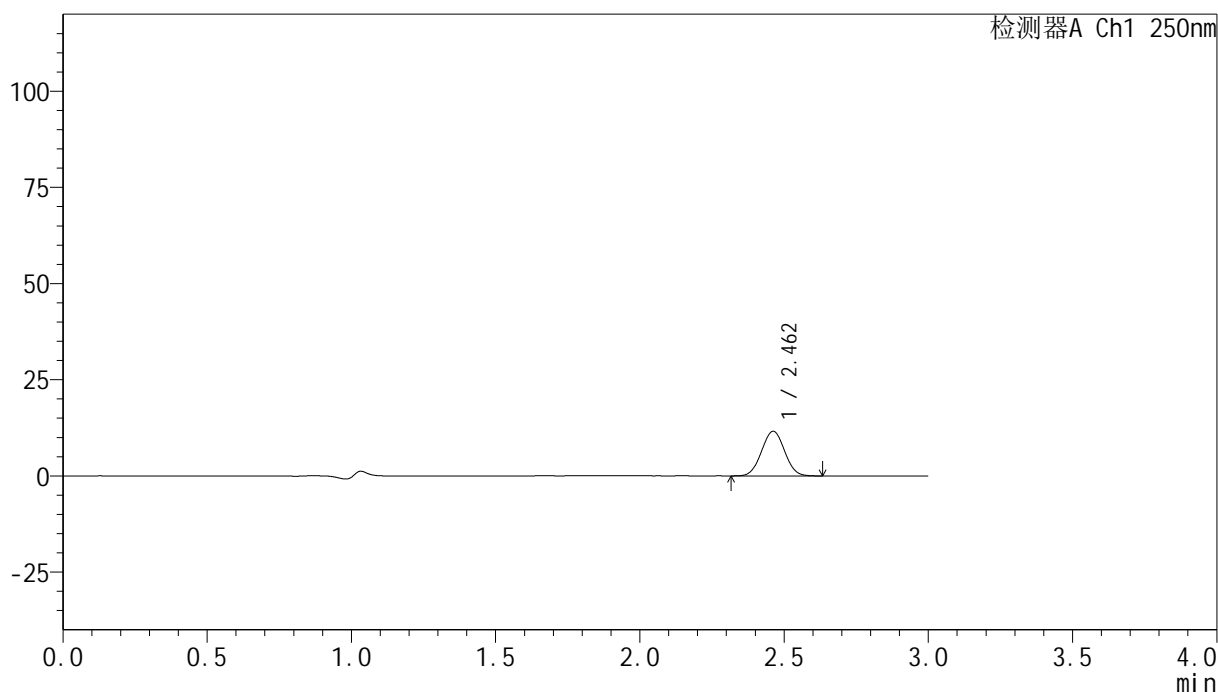
图47 非奈利酮片溶出曲线测定HPLC图谱
 参比制剂-BXJUS91批(20mg规格)-pH1.0介质-篮法-100转-60min-片5
 供试品溶液-1

<样品信息>

色谱柱 : XB-C18(150mm*4.6mm,5 μ m) 流速:1.8ml/min
 柱温 : 40 $^{\circ}$ C 波长:250nm
 数据文件名: RC\$SMF-4099 - 0-25/24-630-2 - cbzj-BXJUS91p-20mg-rcqx-pH1.0jz-lf100z-60min-P6.lcd
 方法文件名: RC\$SMF-4099 - SMF-4099-RCQX-FX273.lcm
 批处理文件名: RC\$SMF-4099 - 20241105-rcqx-FX273.lcb
 样品瓶号: 1-52
 进样体积: 10 μ l 版本号: 6.115
 分析时间: 2024/11/05 14:21:16 实验者: xiechaojun
 处理时间 (V2) : 2024/11/06 09:35:42 处理者: xiechaojun
 仪器型号: SHIMADZU LC-2050C(FX273)

<色谱图>

mV



<峰表>

检测器A Ch1 250nm

峰号	保留时间	面积	面积%	高度	理论塔板数(USP)	拖尾因子	分离度(USP)
1	2.462	64365	100.000	11584	4455	1.027	--
总计		64365	100.000	11584			

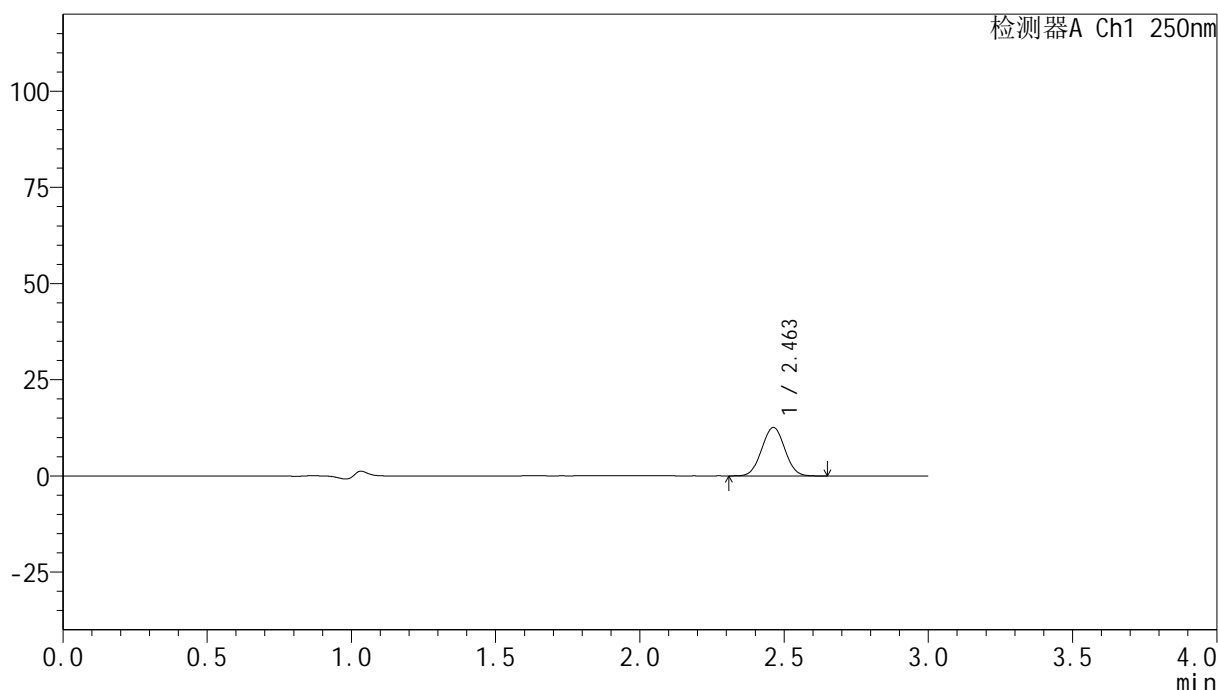
图48 非奈利酮片溶出曲线测定HPLC图谱
 参比制剂-BXJUS91批(20mg规格)-pH1.0介质-篮法-100转-60min-片6
 供试品溶液-1

<样品信息>

色谱柱 : XB-C18(150mm*4.6mm,5 μ m) 流速:1.8ml/min
 柱温 : 40 $^{\circ}$ C 波长:250nm
 数据文件名: RC\$SMF-4099 - 0-25/24-631-2 - cbzj-BXJUS91p-20mg-rcqx-pH1.0jz-lf100z-90min-P1.lcd
 方法文件名: RC\$SMF-4099 - SMF-4099-RCQX-FX273.lcm
 批处理文件名: RC\$SMF-4099 - 20241105-rcqx-FX273.lcb
 样品瓶号: 1-8
 进样体积: 10 μ l 版本号: 6.115
 分析时间: 2024/11/05 14:24:39 实验者: xiechaojun
 处理时间 (V2) : 2024/11/06 09:35:45 处理者: xiechaojun
 仪器型号: SHIMADZU LC-2050C(FX273)

<色谱图>

mV



<峰表>

检测器A Ch1 250nm

峰号	保留时间	面积	面积%	高度	理论塔板数(USP)	拖尾因子	分离度(USP)
1	2.463	70015	100.000	12598	4474	1.024	--
总计		70015	100.000	12598			

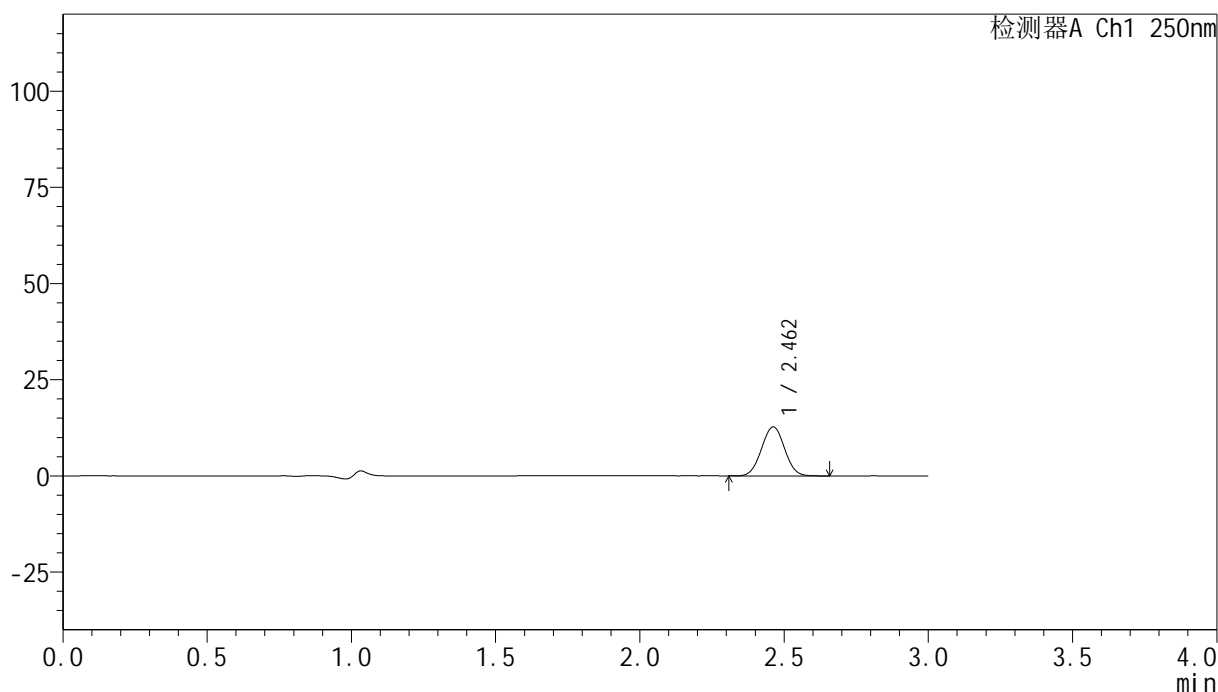
图49 非奈利酮片溶出曲线测定HPLC图谱
 参比制剂-BXJUS91批(20mg规格)-pH1.0介质-篮法-100转-90min-片1
 供试品溶液-1

<样品信息>

色谱柱 : XB-C18(150mm*4.6mm,5μm) 流速:1.8ml/min
 柱温 : 40°C 波长:250nm
 数据文件名: RC\$SMF-4099 - 0-25/24-632-2 - cbzj-BXJUS91p-20mg-rcqx-pH1.0jz-lf100z-90min-P2.lcd
 方法文件名: RC\$SMF-4099 - SMF-4099-RCQX-FX273.lcm
 批处理文件名: RC\$SMF-4099 - 20241105-rcqx-FX273.lcb
 样品瓶号: 1-17
 进样体积: 10 μl 版本号: 6.115
 分析时间: 2024/11/05 14:28:02 实验者: xiechaojun
 处理时间 (V2) : 2024/11/06 09:35:47 处理者: xiechaojun
 仪器型号: SHIMADZU LC-2050C(FX273)

<色谱图>

mV



<峰表>

检测器A Ch1 250nm

峰号	保留时间	面积	面积%	高度	理论塔板数(USP)	拖尾因子	分离度(USP)
1	2.462	70919	100.000	12727	4455	1.027	--
总计		70919	100.000	12727			

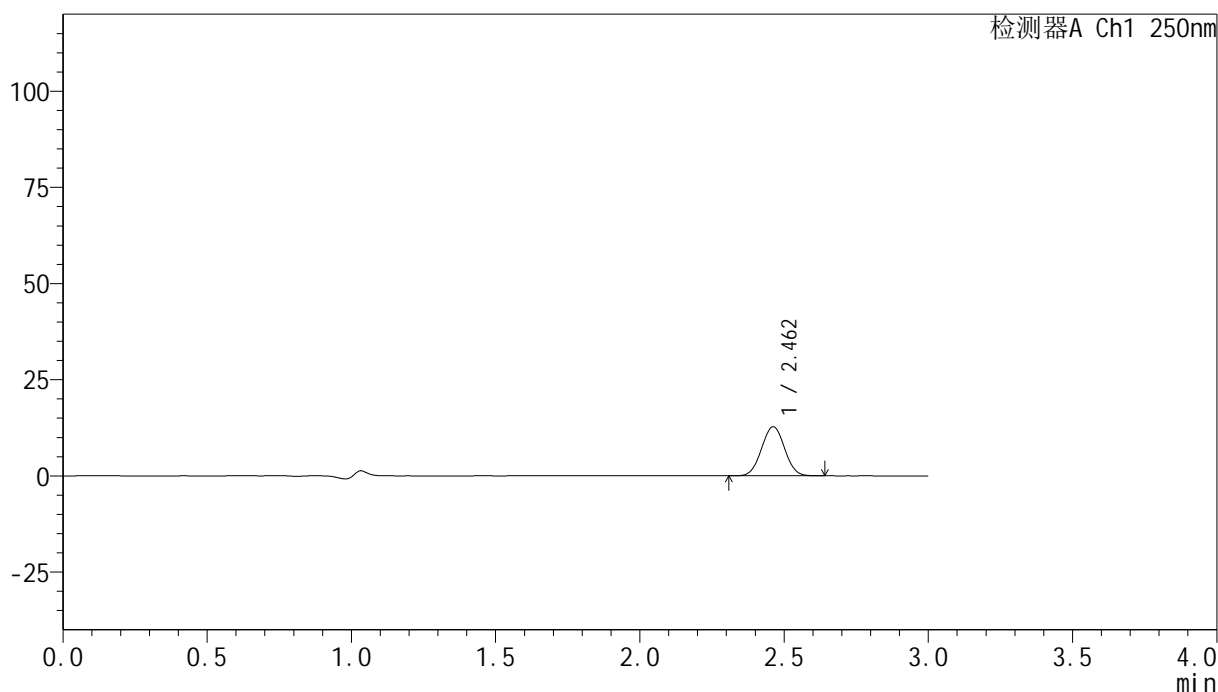
图50 非奈利酮片溶出曲线测定HPLC图谱
 参比制剂-BXJUS91批(20mg规格)-pH1.0介质-篮法-100转-90min-片2
 供试品溶液-1

<样品信息>

色谱柱 : XB-C18(150mm*4.6mm,5 μ m) 流速:1.8ml/min
 柱温 : 40 $^{\circ}$ C 波长:250nm
 数据文件名: RC\$SMF-4099 - 0-25/24-633-2 - cbzj-BXJUS91p-20mg-rcqx-pH1.0jz-lf100z-90min-P3.lcd
 方法文件名: RC\$SMF-4099 - SMF-4099-RCQX-FX273.lcm
 批处理文件名: RC\$SMF-4099 - 20241105-rcqx-FX273.lcb
 样品瓶号: 1-26
 进样体积: 10 μ l 版本号: 6.115
 分析时间: 2024/11/05 14:31:25 实验者: xiechaojun
 处理时间 (V2) : 2024/11/06 09:35:50 处理者: xiechaojun
 仪器型号: SHIMADZU LC-2050C(FX273)

<色谱图>

mV



<峰表>

检测器A Ch1 250nm

峰号	保留时间	面积	面积%	高度	理论塔板数(USP)	拖尾因子	分离度(USP)
1	2.462	71016	100.000	12766	4456	1.026	--
总计		71016	100.000	12766			

图51 非奈利酮片溶出曲线测定HPLC图谱
 参比制剂-BXJUS91批(20mg规格)-pH1.0介质-篮法-100转-90min-片3
 供试品溶液-1



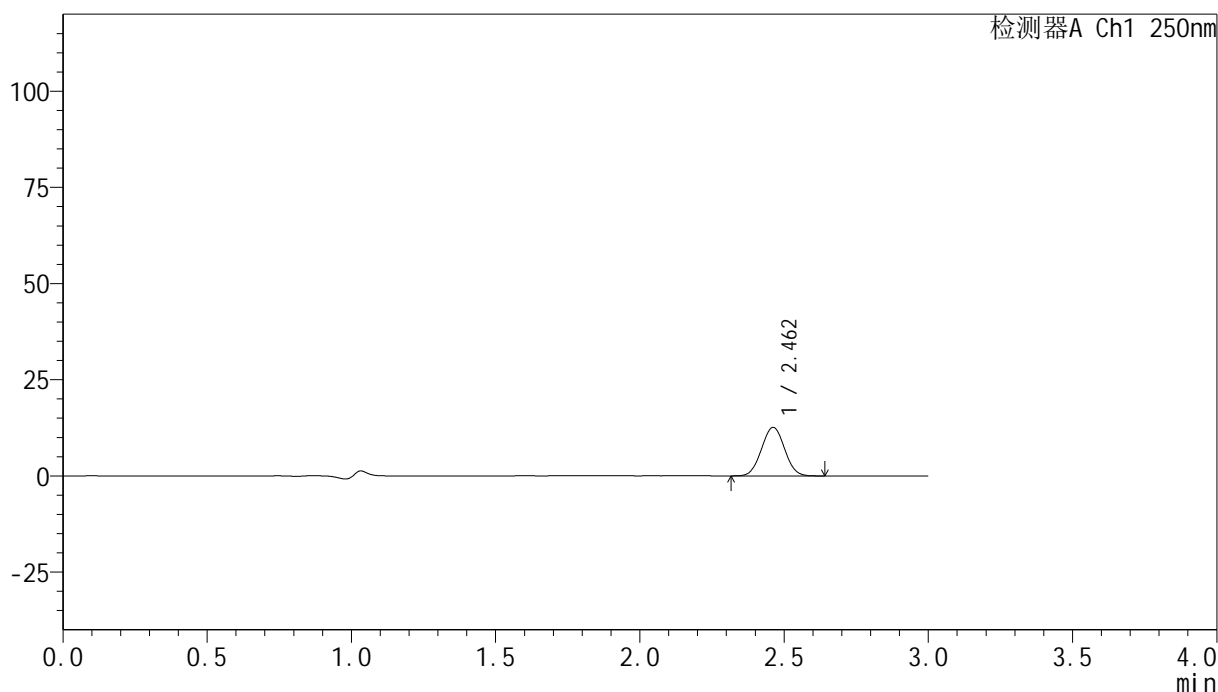
SMF-4099

<样品信息>

色谱柱 : XB-C18(150mm*4.6mm,5 μ m) 流速:1.8ml/min
 柱温 : 40 $^{\circ}$ C 波长:250nm
 数据文件名: RC\$SMF-4099 - 0-25/24-634-2 - cbzj-BXJUS91p-20mg-rcqx-pH1.0jz-lf100z-90min-P4.lcd
 方法文件名: RC\$SMF-4099 - SMF-4099-RCQX-FX273.lcm
 批处理文件名: RC\$SMF-4099 - 20241105-rcqx-FX273.lcb
 样品瓶号: 1-35
 进样体积: 10 μ l 版本号: 6.115
 分析时间: 2024/11/05 14:34:48 实验者: xiechaojun
 处理时间 (V2) : 2024/11/06 09:35:53 处理者: xiechaojun
 仪器型号: SHIMADZU LC-2050C(FX273)

<色谱图>

mV



<峰表>

检测器A Ch1 250nm

峰号	保留时间	面积	面积%	高度	理论塔板数(USP)	拖尾因子	分离度(USP)
1	2.462	70146	100.000	12617	4459	1.028	--
总计		70146	100.000	12617			

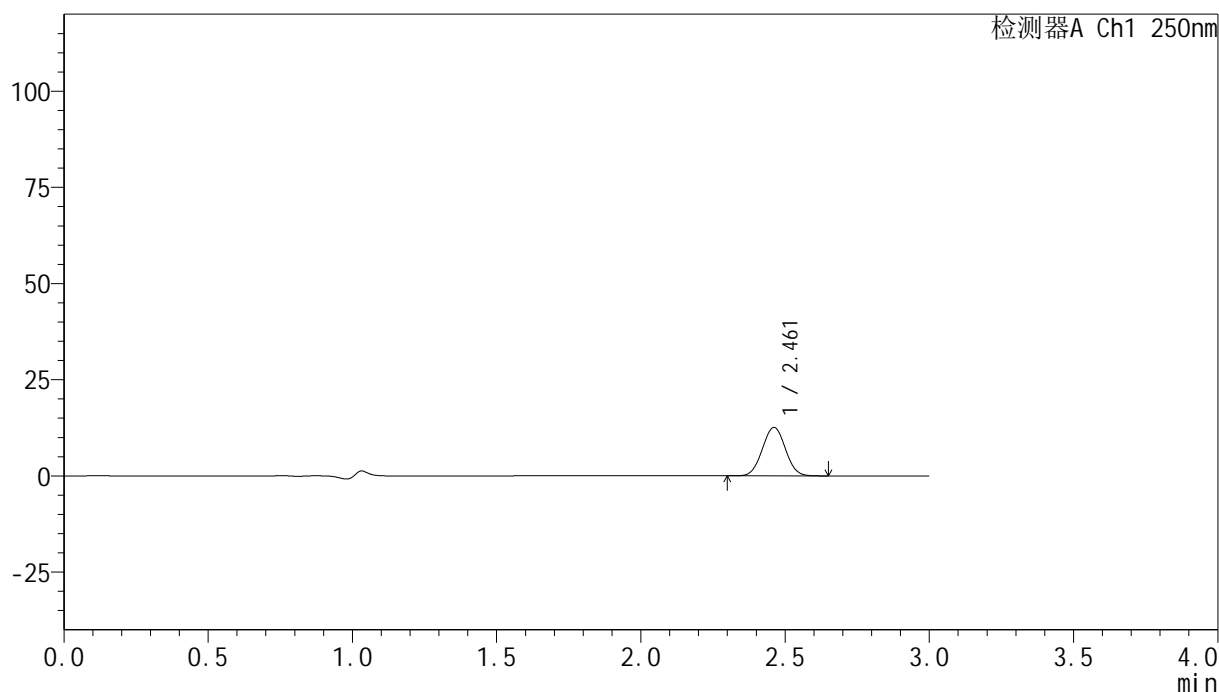
图52 非奈利酮片溶出曲线测定HPLC图谱
 参比制剂-BXJUS91批(20mg规格)-pH1.0介质-篮法-100转-90min-片4
 供试品溶液-1

<样品信息>

色谱柱 : XB-C18(150mm*4.6mm,5 μ m) 流速:1.8ml/min
 柱温 : 40 $^{\circ}$ C 波长:250nm
 数据文件名: RC\$SMF-4099 - 0-25/24-635-2 - cbzj-BXJUS91p-20mg-rcqx-pH1.0jz-lf100z-90min-P5.lcd
 方法文件名: RC\$SMF-4099 - SMF-4099-RCQX-FX273.lcm
 批处理文件名: RC\$SMF-4099 - 20241105-rcqx-FX273.lcb
 样品瓶号: 1-44
 进样体积: 10 μ l 版本号: 6.115
 分析时间: 2024/11/05 14:38:11 实验者: xiechaojun
 处理时间 (V2) : 2024/11/06 09:35:56 处理者: xiechaojun
 仪器型号: SHIMADZU LC-2050C(FX273)

<色谱图>

mV



<峰表>

检测器A Ch1 250nm

峰号	保留时间	面积	面积%	高度	理论塔板数(USP)	拖尾因子	分离度(USP)
1	2.461	70139	100.000	12584	4454	1.027	--
总计		70139	100.000	12584			

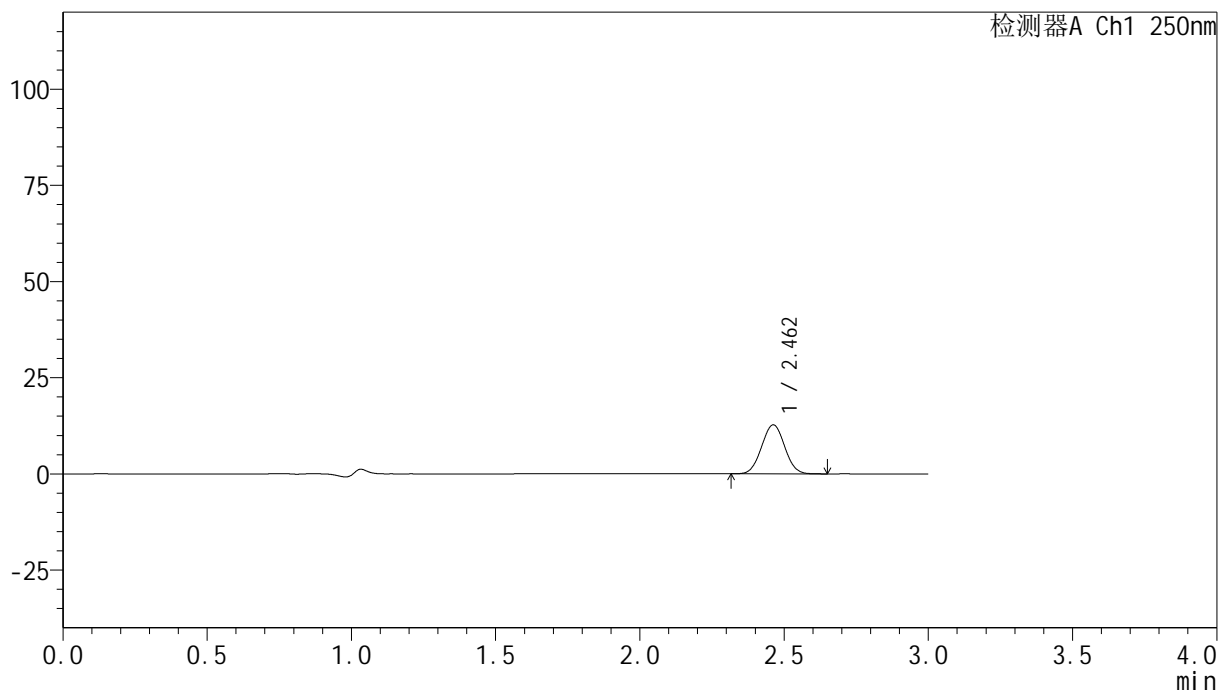
图53 非奈利酮片溶出曲线测定HPLC图谱
 参比制剂-BXJUS91批(20mg规格)-pH1.0介质-篮法-100转-90min-片5
 供试品溶液-1

<样品信息>

色谱柱 : XB-C18(150mm*4.6mm,5μm) 流速:1.8ml/min
 柱温 : 40°C 波长:250nm
 数据文件名: RC\$SMF-4099 - 0-25/24-636-2 - cbzj-BXJUS91p-20mg-rcqx-pH1.0jz-lf100z-90min-P6.lcd
 方法文件名: RC\$SMF-4099 - SMF-4099-RCQX-FX273.lcm
 批处理文件名: RC\$SMF-4099 - 20241105-rcqx-FX273.lcb
 样品瓶号: 1-53
 进样体积: 10 μl 版本号: 6.115
 分析时间: 2024/11/05 14:41:34 实验者: xiechaojun
 处理时间 (V2) : 2024/11/06 09:35:58 处理者: xiechaojun
 仪器型号: SHIMADZU LC-2050C(FX273)

<色谱图>

mV



<峰表>

检测器A Ch1 250nm

峰号	保留时间	面积	面积%	高度	理论塔板数(USP)	拖尾因子	分离度(USP)
1	2.462	70839	100.000	12728	4448	1.029	--
总计		70839	100.000	12728			

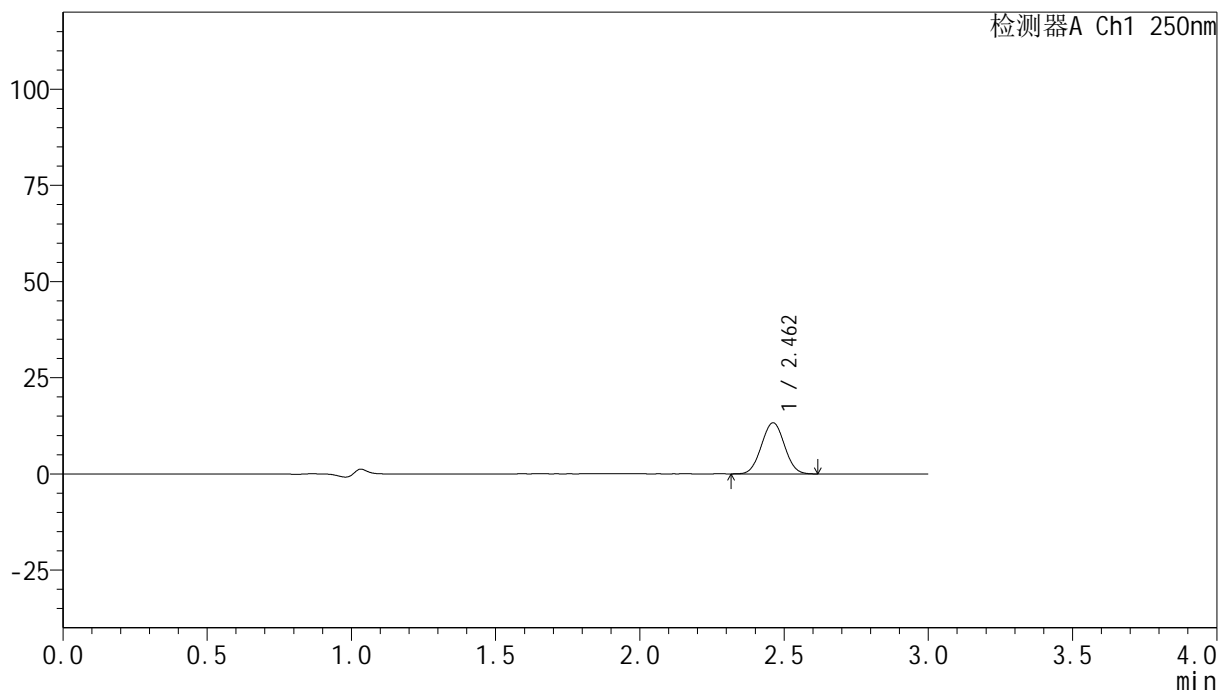
图54 非奈利酮片溶出曲线测定HPLC图谱
 参比制剂-BXJUS91批(20mg规格)-pH1.0介质-篮法-100转-90min-片6
 供试品溶液-1

<样品信息>

色谱柱 : XB-C18(150mm*4.6mm,5 μ m) 流速:1.8ml/min
 柱温 : 40 $^{\circ}$ C 波长:250nm
 数据文件名: RC\$SMF-4099 - 0-25/24-637-2 - cbzj-BXJUS91p-20mg-rcqx-pH1.0jz-lf100z-jxzs-P1.lcd
 方法文件名: RC\$SMF-4099 - SMF-4099-RCQX-FX273.lcm
 批处理文件名: RC\$SMF-4099 - 20241105-rcqx-FX273.lcb
 样品瓶号: 4-1
 进样体积: 10 μ l 版本号: 6.115
 分析时间: 2024/11/05 14:44:57 实验者: xiechaojun
 处理时间 (V2) : 2024/11/06 09:36:01 处理者: xiechaojun
 仪器型号: SHIMADZU LC-2050C(FX273)

<色谱图>

mV



<峰表>

检测器A Ch1 250nm

峰号	保留时间	面积	面积%	高度	理论塔板数(USP)	拖尾因子	分离度(USP)
1	2.462	73879	100.000	13277	4449	1.028	--
总计		73879	100.000	13277			

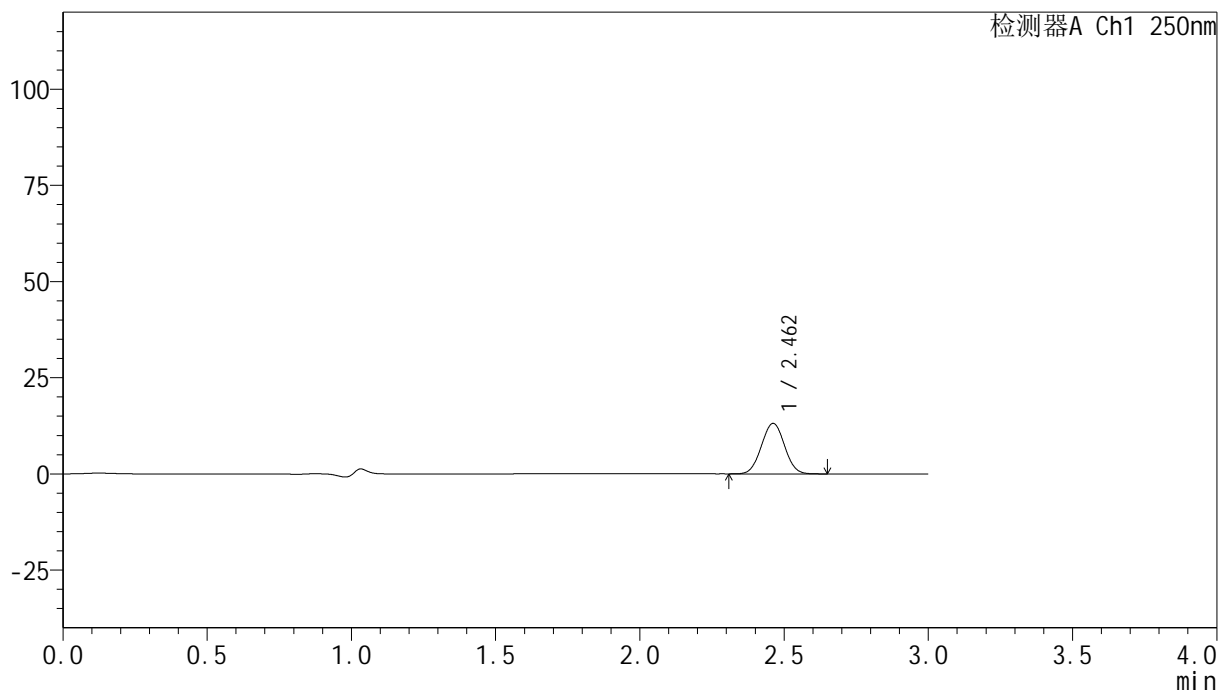
图55 非奈利酮片溶出曲线测定HPLC图谱
 参比制剂-BXJUS91批(20mg规格)-pH1.0介质-篮法-100转-极限转速-片1
 供试品溶液-1

<样品信息>

色谱柱 : XB-C18(150mm*4.6mm,5 μ m) 流速:1.8ml/min
 柱温 : 40 $^{\circ}$ C 波长:250nm
 数据文件名: RC\$SMF-4099 - 0-25/24-638-2 - cbzj-BXJUS91p-20mg-rcqx-pH1.0jz-lf100z-jxzs-P2.lcd
 方法文件名: RC\$SMF-4099 - SMF-4099-RCQX-FX273.lcm
 批处理文件名: RC\$SMF-4099 - 20241105-rcqx-FX273.lcb
 样品瓶号: 4-10
 进样体积: 10 μ l 版本号: 6.115
 分析时间: 2024/11/05 14:48:19 实验者: xiechaojun
 处理时间 (V2) : 2024/11/06 09:36:04 处理者: xiechaojun
 仪器型号: SHIMADZU LC-2050C(FX273)

<色谱图>

mV



<峰表>

检测器A Ch1 250nm

峰号	保留时间	面积	面积%	高度	理论塔板数(USP)	拖尾因子	分离度(USP)
1	2.462	73155	100.000	13117	4433	1.025	--
总计		73155	100.000	13117			

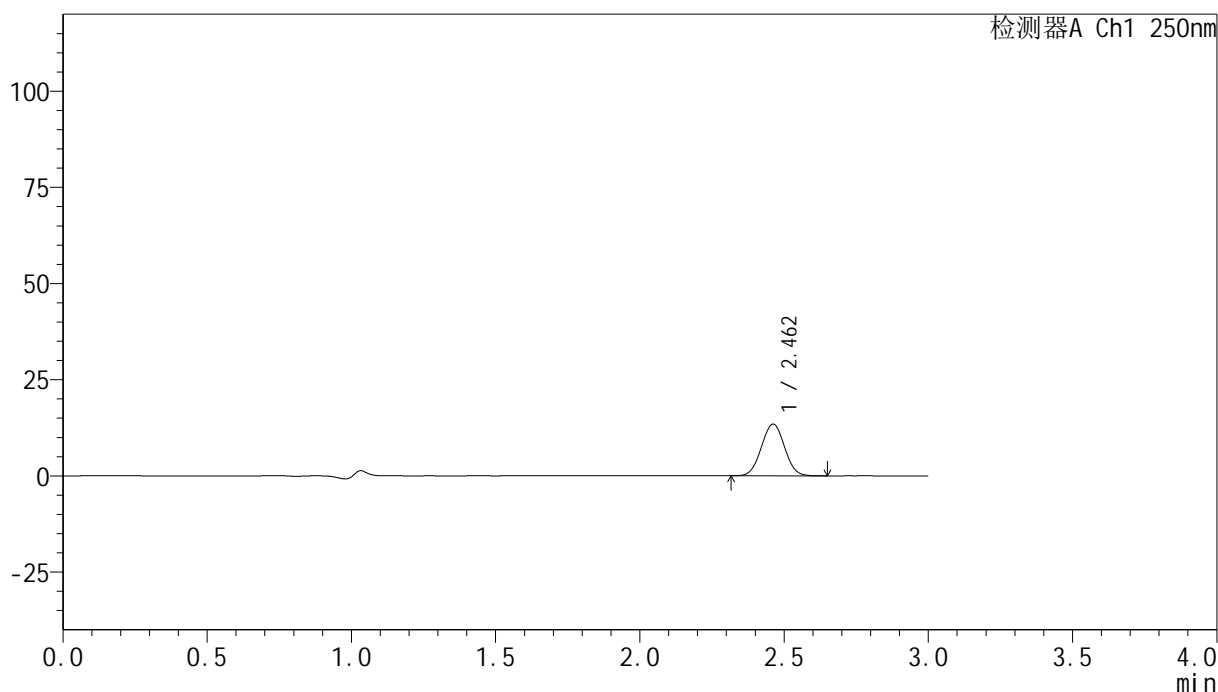
图56 非奈利酮片溶出曲线测定HPLC图谱
 参比制剂-BXJUS91批(20mg规格)-pH1.0介质-篮法-100转-极限转速-片2
 供试品溶液-1

<样品信息>

色谱柱 : XB-C18(150mm*4.6mm,5 μ m) 流速:1.8ml/min
 柱温 : 40 $^{\circ}$ C 波长:250nm
 数据文件名: RC\$SMF-4099 - 0-25/24-639-2 - cbzj-BXJUS91p-20mg-rcqx-pH1.0jz-lf100z-jxzs-P3.lcd
 方法文件名: RC\$SMF-4099 - SMF-4099-RCQX-FX273.lcm
 批处理文件名: RC\$SMF-4099 - 20241105-rcqx-FX273.lcb
 样品瓶号: 4-19
 进样体积: 10 μ l 版本号: 6.115
 分析时间: 2024/11/05 14:51:41 实验者: xiechaojun
 处理时间 (V2) : 2024/11/06 09:36:07 处理者: xiechaojun
 仪器型号: SHIMADZU LC-2050C(FX273)

<色谱图>

mV



<峰表>

检测器A Ch1 250nm

峰号	保留时间	面积	面积%	高度	理论塔板数(USP)	拖尾因子	分离度(USP)
1	2.462	74946	100.000	13433	4432	1.025	--
总计		74946	100.000	13433			

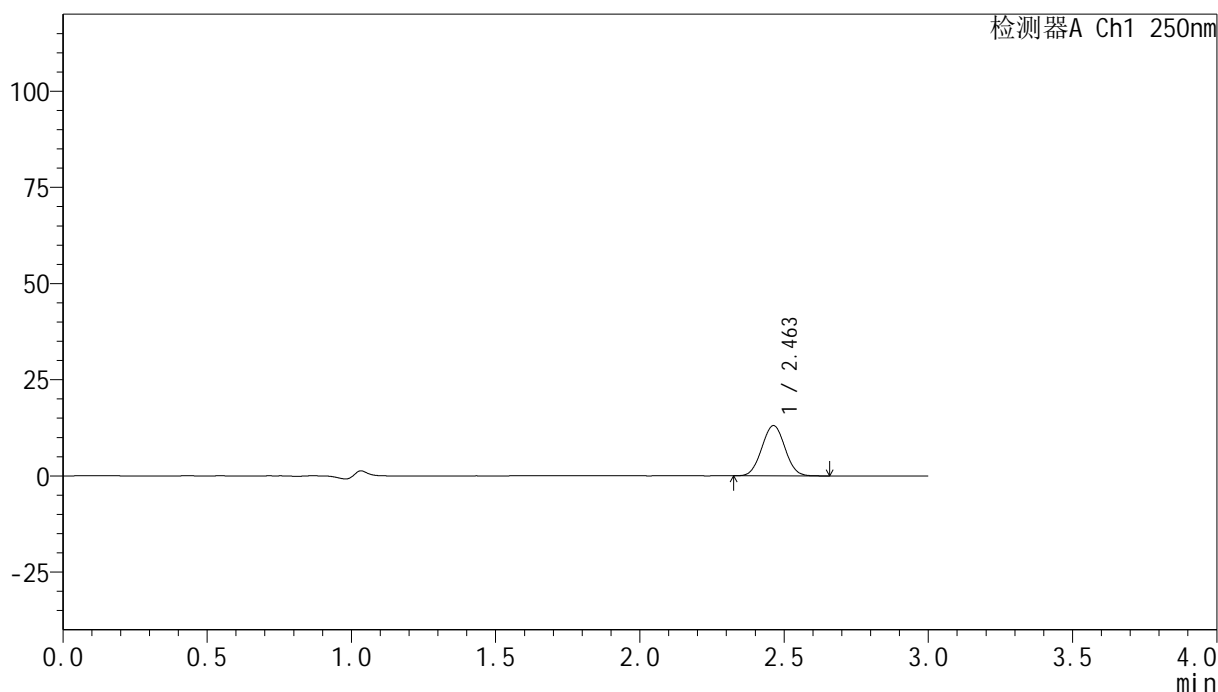
图57 非奈利酮片溶出曲线测定HPLC图谱
 参比制剂-BXJUS91批(20mg规格)-pH1.0介质-篮法-100转-极限转速-片3
 供试品溶液-1

<样品信息>

色谱柱 : XB-C18(150mm*4.6mm,5 μ m) 流速:1.8ml/min
 柱温 : 40 $^{\circ}$ C 波长:250nm
 数据文件名: RC\$SMF-4099 - 0-25/24-640-2 - cbzj-BXJUS91p-20mg-rcqx-pH1.0jz-lf100z-jxzs-P4.lcd
 方法文件名: RC\$SMF-4099 - SMF-4099-RCQX-FX273.lcm
 批处理文件名: RC\$SMF-4099 - 20241105-rcqx-FX273.lcb
 样品瓶号: 4-28
 进样体积: 10 μ l 版本号: 6.115
 分析时间: 2024/11/05 14:55:04 实验者: xiechaojun
 处理时间 (V2) : 2024/11/06 09:36:09 处理者: xiechaojun
 仪器型号: SHIMADZU LC-2050C(FX273)

<色谱图>

mV



<峰表>

检测器A Ch1 250nm

峰号	保留时间	面积	面积%	高度	理论塔板数(USP)	拖尾因子	分离度(USP)
1	2.463	72927	100.000	13063	4424	1.028	--
总计		72927	100.000	13063			

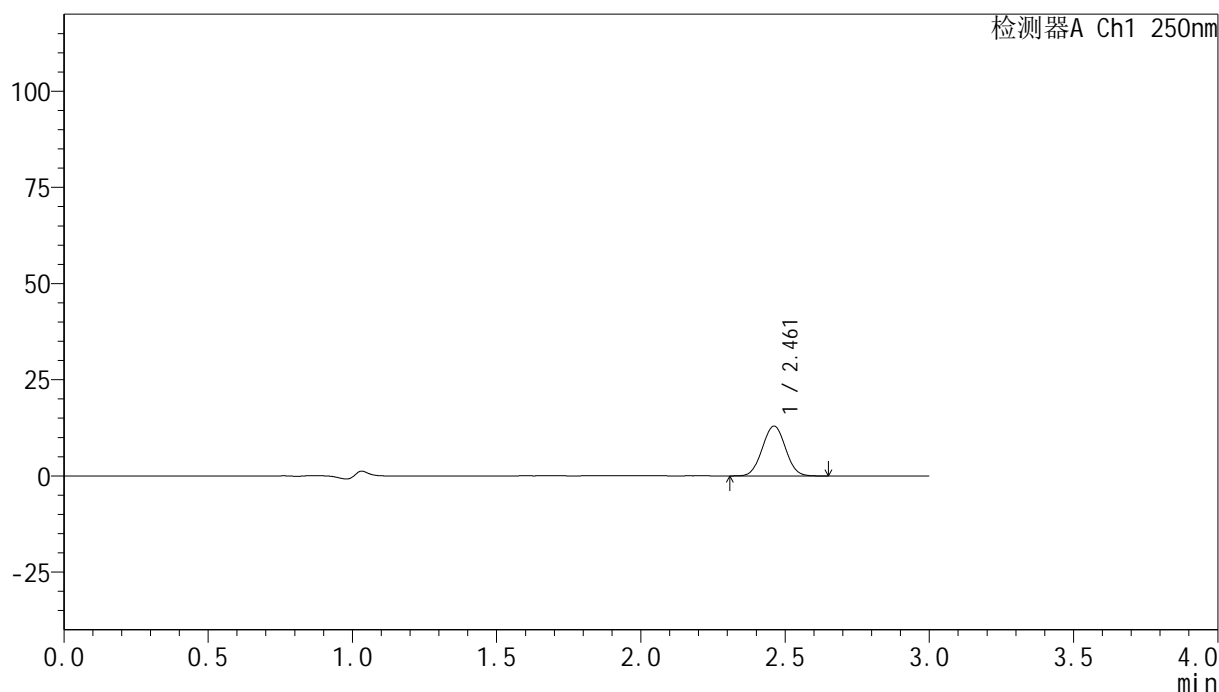
图58 非奈利酮片溶出曲线测定HPLC图谱
 参比制剂-BXJUS91批(20mg规格)-pH1.0介质-篮法-100转-极限转速-片4
 供试品溶液-1

<样品信息>

色谱柱 : XB-C18(150mm*4.6mm,5 μ m) 流速:1.8ml/min
 柱温 : 40 $^{\circ}$ C 波长:250nm
 数据文件名: RC\$SMF-4099 - 0-25/24-641-2 - cbzj-BXJUS91p-20mg-rcqx-pH1.0jz-lf100z-jxzs-P5.lcd
 方法文件名: RC\$SMF-4099 - SMF-4099-RCQX-FX273.lcm
 批处理文件名: RC\$SMF-4099 - 20241105-rcqx-FX273.lcb
 样品瓶号: 4-37
 进样体积: 10 μ l 版本号: 6.115
 分析时间: 2024/11/05 14:58:25 实验者: xiechaojun
 处理时间 (V2) : 2024/11/06 09:36:12 处理者: xiechaojun
 仪器型号: SHIMADZU LC-2050C(FX273)

<色谱图>

mV



<峰表>

检测器A Ch1 250nm

峰号	保留时间	面积	面积%	高度	理论塔板数(USP)	拖尾因子	分离度(USP)
1	2.461	72410	100.000	12946	4420	1.024	--
总计		72410	100.000	12946			

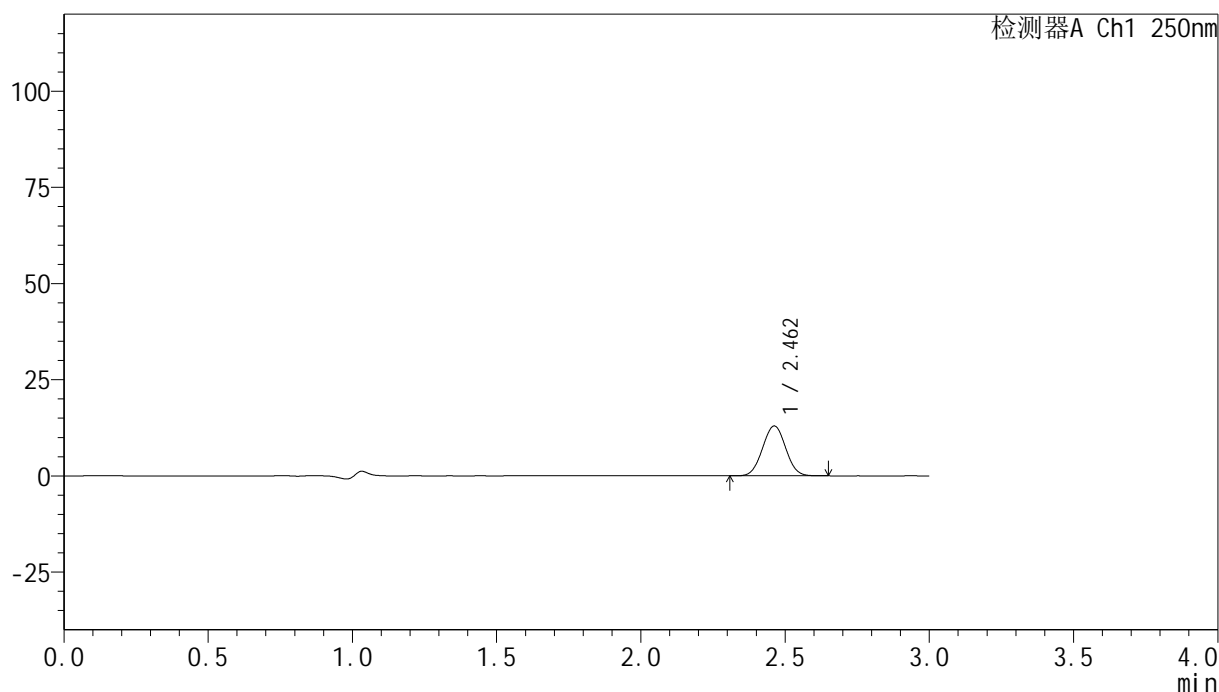
图59 非奈利酮片溶出曲线测定HPLC图谱
 参比制剂-BXJUS91批(20mg规格)-pH1.0介质-篮法-100转-极限转速-片5
 供试品溶液-1

<样品信息>

色谱柱 : XB-C18(150mm*4.6mm,5 μ m) 流速:1.8ml/min
 柱温 : 40 $^{\circ}$ C 波长:250nm
 数据文件名: RC\$SMF-4099 - 0-25/24-642-2 - cbzj-BXJUS91p-20mg-rcqx-pH1.0jz-lf100z-jxzs-P6.lcd
 方法文件名: RC\$SMF-4099 - SMF-4099-RCQX-FX273.lcm
 批处理文件名: RC\$SMF-4099 - 20241105-rcqx-FX273.lcb
 样品瓶号: 4-46
 进样体积: 10 μ l 版本号: 6.115
 分析时间: 2024/11/05 15:01:47 实验者: xiechaojun
 处理时间 (V2) : 2024/11/06 09:36:15 处理者: xiechaojun
 仪器型号: SHIMADZU LC-2050C(FX273)

<色谱图>

mV



<峰表>

检测器A Ch1 250nm

峰号	保留时间	面积	面积%	高度	理论塔板数(USP)	拖尾因子	分离度(USP)
1	2.462	72274	100.000	12948	4436	1.026	--
总计		72274	100.000	12948			

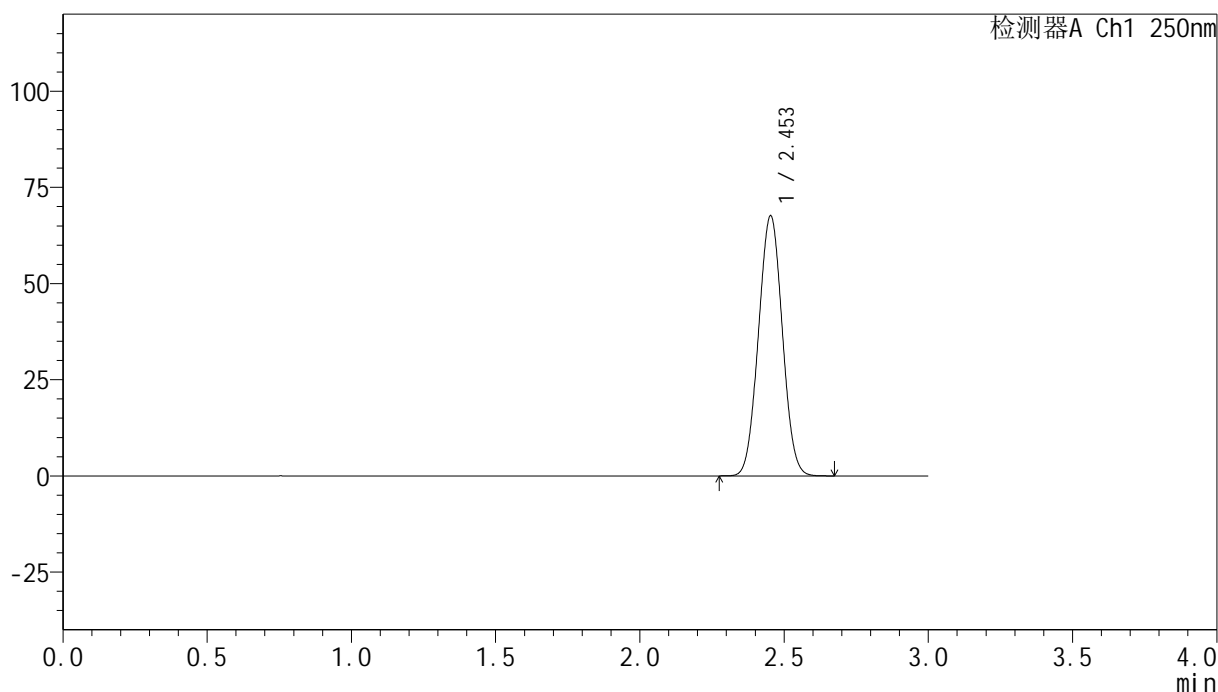
图60 非奈利酮片溶出曲线测定HPLC图谱
 参比制剂-BXJUS91批(20mg规格)-pH1.0介质-篮法-100转-极限转速-片6
 供试品溶液-1

<样品信息>

色谱柱 : XB-C18(150mm*4.6mm,5 μ m) 流速:1.8ml/min
 柱温 : 40 $^{\circ}$ C 波长:250nm
 数据文件名: RC\$SMF-4099 - 0-25/24-643-2 - cbzj-BXJUS91p-20mg-rcqx-pH1.0jz-lf100z-dz2-1.lcd
 方法文件名: RC\$SMF-4099 - SMF-4099-RCQX-FX273.lcm
 批处理文件名: RC\$SMF-4099 - 20241105-rcqx-FX273.lcb
 样品瓶号: 1-27
 进样体积: 10 μ l 版本号: 6.115
 分析时间: 2024/11/05 15:05:10 实验者: xiechaojun
 处理时间 (V2) : 2024/11/06 09:36:18 处理者: xiechaojun
 仪器型号: SHIMADZU LC-2050C(FX273)

<色谱图>

mV



<峰表>

检测器A Ch1 250nm

峰号	保留时间	面积	面积%	高度	理论塔板数(USP)	拖尾因子	分离度(USP)
1	2.453	388387	100.000	67523	4132	1.028	--
总计		388387	100.000	67523			

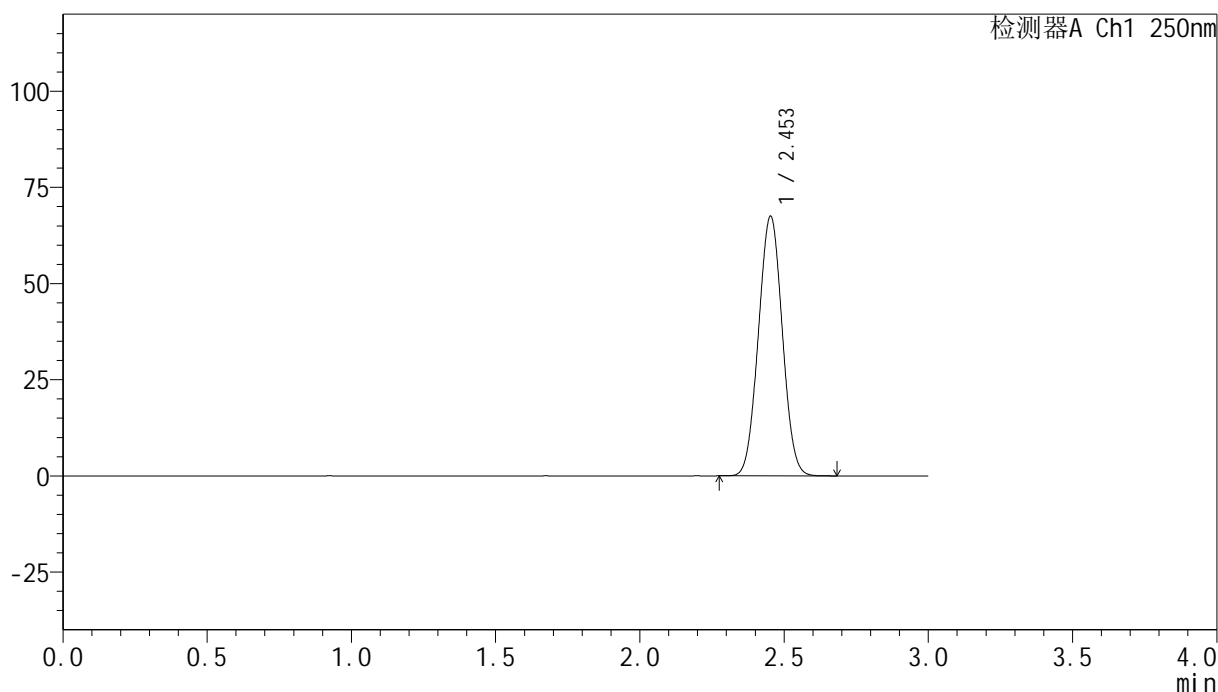
图61 非奈利酮片溶出曲线测定HPLC图谱
 参比制剂-BXJUS91批(20mg规格)-pH1.0介质-篮法-100转
 对照品溶液-2-1

<样品信息>

色谱柱 : XB-C18(150mm*4.6mm,5 μ m) 流速:1.8ml/min
 柱温 : 40 $^{\circ}$ C 波长:250nm
 数据文件名: RC\$SMF-4099 - 0-25/24-644-2 - cbzj-BXJUS91p-20mg-rcqx-pH1.0jz-lf100z-dz2-2.lcd
 方法文件名: RC\$SMF-4099 - SMF-4099-RCQX-FX273.lcm
 批处理文件名: RC\$SMF-4099 - 20241105-rcqx-FX273.lcb
 样品瓶号: 1-27
 进样体积: 10 μ l 版本号: 6.115
 分析时间: 2024/11/05 15:08:33 实验者: xiechaojun
 处理时间 (V2) : 2024/11/06 09:36:21 处理者: xiechaojun
 仪器型号: SHIMADZU LC-2050C(FX273)

<色谱图>

mV



<峰表>

检测器A Ch1 250nm

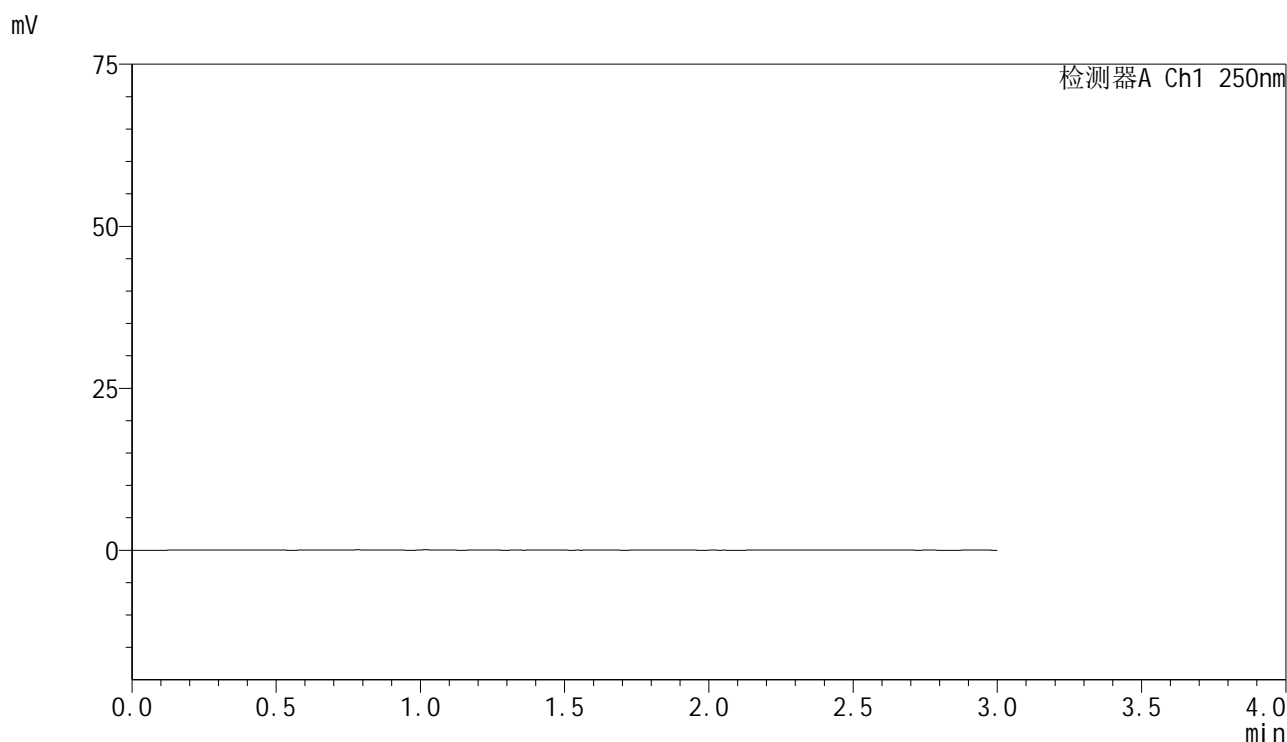
峰号	保留时间	面积	面积%	高度	理论塔板数(USP)	拖尾因子	分离度(USP)
1	2.453	388212	100.000	67407	4124	1.028	--
总计		388212	100.000	67407			

图62 非奈利酮片溶出曲线测定HPLC图谱
 参比制剂-BXJUS91批(20mg规格)-pH1.0介质-篮法-100转
 对照品溶液-2-2

<样品信息>

色谱柱 : XB-C18(150mm*4.6mm,5μm) 流速:1.8ml/min
 柱温 : 40°C 波长:250nm
 数据文件名: RC\$SMF-4099 - 0-25/24-645-2 - cbzj-BXK34K1p-10mg-rcqx-pH1.0jz-lf100z-rj.lcd
 方法文件名: RC\$SMF-4099 - SMF-4099-RCQX-FX273.lcm
 批处理文件名: RC\$SMF-4099 - 20241105-rcqx-FX273.lcb
 样品瓶号: 2-9
 进样体积: 10 μl 版本号: 6.115
 进样时间: 2024/11/05 15:33:46 实验者: xiechaojun
 处理时间 (V2) : 2024/11/06 09:36:23 处理者: xiechaojun
 仪器型号: SHIMADZU LC-2050C(FX273)

<色谱图>



<峰表>

检测器A Ch1 250nm

峰号	保留时间	面积	面积%	高度	理论塔板数(USP)	拖尾因子	分离度(USP)
总计							

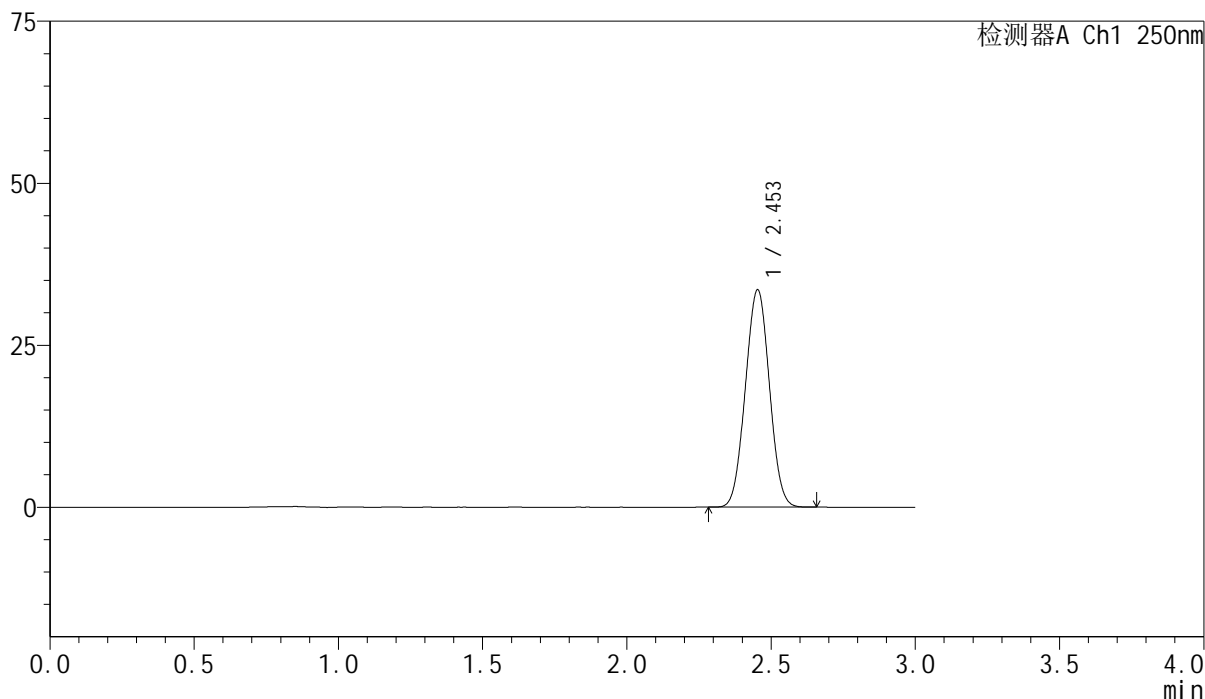
图63 非奈利酮片溶出曲线测定HPLC图谱
参比制剂-BXK34K1批(10mg规格)-pH1.0介质-篮法-100转
溶剂

<样品信息>

色谱柱 : XB-C18(150mm*4.6mm,5 μ m) 流速:1.8ml/min
 柱温 : 40 $^{\circ}$ C 波长:250nm
 数据文件名: RC\$SMF-4099 - 0-25/24-646-2 - cbzj-BXK34K1p-10mg-rcqx-pH1.0jz-lf100z-dz1-1.lcd
 方法文件名: RC\$SMF-4099 - SMF-4099-RCQX-FX273.lcm
 批处理文件名: RC\$SMF-4099 - 20241105-rcqx-FX273.lcb
 样品瓶号: 2-18
 进样体积: 10 μ l 版本号: 6.115
 进样时间: 2024/11/05 15:37:10 实验者: xiechaojun
 处理时间 (V2) : 2024/11/06 09:36:26 处理者: xiechaojun
 仪器型号: SHIMADZU LC-2050C(FX273)

<色谱图>

mV



<峰表>

检测器A Ch1 250nm

峰号	保留时间	面积	面积%	高度	理论塔板数(USP)	拖尾因子	分离度(USP)
1	2.453	194209	100.000	33519	4067	1.025	--
总计		194209	100.000	33519			

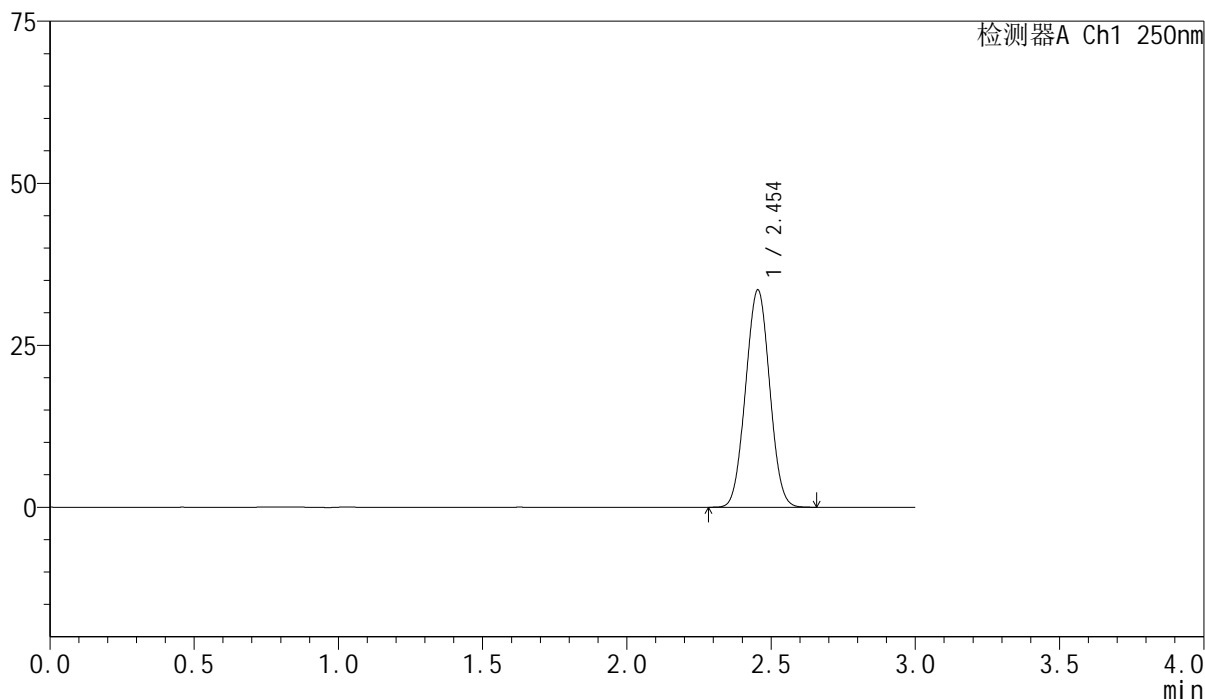
图64 非奈利酮片溶出曲线测定HPLC图谱
 参比制剂-BXK34K1批(10mg规格)-pH1.0介质-篮法-100转
 对照品溶液-1-1

<样品信息>

色谱柱 : XB-C18(150mm*4.6mm,5 μ m) 流速:1.8ml/min
 柱温 : 40 $^{\circ}$ C 波长:250nm
 数据文件名: RC\$SMF-4099 - 0-25/24-647-2 - cbzj-BXK34K1p-10mg-rcqx-pH1.0jz-lf100z-dz1-2.lcd
 方法文件名: RC\$SMF-4099 - SMF-4099-RCQX-FX273.lcm
 批处理文件名: RC\$SMF-4099 - 20241105-rcqx-FX273.lcb
 样品瓶号: 2-18
 进样体积: 10 μ l 版本号: 6.115
 进样时间: 2024/11/05 15:40:34 实验者: xiechaojun
 处理时间 (V2) : 2024/11/06 09:36:29 处理者: xiechaojun
 仪器型号: SHIMADZU LC-2050C(FX273)

<色谱图>

mV



<峰表>

检测器A Ch1 250nm

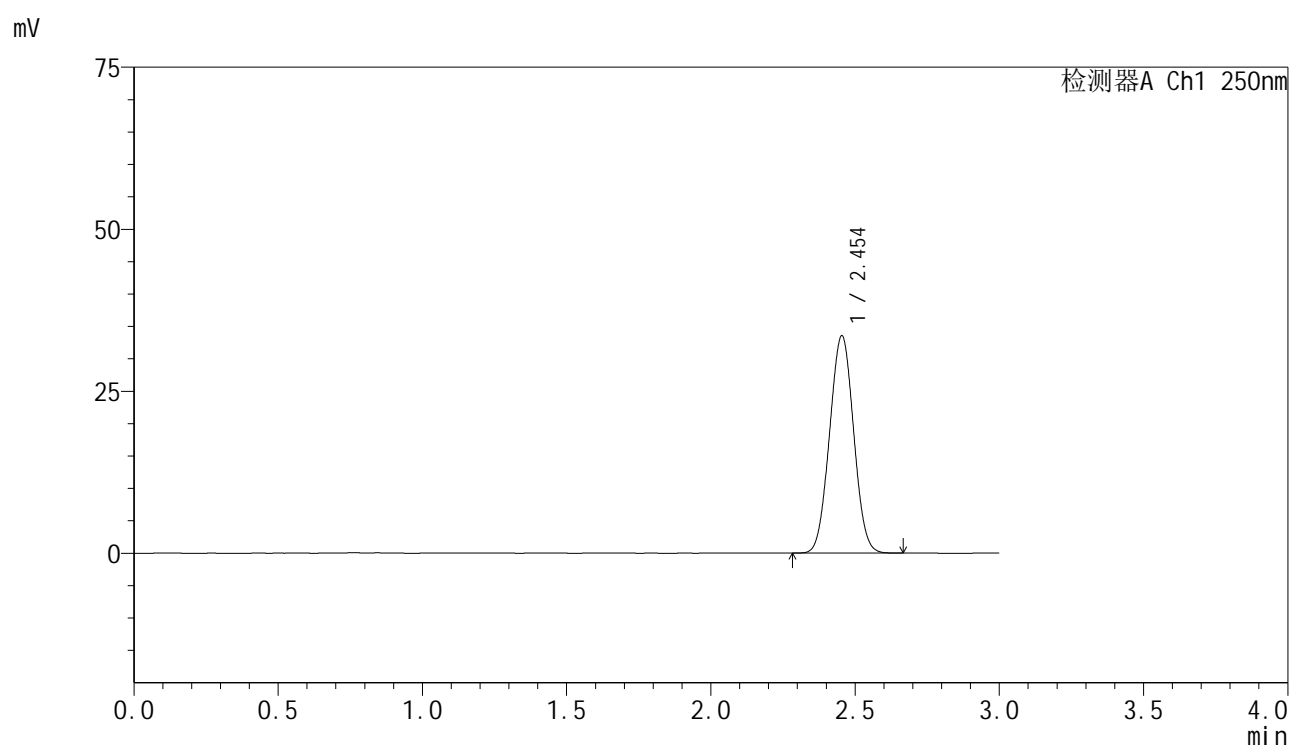
峰号	保留时间	面积	面积%	高度	理论塔板数(USP)	拖尾因子	分离度(USP)
1	2.454	194519	100.000	33540	4058	1.026	--
总计		194519	100.000	33540			

图65 非奈利酮片溶出曲线测定HPLC图谱
 参比制剂-BXK34K1批(10mg规格)-pH1.0介质-篮法-100转
 对照品溶液-1-2

<样品信息>

色谱柱 : XB-C18(150mm*4.6mm,5 μ m) 流速:1.8ml/min
 柱温 : 40 $^{\circ}$ C 波长:250nm
 数据文件名: RC\$SMF-4099 - 0-25/24-648-2 - cbzj-BXK34K1p-10mg-rcqx-pH1.0jz-lf100z-dz1-3.lcd
 方法文件名: RC\$SMF-4099 - SMF-4099-RCQX-FX273.lcm
 批处理文件名: RC\$SMF-4099 - 20241105-rcqx-FX273.lcb
 样品瓶号: 2-18
 进样体积: 10 μ l 版本号: 6.115
 进样时间: 2024/11/05 15:43:58 实验者: xiechaojun
 处理时间 (V2) : 2024/11/06 09:36:32 处理者: xiechaojun
 仪器型号: SHIMADZU LC-2050C(FX273)

<色谱图>



<峰表>

检测器A Ch1 250nm

峰号	保留时间	面积	面积%	高度	理论塔板数(USP)	拖尾因子	分离度(USP)
1	2.454	194535	100.000	33537	4059	1.026	--
总计		194535	100.000	33537			

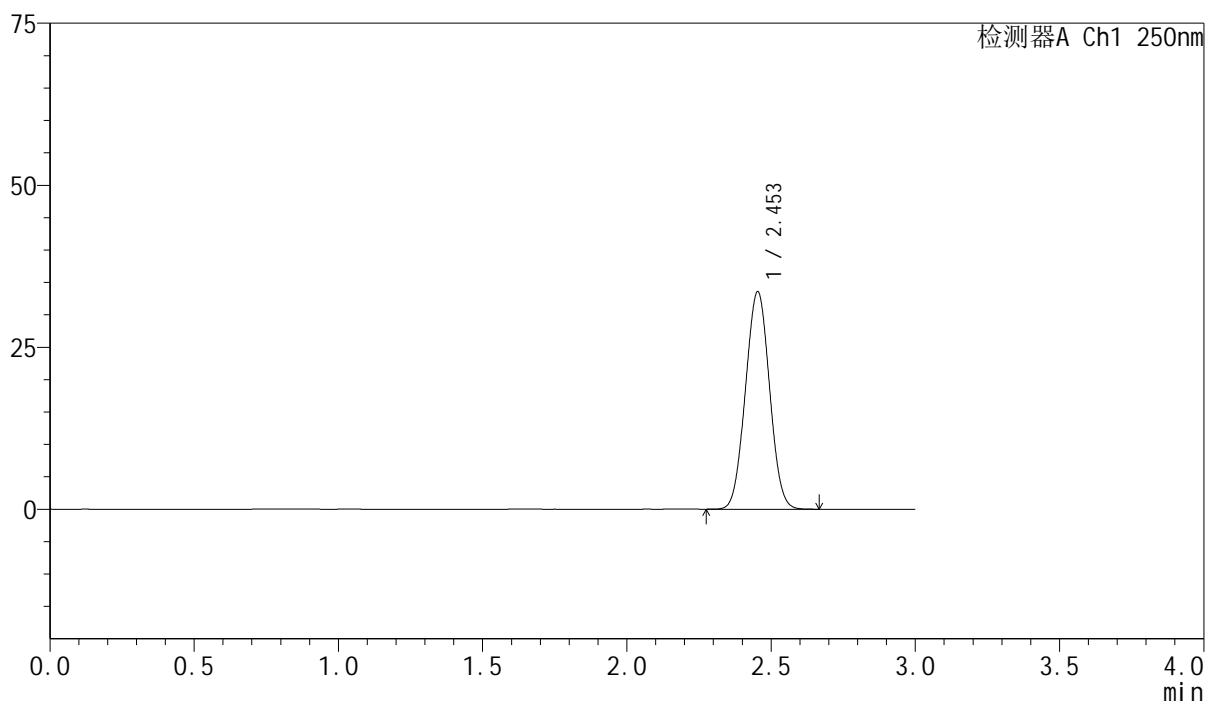
图66 非奈利酮片溶出曲线测定HPLC图谱
 参比制剂-BXK34K1批(10mg规格)-pH1.0介质-篮法-100转
 对照品溶液-1-3

<样品信息>

色谱柱 : XB-C18(150mm*4.6mm,5 μ m) 流速:1.8ml/min
 柱温 : 40 $^{\circ}$ C 波长:250nm
 数据文件名: RC\$SMF-4099 - 0-25/24-649-2 - cbzj-BXK34K1p-10mg-rcqx-pH1.0jz-lf100z-dz1-4.lcd
 方法文件名: RC\$SMF-4099 - SMF-4099-RCQX-FX273.lcm
 批处理文件名: RC\$SMF-4099 - 20241105-rcqx-FX273.lcb
 样品瓶号: 2-18
 进样体积: 10 μ l 版本号: 6.115
 进样时间: 2024/11/05 15:47:22 实验者: xiechaojun
 处理时间 (V2) : 2024/11/06 09:36:34 处理者: xiechaojun
 仪器型号: SHIMADZU LC-2050C(FX273)

<色谱图>

mV



<峰表>

检测器A Ch1 250nm

峰号	保留时间	面积	面积%	高度	理论塔板数(USP)	拖尾因子	分离度(USP)
1	2.453	194768	100.000	33548	4057	1.026	--
总计		194768	100.000	33548			

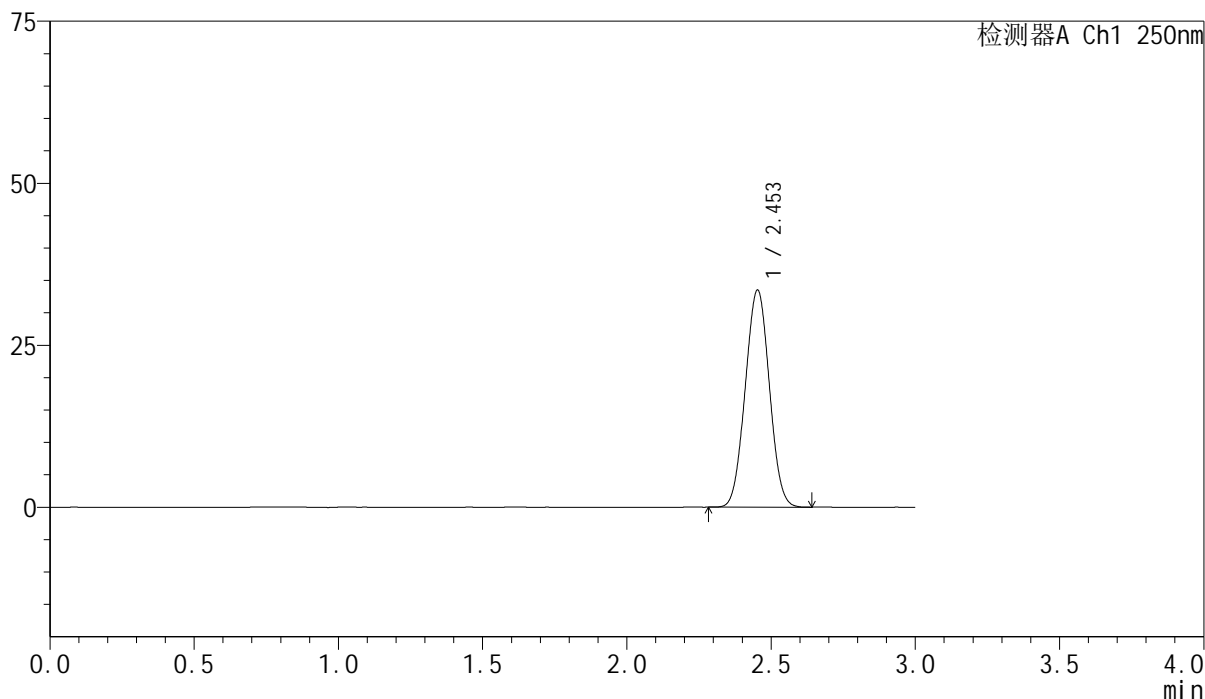
图67 非奈利酮片溶出曲线测定HPLC图谱
 参比制剂-BXK34K1批(10mg规格)-pH1.0介质-篮法-100转
 对照品溶液-1-4

<样品信息>

色谱柱 : XB-C18(150mm*4.6mm,5 μ m) 流速:1.8ml/min
 柱温 : 40 $^{\circ}$ C 波长:250nm
 数据文件名: RC\$SMF-4099 - 0-25/24-650-2 - cbzj-BXK34K1p-10mg-rcqx-pH1.0jz-lf100z-dz1-5.lcd
 方法文件名: RC\$SMF-4099 - SMF-4099-RCQX-FX273.lcm
 批处理文件名: RC\$SMF-4099 - 20241105-rcqx-FX273.lcb
 样品瓶号: 2-18
 进样体积: 10 μ l 版本号: 6.115
 进样时间: 2024/11/05 15:50:47 实验者: xiechaojun
 处理时间 (V2) : 2024/11/06 09:36:37 处理者: xiechaojun
 仪器型号: SHIMADZU LC-2050C(FX273)

<色谱图>

mV



<峰表>

检测器A Ch1 250nm

峰号	保留时间	面积	面积%	高度	理论塔板数(USP)	拖尾因子	分离度(USP)
1	2.453	194597	100.000	33461	4042	1.026	--
总计		194597	100.000	33461			

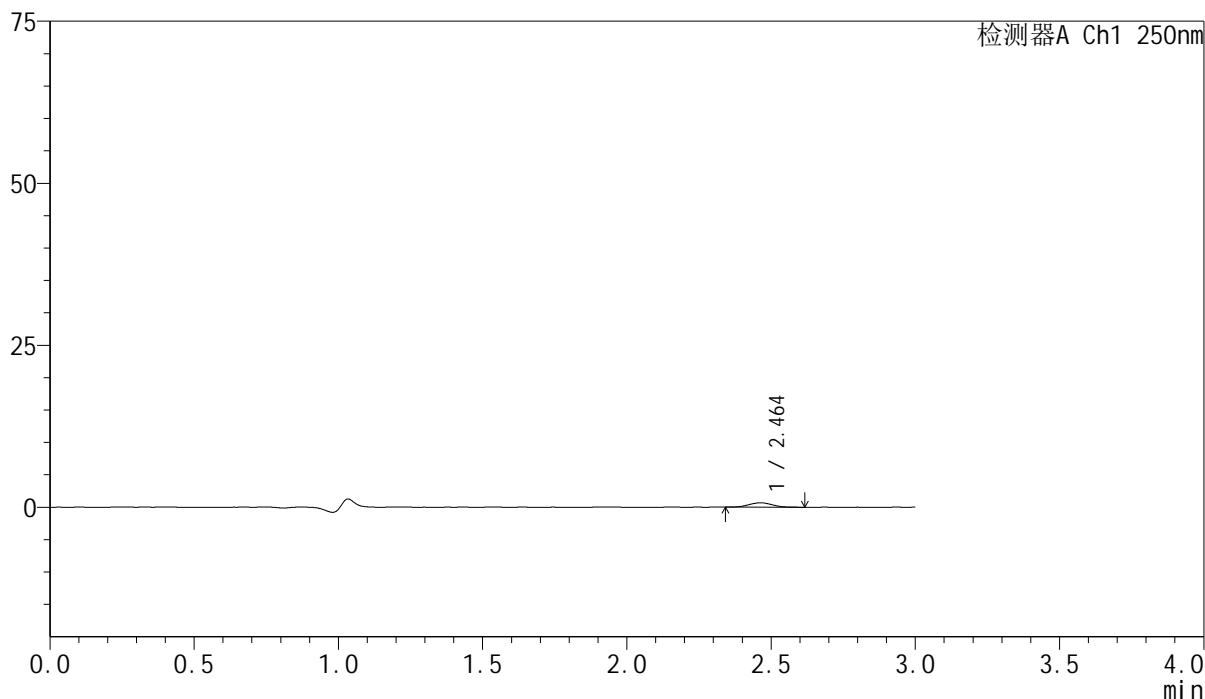
图68 非奈利酮片溶出曲线测定HPLC图谱
 参比制剂-BXK34K1批(10mg规格)-pH1.0介质-篮法-100转
 对照品溶液-1-5

<样品信息>

色谱柱 : XB-C18(150mm*4.6mm,5 μ m) 流速:1.8ml/min
 柱温 : 40 $^{\circ}$ C 波长:250nm
 数据文件名: RC\$SMF-4099 - 0-25/24-651-2 - cbzj-BXK34K1p-10mg-rcqx-pH1.0jz-lf100z-5min-P1.lcd
 方法文件名: RC\$SMF-4099 - SMF-4099-RCQX-FX273.lcm
 批处理文件名: RC\$SMF-4099 - 20241105-rcqx-FX273.lcb
 样品瓶号: 2-1
 进样体积: 10 μ l 版本号: 6.115
 进样时间: 2024/11/05 15:54:10 实验者: xiechaojun
 处理时间 (V2) : 2024/11/06 09:36:40 处理者: xiechaojun
 仪器型号: SHIMADZU LC-2050C(FX273)

<色谱图>

mV



<峰表>

检测器A Ch1 250nm

峰号	保留时间	面积	面积%	高度	理论塔板数(USP)	拖尾因子	分离度(USP)
1	2.464	3818	100.000	678	4345	1.073	--
总计		3818	100.000	678			

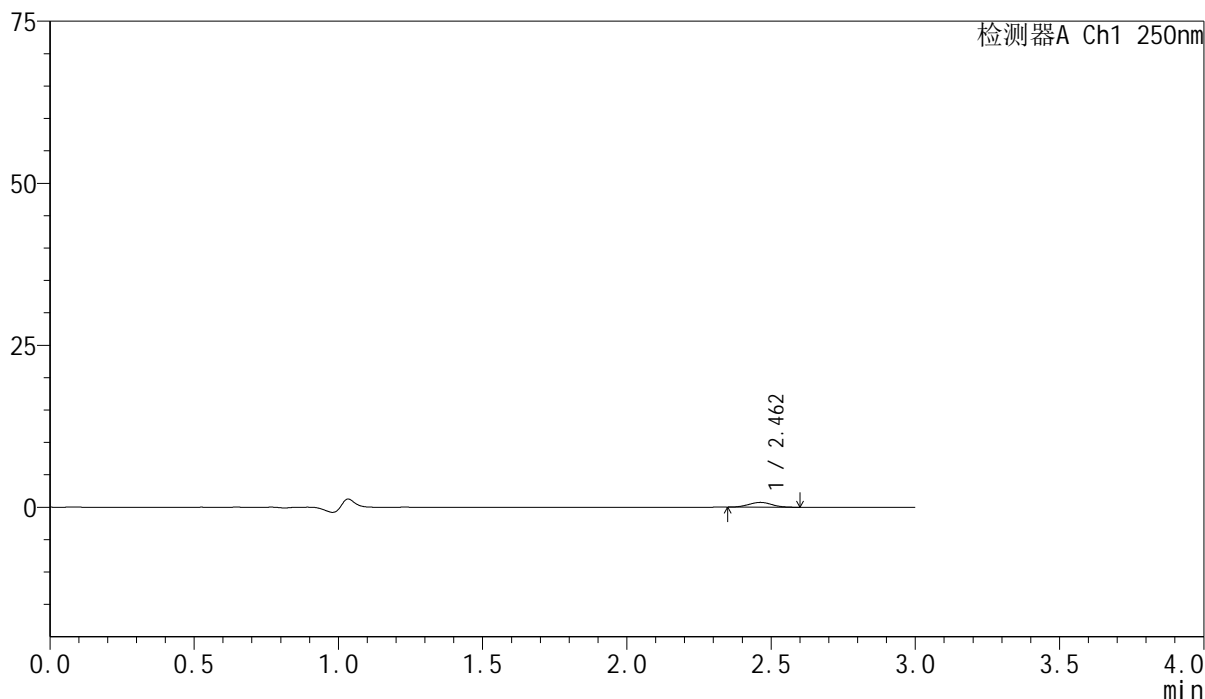
图69 非奈利酮片溶出曲线测定HPLC图谱
 参比制剂-BXK34K1批(10mg规格)-pH1.0介质-篮法-100转-5min-片1
 供试品溶液-1

<样品信息>

色谱柱 : XB-C18(150mm*4.6mm,5 μ m) 流速:1.8ml/min
 柱温 : 40 $^{\circ}$ C 波长:250nm
 数据文件名: RC\$SMF-4099 - 0-25/24-652-2 - cbzj-BXK34K1p-10mg-rcqx-pH1.0jz-lf100z-5min-P2.lcd
 方法文件名: RC\$SMF-4099 - SMF-4099-RCQX-FX273.lcm
 批处理文件名: RC\$SMF-4099 - 20241105-rcqx-FX273.lcb
 样品瓶号: 2-10
 进样体积: 10 μ l 版本号: 6.115
 进样时间: 2024/11/05 15:57:33 实验者: xiechaojun
 处理时间 (V2) : 2024/11/06 09:36:43 处理者: xiechaojun
 仪器型号: SHIMADZU LC-2050C(FX273)

<色谱图>

mV



<峰表>

检测器A Ch1 250nm

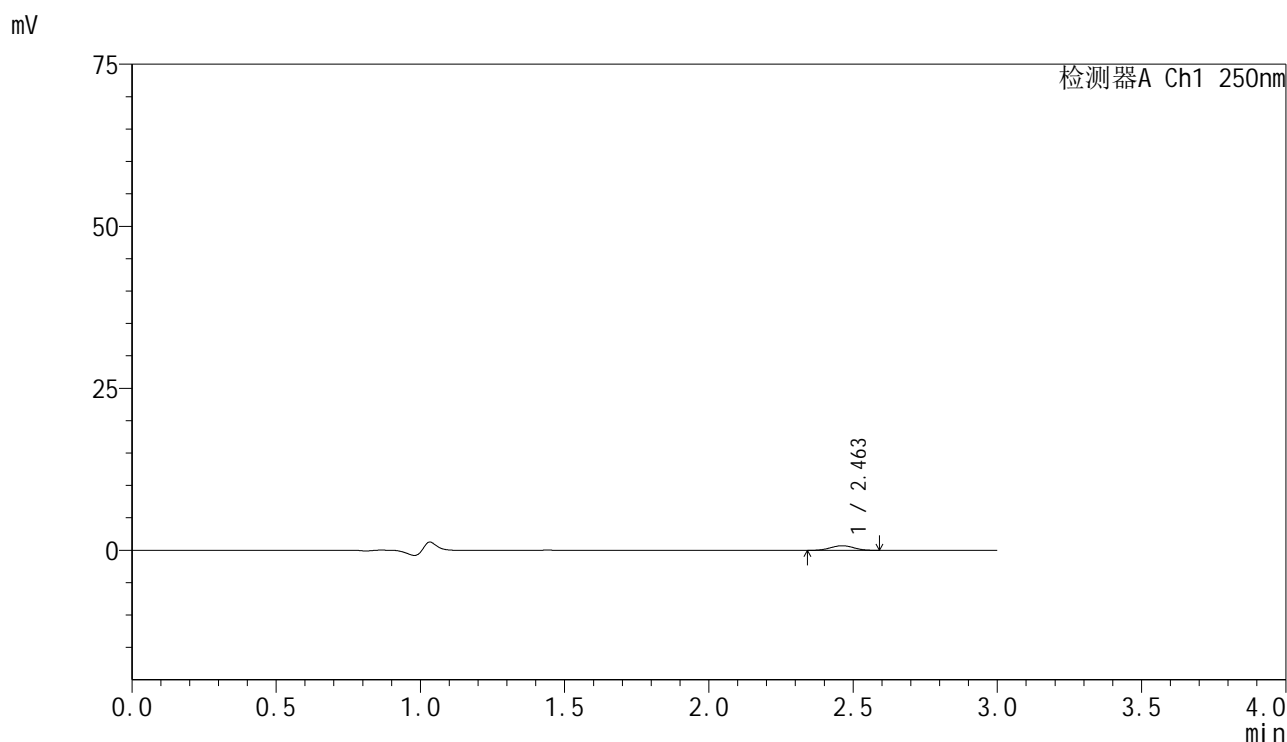
峰号	保留时间	面积	面积%	高度	理论塔板数(USP)	拖尾因子	分离度(USP)
1	2.462	4226	100.000	749	4275	1.051	--
总计		4226	100.000	749			

图70 非奈利酮片溶出曲线测定HPLC图谱
 参比制剂-BXK34K1批(10mg规格)-pH1.0介质-篮法-100转-5min-片2
 供试品溶液-1

<样品信息>

色谱柱 : XB-C18(150mm*4.6mm,5 μ m) 流速:1.8ml/min
 柱温 : 40 $^{\circ}$ C 波长:250nm
 数据文件名: RC\$SMF-4099 - 0-25/24-653-2 - cbzj-BXK34K1p-10mg-rcqx-pH1.0jz-lf100z-5min-P3.lcd
 方法文件名: RC\$SMF-4099 - SMF-4099-RCQX-FX273.lcm
 批处理文件名: RC\$SMF-4099 - 20241105-rcqx-FX273.lcb
 样品瓶号: 2-19
 进样体积: 10 μ l 版本号: 6.115
 进样时间: 2024/11/05 16:00:57 实验者: xiechaojun
 处理时间 (V2) : 2024/11/06 09:36:45 处理者: xiechaojun
 仪器型号: SHIMADZU LC-2050C(FX273)

<色谱图>



<峰表>

检测器A Ch1 250nm

峰号	保留时间	面积	面积%	高度	理论塔板数(USP)	拖尾因子	分离度(USP)
1	2.463	4006	100.000	716	4395	1.001	--
总计		4006	100.000	716			

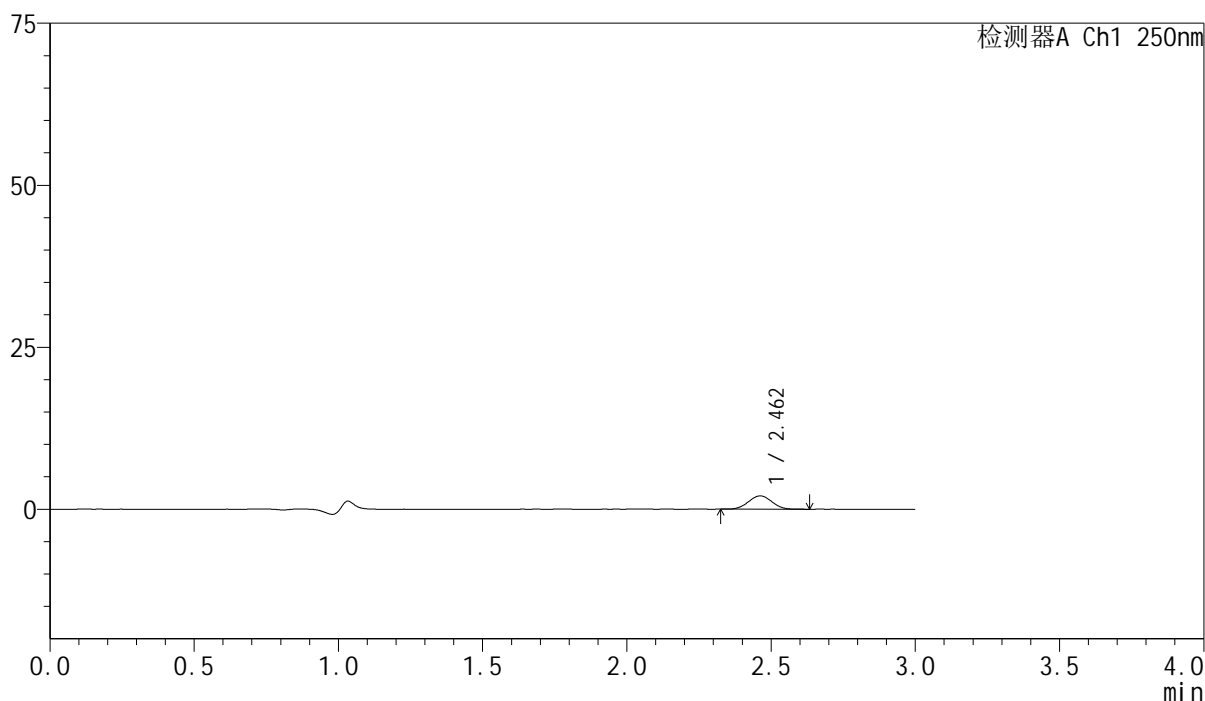
图71 非奈利酮片溶出曲线测定HPLC图谱
 参比制剂-BXK34K1批(10mg规格)-pH1.0介质-篮法-100转-5min-片3
 供试品溶液-1

<样品信息>

色谱柱 : XB-C18(150mm*4.6mm,5 μ m) 流速:1.8ml/min
 柱温 : 40 $^{\circ}$ C 波长:250nm
 数据文件名: RC\$SMF-4099 - 0-25/24-654-2 - cbzj-BXK34K1p-10mg-rcqx-pH1.0jz-lf100z-5min-P4.lcd
 方法文件名: RC\$SMF-4099 - SMF-4099-RCQX-FX273.lcm
 批处理文件名: RC\$SMF-4099 - 20241105-rcqx-FX273.lcb
 样品瓶号: 2-28
 进样体积: 10 μ l 版本号: 6.115
 进样时间: 2024/11/05 16:04:19 实验者: xiechaojun
 处理时间 (V2) : 2024/11/06 09:36:48 处理者: xiechaojun
 仪器型号: SHIMADZU LC-2050C(FX273)

<色谱图>

mV



<峰表>

检测器A Ch1 250nm

峰号	保留时间	面积	面积%	高度	理论塔板数(USP)	拖尾因子	分离度(USP)
1	2.462	11553	100.000	2051	4321	1.022	--
总计		11553	100.000	2051			

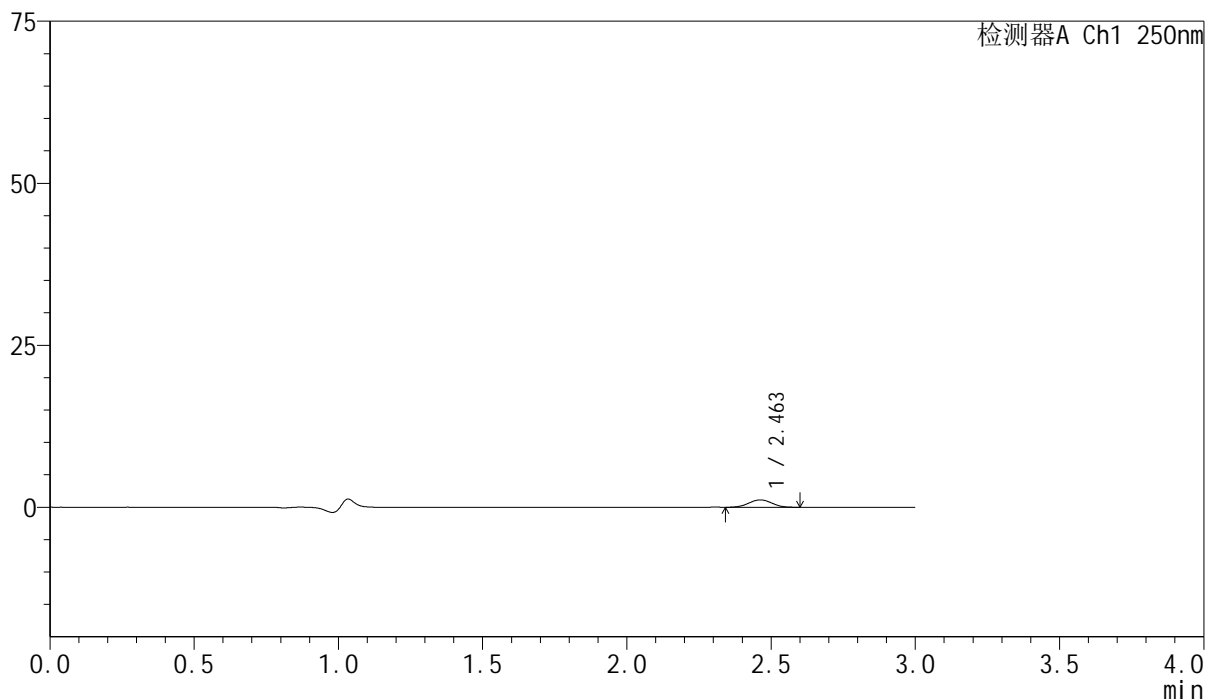
图72 非奈利酮片溶出曲线测定HPLC图谱
 参比制剂-BXK34K1批(10mg规格)-pH1.0介质-篮法-100转-5min-片4
 供试品溶液-1

<样品信息>

色谱柱 : XB-C18(150mm*4.6mm,5 μ m) 流速:1.8ml/min
 柱温 : 40 $^{\circ}$ C 波长:250nm
 数据文件名: RC\$SMF-4099 - 0-25/24-655-2 - cbzj-BXK34K1p-10mg-rcqx-pH1.0jz-lf100z-5min-P5.lcd
 方法文件名: RC\$SMF-4099 - SMF-4099-RCQX-FX273.lcm
 批处理文件名: RC\$SMF-4099 - 20241105-rcqx-FX273.lcb
 样品瓶号: 2-37
 进样体积: 10 μ l 版本号: 6.115
 进样时间: 2024/11/05 16:07:44 实验者: xiechaojun
 处理时间 (V2) : 2024/11/06 09:36:51 处理者: xiechaojun
 仪器型号: SHIMADZU LC-2050C(FX273)

<色谱图>

mV



<峰表>

检测器A Ch1 250nm

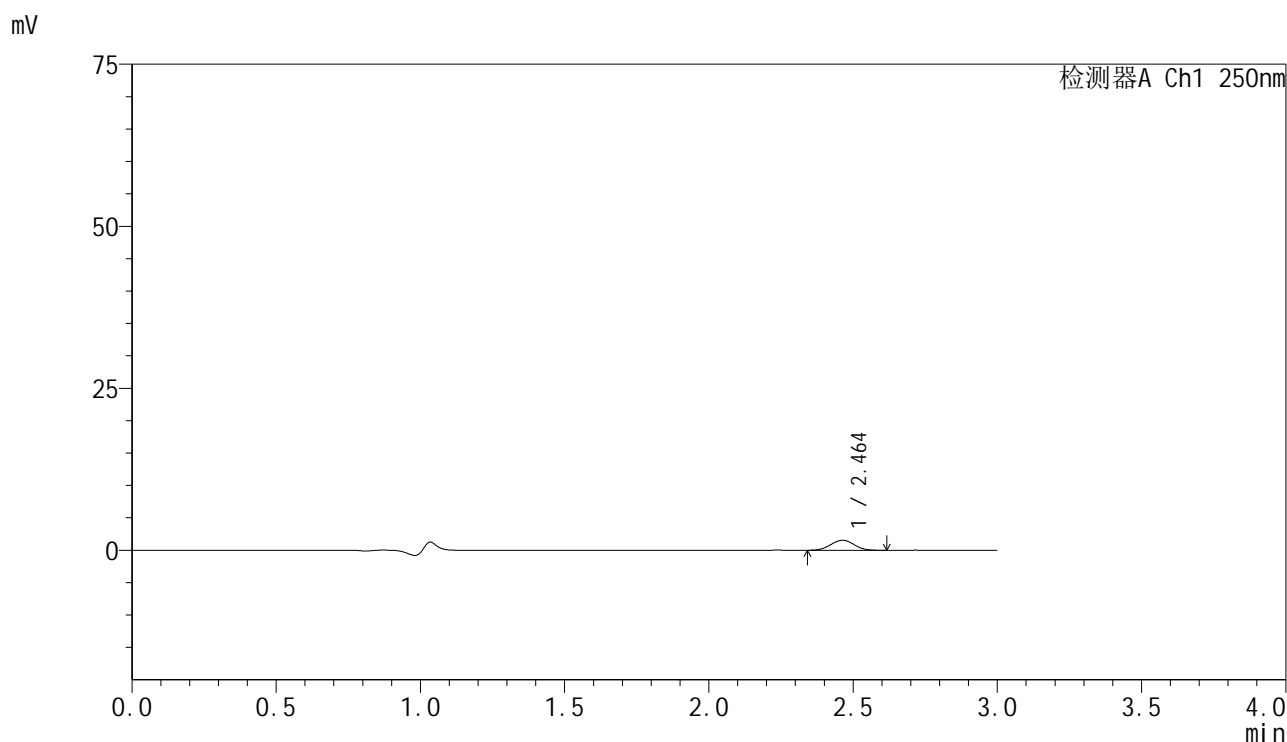
峰号	保留时间	面积	面积%	高度	理论塔板数(USP)	拖尾因子	分离度(USP)
1	2.463	6404	100.000	1144	4384	1.025	--
总计		6404	100.000	1144			

图73 非奈利酮片溶出曲线测定HPLC图谱
 参比制剂-BXK34K1批(10mg规格)-pH1.0介质-篮法-100转-5min-片5
 供试品溶液-1

<样品信息>

色谱柱 : XB-C18(150mm*4.6mm,5μm) 流速:1.8ml/min
 柱温 : 40°C 波长:250nm
 数据文件名: RC\$SMF-4099 - 0-25/24-656-2 - cbzj-BXK34K1p-10mg-rcqx-pH1.0jz-lf100z-5min-P6.lcd
 方法文件名: RC\$SMF-4099 - SMF-4099-RCQX-FX273.lcm
 批处理文件名: RC\$SMF-4099 - 20241105-rcqx-FX273.lcb
 样品瓶号: 2-46
 进样体积: 10 μl 版本号: 6.115
 进样时间: 2024/11/05 16:11:06 实验者: xiechaojun
 处理时间 (V2) : 2024/11/06 09:36:54 处理者: xiechaojun
 仪器型号: SHIMADZU LC-2050C(FX273)

<色谱图>



<峰表>

检测器A Ch1 250nm

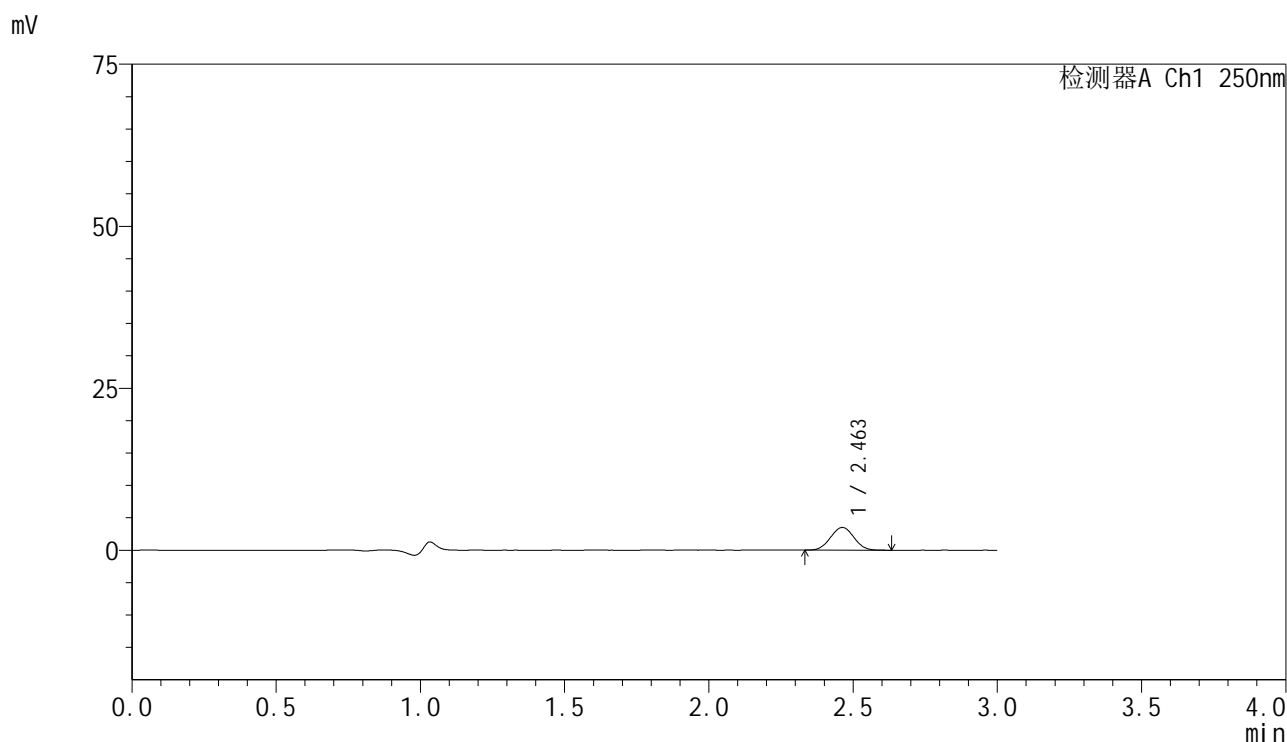
峰号	保留时间	面积	面积%	高度	理论塔板数(USP)	拖尾因子	分离度(USP)
1	2.464	8673	100.000	1543	4357	1.020	--
总计		8673	100.000	1543			

图74 非奈利酮片溶出曲线测定HPLC图谱
 参比制剂-BXK34K1批(10mg规格)-pH1.0介质-篮法-100转-5min-片6
 供试品溶液-1

<样品信息>

色谱柱 : XB-C18(150mm*4.6mm,5 μ m) 流速:1.8ml/min
 柱温 : 40 $^{\circ}$ C 波长:250nm
 数据文件名: RC\$SMF-4099 - 0-25/24-657-2 - cbzj-BXK34K1p-10mg-rcqx-pH1.0jz-lf100z-10min-P1.lcd
 方法文件名: RC\$SMF-4099 - SMF-4099-RCQX-FX273.lcm
 批处理文件名: RC\$SMF-4099 - 20241105-rcqx-FX273.lcb
 样品瓶号: 2-2
 进样体积: 10 μ l 版本号: 6.115
 进样时间: 2024/11/05 16:14:30 实验者: xiechaojun
 处理时间 (V2) : 2024/11/06 09:36:57 处理者: xiechaojun
 仪器型号: SHIMADZU LC-2050C(FX273)

<色谱图>



<峰表>

检测器A Ch1 250nm

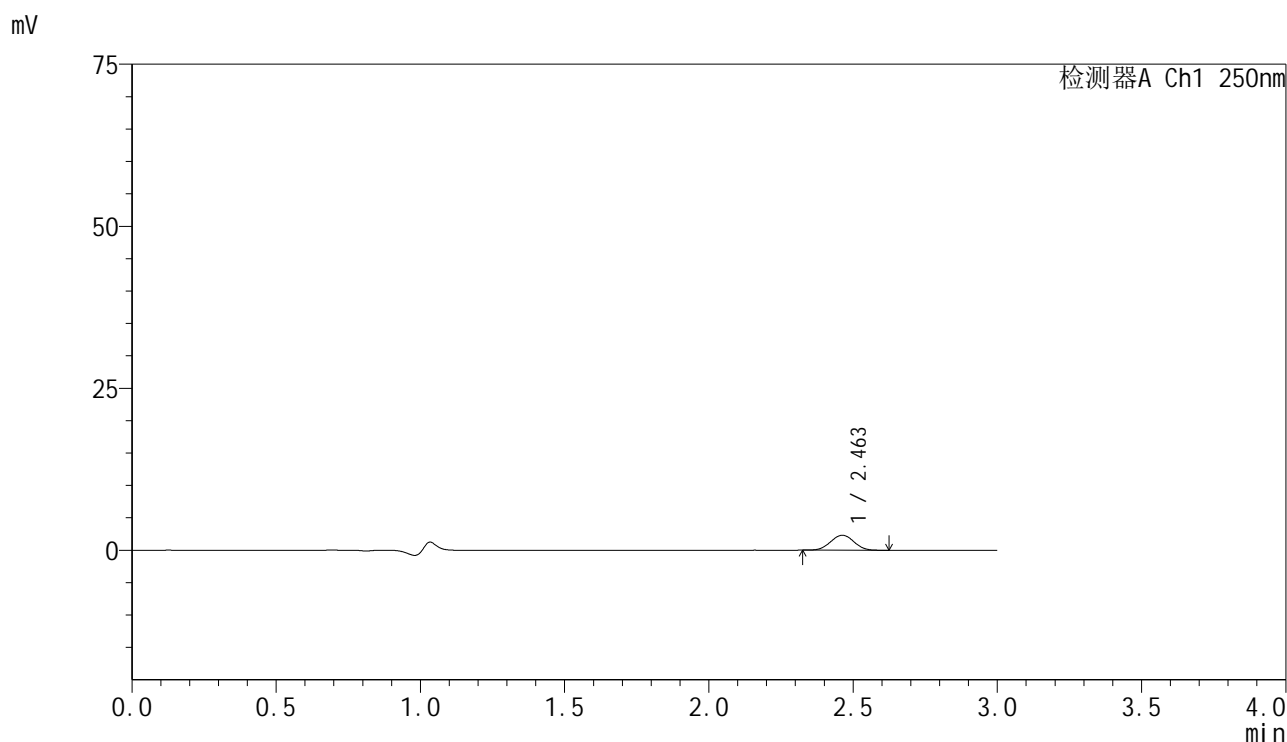
峰号	保留时间	面积	面积%	高度	理论塔板数(USP)	拖尾因子	分离度(USP)
1	2.463	19833	100.000	3506	4301	1.026	--
总计		19833	100.000	3506			

图75 非奈利酮片溶出曲线测定HPLC图谱
 参比制剂-BXK34K1批(10mg规格)-pH1.0介质-篮法-100转-10min-片1
 供试品溶液-1

<样品信息>

色谱柱 : XB-C18(150mm*4.6mm,5 μ m) 流速:1.8ml/min
 柱温 : 40 $^{\circ}$ C 波长:250nm
 数据文件名: RC\$SMF-4099 - 0-25/24-658-2 - cbzj-BXK34K1p-10mg-rcqx-pH1.0jz-lf100z-10min-P2.lcd
 方法文件名: RC\$SMF-4099 - SMF-4099-RCQX-FX273.lcm
 批处理文件名: RC\$SMF-4099 - 20241105-rcqx-FX273.lcb
 样品瓶号: 2-11
 进样体积: 10 μ l 版本号: 6.115
 进样时间: 2024/11/05 16:17:53 实验者: xiechaojun
 处理时间 (V2) : 2024/11/06 09:36:59 处理者: xiechaojun
 仪器型号: SHIMADZU LC-2050C(FX273)

<色谱图>



<峰表>

检测器A Ch1 250nm

峰号	保留时间	面积	面积%	高度	理论塔板数(USP)	拖尾因子	分离度(USP)
1	2.463	12938	100.000	2305	4349	1.020	--
总计		12938	100.000	2305			

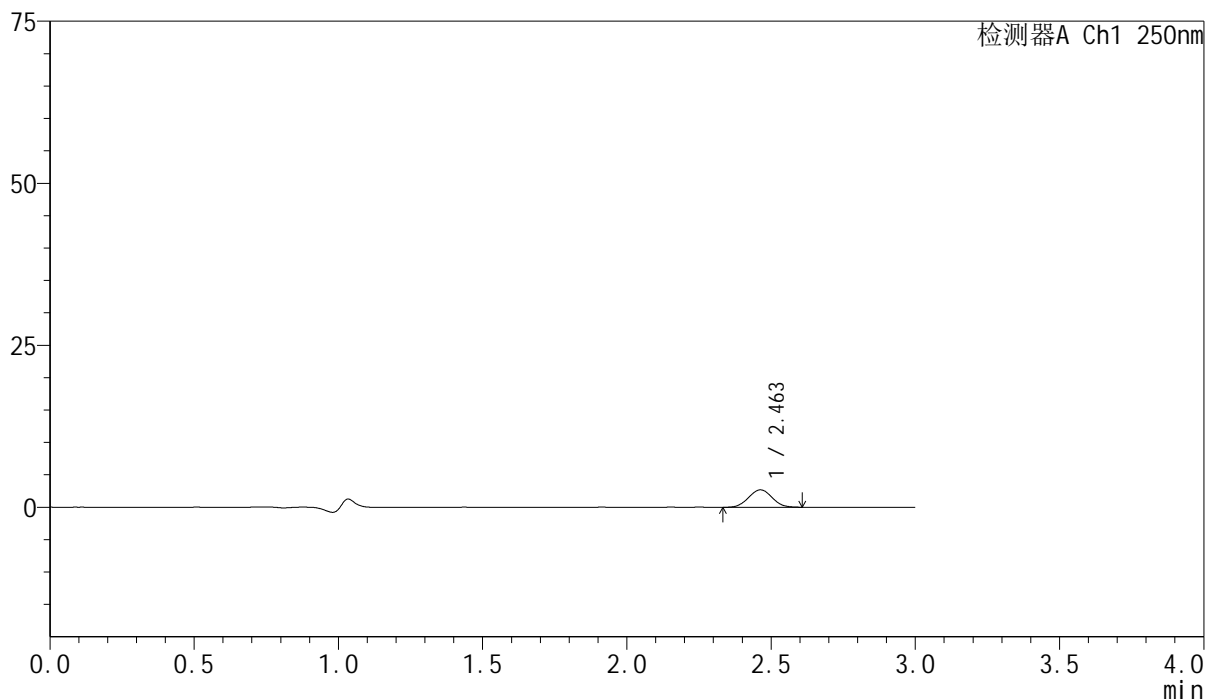
图76 非奈利酮片溶出曲线测定HPLC图谱
 参比制剂-BXK34K1批(10mg规格)-pH1.0介质-篮法-100转-10min-片2
 供试品溶液-1

<样品信息>

色谱柱 : XB-C18(150mm*4.6mm,5 μ m) 流速:1.8ml/min
 柱温 : 40 $^{\circ}$ C 波长:250nm
 数据文件名: RC\$SMF-4099 - 0-25/24-659-2 - cbzj-BXK34K1p-10mg-rcqx-pH1.0jz-lf100z-10min-P3.lcd
 方法文件名: RC\$SMF-4099 - SMF-4099-RCQX-FX273.lcm
 批处理文件名: RC\$SMF-4099 - 20241105-rcqx-FX273.lcb
 样品瓶号: 2-20
 进样体积: 10 μ l 版本号: 6.115
 进样时间: 2024/11/05 16:21:17 实验者: xiechaojun
 处理时间 (V2) : 2024/11/06 09:37:02 处理者: xiechaojun
 仪器型号: SHIMADZU LC-2050C(FX273)

<色谱图>

mV



<峰表>

检测器A Ch1 250nm

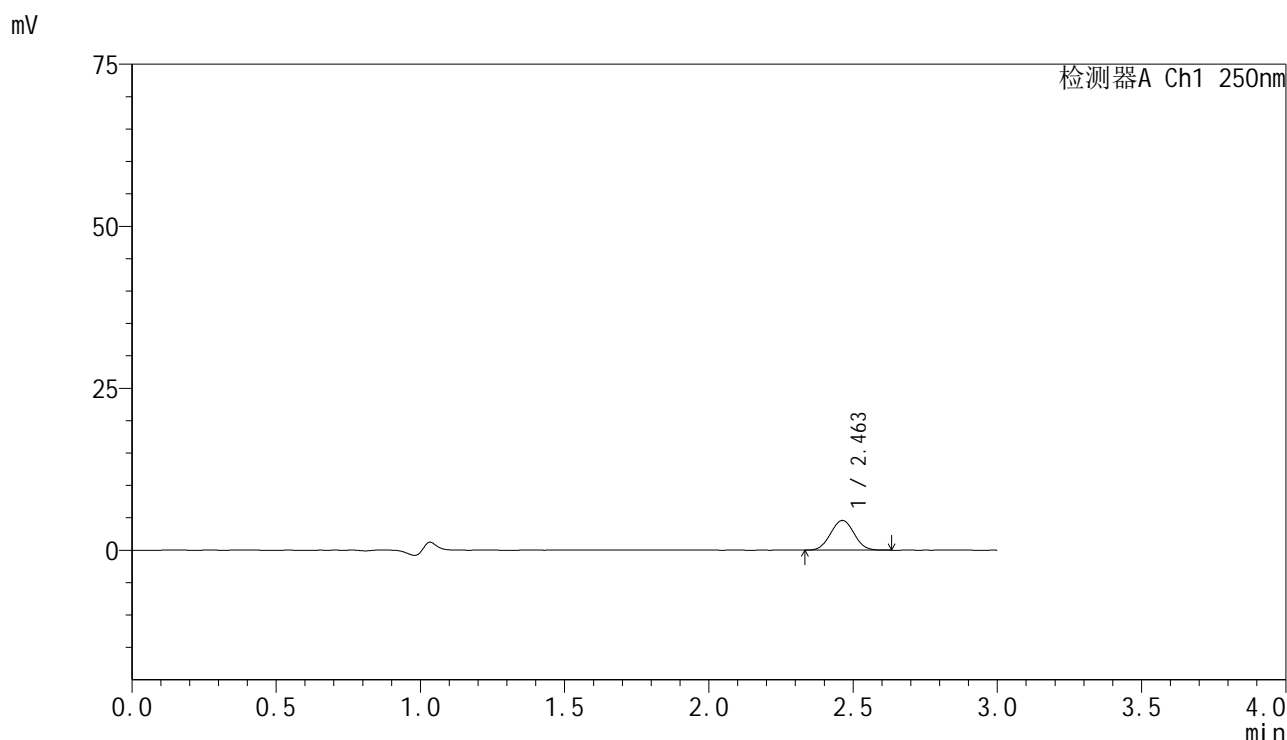
峰号	保留时间	面积	面积%	高度	理论塔板数(USP)	拖尾因子	分离度(USP)
1	2.463	15281	100.000	2690	4263	1.020	--
总计		15281	100.000	2690			

图77 非奈利酮片溶出曲线测定HPLC图谱
 参比制剂-BXK34K1批(10mg规格)-pH1.0介质-篮法-100转-10min-片3
 供试品溶液-1

<样品信息>

色谱柱 : XB-C18(150mm*4.6mm,5μm) 流速:1.8ml/min
 柱温 : 40°C 波长:250nm
 数据文件名: RC\$SMF-4099 - 0-25/24-660-2 - cbzj-BXK34K1p-10mg-rcqx-pH1.0jz-lf100z-10min-P4.lcd
 方法文件名: RC\$SMF-4099 - SMF-4099-RCQX-FX273.lcm
 批处理文件名: RC\$SMF-4099 - 20241105-rcqx-FX273.lcb
 样品瓶号: 2-29
 进样体积: 10 μl 版本号: 6.115
 进样时间: 2024/11/05 16:24:40 实验者: xiechaojun
 处理时间 (V2) : 2024/11/06 09:37:05 处理者: xiechaojun
 仪器型号: SHIMADZU LC-2050C(FX273)

<色谱图>



<峰表>

检测器A Ch1 250nm

峰号	保留时间	面积	面积%	高度	理论塔板数(USP)	拖尾因子	分离度(USP)
1	2.463	25986	100.000	4585	4293	1.029	--
总计		25986	100.000	4585			

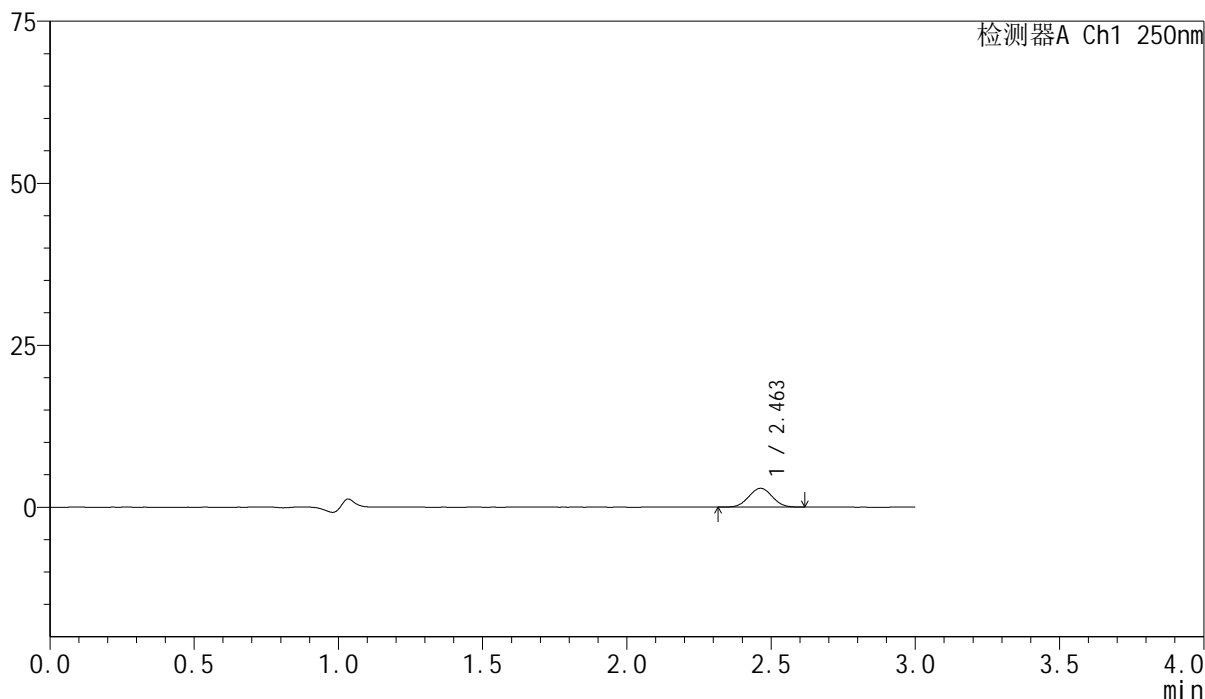
图78 非奈利酮片溶出曲线测定HPLC图谱
 参比制剂-BXK34K1批(10mg规格)-pH1.0介质-篮法-100转-10min-片4
 供试品溶液-1

<样品信息>

色谱柱 : XB-C18(150mm*4.6mm,5 μ m) 流速:1.8ml/min
 柱温 : 40 $^{\circ}$ C 波长:250nm
 数据文件名: RC\$SMF-4099 - 0-25/24-661-2 - cbzj-BXK34K1p-10mg-rcqx-pH1.0jz-lf100z-10min-P5.lcd
 方法文件名: RC\$SMF-4099 - SMF-4099-RCQX-FX273.lcm
 批处理文件名: RC\$SMF-4099 - 20241105-rcqx-FX273.lcb
 样品瓶号: 2-38
 进样体积: 10 μ l 版本号: 6.115
 进样时间: 2024/11/05 16:28:04 实验者: xiechaojun
 处理时间 (V2) : 2024/11/06 09:37:08 处理者: xiechaojun
 仪器型号: SHIMADZU LC-2050C(FX273)

<色谱图>

mV



<峰表>

检测器A Ch1 250nm

峰号	保留时间	面积	面积%	高度	理论塔板数(USP)	拖尾因子	分离度(USP)
1	2.463	16521	100.000	2910	4312	1.024	--
总计		16521	100.000	2910			

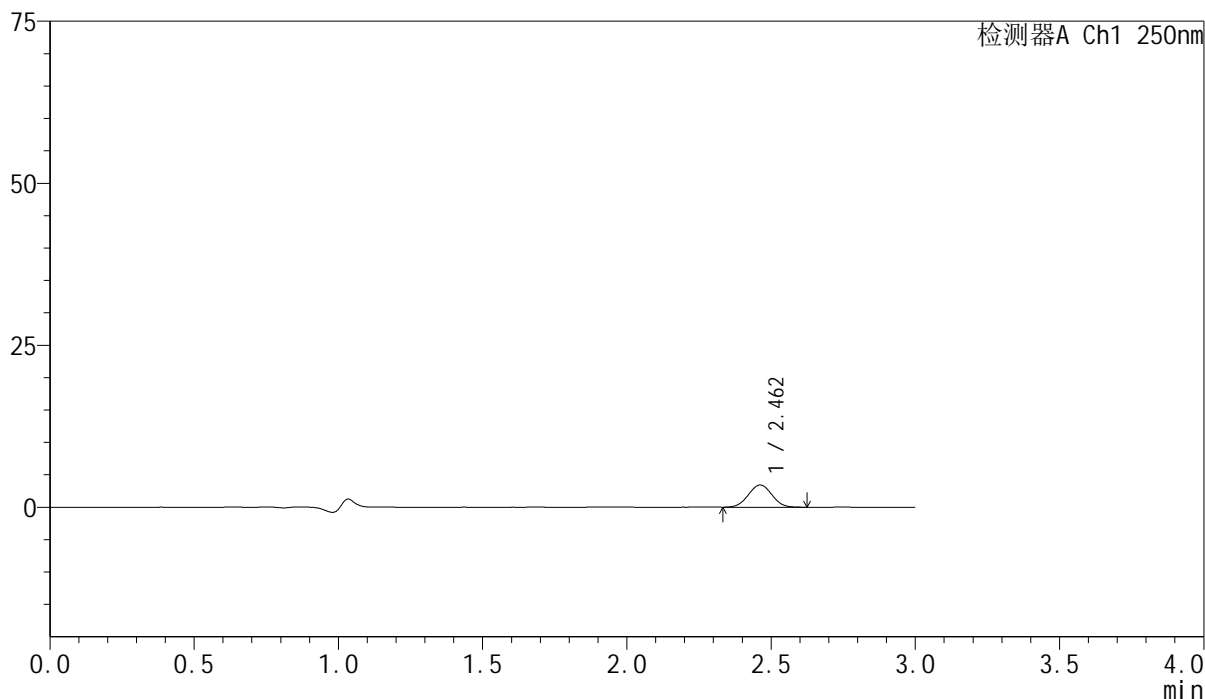
图79 非奈利酮片溶出曲线测定HPLC图谱
 参比制剂-BXK34K1批(10mg规格)-pH1.0介质-篮法-100转-10min-片5
 供试品溶液-1

<样品信息>

色谱柱 : XB-C18(150mm*4.6mm,5 μ m) 流速:1.8ml/min
 柱温 : 40 $^{\circ}$ C 波长:250nm
 数据文件名: RC\$SMF-4099 - 0-25/24-662-2 - cbzj-BXK34K1p-10mg-rcqx-pH1.0jz-lf100z-10min-P6.lcd
 方法文件名: RC\$SMF-4099 - SMF-4099-RCQX-FX273.lcm
 批处理文件名: RC\$SMF-4099 - 20241105-rcqx-FX273.lcb
 样品瓶号: 2-47
 进样体积: 10 μ l 版本号: 6.115
 进样时间: 2024/11/05 16:31:26 实验者: xiechaojun
 处理时间 (V2) : 2024/11/06 09:37:11 处理者: xiechaojun
 仪器型号: SHIMADZU LC-2050C(FX273)

<色谱图>

mV



<峰表>

检测器A Ch1 250nm

峰号	保留时间	面积	面积%	高度	理论塔板数(USP)	拖尾因子	分离度(USP)
1	2.462	19496	100.000	3424	4245	1.023	--
总计		19496	100.000	3424			

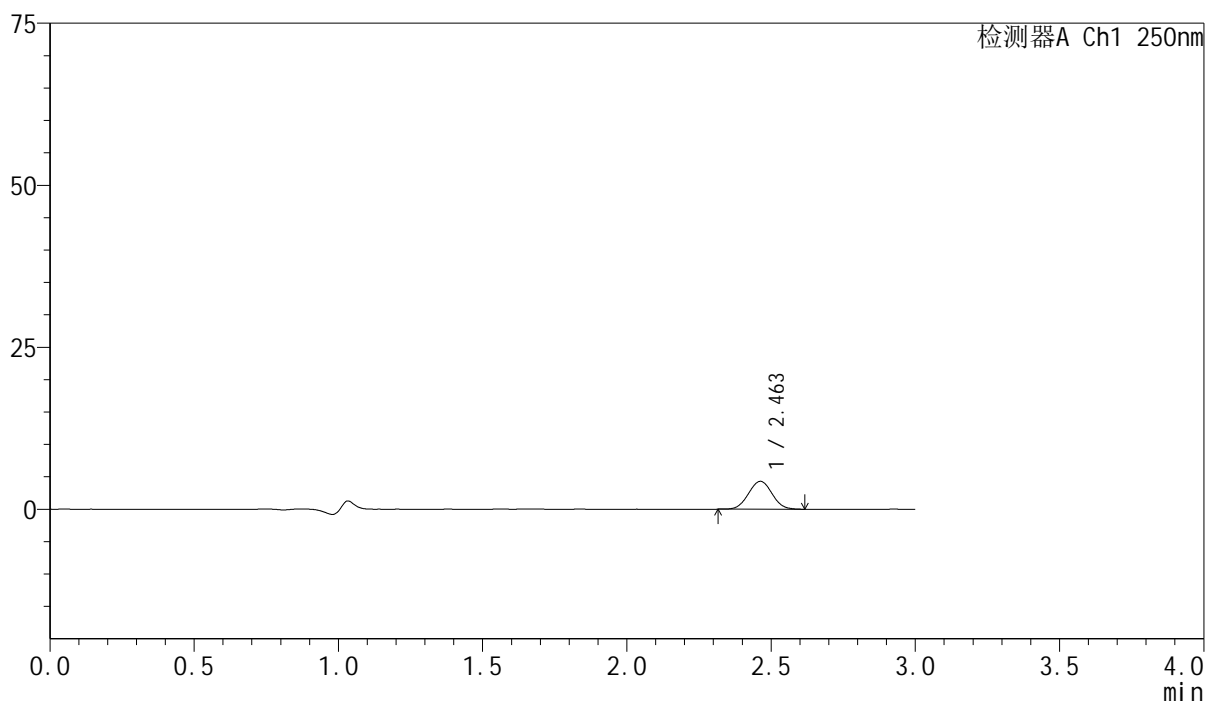
图80 非奈利酮片溶出曲线测定HPLC图谱
 参比制剂-BXK34K1批(10mg规格)-pH1.0介质-篮法-100转-10min-片6
 供试品溶液-1

<样品信息>

色谱柱 : XB-C18(150mm*4.6mm,5 μ m) 流速:1.8ml/min
 柱温 : 40 $^{\circ}$ C 波长:250nm
 数据文件名: RC\$SMF-4099 - 0-25/24-663-2 - cbzj-BXK34K1p-10mg-rcqx-pH1.0jz-lf100z-15min-P1.lcd
 方法文件名: RC\$SMF-4099 - SMF-4099-RCQX-FX273.lcm
 批处理文件名: RC\$SMF-4099 - 20241105-rcqx-FX273.lcb
 样品瓶号: 2-3
 进样体积: 10 μ l 版本号: 6.115
 进样时间: 2024/11/05 16:34:50 实验者: xiechaojun
 处理时间 (V2) : 2024/11/06 09:37:13 处理者: xiechaojun
 仪器型号: SHIMADZU LC-2050C(FX273)

<色谱图>

mV



<峰表>

检测器A Ch1 250nm

峰号	保留时间	面积	面积%	高度	理论塔板数(USP)	拖尾因子	分离度(USP)
1	2.463	24449	100.000	4299	4278	1.027	--
总计		24449	100.000	4299			

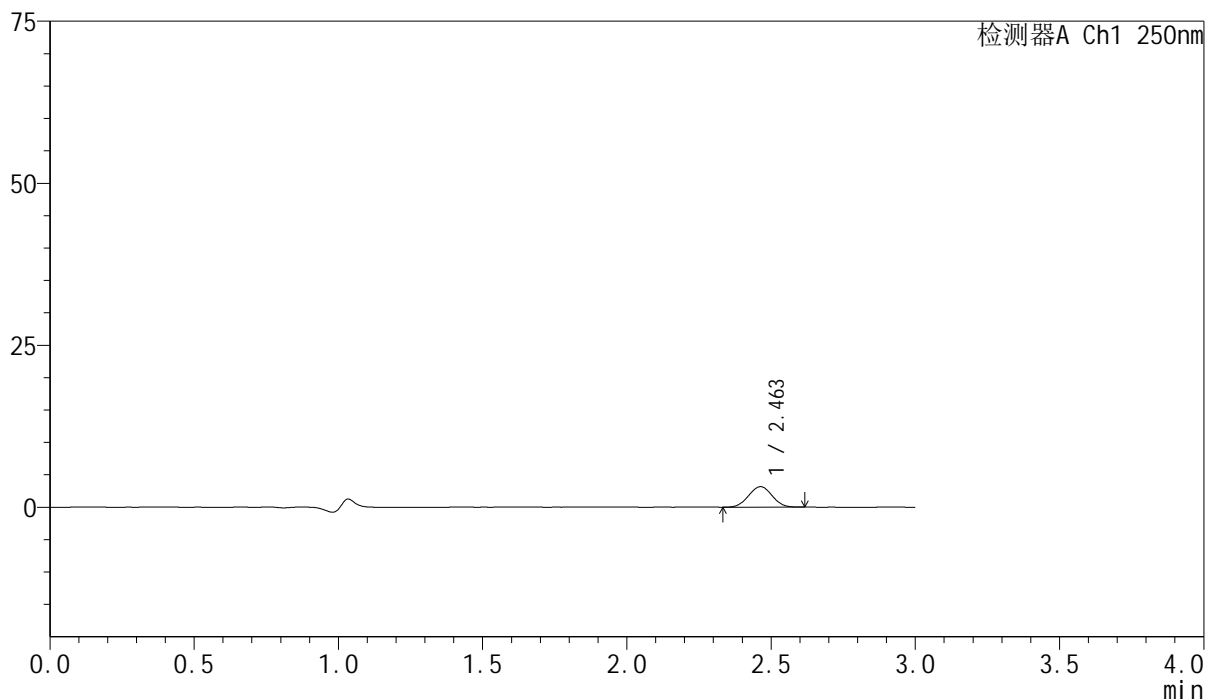
图81 非奈利酮片溶出曲线测定HPLC图谱
 参比制剂-BXK34K1批(10mg规格)-pH1.0介质-篮法-100转-15min-片1
 供试品溶液-1

<样品信息>

色谱柱 : XB-C18(150mm*4.6mm,5 μ m) 流速:1.8ml/min
 柱温 : 40 $^{\circ}$ C 波长:250nm
 数据文件名: RC\$SMF-4099 - 0-25/24-664-2 - cbzj-BXK34K1p-10mg-rcqx-pH1.0jz-lf100z-15min-P2.lcd
 方法文件名: RC\$SMF-4099 - SMF-4099-RCQX-FX273.lcm
 批处理文件名: RC\$SMF-4099 - 20241105-rcqx-FX273.lcb
 样品瓶号: 2-12
 进样体积: 10 μ l 版本号: 6.115
 进样时间: 2024/11/05 16:38:14 实验者: xiechaojun
 处理时间 (V2) : 2024/11/06 09:37:16 处理者: xiechaojun
 仪器型号: SHIMADZU LC-2050C(FX273)

<色谱图>

mV



<峰表>

检测器A Ch1 250nm

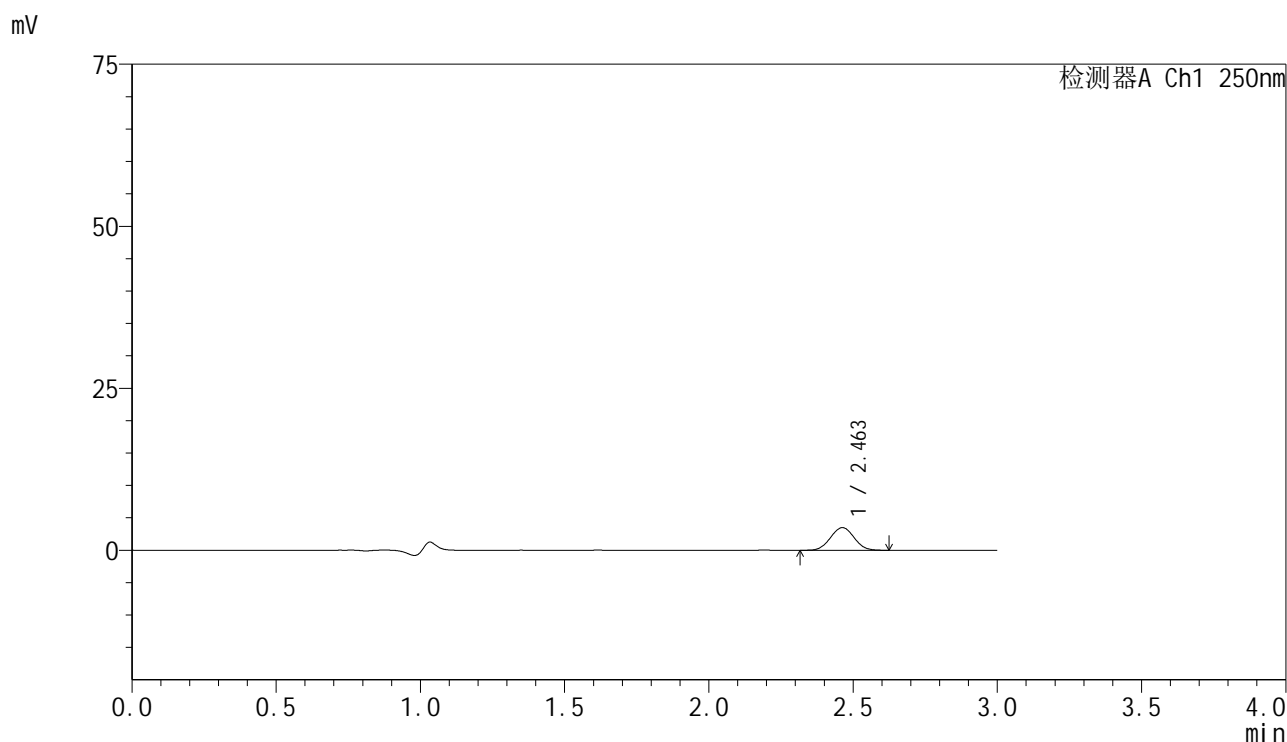
峰号	保留时间	面积	面积%	高度	理论塔板数(USP)	拖尾因子	分离度(USP)
1	2.463	17930	100.000	3159	4260	1.016	--
总计		17930	100.000	3159			

图82 非奈利酮片溶出曲线测定HPLC图谱
 参比制剂-BXK34K1批(10mg规格)-pH1.0介质-篮法-100转-15min-片2
 供试品溶液-1

<样品信息>

色谱柱 : XB-C18(150mm*4.6mm,5μm) 流速:1.8ml/min
 柱温 : 40°C 波长:250nm
 数据文件名: RC\$SMF-4099 - 0-25/24-665-2 - cbzj-BXK34K1p-10mg-rcqx-pH1.0jz-lf100z-15min-P3.lcd
 方法文件名: RC\$SMF-4099 - SMF-4099-RCQX-FX273.lcm
 批处理文件名: RC\$SMF-4099 - 20241105-rcqx-FX273.lcb
 样品瓶号: 2-21
 进样体积: 10 μl 版本号: 6.115
 进样时间: 2024/11/05 16:41:37 实验者: xiechaojun
 处理时间 (V2) : 2024/11/06 09:37:19 处理者: xiechaojun
 仪器型号: SHIMADZU LC-2050C(FX273)

<色谱图>



<峰表>

检测器A Ch1 250nm

峰号	保留时间	面积	面积%	高度	理论塔板数(USP)	拖尾因子	分离度(USP)
1	2.463	19871	100.000	3490	4250	1.023	--
总计		19871	100.000	3490			

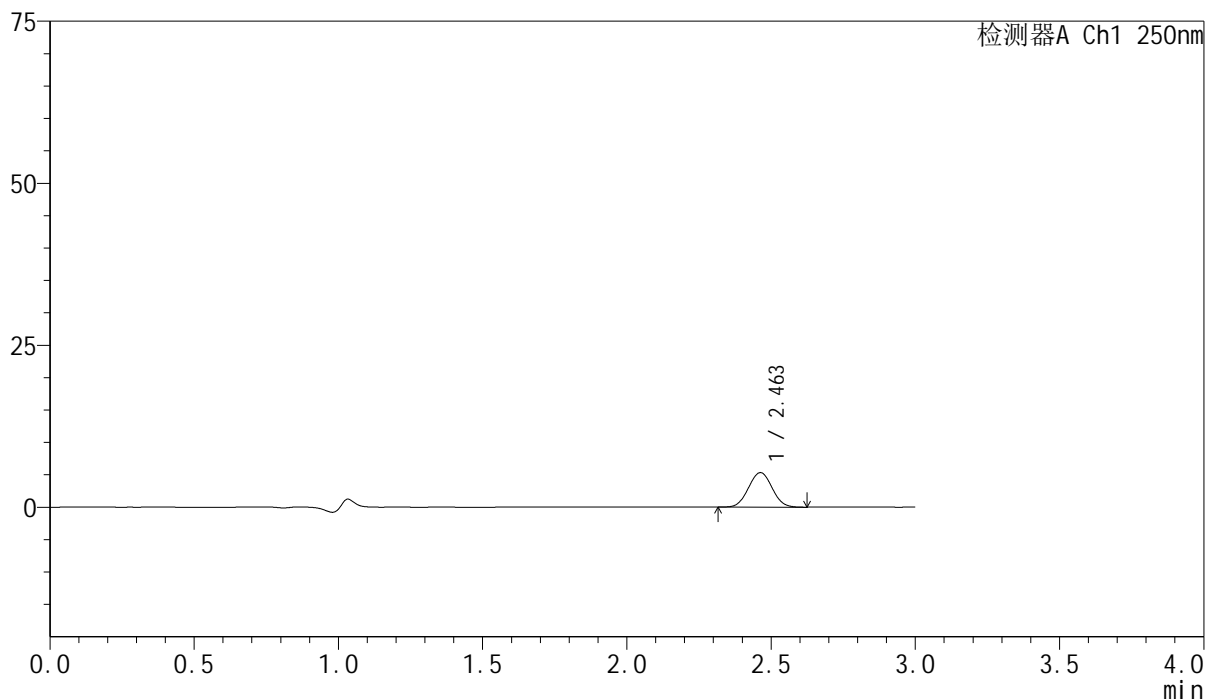
图83 非奈利酮片溶出曲线测定HPLC图谱
 参比制剂-BXK34K1批(10mg规格)-pH1.0介质-篮法-100转-15min-片3
 供试品溶液-1

<样品信息>

色谱柱 : XB-C18(150mm*4.6mm,5 μ m) 流速:1.8ml/min
 柱温 : 40 $^{\circ}$ C 波长:250nm
 数据文件名: RC\$SMF-4099 - 0-25/24-666-2 - cbzj-BXK34K1p-10mg-rcqx-pH1.0jz-lf100z-15min-P4.lcd
 方法文件名: RC\$SMF-4099 - SMF-4099-RCQX-FX273.lcm
 批处理文件名: RC\$SMF-4099 - 20241105-rcqx-FX273.lcb
 样品瓶号: 2-30
 进样体积: 10 μ l 版本号: 6.115
 进样时间: 2024/11/05 16:45:01 实验者: xiechaojun
 处理时间 (V2) : 2024/11/06 09:37:22 处理者: xiechaojun
 仪器型号: SHIMADZU LC-2050C(FX273)

<色谱图>

mV



<峰表>

检测器A Ch1 250nm

峰号	保留时间	面积	面积%	高度	理论塔板数(USP)	拖尾因子	分离度(USP)
1	2.463	30338	100.000	5324	4250	1.031	--
总计		30338	100.000	5324			

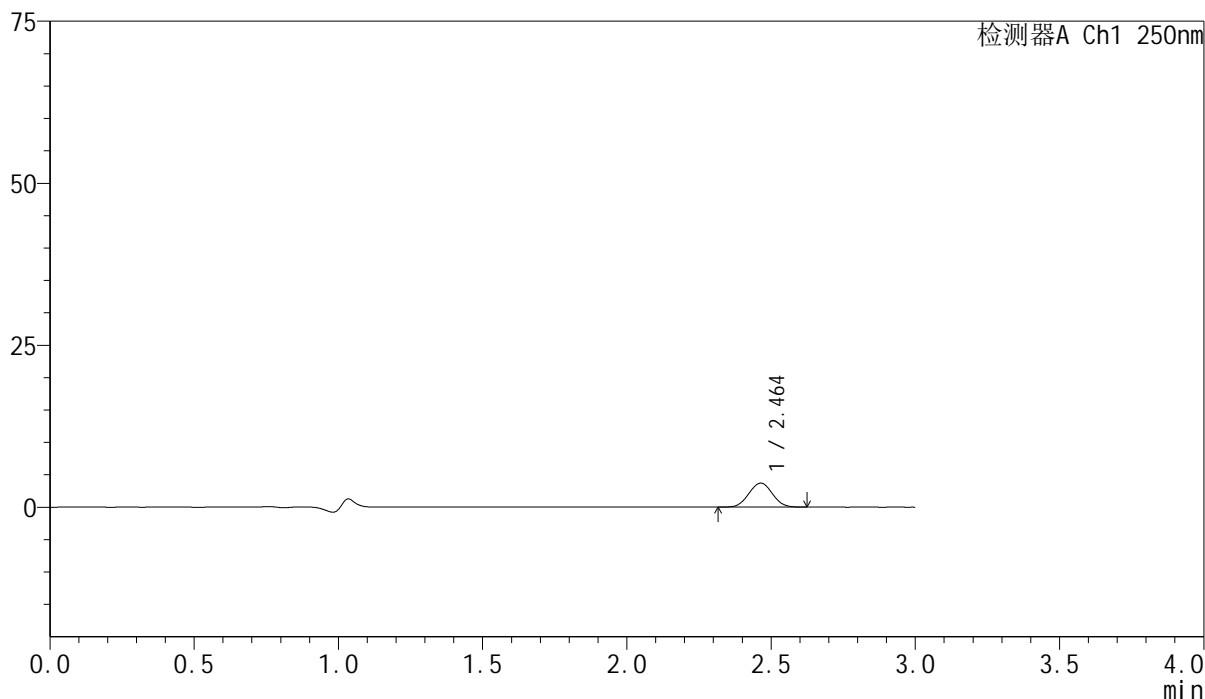
图84 非奈利酮片溶出曲线测定HPLC图谱
 参比制剂-BXK34K1批(10mg规格)-pH1.0介质-篮法-100转-15min-片4
 供试品溶液-1

<样品信息>

色谱柱 : XB-C18(150mm*4.6mm,5 μ m) 流速:1.8ml/min
 柱温 : 40 $^{\circ}$ C 波长:250nm
 数据文件名: RC\$SMF-4099 - 0-25/24-667-2 - cbzj-BXK34K1p-10mg-rcqx-pH1.0jz-lf100z-15min-P5.lcd
 方法文件名: RC\$SMF-4099 - SMF-4099-RCQX-FX273.lcm
 批处理文件名: RC\$SMF-4099 - 20241105-rcqx-FX273.lcb
 样品瓶号: 2-39
 进样体积: 10 μ l 版本号: 6.115
 进样时间: 2024/11/05 16:48:23 实验者: xiechaojun
 处理时间 (V2) : 2024/11/06 09:37:25 处理者: xiechaojun
 仪器型号: SHIMADZU LC-2050C(FX273)

<色谱图>

mV



<峰表>

检测器A Ch1 250nm

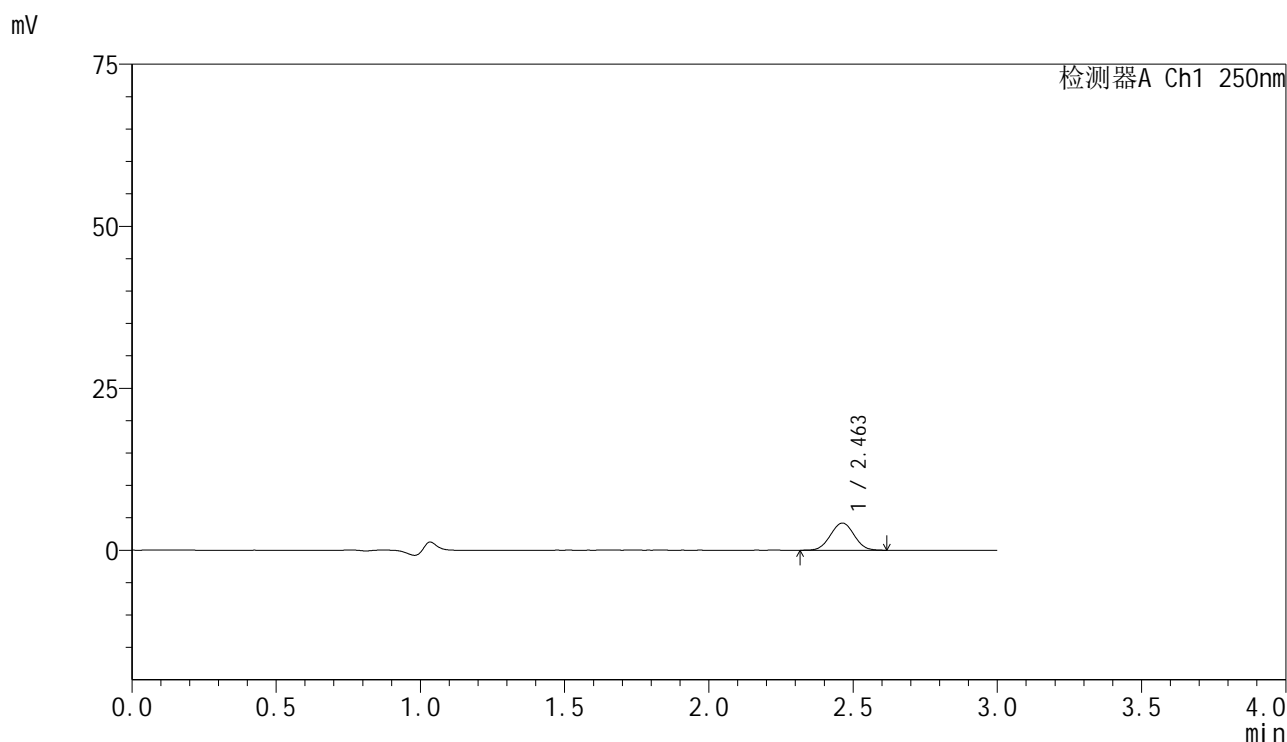
峰号	保留时间	面积	面积%	高度	理论塔板数(USP)	拖尾因子	分离度(USP)
1	2.464	21057	100.000	3700	4260	1.029	--
总计		21057	100.000	3700			

图85 非奈利酮片溶出曲线测定HPLC图谱
 参比制剂-BXK34K1批(10mg规格)-pH1.0介质-篮法-100转-15min-片5
 供试品溶液-1

<样品信息>

色谱柱 : XB-C18(150mm*4.6mm,5μm) 流速:1.8ml/min
 柱温 : 40°C 波长:250nm
 数据文件名: RC\$SMF-4099 - 0-25/24-668-2 - cbzj-BXK34K1p-10mg-rcqx-pH1.0jz-lf100z-15min-P6.lcd
 方法文件名: RC\$SMF-4099 - SMF-4099-RCQX-FX273.lcm
 批处理文件名: RC\$SMF-4099 - 20241105-rcqx-FX273.lcb
 样品瓶号: 2-48
 进样体积: 10 μl 版本号: 6.115
 进样时间: 2024/11/05 16:51:47 实验者: xiechaojun
 处理时间 (V2) : 2024/11/06 09:37:27 处理者: xiechaojun
 仪器型号: SHIMADZU LC-2050C(FX273)

<色谱图>



<峰表>

检测器A Ch1 250nm

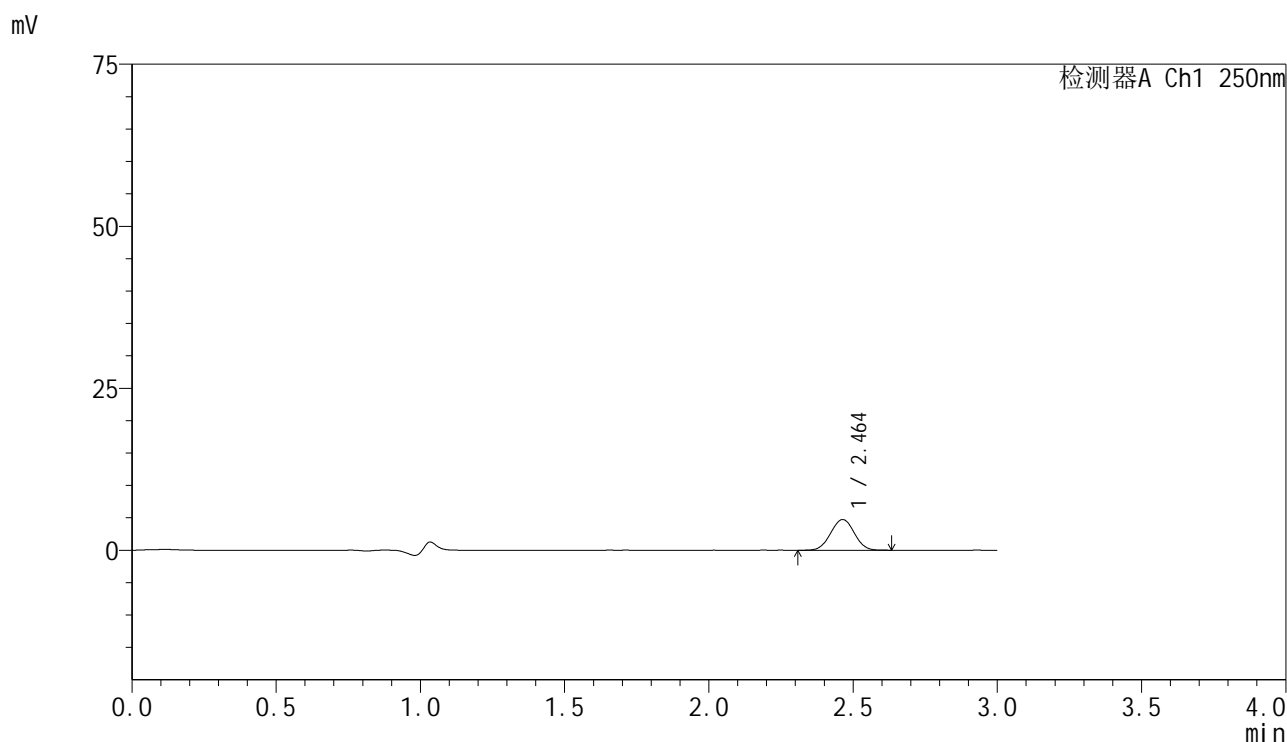
峰号	保留时间	面积	面积%	高度	理论塔板数(USP)	拖尾因子	分离度(USP)
1	2.463	23899	100.000	4195	4268	1.022	--
总计		23899	100.000	4195			

图86 非奈利酮片溶出曲线测定HPLC图谱
 参比制剂-BXK34K1批(10mg规格)-pH1.0介质-篮法-100转-15min-片6
 供试品溶液-1

<样品信息>

色谱柱 : XB-C18(150mm*4.6mm,5μm) 流速:1.8ml/min
 柱温 : 40°C 波长:250nm
 数据文件名: RC\$SMF-4099 - 0-25/24-669-2 - cbzj-BXK34K1p-10mg-rcqx-pH1.0jz-lf100z-20min-P1.lcd
 方法文件名: RC\$SMF-4099 - SMF-4099-RCQX-FX273.lcm
 批处理文件名: RC\$SMF-4099 - 20241105-rcqx-FX273.lcb
 样品瓶号: 2-4
 进样体积: 10 μl 版本号: 6.115
 进样时间: 2024/11/05 16:55:09 实验者: xiechaojun
 处理时间 (V2) : 2024/11/06 09:37:30 处理者: xiechaojun
 仪器型号: SHIMADZU LC-2050C(FX273)

<色谱图>



<峰表>

检测器A Ch1 250nm

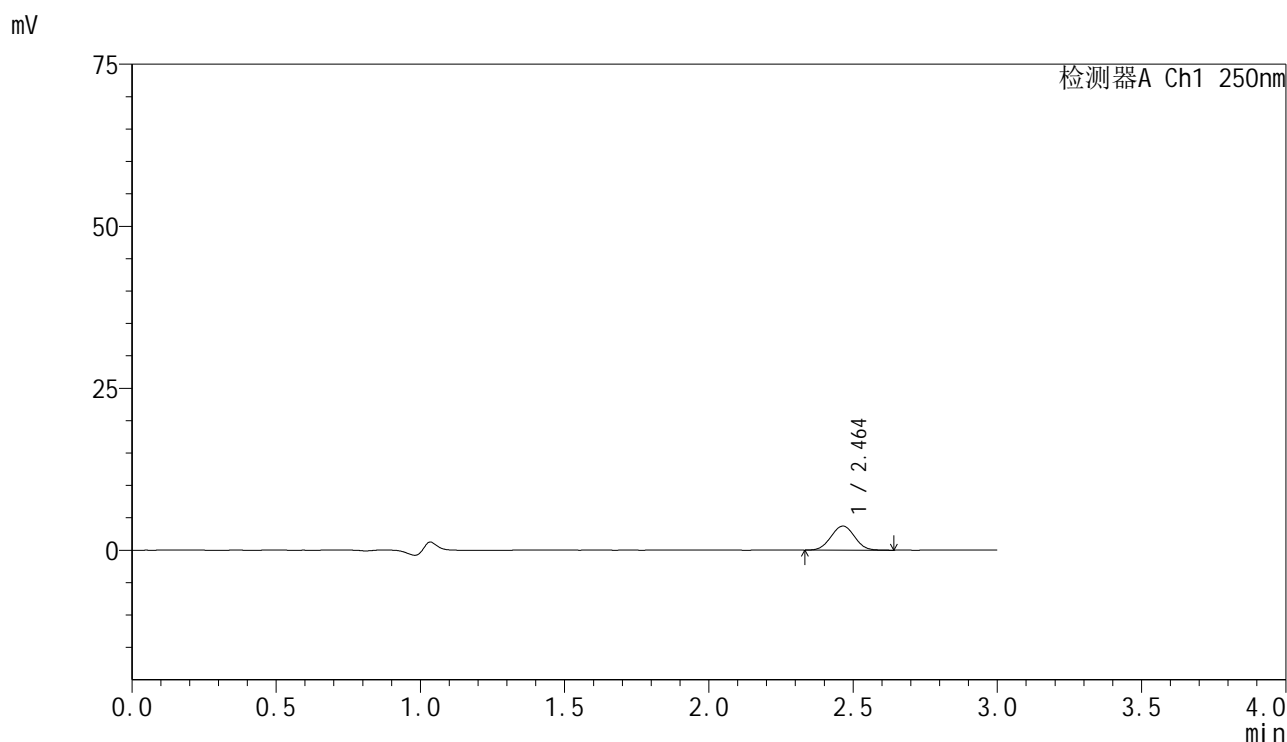
峰号	保留时间	面积	面积%	高度	理论塔板数(USP)	拖尾因子	分离度(USP)
1	2.464	27003	100.000	4741	4261	1.013	--
总计		27003	100.000	4741			

图87 非奈利酮片溶出曲线测定HPLC图谱
 参比制剂-BXK34K1批(10mg规格)-pH1.0介质-篮法-100转-20min-片1
 供试品溶液-1

<样品信息>

色谱柱 : XB-C18(150mm*4.6mm,5μm) 流速:1.8ml/min
 柱温 : 40°C 波长:250nm
 数据文件名: RC\$SMF-4099 - 0-25/24-670-2 - cbzj-BXK34K1p-10mg-rcqx-pH1.0jz-lf100z-20min-P2.lcd
 方法文件名: RC\$SMF-4099 - SMF-4099-RCQX-FX273.lcm
 批处理文件名: RC\$SMF-4099 - 20241105-rcqx-FX273.lcb
 样品瓶号: 2-13
 进样体积: 10 μl 版本号: 6.115
 进样时间: 2024/11/05 16:58:34 实验者: xiechaojun
 处理时间 (V2) : 2024/11/06 09:37:33 处理者: xiechaojun
 仪器型号: SHIMADZU LC-2050C(FX273)

<色谱图>



<峰表>

检测器A Ch1 250nm

峰号	保留时间	面积	面积%	高度	理论塔板数(USP)	拖尾因子	分离度(USP)
1	2.464	21275	100.000	3719	4244	1.018	--
总计		21275	100.000	3719			

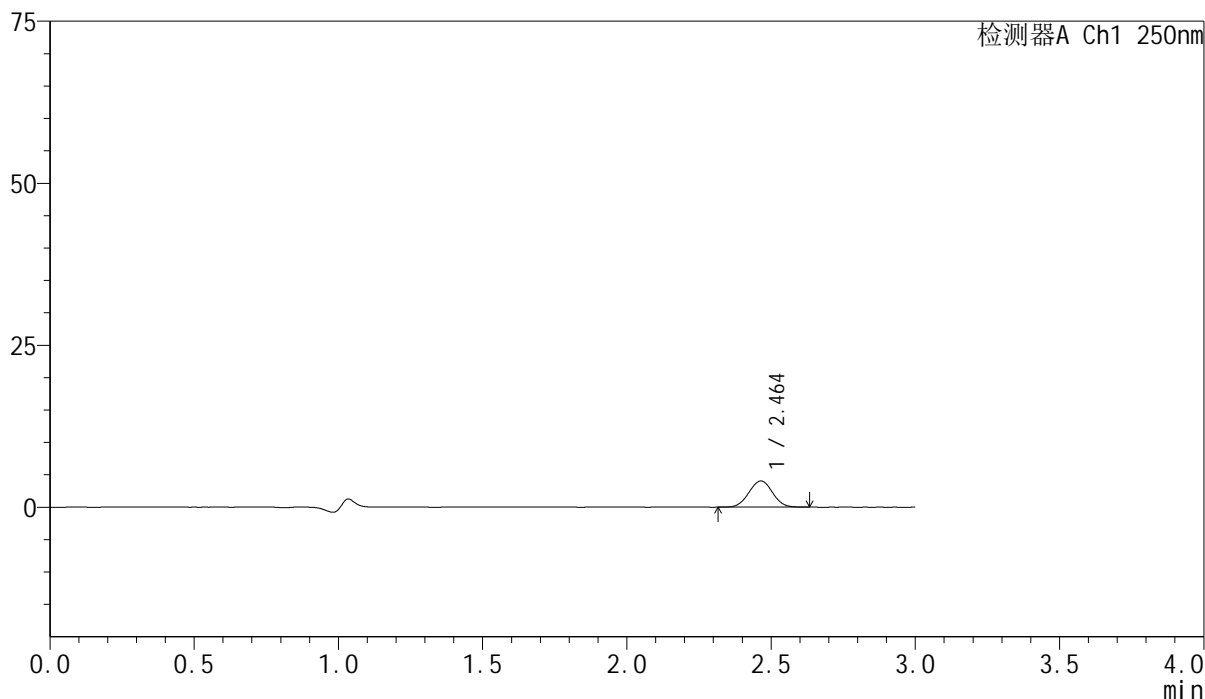
图88 非奈利酮片溶出曲线测定HPLC图谱
 参比制剂-BXK34K1批(10mg规格)-pH1.0介质-篮法-100转-20min-片2
 供试品溶液-1

<样品信息>

色谱柱 : XB-C18(150mm*4.6mm,5 μ m) 流速:1.8ml/min
 柱温 : 40 $^{\circ}$ C 波长:250nm
 数据文件名: RC\$SMF-4099 - 0-25/24-671-2 - cbzj-BXK34K1p-10mg-rcqx-pH1.0jz-lf100z-20min-P3.lcd
 方法文件名: RC\$SMF-4099 - SMF-4099-RCQX-FX273.lcm
 批处理文件名: RC\$SMF-4099 - 20241105-rcqx-FX273.lcb
 样品瓶号: 2-22
 进样体积: 10 μ l 版本号: 6.115
 进样时间: 2024/11/05 17:01:57 实验者: xiechaojun
 处理时间 (V2) : 2024/11/06 09:37:36 处理者: xiechaojun
 仪器型号: SHIMADZU LC-2050C(FX273)

<色谱图>

mV



<峰表>

检测器A Ch1 250nm

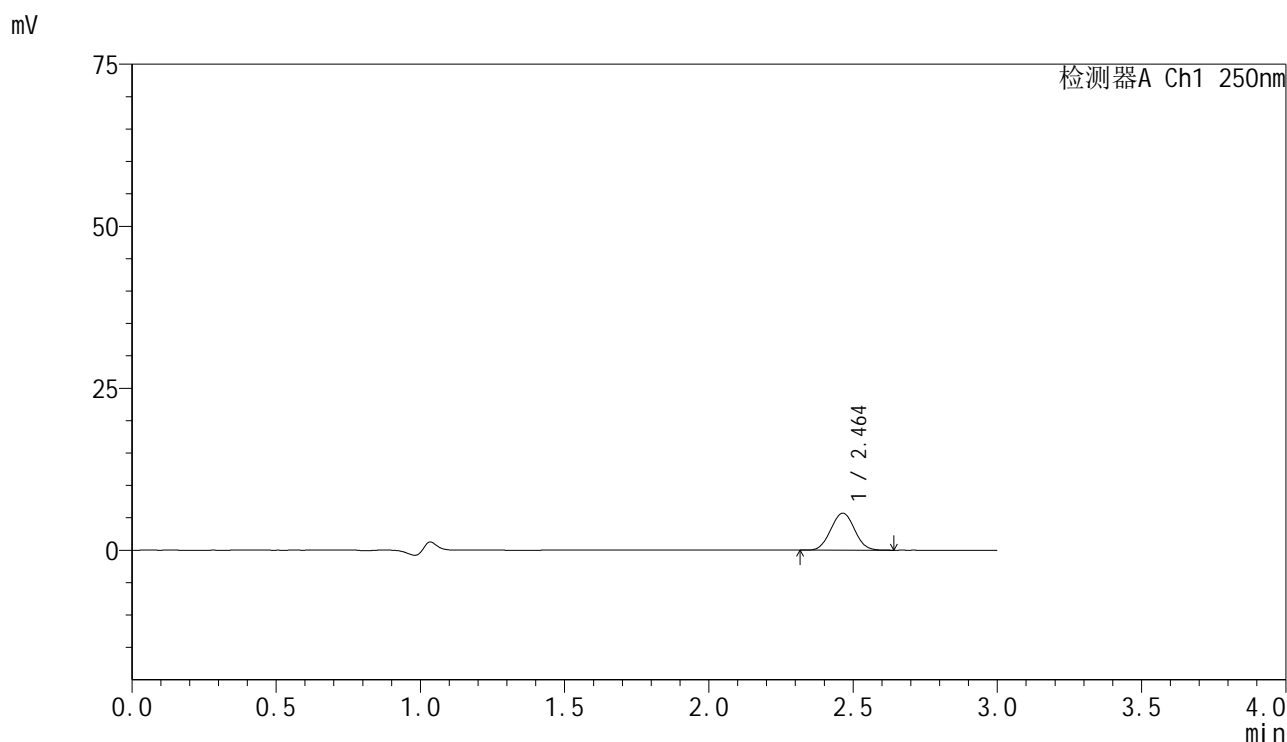
峰号	保留时间	面积	面积%	高度	理论塔板数(USP)	拖尾因子	分离度(USP)
1	2.464	22966	100.000	4037	4254	1.016	--
总计		22966	100.000	4037			

图89 非奈利酮片溶出曲线测定HPLC图谱
 参比制剂-BXK34K1批(10mg规格)-pH1.0介质-篮法-100转-20min-片3
 供试品溶液-1

<样品信息>

色谱柱 : XB-C18(150mm*4.6mm,5μm) 流速:1.8ml/min
 柱温 : 40°C 波长:250nm
 数据文件名: RC\$SMF-4099 - 0-25/24-672-2 - cbzj-BXK34K1p-10mg-rcqx-pH1.0jz-lf100z-20min-P4.lcd
 方法文件名: RC\$SMF-4099 - SMF-4099-RCQX-FX273.lcm
 批处理文件名: RC\$SMF-4099 - 20241105-rcqx-FX273.lcb
 样品瓶号: 2-31
 进样体积: 10 μl 版本号: 6.115
 进样时间: 2024/11/05 17:05:20 实验者: xiechaojun
 处理时间 (V2) : 2024/11/06 09:37:38 处理者: xiechaojun
 仪器型号: SHIMADZU LC-2050C(FX273)

<色谱图>



<峰表>

检测器A Ch1 250nm

峰号	保留时间	面积	面积%	高度	理论塔板数(USP)	拖尾因子	分离度(USP)
1	2.464	32720	100.000	5710	4188	1.034	--
总计		32720	100.000	5710			

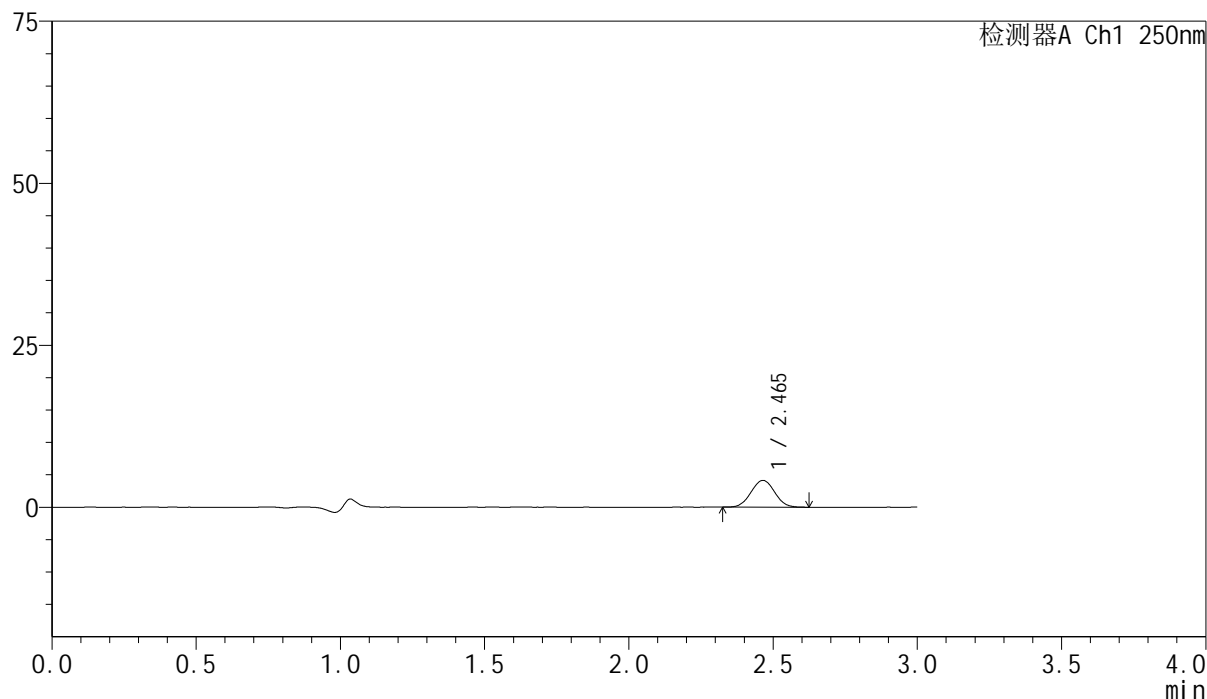
图90 非奈利酮片溶出曲线测定HPLC图谱
 参比制剂-BXK34K1批(10mg规格)-pH1.0介质-篮法-100转-20min-片4
 供试品溶液-1

<样品信息>

色谱柱 : XB-C18(150mm*4.6mm,5 μ m) 流速:1.8ml/min
 柱温 : 40 $^{\circ}$ C 波长:250nm
 数据文件名: RC\$SMF-4099 - 0-25/24-673-2 - cbzj-BXK34K1p-10mg-rcqx-pH1.0jz-lf100z-20min-P5.lcd
 方法文件名: RC\$SMF-4099 - SMF-4099-RCQX-FX273.lcm
 批处理文件名: RC\$SMF-4099 - 20241105-rcqx-FX273.lcb
 样品瓶号: 2-40
 进样体积: 10 μ l 版本号: 6.115
 进样时间: 2024/11/05 17:08:43 实验者: xiechaojun
 处理时间 (V2) : 2024/11/06 09:37:41 处理者: xiechaojun
 仪器型号: SHIMADZU LC-2050C(FX273)

<色谱图>

mV



<峰表>

检测器A Ch1 250nm

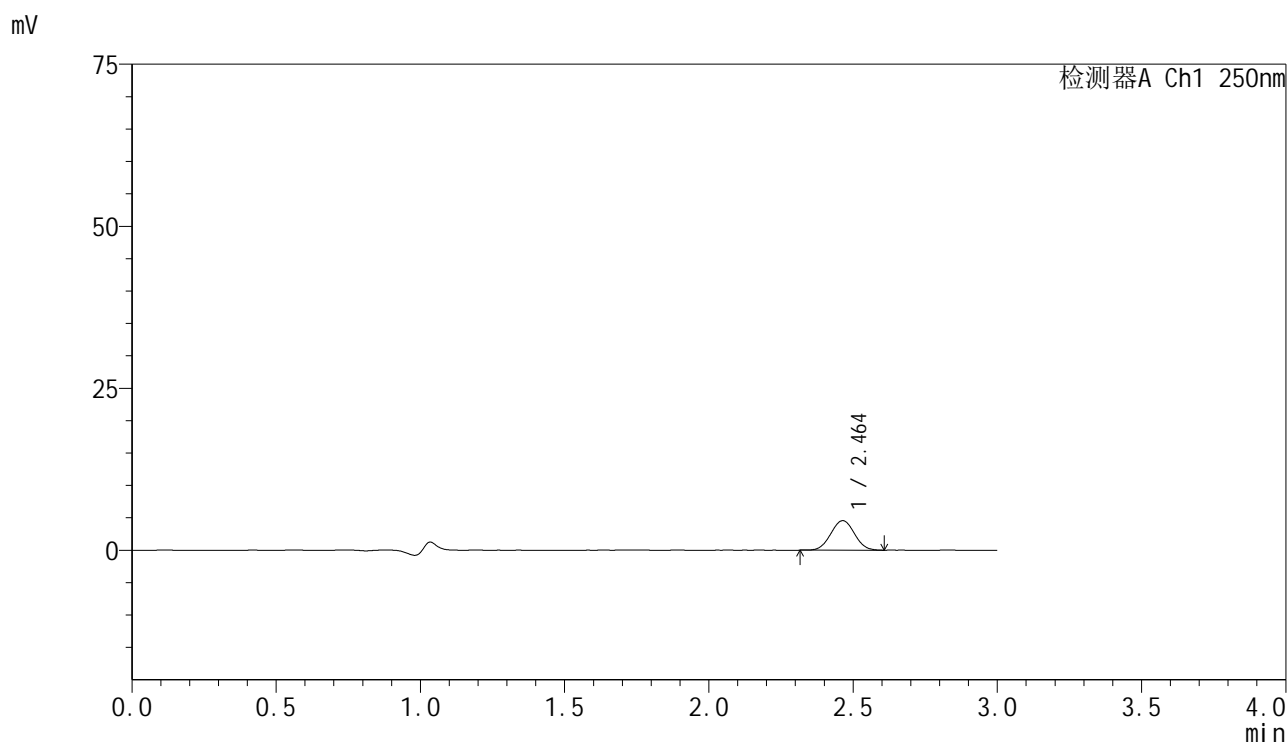
峰号	保留时间	面积	面积%	高度	理论塔板数(USP)	拖尾因子	分离度(USP)
1	2.465	23570	100.000	4133	4264	1.025	--
总计		23570	100.000	4133			

图91 非奈利酮片溶出曲线测定HPLC图谱
 参比制剂-BXK34K1批(10mg规格)-pH1.0介质-篮法-100转-20min-片5
 供试品溶液-1

<样品信息>

色谱柱 : XB-C18(150mm*4.6mm,5 μ m) 流速:1.8ml/min
 柱温 : 40 $^{\circ}$ C 波长:250nm
 数据文件名: RC\$SMF-4099 - 0-25/24-674-2 - cbzj-BXK34K1p-10mg-rcqx-pH1.0jz-lf100z-20min-P6.lcd
 方法文件名: RC\$SMF-4099 - SMF-4099-RCQX-FX273.lcm
 批处理文件名: RC\$SMF-4099 - 20241105-rcqx-FX273.lcb
 样品瓶号: 2-49
 进样体积: 10 μ l 版本号: 6.115
 进样时间: 2024/11/05 17:12:07 实验者: xiechaojun
 处理时间 (V2) : 2024/11/06 09:37:44 处理者: xiechaojun
 仪器型号: SHIMADZU LC-2050C(FX273)

<色谱图>



<峰表>

检测器A Ch1 250nm

峰号	保留时间	面积	面积%	高度	理论塔板数(USP)	拖尾因子	分离度(USP)
1	2.464	25962	100.000	4552	4241	1.025	--
总计		25962	100.000	4552			

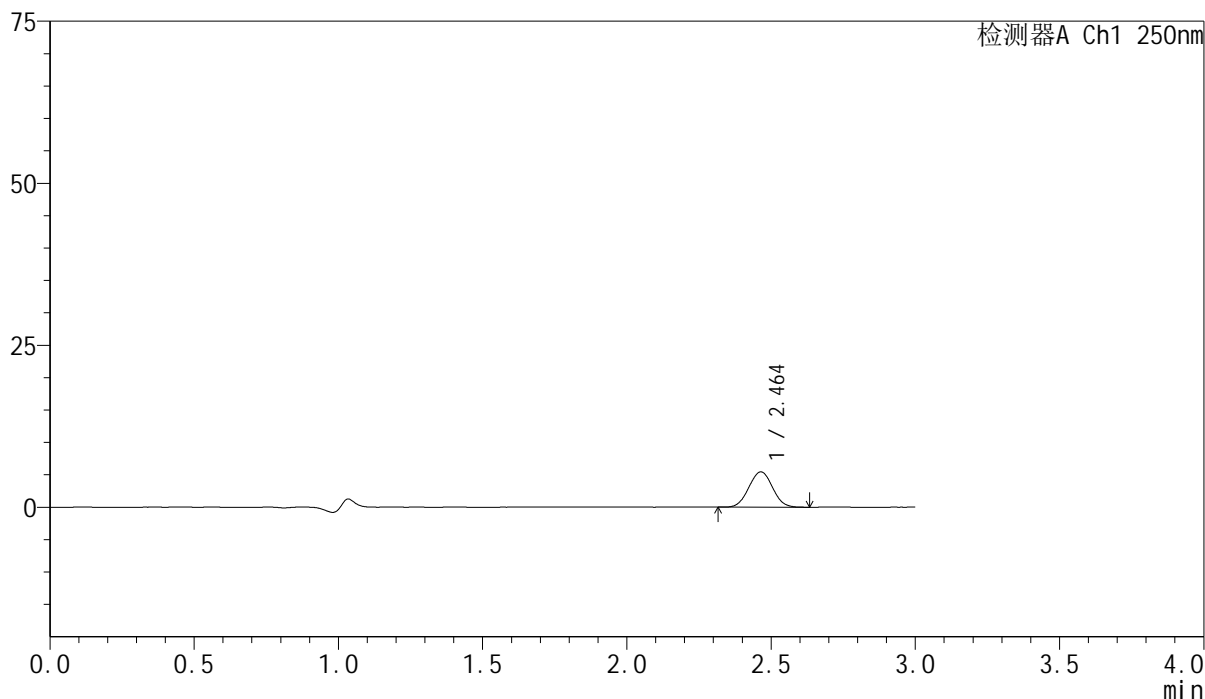
图92 非奈利酮片溶出曲线测定HPLC图谱
 参比制剂-BXK34K1批(10mg规格)-pH1.0介质-篮法-100转-20min-片6
 供试品溶液-1

<样品信息>

色谱柱 : XB-C18(150mm*4.6mm,5 μ m) 流速:1.8ml/min
 柱温 : 40 $^{\circ}$ C 波长:250nm
 数据文件名: RC\$SMF-4099 - 0-25/24-675-2 - cbzj-BXK34K1p-10mg-rcqx-pH1.0jz-lf100z-30min-P1.lcd
 方法文件名: RC\$SMF-4099 - SMF-4099-RCQX-FX273.lcm
 批处理文件名: RC\$SMF-4099 - 20241105-rcqx-FX273.lcb
 样品瓶号: 2-5
 进样体积: 10 μ l 版本号: 6.115
 进样时间: 2024/11/05 17:15:30 实验者: xiechaojun
 处理时间 (V2) : 2024/11/06 09:37:47 处理者: xiechaojun
 仪器型号: SHIMADZU LC-2050C(FX273)

<色谱图>

mV



<峰表>

检测器A Ch1 250nm

峰号	保留时间	面积	面积%	高度	理论塔板数(USP)	拖尾因子	分离度(USP)
1	2.464	31134	100.000	5443	4224	1.026	--
总计		31134	100.000	5443			

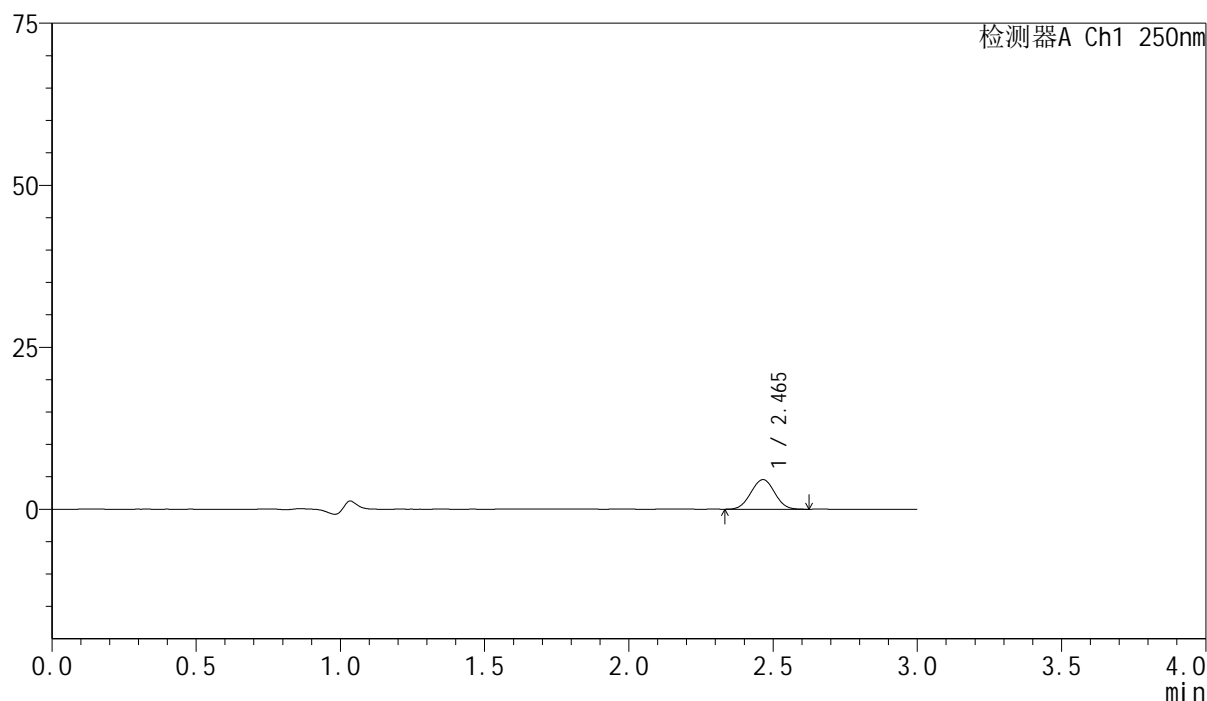
图93 非奈利酮片溶出曲线测定HPLC图谱
 参比制剂-BXK34K1批(10mg规格)-pH1.0介质-篮法-100转-30min-片1
 供试品溶液-1

<样品信息>

色谱柱 : XB-C18(150mm*4.6mm,5 μ m) 流速:1.8ml/min
 柱温 : 40 $^{\circ}$ C 波长:250nm
 数据文件名: RC\$SMF-4099 - 0-25/24-676-2 - cbzj-BXK34K1p-10mg-rcqx-pH1.0jz-lf100z-30min-P2.lcd
 方法文件名: RC\$SMF-4099 - SMF-4099-RCQX-FX273.lcm
 批处理文件名: RC\$SMF-4099 - 20241105-rcqx-FX273.lcb
 样品瓶号: 2-14
 进样体积: 10 μ l 版本号: 6.115
 进样时间: 2024/11/05 17:18:54 实验者: xiechaojun
 处理时间 (V2) : 2024/11/06 09:37:49 处理者: xiechaojun
 仪器型号: SHIMADZU LC-2050C(FX273)

<色谱图>

mV



<峰表>

检测器A Ch1 250nm

峰号	保留时间	面积	面积%	高度	理论塔板数(USP)	拖尾因子	分离度(USP)
1	2.465	26093	100.000	4565	4218	1.019	--
总计		26093	100.000	4565			

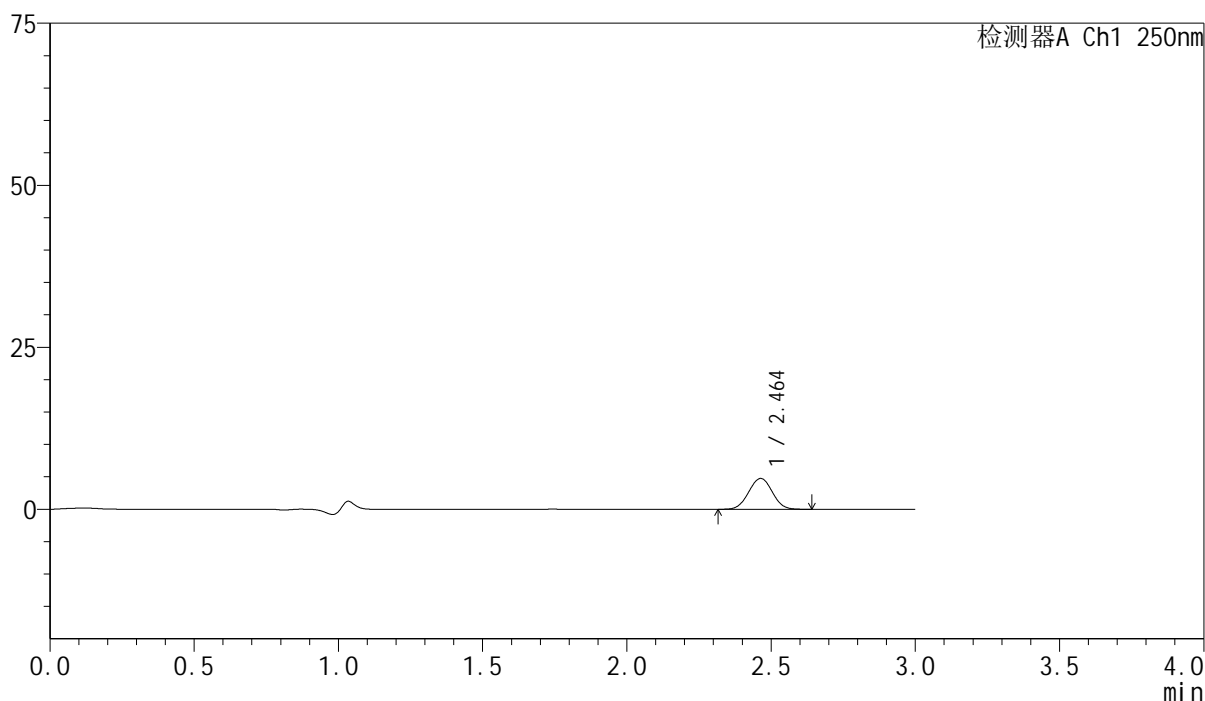
图94 非奈利酮片溶出曲线测定HPLC图谱
 参比制剂-BXK34K1批(10mg规格)-pH1.0介质-篮法-100转-30min-片2
 供试品溶液-1

<样品信息>

色谱柱 : XB-C18(150mm*4.6mm,5 μ m) 流速:1.8ml/min
 柱温 : 40 $^{\circ}$ C 波长:250nm
 数据文件名: RC\$SMF-4099 - 0-25/24-677-2 - cbzj-BXK34K1p-10mg-rcqx-pH1.0jz-lf100z-30min-P3.lcd
 方法文件名: RC\$SMF-4099 - SMF-4099-RCQX-FX273.lcm
 批处理文件名: RC\$SMF-4099 - 20241105-rcqx-FX273.lcb
 样品瓶号: 2-23
 进样体积: 10 μ l 版本号: 6.115
 进样时间: 2024/11/05 17:22:17 实验者: xiechaojun
 处理时间 (V2) : 2024/11/06 09:37:52 处理者: xiechaojun
 仪器型号: SHIMADZU LC-2050C(FX273)

<色谱图>

mV



<峰表>

检测器A Ch1 250nm

峰号	保留时间	面积	面积%	高度	理论塔板数(USP)	拖尾因子	分离度(USP)
1	2.464	27233	100.000	4766	4234	1.019	--
总计		27233	100.000	4766			

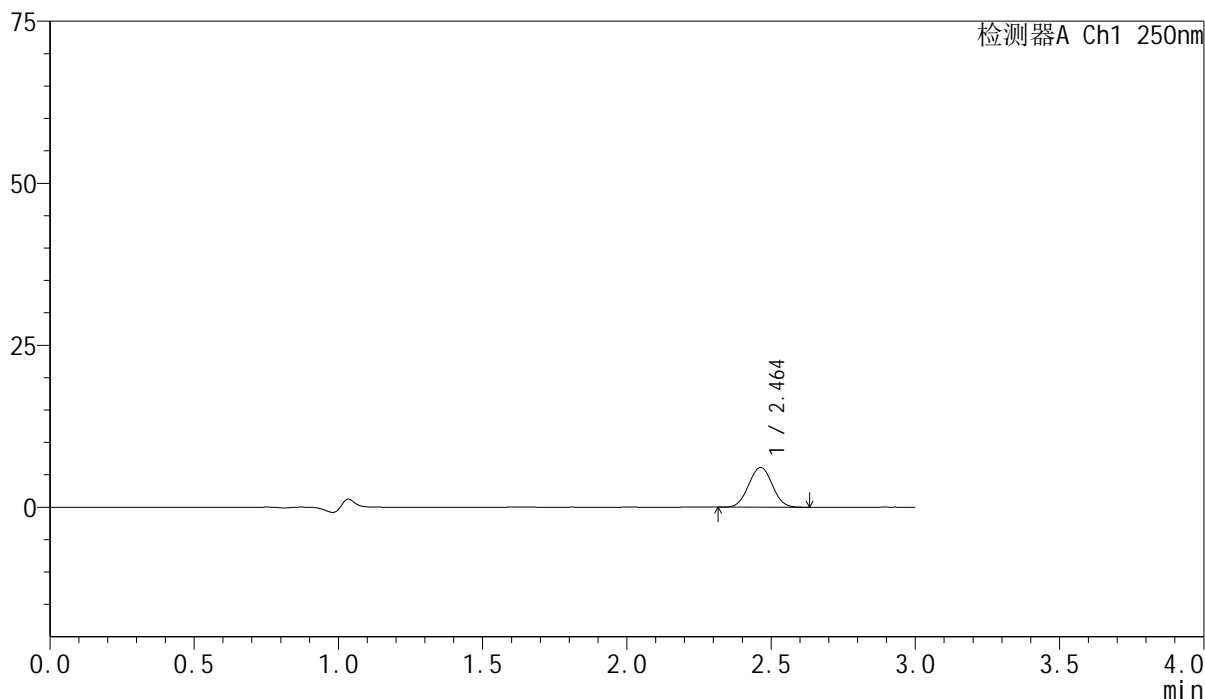
图95 非奈利酮片溶出曲线测定HPLC图谱
 参比制剂-BXK34K1批(10mg规格)-pH1.0介质-篮法-100转-30min-片3
 供试品溶液-1

<样品信息>

色谱柱 : XB-C18(150mm*4.6mm,5 μ m) 流速:1.8ml/min
 柱温 : 40 $^{\circ}$ C 波长:250nm
 数据文件名: RC\$SMF-4099 - 0-25/24-678-2 - cbzj-BXK34K1p-10mg-rcqx-pH1.0jz-lf100z-30min-P4.lcd
 方法文件名: RC\$SMF-4099 - SMF-4099-RCQX-FX273.lcm
 批处理文件名: RC\$SMF-4099 - 20241105-rcqx-FX273.lcb
 样品瓶号: 2-32
 进样体积: 10 μ l 版本号: 6.115
 进样时间: 2024/11/05 17:25:41 实验者: xiechaojun
 处理时间 (V2) : 2024/11/06 09:37:55 处理者: xiechaojun
 仪器型号: SHIMADZU LC-2050C(FX273)

<色谱图>

mV



<峰表>

检测器A Ch1 250nm

峰号	保留时间	面积	面积%	高度	理论塔板数(USP)	拖尾因子	分离度(USP)
1	2.464	34978	100.000	6129	4238	1.027	--
总计		34978	100.000	6129			

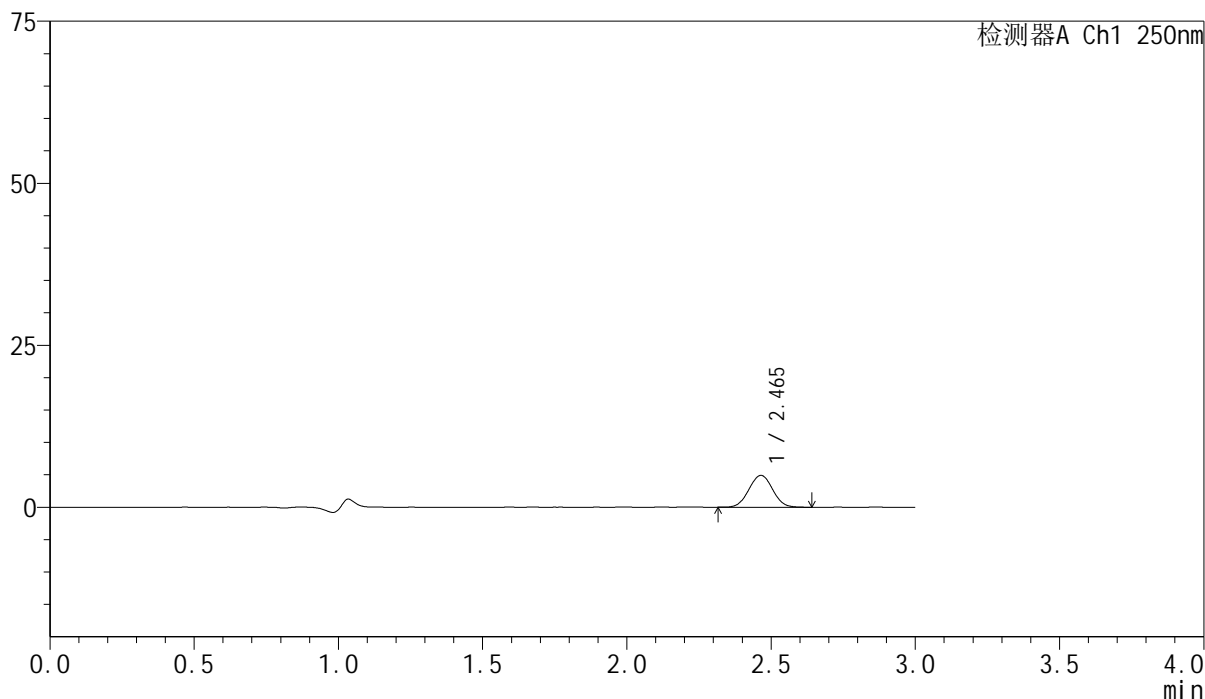
图96 非奈利酮片溶出曲线测定HPLC图谱
 参比制剂-BXK34K1批(10mg规格)-pH1.0介质-篮法-100转-30min-片4
 供试品溶液-1

<样品信息>

色谱柱 : XB-C18(150mm*4.6mm,5 μ m) 流速:1.8ml/min
 柱温 : 40 $^{\circ}$ C 波长:250nm
 数据文件名: RC\$SMF-4099 - 0-25/24-679-2 - cbzj-BXK34K1p-10mg-rcqx-pH1.0jz-lf100z-30min-P5.lcd
 方法文件名: RC\$SMF-4099 - SMF-4099-RCQX-FX273.lcm
 批处理文件名: RC\$SMF-4099 - 20241105-rcqx-FX273.lcb
 样品瓶号: 2-41
 进样体积: 10 μ l 版本号: 6.115
 进样时间: 2024/11/05 17:29:04 实验者: xiechaojun
 处理时间 (V2) : 2024/11/06 09:37:58 处理者: xiechaojun
 仪器型号: SHIMADZU LC-2050C(FX273)

<色谱图>

mV



<峰表>

检测器A Ch1 250nm

峰号	保留时间	面积	面积%	高度	理论塔板数(USP)	拖尾因子	分离度(USP)
1	2.465	28054	100.000	4907	4243	1.022	--
总计		28054	100.000	4907			

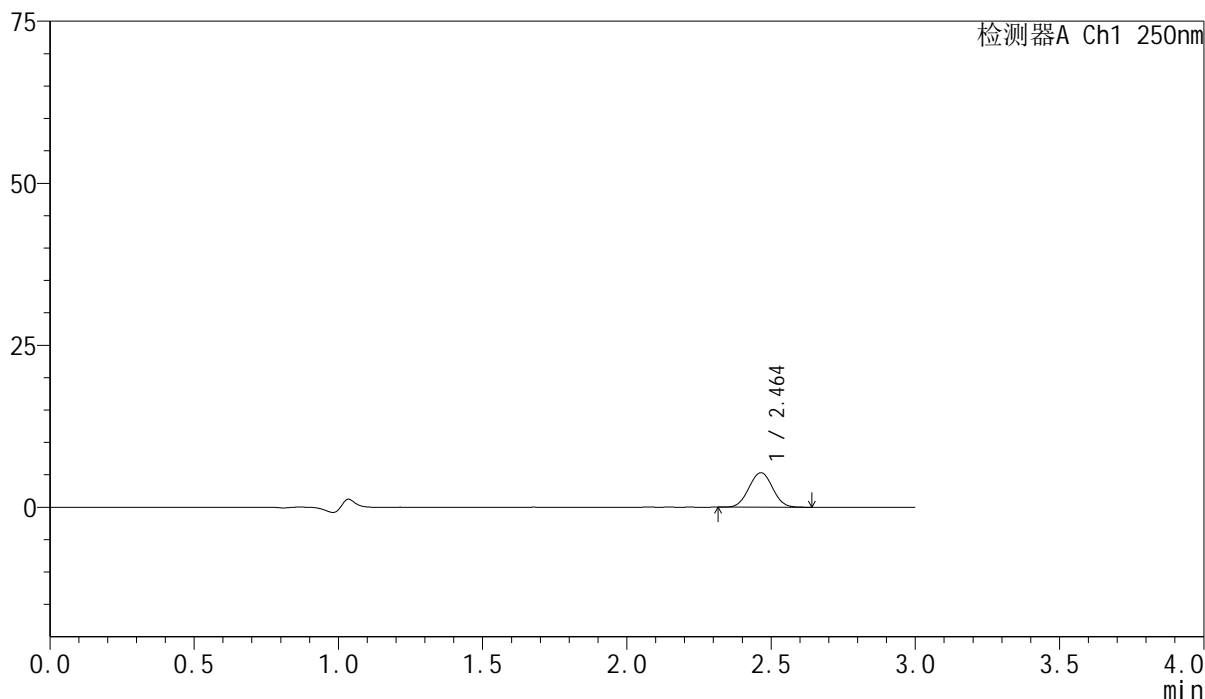
图97 非奈利酮片溶出曲线测定HPLC图谱
 参比制剂-BXK34K1批(10mg规格)-pH1.0介质-篮法-100转-30min-片5
 供试品溶液-1

<样品信息>

色谱柱 : XB-C18(150mm*4.6mm,5 μ m) 流速:1.8ml/min
 柱温 : 40 $^{\circ}$ C 波长:250nm
 数据文件名: RC\$SMF-4099 - 0-25/24-680-2 - cbzj-BXK34K1p-10mg-rcqx-pH1.0jz-lf100z-30min-P6.lcd
 方法文件名: RC\$SMF-4099 - SMF-4099-RCQX-FX273.lcm
 批处理文件名: RC\$SMF-4099 - 20241105-rcqx-FX273.lcb
 样品瓶号: 2-50
 进样体积: 10 μ l 版本号: 6.115
 进样时间: 2024/11/05 17:32:28 实验者: xiechaojun
 处理时间 (V2) : 2024/11/06 09:38:00 处理者: xiechaojun
 仪器型号: SHIMADZU LC-2050C(FX273)

<色谱图>

mV



<峰表>

检测器A Ch1 250nm

峰号	保留时间	面积	面积%	高度	理论塔板数(USP)	拖尾因子	分离度(USP)
1	2.464	30374	100.000	5322	4235	1.026	--
总计		30374	100.000	5322			

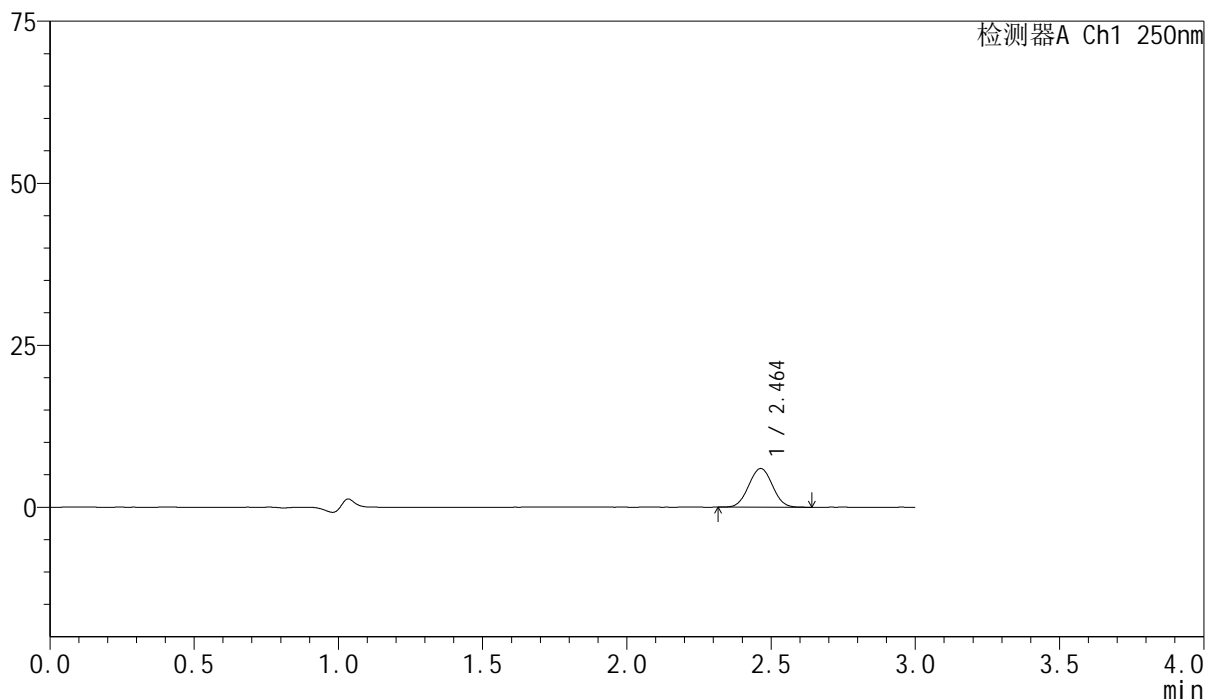
图98 非奈利酮片溶出曲线测定HPLC图谱
 参比制剂-BXK34K1批(10mg规格)-pH1.0介质-篮法-100转-30min-片6
 供试品溶液-1

<样品信息>

色谱柱 : XB-C18(150mm*4.6mm,5 μ m) 流速:1.8ml/min
 柱温 : 40 $^{\circ}$ C 波长:250nm
 数据文件名: RC\$SMF-4099 - 0-25/24-681-2 - cbzj-BXK34K1p-10mg-rcqx-pH1.0jz-lf100z-45min-P1.lcd
 方法文件名: RC\$SMF-4099 - SMF-4099-RCQX-FX273.lcm
 批处理文件名: RC\$SMF-4099 - 20241105-rcqx-FX273.lcb
 样品瓶号: 2-6
 进样体积: 10 μ l 版本号: 6.115
 进样时间: 2024/11/05 17:35:52 实验者: xiechaojun
 处理时间 (V2) : 2024/11/06 09:38:03 处理者: xiechaojun
 仪器型号: SHIMADZU LC-2050C(FX273)

<色谱图>

mV



<峰表>

检测器A Ch1 250nm

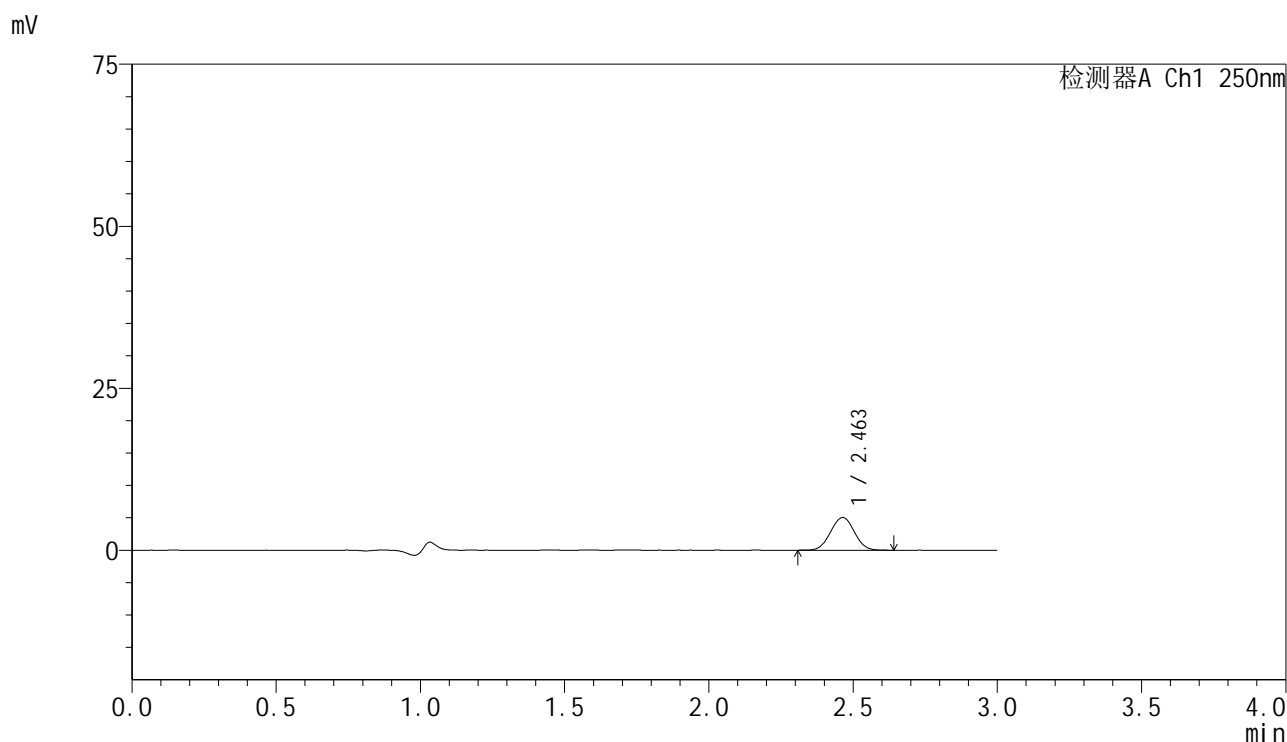
峰号	保留时间	面积	面积%	高度	理论塔板数(USP)	拖尾因子	分离度(USP)
1	2.464	34107	100.000	5965	4210	1.024	--
总计		34107	100.000	5965			

图99 非奈利酮片溶出曲线测定HPLC图谱
 参比制剂-BXK34K1批(10mg规格)-pH1.0介质-篮法-100转-45min-片1
 供试品溶液-1

<样品信息>

色谱柱 : XB-C18(150mm*4.6mm,5 μ m) 流速:1.8ml/min
 柱温 : 40 $^{\circ}$ C 波长:250nm
 数据文件名: RC\$SMF-4099 - 0-25/24-682-2 - cbzj-BXK34K1p-10mg-rcqx-pH1.0jz-lf100z-45min-P2.lcd
 方法文件名: RC\$SMF-4099 - SMF-4099-RCQX-FX273.lcm
 批处理文件名: RC\$SMF-4099 - 20241105-rcqx-FX273.lcb
 样品瓶号: 2-15
 进样体积: 10 μ l 版本号: 6.115
 进样时间: 2024/11/05 17:39:14 实验者: xiechaojun
 处理时间 (V2) : 2024/11/06 09:38:06 处理者: xiechaojun
 仪器型号: SHIMADZU LC-2050C(FX273)

<色谱图>



<峰表>

检测器A Ch1 250nm

峰号	保留时间	面积	面积%	高度	理论塔板数(USP)	拖尾因子	分离度(USP)
1	2.463	28927	100.000	5051	4210	1.019	--
总计		28927	100.000	5051			

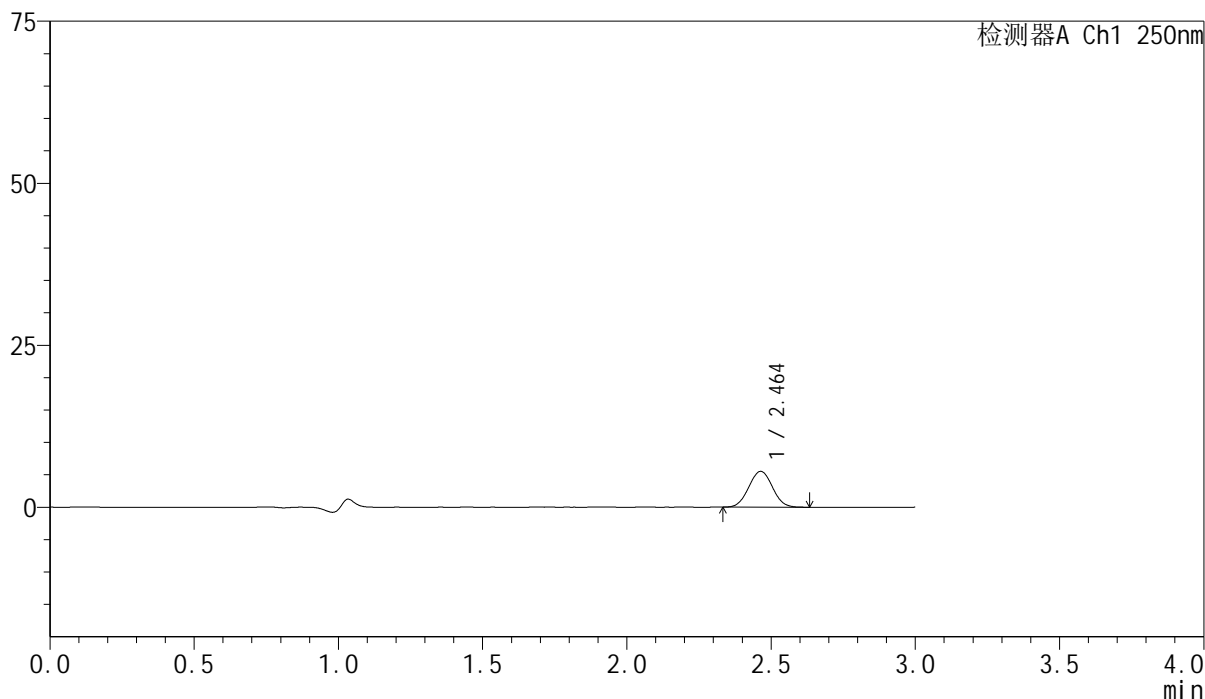
图100 非奈利酮片溶出曲线测定HPLC图谱
 参比制剂-BXK34K1批(10mg规格)-pH1.0介质-篮法-100转-45min-片2
 供试品溶液-1

<样品信息>

色谱柱 : XB-C18(150mm*4.6mm,5 μ m) 流速:1.8ml/min
 柱温 : 40 $^{\circ}$ C 波长:250nm
 数据文件名: RC\$SMF-4099 - 0-25/24-683-2 - cbzj-BXK34K1p-10mg-rcqx-pH1.0jz-lf100z-45min-P3.lcd
 方法文件名: RC\$SMF-4099 - SMF-4099-RCQX-FX273.lcm
 批处理文件名: RC\$SMF-4099 - 20241105-rcqx-FX273.lcb
 样品瓶号: 2-24
 进样体积: 10 μ l 版本号: 6.115
 进样时间: 2024/11/05 17:42:38 实验者: xiechaojun
 处理时间 (V2) : 2024/11/06 09:38:09 处理者: xiechaojun
 仪器型号: SHIMADZU LC-2050C(FX273)

<色谱图>

mV



<峰表>

检测器A Ch1 250nm

峰号	保留时间	面积	面积%	高度	理论塔板数(USP)	拖尾因子	分离度(USP)
1	2.464	31562	100.000	5527	4232	1.030	--
总计		31562	100.000	5527			

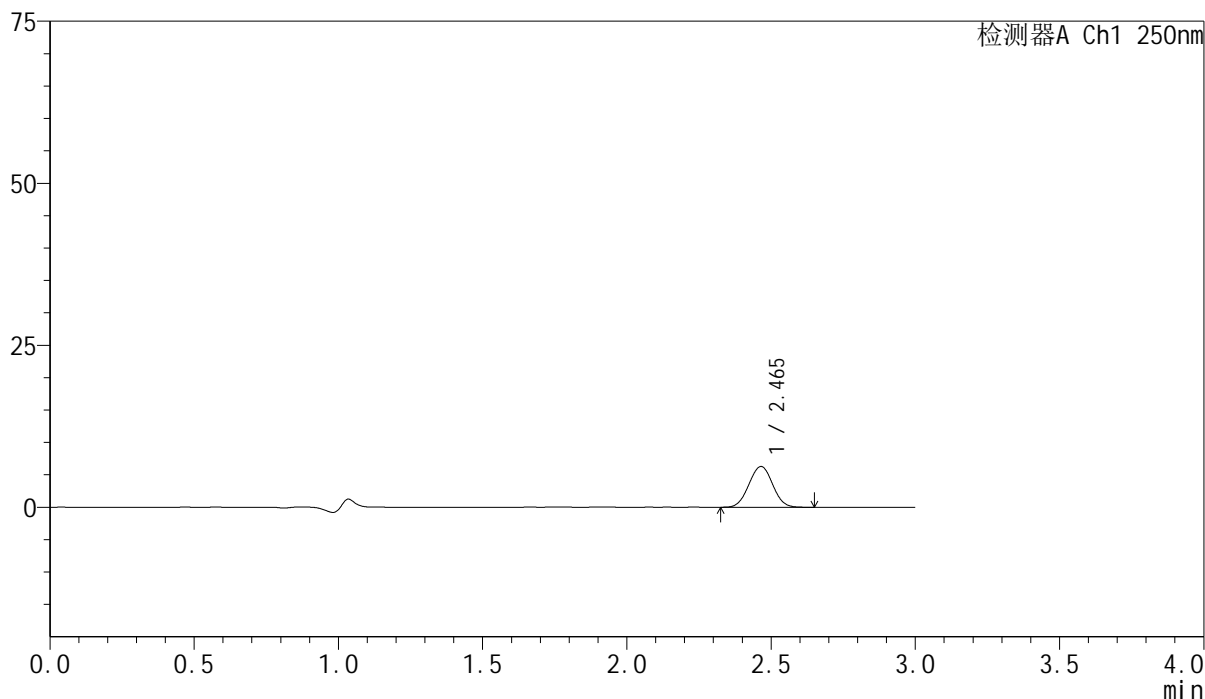
图101 非奈利酮片溶出曲线测定HPLC图谱
 参比制剂-BXK34K1批(10mg规格)-pH1.0介质-篮法-100转-45min-片3
 供试品溶液-1

<样品信息>

色谱柱 : XB-C18(150mm*4.6mm,5 μ m) 流速:1.8ml/min
 柱温 : 40 $^{\circ}$ C 波长:250nm
 数据文件名: RC\$SMF-4099 - 0-25/24-684-2 - cbzj-BXK34K1p-10mg-rcqx-pH1.0jz-lf100z-45min-P4.lcd
 方法文件名: RC\$SMF-4099 - SMF-4099-RCQX-FX273.lcm
 批处理文件名: RC\$SMF-4099 - 20241105-rcqx-FX273.lcb
 样品瓶号: 2-33
 进样体积: 10 μ l 版本号: 6.115
 进样时间: 2024/11/05 17:46:01 实验者: xiechaojun
 处理时间 (V2) : 2024/11/06 09:38:11 处理者: xiechaojun
 仪器型号: SHIMADZU LC-2050C(FX273)

<色谱图>

mV



<峰表>

检测器A Ch1 250nm

峰号	保留时间	面积	面积%	高度	理论塔板数(USP)	拖尾因子	分离度(USP)
1	2.465	36080	100.000	6290	4204	1.023	--
总计		36080	100.000	6290			

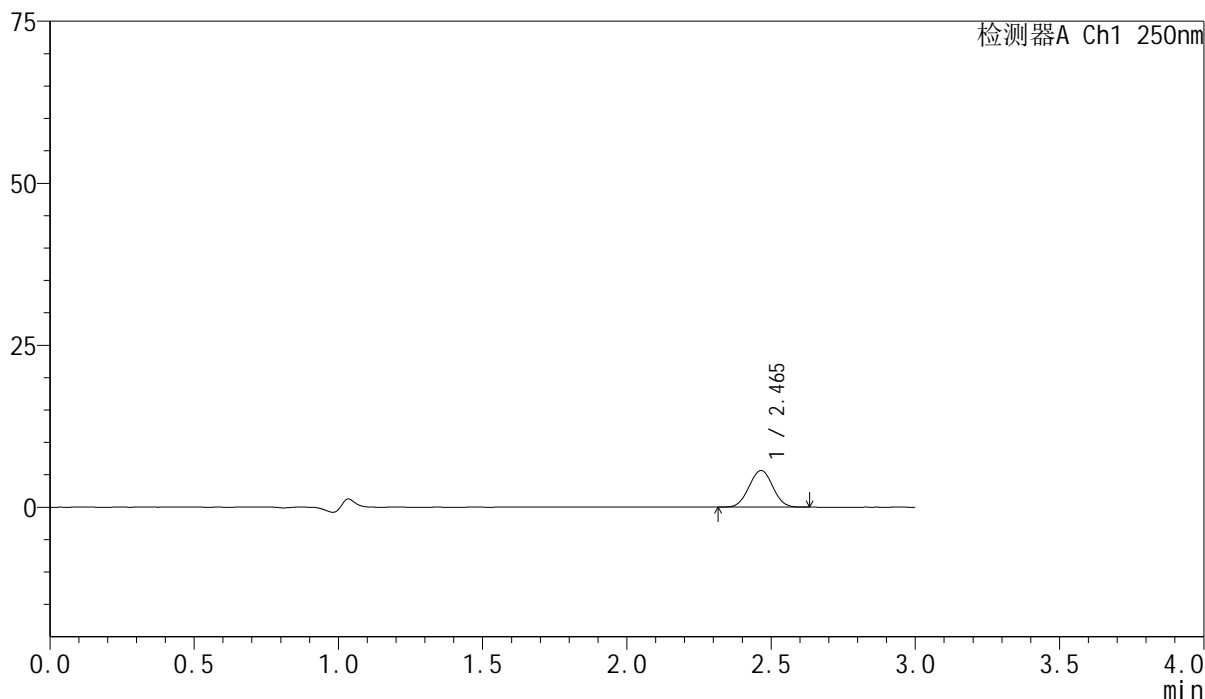
图102 非奈利酮片溶出曲线测定HPLC图谱
 参比制剂-BXK34K1批(10mg规格)-pH1.0介质-篮法-100转-45min-片4
 供试品溶液-1

<样品信息>

色谱柱 : XB-C18(150mm*4.6mm,5 μ m) 流速:1.8ml/min
 柱温 : 40 $^{\circ}$ C 波长:250nm
 数据文件名: RC\$SMF-4099 - 0-25/24-685-2 - cbzj-BXK34K1p-10mg-rcqx-pH1.0jz-lf100z-45min-P5.lcd
 方法文件名: RC\$SMF-4099 - SMF-4099-RCQX-FX273.lcm
 批处理文件名: RC\$SMF-4099 - 20241105-rcqx-FX273.lcb
 样品瓶号: 2-42
 进样体积: 10 μ l 版本号: 6.115
 进样时间: 2024/11/05 17:49:25 实验者: xiechaojun
 处理时间 (V2) : 2024/11/06 09:38:14 处理者: xiechaojun
 仪器型号: SHIMADZU LC-2050C(FX273)

<色谱图>

mV



<峰表>

检测器A Ch1 250nm

峰号	保留时间	面积	面积%	高度	理论塔板数(USP)	拖尾因子	分离度(USP)
1	2.465	32314	100.000	5644	4195	1.021	--
总计		32314	100.000	5644			

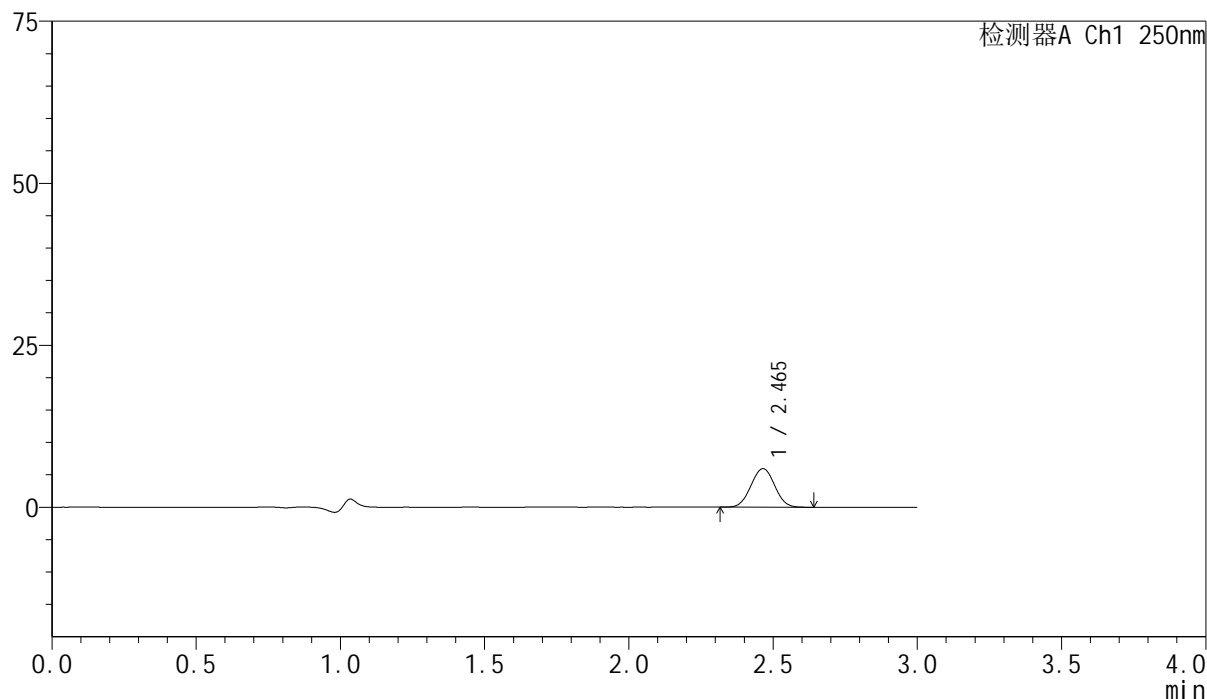
图103 非奈利酮片溶出曲线测定HPLC图谱
 参比制剂-BXK34K1批(10mg规格)-pH1.0介质-篮法-100转-45min-片5
 供试品溶液-1

<样品信息>

色谱柱 : XB-C18(150mm*4.6mm,5 μ m) 流速:1.8ml/min
 柱温 : 40 $^{\circ}$ C 波长:250nm
 数据文件名: RC\$SMF-4099 - 0-25/24-686-2 - cbzj-BXK34K1p-10mg-rcqx-pH1.0jz-lf100z-45min-P6.lcd
 方法文件名: RC\$SMF-4099 - SMF-4099-RCQX-FX273.lcm
 批处理文件名: RC\$SMF-4099 - 20241105-rcqx-FX273.lcb
 样品瓶号: 2-51
 进样体积: 10 μ l 版本号: 6.115
 进样时间: 2024/11/05 17:52:49 实验者: xiechaojun
 处理时间 (V2) : 2024/11/06 09:38:17 处理者: xiechaojun
 仪器型号: SHIMADZU LC-2050C(FX273)

<色谱图>

mV



<峰表>

检测器A Ch1 250nm

峰号	保留时间	面积	面积%	高度	理论塔板数(USP)	拖尾因子	分离度(USP)
1	2.465	34034	100.000	5944	4224	1.022	--
总计		34034	100.000	5944			

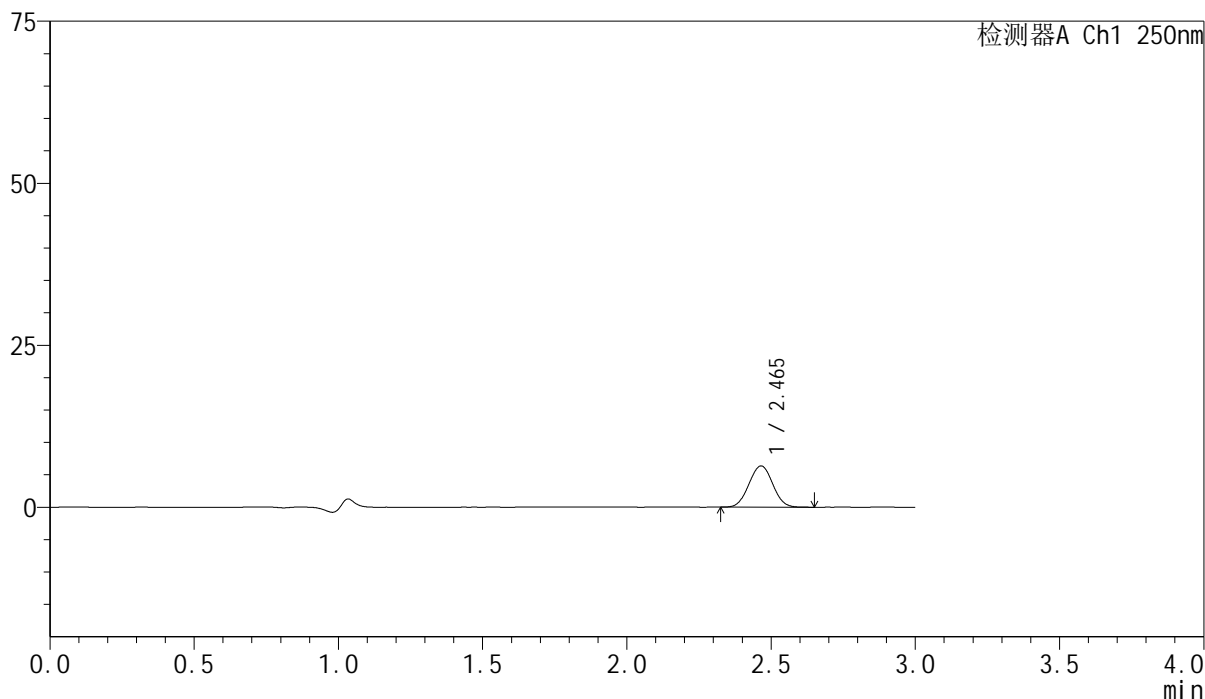
图104 非奈利酮片溶出曲线测定HPLC图谱
 参比制剂-BXK34K1批(10mg规格)-pH1.0介质-篮法-100转-45min-片6
 供试品溶液-1

<样品信息>

色谱柱 : XB-C18(150mm*4.6mm,5 μ m) 流速:1.8ml/min
 柱温 : 40 $^{\circ}$ C 波长:250nm
 数据文件名: RC\$SMF-4099 - 0-25/24-687-2 - cbzj-BXK34K1p-10mg-rcqx-pH1.0jz-lf100z-60min-P1.lcd
 方法文件名: RC\$SMF-4099 - SMF-4099-RCQX-FX273.lcm
 批处理文件名: RC\$SMF-4099 - 20241105-rcqx-FX273.lcb
 样品瓶号: 2-7
 进样体积: 10 μ l 版本号: 6.115
 进样时间: 2024/11/05 17:56:13 实验者: xiechaojun
 处理时间 (V2) : 2024/11/06 09:38:20 处理者: xiechaojun
 仪器型号: SHIMADZU LC-2050C(FX273)

<色谱图>

mV



<峰表>

检测器A Ch1 250nm

峰号	保留时间	面积	面积%	高度	理论塔板数(USP)	拖尾因子	分离度(USP)
1	2.465	36513	100.000	6355	4203	1.023	--
总计		36513	100.000	6355			

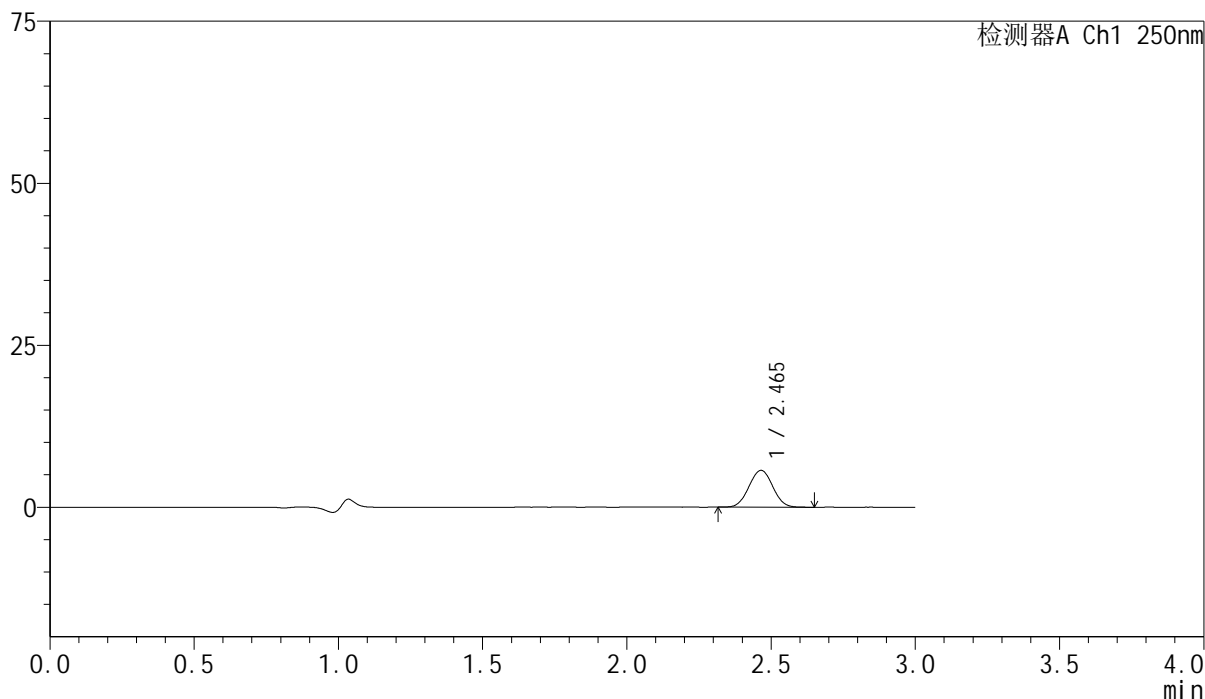
图105 非奈利酮片溶出曲线测定HPLC图谱
 参比制剂-BXK34K1批(10mg规格)-pH1.0介质-篮法-100转-60min-片1
 供试品溶液-1

<样品信息>

色谱柱 : XB-C18(150mm*4.6mm,5 μ m) 流速:1.8ml/min
 柱温 : 40 $^{\circ}$ C 波长:250nm
 数据文件名: RC\$SMF-4099 - 0-25/24-688-2 - cbzj-BXK34K1p-10mg-rcqx-pH1.0jz-lf100z-60min-P2.lcd
 方法文件名: RC\$SMF-4099 - SMF-4099-RCQX-FX273.lcm
 批处理文件名: RC\$SMF-4099 - 20241105-rcqx-FX273.lcb
 样品瓶号: 2-16
 进样体积: 10 μ l 版本号: 6.115
 进样时间: 2024/11/05 17:59:36 实验者: xiechaojun
 处理时间 (V2) : 2024/11/06 09:38:22 处理者: xiechaojun
 仪器型号: SHIMADZU LC-2050C(FX273)

<色谱图>

mV



<峰表>

检测器A Ch1 250nm

峰号	保留时间	面积	面积%	高度	理论塔板数(USP)	拖尾因子	分离度(USP)
1	2.465	32643	100.000	5681	4200	1.024	--
总计		32643	100.000	5681			

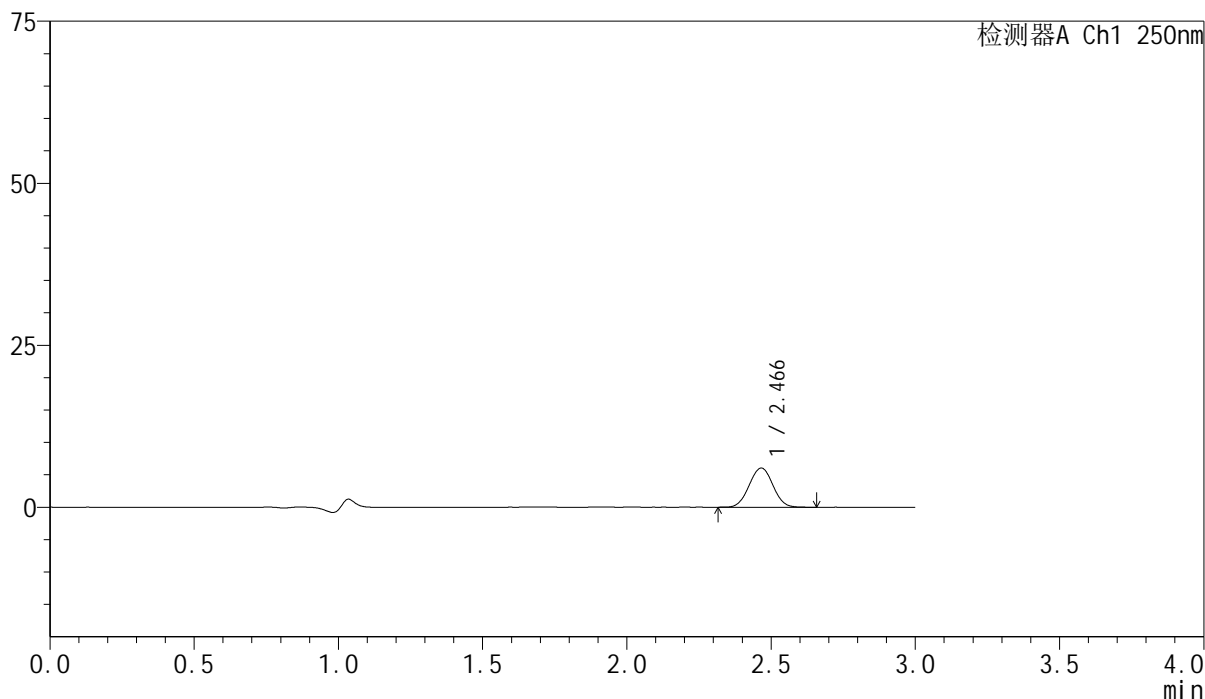
图106 非奈利酮片溶出曲线测定HPLC图谱
 参比制剂-BXK34K1批(10mg规格)-pH1.0介质-篮法-100转-60min-片2
 供试品溶液-1

<样品信息>

色谱柱 : XB-C18(150mm*4.6mm,5 μ m) 流速:1.8ml/min
 柱温 : 40 $^{\circ}$ C 波长:250nm
 数据文件名: RC\$SMF-4099 - 0-25/24-689-2 - cbzj-BXK34K1p-10mg-rcqx-pH1.0jz-lf100z-60min-P3.lcd
 方法文件名: RC\$SMF-4099 - SMF-4099-RCQX-FX273.lcm
 批处理文件名: RC\$SMF-4099 - 20241105-rcqx-FX273.lcb
 样品瓶号: 2-25
 进样体积: 10 μ l 版本号: 6.115
 进样时间: 2024/11/05 18:03:00 实验者: xiechaojun
 处理时间 (V2) : 2024/11/06 09:38:25 处理者: xiechaojun
 仪器型号: SHIMADZU LC-2050C(FX273)

<色谱图>

mV



<峰表>

检测器A Ch1 250nm

峰号	保留时间	面积	面积%	高度	理论塔板数(USP)	拖尾因子	分离度(USP)
1	2.466	34727	100.000	6035	4202	1.021	--
总计		34727	100.000	6035			

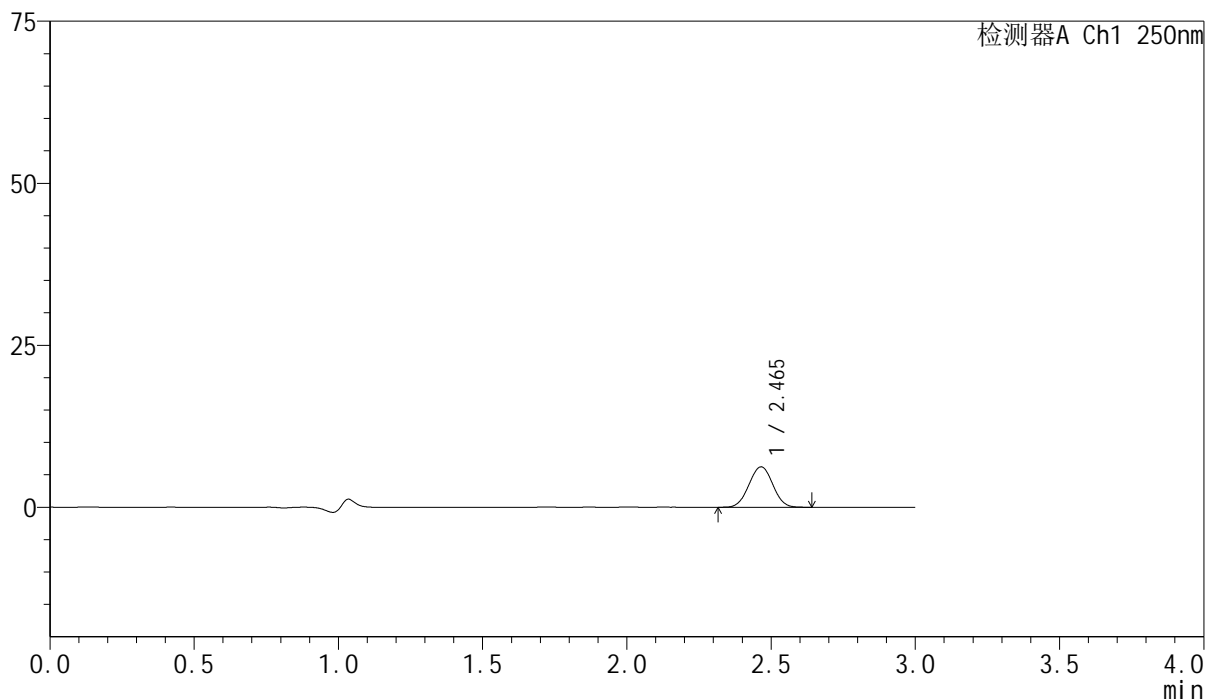
图107 非奈利酮片溶出曲线测定HPLC图谱
 参比制剂-BXK34K1批(10mg规格)-pH1.0介质-篮法-100转-60min-片3
 供试品溶液-1

<样品信息>

色谱柱 : XB-C18(150mm*4.6mm,5 μ m) 流速:1.8ml/min
 柱温 : 40 $^{\circ}$ C 波长:250nm
 数据文件名: RC\$SMF-4099 - 0-25/24-690-2 - cbzj-BXK34K1p-10mg-rcqx-pH1.0jz-lf100z-60min-P4.lcd
 方法文件名: RC\$SMF-4099 - SMF-4099-RCQX-FX273.lcm
 批处理文件名: RC\$SMF-4099 - 20241105-rcqx-FX273.lcb
 样品瓶号: 2-34
 进样体积: 10 μ l 版本号: 6.115
 进样时间: 2024/11/05 18:06:24 实验者: xiechaojun
 处理时间 (V2) : 2024/11/06 09:38:28 处理者: xiechaojun
 仪器型号: SHIMADZU LC-2050C(FX273)

<色谱图>

mV



<峰表>

检测器A Ch1 250nm

峰号	保留时间	面积	面积%	高度	理论塔板数(USP)	拖尾因子	分离度(USP)
1	2.465	35790	100.000	6222	4190	1.013	--
总计		35790	100.000	6222			

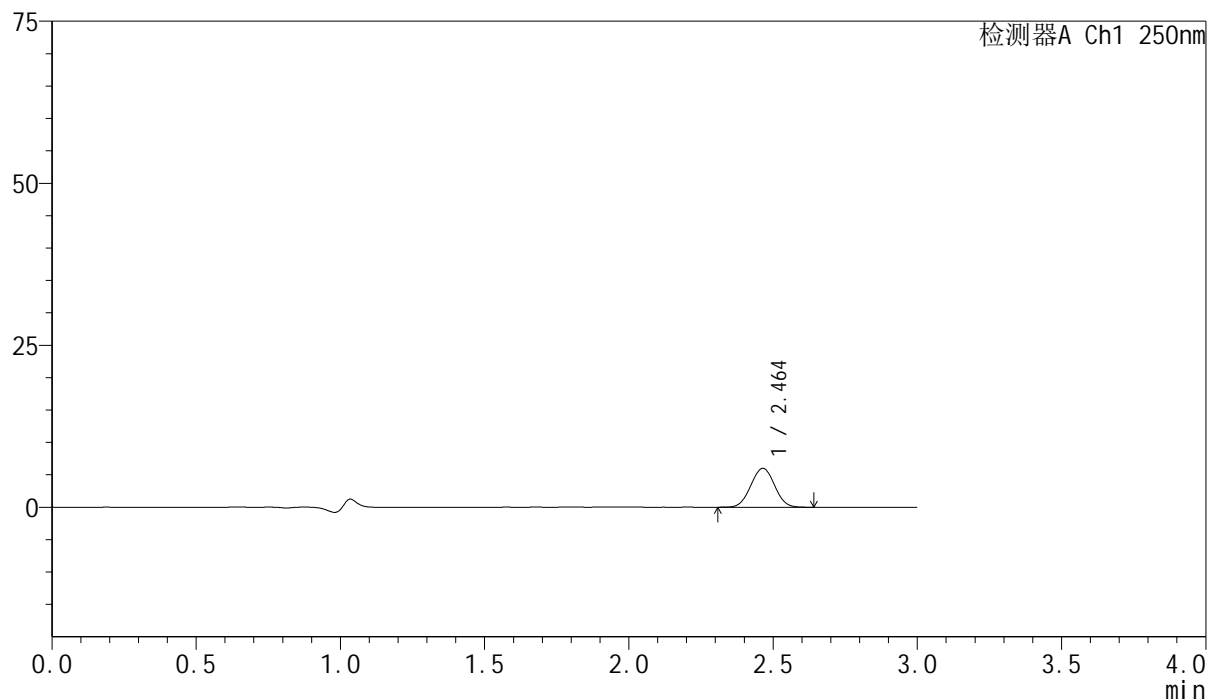
图108 非奈利酮片溶出曲线测定HPLC图谱
 参比制剂-BXK34K1批(10mg规格)-pH1.0介质-篮法-100转-60min-片4
 供试品溶液-1

<样品信息>

色谱柱 : XB-C18(150mm*4.6mm,5 μ m) 流速:1.8ml/min
 柱温 : 40 $^{\circ}$ C 波长:250nm
 数据文件名: RC\$SMF-4099 - 0-25/24-691-2 - cbzj-BXK34K1p-10mg-rcqx-pH1.0jz-lf100z-60min-P5.lcd
 方法文件名: RC\$SMF-4099 - SMF-4099-RCQX-FX273.lcm
 批处理文件名: RC\$SMF-4099 - 20241105-rcqx-FX273.lcb
 样品瓶号: 2-43
 进样体积: 10 μ l 版本号: 6.115
 进样时间: 2024/11/05 18:09:48 实验者: xiechaojun
 处理时间 (V2) : 2024/11/06 09:38:30 处理者: xiechaojun
 仪器型号: SHIMADZU LC-2050C(FX273)

<色谱图>

mV



<峰表>

检测器A Ch1 250nm

峰号	保留时间	面积	面积%	高度	理论塔板数(USP)	拖尾因子	分离度(USP)
1	2.464	34470	100.000	6000	4191	1.022	--
总计		34470	100.000	6000			

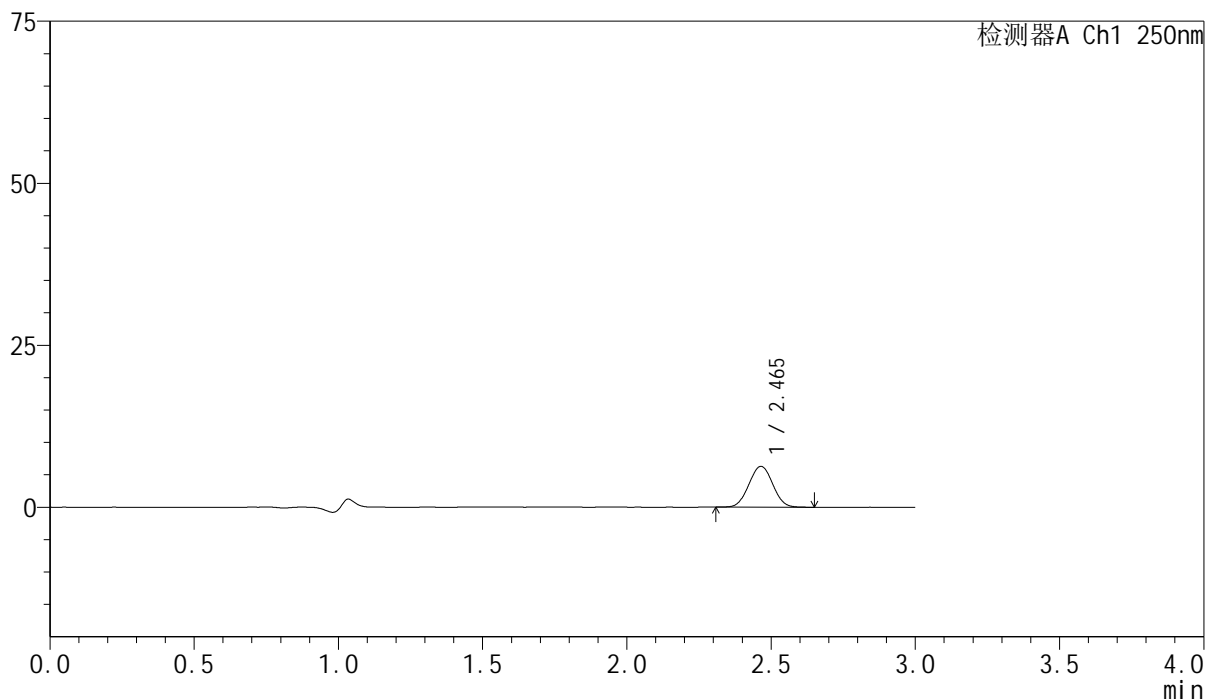
图109 非奈利酮片溶出曲线测定HPLC图谱
 参比制剂-BXK34K1批(10mg规格)-pH1.0介质-篮法-100转-60min-片5
 供试品溶液-1

<样品信息>

色谱柱 : XB-C18(150mm*4.6mm,5 μ m) 流速:1.8ml/min
 柱温 : 40 $^{\circ}$ C 波长:250nm
 数据文件名: RC\$SMF-4099 - 0-25/24-692-2 - cbzj-BXK34K1p-10mg-rcqx-pH1.0jz-lf100z-60min-P6.lcd
 方法文件名: RC\$SMF-4099 - SMF-4099-RCQX-FX273.lcm
 批处理文件名: RC\$SMF-4099 - 20241105-rcqx-FX273.lcb
 样品瓶号: 2-52
 进样体积: 10 μ l 版本号: 6.115
 进样时间: 2024/11/05 18:13:12 实验者: xiechaojun
 处理时间 (V2) : 2024/11/06 09:38:33 处理者: xiechaojun
 仪器型号: SHIMADZU LC-2050C(FX273)

<色谱图>

mV



<峰表>

检测器A Ch1 250nm

峰号	保留时间	面积	面积%	高度	理论塔板数(USP)	拖尾因子	分离度(USP)
1	2.465	36248	100.000	6299	4173	1.023	--
总计		36248	100.000	6299			

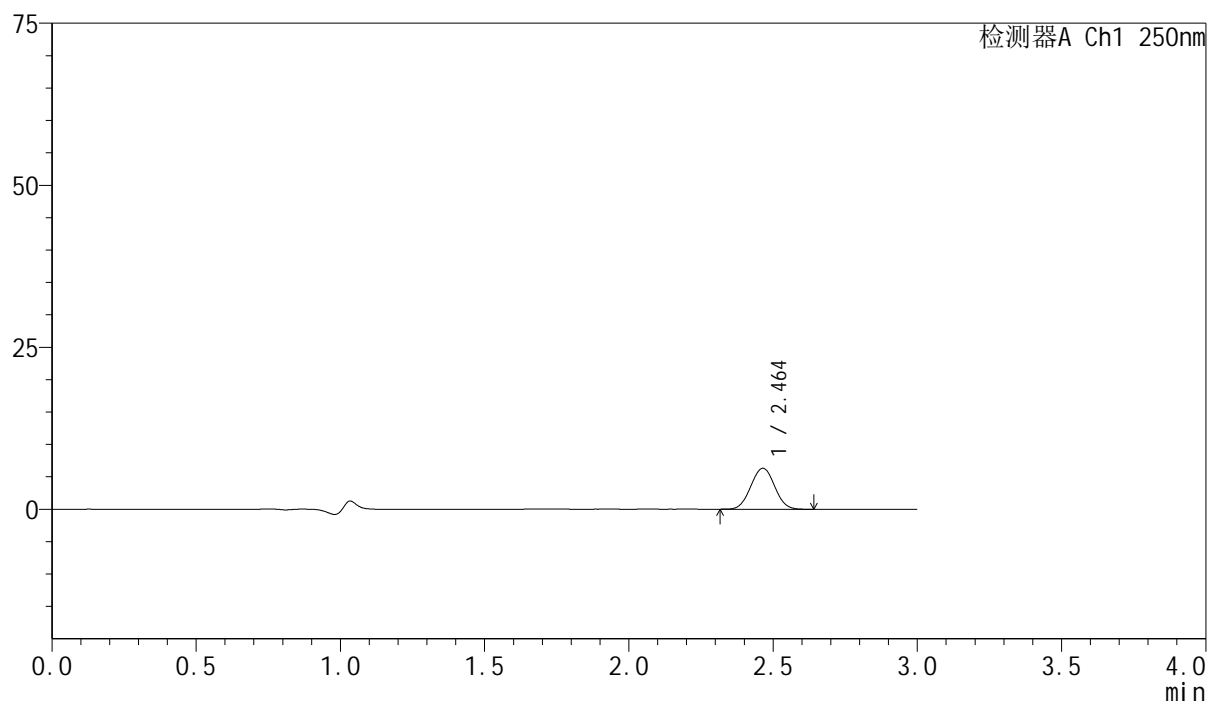
图110 非奈利酮片溶出曲线测定HPLC图谱
 参比制剂-BXK34K1批(10mg规格)-pH1.0介质-篮法-100转-60min-片6
 供试品溶液-1

<样品信息>

色谱柱 : XB-C18(150mm*4.6mm,5 μ m) 流速:1.8ml/min
 柱温 : 40 $^{\circ}$ C 波长:250nm
 数据文件名: RC\$SMF-4099 - 0-25/24-693-2 - cbzj-BXK34K1p-10mg-rcqx-pH1.0jz-lf100z-90min-P1.lcd
 方法文件名: RC\$SMF-4099 - SMF-4099-RCQX-FX273.lcm
 批处理文件名: RC\$SMF-4099 - 20241105-rcqx-FX273.lcb
 样品瓶号: 2-8
 进样体积: 10 μ l 版本号: 6.115
 进样时间: 2024/11/05 18:16:37 实验者: xiechaojun
 处理时间 (V2) : 2024/11/06 09:38:36 处理者: xiechaojun
 仪器型号: SHIMADZU LC-2050C(FX273)

<色谱图>

mV



<峰表>

检测器A Ch1 250nm

峰号	保留时间	面积	面积%	高度	理论塔板数(USP)	拖尾因子	分离度(USP)
1	2.464	36427	100.000	6327	4178	1.026	--
总计		36427	100.000	6327			

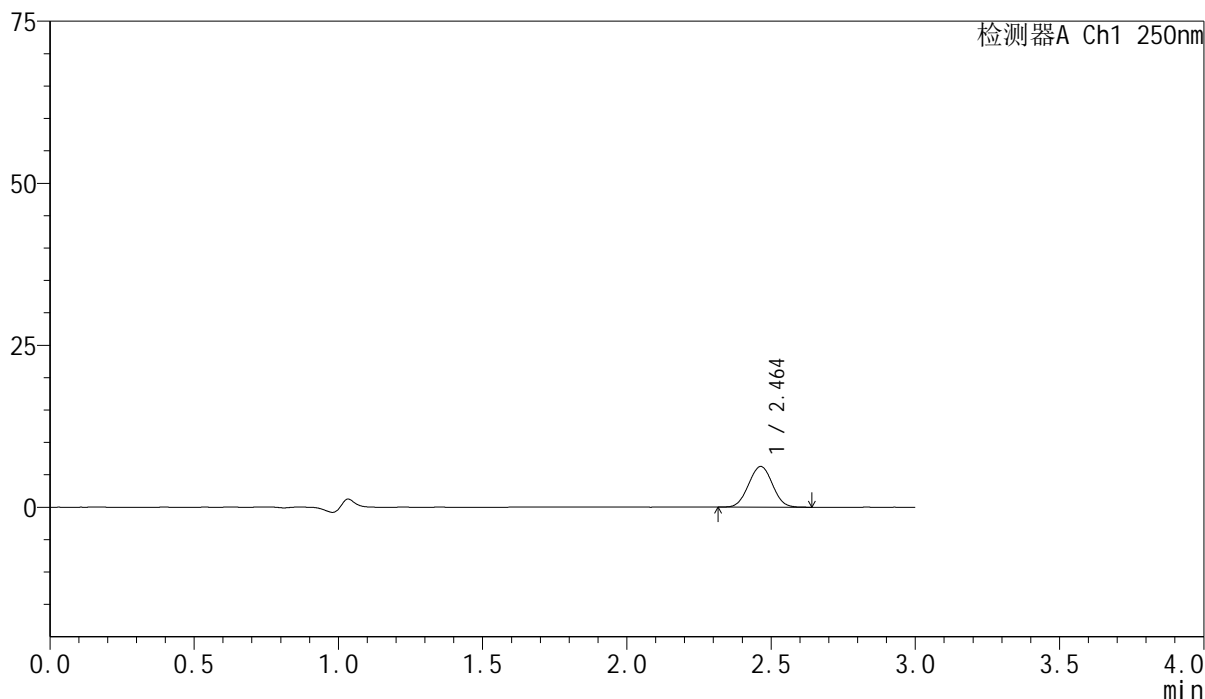
图111 非奈利酮片溶出曲线测定HPLC图谱
 参比制剂-BXK34K1批(10mg规格)-pH1.0介质-篮法-100转-90min-片1
 供试品溶液-1

<样品信息>

色谱柱 : XB-C18(150mm*4.6mm,5 μ m) 流速:1.8ml/min
 柱温 : 40 $^{\circ}$ C 波长:250nm
 数据文件名: RC\$SMF-4099 - 0-25/24-694-2 - cbzj-BXK34K1p-10mg-rcqx-pH1.0jz-lf100z-90min-P2.lcd
 方法文件名: RC\$SMF-4099 - SMF-4099-RCQX-FX273.lcm
 批处理文件名: RC\$SMF-4099 - 20241105-rcqx-FX273.lcb
 样品瓶号: 2-17
 进样体积: 10 μ l 版本号: 6.115
 进样时间: 2024/11/05 18:20:01 实验者: xiechaojun
 处理时间 (V2) : 2024/11/06 09:38:39 处理者: xiechaojun
 仪器型号: SHIMADZU LC-2050C(FX273)

<色谱图>

mV



<峰表>

检测器A Ch1 250nm

峰号	保留时间	面积	面积%	高度	理论塔板数(USP)	拖尾因子	分离度(USP)
1	2.464	36104	100.000	6278	4164	1.022	--
总计		36104	100.000	6278			

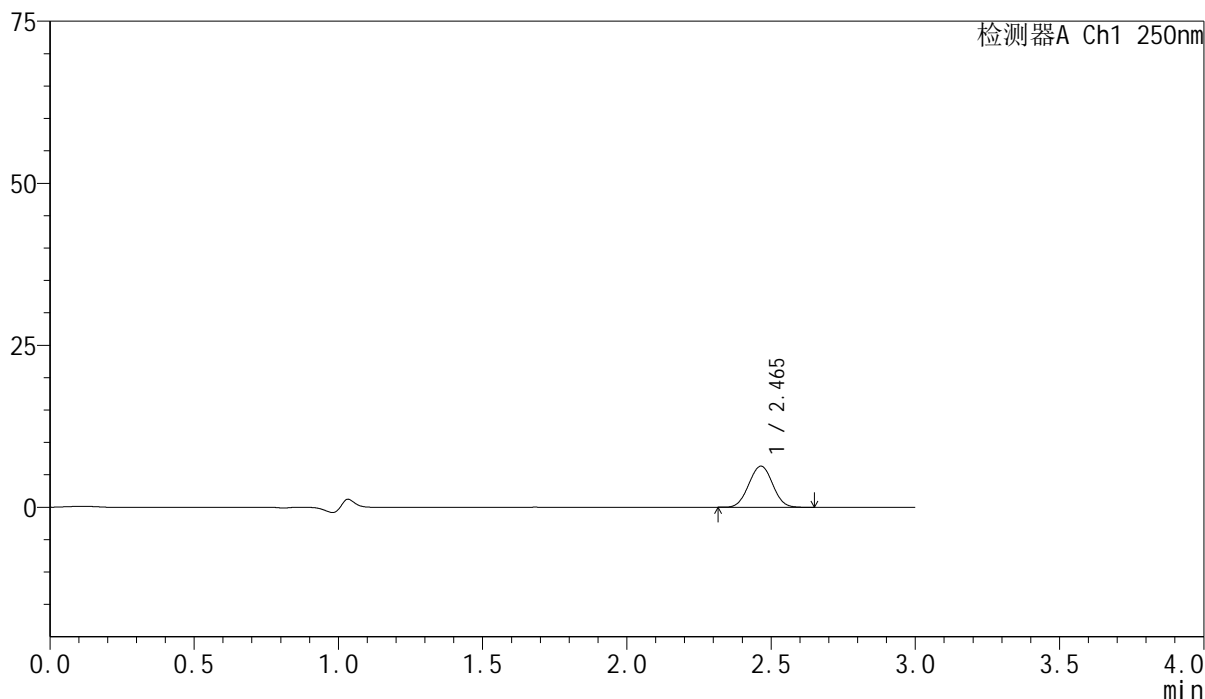
图112 非奈利酮片溶出曲线测定HPLC图谱
 参比制剂-BXK34K1批(10mg规格)-pH1.0介质-篮法-100转-90min-片2
 供试品溶液-1

<样品信息>

色谱柱 : XB-C18(150mm*4.6mm,5 μ m) 流速:1.8ml/min
 柱温 : 40°C 波长:250nm
 数据文件名: RC\$SMF-4099 - 0-25/24-695-2 - cbzj-BXK34K1p-10mg-rcqx-pH1.0jz-lf100z-90min-P3.lcd
 方法文件名: RC\$SMF-4099 - SMF-4099-RCQX-FX273.lcm
 批处理文件名: RC\$SMF-4099 - 20241105-rcqx-FX273.lcb
 样品瓶号: 2-26
 进样体积: 10 μ l 版本号: 6.115
 进样时间: 2024/11/05 18:23:24 实验者: xiechaojun
 处理时间 (V2) : 2024/11/06 09:38:42 处理者: xiechaojun
 仪器型号: SHIMADZU LC-2050C(FX273)

<色谱图>

mV



<峰表>

检测器A Ch1 250nm

峰号	保留时间	面积	面积%	高度	理论塔板数(USP)	拖尾因子	分离度(USP)
1	2.465	36520	100.000	6346	4184	1.024	--
总计		36520	100.000	6346			

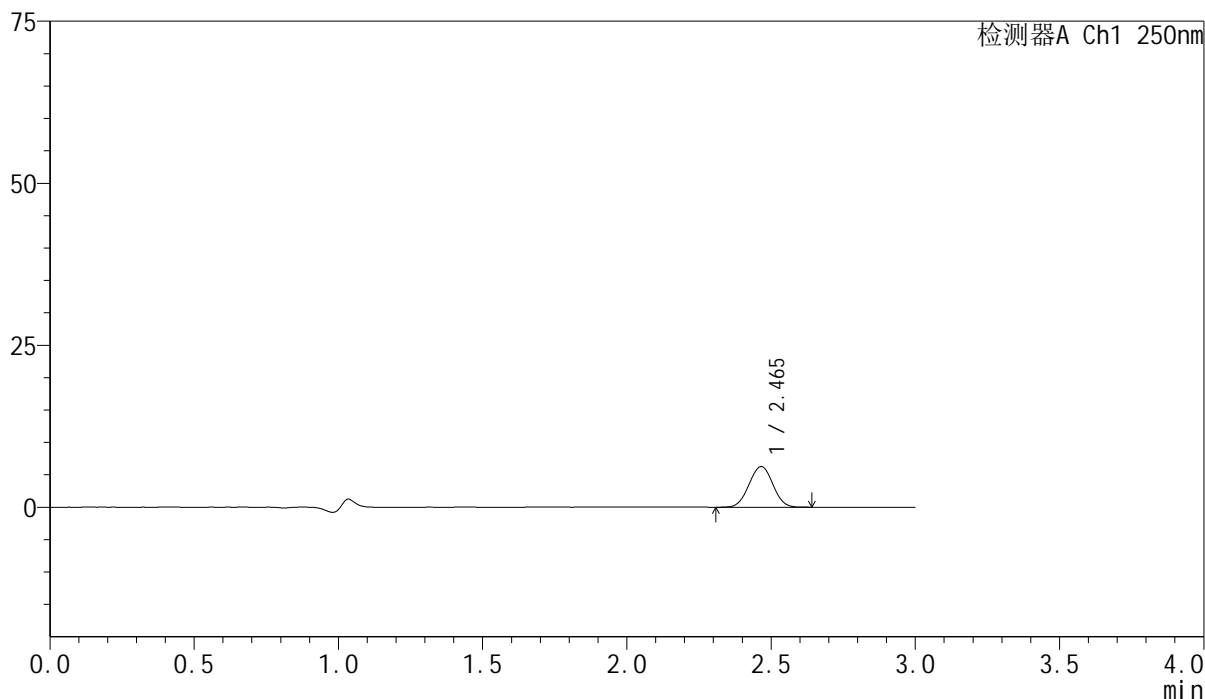
图113 非奈利酮片溶出曲线测定HPLC图谱
 参比制剂-BXK34K1批(10mg规格)-pH1.0介质-篮法-100转-90min-片3
 供试品溶液-1

<样品信息>

色谱柱 : XB-C18(150mm*4.6mm,5 μ m) 流速:1.8ml/min
 柱温 : 40 $^{\circ}$ C 波长:250nm
 数据文件名: RC\$SMF-4099 - 0-25/24-696-2 - cbzj-BXK34K1p-10mg-rcqx-pH1.0jz-lf100z-90min-P4.lcd
 方法文件名: RC\$SMF-4099 - SMF-4099-RCQX-FX273.lcm
 批处理文件名: RC\$SMF-4099 - 20241105-rcqx-FX273.lcb
 样品瓶号: 2-35
 进样体积: 10 μ l 版本号: 6.115
 进样时间: 2024/11/05 18:26:48 实验者: xiechaojun
 处理时间 (V2) : 2024/11/06 09:38:44 处理者: xiechaojun
 仪器型号: SHIMADZU LC-2050C(FX273)

<色谱图>

mV



<峰表>

检测器A Ch1 250nm

峰号	保留时间	面积	面积%	高度	理论塔板数(USP)	拖尾因子	分离度(USP)
1	2.465	36201	100.000	6268	4158	1.017	--
总计		36201	100.000	6268			

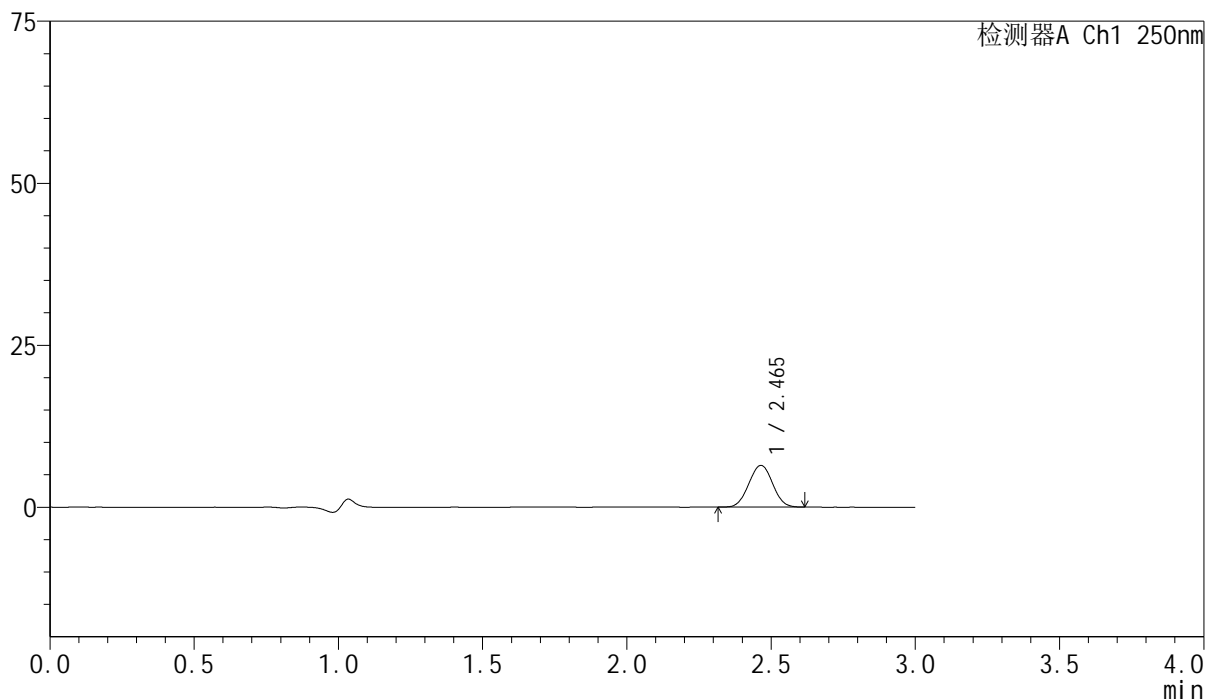
图114 非奈利酮片溶出曲线测定HPLC图谱
 参比制剂-BXK34K1批(10mg规格)-pH1.0介质-篮法-100转-90min-片4
 供试品溶液-1

<样品信息>

色谱柱 : XB-C18(150mm*4.6mm,5 μ m) 流速:1.8ml/min
 柱温 : 40 $^{\circ}$ C 波长:250nm
 数据文件名: RC\$SMF-4099 - 0-25/24-697-2 - cbzj-BXK34K1p-10mg-rcqx-pH1.0jz-lf100z-90min-P5.lcd
 方法文件名: RC\$SMF-4099 - SMF-4099-RCQX-FX273.lcm
 批处理文件名: RC\$SMF-4099 - 20241105-rcqx-FX273.lcb
 样品瓶号: 2-44
 进样体积: 10 μ l 版本号: 6.115
 进样时间: 2024/11/05 18:30:12 实验者: xiechaojun
 处理时间 (V2) : 2024/11/06 09:38:47 处理者: xiechaojun
 仪器型号: SHIMADZU LC-2050C(FX273)

<色谱图>

mV



<峰表>

检测器A Ch1 250nm

峰号	保留时间	面积	面积%	高度	理论塔板数(USP)	拖尾因子	分离度(USP)
1	2.465	36941	100.000	6434	4186	1.021	--
总计		36941	100.000	6434			

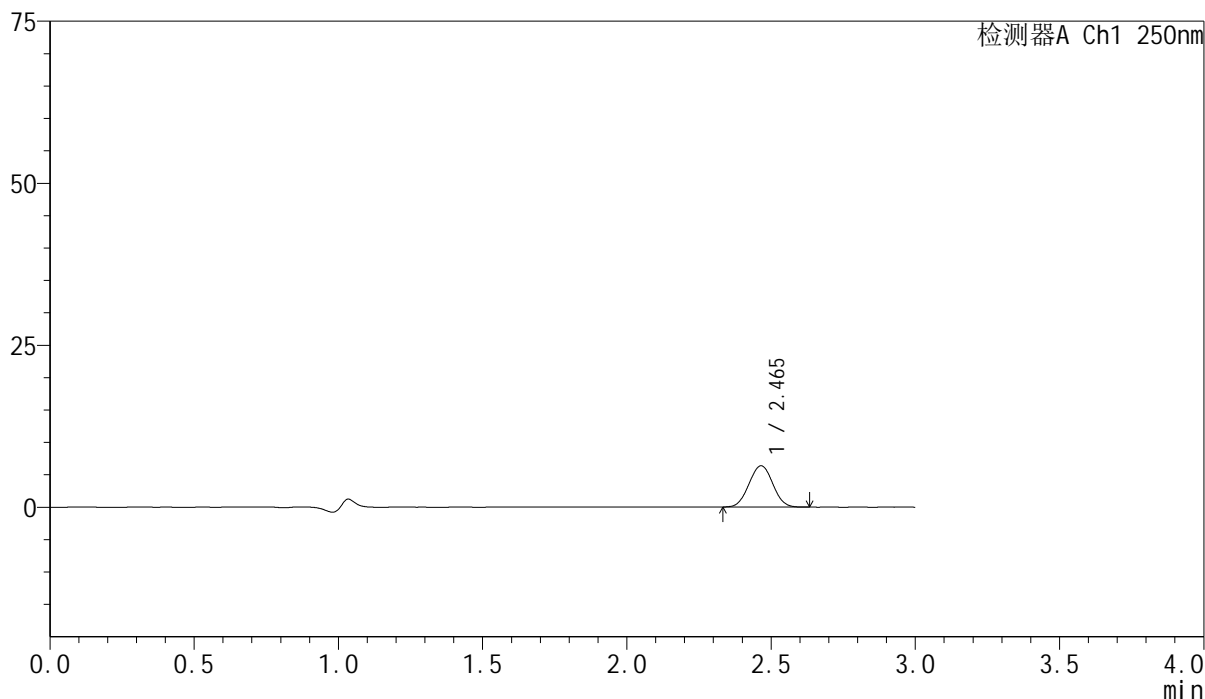
图115 非奈利酮片溶出曲线测定HPLC图谱
 参比制剂-BXK34K1批(10mg规格)-pH1.0介质-篮法-100转-90min-片5
 供试品溶液-1

<样品信息>

色谱柱 : XB-C18(150mm*4.6mm,5 μ m) 流速:1.8ml/min
 柱温 : 40 $^{\circ}$ C 波长:250nm
 数据文件名: RC\$SMF-4099 - 0-25/24-698-2 - cbzj-BXK34K1p-10mg-rcqx-pH1.0jz-lf100z-90min-P6.lcd
 方法文件名: RC\$SMF-4099 - SMF-4099-RCQX-FX273.lcm
 批处理文件名: RC\$SMF-4099 - 20241105-rcqx-FX273.lcb
 样品瓶号: 2-53
 进样体积: 10 μ l 版本号: 6.115
 进样时间: 2024/11/05 18:33:37 实验者: xiechaojun
 处理时间 (V2) : 2024/11/06 09:38:50 处理者: xiechaojun
 仪器型号: SHIMADZU LC-2050C(FX273)

<色谱图>

mV



<峰表>

检测器A Ch1 250nm

峰号	保留时间	面积	面积%	高度	理论塔板数(USP)	拖尾因子	分离度(USP)
1	2.465	36548	100.000	6359	4168	1.021	--
总计		36548	100.000	6359			

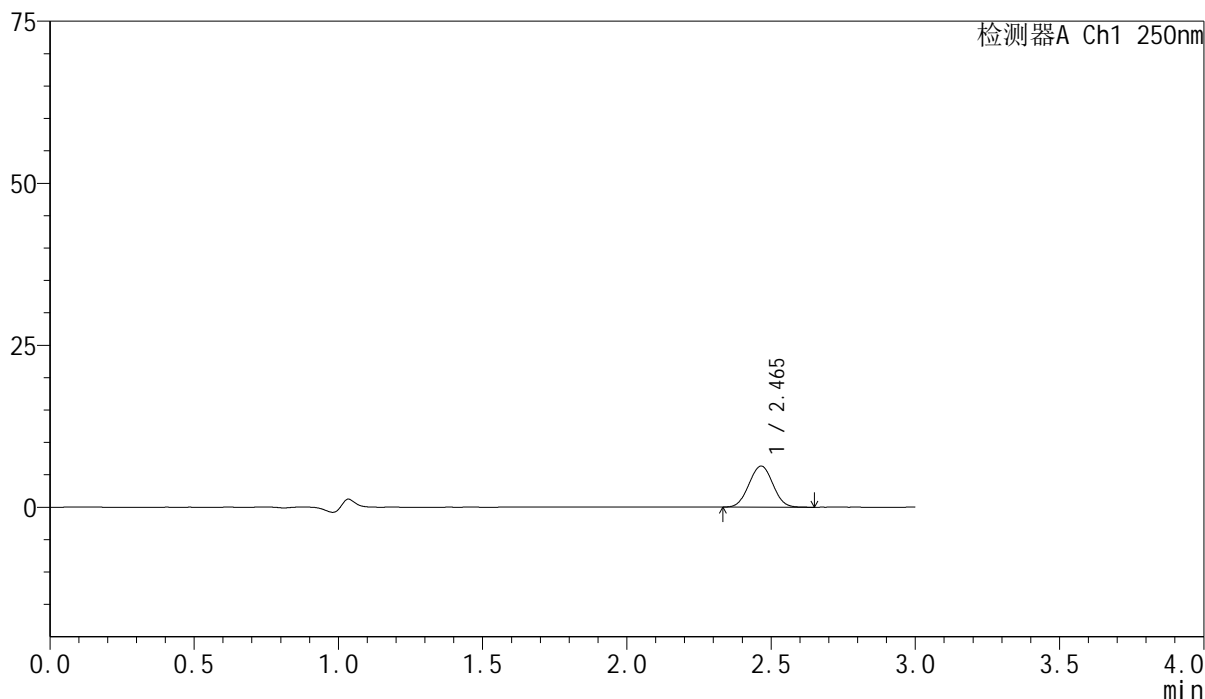
图116 非奈利酮片溶出曲线测定HPLC图谱
 参比制剂-BXK34K1批(10mg规格)-pH1.0介质-篮法-100转-90min-片6
 供试品溶液-1

<样品信息>

色谱柱 : XB-C18(150mm*4.6mm,5 μ m) 流速:1.8ml/min
 柱温 : 40 $^{\circ}$ C 波长:250nm
 数据文件名: RC\$SMF-4099 - 0-25/24-699-2 - cbzj-BXK34K1p-10mg-rcqx-pH1.0jz-lf100z-jxzs-P1.lcd
 方法文件名: RC\$SMF-4099 - SMF-4099-RCQX-FX273.lcm
 批处理文件名: RC\$SMF-4099 - 20241105-rcqx-FX273.lcb
 样品瓶号: 4-2
 进样体积: 10 μ l 版本号: 6.115
 进样时间: 2024/11/05 18:36:59 实验者: xiechaojun
 处理时间 (V2) : 2024/11/06 09:38:53 处理者: xiechaojun
 仪器型号: SHIMADZU LC-2050C(FX273)

<色谱图>

mV



<峰表>

检测器A Ch1 250nm

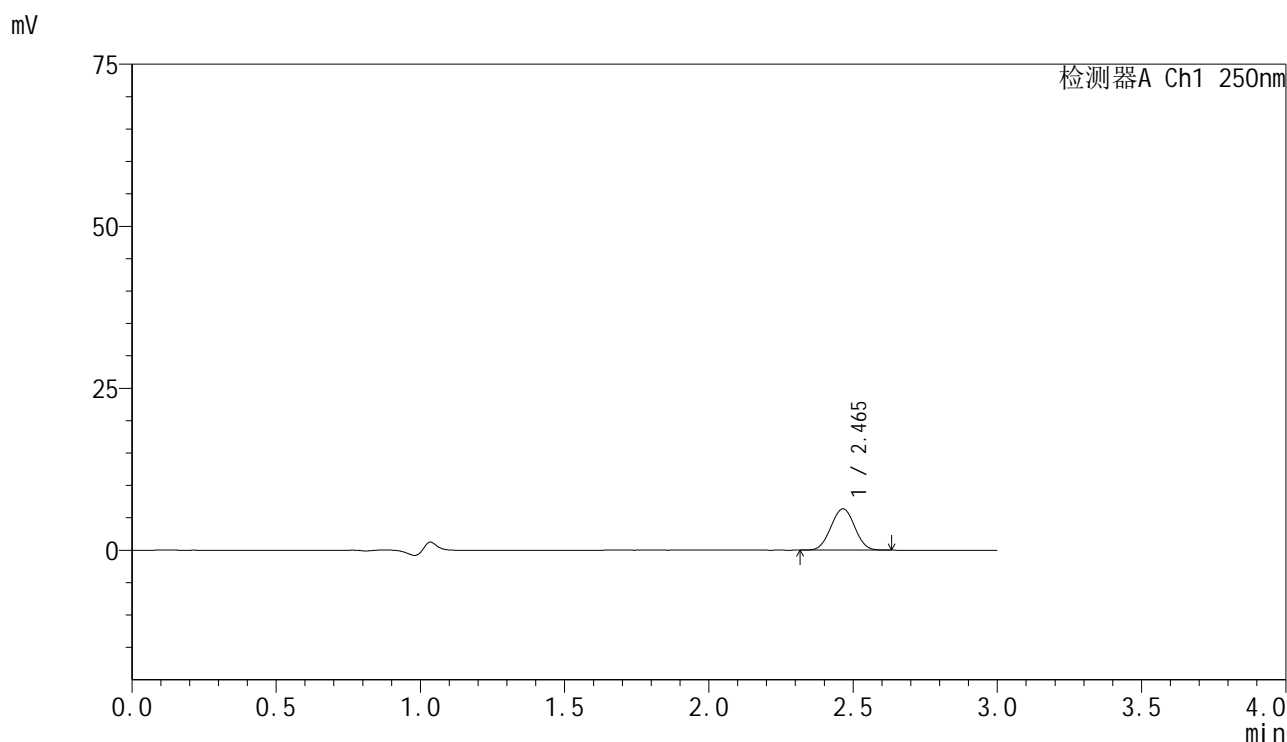
峰号	保留时间	面积	面积%	高度	理论塔板数(USP)	拖尾因子	分离度(USP)
1	2.465	36519	100.000	6332	4161	1.021	--
总计		36519	100.000	6332			

图117 非奈利酮片溶出曲线测定HPLC图谱
 参比制剂-BXK34K1批(10mg规格)-pH1.0介质-篮法-100转-极限转速-片1
 供试品溶液-1

<样品信息>

色谱柱 : XB-C18(150mm*4.6mm,5μm) 流速:1.8ml/min
 柱温 : 40°C 波长:250nm
 数据文件名: RC\$SMF-4099 - 0-25/24-700-2 - cbzj-BXK34K1p-10mg-rcqx-pH1.0jz-lf100z-jxzs-P2.lcd
 方法文件名: RC\$SMF-4099 - SMF-4099-RCQX-FX273.lcm
 批处理文件名: RC\$SMF-4099 - 20241105-rcqx-FX273.lcb
 样品瓶号: 4-11
 进样体积: 10 μl 版本号: 6.115
 进样时间: 2024/11/05 18:40:23 实验者: xiechaojun
 处理时间 (V2) : 2024/11/06 09:38:56 处理者: xiechaojun
 仪器型号: SHIMADZU LC-2050C(FX273)

<色谱图>



<峰表>

检测器A Ch1 250nm

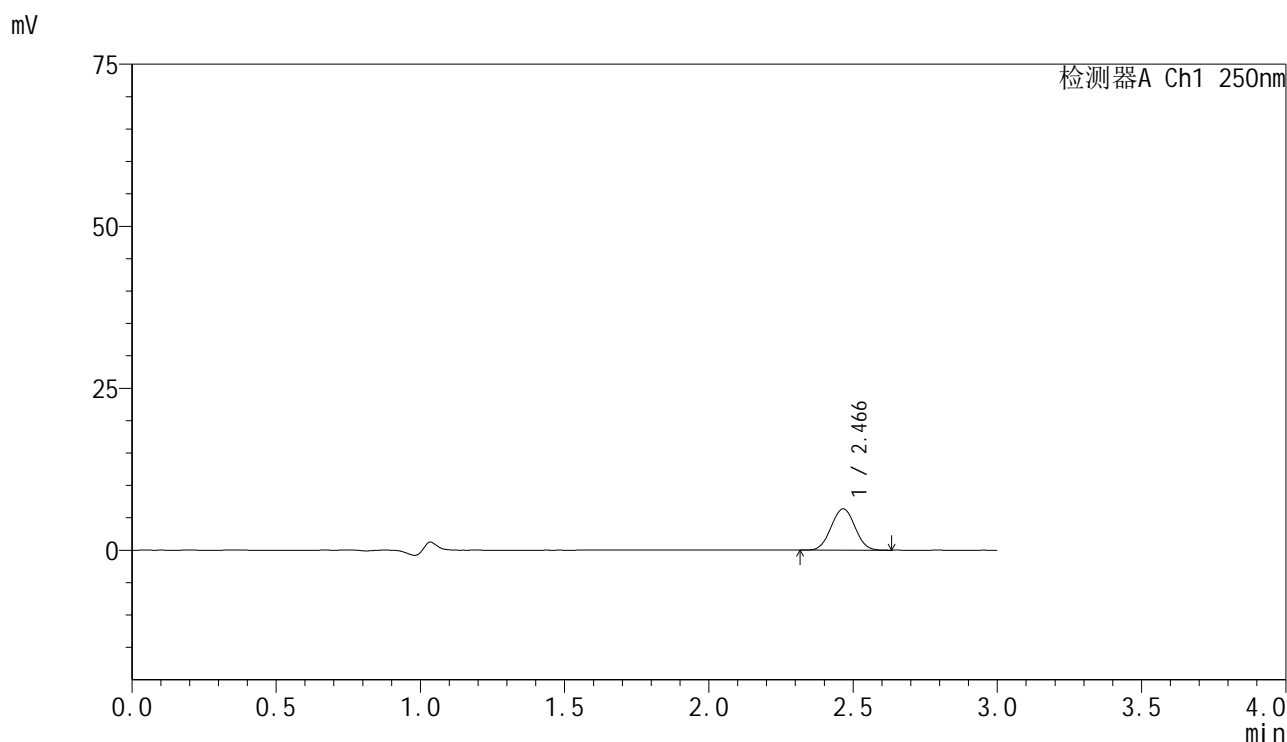
峰号	保留时间	面积	面积%	高度	理论塔板数(USP)	拖尾因子	分离度(USP)
1	2.465	36559	100.000	6368	4177	1.018	--
总计		36559	100.000	6368			

图118 非奈利酮片溶出曲线测定HPLC图谱
 参比制剂-BXK34K1批(10mg规格)-pH1.0介质-篮法-100转-极限转速-片2
 供试品溶液-1

<样品信息>

色谱柱 : XB-C18(150mm*4.6mm,5μm) 流速:1.8ml/min
 柱温 : 40°C 波长:250nm
 数据文件名: RC\$SMF-4099 - 0-25/24-701-2 - cbzj-BXK34K1p-10mg-rcqx-pH1.0jz-lf100z-jxzs-P3.lcd
 方法文件名: RC\$SMF-4099 - SMF-4099-RCQX-FX273.lcm
 批处理文件名: RC\$SMF-4099 - 20241105-rcqx-FX273.lcb
 样品瓶号: 4-20
 进样体积: 10 μl 版本号: 6.115
 进样时间: 2024/11/05 18:43:45 实验者: xiechaojun
 处理时间 (V2) : 2024/11/06 09:38:59 处理者: xiechaojun
 仪器型号: SHIMADZU LC-2050C(FX273)

<色谱图>



<峰表>

检测器A Ch1 250nm

峰号	保留时间	面积	面积%	高度	理论塔板数(USP)	拖尾因子	分离度(USP)
1	2.466	36704	100.000	6362	4160	1.024	--
总计		36704	100.000	6362			

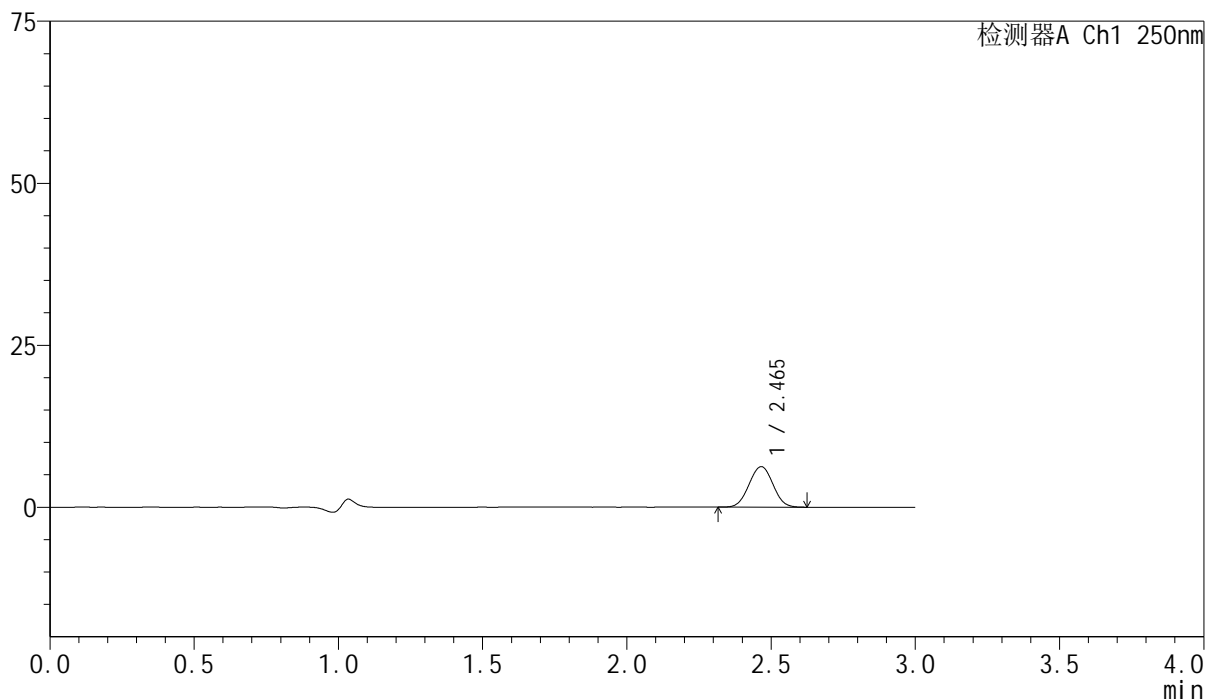
图119 非奈利酮片溶出曲线测定HPLC图谱
 参比制剂-BXK34K1批(10mg规格)-pH1.0介质-篮法-100转-极限转速-片3
 供试品溶液-1

<样品信息>

色谱柱 : XB-C18(150mm*4.6mm,5 μ m) 流速:1.8ml/min
 柱温 : 40 $^{\circ}$ C 波长:250nm
 数据文件名: RC\$SMF-4099 - 0-25/24-702-2 - cbzj-BXK34K1p-10mg-rcqx-pH1.0jz-lf100z-jxzs-P4.lcd
 方法文件名: RC\$SMF-4099 - SMF-4099-RCQX-FX273.lcm
 批处理文件名: RC\$SMF-4099 - 20241105-rcqx-FX273.lcb
 样品瓶号: 4-29
 进样体积: 10 μ l 版本号: 6.115
 进样时间: 2024/11/05 18:47:07 实验者: xiechaojun
 处理时间 (V2) : 2024/11/06 09:39:02 处理者: xiechaojun
 仪器型号: SHIMADZU LC-2050C(FX273)

<色谱图>

mV



<峰表>

检测器A Ch1 250nm

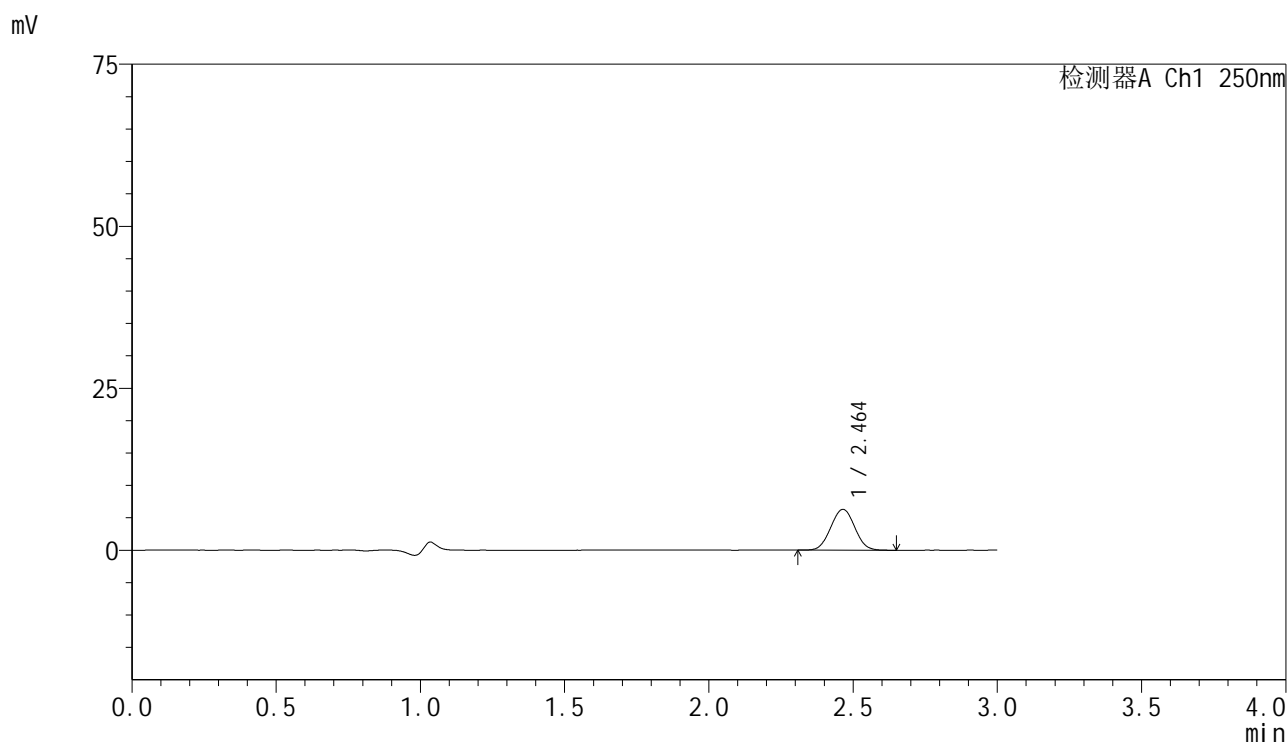
峰号	保留时间	面积	面积%	高度	理论塔板数(USP)	拖尾因子	分离度(USP)
1	2.465	36060	100.000	6244	4140	1.023	--
总计		36060	100.000	6244			

图120 非奈利酮片溶出曲线测定HPLC图谱
 参比制剂-BXK34K1批(10mg规格)-pH1.0介质-篮法-100转-极限转速-片4
 供试品溶液-1

<样品信息>

色谱柱 : XB-C18(150mm*4.6mm,5μm) 流速:1.8ml/min
 柱温 : 40°C 波长:250nm
 数据文件名: RC\$SMF-4099 - 0-25/24-703-2 - cbzj-BXK34K1p-10mg-rcqx-pH1.0jz-lf100z-jxzs-P5.lcd
 方法文件名: RC\$SMF-4099 - SMF-4099-RCQX-FX273.lcm
 批处理文件名: RC\$SMF-4099 - 20241105-rcqx-FX273.lcb
 样品瓶号: 4-38
 进样体积: 10 μl 版本号: 6.115
 进样时间: 2024/11/05 18:50:29 实验者: xiechaojun
 处理时间 (V2) : 2024/11/06 09:39:05 处理者: xiechaojun
 仪器型号: SHIMADZU LC-2050C(FX273)

<色谱图>



<峰表>

检测器A Ch1 250nm

峰号	保留时间	面积	面积%	高度	理论塔板数(USP)	拖尾因子	分离度(USP)
1	2.464	36456	100.000	6299	4128	1.026	--
总计		36456	100.000	6299			

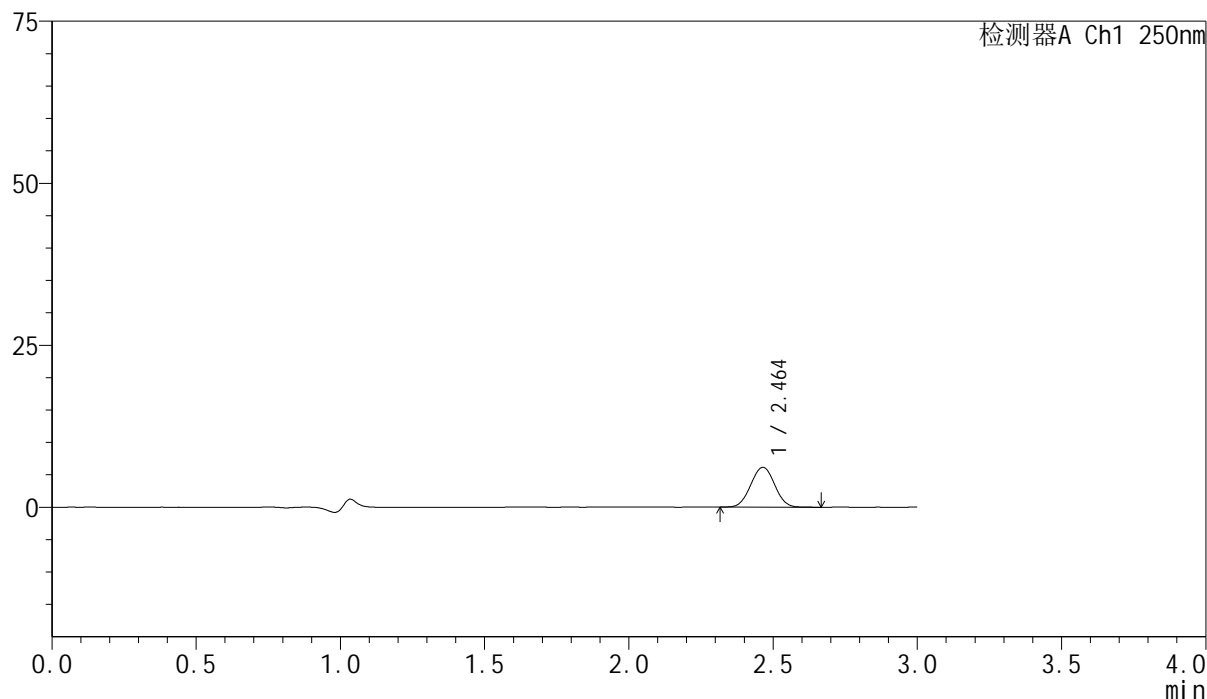
图121 非奈利酮片溶出曲线测定HPLC图谱
 参比制剂-BXK34K1批(10mg规格)-pH1.0介质-篮法-100转-极限转速-片5
 供试品溶液-1

<样品信息>

色谱柱 : XB-C18(150mm*4.6mm,5 μ m) 流速:1.8ml/min
 柱温 : 40 $^{\circ}$ C 波长:250nm
 数据文件名: RC\$SMF-4099 - 0-25/24-704-2 - cbzj-BXK34K1p-10mg-rcqx-pH1.0jz-lf100z-jxzs-P6.lcd
 方法文件名: RC\$SMF-4099 - SMF-4099-RCQX-FX273.lcm
 批处理文件名: RC\$SMF-4099 - 20241105-rcqx-FX273.lcb
 样品瓶号: 4-47
 进样体积: 10 μ l 版本号: 6.115
 进样时间: 2024/11/05 18:53:51 实验者: xiechaojun
 处理时间 (V2) : 2024/11/06 09:39:07 处理者: xiechaojun
 仪器型号: SHIMADZU LC-2050C(FX273)

<色谱图>

mV



<峰表>

检测器A Ch1 250nm

峰号	保留时间	面积	面积%	高度	理论塔板数(USP)	拖尾因子	分离度(USP)
1	2.464	35481	100.000	6137	4158	1.021	--
总计		35481	100.000	6137			

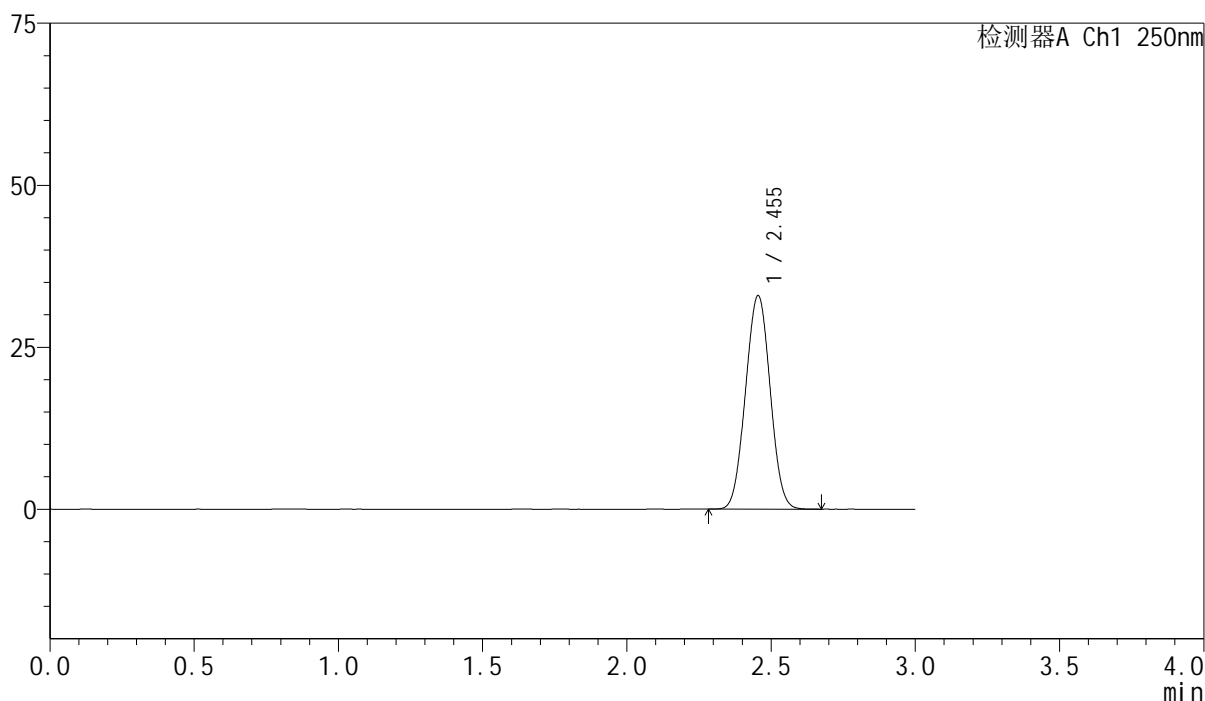
图122 非奈利酮片溶出曲线测定HPLC图谱
 参比制剂-BXK34K1批(10mg规格)-pH1.0介质-篮法-100转-极限转速-片6
 供试品溶液-1

<样品信息>

色谱柱 : XB-C18(150mm*4.6mm,5 μ m) 流速:1.8ml/min
 柱温 : 40 $^{\circ}$ C 波长:250nm
 数据文件名: RC\$SMF-4099 - 0-25/24-705-2 - cbzj-BXK34K1p-10mg-rcqx-pH1.0jz-lf100z-dz2-1.lcd
 方法文件名: RC\$SMF-4099 - SMF-4099-RCQX-FX273.lcm
 批处理文件名: RC\$SMF-4099 - 20241105-rcqx-FX273.lcb
 样品瓶号: 2-27
 进样体积: 10 μ l 版本号: 6.115
 进样时间: 2024/11/05 18:57:16 实验者: xiechaojun
 处理时间 (V2) : 2024/11/06 09:39:10 处理者: xiechaojun
 仪器型号: SHIMADZU LC-2050C(FX273)

<色谱图>

mV



<峰表>

检测器A Ch1 250nm

峰号	保留时间	面积	面积%	高度	理论塔板数(USP)	拖尾因子	分离度(USP)
1	2.455	195557	100.000	32962	3879	1.022	--
总计		195557	100.000	32962			

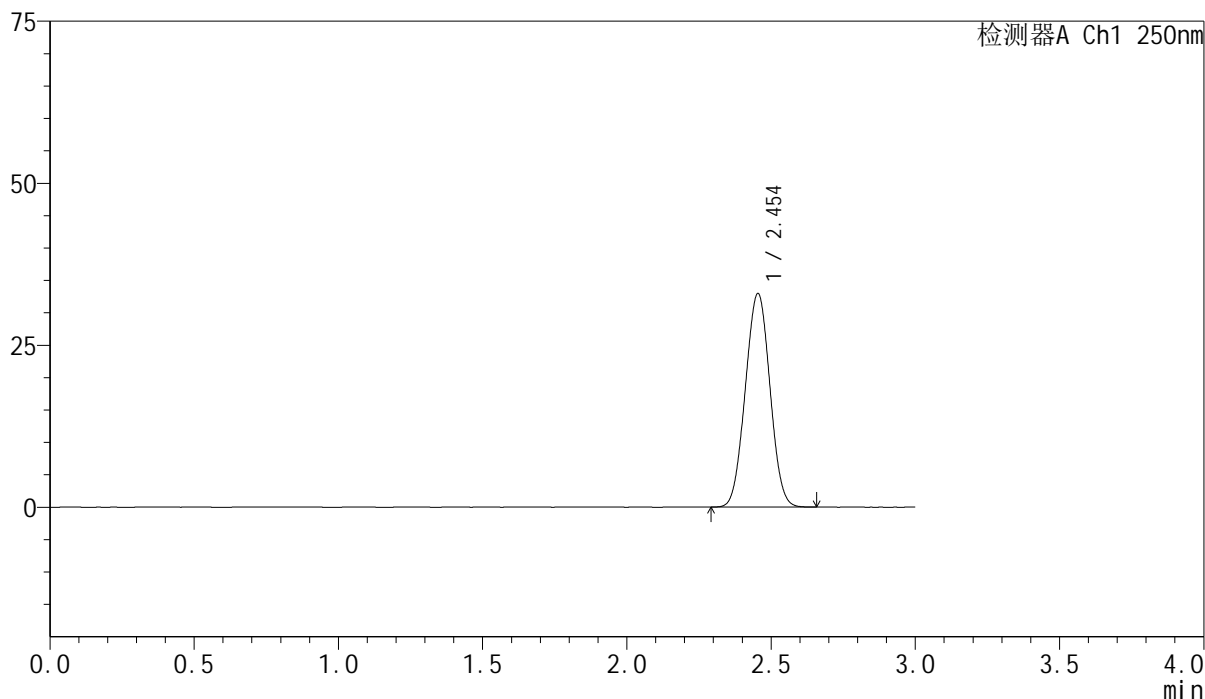
图123 非奈利酮片溶出曲线测定HPLC图谱
 参比制剂-BXK34K1批(10mg规格)-pH1.0介质-篮法-100转
 对照品溶液-2-1

<样品信息>

色谱柱 : XB-C18(150mm*4.6mm,5 μ m) 流速:1.8ml/min
 柱温 : 40 $^{\circ}$ C 波长:250nm
 数据文件名: RC\$SMF-4099 - 0-25/24-706-2 - cbzj-BXK34K1p-10mg-rcqx-pH1.0jz-lf100z-dz2-2.lcd
 方法文件名: RC\$SMF-4099 - SMF-4099-RCQX-FX273.lcm
 批处理文件名: RC\$SMF-4099 - 20241105-rcqx-FX273.lcb
 样品瓶号: 2-27
 进样体积: 10 μ l 版本号: 6.115
 进样时间: 2024/11/05 19:00:39 实验者: xiechaojun
 处理时间 (V2) : 2024/11/06 09:39:13 处理者: xiechaojun
 仪器型号: SHIMADZU LC-2050C(FX273)

<色谱图>

mV



<峰表>

检测器A Ch1 250nm

峰号	保留时间	面积	面积%	高度	理论塔板数(USP)	拖尾因子	分离度(USP)
1	2.454	195723	100.000	32967	3872	1.021	--
总计		195723	100.000	32967			

图124 非奈利酮片溶出曲线测定HPLC图谱
 参比制剂-BXK34K1批(10mg规格)-pH1.0介质-篮法-100转
 对照品溶液-2-2

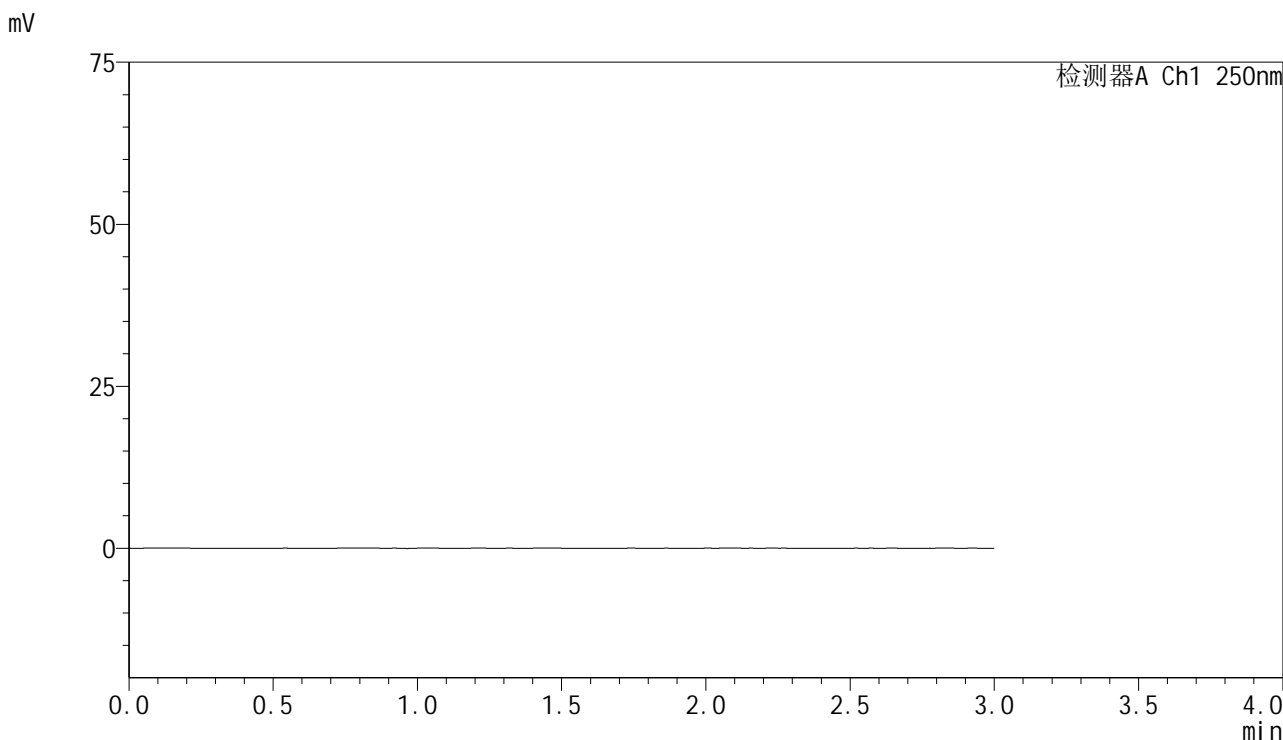


SMF-4099

<样品信息>

色谱柱 : XB-C18(150mm*4.6mm,5µm) 流速:1.8ml/min
 柱温 : 40°C 波长:250nm
 数据文件名: RC\$SMF-4099 - 0-25/24-707-2 - cbzj-BXK0L71p-10mg-rcqx-pH1.0jz-lf100z-rj.lcd
 方法文件名: RC\$SMF-4099 - SMF-4099-RCQX-FX273.lcm
 批处理文件名: RC\$SMF-4099 - 20241105-rcqx-FX273.lcb
 样品瓶号: 3-9
 进样体积: 10 µl 版本号: 6.115
 进样时间: 2024/11/05 19:04:02 实验者: xiechaojun
 处理时间 (V2) : 2024/11/06 09:39:16 处理者: xiechaojun
 仪器型号: SHIMADZU LC-2050C(FX273)

<色谱图>



<峰表>

检测器A Ch1 250nm

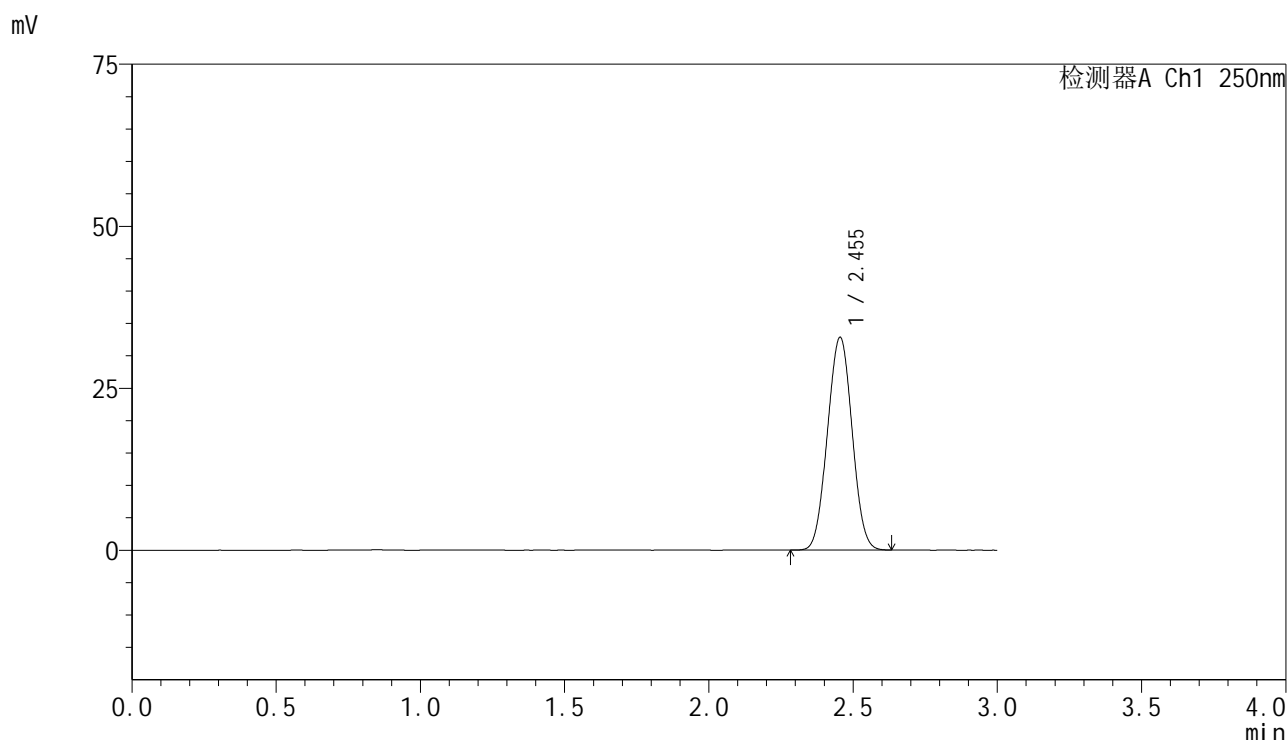
峰号	保留时间	面积	面积%	高度	理论塔板数(USP)	拖尾因子	分离度(USP)
总计							

图125 非奈利酮片溶出曲线测定HPLC图谱
 参比制剂-BXK0L71批(10mg规格)-pH1.0介质-篮法-100转
 溶剂

<样品信息>

色谱柱 : XB-C18(150mm*4.6mm,5 μ m) 流速:1.8ml/min
 柱温 : 40 $^{\circ}$ C 波长:250nm
 数据文件名: RC\$SMF-4099 - 0-25/24-708-2 - cbzj-BXK0L71p-10mg-rcqx-pH1.0jz-lf100z-dz1-1.lcd
 方法文件名: RC\$SMF-4099 - SMF-4099-RCQX-FX273.lcm
 批处理文件名: RC\$SMF-4099 - 20241105-rcqx-FX273.lcb
 样品瓶号: 3-18
 进样体积: 10 μ l 版本号: 6.115
 进样时间: 2024/11/05 19:07:23 实验者: xiechaojun
 处理时间 (V2) : 2024/11/06 09:39:18 处理者: xiechaojun
 仪器型号: SHIMADZU LC-2050C(FX273)

<色谱图>



<峰表>

检测器A Ch1 250nm

峰号	保留时间	面积	面积%	高度	理论塔板数(USP)	拖尾因子	分离度(USP)
1	2.455	194892	100.000	32829	3866	1.021	--
总计		194892	100.000	32829			

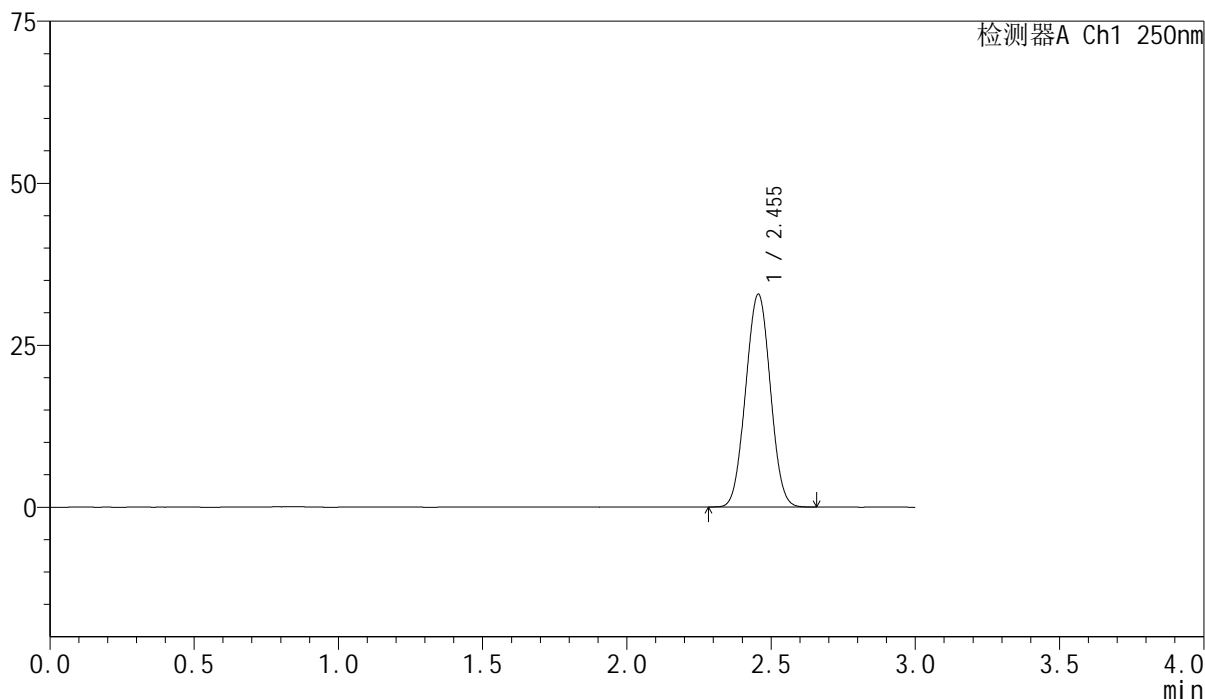
图126 非奈利酮片溶出曲线测定HPLC图谱
 参比制剂-BXK0L71批(10mg规格)-pH1.0介质-篮法-100转
 对照品溶液-1-1

<样品信息>

色谱柱 : XB-C18(150mm*4.6mm,5 μ m) 流速:1.8ml/min
 柱温 : 40 $^{\circ}$ C 波长:250nm
 数据文件名: RC\$SMF-4099 - 0-25/24-709-2 - cbzj-BXK0L71p-10mg-rcqx-pH1.0jz-lf100z-dz1-2.lcd
 方法文件名: RC\$SMF-4099 - SMF-4099-RCQX-FX273.lcm
 批处理文件名: RC\$SMF-4099 - 20241105-rcqx-FX273.lcb
 样品瓶号: 3-18
 进样体积: 10 μ l 版本号: 6.115
 进样时间: 2024/11/05 19:10:47 实验者: xiechaojun
 处理时间 (V2) : 2024/11/06 09:39:21 处理者: xiechaojun
 仪器型号: SHIMADZU LC-2050C(FX273)

<色谱图>

mV



<峰表>

检测器A Ch1 250nm

峰号	保留时间	面积	面积%	高度	理论塔板数(USP)	拖尾因子	分离度(USP)
1	2.455	195077	100.000	32851	3874	1.021	--
总计		195077	100.000	32851			

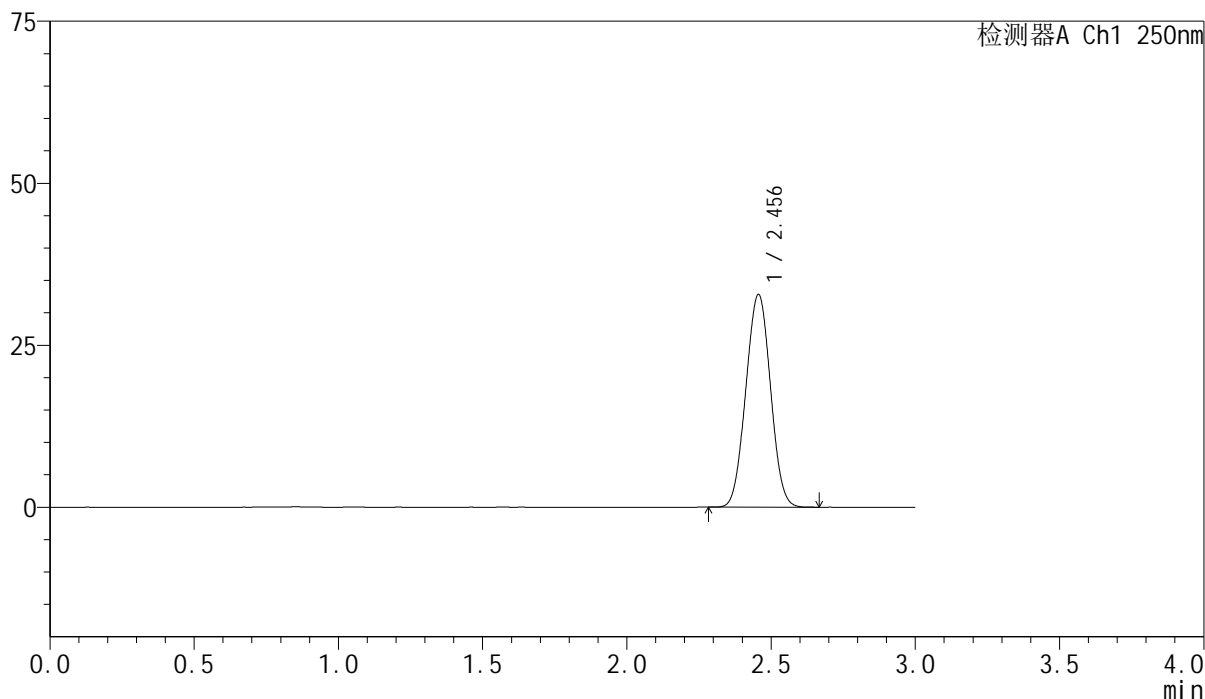
图127 非奈利酮片溶出曲线测定HPLC图谱
 参比制剂-BXK0L71批(10mg规格)-pH1.0介质-篮法-100转
 对照品溶液-1-2

<样品信息>

色谱柱 : XB-C18(150mm*4.6mm,5 μ m) 流速:1.8ml/min
 柱温 : 40 $^{\circ}$ C 波长:250nm
 数据文件名: RC\$SMF-4099 - 0-25/24-710-2 - cbzj-BXK0L71p-10mg-rcqx-pH1.0jz-lf100z-dz1-3.lcd
 方法文件名: RC\$SMF-4099 - SMF-4099-RCQX-FX273.lcm
 批处理文件名: RC\$SMF-4099 - 20241105-rcqx-FX273.lcb
 样品瓶号: 3-18
 进样体积: 10 μ l 版本号: 6.115
 进样时间: 2024/11/05 19:14:09 实验者: xiechaojun
 处理时间 (V2) : 2024/11/06 09:39:24 处理者: xiechaojun
 仪器型号: SHIMADZU LC-2050C(FX273)

<色谱图>

mV



<峰表>

检测器A Ch1 250nm

峰号	保留时间	面积	面积%	高度	理论塔板数(USP)	拖尾因子	分离度(USP)
1	2.456	195238	100.000	32828	3858	1.021	--
总计		195238	100.000	32828			

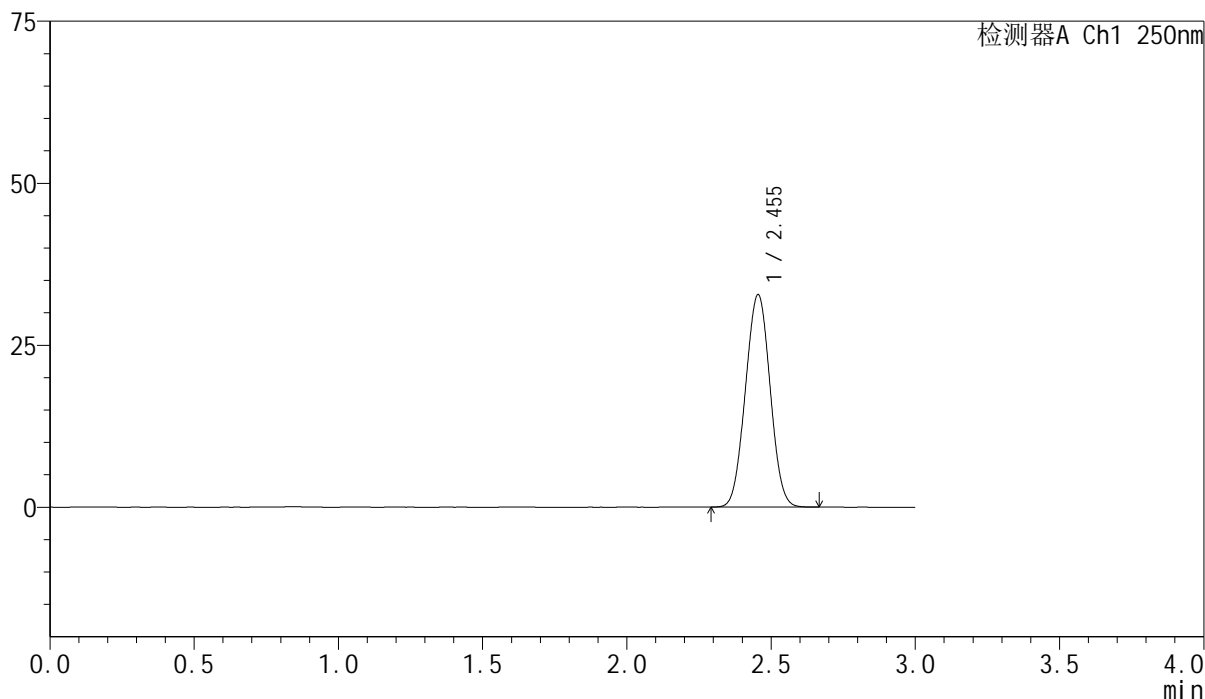
图128 非奈利酮片溶出曲线测定HPLC图谱
 参比制剂-BXK0L71批(10mg规格)-pH1.0介质-篮法-100转
 对照品溶液-1-3

<样品信息>

色谱柱 : XB-C18(150mm*4.6mm,5 μ m) 流速:1.8ml/min
 柱温 : 40 $^{\circ}$ C 波长:250nm
 数据文件名: RC\$SMF-4099 - 0-25/24-711-2 - cbzj-BXK0L71p-10mg-rcqx-pH1.0jz-lf100z-dz1-4.lcd
 方法文件名: RC\$SMF-4099 - SMF-4099-RCQX-FX273.lcm
 批处理文件名: RC\$SMF-4099 - 20241105-rcqx-FX273.lcb
 样品瓶号: 3-18
 进样体积: 10 μ l 版本号: 6.115
 进样时间: 2024/11/05 19:17:31 实验者: xiechaojun
 处理时间 (V2) : 2024/11/06 09:39:27 处理者: xiechaojun
 仪器型号: SHIMADZU LC-2050C(FX273)

<色谱图>

mV



<峰表>

检测器A Ch1 250nm

峰号	保留时间	面积	面积%	高度	理论塔板数(USP)	拖尾因子	分离度(USP)
1	2.455	195197	100.000	32794	3855	1.020	--
总计		195197	100.000	32794			

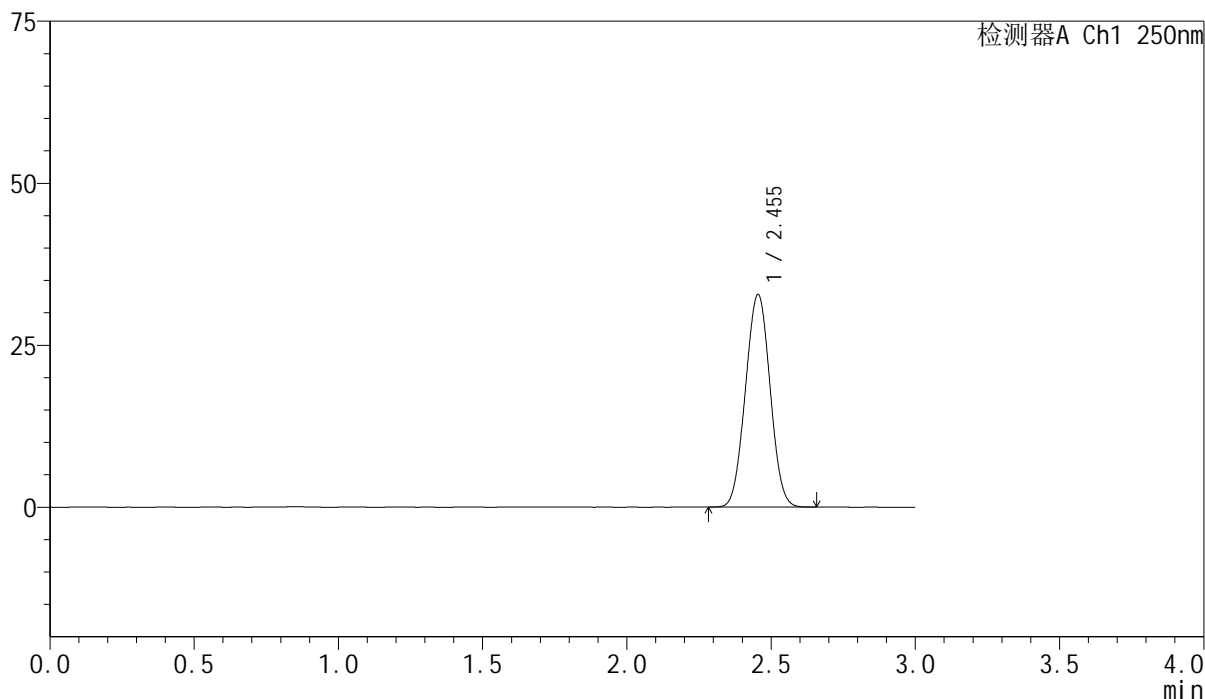
图129 非奈利酮片溶出曲线测定HPLC图谱
 参比制剂-BXK0L71批(10mg规格)-pH1.0介质-篮法-100转
 对照品溶液-1-4

<样品信息>

色谱柱 : XB-C18(150mm*4.6mm,5 μ m) 流速:1.8ml/min
 柱温 : 40 $^{\circ}$ C 波长:250nm
 数据文件名: RC\$SMF-4099 - 0-25/24-712-2 - cbzj-BXK0L71p-10mg-rcqx-pH1.0jz-lf100z-dz1-5.lcd
 方法文件名: RC\$SMF-4099 - SMF-4099-RCQX-FX273.lcm
 批处理文件名: RC\$SMF-4099 - 20241105-rcqx-FX273.lcb
 样品瓶号: 3-18
 进样体积: 10 μ l 版本号: 6.115
 进样时间: 2024/11/05 19:20:53 实验者: xiechaojun
 处理时间 (V2) : 2024/11/06 09:39:29 处理者: xiechaojun
 仪器型号: SHIMADZU LC-2050C(FX273)

<色谱图>

mV



<峰表>

检测器A Ch1 250nm

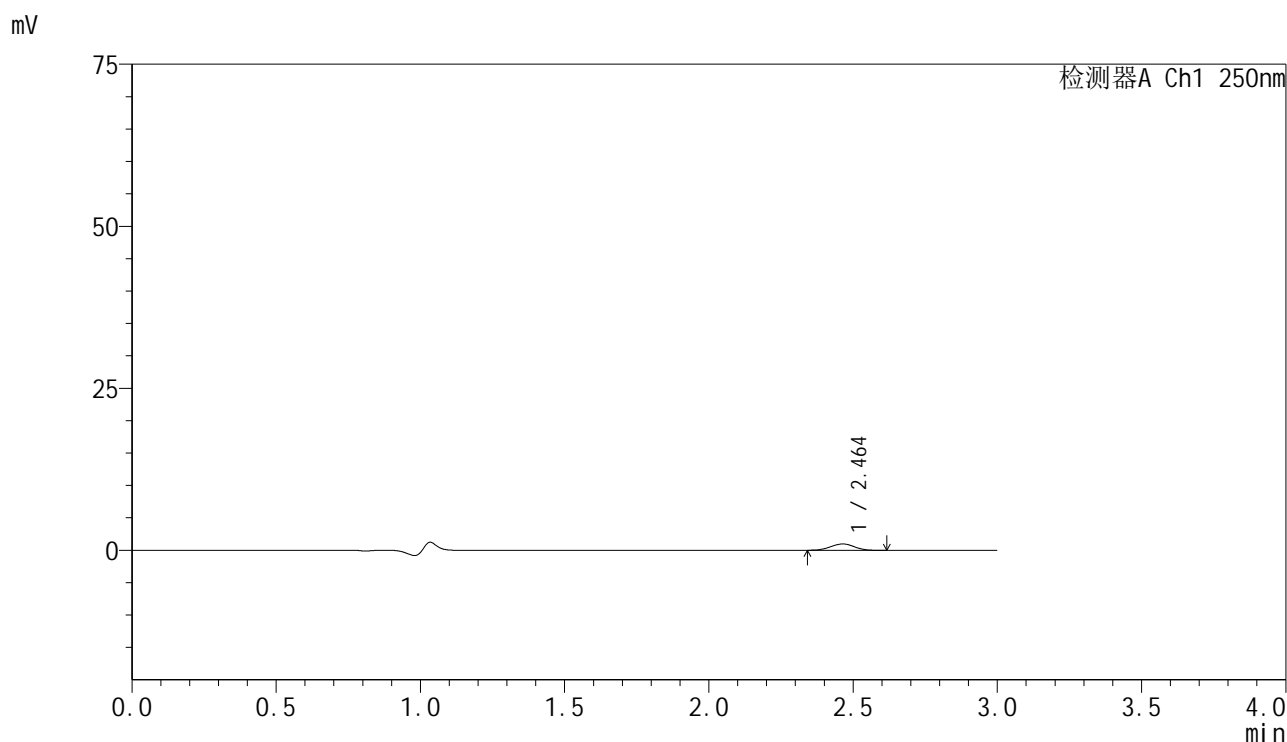
峰号	保留时间	面积	面积%	高度	理论塔板数(USP)	拖尾因子	分离度(USP)
1	2.455	194956	100.000	32819	3864	1.020	--
总计		194956	100.000	32819			

图130 非奈利酮片溶出曲线测定HPLC图谱
 参比制剂-BXK0L71批(10mg规格)-pH1.0介质-篮法-100转
 对照品溶液-1-5

<样品信息>

色谱柱 : XB-C18(150mm*4.6mm,5μm) 流速:1.8ml/min
 柱温 : 40°C 波长:250nm
 数据文件名: RC\$SMF-4099 - 0-25/24-713-2 - cbzj-BXK0L71p-10mg-rcqx-pH1.0jz-lf100z-5min-P1.lcd
 方法文件名: RC\$SMF-4099 - SMF-4099-RCQX-FX273.lcm
 批处理文件名: RC\$SMF-4099 - 20241105-rcqx-FX273.lcb
 样品瓶号: 3-1
 进样体积: 10 μl 版本号: 6.115
 进样时间: 2024/11/05 19:24:15 实验者: xiechaojun
 处理时间 (V2) : 2024/11/06 09:39:32 处理者: xiechaojun
 仪器型号: SHIMADZU LC-2050C(FX273)

<色谱图>



<峰表>

检测器A Ch1 250nm

峰号	保留时间	面积	面积%	高度	理论塔板数(USP)	拖尾因子	分离度(USP)
1	2.464	5621	100.000	975	4128	1.026	--
总计		5621	100.000	975			

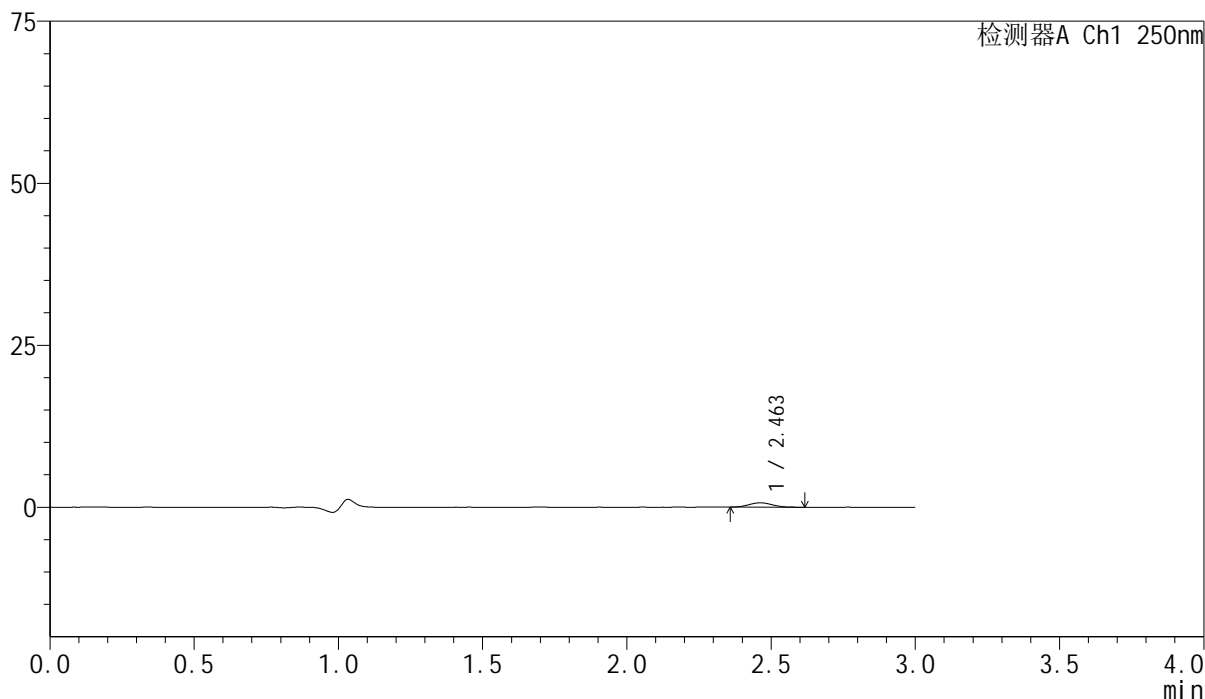
图131 非奈利酮片溶出曲线测定HPLC图谱
 参比制剂-BXK0L71批(10mg规格)-pH1.0介质-篮法-100转-5min-片1
 供试品溶液-1

<样品信息>

色谱柱 : XB-C18(150mm*4.6mm,5 μ m) 流速:1.8ml/min
 柱温 : 40 $^{\circ}$ C 波长:250nm
 数据文件名: RC\$SMF-4099 - 0-25/24-714-2 - cbzj-BXK0L71p-10mg-rcqx-pH1.0jz-lf100z-5min-P2.lcd
 方法文件名: RC\$SMF-4099 - SMF-4099-RCQX-FX273.lcm
 批处理文件名: RC\$SMF-4099 - 20241105-rcqx-FX273.lcb
 样品瓶号: 3-10
 进样体积: 10 μ l 版本号: 6.115
 进样时间: 2024/11/05 19:27:38 实验者: xiechaojun
 处理时间 (V2) : 2024/11/06 09:39:35 处理者: xiechaojun
 仪器型号: SHIMADZU LC-2050C(FX273)

<色谱图>

mV



<峰表>

检测器A Ch1 250nm

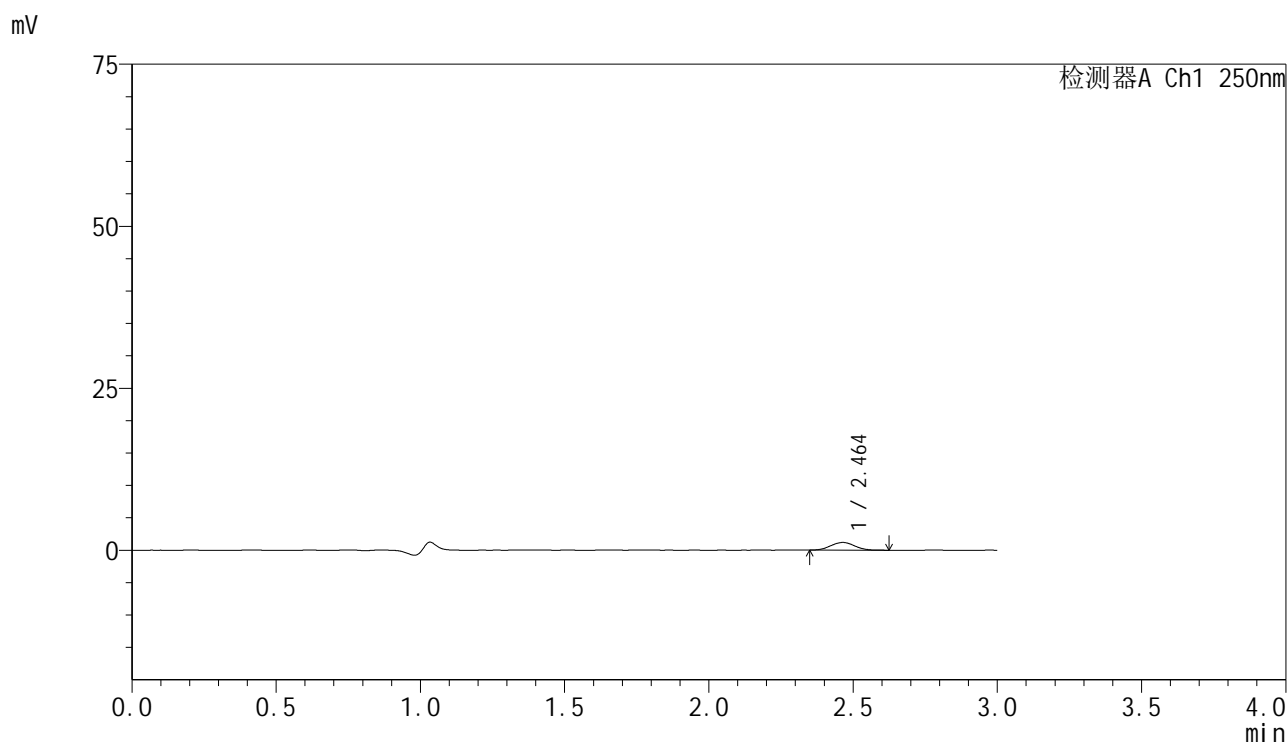
峰号	保留时间	面积	面积%	高度	理论塔板数(USP)	拖尾因子	分离度(USP)
1	2.463	3849	100.000	672	4286	1.075	--
总计		3849	100.000	672			

图132 非奈利酮片溶出曲线测定HPLC图谱
 参比制剂-BXK0L71批(10mg规格)-pH1.0介质-篮法-100转-5min-片2
 供试品溶液-1

<样品信息>

色谱柱 : XB-C18(150mm*4.6mm,5μm) 流速:1.8ml/min
 柱温 : 40°C 波长:250nm
 数据文件名: RC\$SMF-4099 - 0-25/24-715-2 - cbzj-BXK0L71p-10mg-rcqx-pH1.0jz-lf100z-5min-P3.lcd
 方法文件名: RC\$SMF-4099 - SMF-4099-RCQX-FX273.lcm
 批处理文件名: RC\$SMF-4099 - 20241105-rcqx-FX273.lcb
 样品瓶号: 3-19
 进样体积: 10 μl 版本号: 6.115
 进样时间: 2024/11/05 19:30:59 实验者: xiechaojun
 处理时间 (V2) : 2024/11/06 09:39:38 处理者: xiechaojun
 仪器型号: SHIMADZU LC-2050C(FX273)

<色谱图>



<峰表>

检测器A Ch1 250nm

峰号	保留时间	面积	面积%	高度	理论塔板数(USP)	拖尾因子	分离度(USP)
1	2.464	6816	100.000	1185	4090	1.042	--
总计		6816	100.000	1185			

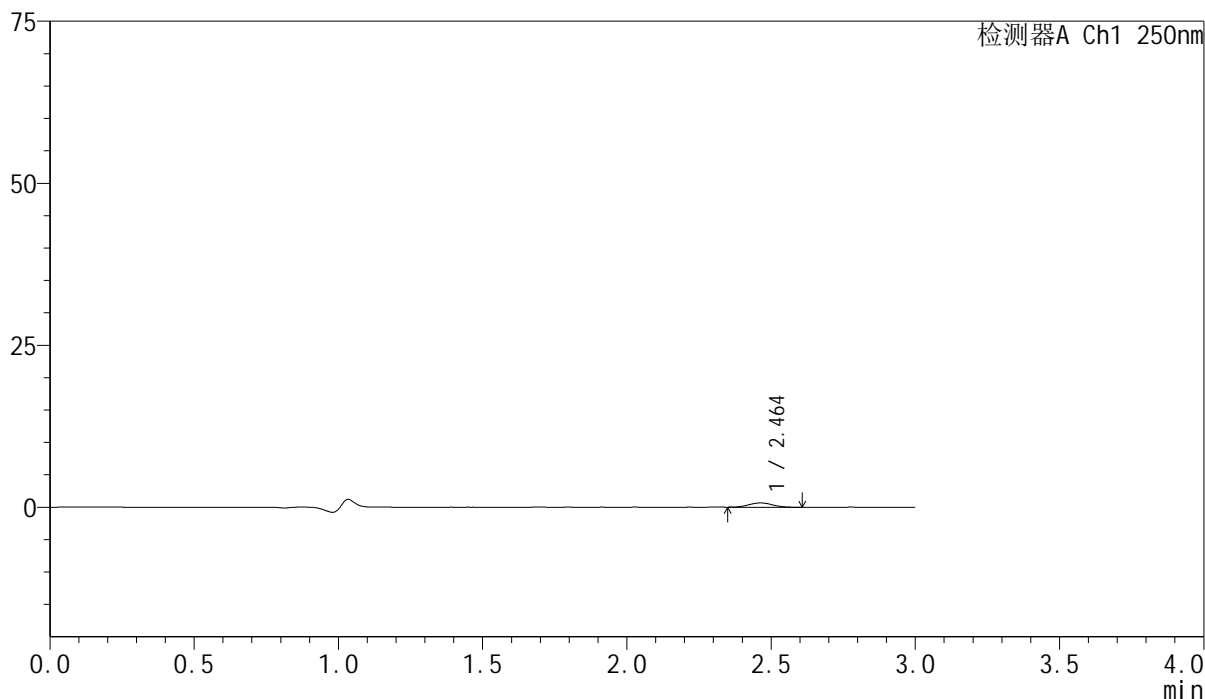
图133 非奈利酮片溶出曲线测定HPLC图谱
参比制剂-BXK0L71批(10mg规格)-pH1.0介质-篮法-100转-5min-片3
供试品溶液-1

<样品信息>

色谱柱 : XB-C18(150mm*4.6mm,5 μ m) 流速:1.8ml/min
 柱温 : 40 $^{\circ}$ C 波长:250nm
 数据文件名: RC\$SMF-4099 - 0-25/24-716-2 - cbzj-BXK0L71p-10mg-rcqx-pH1.0jz-lf100z-5min-P4.lcd
 方法文件名: RC\$SMF-4099 - SMF-4099-RCQX-FX273.lcm
 批处理文件名: RC\$SMF-4099 - 20241105-rcqx-FX273.lcb
 样品瓶号: 3-28
 进样体积: 10 μ l 版本号: 6.115
 进样时间: 2024/11/05 19:34:21 实验者: xiechaojun
 处理时间 (V2) : 2024/11/06 09:39:40 处理者: xiechaojun
 仪器型号: SHIMADZU LC-2050C(FX273)

<色谱图>

mV



<峰表>

检测器A Ch1 250nm

峰号	保留时间	面积	面积%	高度	理论塔板数(USP)	拖尾因子	分离度(USP)
1	2.464	3822	100.000	664	4078	1.030	--
总计		3822	100.000	664			

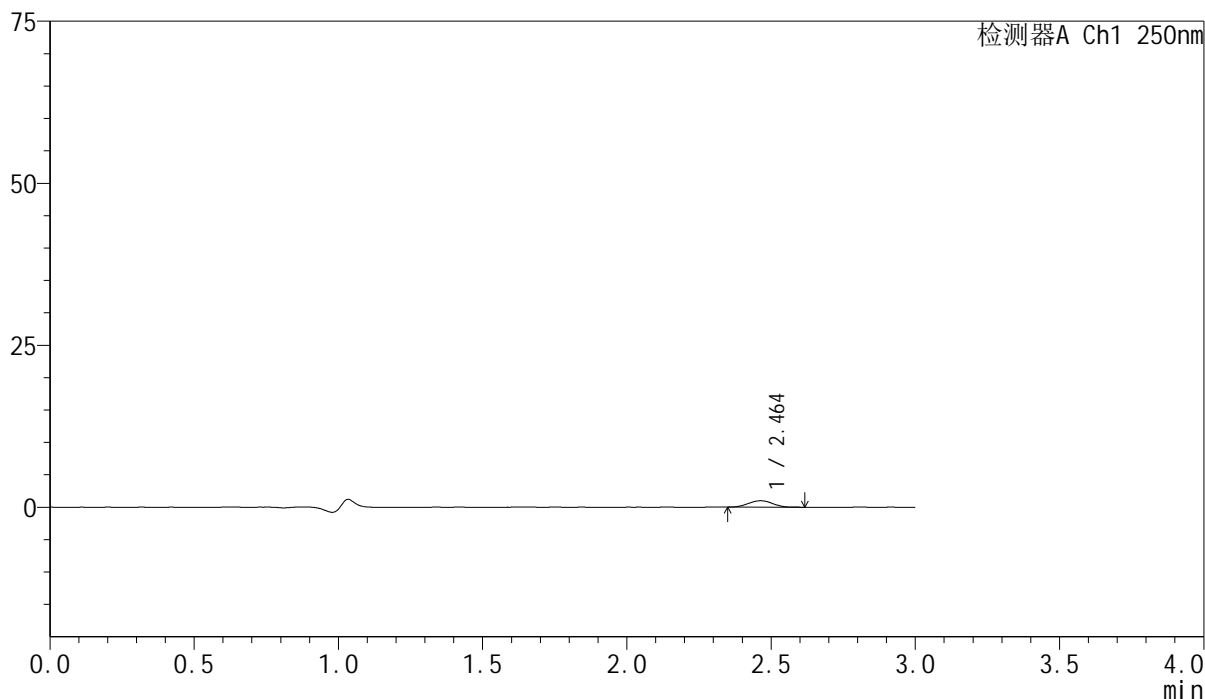
图134 非奈利酮片溶出曲线测定HPLC图谱
 参比制剂-BXK0L71批(10mg规格)-pH1.0介质-篮法-100转-5min-片4
 供试品溶液-1

<样品信息>

色谱柱 : XB-C18(150mm*4.6mm,5 μ m) 流速:1.8ml/min
 柱温 : 40 $^{\circ}$ C 波长:250nm
 数据文件名: RC\$SMF-4099 - 0-25/24-717-2 - cbzj-BXK0L71p-10mg-rcqx-pH1.0jz-lf100z-5min-P5.lcd
 方法文件名: RC\$SMF-4099 - SMF-4099-RCQX-FX273.lcm
 批处理文件名: RC\$SMF-4099 - 20241105-rcqx-FX273.lcb
 样品瓶号: 3-37
 进样体积: 10 μ l 版本号: 6.115
 进样时间: 2024/11/05 19:37:42 实验者: xiechaojun
 处理时间 (V2) : 2024/11/06 09:39:43 处理者: xiechaojun
 仪器型号: SHIMADZU LC-2050C(FX273)

<色谱图>

mV



<峰表>

检测器A Ch1 250nm

峰号	保留时间	面积	面积%	高度	理论塔板数(USP)	拖尾因子	分离度(USP)
1	2.464	5785	100.000	991	4017	1.035	--
总计		5785	100.000	991			

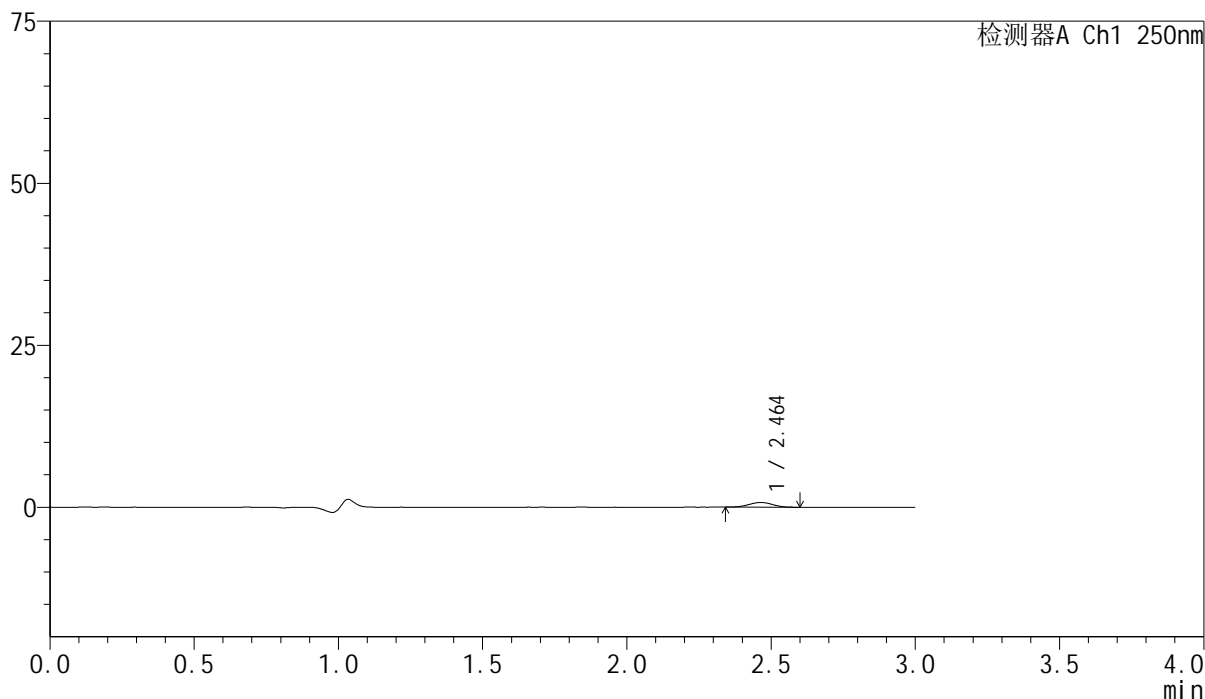
图135 非奈利酮片溶出曲线测定HPLC图谱
 参比制剂-BXK0L71批(10mg规格)-pH1.0介质-篮法-100转-5min-片5
 供试品溶液-1

<样品信息>

色谱柱 : XB-C18(150mm*4.6mm,5 μ m) 流速:1.8ml/min
 柱温 : 40 $^{\circ}$ C 波长:250nm
 数据文件名: RC\$SMF-4099 - 0-25/24-718-2 - cbzj-BXK0L71p-10mg-rcqx-pH1.0jz-lf100z-5min-P6.lcd
 方法文件名: RC\$SMF-4099 - SMF-4099-RCQX-FX273.lcm
 批处理文件名: RC\$SMF-4099 - 20241105-rcqx-FX273.lcb
 样品瓶号: 3-46
 进样体积: 10 μ l 版本号: 6.115
 进样时间: 2024/11/05 19:41:04 实验者: xiechaojun
 处理时间 (V2) : 2024/11/06 09:39:46 处理者: xiechaojun
 仪器型号: SHIMADZU LC-2050C(FX273)

<色谱图>

mV



<峰表>

检测器A Ch1 250nm

峰号	保留时间	面积	面积%	高度	理论塔板数(USP)	拖尾因子	分离度(USP)
1	2.464	4096	100.000	720	4235	0.996	--
总计		4096	100.000	720			

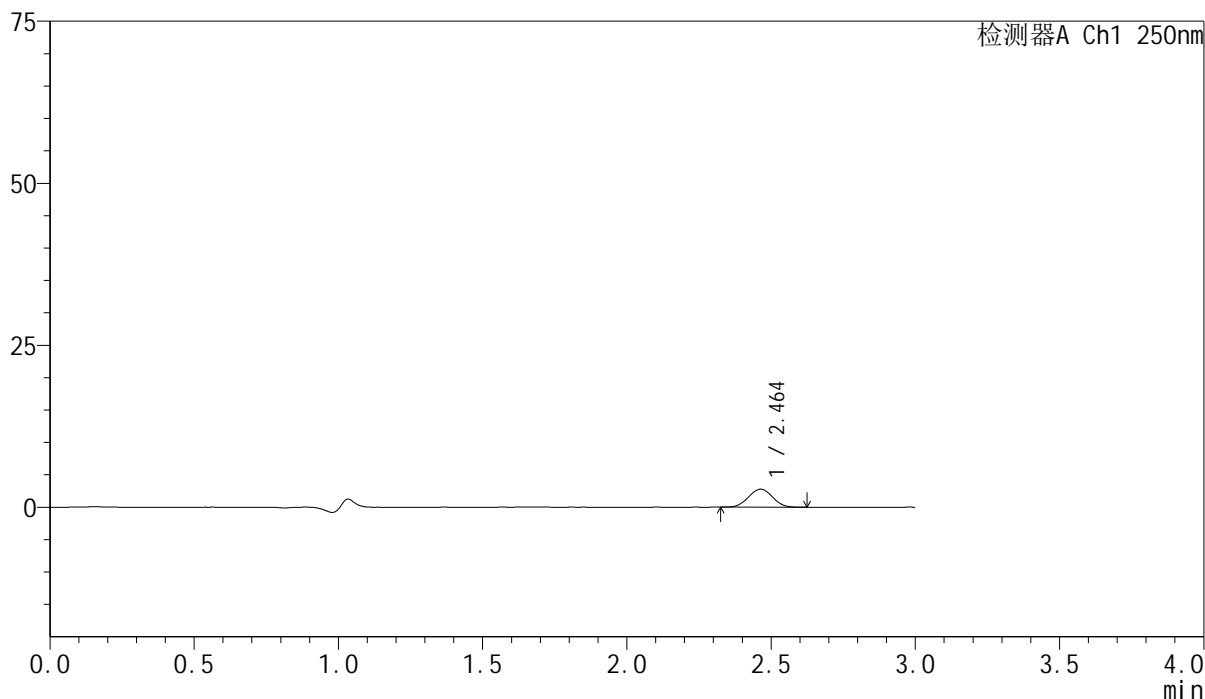
图136 非奈利酮片溶出曲线测定HPLC图谱
 参比制剂-BXK0L71批(10mg规格)-pH1.0介质-篮法-100转-5min-片6
 供试品溶液-1

<样品信息>

色谱柱 : XB-C18(150mm*4.6mm,5 μ m) 流速:1.8ml/min
 柱温 : 40 $^{\circ}$ C 波长:250nm
 数据文件名: RC\$SMF-4099 - 0-25/24-719-2 - cbzj-BXK0L71p-10mg-rcqx-pH1.0jz-lf100z-10min-P1.lcd
 方法文件名: RC\$SMF-4099 - SMF-4099-RCQX-FX273.lcm
 批处理文件名: RC\$SMF-4099 - 20241105-rcqx-FX273.lcb
 样品瓶号: 3-2
 进样体积: 10 μ l 版本号: 6.115
 进样时间: 2024/11/05 19:44:26 实验者: xiechaojun
 处理时间 (V2) : 2024/11/06 09:39:49 处理者: xiechaojun
 仪器型号: SHIMADZU LC-2050C(FX273)

<色谱图>

mV



<峰表>

检测器A Ch1 250nm

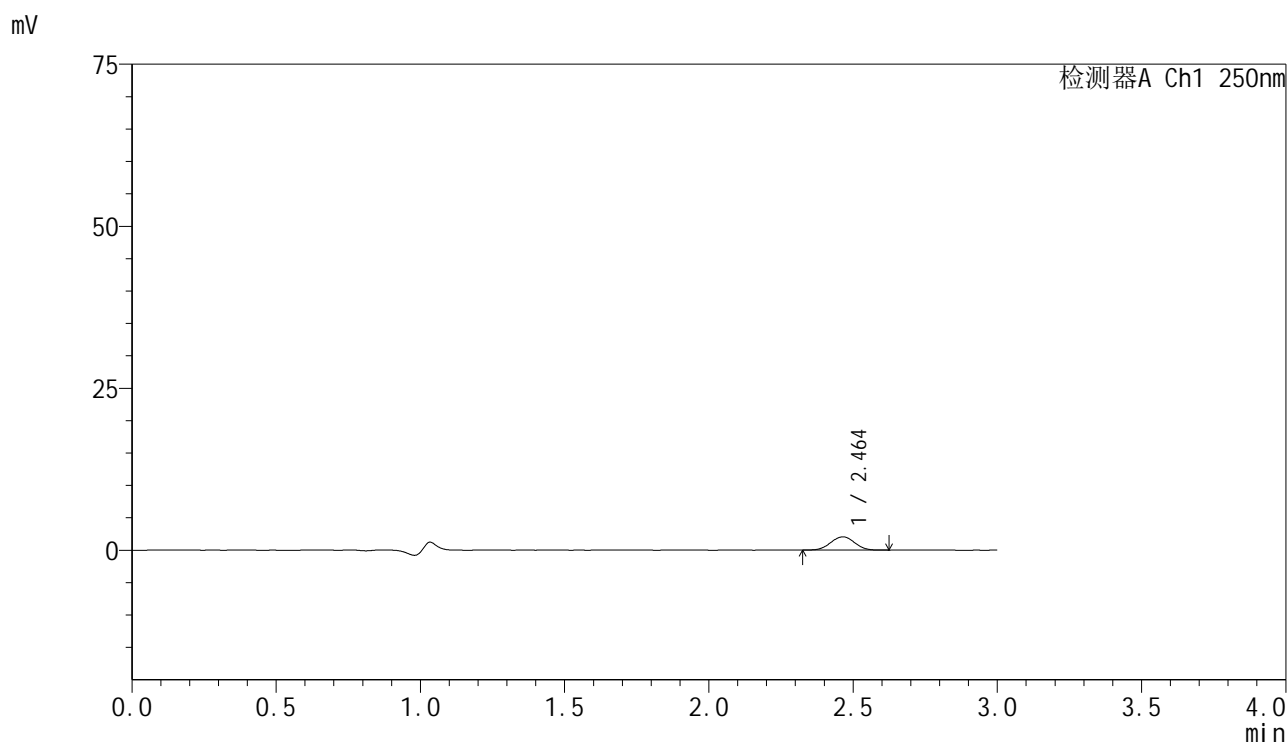
峰号	保留时间	面积	面积%	高度	理论塔板数(USP)	拖尾因子	分离度(USP)
1	2.464	16018	100.000	2772	4117	1.017	--
总计		16018	100.000	2772			

图137 非奈利酮片溶出曲线测定HPLC图谱
 参比制剂-BXK0L71批(10mg规格)-pH1.0介质-篮法-100转-10min-片1
 供试品溶液-1

<样品信息>

色谱柱 : XB-C18(150mm*4.6mm,5 μ m) 流速:1.8ml/min
 柱温 : 40 $^{\circ}$ C 波长:250nm
 数据文件名: RC\$SMF-4099 - 0-25/24-720-2 - cbzj-BXK0L71p-10mg-rcqx-pH1.0jz-lf100z-10min-P2.lcd
 方法文件名: RC\$SMF-4099 - SMF-4099-RCQX-FX273.lcm
 批处理文件名: RC\$SMF-4099 - 20241105-rcqx-FX273.lcb
 样品瓶号: 3-11
 进样体积: 10 μ l 版本号: 6.115
 进样时间: 2024/11/05 19:47:47 实验者: xiechaojun
 处理时间 (V2) : 2024/11/06 09:39:51 处理者: xiechaojun
 仪器型号: SHIMADZU LC-2050C(FX273)

<色谱图>



<峰表>

检测器A Ch1 250nm

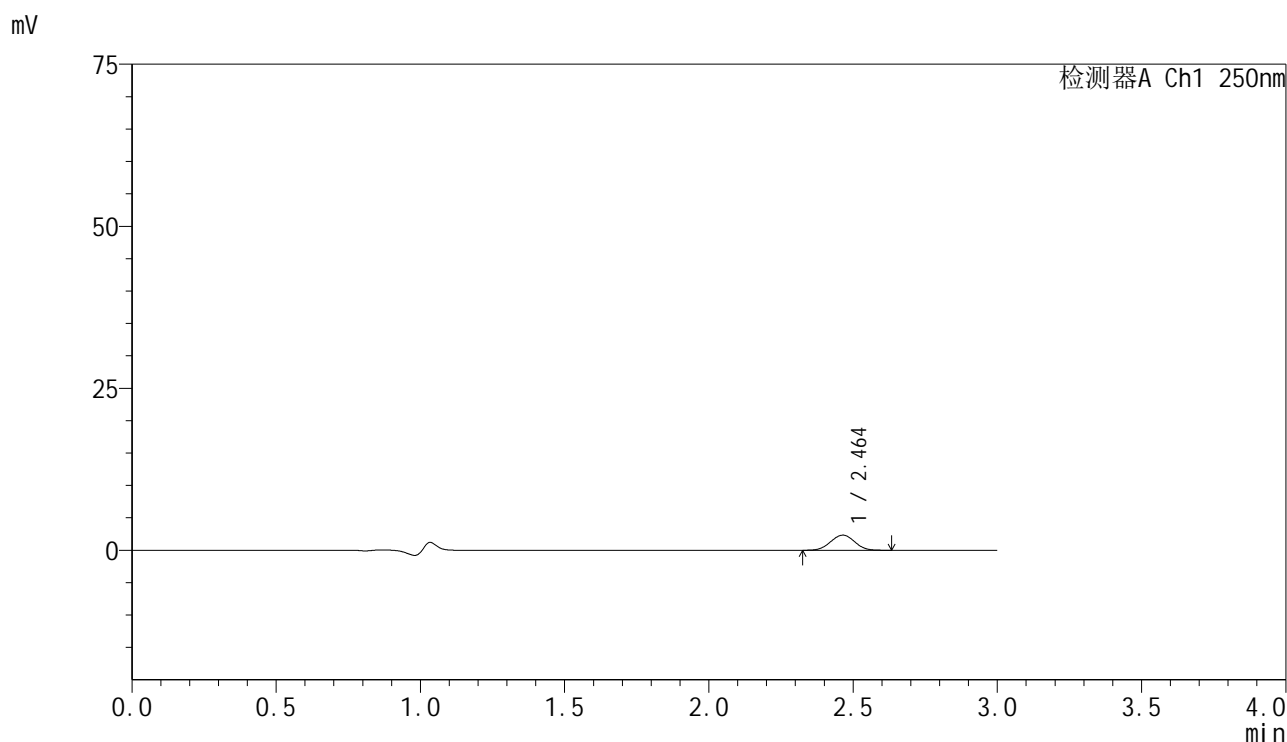
峰号	保留时间	面积	面积%	高度	理论塔板数(USP)	拖尾因子	分离度(USP)
1	2.464	11832	100.000	2046	4156	1.010	--
总计		11832	100.000	2046			

图138 非奈利酮片溶出曲线测定HPLC图谱
 参比制剂-BXK0L71批(10mg规格)-pH1.0介质-篮法-100转-10min-片2
 供试品溶液-1

<样品信息>

色谱柱 : XB-C18(150mm*4.6mm,5 μ m) 流速:1.8ml/min
 柱温 : 40 $^{\circ}$ C 波长:250nm
 数据文件名: RC\$SMF-4099 - 0-25/24-721-2 - cbzj-BXK0L71p-10mg-rcqx-pH1.0jz-lf100z-10min-P3.lcd
 方法文件名: RC\$SMF-4099 - SMF-4099-RCQX-FX273.lcm
 批处理文件名: RC\$SMF-4099 - 20241105-rcqx-FX273.lcb
 样品瓶号: 3-20
 进样体积: 10 μ l 版本号: 6.115
 进样时间: 2024/11/05 19:51:10 实验者: xiechaojun
 处理时间 (V2) : 2024/11/06 09:39:54 处理者: xiechaojun
 仪器型号: SHIMADZU LC-2050C(FX273)

<色谱图>



<峰表>

检测器A Ch1 250nm

峰号	保留时间	面积	面积%	高度	理论塔板数(USP)	拖尾因子	分离度(USP)
1	2.464	13579	100.000	2336	4080	1.015	--
总计		13579	100.000	2336			

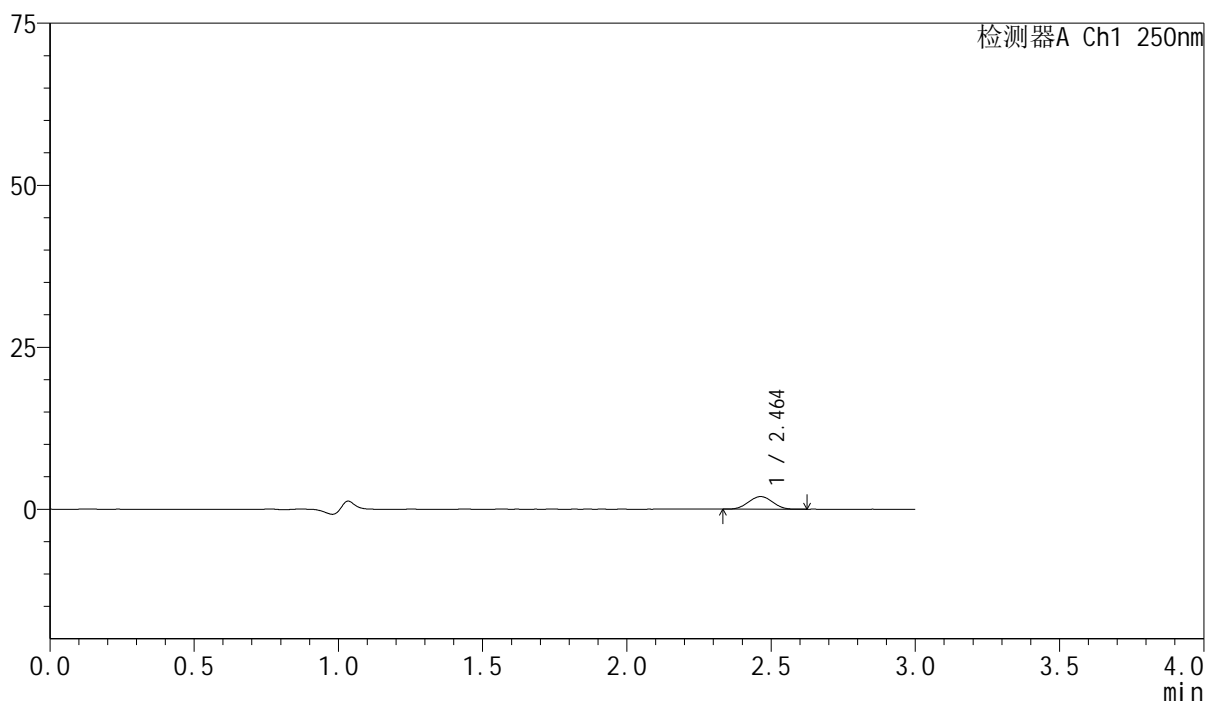
图139 非奈利酮片溶出曲线测定HPLC图谱
 参比制剂-BXK0L71批(10mg规格)-pH1.0介质-篮法-100转-10min-片3
 供试品溶液-1

<样品信息>

色谱柱 : XB-C18(150mm*4.6mm,5 μ m) 流速:1.8ml/min
 柱温 : 40 $^{\circ}$ C 波长:250nm
 数据文件名: RC\$SMF-4099 - 0-25/24-722-2 - cbzj-BXK0L71p-10mg-rcqx-pH1.0jz-lf100z-10min-P4.lcd
 方法文件名: RC\$SMF-4099 - SMF-4099-RCQX-FX273.lcm
 批处理文件名: RC\$SMF-4099 - 20241105-rcqx-FX273.lcb
 样品瓶号: 3-29
 进样体积: 10 μ l 版本号: 6.115
 进样时间: 2024/11/05 19:54:31 实验者: xiechaojun
 处理时间 (V2) : 2024/11/06 09:39:57 处理者: xiechaojun
 仪器型号: SHIMADZU LC-2050C(FX273)

<色谱图>

mV



<峰表>

检测器A Ch1 250nm

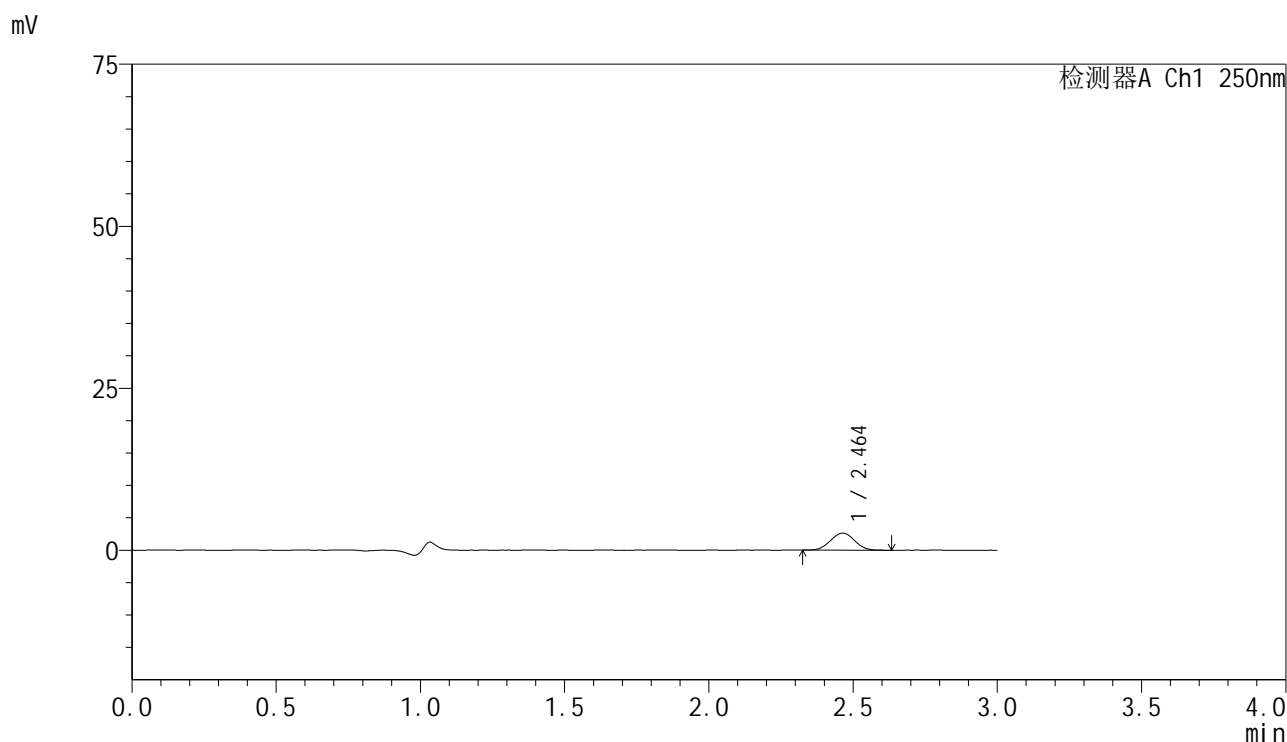
峰号	保留时间	面积	面积%	高度	理论塔板数(USP)	拖尾因子	分离度(USP)
1	2.464	11128	100.000	1933	4076	1.022	--
总计		11128	100.000	1933			

图140 非奈利酮片溶出曲线测定HPLC图谱
 参比制剂-BXK0L71批(10mg规格)-pH1.0介质-篮法-100转-10min-片4
 供试品溶液-1

<样品信息>

色谱柱 : XB-C18(150mm*4.6mm,5 μ m) 流速:1.8ml/min
 柱温 : 40 $^{\circ}$ C 波长:250nm
 数据文件名: RC\$SMF-4099 - 0-25/24-723-2 - cbzj-BXK0L71p-10mg-rcqx-pH1.0jz-lf100z-10min-P5.lcd
 方法文件名: RC\$SMF-4099 - SMF-4099-RCQX-FX273.lcm
 批处理文件名: RC\$SMF-4099 - 20241105-rcqx-FX273.lcb
 样品瓶号: 3-38
 进样体积: 10 μ l 版本号: 6.115
 进样时间: 2024/11/05 19:57:53 实验者: xiechaojun
 处理时间 (V2) : 2024/11/06 09:40:00 处理者: xiechaojun
 仪器型号: SHIMADZU LC-2050C(FX273)

<色谱图>



<峰表>

检测器A Ch1 250nm

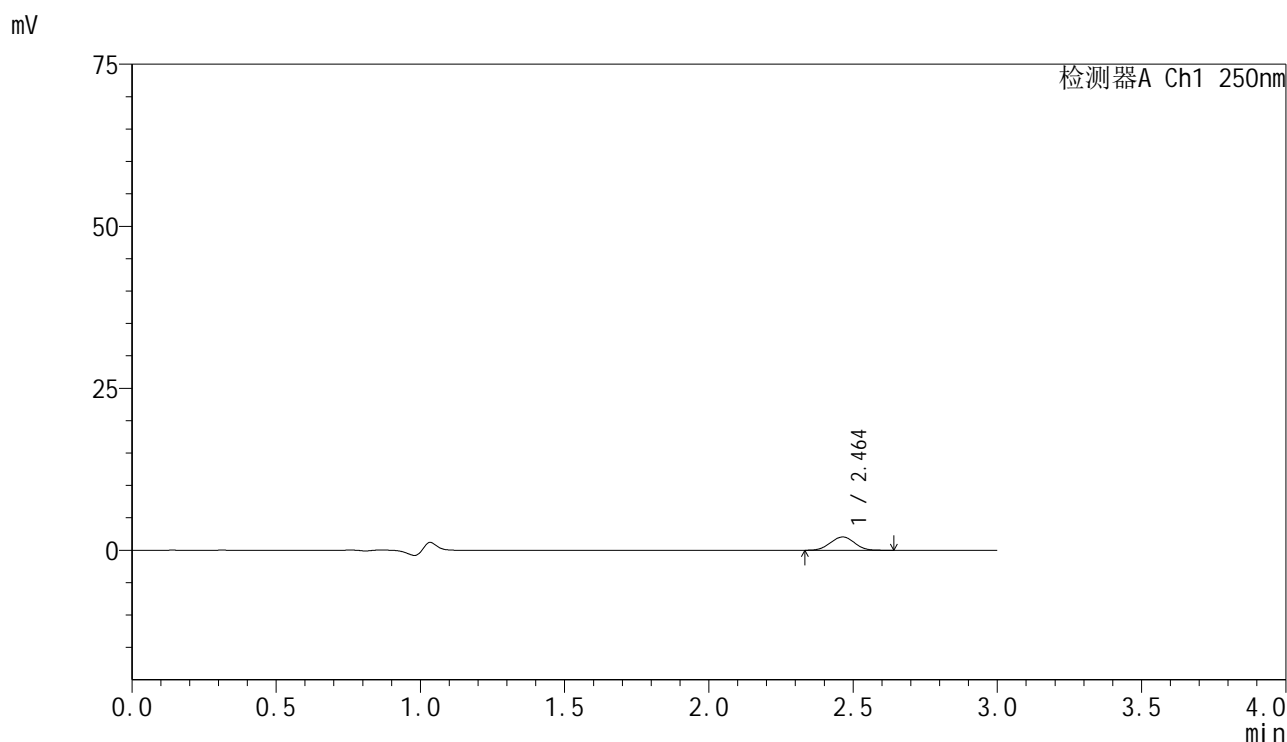
峰号	保留时间	面积	面积%	高度	理论塔板数(USP)	拖尾因子	分离度(USP)
1	2.464	15275	100.000	2620	4045	1.028	--
总计		15275	100.000	2620			

图141 非奈利酮片溶出曲线测定HPLC图谱
 参比制剂-BXK0L71批(10mg规格)-pH1.0介质-篮法-100转-10min-片5
 供试品溶液-1

<样品信息>

色谱柱 : XB-C18(150mm*4.6mm,5 μ m) 流速:1.8ml/min
 柱温 : 40 $^{\circ}$ C 波长:250nm
 数据文件名: RC\$SMF-4099 - 0-25/24-724-2 - cbzj-BXK0L71p-10mg-rcqx-pH1.0jz-lf100z-10min-P6.lcd
 方法文件名: RC\$SMF-4099 - SMF-4099-RCQX-FX273.lcm
 批处理文件名: RC\$SMF-4099 - 20241105-rcqx-FX273.lcb
 样品瓶号: 3-47
 进样体积: 10 μ l 版本号: 6.115
 进样时间: 2024/11/05 20:01:14 实验者: xiechaojun
 处理时间 (V2) : 2024/11/06 09:40:02 处理者: xiechaojun
 仪器型号: SHIMADZU LC-2050C(FX273)

<色谱图>



<峰表>

检测器A Ch1 250nm

峰号	保留时间	面积	面积%	高度	理论塔板数(USP)	拖尾因子	分离度(USP)
1	2.464	11964	100.000	2050	4089	1.014	--
总计		11964	100.000	2050			

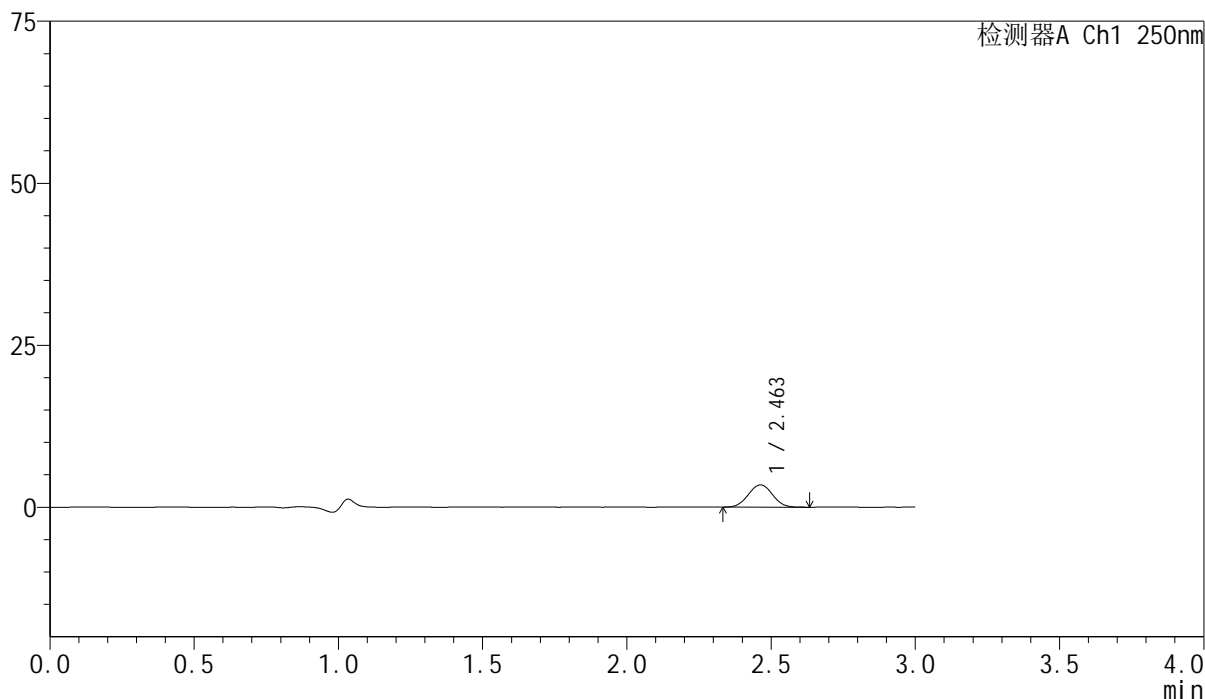
图142 非奈利酮片溶出曲线测定HPLC图谱
 参比制剂-BXK0L71批(10mg规格)-pH1.0介质-篮法-100转-10min-片6
 供试品溶液-1

<样品信息>

色谱柱 : XB-C18(150mm*4.6mm,5 μ m) 流速:1.8ml/min
 柱温 : 40 $^{\circ}$ C 波长:250nm
 数据文件名: RC\$SMF-4099 - 0-25/24-725-2 - cbzj-BXK0L71p-10mg-rcqx-pH1.0jz-lf100z-15min-P1.lcd
 方法文件名: RC\$SMF-4099 - SMF-4099-RCQX-FX273.lcm
 批处理文件名: RC\$SMF-4099 - 20241105-rcqx-FX273.lcb
 样品瓶号: 3-3
 进样体积: 10 μ l 版本号: 6.115
 进样时间: 2024/11/05 20:04:35 实验者: xiechaojun
 处理时间 (V2) : 2024/11/06 09:40:05 处理者: xiechaojun
 仪器型号: SHIMADZU LC-2050C(FX273)

<色谱图>

mV



<峰表>

检测器A Ch1 250nm

峰号	保留时间	面积	面积%	高度	理论塔板数(USP)	拖尾因子	分离度(USP)
1	2.463	20117	100.000	3446	4047	1.020	--
总计		20117	100.000	3446			

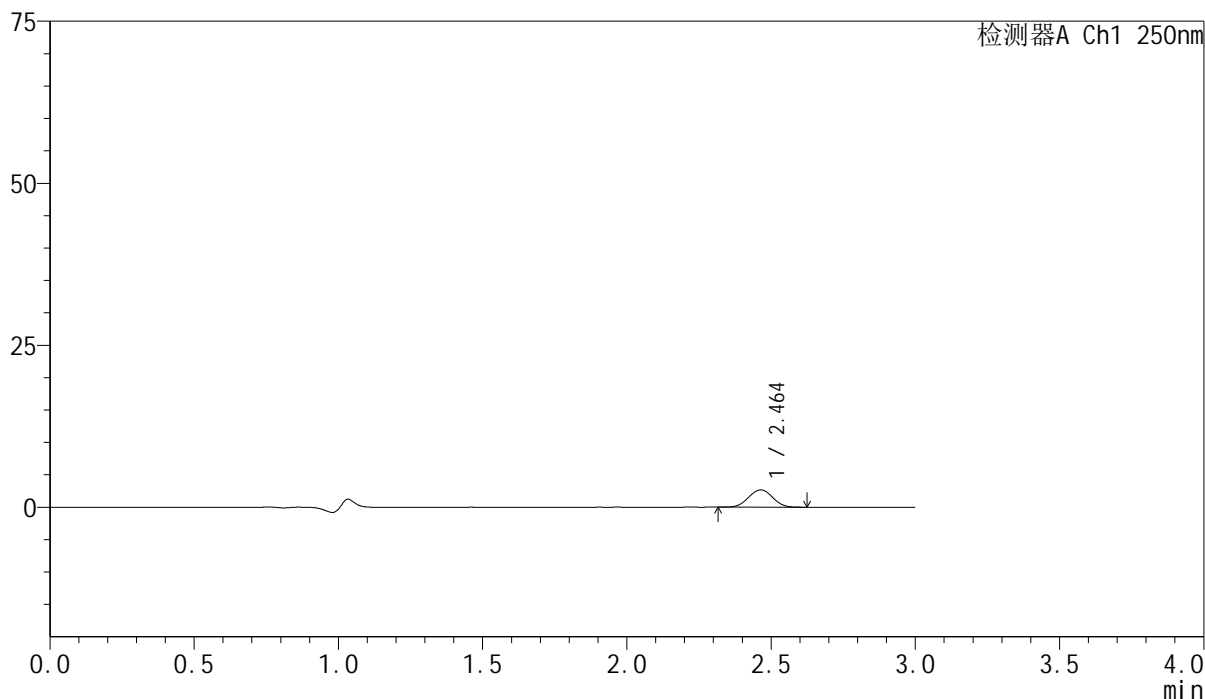
图143 非奈利酮片溶出曲线测定HPLC图谱
 参比制剂-BXK0L71批(10mg规格)-pH1.0介质-篮法-100转-15min-片1
 供试品溶液-1

<样品信息>

色谱柱 : XB-C18(150mm*4.6mm,5 μ m) 流速:1.8ml/min
 柱温 : 40 $^{\circ}$ C 波长:250nm
 数据文件名: RC\$SMF-4099 - 0-25/24-726-2 - cbzj-BXK0L71p-10mg-rcqx-pH1.0jz-lf100z-15min-P2.lcd
 方法文件名: RC\$SMF-4099 - SMF-4099-RCQX-FX273.lcm
 批处理文件名: RC\$SMF-4099 - 20241105-rcqx-FX273.lcb
 样品瓶号: 3-12
 进样体积: 10 μ l 版本号: 6.115
 进样时间: 2024/11/05 20:07:58 实验者: xiechaojun
 处理时间 (V2) : 2024/11/06 09:40:08 处理者: xiechaojun
 仪器型号: SHIMADZU LC-2050C(FX273)

<色谱图>

mV



<峰表>

检测器A Ch1 250nm

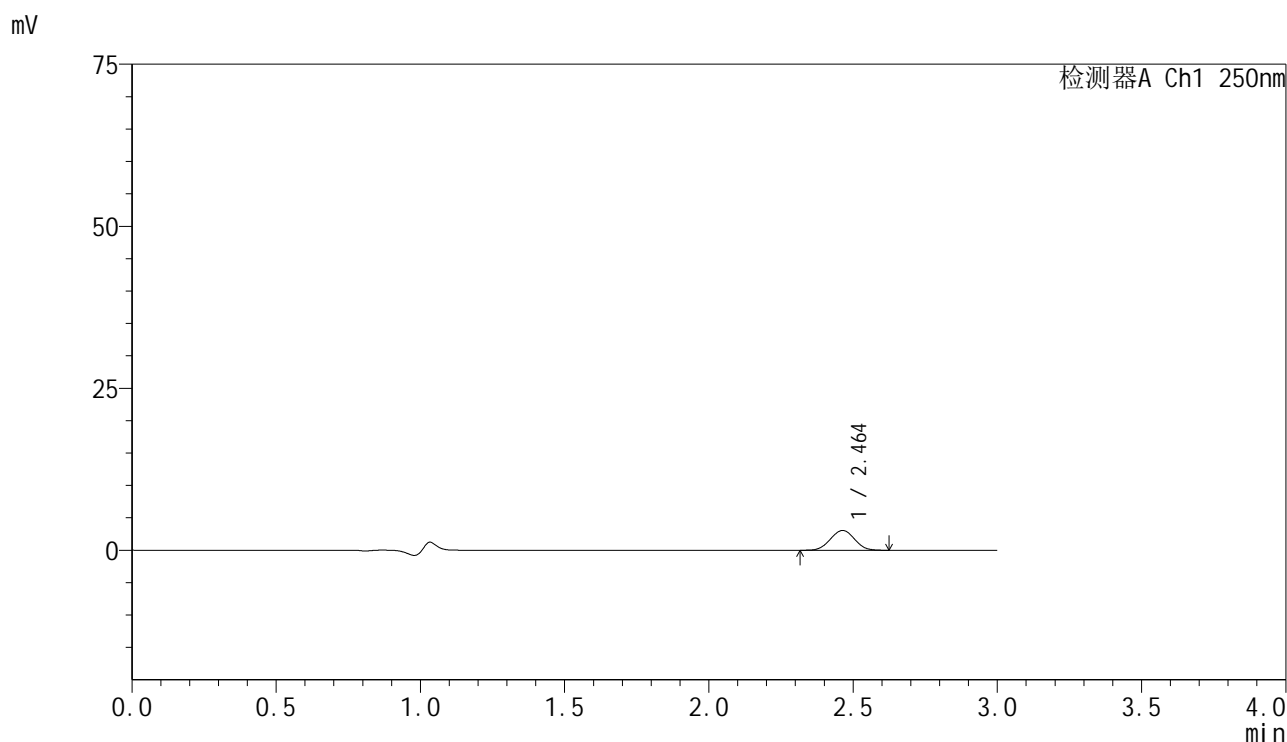
峰号	保留时间	面积	面积%	高度	理论塔板数(USP)	拖尾因子	分离度(USP)
1	2.464	15542	100.000	2669	4087	1.020	--
总计		15542	100.000	2669			

图144 非奈利酮片溶出曲线测定HPLC图谱
 参比制剂-BXK0L71批(10mg规格)-pH1.0介质-篮法-100转-15min-片2
 供试品溶液-1

<样品信息>

色谱柱 : XB-C18(150mm*4.6mm,5 μ m) 流速:1.8ml/min
 柱温 : 40 $^{\circ}$ C 波长:250nm
 数据文件名: RC\$SMF-4099 - 0-25/24-727-2 - cbzj-BXK0L71p-10mg-rcqx-pH1.0jz-lf100z-15min-P3.lcd
 方法文件名: RC\$SMF-4099 - SMF-4099-RCQX-FX273.lcm
 批处理文件名: RC\$SMF-4099 - 20241105-rcqx-FX273.lcb
 样品瓶号: 3-21
 进样体积: 10 μ l 版本号: 6.115
 进样时间: 2024/11/05 20:11:19 实验者: xiechaojun
 处理时间 (V2) : 2024/11/06 09:40:10 处理者: xiechaojun
 仪器型号: SHIMADZU LC-2050C(FX273)

<色谱图>



<峰表>

检测器A Ch1 250nm

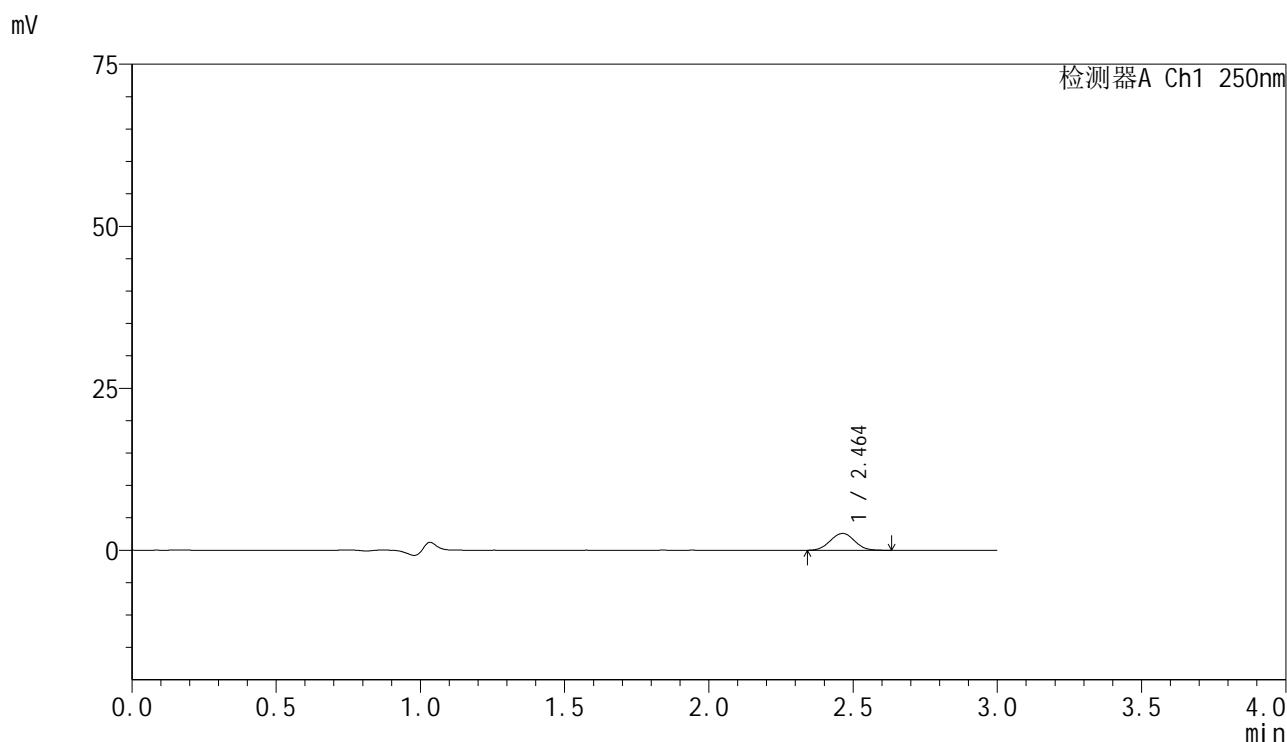
峰号	保留时间	面积	面积%	高度	理论塔板数(USP)	拖尾因子	分离度(USP)
1	2.464	17679	100.000	3047	4046	1.005	--
总计		17679	100.000	3047			

图145 非奈利酮片溶出曲线测定HPLC图谱
 参比制剂-BXK0L71批(10mg规格)-pH1.0介质-篮法-100转-15min-片3
 供试品溶液-1

<样品信息>

色谱柱 : XB-C18(150mm*4.6mm,5 μ m) 流速:1.8ml/min
 柱温 : 40 $^{\circ}$ C 波长:250nm
 数据文件名: RC\$SMF-4099 - 0-25/24-728-2 - cbzj-BXK0L71p-10mg-rcqx-pH1.0jz-lf100z-15min-P4.lcd
 方法文件名: RC\$SMF-4099 - SMF-4099-RCQX-FX273.lcm
 批处理文件名: RC\$SMF-4099 - 20241105-rcqx-FX273.lcb
 样品瓶号: 3-30
 进样体积: 10 μ l 版本号: 6.115
 进样时间: 2024/11/05 20:14:40 实验者: xiechaojun
 处理时间 (V2) : 2024/11/06 09:40:13 处理者: xiechaojun
 仪器型号: SHIMADZU LC-2050C(FX273)

<色谱图>



<峰表>

检测器A Ch1 250nm

峰号	保留时间	面积	面积%	高度	理论塔板数(USP)	拖尾因子	分离度(USP)
1	2.464	15098	100.000	2589	4078	1.022	--
总计		15098	100.000	2589			

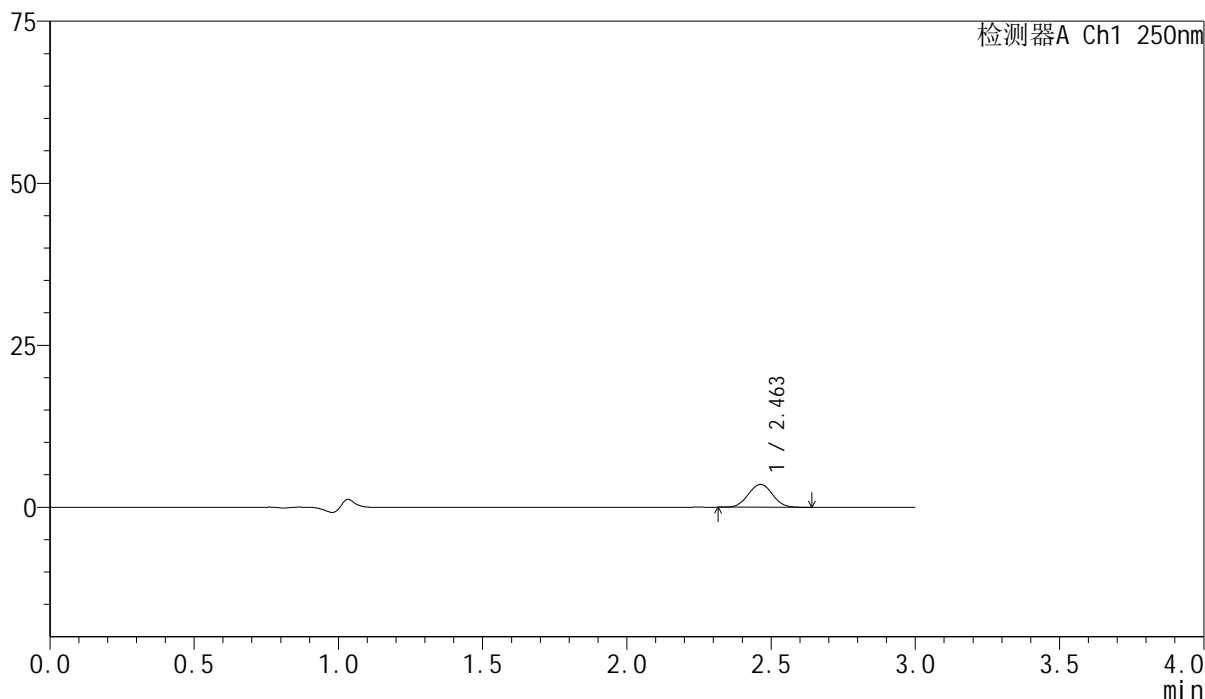
图146 非奈利酮片溶出曲线测定HPLC图谱
 参比制剂-BXK0L71批(10mg规格)-pH1.0介质-篮法-100转-15min-片4
 供试品溶液-1

<样品信息>

色谱柱 : XB-C18(150mm*4.6mm,5 μ m) 流速:1.8ml/min
 柱温 : 40 $^{\circ}$ C 波长:250nm
 数据文件名: RC\$SMF-4099 - 0-25/24-729-2 - cbzj-BXK0L71p-10mg-rcqx-pH1.0jz-lf100z-15min-P5.lcd
 方法文件名: RC\$SMF-4099 - SMF-4099-RCQX-FX273.lcm
 批处理文件名: RC\$SMF-4099 - 20241105-rcqx-FX273.lcb
 样品瓶号: 3-39
 进样体积: 10 μ l 版本号: 6.115
 进样时间: 2024/11/05 20:18:02 实验者: xiechaojun
 处理时间 (V2) : 2024/11/06 09:40:16 处理者: xiechaojun
 仪器型号: SHIMADZU LC-2050C(FX273)

<色谱图>

mV



<峰表>

检测器A Ch1 250nm

峰号	保留时间	面积	面积%	高度	理论塔板数(USP)	拖尾因子	分离度(USP)
1	2.463	20613	100.000	3522	4047	1.030	--
总计		20613	100.000	3522			

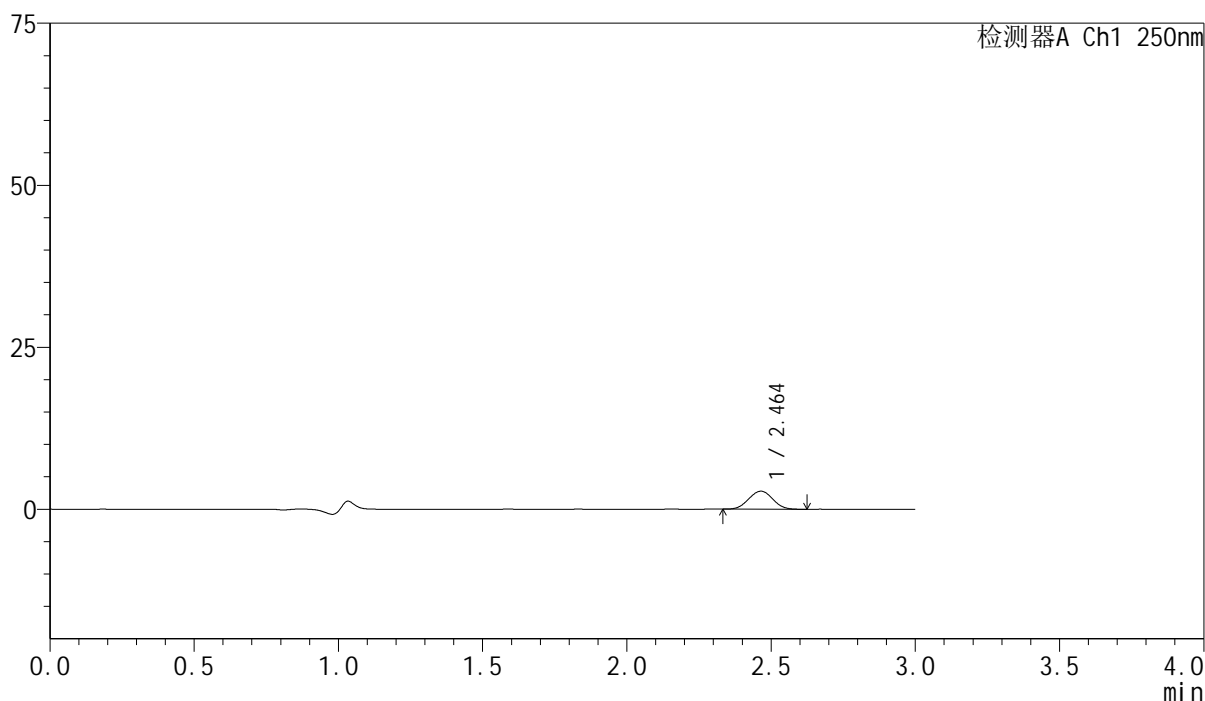
图147 非奈利酮片溶出曲线测定HPLC图谱
 参比制剂-BXK0L71批(10mg规格)-pH1.0介质-篮法-100转-15min-片5
 供试品溶液-1

<样品信息>

色谱柱 : XB-C18(150mm*4.6mm,5 μ m) 流速:1.8ml/min
 柱温 : 40 $^{\circ}$ C 波长:250nm
 数据文件名: RC\$SMF-4099 - 0-25/24-730-2 - cbzj-BXK0L71p-10mg-rcqx-pH1.0jz-lf100z-15min-P6.lcd
 方法文件名: RC\$SMF-4099 - SMF-4099-RCQX-FX273.lcm
 批处理文件名: RC\$SMF-4099 - 20241105-rcqx-FX273.lcb
 样品瓶号: 3-48
 进样体积: 10 μ l 版本号: 6.115
 进样时间: 2024/11/05 20:21:23 实验者: xiechaojun
 处理时间 (V2) : 2024/11/06 09:40:19 处理者: xiechaojun
 仪器型号: SHIMADZU LC-2050C(FX273)

<色谱图>

mV



<峰表>

检测器A Ch1 250nm

峰号	保留时间	面积	面积%	高度	理论塔板数(USP)	拖尾因子	分离度(USP)
1	2.464	16038	100.000	2776	4086	1.020	--
总计		16038	100.000	2776			

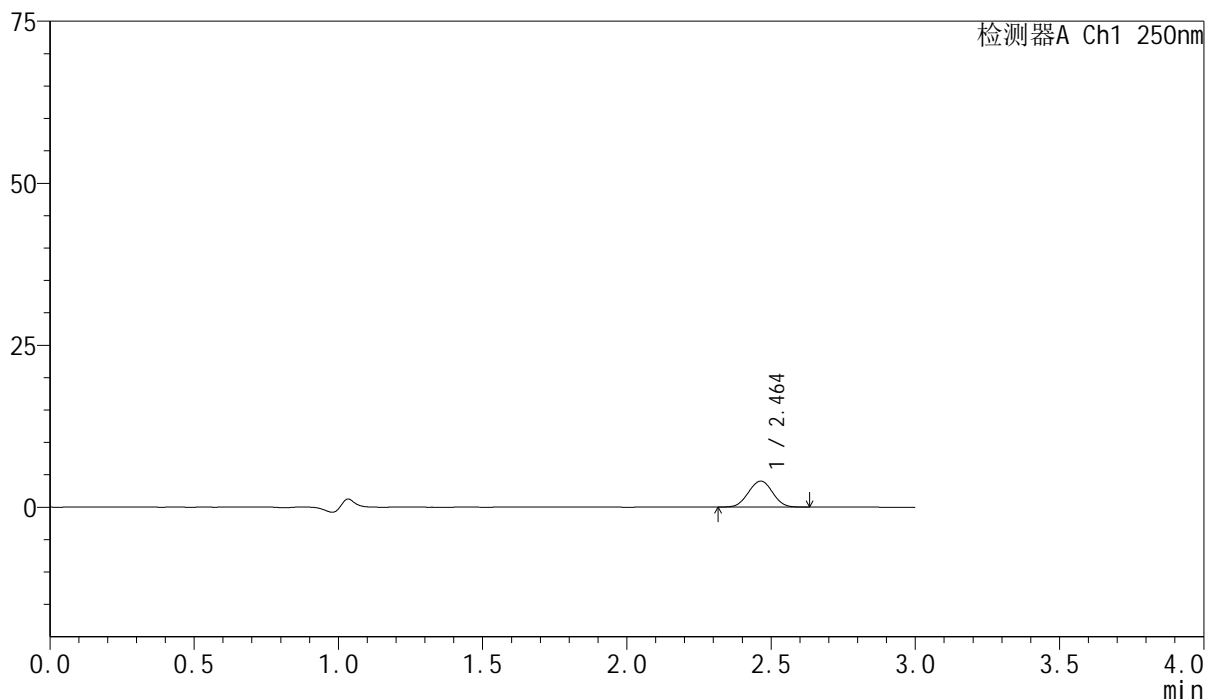
图148 非奈利酮片溶出曲线测定HPLC图谱
 参比制剂-BXK0L71批(10mg规格)-pH1.0介质-篮法-100转-15min-片6
 供试品溶液-1

<样品信息>

色谱柱 : XB-C18(150mm*4.6mm,5 μ m) 流速:1.8ml/min
 柱温 : 40 $^{\circ}$ C 波长:250nm
 数据文件名: RC\$SMF-4099 - 0-25/24-731-2 - cbzj-BXK0L71p-10mg-rcqx-pH1.0jz-lf100z-20min-P1.lcd
 方法文件名: RC\$SMF-4099 - SMF-4099-RCQX-FX273.lcm
 批处理文件名: RC\$SMF-4099 - 20241105-rcqx-FX273.lcb
 样品瓶号: 3-4
 进样体积: 10 μ l 版本号: 6.115
 进样时间: 2024/11/05 20:24:45 实验者: xiechaojun
 处理时间 (V2) : 2024/11/06 09:40:21 处理者: xiechaojun
 仪器型号: SHIMADZU LC-2050C(FX273)

<色谱图>

mV



<峰表>

检测器A Ch1 250nm

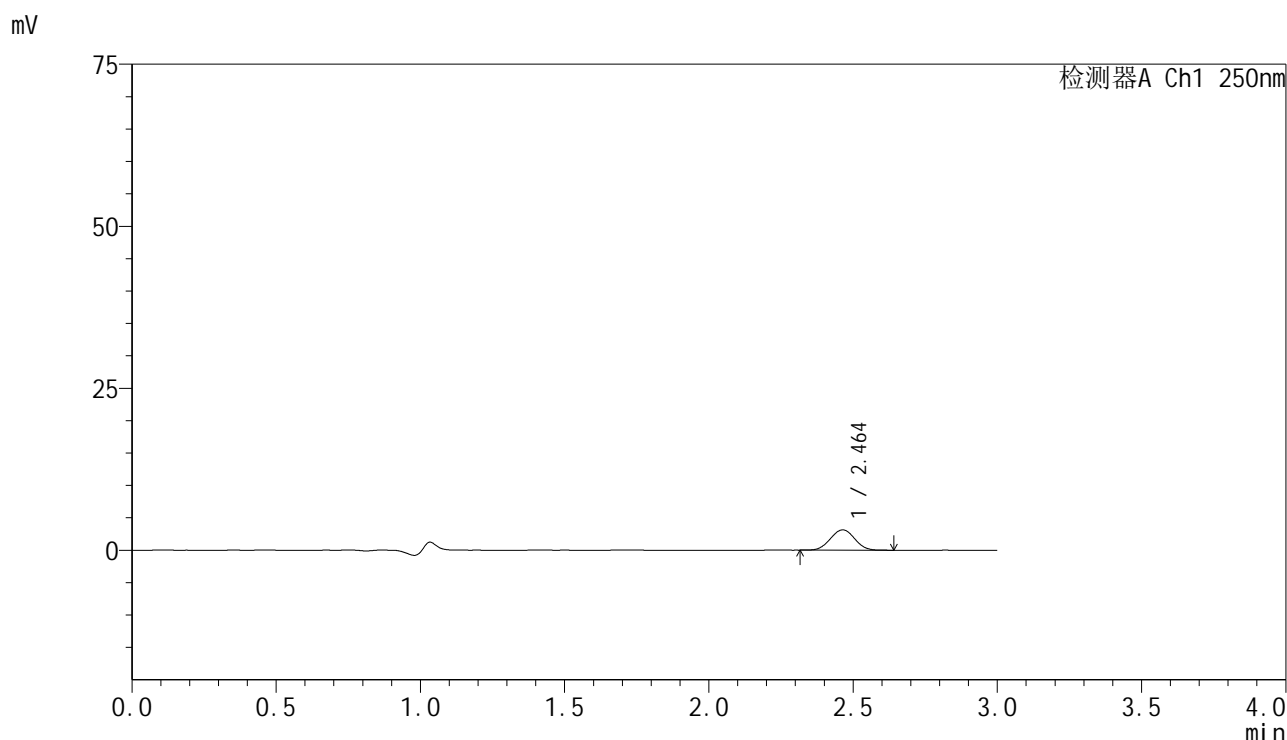
峰号	保留时间	面积	面积%	高度	理论塔板数(USP)	拖尾因子	分离度(USP)
1	2.464	23434	100.000	4014	4023	1.021	--
总计		23434	100.000	4014			

图149 非奈利酮片溶出曲线测定HPLC图谱
 参比制剂-BXK0L71批(10mg规格)-pH1.0介质-篮法-100转-20min-片1
 供试品溶液-1

<样品信息>

色谱柱 : XB-C18(150mm*4.6mm,5μm) 流速:1.8ml/min
 柱温 : 40°C 波长:250nm
 数据文件名: RC\$SMF-4099 - 0-25/24-732-2 - cbzj-BXK0L71p-10mg-rcqx-pH1.0jz-lf100z-20min-P2.lcd
 方法文件名: RC\$SMF-4099 - SMF-4099-RCQX-FX273.lcm
 批处理文件名: RC\$SMF-4099 - 20241105-rcqx-FX273.lcb
 样品瓶号: 3-13
 进样体积: 10 μl 版本号: 6.115
 进样时间: 2024/11/05 20:28:06 实验者: xiechaojun
 处理时间 (V2) : 2024/11/06 09:40:24 处理者: xiechaojun
 仪器型号: SHIMADZU LC-2050C(FX273)

<色谱图>



<峰表>

检测器A Ch1 250nm

峰号	保留时间	面积	面积%	高度	理论塔板数(USP)	拖尾因子	分离度(USP)
1	2.464	18505	100.000	3134	4018	1.025	--
总计		18505	100.000	3134			

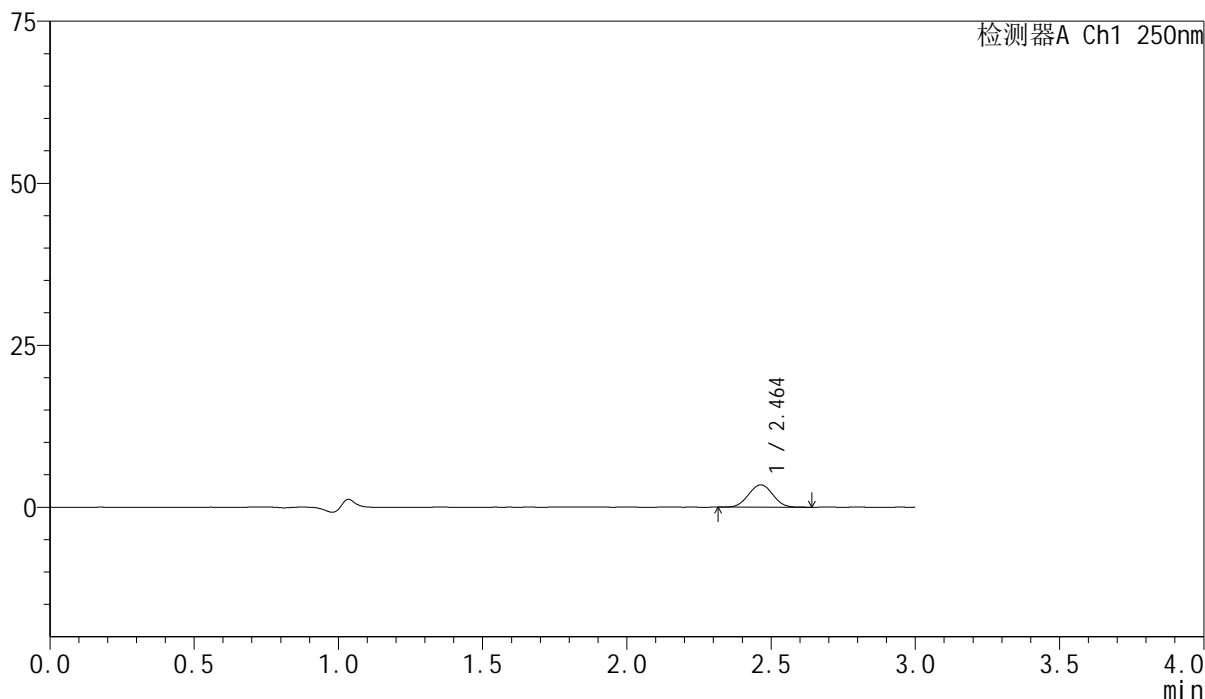
图150 非奈利酮片溶出曲线测定HPLC图谱
 参比制剂-BXK0L71批(10mg规格)-pH1.0介质-篮法-100转-20min-片2
 供试品溶液-1

<样品信息>

色谱柱 : XB-C18(150mm*4.6mm,5 μ m) 流速:1.8ml/min
 柱温 : 40 $^{\circ}$ C 波长:250nm
 数据文件名: RC\$SMF-4099 - 0-25/24-733-2 - cbzj-BXK0L71p-10mg-rcqx-pH1.0jz-lf100z-20min-P3.lcd
 方法文件名: RC\$SMF-4099 - SMF-4099-RCQX-FX273.lcm
 批处理文件名: RC\$SMF-4099 - 20241105-rcqx-FX273.lcb
 样品瓶号: 3-22
 进样体积: 10 μ l 版本号: 6.115
 进样时间: 2024/11/05 20:31:28 实验者: xiechaojun
 处理时间 (V2) : 2024/11/06 09:40:27 处理者: xiechaojun
 仪器型号: SHIMADZU LC-2050C(FX273)

<色谱图>

mV



<峰表>

检测器A Ch1 250nm

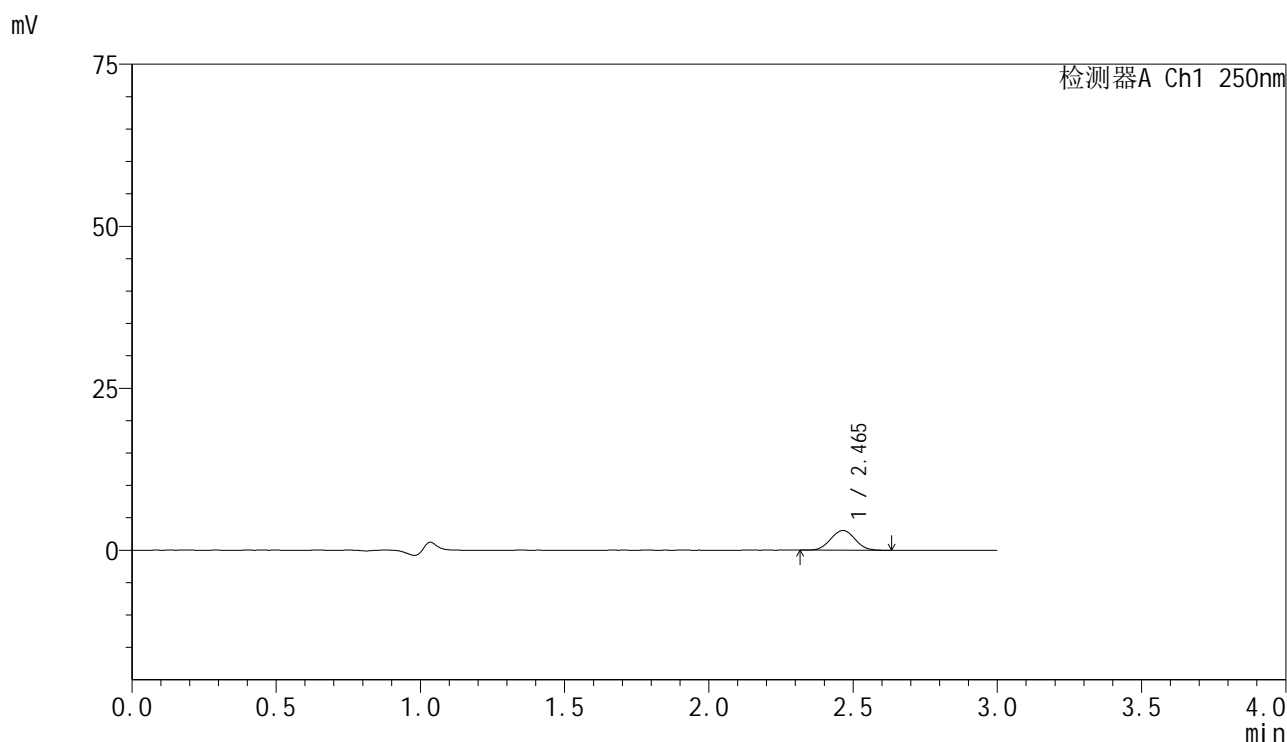
峰号	保留时间	面积	面积%	高度	理论塔板数(USP)	拖尾因子	分离度(USP)
1	2.464	20312	100.000	3452	4029	1.020	--
总计		20312	100.000	3452			

图151 非奈利酮片溶出曲线测定HPLC图谱
 参比制剂-BXK0L71批(10mg规格)-pH1.0介质-篮法-100转-20min-片3
 供试品溶液-1

<样品信息>

色谱柱 : XB-C18(150mm*4.6mm,5 μ m) 流速:1.8ml/min
 柱温 : 40 $^{\circ}$ C 波长:250nm
 数据文件名: RC\$SMF-4099 - 0-25/24-734-2 - cbzj-BXK0L71p-10mg-rcqx-pH1.0jz-lf100z-20min-P4.lcd
 方法文件名: RC\$SMF-4099 - SMF-4099-RCQX-FX273.lcm
 批处理文件名: RC\$SMF-4099 - 20241105-rcqx-FX273.lcb
 样品瓶号: 3-31
 进样体积: 10 μ l 版本号: 6.115
 进样时间: 2024/11/05 20:34:49 实验者: xiechaojun
 处理时间 (V2) : 2024/11/06 09:40:30 处理者: xiechaojun
 仪器型号: SHIMADZU LC-2050C(FX273)

<色谱图>



<峰表>

检测器A Ch1 250nm

峰号	保留时间	面积	面积%	高度	理论塔板数(USP)	拖尾因子	分离度(USP)
1	2.465	17786	100.000	3037	4053	1.029	--
总计		17786	100.000	3037			

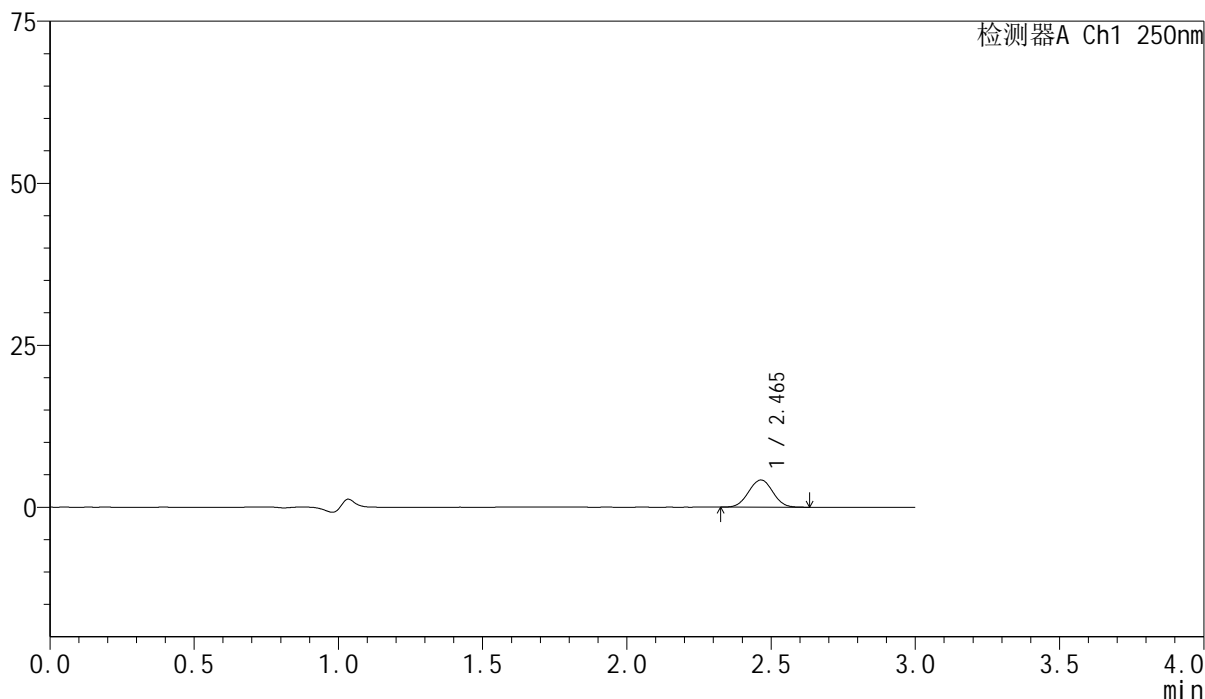
图152 非奈利酮片溶出曲线测定HPLC图谱
 参比制剂-BXK0L71批(10mg规格)-pH1.0介质-篮法-100转-20min-片4
 供试品溶液-1

<样品信息>

色谱柱 : XB-C18(150mm*4.6mm,5 μ m) 流速:1.8ml/min
 柱温 : 40 $^{\circ}$ C 波长:250nm
 数据文件名: RC\$SMF-4099 - 0-25/24-735-2 - cbzj-BXK0L71p-10mg-rcqx-pH1.0jz-lf100z-20min-P5.lcd
 方法文件名: RC\$SMF-4099 - SMF-4099-RCQX-FX273.lcm
 批处理文件名: RC\$SMF-4099 - 20241105-rcqx-FX273.lcb
 样品瓶号: 3-40
 进样体积: 10 μ l 版本号: 6.115
 进样时间: 2024/11/05 20:38:10 实验者: xiechaojun
 处理时间 (V2) : 2024/11/06 09:40:33 处理者: xiechaojun
 仪器型号: SHIMADZU LC-2050C(FX273)

<色谱图>

mV



<峰表>

检测器A Ch1 250nm

峰号	保留时间	面积	面积%	高度	理论塔板数(USP)	拖尾因子	分离度(USP)
1	2.465	24518	100.000	4195	4081	1.016	--
总计		24518	100.000	4195			

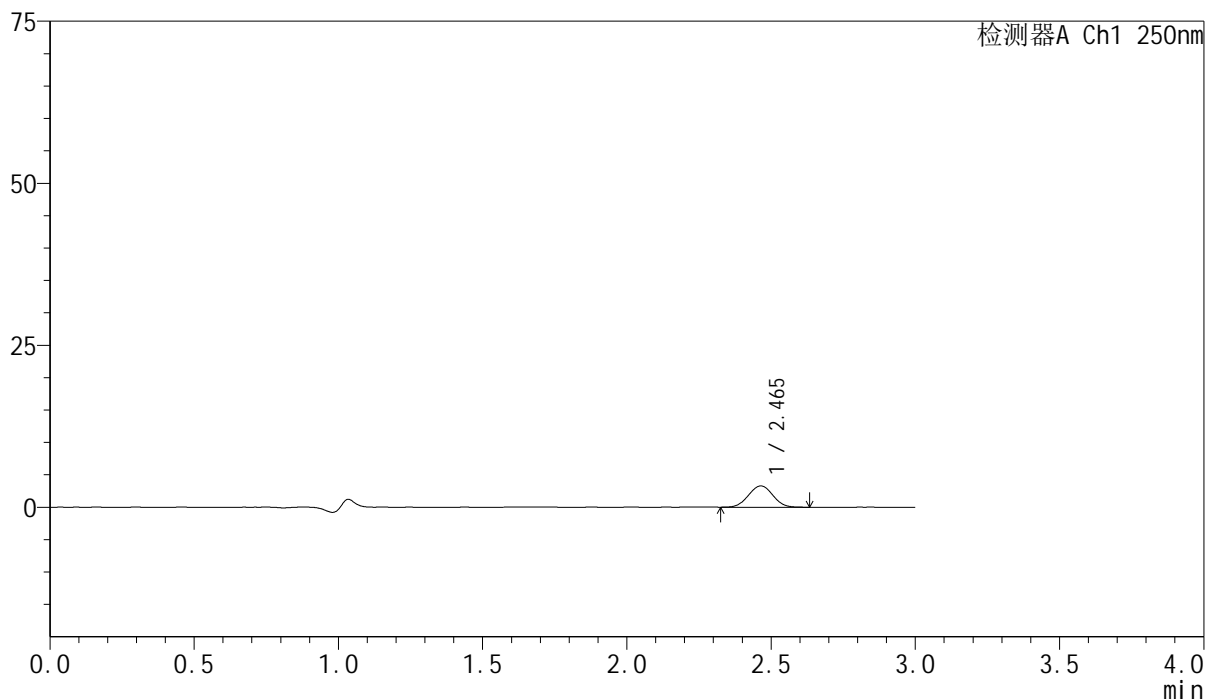
图153 非奈利酮片溶出曲线测定HPLC图谱
 参比制剂-BXK0L71批(10mg规格)-pH1.0介质-篮法-100转-20min-片5
 供试品溶液-1

<样品信息>

色谱柱 : XB-C18(150mm*4.6mm,5 μ m) 流速:1.8ml/min
 柱温 : 40 $^{\circ}$ C 波长:250nm
 数据文件名: RC\$SMF-4099 - 0-25/24-736-2 - cbzj-BXK0L71p-10mg-rcqx-pH1.0jz-lf100z-20min-P6.lcd
 方法文件名: RC\$SMF-4099 - SMF-4099-RCQX-FX273.lcm
 批处理文件名: RC\$SMF-4099 - 20241105-rcqx-FX273.lcb
 样品瓶号: 3-49
 进样体积: 10 μ l 版本号: 6.115
 进样时间: 2024/11/05 20:41:33 实验者: xiechaojun
 处理时间 (V2) : 2024/11/06 09:40:35 处理者: xiechaojun
 仪器型号: SHIMADZU LC-2050C(FX273)

<色谱图>

mV



<峰表>

检测器A Ch1 250nm

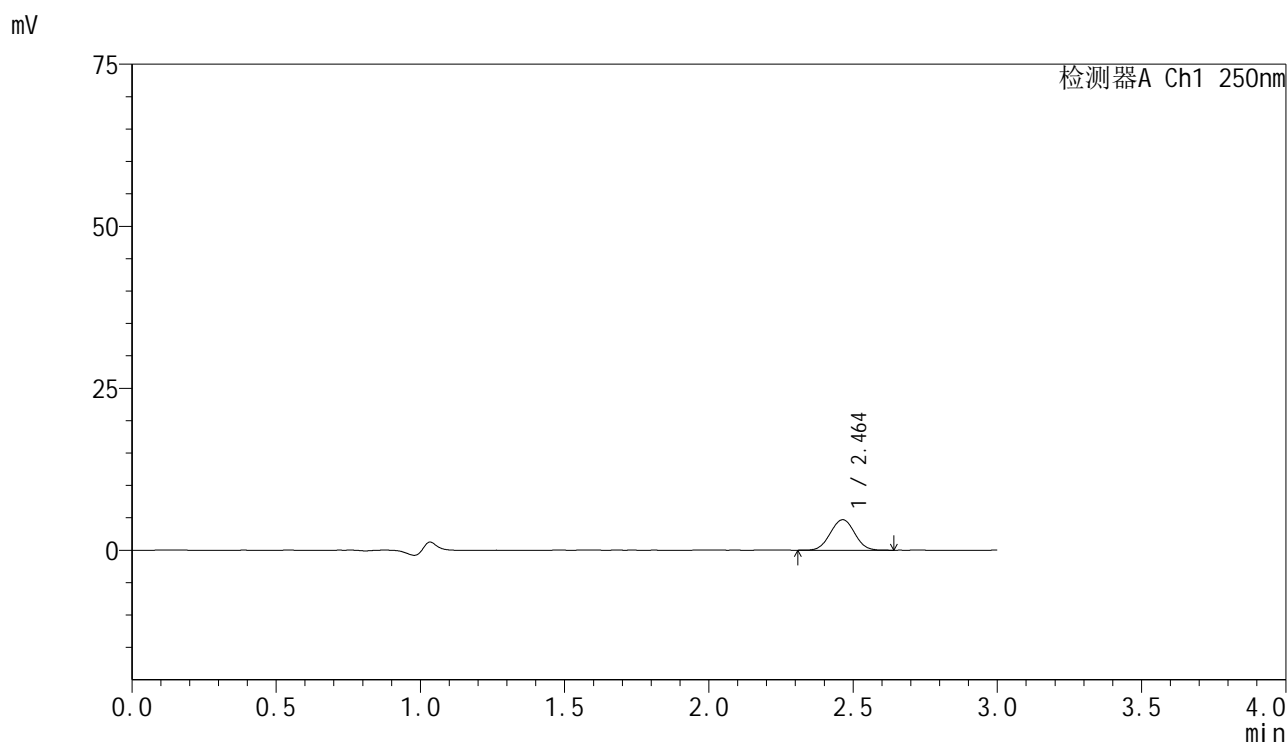
峰号	保留时间	面积	面积%	高度	理论塔板数(USP)	拖尾因子	分离度(USP)
1	2.465	19273	100.000	3281	4010	1.014	--
总计		19273	100.000	3281			

图154 非奈利酮片溶出曲线测定HPLC图谱
 参比制剂-BXK0L71批(10mg规格)-pH1.0介质-篮法-100转-20min-片6
 供试品溶液-1

<样品信息>

色谱柱 : XB-C18(150mm*4.6mm,5 μ m) 流速:1.8ml/min
 柱温 : 40 $^{\circ}$ C 波长:250nm
 数据文件名: RC\$SMF-4099 - 0-25/24-737-2 - cbzj-BXK0L71p-10mg-rcqx-pH1.0jz-lf100z-30min-P1.lcd
 方法文件名: RC\$SMF-4099 - SMF-4099-RCQX-FX273.lcm
 批处理文件名: RC\$SMF-4099 - 20241105-rcqx-FX273.lcb
 样品瓶号: 3-5
 进样体积: 10 μ l 版本号: 6.115
 进样时间: 2024/11/05 20:44:53 实验者: xiechaojun
 处理时间 (V2) : 2024/11/06 09:40:38 处理者: xiechaojun
 仪器型号: SHIMADZU LC-2050C(FX273)

<色谱图>



<峰表>

检测器A Ch1 250nm

峰号	保留时间	面积	面积%	高度	理论塔板数(USP)	拖尾因子	分离度(USP)
1	2.464	27617	100.000	4704	4016	1.021	--
总计		27617	100.000	4704			

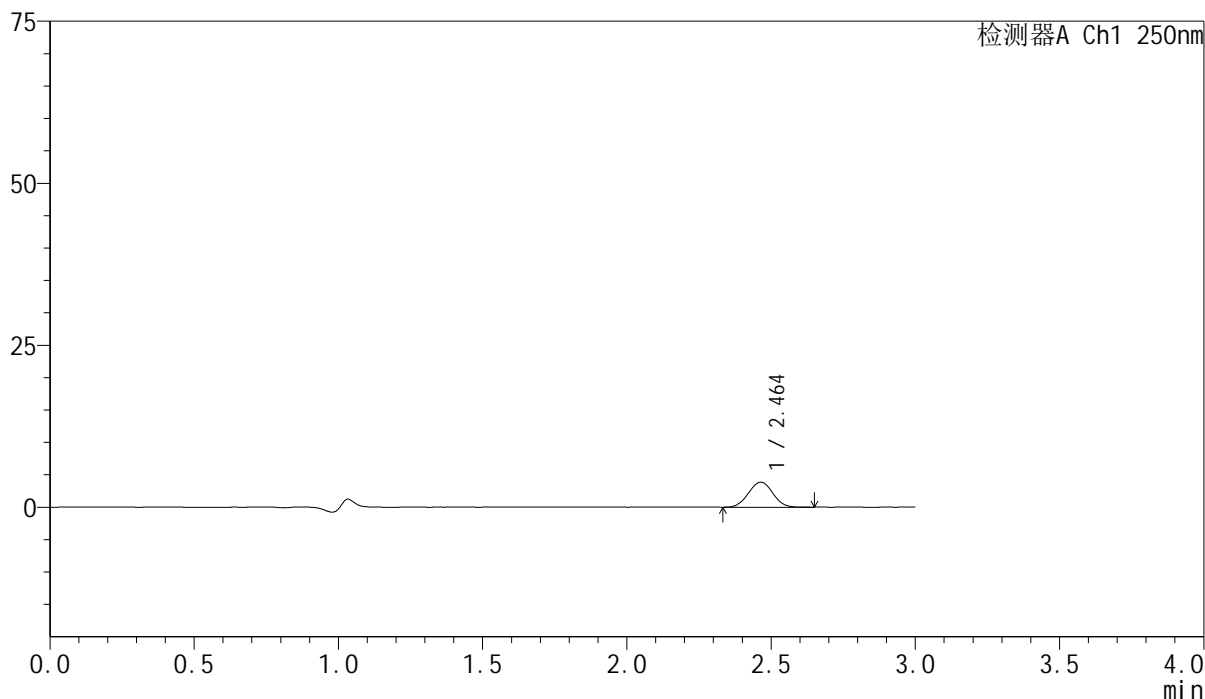
图155 非奈利酮片溶出曲线测定HPLC图谱
 参比制剂-BXK0L71批(10mg规格)-pH1.0介质-篮法-100转-30min-片1
 供试品溶液-1

<样品信息>

色谱柱 : XB-C18(150mm*4.6mm,5 μ m) 流速:1.8ml/min
 柱温 : 40 $^{\circ}$ C 波长:250nm
 数据文件名: RC\$SMF-4099 - 0-25/24-738-2 - cbzj-BXK0L71p-10mg-rcqx-pH1.0jz-lf100z-30min-P2.lcd
 方法文件名: RC\$SMF-4099 - SMF-4099-RCQX-FX273.lcm
 批处理文件名: RC\$SMF-4099 - 20241105-rcqx-FX273.lcb
 样品瓶号: 3-14
 进样体积: 10 μ l 版本号: 6.115
 进样时间: 2024/11/05 20:48:15 实验者: xiechaojun
 处理时间 (V2) : 2024/11/06 09:40:41 处理者: xiechaojun
 仪器型号: SHIMADZU LC-2050C(FX273)

<色谱图>

mV



<峰表>

检测器A Ch1 250nm

峰号	保留时间	面积	面积%	高度	理论塔板数(USP)	拖尾因子	分离度(USP)
1	2.464	22681	100.000	3853	4010	1.019	--
总计		22681	100.000	3853			

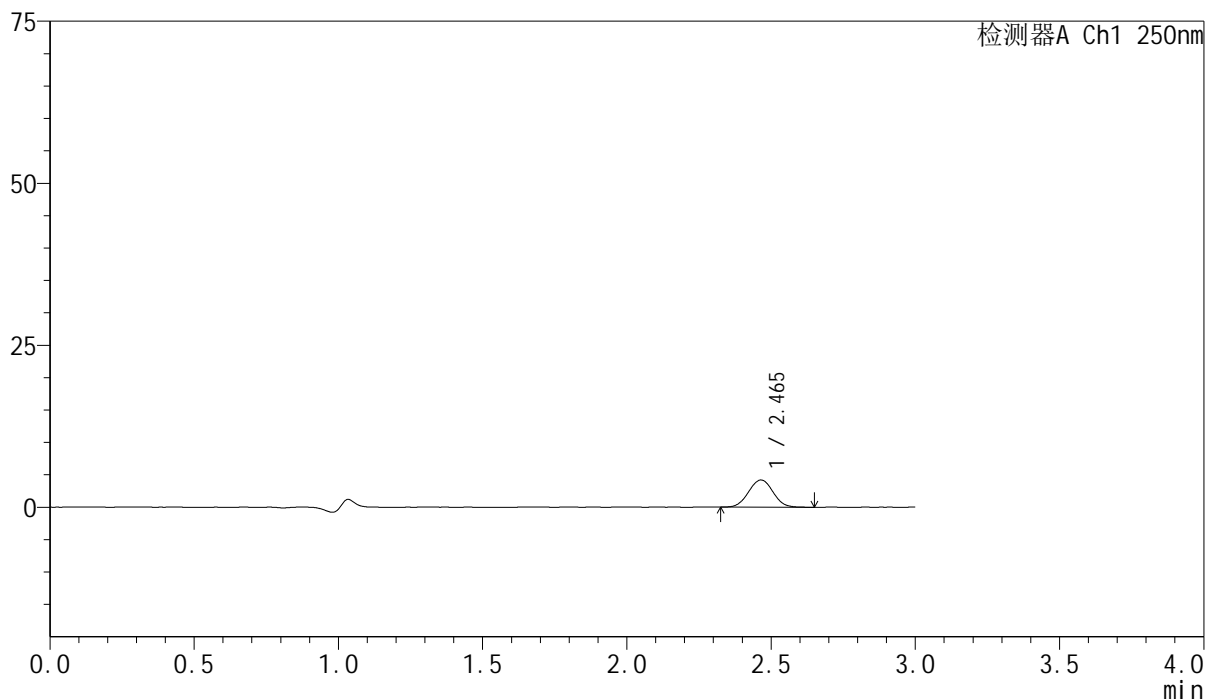
图156 非奈利酮片溶出曲线测定HPLC图谱
 参比制剂-BXK0L71批(10mg规格)-pH1.0介质-篮法-100转-30min-片2
 供试品溶液-1

<样品信息>

色谱柱 : XB-C18(150mm*4.6mm,5 μ m) 流速:1.8ml/min
 柱温 : 40 $^{\circ}$ C 波长:250nm
 数据文件名: RC\$SMF-4099 - 0-25/24-739-2 - cbzj-BXK0L71p-10mg-rcqx-pH1.0jz-lf100z-30min-P3.lcd
 方法文件名: RC\$SMF-4099 - SMF-4099-RCQX-FX273.lcm
 批处理文件名: RC\$SMF-4099 - 20241105-rcqx-FX273.lcb
 样品瓶号: 3-23
 进样体积: 10 μ l 版本号: 6.115
 进样时间: 2024/11/05 20:51:37 实验者: xiechaojun
 处理时间 (V2) : 2024/11/06 09:40:44 处理者: xiechaojun
 仪器型号: SHIMADZU LC-2050C(FX273)

<色谱图>

mV



<峰表>

检测器A Ch1 250nm

峰号	保留时间	面积	面积%	高度	理论塔板数(USP)	拖尾因子	分离度(USP)
1	2.465	24669	100.000	4190	4034	1.024	--
总计		24669	100.000	4190			

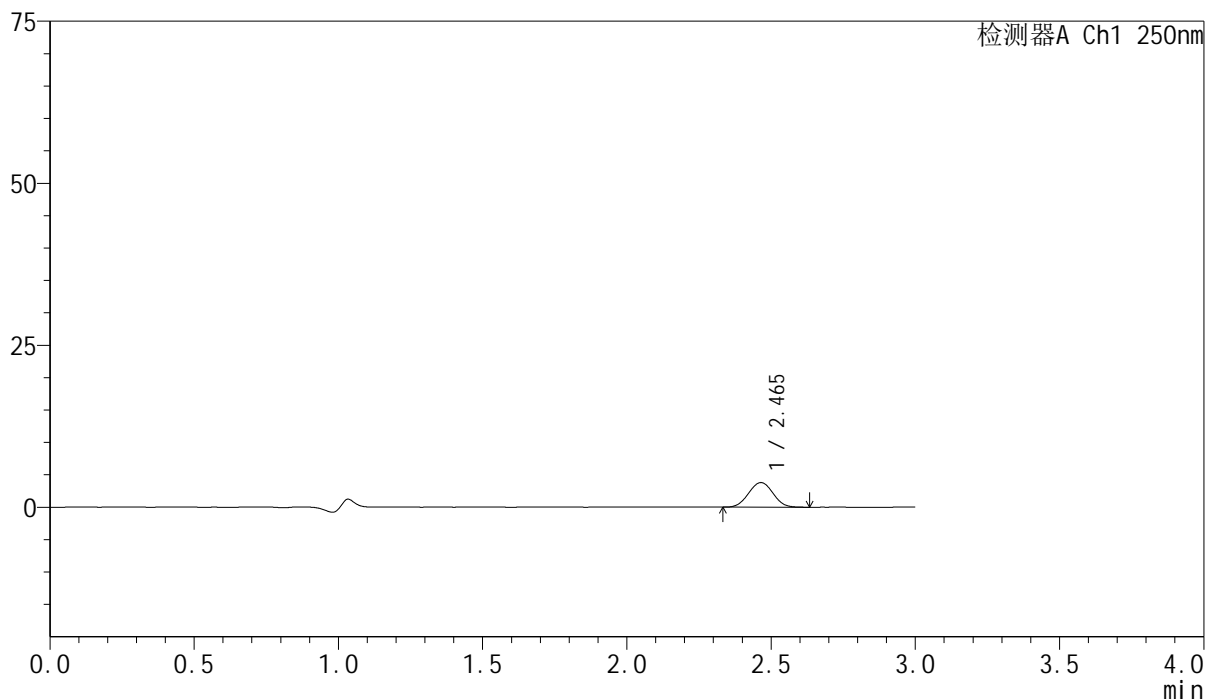
图157 非奈利酮片溶出曲线测定HPLC图谱
 参比制剂-BXK0L71批(10mg规格)-pH1.0介质-篮法-100转-30min-片3
 供试品溶液-1

<样品信息>

色谱柱 : XB-C18(150mm*4.6mm,5 μ m) 流速:1.8ml/min
 柱温 : 40 $^{\circ}$ C 波长:250nm
 数据文件名: RC\$SMF-4099 - 0-25/24-740-2 - cbzj-BXK0L71p-10mg-rcqx-pH1.0jz-lf100z-30min-P4.lcd
 方法文件名: RC\$SMF-4099 - SMF-4099-RCQX-FX273.lcm
 批处理文件名: RC\$SMF-4099 - 20241105-rcqx-FX273.lcb
 样品瓶号: 3-32
 进样体积: 10 μ l 版本号: 6.115
 进样时间: 2024/11/05 20:54:59 实验者: xiechaojun
 处理时间 (V2) : 2024/11/06 09:40:46 处理者: xiechaojun
 仪器型号: SHIMADZU LC-2050C(FX273)

<色谱图>

mV



<峰表>

检测器A Ch1 250nm

峰号	保留时间	面积	面积%	高度	理论塔板数(USP)	拖尾因子	分离度(USP)
1	2.465	22391	100.000	3799	3982	1.019	--
总计		22391	100.000	3799			

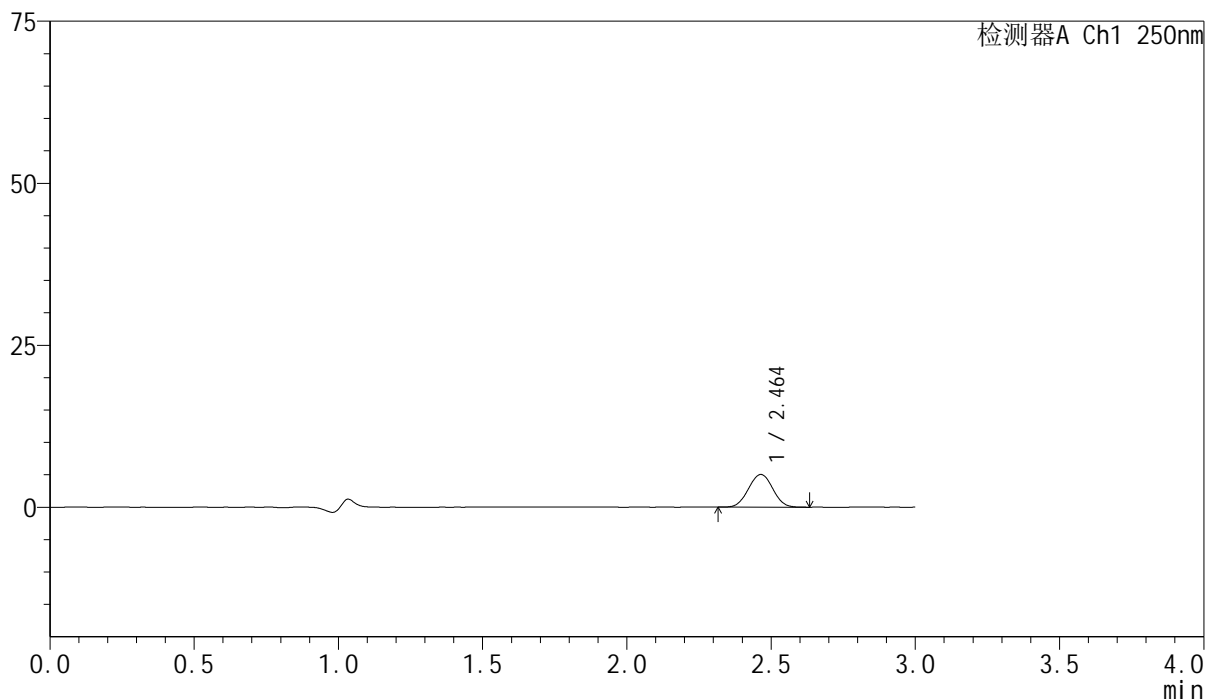
图158 非奈利酮片溶出曲线测定HPLC图谱
 参比制剂-BXK0L71批(10mg规格)-pH1.0介质-篮法-100转-30min-片4
 供试品溶液-1

<样品信息>

色谱柱 : XB-C18(150mm*4.6mm,5 μ m) 流速:1.8ml/min
 柱温 : 40 $^{\circ}$ C 波长:250nm
 数据文件名: RC\$SMF-4099 - 0-25/24-741-2 - cbzj-BXK0L71p-10mg-rcqx-pH1.0jz-lf100z-30min-P5.lcd
 方法文件名: RC\$SMF-4099 - SMF-4099-RCQX-FX273.lcm
 批处理文件名: RC\$SMF-4099 - 20241105-rcqx-FX273.lcb
 样品瓶号: 3-41
 进样体积: 10 μ l 版本号: 6.115
 进样时间: 2024/11/05 20:58:20 实验者: xiechaojun
 处理时间 (V2) : 2024/11/06 09:40:49 处理者: xiechaojun
 仪器型号: SHIMADZU LC-2050C(FX273)

<色谱图>

mV



<峰表>

检测器A Ch1 250nm

峰号	保留时间	面积	面积%	高度	理论塔板数(USP)	拖尾因子	分离度(USP)
1	2.464	29492	100.000	5040	4032	1.015	--
总计		29492	100.000	5040			

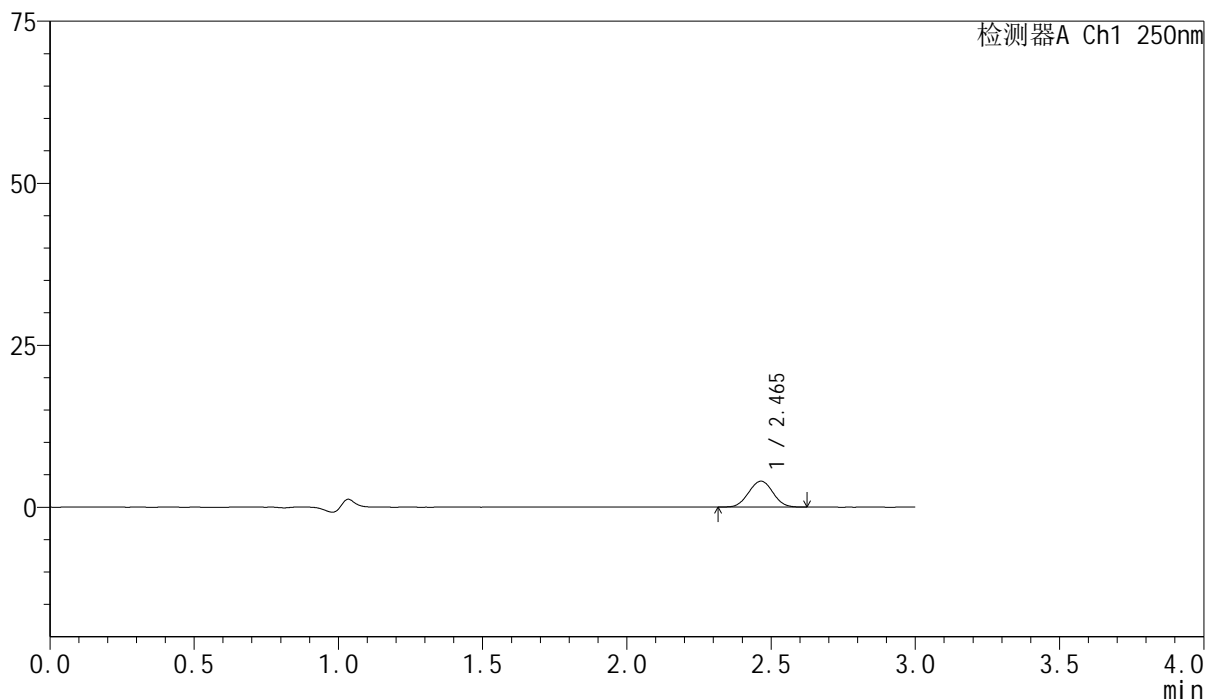
图159 非奈利酮片溶出曲线测定HPLC图谱
 参比制剂-BXK0L71批(10mg规格)-pH1.0介质-篮法-100转-30min-片5
 供试品溶液-1

<样品信息>

色谱柱 : XB-C18(150mm*4.6mm,5 μ m) 流速:1.8ml/min
 柱温 : 40 $^{\circ}$ C 波长:250nm
 数据文件名: RC\$SMF-4099 - 0-25/24-742-2 - cbzj-BXK0L71p-10mg-rcqx-pH1.0jz-lf100z-30min-P6.lcd
 方法文件名: RC\$SMF-4099 - SMF-4099-RCQX-FX273.lcm
 批处理文件名: RC\$SMF-4099 - 20241105-rcqx-FX273.lcb
 样品瓶号: 3-50
 进样体积: 10 μ l 版本号: 6.115
 进样时间: 2024/11/05 21:01:41 实验者: xiechaojun
 处理时间 (V2) : 2024/11/06 09:40:52 处理者: xiechaojun
 仪器型号: SHIMADZU LC-2050C(FX273)

<色谱图>

mV



<峰表>

检测器A Ch1 250nm

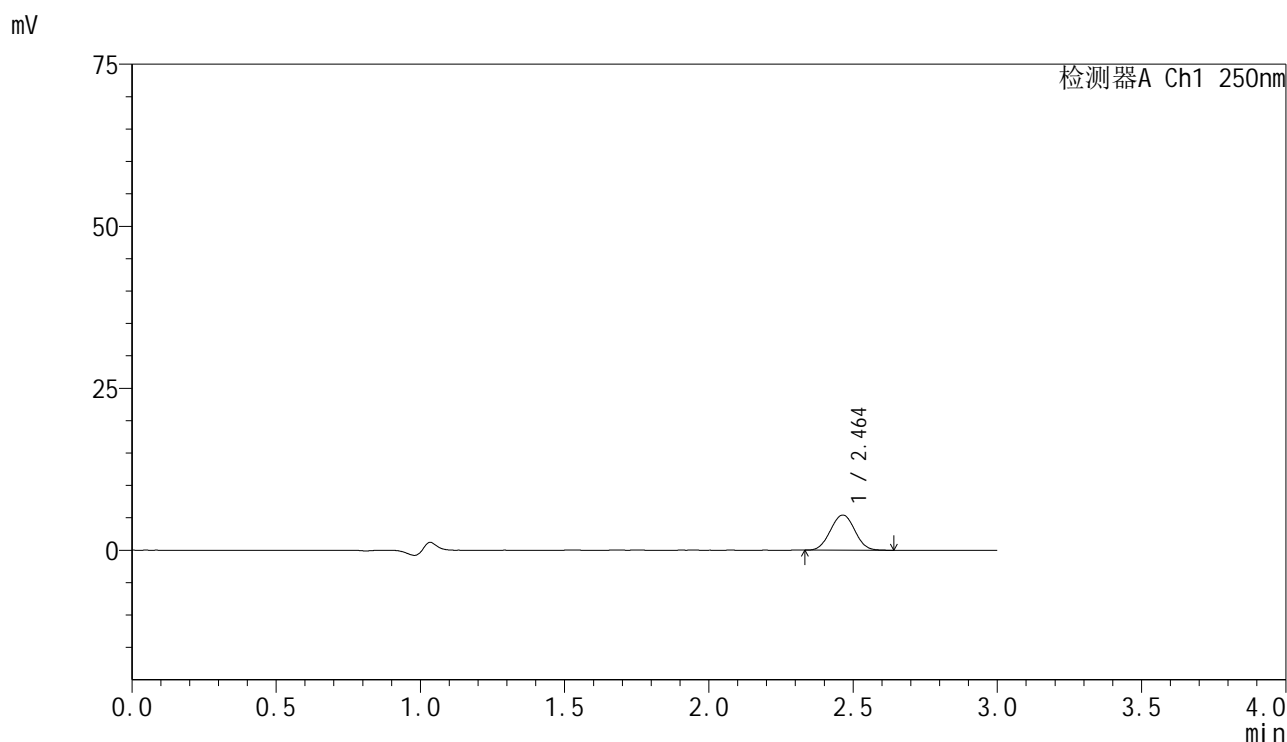
峰号	保留时间	面积	面积%	高度	理论塔板数(USP)	拖尾因子	分离度(USP)
1	2.465	23356	100.000	3989	4029	1.027	--
总计		23356	100.000	3989			

图160 非奈利酮片溶出曲线测定HPLC图谱
 参比制剂-BXK0L71批(10mg规格)-pH1.0介质-篮法-100转-30min-片6
 供试品溶液-1

<样品信息>

色谱柱 : XB-C18(150mm*4.6mm,5 μ m) 流速:1.8ml/min
 柱温 : 40 $^{\circ}$ C 波长:250nm
 数据文件名: RC\$SMF-4099 - 0-25/24-743-2 - cbzj-BXK0L71p-10mg-rcqx-pH1.0jz-lf100z-45min-P1.lcd
 方法文件名: RC\$SMF-4099 - SMF-4099-RCQX-FX273.lcm
 批处理文件名: RC\$SMF-4099 - 20241105-rcqx-FX273.lcb
 样品瓶号: 3-6
 进样体积: 10 μ l 版本号: 6.115
 进样时间: 2024/11/05 21:05:03 实验者: xiechaojun
 处理时间 (V2) : 2024/11/06 09:40:55 处理者: xiechaojun
 仪器型号: SHIMADZU LC-2050C(FX273)

<色谱图>



<峰表>

检测器A Ch1 250nm

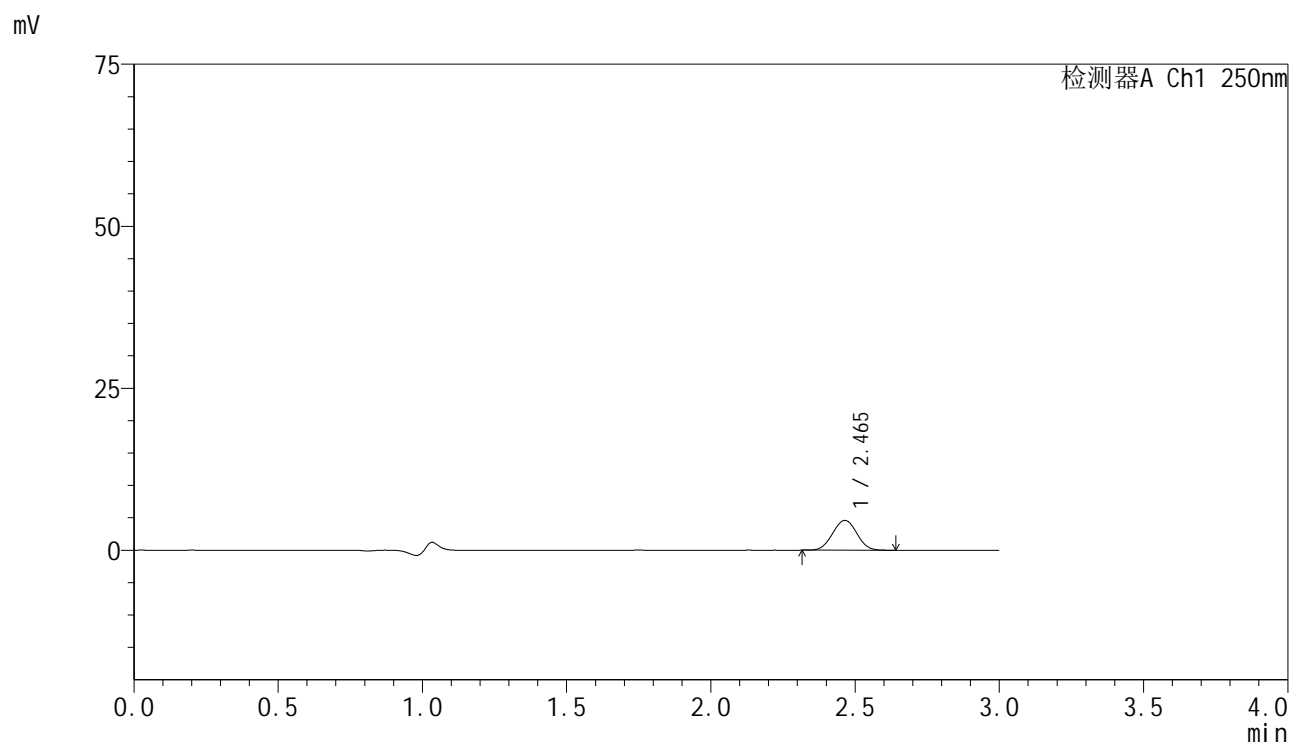
峰号	保留时间	面积	面积%	高度	理论塔板数(USP)	拖尾因子	分离度(USP)
1	2.464	31894	100.000	5428	3997	1.022	--
总计		31894	100.000	5428			

图161 非奈利酮片溶出曲线测定HPLC图谱
 参比制剂-BXK0L71批(10mg规格)-pH1.0介质-篮法-100转-45min-片1
 供试品溶液-1

<样品信息>

色谱柱 : XB-C18(150mm*4.6mm,5 μ m) 流速:1.8ml/min
 柱温 : 40 $^{\circ}$ C 波长:250nm
 数据文件名: RC\$SMF-4099 - 0-25/24-744-2 - cbzj-BXK0L71p-10mg-rcqx-pH1.0jz-lf100z-45min-P2.lcd
 方法文件名: RC\$SMF-4099 - SMF-4099-RCQX-FX273.lcm
 批处理文件名: RC\$SMF-4099 - 20241105-rcqx-FX273.lcb
 样品瓶号: 3-15
 进样体积: 10 μ l 版本号: 6.115
 进样时间: 2024/11/05 21:08:24 实验者: xiechaojun
 处理时间 (V2) : 2024/11/06 09:40:58 处理者: xiechaojun
 仪器型号: SHIMADZU LC-2050C(FX273)

<色谱图>



<峰表>

检测器A Ch1 250nm

峰号	保留时间	面积	面积%	高度	理论塔板数(USP)	拖尾因子	分离度(USP)
1	2.465	26905	100.000	4595	4048	1.017	--
总计		26905	100.000	4595			

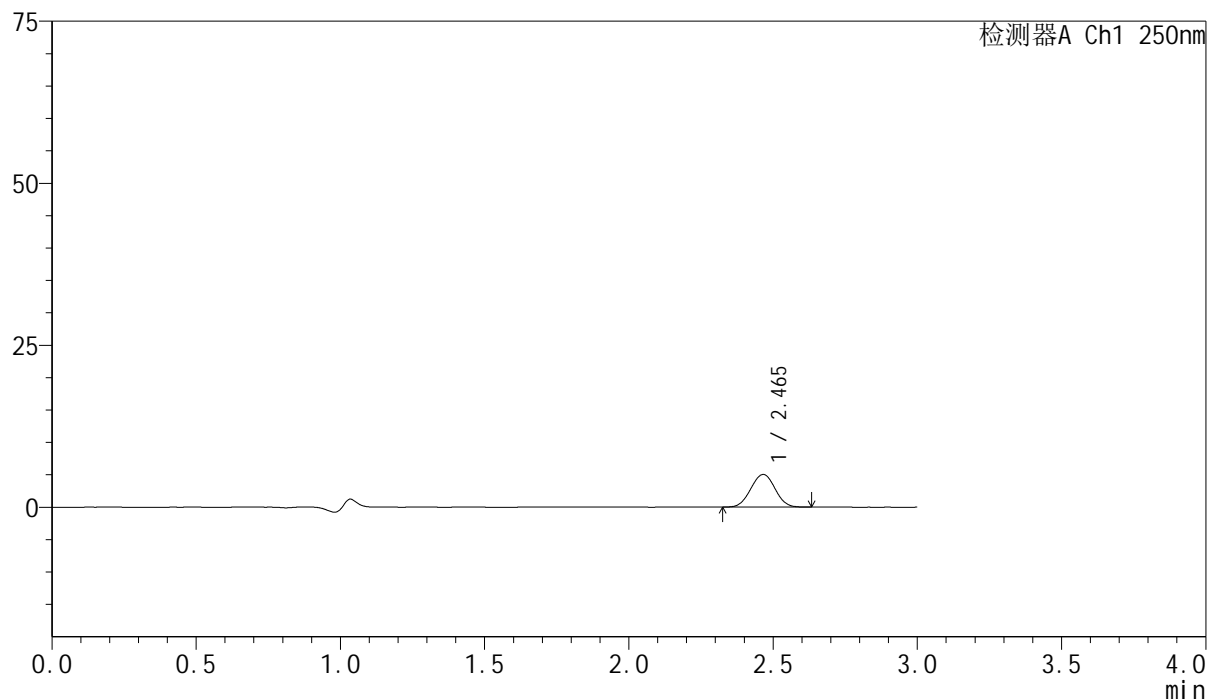
图162 非奈利酮片溶出曲线测定HPLC图谱
 参比制剂-BXK0L71批(10mg规格)-pH1.0介质-篮法-100转-45min-片2
 供试品溶液-1

<样品信息>

色谱柱 : XB-C18(150mm*4.6mm,5 μ m) 流速:1.8ml/min
 柱温 : 40°C 波长:250nm
 数据文件名: RC\$SMF-4099 - 0-25/24-745-2 - cbzj-BXK0L71p-10mg-rcqx-pH1.0jz-lf100z-45min-P3.lcd
 方法文件名: RC\$SMF-4099 - SMF-4099-RCQX-FX273.lcm
 批处理文件名: RC\$SMF-4099 - 20241105-rcqx-FX273.lcb
 样品瓶号: 3-24
 进样体积: 10 μ l 版本号: 6.115
 进样时间: 2024/11/05 21:11:45 实验者: xiechaojun
 处理时间 (V2) : 2024/11/06 09:41:01 处理者: xiechaojun
 仪器型号: SHIMADZU LC-2050C(FX273)

<色谱图>

mV



<峰表>

检测器A Ch1 250nm

峰号	保留时间	面积	面积%	高度	理论塔板数(USP)	拖尾因子	分离度(USP)
1	2.465	29484	100.000	5030	4025	1.016	--
总计		29484	100.000	5030			

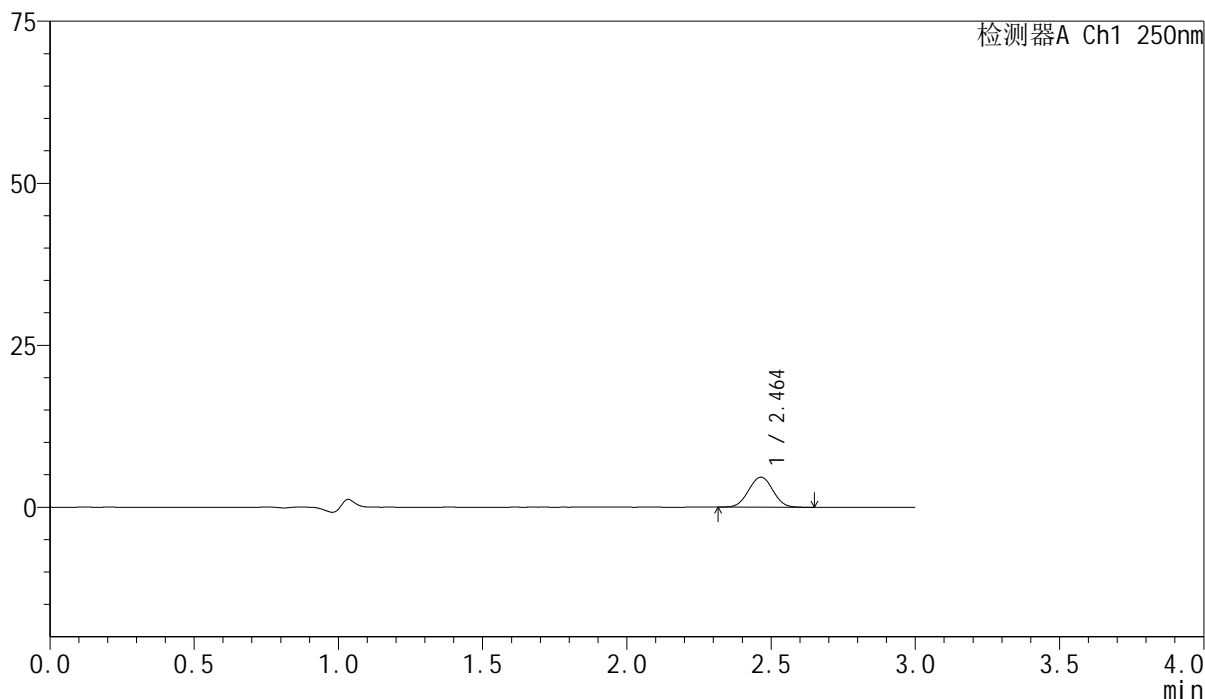
图163 非奈利酮片溶出曲线测定HPLC图谱
 参比制剂-BXK0L71批(10mg规格)-pH1.0介质-篮法-100转-45min-片3
 供试品溶液-1

<样品信息>

色谱柱 : XB-C18(150mm*4.6mm,5 μ m) 流速:1.8ml/min
 柱温 : 40 $^{\circ}$ C 波长:250nm
 数据文件名: RC\$SMF-4099 - 0-25/24-746-2 - cbzj-BXK0L71p-10mg-rcqx-pH1.0jz-lf100z-45min-P4.lcd
 方法文件名: RC\$SMF-4099 - SMF-4099-RCQX-FX273.lcm
 批处理文件名: RC\$SMF-4099 - 20241105-rcqx-FX273.lcb
 样品瓶号: 3-33
 进样体积: 10 μ l 版本号: 6.115
 进样时间: 2024/11/05 21:15:07 实验者: xiechaojun
 处理时间 (V2) : 2024/11/06 09:41:04 处理者: xiechaojun
 仪器型号: SHIMADZU LC-2050C(FX273)

<色谱图>

mV



<峰表>

检测器A Ch1 250nm

峰号	保留时间	面积	面积%	高度	理论塔板数(USP)	拖尾因子	分离度(USP)
1	2.464	27082	100.000	4631	4033	1.023	--
总计		27082	100.000	4631			

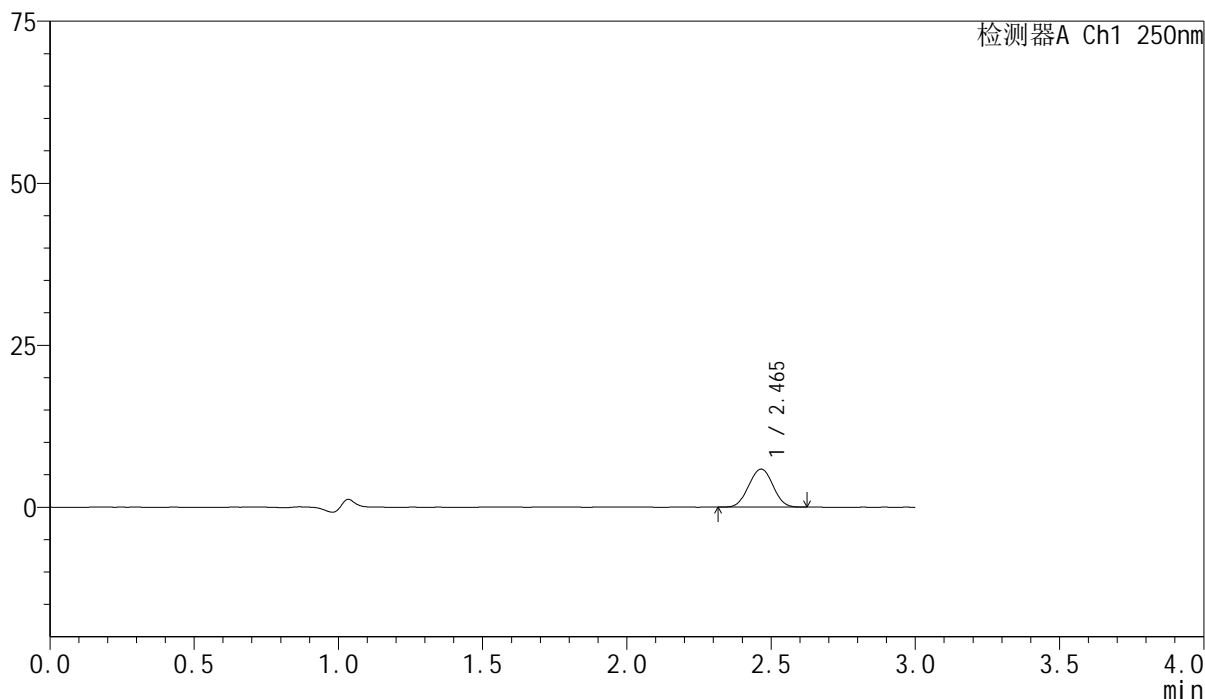
图164 非奈利酮片溶出曲线测定HPLC图谱
 参比制剂-BXK0L71批(10mg规格)-pH1.0介质-篮法-100转-45min-片4
 供试品溶液-1

<样品信息>

色谱柱 : XB-C18(150mm*4.6mm,5 μ m) 流速:1.8ml/min
 柱温 : 40 $^{\circ}$ C 波长:250nm
 数据文件名: RC\$SMF-4099 - 0-25/24-747-2 - cbzj-BXK0L71p-10mg-rcqx-pH1.0jz-lf100z-45min-P5.lcd
 方法文件名: RC\$SMF-4099 - SMF-4099-RCQX-FX273.lcm
 批处理文件名: RC\$SMF-4099 - 20241105-rcqx-FX273.lcb
 样品瓶号: 3-42
 进样体积: 10 μ l 版本号: 6.115
 进样时间: 2024/11/05 21:18:28 实验者: xiechaojun
 处理时间 (V2) : 2024/11/06 09:41:07 处理者: xiechaojun
 仪器型号: SHIMADZU LC-2050C(FX273)

<色谱图>

mV



<峰表>

检测器A Ch1 250nm

峰号	保留时间	面积	面积%	高度	理论塔板数(USP)	拖尾因子	分离度(USP)
1	2.465	34353	100.000	5859	4015	1.012	--
总计		34353	100.000	5859			

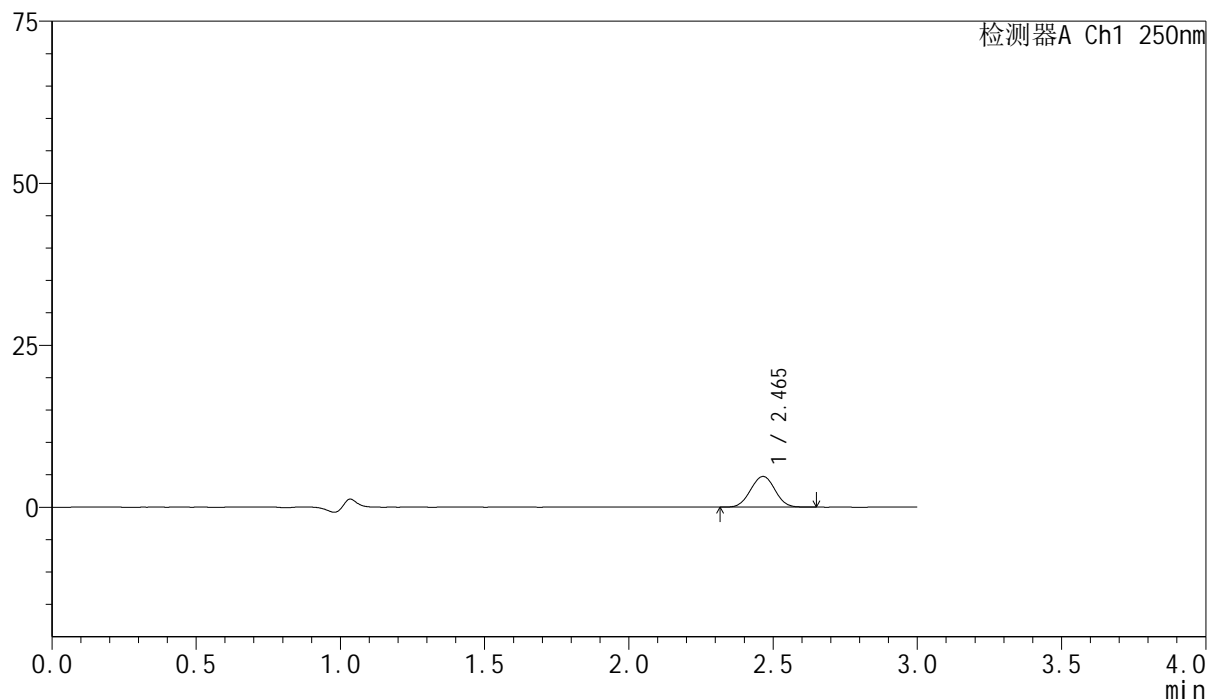
图165 非奈利酮片溶出曲线测定HPLC图谱
 参比制剂-BXK0L71批(10mg规格)-pH1.0介质-篮法-100转-45min-片5
 供试品溶液-1

<样品信息>

色谱柱 : XB-C18(150mm*4.6mm,5 μ m) 流速:1.8ml/min
 柱温 : 40 $^{\circ}$ C 波长:250nm
 数据文件名: RC\$SMF-4099 - 0-25/24-748-2 - cbzj-BXK0L71p-10mg-rcqx-pH1.0jz-lf100z-45min-P6.lcd
 方法文件名: RC\$SMF-4099 - SMF-4099-RCQX-FX273.lcm
 批处理文件名: RC\$SMF-4099 - 20241105-rcqx-FX273.lcb
 样品瓶号: 3-51
 进样体积: 10 μ l 版本号: 6.115
 进样时间: 2024/11/05 21:21:48 实验者: xiechaojun
 处理时间 (V2) : 2024/11/06 09:41:10 处理者: xiechaojun
 仪器型号: SHIMADZU LC-2050C(FX273)

<色谱图>

mV



<峰表>

检测器A Ch1 250nm

峰号	保留时间	面积	面积%	高度	理论塔板数(USP)	拖尾因子	分离度(USP)
1	2.465	27770	100.000	4722	4008	1.018	--
总计		27770	100.000	4722			

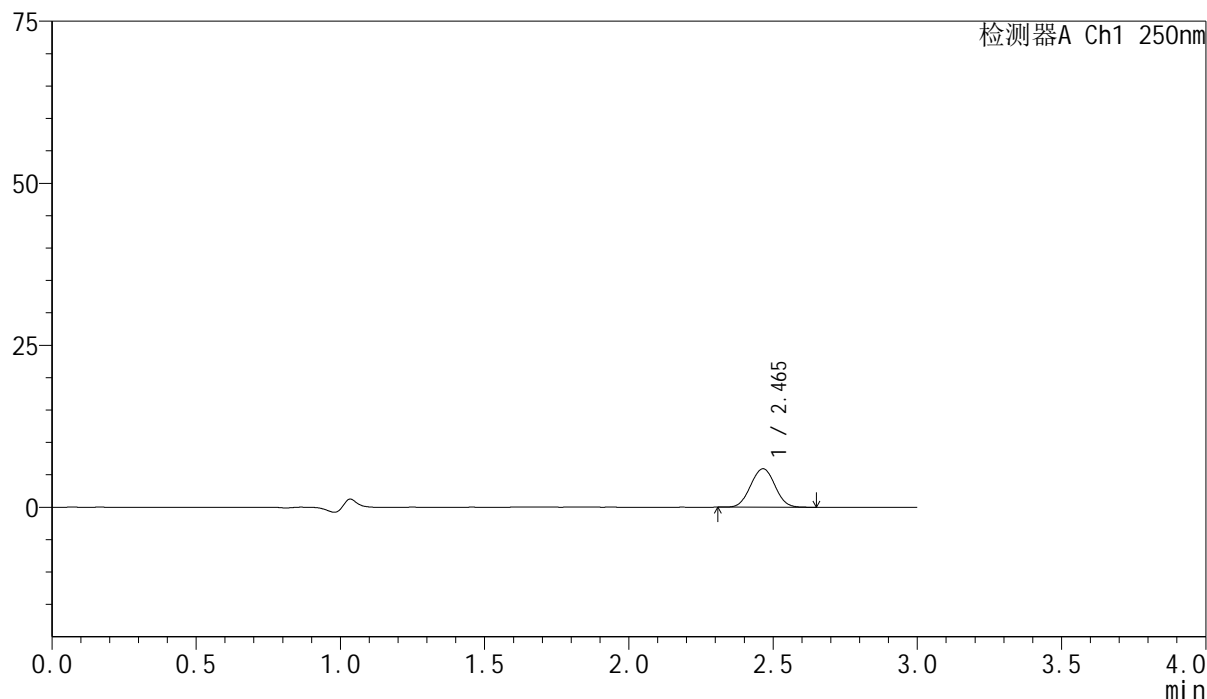
图166 非奈利酮片溶出曲线测定HPLC图谱
 参比制剂-BXK0L71批(10mg规格)-pH1.0介质-篮法-100转-45min-片6
 供试品溶液-1

<样品信息>

色谱柱 : XB-C18(150mm*4.6mm,5 μ m) 流速:1.8ml/min
 柱温 : 40 $^{\circ}$ C 波长:250nm
 数据文件名: RC\$SMF-4099 - 0-25/24-749-2 - cbzj-BXK0L71p-10mg-rcqx-pH1.0jz-lf100z-60min-P1.lcd
 方法文件名: RC\$SMF-4099 - SMF-4099-RCQX-FX273.lcm
 批处理文件名: RC\$SMF-4099 - 20241105-rcqx-FX273.lcb
 样品瓶号: 3-7
 进样体积: 10 μ l 版本号: 6.115
 进样时间: 2024/11/05 21:25:10 实验者: xiechaojun
 处理时间 (V2) : 2024/11/06 09:41:13 处理者: xiechaojun
 仪器型号: SHIMADZU LC-2050C(FX273)

<色谱图>

mV



<峰表>

检测器A Ch1 250nm

峰号	保留时间	面积	面积%	高度	理论塔板数(USP)	拖尾因子	分离度(USP)
1	2.465	34902	100.000	5935	4014	1.023	--
总计		34902	100.000	5935			

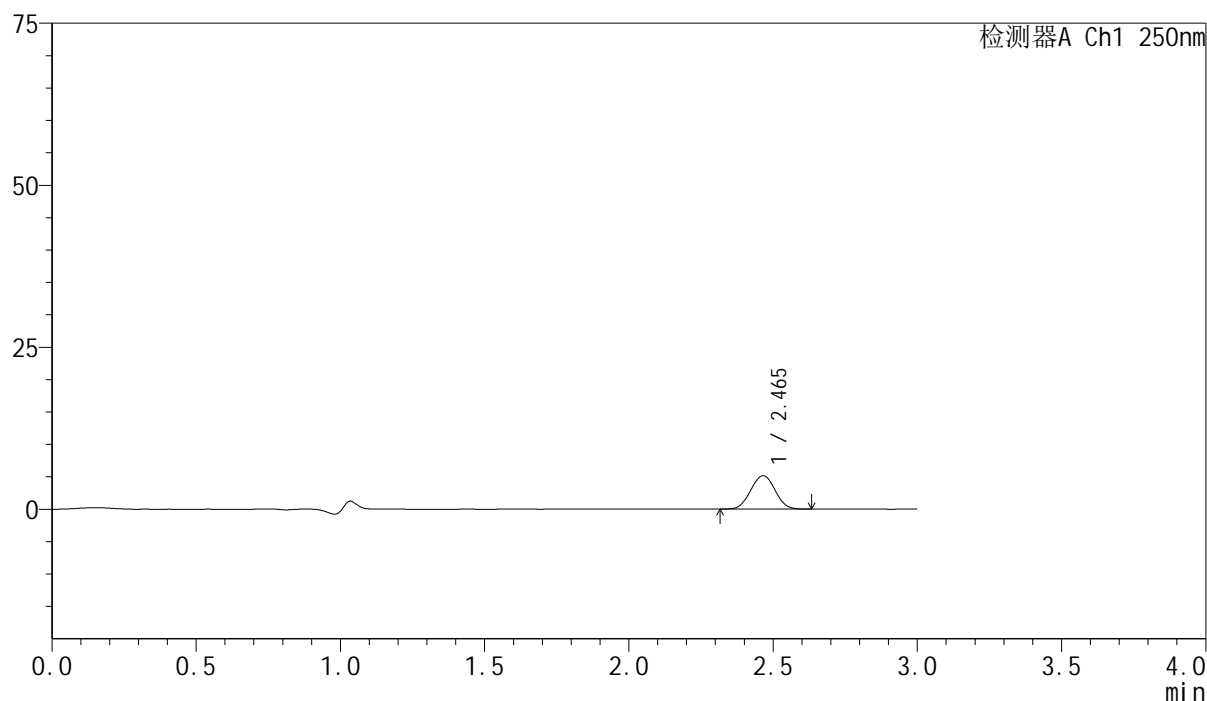
图167 非奈利酮片溶出曲线测定HPLC图谱
 参比制剂-BXK0L71批(10mg规格)-pH1.0介质-篮法-100转-60min-片1
 供试品溶液-1

<样品信息>

色谱柱 : XB-C18(150mm*4.6mm,5 μ m) 流速:1.8ml/min
 柱温 : 40 $^{\circ}$ C 波长:250nm
 数据文件名: RC\$SMF-4099 - 0-25/24-750-2 - cbzj-BXK0L71p-10mg-rcqx-pH1.0jz-lf100z-60min-P2.lcd
 方法文件名: RC\$SMF-4099 - SMF-4099-RCQX-FX273.lcm
 批处理文件名: RC\$SMF-4099 - 20241105-rcqx-FX273.lcb
 样品瓶号: 3-16
 进样体积: 10 μ l 版本号: 6.115
 进样时间: 2024/11/05 21:28:30 实验者: xiechaojun
 处理时间 (V2) : 2024/11/06 09:41:15 处理者: xiechaojun
 仪器型号: SHIMADZU LC-2050C(FX273)

<色谱图>

mV



<峰表>

检测器A Ch1 250nm

峰号	保留时间	面积	面积%	高度	理论塔板数(USP)	拖尾因子	分离度(USP)
1	2.465	30349	100.000	5159	4003	1.021	--
总计		30349	100.000	5159			

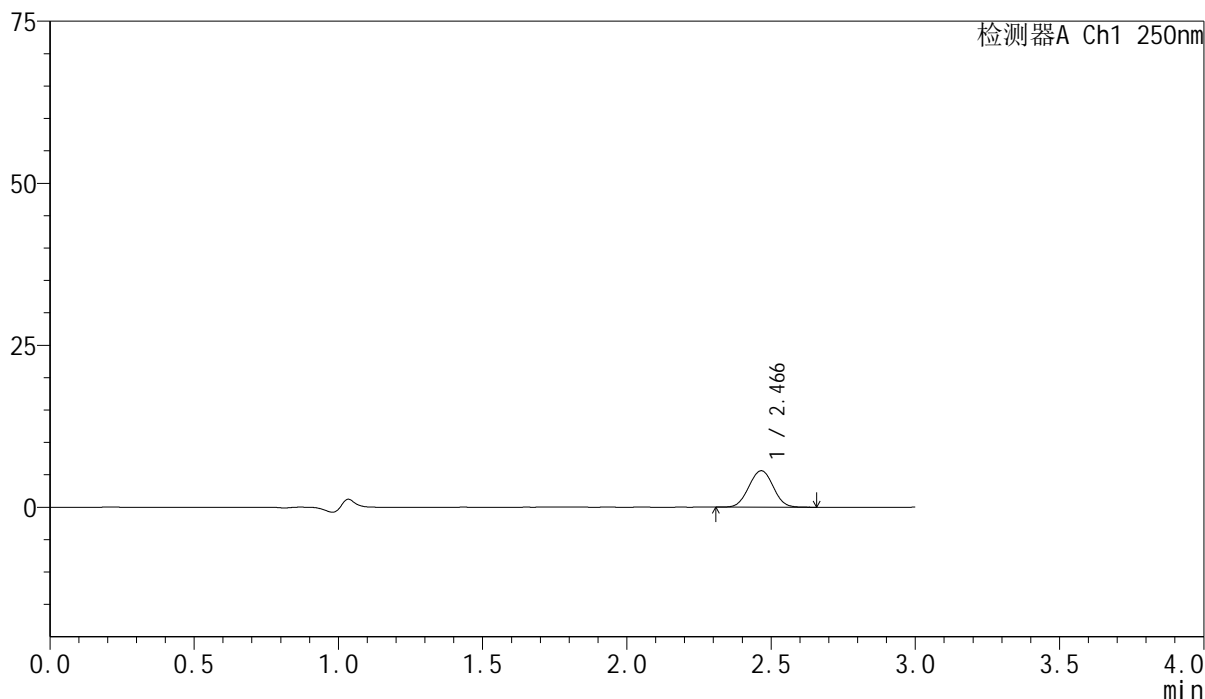
图168 非奈利酮片溶出曲线测定HPLC图谱
 参比制剂-BXK0L71批(10mg规格)-pH1.0介质-篮法-100转-60min-片2
 供试品溶液-1

<样品信息>

色谱柱 : XB-C18(150mm*4.6mm,5 μ m) 流速:1.8ml/min
 柱温 : 40 $^{\circ}$ C 波长:250nm
 数据文件名: RC\$SMF-4099 - 0-25/24-751-2 - cbzj-BXK0L71p-10mg-rcqx-pH1.0jz-lf100z-60min-P3.lcd
 方法文件名: RC\$SMF-4099 - SMF-4099-RCQX-FX273.lcm
 批处理文件名: RC\$SMF-4099 - 20241105-rcqx-FX273.lcb
 样品瓶号: 3-25
 进样体积: 10 μ l 版本号: 6.115
 进样时间: 2024/11/05 21:31:52 实验者: xiechaojun
 处理时间 (V2) : 2024/11/06 09:41:18 处理者: xiechaojun
 仪器型号: SHIMADZU LC-2050C(FX273)

<色谱图>

mV



<峰表>

检测器A Ch1 250nm

峰号	保留时间	面积	面积%	高度	理论塔板数(USP)	拖尾因子	分离度(USP)
1	2.466	33117	100.000	5618	4010	1.019	--
总计		33117	100.000	5618			

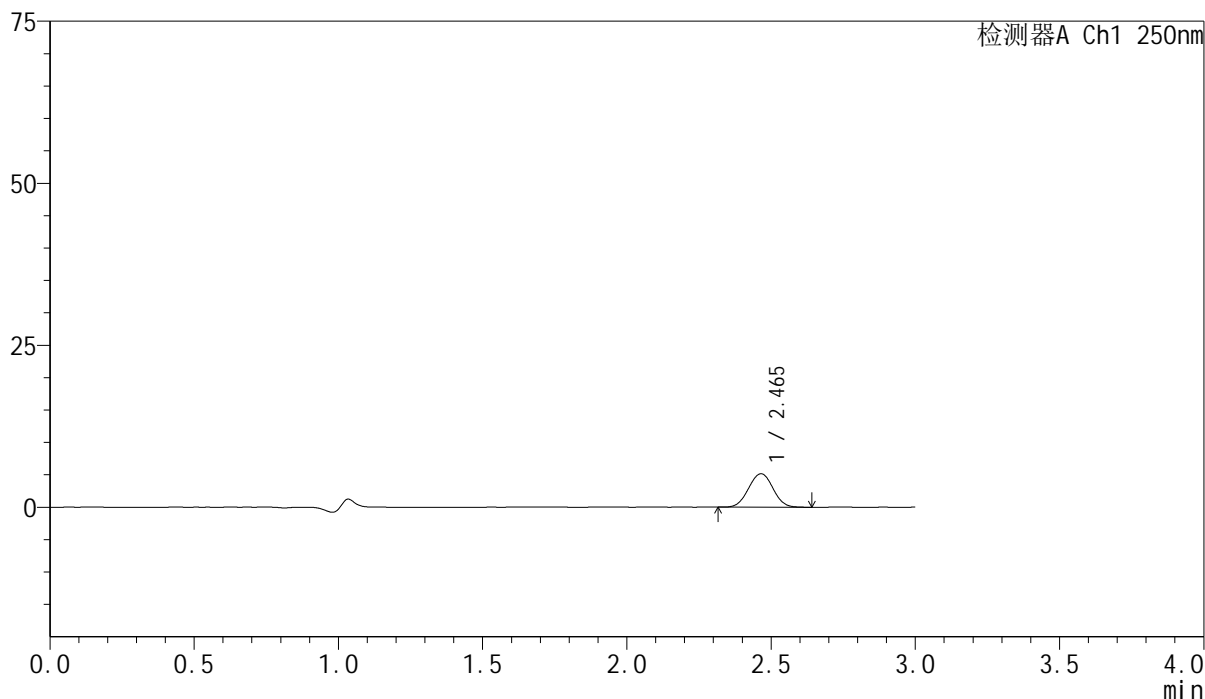
图169 非奈利酮片溶出曲线测定HPLC图谱
 参比制剂-BXK0L71批(10mg规格)-pH1.0介质-篮法-100转-60min-片3
 供试品溶液-1

<样品信息>

色谱柱 : XB-C18(150mm*4.6mm,5 μ m) 流速:1.8ml/min
 柱温 : 40 $^{\circ}$ C 波长:250nm
 数据文件名: RC\$SMF-4099 - 0-25/24-752-2 - cbzj-BXK0L71p-10mg-rcqx-pH1.0jz-lf100z-60min-P4.lcd
 方法文件名: RC\$SMF-4099 - SMF-4099-RCQX-FX273.lcm
 批处理文件名: RC\$SMF-4099 - 20241105-rcqx-FX273.lcb
 样品瓶号: 3-34
 进样体积: 10 μ l 版本号: 6.115
 进样时间: 2024/11/05 21:35:13 实验者: xiechaojun
 处理时间 (V2) : 2024/11/06 09:41:21 处理者: xiechaojun
 仪器型号: SHIMADZU LC-2050C(FX273)

<色谱图>

mV



<峰表>

检测器A Ch1 250nm

峰号	保留时间	面积	面积%	高度	理论塔板数(USP)	拖尾因子	分离度(USP)
1	2.465	30314	100.000	5154	4024	1.021	--
总计		30314	100.000	5154			

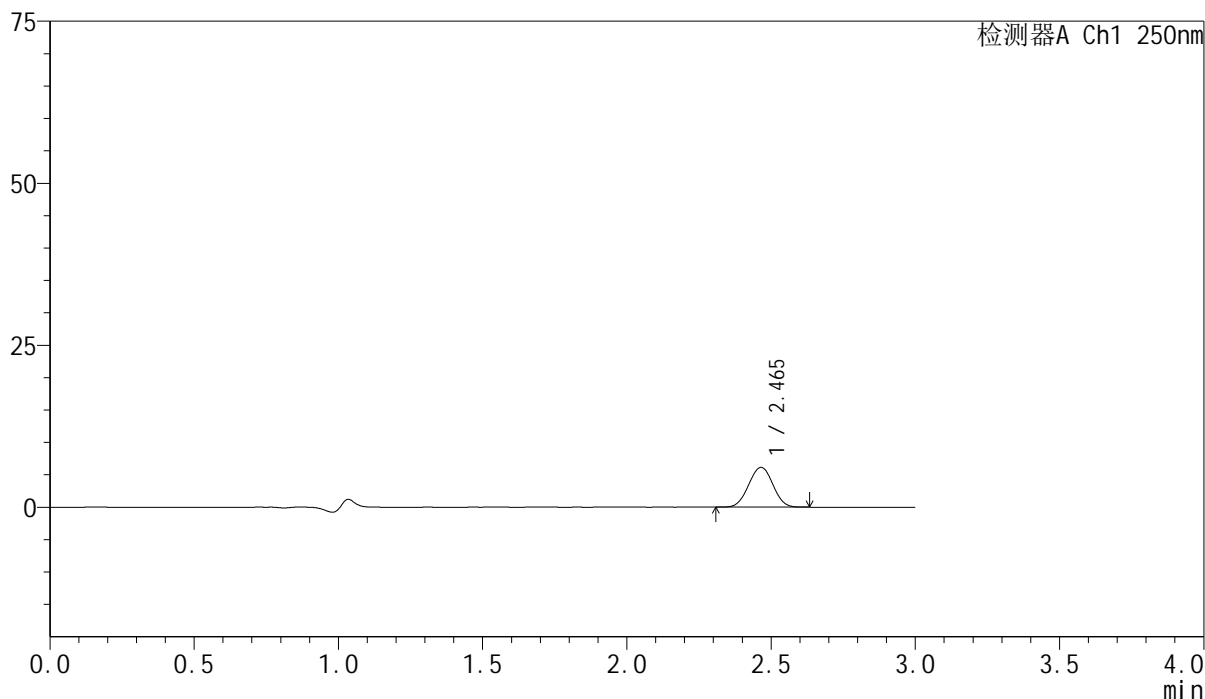
图170 非奈利酮片溶出曲线测定HPLC图谱
 参比制剂-BXK0L71批(10mg规格)-pH1.0介质-篮法-100转-60min-片4
 供试品溶液-1

<样品信息>

色谱柱 : XB-C18(150mm*4.6mm,5 μ m) 流速:1.8ml/min
 柱温 : 40 $^{\circ}$ C 波长:250nm
 数据文件名: RC\$SMF-4099 - 0-25/24-753-2 - cbzj-BXK0L71p-10mg-rcqx-pH1.0jz-lf100z-60min-P5.lcd
 方法文件名: RC\$SMF-4099 - SMF-4099-RCQX-FX273.lcm
 批处理文件名: RC\$SMF-4099 - 20241105-rcqx-FX273.lcb
 样品瓶号: 3-43
 进样体积: 10 μ l 版本号: 6.115
 进样时间: 2024/11/05 21:38:35 实验者: xiechaojun
 处理时间 (V2) : 2024/11/06 09:41:24 处理者: xiechaojun
 仪器型号: SHIMADZU LC-2050C(FX273)

<色谱图>

mV



<峰表>

检测器A Ch1 250nm

峰号	保留时间	面积	面积%	高度	理论塔板数(USP)	拖尾因子	分离度(USP)
1	2.465	35898	100.000	6133	4027	1.013	--
总计		35898	100.000	6133			

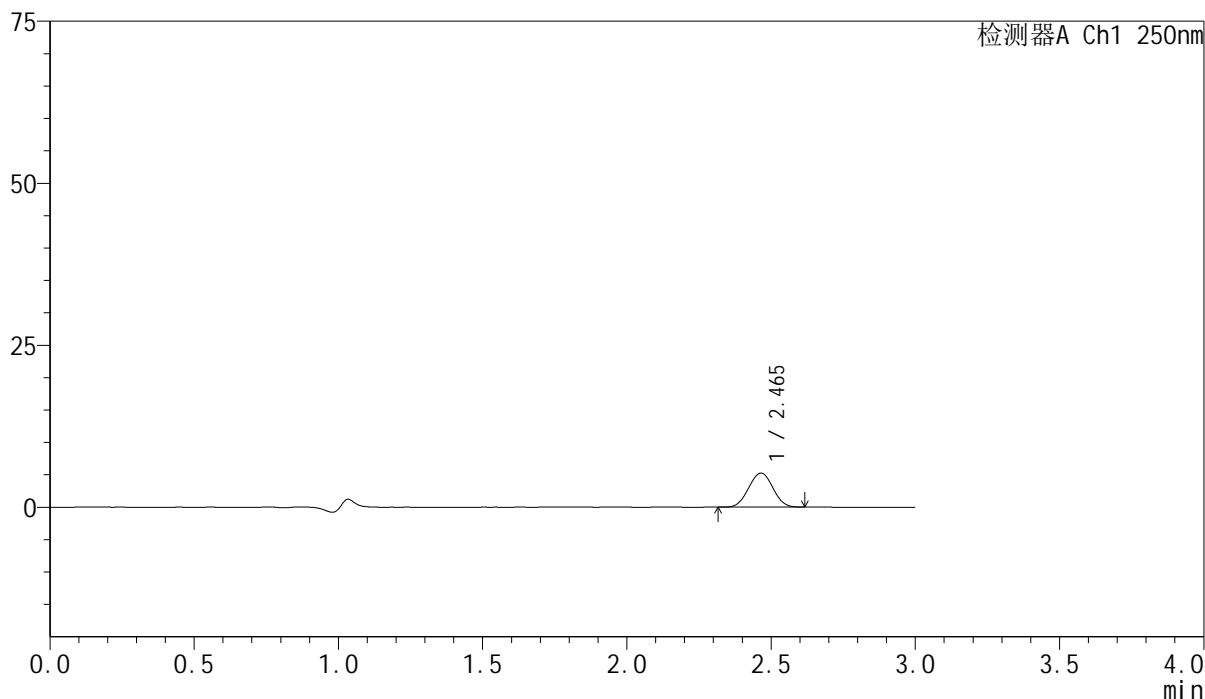
图171 非奈利酮片溶出曲线测定HPLC图谱
 参比制剂-BXK0L71批(10mg规格)-pH1.0介质-篮法-100转-60min-片5
 供试品溶液-1

<样品信息>

色谱柱 : XB-C18(150mm*4.6mm,5 μ m) 流速:1.8ml/min
 柱温 : 40 $^{\circ}$ C 波长:250nm
 数据文件名: RC\$SMF-4099 - 0-25/24-754-2 - cbzj-BXK0L71p-10mg-rcqx-pH1.0jz-lf100z-60min-P6.lcd
 方法文件名: RC\$SMF-4099 - SMF-4099-RCQX-FX273.lcm
 批处理文件名: RC\$SMF-4099 - 20241105-rcqx-FX273.lcb
 样品瓶号: 3-52
 进样体积: 10 μ l 版本号: 6.115
 进样时间: 2024/11/05 21:41:55 实验者: xiechaojun
 处理时间 (V2) : 2024/11/06 09:41:27 处理者: xiechaojun
 仪器型号: SHIMADZU LC-2050C(FX273)

<色谱图>

mV



<峰表>

检测器A Ch1 250nm

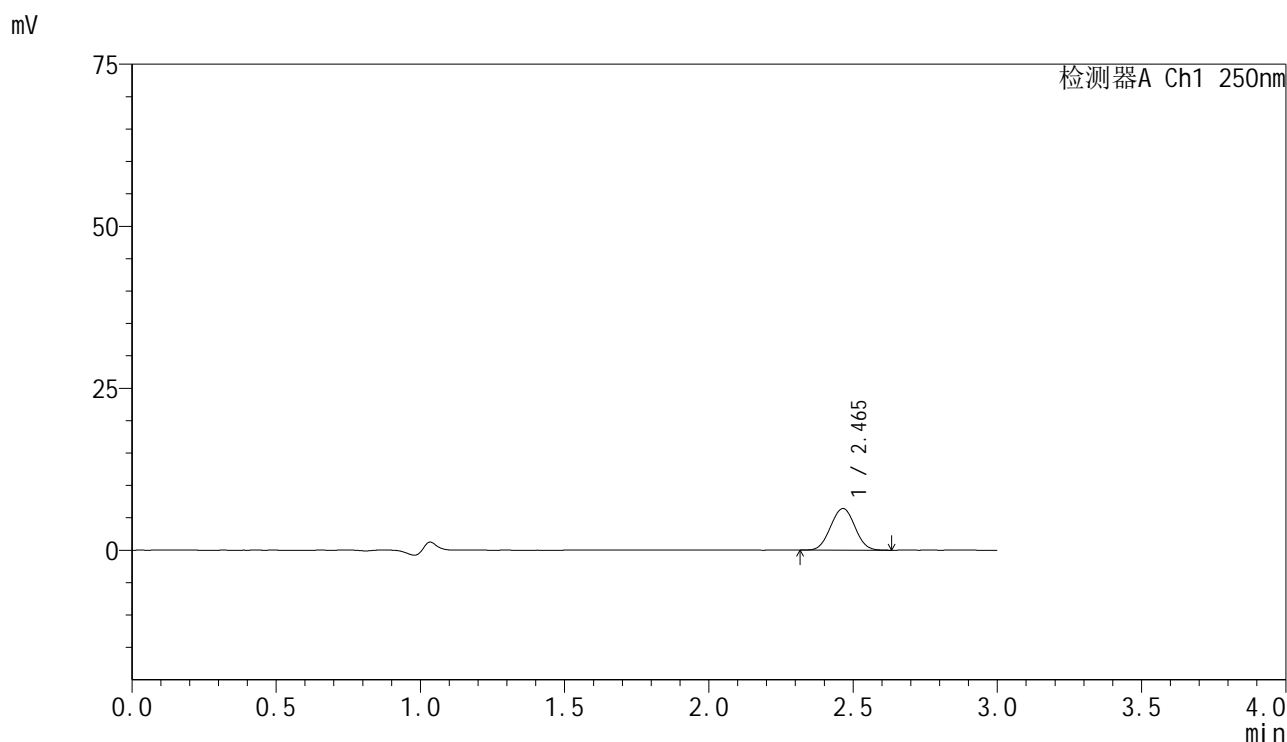
峰号	保留时间	面积	面积%	高度	理论塔板数(USP)	拖尾因子	分离度(USP)
1	2.465	30691	100.000	5243	4012	1.017	--
总计		30691	100.000	5243			

图172 非奈利酮片溶出曲线测定HPLC图谱
 参比制剂-BXK0L71批(10mg规格)-pH1.0介质-篮法-100转-60min-片6
 供试品溶液-1

<样品信息>

色谱柱 : XB-C18(150mm*4.6mm,5 μ m) 流速:1.8ml/min
 柱温 : 40 $^{\circ}$ C 波长:250nm
 数据文件名: RC\$SMF-4099 - 0-25/24-755-2 - cbzj-BXK0L71p-10mg-rcqx-pH1.0jz-lf100z-90min-P1.lcd
 方法文件名: RC\$SMF-4099 - SMF-4099-RCQX-FX273.lcm
 批处理文件名: RC\$SMF-4099 - 20241105-rcqx-FX273.lcb
 样品瓶号: 3-8
 进样体积: 10 μ l 版本号: 6.115
 进样时间: 2024/11/05 21:45:18 实验者: xiechaojun
 处理时间 (V2) : 2024/11/06 09:41:30 处理者: xiechaojun
 仪器型号: SHIMADZU LC-2050C(FX273)

<色谱图>



<峰表>

检测器A Ch1 250nm

峰号	保留时间	面积	面积%	高度	理论塔板数(USP)	拖尾因子	分离度(USP)
1	2.465	37694	100.000	6411	4008	1.024	--
总计		37694	100.000	6411			

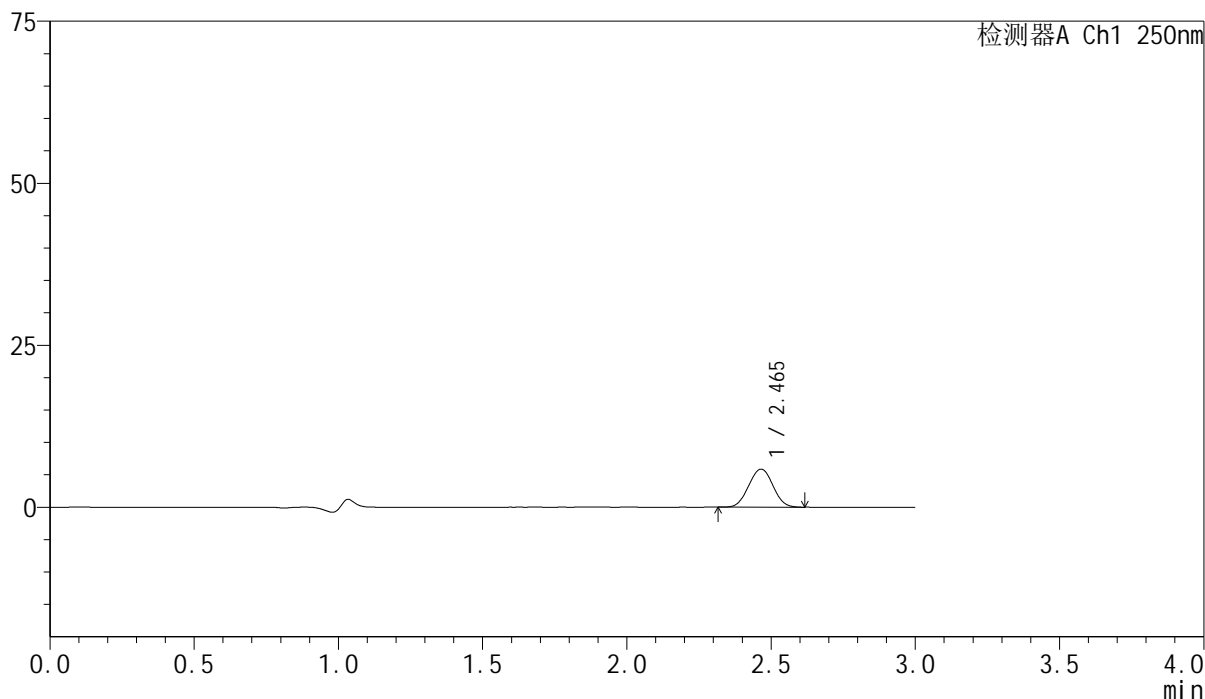
图173 非奈利酮片溶出曲线测定HPLC图谱
 参比制剂-BXK0L71批(10mg规格)-pH1.0介质-篮法-100转-90min-片1
 供试品溶液-1

<样品信息>

色谱柱 : XB-C18(150mm*4.6mm,5 μ m) 流速:1.8ml/min
 柱温 : 40 $^{\circ}$ C 波长:250nm
 数据文件名: RC\$SMF-4099 - 0-25/24-756-2 - cbzj-BXK0L71p-10mg-rcqx-pH1.0jz-lf100z-90min-P2.lcd
 方法文件名: RC\$SMF-4099 - SMF-4099-RCQX-FX273.lcm
 批处理文件名: RC\$SMF-4099 - 20241105-rcqx-FX273.lcb
 样品瓶号: 3-17
 进样体积: 10 μ l 版本号: 6.115
 进样时间: 2024/11/05 21:48:41 实验者: xiechaojun
 处理时间 (V2) : 2024/11/06 09:41:32 处理者: xiechaojun
 仪器型号: SHIMADZU LC-2050C(FX273)

<色谱图>

mV



<峰表>

检测器A Ch1 250nm

峰号	保留时间	面积	面积%	高度	理论塔板数(USP)	拖尾因子	分离度(USP)
1	2.465	34330	100.000	5859	4019	1.019	--
总计		34330	100.000	5859			

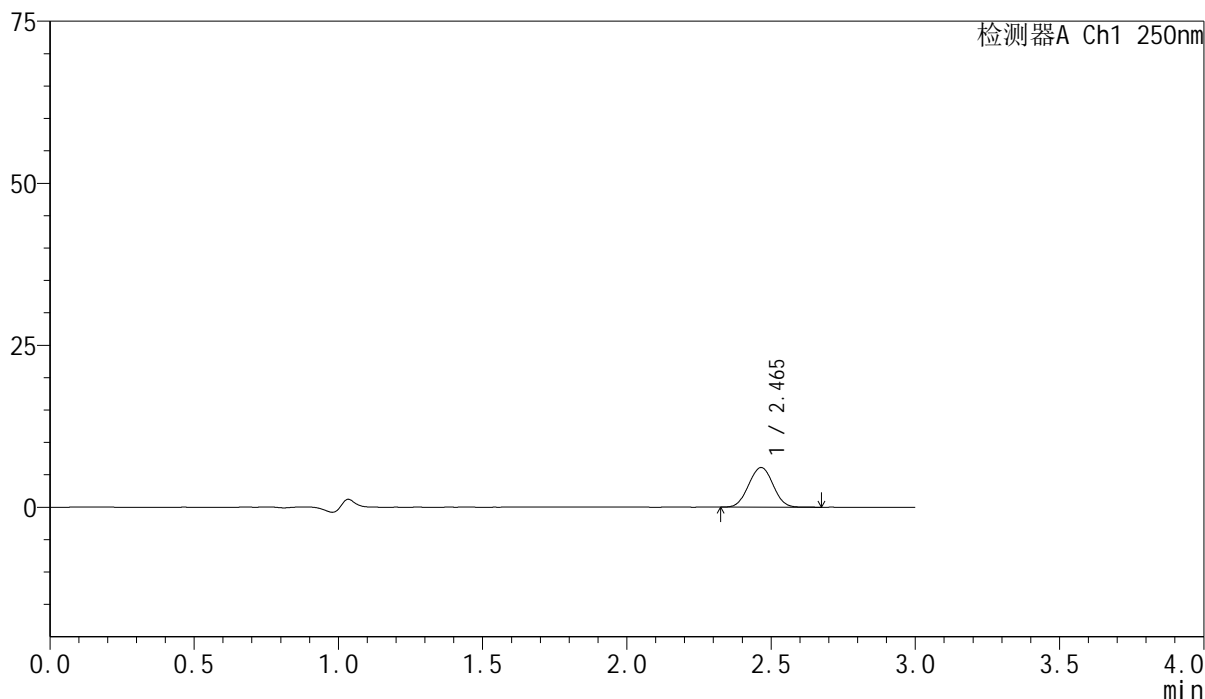
图174 非奈利酮片溶出曲线测定HPLC图谱
 参比制剂-BXK0L71批(10mg规格)-pH1.0介质-篮法-100转-90min-片2
 供试品溶液-1

<样品信息>

色谱柱 : XB-C18(150mm*4.6mm,5 μ m) 流速:1.8ml/min
 柱温 : 40 $^{\circ}$ C 波长:250nm
 数据文件名: RC\$SMF-4099 - 0-25/24-757-2 - cbzj-BXK0L71p-10mg-rcqx-pH1.0jz-lf100z-90min-P3.lcd
 方法文件名: RC\$SMF-4099 - SMF-4099-RCQX-FX273.lcm
 批处理文件名: RC\$SMF-4099 - 20241105-rcqx-FX273.lcb
 样品瓶号: 3-26
 进样体积: 10 μ l 版本号: 6.115
 进样时间: 2024/11/05 21:52:02 实验者: xiechaojun
 处理时间 (V2) : 2024/11/06 09:41:35 处理者: xiechaojun
 仪器型号: SHIMADZU LC-2050C(FX273)

<色谱图>

mV



<峰表>

检测器A Ch1 250nm

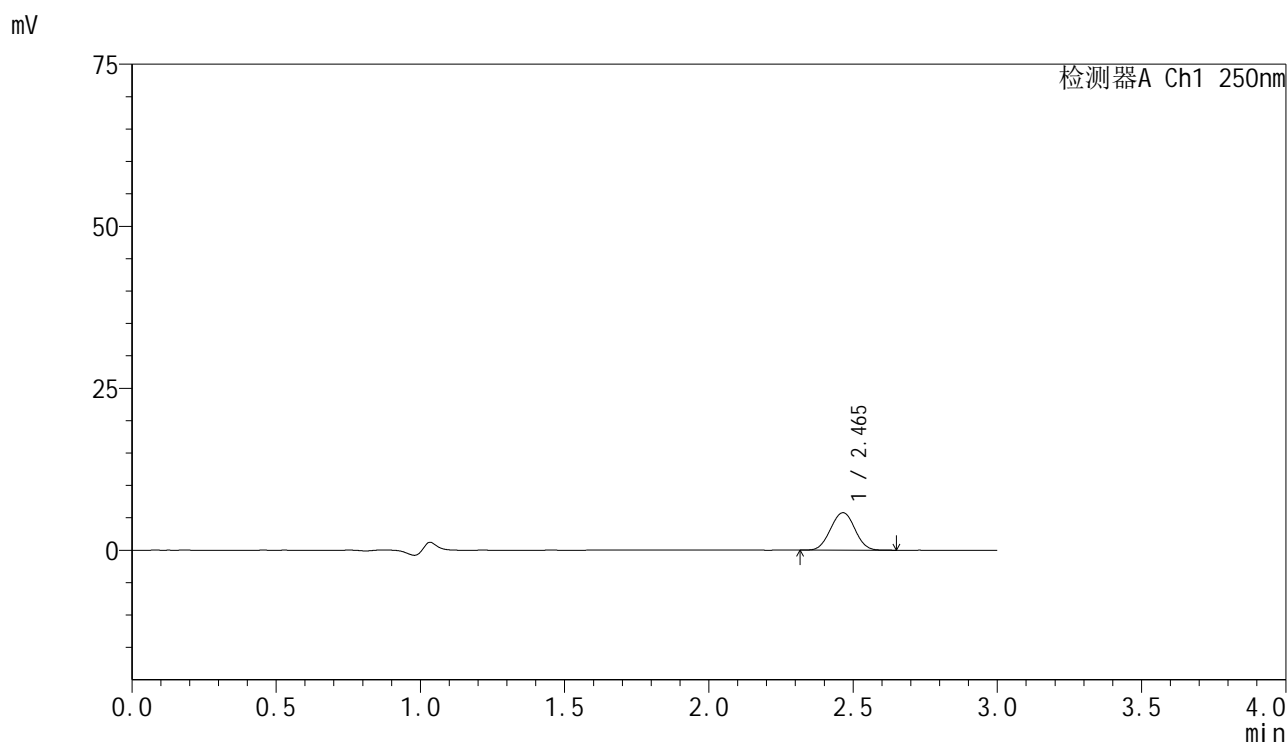
峰号	保留时间	面积	面积%	高度	理论塔板数(USP)	拖尾因子	分离度(USP)
1	2.465	36020	100.000	6109	3992	1.018	--
总计		36020	100.000	6109			

图175 非奈利酮片溶出曲线测定HPLC图谱
 参比制剂-BXK0L71批(10mg规格)-pH1.0介质-篮法-100转-90min-片3
 供试品溶液-1

<样品信息>

色谱柱 : XB-C18(150mm*4.6mm,5 μ m) 流速:1.8ml/min
 柱温 : 40 $^{\circ}$ C 波长:250nm
 数据文件名: RC\$SMF-4099 - 0-25/24-758-2 - cbzj-BXK0L71p-10mg-rcqx-pH1.0jz-lf100z-90min-P4.lcd
 方法文件名: RC\$SMF-4099 - SMF-4099-RCQX-FX273.lcm
 批处理文件名: RC\$SMF-4099 - 20241105-rcqx-FX273.lcb
 样品瓶号: 3-35
 进样体积: 10 μ l 版本号: 6.115
 进样时间: 2024/11/05 21:55:25 实验者: xiechaojun
 处理时间 (V2) : 2024/11/06 09:41:38 处理者: xiechaojun
 仪器型号: SHIMADZU LC-2050C(FX273)

<色谱图>



<峰表>

检测器A Ch1 250nm

峰号	保留时间	面积	面积%	高度	理论塔板数(USP)	拖尾因子	分离度(USP)
1	2.465	34091	100.000	5781	3994	1.015	--
总计		34091	100.000	5781			

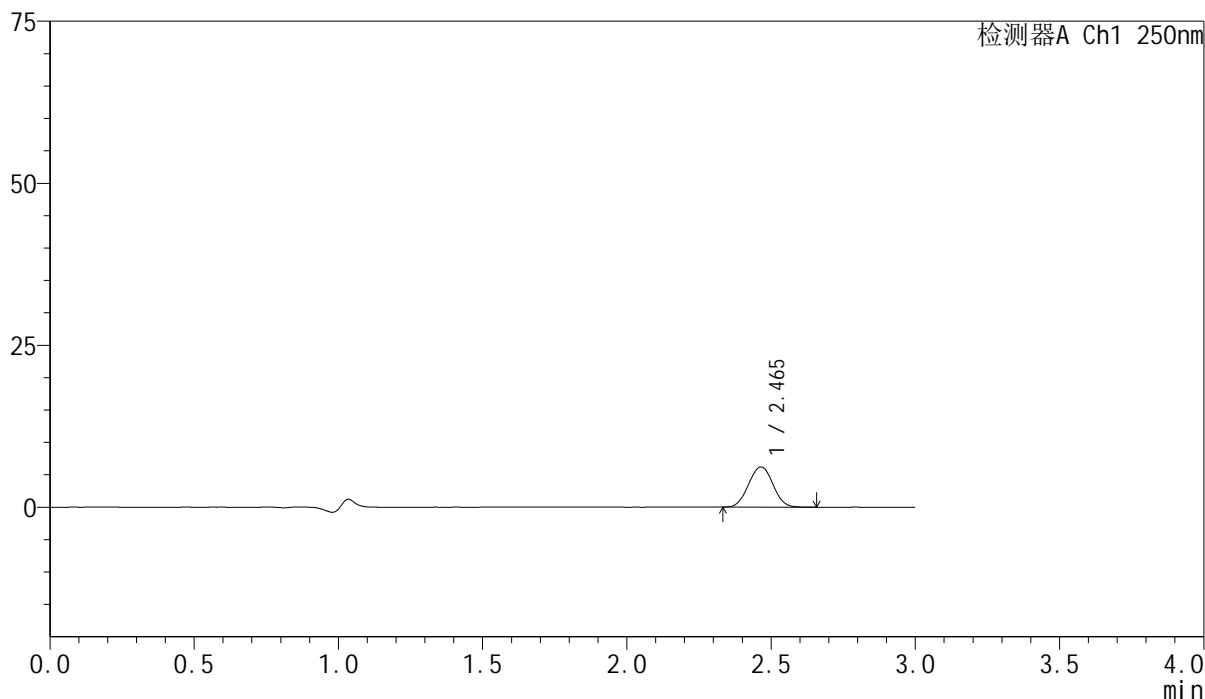
图176 非奈利酮片溶出曲线测定HPLC图谱
 参比制剂-BXK0L71批(10mg规格)-pH1.0介质-篮法-100转-90min-片4
 供试品溶液-1

<样品信息>

色谱柱 : XB-C18(150mm*4.6mm,5 μ m) 流速:1.8ml/min
 柱温 : 40 $^{\circ}$ C 波长:250nm
 数据文件名: RC\$SMF-4099 - 0-25/24-759-2 - cbzj-BXK0L71p-10mg-rcqx-pH1.0jz-lf100z-90min-P5.lcd
 方法文件名: RC\$SMF-4099 - SMF-4099-RCQX-FX273.lcm
 批处理文件名: RC\$SMF-4099 - 20241105-rcqx-FX273.lcb
 样品瓶号: 3-44
 进样体积: 10 μ l 版本号: 6.115
 进样时间: 2024/11/05 21:58:47 实验者: xiechaojun
 处理时间 (V2) : 2024/11/06 09:41:41 处理者: xiechaojun
 仪器型号: SHIMADZU LC-2050C(FX273)

<色谱图>

mV



<峰表>

检测器A Ch1 250nm

峰号	保留时间	面积	面积%	高度	理论塔板数(USP)	拖尾因子	分离度(USP)
1	2.465	36582	100.000	6201	3983	1.021	--
总计		36582	100.000	6201			

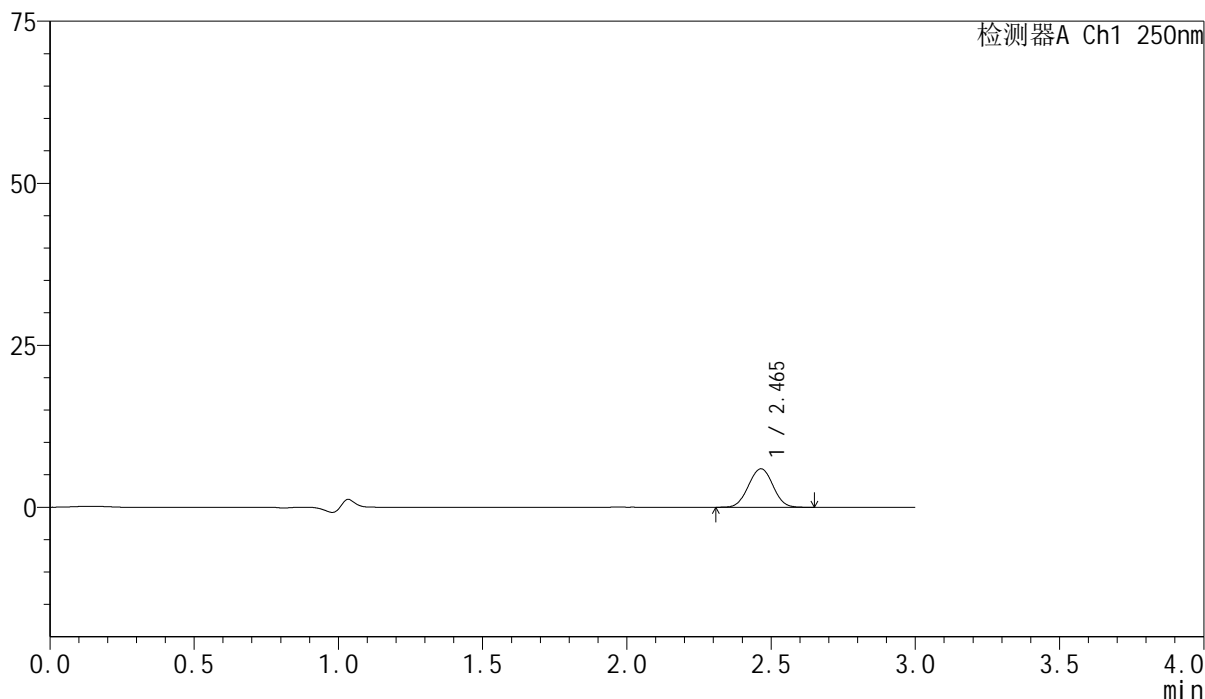
图177 非奈利酮片溶出曲线测定HPLC图谱
 参比制剂-BXK0L71批(10mg规格)-pH1.0介质-篮法-100转-90min-片5
 供试品溶液-1

<样品信息>

色谱柱 : XB-C18(150mm*4.6mm,5 μ m) 流速:1.8ml/min
 柱温 : 40 $^{\circ}$ C 波长:250nm
 数据文件名: RC\$SMF-4099 - 0-25/24-760-2 - cbzj-BXK0L71p-10mg-rcqx-pH1.0jz-lf100z-90min-P6.lcd
 方法文件名: RC\$SMF-4099 - SMF-4099-RCQX-FX273.lcm
 批处理文件名: RC\$SMF-4099 - 20241105-rcqx-FX273.lcb
 样品瓶号: 3-53
 进样体积: 10 μ l 版本号: 6.115
 进样时间: 2024/11/05 22:02:08 实验者: xiechaojun
 处理时间 (V2) : 2024/11/06 09:41:43 处理者: xiechaojun
 仪器型号: SHIMADZU LC-2050C(FX273)

<色谱图>

mV



<峰表>

检测器A Ch1 250nm

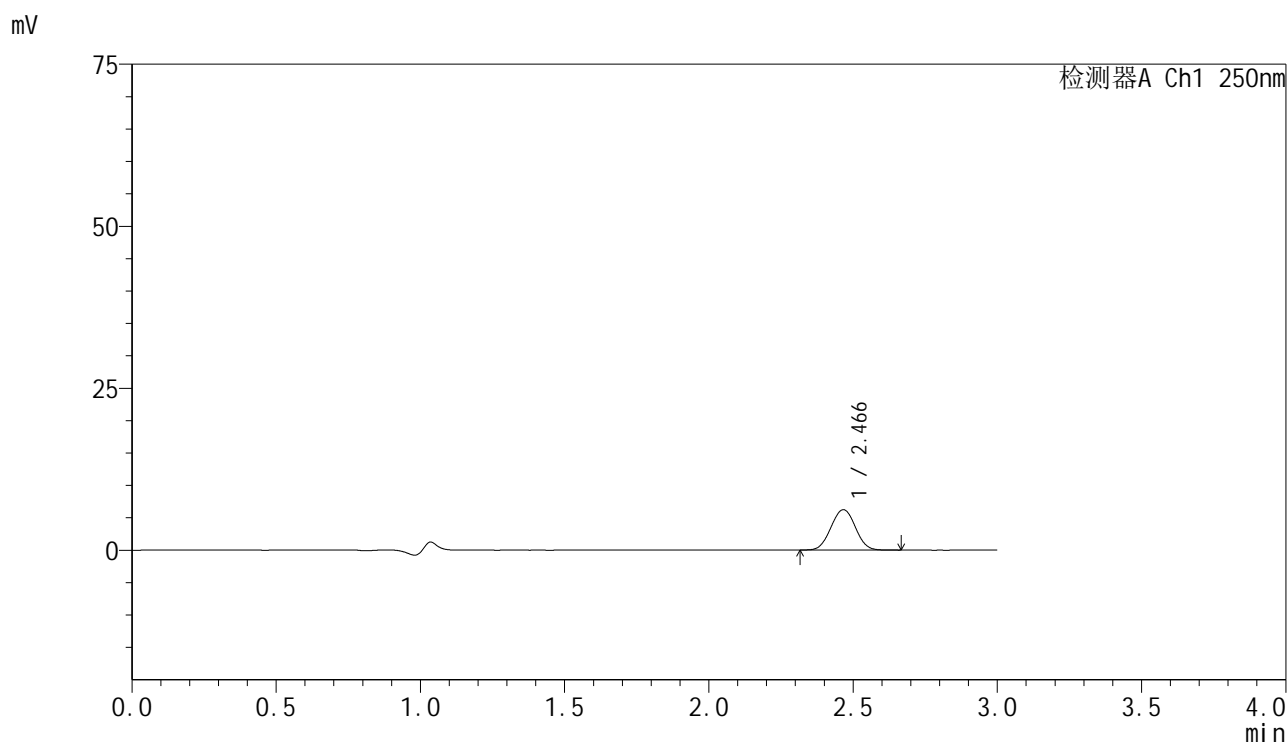
峰号	保留时间	面积	面积%	高度	理论塔板数(USP)	拖尾因子	分离度(USP)
1	2.465	35174	100.000	5940	3967	1.016	--
总计		35174	100.000	5940			

图178 非奈利酮片溶出曲线测定HPLC图谱
 参比制剂-BXK0L71批(10mg规格)-pH1.0介质-篮法-100转-90min-片6
 供试品溶液-1

<样品信息>

色谱柱 : XB-C18(150mm*4.6mm,5 μ m) 流速:1.8ml/min
 柱温 : 40 $^{\circ}$ C 波长:250nm
 数据文件名: RC\$SMF-4099 - 0-25/24-761-2 - cbzj-BXK0L71p-10mg-rcqx-pH1.0jz-lf100z-jxzs-P1.lcd
 方法文件名: RC\$SMF-4099 - SMF-4099-RCQX-FX273.lcm
 批处理文件名: RC\$SMF-4099 - 20241105-rcqx-FX273.lcb
 样品瓶号: 4-3
 进样体积: 10 μ l 版本号: 6.115
 进样时间: 2024/11/05 22:05:31 实验者: xiechaojun
 处理时间 (V2) : 2024/11/06 09:41:46 处理者: xiechaojun
 仪器型号: SHIMADZU LC-2050C(FX273)

<色谱图>



<峰表>

检测器A Ch1 250nm

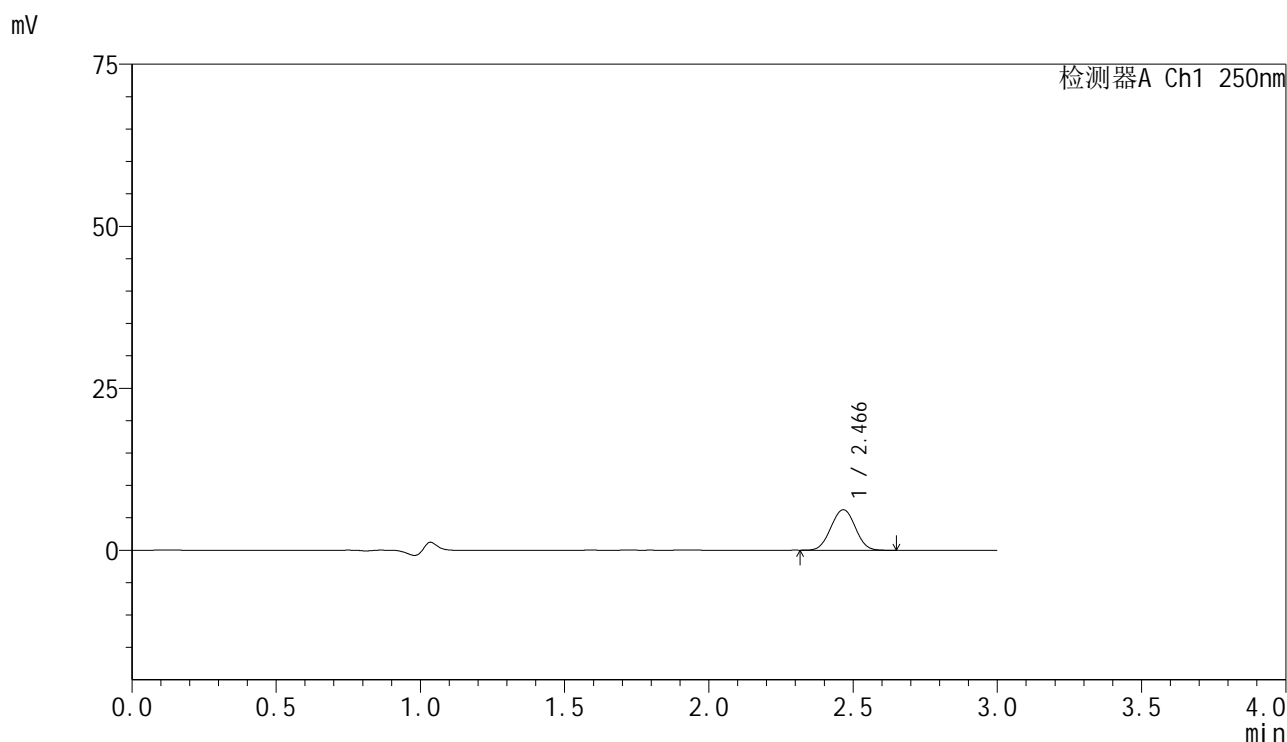
峰号	保留时间	面积	面积%	高度	理论塔板数(USP)	拖尾因子	分离度(USP)
1	2.466	36753	100.000	6217	3990	1.019	--
总计		36753	100.000	6217			

图179 非奈利酮片溶出曲线测定HPLC图谱
 参比制剂-BXK0L71批(10mg规格)-pH1.0介质-篮法-100转-极限转速-片1
 供试品溶液-1

<样品信息>

色谱柱 : XB-C18(150mm*4.6mm,5 μ m) 流速:1.8ml/min
 柱温 : 40 $^{\circ}$ C 波长:250nm
 数据文件名: RC\$SMF-4099 - 0-25/24-762-2 - cbzj-BXK0L71p-10mg-rcqx-pH1.0jz-lf100z-jxzs-P2.lcd
 方法文件名: RC\$SMF-4099 - SMF-4099-RCQX-FX273.lcm
 批处理文件名: RC\$SMF-4099 - 20241105-rcqx-FX273.lcb
 样品瓶号: 4-12
 进样体积: 10 μ l 版本号: 6.115
 进样时间: 2024/11/05 22:08:54 实验者: xiechaojun
 处理时间 (V2) : 2024/11/06 09:41:49 处理者: xiechaojun
 仪器型号: SHIMADZU LC-2050C(FX273)

<色谱图>



<峰表>

检测器A Ch1 250nm

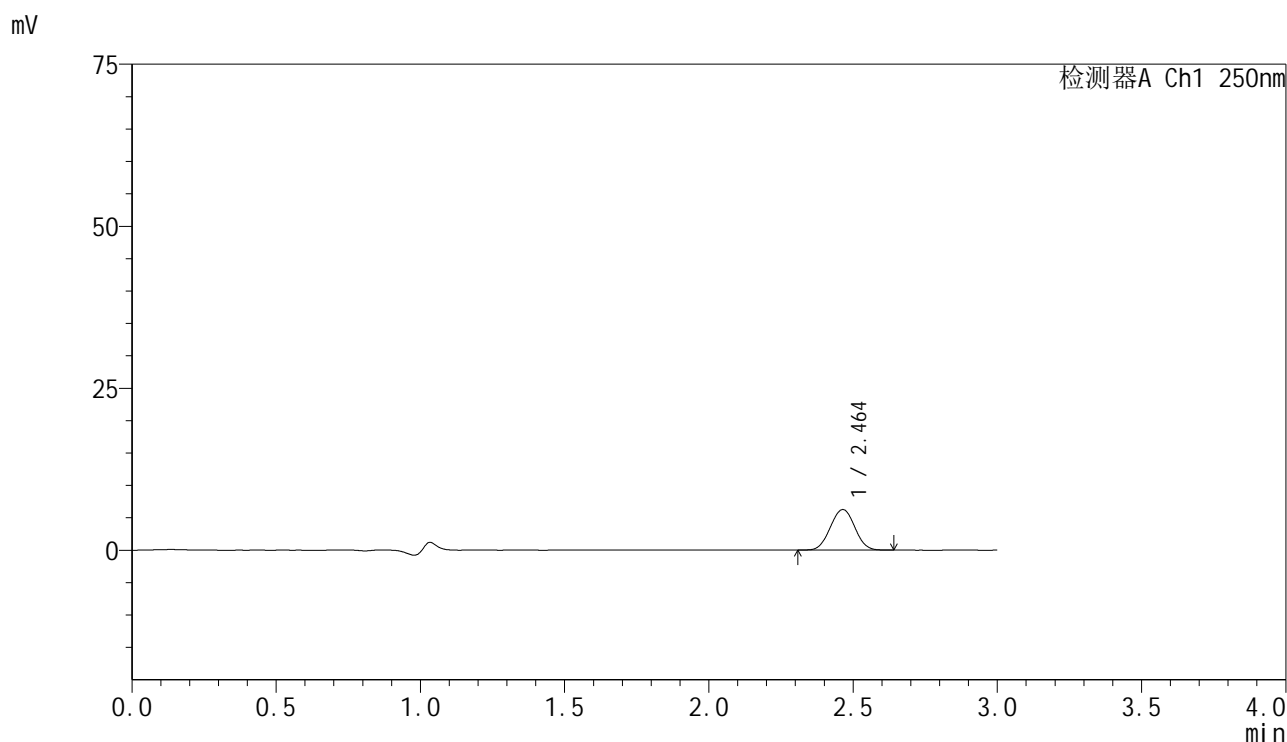
峰号	保留时间	面积	面积%	高度	理论塔板数(USP)	拖尾因子	分离度(USP)
1	2.466	36819	100.000	6239	3991	1.015	--
总计		36819	100.000	6239			

图180 非奈利酮片溶出曲线测定HPLC图谱
 参比制剂-BXK0L71批(10mg规格)-pH1.0介质-篮法-100转-极限转速-片2
 供试品溶液-1

<样品信息>

色谱柱 : XB-C18(150mm*4.6mm,5 μ m) 流速:1.8ml/min
 柱温 : 40 $^{\circ}$ C 波长:250nm
 数据文件名: RC\$SMF-4099 - 0-25/24-763-2 - cbzj-BXK0L71p-10mg-rcqx-pH1.0jz-lf100z-jxzs-P3.lcd
 方法文件名: RC\$SMF-4099 - SMF-4099-RCQX-FX273.lcm
 批处理文件名: RC\$SMF-4099 - 20241105-rcqx-FX273.lcb
 样品瓶号: 4-21
 进样体积: 10 μ l 版本号: 6.115
 进样时间: 2024/11/05 22:12:16 实验者: xiechaojun
 处理时间 (V2) : 2024/11/06 09:41:52 处理者: xiechaojun
 仪器型号: SHIMADZU LC-2050C(FX273)

<色谱图>



<峰表>

检测器A Ch1 250nm

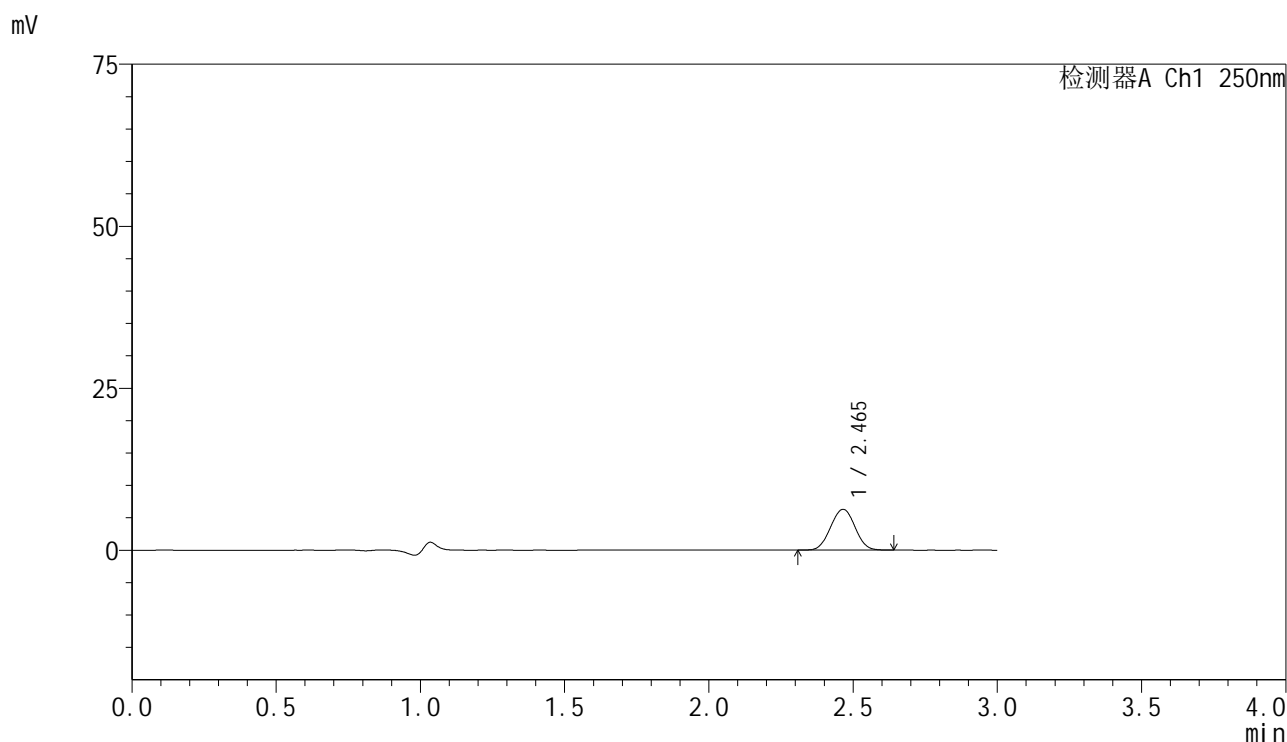
峰号	保留时间	面积	面积%	高度	理论塔板数(USP)	拖尾因子	分离度(USP)
1	2.464	36966	100.000	6259	3967	1.020	--
总计		36966	100.000	6259			

图181 非奈利酮片溶出曲线测定HPLC图谱
 参比制剂-BXK0L71批(10mg规格)-pH1.0介质-篮法-100转-极限转速-片3
 供试品溶液-1

<样品信息>

色谱柱 : XB-C18(150mm*4.6mm,5μm) 流速:1.8ml/min
 柱温 : 40°C 波长:250nm
 数据文件名: RC\$SMF-4099 - 0-25/24-764-2 - cbzj-BXK0L71p-10mg-rcqx-pH1.0jz-lf100z-jxzs-P4.lcd
 方法文件名: RC\$SMF-4099 - SMF-4099-RCQX-FX273.lcm
 批处理文件名: RC\$SMF-4099 - 20241105-rcqx-FX273.lcb
 样品瓶号: 4-30
 进样体积: 10 μl 版本号: 6.115
 进样时间: 2024/11/05 22:15:39 实验者: xiechaojun
 处理时间 (V2) : 2024/11/06 09:41:54 处理者: xiechaojun
 仪器型号: SHIMADZU LC-2050C(FX273)

<色谱图>



<峰表>

检测器A Ch1 250nm

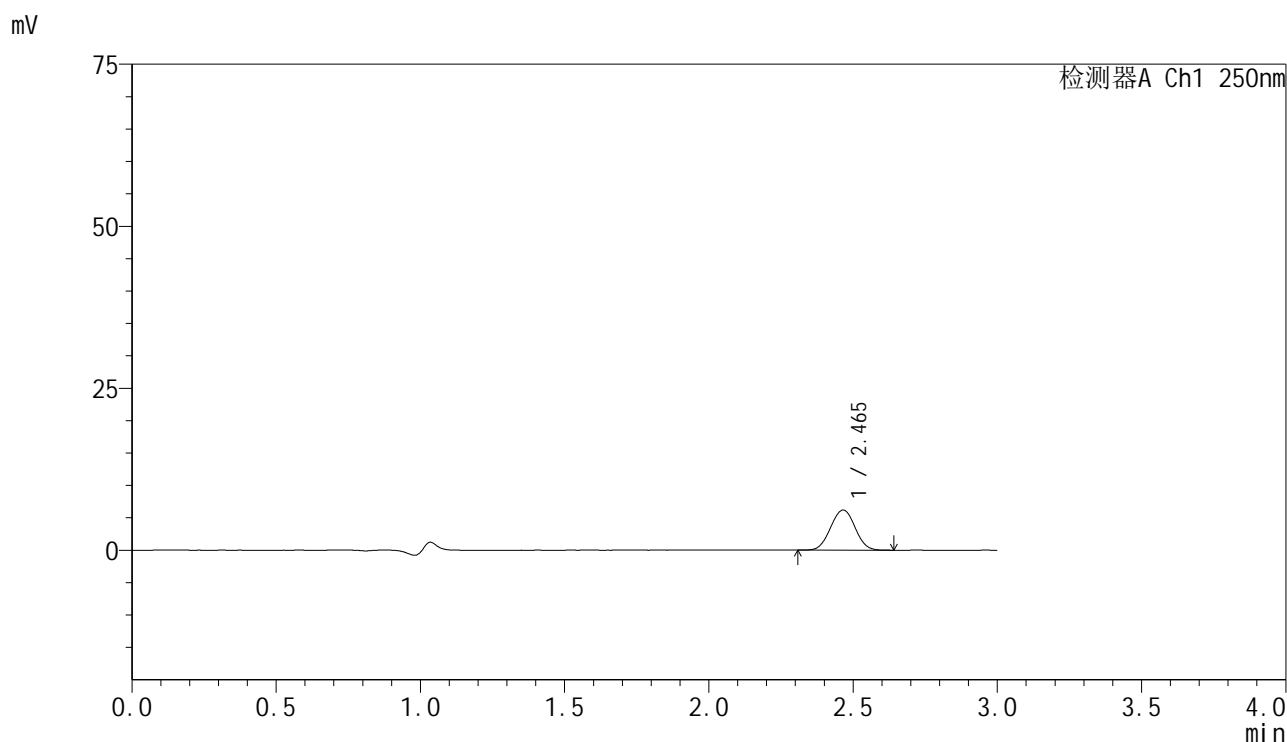
峰号	保留时间	面积	面积%	高度	理论塔板数(USP)	拖尾因子	分离度(USP)
1	2.465	37037	100.000	6286	3989	1.018	--
总计		37037	100.000	6286			

图182 非奈利酮片溶出曲线测定HPLC图谱
 参比制剂-BXK0L71批(10mg规格)-pH1.0介质-篮法-100转-极限转速-片4
 供试品溶液-1

<样品信息>

色谱柱 : XB-C18(150mm*4.6mm,5μm) 流速:1.8ml/min
 柱温 : 40°C 波长:250nm
 数据文件名: RC\$SMF-4099 - 0-25/24-765-2 - cbzj-BXK0L71p-10mg-rcqx-pH1.0jz-lf100z-jxzs-P5.lcd
 方法文件名: RC\$SMF-4099 - SMF-4099-RCQX-FX273.lcm
 批处理文件名: RC\$SMF-4099 - 20241105-rcqx-FX273.lcb
 样品瓶号: 4-39
 进样体积: 10 μl 版本号: 6.115
 进样时间: 2024/11/05 22:19:01 实验者: xiechaojun
 处理时间 (V2) : 2024/11/06 09:41:57 处理者: xiechaojun
 仪器型号: SHIMADZU LC-2050C(FX273)

<色谱图>



<峰表>

检测器A Ch1 250nm

峰号	保留时间	面积	面积%	高度	理论塔板数(USP)	拖尾因子	分离度(USP)
1	2.465	36566	100.000	6181	3970	1.019	--
总计		36566	100.000	6181			

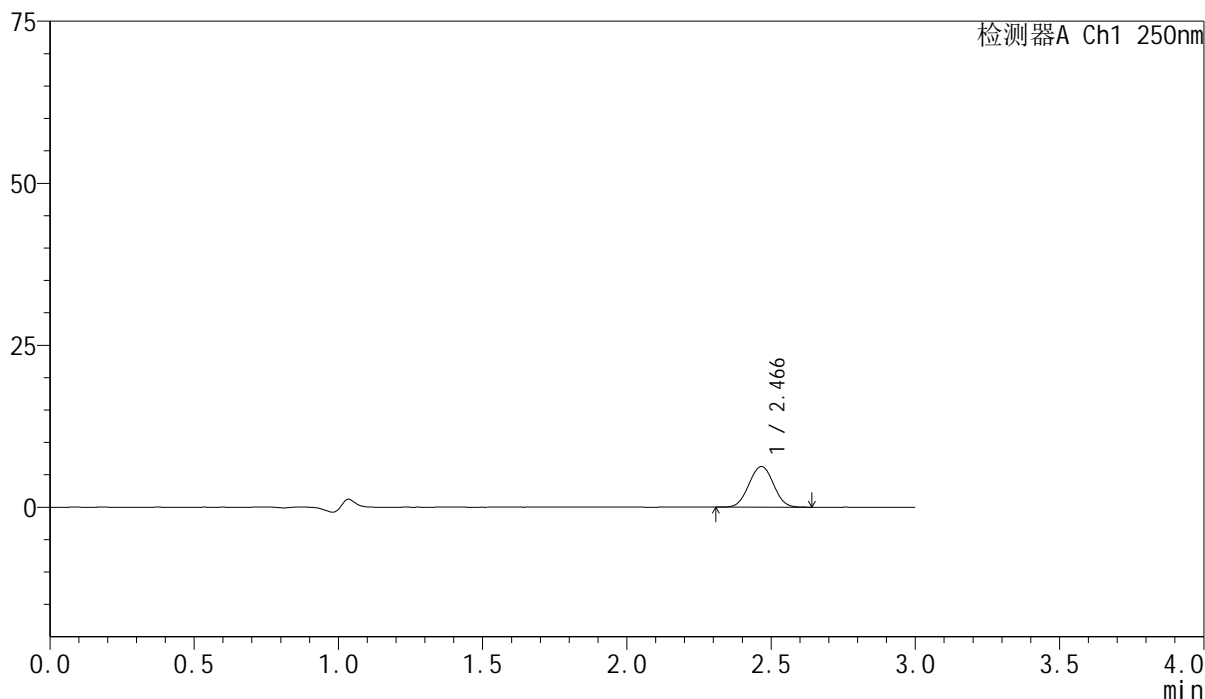
图183 非奈利酮片溶出曲线测定HPLC图谱
 参比制剂-BXK0L71批(10mg规格)-pH1.0介质-篮法-100转-极限转速-片5
 供试品溶液-1

<样品信息>

色谱柱 : XB-C18(150mm*4.6mm,5 μ m) 流速:1.8ml/min
 柱温 : 40 $^{\circ}$ C 波长:250nm
 数据文件名: RC\$SMF-4099 - 0-25/24-766-2 - cbzj-BXK0L71p-10mg-rcqx-pH1.0jz-lf100z-jxzs-P6.lcd
 方法文件名: RC\$SMF-4099 - SMF-4099-RCQX-FX273.lcm
 批处理文件名: RC\$SMF-4099 - 20241105-rcqx-FX273.lcb
 样品瓶号: 4-48
 进样体积: 10 μ l 版本号: 6.115
 进样时间: 2024/11/05 22:22:24 实验者: xiechaojun
 处理时间 (V2) : 2024/11/06 09:42:00 处理者: xiechaojun
 仪器型号: SHIMADZU LC-2050C(FX273)

<色谱图>

mV



<峰表>

检测器A Ch1 250nm

峰号	保留时间	面积	面积%	高度	理论塔板数(USP)	拖尾因子	分离度(USP)
1	2.466	37147	100.000	6254	3954	1.017	--
总计		37147	100.000	6254			

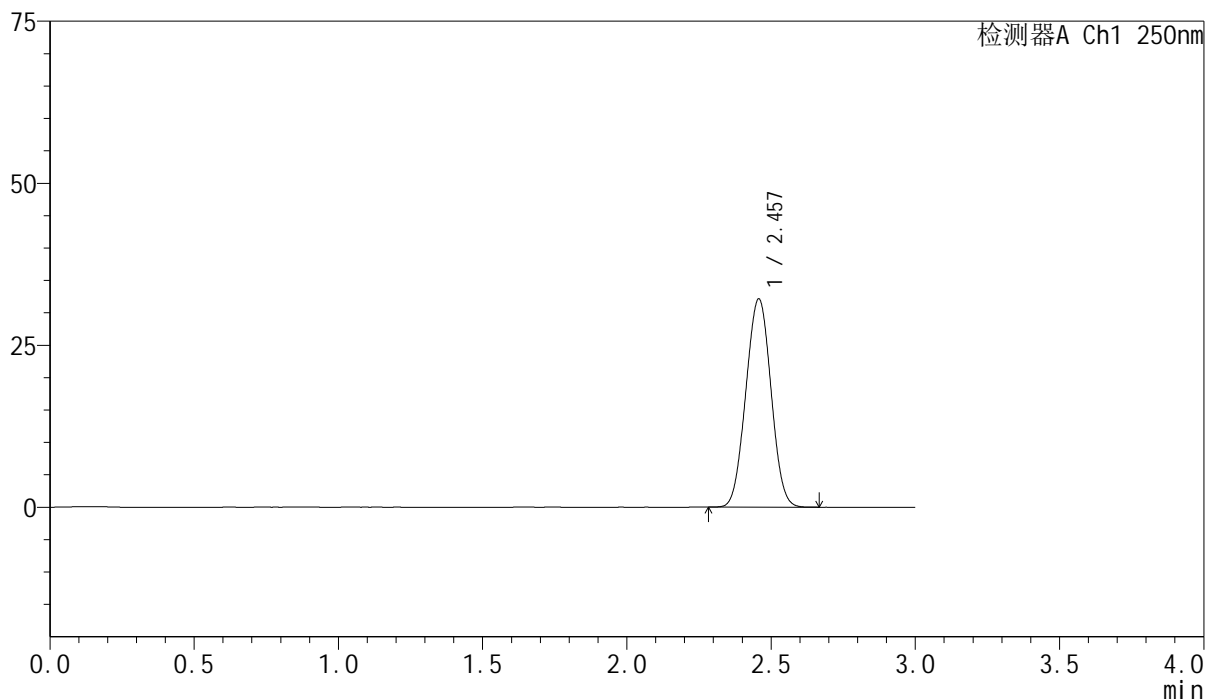
图184 非奈利酮片溶出曲线测定HPLC图谱
 参比制剂-BXK0L71批(10mg规格)-pH1.0介质-篮法-100转-极限转速-片6
 供试品溶液-1

<样品信息>

色谱柱 : XB-C18(150mm*4.6mm,5 μ m) 流速:1.8ml/min
 柱温 : 40 $^{\circ}$ C 波长:250nm
 数据文件名: RC\$SMF-4099 - 0-25/24-767-2 - cbzj-BXK0L71p-10mg-rcqx-pH1.0jz-lf100z-dz2-1.lcd
 方法文件名: RC\$SMF-4099 - SMF-4099-RCQX-FX273.lcm
 批处理文件名: RC\$SMF-4099 - 20241105-rcqx-FX273.lcb
 样品瓶号: 3-27
 进样体积: 10 μ l 版本号: 6.115
 进样时间: 2024/11/05 22:25:45 实验者: xiechaojun
 处理时间 (V2) : 2024/11/06 09:42:03 处理者: xiechaojun
 仪器型号: SHIMADZU LC-2050C(FX273)

<色谱图>

mV



<峰表>

检测器A Ch1 250nm

峰号	保留时间	面积	面积%	高度	理论塔板数(USP)	拖尾因子	分离度(USP)
1	2.457	194672	100.000	32104	3730	1.018	--
总计		194672	100.000	32104			

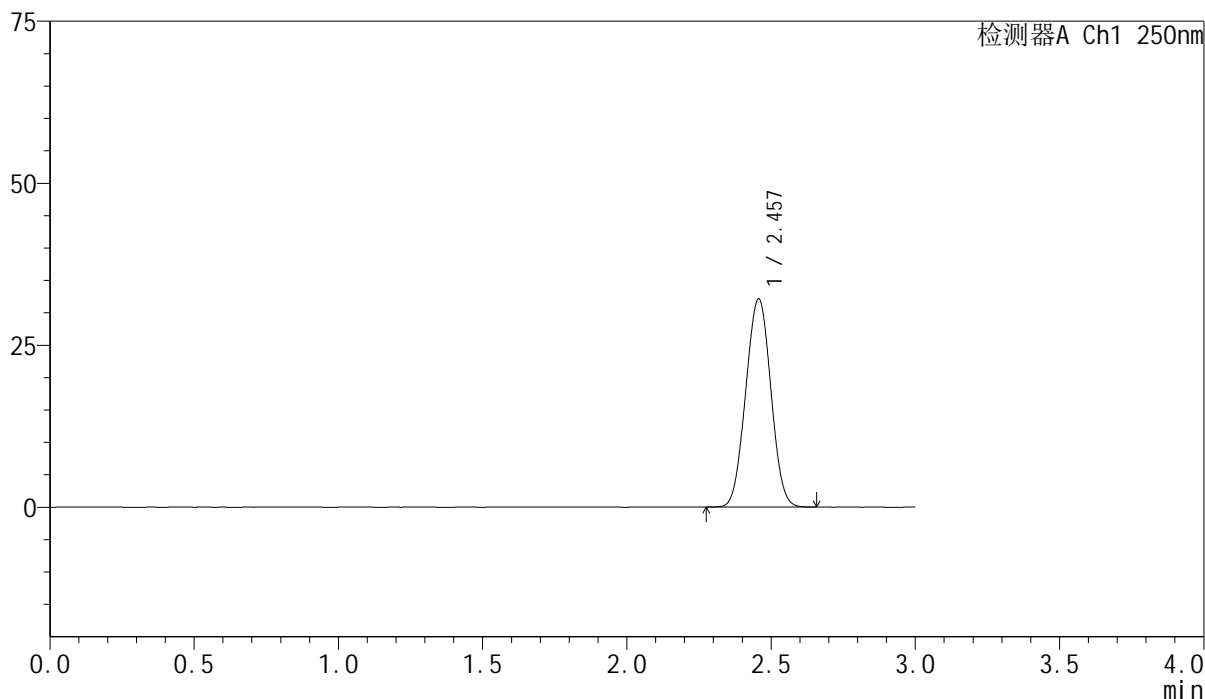
图185 非奈利酮片溶出曲线测定HPLC图谱
 参比制剂-BXK0L71批(10mg规格)-pH1.0介质-篮法-100转
 对照品溶液-2-1

<样品信息>

色谱柱 : XB-C18(150mm*4.6mm,5 μ m) 流速:1.8ml/min
 柱温 : 40 $^{\circ}$ C 波长:250nm
 数据文件名: RC\$SMF-4099 - 0-25/24-768-2 - cbzj-BXK0L71p-10mg-rcqx-pH1.0jz-lf100z-dz2-2.lcd
 方法文件名: RC\$SMF-4099 - SMF-4099-RCQX-FX273.lcm
 批处理文件名: RC\$SMF-4099 - 20241105-rcqx-FX273.lcb
 样品瓶号: 3-27
 进样体积: 10 μ l 版本号: 6.115
 进样时间: 2024/11/05 22:29:08 实验者: xiechaojun
 处理时间 (V2) : 2024/11/06 09:42:06 处理者: xiechaojun
 仪器型号: SHIMADZU LC-2050C(FX273)

<色谱图>

mV



<峰表>

检测器A Ch1 250nm

峰号	保留时间	面积	面积%	高度	理论塔板数(USP)	拖尾因子	分离度(USP)
1	2.457	194768	100.000	32125	3726	1.019	--
总计		194768	100.000	32125			

图186 非奈利酮片溶出曲线测定HPLC图谱
 参比制剂-BXK0L71批(10mg规格)-pH1.0介质-篮法-100转
 对照品溶液-2-2