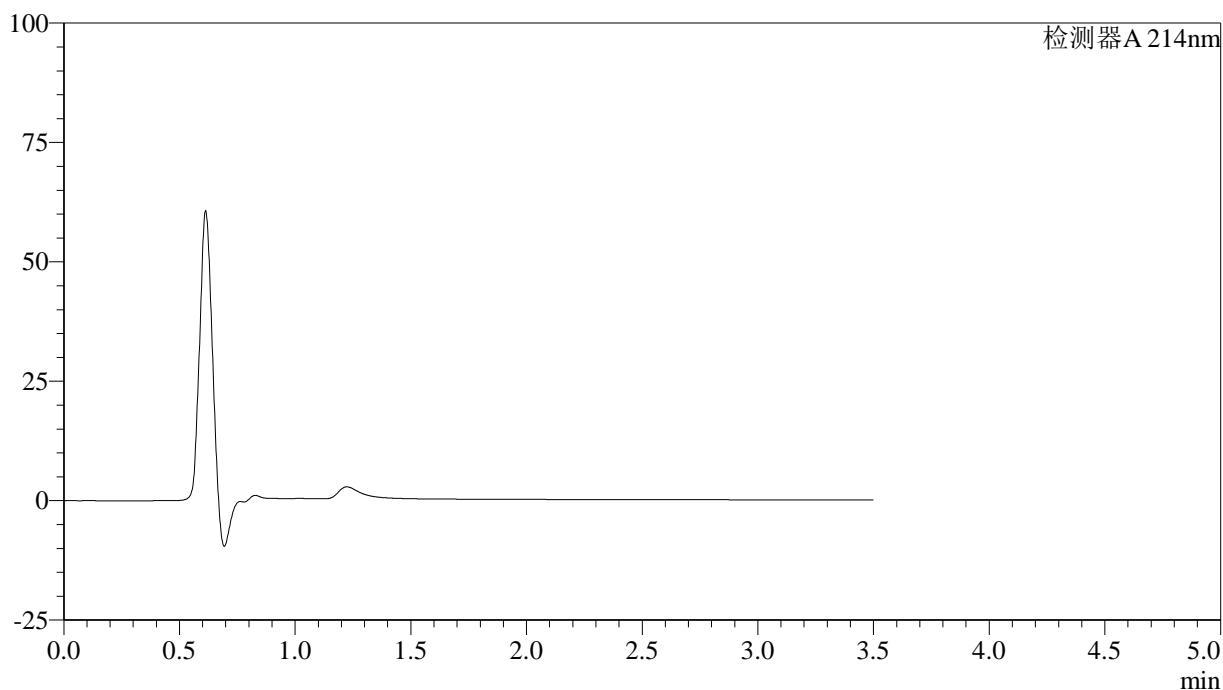


〈样品信息〉

色谱柱:XB-C18(50*4.6mm,3 μ m) 流速: 1.0ml/min
 柱温:30 $^{\circ}$ C 波长: 214nm
 数据文件名: RC\$SMF-386 - 27-16/27-1130-2 - zzp-2024090421p-rcqx-pH6.6jz-lf50z-rj.lcd
 方法文件名: RC\$SMF-386 - SMF-386-rcqx-FX276.lcm
 批处理文件名: RC\$SMF-386 - 20241104-rcqx-FX276.lcb
 样品瓶号: 1-9
 进样体积: 50 μ l 版本号: 6.115
 进样时间: 2024/11/04 11:18:35 实验者: jiangjinwei
 处理时间(V2): 2024/11/05 09:03:50 处理者: jiangjinwei
 仪器型号: SHIMADZU LC-2050C(FX276)

〈色谱图〉

mV



〈峰表〉

检测器A 214nm

峰号	保留时间	面积	面积%	高度	理论塔板数(USP)	拖尾因子	分离度(USP)
总计							

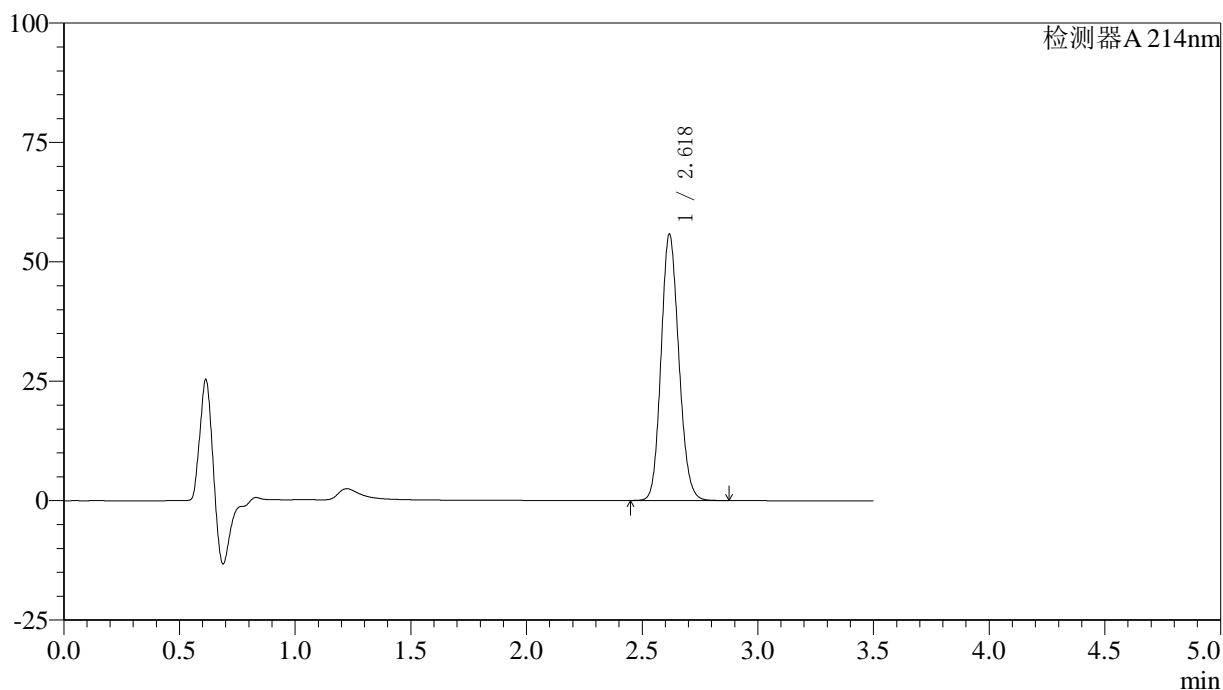
图1 贝派度酸片溶出曲线测定HPLC图谱
 自制品-2024090421批-pH6.6介质-篮法-50转
 溶剂

〈样品信息〉

色谱柱:XB-C18(50*4.6mm,3 μ m) 流速: 1.0ml/min
 柱温:30 $^{\circ}$ C 波长: 214nm
 数据文件名: RC\$SMF-386 - 27-16/27-1131-2 - zzp-2024090421p-rcqx-pH6.6jz-lf50z-dz1-1.lcd
 方法文件名: RC\$SMF-386 - SMF-386-rcqx-FX276.lcm
 批处理文件名: RC\$SMF-386 - 20241104-rcqx-FX276.lcb
 样品瓶号: 1-18
 进样体积: 50 μ l 版本号: 6.115
 进样时间: 2024/11/04 11:22:31 实验者: jiangjinwei
 处理时间(V2): 2024/11/05 09:03:53 处理者: jiangjinwei
 仪器型号: SHIMADZU LC-2050C(FX276)

〈色谱图〉

mV



〈峰表〉

检测器A 214nm

峰号	保留时间	面积	面积%	高度	理论塔板数(USP)	拖尾因子	分离度(USP)
1	2.618	297686	100.000	55419	5574	1.134	--
总计		297686	100.000	55419			

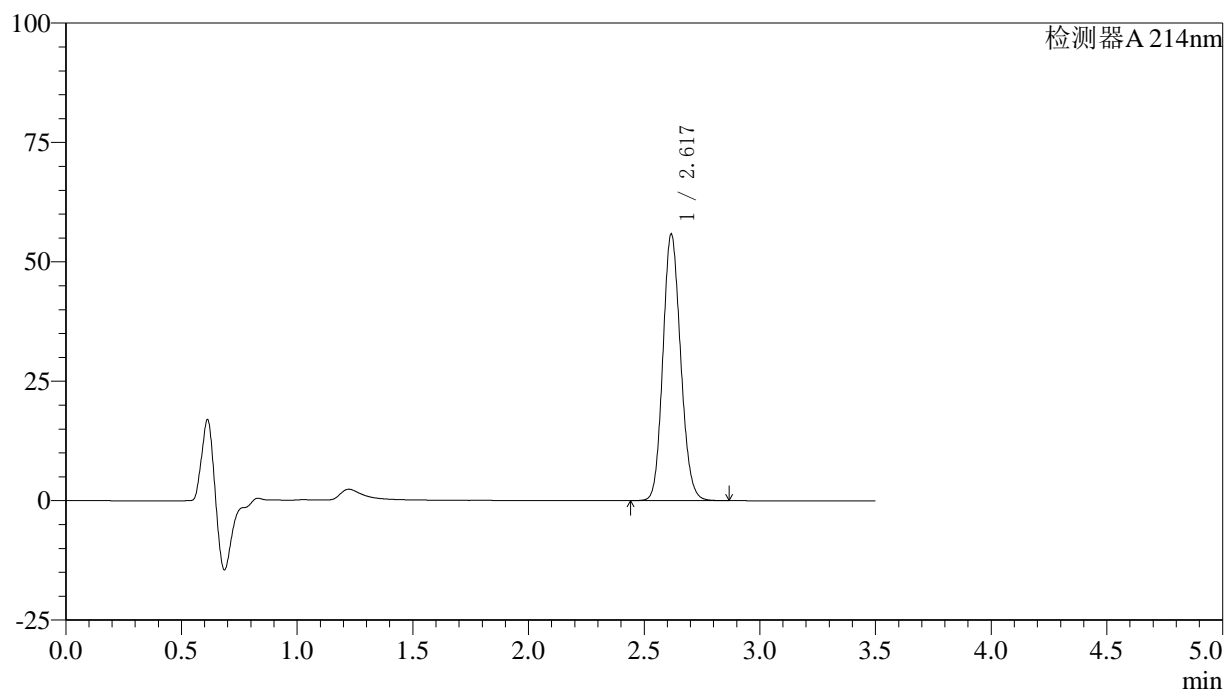
图2 贝派度酸片溶出曲线测定HPLC图谱
 自制品-2024090421批-pH6.6介质-篮法-50转
 对照品溶液-1-1

〈样品信息〉

色谱柱:XB-C18(50*4.6mm,3 μ m) 流速: 1.0ml/min
 柱温:30 $^{\circ}$ C 波长: 214nm
 数据文件名: RC\$SMF-386 - 27-16/27-1132-2 - zzp-2024090421p-rcqx-pH6.6jz-lf50z-dz1-2.lcd
 方法文件名: RC\$SMF-386 - SMF-386-rcqx-FX276.lcm
 批处理文件名: RC\$SMF-386 - 20241104-rcqx-FX276.lcb
 样品瓶号: 1-18
 进样体积: 50 μ l 版本号: 6.115
 进样时间: 2024/11/04 11:26:28 实验者: jiangjinwei
 处理时间(V2): 2024/11/05 09:03:57 处理者: jiangjinwei
 仪器型号: SHIMADZU LC-2050C(FX276)

〈色谱图〉

mV



〈峰表〉

检测器A 214nm

峰号	保留时间	面积	面积%	高度	理论塔板数(USP)	拖尾因子	分离度(USP)
1	2.617	297772	100.000	55517	5576	1.134	--
总计		297772	100.000	55517			

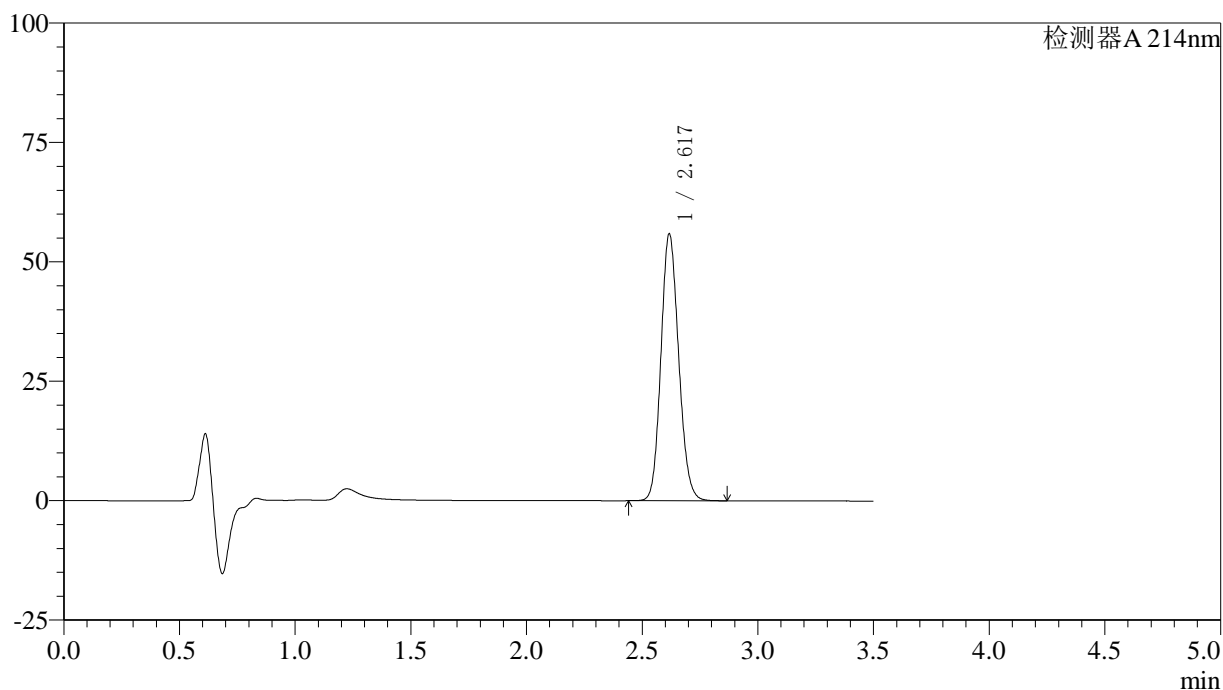
图3 贝派度酸片溶出曲线测定HPLC图谱
 自制品-2024090421批-pH6.6介质-篮法-50转
 对照品溶液-1-2

〈样品信息〉

色谱柱:XB-C18(50*4.6mm,3 μ m) 流速: 1.0ml/min
 柱温:30 $^{\circ}$ C 波长: 214nm
 数据文件名: RC\$SMF-386 - 27-16/27-1133-2 - zzp-2024090421p-rcqx-pH6.6jz-lf50z-dz1-3.lcd
 方法文件名: RC\$SMF-386 - SMF-386-rcqx-FX276.lcm
 批处理文件名: RC\$SMF-386 - 20241104-rcqx-FX276.lcb
 样品瓶号: 1-18
 进样体积: 50 μ l 版本号: 6.115
 进样时间: 2024/11/04 11:30:25 实验者: jiangjinwei
 处理时间(V2): 2024/11/05 09:04:00 处理者: jiangjinwei
 仪器型号: SHIMADZU LC-2050C(FX276)

〈色谱图〉

mV



〈峰表〉

检测器A 214nm

峰号	保留时间	面积	面积%	高度	理论塔板数(USP)	拖尾因子	分离度(USP)
1	2.617	298081	100.000	55584	5580	1.133	--
总计		298081	100.000	55584			

图4 贝派度酸片溶出曲线测定HPLC图谱
 自制品-2024090421批-pH6.6介质-篮法-50转
 对照品溶液-1-3



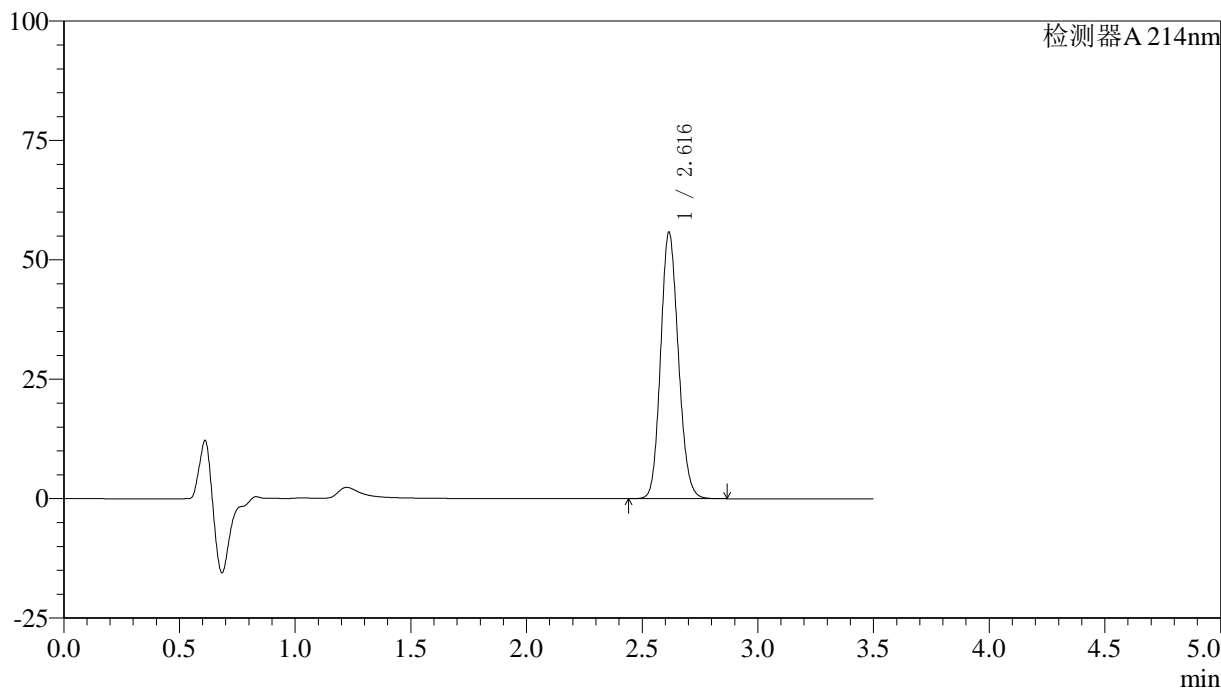
SMF-386

<样品信息>

色谱柱:XB-C18(50*4.6mm,3μm) 流速: 1.0ml/min
 柱温:30℃ 波长: 214nm
 数据文件名: RC\$SMF-386 - 27-16/27-1134-2 - zzp-2024090421p-rcqx-pH6.6jz-lf50z-dz1-4.lcd
 方法文件名: RC\$SMF-386 - SMF-386-rcqx-FX276.lcm
 批处理文件名: RC\$SMF-386 - 20241104-rcqx-FX276.lcb
 样品瓶号: 1-18
 进样体积: 50 μl 版本号: 6.115
 进样时间: 2024/11/04 11:34:21 实验者: jiangjinwei
 处理时间 (V2): 2024/11/05 09:04:03 处理者: jiangjinwei
 仪器型号: SHIMADZU LC-2050C(FX276)

<色谱图>

mV



<峰表>

检测器A 214nm

峰号	保留时间	面积	面积%	高度	理论塔板数(USP)	拖尾因子	分离度(USP)
1	2.616	297523	100.000	55671	5576	1.133	--
总计		297523	100.000	55671			

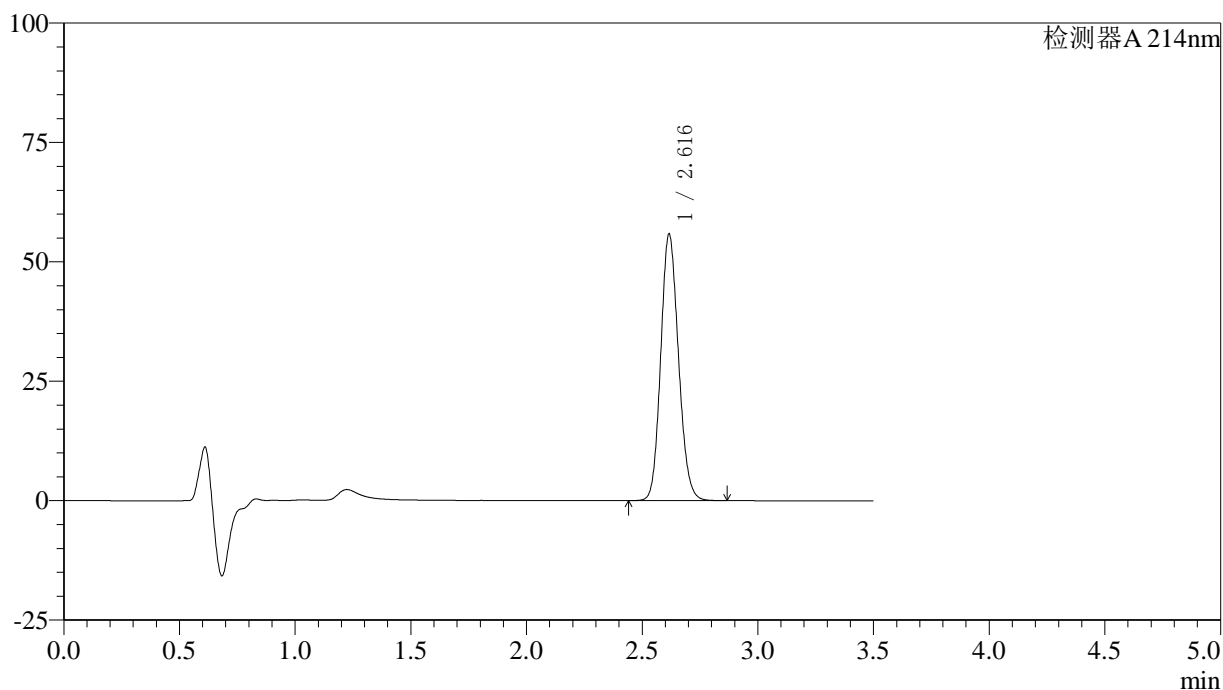
图5 贝派度酸片溶出曲线测定HPLC图谱
 自制品-2024090421批-pH6.6介质-篮法-50转
 对照品溶液-1-4

〈样品信息〉

色谱柱:XB-C18(50*4.6mm,3 μ m) 流速: 1.0ml/min
 柱温:30 $^{\circ}$ C 波长: 214nm
 数据文件名: RC\$SMF-386 - 27-16/27-1135-2 - zzp-2024090421p-rcqx-pH6.6jz-lf50z-dz1-5.lcd
 方法文件名: RC\$SMF-386 - SMF-386-rcqx-FX276.lcm
 批处理文件名: RC\$SMF-386 - 20241104-rcqx-FX276.lcb
 样品瓶号: 1-18
 进样体积: 50 μ l 版本号: 6.115
 进样时间: 2024/11/04 11:38:17 实验者: jiangjinwei
 处理时间(V2): 2024/11/05 09:04:06 处理者: jiangjinwei
 仪器型号: SHIMADZU LC-2050C(FX276)

〈色谱图〉

mV



〈峰表〉

检测器A 214nm

峰号	保留时间	面积	面积%	高度	理论塔板数(USP)	拖尾因子	分离度(USP)
1	2.616	297688	100.000	55624	5576	1.133	--
总计		297688	100.000	55624			

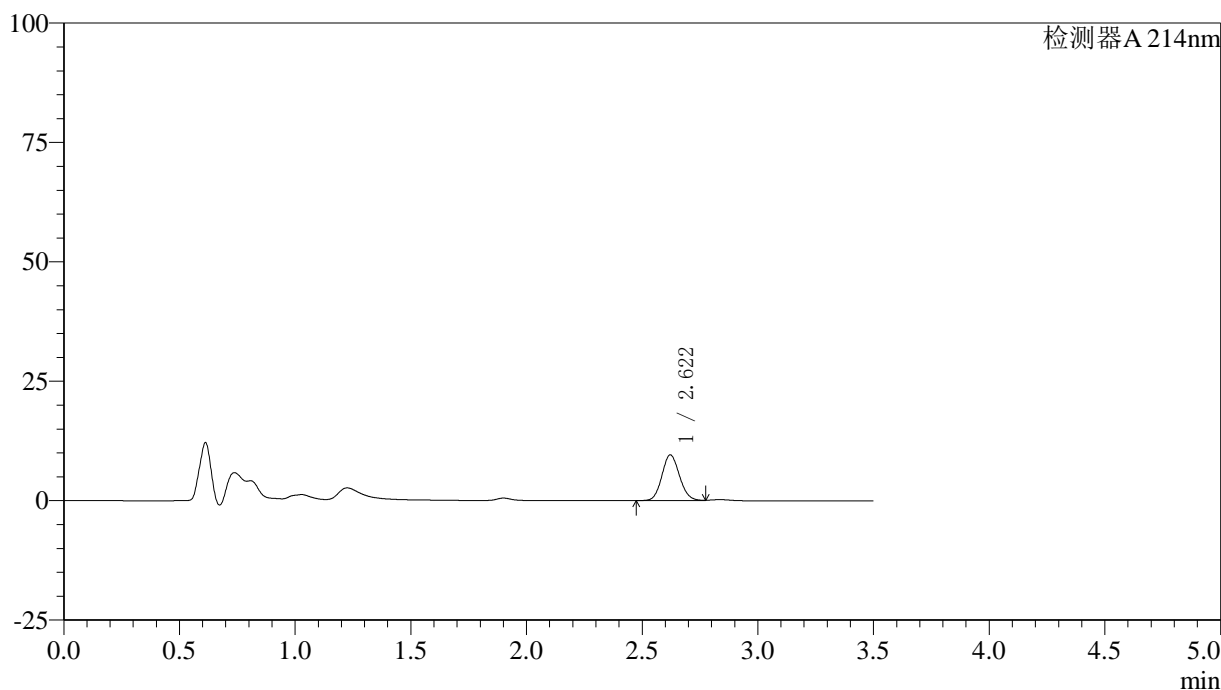
图6 贝派度酸片溶出曲线测定HPLC图谱
 自制品-2024090421批-pH6.6介质-篮法-50转
 对照品溶液-1-5

<样品信息>

色谱柱:XB-C18(50*4.6mm,3μm) 流速: 1.0ml/min
 柱温:30℃ 波长: 214nm
 数据文件名: RC\$SMF-386 - 27-16/27-1136-2 - zzp-2024090421p-rcqx-pH6.6jz-lf50z-5min-P1.lcd
 方法文件名: RC\$SMF-386 - SMF-386-rcqx-FX276.lcm
 批处理文件名: RC\$SMF-386 - 20241104-rcqx-FX276.lcb
 样品瓶号: 1-1
 进样体积: 50 μl 版本号: 6.115
 进样时间: 2024/11/04 11:42:12 实验者: jiangjinwei
 处理时间 (V2): 2024/11/05 09:04:08 处理者: jiangjinwei
 仪器型号: SHIMADZU LC-2050C(FX276)

<色谱图>

mV



<峰表>

检测器A 214nm

峰号	保留时间	面积	面积%	高度	理论塔板数(USP)	拖尾因子	分离度(USP)
1	2.622	50978	100.000	9590	5651	1.110	--
总计		50978	100.000	9590			

图7 贝派度酸片溶出曲线测定HPLC图谱
 自制品-2024090421批-pH6.6介质-篮法-50转-5min-片1
 供试品溶液-1



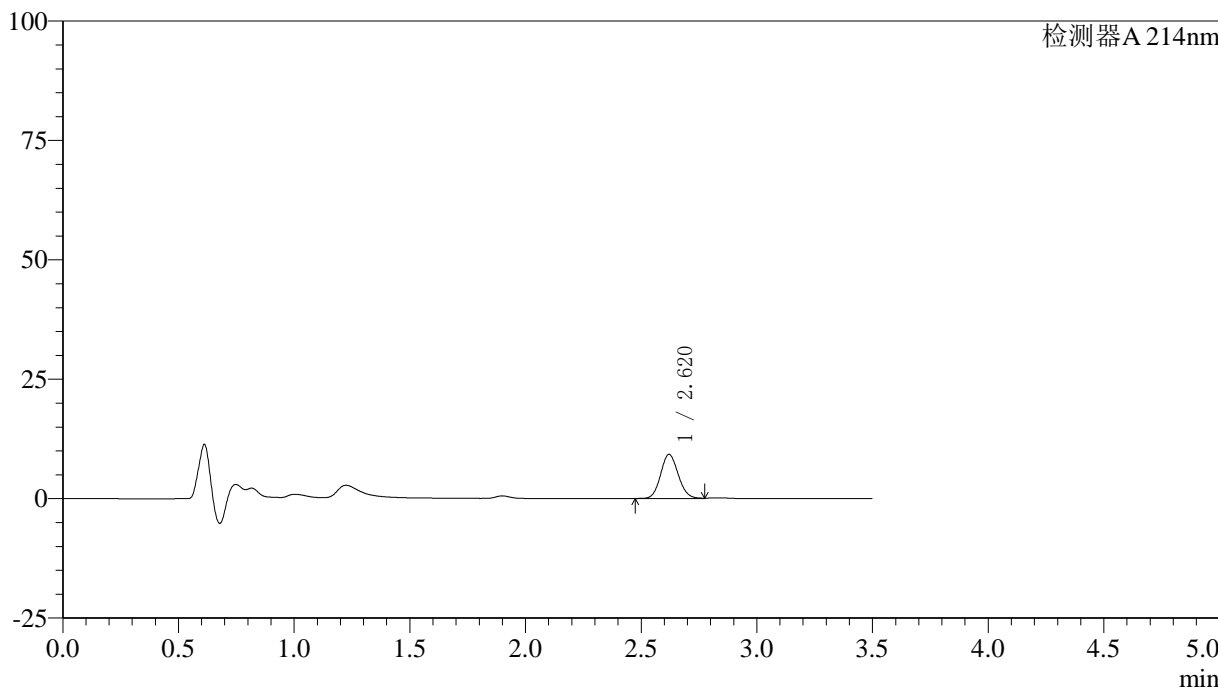
SMF-386

<样品信息>

色谱柱:XB-C18(50*4.6mm,3μm) 流速: 1.0ml/min
 柱温:30℃ 波长: 214nm
 数据文件名: RC\$SMF-386 - 27-16/27-1137-2 - zzp-2024090421p-rcqx-pH6.6jz-lf50z-5min-P2.lcd
 方法文件名: RC\$SMF-386 - SMF-386-rcqx-FX276.lcm
 批处理文件名: RC\$SMF-386 - 20241104-rcqx-FX276.lcb
 样品瓶号: 1-10
 进样体积: 50 μl 版本号: 6.115
 进样时间: 2024/11/04 11:46:08 实验者: jiangjinwei
 处理时间 (V2): 2024/11/05 09:04:11 处理者: jiangjinwei
 仪器型号: SHIMADZU LC-2050C(FX276)

<色谱图>

mV



<峰表>

检测器A 214nm

峰号	保留时间	面积	面积%	高度	理论塔板数(USP)	拖尾因子	分离度(USP)
1	2.620	49061	100.000	9244	5657	1.108	--
总计		49061	100.000	9244			

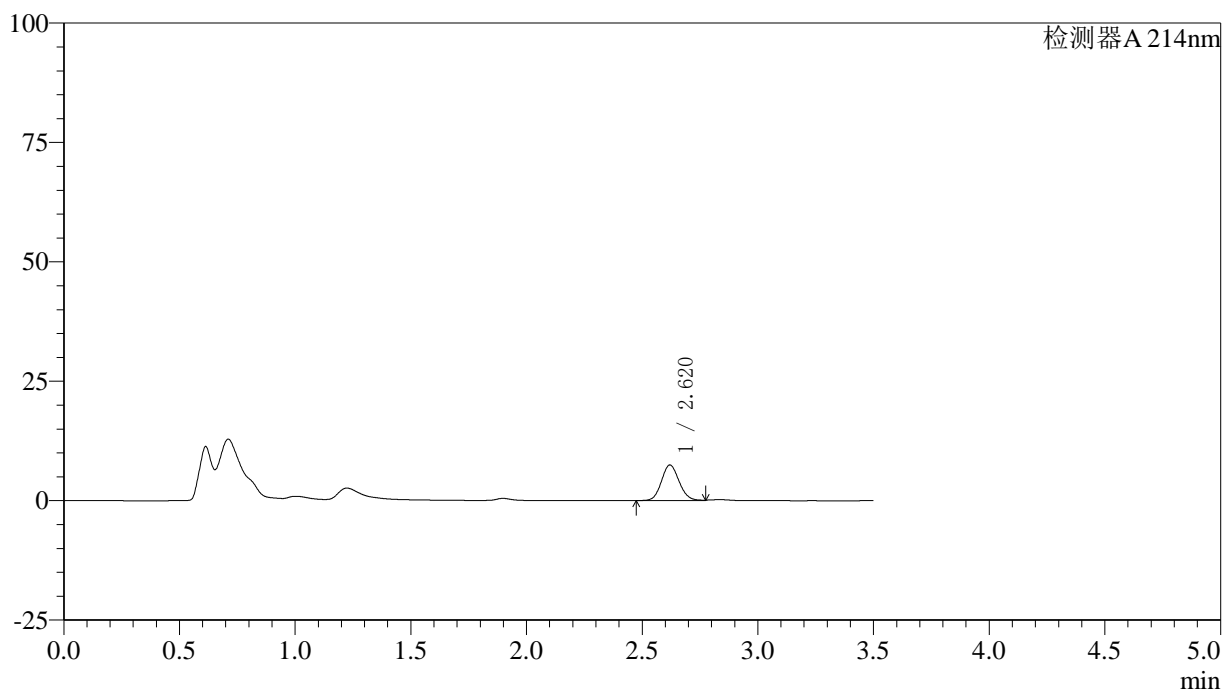
图8 贝派度酸片溶出曲线测定HPLC图谱
 自制品-2024090421批-pH6.6介质-篮法-50转-5min-片2
 供试品溶液-1

〈样品信息〉

色谱柱:XB-C18(50*4.6mm,3 μ m) 流速: 1.0ml/min
 柱温:30 $^{\circ}$ C 波长: 214nm
 数据文件名: RC\$SMF-386 - 27-16/27-1138-2 - zzp-2024090421p-rcqx-pH6.6jz-lf50z-5min-P3.lcd
 方法文件名: RC\$SMF-386 - SMF-386-rcqx-FX276.lcm
 批处理文件名: RC\$SMF-386 - 20241104-rcqx-FX276.lcb
 样品瓶号: 1-19
 进样体积: 50 μ l 版本号: 6.115
 进样时间: 2024/11/04 11:50:03 实验者: jiangjinwei
 处理时间(V2): 2024/11/05 09:04:14 处理者: jiangjinwei
 仪器型号: SHIMADZU LC-2050C(FX276)

〈色谱图〉

mV



〈峰表〉

检测器A 214nm

峰号	保留时间	面积	面积%	高度	理论塔板数(USP)	拖尾因子	分离度(USP)
1	2.620	39679	100.000	7445	5643	1.112	--
总计		39679	100.000	7445			

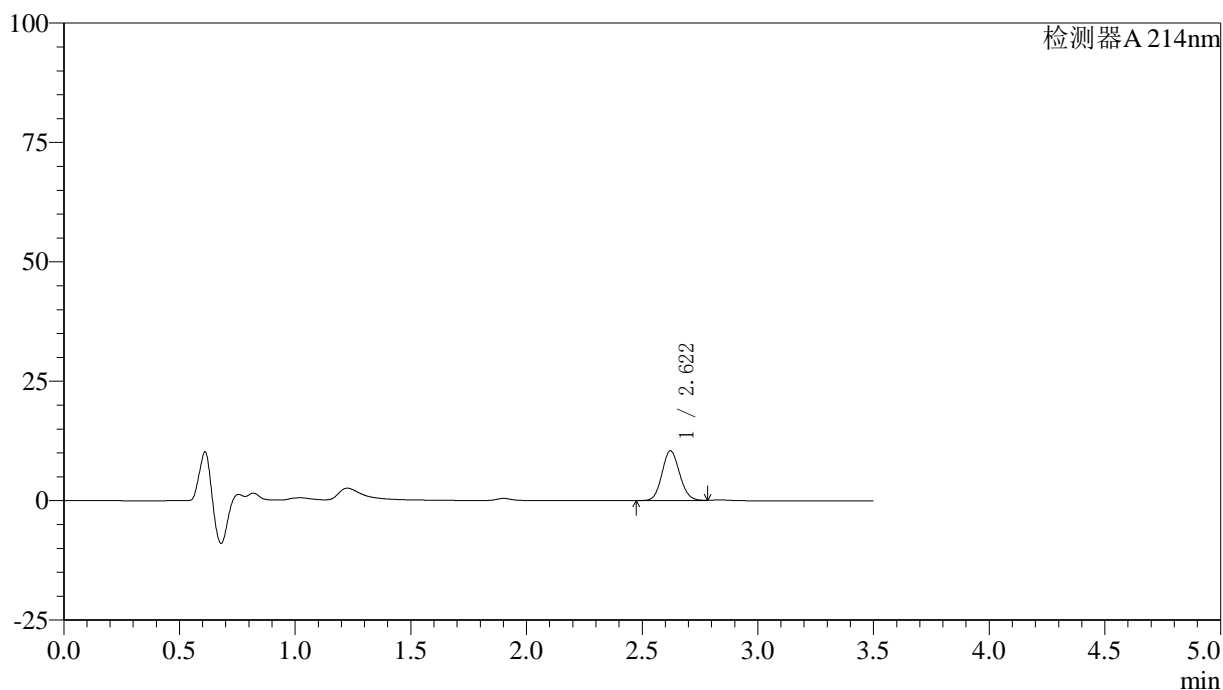
图9 贝派度酸片溶出曲线测定HPLC图谱
 自制品-2024090421批-pH6.6介质-篮法-50转-5min-片3
 供试品溶液-1

〈样品信息〉

色谱柱:XB-C18(50*4.6mm,3 μ m) 流速: 1.0ml/min
 柱温:30 $^{\circ}$ C 波长: 214nm
 数据文件名: RC\$SMF-386 - 27-16/27-1139-2 - zzp-2024090421p-rcqx-pH6.6jz-lf50z-5min-P4.lcd
 方法文件名: RC\$SMF-386 - SMF-386-rcqx-FX276.lcm
 批处理文件名: RC\$SMF-386 - 20241104-rcqx-FX276.lcb
 样品瓶号: 1-28
 进样体积: 50 μ l 版本号: 6.115
 进样时间: 2024/11/04 11:53:59 实验者: jiangjinwei
 处理时间(V2): 2024/11/05 09:04:16 处理者: jiangjinwei
 仪器型号: SHIMADZU LC-2050C(FX276)

〈色谱图〉

mV



〈峰表〉

检测器A 214nm

峰号	保留时间	面积	面积%	高度	理论塔板数(USP)	拖尾因子	分离度(USP)
1	2.622	55544	100.000	10446	5647	1.109	--
总计		55544	100.000	10446			

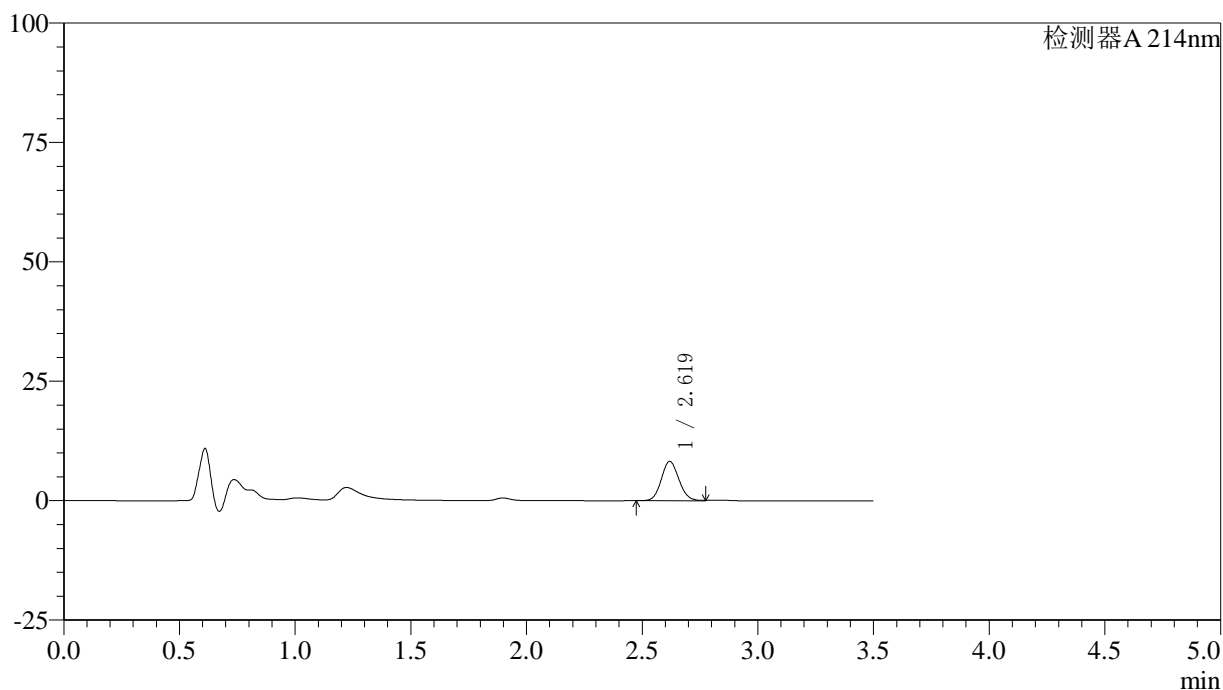
图10 贝派度酸片溶出曲线测定HPLC图谱
 自制品-2024090421批-pH6.6介质-篮法-50转-5min-片4
 供试品溶液-1

〈样品信息〉

色谱柱:XB-C18(50*4.6mm,3 μ m) 流速: 1.0ml/min
 柱温:30 $^{\circ}$ C 波长: 214nm
 数据文件名: RC\$SMF-386 - 27-16/27-1140-2 - zzp-2024090421p-rcqx-pH6.6jz-lf50z-5min-P5.lcd
 方法文件名: RC\$SMF-386 - SMF-386-rcqx-FX276.lcm
 批处理文件名: RC\$SMF-386 - 20241104-rcqx-FX276.lcb
 样品瓶号: 1-37
 进样体积: 50 μ l 版本号: 6.115
 进样时间: 2024/11/04 11:57:54 实验者: jiangjinwei
 处理时间 (V2): 2024/11/05 09:04:19 处理者: jiangjinwei
 仪器型号: SHIMADZU LC-2050C(FX276)

〈色谱图〉

mV



〈峰表〉

检测器A 214nm

峰号	保留时间	面积	面积%	高度	理论塔板数(USP)	拖尾因子	分离度(USP)
1	2.619	43632	100.000	8212	5662	1.107	--
总计		43632	100.000	8212			

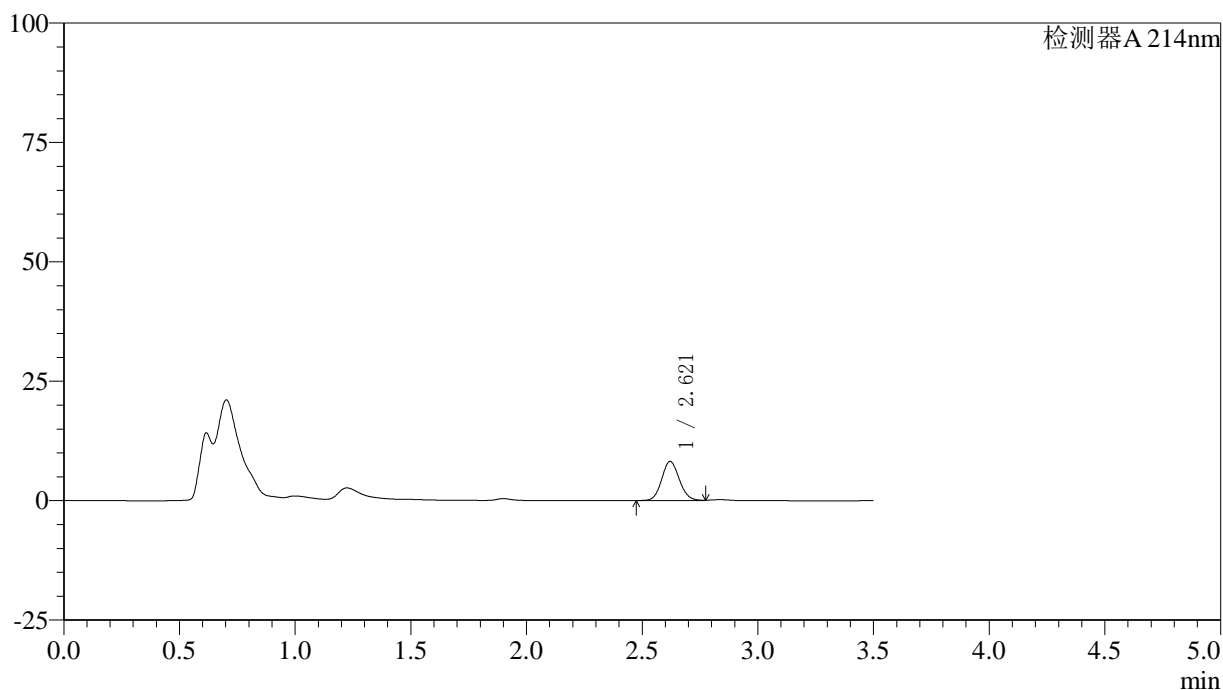
图11 贝派度酸片溶出曲线测定HPLC图谱
 自制品-2024090421批-pH6.6介质-篮法-50转-5min-片5
 供试品溶液-1

<样品信息>

色谱柱:XB-C18(50*4.6mm,3 μ m) 流速: 1.0ml/min
 柱温:30 $^{\circ}$ C 波长: 214nm
 数据文件名: RC\$SMF-386 - 27-16/27-1141-2 - zzp-2024090421p-rcqx-pH6.6jz-lf50z-5min-P6.lcd
 方法文件名: RC\$SMF-386 - SMF-386-rcqx-FX276.lcm
 批处理文件名: RC\$SMF-386 - 20241104-rcqx-FX276.lcb
 样品瓶号: 1-46
 进样体积: 50 μ l 版本号: 6.115
 进样时间: 2024/11/04 12:01:49 实验者: jiangjinwei
 处理时间(V2): 2024/11/05 09:04:22 处理者: jiangjinwei
 仪器型号: SHIMADZU LC-2050C(FX276)

<色谱图>

mV



<峰表>

检测器A 214nm

峰号	保留时间	面积	面积%	高度	理论塔板数(USP)	拖尾因子	分离度(USP)
1	2.621	43590	100.000	8202	5652	1.108	--
总计		43590	100.000	8202			

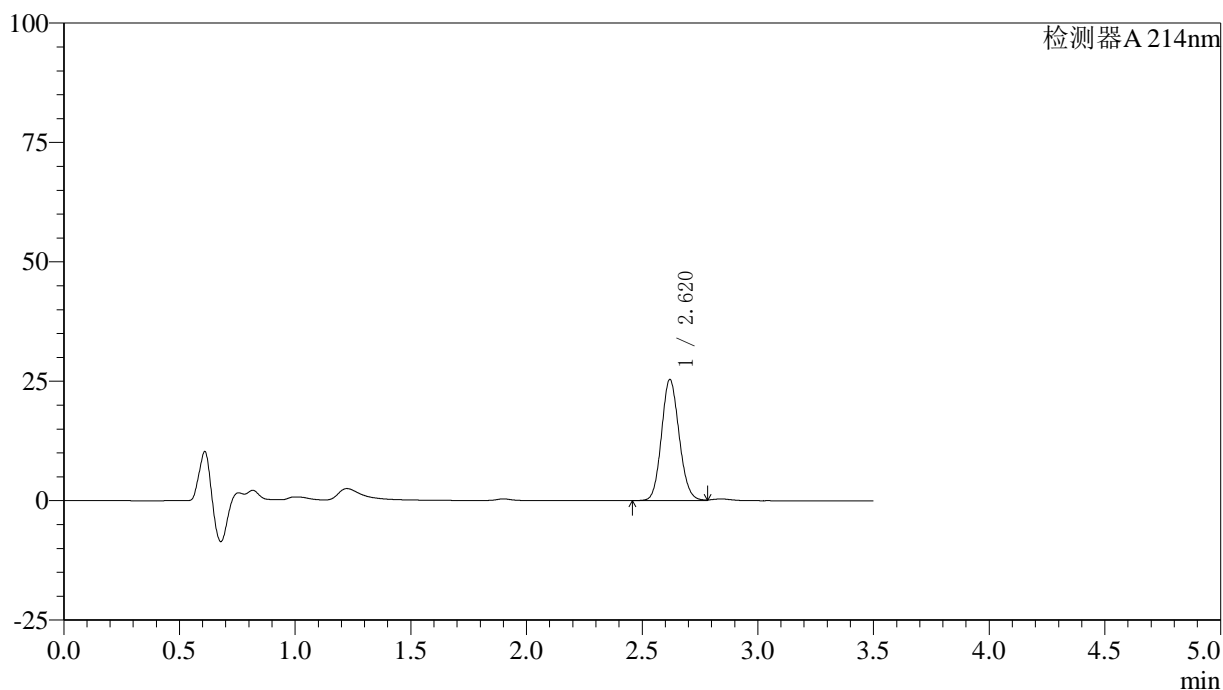
图12 贝派度酸片溶出曲线测定HPLC图谱
 自制品-2024090421批-pH6.6介质-篮法-50转-5min-片6
 供试品溶液-1

<样品信息>

色谱柱:XB-C18(50*4.6mm,3 μ m) 流速: 1.0ml/min
 柱温:30 $^{\circ}$ C 波长: 214nm
 数据文件名: RC\$SMF-386 - 27-16/27-1142-2 - zzp-2024090421p-rcqx-pH6.6jz-lf50z-10min-P1.lcd
 方法文件名: RC\$SMF-386 - SMF-386-rcqx-FX276.lcm
 批处理文件名: RC\$SMF-386 - 20241104-rcqx-FX276.lcb
 样品瓶号: 1-2
 进样体积: 50 μ l 版本号: 6.115
 进样时间: 2024/11/04 12:05:44 实验者: jiangjinwei
 处理时间(V2): 2024/11/05 09:04:24 处理者: jiangjinwei
 仪器型号: SHIMADZU LC-2050C(FX276)

<色谱图>

mV



<峰表>

检测器A 214nm

峰号	保留时间	面积	面积%	高度	理论塔板数(USP)	拖尾因子	分离度(USP)
1	2.620	134856	100.000	25322	5630	1.116	--
总计		134856	100.000	25322			

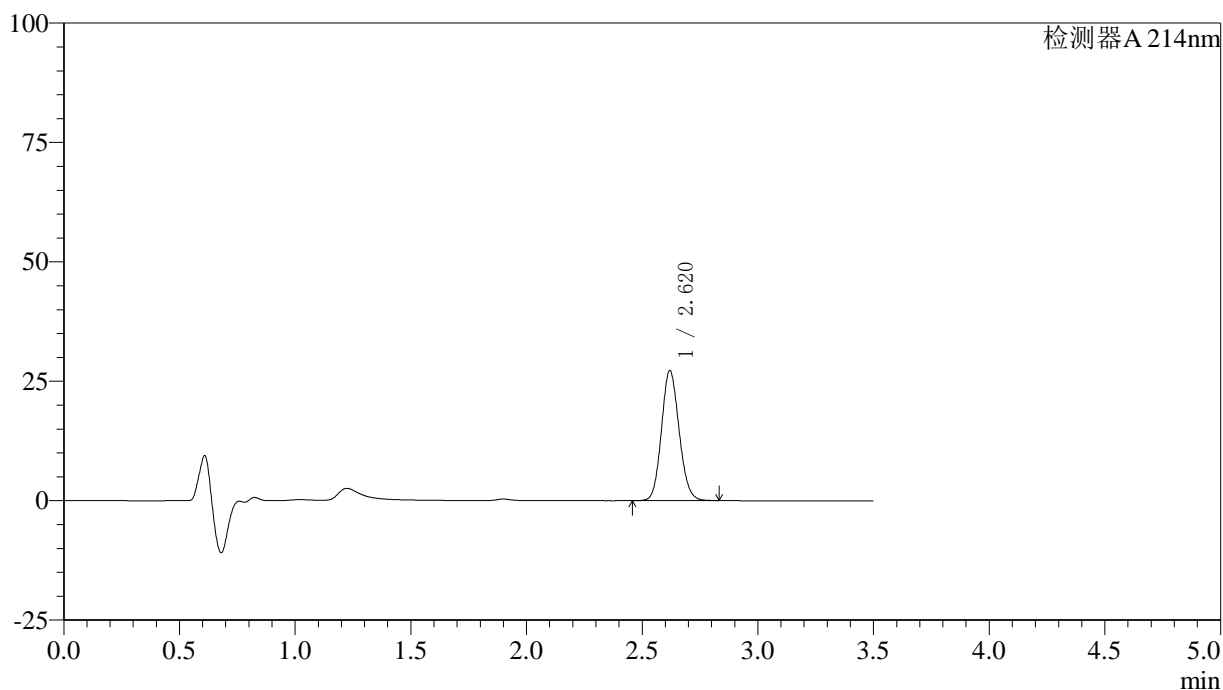
图13 贝派度酸片溶出曲线测定HPLC图谱
 自制品-2024090421批-pH6.6介质-篮法-50转-10min-片1
 供试品溶液-1

〈样品信息〉

色谱柱:XB-C18(50*4.6mm,3 μ m) 流速: 1.0ml/min
 柱温:30 $^{\circ}$ C 波长: 214nm
 数据文件名: RC\$SMF-386 - 27-16/27-1143-2 - zzp-2024090421p-rcqx-pH6.6jz-lf50z-10min-P2.lcd
 方法文件名: RC\$SMF-386 - SMF-386-rcqx-FX276.lcm
 批处理文件名: RC\$SMF-386 - 20241104-rcqx-FX276.lcb
 样品瓶号: 1-11
 进样体积: 50 μ l 版本号: 6.115
 进样时间: 2024/11/04 12:09:39 实验者: jiangjinwei
 处理时间(V2): 2024/11/05 09:04:27 处理者: jiangjinwei
 仪器型号: SHIMADZU LC-2050C(FX276)

〈色谱图〉

mV



〈峰表〉

检测器A 214nm

峰号	保留时间	面积	面积%	高度	理论塔板数(USP)	拖尾因子	分离度(USP)
1	2.620	144329	100.000	27173	5638	1.114	--
总计		144329	100.000	27173			

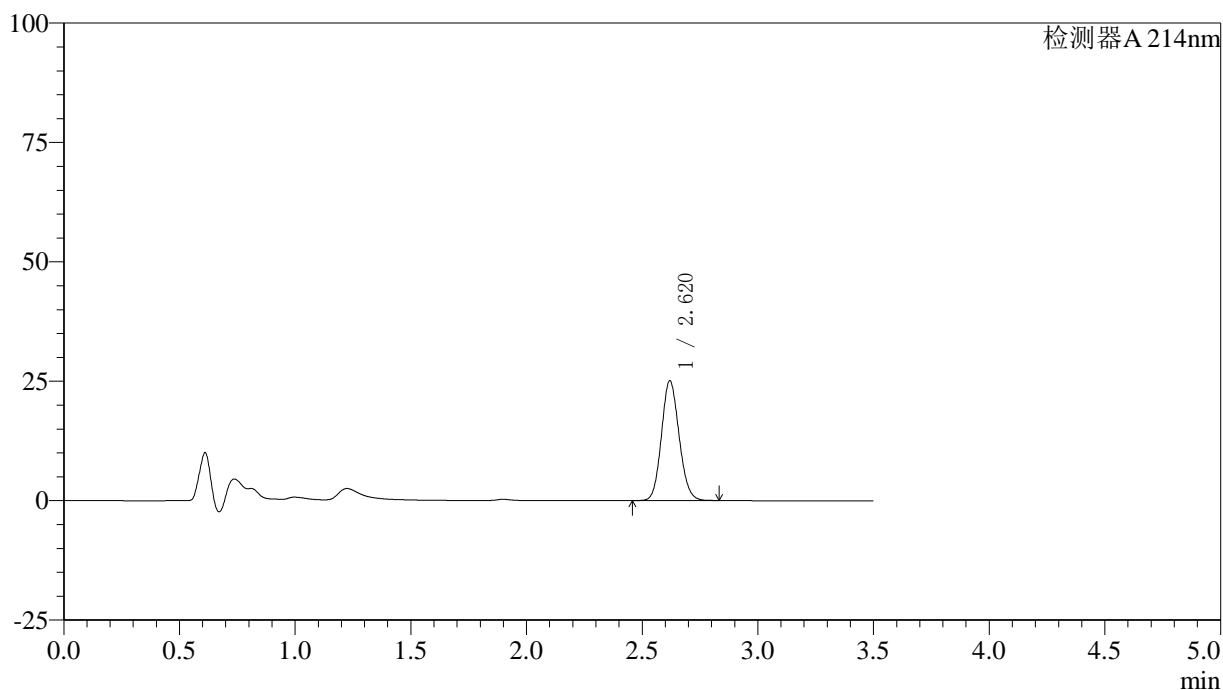
图14 贝派度酸片溶出曲线测定HPLC图谱
 自制品-2024090421批-pH6.6介质-篮法-50转-10min-片2
 供试品溶液-1

〈样品信息〉

色谱柱:XB-C18(50*4.6mm,3 μ m) 流速: 1.0ml/min
 柱温:30 $^{\circ}$ C 波长: 214nm
 数据文件名: RC\$SMF-386 - 27-16/27-1144-2 - zzp-2024090421p-rcqx-pH6.6jz-lf50z-10min-P3.lcd
 方法文件名: RC\$SMF-386 - SMF-386-rcqx-FX276.lcm
 批处理文件名: RC\$SMF-386 - 20241104-rcqx-FX276.lcb
 样品瓶号: 1-20
 进样体积: 50 μ l 版本号: 6.115
 进样时间: 2024/11/04 12:13:35 实验者: jiangjinwei
 处理时间 (V2): 2024/11/05 09:04:29 处理者: jiangjinwei
 仪器型号: SHIMADZU LC-2050C(FX276)

〈色谱图〉

mV



〈峰表〉

检测器A 214nm

峰号	保留时间	面积	面积%	高度	理论塔板数(USP)	拖尾因子	分离度(USP)
1	2.620	133033	100.000	25038	5642	1.113	--
总计		133033	100.000	25038			

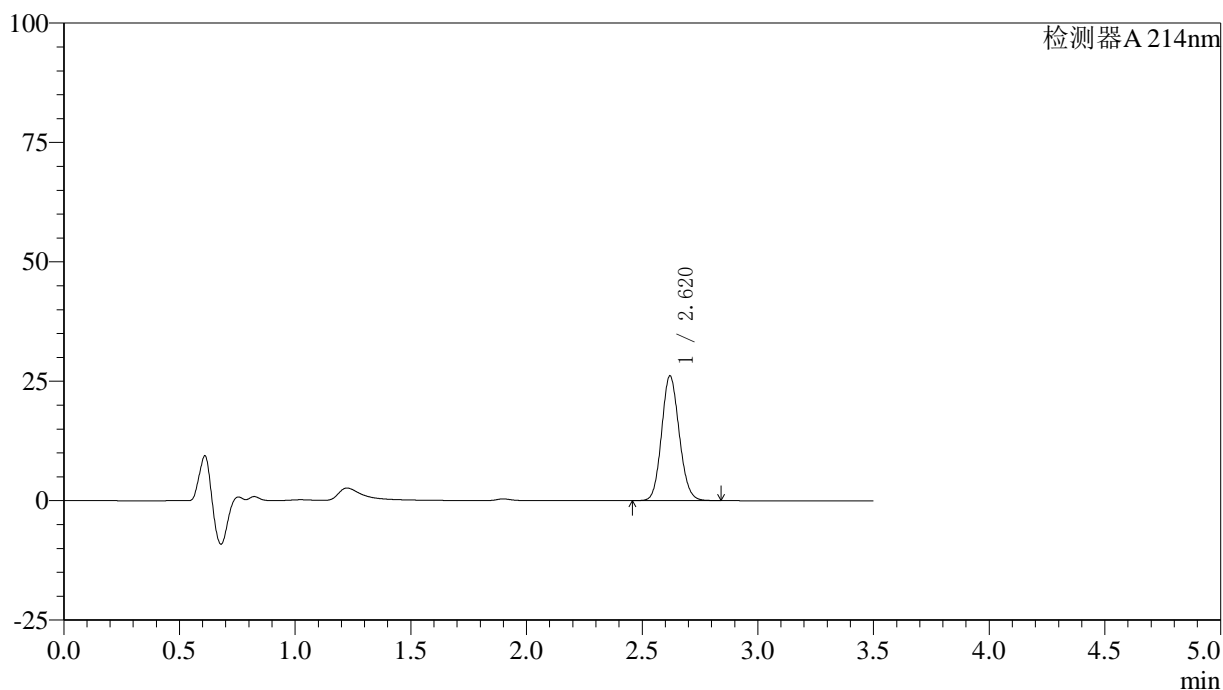
图15 贝派度酸片溶出曲线测定HPLC图谱
 自制品-2024090421批-pH6.6介质-篮法-50转-10min-片3
 供试品溶液-1

〈样品信息〉

色谱柱:XB-C18(50*4.6mm,3 μ m) 流速: 1.0ml/min
 柱温:30 $^{\circ}$ C 波长: 214nm
 数据文件名: RC\$SMF-386 - 27-16/27-1145-2 - zzp-2024090421p-rcqx-pH6.6jz-lf50z-10min-P4.lcd
 方法文件名: RC\$SMF-386 - SMF-386-rcqx-FX276.lcm
 批处理文件名: RC\$SMF-386 - 20241104-rcqx-FX276.lcb
 样品瓶号: 1-29
 进样体积: 50 μ l 版本号: 6.115
 进样时间: 2024/11/04 12:17:30 实验者: jiangjinwei
 处理时间(V2): 2024/11/05 09:04:32 处理者: jiangjinwei
 仪器型号: SHIMADZU LC-2050C(FX276)

〈色谱图〉

mV



〈峰表〉

检测器A 214nm

峰号	保留时间	面积	面积%	高度	理论塔板数(USP)	拖尾因子	分离度(USP)
1	2.620	138578	100.000	26095	5639	1.114	--
总计		138578	100.000	26095			

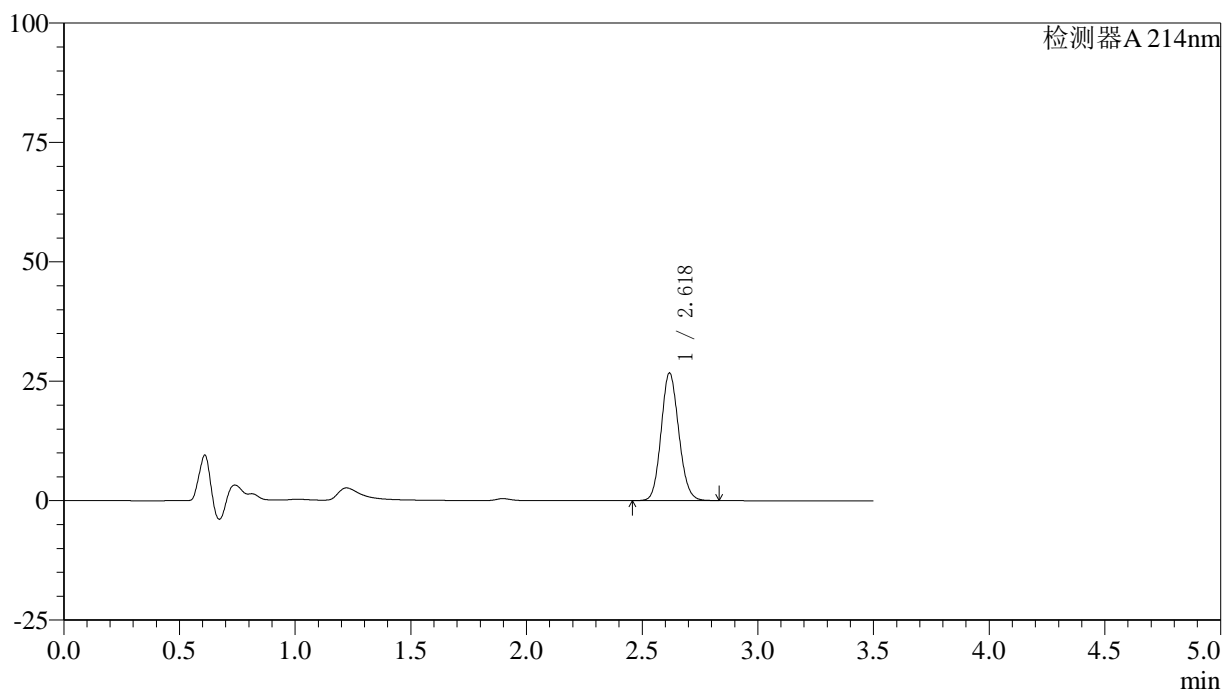
图16 贝派度酸片溶出曲线测定HPLC图谱
 自制品-2024090421批-pH6.6介质-篮法-50转-10min-片4
 供试品溶液-1

<样品信息>

色谱柱:XB-C18(50*4.6mm,3 μ m) 流速: 1.0ml/min
 柱温:30 $^{\circ}$ C 波长: 214nm
 数据文件名: RC\$SMF-386 - 27-16/27-1146-2 - zzp-2024090421p-rcqx-pH6.6jz-lf50z-10min-P5.lcd
 方法文件名: RC\$SMF-386 - SMF-386-rcqx-FX276.lcm
 批处理文件名: RC\$SMF-386 - 20241104-rcqx-FX276.lcb
 样品瓶号: 1-38
 进样体积: 50 μ l 版本号: 6.115
 进样时间: 2024/11/04 12:21:24 实验者: jiangjinwei
 处理时间(V2): 2024/11/05 09:04:35 处理者: jiangjinwei
 仪器型号: SHIMADZU LC-2050C(FX276)

<色谱图>

mV



<峰表>

检测器A 214nm

峰号	保留时间	面积	面积%	高度	理论塔板数(USP)	拖尾因子	分离度(USP)
1	2.618	141653	100.000	26578	5637	1.114	--
总计		141653	100.000	26578			

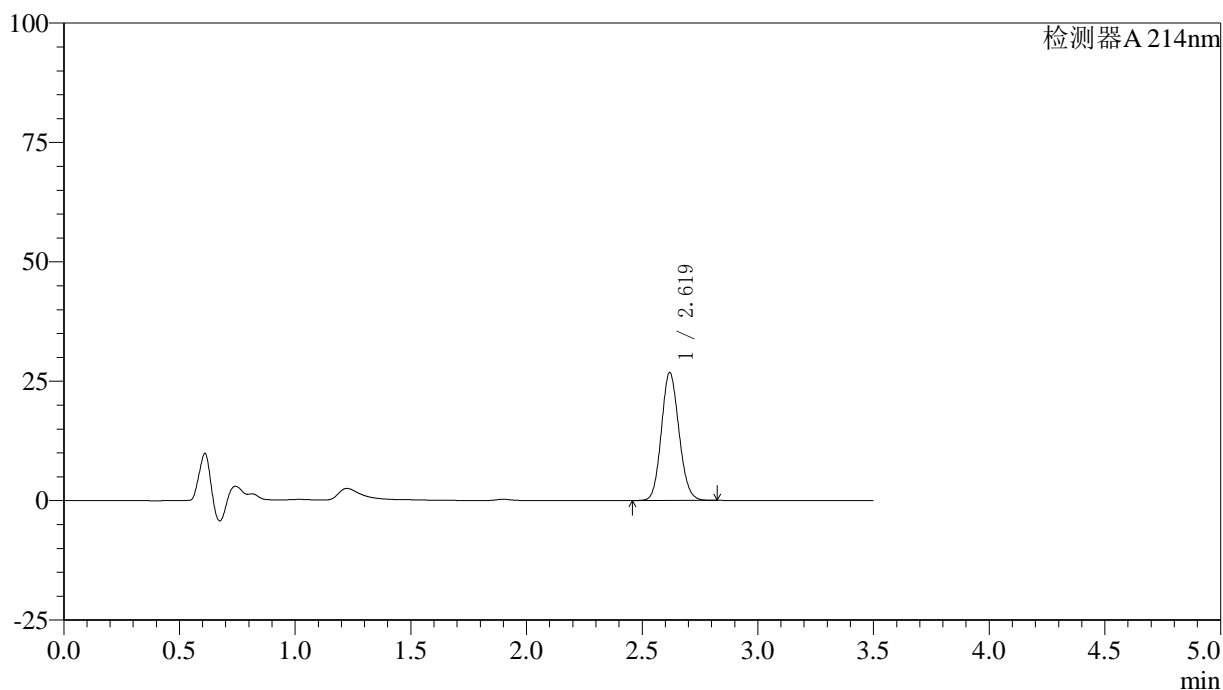
图17 贝派度酸片溶出曲线测定HPLC图谱
 自制品-2024090421批-pH6.6介质-篮法-50转-10min-片5
 供试品溶液-1

<样品信息>

色谱柱:XB-C18(50*4.6mm,3μm) 流速: 1.0ml/min
 柱温:30°C 波长: 214nm
 数据文件名: RC\$SMF-386 - 27-16/27-1147-2 - zzp-2024090421p-rcqx-pH6.6jz-lf50z-10min-P6.lcd
 方法文件名: RC\$SMF-386 - SMF-386-rcqx-FX276.lcm
 批处理文件名: RC\$SMF-386 - 20241104-rcqx-FX276.lcb
 样品瓶号: 1-47
 进样体积: 50 μl 版本号: 6.115
 进样时间: 2024/11/04 12:25:19 实验者: jiangjinwei
 处理时间 (V2): 2024/11/05 09:04:37 处理者: jiangjinwei
 仪器型号: SHIMADZU LC-2050C(FX276)

<色谱图>

mV



<峰表>

检测器A 214nm

峰号	保留时间	面积	面积%	高度	理论塔板数(USP)	拖尾因子	分离度(USP)
1	2.619	142020	100.000	26708	5638	1.114	--
总计		142020	100.000	26708			

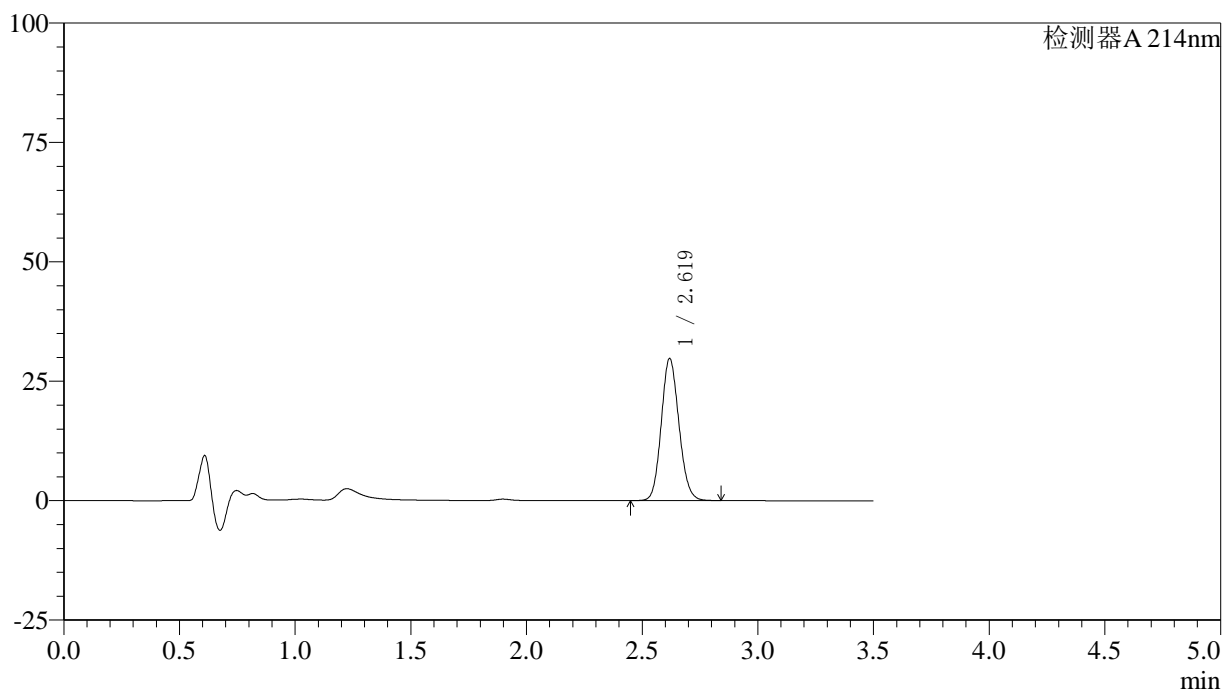
图18 贝派度酸片溶出曲线测定HPLC图谱
 自制品-2024090421批-pH6.6介质-篮法-50转-10min-片6
 供试品溶液-1

〈样品信息〉

色谱柱:XB-C18(50*4.6mm,3 μ m) 流速: 1.0ml/min
 柱温:30 $^{\circ}$ C 波长: 214nm
 数据文件名: RC\$SMF-386 - 27-16/27-1148-2 - zzp-2024090421p-rcqx-pH6.6jz-lf50z-15min-P1.lcd
 方法文件名: RC\$SMF-386 - SMF-386-rcqx-FX276.lcm
 批处理文件名: RC\$SMF-386 - 20241104-rcqx-FX276.lcb
 样品瓶号: 1-3
 进样体积: 50 μ l 版本号: 6.115
 进样时间: 2024/11/04 12:29:14 实验者: jiangjinwei
 处理时间(V2): 2024/11/05 09:04:40 处理者: jiangjinwei
 仪器型号: SHIMADZU LC-2050C(FX276)

〈色谱图〉

mV



〈峰表〉

检测器A 214nm

峰号	保留时间	面积	面积%	高度	理论塔板数(USP)	拖尾因子	分离度(USP)
1	2.619	158007	100.000	29637	5623	1.117	--
总计		158007	100.000	29637			

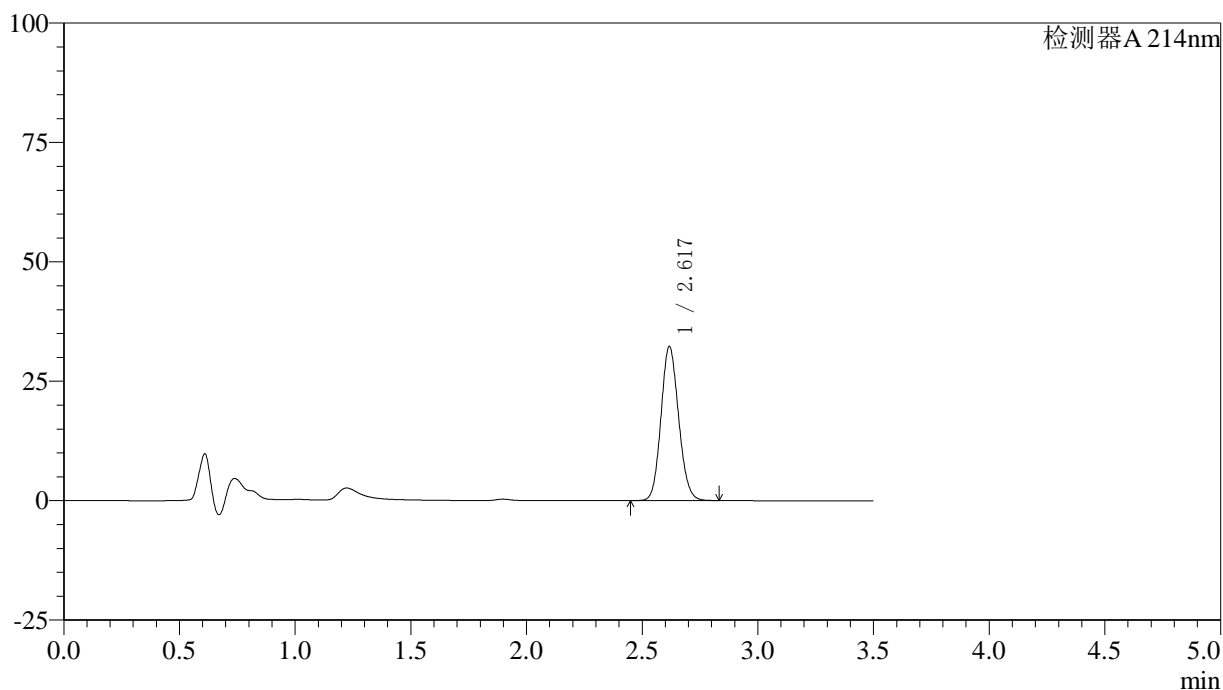
图19 贝派度酸片溶出曲线测定HPLC图谱
 自制品-2024090421批-pH6.6介质-篮法-50转-15min-片1
 供试品溶液-1

〈样品信息〉

色谱柱:XB-C18(50*4.6mm,3 μ m) 流速: 1.0ml/min
 柱温:30 $^{\circ}$ C 波长: 214nm
 数据文件名: RC\$SMF-386 - 27-16/27-1149-2 - zzp-2024090421p-rcqx-pH6.6jz-lf50z-15min-P2.lcd
 方法文件名: RC\$SMF-386 - SMF-386-rcqx-FX276.lcm
 批处理文件名: RC\$SMF-386 - 20241104-rcqx-FX276.lcb
 样品瓶号: 1-12
 进样体积: 50 μ l 版本号: 6.115
 进样时间: 2024/11/04 12:33:09 实验者: jiangjinwei
 处理时间(V2): 2024/11/05 09:04:43 处理者: jiangjinwei
 仪器型号: SHIMADZU LC-2050C(FX276)

〈色谱图〉

mV



〈峰表〉

检测器A 214nm

峰号	保留时间	面积	面积%	高度	理论塔板数(USP)	拖尾因子	分离度(USP)
1	2.617	171027	100.000	32048	5635	1.117	--
总计		171027	100.000	32048			

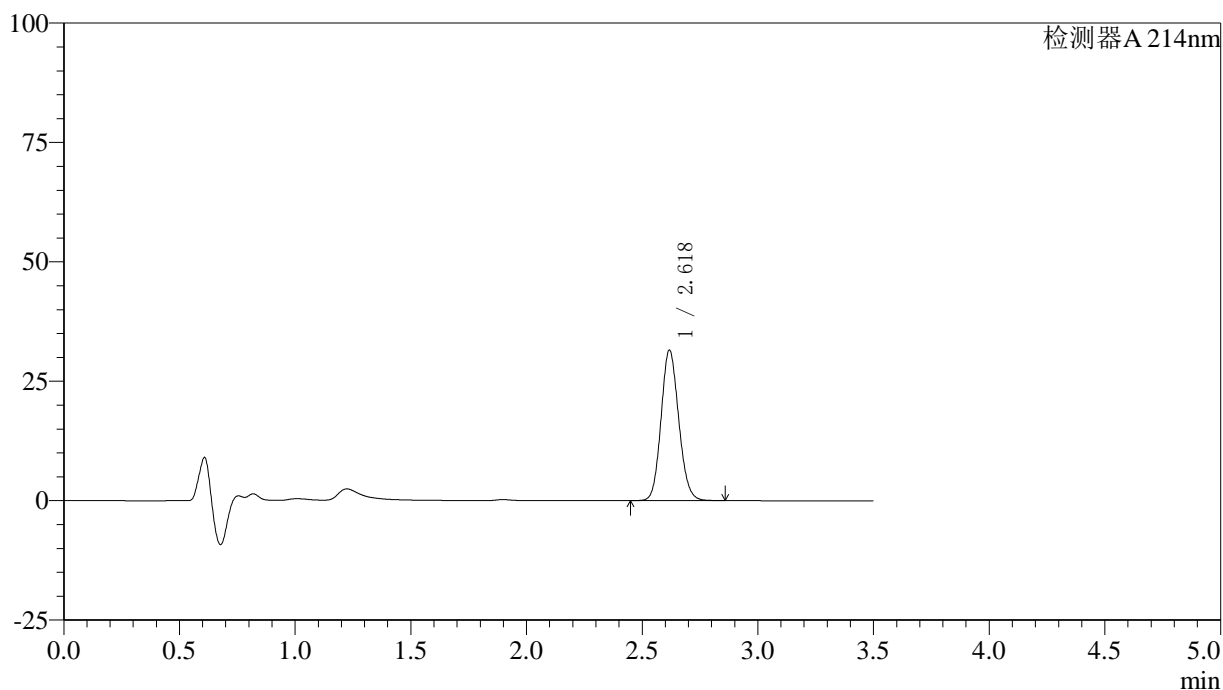
图20 贝派度酸片溶出曲线测定HPLC图谱
 自制品-2024090421批-pH6.6介质-篮法-50转-15min-片2
 供试品溶液-1

<样品信息>

色谱柱:XB-C18(50*4.6mm,3μm) 流速: 1.0ml/min
 柱温:30℃ 波长: 214nm
 数据文件名: RC\$SMF-386 - 27-16/27-1150-2 - zzp-2024090421p-rcqx-pH6.6jz-lf50z-15min-P3.lcd
 方法文件名: RC\$SMF-386 - SMF-386-rcqx-FX276.lcm
 批处理文件名: RC\$SMF-386 - 20241104-rcqx-FX276.lcb
 样品瓶号: 1-21
 进样体积: 50 μl 版本号: 6.115
 进样时间: 2024/11/04 12:37:04 实验者: jiangjinwei
 处理时间 (V2): 2024/11/05 09:04:45 处理者: jiangjinwei
 仪器型号: SHIMADZU LC-2050C(FX276)

<色谱图>

mV



<峰表>

检测器A 214nm

峰号	保留时间	面积	面积%	高度	理论塔板数(USP)	拖尾因子	分离度(USP)
1	2.618	167522	100.000	31318	5625	1.119	--
总计		167522	100.000	31318			

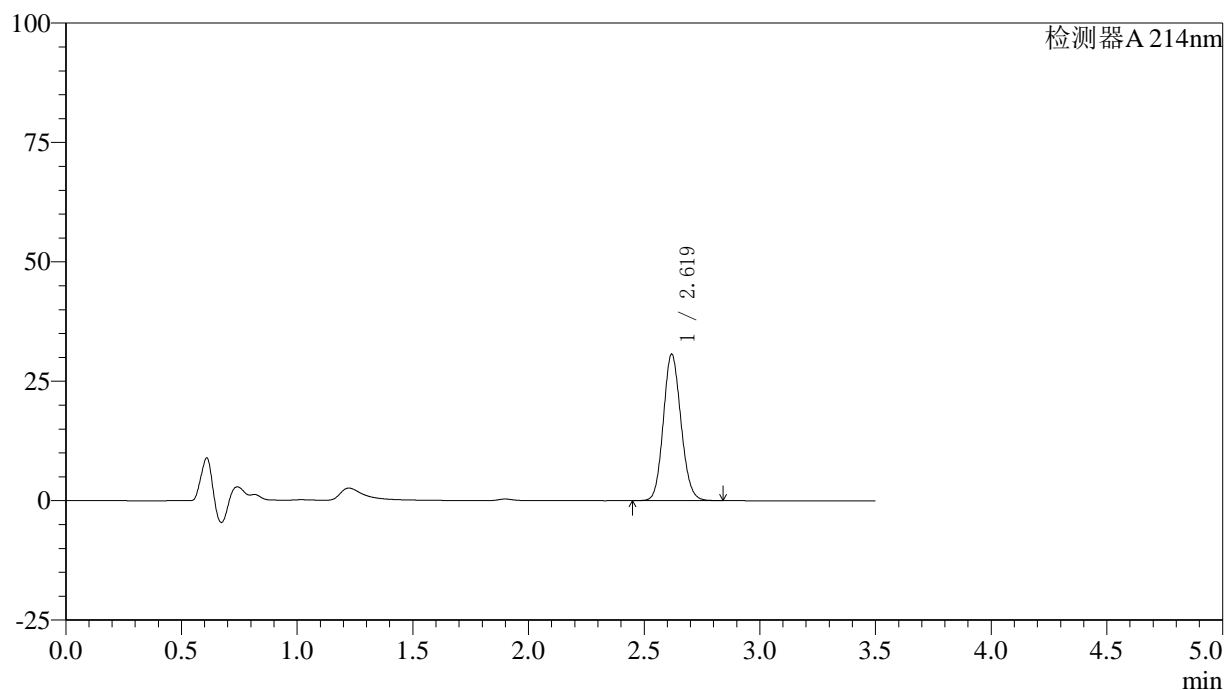
图21 贝派度酸片溶出曲线测定HPLC图谱
 自制品-2024090421批-pH6.6介质-篮法-50转-15min-片3
 供试品溶液-1

〈样品信息〉

色谱柱:XB-C18(50*4.6mm,3 μ m) 流速: 1.0ml/min
 柱温:30 $^{\circ}$ C 波长: 214nm
 数据文件名: RC\$SMF-386 - 27-16/27-1151-2 - zzp-2024090421p-rcqx-pH6.6jz-lf50z-15min-P4.lcd
 方法文件名: RC\$SMF-386 - SMF-386-rcqx-FX276.lcm
 批处理文件名: RC\$SMF-386 - 20241104-rcqx-FX276.lcb
 样品瓶号: 1-30
 进样体积: 50 μ l 版本号: 6.115
 进样时间: 2024/11/04 12:40:59 实验者: jiangjinwei
 处理时间(V2): 2024/11/05 09:04:48 处理者: jiangjinwei
 仪器型号: SHIMADZU LC-2050C(FX276)

〈色谱图〉

mV



〈峰表〉

检测器A 214nm

峰号	保留时间	面积	面积%	高度	理论塔板数(USP)	拖尾因子	分离度(USP)
1	2.619	162859	100.000	30566	5626	1.117	--
总计		162859	100.000	30566			

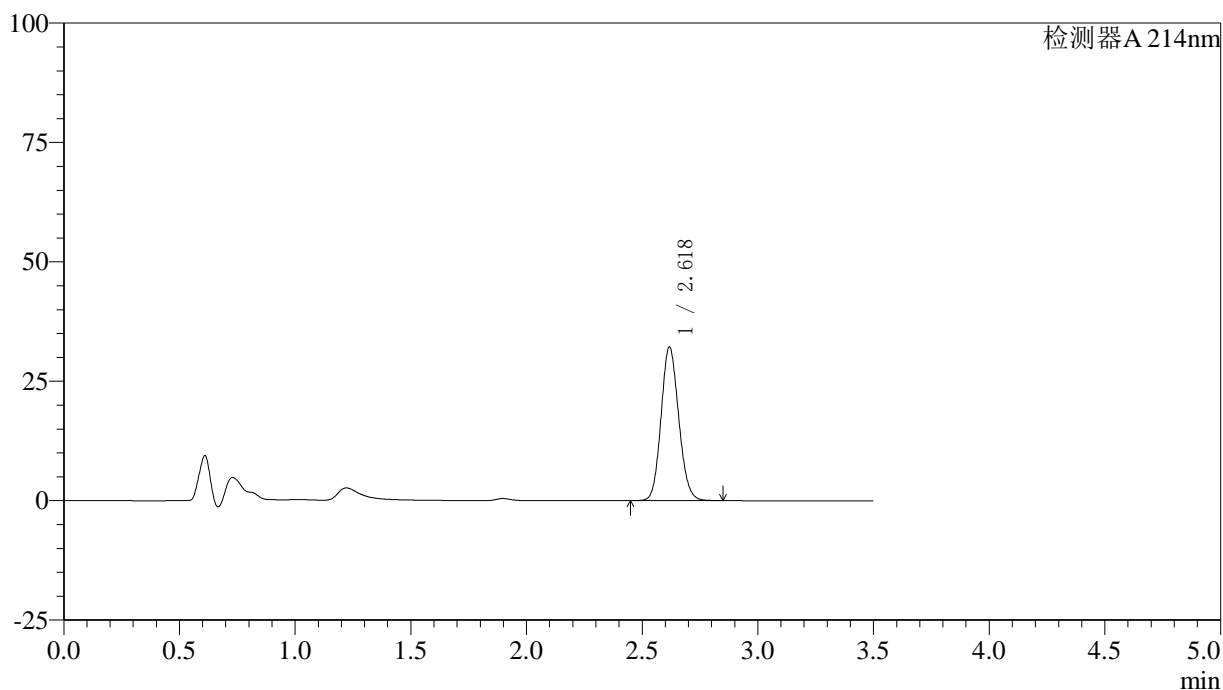
图22 贝派度酸片溶出曲线测定HPLC图谱
 自制品-2024090421批-pH6.6介质-篮法-50转-15min-片4
 供试品溶液-1

〈样品信息〉

色谱柱:XB-C18(50*4.6mm,3 μ m) 流速: 1.0ml/min
 柱温:30 $^{\circ}$ C 波长: 214nm
 数据文件名: RC\$SMF-386 - 27-16/27-1152-2 - zzp-2024090421p-rcqx-pH6.6jz-lf50z-15min-P5.lcd
 方法文件名: RC\$SMF-386 - SMF-386-rcqx-FX276.lcm
 批处理文件名: RC\$SMF-386 - 20241104-rcqx-FX276.lcb
 样品瓶号: 1-39
 进样体积: 50 μ l 版本号: 6.115
 进样时间: 2024/11/04 12:44:54 实验者: jiangjinwei
 处理时间(V2): 2024/11/05 09:04:51 处理者: jiangjinwei
 仪器型号: SHIMADZU LC-2050C(FX276)

〈色谱图〉

mV



〈峰表〉

检测器A 214nm

峰号	保留时间	面积	面积%	高度	理论塔板数(USP)	拖尾因子	分离度(USP)
1	2.618	170802	100.000	31960	5629	1.118	--
总计		170802	100.000	31960			

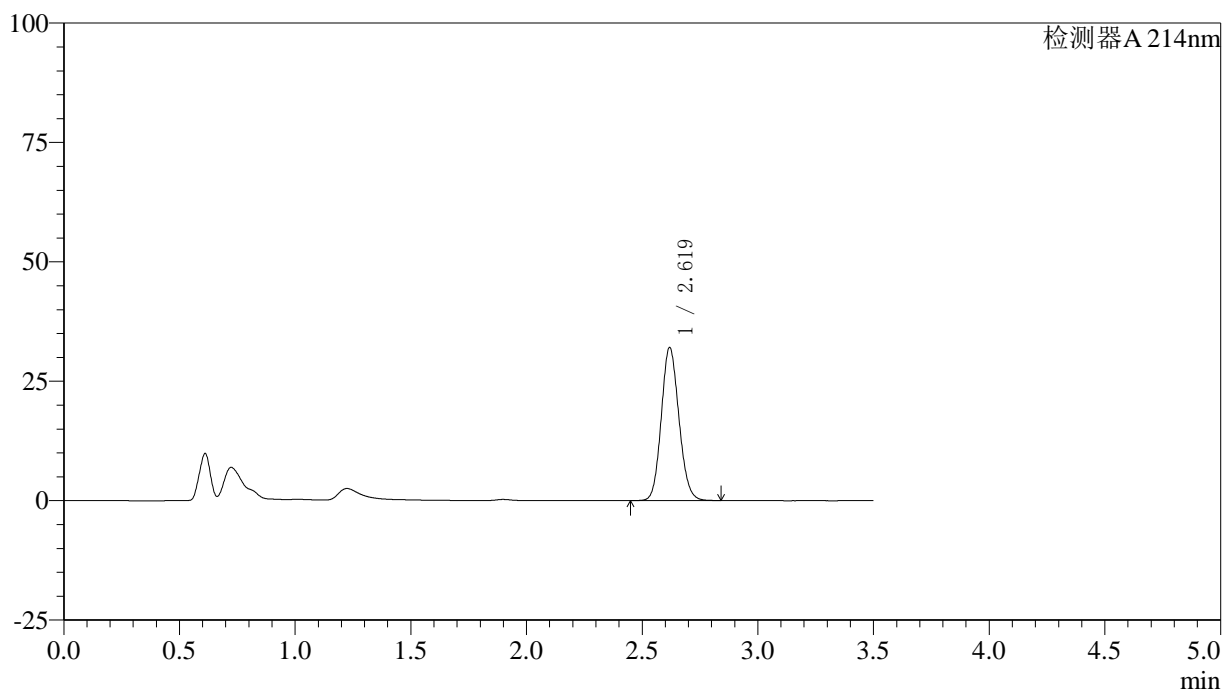
图23 贝派度酸片溶出曲线测定HPLC图谱
 自制品-2024090421批-pH6.6介质-篮法-50转-15min-片5
 供试品溶液-1

〈样品信息〉

色谱柱:XB-C18(50*4.6mm,3 μ m) 流速: 1.0ml/min
 柱温:30 $^{\circ}$ C 波长: 214nm
 数据文件名: RC\$SMF-386 - 27-16/27-1153-2 - zzp-2024090421p-rcqx-pH6.6jz-lf50z-15min-P6.lcd
 方法文件名: RC\$SMF-386 - SMF-386-rcqx-FX276.lcm
 批处理文件名: RC\$SMF-386 - 20241104-rcqx-FX276.lcb
 样品瓶号: 1-48
 进样体积: 50 μ l 版本号: 6.115
 进样时间: 2024/11/04 12:48:49 实验者: jiangjinwei
 处理时间(V2): 2024/11/05 09:04:53 处理者: jiangjinwei
 仪器型号: SHIMADZU LC-2050C(FX276)

〈色谱图〉

mV



〈峰表〉

检测器A 214nm

峰号	保留时间	面积	面积%	高度	理论塔板数(USP)	拖尾因子	分离度(USP)
1	2.619	170196	100.000	31930	5627	1.118	--
总计		170196	100.000	31930			

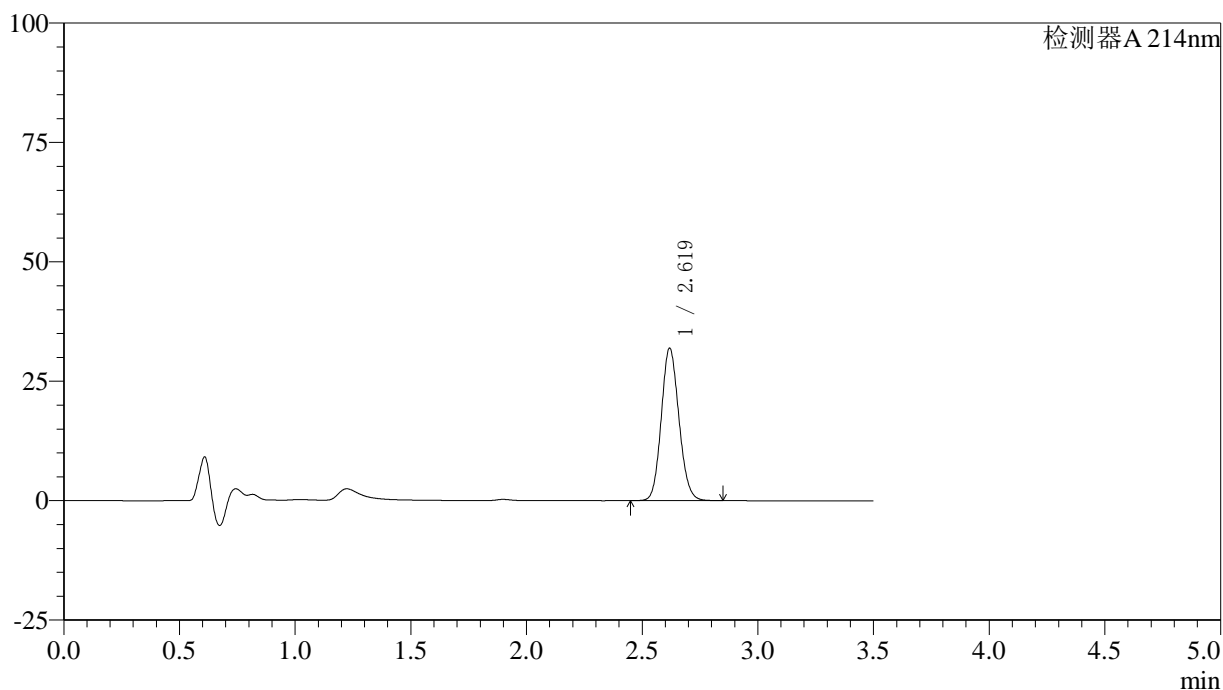
图24 贝派度酸片溶出曲线测定HPLC图谱
 自制品-2024090421批-pH6.6介质-篮法-50转-15min-片6
 供试品溶液-1

〈样品信息〉

色谱柱:XB-C18(50*4.6mm,3 μ m) 流速: 1.0ml/min
 柱温:30 $^{\circ}$ C 波长: 214nm
 数据文件名: RC\$SMF-386 - 27-16/27-1154-2 - zzp-2024090421p-rcqx-pH6.6jz-lf50z-20min-P1.lcd
 方法文件名: RC\$SMF-386 - SMF-386-rcqx-FX276.lcm
 批处理文件名: RC\$SMF-386 - 20241104-rcqx-FX276.lcb
 样品瓶号: 1-4
 进样体积: 50 μ l 版本号: 6.115
 进样时间: 2024/11/04 12:52:44 实验者: jiangjinwei
 处理时间(V2): 2024/11/05 09:04:56 处理者: jiangjinwei
 仪器型号: SHIMADZU LC-2050C(FX276)

〈色谱图〉

mV



〈峰表〉

检测器A 214nm

峰号	保留时间	面积	面积%	高度	理论塔板数(USP)	拖尾因子	分离度(USP)
1	2.619	169691	100.000	31806	5619	1.118	--
总计		169691	100.000	31806			

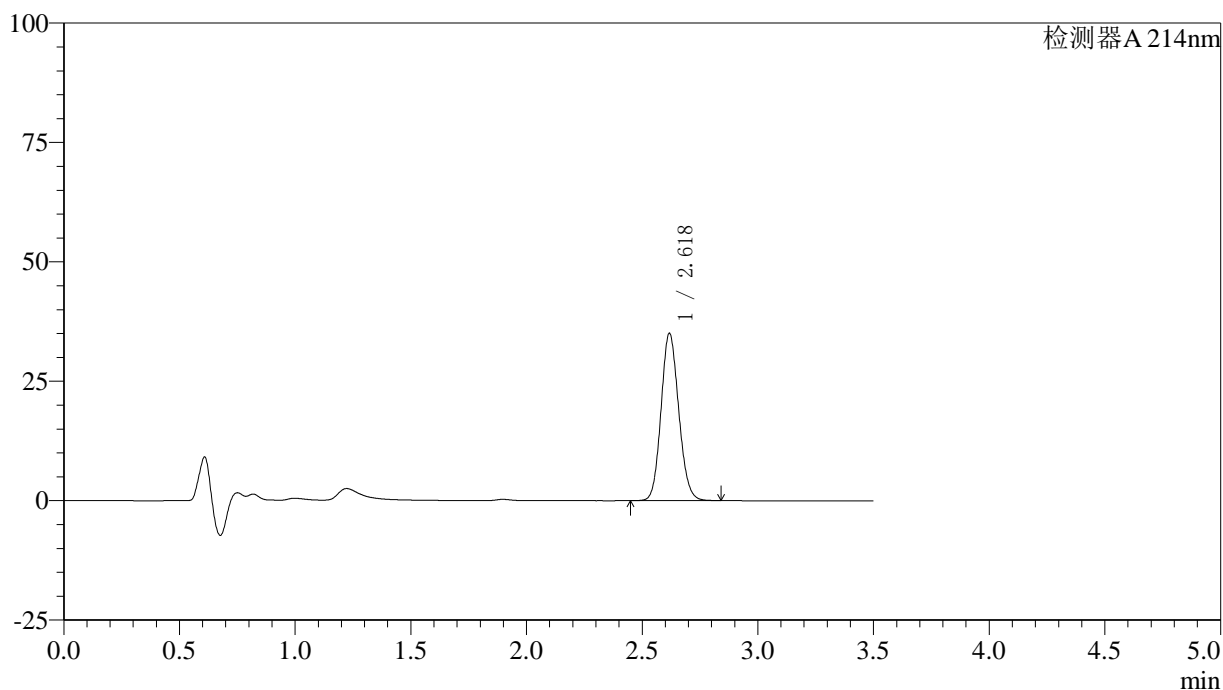
图25 贝派度酸片溶出曲线测定HPLC图谱
 自制品-2024090421批-pH6.6介质-篮法-50转-20min-片1
 供试品溶液-1

<样品信息>

色谱柱:XB-C18(50*4.6mm,3μm) 流速: 1.0ml/min
 柱温:30°C 波长: 214nm
 数据文件名: RC\$SMF-386 - 27-16/27-1155-2 - zzp-2024090421p-rcqx-pH6.6jz-lf50z-20min-P2.lcd
 方法文件名: RC\$SMF-386 - SMF-386-rcqx-FX276.lcm
 批处理文件名: RC\$SMF-386 - 20241104-rcqx-FX276.lcb
 样品瓶号: 1-13
 进样体积: 50 μl 版本号: 6.115
 进样时间: 2024/11/04 12:56:39 实验者: jiangjinwei
 处理时间 (V2): 2024/11/05 09:04:59 处理者: jiangjinwei
 仪器型号: SHIMADZU LC-2050C(FX276)

<色谱图>

mV



<峰表>

检测器A 214nm

峰号	保留时间	面积	面积%	高度	理论塔板数(USP)	拖尾因子	分离度(USP)
1	2.618	185995	100.000	34813	5628	1.119	--
总计		185995	100.000	34813			

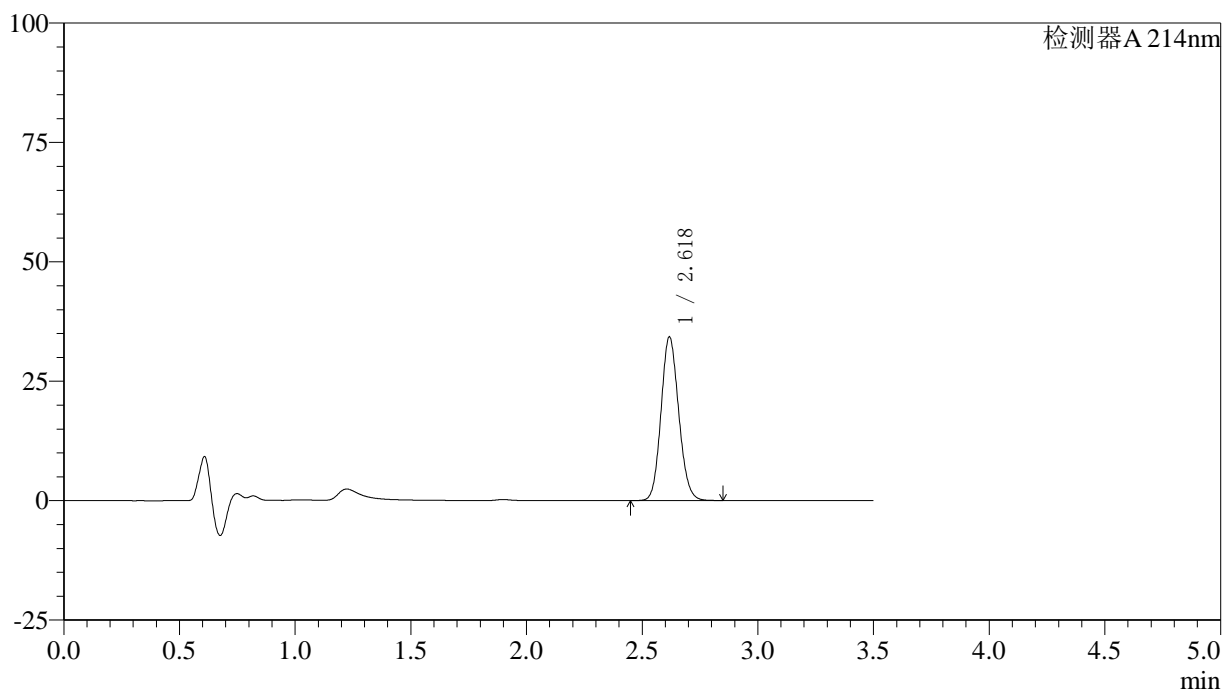
图26 贝派度酸片溶出曲线测定HPLC图谱
 自制品-2024090421批-pH6.6介质-篮法-50转-20min-片2
 供试品溶液-1

〈样品信息〉

色谱柱:XB-C18(50*4.6mm,3 μ m) 流速: 1.0ml/min
 柱温:30 $^{\circ}$ C 波长: 214nm
 数据文件名: RC\$SMF-386 - 27-16/27-1156-2 - zzp-2024090421p-rcqx-pH6.6jz-lf50z-20min-P3.lcd
 方法文件名: RC\$SMF-386 - SMF-386-rcqx-FX276.lcm
 批处理文件名: RC\$SMF-386 - 20241104-rcqx-FX276.lcb
 样品瓶号: 1-22
 进样体积: 50 μ l 版本号: 6.115
 进样时间: 2024/11/04 13:00:34 实验者: jiangjinwei
 处理时间(V2): 2024/11/05 09:05:01 处理者: jiangjinwei
 仪器型号: SHIMADZU LC-2050C(FX276)

〈色谱图〉

mV



〈峰表〉

检测器A 214nm

峰号	保留时间	面积	面积%	高度	理论塔板数(USP)	拖尾因子	分离度(USP)
1	2.618	182141	100.000	34042	5623	1.120	--
总计		182141	100.000	34042			

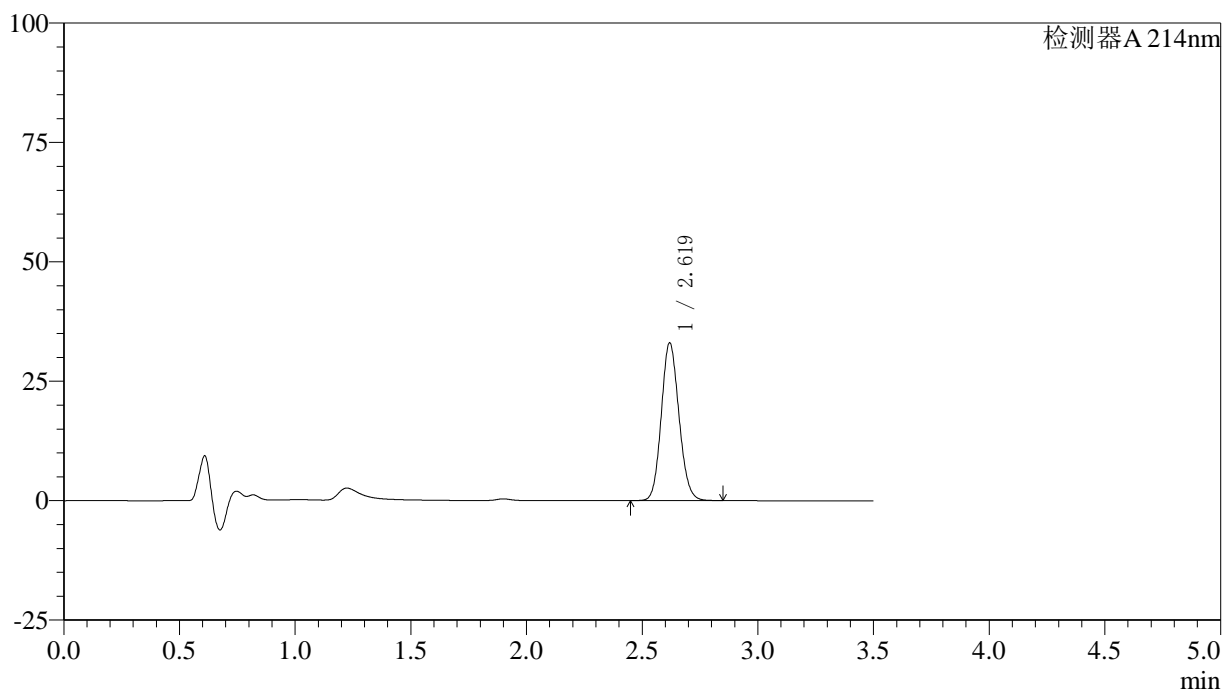
图27 贝派度酸片溶出曲线测定HPLC图谱
 自制品-2024090421批-pH6.6介质-篮法-50转-20min-片3
 供试品溶液-1

<样品信息>

色谱柱:XB-C18(50*4.6mm,3μm) 流速: 1.0ml/min
 柱温:30℃ 波长: 214nm
 数据文件名: RC\$SMF-386 - 27-16/27-1157-2 - zzp-2024090421p-rcqx-pH6.6jz-lf50z-20min-P4.lcd
 方法文件名: RC\$SMF-386 - SMF-386-rcqx-FX276.lcm
 批处理文件名: RC\$SMF-386 - 20241104-rcqx-FX276.lcb
 样品瓶号: 1-31
 进样体积: 50 μl 版本号: 6.115
 进样时间: 2024/11/04 13:04:29 实验者: jiangjinwei
 处理时间(V2): 2024/11/05 09:05:04 处理者: jiangjinwei
 仪器型号: SHIMADZU LC-2050C(FX276)

<色谱图>

mV



<峰表>

检测器A 214nm

峰号	保留时间	面积	面积%	高度	理论塔板数(USP)	拖尾因子	分离度(USP)
1	2.619	175558	100.000	32933	5625	1.119	--
总计		175558	100.000	32933			

图28 贝派度酸片溶出曲线测定HPLC图谱
 自制品-2024090421批-pH6.6介质-篮法-50转-20min-片4
 供试品溶液-1



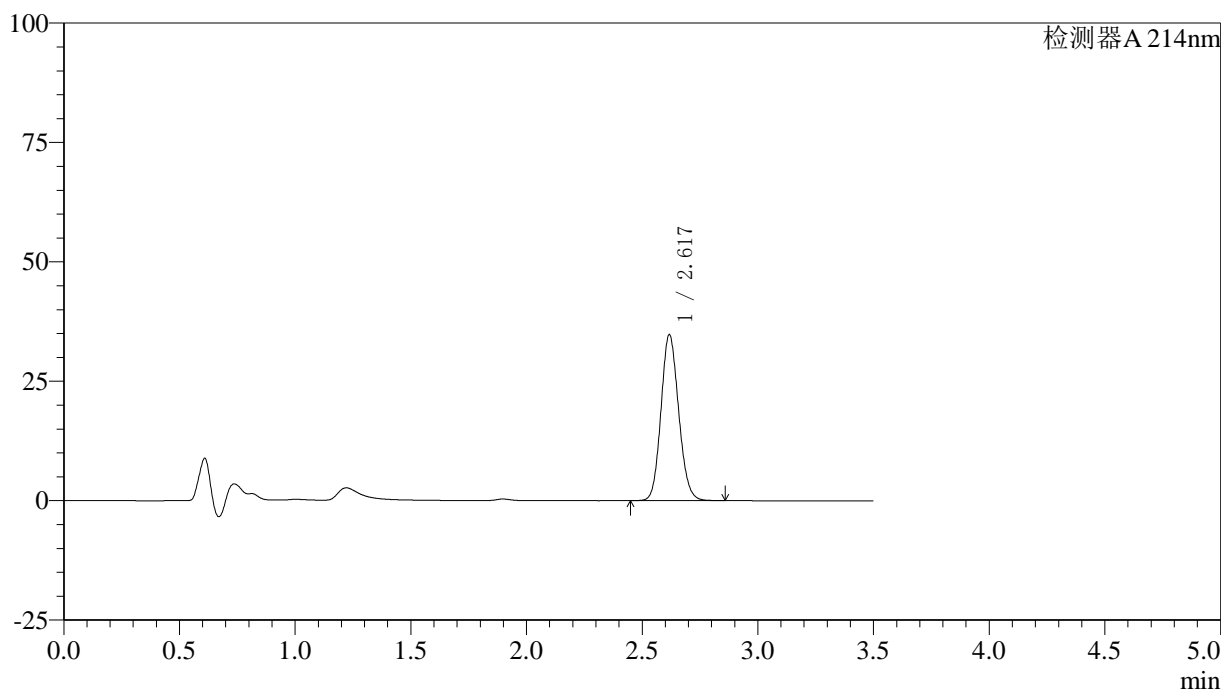
SMF-386

<样品信息>

色谱柱:XB-C18(50*4.6mm,3µm) 流速: 1.0ml/min
 柱温:30°C 波长: 214nm
 数据文件名: RC\$SMF-386 - 27-16/27-1158-2 - zzp-2024090421p-rcqx-pH6.6jz-lf50z-20min-P5.lcd
 方法文件名: RC\$SMF-386 - SMF-386-rcqx-FX276.lcm
 批处理文件名: RC\$SMF-386 - 20241104-rcqx-FX276.lcb
 样品瓶号: 1-40
 进样体积: 50 µl 版本号: 6.115
 进样时间: 2024/11/04 13:08:23 实验者: jiangjinwei
 处理时间 (V2): 2024/11/05 09:05:07 处理者: jiangjinwei
 仪器型号: SHIMADZU LC-2050C(FX276)

<色谱图>

mV



<峰表>

检测器A 214nm

峰号	保留时间	面积	面积%	高度	理论塔板数(USP)	拖尾因子	分离度(USP)
1	2.617	184666	100.000	34520	5622	1.120	--
总计		184666	100.000	34520			

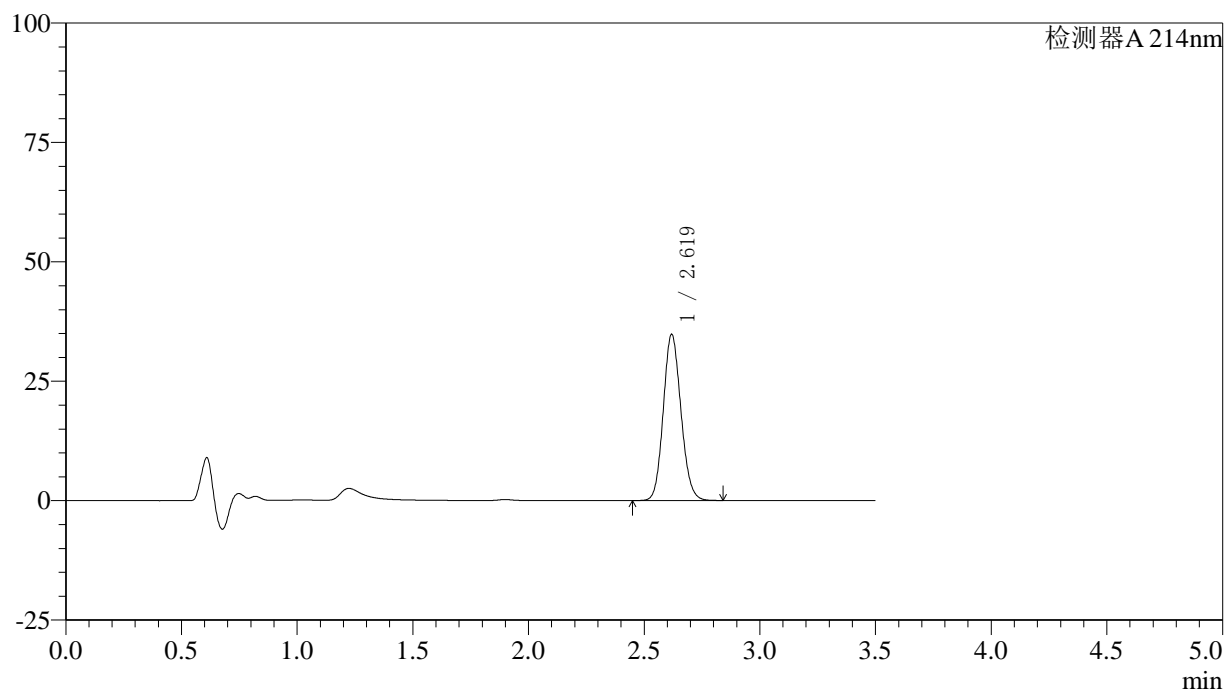
图29 贝派度酸片溶出曲线测定HPLC图谱
 自制品-2024090421批-pH6.6介质-篮法-50转-20min-片5
 供试品溶液-1

<样品信息>

色谱柱:XB-C18(50*4.6mm,3 μ m) 流速: 1.0ml/min
 柱温:30 $^{\circ}$ C 波长: 214nm
 数据文件名: RC\$SMF-386 - 27-16/27-1159-2 - zzp-2024090421p-rcqx-pH6.6jz-lf50z-20min-P6.lcd
 方法文件名: RC\$SMF-386 - SMF-386-rcqx-FX276.lcm
 批处理文件名: RC\$SMF-386 - 20241104-rcqx-FX276.lcb
 样品瓶号: 1-49
 进样体积: 50 μ l 版本号: 6.115
 进样时间: 2024/11/04 13:12:18 实验者: jiangjinwei
 处理时间(V2): 2024/11/05 09:05:09 处理者: jiangjinwei
 仪器型号: SHIMADZU LC-2050C(FX276)

<色谱图>

mV



<峰表>

检测器A 214nm

峰号	保留时间	面积	面积%	高度	理论塔板数(USP)	拖尾因子	分离度(USP)
1	2.619	184913	100.000	34670	5621	1.120	--
总计		184913	100.000	34670			

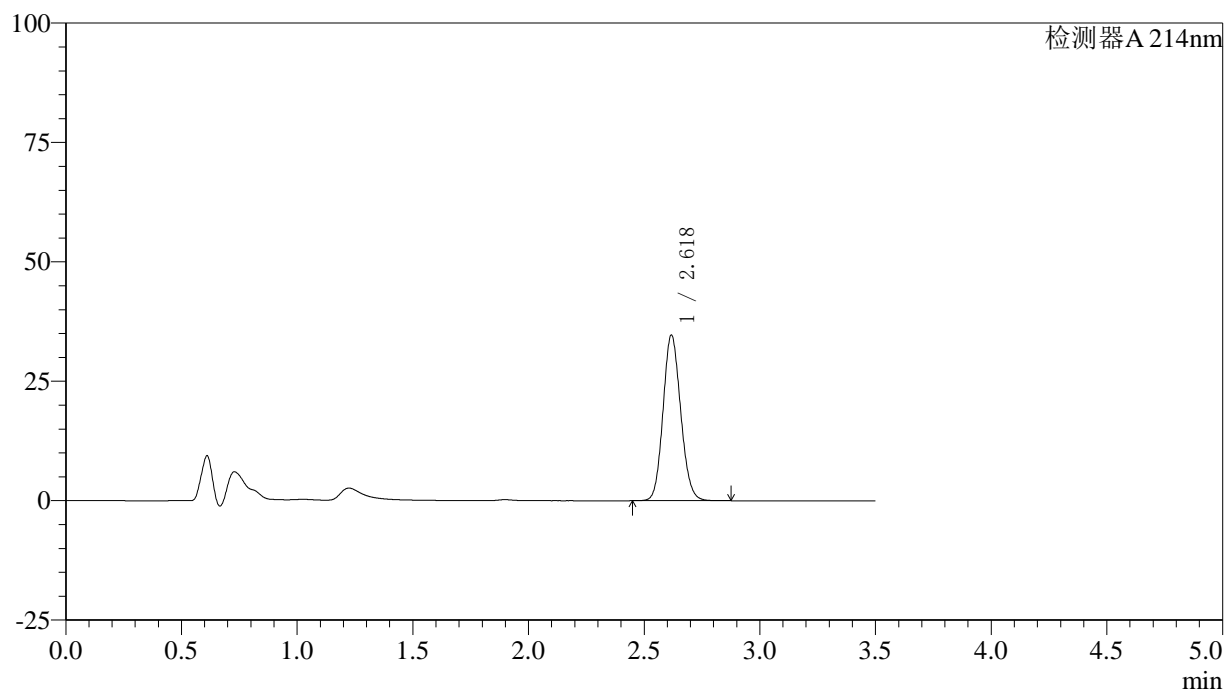
图30 贝派度酸片溶出曲线测定HPLC图谱
 自制品-2024090421批-pH6.6介质-篮法-50转-20min-片6
 供试品溶液-1

<样品信息>

色谱柱:XB-C18(50*4.6mm,3 μ m) 流速: 1.0ml/min
 柱温:30 $^{\circ}$ C 波长: 214nm
 数据文件名: RC\$SMF-386 - 27-16/27-1160-2 - zzp-2024090421p-rcqx-pH6.6jz-lf50z-30min-P1.lcd
 方法文件名: RC\$SMF-386 - SMF-386-rcqx-FX276.lcm
 批处理文件名: RC\$SMF-386 - 20241104-rcqx-FX276.lcb
 样品瓶号: 1-5
 进样体积: 50 μ l 版本号: 6.115
 进样时间: 2024/11/04 13:16:14 实验者: jiangjinwei
 处理时间(V2): 2024/11/05 09:05:12 处理者: jiangjinwei
 仪器型号: SHIMADZU LC-2050C(FX276)

<色谱图>

mV



<峰表>

检测器A 214nm

峰号	保留时间	面积	面积%	高度	理论塔板数(USP)	拖尾因子	分离度(USP)
1	2.618	184216	100.000	34453	5632	1.119	--
总计		184216	100.000	34453			

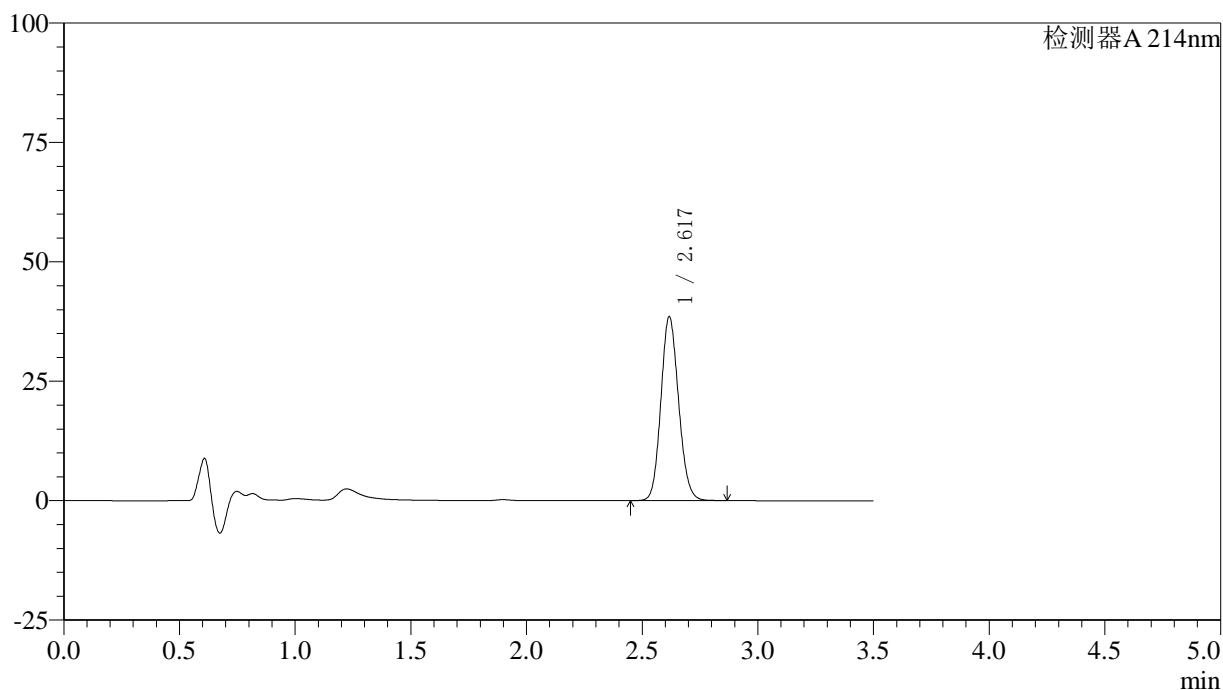
图31 贝派度酸片溶出曲线测定HPLC图谱
 自制品-2024090421批-pH6.6介质-篮法-50转-30min-片1
 供试品溶液-1

<样品信息>

色谱柱:XB-C18(50*4.6mm,3 μ m) 流速: 1.0ml/min
 柱温:30 $^{\circ}$ C 波长: 214nm
 数据文件名: RC\$SMF-386 - 27-16/27-1161-2 - zzp-2024090421p-rcqx-pH6.6jz-lf50z-30min-P2.lcd
 方法文件名: RC\$SMF-386 - SMF-386-rcqx-FX276.lcm
 批处理文件名: RC\$SMF-386 - 20241104-rcqx-FX276.lcb
 样品瓶号: 1-14
 进样体积: 50 μ l 版本号: 6.115
 进样时间: 2024/11/04 13:20:10 实验者: jiangjinwei
 处理时间(V2): 2024/11/05 09:05:15 处理者: jiangjinwei
 仪器型号: SHIMADZU LC-2050C(FX276)

<色谱图>

mV



<峰表>

检测器A 214nm

峰号	保留时间	面积	面积%	高度	理论塔板数(USP)	拖尾因子	分离度(USP)
1	2.617	204912	100.000	38311	5609	1.123	--
总计		204912	100.000	38311			

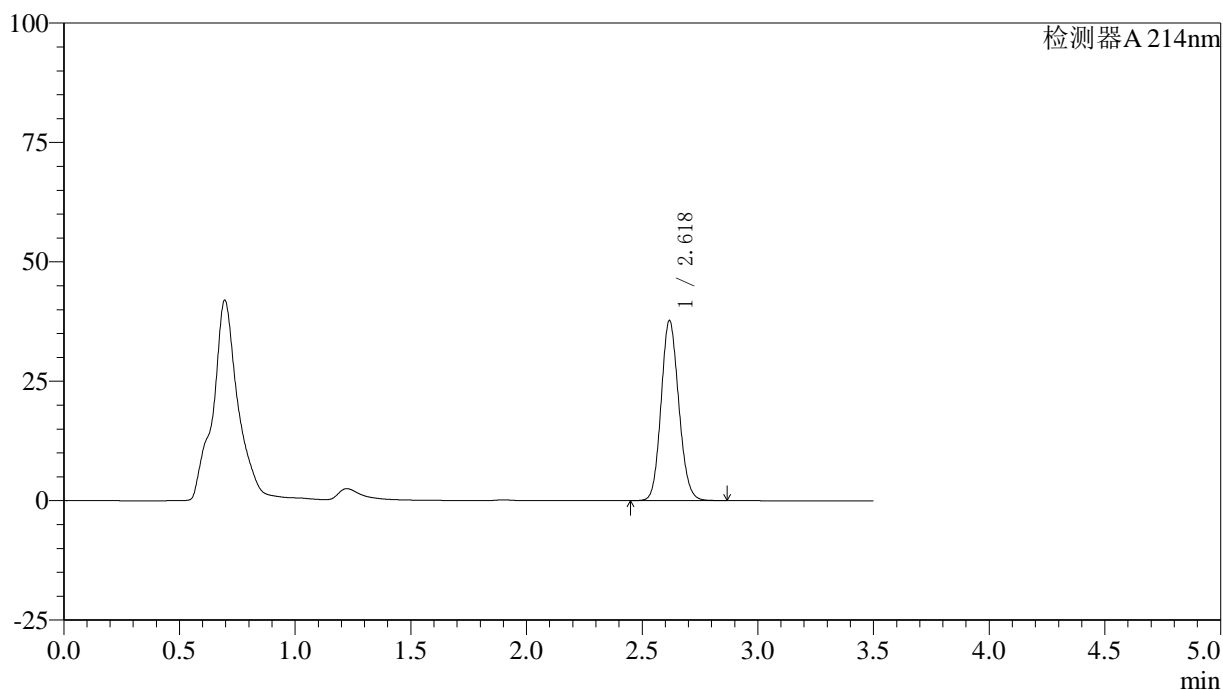
图32 贝派度酸片溶出曲线测定HPLC图谱
 自制品-2024090421批-pH6.6介质-篮法-50转-30min-片2
 供试品溶液-1

<样品信息>

色谱柱:XB-C18(50*4.6mm,3μm) 流速: 1.0ml/min
 柱温:30℃ 波长: 214nm
 数据文件名: RC\$SMF-386 - 27-16/27-1162-2 - zzp-2024090421p-rcqx-pH6.6jz-lf50z-30min-P3.lcd
 方法文件名: RC\$SMF-386 - SMF-386-rcqx-FX276.lcm
 批处理文件名: RC\$SMF-386 - 20241104-rcqx-FX276.lcb
 样品瓶号: 1-23
 进样体积: 50 μl 版本号: 6.115
 进样时间: 2024/11/04 13:24:05 实验者: jiangjinwei
 处理时间 (V2): 2024/11/05 09:05:17 处理者: jiangjinwei
 仪器型号: SHIMADZU LC-2050C(FX276)

<色谱图>

mV



<峰表>

检测器A 214nm

峰号	保留时间	面积	面积%	高度	理论塔板数(USP)	拖尾因子	分离度(USP)
1	2.618	200583	100.000	37481	5614	1.122	--
总计		200583	100.000	37481			

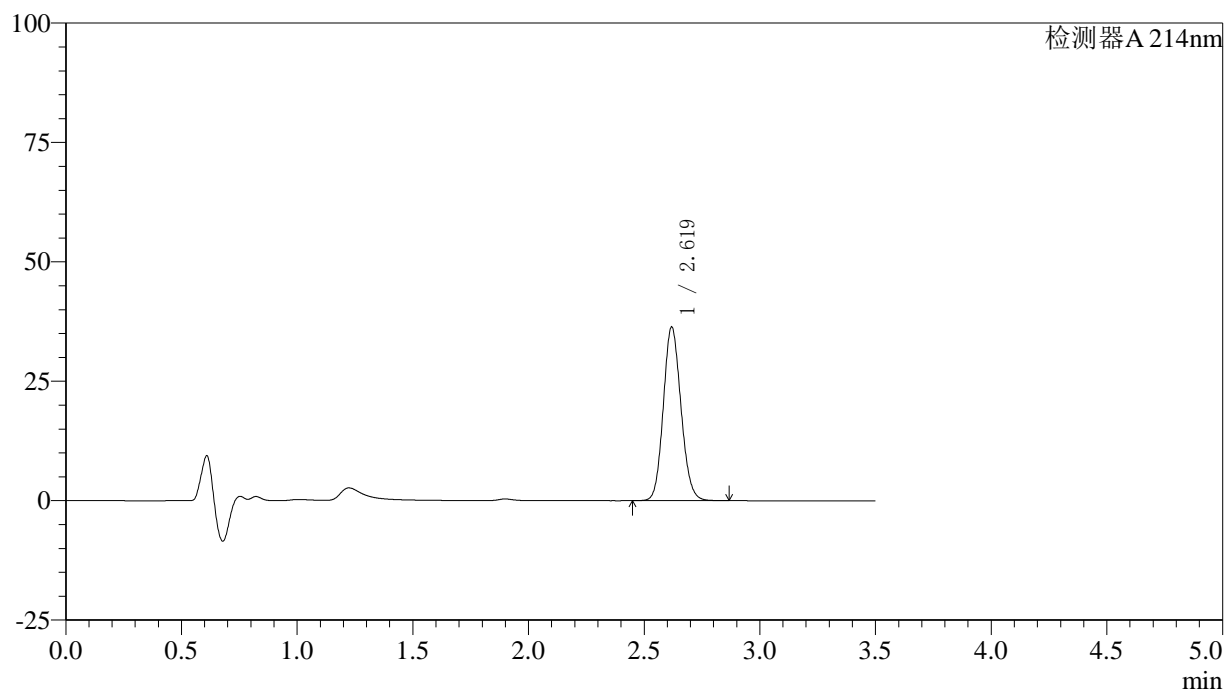
图33 贝派度酸片溶出曲线测定HPLC图谱
 自制品-2024090421批-pH6.6介质-篮法-50转-30min-片3
 供试品溶液-1

〈样品信息〉

色谱柱:XB-C18(50*4.6mm,3 μ m) 流速: 1.0ml/min
 柱温:30 $^{\circ}$ C 波长: 214nm
 数据文件名: RC\$SMF-386 - 27-16/27-1163-2 - zzp-2024090421p-rcqx-pH6.6jz-lf50z-30min-P4.lcd
 方法文件名: RC\$SMF-386 - SMF-386-rcqx-FX276.lcm
 批处理文件名: RC\$SMF-386 - 20241104-rcqx-FX276.lcb
 样品瓶号: 1-32
 进样体积: 50 μ l 版本号: 6.115
 进样时间: 2024/11/04 13:28:00 实验者: jiangjinwei
 处理时间(V2): 2024/11/05 09:05:20 处理者: jiangjinwei
 仪器型号: SHIMADZU LC-2050C(FX276)

〈色谱图〉

mV



〈峰表〉

检测器A 214nm

峰号	保留时间	面积	面积%	高度	理论塔板数(USP)	拖尾因子	分离度(USP)
1	2.619	193350	100.000	36233	5619	1.120	--
总计		193350	100.000	36233			

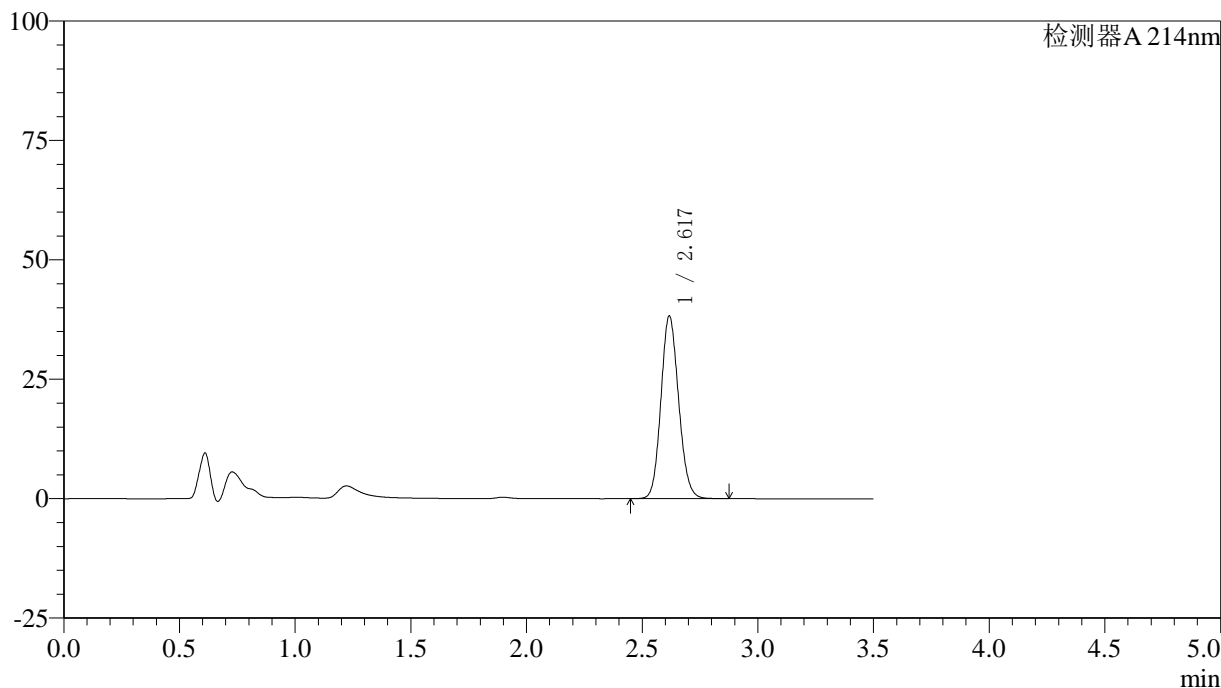
图34 贝派度酸片溶出曲线测定HPLC图谱
 自制品-2024090421批-pH6.6介质-篮法-50转-30min-片4
 供试品溶液-1

<样品信息>

色谱柱:XB-C18(50*4.6mm,3µm) 流速: 1.0ml/min
 柱温:30°C 波长: 214nm
 数据文件名: RC\$SMF-386 - 27-16/27-1164-2 - zzp-2024090421p-rcqx-pH6.6jz-lf50z-30min-P5.lcd
 方法文件名: RC\$SMF-386 - SMF-386-rcqx-FX276.lcm
 批处理文件名: RC\$SMF-386 - 20241104-rcqx-FX276.lcb
 样品瓶号: 1-41
 进样体积: 50 µl 版本号: 6.115
 进样时间: 2024/11/04 13:31:54 实验者: jiangjinwei
 处理时间(V2): 2024/11/05 09:05:23 处理者: jiangjinwei
 仪器型号: SHIMADZU LC-2050C(FX276)

<色谱图>

mV



<峰表>

检测器A 214nm

峰号	保留时间	面积	面积%	高度	理论塔板数(USP)	拖尾因子	分离度(USP)
1	2.617	203388	100.000	38024	5614	1.122	--
总计		203388	100.000	38024			

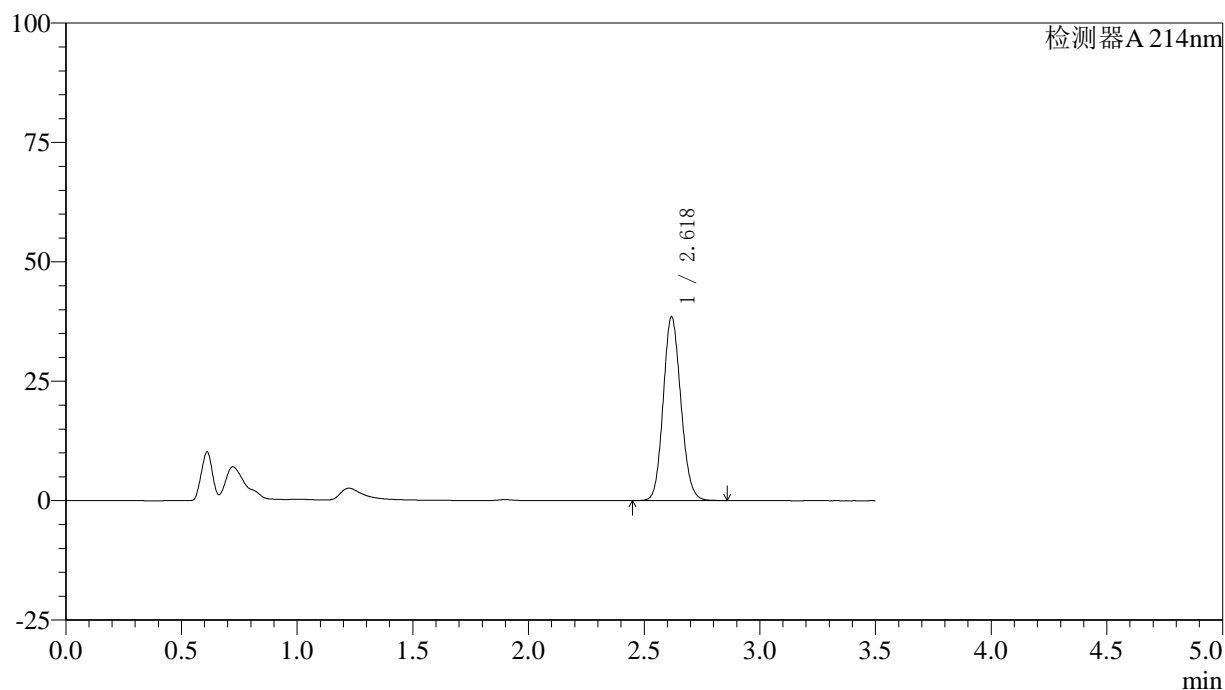
图35 贝派度酸片溶出曲线测定HPLC图谱
 自制品-2024090421批-pH6.6介质-篮法-50转-30min-片5
 供试品溶液-1

〈样品信息〉

色谱柱:XB-C18(50*4.6mm,3 μ m) 流速: 1.0ml/min
 柱温:30 $^{\circ}$ C 波长: 214nm
 数据文件名: RC\$SMF-386 - 27-16/27-1165-2 - zzp-2024090421p-rcqx-pH6.6jz-lf50z-30min-P6.lcd
 方法文件名: RC\$SMF-386 - SMF-386-rcqx-FX276.lcm
 批处理文件名: RC\$SMF-386 - 20241104-rcqx-FX276.lcb
 样品瓶号: 1-50
 进样体积: 50 μ l 版本号: 6.115
 进样时间: 2024/11/04 13:35:49 实验者: jiangjinwei
 处理时间(V2): 2024/11/05 09:05:26 处理者: jiangjinwei
 仪器型号: SHIMADZU LC-2050C(FX276)

〈色谱图〉

mV



〈峰表〉

检测器A 214nm

峰号	保留时间	面积	面积%	高度	理论塔板数(USP)	拖尾因子	分离度(USP)
1	2.618	204752	100.000	38320	5614	1.122	--
总计		204752	100.000	38320			

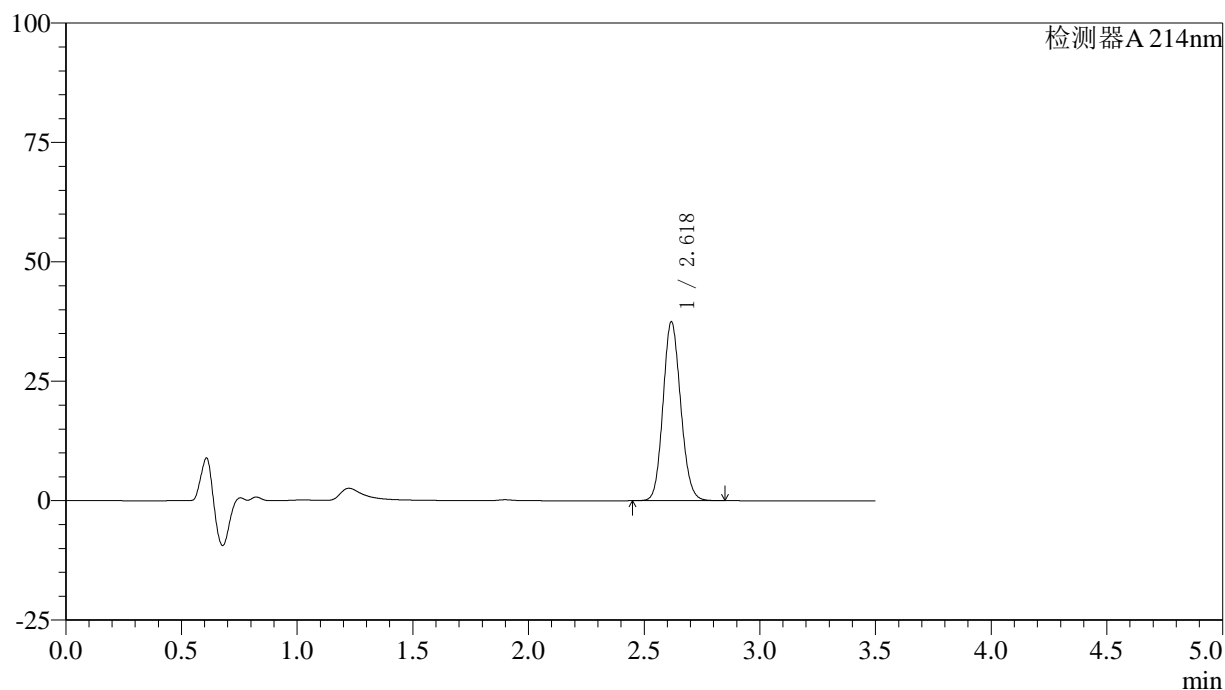
图36 贝派度酸片溶出曲线测定HPLC图谱
 自制品-2024090421批-pH6.6介质-篮法-50转-30min-片6
 供试品溶液-1

〈样品信息〉

色谱柱:XB-C18(50*4.6mm,3 μ m) 流速: 1.0ml/min
 柱温:30 $^{\circ}$ C 波长: 214nm
 数据文件名: RC\$SMF-386 - 27-16/27-1166-2 - zzp-2024090421p-rcqx-pH6.6jz-lf50z-45min-P1.lcd
 方法文件名: RC\$SMF-386 - SMF-386-rcqx-FX276.lcm
 批处理文件名: RC\$SMF-386 - 20241104-rcqx-FX276.lcb
 样品瓶号: 1-6
 进样体积: 50 μ l 版本号: 6.115
 进样时间: 2024/11/04 13:39:45 实验者: jiangjinwei
 处理时间(V2): 2024/11/05 09:05:29 处理者: jiangjinwei
 仪器型号: SHIMADZU LC-2050C(FX276)

〈色谱图〉

mV



〈峰表〉

检测器A 214nm

峰号	保留时间	面积	面积%	高度	理论塔板数(USP)	拖尾因子	分离度(USP)
1	2.618	199039	100.000	37209	5622	1.121	--
总计		199039	100.000	37209			

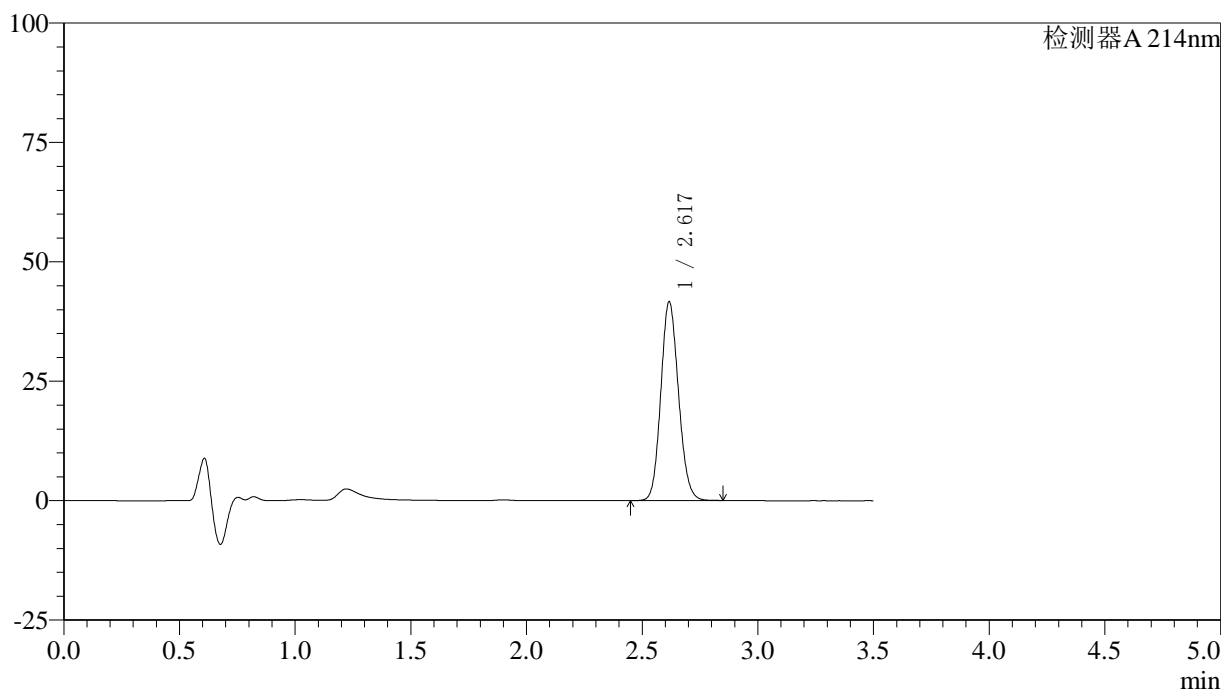
图37 贝派度酸片溶出曲线测定HPLC图谱
 自制品-2024090421批-pH6.6介质-篮法-50转-45min-片1
 供试品溶液-1

<样品信息>

色谱柱:XB-C18(50*4.6mm,3μm) 流速: 1.0ml/min
 柱温:30℃ 波长: 214nm
 数据文件名: RC\$SMF-386 - 27-16/27-1167-2 - zzp-2024090421p-rcqx-pH6.6jz-lf50z-45min-P2.lcd
 方法文件名: RC\$SMF-386 - SMF-386-rcqx-FX276.lcm
 批处理文件名: RC\$SMF-386 - 20241104-rcqx-FX276.lcb
 样品瓶号: 1-15
 进样体积: 50 μl 版本号: 6.115
 进样时间: 2024/11/04 13:43:41 实验者: jiangjinwei
 处理时间 (V2): 2024/11/05 09:05:31 处理者: jiangjinwei
 仪器型号: SHIMADZU LC-2050C(FX276)

<色谱图>

mV



<峰表>

检测器A 214nm

峰号	保留时间	面积	面积%	高度	理论塔板数(USP)	拖尾因子	分离度(USP)
1	2.617	221378	100.000	41458	5608	1.124	--
总计		221378	100.000	41458			

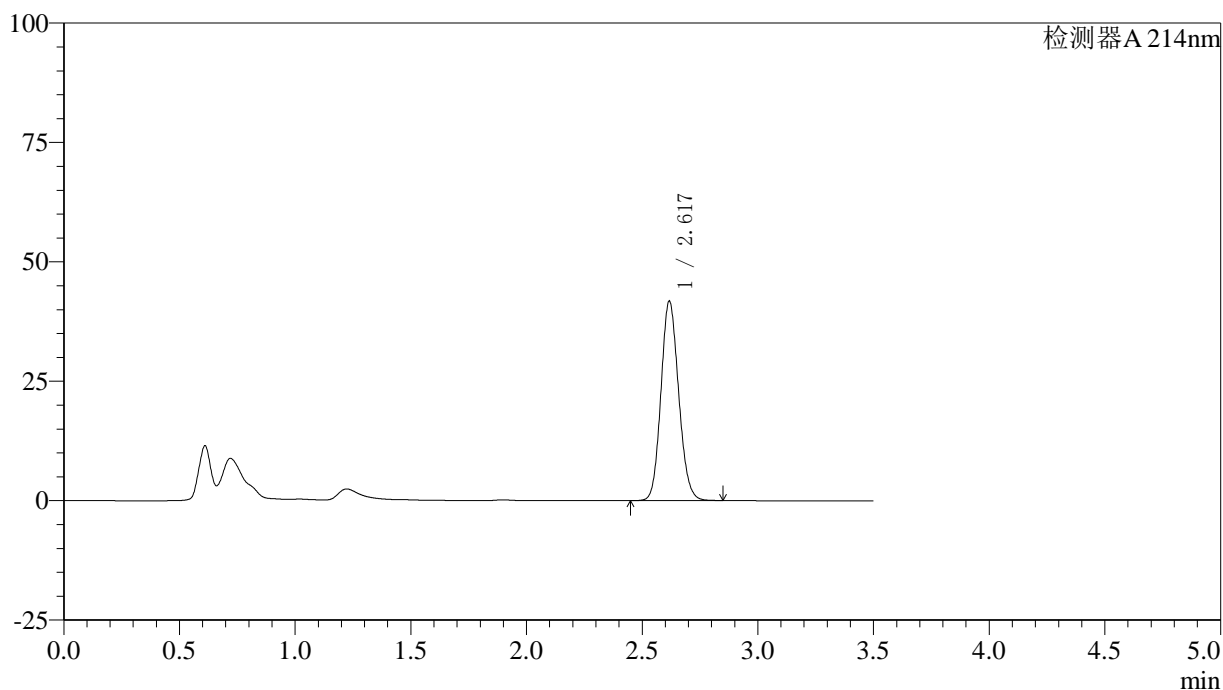
图38 贝派度酸片溶出曲线测定HPLC图谱
 自制品-2024090421批-pH6.6介质-篮法-50转-45min-片2
 供试品溶液-1

<样品信息>

色谱柱:XB-C18(50*4.6mm,3 μ m) 流速: 1.0ml/min
 柱温:30 $^{\circ}$ C 波长: 214nm
 数据文件名: RC\$SMF-386 - 27-16/27-1168-2 - zzp-2024090421p-rcqx-pH6.6jz-lf50z-45min-P3.lcd
 方法文件名: RC\$SMF-386 - SMF-386-rcqx-FX276.lcm
 批处理文件名: RC\$SMF-386 - 20241104-rcqx-FX276.lcb
 样品瓶号: 1-24
 进样体积: 50 μ l 版本号: 6.115
 进样时间: 2024/11/04 13:47:36 实验者: jiangjinwei
 处理时间(V2): 2024/11/05 09:05:34 处理者: jiangjinwei
 仪器型号: SHIMADZU LC-2050C(FX276)

<色谱图>

mV



<峰表>

检测器A 214nm

峰号	保留时间	面积	面积%	高度	理论塔板数(USP)	拖尾因子	分离度(USP)
1	2.617	222219	100.000	41510	5600	1.124	--
总计		222219	100.000	41510			

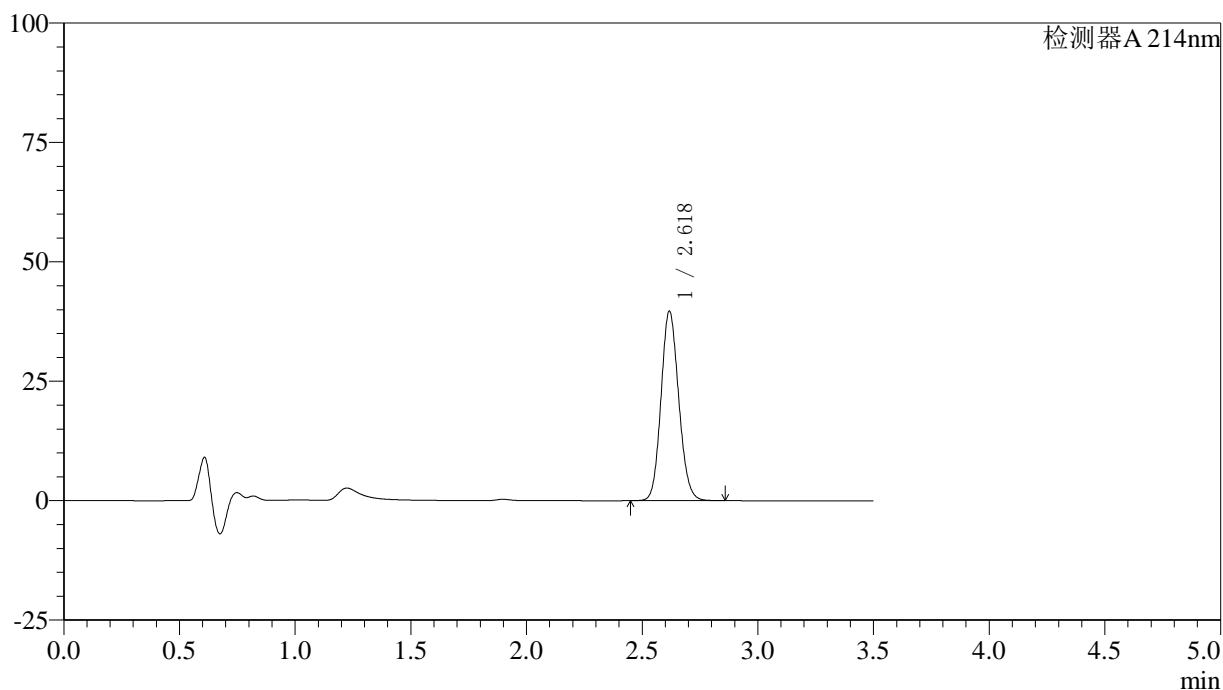
图39 贝派度酸片溶出曲线测定HPLC图谱
 自制品-2024090421批-pH6.6介质-篮法-50转-45min-片3
 供试品溶液-1

<样品信息>

色谱柱:XB-C18(50*4.6mm,3μm) 流速: 1.0ml/min
 柱温:30°C 波长: 214nm
 数据文件名: RC\$SMF-386 - 27-16/27-1169-2 - zzp-2024090421p-rcqx-pH6.6jz-lf50z-45min-P4.lcd
 方法文件名: RC\$SMF-386 - SMF-386-rcqx-FX276.lcm
 批处理文件名: RC\$SMF-386 - 20241104-rcqx-FX276.lcb
 样品瓶号: 1-33
 进样体积: 50 μl 版本号: 6.115
 进样时间: 2024/11/04 13:51:30 实验者: jiangjinwei
 处理时间 (V2): 2024/11/05 09:05:37 处理者: jiangjinwei
 仪器型号: SHIMADZU LC-2050C(FX276)

<色谱图>

mV



<峰表>

检测器A 214nm

峰号	保留时间	面积	面积%	高度	理论塔板数(USP)	拖尾因子	分离度(USP)
1	2.618	211103	100.000	39421	5616	1.123	--
总计		211103	100.000	39421			

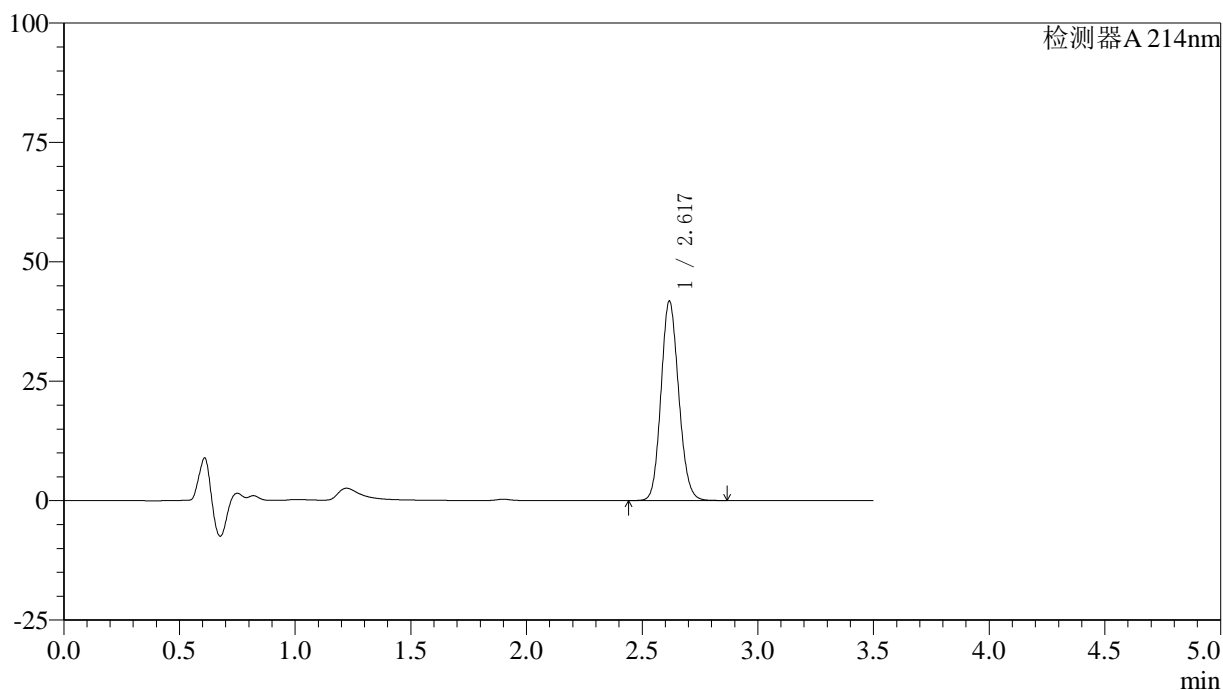
图40 贝派度酸片溶出曲线测定HPLC图谱
 自制品-2024090421批-pH6.6介质-篮法-50转-45min-片4
 供试品溶液-1

<样品信息>

色谱柱:XB-C18(50*4.6mm,3μm) 流速: 1.0ml/min
 柱温:30℃ 波长: 214nm
 数据文件名: RC\$SMF-386 - 27-16/27-1170-2 - zzp-2024090421p-rcqx-pH6.6jz-lf50z-45min-P5.lcd
 方法文件名: RC\$SMF-386 - SMF-386-rcqx-FX276.lcm
 批处理文件名: RC\$SMF-386 - 20241104-rcqx-FX276.lcb
 样品瓶号: 1-42
 进样体积: 50 μl 版本号: 6.115
 进样时间: 2024/11/04 13:55:25 实验者: jiangjinwei
 处理时间 (V2): 2024/11/05 09:05:40 处理者: jiangjinwei
 仪器型号: SHIMADZU LC-2050C(FX276)

<色谱图>

mV



<峰表>

检测器A 214nm

峰号	保留时间	面积	面积%	高度	理论塔板数(USP)	拖尾因子	分离度(USP)
1	2.617	222260	100.000	41481	5614	1.125	--
总计		222260	100.000	41481			

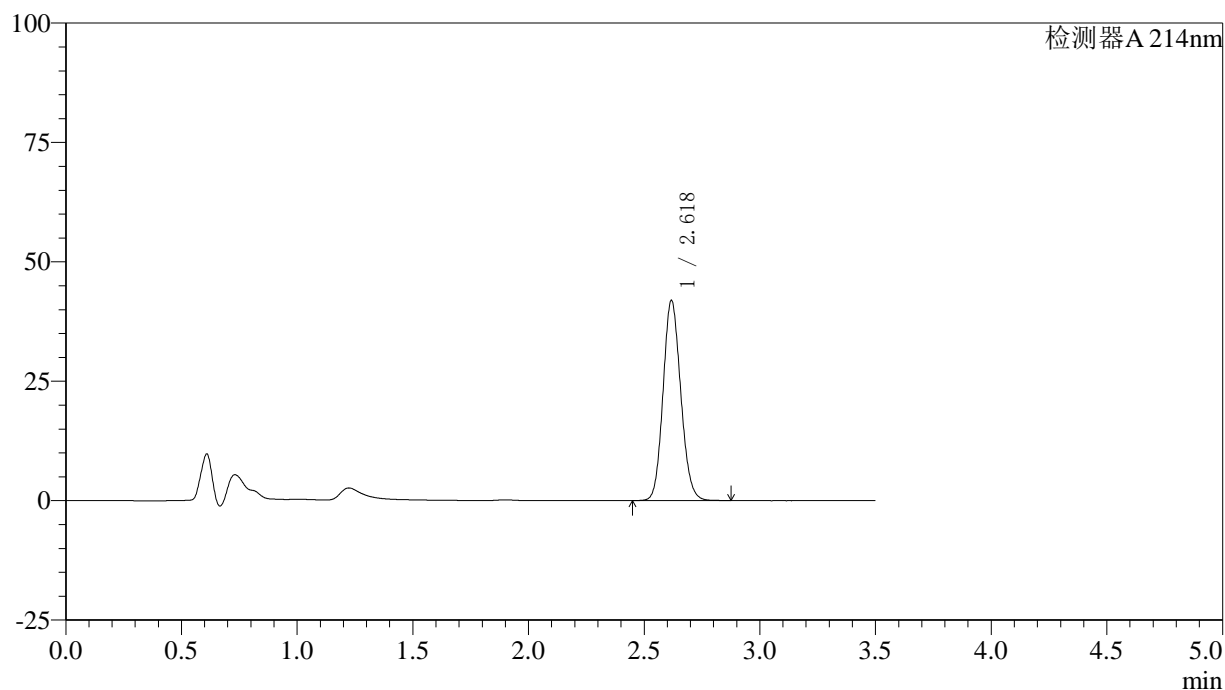
图41 贝派度酸片溶出曲线测定HPLC图谱
 自制品-2024090421批-pH6.6介质-篮法-50转-45min-片5
 供试品溶液-1

〈样品信息〉

色谱柱:XB-C18(50*4.6mm,3 μ m) 流速: 1.0ml/min
 柱温:30 $^{\circ}$ C 波长: 214nm
 数据文件名: RC\$SMF-386 - 27-16/27-1171-2 - zzp-2024090421p-rcqx-pH6.6jz-lf50z-45min-P6.lcd
 方法文件名: RC\$SMF-386 - SMF-386-rcqx-FX276.lcm
 批处理文件名: RC\$SMF-386 - 20241104-rcqx-FX276.lcb
 样品瓶号: 1-51
 进样体积: 50 μ l 版本号: 6.115
 进样时间: 2024/11/04 13:59:20 实验者: jiangjinwei
 处理时间(V2): 2024/11/05 09:05:42 处理者: jiangjinwei
 仪器型号: SHIMADZU LC-2050C(FX276)

〈色谱图〉

mV



〈峰表〉

检测器A 214nm

峰号	保留时间	面积	面积%	高度	理论塔板数(USP)	拖尾因子	分离度(USP)
1	2.618	223094	100.000	41640	5604	1.124	--
总计		223094	100.000	41640			

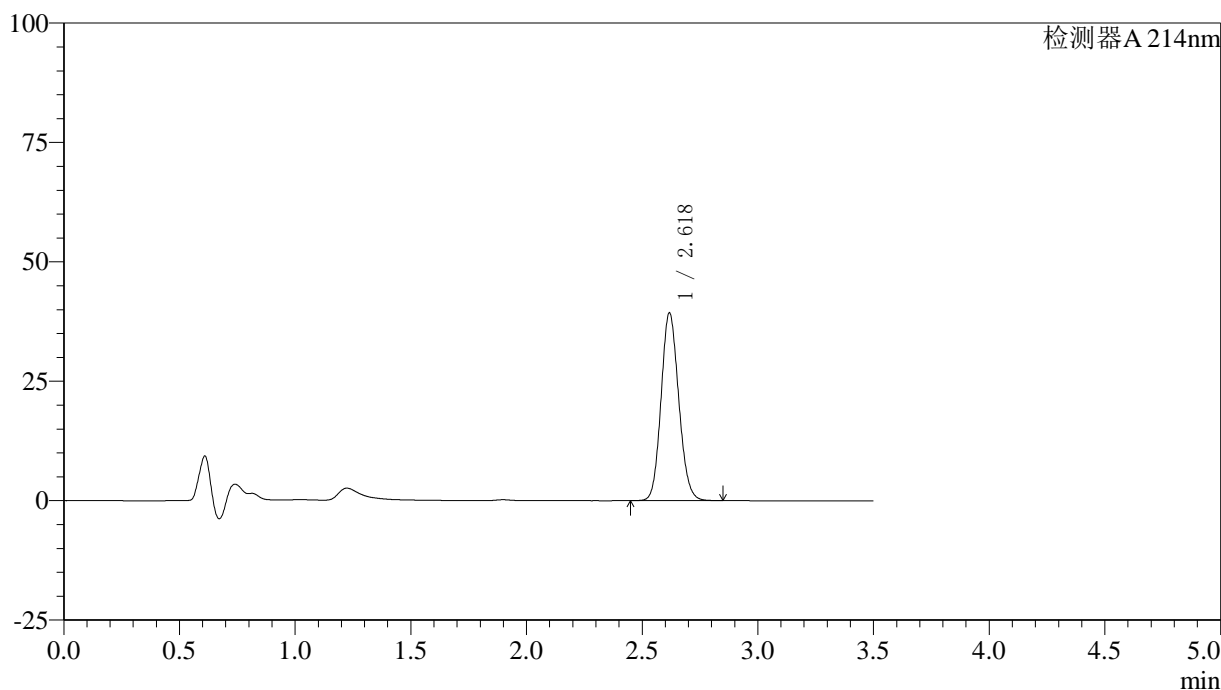
图42 贝派度酸片溶出曲线测定HPLC图谱
 自制品-2024090421批-pH6.6介质-篮法-50转-45min-片6
 供试品溶液-1

<样品信息>

色谱柱:XB-C18(50*4.6mm,3μm) 流速: 1.0ml/min
 柱温:30℃ 波长: 214nm
 数据文件名: RC\$SMF-386 - 27-16/27-1172-2 - zzp-2024090421p-rcqx-pH6.6jz-lf50z-60min-P1.lcd
 方法文件名: RC\$SMF-386 - SMF-386-rcqx-FX276.lcm
 批处理文件名: RC\$SMF-386 - 20241104-rcqx-FX276.lcb
 样品瓶号: 1-7
 进样体积: 50 μl 版本号: 6.115
 进样时间: 2024/11/04 14:03:15 实验者: jiangjinwei
 处理时间(V2): 2024/11/05 09:05:45 处理者: jiangjinwei
 仪器型号: SHIMADZU LC-2050C(FX276)

<色谱图>

mV



<峰表>

检测器A 214nm

峰号	保留时间	面积	面积%	高度	理论塔板数(USP)	拖尾因子	分离度(USP)
1	2.618	208987	100.000	39084	5617	1.122	--
总计		208987	100.000	39084			

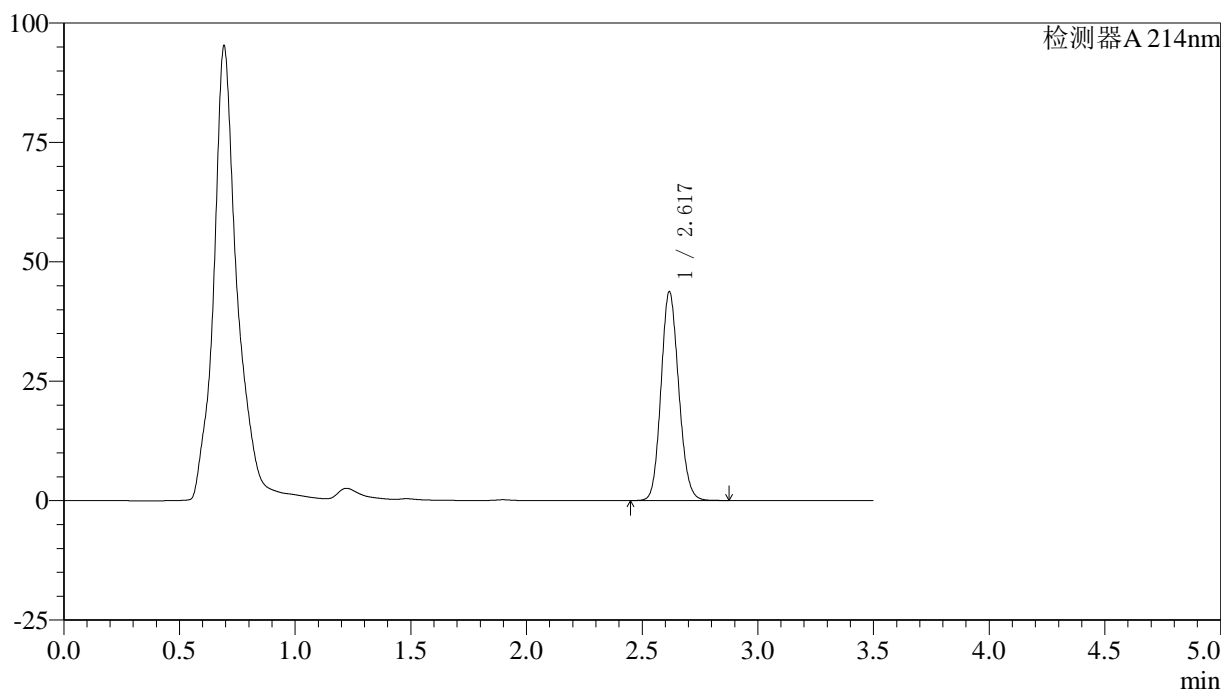
图43 贝派度酸片溶出曲线测定HPLC图谱
 自制品-2024090421批-pH6.6介质-篮法-50转-60min-片1
 供试品溶液-1

<样品信息>

色谱柱:XB-C18(50*4.6mm,3μm) 流速: 1.0ml/min
 柱温:30℃ 波长: 214nm
 数据文件名: RC\$SMF-386 - 27-16/27-1173-2 - zzp-2024090421p-rcqx-pH6.6jz-lf50z-60min-P2.lcd
 方法文件名: RC\$SMF-386 - SMF-386-rcqx-FX276.lcm
 批处理文件名: RC\$SMF-386 - 20241104-rcqx-FX276.lcb
 样品瓶号: 1-16
 进样体积: 50 μl 版本号: 6.115
 进样时间: 2024/11/04 14:07:10 实验者: jiangjinwei
 处理时间 (V2): 2024/11/05 09:05:48 处理者: jiangjinwei
 仪器型号: SHIMADZU LC-2050C(FX276)

<色谱图>

mV



<峰表>

检测器A 214nm

峰号	保留时间	面积	面积%	高度	理论塔板数(USP)	拖尾因子	分离度(USP)
1	2.617	232920	100.000	43428	5604	1.127	--
总计		232920	100.000	43428			

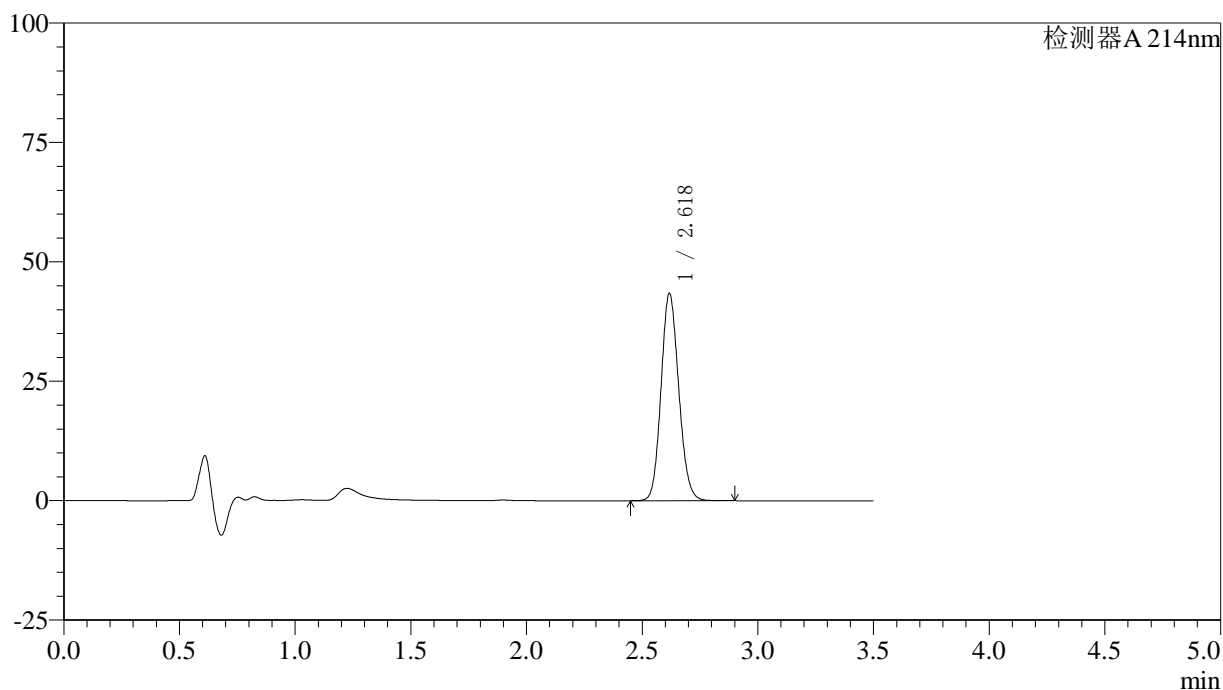
图44 贝派度酸片溶出曲线测定HPLC图谱
 自制品-2024090421批-pH6.6介质-篮法-50转-60min-片2
 供试品溶液-1

<样品信息>

色谱柱:XB-C18(50*4.6mm,3μm) 流速: 1.0ml/min
 柱温:30℃ 波长: 214nm
 数据文件名: RC\$SMF-386 - 27-16/27-1174-2 - zzp-2024090421p-rcqx-pH6.6jz-lf50z-60min-P3.lcd
 方法文件名: RC\$SMF-386 - SMF-386-rcqx-FX276.lcm
 批处理文件名: RC\$SMF-386 - 20241104-rcqx-FX276.lcb
 样品瓶号: 1-25
 进样体积: 50 μl 版本号: 6.115
 进样时间: 2024/11/04 14:11:05 实验者: jiangjinwei
 处理时间 (V2): 2024/11/05 09:05:51 处理者: jiangjinwei
 仪器型号: SHIMADZU LC-2050C(FX276)

<色谱图>

mV



<峰表>

检测器A 214nm

峰号	保留时间	面积	面积%	高度	理论塔板数(USP)	拖尾因子	分离度(USP)
1	2.618	231045	100.000	43114	5607	1.125	--
总计		231045	100.000	43114			

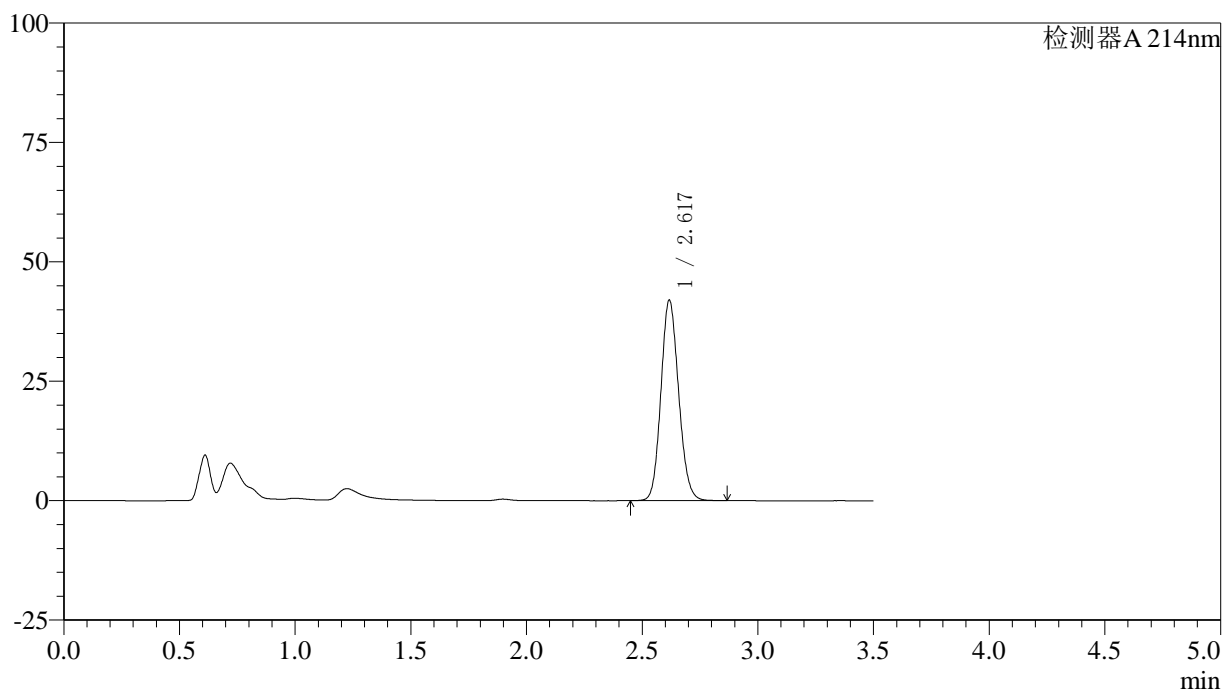
图45 贝派度酸片溶出曲线测定HPLC图谱
 自制品-2024090421批-pH6.6介质-篮法-50转-60min-片3
 供试品溶液-1

<样品信息>

色谱柱:XB-C18(50*4.6mm,3μm) 流速: 1.0ml/min
 柱温:30℃ 波长: 214nm
 数据文件名: RC\$SMF-386 - 27-16/27-1175-2 - zzp-2024090421p-rcqx-pH6.6jz-lf50z-60min-P4.lcd
 方法文件名: RC\$SMF-386 - SMF-386-rcqx-FX276.lcm
 批处理文件名: RC\$SMF-386 - 20241104-rcqx-FX276.lcb
 样品瓶号: 1-34
 进样体积: 50 μl 版本号: 6.115
 进样时间: 2024/11/04 14:15:00 实验者: jiangjinwei
 处理时间 (V2): 2024/11/05 09:05:53 处理者: jiangjinwei
 仪器型号: SHIMADZU LC-2050C(FX276)

<色谱图>

mV



<峰表>

检测器A 214nm

峰号	保留时间	面积	面积%	高度	理论塔板数(USP)	拖尾因子	分离度(USP)
1	2.617	223437	100.000	41741	5606	1.125	--
总计		223437	100.000	41741			

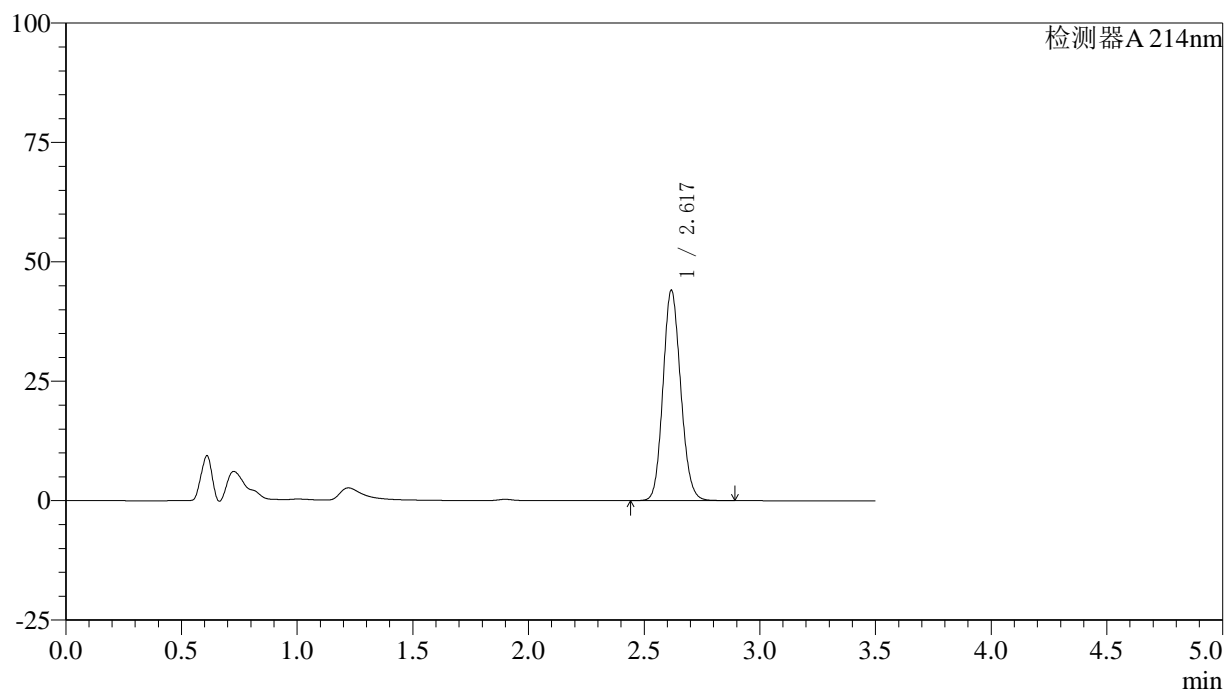
图46 贝派度酸片溶出曲线测定HPLC图谱
 自制品-2024090421批-pH6.6介质-篮法-50转-60min-片4
 供试品溶液-1

〈样品信息〉

色谱柱:XB-C18(50*4.6mm,3 μ m) 流速: 1.0ml/min
 柱温:30 $^{\circ}$ C 波长: 214nm
 数据文件名: RC\$SMF-386 - 27-16/27-1176-2 - zzp-2024090421p-rcqx-pH6.6jz-lf50z-60min-P5.lcd
 方法文件名: RC\$SMF-386 - SMF-386-rcqx-FX276.lcm
 批处理文件名: RC\$SMF-386 - 20241104-rcqx-FX276.lcb
 样品瓶号: 1-43
 进样体积: 50 μ l 版本号: 6.115
 进样时间: 2024/11/04 14:18:56 实验者: jiangjinwei
 处理时间(V2): 2024/11/05 09:05:56 处理者: jiangjinwei
 仪器型号: SHIMADZU LC-2050C(FX276)

〈色谱图〉

mV



〈峰表〉

检测器A 214nm

峰号	保留时间	面积	面积%	高度	理论塔板数(USP)	拖尾因子	分离度(USP)
1	2.617	234762	100.000	43771	5603	1.126	--
总计		234762	100.000	43771			

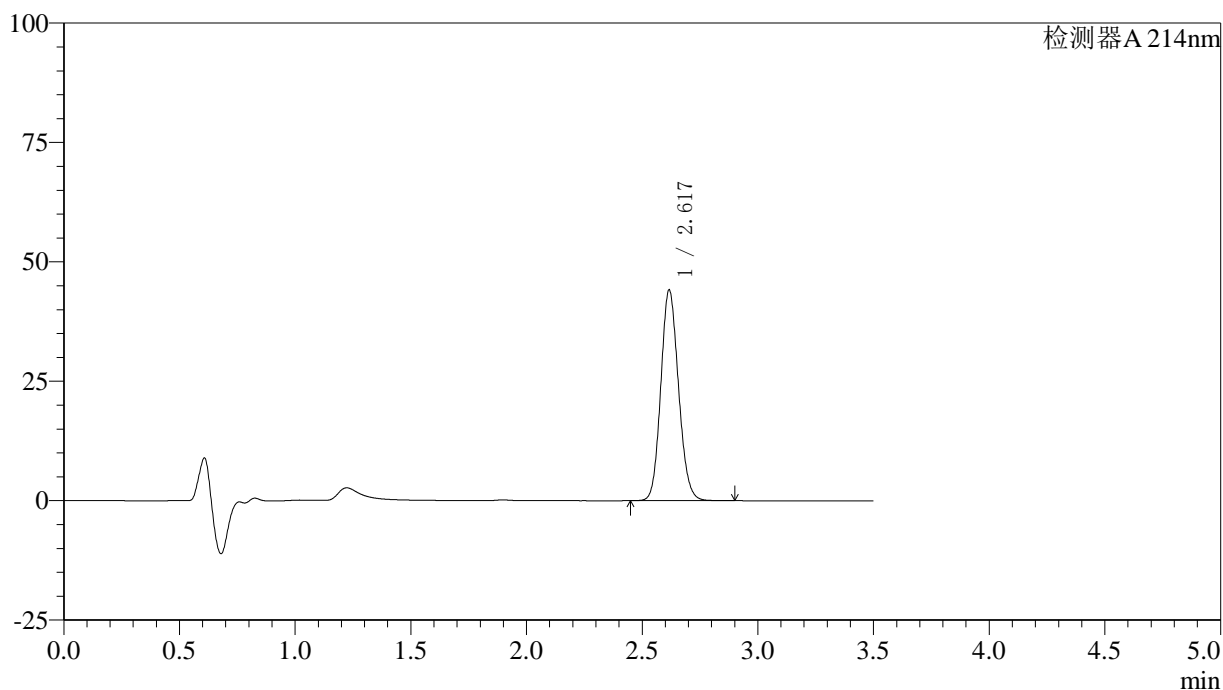
图47 贝派度酸片溶出曲线测定HPLC图谱
 自制品-2024090421批-pH6.6介质-篮法-50转-60min-片5
 供试品溶液-1

〈样品信息〉

色谱柱:XB-C18(50*4.6mm,3 μ m) 流速: 1.0ml/min
 柱温:30 $^{\circ}$ C 波长: 214nm
 数据文件名: RC\$SMF-386 - 27-16/27-1177-2 - zzp-2024090421p-rcqx-pH6.6jz-lf50z-60min-P6.lcd
 方法文件名: RC\$SMF-386 - SMF-386-rcqx-FX276.lcm
 批处理文件名: RC\$SMF-386 - 20241104-rcqx-FX276.lcb
 样品瓶号: 1-52
 进样体积: 50 μ l 版本号: 6.115
 进样时间: 2024/11/04 14:22:50 实验者: jiangjinwei
 处理时间(V2): 2024/11/05 09:05:59 处理者: jiangjinwei
 仪器型号: SHIMADZU LC-2050C(FX276)

〈色谱图〉

mV



〈峰表〉

检测器A 214nm

峰号	保留时间	面积	面积%	高度	理论塔板数(USP)	拖尾因子	分离度(USP)
1	2.617	234900	100.000	43944	5604	1.125	--
总计		234900	100.000	43944			

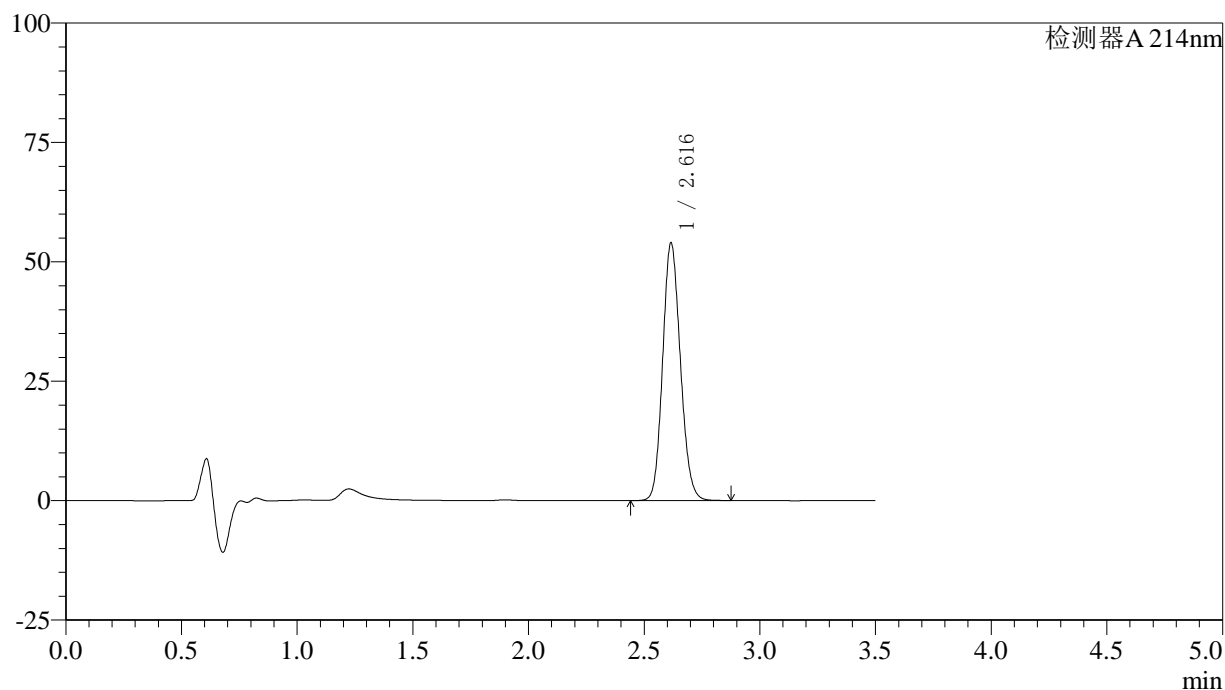
图48 贝派度酸片溶出曲线测定HPLC图谱
 自制品-2024090421批-pH6.6介质-篮法-50转-60min-片6
 供试品溶液-1

<样品信息>

色谱柱:XB-C18(50*4.6mm,3 μ m) 流速: 1.0ml/min
 柱温:30 $^{\circ}$ C 波长: 214nm
 数据文件名: RC\$SMF-386 - 27-16/27-1178-2 - zzp-2024090421p-rcqx-pH6.6jz-lf50z-jxzs-P1.lcd
 方法文件名: RC\$SMF-386 - SMF-386-rcqx-FX276.lcm
 批处理文件名: RC\$SMF-386 - 20241104-rcqx-FX276.lcb
 样品瓶号: 1-8
 进样体积: 50 μ l 版本号: 6.115
 进样时间: 2024/11/04 14:26:45 实验者: jiangjinwei
 处理时间(V2): 2024/11/05 09:06:02 处理者: jiangjinwei
 仪器型号: SHIMADZU LC-2050C(FX276)

<色谱图>

mV



<峰表>

检测器A 214nm

峰号	保留时间	面积	面积%	高度	理论塔板数(USP)	拖尾因子	分离度(USP)
1	2.616	287663	100.000	53819	5582	1.131	--
总计		287663	100.000	53819			

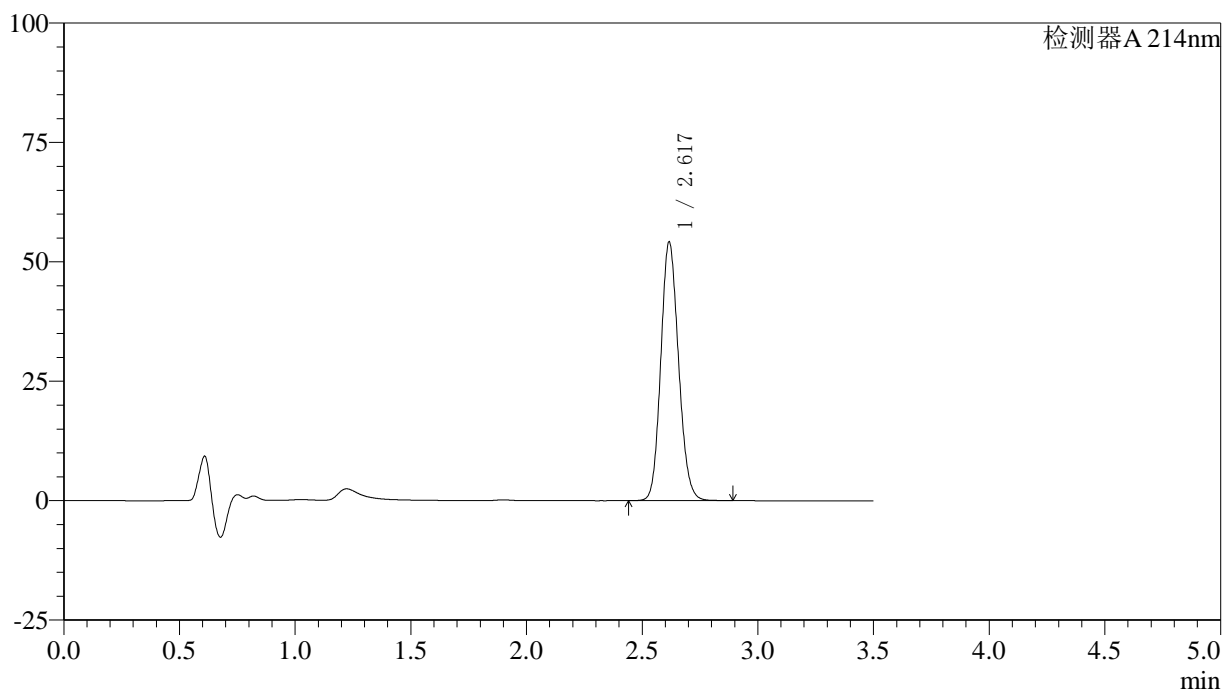
图49 贝派度酸片溶出曲线测定HPLC图谱
 自制品-2024090421批-pH6.6介质-篮法-50转-极限转速-片1
 供试品溶液-1

<样品信息>

色谱柱:XB-C18(50*4.6mm,3μm) 流速: 1.0ml/min
 柱温:30℃ 波长: 214nm
 数据文件名: RC\$SMF-386 - 27-16/27-1179-2 - zzp-2024090421p-rcqx-pH6.6jz-lf50z-jxzs-P2.lcd
 方法文件名: RC\$SMF-386 - SMF-386-rcqx-FX276.lcm
 批处理文件名: RC\$SMF-386 - 20241104-rcqx-FX276.lcb
 样品瓶号: 1-17
 进样体积: 50 μl 版本号: 6.115
 进样时间: 2024/11/04 14:30:41 实验者: jiangjinwei
 处理时间 (V2): 2024/11/05 09:06:04 处理者: jiangjinwei
 仪器型号: SHIMADZU LC-2050C(FX276)

<色谱图>

mV



<峰表>

检测器A 214nm

峰号	保留时间	面积	面积%	高度	理论塔板数(USP)	拖尾因子	分离度(USP)
1	2.617	288888	100.000	53952	5585	1.132	--
总计		288888	100.000	53952			

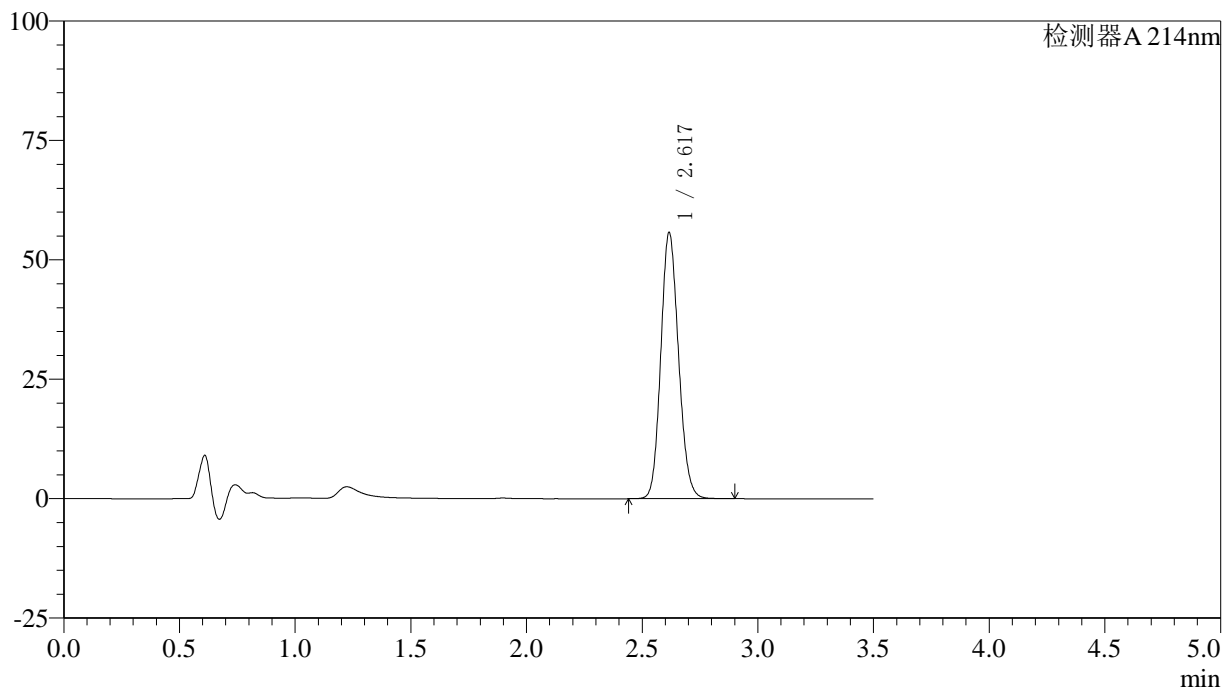
图50 贝派度酸片溶出曲线测定HPLC图谱
 自制品-2024090421批-pH6.6介质-篮法-50转-极限转速-片2
 供试品溶液-1

<样品信息>

色谱柱:XB-C18(50*4.6mm,3μm) 流速: 1.0ml/min
 柱温:30℃ 波长: 214nm
 数据文件名: RC\$SMF-386 - 27-16/27-1180-2 - zzp-2024090421p-rcqx-pH6.6jz-lf50z-jxzs-P3.lcd
 方法文件名: RC\$SMF-386 - SMF-386-rcqx-FX276.lcm
 批处理文件名: RC\$SMF-386 - 20241104-rcqx-FX276.lcb
 样品瓶号: 1-26
 进样体积: 50 μl 版本号: 6.115
 进样时间: 2024/11/04 14:34:37 实验者: jiangjinwei
 处理时间(V2): 2024/11/05 09:06:07 处理者: jiangjinwei
 仪器型号: SHIMADZU LC-2050C(FX276)

<色谱图>

mV



<峰表>

检测器A 214nm

峰号	保留时间	面积	面积%	高度	理论塔板数(USP)	拖尾因子	分离度(USP)
1	2.617	297195	100.000	55523	5587	1.132	--
总计		297195	100.000	55523			

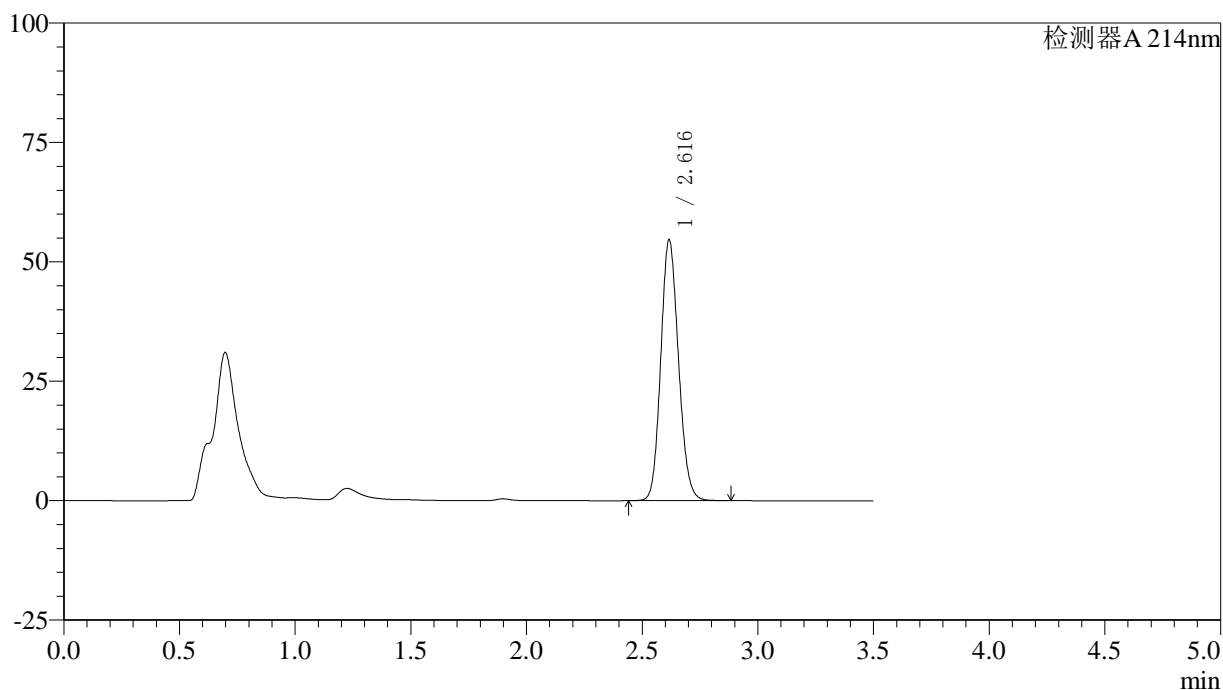
图51 贝派度酸片溶出曲线测定HPLC图谱
 自制品-2024090421批-pH6.6介质-篮法-50转-极限转速-片3
 供试品溶液-1

〈样品信息〉

色谱柱:XB-C18(50*4.6mm,3 μ m) 流速: 1.0ml/min
 柱温:30 $^{\circ}$ C 波长: 214nm
 数据文件名: RC\$SMF-386 - 27-16/27-1181-2 - zzp-2024090421p-rcqx-pH6.6jz-lf50z-jxzs-P4.lcd
 方法文件名: RC\$SMF-386 - SMF-386-rcqx-FX276.lcm
 批处理文件名: RC\$SMF-386 - 20241104-rcqx-FX276.lcb
 样品瓶号: 1-35
 进样体积: 50 μ l 版本号: 6.115
 进样时间: 2024/11/04 14:38:33 实验者: jiangjinwei
 处理时间(V2): 2024/11/05 09:06:10 处理者: jiangjinwei
 仪器型号: SHIMADZU LC-2050C(FX276)

〈色谱图〉

mV



〈峰表〉

检测器A 214nm

峰号	保留时间	面积	面积%	高度	理论塔板数(USP)	拖尾因子	分离度(USP)
1	2.616	291260	100.000	54413	5584	1.132	--
总计		291260	100.000	54413			

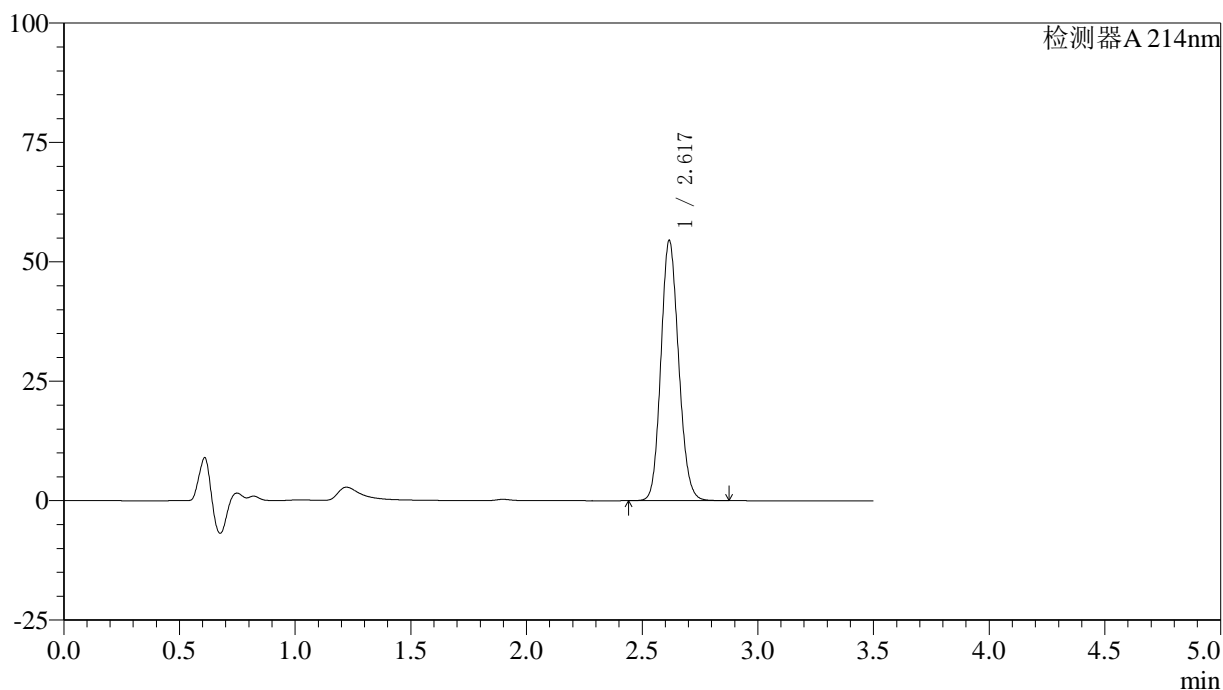
图52 贝派度酸片溶出曲线测定HPLC图谱
 自制品-2024090421批-pH6.6介质-篮法-50转-极限转速-片4
 供试品溶液-1

〈样品信息〉

色谱柱:XB-C18(50*4.6mm,3 μ m) 流速: 1.0ml/min
 柱温:30 $^{\circ}$ C 波长: 214nm
 数据文件名: RC\$SMF-386 - 27-16/27-1182-2 - zzp-2024090421p-rcqx-pH6.6jz-lf50z-jxzs-P5.lcd
 方法文件名: RC\$SMF-386 - SMF-386-rcqx-FX276.lcm
 批处理文件名: RC\$SMF-386 - 20241104-rcqx-FX276.lcb
 样品瓶号: 1-44
 进样体积: 50 μ l 版本号: 6.115
 进样时间: 2024/11/04 14:42:28 实验者: jiangjinwei
 处理时间(V2): 2024/11/05 09:06:13 处理者: jiangjinwei
 仪器型号: SHIMADZU LC-2050C(FX276)

〈色谱图〉

mV



〈峰表〉

检测器A 214nm

峰号	保留时间	面积	面积%	高度	理论塔板数(USP)	拖尾因子	分离度(USP)
1	2.617	290373	100.000	54203	5589	1.131	--
总计		290373	100.000	54203			

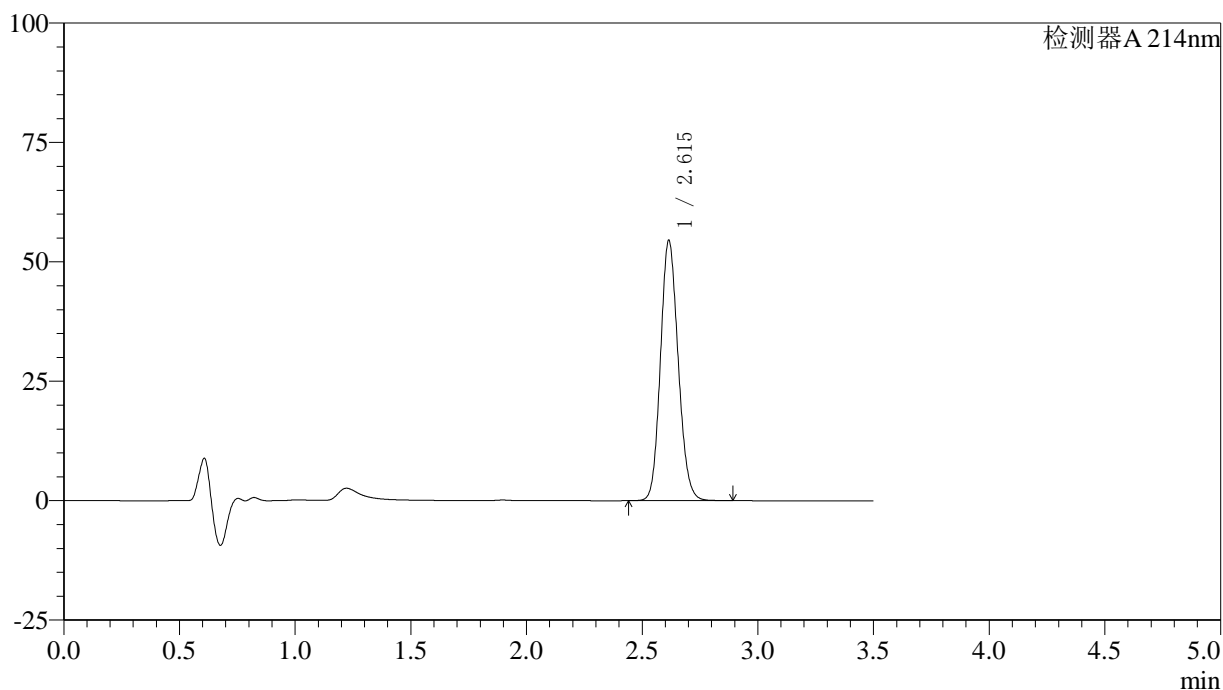
图53 贝派度酸片溶出曲线测定HPLC图谱
 自制品-2024090421批-pH6.6介质-篮法-50转-极限转速-片5
 供试品溶液-1

<样品信息>

色谱柱:XB-C18(50*4.6mm,3μm) 流速: 1.0ml/min
 柱温:30℃ 波长: 214nm
 数据文件名: RC\$SMF-386 - 27-16/27-1183-2 - zzp-2024090421p-rcqx-pH6.6jz-lf50z-jxzs-P6.lcd
 方法文件名: RC\$SMF-386 - SMF-386-rcqx-FX276.lcm
 批处理文件名: RC\$SMF-386 - 20241104-rcqx-FX276.lcb
 样品瓶号: 1-53
 进样体积: 50 μl 版本号: 6.115
 进样时间: 2024/11/04 14:46:24 实验者: jiangjinwei
 处理时间(V2): 2024/11/05 09:06:15 处理者: jiangjinwei
 仪器型号: SHIMADZU LC-2050C(FX276)

<色谱图>

mV



<峰表>

检测器A 214nm

峰号	保留时间	面积	面积%	高度	理论塔板数(USP)	拖尾因子	分离度(USP)
1	2.615	290373	100.000	54426	5585	1.131	--
总计		290373	100.000	54426			

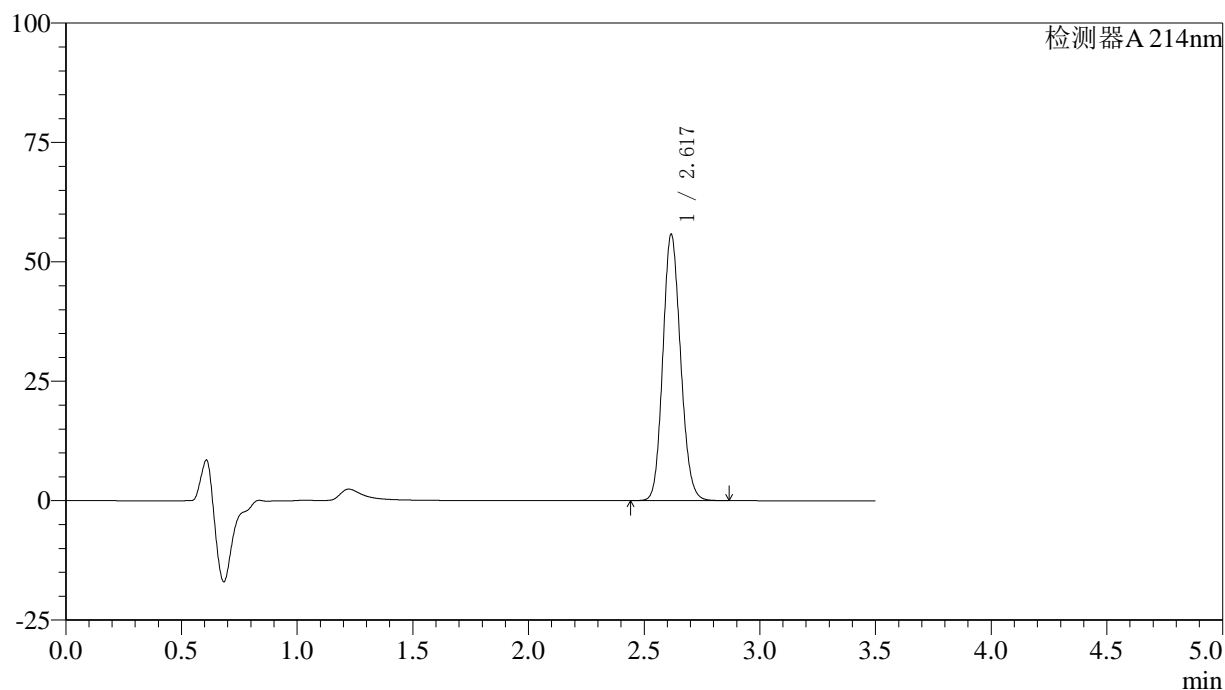
图54 贝派度酸片溶出曲线测定HPLC图谱
 自制品-2024090421批-pH6.6介质-篮法-50转-极限转速-片6
 供试品溶液-1

〈样品信息〉

色谱柱:XB-C18(50*4.6mm,3 μ m) 流速: 1.0ml/min
 柱温:30 $^{\circ}$ C 波长: 214nm
 数据文件名: RC\$SMF-386 - 27-16/27-1184-2 - zzp-2024090421p-rcqx-pH6.6jz-lf50z-dz2-1.lcd
 方法文件名: RC\$SMF-386 - SMF-386-rcqx-FX276.lcm
 批处理文件名: RC\$SMF-386 - 20241104-rcqx-FX276.lcb
 样品瓶号: 1-27
 进样体积: 50 μ l 版本号: 6.115
 进样时间: 2024/11/04 14:50:20 实验者: jiangjinwei
 处理时间(V2): 2024/11/05 09:06:18 处理者: jiangjinwei
 仪器型号: SHIMADZU LC-2050C(FX276)

〈色谱图〉

mV



〈峰表〉

检测器A 214nm

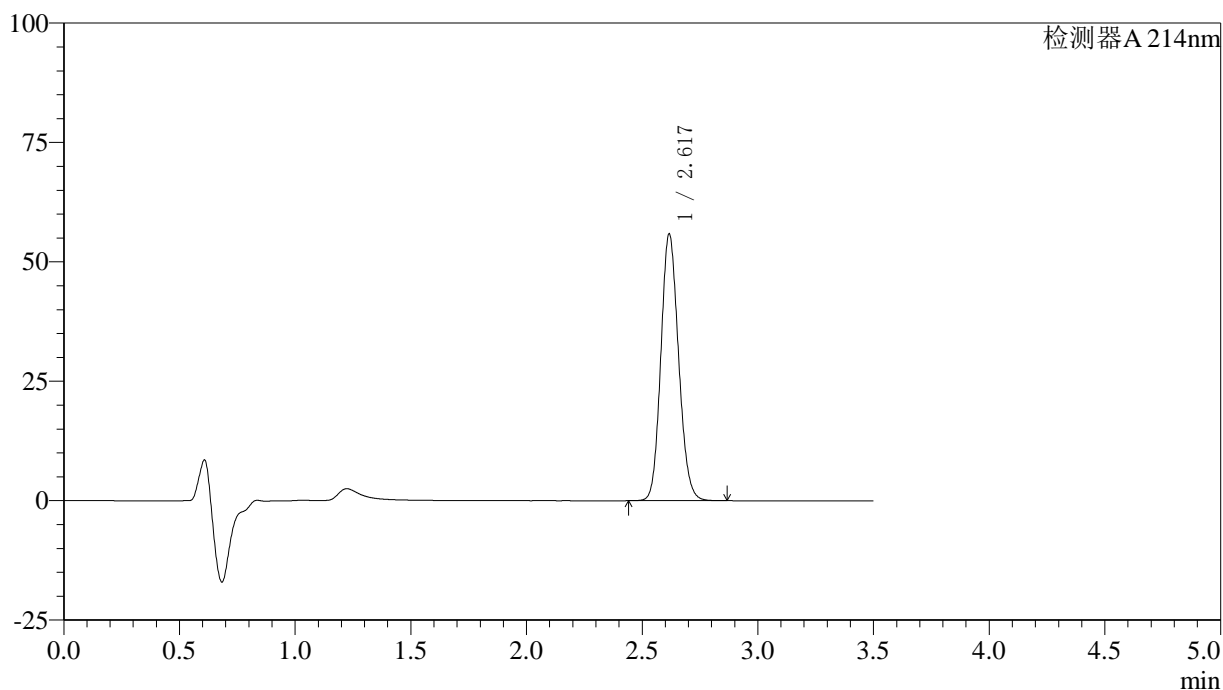
峰号	保留时间	面积	面积%	高度	理论塔板数(USP)	拖尾因子	分离度(USP)
1	2.617	297560	100.000	55538	5583	1.133	--
总计		297560	100.000	55538			

<样品信息>

色谱柱:XB-C18(50*4.6mm,3μm) 流速: 1.0ml/min
 柱温:30℃ 波长: 214nm
 数据文件名: RC\$SMF-386 - 27-16/27-1185-2 - zzp-2024090421p-rcqx-pH6.6jz-lf50z-dz2-2.lcd
 方法文件名: RC\$SMF-386 - SMF-386-rcqx-FX276.lcm
 批处理文件名: RC\$SMF-386 - 20241104-rcqx-FX276.lcb
 样品瓶号: 1-27
 进样体积: 50 μl 版本号: 6.115
 进样时间: 2024/11/04 14:54:16 实验者: jiangjinwei
 处理时间 (V2): 2024/11/05 09:06:21 处理者: jiangjinwei
 仪器型号: SHIMADZU LC-2050C(FX276)

<色谱图>

mV



<峰表>

检测器A 214nm

峰号	保留时间	面积	面积%	高度	理论塔板数(USP)	拖尾因子	分离度(USP)
1	2.617	297784	100.000	55621	5590	1.132	--
总计		297784	100.000	55621			

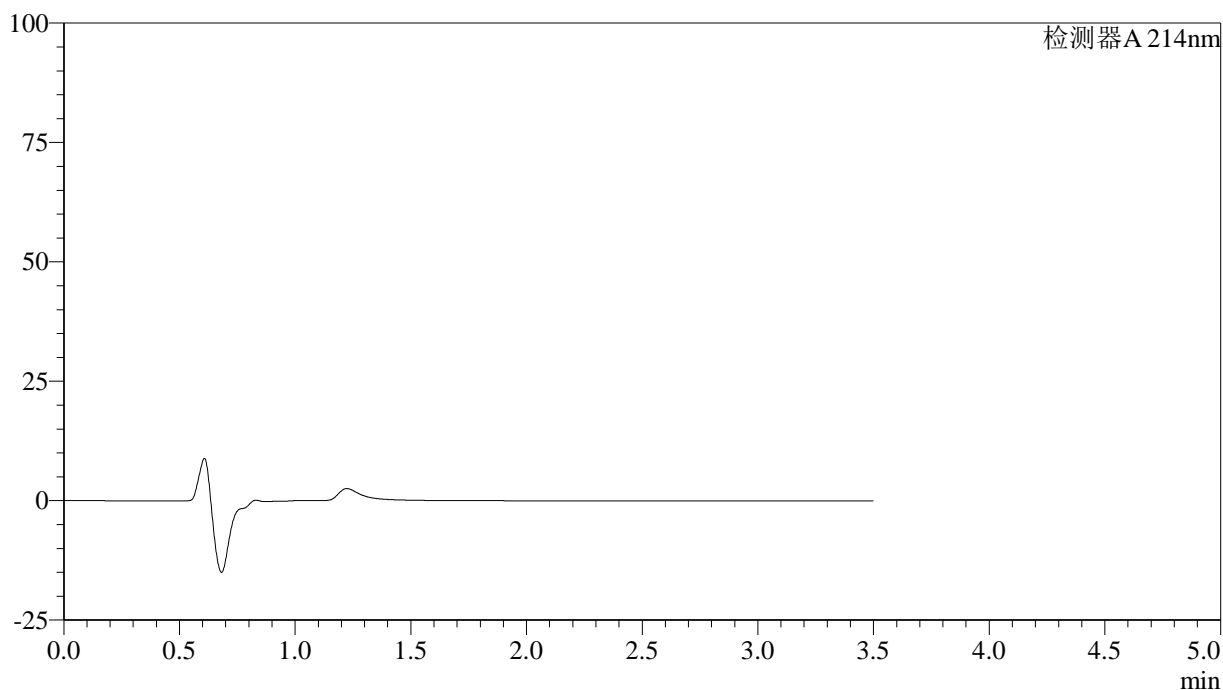
图56 贝派度酸片溶出曲线测定HPLC图谱
 自制品-2024090421批-pH6.6介质-篮法-50转
 对照品溶液-2-2

<样品信息>

色谱柱:XB-C18(50*4.6mm,3 μ m) 流速: 1.0ml/min
 柱温:30 $^{\circ}$ C 波长: 214nm
 数据文件名: RC\$SMF-386 - 27-16/27-1186-2 - zzp-2024090421p-rcqx-pH6.6jz-jf75z-rj.lcd
 方法文件名: RC\$SMF-386 - SMF-386-rcqx-FX276.lcm
 批处理文件名: RC\$SMF-386 - 20241104-rcqx-FX276.lcb
 样品瓶号: 2-9
 进样体积: 50 μ l 版本号: 6.115
 进样时间: 2024/11/04 14:58:13 实验者: jiangjinwei
 处理时间(V2): 2024/11/05 09:06:23 处理者: jiangjinwei
 仪器型号: SHIMADZU LC-2050C(FX276)

<色谱图>

mV



<峰表>

检测器A 214nm

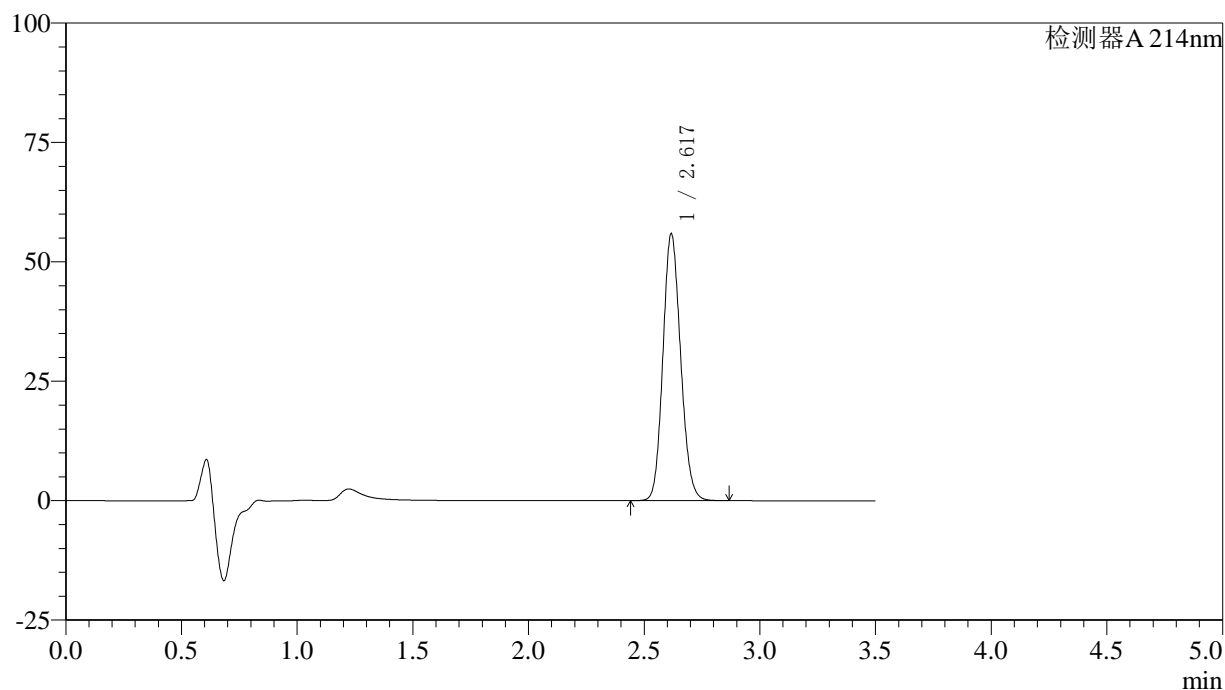
峰号	保留时间	面积	面积%	高度	理论塔板数(USP)	拖尾因子	分离度(USP)
总计							

〈样品信息〉

色谱柱:XB-C18(50*4.6mm,3 μ m) 流速: 1.0ml/min
 柱温:30 $^{\circ}$ C 波长: 214nm
 数据文件名: RC\$SMF-386 - 27-16/27-1187-2 - zzp-2024090421p-rcqx-pH6.6jz-jf75z-dz1-1.lcd
 方法文件名: RC\$SMF-386 - SMF-386-rcqx-FX276.lcm
 批处理文件名: RC\$SMF-386 - 20241104-rcqx-FX276.lcb
 样品瓶号: 2-18
 进样体积: 50 μ l 版本号: 6.115
 进样时间: 2024/11/04 15:02:10 实验者: jiangjinwei
 处理时间(V2): 2024/11/05 09:06:26 处理者: jiangjinwei
 仪器型号: SHIMADZU LC-2050C(FX276)

〈色谱图〉

mV



〈峰表〉

检测器A 214nm

峰号	保留时间	面积	面积%	高度	理论塔板数(USP)	拖尾因子	分离度(USP)
1	2.617	298008	100.000	55583	5583	1.133	--
总计		298008	100.000	55583			

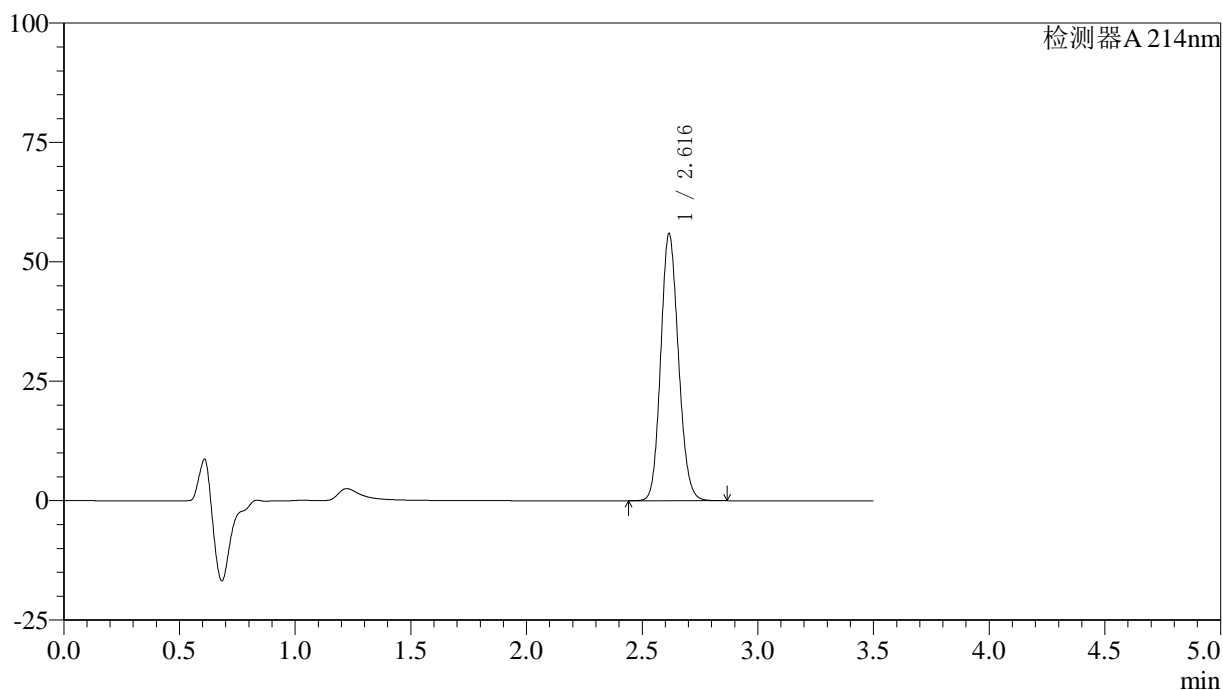
图58 贝派度酸片溶出曲线测定HPLC图谱
 自制品-2024090421批-pH6.6介质-桨法-75转
 对照品溶液-1-1

〈样品信息〉

色谱柱:XB-C18(50*4.6mm,3 μ m) 流速: 1.0ml/min
 柱温:30 $^{\circ}$ C 波长: 214nm
 数据文件名: RC\$SMF-386 - 27-16/27-1188-2 - zzp-2024090421p-rcqx-pH6.6jz-jf75z-dz1-2.lcd
 方法文件名: RC\$SMF-386 - SMF-386-rcqx-FX276.lcm
 批处理文件名: RC\$SMF-386 - 20241104-rcqx-FX276.lcb
 样品瓶号: 2-18
 进样体积: 50 μ l 版本号: 6.115
 进样时间: 2024/11/04 15:06:08 实验者: jiangjinwei
 处理时间(V2): 2024/11/05 09:06:29 处理者: jiangjinwei
 仪器型号: SHIMADZU LC-2050C(FX276)

〈色谱图〉

mV



〈峰表〉

检测器A 214nm

峰号	保留时间	面积	面积%	高度	理论塔板数(USP)	拖尾因子	分离度(USP)
1	2.616	297856	100.000	55736	5590	1.132	--
总计		297856	100.000	55736			

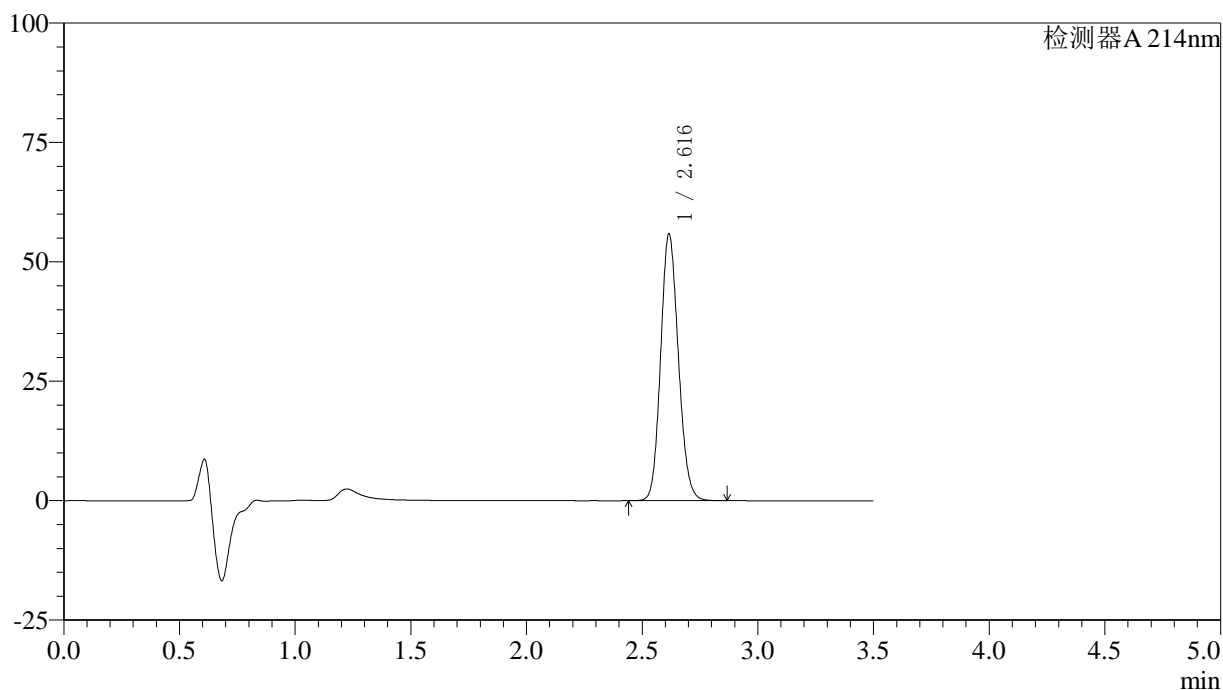
图59 贝派度酸片溶出曲线测定HPLC图谱
 自制品-2024090421批-pH6.6介质-桨法-75转
 对照品溶液-1-2

〈样品信息〉

色谱柱:XB-C18(50*4.6mm,3 μ m) 流速: 1.0ml/min
 柱温:30 $^{\circ}$ C 波长: 214nm
 数据文件名: RC\$SMF-386 - 27-16/27-1189-2 - zzp-2024090421p-rcqx-pH6.6jz-jf75z-dz1-3.lcd
 方法文件名: RC\$SMF-386 - SMF-386-rcqx-FX276.lcm
 批处理文件名: RC\$SMF-386 - 20241104-rcqx-FX276.lcb
 样品瓶号: 2-18
 进样体积: 50 μ l 版本号: 6.115
 进样时间: 2024/11/04 15:10:05 实验者: jiangjinwei
 处理时间(V2): 2024/11/05 09:06:31 处理者: jiangjinwei
 仪器型号: SHIMADZU LC-2050C(FX276)

〈色谱图〉

mV



〈峰表〉

检测器A 214nm

峰号	保留时间	面积	面积%	高度	理论塔板数(USP)	拖尾因子	分离度(USP)
1	2.616	297907	100.000	55735	5579	1.132	--
总计		297907	100.000	55735			

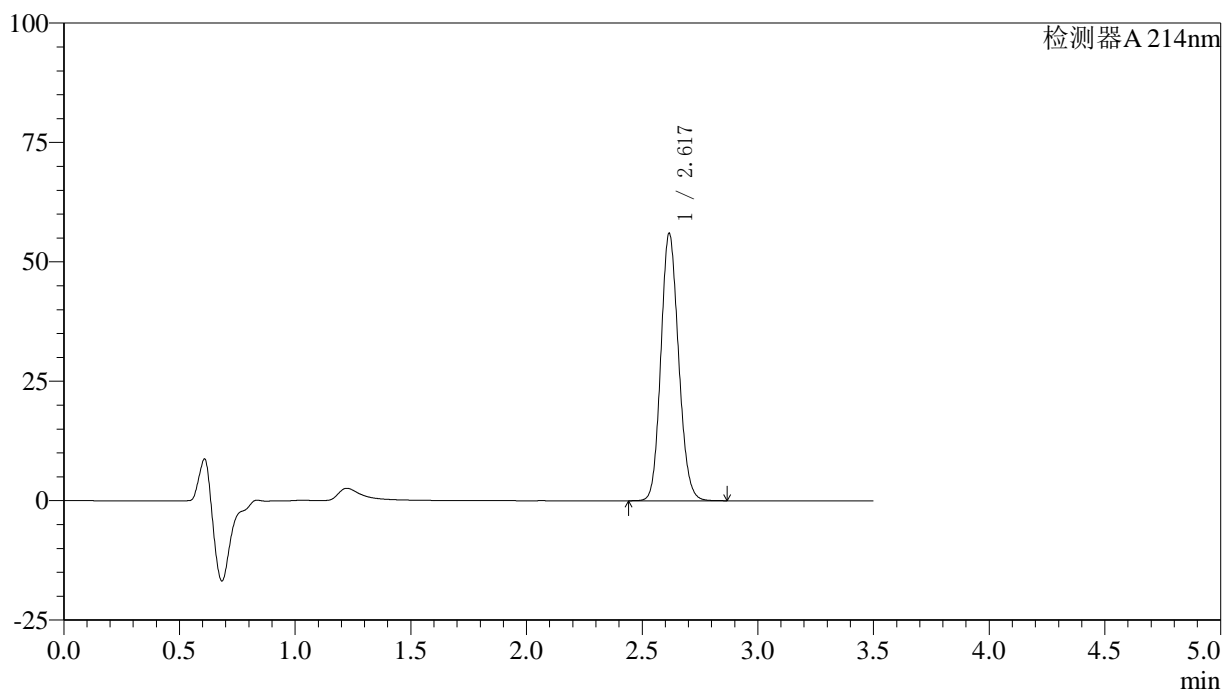
图60 贝派度酸片溶出曲线测定HPLC图谱
 自制品-2024090421批-pH6.6介质-桨法-75转
 对照品溶液-1-3

〈样品信息〉

色谱柱:XB-C18(50*4.6mm,3 μ m) 流速: 1.0ml/min
 柱温:30 $^{\circ}$ C 波长: 214nm
 数据文件名: RC\$SMF-386 - 27-16/27-1190-2 - zzp-2024090421p-rcqx-pH6.6jz-jf75z-dz1-4.lcd
 方法文件名: RC\$SMF-386 - SMF-386-rcqx-FX276.lcm
 批处理文件名: RC\$SMF-386 - 20241104-rcqx-FX276.lcb
 样品瓶号: 2-18
 进样体积: 50 μ l 版本号: 6.115
 进样时间: 2024/11/04 15:14:02 实验者: jiangjinwei
 处理时间(V2): 2024/11/05 09:06:34 处理者: jiangjinwei
 仪器型号: SHIMADZU LC-2050C(FX276)

〈色谱图〉

mV



〈峰表〉

检测器A 214nm

峰号	保留时间	面积	面积%	高度	理论塔板数(USP)	拖尾因子	分离度(USP)
1	2.617	298362	100.000	55725	5591	1.131	--
总计		298362	100.000	55725			

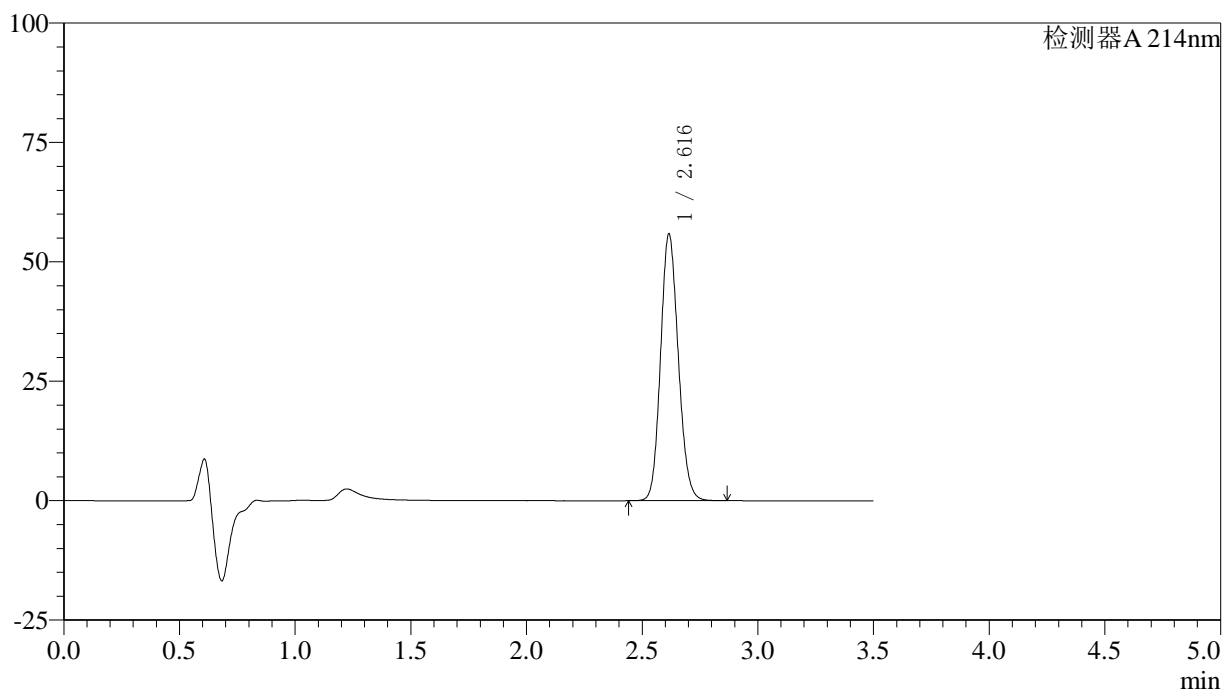
图61 贝派度酸片溶出曲线测定HPLC图谱
 自制品-2024090421批-pH6.6介质-桨法-75转
 对照品溶液-1-4

<样品信息>

色谱柱:XB-C18(50*4.6mm,3 μ m) 流速: 1.0ml/min
 柱温:30 $^{\circ}$ C 波长: 214nm
 数据文件名: RC\$SMF-386 - 27-16/27-1191-2 - zzp-2024090421p-rcqx-pH6.6jz-jf75z-dz1-5.lcd
 方法文件名: RC\$SMF-386 - SMF-386-rcqx-FX276.lcm
 批处理文件名: RC\$SMF-386 - 20241104-rcqx-FX276.lcb
 样品瓶号: 2-18
 进样体积: 50 μ l 版本号: 6.115
 进样时间: 2024/11/04 15:18:00 实验者: jiangjinwei
 处理时间(V2): 2024/11/05 09:06:37 处理者: jiangjinwei
 仪器型号: SHIMADZU LC-2050C(FX276)

<色谱图>

mV



<峰表>

检测器A 214nm

峰号	保留时间	面积	面积%	高度	理论塔板数(USP)	拖尾因子	分离度(USP)
1	2.616	297591	100.000	55756	5586	1.131	--
总计		297591	100.000	55756			

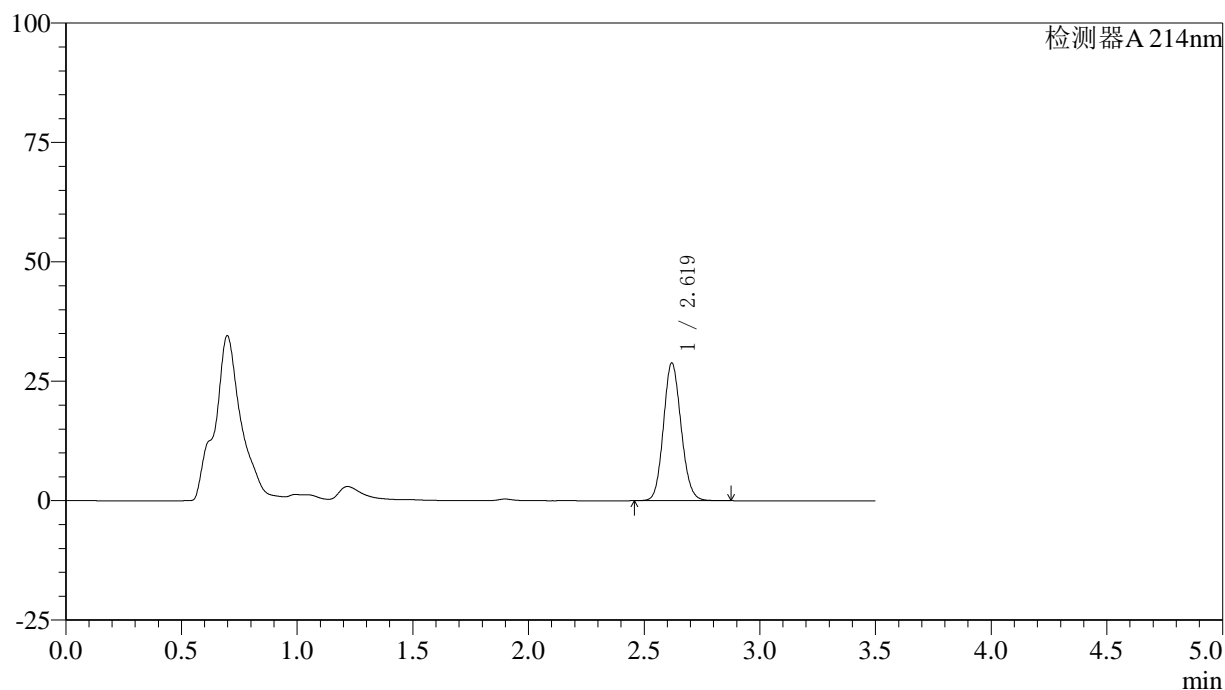
图62 贝派度酸片溶出曲线测定HPLC图谱
 自制品-2024090421批-pH6.6介质-桨法-75转
 对照品溶液-1-5

〈样品信息〉

色谱柱:XB-C18(50*4.6mm,3 μ m) 流速: 1.0ml/min
 柱温:30 $^{\circ}$ C 波长: 214nm
 数据文件名: RC\$SMF-386 - 27-16/27-1192-2 - zzp-2024090421p-rcqx-pH6.6jz-jf75z-5min-P1.lcd
 方法文件名: RC\$SMF-386 - SMF-386-rcqx-FX276.lcm
 批处理文件名: RC\$SMF-386 - 20241104-rcqx-FX276.lcb
 样品瓶号: 2-1
 进样体积: 50 μ l 版本号: 6.115
 进样时间: 2024/11/04 15:21:57 实验者: jiangjinwei
 处理时间(V2): 2024/11/05 09:06:40 处理者: jiangjinwei
 仪器型号: SHIMADZU LC-2050C(FX276)

〈色谱图〉

mV



〈峰表〉

检测器A 214nm

峰号	保留时间	面积	面积%	高度	理论塔板数(USP)	拖尾因子	分离度(USP)
1	2.619	153377	100.000	28799	5640	1.116	--
总计		153377	100.000	28799			

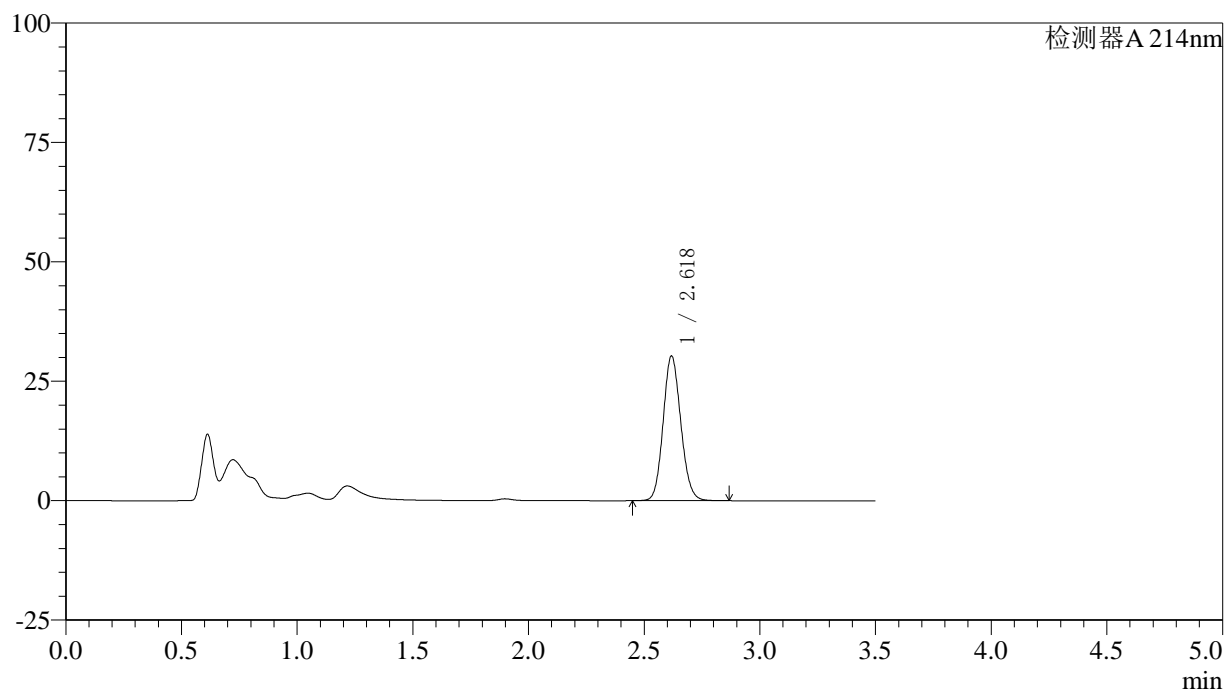
图63 贝派度酸片溶出曲线测定HPLC图谱
 自制品-2024090421批-pH6.6介质-浆法-75转-5min-片1
 供试品溶液-1

〈样品信息〉

色谱柱:XB-C18(50*4.6mm,3 μ m) 流速: 1.0ml/min
 柱温:30 $^{\circ}$ C 波长: 214nm
 数据文件名: RC\$SMF-386 - 27-16/27-1193-2 - zzp-2024090421p-rcqx-pH6.6jz-jf75z-5min-P2.lcd
 方法文件名: RC\$SMF-386 - SMF-386-rcqx-FX276.lcm
 批处理文件名: RC\$SMF-386 - 20241104-rcqx-FX276.lcb
 样品瓶号: 2-10
 进样体积: 50 μ l 版本号: 6.115
 进样时间: 2024/11/04 15:25:53 实验者: jiangjinwei
 处理时间(V2): 2024/11/05 09:06:42 处理者: jiangjinwei
 仪器型号: SHIMADZU LC-2050C(FX276)

〈色谱图〉

mV



〈峰表〉

检测器A 214nm

峰号	保留时间	面积	面积%	高度	理论塔板数(USP)	拖尾因子	分离度(USP)
1	2.618	161094	100.000	30148	5630	1.117	--
总计		161094	100.000	30148			

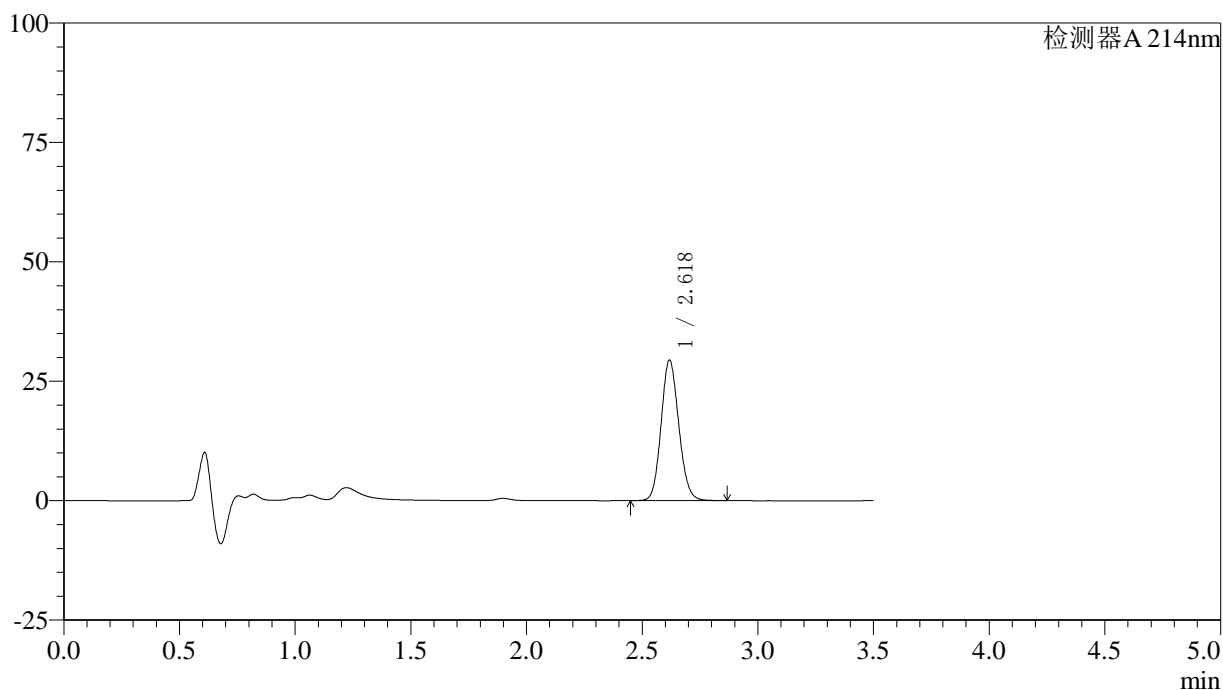
图64 贝派度酸片溶出曲线测定HPLC图谱
 自制品-2024090421批-pH6.6介质-浆法-75转-5min-片2
 供试品溶液-1

<样品信息>

色谱柱:XB-C18(50*4.6mm,3 μ m) 流速: 1.0ml/min
 柱温:30 $^{\circ}$ C 波长: 214nm
 数据文件名: RC\$SMF-386 - 27-16/27-1194-2 - zzp-2024090421p-rcqx-pH6.6jz-jf75z-5min-P3.lcd
 方法文件名: RC\$SMF-386 - SMF-386-rcqx-FX276.lcm
 批处理文件名: RC\$SMF-386 - 20241104-rcqx-FX276.lcb
 样品瓶号: 2-19
 进样体积: 50 μ l 版本号: 6.115
 进样时间: 2024/11/04 15:29:50 实验者: jiangjinwei
 处理时间(V2): 2024/11/05 09:06:45 处理者: jiangjinwei
 仪器型号: SHIMADZU LC-2050C(FX276)

<色谱图>

mV



<峰表>

检测器A 214nm

峰号	保留时间	面积	面积%	高度	理论塔板数(USP)	拖尾因子	分离度(USP)
1	2.618	156470	100.000	29261	5630	1.117	--
总计		156470	100.000	29261			

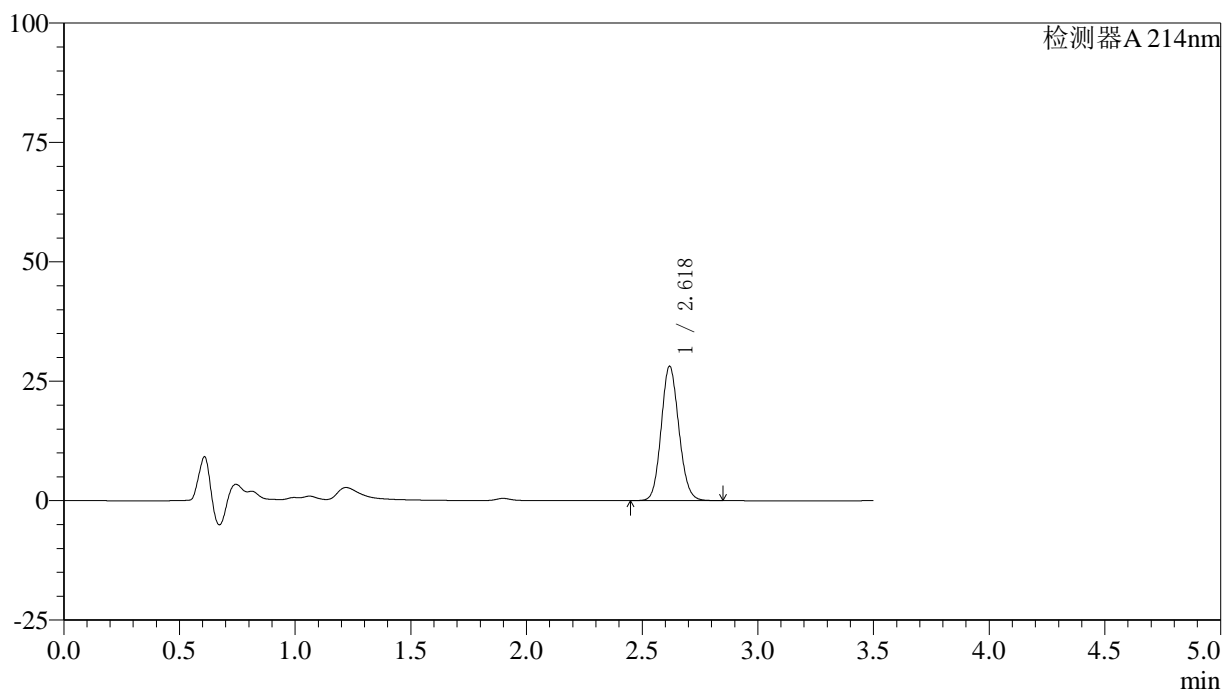
图65 贝派度酸片溶出曲线测定HPLC图谱
 自制品-2024090421批-pH6.6介质-浆法-75转-5min-片3
 供试品溶液-1

<样品信息>

色谱柱:XB-C18(50*4.6mm,3 μ m) 流速: 1.0ml/min
 柱温:30 $^{\circ}$ C 波长: 214nm
 数据文件名: RC\$SMF-386 - 27-16/27-1195-2 - zzp-2024090421p-rcqx-pH6.6jz-jf75z-5min-P4.lcd
 方法文件名: RC\$SMF-386 - SMF-386-rcqx-FX276.lcm
 批处理文件名: RC\$SMF-386 - 20241104-rcqx-FX276.lcb
 样品瓶号: 2-28
 进样体积: 50 μ l 版本号: 6.115
 进样时间: 2024/11/04 15:33:46 实验者: jiangjinwei
 处理时间(V2): 2024/11/05 09:06:48 处理者: jiangjinwei
 仪器型号: SHIMADZU LC-2050C(FX276)

<色谱图>

mV



<峰表>

检测器A 214nm

峰号	保留时间	面积	面积%	高度	理论塔板数(USP)	拖尾因子	分离度(USP)
1	2.618	149638	100.000	28029	5628	1.115	--
总计		149638	100.000	28029			

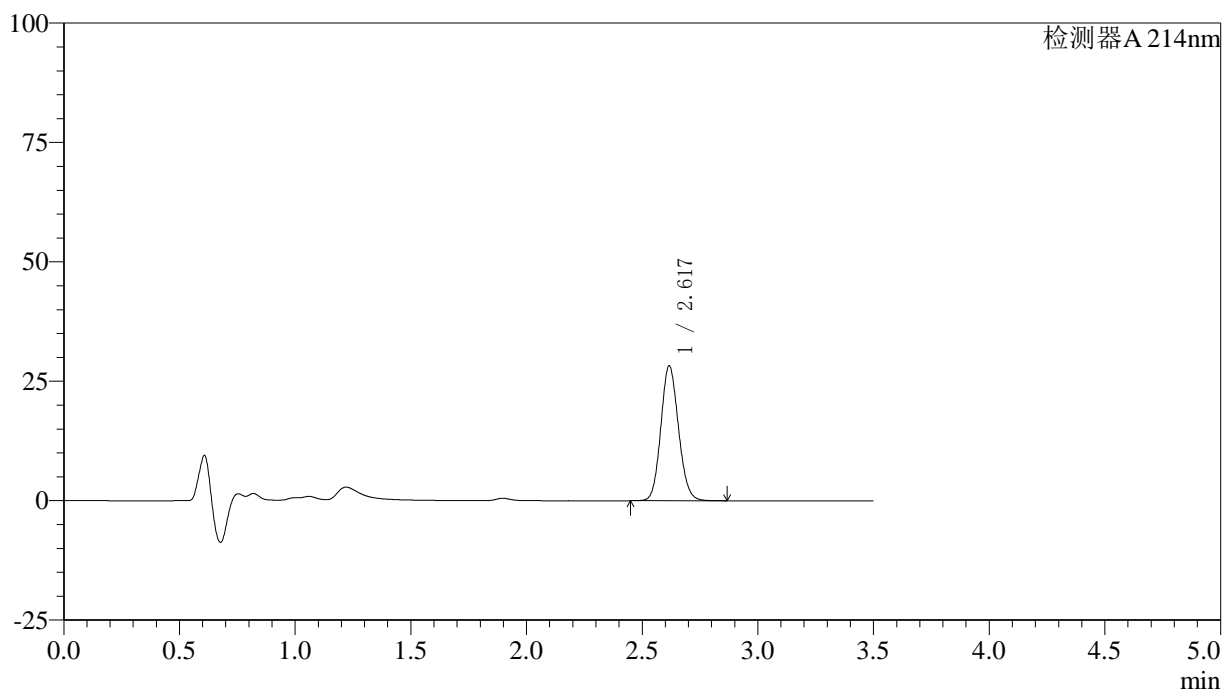
图66 贝派度酸片溶出曲线测定HPLC图谱
 自制品-2024090421批-pH6.6介质-浆法-75转-5min-片4
 供试品溶液-1

<样品信息>

色谱柱:XB-C18(50*4.6mm,3 μ m) 流速: 1.0ml/min
 柱温:30 $^{\circ}$ C 波长: 214nm
 数据文件名: RC\$SMF-386 - 27-16/27-1196-2 - zzp-2024090421p-rcqx-pH6.6jz-jf75z-5min-P5.lcd
 方法文件名: RC\$SMF-386 - SMF-386-rcqx-FX276.lcm
 批处理文件名: RC\$SMF-386 - 20241104-rcqx-FX276.lcb
 样品瓶号: 2-37
 进样体积: 50 μ l 版本号: 6.115
 进样时间: 2024/11/04 15:37:42 实验者: jiangjinwei
 处理时间(V2): 2024/11/05 09:06:50 处理者: jiangjinwei
 仪器型号: SHIMADZU LC-2050C(FX276)

<色谱图>

mV



<峰表>

检测器A 214nm

峰号	保留时间	面积	面积%	高度	理论塔板数(USP)	拖尾因子	分离度(USP)
1	2.617	150095	100.000	28132	5637	1.115	--
总计		150095	100.000	28132			

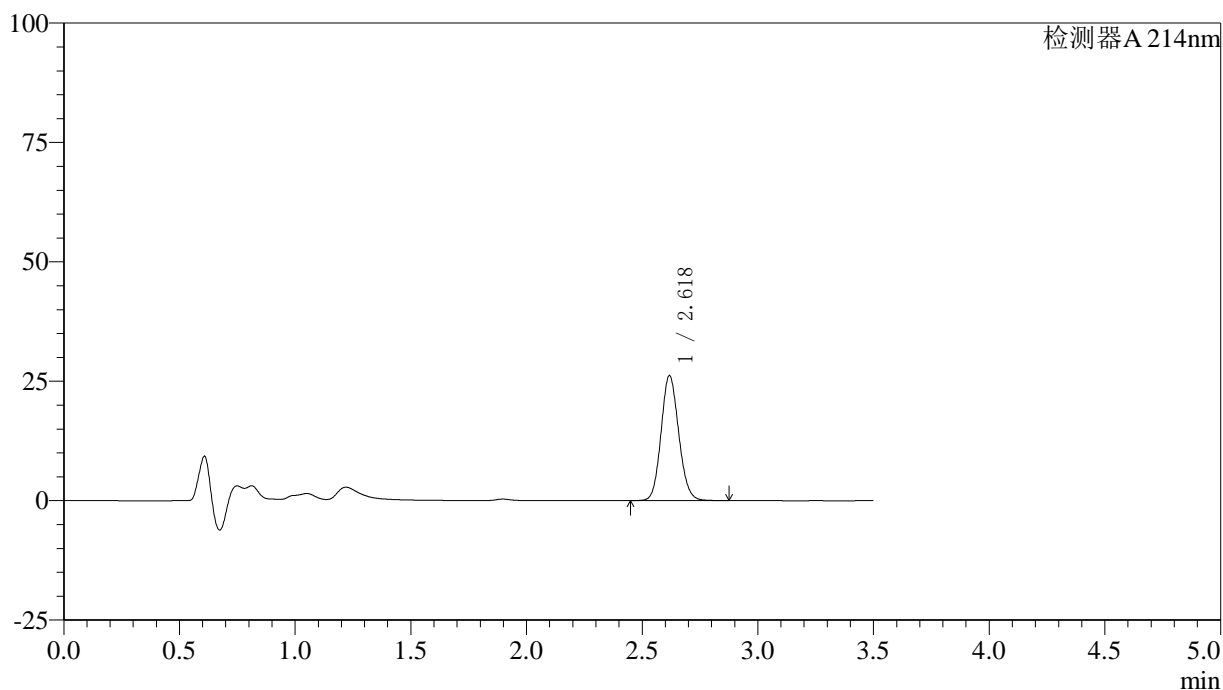
图67 贝派度酸片溶出曲线测定HPLC图谱
 自制品-2024090421批-pH6.6介质-浆法-75转-5min-片5
 供试品溶液-1

〈样品信息〉

色谱柱:XB-C18(50*4.6mm,3 μ m) 流速: 1.0ml/min
 柱温:30 $^{\circ}$ C 波长: 214nm
 数据文件名: RC\$SMF-386 - 27-16/27-1197-2 - zzp-2024090421p-rcqx-pH6.6jz-jf75z-5min-P6.lcd
 方法文件名: RC\$SMF-386 - SMF-386-rcqx-FX276.lcm
 批处理文件名: RC\$SMF-386 - 20241104-rcqx-FX276.lcb
 样品瓶号: 2-46
 进样体积: 50 μ l 版本号: 6.115
 进样时间: 2024/11/04 15:41:37 实验者: jiangjinwei
 处理时间 (V2): 2024/11/05 09:06:53 处理者: jiangjinwei
 仪器型号: SHIMADZU LC-2050C(FX276)

〈色谱图〉

mV



〈峰表〉

检测器A 214nm

峰号	保留时间	面积	面积%	高度	理论塔板数(USP)	拖尾因子	分离度(USP)
1	2.618	139266	100.000	26026	5630	1.115	--
总计		139266	100.000	26026			

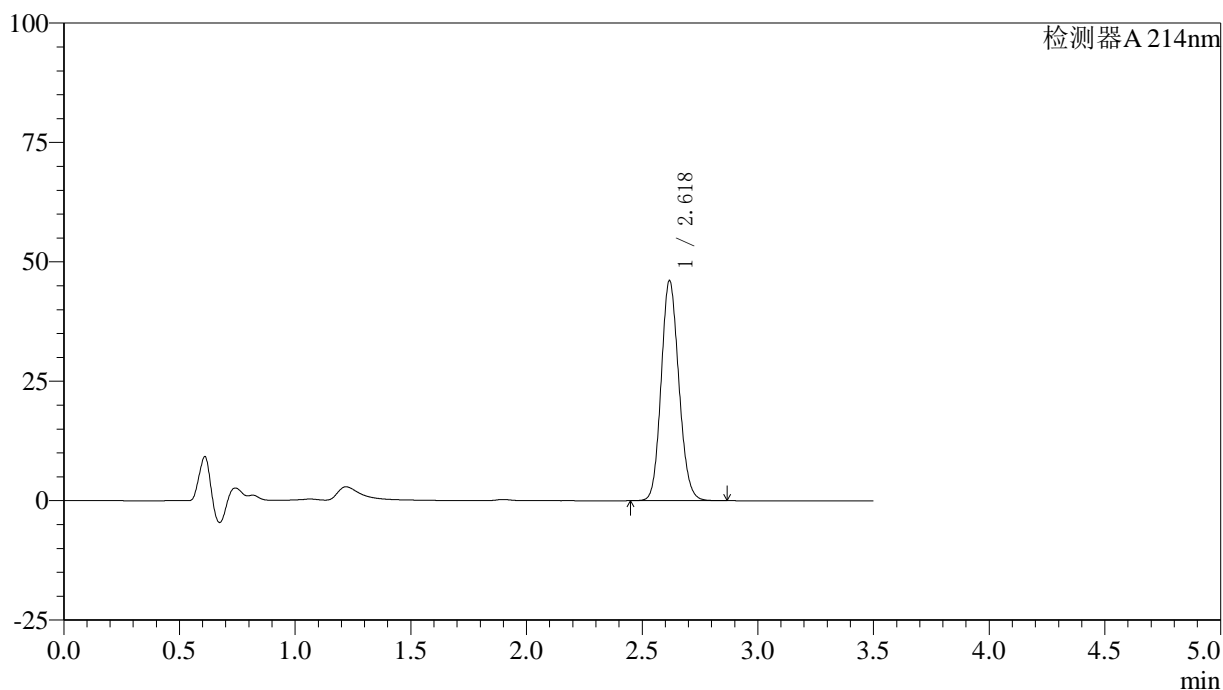
图68 贝派度酸片溶出曲线测定HPLC图谱
 自制品-2024090421批-pH6.6介质-浆法-75转-5min-片6
 供试品溶液-1

<样品信息>

色谱柱:XB-C18(50*4.6mm,3 μ m) 流速: 1.0ml/min
 柱温:30 $^{\circ}$ C 波长: 214nm
 数据文件名: RC\$SMF-386 - 27-16/27-1198-2 - zzp-2024090421p-rcqx-pH6.6jz-jf75z-10min-P1.lcd
 方法文件名: RC\$SMF-386 - SMF-386-rcqx-FX276.lcm
 批处理文件名: RC\$SMF-386 - 20241104-rcqx-FX276.lcb
 样品瓶号: 2-2
 进样体积: 50 μ l 版本号: 6.115
 进样时间: 2024/11/04 15:45:33 实验者: jiangjinwei
 处理时间(V2): 2024/11/05 09:06:56 处理者: jiangjinwei
 仪器型号: SHIMADZU LC-2050C(FX276)

<色谱图>

mV



<峰表>

检测器A 214nm

峰号	保留时间	面积	面积%	高度	理论塔板数(USP)	拖尾因子	分离度(USP)
1	2.618	245490	100.000	45858	5603	1.125	--
总计		245490	100.000	45858			

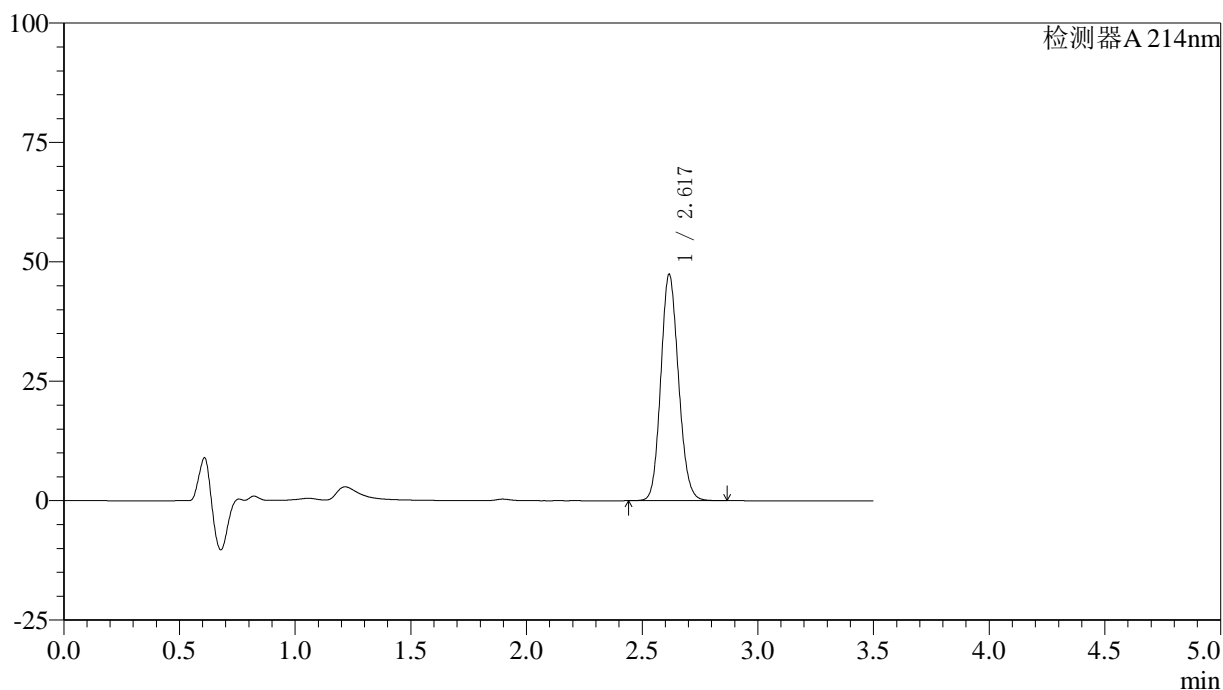
图69 贝派度酸片溶出曲线测定HPLC图谱
 自制品-2024090421批-pH6.6介质-桨法-75转-10min-片1
 供试品溶液-1

〈样品信息〉

色谱柱:XB-C18(50*4.6mm,3 μ m) 流速: 1.0ml/min
 柱温:30 $^{\circ}$ C 波长: 214nm
 数据文件名: RC\$SMF-386 - 27-16/27-1199-2 - zzp-2024090421p-rcqx-pH6.6jz-jf75z-10min-P2.lcd
 方法文件名: RC\$SMF-386 - SMF-386-rcqx-FX276.lcm
 批处理文件名: RC\$SMF-386 - 20241104-rcqx-FX276.lcb
 样品瓶号: 2-11
 进样体积: 50 μ l 版本号: 6.115
 进样时间: 2024/11/04 15:49:30 实验者: jiangjinwei
 处理时间(V2): 2024/11/05 09:06:59 处理者: jiangjinwei
 仪器型号: SHIMADZU LC-2050C(FX276)

〈色谱图〉

mV



〈峰表〉

检测器A 214nm

峰号	保留时间	面积	面积%	高度	理论塔板数(USP)	拖尾因子	分离度(USP)
1	2.617	252358	100.000	47197	5602	1.127	--
总计		252358	100.000	47197			

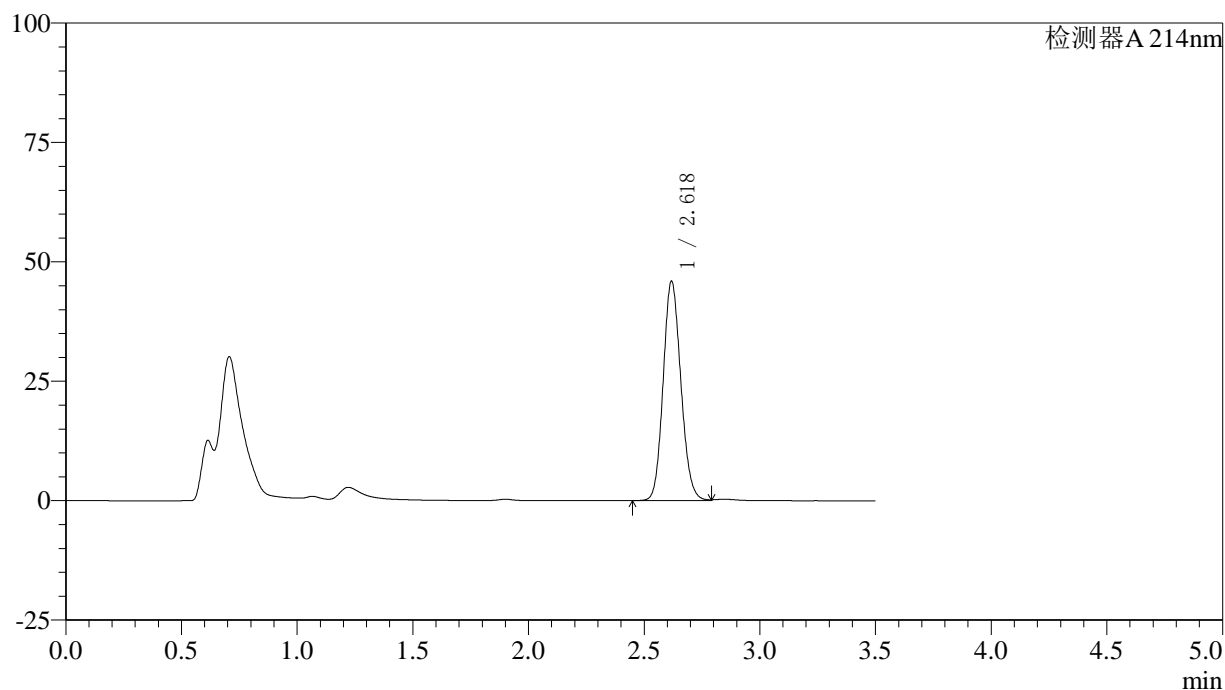
图70 贝派度酸片溶出曲线测定HPLC图谱
 自制品-2024090421批-pH6.6介质-桨法-75转-10min-片2
 供试品溶液-1

〈样品信息〉

色谱柱:XB-C18(50*4.6mm,3 μ m) 流速: 1.0ml/min
 柱温:30 $^{\circ}$ C 波长: 214nm
 数据文件名: RC\$SMF-386 - 27-16/27-1200-2 - zzp-2024090421p-rcqx-pH6.6jz-jf75z-10min-P3.lcd
 方法文件名: RC\$SMF-386 - SMF-386-rcqx-FX276.lcm
 批处理文件名: RC\$SMF-386 - 20241104-rcqx-FX276.lcb
 样品瓶号: 2-20
 进样体积: 50 μ l 版本号: 6.115
 进样时间: 2024/11/04 15:53:26 实验者: jiangjinwei
 处理时间(V2): 2024/11/05 09:07:01 处理者: jiangjinwei
 仪器型号: SHIMADZU LC-2050C(FX276)

〈色谱图〉

mV



〈峰表〉

检测器A 214nm

峰号	保留时间	面积	面积%	高度	理论塔板数(USP)	拖尾因子	分离度(USP)
1	2.618	244707	100.000	45718	5602	1.126	--
总计		244707	100.000	45718			

图71 贝派度酸片溶出曲线测定HPLC图谱
 自制品-2024090421批-pH6.6介质-桨法-75转-10min-片3
 供试品溶液-1



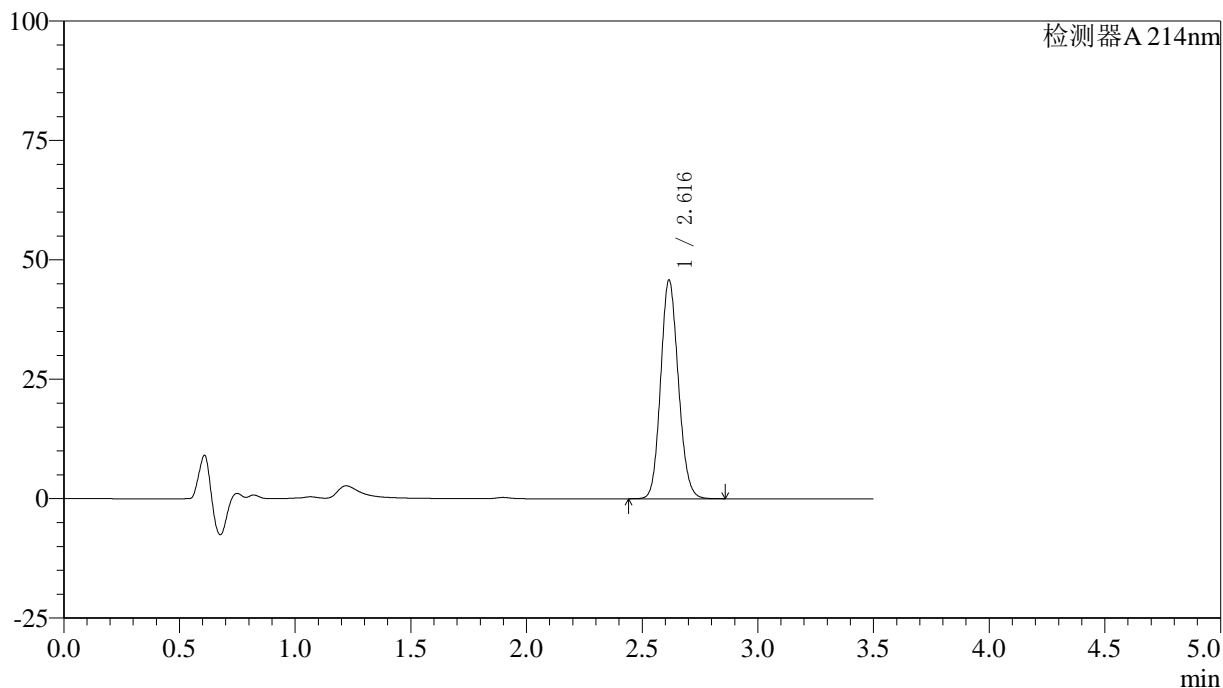
SMF-386

<样品信息>

色谱柱:XB-C18(50*4.6mm,3μm) 流速: 1.0ml/min
 柱温:30℃ 波长: 214nm
 数据文件名: RC\$SMF-386 - 27-16/27-1201-2 - zzp-2024090421p-rcqx-pH6.6jz-jf75z-10min-P4.lcd
 方法文件名: RC\$SMF-386 - SMF-386-rcqx-FX276.lcm
 批处理文件名: RC\$SMF-386 - 20241104-rcqx-FX276.lcb
 样品瓶号: 2-29
 进样体积: 50 μl 版本号: 6.115
 进样时间: 2024/11/04 15:57:22 实验者: jiangjinwei
 处理时间 (V2): 2024/11/05 09:07:04 处理者: jiangjinwei
 仪器型号: SHIMADZU LC-2050C(FX276)

<色谱图>

mV



<峰表>

检测器A 214nm

峰号	保留时间	面积	面积%	高度	理论塔板数(USP)	拖尾因子	分离度(USP)
1	2.616	243722	100.000	45690	5608	1.125	--
总计		243722	100.000	45690			

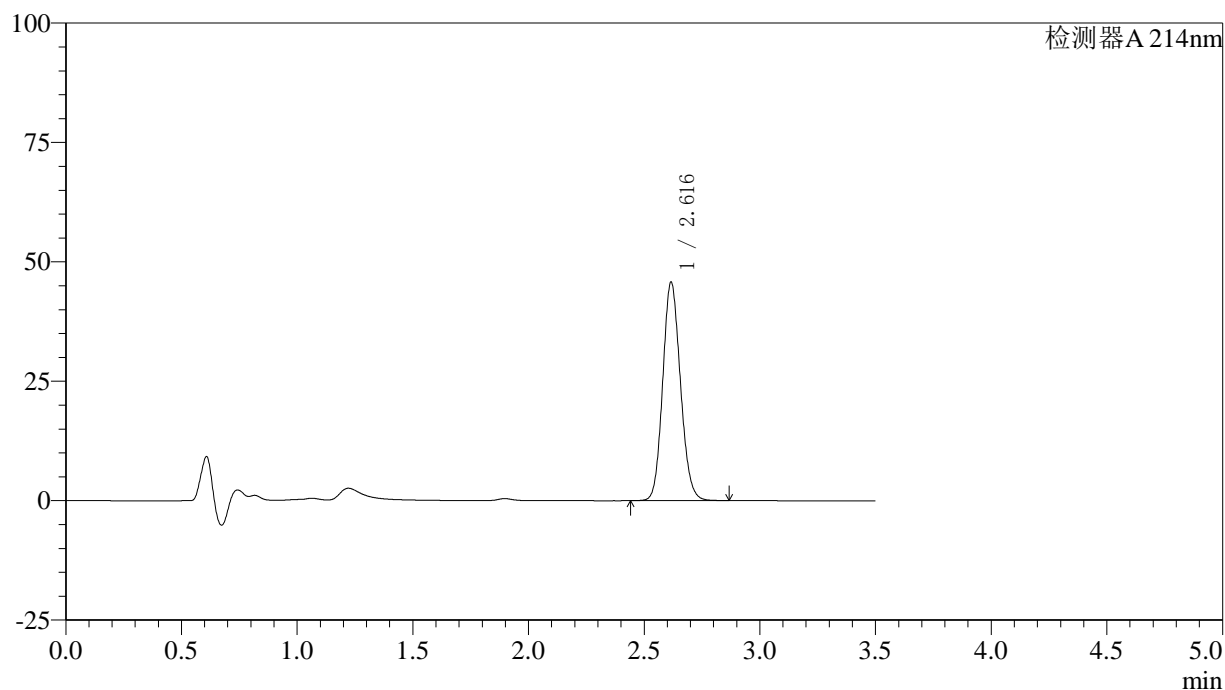
图72 贝派度酸片溶出曲线测定HPLC图谱
 自制品-2024090421批-pH6.6介质-桨法-75转-10min-片4
 供试品溶液-1

〈样品信息〉

色谱柱:XB-C18(50*4.6mm,3 μ m) 流速: 1.0ml/min
 柱温:30 $^{\circ}$ C 波长: 214nm
 数据文件名: RC\$SMF-386 - 27-16/27-1202-2 - zzp-2024090421p-rcqx-pH6.6jz-jf75z-10min-P5.lcd
 方法文件名: RC\$SMF-386 - SMF-386-rcqx-FX276.lcm
 批处理文件名: RC\$SMF-386 - 20241104-rcqx-FX276.lcb
 样品瓶号: 2-38
 进样体积: 50 μ l 版本号: 6.115
 进样时间: 2024/11/04 16:01:19 实验者: jiangjinwei
 处理时间(V2): 2024/11/05 09:07:07 处理者: jiangjinwei
 仪器型号: SHIMADZU LC-2050C(FX276)

〈色谱图〉

mV



〈峰表〉

检测器A 214nm

峰号	保留时间	面积	面积%	高度	理论塔板数(USP)	拖尾因子	分离度(USP)
1	2.616	243609	100.000	45595	5596	1.126	--
总计		243609	100.000	45595			

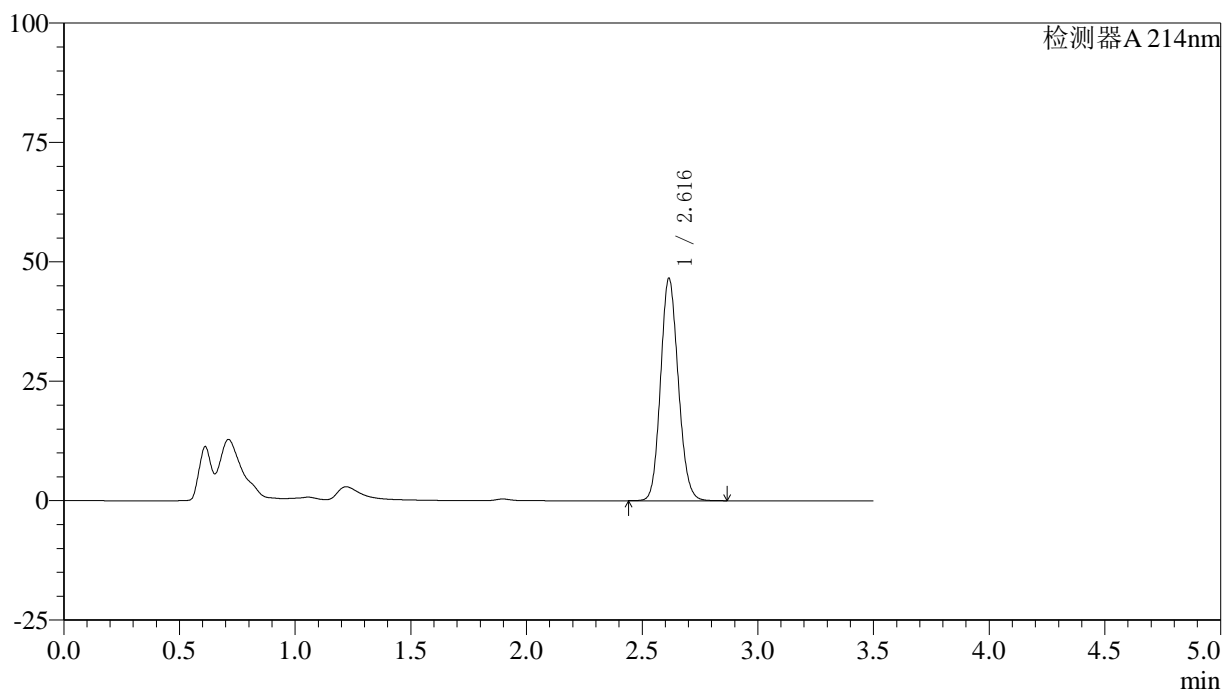
图73 贝派度酸片溶出曲线测定HPLC图谱
 自制品-2024090421批-pH6.6介质-桨法-75转-10min-片5
 供试品溶液-1

〈样品信息〉

色谱柱:XB-C18(50*4.6mm,3 μ m) 流速: 1.0ml/min
 柱温:30 $^{\circ}$ C 波长: 214nm
 数据文件名: RC\$SMF-386 - 27-16/27-1203-2 - zzp-2024090421p-rcqx-pH6.6jz-jf75z-10min-P6.lcd
 方法文件名: RC\$SMF-386 - SMF-386-rcqx-FX276.lcm
 批处理文件名: RC\$SMF-386 - 20241104-rcqx-FX276.lcb
 样品瓶号: 2-47
 进样体积: 50 μ l 版本号: 6.115
 进样时间: 2024/11/04 16:05:15 实验者: jiangjinwei
 处理时间(V2): 2024/11/05 09:07:09 处理者: jiangjinwei
 仪器型号: SHIMADZU LC-2050C(FX276)

〈色谱图〉

mV



〈峰表〉

检测器A 214nm

峰号	保留时间	面积	面积%	高度	理论塔板数(USP)	拖尾因子	分离度(USP)
1	2.616	247753	100.000	46488	5602	1.125	--
总计		247753	100.000	46488			

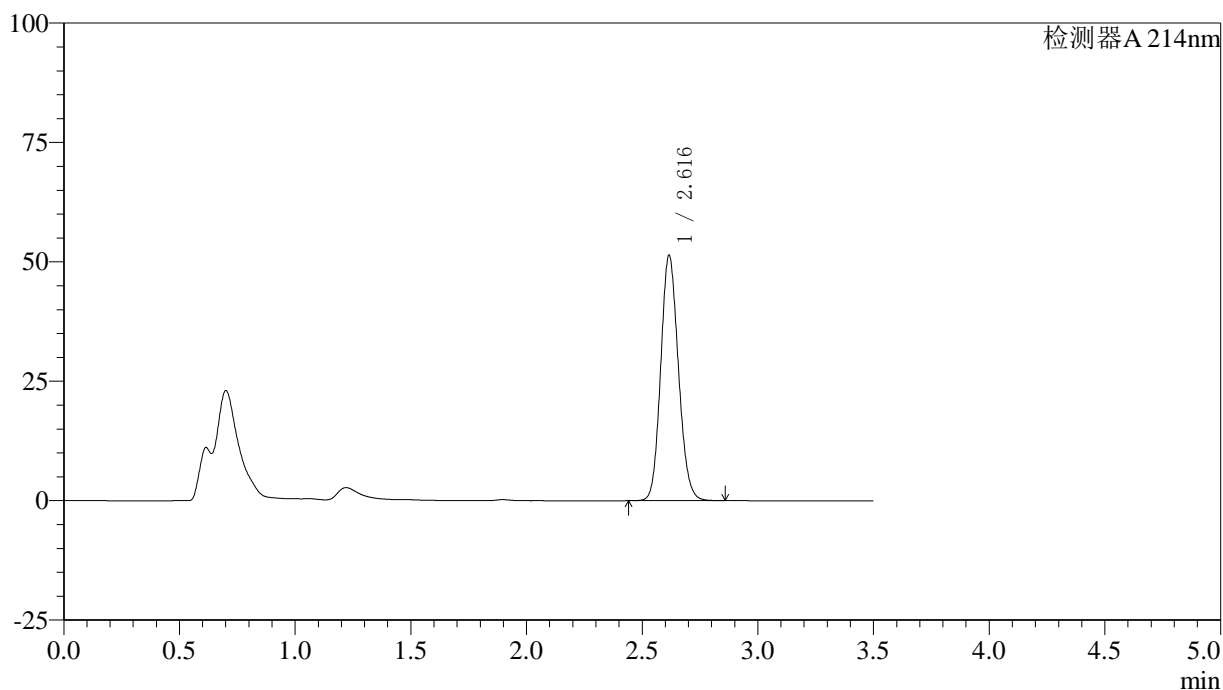
图74 贝派度酸片溶出曲线测定HPLC图谱
 自制品-2024090421批-pH6.6介质-桨法-75转-10min-片6
 供试品溶液-1

〈样品信息〉

色谱柱:XB-C18(50*4.6mm,3 μ m) 流速: 1.0ml/min
 柱温:30 $^{\circ}$ C 波长: 214nm
 数据文件名: RC\$SMF-386 - 27-16/27-1204-2 - zzp-2024090421p-rcqx-pH6.6jz-jf75z-15min-P1.lcd
 方法文件名: RC\$SMF-386 - SMF-386-rcqx-FX276.lcm
 批处理文件名: RC\$SMF-386 - 20241104-rcqx-FX276.lcb
 样品瓶号: 2-3
 进样体积: 50 μ l 版本号: 6.115
 进样时间: 2024/11/04 16:09:12 实验者: jiangjinwei
 处理时间(V2): 2024/11/05 09:07:12 处理者: jiangjinwei
 仪器型号: SHIMADZU LC-2050C(FX276)

〈色谱图〉

mV



〈峰表〉

检测器A 214nm

峰号	保留时间	面积	面积%	高度	理论塔板数(USP)	拖尾因子	分离度(USP)
1	2.616	273820	100.000	51239	5590	1.129	--
总计		273820	100.000	51239			

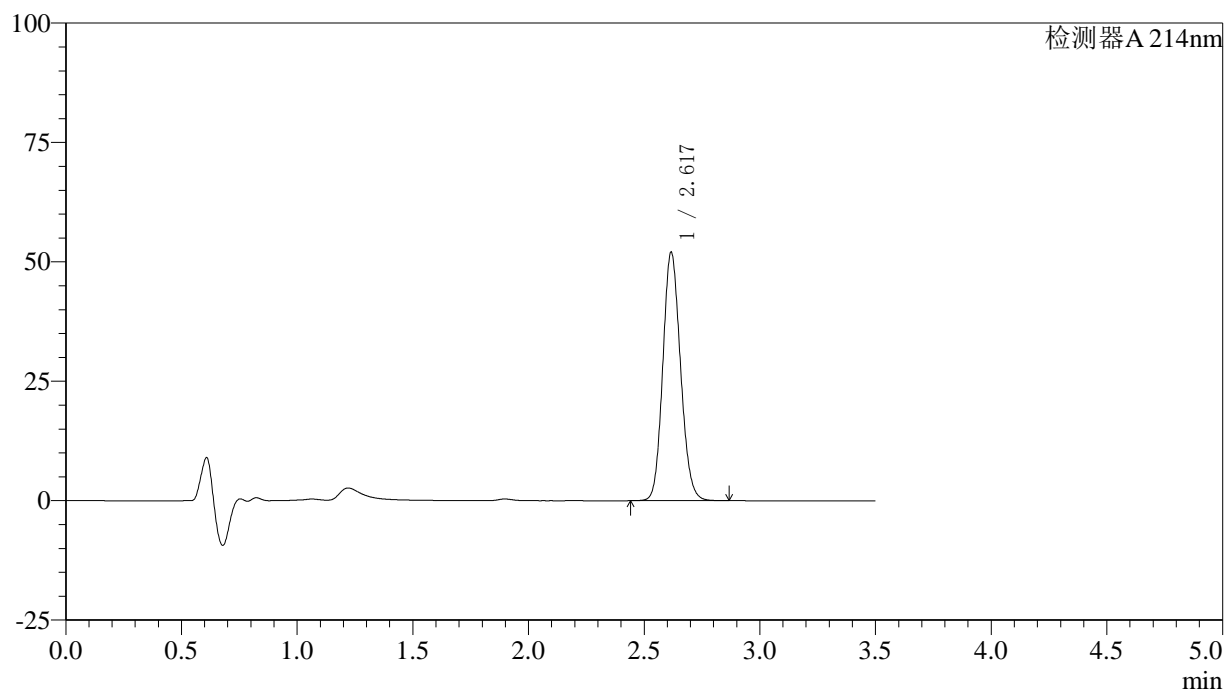
图75 贝派度酸片溶出曲线测定HPLC图谱
 自制品-2024090421批-pH6.6介质-桨法-75转-15min-片1
 供试品溶液-1

<样品信息>

色谱柱:XB-C18(50*4.6mm,3 μ m) 流速: 1.0ml/min
 柱温:30 $^{\circ}$ C 波长: 214nm
 数据文件名: RC\$SMF-386 - 27-16/27-1205-2 - zzp-2024090421p-rcqx-pH6.6jz-jf75z-15min-P2.lcd
 方法文件名: RC\$SMF-386 - SMF-386-rcqx-FX276.lcm
 批处理文件名: RC\$SMF-386 - 20241104-rcqx-FX276.lcb
 样品瓶号: 2-12
 进样体积: 50 μ l 版本号: 6.115
 进样时间: 2024/11/04 16:13:09 实验者: jiangjinwei
 处理时间(V2): 2024/11/05 09:07:15 处理者: jiangjinwei
 仪器型号: SHIMADZU LC-2050C(FX276)

<色谱图>

mV



<峰表>

检测器A 214nm

峰号	保留时间	面积	面积%	高度	理论塔板数(USP)	拖尾因子	分离度(USP)
1	2.617	277503	100.000	51825	5586	1.130	--
总计		277503	100.000	51825			

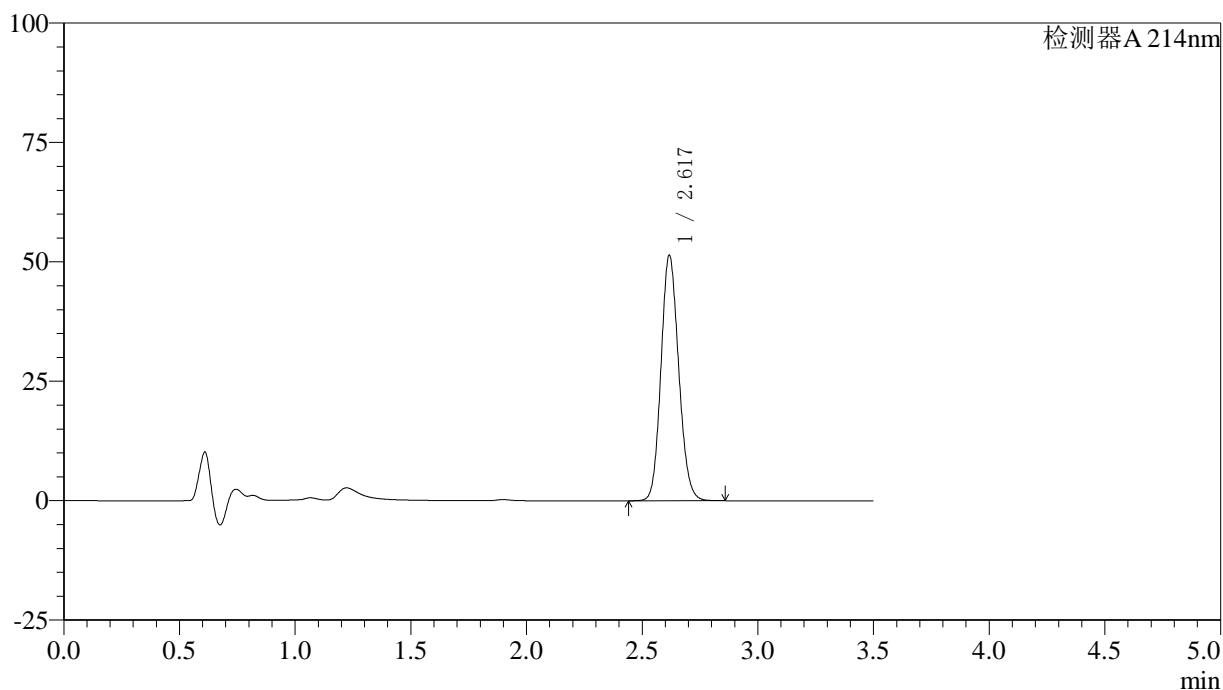
图76 贝派度酸片溶出曲线测定HPLC图谱
 自制品-2024090421批-pH6.6介质-桨法-75转-15min-片2
 供试品溶液-1

〈样品信息〉

色谱柱:XB-C18(50*4.6mm,3 μ m) 流速: 1.0ml/min
 柱温:30 $^{\circ}$ C 波长: 214nm
 数据文件名: RC\$SMF-386 - 27-16/27-1206-2 - zzp-2024090421p-rcqx-pH6.6jz-jf75z-15min-P3.lcd
 方法文件名: RC\$SMF-386 - SMF-386-rcqx-FX276.lcm
 批处理文件名: RC\$SMF-386 - 20241104-rcqx-FX276.lcb
 样品瓶号: 2-21
 进样体积: 50 μ l 版本号: 6.115
 进样时间: 2024/11/04 16:17:06 实验者: jiangjinwei
 处理时间(V2): 2024/11/05 09:07:17 处理者: jiangjinwei
 仪器型号: SHIMADZU LC-2050C(FX276)

〈色谱图〉

mV



〈峰表〉

检测器A 214nm

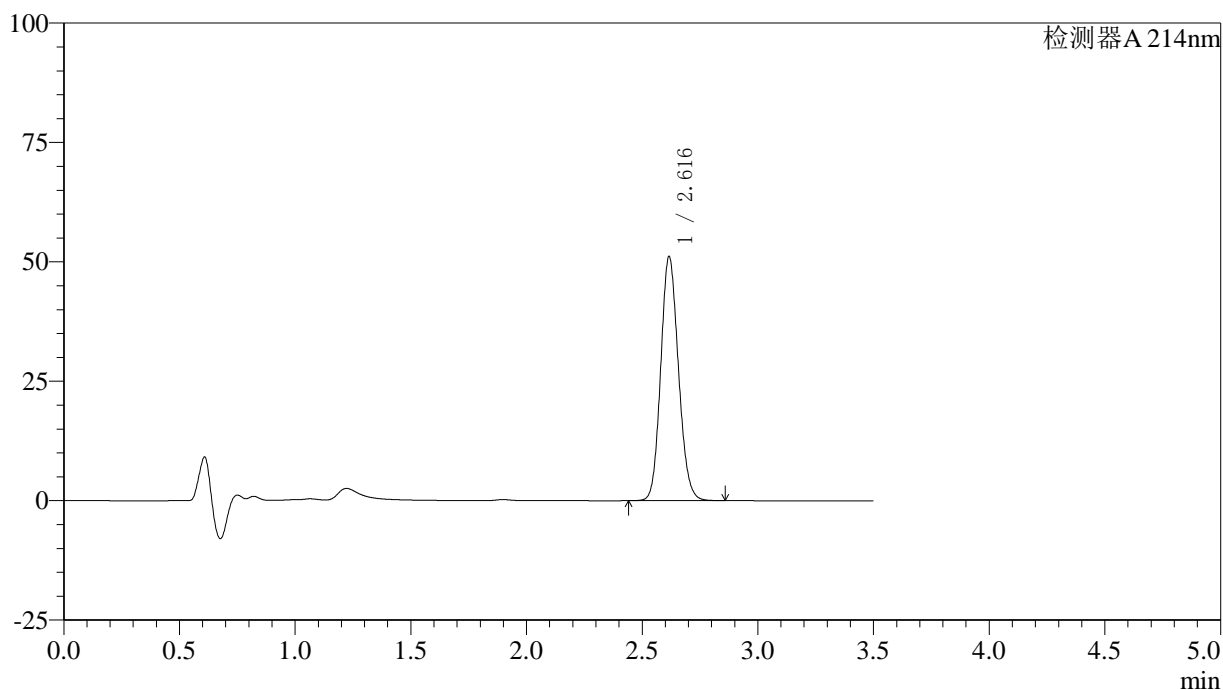
峰号	保留时间	面积	面积%	高度	理论塔板数(USP)	拖尾因子	分离度(USP)
1	2.617	273833	100.000	51093	5600	1.129	--
总计		273833	100.000	51093			

〈样品信息〉

色谱柱:XB-C18(50*4.6mm,3 μ m) 流速: 1.0ml/min
 柱温:30 $^{\circ}$ C 波长: 214nm
 数据文件名: RC\$SMF-386 - 27-16/27-1207-2 - zzp-2024090421p-rcqx-pH6.6jz-jf75z-15min-P4.lcd
 方法文件名: RC\$SMF-386 - SMF-386-rcqx-FX276.lcm
 批处理文件名: RC\$SMF-386 - 20241104-rcqx-FX276.lcb
 样品瓶号: 2-30
 进样体积: 50 μ l 版本号: 6.115
 进样时间: 2024/11/04 16:21:02 实验者: jiangjinwei
 处理时间(V2): 2024/11/05 09:07:20 处理者: jiangjinwei
 仪器型号: SHIMADZU LC-2050C(FX276)

〈色谱图〉

mV



〈峰表〉

检测器A 214nm

峰号	保留时间	面积	面积%	高度	理论塔板数(USP)	拖尾因子	分离度(USP)
1	2.616	272319	100.000	50954	5591	1.129	--
总计		272319	100.000	50954			

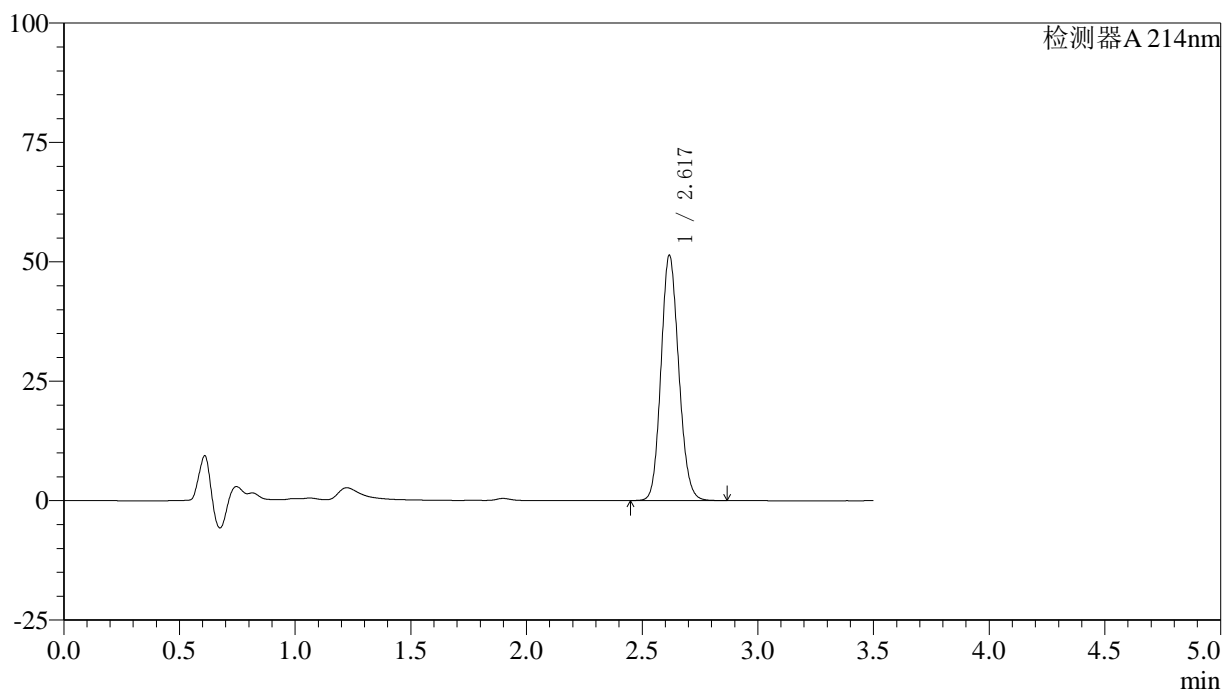
图78 贝派度酸片溶出曲线测定HPLC图谱
 自制品-2024090421批-pH6.6介质-浆法-75转-15min-片4
 供试品溶液-1

〈样品信息〉

色谱柱:XB-C18(50*4.6mm,3 μ m) 流速: 1.0ml/min
 柱温:30 $^{\circ}$ C 波长: 214nm
 数据文件名: RC\$SMF-386 - 27-16/27-1208-2 - zzp-2024090421p-rcqx-pH6.6jz-jf75z-15min-P5.lcd
 方法文件名: RC\$SMF-386 - SMF-386-rcqx-FX276.lcm
 批处理文件名: RC\$SMF-386 - 20241104-rcqx-FX276.lcb
 样品瓶号: 2-39
 进样体积: 50 μ l 版本号: 6.115
 进样时间: 2024/11/04 16:24:58 实验者: jiangjinwei
 处理时间(V2): 2024/11/05 09:07:23 处理者: jiangjinwei
 仪器型号: SHIMADZU LC-2050C(FX276)

〈色谱图〉

mV



〈峰表〉

检测器A 214nm

峰号	保留时间	面积	面积%	高度	理论塔板数(USP)	拖尾因子	分离度(USP)
1	2.617	273744	100.000	51025	5595	1.130	--
总计		273744	100.000	51025			

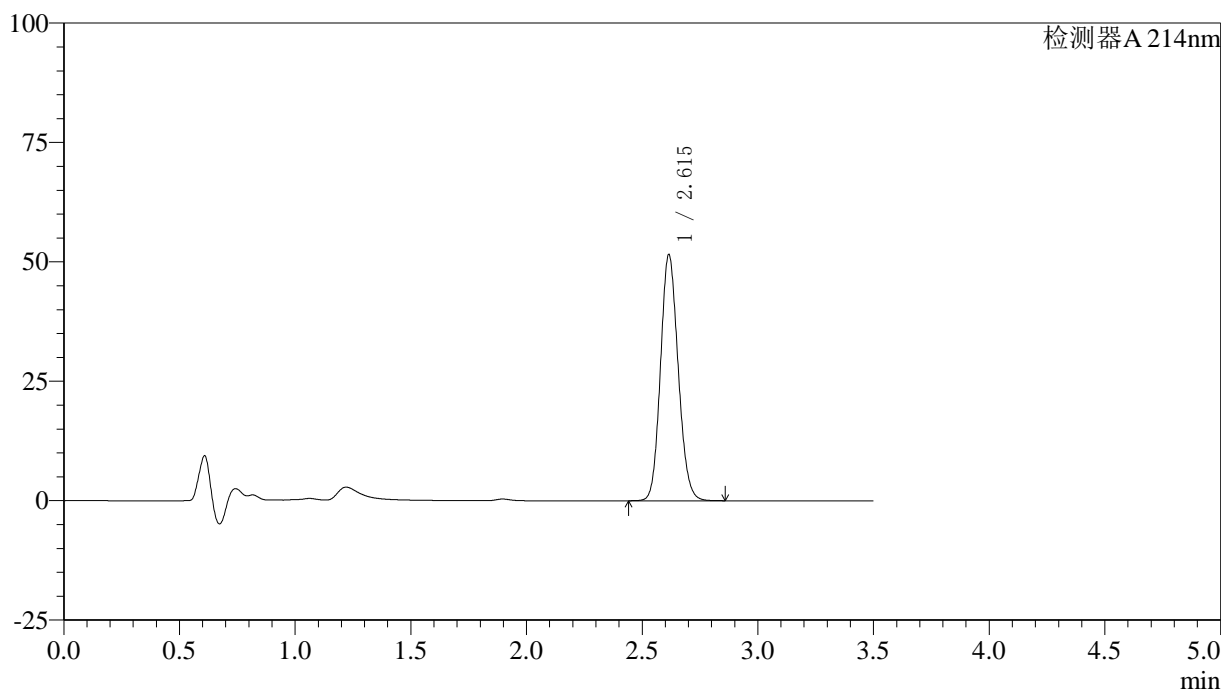
图79 贝派度酸片溶出曲线测定HPLC图谱
 自制品-2024090421批-pH6.6介质-桨法-75转-15min-片5
 供试品溶液-1

<样品信息>

色谱柱:XB-C18(50*4.6mm,3μm) 流速: 1.0ml/min
 柱温:30℃ 波长: 214nm
 数据文件名: RC\$SMF-386 - 27-16/27-1209-2 - zzp-2024090421p-rcqx-pH6.6jz-jf75z-15min-P6.lcd
 方法文件名: RC\$SMF-386 - SMF-386-rcqx-FX276.lcm
 批处理文件名: RC\$SMF-386 - 20241104-rcqx-FX276.lcb
 样品瓶号: 2-48
 进样体积: 50 μl 版本号: 6.115
 进样时间: 2024/11/04 16:28:54 实验者: jiangjinwei
 处理时间(V2): 2024/11/05 09:07:25 处理者: jiangjinwei
 仪器型号: SHIMADZU LC-2050C(FX276)

<色谱图>

mV



<峰表>

检测器A 214nm

峰号	保留时间	面积	面积%	高度	理论塔板数(USP)	拖尾因子	分离度(USP)
1	2.615	274385	100.000	51488	5595	1.128	--
总计		274385	100.000	51488			

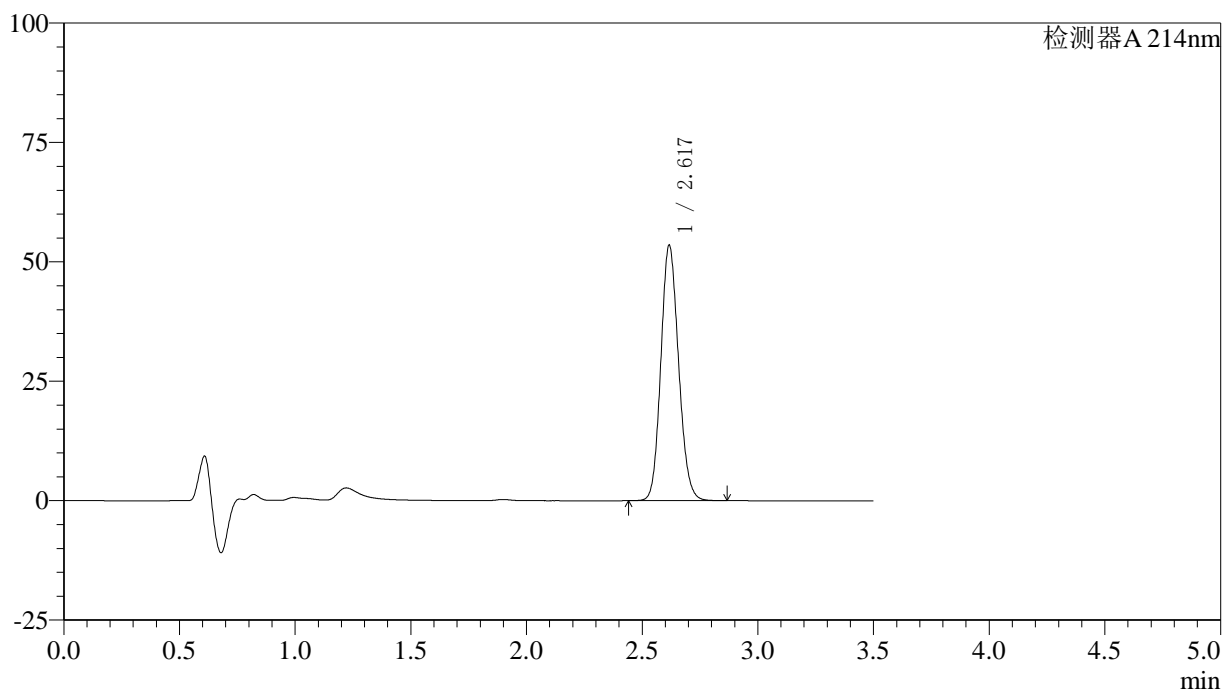
图80 贝派度酸片溶出曲线测定HPLC图谱
 自制品-2024090421批-pH6.6介质-桨法-75转-15min-片6
 供试品溶液-1

〈样品信息〉

色谱柱:XB-C18(50*4.6mm,3 μ m) 流速: 1.0ml/min
 柱温:30 $^{\circ}$ C 波长: 214nm
 数据文件名: RC\$SMF-386 - 27-16/27-1210-2 - zzp-2024090421p-rcqx-pH6.6jz-jf75z-20min-P1.lcd
 方法文件名: RC\$SMF-386 - SMF-386-rcqx-FX276.lcm
 批处理文件名: RC\$SMF-386 - 20241104-rcqx-FX276.lcb
 样品瓶号: 2-4
 进样体积: 50 μ l 版本号: 6.115
 进样时间: 2024/11/04 16:32:51 实验者: jiangjinwei
 处理时间(V2): 2024/11/05 09:07:28 处理者: jiangjinwei
 仪器型号: SHIMADZU LC-2050C(FX276)

〈色谱图〉

mV



〈峰表〉

检测器A 214nm

峰号	保留时间	面积	面积%	高度	理论塔板数(USP)	拖尾因子	分离度(USP)
1	2.617	285235	100.000	53255	5587	1.130	--
总计		285235	100.000	53255			

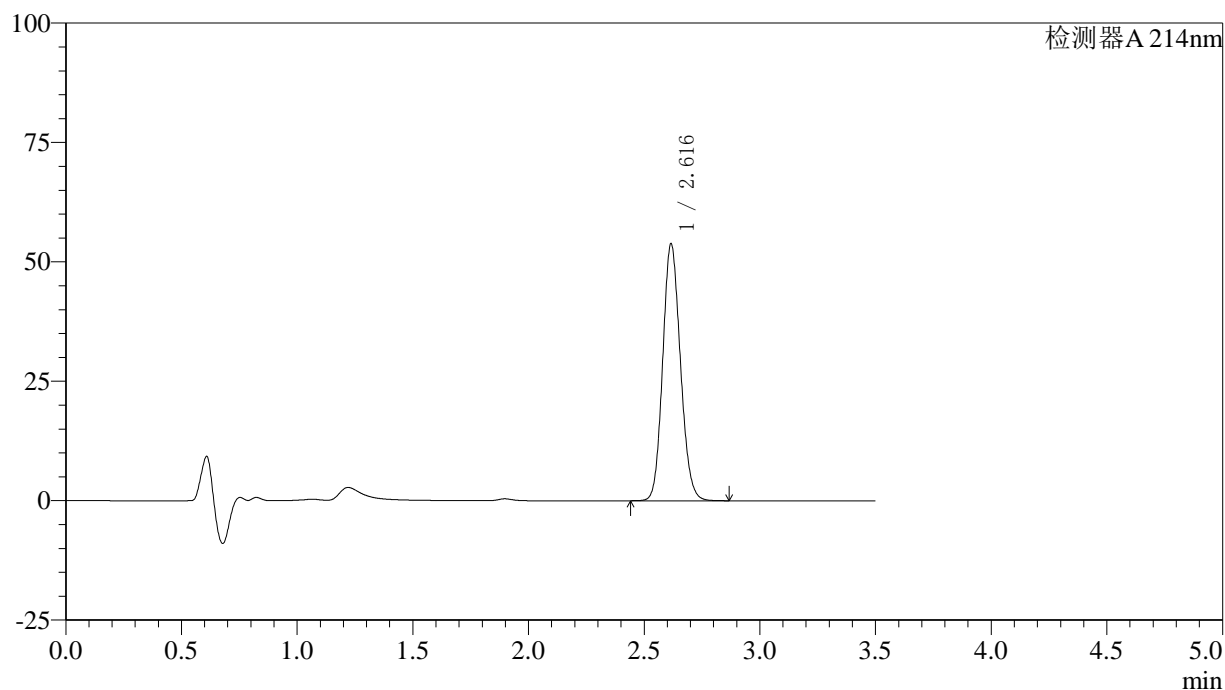
图81 贝派度酸片溶出曲线测定HPLC图谱
 自制品-2024090421批-pH6.6介质-桨法-75转-20min-片1
 供试品溶液-1

〈样品信息〉

色谱柱:XB-C18(50*4.6mm,3 μ m) 流速: 1.0ml/min
 柱温:30 $^{\circ}$ C 波长: 214nm
 数据文件名: RC\$SMF-386 - 27-16/27-1211-2 - zzp-2024090421p-rcqx-pH6.6jz-jf75z-20min-P2.lcd
 方法文件名: RC\$SMF-386 - SMF-386-rcqx-FX276.lcm
 批处理文件名: RC\$SMF-386 - 20241104-rcqx-FX276.lcb
 样品瓶号: 2-13
 进样体积: 50 μ l 版本号: 6.115
 进样时间: 2024/11/04 16:36:47 实验者: jiangjinwei
 处理时间(V2): 2024/11/05 09:07:31 处理者: jiangjinwei
 仪器型号: SHIMADZU LC-2050C(FX276)

〈色谱图〉

mV



〈峰表〉

检测器A 214nm

峰号	保留时间	面积	面积%	高度	理论塔板数(USP)	拖尾因子	分离度(USP)
1	2.616	286506	100.000	53635	5592	1.129	--
总计		286506	100.000	53635			

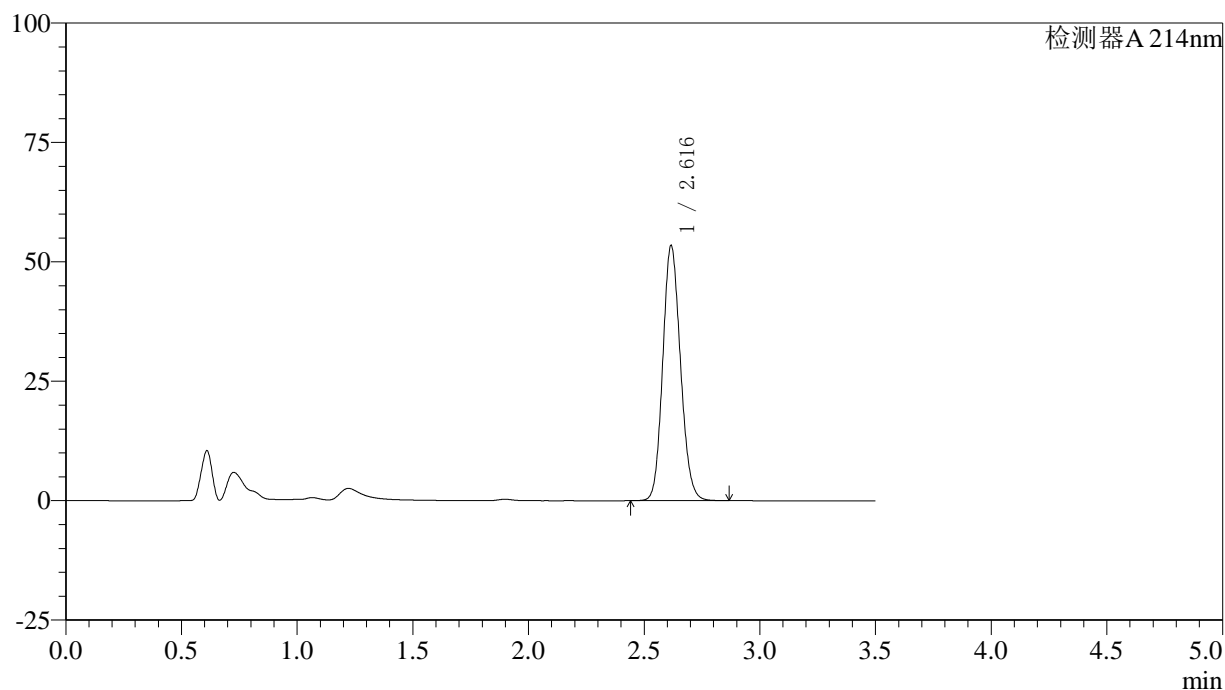
图82 贝派度酸片溶出曲线测定HPLC图谱
 自制品-2024090421批-pH6.6介质-桨法-75转-20min-片2
 供试品溶液-1

〈样品信息〉

色谱柱:XB-C18(50*4.6mm,3 μ m) 流速: 1.0ml/min
 柱温:30 $^{\circ}$ C 波长: 214nm
 数据文件名: RC\$SMF-386 - 27-16/27-1212-2 - zzp-2024090421p-rcqx-pH6.6jz-jf75z-20min-P3.lcd
 方法文件名: RC\$SMF-386 - SMF-386-rcqx-FX276.lcm
 批处理文件名: RC\$SMF-386 - 20241104-rcqx-FX276.lcb
 样品瓶号: 2-22
 进样体积: 50 μ l 版本号: 6.115
 进样时间: 2024/11/04 16:40:43 实验者: jiangjinwei
 处理时间(V2): 2024/11/05 09:07:34 处理者: jiangjinwei
 仪器型号: SHIMADZU LC-2050C(FX276)

〈色谱图〉

mV



〈峰表〉

检测器A 214nm

峰号	保留时间	面积	面积%	高度	理论塔板数(USP)	拖尾因子	分离度(USP)
1	2.616	284855	100.000	53237	5584	1.130	--
总计		284855	100.000	53237			

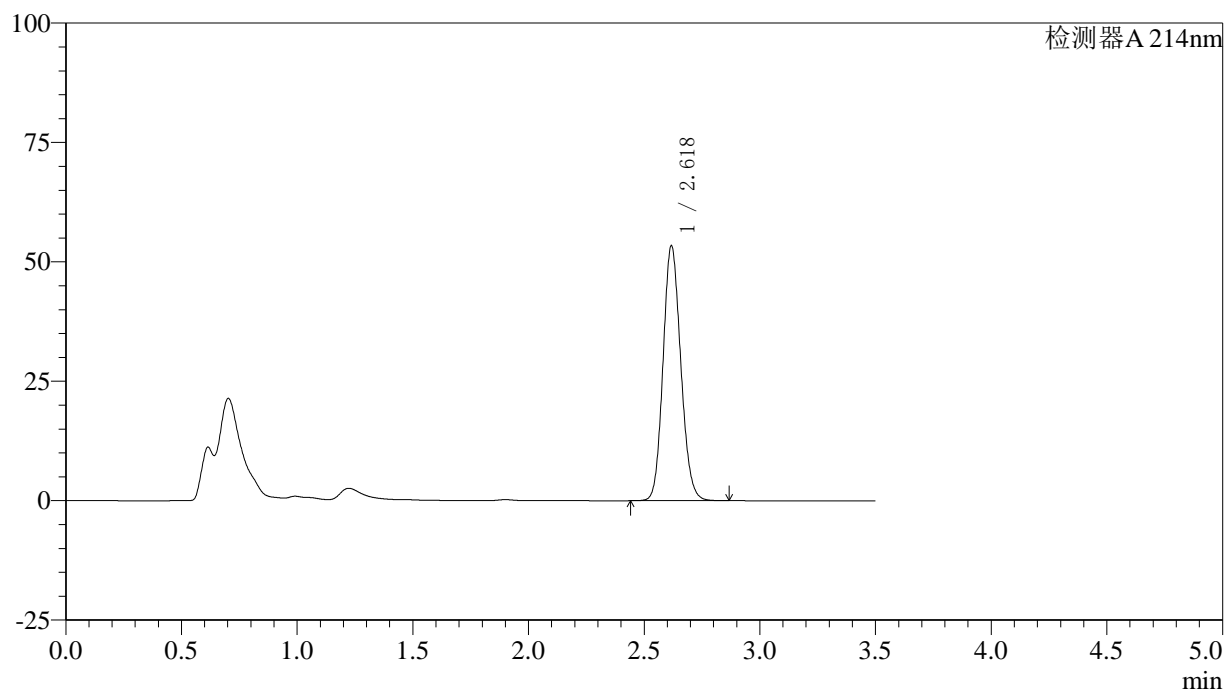
图83 贝派度酸片溶出曲线测定HPLC图谱
 自制品-2024090421批-pH6.6介质-浆法-75转-20min-片3
 供试品溶液-1

〈样品信息〉

色谱柱:XB-C18(50*4.6mm,3 μ m) 流速: 1.0ml/min
 柱温:30 $^{\circ}$ C 波长: 214nm
 数据文件名: RC\$SMF-386 - 27-16/27-1213-2 - zzp-2024090421p-rcqx-pH6.6jz-jf75z-20min-P4.lcd
 方法文件名: RC\$SMF-386 - SMF-386-rcqx-FX276.lcm
 批处理文件名: RC\$SMF-386 - 20241104-rcqx-FX276.lcb
 样品瓶号: 2-31
 进样体积: 50 μ l 版本号: 6.115
 进样时间: 2024/11/04 16:44:39 实验者: jiangjinwei
 处理时间(V2): 2024/11/05 09:07:36 处理者: jiangjinwei
 仪器型号: SHIMADZU LC-2050C(FX276)

〈色谱图〉

mV



〈峰表〉

检测器A 214nm

峰号	保留时间	面积	面积%	高度	理论塔板数(USP)	拖尾因子	分离度(USP)
1	2.618	284802	100.000	53047	5584	1.130	--
总计		284802	100.000	53047			

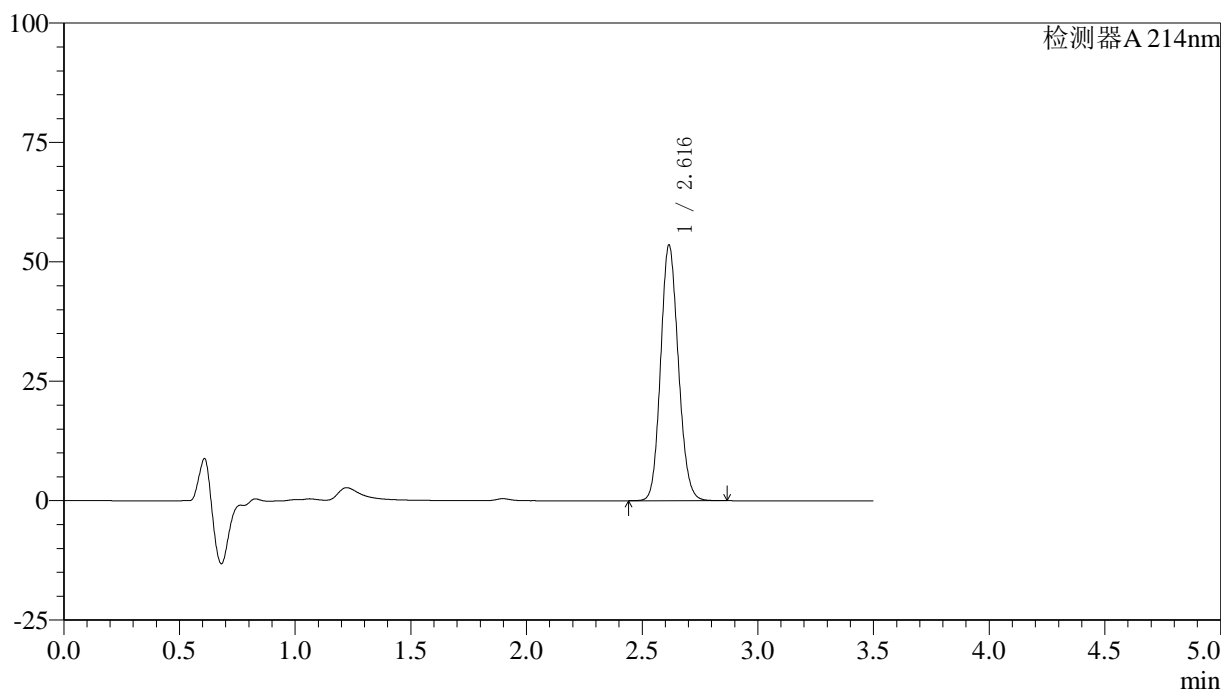
图84 贝派度酸片溶出曲线测定HPLC图谱
 自制品-2024090421批-pH6.6介质-浆法-75转-20min-片4
 供试品溶液-1

<样品信息>

色谱柱:XB-C18(50*4.6mm,3μm) 流速: 1.0ml/min
 柱温:30℃ 波长: 214nm
 数据文件名: RC\$SMF-386 - 27-16/27-1214-2 - zzp-2024090421p-rcqx-pH6.6jz-jf75z-20min-P5.lcd
 方法文件名: RC\$SMF-386 - SMF-386-rcqx-FX276.lcm
 批处理文件名: RC\$SMF-386 - 20241104-rcqx-FX276.lcb
 样品瓶号: 2-40
 进样体积: 50 μl 版本号: 6.115
 进样时间: 2024/11/04 16:48:36 实验者: jiangjinwei
 处理时间 (V2): 2024/11/05 09:07:39 处理者: jiangjinwei
 仪器型号: SHIMADZU LC-2050C(FX276)

<色谱图>

mV



<峰表>

检测器A 214nm

峰号	保留时间	面积	面积%	高度	理论塔板数(USP)	拖尾因子	分离度(USP)
1	2.616	285174	100.000	53424	5598	1.129	--
总计		285174	100.000	53424			

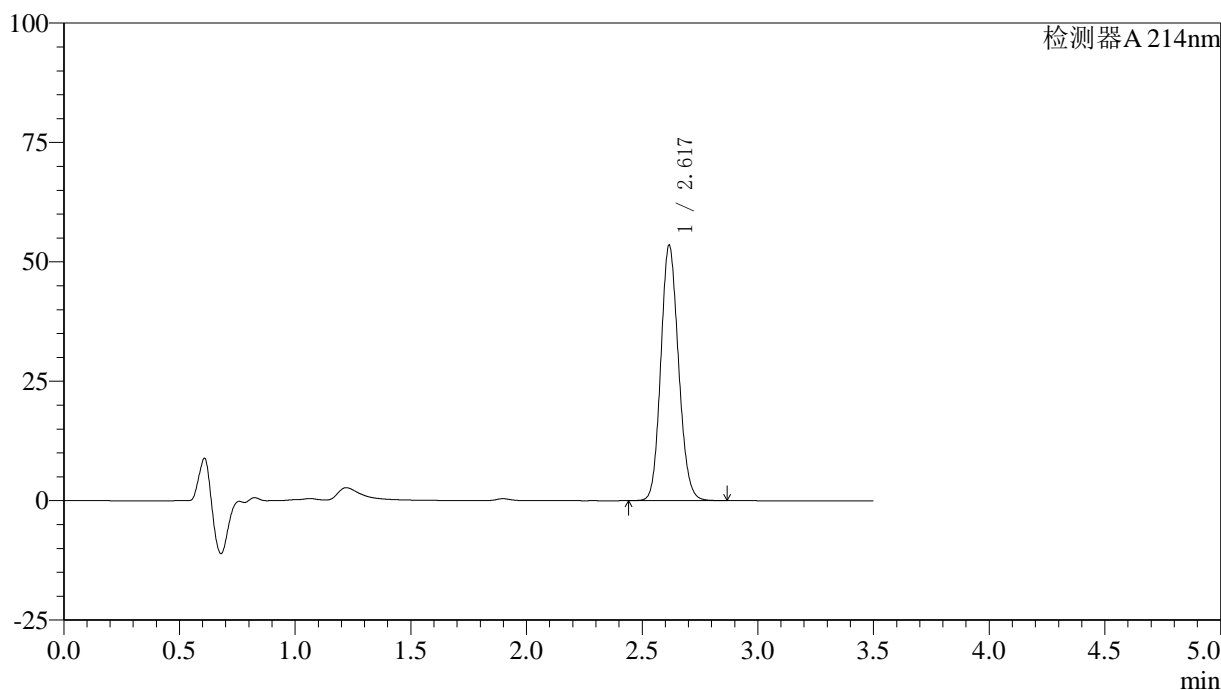
图85 贝派度酸片溶出曲线测定HPLC图谱
 自制品-2024090421批-pH6.6介质-桨法-75转-20min-片5
 供试品溶液-1

<样品信息>

色谱柱:XB-C18(50*4.6mm,3 μ m) 流速: 1.0ml/min
 柱温:30 $^{\circ}$ C 波长: 214nm
 数据文件名: RC\$SMF-386 - 27-16/27-1215-2 - zzp-2024090421p-rcqx-pH6.6jz-jf75z-20min-P6.lcd
 方法文件名: RC\$SMF-386 - SMF-386-rcqx-FX276.lcm
 批处理文件名: RC\$SMF-386 - 20241104-rcqx-FX276.lcb
 样品瓶号: 2-49
 进样体积: 50 μ l 版本号: 6.115
 进样时间: 2024/11/04 16:52:32 实验者: jiangjinwei
 处理时间(V2): 2024/11/05 09:07:42 处理者: jiangjinwei
 仪器型号: SHIMADZU LC-2050C(FX276)

<色谱图>

mV



<峰表>

检测器A 214nm

峰号	保留时间	面积	面积%	高度	理论塔板数(USP)	拖尾因子	分离度(USP)
1	2.617	285137	100.000	53273	5587	1.130	--
总计		285137	100.000	53273			

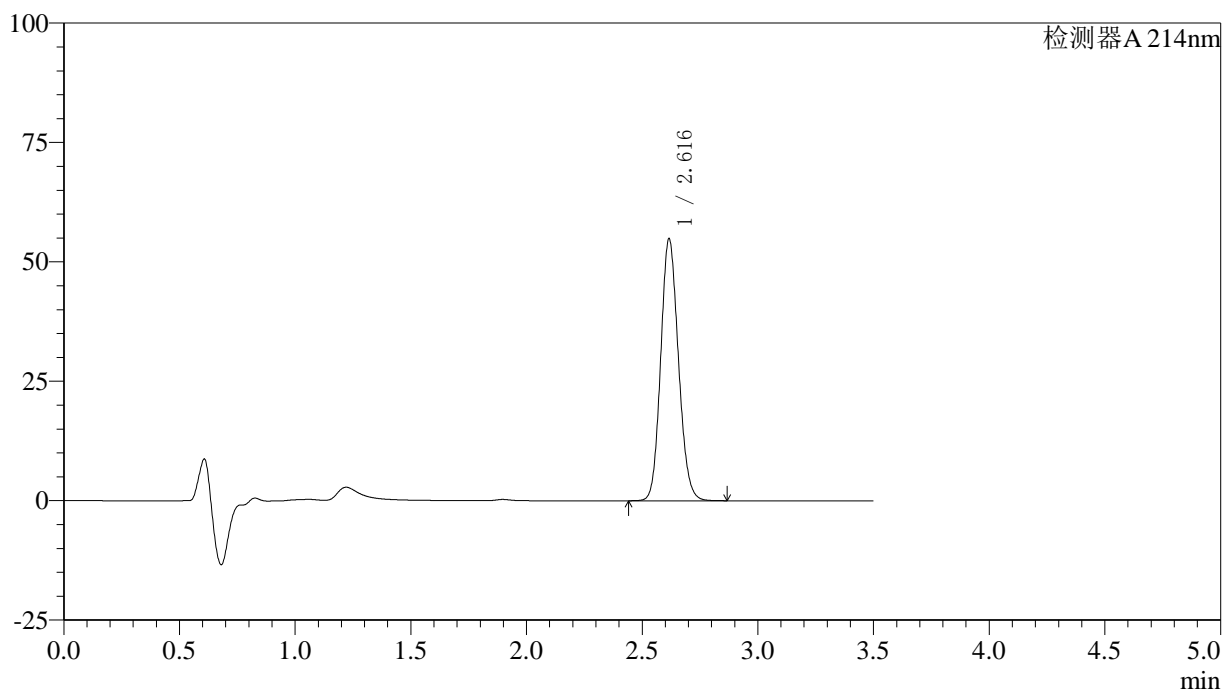
图86 贝派度酸片溶出曲线测定HPLC图谱
 自制品-2024090421批-pH6.6介质-桨法-75转-20min-片6
 供试品溶液-1

〈样品信息〉

色谱柱:XB-C18(50*4.6mm,3 μ m) 流速: 1.0ml/min
 柱温:30 $^{\circ}$ C 波长: 214nm
 数据文件名: RC\$SMF-386 - 27-16/27-1216-2 - zzp-2024090421p-rcqx-pH6.6jz-jf75z-30min-P1.lcd
 方法文件名: RC\$SMF-386 - SMF-386-rcqx-FX276.lcm
 批处理文件名: RC\$SMF-386 - 20241104-rcqx-FX276.lcb
 样品瓶号: 2-5
 进样体积: 50 μ l 版本号: 6.115
 进样时间: 2024/11/04 16:56:29 实验者: jiangjinwei
 处理时间(V2): 2024/11/05 09:07:45 处理者: jiangjinwei
 仪器型号: SHIMADZU LC-2050C(FX276)

〈色谱图〉

mV



〈峰表〉

检测器A 214nm

峰号	保留时间	面积	面积%	高度	理论塔板数(USP)	拖尾因子	分离度(USP)
1	2.616	292317	100.000	54692	5587	1.130	--
总计		292317	100.000	54692			

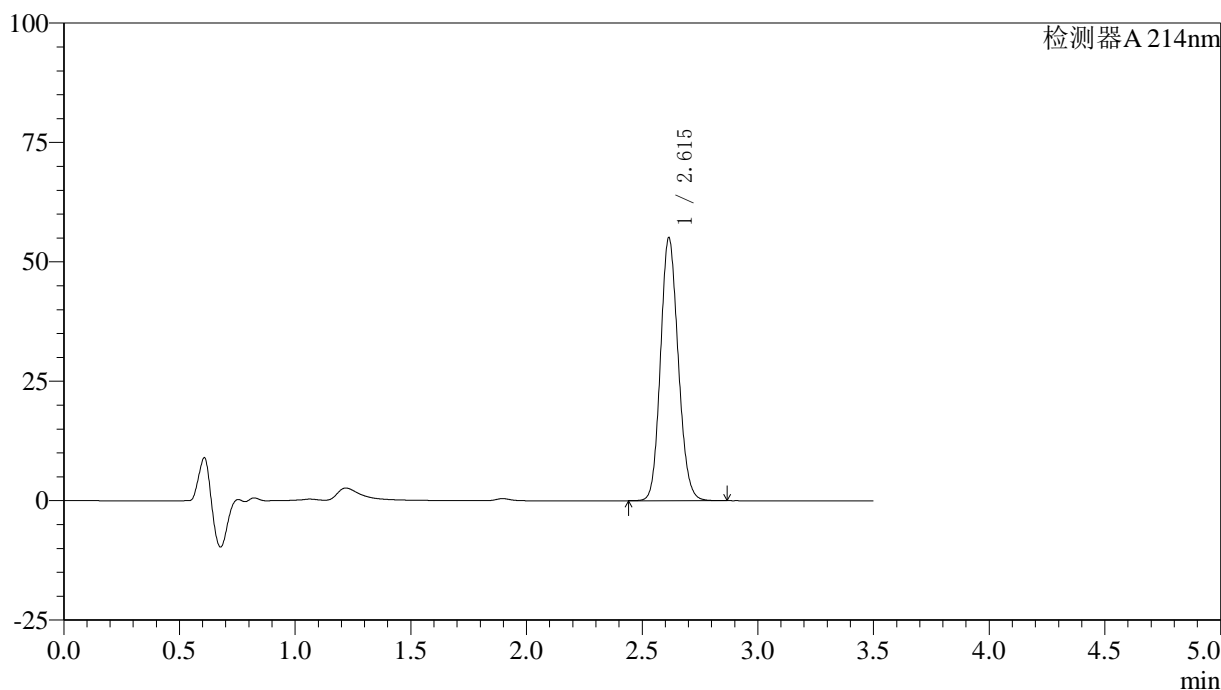
图87 贝派度酸片溶出曲线测定HPLC图谱
 自制品-2024090421批-pH6.6介质-浆法-75转-30min-片1
 供试品溶液-1

<样品信息>

色谱柱:XB-C18(50*4.6mm,3μm) 流速: 1.0ml/min
 柱温:30℃ 波长: 214nm
 数据文件名: RC\$SMF-386 - 27-16/27-1217-2 - zzp-2024090421p-rcqx-pH6.6jz-jf75z-30min-P2.lcd
 方法文件名: RC\$SMF-386 - SMF-386-rcqx-FX276.lcm
 批处理文件名: RC\$SMF-386 - 20241104-rcqx-FX276.lcb
 样品瓶号: 2-14
 进样体积: 50 μl 版本号: 6.115
 进样时间: 2024/11/04 17:00:26 实验者: jiangjinwei
 处理时间 (V2): 2024/11/05 09:07:48 处理者: jiangjinwei
 仪器型号: SHIMADZU LC-2050C(FX276)

<色谱图>

mV



<峰表>

检测器A 214nm

峰号	保留时间	面积	面积%	高度	理论塔板数(USP)	拖尾因子	分离度(USP)
1	2.615	293614	100.000	55017	5583	1.130	--
总计		293614	100.000	55017			

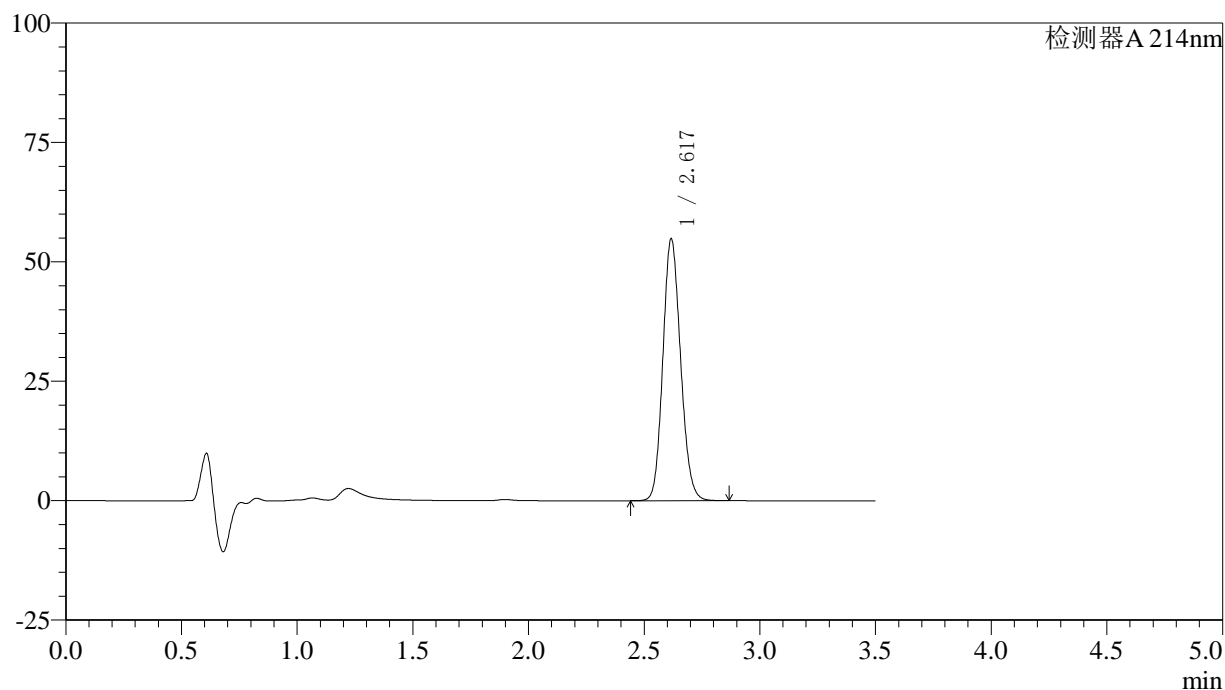
图88 贝派度酸片溶出曲线测定HPLC图谱
 自制品-2024090421批-pH6.6介质-桨法-75转-30min-片2
 供试品溶液-1

〈样品信息〉

色谱柱:XB-C18(50*4.6mm,3 μ m) 流速: 1.0ml/min
 柱温:30 $^{\circ}$ C 波长: 214nm
 数据文件名: RC\$SMF-386 - 27-16/27-1218-2 - zzp-2024090421p-rcqx-pH6.6jz-jf75z-30min-P3.lcd
 方法文件名: RC\$SMF-386 - SMF-386-rcqx-FX276.lcm
 批处理文件名: RC\$SMF-386 - 20241104-rcqx-FX276.lcb
 样品瓶号: 2-23
 进样体积: 50 μ l 版本号: 6.115
 进样时间: 2024/11/04 17:04:23 实验者: jiangjinwei
 处理时间 (V2): 2024/11/05 09:07:50 处理者: jiangjinwei
 仪器型号: SHIMADZU LC-2050C(FX276)

〈色谱图〉

mV



〈峰表〉

检测器A 214nm

峰号	保留时间	面积	面积%	高度	理论塔板数(USP)	拖尾因子	分离度(USP)
1	2.617	292587	100.000	54583	5582	1.131	--
总计		292587	100.000	54583			

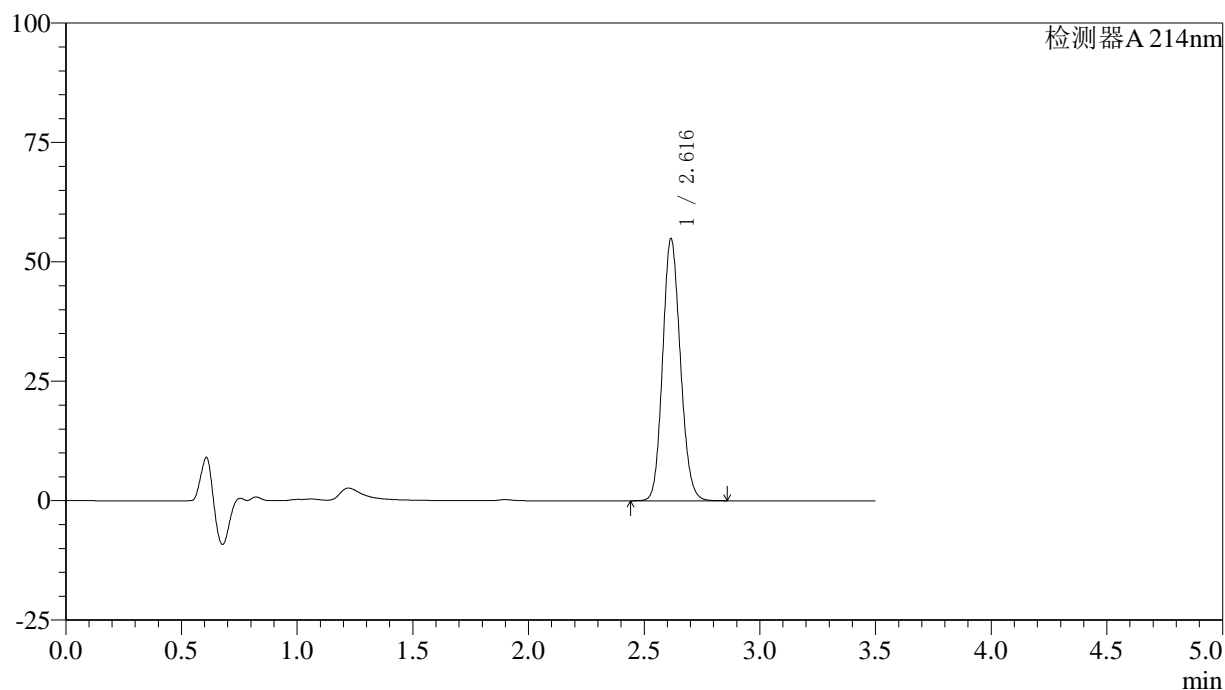
图89 贝派度酸片溶出曲线测定HPLC图谱
 自制品-2024090421批-pH6.6介质-浆法-75转-30min-片3
 供试品溶液-1

〈样品信息〉

色谱柱:XB-C18(50*4.6mm,3 μ m) 流速: 1.0ml/min
 柱温:30 $^{\circ}$ C 波长: 214nm
 数据文件名: RC\$SMF-386 - 27-16/27-1219-2 - zzp-2024090421p-rcqx-pH6.6jz-jf75z-30min-P4.lcd
 方法文件名: RC\$SMF-386 - SMF-386-rcqx-FX276.lcm
 批处理文件名: RC\$SMF-386 - 20241104-rcqx-FX276.lcb
 样品瓶号: 2-32
 进样体积: 50 μ l 版本号: 6.115
 进样时间: 2024/11/04 17:08:20 实验者: jiangjinwei
 处理时间(V2): 2024/11/05 09:07:53 处理者: jiangjinwei
 仪器型号: SHIMADZU LC-2050C(FX276)

〈色谱图〉

mV



〈峰表〉

检测器A 214nm

峰号	保留时间	面积	面积%	高度	理论塔板数(USP)	拖尾因子	分离度(USP)
1	2.616	292604	100.000	54772	5585	1.130	--
总计		292604	100.000	54772			

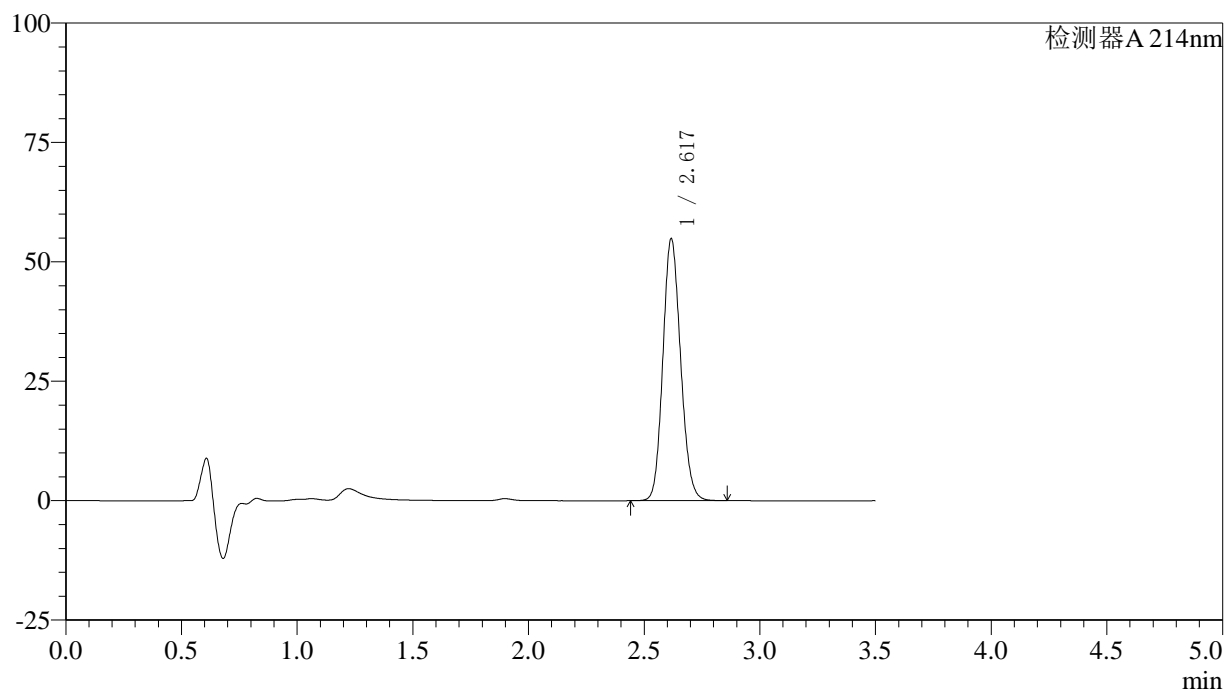
图90 贝派度酸片溶出曲线测定HPLC图谱
 自制品-2024090421批-pH6.6介质-浆法-75转-30min-片4
 供试品溶液-1

〈样品信息〉

色谱柱:XB-C18(50*4.6mm,3 μ m) 流速: 1.0ml/min
 柱温:30 $^{\circ}$ C 波长: 214nm
 数据文件名: RC\$SMF-386 - 27-16/27-1220-2 - zzp-2024090421p-rcqx-pH6.6jz-jf75z-30min-P5.lcd
 方法文件名: RC\$SMF-386 - SMF-386-rcqx-FX276.lcm
 批处理文件名: RC\$SMF-386 - 20241104-rcqx-FX276.lcb
 样品瓶号: 2-41
 进样体积: 50 μ l 版本号: 6.115
 进样时间: 2024/11/04 17:12:17 实验者: jiangjinwei
 处理时间(V2): 2024/11/05 09:07:56 处理者: jiangjinwei
 仪器型号: SHIMADZU LC-2050C(FX276)

〈色谱图〉

mV



〈峰表〉

检测器A 214nm

峰号	保留时间	面积	面积%	高度	理论塔板数(USP)	拖尾因子	分离度(USP)
1	2.617	292713	100.000	54601	5581	1.131	--
总计		292713	100.000	54601			

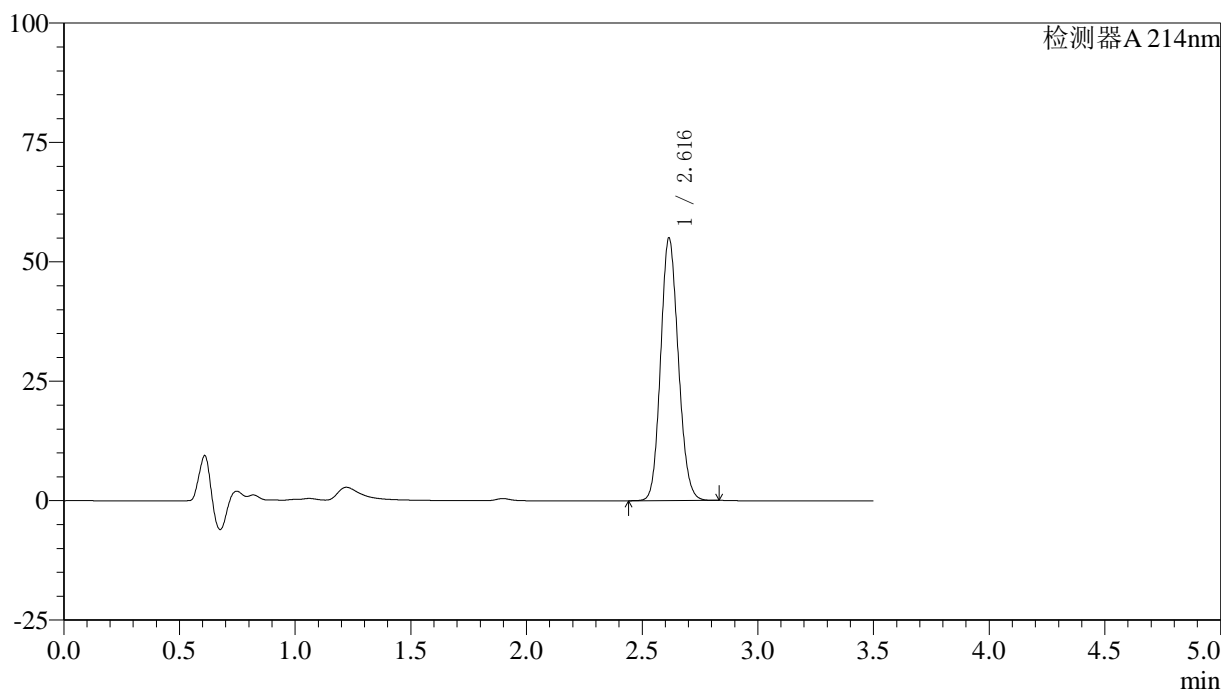
图91 贝派度酸片溶出曲线测定HPLC图谱
 自制品-2024090421批-pH6.6介质-浆法-75转-30min-片5
 供试品溶液-1

<样品信息>

色谱柱:XB-C18(50*4.6mm,3μm) 流速: 1.0ml/min
 柱温:30℃ 波长: 214nm
 数据文件名: RC\$SMF-386 - 27-16/27-1221-2 - zzp-2024090421p-rcqx-pH6.6jz-jf75z-30min-P6.lcd
 方法文件名: RC\$SMF-386 - SMF-386-rcqx-FX276.lcm
 批处理文件名: RC\$SMF-386 - 20241104-rcqx-FX276.lcb
 样品瓶号: 2-50
 进样体积: 50 μl 版本号: 6.115
 进样时间: 2024/11/04 17:16:14 实验者: jiangjinwei
 处理时间 (V2): 2024/11/05 09:07:58 处理者: jiangjinwei
 仪器型号: SHIMADZU LC-2050C(FX276)

<色谱图>

mV



<峰表>

检测器A 214nm

峰号	保留时间	面积	面积%	高度	理论塔板数(USP)	拖尾因子	分离度(USP)
1	2.616	292102	100.000	54869	5604	1.127	--
总计		292102	100.000	54869			

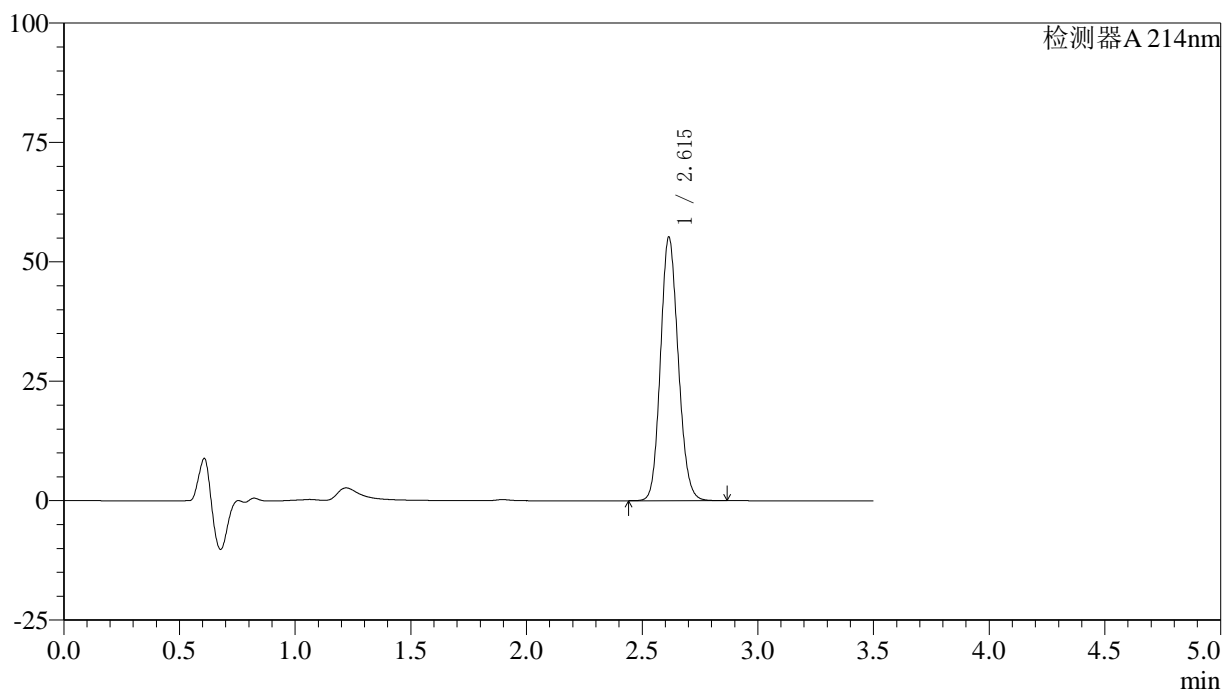
图92 贝派度酸片溶出曲线测定HPLC图谱
 自制品-2024090421批-pH6.6介质-桨法-75转-30min-片6
 供试品溶液-1

〈样品信息〉

色谱柱:XB-C18(50*4.6mm,3 μ m) 流速: 1.0ml/min
 柱温:30 $^{\circ}$ C 波长: 214nm
 数据文件名: RC\$SMF-386 - 27-16/27-1222-2 - zzp-2024090421p-rcqx-pH6.6jz-jf75z-45min-P1.lcd
 方法文件名: RC\$SMF-386 - SMF-386-rcqx-FX276.lcm
 批处理文件名: RC\$SMF-386 - 20241104-rcqx-FX276.lcb
 样品瓶号: 2-6
 进样体积: 50 μ l 版本号: 6.115
 进样时间: 2024/11/04 17:20:11 实验者: jiangjinwei
 处理时间(V2): 2024/11/05 09:08:01 处理者: jiangjinwei
 仪器型号: SHIMADZU LC-2050C(FX276)

〈色谱图〉

mV



〈峰表〉

检测器A 214nm

峰号	保留时间	面积	面积%	高度	理论塔板数(USP)	拖尾因子	分离度(USP)
1	2.615	294111	100.000	55115	5585	1.131	--
总计		294111	100.000	55115			

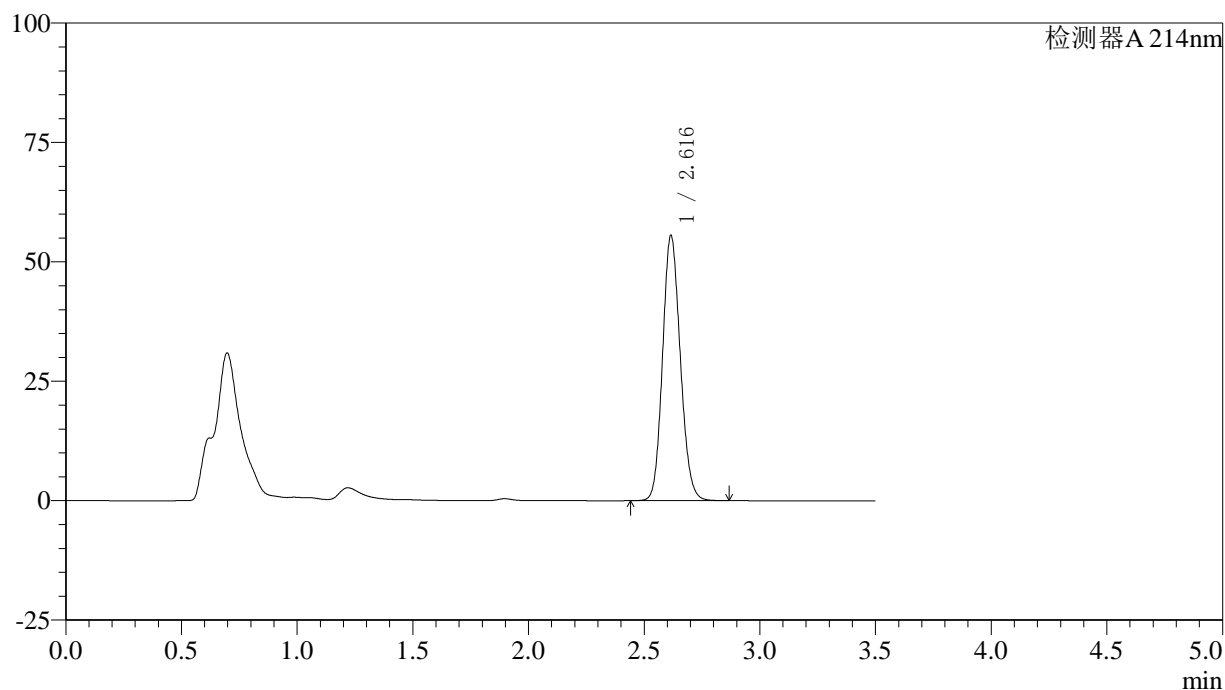
图93 贝派度酸片溶出曲线测定HPLC图谱
 自制品-2024090421批-pH6.6介质-浆法-75转-45min-片1
 供试品溶液-1

〈样品信息〉

色谱柱:XB-C18(50*4.6mm,3 μ m) 流速: 1.0ml/min
 柱温:30 $^{\circ}$ C 波长: 214nm
 数据文件名: RC\$SMF-386 - 27-16/27-1223-2 - zzp-2024090421p-rcqx-pH6.6jz-jf75z-45min-P2.lcd
 方法文件名: RC\$SMF-386 - SMF-386-rcqx-FX276.lcm
 批处理文件名: RC\$SMF-386 - 20241104-rcqx-FX276.lcb
 样品瓶号: 2-15
 进样体积: 50 μ l 版本号: 6.115
 进样时间: 2024/11/04 17:24:07 实验者: jiangjinwei
 处理时间(V2): 2024/11/05 09:08:04 处理者: jiangjinwei
 仪器型号: SHIMADZU LC-2050C(FX276)

〈色谱图〉

mV



〈峰表〉

检测器A 214nm

峰号	保留时间	面积	面积%	高度	理论塔板数(USP)	拖尾因子	分离度(USP)
1	2.616	296332	100.000	55431	5571	1.131	--
总计		296332	100.000	55431			

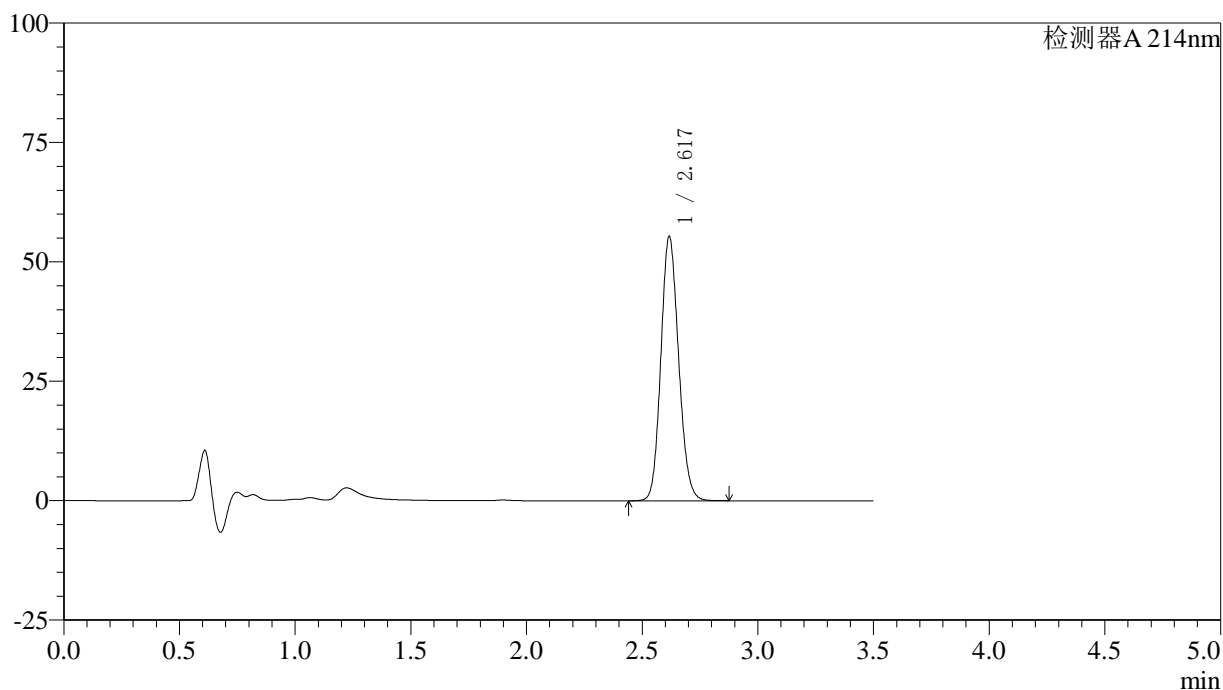
图94 贝派度酸片溶出曲线测定HPLC图谱
 自制品-2024090421批-pH6.6介质-浆法-75转-45min-片2
 供试品溶液-1

<样品信息>

色谱柱:XB-C18(50*4.6mm,3 μ m) 流速: 1.0ml/min
 柱温:30 $^{\circ}$ C 波长: 214nm
 数据文件名: RC\$SMF-386 - 27-16/27-1224-2 - zzp-2024090421p-rcqx-pH6.6jz-jf75z-45min-P3.lcd
 方法文件名: RC\$SMF-386 - SMF-386-rcqx-FX276.lcm
 批处理文件名: RC\$SMF-386 - 20241104-rcqx-FX276.lcb
 样品瓶号: 2-24
 进样体积: 50 μ l 版本号: 6.115
 进样时间: 2024/11/04 17:28:06 实验者: jiangjinwei
 处理时间(V2): 2024/11/05 09:08:06 处理者: jiangjinwei
 仪器型号: SHIMADZU LC-2050C(FX276)

<色谱图>

mV



<峰表>

检测器A 214nm

峰号	保留时间	面积	面积%	高度	理论塔板数(USP)	拖尾因子	分离度(USP)
1	2.617	295290	100.000	55082	5582	1.131	--
总计		295290	100.000	55082			

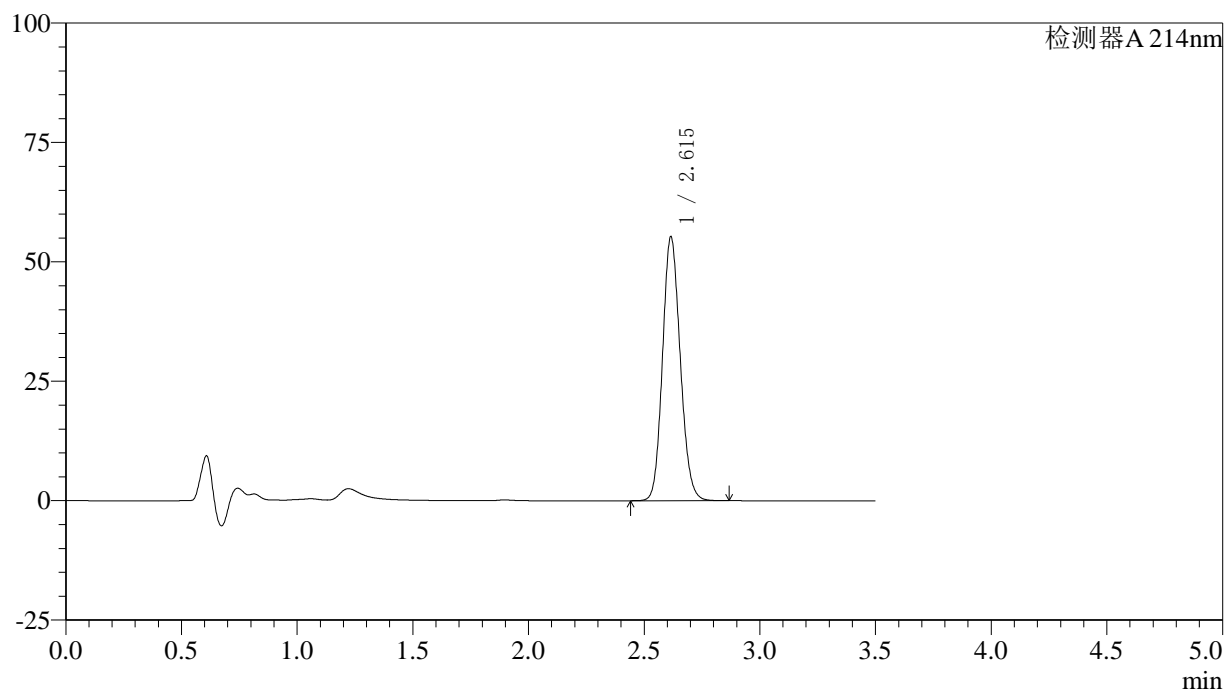
图95 贝派度酸片溶出曲线测定HPLC图谱
 自制品-2024090421批-pH6.6介质-浆法-75转-45min-片3
 供试品溶液-1

〈样品信息〉

色谱柱:XB-C18(50*4.6mm,3 μ m) 流速: 1.0ml/min
 柱温:30 $^{\circ}$ C 波长: 214nm
 数据文件名: RC\$SMF-386 - 27-16/27-1225-2 - zzp-2024090421p-rcqx-pH6.6jz-jf75z-45min-P4.lcd
 方法文件名: RC\$SMF-386 - SMF-386-rcqx-FX276.lcm
 批处理文件名: RC\$SMF-386 - 20241104-rcqx-FX276.lcb
 样品瓶号: 2-33
 进样体积: 50 μ l 版本号: 6.115
 进样时间: 2024/11/04 17:32:03 实验者: jiangjinwei
 处理时间(V2): 2024/11/05 09:08:09 处理者: jiangjinwei
 仪器型号: SHIMADZU LC-2050C(FX276)

〈色谱图〉

mV



〈峰表〉

检测器A 214nm

峰号	保留时间	面积	面积%	高度	理论塔板数(USP)	拖尾因子	分离度(USP)
1	2.615	294678	100.000	55197	5581	1.131	--
总计		294678	100.000	55197			

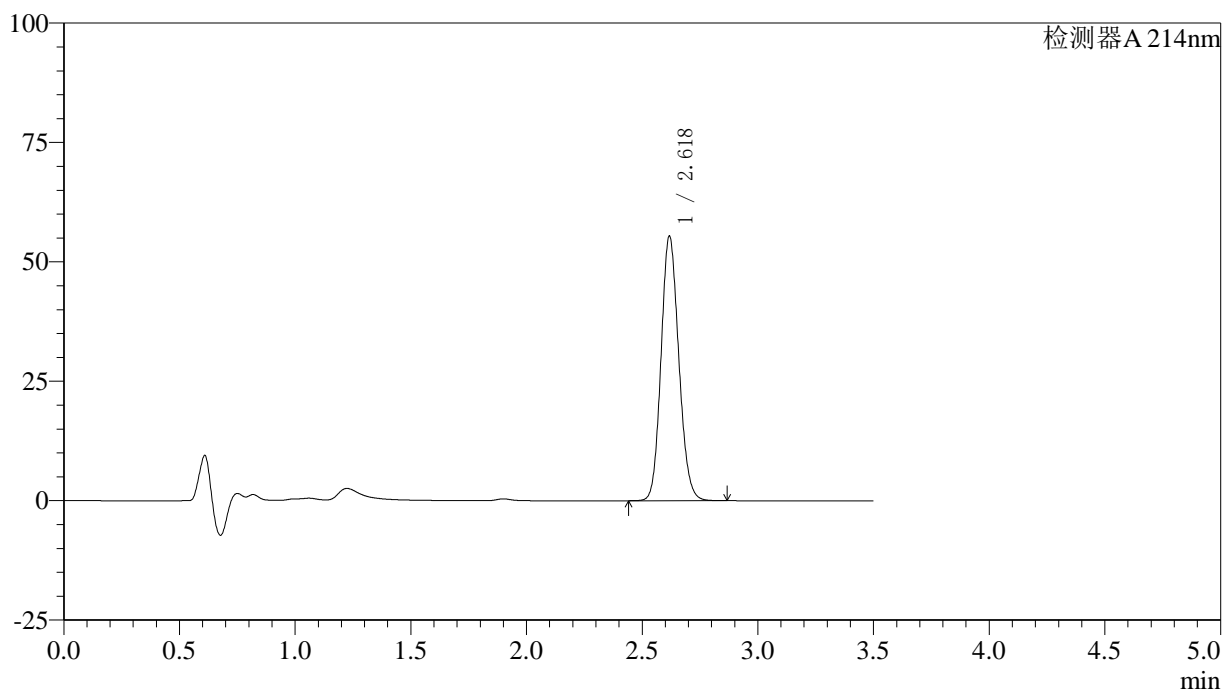
图96 贝派度酸片溶出曲线测定HPLC图谱
 自制品-2024090421批-pH6.6介质-桨法-75转-45min-片4
 供试品溶液-1

〈样品信息〉

色谱柱:XB-C18(50*4.6mm,3 μ m) 流速: 1.0ml/min
 柱温:30 $^{\circ}$ C 波长: 214nm
 数据文件名: RC\$SMF-386 - 27-16/27-1226-2 - zzp-2024090421p-rcqx-pH6.6jz-jf75z-45min-P5.lcd
 方法文件名: RC\$SMF-386 - SMF-386-rcqx-FX276.lcm
 批处理文件名: RC\$SMF-386 - 20241104-rcqx-FX276.lcb
 样品瓶号: 2-42
 进样体积: 50 μ l 版本号: 6.115
 进样时间: 2024/11/04 17:35:59 实验者: jiangjinwei
 处理时间(V2): 2024/11/05 09:08:12 处理者: jiangjinwei
 仪器型号: SHIMADZU LC-2050C(FX276)

〈色谱图〉

mV



〈峰表〉

检测器A 214nm

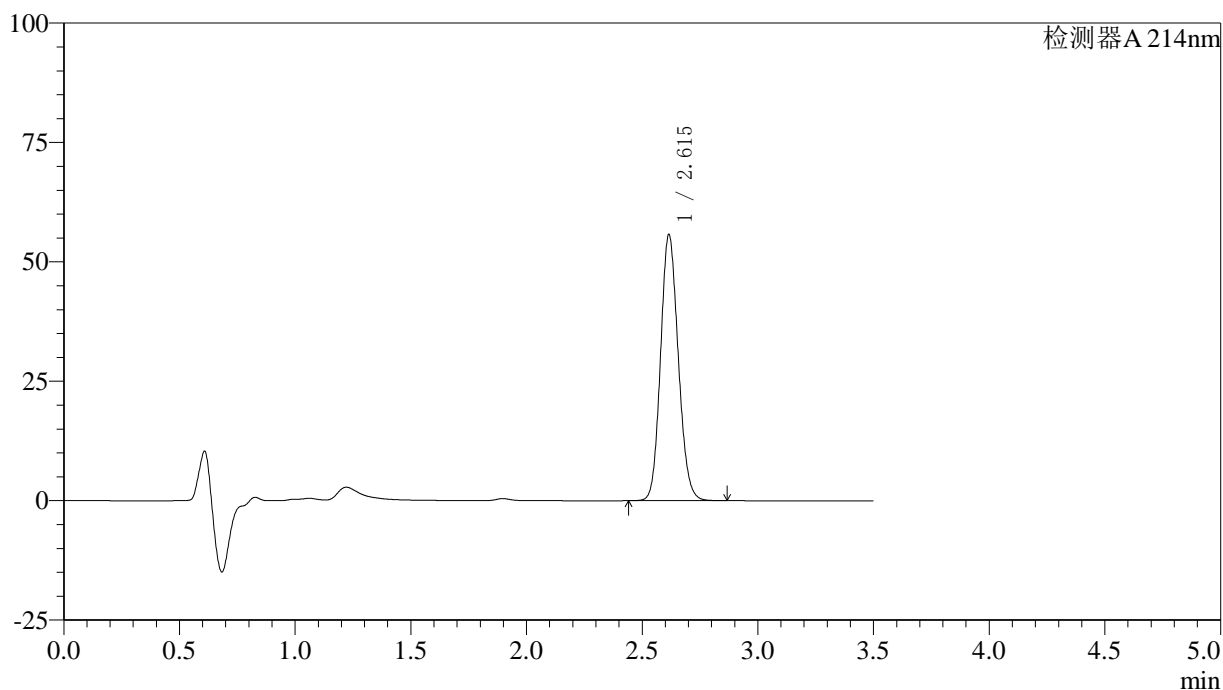
峰号	保留时间	面积	面积%	高度	理论塔板数(USP)	拖尾因子	分离度(USP)
1	2.618	295587	100.000	55054	5585	1.131	--
总计		295587	100.000	55054			

〈样品信息〉

色谱柱:XB-C18(50*4.6mm,3 μ m) 流速: 1.0ml/min
 柱温:30 $^{\circ}$ C 波长: 214nm
 数据文件名: RC\$SMF-386 - 27-16/27-1227-2 - zzp-2024090421p-rcqx-pH6.6jz-jf75z-45min-P6.lcd
 方法文件名: RC\$SMF-386 - SMF-386-rcqx-FX276.lcm
 批处理文件名: RC\$SMF-386 - 20241104-rcqx-FX276.lcb
 样品瓶号: 2-51
 进样体积: 50 μ l 版本号: 6.115
 进样时间: 2024/11/04 17:39:56 实验者: jiangjinwei
 处理时间(V2): 2024/11/05 09:08:15 处理者: jiangjinwei
 仪器型号: SHIMADZU LC-2050C(FX276)

〈色谱图〉

mV



〈峰表〉

检测器A 214nm

峰号	保留时间	面积	面积%	高度	理论塔板数(USP)	拖尾因子	分离度(USP)
1	2.615	296676	100.000	55622	5588	1.130	--
总计		296676	100.000	55622			

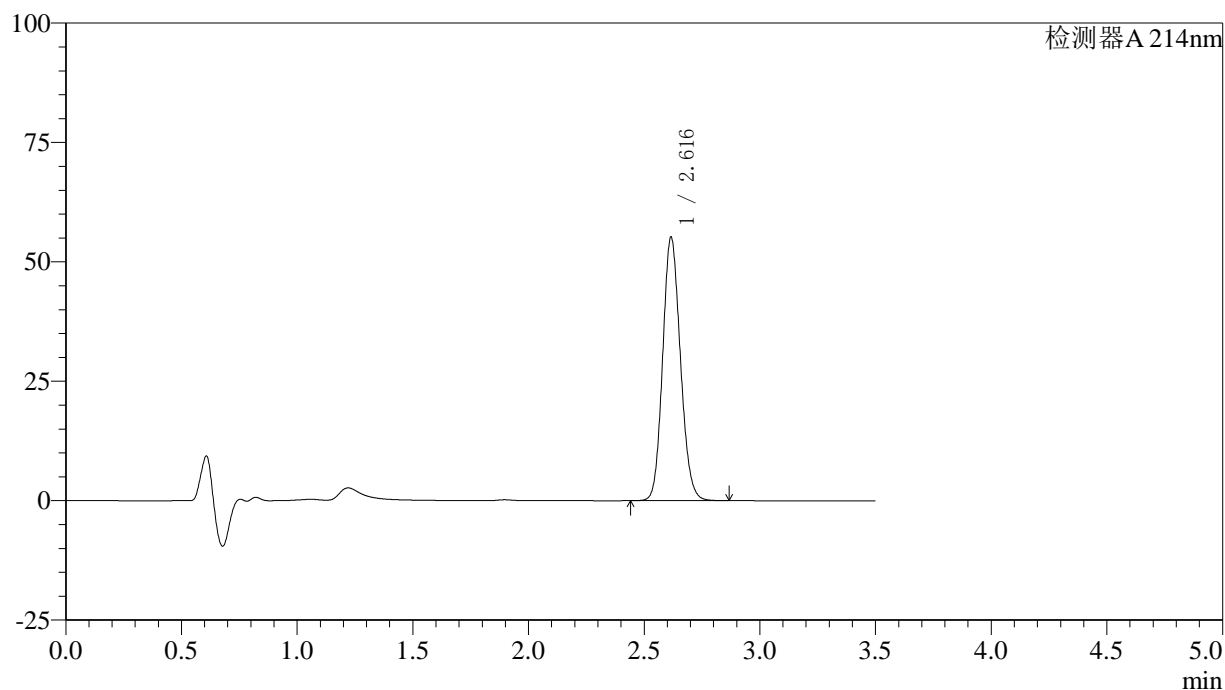
图98 贝派度酸片溶出曲线测定HPLC图谱
 自制品-2024090421批-pH6.6介质-浆法-75转-45min-片6
 供试品溶液-1

〈样品信息〉

色谱柱:XB-C18(50*4.6mm,3 μ m) 流速: 1.0ml/min
 柱温:30 $^{\circ}$ C 波长: 214nm
 数据文件名: RC\$SMF-386 - 27-16/27-1228-2 - zzp-2024090421p-rcqx-pH6.6jz-jf75z-60min-P1.lcd
 方法文件名: RC\$SMF-386 - SMF-386-rcqx-FX276.lcm
 批处理文件名: RC\$SMF-386 - 20241104-rcqx-FX276.lcb
 样品瓶号: 2-7
 进样体积: 50 μ l 版本号: 6.115
 进样时间: 2024/11/04 17:43:51 实验者: jiangjinwei
 处理时间(V2): 2024/11/05 09:08:18 处理者: jiangjinwei
 仪器型号: SHIMADZU LC-2050C(FX276)

〈色谱图〉

mV



〈峰表〉

检测器A 214nm

峰号	保留时间	面积	面积%	高度	理论塔板数(USP)	拖尾因子	分离度(USP)
1	2.616	294254	100.000	55018	5580	1.131	--
总计		294254	100.000	55018			

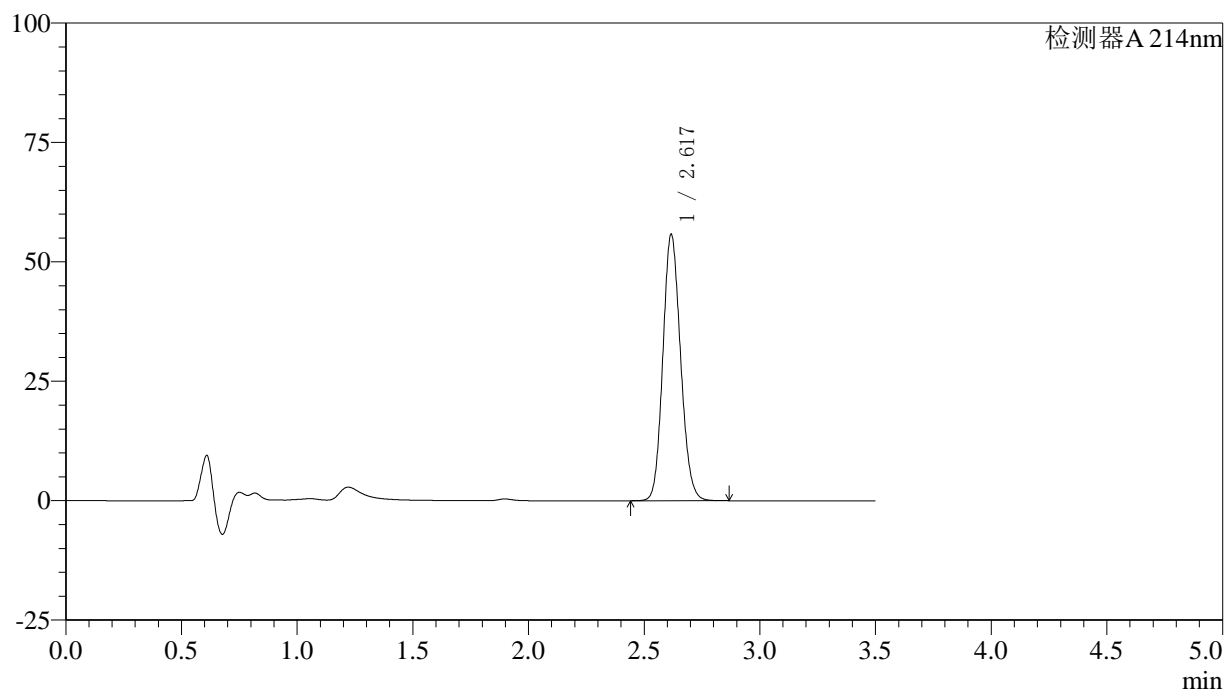
图99 贝派度酸片溶出曲线测定HPLC图谱
 自制品-2024090421批-pH6.6介质-浆法-75转-60min-片1
 供试品溶液-1

〈样品信息〉

色谱柱:XB-C18(50*4.6mm,3 μ m) 流速: 1.0ml/min
 柱温:30 $^{\circ}$ C 波长: 214nm
 数据文件名: RC\$SMF-386 - 27-16/27-1229-2 - zzp-2024090421p-rcqx-pH6.6jz-jf75z-60min-P2.lcd
 方法文件名: RC\$SMF-386 - SMF-386-rcqx-FX276.lcm
 批处理文件名: RC\$SMF-386 - 20241104-rcqx-FX276.lcb
 样品瓶号: 2-16
 进样体积: 50 μ l 版本号: 6.115
 进样时间: 2024/11/04 17:47:49 实验者: jiangjinwei
 处理时间(V2): 2024/11/05 09:08:21 处理者: jiangjinwei
 仪器型号: SHIMADZU LC-2050C(FX276)

〈色谱图〉

mV



〈峰表〉

检测器A 214nm

峰号	保留时间	面积	面积%	高度	理论塔板数(USP)	拖尾因子	分离度(USP)
1	2.617	297216	100.000	55512	5591	1.131	--
总计		297216	100.000	55512			

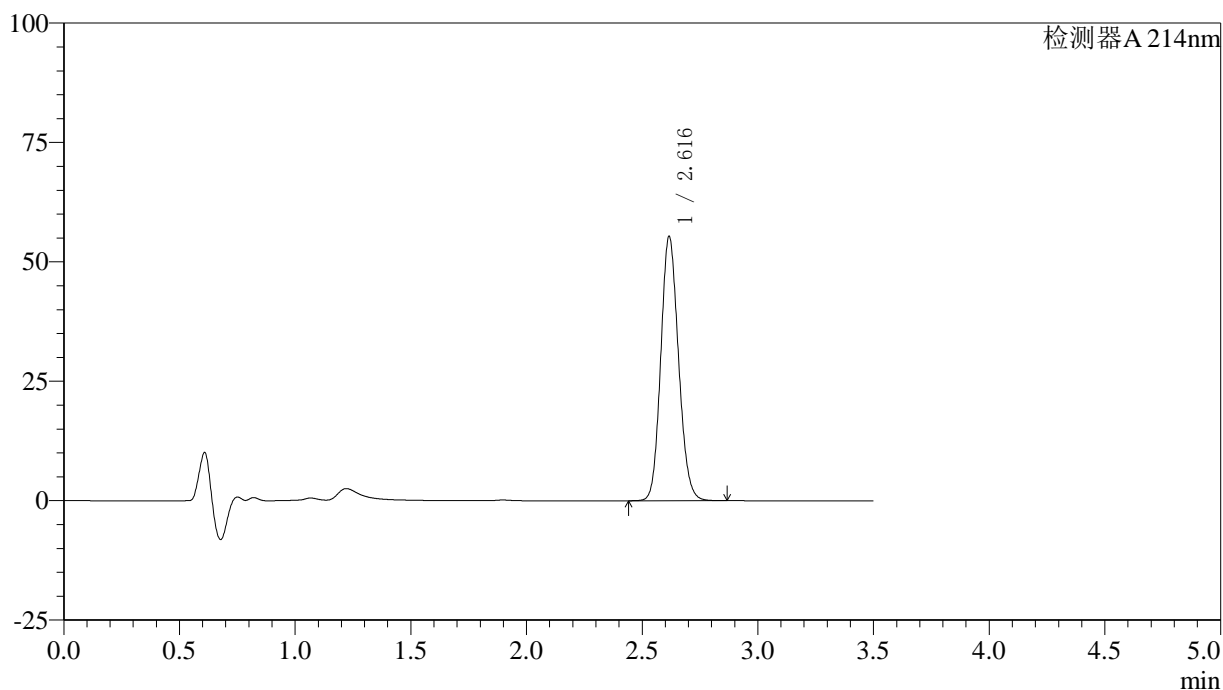
图100 贝派度酸片溶出曲线测定HPLC图谱
 自制品-2024090421批-pH6.6介质-桨法-75转-60min-片2
 供试品溶液-1

<样品信息>

色谱柱:XB-C18(50*4.6mm,3μm) 流速: 1.0ml/min
 柱温:30℃ 波长: 214nm
 数据文件名: RC\$SMF-386 - 27-16/27-1230-2 - zzp-2024090421p-rcqx-pH6.6jz-jf75z-60min-P3.lcd
 方法文件名: RC\$SMF-386 - SMF-386-rcqx-FX276.lcm
 批处理文件名: RC\$SMF-386 - 20241104-rcqx-FX276.lcb
 样品瓶号: 2-25
 进样体积: 50 μl 版本号: 6.115
 进样时间: 2024/11/04 17:51:46 实验者: jiangjinwei
 处理时间 (V2): 2024/11/05 09:08:23 处理者: jiangjinwei
 仪器型号: SHIMADZU LC-2050C(FX276)

<色谱图>

mV



<峰表>

检测器A 214nm

峰号	保留时间	面积	面积%	高度	理论塔板数(USP)	拖尾因子	分离度(USP)
1	2.616	295397	100.000	55138	5576	1.132	--
总计		295397	100.000	55138			

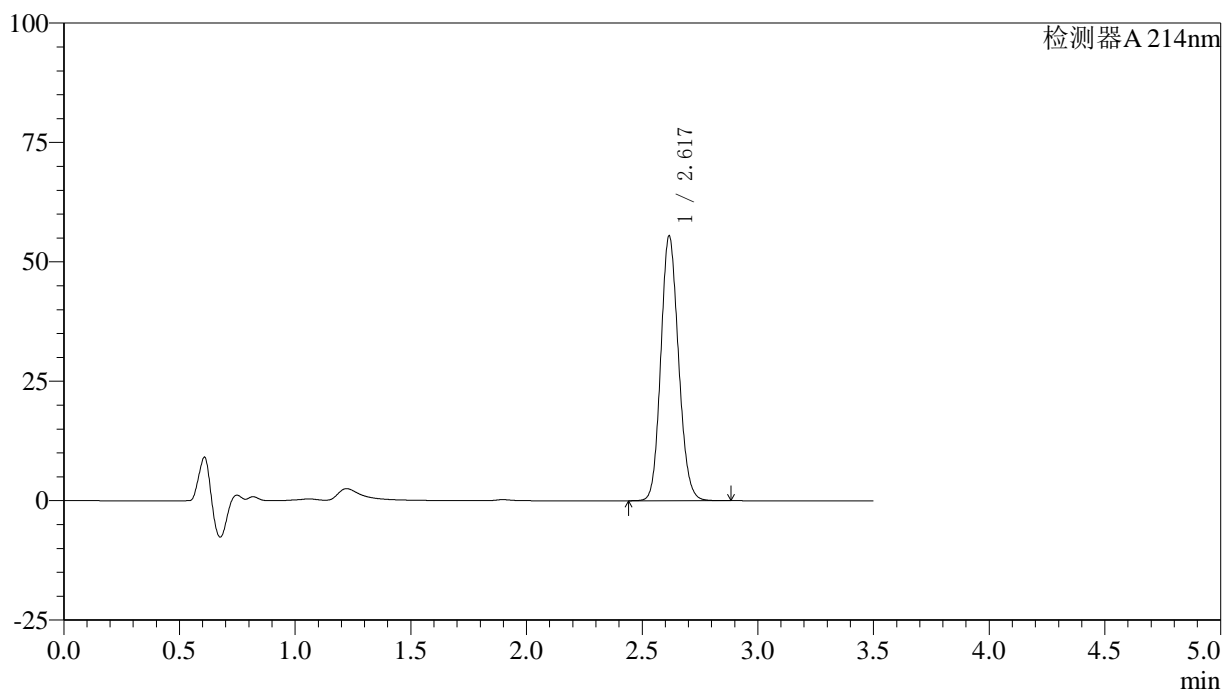
图101 贝派度酸片溶出曲线测定HPLC图谱
 自制品-2024090421批-pH6.6介质-浆法-75转-60min-片3
 供试品溶液-1

〈样品信息〉

色谱柱:XB-C18(50*4.6mm,3 μ m) 流速: 1.0ml/min
 柱温:30 $^{\circ}$ C 波长: 214nm
 数据文件名: RC\$SMF-386 - 27-16/27-1231-2 - zzp-2024090421p-rcqx-pH6.6jz-jf75z-60min-P4.lcd
 方法文件名: RC\$SMF-386 - SMF-386-rcqx-FX276.lcm
 批处理文件名: RC\$SMF-386 - 20241104-rcqx-FX276.lcb
 样品瓶号: 2-34
 进样体积: 50 μ l 版本号: 6.115
 进样时间: 2024/11/04 17:55:43 实验者: jiangjinwei
 处理时间(V2): 2024/11/05 09:08:26 处理者: jiangjinwei
 仪器型号: SHIMADZU LC-2050C(FX276)

〈色谱图〉

mV



〈峰表〉

检测器A 214nm

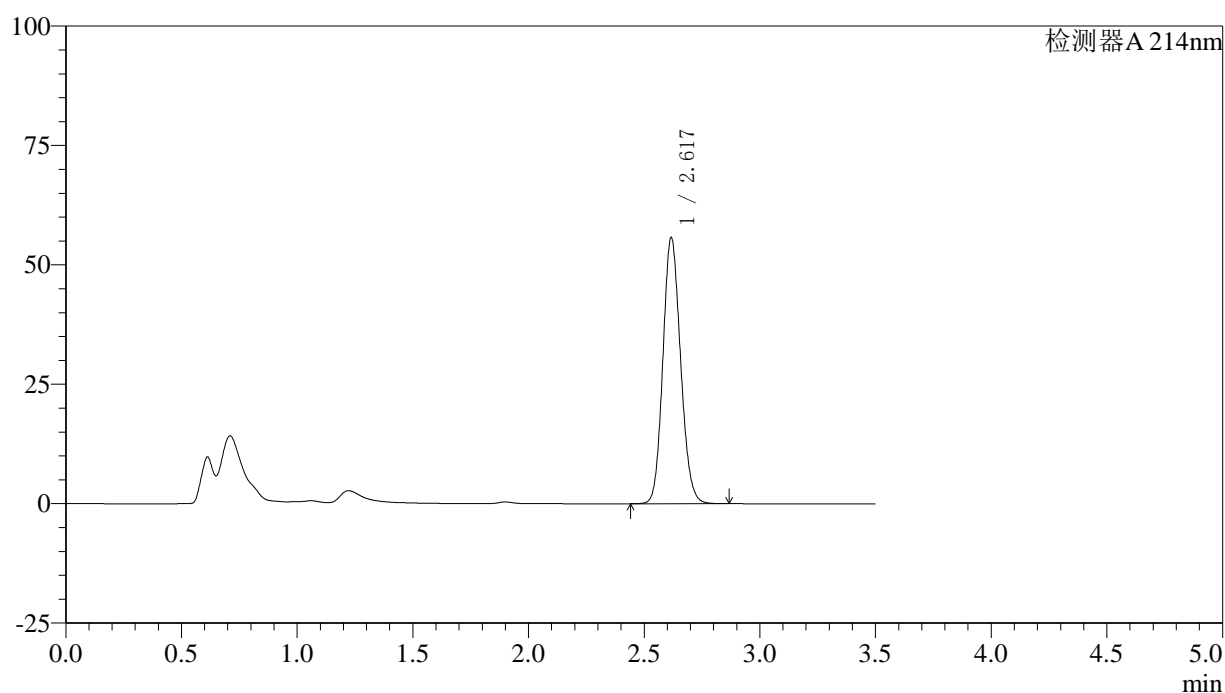
峰号	保留时间	面积	面积%	高度	理论塔板数(USP)	拖尾因子	分离度(USP)
1	2.617	295380	100.000	55231	5599	1.131	--
总计		295380	100.000	55231			

〈样品信息〉

色谱柱:XB-C18(50*4.6mm,3 μ m) 流速: 1.0ml/min
 柱温:30 $^{\circ}$ C 波长: 214nm
 数据文件名: RC\$SMF-386 - 27-16/27-1232-2 - zzp-2024090421p-rcqx-pH6.6jz-jf75z-60min-P5.lcd
 方法文件名: RC\$SMF-386 - SMF-386-rcqx-FX276.lcm
 批处理文件名: RC\$SMF-386 - 20241104-rcqx-FX276.lcb
 样品瓶号: 2-43
 进样体积: 50 μ l 版本号: 6.115
 进样时间: 2024/11/04 17:59:40 实验者: jiangjinwei
 处理时间(V2): 2024/11/05 09:08:28 处理者: jiangjinwei
 仪器型号: SHIMADZU LC-2050C(FX276)

〈色谱图〉

mV



〈峰表〉

检测器A 214nm

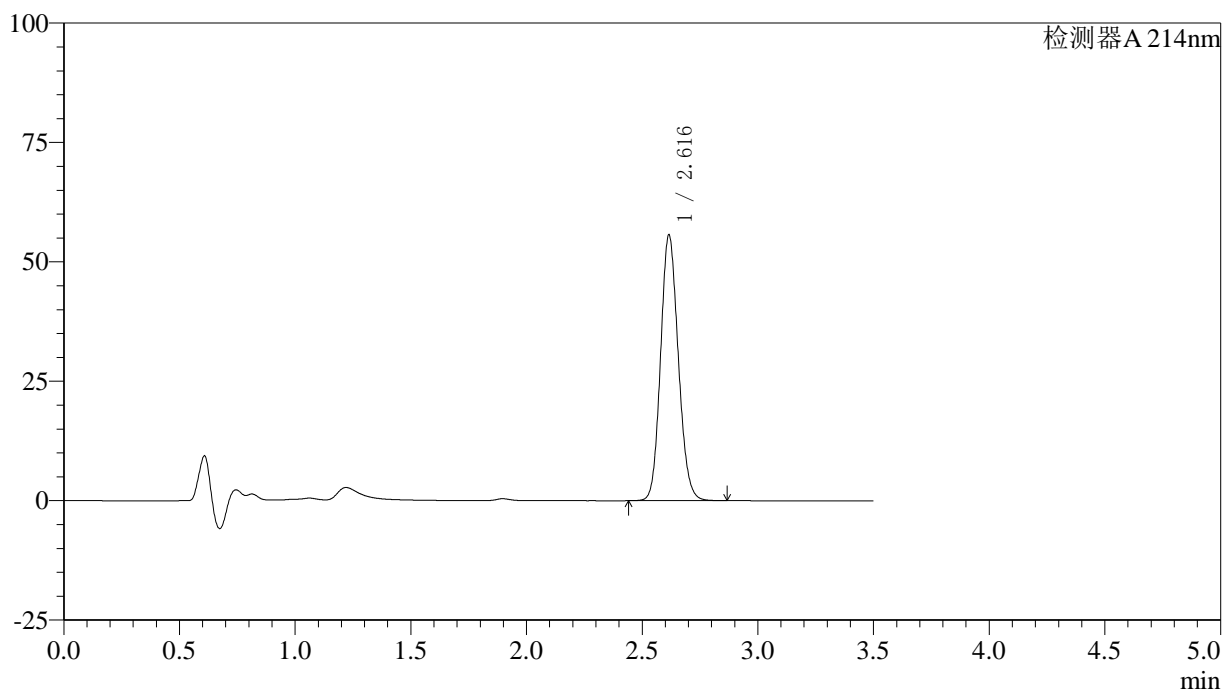
峰号	保留时间	面积	面积%	高度	理论塔板数(USP)	拖尾因子	分离度(USP)
1	2.617	296618	100.000	55454	5606	1.130	--
总计		296618	100.000	55454			

<样品信息>

色谱柱:XB-C18(50*4.6mm,3μm) 流速: 1.0ml/min
 柱温:30℃ 波长: 214nm
 数据文件名: RC\$SMF-386 - 27-16/27-1233-2 - zzp-2024090421p-rcqx-pH6.6jz-jf75z-60min-P6.lcd
 方法文件名: RC\$SMF-386 - SMF-386-rcqx-FX276.lcm
 批处理文件名: RC\$SMF-386 - 20241104-rcqx-FX276.lcb
 样品瓶号: 2-52
 进样体积: 50 μl 版本号: 6.115
 进样时间: 2024/11/04 18:03:37 实验者: jiangjinwei
 处理时间(V2): 2024/11/05 09:08:31 处理者: jiangjinwei
 仪器型号: SHIMADZU LC-2050C(FX276)

<色谱图>

mV



<峰表>

检测器A 214nm

峰号	保留时间	面积	面积%	高度	理论塔板数(USP)	拖尾因子	分离度(USP)
1	2.616	296294	100.000	55547	5597	1.131	--
总计		296294	100.000	55547			

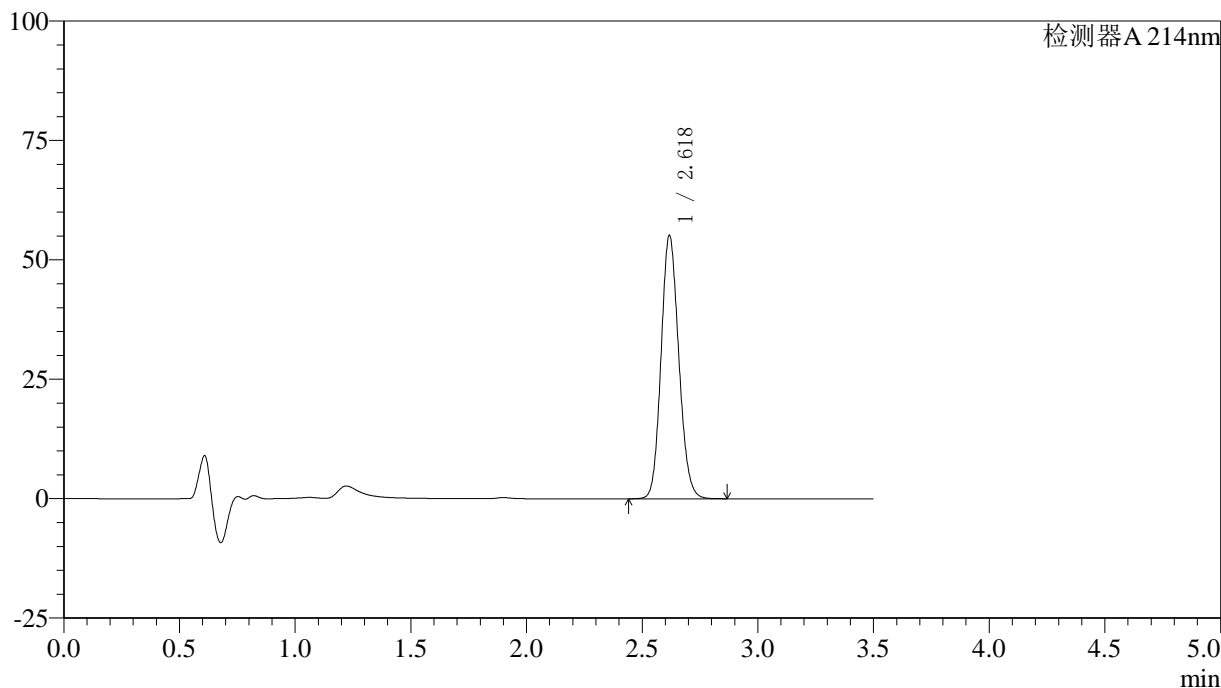
图104 贝派度酸片溶出曲线测定HPLC图谱
 自制品-2024090421批-pH6.6介质-桨法-75转-60min-片6
 供试品溶液-1

<样品信息>

色谱柱:XB-C18(50*4.6mm,3µm) 流速: 1.0ml/min
 柱温:30°C 波长: 214nm
 数据文件名: RC\$SMF-386 - 27-16/27-1234-2 - zzp-2024090421p-rcqx-pH6.6jz-jf75z-jxzs-P1.lcd
 方法文件名: RC\$SMF-386 - SMF-386-rcqx-FX276.lcm
 批处理文件名: RC\$SMF-386 - 20241104-rcqx-FX276.lcb
 样品瓶号: 2-8
 进样体积: 50 µl 版本号: 6.115
 进样时间: 2024/11/04 18:07:34 实验者: jiangjinwei
 处理时间 (V2): 2024/11/05 09:08:34 处理者: jiangjinwei
 仪器型号: SHIMADZU LC-2050C(FX276)

<色谱图>

mV



<峰表>

检测器A 214nm

峰号	保留时间	面积	面积%	高度	理论塔板数(USP)	拖尾因子	分离度(USP)
1	2.618	293803	100.000	54798	5600	1.131	--
总计		293803	100.000	54798			

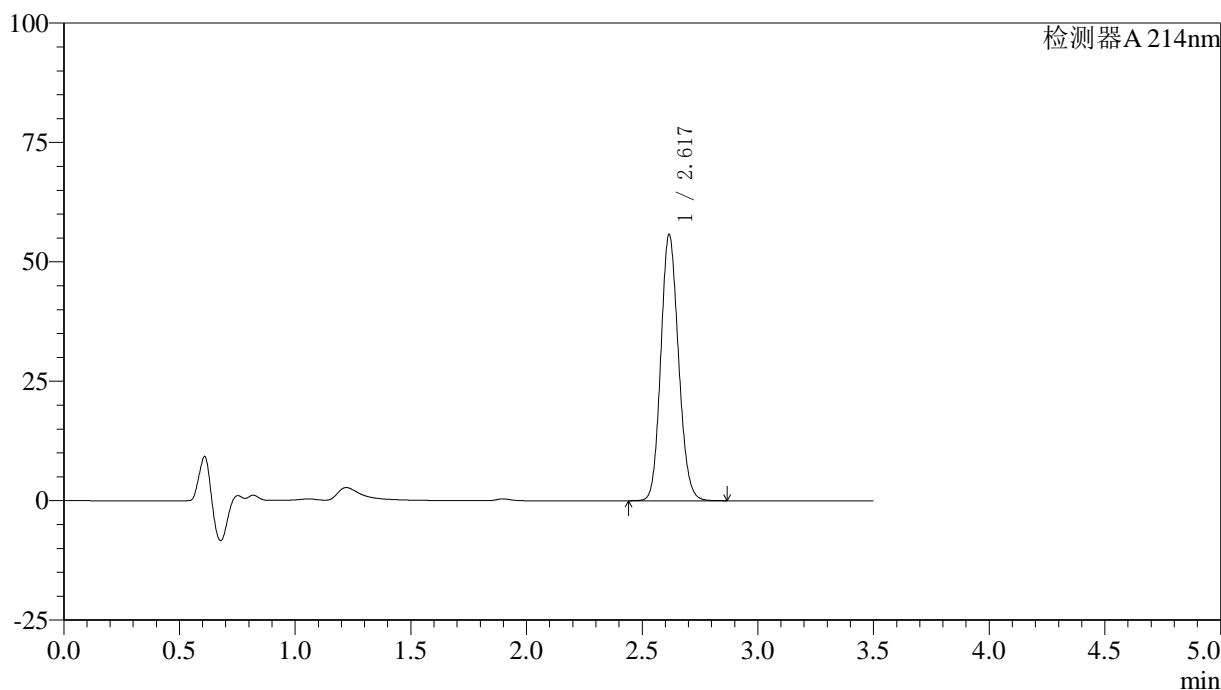
图105 贝派度酸片溶出曲线测定HPLC图谱
 自制品-2024090421批-pH6.6介质-桨法-75转-极限转速-片1
 供试品溶液-1

<样品信息>

色谱柱:XB-C18(50*4.6mm,3μm) 流速: 1.0ml/min
 柱温:30℃ 波长: 214nm
 数据文件名: RC\$SMF-386 - 27-16/27-1235-2 - zzp-2024090421p-rcqx-pH6.6jz-jf75z-jxzs-P2.lcd
 方法文件名: RC\$SMF-386 - SMF-386-rcqx-FX276.lcm
 批处理文件名: RC\$SMF-386 - 20241104-rcqx-FX276.lcb
 样品瓶号: 2-17
 进样体积: 50 μl 版本号: 6.115
 进样时间: 2024/11/04 18:11:31 实验者: jiangjinwei
 处理时间 (V2): 2024/11/05 09:08:37 处理者: jiangjinwei
 仪器型号: SHIMADZU LC-2050C(FX276)

<色谱图>

mV



<峰表>

检测器A 214nm

峰号	保留时间	面积	面积%	高度	理论塔板数(USP)	拖尾因子	分离度(USP)
1	2.617	296826	100.000	55541	5605	1.130	--
总计		296826	100.000	55541			

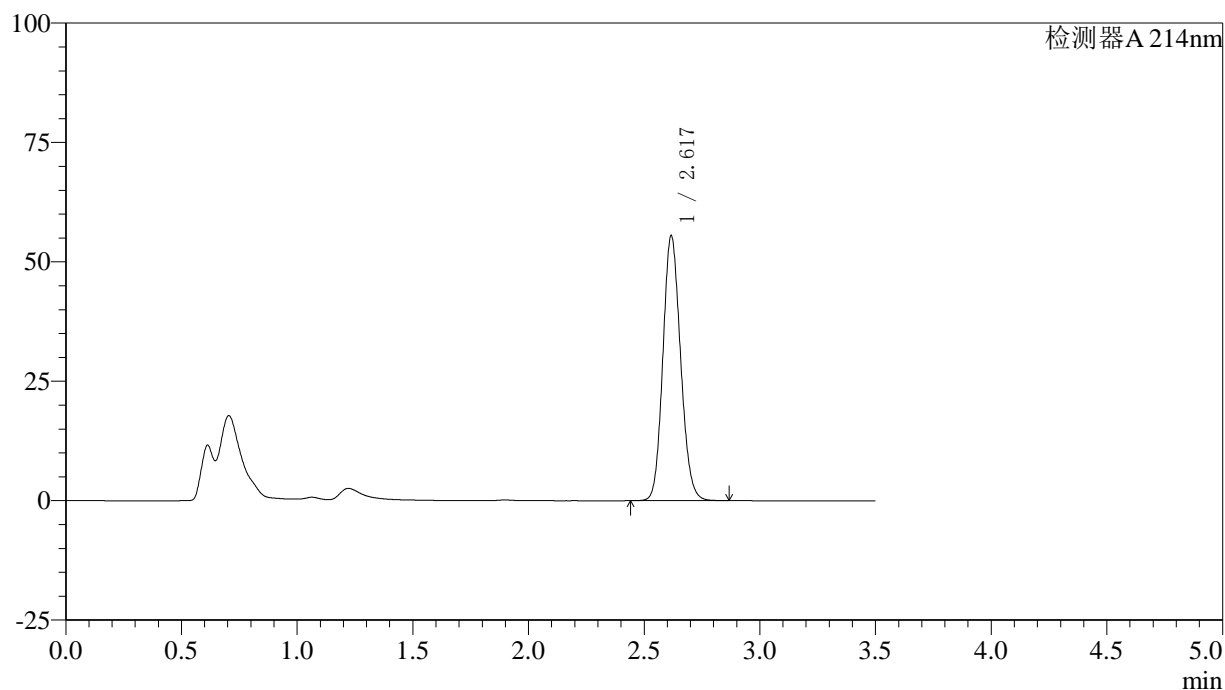
图106 贝派度酸片溶出曲线测定HPLC图谱
 自制品-2024090421批-pH6.6介质-桨法-75转-极限转速-片2
 供试品溶液-1

〈样品信息〉

色谱柱:XB-C18(50*4.6mm,3 μ m) 流速: 1.0ml/min
 柱温:30 $^{\circ}$ C 波长: 214nm
 数据文件名: RC\$SMF-386 - 27-16/27-1236-2 - zzp-2024090421p-rcqx-pH6.6jz-jf75z-jxzs-P3.lcd
 方法文件名: RC\$SMF-386 - SMF-386-rcqx-FX276.lcm
 批处理文件名: RC\$SMF-386 - 20241104-rcqx-FX276.lcb
 样品瓶号: 2-26
 进样体积: 50 μ l 版本号: 6.115
 进样时间: 2024/11/04 18:15:28 实验者: jiangjinwei
 处理时间(V2): 2024/11/05 09:08:39 处理者: jiangjinwei
 仪器型号: SHIMADZU LC-2050C(FX276)

〈色谱图〉

mV



〈峰表〉

检测器A 214nm

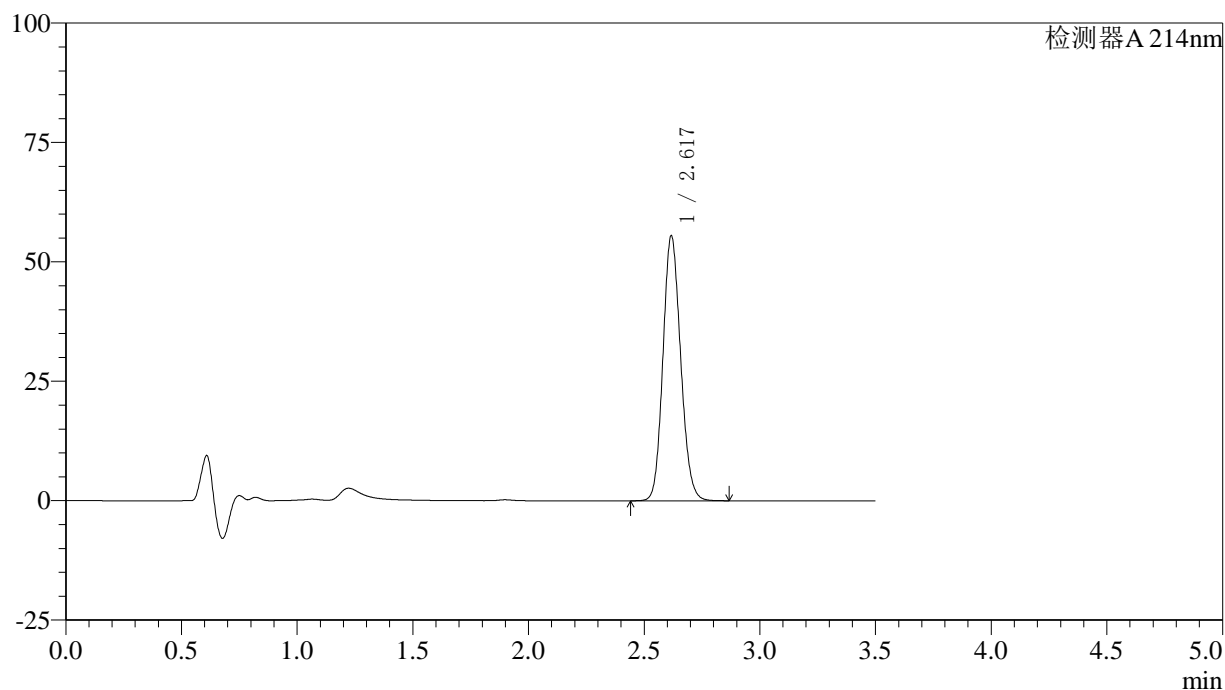
峰号	保留时间	面积	面积%	高度	理论塔板数(USP)	拖尾因子	分离度(USP)
1	2.617	295622	100.000	55218	5595	1.131	--
总计		295622	100.000	55218			

〈样品信息〉

色谱柱:XB-C18(50*4.6mm,3 μ m) 流速: 1.0ml/min
 柱温:30 $^{\circ}$ C 波长: 214nm
 数据文件名: RC\$SMF-386 - 27-16/27-1237-2 - zzp-2024090421p-rcqx-pH6.6jz-jf75z-jxzs-P4.lcd
 方法文件名: RC\$SMF-386 - SMF-386-rcqx-FX276.lcm
 批处理文件名: RC\$SMF-386 - 20241104-rcqx-FX276.lcb
 样品瓶号: 2-35
 进样体积: 50 μ l 版本号: 6.115
 进样时间: 2024/11/04 18:19:25 实验者: jiangjinwei
 处理时间(V2): 2024/11/05 09:08:42 处理者: jiangjinwei
 仪器型号: SHIMADZU LC-2050C(FX276)

〈色谱图〉

mV



〈峰表〉

检测器A 214nm

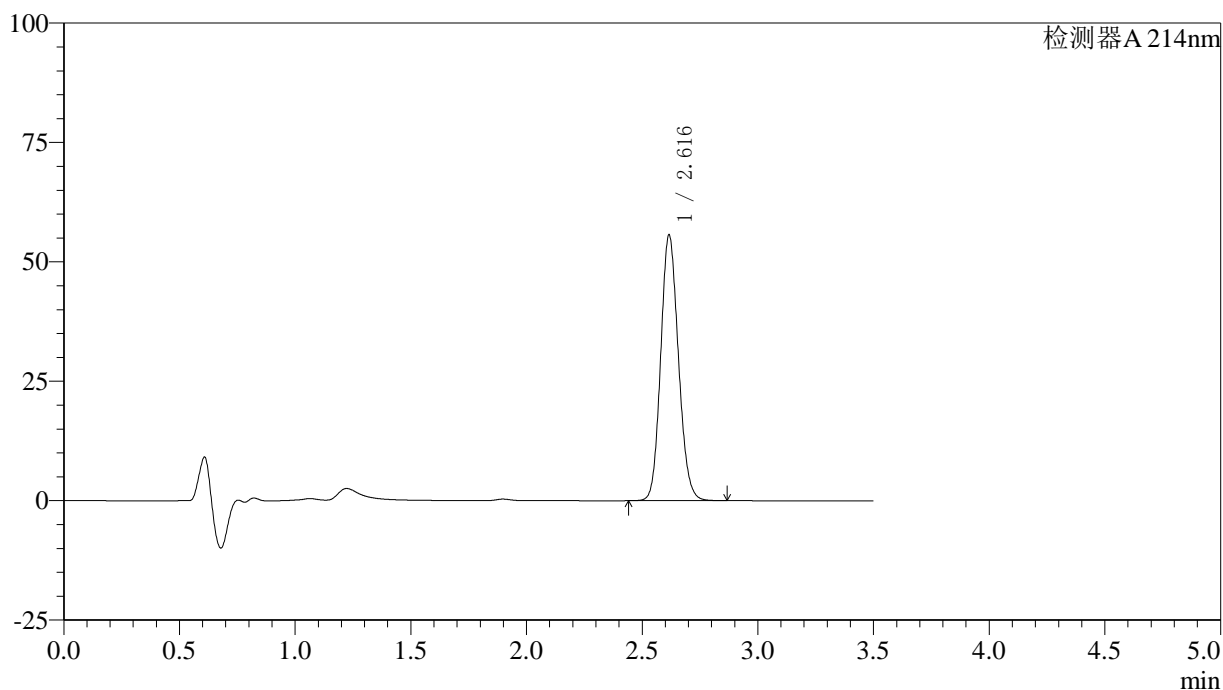
峰号	保留时间	面积	面积%	高度	理论塔板数(USP)	拖尾因子	分离度(USP)
1	2.617	295473	100.000	55177	5605	1.131	--
总计		295473	100.000	55177			

<样品信息>

色谱柱:XB-C18(50*4.6mm,3μm) 流速: 1.0ml/min
 柱温:30℃ 波长: 214nm
 数据文件名: RC\$SMF-386 - 27-16/27-1238-2 - zzp-2024090421p-rcqx-pH6.6jz-jf75z-jxzs-P5.lcd
 方法文件名: RC\$SMF-386 - SMF-386-rcqx-FX276.lcm
 批处理文件名: RC\$SMF-386 - 20241104-rcqx-FX276.lcb
 样品瓶号: 2-44
 进样体积: 50 μl 版本号: 6.115
 进样时间: 2024/11/04 18:23:21 实验者: jiangjinwei
 处理时间 (V2): 2024/11/05 09:08:45 处理者: jiangjinwei
 仪器型号: SHIMADZU LC-2050C(FX276)

<色谱图>

mV



<峰表>

检测器A 214nm

峰号	保留时间	面积	面积%	高度	理论塔板数(USP)	拖尾因子	分离度(USP)
1	2.616	296401	100.000	55481	5595	1.131	--
总计		296401	100.000	55481			

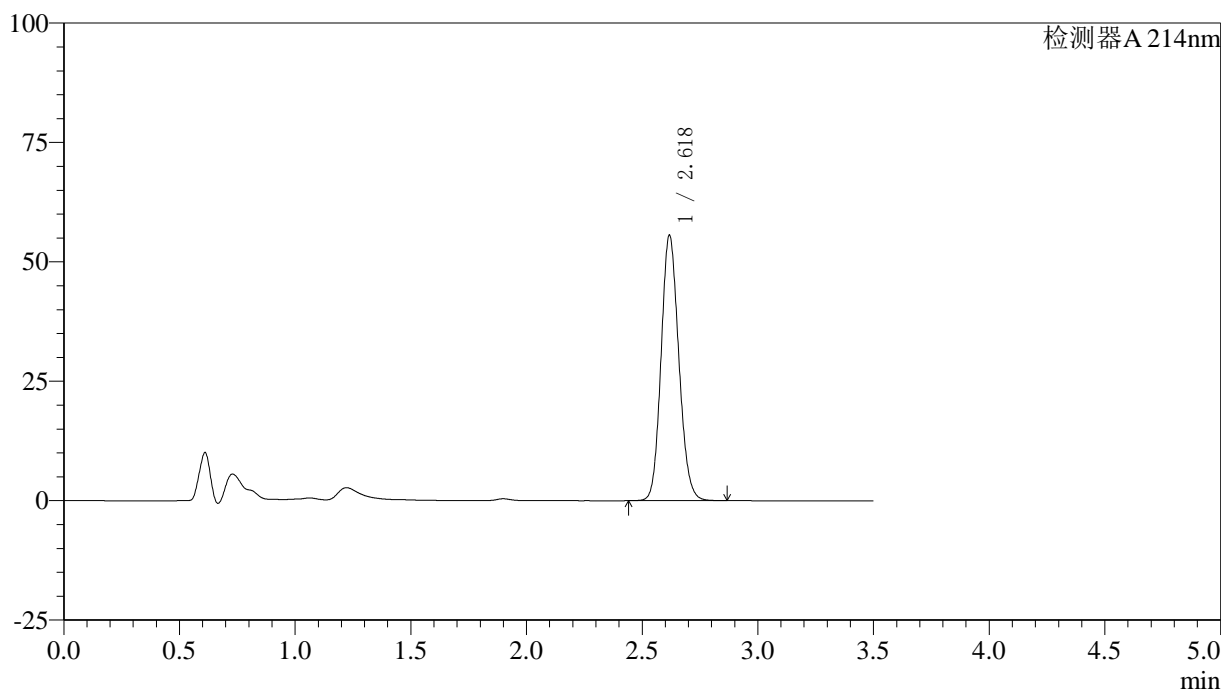
图109 贝派度酸片溶出曲线测定HPLC图谱
 自制品-2024090421批-pH6.6介质-桨法-75转-极限转速-片5
 供试品溶液-1

<样品信息>

色谱柱:XB-C18(50*4.6mm,3μm) 流速: 1.0ml/min
 柱温:30℃ 波长: 214nm
 数据文件名: RC\$SMF-386 - 27-16/27-1239-2 - zzp-2024090421p-rcqx-pH6.6jz-jf75z-jxzs-P6.lcd
 方法文件名: RC\$SMF-386 - SMF-386-rcqx-FX276.lcm
 批处理文件名: RC\$SMF-386 - 20241104-rcqx-FX276.lcb
 样品瓶号: 2-53
 进样体积: 50 μl 版本号: 6.115
 进样时间: 2024/11/04 18:27:18 实验者: jiangjinwei
 处理时间 (V2): 2024/11/05 09:08:47 处理者: jiangjinwei
 仪器型号: SHIMADZU LC-2050C(FX276)

<色谱图>

mV



<峰表>

检测器A 214nm

峰号	保留时间	面积	面积%	高度	理论塔板数(USP)	拖尾因子	分离度(USP)
1	2.618	296251	100.000	55240	5595	1.131	--
总计		296251	100.000	55240			

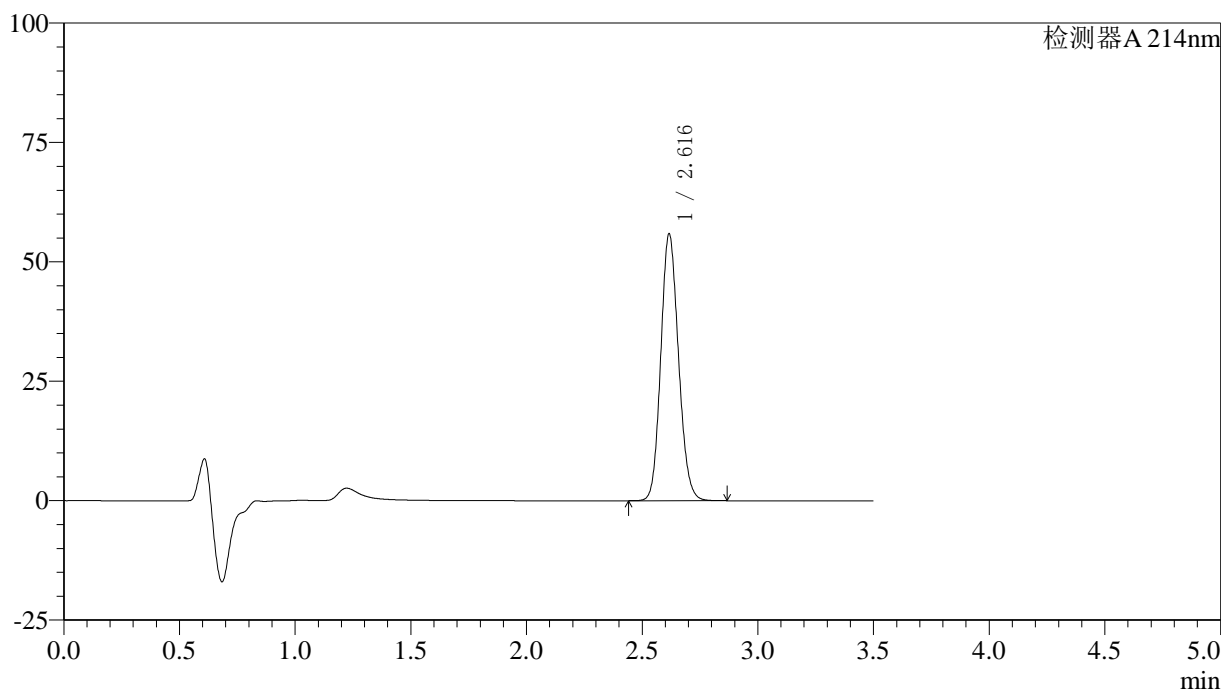
图110 贝派度酸片溶出曲线测定HPLC图谱
 自制品-2024090421批-pH6.6介质-桨法-75转-极限转速-片6
 供试品溶液-1

<样品信息>

色谱柱:XB-C18(50*4.6mm,3μm) 流速: 1.0ml/min
 柱温:30℃ 波长: 214nm
 数据文件名: RC\$SMF-386 - 27-16/27-1240-2 - zzp-2024090421p-rcqx-pH6.6jz-jf75z-dz2-1.lcd
 方法文件名: RC\$SMF-386 - SMF-386-rcqx-FX276.lcm
 批处理文件名: RC\$SMF-386 - 20241104-rcqx-FX276.lcb
 样品瓶号: 2-27
 进样体积: 50 μl 版本号: 6.115
 进样时间: 2024/11/04 18:31:14 实验者: jiangjinwei
 处理时间 (V2): 2024/11/05 09:08:50 处理者: jiangjinwei
 仪器型号: SHIMADZU LC-2050C(FX276)

<色谱图>

mV



<峰表>

检测器A 214nm

峰号	保留时间	面积	面积%	高度	理论塔板数(USP)	拖尾因子	分离度(USP)
1	2.616	297583	100.000	55666	5598	1.131	--
总计		297583	100.000	55666			

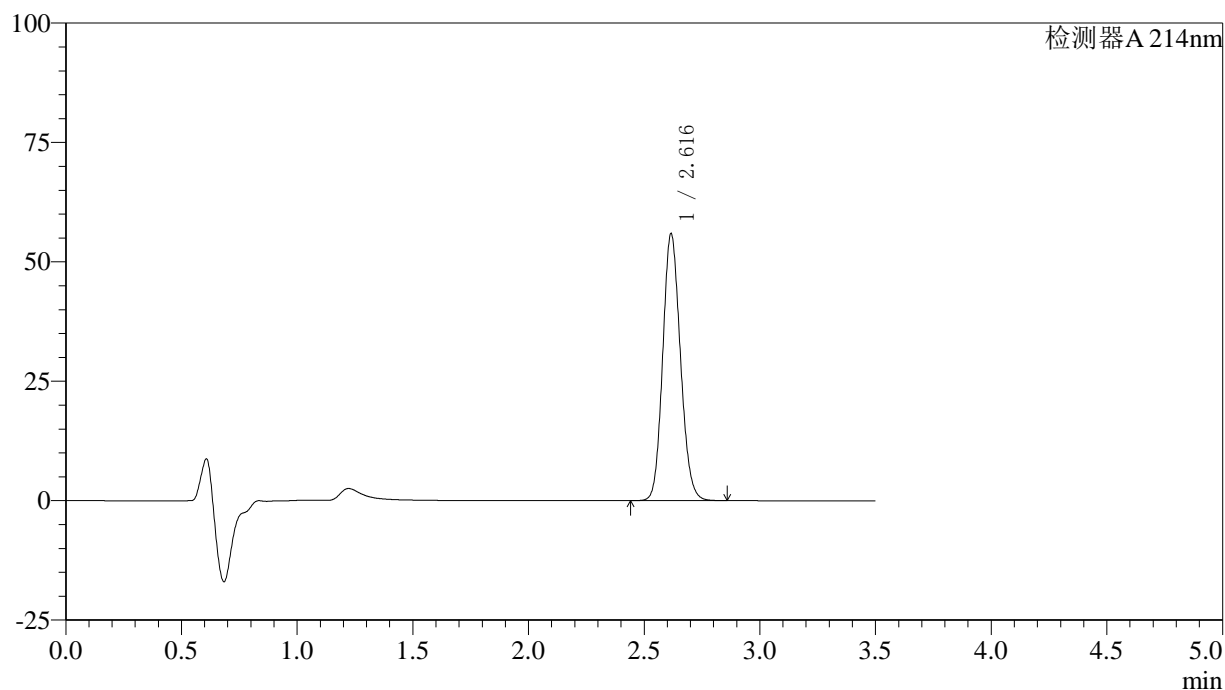
图111 贝派度酸片溶出曲线测定HPLC图谱
自制品-2024090421批-pH6.6介质-桨法-75转
对照品溶液-2-1

〈样品信息〉

色谱柱:XB-C18(50*4.6mm,3 μ m) 流速: 1.0ml/min
 柱温:30 $^{\circ}$ C 波长: 214nm
 数据文件名: RC\$SMF-386 - 27-16/27-1241-2 - zzp-2024090421p-rcqx-pH6.6jz-jf75z-dz2-2.lcd
 方法文件名: RC\$SMF-386 - SMF-386-rcqx-FX276.lcm
 批处理文件名: RC\$SMF-386 - 20241104-rcqx-FX276.lcb
 样品瓶号: 2-27
 进样体积: 50 μ l 版本号: 6.115
 进样时间: 2024/11/04 18:35:11 实验者: jiangjinwei
 处理时间(V2): 2024/11/05 09:08:53 处理者: jiangjinwei
 仪器型号: SHIMADZU LC-2050C(FX276)

〈色谱图〉

mV



〈峰表〉

检测器A 214nm

峰号	保留时间	面积	面积%	高度	理论塔板数(USP)	拖尾因子	分离度(USP)
1	2.616	297754	100.000	55720	5594	1.131	--
总计		297754	100.000	55720			

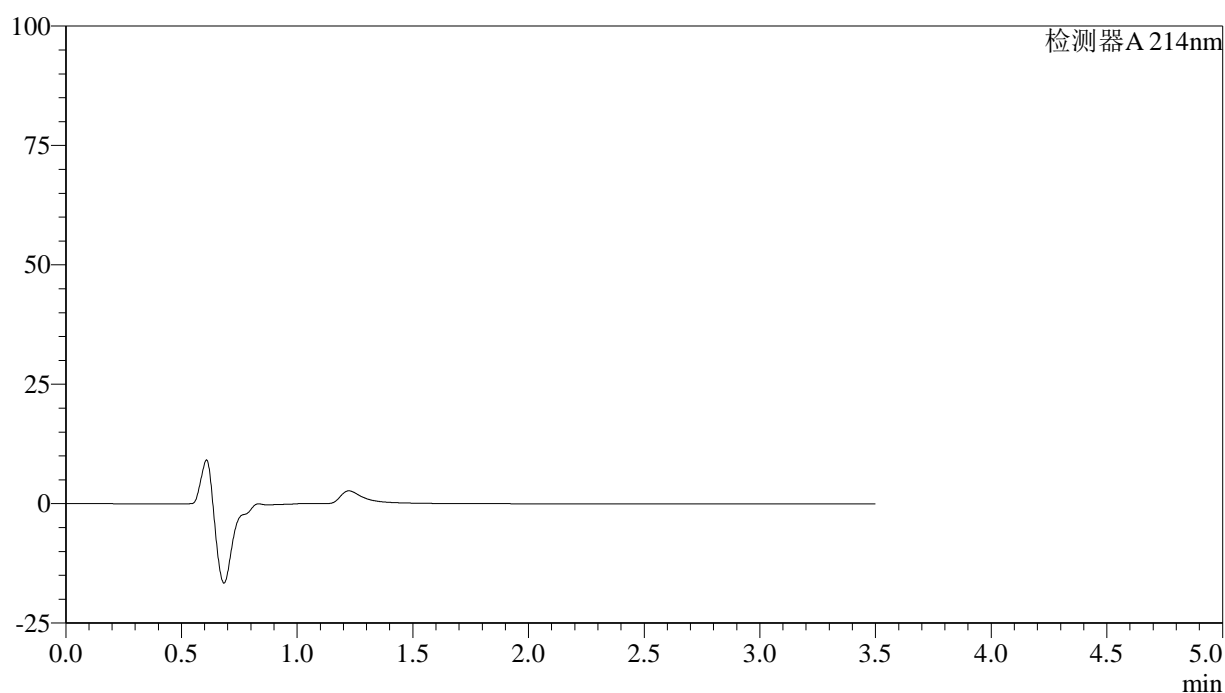
图112 贝派度酸片溶出曲线测定HPLC图谱
 自制品-2024090421批-pH6.6介质-桨法-75转
 对照品溶液-2-2

〈样品信息〉

色谱柱:XB-C18(50*4.6mm,3 μ m) 流速: 1.0ml/min
 柱温:30 $^{\circ}$ C 波长: 214nm
 数据文件名: RC\$SMF-386 - 27-16/27-1242-2 - zzp-2024090421p-rcqx-pH6.6jz-lf100z-rj.lcd
 方法文件名: RC\$SMF-386 - SMF-386-rcqx-FX276.lcm
 批处理文件名: RC\$SMF-386 - 20241104-rcqx-FX276.lcb
 样品瓶号: 3-9
 进样体积: 50 μ l 版本号: 6.115
 进样时间: 2024/11/04 18:39:06 实验者: jiangjinwei
 处理时间(V2): 2024/11/05 09:08:56 处理者: jiangjinwei
 仪器型号: SHIMADZU LC-2050C(FX276)

〈色谱图〉

mV



〈峰表〉

检测器A 214nm

峰号	保留时间	面积	面积%	高度	理论塔板数(USP)	拖尾因子	分离度(USP)
总计							

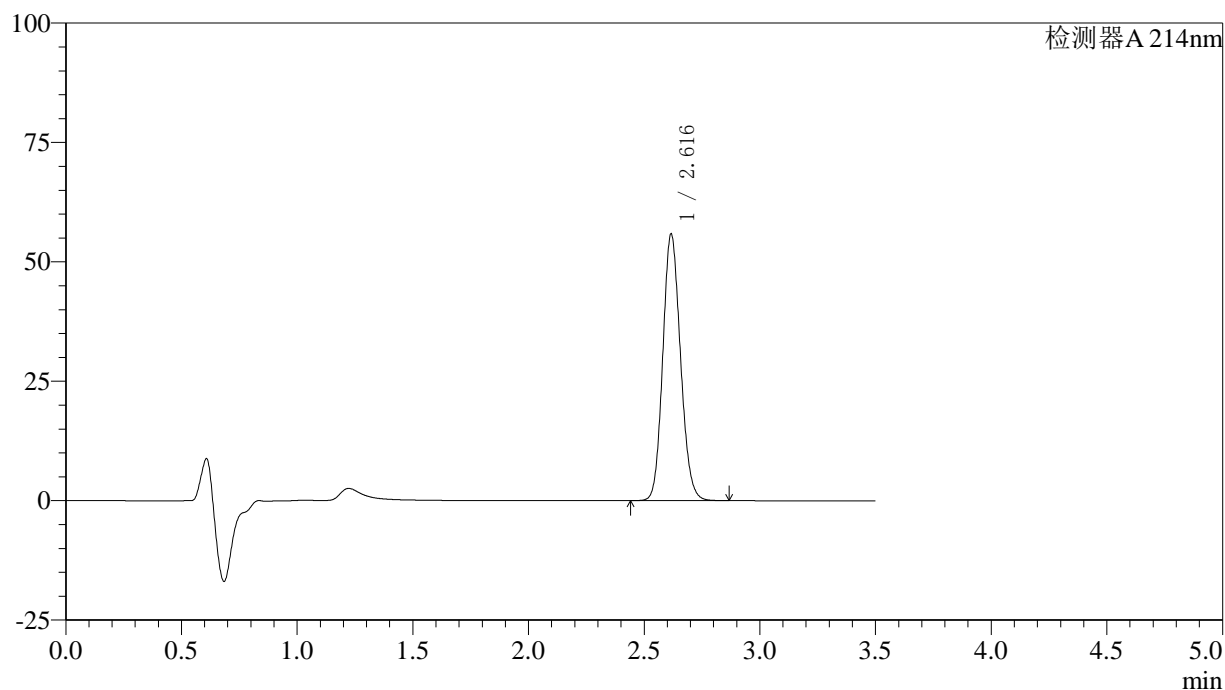
图113 贝派度酸片溶出曲线测定HPLC图谱
自制品-2024090421批-pH6.6介质-桨法-75转
溶剂

〈样品信息〉

色谱柱:XB-C18(50*4.6mm,3 μ m) 流速: 1.0ml/min
 柱温:30 $^{\circ}$ C 波长: 214nm
 数据文件名: RC\$SMF-386 - 27-16/27-1243-2 - zzp-2024090421p-rcqx-pH6.6jz-lf100z-dz1-1.lcd
 方法文件名: RC\$SMF-386 - SMF-386-rcqx-FX276.lcm
 批处理文件名: RC\$SMF-386 - 20241104-rcqx-FX276.lcb
 样品瓶号: 3-18
 进样体积: 50 μ l 版本号: 6.115
 进样时间: 2024/11/04 18:43:01 实验者: jiangjinwei
 处理时间(V2): 2024/11/05 09:08:58 处理者: jiangjinwei
 仪器型号: SHIMADZU LC-2050C(FX276)

〈色谱图〉

mV



〈峰表〉

检测器A 214nm

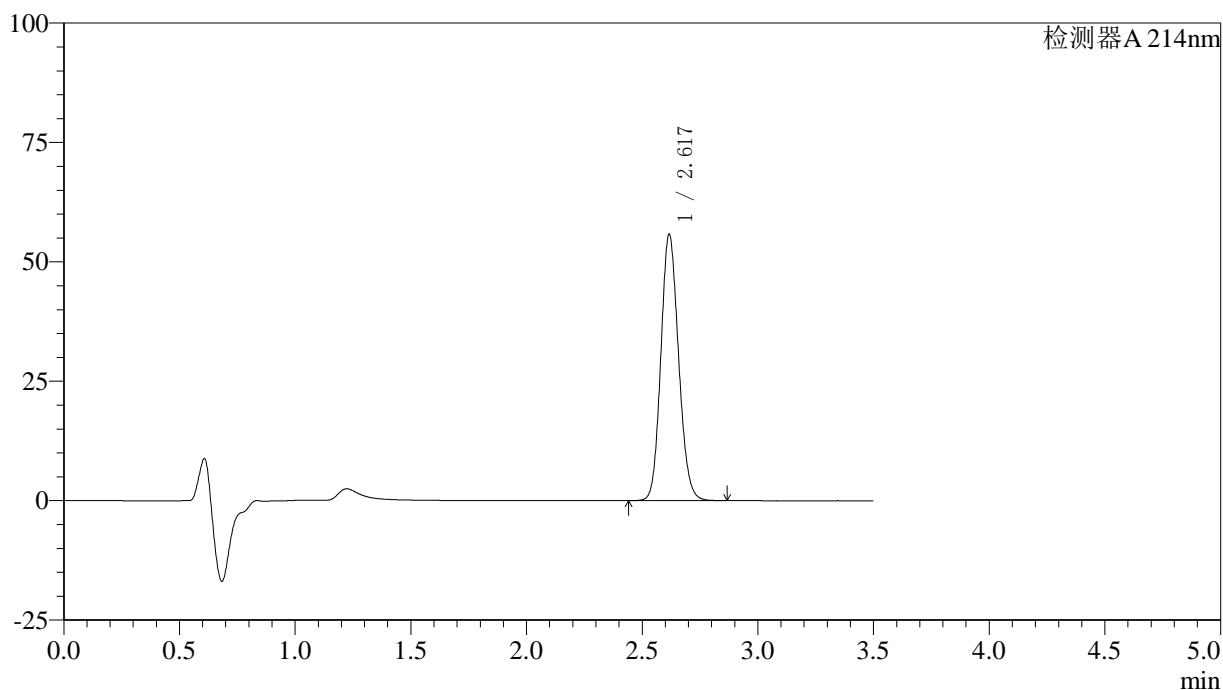
峰号	保留时间	面积	面积%	高度	理论塔板数(USP)	拖尾因子	分离度(USP)
1	2.616	297346	100.000	55615	5598	1.131	--
总计		297346	100.000	55615			

〈样品信息〉

色谱柱:XB-C18(50*4.6mm,3 μ m) 流速: 1.0ml/min
 柱温:30 $^{\circ}$ C 波长: 214nm
 数据文件名: RC\$SMF-386 - 27-16/27-1244-2 - zzp-2024090421p-rcqx-pH6.6jz-lf100z-dz1-2.lcd
 方法文件名: RC\$SMF-386 - SMF-386-rcqx-FX276.lcm
 批处理文件名: RC\$SMF-386 - 20241104-rcqx-FX276.lcb
 样品瓶号: 3-18
 进样体积: 50 μ l 版本号: 6.115
 进样时间: 2024/11/04 18:46:56 实验者: jiangjinwei
 处理时间(V2): 2024/11/05 09:09:01 处理者: jiangjinwei
 仪器型号: SHIMADZU LC-2050C(FX276)

〈色谱图〉

mV



〈峰表〉

检测器A 214nm

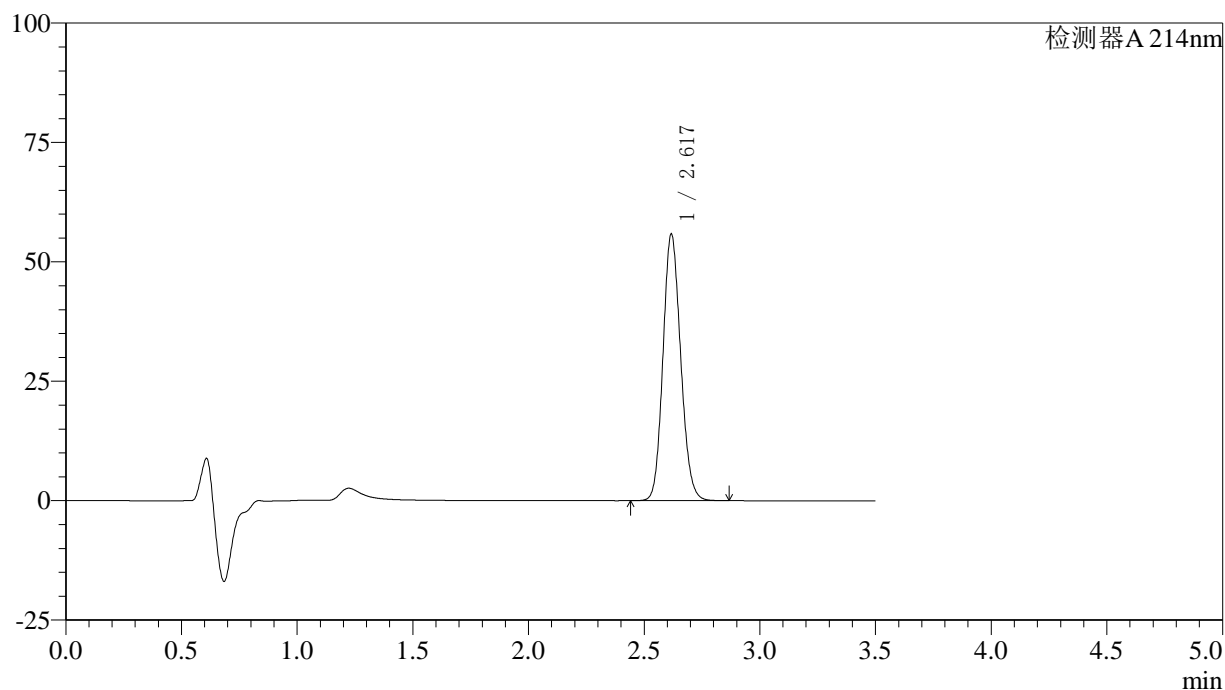
峰号	保留时间	面积	面积%	高度	理论塔板数(USP)	拖尾因子	分离度(USP)
1	2.617	297276	100.000	55523	5591	1.131	--
总计		297276	100.000	55523			

〈样品信息〉

色谱柱:XB-C18(50*4.6mm,3 μ m) 流速: 1.0ml/min
 柱温:30 $^{\circ}$ C 波长: 214nm
 数据文件名: RC\$SMF-386 - 27-16/27-1245-2 - zzp-2024090421p-rcqx-pH6.6jz-lf100z-dz1-3.lcd
 方法文件名: RC\$SMF-386 - SMF-386-rcqx-FX276.lcm
 批处理文件名: RC\$SMF-386 - 20241104-rcqx-FX276.lcb
 样品瓶号: 3-18
 进样体积: 50 μ l 版本号: 6.115
 进样时间: 2024/11/04 18:50:51 实验者: jiangjinwei
 处理时间(V2): 2024/11/05 09:09:04 处理者: jiangjinwei
 仪器型号: SHIMADZU LC-2050C(FX276)

〈色谱图〉

mV



〈峰表〉

检测器A 214nm

峰号	保留时间	面积	面积%	高度	理论塔板数(USP)	拖尾因子	分离度(USP)
1	2.617	297391	100.000	55483	5596	1.131	--
总计		297391	100.000	55483			

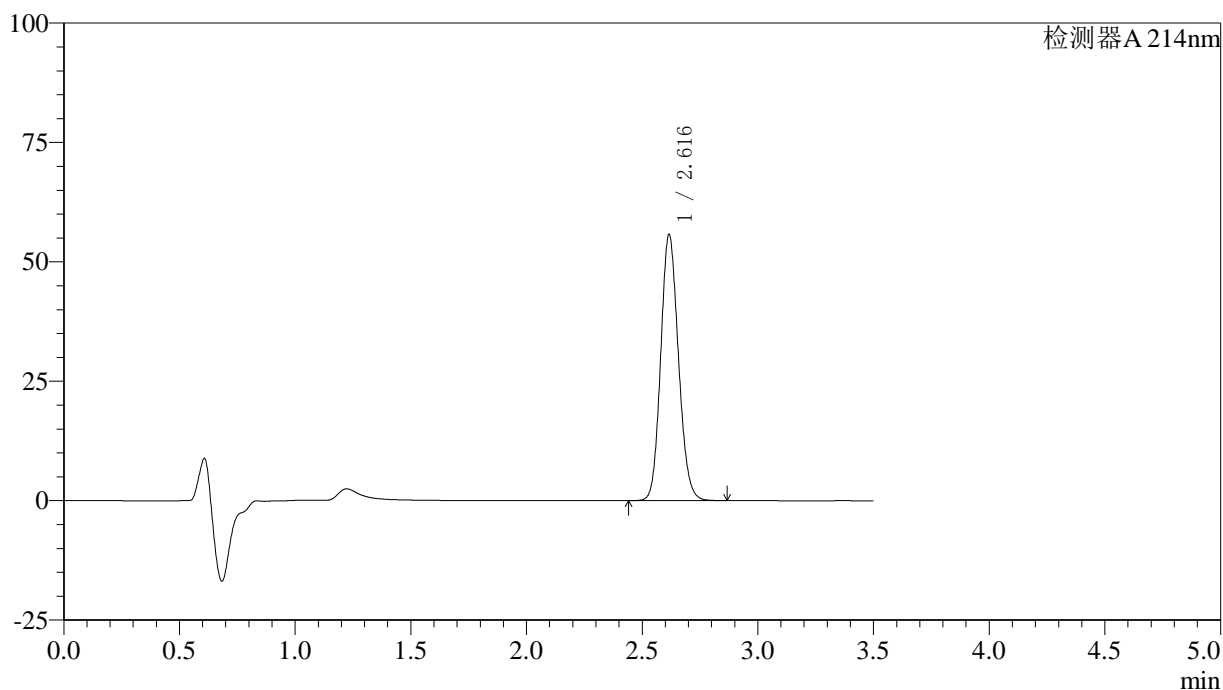
图116 贝派度酸片溶出曲线测定HPLC图谱
 自制品-2024090421批-pH6.6介质-篮法-100转
 对照品溶液-1-3

〈样品信息〉

色谱柱:XB-C18(50*4.6mm,3 μ m) 流速: 1.0ml/min
 柱温:30 $^{\circ}$ C 波长: 214nm
 数据文件名: RC\$SMF-386 - 27-16/27-1246-2 - zzp-2024090421p-rcqx-pH6.6jz-lf100z-dz1-4.lcd
 方法文件名: RC\$SMF-386 - SMF-386-rcqx-FX276.lcm
 批处理文件名: RC\$SMF-386 - 20241104-rcqx-FX276.lcb
 样品瓶号: 3-18
 进样体积: 50 μ l 版本号: 6.115
 进样时间: 2024/11/04 18:54:47 实验者: jiangjinwei
 处理时间(V2): 2024/11/05 09:09:06 处理者: jiangjinwei
 仪器型号: SHIMADZU LC-2050C(FX276)

〈色谱图〉

mV



〈峰表〉

检测器A 214nm

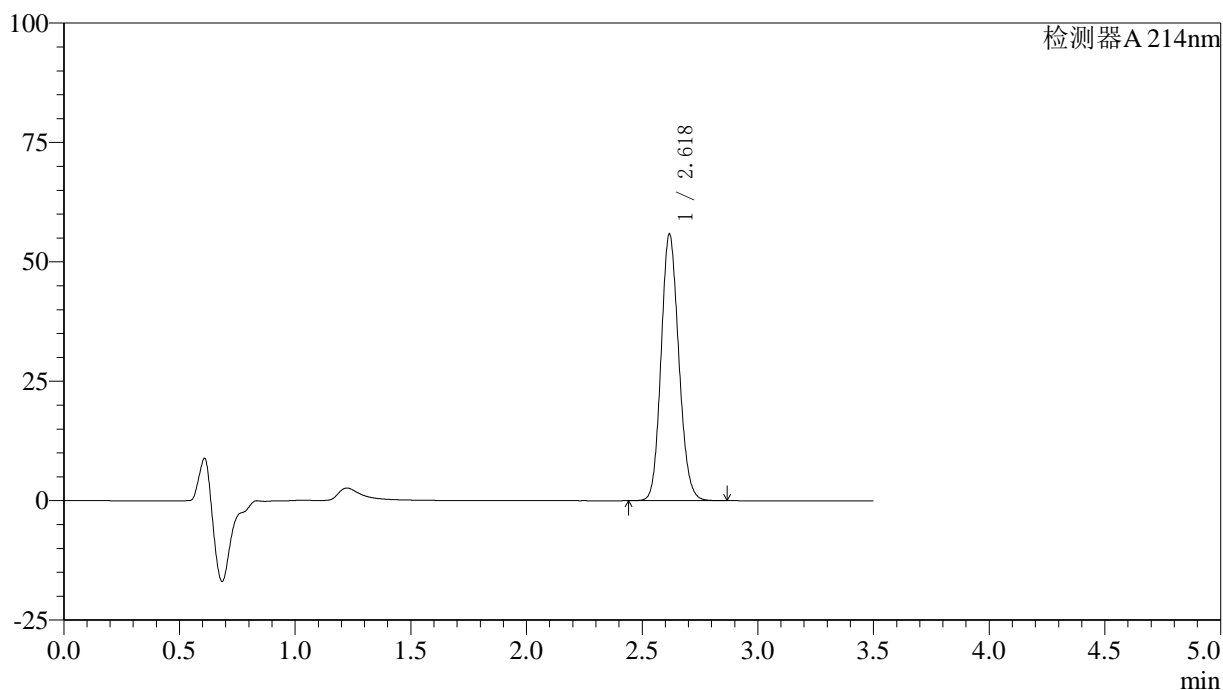
峰号	保留时间	面积	面积%	高度	理论塔板数(USP)	拖尾因子	分离度(USP)
1	2.616	296962	100.000	55563	5591	1.131	--
总计		296962	100.000	55563			

〈样品信息〉

色谱柱:XB-C18(50*4.6mm,3 μ m) 流速: 1.0ml/min
 柱温:30 $^{\circ}$ C 波长: 214nm
 数据文件名: RC\$SMF-386 - 27-16/27-1247-2 - zzp-2024090421p-rcqx-pH6.6jz-lf100z-dz1-5.lcd
 方法文件名: RC\$SMF-386 - SMF-386-rcqx-FX276.lcm
 批处理文件名: RC\$SMF-386 - 20241104-rcqx-FX276.lcb
 样品瓶号: 3-18
 进样体积: 50 μ l 版本号: 6.115
 进样时间: 2024/11/04 18:58:43 实验者: jiangjinwei
 处理时间(V2): 2024/11/05 09:09:09 处理者: jiangjinwei
 仪器型号: SHIMADZU LC-2050C(FX276)

〈色谱图〉

mV



〈峰表〉

检测器A 214nm

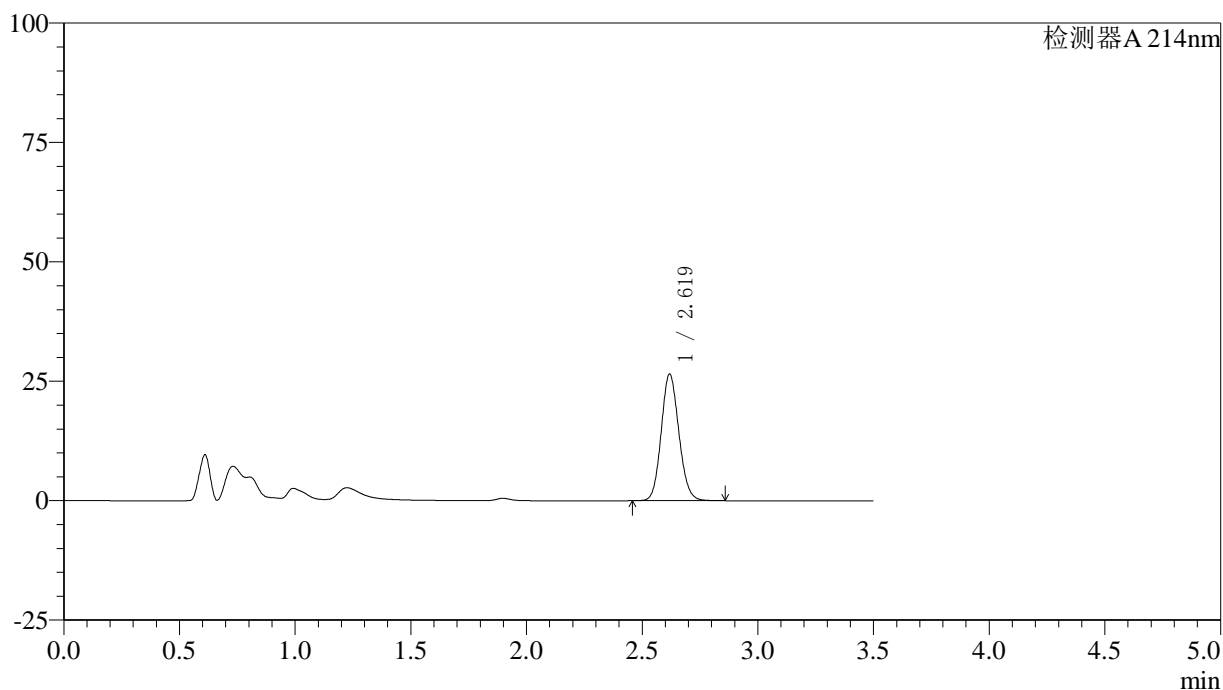
峰号	保留时间	面积	面积%	高度	理论塔板数(USP)	拖尾因子	分离度(USP)
1	2.618	297637	100.000	55494	5596	1.131	--
总计		297637	100.000	55494			

〈样品信息〉

色谱柱:XB-C18(50*4.6mm,3 μ m) 流速: 1.0ml/min
 柱温:30 $^{\circ}$ C 波长: 214nm
 数据文件名: RC\$SMF-386 - 27-16/27-1248-2 - zzp-2024090421p-rcqx-pH6.6jz-lf100z-5min-P1.lcd
 方法文件名: RC\$SMF-386 - SMF-386-rcqx-FX276.lcm
 批处理文件名: RC\$SMF-386 - 20241104-rcqx-FX276.lcb
 样品瓶号: 3-1
 进样体积: 50 μ l 版本号: 6.115
 进样时间: 2024/11/04 19:02:38 实验者: jiangjinwei
 处理时间(V2): 2024/11/05 09:09:12 处理者: jiangjinwei
 仪器型号: SHIMADZU LC-2050C(FX276)

〈色谱图〉

mV



〈峰表〉

检测器A 214nm

峰号	保留时间	面积	面积%	高度	理论塔板数(USP)	拖尾因子	分离度(USP)
1	2.619	140915	100.000	26420	5643	1.114	--
总计		140915	100.000	26420			

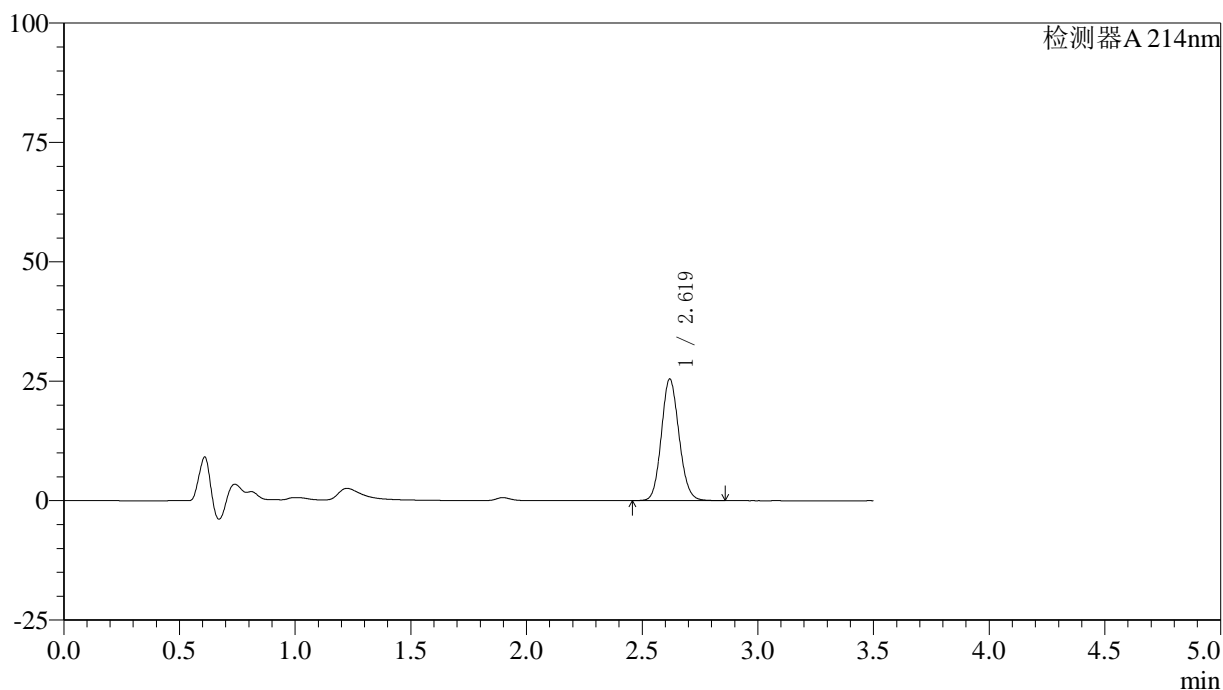
图119 贝派度酸片溶出曲线测定HPLC图谱
 自制品-2024090421批-pH6.6介质-篮法-100转-5min-片1
 供试品溶液-1

〈样品信息〉

色谱柱:XB-C18(50*4.6mm,3 μ m) 流速: 1.0ml/min
 柱温:30 $^{\circ}$ C 波长: 214nm
 数据文件名: RC\$SMF-386 - 27-16/27-1249-2 - zzp-2024090421p-rcqx-pH6.6jz-lf100z-5min-P2.lcd
 方法文件名: RC\$SMF-386 - SMF-386-rcqx-FX276.lcm
 批处理文件名: RC\$SMF-386 - 20241104-rcqx-FX276.lcb
 样品瓶号: 3-10
 进样体积: 50 μ l 版本号: 6.115
 进样时间: 2024/11/04 19:06:34 实验者: jiangjinwei
 处理时间(V2): 2024/11/05 09:09:14 处理者: jiangjinwei
 仪器型号: SHIMADZU LC-2050C(FX276)

〈色谱图〉

mV



〈峰表〉

检测器A 214nm

峰号	保留时间	面积	面积%	高度	理论塔板数(USP)	拖尾因子	分离度(USP)
1	2.619	135252	100.000	25396	5647	1.114	--
总计		135252	100.000	25396			

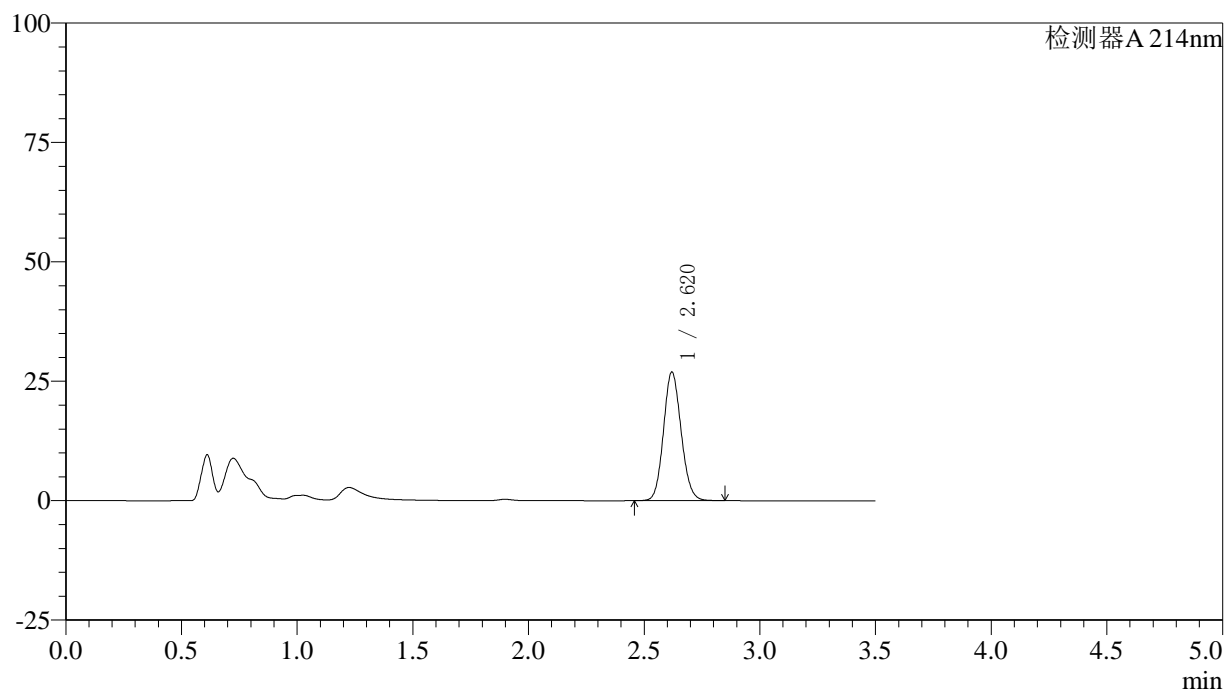
图120 贝派度酸片溶出曲线测定HPLC图谱
 自制品-2024090421批-pH6.6介质-篮法-100转-5min-片2
 供试品溶液-1

〈样品信息〉

色谱柱:XB-C18(50*4.6mm,3 μ m) 流速: 1.0ml/min
 柱温:30 $^{\circ}$ C 波长: 214nm
 数据文件名: RC\$SMF-386 - 27-16/27-1250-2 - zzp-2024090421p-rcqx-pH6.6jz-lf100z-5min-P3.lcd
 方法文件名: RC\$SMF-386 - SMF-386-rcqx-FX276.lcm
 批处理文件名: RC\$SMF-386 - 20241104-rcqx-FX276.lcb
 样品瓶号: 3-19
 进样体积: 50 μ l 版本号: 6.115
 进样时间: 2024/11/04 19:10:29 实验者: jiangjinwei
 处理时间(V2): 2024/11/05 09:09:17 处理者: jiangjinwei
 仪器型号: SHIMADZU LC-2050C(FX276)

〈色谱图〉

mV



〈峰表〉

检测器A 214nm

峰号	保留时间	面积	面积%	高度	理论塔板数(USP)	拖尾因子	分离度(USP)
1	2.620	142834	100.000	26885	5647	1.112	--
总计		142834	100.000	26885			

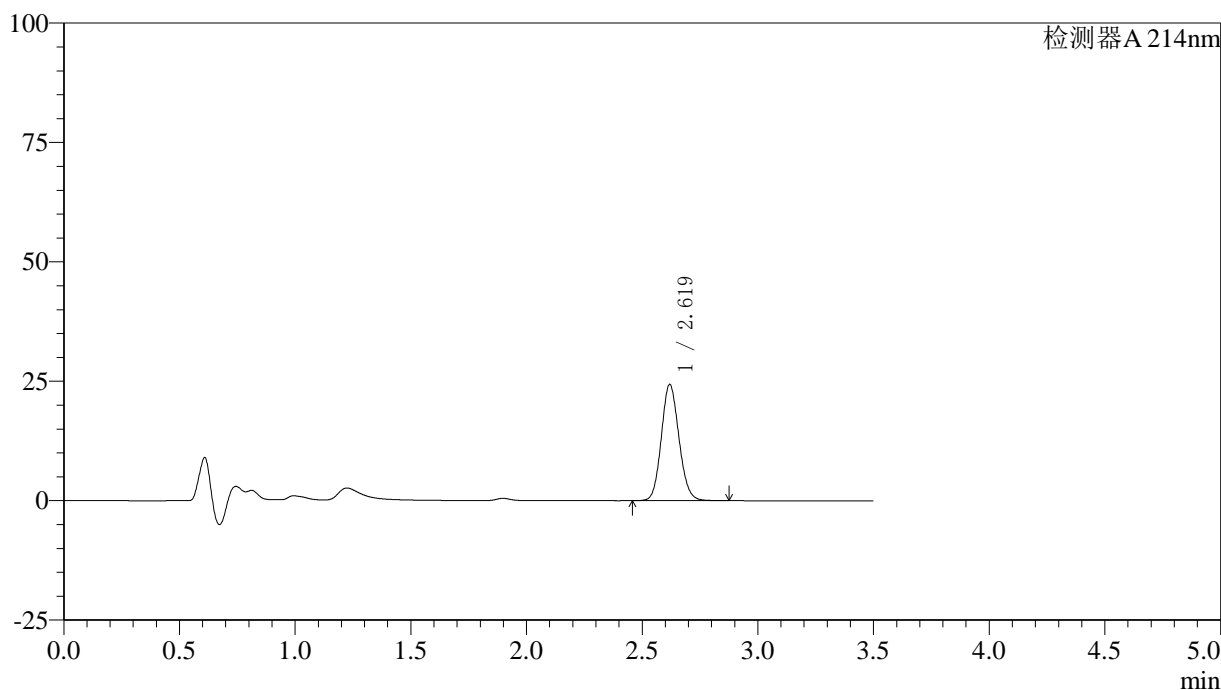
图121 贝派度酸片溶出曲线测定HPLC图谱
 自制品-2024090421批-pH6.6介质-篮法-100转-5min-片3
 供试品溶液-1

<样品信息>

色谱柱:XB-C18(50*4.6mm,3μm) 流速: 1.0ml/min
 柱温:30℃ 波长: 214nm
 数据文件名: RC\$SMF-386 - 27-16/27-1251-2 - zzp-2024090421p-rcqx-pH6.6jz-lf100z-5min-P4.lcd
 方法文件名: RC\$SMF-386 - SMF-386-rcqx-FX276.lcm
 批处理文件名: RC\$SMF-386 - 20241104-rcqx-FX276.lcb
 样品瓶号: 3-28
 进样体积: 50 μl 版本号: 6.115
 进样时间: 2024/11/04 19:14:24 实验者: jiangjinwei
 处理时间 (V2): 2024/11/05 09:09:20 处理者: jiangjinwei
 仪器型号: SHIMADZU LC-2050C(FX276)

<色谱图>

mV



<峰表>

检测器A 214nm

峰号	保留时间	面积	面积%	高度	理论塔板数(USP)	拖尾因子	分离度(USP)
1	2.619	129285	100.000	24262	5645	1.113	--
总计		129285	100.000	24262			

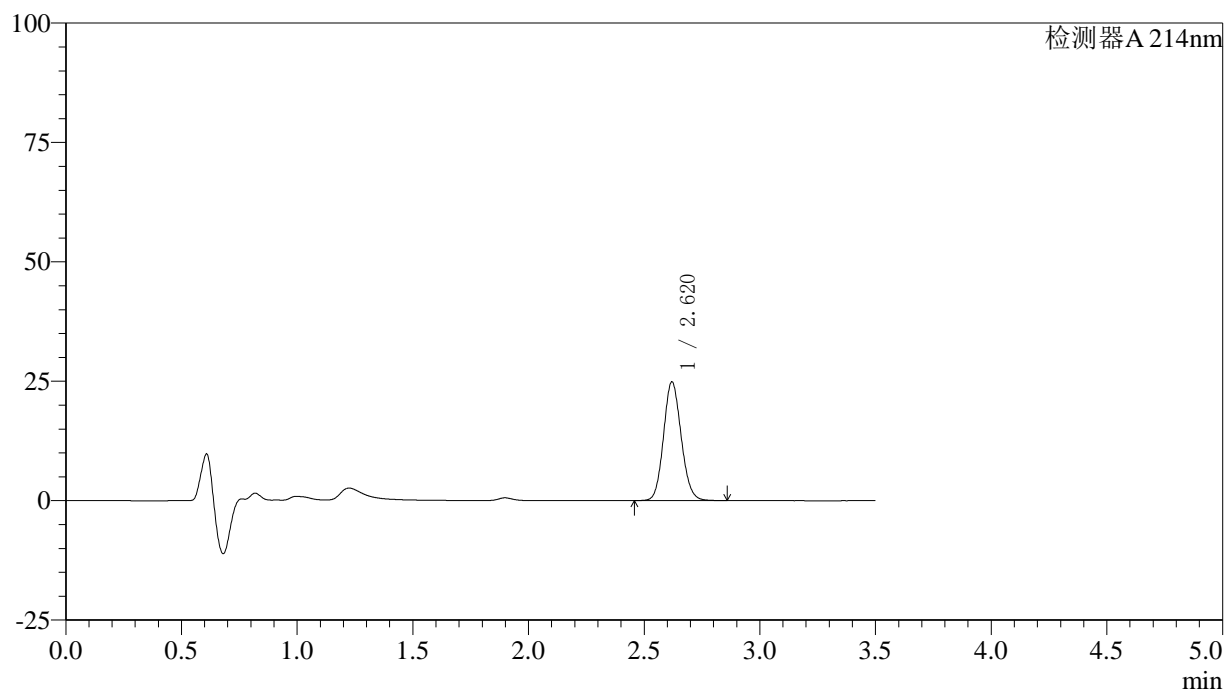
图122 贝派度酸片溶出曲线测定HPLC图谱
 自制品-2024090421批-pH6.6介质-篮法-100转-5min-片4
 供试品溶液-1

〈样品信息〉

色谱柱:XB-C18(50*4.6mm,3 μ m) 流速: 1.0ml/min
 柱温:30 $^{\circ}$ C 波长: 214nm
 数据文件名: RC\$SMF-386 - 27-16/27-1252-2 - zzp-2024090421p-rcqx-pH6.6jz-lf100z-5min-P5.lcd
 方法文件名: RC\$SMF-386 - SMF-386-rcqx-FX276.lcm
 批处理文件名: RC\$SMF-386 - 20241104-rcqx-FX276.lcb
 样品瓶号: 3-37
 进样体积: 50 μ l 版本号: 6.115
 进样时间: 2024/11/04 19:18:19 实验者: jiangjinwei
 处理时间(V2): 2024/11/05 09:09:23 处理者: jiangjinwei
 仪器型号: SHIMADZU LC-2050C(FX276)

〈色谱图〉

mV



〈峰表〉

检测器A 214nm

峰号	保留时间	面积	面积%	高度	理论塔板数(USP)	拖尾因子	分离度(USP)
1	2.620	132156	100.000	24837	5646	1.113	--
总计		132156	100.000	24837			

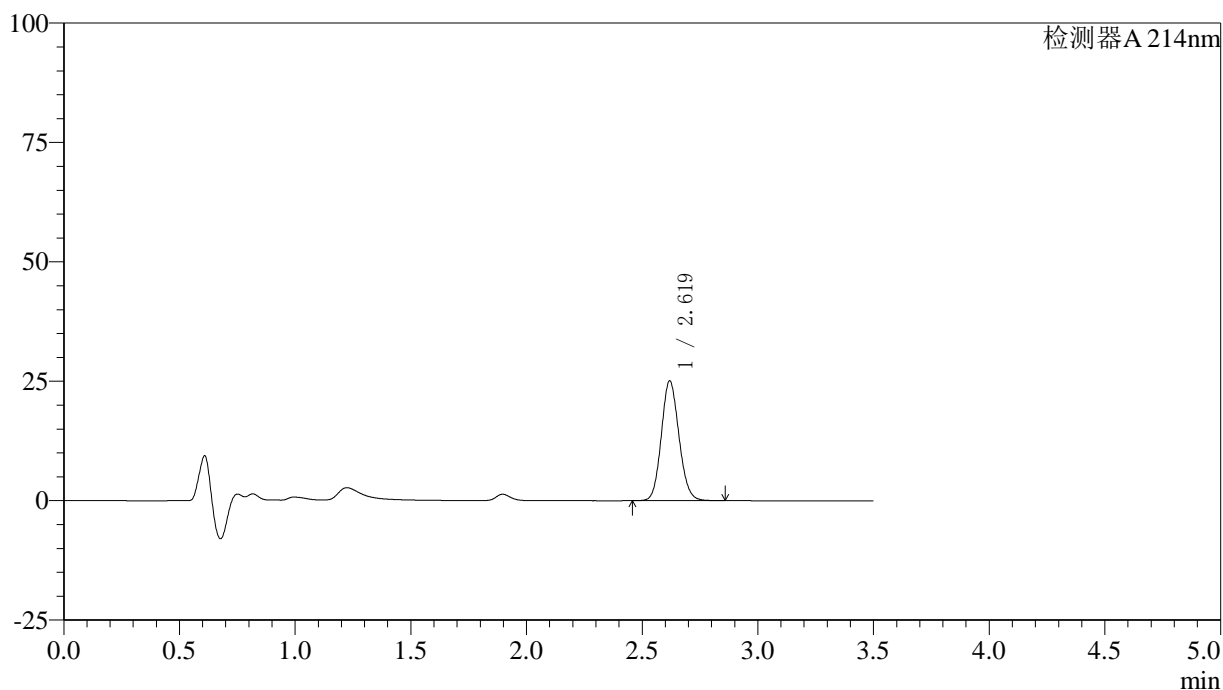
图123 贝派度酸片溶出曲线测定HPLC图谱
 自制品-2024090421批-pH6.6介质-篮法-100转-5min-片5
 供试品溶液-1

〈样品信息〉

色谱柱:XB-C18(50*4.6mm,3 μ m) 流速: 1.0ml/min
 柱温:30 $^{\circ}$ C 波长: 214nm
 数据文件名: RC\$SMF-386 - 27-16/27-1253-2 - zzp-2024090421p-rcqx-pH6.6jz-lf100z-5min-P6.lcd
 方法文件名: RC\$SMF-386 - SMF-386-rcqx-FX276.lcm
 批处理文件名: RC\$SMF-386 - 20241104-rcqx-FX276.lcb
 样品瓶号: 3-46
 进样体积: 50 μ l 版本号: 6.115
 进样时间: 2024/11/04 19:22:14 实验者: jiangjinwei
 处理时间(V2): 2024/11/05 09:09:25 处理者: jiangjinwei
 仪器型号: SHIMADZU LC-2050C(FX276)

〈色谱图〉

mV



〈峰表〉

检测器A 214nm

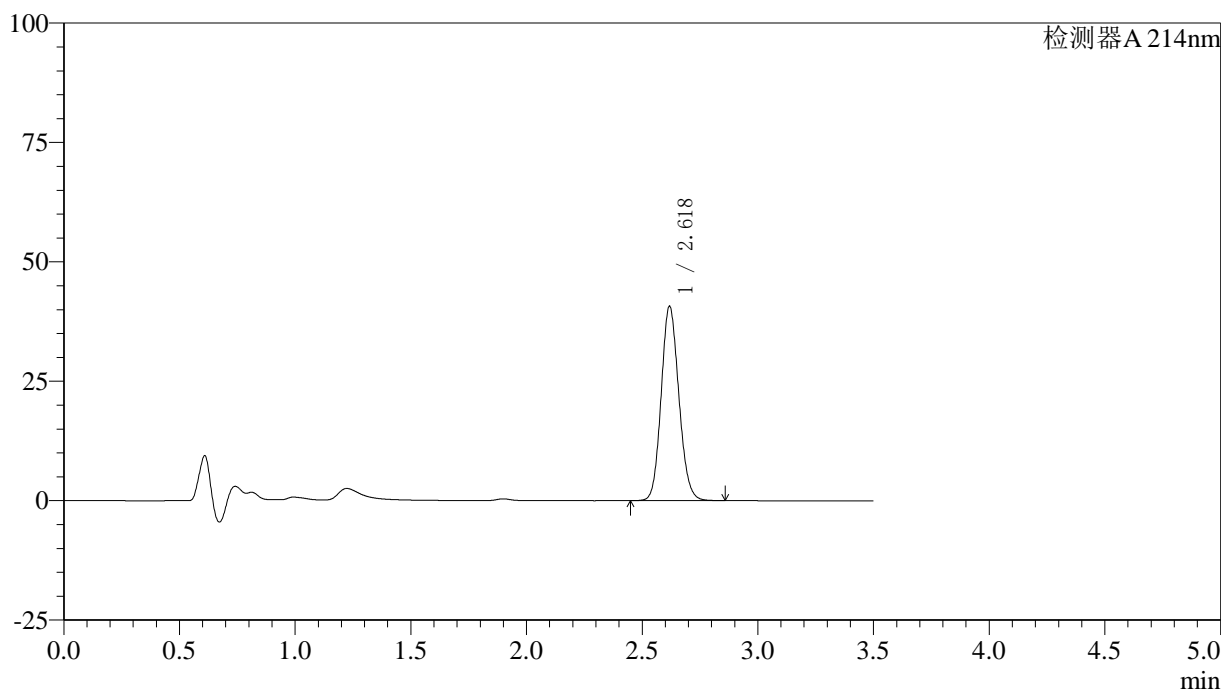
峰号	保留时间	面积	面积%	高度	理论塔板数(USP)	拖尾因子	分离度(USP)
1	2.619	133241	100.000	25010	5649	1.113	--
总计		133241	100.000	25010			

<样品信息>

色谱柱:XB-C18(50*4.6mm,3μm) 流速: 1.0ml/min
 柱温:30℃ 波长: 214nm
 数据文件名: RC\$SMF-386 - 27-16/27-1254-2 - zzp-2024090421p-rcqx-pH6.6jz-lf100z-10min-P1.lcd
 方法文件名: RC\$SMF-386 - SMF-386-rcqx-FX276.lcm
 批处理文件名: RC\$SMF-386 - 20241104-rcqx-FX276.lcb
 样品瓶号: 3-2
 进样体积: 50 μl 版本号: 6.115
 进样时间: 2024/11/04 19:26:09 实验者: jiangjinwei
 处理时间(V2): 2024/11/05 09:09:28 处理者: jiangjinwei
 仪器型号: SHIMADZU LC-2050C(FX276)

<色谱图>

mV



<峰表>

检测器A 214nm

峰号	保留时间	面积	面积%	高度	理论塔板数(USP)	拖尾因子	分离度(USP)
1	2.618	216550	100.000	40498	5619	1.123	--
总计		216550	100.000	40498			

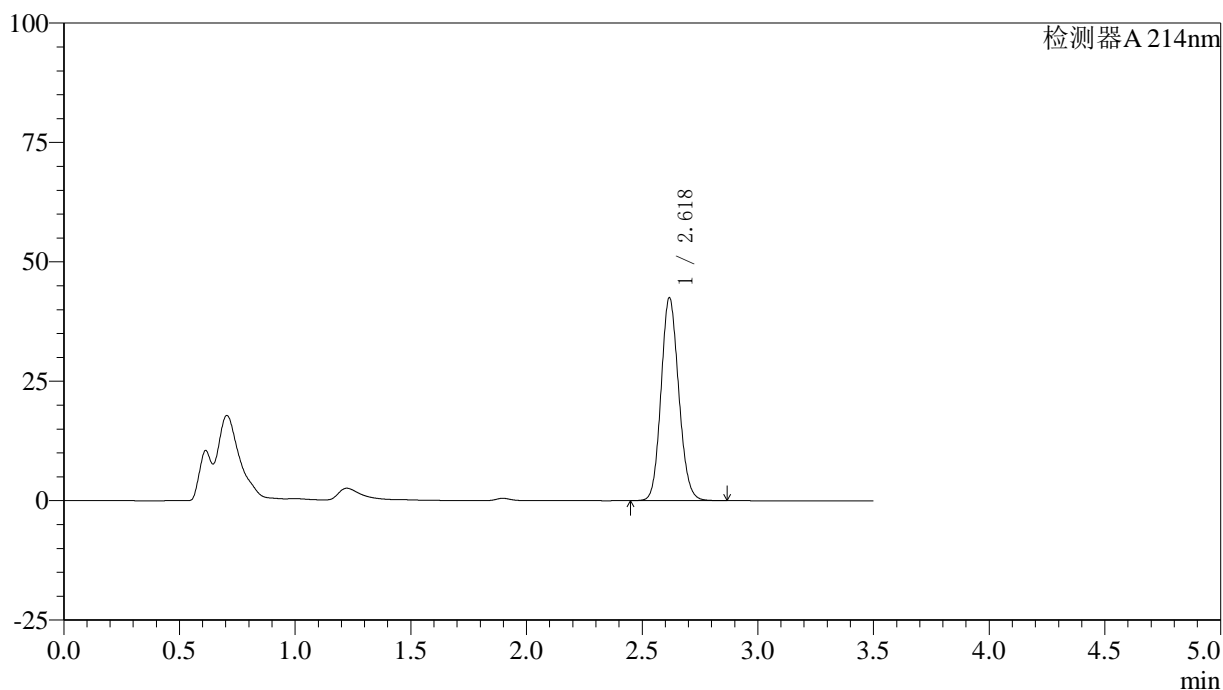
图125 贝派度酸片溶出曲线测定HPLC图谱
 自制品-2024090421批-pH6.6介质-篮法-100转-10min-片1
 供试品溶液-1

〈样品信息〉

色谱柱:XB-C18(50*4.6mm,3 μ m) 流速: 1.0ml/min
 柱温:30 $^{\circ}$ C 波长: 214nm
 数据文件名: RC\$SMF-386 - 27-16/27-1255-2 - zzp-2024090421p-rcqx-pH6.6jz-lf100z-10min-P2.lcd
 方法文件名: RC\$SMF-386 - SMF-386-rcqx-FX276.lcm
 批处理文件名: RC\$SMF-386 - 20241104-rcqx-FX276.lcb
 样品瓶号: 3-11
 进样体积: 50 μ l 版本号: 6.115
 进样时间: 2024/11/04 19:30:03 实验者: jiangjinwei
 处理时间(V2): 2024/11/05 09:09:31 处理者: jiangjinwei
 仪器型号: SHIMADZU LC-2050C(FX276)

〈色谱图〉

mV



〈峰表〉

检测器A 214nm

峰号	保留时间	面积	面积%	高度	理论塔板数(USP)	拖尾因子	分离度(USP)
1	2.618	226019	100.000	42211	5623	1.124	--
总计		226019	100.000	42211			

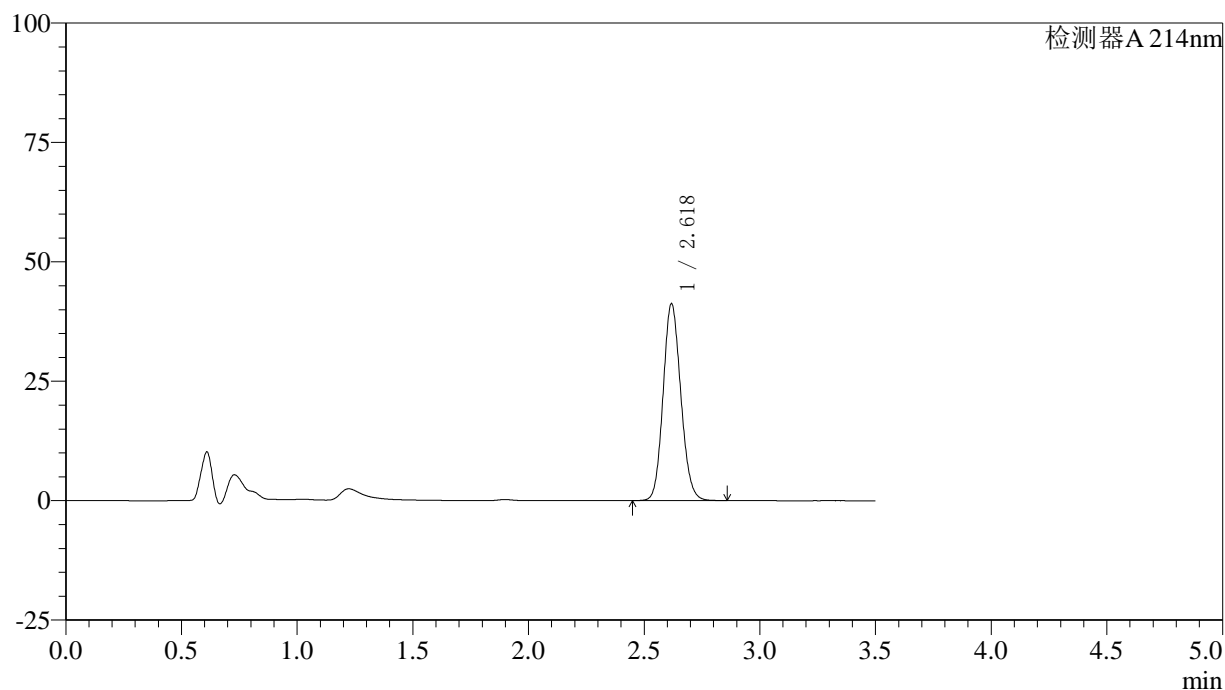
图126 贝派度酸片溶出曲线测定HPLC图谱
 自制品-2024090421批-pH6.6介质-篮法-100转-10min-片2
 供试品溶液-1

〈样品信息〉

色谱柱:XB-C18(50*4.6mm,3 μ m) 流速: 1.0ml/min
 柱温:30 $^{\circ}$ C 波长: 214nm
 数据文件名: RC\$SMF-386 - 27-16/27-1256-2 - zzp-2024090421p-rcqx-pH6.6jz-lf100z-10min-P3.lcd
 方法文件名: RC\$SMF-386 - SMF-386-rcqx-FX276.lcm
 批处理文件名: RC\$SMF-386 - 20241104-rcqx-FX276.lcb
 样品瓶号: 3-20
 进样体积: 50 μ l 版本号: 6.115
 进样时间: 2024/11/04 19:33:59 实验者: jiangjinwei
 处理时间(V2): 2024/11/05 09:09:33 处理者: jiangjinwei
 仪器型号: SHIMADZU LC-2050C(FX276)

〈色谱图〉

mV



〈峰表〉

检测器A 214nm

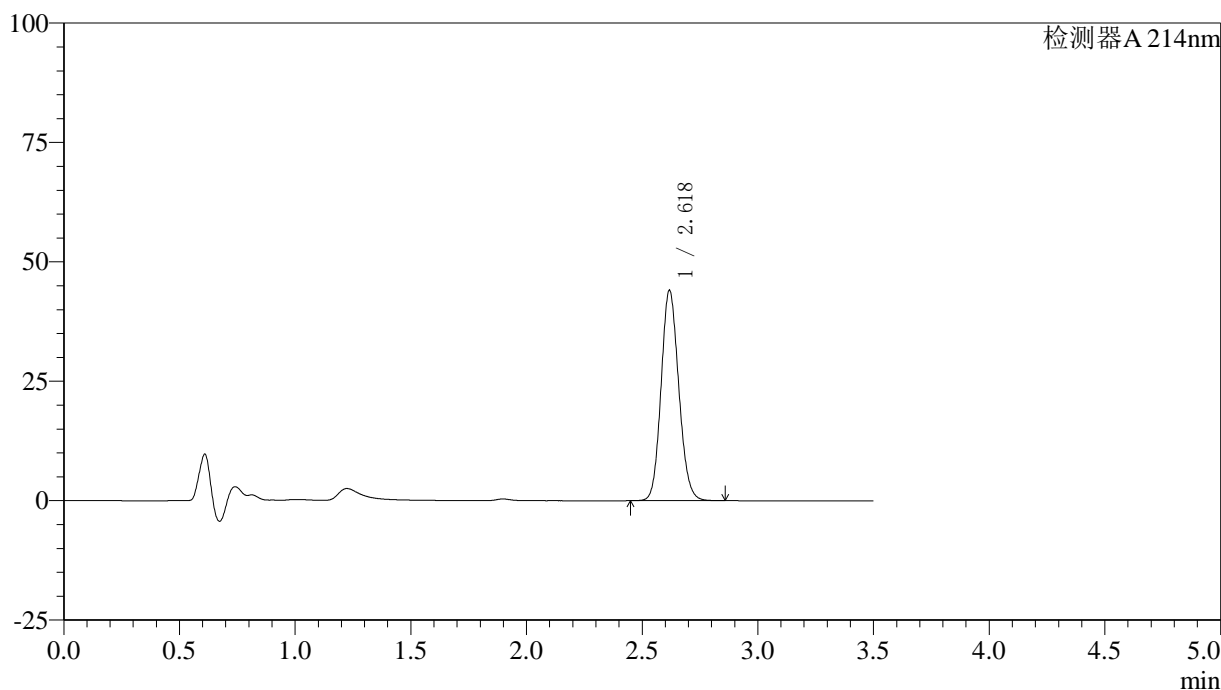
峰号	保留时间	面积	面积%	高度	理论塔板数(USP)	拖尾因子	分离度(USP)
1	2.618	219334	100.000	41000	5614	1.122	--
总计		219334	100.000	41000			

<样品信息>

色谱柱:XB-C18(50*4.6mm,3μm) 流速: 1.0ml/min
 柱温:30℃ 波长: 214nm
 数据文件名: RC\$SMF-386 - 27-16/27-1257-2 - zzp-2024090421p-rcqx-pH6.6jz-lf100z-10min-P4.lcd
 方法文件名: RC\$SMF-386 - SMF-386-rcqx-FX276.lcm
 批处理文件名: RC\$SMF-386 - 20241104-rcqx-FX276.lcb
 样品瓶号: 3-29
 进样体积: 50 μl 版本号: 6.115
 进样时间: 2024/11/04 19:37:54 实验者: jiangjinwei
 处理时间 (V2): 2024/11/05 09:09:36 处理者: jiangjinwei
 仪器型号: SHIMADZU LC-2050C(FX276)

<色谱图>

mV



<峰表>

检测器A 214nm

峰号	保留时间	面积	面积%	高度	理论塔板数(USP)	拖尾因子	分离度(USP)
1	2.618	234330	100.000	43785	5617	1.124	--
总计		234330	100.000	43785			

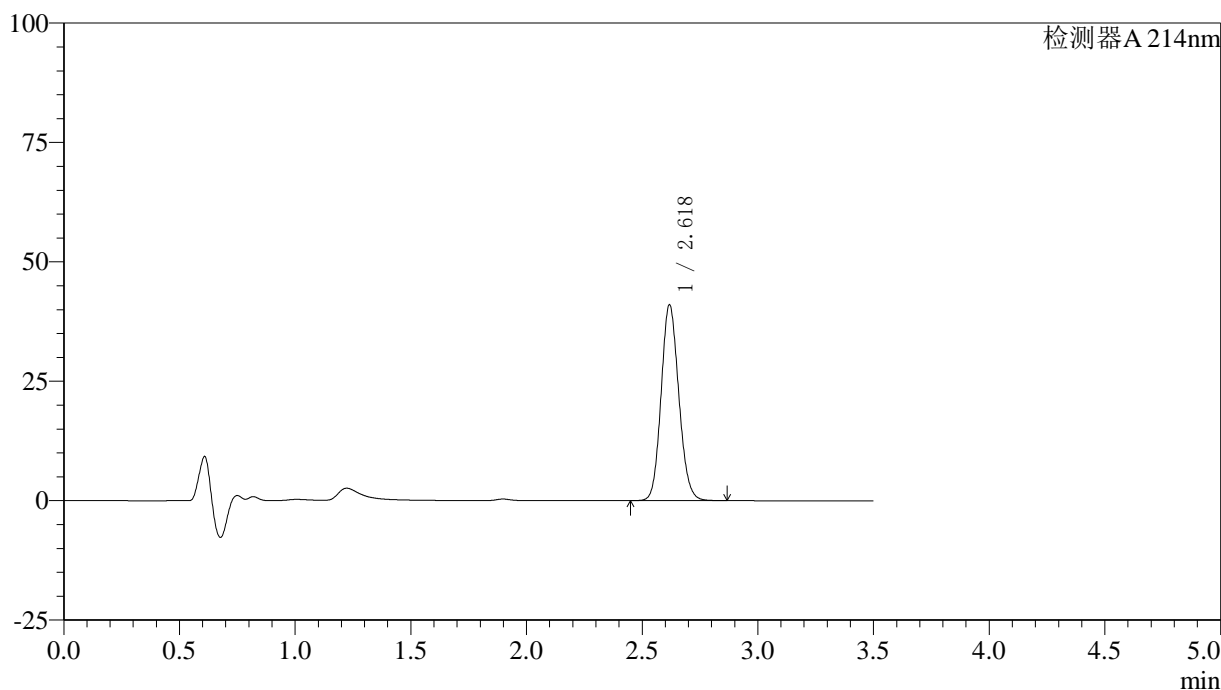
图128 贝派度酸片溶出曲线测定HPLC图谱
 自制品-2024090421批-pH6.6介质-篮法-100转-10min-片4
 供试品溶液-1

<样品信息>

色谱柱:XB-C18(50*4.6mm,3μm) 流速: 1.0ml/min
 柱温:30℃ 波长: 214nm
 数据文件名: RC\$SMF-386 - 27-16/27-1258-2 - zzp-2024090421p-rcqx-pH6.6jz-lf100z-10min-P5.lcd
 方法文件名: RC\$SMF-386 - SMF-386-rcqx-FX276.lcm
 批处理文件名: RC\$SMF-386 - 20241104-rcqx-FX276.lcb
 样品瓶号: 3-38
 进样体积: 50 μl 版本号: 6.115
 进样时间: 2024/11/04 19:41:48 实验者: jiangjinwei
 处理时间(V2): 2024/11/05 09:09:39 处理者: jiangjinwei
 仪器型号: SHIMADZU LC-2050C(FX276)

<色谱图>

mV



<峰表>

检测器A 214nm

峰号	保留时间	面积	面积%	高度	理论塔板数(USP)	拖尾因子	分离度(USP)
1	2.618	218353	100.000	40789	5613	1.123	--
总计		218353	100.000	40789			

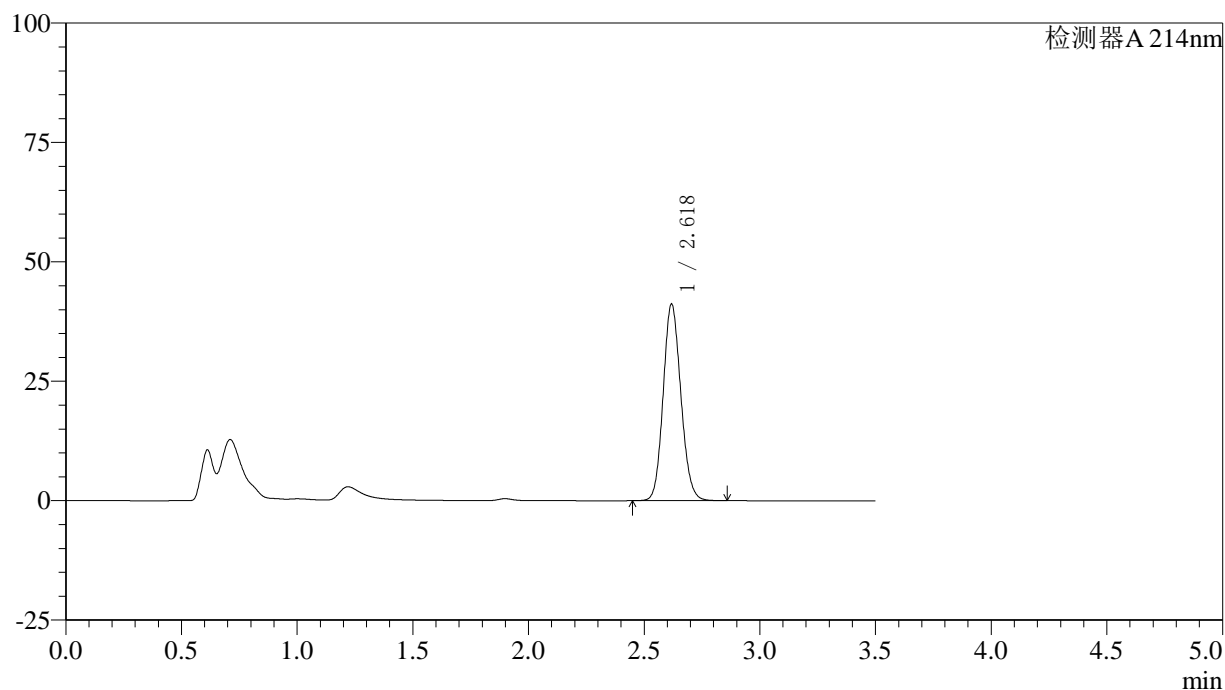
图129 贝派度酸片溶出曲线测定HPLC图谱
 自制品-2024090421批-pH6.6介质-篮法-100转-10min-片5
 供试品溶液-1

〈样品信息〉

色谱柱:XB-C18(50*4.6mm,3 μ m) 流速: 1.0ml/min
 柱温:30 $^{\circ}$ C 波长: 214nm
 数据文件名: RC\$SMF-386 - 27-16/27-1259-2 - zzp-2024090421p-rcqx-pH6.6jz-lf100z-10min-P6.lcd
 方法文件名: RC\$SMF-386 - SMF-386-rcqx-FX276.lcm
 批处理文件名: RC\$SMF-386 - 20241104-rcqx-FX276.lcb
 样品瓶号: 3-47
 进样体积: 50 μ l 版本号: 6.115
 进样时间: 2024/11/04 19:45:44 实验者: jiangjinwei
 处理时间(V2): 2024/11/05 09:09:42 处理者: jiangjinwei
 仪器型号: SHIMADZU LC-2050C(FX276)

〈色谱图〉

mV



〈峰表〉

检测器A 214nm

峰号	保留时间	面积	面积%	高度	理论塔板数(USP)	拖尾因子	分离度(USP)
1	2.618	218916	100.000	40969	5622	1.121	--
总计		218916	100.000	40969			

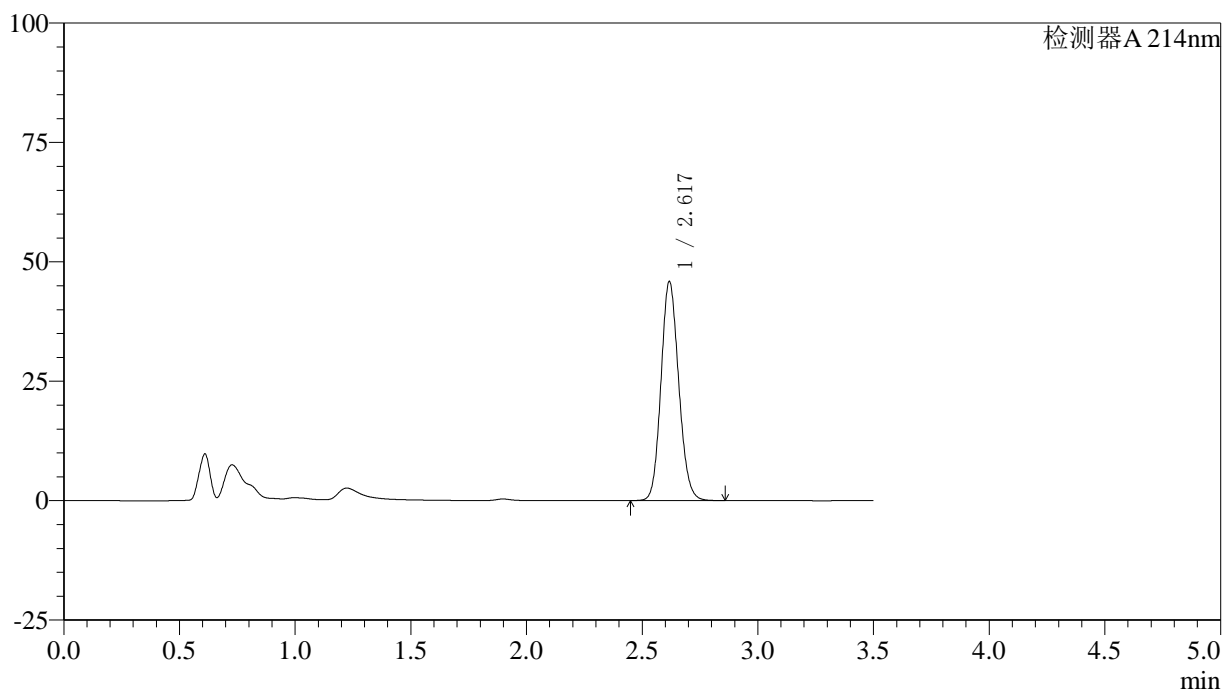
图130 贝派度酸片溶出曲线测定HPLC图谱
 自制品-2024090421批-pH6.6介质-篮法-100转-10min-片6
 供试品溶液-1

〈样品信息〉

色谱柱:XB-C18(50*4.6mm,3 μ m) 流速: 1.0ml/min
 柱温:30 $^{\circ}$ C 波长: 214nm
 数据文件名: RC\$SMF-386 - 27-16/27-1260-2 - zzp-2024090421p-rcqx-pH6.6jz-lf100z-15min-P1.lcd
 方法文件名: RC\$SMF-386 - SMF-386-rcqx-FX276.lcm
 批处理文件名: RC\$SMF-386 - 20241104-rcqx-FX276.lcb
 样品瓶号: 3-3
 进样体积: 50 μ l 版本号: 6.115
 进样时间: 2024/11/04 19:49:39 实验者: jiangjinwei
 处理时间(V2): 2024/11/05 09:09:45 处理者: jiangjinwei
 仪器型号: SHIMADZU LC-2050C(FX276)

〈色谱图〉

mV



〈峰表〉

检测器A 214nm

峰号	保留时间	面积	面积%	高度	理论塔板数(USP)	拖尾因子	分离度(USP)
1	2.617	244301	100.000	45568	5606	1.126	--
总计		244301	100.000	45568			

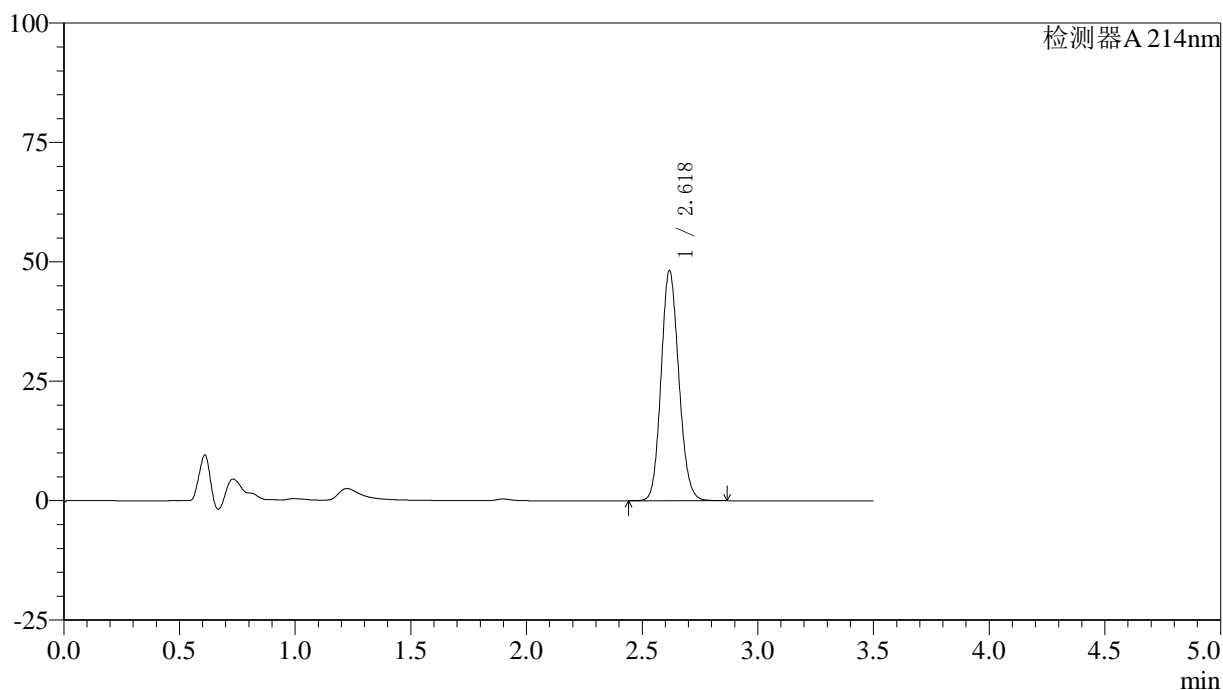
图131 贝派度酸片溶出曲线测定HPLC图谱
 自制品-2024090421批-pH6.6介质-篮法-100转-15min-片1
 供试品溶液-1

〈样品信息〉

色谱柱:XB-C18(50*4.6mm,3 μ m) 流速: 1.0ml/min
 柱温:30 $^{\circ}$ C 波长: 214nm
 数据文件名: RC\$SMF-386 - 27-16/27-1261-2 - zzp-2024090421p-rcqx-pH6.6jz-lf100z-15min-P2.lcd
 方法文件名: RC\$SMF-386 - SMF-386-rcqx-FX276.lcm
 批处理文件名: RC\$SMF-386 - 20241104-rcqx-FX276.lcb
 样品瓶号: 3-12
 进样体积: 50 μ l 版本号: 6.115
 进样时间: 2024/11/04 19:53:35 实验者: jiangjinwei
 处理时间(V2): 2024/11/05 09:09:47 处理者: jiangjinwei
 仪器型号: SHIMADZU LC-2050C(FX276)

〈色谱图〉

mV



〈峰表〉

检测器A 214nm

峰号	保留时间	面积	面积%	高度	理论塔板数(USP)	拖尾因子	分离度(USP)
1	2.618	256816	100.000	47898	5600	1.127	--
总计		256816	100.000	47898			

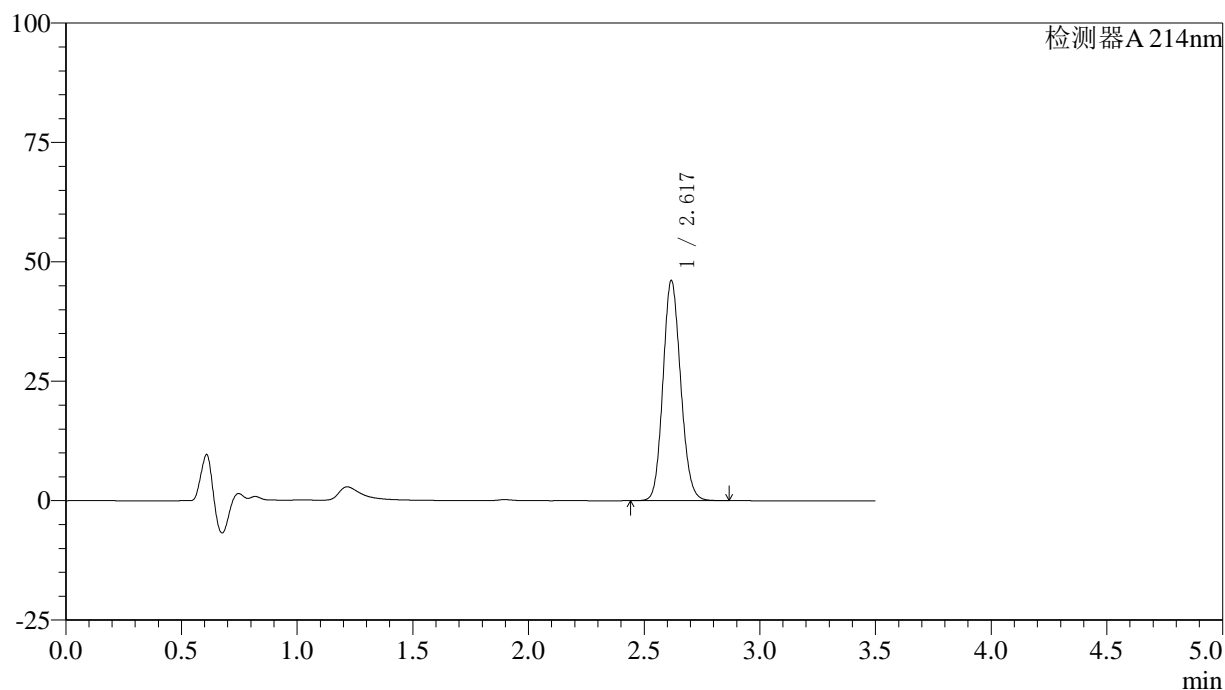
图132 贝派度酸片溶出曲线测定HPLC图谱
 自制品-2024090421批-pH6.6介质-篮法-100转-15min-片2
 供试品溶液-1

〈样品信息〉

色谱柱:XB-C18(50*4.6mm,3 μ m) 流速: 1.0ml/min
 柱温:30 $^{\circ}$ C 波长: 214nm
 数据文件名: RC\$SMF-386 - 27-16/27-1262-2 - zzp-2024090421p-rcqx-pH6.6jz-lf100z-15min-P3.lcd
 方法文件名: RC\$SMF-386 - SMF-386-rcqx-FX276.lcm
 批处理文件名: RC\$SMF-386 - 20241104-rcqx-FX276.lcb
 样品瓶号: 3-21
 进样体积: 50 μ l 版本号: 6.115
 进样时间: 2024/11/04 19:57:31 实验者: jiangjinwei
 处理时间(V2): 2024/11/05 09:09:50 处理者: jiangjinwei
 仪器型号: SHIMADZU LC-2050C(FX276)

〈色谱图〉

mV



〈峰表〉

检测器A 214nm

峰号	保留时间	面积	面积%	高度	理论塔板数(USP)	拖尾因子	分离度(USP)
1	2.617	245547	100.000	45805	5604	1.126	--
总计		245547	100.000	45805			

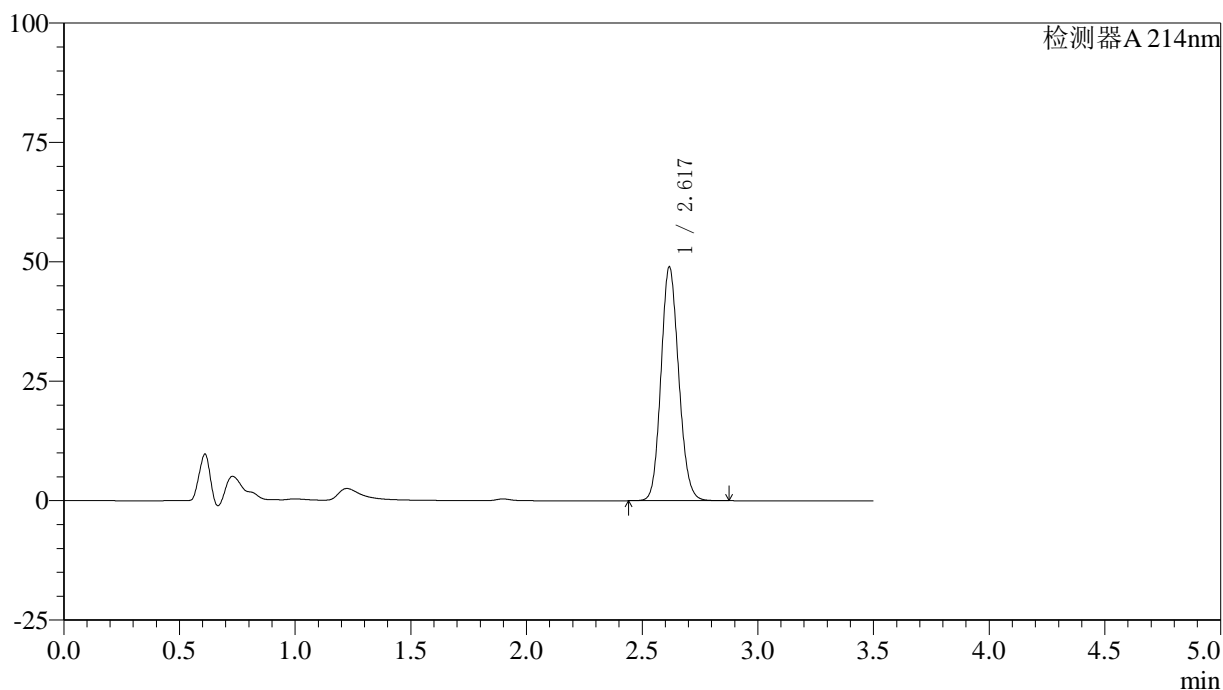
图133 贝派度酸片溶出曲线测定HPLC图谱
 自制品-2024090421批-pH6.6介质-篮法-100转-15min-片3
 供试品溶液-1

〈样品信息〉

色谱柱:XB-C18(50*4.6mm,3 μ m) 流速: 1.0ml/min
 柱温:30 $^{\circ}$ C 波长: 214nm
 数据文件名: RC\$SMF-386 - 27-16/27-1263-2 - zzp-2024090421p-rcqx-pH6.6jz-lf100z-15min-P4.lcd
 方法文件名: RC\$SMF-386 - SMF-386-rcqx-FX276.lcm
 批处理文件名: RC\$SMF-386 - 20241104-rcqx-FX276.lcb
 样品瓶号: 3-30
 进样体积: 50 μ l 版本号: 6.115
 进样时间: 2024/11/04 20:01:26 实验者: jiangjinwei
 处理时间(V2): 2024/11/05 09:09:53 处理者: jiangjinwei
 仪器型号: SHIMADZU LC-2050C(FX276)

〈色谱图〉

mV



〈峰表〉

检测器A 214nm

峰号	保留时间	面积	面积%	高度	理论塔板数(USP)	拖尾因子	分离度(USP)
1	2.617	260869	100.000	48632	5602	1.128	--
总计		260869	100.000	48632			

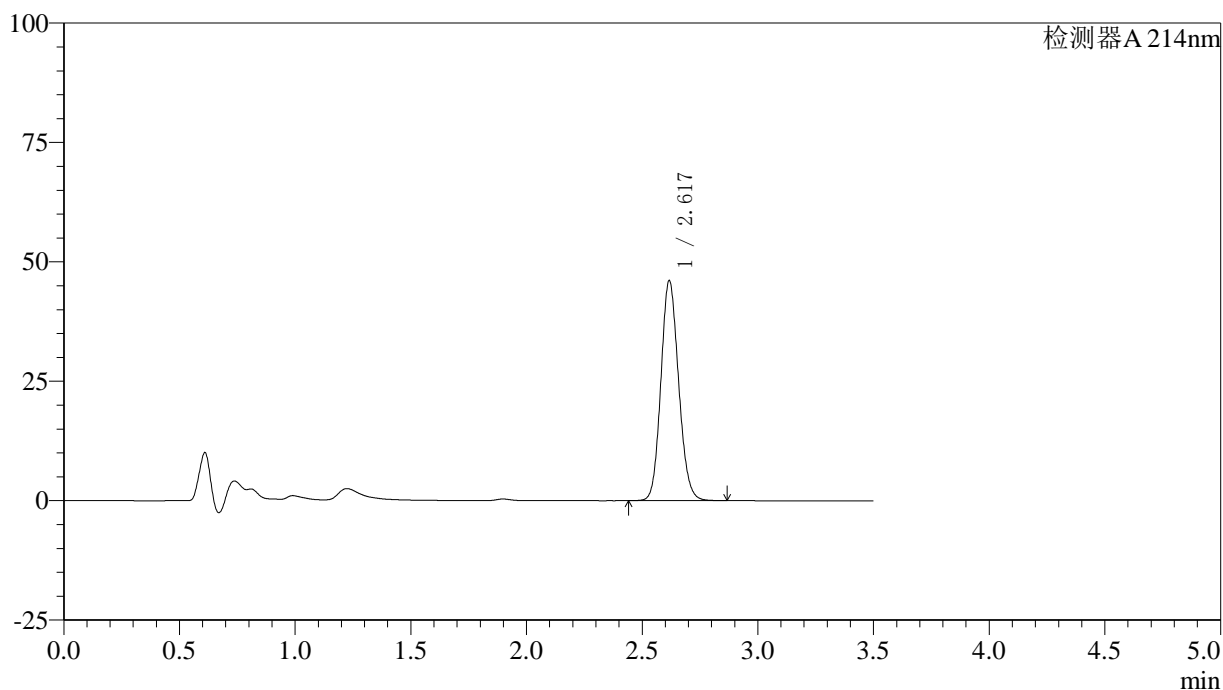
图134 贝派度酸片溶出曲线测定HPLC图谱
 自制品-2024090421批-pH6.6介质-篮法-100转-15min-片4
 供试品溶液-1

〈样品信息〉

色谱柱:XB-C18(50*4.6mm,3 μ m) 流速: 1.0ml/min
 柱温:30 $^{\circ}$ C 波长: 214nm
 数据文件名: RC\$SMF-386 - 27-16/27-1264-2 - zzp-2024090421p-rcqx-pH6.6jz-lf100z-15min-P5.lcd
 方法文件名: RC\$SMF-386 - SMF-386-rcqx-FX276.lcm
 批处理文件名: RC\$SMF-386 - 20241104-rcqx-FX276.lcb
 样品瓶号: 3-39
 进样体积: 50 μ l 版本号: 6.115
 进样时间: 2024/11/04 20:05:20 实验者: jiangjinwei
 处理时间(V2): 2024/11/05 09:09:55 处理者: jiangjinwei
 仪器型号: SHIMADZU LC-2050C(FX276)

〈色谱图〉

mV



〈峰表〉

检测器A 214nm

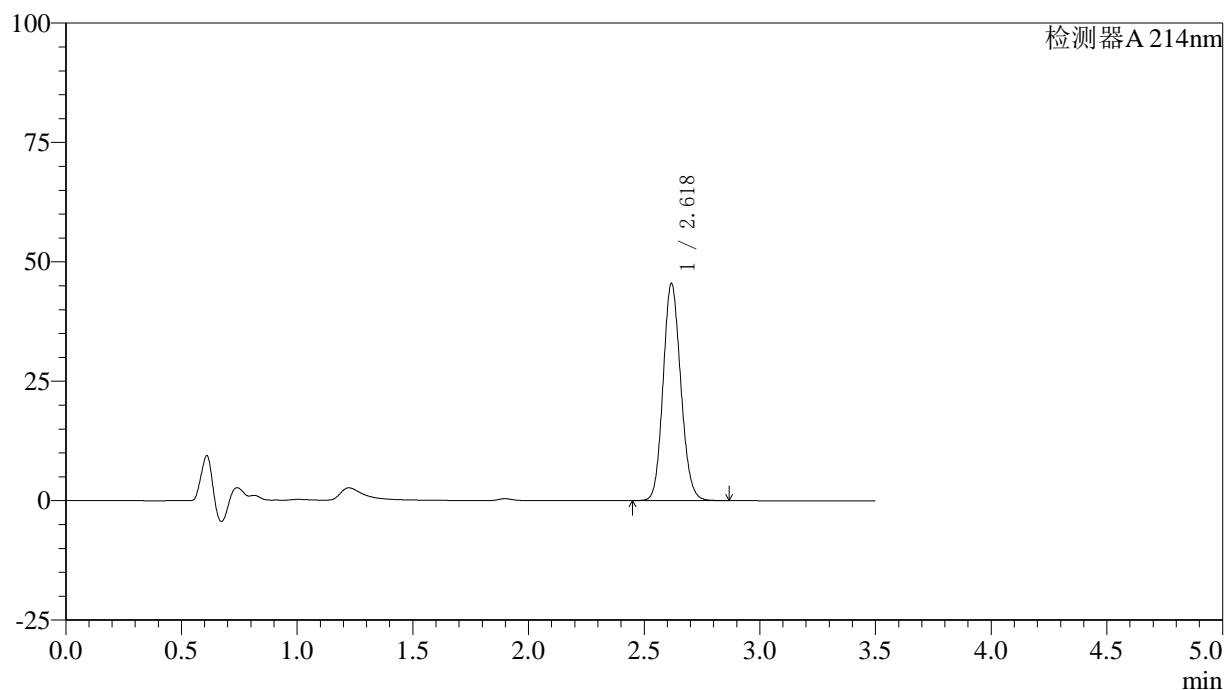
峰号	保留时间	面积	面积%	高度	理论塔板数(USP)	拖尾因子	分离度(USP)
1	2.617	245559	100.000	45838	5599	1.126	--
总计		245559	100.000	45838			

〈样品信息〉

色谱柱:XB-C18(50*4.6mm,3 μ m) 流速: 1.0ml/min
 柱温:30 $^{\circ}$ C 波长: 214nm
 数据文件名: RC\$SMF-386 - 27-16/27-1265-2 - zzp-2024090421p-rcqx-pH6.6jz-lf100z-15min-P6.lcd
 方法文件名: RC\$SMF-386 - SMF-386-rcqx-FX276.lcm
 批处理文件名: RC\$SMF-386 - 20241104-rcqx-FX276.lcb
 样品瓶号: 3-48
 进样体积: 50 μ l 版本号: 6.115
 进样时间: 2024/11/04 20:09:14 实验者: jiangjinwei
 处理时间(V2): 2024/11/05 09:09:58 处理者: jiangjinwei
 仪器型号: SHIMADZU LC-2050C(FX276)

〈色谱图〉

mV



〈峰表〉

检测器A 214nm

峰号	保留时间	面积	面积%	高度	理论塔板数(USP)	拖尾因子	分离度(USP)
1	2.618	242012	100.000	45203	5612	1.125	--
总计		242012	100.000	45203			

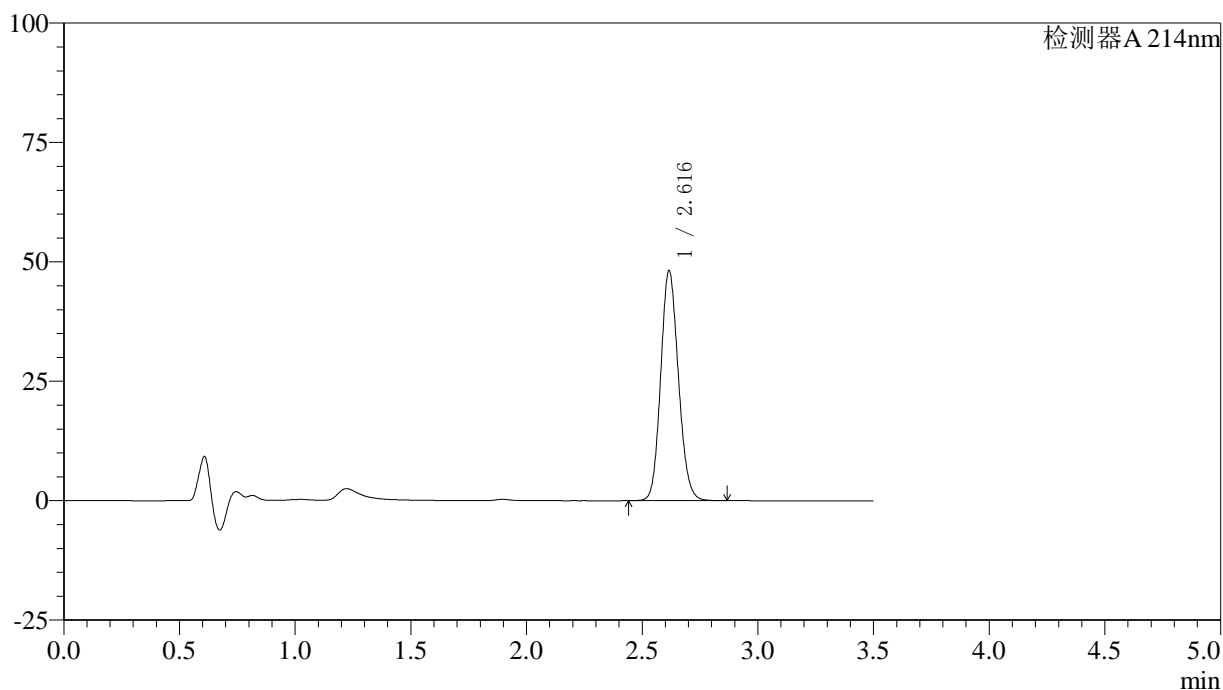
图136 贝派度酸片溶出曲线测定HPLC图谱
 自制品-2024090421批-pH6.6介质-篮法-100转-15min-片6
 供试品溶液-1

〈样品信息〉

色谱柱:XB-C18(50*4.6mm,3 μ m) 流速: 1.0ml/min
 柱温:30 $^{\circ}$ C 波长: 214nm
 数据文件名: RC\$SMF-386 - 27-16/27-1266-2 - zzp-2024090421p-rcqx-pH6.6jz-lf100z-20min-P1.lcd
 方法文件名: RC\$SMF-386 - SMF-386-rcqx-FX276.lcm
 批处理文件名: RC\$SMF-386 - 20241104-rcqx-FX276.lcb
 样品瓶号: 3-4
 进样体积: 50 μ l 版本号: 6.115
 进样时间: 2024/11/04 20:13:08 实验者: jiangjinwei
 处理时间(V2): 2024/11/05 09:10:01 处理者: jiangjinwei
 仪器型号: SHIMADZU LC-2050C(FX276)

〈色谱图〉

mV



〈峰表〉

检测器A 214nm

峰号	保留时间	面积	面积%	高度	理论塔板数(USP)	拖尾因子	分离度(USP)
1	2.616	256543	100.000	48017	5596	1.127	--
总计		256543	100.000	48017			

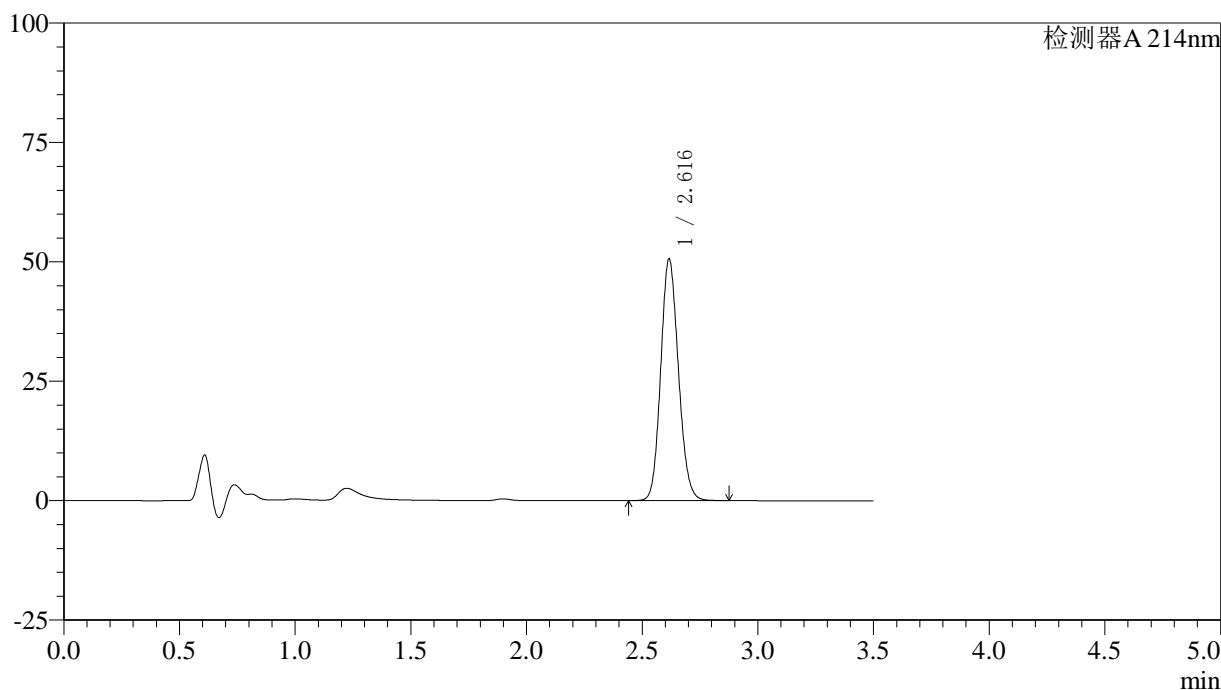
图137 贝派度酸片溶出曲线测定HPLC图谱
 自制品-2024090421批-pH6.6介质-篮法-100转-20min-片1
 供试品溶液-1

<样品信息>

色谱柱:XB-C18(50*4.6mm,3μm) 流速: 1.0ml/min
 柱温:30℃ 波长: 214nm
 数据文件名: RC\$SMF-386 - 27-16/27-1267-2 - zzp-2024090421p-rcqx-pH6.6jz-lf100z-20min-P2.lcd
 方法文件名: RC\$SMF-386 - SMF-386-rcqx-FX276.lcm
 批处理文件名: RC\$SMF-386 - 20241104-rcqx-FX276.lcb
 样品瓶号: 3-13
 进样体积: 50 μl 版本号: 6.115
 进样时间: 2024/11/04 20:17:02 实验者: jiangjinwei
 处理时间(V2): 2024/11/05 09:10:05 处理者: jiangjinwei
 仪器型号: SHIMADZU LC-2050C(FX276)

<色谱图>

mV



<峰表>

检测器A 214nm

峰号	保留时间	面积	面积%	高度	理论塔板数(USP)	拖尾因子	分离度(USP)
1	2.616	269592	100.000	50450	5597	1.128	--
总计		269592	100.000	50450			

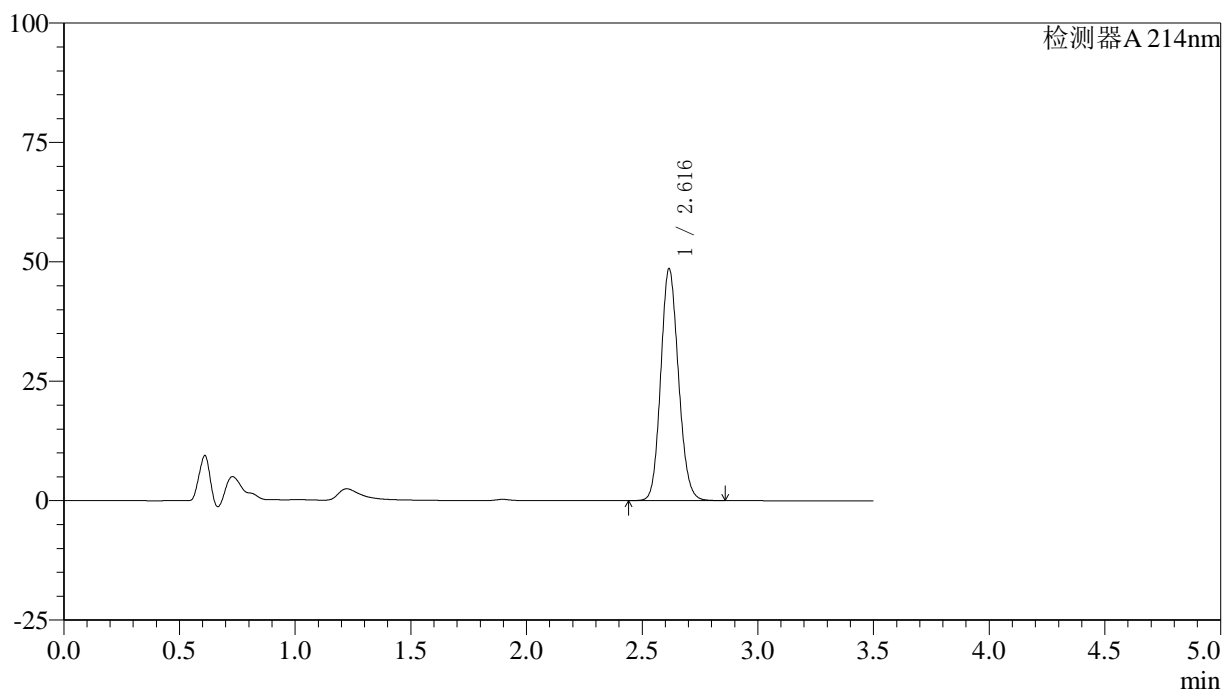
图138 贝派度酸片溶出曲线测定HPLC图谱
 自制品-2024090421批-pH6.6介质-篮法-100转-20min-片2
 供试品溶液-1

〈样品信息〉

色谱柱:XB-C18(50*4.6mm,3 μ m) 流速: 1.0ml/min
 柱温:30 $^{\circ}$ C 波长: 214nm
 数据文件名: RC\$SMF-386 - 27-16/27-1268-2 - zzp-2024090421p-rcqx-pH6.6jz-lf100z-20min-P3.lcd
 方法文件名: RC\$SMF-386 - SMF-386-rcqx-FX276.lcm
 批处理文件名: RC\$SMF-386 - 20241104-rcqx-FX276.lcb
 样品瓶号: 3-22
 进样体积: 50 μ l 版本号: 6.115
 进样时间: 2024/11/04 20:20:56 实验者: jiangjinwei
 处理时间(V2): 2024/11/05 09:10:08 处理者: jiangjinwei
 仪器型号: SHIMADZU LC-2050C(FX276)

〈色谱图〉

mV



〈峰表〉

检测器A 214nm

峰号	保留时间	面积	面积%	高度	理论塔板数(USP)	拖尾因子	分离度(USP)
1	2.616	258569	100.000	48400	5602	1.127	--
总计		258569	100.000	48400			

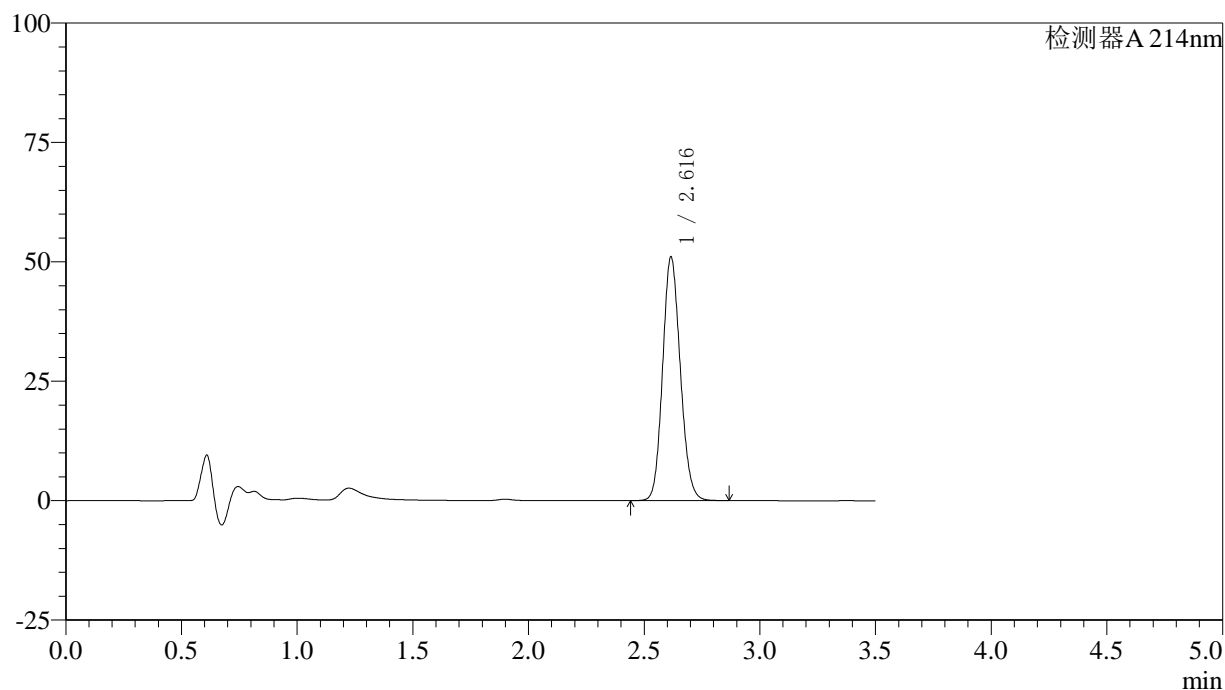
图139 贝派度酸片溶出曲线测定HPLC图谱
 自制品-2024090421批-pH6.6介质-篮法-100转-20min-片3
 供试品溶液-1

〈样品信息〉

色谱柱:XB-C18(50*4.6mm,3 μ m) 流速: 1.0ml/min
 柱温:30 $^{\circ}$ C 波长: 214nm
 数据文件名: RC\$SMF-386 - 27-16/27-1269-2 - zzp-2024090421p-rcqx-pH6.6jz-lf100z-20min-P4.lcd
 方法文件名: RC\$SMF-386 - SMF-386-rcqx-FX276.lcm
 批处理文件名: RC\$SMF-386 - 20241104-rcqx-FX276.lcb
 样品瓶号: 3-31
 进样体积: 50 μ l 版本号: 6.115
 进样时间: 2024/11/04 20:24:51 实验者: jiangjinwei
 处理时间(V2): 2024/11/05 09:10:11 处理者: jiangjinwei
 仪器型号: SHIMADZU LC-2050C(FX276)

〈色谱图〉

mV



〈峰表〉

检测器A 214nm

峰号	保留时间	面积	面积%	高度	理论塔板数(USP)	拖尾因子	分离度(USP)
1	2.616	271560	100.000	50913	5604	1.127	--
总计		271560	100.000	50913			

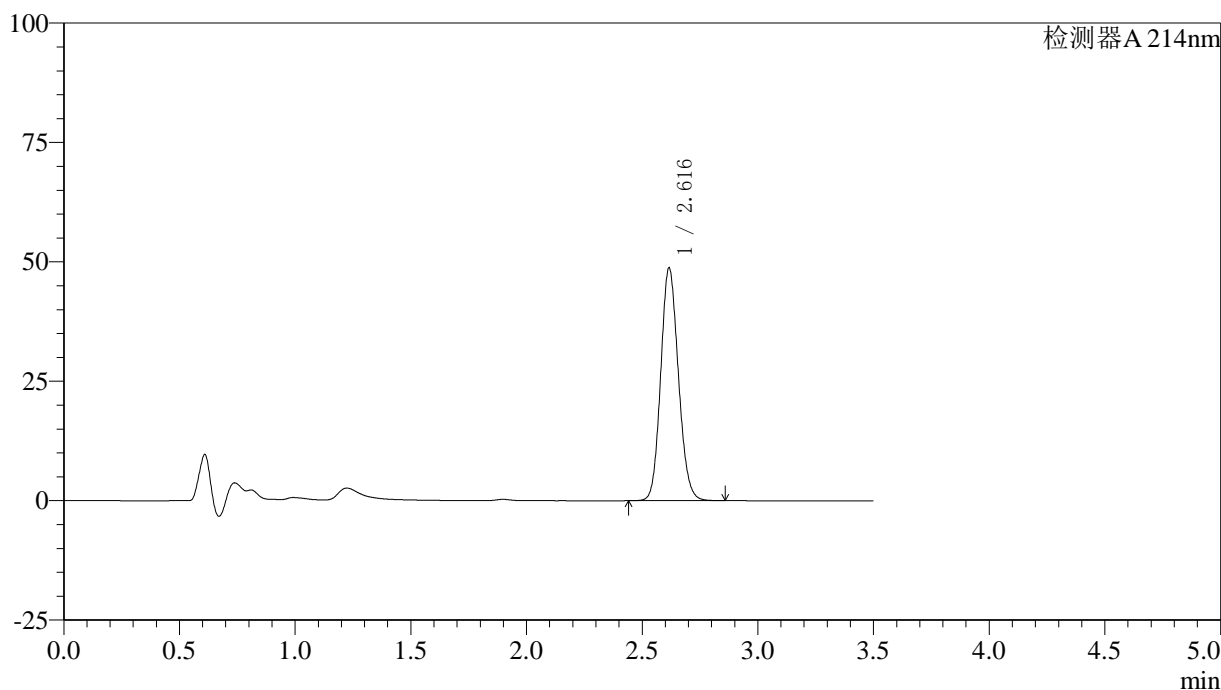
图140 贝派度酸片溶出曲线测定HPLC图谱
 自制品-2024090421批-pH6.6介质-篮法-100转-20min-片4
 供试品溶液-1

<样品信息>

色谱柱:XB-C18(50*4.6mm,3μm) 流速: 1.0ml/min
 柱温:30℃ 波长: 214nm
 数据文件名: RC\$SMF-386 - 27-16/27-1270-2 - zzp-2024090421p-rcqx-pH6.6jz-lf100z-20min-P5.lcd
 方法文件名: RC\$SMF-386 - SMF-386-rcqx-FX276.lcm
 批处理文件名: RC\$SMF-386 - 20241104-rcqx-FX276.lcb
 样品瓶号: 3-40
 进样体积: 50 μl 版本号: 6.115
 进样时间: 2024/11/04 20:28:46 实验者: jiangjinwei
 处理时间 (V2): 2024/11/05 09:10:13 处理者: jiangjinwei
 仪器型号: SHIMADZU LC-2050C(FX276)

<色谱图>

mV



<峰表>

检测器A 214nm

峰号	保留时间	面积	面积%	高度	理论塔板数(USP)	拖尾因子	分离度(USP)
1	2.616	259223	100.000	48599	5614	1.126	--
总计		259223	100.000	48599			

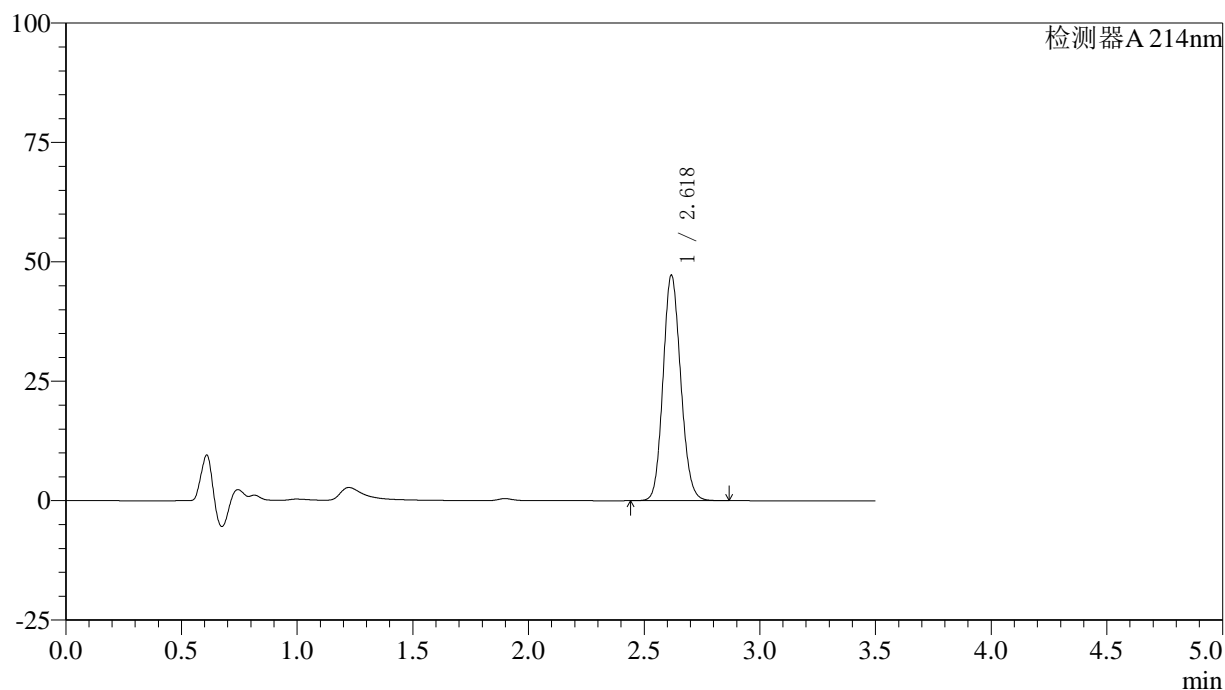
图141 贝派度酸片溶出曲线测定HPLC图谱
 自制品-2024090421批-pH6.6介质-篮法-100转-20min-片5
 供试品溶液-1

〈样品信息〉

色谱柱:XB-C18(50*4.6mm,3 μ m) 流速: 1.0ml/min
 柱温:30 $^{\circ}$ C 波长: 214nm
 数据文件名: RC\$SMF-386 - 27-16/27-1271-2 - zzp-2024090421p-rcqx-pH6.6jz-lf100z-20min-P6.lcd
 方法文件名: RC\$SMF-386 - SMF-386-rcqx-FX276.lcm
 批处理文件名: RC\$SMF-386 - 20241104-rcqx-FX276.lcb
 样品瓶号: 3-49
 进样体积: 50 μ l 版本号: 6.115
 进样时间: 2024/11/04 20:32:41 实验者: jiangjinwei
 处理时间(V2): 2024/11/05 09:10:16 处理者: jiangjinwei
 仪器型号: SHIMADZU LC-2050C(FX276)

〈色谱图〉

mV



〈峰表〉

检测器A 214nm

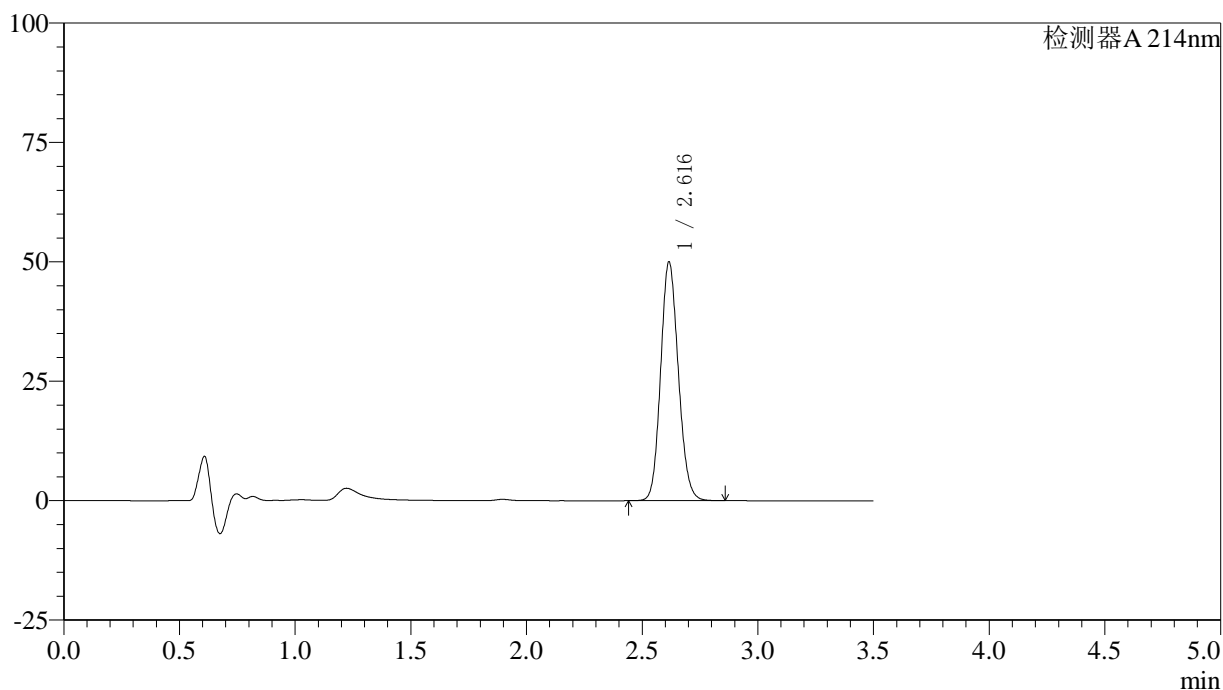
峰号	保留时间	面积	面积%	高度	理论塔板数(USP)	拖尾因子	分离度(USP)
1	2.618	251172	100.000	46909	5624	1.126	--
总计		251172	100.000	46909			

〈样品信息〉

色谱柱:XB-C18(50*4.6mm,3 μ m) 流速: 1.0ml/min
 柱温:30 $^{\circ}$ C 波长: 214nm
 数据文件名: RC\$SMF-386 - 27-16/27-1272-2 - zzp-2024090421p-rcqx-pH6.6jz-lf100z-30min-P1.lcd
 方法文件名: RC\$SMF-386 - SMF-386-rcqx-FX276.lcm
 批处理文件名: RC\$SMF-386 - 20241104-rcqx-FX276.lcb
 样品瓶号: 3-5
 进样体积: 50 μ l 版本号: 6.115
 进样时间: 2024/11/04 20:36:35 实验者: jiangjinwei
 处理时间(V2): 2024/11/05 09:10:19 处理者: jiangjinwei
 仪器型号: SHIMADZU LC-2050C(FX276)

〈色谱图〉

mV



〈峰表〉

检测器A 214nm

峰号	保留时间	面积	面积%	高度	理论塔板数(USP)	拖尾因子	分离度(USP)
1	2.616	266163	100.000	49884	5603	1.128	--
总计		266163	100.000	49884			

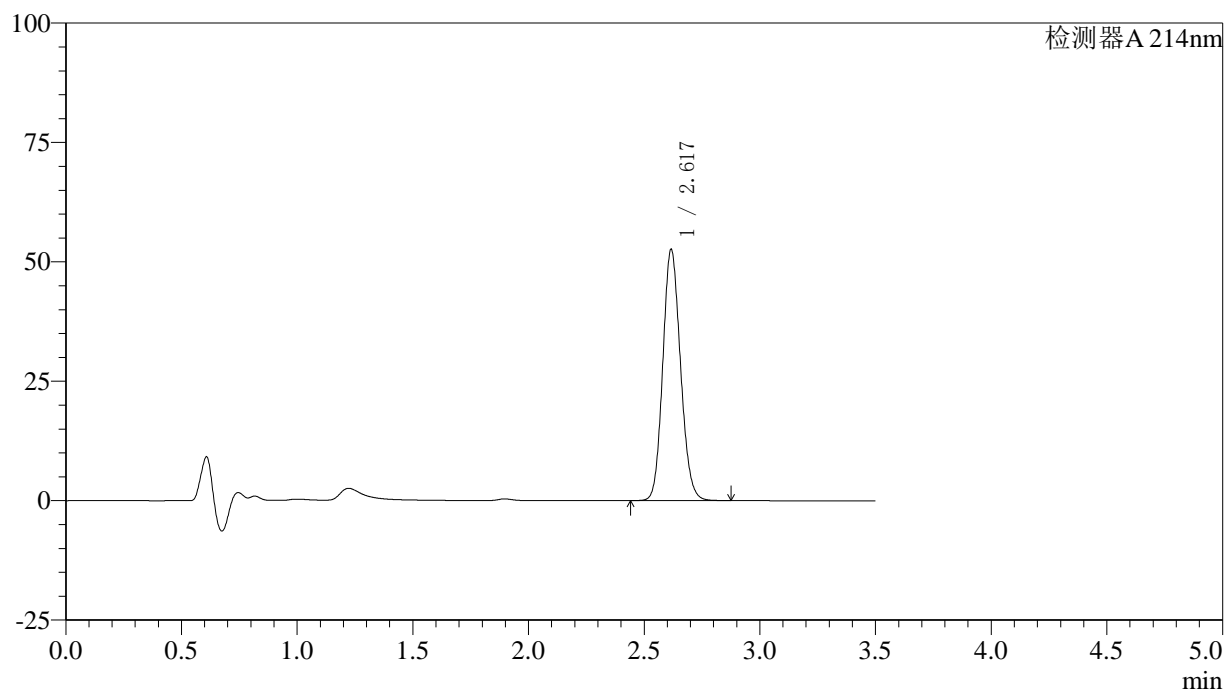
图143 贝派度酸片溶出曲线测定HPLC图谱
 自制品-2024090421批-pH6.6介质-篮法-100转-30min-片1
 供试品溶液-1

〈样品信息〉

色谱柱:XB-C18(50*4.6mm,3 μ m) 流速: 1.0ml/min
 柱温:30 $^{\circ}$ C 波长: 214nm
 数据文件名: RC\$SMF-386 - 27-16/27-1273-2 - zzp-2024090421p-rcqx-pH6.6jz-lf100z-30min-P2.lcd
 方法文件名: RC\$SMF-386 - SMF-386-rcqx-FX276.lcm
 批处理文件名: RC\$SMF-386 - 20241104-rcqx-FX276.lcb
 样品瓶号: 3-14
 进样体积: 50 μ l 版本号: 6.115
 进样时间: 2024/11/04 20:40:29 实验者: jiangjinwei
 处理时间(V2): 2024/11/05 09:10:22 处理者: jiangjinwei
 仪器型号: SHIMADZU LC-2050C(FX276)

〈色谱图〉

mV



〈峰表〉

检测器A 214nm

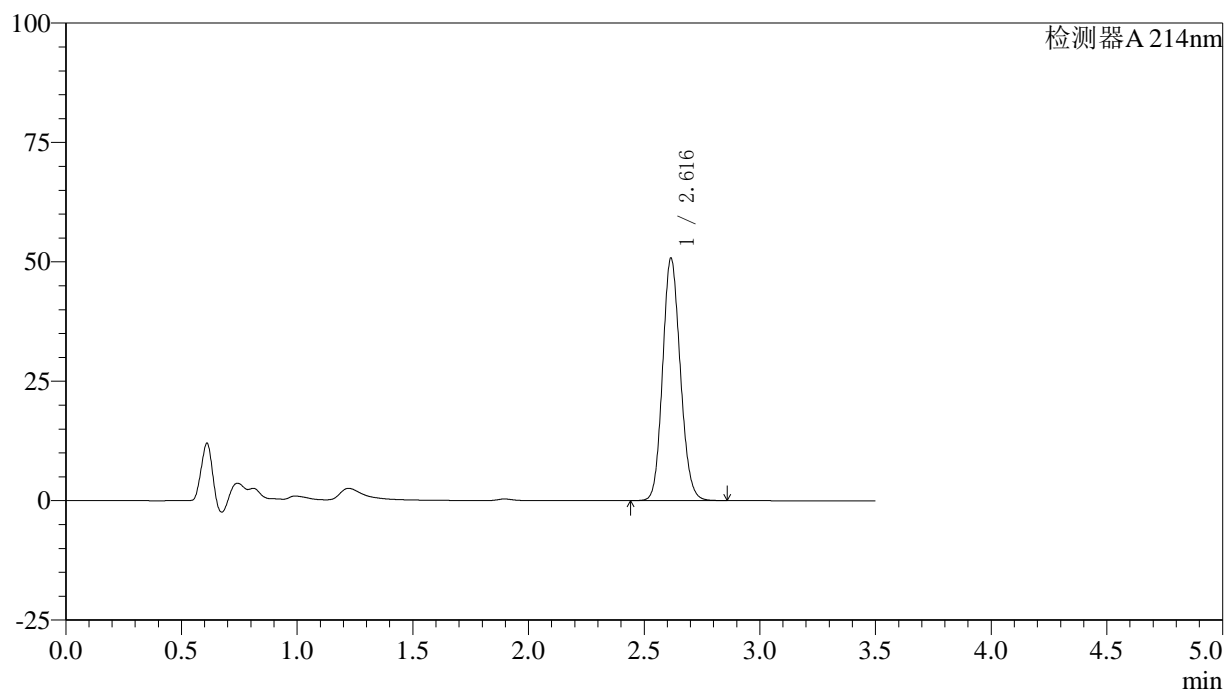
峰号	保留时间	面积	面积%	高度	理论塔板数(USP)	拖尾因子	分离度(USP)
1	2.617	280267	100.000	52407	5598	1.130	--
总计		280267	100.000	52407			

〈样品信息〉

色谱柱:XB-C18(50*4.6mm,3 μ m) 流速: 1.0ml/min
 柱温:30 $^{\circ}$ C 波长: 214nm
 数据文件名: RC\$SMF-386 - 27-16/27-1274-2 - zzp-2024090421p-rcqx-pH6.6jz-lf100z-30min-P3.lcd
 方法文件名: RC\$SMF-386 - SMF-386-rcqx-FX276.lcm
 批处理文件名: RC\$SMF-386 - 20241104-rcqx-FX276.lcb
 样品瓶号: 3-23
 进样体积: 50 μ l 版本号: 6.115
 进样时间: 2024/11/04 20:44:22 实验者: jiangjinwei
 处理时间(V2): 2024/11/05 09:10:24 处理者: jiangjinwei
 仪器型号: SHIMADZU LC-2050C(FX276)

〈色谱图〉

mV



〈峰表〉

检测器A 214nm

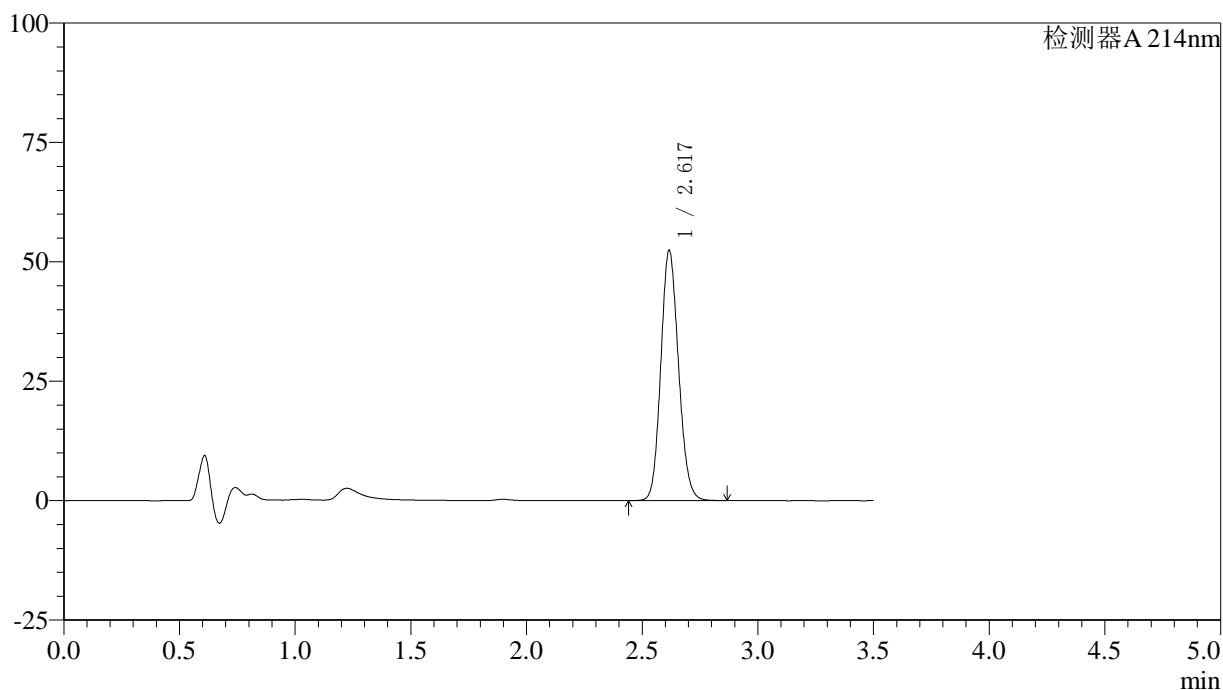
峰号	保留时间	面积	面积%	高度	理论塔板数(USP)	拖尾因子	分离度(USP)
1	2.616	270273	100.000	50667	5603	1.128	--
总计		270273	100.000	50667			

〈样品信息〉

色谱柱:XB-C18(50*4.6mm,3 μ m) 流速: 1.0ml/min
 柱温:30 $^{\circ}$ C 波长: 214nm
 数据文件名: RC\$SMF-386 - 27-16/27-1275-2 - zzp-2024090421p-rcqx-pH6.6jz-lf100z-30min-P4.lcd
 方法文件名: RC\$SMF-386 - SMF-386-rcqx-FX276.lcm
 批处理文件名: RC\$SMF-386 - 20241104-rcqx-FX276.lcb
 样品瓶号: 3-32
 进样体积: 50 μ l 版本号: 6.115
 进样时间: 2024/11/04 20:48:16 实验者: jiangjinwei
 处理时间(V2): 2024/11/05 09:10:27 处理者: jiangjinwei
 仪器型号: SHIMADZU LC-2050C(FX276)

〈色谱图〉

mV



〈峰表〉

检测器A 214nm

峰号	保留时间	面积	面积%	高度	理论塔板数(USP)	拖尾因子	分离度(USP)
1	2.617	278975	100.000	52173	5601	1.129	--
总计		278975	100.000	52173			

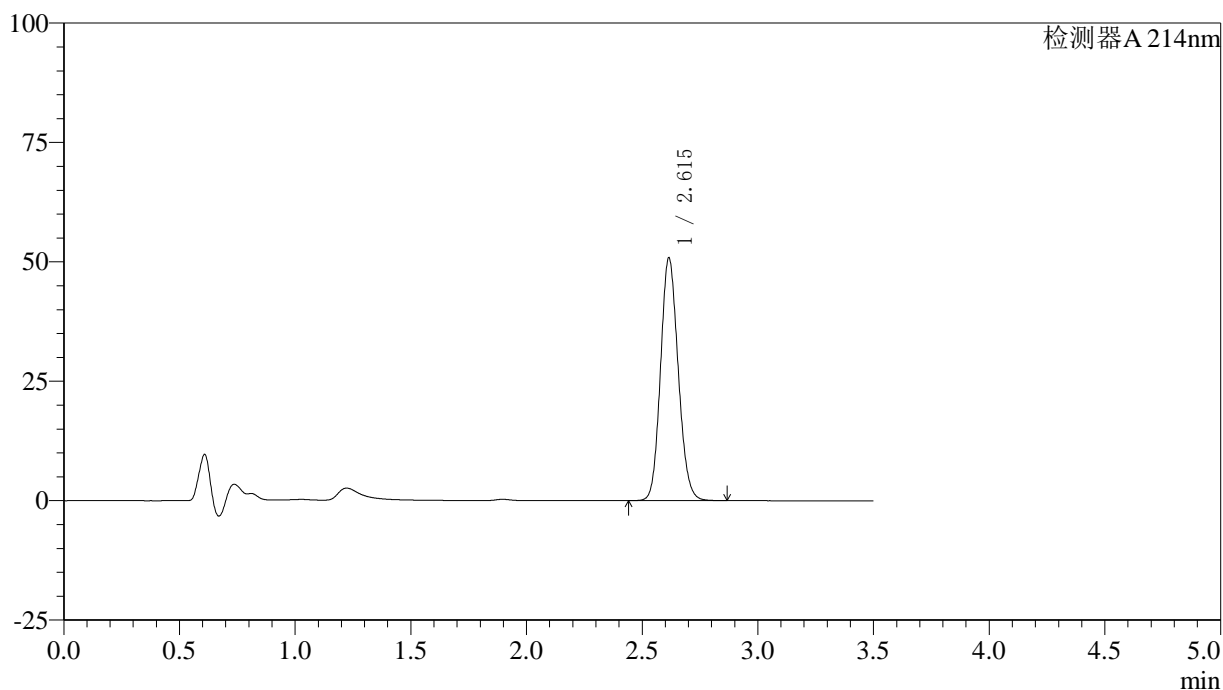
图146 贝派度酸片溶出曲线测定HPLC图谱
 自制品-2024090421批-pH6.6介质-篮法-100转-30min-片4
 供试品溶液-1

〈样品信息〉

色谱柱:XB-C18(50*4.6mm,3 μ m) 流速: 1.0ml/min
 柱温:30 $^{\circ}$ C 波长: 214nm
 数据文件名: RC\$SMF-386 - 27-16/27-1276-2 - zzp-2024090421p-rcqx-pH6.6jz-lf100z-30min-P5.lcd
 方法文件名: RC\$SMF-386 - SMF-386-rcqx-FX276.lcm
 批处理文件名: RC\$SMF-386 - 20241104-rcqx-FX276.lcb
 样品瓶号: 3-41
 进样体积: 50 μ l 版本号: 6.115
 进样时间: 2024/11/04 20:52:10 实验者: jiangjinwei
 处理时间(V2): 2024/11/05 09:10:30 处理者: jiangjinwei
 仪器型号: SHIMADZU LC-2050C(FX276)

〈色谱图〉

mV



〈峰表〉

检测器A 214nm

峰号	保留时间	面积	面积%	高度	理论塔板数(USP)	拖尾因子	分离度(USP)
1	2.615	270347	100.000	50760	5608	1.127	--
总计		270347	100.000	50760			

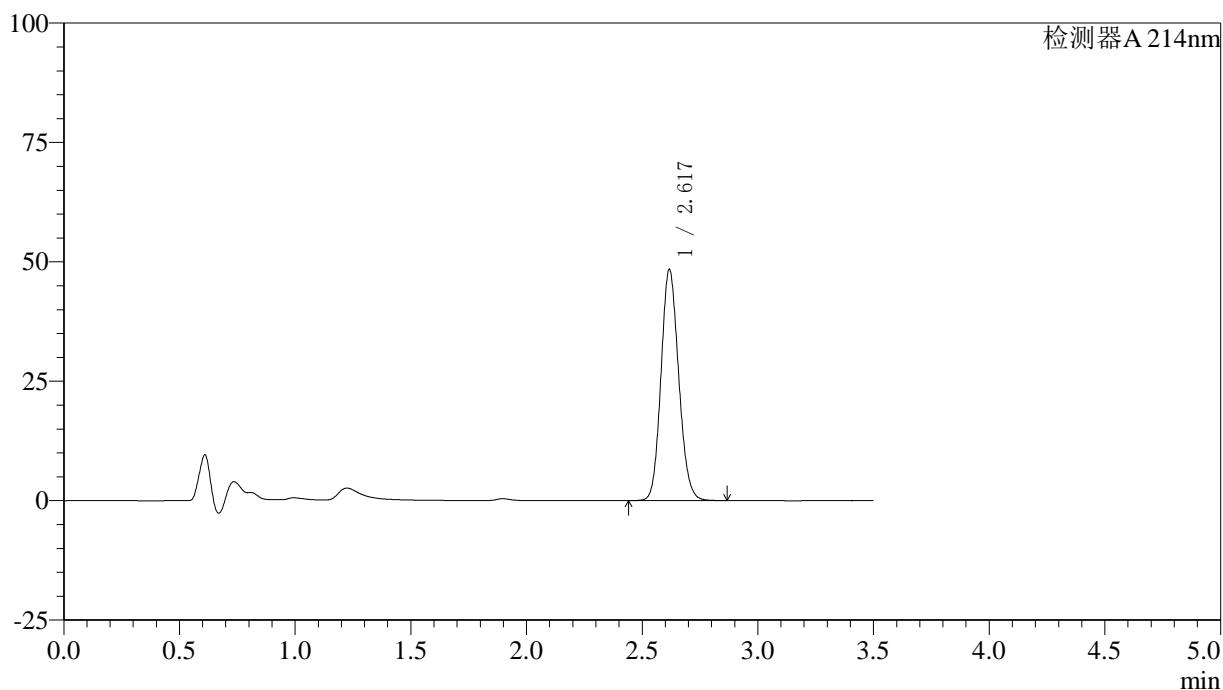
图147 贝派度酸片溶出曲线测定HPLC图谱
 自制品-2024090421批-pH6.6介质-篮法-100转-30min-片5
 供试品溶液-1

〈样品信息〉

色谱柱:XB-C18(50*4.6mm,3 μ m) 流速: 1.0ml/min
 柱温:30 $^{\circ}$ C 波长: 214nm
 数据文件名: RC\$SMF-386 - 27-16/27-1277-2 - zzp-2024090421p-rcqx-pH6.6jz-lf100z-30min-P6.lcd
 方法文件名: RC\$SMF-386 - SMF-386-rcqx-FX276.lcm
 批处理文件名: RC\$SMF-386 - 20241104-rcqx-FX276.lcb
 样品瓶号: 3-50
 进样体积: 50 μ l 版本号: 6.115
 进样时间: 2024/11/04 20:56:05 实验者: jiangjinwei
 处理时间(V2): 2024/11/05 09:10:32 处理者: jiangjinwei
 仪器型号: SHIMADZU LC-2050C(FX276)

〈色谱图〉

mV



〈峰表〉

检测器A 214nm

峰号	保留时间	面积	面积%	高度	理论塔板数(USP)	拖尾因子	分离度(USP)
1	2.617	257614	100.000	48083	5616	1.127	--
总计		257614	100.000	48083			

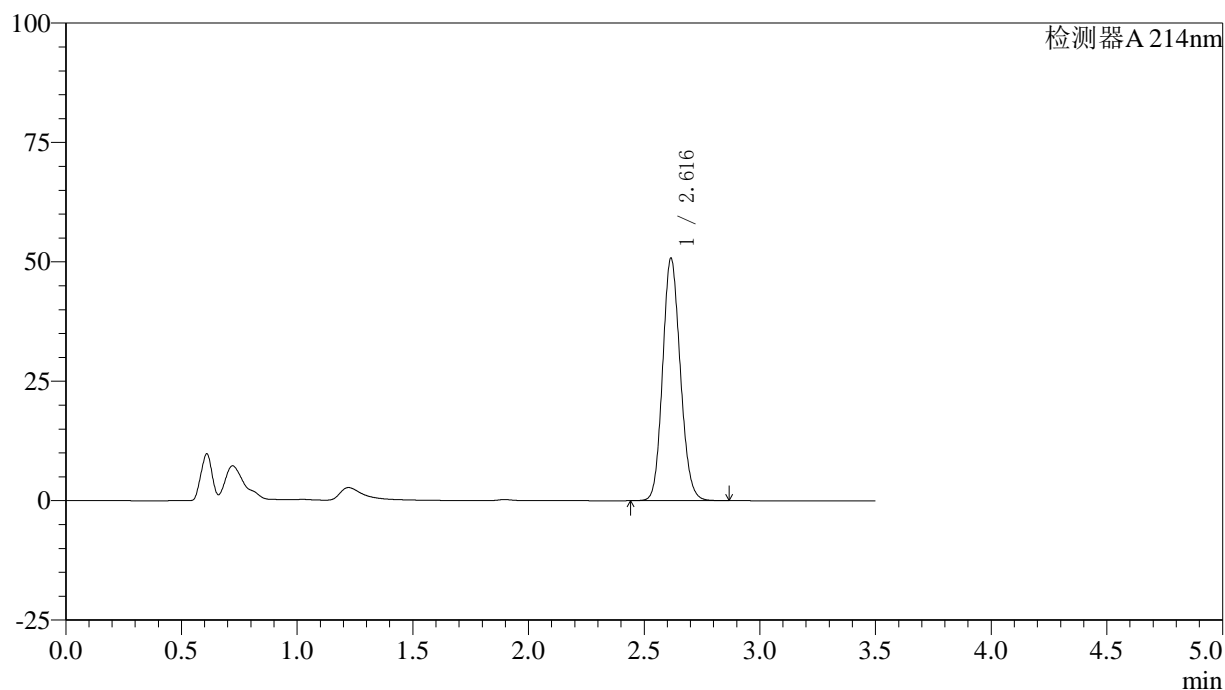
图148 贝派度酸片溶出曲线测定HPLC图谱
 自制品-2024090421批-pH6.6介质-篮法-100转-30min-片6
 供试品溶液-1

〈样品信息〉

色谱柱:XB-C18(50*4.6mm,3 μ m) 流速: 1.0ml/min
 柱温:30 $^{\circ}$ C 波长: 214nm
 数据文件名: RC\$SMF-386 - 27-16/27-1278-2 - zzp-2024090421p-rcqx-pH6.6jz-lf100z-45min-P1.lcd
 方法文件名: RC\$SMF-386 - SMF-386-rcqx-FX276.lcm
 批处理文件名: RC\$SMF-386 - 20241104-rcqx-FX276.lcb
 样品瓶号: 3-6
 进样体积: 50 μ l 版本号: 6.115
 进样时间: 2024/11/04 20:59:59 实验者: jiangjinwei
 处理时间(V2): 2024/11/05 09:10:35 处理者: jiangjinwei
 仪器型号: SHIMADZU LC-2050C(FX276)

〈色谱图〉

mV



〈峰表〉

检测器A 214nm

峰号	保留时间	面积	面积%	高度	理论塔板数(USP)	拖尾因子	分离度(USP)
1	2.616	270174	100.000	50649	5604	1.128	--
总计		270174	100.000	50649			

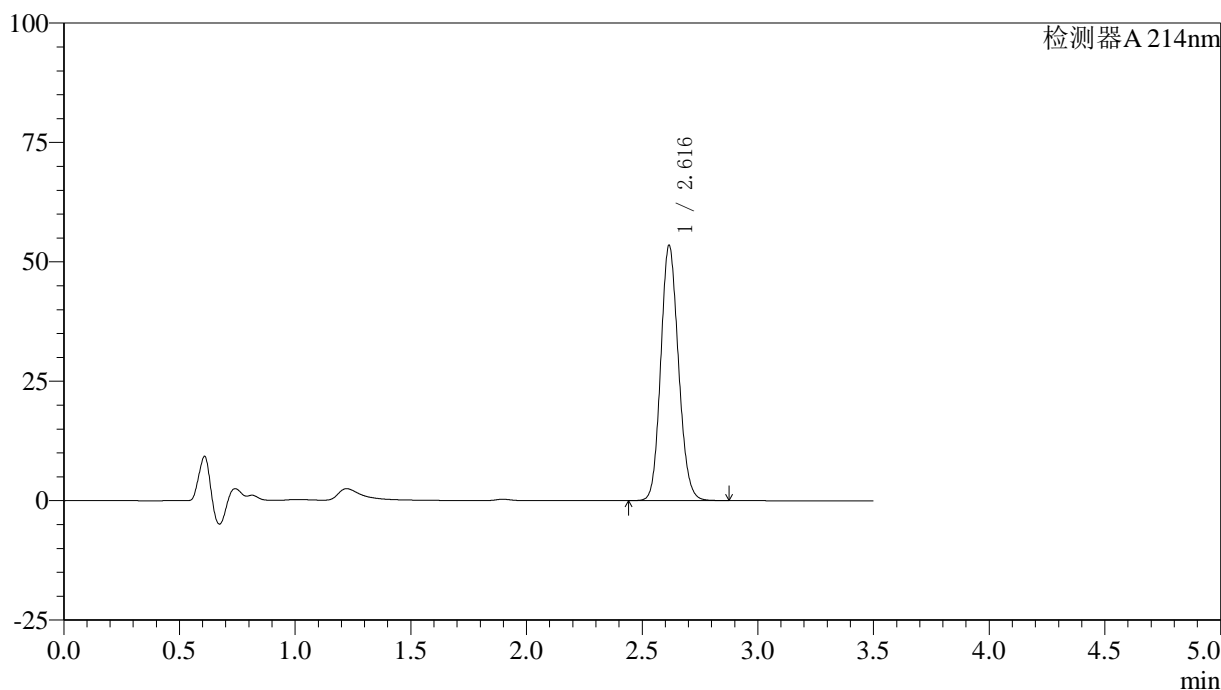
图149 贝派度酸片溶出曲线测定HPLC图谱
 自制品-2024090421批-pH6.6介质-篮法-100转-45min-片1
 供试品溶液-1

<样品信息>

色谱柱:XB-C18(50*4.6mm,3μm) 流速: 1.0ml/min
 柱温:30℃ 波长: 214nm
 数据文件名: RC\$SMF-386 - 27-16/27-1279-2 - zzp-2024090421p-rcqx-pH6.6jz-lf100z-45min-P2.lcd
 方法文件名: RC\$SMF-386 - SMF-386-rcqx-FX276.lcm
 批处理文件名: RC\$SMF-386 - 20241104-rcqx-FX276.lcb
 样品瓶号: 3-15
 进样体积: 50 μl 版本号: 6.115
 进样时间: 2024/11/04 21:03:53 实验者: jiangjinwei
 处理时间(V2): 2024/11/05 09:10:38 处理者: jiangjinwei
 仪器型号: SHIMADZU LC-2050C(FX276)

<色谱图>

mV



<峰表>

检测器A 214nm

峰号	保留时间	面积	面积%	高度	理论塔板数(USP)	拖尾因子	分离度(USP)
1	2.616	284861	100.000	53279	5594	1.130	--
总计		284861	100.000	53279			

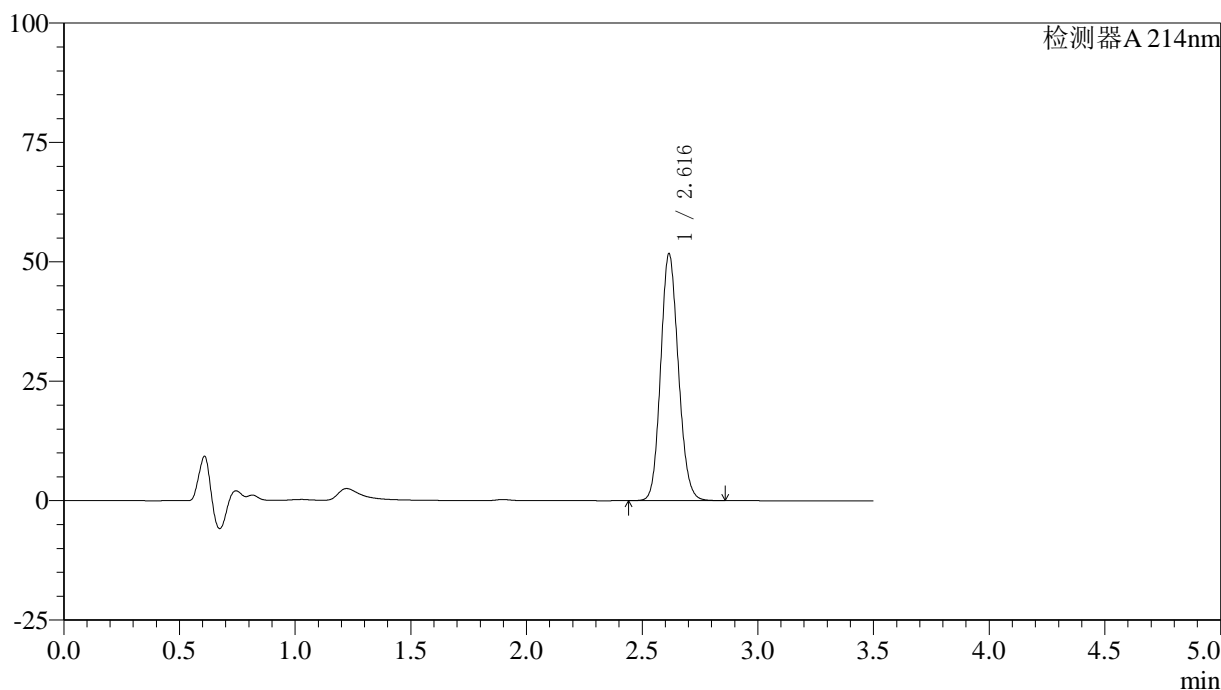
图150 贝派度酸片溶出曲线测定HPLC图谱
 自制品-2024090421批-pH6.6介质-篮法-100转-45min-片2
 供试品溶液-1

<样品信息>

色谱柱:XB-C18(50*4.6mm,3μm) 流速: 1.0ml/min
 柱温:30℃ 波长: 214nm
 数据文件名: RC\$SMF-386 - 27-16/27-1280-2 - zzp-2024090421p-rcqx-pH6.6jz-lf100z-45min-P3.lcd
 方法文件名: RC\$SMF-386 - SMF-386-rcqx-FX276.lcm
 批处理文件名: RC\$SMF-386 - 20241104-rcqx-FX276.lcb
 样品瓶号: 3-24
 进样体积: 50 μl 版本号: 6.115
 进样时间: 2024/11/04 21:07:47 实验者: jiangjinwei
 处理时间 (V2): 2024/11/05 09:10:40 处理者: jiangjinwei
 仪器型号: SHIMADZU LC-2050C(FX276)

<色谱图>

mV



<峰表>

检测器A 214nm

峰号	保留时间	面积	面积%	高度	理论塔板数(USP)	拖尾因子	分离度(USP)
1	2.616	275135	100.000	51564	5598	1.128	--
总计		275135	100.000	51564			

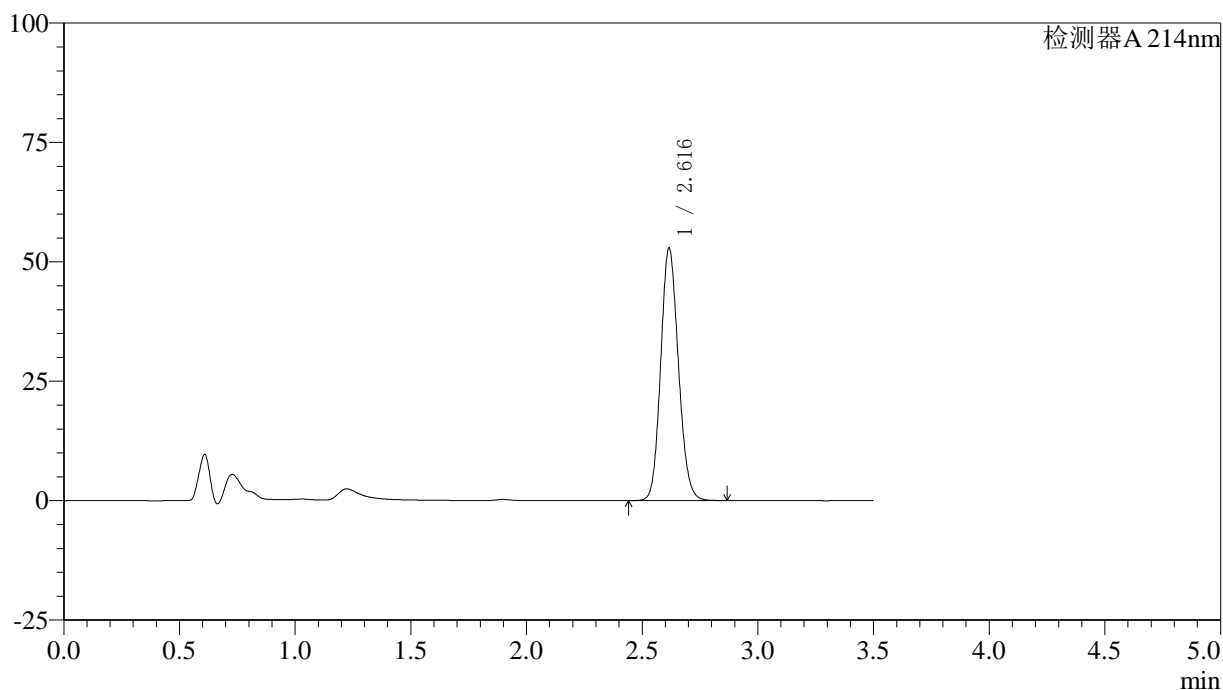
图151 贝派度酸片溶出曲线测定HPLC图谱
 自制品-2024090421批-pH6.6介质-篮法-100转-45min-片3
 供试品溶液-1

〈样品信息〉

色谱柱:XB-C18(50*4.6mm,3 μ m) 流速: 1.0ml/min
 柱温:30 $^{\circ}$ C 波长: 214nm
 数据文件名: RC\$SMF-386 - 27-16/27-1281-2 - zzp-2024090421p-rcqx-pH6.6jz-lf100z-45min-P4.lcd
 方法文件名: RC\$SMF-386 - SMF-386-rcqx-FX276.lcm
 批处理文件名: RC\$SMF-386 - 20241104-rcqx-FX276.lcb
 样品瓶号: 3-33
 进样体积: 50 μ l 版本号: 6.115
 进样时间: 2024/11/04 21:11:41 实验者: jiangjinwei
 处理时间(V2): 2024/11/05 09:10:43 处理者: jiangjinwei
 仪器型号: SHIMADZU LC-2050C(FX276)

〈色谱图〉

mV



〈峰表〉

检测器A 214nm

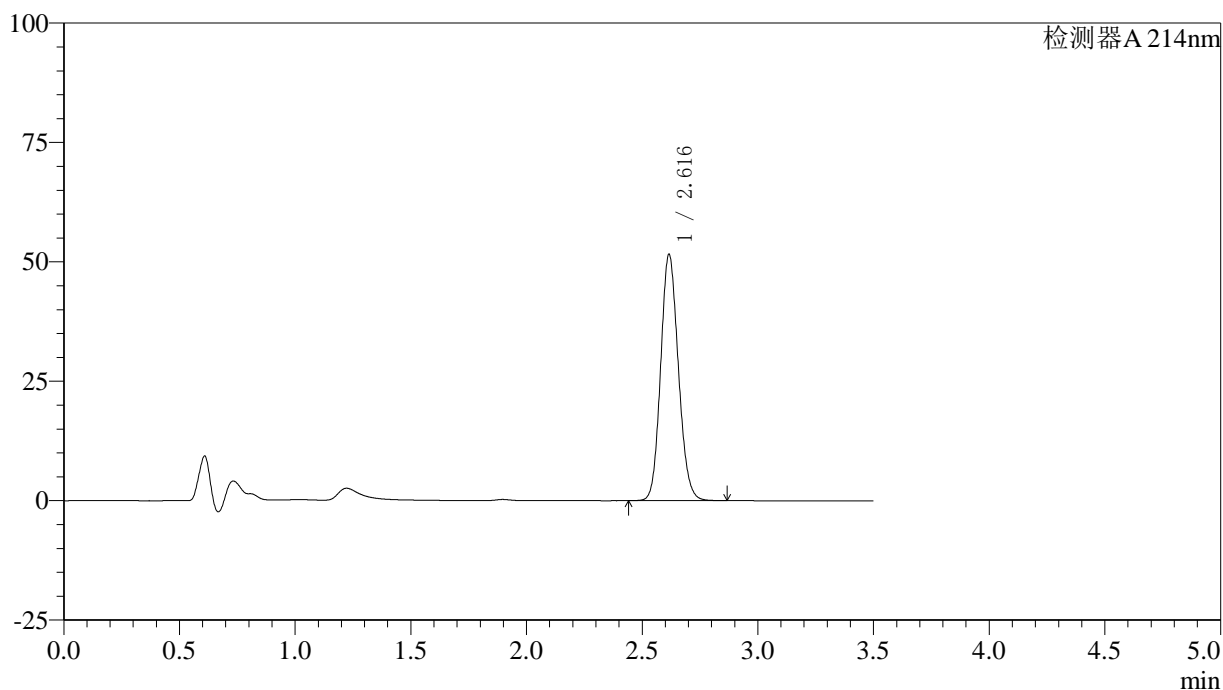
峰号	保留时间	面积	面积%	高度	理论塔板数(USP)	拖尾因子	分离度(USP)
1	2.616	281727	100.000	52713	5592	1.130	--
总计		281727	100.000	52713			

〈样品信息〉

色谱柱:XB-C18(50*4.6mm,3 μ m) 流速: 1.0ml/min
 柱温:30 $^{\circ}$ C 波长: 214nm
 数据文件名: RC\$SMF-386 - 27-16/27-1282-2 - zzp-2024090421p-rcqx-pH6.6jz-lf100z-45min-P5.lcd
 方法文件名: RC\$SMF-386 - SMF-386-rcqx-FX276.lcm
 批处理文件名: RC\$SMF-386 - 20241104-rcqx-FX276.lcb
 样品瓶号: 3-42
 进样体积: 50 μ l 版本号: 6.115
 进样时间: 2024/11/04 21:15:35 实验者: jiangjinwei
 处理时间(V2): 2024/11/05 09:10:46 处理者: jiangjinwei
 仪器型号: SHIMADZU LC-2050C(FX276)

〈色谱图〉

mV



〈峰表〉

检测器A 214nm

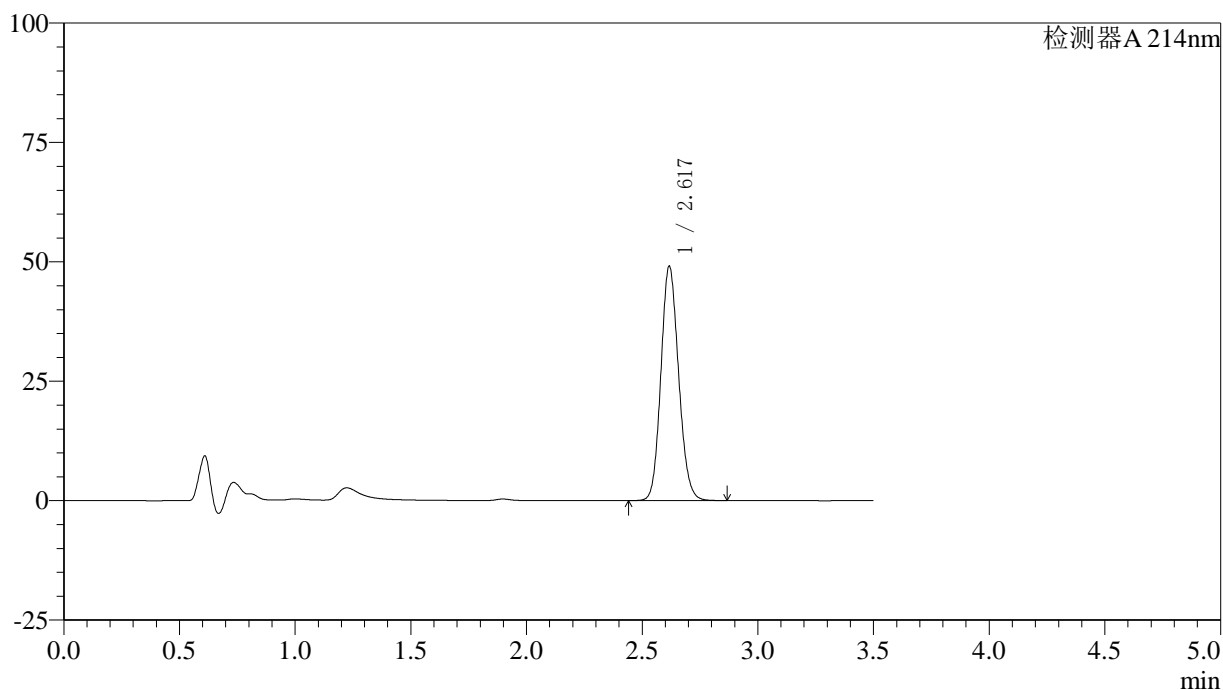
峰号	保留时间	面积	面积%	高度	理论塔板数(USP)	拖尾因子	分离度(USP)
1	2.616	274707	100.000	51445	5593	1.128	--
总计		274707	100.000	51445			

〈样品信息〉

色谱柱:XB-C18(50*4.6mm,3 μ m) 流速: 1.0ml/min
 柱温:30 $^{\circ}$ C 波长: 214nm
 数据文件名: RC\$SMF-386 - 27-16/27-1283-2 - zzp-2024090421p-rcqx-pH6.6jz-lf100z-45min-P6.lcd
 方法文件名: RC\$SMF-386 - SMF-386-rcqx-FX276.lcm
 批处理文件名: RC\$SMF-386 - 20241104-rcqx-FX276.lcb
 样品瓶号: 3-51
 进样体积: 50 μ l 版本号: 6.115
 进样时间: 2024/11/04 21:19:28 实验者: jiangjinwei
 处理时间(V2): 2024/11/05 09:10:48 处理者: jiangjinwei
 仪器型号: SHIMADZU LC-2050C(FX276)

〈色谱图〉

mV



〈峰表〉

检测器A 214nm

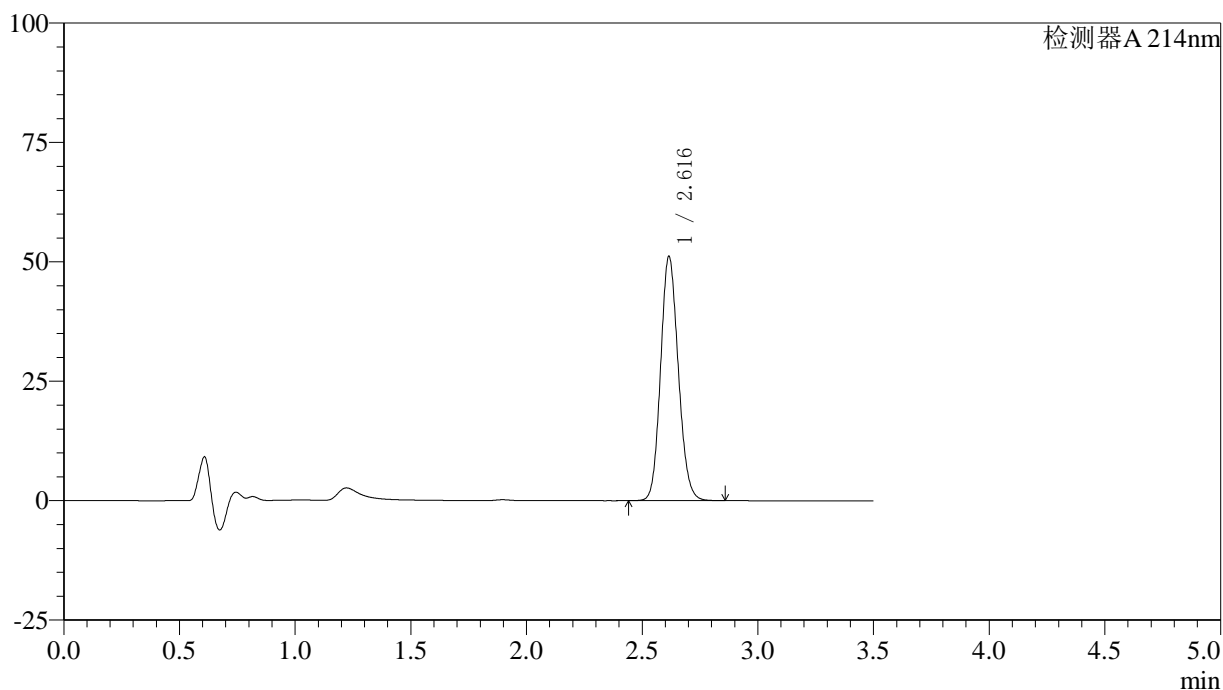
峰号	保留时间	面积	面积%	高度	理论塔板数(USP)	拖尾因子	分离度(USP)
1	2.617	261380	100.000	48830	5605	1.127	--
总计		261380	100.000	48830			

<样品信息>

色谱柱:XB-C18(50*4.6mm,3μm) 流速: 1.0ml/min
 柱温:30℃ 波长: 214nm
 数据文件名: RC\$SMF-386 - 27-16/27-1284-2 - zzp-2024090421p-rcqx-pH6.6jz-lf100z-60min-P1.lcd
 方法文件名: RC\$SMF-386 - SMF-386-rcqx-FX276.lcm
 批处理文件名: RC\$SMF-386 - 20241104-rcqx-FX276.lcb
 样品瓶号: 3-7
 进样体积: 50 μl 版本号: 6.115
 进样时间: 2024/11/04 21:23:22 实验者: jiangjinwei
 处理时间 (V2): 2024/11/05 09:10:51 处理者: jiangjinwei
 仪器型号: SHIMADZU LC-2050C(FX276)

<色谱图>

mV



<峰表>

检测器A 214nm

峰号	保留时间	面积	面积%	高度	理论塔板数(USP)	拖尾因子	分离度(USP)
1	2.616	272240	100.000	51053	5605	1.128	--
总计		272240	100.000	51053			

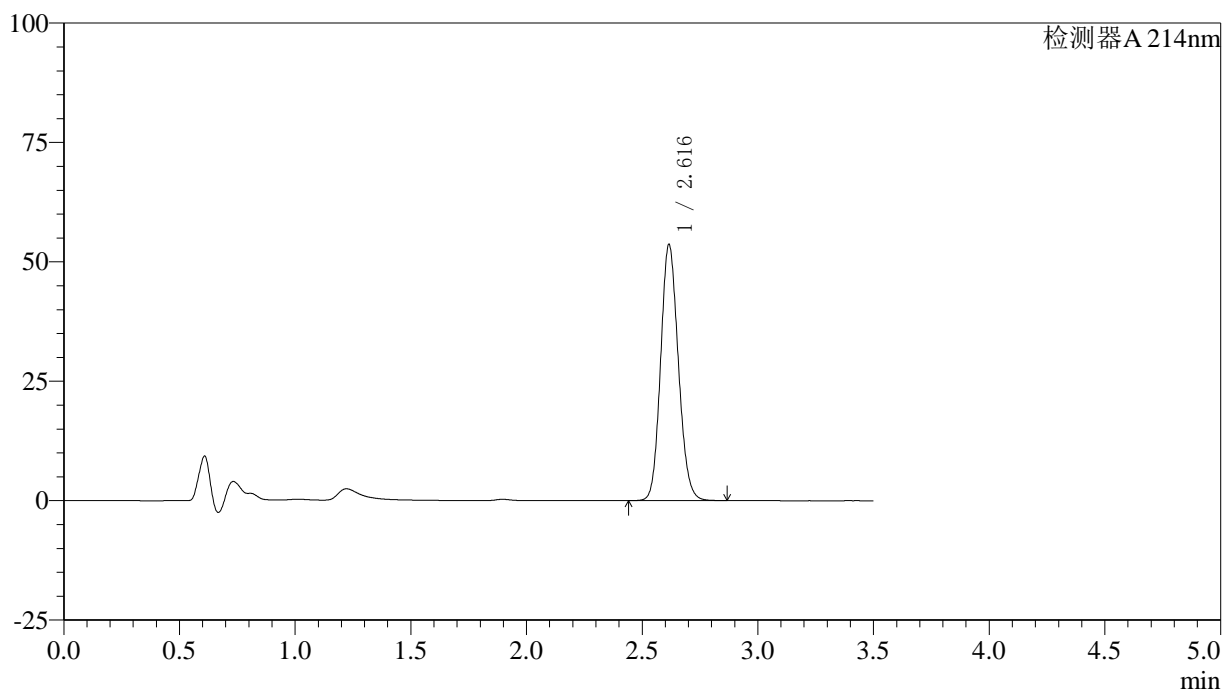
图155 贝派度酸片溶出曲线测定HPLC图谱
 自制品-2024090421批-pH6.6介质-篮法-100转-60min-片1
 供试品溶液-1

〈样品信息〉

色谱柱:XB-C18(50*4.6mm,3 μ m) 流速: 1.0ml/min
 柱温:30 $^{\circ}$ C 波长: 214nm
 数据文件名: RC\$SMF-386 - 27-16/27-1285-2 - zzp-2024090421p-rcqx-pH6.6jz-lf100z-60min-P2.lcd
 方法文件名: RC\$SMF-386 - SMF-386-rcqx-FX276.lcm
 批处理文件名: RC\$SMF-386 - 20241104-rcqx-FX276.lcb
 样品瓶号: 3-16
 进样体积: 50 μ l 版本号: 6.115
 进样时间: 2024/11/04 21:27:17 实验者: jiangjinwei
 处理时间(V2): 2024/11/05 09:10:54 处理者: jiangjinwei
 仪器型号: SHIMADZU LC-2050C(FX276)

〈色谱图〉

mV



〈峰表〉

检测器A 214nm

峰号	保留时间	面积	面积%	高度	理论塔板数(USP)	拖尾因子	分离度(USP)
1	2.616	285802	100.000	53519	5592	1.130	--
总计		285802	100.000	53519			

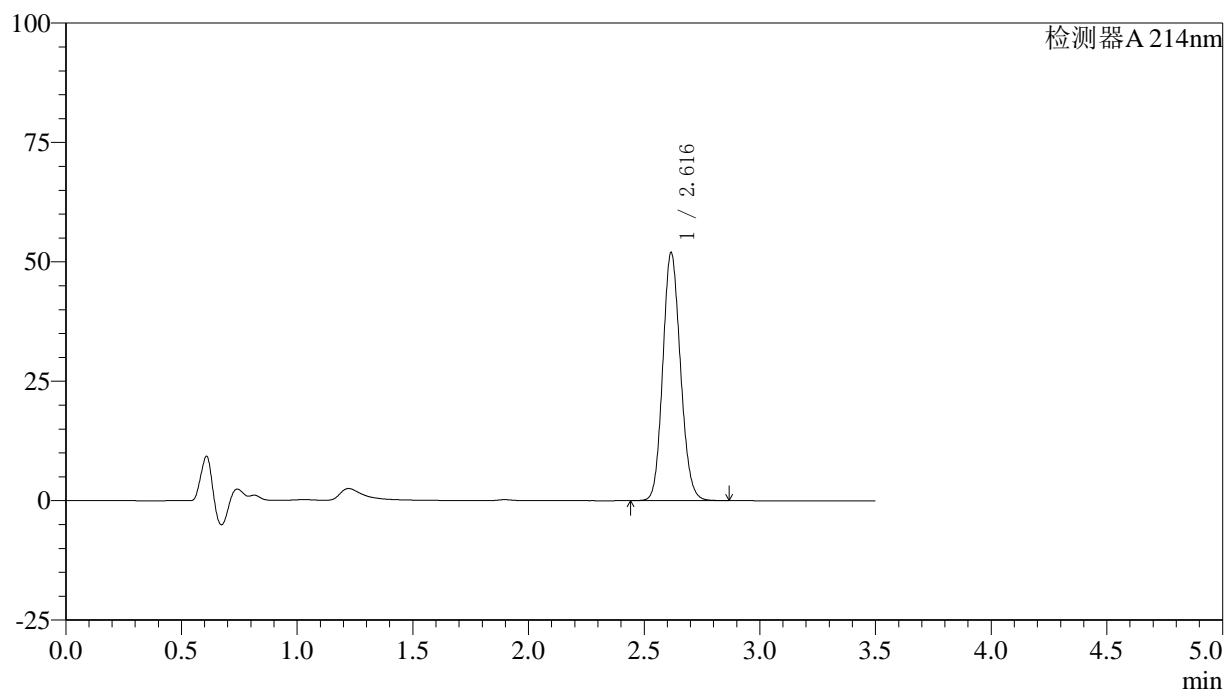
图156 贝派度酸片溶出曲线测定HPLC图谱
 自制品-2024090421批-pH6.6介质-篮法-100转-60min-片2
 供试品溶液-1

〈样品信息〉

色谱柱:XB-C18(50*4.6mm,3 μ m) 流速: 1.0ml/min
 柱温:30 $^{\circ}$ C 波长: 214nm
 数据文件名: RC\$SMF-386 - 27-16/27-1286-2 - zzp-2024090421p-rcqx-pH6.6jz-lf100z-60min-P3.lcd
 方法文件名: RC\$SMF-386 - SMF-386-rcqx-FX276.lcm
 批处理文件名: RC\$SMF-386 - 20241104-rcqx-FX276.lcb
 样品瓶号: 3-25
 进样体积: 50 μ l 版本号: 6.115
 进样时间: 2024/11/04 21:31:11 实验者: jiangjinwei
 处理时间(V2): 2024/11/05 09:10:57 处理者: jiangjinwei
 仪器型号: SHIMADZU LC-2050C(FX276)

〈色谱图〉

mV



〈峰表〉

检测器A 214nm

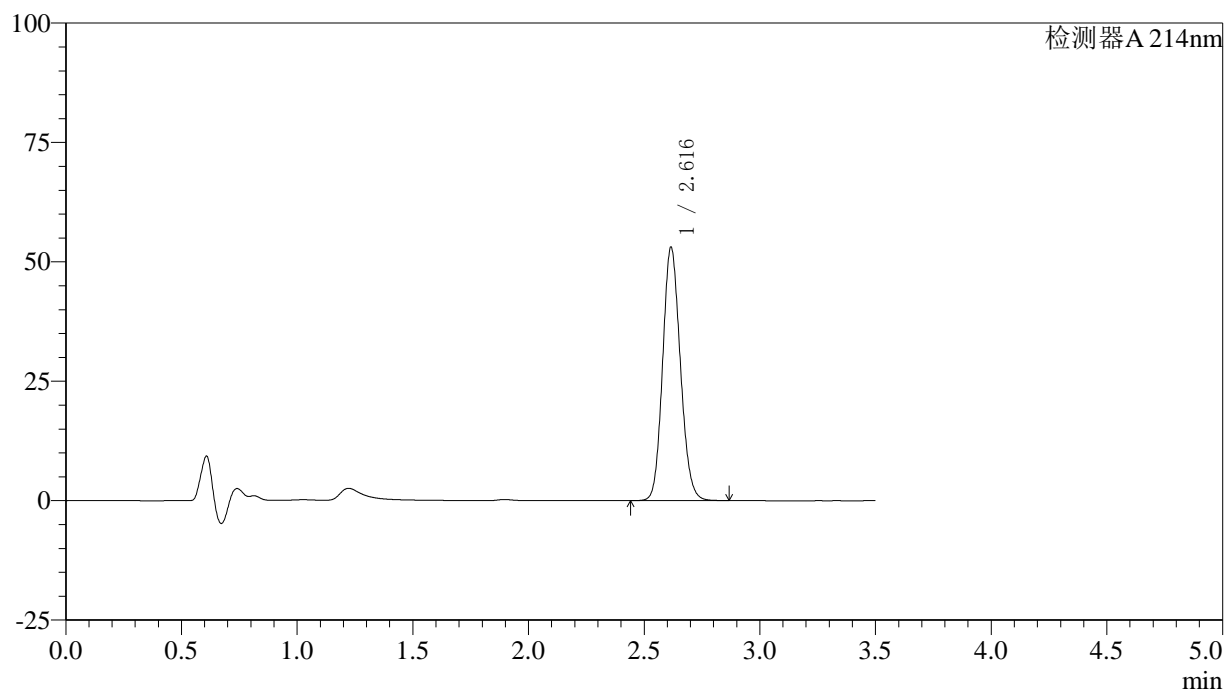
峰号	保留时间	面积	面积%	高度	理论塔板数(USP)	拖尾因子	分离度(USP)
1	2.616	276551	100.000	51745	5602	1.128	--
总计		276551	100.000	51745			

<样品信息>

色谱柱:XB-C18(50*4.6mm,3 μ m) 流速: 1.0ml/min
 柱温:30 $^{\circ}$ C 波长: 214nm
 数据文件名: RC\$SMF-386 - 27-16/27-1287-2 - zzp-2024090421p-rcqx-pH6.6jz-lf100z-60min-P4.lcd
 方法文件名: RC\$SMF-386 - SMF-386-rcqx-FX276.lcm
 批处理文件名: RC\$SMF-386 - 20241104-rcqx-FX276.lcb
 样品瓶号: 3-34
 进样体积: 50 μ l 版本号: 6.115
 进样时间: 2024/11/04 21:35:05 实验者: jiangjinwei
 处理时间(V2): 2024/11/05 09:10:59 处理者: jiangjinwei
 仪器型号: SHIMADZU LC-2050C(FX276)

<色谱图>

mV



<峰表>

检测器A 214nm

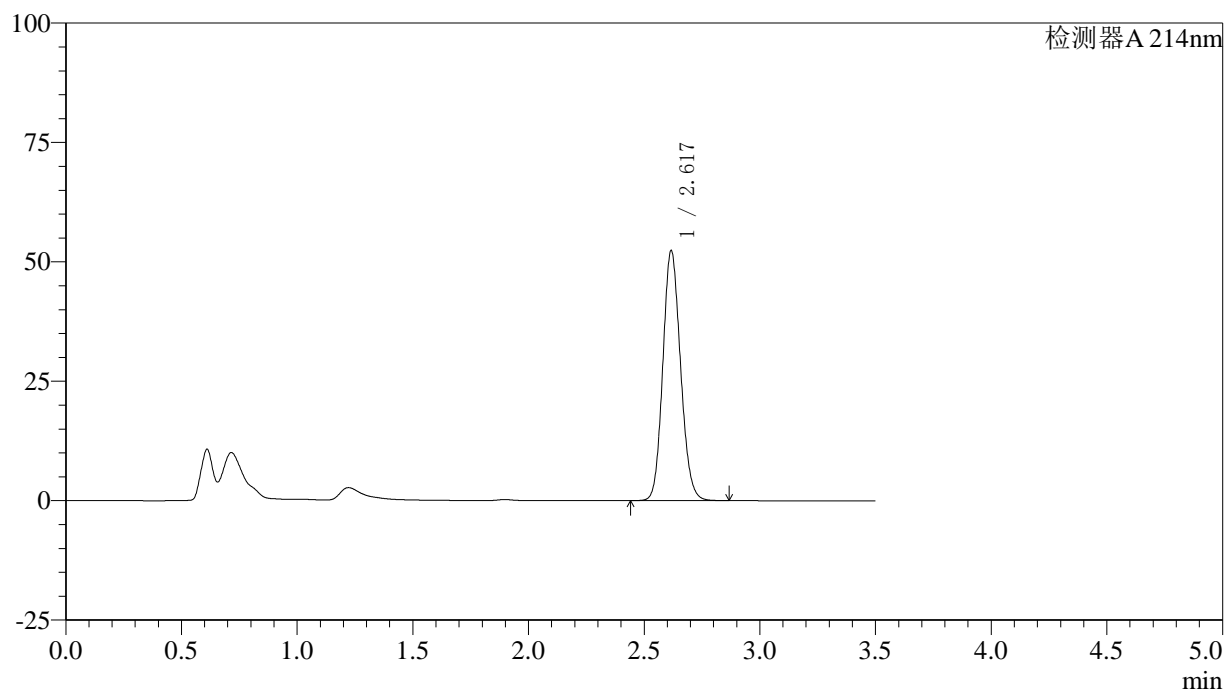
峰号	保留时间	面积	面积%	高度	理论塔板数(USP)	拖尾因子	分离度(USP)
1	2.616	282808	100.000	52938	5589	1.130	--
总计		282808	100.000	52938			

〈样品信息〉

色谱柱:XB-C18(50*4.6mm,3 μ m) 流速: 1.0ml/min
 柱温:30 $^{\circ}$ C 波长: 214nm
 数据文件名: RC\$SMF-386 - 27-16/27-1288-2 - zzp-2024090421p-rcqx-pH6.6jz-lf100z-60min-P5.lcd
 方法文件名: RC\$SMF-386 - SMF-386-rcqx-FX276.lcm
 批处理文件名: RC\$SMF-386 - 20241104-rcqx-FX276.lcb
 样品瓶号: 3-43
 进样体积: 50 μ l 版本号: 6.115
 进样时间: 2024/11/04 21:38:59 实验者: jiangjinwei
 处理时间(V2): 2024/11/05 09:11:02 处理者: jiangjinwei
 仪器型号: SHIMADZU LC-2050C(FX276)

〈色谱图〉

mV



〈峰表〉

检测器A 214nm

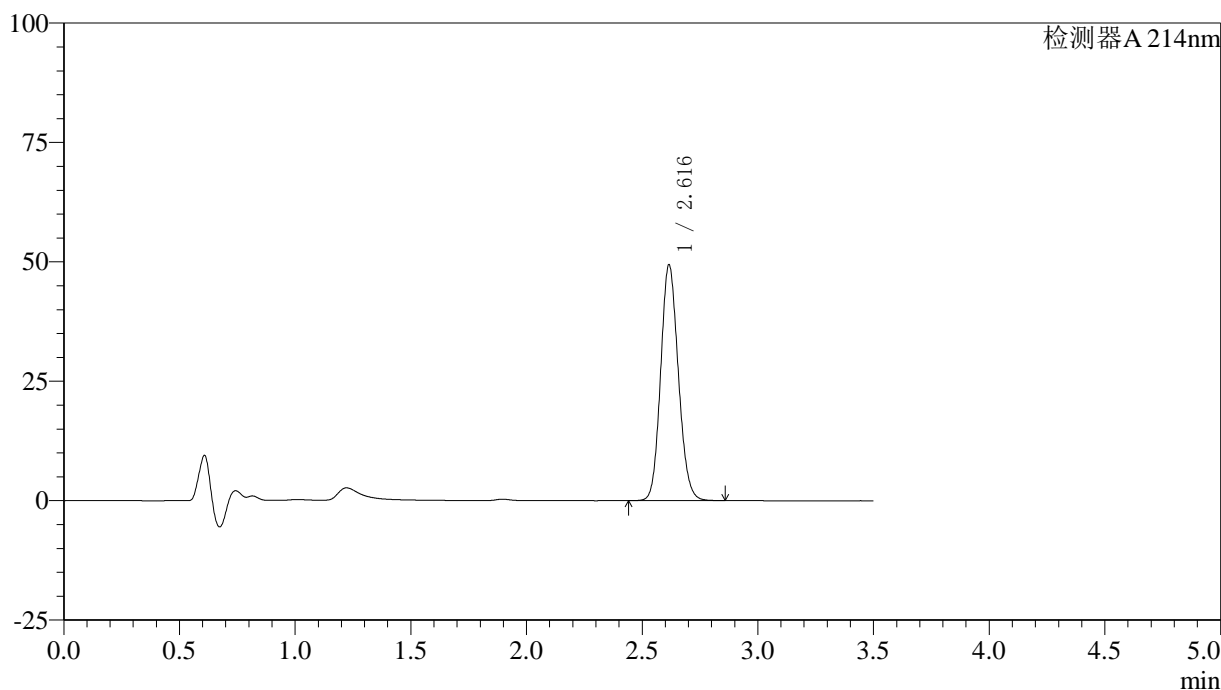
峰号	保留时间	面积	面积%	高度	理论塔板数(USP)	拖尾因子	分离度(USP)
1	2.617	278814	100.000	52116	5597	1.129	--
总计		278814	100.000	52116			

<样品信息>

色谱柱:XB-C18(50*4.6mm,3μm) 流速: 1.0ml/min
 柱温:30℃ 波长: 214nm
 数据文件名: RC\$SMF-386 - 27-16/27-1289-2 - zzp-2024090421p-rcqx-pH6.6jz-lf100z-60min-P6.lcd
 方法文件名: RC\$SMF-386 - SMF-386-rcqx-FX276.lcm
 批处理文件名: RC\$SMF-386 - 20241104-rcqx-FX276.lcb
 样品瓶号: 3-52
 进样体积: 50 μl 版本号: 6.115
 进样时间: 2024/11/04 21:42:53 实验者: jiangjinwei
 处理时间 (V2): 2024/11/05 09:11:05 处理者: jiangjinwei
 仪器型号: SHIMADZU LC-2050C(FX276)

<色谱图>

mV



<峰表>

检测器A 214nm

峰号	保留时间	面积	面积%	高度	理论塔板数(USP)	拖尾因子	分离度(USP)
1	2.616	262822	100.000	49277	5609	1.127	--
总计		262822	100.000	49277			

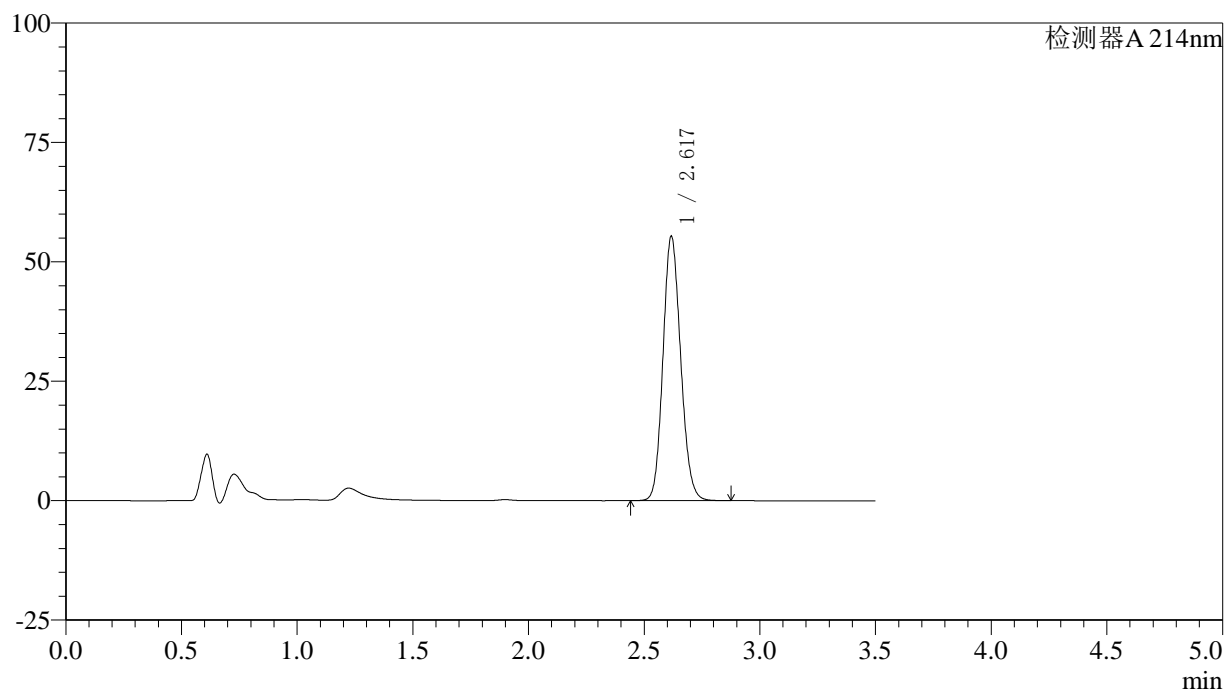
图160 贝派度酸片溶出曲线测定HPLC图谱
 自制品-2024090421批-pH6.6介质-篮法-100转-60min-片6
 供试品溶液-1

〈样品信息〉

色谱柱:XB-C18(50*4.6mm,3 μ m) 流速: 1.0ml/min
 柱温:30 $^{\circ}$ C 波长: 214nm
 数据文件名: RC\$SMF-386 - 27-16/27-1290-2 - zzp-2024090421p-rcqx-pH6.6jz-lf100z-jxzs-P1.lcd
 方法文件名: RC\$SMF-386 - SMF-386-rcqx-FX276.lcm
 批处理文件名: RC\$SMF-386 - 20241104-rcqx-FX276.lcb
 样品瓶号: 3-8
 进样体积: 50 μ l 版本号: 6.115
 进样时间: 2024/11/04 21:46:49 实验者: jiangjinwei
 处理时间(V2): 2024/11/05 09:11:07 处理者: jiangjinwei
 仪器型号: SHIMADZU LC-2050C(FX276)

〈色谱图〉

mV



〈峰表〉

检测器A 214nm

峰号	保留时间	面积	面积%	高度	理论塔板数(USP)	拖尾因子	分离度(USP)
1	2.617	294942	100.000	55016	5596	1.131	--
总计		294942	100.000	55016			

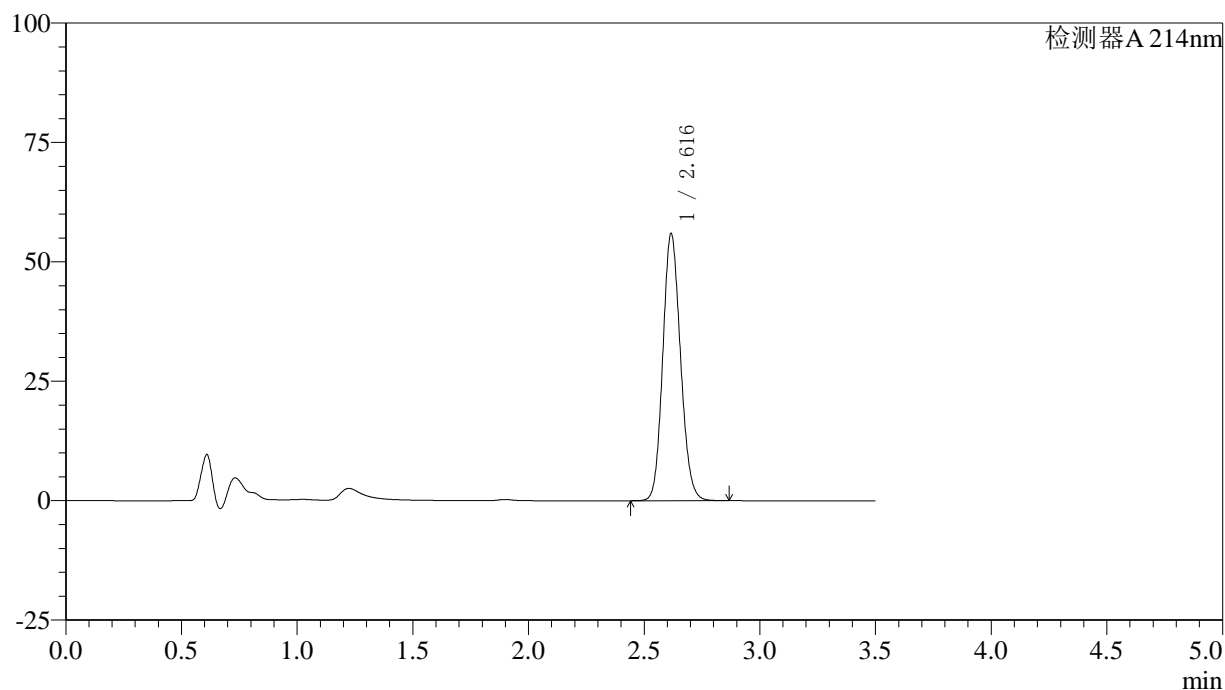
图161 贝派度酸片溶出曲线测定HPLC图谱
 自制品-2024090421批-pH6.6介质-篮法-100转-极限转速-片1
 供试品溶液-1

〈样品信息〉

色谱柱:XB-C18(50*4.6mm,3 μ m) 流速: 1.0ml/min
 柱温:30 $^{\circ}$ C 波长: 214nm
 数据文件名: RC\$SMF-386 - 27-16/27-1291-2 - zzp-2024090421p-rcqx-pH6.6jz-lf100z-jxzs-P2.lcd
 方法文件名: RC\$SMF-386 - SMF-386-rcqx-FX276.lcm
 批处理文件名: RC\$SMF-386 - 20241104-rcqx-FX276.lcb
 样品瓶号: 3-17
 进样体积: 50 μ l 版本号: 6.115
 进样时间: 2024/11/04 21:50:44 实验者: jiangjinwei
 处理时间(V2): 2024/11/05 09:11:10 处理者: jiangjinwei
 仪器型号: SHIMADZU LC-2050C(FX276)

〈色谱图〉

mV



〈峰表〉

检测器A 214nm

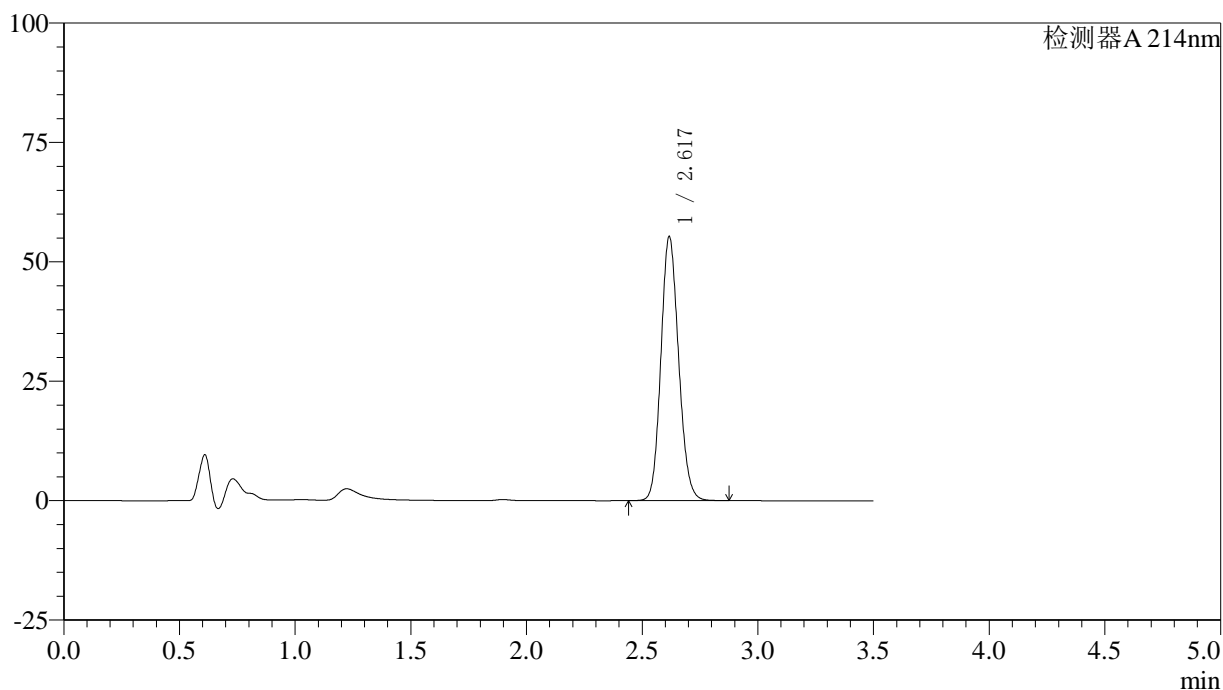
峰号	保留时间	面积	面积%	高度	理论塔板数(USP)	拖尾因子	分离度(USP)
1	2.616	297944	100.000	55727	5599	1.131	--
总计		297944	100.000	55727			

〈样品信息〉

色谱柱:XB-C18(50*4.6mm,3 μ m) 流速: 1.0ml/min
 柱温:30 $^{\circ}$ C 波长: 214nm
 数据文件名: RC\$SMF-386 - 27-16/27-1292-2 - zzp-2024090421p-rcqx-pH6.6jz-lf100z-jxzs-P3.lcd
 方法文件名: RC\$SMF-386 - SMF-386-rcqx-FX276.lcm
 批处理文件名: RC\$SMF-386 - 20241104-rcqx-FX276.lcb
 样品瓶号: 3-26
 进样体积: 50 μ l 版本号: 6.115
 进样时间: 2024/11/04 21:54:39 实验者: jiangjinwei
 处理时间(V2): 2024/11/05 09:11:13 处理者: jiangjinwei
 仪器型号: SHIMADZU LC-2050C(FX276)

〈色谱图〉

mV



〈峰表〉

检测器A 214nm

峰号	保留时间	面积	面积%	高度	理论塔板数(USP)	拖尾因子	分离度(USP)
1	2.617	294526	100.000	55001	5600	1.131	--
总计		294526	100.000	55001			

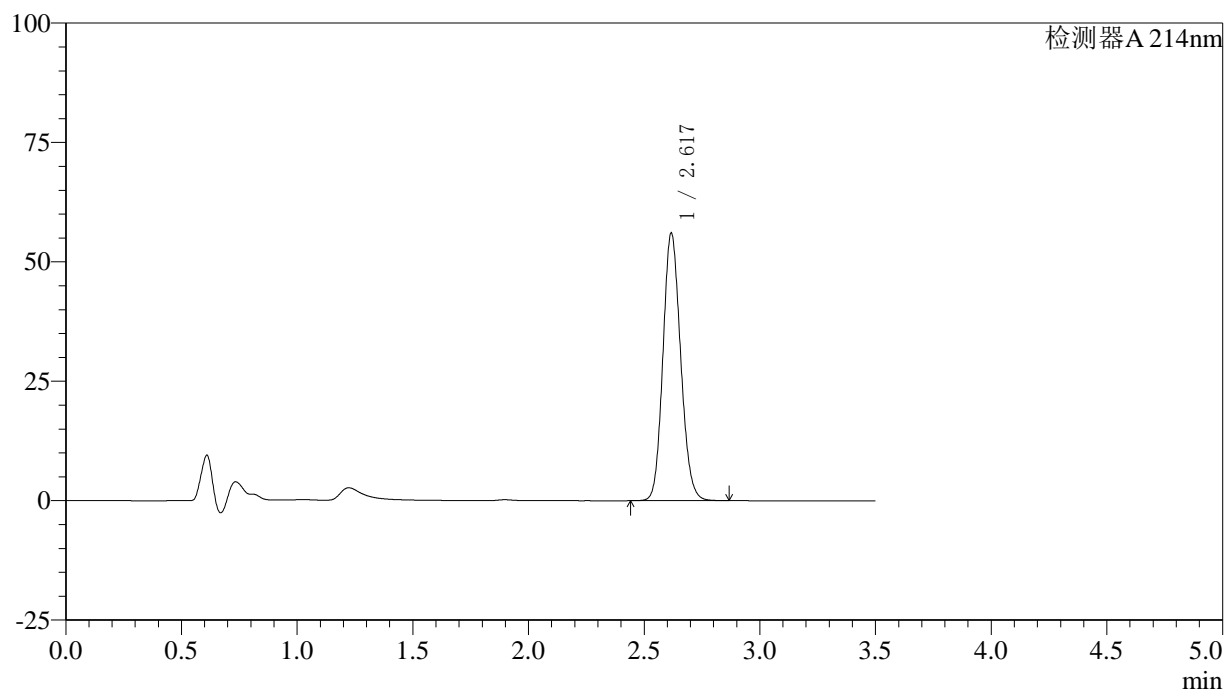
图163 贝派度酸片溶出曲线测定HPLC图谱
 自制品-2024090421批-pH6.6介质-篮法-100转-极限转速-片3
 供试品溶液-1

〈样品信息〉

色谱柱:XB-C18(50*4.6mm,3 μ m) 流速: 1.0ml/min
 柱温:30 $^{\circ}$ C 波长: 214nm
 数据文件名: RC\$SMF-386 - 27-16/27-1293-2 - zzp-2024090421p-rcqx-pH6.6jz-lf100z-jxzs-P4.lcd
 方法文件名: RC\$SMF-386 - SMF-386-rcqx-FX276.lcm
 批处理文件名: RC\$SMF-386 - 20241104-rcqx-FX276.lcb
 样品瓶号: 3-35
 进样体积: 50 μ l 版本号: 6.115
 进样时间: 2024/11/04 21:58:34 实验者: jiangjinwei
 处理时间(V2): 2024/11/05 09:11:16 处理者: jiangjinwei
 仪器型号: SHIMADZU LC-2050C(FX276)

〈色谱图〉

mV



〈峰表〉

检测器A 214nm

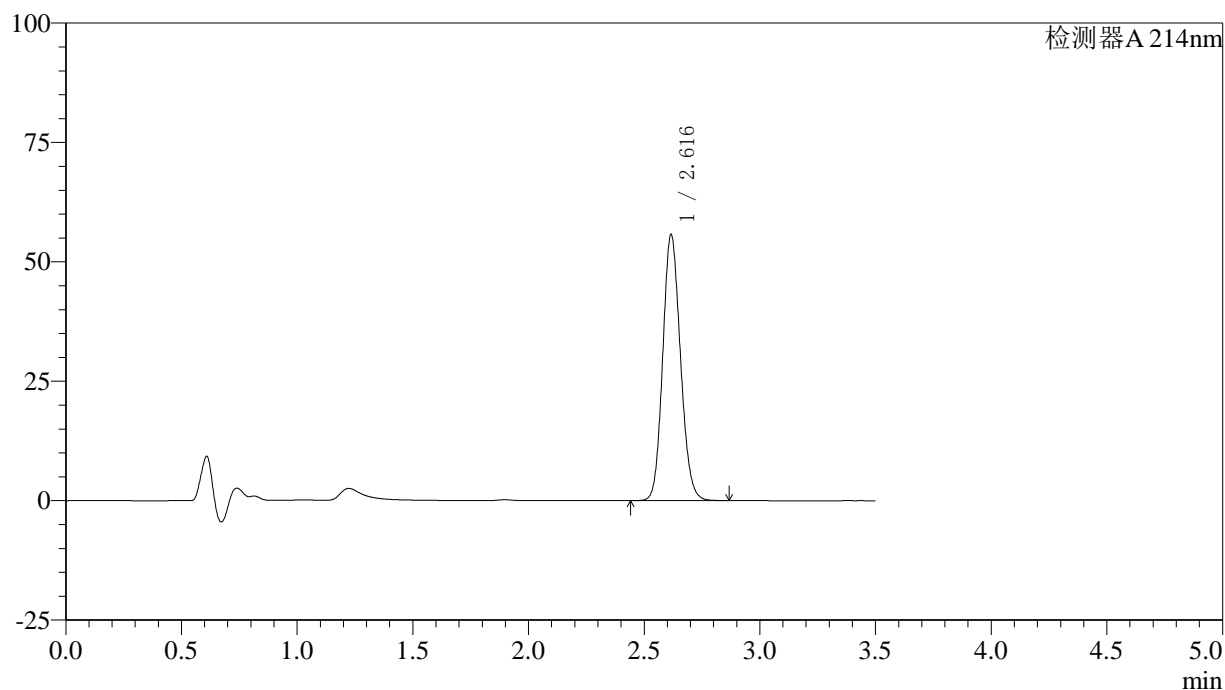
峰号	保留时间	面积	面积%	高度	理论塔板数(USP)	拖尾因子	分离度(USP)
1	2.617	298559	100.000	55721	5595	1.131	--
总计		298559	100.000	55721			

〈样品信息〉

色谱柱:XB-C18(50*4.6mm,3 μ m) 流速: 1.0ml/min
 柱温:30 $^{\circ}$ C 波长: 214nm
 数据文件名: RC\$SMF-386 - 27-16/27-1294-2 - zzp-2024090421p-rcqx-pH6.6jz-lf100z-jxzs-P5.lcd
 方法文件名: RC\$SMF-386 - SMF-386-rcqx-FX276.lcm
 批处理文件名: RC\$SMF-386 - 20241104-rcqx-FX276.lcb
 样品瓶号: 3-44
 进样体积: 50 μ l 版本号: 6.115
 进样时间: 2024/11/04 22:02:28 实验者: jiangjinwei
 处理时间(V2): 2024/11/05 09:11:18 处理者: jiangjinwei
 仪器型号: SHIMADZU LC-2050C(FX276)

〈色谱图〉

mV



〈峰表〉

检测器A 214nm

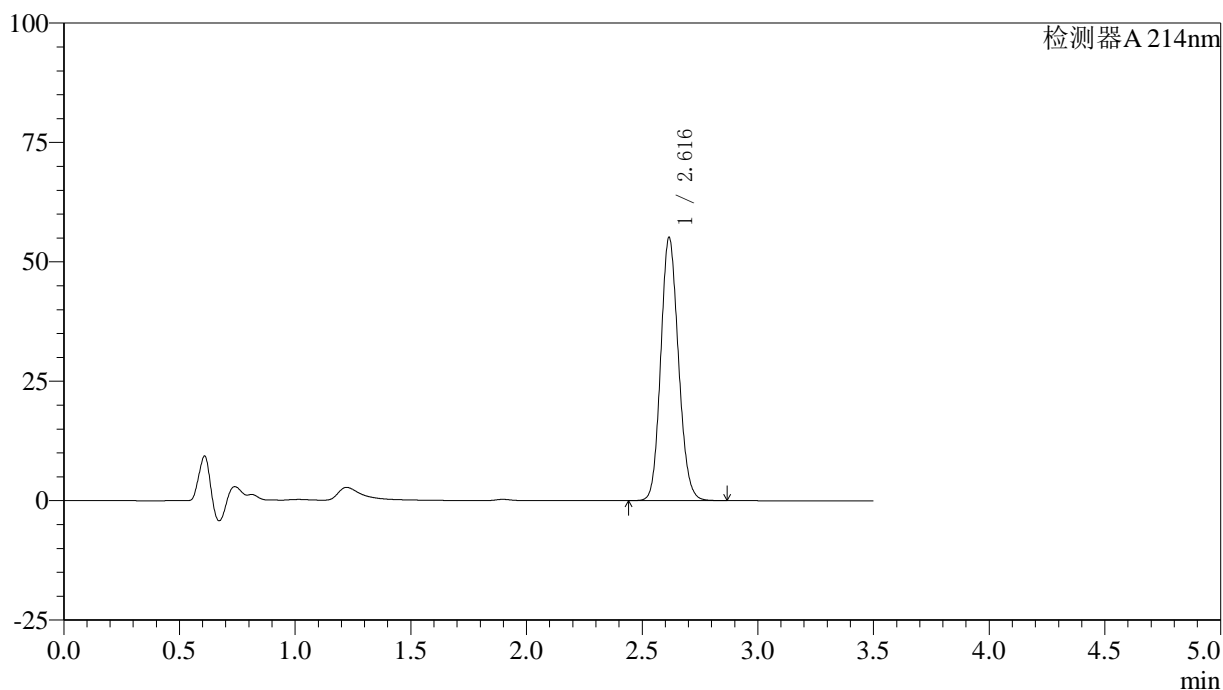
峰号	保留时间	面积	面积%	高度	理论塔板数(USP)	拖尾因子	分离度(USP)
1	2.616	296900	100.000	55526	5592	1.131	--
总计		296900	100.000	55526			

〈样品信息〉

色谱柱:XB-C18(50*4.6mm,3 μ m) 流速: 1.0ml/min
 柱温:30 $^{\circ}$ C 波长: 214nm
 数据文件名: RC\$SMF-386 - 27-16/27-1295-2 - zzp-2024090421p-rcqx-pH6.6jz-lf100z-jxzs-P6.lcd
 方法文件名: RC\$SMF-386 - SMF-386-rcqx-FX276.lcm
 批处理文件名: RC\$SMF-386 - 20241104-rcqx-FX276.lcb
 样品瓶号: 3-53
 进样体积: 50 μ l 版本号: 6.115
 进样时间: 2024/11/04 22:06:23 实验者: jiangjinwei
 处理时间(V2): 2024/11/05 09:11:21 处理者: jiangjinwei
 仪器型号: SHIMADZU LC-2050C(FX276)

〈色谱图〉

mV



〈峰表〉

检测器A 214nm

峰号	保留时间	面积	面积%	高度	理论塔板数(USP)	拖尾因子	分离度(USP)
1	2.616	293596	100.000	54930	5593	1.130	--
总计		293596	100.000	54930			

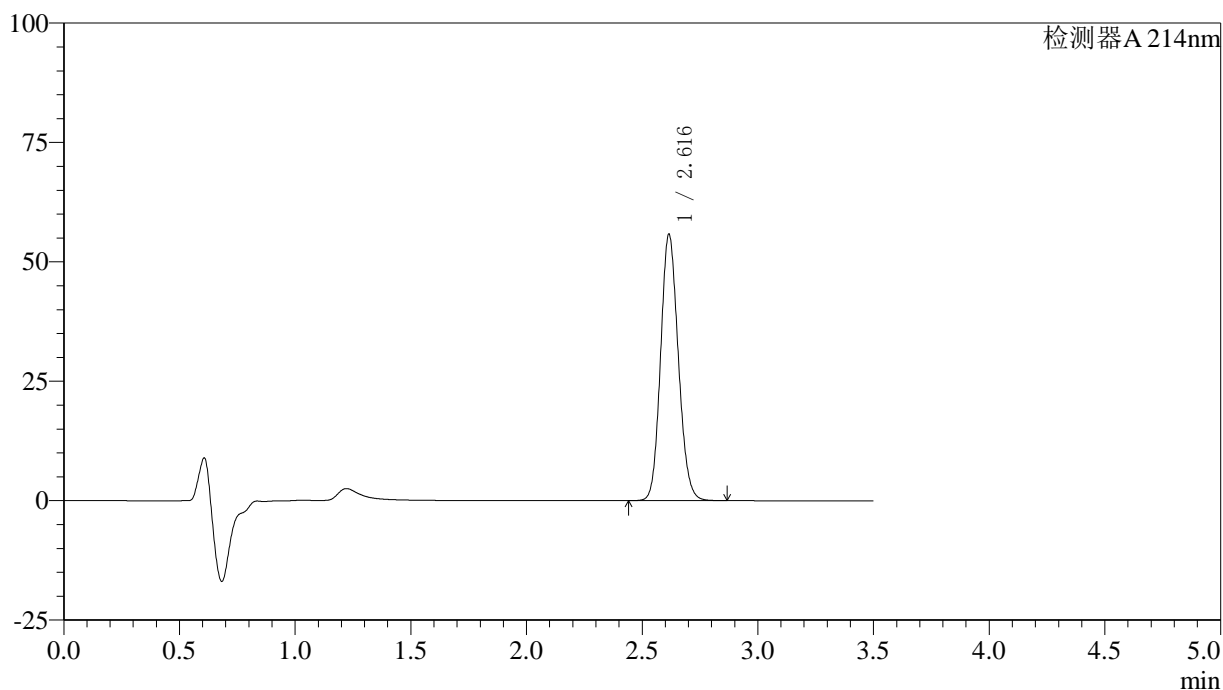
图166 贝派度酸片溶出曲线测定HPLC图谱
 自制品-2024090421批-pH6.6介质-篮法-100转-极限转速-片6
 供试品溶液-1

〈样品信息〉

色谱柱:XB-C18(50*4.6mm,3 μ m) 流速: 1.0ml/min
 柱温:30 $^{\circ}$ C 波长: 214nm
 数据文件名: RC\$SMF-386 - 27-16/27-1296-2 - zzp-2024090421p-rcqx-pH6.6jz-lf100z-dz2-1.lcd
 方法文件名: RC\$SMF-386 - SMF-386-rcqx-FX276.lcm
 批处理文件名: RC\$SMF-386 - 20241104-rcqx-FX276.lcb
 样品瓶号: 3-27
 进样体积: 50 μ l 版本号: 6.115
 进样时间: 2024/11/04 22:10:18 实验者: jiangjinwei
 处理时间(V2): 2024/11/05 09:11:24 处理者: jiangjinwei
 仪器型号: SHIMADZU LC-2050C(FX276)

〈色谱图〉

mV



〈峰表〉

检测器A 214nm

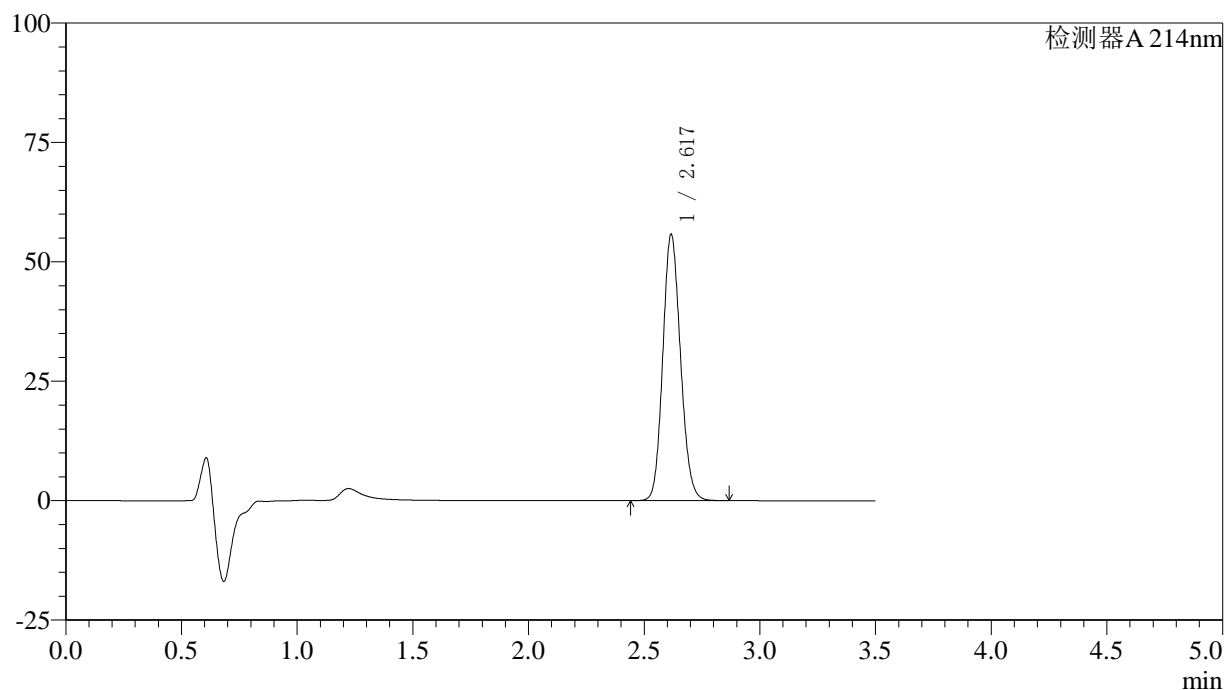
峰号	保留时间	面积	面积%	高度	理论塔板数(USP)	拖尾因子	分离度(USP)
1	2.616	297250	100.000	55678	5589	1.131	--
总计		297250	100.000	55678			

<样品信息>

色谱柱:XB-C18(50*4.6mm,3 μ m) 流速: 1.0ml/min
 柱温:30 $^{\circ}$ C 波长: 214nm
 数据文件名: RC\$SMF-386 - 27-16/27-1297-2 - zzp-2024090421p-rcqx-pH6.6jz-lf100z-dz2-2.lcd
 方法文件名: RC\$SMF-386 - SMF-386-rcqx-FX276.lcm
 批处理文件名: RC\$SMF-386 - 20241104-rcqx-FX276.lcb
 样品瓶号: 3-27
 进样体积: 50 μ l 版本号: 6.115
 进样时间: 2024/11/04 22:14:13 实验者: jiangjinwei
 处理时间(V2): 2024/11/05 09:11:26 处理者: jiangjinwei
 仪器型号: SHIMADZU LC-2050C(FX276)

<色谱图>

mV



<峰表>

检测器A 214nm

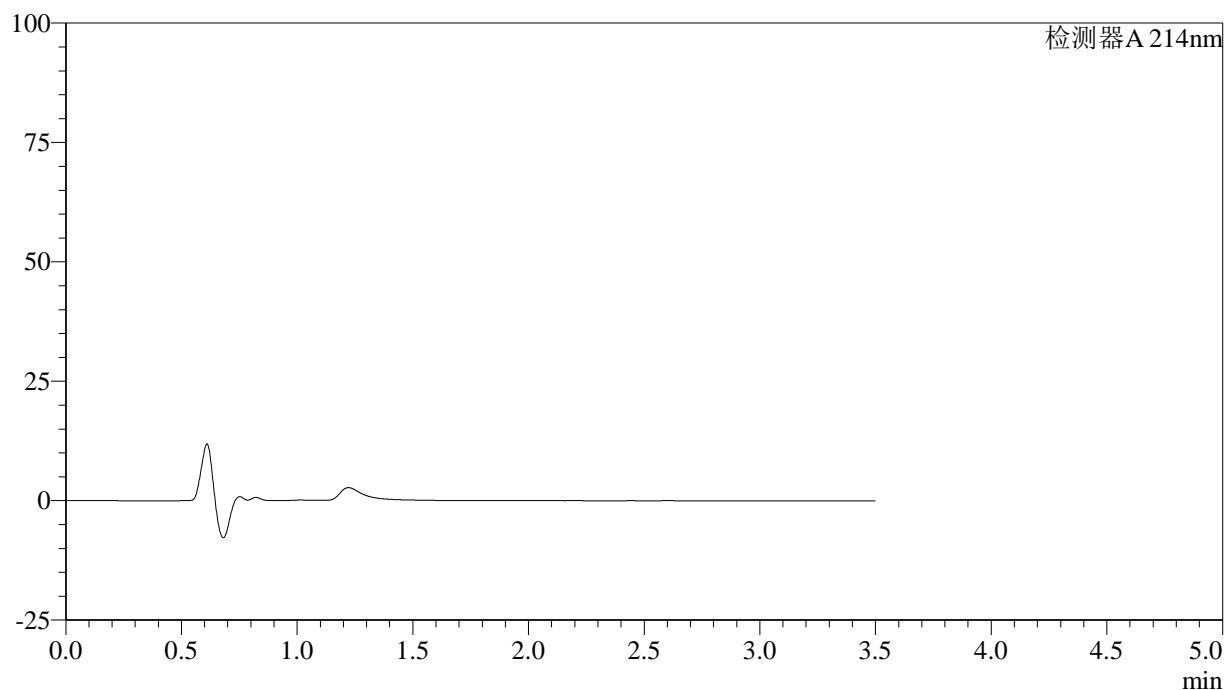
峰号	保留时间	面积	面积%	高度	理论塔板数(USP)	拖尾因子	分离度(USP)
1	2.617	297266	100.000	55557	5590	1.131	--
总计		297266	100.000	55557			

〈样品信息〉

色谱柱:XB-C18(50*4.6mm,3 μ m) 流速: 1.0ml/min
 柱温:30 $^{\circ}$ C 波长: 214nm
 数据文件名: RC\$SMF-386 - 27-16/27-1298-2 - cbzj-2010685p-rcqx-pH6.6jz-rj.lcd
 方法文件名: RC\$SMF-386 - SMF-386-rcqx-FX276.lcm
 批处理文件名: RC\$SMF-386 - 20241104-rcqx-FX276.lcb
 样品瓶号: 4-9
 进样体积: 50 μ l 版本号: 6.115
 进样时间: 2024/11/04 22:18:09 实验者: jiangjinwei
 处理时间(V2): 2024/11/05 09:11:29 处理者: jiangjinwei
 仪器型号: SHIMADZU LC-2050C(FX276)

〈色谱图〉

mV



〈峰表〉

检测器A 214nm

峰号	保留时间	面积	面积%	高度	理论塔板数(USP)	拖尾因子	分离度(USP)
总计							

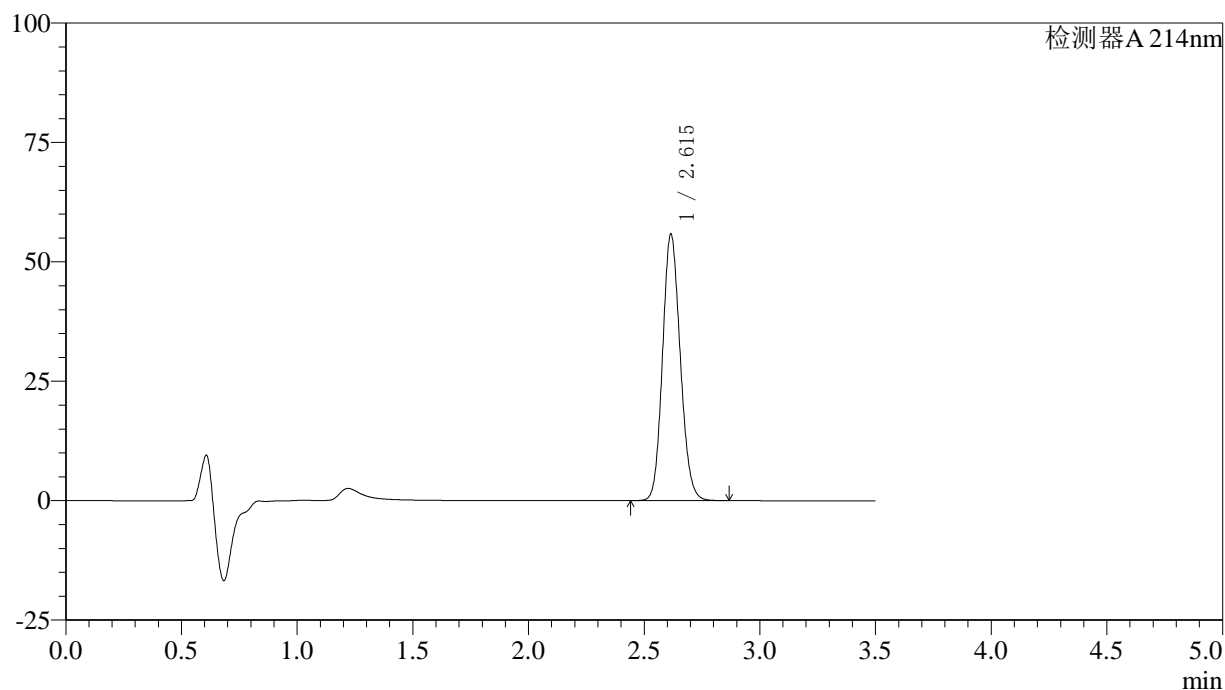
图169 贝派度酸片溶出曲线测定HPLC图谱
参比制剂-2010685批-pH6.6介质-
溶剂

〈样品信息〉

色谱柱:XB-C18(50*4.6mm,3 μ m) 流速: 1.0ml/min
 柱温:30 $^{\circ}$ C 波长: 214nm
 数据文件名: RC\$SMF-386 - 27-16/27-1299-2 - cbzj-2010685p-rcqx-pH6.6jz-dz1-1.lcd
 方法文件名: RC\$SMF-386 - SMF-386-rcqx-FX276.lcm
 批处理文件名: RC\$SMF-386 - 20241104-rcqx-FX276.lcb
 样品瓶号: 4-18
 进样体积: 50 μ l 版本号: 6.115
 进样时间: 2024/11/04 22:22:05 实验者: jiangjinwei
 处理时间(V2): 2024/11/05 09:11:32 处理者: jiangjinwei
 仪器型号: SHIMADZU LC-2050C(FX276)

〈色谱图〉

mV



〈峰表〉

检测器A 214nm

峰号	保留时间	面积	面积%	高度	理论塔板数(USP)	拖尾因子	分离度(USP)
1	2.615	297489	100.000	55719	5584	1.131	--
总计		297489	100.000	55719			

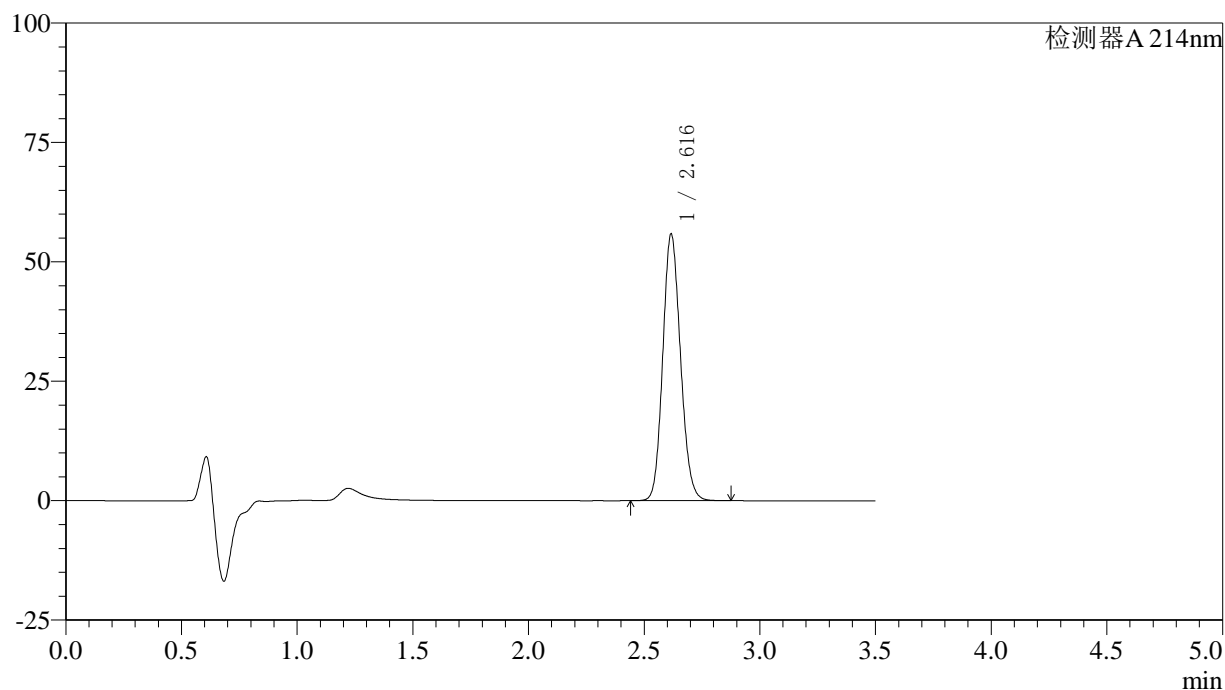
图170 贝派度酸片溶出曲线测定HPLC图谱
 参比制剂-2010685批-pH6.6介质-
 对照品溶液-1-1

〈样品信息〉

色谱柱:XB-C18(50*4.6mm,3 μ m) 流速: 1.0ml/min
 柱温:30 $^{\circ}$ C 波长: 214nm
 数据文件名: RC\$SMF-386 - 27-16/27-1300-2 - cbzj-2010685p-rcqx-pH6.6jz-dz1-2.lcd
 方法文件名: RC\$SMF-386 - SMF-386-rcqx-FX276.lcm
 批处理文件名: RC\$SMF-386 - 20241104-rcqx-FX276.lcb
 样品瓶号: 4-18
 进样体积: 50 μ l 版本号: 6.115
 进样时间: 2024/11/04 22:26:02 实验者: jiangjinwei
 处理时间(V2): 2024/11/05 09:11:34 处理者: jiangjinwei
 仪器型号: SHIMADZU LC-2050C(FX276)

〈色谱图〉

mV



〈峰表〉

检测器A 214nm

峰号	保留时间	面积	面积%	高度	理论塔板数(USP)	拖尾因子	分离度(USP)
1	2.616	297840	100.000	55630	5583	1.131	--
总计		297840	100.000	55630			

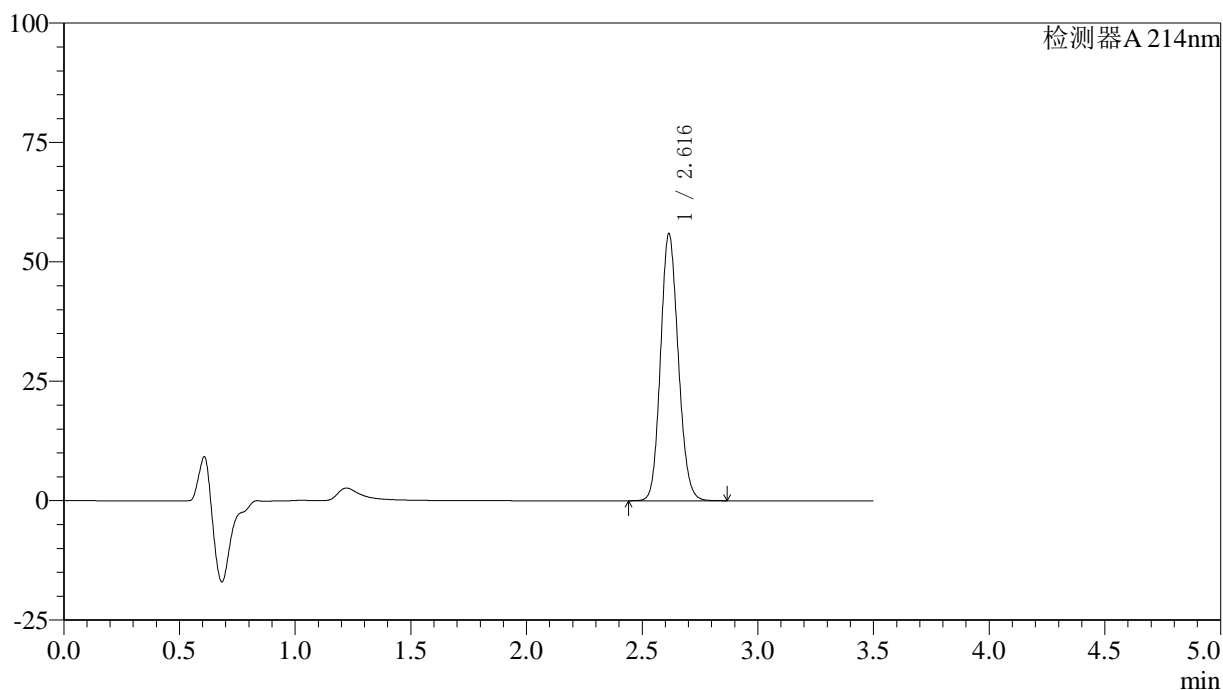
图171 贝派度酸片溶出曲线测定HPLC图谱
 参比制剂-2010685批-pH6.6介质-
 对照品溶液-1-2

〈样品信息〉

色谱柱:XB-C18(50*4.6mm,3 μ m) 流速: 1.0ml/min
 柱温:30 $^{\circ}$ C 波长: 214nm
 数据文件名: RC\$SMF-386 - 27-16/27-1301-2 - cbzj-2010685p-rcqx-pH6.6jz-dz1-3.lcd
 方法文件名: RC\$SMF-386 - SMF-386-rcqx-FX276.lcm
 批处理文件名: RC\$SMF-386 - 20241104-rcqx-FX276.lcb
 样品瓶号: 4-18
 进样体积: 50 μ l 版本号: 6.115
 进样时间: 2024/11/04 22:29:59 实验者: jiangjinwei
 处理时间(V2): 2024/11/05 09:11:37 处理者: jiangjinwei
 仪器型号: SHIMADZU LC-2050C(FX276)

〈色谱图〉

mV



〈峰表〉

检测器A 214nm

峰号	保留时间	面积	面积%	高度	理论塔板数(USP)	拖尾因子	分离度(USP)
1	2.616	297805	100.000	55836	5592	1.129	--
总计		297805	100.000	55836			

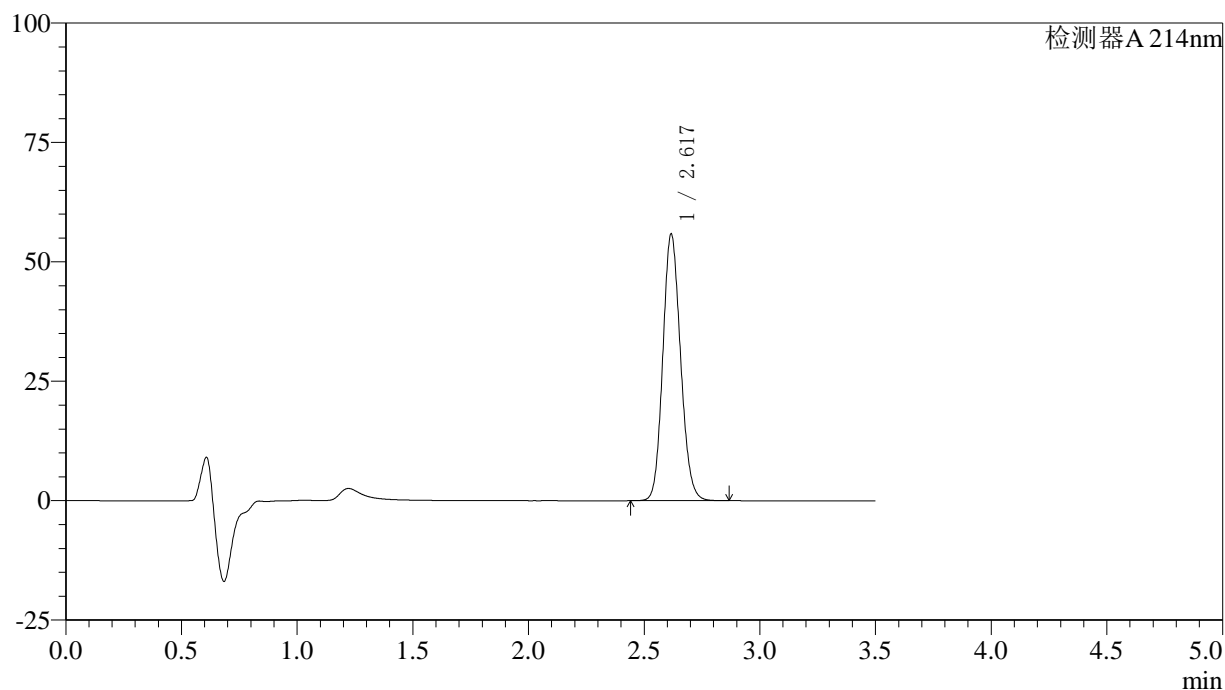
图172 贝派度酸片溶出曲线测定HPLC图谱
 参比制剂-2010685批-pH6.6介质-
 对照品溶液-1-3

〈样品信息〉

色谱柱:XB-C18(50*4.6mm,3 μ m) 流速: 1.0ml/min
 柱温:30 $^{\circ}$ C 波长: 214nm
 数据文件名: RC\$SMF-386 - 27-16/27-1302-2 - cbzj-2010685p-rcqx-pH6.6jz-dz1-4.lcd
 方法文件名: RC\$SMF-386 - SMF-386-rcqx-FX276.lcm
 批处理文件名: RC\$SMF-386 - 20241104-rcqx-FX276.lcb
 样品瓶号: 4-18
 进样体积: 50 μ l 版本号: 6.115
 进样时间: 2024/11/04 22:33:55 实验者: jiangjinwei
 处理时间(V2): 2024/11/05 09:11:40 处理者: jiangjinwei
 仪器型号: SHIMADZU LC-2050C(FX276)

〈色谱图〉

mV



〈峰表〉

检测器A 214nm

峰号	保留时间	面积	面积%	高度	理论塔板数(USP)	拖尾因子	分离度(USP)
1	2.617	297855	100.000	55597	5584	1.131	--
总计		297855	100.000	55597			

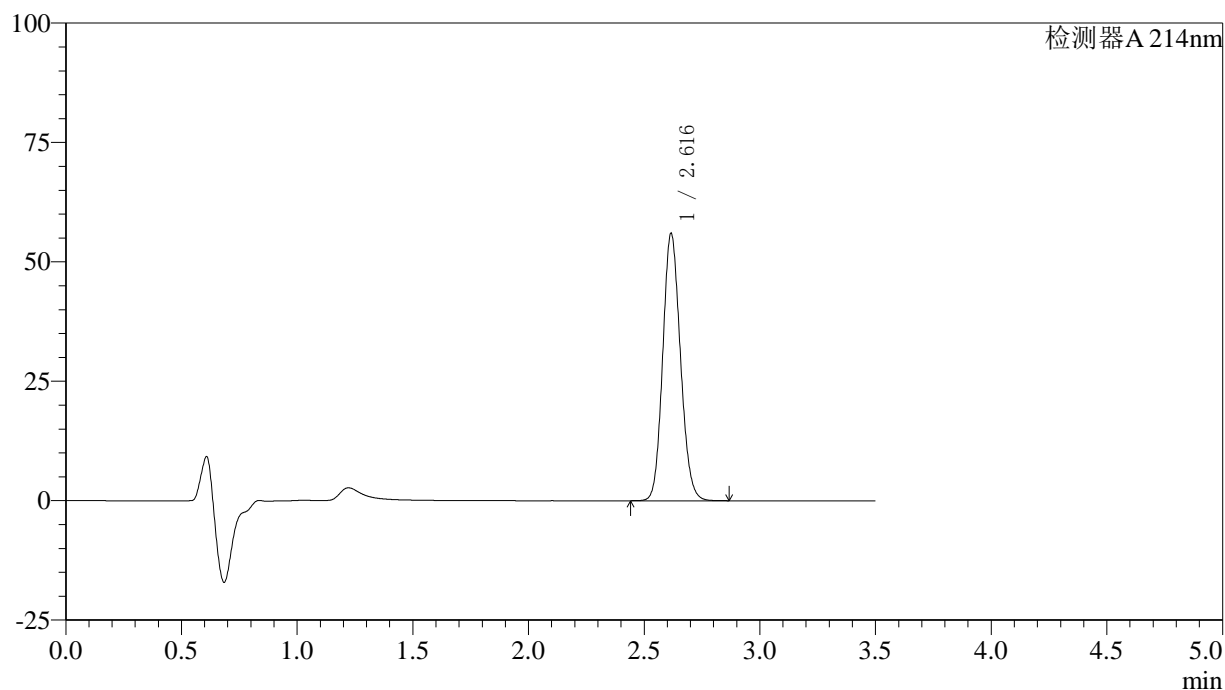
图173 贝派度酸片溶出曲线测定HPLC图谱
 参比制剂-2010685批-pH6.6介质-
 对照品溶液-1-4

〈样品信息〉

色谱柱:XB-C18(50*4.6mm,3 μ m) 流速: 1.0ml/min
 柱温:30 $^{\circ}$ C 波长: 214nm
 数据文件名: RC\$SMF-386 - 27-16/27-1303-2 - cbzj-2010685p-rcqx-pH6.6jz-dz1-5.lcd
 方法文件名: RC\$SMF-386 - SMF-386-rcqx-FX276.lcm
 批处理文件名: RC\$SMF-386 - 20241104-rcqx-FX276.lcb
 样品瓶号: 4-18
 进样体积: 50 μ l 版本号: 6.115
 进样时间: 2024/11/04 22:37:52 实验者: jiangjinwei
 处理时间(V2): 2024/11/05 09:11:43 处理者: jiangjinwei
 仪器型号: SHIMADZU LC-2050C(FX276)

〈色谱图〉

mV



〈峰表〉

检测器A 214nm

峰号	保留时间	面积	面积%	高度	理论塔板数(USP)	拖尾因子	分离度(USP)
1	2.616	297970	100.000	55796	5600	1.128	--
总计		297970	100.000	55796			

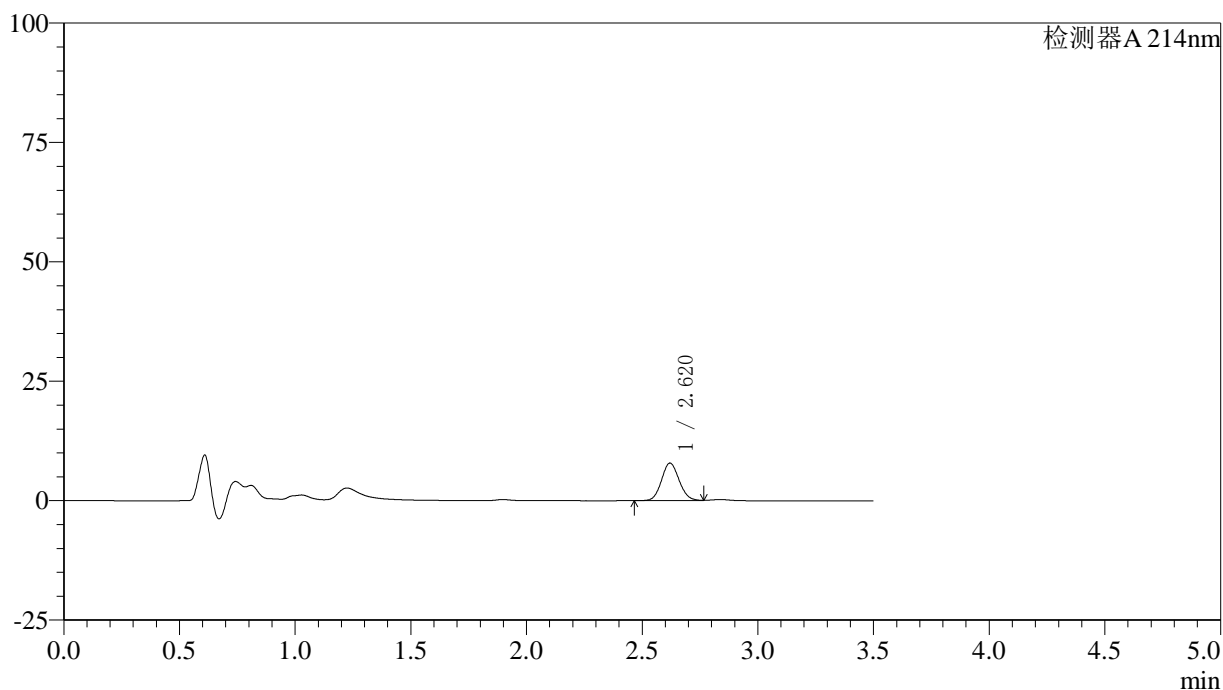
图174 贝派度酸片溶出曲线测定HPLC图谱
 参比制剂-2010685批-pH6.6介质-
 对照品溶液-1-5

<样品信息>

色谱柱:XB-C18(50*4.6mm,3 μ m) 流速: 1.0ml/min
 柱温:30 $^{\circ}$ C 波长: 214nm
 数据文件名: RC\$SMF-386 - 27-16/27-1304-2 - cbzj-2010685p-rcqx-pH6.6jz-lf50z-5min-P1.lcd
 方法文件名: RC\$SMF-386 - SMF-386-rcqx-FX276.lcm
 批处理文件名: RC\$SMF-386 - 20241104-rcqx-FX276.lcb
 样品瓶号: 4-1
 进样体积: 50 μ l 版本号: 6.115
 进样时间: 2024/11/04 22:41:47 实验者: jiangjinwei
 处理时间(V2): 2024/11/05 09:11:45 处理者: jiangjinwei
 仪器型号: SHIMADZU LC-2050C(FX276)

<色谱图>

mV



<峰表>

检测器A 214nm

峰号	保留时间	面积	面积%	高度	理论塔板数(USP)	拖尾因子	分离度(USP)
1	2.620	42001	100.000	7881	5635	1.103	--
总计		42001	100.000	7881			

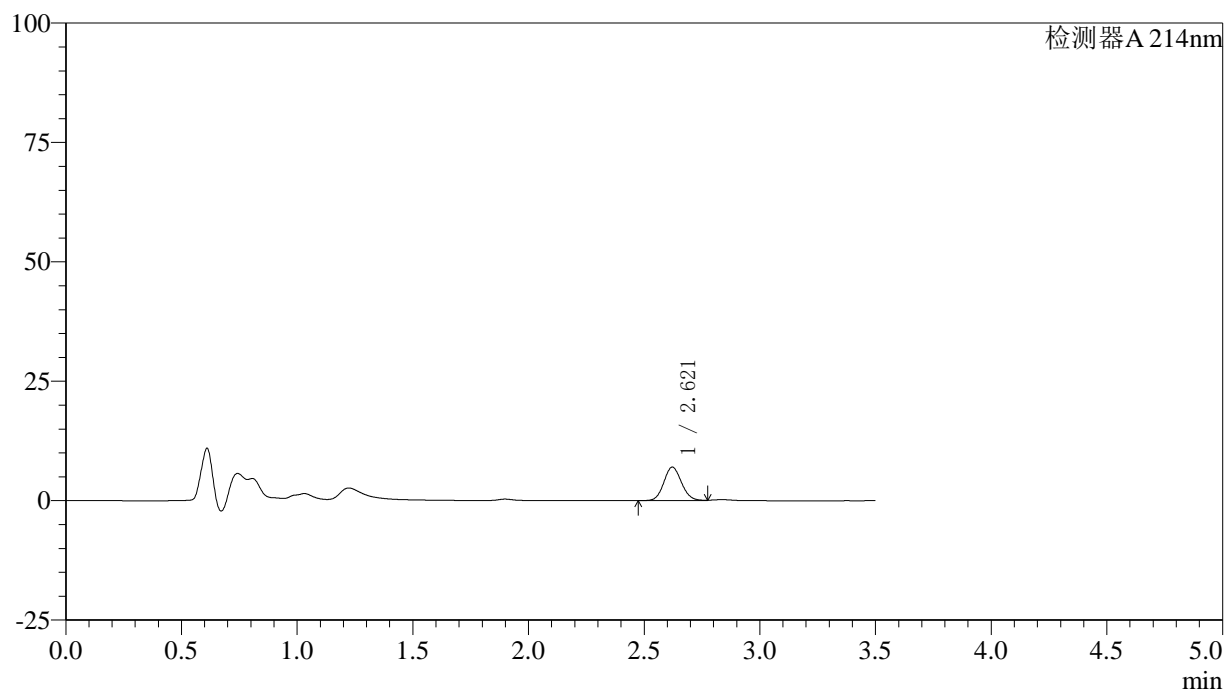
图175 贝派度酸片溶出曲线测定HPLC图谱
 参比制剂-2010685批-pH6.6介质-篮法50转-5min-片1
 供试品溶液-1

〈样品信息〉

色谱柱:XB-C18(50*4.6mm,3 μ m) 流速: 1.0ml/min
 柱温:30 $^{\circ}$ C 波长: 214nm
 数据文件名: RC\$SMF-386 - 27-16/27-1305-2 - cbzj-2010685p-rcqx-pH6.6jz-lf50z-5min-P2.lcd
 方法文件名: RC\$SMF-386 - SMF-386-rcqx-FX276.lcm
 批处理文件名: RC\$SMF-386 - 20241104-rcqx-FX276.lcb
 样品瓶号: 4-10
 进样体积: 50 μ l 版本号: 6.115
 进样时间: 2024/11/04 22:45:42 实验者: jiangjinwei
 处理时间(V2): 2024/11/05 09:11:48 处理者: jiangjinwei
 仪器型号: SHIMADZU LC-2050C(FX276)

〈色谱图〉

mV



〈峰表〉

检测器A 214nm

峰号	保留时间	面积	面积%	高度	理论塔板数(USP)	拖尾因子	分离度(USP)
1	2.621	37448	100.000	7026	5643	1.108	--
总计		37448	100.000	7026			

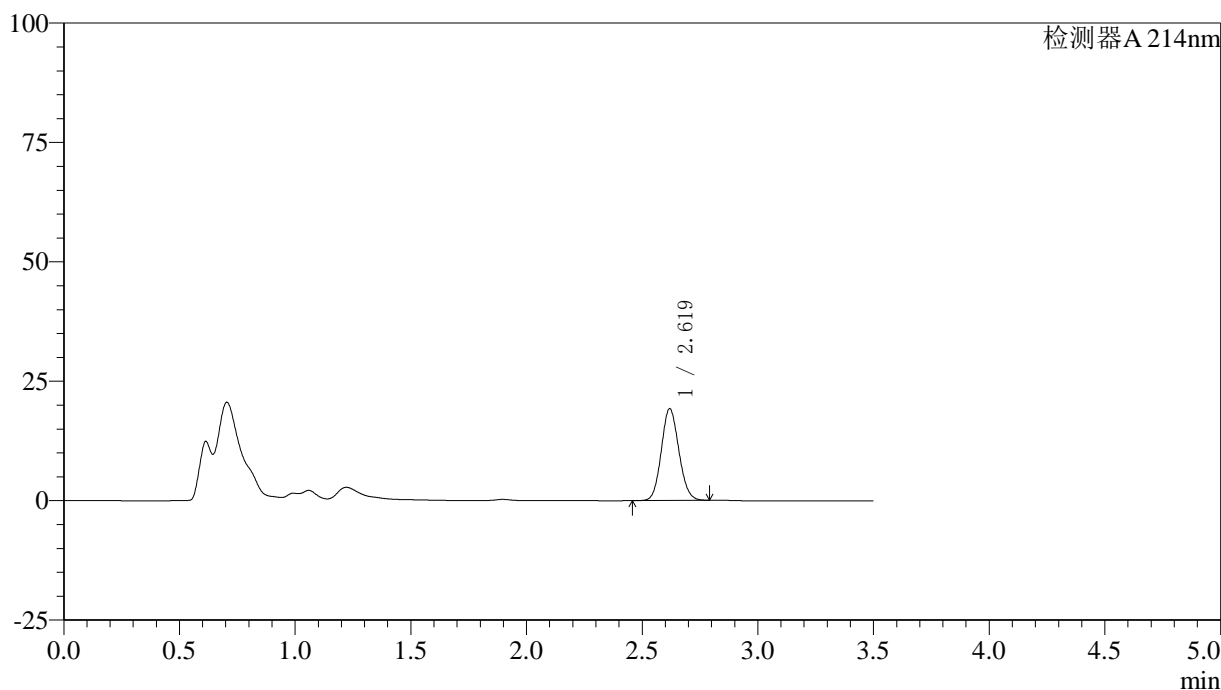
图176 贝派度酸片溶出曲线测定HPLC图谱
 参比制剂-2010685批-pH6.6介质-篮法50转-5min-片2
 供试品溶液-1

<样品信息>

色谱柱:XB-C18(50*4.6mm,3μm) 流速: 1.0ml/min
 柱温:30℃ 波长: 214nm
 数据文件名: RC\$SMF-386 - 27-16/27-1306-2 - cbzj-2010685p-rcqx-pH6.6jz-jf75z-5min-P1.lcd
 方法文件名: RC\$SMF-386 - SMF-386-rcqx-FX276.lcm
 批处理文件名: RC\$SMF-386 - 20241104-rcqx-FX276.lcb
 样品瓶号: 4-19
 进样体积: 50 μl 版本号: 6.115
 进样时间: 2024/11/04 22:49:37 实验者: jiangjinwei
 处理时间 (V2): 2024/11/05 09:11:50 处理者: jiangjinwei
 仪器型号: SHIMADZU LC-2050C(FX276)

<色谱图>

mV



<峰表>

检测器A 214nm

峰号	保留时间	面积	面积%	高度	理论塔板数(USP)	拖尾因子	分离度(USP)
1	2.619	101408	100.000	19169	5673	1.100	--
总计		101408	100.000	19169			

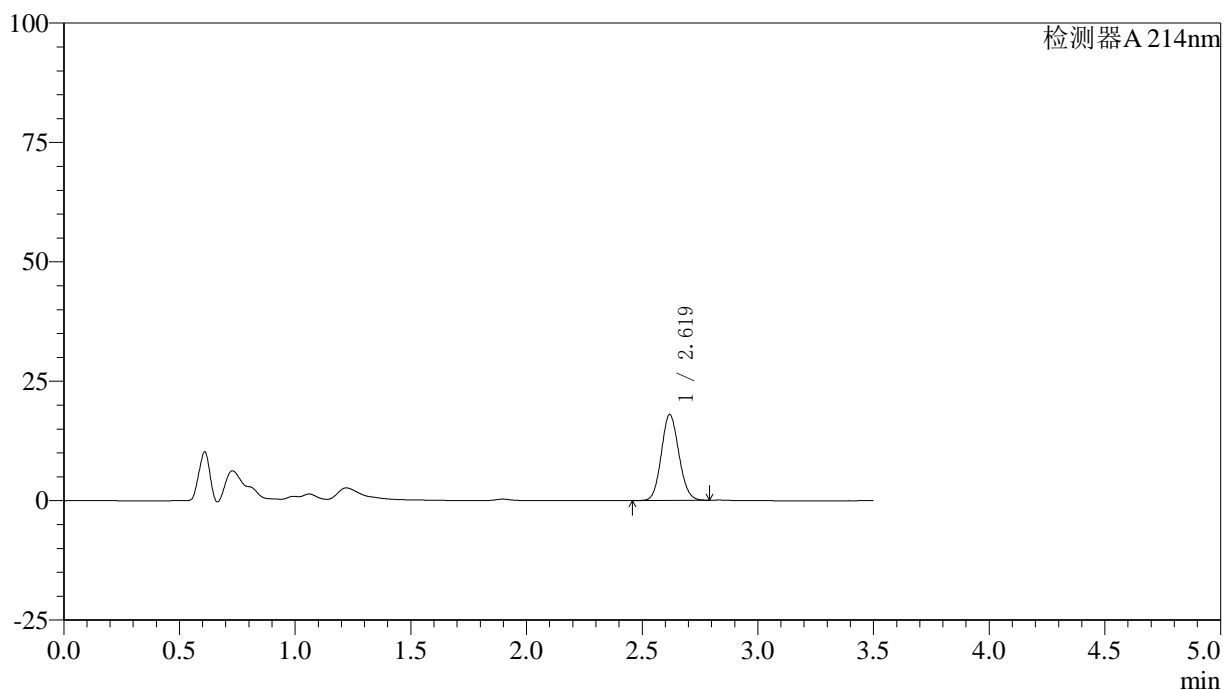
图177 贝派度酸片溶出曲线测定HPLC图谱
 参比制剂-2010685批-pH6.6介质-桨法75转-5min-片1
 供试品溶液-1

<样品信息>

色谱柱:XB-C18(50*4.6mm,3μm) 流速: 1.0ml/min
 柱温:30℃ 波长: 214nm
 数据文件名: RC\$SMF-386 - 27-16/27-1307-2 - cbzj-2010685p-rcqx-pH6.6jz-jf75z-5min-P2.lcd
 方法文件名: RC\$SMF-386 - SMF-386-rcqx-FX276.lcm
 批处理文件名: RC\$SMF-386 - 20241104-rcqx-FX276.lcb
 样品瓶号: 4-28
 进样体积: 50 μl 版本号: 6.115
 进样时间: 2024/11/04 22:53:32 实验者: jiangjinwei
 处理时间 (V2): 2024/11/05 09:11:53 处理者: jiangjinwei
 仪器型号: SHIMADZU LC-2050C(FX276)

<色谱图>

mV



<峰表>

检测器A 214nm

峰号	保留时间	面积	面积%	高度	理论塔板数(USP)	拖尾因子	分离度(USP)
1	2.619	95051	100.000	17940	5656	1.101	--
总计		95051	100.000	17940			

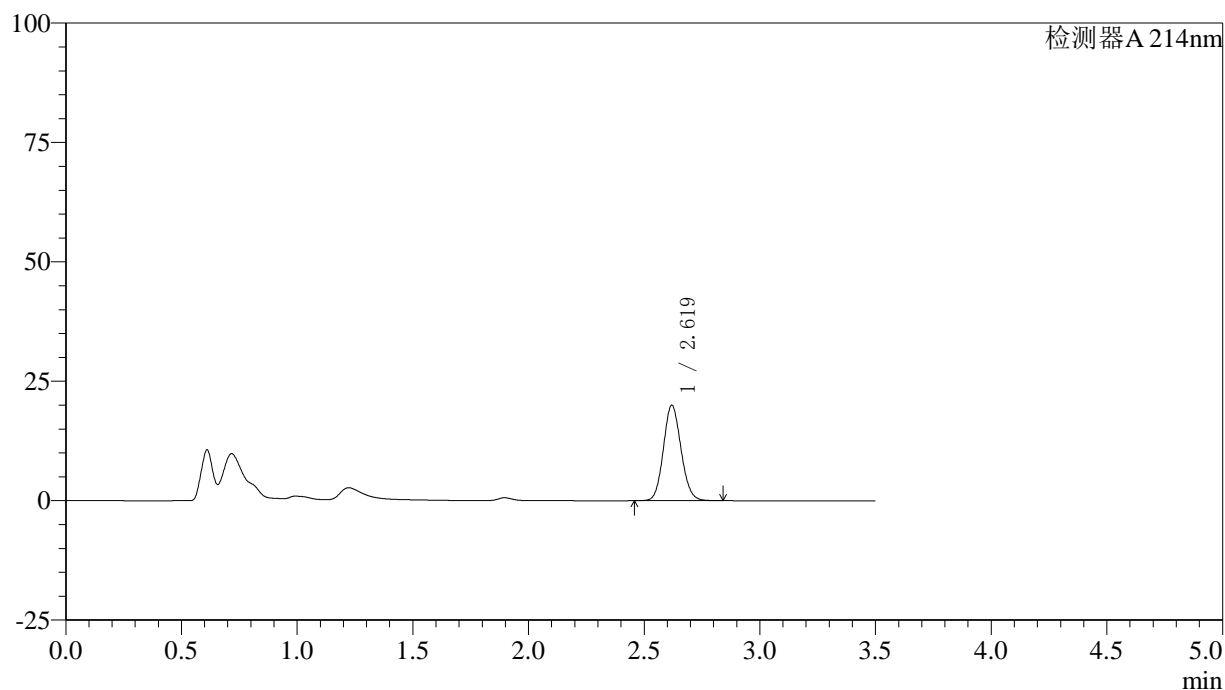
图178 贝派度酸片溶出曲线测定HPLC图谱
 参比制剂-2010685批-pH6.6介质-桨法75转-5min-片2
 供试品溶液-1

〈样品信息〉

色谱柱:XB-C18(50*4.6mm,3 μ m) 流速: 1.0ml/min
 柱温:30 $^{\circ}$ C 波长: 214nm
 数据文件名: RC\$SMF-386 - 27-16/27-1308-2 - cbzj-2010685p-rcqx-pH6.6jz-lf100z-5min-P1.lcd
 方法文件名: RC\$SMF-386 - SMF-386-rcqx-FX276.lcm
 批处理文件名: RC\$SMF-386 - 20241104-rcqx-FX276.lcb
 样品瓶号: 4-37
 进样体积: 50 μ l 版本号: 6.115
 进样时间: 2024/11/04 22:57:27 实验者: jiangjinwei
 处理时间(V2): 2024/11/05 09:11:56 处理者: jiangjinwei
 仪器型号: SHIMADZU LC-2050C(FX276)

〈色谱图〉

mV



〈峰表〉

检测器A 214nm

峰号	保留时间	面积	面积%	高度	理论塔板数(USP)	拖尾因子	分离度(USP)
1	2.619	106028	100.000	19942	5648	1.108	--
总计		106028	100.000	19942			

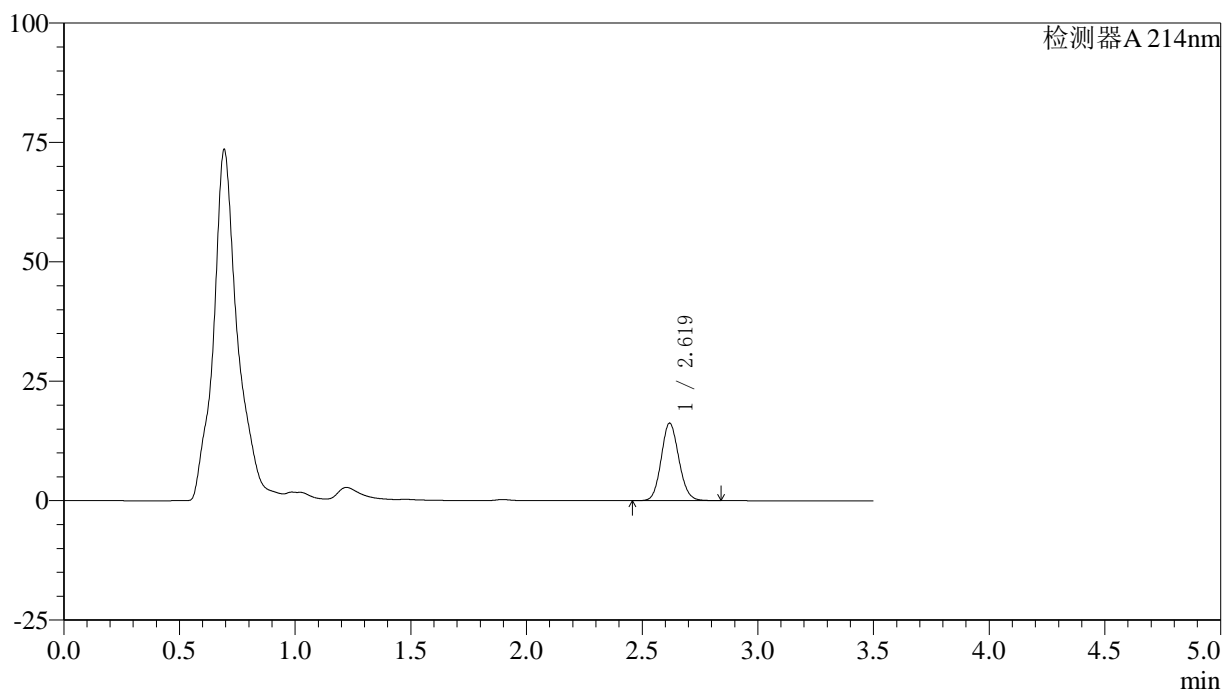
图179 贝派度酸片溶出曲线测定HPLC图谱
 参比制剂-2010685批-pH6.6介质-篮法100转-5min-片1
 供试品溶液-1

<样品信息>

色谱柱:XB-C18(50*4.6mm,3μm) 流速: 1.0ml/min
 柱温:30°C 波长: 214nm
 数据文件名: RC\$SMF-386 - 27-16/27-1309-2 - cbzj-2010685p-rcqx-pH6.6jz-lf100z-5min-P2.lcd
 方法文件名: RC\$SMF-386 - SMF-386-rcqx-FX276.lcm
 批处理文件名: RC\$SMF-386 - 20241104-rcqx-FX276.lcb
 样品瓶号: 4-46
 进样体积: 50 μl 版本号: 6.115
 进样时间: 2024/11/04 23:01:21 实验者: jiangjinwei
 处理时间 (V2): 2024/11/05 09:11:59 处理者: jiangjinwei
 仪器型号: SHIMADZU LC-2050C(FX276)

<色谱图>

mV



<峰表>

检测器A 214nm

峰号	保留时间	面积	面积%	高度	理论塔板数(USP)	拖尾因子	分离度(USP)
1	2.619	86199	100.000	16173	5645	1.108	--
总计		86199	100.000	16173			

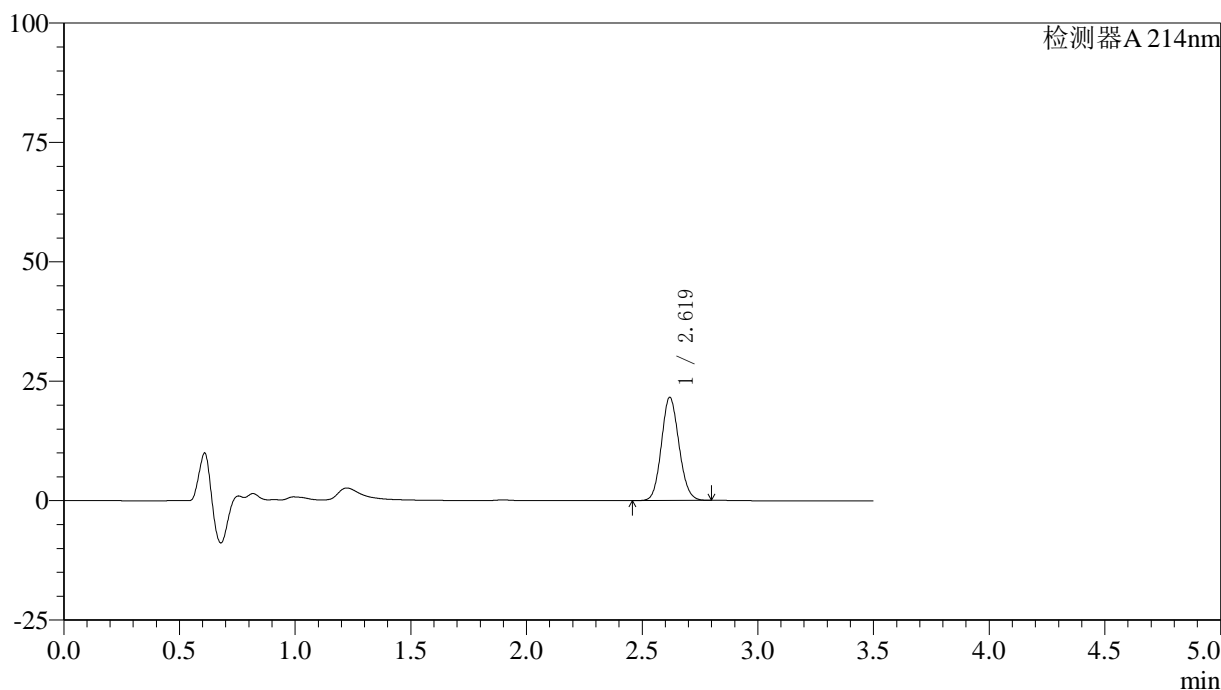
图180 贝派度酸片溶出曲线测定HPLC图谱
 参比制剂-2010685批-pH6.6介质-篮法100转-5min-片2
 供试品溶液-1

<样品信息>

色谱柱:XB-C18(50*4.6mm,3μm) 流速: 1.0ml/min
 柱温:30℃ 波长: 214nm
 数据文件名: RC\$SMF-386 - 27-16/27-1310-2 - cbzj-2010685p-rcqx-pH6.6jz-lf50z-10min-P1.lcd
 方法文件名: RC\$SMF-386 - SMF-386-rcqx-FX276.lcm
 批处理文件名: RC\$SMF-386 - 20241104-rcqx-FX276.lcb
 样品瓶号: 4-2
 进样体积: 50 μl 版本号: 6.115
 进样时间: 2024/11/04 23:05:17 实验者: jiangjinwei
 处理时间 (V2): 2024/11/05 09:12:02 处理者: jiangjinwei
 仪器型号: SHIMADZU LC-2050C(FX276)

<色谱图>

mV



<峰表>

检测器A 214nm

峰号	保留时间	面积	面积%	高度	理论塔板数(USP)	拖尾因子	分离度(USP)
1	2.619	114429	100.000	21564	5650	1.106	--
总计		114429	100.000	21564			

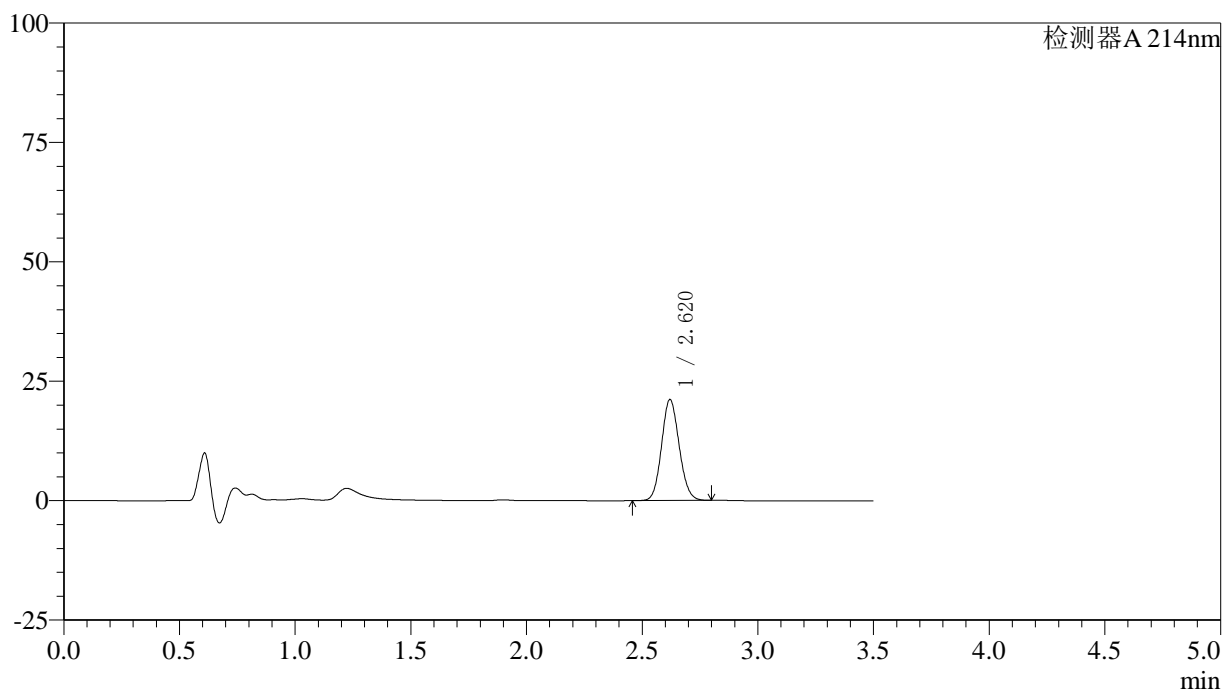
图181 贝派度酸片溶出曲线测定HPLC图谱
 参比制剂-2010685批-pH6.6介质-篮法50转-10min-片1
 供试品溶液-1

〈样品信息〉

色谱柱:XB-C18(50*4.6mm,3 μ m) 流速: 1.0ml/min
 柱温:30 $^{\circ}$ C 波长: 214nm
 数据文件名: RC\$SMF-386 - 27-16/27-1311-2 - cbzj-2010685p-rcqx-pH6.6jz-lf50z-10min-P2.lcd
 方法文件名: RC\$SMF-386 - SMF-386-rcqx-FX276.lcm
 批处理文件名: RC\$SMF-386 - 20241104-rcqx-FX276.lcb
 样品瓶号: 4-11
 进样体积: 50 μ l 版本号: 6.115
 进样时间: 2024/11/04 23:09:12 实验者: jiangjinwei
 处理时间(V2): 2024/11/05 09:12:05 处理者: jiangjinwei
 仪器型号: SHIMADZU LC-2050C(FX276)

〈色谱图〉

mV



〈峰表〉

检测器A 214nm

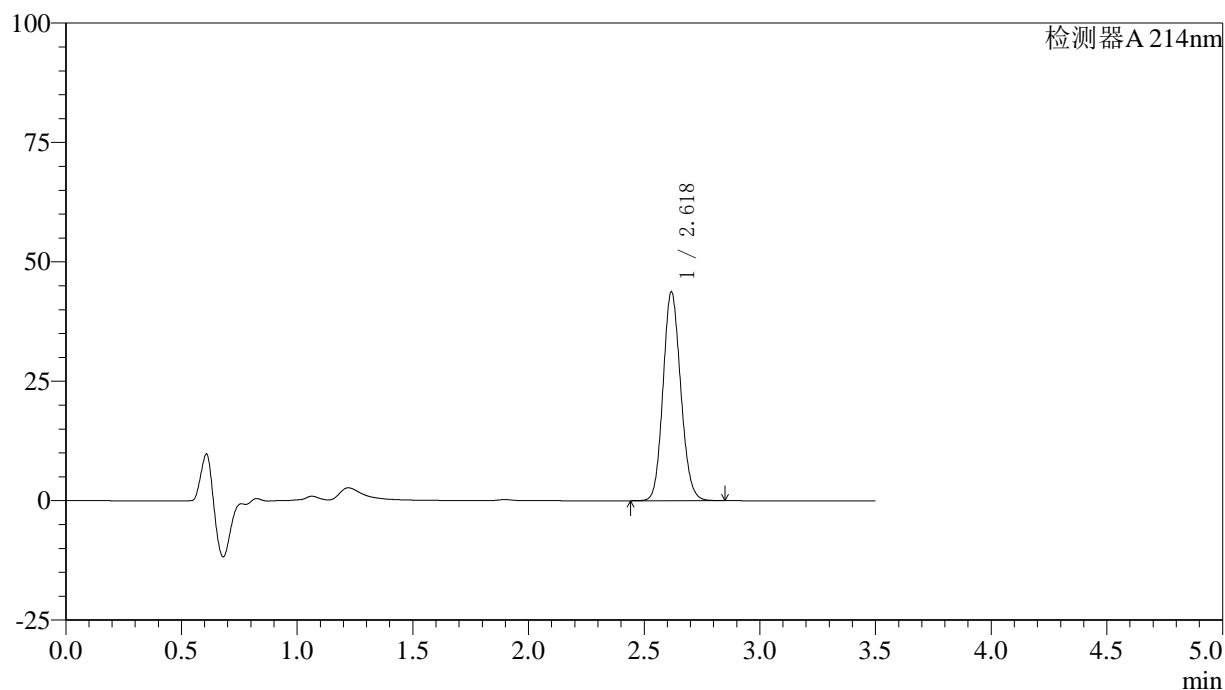
峰号	保留时间	面积	面积%	高度	理论塔板数(USP)	拖尾因子	分离度(USP)
1	2.620	112038	100.000	21138	5643	1.106	--
总计		112038	100.000	21138			

〈样品信息〉

色谱柱:XB-C18(50*4.6mm,3 μ m) 流速: 1.0ml/min
 柱温:30 $^{\circ}$ C 波长: 214nm
 数据文件名: RC\$SMF-386 - 27-16/27-1312-2 - cbzj-2010685p-rcqx-pH6.6jz-jf75z-10min-P1.lcd
 方法文件名: RC\$SMF-386 - SMF-386-rcqx-FX276.lcm
 批处理文件名: RC\$SMF-386 - 20241104-rcqx-FX276.lcb
 样品瓶号: 4-20
 进样体积: 50 μ l 版本号: 6.115
 进样时间: 2024/11/04 23:13:08 实验者: jiangjinwei
 处理时间(V2): 2024/11/05 09:12:07 处理者: jiangjinwei
 仪器型号: SHIMADZU LC-2050C(FX276)

〈色谱图〉

mV



〈峰表〉

检测器A 214nm

峰号	保留时间	面积	面积%	高度	理论塔板数(USP)	拖尾因子	分离度(USP)
1	2.618	232643	100.000	43430	5612	1.122	--
总计		232643	100.000	43430			

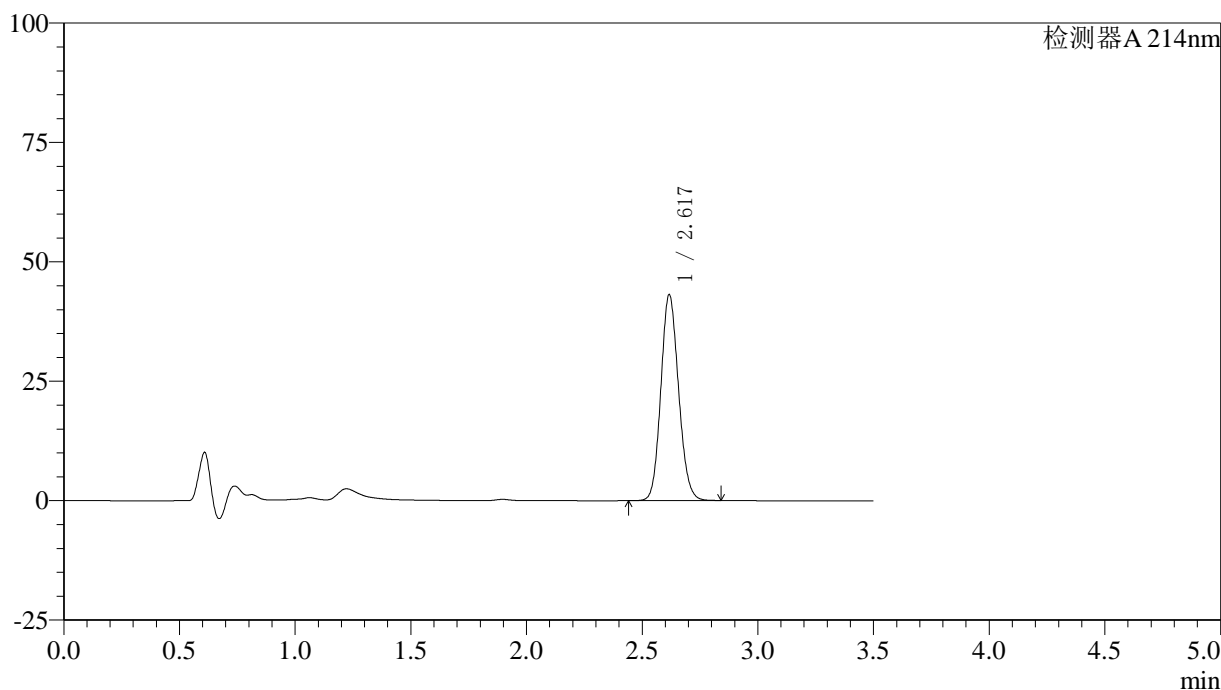
图183 贝派度酸片溶出曲线测定HPLC图谱
 参比制剂-2010685批-pH6.6介质-浆法75转-10min-片1
 供试品溶液-1

<样品信息>

色谱柱:XB-C18(50*4.6mm,3 μ m) 流速: 1.0ml/min
 柱温:30 $^{\circ}$ C 波长: 214nm
 数据文件名: RC\$SMF-386 - 27-16/27-1313-2 - cbzj-2010685p-rcqx-pH6.6jz-jf75z-10min-P2.lcd
 方法文件名: RC\$SMF-386 - SMF-386-rcqx-FX276.lcm
 批处理文件名: RC\$SMF-386 - 20241104-rcqx-FX276.lcb
 样品瓶号: 4-29
 进样体积: 50 μ l 版本号: 6.115
 进样时间: 2024/11/04 23:17:03 实验者: jiangjinwei
 处理时间 (V2): 2024/11/05 09:12:10 处理者: jiangjinwei
 仪器型号: SHIMADZU LC-2050C(FX276)

<色谱图>

mV



<峰表>

检测器A 214nm

峰号	保留时间	面积	面积%	高度	理论塔板数(USP)	拖尾因子	分离度(USP)
1	2.617	229363	100.000	42900	5602	1.122	--
总计		229363	100.000	42900			

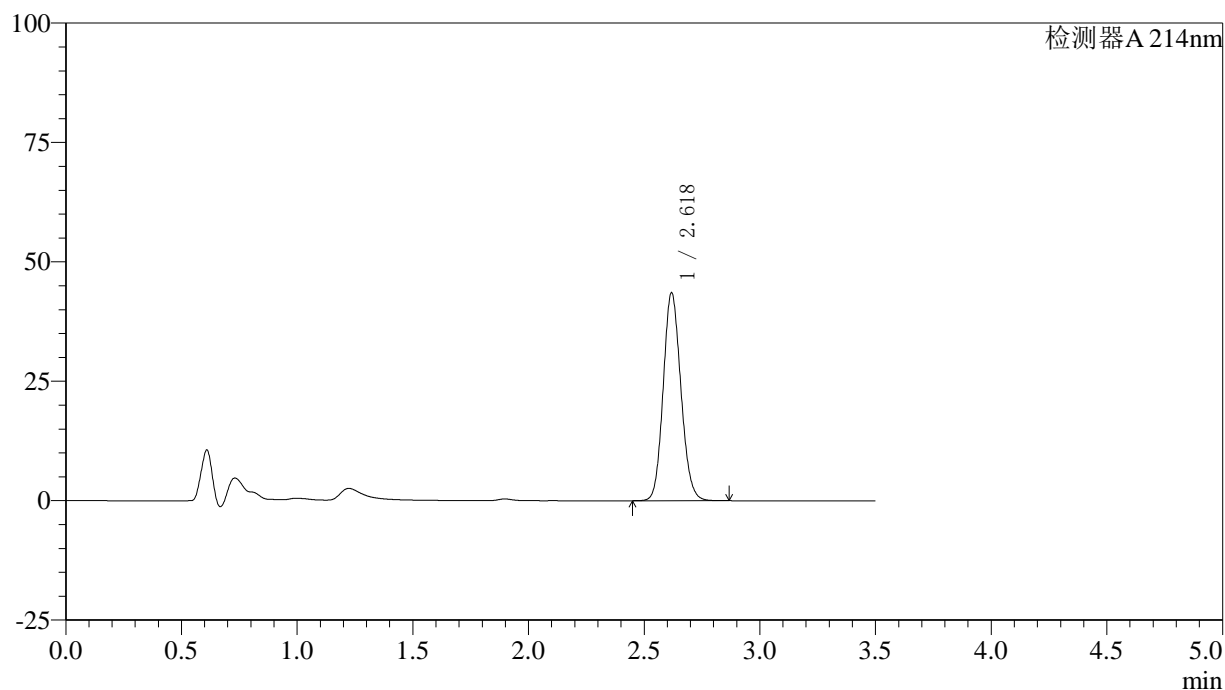
图184 贝派度酸片溶出曲线测定HPLC图谱
 参比制剂-2010685批-pH6.6介质-浆法75转-10min-片2
 供试品溶液-1

〈样品信息〉

色谱柱:XB-C18(50*4.6mm,3 μ m) 流速: 1.0ml/min
 柱温:30 $^{\circ}$ C 波长: 214nm
 数据文件名: RC\$SMF-386 - 27-16/27-1314-2 - cbzj-2010685p-rcqx-pH6.6jz-lf100z-10min-P1.lcd
 方法文件名: RC\$SMF-386 - SMF-386-rcqx-FX276.lcm
 批处理文件名: RC\$SMF-386 - 20241104-rcqx-FX276.lcb
 样品瓶号: 4-38
 进样体积: 50 μ l 版本号: 6.115
 进样时间: 2024/11/04 23:20:59 实验者: jiangjinwei
 处理时间(V2): 2024/11/05 09:12:13 处理者: jiangjinwei
 仪器型号: SHIMADZU LC-2050C(FX276)

〈色谱图〉

mV



〈峰表〉

检测器A 214nm

峰号	保留时间	面积	面积%	高度	理论塔板数(USP)	拖尾因子	分离度(USP)
1	2.618	231973	100.000	43339	5602	1.123	--
总计		231973	100.000	43339			

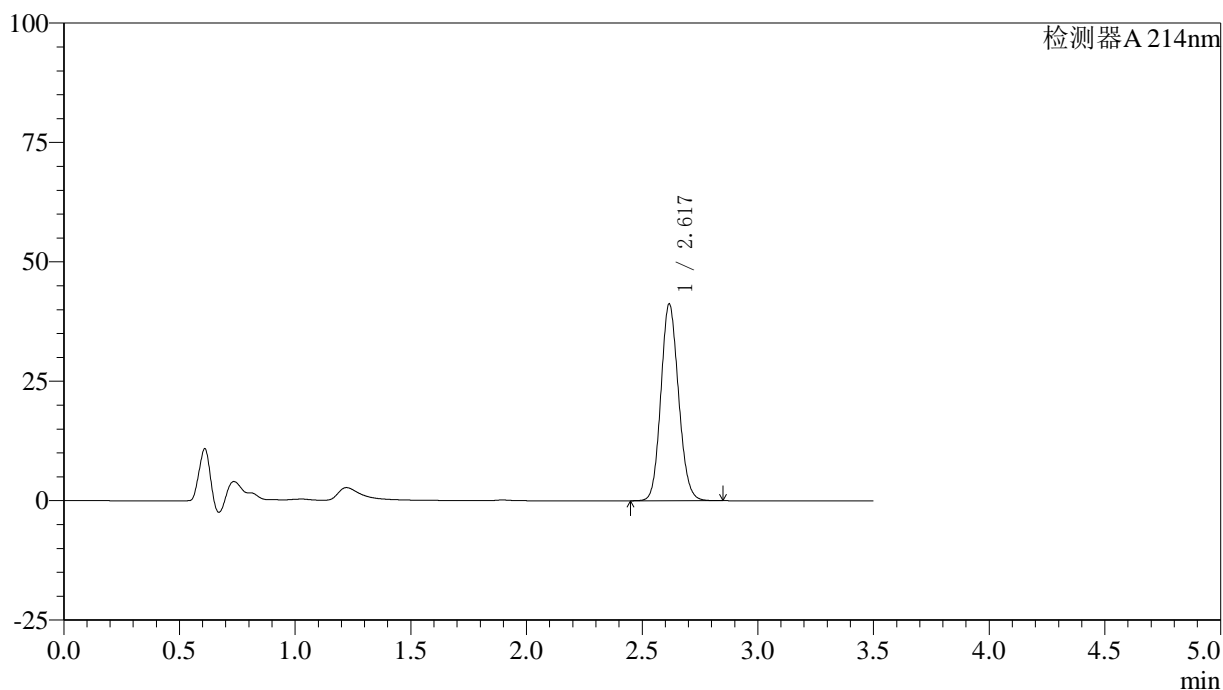
图185 贝派度酸片溶出曲线测定HPLC图谱
 参比制剂-2010685批-pH6.6介质-篮法100转-10min-片1
 供试品溶液-1

〈样品信息〉

色谱柱:XB-C18(50*4.6mm,3 μ m) 流速: 1.0ml/min
 柱温:30 $^{\circ}$ C 波长: 214nm
 数据文件名: RC\$SMF-386 - 27-16/27-1315-2 - cbzj-2010685p-rcqx-pH6.6jz-lf100z-10min-P2.lcd
 方法文件名: RC\$SMF-386 - SMF-386-rcqx-FX276.lcm
 批处理文件名: RC\$SMF-386 - 20241104-rcqx-FX276.lcb
 样品瓶号: 4-47
 进样体积: 50 μ l 版本号: 6.115
 进样时间: 2024/11/04 23:24:54 实验者: jiangjinwei
 处理时间(V2): 2024/11/05 09:12:16 处理者: jiangjinwei
 仪器型号: SHIMADZU LC-2050C(FX276)

〈色谱图〉

mV



〈峰表〉

检测器A 214nm

峰号	保留时间	面积	面积%	高度	理论塔板数(USP)	拖尾因子	分离度(USP)
1	2.617	219020	100.000	40989	5612	1.121	--
总计		219020	100.000	40989			

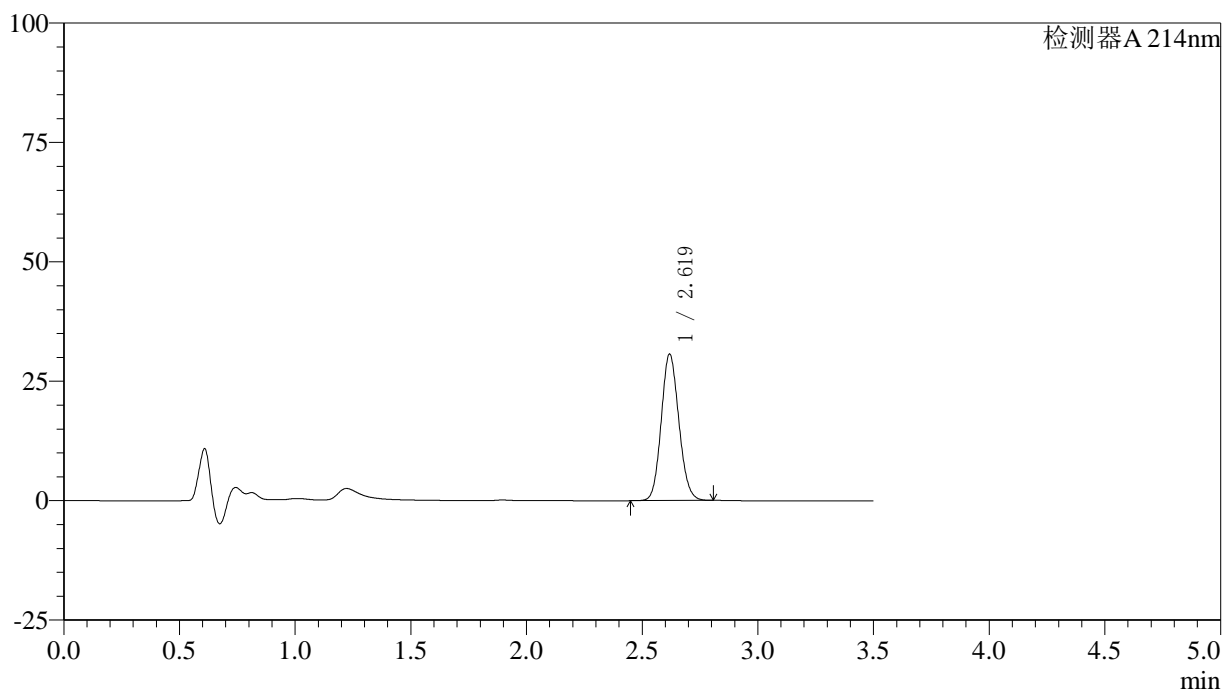
图186 贝派度酸片溶出曲线测定HPLC图谱
 参比制剂-2010685批-pH6.6介质-篮法100转-10min-片2
 供试品溶液-1

〈样品信息〉

色谱柱:XB-C18(50*4.6mm,3 μ m) 流速: 1.0ml/min
 柱温:30 $^{\circ}$ C 波长: 214nm
 数据文件名: RC\$SMF-386 - 27-16/27-1316-2 - cbzj-2010685p-rcqx-pH6.6jz-lf50z-15min-P1.lcd
 方法文件名: RC\$SMF-386 - SMF-386-rcqx-FX276.lcm
 批处理文件名: RC\$SMF-386 - 20241104-rcqx-FX276.lcb
 样品瓶号: 4-3
 进样体积: 50 μ l 版本号: 6.115
 进样时间: 2024/11/04 23:28:50 实验者: jiangjinwei
 处理时间(V2): 2024/11/05 09:12:18 处理者: jiangjinwei
 仪器型号: SHIMADZU LC-2050C(FX276)

〈色谱图〉

mV



〈峰表〉

检测器A 214nm

峰号	保留时间	面积	面积%	高度	理论塔板数(USP)	拖尾因子	分离度(USP)
1	2.619	162867	100.000	30548	5617	1.113	--
总计		162867	100.000	30548			

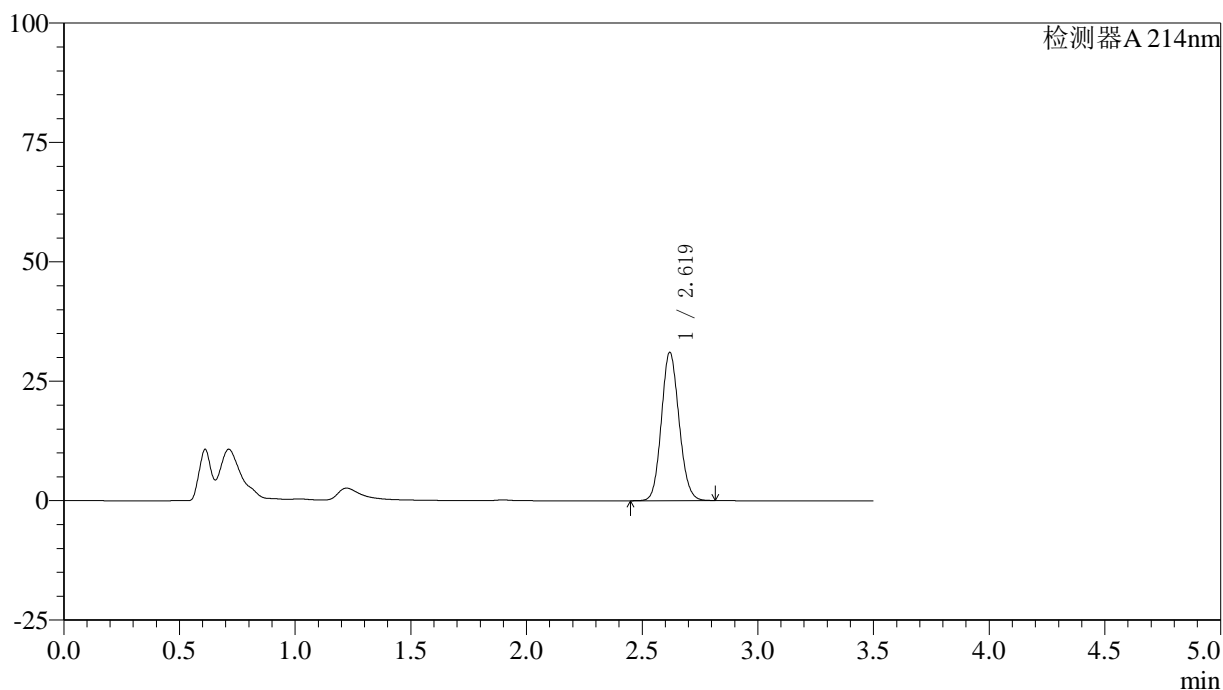
图187 贝派度酸片溶出曲线测定HPLC图谱
 参比制剂-2010685批-pH6.6介质-篮法50转-15min-片1
 供试品溶液-1

〈样品信息〉

色谱柱:XB-C18(50*4.6mm,3 μ m) 流速: 1.0ml/min
 柱温:30 $^{\circ}$ C 波长: 214nm
 数据文件名: RC\$SMF-386 - 27-16/27-1317-2 - cbzj-2010685p-rcqx-pH6.6jz-lf50z-15min-P2.lcd
 方法文件名: RC\$SMF-386 - SMF-386-rcqx-FX276.lcm
 批处理文件名: RC\$SMF-386 - 20241104-rcqx-FX276.lcb
 样品瓶号: 4-12
 进样体积: 50 μ l 版本号: 6.115
 进样时间: 2024/11/04 23:32:46 实验者: jiangjinwei
 处理时间(V2): 2024/11/05 09:12:21 处理者: jiangjinwei
 仪器型号: SHIMADZU LC-2050C(FX276)

〈色谱图〉

mV



〈峰表〉

检测器A 214nm

峰号	保留时间	面积	面积%	高度	理论塔板数(USP)	拖尾因子	分离度(USP)
1	2.619	164827	100.000	30996	5633	1.112	--
总计		164827	100.000	30996			

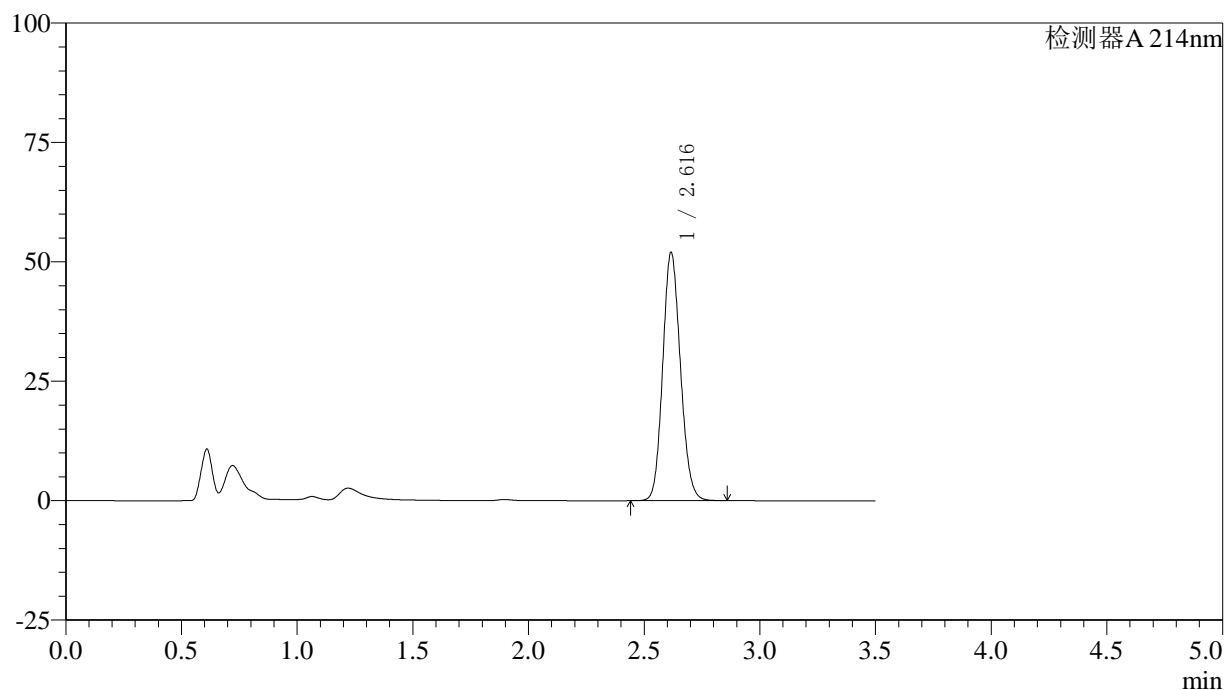
图188 贝派度酸片溶出曲线测定HPLC图谱
 参比制剂-2010685批-pH6.6介质-篮法50转-15min-片2
 供试品溶液-1

〈样品信息〉

色谱柱:XB-C18(50*4.6mm,3 μ m) 流速: 1.0ml/min
 柱温:30 $^{\circ}$ C 波长: 214nm
 数据文件名: RC\$SMF-386 - 27-16/27-1318-2 - cbzj-2010685p-rcqx-pH6.6jz-jf75z-15min-P1.lcd
 方法文件名: RC\$SMF-386 - SMF-386-rcqx-FX276.lcm
 批处理文件名: RC\$SMF-386 - 20241104-rcqx-FX276.lcb
 样品瓶号: 4-21
 进样体积: 50 μ l 版本号: 6.115
 进样时间: 2024/11/04 23:36:41 实验者: jiangjinwei
 处理时间(V2): 2024/11/05 09:12:24 处理者: jiangjinwei
 仪器型号: SHIMADZU LC-2050C(FX276)

〈色谱图〉

mV



〈峰表〉

检测器A 214nm

峰号	保留时间	面积	面积%	高度	理论塔板数(USP)	拖尾因子	分离度(USP)
1	2.616	277047	100.000	51814	5587	1.128	--
总计		277047	100.000	51814			

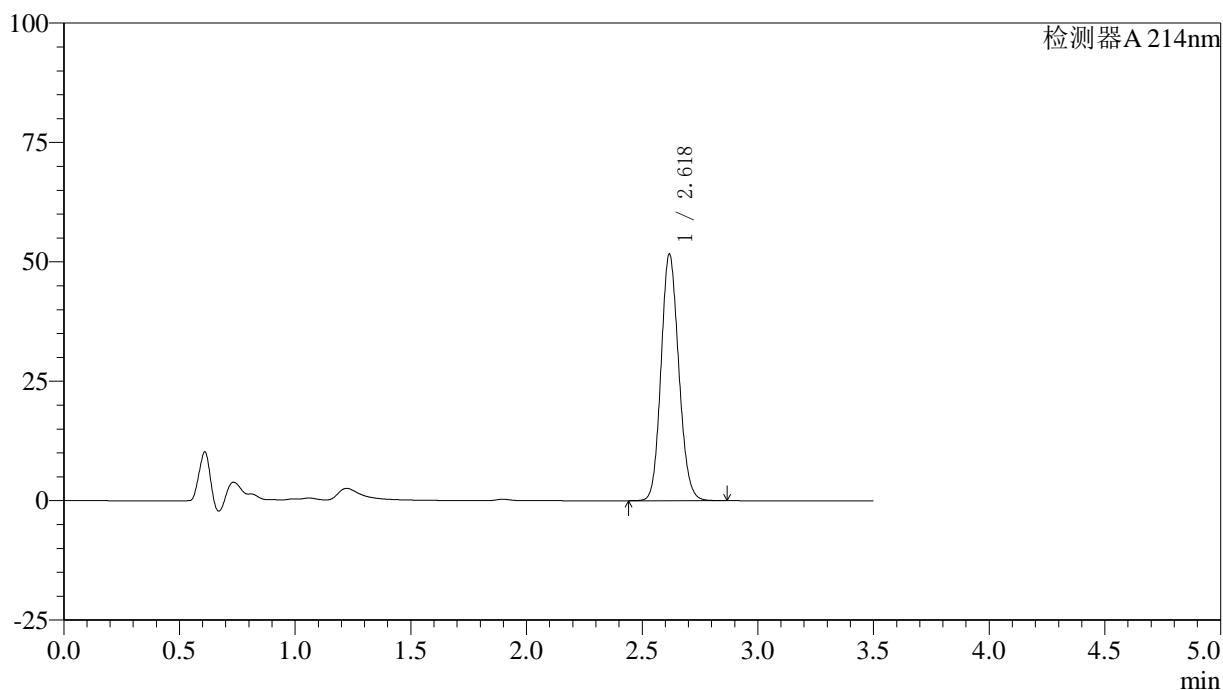
图189 贝派度酸片溶出曲线测定HPLC图谱
 参比制剂-2010685批-pH6.6介质-浆法75转-15min-片1
 供试品溶液-1

〈样品信息〉

色谱柱:XB-C18(50*4.6mm,3 μ m) 流速: 1.0ml/min
 柱温:30 $^{\circ}$ C 波长: 214nm
 数据文件名: RC\$SMF-386 - 27-16/27-1319-2 - cbzj-2010685p-rcqx-pH6.6jz-jf75z-15min-P2.lcd
 方法文件名: RC\$SMF-386 - SMF-386-rcqx-FX276.lcm
 批处理文件名: RC\$SMF-386 - 20241104-rcqx-FX276.lcb
 样品瓶号: 4-30
 进样体积: 50 μ l 版本号: 6.115
 进样时间: 2024/11/04 23:40:36 实验者: jiangjinwei
 处理时间(V2): 2024/11/05 09:12:27 处理者: jiangjinwei
 仪器型号: SHIMADZU LC-2050C(FX276)

〈色谱图〉

mV



〈峰表〉

检测器A 214nm

峰号	保留时间	面积	面积%	高度	理论塔板数(USP)	拖尾因子	分离度(USP)
1	2.618	275466	100.000	51297	5585	1.128	--
总计		275466	100.000	51297			

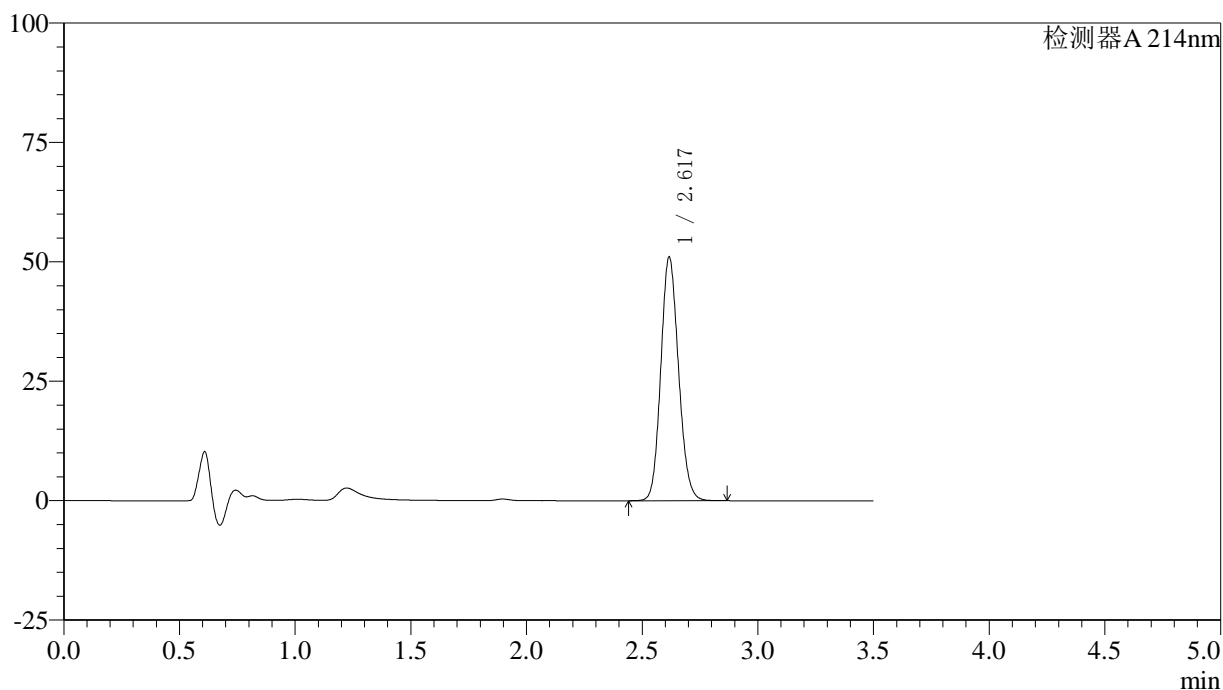
图190 贝派度酸片溶出曲线测定HPLC图谱
 参比制剂-2010685批-pH6.6介质-浆法75转-15min-片2
 供试品溶液-1

〈样品信息〉

色谱柱:XB-C18(50*4.6mm,3 μ m) 流速: 1.0ml/min
 柱温:30 $^{\circ}$ C 波长: 214nm
 数据文件名: RC\$SMF-386 - 27-16/27-1320-2 - cbzj-2010685p-rcqx-pH6.6jz-lf100z-15min-P1.lcd
 方法文件名: RC\$SMF-386 - SMF-386-rcqx-FX276.lcm
 批处理文件名: RC\$SMF-386 - 20241104-rcqx-FX276.lcb
 样品瓶号: 4-39
 进样体积: 50 μ l 版本号: 6.115
 进样时间: 2024/11/04 23:44:31 实验者: jiangjinwei
 处理时间(V2): 2024/11/05 09:12:29 处理者: jiangjinwei
 仪器型号: SHIMADZU LC-2050C(FX276)

〈色谱图〉

mV



〈峰表〉

检测器A 214nm

峰号	保留时间	面积	面积%	高度	理论塔板数(USP)	拖尾因子	分离度(USP)
1	2.617	271993	100.000	50817	5590	1.127	--
总计		271993	100.000	50817			

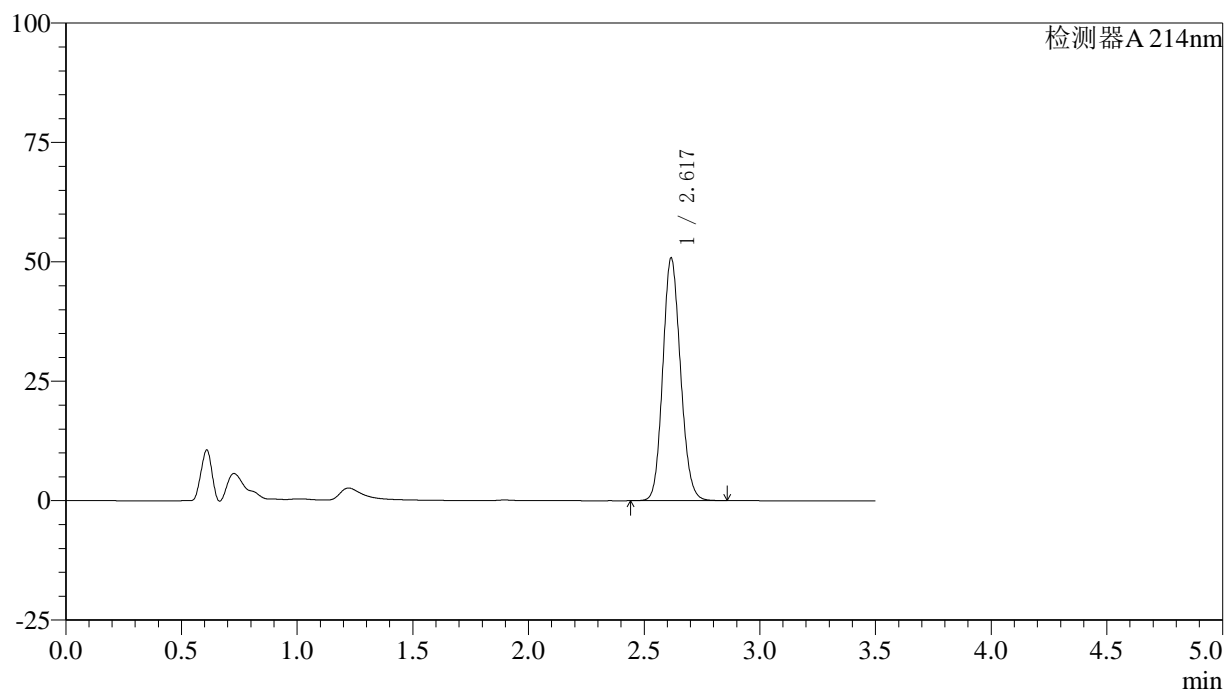
图191 贝派度酸片溶出曲线测定HPLC图谱
 参比制剂-2010685批-pH6.6介质-篮法100转-15min-片1
 供试品溶液-1

<样品信息>

色谱柱:XB-C18(50*4.6mm,3 μ m) 流速: 1.0ml/min
 柱温:30 $^{\circ}$ C 波长: 214nm
 数据文件名: RC\$SMF-386 - 27-16/27-1321-2 - cbzj-2010685p-rcqx-pH6.6jz-lf100z-15min-P2.lcd
 方法文件名: RC\$SMF-386 - SMF-386-rcqx-FX276.lcm
 批处理文件名: RC\$SMF-386 - 20241104-rcqx-FX276.lcb
 样品瓶号: 4-48
 进样体积: 50 μ l 版本号: 6.115
 进样时间: 2024/11/04 23:48:26 实验者: jiangjinwei
 处理时间(V2): 2024/11/05 09:12:32 处理者: jiangjinwei
 仪器型号: SHIMADZU LC-2050C(FX276)

<色谱图>

mV



<峰表>

检测器A 214nm

峰号	保留时间	面积	面积%	高度	理论塔板数(USP)	拖尾因子	分离度(USP)
1	2.617	270809	100.000	50606	5587	1.127	--
总计		270809	100.000	50606			

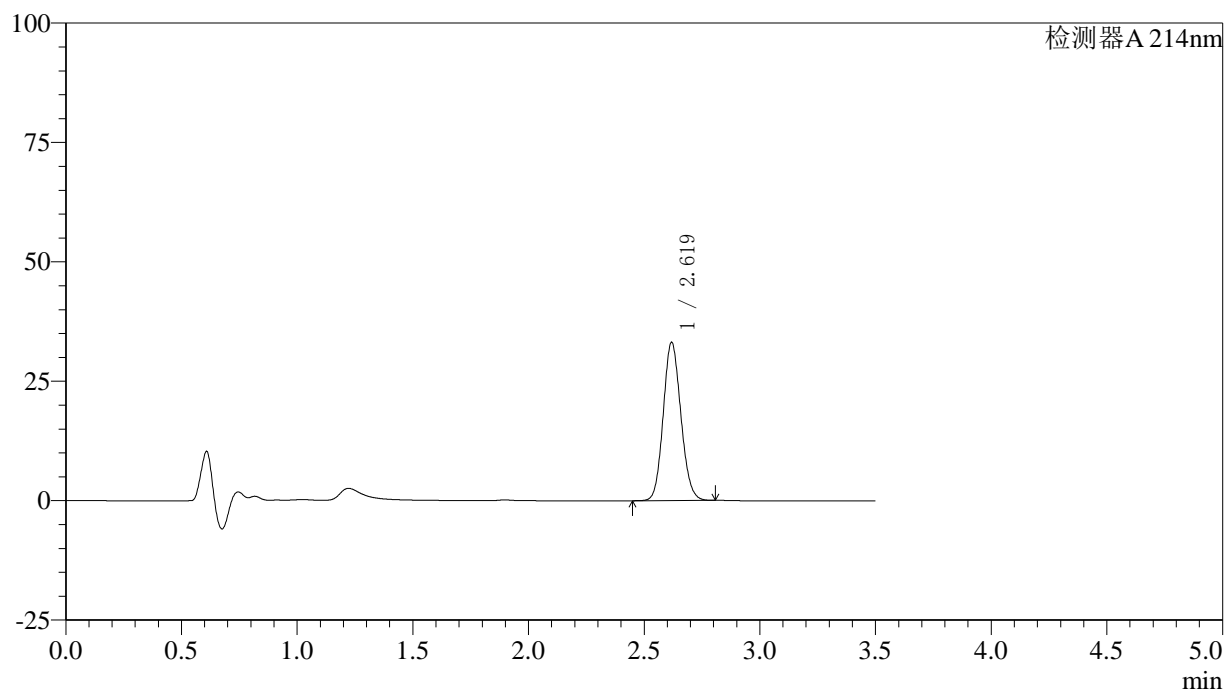
图192 贝派度酸片溶出曲线测定HPLC图谱
 参比制剂-2010685批-pH6.6介质-篮法100转-15min-片2
 供试品溶液-1

〈样品信息〉

色谱柱:XB-C18(50*4.6mm,3 μ m) 流速: 1.0ml/min
 柱温:30 $^{\circ}$ C 波长: 214nm
 数据文件名: RC\$SMF-386 - 27-16/27-1322-2 - cbzj-2010685p-rcqx-pH6.6jz-lf50z-20min-P1.lcd
 方法文件名: RC\$SMF-386 - SMF-386-rcqx-FX276.lcm
 批处理文件名: RC\$SMF-386 - 20241104-rcqx-FX276.lcb
 样品瓶号: 4-4
 进样体积: 50 μ l 版本号: 6.115
 进样时间: 2024/11/04 23:52:22 实验者: jiangjinwei
 处理时间(V2): 2024/11/05 09:12:35 处理者: jiangjinwei
 仪器型号: SHIMADZU LC-2050C(FX276)

〈色谱图〉

mV



〈峰表〉

检测器A 214nm

峰号	保留时间	面积	面积%	高度	理论塔板数(USP)	拖尾因子	分离度(USP)
1	2.619	175946	100.000	33008	5617	1.114	--
总计		175946	100.000	33008			

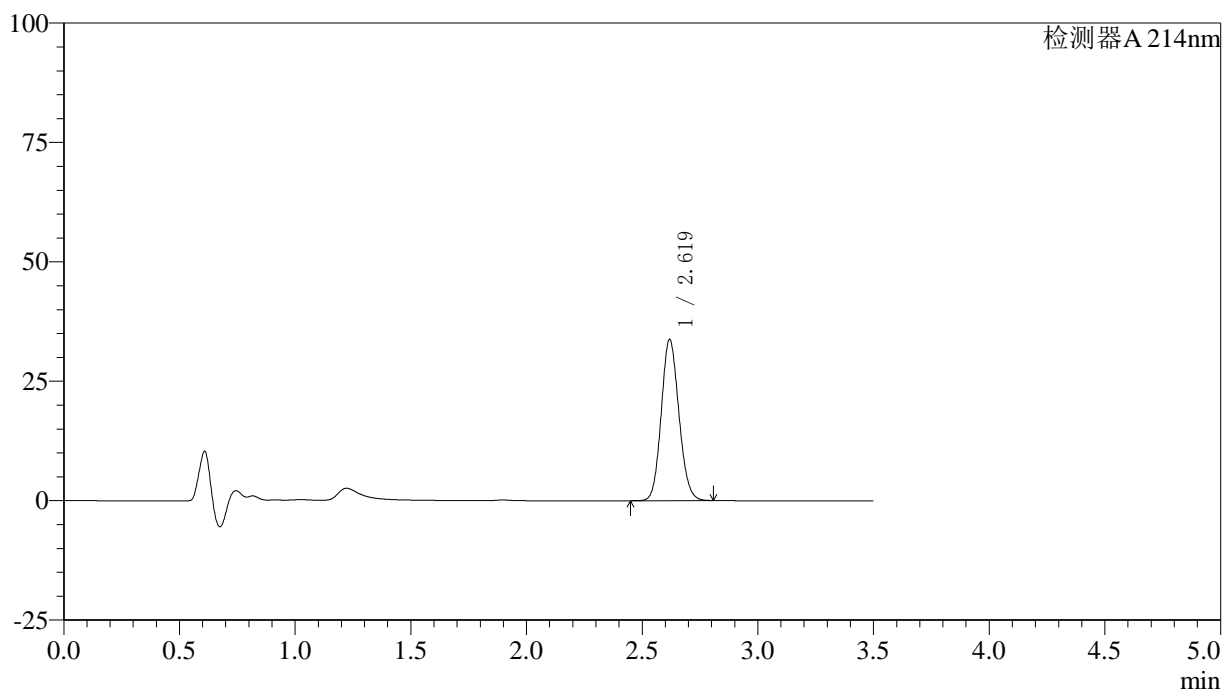
图193 贝派度酸片溶出曲线测定HPLC图谱
 参比制剂-2010685批-pH6.6介质-篮法50转-20min-片1
 供试品溶液-1

〈样品信息〉

色谱柱:XB-C18(50*4.6mm,3 μ m) 流速: 1.0ml/min
 柱温:30 $^{\circ}$ C 波长: 214nm
 数据文件名: RC\$SMF-386 - 27-16/27-1323-2 - cbzj-2010685p-rcqx-pH6.6jz-lf50z-20min-P2.lcd
 方法文件名: RC\$SMF-386 - SMF-386-rcqx-FX276.lcm
 批处理文件名: RC\$SMF-386 - 20241104-rcqx-FX276.lcb
 样品瓶号: 4-13
 进样体积: 50 μ l 版本号: 6.115
 进样时间: 2024/11/04 23:56:18 实验者: jiangjinwei
 处理时间(V2): 2024/11/05 09:12:37 处理者: jiangjinwei
 仪器型号: SHIMADZU LC-2050C(FX276)

〈色谱图〉

mV



〈峰表〉

检测器A 214nm

峰号	保留时间	面积	面积%	高度	理论塔板数(USP)	拖尾因子	分离度(USP)
1	2.619	179140	100.000	33631	5624	1.114	--
总计		179140	100.000	33631			

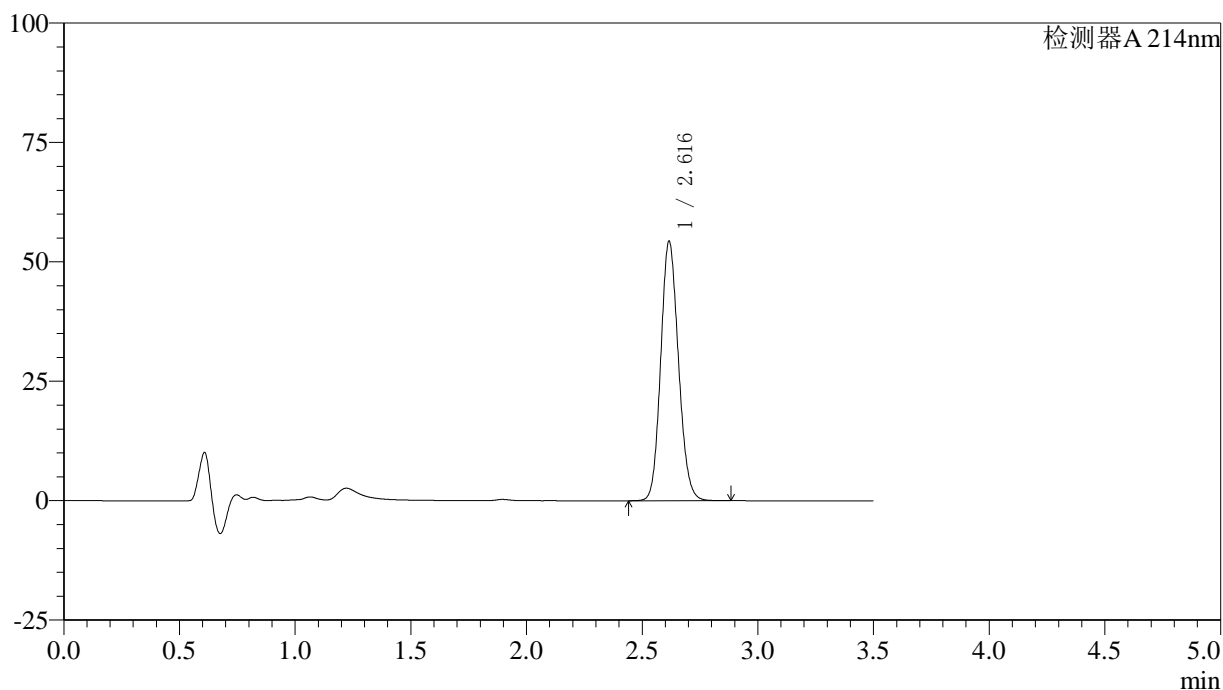
图194 贝派度酸片溶出曲线测定HPLC图谱
 参比制剂-2010685批-pH6.6介质-篮法50转-20min-片2
 供试品溶液-1

〈样品信息〉

色谱柱:XB-C18(50*4.6mm,3 μ m) 流速: 1.0ml/min
 柱温:30 $^{\circ}$ C 波长: 214nm
 数据文件名: RC\$SMF-386 - 27-16/27-1324-2 - cbzj-2010685p-rcqx-pH6.6jz-jf75z-20min-P1.lcd
 方法文件名: RC\$SMF-386 - SMF-386-rcqx-FX276.lcm
 批处理文件名: RC\$SMF-386 - 20241104-rcqx-FX276.lcb
 样品瓶号: 4-22
 进样体积: 50 μ l 版本号: 6.115
 进样时间: 2024/11/05 00:00:14 实验者: jiangjinwei
 处理时间(V2): 2024/11/05 09:12:40 处理者: jiangjinwei
 仪器型号: SHIMADZU LC-2050C(FX276)

〈色谱图〉

mV



〈峰表〉

检测器A 214nm

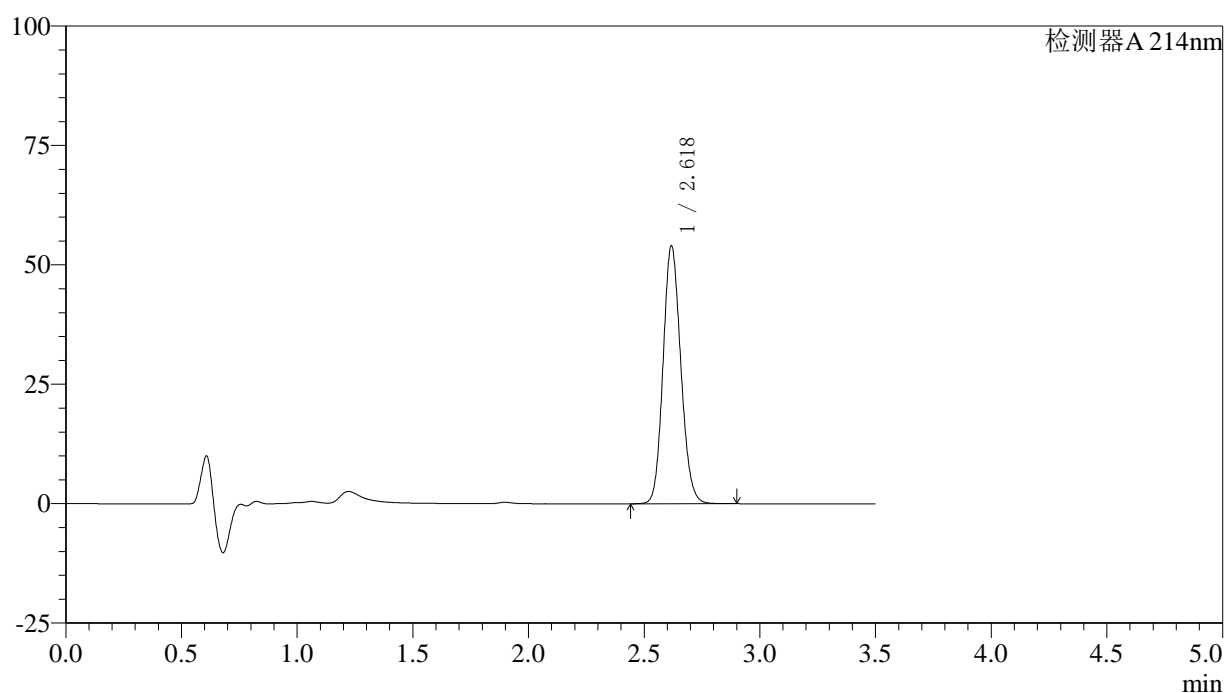
峰号	保留时间	面积	面积%	高度	理论塔板数(USP)	拖尾因子	分离度(USP)
1	2.616	289856	100.000	54155	5581	1.130	--
总计		289856	100.000	54155			

〈样品信息〉

色谱柱:XB-C18(50*4.6mm,3 μ m) 流速: 1.0ml/min
 柱温:30 $^{\circ}$ C 波长: 214nm
 数据文件名: RC\$SMF-386 - 27-16/27-1325-2 - cbzj-2010685p-rcqx-pH6.6jz-jf75z-20min-P2.lcd
 方法文件名: RC\$SMF-386 - SMF-386-rcqx-FX276.lcm
 批处理文件名: RC\$SMF-386 - 20241104-rcqx-FX276.lcb
 样品瓶号: 4-31
 进样体积: 50 μ l 版本号: 6.115
 进样时间: 2024/11/05 00:04:10 实验者: jiangjinwei
 处理时间(V2): 2024/11/05 09:12:43 处理者: jiangjinwei
 仪器型号: SHIMADZU LC-2050C(FX276)

〈色谱图〉

mV



〈峰表〉

检测器A 214nm

峰号	保留时间	面积	面积%	高度	理论塔板数(USP)	拖尾因子	分离度(USP)
1	2.618	288482	100.000	53683	5579	1.130	--
总计		288482	100.000	53683			

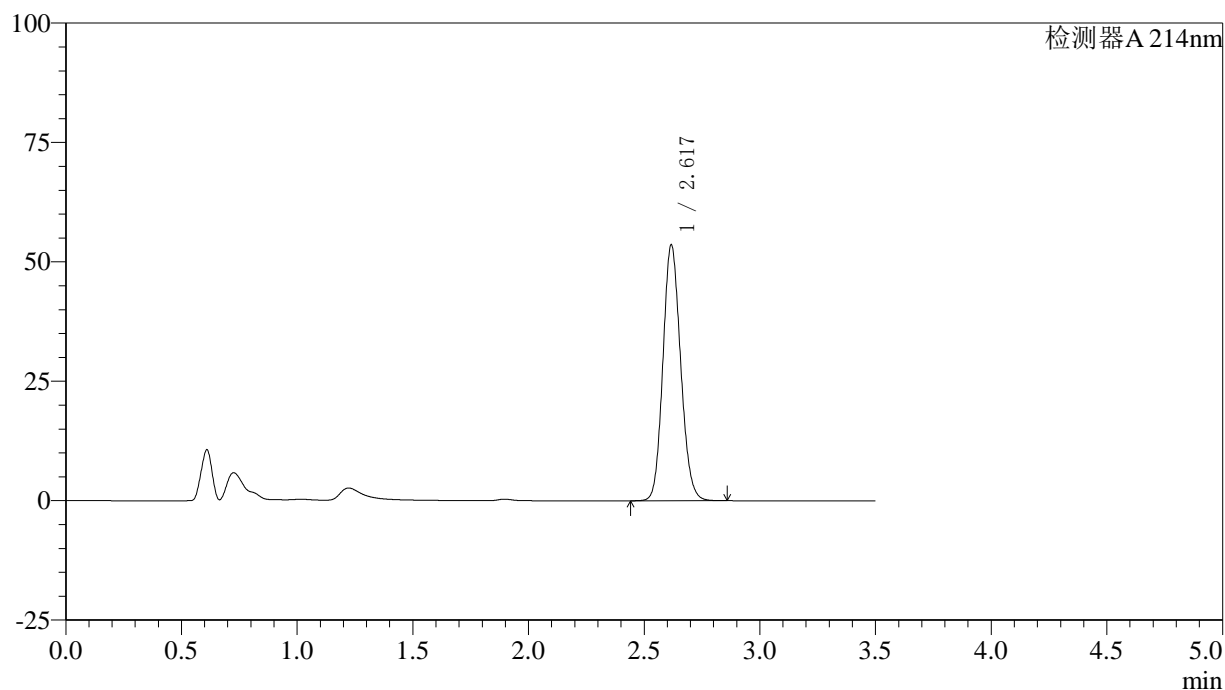
图196 贝派度酸片溶出曲线测定HPLC图谱
 参比制剂-2010685批-pH6.6介质-浆法75转-20min-片2
 供试品溶液-1

〈样品信息〉

色谱柱:XB-C18(50*4.6mm,3 μ m) 流速: 1.0ml/min
 柱温:30 $^{\circ}$ C 波长: 214nm
 数据文件名: RC\$SMF-386 - 27-16/27-1326-2 - cbzj-2010685p-rcqx-pH6.6jz-lf100z-20min-P1.lcd
 方法文件名: RC\$SMF-386 - SMF-386-rcqx-FX276.lcm
 批处理文件名: RC\$SMF-386 - 20241104-rcqx-FX276.lcb
 样品瓶号: 4-40
 进样体积: 50 μ l 版本号: 6.115
 进样时间: 2024/11/05 00:08:05 实验者: jiangjinwei
 处理时间(V2): 2024/11/05 09:12:46 处理者: jiangjinwei
 仪器型号: SHIMADZU LC-2050C(FX276)

〈色谱图〉

mV



〈峰表〉

检测器A 214nm

峰号	保留时间	面积	面积%	高度	理论塔板数(USP)	拖尾因子	分离度(USP)
1	2.617	285750	100.000	53291	5583	1.129	--
总计		285750	100.000	53291			

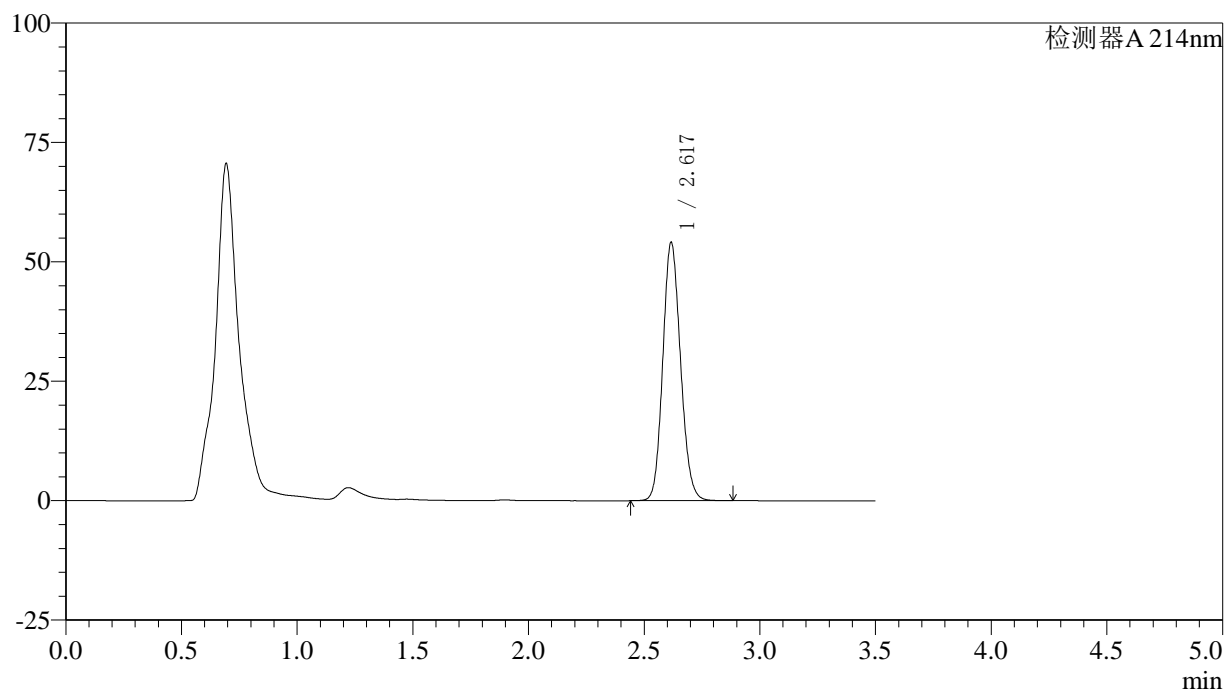
图197 贝派度酸片溶出曲线测定HPLC图谱
 参比制剂-2010685批-pH6.6介质-篮法100转-20min-片1
 供试品溶液-1

〈样品信息〉

色谱柱:XB-C18(50*4.6mm,3 μ m) 流速: 1.0ml/min
 柱温:30 $^{\circ}$ C 波长: 214nm
 数据文件名: RC\$SMF-386 - 27-16/27-1327-2 - cbzj-2010685p-rcqx-pH6.6jz-lf100z-20min-P2.lcd
 方法文件名: RC\$SMF-386 - SMF-386-rcqx-FX276.lcm
 批处理文件名: RC\$SMF-386 - 20241104-rcqx-FX276.lcb
 样品瓶号: 4-49
 进样体积: 50 μ l 版本号: 6.115
 进样时间: 2024/11/05 00:12:01 实验者: jiangjinwei
 处理时间(V2): 2024/11/05 09:12:48 处理者: jiangjinwei
 仪器型号: SHIMADZU LC-2050C(FX276)

〈色谱图〉

mV



〈峰表〉

检测器A 214nm

峰号	保留时间	面积	面积%	高度	理论塔板数(USP)	拖尾因子	分离度(USP)
1	2.617	288764	100.000	53862	5578	1.130	--
总计		288764	100.000	53862			

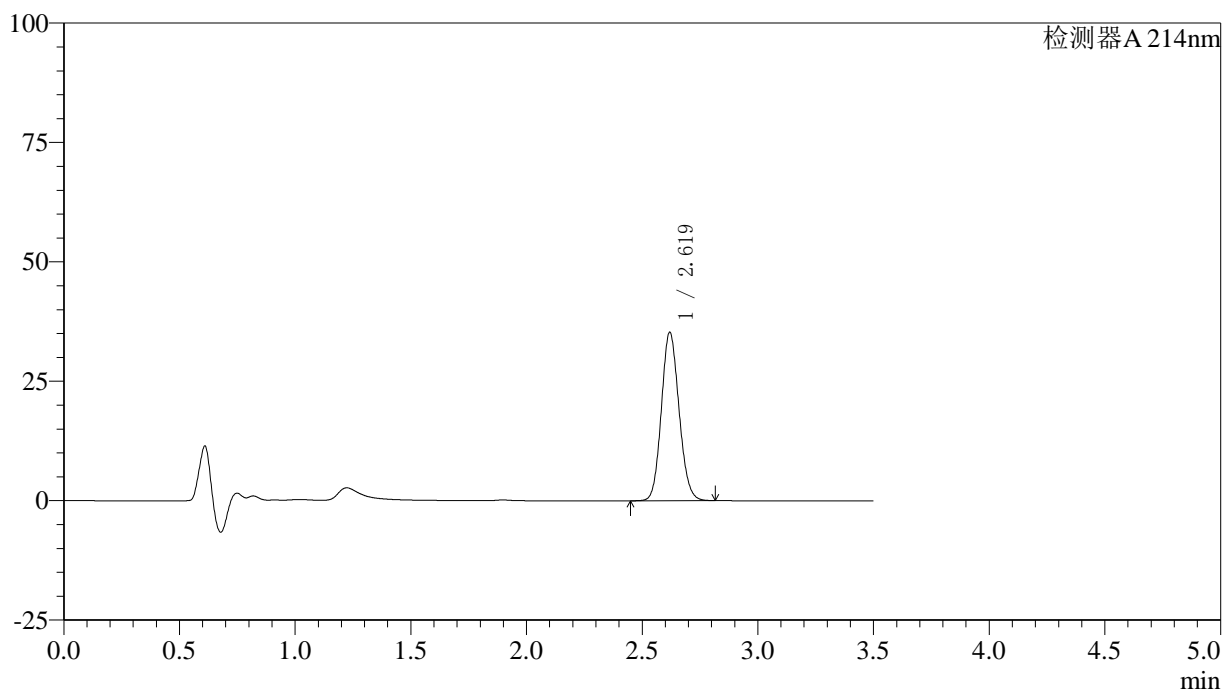
图198 贝派度酸片溶出曲线测定HPLC图谱
 参比制剂-2010685批-pH6.6介质-篮法100转-20min-片2
 供试品溶液-1

〈样品信息〉

色谱柱:XB-C18(50*4.6mm,3 μ m) 流速: 1.0ml/min
 柱温:30 $^{\circ}$ C 波长: 214nm
 数据文件名: RC\$SMF-386 - 27-16/27-1328-2 - cbzj-2010685p-rcqx-pH6.6jz-lf50z-30min-P1.lcd
 方法文件名: RC\$SMF-386 - SMF-386-rcqx-FX276.lcm
 批处理文件名: RC\$SMF-386 - 20241104-rcqx-FX276.lcb
 样品瓶号: 4-5
 进样体积: 50 μ l 版本号: 6.115
 进样时间: 2024/11/05 00:15:57 实验者: jiangjinwei
 处理时间(V2): 2024/11/05 09:12:51 处理者: jiangjinwei
 仪器型号: SHIMADZU LC-2050C(FX276)

〈色谱图〉

mV



〈峰表〉

检测器A 214nm

峰号	保留时间	面积	面积%	高度	理论塔板数(USP)	拖尾因子	分离度(USP)
1	2.619	187115	100.000	35163	5629	1.115	--
总计		187115	100.000	35163			

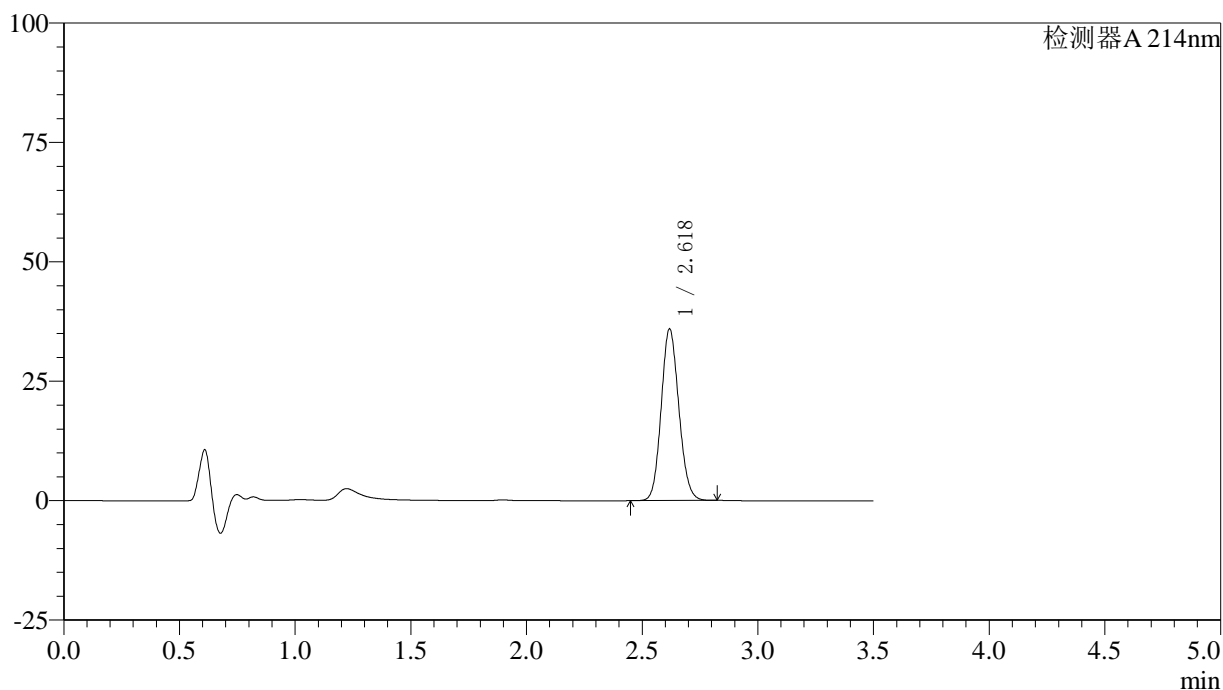
图199 贝派度酸片溶出曲线测定HPLC图谱
 参比制剂-2010685批-pH6.6介质-篮法50转-30min-片1
 供试品溶液-1

<样品信息>

色谱柱:XB-C18(50*4.6mm,3 μ m) 流速: 1.0ml/min
 柱温:30 $^{\circ}$ C 波长: 214nm
 数据文件名: RC\$SMF-386 - 27-16/27-1329-2 - cbzj-2010685p-rcqx-pH6.6jz-lf50z-30min-P2.lcd
 方法文件名: RC\$SMF-386 - SMF-386-rcqx-FX276.lcm
 批处理文件名: RC\$SMF-386 - 20241104-rcqx-FX276.lcb
 样品瓶号: 4-14
 进样体积: 50 μ l 版本号: 6.115
 进样时间: 2024/11/05 00:19:53 实验者: jiangjinwei
 处理时间(V2): 2024/11/05 09:12:54 处理者: jiangjinwei
 仪器型号: SHIMADZU LC-2050C(FX276)

<色谱图>

mV



<峰表>

检测器A 214nm

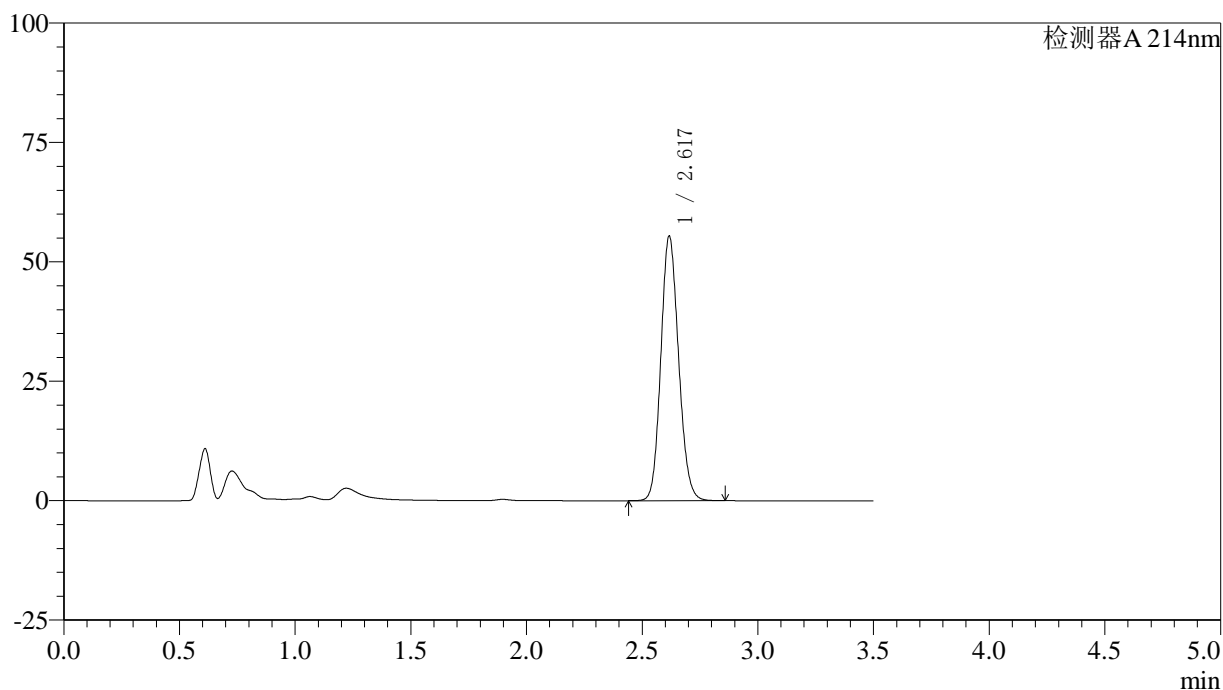
峰号	保留时间	面积	面积%	高度	理论塔板数(USP)	拖尾因子	分离度(USP)
1	2.618	190741	100.000	35775	5622	1.116	--
总计		190741	100.000	35775			

〈样品信息〉

色谱柱:XB-C18(50*4.6mm,3 μ m) 流速: 1.0ml/min
 柱温:30 $^{\circ}$ C 波长: 214nm
 数据文件名: RC\$SMF-386 - 27-16/27-1330-2 - cbzj-2010685p-rcqx-pH6.6jz-jf75z-30min-P1.lcd
 方法文件名: RC\$SMF-386 - SMF-386-rcqx-FX276.lcm
 批处理文件名: RC\$SMF-386 - 20241104-rcqx-FX276.lcb
 样品瓶号: 4-23
 进样体积: 50 μ l 版本号: 6.115
 进样时间: 2024/11/05 00:23:49 实验者: jiangjinwei
 处理时间(V2): 2024/11/05 09:12:57 处理者: jiangjinwei
 仪器型号: SHIMADZU LC-2050C(FX276)

〈色谱图〉

mV



〈峰表〉

检测器A 214nm

峰号	保留时间	面积	面积%	高度	理论塔板数(USP)	拖尾因子	分离度(USP)
1	2.617	295632	100.000	55153	5578	1.130	--
总计		295632	100.000	55153			

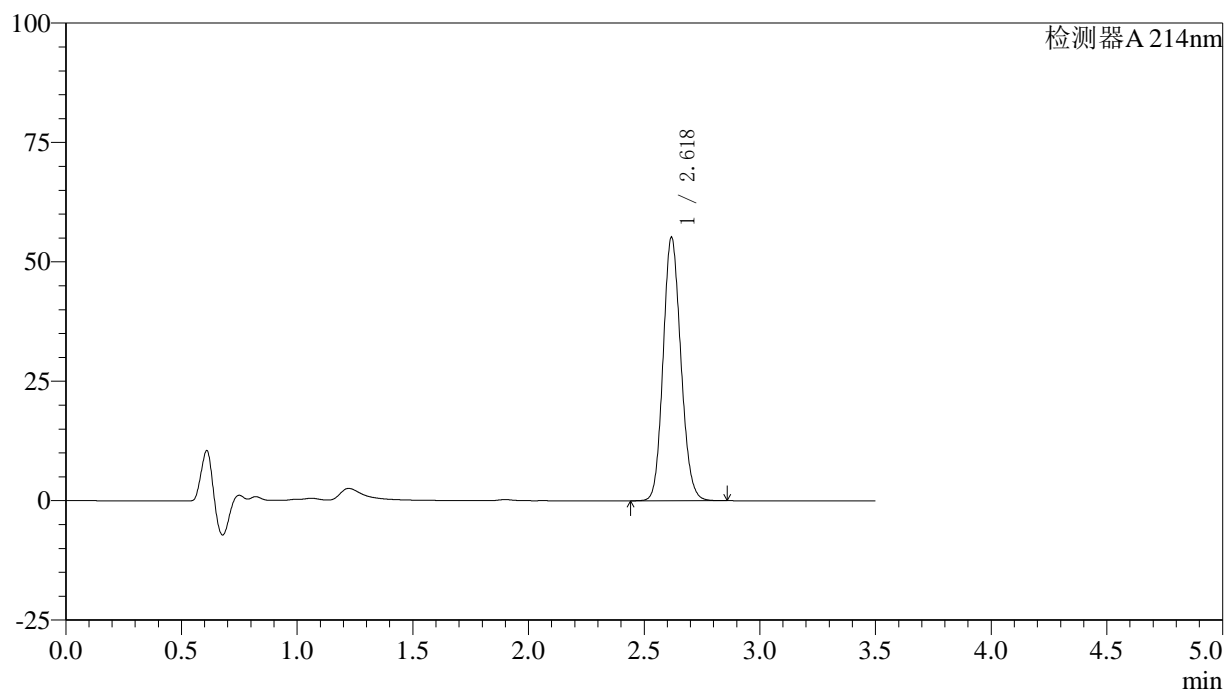
图201 贝派度酸片溶出曲线测定HPLC图谱
 参比制剂-2010685批-pH6.6介质-浆法75转-30min-片1
 供试品溶液-1

〈样品信息〉

色谱柱:XB-C18(50*4.6mm,3 μ m) 流速: 1.0ml/min
 柱温:30 $^{\circ}$ C 波长: 214nm
 数据文件名: RC\$SMF-386 - 27-16/27-1331-2 - cbzj-2010685p-rcqx-pH6.6jz-jf75z-30min-P2.lcd
 方法文件名: RC\$SMF-386 - SMF-386-rcqx-FX276.lcm
 批处理文件名: RC\$SMF-386 - 20241104-rcqx-FX276.lcb
 样品瓶号: 4-32
 进样体积: 50 μ l 版本号: 6.115
 进样时间: 2024/11/05 00:27:45 实验者: jiangjinwei
 处理时间(V2): 2024/11/05 09:12:59 处理者: jiangjinwei
 仪器型号: SHIMADZU LC-2050C(FX276)

〈色谱图〉

mV



〈峰表〉

检测器A 214nm

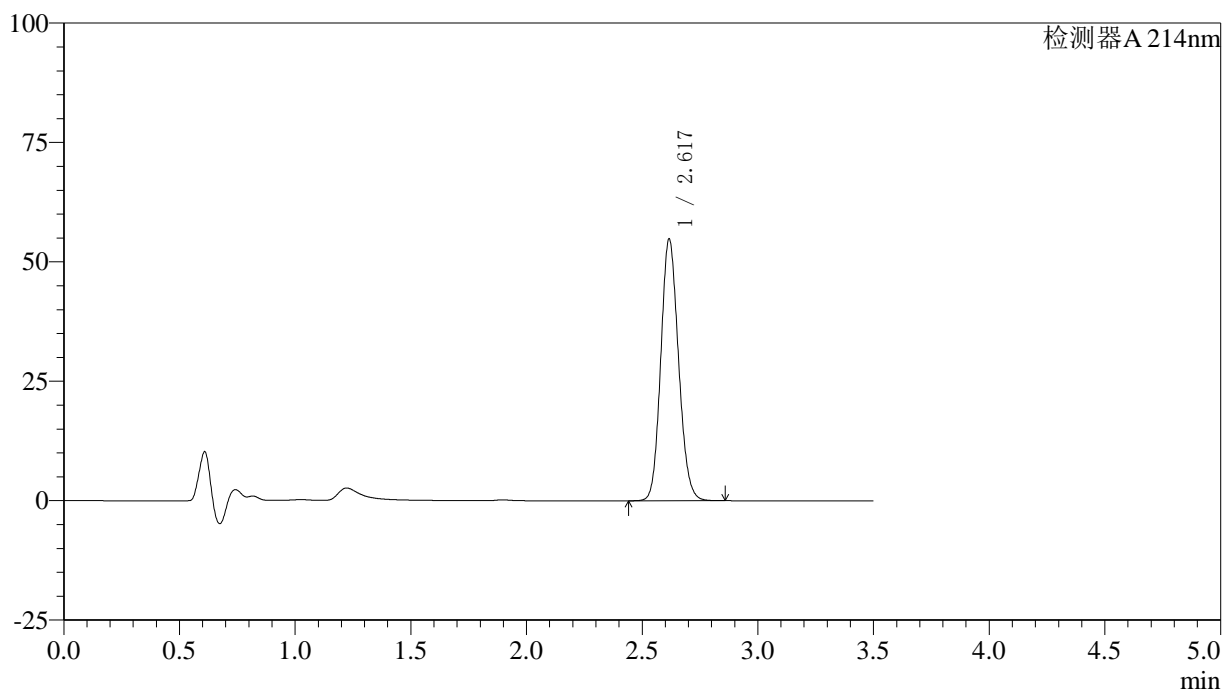
峰号	保留时间	面积	面积%	高度	理论塔板数(USP)	拖尾因子	分离度(USP)
1	2.618	294388	100.000	54861	5579	1.130	--
总计		294388	100.000	54861			

<样品信息>

色谱柱:XB-C18(50*4.6mm,3μm) 流速: 1.0ml/min
 柱温:30℃ 波长: 214nm
 数据文件名: RC\$SMF-386 - 27-16/27-1332-2 - cbzj-2010685p-rcqx-pH6.6jz-lf100z-30min-P1.lcd
 方法文件名: RC\$SMF-386 - SMF-386-rcqx-FX276.lcm
 批处理文件名: RC\$SMF-386 - 20241104-rcqx-FX276.lcb
 样品瓶号: 4-41
 进样体积: 50 μl 版本号: 6.115
 进样时间: 2024/11/05 00:31:41 实验者: jiangjinwei
 处理时间 (V2): 2024/11/05 09:13:02 处理者: jiangjinwei
 仪器型号: SHIMADZU LC-2050C(FX276)

<色谱图>

mV



<峰表>

检测器A 214nm

峰号	保留时间	面积	面积%	高度	理论塔板数(USP)	拖尾因子	分离度(USP)
1	2.617	292280	100.000	54601	5582	1.129	--
总计		292280	100.000	54601			

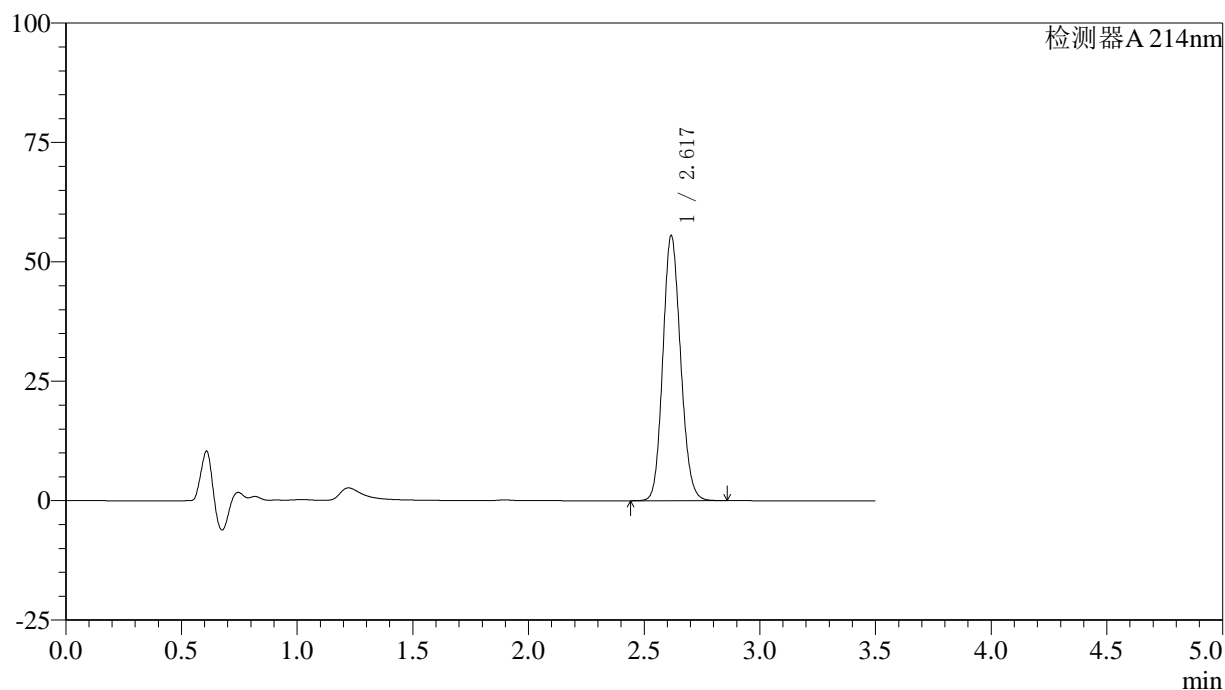
图203 贝派度酸片溶出曲线测定HPLC图谱
 参比制剂-2010685批-pH6.6介质-篮法100转-30min-片1
 供试品溶液-1

〈样品信息〉

色谱柱:XB-C18(50*4.6mm,3 μ m) 流速: 1.0ml/min
 柱温:30 $^{\circ}$ C 波长: 214nm
 数据文件名: RC\$SMF-386 - 27-16/27-1333-2 - cbzj-2010685p-rcqx-pH6.6jz-lf100z-30min-P2.lcd
 方法文件名: RC\$SMF-386 - SMF-386-rcqx-FX276.lcm
 批处理文件名: RC\$SMF-386 - 20241104-rcqx-FX276.lcb
 样品瓶号: 4-50
 进样体积: 50 μ l 版本号: 6.115
 进样时间: 2024/11/05 00:35:36 实验者: jiangjinwei
 处理时间(V2): 2024/11/05 09:13:05 处理者: jiangjinwei
 仪器型号: SHIMADZU LC-2050C(FX276)

〈色谱图〉

mV



〈峰表〉

检测器A 214nm

峰号	保留时间	面积	面积%	高度	理论塔板数(USP)	拖尾因子	分离度(USP)
1	2.617	296346	100.000	55252	5574	1.130	--
总计		296346	100.000	55252			

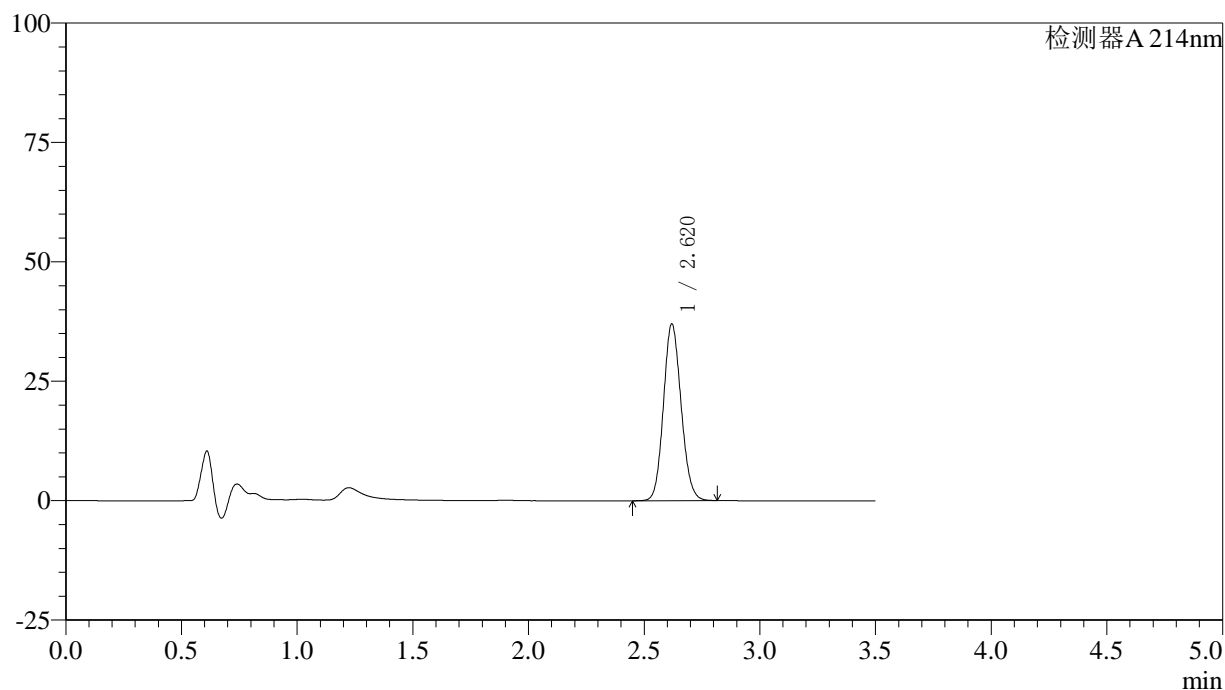
图204 贝派度酸片溶出曲线测定HPLC图谱
 参比制剂-2010685批-pH6.6介质-篮法100转-30min-片2
 供试品溶液-1

〈样品信息〉

色谱柱:XB-C18(50*4.6mm,3 μ m) 流速: 1.0ml/min
 柱温:30 $^{\circ}$ C 波长: 214nm
 数据文件名: RC\$SMF-386 - 27-16/27-1334-2 - cbzj-2010685p-rcqx-pH6.6jz-lf50z-45min-P1.lcd
 方法文件名: RC\$SMF-386 - SMF-386-rcqx-FX276.lcm
 批处理文件名: RC\$SMF-386 - 20241104-rcqx-FX276.lcb
 样品瓶号: 4-6
 进样体积: 50 μ l 版本号: 6.115
 进样时间: 2024/11/05 00:39:32 实验者: jiangjinwei
 处理时间(V2): 2024/11/05 09:13:08 处理者: jiangjinwei
 仪器型号: SHIMADZU LC-2050C(FX276)

〈色谱图〉

mV



〈峰表〉

检测器A 214nm

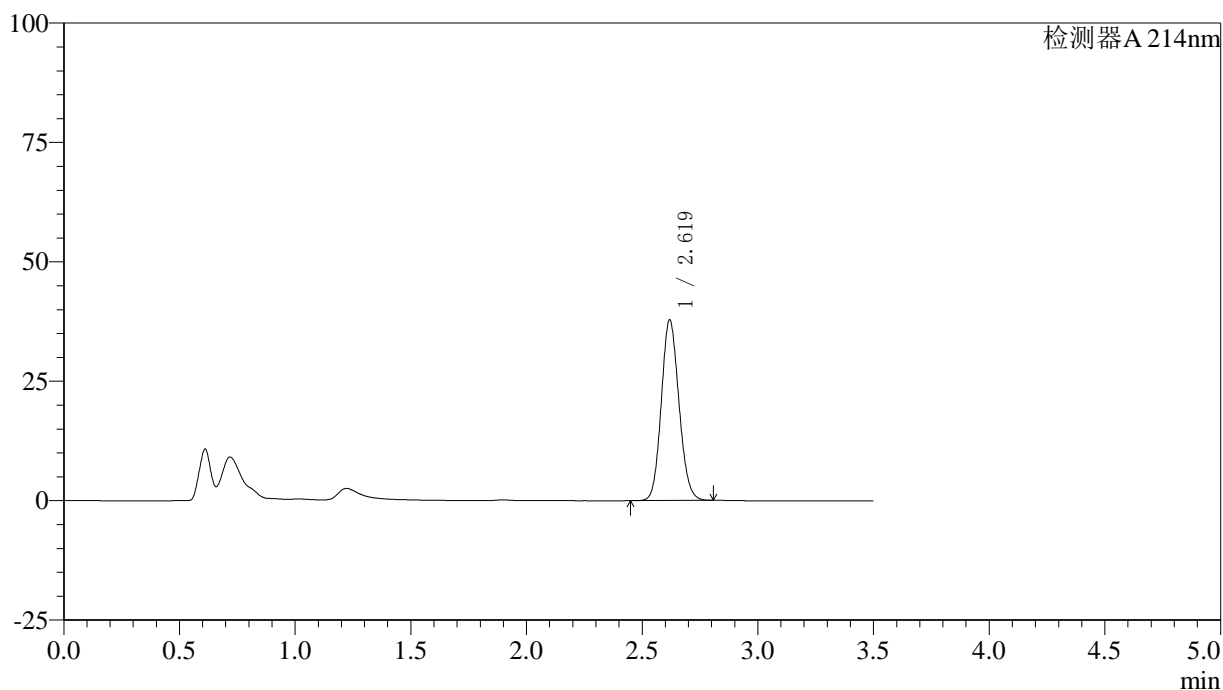
峰号	保留时间	面积	面积%	高度	理论塔板数(USP)	拖尾因子	分离度(USP)
1	2.620	196593	100.000	36933	5615	1.116	--
总计		196593	100.000	36933			

〈样品信息〉

色谱柱:XB-C18(50*4.6mm,3 μ m) 流速: 1.0ml/min
 柱温:30 $^{\circ}$ C 波长: 214nm
 数据文件名: RC\$SMF-386 - 27-16/27-1335-2 - cbzj-2010685p-rcqx-pH6.6jz-lf50z-45min-P2.lcd
 方法文件名: RC\$SMF-386 - SMF-386-rcqx-FX276.lcm
 批处理文件名: RC\$SMF-386 - 20241104-rcqx-FX276.lcb
 样品瓶号: 4-15
 进样体积: 50 μ l 版本号: 6.115
 进样时间: 2024/11/05 00:43:28 实验者: jiangjinwei
 处理时间(V2): 2024/11/05 09:13:10 处理者: jiangjinwei
 仪器型号: SHIMADZU LC-2050C(FX276)

〈色谱图〉

mV



〈峰表〉

检测器A 214nm

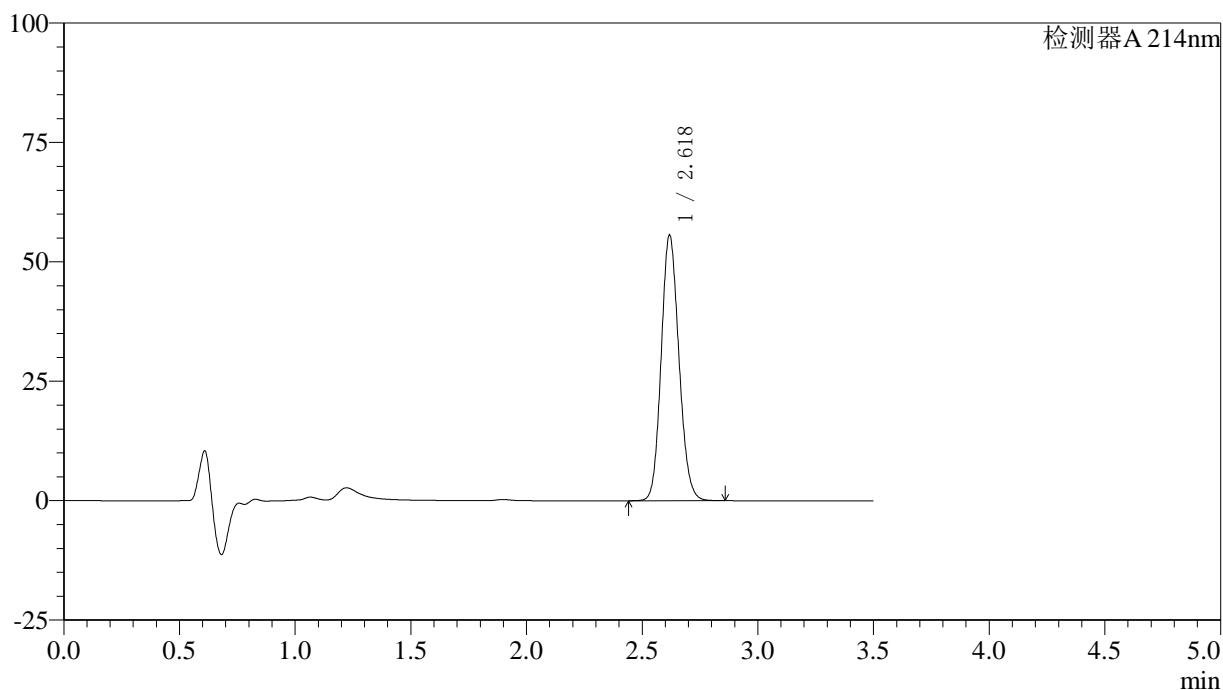
峰号	保留时间	面积	面积%	高度	理论塔板数(USP)	拖尾因子	分离度(USP)
1	2.619	200993	100.000	37707	5613	1.117	--
总计		200993	100.000	37707			

〈样品信息〉

色谱柱:XB-C18(50*4.6mm,3 μ m) 流速: 1.0ml/min
 柱温:30 $^{\circ}$ C 波长: 214nm
 数据文件名: RC\$SMF-386 - 27-16/27-1336-2 - cbzj-2010685p-rcqx-pH6.6jz-jf75z-45min-P1.lcd
 方法文件名: RC\$SMF-386 - SMF-386-rcqx-FX276.lcm
 批处理文件名: RC\$SMF-386 - 20241104-rcqx-FX276.lcb
 样品瓶号: 4-24
 进样体积: 50 μ l 版本号: 6.115
 进样时间: 2024/11/05 00:47:24 实验者: jiangjinwei
 处理时间(V2): 2024/11/05 09:13:13 处理者: jiangjinwei
 仪器型号: SHIMADZU LC-2050C(FX276)

〈色谱图〉

mV



〈峰表〉

检测器A 214nm

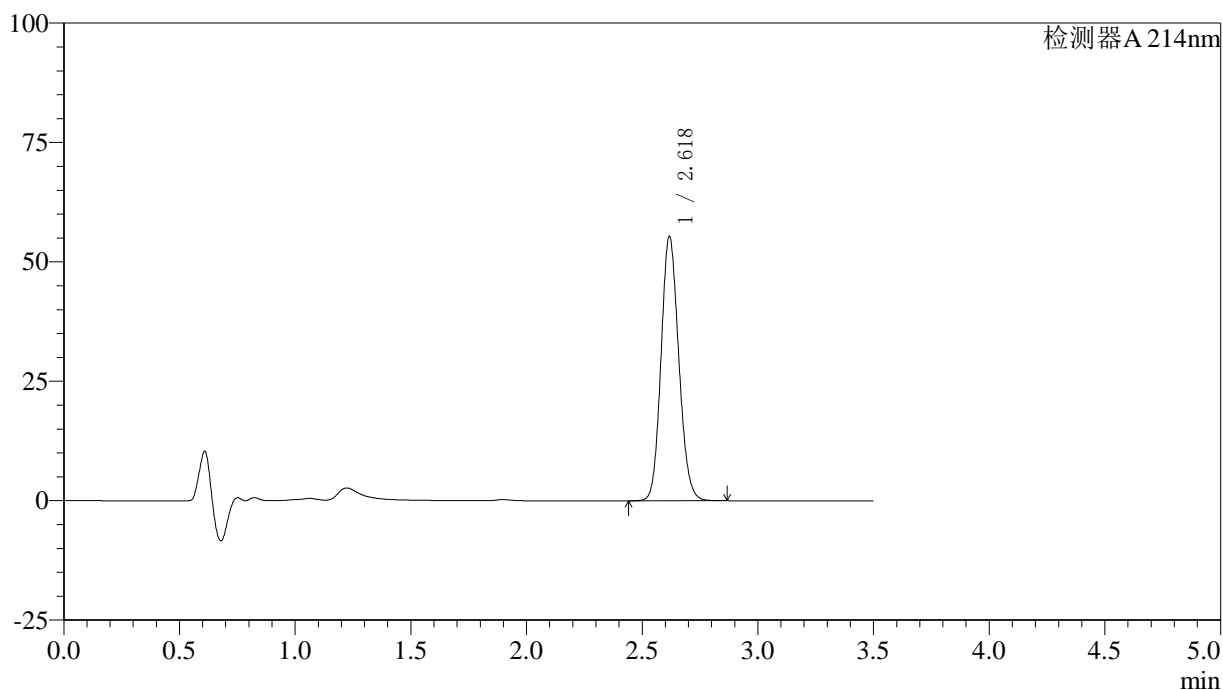
峰号	保留时间	面积	面积%	高度	理论塔板数(USP)	拖尾因子	分离度(USP)
1	2.618	296885	100.000	55363	5579	1.130	--
总计		296885	100.000	55363			

〈样品信息〉

色谱柱:XB-C18(50*4.6mm,3 μ m) 流速: 1.0ml/min
 柱温:30 $^{\circ}$ C 波长: 214nm
 数据文件名: RC\$SMF-386 - 27-16/27-1337-2 - cbzj-2010685p-rcqx-pH6.6jz-jf75z-45min-P2.lcd
 方法文件名: RC\$SMF-386 - SMF-386-rcqx-FX276.lcm
 批处理文件名: RC\$SMF-386 - 20241104-rcqx-FX276.lcb
 样品瓶号: 4-33
 进样体积: 50 μ l 版本号: 6.115
 进样时间: 2024/11/05 00:51:20 实验者: jiangjinwei
 处理时间(V2): 2024/11/05 09:13:16 处理者: jiangjinwei
 仪器型号: SHIMADZU LC-2050C(FX276)

〈色谱图〉

mV



〈峰表〉

检测器A 214nm

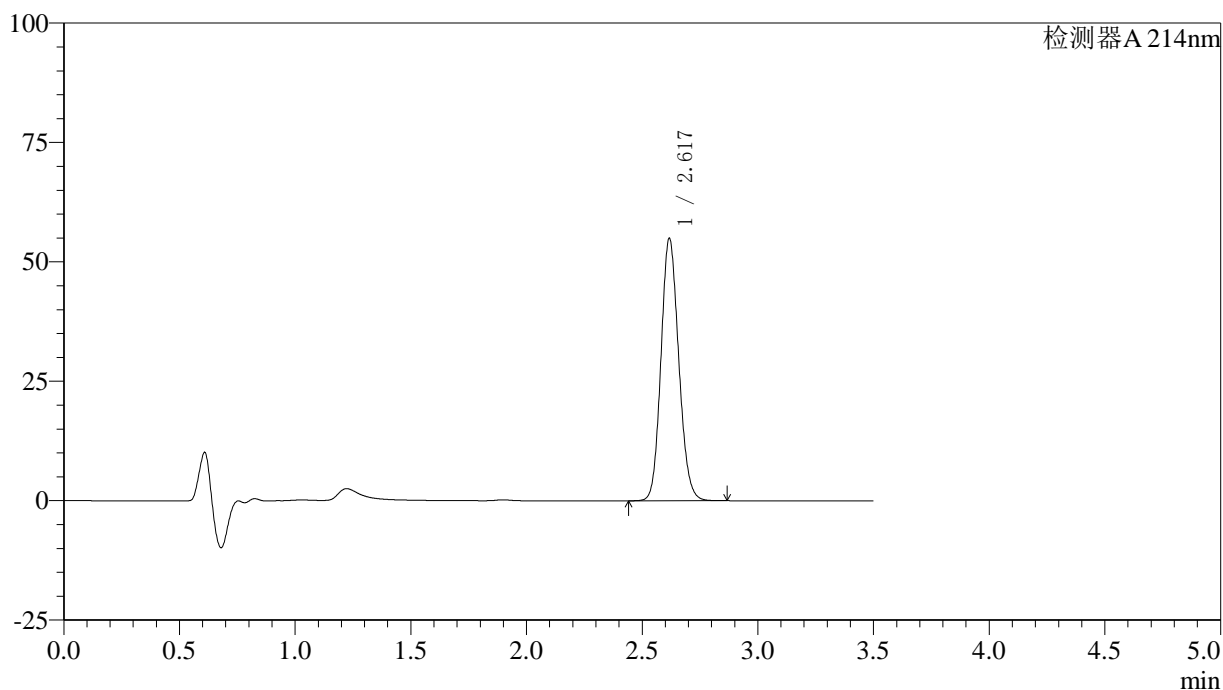
峰号	保留时间	面积	面积%	高度	理论塔板数(USP)	拖尾因子	分离度(USP)
1	2.618	295389	100.000	54990	5579	1.130	--
总计		295389	100.000	54990			

〈样品信息〉

色谱柱:XB-C18(50*4.6mm,3 μ m) 流速: 1.0ml/min
 柱温:30 $^{\circ}$ C 波长: 214nm
 数据文件名: RC\$SMF-386 - 27-16/27-1338-2 - cbzj-2010685p-rcqx-pH6.6jz-lf100z-45min-P1.lcd
 方法文件名: RC\$SMF-386 - SMF-386-rcqx-FX276.lcm
 批处理文件名: RC\$SMF-386 - 20241104-rcqx-FX276.lcb
 样品瓶号: 4-42
 进样体积: 50 μ l 版本号: 6.115
 进样时间: 2024/11/05 00:55:17 实验者: jiangjinwei
 处理时间(V2): 2024/11/05 09:13:19 处理者: jiangjinwei
 仪器型号: SHIMADZU LC-2050C(FX276)

〈色谱图〉

mV



〈峰表〉

检测器A 214nm

峰号	保留时间	面积	面积%	高度	理论塔板数(USP)	拖尾因子	分离度(USP)
1	2.617	293422	100.000	54602	5570	1.130	--
总计		293422	100.000	54602			

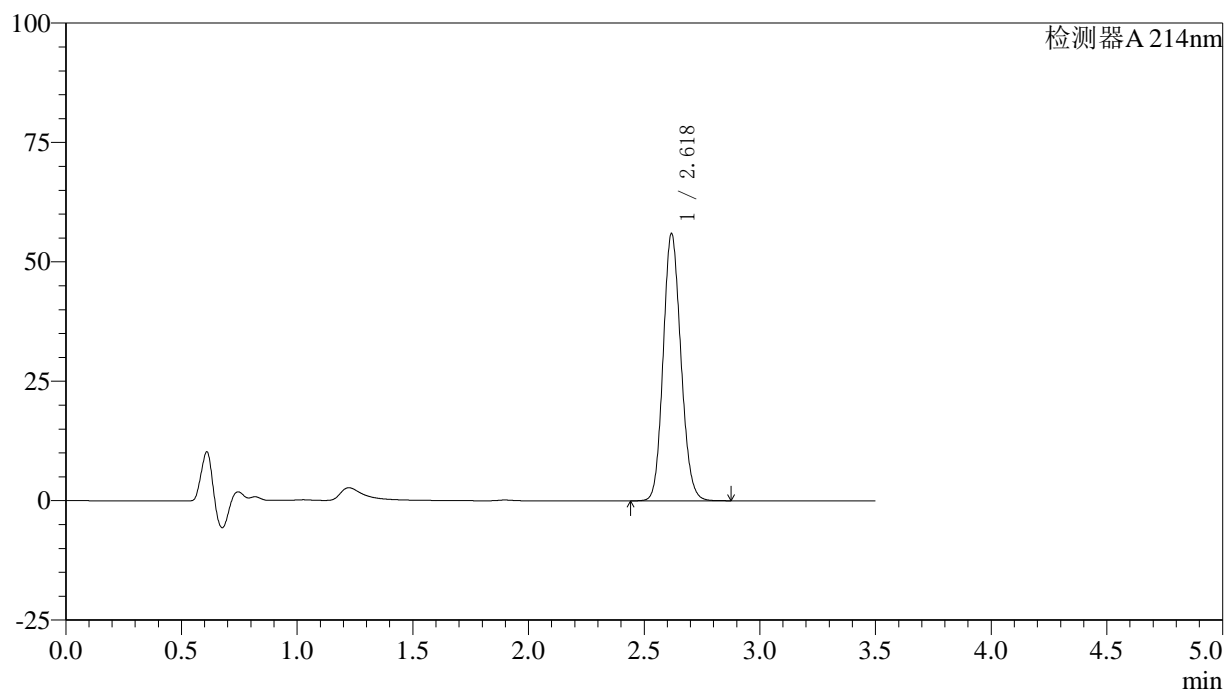
图209 贝派度酸片溶出曲线测定HPLC图谱
 参比制剂-2010685批-pH6.6介质-篮法100转-45min-片1
 供试品溶液-1

〈样品信息〉

色谱柱:XB-C18(50*4.6mm,3 μ m) 流速: 1.0ml/min
 柱温:30 $^{\circ}$ C 波长: 214nm
 数据文件名: RC\$SMF-386 - 27-16/27-1339-2 - cbzj-2010685p-rcqx-pH6.6jz-lf100z-45min-P2.lcd
 方法文件名: RC\$SMF-386 - SMF-386-rcqx-FX276.lcm
 批处理文件名: RC\$SMF-386 - 20241104-rcqx-FX276.lcb
 样品瓶号: 4-51
 进样体积: 50 μ l 版本号: 6.115
 进样时间: 2024/11/05 00:59:13 实验者: jiangjinwei
 处理时间(V2): 2024/11/05 09:13:22 处理者: jiangjinwei
 仪器型号: SHIMADZU LC-2050C(FX276)

〈色谱图〉

mV



〈峰表〉

检测器A 214nm

峰号	保留时间	面积	面积%	高度	理论塔板数(USP)	拖尾因子	分离度(USP)
1	2.618	298717	100.000	55676	5578	1.130	--
总计		298717	100.000	55676			

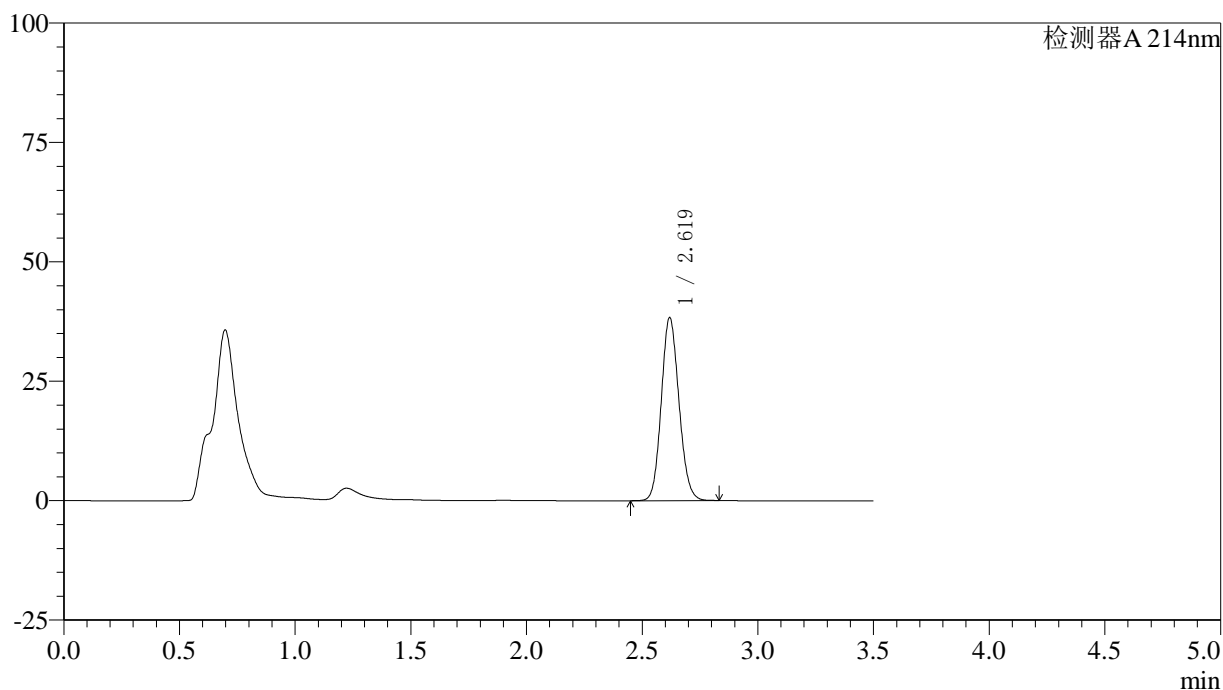
图210 贝派度酸片溶出曲线测定HPLC图谱
 参比制剂-2010685批-pH6.6介质-篮法100转-45min-片2
 供试品溶液-1

<样品信息>

色谱柱:XB-C18(50*4.6mm,3 μ m) 流速: 1.0ml/min
 柱温:30 $^{\circ}$ C 波长: 214nm
 数据文件名: RC\$SMF-386 - 27-16/27-1340-2 - cbzj-2010685p-rcqx-pH6.6jz-lf50z-60min-P1.lcd
 方法文件名: RC\$SMF-386 - SMF-386-rcqx-FX276.lcm
 批处理文件名: RC\$SMF-386 - 20241104-rcqx-FX276.lcb
 样品瓶号: 4-7
 进样体积: 50 μ l 版本号: 6.115
 进样时间: 2024/11/05 01:03:09 实验者: jiangjinwei
 处理时间(V2): 2024/11/05 09:13:24 处理者: jiangjinwei
 仪器型号: SHIMADZU LC-2050C(FX276)

<色谱图>

mV



<峰表>

检测器A 214nm

峰号	保留时间	面积	面积%	高度	理论塔板数(USP)	拖尾因子	分离度(USP)
1	2.619	203780	100.000	38190	5608	1.118	--
总计		203780	100.000	38190			

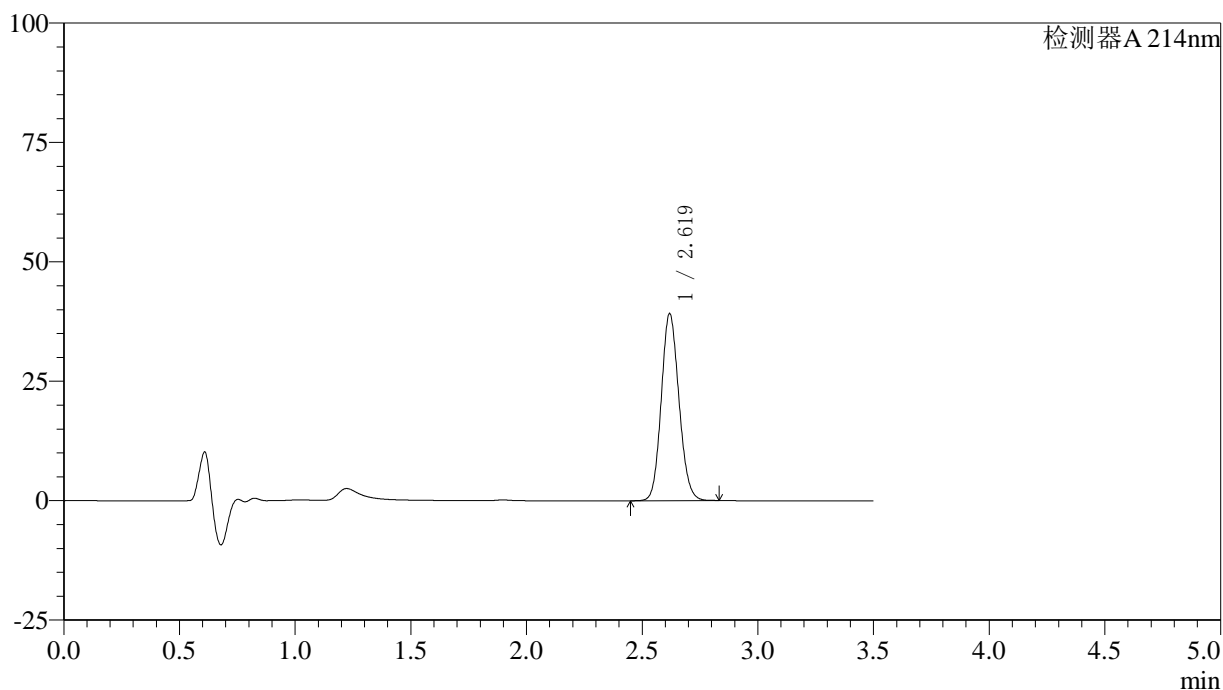
图211 贝派度酸片溶出曲线测定HPLC图谱
 参比制剂-2010685批-pH6.6介质-篮法50转-60min-片1
 供试品溶液-1

<样品信息>

色谱柱:XB-C18(50*4.6mm,3μm) 流速: 1.0ml/min
 柱温:30°C 波长: 214nm
 数据文件名: RC\$SMF-386 - 27-16/27-1341-2 - cbzj-2010685p-rcqx-pH6.6jz-lf50z-60min-P2.lcd
 方法文件名: RC\$SMF-386 - SMF-386-rcqx-FX276.lcm
 批处理文件名: RC\$SMF-386 - 20241104-rcqx-FX276.lcb
 样品瓶号: 4-16
 进样体积: 50 μl 版本号: 6.115
 进样时间: 2024/11/05 01:07:05 实验者: jiangjinwei
 处理时间 (V2): 2024/11/05 09:13:27 处理者: jiangjinwei
 仪器型号: SHIMADZU LC-2050C(FX276)

<色谱图>

mV



<峰表>

检测器A 214nm

峰号	保留时间	面积	面积%	高度	理论塔板数(USP)	拖尾因子	分离度(USP)
1	2.619	208191	100.000	39015	5609	1.118	--
总计		208191	100.000	39015			

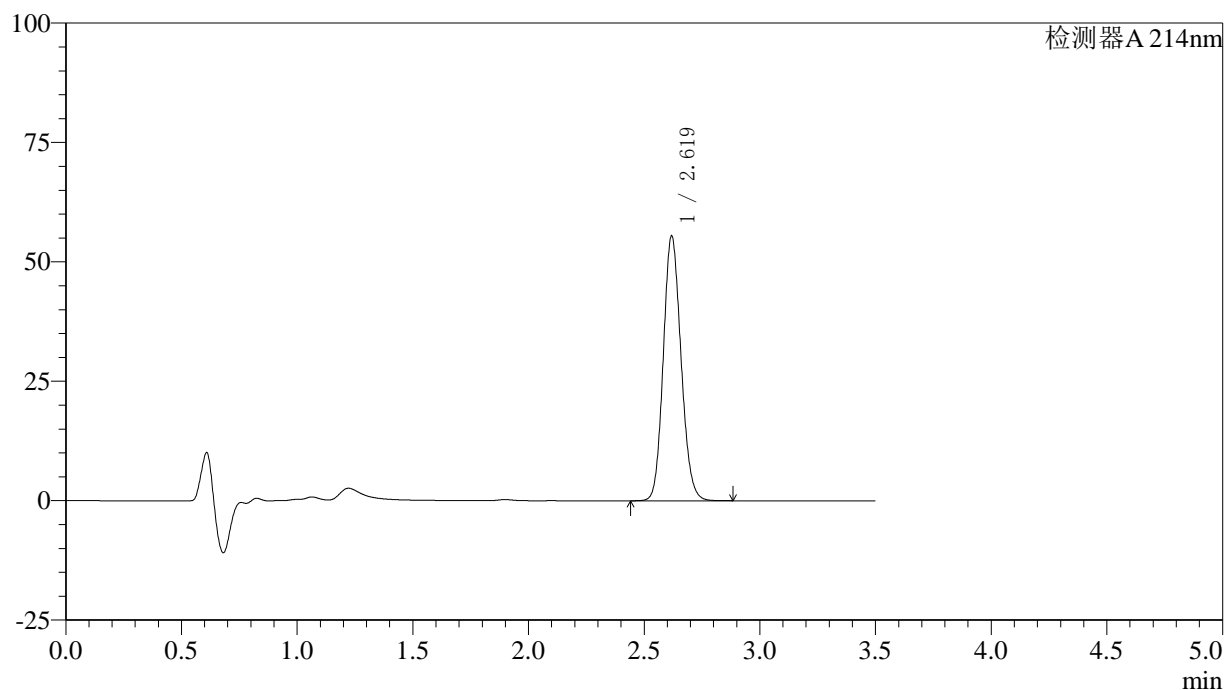
图212 贝派度酸片溶出曲线测定HPLC图谱
 参比制剂-2010685批-pH6.6介质-篮法50转-60min-片2
 供试品溶液-1

〈样品信息〉

色谱柱:XB-C18(50*4.6mm,3 μ m) 流速: 1.0ml/min
 柱温:30 $^{\circ}$ C 波长: 214nm
 数据文件名: RC\$SMF-386 - 27-16/27-1342-2 - cbzj-2010685p-rcqx-pH6.6jz-jf75z-60min-P1.lcd
 方法文件名: RC\$SMF-386 - SMF-386-rcqx-FX276.lcm
 批处理文件名: RC\$SMF-386 - 20241104-rcqx-FX276.lcb
 样品瓶号: 4-25
 进样体积: 50 μ l 版本号: 6.115
 进样时间: 2024/11/05 01:11:02 实验者: jiangjinwei
 处理时间(V2): 2024/11/05 09:13:30 处理者: jiangjinwei
 仪器型号: SHIMADZU LC-2050C(FX276)

〈色谱图〉

mV



〈峰表〉

检测器A 214nm

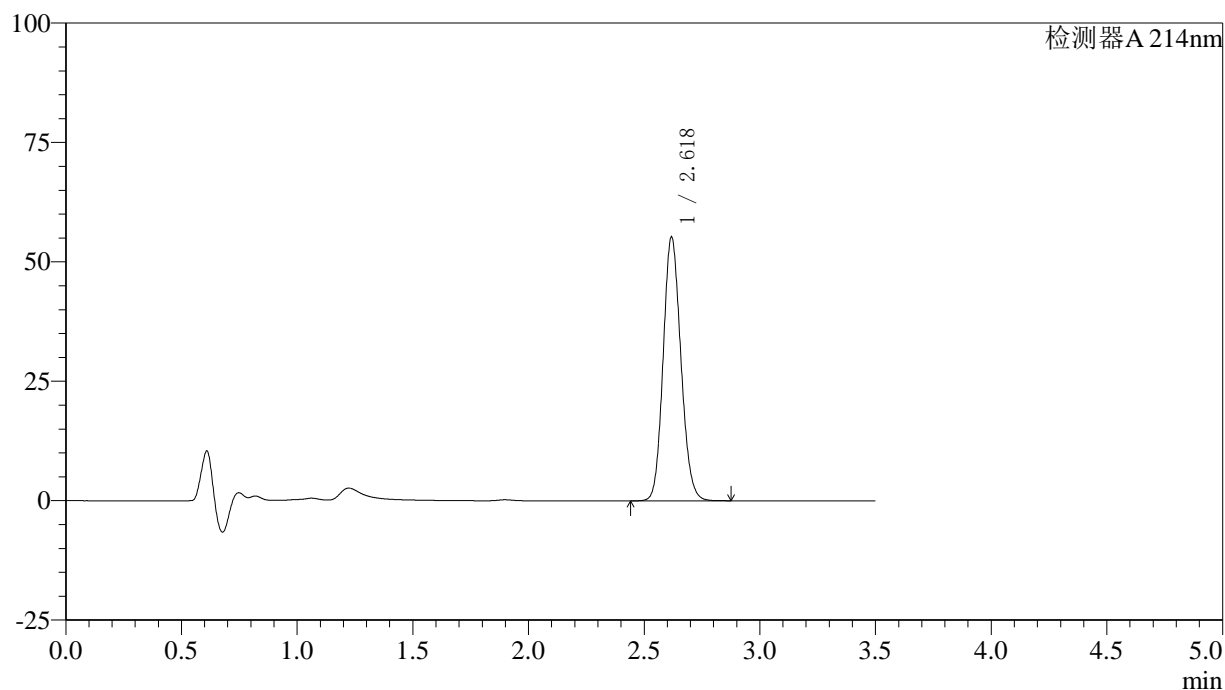
峰号	保留时间	面积	面积%	高度	理论塔板数(USP)	拖尾因子	分离度(USP)
1	2.619	296236	100.000	55265	5577	1.130	--
总计		296236	100.000	55265			

〈样品信息〉

色谱柱:XB-C18(50*4.6mm,3 μ m) 流速: 1.0ml/min
 柱温:30 $^{\circ}$ C 波长: 214nm
 数据文件名: RC\$SMF-386 - 27-16/27-1343-2 - cbzj-2010685p-rcqx-pH6.6jz-jf75z-60min-P2.lcd
 方法文件名: RC\$SMF-386 - SMF-386-rcqx-FX276.lcm
 批处理文件名: RC\$SMF-386 - 20241104-rcqx-FX276.lcb
 样品瓶号: 4-34
 进样体积: 50 μ l 版本号: 6.115
 进样时间: 2024/11/05 01:14:59 实验者: jiangjinwei
 处理时间(V2): 2024/11/05 09:13:32 处理者: jiangjinwei
 仪器型号: SHIMADZU LC-2050C(FX276)

〈色谱图〉

mV



〈峰表〉

检测器A 214nm

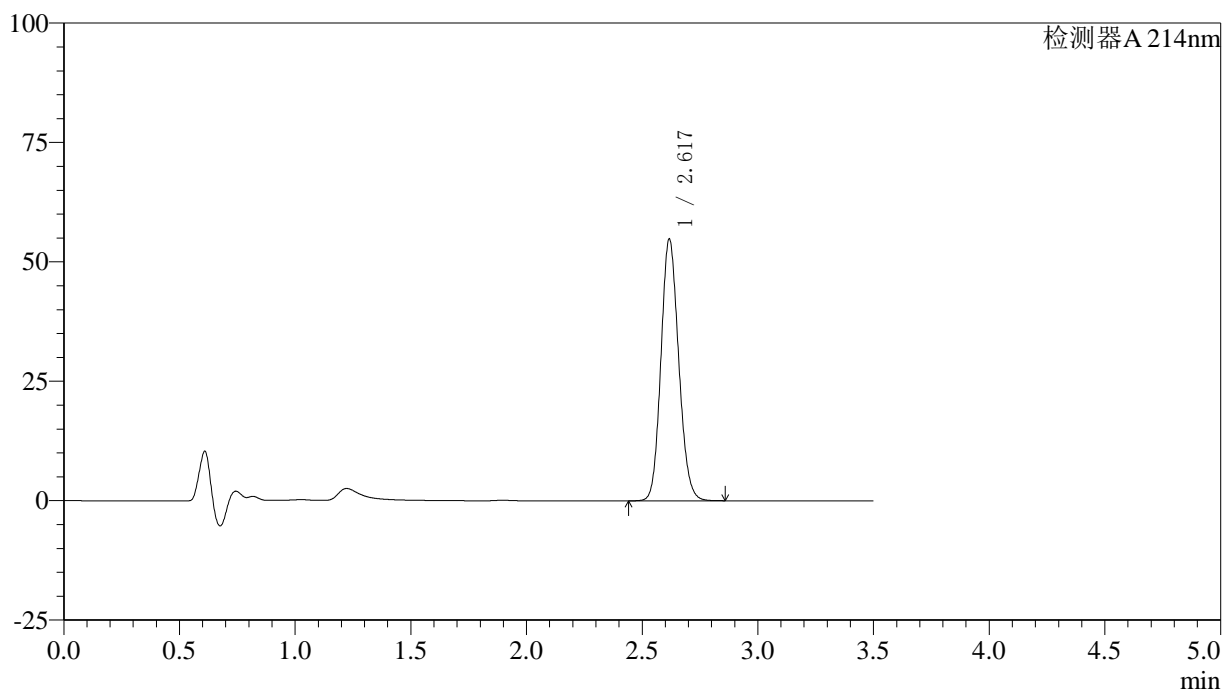
峰号	保留时间	面积	面积%	高度	理论塔板数(USP)	拖尾因子	分离度(USP)
1	2.618	294774	100.000	54963	5584	1.130	--
总计		294774	100.000	54963			

〈样品信息〉

色谱柱:XB-C18(50*4.6mm,3 μ m) 流速: 1.0ml/min
 柱温:30 $^{\circ}$ C 波长: 214nm
 数据文件名: RC\$SMF-386 - 27-16/27-1344-2 - cbzj-2010685p-rcqx-pH6.6jz-lf100z-60min-P1.lcd
 方法文件名: RC\$SMF-386 - SMF-386-rcqx-FX276.lcm
 批处理文件名: RC\$SMF-386 - 20241104-rcqx-FX276.lcb
 样品瓶号: 4-43
 进样体积: 50 μ l 版本号: 6.115
 进样时间: 2024/11/05 01:18:55 实验者: jiangjinwei
 处理时间(V2): 2024/11/05 09:13:35 处理者: jiangjinwei
 仪器型号: SHIMADZU LC-2050C(FX276)

〈色谱图〉

mV



〈峰表〉

检测器A 214nm

峰号	保留时间	面积	面积%	高度	理论塔板数(USP)	拖尾因子	分离度(USP)
1	2.617	292611	100.000	54498	5573	1.131	--
总计		292611	100.000	54498			

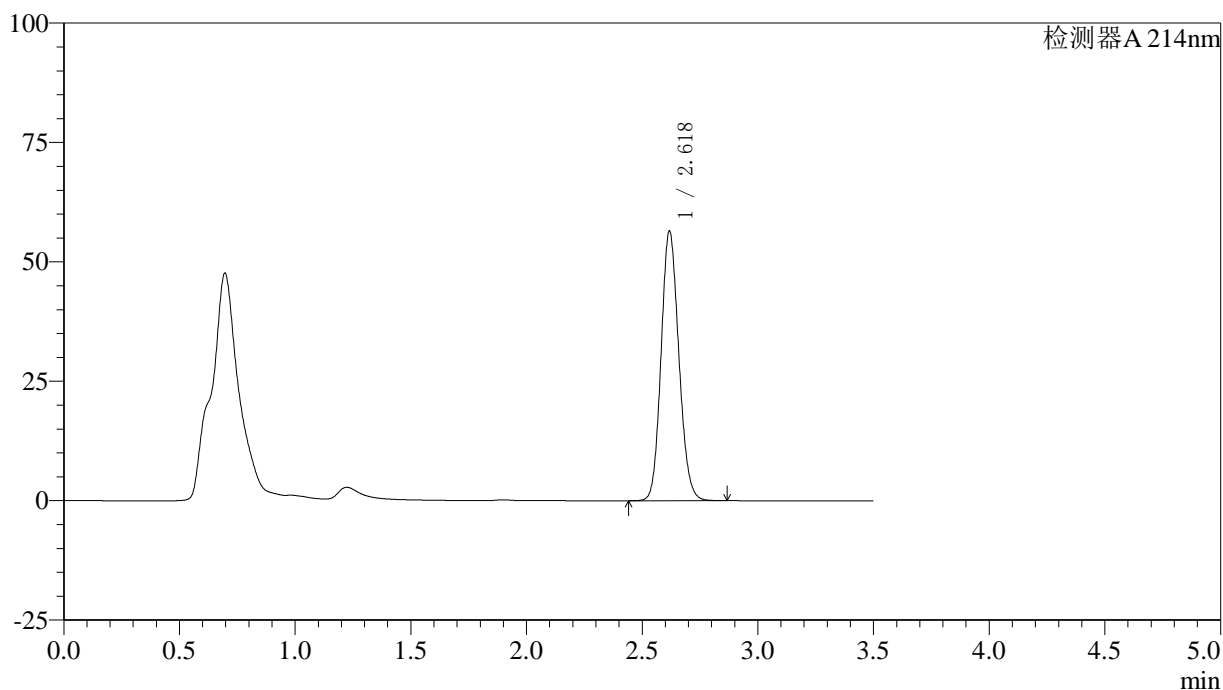
图215 贝派度酸片溶出曲线测定HPLC图谱
 参比制剂-2010685批-pH6.6介质-篮法100转-60min-片1
 供试品溶液-1

〈样品信息〉

色谱柱:XB-C18(50*4.6mm,3 μ m) 流速: 1.0ml/min
 柱温:30 $^{\circ}$ C 波长: 214nm
 数据文件名: RC\$SMF-386 - 27-16/27-1345-2 - cbzj-2010685p-rcqx-pH6.6jz-lf100z-60min-P2.lcd
 方法文件名: RC\$SMF-386 - SMF-386-rcqx-FX276.lcm
 批处理文件名: RC\$SMF-386 - 20241104-rcqx-FX276.lcb
 样品瓶号: 4-52
 进样体积: 50 μ l 版本号: 6.115
 进样时间: 2024/11/05 01:22:50 实验者: jiangjinwei
 处理时间(V2): 2024/11/05 09:13:38 处理者: jiangjinwei
 仪器型号: SHIMADZU LC-2050C(FX276)

〈色谱图〉

mV



〈峰表〉

检测器A 214nm

峰号	保留时间	面积	面积%	高度	理论塔板数(USP)	拖尾因子	分离度(USP)
1	2.618	301372	100.000	56126	5574	1.130	--
总计		301372	100.000	56126			

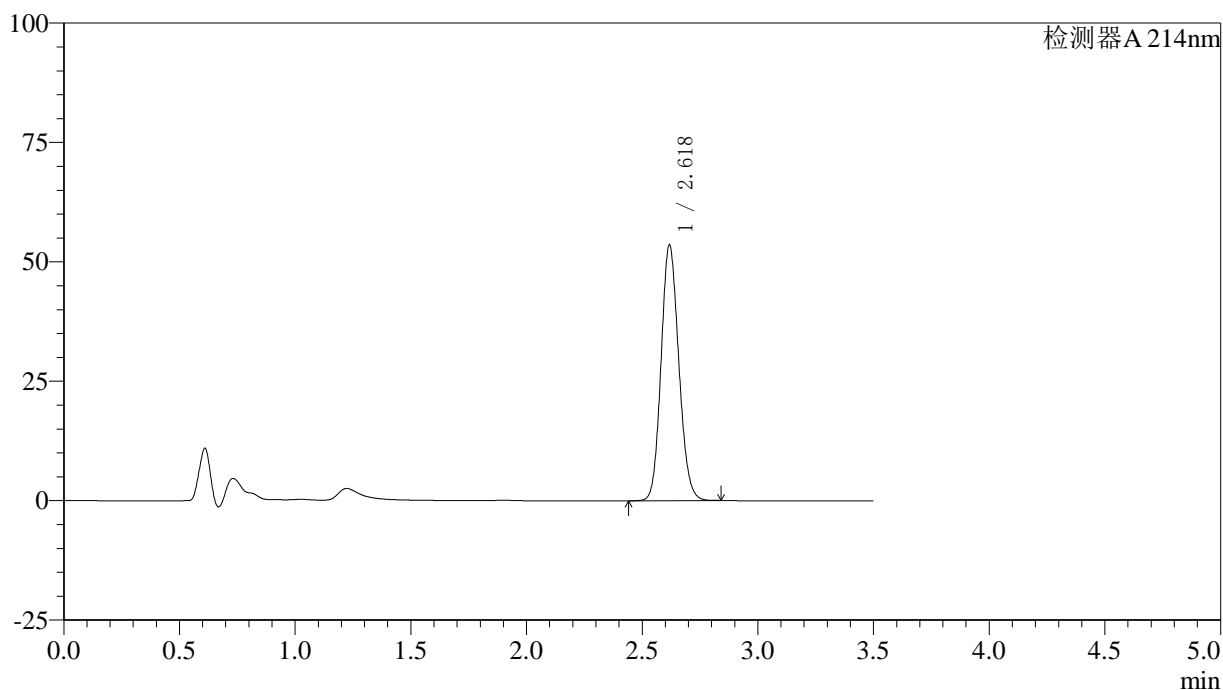
图216 贝派度酸片溶出曲线测定HPLC图谱
 参比制剂-2010685批-pH6.6介质-篮法100转-60min-片2
 供试品溶液-1

〈样品信息〉

色谱柱:XB-C18(50*4.6mm,3 μ m) 流速: 1.0ml/min
 柱温:30 $^{\circ}$ C 波长: 214nm
 数据文件名: RC\$SMF-386 - 27-16/27-1346-2 - cbzj-2010685p-rcqx-pH6.6jz-lf50z-jxzs-P1.lcd
 方法文件名: RC\$SMF-386 - SMF-386-rcqx-FX276.lcm
 批处理文件名: RC\$SMF-386 - 20241104-rcqx-FX276.lcb
 样品瓶号: 4-8
 进样体积: 50 μ l 版本号: 6.115
 进样时间: 2024/11/05 01:26:47 实验者: jiangjinwei
 处理时间(V2): 2024/11/05 09:13:41 处理者: jiangjinwei
 仪器型号: SHIMADZU LC-2050C(FX276)

〈色谱图〉

mV



〈峰表〉

检测器A 214nm

峰号	保留时间	面积	面积%	高度	理论塔板数(USP)	拖尾因子	分离度(USP)
1	2.618	285345	100.000	53218	5583	1.128	--
总计		285345	100.000	53218			

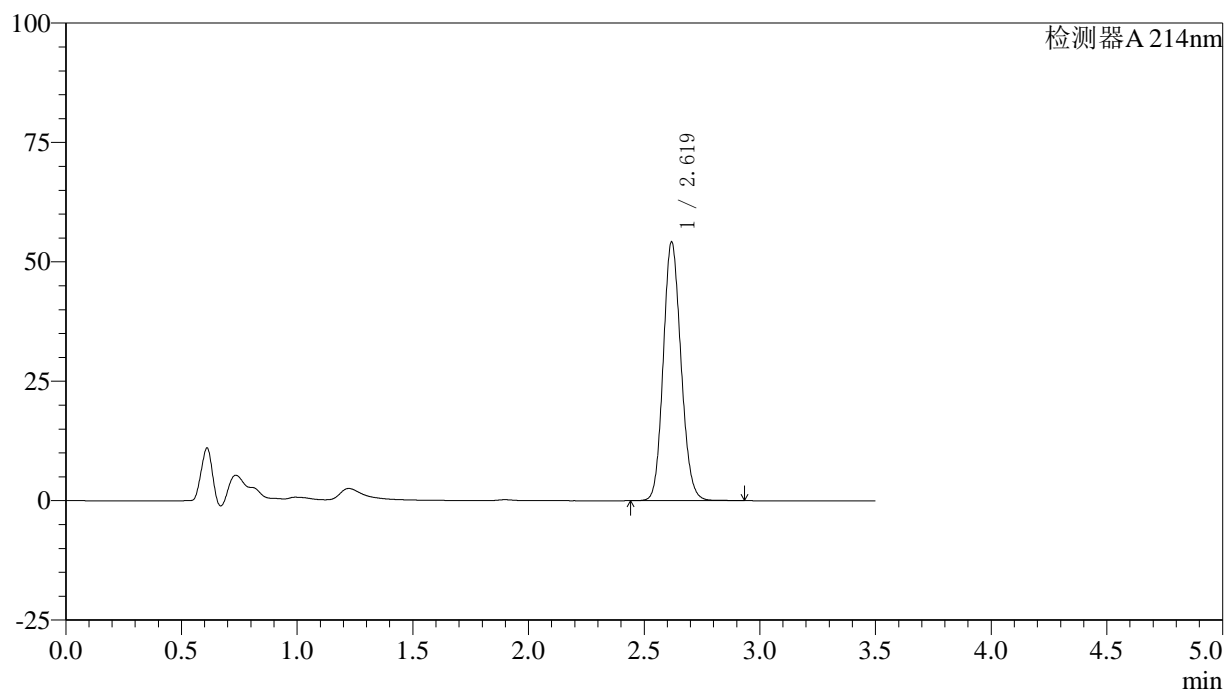
图217 贝派度酸片溶出曲线测定HPLC图谱
 参比制剂-2010685批-pH6.6介质-篮法50转-极限转速-片1
 供试品溶液-1

〈样品信息〉

色谱柱:XB-C18(50*4.6mm,3 μ m) 流速: 1.0ml/min
 柱温:30 $^{\circ}$ C 波长: 214nm
 数据文件名: RC\$SMF-386 - 27-16/27-1347-2 - cbzj-2010685p-rcqx-pH6.6jz-lf50z-jxzs-P2.lcd
 方法文件名: RC\$SMF-386 - SMF-386-rcqx-FX276.lcm
 批处理文件名: RC\$SMF-386 - 20241104-rcqx-FX276.lcb
 样品瓶号: 4-17
 进样体积: 50 μ l 版本号: 6.115
 进样时间: 2024/11/05 01:30:44 实验者: jiangjinwei
 处理时间(V2): 2024/11/05 09:13:43 处理者: jiangjinwei
 仪器型号: SHIMADZU LC-2050C(FX276)

〈色谱图〉

mV



〈峰表〉

检测器A 214nm

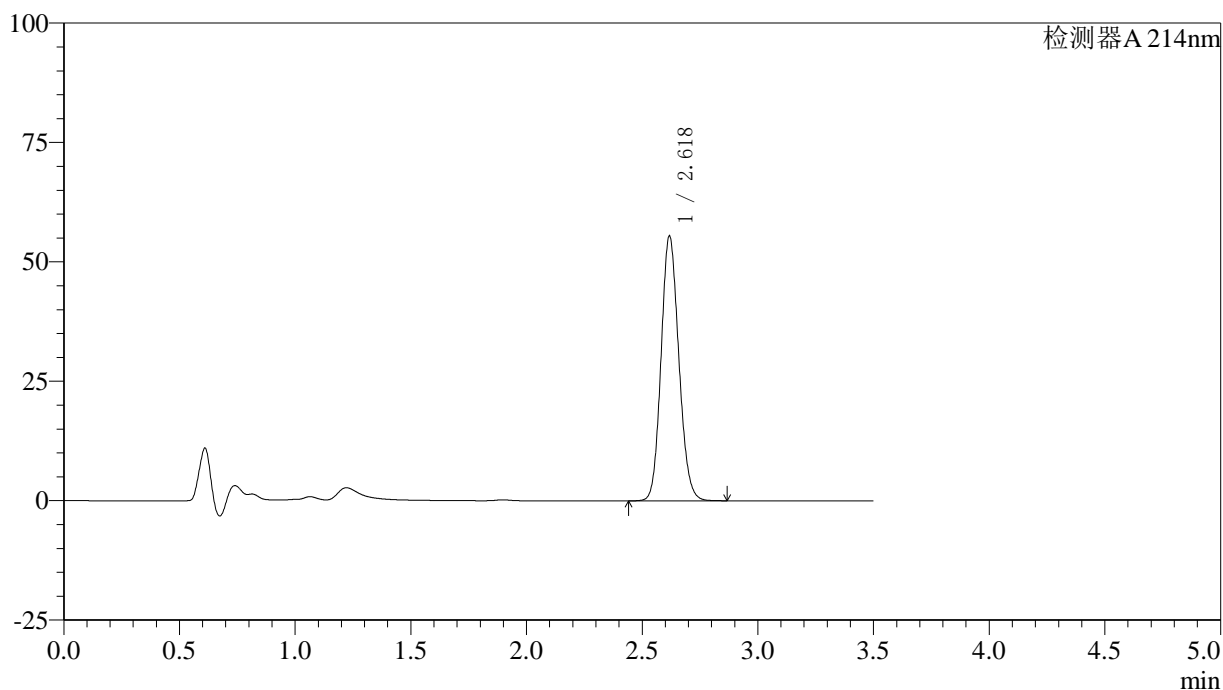
峰号	保留时间	面积	面积%	高度	理论塔板数(USP)	拖尾因子	分离度(USP)
1	2.619	289859	100.000	53977	5575	1.130	--
总计		289859	100.000	53977			

〈样品信息〉

色谱柱:XB-C18(50*4.6mm,3 μ m) 流速: 1.0ml/min
 柱温:30 $^{\circ}$ C 波长: 214nm
 数据文件名: RC\$SMF-386 - 27-16/27-1348-2 - cbzj-2010685p-rcqx-pH6.6jz-jf75z-jxzs-P1.lcd
 方法文件名: RC\$SMF-386 - SMF-386-rcqx-FX276.lcm
 批处理文件名: RC\$SMF-386 - 20241104-rcqx-FX276.lcb
 样品瓶号: 4-26
 进样体积: 50 μ l 版本号: 6.115
 进样时间: 2024/11/05 01:34:40 实验者: jiangjinwei
 处理时间(V2): 2024/11/05 09:13:46 处理者: jiangjinwei
 仪器型号: SHIMADZU LC-2050C(FX276)

〈色谱图〉

mV



〈峰表〉

检测器A 214nm

峰号	保留时间	面积	面积%	高度	理论塔板数(USP)	拖尾因子	分离度(USP)
1	2.618	295965	100.000	55119	5578	1.129	--
总计		295965	100.000	55119			

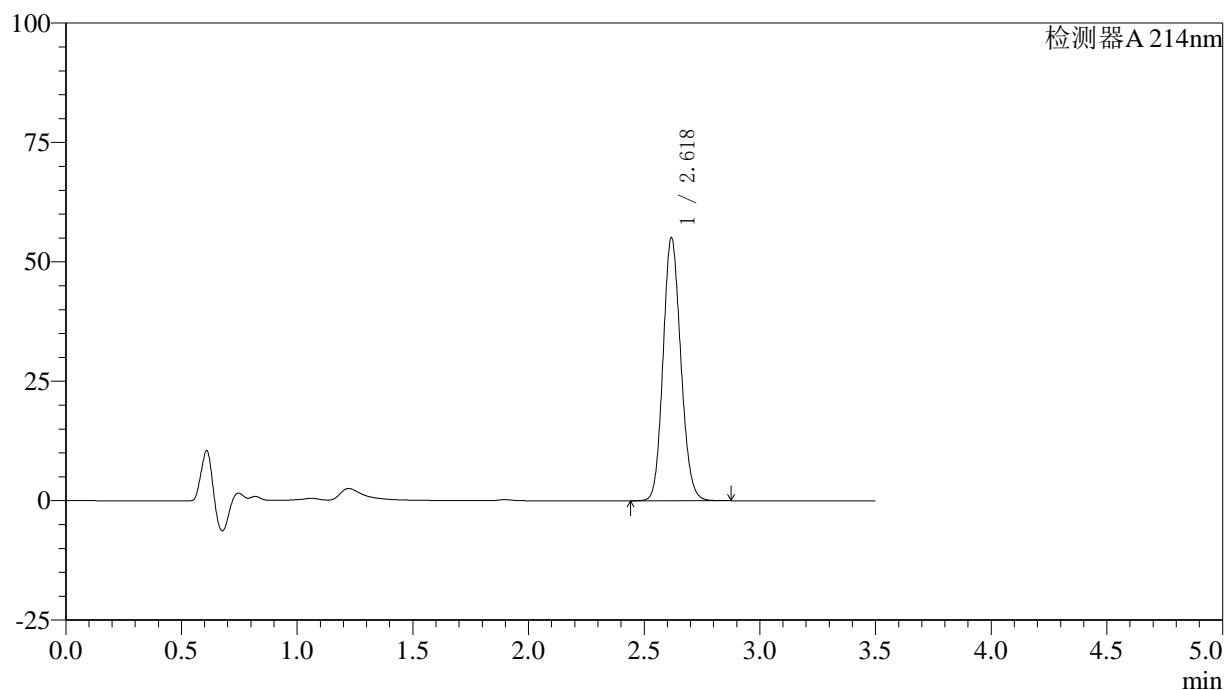
图219 贝派度酸片溶出曲线测定HPLC图谱
 参比制剂-2010685批-pH6.6介质-桨法75转-极限转速-片1
 供试品溶液-1

〈样品信息〉

色谱柱:XB-C18(50*4.6mm,3 μ m) 流速: 1.0ml/min
 柱温:30 $^{\circ}$ C 波长: 214nm
 数据文件名: RC\$SMF-386 - 27-16/27-1349-2 - cbzj-2010685p-rcqx-pH6.6jz-jf75z-jxzs-P2.lcd
 方法文件名: RC\$SMF-386 - SMF-386-rcqx-FX276.lcm
 批处理文件名: RC\$SMF-386 - 20241104-rcqx-FX276.lcb
 样品瓶号: 4-35
 进样体积: 50 μ l 版本号: 6.115
 进样时间: 2024/11/05 01:38:36 实验者: jiangjinwei
 处理时间(V2): 2024/11/05 09:13:49 处理者: jiangjinwei
 仪器型号: SHIMADZU LC-2050C(FX276)

〈色谱图〉

mV



〈峰表〉

检测器A 214nm

峰号	保留时间	面积	面积%	高度	理论塔板数(USP)	拖尾因子	分离度(USP)
1	2.618	294042	100.000	54719	5575	1.130	--
总计		294042	100.000	54719			

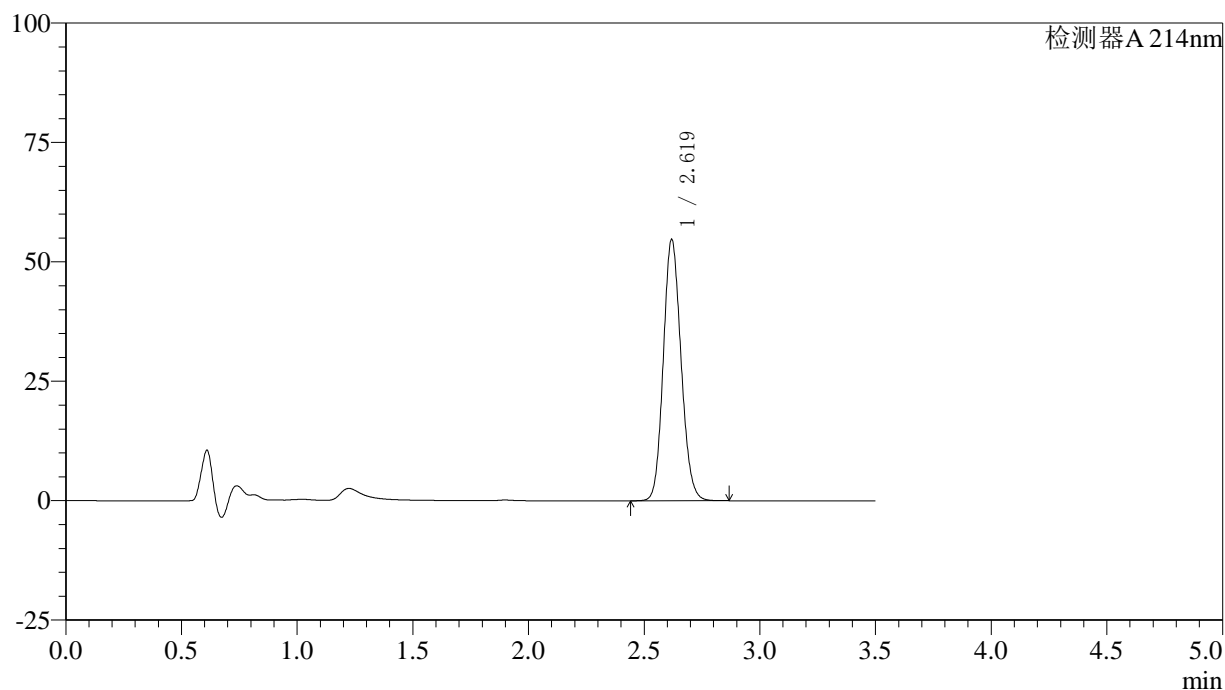
图220 贝派度酸片溶出曲线测定HPLC图谱
 参比制剂-2010685批-pH6.6介质-桨法75转-极限转速-片2
 供试品溶液-1

〈样品信息〉

色谱柱:XB-C18(50*4.6mm,3 μ m) 流速: 1.0ml/min
 柱温:30 $^{\circ}$ C 波长: 214nm
 数据文件名: RC\$SMF-386 - 27-16/27-1350-2 - cbzj-2010685p-rcqx-pH6.6jz-lf100z-jxzs-P1.lcd
 方法文件名: RC\$SMF-386 - SMF-386-rcqx-FX276.lcm
 批处理文件名: RC\$SMF-386 - 20241104-rcqx-FX276.lcb
 样品瓶号: 4-44
 进样体积: 50 μ l 版本号: 6.115
 进样时间: 2024/11/05 01:42:33 实验者: jiangjinwei
 处理时间(V2): 2024/11/05 09:13:51 处理者: jiangjinwei
 仪器型号: SHIMADZU LC-2050C(FX276)

〈色谱图〉

mV



〈峰表〉

检测器A 214nm

峰号	保留时间	面积	面积%	高度	理论塔板数(USP)	拖尾因子	分离度(USP)
1	2.619	292220	100.000	54541	5576	1.130	--
总计		292220	100.000	54541			

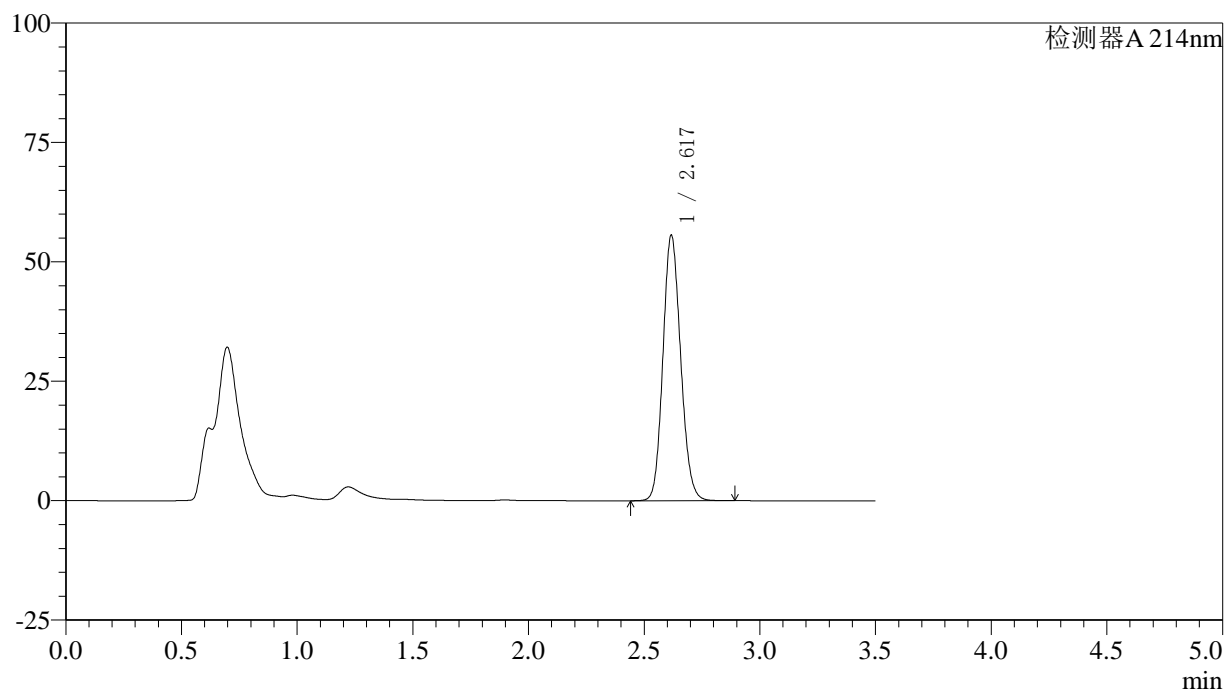
图221 贝派度酸片溶出曲线测定HPLC图谱
 参比制剂-2010685批-pH6.6介质-篮法100转-极限转速-片1
 供试品溶液-1

〈样品信息〉

色谱柱:XB-C18(50*4.6mm,3 μ m) 流速: 1.0ml/min
 柱温:30 $^{\circ}$ C 波长: 214nm
 数据文件名: RC\$SMF-386 - 27-16/27-1351-2 - cbzj-2010685p-rcqx-pH6.6jz-lf100z-jxzs-P2.lcd
 方法文件名: RC\$SMF-386 - SMF-386-rcqx-FX276.lcm
 批处理文件名: RC\$SMF-386 - 20241104-rcqx-FX276.lcb
 样品瓶号: 4-53
 进样体积: 50 μ l 版本号: 6.115
 进样时间: 2024/11/05 01:46:29 实验者: jiangjinwei
 处理时间(V2): 2024/11/05 09:13:54 处理者: jiangjinwei
 仪器型号: SHIMADZU LC-2050C(FX276)

〈色谱图〉

mV



〈峰表〉

检测器A 214nm

峰号	保留时间	面积	面积%	高度	理论塔板数(USP)	拖尾因子	分离度(USP)
1	2.617	296847	100.000	55280	5577	1.131	--
总计		296847	100.000	55280			

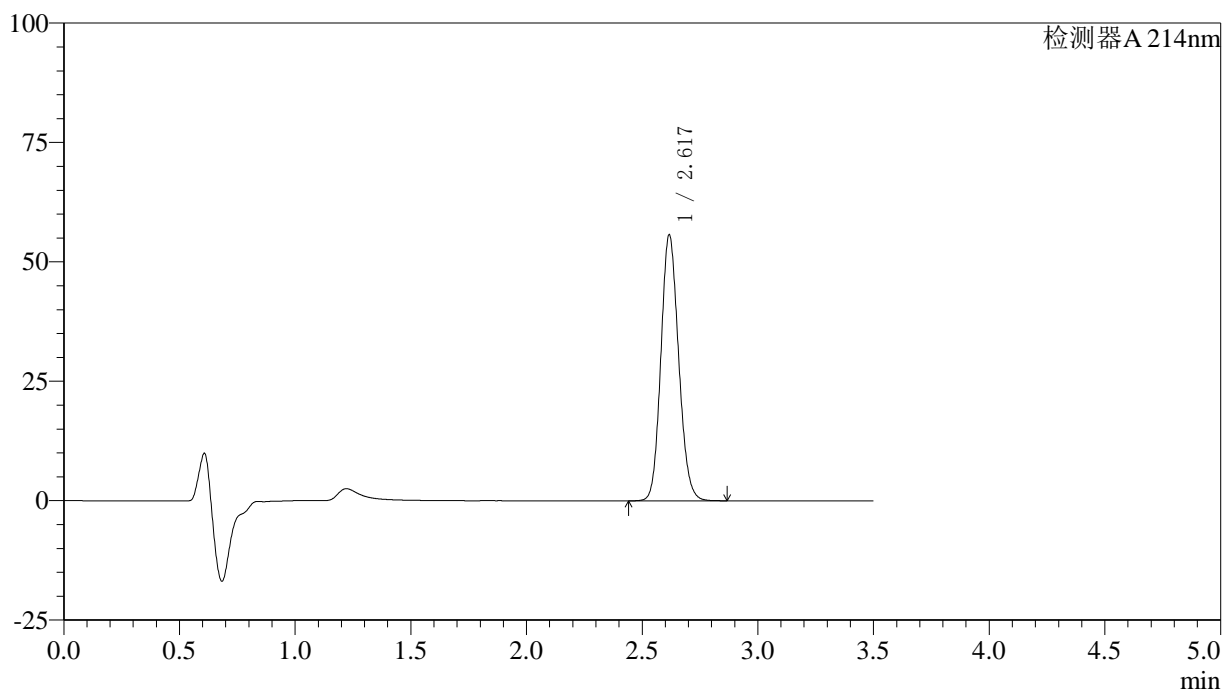
图222 贝派度酸片溶出曲线测定HPLC图谱
 参比制剂-2010685批-pH6.6介质-篮法100转-极限转速-片2
 供试品溶液-1

〈样品信息〉

色谱柱:XB-C18(50*4.6mm,3 μ m) 流速: 1.0ml/min
 柱温:30 $^{\circ}$ C 波长: 214nm
 数据文件名: RC\$SMF-386 - 27-16/27-1352-2 - cbzj-2010685p-rcqx-pH6.6jz-dz2-1.lcd
 方法文件名: RC\$SMF-386 - SMF-386-rcqx-FX276.lcm
 批处理文件名: RC\$SMF-386 - 20241104-rcqx-FX276.lcb
 样品瓶号: 4-27
 进样体积: 50 μ l 版本号: 6.115
 进样时间: 2024/11/05 01:50:26 实验者: jiangjinwei
 处理时间(V2): 2024/11/05 09:13:57 处理者: jiangjinwei
 仪器型号: SHIMADZU LC-2050C(FX276)

〈色谱图〉

mV



〈峰表〉

检测器A 214nm

峰号	保留时间	面积	面积%	高度	理论塔板数(USP)	拖尾因子	分离度(USP)
1	2.617	297418	100.000	55413	5573	1.131	--
总计		297418	100.000	55413			

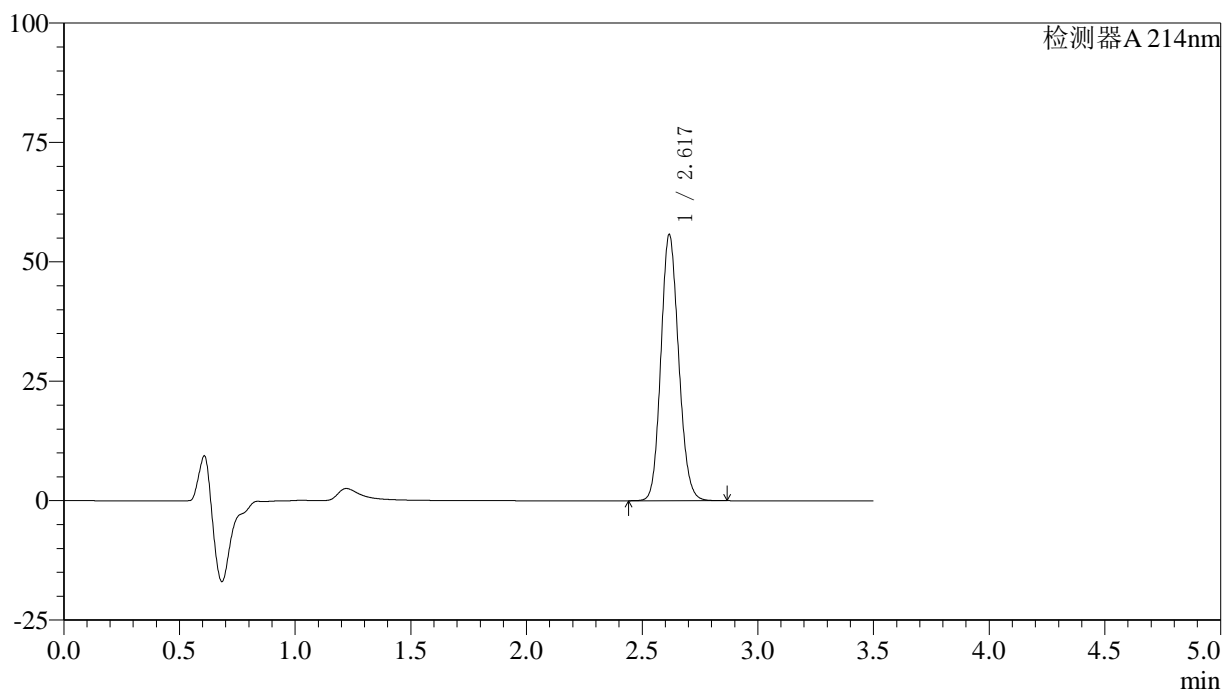
图223 贝派度酸片溶出曲线测定HPLC图谱
 参比制剂-2010685批-pH6.6介质-
 对照品溶液-2-1

〈样品信息〉

色谱柱:XB-C18(50*4.6mm,3 μ m) 流速: 1.0ml/min
 柱温:30 $^{\circ}$ C 波长: 214nm
 数据文件名: RC\$SMF-386 - 27-16/27-1353-2 - cbzj-2010685p-rcqx-pH6.6jz-dz2-2.lcd
 方法文件名: RC\$SMF-386 - SMF-386-rcqx-FX276.lcm
 批处理文件名: RC\$SMF-386 - 20241104-rcqx-FX276.lcb
 样品瓶号: 4-27
 进样体积: 50 μ l 版本号: 6.115
 进样时间: 2024/11/05 01:54:22 实验者: jiangjinwei
 处理时间(V2): 2024/11/05 09:14:00 处理者: jiangjinwei
 仪器型号: SHIMADZU LC-2050C(FX276)

〈色谱图〉

mV



〈峰表〉

检测器A 214nm

峰号	保留时间	面积	面积%	高度	理论塔板数(USP)	拖尾因子	分离度(USP)
1	2.617	297637	100.000	55449	5574	1.130	--
总计		297637	100.000	55449			

图224 贝派度酸片溶出曲线测定HPLC图谱
 参比制剂-2010685批-pH6.6介质-
 对照品溶液-2-2