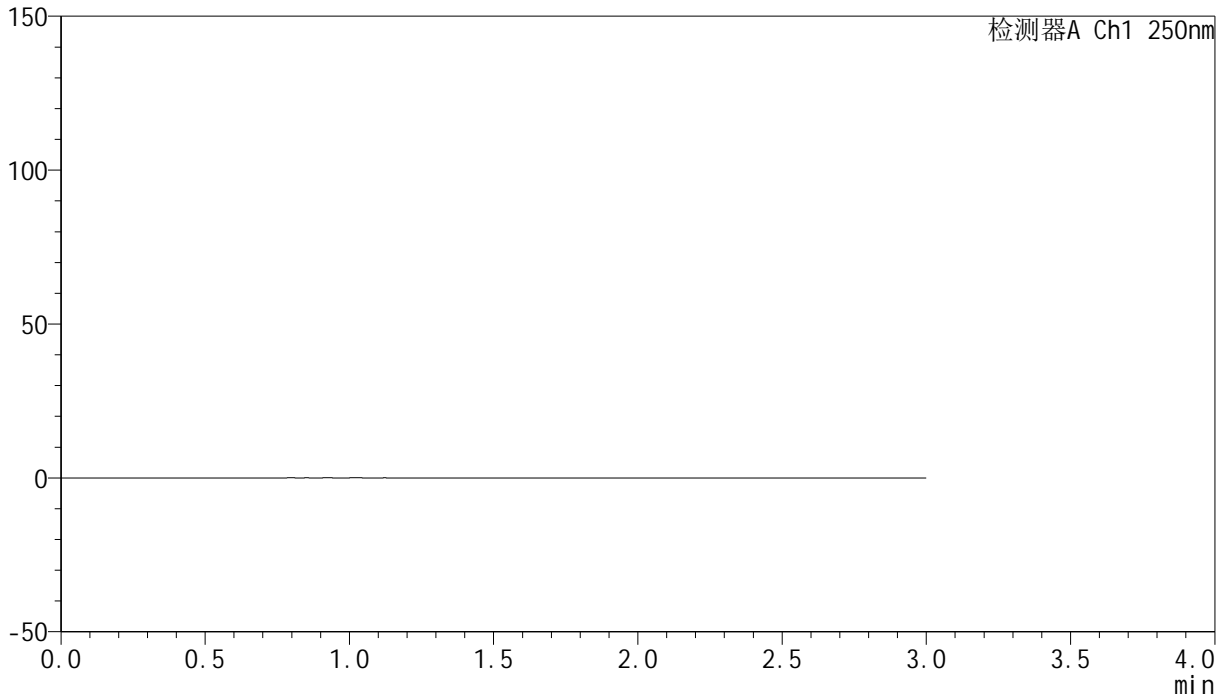


<样品信息>

色谱柱 : XB-C18(150mm*4.6mm,5 μ m) 流速:1.8ml/min
柱温 : 40 $^{\circ}$ C 波长:250nm
数据文件名: RC\$SMF-4099 - 0-23/26-284-2 - cbzj-BXK3152p-10mg-T2P-rcqx-ph4.5jz-jf50z-rj.lcd
方法文件名: RC\$SMF-4099 - SMF-4099-RCQX-FX275.lcm
批处理文件名: RC\$SMF-4099 - 20241105-rcqx-FX275.lcb
样品瓶号: 1-9
进样体积: 10 μ l 版本号: 6.115
进样时间: 2024/11/05 12:03:51 实验者: xiechaojun
处理时间 (V2) : 2024/11/06 09:22:46 处理者: xiechaojun
仪器型号: SHIMADZU LC-2050C(FX275)

<色谱图>

mV



<峰表>

检测器A Ch1 250nm

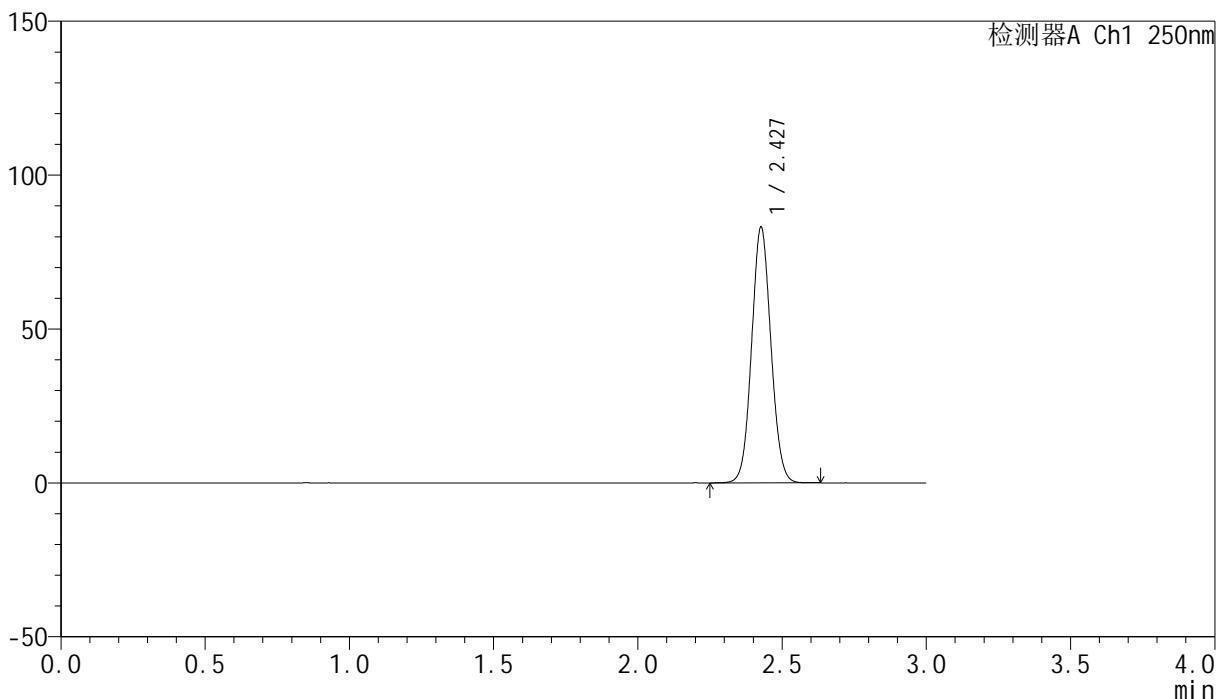
峰号	保留时间	面积	面积%	高度	理论塔板数(USP)	拖尾因子	分离度(USP)
总计							

<样品信息>

色谱柱 : XB-C18(150mm*4.6mm,5 μ m) 流速:1.8ml/min
柱温 : 40 $^{\circ}$ C 波长:250nm
数据文件名: RC\$SMF-4099 - 0-23/26-285-2 - cbzj-BXK3152p-10mg-T2P-rcqx-ph4.5jz-jf50z-dz1-1.lcd
方法文件名: RC\$SMF-4099 - SMF-4099-RCQX-FX275.lcm
批处理文件名: RC\$SMF-4099 - 20241105-rcqx-FX275.lcb
样品瓶号: 1-18
进样体积: 10 μ l 版本号: 6.115
进样时间: 2024/11/05 12:07:14 实验者: xiechaojun
处理时间 (V2) : 2024/11/06 09:22:50 处理者: xiechaojun
仪器型号: SHIMADZU LC-2050C(FX275)

<色谱图>

mV



<峰表>

检测器A Ch1 250nm

峰号	保留时间	面积	面积%	高度	理论塔板数(USP)	拖尾因子	分离度(USP)
1	2.427	385799	100.000	82559	6322	1.070	--
总计		385799	100.000	82559			

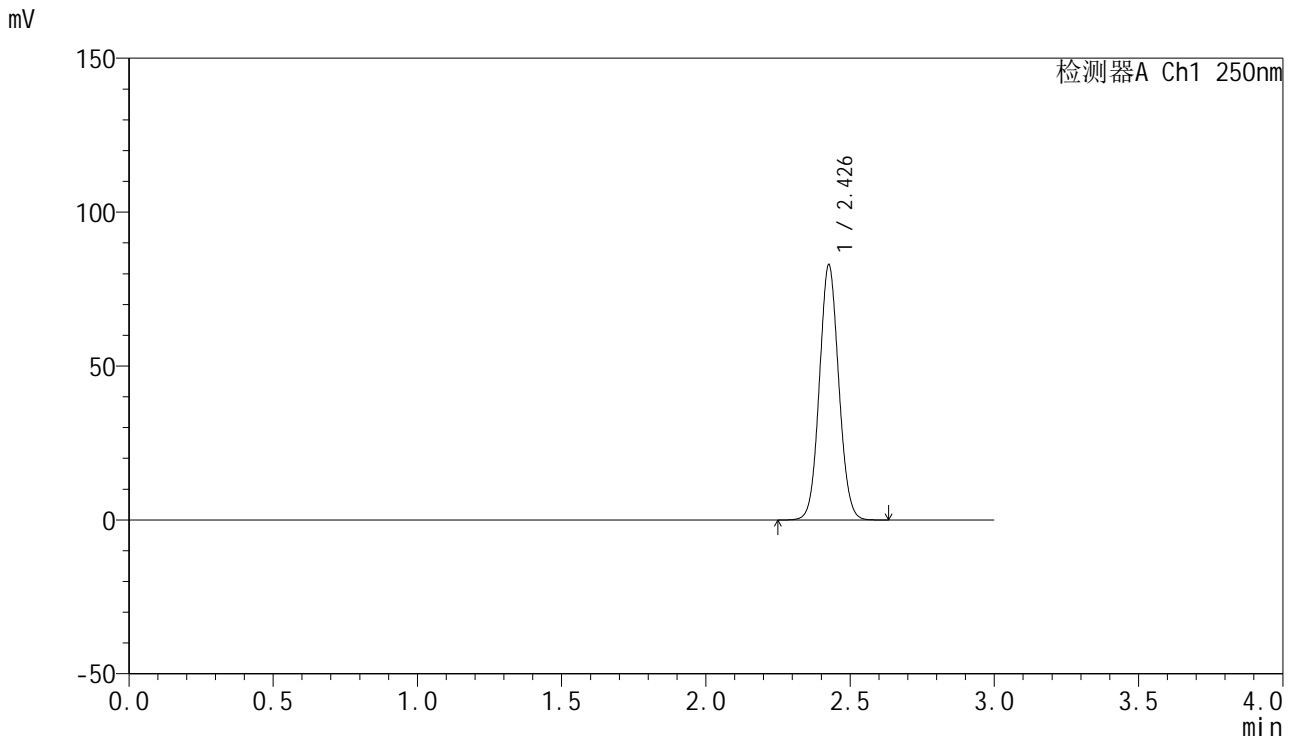


SMF-4099

<样品信息>

色谱柱 : XB-C18(150mm*4.6mm,5μm) 流速:1.8ml/min
 柱温 : 40°C 波长:250nm
 数据文件名: RC\$SMF-4099 - 0-23/26-286-2 - cbzj-BXK3152p-10mg-T2P-rcqx-ph4.5jz-jf50z-dz1-2.lcd
 方法文件名: RC\$SMF-4099 - SMF-4099-RCQX-FX275.lcm
 批处理文件名: RC\$SMF-4099 - 20241105-rcqx-FX275.lcb
 样品瓶号: 1-18
 进样体积: 10 μl 版本号: 6.115
 进样时间: 2024/11/05 12:10:37 实验者: xiechaojun
 处理时间 (V2) : 2024/11/06 09:22:53 处理者: xiechaojun
 仪器型号: SHIMADZU LC-2050C(FX275)

<色谱图>



<峰表>

检测器A Ch1 250nm

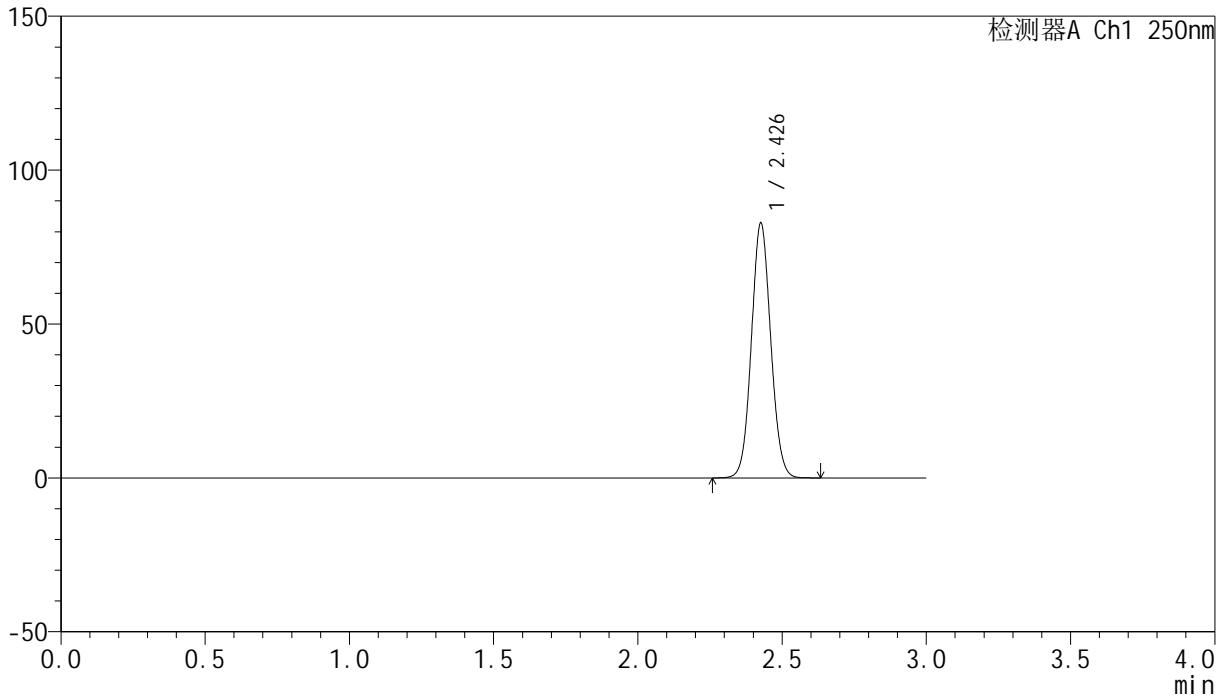
峰号	保留时间	面积	面积%	高度	理论塔板数(USP)	拖尾因子	分离度(USP)
1	2.426	385543	100.000	82148	6301	1.071	--
总计		385543	100.000	82148			

<样品信息>

色谱柱 : XB-C18(150mm*4.6mm,5 μ m) 流速:1.8ml/min
 柱温 : 40°C 波长:250nm
 数据文件名: RC\$SMF-4099 - 0-23/26-287-2 - cbzj-BXK3152p-10mg-T2P-rcqx-ph4.5jz-jf50z-dz1-3.lcd
 方法文件名: RC\$SMF-4099 - SMF-4099-RCQX-FX275.lcm
 批处理文件名: RC\$SMF-4099 - 20241105-rcqx-FX275.lcb
 样品瓶号: 1-18
 进样体积: 10 μ l 版本号: 6.115
 进样时间: 2024/11/05 12:14:00 实验者: xiechaojun
 处理时间 (V2) : 2024/11/06 09:22:56 处理者: xiechaojun
 仪器型号: SHIMADZU LC-2050C(FX275)

<色谱图>

mV



<峰表>

检测器A Ch1 250nm

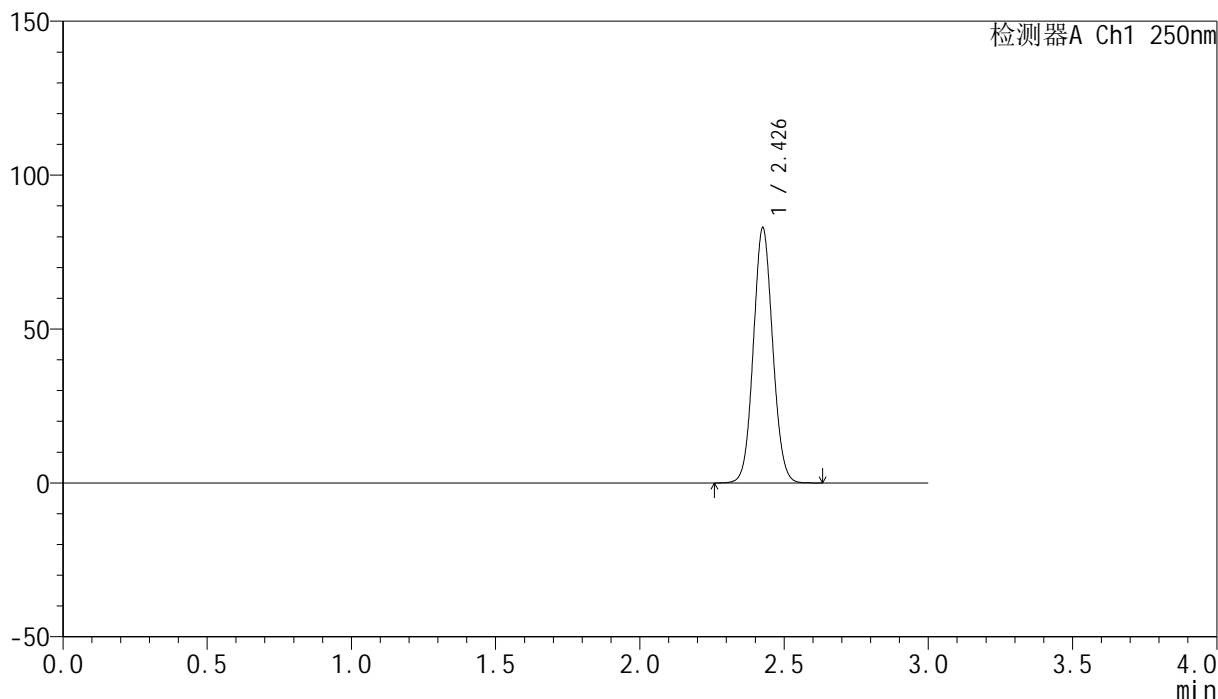
峰号	保留时间	面积	面积%	高度	理论塔板数(USP)	拖尾因子	分离度(USP)
1	2.426	384701	100.000	82043	6308	1.071	--
总计		384701	100.000	82043			

<样品信息>

色谱柱 : XB-C18(150mm*4.6mm,5 μ m) 流速:1.8ml/min
柱温 : 40 $^{\circ}$ C 波长:250nm
数据文件名: RC\$SMF-4099 - 0-23/26-288-2 - cbzj-BXK3152p-10mg-T2P-rcqx-ph4.5jz-jf50z-dz1-4.lcd
方法文件名: RC\$SMF-4099 - SMF-4099-RCQX-FX275.lcm
批处理文件名: RC\$SMF-4099 - 20241105-rcqx-FX275.lcb
样品瓶号: 1-18
进样体积: 10 μ l 版本号: 6.115
进样时间: 2024/11/05 12:17:24 实验者: xiechaojun
处理时间 (V2) : 2024/11/06 09:22:59 处理者: xiechaojun
仪器型号: SHIMADZU LC-2050C(FX275)

<色谱图>

mV



<峰表>

检测器A Ch1 250nm

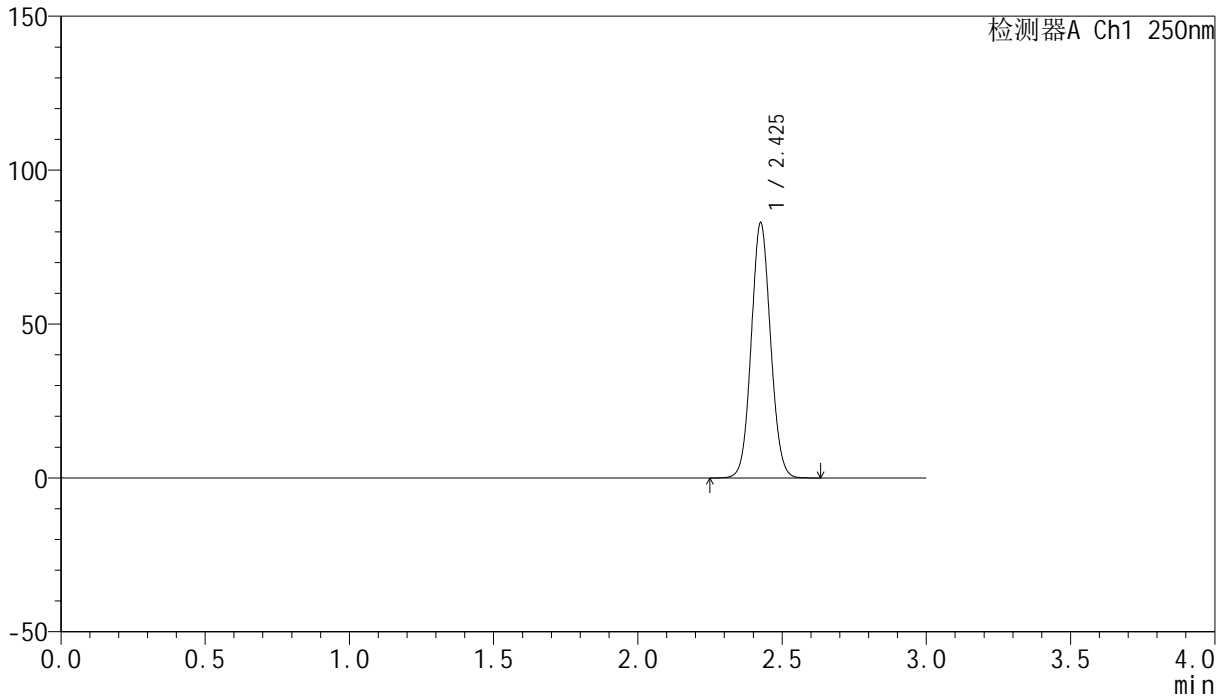
峰号	保留时间	面积	面积%	高度	理论塔板数(USP)	拖尾因子	分离度(USP)
1	2.426	385467	100.000	82135	6300	1.071	--
总计		385467	100.000	82135			

<样品信息>

色谱柱 : XB-C18(150mm*4.6mm,5 μ m) 流速:1.8ml/min
柱温 : 40 $^{\circ}$ C 波长:250nm
数据文件名: RC\$SMF-4099 - 0-23/26-289-2 - cbzj-BXK3152p-10mg-T2P-rcqx-ph4.5jz-jf50z-dz1-5.lcd
方法文件名: RC\$SMF-4099 - SMF-4099-RCQX-FX275.lcm
批处理文件名: RC\$SMF-4099 - 20241105-rcqx-FX275.lcb
样品瓶号: 1-18
进样体积: 10 μ l 版本号: 6.115
进样时间: 2024/11/05 12:20:47 实验者: xiechaojun
处理时间 (V2) : 2024/11/06 09:23:02 处理者: xiechaojun
仪器型号: SHIMADZU LC-2050C(FX275)

<色谱图>

mV



<峰表>

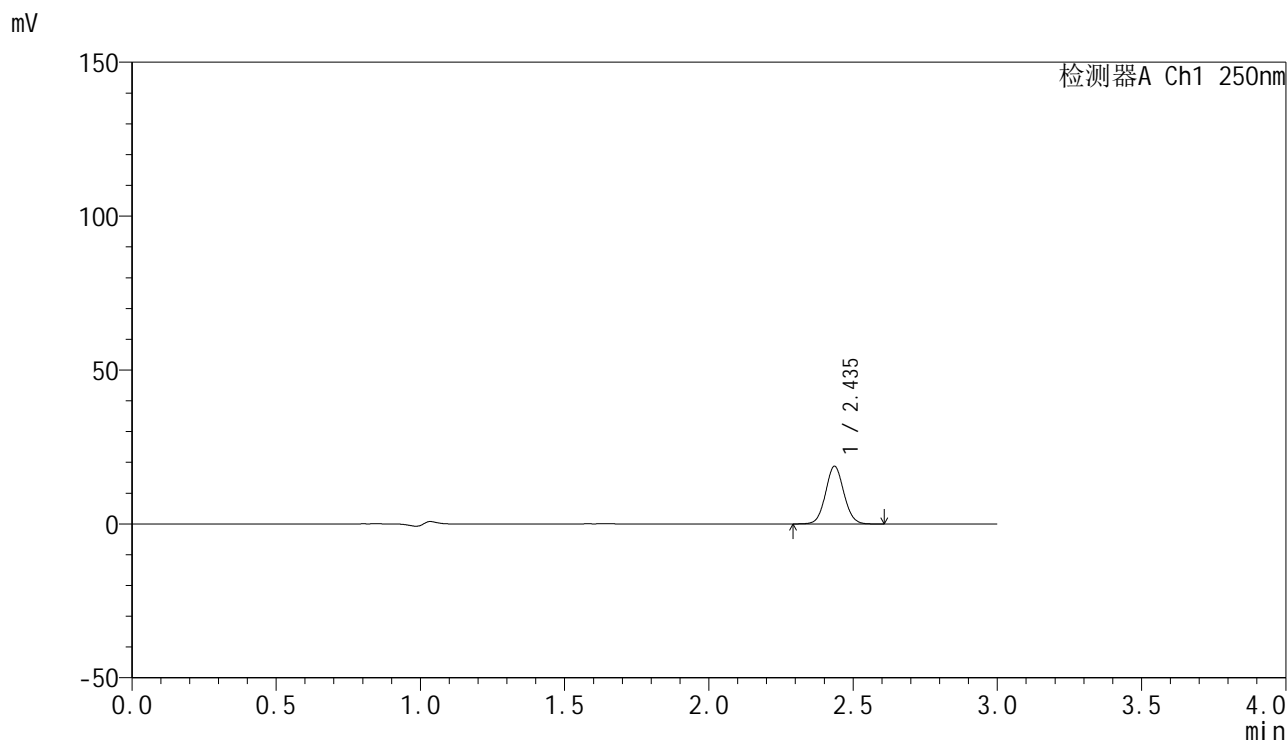
检测器A Ch1 250nm

峰号	保留时间	面积	面积%	高度	理论塔板数(USP)	拖尾因子	分离度(USP)
1	2.425	385009	100.000	82275	6315	1.071	--
总计		385009	100.000	82275			

<样品信息>

色谱柱 : XB-C18(150mm*4.6mm,5 μ m) 流速:1.8ml/min
柱温 : 40 $^{\circ}$ C 波长:250nm
数据文件名: RC\$SMF-4099 - 0-23/26-290-2 - cbzj-BXK3152p-10mg-T2P-rcqx-ph4.5jz-jf50z-5min-P1.lcd
方法文件名: RC\$SMF-4099 - SMF-4099-RCQX-FX275.lcm
批处理文件名: RC\$SMF-4099 - 20241105-rcqx-FX275.lcb
样品瓶号: 1-1
进样体积: 10 μ l 版本号: 6.115
进样时间: 2024/11/05 12:24:09 实验者: xiechaojun
处理时间 (V2) : 2024/11/06 09:23:05 处理者: xiechaojun
仪器型号: SHIMADZU LC-2050C(FX275)

<色谱图>



<峰表>

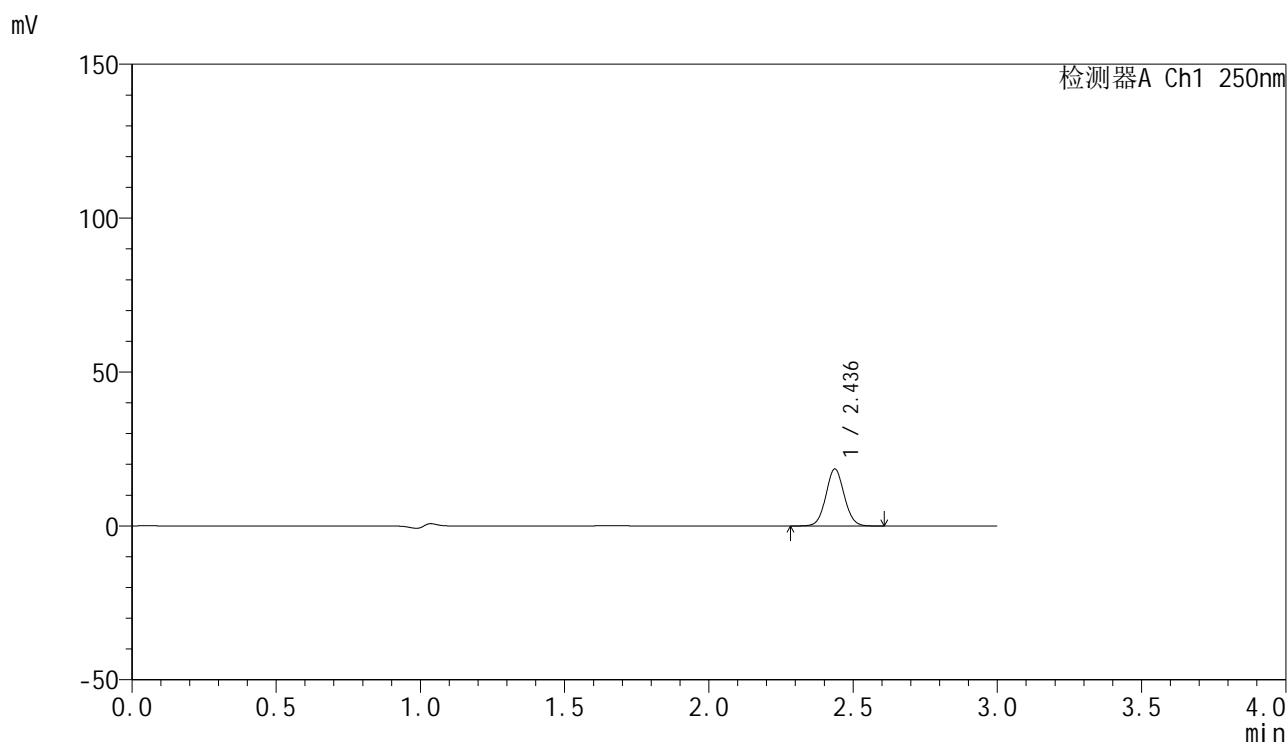
检测器A Ch1 250nm

峰号	保留时间	面积	面积%	高度	理论塔板数(USP)	拖尾因子	分离度(USP)
1	2.435	82628	100.000	18637	7076	1.061	--
总计		82628	100.000	18637			

<样品信息>

色谱柱 : XB-C18(150mm*4.6mm,5 μ m) 流速:1.8ml/min
柱温 : 40 $^{\circ}$ C 波长:250nm
数据文件名: RC\$SMF-4099 - 0-23/26-291-2 - cbzj-BXK3152p-10mg-T2P-rcqx-ph4.5jz-jf50z-5min-P2.lcd
方法文件名: RC\$SMF-4099 - SMF-4099-RCQX-FX275.lcm
批处理文件名: RC\$SMF-4099 - 20241105-rcqx-FX275.lcb
样品瓶号: 1-10
进样体积: 10 μ l 版本号: 6.115
进样时间: 2024/11/05 12:27:31 实验者: xiechaojun
处理时间 (V2) : 2024/11/06 09:23:08 处理者: xiechaojun
仪器型号: SHIMADZU LC-2050C(FX275)

<色谱图>



<峰表>

检测器A Ch1 250nm

峰号	保留时间	面积	面积%	高度	理论塔板数(USP)	拖尾因子	分离度(USP)
1	2.436	81894	100.000	18499	7087	1.061	--
总计		81894	100.000	18499			

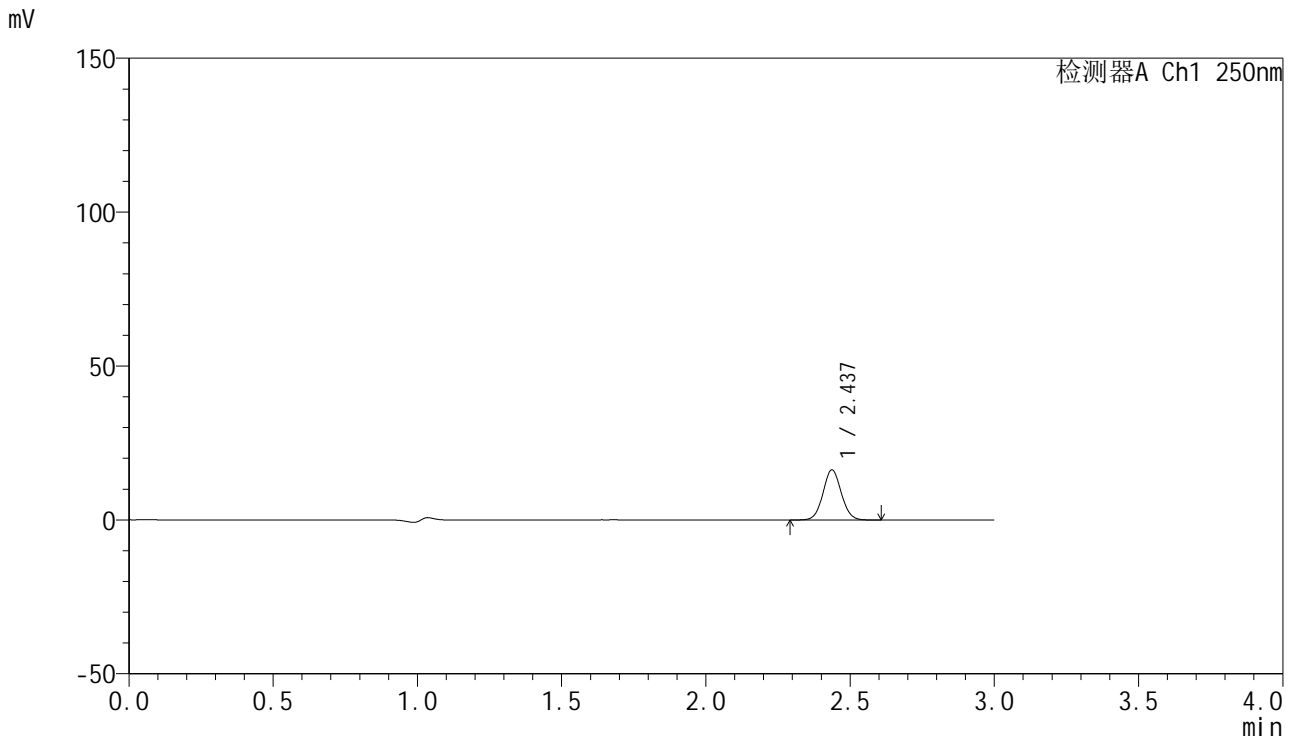


SMF-4099

<样品信息>

色谱柱 : XB-C18(150mm*4.6mm,5μm) 流速:1.8ml/min
 柱温 : 40°C 波长:250nm
 数据文件名: RC\$SMF-4099 - 0-23/26-292-2 - cbzj-BXK3152p-10mg-T2P-rcqx-ph4.5jz-jf50z-5min-P3.lcd
 方法文件名: RC\$SMF-4099 - SMF-4099-RCQX-FX275.lcm
 批处理文件名: RC\$SMF-4099 - 20241105-rcqx-FX275.lcb
 样品瓶号: 1-19
 进样体积: 10 μl 版本号: 6.115
 进样时间: 2024/11/05 12:30:53 实验者: xiechaojun
 处理时间 (V2) : 2024/11/06 09:23:11 处理者: xiechaojun
 仪器型号: SHIMADZU LC-2050C(FX275)

<色谱图>



<峰表>

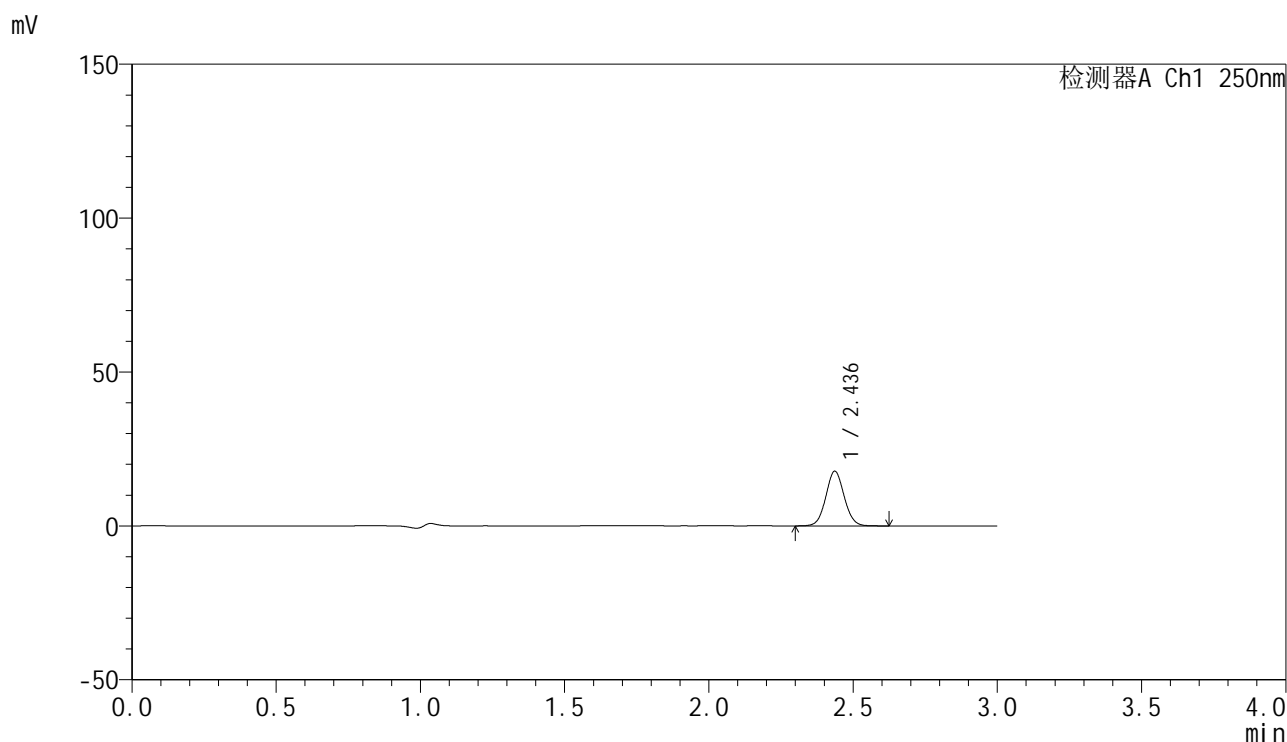
检测器A Ch1 250nm

峰号	保留时间	面积	面积%	高度	理论塔板数(USP)	拖尾因子	分离度(USP)
1	2.437	71939	100.000	16285	7081	1.061	--
总计		71939	100.000	16285			

<样品信息>

色谱柱 : XB-C18(150mm*4.6mm,5 μ m) 流速:1.8ml/min
柱温 : 40°C 波长:250nm
数据文件名: RC\$SMF-4099 - 0-23/26-293-2 - cbzj-BXK3152p-10mg-T2P-rcqx-ph4.5jz-jf50z-5min-P4.lcd
方法文件名: RC\$SMF-4099 - SMF-4099-RCQX-FX275.lcm
批处理文件名: RC\$SMF-4099 - 20241105-rcqx-FX275.lcb
样品瓶号: 1-28
进样体积: 10 μ l 版本号: 6.115
进样时间: 2024/11/05 12:34:14 实验者: xiechaojun
处理时间 (V2) : 2024/11/06 09:23:13 处理者: xiechaojun
仪器型号: SHIMADZU LC-2050C(FX275)

<色谱图>



<峰表>

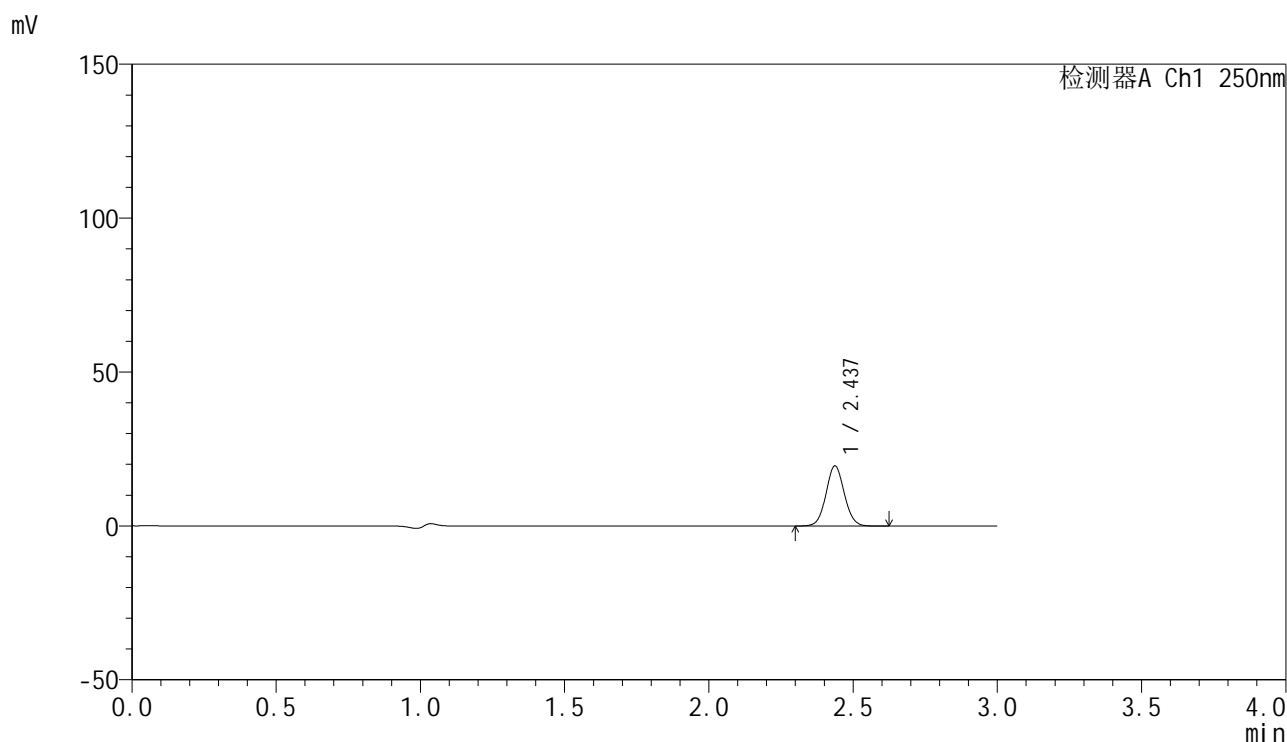
检测器A Ch1 250nm

峰号	保留时间	面积	面积%	高度	理论塔板数(USP)	拖尾因子	分离度(USP)
1	2.436	78458	100.000	17730	7074	1.061	--
总计		78458	100.000	17730			

<样品信息>

色谱柱 : XB-C18(150mm*4.6mm,5 μ m) 流速:1.8ml/min
柱温 : 40 $^{\circ}$ C 波长:250nm
数据文件名: RC\$SMF-4099 - 0-23/26-294-2 - cbzj-BXK3152p-10mg-T2P-rcqx-ph4.5jz-jf50z-5min-P5.lcd
方法文件名: RC\$SMF-4099 - SMF-4099-RCQX-FX275.lcm
批处理文件名: RC\$SMF-4099 - 20241105-rcqx-FX275.lcb
样品瓶号: 1-37
进样体积: 10 μ l 版本号: 6.115
进样时间: 2024/11/05 12:37:37 实验者: xiechaojun
处理时间 (V2) : 2024/11/06 09:23:16 处理者: xiechaojun
仪器型号: SHIMADZU LC-2050C(FX275)

<色谱图>



<峰表>

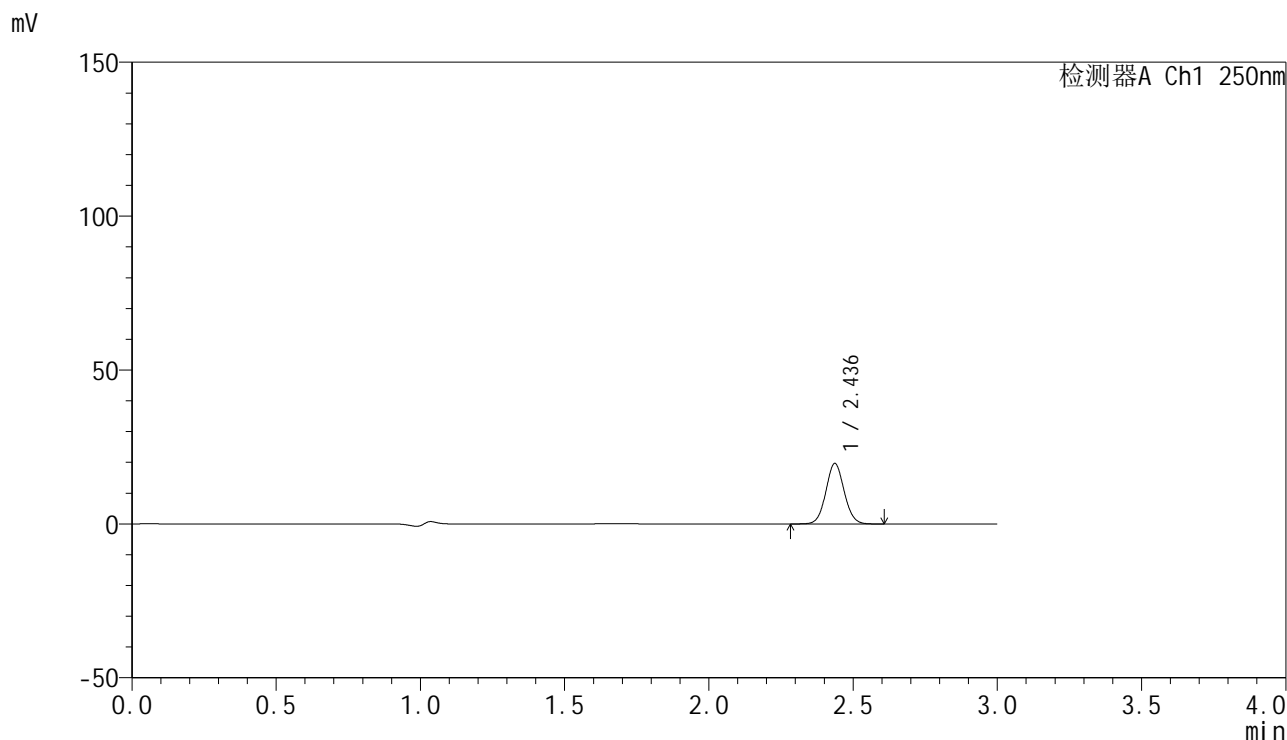
检测器A Ch1 250nm

峰号	保留时间	面积	面积%	高度	理论塔板数(USP)	拖尾因子	分离度(USP)
1	2.437	86325	100.000	19525	7077	1.061	--
总计		86325	100.000	19525			

<样品信息>

色谱柱 : XB-C18(150mm*4.6mm,5 μ m) 流速:1.8ml/min
柱温 : 40 $^{\circ}$ C 波长:250nm
数据文件名: RC\$SMF-4099 - 0-23/26-295-2 - cbzj-BXK3152p-10mg-T2P-rcqx-ph4.5jz-jf50z-5min-P6.lcd
方法文件名: RC\$SMF-4099 - SMF-4099-RCQX-FX275.lcm
批处理文件名: RC\$SMF-4099 - 20241105-rcqx-FX275.lcb
样品瓶号: 1-46
进样体积: 10 μ l 版本号: 6.115
进样时间: 2024/11/05 12:40:58 实验者: xiechaojun
处理时间 (V2) : 2024/11/06 09:23:18 处理者: xiechaojun
仪器型号: SHIMADZU LC-2050C(FX275)

<色谱图>



<峰表>

检测器A Ch1 250nm

峰号	保留时间	面积	面积%	高度	理论塔板数(USP)	拖尾因子	分离度(USP)
1	2.436	86613	100.000	19621	7093	1.062	--
总计		86613	100.000	19621			

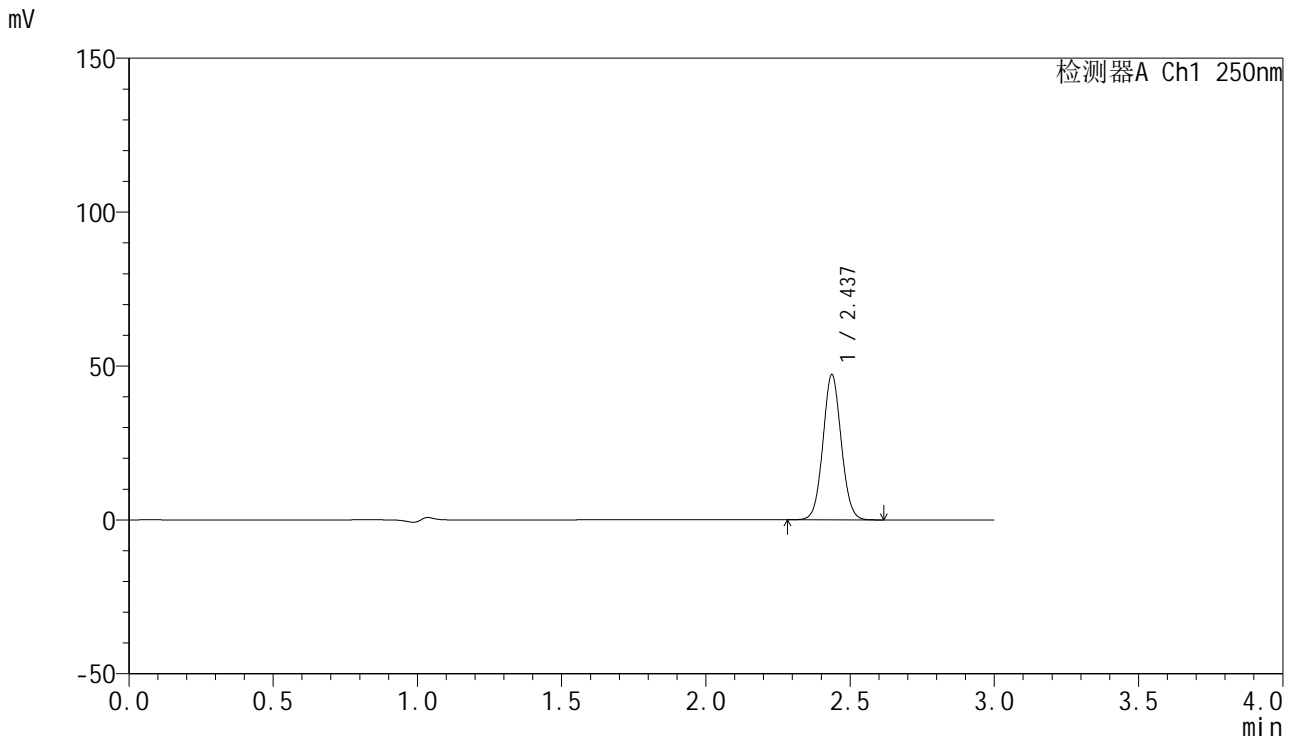


SMF-4099

<样品信息>

色谱柱 : XB-C18(150mm*4.6mm,5µm) 流速:1.8ml/min
 柱温 : 40°C 波长:250nm
 数据文件名: RC\$SMF-4099 - 0-23/26-296-2 - cbzj-BXK3152p-10mg-T2P-rcqx-ph4.5jz-jf50z-10min-P1.lcd
 方法文件名: RC\$SMF-4099 - SMF-4099-RCQX-FX275.lcm
 批处理文件名: RC\$SMF-4099 - 20241105-rcqx-FX275.lcb
 样品瓶号: 1-2
 进样体积: 10 µl 版本号: 6.115
 进样时间: 2024/11/05 12:44:20 实验者: xiechaojun
 处理时间 (V2) : 2024/11/06 09:23:21 处理者: xiechaojun
 仪器型号: SHIMADZU LC-2050C(FX275)

<色谱图>



<峰表>

检测器A Ch1 250nm

峰号	保留时间	面积	面积%	高度	理论塔板数(USP)	拖尾因子	分离度(USP)
1	2.437	208174	100.000	47103	7092	1.061	--
总计		208174	100.000	47103			

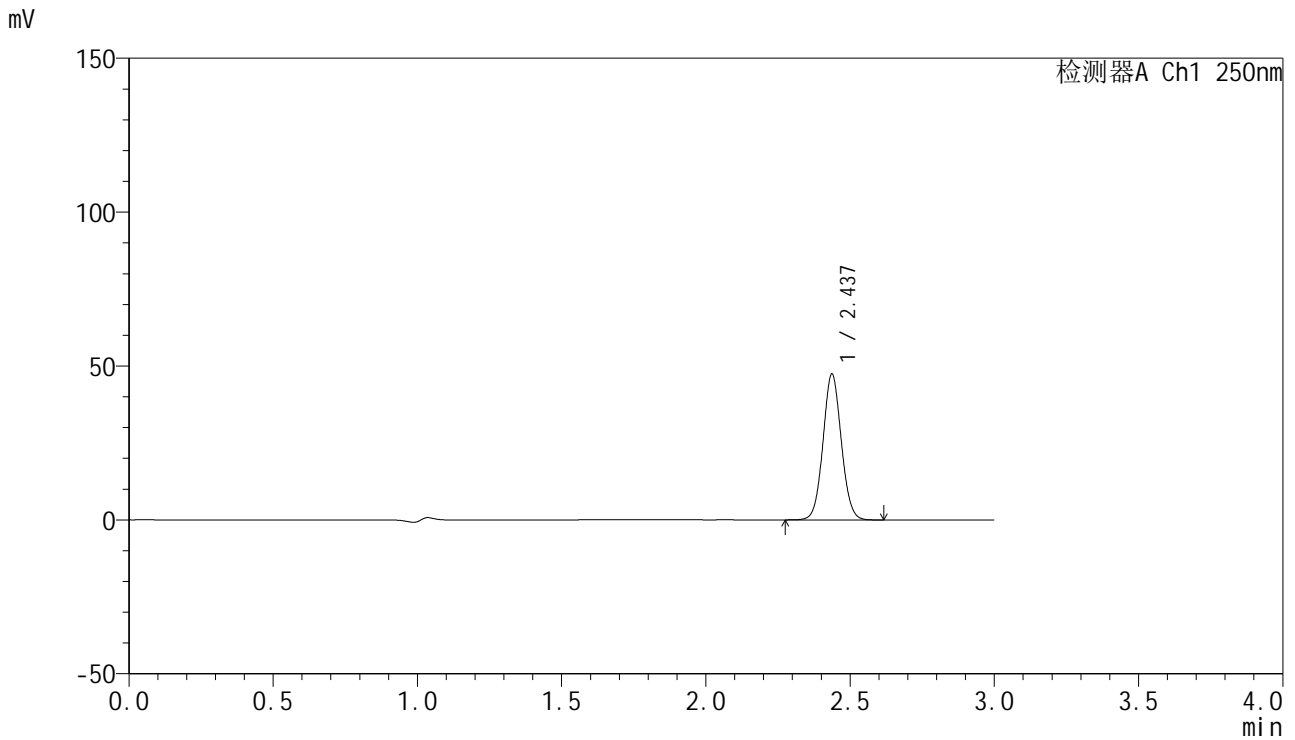


SMF-4099

<样品信息>

色谱柱 : XB-C18(150mm*4.6mm,5 μ m) 流速:1.8ml/min
 柱温 : 40°C 波长:250nm
 数据文件名: RC\$SMF-4099 - 0-23/26-297-2 - cbzj-BXK3152p-10mg-T2P-rcqx-ph4.5jz-jf50z-10min-P2.lcd
 方法文件名: RC\$SMF-4099 - SMF-4099-RCQX-FX275.lcm
 批处理文件名: RC\$SMF-4099 - 20241105-rcqx-FX275.lcb
 样品瓶号: 1-11
 进样体积: 10 μ l 版本号: 6.115
 进样时间: 2024/11/05 12:47:42 实验者: xiechaojun
 处理时间 (V2) : 2024/11/06 09:23:24 处理者: xiechaojun
 仪器型号: SHIMADZU LC-2050C(FX275)

<色谱图>



<峰表>

检测器A Ch1 250nm

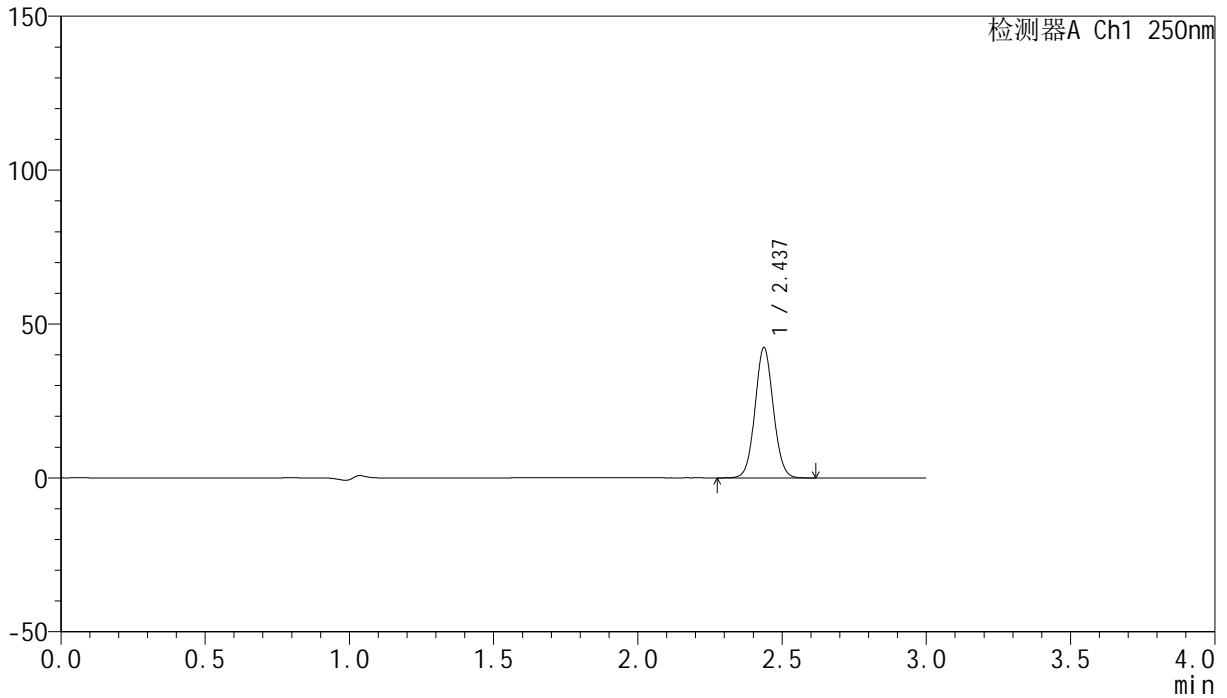
峰号	保留时间	面积	面积%	高度	理论塔板数(USP)	拖尾因子	分离度(USP)
1	2.437	209251	100.000	47341	7081	1.062	--
总计		209251	100.000	47341			

<样品信息>

色谱柱 : XB-C18(150mm*4.6mm,5 μ m) 流速:1.8ml/min
柱温 : 40 $^{\circ}$ C 波长:250nm
数据文件名: RC\$SMF-4099 - 0-23/26-298-2 - cbzj-BXK3152p-10mg-T2P-rcqx-ph4.5jz-jf50z-10min-P3.lcd
方法文件名: RC\$SMF-4099 - SMF-4099-RCQX-FX275.lcm
批处理文件名: RC\$SMF-4099 - 20241105-rcqx-FX275.lcb
样品瓶号: 1-20
进样体积: 10 μ l 版本号: 6.115
进样时间: 2024/11/05 12:51:04 实验者: xiechaojun
处理时间 (V2) : 2024/11/06 09:23:26 处理者: xiechaojun
仪器型号: SHIMADZU LC-2050C(FX275)

<色谱图>

mV



<峰表>

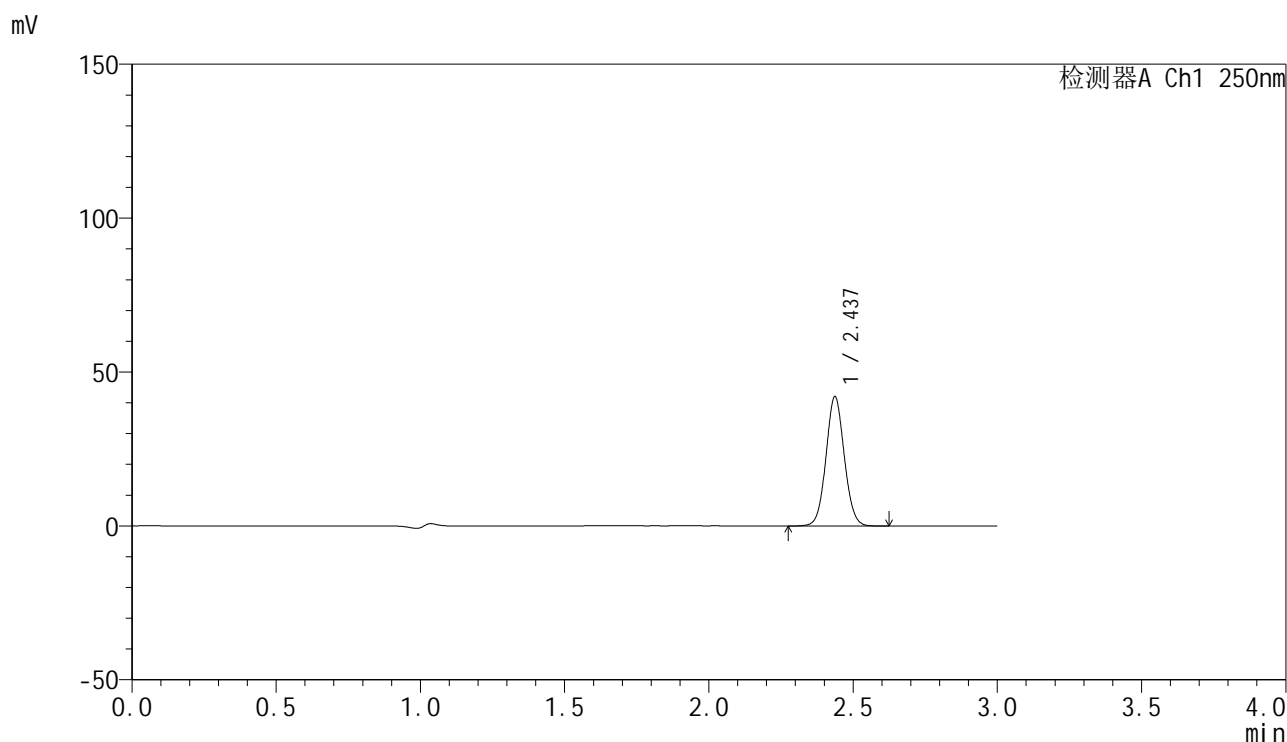
检测器A Ch1 250nm

峰号	保留时间	面积	面积%	高度	理论塔板数(USP)	拖尾因子	分离度(USP)
1	2.437	186706	100.000	42269	7094	1.062	--
总计		186706	100.000	42269			

<样品信息>

色谱柱 : XB-C18(150mm*4.6mm,5 μ m) 流速:1.8ml/min
柱温 : 40 $^{\circ}$ C 波长:250nm
数据文件名: RC\$SMF-4099 - 0-23/26-299-2 - cbzj-BXK3152p-10mg-T2P-rcqx-ph4.5jz-jf50z-10min-P4.lcd
方法文件名: RC\$SMF-4099 - SMF-4099-RCQX-FX275.lcm
批处理文件名: RC\$SMF-4099 - 20241105-rcqx-FX275.lcb
样品瓶号: 1-29
进样体积: 10 μ l 版本号: 6.115
进样时间: 2024/11/05 12:54:26 实验者: xiechaojun
处理时间 (V2) : 2024/11/06 09:23:29 处理者: xiechaojun
仪器型号: SHIMADZU LC-2050C(FX275)

<色谱图>



<峰表>

检测器A Ch1 250nm

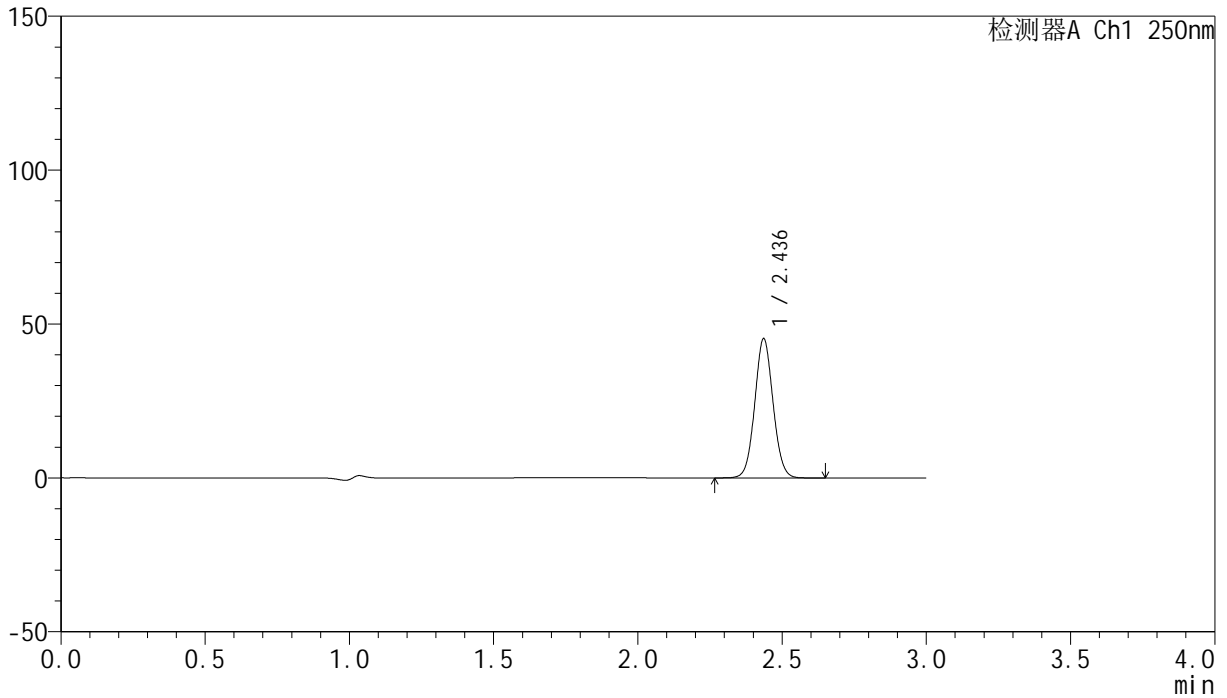
峰号	保留时间	面积	面积%	高度	理论塔板数(USP)	拖尾因子	分离度(USP)
1	2.437	185437	100.000	41955	7085	1.062	--
总计		185437	100.000	41955			

<样品信息>

色谱柱 : XB-C18(150mm*4.6mm,5 μ m) 流速:1.8ml/min
柱温 : 40 $^{\circ}$ C 波长:250nm
数据文件名: RC\$SMF-4099 - 0-23/26-300-2 - cbzj-BXK3152p-10mg-T2P-rcqx-ph4.5jz-jf50z-10min-P5.lcd
方法文件名: RC\$SMF-4099 - SMF-4099-RCQX-FX275.lcm
批处理文件名: RC\$SMF-4099 - 20241105-rcqx-FX275.lcb
样品瓶号: 1-38
进样体积: 10 μ l 版本号: 6.115
进样时间: 2024/11/05 12:57:48 实验者: xiechaojun
处理时间 (V2) : 2024/11/06 09:23:32 处理者: xiechaojun
仪器型号: SHIMADZU LC-2050C(FX275)

<色谱图>

mV



<峰表>

检测器A Ch1 250nm

峰号	保留时间	面积	面积%	高度	理论塔板数(USP)	拖尾因子	分离度(USP)
1	2.436	199542	100.000	45077	7076	1.062	--
总计		199542	100.000	45077			

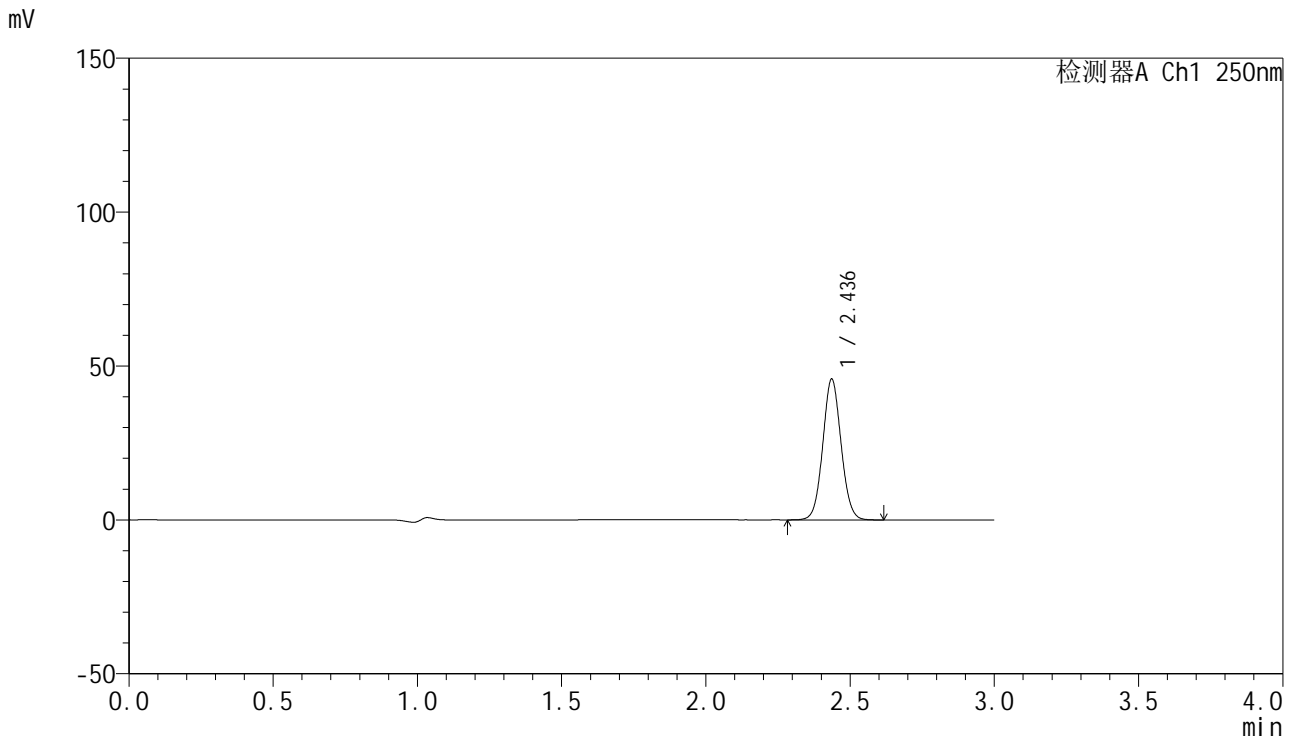


SMF-4099

<样品信息>

色谱柱 : XB-C18(150mm*4.6mm,5 μ m) 流速:1.8ml/min
 柱温 : 40 $^{\circ}$ C 波长:250nm
 数据文件名: RC\$SMF-4099 - 0-23/26-301-2 - cbzj-BXK3152p-10mg-T2P-rcqx-ph4.5jz-jf50z-10min-P6.lcd
 方法文件名: RC\$SMF-4099 - SMF-4099-RCQX-FX275.lcm
 批处理文件名: RC\$SMF-4099 - 20241105-rcqx-FX275.lcb
 样品瓶号: 1-47
 进样体积: 10 μ l 版本号: 6.115
 进样时间: 2024/11/05 13:01:10 实验者: xiechaojun
 处理时间 (V2) : 2024/11/06 09:23:34 处理者: xiechaojun
 仪器型号: SHIMADZU LC-2050C(FX275)

<色谱图>



<峰表>

检测器A Ch1 250nm

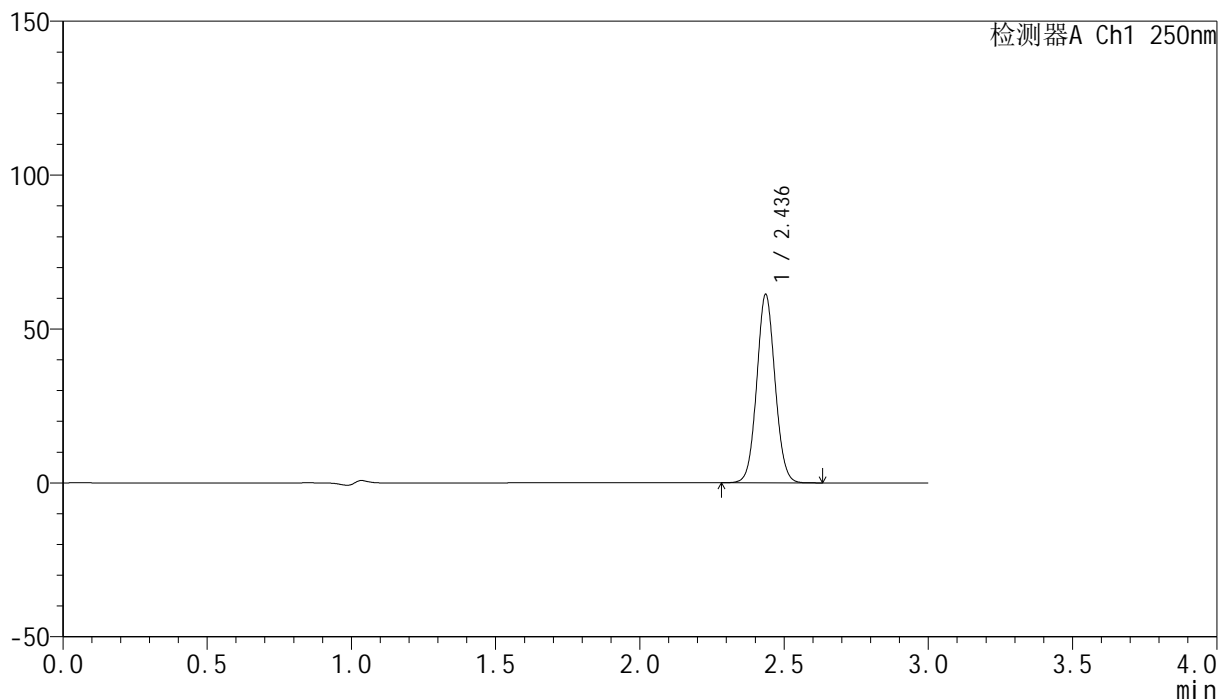
峰号	保留时间	面积	面积%	高度	理论塔板数(USP)	拖尾因子	分离度(USP)
1	2.436	201871	100.000	45608	7081	1.063	--
总计		201871	100.000	45608			

<样品信息>

色谱柱 : XB-C18(150mm*4.6mm,5 μ m) 流速:1.8ml/min
柱温 : 40 $^{\circ}$ C 波长:250nm
数据文件名: RC\$SMF-4099 - 0-23/26-302-2 - cbzj-BXK3152p-10mg-T2P-rcqx-ph4.5jz-jf50z-15min-P1.lcd
方法文件名: RC\$SMF-4099 - SMF-4099-RCQX-FX275.lcm
批处理文件名: RC\$SMF-4099 - 20241105-rcqx-FX275.lcb
样品瓶号: 1-3
进样体积: 10 μ l 版本号: 6.115
进样时间: 2024/11/05 13:04:33 实验者: xiechaojun
处理时间 (V2) : 2024/11/06 09:23:37 处理者: xiechaojun
仪器型号: SHIMADZU LC-2050C(FX275)

<色谱图>

mV



<峰表>

检测器A Ch1 250nm

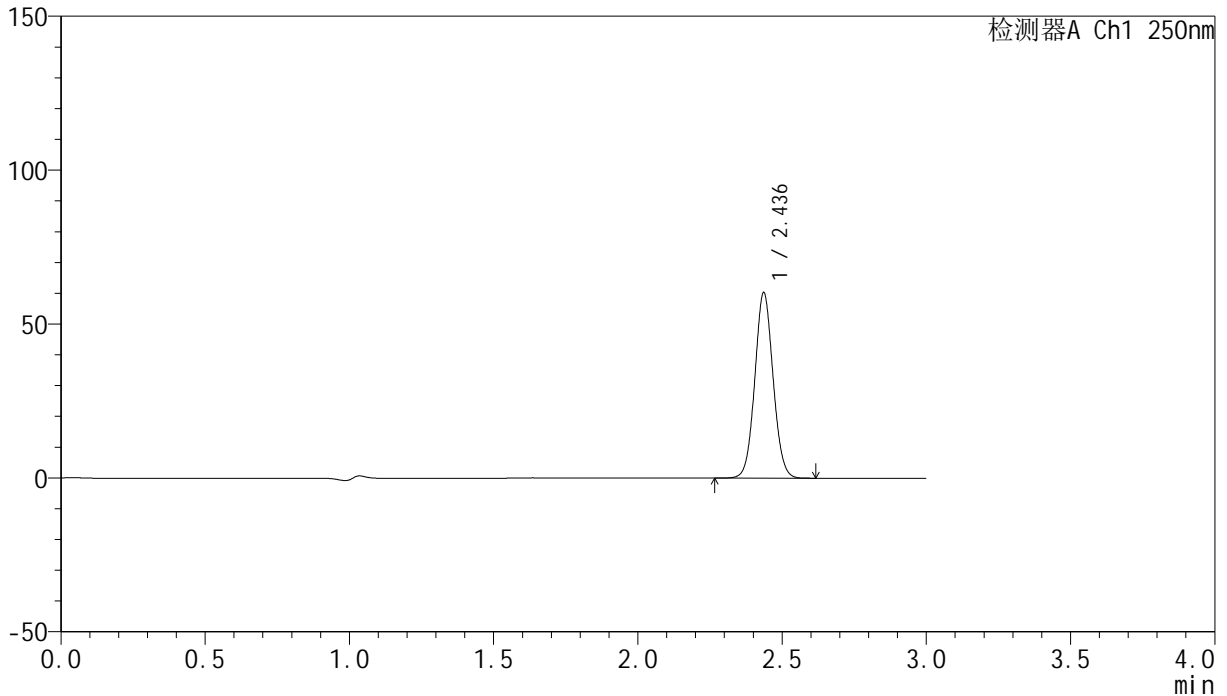
峰号	保留时间	面积	面积%	高度	理论塔板数(USP)	拖尾因子	分离度(USP)
1	2.436	269784	100.000	60995	7078	1.062	--
总计		269784	100.000	60995			

<样品信息>

色谱柱 : XB-C18(150mm*4.6mm,5 μ m) 流速:1.8ml/min
柱温 : 40 $^{\circ}$ C 波长:250nm
数据文件名: RC\$SMF-4099 - 0-23/26-303-2 - cbzj-BXK3152p-10mg-T2P-rcqx-ph4.5jz-jf50z-15min-P2.lcd
方法文件名: RC\$SMF-4099 - SMF-4099-RCQX-FX275.lcm
批处理文件名: RC\$SMF-4099 - 20241105-rcqx-FX275.lcb
样品瓶号: 1-12
进样体积: 10 μ l 版本号: 6.115
进样时间: 2024/11/05 13:07:56 实验者: xiechaojun
处理时间 (V2) : 2024/11/06 09:23:40 处理者: xiechaojun
仪器型号: SHIMADZU LC-2050C(FX275)

<色谱图>

mV



<峰表>

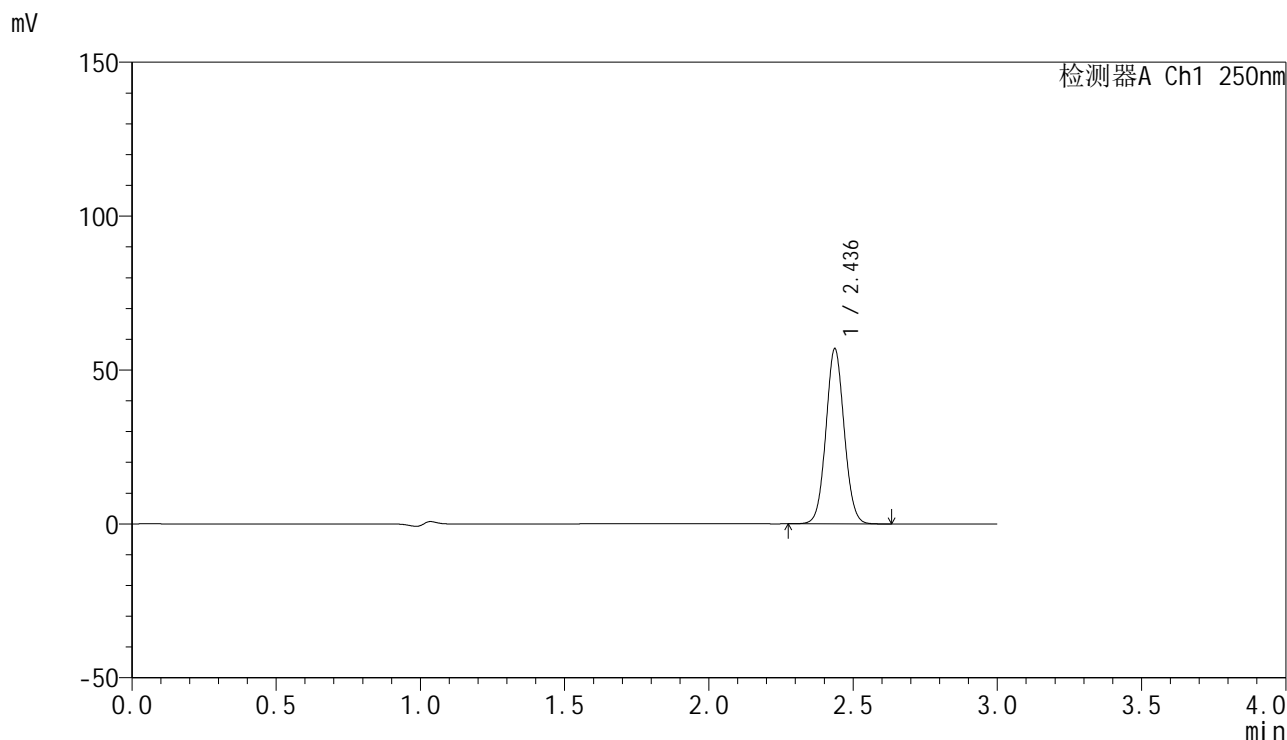
检测器A Ch1 250nm

峰号	保留时间	面积	面积%	高度	理论塔板数(USP)	拖尾因子	分离度(USP)
1	2.436	265719	100.000	60092	7083	1.062	--
总计		265719	100.000	60092			

<样品信息>

色谱柱 : XB-C18(150mm*4.6mm,5 μ m) 流速:1.8ml/min
柱温 : 40 $^{\circ}$ C 波长:250nm
数据文件名: RC\$SMF-4099 - 0-23/26-304-2 - cbzj-BXK3152p-10mg-T2P-rcqx-ph4.5jz-jf50z-15min-P3.lcd
方法文件名: RC\$SMF-4099 - SMF-4099-RCQX-FX275.lcm
批处理文件名: RC\$SMF-4099 - 20241105-rcqx-FX275.lcb
样品瓶号: 1-21
进样体积: 10 μ l 版本号: 6.115
进样时间: 2024/11/05 13:11:18 实验者: xiechaojun
处理时间 (V2) : 2024/11/06 09:23:42 处理者: xiechaojun
仪器型号: SHIMADZU LC-2050C(FX275)

<色谱图>



<峰表>

检测器A Ch1 250nm

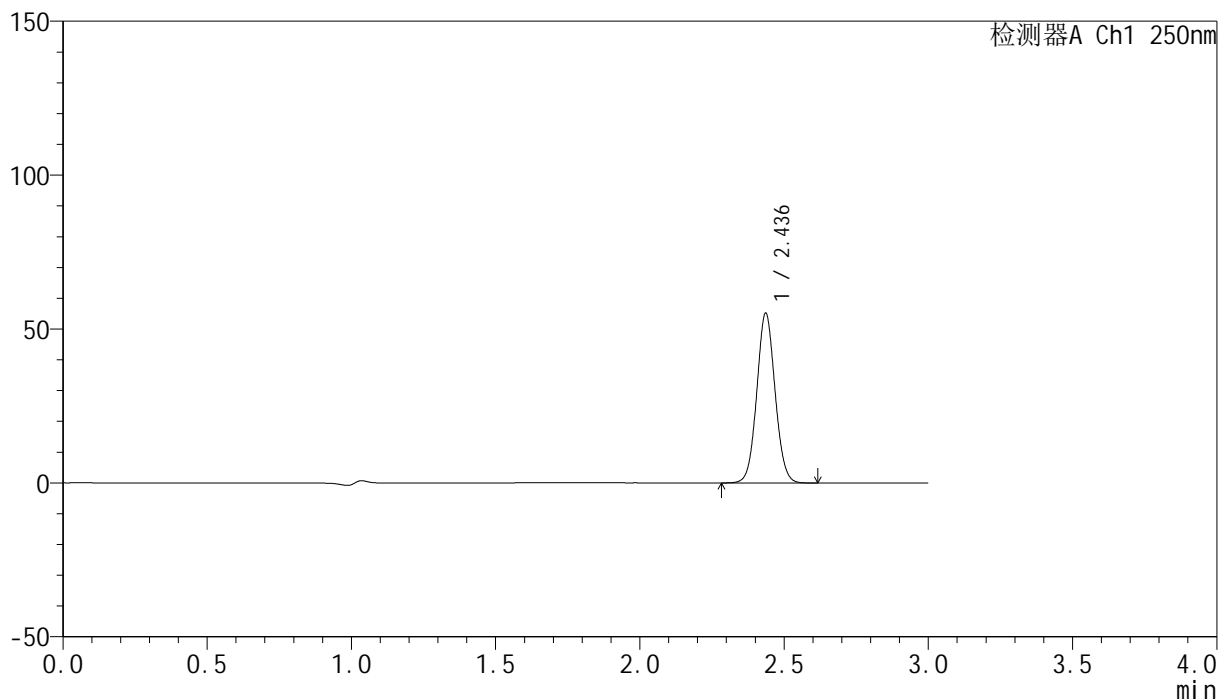
峰号	保留时间	面积	面积%	高度	理论塔板数(USP)	拖尾因子	分离度(USP)
1	2.436	251154	100.000	56778	7083	1.062	--
总计		251154	100.000	56778			

<样品信息>

色谱柱 : XB-C18(150mm*4.6mm,5 μ m) 流速:1.8ml/min
柱温 : 40 $^{\circ}$ C 波长:250nm
数据文件名: RC\$SMF-4099 - 0-23/26-305-2 - cbzj-BXK3152p-10mg-T2P-rcqx-ph4.5jz-jf50z-15min-P4.lcd
方法文件名: RC\$SMF-4099 - SMF-4099-RCQX-FX275.lcm
批处理文件名: RC\$SMF-4099 - 20241105-rcqx-FX275.lcb
样品瓶号: 1-30
进样体积: 10 μ l 版本号: 6.115
进样时间: 2024/11/05 13:14:40 实验者: xiechaojun
处理时间 (V2) : 2024/11/06 09:23:45 处理者: xiechaojun
仪器型号: SHIMADZU LC-2050C(FX275)

<色谱图>

mV



<峰表>

检测器A Ch1 250nm

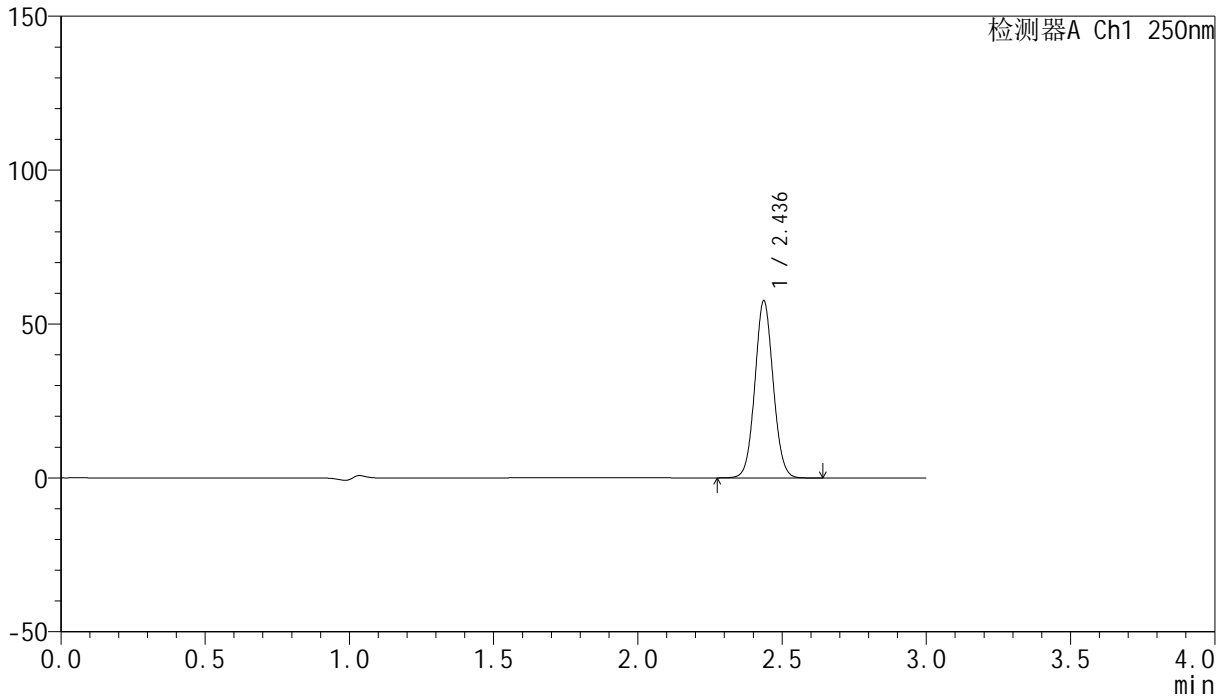
峰号	保留时间	面积	面积%	高度	理论塔板数(USP)	拖尾因子	分离度(USP)
1	2.436	243440	100.000	54998	7076	1.062	--
总计		243440	100.000	54998			

<样品信息>

色谱柱 : XB-C18(150mm*4.6mm,5 μ m) 流速:1.8ml/min
柱温 : 40 $^{\circ}$ C 波长:250nm
数据文件名: RC\$SMF-4099 - 0-23/26-306-2 - cbzj-BXK3152p-10mg-T2P-rcqx-ph4.5jz-jf50z-15min-P5.lcd
方法文件名: RC\$SMF-4099 - SMF-4099-RCQX-FX275.lcm
批处理文件名: RC\$SMF-4099 - 20241105-rcqx-FX275.lcb
样品瓶号: 1-39
进样体积: 10 μ l 版本号: 6.115
进样时间: 2024/11/05 13:18:02 实验者: xiechaojun
处理时间 (V2) : 2024/11/06 09:23:48 处理者: xiechaojun
仪器型号: SHIMADZU LC-2050C(FX275)

<色谱图>

mV



<峰表>

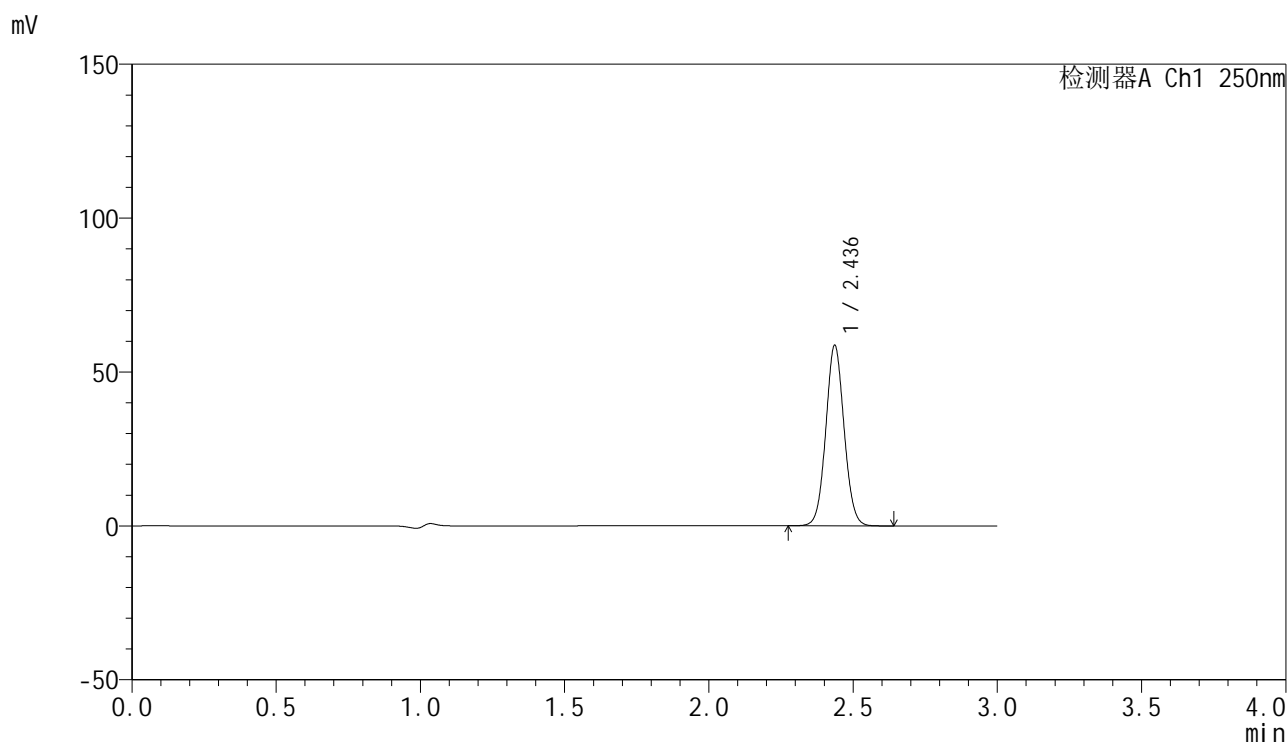
检测器A Ch1 250nm

峰号	保留时间	面积	面积%	高度	理论塔板数(USP)	拖尾因子	分离度(USP)
1	2.436	253829	100.000	57426	7093	1.062	--
总计		253829	100.000	57426			

<样品信息>

色谱柱 : XB-C18(150mm*4.6mm,5 μ m) 流速:1.8ml/min
柱温 : 40 $^{\circ}$ C 波长:250nm
数据文件名: RC\$SMF-4099 - 0-23/26-307-2 - cbzj-BXK3152p-10mg-T2P-rcqx-ph4.5jz-jf50z-15min-P6.lcd
方法文件名: RC\$SMF-4099 - SMF-4099-RCQX-FX275.lcm
批处理文件名: RC\$SMF-4099 - 20241105-rcqx-FX275.lcb
样品瓶号: 1-48
进样体积: 10 μ l 版本号: 6.115
进样时间: 2024/11/05 13:21:23 实验者: xiechaojun
处理时间 (V2) : 2024/11/06 09:23:50 处理者: xiechaojun
仪器型号: SHIMADZU LC-2050C(FX275)

<色谱图>



<峰表>

检测器A Ch1 250nm

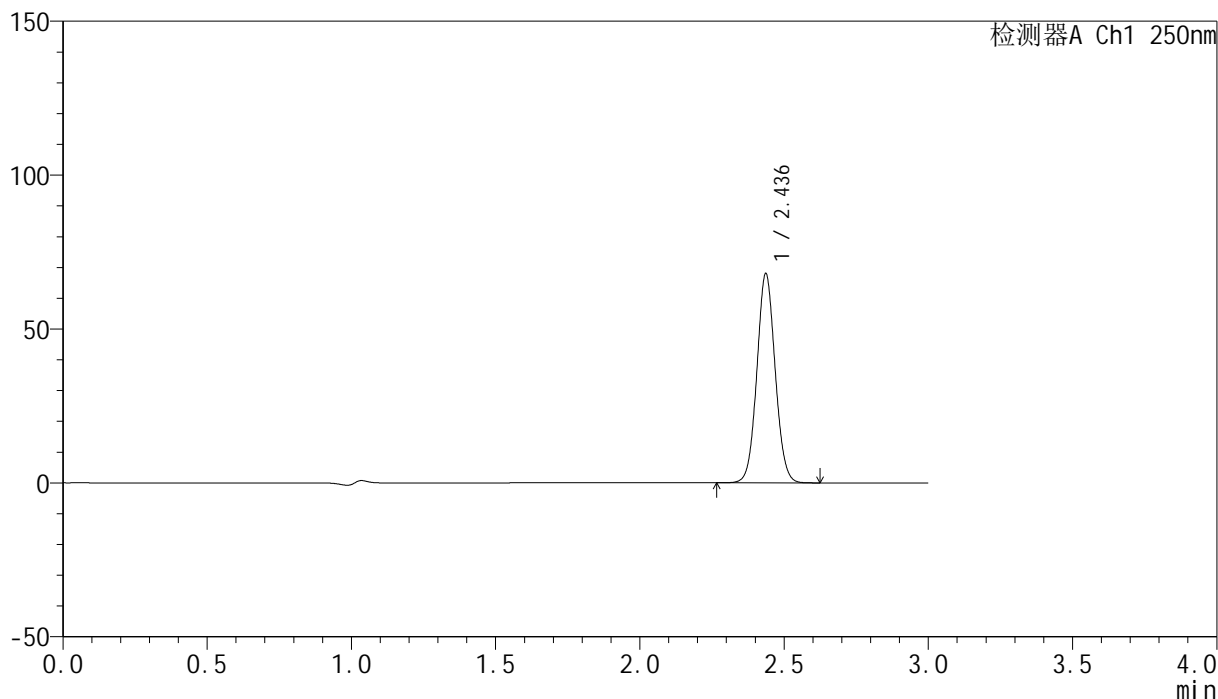
峰号	保留时间	面积	面积%	高度	理论塔板数(USP)	拖尾因子	分离度(USP)
1	2.436	258721	100.000	58470	7075	1.062	--
总计		258721	100.000	58470			

<样品信息>

色谱柱 : XB-C18(150mm*4.6mm,5 μ m) 流速:1.8ml/min
柱温 : 40 $^{\circ}$ C 波长:250nm
数据文件名: RC\$SMF-4099 - 0-23/26-308-2 - cbzj-BXK3152p-10mg-T2P-rcqx-ph4.5jz-jf50z-20min-P1.lcd
方法文件名: RC\$SMF-4099 - SMF-4099-RCQX-FX275.lcm
批处理文件名: RC\$SMF-4099 - 20241105-rcqx-FX275.lcb
样品瓶号: 1-4
进样体积: 10 μ l 版本号: 6.115
进样时间: 2024/11/05 13:24:45 实验者: xiechaojun
处理时间 (V2) : 2024/11/06 09:23:53 处理者: xiechaojun
仪器型号: SHIMADZU LC-2050C(FX275)

<色谱图>

mV



<峰表>

检测器A Ch1 250nm

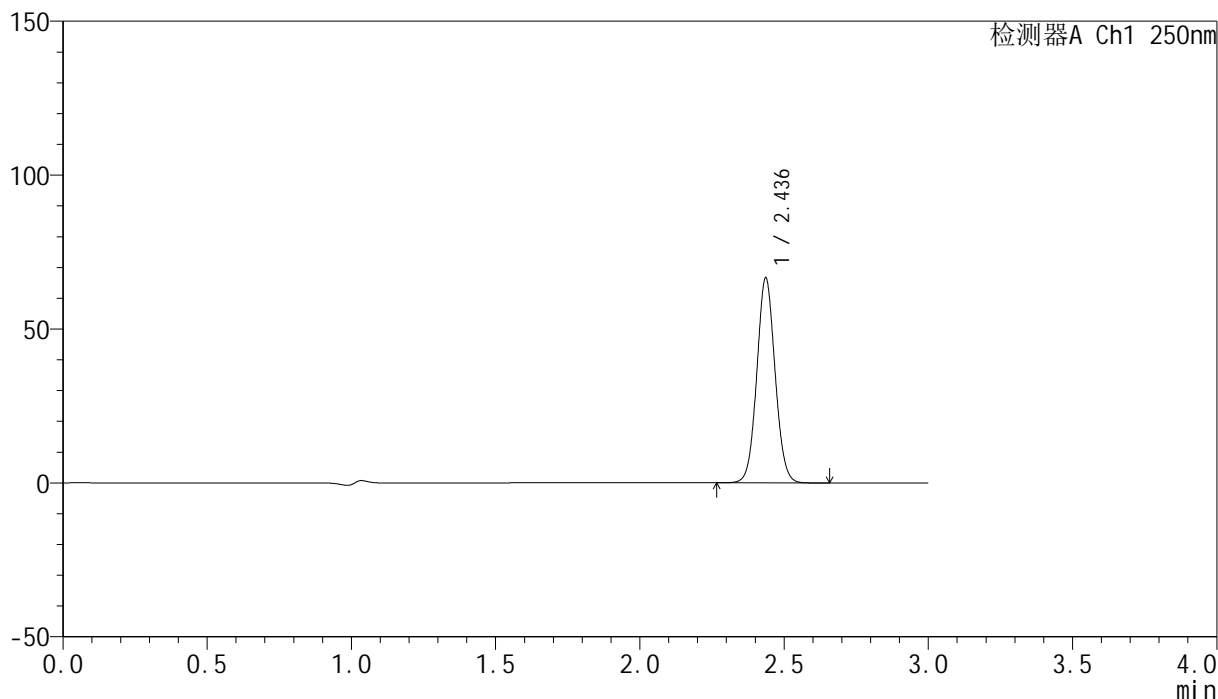
峰号	保留时间	面积	面积%	高度	理论塔板数(USP)	拖尾因子	分离度(USP)
1	2.436	299898	100.000	67815	7085	1.061	--
总计		299898	100.000	67815			

<样品信息>

色谱柱 : XB-C18(150mm*4.6mm,5 μ m) 流速:1.8ml/min
柱温 : 40 $^{\circ}$ C 波长:250nm
数据文件名: RC\$SMF-4099 - 0-23/26-309-2 - cbzj-BXK3152p-10mg-T2P-rcqx-ph4.5jz-jf50z-20min-P2.lcd
方法文件名: RC\$SMF-4099 - SMF-4099-RCQX-FX275.lcm
批处理文件名: RC\$SMF-4099 - 20241105-rcqx-FX275.lcb
样品瓶号: 1-13
进样体积: 10 μ l 版本号: 6.115
进样时间: 2024/11/05 13:28:08 实验者: xiechaojun
处理时间 (V2) : 2024/11/06 09:23:55 处理者: xiechaojun
仪器型号: SHIMADZU LC-2050C(FX275)

<色谱图>

mV



<峰表>

检测器A Ch1 250nm

峰号	保留时间	面积	面积%	高度	理论塔板数(USP)	拖尾因子	分离度(USP)
1	2.436	293768	100.000	66379	7089	1.062	--
总计		293768	100.000	66379			

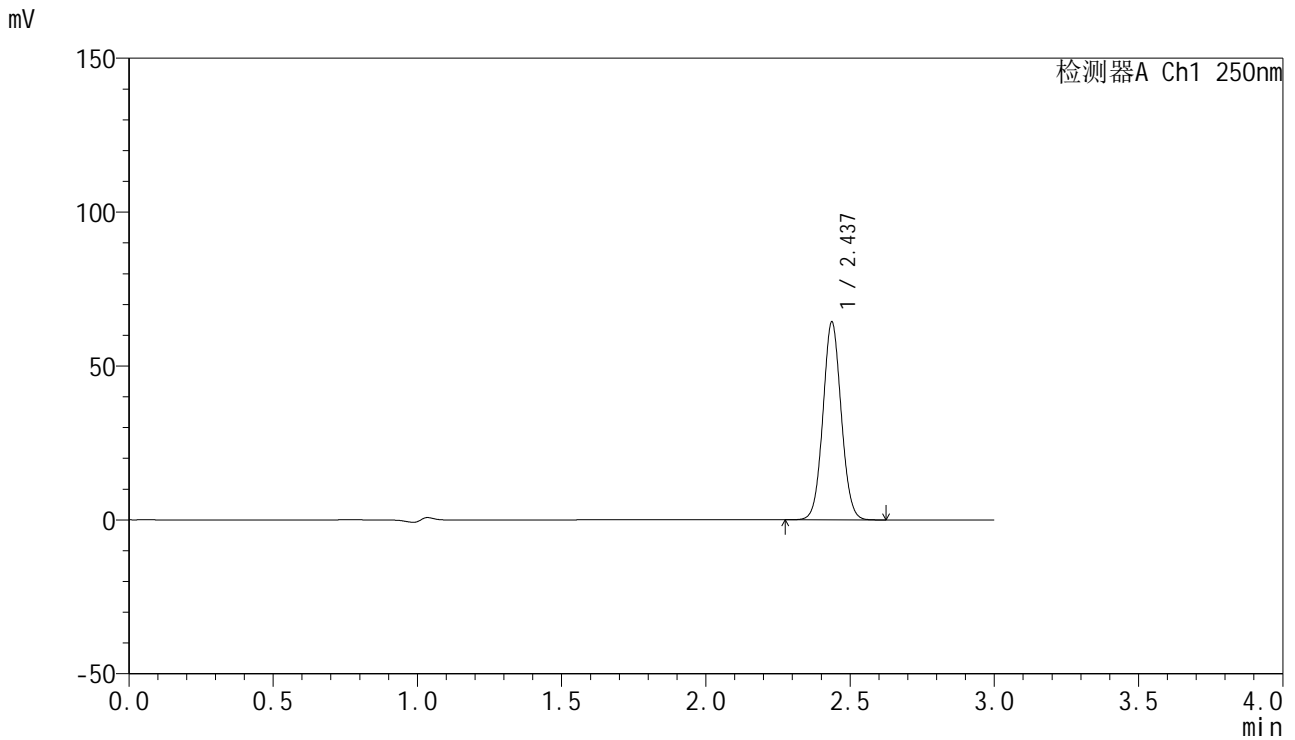


SMF-4099

<样品信息>

色谱柱 : XB-C18(150mm*4.6mm,5μm) 流速:1.8ml/min
 柱温 : 40°C 波长:250nm
 数据文件名: RC\$SMF-4099 - 0-23/26-310-2 - cbzj-BXK3152p-10mg-T2P-rcqx-ph4.5jz-jf50z-20min-P3.lcd
 方法文件名: RC\$SMF-4099 - SMF-4099-RCQX-FX275.lcm
 批处理文件名: RC\$SMF-4099 - 20241105-rcqx-FX275.lcb
 样品瓶号: 1-22
 进样体积: 10 μl 版本号: 6.115
 进样时间: 2024/11/05 13:31:30 实验者: xiechaojun
 处理时间 (V2) : 2024/11/06 09:23:58 处理者: xiechaojun
 仪器型号: SHIMADZU LC-2050C(FX275)

<色谱图>



<峰表>

检测器A Ch1 250nm

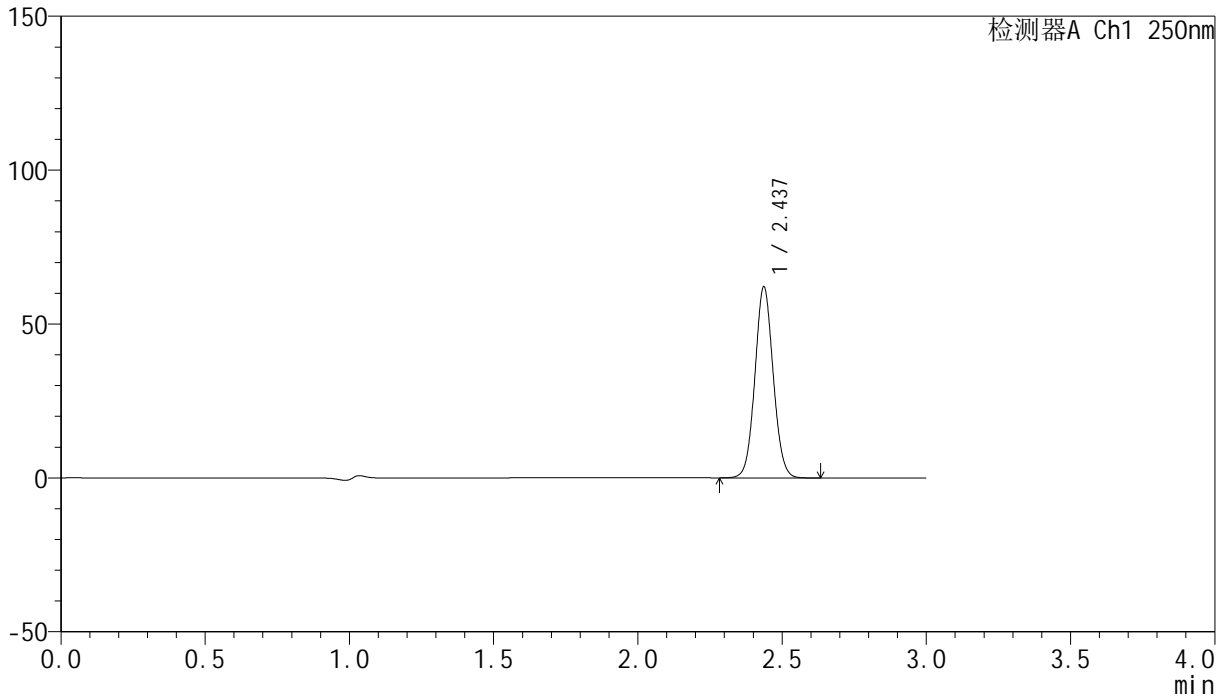
峰号	保留时间	面积	面积%	高度	理论塔板数(USP)	拖尾因子	分离度(USP)
1	2.437	283525	100.000	64173	7092	1.061	--
总计		283525	100.000	64173			

<样品信息>

色谱柱 : XB-C18(150mm*4.6mm,5 μ m) 流速:1.8ml/min
 柱温 : 40 $^{\circ}$ C 波长:250nm
 数据文件名: RC\$SMF-4099 - 0-23/26-311-2 - cbzj-BXK3152p-10mg-T2P-rcqx-ph4.5jz-jf50z-20min-P4.lcd
 方法文件名: RC\$SMF-4099 - SMF-4099-RCQX-FX275.lcm
 批处理文件名: RC\$SMF-4099 - 20241105-rcqx-FX275.lcb
 样品瓶号: 1-31
 进样体积: 10 μ l 版本号: 6.115
 进样时间: 2024/11/05 13:34:53 实验者: xiechaojun
 处理时间 (V2) : 2024/11/06 09:24:01 处理者: xiechaojun
 仪器型号: SHIMADZU LC-2050C(FX275)

<色谱图>

mV



<峰表>

检测器A Ch1 250nm

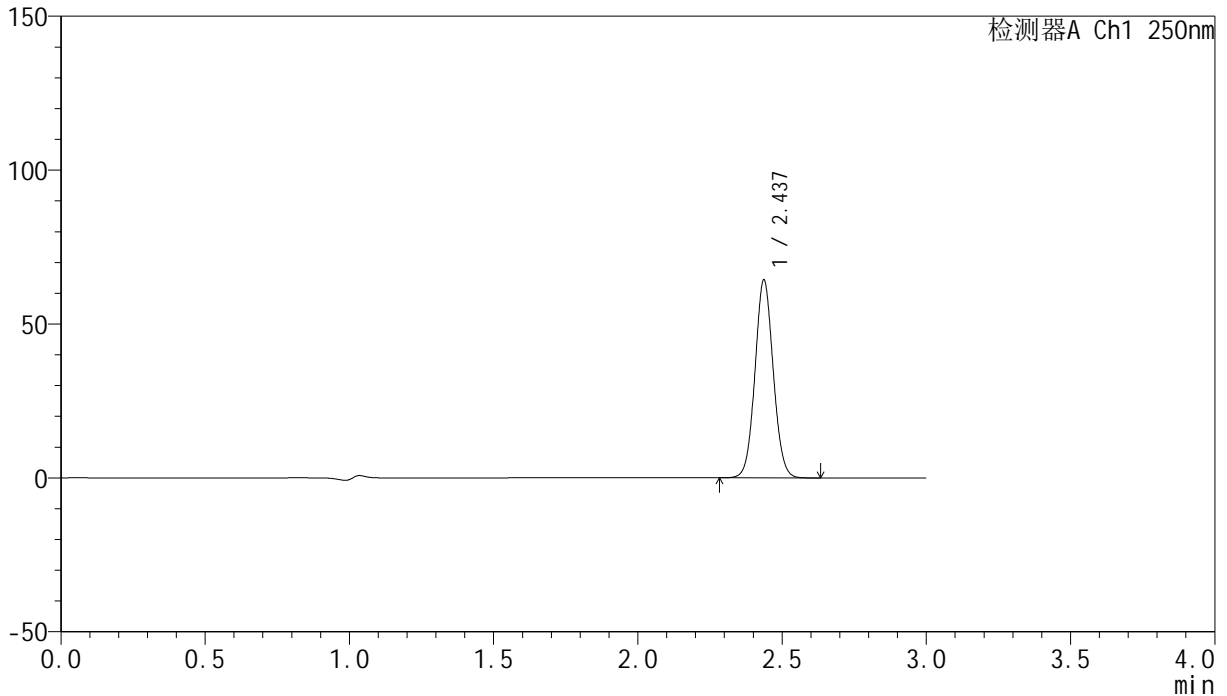
峰号	保留时间	面积	面积%	高度	理论塔板数(USP)	拖尾因子	分离度(USP)
1	2.437	273807	100.000	61952	7083	1.062	--
总计		273807	100.000	61952			

<样品信息>

色谱柱 : XB-C18(150mm*4.6mm,5 μ m) 流速:1.8ml/min
柱温 : 40 $^{\circ}$ C 波长:250nm
数据文件名: RC\$SMF-4099 - 0-23/26-312-2 - cbzj-BXK3152p-10mg-T2P-rcqx-ph4.5jz-jf50z-20min-P5.lcd
方法文件名: RC\$SMF-4099 - SMF-4099-RCQX-FX275.lcm
批处理文件名: RC\$SMF-4099 - 20241105-rcqx-FX275.lcb
样品瓶号: 1-40
进样体积: 10 μ l 版本号: 6.115
进样时间: 2024/11/05 13:38:15 实验者: xiechaojun
处理时间 (V2) : 2024/11/06 09:24:04 处理者: xiechaojun
仪器型号: SHIMADZU LC-2050C(FX275)

<色谱图>

mV



<峰表>

检测器A Ch1 250nm

峰号	保留时间	面积	面积%	高度	理论塔板数(USP)	拖尾因子	分离度(USP)
1	2.437	283554	100.000	64178	7086	1.062	--
总计		283554	100.000	64178			

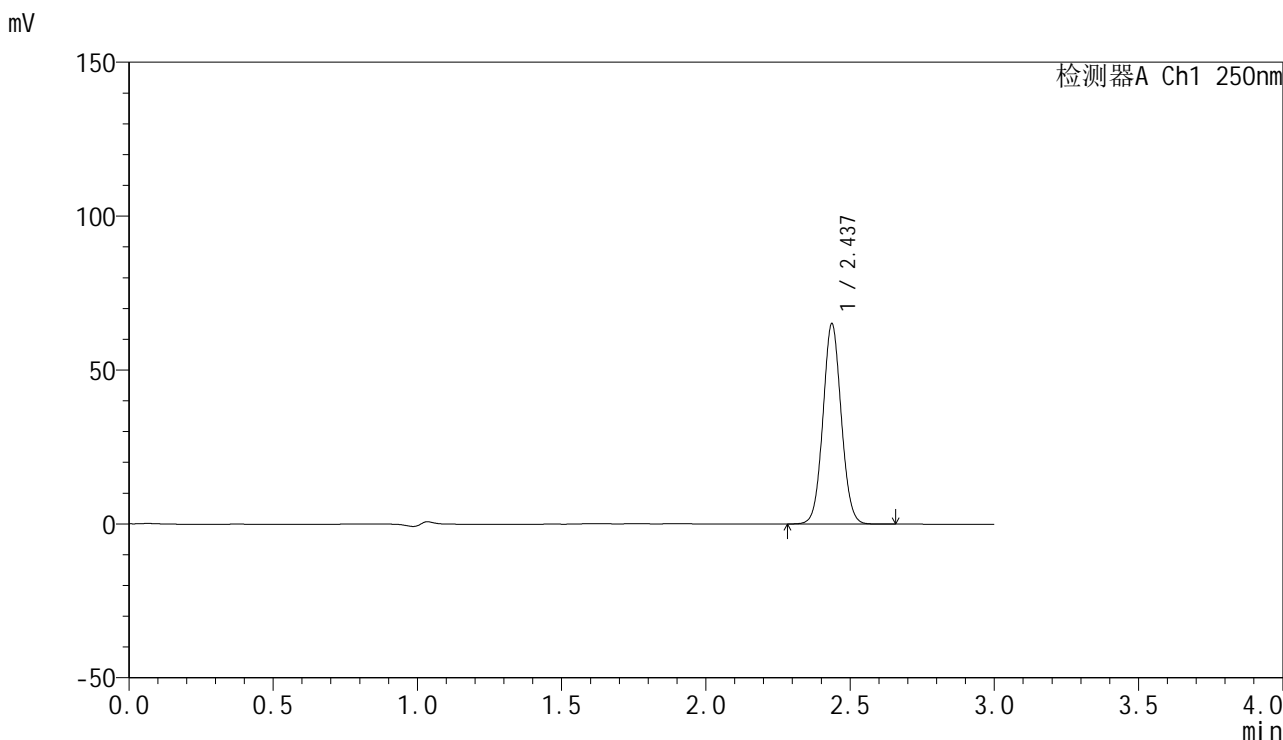


SMF-4099

<样品信息>

色谱柱 : XB-C18(150mm*4.6mm,5μm) 流速:1.8ml/min
 柱温 : 40°C 波长:250nm
 数据文件名: RC\$SMF-4099 - 0-23/26-313-2 - cbzj-BXK3152p-10mg-T2P-rcqx-ph4.5jz-jf50z-20min-P6.lcd
 方法文件名: RC\$SMF-4099 - SMF-4099-RCQX-FX275.lcm
 批处理文件名: RC\$SMF-4099 - 20241105-rcqx-FX275.lcb
 样品瓶号: 1-49
 进样体积: 10 μl 版本号: 6.115
 进样时间: 2024/11/05 13:41:37 实验者: xiechaojun
 处理时间 (V2) : 2024/11/06 09:24:07 处理者: xiechaojun
 仪器型号: SHIMADZU LC-2050C(FX275)

<色谱图>



<峰表>

检测器A Ch1 250nm

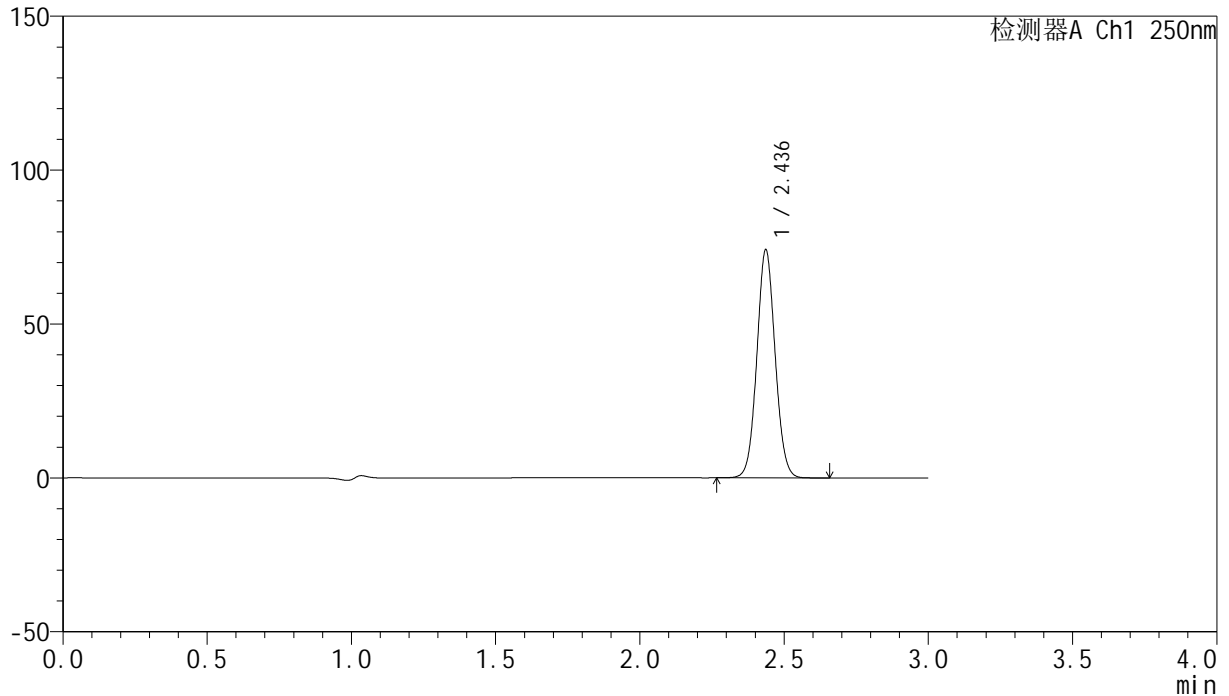
峰号	保留时间	面积	面积%	高度	理论塔板数(USP)	拖尾因子	分离度(USP)
1	2.437	287147	100.000	64969	7086	1.063	--
总计		287147	100.000	64969			

<样品信息>

色谱柱 : XB-C18(150mm*4.6mm,5 μ m) 流速:1.8ml/min
柱温 : 40 $^{\circ}$ C 波长:250nm
数据文件名: RC\$SMF-4099 - 0-23/26-314-2 - cbzj-BXK3152p-10mg-T2P-rcqx-ph4.5jz-jf50z-30min-P1.lcd
方法文件名: RC\$SMF-4099 - SMF-4099-RCQX-FX275.lcm
批处理文件名: RC\$SMF-4099 - 20241105-rcqx-FX275.lcb
样品瓶号: 1-5
进样体积: 10 μ l 版本号: 6.115
进样时间: 2024/11/05 13:45:00 实验者: xiechaojun
处理时间 (V2) : 2024/11/06 09:24:10 处理者: xiechaojun
仪器型号: SHIMADZU LC-2050C(FX275)

<色谱图>

mV



<峰表>

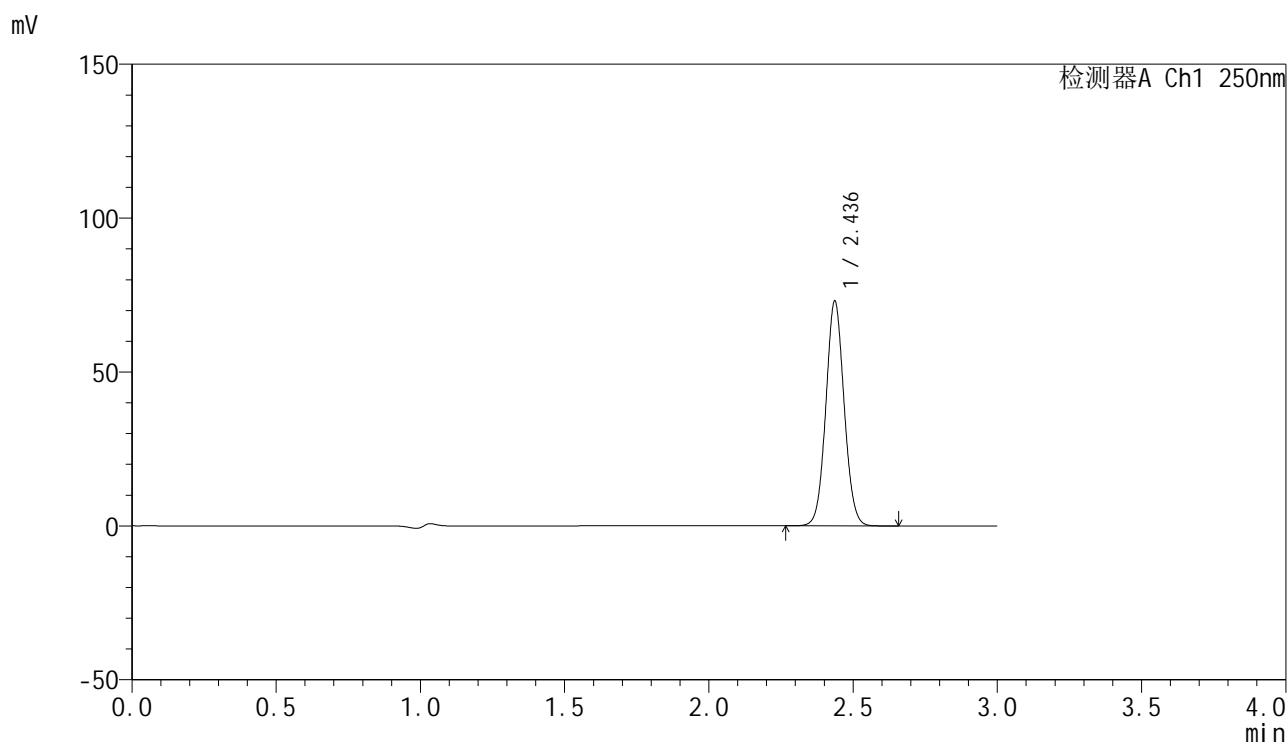
检测器A Ch1 250nm

峰号	保留时间	面积	面积%	高度	理论塔板数(USP)	拖尾因子	分离度(USP)
1	2.436	326818	100.000	73931	7097	1.062	--
总计		326818	100.000	73931			

<样品信息>

色谱柱 : XB-C18(150mm*4.6mm,5 μ m) 流速:1.8ml/min
柱温 : 40 $^{\circ}$ C 波长:250nm
数据文件名: RC\$SMF-4099 - 0-23/26-315-2 - cbzj-BXK3152p-10mg-T2P-rcqx-ph4.5jz-jf50z-30min-P2.lcd
方法文件名: RC\$SMF-4099 - SMF-4099-RCQX-FX275.lcm
批处理文件名: RC\$SMF-4099 - 20241105-rcqx-FX275.lcb
样品瓶号: 1-14
进样体积: 10 μ l 版本号: 6.115
进样时间: 2024/11/05 13:48:22 实验者: xiechaojun
处理时间 (V2) : 2024/11/06 09:24:13 处理者: xiechaojun
仪器型号: SHIMADZU LC-2050C(FX275)

<色谱图>



<峰表>

检测器A Ch1 250nm

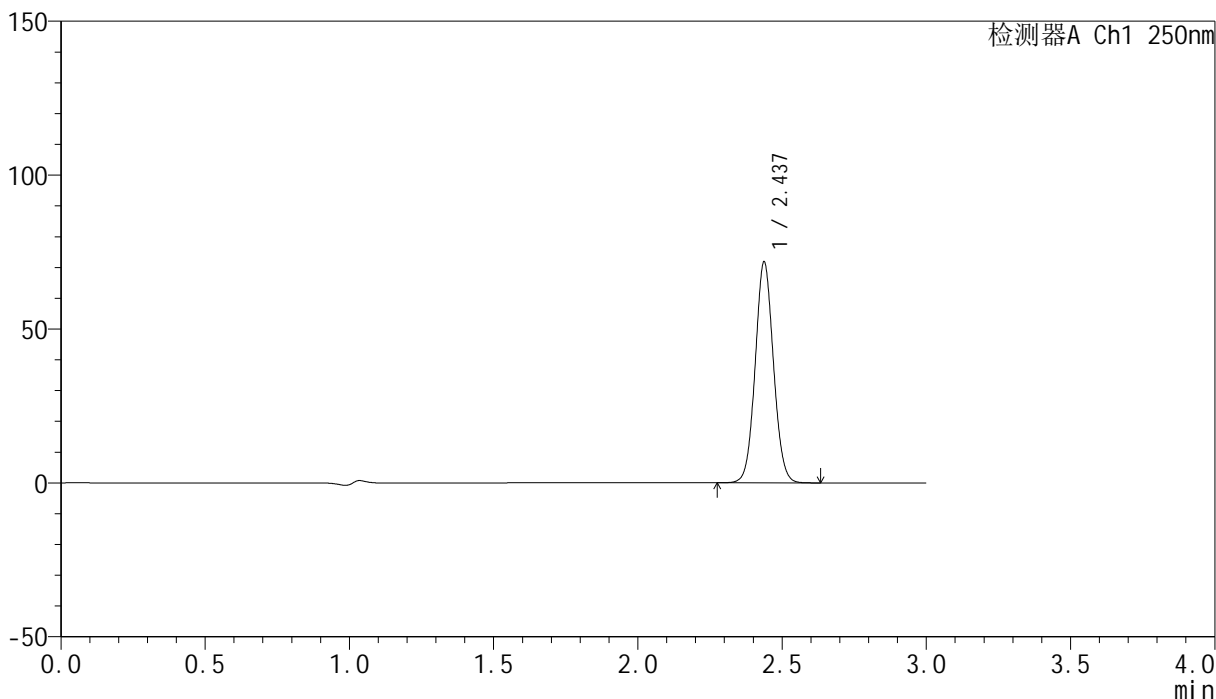
峰号	保留时间	面积	面积%	高度	理论塔板数(USP)	拖尾因子	分离度(USP)
1	2.436	322159	100.000	72844	7088	1.062	--
总计		322159	100.000	72844			

<样品信息>

色谱柱 : XB-C18(150mm*4.6mm,5 μ m) 流速:1.8ml/min
柱温 : 40 $^{\circ}$ C 波长:250nm
数据文件名: RC\$SMF-4099 - 0-23/26-316-2 - cbzj-BXK3152p-10mg-T2P-rcqx-ph4.5jz-jf50z-30min-P3.lcd
方法文件名: RC\$SMF-4099 - SMF-4099-RCQX-FX275.lcm
批处理文件名: RC\$SMF-4099 - 20241105-rcqx-FX275.lcb
样品瓶号: 1-23
进样体积: 10 μ l 版本号: 6.115
进样时间: 2024/11/05 13:51:45 实验者: xiechaojun
处理时间 (V2) : 2024/11/06 09:24:15 处理者: xiechaojun
仪器型号: SHIMADZU LC-2050C(FX275)

<色谱图>

mV



<峰表>

检测器A Ch1 250nm

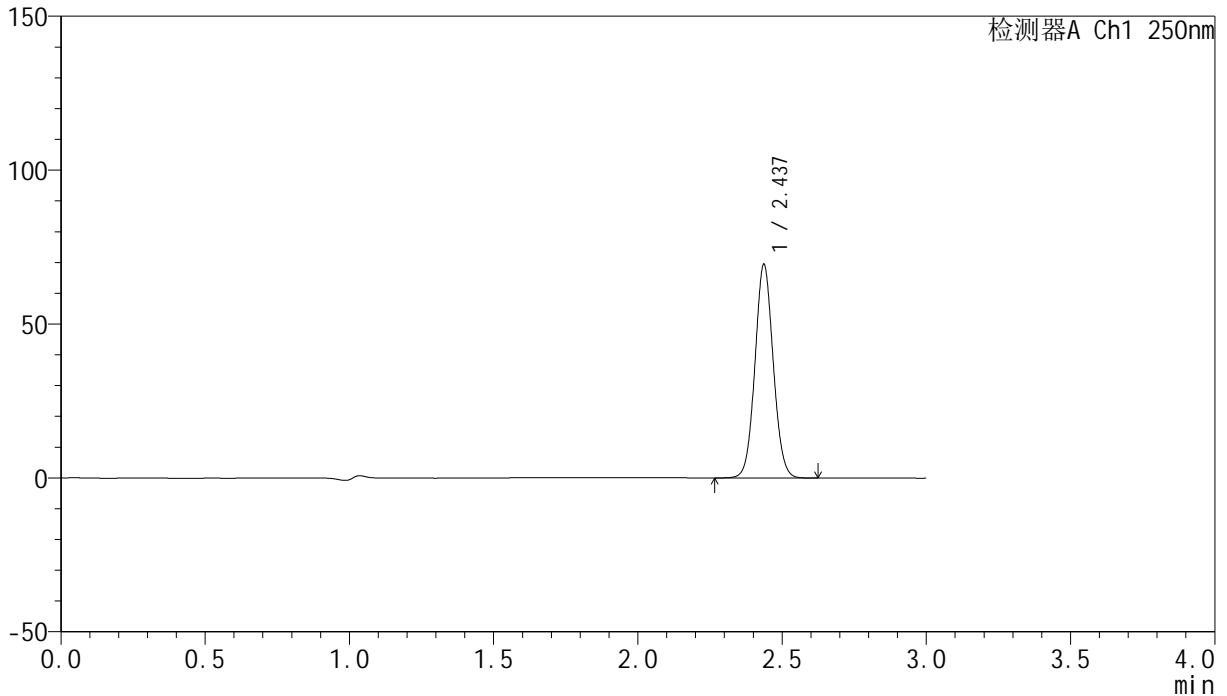
峰号	保留时间	面积	面积%	高度	理论塔板数(USP)	拖尾因子	分离度(USP)
1	2.437	316330	100.000	71724	7091	1.062	--
总计		316330	100.000	71724			

<样品信息>

色谱柱 : XB-C18(150mm*4.6mm,5 μ m) 流速:1.8ml/min
柱温 : 40 $^{\circ}$ C 波长:250nm
数据文件名: RC\$SMF-4099 - 0-23/26-317-2 - cbzj-BXK3152p-10mg-T2P-rcqx-ph4.5jz-jf50z-30min-P4.lcd
方法文件名: RC\$SMF-4099 - SMF-4099-RCQX-FX275.lcm
批处理文件名: RC\$SMF-4099 - 20241105-rcqx-FX275.lcb
样品瓶号: 1-32
进样体积: 10 μ l 版本号: 6.115
进样时间: 2024/11/05 13:55:08 实验者: xiechaojun
处理时间 (V2) : 2024/11/06 09:24:18 处理者: xiechaojun
仪器型号: SHIMADZU LC-2050C(FX275)

<色谱图>

mV



<峰表>

检测器A Ch1 250nm

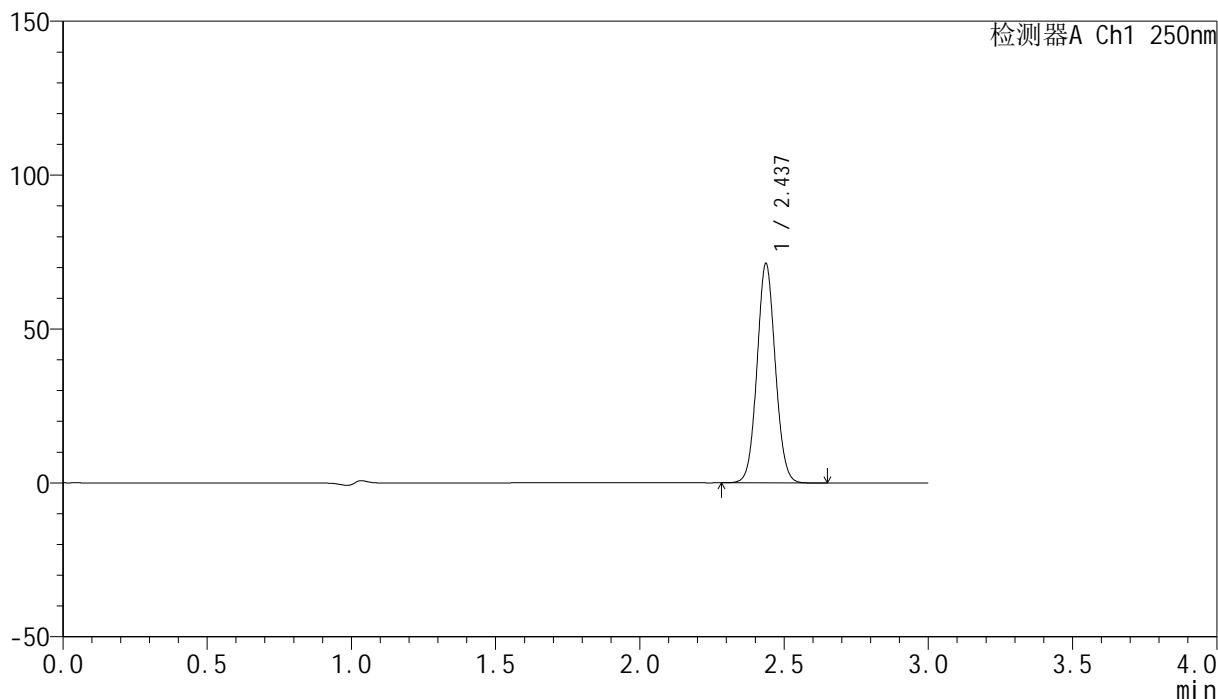
峰号	保留时间	面积	面积%	高度	理论塔板数(USP)	拖尾因子	分离度(USP)
1	2.437	305966	100.000	69255	7088	1.062	--
总计		305966	100.000	69255			

<样品信息>

色谱柱 : XB-C18(150mm*4.6mm,5 μ m) 流速:1.8ml/min
柱温 : 40 $^{\circ}$ C 波长:250nm
数据文件名: RC\$SMF-4099 - 0-23/26-318-2 - cbzj-BXK3152p-10mg-T2P-rcqx-ph4.5jz-jf50z-30min-P5.lcd
方法文件名: RC\$SMF-4099 - SMF-4099-RCQX-FX275.lcm
批处理文件名: RC\$SMF-4099 - 20241105-rcqx-FX275.lcb
样品瓶号: 1-41
进样体积: 10 μ l 版本号: 6.115
进样时间: 2024/11/05 13:58:31 实验者: xiechaojun
处理时间 (V2) : 2024/11/06 09:24:21 处理者: xiechaojun
仪器型号: SHIMADZU LC-2050C(FX275)

<色谱图>

mV



<峰表>

检测器A Ch1 250nm

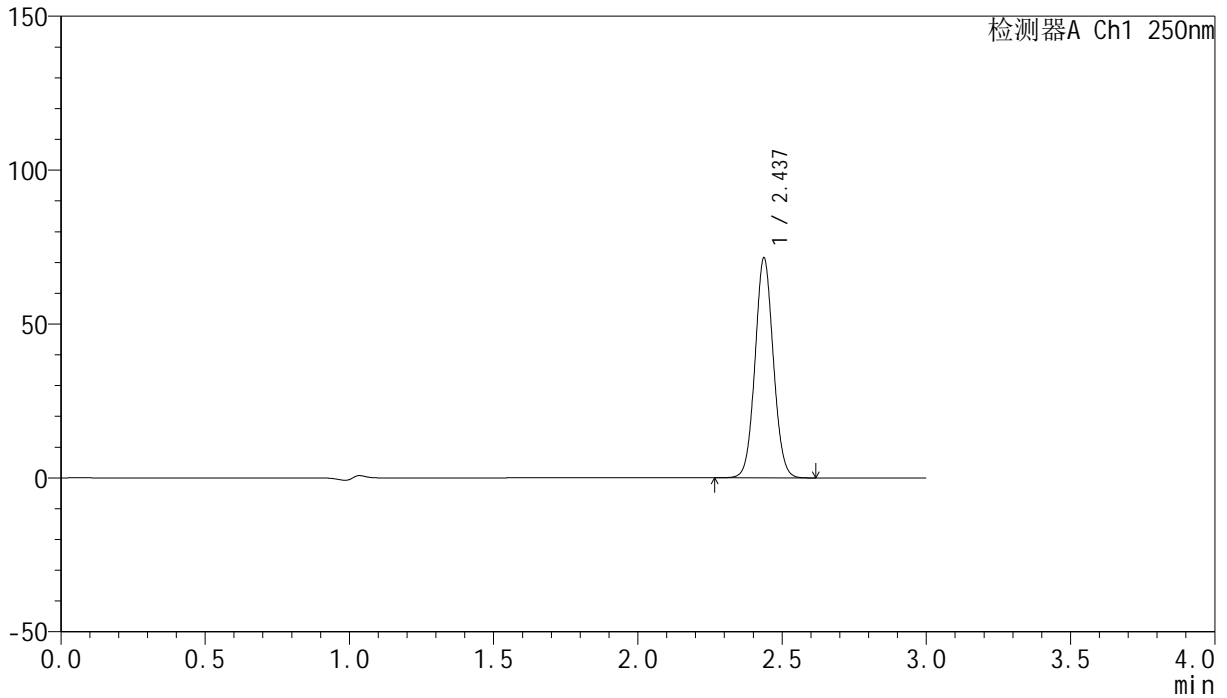
峰号	保留时间	面积	面积%	高度	理论塔板数(USP)	拖尾因子	分离度(USP)
1	2.437	314462	100.000	71211	7088	1.062	--
总计		314462	100.000	71211			

<样品信息>

色谱柱 : XB-C18(150mm*4.6mm,5 μ m) 流速:1.8ml/min
柱温 : 40 $^{\circ}$ C 波长:250nm
数据文件名: RC\$SMF-4099 - 0-23/26-319-2 - cbzj-BXK3152p-10mg-T2P-rcqx-ph4.5jz-jf50z-30min-P6.lcd
方法文件名: RC\$SMF-4099 - SMF-4099-RCQX-FX275.lcm
批处理文件名: RC\$SMF-4099 - 20241105-rcqx-FX275.lcb
样品瓶号: 1-50
进样体积: 10 μ l 版本号: 6.115
进样时间: 2024/11/05 14:01:53 实验者: xiechaojun
处理时间 (V2) : 2024/11/06 09:24:24 处理者: xiechaojun
仪器型号: SHIMADZU LC-2050C(FX275)

<色谱图>

mV



<峰表>

检测器A Ch1 250nm

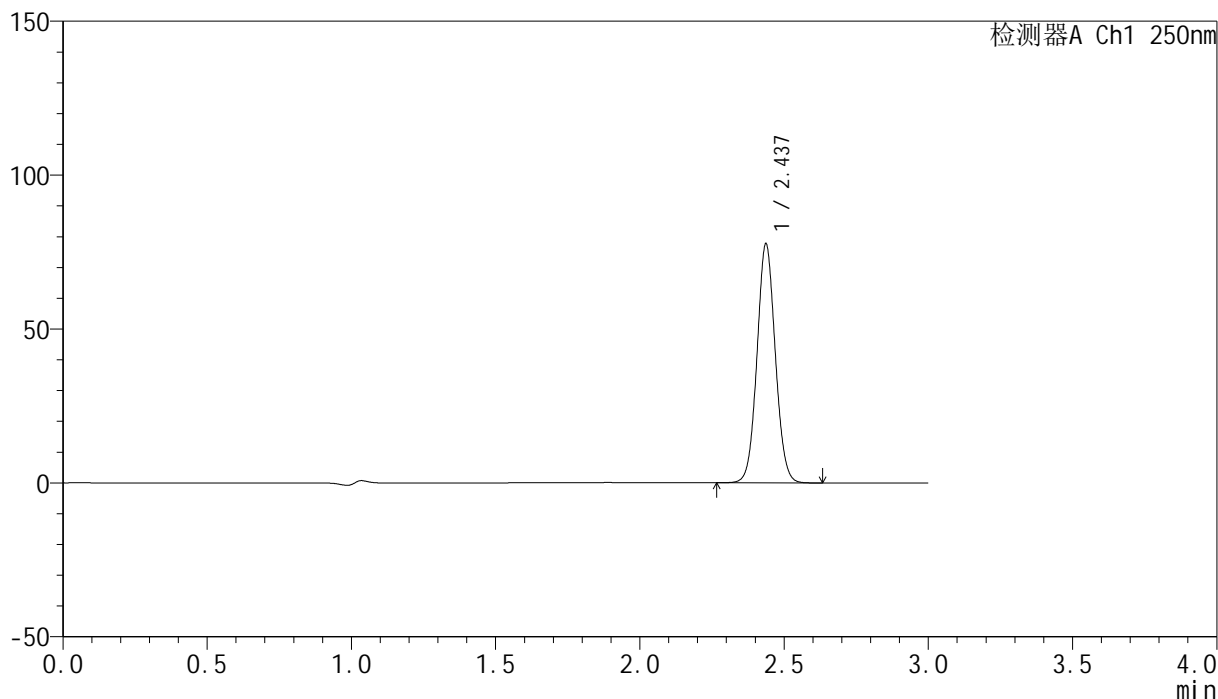
峰号	保留时间	面积	面积%	高度	理论塔板数(USP)	拖尾因子	分离度(USP)
1	2.437	315344	100.000	71388	7088	1.062	--
总计		315344	100.000	71388			

<样品信息>

色谱柱 : XB-C18(150mm*4.6mm,5 μ m) 流速:1.8ml/min
柱温 : 40 $^{\circ}$ C 波长:250nm
数据文件名: RC\$SMF-4099 - 0-23/26-320-2 - cbzj-BXK3152p-10mg-T2P-rcqx-ph4.5jz-jf50z-45min-P1.lcd
方法文件名: RC\$SMF-4099 - SMF-4099-RCQX-FX275.lcm
批处理文件名: RC\$SMF-4099 - 20241105-rcqx-FX275.lcb
样品瓶号: 1-6
进样体积: 10 μ l 版本号: 6.115
进样时间: 2024/11/05 14:05:15 实验者: xiechaojun
处理时间 (V2) : 2024/11/06 09:24:27 处理者: xiechaojun
仪器型号: SHIMADZU LC-2050C(FX275)

<色谱图>

mV



<峰表>

检测器A Ch1 250nm

峰号	保留时间	面积	面积%	高度	理论塔板数(USP)	拖尾因子	分离度(USP)
1	2.437	342560	100.000	77532	7085	1.062	--
总计		342560	100.000	77532			

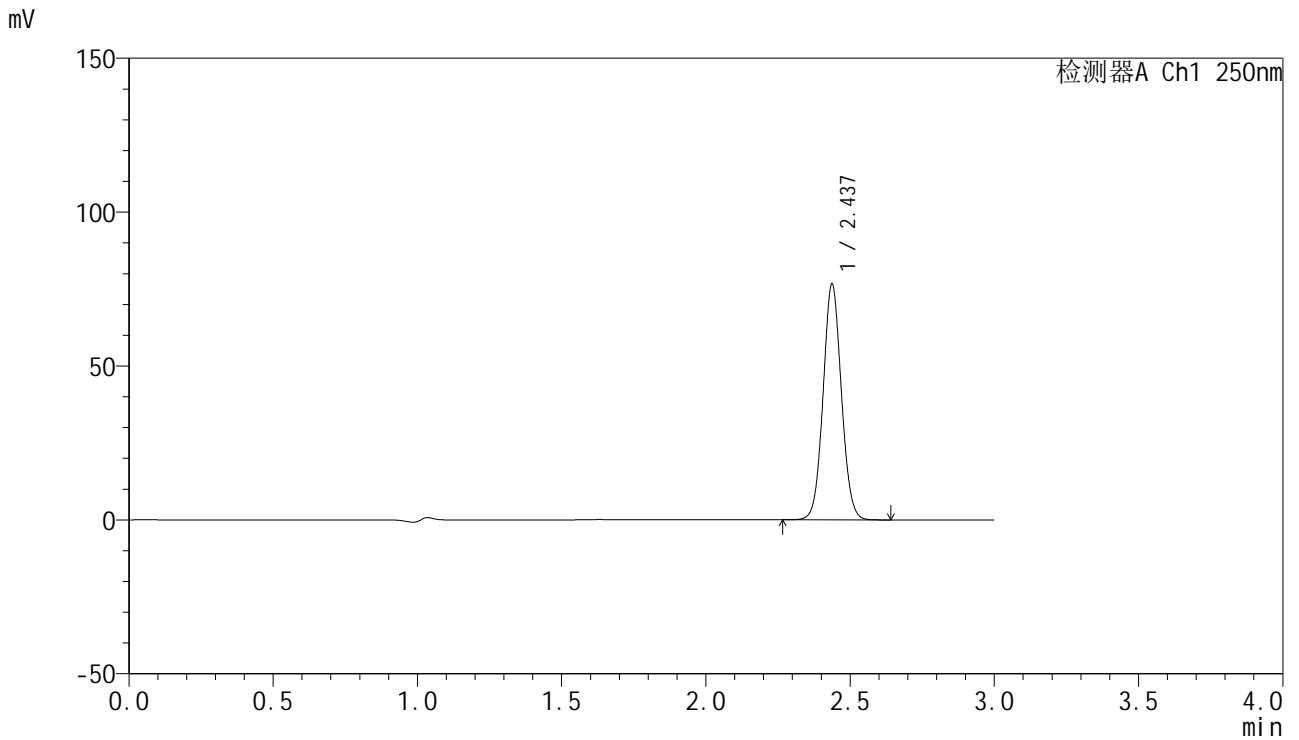


SMF-4099

<样品信息>

色谱柱 : XB-C18(150mm*4.6mm,5μm) 流速:1.8ml/min
 柱温 : 40°C 波长:250nm
 数据文件名: RC\$SMF-4099 - 0-23/26-321-2 - cbzj-BXK3152p-10mg-T2P-rcqx-ph4.5jz-jf50z-45min-P2.lcd
 方法文件名: RC\$SMF-4099 - SMF-4099-RCQX-FX275.lcm
 批处理文件名: RC\$SMF-4099 - 20241105-rcqx-FX275.lcb
 样品瓶号: 1-15
 进样体积: 10 μl 版本号: 6.115
 进样时间: 2024/11/05 14:08:37 实验者: xiechaojun
 处理时间 (V2) : 2024/11/06 09:24:30 处理者: xiechaojun
 仪器型号: SHIMADZU LC-2050C(FX275)

<色谱图>



<峰表>

检测器A Ch1 250nm

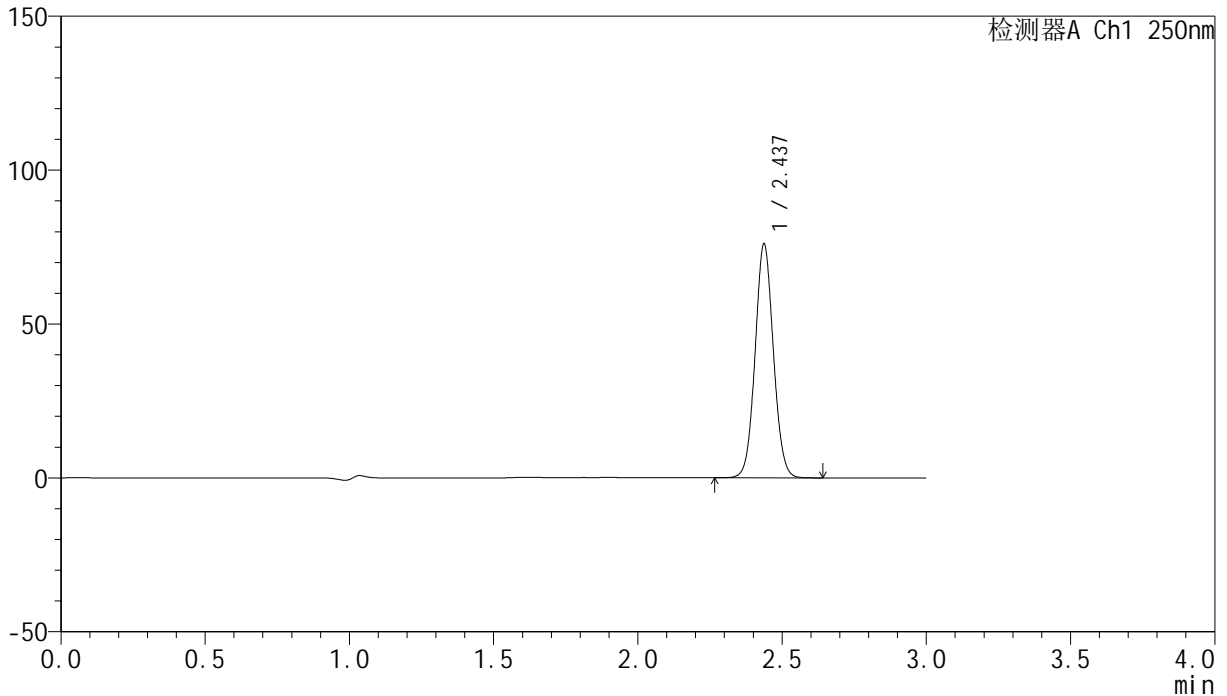
峰号	保留时间	面积	面积%	高度	理论塔板数(USP)	拖尾因子	分离度(USP)
1	2.437	337896	100.000	76550	7089	1.063	--
总计		337896	100.000	76550			

<样品信息>

色谱柱 : XB-C18(150mm*4.6mm,5 μ m) 流速:1.8ml/min
柱温 : 40 $^{\circ}$ C 波长:250nm
数据文件名: RC\$SMF-4099 - 0-23/26-322-2 - cbzj-BXK3152p-10mg-T2P-rcqx-ph4.5jz-jf50z-45min-P3.lcd
方法文件名: RC\$SMF-4099 - SMF-4099-RCQX-FX275.lcm
批处理文件名: RC\$SMF-4099 - 20241105-rcqx-FX275.lcb
样品瓶号: 1-24
进样体积: 10 μ l 版本号: 6.115
进样时间: 2024/11/05 14:11:59 实验者: xiechaojun
处理时间 (V2) : 2024/11/06 09:24:34 处理者: xiechaojun
仪器型号: SHIMADZU LC-2050C(FX275)

<色谱图>

mV



<峰表>

检测器A Ch1 250nm

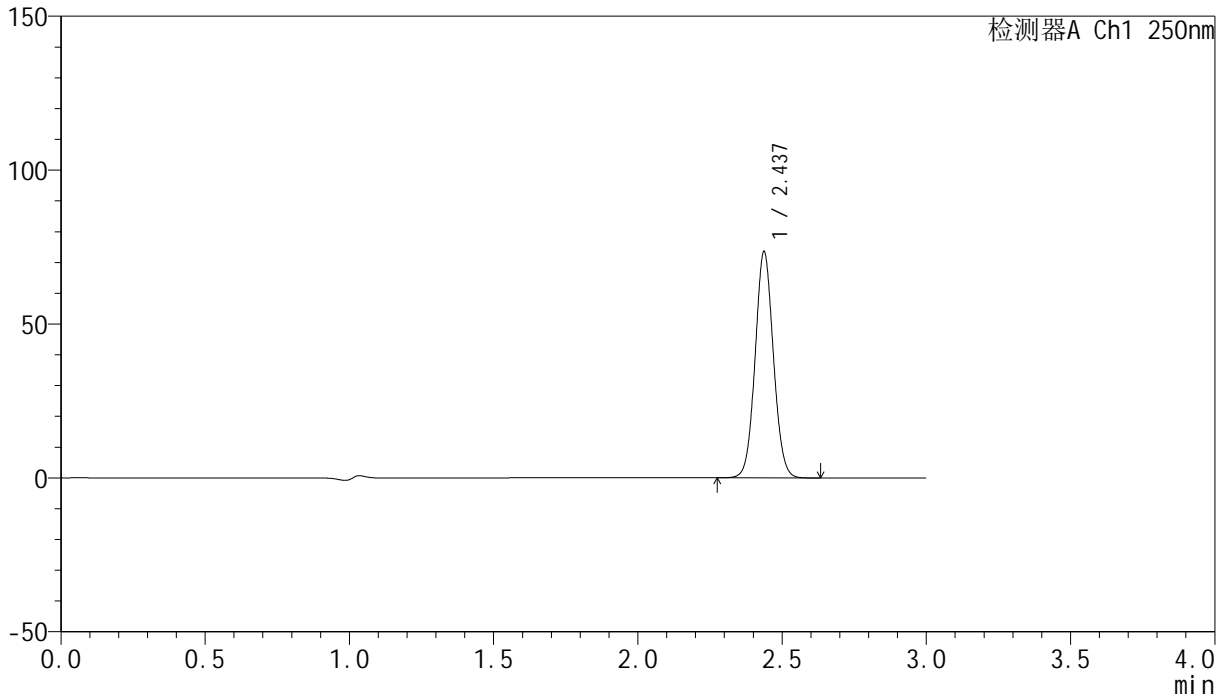
峰号	保留时间	面积	面积%	高度	理论塔板数(USP)	拖尾因子	分离度(USP)
1	2.437	334966	100.000	75932	7097	1.062	--
总计		334966	100.000	75932			

<样品信息>

色谱柱 : XB-C18(150mm*4.6mm,5 μ m) 流速:1.8ml/min
柱温 : 40 $^{\circ}$ C 波长:250nm
数据文件名: RC\$SMF-4099 - 0-23/26-323-2 - cbzj-BXK3152p-10mg-T2P-rcqx-ph4.5jz-jf50z-45min-P4.lcd
方法文件名: RC\$SMF-4099 - SMF-4099-RCQX-FX275.lcm
批处理文件名: RC\$SMF-4099 - 20241105-rcqx-FX275.lcb
样品瓶号: 1-33
进样体积: 10 μ l 版本号: 6.115
进样时间: 2024/11/05 14:15:22 实验者: xiechaojun
处理时间 (V2) : 2024/11/06 09:24:37 处理者: xiechaojun
仪器型号: SHIMADZU LC-2050C(FX275)

<色谱图>

mV



<峰表>

检测器A Ch1 250nm

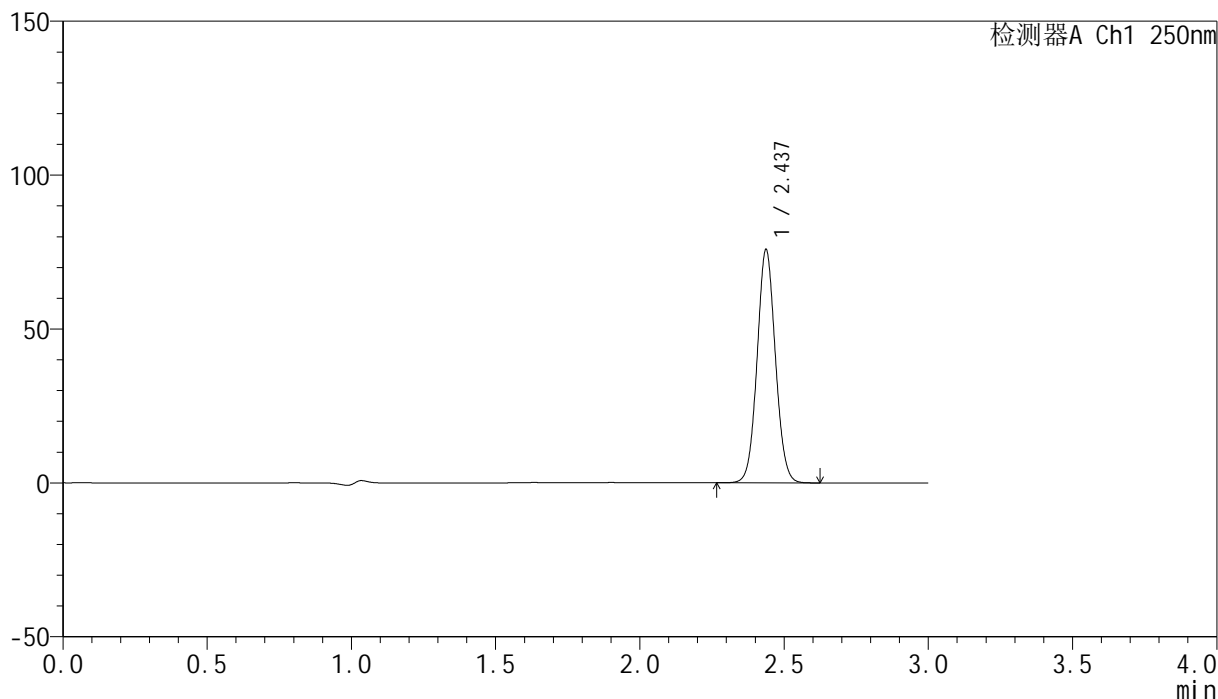
峰号	保留时间	面积	面积%	高度	理论塔板数(USP)	拖尾因子	分离度(USP)
1	2.437	323998	100.000	73441	7096	1.062	--
总计		323998	100.000	73441			

<样品信息>

色谱柱 : XB-C18(150mm*4.6mm,5 μ m) 流速:1.8ml/min
柱温 : 40 $^{\circ}$ C 波长:250nm
数据文件名: RC\$SMF-4099 - 0-23/26-324-2 - cbzj-BXK3152p-10mg-T2P-rcqx-ph4.5jz-jf50z-45min-P5.lcd
方法文件名: RC\$SMF-4099 - SMF-4099-RCQX-FX275.lcm
批处理文件名: RC\$SMF-4099 - 20241105-rcqx-FX275.lcb
样品瓶号: 1-42
进样体积: 10 μ l 版本号: 6.115
进样时间: 2024/11/05 14:18:44 实验者: xiechaojun
处理时间 (V2) : 2024/11/06 09:24:40 处理者: xiechaojun
仪器型号: SHIMADZU LC-2050C(FX275)

<色谱图>

mV



<峰表>

检测器A Ch1 250nm

峰号	保留时间	面积	面积%	高度	理论塔板数(USP)	拖尾因子	分离度(USP)
1	2.437	334296	100.000	75716	7091	1.062	--
总计		334296	100.000	75716			

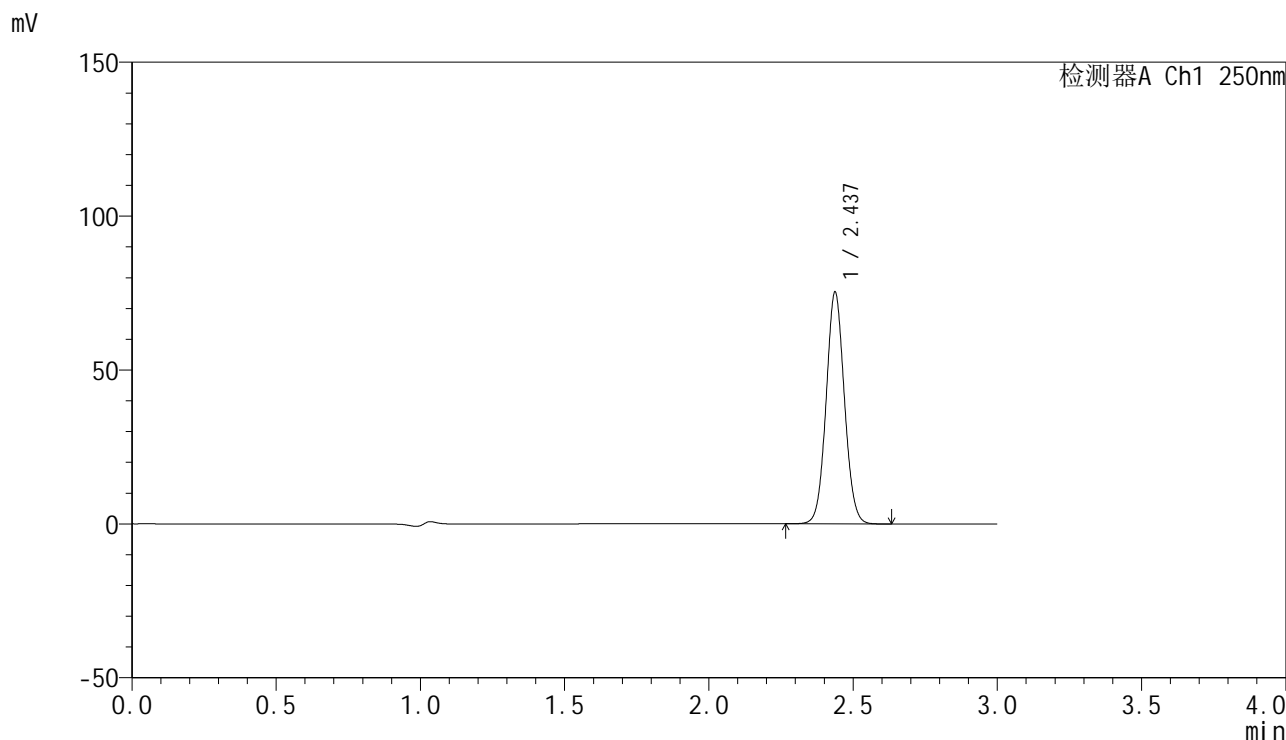


SMF-4099

<样品信息>

色谱柱 : XB-C18(150mm*4.6mm,5μm) 流速:1.8ml/min
 柱温 : 40°C 波长:250nm
 数据文件名: RC\$SMF-4099 - 0-23/26-325-2 - cbzj-BXK3152p-10mg-T2P-rcqx-ph4.5jz-jf50z-45min-P6.lcd
 方法文件名: RC\$SMF-4099 - SMF-4099-RCQX-FX275.lcm
 批处理文件名: RC\$SMF-4099 - 20241105-rcqx-FX275.lcb
 样品瓶号: 1-51
 进样体积: 10 μl 版本号: 6.115
 进样时间: 2024/11/05 14:22:07 实验者: xiechaojun
 处理时间 (V2) : 2024/11/06 09:24:43 处理者: xiechaojun
 仪器型号: SHIMADZU LC-2050C(FX275)

<色谱图>



<峰表>

检测器A Ch1 250nm

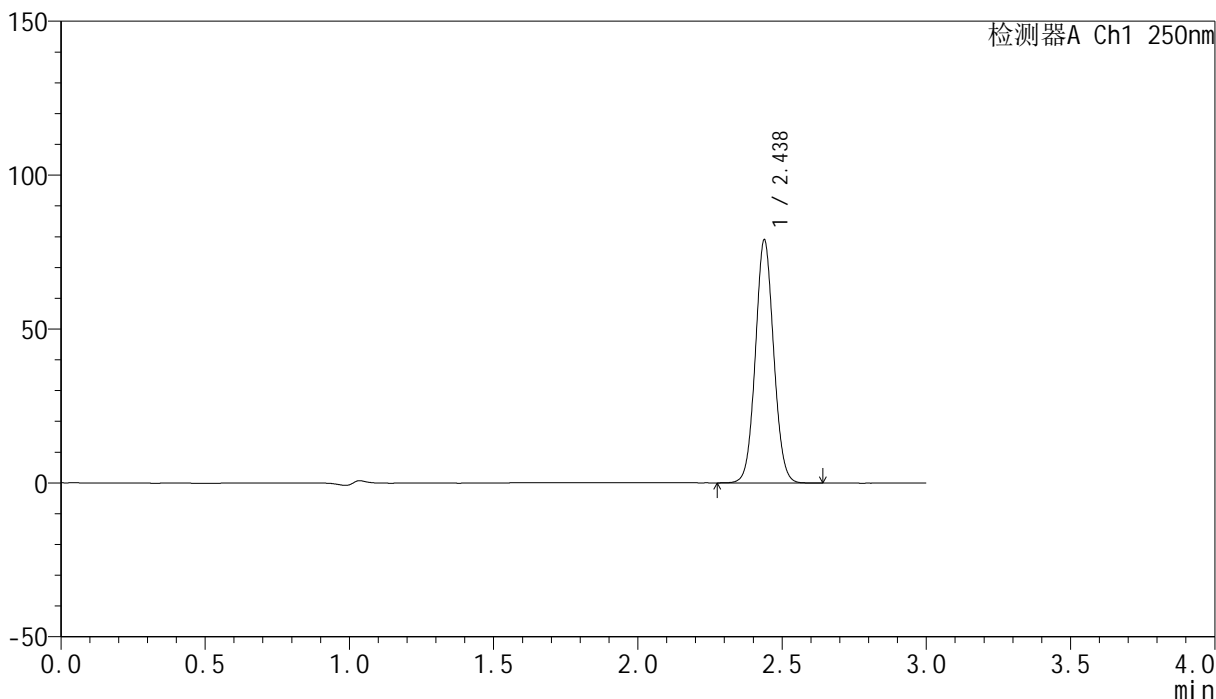
峰号	保留时间	面积	面积%	高度	理论塔板数(USP)	拖尾因子	分离度(USP)
1	2.437	331834	100.000	75219	7100	1.063	--
总计		331834	100.000	75219			

<样品信息>

色谱柱 : XB-C18(150mm*4.6mm,5 μ m) 流速:1.8ml/min
柱温 : 40 $^{\circ}$ C 波长:250nm
数据文件名: RC\$SMF-4099 - 0-23/26-326-2 - cbzj-BXK3152p-10mg-T2P-rcqx-ph4.5jz-jf50z-60min-P1.lcd
方法文件名: RC\$SMF-4099 - SMF-4099-RCQX-FX275.lcm
批处理文件名: RC\$SMF-4099 - 20241105-rcqx-FX275.lcb
样品瓶号: 1-7
进样体积: 10 μ l 版本号: 6.115
进样时间: 2024/11/05 14:25:30 实验者: xiechaojun
处理时间 (V2) : 2024/11/06 09:24:46 处理者: xiechaojun
仪器型号: SHIMADZU LC-2050C(FX275)

<色谱图>

mV



<峰表>

检测器A Ch1 250nm

峰号	保留时间	面积	面积%	高度	理论塔板数(USP)	拖尾因子	分离度(USP)
1	2.438	348110	100.000	78991	7101	1.062	--
总计		348110	100.000	78991			

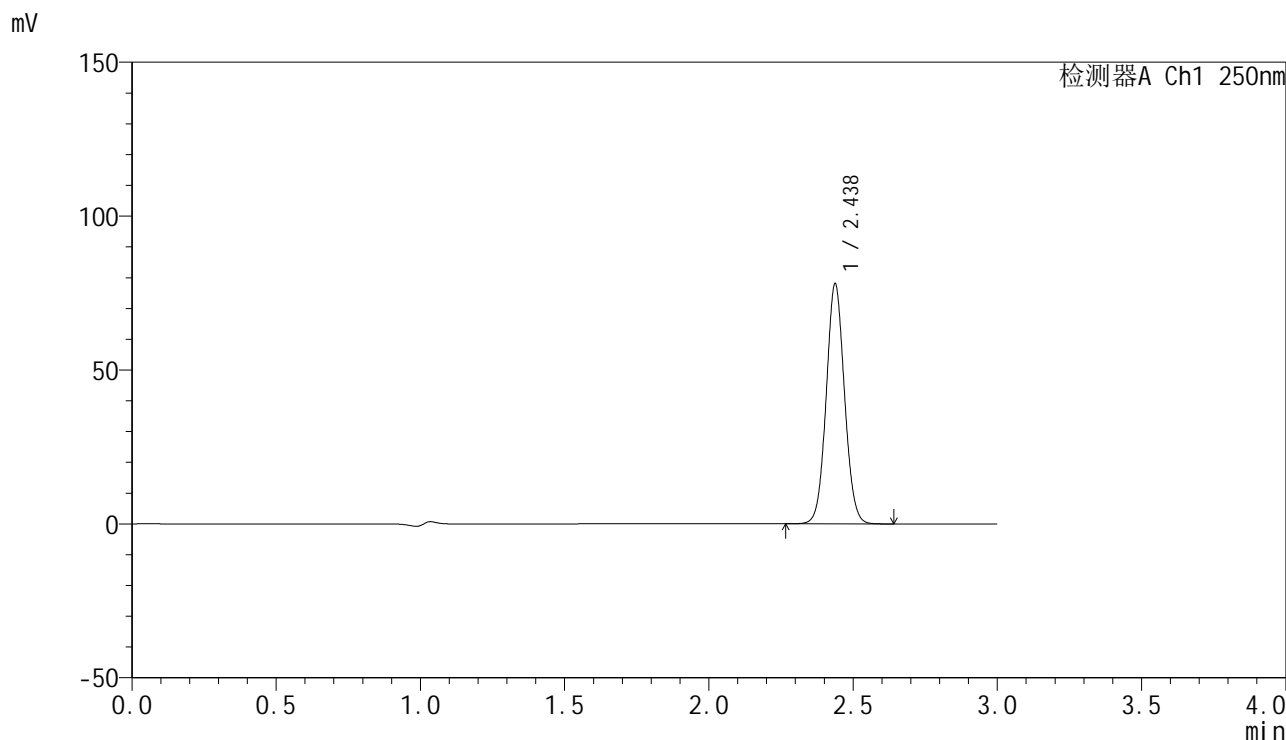


SMF-4099

<样品信息>

色谱柱 : XB-C18(150mm*4.6mm,5μm) 流速:1.8ml/min
 柱温 : 40°C 波长:250nm
 数据文件名: RC\$SMF-4099 - 0-23/26-327-2 - cbzj-BXK3152p-10mg-T2P-rcqx-ph4.5jz-jf50z-60min-P2.lcd
 方法文件名: RC\$SMF-4099 - SMF-4099-RCQX-FX275.lcm
 批处理文件名: RC\$SMF-4099 - 20241105-rcqx-FX275.lcb
 样品瓶号: 1-16
 进样体积: 10 μl 版本号: 6.115
 进样时间: 2024/11/05 14:28:52 实验者: xiechaojun
 处理时间 (V2) : 2024/11/06 09:24:49 处理者: xiechaojun
 仪器型号: SHIMADZU LC-2050C(FX275)

<色谱图>



<峰表>

检测器A Ch1 250nm

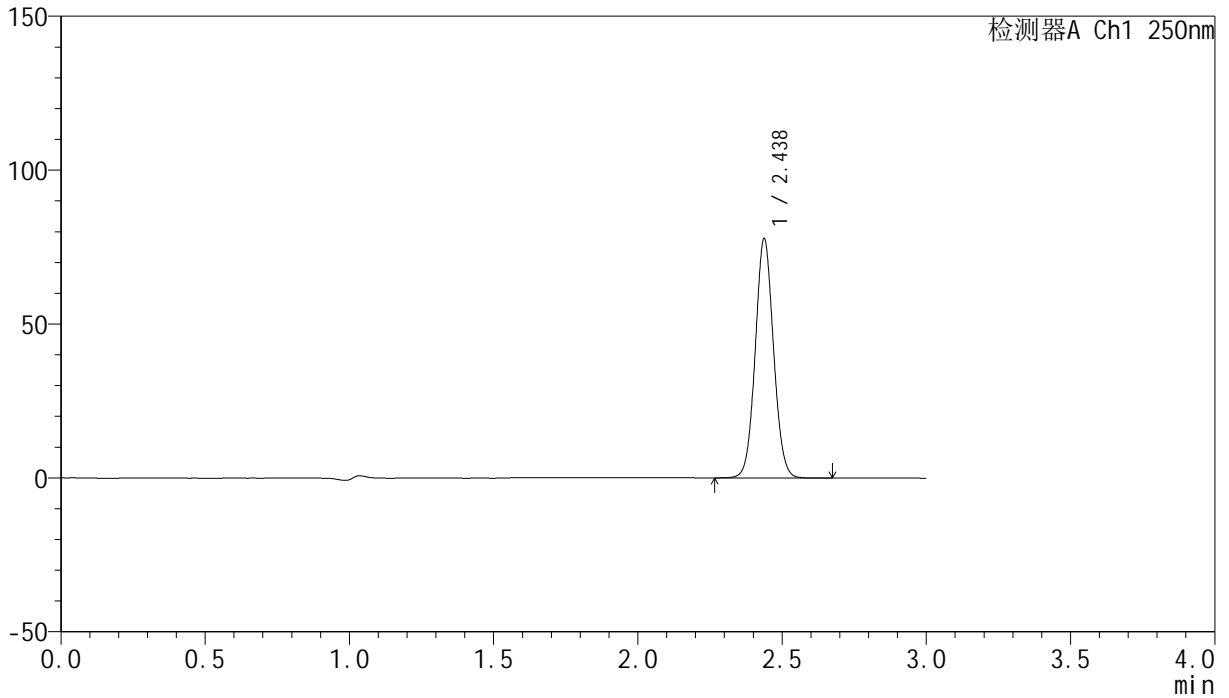
峰号	保留时间	面积	面积%	高度	理论塔板数(USP)	拖尾因子	分离度(USP)
1	2.438	343890	100.000	77953	7085	1.063	--
总计		343890	100.000	77953			

<样品信息>

色谱柱 : XB-C18(150mm*4.6mm,5 μ m) 流速:1.8ml/min
柱温 : 40 $^{\circ}$ C 波长:250nm
数据文件名: RC\$SMF-4099 - 0-23/26-328-2 - cbzj-BXK3152p-10mg-T2P-rcqx-ph4.5jz-jf50z-60min-P3.lcd
方法文件名: RC\$SMF-4099 - SMF-4099-RCQX-FX275.lcm
批处理文件名: RC\$SMF-4099 - 20241105-rcqx-FX275.lcb
样品瓶号: 1-25
进样体积: 10 μ l 版本号: 6.115
进样时间: 2024/11/05 14:32:15 实验者: xiechaojun
处理时间 (V2) : 2024/11/06 09:24:52 处理者: xiechaojun
仪器型号: SHIMADZU LC-2050C(FX275)

<色谱图>

mV



<峰表>

检测器A Ch1 250nm

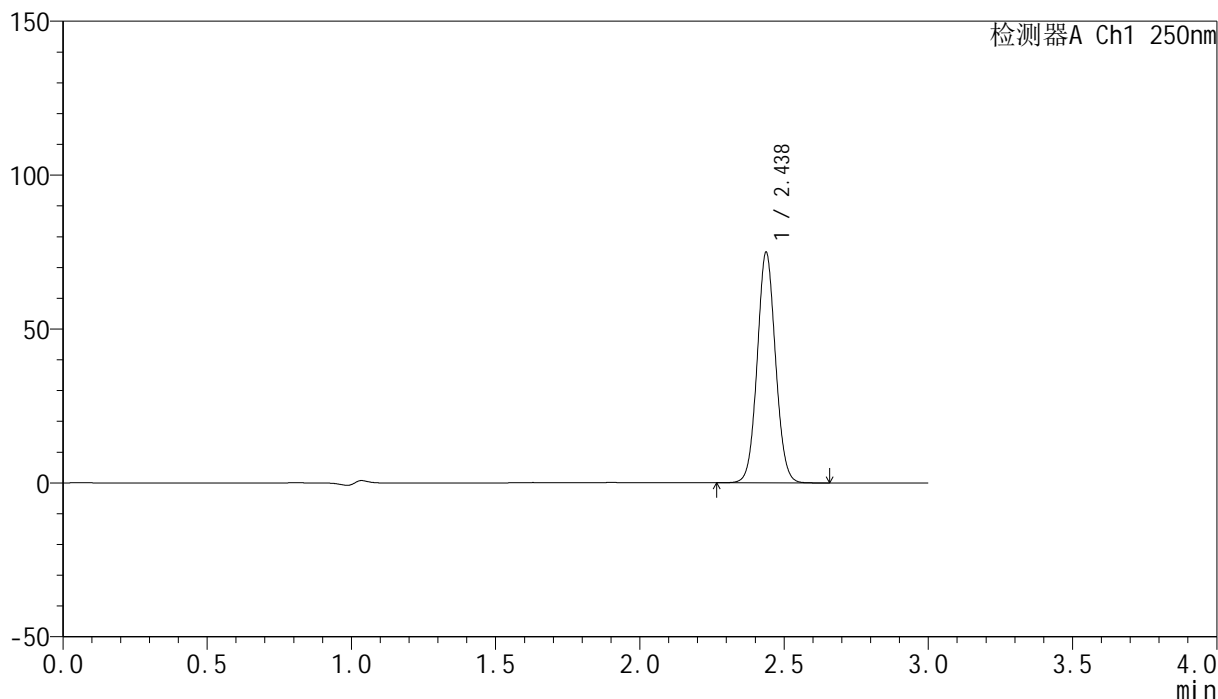
峰号	保留时间	面积	面积%	高度	理论塔板数(USP)	拖尾因子	分离度(USP)
1	2.438	343083	100.000	77752	7084	1.063	--
总计		343083	100.000	77752			

<样品信息>

色谱柱 : XB-C18(150mm*4.6mm,5 μ m) 流速:1.8ml/min
柱温 : 40 $^{\circ}$ C 波长:250nm
数据文件名: RC\$SMF-4099 - 0-23/26-329-2 - cbzj-BXK3152p-10mg-T2P-rcqx-ph4.5jz-jf50z-60min-P4.lcd
方法文件名: RC\$SMF-4099 - SMF-4099-RCQX-FX275.lcm
批处理文件名: RC\$SMF-4099 - 20241105-rcqx-FX275.lcb
样品瓶号: 1-34
进样体积: 10 μ l 版本号: 6.115
进样时间: 2024/11/05 14:35:37 实验者: xiechaojun
处理时间 (V2) : 2024/11/06 09:24:56 处理者: xiechaojun
仪器型号: SHIMADZU LC-2050C(FX275)

<色谱图>

mV



<峰表>

检测器A Ch1 250nm

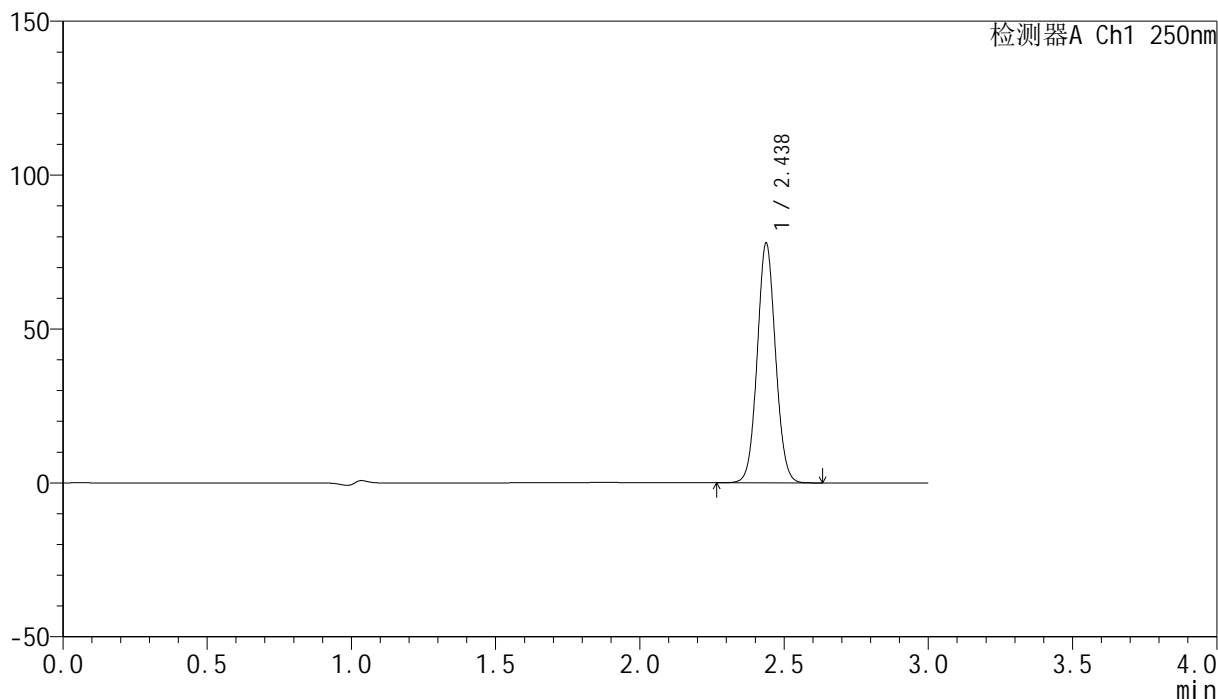
峰号	保留时间	面积	面积%	高度	理论塔板数(USP)	拖尾因子	分离度(USP)
1	2.438	330440	100.000	74880	7081	1.062	--
总计		330440	100.000	74880			

<样品信息>

色谱柱 : XB-C18(150mm*4.6mm,5 μ m) 流速:1.8ml/min
柱温 : 40 $^{\circ}$ C 波长:250nm
数据文件名: RC\$SMF-4099 - 0-23/26-330-2 - cbzj-BXK3152p-10mg-T2P-rcqx-ph4.5jz-jf50z-60min-P5.lcd
方法文件名: RC\$SMF-4099 - SMF-4099-RCQX-FX275.lcm
批处理文件名: RC\$SMF-4099 - 20241105-rcqx-FX275.lcb
样品瓶号: 1-43
进样体积: 10 μ l 版本号: 6.115
进样时间: 2024/11/05 14:38:59 实验者: xiechaojun
处理时间 (V2) : 2024/11/06 09:24:59 处理者: xiechaojun
仪器型号: SHIMADZU LC-2050C(FX275)

<色谱图>

mV



<峰表>

检测器A Ch1 250nm

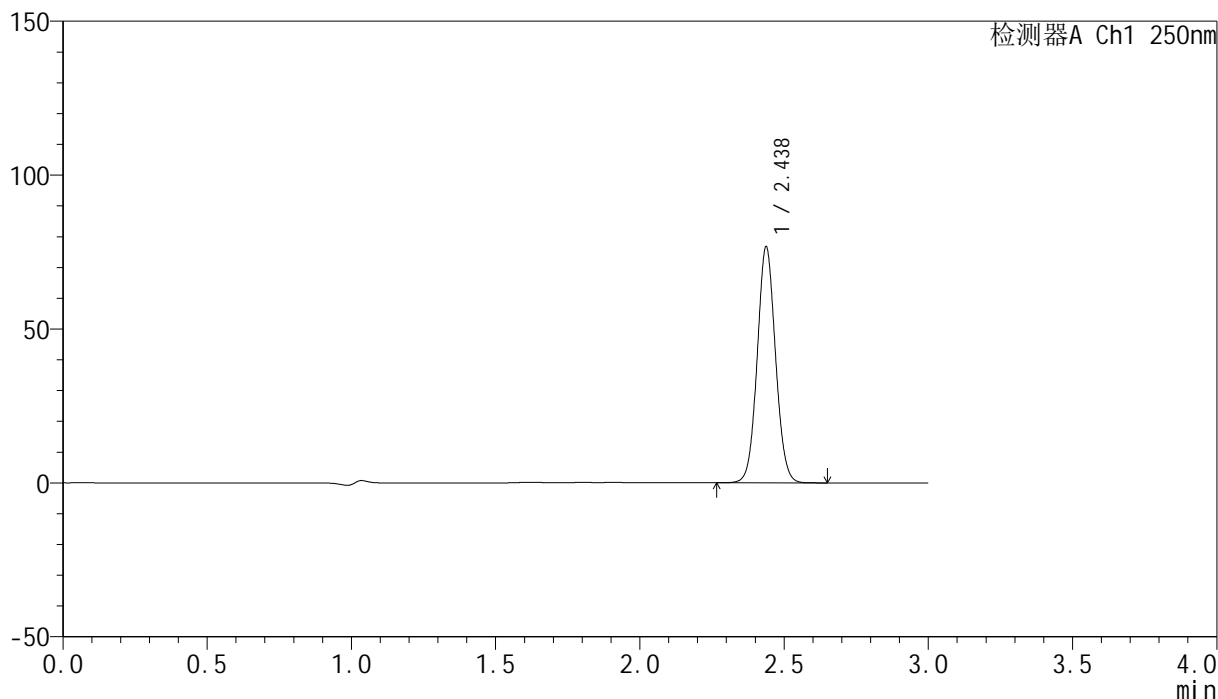
峰号	保留时间	面积	面积%	高度	理论塔板数(USP)	拖尾因子	分离度(USP)
1	2.438	343670	100.000	77892	7084	1.062	--
总计		343670	100.000	77892			

<样品信息>

色谱柱 : XB-C18(150mm*4.6mm,5 μ m) 流速:1.8ml/min
柱温 : 40 $^{\circ}$ C 波长:250nm
数据文件名: RC\$SMF-4099 - 0-23/26-331-2 - cbzj-BXK3152p-10mg-T2P-rcqx-ph4.5jz-jf50z-60min-P6.lcd
方法文件名: RC\$SMF-4099 - SMF-4099-RCQX-FX275.lcm
批处理文件名: RC\$SMF-4099 - 20241105-rcqx-FX275.lcb
样品瓶号: 1-52
进样体积: 10 μ l 版本号: 6.115
进样时间: 2024/11/05 14:42:21 实验者: xiechaojun
处理时间 (V2) : 2024/11/06 09:25:02 处理者: xiechaojun
仪器型号: SHIMADZU LC-2050C(FX275)

<色谱图>

mV



<峰表>

检测器A Ch1 250nm

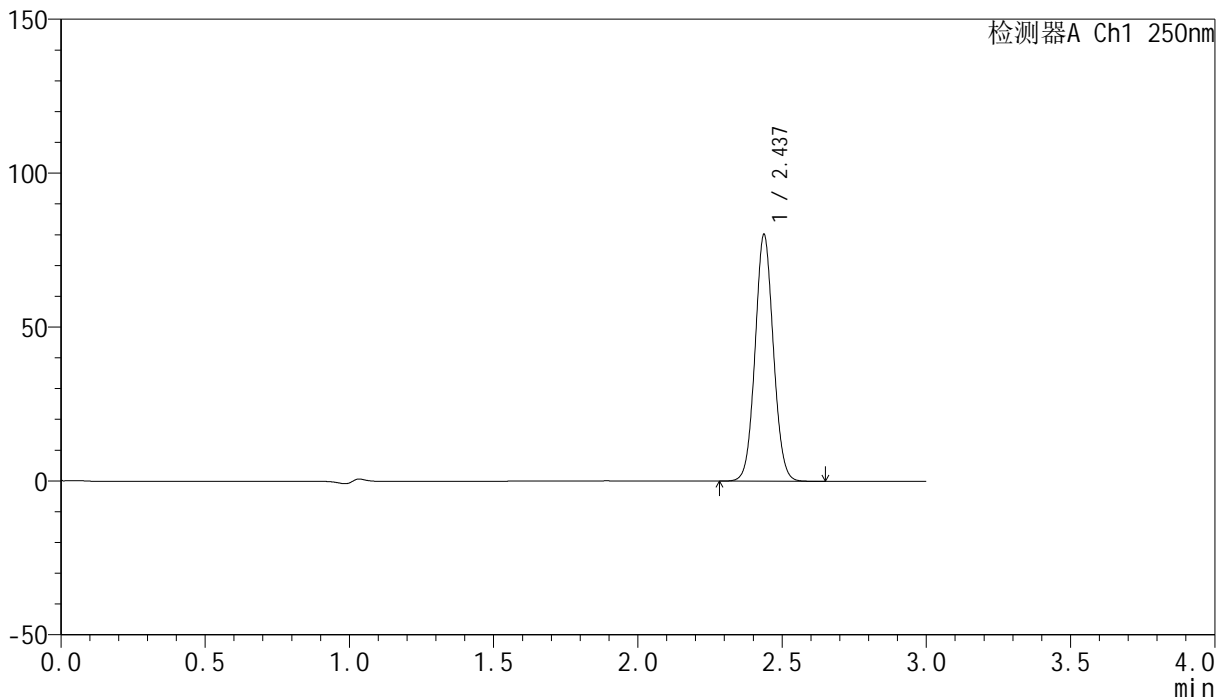
峰号	保留时间	面积	面积%	高度	理论塔板数(USP)	拖尾因子	分离度(USP)
1	2.438	338188	100.000	76663	7083	1.063	--
总计		338188	100.000	76663			

<样品信息>

色谱柱 : XB-C18(150mm*4.6mm,5 μ m) 流速:1.8ml/min
柱温 : 40 $^{\circ}$ C 波长:250nm
数据文件名: RC\$SMF-4099 - 0-23/26-332-2 - cbzj-BXK3152p-10mg-T2P-rcqx-ph4.5jz-jf50z-90min-P1.lcd
方法文件名: RC\$SMF-4099 - SMF-4099-RCQX-FX275.lcm
批处理文件名: RC\$SMF-4099 - 20241105-rcqx-FX275.lcb
样品瓶号: 1-8
进样体积: 10 μ l 版本号: 6.115
进样时间: 2024/11/05 14:45:44 实验者: xiechaojun
处理时间 (V2) : 2024/11/06 09:25:05 处理者: xiechaojun
仪器型号: SHIMADZU LC-2050C(FX275)

<色谱图>

mV



<峰表>

检测器A Ch1 250nm

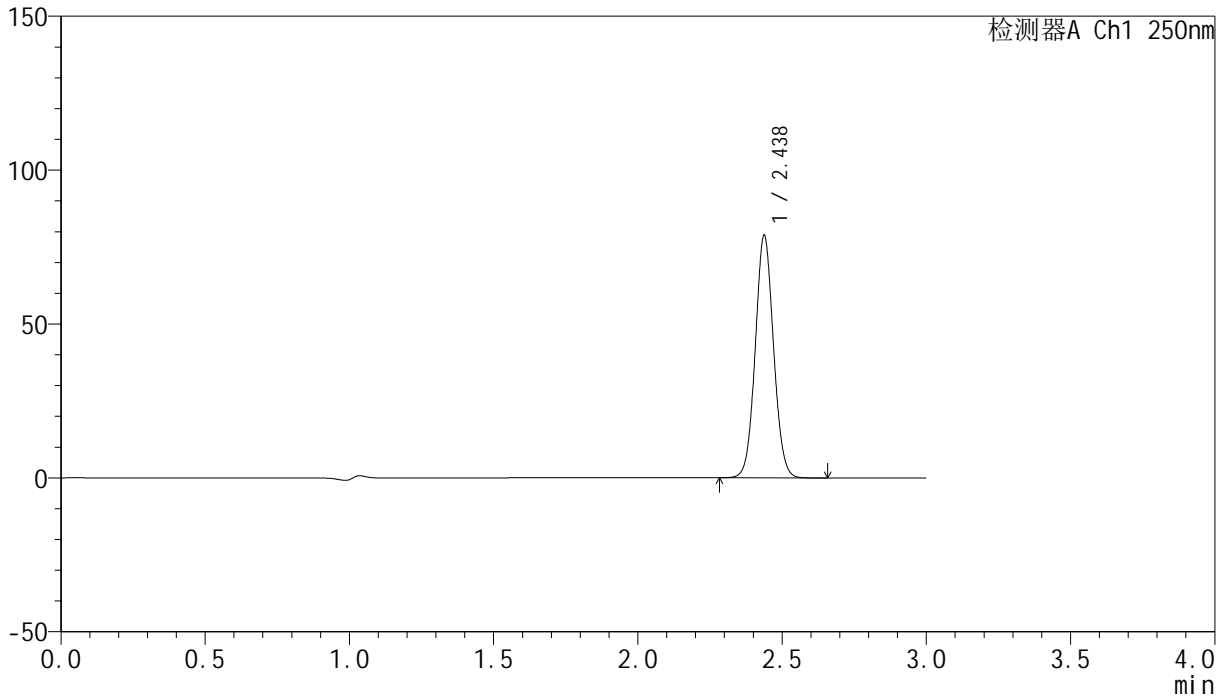
峰号	保留时间	面积	面积%	高度	理论塔板数(USP)	拖尾因子	分离度(USP)
1	2.437	353235	100.000	80059	7091	1.063	--
总计		353235	100.000	80059			

<样品信息>

色谱柱 : XB-C18(150mm*4.6mm,5 μ m) 流速:1.8ml/min
柱温 : 40 $^{\circ}$ C 波长:250nm
数据文件名: RC\$SMF-4099 - 0-23/26-333-2 - cbzj-BXK3152p-10mg-T2P-rcqx-ph4.5jz-jf50z-90min-P2.lcd
方法文件名: RC\$SMF-4099 - SMF-4099-RCQX-FX275.lcm
批处理文件名: RC\$SMF-4099 - 20241105-rcqx-FX275.lcb
样品瓶号: 1-17
进样体积: 10 μ l 版本号: 6.115
进样时间: 2024/11/05 14:49:07 实验者: xiechaojun
处理时间 (V2) : 2024/11/06 09:25:08 处理者: xiechaojun
仪器型号: SHIMADZU LC-2050C(FX275)

<色谱图>

mV



<峰表>

检测器A Ch1 250nm

峰号	保留时间	面积	面积%	高度	理论塔板数(USP)	拖尾因子	分离度(USP)
1	2.438	347763	100.000	78789	7074	1.062	--
总计		347763	100.000	78789			

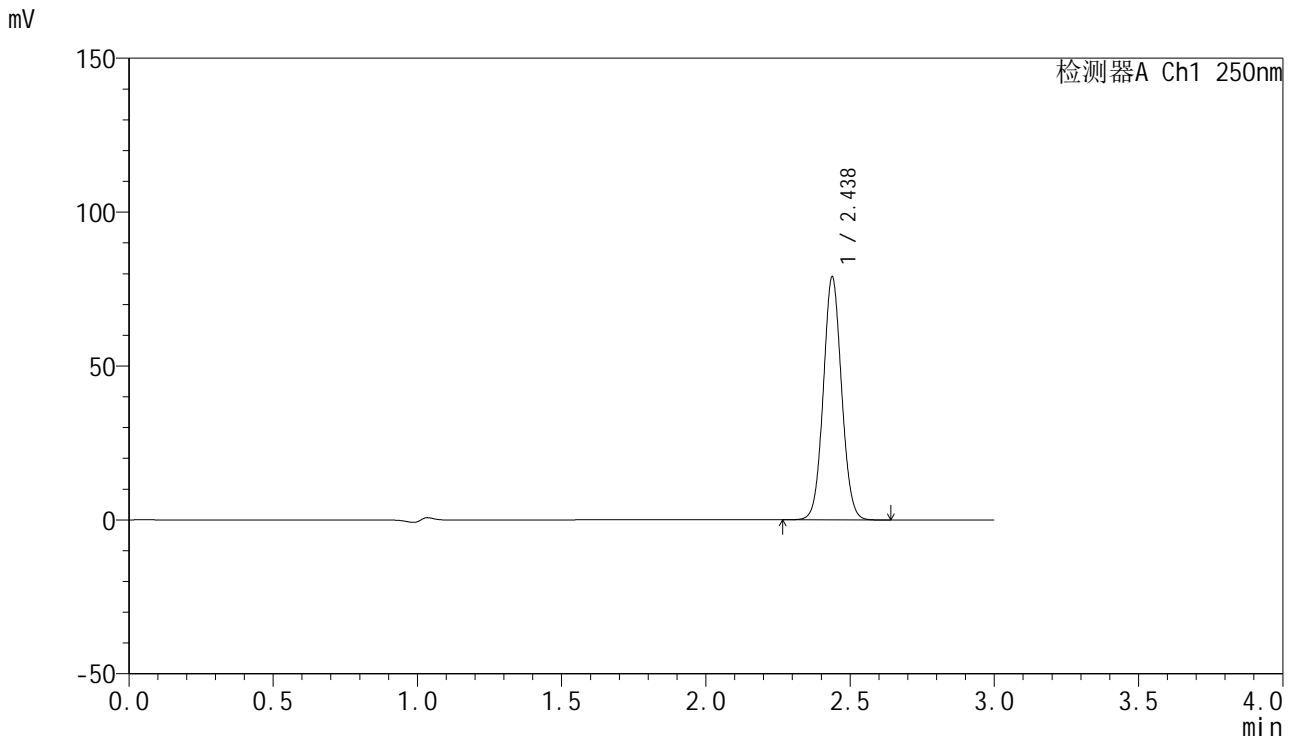


SMF-4099

<样品信息>

色谱柱 : XB-C18(150mm*4.6mm,5 μ m) 流速:1.8ml/min
 柱温 : 40 $^{\circ}$ C 波长:250nm
 数据文件名: RC\$SMF-4099 - 0-23/26-334-2 - cbzj-BXK3152p-10mg-T2P-rcqx-ph4.5jz-jf50z-90min-P3.lcd
 方法文件名: RC\$SMF-4099 - SMF-4099-RCQX-FX275.lcm
 批处理文件名: RC\$SMF-4099 - 20241105-rcqx-FX275.lcb
 样品瓶号: 1-26
 进样体积: 10 μ l 版本号: 6.115
 进样时间: 2024/11/05 14:52:30 实验者: xiechaojun
 处理时间 (V2) : 2024/11/06 09:25:10 处理者: xiechaojun
 仪器型号: SHIMADZU LC-2050C(FX275)

<色谱图>



<峰表>

检测器A Ch1 250nm

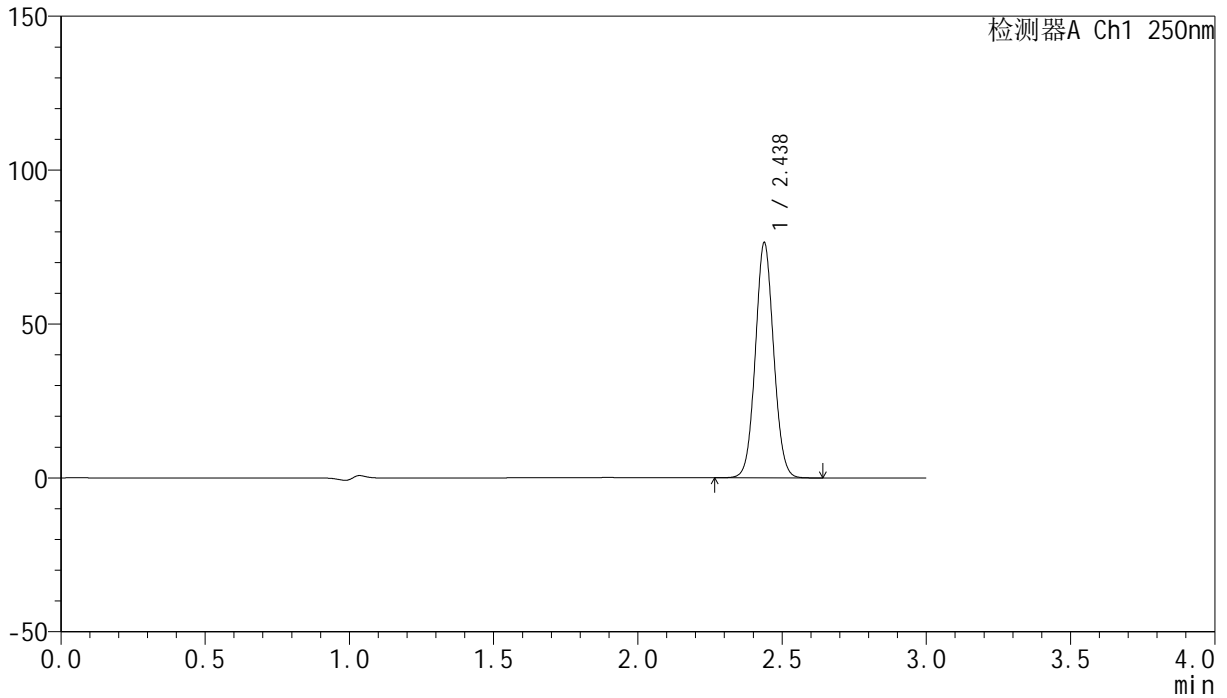
峰号	保留时间	面积	面积%	高度	理论塔板数(USP)	拖尾因子	分离度(USP)
1	2.438	348146	100.000	78929	7097	1.062	--
总计		348146	100.000	78929			

<样品信息>

色谱柱 : XB-C18(150mm*4.6mm,5 μ m) 流速:1.8ml/min
柱温 : 40°C 波长:250nm
数据文件名: RC\$SMF-4099 - 0-23/26-335-2 - cbzj-BXK3152p-10mg-T2P-rcqx-ph4.5jz-jf50z-90min-P4.lcd
方法文件名: RC\$SMF-4099 - SMF-4099-RCQX-FX275.lcm
批处理文件名: RC\$SMF-4099 - 20241105-rcqx-FX275.lcb
样品瓶号: 1-35
进样体积: 10 μ l 版本号: 6.115
进样时间: 2024/11/05 14:55:53 实验者: xiechaojun
处理时间 (V2) : 2024/11/06 09:25:13 处理者: xiechaojun
仪器型号: SHIMADZU LC-2050C(FX275)

<色谱图>

mV



<峰表>

检测器A Ch1 250nm

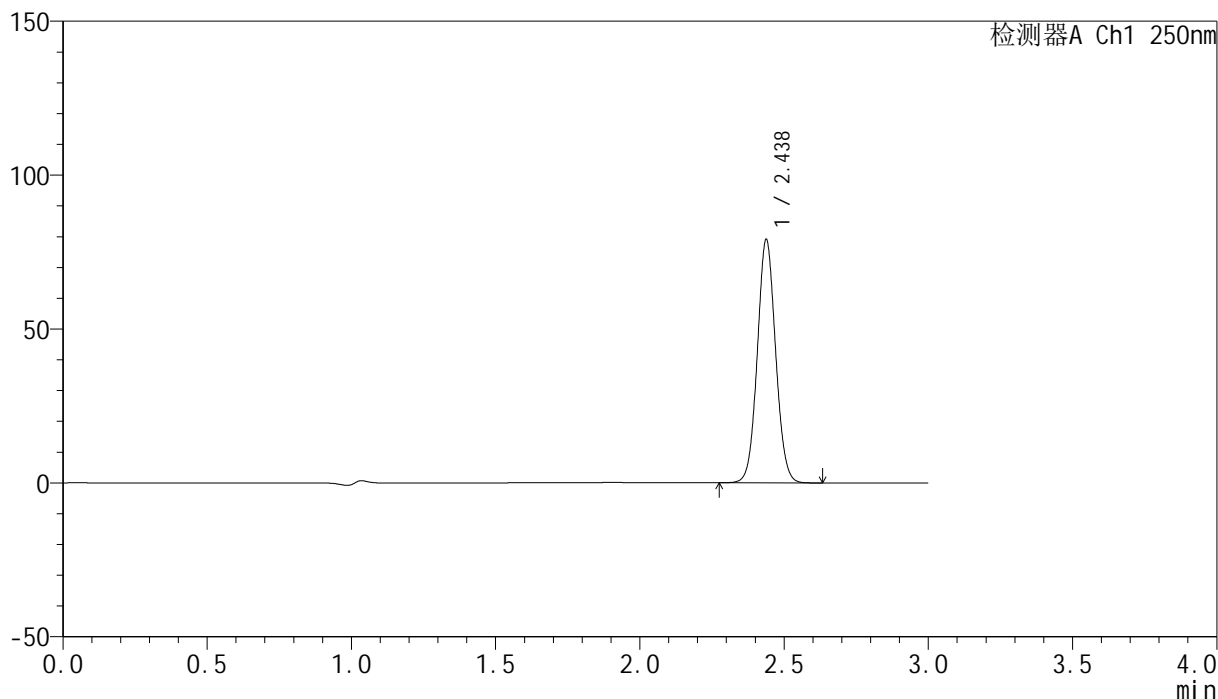
峰号	保留时间	面积	面积%	高度	理论塔板数(USP)	拖尾因子	分离度(USP)
1	2.438	337096	100.000	76418	7092	1.062	--
总计		337096	100.000	76418			

<样品信息>

色谱柱 : XB-C18(150mm*4.6mm,5 μ m) 流速:1.8ml/min
柱温 : 40 $^{\circ}$ C 波长:250nm
数据文件名: RC\$SMF-4099 - 0-23/26-336-2 - cbzj-BXK3152p-10mg-T2P-rcqx-ph4.5jz-jf50z-90min-P5.lcd
方法文件名: RC\$SMF-4099 - SMF-4099-RCQX-FX275.lcm
批处理文件名: RC\$SMF-4099 - 20241105-rcqx-FX275.lcb
样品瓶号: 1-44
进样体积: 10 μ l 版本号: 6.115
进样时间: 2024/11/05 14:59:16 实验者: xiechaojun
处理时间 (V2) : 2024/11/06 09:25:16 处理者: xiechaojun
仪器型号: SHIMADZU LC-2050C(FX275)

<色谱图>

mV



<峰表>

检测器A Ch1 250nm

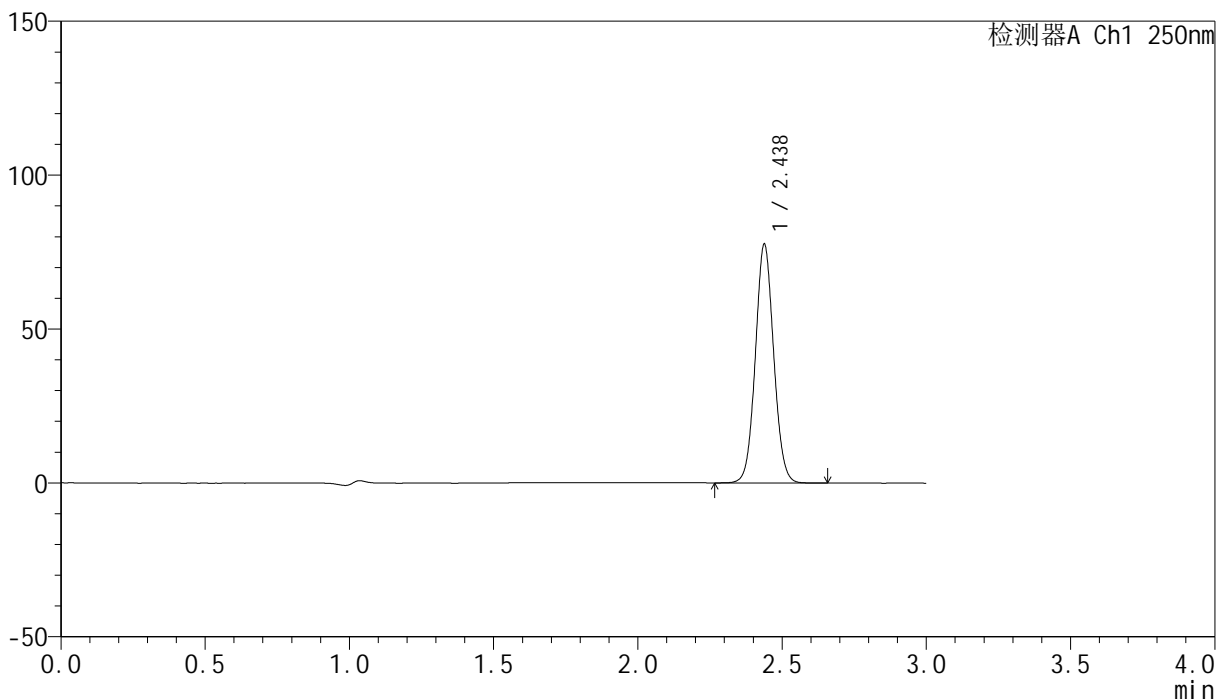
峰号	保留时间	面积	面积%	高度	理论塔板数(USP)	拖尾因子	分离度(USP)
1	2.438	348730	100.000	79064	7090	1.062	--
总计		348730	100.000	79064			

<样品信息>

色谱柱 : XB-C18(150mm*4.6mm,5 μ m) 流速:1.8ml/min
柱温 : 40 $^{\circ}$ C 波长:250nm
数据文件名: RC\$SMF-4099 - 0-23/26-337-2 - cbzj-BXK3152p-10mg-T2P-rcqx-ph4.5jz-jf50z-90min-P6.lcd
方法文件名: RC\$SMF-4099 - SMF-4099-RCQX-FX275.lcm
批处理文件名: RC\$SMF-4099 - 20241105-rcqx-FX275.lcb
样品瓶号: 1-53
进样体积: 10 μ l 版本号: 6.115
进样时间: 2024/11/05 15:02:39 实验者: xiechaojun
处理时间 (V2) : 2024/11/06 09:25:19 处理者: xiechaojun
仪器型号: SHIMADZU LC-2050C(FX275)

<色谱图>

mV



<峰表>

检测器A Ch1 250nm

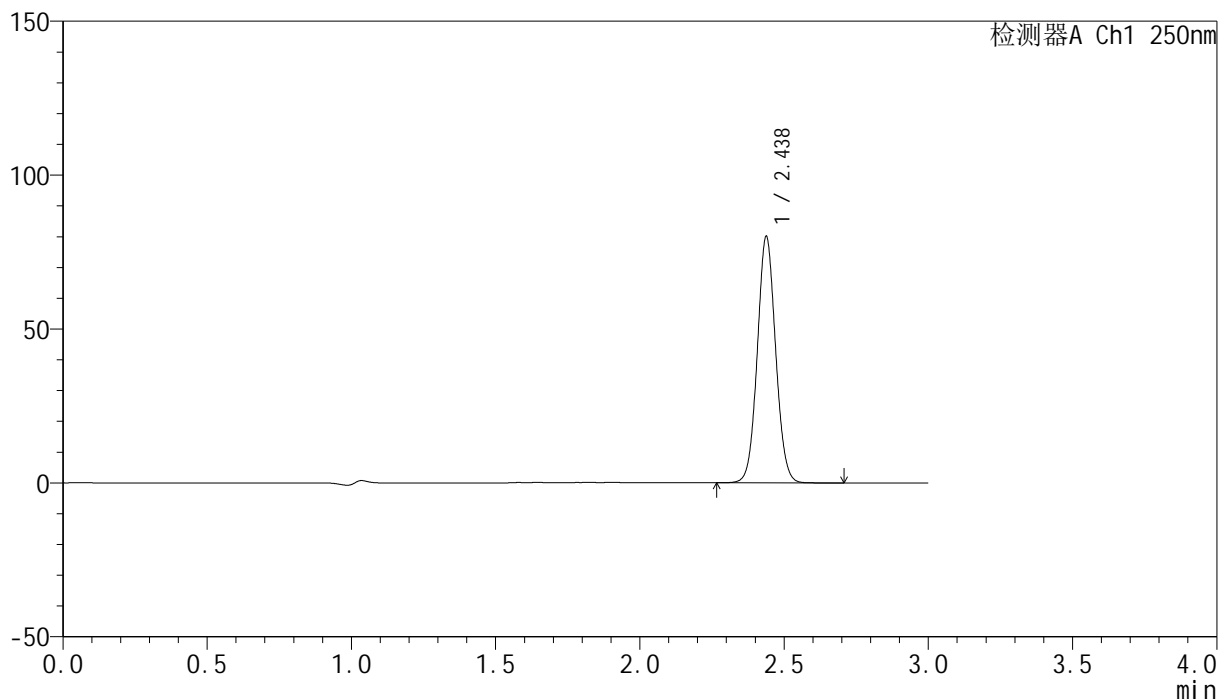
峰号	保留时间	面积	面积%	高度	理论塔板数(USP)	拖尾因子	分离度(USP)
1	2.438	342609	100.000	77594	7087	1.063	--
总计		342609	100.000	77594			

<样品信息>

色谱柱 : XB-C18(150mm*4.6mm,5 μ m) 流速:1.8ml/min
柱温 : 40 $^{\circ}$ C 波长:250nm
数据文件名: RC\$SMF-4099 - 0-23/26-338-2 - cbzj-BXK3152p-10mg-T2P-rcqx-ph4.5jz-jf50z-120min-P1.lcd
方法文件名: RC\$SMF-4099 - SMF-4099-RCQX-FX275.lcm
批处理文件名: RC\$SMF-4099 - 20241105-rcqx-FX275.lcb
样品瓶号: 4-1
进样体积: 10 μ l 版本号: 6.115
进样时间: 2024/11/05 15:06:02 实验者: xiechaojun
处理时间 (V2) : 2024/11/06 09:25:22 处理者: xiechaojun
仪器型号: SHIMADZU LC-2050C(FX275)

<色谱图>

mV



<峰表>

检测器A Ch1 250nm

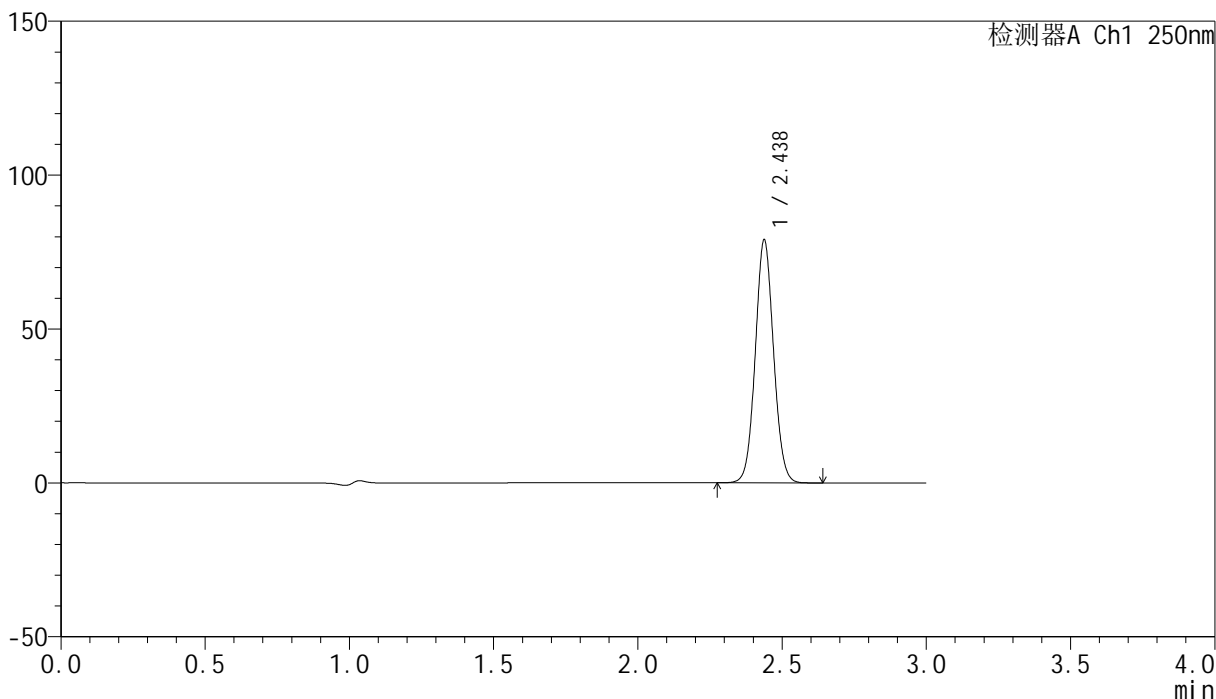
峰号	保留时间	面积	面积%	高度	理论塔板数(USP)	拖尾因子	分离度(USP)
1	2.438	353383	100.000	80040	7086	1.062	--
总计		353383	100.000	80040			

<样品信息>

色谱柱 : XB-C18(150mm*4.6mm,5 μ m) 流速:1.8ml/min
柱温 : 40 $^{\circ}$ C 波长:250nm
数据文件名: RC\$SMF-4099 - 0-23/26-339-2 - cbzj-BXK3152p-10mg-T2P-rcqx-ph4.5jz-jf50z-120min-P2.lcd
方法文件名: RC\$SMF-4099 - SMF-4099-RCQX-FX275.lcm
批处理文件名: RC\$SMF-4099 - 20241105-rcqx-FX275.lcb
样品瓶号: 4-10
进样体积: 10 μ l 版本号: 6.115
进样时间: 2024/11/05 15:09:24 实验者: xiechaojun
处理时间 (V2) : 2024/11/06 09:25:24 处理者: xiechaojun
仪器型号: SHIMADZU LC-2050C(FX275)

<色谱图>

mV



<峰表>

检测器A Ch1 250nm

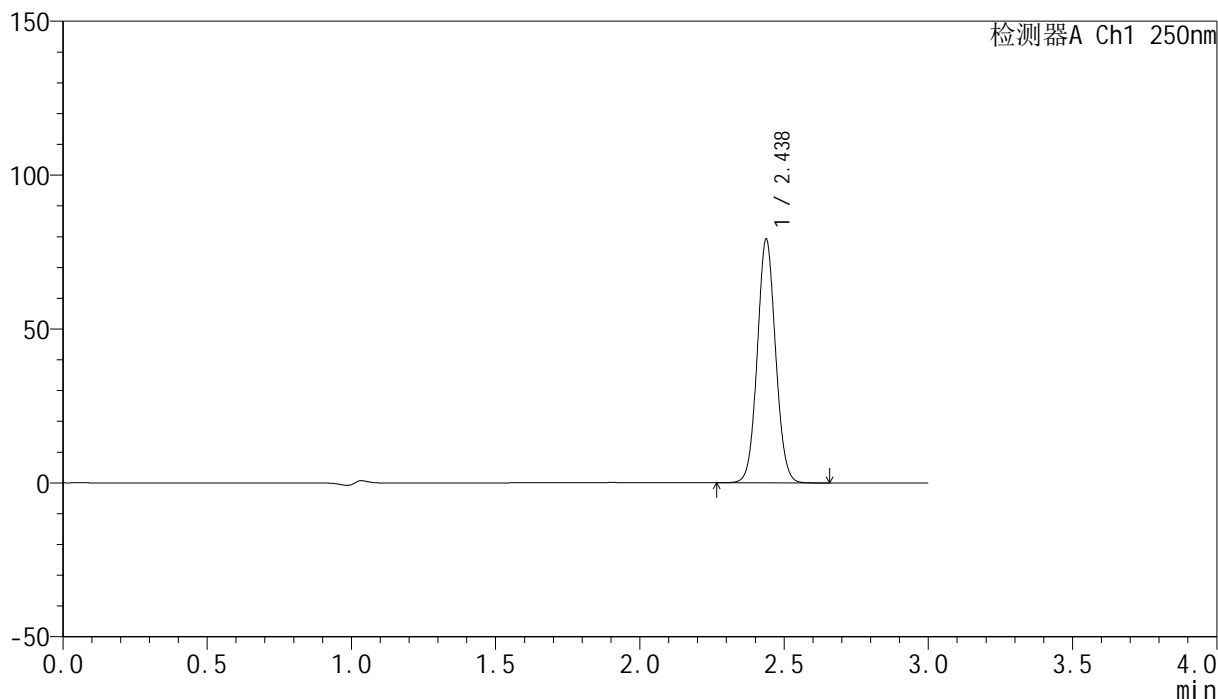
峰号	保留时间	面积	面积%	高度	理论塔板数(USP)	拖尾因子	分离度(USP)
1	2.438	348196	100.000	78968	7095	1.062	--
总计		348196	100.000	78968			

<样品信息>

色谱柱 : XB-C18(150mm*4.6mm,5 μ m) 流速:1.8ml/min
柱温 : 40 $^{\circ}$ C 波长:250nm
数据文件名: RC\$SMF-4099 - 0-23/26-340-2 - cbzj-BXK3152p-10mg-T2P-rcqx-ph4.5jz-jf50z-120min-P3.lcd
方法文件名: RC\$SMF-4099 - SMF-4099-RCQX-FX275.lcm
批处理文件名: RC\$SMF-4099 - 20241105-rcqx-FX275.lcb
样品瓶号: 4-19
进样体积: 10 μ l 版本号: 6.115
进样时间: 2024/11/05 15:12:47 实验者: xiechaojun
处理时间 (V2) : 2024/11/06 09:25:27 处理者: xiechaojun
仪器型号: SHIMADZU LC-2050C(FX275)

<色谱图>

mV



<峰表>

检测器A Ch1 250nm

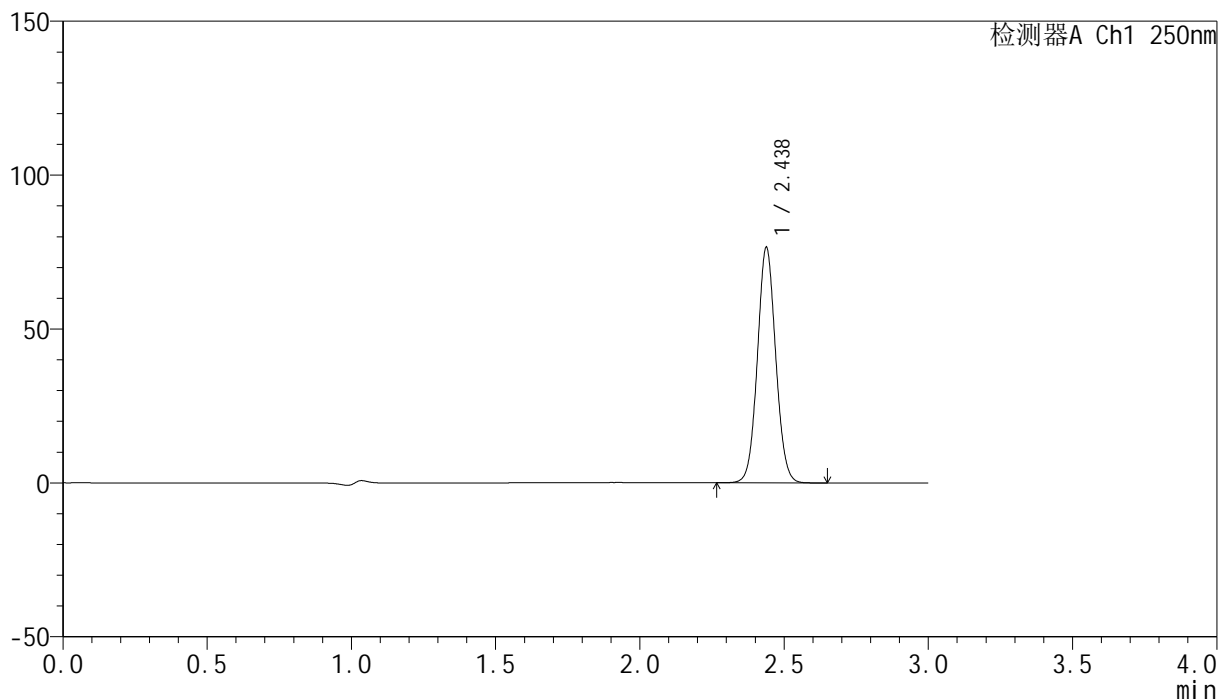
峰号	保留时间	面积	面积%	高度	理论塔板数(USP)	拖尾因子	分离度(USP)
1	2.438	349135	100.000	79161	7097	1.062	--
总计		349135	100.000	79161			

<样品信息>

色谱柱 : XB-C18(150mm*4.6mm,5 μ m) 流速:1.8ml/min
柱温 : 40 $^{\circ}$ C 波长:250nm
数据文件名: RC\$SMF-4099 - 0-23/26-341-2 - cbzj-BXK3152p-10mg-T2P-rcqx-ph4.5jz-jf50z-120min-P4.lcd
方法文件名: RC\$SMF-4099 - SMF-4099-RCQX-FX275.lcm
批处理文件名: RC\$SMF-4099 - 20241105-rcqx-FX275.lcb
样品瓶号: 4-28
进样体积: 10 μ l 版本号: 6.115
进样时间: 2024/11/05 15:16:09 实验者: xiechaojun
处理时间 (V2) : 2024/11/06 09:25:30 处理者: xiechaojun
仪器型号: SHIMADZU LC-2050C(FX275)

<色谱图>

mV



<峰表>

检测器A Ch1 250nm

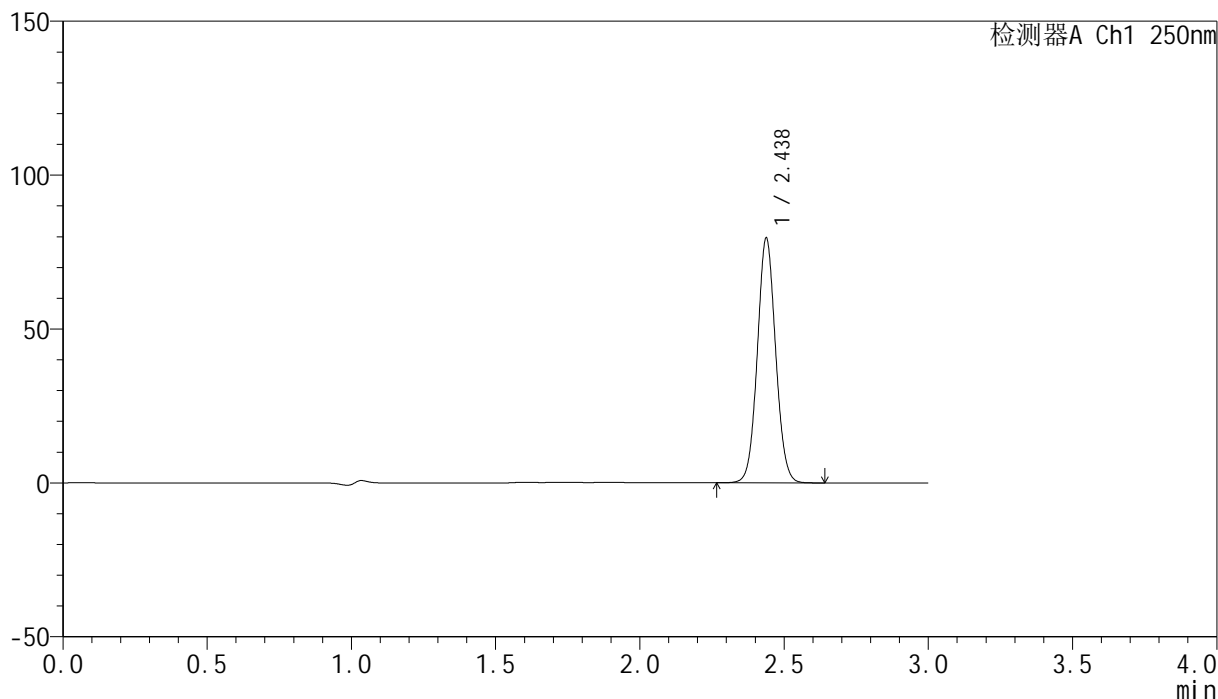
峰号	保留时间	面积	面积%	高度	理论塔板数(USP)	拖尾因子	分离度(USP)
1	2.438	337491	100.000	76496	7091	1.063	--
总计		337491	100.000	76496			

<样品信息>

色谱柱 : XB-C18(150mm*4.6mm,5 μ m) 流速:1.8ml/min
柱温 : 40 $^{\circ}$ C 波长:250nm
数据文件名: RC\$SMF-4099 - 0-23/26-342-2 - cbzj-BXK3152p-10mg-T2P-rcqx-ph4.5jz-jf50z-120min-P5.lcd
方法文件名: RC\$SMF-4099 - SMF-4099-RCQX-FX275.lcm
批处理文件名: RC\$SMF-4099 - 20241105-rcqx-FX275.lcb
样品瓶号: 4-37
进样体积: 10 μ l 版本号: 6.115
进样时间: 2024/11/05 15:19:31 实验者: xiechaojun
处理时间 (V2) : 2024/11/06 09:25:32 处理者: xiechaojun
仪器型号: SHIMADZU LC-2050C(FX275)

<色谱图>

mV



<峰表>

检测器A Ch1 250nm

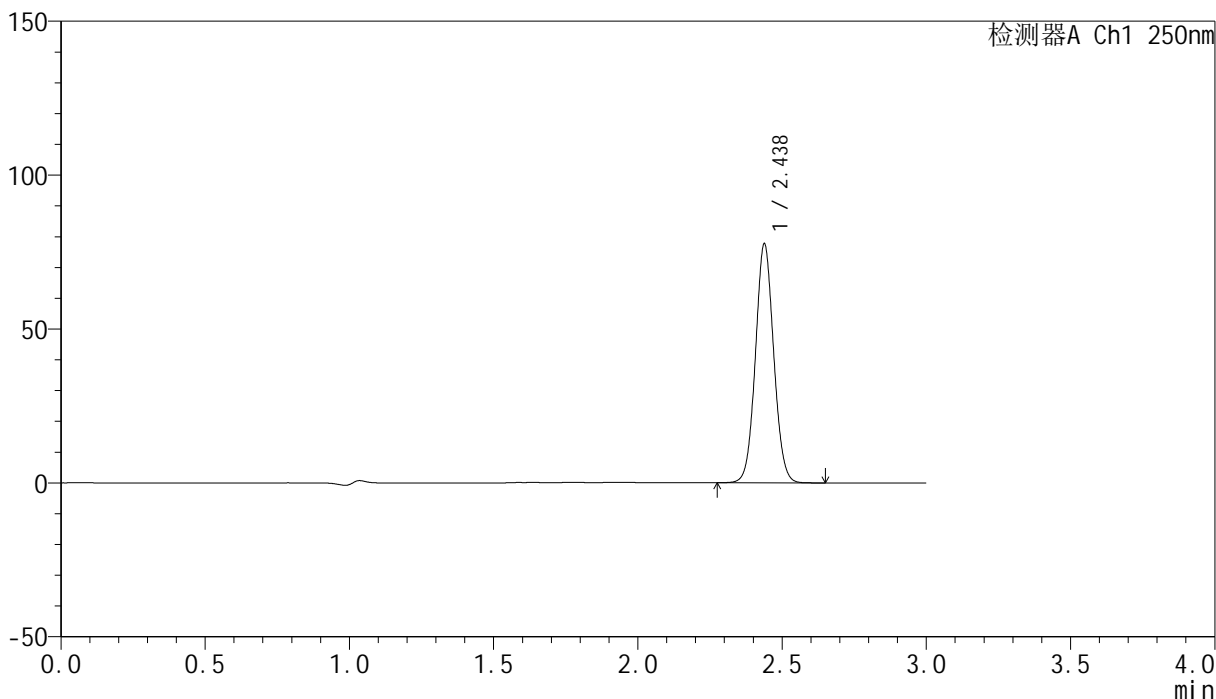
峰号	保留时间	面积	面积%	高度	理论塔板数(USP)	拖尾因子	分离度(USP)
1	2.438	350583	100.000	79496	7094	1.062	--
总计		350583	100.000	79496			

<样品信息>

色谱柱 : XB-C18(150mm*4.6mm,5 μ m) 流速:1.8ml/min
柱温 : 40°C 波长:250nm
数据文件名: RC\$SMF-4099 - 0-23/26-343-2 - cbzj-BXK3152p-10mg-T2P-rcqx-ph4.5jz-jf50z-120min-P6.lcd
方法文件名: RC\$SMF-4099 - SMF-4099-RCQX-FX275.lcm
批处理文件名: RC\$SMF-4099 - 20241105-rcqx-FX275.lcb
样品瓶号: 4-46
进样体积: 10 μ l 版本号: 6.115
进样时间: 2024/11/05 15:22:53 实验者: xiechaojun
处理时间 (V2) : 2024/11/06 09:25:35 处理者: xiechaojun
仪器型号: SHIMADZU LC-2050C(FX275)

<色谱图>

mV



<峰表>

检测器A Ch1 250nm

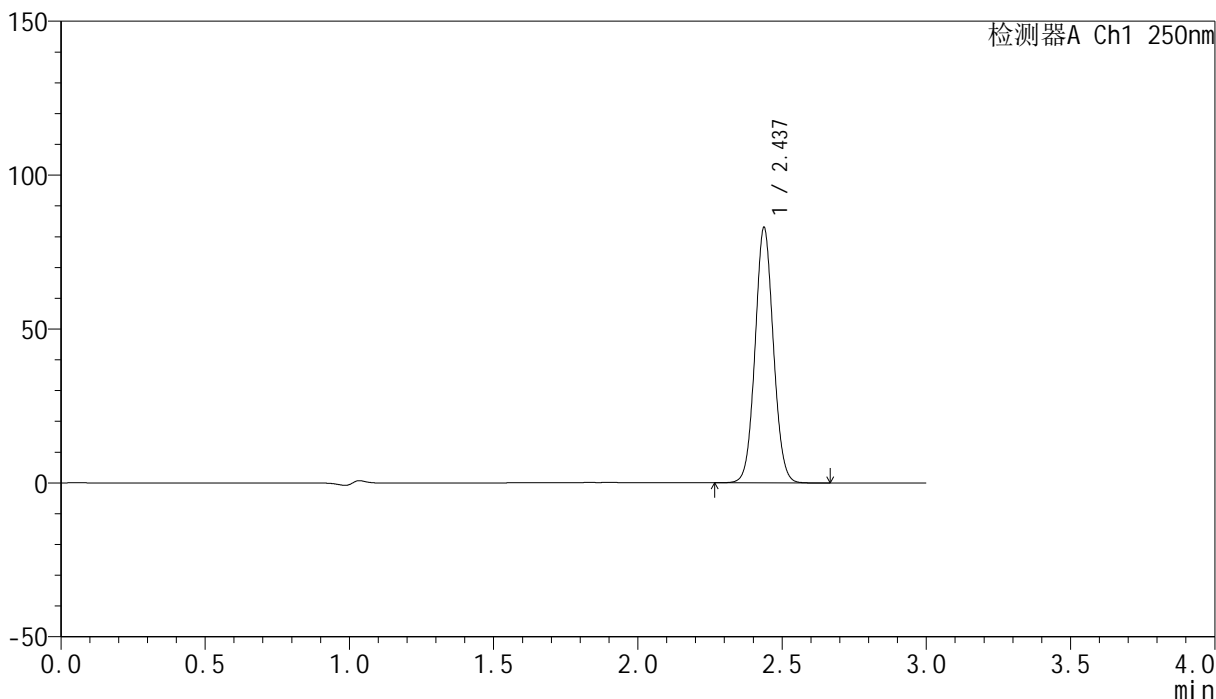
峰号	保留时间	面积	面积%	高度	理论塔板数(USP)	拖尾因子	分离度(USP)
1	2.438	342370	100.000	77660	7108	1.063	--
总计		342370	100.000	77660			

<样品信息>

色谱柱 : XB-C18(150mm*4.6mm,5 μ m) 流速:1.8ml/min
柱温 : 40 $^{\circ}$ C 波长:250nm
数据文件名: RC\$SMF-4099 - 0-23/26-344-2 - cbzj-BXK3152p-10mg-T2P-rcqx-ph4.5jz-jf50z-jxzs-P1.lcd
方法文件名: RC\$SMF-4099 - SMF-4099-RCQX-FX275.lcm
批处理文件名: RC\$SMF-4099 - 20241105-rcqx-FX275.lcb
样品瓶号: 4-2
进样体积: 10 μ l 版本号: 6.115
进样时间: 2024/11/05 15:26:15 实验者: xiechaojun
处理时间 (V2) : 2024/11/06 09:25:38 处理者: xiechaojun
仪器型号: SHIMADZU LC-2050C(FX275)

<色谱图>

mV



<峰表>

检测器A Ch1 250nm

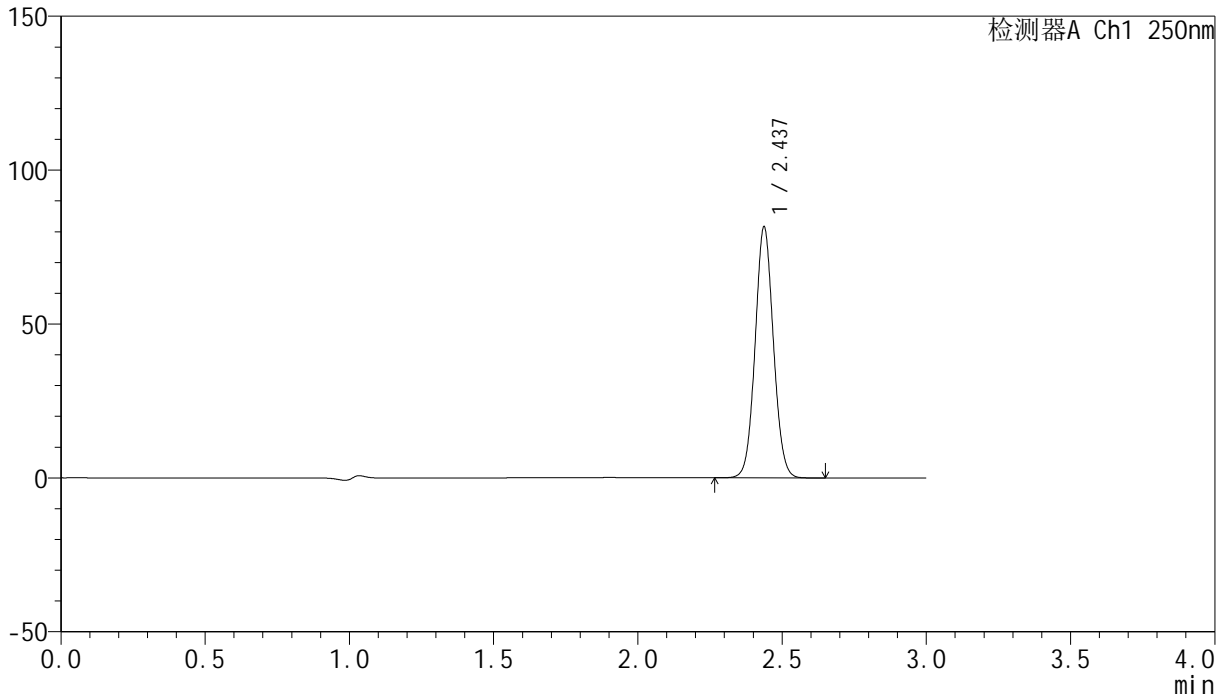
峰号	保留时间	面积	面积%	高度	理论塔板数(USP)	拖尾因子	分离度(USP)
1	2.437	365998	100.000	82897	7095	1.063	--
总计		365998	100.000	82897			

<样品信息>

色谱柱 : XB-C18(150mm*4.6mm,5 μ m) 流速:1.8ml/min
柱温 : 40 $^{\circ}$ C 波长:250nm
数据文件名: RC\$SMF-4099 - 0-23/26-345-2 - cbzj-BXK3152p-10mg-T2P-rcqx-ph4.5jz-jf50z-jxzs-P2.lcd
方法文件名: RC\$SMF-4099 - SMF-4099-RCQX-FX275.lcm
批处理文件名: RC\$SMF-4099 - 20241105-rcqx-FX275.lcb
样品瓶号: 4-11
进样体积: 10 μ l 版本号: 6.115
进样时间: 2024/11/05 15:29:38 实验者: xiechaojun
处理时间 (V2) : 2024/11/06 09:25:40 处理者: xiechaojun
仪器型号: SHIMADZU LC-2050C(FX275)

<色谱图>

mV



<峰表>

检测器A Ch1 250nm

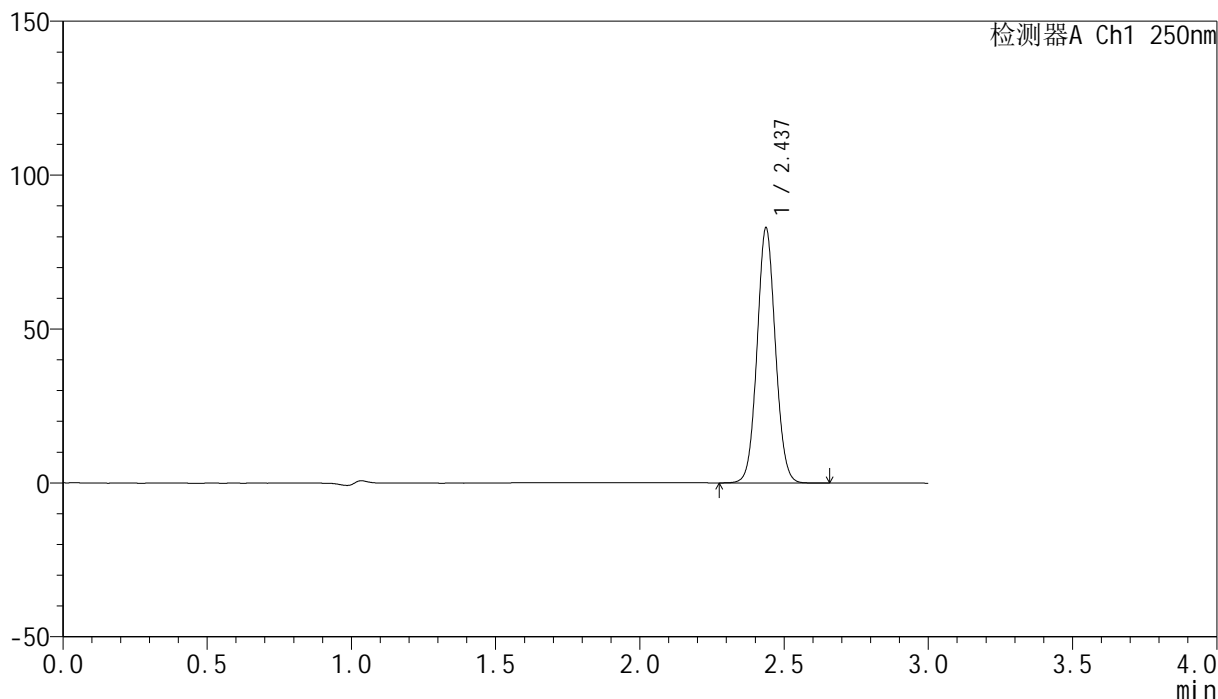
峰号	保留时间	面积	面积%	高度	理论塔板数(USP)	拖尾因子	分离度(USP)
1	2.437	359508	100.000	81506	7098	1.063	--
总计		359508	100.000	81506			

<样品信息>

色谱柱 : XB-C18(150mm*4.6mm,5 μ m) 流速:1.8ml/min
柱温 : 40 $^{\circ}$ C 波长:250nm
数据文件名: RC\$SMF-4099 - 0-23/26-346-2 - cbzj-BXK3152p-10mg-T2P-rcqx-ph4.5jz-jf50z-jxzs-P3.lcd
方法文件名: RC\$SMF-4099 - SMF-4099-RCQX-FX275.lcm
批处理文件名: RC\$SMF-4099 - 20241105-rcqx-FX275.lcb
样品瓶号: 4-20
进样体积: 10 μ l 版本号: 6.115
进样时间: 2024/11/05 15:33:01 实验者: xiechaojun
处理时间 (V2) : 2024/11/06 09:25:43 处理者: xiechaojun
仪器型号: SHIMADZU LC-2050C(FX275)

<色谱图>

mV



<峰表>

检测器A Ch1 250nm

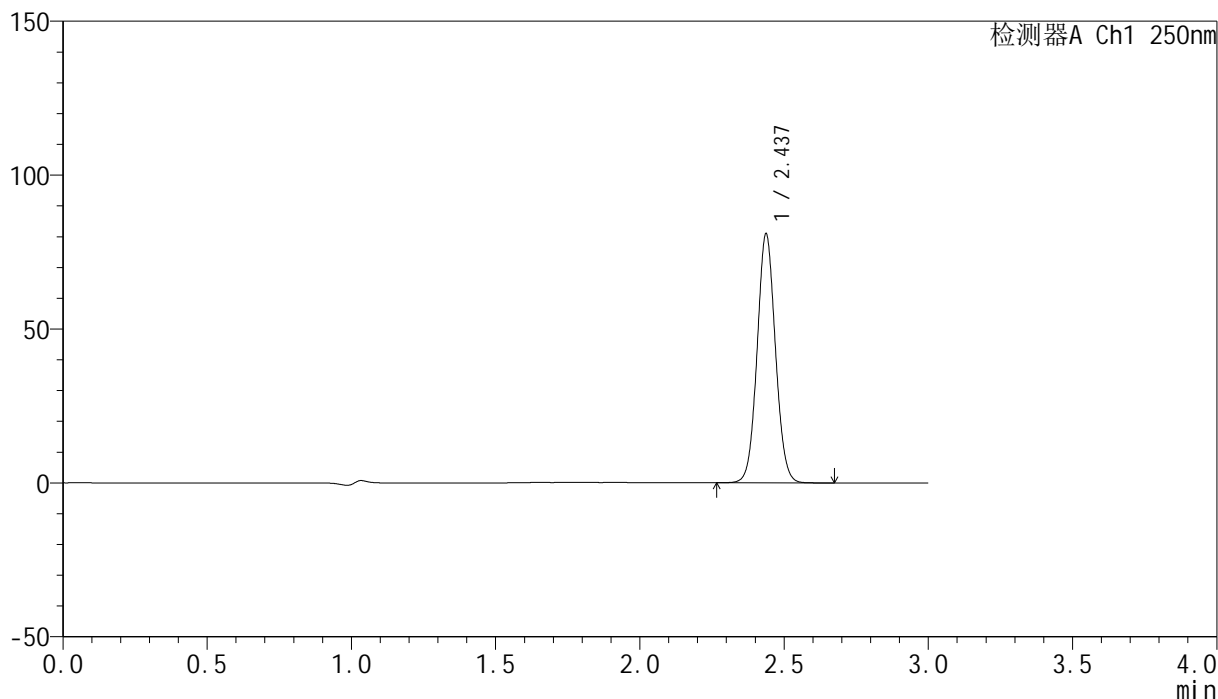
峰号	保留时间	面积	面积%	高度	理论塔板数(USP)	拖尾因子	分离度(USP)
1	2.437	365593	100.000	82798	7089	1.063	--
总计		365593	100.000	82798			

<样品信息>

色谱柱 : XB-C18(150mm*4.6mm,5 μ m) 流速:1.8ml/min
柱温 : 40 $^{\circ}$ C 波长:250nm
数据文件名: RC\$SMF-4099 - 0-23/26-347-2 - cbzj-BXK3152p-10mg-T2P-rcqx-ph4.5jz-jf50z-jxzs-P4.lcd
方法文件名: RC\$SMF-4099 - SMF-4099-RCQX-FX275.lcm
批处理文件名: RC\$SMF-4099 - 20241105-rcqx-FX275.lcb
样品瓶号: 4-29
进样体积: 10 μ l 版本号: 6.115
进样时间: 2024/11/05 15:36:23 实验者: xiechaojun
处理时间 (V2) : 2024/11/06 09:25:46 处理者: xiechaojun
仪器型号: SHIMADZU LC-2050C(FX275)

<色谱图>

mV



<峰表>

检测器A Ch1 250nm

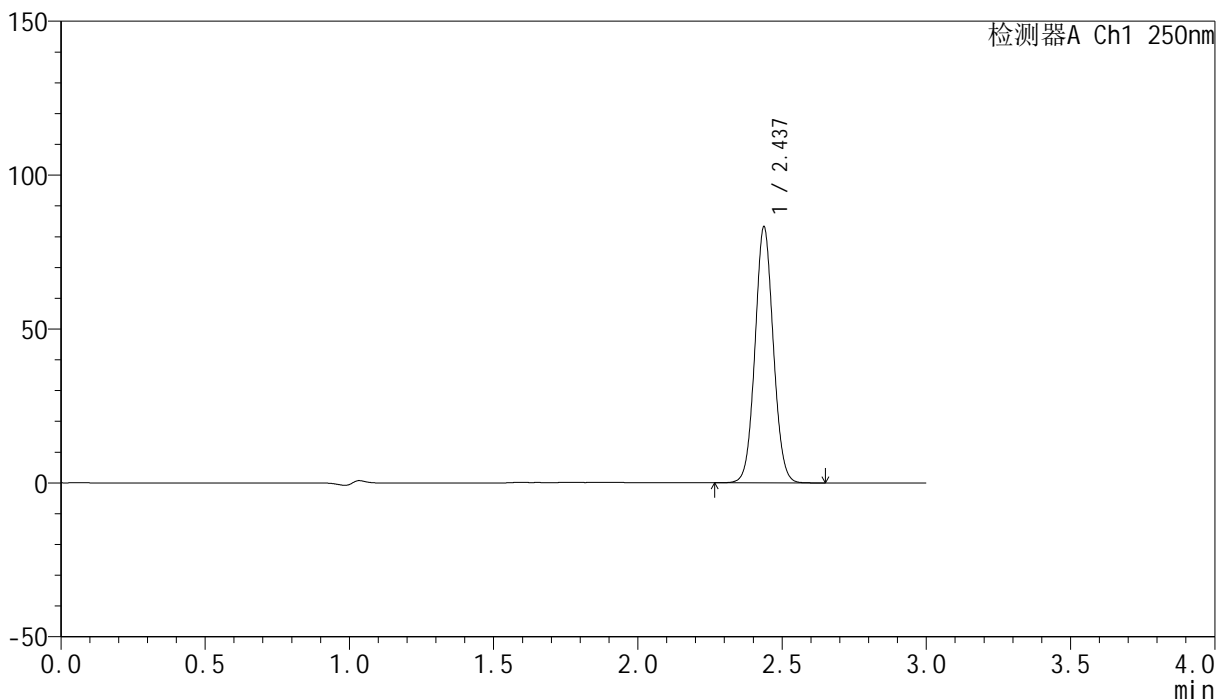
峰号	保留时间	面积	面积%	高度	理论塔板数(USP)	拖尾因子	分离度(USP)
1	2.437	356775	100.000	80844	7086	1.062	--
总计		356775	100.000	80844			

<样品信息>

色谱柱 : XB-C18(150mm*4.6mm,5 μ m) 流速:1.8ml/min
柱温 : 40 $^{\circ}$ C 波长:250nm
数据文件名: RC\$SMF-4099 - 0-23/26-348-2 - cbzj-BXK3152p-10mg-T2P-rcqx-ph4.5jz-jf50z-jxzs-P5.lcd
方法文件名: RC\$SMF-4099 - SMF-4099-RCQX-FX275.lcm
批处理文件名: RC\$SMF-4099 - 20241105-rcqx-FX275.lcb
样品瓶号: 4-38
进样体积: 10 μ l 版本号: 6.115
进样时间: 2024/11/05 15:39:46 实验者: xiechaojun
处理时间 (V2) : 2024/11/06 09:25:48 处理者: xiechaojun
仪器型号: SHIMADZU LC-2050C(FX275)

<色谱图>

mV



<峰表>

检测器A Ch1 250nm

峰号	保留时间	面积	面积%	高度	理论塔板数(USP)	拖尾因子	分离度(USP)
1	2.437	366838	100.000	83040	7092	1.062	--
总计		366838	100.000	83040			

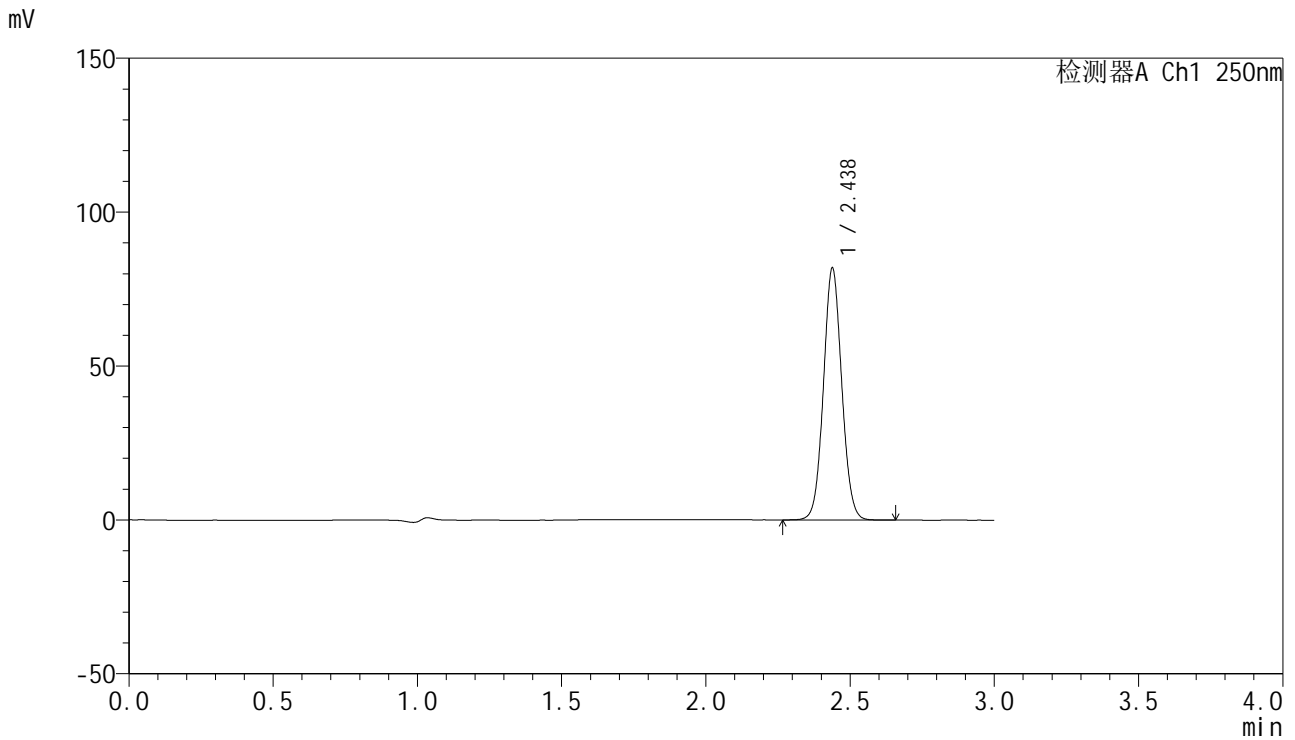


SMF-4099

<样品信息>

色谱柱 : XB-C18(150mm*4.6mm,5 μ m) 流速:1.8ml/min
 柱温 : 40 $^{\circ}$ C 波长:250nm
 数据文件名: RC\$SMF-4099 - 0-23/26-349-2 - cbzj-BXK3152p-10mg-T2P-rcqx-ph4.5jz-jf50z-jxzs-P6.lcd
 方法文件名: RC\$SMF-4099 - SMF-4099-RCQX-FX275.lcm
 批处理文件名: RC\$SMF-4099 - 20241105-rcqx-FX275.lcb
 样品瓶号: 4-47
 进样体积: 10 μ l 版本号: 6.115
 进样时间: 2024/11/05 15:43:09 实验者: xiechaojun
 处理时间 (V2) : 2024/11/06 09:25:51 处理者: xiechaojun
 仪器型号: SHIMADZU LC-2050C(FX275)

<色谱图>



<峰表>

检测器A Ch1 250nm

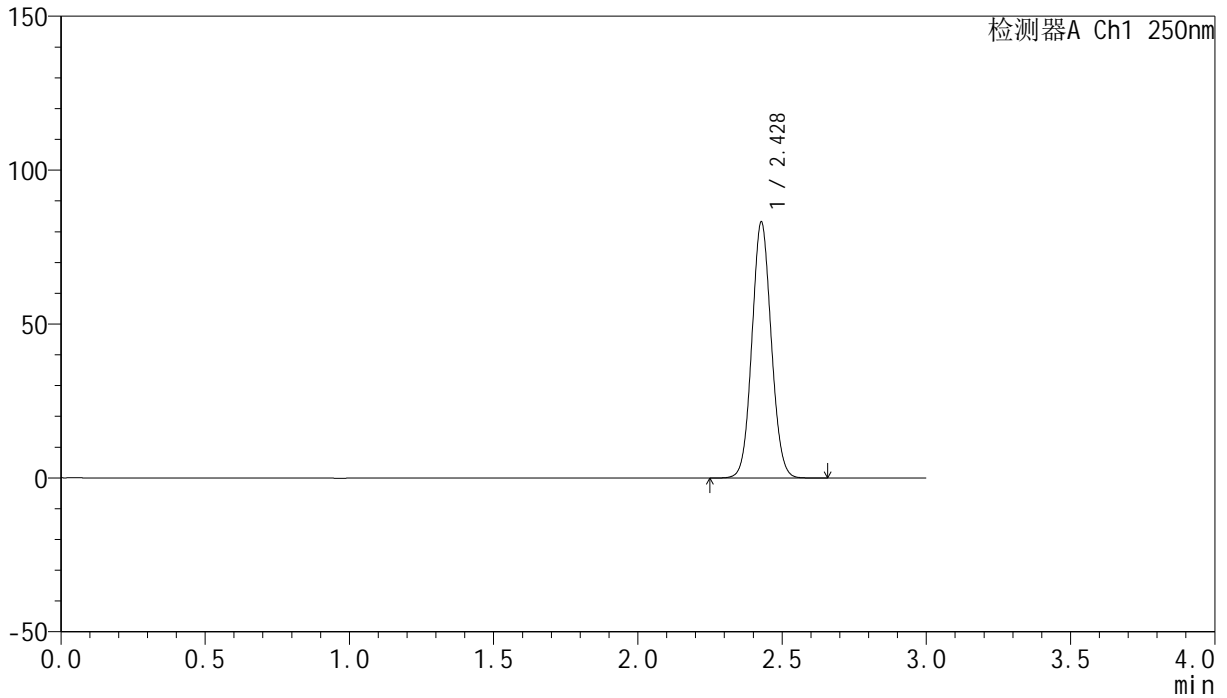
峰号	保留时间	面积	面积%	高度	理论塔板数(USP)	拖尾因子	分离度(USP)
1	2.438	361305	100.000	81880	7098	1.063	--
总计		361305	100.000	81880			

<样品信息>

色谱柱 : XB-C18(150mm*4.6mm,5 μ m) 流速:1.8ml/min
柱温 : 40 $^{\circ}$ C 波长:250nm
数据文件名: RC\$SMF-4099 - 0-23/26-350-2 - cbzj-BXK3152p-10mg-T2P-rcqx-ph4.5jz-jf50z-dz2-1.lcd
方法文件名: RC\$SMF-4099 - SMF-4099-RCQX-FX275.lcm
批处理文件名: RC\$SMF-4099 - 20241105-rcqx-FX275.lcb
样品瓶号: 1-27
进样体积: 10 μ l 版本号: 6.115
进样时间: 2024/11/05 15:46:32 实验者: xiechaojun
处理时间 (V2) : 2024/11/06 09:25:54 处理者: xiechaojun
仪器型号: SHIMADZU LC-2050C(FX275)

<色谱图>

mV



<峰表>

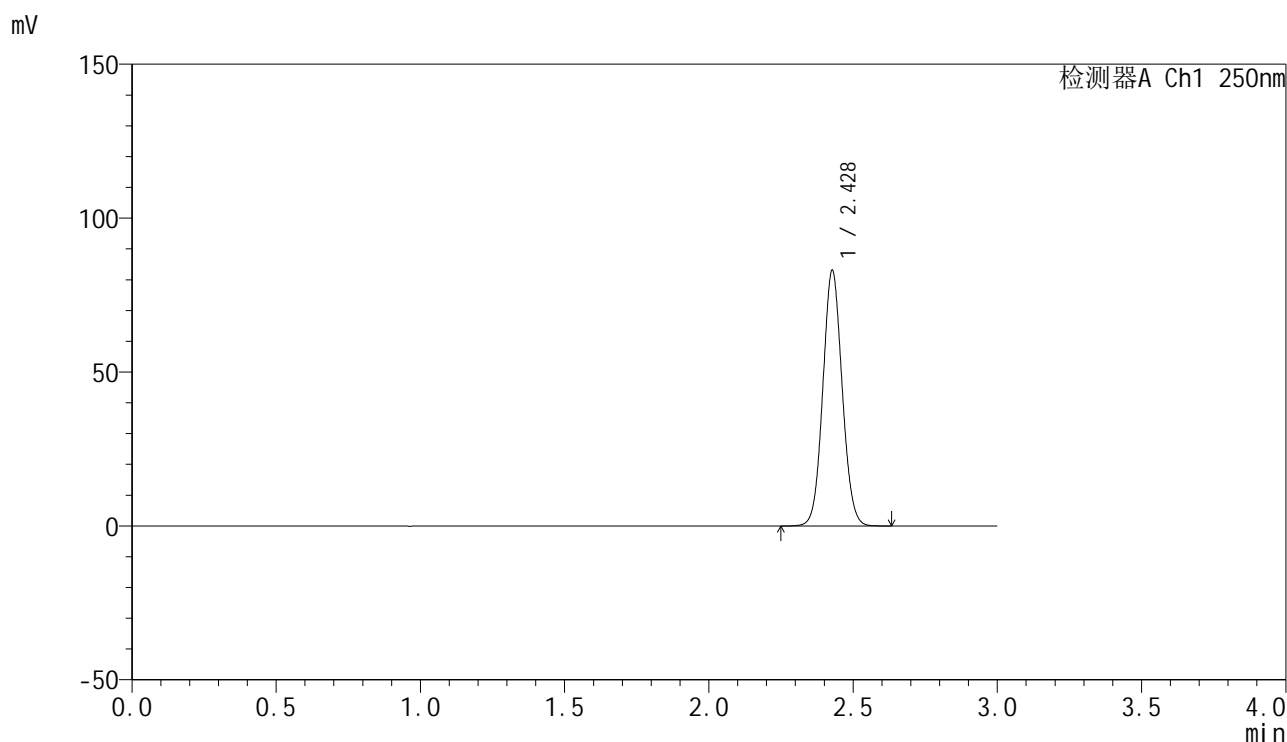
检测器A Ch1 250nm

峰号	保留时间	面积	面积%	高度	理论塔板数(USP)	拖尾因子	分离度(USP)
1	2.428	386935	100.000	82945	6315	1.072	--
总计		386935	100.000	82945			

<样品信息>

色谱柱 : XB-C18(150mm*4.6mm,5 μ m) 流速:1.8ml/min
柱温 : 40 $^{\circ}$ C 波长:250nm
数据文件名: RC\$SMF-4099 - 0-23/26-351-2 - cbzj-BXK3152p-10mg-T2P-rcqx-ph4.5jz-jf50z-dz2-2.lcd
方法文件名: RC\$SMF-4099 - SMF-4099-RCQX-FX275.lcm
批处理文件名: RC\$SMF-4099 - 20241105-rcqx-FX275.lcb
样品瓶号: 1-27
进样体积: 10 μ l 版本号: 6.115
进样时间: 2024/11/05 15:49:56 实验者: xiechaojun
处理时间 (V2) : 2024/11/06 09:25:56 处理者: xiechaojun
仪器型号: SHIMADZU LC-2050C(FX275)

<色谱图>



<峰表>

检测器A Ch1 250nm

峰号	保留时间	面积	面积%	高度	理论塔板数(USP)	拖尾因子	分离度(USP)
1	2.428	385929	100.000	82728	6309	1.072	--
总计		385929	100.000	82728			



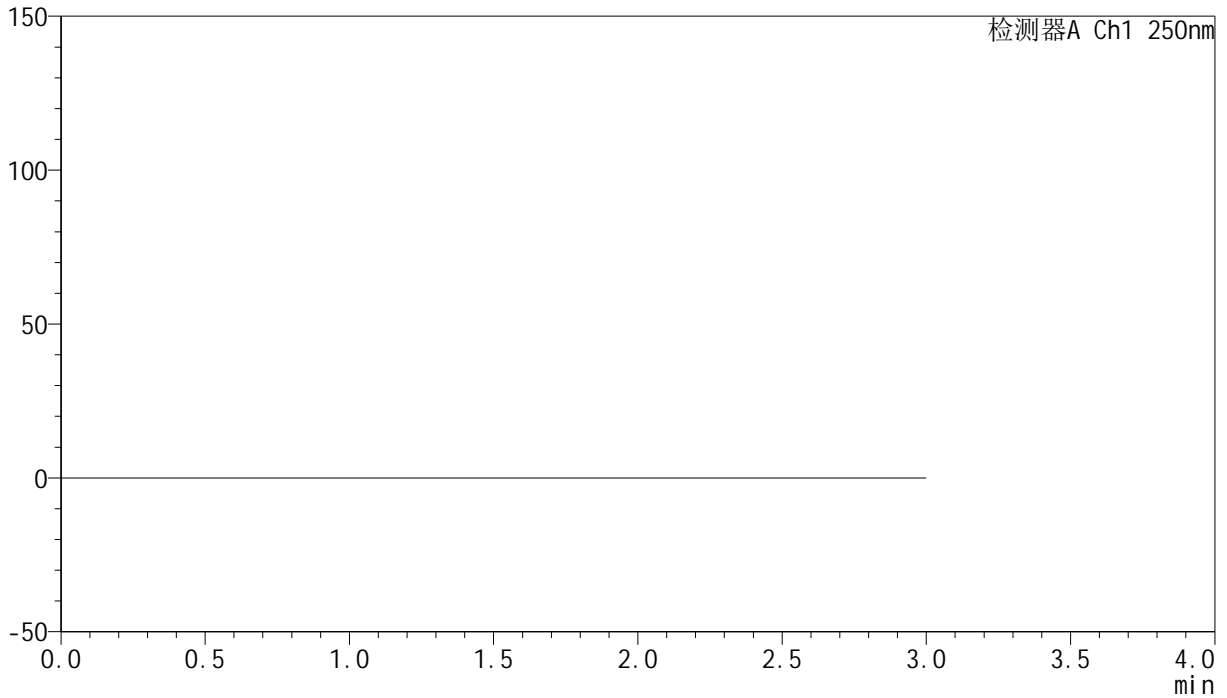
SMF-4099

<样品信息>

色谱柱 : XB-C18(150mm*4.6mm,5 μ m) 流速:1.8ml/min
柱温 : 40 $^{\circ}$ C 波长:250nm
数据文件名: RC\$SMF-4099 - 0-23/26-352-2 - cbzj-BXK3152p-10mg-T2P-rcqx-ph6.8jz-jf50z-rj.lcd
方法文件名: RC\$SMF-4099 - SMF-4099-RCQX-FX275.lcm
批处理文件名: RC\$SMF-4099 - 20241105-rcqx-FX275.lcb
样品瓶号: 2-9
进样体积: 10 μ l 版本号: 6.115
进样时间: 2024/11/05 15:53:20 实验者: xiechaojun
处理时间 (V2) : 2024/11/06 09:26:00 处理者: xiechaojun
仪器型号: SHIMADZU LC-2050C(FX275)

<色谱图>

mV



<峰表>

检测器A Ch1 250nm

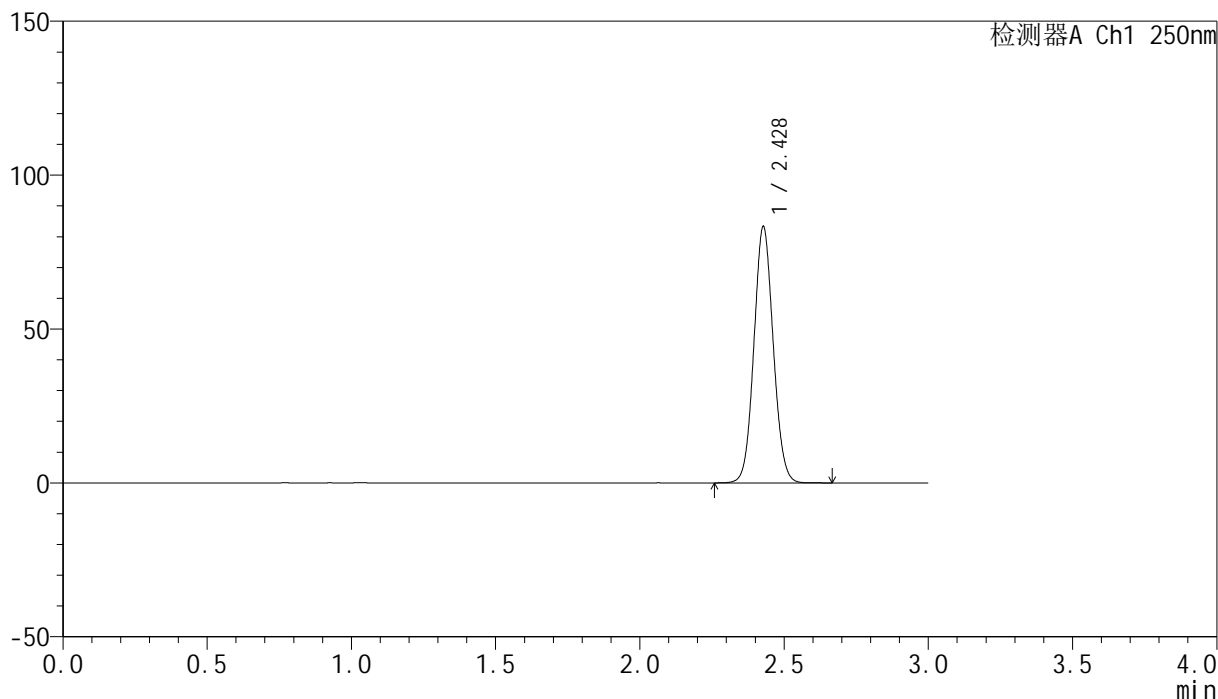
峰号	保留时间	面积	面积%	高度	理论塔板数(USP)	拖尾因子	分离度(USP)
总计							

<样品信息>

色谱柱 : XB-C18(150mm*4.6mm,5 μ m) 流速:1.8ml/min
柱温 : 40 $^{\circ}$ C 波长:250nm
数据文件名: RC\$SMF-4099 - 0-23/26-353-2 - cbzj-BXK3152p-10mg-T2P-rcqx-ph6.8jz-jf50z-dz1-1.lcd
方法文件名: RC\$SMF-4099 - SMF-4099-RCQX-FX275.lcm
批处理文件名: RC\$SMF-4099 - 20241105-rcqx-FX275.lcb
样品瓶号: 2-18
进样体积: 10 μ l 版本号: 6.115
进样时间: 2024/11/05 15:56:44 实验者: xiechaojun
处理时间 (V2) : 2024/11/06 09:26:02 处理者: xiechaojun
仪器型号: SHIMADZU LC-2050C(FX275)

<色谱图>

mV



<峰表>

检测器A Ch1 250nm

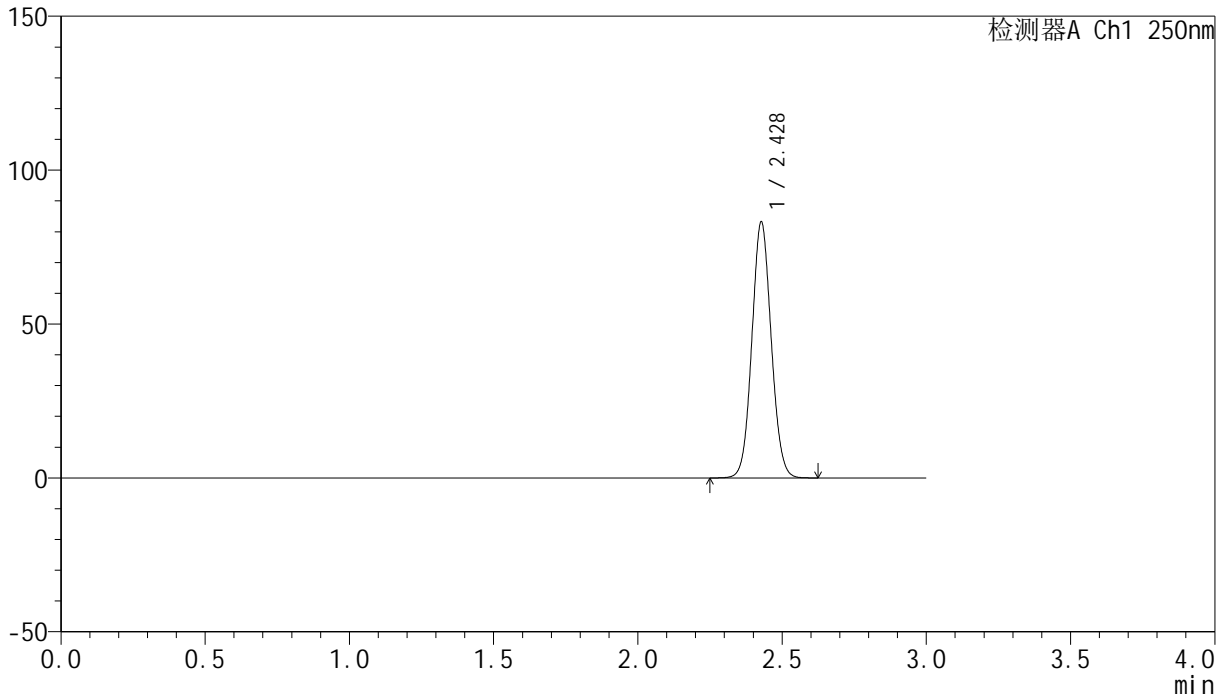
峰号	保留时间	面积	面积%	高度	理论塔板数(USP)	拖尾因子	分离度(USP)
1	2.428	386948	100.000	83044	6329	1.072	--
总计		386948	100.000	83044			

<样品信息>

色谱柱 : XB-C18(150mm*4.6mm,5 μ m) 流速:1.8ml/min
柱温 : 40 $^{\circ}$ C 波长:250nm
数据文件名: RC\$SMF-4099 - 0-23/26-354-2 - cbzj-BXK3152p-10mg-T2P-rcqx-ph6.8jz-jf50z-dz1-2.lcd
方法文件名: RC\$SMF-4099 - SMF-4099-RCQX-FX275.lcm
批处理文件名: RC\$SMF-4099 - 20241105-rcqx-FX275.lcb
样品瓶号: 2-18
进样体积: 10 μ l 版本号: 6.115
进样时间: 2024/11/05 16:00:08 实验者: xiechaojun
处理时间 (V2) : 2024/11/06 09:26:05 处理者: xiechaojun
仪器型号: SHIMADZU LC-2050C(FX275)

<色谱图>

mV



<峰表>

检测器A Ch1 250nm

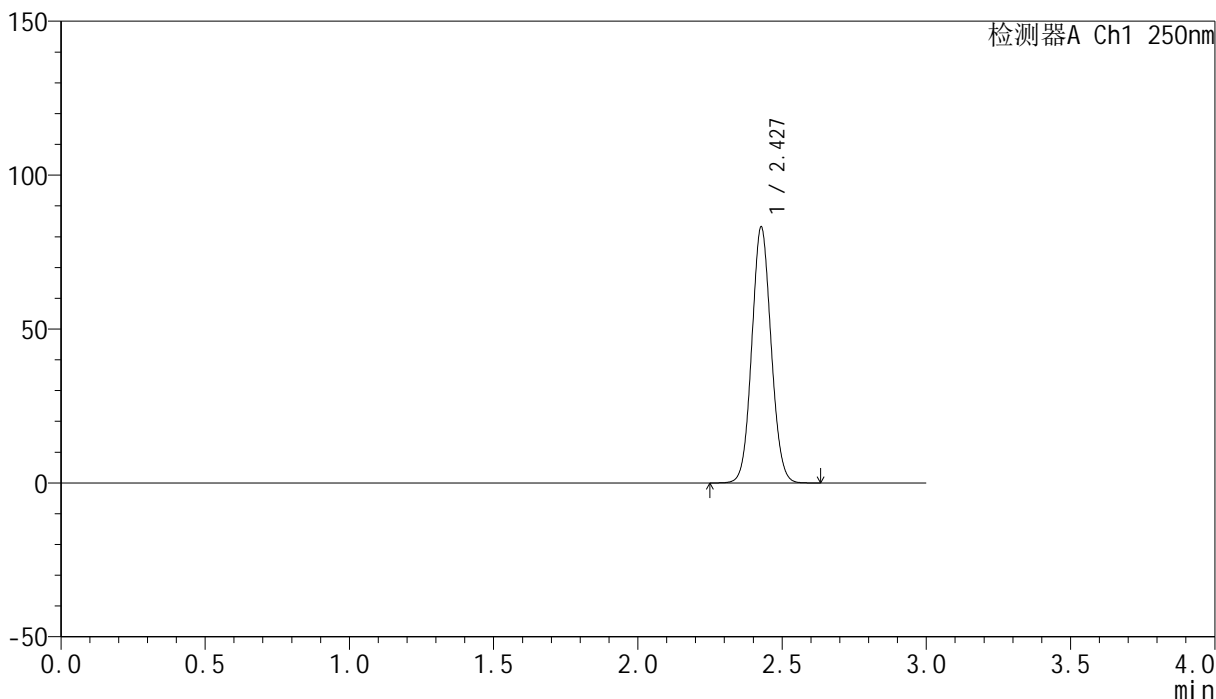
峰号	保留时间	面积	面积%	高度	理论塔板数(USP)	拖尾因子	分离度(USP)
1	2.428	386513	100.000	82894	6309	1.071	--
总计		386513	100.000	82894			

<样品信息>

色谱柱 : XB-C18(150mm*4.6mm,5 μ m) 流速:1.8ml/min
柱温 : 40 $^{\circ}$ C 波长:250nm
数据文件名: RC\$SMF-4099 - 0-23/26-355-2 - cbzj-BXK3152p-10mg-T2P-rcqx-ph6.8jz-jf50z-dz1-3.lcd
方法文件名: RC\$SMF-4099 - SMF-4099-RCQX-FX275.lcm
批处理文件名: RC\$SMF-4099 - 20241105-rcqx-FX275.lcb
样品瓶号: 2-18
进样体积: 10 μ l 版本号: 6.115
进样时间: 2024/11/05 16:03:32 实验者: xiechaojun
处理时间 (V2) : 2024/11/06 09:26:07 处理者: xiechaojun
仪器型号: SHIMADZU LC-2050C(FX275)

<色谱图>

mV



<峰表>

检测器A Ch1 250nm

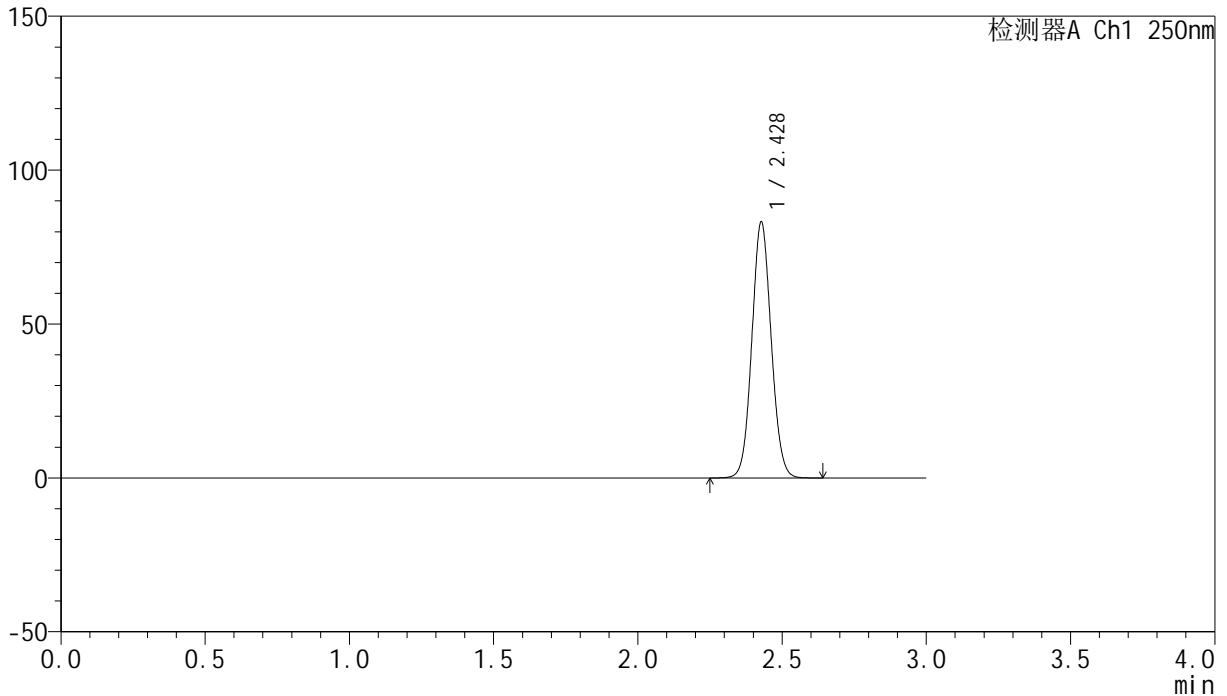
峰号	保留时间	面积	面积%	高度	理论塔板数(USP)	拖尾因子	分离度(USP)
1	2.427	386304	100.000	82813	6313	1.072	--
总计		386304	100.000	82813			

<样品信息>

色谱柱 : XB-C18(150mm*4.6mm,5 μ m) 流速:1.8ml/min
柱温 : 40 $^{\circ}$ C 波长:250nm
数据文件名: RC\$SMF-4099 - 0-23/26-356-2 - cbzj-BXK3152p-10mg-T2P-rcqx-ph6.8jz-jf50z-dz1-4.lcd
方法文件名: RC\$SMF-4099 - SMF-4099-RCQX-FX275.lcm
批处理文件名: RC\$SMF-4099 - 20241105-rcqx-FX275.lcb
样品瓶号: 2-18
进样体积: 10 μ l 版本号: 6.115
进样时间: 2024/11/05 16:06:57 实验者: xiechaojun
处理时间 (V2) : 2024/11/06 09:26:10 处理者: xiechaojun
仪器型号: SHIMADZU LC-2050C(FX275)

<色谱图>

mV



<峰表>

检测器A Ch1 250nm

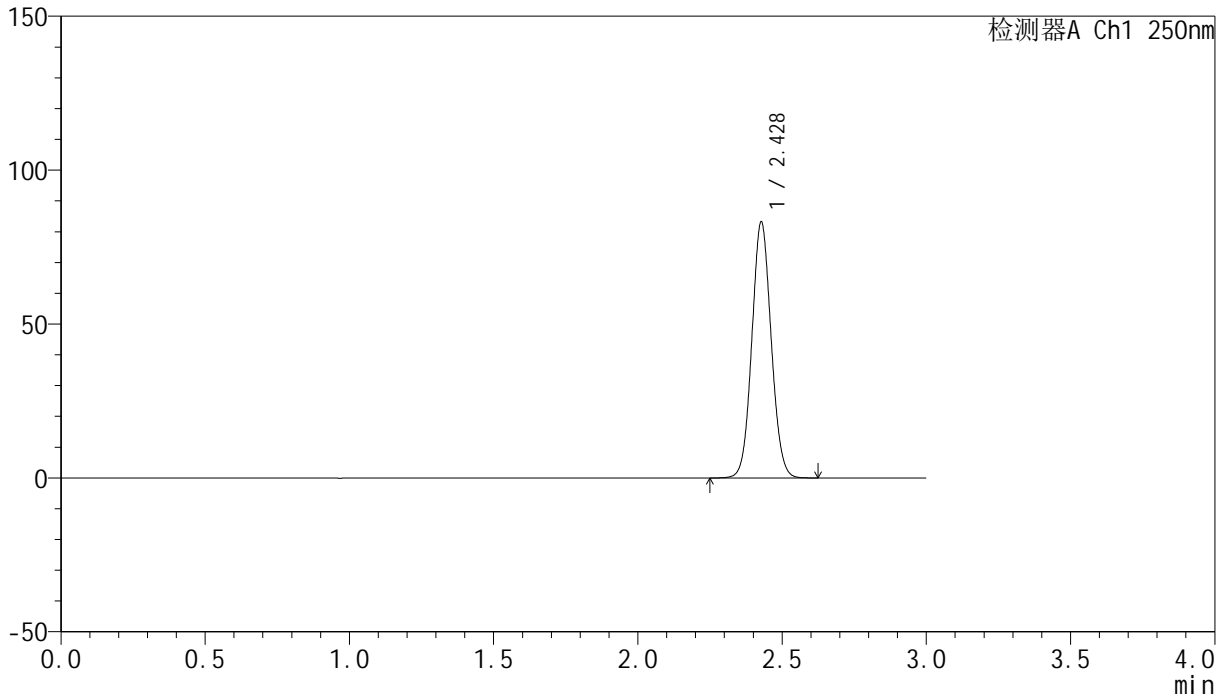
峰号	保留时间	面积	面积%	高度	理论塔板数(USP)	拖尾因子	分离度(USP)
1	2.428	386659	100.000	82913	6311	1.072	--
总计		386659	100.000	82913			

<样品信息>

色谱柱 : XB-C18(150mm*4.6mm,5 μ m) 流速:1.8ml/min
柱温 : 40 $^{\circ}$ C 波长:250nm
数据文件名: RC\$SMF-4099 - 0-23/26-357-2 - cbzj-BXK3152p-10mg-T2P-rcqx-ph6.8jz-jf50z-dz1-5.lcd
方法文件名: RC\$SMF-4099 - SMF-4099-RCQX-FX275.lcm
批处理文件名: RC\$SMF-4099 - 20241105-rcqx-FX275.lcb
样品瓶号: 2-18
进样体积: 10 μ l 版本号: 6.115
进样时间: 2024/11/05 16:10:22 实验者: xiechaojun
处理时间 (V2) : 2024/11/06 09:26:13 处理者: xiechaojun
仪器型号: SHIMADZU LC-2050C(FX275)

<色谱图>

mV



<峰表>

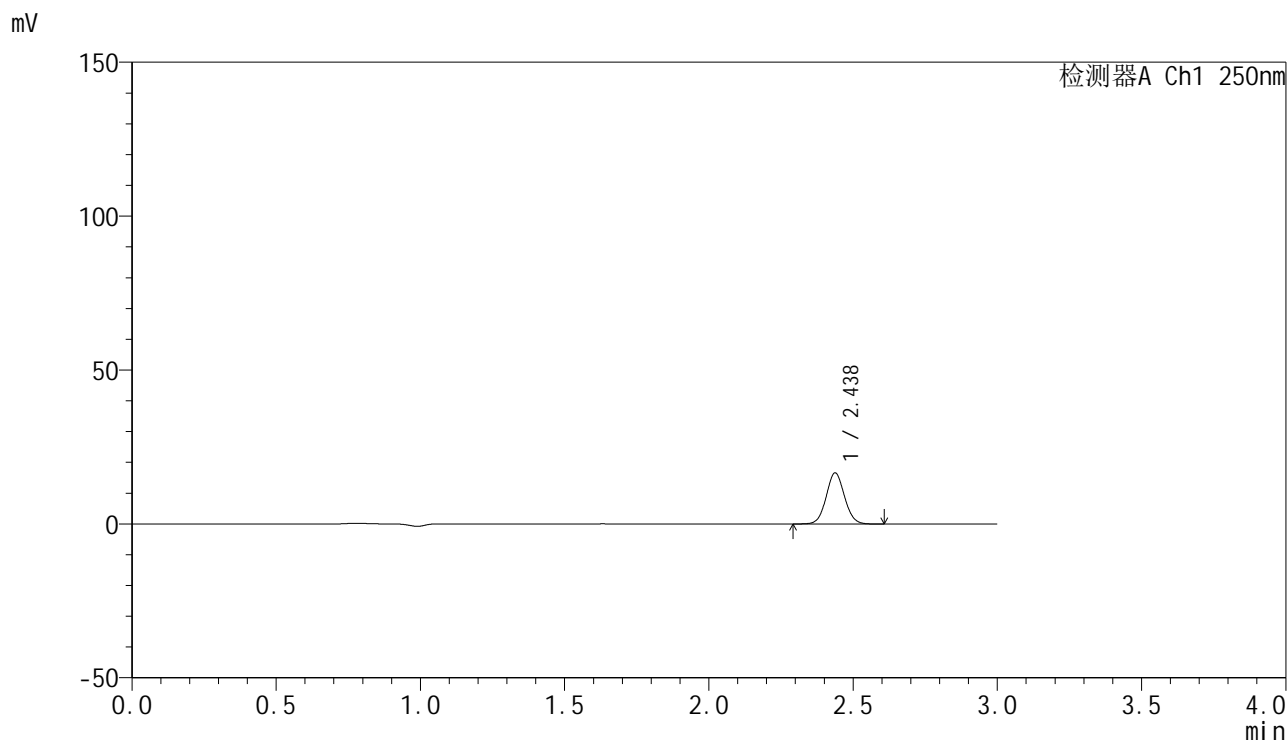
检测器A Ch1 250nm

峰号	保留时间	面积	面积%	高度	理论塔板数(USP)	拖尾因子	分离度(USP)
1	2.428	386613	100.000	82881	6306	1.071	--
总计		386613	100.000	82881			

<样品信息>

色谱柱 : XB-C18(150mm*4.6mm,5 μ m) 流速:1.8ml/min
柱温 : 40 $^{\circ}$ C 波长:250nm
数据文件名: RC\$SMF-4099 - 0-23/26-358-2 - cbzj-BXK3152p-10mg-T2P-rcqx-ph6.8jz-jf50z-5min-P1.lcd
方法文件名: RC\$SMF-4099 - SMF-4099-RCQX-FX275.lcm
批处理文件名: RC\$SMF-4099 - 20241105-rcqx-FX275.lcb
样品瓶号: 2-1
进样体积: 10 μ l 版本号: 6.115
进样时间: 2024/11/05 16:13:45 实验者: xiechaojun
处理时间 (V2) : 2024/11/06 09:26:15 处理者: xiechaojun
仪器型号: SHIMADZU LC-2050C(FX275)

<色谱图>



<峰表>

检测器A Ch1 250nm

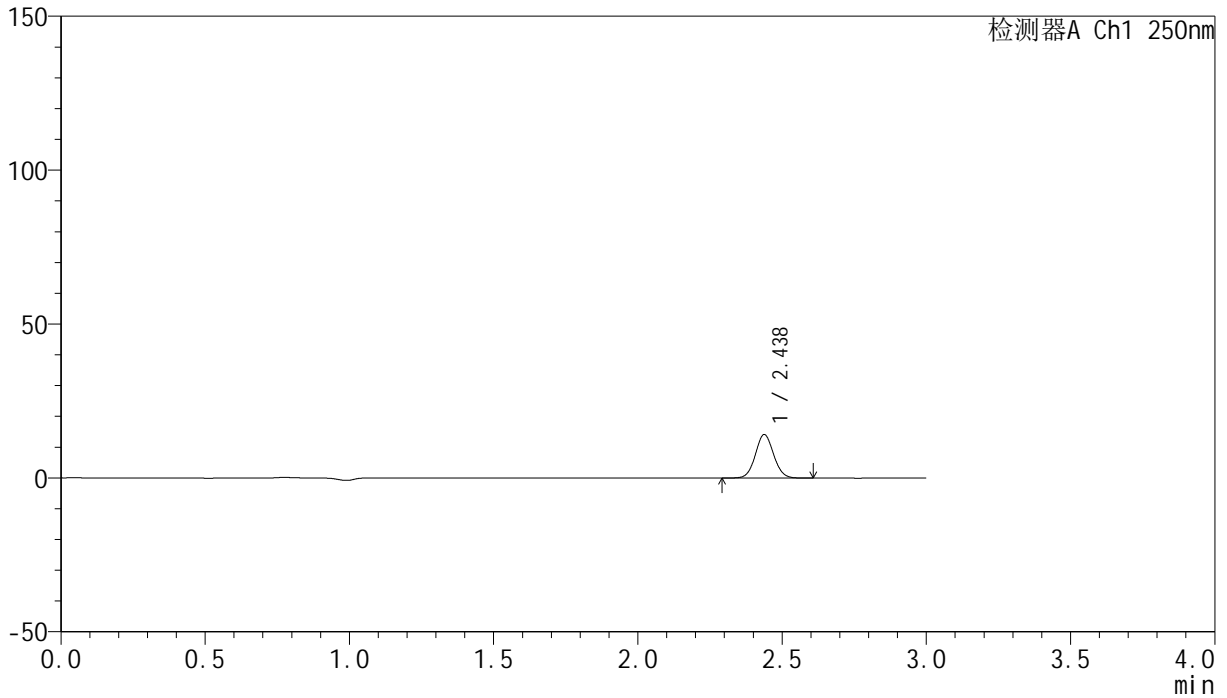
峰号	保留时间	面积	面积%	高度	理论塔板数(USP)	拖尾因子	分离度(USP)
1	2.438	72990	100.000	16579	7095	1.060	--
总计		72990	100.000	16579			

<样品信息>

色谱柱 : XB-C18(150mm*4.6mm,5 μ m) 流速:1.8ml/min
柱温 : 40 $^{\circ}$ C 波长:250nm
数据文件名: RC\$SMF-4099 - 0-23/26-359-2 - cbzj-BXK3152p-10mg-T2P-rcqx-ph6.8jz-jf50z-5min-P2.lcd
方法文件名: RC\$SMF-4099 - SMF-4099-RCQX-FX275.lcm
批处理文件名: RC\$SMF-4099 - 20241105-rcqx-FX275.lcb
样品瓶号: 2-10
进样体积: 10 μ l 版本号: 6.115
进样时间: 2024/11/05 16:17:08 实验者: xiechaojun
处理时间 (V2) : 2024/11/06 09:26:18 处理者: xiechaojun
仪器型号: SHIMADZU LC-2050C(FX275)

<色谱图>

mV



<峰表>

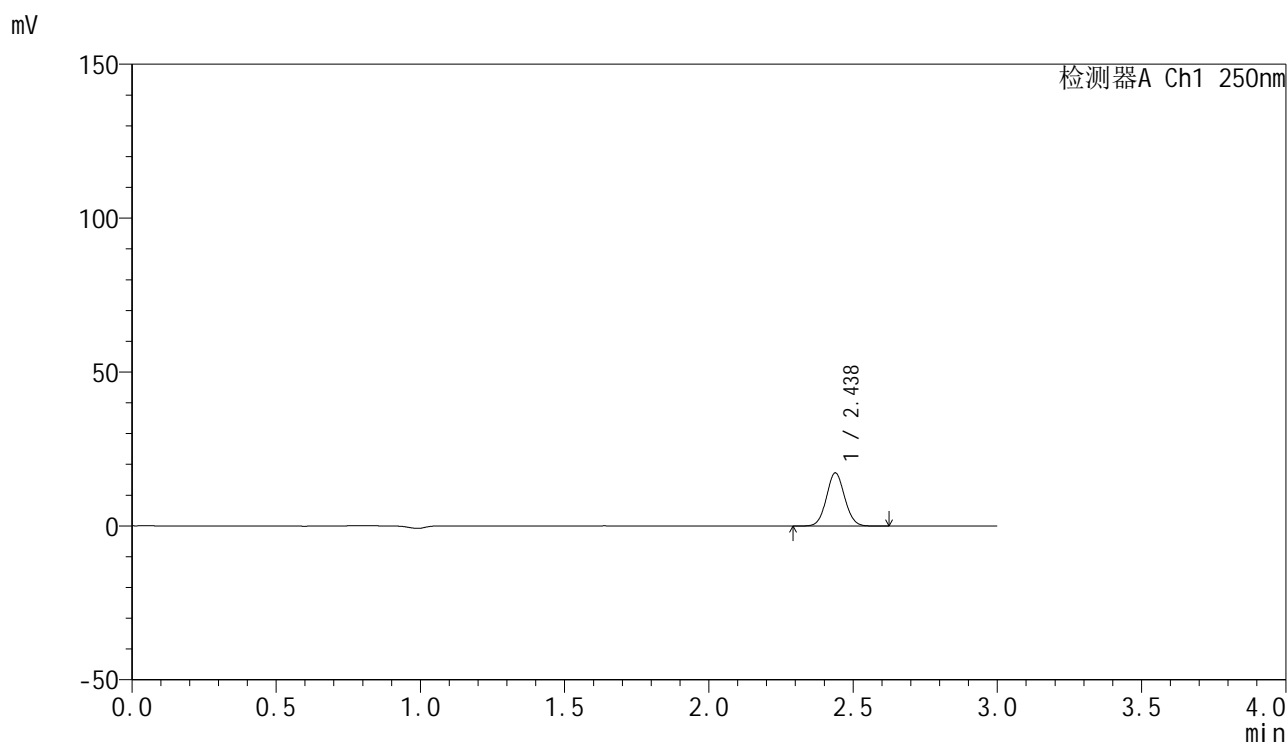
检测器A Ch1 250nm

峰号	保留时间	面积	面积%	高度	理论塔板数(USP)	拖尾因子	分离度(USP)
1	2.438	62406	100.000	14156	7106	1.064	--
总计		62406	100.000	14156			

<样品信息>

色谱柱 : XB-C18(150mm*4.6mm,5 μ m) 流速:1.8ml/min
柱温 : 40°C 波长:250nm
数据文件名: RC\$SMF-4099 - 0-23/26-360-2 - cbzj-BXK3152p-10mg-T2P-rcqx-ph6.8jz-jf50z-5min-P3.lcd
方法文件名: RC\$SMF-4099 - SMF-4099-RCQX-FX275.lcm
批处理文件名: RC\$SMF-4099 - 20241105-rcqx-FX275.lcb
样品瓶号: 2-19
进样体积: 10 μ l 版本号: 6.115
进样时间: 2024/11/05 16:20:32 实验者: xiechaojun
处理时间 (V2) : 2024/11/06 09:26:21 处理者: xiechaojun
仪器型号: SHIMADZU LC-2050C(FX275)

<色谱图>



<峰表>

检测器A Ch1 250nm

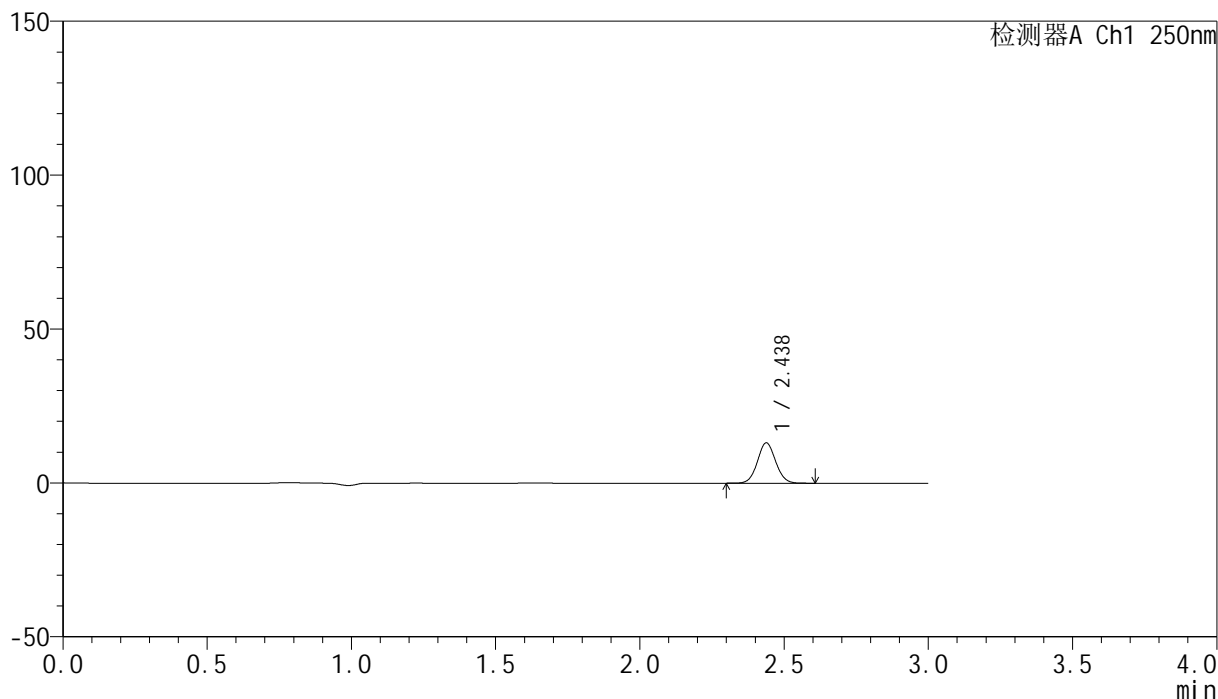
峰号	保留时间	面积	面积%	高度	理论塔板数(USP)	拖尾因子	分离度(USP)
1	2.438	76141	100.000	17285	7103	1.065	--
总计		76141	100.000	17285			

<样品信息>

色谱柱 : XB-C18(150mm*4.6mm,5 μ m) 流速:1.8ml/min
柱温 : 40 $^{\circ}$ C 波长:250nm
数据文件名: RC\$SMF-4099 - 0-23/26-361-2 - cbzj-BXK3152p-10mg-T2P-rcqx-ph6.8jz-jf50z-5min-P4.lcd
方法文件名: RC\$SMF-4099 - SMF-4099-RCQX-FX275.lcm
批处理文件名: RC\$SMF-4099 - 20241105-rcqx-FX275.lcb
样品瓶号: 2-28
进样体积: 10 μ l 版本号: 6.115
进样时间: 2024/11/05 16:23:56 实验者: xiechaojun
处理时间 (V2) : 2024/11/06 09:26:23 处理者: xiechaojun
仪器型号: SHIMADZU LC-2050C(FX275)

<色谱图>

mV



<峰表>

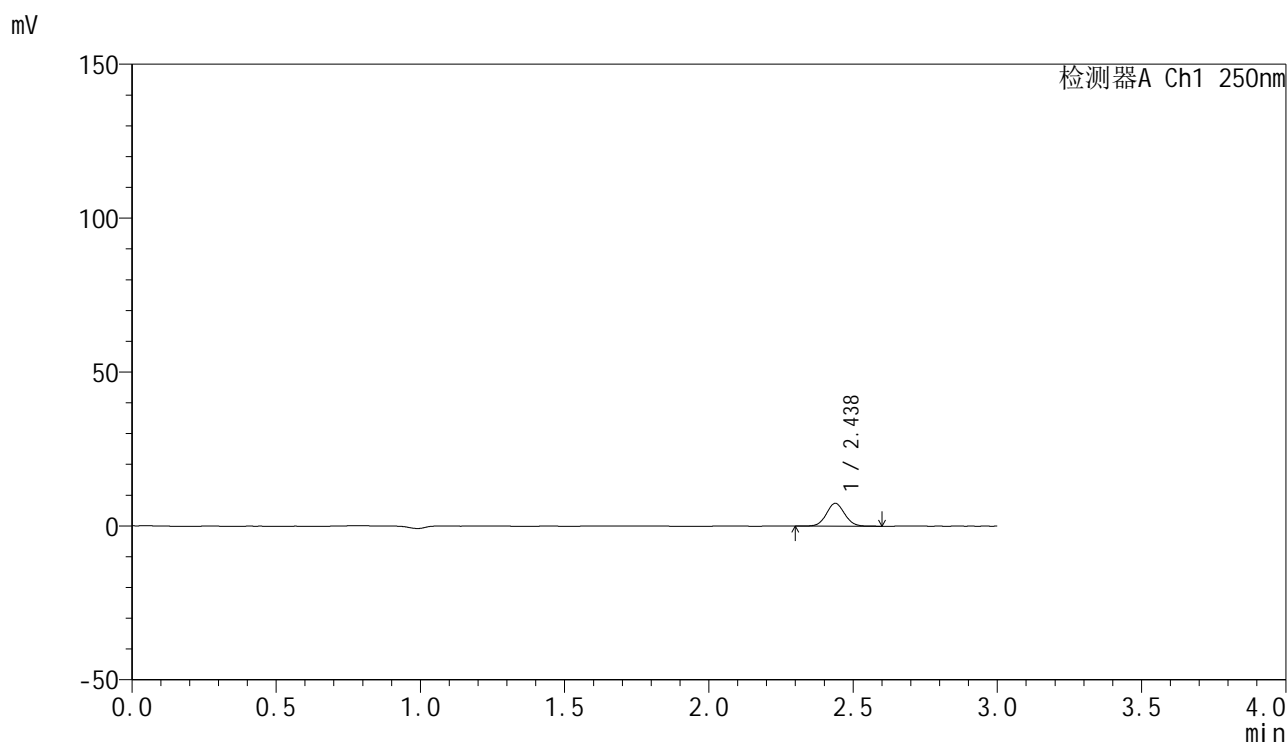
检测器A Ch1 250nm

峰号	保留时间	面积	面积%	高度	理论塔板数(USP)	拖尾因子	分离度(USP)
1	2.438	57760	100.000	13132	7115	1.064	--
总计		57760	100.000	13132			

<样品信息>

色谱柱 : XB-C18(150mm*4.6mm,5 μ m) 流速:1.8ml/min
柱温 : 40 $^{\circ}$ C 波长:250nm
数据文件名: RC\$SMF-4099 - 0-23/26-362-2 - cbzj-BXK3152p-10mg-T2P-rcqx-ph6.8jz-jf50z-5min-P5.lcd
方法文件名: RC\$SMF-4099 - SMF-4099-RCQX-FX275.lcm
批处理文件名: RC\$SMF-4099 - 20241105-rcqx-FX275.lcb
样品瓶号: 2-37
进样体积: 10 μ l 版本号: 6.115
进样时间: 2024/11/05 16:27:19 实验者: xiechaojun
处理时间 (V2) : 2024/11/06 09:26:26 处理者: xiechaojun
仪器型号: SHIMADZU LC-2050C(FX275)

<色谱图>



<峰表>

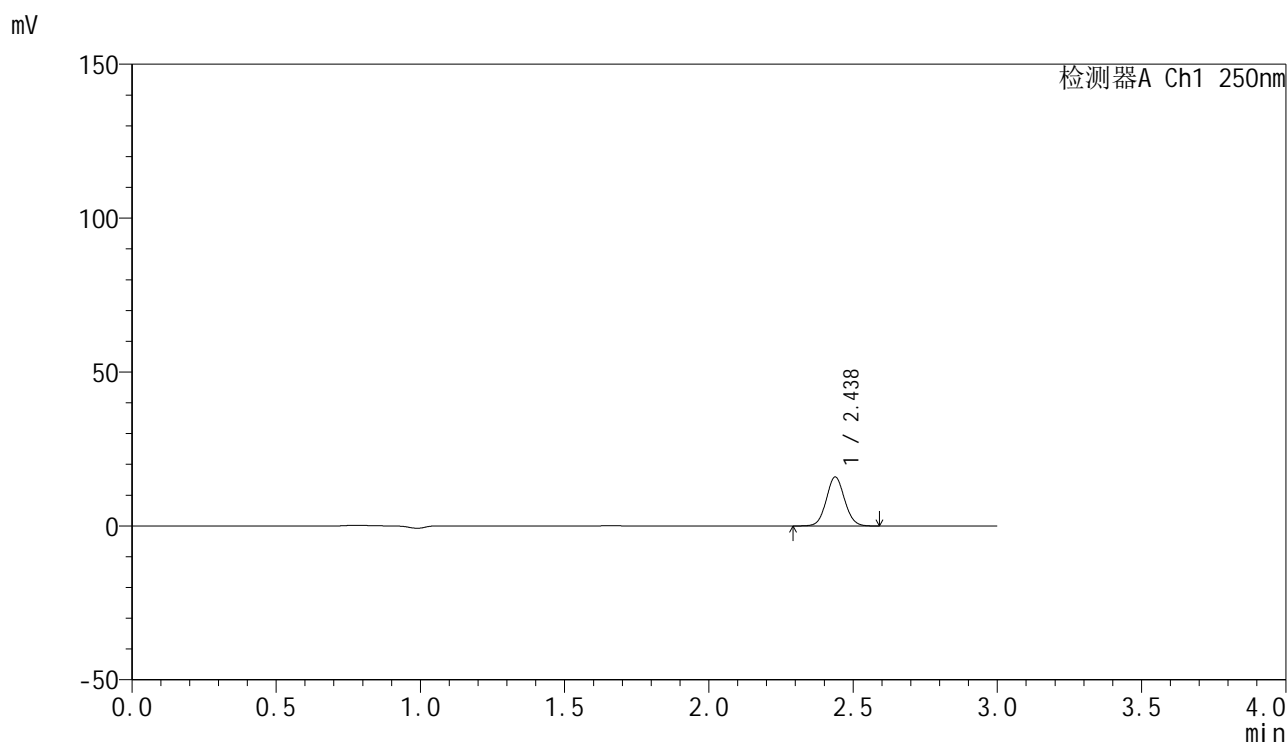
检测器A Ch1 250nm

峰号	保留时间	面积	面积%	高度	理论塔板数(USP)	拖尾因子	分离度(USP)
1	2.438	32700	100.000	7429	7092	1.059	--
总计		32700	100.000	7429			

<样品信息>

色谱柱 : XB-C18(150mm*4.6mm,5 μ m) 流速:1.8ml/min
柱温 : 40°C 波长:250nm
数据文件名: RC\$SMF-4099 - 0-23/26-363-2 - cbzj-BXK3152p-10mg-T2P-rcqx-ph6.8jz-jf50z-5min-P6.lcd
方法文件名: RC\$SMF-4099 - SMF-4099-RCQX-FX275.lcm
批处理文件名: RC\$SMF-4099 - 20241105-rcqx-FX275.lcb
样品瓶号: 2-46
进样体积: 10 μ l 版本号: 6.115
进样时间: 2024/11/05 16:30:42 实验者: xiechaojun
处理时间 (V2) : 2024/11/06 09:26:28 处理者: xiechaojun
仪器型号: SHIMADZU LC-2050C(FX275)

<色谱图>



<峰表>

检测器A Ch1 250nm

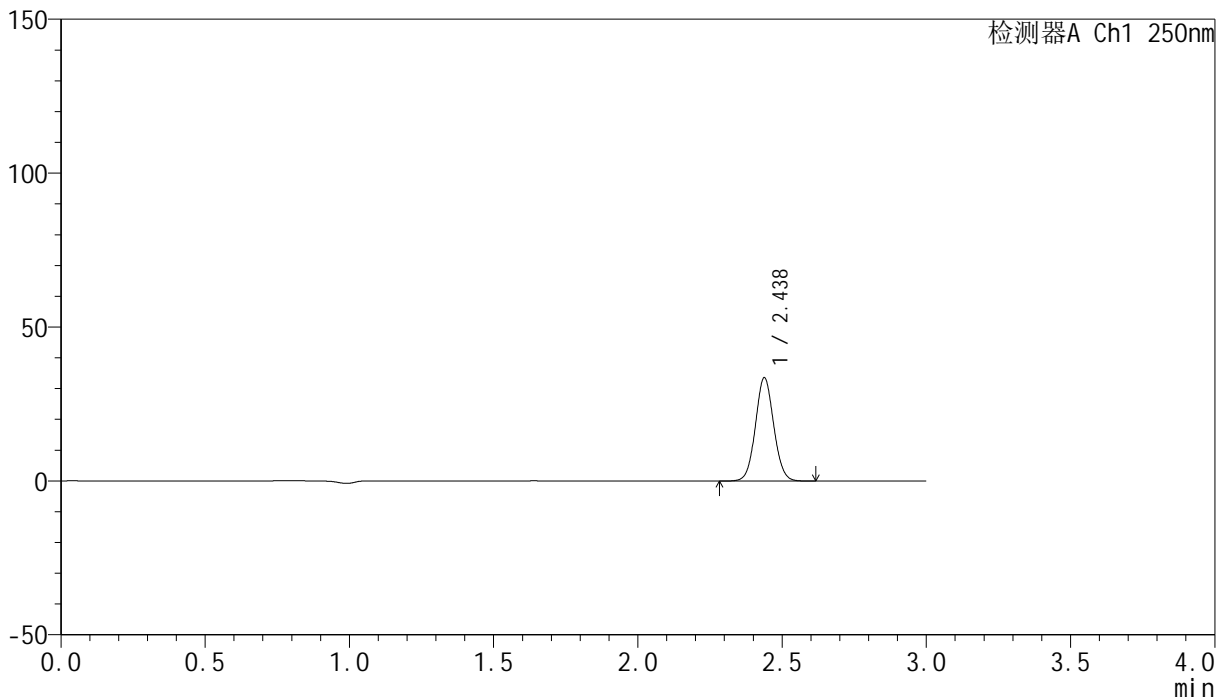
峰号	保留时间	面积	面积%	高度	理论塔板数(USP)	拖尾因子	分离度(USP)
1	2.438	70258	100.000	15937	7083	1.063	--
总计		70258	100.000	15937			

<样品信息>

色谱柱 : XB-C18(150mm*4.6mm,5 μ m) 流速:1.8ml/min
柱温 : 40 $^{\circ}$ C 波长:250nm
数据文件名: RC\$SMF-4099 - 0-23/26-364-2 - cbzj-BXK3152p-10mg-T2P-rcqx-ph6.8jz-jf50z-10min-P1.lcd
方法文件名: RC\$SMF-4099 - SMF-4099-RCQX-FX275.lcm
批处理文件名: RC\$SMF-4099 - 20241105-rcqx-FX275.lcb
样品瓶号: 2-2
进样体积: 10 μ l 版本号: 6.115
进样时间: 2024/11/05 16:34:05 实验者: xiechaojun
处理时间 (V2) : 2024/11/06 09:26:31 处理者: xiechaojun
仪器型号: SHIMADZU LC-2050C(FX275)

<色谱图>

mV



<峰表>

检测器A Ch1 250nm

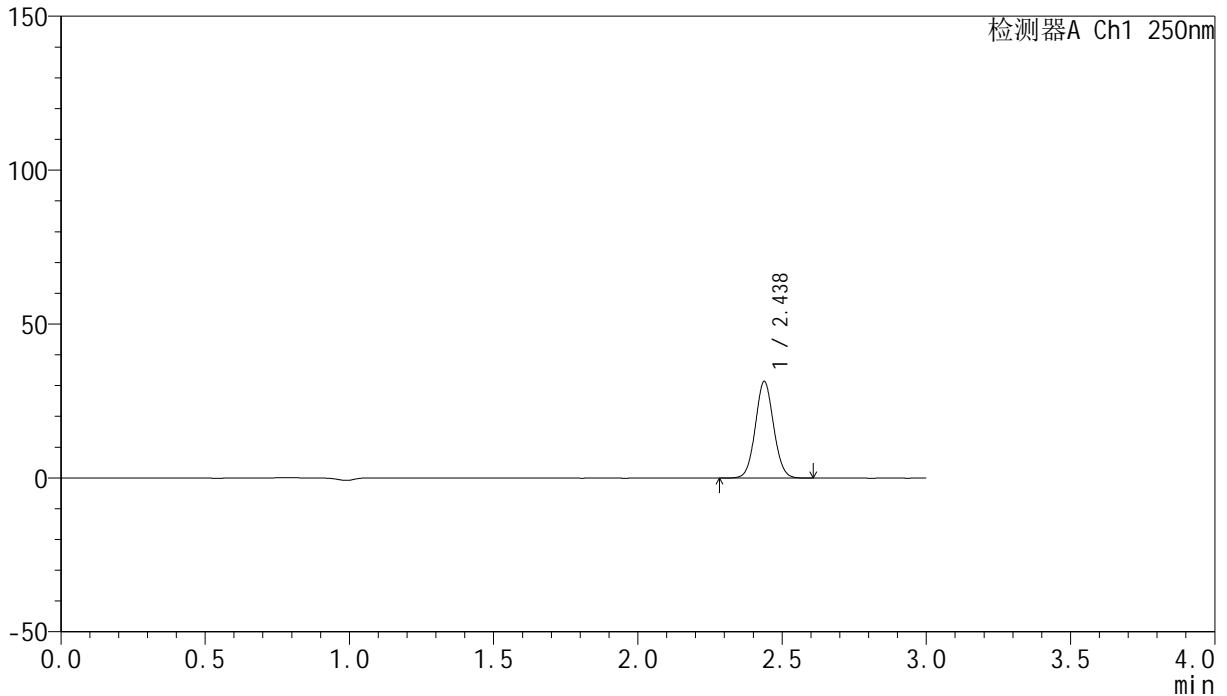
峰号	保留时间	面积	面积%	高度	理论塔板数(USP)	拖尾因子	分离度(USP)
1	2.438	148087	100.000	33588	7095	1.062	--
总计		148087	100.000	33588			

<样品信息>

色谱柱 : XB-C18(150mm*4.6mm,5 μ m) 流速:1.8ml/min
柱温 : 40 $^{\circ}$ C 波长:250nm
数据文件名: RC\$SMF-4099 - 0-23/26-365-2 - cbzj-BXK3152p-10mg-T2P-rcqx-ph6.8jz-jf50z-10min-P2.lcd
方法文件名: RC\$SMF-4099 - SMF-4099-RCQX-FX275.lcm
批处理文件名: RC\$SMF-4099 - 20241105-rcqx-FX275.lcb
样品瓶号: 2-11
进样体积: 10 μ l 版本号: 6.115
进样时间: 2024/11/05 16:37:29 实验者: xiechaojun
处理时间 (V2) : 2024/11/06 09:26:34 处理者: xiechaojun
仪器型号: SHIMADZU LC-2050C(FX275)

<色谱图>

mV



<峰表>

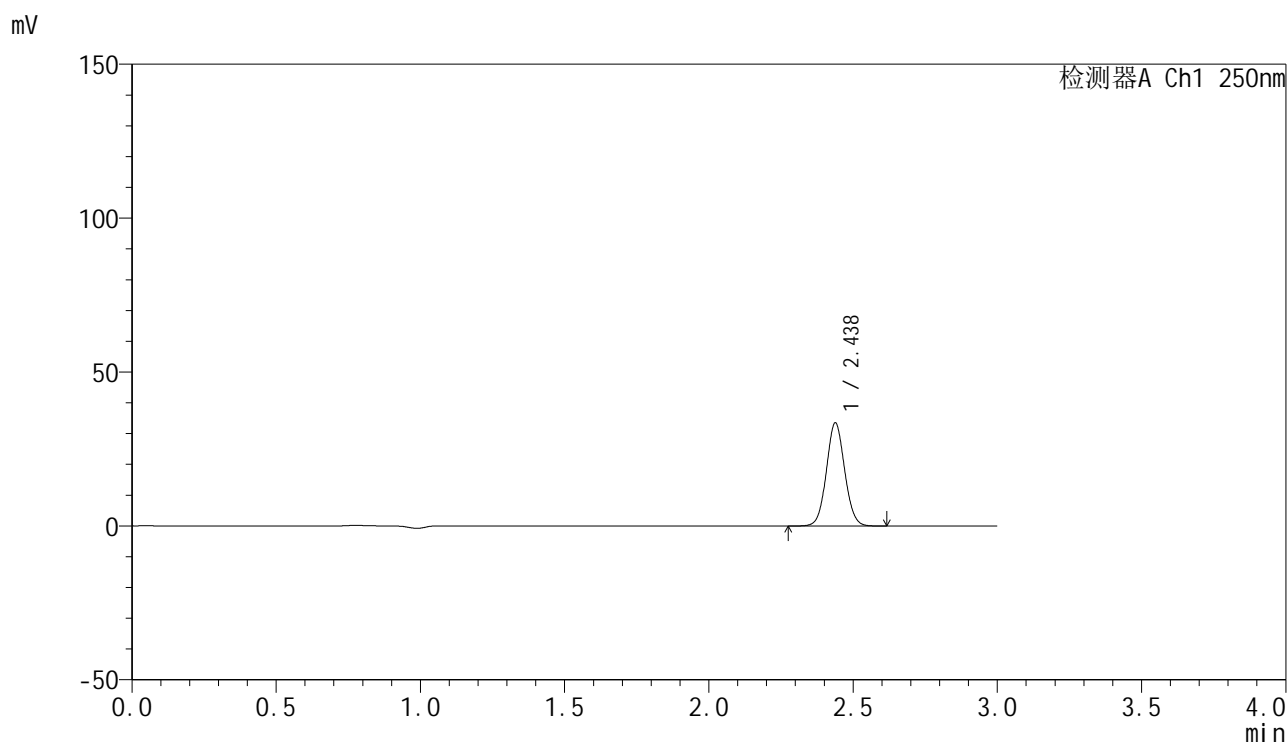
检测器A Ch1 250nm

峰号	保留时间	面积	面积%	高度	理论塔板数(USP)	拖尾因子	分离度(USP)
1	2.438	138331	100.000	31406	7100	1.062	--
总计		138331	100.000	31406			

<样品信息>

色谱柱 : XB-C18(150mm*4.6mm,5 μ m) 流速:1.8ml/min
柱温 : 40 $^{\circ}$ C 波长:250nm
数据文件名: RC\$SMF-4099 - 0-23/26-366-2 - cbzj-BXK3152p-10mg-T2P-rcqx-ph6.8jz-jf50z-10min-P3.lcd
方法文件名: RC\$SMF-4099 - SMF-4099-RCQX-FX275.lcm
批处理文件名: RC\$SMF-4099 - 20241105-rcqx-FX275.lcb
样品瓶号: 2-20
进样体积: 10 μ l 版本号: 6.115
进样时间: 2024/11/05 16:40:52 实验者: xiechaojun
处理时间 (V2) : 2024/11/06 09:26:37 处理者: xiechaojun
仪器型号: SHIMADZU LC-2050C(FX275)

<色谱图>



<峰表>

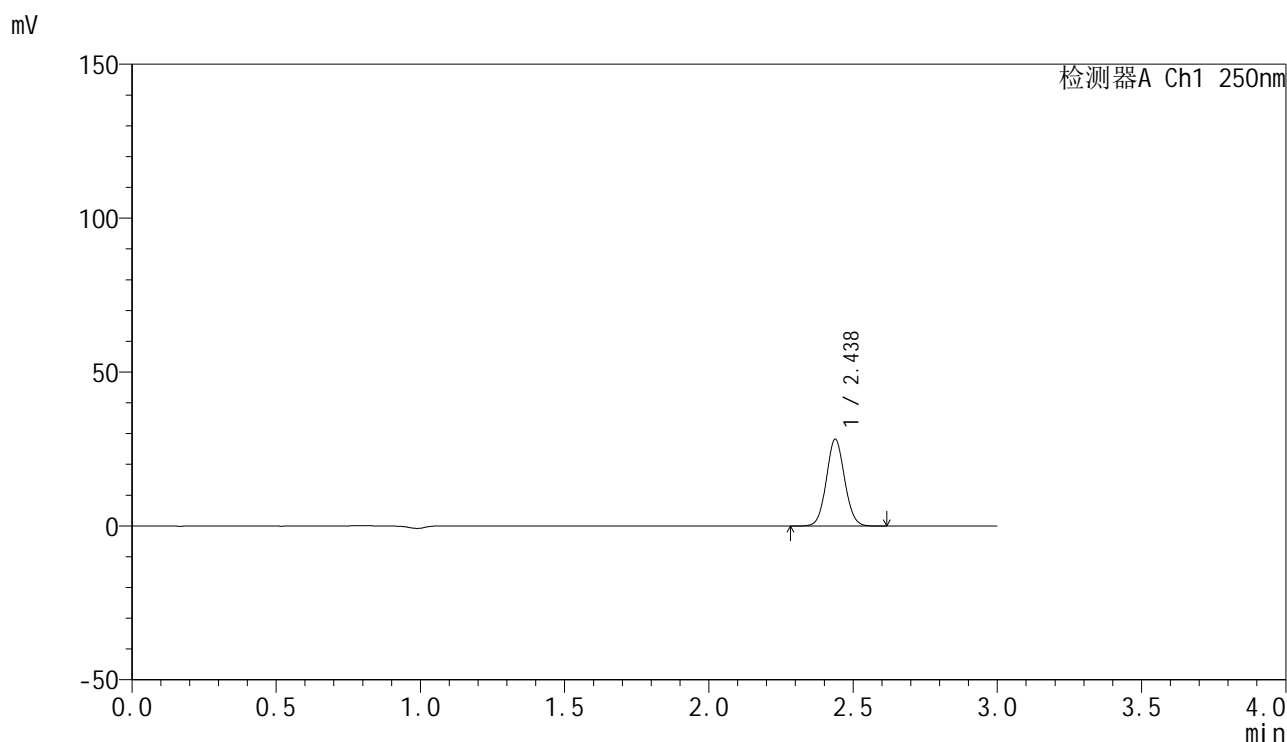
检测器A Ch1 250nm

峰号	保留时间	面积	面积%	高度	理论塔板数(USP)	拖尾因子	分离度(USP)
1	2.438	147769	100.000	33532	7103	1.063	--
总计		147769	100.000	33532			

<样品信息>

色谱柱 : XB-C18(150mm*4.6mm,5 μ m) 流速:1.8ml/min
柱温 : 40 $^{\circ}$ C 波长:250nm
数据文件名: RC\$SMF-4099 - 0-23/26-367-2 - cbzj-BXK3152p-10mg-T2P-rcqx-ph6.8jz-jf50z-10min-P4.lcd
方法文件名: RC\$SMF-4099 - SMF-4099-RCQX-FX275.lcm
批处理文件名: RC\$SMF-4099 - 20241105-rcqx-FX275.lcb
样品瓶号: 2-29
进样体积: 10 μ l 版本号: 6.115
进样时间: 2024/11/05 16:44:16 实验者: xiechaojun
处理时间 (V2) : 2024/11/06 09:26:39 处理者: xiechaojun
仪器型号: SHIMADZU LC-2050C(FX275)

<色谱图>



<峰表>

检测器A Ch1 250nm

峰号	保留时间	面积	面积%	高度	理论塔板数(USP)	拖尾因子	分离度(USP)
1	2.438	124433	100.000	28227	7096	1.064	--
总计		124433	100.000	28227			

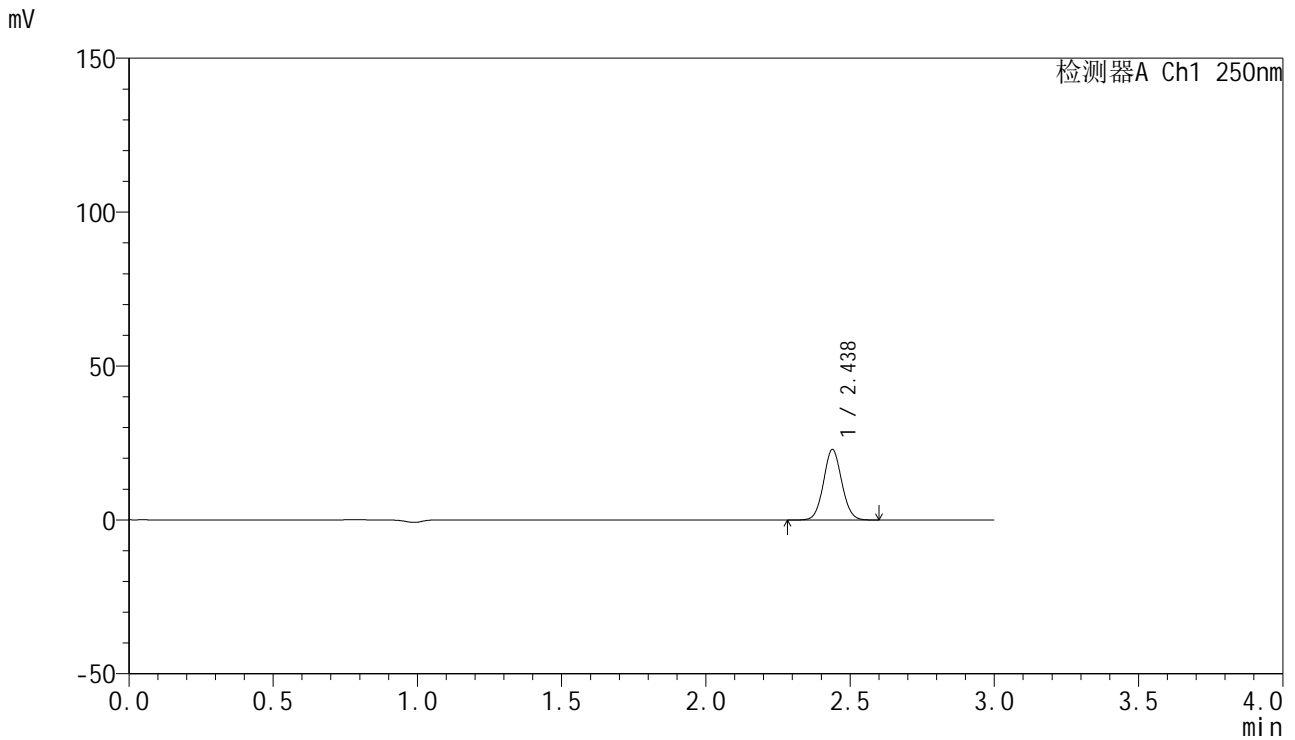


SMF-4099

<样品信息>

色谱柱 : XB-C18(150mm*4.6mm,5 μ m) 流速:1.8ml/min
 柱温 : 40 $^{\circ}$ C 波长:250nm
 数据文件名: RC\$SMF-4099 - 0-23/26-368-2 - cbzj-BXK3152p-10mg-T2P-rcqx-ph6.8jz-jf50z-10min-P5.lcd
 方法文件名: RC\$SMF-4099 - SMF-4099-RCQX-FX275.lcm
 批处理文件名: RC\$SMF-4099 - 20241105-rcqx-FX275.lcb
 样品瓶号: 2-38
 进样体积: 10 μ l 版本号: 6.115
 进样时间: 2024/11/05 16:47:39 实验者: xiechaojun
 处理时间 (V2) : 2024/11/06 09:26:42 处理者: xiechaojun
 仪器型号: SHIMADZU LC-2050C(FX275)

<色谱图>



<峰表>

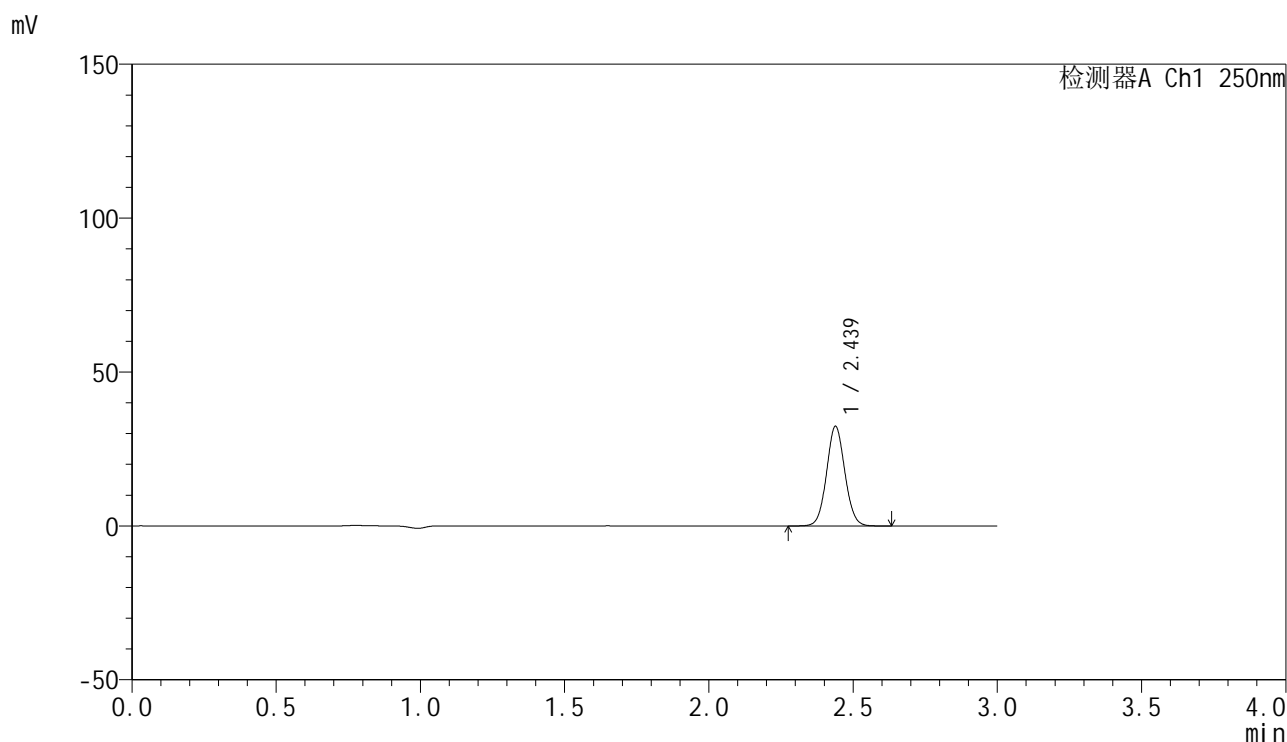
检测器A Ch1 250nm

峰号	保留时间	面积	面积%	高度	理论塔板数(USP)	拖尾因子	分离度(USP)
1	2.438	101278	100.000	22941	7090	1.063	--
总计		101278	100.000	22941			

<样品信息>

色谱柱 : XB-C18(150mm*4.6mm,5 μ m) 流速:1.8ml/min
柱温 : 40 $^{\circ}$ C 波长:250nm
数据文件名: RC\$SMF-4099 - 0-23/26-369-2 - cbzj-BXK3152p-10mg-T2P-rcqx-ph6.8jz-jf50z-10min-P6.lcd
方法文件名: RC\$SMF-4099 - SMF-4099-RCQX-FX275.lcm
批处理文件名: RC\$SMF-4099 - 20241105-rcqx-FX275.lcb
样品瓶号: 2-47
进样体积: 10 μ l 版本号: 6.115
进样时间: 2024/11/05 16:51:02 实验者: xiechaojun
处理时间 (V2) : 2024/11/06 09:26:45 处理者: xiechaojun
仪器型号: SHIMADZU LC-2050C(FX275)

<色谱图>



<峰表>

检测器A Ch1 250nm

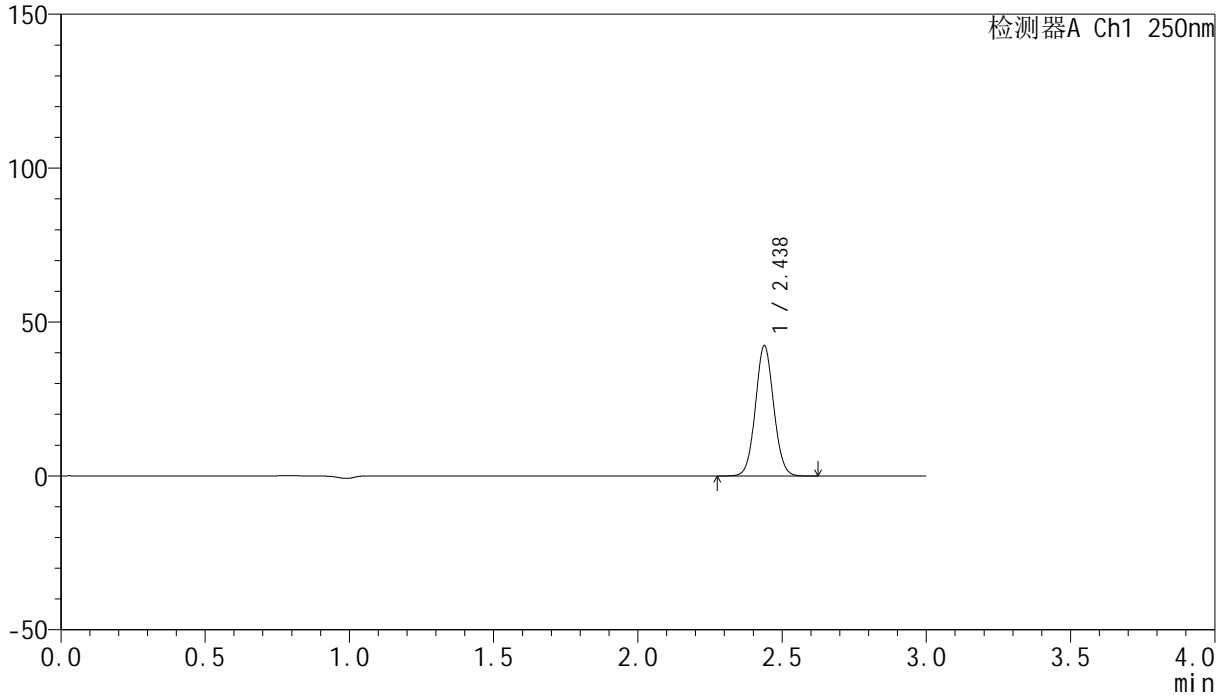
峰号	保留时间	面积	面积%	高度	理论塔板数(USP)	拖尾因子	分离度(USP)
1	2.439	142835	100.000	32376	7096	1.064	--
总计		142835	100.000	32376			

<样品信息>

色谱柱 : XB-C18(150mm*4.6mm,5 μ m) 流速:1.8ml/min
柱温 : 40 $^{\circ}$ C 波长:250nm
数据文件名: RC\$SMF-4099 - 0-23/26-370-2 - cbzj-BXK3152p-10mg-T2P-rcqx-ph6.8jz-jf50z-15min-P1.lcd
方法文件名: RC\$SMF-4099 - SMF-4099-RCQX-FX275.lcm
批处理文件名: RC\$SMF-4099 - 20241105-rcqx-FX275.lcb
样品瓶号: 2-3
进样体积: 10 μ l 版本号: 6.115
进样时间: 2024/11/05 16:54:25 实验者: xiechaojun
处理时间 (V2) : 2024/11/06 09:26:47 处理者: xiechaojun
仪器型号: SHIMADZU LC-2050C(FX275)

<色谱图>

mV



<峰表>

检测器A Ch1 250nm

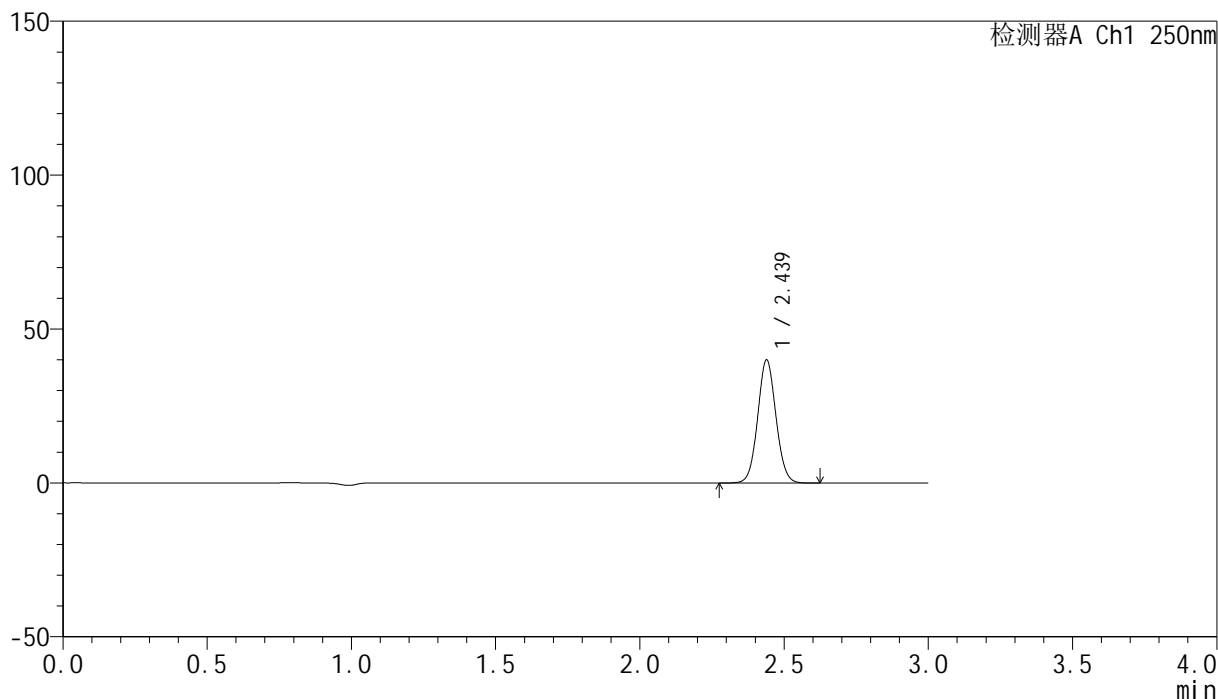
峰号	保留时间	面积	面积%	高度	理论塔板数(USP)	拖尾因子	分离度(USP)
1	2.438	186887	100.000	42359	7093	1.062	--
总计		186887	100.000	42359			

<样品信息>

色谱柱 : XB-C18(150mm*4.6mm,5 μ m) 流速:1.8ml/min
柱温 : 40 $^{\circ}$ C 波长:250nm
数据文件名: RC\$SMF-4099 - 0-23/26-371-2 - cbzj-BXK3152p-10mg-T2P-rcqx-ph6.8jz-jf50z-15min-P2.lcd
方法文件名: RC\$SMF-4099 - SMF-4099-RCQX-FX275.lcm
批处理文件名: RC\$SMF-4099 - 20241105-rcqx-FX275.lcb
样品瓶号: 2-12
进样体积: 10 μ l 版本号: 6.115
进样时间: 2024/11/05 16:57:49 实验者: xiechaojun
处理时间 (V2) : 2024/11/06 09:26:50 处理者: xiechaojun
仪器型号: SHIMADZU LC-2050C(FX275)

<色谱图>

mV



<峰表>

检测器A Ch1 250nm

峰号	保留时间	面积	面积%	高度	理论塔板数(USP)	拖尾因子	分离度(USP)
1	2.439	176482	100.000	40019	7098	1.063	--
总计		176482	100.000	40019			

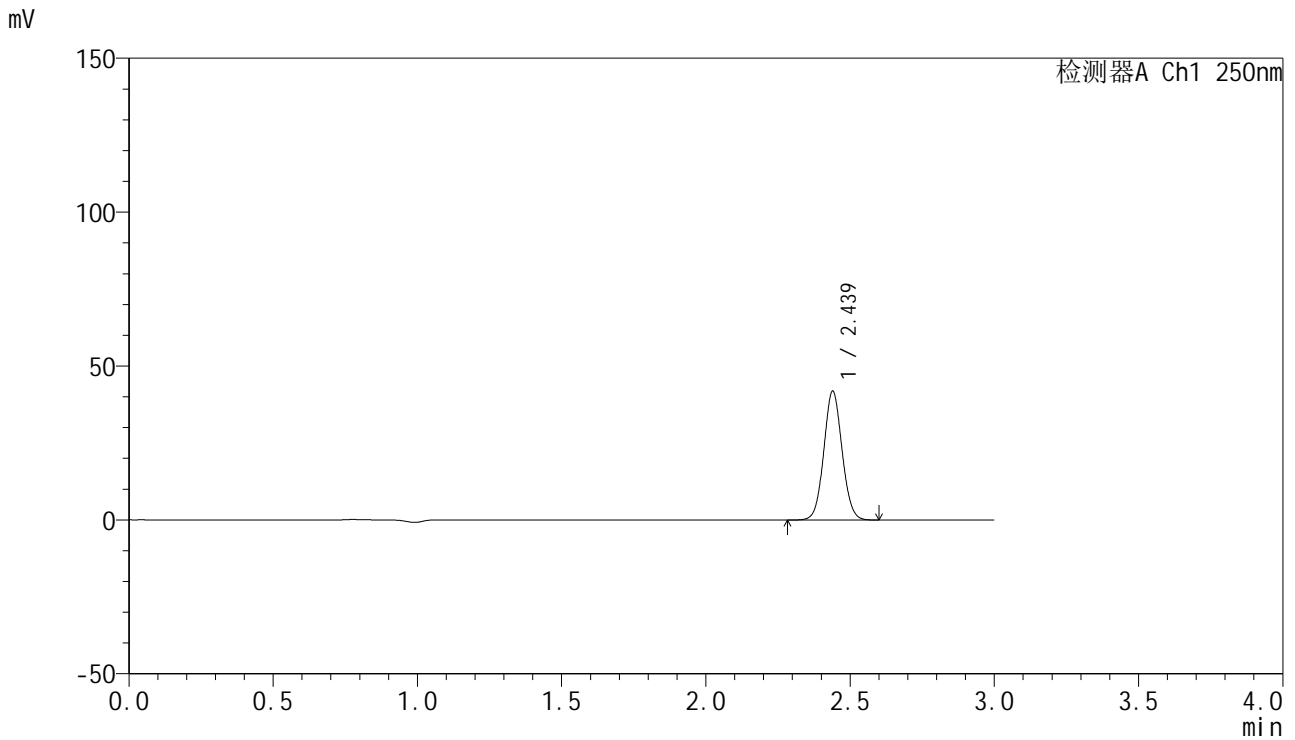


SMF-4099

<样品信息>

色谱柱 : XB-C18(150mm*4.6mm,5 μ m) 流速:1.8ml/min
 柱温 : 40 $^{\circ}$ C 波长:250nm
 数据文件名: RC\$SMF-4099 - 0-23/26-372-2 - cbzj-BXK3152p-10mg-T2P-rcqx-ph6.8jz-jf50z-15min-P3.lcd
 方法文件名: RC\$SMF-4099 - SMF-4099-RCQX-FX275.lcm
 批处理文件名: RC\$SMF-4099 - 20241105-rcqx-FX275.lcb
 样品瓶号: 2-21
 进样体积: 10 μ l 版本号: 6.115
 进样时间: 2024/11/05 17:01:12 实验者: xiechaojun
 处理时间 (V2) : 2024/11/06 09:26:53 处理者: xiechaojun
 仪器型号: SHIMADZU LC-2050C(FX275)

<色谱图>



<峰表>

检测器A Ch1 250nm

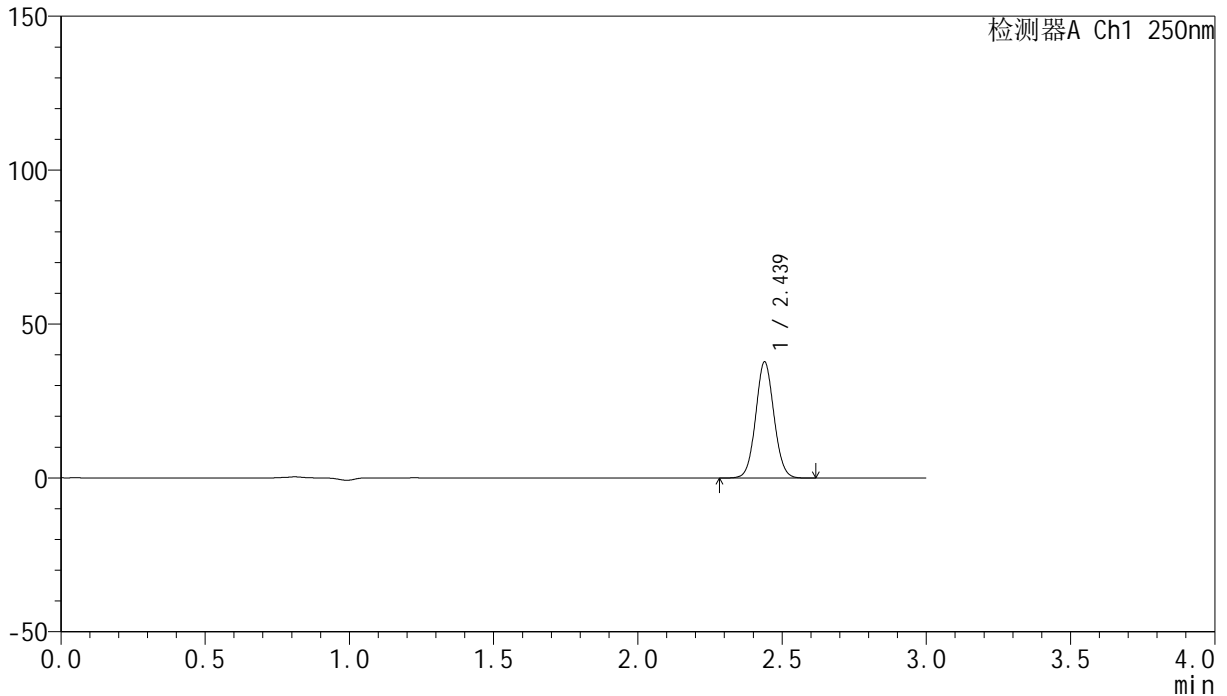
峰号	保留时间	面积	面积%	高度	理论塔板数(USP)	拖尾因子	分离度(USP)
1	2.439	184694	100.000	41873	7101	1.064	--
总计		184694	100.000	41873			

<样品信息>

色谱柱 : XB-C18(150mm*4.6mm,5 μ m) 流速:1.8ml/min
柱温 : 40 $^{\circ}$ C 波长:250nm
数据文件名: RC\$SMF-4099 - 0-23/26-373-2 - cbzj-BXK3152p-10mg-T2P-rcqx-ph6.8jz-jf50z-15min-P4.lcd
方法文件名: RC\$SMF-4099 - SMF-4099-RCQX-FX275.lcm
批处理文件名: RC\$SMF-4099 - 20241105-rcqx-FX275.lcb
样品瓶号: 2-30
进样体积: 10 μ l 版本号: 6.115
进样时间: 2024/11/05 17:04:36 实验者: xiechaojun
处理时间 (V2) : 2024/11/06 09:26:55 处理者: xiechaojun
仪器型号: SHIMADZU LC-2050C(FX275)

<色谱图>

mV



<峰表>

检测器A Ch1 250nm

峰号	保留时间	面积	面积%	高度	理论塔板数(USP)	拖尾因子	分离度(USP)
1	2.439	166458	100.000	37747	7088	1.062	--
总计		166458	100.000	37747			

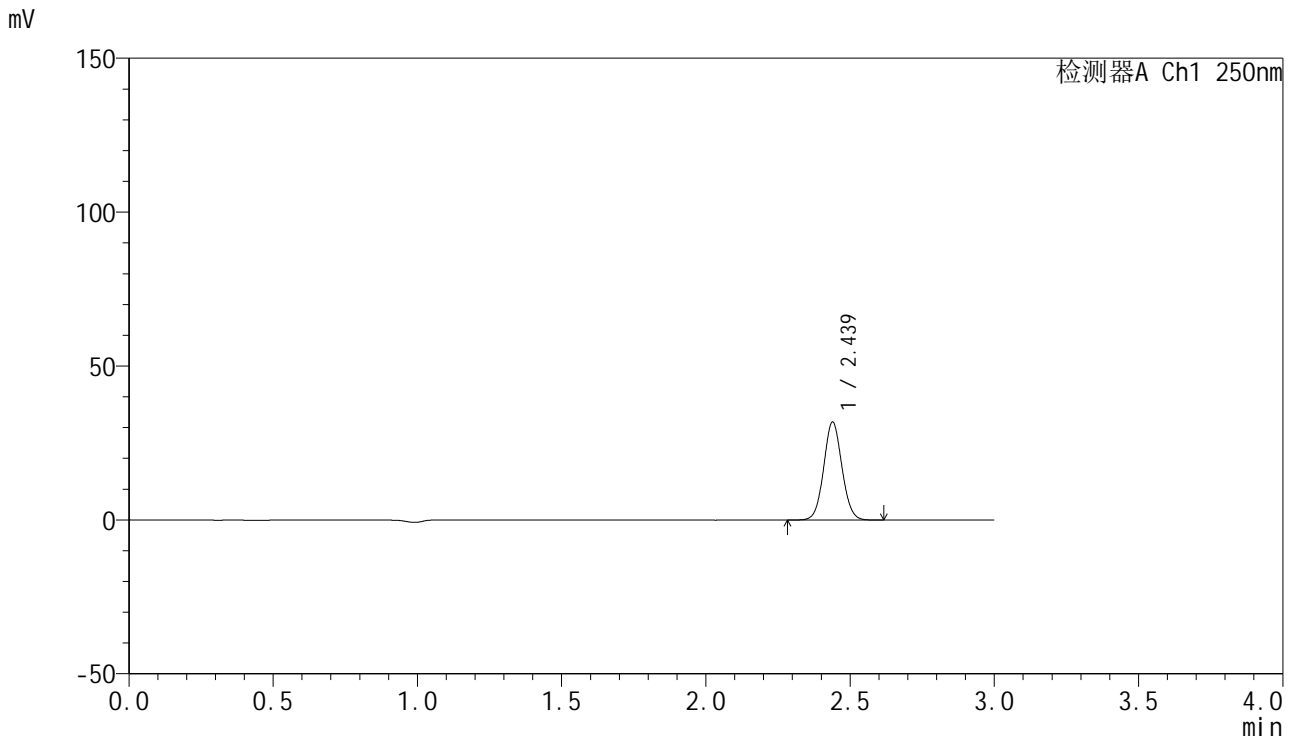


SMF-4099

<样品信息>

色谱柱 : XB-C18(150mm*4.6mm,5 μ m) 流速:1.8ml/min
 柱温 : 40 $^{\circ}$ C 波长:250nm
 数据文件名: RC\$SMF-4099 - 0-23/26-374-2 - cbzj-BXK3152p-10mg-T2P-rcqx-ph6.8jz-jf50z-15min-P5.lcd
 方法文件名: RC\$SMF-4099 - SMF-4099-RCQX-FX275.lcm
 批处理文件名: RC\$SMF-4099 - 20241105-rcqx-FX275.lcb
 样品瓶号: 2-39
 进样体积: 10 μ l 版本号: 6.115
 进样时间: 2024/11/05 17:08:00 实验者: xiechaojun
 处理时间 (V2) : 2024/11/06 09:26:58 处理者: xiechaojun
 仪器型号: SHIMADZU LC-2050C(FX275)

<色谱图>



<峰表>

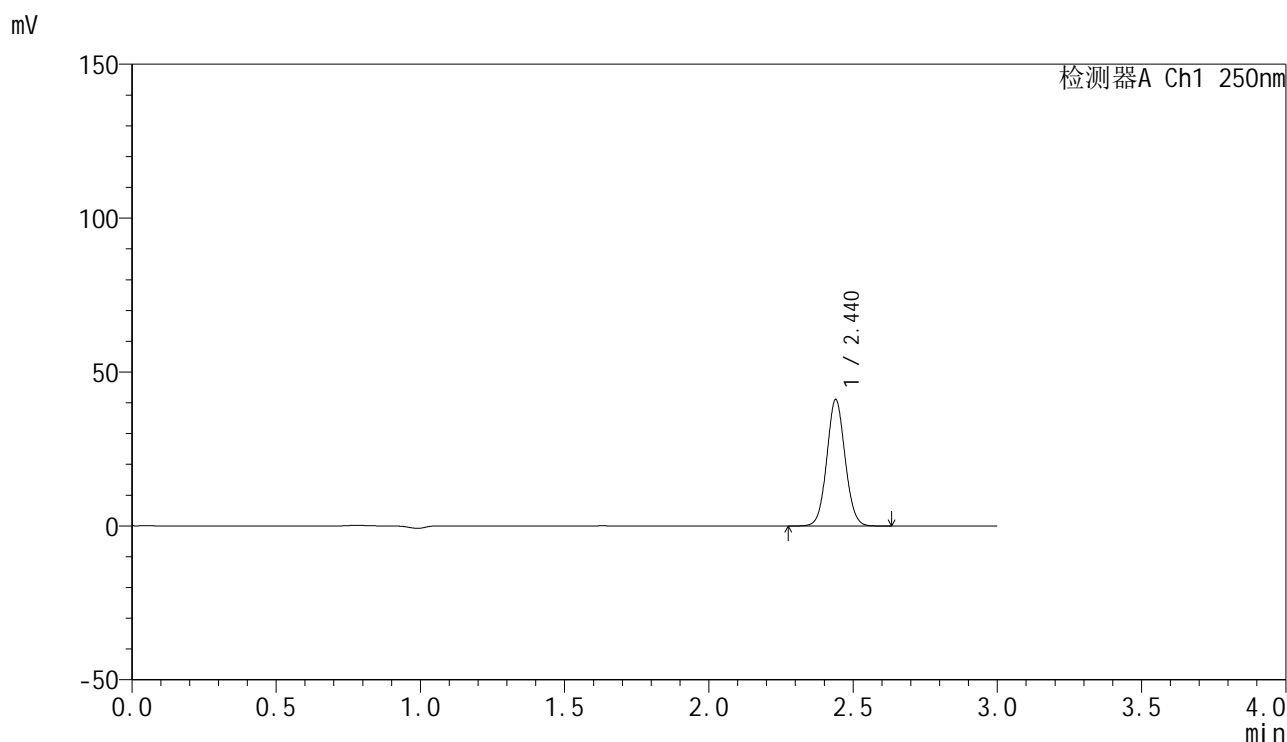
检测器A Ch1 250nm

峰号	保留时间	面积	面积%	高度	理论塔板数(USP)	拖尾因子	分离度(USP)
1	2.439	140632	100.000	31874	7092	1.064	--
总计		140632	100.000	31874			

<样品信息>

色谱柱 : XB-C18(150mm*4.6mm,5 μ m) 流速:1.8ml/min
柱温 : 40°C 波长:250nm
数据文件名: RC\$SMF-4099 - 0-23/26-375-2 - cbzj-BXK3152p-10mg-T2P-rcqx-ph6.8jz-jf50z-15min-P6.lcd
方法文件名: RC\$SMF-4099 - SMF-4099-RCQX-FX275.lcm
批处理文件名: RC\$SMF-4099 - 20241105-rcqx-FX275.lcb
样品瓶号: 2-48
进样体积: 10 μ l 版本号: 6.115
进样时间: 2024/11/05 17:11:23 实验者: xiechaojun
处理时间 (V2) : 2024/11/06 09:27:01 处理者: xiechaojun
仪器型号: SHIMADZU LC-2050C(FX275)

<色谱图>



<峰表>

检测器A Ch1 250nm

峰号	保留时间	面积	面积%	高度	理论塔板数(USP)	拖尾因子	分离度(USP)
1	2.440	181261	100.000	41059	7093	1.064	--
总计		181261	100.000	41059			

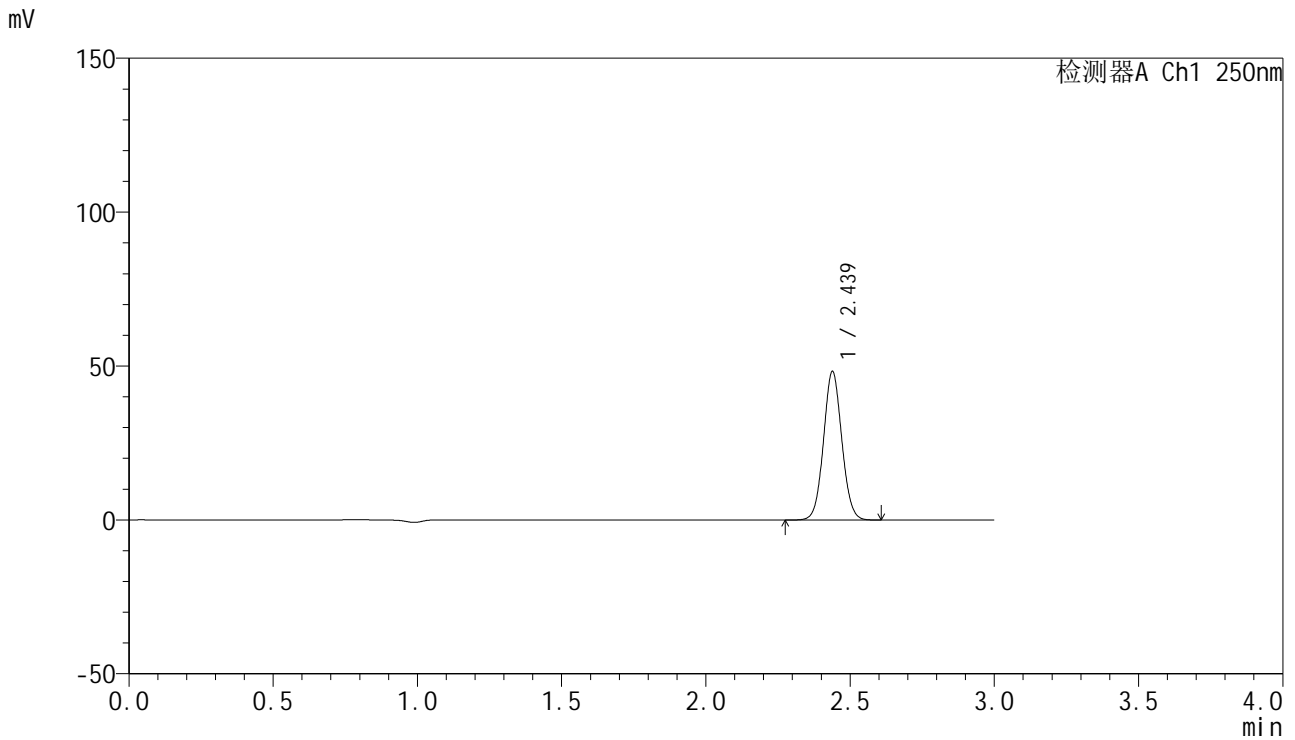


SMF-4099

<样品信息>

色谱柱 : XB-C18(150mm*4.6mm,5μm) 流速:1.8ml/min
 柱温 : 40°C 波长:250nm
 数据文件名: RC\$SMF-4099 - 0-23/26-376-2 - cbzj-BXK3152p-10mg-T2P-rcqx-ph6.8jz-jf50z-20min-P1.lcd
 方法文件名: RC\$SMF-4099 - SMF-4099-RCQX-FX275.lcm
 批处理文件名: RC\$SMF-4099 - 20241105-rcqx-FX275.lcb
 样品瓶号: 2-4
 进样体积: 10 μl 版本号: 6.115
 进样时间: 2024/11/05 17:14:47 实验者: xiechaojun
 处理时间 (V2) : 2024/11/06 09:27:04 处理者: xiechaojun
 仪器型号: SHIMADZU LC-2050C(FX275)

<色谱图>



<峰表>

检测器A Ch1 250nm

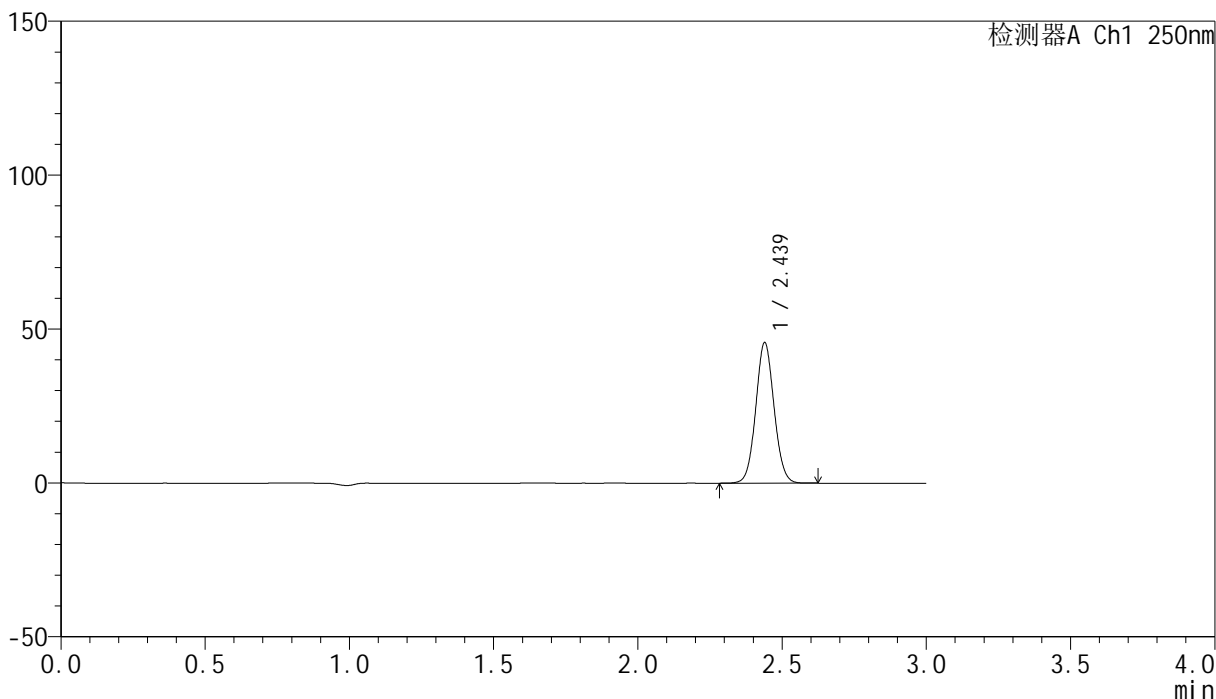
峰号	保留时间	面积	面积%	高度	理论塔板数(USP)	拖尾因子	分离度(USP)
1	2.439	213031	100.000	48299	7095	1.062	--
总计		213031	100.000	48299			

<样品信息>

色谱柱 : XB-C18(150mm*4.6mm,5 μ m) 流速:1.8ml/min
柱温 : 40 $^{\circ}$ C 波长:250nm
数据文件名: RC\$SMF-4099 - 0-23/26-377-2 - cbzj-BXK3152p-10mg-T2P-rcqx-ph6.8jz-jf50z-20min-P2.lcd
方法文件名: RC\$SMF-4099 - SMF-4099-RCQX-FX275.lcm
批处理文件名: RC\$SMF-4099 - 20241105-rcqx-FX275.lcb
样品瓶号: 2-13
进样体积: 10 μ l 版本号: 6.115
进样时间: 2024/11/05 17:18:12 实验者: xiechaojun
处理时间 (V2) : 2024/11/06 09:27:06 处理者: xiechaojun
仪器型号: SHIMADZU LC-2050C(FX275)

<色谱图>

mV



<峰表>

检测器A Ch1 250nm

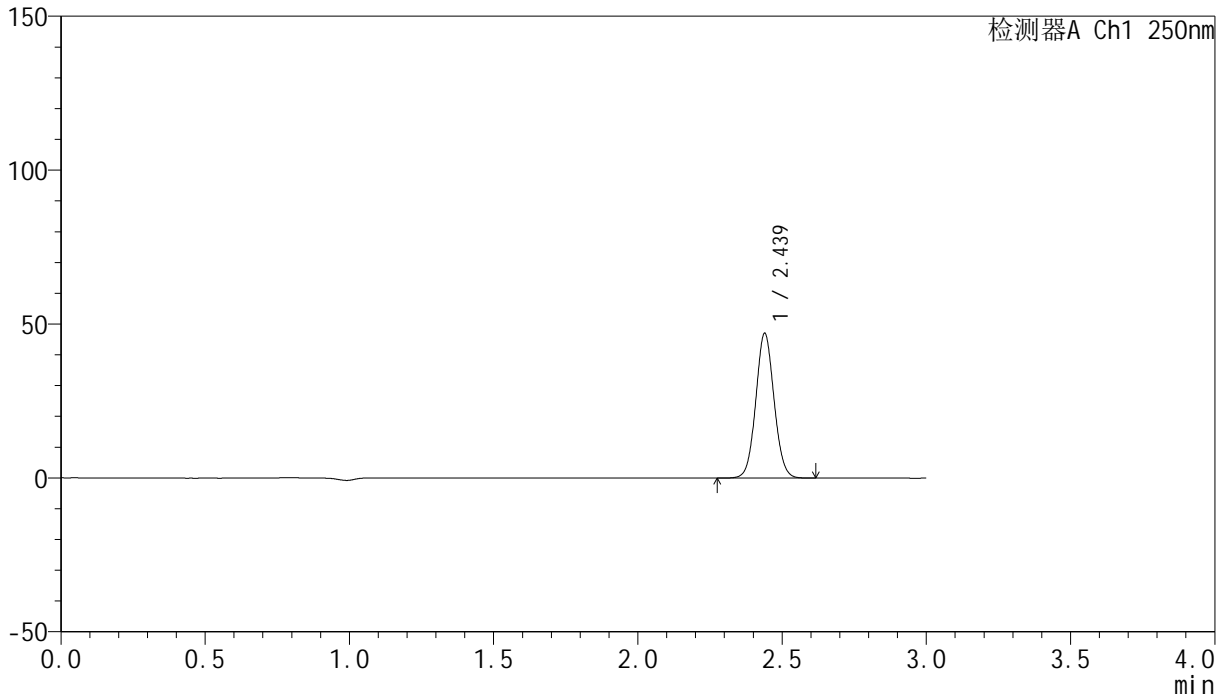
峰号	保留时间	面积	面积%	高度	理论塔板数(USP)	拖尾因子	分离度(USP)
1	2.439	201580	100.000	45678	7086	1.064	--
总计		201580	100.000	45678			

<样品信息>

色谱柱 : XB-C18(150mm*4.6mm,5 μ m) 流速:1.8ml/min
柱温 : 40 $^{\circ}$ C 波长:250nm
数据文件名: RC\$SMF-4099 - 0-23/26-378-2 - cbzj-BXK3152p-10mg-T2P-rcqx-ph6.8jz-jf50z-20min-P3.lcd
方法文件名: RC\$SMF-4099 - SMF-4099-RCQX-FX275.lcm
批处理文件名: RC\$SMF-4099 - 20241105-rcqx-FX275.lcb
样品瓶号: 2-22
进样体积: 10 μ l 版本号: 6.115
进样时间: 2024/11/05 17:21:35 实验者: xiechaojun
处理时间 (V2) : 2024/11/06 09:27:09 处理者: xiechaojun
仪器型号: SHIMADZU LC-2050C(FX275)

<色谱图>

mV



<峰表>

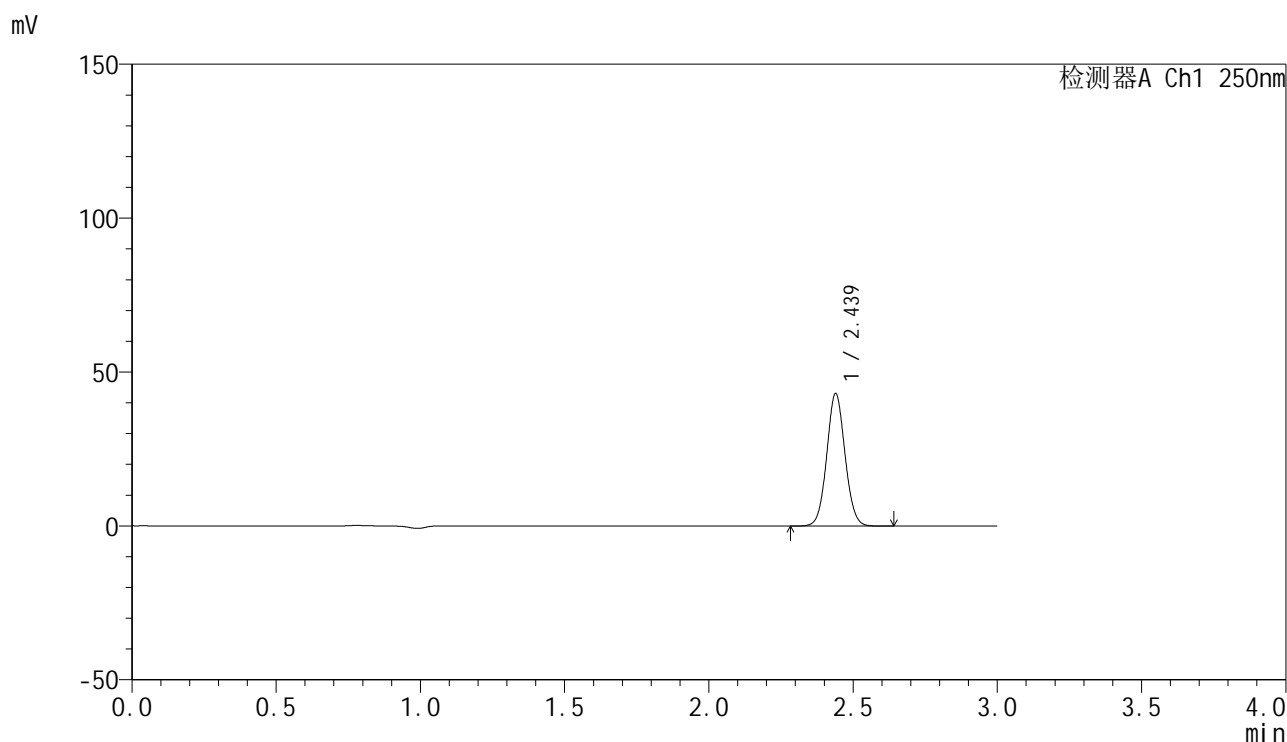
检测器A Ch1 250nm

峰号	保留时间	面积	面积%	高度	理论塔板数(USP)	拖尾因子	分离度(USP)
1	2.439	207391	100.000	47016	7100	1.063	--
总计		207391	100.000	47016			

<样品信息>

色谱柱 : XB-C18(150mm*4.6mm,5 μ m) 流速:1.8ml/min
柱温 : 40 $^{\circ}$ C 波长:250nm
数据文件名: RC\$SMF-4099 - 0-23/26-379-2 - cbzj-BXK3152p-10mg-T2P-rcqx-ph6.8jz-jf50z-20min-P4.lcd
方法文件名: RC\$SMF-4099 - SMF-4099-RCQX-FX275.lcm
批处理文件名: RC\$SMF-4099 - 20241105-rcqx-FX275.lcb
样品瓶号: 2-31
进样体积: 10 μ l 版本号: 6.115
进样时间: 2024/11/05 17:24:59 实验者: xiechaojun
处理时间 (V2) : 2024/11/06 09:27:12 处理者: xiechaojun
仪器型号: SHIMADZU LC-2050C(FX275)

<色谱图>



<峰表>

检测器A Ch1 250nm

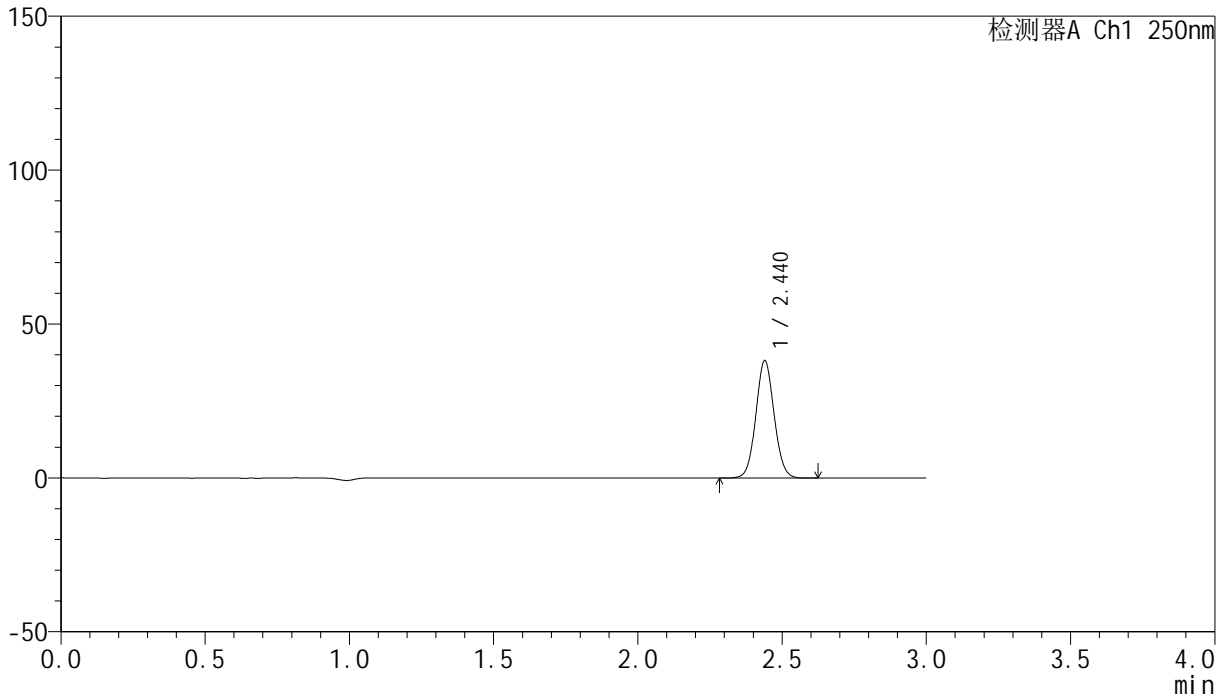
峰号	保留时间	面积	面积%	高度	理论塔板数(USP)	拖尾因子	分离度(USP)
1	2.439	190128	100.000	43078	7089	1.063	--
总计		190128	100.000	43078			

<样品信息>

色谱柱 : XB-C18(150mm*4.6mm,5 μ m) 流速:1.8ml/min
柱温 : 40 $^{\circ}$ C 波长:250nm
数据文件名: RC\$SMF-4099 - 0-23/26-380-2 - cbzj-BXK3152p-10mg-T2P-rcqx-ph6.8jz-jf50z-20min-P5.lcd
方法文件名: RC\$SMF-4099 - SMF-4099-RCQX-FX275.lcm
批处理文件名: RC\$SMF-4099 - 20241105-rcqx-FX275.lcb
样品瓶号: 2-40
进样体积: 10 μ l 版本号: 6.115
进样时间: 2024/11/05 17:28:22 实验者: xiechaojun
处理时间 (V2) : 2024/11/06 09:27:14 处理者: xiechaojun
仪器型号: SHIMADZU LC-2050C(FX275)

<色谱图>

mV



<峰表>

检测器A Ch1 250nm

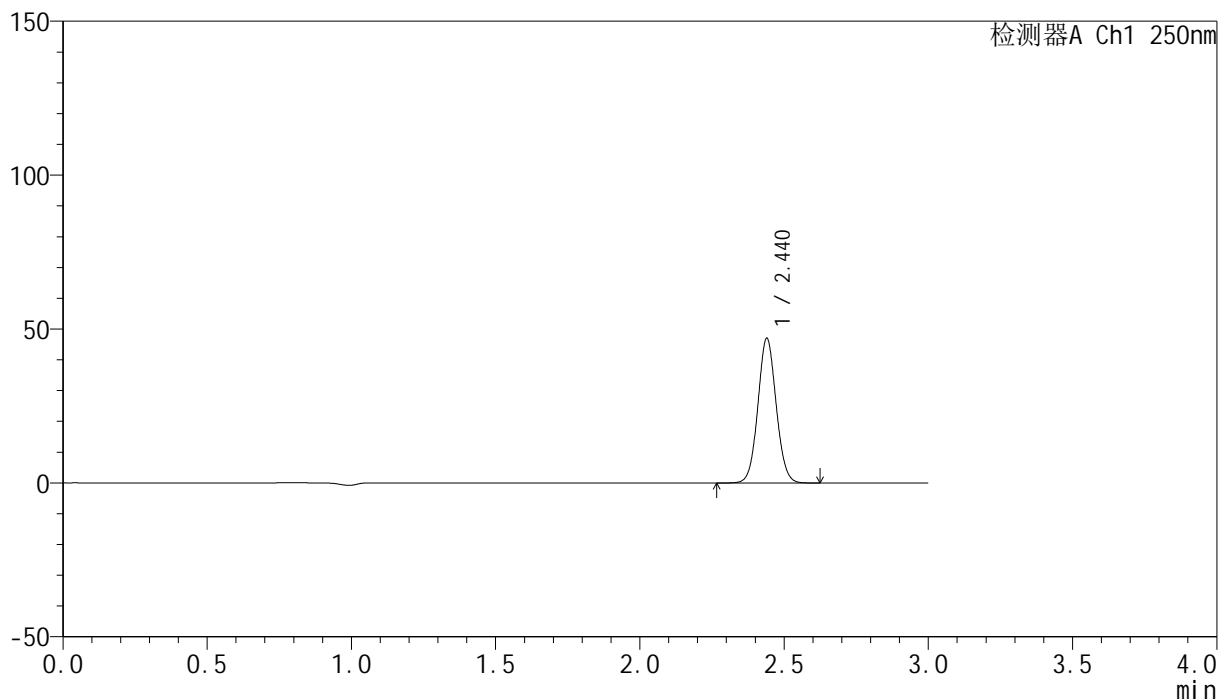
峰号	保留时间	面积	面积%	高度	理论塔板数(USP)	拖尾因子	分离度(USP)
1	2.440	168267	100.000	38134	7106	1.064	--
总计		168267	100.000	38134			

<样品信息>

色谱柱 : XB-C18(150mm*4.6mm,5 μ m) 流速:1.8ml/min
柱温 : 40°C 波长:250nm
数据文件名: RC\$SMF-4099 - 0-23/26-381-2 - cbzj-BXK3152p-10mg-T2P-rcqx-ph6.8jz-jf50z-20min-P6.lcd
方法文件名: RC\$SMF-4099 - SMF-4099-RCQX-FX275.lcm
批处理文件名: RC\$SMF-4099 - 20241105-rcqx-FX275.lcb
样品瓶号: 2-49
进样体积: 10 μ l 版本号: 6.115
进样时间: 2024/11/05 17:31:45 实验者: xiechaojun
处理时间 (V2) : 2024/11/06 09:27:17 处理者: xiechaojun
仪器型号: SHIMADZU LC-2050C(FX275)

<色谱图>

mV



<峰表>

检测器A Ch1 250nm

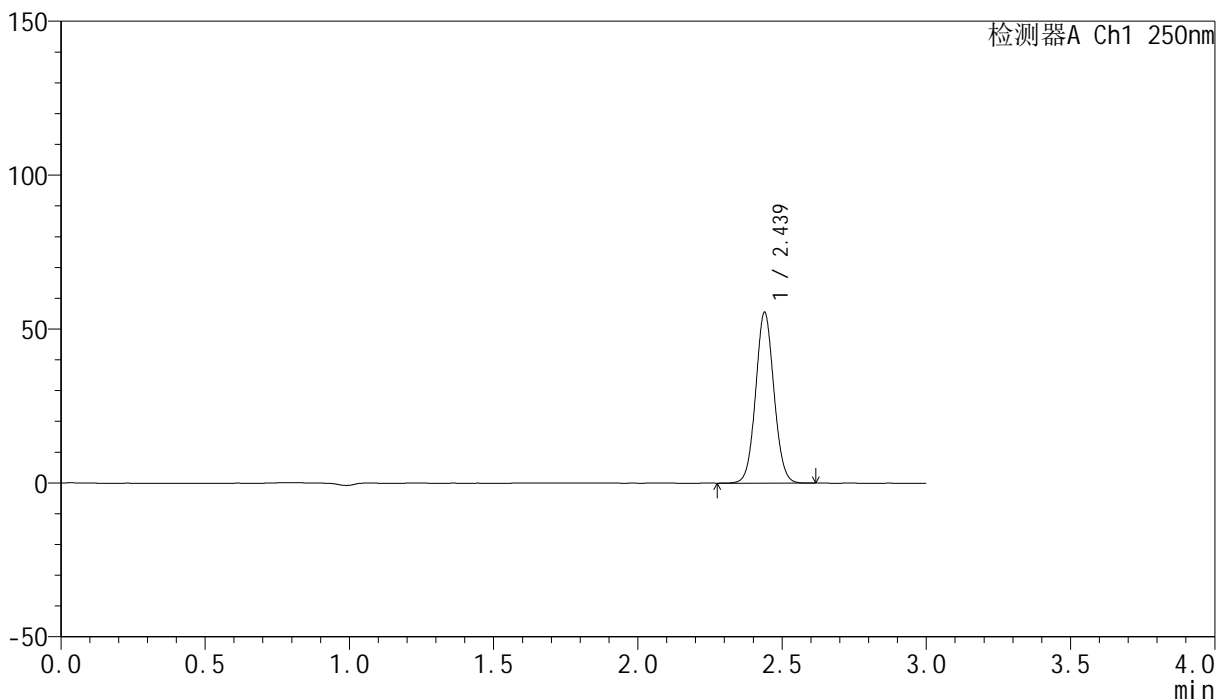
峰号	保留时间	面积	面积%	高度	理论塔板数(USP)	拖尾因子	分离度(USP)
1	2.440	207534	100.000	46986	7106	1.064	--
总计		207534	100.000	46986			

<样品信息>

色谱柱 : XB-C18(150mm*4.6mm,5 μ m) 流速:1.8ml/min
柱温 : 40 $^{\circ}$ C 波长:250nm
数据文件名: RC\$SMF-4099 - 0-23/26-382-2 - cbzj-BXK3152p-10mg-T2P-rcqx-ph6.8jz-jf50z-30min-P1.lcd
方法文件名: RC\$SMF-4099 - SMF-4099-RCQX-FX275.lcm
批处理文件名: RC\$SMF-4099 - 20241105-rcqx-FX275.lcb
样品瓶号: 2-5
进样体积: 10 μ l 版本号: 6.115
进样时间: 2024/11/05 17:35:09 实验者: xiechaojun
处理时间 (V2) : 2024/11/06 09:27:20 处理者: xiechaojun
仪器型号: SHIMADZU LC-2050C(FX275)

<色谱图>

mV



<峰表>

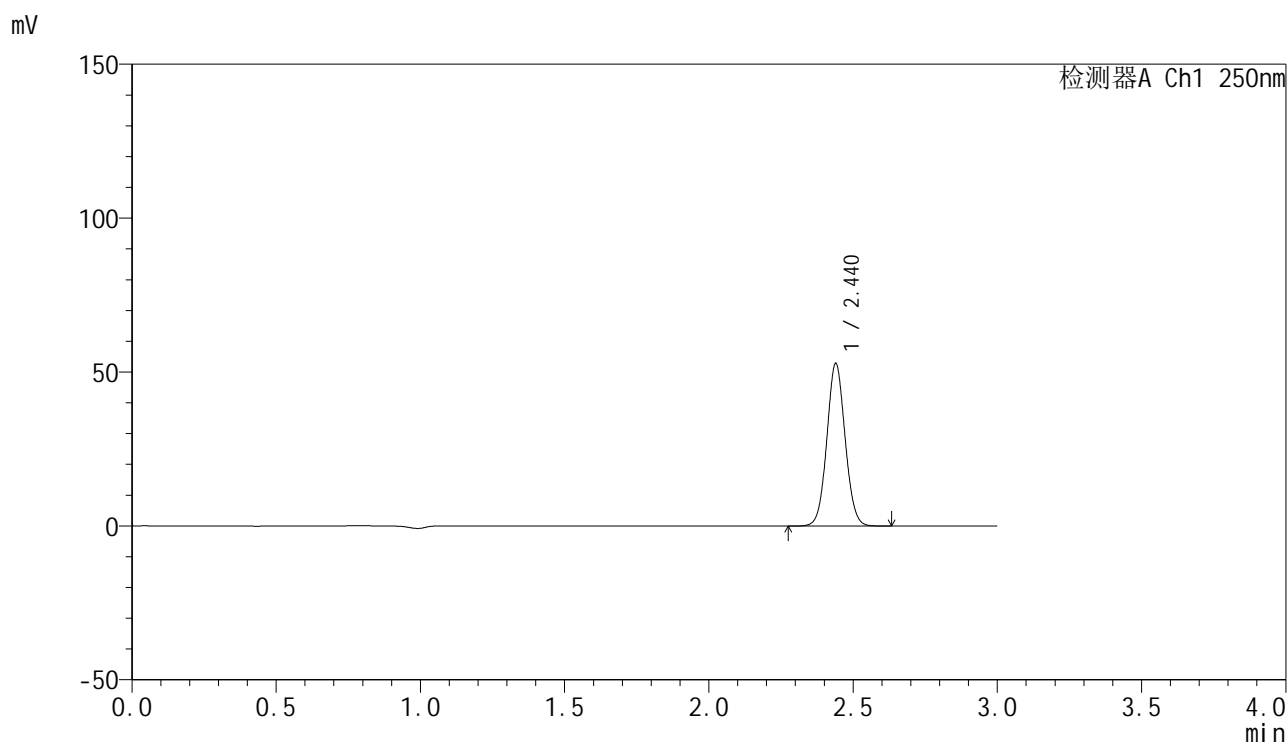
检测器A Ch1 250nm

峰号	保留时间	面积	面积%	高度	理论塔板数(USP)	拖尾因子	分离度(USP)
1	2.439	244865	100.000	55494	7084	1.064	--
总计		244865	100.000	55494			

<样品信息>

色谱柱 : XB-C18(150mm*4.6mm,5 μ m) 流速:1.8ml/min
柱温 : 40 $^{\circ}$ C 波长:250nm
数据文件名: RC\$SMF-4099 - 0-23/26-383-2 - cbzj-BXK3152p-10mg-T2P-rcqx-ph6.8jz-jf50z-30min-P2.lcd
方法文件名: RC\$SMF-4099 - SMF-4099-RCQX-FX275.lcm
批处理文件名: RC\$SMF-4099 - 20241105-rcqx-FX275.lcb
样品瓶号: 2-14
进样体积: 10 μ l 版本号: 6.115
进样时间: 2024/11/05 17:38:33 实验者: xiechaojun
处理时间 (V2) : 2024/11/06 09:27:23 处理者: xiechaojun
仪器型号: SHIMADZU LC-2050C(FX275)

<色谱图>



<峰表>

检测器A Ch1 250nm

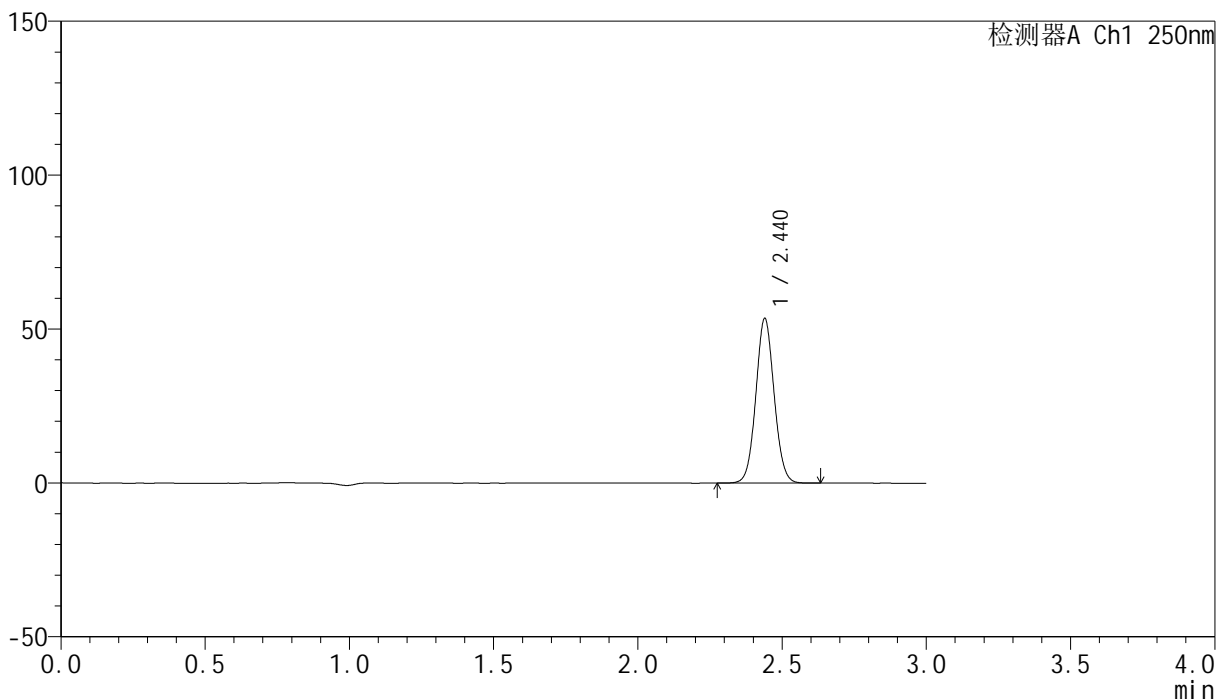
峰号	保留时间	面积	面积%	高度	理论塔板数(USP)	拖尾因子	分离度(USP)
1	2.440	232993	100.000	52805	7114	1.063	--
总计		232993	100.000	52805			

<样品信息>

色谱柱 : XB-C18(150mm*4.6mm,5 μ m) 流速:1.8ml/min
柱温 : 40 $^{\circ}$ C 波长:250nm
数据文件名: RC\$SMF-4099 - 0-23/26-384-2 - cbzj-BXK3152p-10mg-T2P-rcqx-ph6.8jz-jf50z-30min-P3.lcd
方法文件名: RC\$SMF-4099 - SMF-4099-RCQX-FX275.lcm
批处理文件名: RC\$SMF-4099 - 20241105-rcqx-FX275.lcb
样品瓶号: 2-23
进样体积: 10 μ l 版本号: 6.115
进样时间: 2024/11/05 17:41:58 实验者: xiechaojun
处理时间 (V2) : 2024/11/06 09:27:25 处理者: xiechaojun
仪器型号: SHIMADZU LC-2050C(FX275)

<色谱图>

mV



<峰表>

检测器A Ch1 250nm

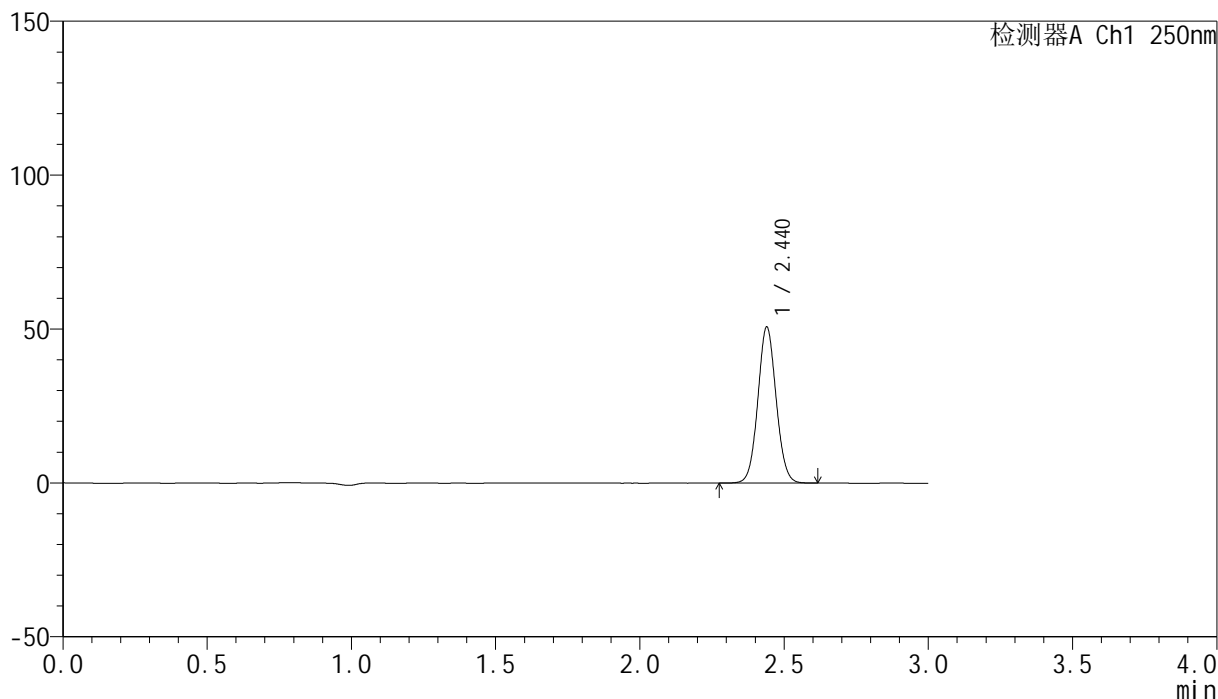
峰号	保留时间	面积	面积%	高度	理论塔板数(USP)	拖尾因子	分离度(USP)
1	2.440	235983	100.000	53468	7108	1.063	--
总计		235983	100.000	53468			

<样品信息>

色谱柱 : XB-C18(150mm*4.6mm,5 μ m) 流速:1.8ml/min
柱温 : 40 $^{\circ}$ C 波长:250nm
数据文件名: RC\$SMF-4099 - 0-23/26-385-2 - cbzj-BXK3152p-10mg-T2P-rcqx-ph6.8jz-jf50z-30min-P4.lcd
方法文件名: RC\$SMF-4099 - SMF-4099-RCQX-FX275.lcm
批处理文件名: RC\$SMF-4099 - 20241105-rcqx-FX275.lcb
样品瓶号: 2-32
进样体积: 10 μ l 版本号: 6.115
进样时间: 2024/11/05 17:45:22 实验者: xiechaojun
处理时间 (V2) : 2024/11/06 09:27:28 处理者: xiechaojun
仪器型号: SHIMADZU LC-2050C(FX275)

<色谱图>

mV



<峰表>

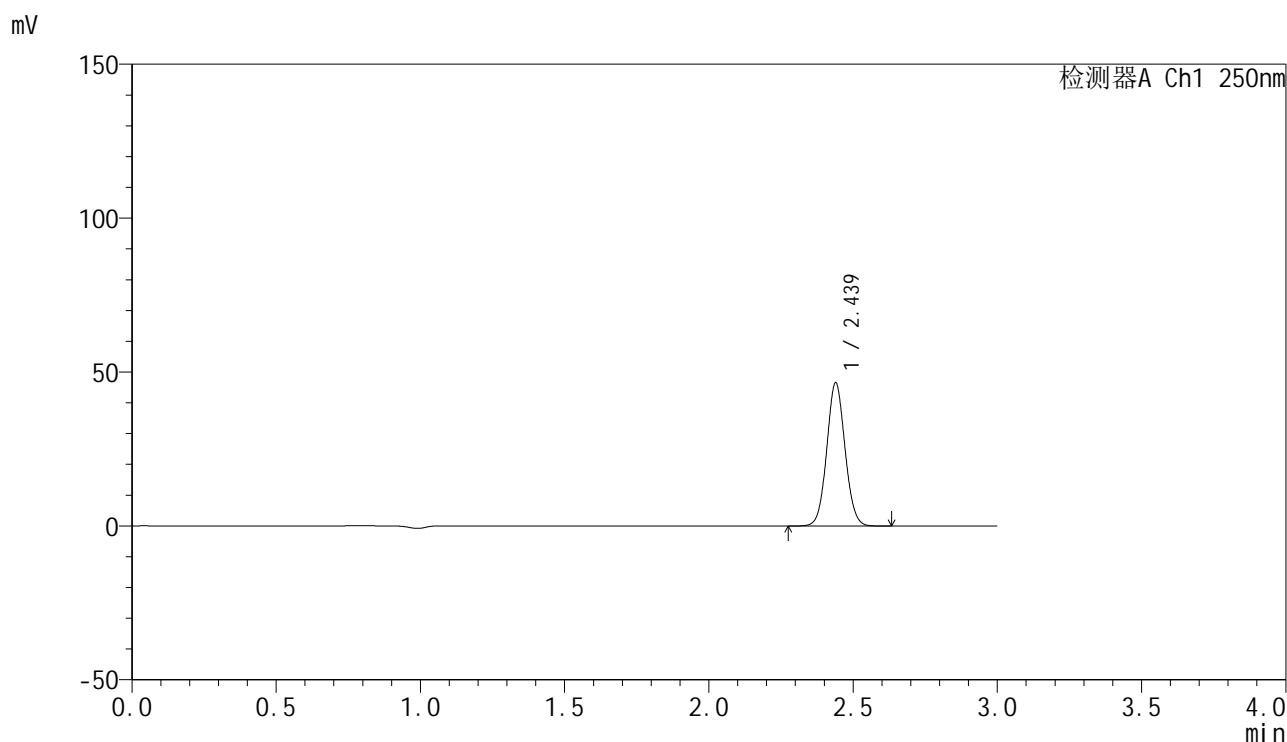
检测器A Ch1 250nm

峰号	保留时间	面积	面积%	高度	理论塔板数(USP)	拖尾因子	分离度(USP)
1	2.440	223760	100.000	50676	7096	1.063	--
总计		223760	100.000	50676			

<样品信息>

色谱柱 : XB-C18(150mm*4.6mm,5 μ m) 流速:1.8ml/min
柱温 : 40°C 波长:250nm
数据文件名: RC\$SMF-4099 - 0-23/26-386-2 - cbzj-BXK3152p-10mg-T2P-rcqx-ph6.8jz-jf50z-30min-P5.lcd
方法文件名: RC\$SMF-4099 - SMF-4099-RCQX-FX275.lcm
批处理文件名: RC\$SMF-4099 - 20241105-rcqx-FX275.lcb
样品瓶号: 2-41
进样体积: 10 μ l 版本号: 6.115
进样时间: 2024/11/05 17:48:46 实验者: xiechaojun
处理时间 (V2) : 2024/11/06 09:27:31 处理者: xiechaojun
仪器型号: SHIMADZU LC-2050C(FX275)

<色谱图>



<峰表>

检测器A Ch1 250nm

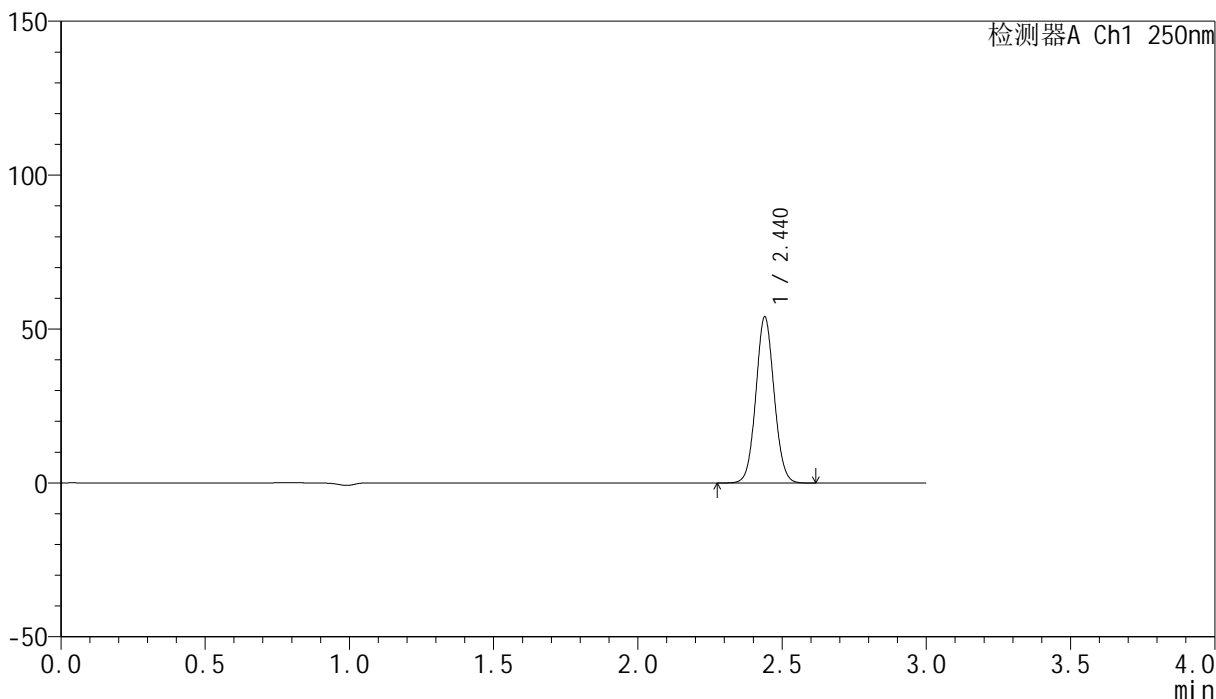
峰号	保留时间	面积	面积%	高度	理论塔板数(USP)	拖尾因子	分离度(USP)
1	2.439	205474	100.000	46552	7087	1.063	--
总计		205474	100.000	46552			

<样品信息>

色谱柱 : XB-C18(150mm*4.6mm,5 μ m) 流速:1.8ml/min
柱温 : 40 $^{\circ}$ C 波长:250nm
数据文件名: RC\$SMF-4099 - 0-23/26-387-2 - cbzj-BXK3152p-10mg-T2P-rcqx-ph6.8jz-jf50z-30min-P6.lcd
方法文件名: RC\$SMF-4099 - SMF-4099-RCQX-FX275.lcm
批处理文件名: RC\$SMF-4099 - 20241105-rcqx-FX275.lcb
样品瓶号: 2-50
进样体积: 10 μ l 版本号: 6.115
进样时间: 2024/11/05 17:52:09 实验者: xiechaojun
处理时间 (V2) : 2024/11/06 09:27:34 处理者: xiechaojun
仪器型号: SHIMADZU LC-2050C(FX275)

<色谱图>

mV



<峰表>

检测器A Ch1 250nm

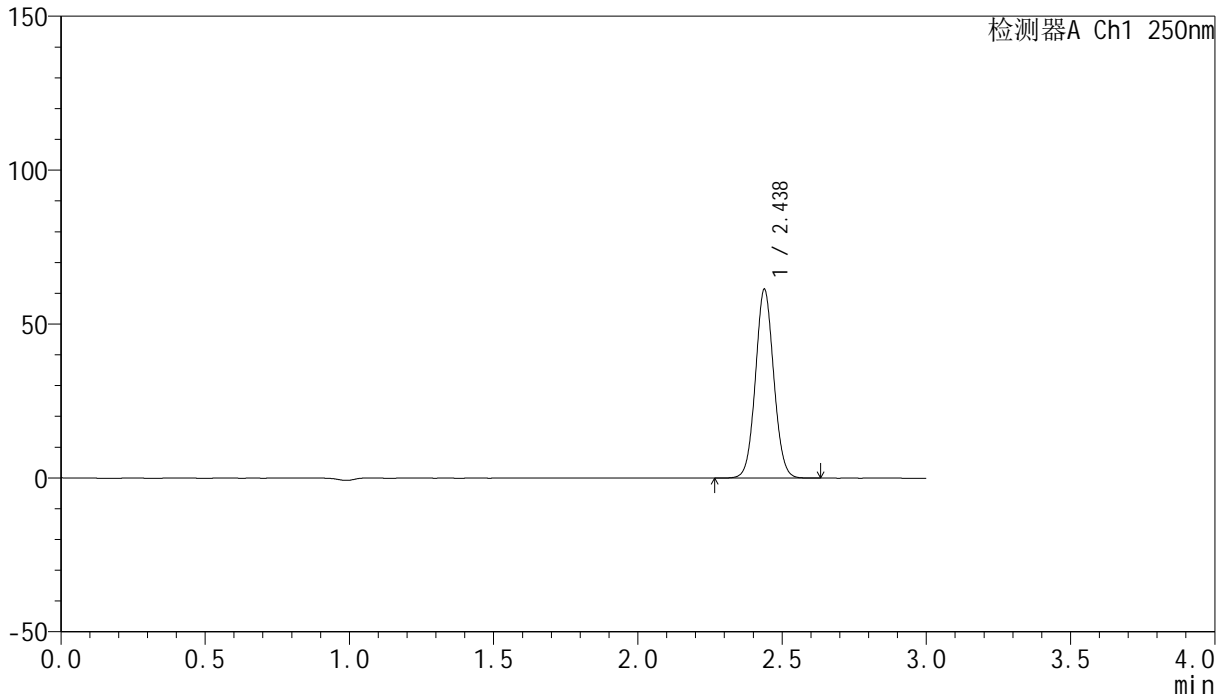
峰号	保留时间	面积	面积%	高度	理论塔板数(USP)	拖尾因子	分离度(USP)
1	2.440	238119	100.000	53958	7104	1.064	--
总计		238119	100.000	53958			

<样品信息>

色谱柱 : XB-C18(150mm*4.6mm,5 μ m) 流速:1.8ml/min
柱温 : 40 $^{\circ}$ C 波长:250nm
数据文件名: RC\$SMF-4099 - 0-23/26-388-2 - cbzj-BXK3152p-10mg-T2P-rcqx-ph6.8jz-jf50z-45min-P1.lcd
方法文件名: RC\$SMF-4099 - SMF-4099-RCQX-FX275.lcm
批处理文件名: RC\$SMF-4099 - 20241105-rcqx-FX275.lcb
样品瓶号: 2-6
进样体积: 10 μ l 版本号: 6.115
进样时间: 2024/11/05 17:55:33 实验者: xiechaojun
处理时间 (V2) : 2024/11/06 09:27:36 处理者: xiechaojun
仪器型号: SHIMADZU LC-2050C(FX275)

<色谱图>

mV



<峰表>

检测器A Ch1 250nm

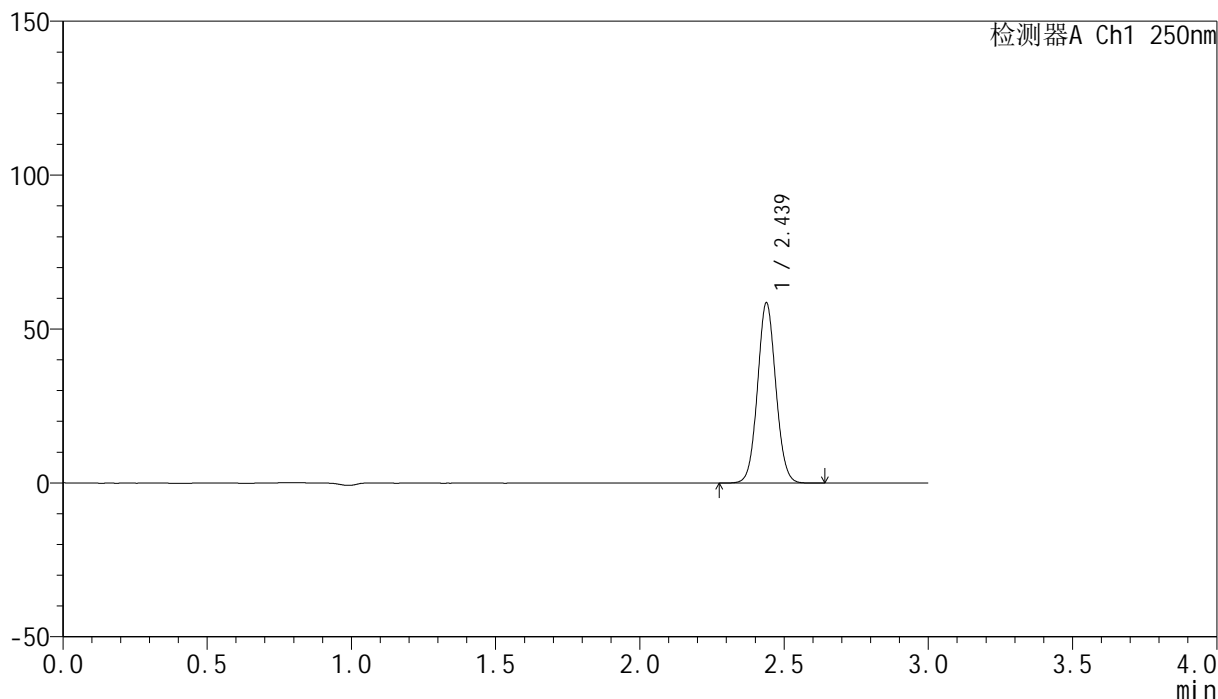
峰号	保留时间	面积	面积%	高度	理论塔板数(USP)	拖尾因子	分离度(USP)
1	2.438	270561	100.000	61351	7098	1.063	--
总计		270561	100.000	61351			

<样品信息>

色谱柱 : XB-C18(150mm*4.6mm,5 μ m) 流速:1.8ml/min
柱温 : 40 $^{\circ}$ C 波长:250nm
数据文件名: RC\$SMF-4099 - 0-23/26-389-2 - cbzj-BXK3152p-10mg-T2P-rcqx-ph6.8jz-jf50z-45min-P2.lcd
方法文件名: RC\$SMF-4099 - SMF-4099-RCQX-FX275.lcm
批处理文件名: RC\$SMF-4099 - 20241105-rcqx-FX275.lcb
样品瓶号: 2-15
进样体积: 10 μ l 版本号: 6.115
进样时间: 2024/11/05 17:58:57 实验者: xiechaojun
处理时间 (V2) : 2024/11/06 09:27:39 处理者: xiechaojun
仪器型号: SHIMADZU LC-2050C(FX275)

<色谱图>

mV



<峰表>

检测器A Ch1 250nm

峰号	保留时间	面积	面积%	高度	理论塔板数(USP)	拖尾因子	分离度(USP)
1	2.439	258385	100.000	58599	7093	1.063	--
总计		258385	100.000	58599			

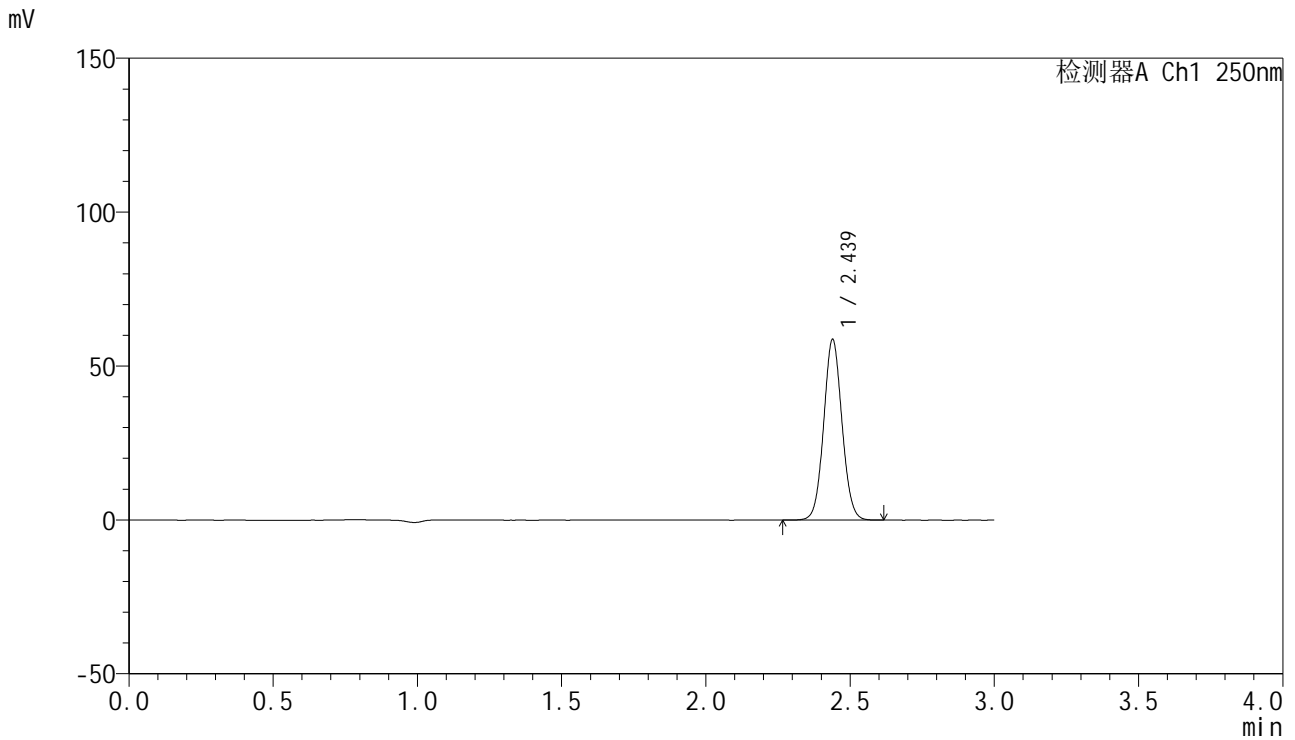


SMF-4099

<样品信息>

色谱柱 : XB-C18(150mm*4.6mm,5μm) 流速:1.8ml/min
 柱温 : 40°C 波长:250nm
 数据文件名: RC\$SMF-4099 - 0-23/26-390-2 - cbzj-BXK3152p-10mg-T2P-rcqx-ph6.8jz-jf50z-45min-P3.lcd
 方法文件名: RC\$SMF-4099 - SMF-4099-RCQX-FX275.lcm
 批处理文件名: RC\$SMF-4099 - 20241105-rcqx-FX275.lcb
 样品瓶号: 2-24
 进样体积: 10 μl 版本号: 6.115
 进样时间: 2024/11/05 18:02:21 实验者: xiechaojun
 处理时间 (V2) : 2024/11/06 09:27:42 处理者: xiechaojun
 仪器型号: SHIMADZU LC-2050C(FX275)

<色谱图>



<峰表>

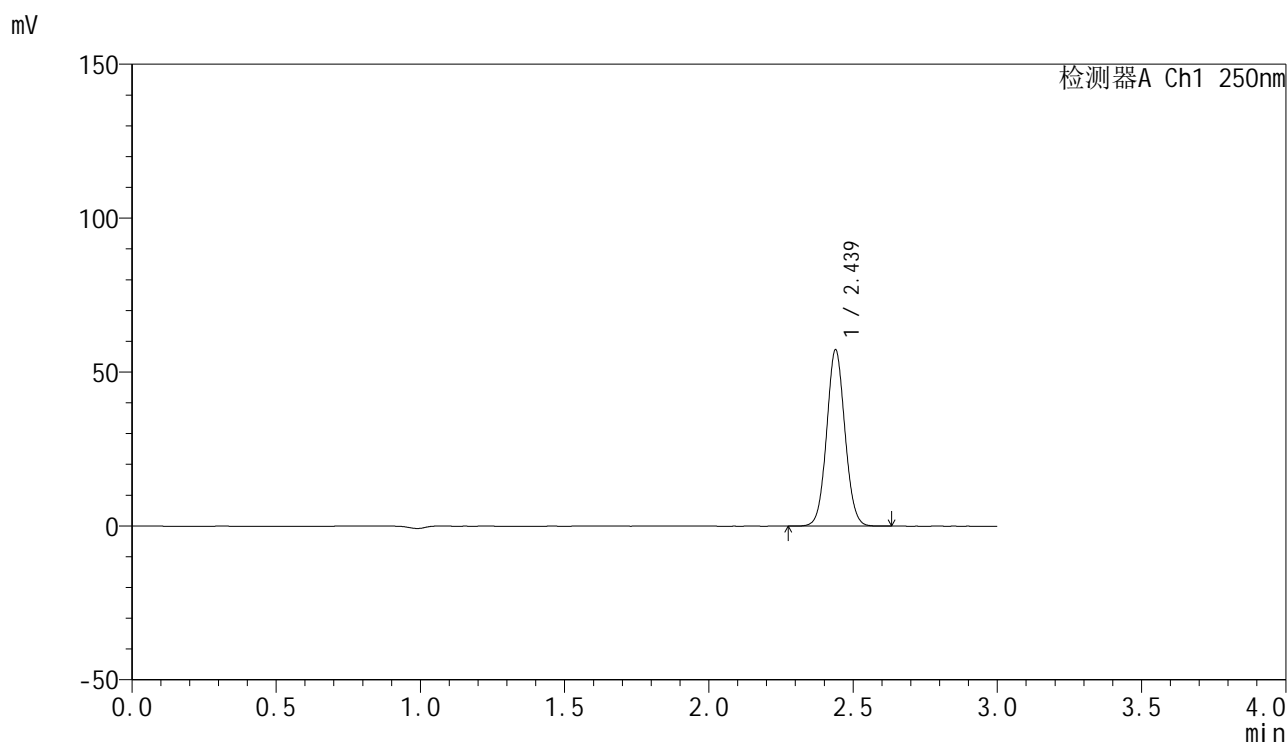
检测器A Ch1 250nm

峰号	保留时间	面积	面积%	高度	理论塔板数(USP)	拖尾因子	分离度(USP)
1	2.439	259199	100.000	58705	7082	1.064	--
总计		259199	100.000	58705			

<样品信息>

色谱柱 : XB-C18(150mm*4.6mm,5 μ m) 流速:1.8ml/min
柱温 : 40 $^{\circ}$ C 波长:250nm
数据文件名: RC\$SMF-4099 - 0-23/26-391-2 - cbzj-BXK3152p-10mg-T2P-rcqx-ph6.8jz-jf50z-45min-P4.lcd
方法文件名: RC\$SMF-4099 - SMF-4099-RCQX-FX275.lcm
批处理文件名: RC\$SMF-4099 - 20241105-rcqx-FX275.lcb
样品瓶号: 2-33
进样体积: 10 μ l 版本号: 6.115
进样时间: 2024/11/05 18:05:45 实验者: xiechaojun
处理时间 (V2) : 2024/11/06 09:27:44 处理者: xiechaojun
仪器型号: SHIMADZU LC-2050C(FX275)

<色谱图>



<峰表>

检测器A Ch1 250nm

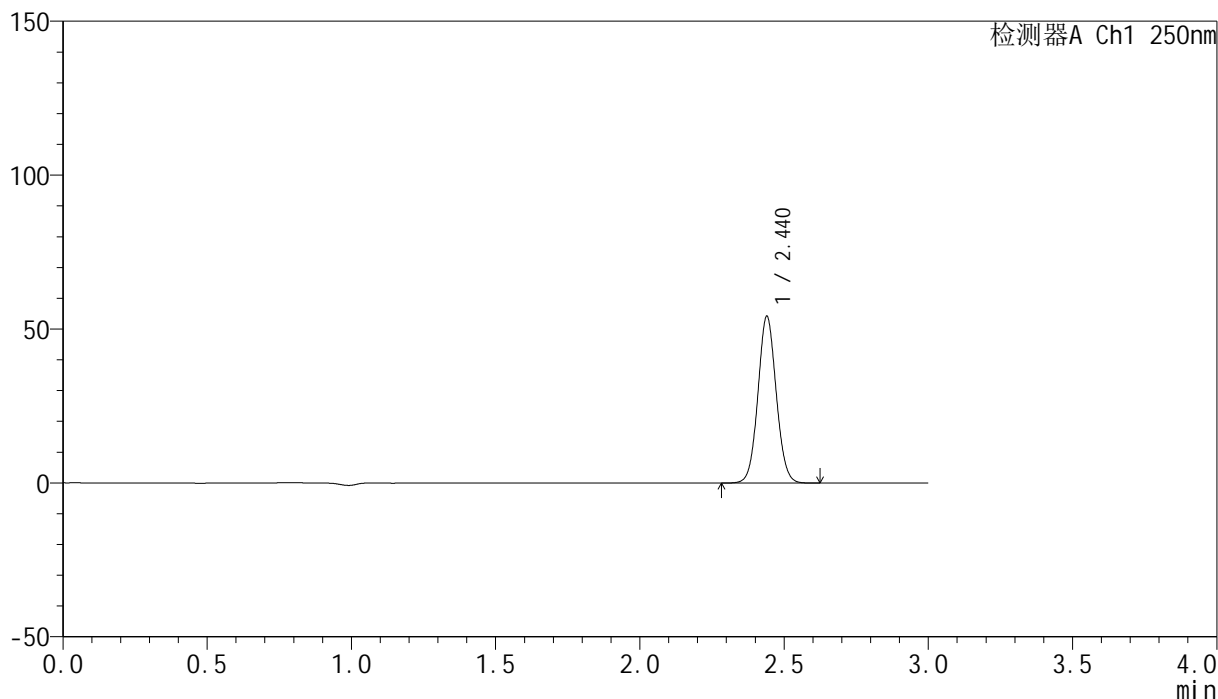
峰号	保留时间	面积	面积%	高度	理论塔板数(USP)	拖尾因子	分离度(USP)
1	2.439	252566	100.000	57288	7088	1.062	--
总计		252566	100.000	57288			

<样品信息>

色谱柱 : XB-C18(150mm*4.6mm,5 μ m) 流速:1.8ml/min
柱温 : 40 $^{\circ}$ C 波长:250nm
数据文件名: RC\$SMF-4099 - 0-23/26-392-2 - cbzj-BXK3152p-10mg-T2P-rcqx-ph6.8jz-jf50z-45min-P5.lcd
方法文件名: RC\$SMF-4099 - SMF-4099-RCQX-FX275.lcm
批处理文件名: RC\$SMF-4099 - 20241105-rcqx-FX275.lcb
样品瓶号: 2-42
进样体积: 10 μ l 版本号: 6.115
进样时间: 2024/11/05 18:09:09 实验者: xiechaojun
处理时间 (V2) : 2024/11/06 09:27:47 处理者: xiechaojun
仪器型号: SHIMADZU LC-2050C(FX275)

<色谱图>

mV



<峰表>

检测器A Ch1 250nm

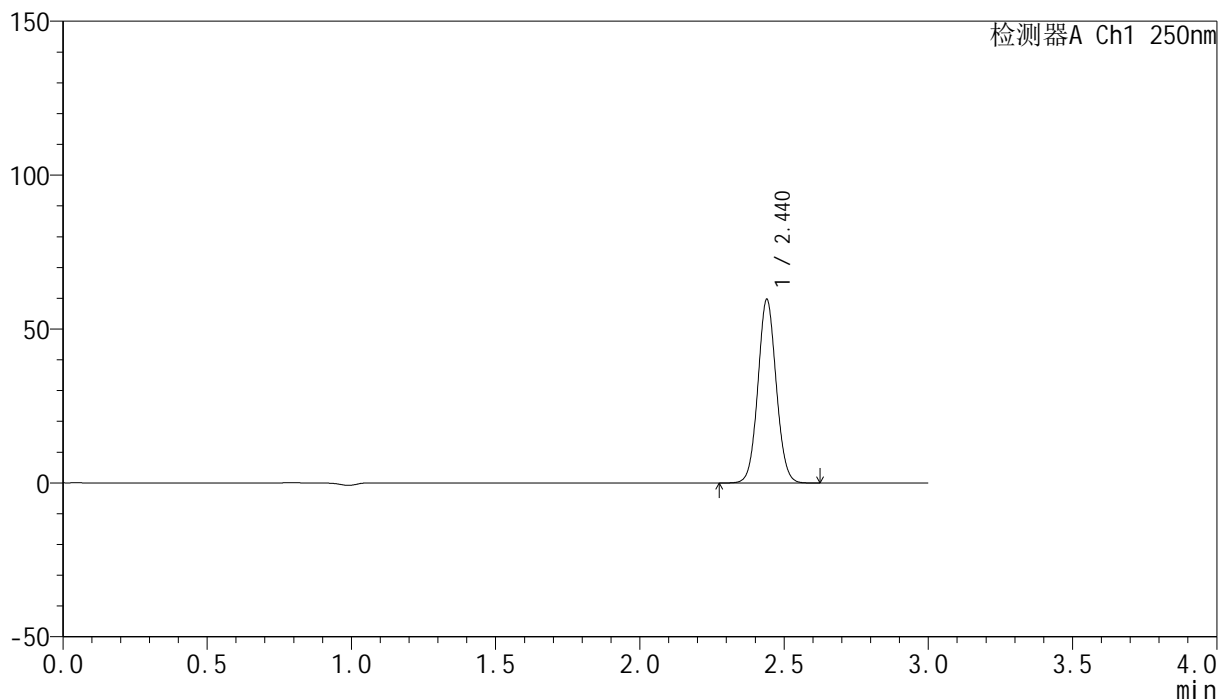
峰号	保留时间	面积	面积%	高度	理论塔板数(USP)	拖尾因子	分离度(USP)
1	2.440	239047	100.000	54096	7099	1.064	--
总计		239047	100.000	54096			

<样品信息>

色谱柱 : XB-C18(150mm*4.6mm,5 μ m) 流速:1.8ml/min
柱温 : 40 $^{\circ}$ C 波长:250nm
数据文件名: RC\$SMF-4099 - 0-23/26-393-2 - cbzj-BXK3152p-10mg-T2P-rcqx-ph6.8jz-jf50z-45min-P6.lcd
方法文件名: RC\$SMF-4099 - SMF-4099-RCQX-FX275.lcm
批处理文件名: RC\$SMF-4099 - 20241105-rcqx-FX275.lcb
样品瓶号: 2-51
进样体积: 10 μ l 版本号: 6.115
进样时间: 2024/11/05 18:12:33 实验者: xiechaojun
处理时间 (V2) : 2024/11/06 09:27:50 处理者: xiechaojun
仪器型号: SHIMADZU LC-2050C(FX275)

<色谱图>

mV



<峰表>

检测器A Ch1 250nm

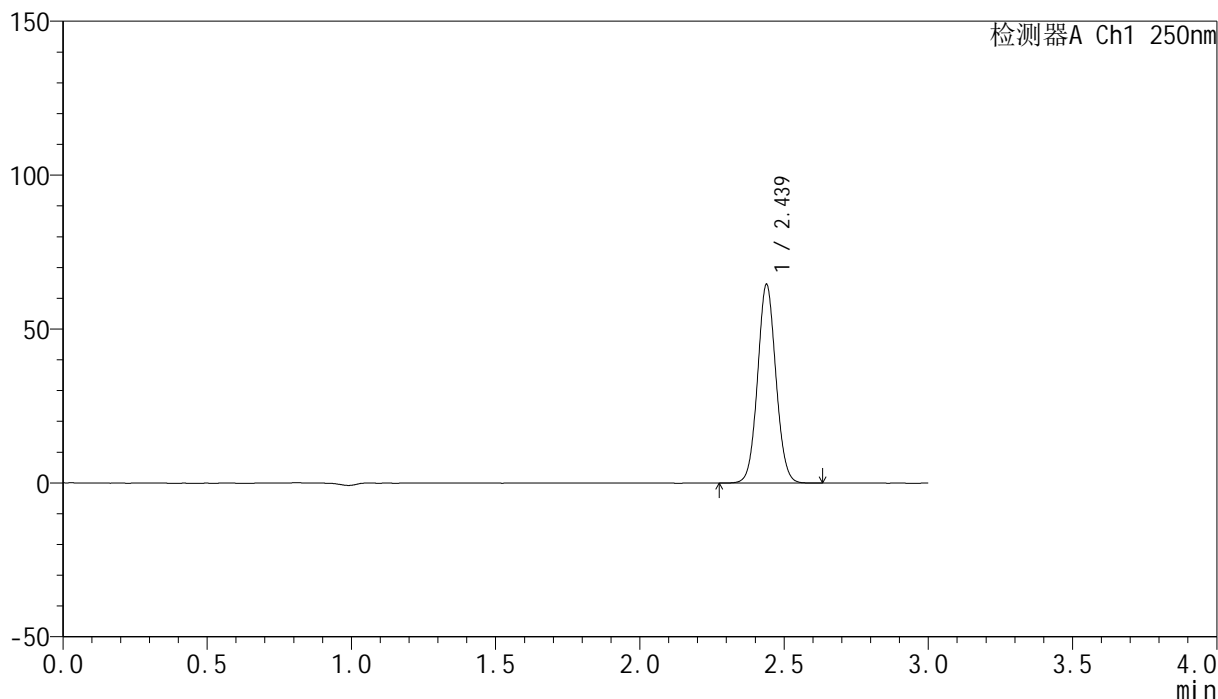
峰号	保留时间	面积	面积%	高度	理论塔板数(USP)	拖尾因子	分离度(USP)
1	2.440	263219	100.000	59590	7103	1.064	--
总计		263219	100.000	59590			

<样品信息>

色谱柱 : XB-C18(150mm*4.6mm,5 μ m) 流速:1.8ml/min
柱温 : 40 $^{\circ}$ C 波长:250nm
数据文件名: RC\$SMF-4099 - 0-23/26-394-2 - cbzj-BXK3152p-10mg-T2P-rcqx-ph6.8jz-jf50z-60min-P1.lcd
方法文件名: RC\$SMF-4099 - SMF-4099-RCQX-FX275.lcm
批处理文件名: RC\$SMF-4099 - 20241105-rcqx-FX275.lcb
样品瓶号: 2-7
进样体积: 10 μ l 版本号: 6.115
进样时间: 2024/11/05 18:15:56 实验者: xiechaojun
处理时间 (V2) : 2024/11/06 09:27:52 处理者: xiechaojun
仪器型号: SHIMADZU LC-2050C(FX275)

<色谱图>

mV



<峰表>

检测器A Ch1 250nm

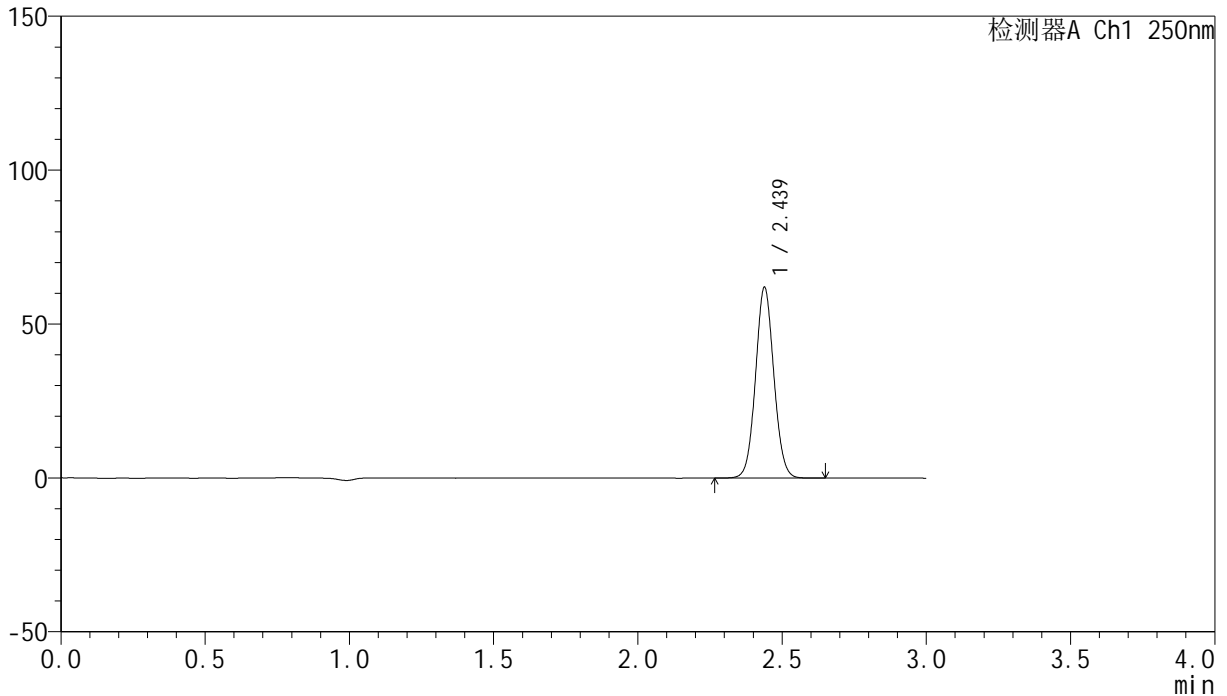
峰号	保留时间	面积	面积%	高度	理论塔板数(USP)	拖尾因子	分离度(USP)
1	2.439	285103	100.000	64582	7085	1.064	--
总计		285103	100.000	64582			

<样品信息>

色谱柱 : XB-C18(150mm*4.6mm,5 μ m) 流速:1.8ml/min
柱温 : 40°C 波长:250nm
数据文件名: RC\$SMF-4099 - 0-23/26-395-2 - cbzj-BXK3152p-10mg-T2P-rcqx-ph6.8jz-jf50z-60min-P2.lcd
方法文件名: RC\$SMF-4099 - SMF-4099-RCQX-FX275.lcm
批处理文件名: RC\$SMF-4099 - 20241105-rcqx-FX275.lcb
样品瓶号: 2-16
进样体积: 10 μ l 版本号: 6.115
进样时间: 2024/11/05 18:19:20 实验者: xiechaojun
处理时间 (V2) : 2024/11/06 09:27:55 处理者: xiechaojun
仪器型号: SHIMADZU LC-2050C(FX275)

<色谱图>

mV



<峰表>

检测器A Ch1 250nm

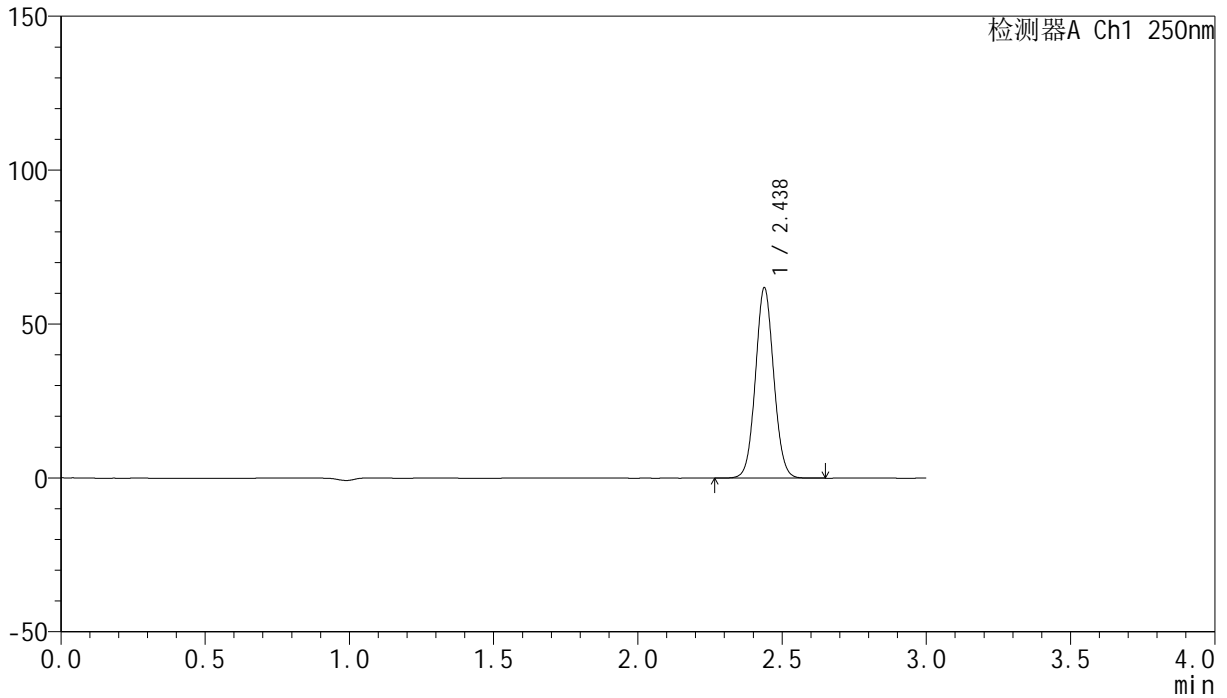
峰号	保留时间	面积	面积%	高度	理论塔板数(USP)	拖尾因子	分离度(USP)
1	2.439	273610	100.000	62005	7090	1.063	--
总计		273610	100.000	62005			

<样品信息>

色谱柱 : XB-C18(150mm*4.6mm,5 μ m) 流速:1.8ml/min
柱温 : 40°C 波长:250nm
数据文件名: RC\$SMF-4099 - 0-23/26-396-2 - cbzj-BXK3152p-10mg-T2P-rcqx-ph6.8jz-jf50z-60min-P3.lcd
方法文件名: RC\$SMF-4099 - SMF-4099-RCQX-FX275.lcm
批处理文件名: RC\$SMF-4099 - 20241105-rcqx-FX275.lcb
样品瓶号: 2-25
进样体积: 10 μ l 版本号: 6.115
进样时间: 2024/11/05 18:22:44 实验者: xiechaojun
处理时间 (V2) : 2024/11/06 09:27:58 处理者: xiechaojun
仪器型号: SHIMADZU LC-2050C(FX275)

<色谱图>

mV



<峰表>

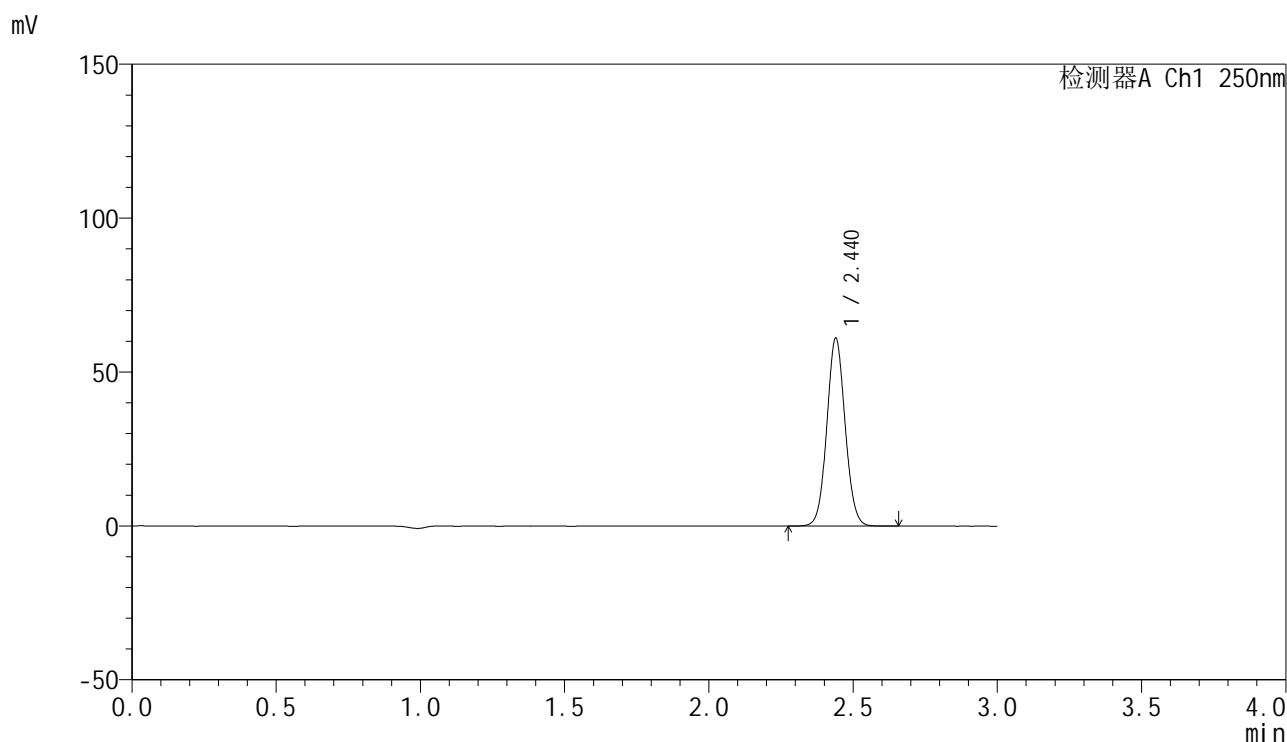
检测器A Ch1 250nm

峰号	保留时间	面积	面积%	高度	理论塔板数(USP)	拖尾因子	分离度(USP)
1	2.438	272871	100.000	61865	7096	1.063	--
总计		272871	100.000	61865			

<样品信息>

色谱柱 : XB-C18(150mm*4.6mm,5 μ m) 流速:1.8ml/min
柱温 : 40 $^{\circ}$ C 波长:250nm
数据文件名: RC\$SMF-4099 - 0-23/26-397-2 - cbzj-BXK3152p-10mg-T2P-rcqx-ph6.8jz-jf50z-60min-P4.lcd
方法文件名: RC\$SMF-4099 - SMF-4099-RCQX-FX275.lcm
批处理文件名: RC\$SMF-4099 - 20241105-rcqx-FX275.lcb
样品瓶号: 2-34
进样体积: 10 μ l 版本号: 6.115
进样时间: 2024/11/05 18:26:08 实验者: xiechaojun
处理时间 (V2) : 2024/11/06 09:28:01 处理者: xiechaojun
仪器型号: SHIMADZU LC-2050C(FX275)

<色谱图>



<峰表>

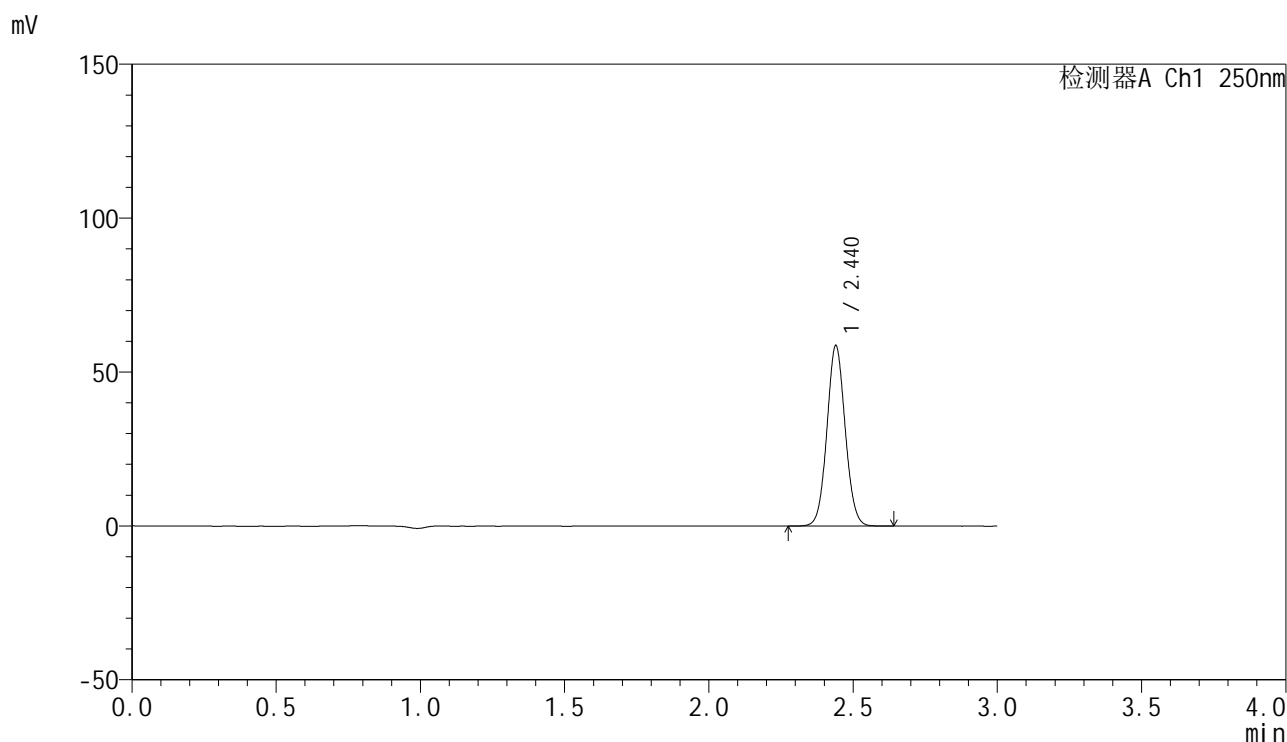
检测器A Ch1 250nm

峰号	保留时间	面积	面积%	高度	理论塔板数(USP)	拖尾因子	分离度(USP)
1	2.440	269659	100.000	61006	7093	1.064	--
总计		269659	100.000	61006			

<样品信息>

色谱柱 : XB-C18(150mm*4.6mm,5 μ m) 流速:1.8ml/min
柱温 : 40 $^{\circ}$ C 波长:250nm
数据文件名: RC\$SMF-4099 - 0-23/26-398-2 - cbzj-BXK3152p-10mg-T2P-rcqx-ph6.8jz-jf50z-60min-P5.lcd
方法文件名: RC\$SMF-4099 - SMF-4099-RCQX-FX275.lcm
批处理文件名: RC\$SMF-4099 - 20241105-rcqx-FX275.lcb
样品瓶号: 2-43
进样体积: 10 μ l 版本号: 6.115
进样时间: 2024/11/05 18:29:32 实验者: xiechaojun
处理时间 (V2) : 2024/11/06 09:28:04 处理者: xiechaojun
仪器型号: SHIMADZU LC-2050C(FX275)

<色谱图>



<峰表>

检测器A Ch1 250nm

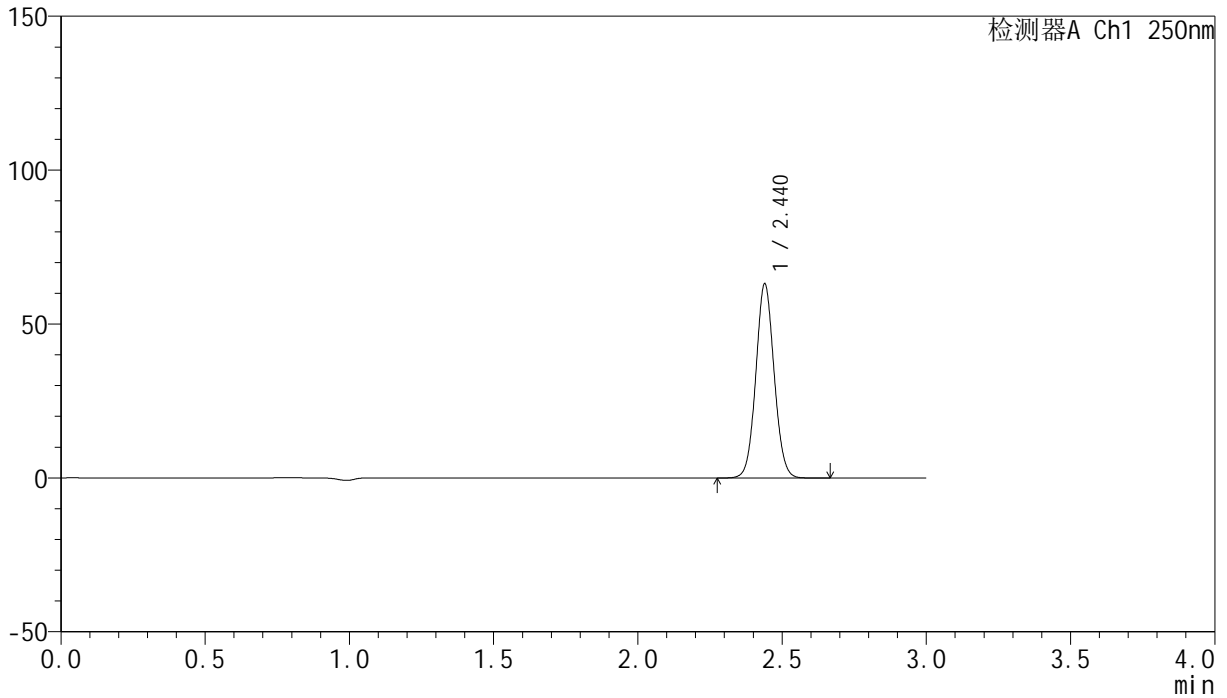
峰号	保留时间	面积	面积%	高度	理论塔板数(USP)	拖尾因子	分离度(USP)
1	2.440	258864	100.000	58563	7091	1.064	--
总计		258864	100.000	58563			

<样品信息>

色谱柱 : XB-C18(150mm*4.6mm,5 μ m) 流速:1.8ml/min
柱温 : 40 $^{\circ}$ C 波长:250nm
数据文件名: RC\$SMF-4099 - 0-23/26-399-2 - cbzj-BXK3152p-10mg-T2P-rcqx-ph6.8jz-jf50z-60min-P6.lcd
方法文件名: RC\$SMF-4099 - SMF-4099-RCQX-FX275.lcm
批处理文件名: RC\$SMF-4099 - 20241105-rcqx-FX275.lcb
样品瓶号: 2-52
进样体积: 10 μ l 版本号: 6.115
进样时间: 2024/11/05 18:32:55 实验者: xiechaojun
处理时间 (V2) : 2024/11/06 09:28:06 处理者: xiechaojun
仪器型号: SHIMADZU LC-2050C(FX275)

<色谱图>

mV



<峰表>

检测器A Ch1 250nm

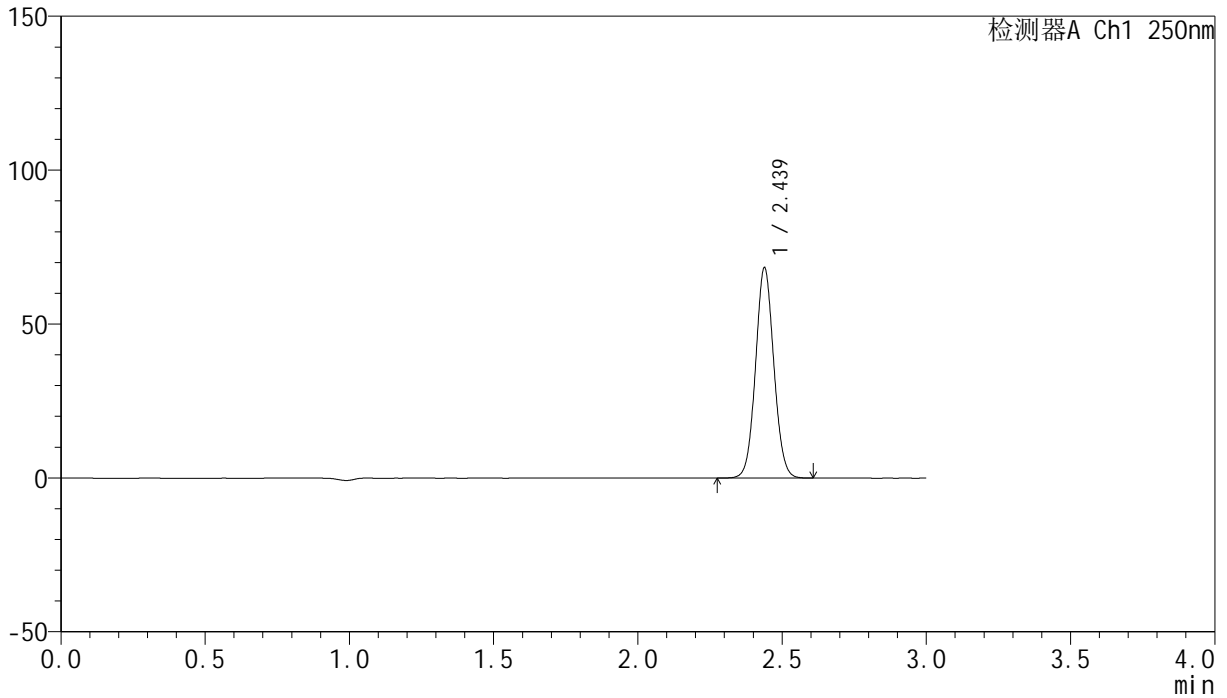
峰号	保留时间	面积	面积%	高度	理论塔板数(USP)	拖尾因子	分离度(USP)
1	2.440	278620	100.000	63055	7097	1.064	--
总计		278620	100.000	63055			

<样品信息>

色谱柱 : XB-C18(150mm*4.6mm,5 μ m) 流速:1.8ml/min
柱温 : 40 $^{\circ}$ C 波长:250nm
数据文件名: RC\$SMF-4099 - 0-23/26-400-2 - cbzj-BXK3152p-10mg-T2P-rcqx-ph6.8jz-jf50z-90min-P1.lcd
方法文件名: RC\$SMF-4099 - SMF-4099-RCQX-FX275.lcm
批处理文件名: RC\$SMF-4099 - 20241105-rcqx-FX275.lcb
样品瓶号: 2-8
进样体积: 10 μ l 版本号: 6.115
进样时间: 2024/11/05 18:36:20 实验者: xiechaojun
处理时间 (V2) : 2024/11/06 09:28:09 处理者: xiechaojun
仪器型号: SHIMADZU LC-2050C(FX275)

<色谱图>

mV



<峰表>

检测器A Ch1 250nm

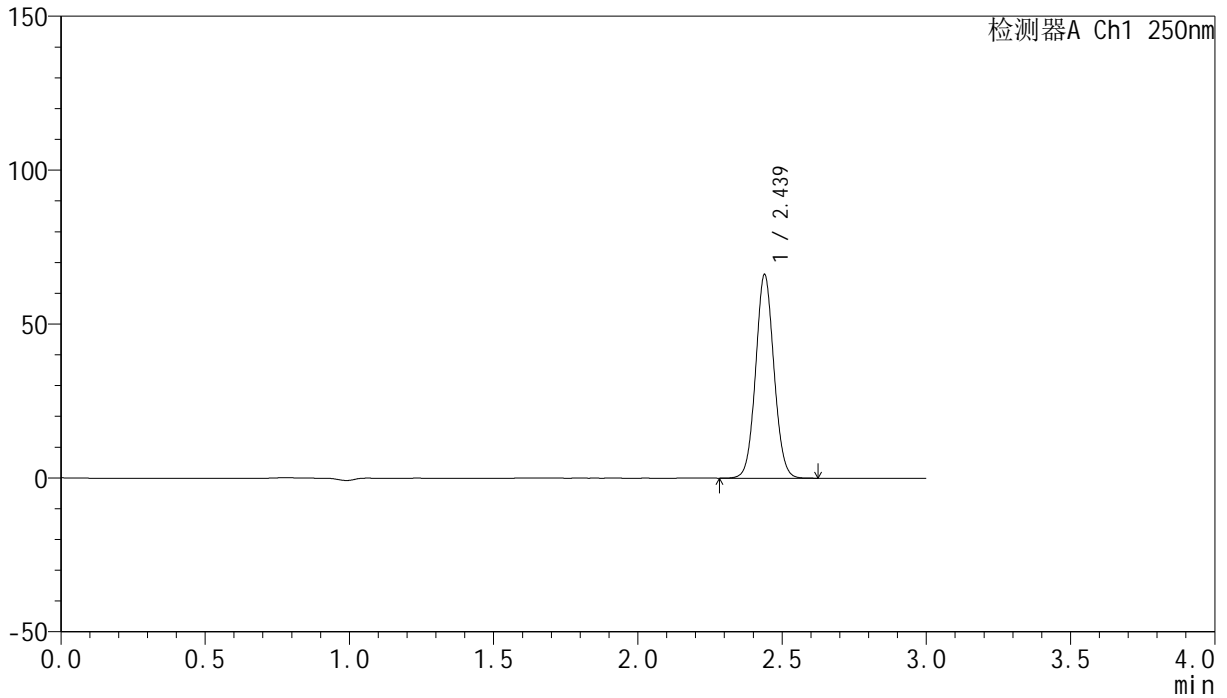
峰号	保留时间	面积	面积%	高度	理论塔板数(USP)	拖尾因子	分离度(USP)
1	2.439	301252	100.000	68369	7108	1.063	--
总计		301252	100.000	68369			

<样品信息>

色谱柱 : XB-C18(150mm*4.6mm,5 μ m) 流速:1.8ml/min
柱温 : 40 $^{\circ}$ C 波长:250nm
数据文件名: RC\$SMF-4099 - 0-23/26-401-2 - cbzj-BXK3152p-10mg-T2P-rcqx-ph6.8jz-jf50z-90min-P2.lcd
方法文件名: RC\$SMF-4099 - SMF-4099-RCQX-FX275.lcm
批处理文件名: RC\$SMF-4099 - 20241105-rcqx-FX275.lcb
样品瓶号: 2-17
进样体积: 10 μ l 版本号: 6.115
进样时间: 2024/11/05 18:39:44 实验者: xiechaojun
处理时间 (V2) : 2024/11/06 09:28:12 处理者: xiechaojun
仪器型号: SHIMADZU LC-2050C(FX275)

<色谱图>

mV



<峰表>

检测器A Ch1 250nm

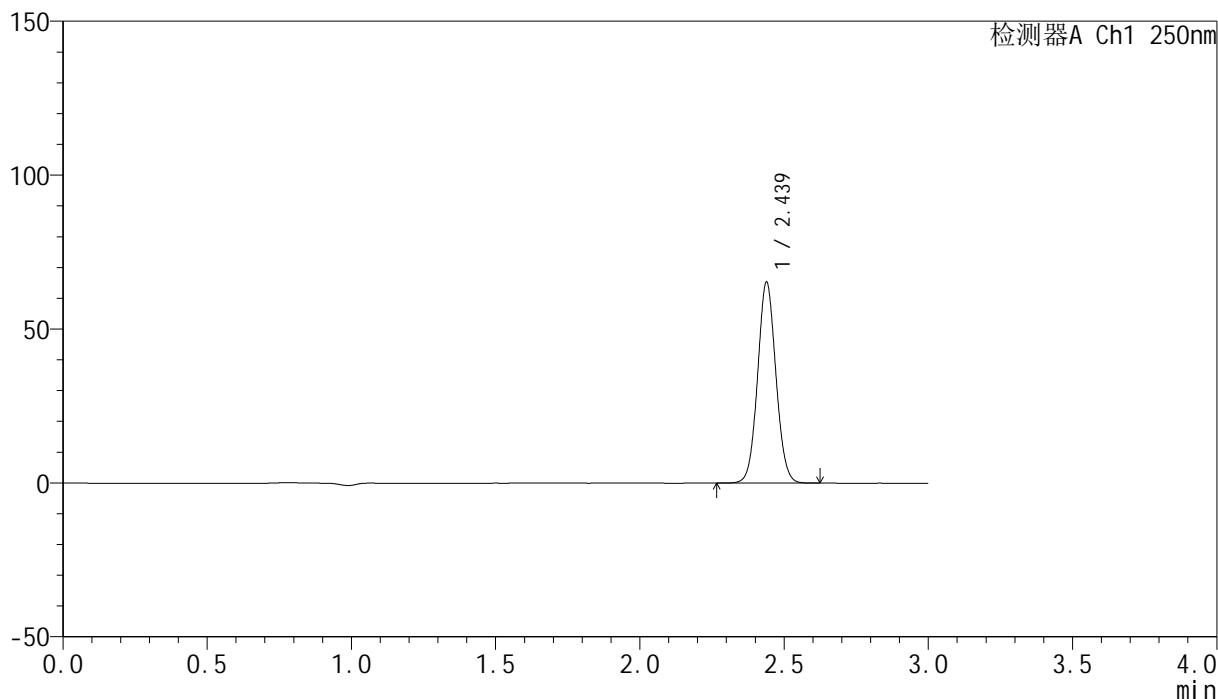
峰号	保留时间	面积	面积%	高度	理论塔板数(USP)	拖尾因子	分离度(USP)
1	2.439	291758	100.000	66144	7090	1.063	--
总计		291758	100.000	66144			

<样品信息>

色谱柱 : XB-C18(150mm*4.6mm,5 μ m) 流速:1.8ml/min
柱温 : 40 $^{\circ}$ C 波长:250nm
数据文件名: RC\$SMF-4099 - 0-23/26-402-2 - cbzj-BXK3152p-10mg-T2P-rcqx-ph6.8jz-jf50z-90min-P3.lcd
方法文件名: RC\$SMF-4099 - SMF-4099-RCQX-FX275.lcm
批处理文件名: RC\$SMF-4099 - 20241105-rcqx-FX275.lcb
样品瓶号: 2-26
进样体积: 10 μ l 版本号: 6.115
进样时间: 2024/11/05 18:43:09 实验者: xiechaojun
处理时间 (V2) : 2024/11/06 09:28:15 处理者: xiechaojun
仪器型号: SHIMADZU LC-2050C(FX275)

<色谱图>

mV



<峰表>

检测器A Ch1 250nm

峰号	保留时间	面积	面积%	高度	理论塔板数(USP)	拖尾因子	分离度(USP)
1	2.439	288304	100.000	65314	7093	1.062	--
总计		288304	100.000	65314			

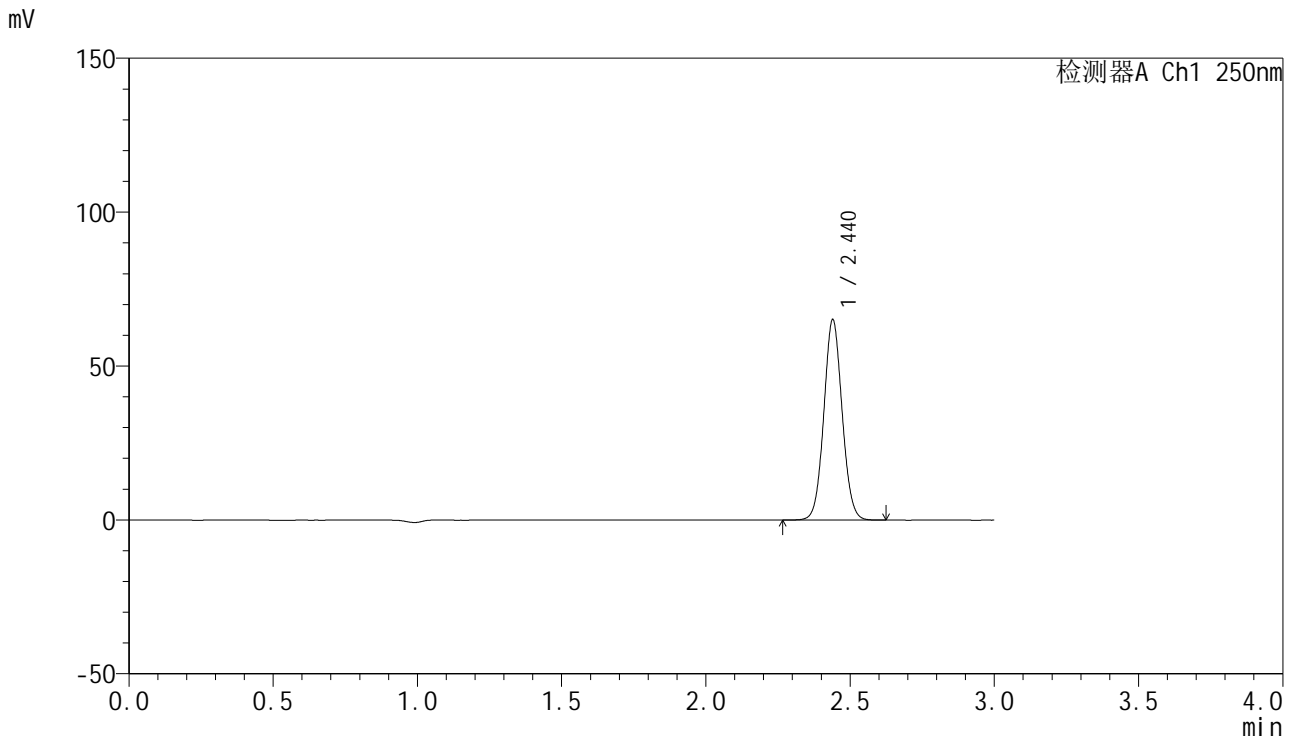


SMF-4099

<样品信息>

色谱柱 : XB-C18(150mm*4.6mm,5 μ m) 流速:1.8ml/min
 柱温 : 40 $^{\circ}$ C 波长:250nm
 数据文件名: RC\$SMF-4099 - 0-23/26-403-2 - cbzj-BXK3152p-10mg-T2P-rcqx-ph6.8jz-jf50z-90min-P4.lcd
 方法文件名: RC\$SMF-4099 - SMF-4099-RCQX-FX275.lcm
 批处理文件名: RC\$SMF-4099 - 20241105-rcqx-FX275.lcb
 样品瓶号: 2-35
 进样体积: 10 μ l 版本号: 6.115
 进样时间: 2024/11/05 18:46:33 实验者: xiechaojun
 处理时间 (V2) : 2024/11/06 09:28:17 处理者: xiechaojun
 仪器型号: SHIMADZU LC-2050C(FX275)

<色谱图>



<峰表>

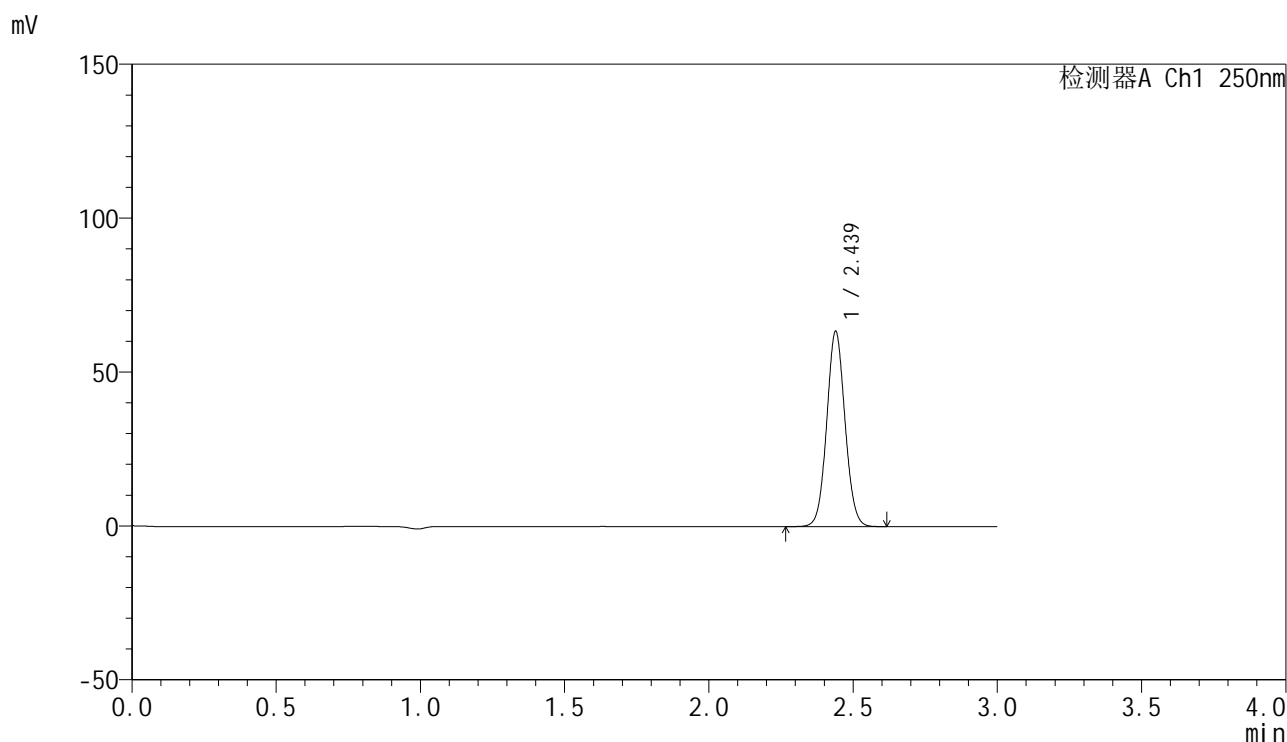
检测器A Ch1 250nm

峰号	保留时间	面积	面积%	高度	理论塔板数(USP)	拖尾因子	分离度(USP)
1	2.440	287274	100.000	65072	7104	1.063	--
总计		287274	100.000	65072			

<样品信息>

色谱柱 : XB-C18(150mm*4.6mm,5 μ m) 流速:1.8ml/min
柱温 : 40 $^{\circ}$ C 波长:250nm
数据文件名: RC\$SMF-4099 - 0-23/26-404-2 - cbzj-BXK3152p-10mg-T2P-rcqx-ph6.8jz-jf50z-90min-P5.lcd
方法文件名: RC\$SMF-4099 - SMF-4099-RCQX-FX275.lcm
批处理文件名: RC\$SMF-4099 - 20241105-rcqx-FX275.lcb
样品瓶号: 2-44
进样体积: 10 μ l 版本号: 6.115
进样时间: 2024/11/05 18:49:58 实验者: xiechaojun
处理时间 (V2) : 2024/11/06 09:28:20 处理者: xiechaojun
仪器型号: SHIMADZU LC-2050C(FX275)

<色谱图>



<峰表>

检测器A Ch1 250nm

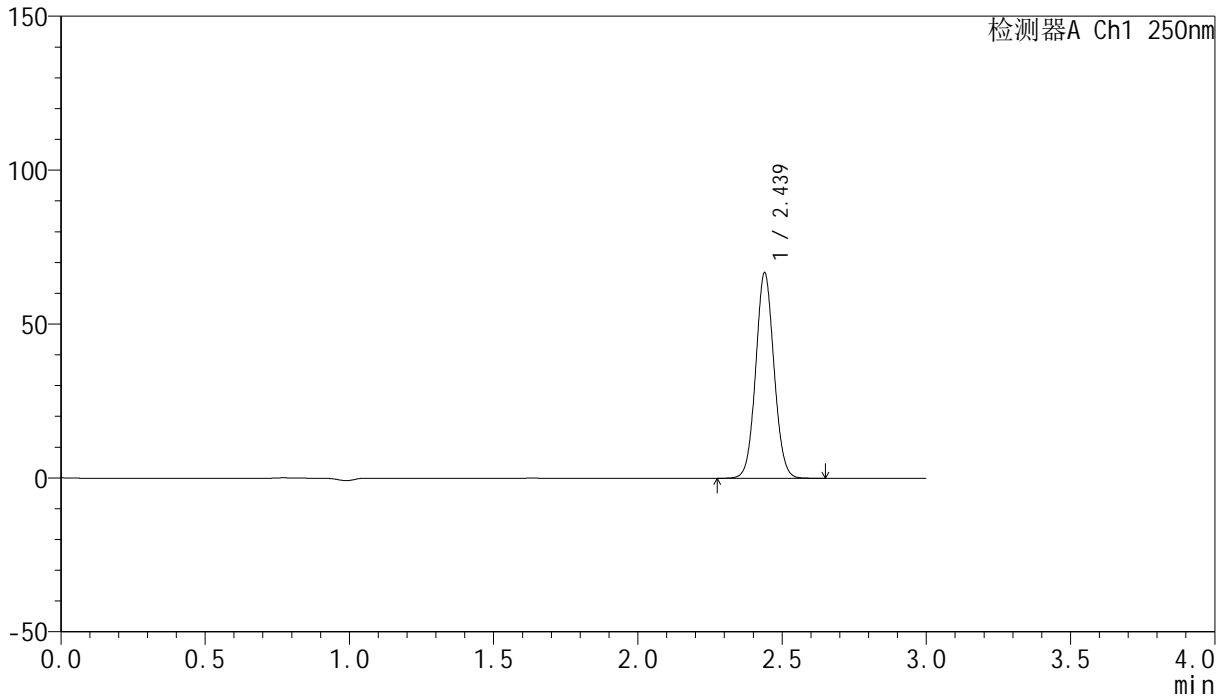
峰号	保留时间	面积	面积%	高度	理论塔板数(USP)	拖尾因子	分离度(USP)
1	2.439	279784	100.000	63399	7089	1.063	--
总计		279784	100.000	63399			

<样品信息>

色谱柱 : XB-C18(150mm*4.6mm,5 μ m) 流速:1.8ml/min
柱温 : 40 $^{\circ}$ C 波长:250nm
数据文件名: RC\$SMF-4099 - 0-23/26-405-2 - cbzj-BXK3152p-10mg-T2P-rcqx-ph6.8jz-jf50z-90min-P6.lcd
方法文件名: RC\$SMF-4099 - SMF-4099-RCQX-FX275.lcm
批处理文件名: RC\$SMF-4099 - 20241105-rcqx-FX275.lcb
样品瓶号: 2-53
进样体积: 10 μ l 版本号: 6.115
进样时间: 2024/11/05 18:53:23 实验者: xiechaojun
处理时间 (V2) : 2024/11/06 09:28:23 处理者: xiechaojun
仪器型号: SHIMADZU LC-2050C(FX275)

<色谱图>

mV



<峰表>

检测器A Ch1 250nm

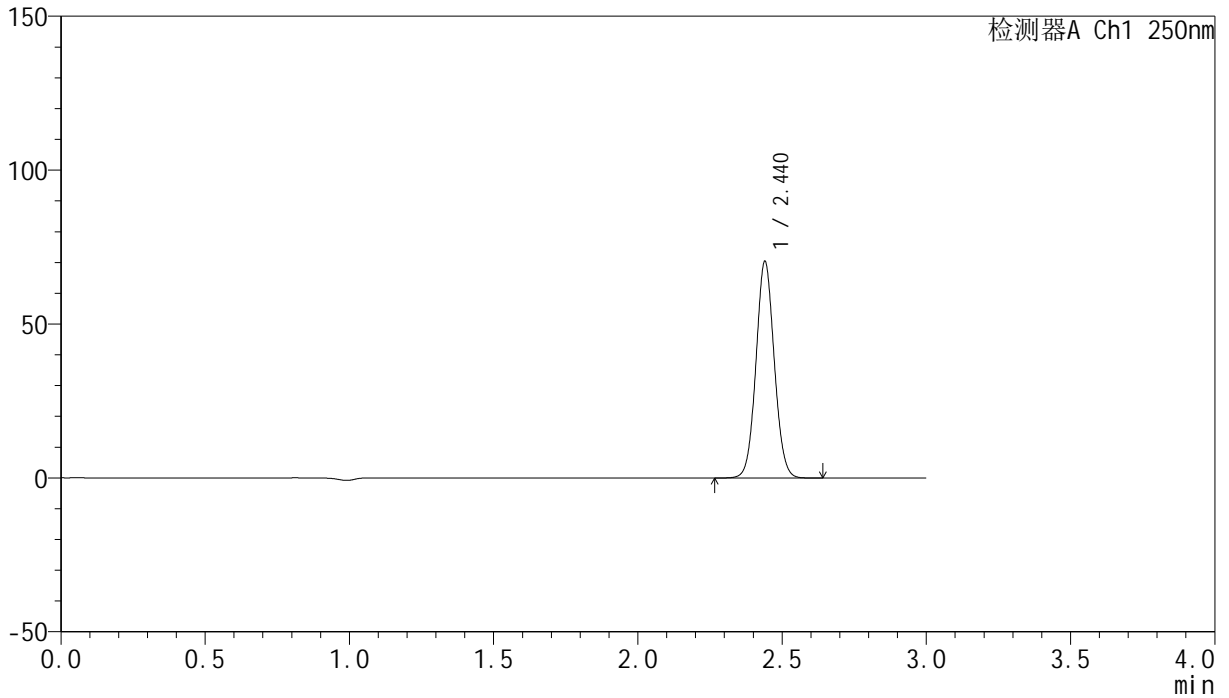
峰号	保留时间	面积	面积%	高度	理论塔板数(USP)	拖尾因子	分离度(USP)
1	2.439	294944	100.000	66772	7083	1.063	--
总计		294944	100.000	66772			

<样品信息>

色谱柱 : XB-C18(150mm*4.6mm,5 μ m) 流速:1.8ml/min
柱温 : 40 $^{\circ}$ C 波长:250nm
数据文件名: RC\$SMF-4099 - 0-23/26-406-2 - cbzj-BXK3152p-10mg-T2P-rcqx-ph6.8jz-jf50z-120min-P1.lcd
方法文件名: RC\$SMF-4099 - SMF-4099-RCQX-FX275.lcm
批处理文件名: RC\$SMF-4099 - 20241105-rcqx-FX275.lcb
样品瓶号: 4-3
进样体积: 10 μ l 版本号: 6.115
进样时间: 2024/11/05 18:56:45 实验者: xiechaojun
处理时间 (V2) : 2024/11/06 09:28:25 处理者: xiechaojun
仪器型号: SHIMADZU LC-2050C(FX275)

<色谱图>

mV



<峰表>

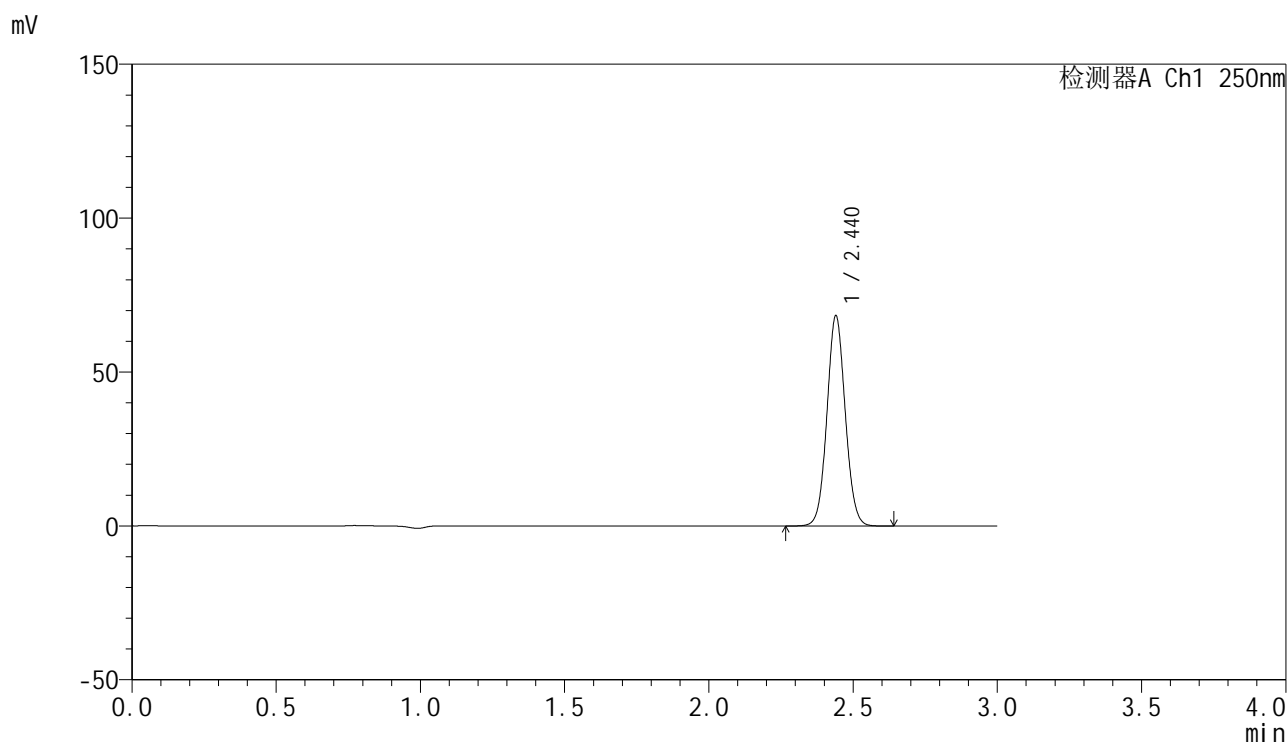
检测器A Ch1 250nm

峰号	保留时间	面积	面积%	高度	理论塔板数(USP)	拖尾因子	分离度(USP)
1	2.440	310566	100.000	70280	7104	1.063	--
总计		310566	100.000	70280			

<样品信息>

色谱柱 : XB-C18(150mm*4.6mm,5 μ m) 流速:1.8ml/min
柱温 : 40 $^{\circ}$ C 波长:250nm
数据文件名: RC\$SMF-4099 - 0-23/26-407-2 - cbzj-BXK3152p-10mg-T2P-rcqx-ph6.8jz-jf50z-120min-P2.lcd
方法文件名: RC\$SMF-4099 - SMF-4099-RCQX-FX275.lcm
批处理文件名: RC\$SMF-4099 - 20241105-rcqx-FX275.lcb
样品瓶号: 4-12
进样体积: 10 μ l 版本号: 6.115
进样时间: 2024/11/05 19:00:08 实验者: xiechaojun
处理时间 (V2) : 2024/11/06 09:28:28 处理者: xiechaojun
仪器型号: SHIMADZU LC-2050C(FX275)

<色谱图>



<峰表>

检测器A Ch1 250nm

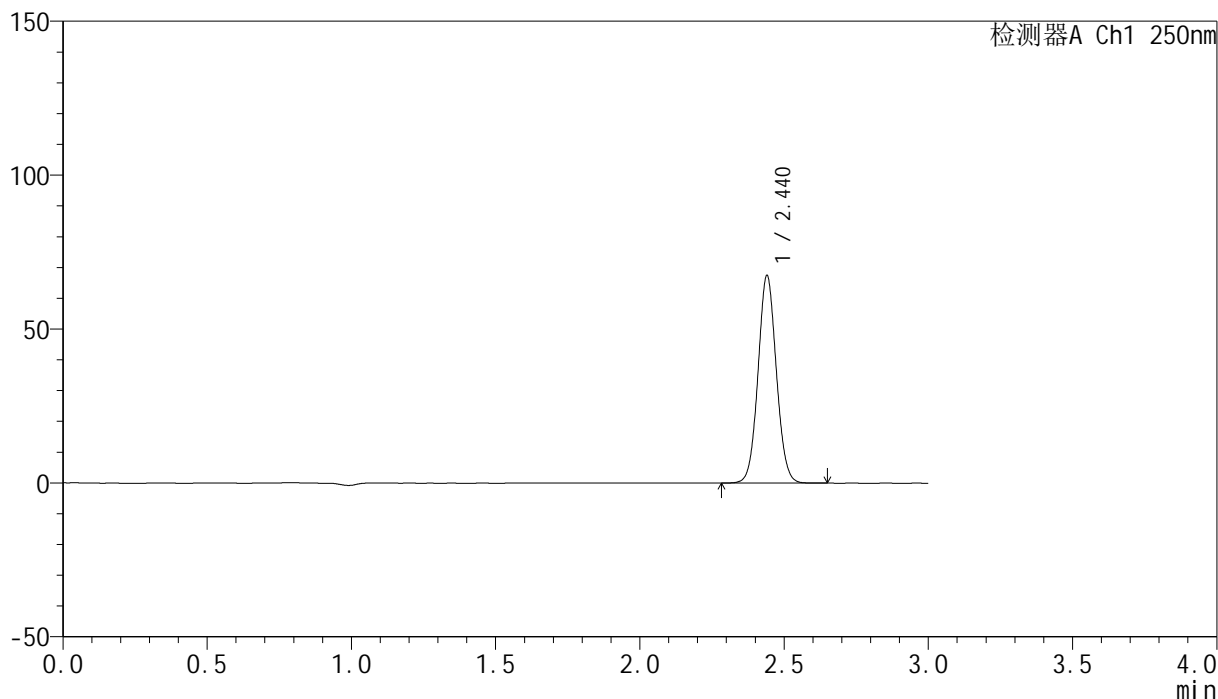
峰号	保留时间	面积	面积%	高度	理论塔板数(USP)	拖尾因子	分离度(USP)
1	2.440	301396	100.000	68210	7106	1.064	--
总计		301396	100.000	68210			

<样品信息>

色谱柱 : XB-C18(150mm*4.6mm,5 μ m) 流速:1.8ml/min
柱温 : 40 $^{\circ}$ C 波长:250nm
数据文件名: RC\$SMF-4099 - 0-23/26-408-2 - cbzj-BXK3152p-10mg-T2P-rcqx-ph6.8jz-jf50z-120min-P3.lcd
方法文件名: RC\$SMF-4099 - SMF-4099-RCQX-FX275.lcm
批处理文件名: RC\$SMF-4099 - 20241105-rcqx-FX275.lcb
样品瓶号: 4-21
进样体积: 10 μ l 版本号: 6.115
进样时间: 2024/11/05 19:03:32 实验者: xiechaojun
处理时间 (V2) : 2024/11/06 09:28:31 处理者: xiechaojun
仪器型号: SHIMADZU LC-2050C(FX275)

<色谱图>

mV



<峰表>

检测器A Ch1 250nm

峰号	保留时间	面积	面积%	高度	理论塔板数(USP)	拖尾因子	分离度(USP)
1	2.440	297840	100.000	67304	7098	1.064	--
总计		297840	100.000	67304			

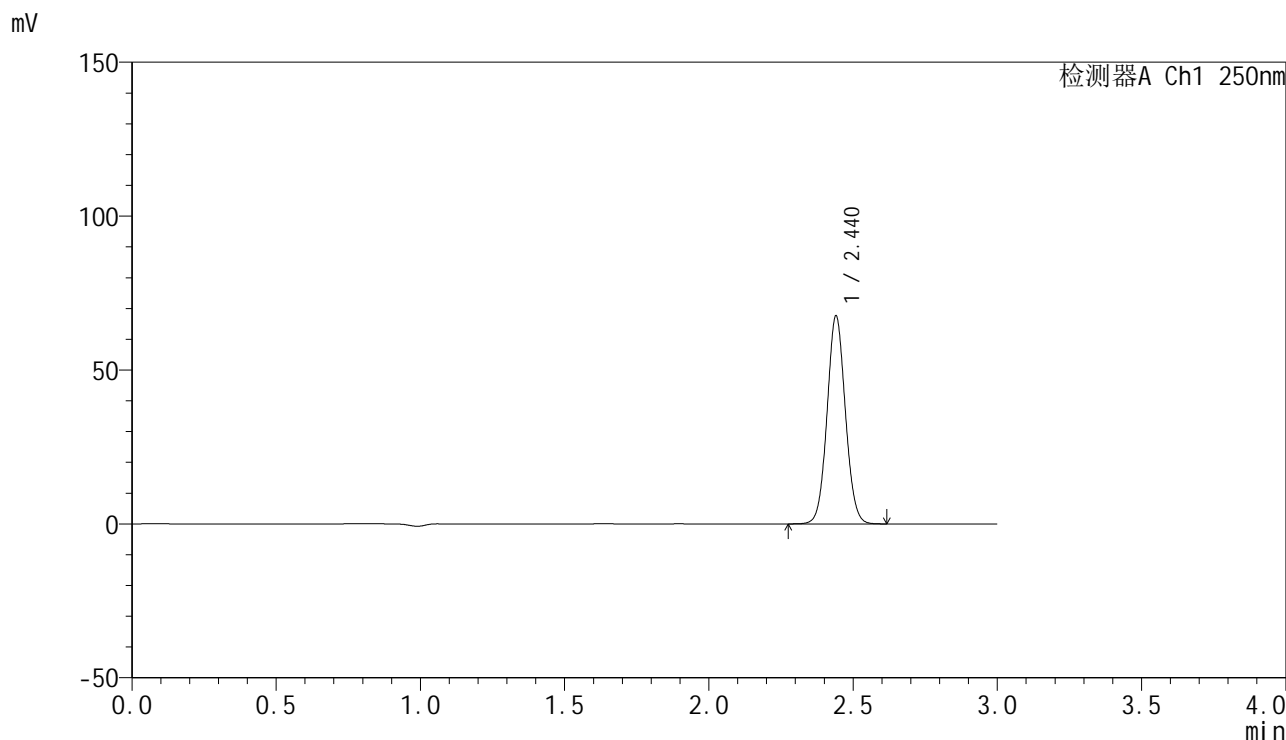


SMF-4099

<样品信息>

色谱柱 : XB-C18(150mm*4.6mm,5μm) 流速:1.8ml/min
 柱温 : 40°C 波长:250nm
 数据文件名: RC\$SMF-4099 - 0-23/26-409-2 - cbzj-BXK3152p-10mg-T2P-rcqx-ph6.8jz-jf50z-120min-P4.lcd
 方法文件名: RC\$SMF-4099 - SMF-4099-RCQX-FX275.lcm
 批处理文件名: RC\$SMF-4099 - 20241105-rcqx-FX275.lcb
 样品瓶号: 4-30
 进样体积: 10 μl 版本号: 6.115
 进样时间: 2024/11/05 19:06:53 实验者: xiechaojun
 处理时间 (V2) : 2024/11/06 09:28:34 处理者: xiechaojun
 仪器型号: SHIMADZU LC-2050C(FX275)

<色谱图>



<峰表>

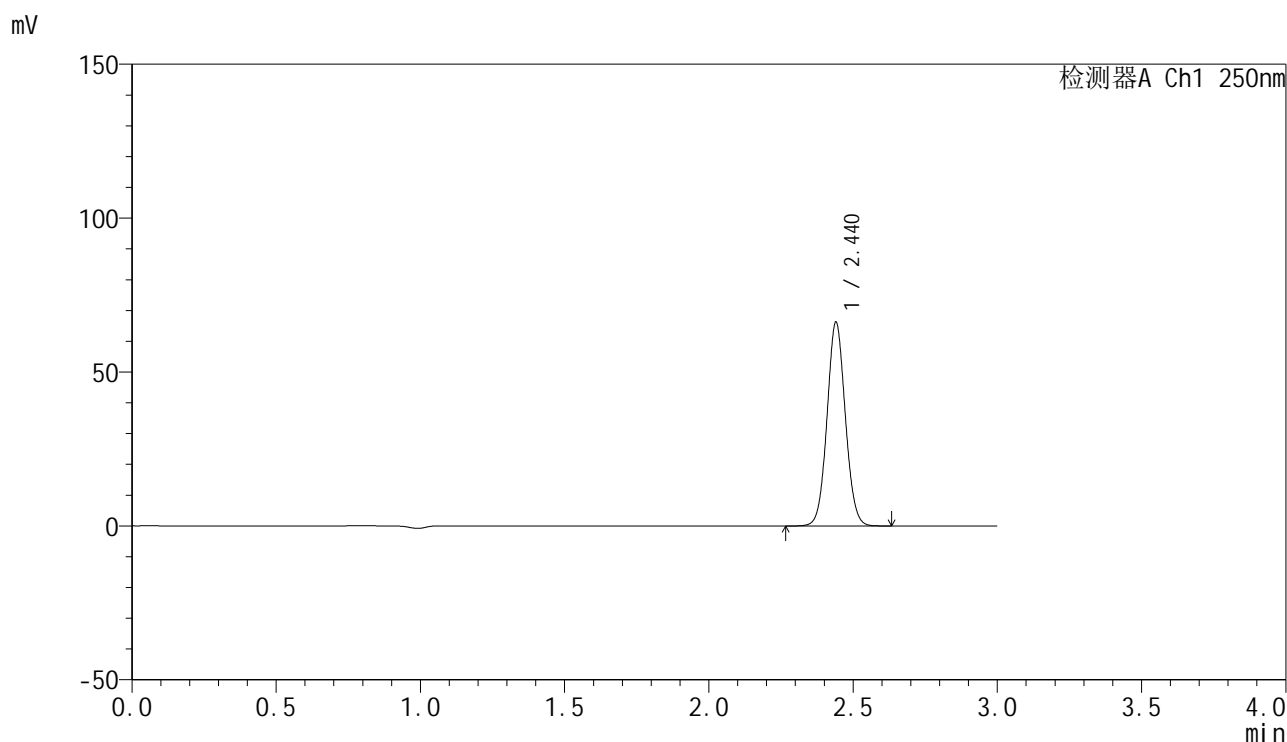
检测器A Ch1 250nm

峰号	保留时间	面积	面积%	高度	理论塔板数(USP)	拖尾因子	分离度(USP)
1	2.440	298222	100.000	67408	7106	1.064	--
总计		298222	100.000	67408			

<样品信息>

色谱柱 : XB-C18(150mm*4.6mm,5 μ m) 流速:1.8ml/min
柱温 : 40 $^{\circ}$ C 波长:250nm
数据文件名: RC\$SMF-4099 - 0-23/26-410-2 - cbzj-BXK3152p-10mg-T2P-rcqx-ph6.8jz-jf50z-120min-P5.lcd
方法文件名: RC\$SMF-4099 - SMF-4099-RCQX-FX275.lcm
批处理文件名: RC\$SMF-4099 - 20241105-rcqx-FX275.lcb
样品瓶号: 4-39
进样体积: 10 μ l 版本号: 6.115
进样时间: 2024/11/05 19:10:15 实验者: xiechaojun
处理时间 (V2) : 2024/11/06 09:28:36 处理者: xiechaojun
仪器型号: SHIMADZU LC-2050C(FX275)

<色谱图>



<峰表>

检测器A Ch1 250nm

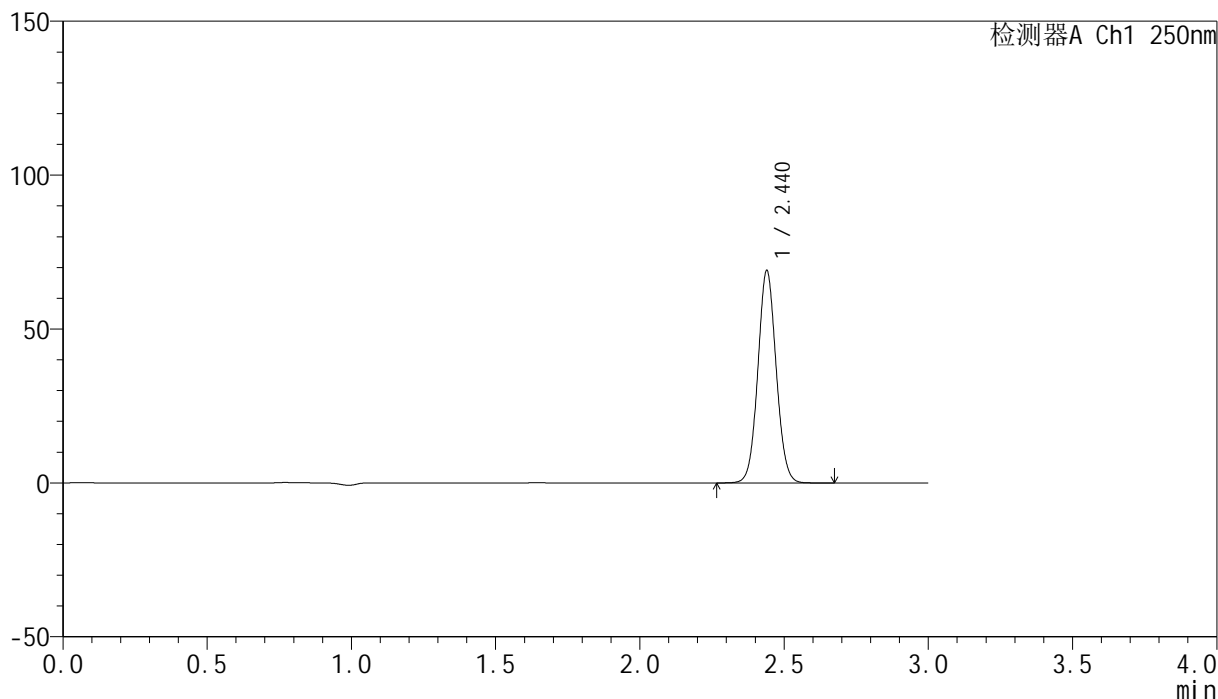
峰号	保留时间	面积	面积%	高度	理论塔板数(USP)	拖尾因子	分离度(USP)
1	2.440	291975	100.000	66068	7114	1.064	--
总计		291975	100.000	66068			

<样品信息>

色谱柱 : XB-C18(150mm*4.6mm,5 μ m) 流速:1.8ml/min
柱温 : 40 $^{\circ}$ C 波长:250nm
数据文件名: RC\$SMF-4099 - 0-23/26-411-2 - cbzj-BXK3152p-10mg-T2P-rcqx-ph6.8jz-jf50z-120min-P6.lcd
方法文件名: RC\$SMF-4099 - SMF-4099-RCQX-FX275.lcm
批处理文件名: RC\$SMF-4099 - 20241105-rcqx-FX275.lcb
样品瓶号: 4-48
进样体积: 10 μ l 版本号: 6.115
进样时间: 2024/11/05 19:13:38 实验者: xiechaojun
处理时间 (V2) : 2024/11/06 09:28:39 处理者: xiechaojun
仪器型号: SHIMADZU LC-2050C(FX275)

<色谱图>

mV



<峰表>

检测器A Ch1 250nm

峰号	保留时间	面积	面积%	高度	理论塔板数(USP)	拖尾因子	分离度(USP)
1	2.440	304764	100.000	68942	7092	1.064	--
总计		304764	100.000	68942			

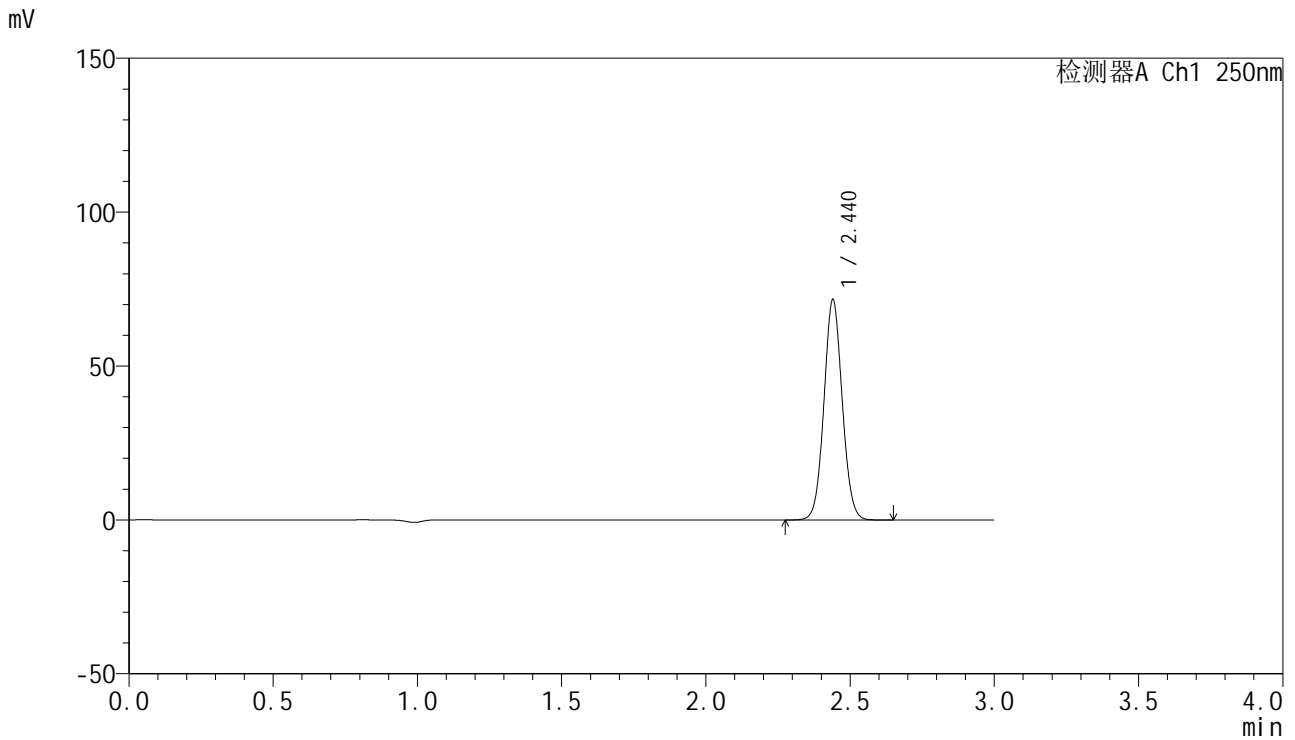


SMF-4099

<样品信息>

色谱柱 : XB-C18(150mm*4.6mm,5 μ m) 流速:1.8ml/min
 柱温 : 40 $^{\circ}$ C 波长:250nm
 数据文件名: RC\$SMF-4099 - 0-23/26-412-2 - cbzj-BXK3152p-10mg-T2P-rcqx-ph6.8jz-jf50z-jxzs-P1.lcd
 方法文件名: RC\$SMF-4099 - SMF-4099-RCQX-FX275.lcm
 批处理文件名: RC\$SMF-4099 - 20241105-rcqx-FX275.lcb
 样品瓶号: 4-4
 进样体积: 10 μ l 版本号: 6.115
 进样时间: 2024/11/05 19:17:01 实验者: xiechaojun
 处理时间 (V2) : 2024/11/06 09:28:42 处理者: xiechaojun
 仪器型号: SHIMADZU LC-2050C(FX275)

<色谱图>



<峰表>

检测器A Ch1 250nm

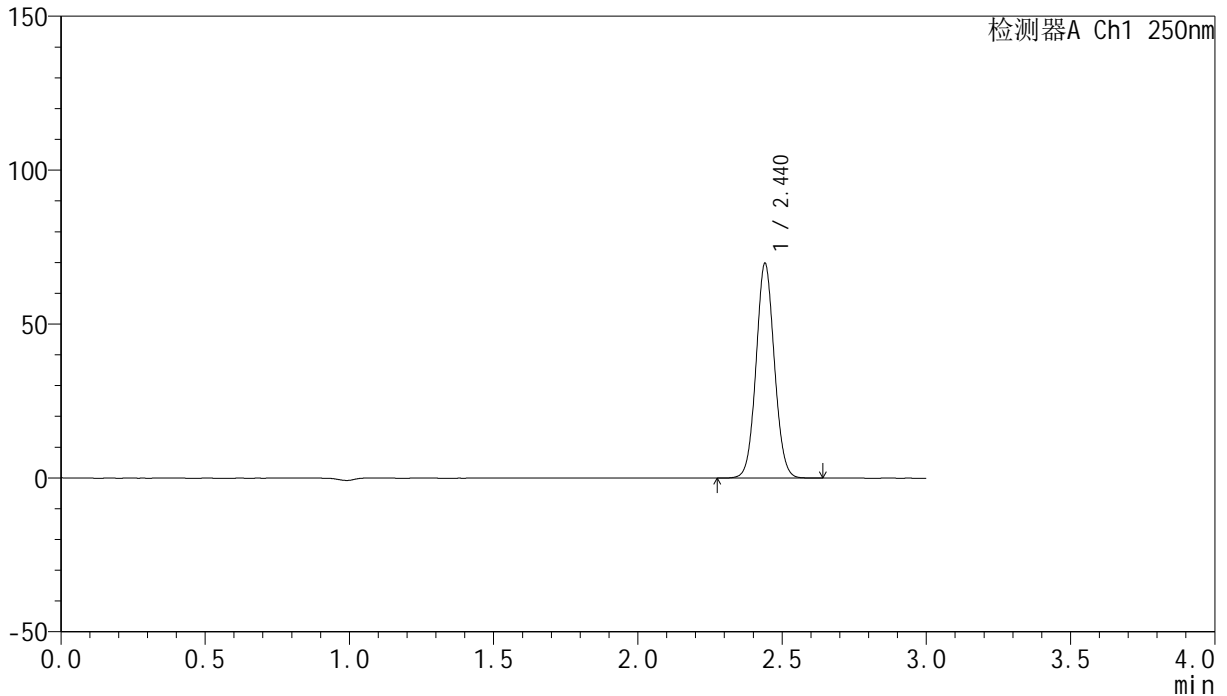
峰号	保留时间	面积	面积%	高度	理论塔板数(USP)	拖尾因子	分离度(USP)
1	2.440	315800	100.000	71494	7108	1.064	--
总计		315800	100.000	71494			

<样品信息>

色谱柱 : XB-C18(150mm*4.6mm,5 μ m) 流速:1.8ml/min
柱温 : 40 $^{\circ}$ C 波长:250nm
数据文件名: RC\$SMF-4099 - 0-23/26-413-2 - cbzj-BXK3152p-10mg-T2P-rcqx-ph6.8jz-jf50z-jxzs-P2.lcd
方法文件名: RC\$SMF-4099 - SMF-4099-RCQX-FX275.lcm
批处理文件名: RC\$SMF-4099 - 20241105-rcqx-FX275.lcb
样品瓶号: 4-13
进样体积: 10 μ l 版本号: 6.115
进样时间: 2024/11/05 19:20:25 实验者: xiechaojun
处理时间 (V2) : 2024/11/06 09:28:44 处理者: xiechaojun
仪器型号: SHIMADZU LC-2050C(FX275)

<色谱图>

mV



<峰表>

检测器A Ch1 250nm

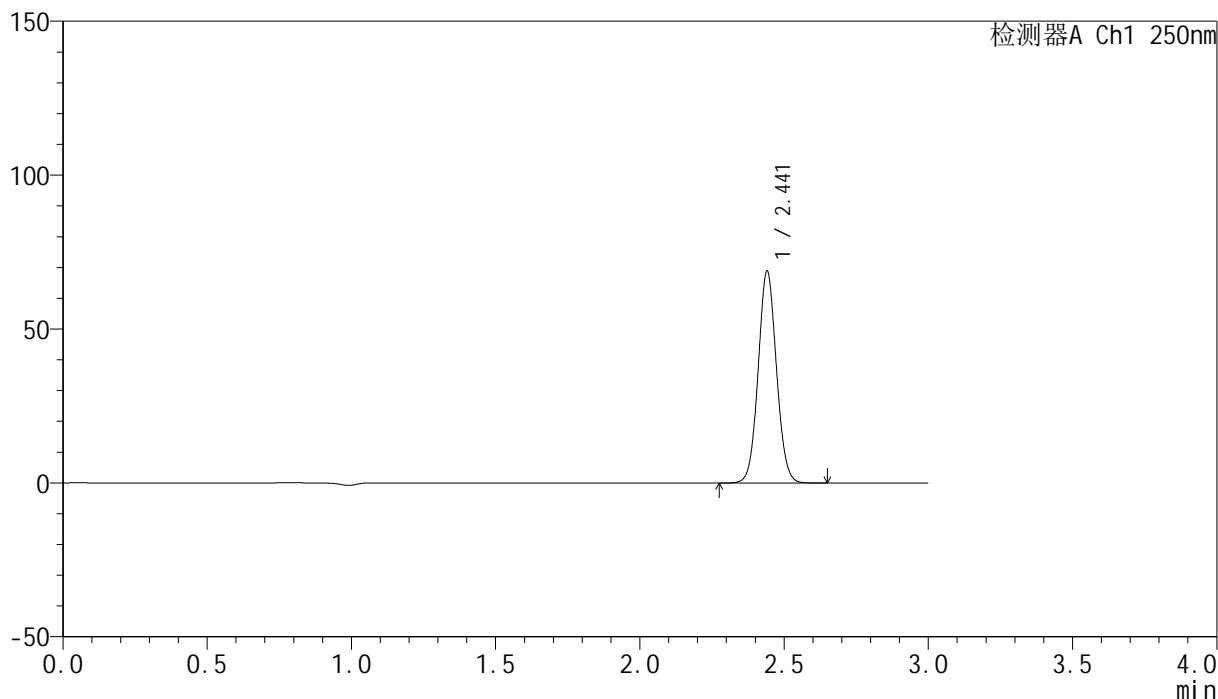
峰号	保留时间	面积	面积%	高度	理论塔板数(USP)	拖尾因子	分离度(USP)
1	2.440	307605	100.000	69586	7108	1.064	--
总计		307605	100.000	69586			

<样品信息>

色谱柱 : XB-C18(150mm*4.6mm,5 μ m) 流速:1.8ml/min
柱温 : 40 $^{\circ}$ C 波长:250nm
数据文件名: RC\$SMF-4099 - 0-23/26-414-2 - cbzj-BXK3152p-10mg-T2P-rcqx-ph6.8jz-jf50z-jxzs-P3.lcd
方法文件名: RC\$SMF-4099 - SMF-4099-RCQX-FX275.lcm
批处理文件名: RC\$SMF-4099 - 20241105-rcqx-FX275.lcb
样品瓶号: 4-22
进样体积: 10 μ l 版本号: 6.115
进样时间: 2024/11/05 19:23:47 实验者: xiechaojun
处理时间 (V2) : 2024/11/06 09:28:47 处理者: xiechaojun
仪器型号: SHIMADZU LC-2050C(FX275)

<色谱图>

mV



<峰表>

检测器A Ch1 250nm

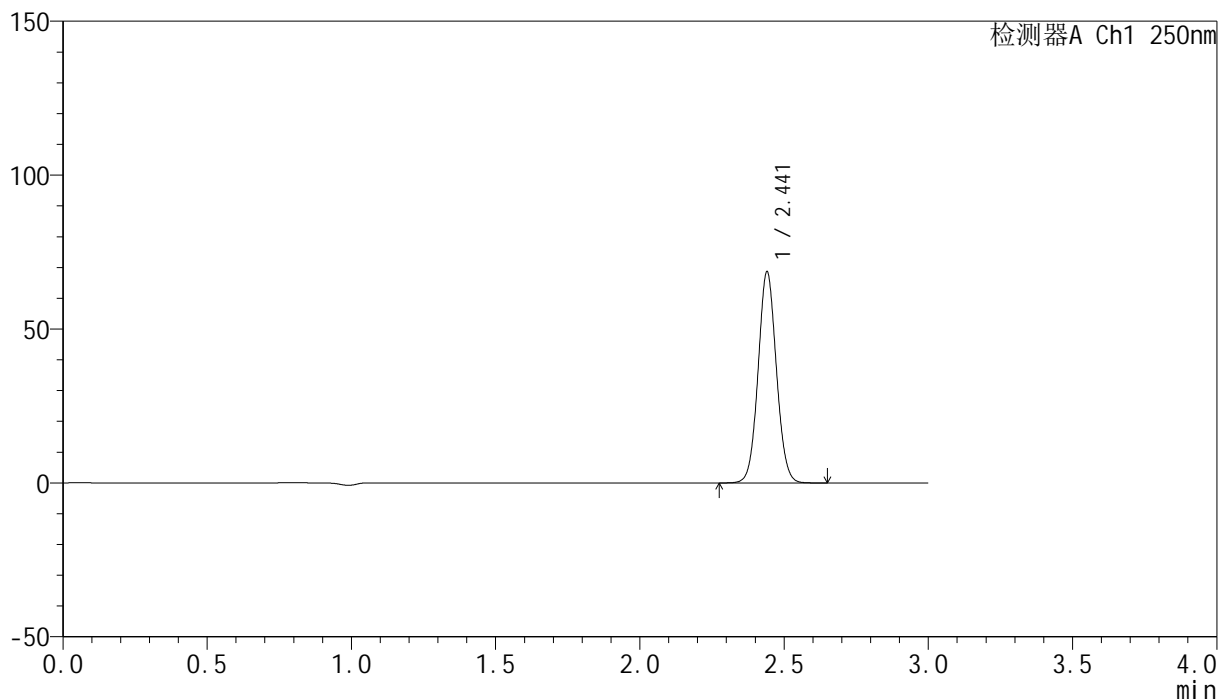
峰号	保留时间	面积	面积%	高度	理论塔板数(USP)	拖尾因子	分离度(USP)
1	2.441	303785	100.000	68642	7098	1.065	--
总计		303785	100.000	68642			

<样品信息>

色谱柱 : XB-C18(150mm*4.6mm,5 μ m) 流速:1.8ml/min
柱温 : 40 $^{\circ}$ C 波长:250nm
数据文件名: RC\$SMF-4099 - 0-23/26-415-2 - cbzj-BXK3152p-10mg-T2P-rcqx-ph6.8jz-jf50z-jxzs-P4.lcd
方法文件名: RC\$SMF-4099 - SMF-4099-RCQX-FX275.lcm
批处理文件名: RC\$SMF-4099 - 20241105-rcqx-FX275.lcb
样品瓶号: 4-31
进样体积: 10 μ l 版本号: 6.115
进样时间: 2024/11/05 19:27:10 实验者: xiechaojun
处理时间 (V2) : 2024/11/06 09:28:50 处理者: xiechaojun
仪器型号: SHIMADZU LC-2050C(FX275)

<色谱图>

mV



<峰表>

检测器A Ch1 250nm

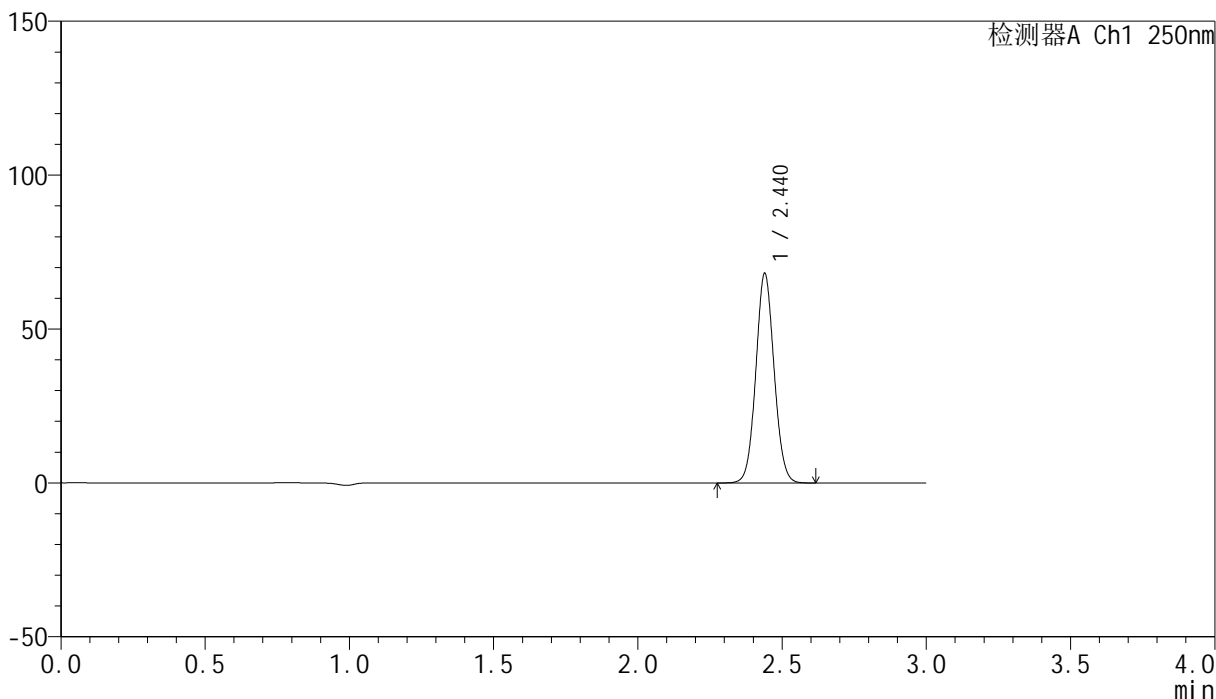
峰号	保留时间	面积	面积%	高度	理论塔板数(USP)	拖尾因子	分离度(USP)
1	2.441	302566	100.000	68402	7101	1.064	--
总计		302566	100.000	68402			

<样品信息>

色谱柱 : XB-C18(150mm*4.6mm,5 μ m) 流速:1.8ml/min
柱温 : 40 $^{\circ}$ C 波长:250nm
数据文件名: RC\$SMF-4099 - 0-23/26-416-2 - cbzj-BXK3152p-10mg-T2P-rcqx-ph6.8jz-jf50z-jxzs-P5.lcd
方法文件名: RC\$SMF-4099 - SMF-4099-RCQX-FX275.lcm
批处理文件名: RC\$SMF-4099 - 20241105-rcqx-FX275.lcb
样品瓶号: 4-40
进样体积: 10 μ l 版本号: 6.115
进样时间: 2024/11/05 19:30:33 实验者: xiechaojun
处理时间 (V2) : 2024/11/06 09:28:52 处理者: xiechaojun
仪器型号: SHIMADZU LC-2050C(FX275)

<色谱图>

mV



<峰表>

检测器A Ch1 250nm

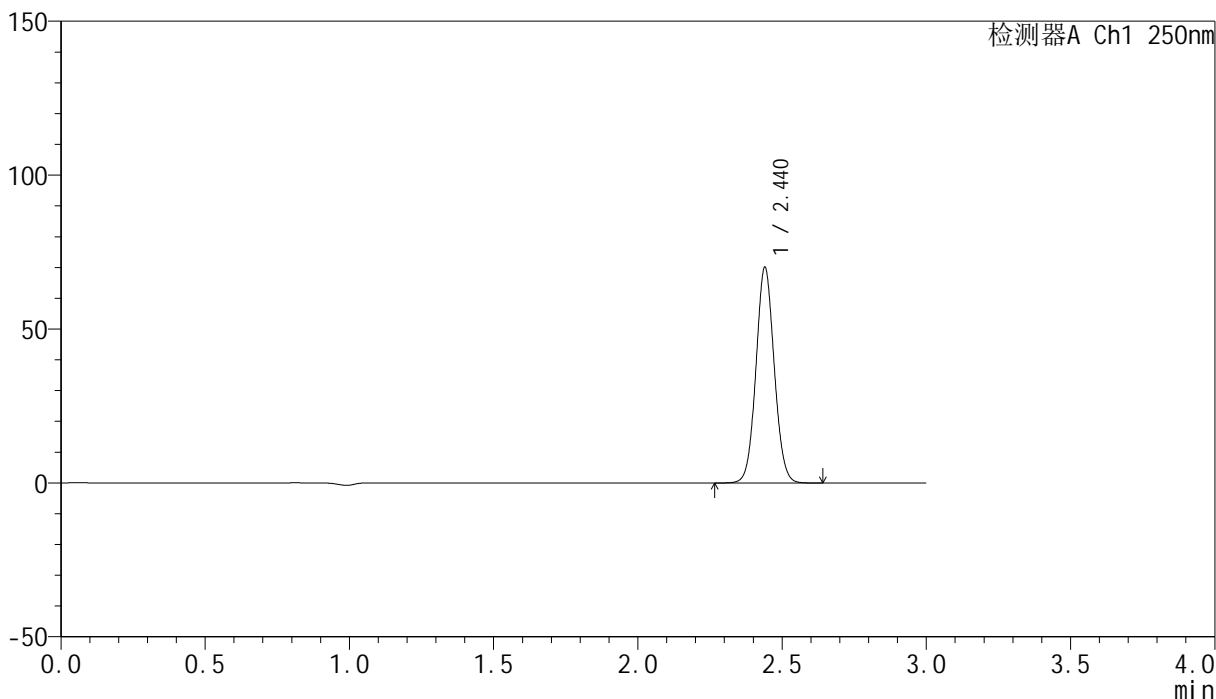
峰号	保留时间	面积	面积%	高度	理论塔板数(USP)	拖尾因子	分离度(USP)
1	2.440	300287	100.000	68051	7114	1.064	--
总计		300287	100.000	68051			

<样品信息>

色谱柱 : XB-C18(150mm*4.6mm,5 μ m) 流速:1.8ml/min
柱温 : 40 $^{\circ}$ C 波长:250nm
数据文件名: RC\$SMF-4099 - 0-23/26-417-2 - cbzj-BXK3152p-10mg-T2P-rcqx-ph6.8jz-jf50z-jxzs-P6.lcd
方法文件名: RC\$SMF-4099 - SMF-4099-RCQX-FX275.lcm
批处理文件名: RC\$SMF-4099 - 20241105-rcqx-FX275.lcb
样品瓶号: 4-49
进样体积: 10 μ l 版本号: 6.115
进样时间: 2024/11/05 19:33:56 实验者: xiechaojun
处理时间 (V2) : 2024/11/06 09:28:55 处理者: xiechaojun
仪器型号: SHIMADZU LC-2050C(FX275)

<色谱图>

mV



<峰表>

检测器A Ch1 250nm

峰号	保留时间	面积	面积%	高度	理论塔板数(USP)	拖尾因子	分离度(USP)
1	2.440	309030	100.000	69962	7110	1.064	--
总计		309030	100.000	69962			

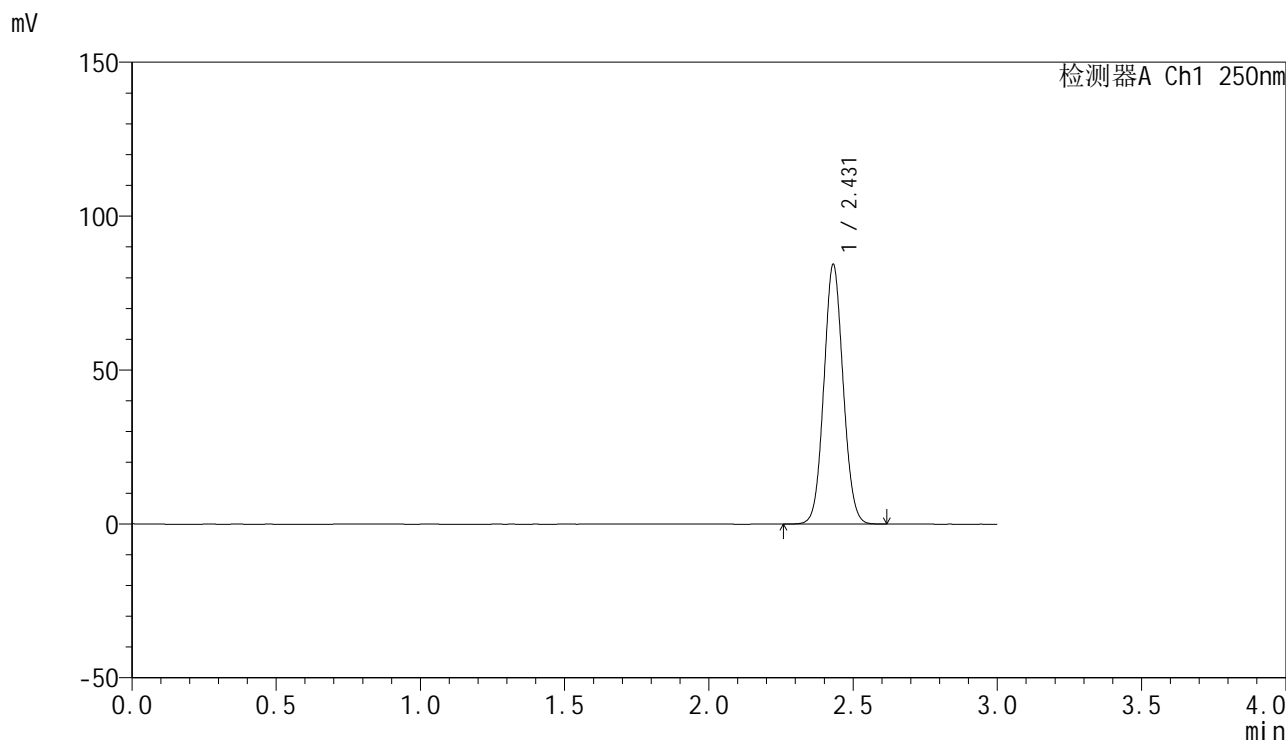


SMF-4099

<样品信息>

色谱柱 : XB-C18(150mm*4.6mm,5μm) 流速:1.8ml/min
 柱温 : 40°C 波长:250nm
 数据文件名: RC\$SMF-4099 - 0-23/26-418-2 - cbzj-BXK3152p-10mg-T2P-rcqx-ph6.8jz-jf50z-dz2-1.lcd
 方法文件名: RC\$SMF-4099 - SMF-4099-RCQX-FX275.lcm
 批处理文件名: RC\$SMF-4099 - 20241105-rcqx-FX275.lcb
 样品瓶号: 2-27
 进样体积: 10 μl 版本号: 6.115
 进样时间: 2024/11/05 19:37:20 实验者: xiechaojun
 处理时间 (V2) : 2024/11/06 09:28:58 处理者: xiechaojun
 仪器型号: SHIMADZU LC-2050C(FX275)

<色谱图>



<峰表>

检测器A Ch1 250nm

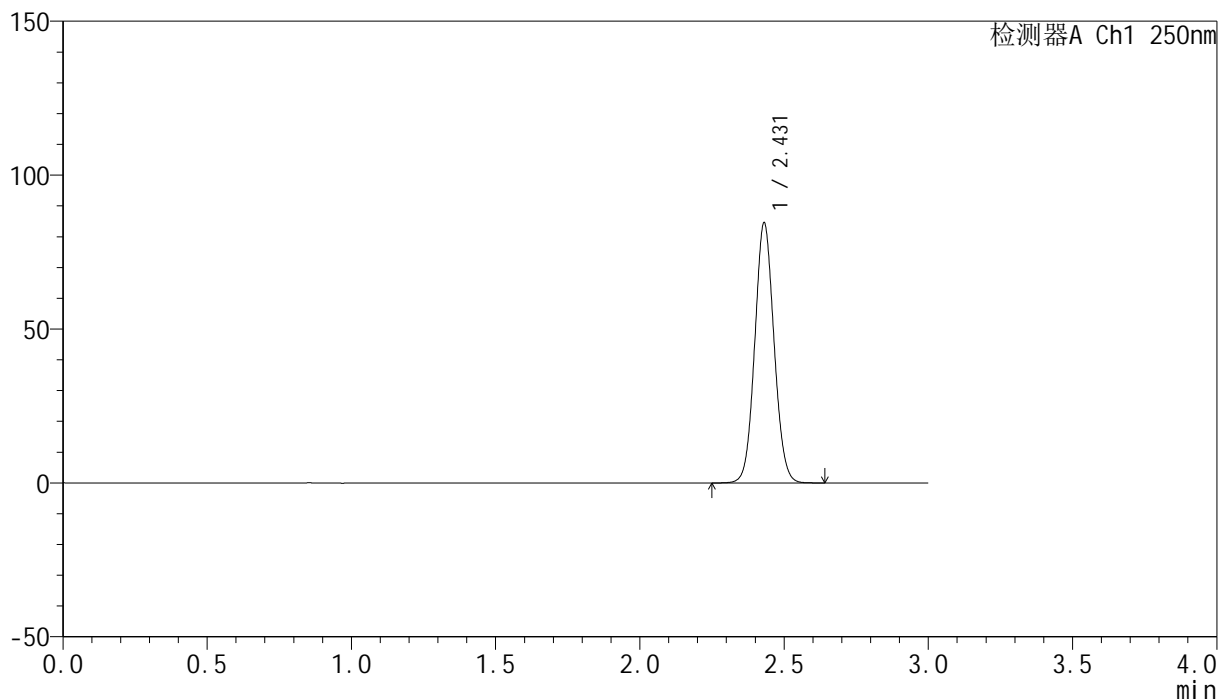
峰号	保留时间	面积	面积%	高度	理论塔板数(USP)	拖尾因子	分离度(USP)
1	2.431	391871	100.000	84367	6332	1.071	--
总计		391871	100.000	84367			

<样品信息>

色谱柱 : XB-C18(150mm*4.6mm,5 μ m) 流速:1.8ml/min
柱温 : 40 $^{\circ}$ C 波长:250nm
数据文件名: RC\$SMF-4099 - 0-23/26-419-2 - cbzj-BXK3152p-10mg-T2P-rcqx-ph6.8jz-jf50z-dz2-2.lcd
方法文件名: RC\$SMF-4099 - SMF-4099-RCQX-FX275.lcm
批处理文件名: RC\$SMF-4099 - 20241105-rcqx-FX275.lcb
样品瓶号: 2-27
进样体积: 10 μ l 版本号: 6.115
进样时间: 2024/11/05 19:40:44 实验者: xiechaojun
处理时间 (V2) : 2024/11/06 09:29:00 处理者: xiechaojun
仪器型号: SHIMADZU LC-2050C(FX275)

<色谱图>

mV



<峰表>

检测器A Ch1 250nm

峰号	保留时间	面积	面积%	高度	理论塔板数(USP)	拖尾因子	分离度(USP)
1	2.431	392489	100.000	84509	6333	1.072	--
总计		392489	100.000	84509			