

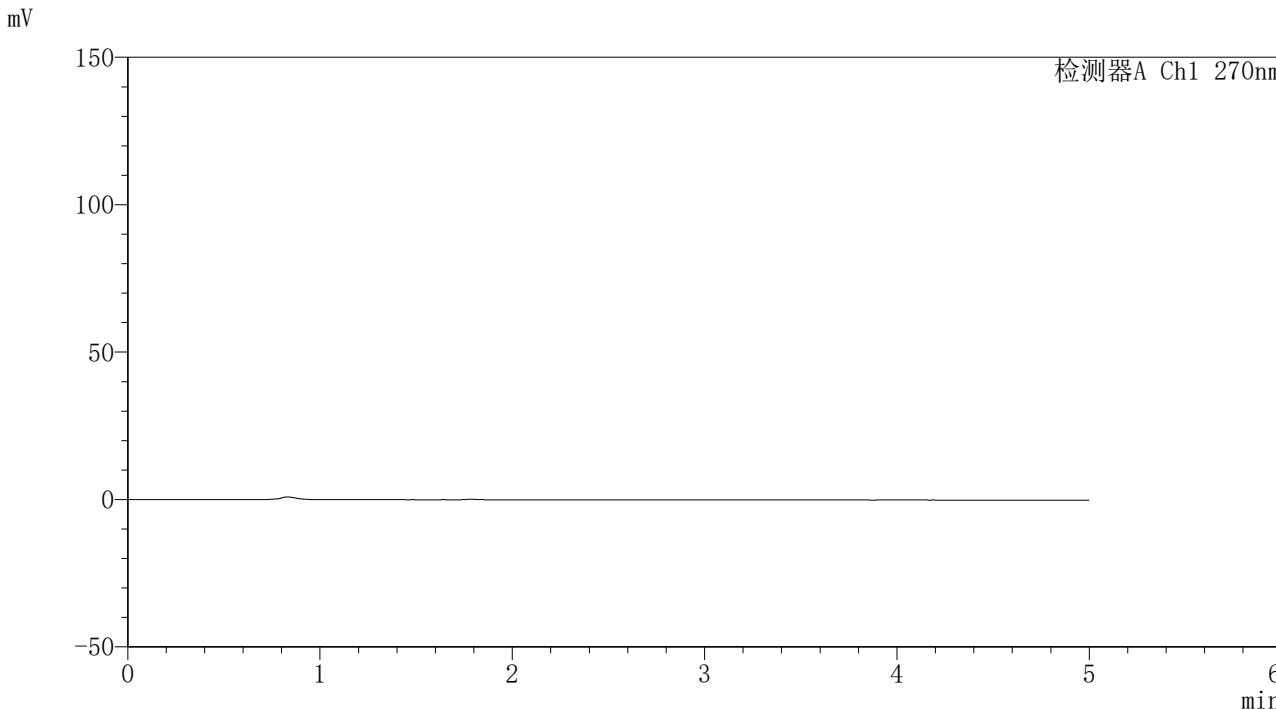


SMF-4111

<样品信息>

色谱柱 : LP-C18(150*4.6mm,5 μ m) 流速: 2.0ml/min
柱温 : 30 $^{\circ}$ C 波长: 270nm
数据文件名 : RC\$SMF-4111 - 11-5/11-1-4 - zzp-24102401p-rcqx-pH6.8jz-jf50z-rj.lcd
方法文件名 : RC\$SMF-4111 - SMF-4111-RC-FX260.lcm
批处理文件名: RC\$SMF-4111 - 20241106-RC-FX260.lcb
样品瓶号 : 1-9
进样体积 : 50 μ L 版本号: 6.115
进样时间 : 2024/11/06 17:58:35 实验者: jiangjinwei
处理时间 (V4) : 2024/11/07 10:59:27 处理者: jiangjinwei
仪器型号 : SHIMADZU LC-2050C(FX260)

<色谱图>



<峰表>

检测器A Ch1 270nm

| 峰号 | 保留时间 | 面积 | 面积% | 高度 | 理论塔板数(USP) | 拖尾因子 | 分离度(USP) |
|----|------|----|-----|----|------------|------|----------|
| 总计 | | | | | | | |

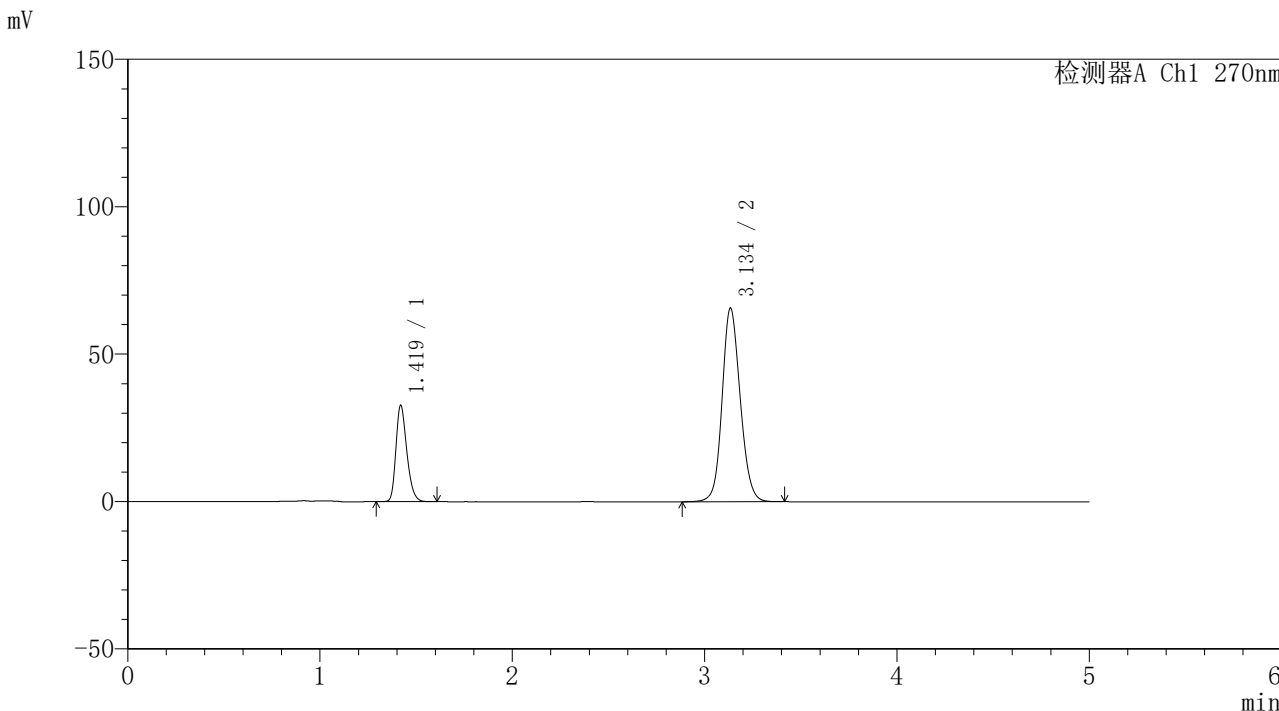


SMF-4111

<样品信息>

色谱柱 : LP-C18(150*4.6mm,5µm) 流速: 2.0ml/min
柱温 : 30°C 波长: 270nm
数据文件名 : RC\$SMF-4111 - 11-5/11-2-4 - zzp-24102401p-rcqx-pH6.8jz-jf50z-dz1-1.lcd
方法文件名 : RC\$SMF-4111 - SMF-4111-RC-FX260.lcm
批处理文件名 : RC\$SMF-4111 - 20241106-RC-FX260.lcb
样品瓶号 : 1-18
进样体积 : 50 µL 版本号: 6.115
进样时间 : 2024/11/06 18:04:01 实验者: jiangjinwei
处理时间 (V4) : 2024/11/07 10:59:31 处理者: jiangjinwei
仪器型号 : SHIMADZU LC-2050C(FX260)

<色谱图>



<峰表>

| 检测器A Ch1 270nm | | | | | | | |
|----------------|-------|--------|---------|-------|------------|-------|----------|
| 峰号 | 保留时间 | 面积 | 面积% | 高度 | 理论塔板数(USP) | 拖尾因子 | 分离度(USP) |
| 1 | 1.419 | 129039 | 23.088 | 32522 | 3022 | 1.274 | -- |
| 2 | 3.134 | 429862 | 76.912 | 65426 | 5430 | 1.127 | 12.546 |
| 总计 | | 558900 | 100.000 | 97948 | | | |

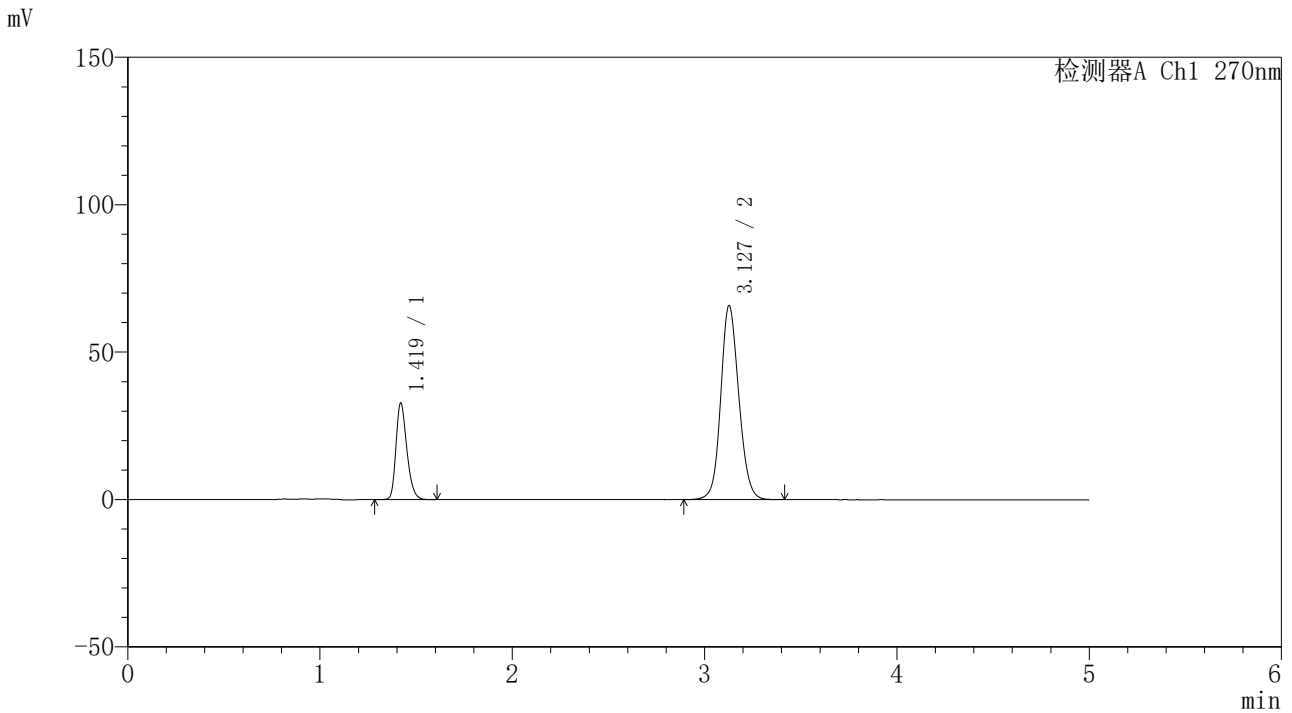


SMF-4111

<样品信息>

色谱柱 : LP-C18(150*4.6mm,5µm) 流速: 2.0ml/min
 柱温 : 30°C 波长: 270nm
 数据文件名 : RC\$SMF-4111 - 11-5/11-3-4 - zzp-24102401p-rcqx-pH6.8jz-jf50z-dz1-2.lcd
 方法文件名 : RC\$SMF-4111 - SMF-4111-RC-FX260.lcm
 批处理文件名 : RC\$SMF-4111 - 20241106-RC-FX260.lcb
 样品瓶号 : 1-18
 进样体积 : 50 µL 版本号: 6.115
 进样时间 : 2024/11/06 18:09:27 实验者: jiangjinwei
 处理时间 (V4) : 2024/11/07 10:59:33 处理者: jiangjinwei
 仪器型号 : SHIMADZU LC-2050C(FX260)

<色谱图>



<峰表>

检测器A Ch1 270nm

| 峰号 | 保留时间 | 面积 | 面积% | 高度 | 理论塔板数(USP) | 拖尾因子 | 分离度(USP) |
|----|-------|--------|---------|-------|------------|-------|----------|
| 1 | 1.419 | 129083 | 23.081 | 32607 | 3036 | 1.271 | -- |
| 2 | 3.127 | 430171 | 76.919 | 65708 | 5422 | 1.122 | 12.515 |
| 总计 | | 559254 | 100.000 | 98315 | | | |

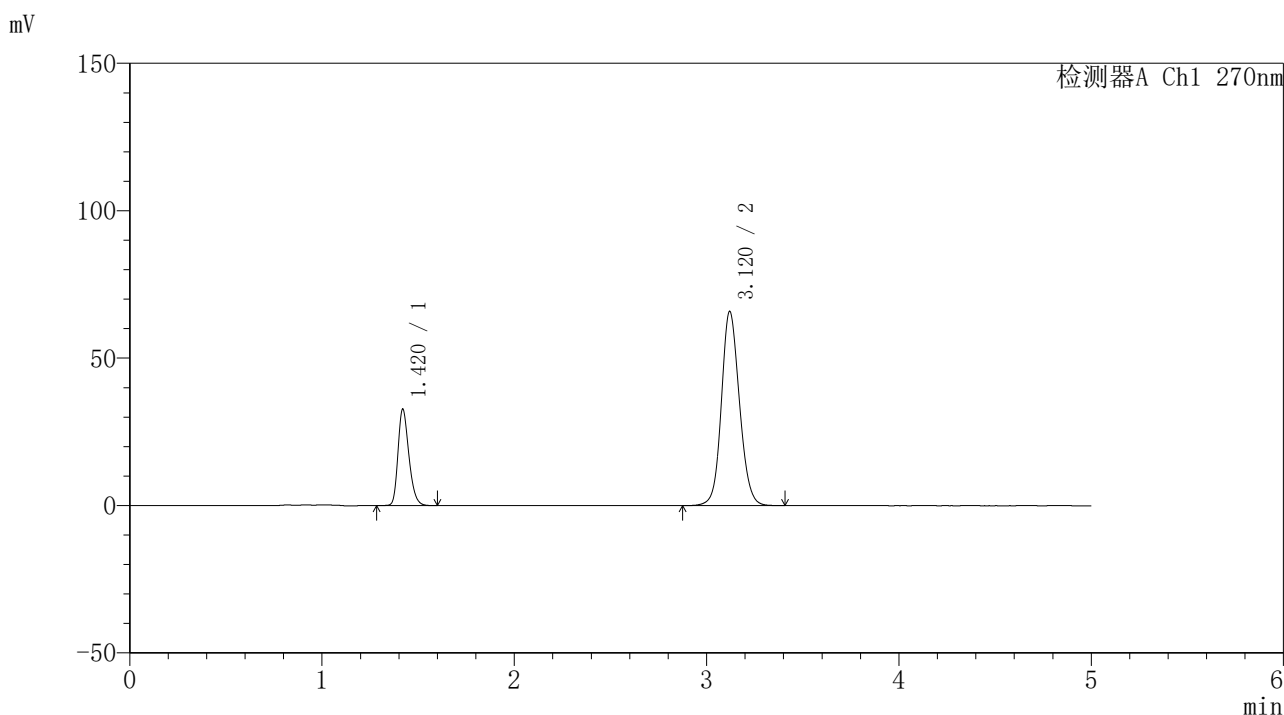


SMF-4111

<样品信息>

色谱柱 : LP-C18(150*4.6mm,5µm) 流速: 2.0ml/min
 柱温 : 30°C 波长: 270nm
 数据文件名 : RC\$SMF-4111 - 11-5/11-4-4 - zzp-24102401p-rcqx-pH6.8jz-jf50z-dz1-3.lcd
 方法文件名 : RC\$SMF-4111 - SMF-4111-RC-FX260.lcm
 批处理文件名 : RC\$SMF-4111 - 20241106-RC-FX260.lcb
 样品瓶号 : 1-18
 进样体积 : 50 µL 版本号: 6.115
 进样时间 : 2024/11/06 18:14:53 实验者: jiangjinwei
 处理时间 (V4) : 2024/11/07 10:59:36 处理者: jiangjinwei
 仪器型号 : SHIMADZU LC-2050C(FX260)

<色谱图>



<峰表>

检测器A Ch1 270nm

| 峰号 | 保留时间 | 面积 | 面积% | 高度 | 理论塔板数(USP) | 拖尾因子 | 分离度(USP) |
|----|-------|--------|---------|-------|------------|-------|----------|
| 1 | 1.420 | 129113 | 23.079 | 32605 | 3036 | 1.269 | -- |
| 2 | 3.120 | 430327 | 76.921 | 65862 | 5406 | 1.121 | 12.468 |
| 总计 | | 559440 | 100.000 | 98467 | | | |

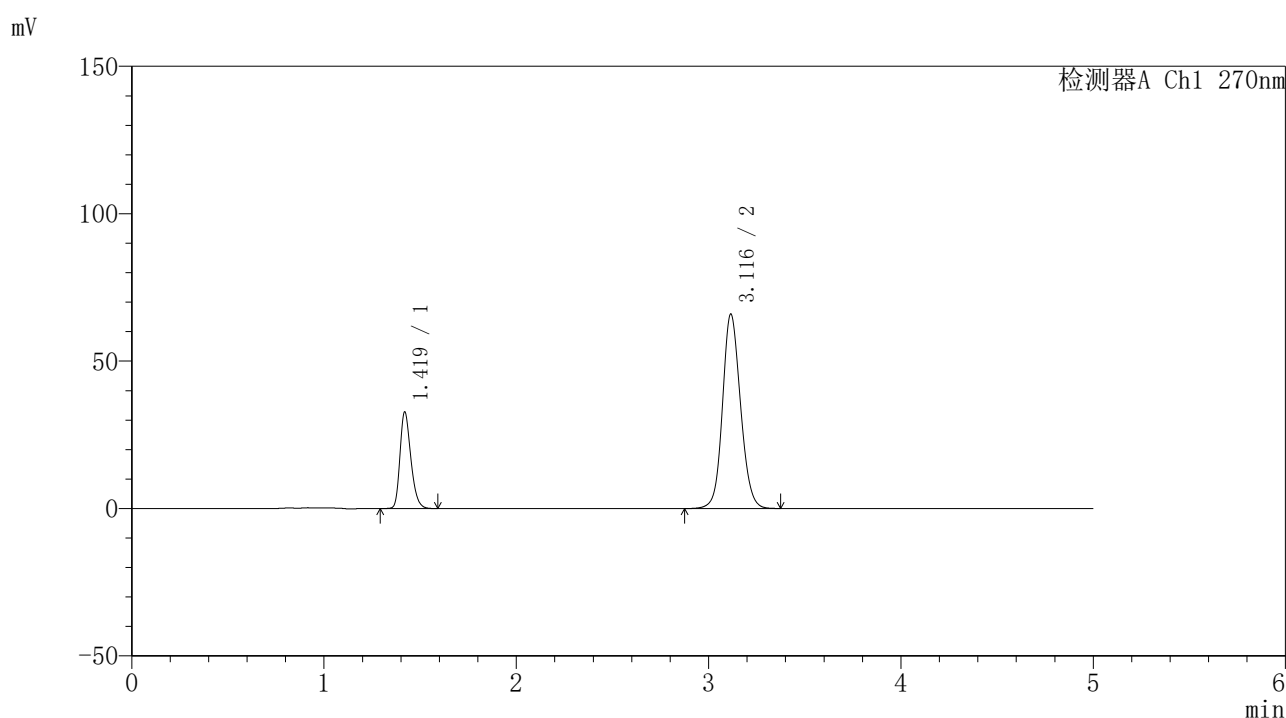


SMF-4111

〈样品信息〉

色谱柱 : LP-C18(150*4.6mm,5 μ m) 流速: 2.0ml/min
柱温 : 30 $^{\circ}$ C 波长: 270nm
数据文件名 : RC\$SMF-4111 - 11-5/11-5-4 - zzp-24102401p-rcqx-pH6.8jz-jf50z-dz1-4.lcd
方法文件名 : RC\$SMF-4111 - SMF-4111-RC-FX260.lcm
批处理文件名 : RC\$SMF-4111 - 20241106-RC-FX260.lcb
样品瓶号 : 1-18
进样体积 : 50 μ L 版本号: 6.115
进样时间 : 2024/11/06 18:20:19 实验者: jiangjinwei
处理时间 (V4) : 2024/11/07 10:59:39 处理者: jiangjinwei
仪器型号 : SHIMADZU LC-2050C(FX260)

〈色谱图〉



〈峰表〉

检测器A Ch1 270nm

| 峰号 | 保留时间 | 面积 | 面积% | 高度 | 理论塔板数(USP) | 拖尾因子 | 分离度(USP) |
|----|-------|--------|---------|-------|------------|-------|----------|
| 1 | 1.419 | 128957 | 23.069 | 32646 | 3049 | 1.271 | -- |
| 2 | 3.116 | 430045 | 76.931 | 65907 | 5404 | 1.120 | 12.456 |
| 总计 | | 559002 | 100.000 | 98554 | | | |

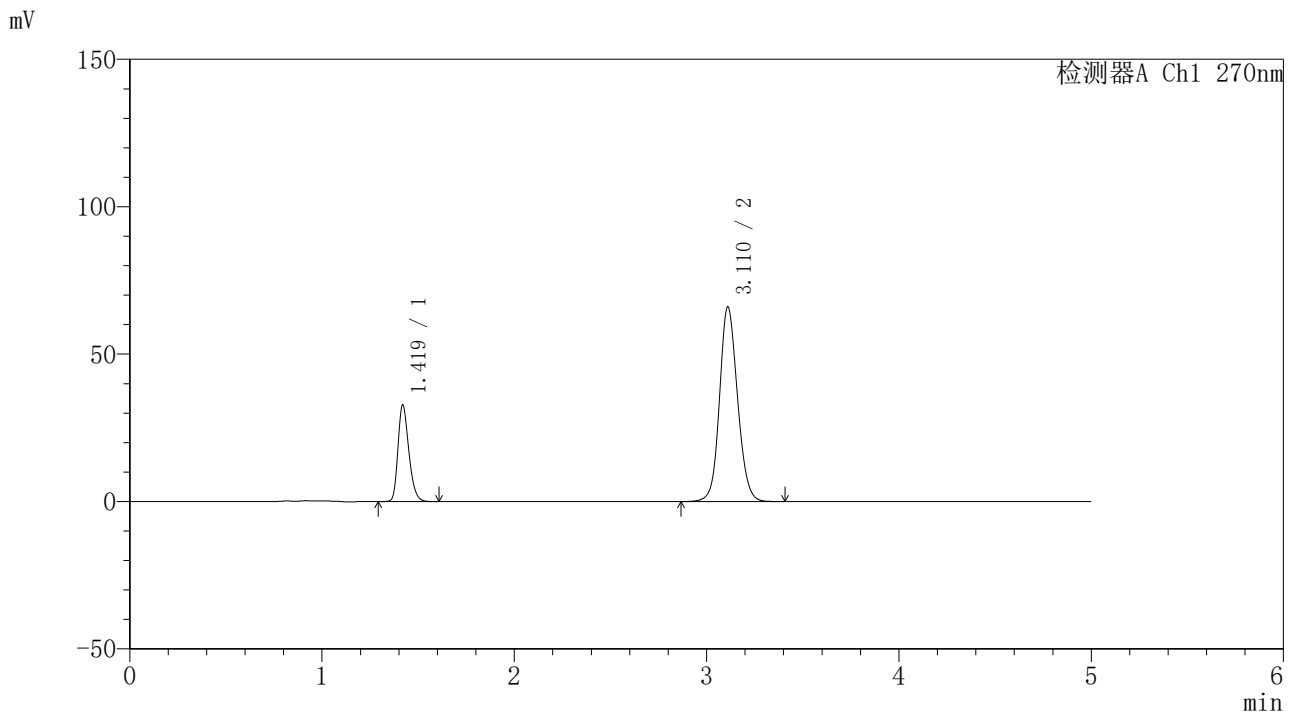


SMF-4111

<样品信息>

色谱柱 : LP-C18(150*4.6mm,5µm) 流速: 2.0ml/min
 柱温 : 30°C 波长: 270nm
 数据文件名 : RC\$SMF-4111 - 11-5/11-6-4 - zzp-24102401p-rcqx-pH6.8jz-jf50z-dz1-5.lcd
 方法文件名 : RC\$SMF-4111 - SMF-4111-RC-FX260.lcm
 批处理文件名 : RC\$SMF-4111 - 20241106-RC-FX260.lcb
 样品瓶号 : 1-18
 进样体积 : 50 µL 版本号: 6.115
 进样时间 : 2024/11/06 18:25:45 实验者: jiangjinwei
 处理时间 (V4) : 2024/11/07 10:59:42 处理者: jiangjinwei
 仪器型号 : SHIMADZU LC-2050C(FX260)

<色谱图>



<峰表>

检测器A Ch1 270nm

| 峰号 | 保留时间 | 面积 | 面积% | 高度 | 理论塔板数(USP) | 拖尾因子 | 分离度(USP) |
|----|-------|--------|---------|-------|------------|-------|----------|
| 1 | 1.419 | 129001 | 23.078 | 32618 | 3043 | 1.270 | -- |
| 2 | 3.110 | 429989 | 76.922 | 65898 | 5401 | 1.120 | 12.424 |
| 总计 | | 558990 | 100.000 | 98515 | | | |

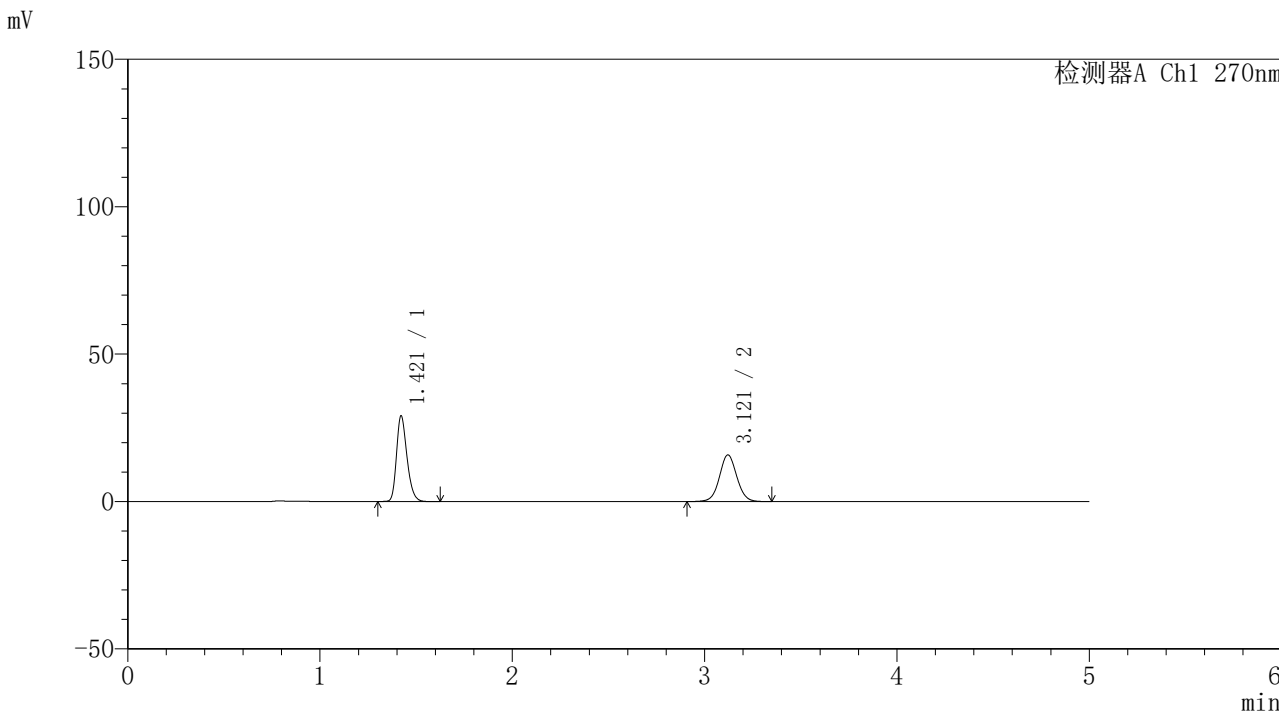


SMF-4111

<样品信息>

色谱柱 : LP-C18(150*4.6mm,5µm) 流速: 2.0ml/min
柱温 : 30°C 波长: 270nm
数据文件名 : RC\$SMF-4111 - 11-5/11-7-4 - zzp-24102401p-rcqx-pH6.8jz-jf50z-5min-P1.lcd
方法文件名 : RC\$SMF-4111 - SMF-4111-RC-FX260.lcm
批处理文件名: RC\$SMF-4111 - 20241106-RC-FX260.lcb
样品瓶号 : 1-1
进样体积 : 50 µL 版本号: 6.115
进样时间 : 2024/11/06 18:31:10 实验者: jiangjinwei
处理时间 (V4) : 2024/11/07 10:59:45 处理者: jiangjinwei
仪器型号 : SHIMADZU LC-2050C(FX260)

<色谱图>



<峰表>

检测器A Ch1 270nm

| 峰号 | 保留时间 | 面积 | 面积% | 高度 | 理论塔板数(USP) | 拖尾因子 | 分离度(USP) |
|----|-------|--------|---------|-------|------------|-------|----------|
| 1 | 1.421 | 110436 | 52.577 | 29098 | 3286 | 1.265 | -- |
| 2 | 3.121 | 99610 | 47.423 | 15853 | 5839 | 1.047 | 12.947 |
| 总计 | | 210046 | 100.000 | 44950 | | | |

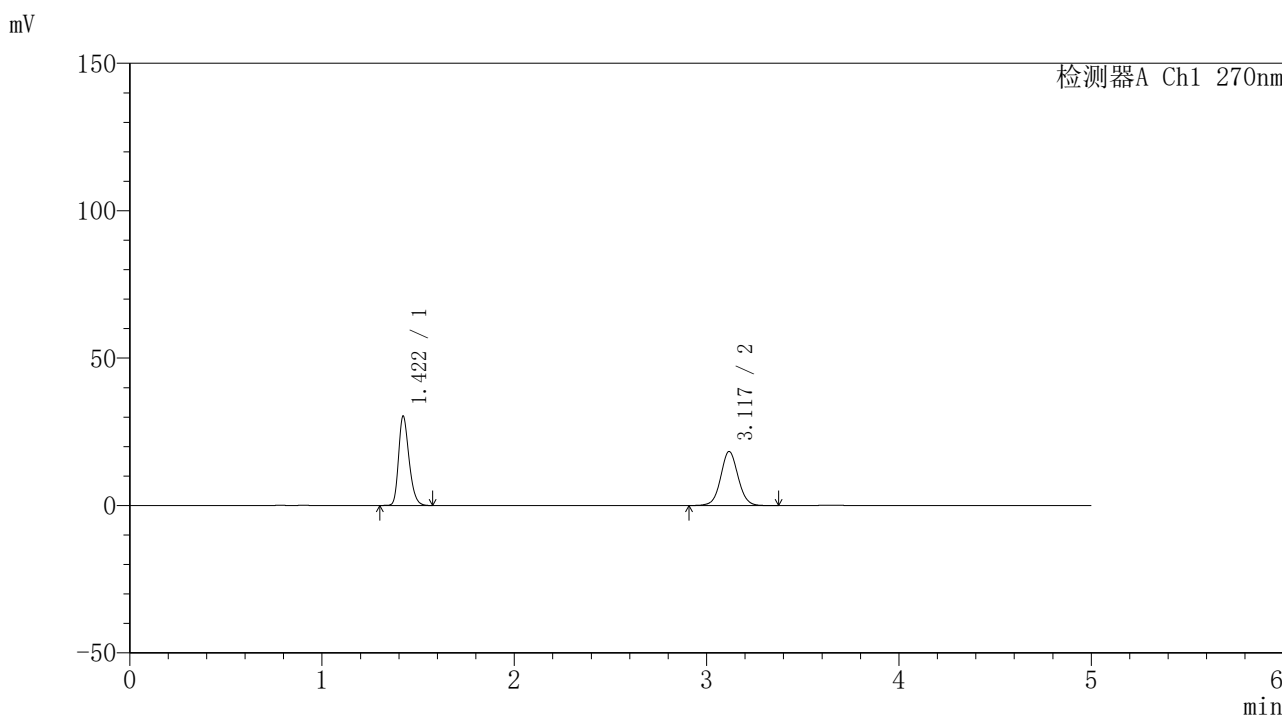


SMF-4111

<样品信息>

色谱柱 : LP-C18(150*4.6mm,5μm) 流速: 2.0ml/min
 柱温 : 30°C 波长: 270nm
 数据文件名 : RC\$SMF-4111 - 11-5/11-8-4 - zzp-24102401p-rcqx-pH6.8jz-jf50z-5min-P2.lcd
 方法文件名 : RC\$SMF-4111 - SMF-4111-RC-FX260.lcm
 批处理文件名 : RC\$SMF-4111 - 20241106-RC-FX260.lcb
 样品瓶号 : 1-10
 进样体积 : 50 μL 版本号: 6.115
 进样时间 : 2024/11/06 18:36:35 实验者: jiangjinwei
 处理时间 (V4) : 2024/11/07 10:59:48 处理者: jiangjinwei
 仪器型号 : SHIMADZU LC-2050C(FX260)

<色谱图>



<峰表>

检测器A Ch1 270nm

| 峰号 | 保留时间 | 面积 | 面积% | 高度 | 理论塔板数(USP) | 拖尾因子 | 分离度(USP) |
|----|-------|--------|---------|-------|------------|-------|----------|
| 1 | 1.422 | 114835 | 49.906 | 30355 | 3306 | 1.264 | -- |
| 2 | 3.117 | 115268 | 50.094 | 18280 | 5844 | 1.049 | 12.942 |
| 总计 | | 230104 | 100.000 | 48635 | | | |

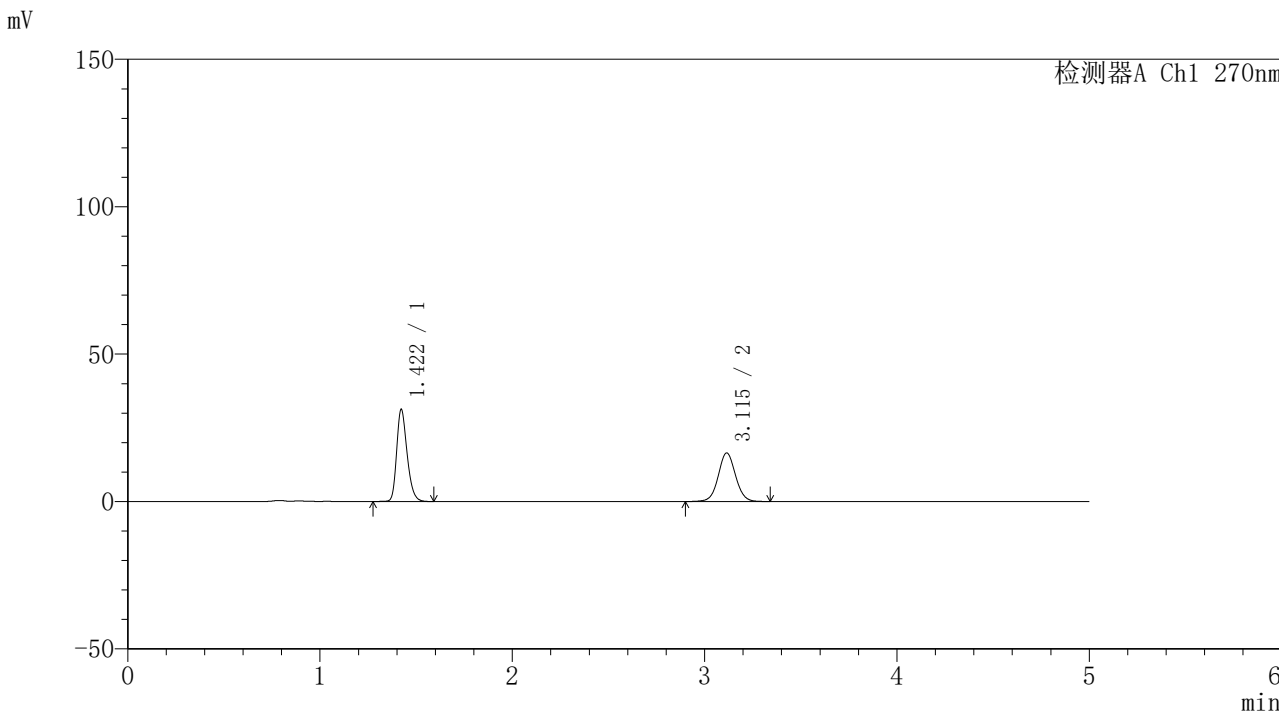


SMF-4111

<样品信息>

色谱柱 : LP-C18(150*4.6mm,5µm) 流速: 2.0ml/min
柱温 : 30°C 波长: 270nm
数据文件名 : RC\$SMF-4111 - 11-5/11-9-4 - zzp-24102401p-rcqx-pH6.8jz-jf50z-5min-P3.lcd
方法文件名 : RC\$SMF-4111 - SMF-4111-RC-FX260.lcm
批处理文件名: RC\$SMF-4111 - 20241106-RC-FX260.lcb
样品瓶号 : 1-19
进样体积 : 50 µL 版本号: 6.115
进样时间 : 2024/11/06 18:42:00 实验者: jiangjinwei
处理时间 (V4) : 2024/11/07 10:59:50 处理者: jiangjinwei
仪器型号 : SHIMADZU LC-2050C(FX260)

<色谱图>



<峰表>

检测器A Ch1 270nm

| 峰号 | 保留时间 | 面积 | 面积% | 高度 | 理论塔板数(USP) | 拖尾因子 | 分离度(USP) |
|----|-------|--------|---------|-------|------------|-------|----------|
| 1 | 1.422 | 118018 | 53.413 | 31268 | 3337 | 1.265 | -- |
| 2 | 3.115 | 102937 | 46.587 | 16490 | 5888 | 1.046 | 12.979 |
| 总计 | | 220955 | 100.000 | 47758 | | | |

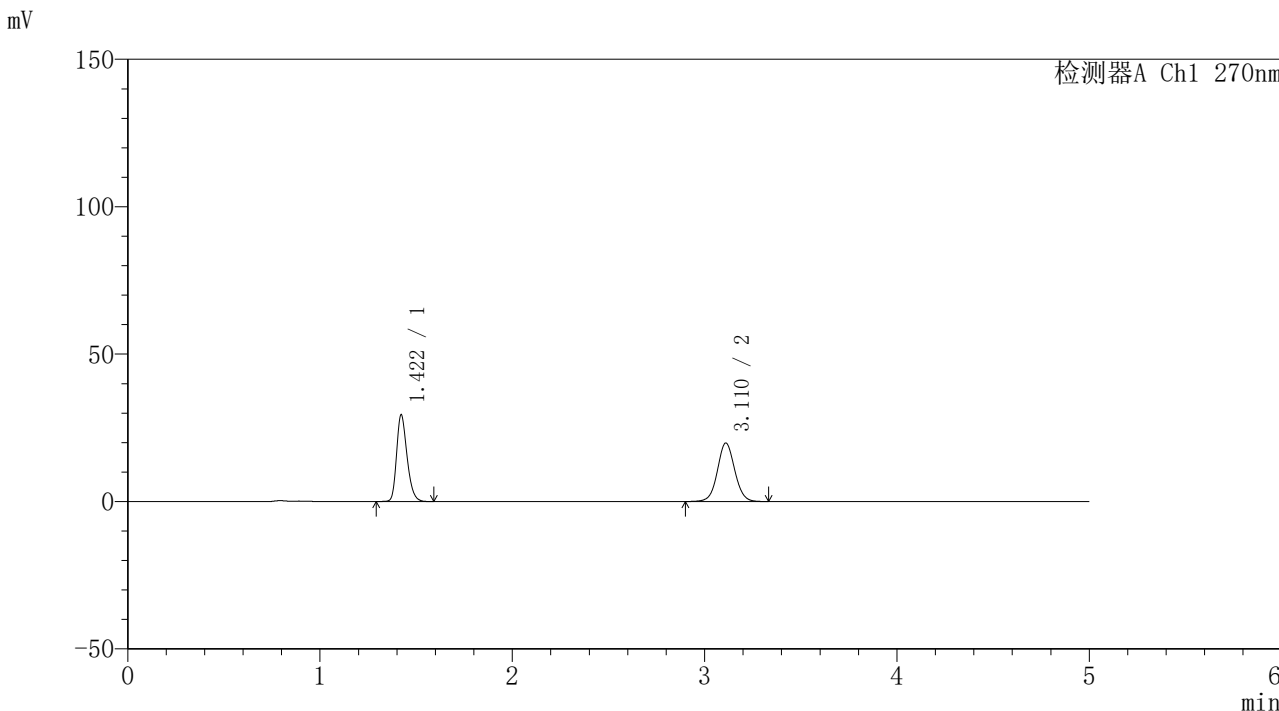


SMF-4111

<样品信息>

色谱柱 : LP-C18(150*4.6mm,5µm) 流速: 2.0ml/min
柱温 : 30°C 波长: 270nm
数据文件名 : RC\$SMF-4111 - 11-5/11-10-4 - zzp-24102401p-rcqx-pH6.8jz-jf50z-5min-P4.lcd
方法文件名 : RC\$SMF-4111 - SMF-4111-RC-FX260.lcm
批处理文件名 : RC\$SMF-4111 - 20241106-RC-FX260.lcb
样品瓶号 : 1-28
进样体积 : 50 µL 版本号: 6.115
进样时间 : 2024/11/06 18:47:25 实验者: jiangjinwei
处理时间 (V4) : 2024/11/07 10:59:53 处理者: jiangjinwei
仪器型号 : SHIMADZU LC-2050C(FX260)

<色谱图>



<峰表>

检测器A Ch1 270nm

| 峰号 | 保留时间 | 面积 | 面积% | 高度 | 理论塔板数(USP) | 拖尾因子 | 分离度(USP) |
|----|-------|--------|---------|-------|------------|-------|----------|
| 1 | 1.422 | 111566 | 47.261 | 29448 | 3302 | 1.265 | -- |
| 2 | 3.110 | 124499 | 52.739 | 19818 | 5840 | 1.050 | 12.902 |
| 总计 | | 236065 | 100.000 | 49267 | | | |

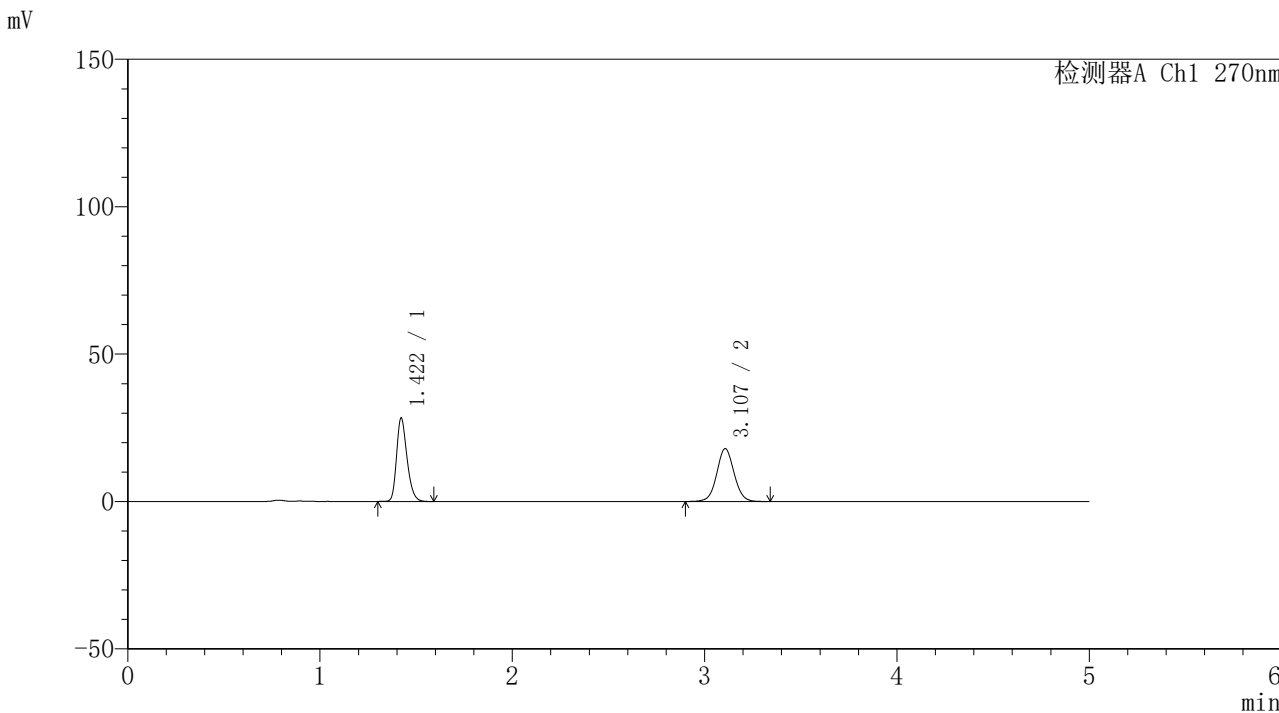


SMF-4111

<样品信息>

色谱柱 : LP-C18(150*4.6mm,5µm) 流速: 2.0ml/min
柱温 : 30°C 波长: 270nm
数据文件名 : RC\$SMF-4111 - 11-5/11-11-4 - zzp-24102401p-rcqx-pH6.8jz-jf50z-5min-P5.lcd
方法文件名 : RC\$SMF-4111 - SMF-4111-RC-FX260.lcm
批处理文件名 : RC\$SMF-4111 - 20241106-RC-FX260.lcb
样品瓶号 : 1-37
进样体积 : 50 µL 版本号: 6.115
进样时间 : 2024/11/06 18:52:50 实验者: jiangjinwei
处理时间 (V4) : 2024/11/07 10:59:56 处理者: jiangjinwei
仪器型号 : SHIMADZU LC-2050C(FX260)

<色谱图>



<峰表>

检测器A Ch1 270nm

| 峰号 | 保留时间 | 面积 | 面积% | 高度 | 理论塔板数(USP) | 拖尾因子 | 分离度(USP) |
|----|-------|--------|---------|-------|------------|-------|----------|
| 1 | 1.422 | 107296 | 48.828 | 28333 | 3306 | 1.265 | -- |
| 2 | 3.107 | 112446 | 51.172 | 17946 | 5835 | 1.048 | 12.884 |
| 总计 | | 219742 | 100.000 | 46279 | | | |

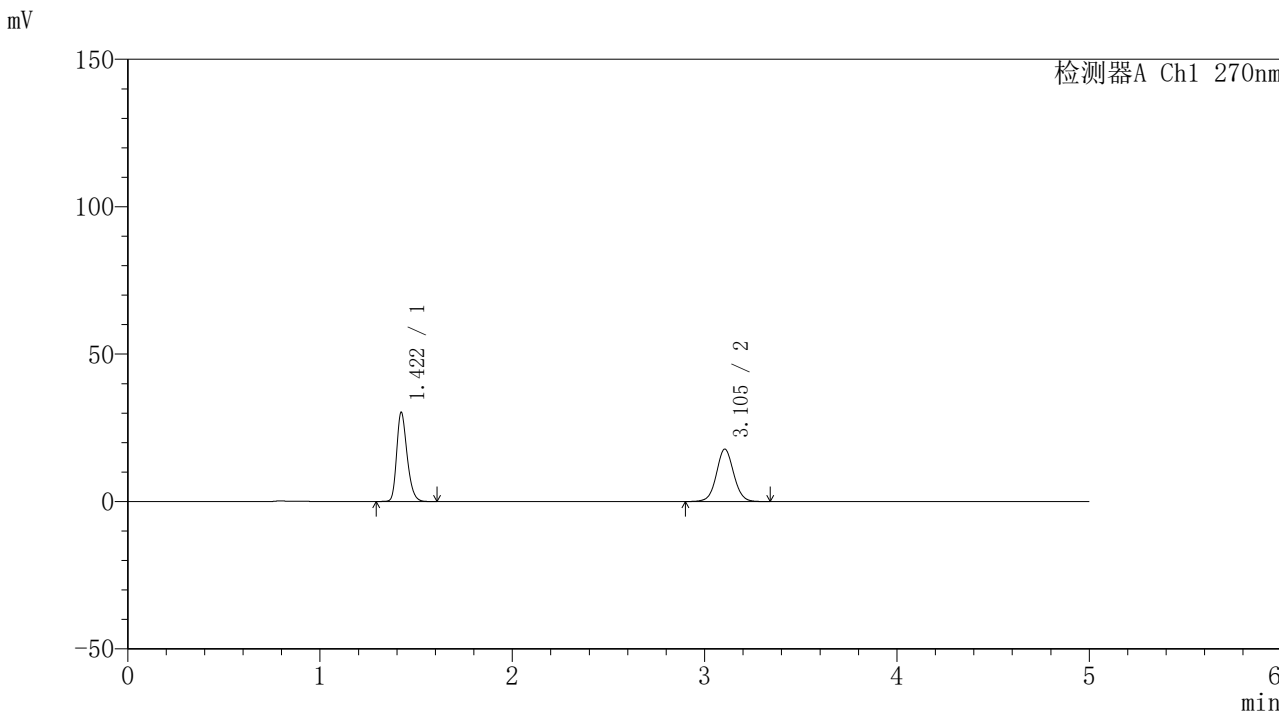


SMF-4111

<样品信息>

色谱柱 : LP-C18(150*4.6mm,5 μ m) 流速: 2.0ml/min
柱温 : 30 $^{\circ}$ C 波长: 270nm
数据文件名 : RC\$SMF-4111 - 11-5/11-12-4 - zzp-24102401p-rcqx-pH6.8jz-jf50z-5min-P6.lcd
方法文件名 : RC\$SMF-4111 - SMF-4111-RC-FX260.lcm
批处理文件名 : RC\$SMF-4111 - 20241106-RC-FX260.lcb
样品瓶号 : 1-46
进样体积 : 50 μ L 版本号: 6.115
进样时间 : 2024/11/06 18:58:14 实验者: jiangjinwei
处理时间 (V4) : 2024/11/07 10:59:58 处理者: jiangjinwei
仪器型号 : SHIMADZU LC-2050C(FX260)

<色谱图>



<峰表>

检测器A Ch1 270nm

| 峰号 | 保留时间 | 面积 | 面积% | 高度 | 理论塔板数(USP) | 拖尾因子 | 分离度(USP) |
|----|-------|--------|---------|-------|------------|-------|----------|
| 1 | 1.422 | 114304 | 50.695 | 30269 | 3327 | 1.265 | -- |
| 2 | 3.105 | 111170 | 49.305 | 17808 | 5855 | 1.048 | 12.900 |
| 总计 | | 225474 | 100.000 | 48077 | | | |

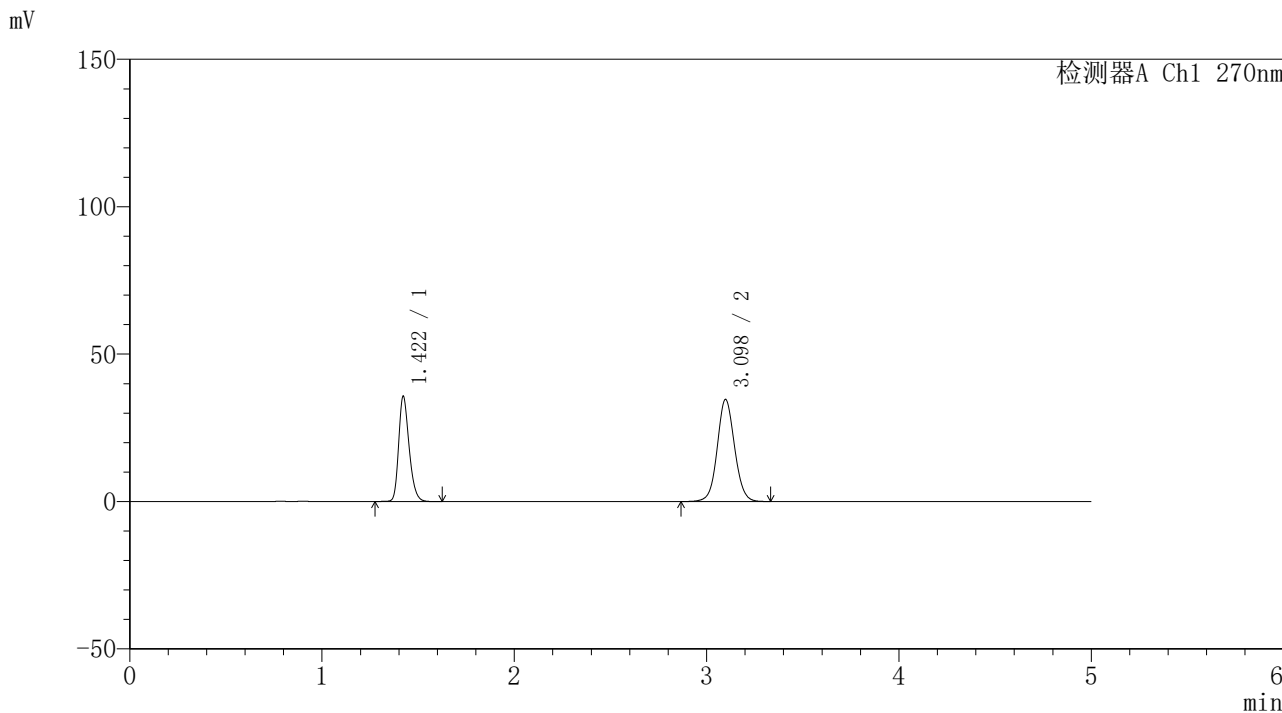


SMF-4111

<样品信息>

色谱柱 : LP-C18(150*4.6mm,5μm) 流速: 2.0ml/min
 柱温 : 30°C 波长: 270nm
 数据文件名 : RC\$SMF-4111 - 11-5/11-13-4 - zzp-24102401p-rcqx-pH6.8jz-jf50z-10min-P1.lcd
 方法文件名 : RC\$SMF-4111 - SMF-4111-RC-FX260.lcm
 批处理文件名 : RC\$SMF-4111 - 20241106-RC-FX260.lcb
 样品瓶号 : 1-2
 进样体积 : 50 μL 版本号: 6.115
 进样时间 : 2024/11/06 19:03:39 实验者: jiangjinwei
 处理时间 (V4) : 2024/11/07 11:00:01 处理者: jiangjinwei
 仪器型号 : SHIMADZU LC-2050C(FX260)

<色谱图>



<峰表>

检测器A Ch1 270nm

| 峰号 | 保留时间 | 面积 | 面积% | 高度 | 理论塔板数(USP) | 拖尾因子 | 分离度(USP) |
|----|-------|--------|---------|-------|------------|-------|----------|
| 1 | 1.422 | 134995 | 38.348 | 35707 | 3323 | 1.264 | -- |
| 2 | 3.098 | 217029 | 61.652 | 34618 | 5802 | 1.068 | 12.826 |
| 总计 | | 352024 | 100.000 | 70325 | | | |

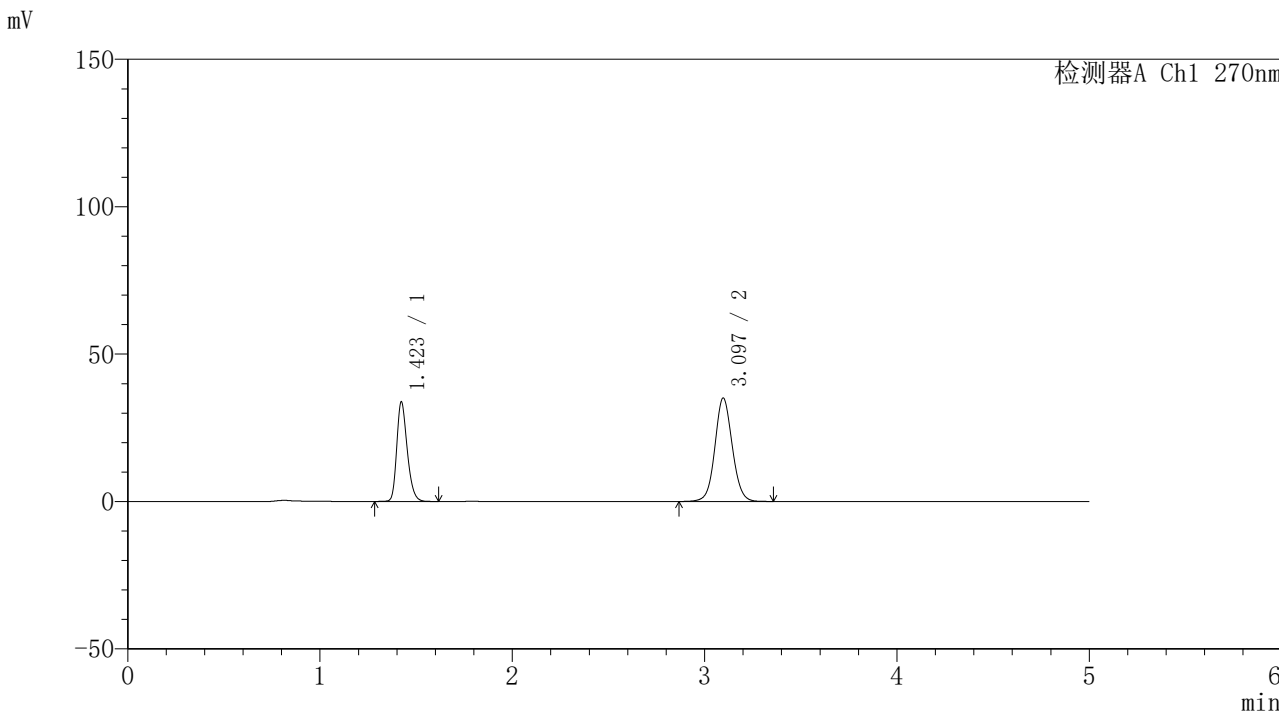


SMF-4111

<样品信息>

色谱柱 : LP-C18(150*4.6mm,5µm) 流速: 2.0ml/min
柱温 : 30°C 波长: 270nm
数据文件名 : RC\$SMF-4111 - 11-5/11-14-4 - zzp-24102401p-rcqx-pH6.8jz-jf50z-10min-P2.lcd
方法文件名 : RC\$SMF-4111 - SMF-4111-RC-FX260.lcm
批处理文件名: RC\$SMF-4111 - 20241106-RC-FX260.lcb
样品瓶号 : 1-11
进样体积 : 50 µL 版本号: 6.115
进样时间 : 2024/11/06 19:09:04 实验者: jiangjinwei
处理时间 (V4) : 2024/11/07 11:00:04 处理者: jiangjinwei
仪器型号 : SHIMADZU LC-2050C(FX260)

<色谱图>



<峰表>

检测器A Ch1 270nm

| 峰号 | 保留时间 | 面积 | 面积% | 高度 | 理论塔板数(USP) | 拖尾因子 | 分离度(USP) |
|----|-------|--------|---------|-------|------------|-------|----------|
| 1 | 1.423 | 128188 | 36.776 | 33789 | 3305 | 1.264 | -- |
| 2 | 3.097 | 220372 | 63.224 | 35100 | 5764 | 1.071 | 12.773 |
| 总计 | | 348560 | 100.000 | 68889 | | | |

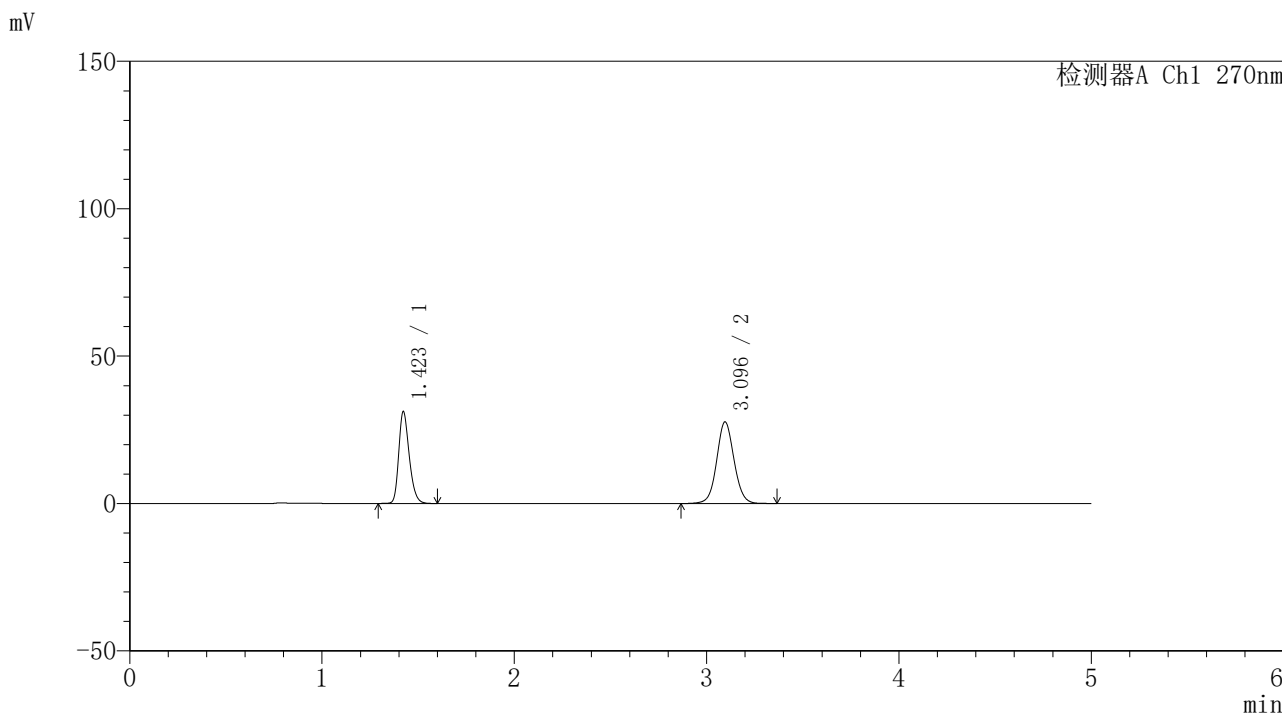


SMF-4111

<样品信息>

色谱柱 : LP-C18(150*4.6mm,5µm) 流速: 2.0ml/min
 柱温 : 30°C 波长: 270nm
 数据文件名 : RC\$SMF-4111 - 11-5/11-15-4 - zzp-24102401p-rcqx-pH6.8jz-jf50z-10min-P3.lcd
 方法文件名 : RC\$SMF-4111 - SMF-4111-RC-FX260.lcm
 批处理文件名 : RC\$SMF-4111 - 20241106-RC-FX260.lcb
 样品瓶号 : 1-20
 进样体积 : 50 µL 版本号: 6.115
 进样时间 : 2024/11/06 19:14:29 实验者: jiangjinwei
 处理时间 (V4) : 2024/11/07 11:00:06 处理者: jiangjinwei
 仪器型号 : SHIMADZU LC-2050C(FX260)

<色谱图>



<峰表>

检测器A Ch1 270nm

| 峰号 | 保留时间 | 面积 | 面积% | 高度 | 理论塔板数(USP) | 拖尾因子 | 分离度(USP) |
|----|-------|--------|---------|-------|------------|-------|----------|
| 1 | 1.423 | 118521 | 40.560 | 31205 | 3299 | 1.264 | -- |
| 2 | 3.096 | 173693 | 59.440 | 27711 | 5800 | 1.060 | 12.790 |
| 总计 | | 292214 | 100.000 | 58915 | | | |

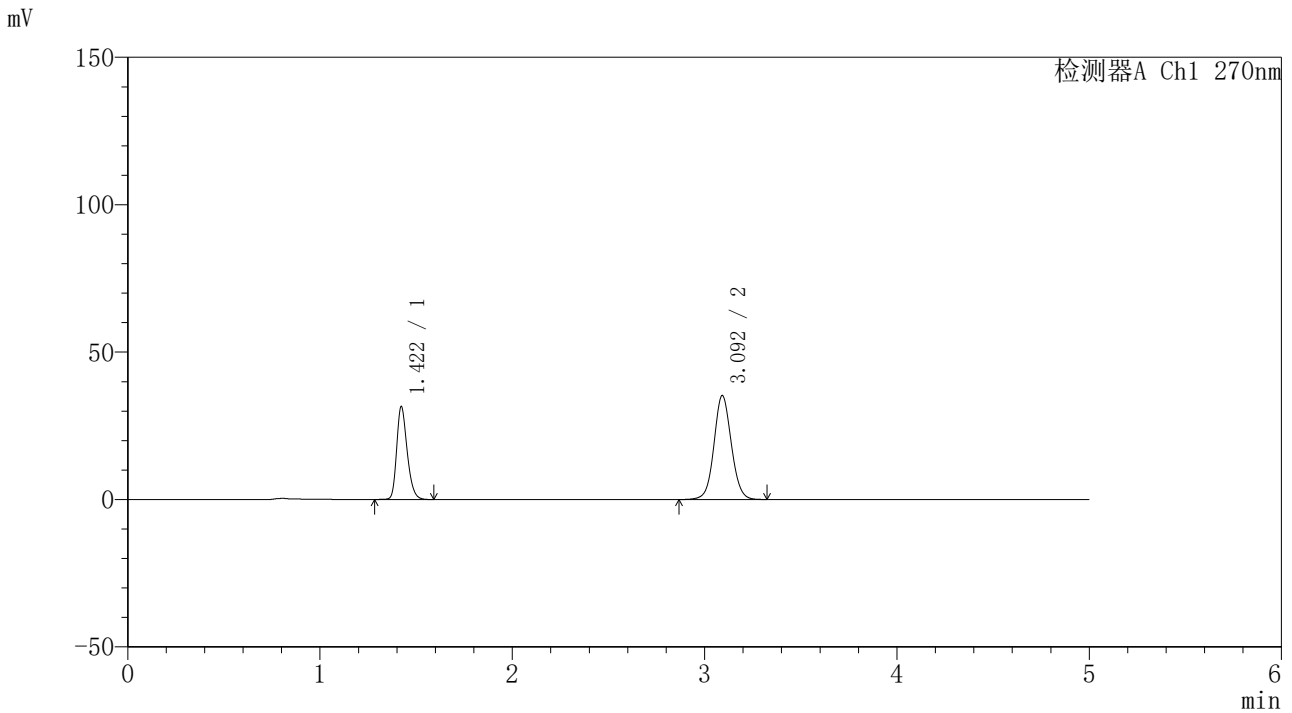


SMF-4111

<样品信息>

色谱柱 : LP-C18(150*4.6mm,5µm) 流速: 2.0ml/min
 柱温 : 30°C 波长: 270nm
 数据文件名 : RC\$SMF-4111 - 11-5/11-16-4 - zzp-24102401p-rcqx-pH6.8jz-jf50z-10min-P4.lcd
 方法文件名 : RC\$SMF-4111 - SMF-4111-RC-FX260.lcm
 批处理文件名 : RC\$SMF-4111 - 20241106-RC-FX260.lcb
 样品瓶号 : 1-29
 进样体积 : 50 µL 版本号: 6.115
 进样时间 : 2024/11/06 19:19:54 实验者: jiangjinwei
 处理时间 (V4) : 2024/11/07 11:00:09 处理者: jiangjinwei
 仪器型号 : SHIMADZU LC-2050C(FX260)

<色谱图>



<峰表>

检测器A Ch1 270nm

| 峰号 | 保留时间 | 面积 | 面积% | 高度 | 理论塔板数(USP) | 拖尾因子 | 分离度(USP) |
|----|-------|--------|---------|-------|------------|-------|----------|
| 1 | 1.422 | 119975 | 35.169 | 31548 | 3287 | 1.264 | -- |
| 2 | 3.092 | 221164 | 64.831 | 35153 | 5753 | 1.069 | 12.731 |
| 总计 | | 341139 | 100.000 | 66701 | | | |

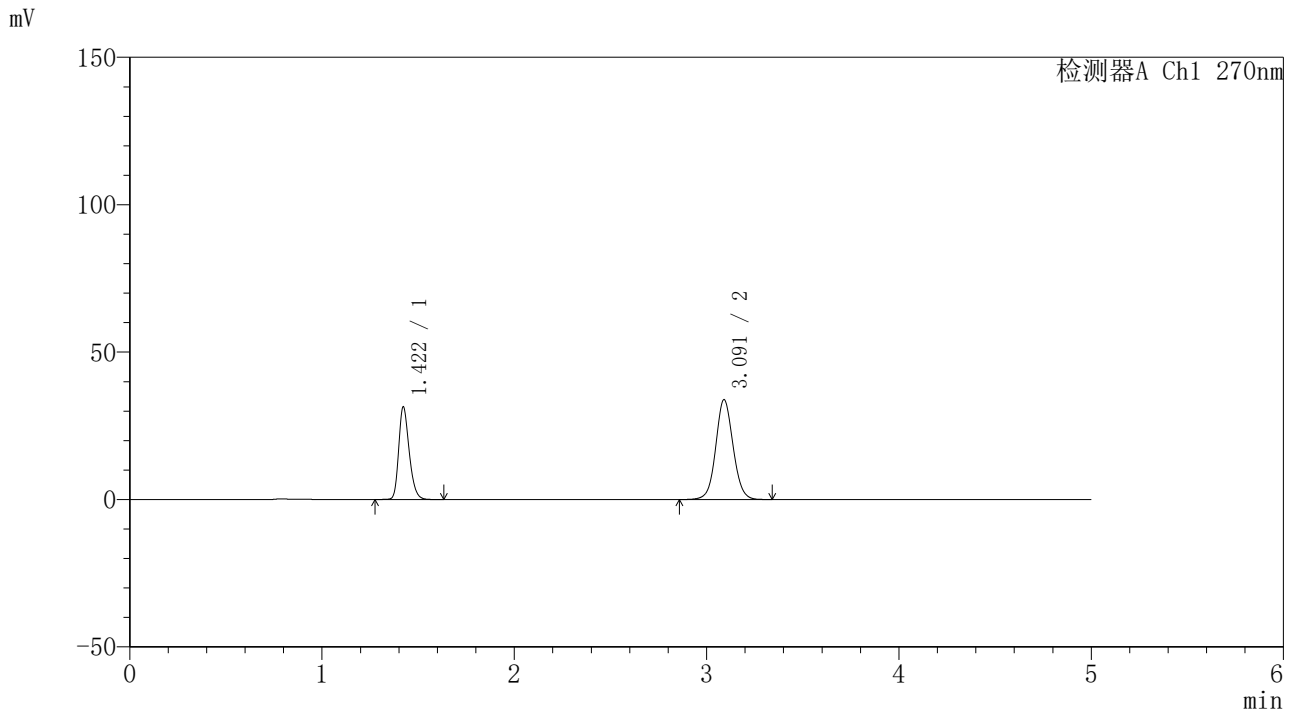


SMF-4111

<样品信息>

色谱柱 : LP-C18(150*4.6mm,5μm) 流速: 2.0ml/min
柱温 : 30°C 波长: 270nm
数据文件名 : RC\$SMF-4111 - 11-5/11-17-4 - zzp-24102401p-rcqx-pH6.8jz-jf50z-10min-P5.lcd
方法文件名 : RC\$SMF-4111 - SMF-4111-RC-FX260.lcm
批处理文件名 : RC\$SMF-4111 - 20241106-RC-FX260.lcb
样品瓶号 : 1-38
进样体积 : 50 μL 版本号: 6.115
进样时间 : 2024/11/06 19:25:18 实验者: jiangjinwei
处理时间 (V4) : 2024/11/07 11:00:12 处理者: jiangjinwei
仪器型号 : SHIMADZU LC-2050C(FX260)

<色谱图>



<峰表>

检测器A Ch1 270nm

| 峰号 | 保留时间 | 面积 | 面积% | 高度 | 理论塔板数(USP) | 拖尾因子 | 分离度(USP) |
|----|-------|--------|---------|-------|------------|-------|----------|
| 1 | 1.422 | 119700 | 36.042 | 31470 | 3294 | 1.262 | -- |
| 2 | 3.091 | 212412 | 63.958 | 33829 | 5762 | 1.067 | 12.735 |
| 总计 | | 332112 | 100.000 | 65300 | | | |

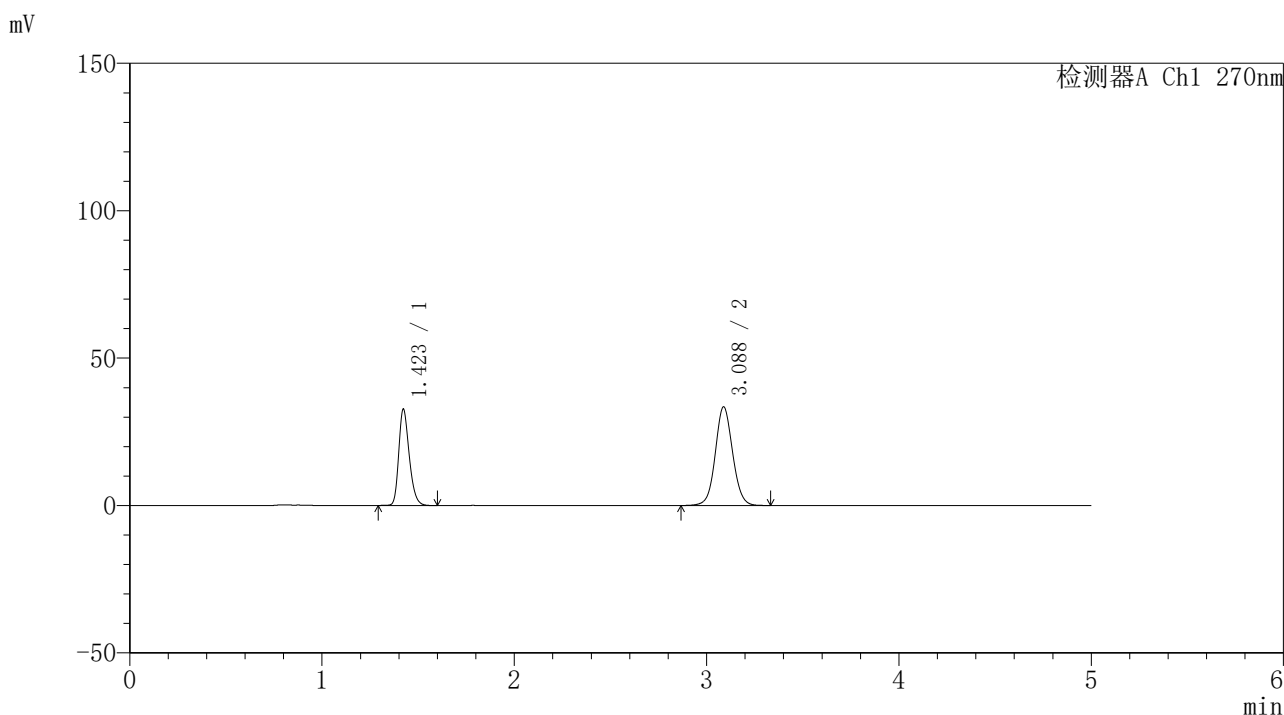


SMF-4111

<样品信息>

色谱柱 : LP-C18(150*4.6mm,5μm) 流速: 2.0ml/min
 柱温 : 30°C 波长: 270nm
 数据文件名 : RC\$SMF-4111 - 11-5/11-18-4 - zzp-24102401p-rcqx-pH6.8jz-jf50z-10min-P6.lcd
 方法文件名 : RC\$SMF-4111 - SMF-4111-RC-FX260.lcm
 批处理文件名 : RC\$SMF-4111 - 20241106-RC-FX260.lcb
 样品瓶号 : 1-47
 进样体积 : 50 μL 版本号: 6.115
 进样时间 : 2024/11/06 19:30:43 实验者: jiangjinwei
 处理时间 (V4) : 2024/11/07 11:00:15 处理者: jiangjinwei
 仪器型号 : SHIMADZU LC-2050C(FX260)

<色谱图>



<峰表>

检测器A Ch1 270nm

| 峰号 | 保留时间 | 面积 | 面积% | 高度 | 理论塔板数(USP) | 拖尾因子 | 分离度(USP) |
|----|-------|--------|---------|-------|------------|-------|----------|
| 1 | 1.423 | 123979 | 37.142 | 32688 | 3304 | 1.264 | -- |
| 2 | 3.088 | 209817 | 62.858 | 33492 | 5769 | 1.066 | 12.733 |
| 总计 | | 333796 | 100.000 | 66180 | | | |

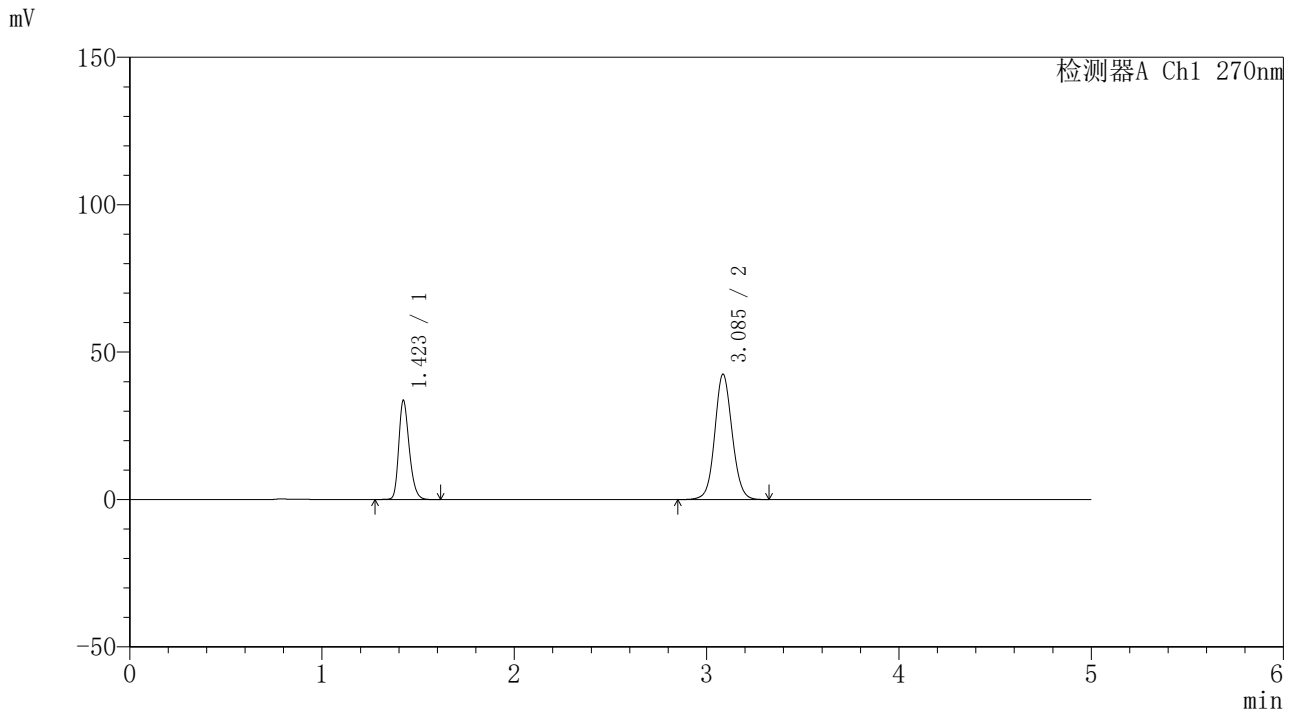


SMF-4111

<样品信息>

色谱柱 : LP-C18(150*4.6mm,5μm) 流速: 2.0ml/min
 柱温 : 30°C 波长: 270nm
 数据文件名 : RC\$SMF-4111 - 11-5/11-19-4 - zzp-24102401p-rcqx-pH6.8jz-jf50z-15min-P1.lcd
 方法文件名 : RC\$SMF-4111 - SMF-4111-RC-FX260.lcm
 批处理文件名 : RC\$SMF-4111 - 20241106-RC-FX260.lcb
 样品瓶号 : 1-3
 进样体积 : 50 μL 版本号: 6.115
 进样时间 : 2024/11/06 19:36:09 实验者: jiangjinwei
 处理时间 (V4) : 2024/11/07 11:00:17 处理者: jiangjinwei
 仪器型号 : SHIMADZU LC-2050C(FX260)

<色谱图>



<峰表>

检测器A Ch1 270nm

| 峰号 | 保留时间 | 面积 | 面积% | 高度 | 理论塔板数(USP) | 拖尾因子 | 分离度(USP) |
|----|-------|--------|---------|-------|------------|-------|----------|
| 1 | 1.423 | 127990 | 32.397 | 33656 | 3292 | 1.264 | -- |
| 2 | 3.085 | 267078 | 67.603 | 42428 | 5730 | 1.079 | 12.681 |
| 总计 | | 395069 | 100.000 | 76084 | | | |

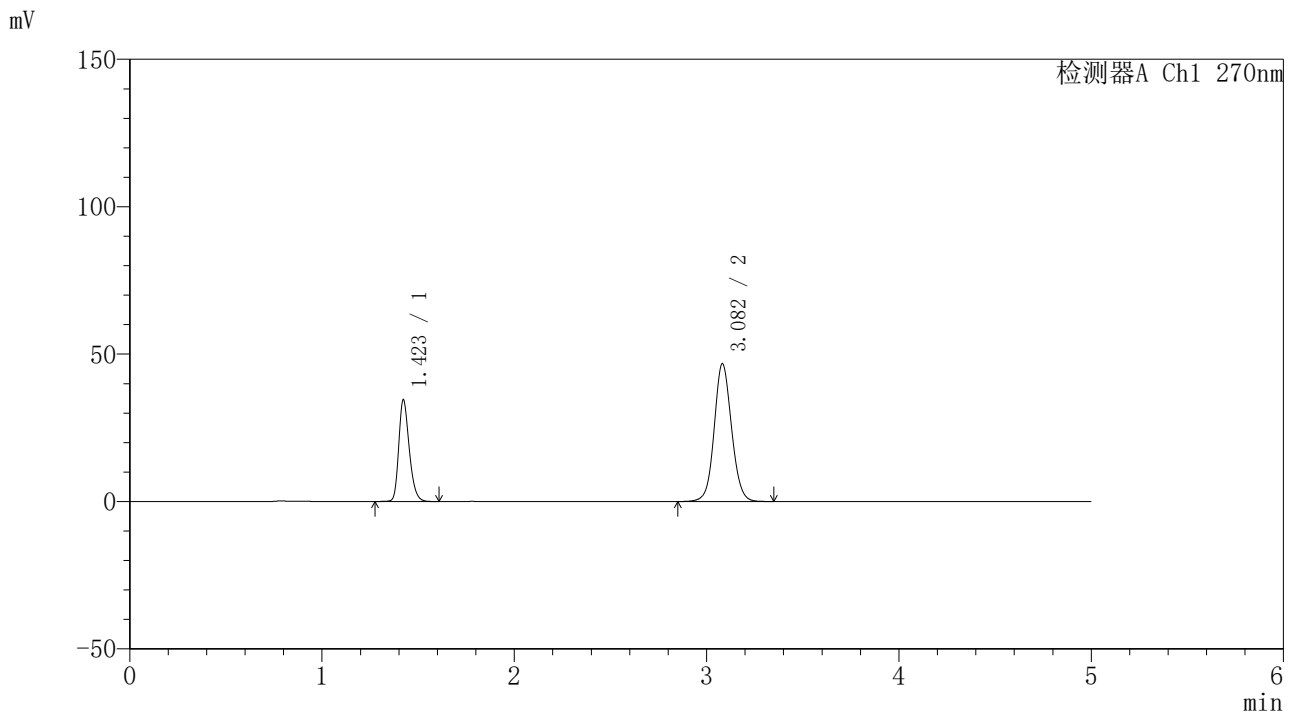


SMF-4111

<样品信息>

色谱柱 : LP-C18(150*4.6mm,5µm) 流速: 2.0ml/min
 柱温 : 30°C 波长: 270nm
 数据文件名 : RC\$SMF-4111 - 11-5/11-20-4 - zzp-24102401p-rcqx-pH6.8jz-jf50z-15min-P2.lcd
 方法文件名 : RC\$SMF-4111 - SMF-4111-RC-FX260.lcm
 批处理文件名 : RC\$SMF-4111 - 20241106-RC-FX260.lcb
 样品瓶号 : 1-12
 进样体积 : 50 µL 版本号: 6.115
 进样时间 : 2024/11/06 19:41:34 实验者: jiangjinwei
 处理时间 (V4) : 2024/11/07 11:00:20 处理者: jiangjinwei
 仪器型号 : SHIMADZU LC-2050C(FX260)

<色谱图>



<峰表>

检测器A Ch1 270nm

| 峰号 | 保留时间 | 面积 | 面积% | 高度 | 理论塔板数(USP) | 拖尾因子 | 分离度(USP) |
|----|-------|--------|---------|-------|------------|-------|----------|
| 1 | 1.423 | 131019 | 30.868 | 34506 | 3301 | 1.263 | -- |
| 2 | 3.082 | 293432 | 69.132 | 46697 | 5717 | 1.084 | 12.663 |
| 总计 | | 424452 | 100.000 | 81202 | | | |

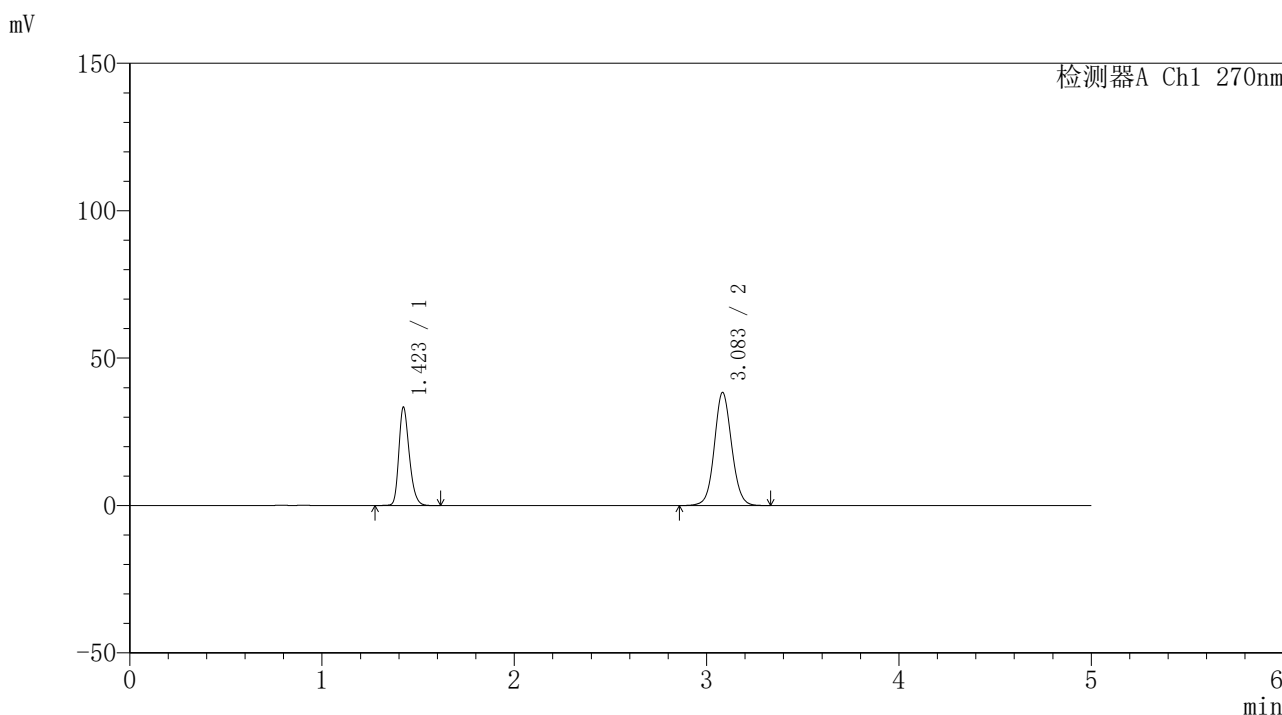


SMF-4111

<样品信息>

色谱柱 : LP-C18(150*4.6mm,5µm) 流速: 2.0ml/min
 柱温 : 30°C 波长: 270nm
 数据文件名 : RC\$SMF-4111 - 11-5/11-21-4 - zzp-24102401p-rcqx-pH6.8jz-jf50z-15min-P3.lcd
 方法文件名 : RC\$SMF-4111 - SMF-4111-RC-FX260.lcm
 批处理文件名 : RC\$SMF-4111 - 20241106-RC-FX260.lcb
 样品瓶号 : 1-21
 进样体积 : 50 µL 版本号: 6.115
 进样时间 : 2024/11/06 19:46:59 实验者: jiangjinwei
 处理时间 (V4) : 2024/11/07 11:00:23 处理者: jiangjinwei
 仪器型号 : SHIMADZU LC-2050C(FX260)

<色谱图>



<峰表>

检测器A Ch1 270nm

| 峰号 | 保留时间 | 面积 | 面积% | 高度 | 理论塔板数(USP) | 拖尾因子 | 分离度(USP) |
|----|-------|--------|---------|-------|------------|-------|----------|
| 1 | 1.423 | 126466 | 34.518 | 33374 | 3327 | 1.264 | -- |
| 2 | 3.083 | 239909 | 65.482 | 38269 | 5765 | 1.072 | 12.716 |
| 总计 | | 366375 | 100.000 | 71644 | | | |

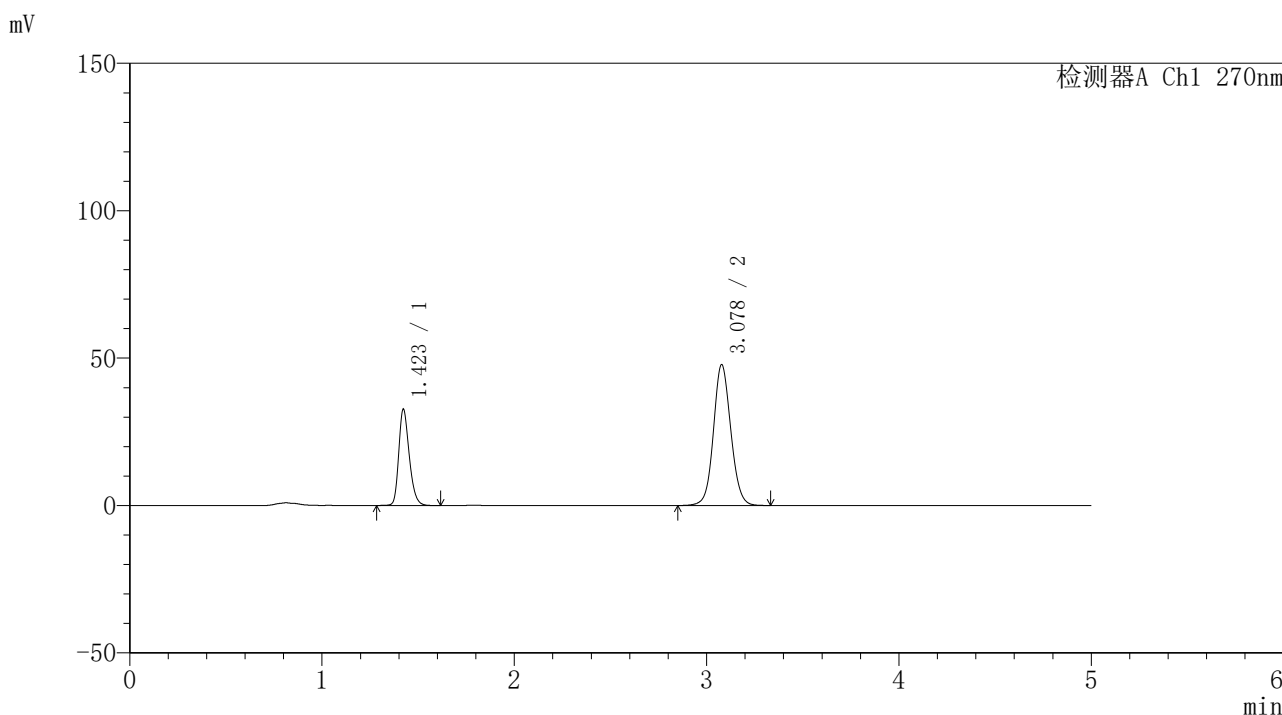


SMF-4111

<样品信息>

色谱柱 : LP-C18(150*4.6mm,5μm) 流速: 2.0ml/min
 柱温 : 30°C 波长: 270nm
 数据文件名 : RC\$SMF-4111 - 11-5/11-22-4 - zzp-24102401p-rcqx-pH6.8jz-jf50z-15min-P4.lcd
 方法文件名 : RC\$SMF-4111 - SMF-4111-RC-FX260.lcm
 批处理文件名: RC\$SMF-4111 - 20241106-RC-FX260.lcb
 样品瓶号 : 1-30
 进样体积 : 50 μL 版本号: 6.115
 进样时间 : 2024/11/06 19:52:24 实验者: jiangjinwei
 处理时间 (V4) : 2024/11/07 11:00:25 处理者: jiangjinwei
 仪器型号 : SHIMADZU LC-2050C(FX260)

<色谱图>



<峰表>

检测器A Ch1 270nm

| 峰号 | 保留时间 | 面积 | 面积% | 高度 | 理论塔板数(USP) | 拖尾因子 | 分离度(USP) |
|----|-------|--------|---------|-------|------------|-------|----------|
| 1 | 1.423 | 124240 | 29.291 | 32667 | 3300 | 1.263 | -- |
| 2 | 3.078 | 299916 | 70.709 | 47753 | 5706 | 1.085 | 12.635 |
| 总计 | | 424156 | 100.000 | 80420 | | | |

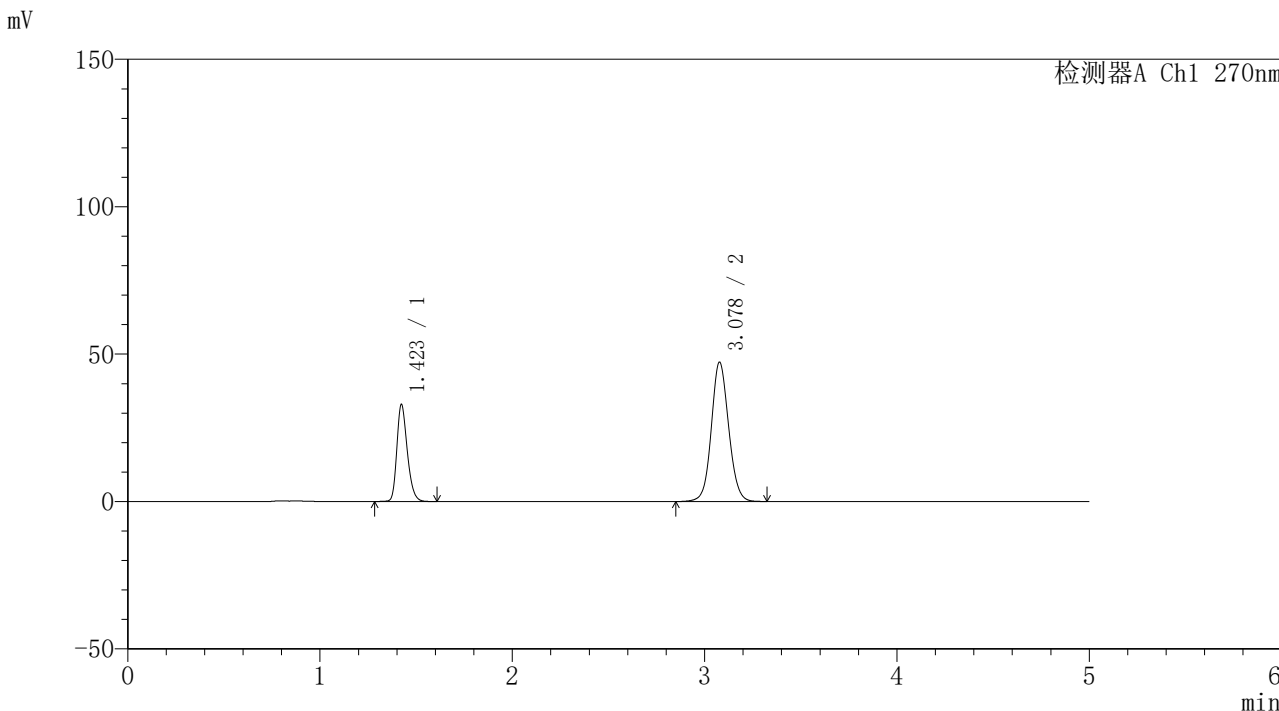


SMF-4111

<样品信息>

色谱柱 : LP-C18(150*4.6mm,5µm) 流速: 2.0ml/min
柱温 : 30°C 波长: 270nm
数据文件名 : RC\$SMF-4111 - 11-5/11-23-4 - zzp-24102401p-rcqx-pH6.8jz-jf50z-15min-P5.lcd
方法文件名 : RC\$SMF-4111 - SMF-4111-RC-FX260.lcm
批处理文件名 : RC\$SMF-4111 - 20241106-RC-FX260.lcb
样品瓶号 : 1-39
进样体积 : 50 µL 版本号: 6.115
进样时间 : 2024/11/06 19:57:49 实验者: jiangjinwei
处理时间 (V4) : 2024/11/07 11:00:28 处理者: jiangjinwei
仪器型号 : SHIMADZU LC-2050C(FX260)

<色谱图>



<峰表>

检测器A Ch1 270nm

| 峰号 | 保留时间 | 面积 | 面积% | 高度 | 理论塔板数(USP) | 拖尾因子 | 分离度(USP) |
|----|-------|--------|---------|-------|------------|-------|----------|
| 1 | 1.423 | 124718 | 29.638 | 32922 | 3324 | 1.263 | -- |
| 2 | 3.078 | 296091 | 70.362 | 47195 | 5725 | 1.084 | 12.658 |
| 总计 | | 420810 | 100.000 | 80116 | | | |

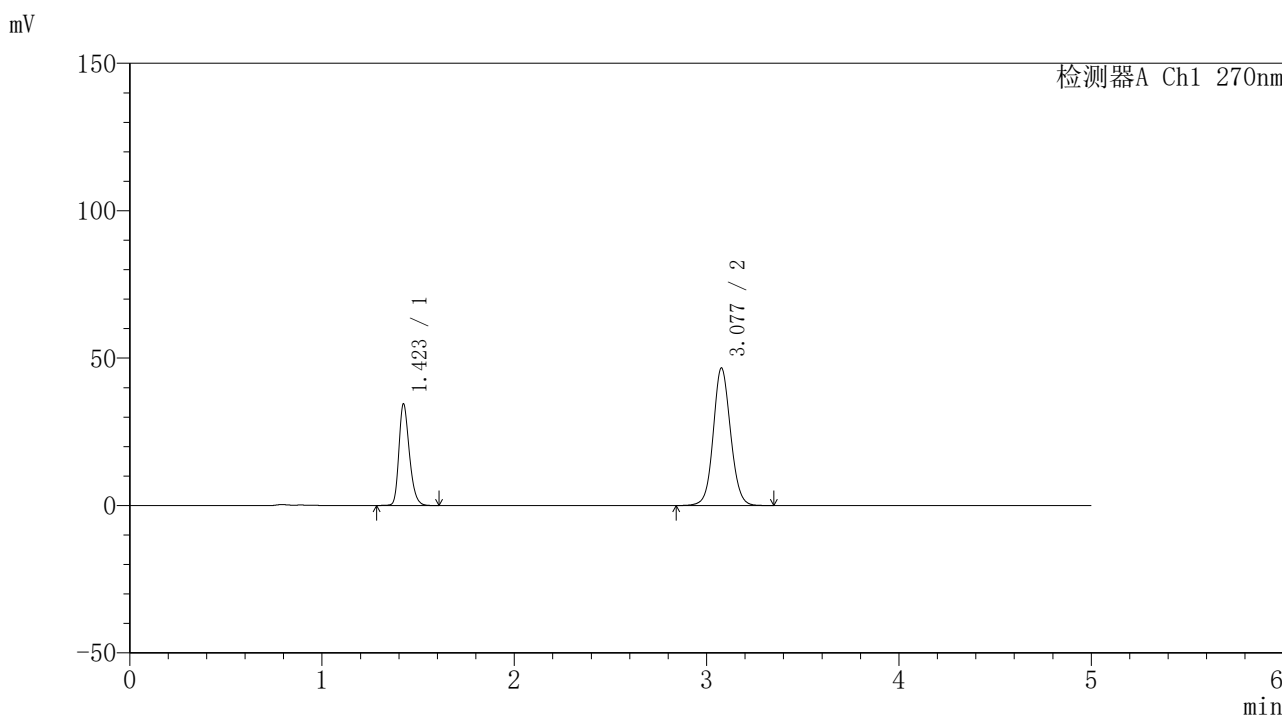


SMF-4111

<样品信息>

色谱柱 : LP-C18(150*4.6mm,5μm) 流速: 2.0ml/min
 柱温 : 30°C 波长: 270nm
 数据文件名 : RC\$SMF-4111 - 11-5/11-24-4 - zzp-24102401p-rcqx-pH6.8jz-jf50z-15min-P6.lcd
 方法文件名 : RC\$SMF-4111 - SMF-4111-RC-FX260.lcm
 批处理文件名 : RC\$SMF-4111 - 20241106-RC-FX260.lcb
 样品瓶号 : 1-48
 进样体积 : 50 μL 版本号: 6.115
 进样时间 : 2024/11/06 20:03:15 实验者: jiangjinwei
 处理时间 (V4) : 2024/11/07 11:00:31 处理者: jiangjinwei
 仪器型号 : SHIMADZU LC-2050C(FX260)

<色谱图>



<峰表>

检测器A Ch1 270nm

| 峰号 | 保留时间 | 面积 | 面积% | 高度 | 理论塔板数(USP) | 拖尾因子 | 分离度(USP) |
|----|-------|--------|---------|-------|------------|-------|----------|
| 1 | 1.423 | 130223 | 30.847 | 34429 | 3348 | 1.265 | -- |
| 2 | 3.077 | 291929 | 69.153 | 46563 | 5748 | 1.082 | 12.685 |
| 总计 | | 422152 | 100.000 | 80991 | | | |

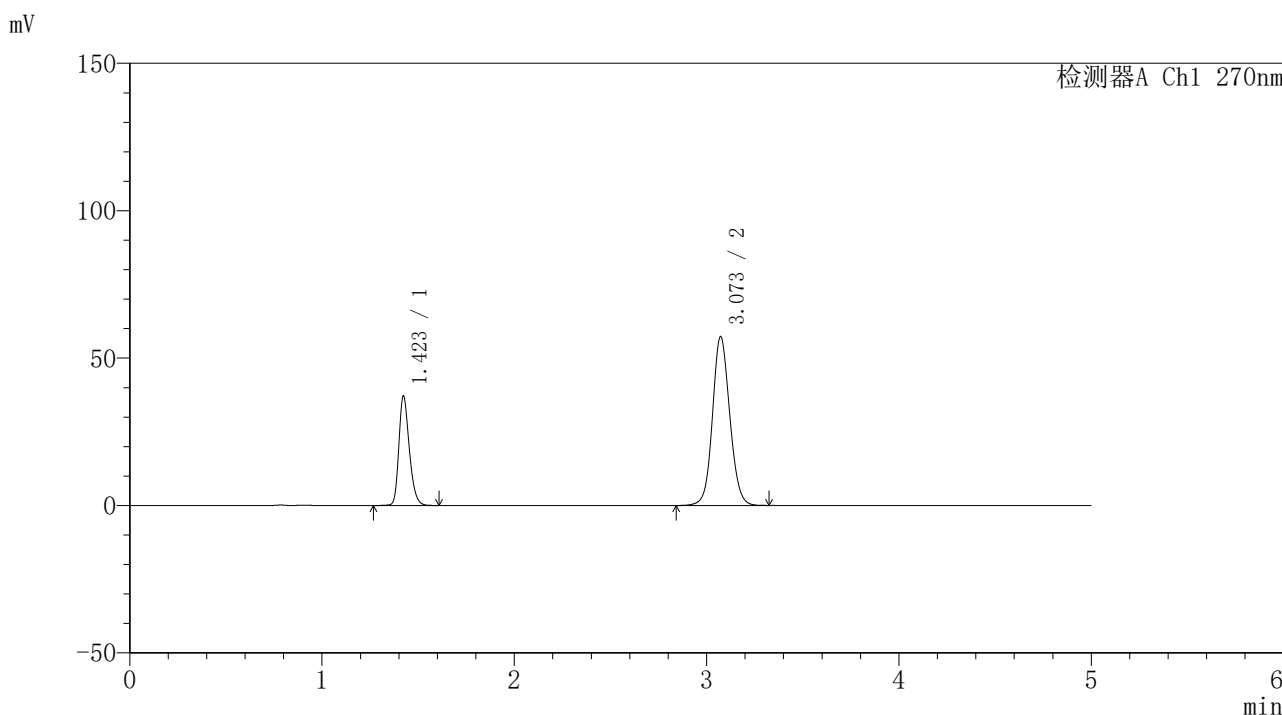


SMF-4111

<样品信息>

色谱柱 : LP-C18(150*4.6mm,5μm) 流速: 2.0ml/min
 柱温 : 30°C 波长: 270nm
 数据文件名 : RC\$SMF-4111 - 11-5/11-25-4 - zzp-24102401p-rcqx-pH6.8jz-jf50z-20min-P1.lcd
 方法文件名 : RC\$SMF-4111 - SMF-4111-RC-FX260.lcm
 批处理文件名 : RC\$SMF-4111 - 20241106-RC-FX260.lcb
 样品瓶号 : 1-4
 进样体积 : 50 μL 版本号: 6.115
 进样时间 : 2024/11/06 20:08:39 实验者: jiangjinwei
 处理时间 (V4) : 2024/11/07 11:00:33 处理者: jiangjinwei
 仪器型号 : SHIMADZU LC-2050C(FX260)

<色谱图>



<峰表>

检测器A Ch1 270nm

| 峰号 | 保留时间 | 面积 | 面积% | 高度 | 理论塔板数(USP) | 拖尾因子 | 分离度(USP) |
|----|-------|--------|---------|-------|------------|-------|----------|
| 1 | 1.423 | 140721 | 28.183 | 37132 | 3332 | 1.263 | -- |
| 2 | 3.073 | 358583 | 71.817 | 57292 | 5704 | 1.097 | 12.624 |
| 总计 | | 499304 | 100.000 | 94424 | | | |

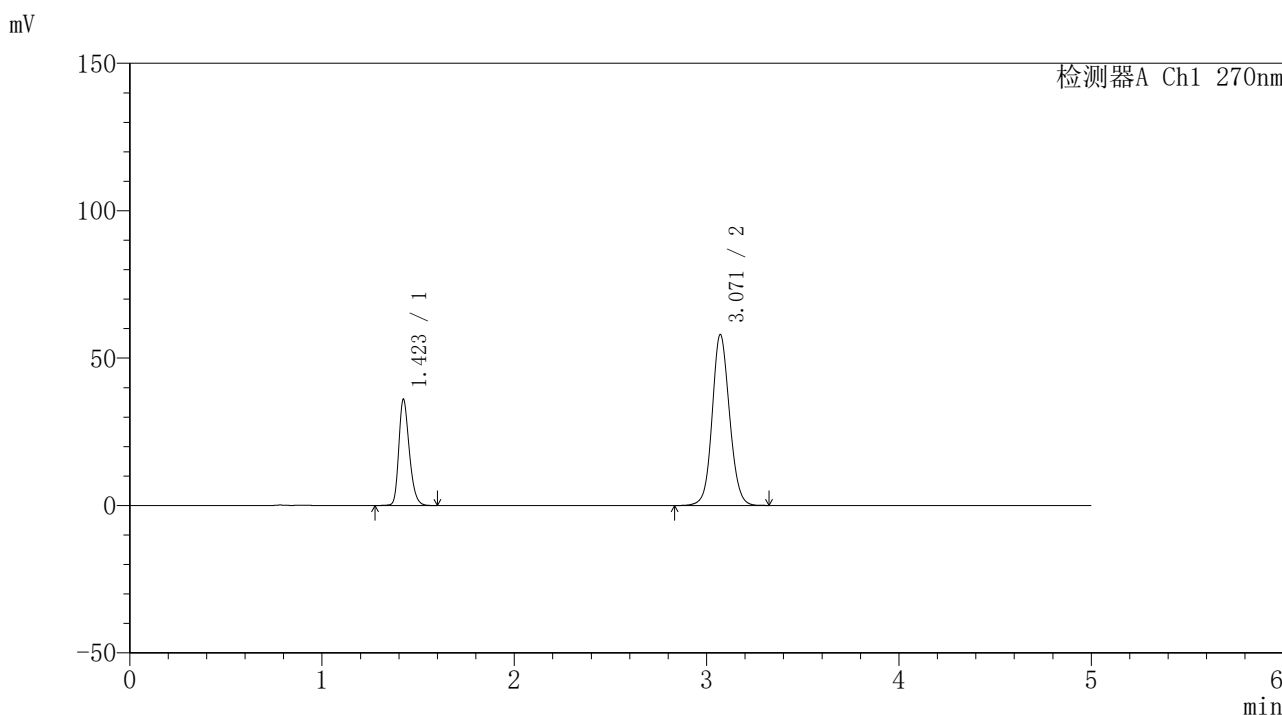


SMF-4111

<样品信息>

色谱柱 : LP-C18(150*4.6mm,5μm) 流速: 2.0ml/min
 柱温 : 30°C 波长: 270nm
 数据文件名 : RC\$SMF-4111 - 11-5/11-26-4 - zzp-24102401p-rcqx-pH6.8jz-jf50z-20min-P2.lcd
 方法文件名 : RC\$SMF-4111 - SMF-4111-RC-FX260.lcm
 批处理文件名 : RC\$SMF-4111 - 20241106-RC-FX260.lcb
 样品瓶号 : 1-13
 进样体积 : 50 μL 版本号: 6.115
 进样时间 : 2024/11/06 20:14:04 实验者: jiangjinwei
 处理时间 (V4) : 2024/11/07 11:00:36 处理者: jiangjinwei
 仪器型号 : SHIMADZU LC-2050C(FX260)

<色谱图>



<峰表>

检测器A Ch1 270nm

| 峰号 | 保留时间 | 面积 | 面积% | 高度 | 理论塔板数(USP) | 拖尾因子 | 分离度(USP) |
|----|-------|--------|---------|-------|------------|-------|----------|
| 1 | 1.423 | 136762 | 27.338 | 36039 | 3315 | 1.263 | -- |
| 2 | 3.071 | 363503 | 72.662 | 58012 | 5686 | 1.097 | 12.594 |
| 总计 | | 500264 | 100.000 | 94051 | | | |

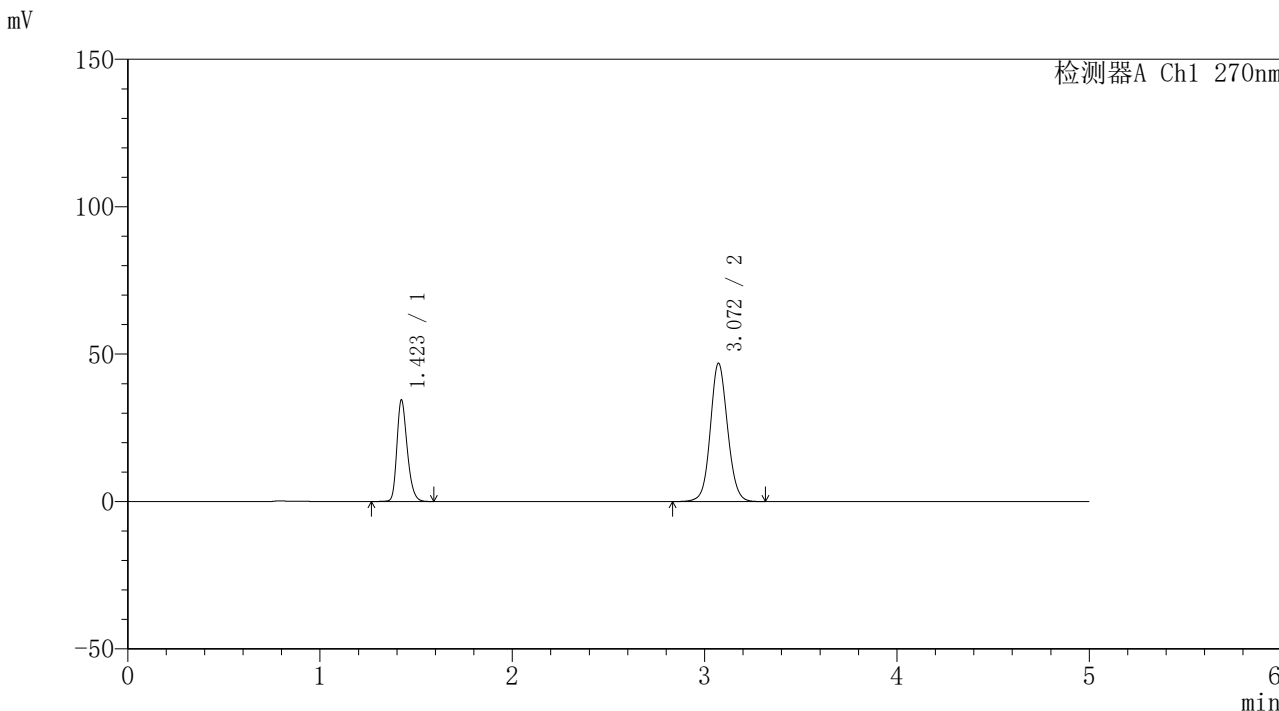


SMF-4111

<样品信息>

色谱柱 : LP-C18(150*4.6mm,5µm) 流速: 2.0ml/min
柱温 : 30°C 波长: 270nm
数据文件名 : RC\$SMF-4111 - 11-5/11-27-4 - zzp-24102401p-rcqx-pH6.8jz-jf50z-20min-P3.lcd
方法文件名 : RC\$SMF-4111 - SMF-4111-RC-FX260.lcm
批处理文件名 : RC\$SMF-4111 - 20241106-RC-FX260.lcb
样品瓶号 : 1-22
进样体积 : 50 µL 版本号: 6.115
进样时间 : 2024/11/06 20:19:29 实验者: jiangjinwei
处理时间 (V4) : 2024/11/07 11:00:39 处理者: jiangjinwei
仪器型号 : SHIMADZU LC-2050C(FX260)

<色谱图>



<峰表>

检测器A Ch1 270nm

| 峰号 | 保留时间 | 面积 | 面积% | 高度 | 理论塔板数(USP) | 拖尾因子 | 分离度(USP) |
|----|-------|--------|---------|-------|------------|-------|----------|
| 1 | 1.423 | 129205 | 30.681 | 34445 | 3401 | 1.264 | -- |
| 2 | 3.072 | 291913 | 69.319 | 46929 | 5778 | 1.082 | 12.722 |
| 总计 | | 421118 | 100.000 | 81374 | | | |

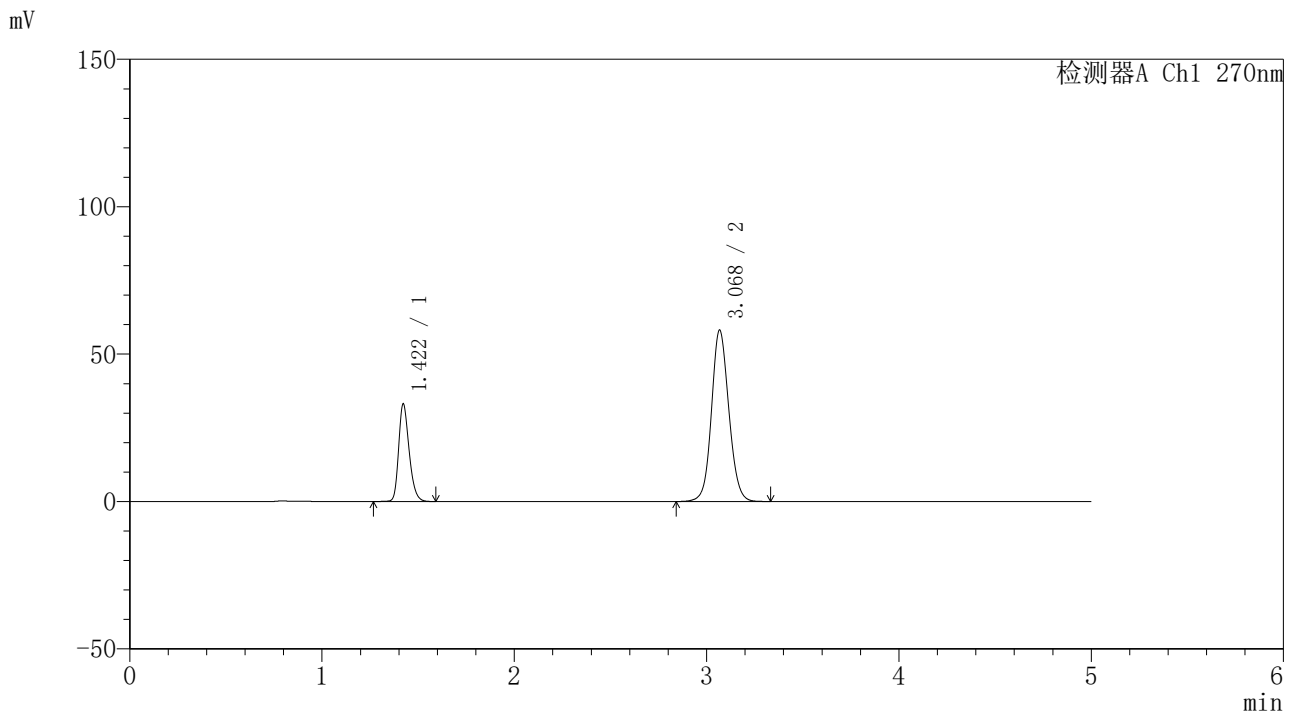


SMF-4111

<样品信息>

色谱柱 : LP-C18(150*4.6mm,5µm) 流速: 2.0ml/min
 柱温 : 30°C 波长: 270nm
 数据文件名 : RC\$SMF-4111 - 11-5/11-28-4 - zzp-24102401p-rcqx-pH6.8jz-jf50z-20min-P4.lcd
 方法文件名 : RC\$SMF-4111 - SMF-4111-RC-FX260.lcm
 批处理文件名: RC\$SMF-4111 - 20241106-RC-FX260.lcb
 样品瓶号 : 1-31
 进样体积 : 50 µL 版本号: 6.115
 进样时间 : 2024/11/06 20:24:54 实验者: jiangjinwei
 处理时间 (V4) : 2024/11/07 11:00:41 处理者: jiangjinwei
 仪器型号 : SHIMADZU LC-2050C(FX260)

<色谱图>



<峰表>

检测器A Ch1 270nm

| 峰号 | 保留时间 | 面积 | 面积% | 高度 | 理论塔板数(USP) | 拖尾因子 | 分离度(USP) |
|----|-------|--------|---------|-------|------------|-------|----------|
| 1 | 1.422 | 125838 | 25.654 | 33128 | 3298 | 1.262 | -- |
| 2 | 3.068 | 364688 | 74.346 | 57851 | 5667 | 1.099 | 12.558 |
| 总计 | | 490526 | 100.000 | 90978 | | | |

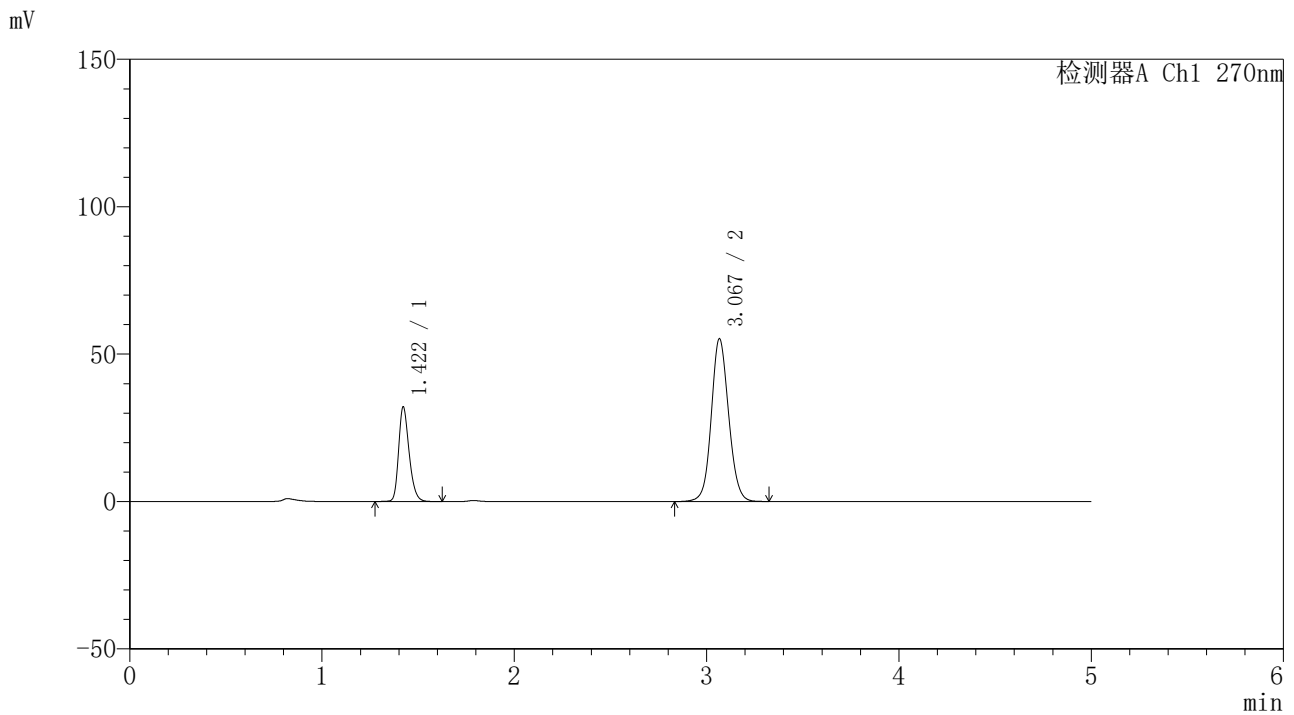


SMF-4111

<样品信息>

色谱柱 : LP-C18(150*4.6mm,5μm) 流速: 2.0ml/min
 柱温 : 30°C 波长: 270nm
 数据文件名 : RC\$SMF-4111 - 11-5/11-29-4 - zzp-24102401p-rcqx-pH6.8jz-jf50z-20min-P5.lcd
 方法文件名 : RC\$SMF-4111 - SMF-4111-RC-FX260.lcm
 批处理文件名 : RC\$SMF-4111 - 20241106-RC-FX260.lcb
 样品瓶号 : 1-40
 进样体积 : 50 μL 版本号: 6.115
 进样时间 : 2024/11/06 20:30:19 实验者: jiangjinwei
 处理时间 (V4) : 2024/11/07 11:00:44 处理者: jiangjinwei
 仪器型号 : SHIMADZU LC-2050C(FX260)

<色谱图>



<峰表>

检测器A Ch1 270nm

| 峰号 | 保留时间 | 面积 | 面积% | 高度 | 理论塔板数(USP) | 拖尾因子 | 分离度(USP) |
|----|-------|--------|---------|-------|------------|-------|----------|
| 1 | 1.422 | 121889 | 26.041 | 32121 | 3305 | 1.263 | -- |
| 2 | 3.067 | 346185 | 73.959 | 55043 | 5675 | 1.095 | 12.566 |
| 总计 | | 468073 | 100.000 | 87165 | | | |

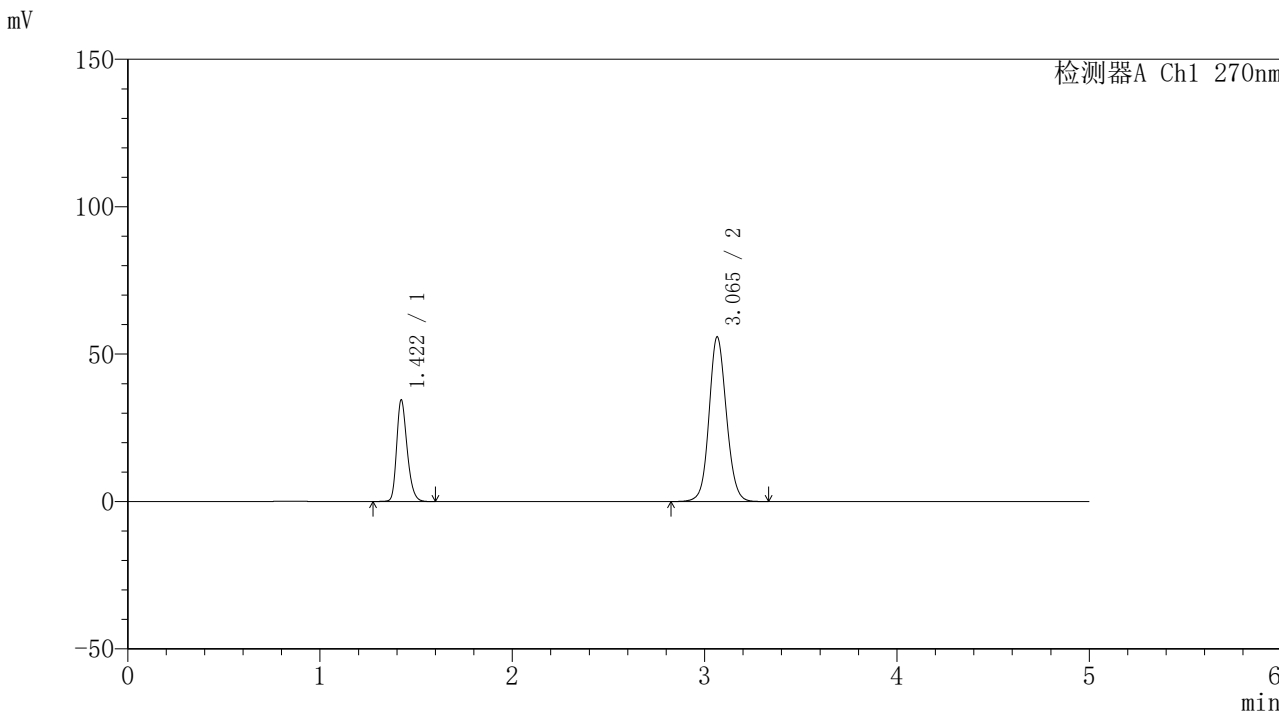


SMF-4111

<样品信息>

色谱柱 : LP-C18(150*4.6mm,5µm) 流速: 2.0ml/min
柱温 : 30°C 波长: 270nm
数据文件名 : RC\$SMF-4111 - 11-5/11-30-4 - zzp-24102401p-rcqx-pH6.8jz-jf50z-20min-P6.lcd
方法文件名 : RC\$SMF-4111 - SMF-4111-RC-FX260.lcm
批处理文件名 : RC\$SMF-4111 - 20241106-RC-FX260.lcb
样品瓶号 : 1-49
进样体积 : 50 µL 版本号: 6.115
进样时间 : 2024/11/06 20:35:44 实验者: jiangjinwei
处理时间 (V4) : 2024/11/07 11:00:47 处理者: jiangjinwei
仪器型号 : SHIMADZU LC-2050C(FX260)

<色谱图>



<峰表>

检测器A Ch1 270nm

| 峰号 | 保留时间 | 面积 | 面积% | 高度 | 理论塔板数(USP) | 拖尾因子 | 分离度(USP) |
|----|-------|--------|---------|-------|------------|-------|----------|
| 1 | 1.422 | 131021 | 27.244 | 34499 | 3299 | 1.262 | -- |
| 2 | 3.065 | 349894 | 72.756 | 55793 | 5669 | 1.096 | 12.549 |
| 总计 | | 480915 | 100.000 | 90292 | | | |

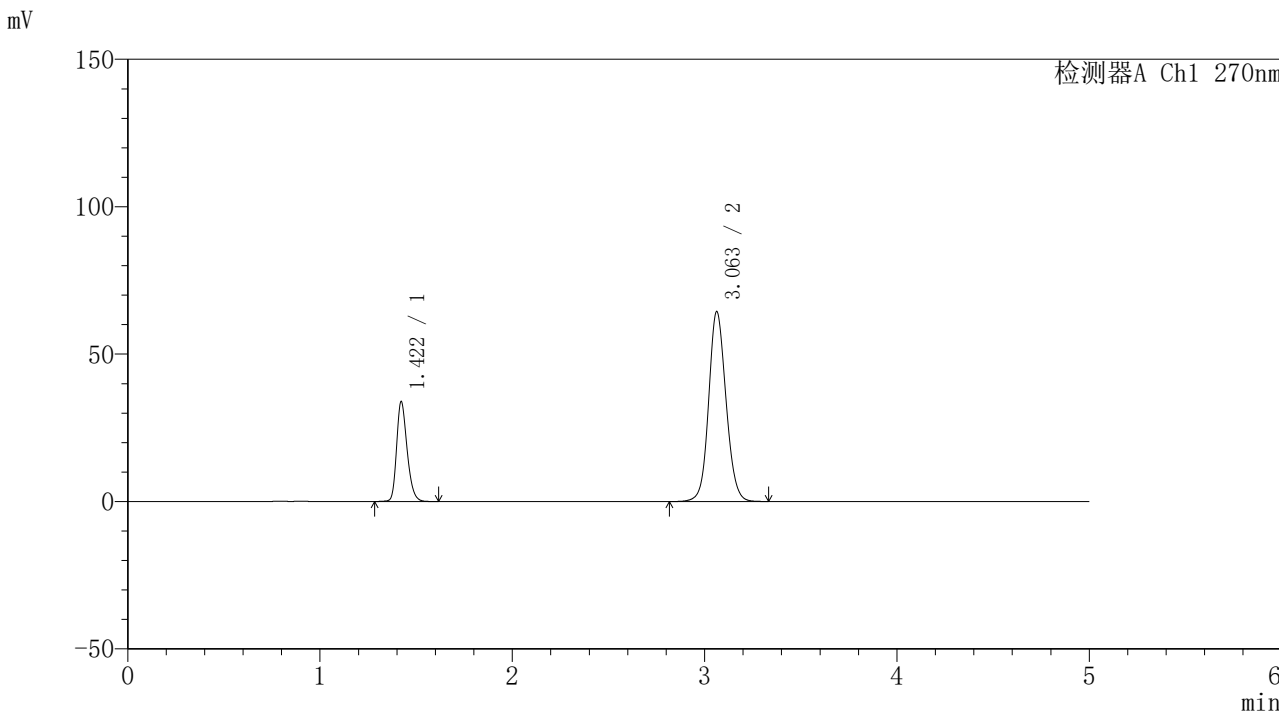


SMF-4111

<样品信息>

色谱柱 : LP-C18(150*4.6mm,5µm) 流速: 2.0ml/min
柱温 : 30°C 波长: 270nm
数据文件名 : RC\$SMF-4111 - 11-5/11-31-4 - zzp-24102401p-rcqx-pH6.8jz-jf50z-30min-P1.lcd
方法文件名 : RC\$SMF-4111 - SMF-4111-RC-FX260.lcm
批处理文件名 : RC\$SMF-4111 - 20241106-RC-FX260.lcb
样品瓶号 : 1-5
进样体积 : 50 µL 版本号: 6.115
进样时间 : 2024/11/06 20:41:09 实验者: jiangjinwei
处理时间 (V4) : 2024/11/07 11:00:49 处理者: jiangjinwei
仪器型号 : SHIMADZU LC-2050C(FX260)

<色谱图>



<峰表>

检测器A Ch1 270nm

| 峰号 | 保留时间 | 面积 | 面积% | 高度 | 理论塔板数(USP) | 拖尾因子 | 分离度(USP) |
|----|-------|--------|---------|-------|------------|-------|----------|
| 1 | 1.422 | 129116 | 24.188 | 33929 | 3297 | 1.261 | -- |
| 2 | 3.063 | 404685 | 75.812 | 64426 | 5632 | 1.106 | 12.513 |
| 总计 | | 533801 | 100.000 | 98355 | | | |

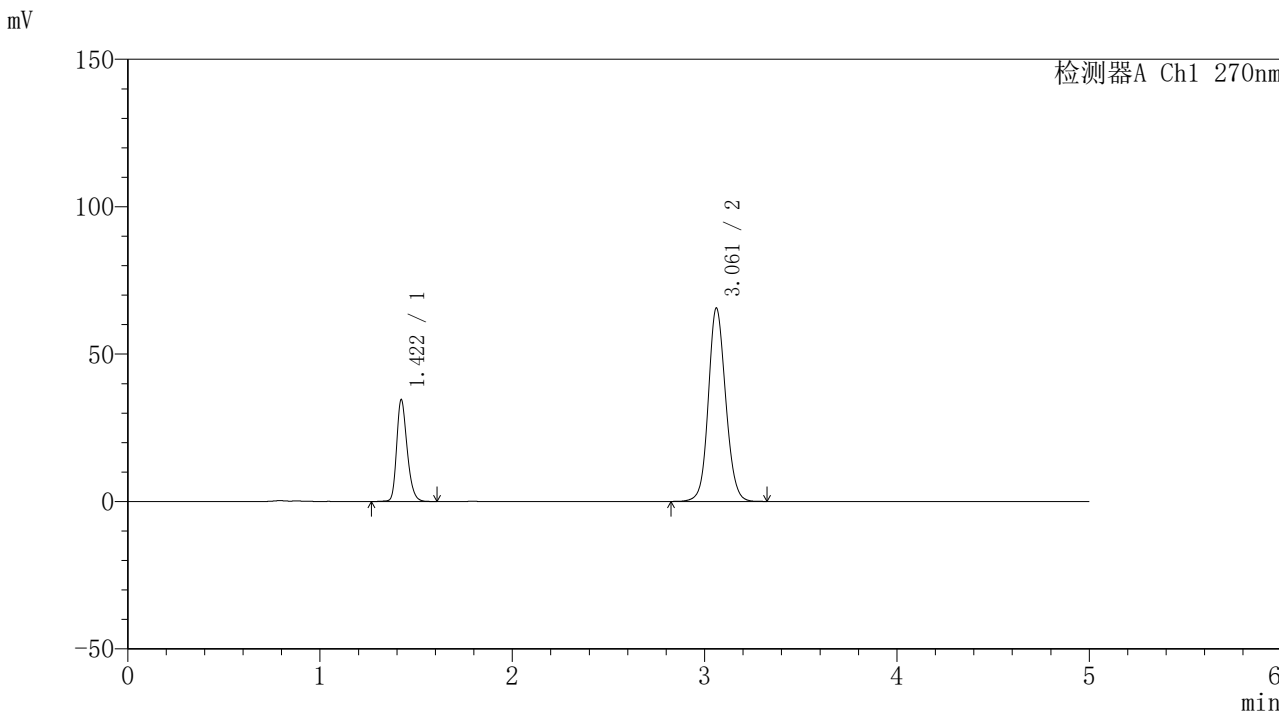


SMF-4111

<样品信息>

色谱柱 : LP-C18(150*4.6mm,5µm) 流速: 2.0ml/min
柱温 : 30°C 波长: 270nm
数据文件名 : RC\$SMF-4111 - 11-5/11-32-4 - zzp-24102401p-rcqx-pH6.8jz-jf50z-30min-P2.lcd
方法文件名 : RC\$SMF-4111 - SMF-4111-RC-FX260.lcm
批处理文件名 : RC\$SMF-4111 - 20241106-RC-FX260.lcb
样品瓶号 : 1-14
进样体积 : 50 µL 版本号: 6.115
进样时间 : 2024/11/06 20:46:35 实验者: jiangjinwei
处理时间 (V4) : 2024/11/07 11:00:52 处理者: jiangjinwei
仪器型号 : SHIMADZU LC-2050C(FX260)

<色谱图>



<峰表>

检测器A Ch1 270nm

| 峰号 | 保留时间 | 面积 | 面积% | 高度 | 理论塔板数(USP) | 拖尾因子 | 分离度(USP) |
|----|-------|--------|---------|--------|------------|-------|----------|
| 1 | 1.422 | 131028 | 24.163 | 34560 | 3322 | 1.260 | -- |
| 2 | 3.061 | 411243 | 75.837 | 65522 | 5643 | 1.108 | 12.527 |
| 总计 | | 542271 | 100.000 | 100082 | | | |

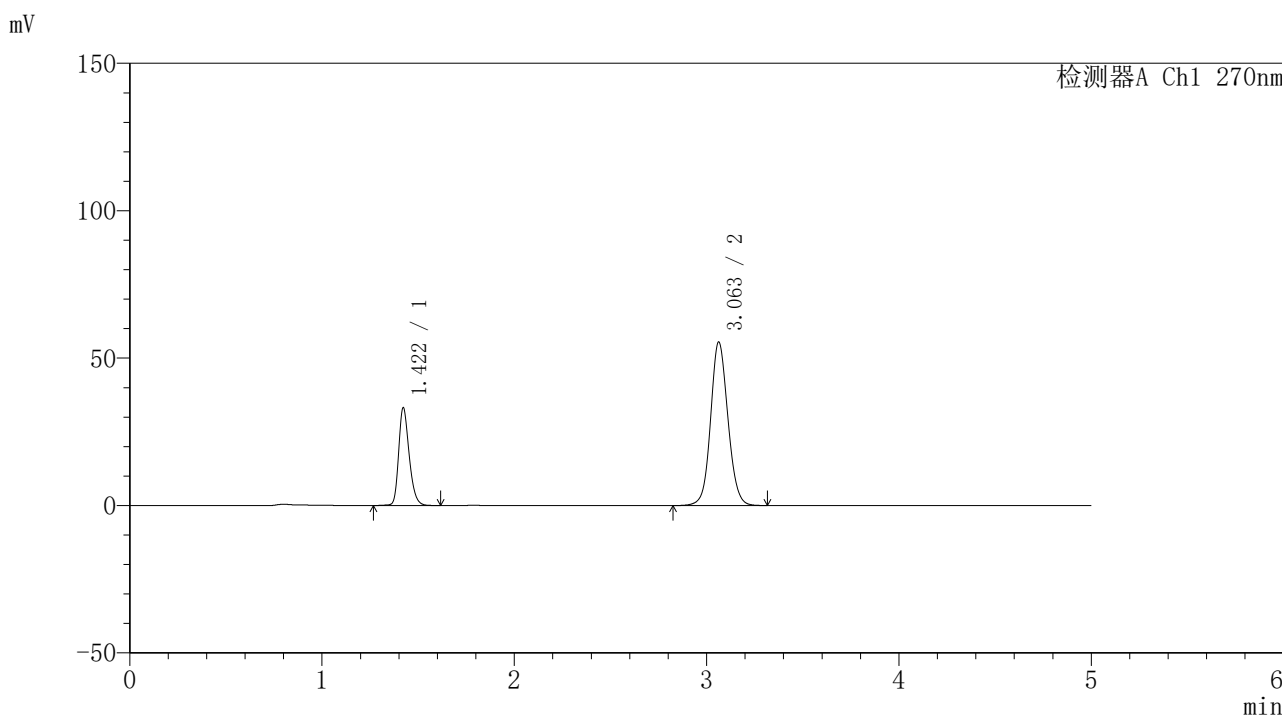


SMF-4111

<样品信息>

色谱柱 : LP-C18(150*4.6mm,5μm) 流速: 2.0ml/min
 柱温 : 30°C 波长: 270nm
 数据文件名 : RC\$SMF-4111 - 11-5/11-33-5 - zzp-24102401p-rcqx-pH6.8jz-jf50z-30min-P3.lcd
 方法文件名 : RC\$SMF-4111 - SMF-4111-RC-FX260.lcm
 批处理文件名 : RC\$SMF-4111 - 20241106-RC-FX260.lcb
 样品瓶号 : 1-23
 进样体积 : 50 μL 版本号: 6.115
 进样时间 : 2024/11/06 20:52:01 实验者: jiangjinwei
 处理时间 (V5) : 2024/11/07 11:00:55 处理者: jiangjinwei
 仪器型号 : SHIMADZU LC-2050C(FX260)

<色谱图>



<峰表>

检测器A Ch1 270nm

| 峰号 | 保留时间 | 面积 | 面积% | 高度 | 理论塔板数(USP) | 拖尾因子 | 分离度(USP) |
|----|-------|--------|---------|-------|------------|-------|----------|
| 1 | 1.422 | 126021 | 26.642 | 33190 | 3312 | 1.260 | -- |
| 2 | 3.063 | 346998 | 73.358 | 55474 | 5676 | 1.094 | 12.550 |
| 总计 | | 473019 | 100.000 | 88664 | | | |

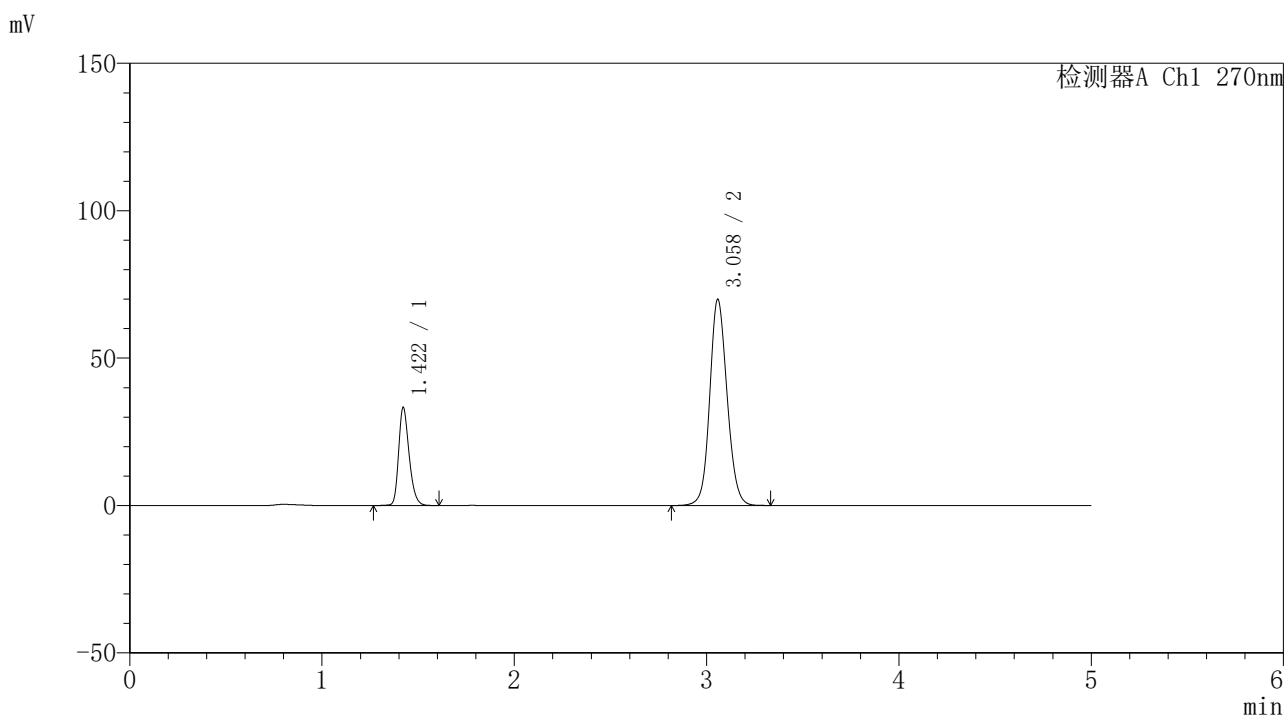


SMF-4111

<样品信息>

色谱柱 : LP-C18(150*4.6mm,5µm) 流速: 2.0ml/min
 柱温 : 30°C 波长: 270nm
 数据文件名 : RC\$SMF-4111 - 11-5/11-34-5 - zzp-24102401p-rcqx-pH6.8jz-jf50z-30min-P4.lcd
 方法文件名 : RC\$SMF-4111 - SMF-4111-RC-FX260.lcm
 批处理文件名: RC\$SMF-4111 - 20241106-RC-FX260.lcb
 样品瓶号 : 1-32
 进样体积 : 50 µL 版本号: 6.115
 进样时间 : 2024/11/06 20:57:26 实验者: jiangjinwei
 处理时间 (V5) : 2024/11/07 11:00:58 处理者: jiangjinwei
 仪器型号 : SHIMADZU LC-2050C(FX260)

<色谱图>



<峰表>

检测器A Ch1 270nm

| 峰号 | 保留时间 | 面积 | 面积% | 高度 | 理论塔板数(USP) | 拖尾因子 | 分离度(USP) |
|----|-------|--------|---------|--------|------------|-------|----------|
| 1 | 1.422 | 126456 | 22.354 | 33310 | 3312 | 1.261 | -- |
| 2 | 3.058 | 439248 | 77.646 | 69767 | 5610 | 1.113 | 12.481 |
| 总计 | | 565704 | 100.000 | 103078 | | | |

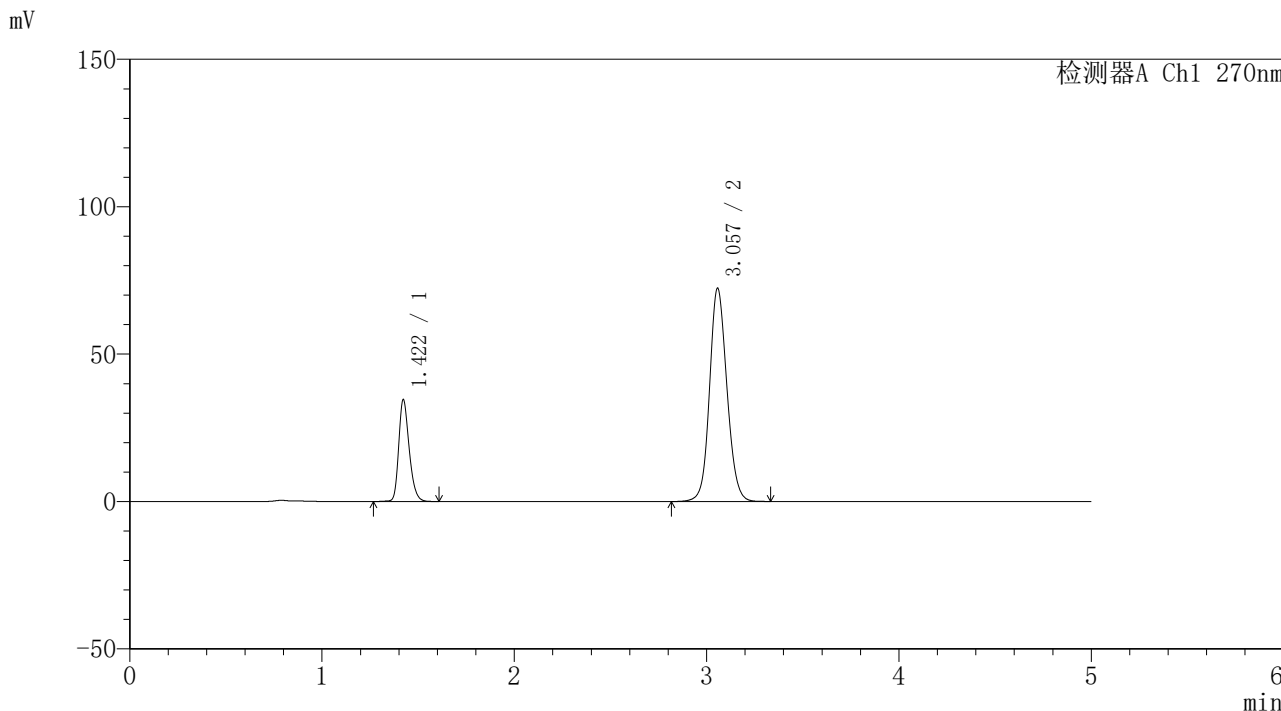


SMF-4111

<样品信息>

色谱柱 : LP-C18(150*4.6mm,5μm) 流速: 2.0ml/min
柱温 : 30°C 波长: 270nm
数据文件名 : RC\$SMF-4111 - 11-5/11-35-5 - zzp-24102401p-rcqx-pH6.8jz-jf50z-30min-P5.lcd
方法文件名 : RC\$SMF-4111 - SMF-4111-RC-FX260.lcm
批处理文件名 : RC\$SMF-4111 - 20241106-RC-FX260.lcb
样品瓶号 : 1-41
进样体积 : 50 μL 版本号: 6.115
进样时间 : 2024/11/06 21:02:50 实验者: jiangjinwei
处理时间 (V5) : 2024/11/07 11:01:01 处理者: jiangjinwei
仪器型号 : SHIMADZU LC-2050C(FX260)

<色谱图>



<峰表>

| 检测器A Ch1 270nm | | | | | | | |
|----------------|-------|--------|---------|--------|------------|-------|----------|
| 峰号 | 保留时间 | 面积 | 面积% | 高度 | 理论塔板数(USP) | 拖尾因子 | 分离度(USP) |
| 1 | 1.422 | 131008 | 22.377 | 34562 | 3320 | 1.262 | -- |
| 2 | 3.057 | 454444 | 77.623 | 72301 | 5614 | 1.117 | 12.481 |
| 总计 | | 585452 | 100.000 | 106863 | | | |

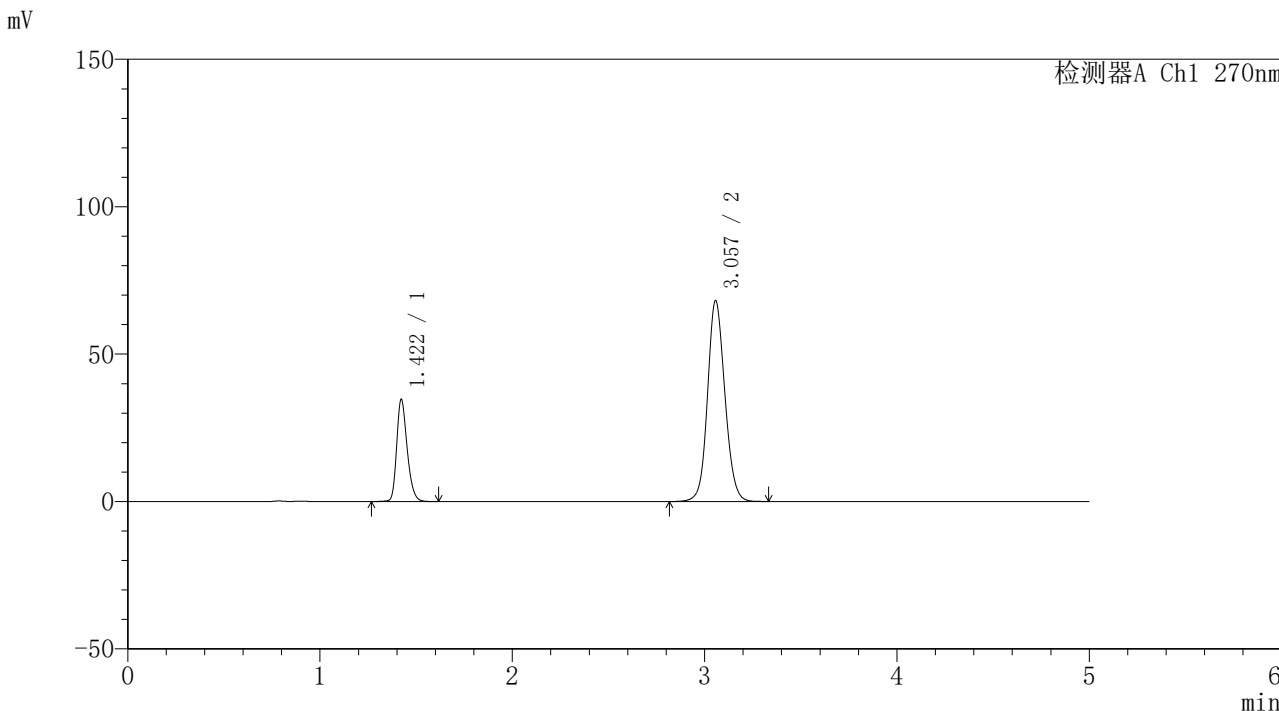


SMF-4111

<样品信息>

色谱柱 : LP-C18(150*4.6mm,5µm) 流速: 2.0ml/min
柱温 : 30°C 波长: 270nm
数据文件名 : RC\$SMF-4111 - 11-5/11-36-4 - zzp-24102401p-rcqx-pH6.8jz-jf50z-30min-P6.lcd
方法文件名 : RC\$SMF-4111 - SMF-4111-RC-FX260.lcm
批处理文件名: RC\$SMF-4111 - 20241106-RC-FX260.lcb
样品瓶号 : 1-50
进样体积 : 50 µL 版本号: 6.115
进样时间 : 2024/11/06 21:08:15 实验者: jiangjinwei
处理时间 (V4) : 2024/11/07 11:01:04 处理者: jiangjinwei
仪器型号 : SHIMADZU LC-2050C(FX260)

<色谱图>



<峰表>

检测器A Ch1 270nm

| 峰号 | 保留时间 | 面积 | 面积% | 高度 | 理论塔板数(USP) | 拖尾因子 | 分离度(USP) |
|----|-------|--------|---------|--------|------------|-------|----------|
| 1 | 1.422 | 131660 | 23.548 | 34697 | 3312 | 1.260 | -- |
| 2 | 3.057 | 427464 | 76.452 | 68094 | 5627 | 1.111 | 12.486 |
| 总计 | | 559124 | 100.000 | 102791 | | | |

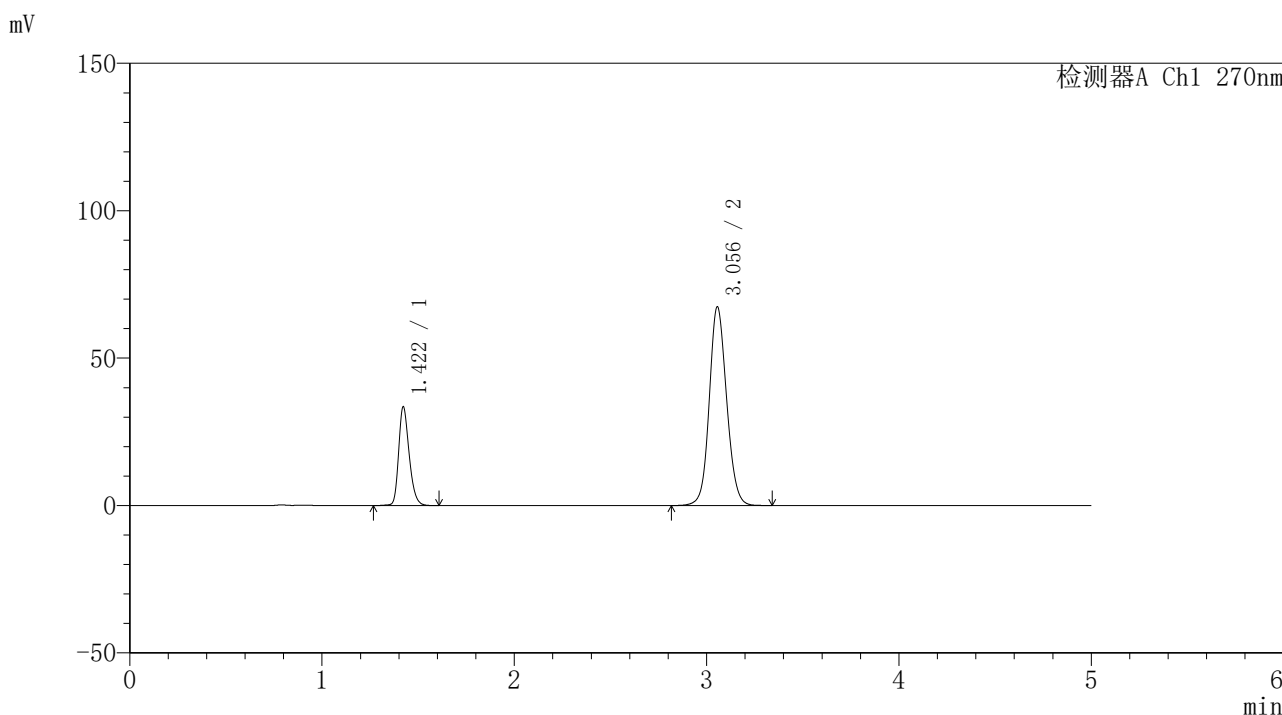


SMF-4111

<样品信息>

色谱柱 : LP-C18(150*4.6mm,5μm) 流速: 2.0ml/min
 柱温 : 30°C 波长: 270nm
 数据文件名 : RC\$SMF-4111 - 11-5/11-37-4 - zzp-24102401p-rcqx-pH6.8jz-jf50z-45min-P1.lcd
 方法文件名 : RC\$SMF-4111 - SMF-4111-RC-FX260.lcm
 批处理文件名: RC\$SMF-4111 - 20241106-RC-FX260.lcb
 样品瓶号 : 1-6
 进样体积 : 50 μL 版本号: 6.115
 进样时间 : 2024/11/06 21:13:40 实验者: jiangjinwei
 处理时间 (V4) : 2024/11/07 11:01:06 处理者: jiangjinwei
 仪器型号 : SHIMADZU LC-2050C(FX260)

<色谱图>



<峰表>

检测器A Ch1 270nm

| 峰号 | 保留时间 | 面积 | 面积% | 高度 | 理论塔板数(USP) | 拖尾因子 | 分离度(USP) |
|----|-------|--------|---------|--------|------------|-------|----------|
| 1 | 1.422 | 127582 | 23.167 | 33524 | 3301 | 1.259 | -- |
| 2 | 3.056 | 423116 | 76.833 | 67447 | 5618 | 1.110 | 12.465 |
| 总计 | | 550698 | 100.000 | 100970 | | | |

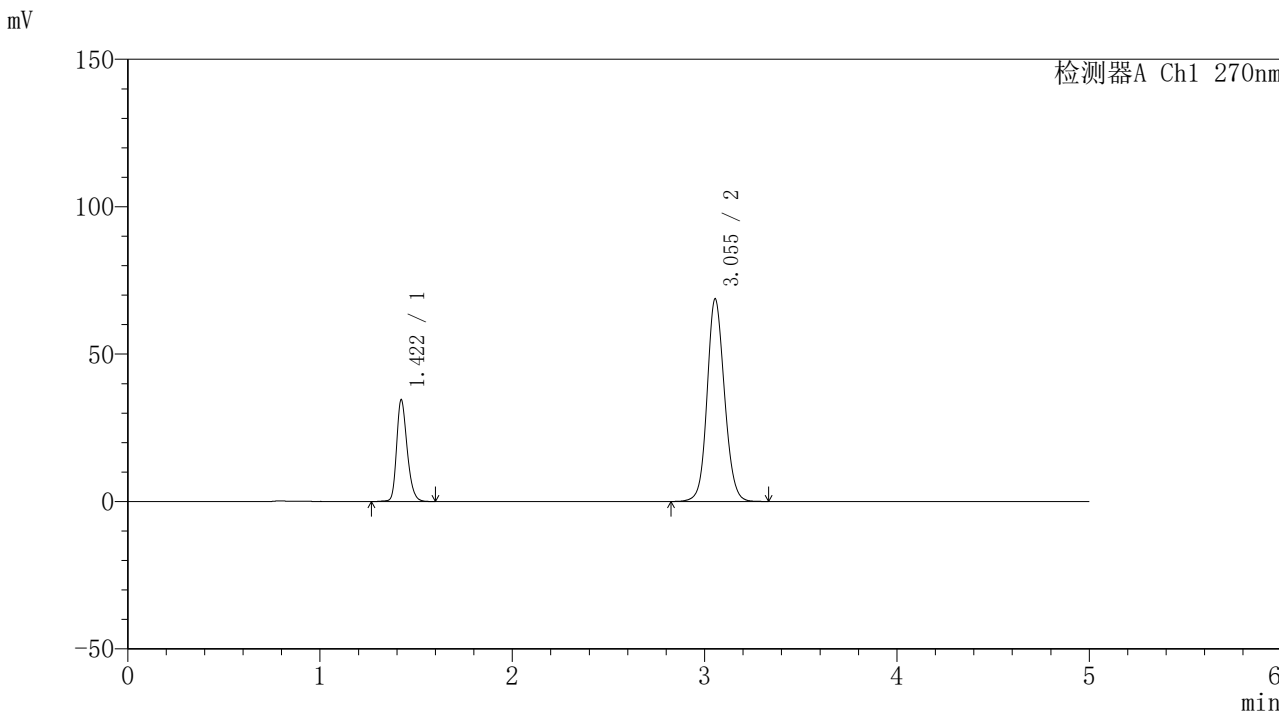


SMF-4111

<样品信息>

色谱柱 : LP-C18(150*4.6mm,5µm) 流速: 2.0ml/min
柱温 : 30°C 波长: 270nm
数据文件名 : RC\$SMF-4111 - 11-5/11-38-4 - zzp-24102401p-rcqx-pH6.8jz-jf50z-45min-P2.lcd
方法文件名 : RC\$SMF-4111 - SMF-4111-RC-FX260.lcm
批处理文件名 : RC\$SMF-4111 - 20241106-RC-FX260.lcb
样品瓶号 : 1-15
进样体积 : 50 µL 版本号: 6.115
进样时间 : 2024/11/06 21:19:05 实验者: jiangjinwei
处理时间 (V4) : 2024/11/07 11:01:09 处理者: jiangjinwei
仪器型号 : SHIMADZU LC-2050C(FX260)

<色谱图>



<峰表>

检测器A Ch1 270nm

| 峰号 | 保留时间 | 面积 | 面积% | 高度 | 理论塔板数(USP) | 拖尾因子 | 分离度(USP) |
|----|-------|--------|---------|--------|------------|-------|----------|
| 1 | 1.422 | 131520 | 23.373 | 34550 | 3297 | 1.257 | -- |
| 2 | 3.055 | 431191 | 76.627 | 68752 | 5618 | 1.113 | 12.459 |
| 总计 | | 562711 | 100.000 | 103302 | | | |

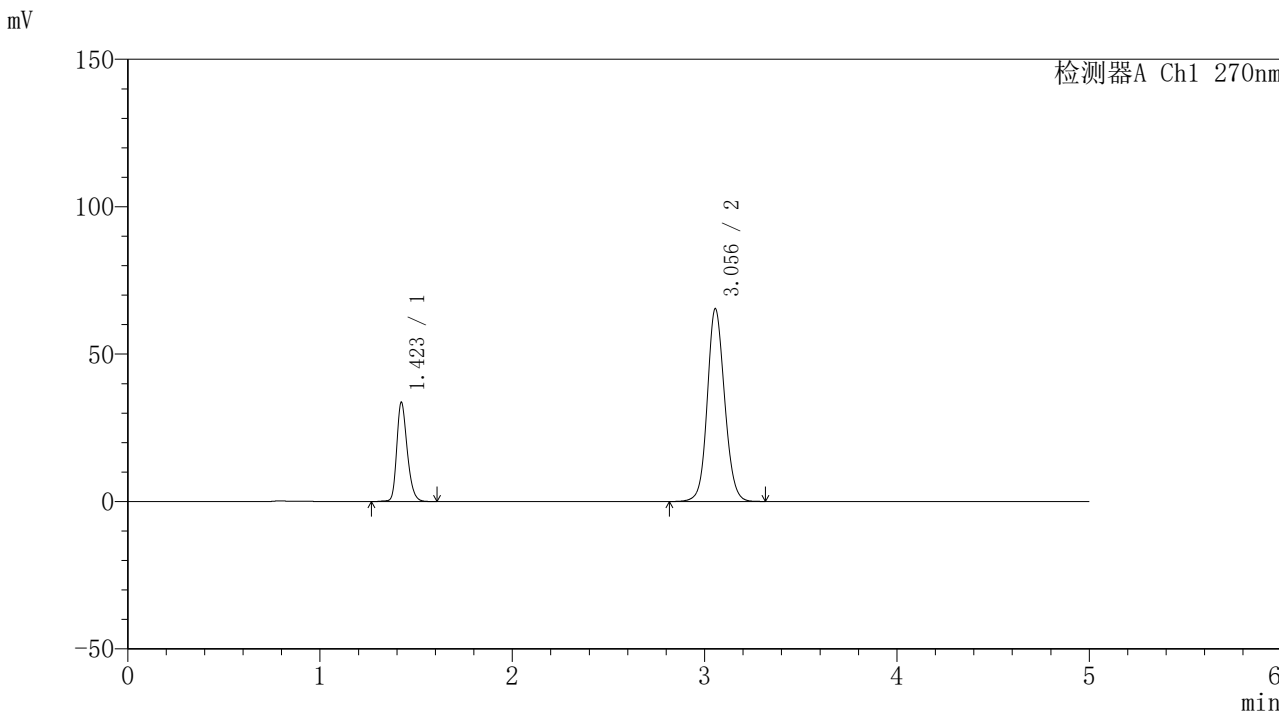


SMF-4111

<样品信息>

色谱柱 : LP-C18(150*4.6mm,5µm) 流速: 2.0ml/min
柱温 : 30°C 波长: 270nm
数据文件名 : RC\$SMF-4111 - 11-5/11-39-4 - zzp-24102401p-rcqx-pH6.8jz-jf50z-45min-P3.lcd
方法文件名 : RC\$SMF-4111 - SMF-4111-RC-FX260.lcm
批处理文件名: RC\$SMF-4111 - 20241106-RC-FX260.lcb
样品瓶号 : 1-24
进样体积 : 50 µL 版本号: 6.115
进样时间 : 2024/11/06 21:24:30 实验者: jiangjinwei
处理时间 (V4) : 2024/11/07 11:01:12 处理者: jiangjinwei
仪器型号 : SHIMADZU LC-2050C(FX260)

<色谱图>



<峰表>

检测器A Ch1 270nm

| 峰号 | 保留时间 | 面积 | 面积% | 高度 | 理论塔板数(USP) | 拖尾因子 | 分离度(USP) |
|----|-------|--------|---------|-------|------------|-------|----------|
| 1 | 1.423 | 127712 | 23.777 | 33657 | 3327 | 1.260 | -- |
| 2 | 3.056 | 409418 | 76.223 | 65412 | 5647 | 1.107 | 12.500 |
| 总计 | | 537130 | 100.000 | 99069 | | | |

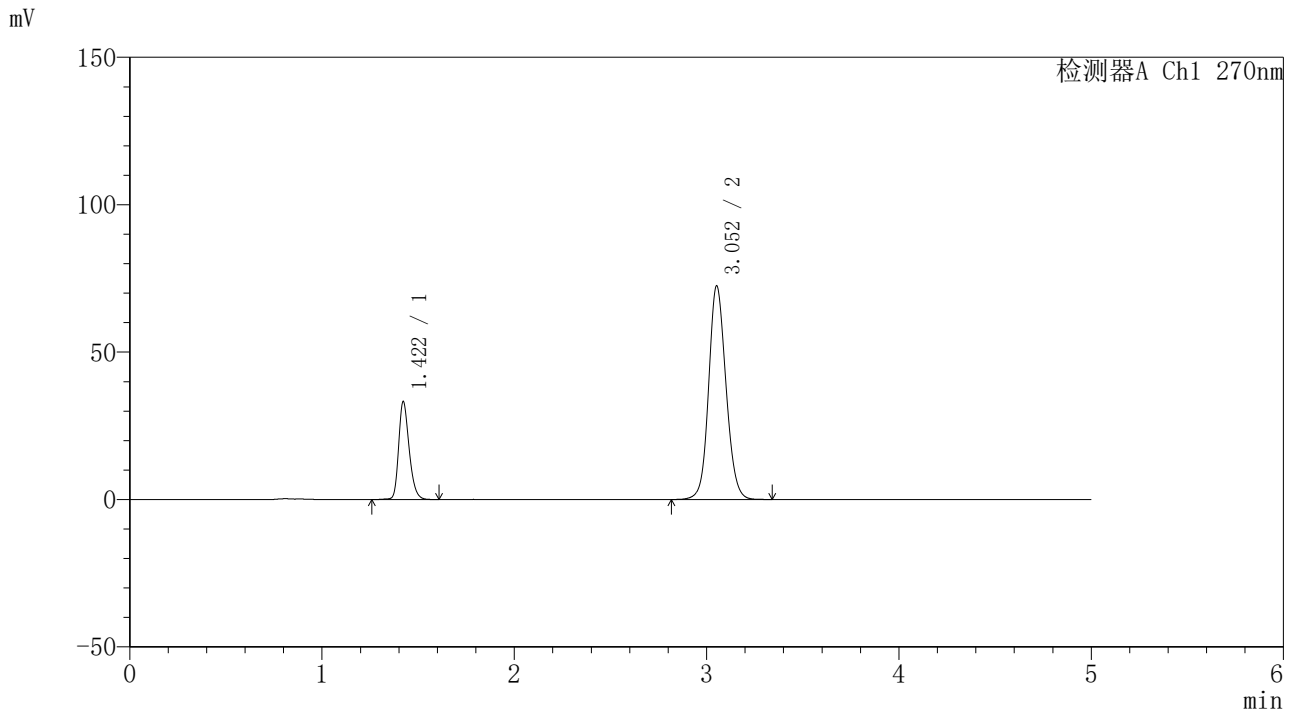


SMF-4111

<样品信息>

色谱柱 : LP-C18(150*4.6mm,5µm) 流速: 2.0ml/min
 柱温 : 30°C 波长: 270nm
 数据文件名 : RC\$SMF-4111 - 11-5/11-40-4 - zzp-24102401p-rcqx-pH6.8jz-jf50z-45min-P4.lcd
 方法文件名 : RC\$SMF-4111 - SMF-4111-RC-FX260.lcm
 批处理文件名 : RC\$SMF-4111 - 20241106-RC-FX260.lcb
 样品瓶号 : 1-33
 进样体积 : 50 µL 版本号: 6.115
 进样时间 : 2024/11/06 21:29:55 实验者: jiangjinwei
 处理时间 (V4) : 2024/11/07 11:01:15 处理者: jiangjinwei
 仪器型号 : SHIMADZU LC-2050C(FX260)

<色谱图>



<峰表>

检测器A Ch1 270nm

| 峰号 | 保留时间 | 面积 | 面积% | 高度 | 理论塔板数(USP) | 拖尾因子 | 分离度(USP) |
|----|-------|--------|---------|--------|------------|-------|----------|
| 1 | 1.422 | 126407 | 21.762 | 33252 | 3306 | 1.260 | -- |
| 2 | 3.052 | 454454 | 78.238 | 72303 | 5608 | 1.117 | 12.445 |
| 总计 | | 580861 | 100.000 | 105556 | | | |

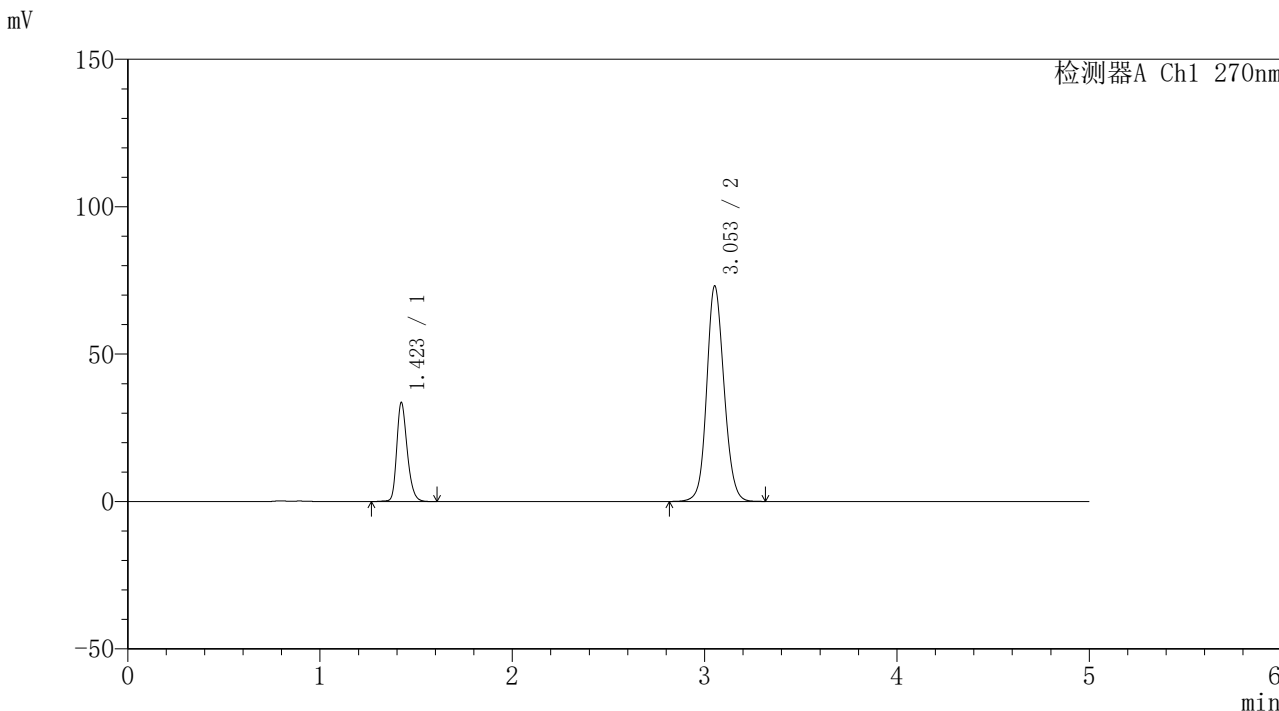


SMF-4111

<样品信息>

色谱柱 : LP-C18(150*4.6mm,5µm) 流速: 2.0ml/min
柱温 : 30°C 波长: 270nm
数据文件名 : RC\$SMF-4111 - 11-5/11-41-4 - zzp-24102401p-rcqx-pH6.8jz-jf50z-45min-P5.lcd
方法文件名 : RC\$SMF-4111 - SMF-4111-RC-FX260.lcm
批处理文件名 : RC\$SMF-4111 - 20241106-RC-FX260.lcb
样品瓶号 : 1-42
进样体积 : 50 µL 版本号: 6.115
进样时间 : 2024/11/06 21:35:19 实验者: jiangjinwei
处理时间 (V4) : 2024/11/07 11:01:17 处理者: jiangjinwei
仪器型号 : SHIMADZU LC-2050C(FX260)

<色谱图>



<峰表>

检测器A Ch1 270nm

| 峰号 | 保留时间 | 面积 | 面积% | 高度 | 理论塔板数(USP) | 拖尾因子 | 分离度(USP) |
|----|-------|--------|---------|--------|------------|-------|----------|
| 1 | 1.423 | 127262 | 21.759 | 33596 | 3336 | 1.261 | -- |
| 2 | 3.053 | 457606 | 78.241 | 72986 | 5627 | 1.116 | 12.476 |
| 总计 | | 584868 | 100.000 | 106581 | | | |

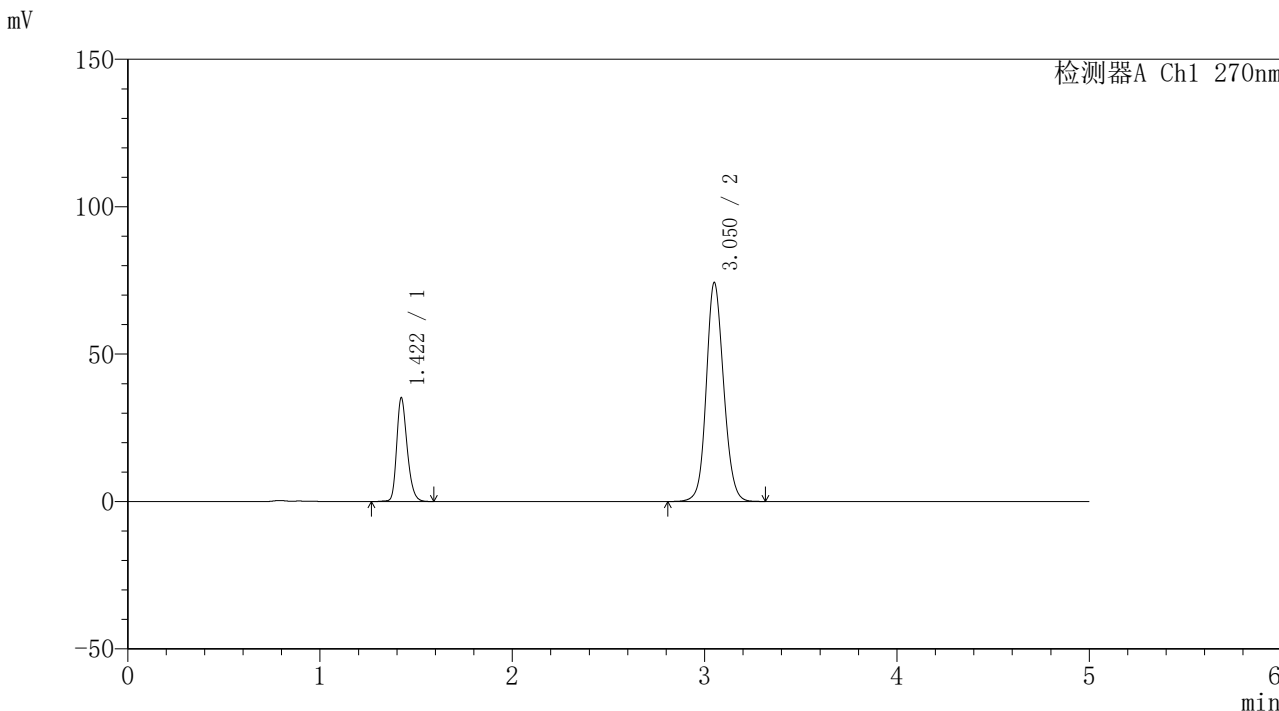


SMF-4111

<样品信息>

色谱柱 : LP-C18(150*4.6mm,5 μ m) 流速: 2.0ml/min
柱温 : 30 $^{\circ}$ C 波长: 270nm
数据文件名 : RC\$SMF-4111 - 11-5/11-42-4 - zzp-24102401p-rcqx-pH6.8jz-jf50z-45min-P6.lcd
方法文件名 : RC\$SMF-4111 - SMF-4111-RC-FX260.lcm
批处理文件名 : RC\$SMF-4111 - 20241106-RC-FX260.lcb
样品瓶号 : 1-51
进样体积 : 50 μ L 版本号: 6.115
进样时间 : 2024/11/06 21:40:44 实验者: jiangjinwei
处理时间 (V4) : 2024/11/07 11:01:20 处理者: jiangjinwei
仪器型号 : SHIMADZU LC-2050C(FX260)

<色谱图>



<峰表>

检测器A Ch1 270nm

| 峰号 | 保留时间 | 面积 | 面积% | 高度 | 理论塔板数(USP) | 拖尾因子 | 分离度(USP) |
|----|-------|--------|---------|--------|------------|-------|----------|
| 1 | 1.422 | 133580 | 22.286 | 35190 | 3314 | 1.260 | -- |
| 2 | 3.050 | 465811 | 77.714 | 74011 | 5600 | 1.119 | 12.433 |
| 总计 | | 599391 | 100.000 | 109201 | | | |

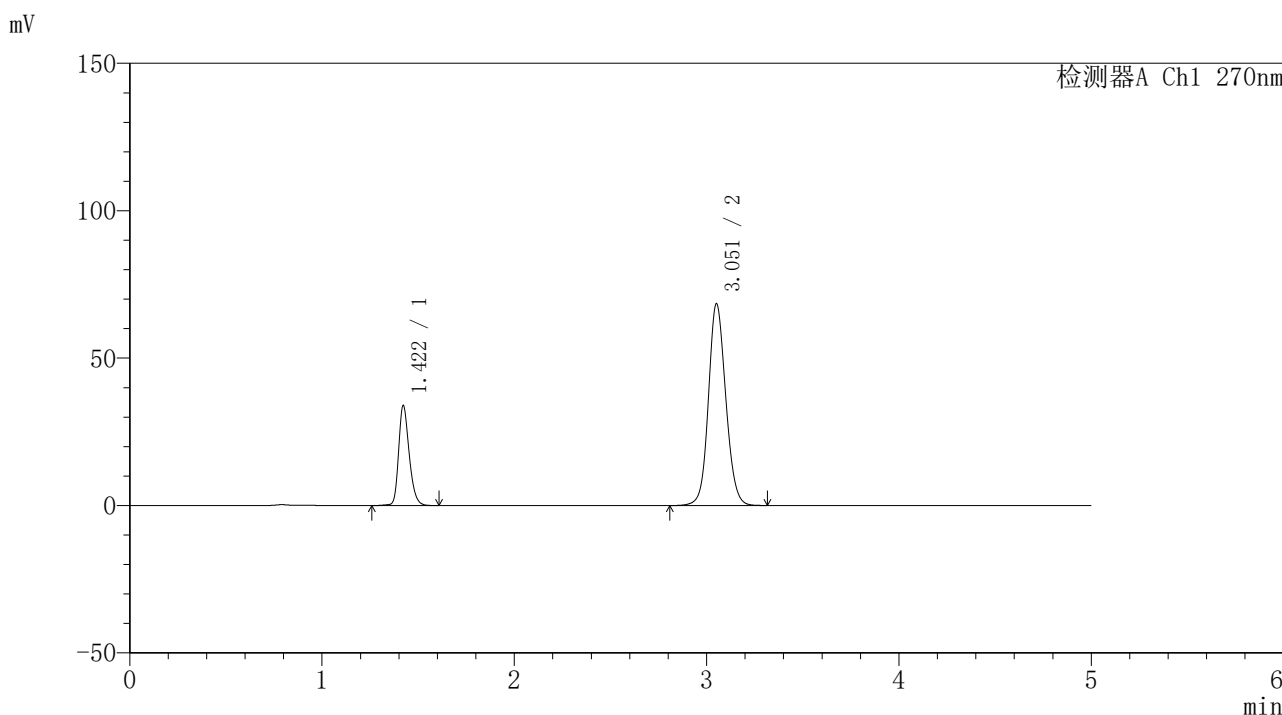


SMF-4111

<样品信息>

色谱柱 : LP-C18(150*4.6mm,5μm) 流速: 2.0ml/min
 柱温 : 30°C 波长: 270nm
 数据文件名 : RC\$SMF-4111 - 11-5/11-43-4 - zzp-24102401p-rcqx-pH6.8jz-jf50z-Jx-P1.lcd
 方法文件名 : RC\$SMF-4111 - SMF-4111-RC-FX260.lcm
 批处理文件名 : RC\$SMF-4111 - 20241106-RC-FX260.lcb
 样品瓶号 : 1-7
 进样体积 : 50 μL 版本号: 6.115
 进样时间 : 2024/11/06 21:46:09 实验者: jiangjinwei
 处理时间 (V4) : 2024/11/07 11:01:23 处理者: jiangjinwei
 仪器型号 : SHIMADZU LC-2050C(FX260)

<色谱图>



<峰表>

检测器A Ch1 270nm

| 峰号 | 保留时间 | 面积 | 面积% | 高度 | 理论塔板数(USP) | 拖尾因子 | 分离度(USP) |
|----|-------|--------|---------|--------|------------|-------|----------|
| 1 | 1.422 | 129409 | 23.166 | 33950 | 3298 | 1.258 | -- |
| 2 | 3.051 | 429207 | 76.834 | 68197 | 5609 | 1.112 | 12.435 |
| 总计 | | 558616 | 100.000 | 102148 | | | |

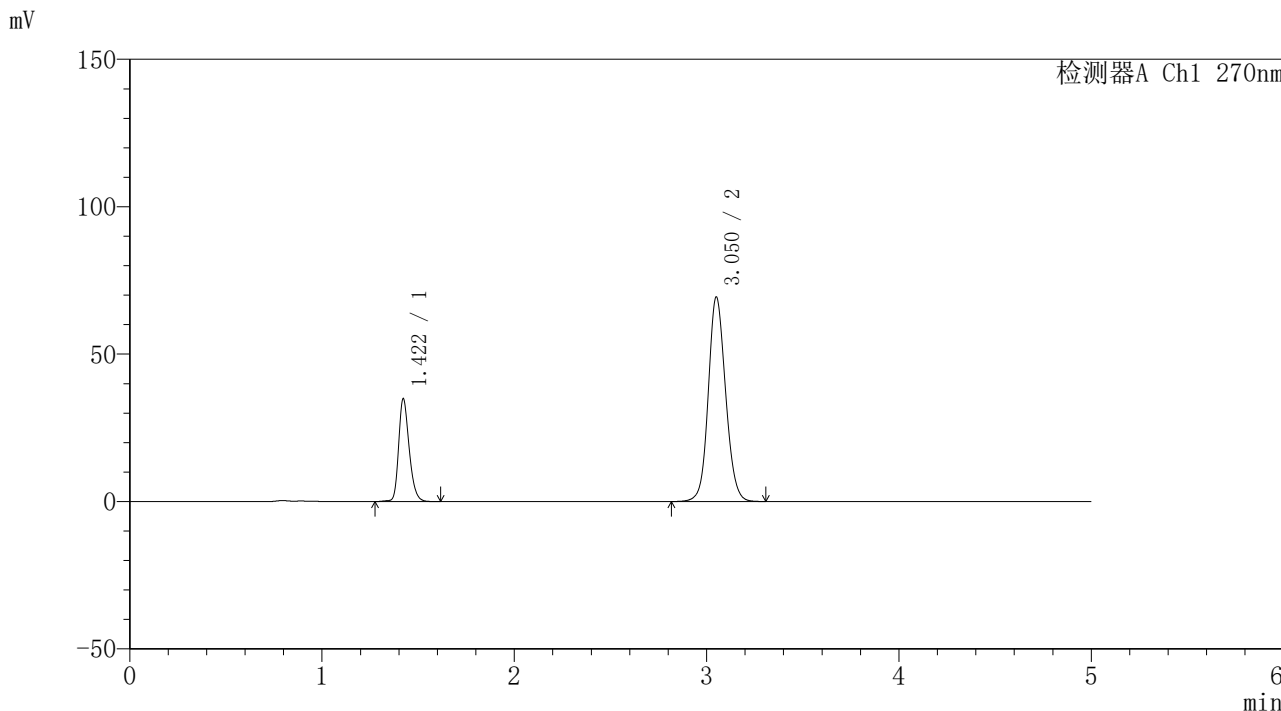


SMF-4111

<样品信息>

色谱柱 : LP-C18(150*4.6mm,5µm) 流速: 2.0ml/min
柱温 : 30°C 波长: 270nm
数据文件名 : RC\$SMF-4111 - 11-5/11-44-4 - zzp-24102401p-rcqx-pH6.8jz-jf50z-Jx-P2.lcd
方法文件名 : RC\$SMF-4111 - SMF-4111-RC-FX260.lcm
批处理文件名 : RC\$SMF-4111 - 20241106-RC-FX260.lcb
样品瓶号 : 1-16
进样体积 : 50 µL 版本号: 6.115
进样时间 : 2024/11/06 21:51:34 实验者: jiangjinwei
处理时间 (V4) : 2024/11/07 11:01:25 处理者: jiangjinwei
仪器型号 : SHIMADZU LC-2050C(FX260)

<色谱图>



<峰表>

检测器A Ch1 270nm

| 峰号 | 保留时间 | 面积 | 面积% | 高度 | 理论塔板数(USP) | 拖尾因子 | 分离度(USP) |
|----|-------|--------|---------|--------|------------|-------|----------|
| 1 | 1.422 | 132992 | 23.438 | 34898 | 3303 | 1.258 | -- |
| 2 | 3.050 | 434422 | 76.562 | 69102 | 5613 | 1.113 | 12.436 |
| 总计 | | 567414 | 100.000 | 104001 | | | |

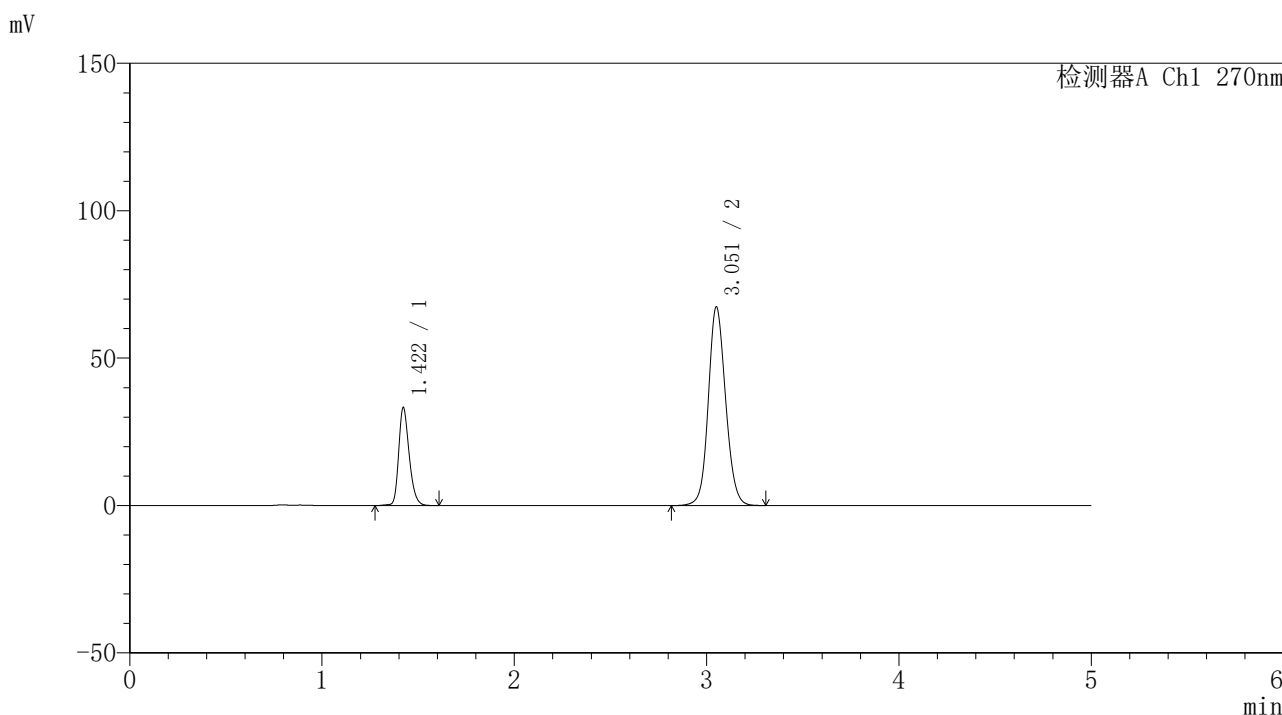


SMF-4111

<样品信息>

色谱柱 : LP-C18(150*4.6mm,5µm) 流速: 2.0ml/min
 柱温 : 30°C 波长: 270nm
 数据文件名 : RC\$SMF-4111 - 11-5/11-45-4 - zzp-24102401p-rcqx-pH6.8jz-jf50z-Jx-P3.lcd
 方法文件名 : RC\$SMF-4111 - SMF-4111-RC-FX260.lcm
 批处理文件名 : RC\$SMF-4111 - 20241106-RC-FX260.lcb
 样品瓶号 : 1-25
 进样体积 : 50 µL 版本号: 6.115
 进样时间 : 2024/11/06 21:56:59 实验者: jiangjinwei
 处理时间 (V4) : 2024/11/07 11:01:28 处理者: jiangjinwei
 仪器型号 : SHIMADZU LC-2050C(FX260)

<色谱图>



<峰表>

检测器A Ch1 270nm

| 峰号 | 保留时间 | 面积 | 面积% | 高度 | 理论塔板数(USP) | 拖尾因子 | 分离度(USP) |
|----|-------|--------|---------|--------|------------|-------|----------|
| 1 | 1.422 | 126565 | 23.092 | 33277 | 3315 | 1.258 | -- |
| 2 | 3.051 | 421514 | 76.908 | 67098 | 5635 | 1.111 | 12.460 |
| 总计 | | 548078 | 100.000 | 100376 | | | |

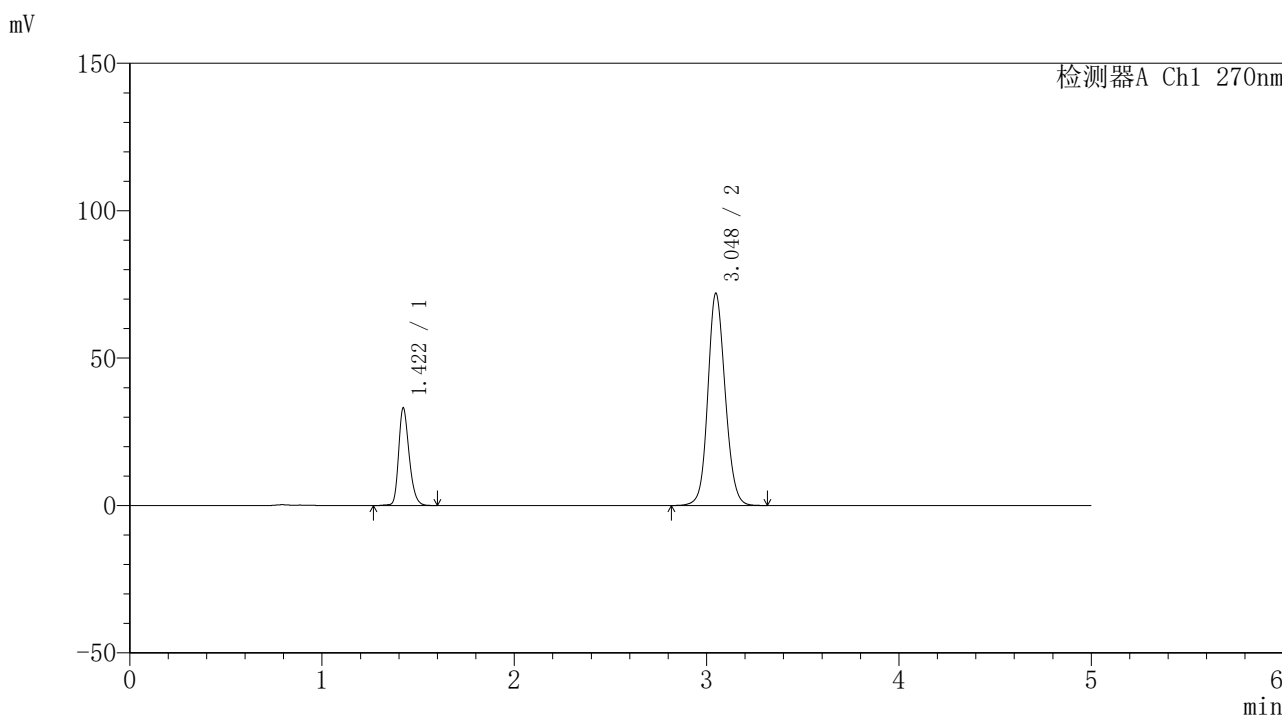


SMF-4111

<样品信息>

色谱柱 : LP-C18(150*4.6mm,5μm) 流速: 2.0ml/min
 柱温 : 30°C 波长: 270nm
 数据文件名 : RC\$SMF-4111 - 11-5/11-46-4 - zzp-24102401p-rcqx-pH6.8jz-jf50z-Jx-P4.lcd
 方法文件名 : RC\$SMF-4111 - SMF-4111-RC-FX260.lcm
 批处理文件名 : RC\$SMF-4111 - 20241106-RC-FX260.lcb
 样品瓶号 : 1-34
 进样体积 : 50 μL 版本号: 6.115
 进样时间 : 2024/11/06 22:02:24 实验者: jiangjinwei
 处理时间 (V4) : 2024/11/07 11:01:30 处理者: jiangjinwei
 仪器型号 : SHIMADZU LC-2050C(FX260)

<色谱图>



<峰表>

检测器A Ch1 270nm

| 峰号 | 保留时间 | 面积 | 面积% | 高度 | 理论塔板数(USP) | 拖尾因子 | 分离度(USP) |
|----|-------|--------|---------|--------|------------|-------|----------|
| 1 | 1.422 | 126242 | 21.863 | 33131 | 3296 | 1.257 | -- |
| 2 | 3.048 | 451188 | 78.137 | 71980 | 5602 | 1.116 | 12.413 |
| 总计 | | 577430 | 100.000 | 105111 | | | |

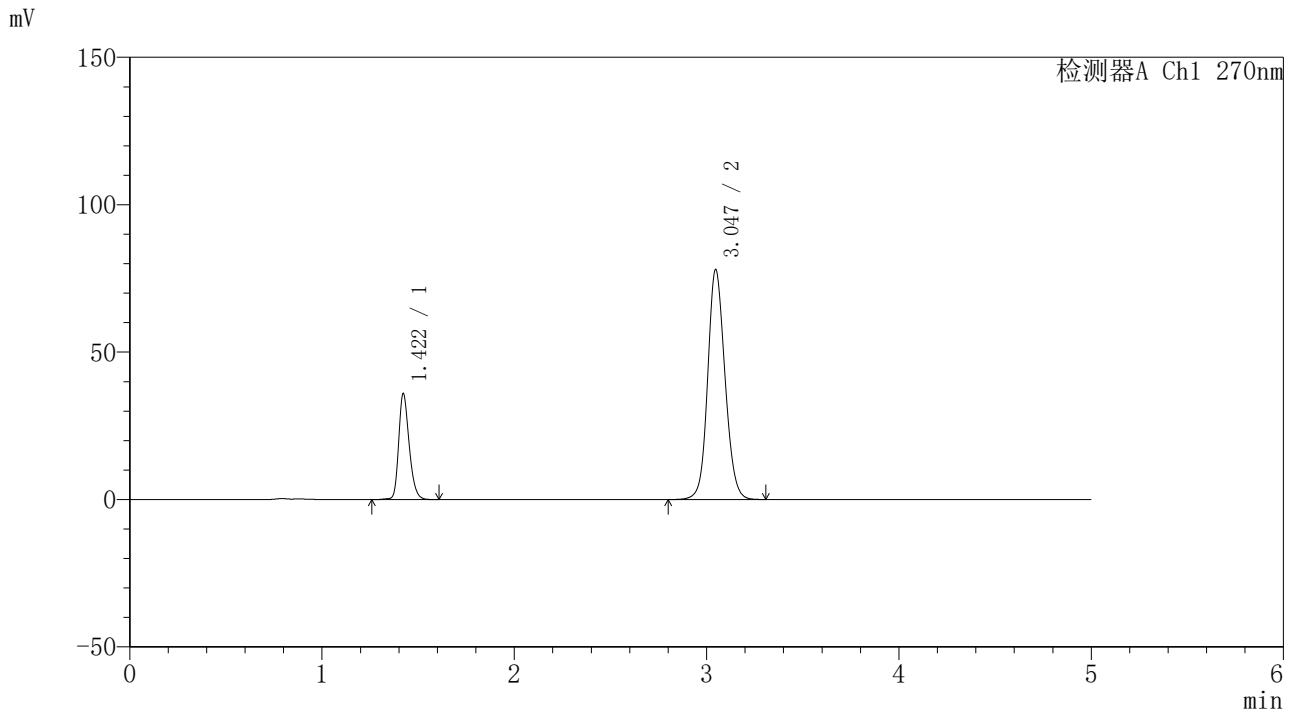


SMF-4111

<样品信息>

色谱柱 : LP-C18(150*4.6mm,5μm) 流速: 2.0ml/min
 柱温 : 30°C 波长: 270nm
 数据文件名 : RC\$SMF-4111 - 11-5/11-47-4 - zzp-24102401p-rcqx-pH6.8jz-jf50z-Jx-P5.lcd
 方法文件名 : RC\$SMF-4111 - SMF-4111-RC-FX260.lcm
 批处理文件名 : RC\$SMF-4111 - 20241106-RC-FX260.lcb
 样品瓶号 : 1-43
 进样体积 : 50 μL 版本号: 6.115
 进样时间 : 2024/11/06 22:07:49 实验者: jiangjinwei
 处理时间 (V4) : 2024/11/07 11:01:33 处理者: jiangjinwei
 仪器型号 : SHIMADZU LC-2050C(FX260)

<色谱图>



<峰表>

检测器A Ch1 270nm

| 峰号 | 保留时间 | 面积 | 面积% | 高度 | 理论塔板数(USP) | 拖尾因子 | 分离度(USP) |
|----|-------|--------|---------|--------|------------|-------|----------|
| 1 | 1.422 | 136668 | 21.864 | 35973 | 3326 | 1.257 | -- |
| 2 | 3.047 | 488424 | 78.136 | 78020 | 5604 | 1.123 | 12.428 |
| 总计 | | 625092 | 100.000 | 113993 | | | |

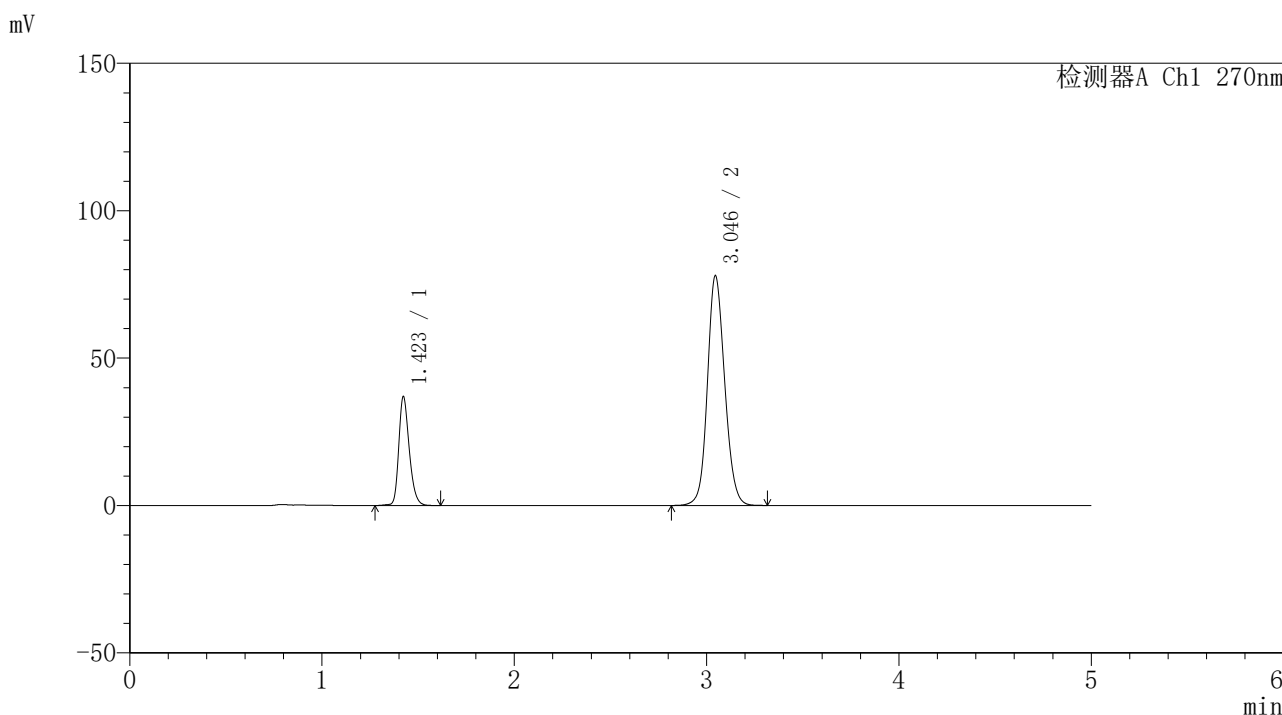


SMF-4111

<样品信息>

色谱柱 : LP-C18(150*4.6mm,5µm) 流速: 2.0ml/min
 柱温 : 30°C 波长: 270nm
 数据文件名 : RC\$SMF-4111 - 11-5/11-48-4 - zzp-24102401p-rcqx-pH6.8jz-jf50z-Jx-P6.lcd
 方法文件名 : RC\$SMF-4111 - SMF-4111-RC-FX260.lcm
 批处理文件名 : RC\$SMF-4111 - 20241106-RC-FX260.lcb
 样品瓶号 : 1-52
 进样体积 : 50 µL 版本号: 6.115
 进样时间 : 2024/11/06 22:13:14 实验者: jiangjinwei
 处理时间 (V4) : 2024/11/07 11:01:36 处理者: jiangjinwei
 仪器型号 : SHIMADZU LC-2050C(FX260)

<色谱图>



<峰表>

检测器A Ch1 270nm

| 峰号 | 保留时间 | 面积 | 面积% | 高度 | 理论塔板数(USP) | 拖尾因子 | 分离度(USP) |
|----|-------|--------|---------|--------|------------|-------|----------|
| 1 | 1.423 | 140008 | 22.320 | 36961 | 3345 | 1.258 | -- |
| 2 | 3.046 | 487280 | 77.680 | 77931 | 5613 | 1.123 | 12.436 |
| 总计 | | 627288 | 100.000 | 114893 | | | |

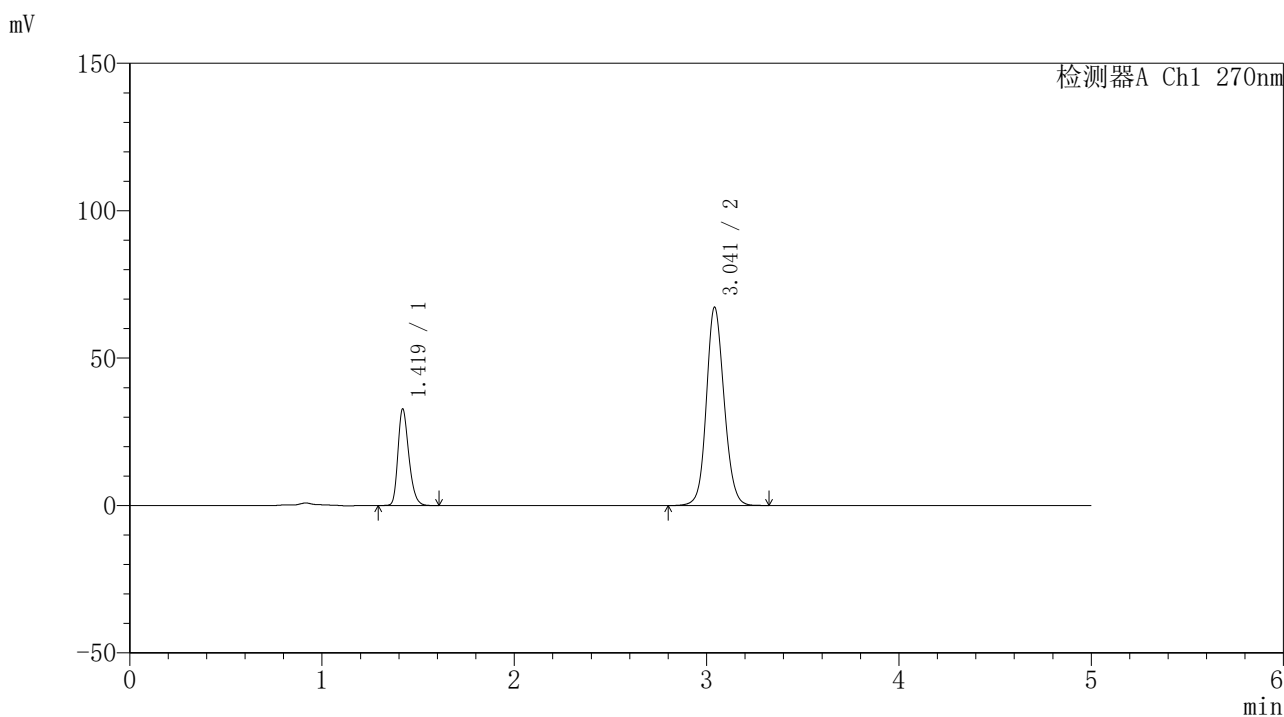


SMF-4111

<样品信息>

色谱柱 : LP-C18(150*4.6mm,5μm) 流速: 2.0ml/min
 柱温 : 30°C 波长: 270nm
 数据文件名 : RC\$SMF-4111 - 11-5/11-49-4 - zzp-24102401p-rcqx-pH6.8jz-jf50z-dz2-1.lcd
 方法文件名 : RC\$SMF-4111 - SMF-4111-RC-FX260.lcm
 批处理文件名 : RC\$SMF-4111 - 20241106-RC-FX260.lcb
 样品瓶号 : 1-27
 进样体积 : 50 μL 版本号: 6.115
 进样时间 : 2024/11/06 22:18:39 实验者: jiangjinwei
 处理时间 (V4) : 2024/11/07 11:01:38 处理者: jiangjinwei
 仪器型号 : SHIMADZU LC-2050C(FX260)

<色谱图>



<峰表>

检测器A Ch1 270nm

| 峰号 | 保留时间 | 面积 | 面积% | 高度 | 理论塔板数(USP) | 拖尾因子 | 分离度(USP) |
|----|-------|--------|---------|-------|------------|-------|----------|
| 1 | 1.419 | 129042 | 23.059 | 32609 | 3045 | 1.272 | -- |
| 2 | 3.041 | 430582 | 76.941 | 67115 | 5347 | 1.120 | 12.050 |
| 总计 | | 559624 | 100.000 | 99724 | | | |

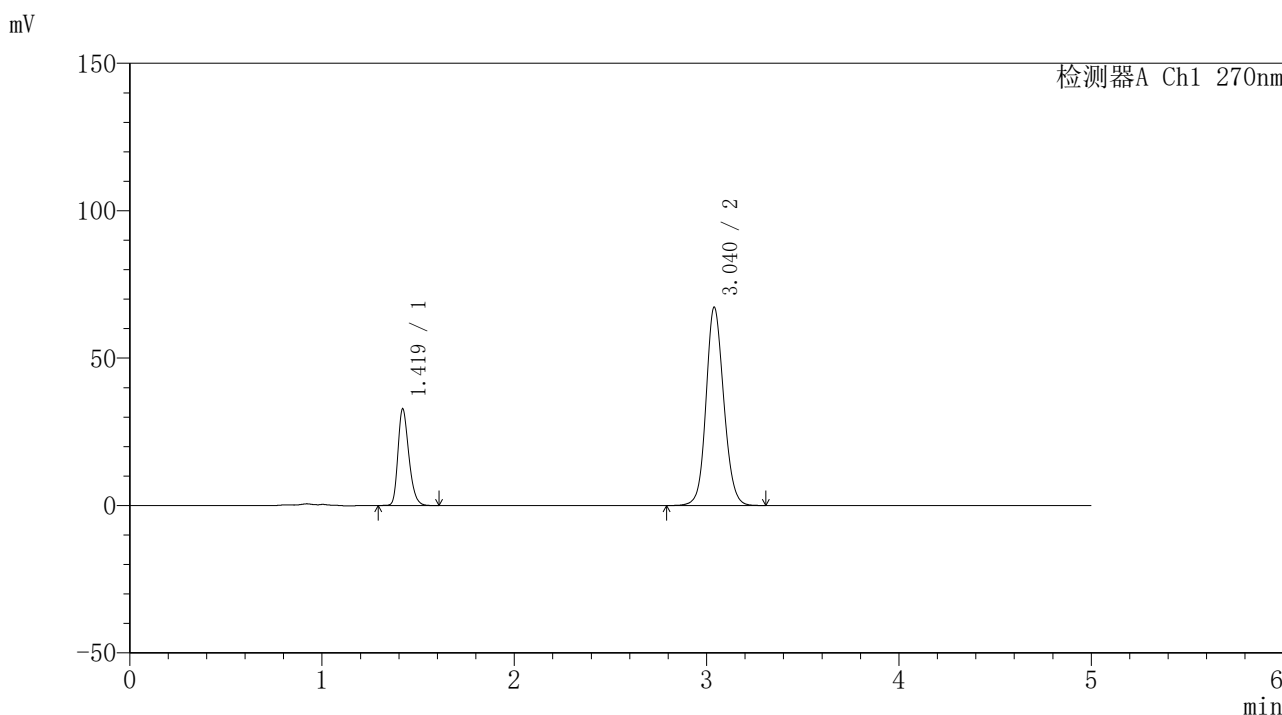


SMF-4111

<样品信息>

色谱柱 : LP-C18(150*4.6mm,5μm) 流速: 2.0ml/min
 柱温 : 30°C 波长: 270nm
 数据文件名 : RC\$SMF-4111 - 11-5/11-50-4 - zzp-24102401p-rcqx-pH6.8jz-jf50z-dz2-2.lcd
 方法文件名 : RC\$SMF-4111 - SMF-4111-RC-FX260.lcm
 批处理文件名 : RC\$SMF-4111 - 20241106-RC-FX260.lcb
 样品瓶号 : 1-27
 进样体积 : 50 μL 版本号: 6.115
 进样时间 : 2024/11/06 22:24:05 实验者: jiangjinwei
 处理时间 (V4) : 2024/11/07 11:01:41 处理者: jiangjinwei
 仪器型号 : SHIMADZU LC-2050C(FX260)

<色谱图>



<峰表>

检测器A Ch1 270nm

| 峰号 | 保留时间 | 面积 | 面积% | 高度 | 理论塔板数(USP) | 拖尾因子 | 分离度(USP) |
|----|-------|--------|---------|-------|------------|-------|----------|
| 1 | 1.419 | 128980 | 23.043 | 32617 | 3043 | 1.273 | -- |
| 2 | 3.040 | 430745 | 76.957 | 67296 | 5344 | 1.119 | 12.037 |
| 总计 | | 559725 | 100.000 | 99913 | | | |

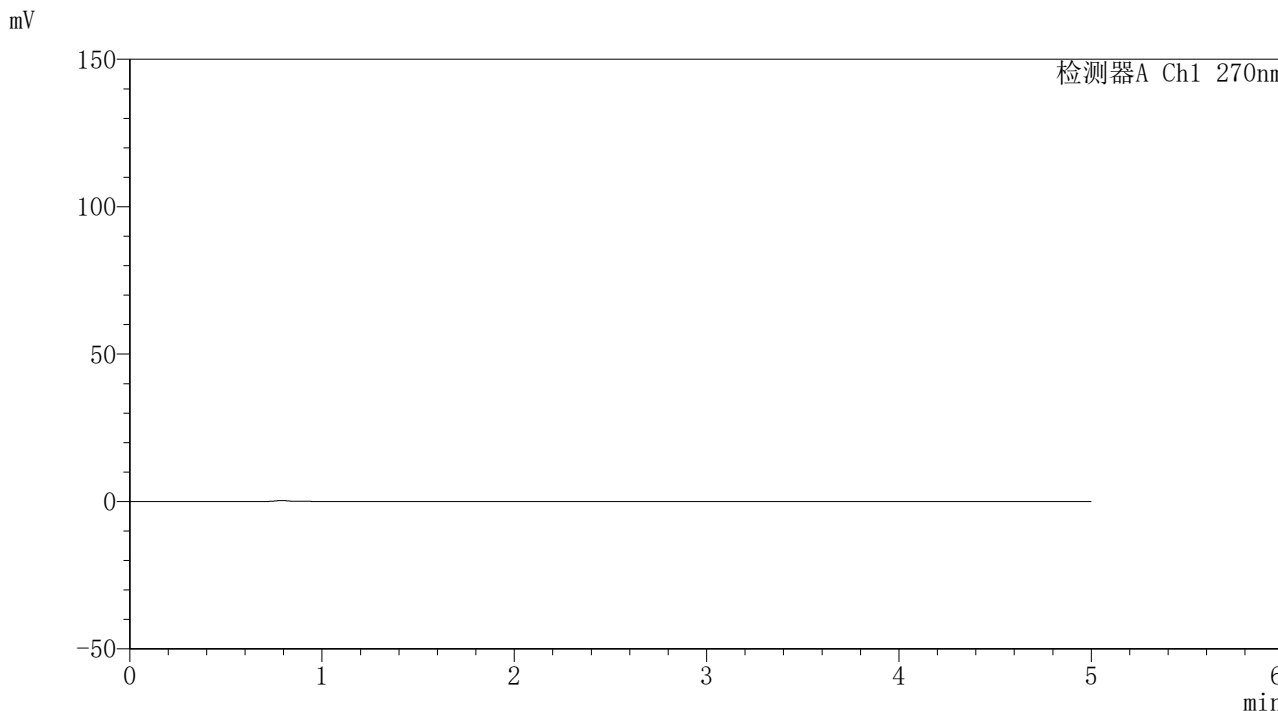


SMF-4111

<样品信息>

色谱柱 : LP-C18(150*4.6mm,5 μ m) 流速: 2.0ml/min
柱温 : 30 $^{\circ}$ C 波长: 270nm
数据文件名 : RC\$SMF-4111 - 11-5/11-51-4 - zzp-24103001p-rcqx-pH6.8jz-jf50z-rj.lcd
方法文件名 : RC\$SMF-4111 - SMF-4111-RC-FX260.lcm
批处理文件名: RC\$SMF-4111 - 20241106-RC-FX260.lcb
样品瓶号 : 2-9
进样体积 : 50 μ L 版本号: 6.115
进样时间 : 2024/11/06 22:29:32 实验者: jiangjinwei
处理时间 (V4) : 2024/11/07 11:01:43 处理者: jiangjinwei
仪器型号 : SHIMADZU LC-2050C(FX260)

<色谱图>



<峰表>

检测器A Ch1 270nm

| 峰号 | 保留时间 | 面积 | 面积% | 高度 | 理论塔板数(USP) | 拖尾因子 | 分离度(USP) |
|----|------|----|-----|----|------------|------|----------|
| 总计 | | | | | | | |

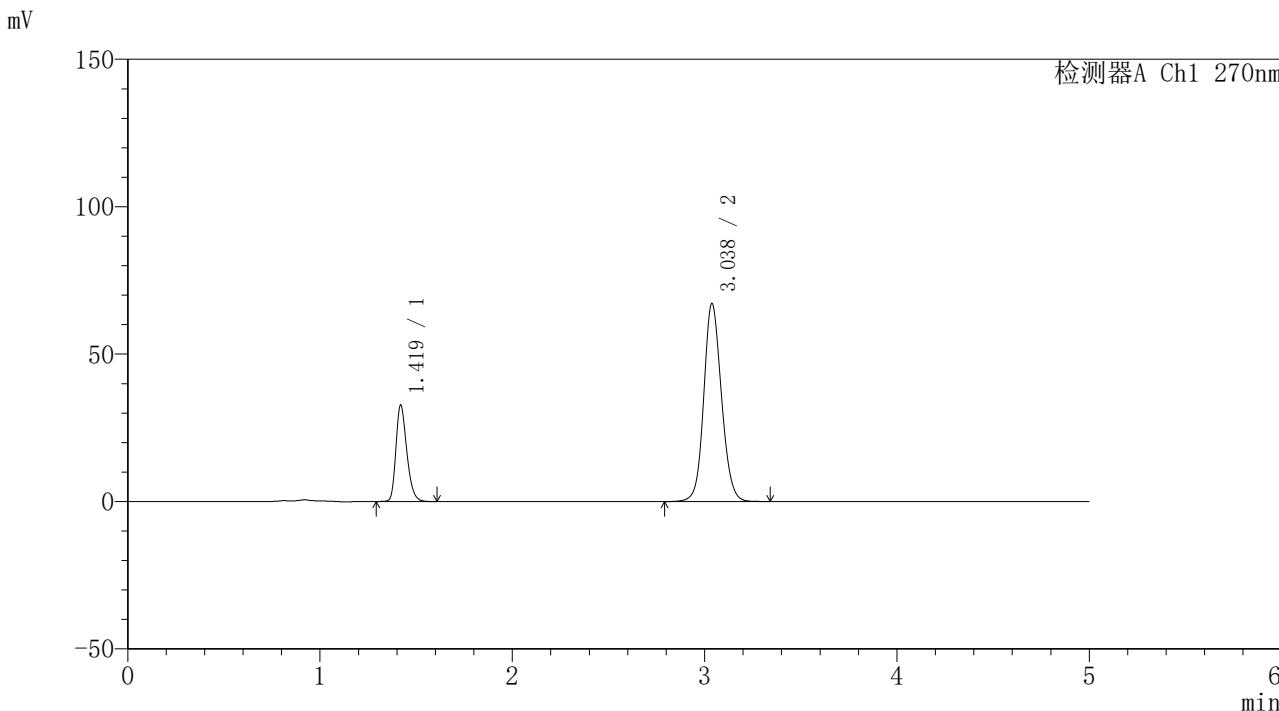


SMF-4111

<样品信息>

色谱柱 : LP-C18(150*4.6mm,5µm) 流速: 2.0ml/min
柱温 : 30°C 波长: 270nm
数据文件名 : RC\$SMF-4111 - 11-5/11-52-4 - zzp-24103001p-rcqx-pH6.8jz-jf50z-dz1-1.lcd
方法文件名 : RC\$SMF-4111 - SMF-4111-RC-FX260.lcm
批处理文件名: RC\$SMF-4111 - 20241106-RC-FX260.lcb
样品瓶号 : 2-18
进样体积 : 50 µL 版本号: 6.115
进样时间 : 2024/11/06 22:34:59 实验者: jiangjinwei
处理时间 (V4) : 2024/11/07 11:01:46 处理者: jiangjinwei
仪器型号 : SHIMADZU LC-2050C(FX260)

<色谱图>



<峰表>

检测器A Ch1 270nm

| 峰号 | 保留时间 | 面积 | 面积% | 高度 | 理论塔板数(USP) | 拖尾因子 | 分离度(USP) |
|----|-------|--------|---------|-------|------------|-------|----------|
| 1 | 1.419 | 128956 | 23.054 | 32554 | 3047 | 1.274 | -- |
| 2 | 3.038 | 430410 | 76.946 | 67205 | 5333 | 1.120 | 12.026 |
| 总计 | | 559366 | 100.000 | 99759 | | | |

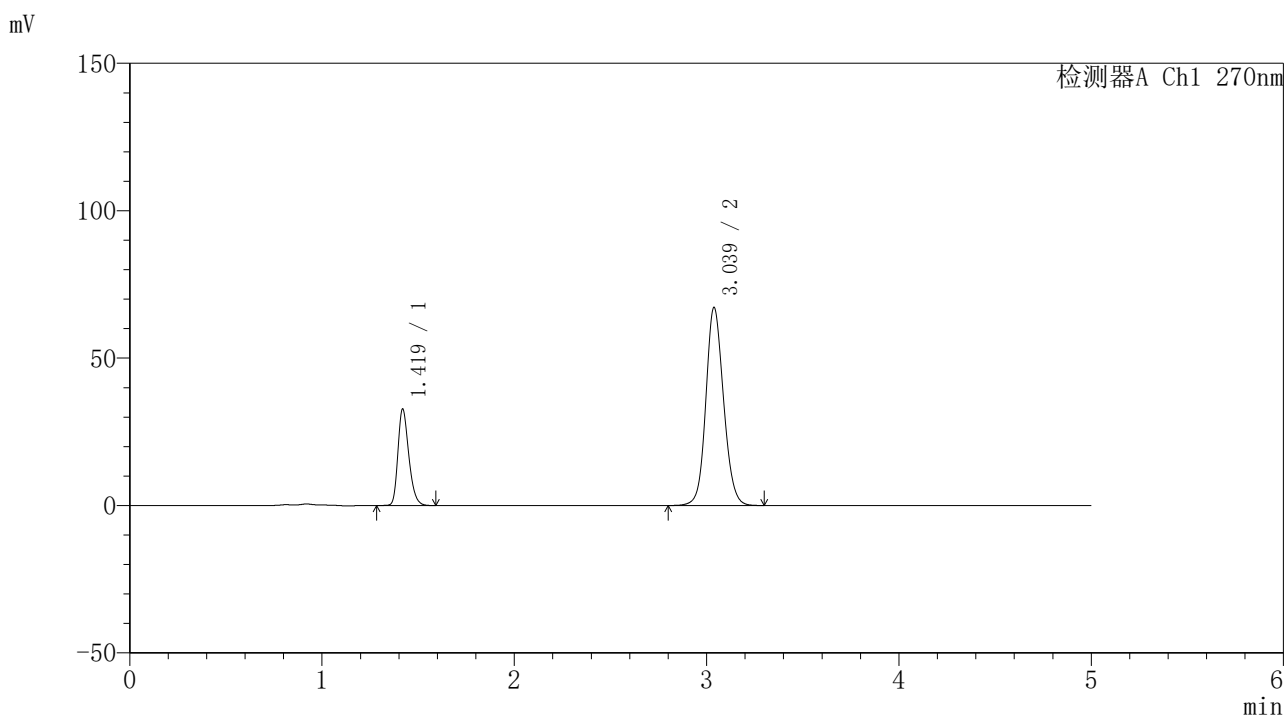


SMF-4111

<样品信息>

色谱柱 : LP-C18(150*4.6mm,5µm) 流速: 2.0ml/min
 柱温 : 30°C 波长: 270nm
 数据文件名 : RC\$SMF-4111 - 11-5/11-53-4 - zzp-24103001p-rcqx-pH6.8jz-jf50z-dz1-2.lcd
 方法文件名 : RC\$SMF-4111 - SMF-4111-RC-FX260.lcm
 批处理文件名: RC\$SMF-4111 - 20241106-RC-FX260.lcb
 样品瓶号 : 2-18
 进样体积 : 50 µL 版本号: 6.115
 进样时间 : 2024/11/06 22:40:26 实验者: jiangjinwei
 处理时间 (V4) : 2024/11/07 11:01:49 处理者: jiangjinwei
 仪器型号 : SHIMADZU LC-2050C(FX260)

<色谱图>



<峰表>

检测器A Ch1 270nm

| 峰号 | 保留时间 | 面积 | 面积% | 高度 | 理论塔板数(USP) | 拖尾因子 | 分离度(USP) |
|----|-------|--------|---------|-------|------------|-------|----------|
| 1 | 1.419 | 128983 | 23.072 | 32561 | 3049 | 1.274 | -- |
| 2 | 3.039 | 430067 | 76.928 | 67202 | 5330 | 1.121 | 12.028 |
| 总计 | | 559050 | 100.000 | 99763 | | | |

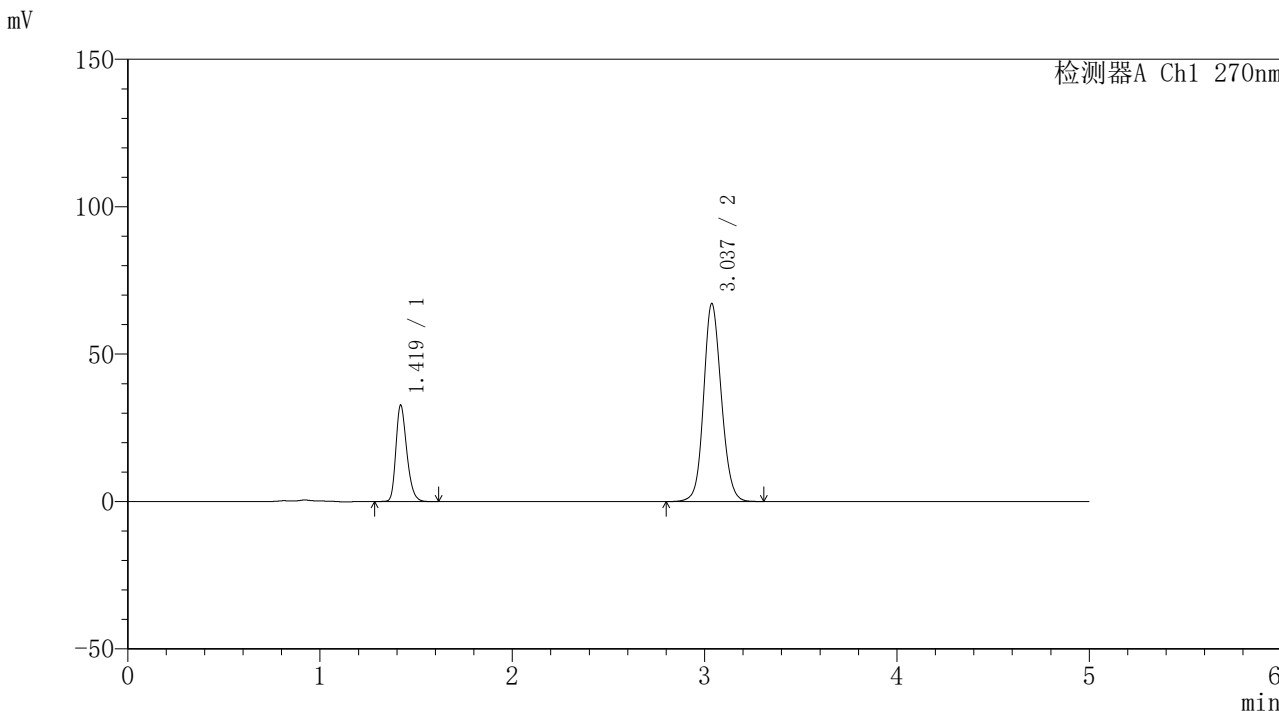


SMF-4111

<样品信息>

色谱柱 : LP-C18(150*4.6mm,5µm) 流速: 2.0ml/min
柱温 : 30°C 波长: 270nm
数据文件名 : RC\$SMF-4111 - 11-5/11-54-4 - zzp-24103001p-rcqx-pH6.8jz-jf50z-dz1-3.lcd
方法文件名 : RC\$SMF-4111 - SMF-4111-RC-FX260.lcm
批处理文件名: RC\$SMF-4111 - 20241106-RC-FX260.lcb
样品瓶号 : 2-18
进样体积 : 50 µL 版本号: 6.115
进样时间 : 2024/11/06 22:45:53 实验者: jiangjinwei
处理时间 (V4) : 2024/11/07 11:01:51 处理者: jiangjinwei
仪器型号 : SHIMADZU LC-2050C(FX260)

<色谱图>



<峰表>

检测器A Ch1 270nm

| 峰号 | 保留时间 | 面积 | 面积% | 高度 | 理论塔板数(USP) | 拖尾因子 | 分离度(USP) |
|----|-------|--------|---------|-------|------------|-------|----------|
| 1 | 1.419 | 128944 | 23.068 | 32519 | 3042 | 1.273 | -- |
| 2 | 3.037 | 430039 | 76.932 | 67191 | 5332 | 1.120 | 12.019 |
| 总计 | | 558983 | 100.000 | 99710 | | | |

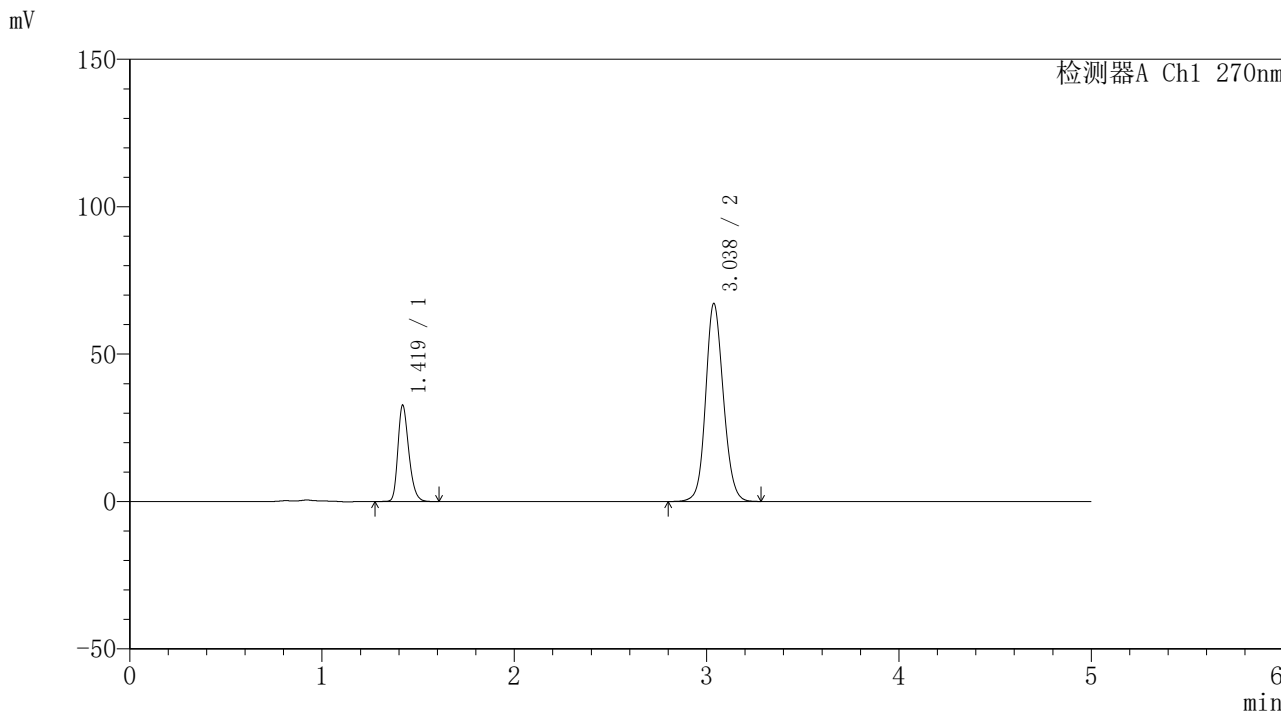


SMF-4111

<样品信息>

色谱柱 : LP-C18(150*4.6mm,5µm) 流速: 2.0ml/min
柱温 : 30°C 波长: 270nm
数据文件名 : RC\$SMF-4111 - 11-5/11-55-4 - zzp-24103001p-rcqx-pH6.8jz-jf50z-dz1-4.lcd
方法文件名 : RC\$SMF-4111 - SMF-4111-RC-FX260.lcm
批处理文件名: RC\$SMF-4111 - 20241106-RC-FX260.lcb
样品瓶号 : 2-18
进样体积 : 50 µL 版本号: 6.115
进样时间 : 2024/11/06 22:51:20 实验者: jiangjinwei
处理时间 (V4) : 2024/11/07 11:01:54 处理者: jiangjinwei
仪器型号 : SHIMADZU LC-2050C(FX260)

<色谱图>



<峰表>

| 检测器A Ch1 270nm | | | | | | | |
|----------------|-------|--------|---------|-------|------------|-------|----------|
| 峰号 | 保留时间 | 面积 | 面积% | 高度 | 理论塔板数(USP) | 拖尾因子 | 分离度(USP) |
| 1 | 1.419 | 128915 | 23.067 | 32521 | 3042 | 1.273 | -- |
| 2 | 3.038 | 429951 | 76.933 | 67195 | 5335 | 1.120 | 12.022 |
| 总计 | | 558866 | 100.000 | 99716 | | | |

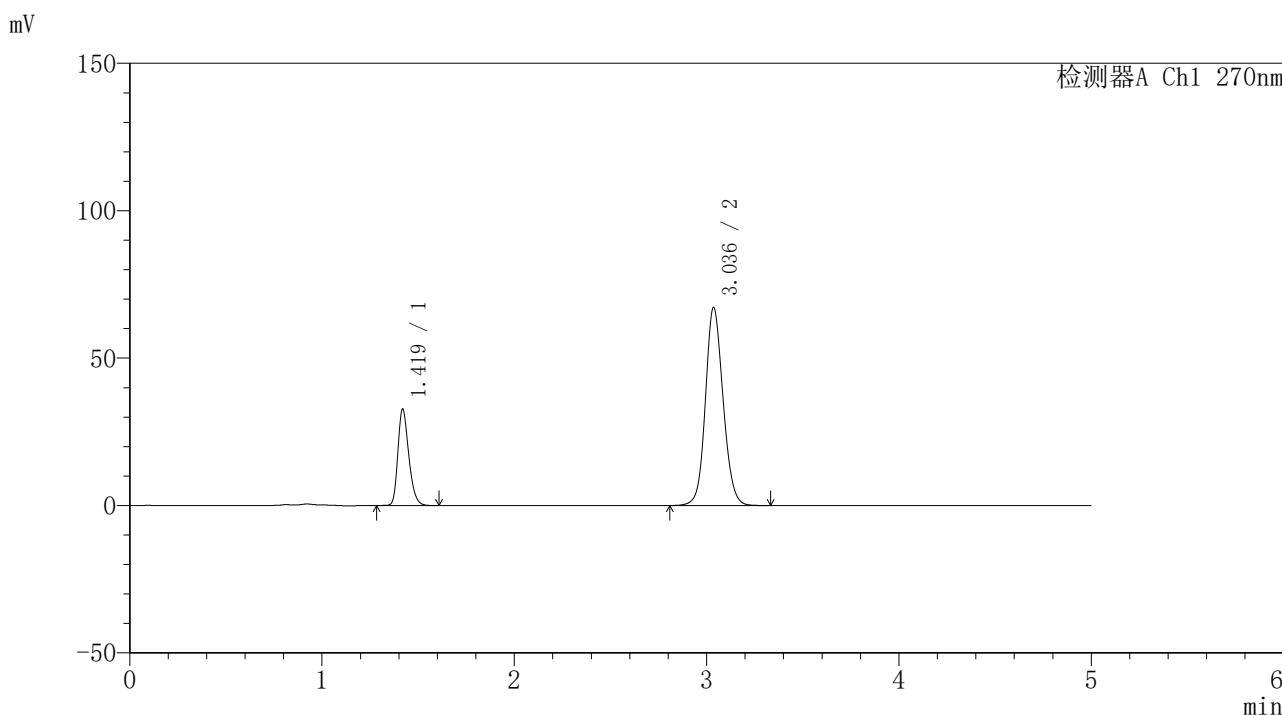


SMF-4111

<样品信息>

色谱柱 : LP-C18(150*4.6mm,5µm) 流速: 2.0ml/min
 柱温 : 30°C 波长: 270nm
 数据文件名 : RC\$SMF-4111 - 11-5/11-56-4 - zzp-24103001p-rcqx-pH6.8jz-jf50z-dz1-5.lcd
 方法文件名 : RC\$SMF-4111 - SMF-4111-RC-FX260.lcm
 批处理文件名: RC\$SMF-4111 - 20241106-RC-FX260.lcb
 样品瓶号 : 2-18
 进样体积 : 50 µL 版本号: 6.115
 进样时间 : 2024/11/06 22:56:47 实验者: jiangjinwei
 处理时间 (V4) : 2024/11/07 11:01:57 处理者: jiangjinwei
 仪器型号 : SHIMADZU LC-2050C(FX260)

<色谱图>



<峰表>

检测器A Ch1 270nm

| 峰号 | 保留时间 | 面积 | 面积% | 高度 | 理论塔板数(USP) | 拖尾因子 | 分离度(USP) |
|----|-------|--------|---------|-------|------------|-------|----------|
| 1 | 1.419 | 128808 | 23.050 | 32522 | 3047 | 1.271 | -- |
| 2 | 3.036 | 430005 | 76.950 | 67124 | 5329 | 1.120 | 12.017 |
| 总计 | | 558814 | 100.000 | 99646 | | | |

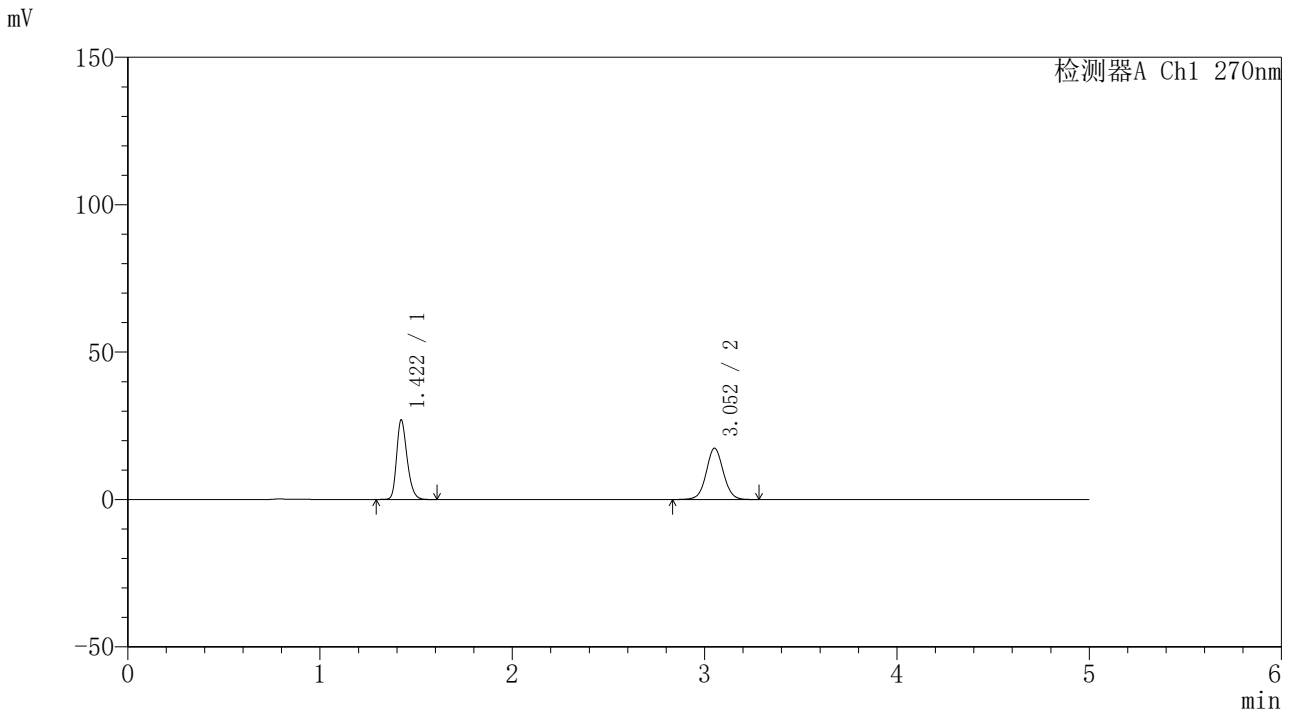


SMF-4111

<样品信息>

色谱柱 : LP-C18(150*4.6mm,5μm) 流速: 2.0ml/min
 柱温 : 30°C 波长: 270nm
 数据文件名 : RC\$SMF-4111 - 11-5/11-57-4 - zzp-24103001p-rcqx-pH6.8jz-jf50z-5min-P1.lcd
 方法文件名 : RC\$SMF-4111 - SMF-4111-RC-FX260.lcm
 批处理文件名 : RC\$SMF-4111 - 20241106-RC-FX260.lcb
 样品瓶号 : 2-1
 进样体积 : 50 μL 版本号: 6.115
 进样时间 : 2024/11/06 23:02:13 实验者: jiangjinwei
 处理时间 (V4) : 2024/11/07 11:02:00 处理者: jiangjinwei
 仪器型号 : SHIMADZU LC-2050C(FX260)

<色谱图>



<峰表>

检测器A Ch1 270nm

| 峰号 | 保留时间 | 面积 | 面积% | 高度 | 理论塔板数(USP) | 拖尾因子 | 分离度(USP) |
|----|-------|--------|---------|-------|------------|-------|----------|
| 1 | 1.422 | 102427 | 48.718 | 27008 | 3295 | 1.262 | -- |
| 2 | 3.052 | 107818 | 51.282 | 17346 | 5765 | 1.046 | 12.543 |
| 总计 | | 210245 | 100.000 | 44354 | | | |

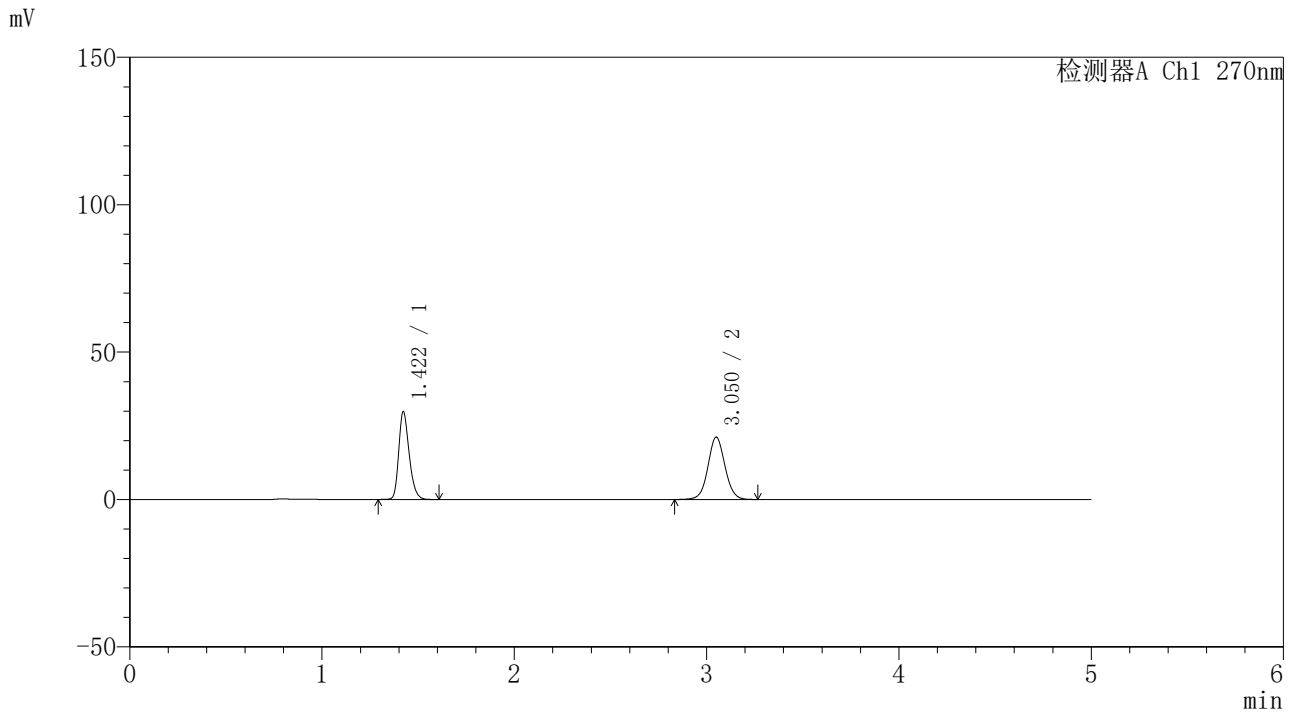


SMF-4111

<样品信息>

色谱柱 : LP-C18(150*4.6mm,5µm) 流速: 2.0ml/min
 柱温 : 30°C 波长: 270nm
 数据文件名 : RC\$SMF-4111 - 11-5/11-58-4 - zzp-24103001p-rcqx-pH6.8jz-jf50z-5min-P2.lcd
 方法文件名 : RC\$SMF-4111 - SMF-4111-RC-FX260.lcm
 批处理文件名: RC\$SMF-4111 - 20241106-RC-FX260.lcb
 样品瓶号 : 2-10
 进样体积 : 50 µL 版本号: 6.115
 进样时间 : 2024/11/06 23:07:40 实验者: jiangjinwei
 处理时间 (V4) : 2024/11/07 11:02:03 处理者: jiangjinwei
 仪器型号 : SHIMADZU LC-2050C(FX260)

<色谱图>



<峰表>

检测器A Ch1 270nm

| 峰号 | 保留时间 | 面积 | 面积% | 高度 | 理论塔板数(USP) | 拖尾因子 | 分离度(USP) |
|----|-------|--------|---------|-------|------------|-------|----------|
| 1 | 1.422 | 112602 | 46.328 | 29817 | 3334 | 1.265 | -- |
| 2 | 3.050 | 130452 | 53.672 | 21099 | 5795 | 1.052 | 12.577 |
| 总计 | | 243054 | 100.000 | 50916 | | | |

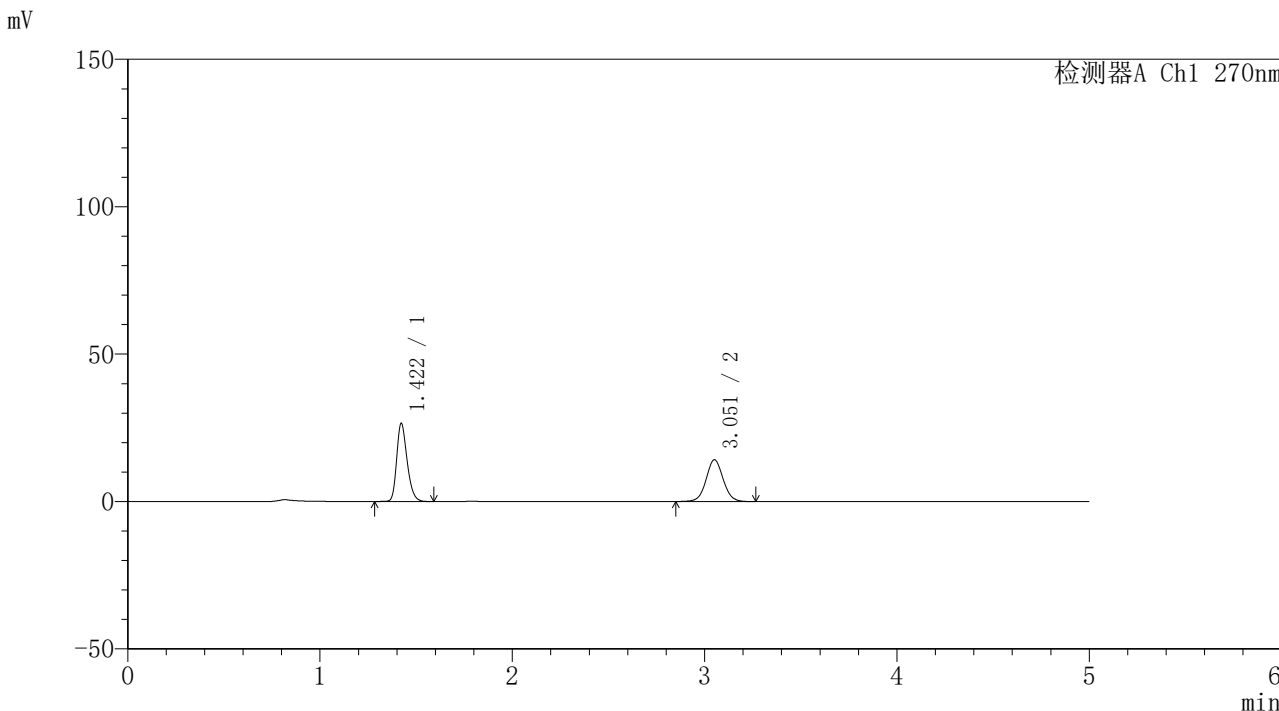


SMF-4111

<样品信息>

色谱柱 : LP-C18(150*4.6mm,5µm) 流速: 2.0ml/min
柱温 : 30°C 波长: 270nm
数据文件名 : RC\$SMF-4111 - 11-5/11-59-4 - zzp-24103001p-rcqx-pH6.8jz-jf50z-5min-P3.lcd
方法文件名 : RC\$SMF-4111 - SMF-4111-RC-FX260.lcm
批处理文件名: RC\$SMF-4111 - 20241106-RC-FX260.lcb
样品瓶号 : 2-19
进样体积 : 50 µL 版本号: 6.115
进样时间 : 2024/11/06 23:13:06 实验者: jiangjinwei
处理时间 (V4) : 2024/11/07 11:02:05 处理者: jiangjinwei
仪器型号 : SHIMADZU LC-2050C(FX260)

<色谱图>



<峰表>

检测器A Ch1 270nm

| 峰号 | 保留时间 | 面积 | 面积% | 高度 | 理论塔板数(USP) | 拖尾因子 | 分离度(USP) |
|----|-------|--------|---------|-------|------------|-------|----------|
| 1 | 1.422 | 100378 | 53.418 | 26535 | 3315 | 1.262 | -- |
| 2 | 3.051 | 87533 | 46.582 | 14105 | 5786 | 1.047 | 12.565 |
| 总计 | | 187912 | 100.000 | 40641 | | | |

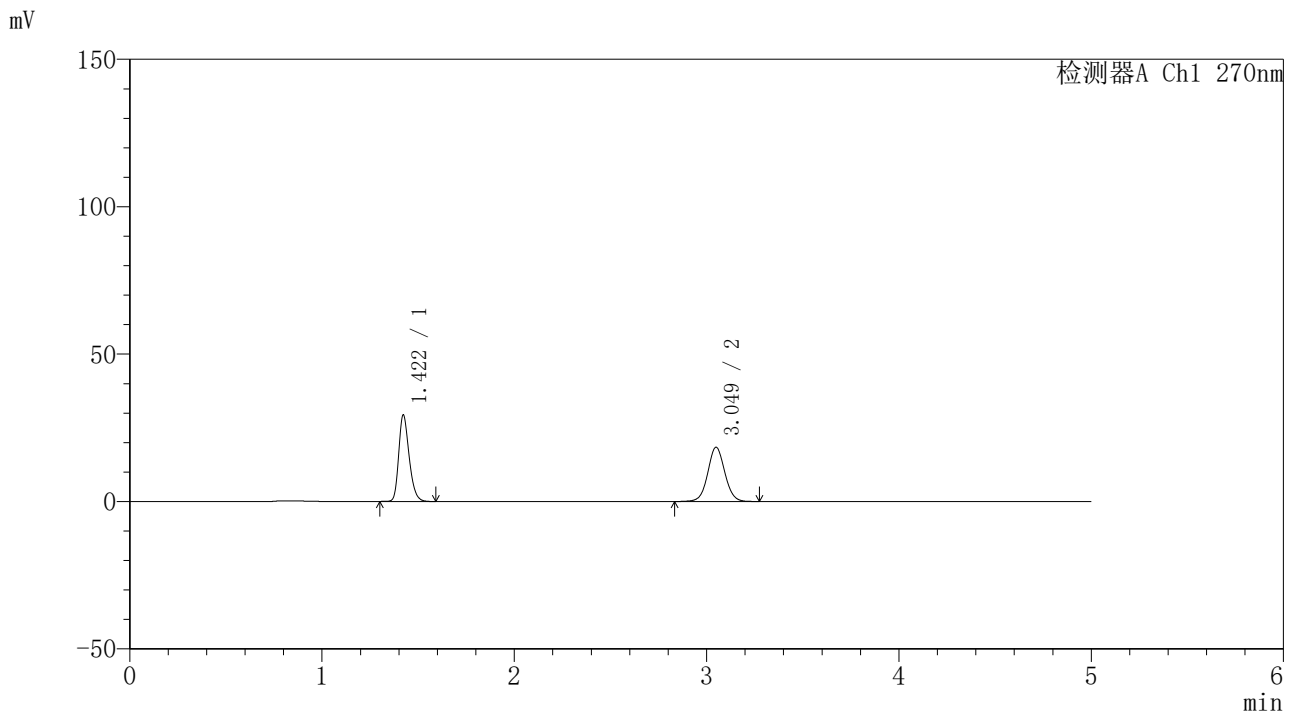


SMF-4111

<样品信息>

色谱柱 : LP-C18(150*4.6mm,5µm) 流速: 2.0ml/min
 柱温 : 30°C 波长: 270nm
 数据文件名 : RC\$SMF-4111 - 11-5/11-60-4 - zzp-24103001p-rcqx-pH6.8jz-jf50z-5min-P4.lcd
 方法文件名 : RC\$SMF-4111 - SMF-4111-RC-FX260.lcm
 批处理文件名: RC\$SMF-4111 - 20241106-RC-FX260.lcb
 样品瓶号 : 2-28
 进样体积 : 50 µL 版本号: 6.115
 进样时间 : 2024/11/06 23:18:32 实验者: jiangjinwei
 处理时间 (V4) : 2024/11/07 11:02:08 处理者: jiangjinwei
 仪器型号 : SHIMADZU LC-2050C(FX260)

<色谱图>



<峰表>

检测器A Ch1 270nm

| 峰号 | 保留时间 | 面积 | 面积% | 高度 | 理论塔板数(USP) | 拖尾因子 | 分离度(USP) |
|----|-------|--------|---------|-------|------------|-------|----------|
| 1 | 1.422 | 110868 | 49.454 | 29356 | 3330 | 1.265 | -- |
| 2 | 3.049 | 113317 | 50.546 | 18384 | 5804 | 1.047 | 12.578 |
| 总计 | | 224185 | 100.000 | 47740 | | | |

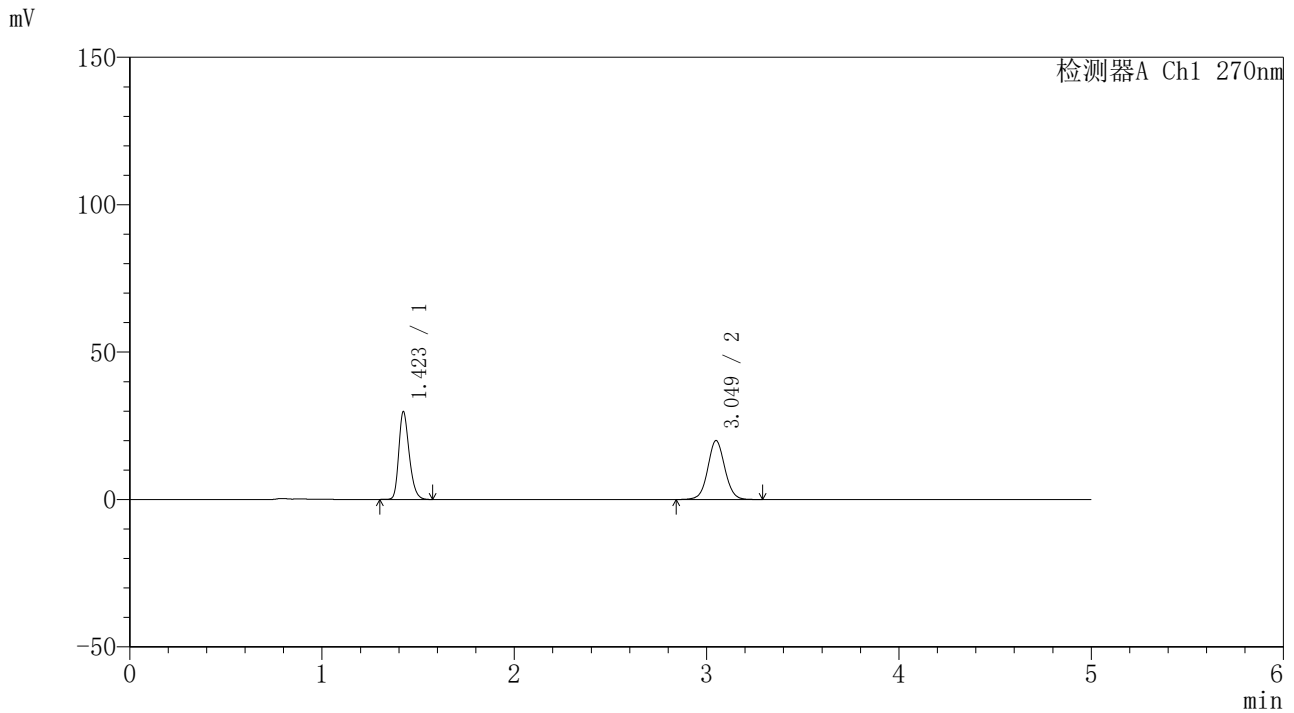


SMF-4111

<样品信息>

色谱柱 : LP-C18(150*4.6mm,5µm) 流速: 2.0ml/min
 柱温 : 30°C 波长: 270nm
 数据文件名 : RC\$SMF-4111 - 11-5/11-61-4 - zzp-24103001p-rcqx-pH6.8jz-jf50z-5min-P5.lcd
 方法文件名 : RC\$SMF-4111 - SMF-4111-RC-FX260.lcm
 批处理文件名: RC\$SMF-4111 - 20241106-RC-FX260.lcb
 样品瓶号 : 2-37
 进样体积 : 50 µL 版本号: 6.115
 进样时间 : 2024/11/06 23:23:58 实验者: jiangjinwei
 处理时间 (V4) : 2024/11/07 11:02:11 处理者: jiangjinwei
 仪器型号 : SHIMADZU LC-2050C(FX260)

<色谱图>



<峰表>

检测器A Ch1 270nm

| 峰号 | 保留时间 | 面积 | 面积% | 高度 | 理论塔板数(USP) | 拖尾因子 | 分离度(USP) |
|----|-------|--------|---------|-------|------------|-------|----------|
| 1 | 1.423 | 112394 | 47.699 | 29797 | 3334 | 1.266 | -- |
| 2 | 3.049 | 123239 | 52.301 | 19966 | 5808 | 1.050 | 12.579 |
| 总计 | | 235633 | 100.000 | 49762 | | | |

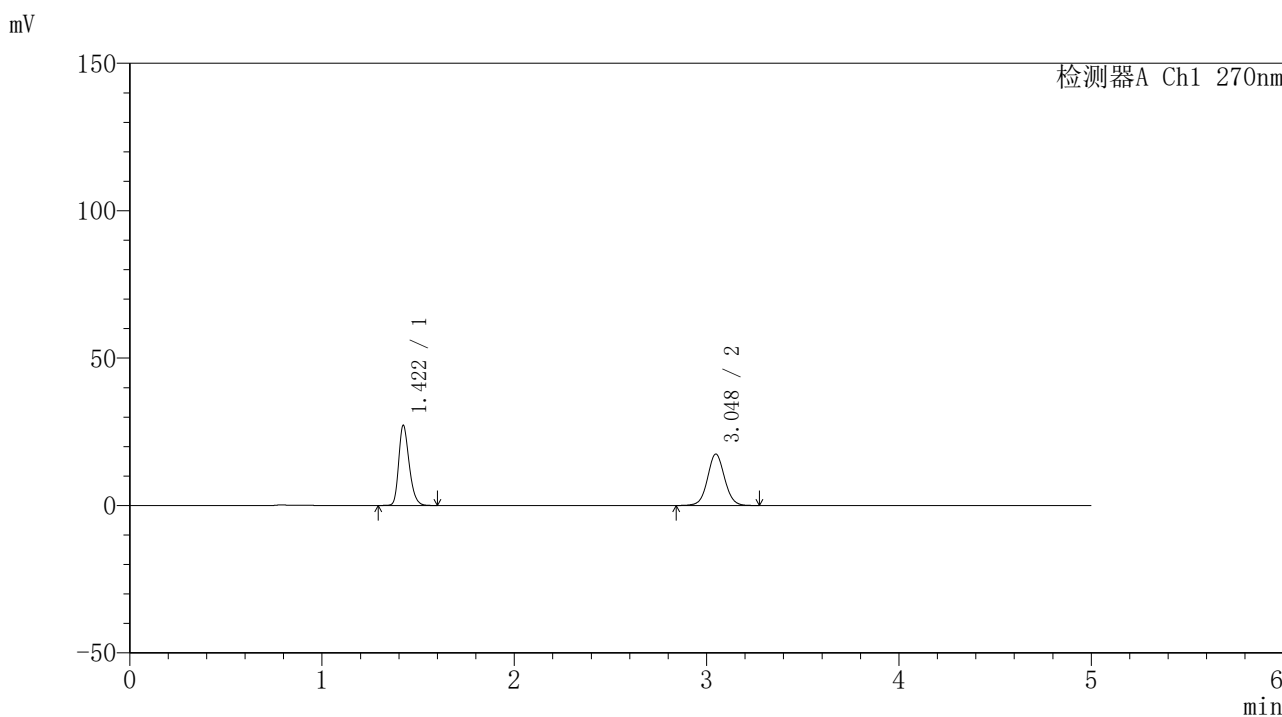


SMF-4111

<样品信息>

色谱柱 : LP-C18(150*4.6mm,5µm) 流速: 2.0ml/min
 柱温 : 30°C 波长: 270nm
 数据文件名 : RC\$SMF-4111 - 11-5/11-62-4 - zzp-24103001p-rcqx-pH6.8jz-jf50z-5min-P6.lcd
 方法文件名 : RC\$SMF-4111 - SMF-4111-RC-FX260.lcm
 批处理文件名: RC\$SMF-4111 - 20241106-RC-FX260.lcb
 样品瓶号 : 2-46
 进样体积 : 50 µL 版本号: 6.115
 进样时间 : 2024/11/06 23:29:24 实验者: jiangjinwei
 处理时间 (V4) : 2024/11/07 11:02:14 处理者: jiangjinwei
 仪器型号 : SHIMADZU LC-2050C(FX260)

<色谱图>



<峰表>

检测器A Ch1 270nm

| 峰号 | 保留时间 | 面积 | 面积% | 高度 | 理论塔板数(USP) | 拖尾因子 | 分离度(USP) |
|----|-------|--------|---------|-------|------------|-------|----------|
| 1 | 1.422 | 103087 | 48.936 | 27223 | 3313 | 1.264 | -- |
| 2 | 3.048 | 107570 | 51.064 | 17460 | 5786 | 1.050 | 12.546 |
| 总计 | | 210657 | 100.000 | 44682 | | | |

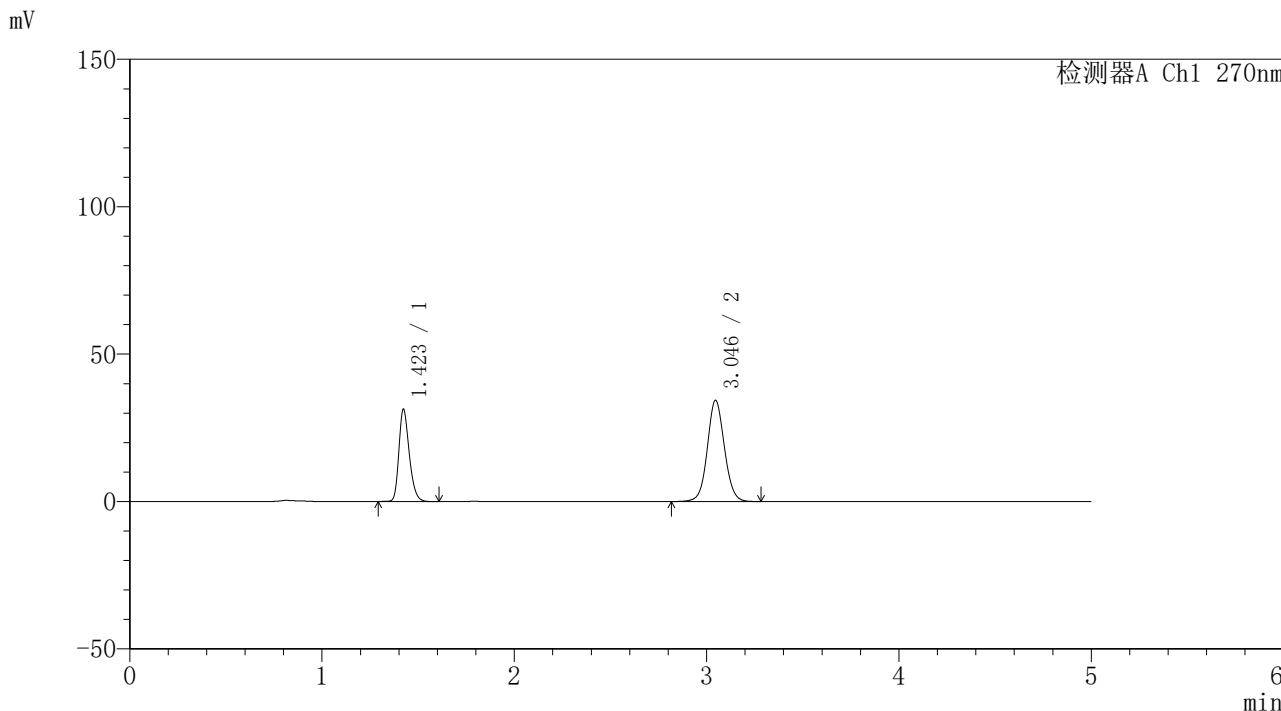


SMF-4111

<样品信息>

色谱柱 : LP-C18(150*4.6mm,5µm) 流速: 2.0ml/min
柱温 : 30°C 波长: 270nm
数据文件名 : RC\$SMF-4111 - 11-5/11-63-4 - zzp-24103001p-rcqx-pH6.8jz-jf50z-10min-P1.lcd
方法文件名 : RC\$SMF-4111 - SMF-4111-RC-FX260.lcm
批处理文件名 : RC\$SMF-4111 - 20241106-RC-FX260.lcb
样品瓶号 : 2-2
进样体积 : 50 µL 版本号: 6.115
进样时间 : 2024/11/06 23:34:50 实验者: jiangjinwei
处理时间 (V4) : 2024/11/07 11:02:17 处理者: jiangjinwei
仪器型号 : SHIMADZU LC-2050C(FX260)

<色谱图>



<峰表>

| 检测器A Ch1 270nm | | | | | | | |
|----------------|-------|--------|---------|-------|------------|-------|----------|
| 峰号 | 保留时间 | 面积 | 面积% | 高度 | 理论塔板数(USP) | 拖尾因子 | 分离度(USP) |
| 1 | 1.423 | 117571 | 35.693 | 31296 | 3371 | 1.267 | -- |
| 2 | 3.046 | 211827 | 64.307 | 34359 | 5783 | 1.068 | 12.571 |
| 总计 | | 329399 | 100.000 | 65655 | | | |

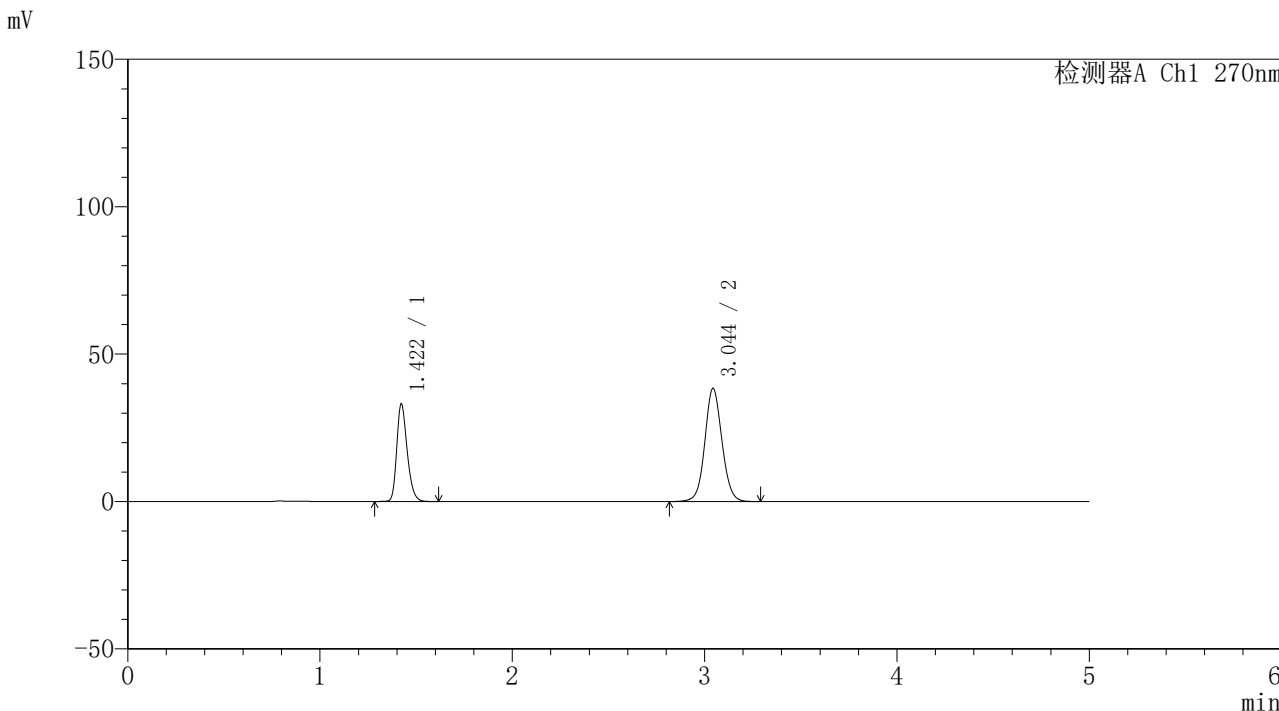


SMF-4111

<样品信息>

色谱柱 : LP-C18(150*4.6mm,5µm) 流速: 2.0ml/min
柱温 : 30°C 波长: 270nm
数据文件名 : RC\$SMF-4111 - 11-5/11-64-4 - zzp-24103001p-rcqx-pH6.8jz-jf50z-10min-P2.lcd
方法文件名 : RC\$SMF-4111 - SMF-4111-RC-FX260.lcm
批处理文件名: RC\$SMF-4111 - 20241106-RC-FX260.lcb
样品瓶号 : 2-11
进样体积 : 50 µL 版本号: 6.115
进样时间 : 2024/11/06 23:40:17 实验者: jiangjinwei
处理时间 (V4) : 2024/11/07 11:02:19 处理者: jiangjinwei
仪器型号 : SHIMADZU LC-2050C(FX260)

<色谱图>



<峰表>

检测器A Ch1 270nm

| 峰号 | 保留时间 | 面积 | 面积% | 高度 | 理论塔板数(USP) | 拖尾因子 | 分离度(USP) |
|----|-------|--------|---------|-------|------------|-------|----------|
| 1 | 1.422 | 125097 | 34.490 | 33134 | 3333 | 1.264 | -- |
| 2 | 3.044 | 237612 | 65.510 | 38299 | 5742 | 1.072 | 12.508 |
| 总计 | | 362709 | 100.000 | 71433 | | | |

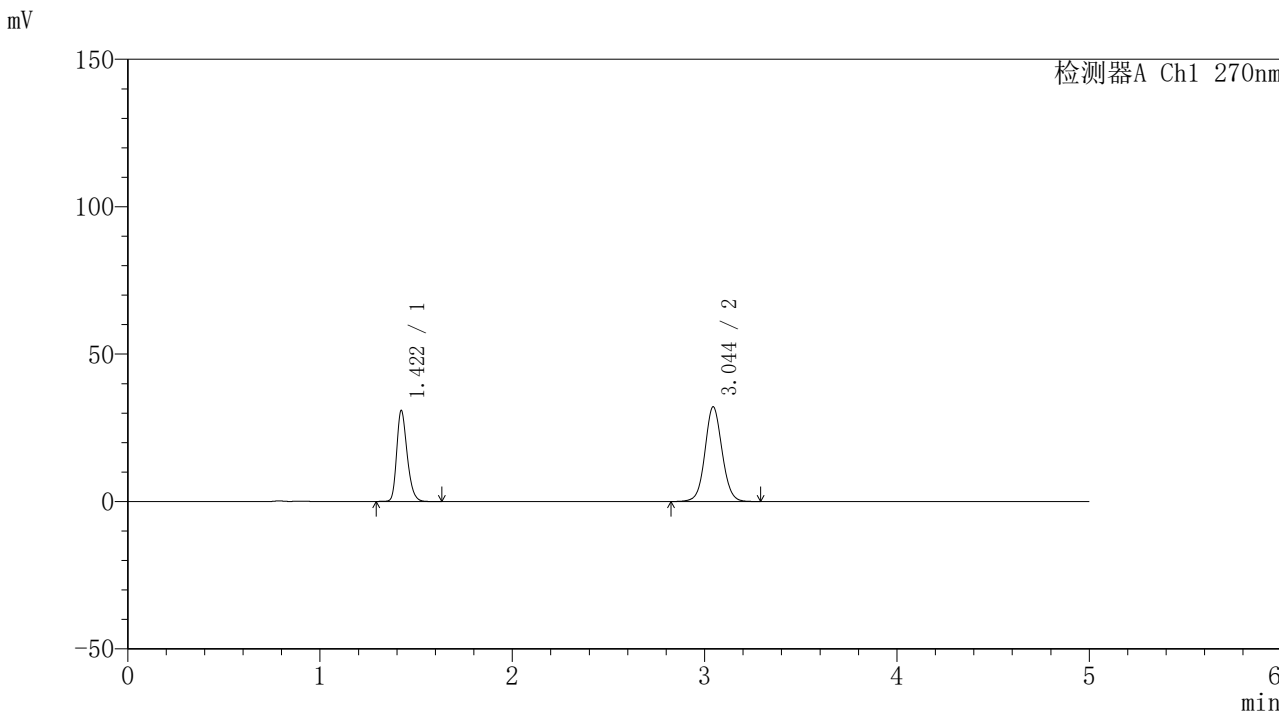


SMF-4111

<样品信息>

色谱柱 : LP-C18(150*4.6mm,5 μ m) 流速: 2.0ml/min
柱温 : 30 $^{\circ}$ C 波长: 270nm
数据文件名 : RC\$SMF-4111 - 11-5/11-65-4 - zzp-24103001p-rcqx-pH6.8jz-jf50z-10min-P3.lcd
方法文件名 : RC\$SMF-4111 - SMF-4111-RC-FX260.lcm
批处理文件名: RC\$SMF-4111 - 20241106-RC-FX260.lcb
样品瓶号 : 2-20
进样体积 : 50 μ L 版本号: 6.115
进样时间 : 2024/11/06 23:45:42 实验者: jiangjinwei
处理时间 (V4) : 2024/11/07 11:02:22 处理者: jiangjinwei
仪器型号 : SHIMADZU LC-2050C(FX260)

<色谱图>



<峰表>

检测器A Ch1 270nm

| 峰号 | 保留时间 | 面积 | 面积% | 高度 | 理论塔板数(USP) | 拖尾因子 | 分离度(USP) |
|----|-------|--------|---------|-------|------------|-------|----------|
| 1 | 1.422 | 116824 | 37.008 | 30877 | 3318 | 1.264 | -- |
| 2 | 3.044 | 198848 | 62.992 | 32082 | 5740 | 1.067 | 12.502 |
| 总计 | | 315673 | 100.000 | 62959 | | | |

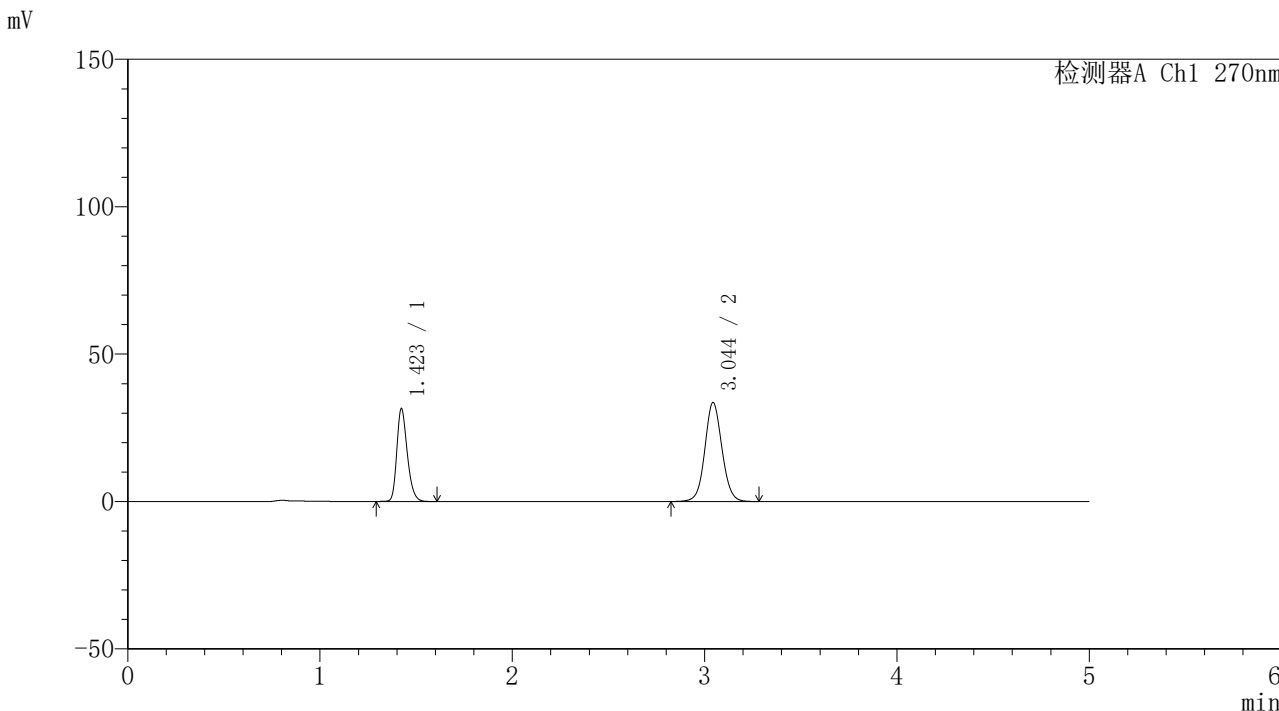


SMF-4111

<样品信息>

色谱柱 : LP-C18(150*4.6mm,5µm) 流速: 2.0ml/min
柱温 : 30°C 波长: 270nm
数据文件名 : RC\$SMF-4111 - 11-5/11-66-4 - zzp-24103001p-rcqx-pH6.8jz-jf50z-10min-P4.lcd
方法文件名 : RC\$SMF-4111 - SMF-4111-RC-FX260.lcm
批处理文件名 : RC\$SMF-4111 - 20241106-RC-FX260.lcb
样品瓶号 : 2-29
进样体积 : 50 µL 版本号: 6.115
进样时间 : 2024/11/06 23:51:08 实验者: jiangjinwei
处理时间 (V4) : 2024/11/07 11:02:25 处理者: jiangjinwei
仪器型号 : SHIMADZU LC-2050C(FX260)

<色谱图>



<峰表>

检测器A Ch1 270nm

| 峰号 | 保留时间 | 面积 | 面积% | 高度 | 理论塔板数(USP) | 拖尾因子 | 分离度(USP) |
|----|-------|--------|---------|-------|------------|-------|----------|
| 1 | 1.423 | 119475 | 36.514 | 31514 | 3311 | 1.265 | -- |
| 2 | 3.044 | 207725 | 63.486 | 33521 | 5734 | 1.069 | 12.484 |
| 总计 | | 327200 | 100.000 | 65035 | | | |

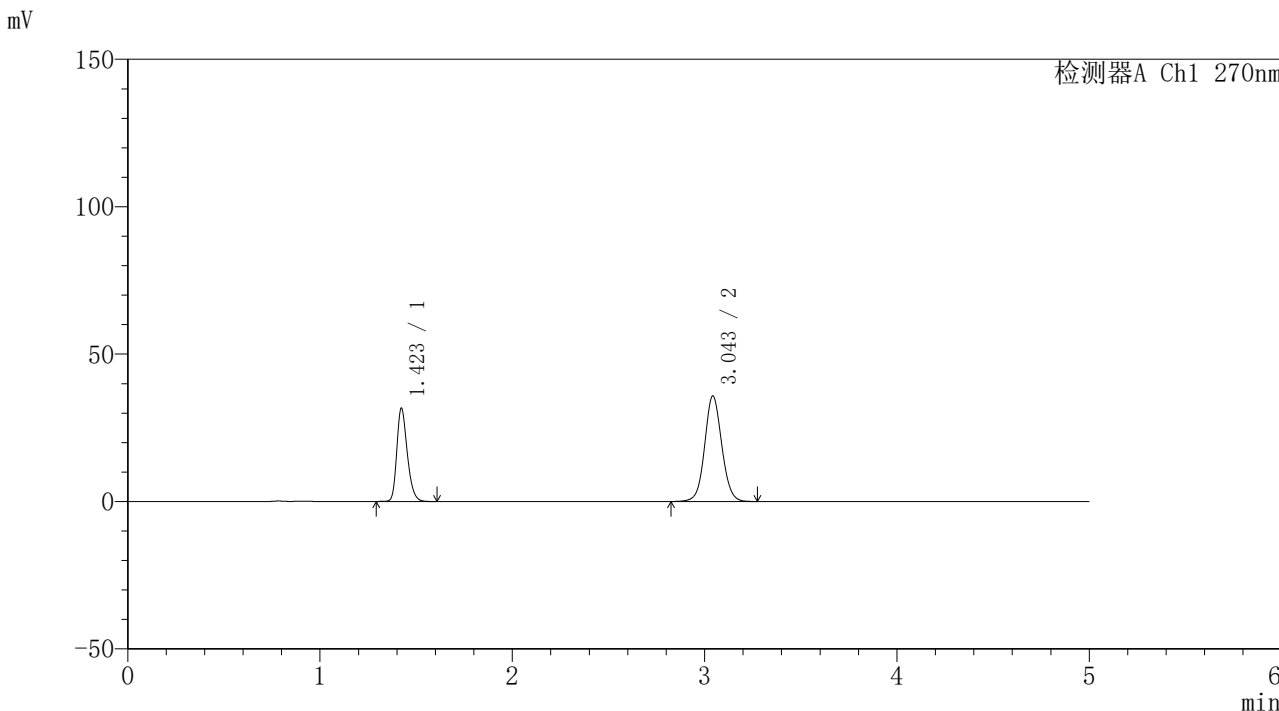


SMF-4111

<样品信息>

色谱柱 : LP-C18(150*4.6mm,5µm) 流速: 2.0ml/min
柱温 : 30°C 波长: 270nm
数据文件名 : RC\$SMF-4111 - 11-5/11-67-4 - zzp-24103001p-rcqx-pH6.8jz-jf50z-10min-P5.lcd
方法文件名 : RC\$SMF-4111 - SMF-4111-RC-FX260.lcm
批处理文件名 : RC\$SMF-4111 - 20241106-RC-FX260.lcb
样品瓶号 : 2-38
进样体积 : 50 µL 版本号: 6.115
进样时间 : 2024/11/06 23:56:34 实验者: jiangjinwei
处理时间 (V4) : 2024/11/07 11:02:27 处理者: jiangjinwei
仪器型号 : SHIMADZU LC-2050C(FX260)

<色谱图>



<峰表>

检测器A Ch1 270nm

| 峰号 | 保留时间 | 面积 | 面积% | 高度 | 理论塔板数(USP) | 拖尾因子 | 分离度(USP) |
|----|-------|--------|---------|-------|------------|-------|----------|
| 1 | 1.423 | 120020 | 35.146 | 31671 | 3312 | 1.265 | -- |
| 2 | 3.043 | 221466 | 64.854 | 35626 | 5723 | 1.070 | 12.471 |
| 总计 | | 341486 | 100.000 | 67296 | | | |

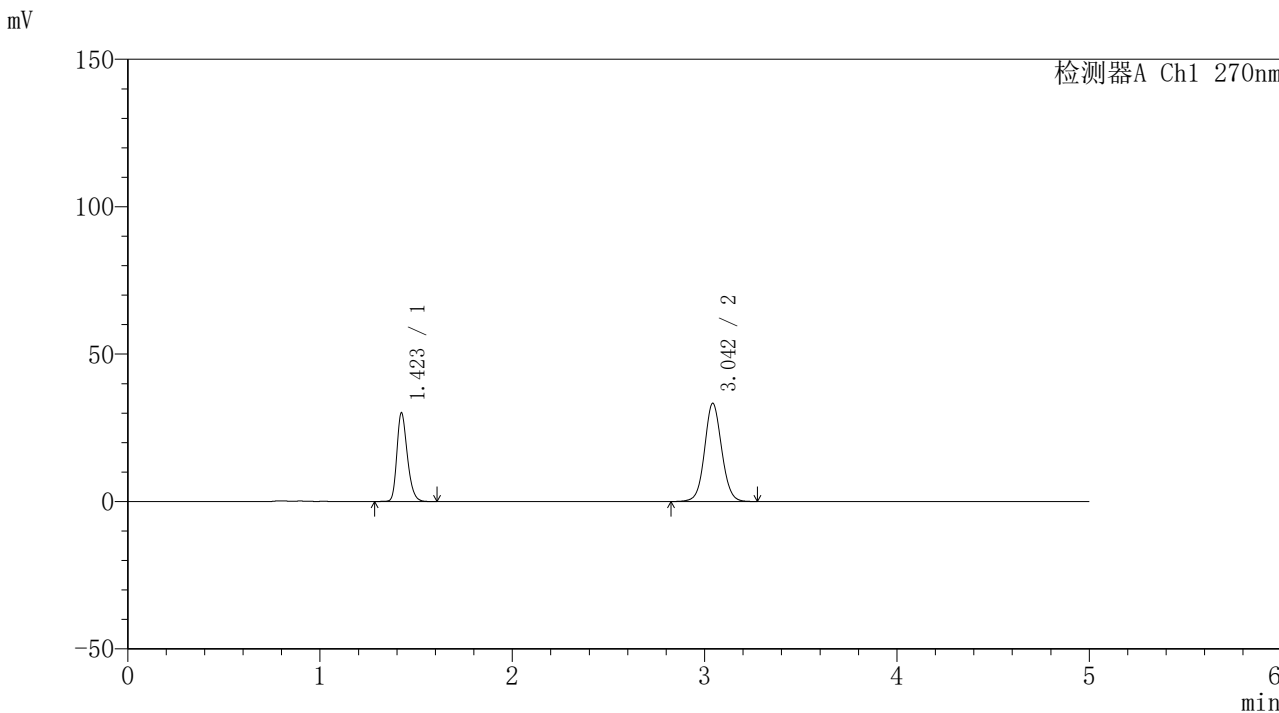


SMF-4111

<样品信息>

色谱柱 : LP-C18(150*4.6mm,5µm) 流速: 2.0ml/min
柱温 : 30°C 波长: 270nm
数据文件名 : RC\$SMF-4111 - 11-5/11-68-4 - zzp-24103001p-rcqx-pH6.8jz-jf50z-10min-P6.lcd
方法文件名 : RC\$SMF-4111 - SMF-4111-RC-FX260.lcm
批处理文件名 : RC\$SMF-4111 - 20241106-RC-FX260.lcb
样品瓶号 : 2-47
进样体积 : 50 µL 版本号: 6.115
进样时间 : 2024/11/07 00:02:00 实验者: jiangjinwei
处理时间 (V4) : 2024/11/07 11:02:30 处理者: jiangjinwei
仪器型号 : SHIMADZU LC-2050C(FX260)

<色谱图>



<峰表>

检测器A Ch1 270nm

| 峰号 | 保留时间 | 面积 | 面积% | 高度 | 理论塔板数(USP) | 拖尾因子 | 分离度(USP) |
|----|-------|--------|---------|-------|------------|-------|----------|
| 1 | 1.423 | 113942 | 35.654 | 30056 | 3320 | 1.265 | -- |
| 2 | 3.042 | 205638 | 64.346 | 33164 | 5749 | 1.068 | 12.488 |
| 总计 | | 319580 | 100.000 | 63220 | | | |

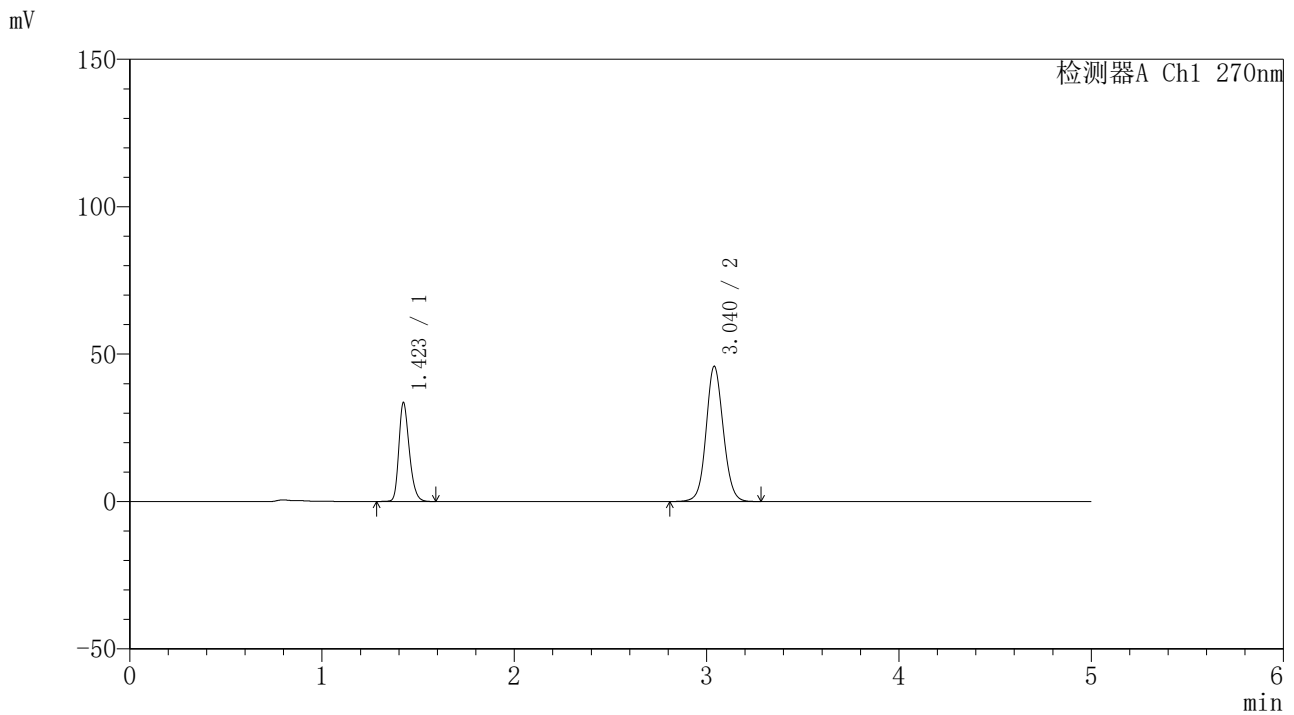


SMF-4111

<样品信息>

色谱柱 : LP-C18(150*4.6mm,5μm) 流速: 2.0ml/min
 柱温 : 30°C 波长: 270nm
 数据文件名 : RC\$SMF-4111 - 11-5/11-69-4 - zzp-24103001p-rcqx-pH6.8jz-jf50z-15min-P1.lcd
 方法文件名 : RC\$SMF-4111 - SMF-4111-RC-FX260.lcm
 批处理文件名 : RC\$SMF-4111 - 20241106-RC-FX260.lcb
 样品瓶号 : 2-3
 进样体积 : 50 μL 版本号: 6.115
 进样时间 : 2024/11/07 00:07:27 实验者: jiangjinwei
 处理时间 (V4) : 2024/11/07 11:02:33 处理者: jiangjinwei
 仪器型号 : SHIMADZU LC-2050C(FX260)

<色谱图>



<峰表>

检测器A Ch1 270nm

| 峰号 | 保留时间 | 面积 | 面积% | 高度 | 理论塔板数(USP) | 拖尾因子 | 分离度(USP) |
|----|-------|--------|---------|-------|------------|-------|----------|
| 1 | 1.423 | 126878 | 30.854 | 33524 | 3326 | 1.263 | -- |
| 2 | 3.040 | 284340 | 69.146 | 45867 | 5701 | 1.081 | 12.448 |
| 总计 | | 411218 | 100.000 | 79391 | | | |

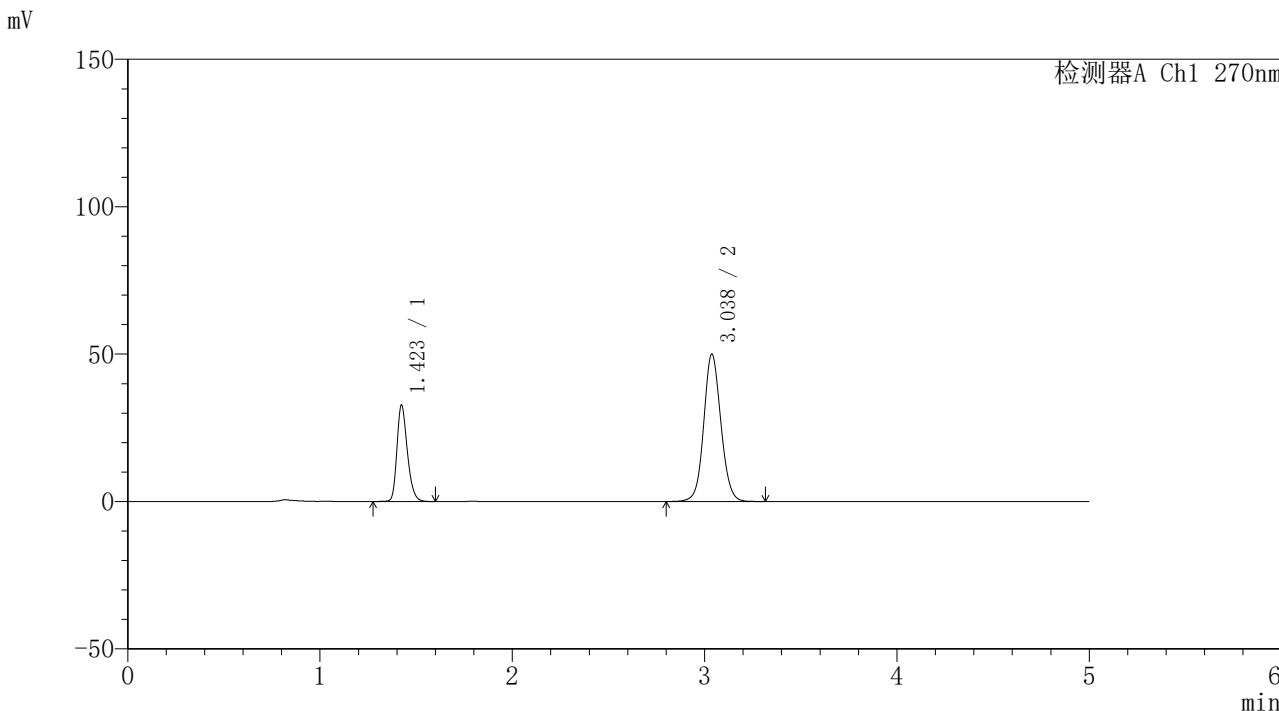


SMF-4111

<样品信息>

色谱柱 : LP-C18(150*4.6mm,5µm) 流速: 2.0ml/min
柱温 : 30°C 波长: 270nm
数据文件名 : RC\$SMF-4111 - 11-5/11-70-4 - zzp-24103001p-rcqx-pH6.8jz-jf50z-15min-P2.lcd
方法文件名 : RC\$SMF-4111 - SMF-4111-RC-FX260.lcm
批处理文件名 : RC\$SMF-4111 - 20241106-RC-FX260.lcb
样品瓶号 : 2-12
进样体积 : 50 µL 版本号: 6.115
进样时间 : 2024/11/07 00:12:52 实验者: jiangjinwei
处理时间 (V4) : 2024/11/07 11:02:36 处理者: jiangjinwei
仪器型号 : SHIMADZU LC-2050C(FX260)

<色谱图>



<峰表>

检测器A Ch1 270nm

| 峰号 | 保留时间 | 面积 | 面积% | 高度 | 理论塔板数(USP) | 拖尾因子 | 分离度(USP) |
|----|-------|--------|---------|-------|------------|-------|----------|
| 1 | 1.423 | 123405 | 28.475 | 32650 | 3350 | 1.264 | -- |
| 2 | 3.038 | 309967 | 71.525 | 50031 | 5697 | 1.086 | 12.448 |
| 总计 | | 433371 | 100.000 | 82681 | | | |

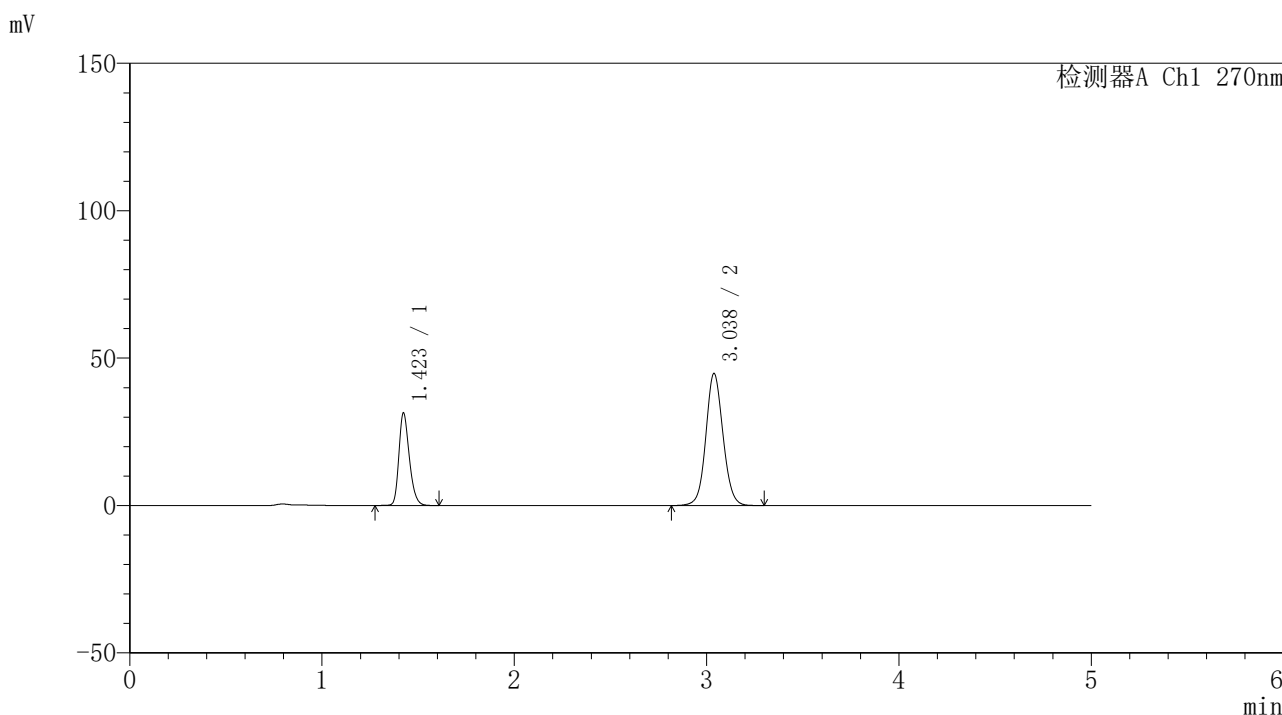


SMF-4111

<样品信息>

色谱柱 : LP-C18(150*4.6mm,5µm) 流速: 2.0ml/min
 柱温 : 30°C 波长: 270nm
 数据文件名 : RC\$SMF-4111 - 11-5/11-71-4 - zzp-24103001p-rcqx-pH6.8jz-jf50z-15min-P3.lcd
 方法文件名 : RC\$SMF-4111 - SMF-4111-RC-FX260.lcm
 批处理文件名: RC\$SMF-4111 - 20241106-RC-FX260.lcb
 样品瓶号 : 2-21
 进样体积 : 50 µL 版本号: 6.115
 进样时间 : 2024/11/07 00:18:19 实验者: jiangjinwei
 处理时间 (V4) : 2024/11/07 11:02:38 处理者: jiangjinwei
 仪器型号 : SHIMADZU LC-2050C(FX260)

<色谱图>



<峰表>

检测器A Ch1 270nm

| 峰号 | 保留时间 | 面积 | 面积% | 高度 | 理论塔板数(USP) | 拖尾因子 | 分离度(USP) |
|----|-------|--------|---------|-------|------------|-------|----------|
| 1 | 1.423 | 118807 | 29.985 | 31366 | 3331 | 1.262 | -- |
| 2 | 3.038 | 277412 | 70.015 | 44812 | 5702 | 1.079 | 12.445 |
| 总计 | | 396218 | 100.000 | 76178 | | | |

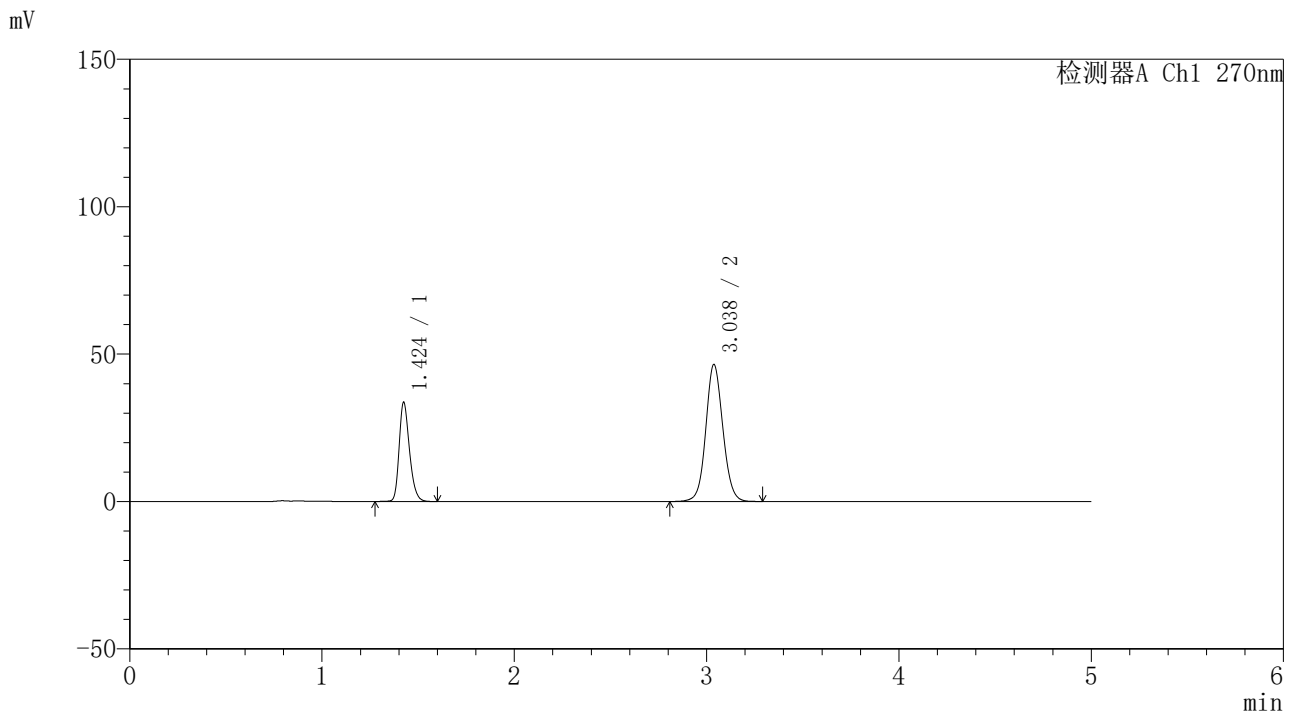


SMF-4111

<样品信息>

色谱柱 : LP-C18(150*4.6mm,5µm) 流速: 2.0ml/min
 柱温 : 30°C 波长: 270nm
 数据文件名 : RC\$SMF-4111 - 11-5/11-72-4 - zzp-24103001p-rcqx-pH6.8jz-jf50z-15min-P4.lcd
 方法文件名 : RC\$SMF-4111 - SMF-4111-RC-FX260.lcm
 批处理文件名 : RC\$SMF-4111 - 20241106-RC-FX260.lcb
 样品瓶号 : 2-30
 进样体积 : 50 µL 版本号: 6.115
 进样时间 : 2024/11/07 00:23:44 实验者: jiangjinwei
 处理时间 (V4) : 2024/11/07 11:02:41 处理者: jiangjinwei
 仪器型号 : SHIMADZU LC-2050C(FX260)

<色谱图>



<峰表>

检测器A Ch1 270nm

| 峰号 | 保留时间 | 面积 | 面积% | 高度 | 理论塔板数(USP) | 拖尾因子 | 分离度(USP) |
|----|-------|--------|---------|-------|------------|-------|----------|
| 1 | 1.424 | 126113 | 30.541 | 33516 | 3405 | 1.264 | -- |
| 2 | 3.038 | 286816 | 69.459 | 46495 | 5745 | 1.080 | 12.512 |
| 总计 | | 412929 | 100.000 | 80012 | | | |

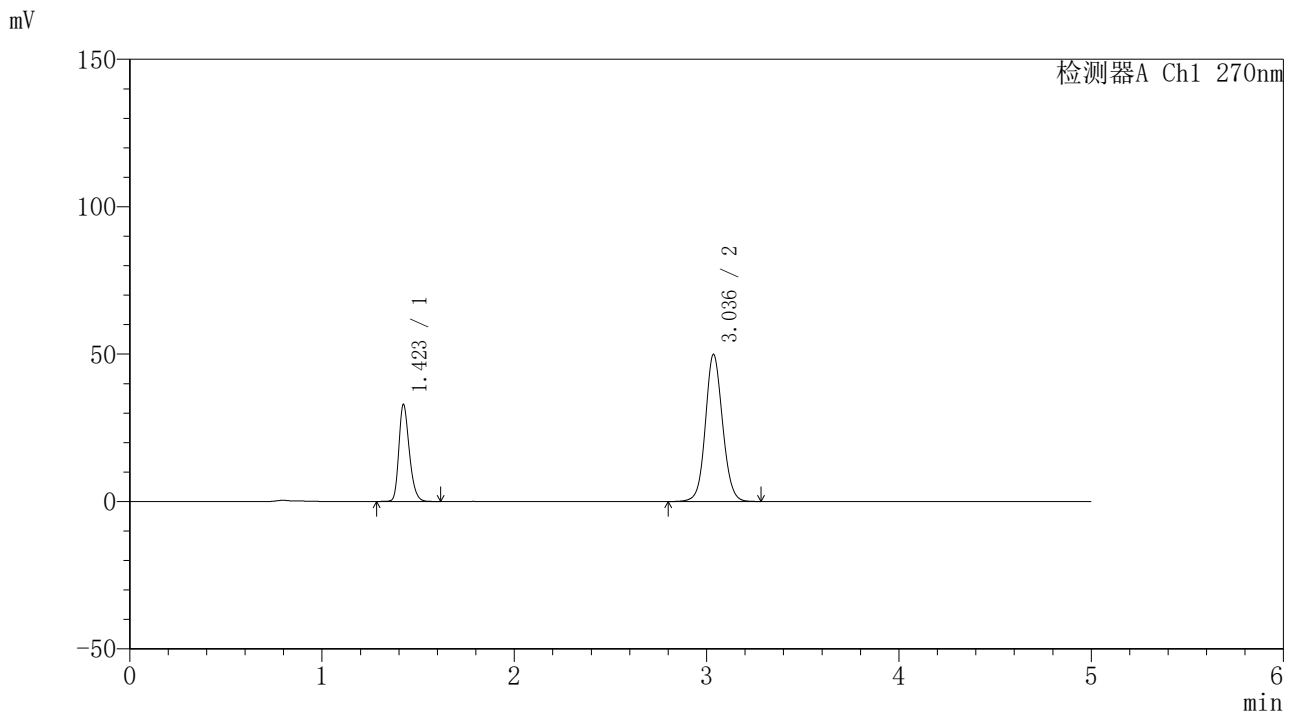


SMF-4111

<样品信息>

色谱柱 : LP-C18(150*4.6mm,5μm) 流速: 2.0ml/min
 柱温 : 30°C 波长: 270nm
 数据文件名 : RC\$SMF-4111 - 11-5/11-73-4 - zzp-24103001p-rcqx-pH6.8jz-jf50z-15min-P5.lcd
 方法文件名 : RC\$SMF-4111 - SMF-4111-RC-FX260.lcm
 批处理文件名: RC\$SMF-4111 - 20241106-RC-FX260.lcb
 样品瓶号 : 2-39
 进样体积 : 50 μL 版本号: 6.115
 进样时间 : 2024/11/07 00:29:10 实验者: jiangjinwei
 处理时间 (V4) : 2024/11/07 11:02:44 处理者: jiangjinwei
 仪器型号 : SHIMADZU LC-2050C(FX260)

<色谱图>



<峰表>

检测器A Ch1 270nm

| 峰号 | 保留时间 | 面积 | 面积% | 高度 | 理论塔板数(USP) | 拖尾因子 | 分离度(USP) |
|----|-------|--------|---------|-------|------------|-------|----------|
| 1 | 1.423 | 124960 | 28.751 | 32939 | 3315 | 1.262 | -- |
| 2 | 3.036 | 309673 | 71.249 | 49809 | 5672 | 1.086 | 12.401 |
| 总计 | | 434633 | 100.000 | 82748 | | | |

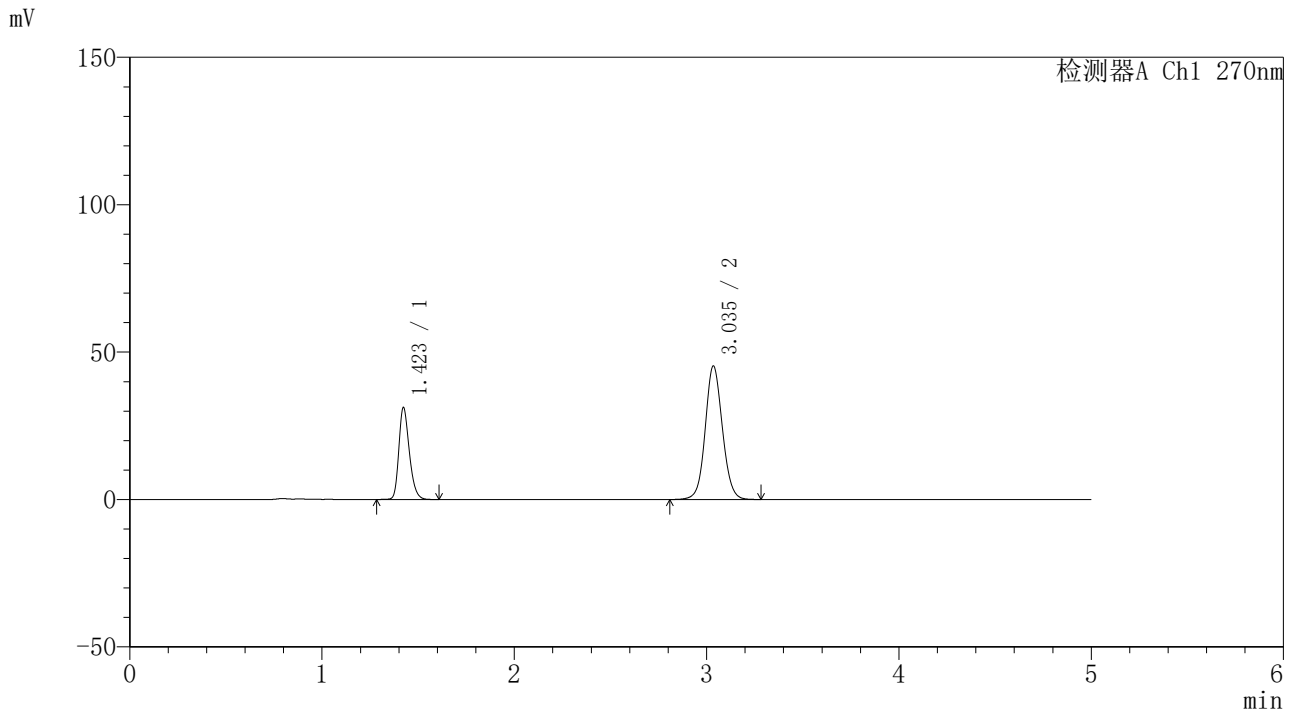


SMF-4111

<样品信息>

色谱柱 : LP-C18(150*4.6mm,5μm) 流速: 2.0ml/min
 柱温 : 30°C 波长: 270nm
 数据文件名 : RC\$SMF-4111 - 11-5/11-74-4 - zzp-24103001p-rcqx-pH6.8jz-jf50z-15min-P6.lcd
 方法文件名 : RC\$SMF-4111 - SMF-4111-RC-FX260.lcm
 批处理文件名: RC\$SMF-4111 - 20241106-RC-FX260.lcb
 样品瓶号 : 2-48
 进样体积 : 50 μL 版本号: 6.115
 进样时间 : 2024/11/07 00:34:36 实验者: jiangjinwei
 处理时间 (V4) : 2024/11/07 11:02:46 处理者: jiangjinwei
 仪器型号 : SHIMADZU LC-2050C(FX260)

<色谱图>



<峰表>

检测器A Ch1 270nm

| 峰号 | 保留时间 | 面积 | 面积% | 高度 | 理论塔板数(USP) | 拖尾因子 | 分离度(USP) |
|----|-------|--------|---------|-------|------------|-------|----------|
| 1 | 1.423 | 118598 | 29.668 | 31216 | 3305 | 1.264 | -- |
| 2 | 3.035 | 281150 | 70.332 | 45171 | 5677 | 1.081 | 12.393 |
| 总计 | | 399748 | 100.000 | 76388 | | | |

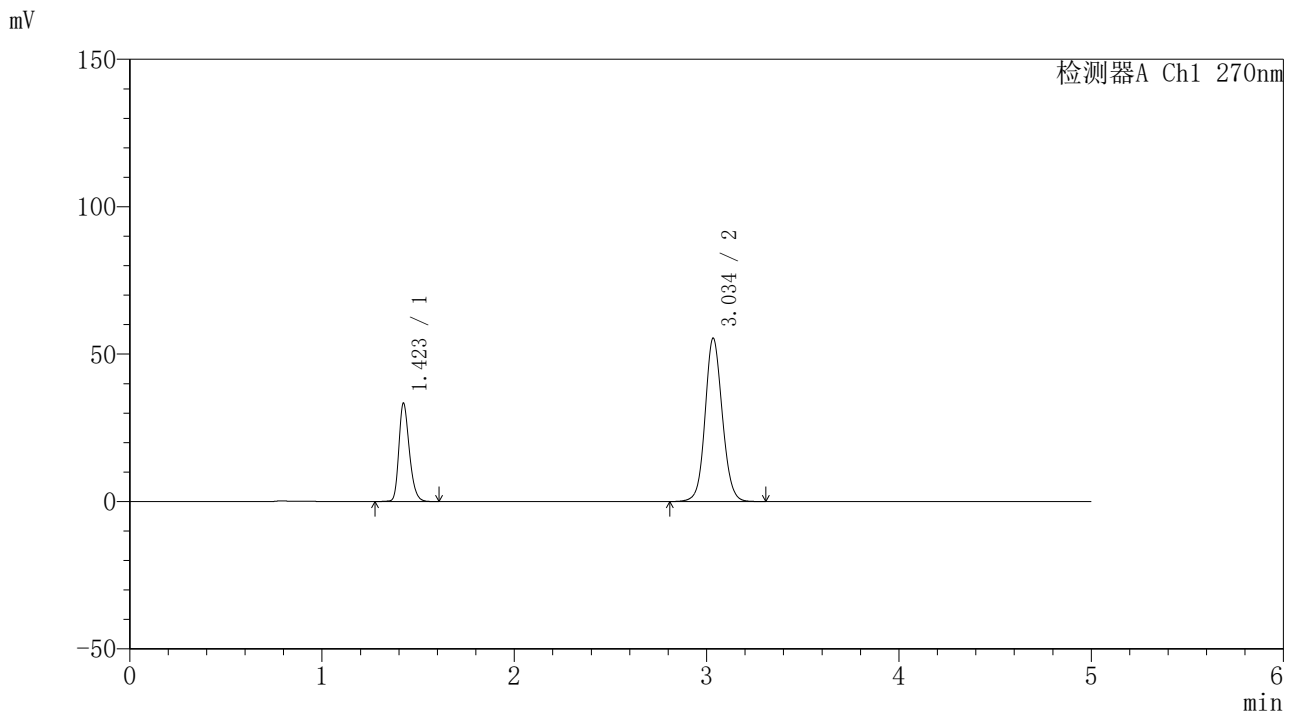


SMF-4111

<样品信息>

色谱柱 : LP-C18(150*4.6mm,5μm) 流速: 2.0ml/min
 柱温 : 30°C 波长: 270nm
 数据文件名 : RC\$SMF-4111 - 11-5/11-75-4 - zzp-24103001p-rcqx-pH6.8jz-jf50z-20min-P1.lcd
 方法文件名 : RC\$SMF-4111 - SMF-4111-RC-FX260.lcm
 批处理文件名 : RC\$SMF-4111 - 20241106-RC-FX260.lcb
 样品瓶号 : 2-4
 进样体积 : 50 μL 版本号: 6.115
 进样时间 : 2024/11/07 00:40:03 实验者: jiangjinwei
 处理时间 (V4) : 2024/11/07 11:02:50 处理者: jiangjinwei
 仪器型号 : SHIMADZU LC-2050C(FX260)

<色谱图>



<峰表>

检测器A Ch1 270nm

| 峰号 | 保留时间 | 面积 | 面积% | 高度 | 理论塔板数(USP) | 拖尾因子 | 分离度(USP) |
|----|-------|--------|---------|-------|------------|-------|----------|
| 1 | 1.423 | 126678 | 26.903 | 33347 | 3313 | 1.263 | -- |
| 2 | 3.034 | 344188 | 73.097 | 55157 | 5655 | 1.095 | 12.378 |
| 总计 | | 470866 | 100.000 | 88504 | | | |

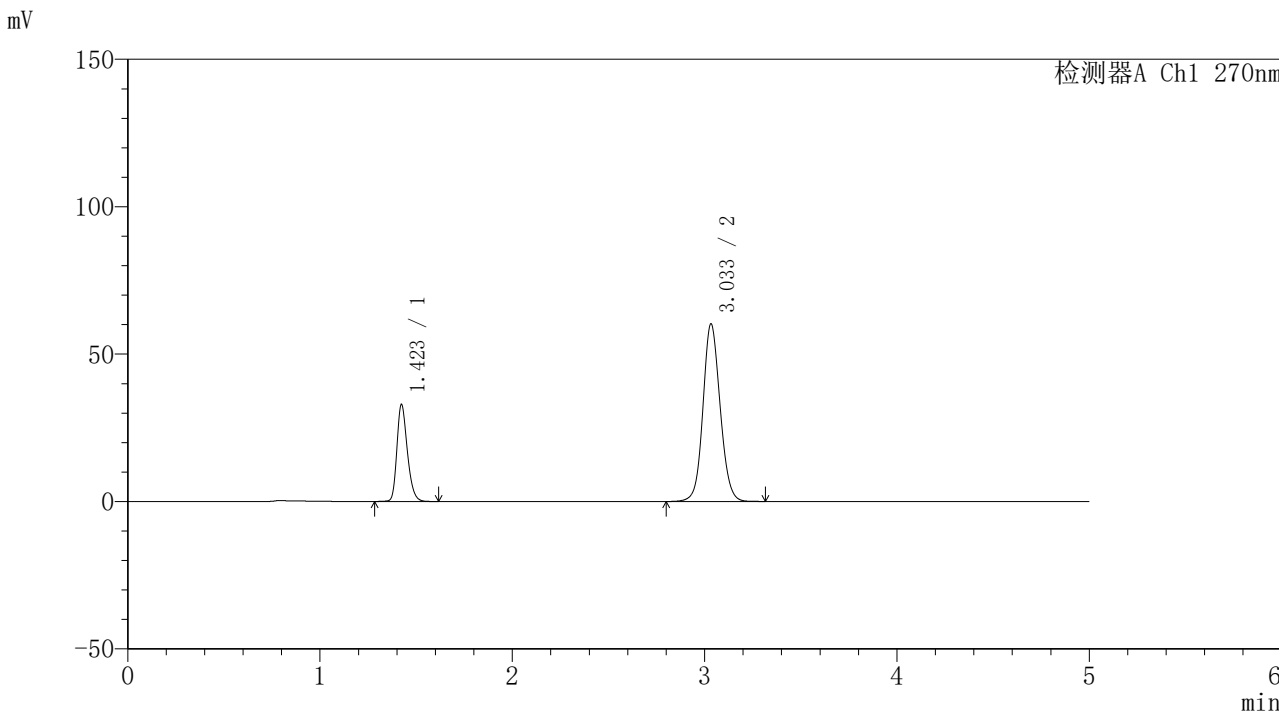


SMF-4111

<样品信息>

色谱柱 : LP-C18(150*4.6mm,5µm) 流速: 2.0ml/min
柱温 : 30°C 波长: 270nm
数据文件名 : RC\$SMF-4111 - 11-5/11-76-4 - zzp-24103001p-rcqx-pH6.8jz-jf50z-20min-P2.lcd
方法文件名 : RC\$SMF-4111 - SMF-4111-RC-FX260.lcm
批处理文件名: RC\$SMF-4111 - 20241106-RC-FX260.lcb
样品瓶号 : 2-13
进样体积 : 50 µL 版本号: 6.115
进样时间 : 2024/11/07 00:45:30 实验者: jiangjinwei
处理时间 (V4) : 2024/11/07 11:02:53 处理者: jiangjinwei
仪器型号 : SHIMADZU LC-2050C(FX260)

<色谱图>



<峰表>

| 检测器A Ch1 270nm | | | | | | | |
|----------------|-------|--------|---------|-------|------------|-------|----------|
| 峰号 | 保留时间 | 面积 | 面积% | 高度 | 理论塔板数(USP) | 拖尾因子 | 分离度(USP) |
| 1 | 1.423 | 124559 | 24.963 | 32869 | 3334 | 1.262 | -- |
| 2 | 3.033 | 374419 | 75.037 | 60094 | 5649 | 1.099 | 12.383 |
| 总计 | | 498979 | 100.000 | 92963 | | | |

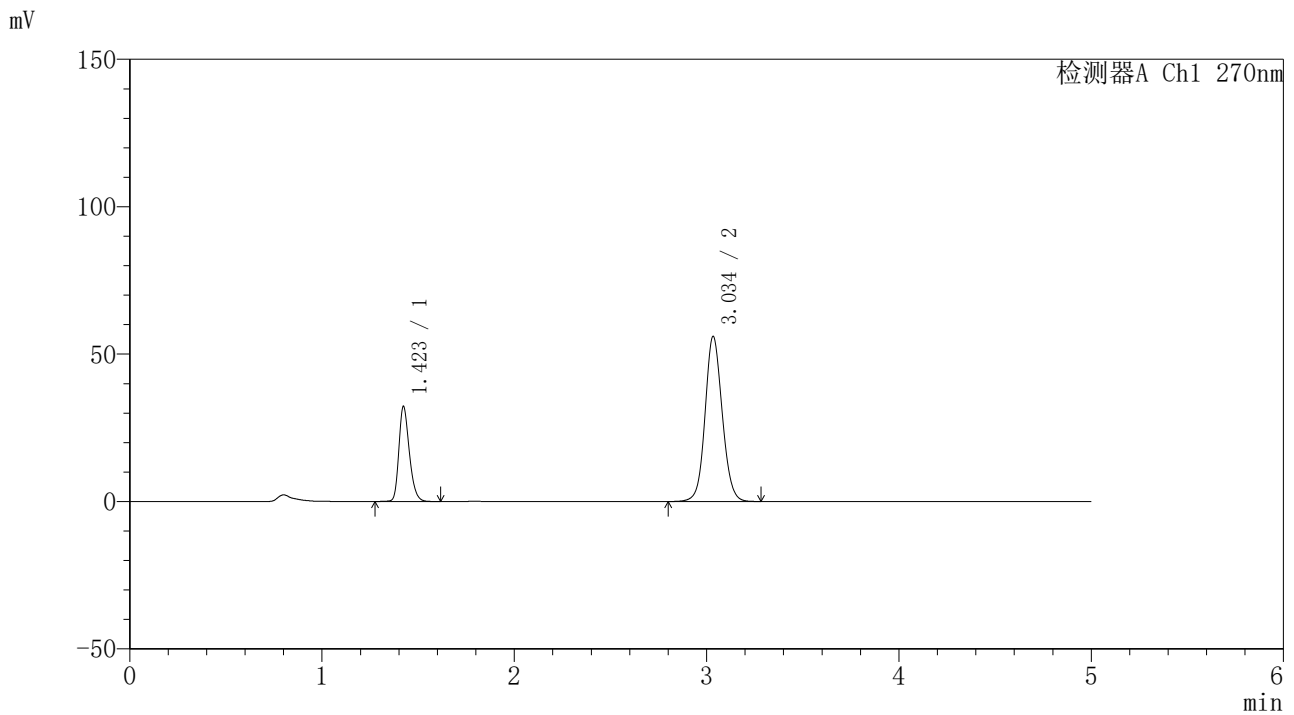


SMF-4111

<样品信息>

色谱柱 : LP-C18(150*4.6mm,5µm) 流速: 2.0ml/min
 柱温 : 30°C 波长: 270nm
 数据文件名 : RC\$SMF-4111 - 11-5/11-77-4 - zzp-24103001p-rcqx-pH6.8jz-jf50z-20min-P3.lcd
 方法文件名 : RC\$SMF-4111 - SMF-4111-RC-FX260.lcm
 批处理文件名: RC\$SMF-4111 - 20241106-RC-FX260.lcb
 样品瓶号 : 2-22
 进样体积 : 50 µL 版本号: 6.115
 进样时间 : 2024/11/07 00:50:56 实验者: jiangjinwei
 处理时间 (V4) : 2024/11/07 11:02:55 处理者: jiangjinwei
 仪器型号 : SHIMADZU LC-2050C(FX260)

<色谱图>



<峰表>

检测器A Ch1 270nm

| 峰号 | 保留时间 | 面积 | 面积% | 高度 | 理论塔板数(USP) | 拖尾因子 | 分离度(USP) |
|----|-------|--------|---------|-------|------------|-------|----------|
| 1 | 1.423 | 122359 | 26.051 | 32223 | 3321 | 1.264 | -- |
| 2 | 3.034 | 347325 | 73.949 | 55768 | 5659 | 1.095 | 12.385 |
| 总计 | | 469683 | 100.000 | 87991 | | | |

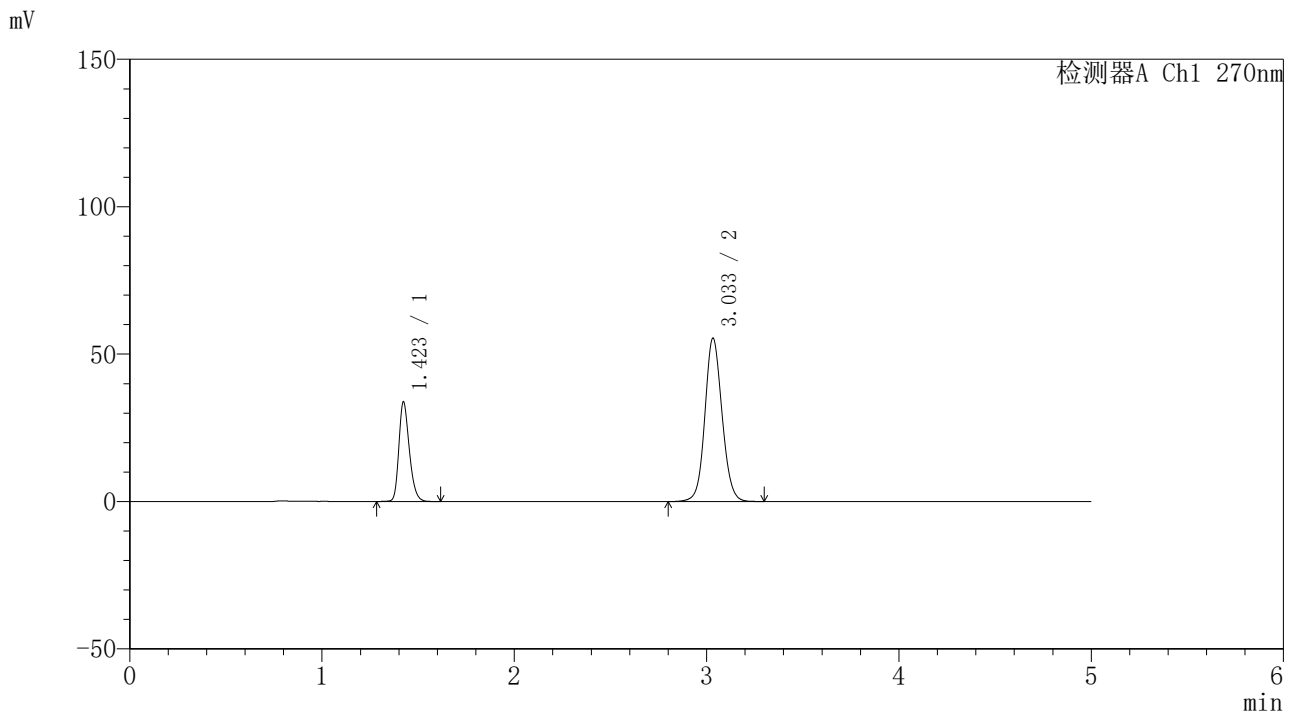


SMF-4111

<样品信息>

色谱柱 : LP-C18(150*4.6mm,5µm) 流速: 2.0ml/min
 柱温 : 30°C 波长: 270nm
 数据文件名 : RC\$SMF-4111 - 11-5/11-78-4 - zzp-24103001p-rcqx-pH6.8jz-jf50z-20min-P4.lcd
 方法文件名 : RC\$SMF-4111 - SMF-4111-RC-FX260.lcm
 批处理文件名 : RC\$SMF-4111 - 20241106-RC-FX260.lcb
 样品瓶号 : 2-31
 进样体积 : 50 µL 版本号: 6.115
 进样时间 : 2024/11/07 00:56:22 实验者: jiangjinwei
 处理时间 (V4) : 2024/11/07 11:02:58 处理者: jiangjinwei
 仪器型号 : SHIMADZU LC-2050C(FX260)

<色谱图>



<峰表>

检测器A Ch1 270nm

| 峰号 | 保留时间 | 面积 | 面积% | 高度 | 理论塔板数(USP) | 拖尾因子 | 分离度(USP) |
|----|-------|--------|---------|-------|------------|-------|----------|
| 1 | 1.423 | 128027 | 27.119 | 33746 | 3314 | 1.262 | -- |
| 2 | 3.033 | 344073 | 72.881 | 55294 | 5658 | 1.095 | 12.375 |
| 总计 | | 472100 | 100.000 | 89040 | | | |

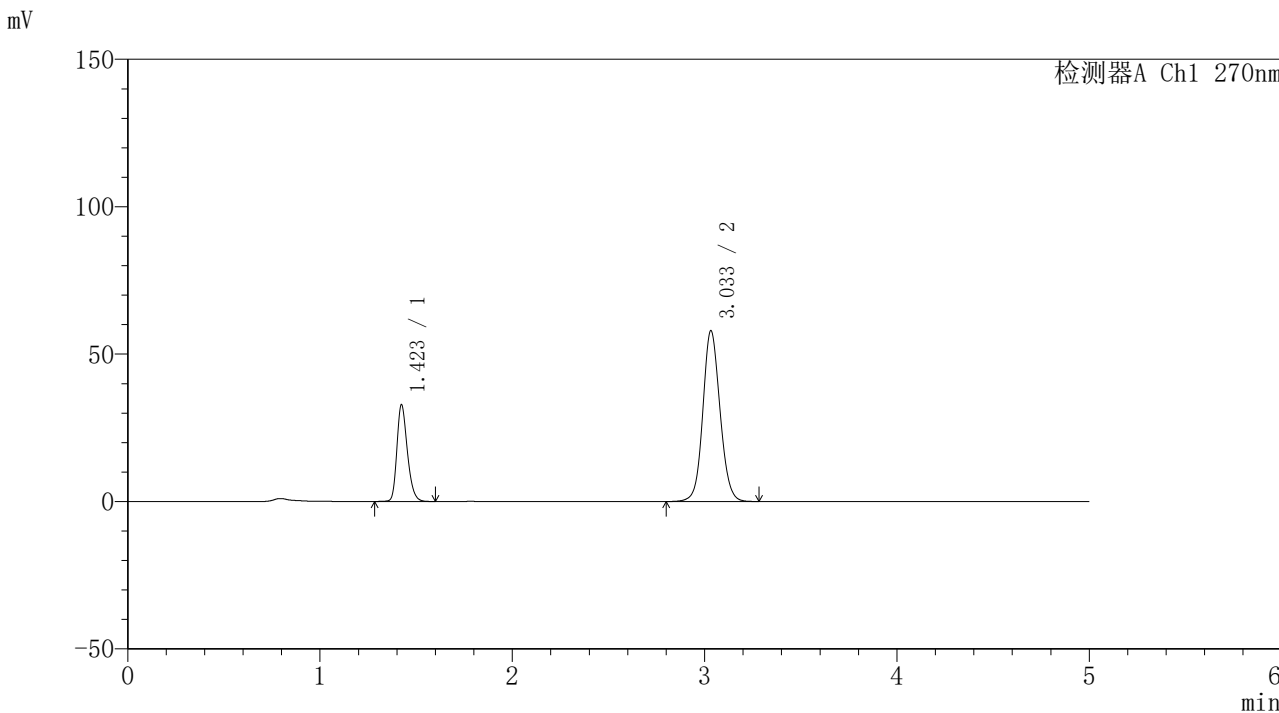


SMF-4111

<样品信息>

色谱柱 : LP-C18(150*4.6mm,5µm) 流速: 2.0ml/min
柱温 : 30°C 波长: 270nm
数据文件名 : RC\$SMF-4111 - 11-5/11-79-4 - zzp-24103001p-rcqx-pH6.8jz-jf50z-20min-P5.lcd
方法文件名 : RC\$SMF-4111 - SMF-4111-RC-FX260.lcm
批处理文件名 : RC\$SMF-4111 - 20241106-RC-FX260.lcb
样品瓶号 : 2-40
进样体积 : 50 µL 版本号: 6.115
进样时间 : 2024/11/07 01:01:49 实验者: jiangjinwei
处理时间 (V4) : 2024/11/07 11:03:01 处理者: jiangjinwei
仪器型号 : SHIMADZU LC-2050C(FX260)

<色谱图>



<峰表>

检测器A Ch1 270nm

| 峰号 | 保留时间 | 面积 | 面积% | 高度 | 理论塔板数(USP) | 拖尾因子 | 分离度(USP) |
|----|-------|--------|---------|-------|------------|-------|----------|
| 1 | 1.423 | 124496 | 25.707 | 32809 | 3322 | 1.262 | -- |
| 2 | 3.033 | 359785 | 74.293 | 57818 | 5644 | 1.097 | 12.367 |
| 总计 | | 484281 | 100.000 | 90626 | | | |

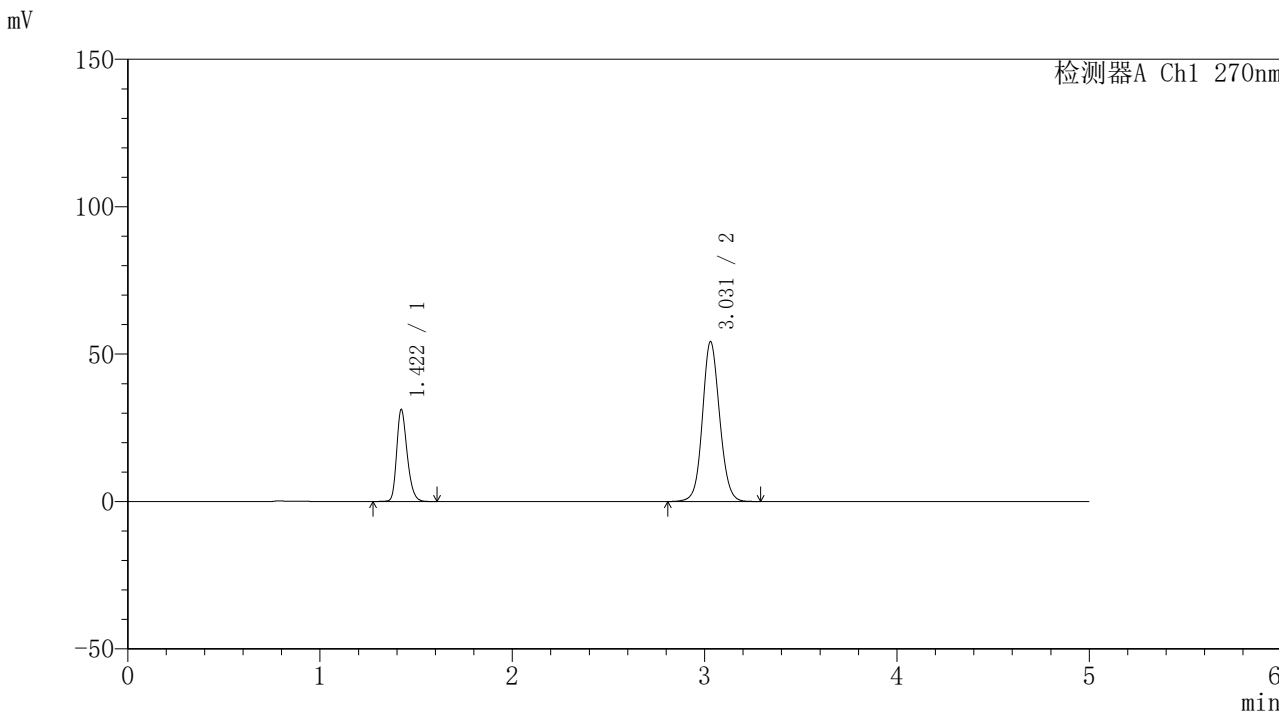


SMF-4111

<样品信息>

色谱柱 : LP-C18(150*4.6mm,5µm) 流速: 2.0ml/min
柱温 : 30°C 波长: 270nm
数据文件名 : RC\$SMF-4111 - 11-5/11-80-4 - zzp-24103001p-rcqx-pH6.8jz-jf50z-20min-P6.lcd
方法文件名 : RC\$SMF-4111 - SMF-4111-RC-FX260.lcm
批处理文件名 : RC\$SMF-4111 - 20241106-RC-FX260.lcb
样品瓶号 : 2-49
进样体积 : 50 µL 版本号: 6.115
进样时间 : 2024/11/07 01:07:16 实验者: jiangjinwei
处理时间 (V4) : 2024/11/07 11:03:04 处理者: jiangjinwei
仪器型号 : SHIMADZU LC-2050C(FX260)

<色谱图>



<峰表>

检测器A Ch1 270nm

| 峰号 | 保留时间 | 面积 | 面积% | 高度 | 理论塔板数(USP) | 拖尾因子 | 分离度(USP) |
|----|-------|--------|---------|-------|------------|-------|----------|
| 1 | 1.422 | 118583 | 26.055 | 31222 | 3301 | 1.260 | -- |
| 2 | 3.031 | 336546 | 73.945 | 54239 | 5646 | 1.092 | 12.356 |
| 总计 | | 455130 | 100.000 | 85461 | | | |

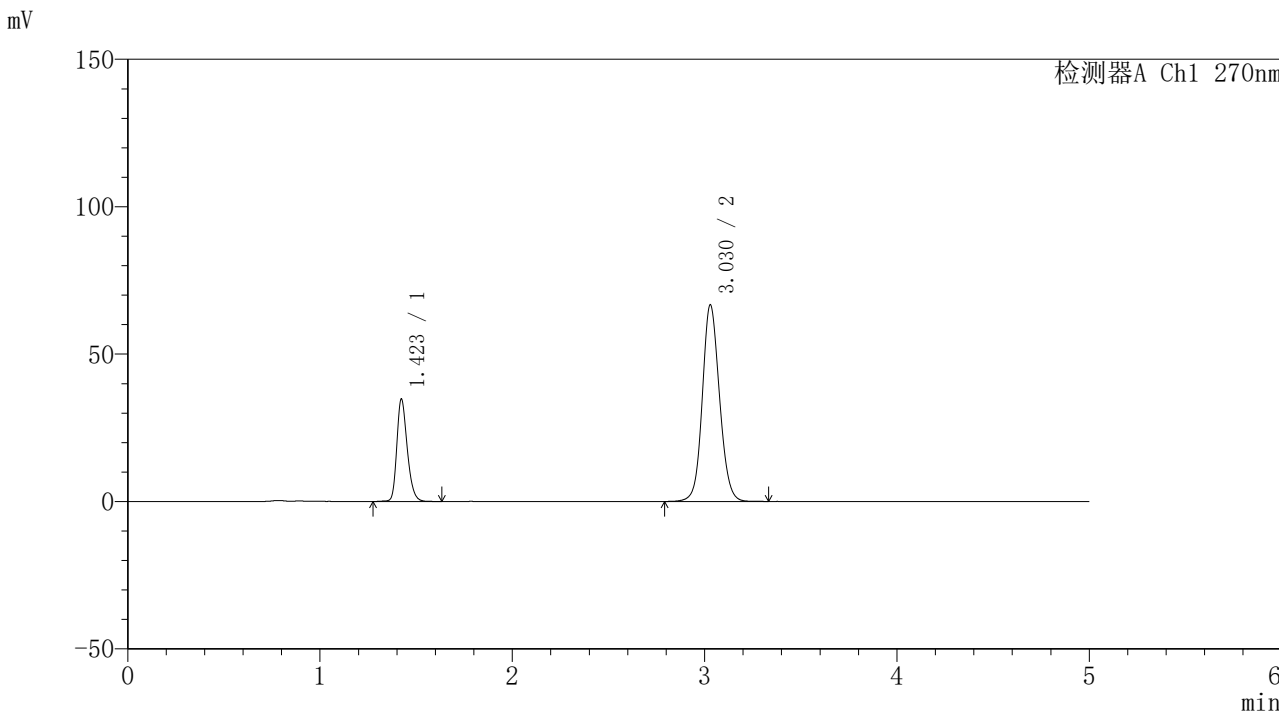


SMF-4111

<样品信息>

色谱柱 : LP-C18(150*4.6mm,5µm) 流速: 2.0ml/min
柱温 : 30°C 波长: 270nm
数据文件名 : RC\$SMF-4111 - 11-5/11-81-4 - zzp-24103001p-rcqx-pH6.8jz-jf50z-30min-P1.lcd
方法文件名 : RC\$SMF-4111 - SMF-4111-RC-FX260.lcm
批处理文件名 : RC\$SMF-4111 - 20241106-RC-FX260.lcb
样品瓶号 : 2-5
进样体积 : 50 µL 版本号: 6.115
进样时间 : 2024/11/07 01:12:42 实验者: jiangjinwei
处理时间 (V4) : 2024/11/07 11:03:06 处理者: jiangjinwei
仪器型号 : SHIMADZU LC-2050C(FX260)

<色谱图>



<峰表>

| 检测器A Ch1 270nm | | | | | | | |
|----------------|-------|--------|---------|--------|------------|-------|----------|
| 峰号 | 保留时间 | 面积 | 面积% | 高度 | 理论塔板数(USP) | 拖尾因子 | 分离度(USP) |
| 1 | 1.423 | 131462 | 24.087 | 34759 | 3353 | 1.261 | -- |
| 2 | 3.030 | 414317 | 75.913 | 66719 | 5641 | 1.107 | 12.378 |
| 总计 | | 545779 | 100.000 | 101477 | | | |

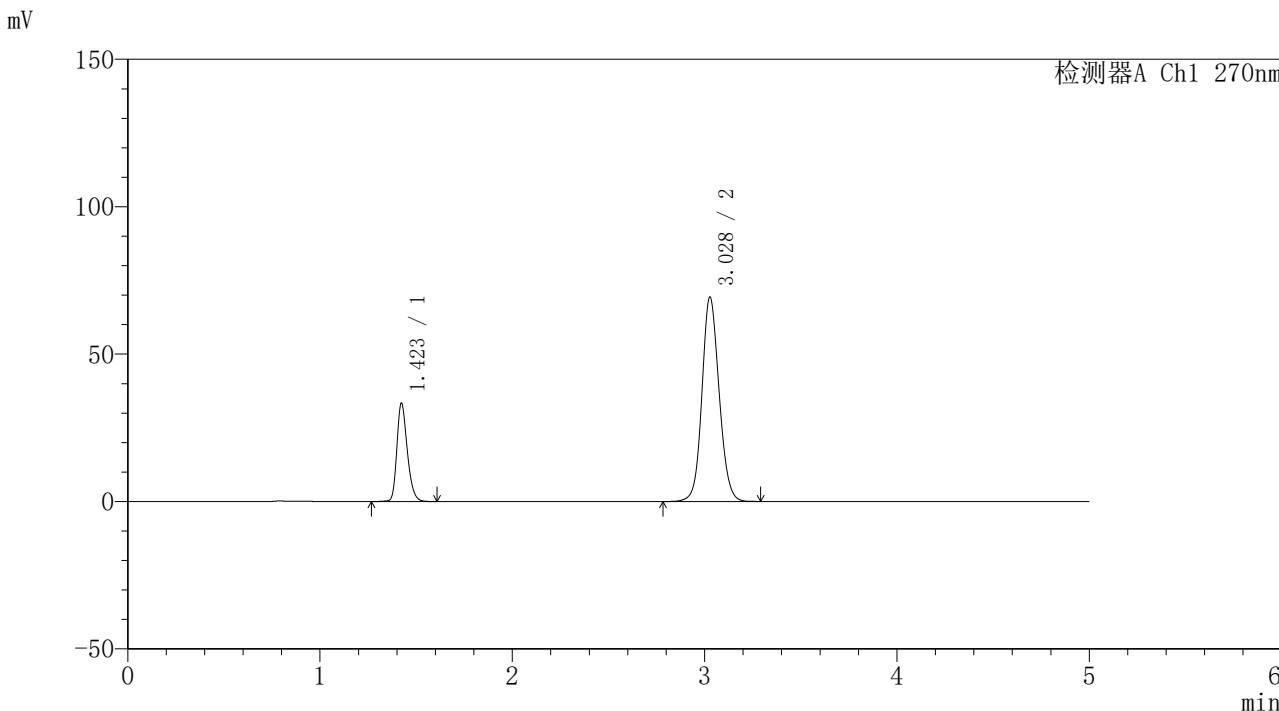


SMF-4111

<样品信息>

色谱柱 : LP-C18(150*4.6mm,5µm) 流速: 2.0ml/min
柱温 : 30°C 波长: 270nm
数据文件名 : RC\$SMF-4111 - 11-5/11-82-4 - zzp-24103001p-rcqx-pH6.8jz-jf50z-30min-P2.lcd
方法文件名 : RC\$SMF-4111 - SMF-4111-RC-FX260.lcm
批处理文件名: RC\$SMF-4111 - 20241106-RC-FX260.lcb
样品瓶号 : 2-14
进样体积 : 50 µL 版本号: 6.115
进样时间 : 2024/11/07 01:18:10 实验者: jiangjinwei
处理时间 (V4) : 2024/11/07 11:03:09 处理者: jiangjinwei
仪器型号 : SHIMADZU LC-2050C(FX260)

<色谱图>



<峰表>

检测器A Ch1 270nm

| 峰号 | 保留时间 | 面积 | 面积% | 高度 | 理论塔板数(USP) | 拖尾因子 | 分离度(USP) |
|----|-------|--------|---------|--------|------------|-------|----------|
| 1 | 1.423 | 125857 | 22.622 | 33358 | 3367 | 1.263 | -- |
| 2 | 3.028 | 430489 | 77.378 | 69245 | 5630 | 1.110 | 12.367 |
| 总计 | | 556346 | 100.000 | 102603 | | | |

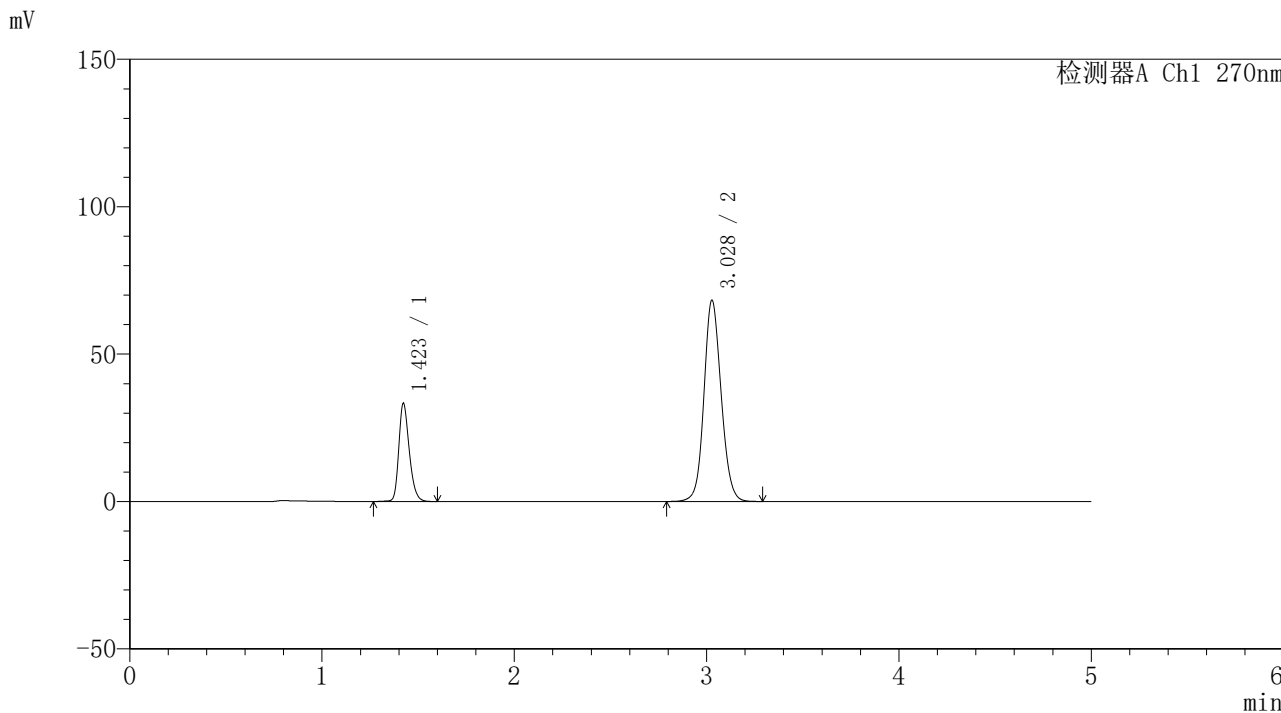


SMF-4111

<样品信息>

色谱柱 : LP-C18(150*4.6mm,5µm) 流速: 2.0ml/min
柱温 : 30°C 波长: 270nm
数据文件名 : RC\$SMF-4111 - 11-5/11-83-4 - zzp-24103001p-rcqx-pH6.8jz-jf50z-30min-P3.lcd
方法文件名 : RC\$SMF-4111 - SMF-4111-RC-FX260.lcm
批处理文件名: RC\$SMF-4111 - 20241106-RC-FX260.lcb
样品瓶号 : 2-23
进样体积 : 50 µL 版本号: 6.115
进样时间 : 2024/11/07 01:23:36 实验者: jiangjinwei
处理时间 (V4) : 2024/11/07 11:03:12 处理者: jiangjinwei
仪器型号 : SHIMADZU LC-2050C(FX260)

<色谱图>



<峰表>

检测器A Ch1 270nm

| 峰号 | 保留时间 | 面积 | 面积% | 高度 | 理论塔板数(USP) | 拖尾因子 | 分离度(USP) |
|----|-------|--------|---------|--------|------------|-------|----------|
| 1 | 1.423 | 126019 | 22.893 | 33285 | 3334 | 1.262 | -- |
| 2 | 3.028 | 424442 | 77.107 | 68191 | 5618 | 1.109 | 12.338 |
| 总计 | | 550462 | 100.000 | 101476 | | | |

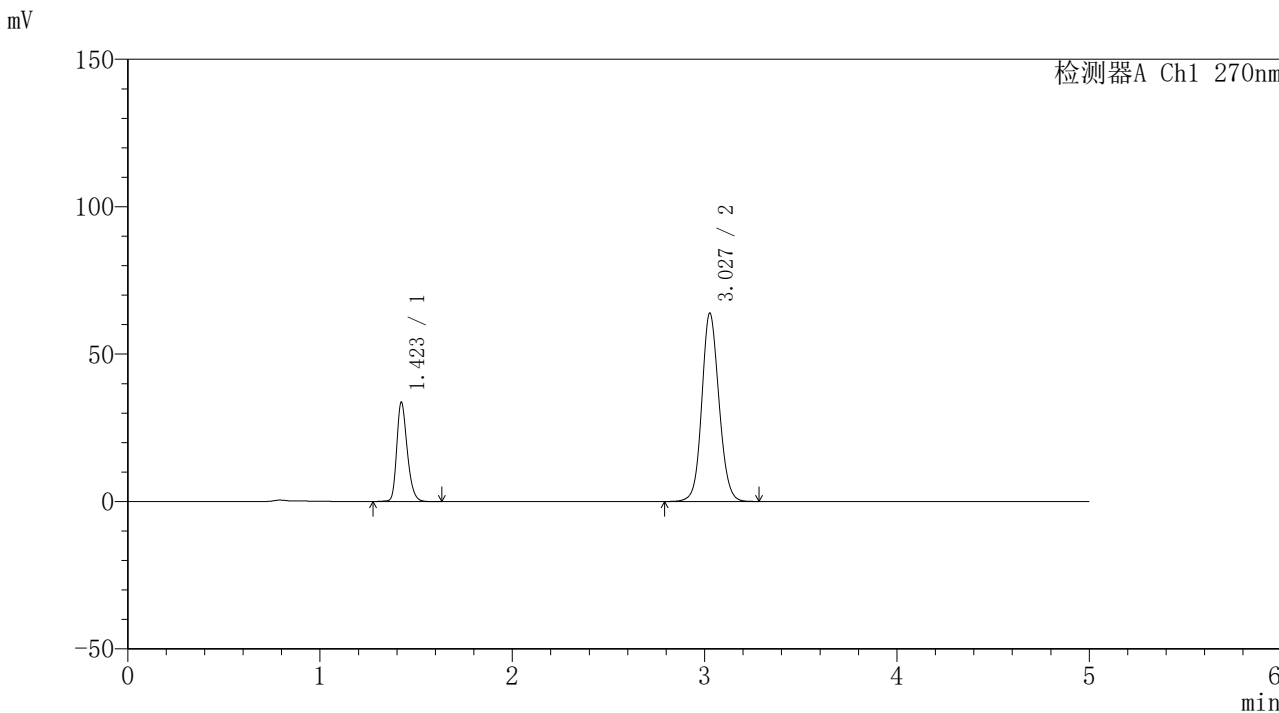


SMF-4111

<样品信息>

色谱柱 : LP-C18(150*4.6mm,5µm) 流速: 2.0ml/min
柱温 : 30°C 波长: 270nm
数据文件名 : RC\$SMF-4111 - 11-5/11-84-4 - zzp-24103001p-rcqx-pH6.8jz-jf50z-30min-P4.lcd
方法文件名 : RC\$SMF-4111 - SMF-4111-RC-FX260.lcm
批处理文件名: RC\$SMF-4111 - 20241106-RC-FX260.lcb
样品瓶号 : 2-32
进样体积 : 50 µL 版本号: 6.115
进样时间 : 2024/11/07 01:29:03 实验者: jiangjinwei
处理时间 (V4) : 2024/11/07 11:03:14 处理者: jiangjinwei
仪器型号 : SHIMADZU LC-2050C(FX260)

<色谱图>



<峰表>

检测器A Ch1 270nm

| 峰号 | 保留时间 | 面积 | 面积% | 高度 | 理论塔板数(USP) | 拖尾因子 | 分离度(USP) |
|----|-------|--------|---------|-------|------------|-------|----------|
| 1 | 1.423 | 127911 | 24.358 | 33700 | 3318 | 1.261 | -- |
| 2 | 3.027 | 397217 | 75.642 | 63740 | 5622 | 1.104 | 12.329 |
| 总计 | | 525128 | 100.000 | 97440 | | | |

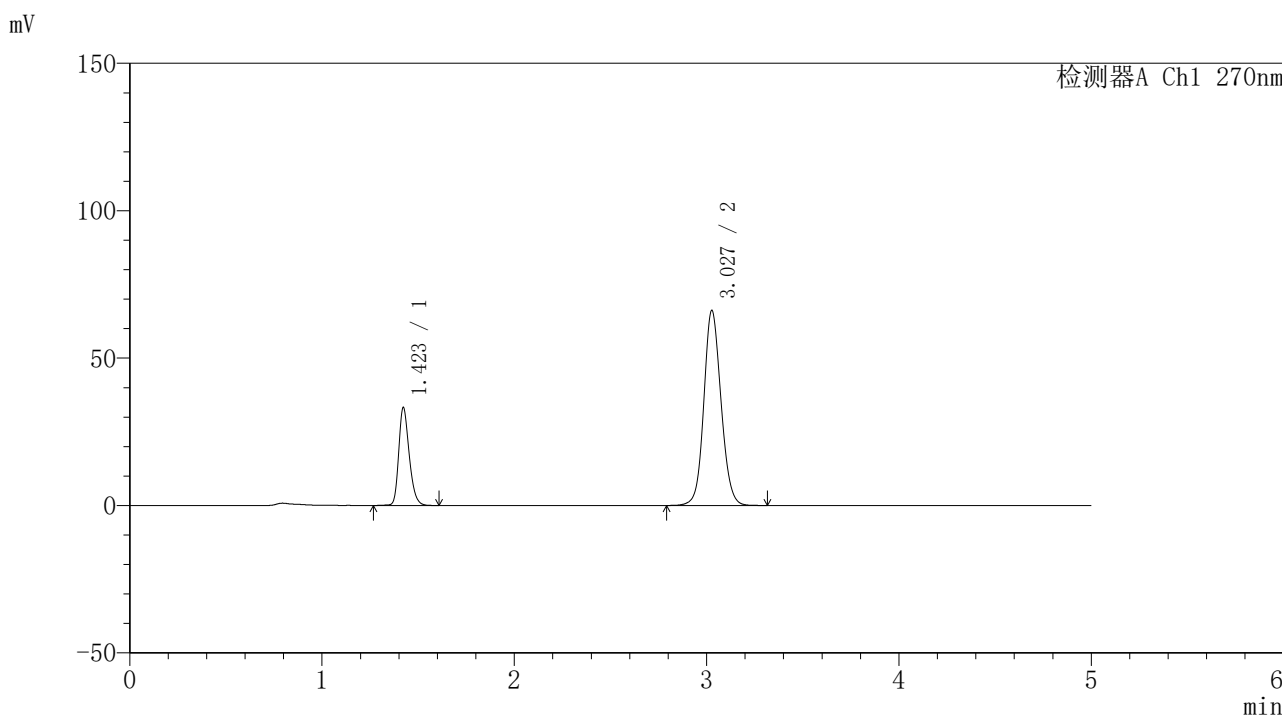


SMF-4111

<样品信息>

色谱柱 : LP-C18(150*4.6mm,5μm) 流速: 2.0ml/min
 柱温 : 30°C 波长: 270nm
 数据文件名 : RC\$SMF-4111 - 11-5/11-85-4 - zzp-24103001p-rcqx-pH6.8jz-jf50z-30min-P5.lcd
 方法文件名 : RC\$SMF-4111 - SMF-4111-RC-FX260.lcm
 批处理文件名 : RC\$SMF-4111 - 20241106-RC-FX260.lcb
 样品瓶号 : 2-41
 进样体积 : 50 μL 版本号: 6.115
 进样时间 : 2024/11/07 01:34:31 实验者: jiangjinwei
 处理时间 (V4) : 2024/11/07 11:03:17 处理者: jiangjinwei
 仪器型号 : SHIMADZU LC-2050C(FX260)

<色谱图>



<峰表>

检测器A Ch1 270nm

| 峰号 | 保留时间 | 面积 | 面积% | 高度 | 理论塔板数(USP) | 拖尾因子 | 分离度(USP) |
|----|-------|--------|---------|-------|------------|-------|----------|
| 1 | 1.423 | 125949 | 23.429 | 33225 | 3318 | 1.259 | -- |
| 2 | 3.027 | 411621 | 76.571 | 66007 | 5607 | 1.109 | 12.320 |
| 总计 | | 537569 | 100.000 | 99233 | | | |

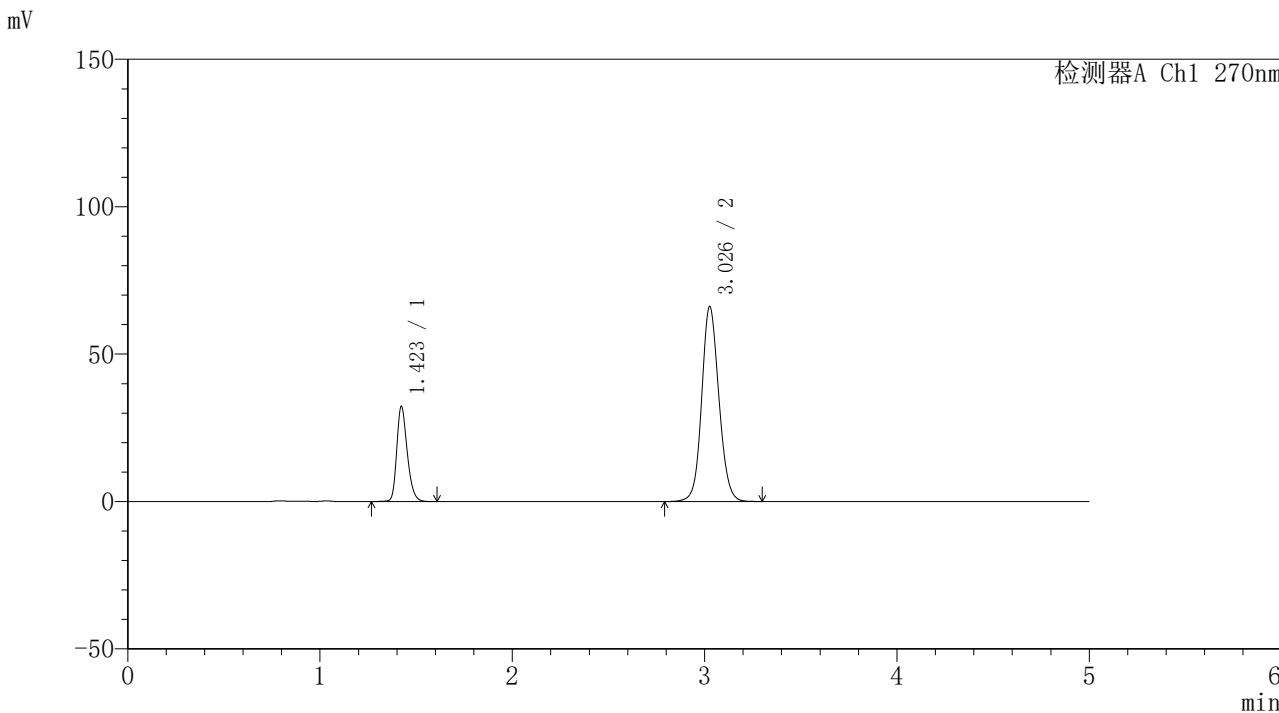


SMF-4111

<样品信息>

色谱柱 : LP-C18(150*4.6mm,5µm) 流速: 2.0ml/min
柱温 : 30°C 波长: 270nm
数据文件名 : RC\$SMF-4111 - 11-5/11-86-4 - zzp-24103001p-rcqx-pH6.8jz-jf50z-30min-P6.lcd
方法文件名 : RC\$SMF-4111 - SMF-4111-RC-FX260.lcm
批处理文件名 : RC\$SMF-4111 - 20241106-RC-FX260.lcb
样品瓶号 : 2-50
进样体积 : 50 µL 版本号: 6.115
进样时间 : 2024/11/07 01:39:57 实验者: jiangjinwei
处理时间 (V4) : 2024/11/07 11:03:20 处理者: jiangjinwei
仪器型号 : SHIMADZU LC-2050C(FX260)

<色谱图>



<峰表>

检测器A Ch1 270nm

| 峰号 | 保留时间 | 面积 | 面积% | 高度 | 理论塔板数(USP) | 拖尾因子 | 分离度(USP) |
|----|-------|--------|---------|-------|------------|-------|----------|
| 1 | 1.423 | 122478 | 22.942 | 32299 | 3319 | 1.262 | -- |
| 2 | 3.026 | 411384 | 77.058 | 65908 | 5616 | 1.108 | 12.322 |
| 总计 | | 533862 | 100.000 | 98206 | | | |

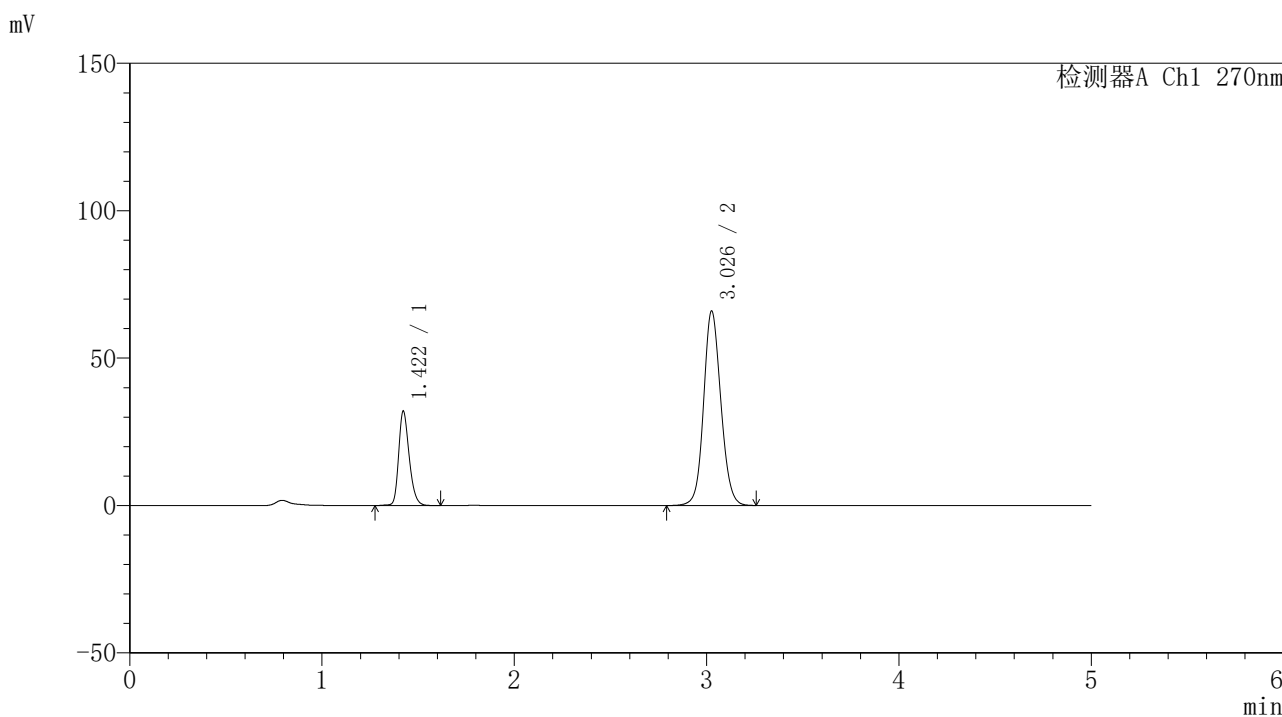


SMF-4111

<样品信息>

色谱柱 : LP-C18(150*4.6mm,5μm) 流速: 2.0ml/min
 柱温 : 30°C 波长: 270nm
 数据文件名 : RC\$SMF-4111 - 11-5/11-87-4 - zzp-24103001p-rcqx-pH6.8jz-jf50z-45min-P1.lcd
 方法文件名 : RC\$SMF-4111 - SMF-4111-RC-FX260.lcm
 批处理文件名 : RC\$SMF-4111 - 20241106-RC-FX260.lcb
 样品瓶号 : 2-6
 进样体积 : 50 μL 版本号: 6.115
 进样时间 : 2024/11/07 01:45:23 实验者: jiangjinwei
 处理时间 (V4) : 2024/11/07 11:03:22 处理者: jiangjinwei
 仪器型号 : SHIMADZU LC-2050C(FX260)

<色谱图>



<峰表>

检测器A Ch1 270nm

| 峰号 | 保留时间 | 面积 | 面积% | 高度 | 理论塔板数(USP) | 拖尾因子 | 分离度(USP) |
|----|-------|--------|---------|-------|------------|-------|----------|
| 1 | 1.422 | 122087 | 22.905 | 32052 | 3294 | 1.258 | -- |
| 2 | 3.026 | 410936 | 77.095 | 65704 | 5593 | 1.108 | 12.290 |
| 总计 | | 533023 | 100.000 | 97756 | | | |

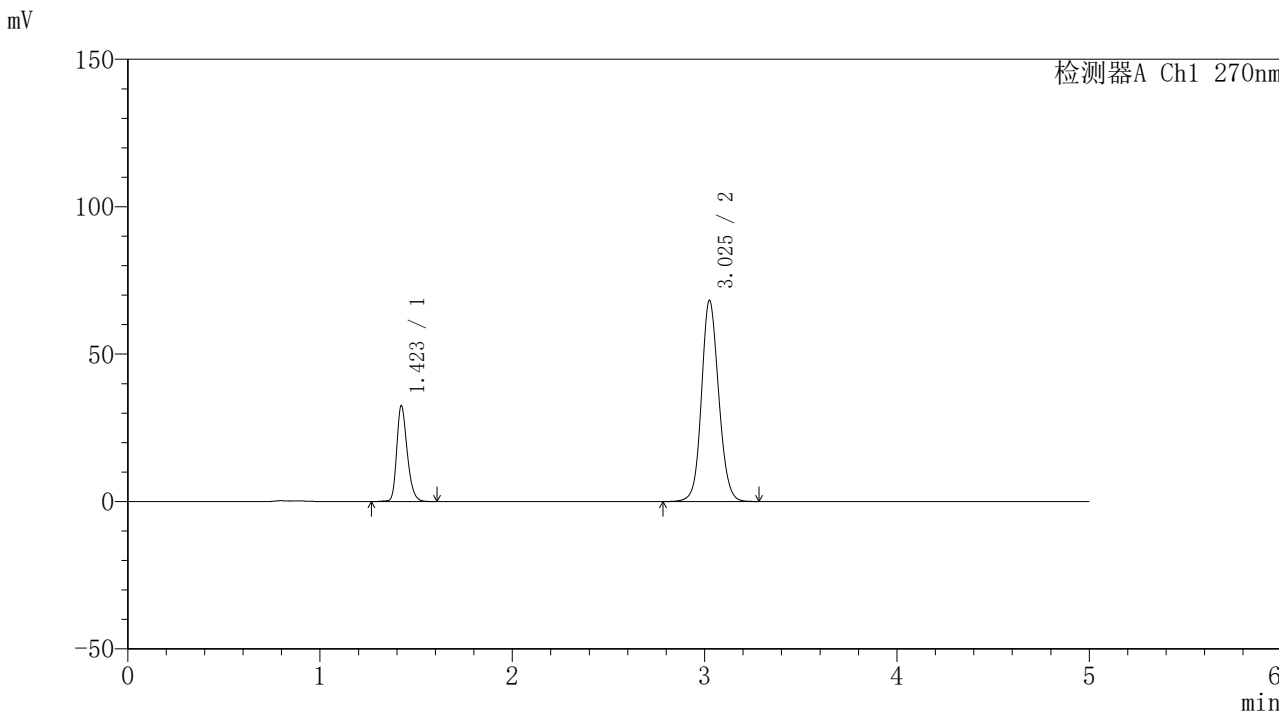


SMF-4111

<样品信息>

色谱柱 : LP-C18(150*4.6mm,5µm) 流速: 2.0ml/min
柱温 : 30°C 波长: 270nm
数据文件名 : RC\$SMF-4111 - 11-5/11-88-4 - zzp-24103001p-rcqx-pH6.8jz-jf50z-45min-P2.lcd
方法文件名 : RC\$SMF-4111 - SMF-4111-RC-FX260.lcm
批处理文件名: RC\$SMF-4111 - 20241106-RC-FX260.lcb
样品瓶号 : 2-15
进样体积 : 50 µL 版本号: 6.115
进样时间 : 2024/11/07 01:50:50 实验者: jiangjinwei
处理时间 (V4) : 2024/11/07 11:03:25 处理者: jiangjinwei
仪器型号 : SHIMADZU LC-2050C(FX260)

<色谱图>



<峰表>

| 检测器A Ch1 270nm | | | | | | | |
|----------------|-------|--------|---------|--------|------------|-------|----------|
| 峰号 | 保留时间 | 面积 | 面积% | 高度 | 理论塔板数(USP) | 拖尾因子 | 分离度(USP) |
| 1 | 1.423 | 123483 | 22.545 | 32516 | 3322 | 1.261 | -- |
| 2 | 3.025 | 424228 | 77.455 | 68001 | 5608 | 1.110 | 12.314 |
| 总计 | | 547710 | 100.000 | 100517 | | | |

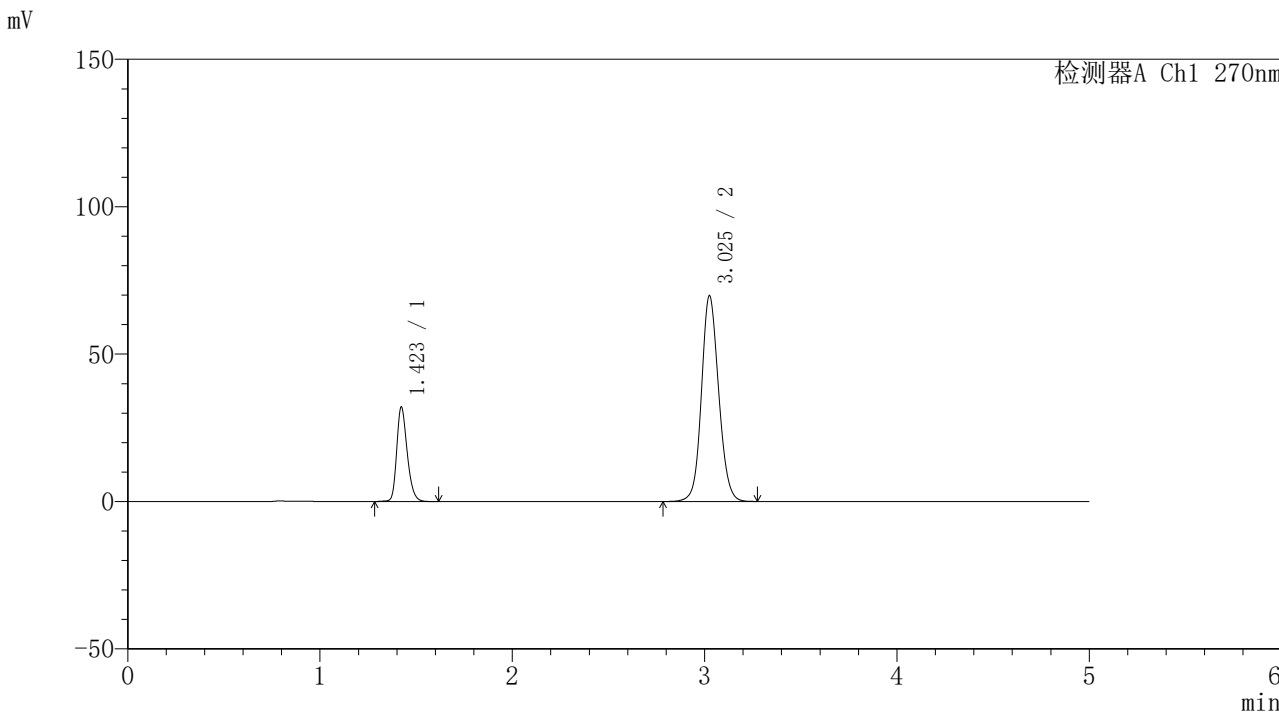


SMF-4111

<样品信息>

色谱柱 : LP-C18(150*4.6mm,5µm) 流速: 2.0ml/min
柱温 : 30°C 波长: 270nm
数据文件名 : RC\$SMF-4111 - 11-5/11-89-4 - zzp-24103001p-rcqx-pH6.8jz-jf50z-45min-P3.lcd
方法文件名 : RC\$SMF-4111 - SMF-4111-RC-FX260.lcm
批处理文件名 : RC\$SMF-4111 - 20241106-RC-FX260.lcb
样品瓶号 : 2-24
进样体积 : 50 µL 版本号: 6.115
进样时间 : 2024/11/07 01:56:17 实验者: jiangjinwei
处理时间 (V4) : 2024/11/07 11:03:28 处理者: jiangjinwei
仪器型号 : SHIMADZU LC-2050C(FX260)

<色谱图>



<峰表>

检测器A Ch1 270nm

| 峰号 | 保留时间 | 面积 | 面积% | 高度 | 理论塔板数(USP) | 拖尾因子 | 分离度(USP) |
|----|-------|--------|---------|--------|------------|-------|----------|
| 1 | 1.423 | 121859 | 21.899 | 32087 | 3310 | 1.259 | -- |
| 2 | 3.025 | 434597 | 78.101 | 69587 | 5594 | 1.112 | 12.295 |
| 总计 | | 556456 | 100.000 | 101674 | | | |

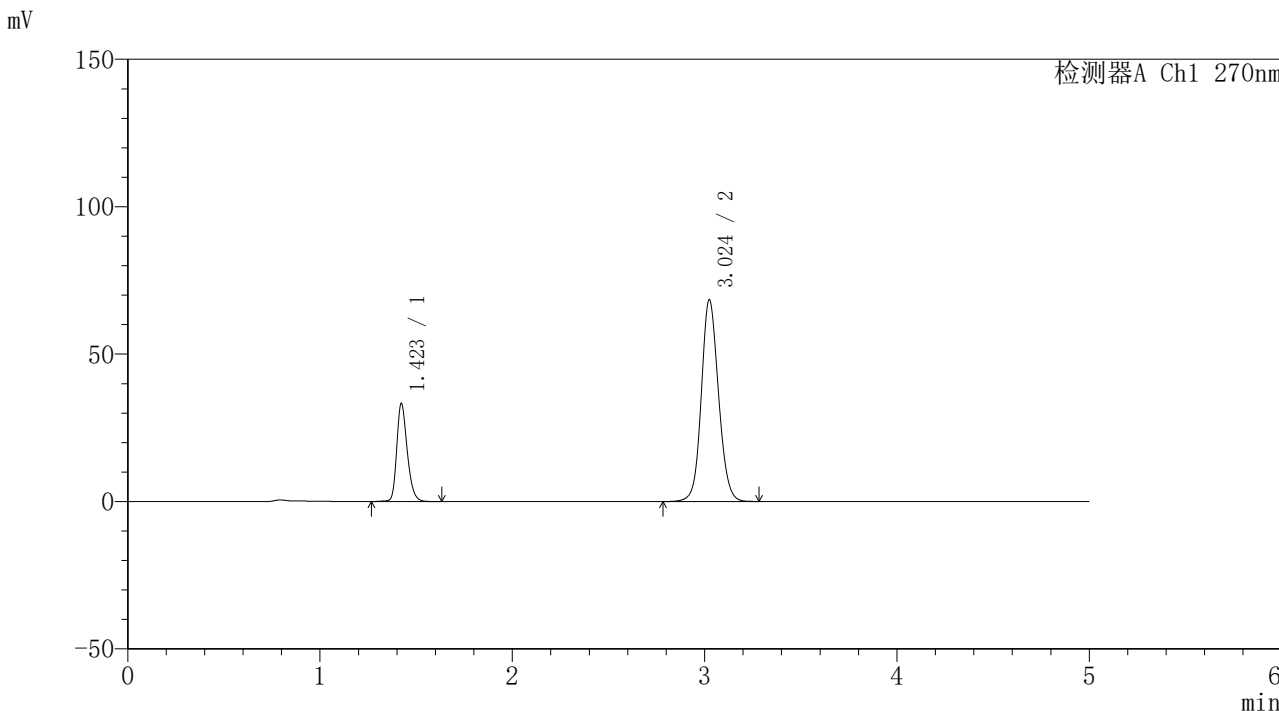


SMF-4111

<样品信息>

色谱柱 : LP-C18(150*4.6mm,5µm) 流速: 2.0ml/min
柱温 : 30°C 波长: 270nm
数据文件名 : RC\$SMF-4111 - 11-5/11-90-4 - zzp-24103001p-rcqx-pH6.8jz-jf50z-45min-P4.lcd
方法文件名 : RC\$SMF-4111 - SMF-4111-RC-FX260.lcm
批处理文件名: RC\$SMF-4111 - 20241106-RC-FX260.lcb
样品瓶号 : 2-33
进样体积 : 50 µL 版本号: 6.115
进样时间 : 2024/11/07 02:01:44 实验者: jiangjinwei
处理时间 (V4) : 2024/11/07 11:03:31 处理者: jiangjinwei
仪器型号 : SHIMADZU LC-2050C(FX260)

<色谱图>



<峰表>

检测器A Ch1 270nm

| 峰号 | 保留时间 | 面积 | 面积% | 高度 | 理论塔板数(USP) | 拖尾因子 | 分离度(USP) |
|----|-------|--------|---------|--------|------------|-------|----------|
| 1 | 1.423 | 126168 | 22.868 | 33252 | 3330 | 1.260 | -- |
| 2 | 3.024 | 425551 | 77.132 | 68345 | 5604 | 1.110 | 12.311 |
| 总计 | | 551719 | 100.000 | 101597 | | | |

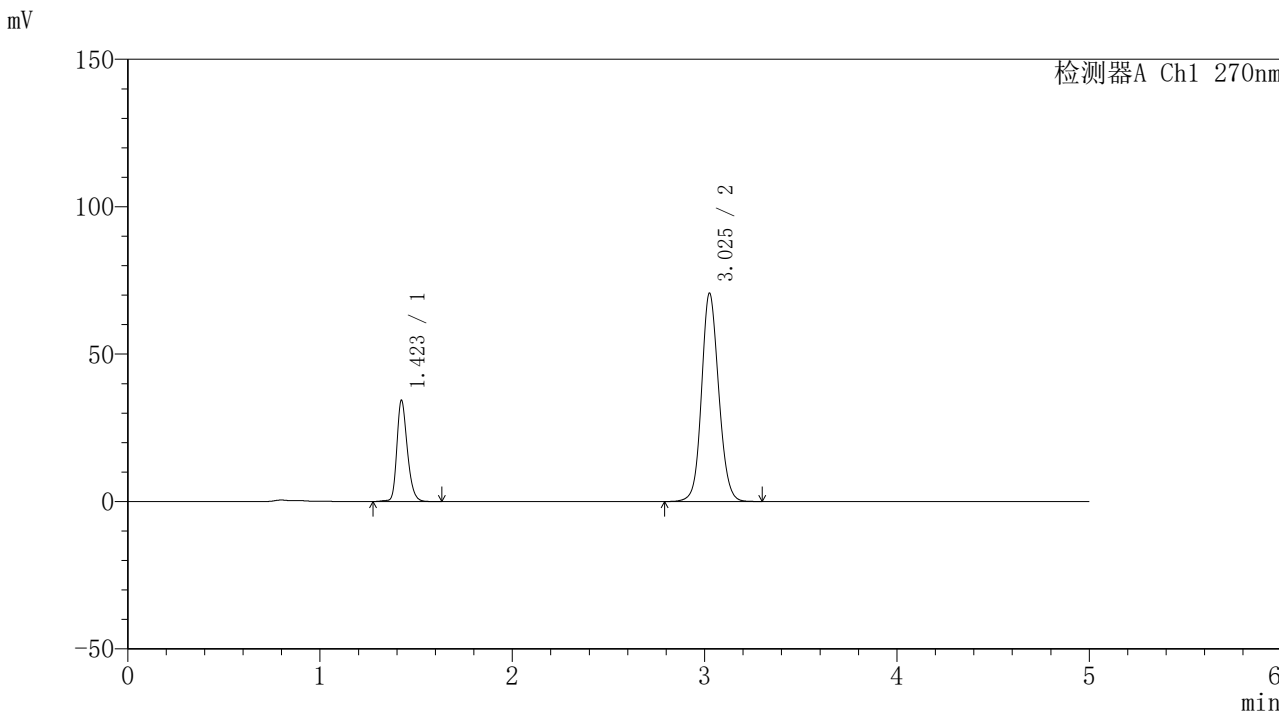


SMF-4111

<样品信息>

色谱柱 : LP-C18(150*4.6mm,5µm) 流速: 2.0ml/min
柱温 : 30°C 波长: 270nm
数据文件名 : RC\$SMF-4111 - 11-5/11-91-4 - zzp-24103001p-rcqx-pH6.8jz-jf50z-45min-P5.lcd
方法文件名 : RC\$SMF-4111 - SMF-4111-RC-FX260.lcm
批处理文件名 : RC\$SMF-4111 - 20241106-RC-FX260.lcb
样品瓶号 : 2-42
进样体积 : 50 µL 版本号: 6.115
进样时间 : 2024/11/07 02:07:11 实验者: jiangjinwei
处理时间 (V4) : 2024/11/07 11:03:33 处理者: jiangjinwei
仪器型号 : SHIMADZU LC-2050C(FX260)

<色谱图>



<峰表>

检测器A Ch1 270nm

| 峰号 | 保留时间 | 面积 | 面积% | 高度 | 理论塔板数(USP) | 拖尾因子 | 分离度(USP) |
|----|-------|--------|---------|--------|------------|-------|----------|
| 1 | 1.423 | 130172 | 22.893 | 34300 | 3370 | 1.258 | -- |
| 2 | 3.025 | 438447 | 77.107 | 70395 | 5630 | 1.112 | 12.355 |
| 总计 | | 568620 | 100.000 | 104695 | | | |

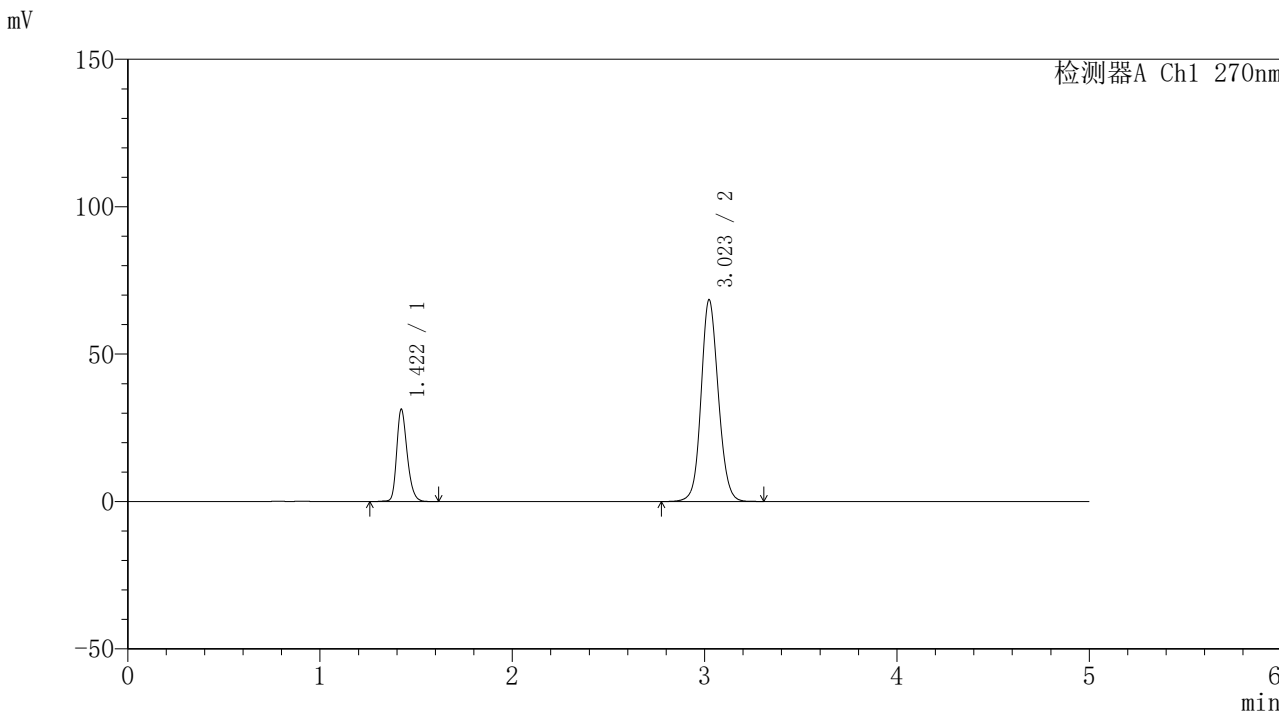


SMF-4111

<样品信息>

色谱柱 : LP-C18(150*4.6mm,5µm) 流速: 2.0ml/min
柱温 : 30°C 波长: 270nm
数据文件名 : RC\$SMF-4111 - 11-5/11-92-4 - zzp-24103001p-rcqx-pH6.8jz-jf50z-45min-P6.lcd
方法文件名 : RC\$SMF-4111 - SMF-4111-RC-FX260.lcm
批处理文件名: RC\$SMF-4111 - 20241106-RC-FX260.lcb
样品瓶号 : 2-51
进样体积 : 50 µL 版本号: 6.115
进样时间 : 2024/11/07 02:12:36 实验者: jiangjinwei
处理时间 (V4) : 2024/11/07 11:03:36 处理者: jiangjinwei
仪器型号 : SHIMADZU LC-2050C(FX260)

<色谱图>



<峰表>

检测器A Ch1 270nm

| 峰号 | 保留时间 | 面积 | 面积% | 高度 | 理论塔板数(USP) | 拖尾因子 | 分离度(USP) |
|----|-------|--------|---------|-------|------------|-------|----------|
| 1 | 1.422 | 119052 | 21.843 | 31332 | 3318 | 1.259 | -- |
| 2 | 3.023 | 425978 | 78.157 | 68424 | 5594 | 1.108 | 12.293 |
| 总计 | | 545030 | 100.000 | 99756 | | | |

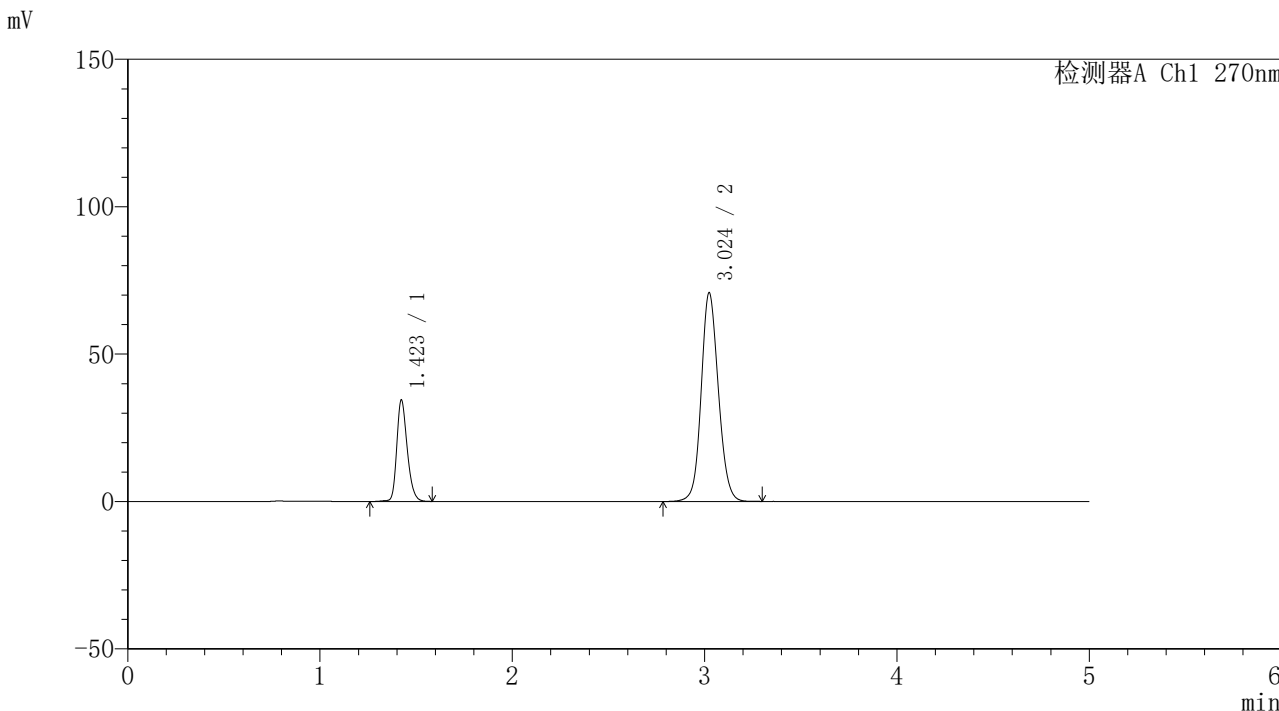


SMF-4111

<样品信息>

色谱柱 : LP-C18(150*4.6mm,5µm) 流速: 2.0ml/min
柱温 : 30°C 波长: 270nm
数据文件名 : RC\$SMF-4111 - 11-5/11-93-4 - zzp-24103001p-rcqx-pH6.8jz-jf50z-Jx-P1.lcd
方法文件名 : RC\$SMF-4111 - SMF-4111-RC-FX260.lcm
批处理文件名: RC\$SMF-4111 - 20241106-RC-FX260.lcb
样品瓶号 : 2-7
进样体积 : 50 µL 版本号: 6.115
进样时间 : 2024/11/07 02:18:03 实验者: jiangjinwei
处理时间 (V4) : 2024/11/07 11:03:39 处理者: jiangjinwei
仪器型号 : SHIMADZU LC-2050C(FX260)

<色谱图>



<峰表>

检测器A Ch1 270nm

| 峰号 | 保留时间 | 面积 | 面积% | 高度 | 理论塔板数(USP) | 拖尾因子 | 分离度(USP) |
|----|-------|--------|---------|--------|------------|-------|----------|
| 1 | 1.423 | 130443 | 22.886 | 34430 | 3341 | 1.257 | -- |
| 2 | 3.024 | 439517 | 77.114 | 70720 | 5611 | 1.112 | 12.319 |
| 总计 | | 569959 | 100.000 | 105150 | | | |

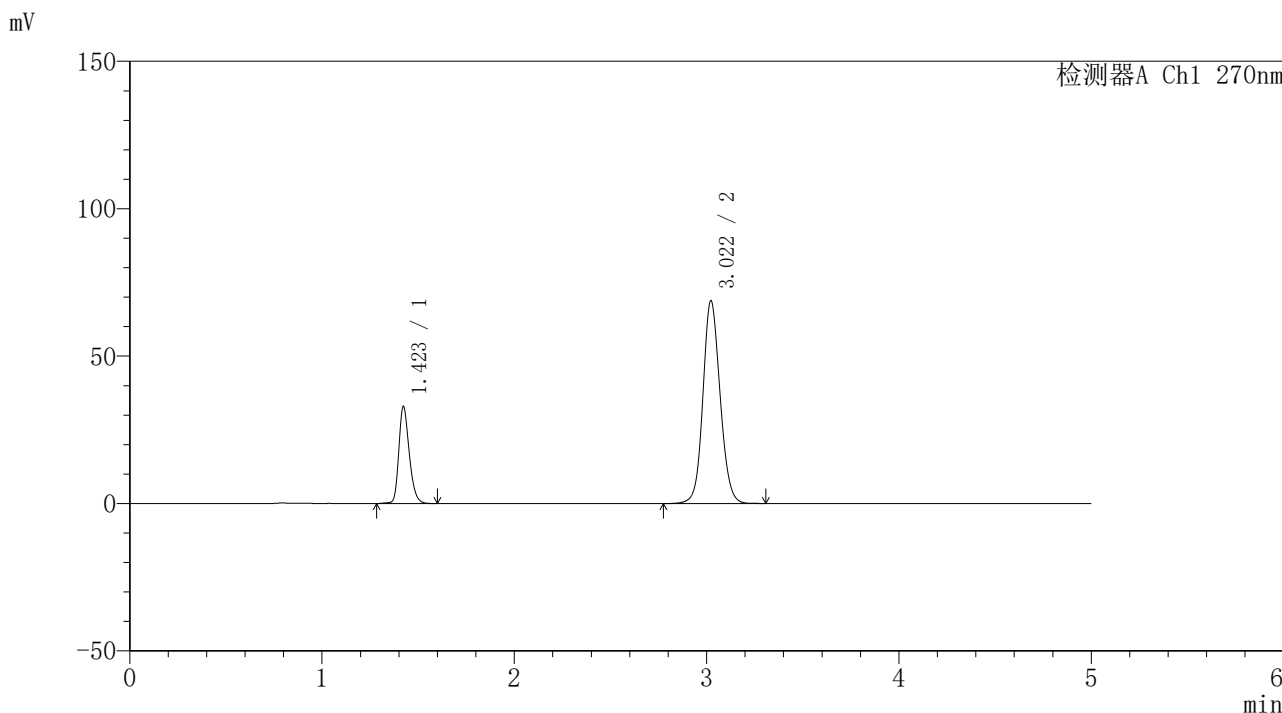


SMF-4111

<样品信息>

色谱柱 : LP-C18(150*4.6mm,5μm) 流速: 2.0ml/min
柱温 : 30°C 波长: 270nm
数据文件名 : RC\$SMF-4111 - 11-5/11-94-4 - zzp-24103001p-rcqx-pH6.8jz-jf50z-Jx-P2.lcd
方法文件名 : RC\$SMF-4111 - SMF-4111-RC-FX260.lcm
批处理文件名: RC\$SMF-4111 - 20241106-RC-FX260.lcb
样品瓶号 : 2-16
进样体积 : 50 μL 版本号: 6.115
进样时间 : 2024/11/07 02:23:30 实验者: jiangjinwei
处理时间 (V4) : 2024/11/07 11:03:41 处理者: jiangjinwei
仪器型号 : SHIMADZU LC-2050C(FX260)

<色谱图>



<峰表>

检测器A Ch1 270nm

| 峰号 | 保留时间 | 面积 | 面积% | 高度 | 理论塔板数(USP) | 拖尾因子 | 分离度(USP) |
|----|-------|--------|---------|--------|------------|-------|----------|
| 1 | 1.423 | 124774 | 22.597 | 32909 | 3347 | 1.258 | -- |
| 2 | 3.022 | 427391 | 77.403 | 68822 | 5610 | 1.109 | 12.314 |
| 总计 | | 552164 | 100.000 | 101731 | | | |

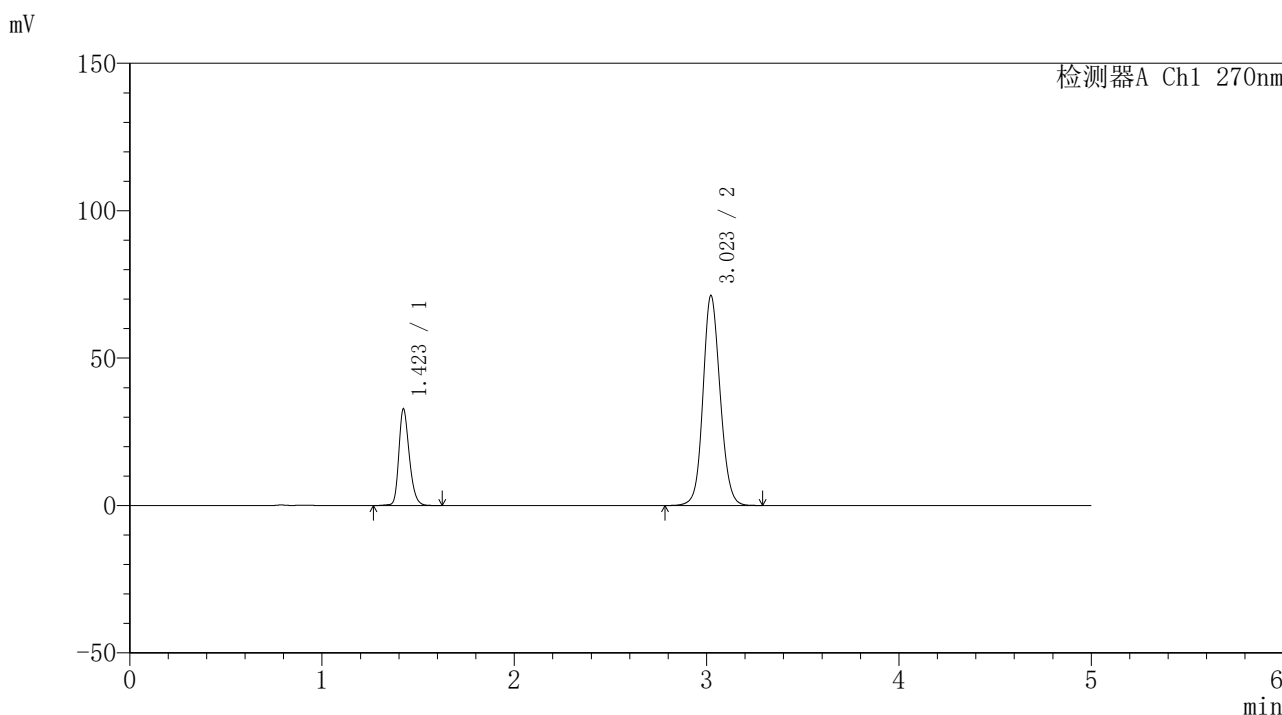


SMF-4111

<样品信息>

色谱柱 : LP-C18(150*4.6mm,5µm) 流速: 2.0ml/min
 柱温 : 30°C 波长: 270nm
 数据文件名 : RC\$SMF-4111 - 11-5/11-95-4 - zzp-24103001p-rcqx-pH6.8jz-jf50z-Jx-P3.lcd
 方法文件名 : RC\$SMF-4111 - SMF-4111-RC-FX260.lcm
 批处理文件名: RC\$SMF-4111 - 20241106-RC-FX260.lcb
 样品瓶号 : 2-25
 进样体积 : 50 µL 版本号: 6.115
 进样时间 : 2024/11/07 02:28:56 实验者: jiangjinwei
 处理时间 (V4) : 2024/11/07 11:03:44 处理者: jiangjinwei
 仪器型号 : SHIMADZU LC-2050C(FX260)

<色谱图>



<峰表>

检测器A Ch1 270nm

| 峰号 | 保留时间 | 面积 | 面积% | 高度 | 理论塔板数(USP) | 拖尾因子 | 分离度(USP) |
|----|-------|--------|---------|--------|------------|-------|----------|
| 1 | 1.423 | 124161 | 21.923 | 32768 | 3360 | 1.258 | -- |
| 2 | 3.023 | 442193 | 78.077 | 71245 | 5612 | 1.111 | 12.324 |
| 总计 | | 566354 | 100.000 | 104013 | | | |

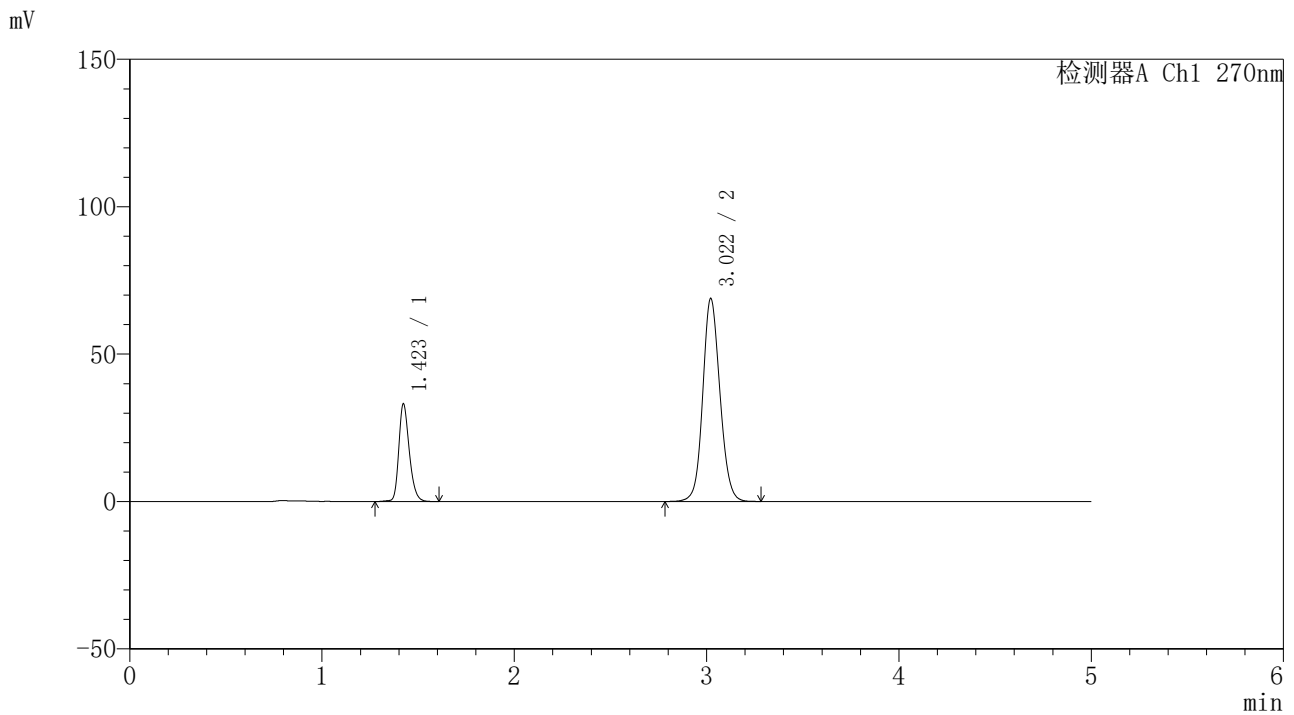


SMF-4111

<样品信息>

色谱柱 : LP-C18(150*4.6mm,5μm) 流速: 2.0ml/min
柱温 : 30°C 波长: 270nm
数据文件名 : RC\$SMF-4111 - 11-5/11-96-4 - zzp-24103001p-rcqx-pH6.8jz-jf50z-Jx-P4.lcd
方法文件名 : RC\$SMF-4111 - SMF-4111-RC-FX260.lcm
批处理文件名 : RC\$SMF-4111 - 20241106-RC-FX260.lcb
样品瓶号 : 2-34
进样体积 : 50 μL 版本号: 6.115
进样时间 : 2024/11/07 02:34:23 实验者: jiangjinwei
处理时间 (V4) : 2024/11/07 11:03:47 处理者: jiangjinwei
仪器型号 : SHIMADZU LC-2050C(FX260)

<色谱图>



<峰表>

检测器A Ch1 270nm

| 峰号 | 保留时间 | 面积 | 面积% | 高度 | 理论塔板数(USP) | 拖尾因子 | 分离度(USP) |
|----|-------|--------|---------|--------|------------|-------|----------|
| 1 | 1.423 | 125720 | 22.702 | 33116 | 3339 | 1.257 | -- |
| 2 | 3.022 | 428063 | 77.298 | 68905 | 5606 | 1.109 | 12.301 |
| 总计 | | 553783 | 100.000 | 102021 | | | |

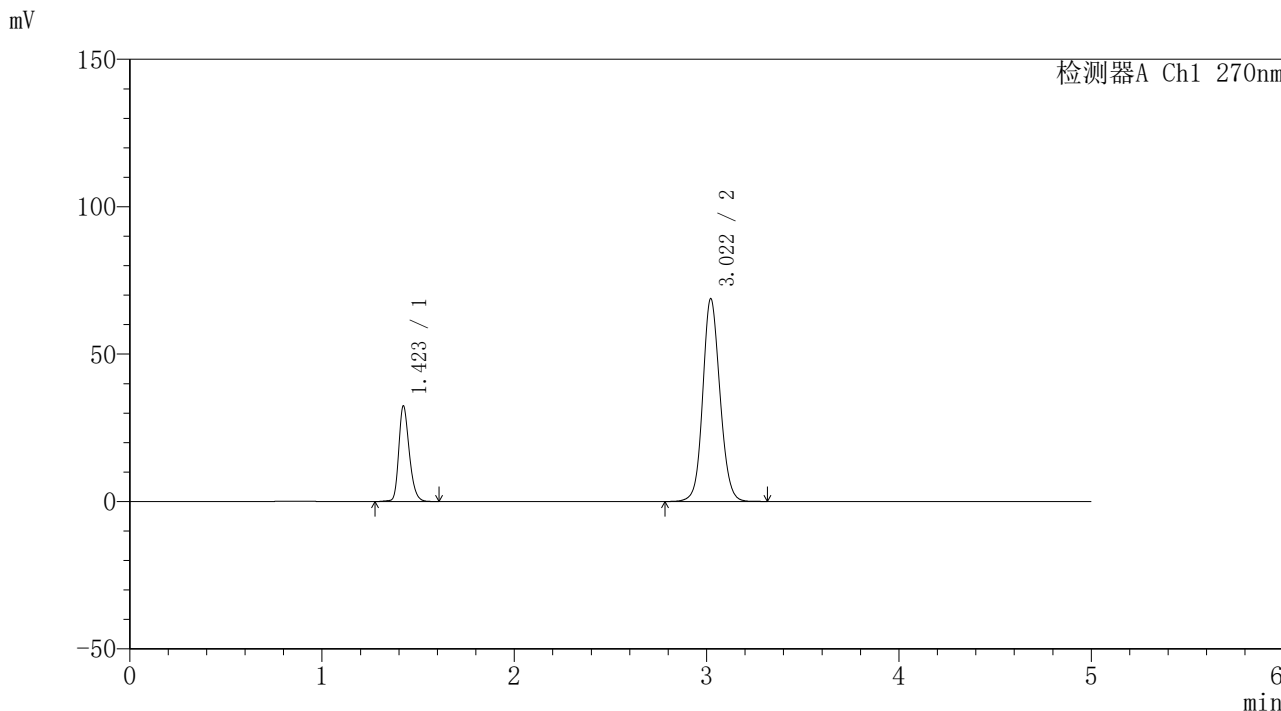


SMF-4111

<样品信息>

色谱柱 : LP-C18(150*4.6mm,5µm) 流速: 2.0ml/min
柱温 : 30°C 波长: 270nm
数据文件名 : RC\$SMF-4111 - 11-5/11-97-4 - zzp-24103001p-rcqx-pH6.8jz-jf50z-Jx-P5.lcd
方法文件名 : RC\$SMF-4111 - SMF-4111-RC-FX260.lcm
批处理文件名 : RC\$SMF-4111 - 20241106-RC-FX260.lcb
样品瓶号 : 2-43
进样体积 : 50 µL 版本号: 6.115
进样时间 : 2024/11/07 02:39:49 实验者: jiangjinwei
处理时间 (V4) : 2024/11/07 11:03:50 处理者: jiangjinwei
仪器型号 : SHIMADZU LC-2050C(FX260)

<色谱图>



<峰表>

| 检测器A Ch1 270nm | | | | | | | |
|----------------|-------|--------|---------|--------|------------|-------|----------|
| 峰号 | 保留时间 | 面积 | 面积% | 高度 | 理论塔板数(USP) | 拖尾因子 | 分离度(USP) |
| 1 | 1.423 | 123359 | 22.376 | 32434 | 3323 | 1.256 | -- |
| 2 | 3.022 | 427944 | 77.624 | 68827 | 5597 | 1.108 | 12.284 |
| 总计 | | 551303 | 100.000 | 101261 | | | |

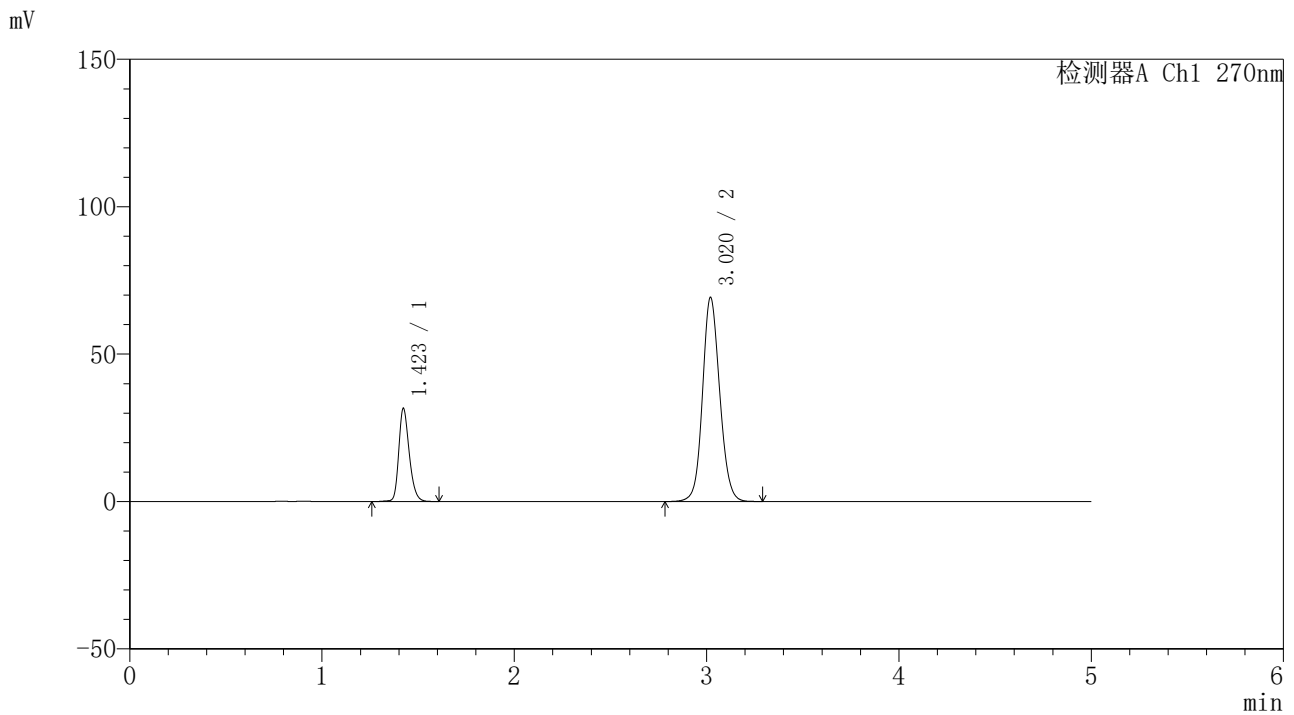


SMF-4111

<样品信息>

色谱柱 : LP-C18(150*4.6mm,5µm) 流速: 2.0ml/min
 柱温 : 30°C 波长: 270nm
 数据文件名 : RC\$SMF-4111 - 11-5/11-98-4 - zzp-24103001p-rcqx-pH6.8jz-jf50z-Jx-P6.lcd
 方法文件名 : RC\$SMF-4111 - SMF-4111-RC-FX260.lcm
 批处理文件名 : RC\$SMF-4111 - 20241106-RC-FX260.lcb
 样品瓶号 : 2-52
 进样体积 : 50 µL 版本号: 6.115
 进样时间 : 2024/11/07 02:45:15 实验者: jiangjinwei
 处理时间 (V4) : 2024/11/07 11:03:52 处理者: jiangjinwei
 仪器型号 : SHIMADZU LC-2050C(FX260)

<色谱图>



<峰表>

检测器A Ch1 270nm

| 峰号 | 保留时间 | 面积 | 面积% | 高度 | 理论塔板数(USP) | 拖尾因子 | 分离度(USP) |
|----|-------|--------|---------|--------|------------|-------|----------|
| 1 | 1.423 | 120034 | 21.810 | 31599 | 3328 | 1.257 | -- |
| 2 | 3.020 | 430325 | 78.190 | 69205 | 5592 | 1.110 | 12.279 |
| 总计 | | 550358 | 100.000 | 100803 | | | |

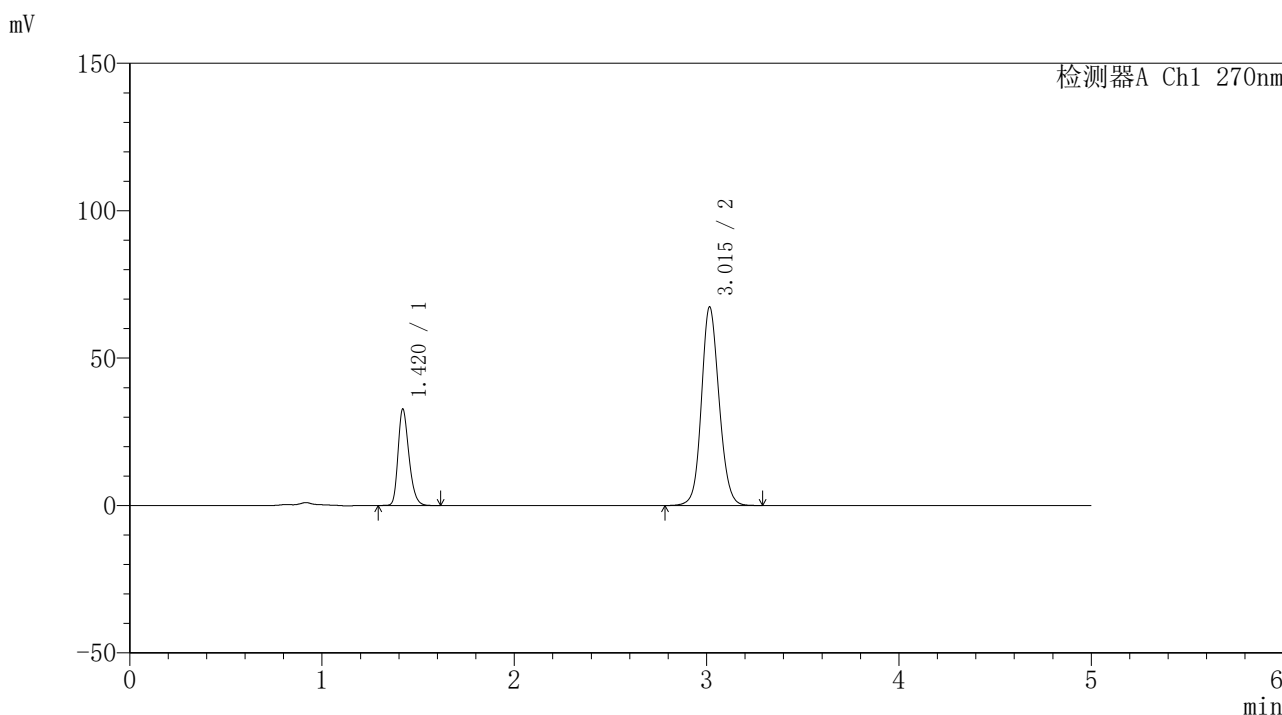


SMF-4111

<样品信息>

色谱柱 : LP-C18(150*4.6mm,5µm) 流速: 2.0ml/min
 柱温 : 30°C 波长: 270nm
 数据文件名 : RC\$SMF-4111 - 11-5/11-99-4 - zzp-24103001p-rcqx-pH6.8jz-jf50z-dz2-1.lcd
 方法文件名 : RC\$SMF-4111 - SMF-4111-RC-FX260.lcm
 批处理文件名: RC\$SMF-4111 - 20241106-RC-FX260.lcb
 样品瓶号 : 2-27
 进样体积 : 50 µL 版本号: 6.115
 进样时间 : 2024/11/07 02:50:42 实验者: jiangjinwei
 处理时间 (V4) : 2024/11/07 11:03:55 处理者: jiangjinwei
 仪器型号 : SHIMADZU LC-2050C(FX260)

<色谱图>



<峰表>

检测器A Ch1 270nm

| 峰号 | 保留时间 | 面积 | 面积% | 高度 | 理论塔板数(USP) | 拖尾因子 | 分离度(USP) |
|----|-------|--------|---------|-------|------------|-------|----------|
| 1 | 1.420 | 128802 | 23.061 | 32641 | 3058 | 1.272 | -- |
| 2 | 3.015 | 429722 | 76.939 | 67329 | 5302 | 1.119 | 11.893 |
| 总计 | | 558524 | 100.000 | 99971 | | | |

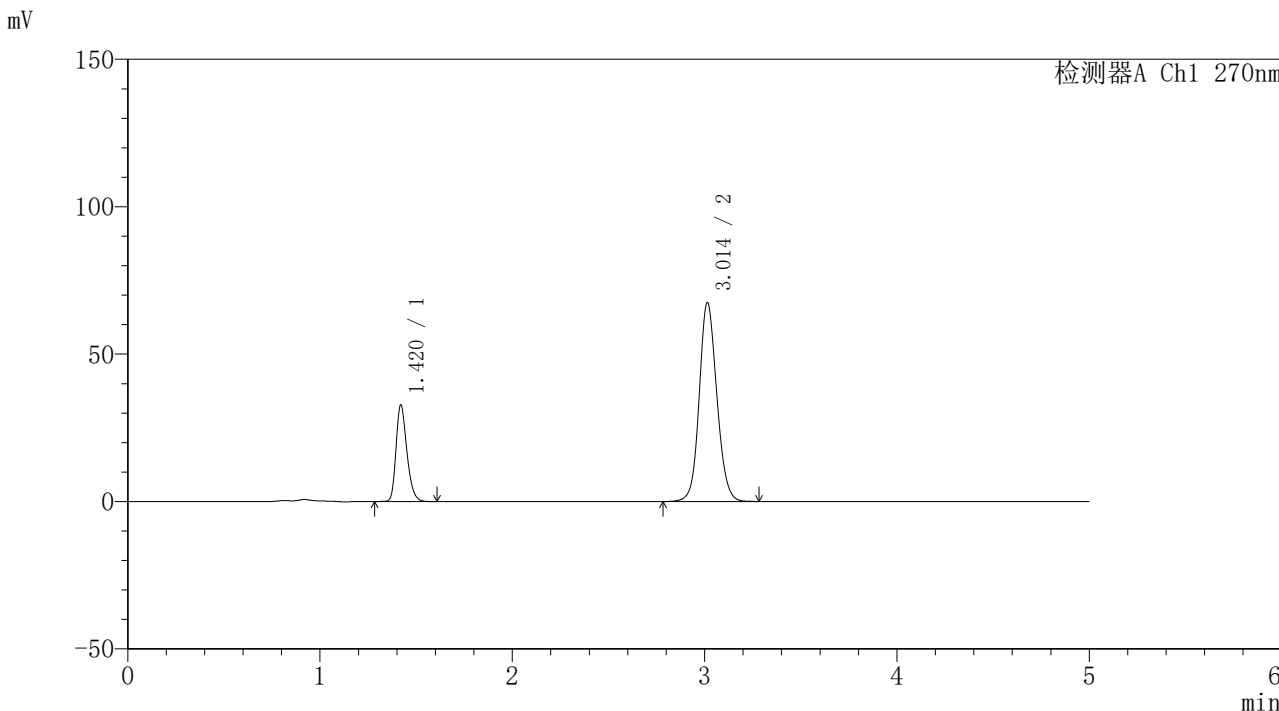


SMF-4111

<样品信息>

色谱柱 : LP-C18(150*4.6mm,5µm) 流速: 2.0ml/min
柱温 : 30°C 波长: 270nm
数据文件名 : RC\$SMF-4111 - 11-5/11-100-4 - zzp-24103001p-rcqx-pH6.8jz-jf50z-dz2-2.lcd
方法文件名 : RC\$SMF-4111 - SMF-4111-RC-FX260.lcm
批处理文件名 : RC\$SMF-4111 - 20241106-RC-FX260.lcb
样品瓶号 : 2-27
进样体积 : 50 µL 版本号: 6.115
进样时间 : 2024/11/07 02:56:09 实验者: jiangjinwei
处理时间 (V4) : 2024/11/07 11:03:58 处理者: jiangjinwei
仪器型号 : SHIMADZU LC-2050C(FX260)

<色谱图>



<峰表>

| 检测器A Ch1 270nm | | | | | | | |
|----------------|-------|--------|---------|--------|------------|-------|----------|
| 峰号 | 保留时间 | 面积 | 面积% | 高度 | 理论塔板数(USP) | 拖尾因子 | 分离度(USP) |
| 1 | 1.420 | 128797 | 23.085 | 32665 | 3068 | 1.270 | -- |
| 2 | 3.014 | 429130 | 76.915 | 67468 | 5316 | 1.117 | 11.906 |
| 总计 | | 557928 | 100.000 | 100133 | | | |