

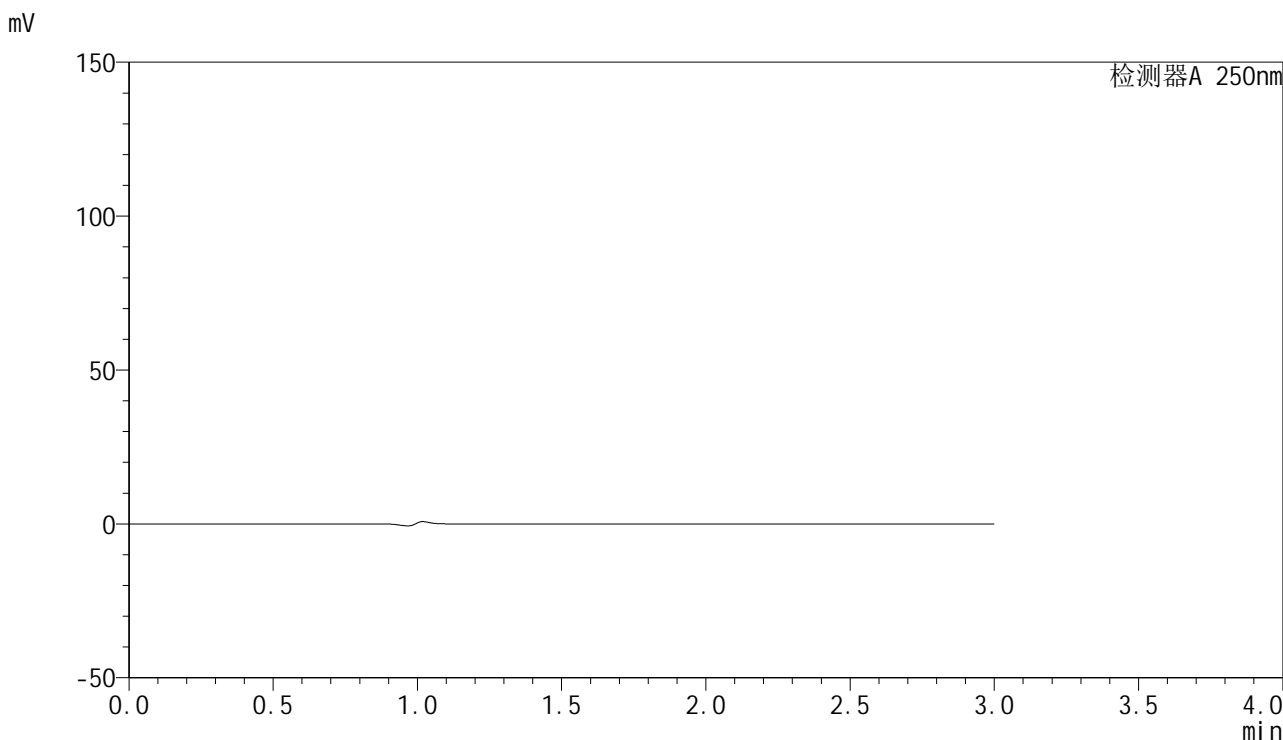


SMF-4099

<样品信息>

色谱柱 : XB-C18(150mm*4.6mm,5 μ m) 流速:1.8ml/min
 柱温 : 40 $^{\circ}$ C 波长:250nm
 数据文件名: RC\$SMF-4099 - 27-3/27-1-2 - zzp-24103001-1p-pH4.5jz-jf50z-20mg-rj.lcd
 方法文件名: RC\$SMF-4099 - SMF-4099-RCQX-FX276.lcm
 批处理文件名: RC\$SMF-4099 - 20241106-rcqx-FX276.lcb
 样品瓶号: 1-9
 进样体积: 10 μ l 版本号: 6.115
 进样时间: 2024/11/06 14:39:39 实验者: jiangjinwei
 处理时间 (V2) : 2024/11/07 14:50:43 处理者: jiangjinwei
 仪器型号: SHIMADZU LC-2050C(FX276)

<色谱图>



<峰表>

检测器A 250nm

峰号	保留时间	面积	面积%	高度	理论塔板数(USP)	拖尾因子	分离度(USP)
总计							

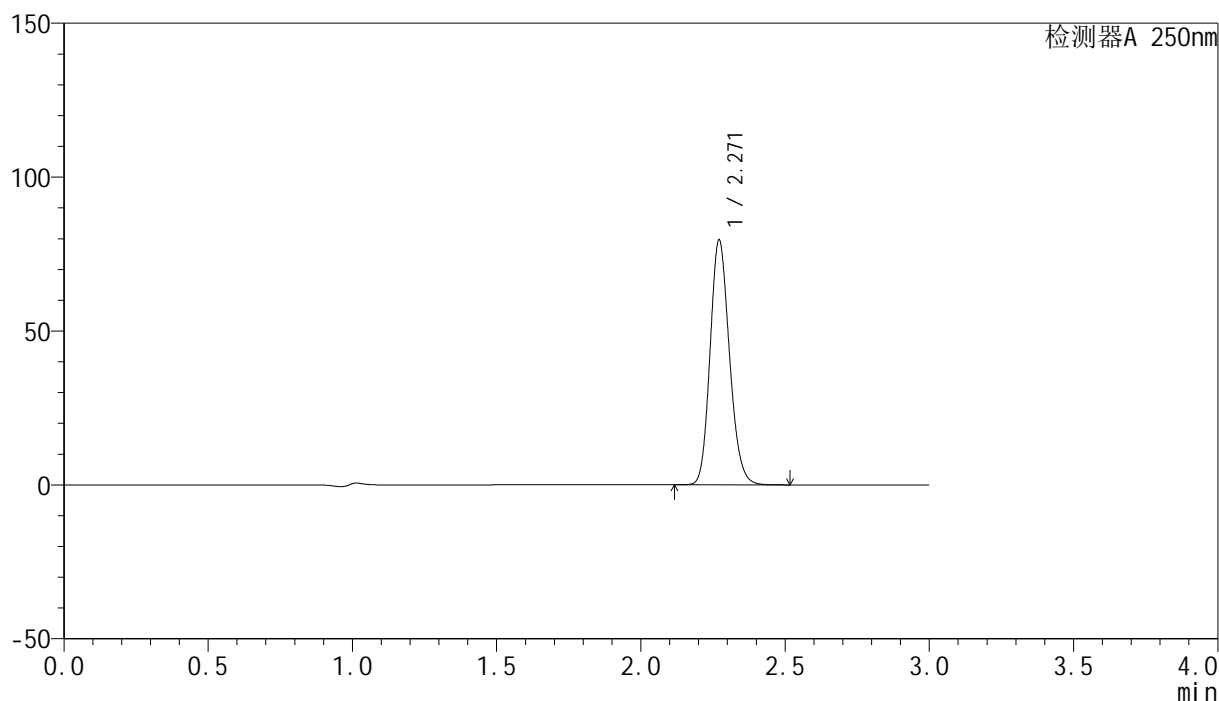
图1 非奈利酮片溶出曲线测定HPLC图谱
 自制品24103001-1批(20mg规格)-pH4.5介质-桨法-50转
 溶剂

<样品信息>

色谱柱 : XB-C18(150mm*4.6mm,5 μ m) 流速:1.8ml/min
 柱温 : 40°C 波长:250nm
 数据文件名: RC\$SMF-4099 - 27-3/27-2-2 - zzp-24103001-1p-pH4.5jz-jf50z-20mg-dz1-1.lcd
 方法文件名: RC\$SMF-4099 - SMF-4099-RCQX-FX276.lcm
 批处理文件名: RC\$SMF-4099 - 20241106-rcqx-FX276.lcb
 样品瓶号: 1-18
 进样体积: 10 μ l 版本号: 6.115
 进样时间: 2024/11/06 14:43:03 实验者: jiangjinwei
 处理时间 (V2) : 2024/11/07 14:50:46 处理者: jiangjinwei
 仪器型号: SHIMADZU LC-2050C(FX276)

<色谱图>

mV



<峰表>

检测器A 250nm

峰号	保留时间	面积	面积%	高度	理论塔板数(USP)	拖尾因子	分离度(USP)
1	2.271	372204	100.000	79559	5483	1.162	--
总计		372204	100.000	79559			

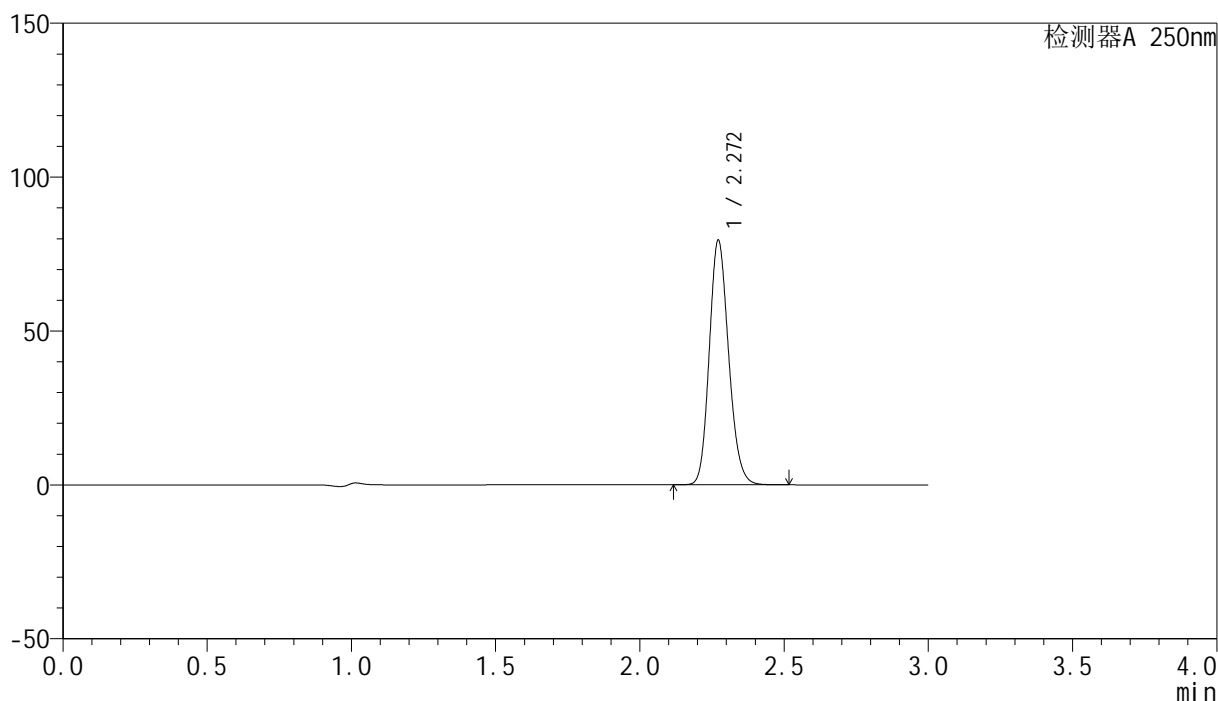
图2 非奈利酮片溶出曲线测定HPLC图谱
 自制品24103001-1批(20mg规格)-pH4.5介质-桨法-50转
 对照品溶液-1-1

<样品信息>

色谱柱 : XB-C18(150mm*4.6mm,5 μ m) 流速:1.8ml/min
 柱温 : 40 $^{\circ}$ C 波长:250nm
 数据文件名: RC\$SMF-4099 - 27-3/27-3-2 - zzp-24103001-1p-pH4.5jz-jf50z-20mg-dz1-2.lcd
 方法文件名: RC\$SMF-4099 - SMF-4099-RCQX-FX276.lcm
 批处理文件名: RC\$SMF-4099 - 20241106-rcqx-FX276.lcb
 样品瓶号: 1-18
 进样体积: 10 μ l 版本号: 6.115
 进样时间: 2024/11/06 14:46:25 实验者: jiangjinwei
 处理时间 (V2) : 2024/11/07 14:50:49 处理者: jiangjinwei
 仪器型号: SHIMADZU LC-2050C(FX276)

<色谱图>

mV



<峰表>

检测器A 250nm

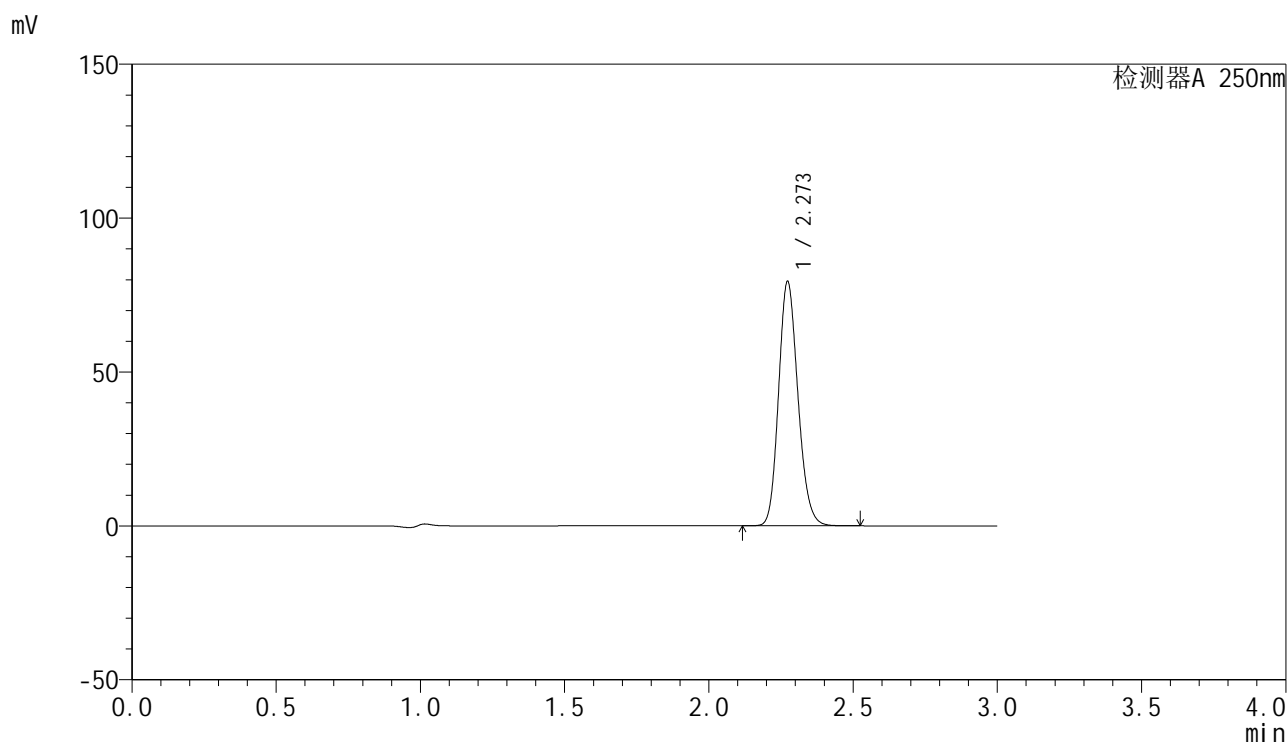
峰号	保留时间	面积	面积%	高度	理论塔板数(USP)	拖尾因子	分离度(USP)
1	2.272	371582	100.000	79487	5495	1.162	--
总计		371582	100.000	79487			

图3 非奈利酮片溶出曲线测定HPLC图谱
 自制品24103001-1批(20mg规格)-pH4.5介质-桨法-50转
 对照品溶液-1-2

<样品信息>

色谱柱 : XB-C18(150mm*4.6mm,5 μ m) 流速:1.8ml/min
 柱温 : 40 $^{\circ}$ C 波长:250nm
 数据文件名: RC\$SMF-4099 - 27-3/27-4-2 - zzp-24103001-1p-pH4.5jz-jf50z-20mg-dz1-3.lcd
 方法文件名: RC\$SMF-4099 - SMF-4099-RCQX-FX276.lcm
 批处理文件名: RC\$SMF-4099 - 20241106-rcqx-FX276.lcb
 样品瓶号: 1-18
 进样体积: 10 μ l 版本号: 6.115
 进样时间: 2024/11/06 14:49:49 实验者: jiangjinwei
 处理时间 (V2) : 2024/11/07 14:50:52 处理者: jiangjinwei
 仪器型号: SHIMADZU LC-2050C(FX276)

<色谱图>



<峰表>

检测器A 250nm

峰号	保留时间	面积	面积%	高度	理论塔板数(USP)	拖尾因子	分离度(USP)
1	2.273	371103	100.000	79330	5503	1.163	--
总计		371103	100.000	79330			

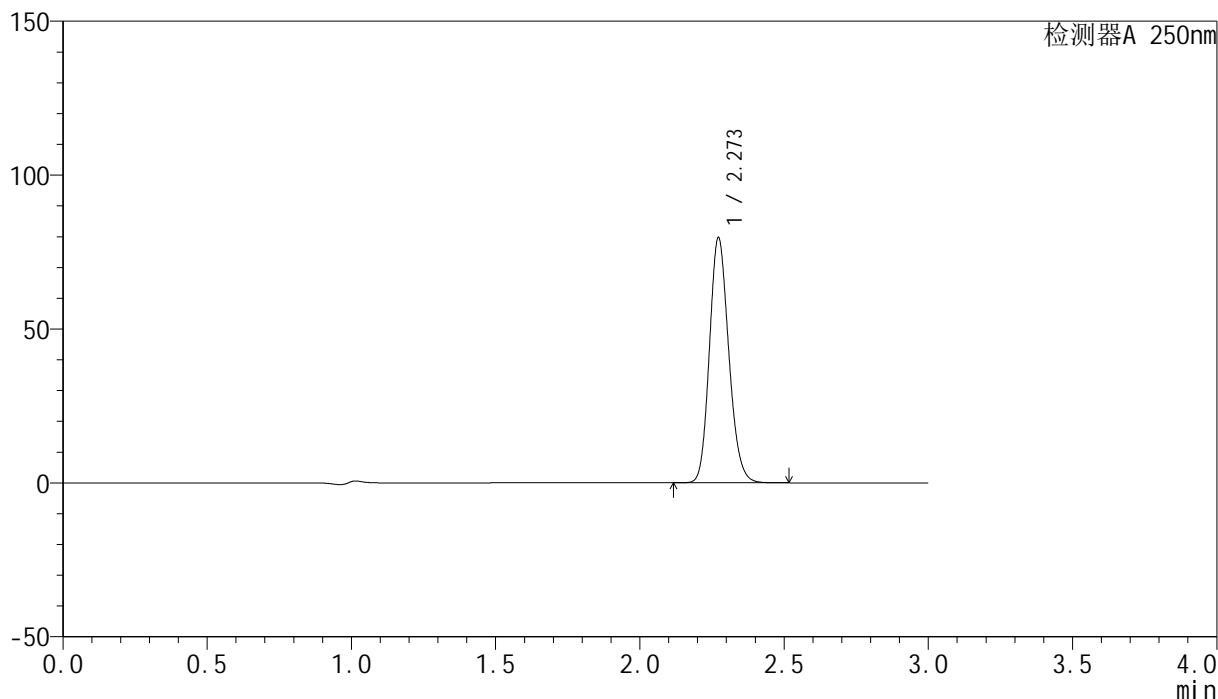
图4 非奈利酮片溶出曲线测定HPLC图谱
 自制品24103001-1批(20mg规格)-pH4.5介质-桨法-50转
 对照品溶液-1-3

<样品信息>

色谱柱 : XB-C18(150mm*4.6mm,5 μ m) 流速:1.8ml/min
 柱温 : 40 $^{\circ}$ C 波长:250nm
 数据文件名: RC\$SMF-4099 - 27-3/27-5-2 - zzp-24103001-1p-pH4.5jz-jf50z-20mg-dz1-4.lcd
 方法文件名: RC\$SMF-4099 - SMF-4099-RCQX-FX276.lcm
 批处理文件名: RC\$SMF-4099 - 20241106-rcqx-FX276.lcb
 样品瓶号: 1-18
 进样体积: 10 μ l 版本号: 6.115
 进样时间: 2024/11/06 14:53:12 实验者: jiangjinwei
 处理时间 (V2) : 2024/11/07 14:50:56 处理者: jiangjinwei
 仪器型号: SHIMADZU LC-2050C(FX276)

<色谱图>

mV



<峰表>

检测器A 250nm

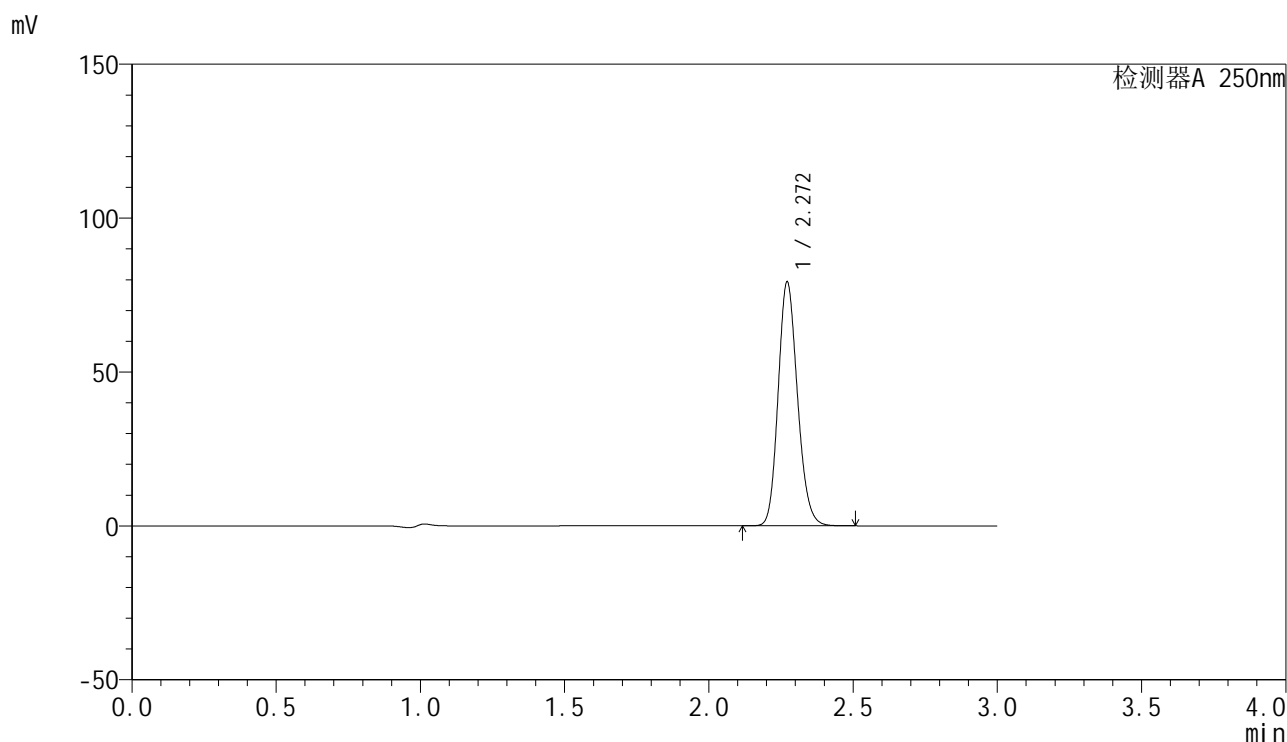
峰号	保留时间	面积	面积%	高度	理论塔板数(USP)	拖尾因子	分离度(USP)
1	2.273	372014	100.000	79624	5500	1.163	--
总计		372014	100.000	79624			

图5 非奈利酮片溶出曲线测定HPLC图谱
 自制品24103001-1批(20mg规格)-pH4.5介质-桨法-50转
 对照品溶液-1-4

<样品信息>

色谱柱 : XB-C18(150mm*4.6mm,5 μ m) 流速:1.8ml/min
 柱温 : 40 $^{\circ}$ C 波长:250nm
 数据文件名: RC\$SMF-4099 - 27-3/27-6-2 - zzp-24103001-1p-pH4.5jz-jf50z-20mg-dz1-5.lcd
 方法文件名: RC\$SMF-4099 - SMF-4099-RCQX-FX276.lcm
 批处理文件名: RC\$SMF-4099 - 20241106-rcqx-FX276.lcb
 样品瓶号: 1-18
 进样体积: 10 μ l 版本号: 6.115
 进样时间: 2024/11/06 14:56:35 实验者: jiangjinwei
 处理时间 (V2) : 2024/11/07 14:50:59 处理者: jiangjinwei
 仪器型号: SHIMADZU LC-2050C(FX276)

<色谱图>



<峰表>

检测器A 250nm

峰号	保留时间	面积	面积%	高度	理论塔板数(USP)	拖尾因子	分离度(USP)
1	2.272	369712	100.000	79254	5517	1.162	--
总计		369712	100.000	79254			

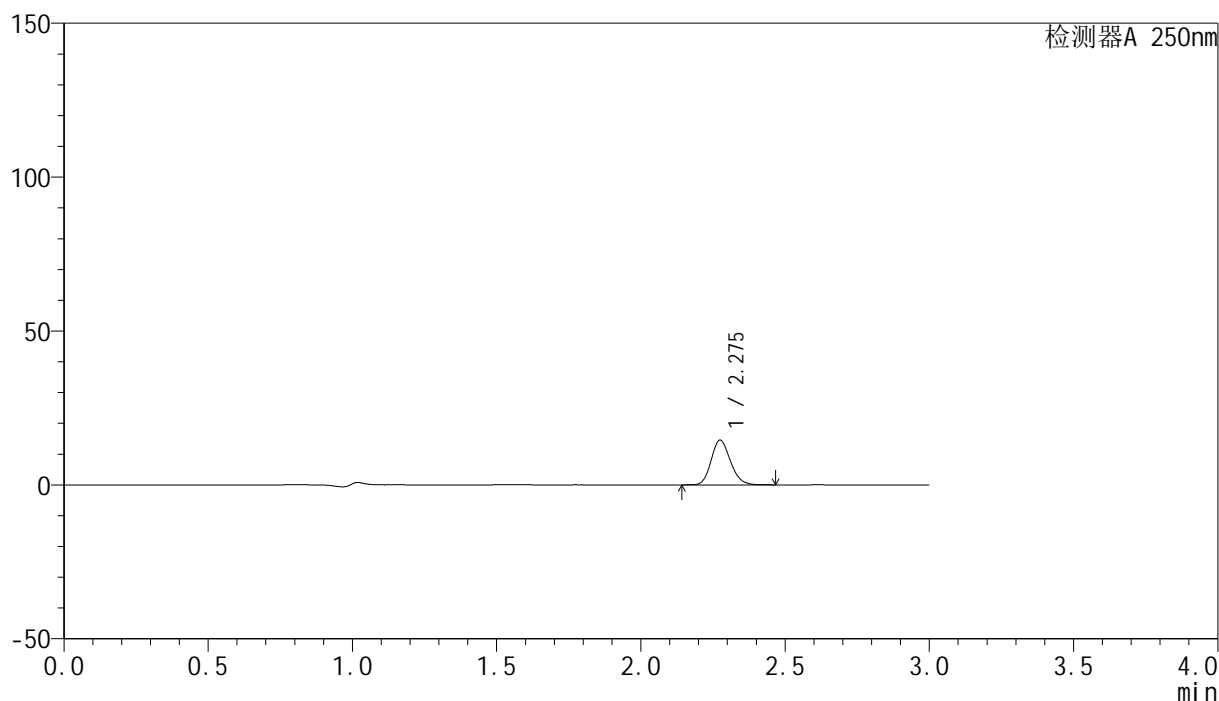
图6 非奈利酮片溶出曲线测定HPLC图谱
 自制品24103001-1批(20mg规格)-pH4.5介质-桨法-50转
 对照品溶液-1-5

<样品信息>

色谱柱 : XB-C18(150mm*4.6mm,5 μ m) 流速:1.8ml/min
 柱温 : 40 $^{\circ}$ C 波长:250nm
 数据文件名: RC\$SMF-4099 - 27-3/27-7-2 - zzp-24103001-1p-pH4.5jz-jf50z-20mg-5min-P1.lcd
 方法文件名: RC\$SMF-4099 - SMF-4099-RCQX-FX276.lcm
 批处理文件名: RC\$SMF-4099 - 20241106-rcqx-FX276.lcb
 样品瓶号: 1-1
 进样体积: 10 μ l 版本号: 6.115
 进样时间: 2024/11/06 14:59:57 实验者: jiangjinwei
 处理时间 (V2) : 2024/11/07 14:51:02 处理者: jiangjinwei
 仪器型号: SHIMADZU LC-2050C(FX276)

<色谱图>

mV



<峰表>

检测器A 250nm

峰号	保留时间	面积	面积%	高度	理论塔板数(USP)	拖尾因子	分离度(USP)
1	2.275	67506	100.000	14473	5579	1.164	--
总计		67506	100.000	14473			

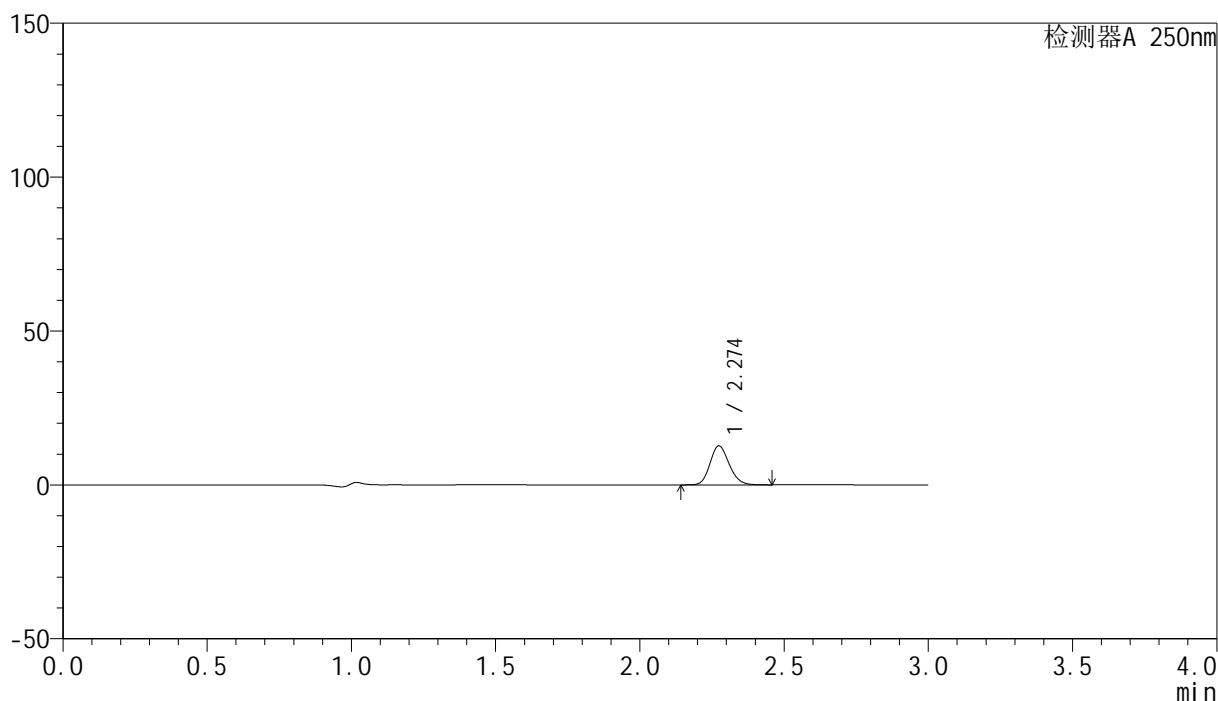
图7 非奈利酮片溶出曲线测定HPLC图谱
 自制品24103001-1批(20mg规格)-pH4.5介质-桨法-50转-5min-片1
 供试品溶液-1

<样品信息>

色谱柱 : XB-C18(150mm*4.6mm,5 μ m) 流速:1.8ml/min
 柱温 : 40 $^{\circ}$ C 波长:250nm
 数据文件名: RC\$SMF-4099 - 27-3/27-8-2 - zzp-24103001-1p-pH4.5jz-jf50z-20mg-5min-P2.lcd
 方法文件名: RC\$SMF-4099 - SMF-4099-RCQX-FX276.lcm
 批处理文件名: RC\$SMF-4099 - 20241106-rcqx-FX276.lcb
 样品瓶号: 1-10
 进样体积: 10 μ l 版本号: 6.115
 进样时间: 2024/11/06 15:03:19 实验者: jiangjinwei
 处理时间 (V2) : 2024/11/07 14:51:05 处理者: jiangjinwei
 仪器型号: SHIMADZU LC-2050C(FX276)

<色谱图>

mV



<峰表>

检测器A 250nm

峰号	保留时间	面积	面积%	高度	理论塔板数(USP)	拖尾因子	分离度(USP)
1	2.274	58624	100.000	12632	5600	1.164	--
总计		58624	100.000	12632			

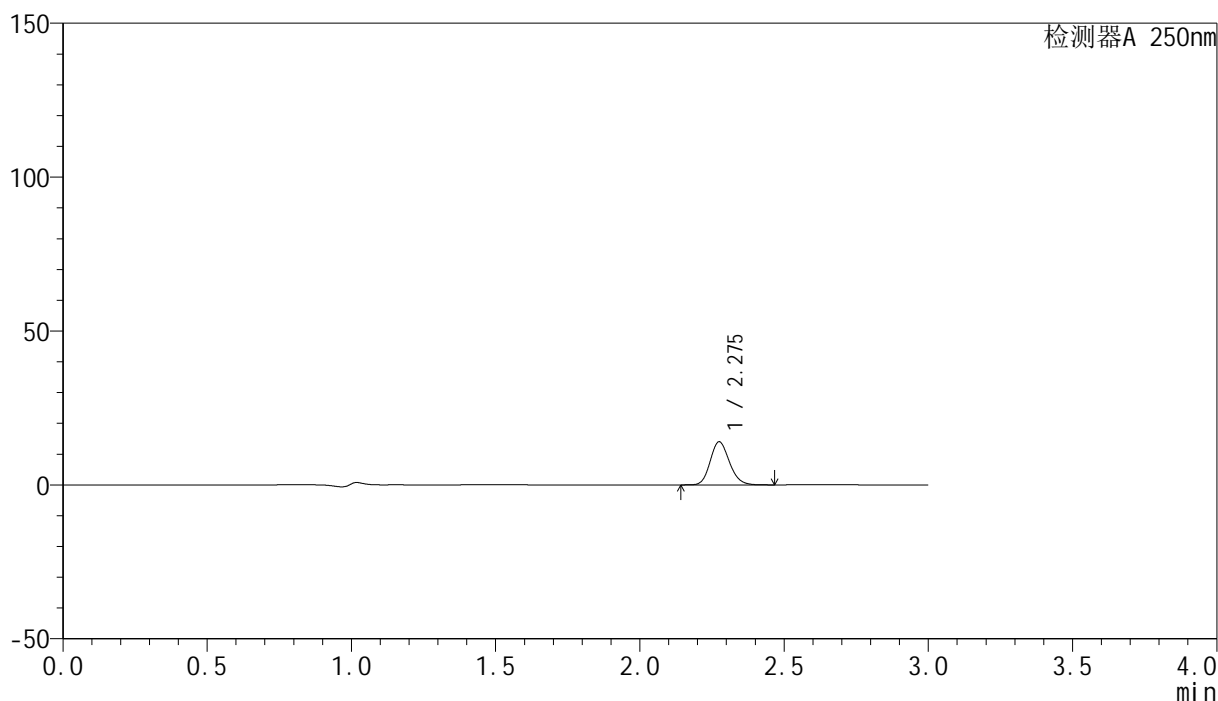
图8 非奈利酮片溶出曲线测定HPLC图谱
 自制品24103001-1批(20mg规格)-pH4.5介质-桨法-50转-5min-片2
 供试品溶液-1

<样品信息>

色谱柱 : XB-C18(150mm*4.6mm,5 μ m) 流速:1.8ml/min
 柱温 : 40 $^{\circ}$ C 波长:250nm
 数据文件名: RC\$SMF-4099 - 27-3/27-9-2 - zzp-24103001-1p-pH4.5jz-jf50z-20mg-5min-P3.lcd
 方法文件名: RC\$SMF-4099 - SMF-4099-RCQX-FX276.lcm
 批处理文件名: RC\$SMF-4099 - 20241106-rcqx-FX276.lcb
 样品瓶号: 1-19
 进样体积: 10 μ l 版本号: 6.115
 进样时间: 2024/11/06 15:06:41 实验者: jiangjinwei
 处理时间 (V2) : 2024/11/07 14:51:07 处理者: jiangjinwei
 仪器型号: SHIMADZU LC-2050C(FX276)

<色谱图>

mV



<峰表>

检测器A 250nm

峰号	保留时间	面积	面积%	高度	理论塔板数(USP)	拖尾因子	分离度(USP)
1	2.275	64865	100.000	13935	5607	1.163	--
总计		64865	100.000	13935			

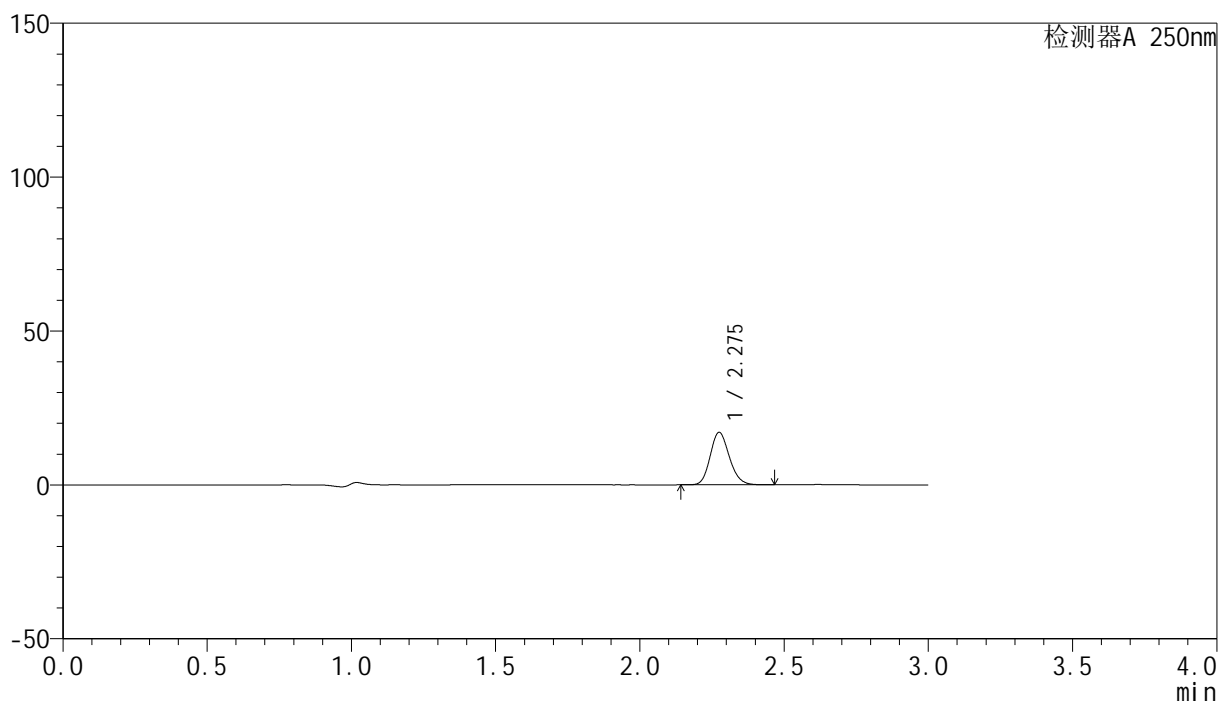
图9 非奈利酮片溶出曲线测定HPLC图谱
 自制品24103001-1批(20mg规格)-pH4.5介质-桨法-50转-5min-片3
 供试品溶液-1

<样品信息>

色谱柱 : XB-C18(150mm*4.6mm,5 μ m) 流速:1.8ml/min
 柱温 : 40 $^{\circ}$ C 波长:250nm
 数据文件名: RC\$SMF-4099 - 27-3/27-10-2 - zzp-24103001-1p-pH4.5jz-jf50z-20mg-5min-P4.lcd
 方法文件名: RC\$SMF-4099 - SMF-4099-RCQX-FX276.lcm
 批处理文件名: RC\$SMF-4099 - 20241106-rcqx-FX276.lcb
 样品瓶号: 1-28
 进样体积: 10 μ l 版本号: 6.115
 进样时间: 2024/11/06 15:10:03 实验者: jiangjinwei
 处理时间 (V2) : 2024/11/07 14:51:10 处理者: jiangjinwei
 仪器型号: SHIMADZU LC-2050C(FX276)

<色谱图>

mV



<峰表>

检测器A 250nm

峰号	保留时间	面积	面积%	高度	理论塔板数(USP)	拖尾因子	分离度(USP)
1	2.275	79033	100.000	16984	5608	1.163	--
总计		79033	100.000	16984			

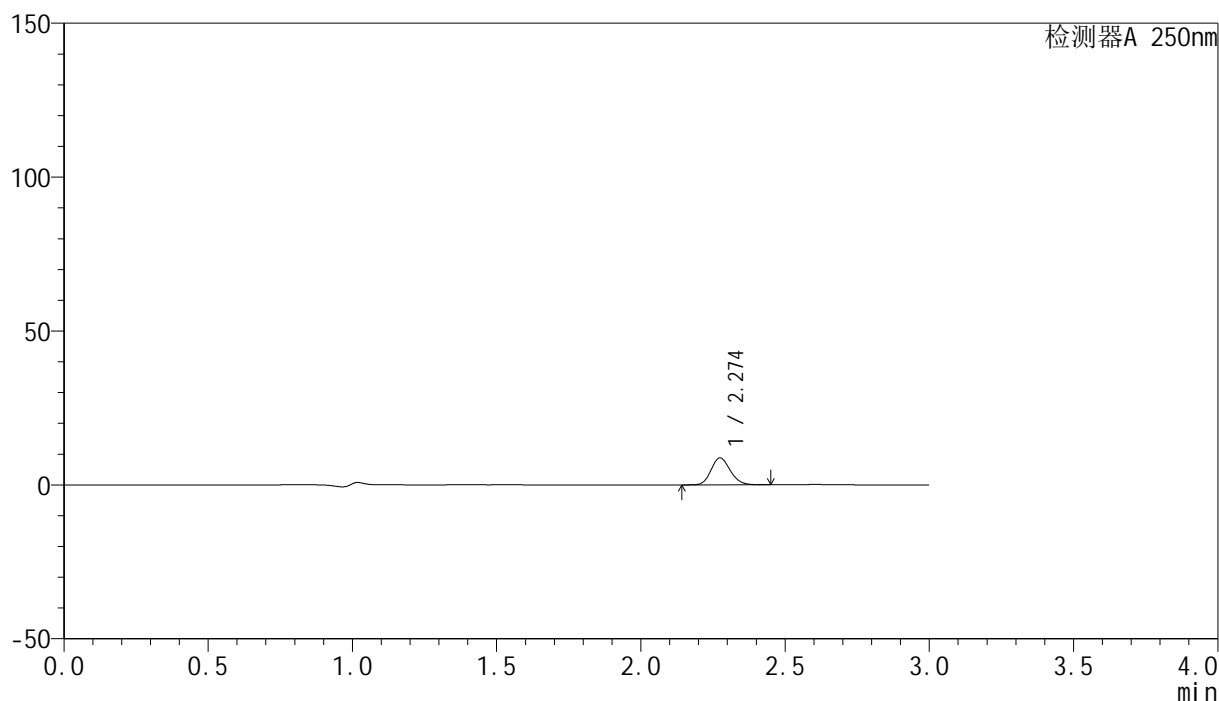
图10 非奈利酮片溶出曲线测定HPLC图谱
 自制品24103001-1批(20mg规格)-pH4.5介质-桨法-50转-5min-片4
 供试品溶液-1

<样品信息>

色谱柱 : XB-C18(150mm*4.6mm,5 μ m) 流速:1.8ml/min
 柱温 : 40 $^{\circ}$ C 波长:250nm
 数据文件名: RC\$SMF-4099 - 27-3/27-11-2 - zzp-24103001-1p-pH4.5jz-jf50z-20mg-5min-P5.lcd
 方法文件名: RC\$SMF-4099 - SMF-4099-RCQX-FX276.lcm
 批处理文件名: RC\$SMF-4099 - 20241106-rcqx-FX276.lcb
 样品瓶号: 1-37
 进样体积: 10 μ l 版本号: 6.115
 进样时间: 2024/11/06 15:13:26 实验者: jiangjinwei
 处理时间 (V2) : 2024/11/07 14:51:13 处理者: jiangjinwei
 仪器型号: SHIMADZU LC-2050C(FX276)

<色谱图>

mV



<峰表>

检测器A 250nm

峰号	保留时间	面积	面积%	高度	理论塔板数(USP)	拖尾因子	分离度(USP)
1	2.274	40611	100.000	8738	5593	1.162	--
总计		40611	100.000	8738			

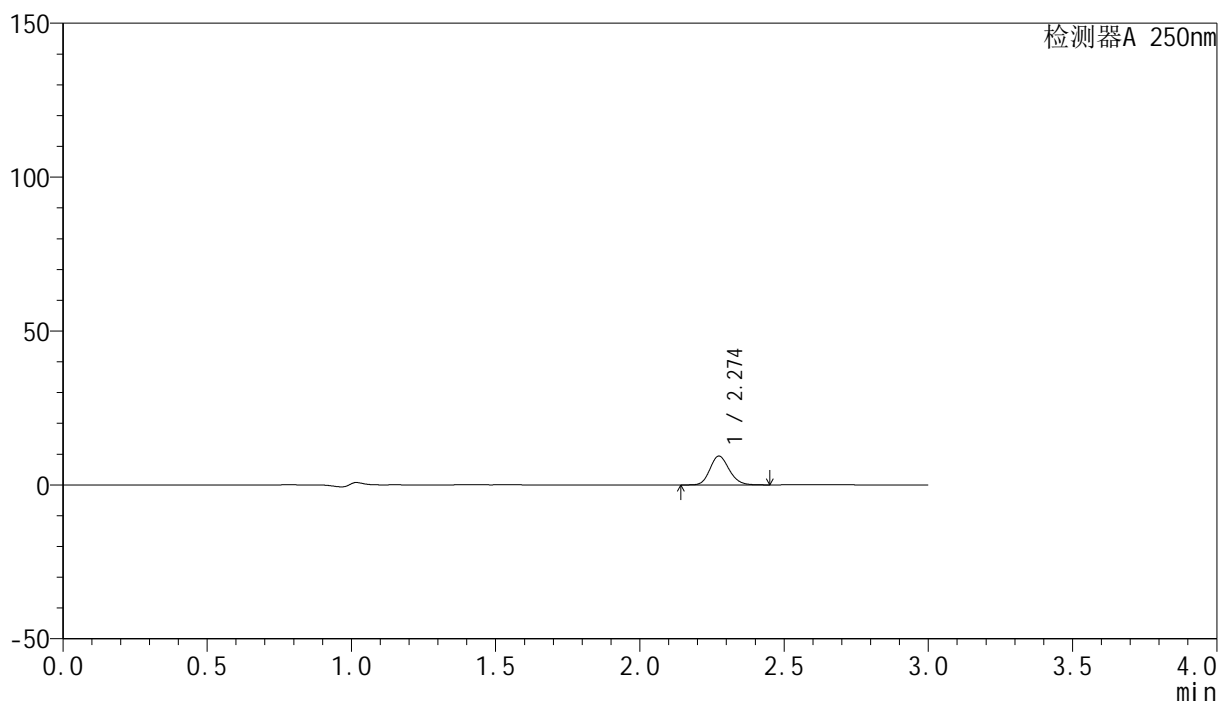
图11 非奈利酮片溶出曲线测定HPLC图谱
 自制品24103001-1批(20mg规格)-pH4.5介质-桨法-50转-5min-片5
 供试品溶液-1

<样品信息>

色谱柱 : XB-C18(150mm*4.6mm,5 μ m) 流速:1.8ml/min
 柱温 : 40°C 波长:250nm
 数据文件名: RC\$SMF-4099 - 27-3/27-12-2 - zzp-24103001-1p-pH4.5jz-jf50z-20mg-5min-P6.lcd
 方法文件名: RC\$SMF-4099 - SMF-4099-RCQX-FX276.lcm
 批处理文件名: RC\$SMF-4099 - 20241106-rcqx-FX276.lcb
 样品瓶号: 1-46
 进样体积: 10 μ l 版本号: 6.115
 进样时间: 2024/11/06 15:16:48 实验者: jiangjinwei
 处理时间 (V2) : 2024/11/07 14:51:15 处理者: jiangjinwei
 仪器型号: SHIMADZU LC-2050C(FX276)

<色谱图>

mV



<峰表>

检测器A 250nm

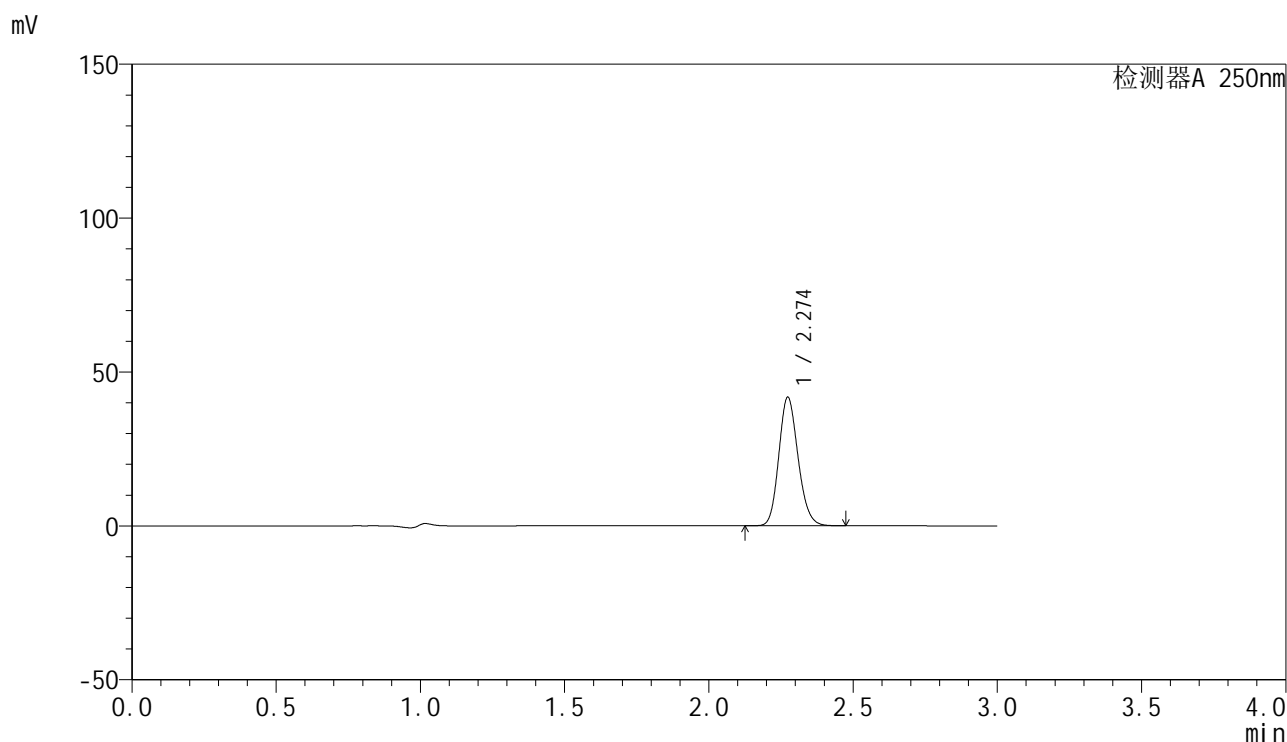
峰号	保留时间	面积	面积%	高度	理论塔板数(USP)	拖尾因子	分离度(USP)
1	2.274	43401	100.000	9338	5585	1.161	--
总计		43401	100.000	9338			

图12 非奈利酮片溶出曲线测定HPLC图谱
 自制品24103001-1批(20mg规格)-pH4.5介质-桨法-50转-5min-片6
 供试品溶液-1

<样品信息>

色谱柱 : XB-C18(150mm*4.6mm,5μm) 流速:1.8ml/min
 柱温 : 40°C 波长:250nm
 数据文件名: RC\$SMF-4099 - 27-3/27-13-2 - zzp-24103001-1p-pH4.5jz-jf50z-20mg-10min-P1.lcd
 方法文件名: RC\$SMF-4099 - SMF-4099-RCQX-FX276.lcm
 批处理文件名: RC\$SMF-4099 - 20241106-rcqx-FX276.lcb
 样品瓶号: 1-2
 进样体积: 10 μl 版本号: 6.115
 进样时间: 2024/11/06 15:20:10 实验者: jiangjinwei
 处理时间 (V2) : 2024/11/07 14:51:18 处理者: jiangjinwei
 仪器型号: SHIMADZU LC-2050C(FX276)

<色谱图>



<峰表>

检测器A 250nm

峰号	保留时间	面积	面积%	高度	理论塔板数(USP)	拖尾因子	分离度(USP)
1	2.274	194289	100.000	41702	5559	1.159	--
总计		194289	100.000	41702			

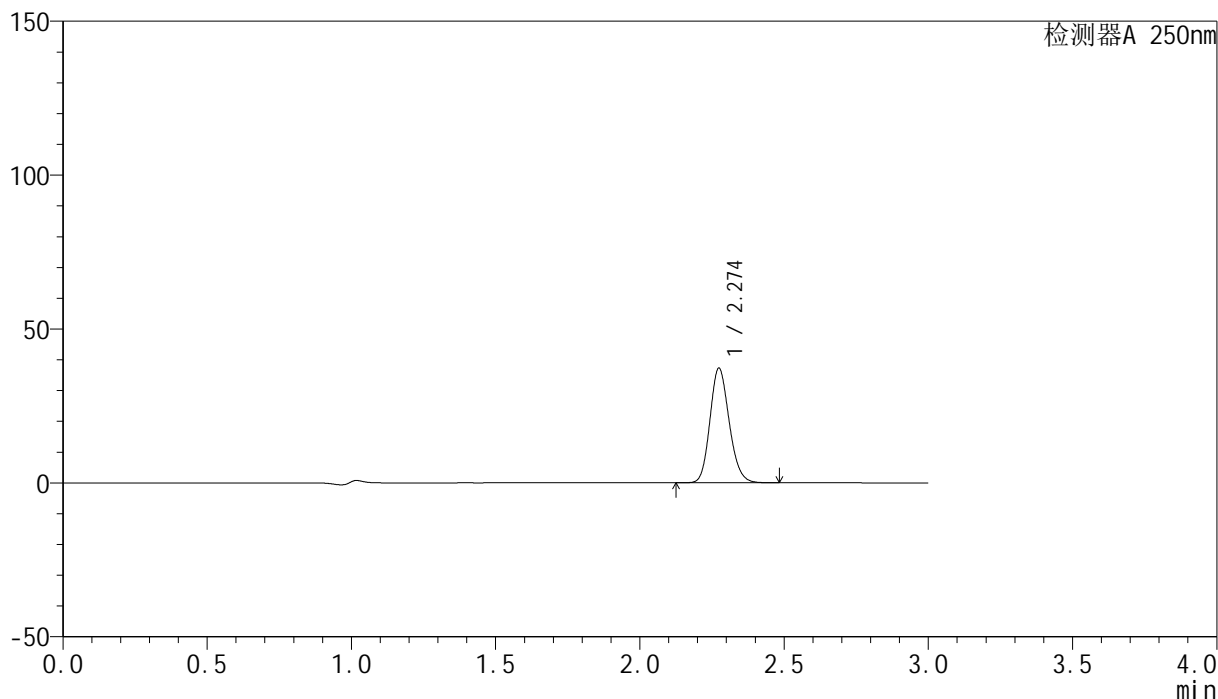
图13 非奈利酮片溶出曲线测定HPLC图谱
 自制品24103001-1批(20mg规格)-pH4.5介质-桨法-50转-10min-片1
 供试品溶液-1

<样品信息>

色谱柱 : XB-C18(150mm*4.6mm,5 μ m) 流速:1.8ml/min
 柱温 : 40 $^{\circ}$ C 波长:250nm
 数据文件名: RC\$SMF-4099 - 27-3/27-14-2 - zzp-24103001-1p-pH4.5jz-jf50z-20mg-10min-P2.lcd
 方法文件名: RC\$SMF-4099 - SMF-4099-RCQX-FX276.lcm
 批处理文件名: RC\$SMF-4099 - 20241106-rcqx-FX276.lcb
 样品瓶号: 1-11
 进样体积: 10 μ l 版本号: 6.115
 进样时间: 2024/11/06 15:23:33 实验者: jiangjinwei
 处理时间 (V2) : 2024/11/07 14:51:21 处理者: jiangjinwei
 仪器型号: SHIMADZU LC-2050C(FX276)

<色谱图>

mV



<峰表>

检测器A 250nm

峰号	保留时间	面积	面积%	高度	理论塔板数(USP)	拖尾因子	分离度(USP)
1	2.274	173095	100.000	37133	5569	1.160	--
总计		173095	100.000	37133			

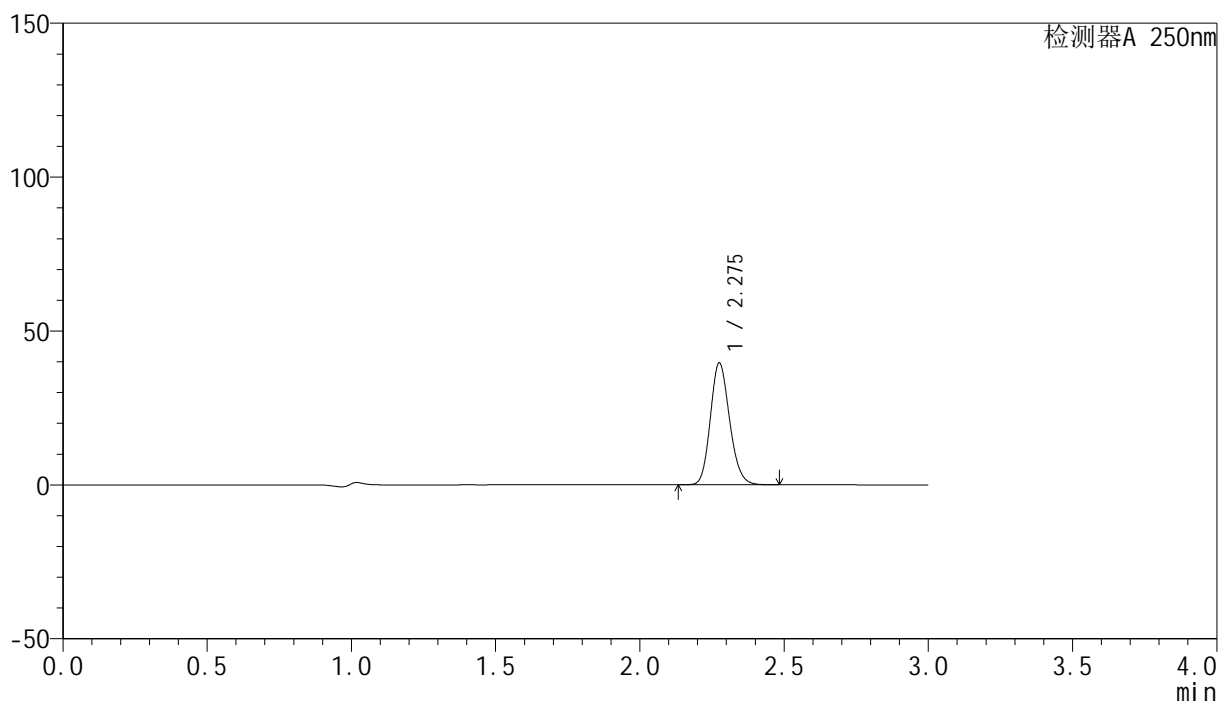
图14 非奈利酮片溶出曲线测定HPLC图谱
 自制品24103001-1批(20mg规格)-pH4.5介质-桨法-50转-10min-片2
 供试品溶液-1

<样品信息>

色谱柱 : XB-C18(150mm*4.6mm,5 μ m) 流速:1.8ml/min
 柱温 : 40 $^{\circ}$ C 波长:250nm
 数据文件名: RC\$SMF-4099 - 27-3/27-15-2 - zzp-24103001-1p-pH4.5jz-jf50z-20mg-10min-P3.lcd
 方法文件名: RC\$SMF-4099 - SMF-4099-RCQX-FX276.lcm
 批处理文件名: RC\$SMF-4099 - 20241106-rcqx-FX276.lcb
 样品瓶号: 1-20
 进样体积: 10 μ l 版本号: 6.115
 进样时间: 2024/11/06 15:26:55 实验者: jiangjinwei
 处理时间 (V2) : 2024/11/07 14:51:24 处理者: jiangjinwei
 仪器型号: SHIMADZU LC-2050C(FX276)

<色谱图>

mV



<峰表>

检测器A 250nm

峰号	保留时间	面积	面积%	高度	理论塔板数(USP)	拖尾因子	分离度(USP)
1	2.275	184099	100.000	39274	5566	1.161	--
总计		184099	100.000	39274			

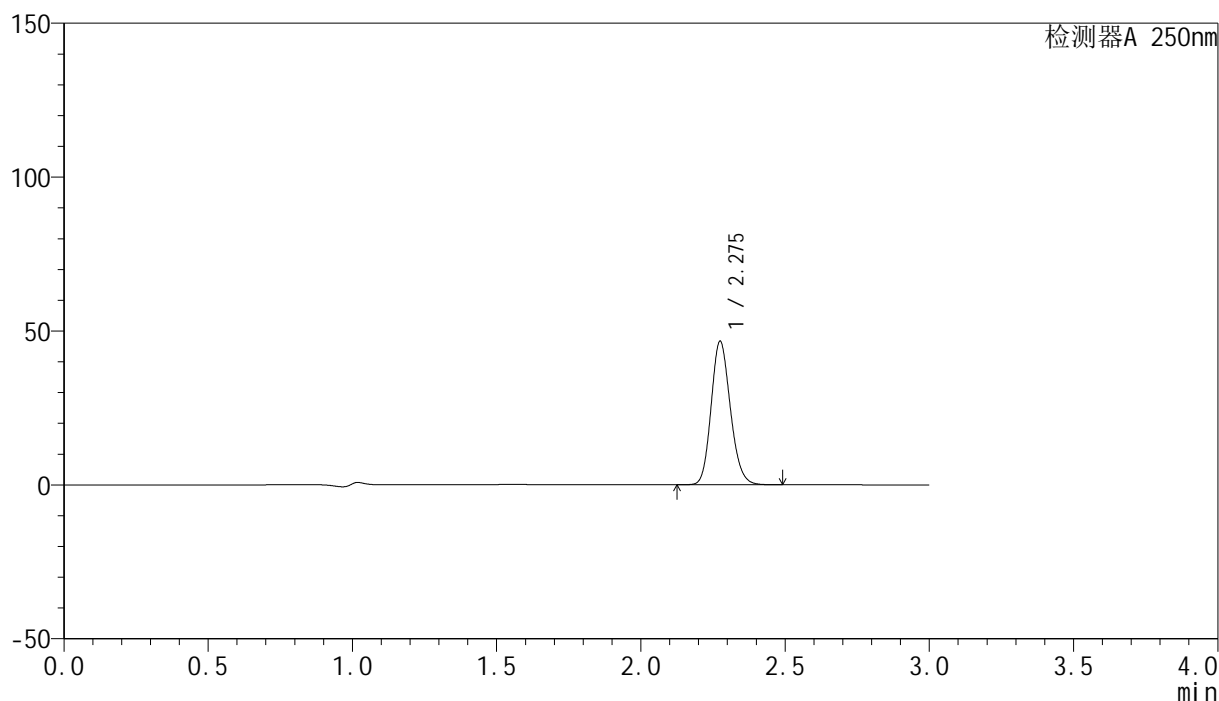
图15 非奈利酮片溶出曲线测定HPLC图谱
 自制品24103001-1批(20mg规格)-pH4.5介质-桨法-50转-10min-片3
 供试品溶液-1

<样品信息>

色谱柱 : XB-C18(150mm*4.6mm,5 μ m) 流速:1.8ml/min
 柱温 : 40 $^{\circ}$ C 波长:250nm
 数据文件名: RC\$SMF-4099 - 27-3/27-16-2 - zzp-24103001-1p-pH4.5jz-jf50z-20mg-10min-P4.lcd
 方法文件名: RC\$SMF-4099 - SMF-4099-RCQX-FX276.lcm
 批处理文件名: RC\$SMF-4099 - 20241106-rcqx-FX276.lcb
 样品瓶号: 1-29
 进样体积: 10 μ l 版本号: 6.115
 进样时间: 2024/11/06 15:30:17 实验者: jiangjinwei
 处理时间 (V2) : 2024/11/07 14:51:27 处理者: jiangjinwei
 仪器型号: SHIMADZU LC-2050C(FX276)

<色谱图>

mV



<峰表>

检测器A 250nm

峰号	保留时间	面积	面积%	高度	理论塔板数(USP)	拖尾因子	分离度(USP)
1	2.275	216775	100.000	46408	5574	1.160	--
总计		216775	100.000	46408			

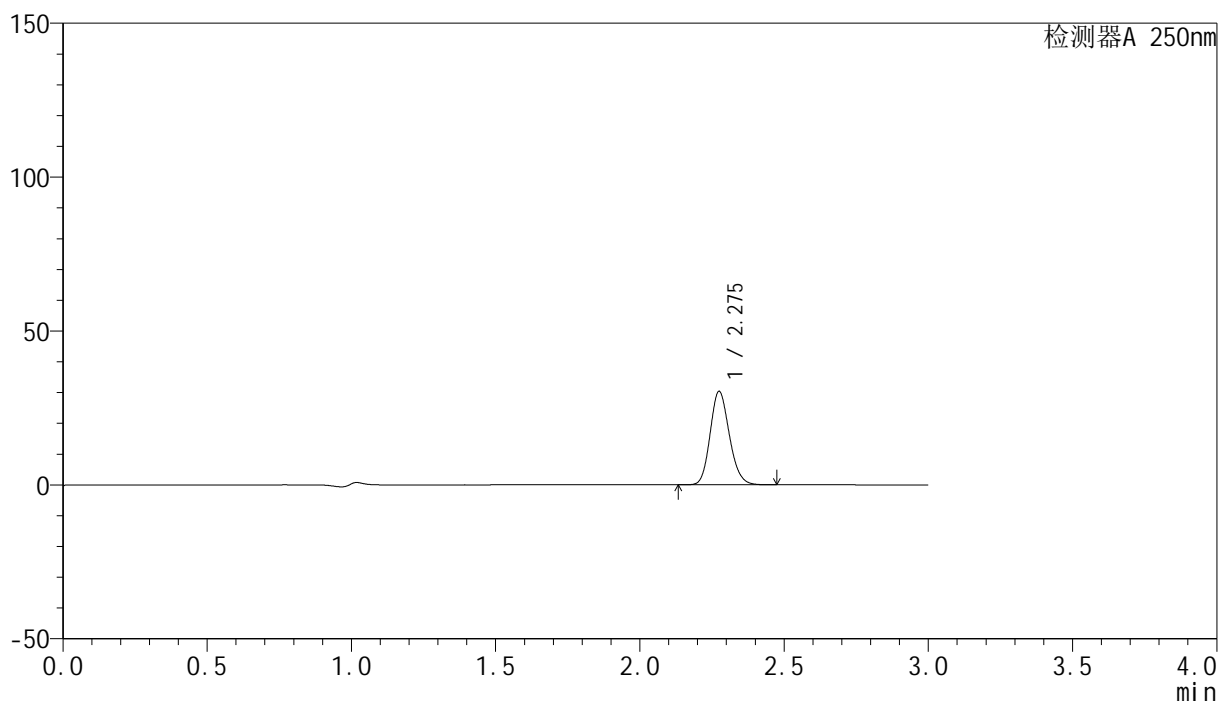
图16 非奈利酮片溶出曲线测定HPLC图谱
 自制品24103001-1批(20mg规格)-pH4.5介质-桨法-50转-10min-片4
 供试品溶液-1

<样品信息>

色谱柱 : XB-C18(150mm*4.6mm,5 μ m) 流速:1.8ml/min
 柱温 : 40 $^{\circ}$ C 波长:250nm
 数据文件名: RC\$SMF-4099 - 27-3/27-17-2 - zzp-24103001-1p-pH4.5jz-jf50z-20mg-10min-P5.lcd
 方法文件名: RC\$SMF-4099 - SMF-4099-RCQX-FX276.lcm
 批处理文件名: RC\$SMF-4099 - 20241106-rcqx-FX276.lcb
 样品瓶号: 1-38
 进样体积: 10 μ l 版本号: 6.115
 进样时间: 2024/11/06 15:33:39 实验者: jiangjinwei
 处理时间 (V2) : 2024/11/07 14:51:29 处理者: jiangjinwei
 仪器型号: SHIMADZU LC-2050C(FX276)

<色谱图>

mV



<峰表>

检测器A 250nm

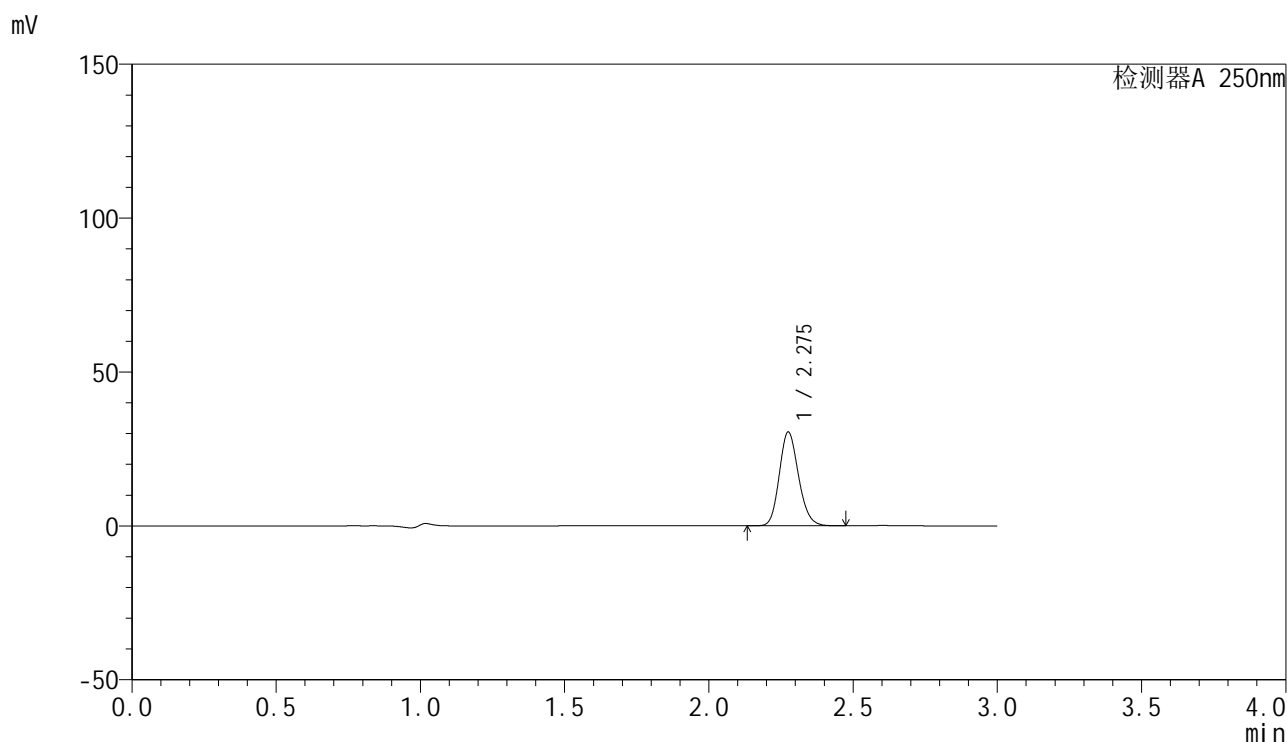
峰号	保留时间	面积	面积%	高度	理论塔板数(USP)	拖尾因子	分离度(USP)
1	2.275	141011	100.000	30212	5579	1.160	--
总计		141011	100.000	30212			

图17 非奈利酮片溶出曲线测定HPLC图谱
 自制品24103001-1批(20mg规格)-pH4.5介质-桨法-50转-10min-片5
 供试品溶液-1

<样品信息>

色谱柱 : XB-C18(150mm*4.6mm,5 μ m) 流速:1.8ml/min
 柱温 : 40 $^{\circ}$ C 波长:250nm
 数据文件名: RC\$SMF-4099 - 27-3/27-18-2 - zzp-24103001-1p-pH4.5jz-jf50z-20mg-10min-P6.lcd
 方法文件名: RC\$SMF-4099 - SMF-4099-RCQX-FX276.lcm
 批处理文件名: RC\$SMF-4099 - 20241106-rcqx-FX276.lcb
 样品瓶号: 1-47
 进样体积: 10 μ l 版本号: 6.115
 进样时间: 2024/11/06 15:37:02 实验者: jiangjinwei
 处理时间 (V2) : 2024/11/07 14:51:32 处理者: jiangjinwei
 仪器型号: SHIMADZU LC-2050C(FX276)

<色谱图>



<峰表>

检测器A 250nm

峰号	保留时间	面积	面积%	高度	理论塔板数(USP)	拖尾因子	分离度(USP)
1	2.275	141502	100.000	30263	5584	1.160	--
总计		141502	100.000	30263			

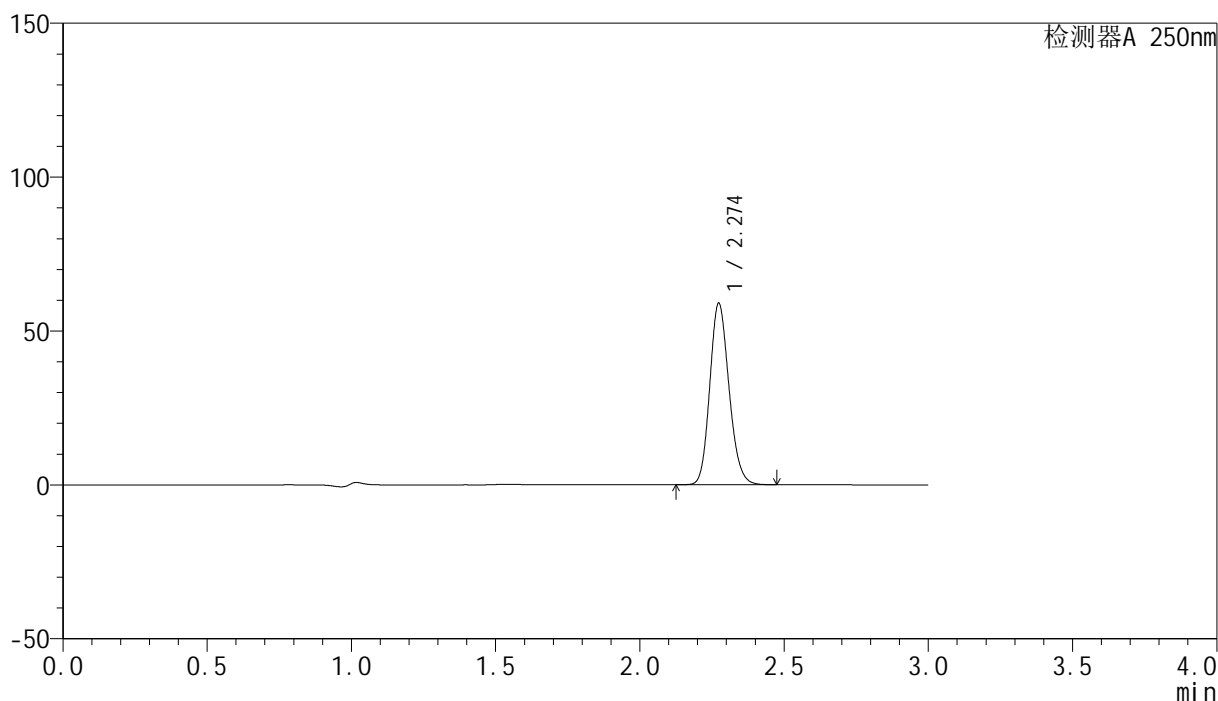
图18 非奈利酮片溶出曲线测定HPLC图谱
 自制品24103001-1批(20mg规格)-pH4.5介质-桨法-50转-10min-片6
 供试品溶液-1

<样品信息>

色谱柱 : XB-C18(150mm*4.6mm,5 μ m) 流速:1.8ml/min
 柱温 : 40 $^{\circ}$ C 波长:250nm
 数据文件名: RC\$SMF-4099 - 27-3/27-19-2 - zzp-24103001-1p-pH4.5jz-jf50z-20mg-15min-P1.lcd
 方法文件名: RC\$SMF-4099 - SMF-4099-RCQX-FX276.lcm
 批处理文件名: RC\$SMF-4099 - 20241106-rcqx-FX276.lcb
 样品瓶号: 1-3
 进样体积: 10 μ l 版本号: 6.115
 进样时间: 2024/11/06 15:40:25 实验者: jiangjinwei
 处理时间 (V2) : 2024/11/07 14:51:35 处理者: jiangjinwei
 仪器型号: SHIMADZU LC-2050C(FX276)

<色谱图>

mV



<峰表>

检测器A 250nm

峰号	保留时间	面积	面积%	高度	理论塔板数(USP)	拖尾因子	分离度(USP)
1	2.274	274040	100.000	58865	5566	1.160	--
总计		274040	100.000	58865			

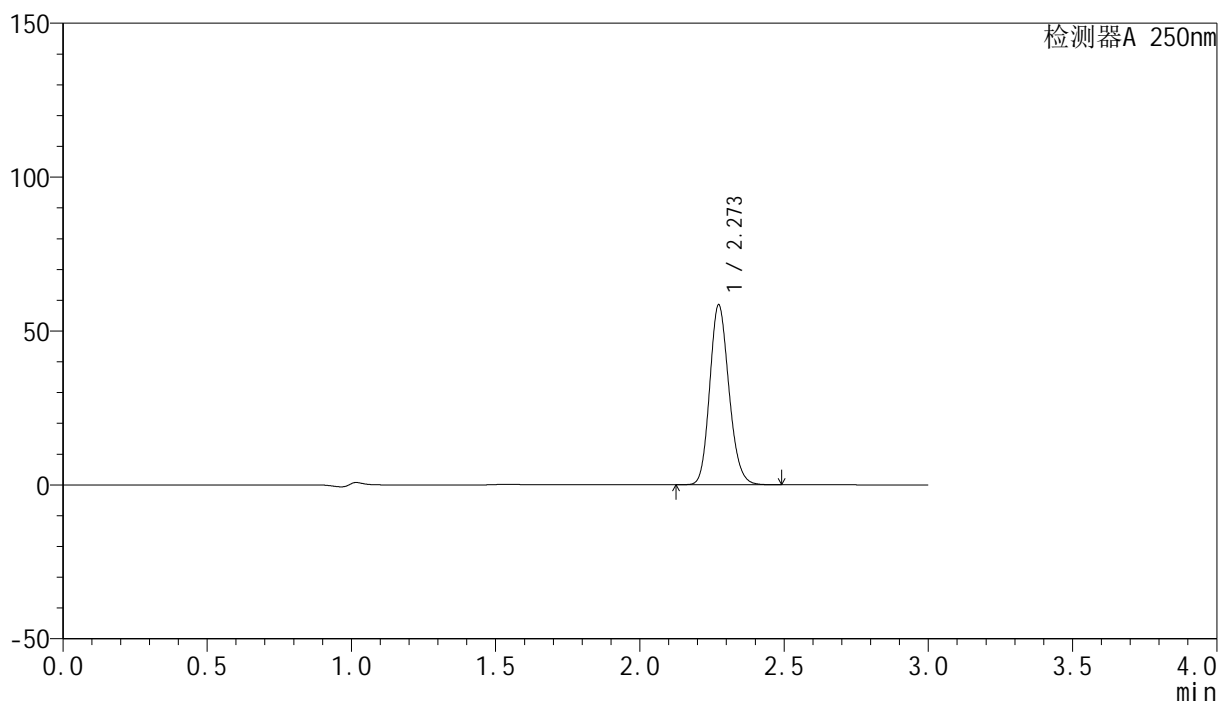
图19 非奈利酮片溶出曲线测定HPLC图谱
 自制品24103001-1批(20mg规格)-pH4.5介质-桨法-50转-15min-片1
 供试品溶液-1

<样品信息>

色谱柱 : XB-C18(150mm*4.6mm,5 μ m) 流速:1.8ml/min
 柱温 : 40 $^{\circ}$ C 波长:250nm
 数据文件名: RC\$SMF-4099 - 27-3/27-20-2 - zzp-24103001-1p-pH4.5jz-jf50z-20mg-15min-P2.lcd
 方法文件名: RC\$SMF-4099 - SMF-4099-RCQX-FX276.lcm
 批处理文件名: RC\$SMF-4099 - 20241106-rcqx-FX276.lcb
 样品瓶号: 1-12
 进样体积: 10 μ l 版本号: 6.115
 进样时间: 2024/11/06 15:43:47 实验者: jiangjinwei
 处理时间 (V2) : 2024/11/07 14:51:37 处理者: jiangjinwei
 仪器型号: SHIMADZU LC-2050C(FX276)

<色谱图>

mV



<峰表>

检测器A 250nm

峰号	保留时间	面积	面积%	高度	理论塔板数(USP)	拖尾因子	分离度(USP)
1	2.273	271659	100.000	58374	5564	1.161	--
总计		271659	100.000	58374			

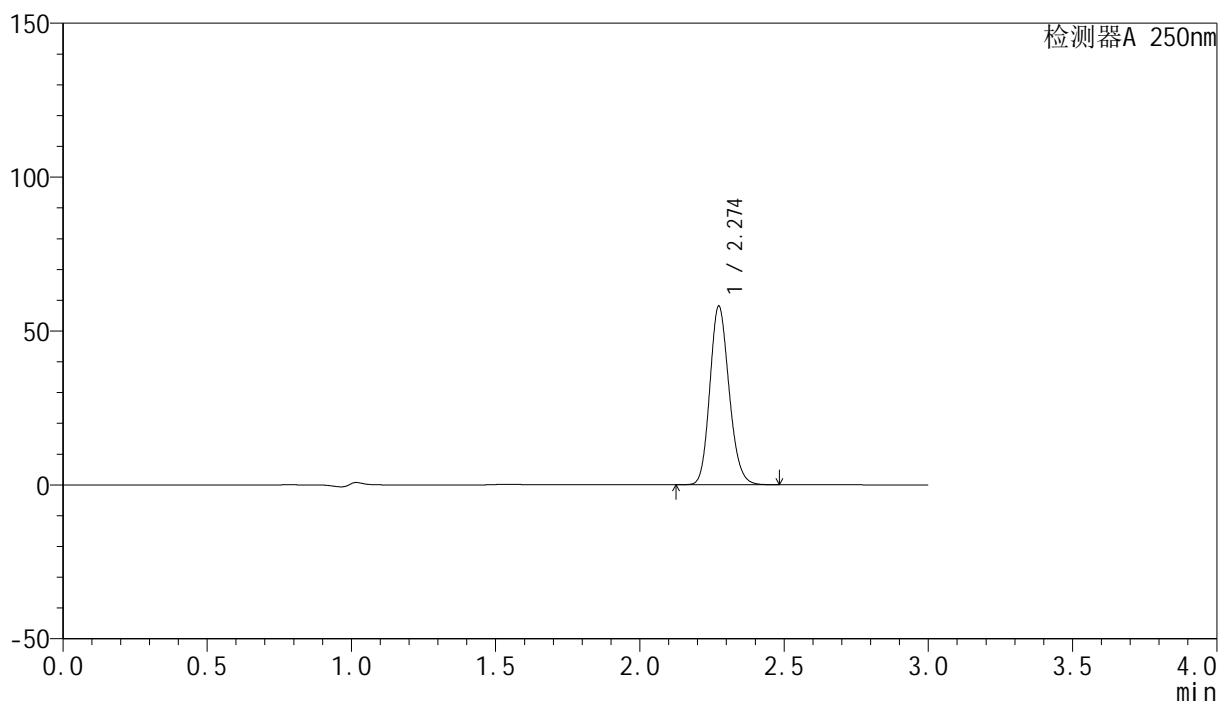
图20 非奈利酮片溶出曲线测定HPLC图谱
 自制品24103001-1批(20mg规格)-pH4.5介质-桨法-50转-15min-片2
 供试品溶液-1

<样品信息>

色谱柱 : XB-C18(150mm*4.6mm,5 μ m) 流速:1.8ml/min
 柱温 : 40 $^{\circ}$ C 波长:250nm
 数据文件名: RC\$SMF-4099 - 27-3/27-21-2 - zzp-24103001-1p-pH4.5jz-jf50z-20mg-15min-P3.lcd
 方法文件名: RC\$SMF-4099 - SMF-4099-RCQX-FX276.lcm
 批处理文件名: RC\$SMF-4099 - 20241106-rcqx-FX276.lcb
 样品瓶号: 1-21
 进样体积: 10 μ l 版本号: 6.115
 进样时间: 2024/11/06 15:47:09 实验者: jiangjinwei
 处理时间 (V2) : 2024/11/07 14:51:40 处理者: jiangjinwei
 仪器型号: SHIMADZU LC-2050C(FX276)

<色谱图>

mV



<峰表>

检测器A 250nm

峰号	保留时间	面积	面积%	高度	理论塔板数(USP)	拖尾因子	分离度(USP)
1	2.274	269865	100.000	57908	5564	1.161	--
总计		269865	100.000	57908			

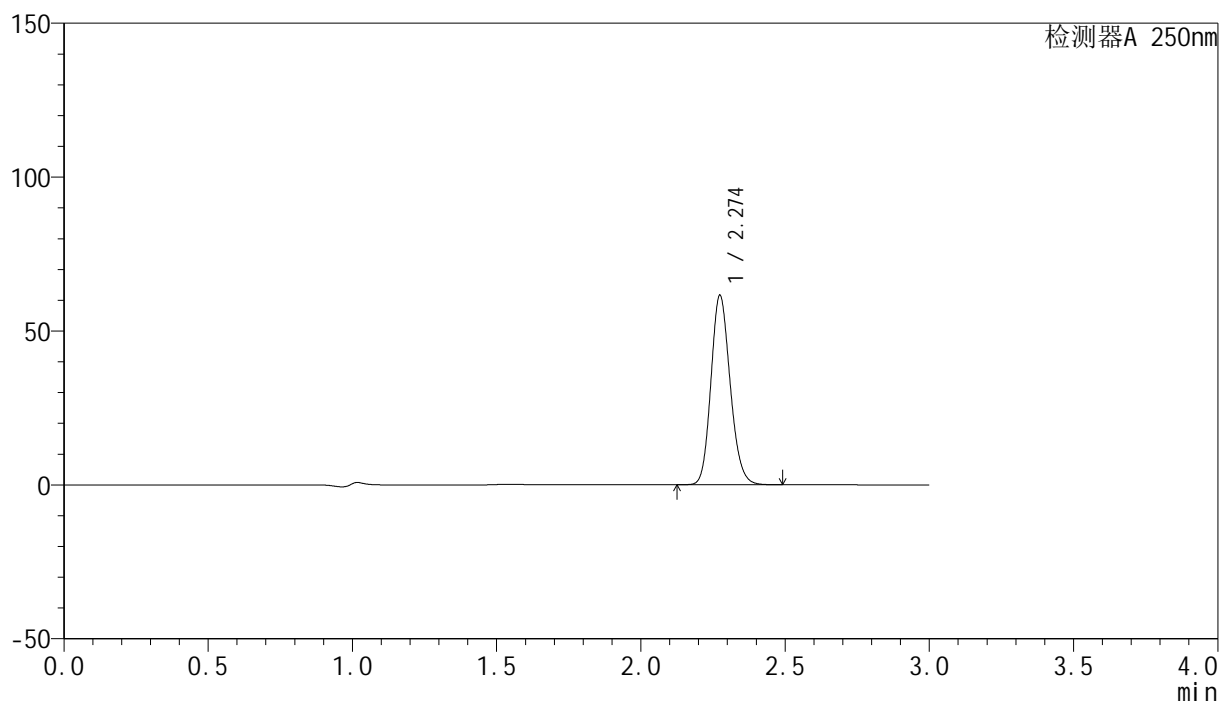
图21 非奈利酮片溶出曲线测定HPLC图谱
 自制品24103001-1批(20mg规格)-pH4.5介质-桨法-50转-15min-片3
 供试品溶液-1

<样品信息>

色谱柱 : XB-C18(150mm*4.6mm,5 μ m) 流速:1.8ml/min
 柱温 : 40 $^{\circ}$ C 波长:250nm
 数据文件名: RC\$SMF-4099 - 27-3/27-22-2 - zzp-24103001-1p-pH4.5jz-jf50z-20mg-15min-P4.lcd
 方法文件名: RC\$SMF-4099 - SMF-4099-RCQX-FX276.lcm
 批处理文件名: RC\$SMF-4099 - 20241106-rcqx-FX276.lcb
 样品瓶号: 1-30
 进样体积: 10 μ l 版本号: 6.115
 进样时间: 2024/11/06 15:49:32 实验者: jiangjinwei
 处理时间 (V2) : 2024/11/07 14:51:42 处理者: jiangjinwei
 仪器型号: SHIMADZU LC-2050C(FX276)

<色谱图>

mV



<峰表>

检测器A 250nm

峰号	保留时间	面积	面积%	高度	理论塔板数(USP)	拖尾因子	分离度(USP)
1	2.274	286071	100.000	61367	5568	1.162	--
总计		286071	100.000	61367			

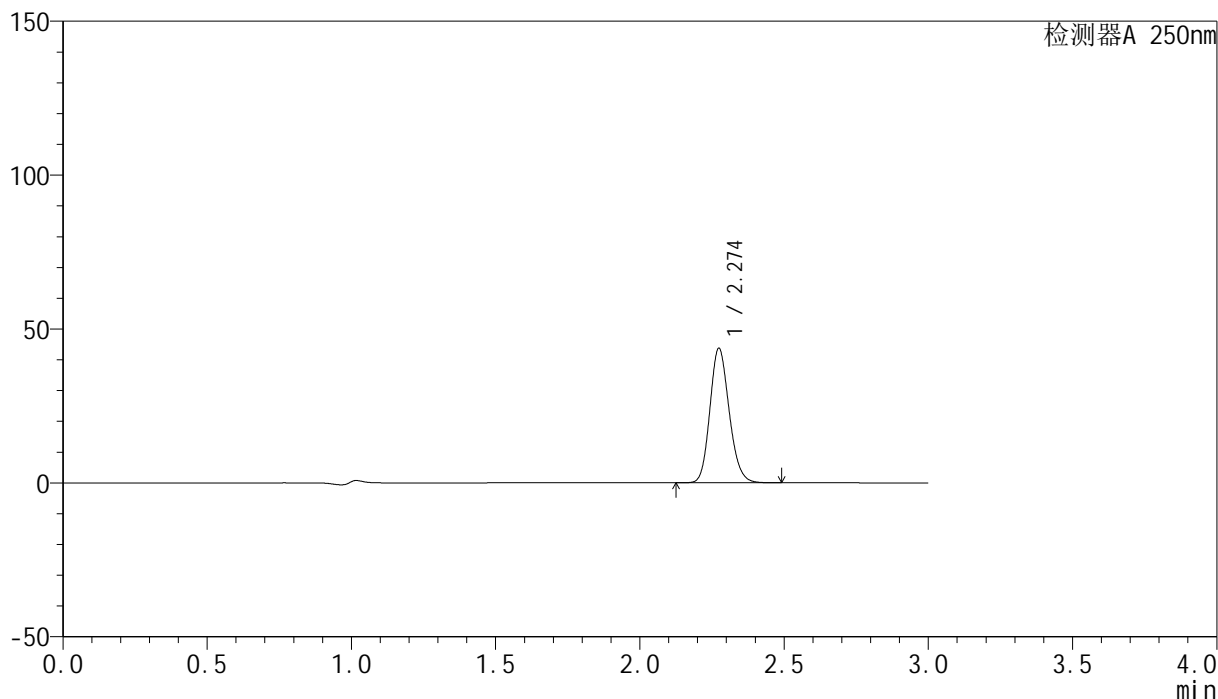
图22 非奈利酮片溶出曲线测定HPLC图谱
 自制品24103001-1批(20mg规格)-pH4.5介质-桨法-50转-15min-片4
 供试品溶液-1

<样品信息>

色谱柱 : XB-C18(150mm*4.6mm,5 μ m) 流速:1.8ml/min
 柱温 : 40 $^{\circ}$ C 波长:250nm
 数据文件名: RC\$SMF-4099 - 27-3/27-23-2 - zzp-24103001-1p-pH4.5jz-jf50z-20mg-15min-P5.lcd
 方法文件名: RC\$SMF-4099 - SMF-4099-RCQX-FX276.lcm
 批处理文件名: RC\$SMF-4099 - 20241106-rcqx-FX276.lcb
 样品瓶号: 1-39
 进样体积: 10 μ l 版本号: 6.115
 进样时间: 2024/11/06 15:52:54 实验者: jiangjinwei
 处理时间 (V2) : 2024/11/07 14:51:45 处理者: jiangjinwei
 仪器型号: SHIMADZU LC-2050C(FX276)

<色谱图>

mV



<峰表>

检测器A 250nm

峰号	保留时间	面积	面积%	高度	理论塔板数(USP)	拖尾因子	分离度(USP)
1	2.274	203457	100.000	43588	5553	1.162	--
总计		203457	100.000	43588			

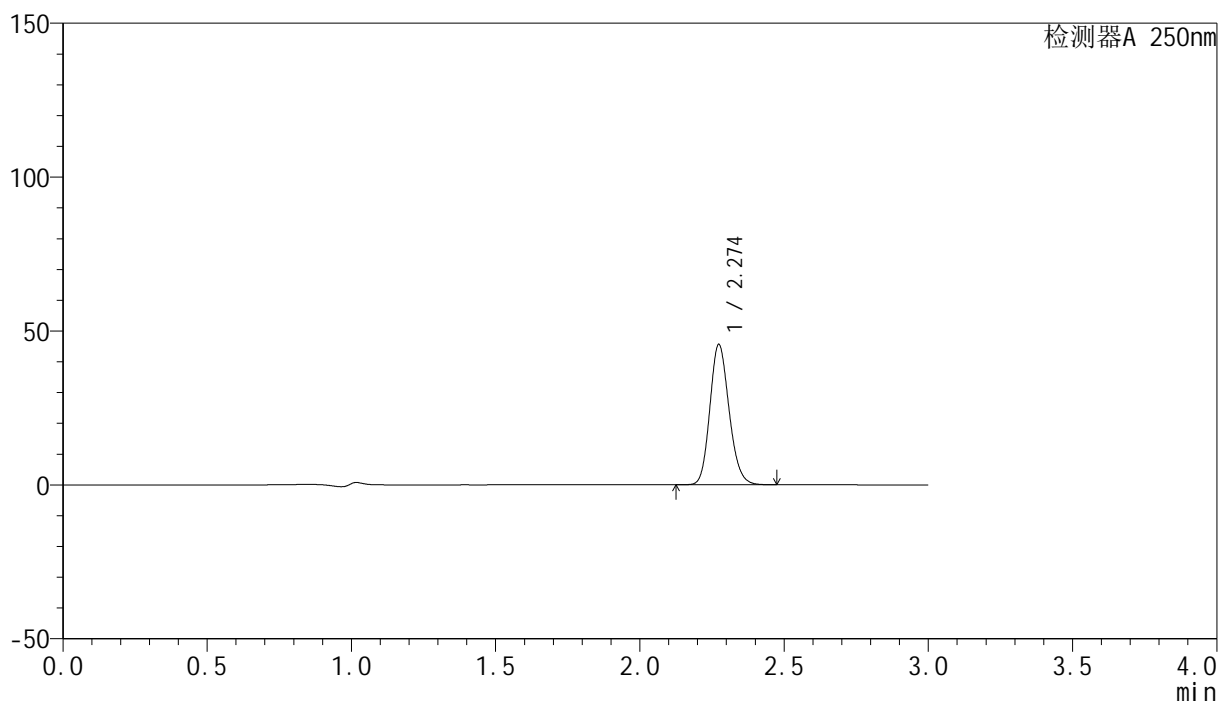
图23 非奈利酮片溶出曲线测定HPLC图谱
 自制品24103001-1批(20mg规格)-pH4.5介质-桨法-50转-15min-片5
 供试品溶液-1

<样品信息>

色谱柱 : XB-C18(150mm*4.6mm,5 μ m) 流速:1.8ml/min
 柱温 : 40°C 波长:250nm
 数据文件名: RC\$SMF-4099 - 27-3/27-24-2 - zzp-24103001-1p-pH4.5jz-jf50z-20mg-15min-P6.lcd
 方法文件名: RC\$SMF-4099 - SMF-4099-RCQX-FX276.lcm
 批处理文件名: RC\$SMF-4099 - 20241106-rcqx-FX276.lcb
 样品瓶号: 1-48
 进样体积: 10 μ l 版本号: 6.115
 进样时间: 2024/11/06 15:56:17 实验者: jiangjinwei
 处理时间 (V2) : 2024/11/07 14:51:47 处理者: jiangjinwei
 仪器型号: SHIMADZU LC-2050C(FX276)

<色谱图>

mV



<峰表>

检测器A 250nm

峰号	保留时间	面积	面积%	高度	理论塔板数(USP)	拖尾因子	分离度(USP)
1	2.274	211774	100.000	45491	5573	1.160	--
总计		211774	100.000	45491			

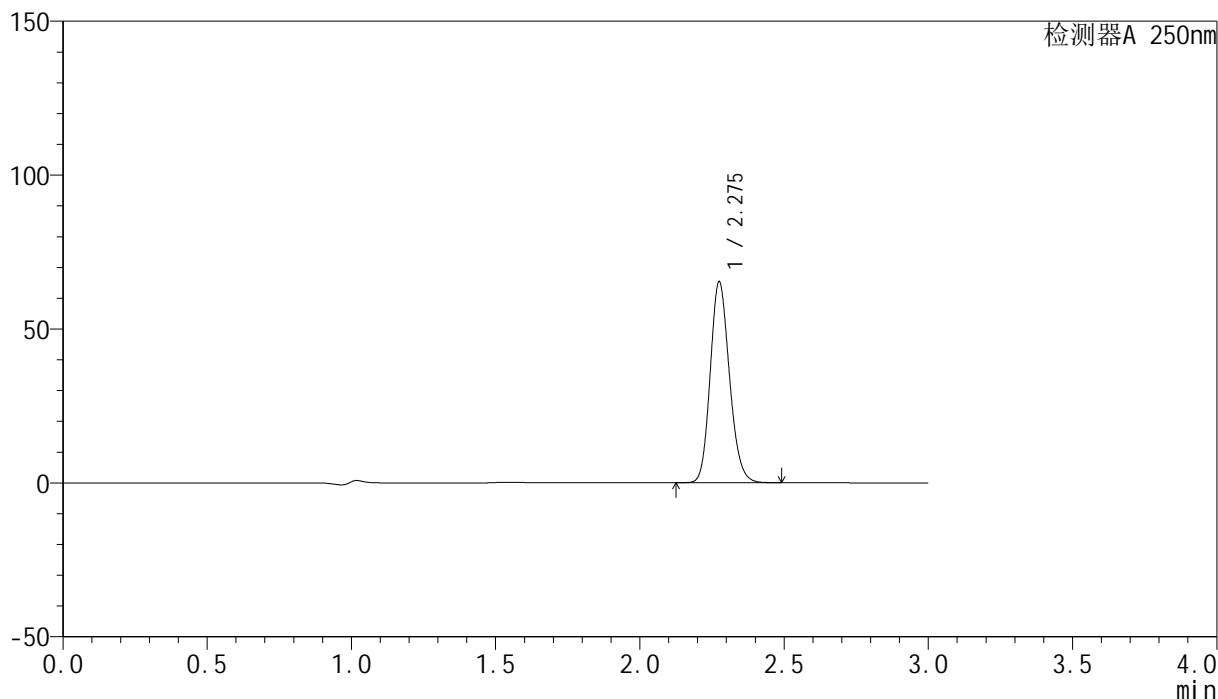
图24 非奈利酮片溶出曲线测定HPLC图谱
 自制品24103001-1批(20mg规格)-pH4.5介质-桨法-50转-15min-片6
 供试品溶液-1

<样品信息>

色谱柱 : XB-C18(150mm*4.6mm,5 μ m) 流速:1.8ml/min
 柱温 : 40 $^{\circ}$ C 波长:250nm
 数据文件名: RC\$SMF-4099 - 27-3/27-25-2 - zzp-24103001-1p-pH4.5jz-jf50z-20mg-20min-P1.lcd
 方法文件名: RC\$SMF-4099 - SMF-4099-RCQX-FX276.lcm
 批处理文件名: RC\$SMF-4099 - 20241106-rcqx-FX276.lcb
 样品瓶号: 1-4
 进样体积: 10 μ l 版本号: 6.115
 进样时间: 2024/11/06 15:59:40 实验者: jiangjinwei
 处理时间 (V2) : 2024/11/07 14:51:50 处理者: jiangjinwei
 仪器型号: SHIMADZU LC-2050C(FX276)

<色谱图>

mV



<峰表>

检测器A 250nm

峰号	保留时间	面积	面积%	高度	理论塔板数(USP)	拖尾因子	分离度(USP)
1	2.275	303212	100.000	64859	5579	1.161	--
总计		303212	100.000	64859			

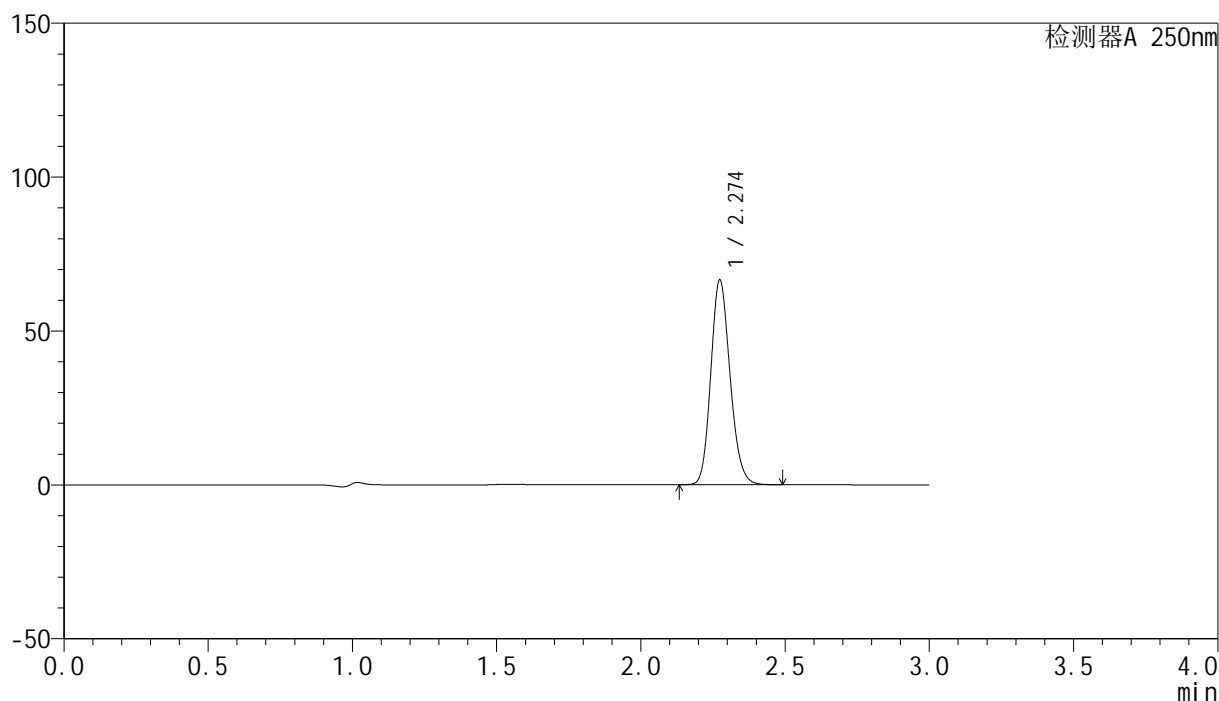
图25 非奈利酮片溶出曲线测定HPLC图谱
 自制品24103001-1批(20mg规格)-pH4.5介质-桨法-50转-20min-片1
 供试品溶液-1

<样品信息>

色谱柱 : XB-C18(150mm*4.6mm,5 μ m) 流速:1.8ml/min
 柱温 : 40 $^{\circ}$ C 波长:250nm
 数据文件名: RC\$SMF-4099 - 27-3/27-26-2 - zzp-24103001-1p-pH4.5jz-jf50z-20mg-20min-P2.lcd
 方法文件名: RC\$SMF-4099 - SMF-4099-RCQX-FX276.lcm
 批处理文件名: RC\$SMF-4099 - 20241106-rcqx-FX276.lcb
 样品瓶号: 1-13
 进样体积: 10 μ l 版本号: 6.115
 进样时间: 2024/11/06 16:03:03 实验者: jiangjinwei
 处理时间 (V2) : 2024/11/07 14:51:53 处理者: jiangjinwei
 仪器型号: SHIMADZU LC-2050C(FX276)

<色谱图>

mV



<峰表>

检测器A 250nm

峰号	保留时间	面积	面积%	高度	理论塔板数(USP)	拖尾因子	分离度(USP)
1	2.274	309014	100.000	66368	5570	1.161	--
总计		309014	100.000	66368			

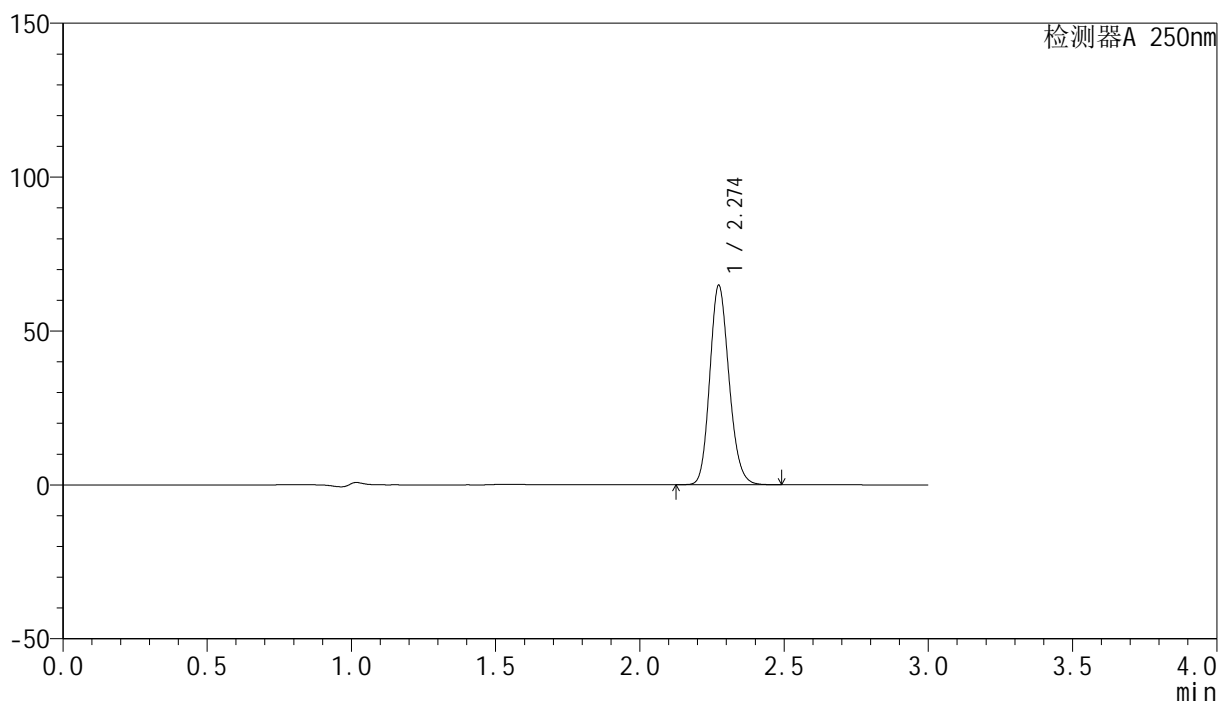
图26 非奈利酮片溶出曲线测定HPLC图谱
 自制品24103001-1批(20mg规格)-pH4.5介质-桨法-50转-20min-片2
 供试品溶液-1

<样品信息>

色谱柱 : XB-C18(150mm*4.6mm,5 μ m) 流速:1.8ml/min
 柱温 : 40 $^{\circ}$ C 波长:250nm
 数据文件名: RC\$SMF-4099 - 27-3/27-27-2 - zzp-24103001-1p-pH4.5jz-jf50z-20mg-20min-P3.lcd
 方法文件名: RC\$SMF-4099 - SMF-4099-RCQX-FX276.lcm
 批处理文件名: RC\$SMF-4099 - 20241106-rcqx-FX276.lcb
 样品瓶号: 1-22
 进样体积: 10 μ l 版本号: 6.115
 进样时间: 2024/11/06 16:06:25 实验者: jiangjinwei
 处理时间 (V2) : 2024/11/07 14:51:55 处理者: jiangjinwei
 仪器型号: SHIMADZU LC-2050C(FX276)

<色谱图>

mV



<峰表>

检测器A 250nm

峰号	保留时间	面积	面积%	高度	理论塔板数(USP)	拖尾因子	分离度(USP)
1	2.274	301139	100.000	64681	5570	1.161	--
总计		301139	100.000	64681			

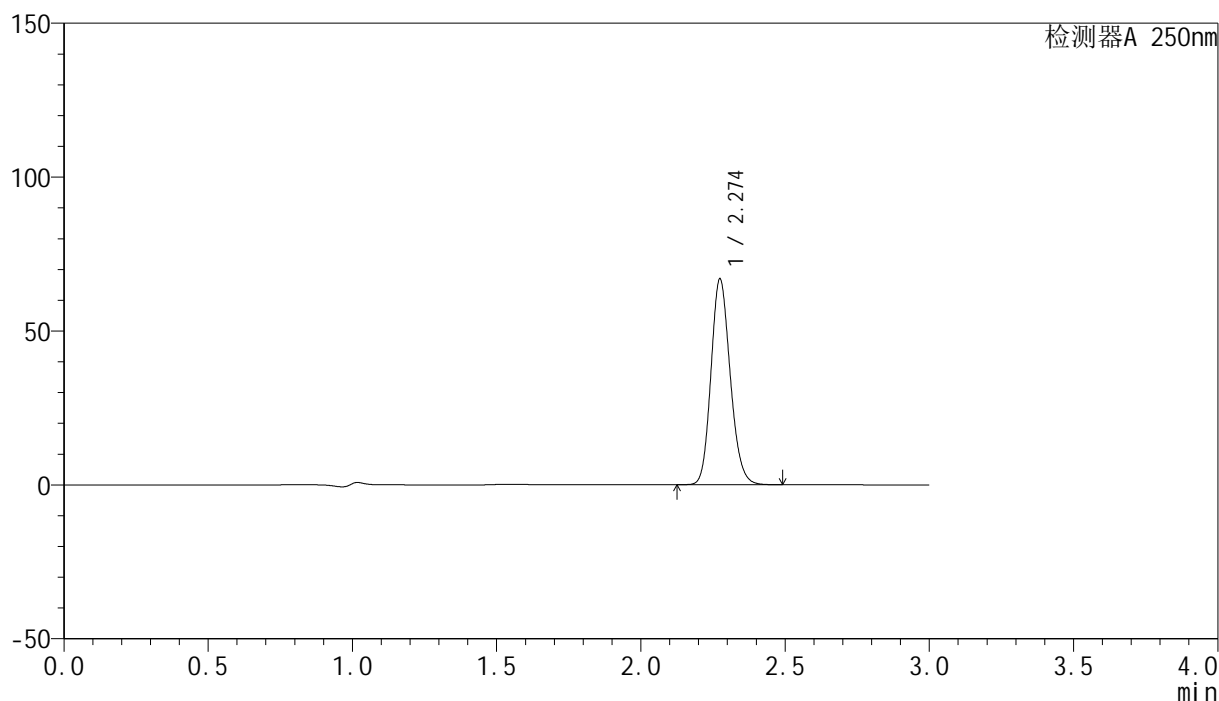
图27 非奈利酮片溶出曲线测定HPLC图谱
 自制品24103001-1批(20mg规格)-pH4.5介质-桨法-50转-20min-片3
 供试品溶液-1

<样品信息>

色谱柱 : XB-C18(150mm*4.6mm,5 μ m) 流速:1.8ml/min
 柱温 : 40 $^{\circ}$ C 波长:250nm
 数据文件名: RC\$SMF-4099 - 27-3/27-28-2 - zzp-24103001-1p-pH4.5jz-jf50z-20mg-20min-P4.lcd
 方法文件名: RC\$SMF-4099 - SMF-4099-RCQX-FX276.lcm
 批处理文件名: RC\$SMF-4099 - 20241106-rcqx-FX276.lcb
 样品瓶号: 1-31
 进样体积: 10 μ l 版本号: 6.115
 进样时间: 2024/11/06 16:09:47 实验者: jiangjinwei
 处理时间 (V2) : 2024/11/07 14:51:58 处理者: jiangjinwei
 仪器型号: SHIMADZU LC-2050C(FX276)

<色谱图>

mV



<峰表>

检测器A 250nm

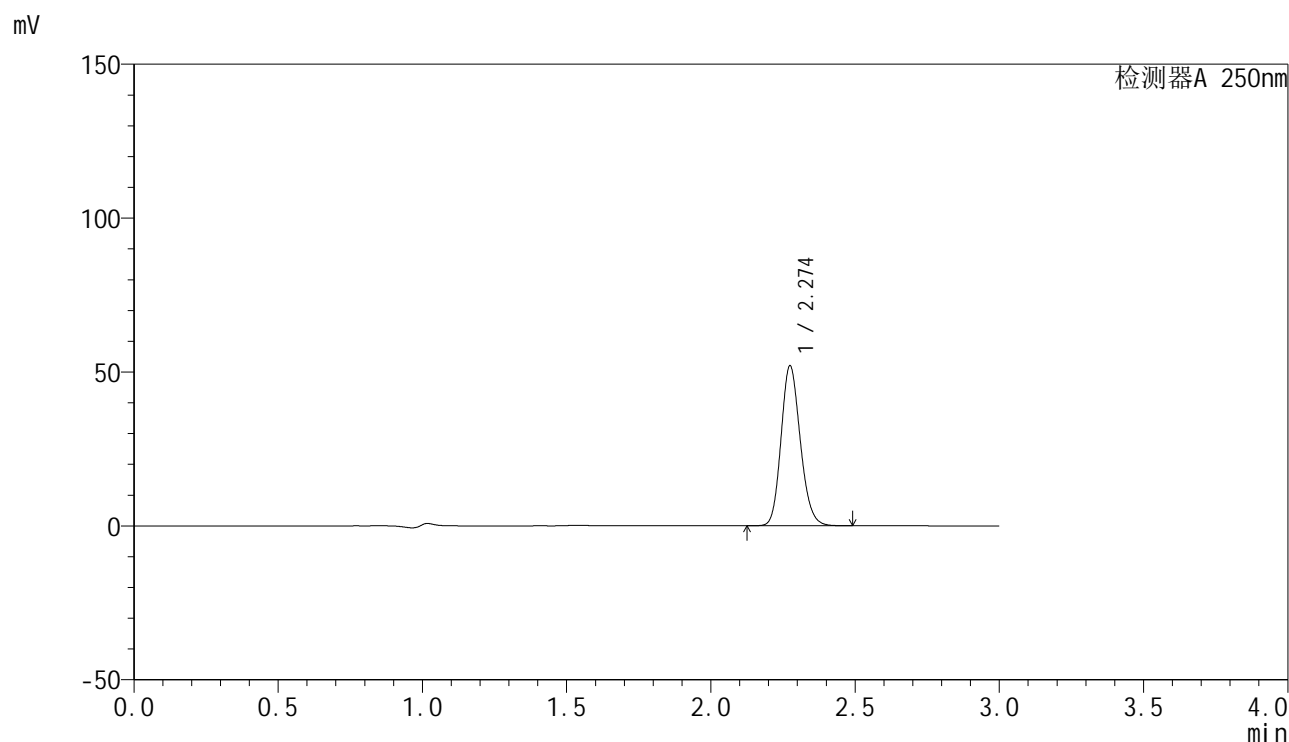
峰号	保留时间	面积	面积%	高度	理论塔板数(USP)	拖尾因子	分离度(USP)
1	2.274	310663	100.000	66622	5569	1.162	--
总计		310663	100.000	66622			

图28 非奈利酮片溶出曲线测定HPLC图谱
 自制品24103001-1批(20mg规格)-pH4.5介质-桨法-50转-20min-片4
 供试品溶液-1

<样品信息>

色谱柱 : XB-C18(150mm*4.6mm,5 μ m) 流速:1.8ml/min
 柱温 : 40°C 波长:250nm
 数据文件名: RC\$SMF-4099 - 27-3/27-29-2 - zzp-24103001-1p-pH4.5jz-jf50z-20mg-20min-P5.lcd
 方法文件名: RC\$SMF-4099 - SMF-4099-RCQX-FX276.lcm
 批处理文件名: RC\$SMF-4099 - 20241106-rcqx-FX276.lcb
 样品瓶号: 1-40
 进样体积: 10 μ l 版本号: 6.115
 进样时间: 2024/11/06 16:13:09 实验者: jiangjinwei
 处理时间 (V2) : 2024/11/07 14:52:01 处理者: jiangjinwei
 仪器型号: SHIMADZU LC-2050C(FX276)

<色谱图>



<峰表>

检测器A 250nm

峰号	保留时间	面积	面积%	高度	理论塔板数(USP)	拖尾因子	分离度(USP)
1	2.274	241562	100.000	51780	5575	1.163	--
总计		241562	100.000	51780			

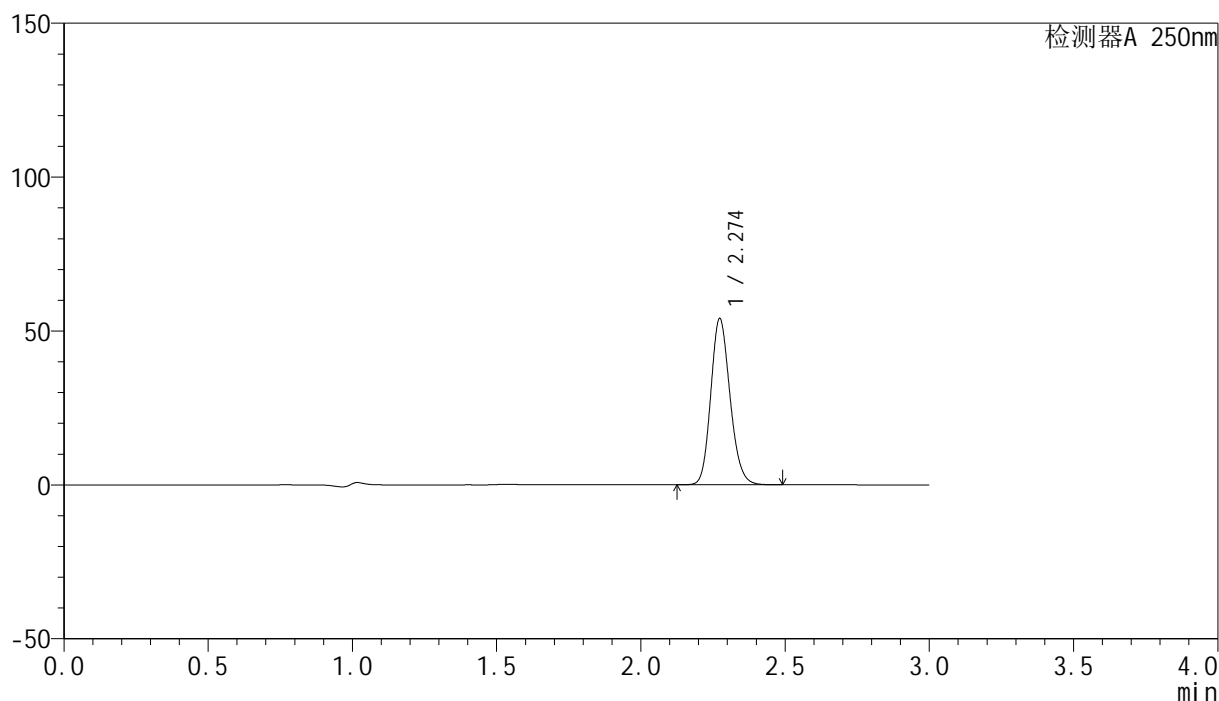
图29 非奈利酮片溶出曲线测定HPLC图谱
 自制品24103001-1批(20mg规格)-pH4.5介质-桨法-50转-20min-片5
 供试品溶液-1

<样品信息>

色谱柱 : XB-C18(150mm*4.6mm,5 μ m) 流速:1.8ml/min
 柱温 : 40 $^{\circ}$ C 波长:250nm
 数据文件名: RC\$SMF-4099 - 27-3/27-30-2 - zzp-24103001-1p-pH4.5jz-jf50z-20mg-20min-P6.lcd
 方法文件名: RC\$SMF-4099 - SMF-4099-RCQX-FX276.lcm
 批处理文件名: RC\$SMF-4099 - 20241106-rcqx-FX276.lcb
 样品瓶号: 1-49
 进样体积: 10 μ l 版本号: 6.115
 进样时间: 2024/11/06 16:16:31 实验者: jiangjinwei
 处理时间 (V2) : 2024/11/07 14:52:03 处理者: jiangjinwei
 仪器型号: SHIMADZU LC-2050C(FX276)

<色谱图>

mV



<峰表>

检测器A 250nm

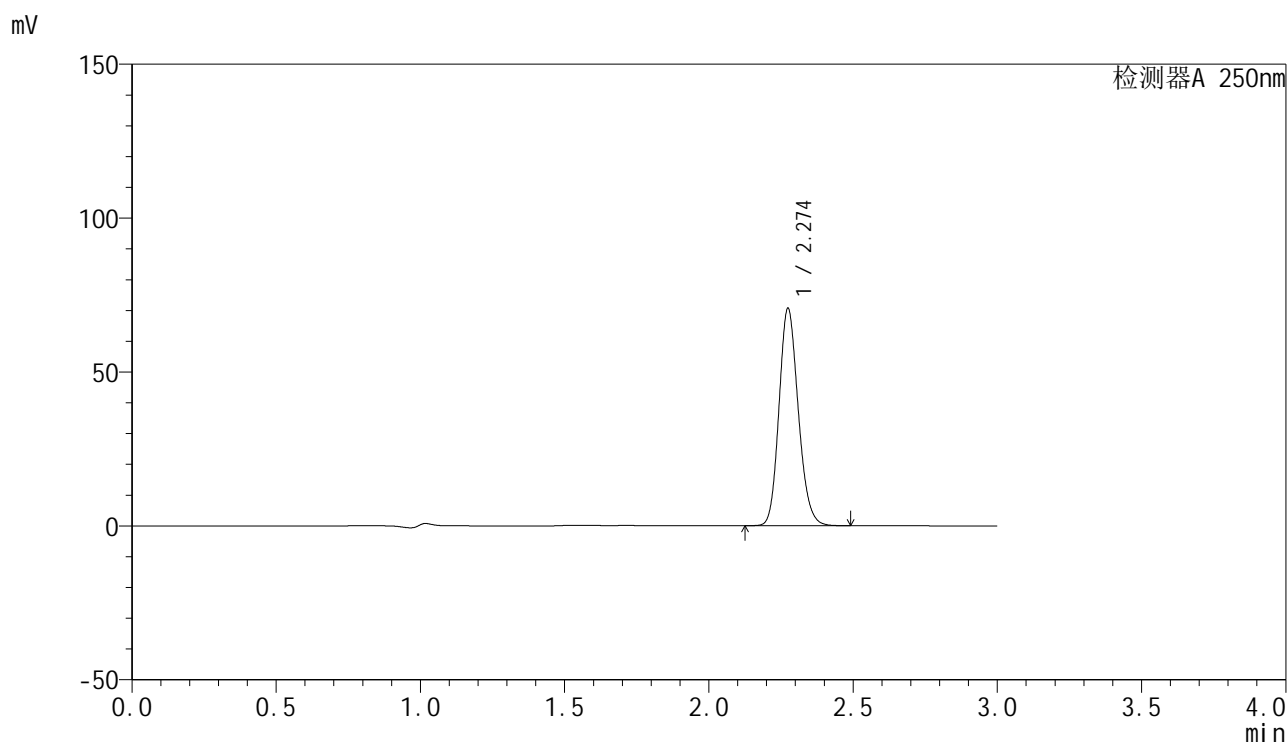
峰号	保留时间	面积	面积%	高度	理论塔板数(USP)	拖尾因子	分离度(USP)
1	2.274	251011	100.000	53900	5566	1.162	--
总计		251011	100.000	53900			

图30 非奈利酮片溶出曲线测定HPLC图谱
 自制品24103001-1批(20mg规格)-pH4.5介质-桨法-50转-20min-片6
 供试品溶液-1

<样品信息>

色谱柱 : XB-C18(150mm*4.6mm,5 μ m) 流速:1.8ml/min
 柱温 : 40 $^{\circ}$ C 波长:250nm
 数据文件名: RC\$SMF-4099 - 27-3/27-31-2 - zzp-24103001-1p-pH4.5jz-jf50z-20mg-30min-P1.lcd
 方法文件名: RC\$SMF-4099 - SMF-4099-RCQX-FX276.lcm
 批处理文件名: RC\$SMF-4099 - 20241106-rcqx-FX276.lcb
 样品瓶号: 1-5
 进样体积: 10 μ l 版本号: 6.115
 进样时间: 2024/11/06 16:19:54 实验者: jiangjinwei
 处理时间 (V2) : 2024/11/07 14:52:06 处理者: jiangjinwei
 仪器型号: SHIMADZU LC-2050C(FX276)

<色谱图>



<峰表>

检测器A 250nm

峰号	保留时间	面积	面积%	高度	理论塔板数(USP)	拖尾因子	分离度(USP)
1	2.274	328015	100.000	70336	5576	1.163	--
总计		328015	100.000	70336			

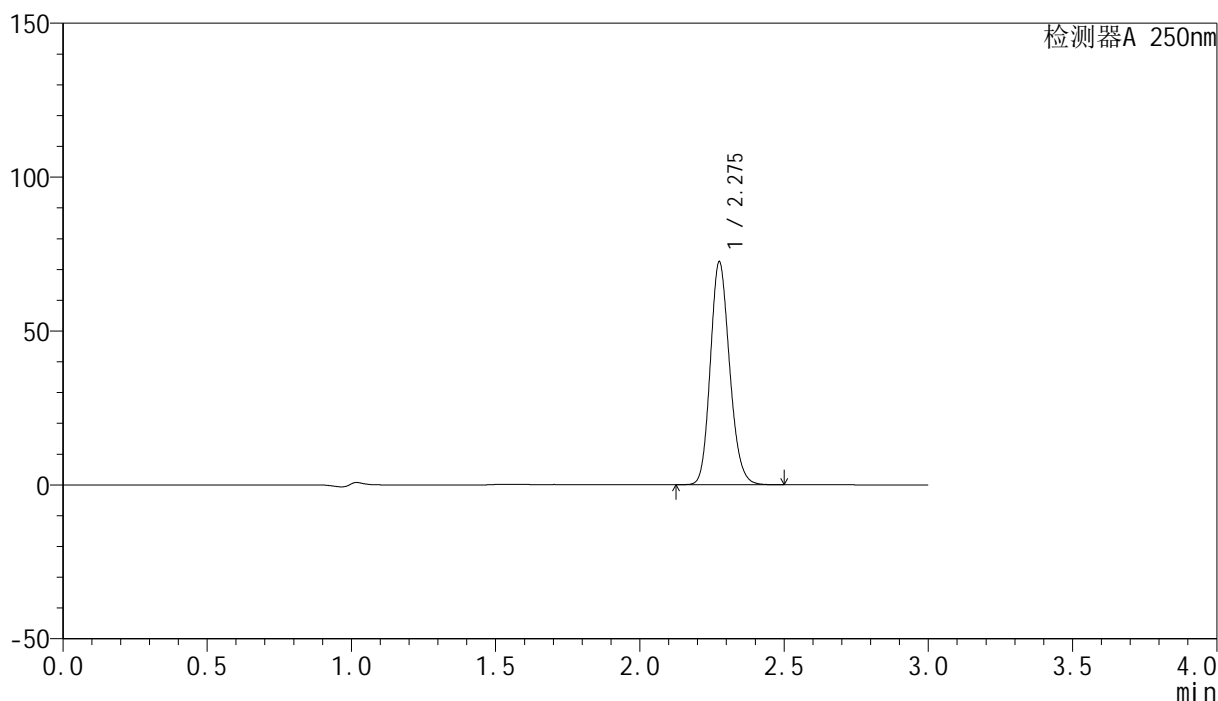
图31 非奈利酮片溶出曲线测定HPLC图谱
 自制品24103001-1批(20mg规格)-pH4.5介质-桨法-50转-30min-片1
 供试品溶液-1

<样品信息>

色谱柱 : XB-C18(150mm*4.6mm,5 μ m) 流速:1.8ml/min
 柱温 : 40 $^{\circ}$ C 波长:250nm
 数据文件名: RC\$SMF-4099 - 27-3/27-32-2 - zzp-24103001-1p-pH4.5jz-jf50z-20mg-30min-P2.lcd
 方法文件名: RC\$SMF-4099 - SMF-4099-RCQX-FX276.lcm
 批处理文件名: RC\$SMF-4099 - 20241106-rcqx-FX276.lcb
 样品瓶号: 1-14
 进样体积: 10 μ l 版本号: 6.115
 进样时间: 2024/11/06 16:23:16 实验者: jiangjinwei
 处理时间 (V2) : 2024/11/07 14:52:09 处理者: jiangjinwei
 仪器型号: SHIMADZU LC-2050C(FX276)

<色谱图>

mV



<峰表>

检测器A 250nm

峰号	保留时间	面积	面积%	高度	理论塔板数(USP)	拖尾因子	分离度(USP)
1	2.275	336651	100.000	71851	5578	1.163	--
总计		336651	100.000	71851			

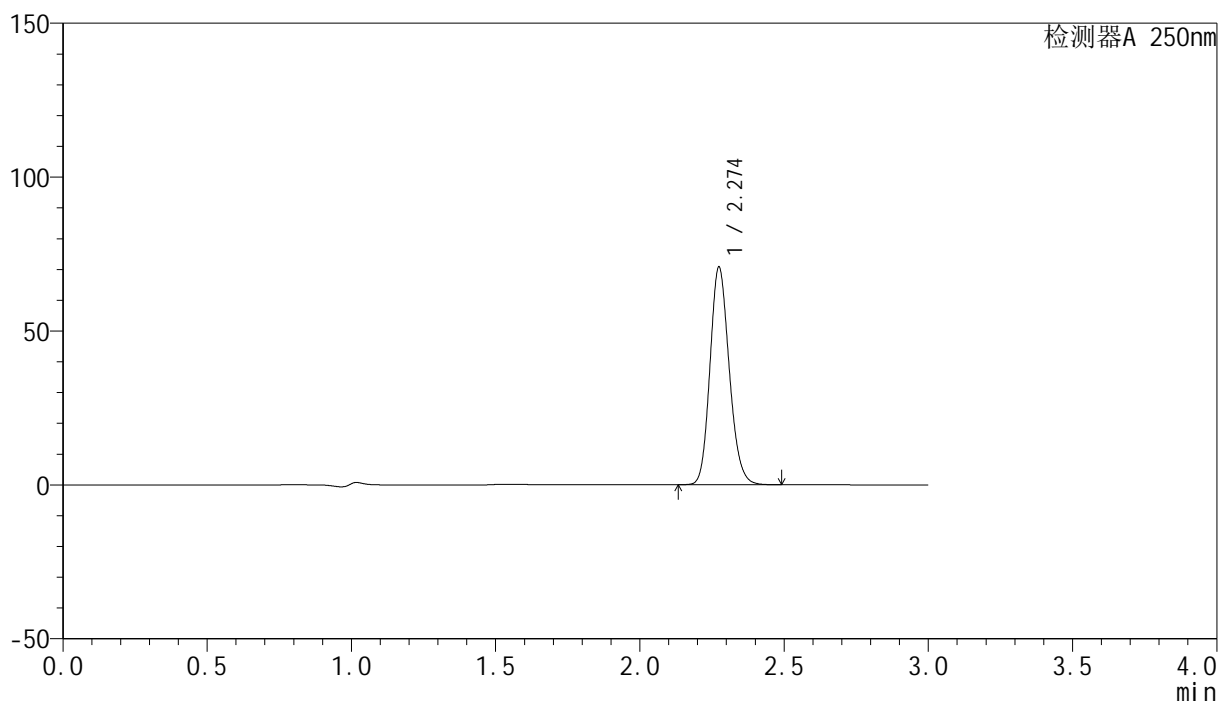
图32 非奈利酮片溶出曲线测定HPLC图谱
 自制品24103001-1批(20mg规格)-pH4.5介质-桨法-50转-30min-片2
 供试品溶液-1

<样品信息>

色谱柱 : XB-C18(150mm*4.6mm,5 μ m) 流速:1.8ml/min
 柱温 : 40 $^{\circ}$ C 波长:250nm
 数据文件名: RC\$SMF-4099 - 27-3/27-33-2 - zzp-24103001-1p-pH4.5jz-jf50z-20mg-30min-P3.lcd
 方法文件名: RC\$SMF-4099 - SMF-4099-RCQX-FX276.lcm
 批处理文件名: RC\$SMF-4099 - 20241106-rcqx-FX276.lcb
 样品瓶号: 1-23
 进样体积: 10 μ l 版本号: 6.115
 进样时间: 2024/11/06 16:26:39 实验者: jiangjinwei
 处理时间 (V2) : 2024/11/07 14:52:12 处理者: jiangjinwei
 仪器型号: SHIMADZU LC-2050C(FX276)

<色谱图>

mV



<峰表>

检测器A 250nm

峰号	保留时间	面积	面积%	高度	理论塔板数(USP)	拖尾因子	分离度(USP)
1	2.274	328713	100.000	70456	5559	1.163	--
总计		328713	100.000	70456			

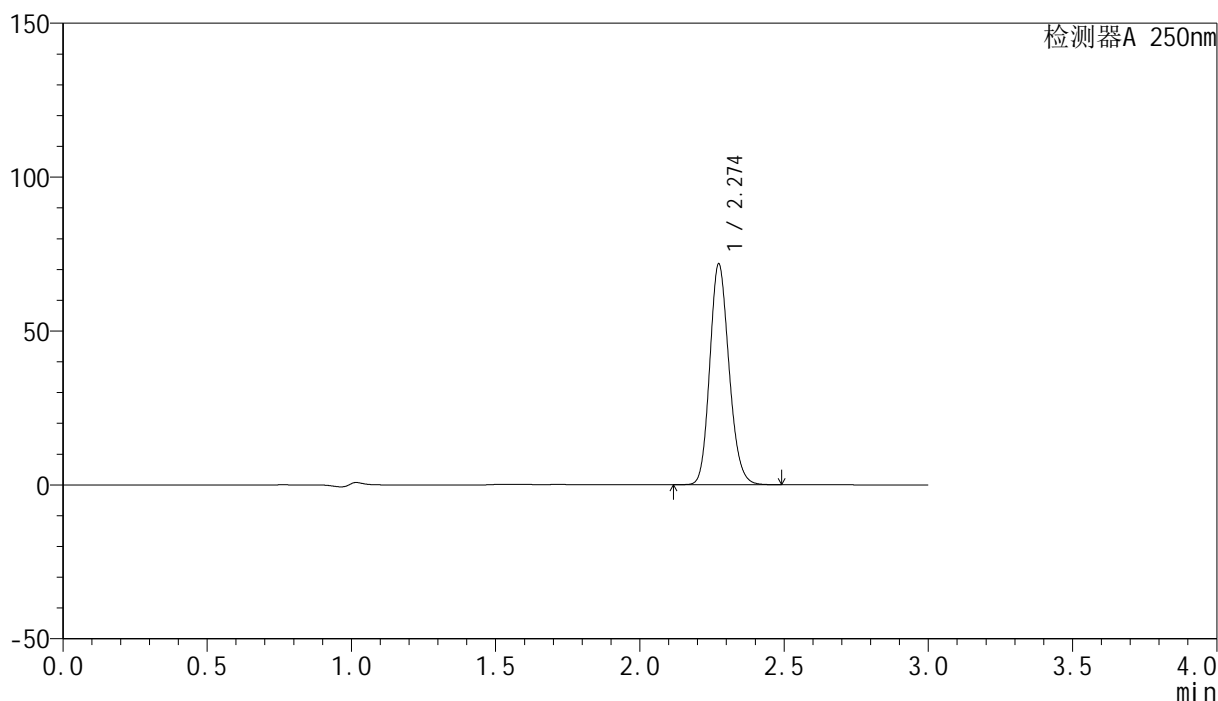
图33 非奈利酮片溶出曲线测定HPLC图谱
 自制品24103001-1批(20mg规格)-pH4.5介质-桨法-50转-30min-片3
 供试品溶液-1

<样品信息>

色谱柱 : XB-C18(150mm*4.6mm,5 μ m) 流速:1.8ml/min
 柱温 : 40 $^{\circ}$ C 波长:250nm
 数据文件名: RC\$SMF-4099 - 27-3/27-34-2 - zzp-24103001-1p-pH4.5jz-jf50z-20mg-30min-P4.lcd
 方法文件名: RC\$SMF-4099 - SMF-4099-RCQX-FX276.lcm
 批处理文件名: RC\$SMF-4099 - 20241106-rcqx-FX276.lcb
 样品瓶号: 1-32
 进样体积: 10 μ l 版本号: 6.115
 进样时间: 2024/11/06 16:30:02 实验者: jiangjinwei
 处理时间 (V2) : 2024/11/07 14:52:15 处理者: jiangjinwei
 仪器型号: SHIMADZU LC-2050C(FX276)

<色谱图>

mV



<峰表>

检测器A 250nm

峰号	保留时间	面积	面积%	高度	理论塔板数(USP)	拖尾因子	分离度(USP)
1	2.274	333386	100.000	71601	5569	1.162	--
总计		333386	100.000	71601			

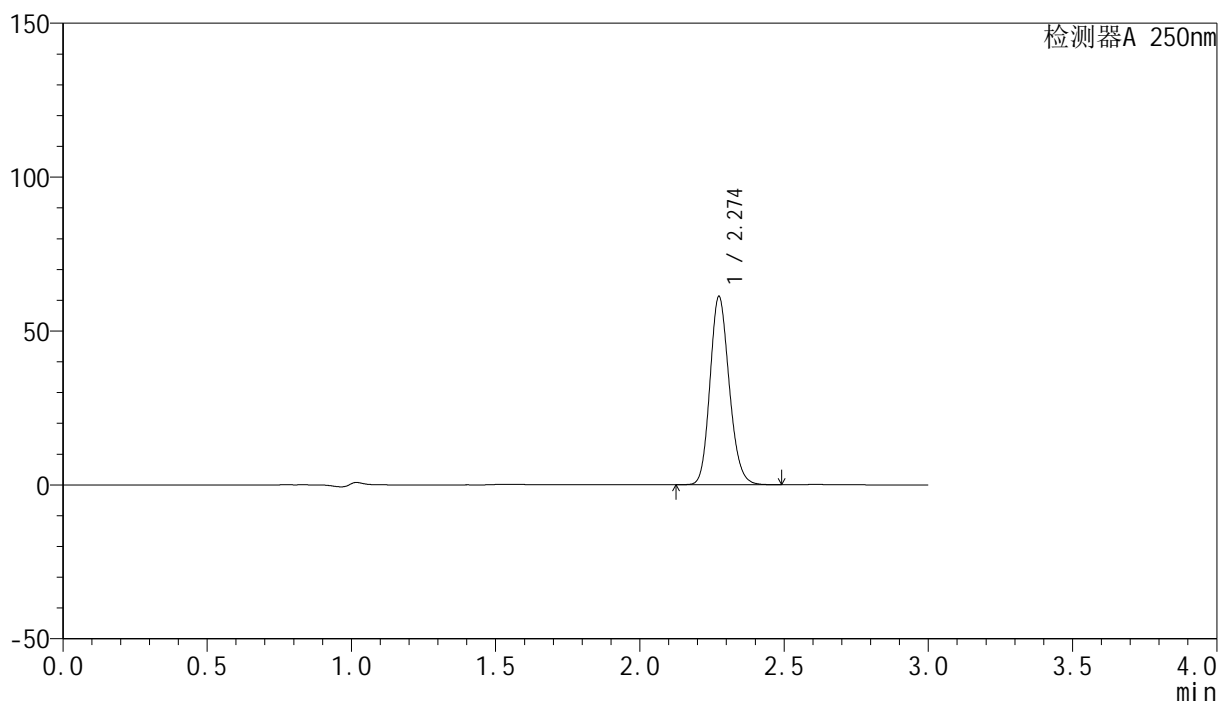
图34 非奈利酮片溶出曲线测定HPLC图谱
 自制品24103001-1批(20mg规格)-pH4.5介质-桨法-50转-30min-片4
 供试品溶液-1

<样品信息>

色谱柱 : XB-C18(150mm*4.6mm,5 μ m) 流速:1.8ml/min
 柱温 : 40 $^{\circ}$ C 波长:250nm
 数据文件名: RC\$SMF-4099 - 27-3/27-35-2 - zzp-24103001-1p-pH4.5jz-jf50z-20mg-30min-P5.lcd
 方法文件名: RC\$SMF-4099 - SMF-4099-RCQX-FX276.lcm
 批处理文件名: RC\$SMF-4099 - 20241106-rcqx-FX276.lcb
 样品瓶号: 1-41
 进样体积: 10 μ l 版本号: 6.115
 进样时间: 2024/11/06 16:33:24 实验者: jiangjinwei
 处理时间 (V2) : 2024/11/07 14:52:18 处理者: jiangjinwei
 仪器型号: SHIMADZU LC-2050C(FX276)

<色谱图>

mV



<峰表>

检测器A 250nm

峰号	保留时间	面积	面积%	高度	理论塔板数(USP)	拖尾因子	分离度(USP)
1	2.274	284118	100.000	60929	5564	1.163	--
总计		284118	100.000	60929			

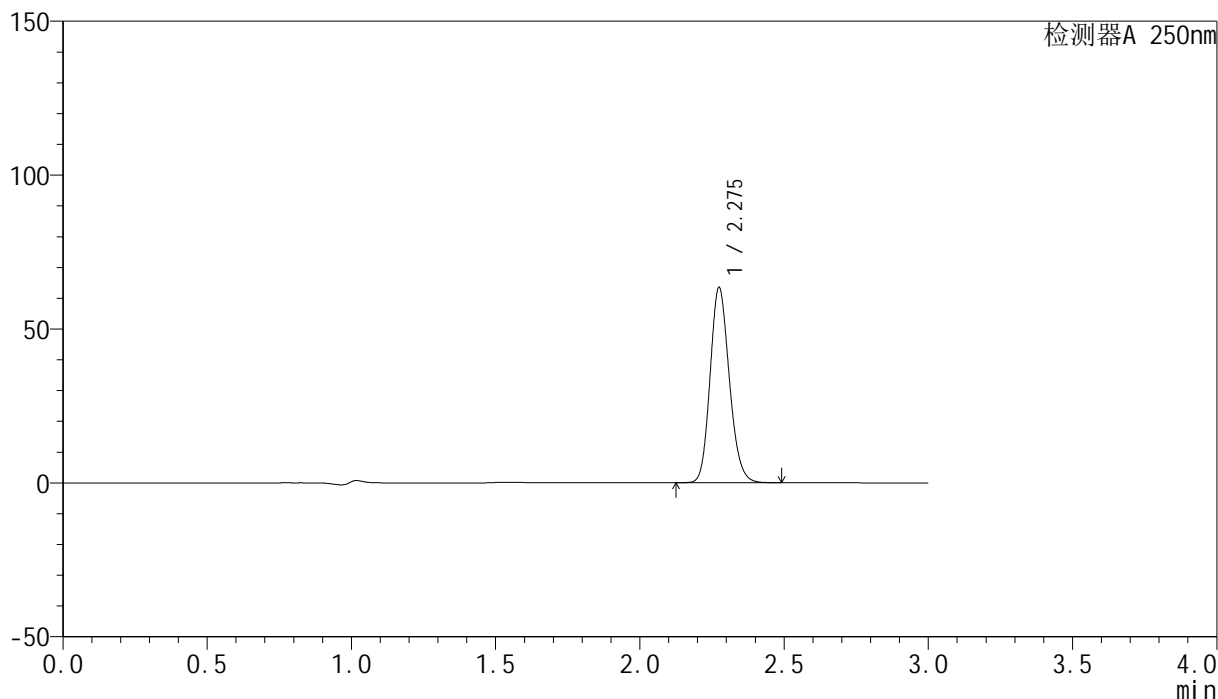
图35 非奈利酮片溶出曲线测定HPLC图谱
 自制品24103001-1批(20mg规格)-pH4.5介质-桨法-50转-30min-片5
 供试品溶液-1

<样品信息>

色谱柱 : XB-C18(150mm*4.6mm,5 μ m) 流速:1.8ml/min
 柱温 : 40 $^{\circ}$ C 波长:250nm
 数据文件名: RC\$SMF-4099 - 27-3/27-36-2 - zzp-24103001-1p-pH4.5jz-jf50z-20mg-30min-P6.lcd
 方法文件名: RC\$SMF-4099 - SMF-4099-RCQX-FX276.lcm
 批处理文件名: RC\$SMF-4099 - 20241106-rcqx-FX276.lcb
 样品瓶号: 1-50
 进样体积: 10 μ l 版本号: 6.115
 进样时间: 2024/11/06 16:36:47 实验者: jiangjinwei
 处理时间 (V2) : 2024/11/07 14:52:20 处理者: jiangjinwei
 仪器型号: SHIMADZU LC-2050C(FX276)

<色谱图>

mV



<峰表>

检测器A 250nm

峰号	保留时间	面积	面积%	高度	理论塔板数(USP)	拖尾因子	分离度(USP)
1	2.275	294929	100.000	63139	5571	1.162	--
总计		294929	100.000	63139			

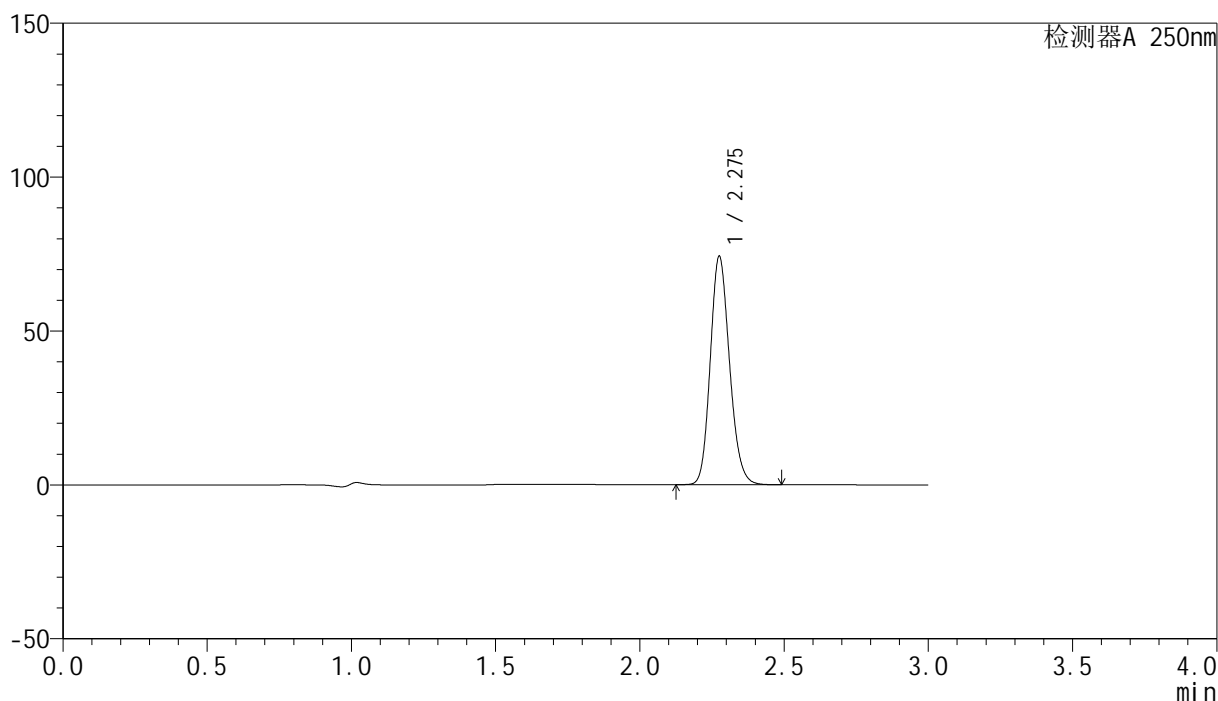
图36 非奈利酮片溶出曲线测定HPLC图谱
 自制品24103001-1批(20mg规格)-pH4.5介质-桨法-50转-30min-片6
 供试品溶液-1

<样品信息>

色谱柱 : XB-C18(150mm*4.6mm,5 μ m) 流速:1.8ml/min
 柱温 : 40 $^{\circ}$ C 波长:250nm
 数据文件名: RC\$SMF-4099 - 27-3/27-37-2 - zzp-24103001-1p-pH4.5jz-jf50z-20mg-45min-P1.lcd
 方法文件名: RC\$SMF-4099 - SMF-4099-RCQX-FX276.lcm
 批处理文件名: RC\$SMF-4099 - 20241106-rcqx-FX276.lcb
 样品瓶号: 1-6
 进样体积: 10 μ l 版本号: 6.115
 进样时间: 2024/11/06 16:40:08 实验者: jiangjinwei
 处理时间 (V2) : 2024/11/07 14:52:23 处理者: jiangjinwei
 仪器型号: SHIMADZU LC-2050C(FX276)

<色谱图>

mV



<峰表>

检测器A 250nm

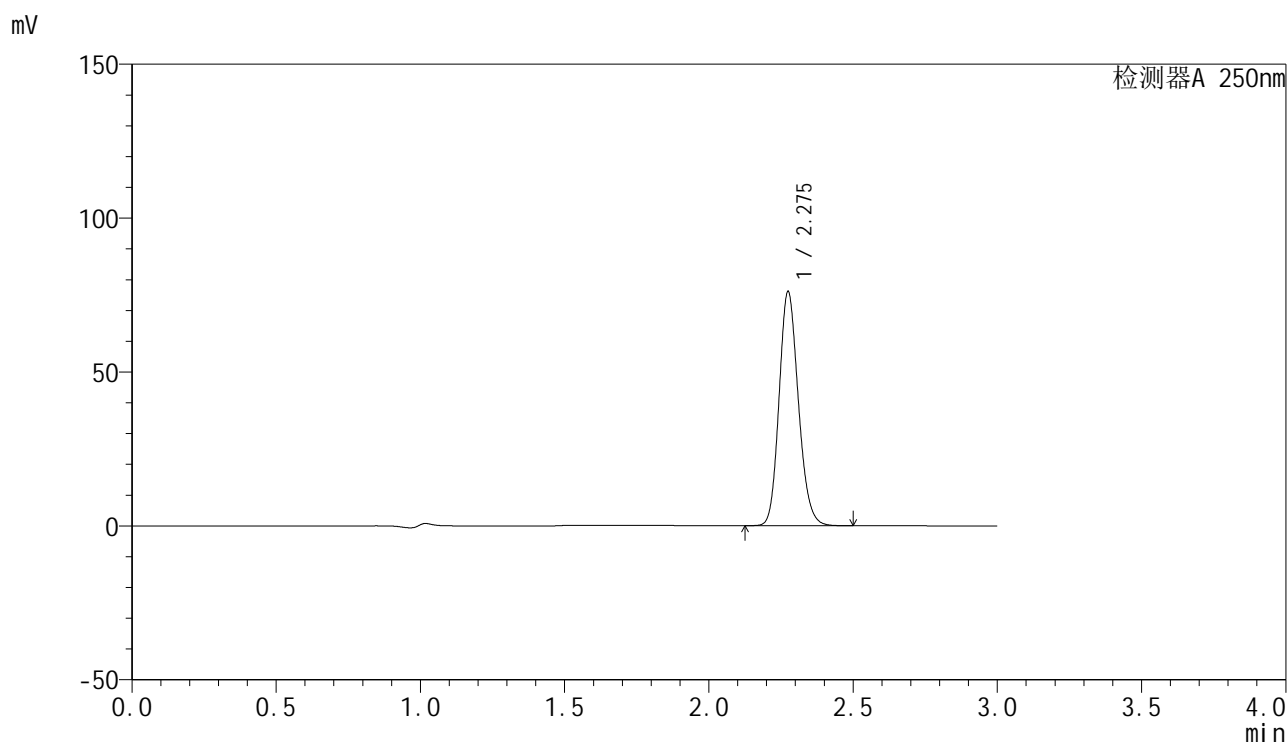
峰号	保留时间	面积	面积%	高度	理论塔板数(USP)	拖尾因子	分离度(USP)
1	2.275	344999	100.000	73674	5576	1.163	--
总计		344999	100.000	73674			

图37 非奈利酮片溶出曲线测定HPLC图谱
 自制品24103001-1批(20mg规格)-pH4.5介质-桨法-50转-45min-片1
 供试品溶液-1

<样品信息>

色谱柱 : XB-C18(150mm*4.6mm,5μm) 流速:1.8ml/min
 柱温 : 40°C 波长:250nm
 数据文件名: RC\$SMF-4099 - 27-3/27-38-2 - zzp-24103001-1p-pH4.5jz-jf50z-20mg-45min-P2.lcd
 方法文件名: RC\$SMF-4099 - SMF-4099-RCQX-FX276.lcm
 批处理文件名: RC\$SMF-4099 - 20241106-rcqx-FX276.lcb
 样品瓶号: 1-15
 进样体积: 10 μl 版本号: 6.115
 进样时间: 2024/11/06 16:43:30 实验者: jiangjinwei
 处理时间 (V2) : 2024/11/07 14:52:26 处理者: jiangjinwei
 仪器型号: SHIMADZU LC-2050C(FX276)

<色谱图>



<峰表>

检测器A 250nm

峰号	保留时间	面积	面积%	高度	理论塔板数(USP)	拖尾因子	分离度(USP)
1	2.275	353849	100.000	75695	5563	1.162	--
总计		353849	100.000	75695			

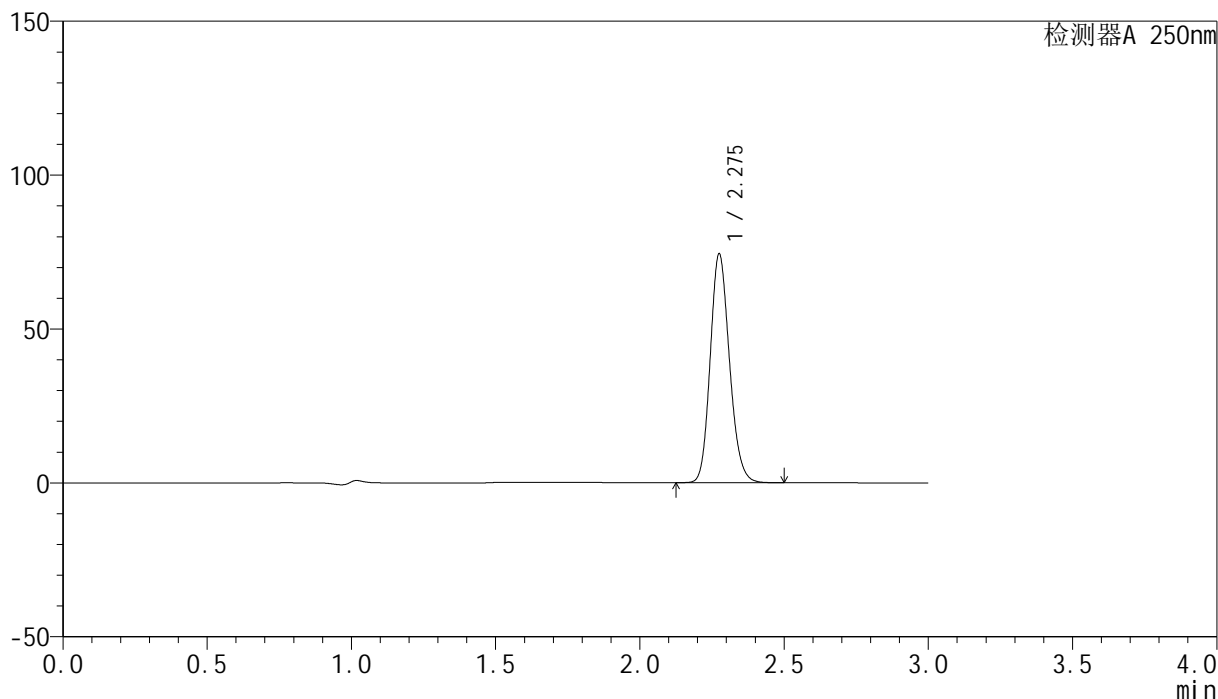
图38 非奈利酮片溶出曲线测定HPLC图谱
 自制品24103001-1批(20mg规格)-pH4.5介质-桨法-50转-45min-片2
 供试品溶液-1

<样品信息>

色谱柱 : XB-C18(150mm*4.6mm,5 μ m) 流速:1.8ml/min
 柱温 : 40 $^{\circ}$ C 波长:250nm
 数据文件名: RC\$SMF-4099 - 27-3/27-39-2 - zzp-24103001-1p-pH4.5jz-jf50z-20mg-45min-P3.lcd
 方法文件名: RC\$SMF-4099 - SMF-4099-RCQX-FX276.lcm
 批处理文件名: RC\$SMF-4099 - 20241106-rcqx-FX276.lcb
 样品瓶号: 1-24
 进样体积: 10 μ l 版本号: 6.115
 进样时间: 2024/11/06 16:46:52 实验者: jiangjinwei
 处理时间 (V2) : 2024/11/07 14:52:28 处理者: jiangjinwei
 仪器型号: SHIMADZU LC-2050C(FX276)

<色谱图>

mV



<峰表>

检测器A 250nm

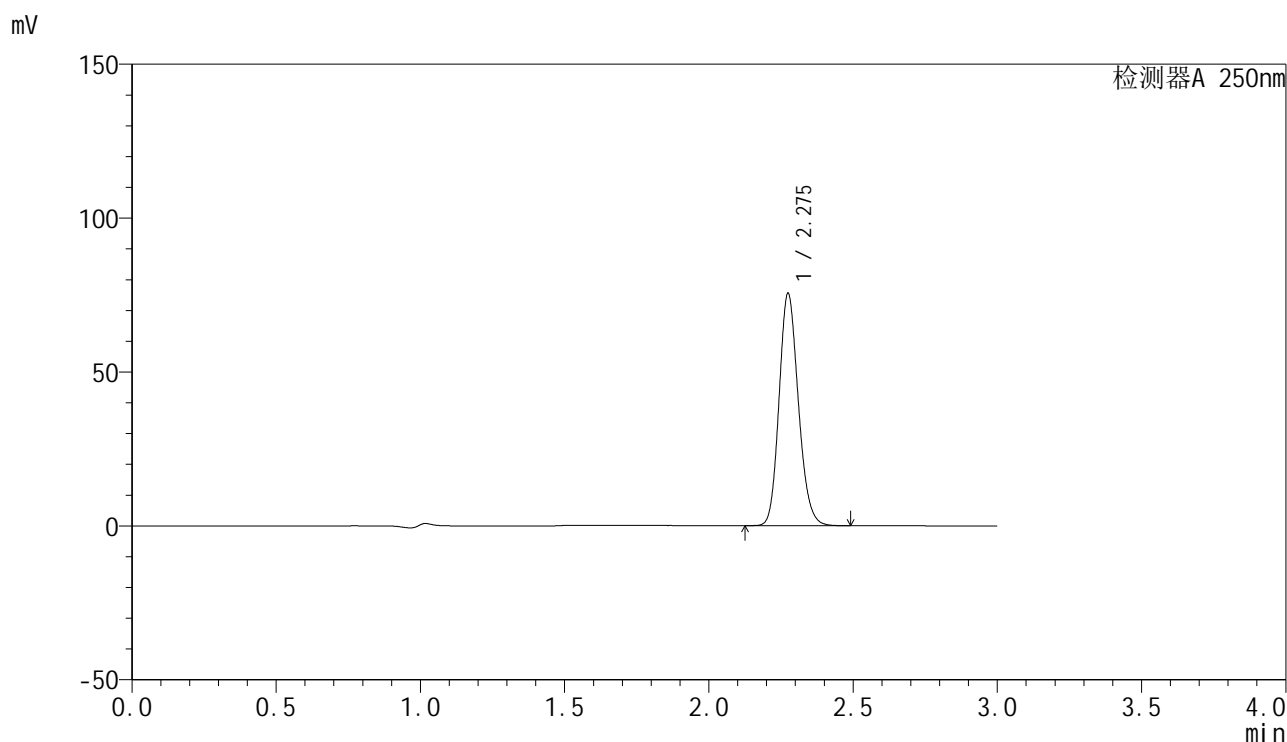
峰号	保留时间	面积	面积%	高度	理论塔板数(USP)	拖尾因子	分离度(USP)
1	2.275	345432	100.000	73858	5581	1.162	--
总计		345432	100.000	73858			

图39 非奈利酮片溶出曲线测定HPLC图谱
 自制品24103001-1批(20mg规格)-pH4.5介质-桨法-50转-45min-片3
 供试品溶液-1

<样品信息>

色谱柱 : XB-C18(150mm*4.6mm,5 μ m) 流速:1.8ml/min
 柱温 : 40 $^{\circ}$ C 波长:250nm
 数据文件名: RC\$SMF-4099 - 27-3/27-40-2 - zzp-24103001-1p-pH4.5jz-jf50z-20mg-45min-P4.lcd
 方法文件名: RC\$SMF-4099 - SMF-4099-RCQX-FX276.lcm
 批处理文件名: RC\$SMF-4099 - 20241106-rcqx-FX276.lcb
 样品瓶号: 1-33
 进样体积: 10 μ l 版本号: 6.115
 进样时间: 2024/11/06 16:50:14 实验者: jiangjinwei
 处理时间 (V2) : 2024/11/07 14:52:31 处理者: jiangjinwei
 仪器型号: SHIMADZU LC-2050C(FX276)

<色谱图>



<峰表>

检测器A 250nm

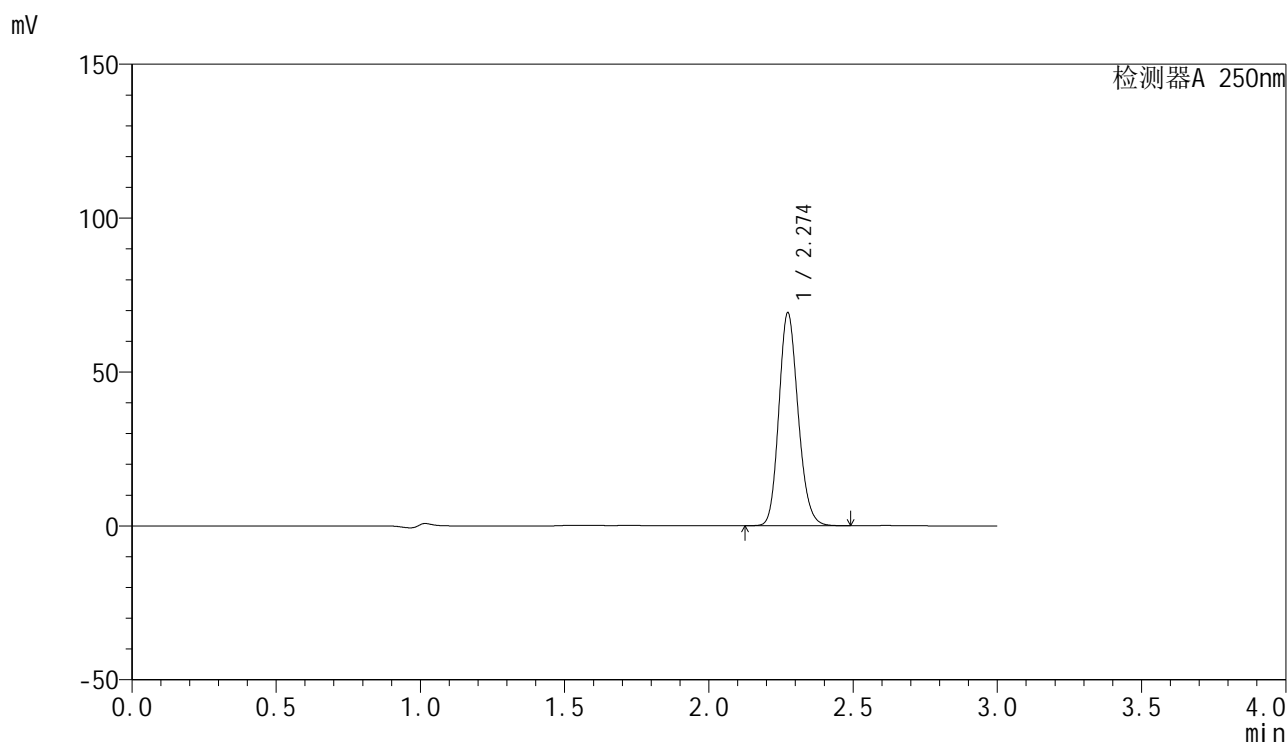
峰号	保留时间	面积	面积%	高度	理论塔板数(USP)	拖尾因子	分离度(USP)
1	2.275	351105	100.000	75130	5568	1.163	--
总计		351105	100.000	75130			

图40 非奈利酮片溶出曲线测定HPLC图谱
 自制品24103001-1批(20mg规格)-pH4.5介质-桨法-50转-45min-片4
 供试品溶液-1

<样品信息>

色谱柱 : XB-C18(150mm*4.6mm,5μm) 流速:1.8ml/min
 柱温 : 40°C 波长:250nm
 数据文件名: RC\$SMF-4099 - 27-3/27-41-2 - zzp-24103001-1p-pH4.5jz-jf50z-20mg-45min-P5.lcd
 方法文件名: RC\$SMF-4099 - SMF-4099-RCQX-FX276.lcm
 批处理文件名: RC\$SMF-4099 - 20241106-rcqx-FX276.lcb
 样品瓶号: 1-42
 进样体积: 10 μl 版本号: 6.115
 进样时间: 2024/11/06 16:53:37 实验者: jiangjinwei
 处理时间 (V2) : 2024/11/07 14:52:34 处理者: jiangjinwei
 仪器型号: SHIMADZU LC-2050C(FX276)

<色谱图>



<峰表>

检测器A 250nm

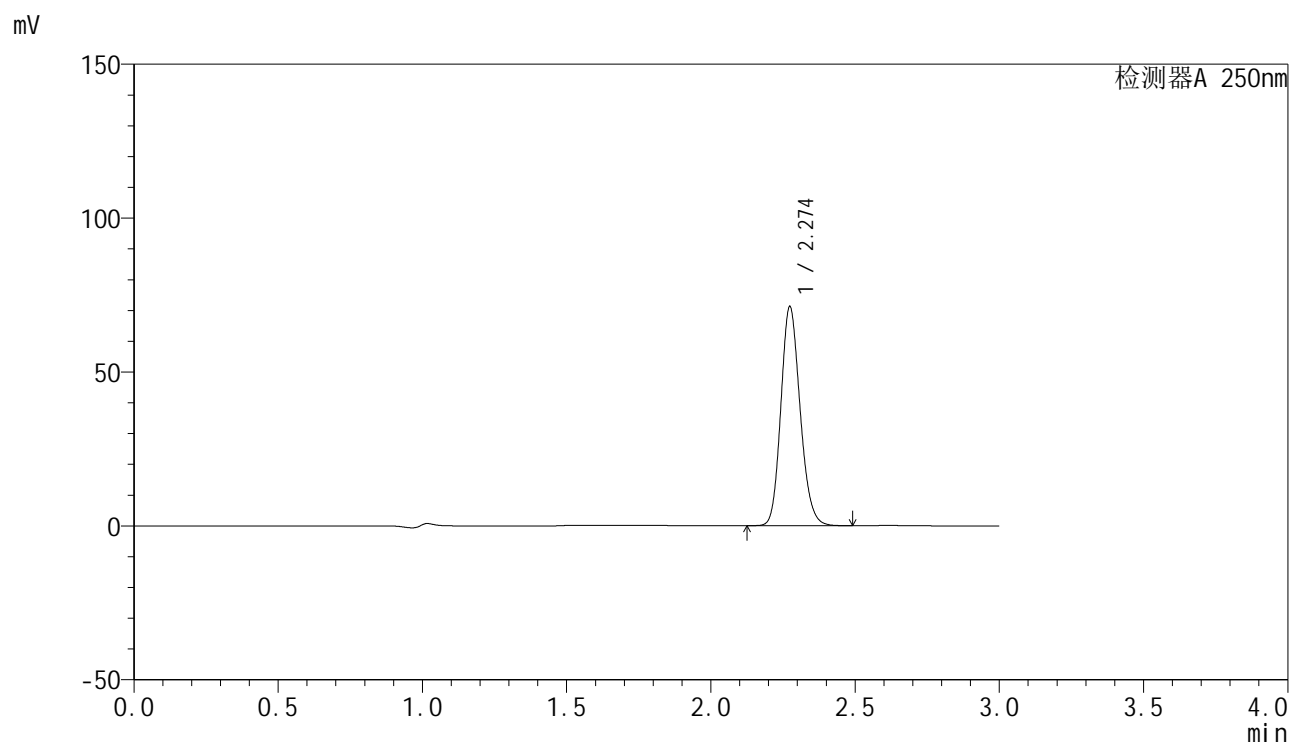
峰号	保留时间	面积	面积%	高度	理论塔板数(USP)	拖尾因子	分离度(USP)
1	2.274	321618	100.000	69015	5572	1.163	--
总计		321618	100.000	69015			

图41 非奈利酮片溶出曲线测定HPLC图谱
 自制品24103001-1批(20mg规格)-pH4.5介质-桨法-50转-45min-片5
 供试品溶液-1

<样品信息>

色谱柱 : XB-C18(150mm*4.6mm,5 μ m) 流速:1.8ml/min
 柱温 : 40 $^{\circ}$ C 波长:250nm
 数据文件名: RC\$SMF-4099 - 27-3/27-42-2 - zzp-24103001-1p-pH4.5jz-jf50z-20mg-45min-P6.lcd
 方法文件名: RC\$SMF-4099 - SMF-4099-RCQX-FX276.lcm
 批处理文件名: RC\$SMF-4099 - 20241106-rcqx-FX276.lcb
 样品瓶号: 1-51
 进样体积: 10 μ l 版本号: 6.115
 进样时间: 2024/11/06 16:56:58 实验者: jiangjinwei
 处理时间 (V2) : 2024/11/07 14:52:36 处理者: jiangjinwei
 仪器型号: SHIMADZU LC-2050C(FX276)

<色谱图>



<峰表>

检测器A 250nm

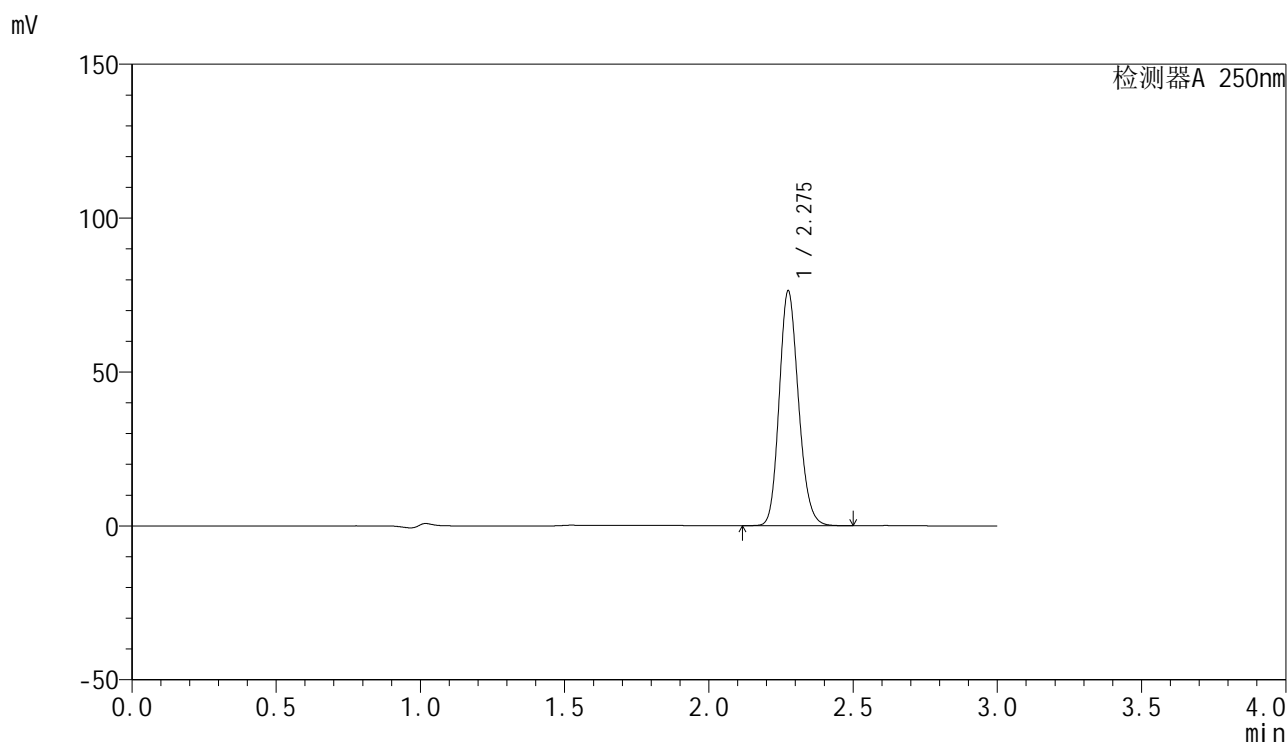
峰号	保留时间	面积	面积%	高度	理论塔板数(USP)	拖尾因子	分离度(USP)
1	2.274	330361	100.000	71003	5589	1.163	--
总计		330361	100.000	71003			

图42 非奈利酮片溶出曲线测定HPLC图谱
 自制品24103001-1批(20mg规格)-pH4.5介质-桨法-50转-45min-片6
 供试品溶液-1

<样品信息>

色谱柱 : XB-C18(150mm*4.6mm,5μm) 流速:1.8ml/min
 柱温 : 40°C 波长:250nm
 数据文件名: RC\$SMF-4099 - 27-3/27-43-2 - zzp-24103001-1p-pH4.5jz-jf50z-20mg-60min-P1.lcd
 方法文件名: RC\$SMF-4099 - SMF-4099-RCQX-FX276.lcm
 批处理文件名: RC\$SMF-4099 - 20241106-rcqx-FX276.lcb
 样品瓶号: 1-7
 进样体积: 10 μl 版本号: 6.115
 进样时间: 2024/11/06 17:00:21 实验者: jiangjinwei
 处理时间 (V2) : 2024/11/07 14:52:39 处理者: jiangjinwei
 仪器型号: SHIMADZU LC-2050C(FX276)

<色谱图>



<峰表>

检测器A 250nm

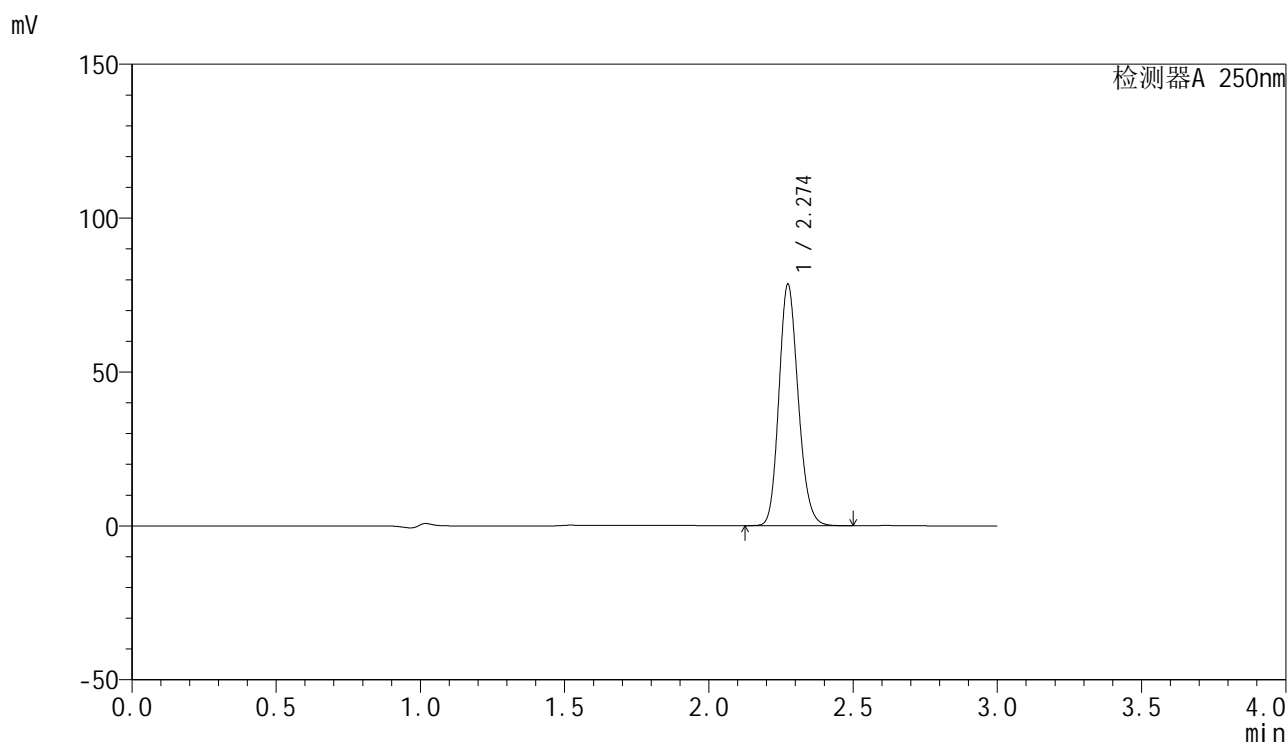
峰号	保留时间	面积	面积%	高度	理论塔板数(USP)	拖尾因子	分离度(USP)
1	2.275	354933	100.000	75811	5570	1.163	--
总计		354933	100.000	75811			

图43 非奈利酮片溶出曲线测定HPLC图谱
 自制品24103001-1批(20mg规格)-pH4.5介质-桨法-50转-60min-片1
 供试品溶液-1

<样品信息>

色谱柱 : XB-C18(150mm*4.6mm,5μm) 流速:1.8ml/min
 柱温 : 40°C 波长:250nm
 数据文件名: RC\$SMF-4099 - 27-3/27-44-2 - zzp-24103001-1p-pH4.5jz-jf50z-20mg-60min-P2.lcd
 方法文件名: RC\$SMF-4099 - SMF-4099-RCQX-FX276.lcm
 批处理文件名: RC\$SMF-4099 - 20241106-rcqx-FX276.lcb
 样品瓶号: 1-16
 进样体积: 10 μl 版本号: 6.115
 进样时间: 2024/11/06 17:03:43 实验者: jiangjinwei
 处理时间 (V2) : 2024/11/07 14:52:42 处理者: jiangjinwei
 仪器型号: SHIMADZU LC-2050C(FX276)

<色谱图>



<峰表>

检测器A 250nm

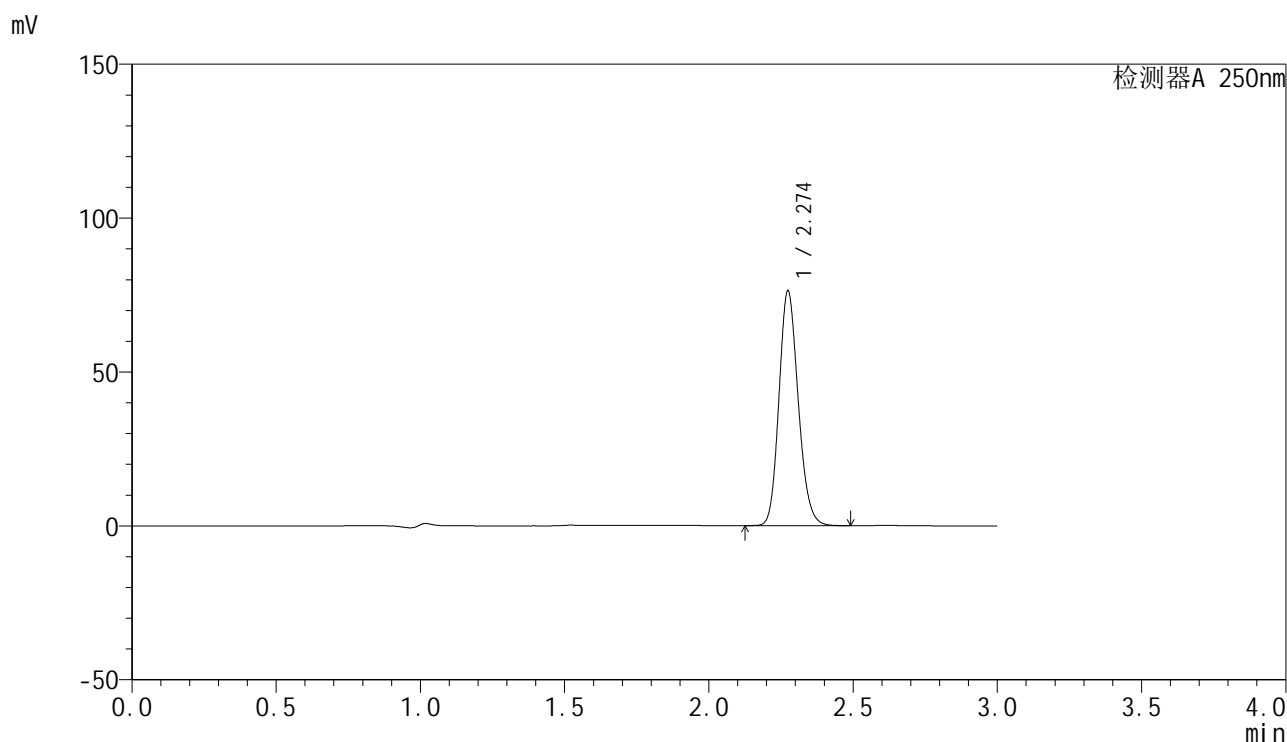
峰号	保留时间	面积	面积%	高度	理论塔板数(USP)	拖尾因子	分离度(USP)
1	2.274	364643	100.000	78197	5570	1.163	--
总计		364643	100.000	78197			

图44 非奈利酮片溶出曲线测定HPLC图谱
 自制品24103001-1批(20mg规格)-pH4.5介质-桨法-50转-60min-片2
 供试品溶液-1

<样品信息>

色谱柱 : XB-C18(150mm*4.6mm,5μm) 流速:1.8ml/min
 柱温 : 40°C 波长:250nm
 数据文件名: RC\$SMF-4099 - 27-3/27-45-2 - zzp-24103001-1p-pH4.5jz-jf50z-20mg-60min-P3.lcd
 方法文件名: RC\$SMF-4099 - SMF-4099-RCQX-FX276.lcm
 批处理文件名: RC\$SMF-4099 - 20241106-rcqx-FX276.lcb
 样品瓶号: 1-25
 进样体积: 10 μl 版本号: 6.115
 进样时间: 2024/11/06 17:07:05 实验者: jiangjinwei
 处理时间 (V2) : 2024/11/07 14:52:45 处理者: jiangjinwei
 仪器型号: SHIMADZU LC-2050C(FX276)

<色谱图>



<峰表>

检测器A 250nm

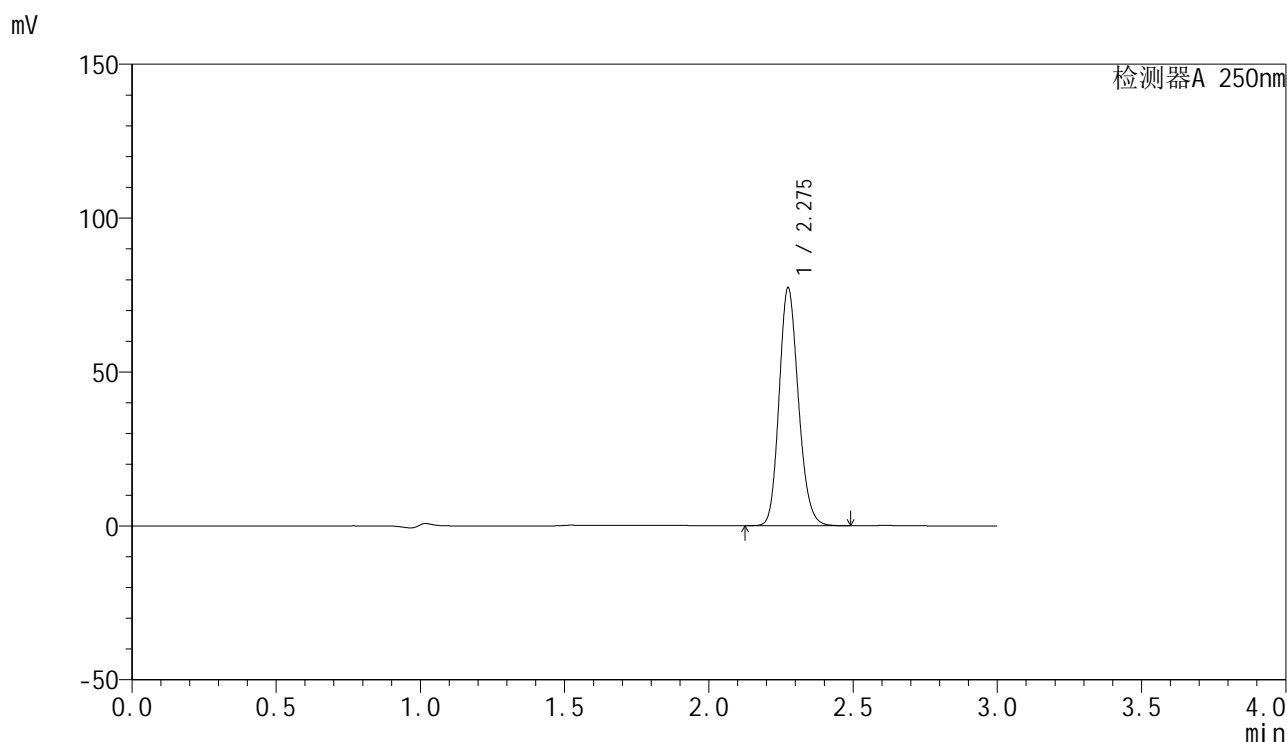
峰号	保留时间	面积	面积%	高度	理论塔板数(USP)	拖尾因子	分离度(USP)
1	2.274	354466	100.000	76012	5574	1.163	--
总计		354466	100.000	76012			

图45 非奈利酮片溶出曲线测定HPLC图谱
 自制品24103001-1批(20mg规格)-pH4.5介质-桨法-50转-60min-片3
 供试品溶液-1

<样品信息>

色谱柱 : XB-C18(150mm*4.6mm,5μm) 流速:1.8ml/min
 柱温 : 40°C 波长:250nm
 数据文件名: RC\$SMF-4099 - 27-3/27-46-2 - zzp-24103001-1p-pH4.5jz-jf50z-20mg-60min-P4.lcd
 方法文件名: RC\$SMF-4099 - SMF-4099-RCQX-FX276.lcm
 批处理文件名: RC\$SMF-4099 - 20241106-rcqx-FX276.lcb
 样品瓶号: 1-34
 进样体积: 10 μl 版本号: 6.115
 进样时间: 2024/11/06 17:10:27 实验者: jiangjinwei
 处理时间 (V2) : 2024/11/07 14:52:47 处理者: jiangjinwei
 仪器型号: SHIMADZU LC-2050C(FX276)

<色谱图>



<峰表>

检测器A 250nm

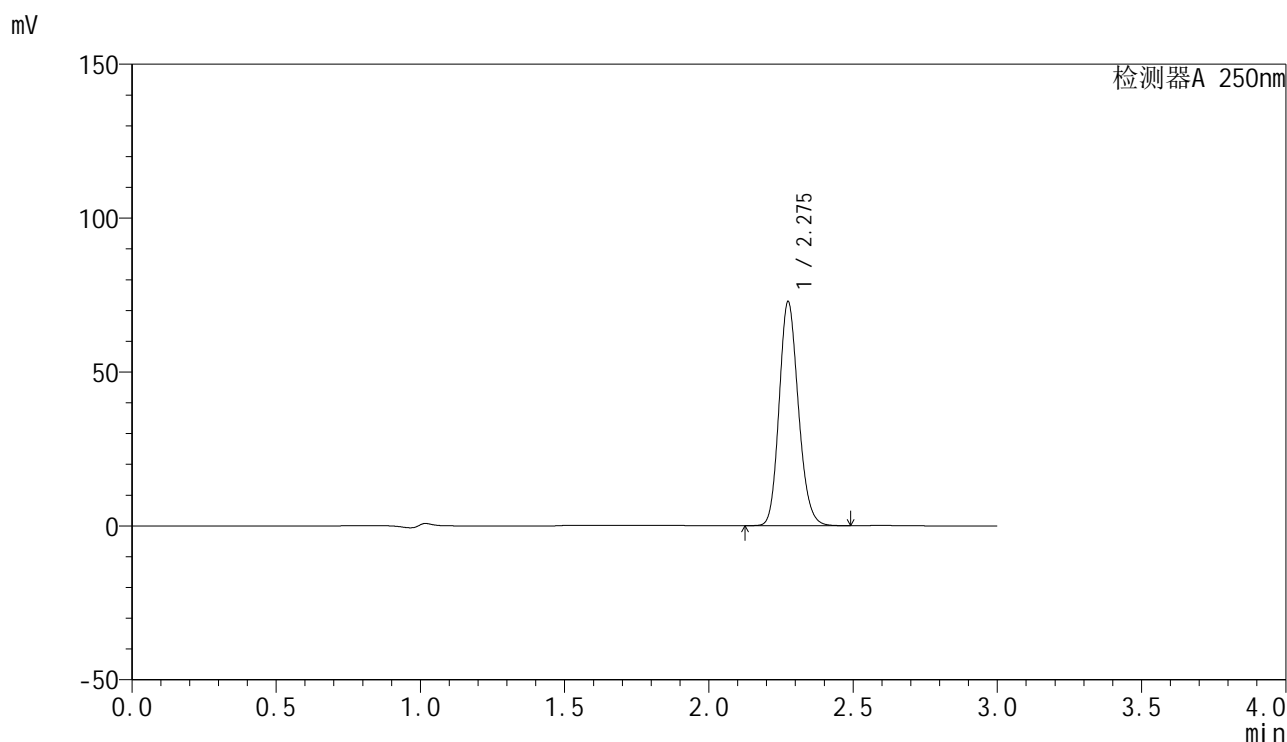
峰号	保留时间	面积	面积%	高度	理论塔板数(USP)	拖尾因子	分离度(USP)
1	2.275	359239	100.000	76904	5579	1.163	--
总计		359239	100.000	76904			

图46 非奈利酮片溶出曲线测定HPLC图谱
 自制品24103001-1批(20mg规格)-pH4.5介质-桨法-50转-60min-片4
 供试品溶液-1

<样品信息>

色谱柱 : XB-C18(150mm*4.6mm,5 μ m) 流速:1.8ml/min
 柱温 : 40 $^{\circ}$ C 波长:250nm
 数据文件名: RC\$SMF-4099 - 27-3/27-47-2 - zzp-24103001-1p-pH4.5jz-jf50z-20mg-60min-P5.lcd
 方法文件名: RC\$SMF-4099 - SMF-4099-RCQX-FX276.lcm
 批处理文件名: RC\$SMF-4099 - 20241106-rcqx-FX276.lcb
 样品瓶号: 1-43
 进样体积: 10 μ l 版本号: 6.115
 进样时间: 2024/11/06 17:13:50 实验者: jiangjinwei
 处理时间 (V2) : 2024/11/07 14:52:50 处理者: jiangjinwei
 仪器型号: SHIMADZU LC-2050C(FX276)

<色谱图>



<峰表>

检测器A 250nm

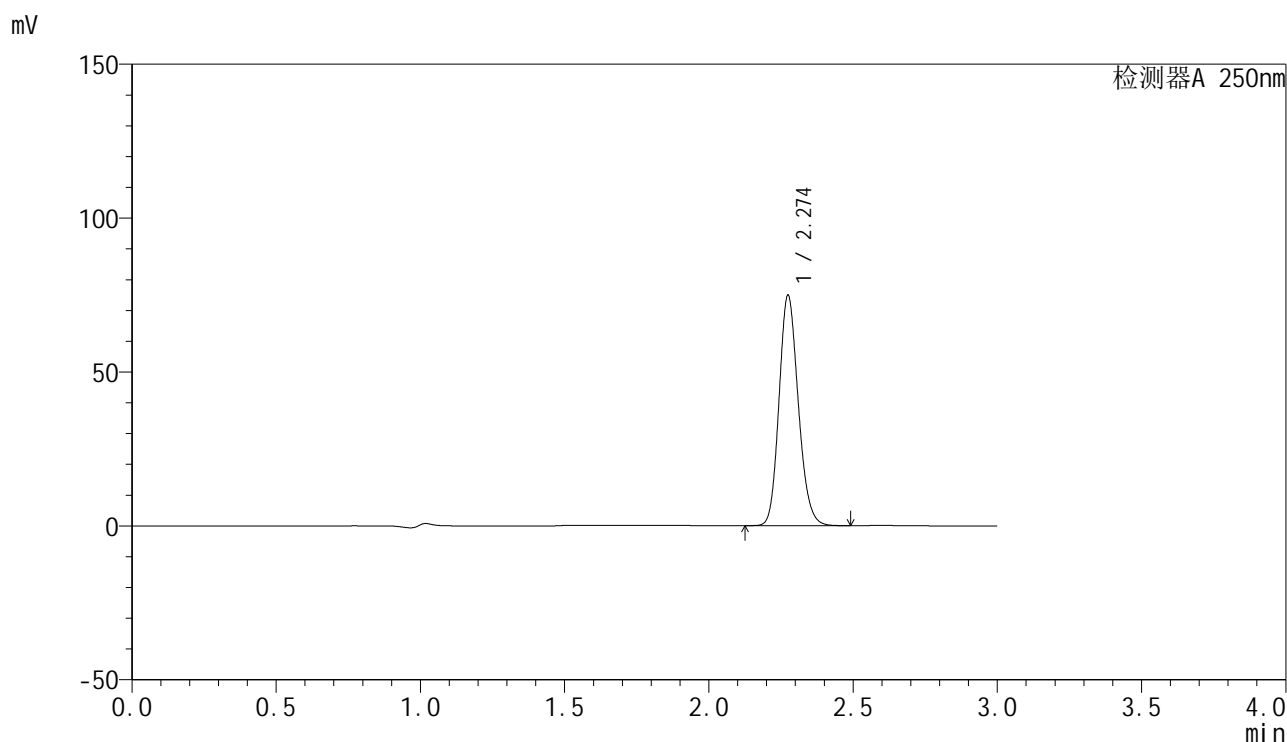
峰号	保留时间	面积	面积%	高度	理论塔板数(USP)	拖尾因子	分离度(USP)
1	2.275	337641	100.000	72411	5598	1.162	--
总计		337641	100.000	72411			

图47 非奈利酮片溶出曲线测定HPLC图谱
 自制品24103001-1批(20mg规格)-pH4.5介质-桨法-50转-60min-片5
 供试品溶液-1

<样品信息>

色谱柱 : XB-C18(150mm*4.6mm,5μm) 流速:1.8ml/min
 柱温 : 40°C 波长:250nm
 数据文件名: RC\$SMF-4099 - 27-3/27-48-2 - zzp-24103001-1p-pH4.5jz-jf50z-20mg-60min-P6.lcd
 方法文件名: RC\$SMF-4099 - SMF-4099-RCQX-FX276.lcm
 批处理文件名: RC\$SMF-4099 - 20241106-rcqx-FX276.lcb
 样品瓶号: 1-52
 进样体积: 10 μl 版本号: 6.115
 进样时间: 2024/11/06 17:17:13 实验者: jiangjinwei
 处理时间 (V2) : 2024/11/07 14:52:52 处理者: jiangjinwei
 仪器型号: SHIMADZU LC-2050C(FX276)

<色谱图>



<峰表>

检测器A 250nm

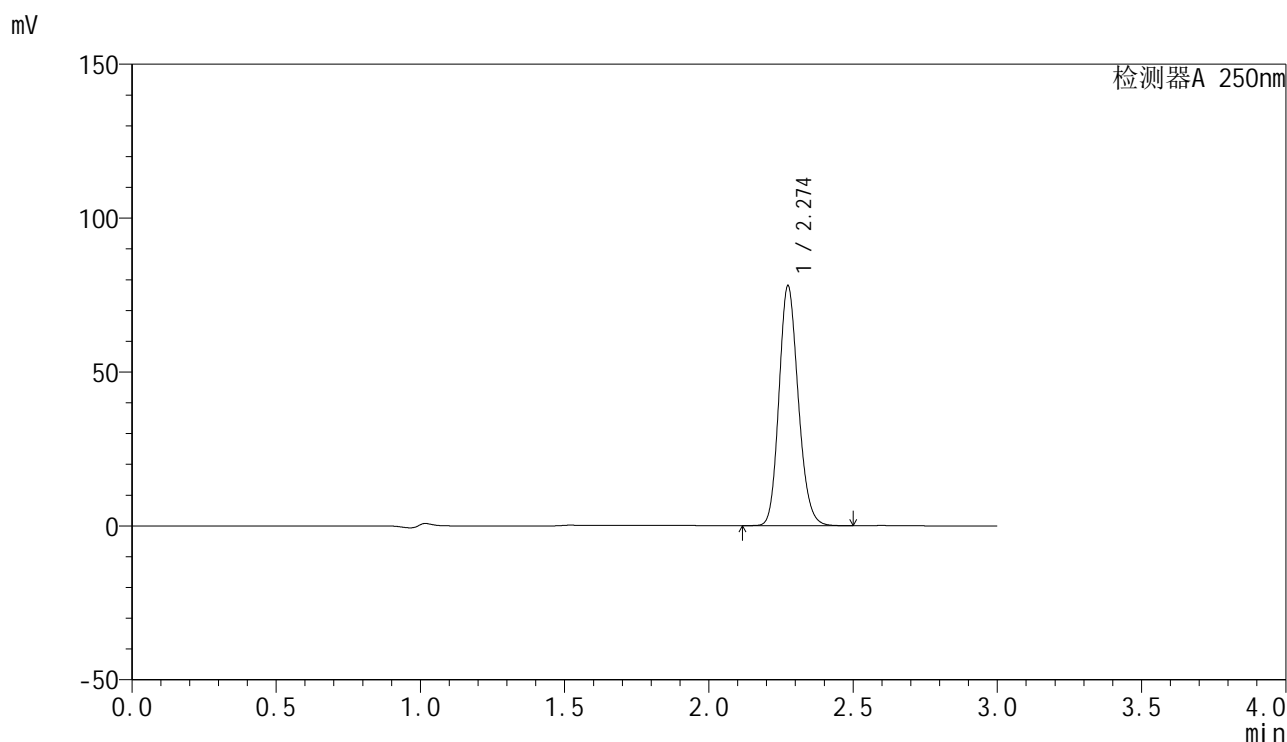
峰号	保留时间	面积	面积%	高度	理论塔板数(USP)	拖尾因子	分离度(USP)
1	2.274	347636	100.000	74557	5581	1.162	--
总计		347636	100.000	74557			

图48 非奈利酮片溶出曲线测定HPLC图谱
 自制品24103001-1批(20mg规格)-pH4.5介质-桨法-50转-60min-片6
 供试品溶液-1

<样品信息>

色谱柱 : XB-C18(150mm*4.6mm,5μm) 流速:1.8ml/min
 柱温 : 40°C 波长:250nm
 数据文件名: RC\$SMF-4099 - 27-3/27-49-2 - zzp-24103001-1p-pH4.5jz-jf50z-20mg-jxzs-P1.lcd
 方法文件名: RC\$SMF-4099 - SMF-4099-RCQX-FX276.lcm
 批处理文件名: RC\$SMF-4099 - 20241106-rcqx-FX276.lcb
 样品瓶号: 1-8
 进样体积: 10 μl 版本号: 6.115
 进样时间: 2024/11/06 17:20:35 实验者: jiangjinwei
 处理时间 (V2) : 2024/11/07 14:52:55 处理者: jiangjinwei
 仪器型号: SHIMADZU LC-2050C(FX276)

<色谱图>



<峰表>

检测器A 250nm

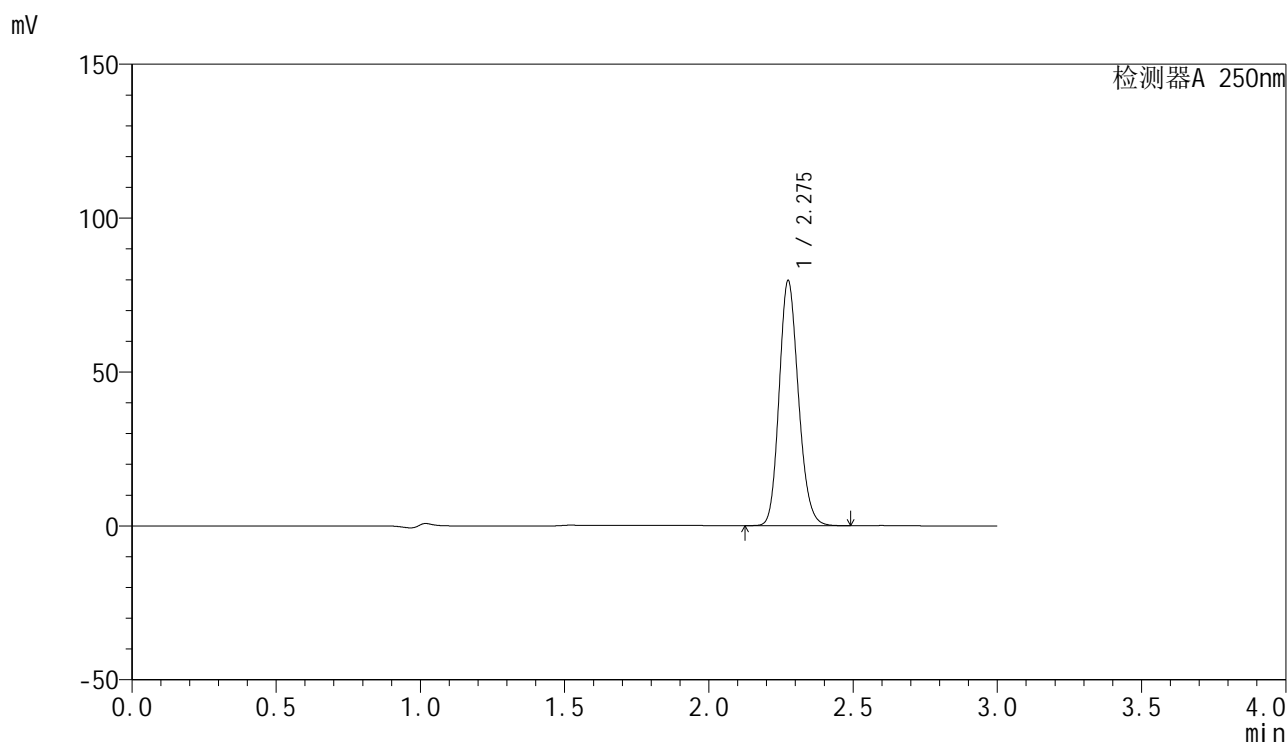
峰号	保留时间	面积	面积%	高度	理论塔板数(USP)	拖尾因子	分离度(USP)
1	2.274	362170	100.000	77660	5566	1.163	--
总计		362170	100.000	77660			

图49 非奈利酮片溶出曲线测定HPLC图谱
 自制品24103001-1批(20mg规格)-pH4.5介质-浆法-50转-极限转速-片1
 供试品溶液-1

<样品信息>

色谱柱 : XB-C18(150mm*4.6mm,5μm) 流速:1.8ml/min
 柱温 : 40°C 波长:250nm
 数据文件名: RC\$SMF-4099 - 27-3/27-50-2 - zzp-24103001-1p-pH4.5jz-jf50z-20mg-jxzs-P2.lcd
 方法文件名: RC\$SMF-4099 - SMF-4099-RCQX-FX276.lcm
 批处理文件名: RC\$SMF-4099 - 20241106-rcqx-FX276.lcb
 样品瓶号: 1-17
 进样体积: 10 μl 版本号: 6.115
 进样时间: 2024/11/06 17:23:58 实验者: jiangjinwei
 处理时间 (V2) : 2024/11/07 14:52:58 处理者: jiangjinwei
 仪器型号: SHIMADZU LC-2050C(FX276)

<色谱图>



<峰表>

检测器A 250nm

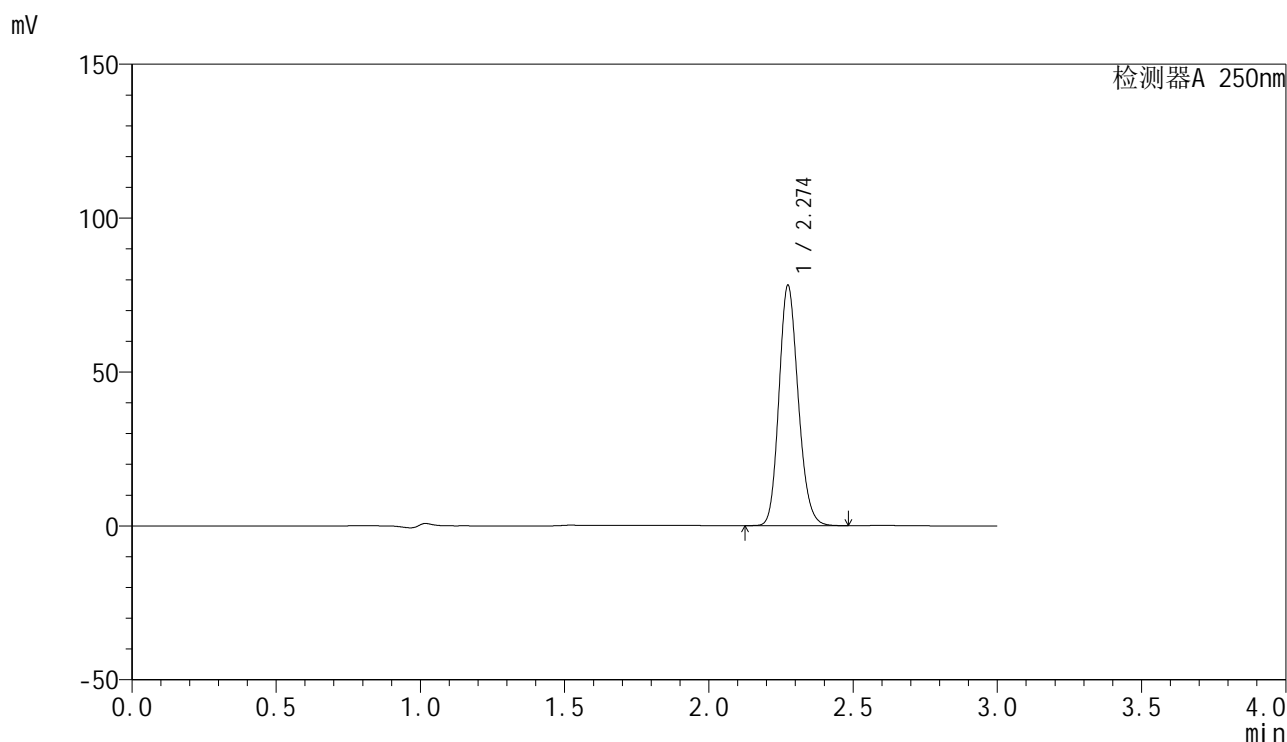
峰号	保留时间	面积	面积%	高度	理论塔板数(USP)	拖尾因子	分离度(USP)
1	2.275	370114	100.000	79199	5578	1.164	--
总计		370114	100.000	79199			

图50 非奈利酮片溶出曲线测定HPLC图谱
 自制品24103001-1批(20mg规格)-pH4.5介质-桨法-50转-极限转速-片2
 供试品溶液-1

<样品信息>

色谱柱 : XB-C18(150mm*4.6mm,5μm) 流速:1.8ml/min
 柱温 : 40°C 波长:250nm
 数据文件名: RC\$SMF-4099 - 27-3/27-51-2 - zzp-24103001-1p-pH4.5jz-jf50z-20mg-jxzs-P3.lcd
 方法文件名: RC\$SMF-4099 - SMF-4099-RCQX-FX276.lcm
 批处理文件名: RC\$SMF-4099 - 20241106-rcqx-FX276.lcb
 样品瓶号: 1-26
 进样体积: 10 μl 版本号: 6.115
 进样时间: 2024/11/06 17:27:21 实验者: jiangjinwei
 处理时间 (V2) : 2024/11/07 14:53:00 处理者: jiangjinwei
 仪器型号: SHIMADZU LC-2050C(FX276)

<色谱图>



<峰表>

检测器A 250nm

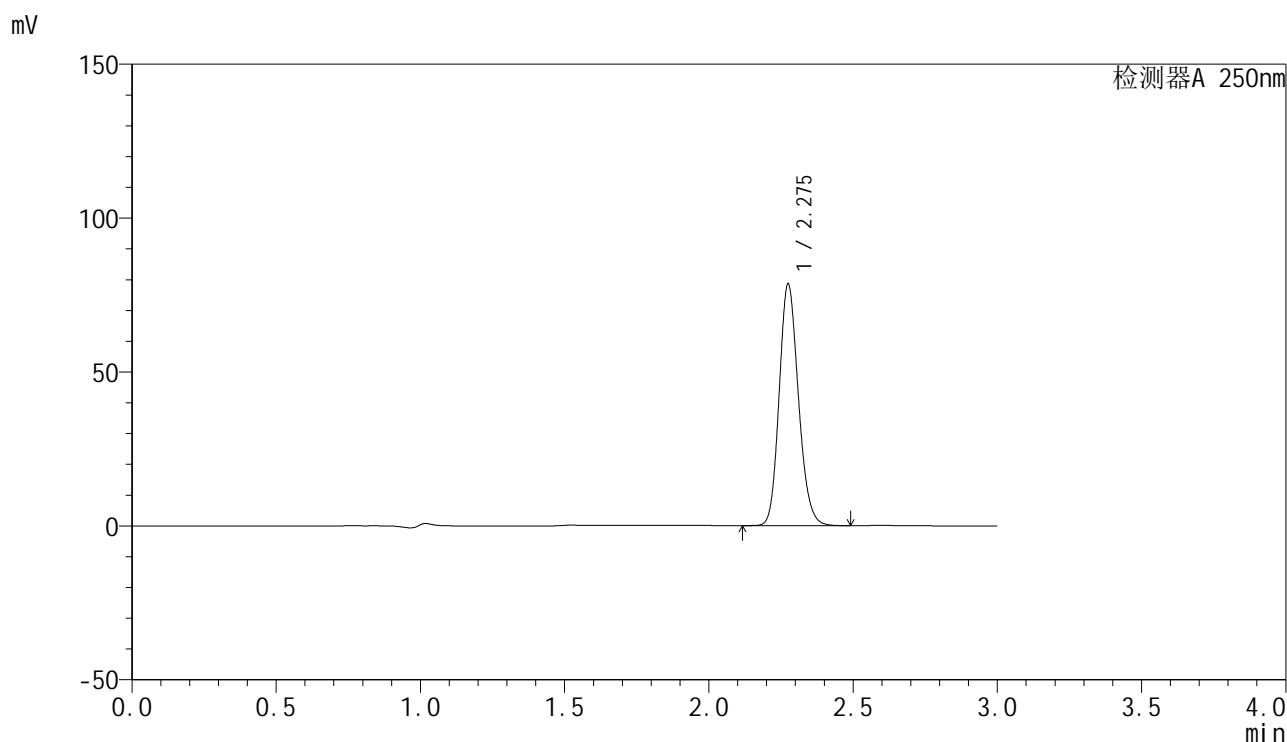
峰号	保留时间	面积	面积%	高度	理论塔板数(USP)	拖尾因子	分离度(USP)
1	2.274	362467	100.000	77800	5581	1.163	--
总计		362467	100.000	77800			

图51 非奈利酮片溶出曲线测定HPLC图谱
 自制品24103001-1批(20mg规格)-pH4.5介质-浆法-50转-极限转速-片3
 供试品溶液-1

<样品信息>

色谱柱 : XB-C18(150mm*4.6mm,5μm) 流速:1.8ml/min
 柱温 : 40°C 波长:250nm
 数据文件名: RC\$SMF-4099 - 27-3/27-52-2 - zzp-24103001-1p-pH4.5jz-jf50z-20mg-jxzs-P4.lcd
 方法文件名: RC\$SMF-4099 - SMF-4099-RCQX-FX276.lcm
 批处理文件名: RC\$SMF-4099 - 20241106-rcqx-FX276.lcb
 样品瓶号: 1-35
 进样体积: 10 μl 版本号: 6.115
 进样时间: 2024/11/06 17:30:44 实验者: jiangjinwei
 处理时间 (V2) : 2024/11/07 14:53:03 处理者: jiangjinwei
 仪器型号: SHIMADZU LC-2050C(FX276)

<色谱图>



<峰表>

检测器A 250nm

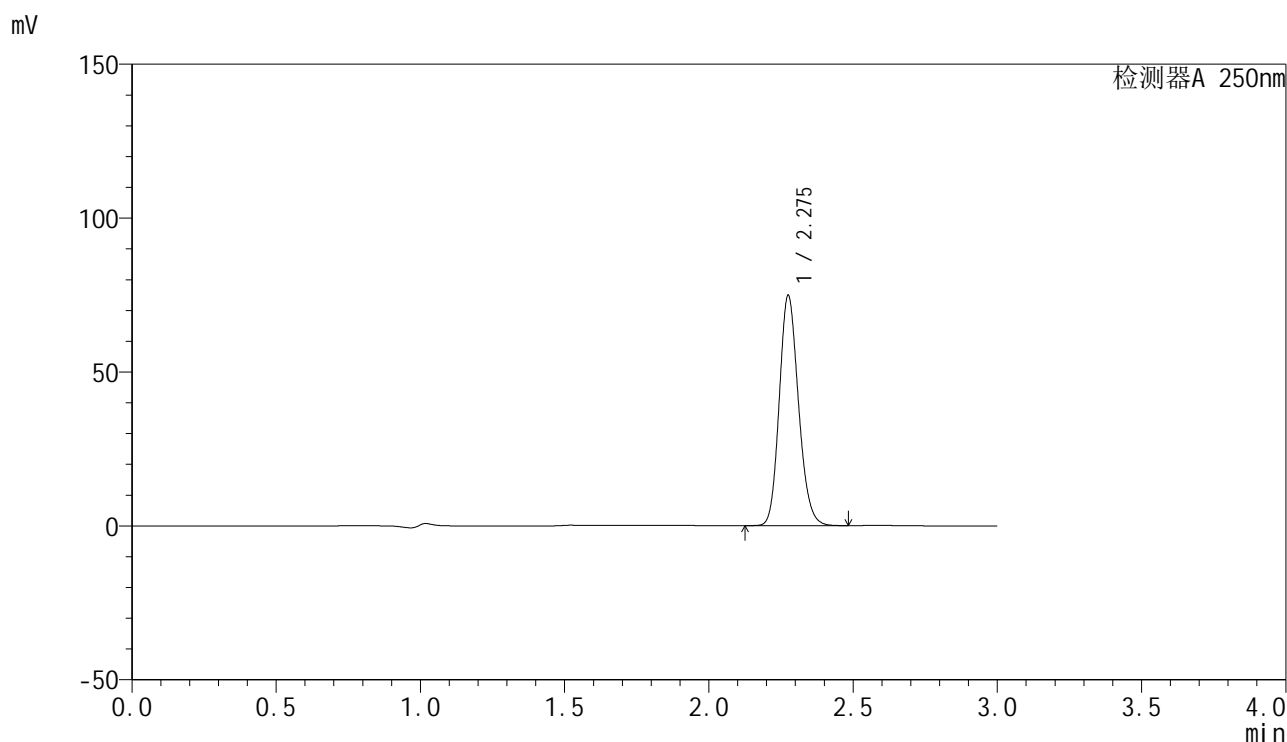
峰号	保留时间	面积	面积%	高度	理论塔板数(USP)	拖尾因子	分离度(USP)
1	2.275	364438	100.000	78080	5594	1.163	--
总计		364438	100.000	78080			

图52 非奈利酮片溶出曲线测定HPLC图谱
 自制品24103001-1批(20mg规格)-pH4.5介质-浆法-50转-极限转速-片4
 供试品溶液-1

<样品信息>

色谱柱 : XB-C18(150mm*4.6mm,5 μ m) 流速:1.8ml/min
 柱温 : 40 $^{\circ}$ C 波长:250nm
 数据文件名: RC\$SMF-4099 - 27-3/27-53-2 - zzp-24103001-1p-pH4.5jz-jf50z-20mg-jxzs-P5.lcd
 方法文件名: RC\$SMF-4099 - SMF-4099-RCQX-FX276.lcm
 批处理文件名: RC\$SMF-4099 - 20241106-rcqx-FX276.lcb
 样品瓶号: 1-44
 进样体积: 10 μ l 版本号: 6.115
 进样时间: 2024/11/06 17:34:07 实验者: jiangjinwei
 处理时间 (V2) : 2024/11/07 14:53:05 处理者: jiangjinwei
 仪器型号: SHIMADZU LC-2050C(FX276)

<色谱图>



<峰表>

检测器A 250nm

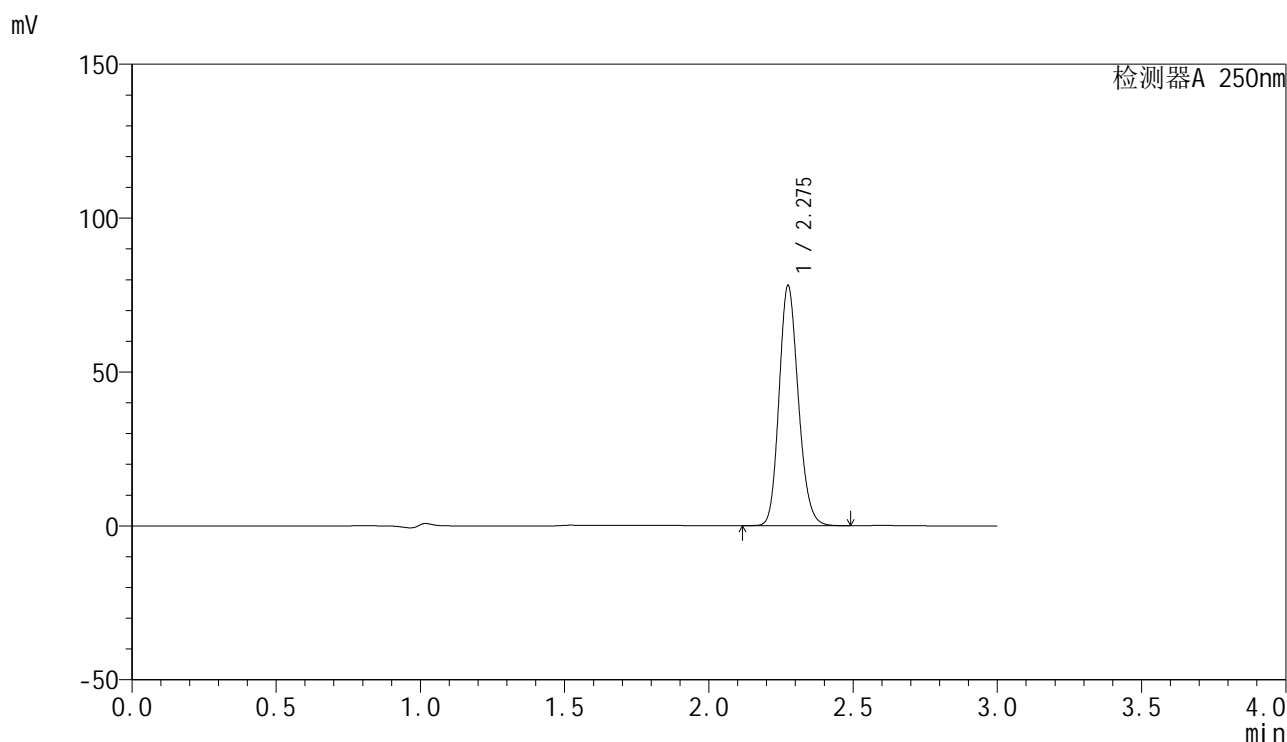
峰号	保留时间	面积	面积%	高度	理论塔板数(USP)	拖尾因子	分离度(USP)
1	2.275	346989	100.000	74301	5598	1.164	--
总计		346989	100.000	74301			

图53 非奈利酮片溶出曲线测定HPLC图谱
 自制品24103001-1批(20mg规格)-pH4.5介质-浆法-50转-极限转速-片5
 供试品溶液-1

<样品信息>

色谱柱 : XB-C18(150mm*4.6mm,5 μ m) 流速:1.8ml/min
 柱温 : 40 $^{\circ}$ C 波长:250nm
 数据文件名: RC\$SMF-4099 - 27-3/27-54-2 - zzp-24103001-1p-pH4.5jz-jf50z-20mg-jxzs-P6.lcd
 方法文件名: RC\$SMF-4099 - SMF-4099-RCQX-FX276.lcm
 批处理文件名: RC\$SMF-4099 - 20241106-rcqx-FX276.lcb
 样品瓶号: 1-53
 进样体积: 10 μ l 版本号: 6.115
 进样时间: 2024/11/06 17:37:31 实验者: jiangjinwei
 处理时间 (V2) : 2024/11/07 14:53:08 处理者: jiangjinwei
 仪器型号: SHIMADZU LC-2050C(FX276)

<色谱图>



<峰表>

检测器A 250nm

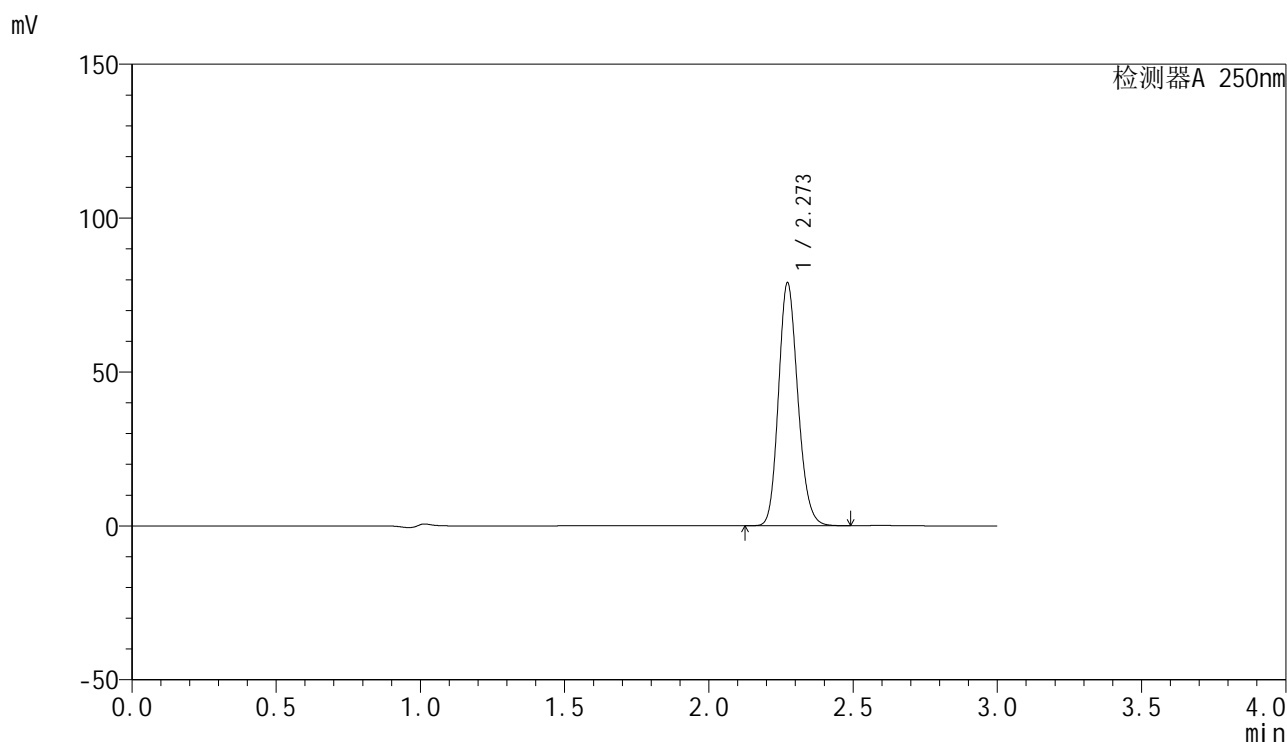
峰号	保留时间	面积	面积%	高度	理论塔板数(USP)	拖尾因子	分离度(USP)
1	2.275	362215	100.000	77680	5589	1.164	--
总计		362215	100.000	77680			

图54 非奈利酮片溶出曲线测定HPLC图谱
 自制品24103001-1批(20mg规格)-pH4.5介质-浆法-50转-极限转速-片6
 供试品溶液-1

<样品信息>

色谱柱 : XB-C18(150mm*4.6mm,5μm) 流速:1.8ml/min
 柱温 : 40°C 波长:250nm
 数据文件名: RC\$SMF-4099 - 27-3/27-55-2 - zzp-24103001-1p-pH4.5jz-jf50z-20mg-dz2-1.lcd
 方法文件名: RC\$SMF-4099 - SMF-4099-RCQX-FX276.lcm
 批处理文件名: RC\$SMF-4099 - 20241106-rcqx-FX276.lcb
 样品瓶号: 1-27
 进样体积: 10 μl 版本号: 6.115
 进样时间: 2024/11/06 17:40:53 实验者: jiangjinwei
 处理时间 (V2) : 2024/11/07 14:53:11 处理者: jiangjinwei
 仪器型号: SHIMADZU LC-2050C(FX276)

<色谱图>



<峰表>

检测器A 250nm

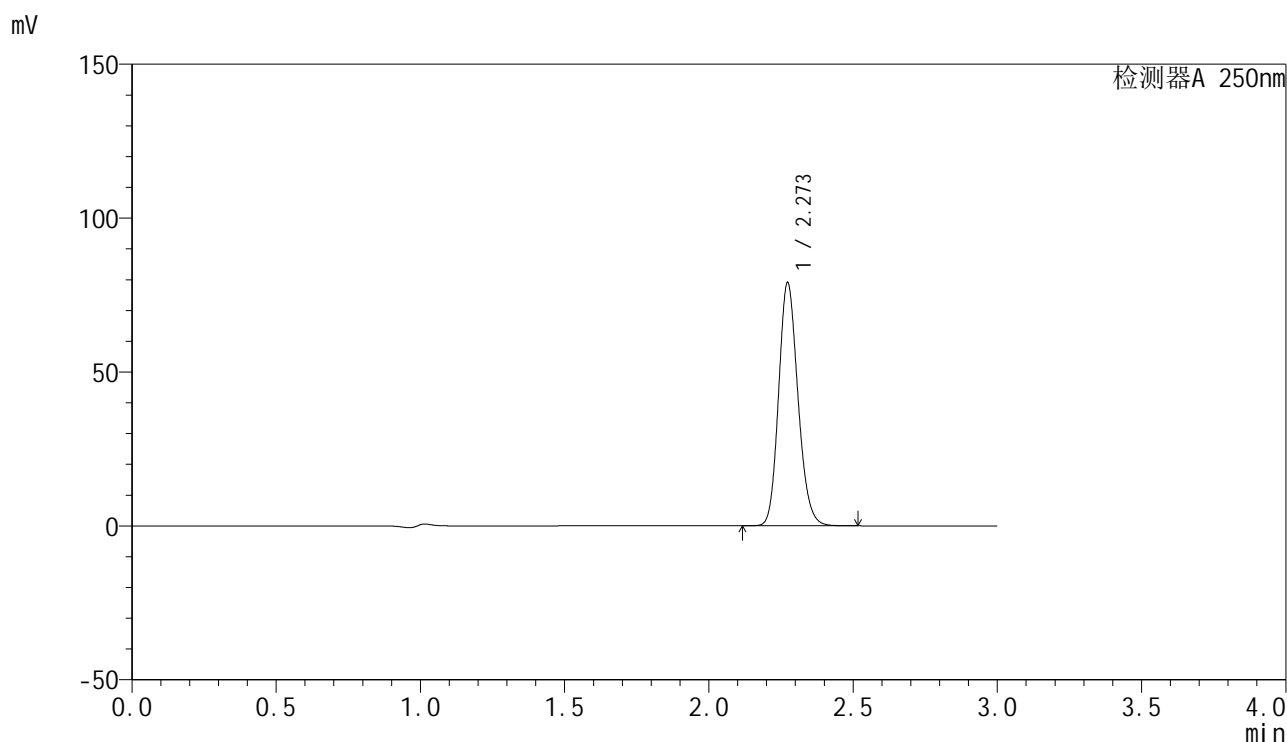
峰号	保留时间	面积	面积%	高度	理论塔板数(USP)	拖尾因子	分离度(USP)
1	2.273	368233	100.000	78894	5523	1.162	--
总计		368233	100.000	78894			

图55 非奈利酮片溶出曲线测定HPLC图谱
 自制品24103001-1批(20mg规格)-pH4.5介质-桨法-50转
 对照品溶液-2-1

<样品信息>

色谱柱 : XB-C18(150mm*4.6mm,5μm) 流速:1.8ml/min
 柱温 : 40°C 波长:250nm
 数据文件名: RC\$SMF-4099 - 27-3/27-56-2 - zzp-24103001-1p-pH4.5jz-jf50z-20mg-dz2-2.lcd
 方法文件名: RC\$SMF-4099 - SMF-4099-RCQX-FX276.lcm
 批处理文件名: RC\$SMF-4099 - 20241106-rcqx-FX276.lcb
 样品瓶号: 1-27
 进样体积: 10 μl 版本号: 6.115
 进样时间: 2024/11/06 17:44:16 实验者: jiangjinwei
 处理时间 (V2) : 2024/11/07 14:53:13 处理者: jiangjinwei
 仪器型号: SHIMADZU LC-2050C(FX276)

<色谱图>



<峰表>

检测器A 250nm

峰号	保留时间	面积	面积%	高度	理论塔板数(USP)	拖尾因子	分离度(USP)
1	2.273	368695	100.000	78908	5529	1.163	--
总计		368695	100.000	78908			

图56 非奈利酮片溶出曲线测定HPLC图谱
 自制品24103001-1批(20mg规格)-pH4.5介质-桨法-50转
 对照品溶液-2-2

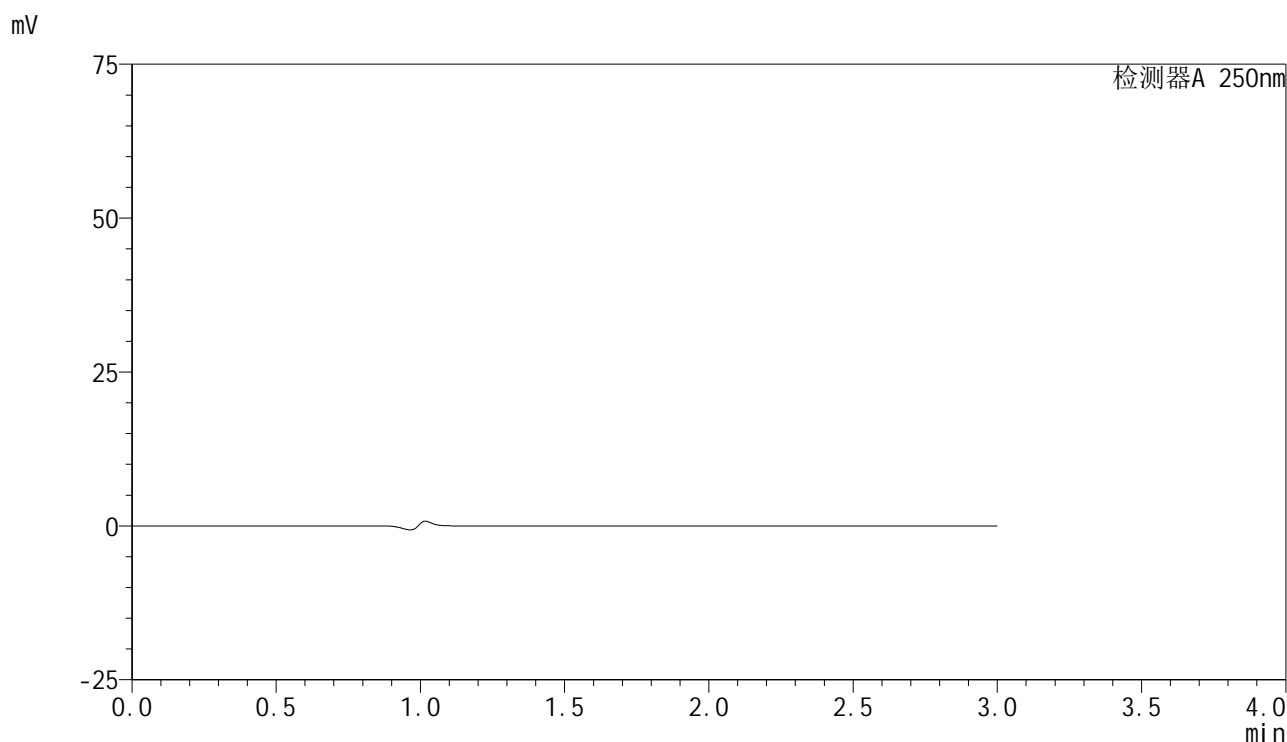


SMF-4099

<样品信息>

色谱柱 : XB-C18(150mm*4.6mm,5 μ m) 流速:1.8ml/min
 柱温 : 40 $^{\circ}$ C 波长:250nm
 数据文件名: RC\$SMF-4099 - 27-3/27-57-2 - zzp-24103001-2p-pH4.5jz-jf50z-10mg-rj.lcd
 方法文件名: RC\$SMF-4099 - SMF-4099-RCQX-FX276.lcm
 批处理文件名: RC\$SMF-4099 - 20241106-rcqx-FX276.lcb
 样品瓶号: 2-9
 进样体积: 10 μ l 版本号: 6.115
 进样时间: 2024/11/06 17:47:42 实验者: jiangjinwei
 处理时间 (V2) : 2024/11/07 14:53:16 处理者: jiangjinwei
 仪器型号: SHIMADZU LC-2050C(FX276)

<色谱图>



<峰表>

检测器A 250nm

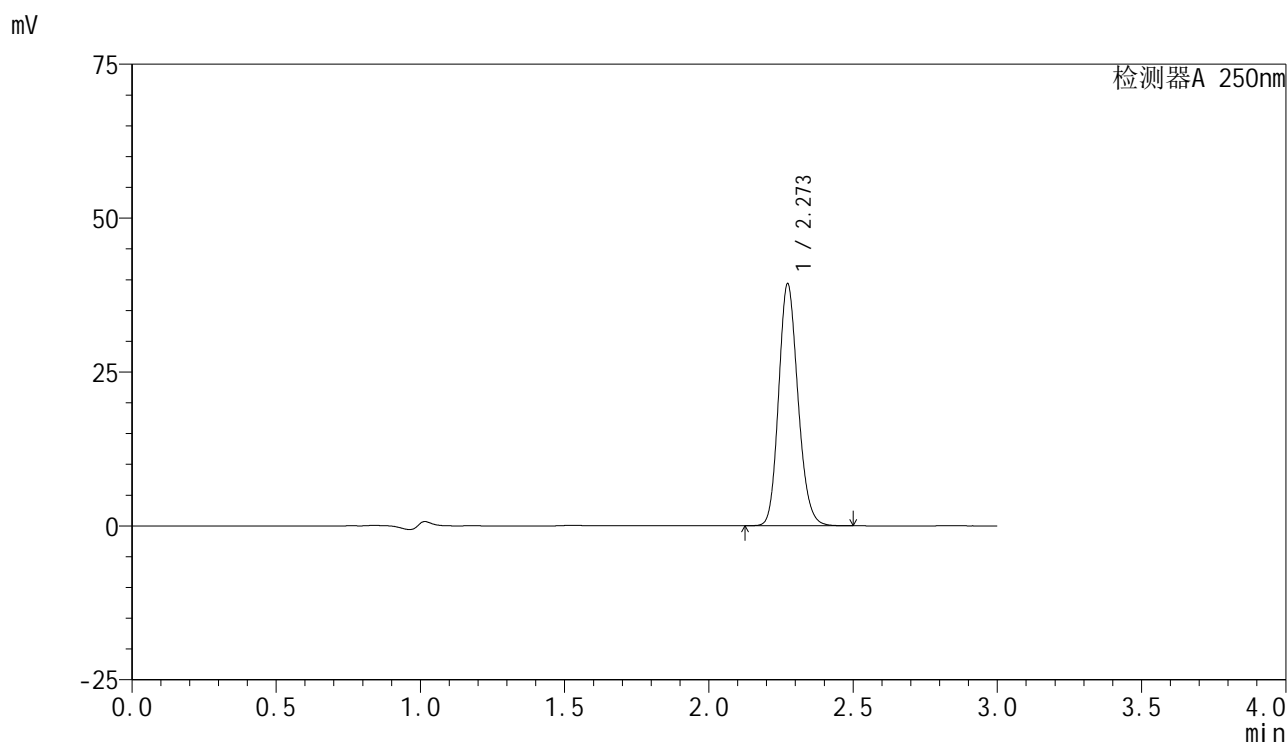
峰号	保留时间	面积	面积%	高度	理论塔板数(USP)	拖尾因子	分离度(USP)
总计							

图57 非奈利酮片溶出曲线测定HPLC图谱
 自制品24103001-2批(10mg规格)-pH4.5介质-桨法-50转
 溶剂

<样品信息>

色谱柱 : XB-C18(150mm*4.6mm,5μm) 流速:1.8ml/min
 柱温 : 40°C 波长:250nm
 数据文件名: RC\$SMF-4099 - 27-3/27-58-2 - zzp-24103001-2p-pH4.5jz-jf50z-10mg-dz1-1.lcd
 方法文件名: RC\$SMF-4099 - SMF-4099-RCQX-FX276.lcm
 批处理文件名: RC\$SMF-4099 - 20241106-rcqx-FX276.lcb
 样品瓶号: 2-18
 进样体积: 10 μl 版本号: 6.115
 进样时间: 2024/11/06 17:51:05 实验者: jiangjinwei
 处理时间 (V2) : 2024/11/07 14:53:18 处理者: jiangjinwei
 仪器型号: SHIMADZU LC-2050C(FX276)

<色谱图>



<峰表>

检测器A 250nm

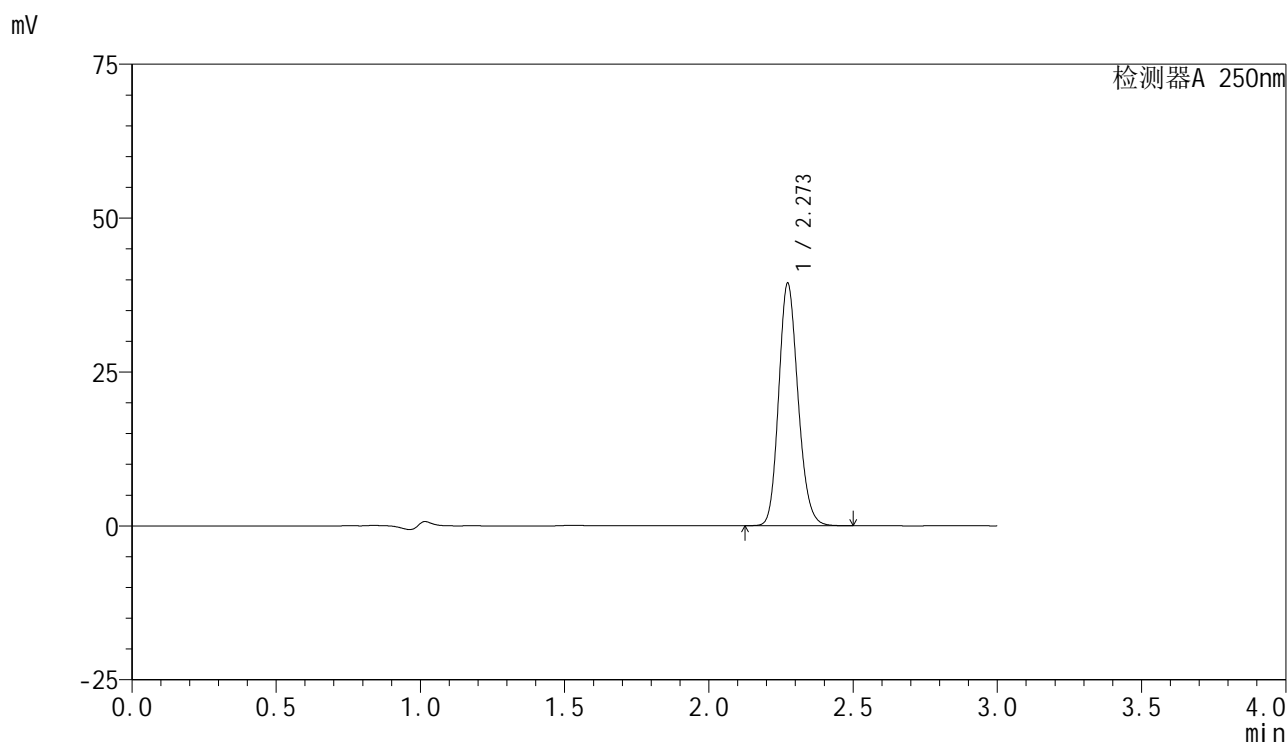
峰号	保留时间	面积	面积%	高度	理论塔板数(USP)	拖尾因子	分离度(USP)
1	2.273	183255	100.000	39269	5543	1.163	--
总计		183255	100.000	39269			

图58 非奈利酮片溶出曲线测定HPLC图谱
 自制品24103001-2批(10mg规格)-pH4.5介质-桨法-50转
 对照品溶液-1-1

<样品信息>

色谱柱 : XB-C18(150mm*4.6mm,5μm) 流速:1.8ml/min
 柱温 : 40°C 波长:250nm
 数据文件名: RC\$SMF-4099 - 27-3/27-59-2 - zzp-24103001-2p-pH4.5jz-jf50z-10mg-dz1-2.lcd
 方法文件名: RC\$SMF-4099 - SMF-4099-RCQX-FX276.lcm
 批处理文件名: RC\$SMF-4099 - 20241106-rcqx-FX276.lcb
 样品瓶号: 2-18
 进样体积: 10 μl 版本号: 6.115
 进样时间: 2024/11/06 17:54:29 实验者: jiangjinwei
 处理时间 (V2) : 2024/11/07 14:53:21 处理者: jiangjinwei
 仪器型号: SHIMADZU LC-2050C(FX276)

<色谱图>



<峰表>

检测器A 250nm

峰号	保留时间	面积	面积%	高度	理论塔板数(USP)	拖尾因子	分离度(USP)
1	2.273	183784	100.000	39330	5536	1.162	--
总计		183784	100.000	39330			

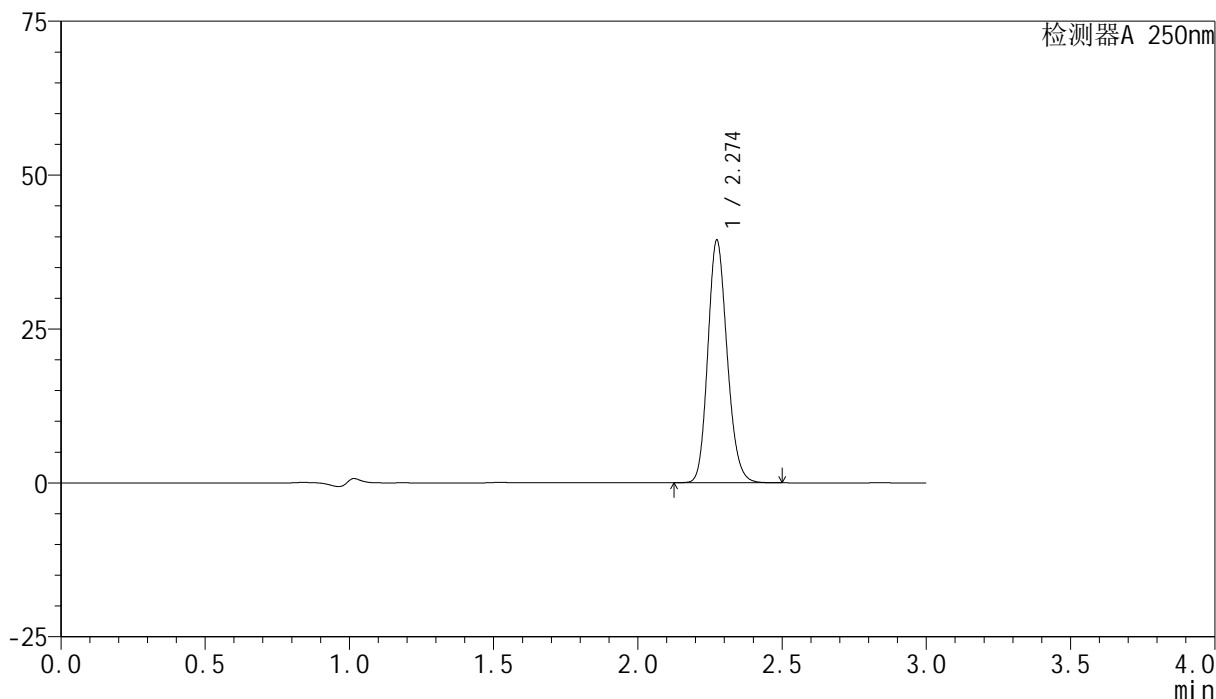
图59 非奈利酮片溶出曲线测定HPLC图谱
 自制品24103001-2批(10mg规格)-pH4.5介质-桨法-50转
 对照品溶液-1-2

<样品信息>

色谱柱 : XB-C18(150mm*4.6mm,5 μ m) 流速:1.8ml/min
 柱温 : 40 $^{\circ}$ C 波长:250nm
 数据文件名: RC\$SMF-4099 - 27-3/27-60-2 - zzp-24103001-2p-pH4.5jz-jf50z-10mg-dz1-3.lcd
 方法文件名: RC\$SMF-4099 - SMF-4099-RCQX-FX276.lcm
 批处理文件名: RC\$SMF-4099 - 20241106-rcqx-FX276.lcb
 样品瓶号: 2-18
 进样体积: 10 μ l 版本号: 6.115
 进样时间: 2024/11/06 17:57:54 实验者: jiangjinwei
 处理时间 (V2) : 2024/11/07 14:53:24 处理者: jiangjinwei
 仪器型号: SHIMADZU LC-2050C(FX276)

<色谱图>

mV



<峰表>

检测器A 250nm

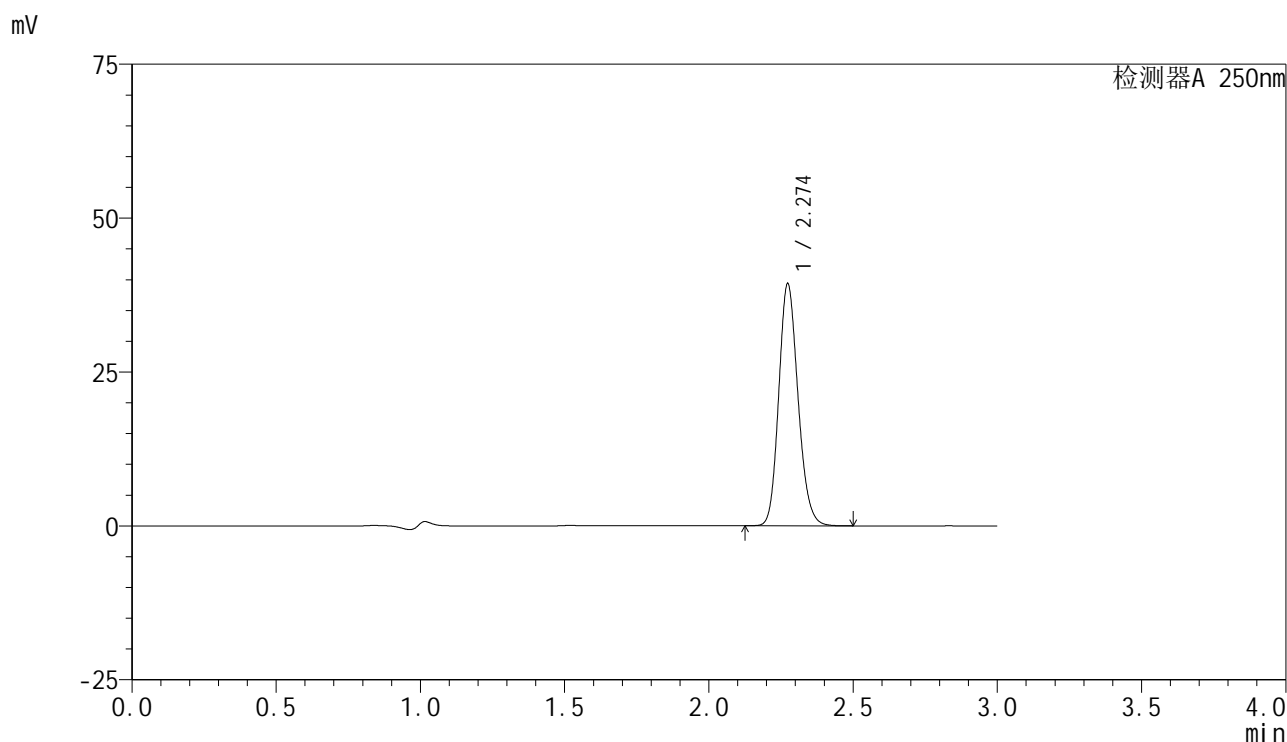
峰号	保留时间	面积	面积%	高度	理论塔板数(USP)	拖尾因子	分离度(USP)
1	2.274	183704	100.000	39317	5547	1.163	--
总计		183704	100.000	39317			

图60 非奈利酮片溶出曲线测定HPLC图谱
 自制品24103001-2批(10mg规格)-pH4.5介质-桨法-50转
 对照品溶液-1-3

<样品信息>

色谱柱 : XB-C18(150mm*4.6mm,5μm) 流速:1.8ml/min
 柱温 : 40°C 波长:250nm
 数据文件名: RC\$SMF-4099 - 27-3/27-61-2 - zzp-24103001-2p-pH4.5jz-jf50z-10mg-dz1-4.lcd
 方法文件名: RC\$SMF-4099 - SMF-4099-RCQX-FX276.lcm
 批处理文件名: RC\$SMF-4099 - 20241106-rcqx-FX276.lcb
 样品瓶号: 2-18
 进样体积: 10 μl 版本号: 6.115
 进样时间: 2024/11/06 18:01:18 实验者: jiangjinwei
 处理时间 (V2) : 2024/11/07 14:53:26 处理者: jiangjinwei
 仪器型号: SHIMADZU LC-2050C(FX276)

<色谱图>



<峰表>

检测器A 250nm

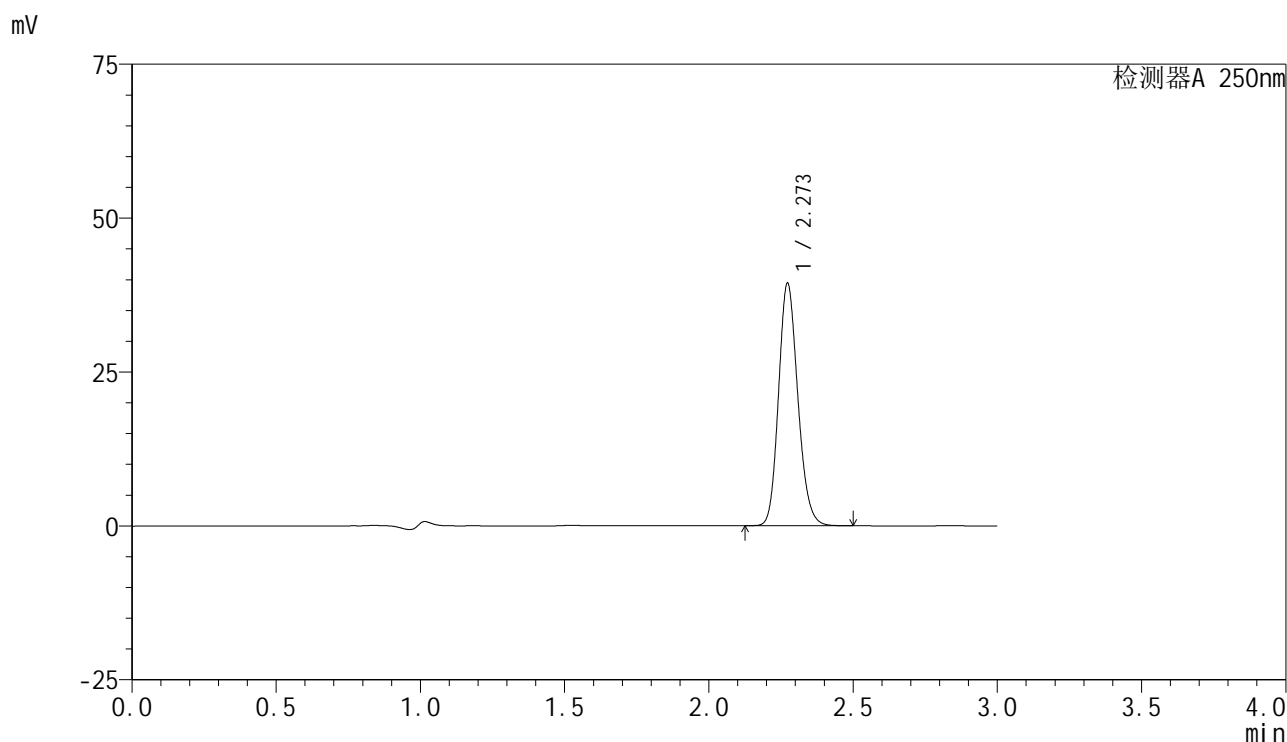
峰号	保留时间	面积	面积%	高度	理论塔板数(USP)	拖尾因子	分离度(USP)
1	2.274	182923	100.000	39265	5570	1.163	--
总计		182923	100.000	39265			

图61 非奈利酮片溶出曲线测定HPLC图谱
 自制品24103001-2批(10mg规格)-pH4.5介质-桨法-50转
 对照品溶液-1-4

<样品信息>

色谱柱 : XB-C18(150mm*4.6mm,5μm) 流速:1.8ml/min
 柱温 : 40°C 波长:250nm
 数据文件名: RC\$SMF-4099 - 27-3/27-62-2 - zzp-24103001-2p-pH4.5jz-jf50z-10mg-dz1-5.lcd
 方法文件名: RC\$SMF-4099 - SMF-4099-RCQX-FX276.lcm
 批处理文件名: RC\$SMF-4099 - 20241106-rcqx-FX276.lcb
 样品瓶号: 2-18
 进样体积: 10 μl 版本号: 6.115
 进样时间: 2024/11/06 18:04:41 实验者: jiangjinwei
 处理时间 (V2) : 2024/11/07 14:53:29 处理者: jiangjinwei
 仪器型号: SHIMADZU LC-2050C(FX276)

<色谱图>



<峰表>

检测器A 250nm

峰号	保留时间	面积	面积%	高度	理论塔板数(USP)	拖尾因子	分离度(USP)
1	2.273	183408	100.000	39371	5553	1.163	--
总计		183408	100.000	39371			

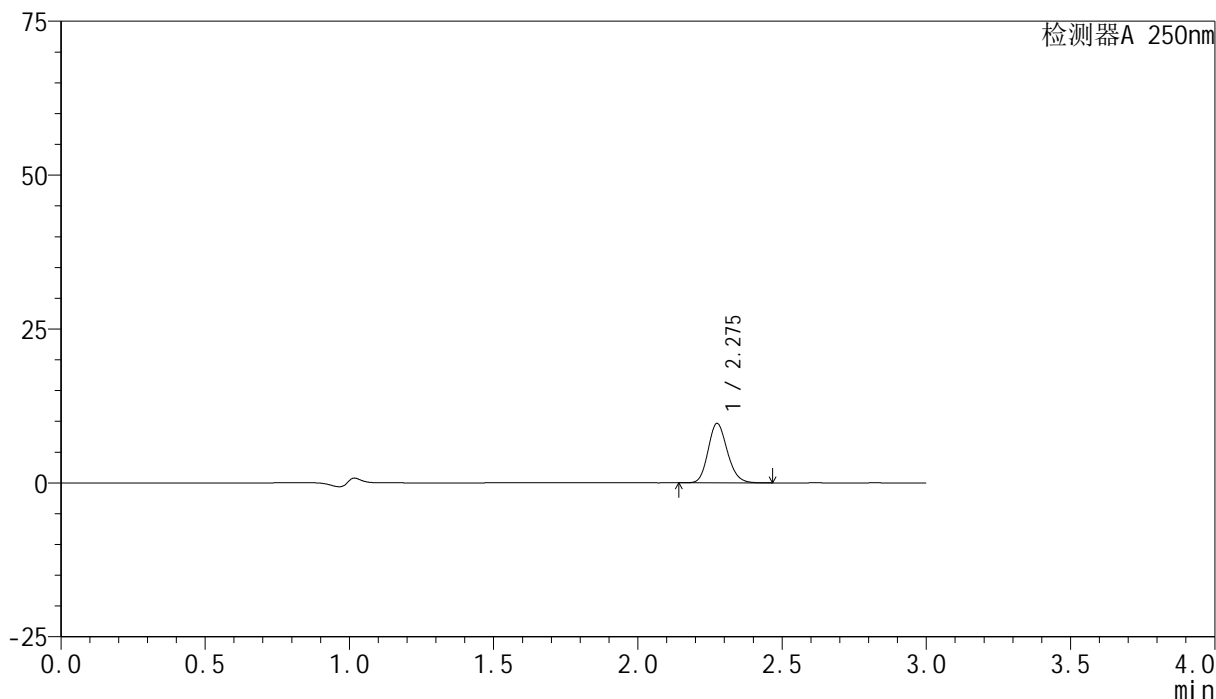
图62 非奈利酮片溶出曲线测定HPLC图谱
 自制品24103001-2批(10mg规格)-pH4.5介质-桨法-50转
 对照品溶液-1-5

<样品信息>

色谱柱 : XB-C18(150mm*4.6mm,5 μ m) 流速:1.8ml/min
 柱温 : 40 $^{\circ}$ C 波长:250nm
 数据文件名: RC\$SMF-4099 - 27-3/27-63-2 - zzp-24103001-2p-pH4.5jz-jf50z-10mg-5min-P1.lcd
 方法文件名: RC\$SMF-4099 - SMF-4099-RCQX-FX276.lcm
 批处理文件名: RC\$SMF-4099 - 20241106-rcqx-FX276.lcb
 样品瓶号: 2-1
 进样体积: 10 μ l 版本号: 6.115
 进样时间: 2024/11/06 18:08:05 实验者: jiangjinwei
 处理时间 (V2) : 2024/11/07 14:53:32 处理者: jiangjinwei
 仪器型号: SHIMADZU LC-2050C(FX276)

<色谱图>

mV



<峰表>

检测器A 250nm

峰号	保留时间	面积	面积%	高度	理论塔板数(USP)	拖尾因子	分离度(USP)
1	2.275	44808	100.000	9608	5586	1.162	--
总计		44808	100.000	9608			

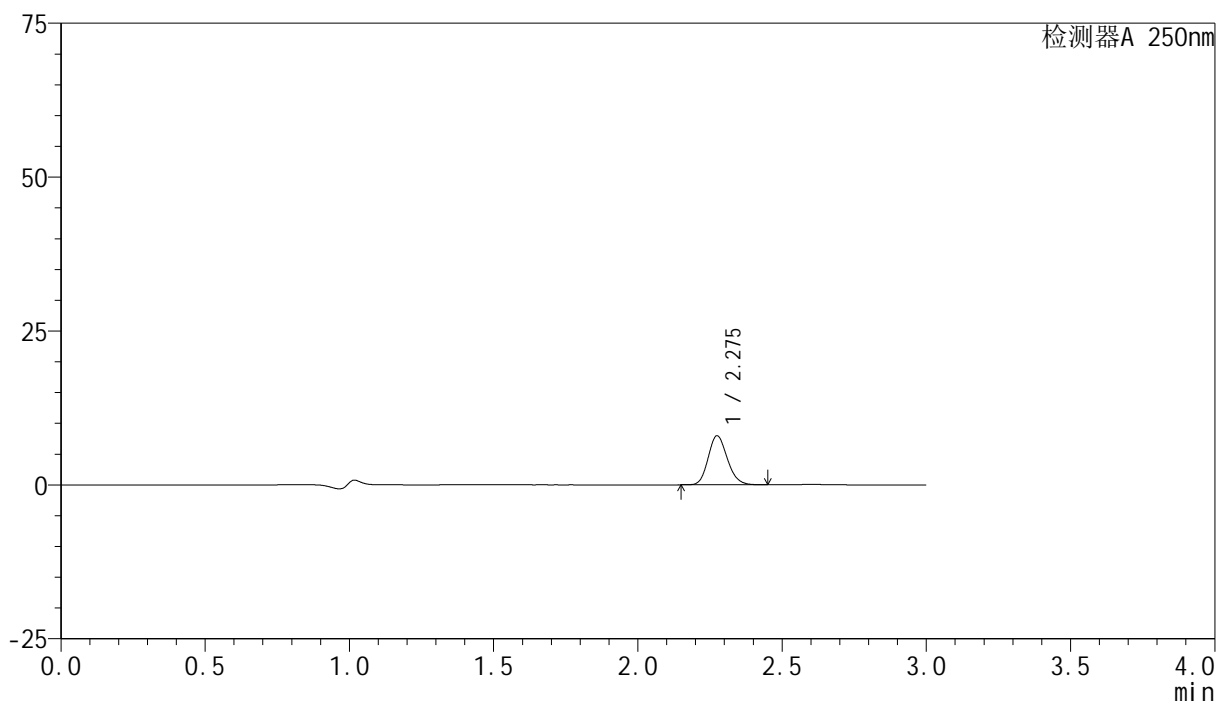
图63 非奈利酮片溶出曲线测定HPLC图谱
 自制品24103001-2批(10mg规格)-pH4.5介质-桨法-50转-5min-片1
 供试品溶液-1

<样品信息>

色谱柱 : XB-C18(150mm*4.6mm,5 μ m) 流速:1.8ml/min
 柱温 : 40 $^{\circ}$ C 波长:250nm
 数据文件名: RC\$SMF-4099 - 27-3/27-64-2 - zzp-24103001-2p-pH4.5jz-jf50z-10mg-5min-P2.lcd
 方法文件名: RC\$SMF-4099 - SMF-4099-RCQX-FX276.lcm
 批处理文件名: RC\$SMF-4099 - 20241106-rcqx-FX276.lcb
 样品瓶号: 2-10
 进样体积: 10 μ l 版本号: 6.115
 进样时间: 2024/11/06 18:11:29 实验者: jiangjinwei
 处理时间 (V2) : 2024/11/07 14:53:34 处理者: jiangjinwei
 仪器型号: SHIMADZU LC-2050C(FX276)

<色谱图>

mV



<峰表>

检测器A 250nm

峰号	保留时间	面积	面积%	高度	理论塔板数(USP)	拖尾因子	分离度(USP)
1	2.275	36946	100.000	7937	5593	1.162	--
总计		36946	100.000	7937			

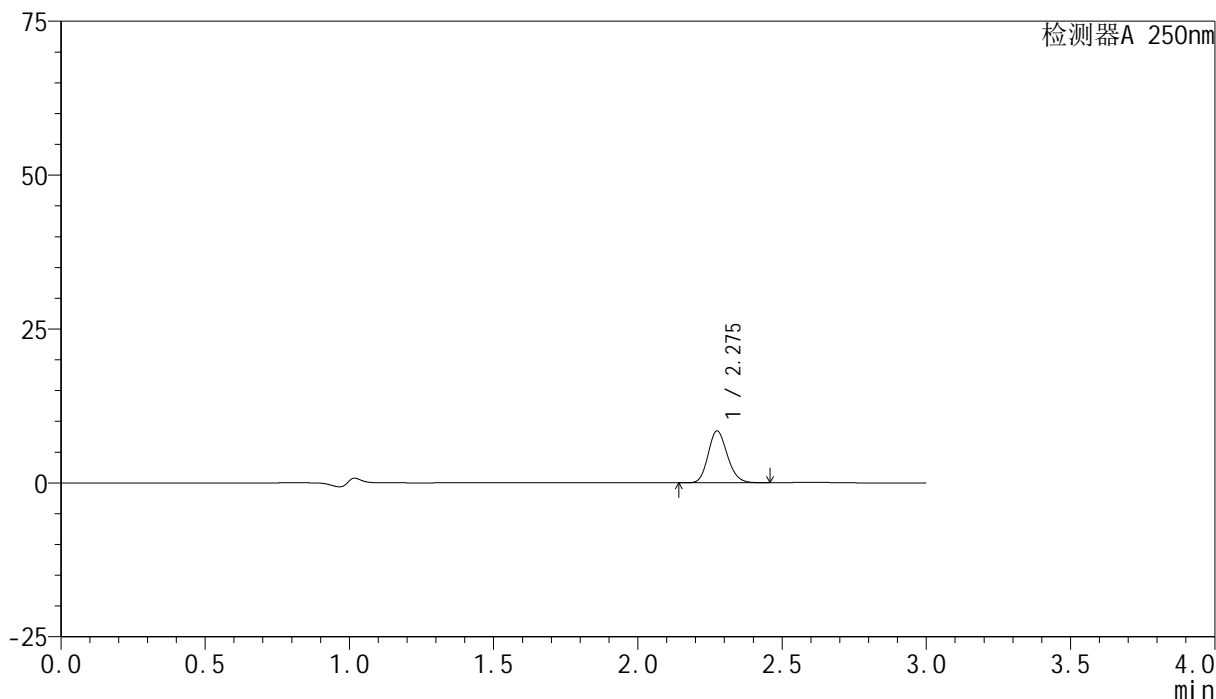
图64 非奈利酮片溶出曲线测定HPLC图谱
 自制品24103001-2批(10mg规格)-pH4.5介质-桨法-50转-5min-片2
 供试品溶液-1

<样品信息>

色谱柱 : XB-C18(150mm*4.6mm,5 μ m) 流速:1.8ml/min
 柱温 : 40°C 波长:250nm
 数据文件名: RC\$SMF-4099 - 27-3/27-65-2 - zzp-24103001-2p-pH4.5jz-jf50z-10mg-5min-P3.lcd
 方法文件名: RC\$SMF-4099 - SMF-4099-RCQX-FX276.lcm
 批处理文件名: RC\$SMF-4099 - 20241106-rcqx-FX276.lcb
 样品瓶号: 2-19
 进样体积: 10 μ l 版本号: 6.115
 进样时间: 2024/11/06 18:14:51 实验者: jiangjinwei
 处理时间 (V2) : 2024/11/07 14:53:37 处理者: jiangjinwei
 仪器型号: SHIMADZU LC-2050C(FX276)

<色谱图>

mV



<峰表>

检测器A 250nm

峰号	保留时间	面积	面积%	高度	理论塔板数(USP)	拖尾因子	分离度(USP)
1	2.275	39072	100.000	8393	5597	1.161	--
总计		39072	100.000	8393			

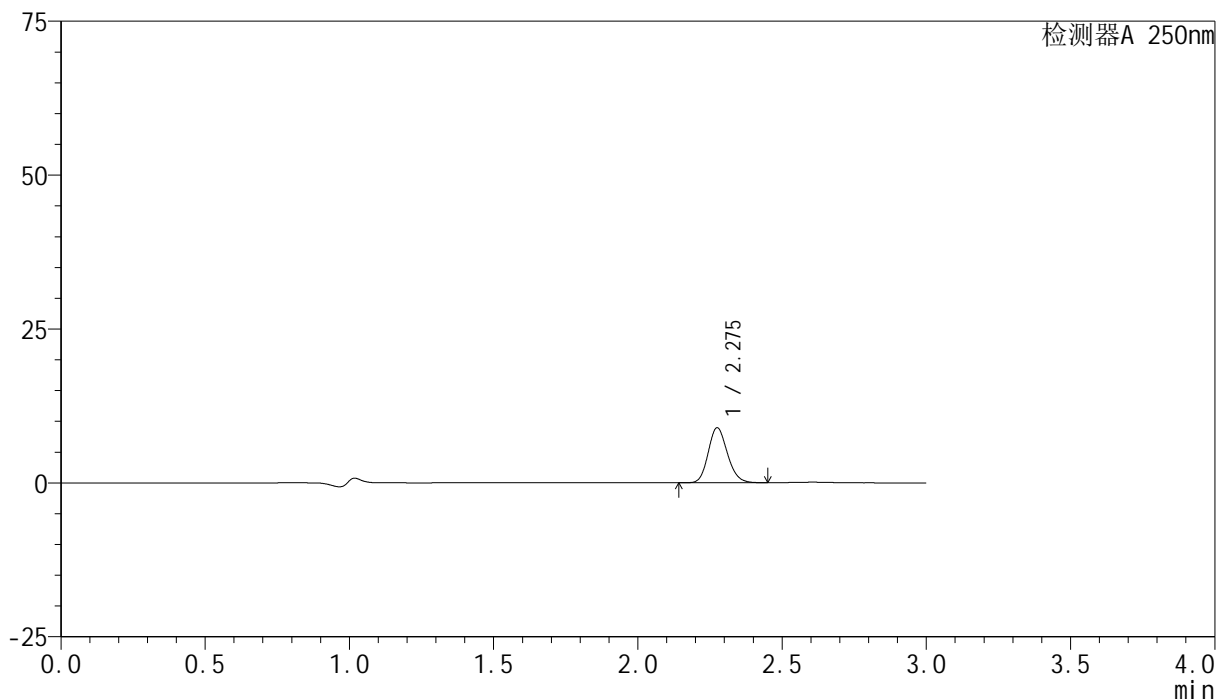
图65 非奈利酮片溶出曲线测定HPLC图谱
 自制品24103001-2批(10mg规格)-pH4.5介质-桨法-50转-5min-片3
 供试品溶液-1

<样品信息>

色谱柱 : XB-C18(150mm*4.6mm,5 μ m) 流速:1.8ml/min
 柱温 : 40 $^{\circ}$ C 波长:250nm
 数据文件名: RC\$SMF-4099 - 27-3/27-66-2 - zzp-24103001-2p-pH4.5jz-jf50z-10mg-5min-P4.lcd
 方法文件名: RC\$SMF-4099 - SMF-4099-RCQX-FX276.lcm
 批处理文件名: RC\$SMF-4099 - 20241106-rcqx-FX276.lcb
 样品瓶号: 2-28
 进样体积: 10 μ l 版本号: 6.115
 进样时间: 2024/11/06 18:18:15 实验者: jiangjinwei
 处理时间 (V2) : 2024/11/07 14:53:40 处理者: jiangjinwei
 仪器型号: SHIMADZU LC-2050C(FX276)

<色谱图>

mV



<峰表>

检测器A 250nm

峰号	保留时间	面积	面积%	高度	理论塔板数(USP)	拖尾因子	分离度(USP)
1	2.275	41443	100.000	8894	5597	1.161	--
总计		41443	100.000	8894			

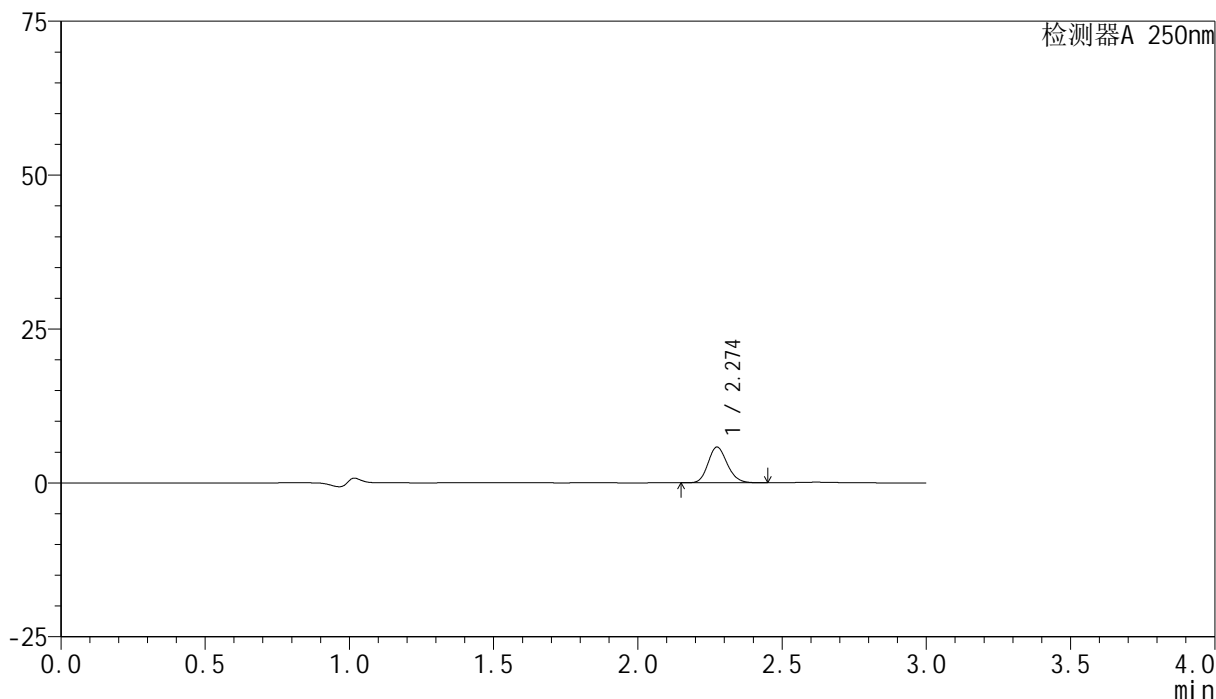
图66 非奈利酮片溶出曲线测定HPLC图谱
 自制品24103001-2批(10mg规格)-pH4.5介质-桨法-50转-5min-片4
 供试品溶液-1

<样品信息>

色谱柱 : XB-C18(150mm*4.6mm,5 μ m) 流速:1.8ml/min
 柱温 : 40 $^{\circ}$ C 波长:250nm
 数据文件名: RC\$SMF-4099 - 27-3/27-67-2 - zzp-24103001-2p-pH4.5jz-jf50z-10mg-5min-P5.lcd
 方法文件名: RC\$SMF-4099 - SMF-4099-RCQX-FX276.lcm
 批处理文件名: RC\$SMF-4099 - 20241106-rcqx-FX276.lcb
 样品瓶号: 2-37
 进样体积: 10 μ l 版本号: 6.115
 进样时间: 2024/11/06 18:21:37 实验者: jiangjinwei
 处理时间 (V2) : 2024/11/07 14:53:42 处理者: jiangjinwei
 仪器型号: SHIMADZU LC-2050C(FX276)

<色谱图>

mV



<峰表>

检测器A 250nm

峰号	保留时间	面积	面积%	高度	理论塔板数(USP)	拖尾因子	分离度(USP)
1	2.274	26942	100.000	5791	5594	1.161	--
总计		26942	100.000	5791			

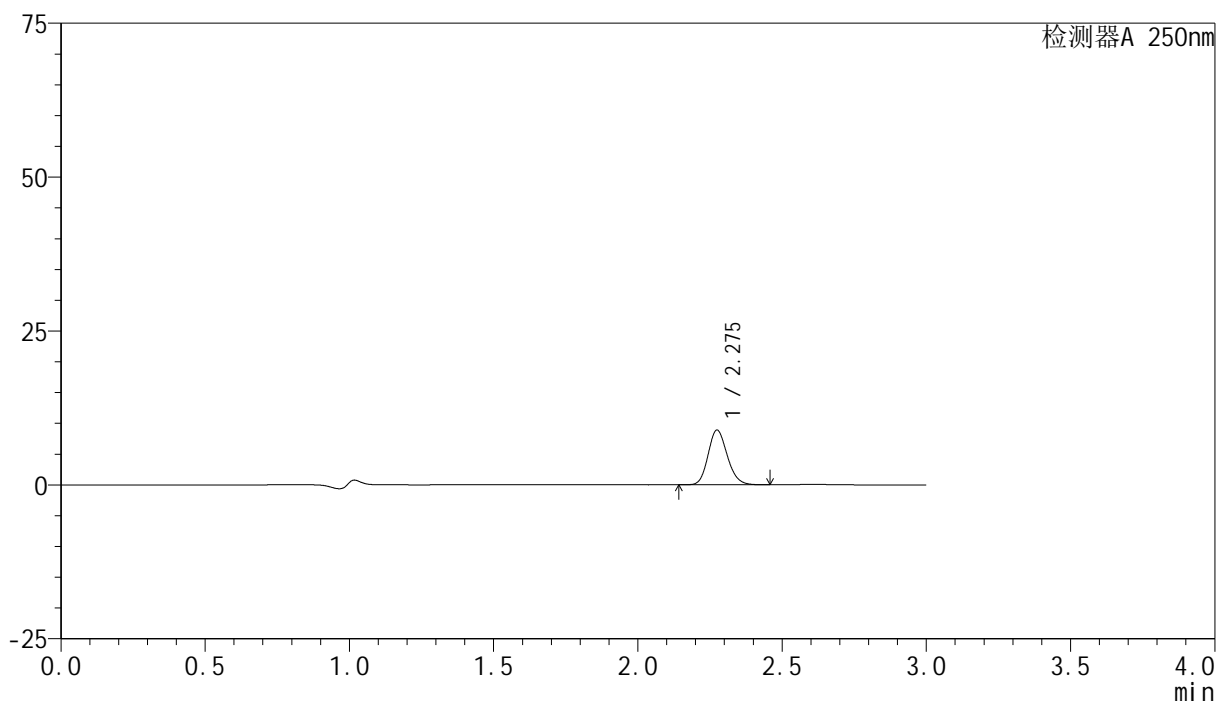
图67 非奈利酮片溶出曲线测定HPLC图谱
 自制品24103001-2批(10mg规格)-pH4.5介质-桨法-50转-5min-片5
 供试品溶液-1

<样品信息>

色谱柱 : XB-C18(150mm*4.6mm,5 μ m) 流速:1.8ml/min
 柱温 : 40 $^{\circ}$ C 波长:250nm
 数据文件名: RC\$SMF-4099 - 27-3/27-68-2 - zzp-24103001-2p-pH4.5jz-jf50z-10mg-5min-P6.lcd
 方法文件名: RC\$SMF-4099 - SMF-4099-RCQX-FX276.lcm
 批处理文件名: RC\$SMF-4099 - 20241106-rcqx-FX276.lcb
 样品瓶号: 2-46
 进样体积: 10 μ l 版本号: 6.115
 进样时间: 2024/11/06 18:24:59 实验者: jiangjinwei
 处理时间 (V2) : 2024/11/07 14:53:45 处理者: jiangjinwei
 仪器型号: SHIMADZU LC-2050C(FX276)

<色谱图>

mV



<峰表>

检测器A 250nm

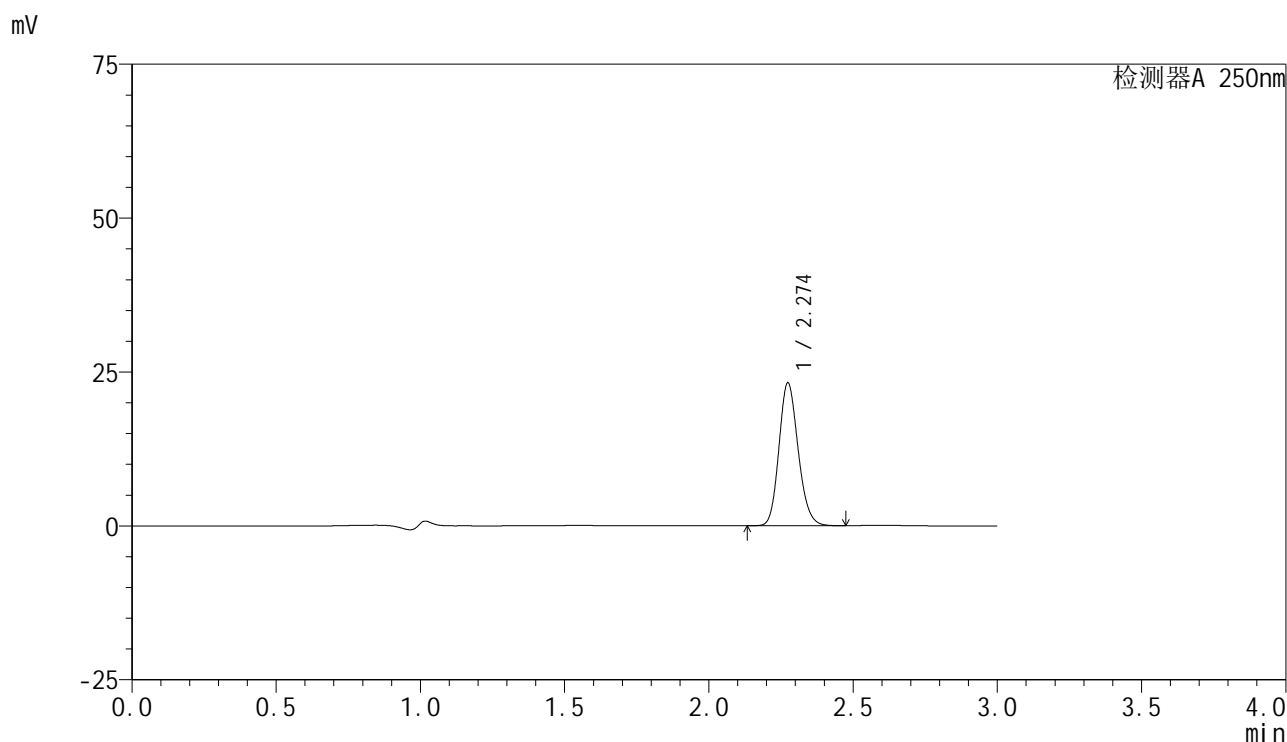
峰号	保留时间	面积	面积%	高度	理论塔板数(USP)	拖尾因子	分离度(USP)
1	2.275	41237	100.000	8866	5599	1.162	--
总计		41237	100.000	8866			

图68 非奈利酮片溶出曲线测定HPLC图谱
 自制品24103001-2批(10mg规格)-pH4.5介质-桨法-50转-5min-片6
 供试品溶液-1

<样品信息>

色谱柱 : XB-C18(150mm*4.6mm,5 μ m) 流速:1.8ml/min
 柱温 : 40 $^{\circ}$ C 波长:250nm
 数据文件名: RC\$SMF-4099 - 27-3/27-69-2 - zzp-24103001-2p-pH4.5jz-jf50z-10mg-10min-P1.lcd
 方法文件名: RC\$SMF-4099 - SMF-4099-RCQX-FX276.lcm
 批处理文件名: RC\$SMF-4099 - 20241106-rcqx-FX276.lcb
 样品瓶号: 2-2
 进样体积: 10 μ l 版本号: 6.115
 进样时间: 2024/11/06 18:28:23 实验者: jiangjinwei
 处理时间 (V2) : 2024/11/07 14:53:47 处理者: jiangjinwei
 仪器型号: SHIMADZU LC-2050C(FX276)

<色谱图>



<峰表>

检测器A 250nm

峰号	保留时间	面积	面积%	高度	理论塔板数(USP)	拖尾因子	分离度(USP)
1	2.274	107548	100.000	23136	5596	1.163	--
总计		107548	100.000	23136			

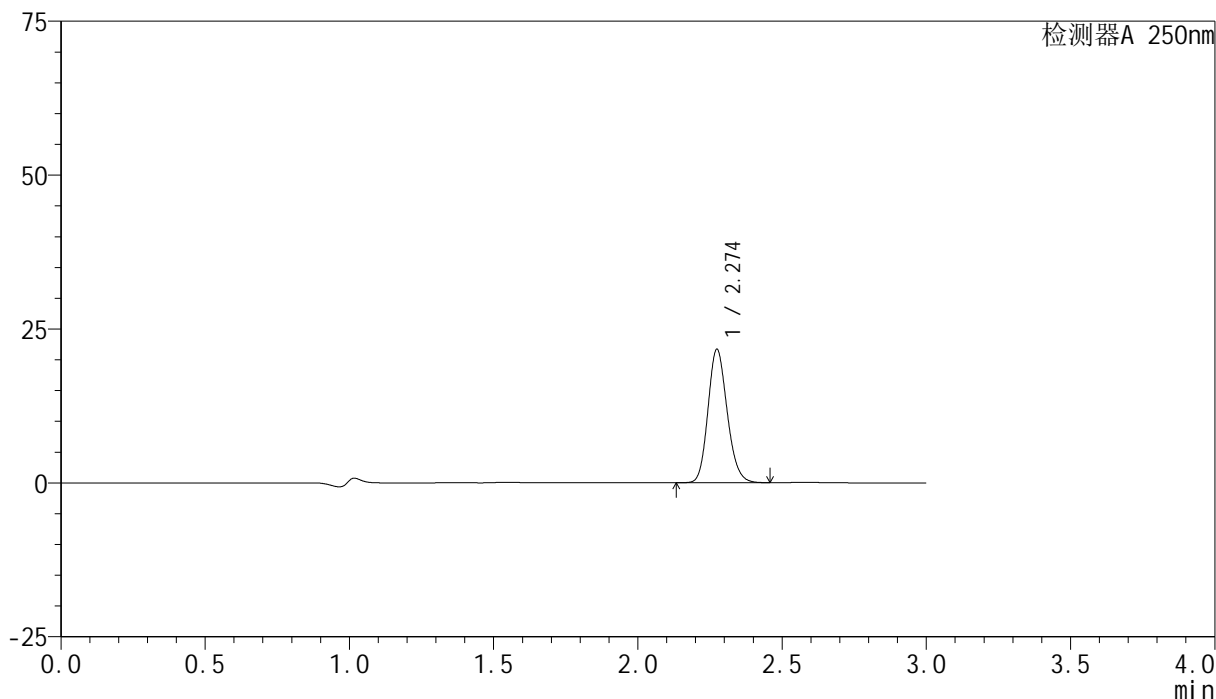
图69 非奈利酮片溶出曲线测定HPLC图谱
 自制品24103001-2批(10mg规格)-pH4.5介质-桨法-50转-10min-片1
 供试品溶液-1

<样品信息>

色谱柱 : XB-C18(150mm*4.6mm,5 μ m) 流速:1.8ml/min
 柱温 : 40 $^{\circ}$ C 波长:250nm
 数据文件名: RC\$SMF-4099 - 27-3/27-70-2 - zzp-24103001-2p-pH4.5jz-jf50z-10mg-10min-P2.lcd
 方法文件名: RC\$SMF-4099 - SMF-4099-RCQX-FX276.lcm
 批处理文件名: RC\$SMF-4099 - 20241106-rcqx-FX276.lcb
 样品瓶号: 2-11
 进样体积: 10 μ l 版本号: 6.115
 进样时间: 2024/11/06 18:31:48 实验者: jiangjinwei
 处理时间 (V2) : 2024/11/07 14:53:50 处理者: jiangjinwei
 仪器型号: SHIMADZU LC-2050C(FX276)

<色谱图>

mV



<峰表>

检测器A 250nm

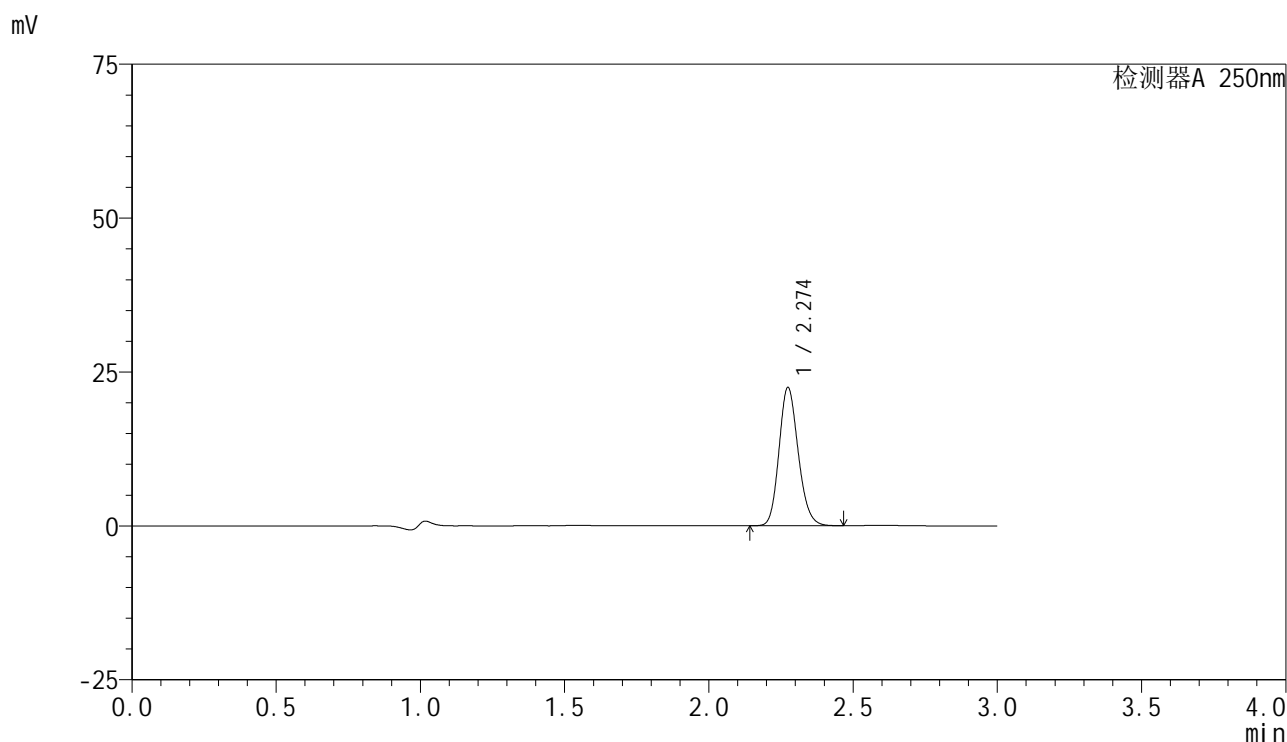
峰号	保留时间	面积	面积%	高度	理论塔板数(USP)	拖尾因子	分离度(USP)
1	2.274	100568	100.000	21614	5588	1.163	--
总计		100568	100.000	21614			

图70 非奈利酮片溶出曲线测定HPLC图谱
 自制品24103001-2批(10mg规格)-pH4.5介质-桨法-50转-10min-片2
 供试品溶液-1

<样品信息>

色谱柱 : XB-C18(150mm*4.6mm,5 μ m) 流速:1.8ml/min
 柱温 : 40 $^{\circ}$ C 波长:250nm
 数据文件名: RC\$SMF-4099 - 27-3/27-71-2 - zzp-24103001-2p-pH4.5jz-jf50z-10mg-10min-P3.lcd
 方法文件名: RC\$SMF-4099 - SMF-4099-RCQX-FX276.lcm
 批处理文件名: RC\$SMF-4099 - 20241106-rcqx-FX276.lcb
 样品瓶号: 2-20
 进样体积: 10 μ l 版本号: 6.115
 进样时间: 2024/11/06 18:35:10 实验者: jiangjinwei
 处理时间 (V2) : 2024/11/07 14:53:53 处理者: jiangjinwei
 仪器型号: SHIMADZU LC-2050C(FX276)

<色谱图>



<峰表>

检测器A 250nm

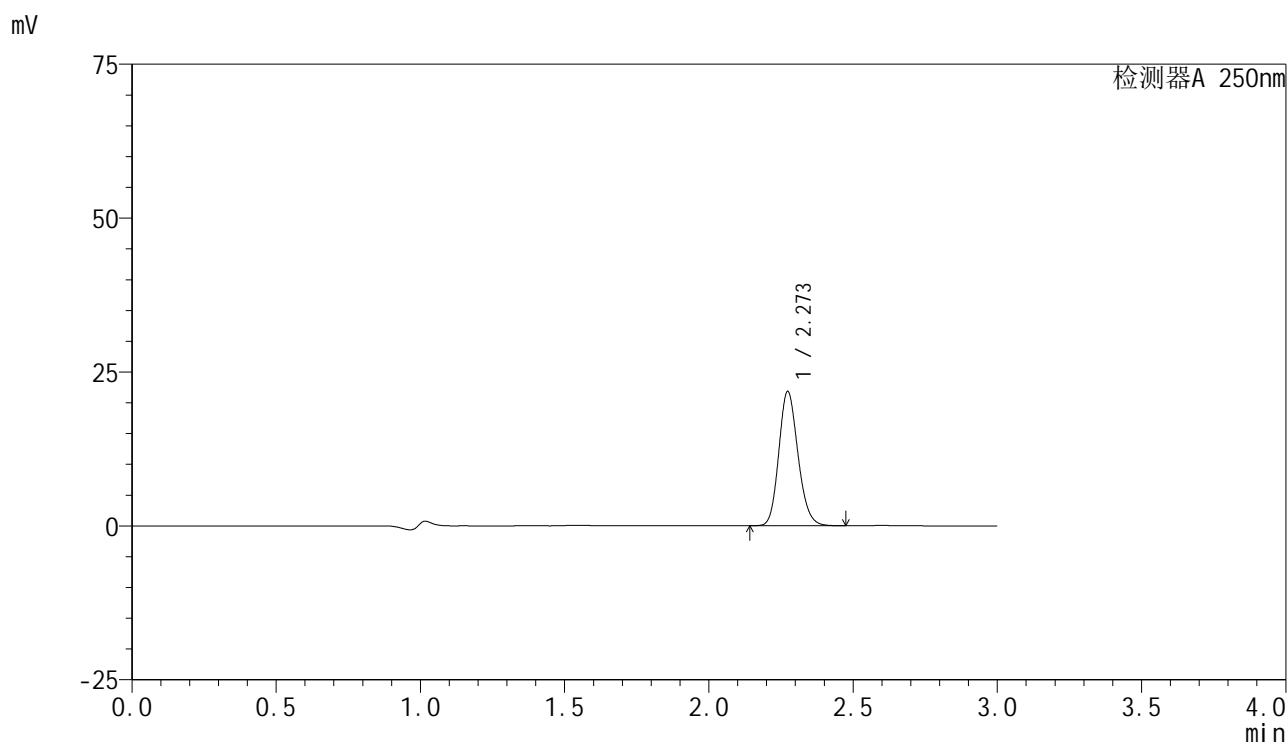
峰号	保留时间	面积	面积%	高度	理论塔板数(USP)	拖尾因子	分离度(USP)
1	2.274	104157	100.000	22404	5607	1.163	--
总计		104157	100.000	22404			

图71 非奈利酮片溶出曲线测定HPLC图谱
 自制品24103001-2批(10mg规格)-pH4.5介质-桨法-50转-10min-片3
 供试品溶液-1

<样品信息>

色谱柱 : XB-C18(150mm*4.6mm,5 μ m) 流速:1.8ml/min
 柱温 : 40 $^{\circ}$ C 波长:250nm
 数据文件名: RC\$SMF-4099 - 27-3/27-72-2 - zzp-24103001-2p-pH4.5jz-jf50z-10mg-10min-P4.lcd
 方法文件名: RC\$SMF-4099 - SMF-4099-RCQX-FX276.lcm
 批处理文件名: RC\$SMF-4099 - 20241106-rcqx-FX276.lcb
 样品瓶号: 2-29
 进样体积: 10 μ l 版本号: 6.115
 进样时间: 2024/11/06 18:38:34 实验者: jiangjinwei
 处理时间 (V2) : 2024/11/07 14:53:55 处理者: jiangjinwei
 仪器型号: SHIMADZU LC-2050C(FX276)

<色谱图>



<峰表>

检测器A 250nm

峰号	保留时间	面积	面积%	高度	理论塔板数(USP)	拖尾因子	分离度(USP)
1	2.273	101085	100.000	21794	5607	1.163	--
总计		101085	100.000	21794			

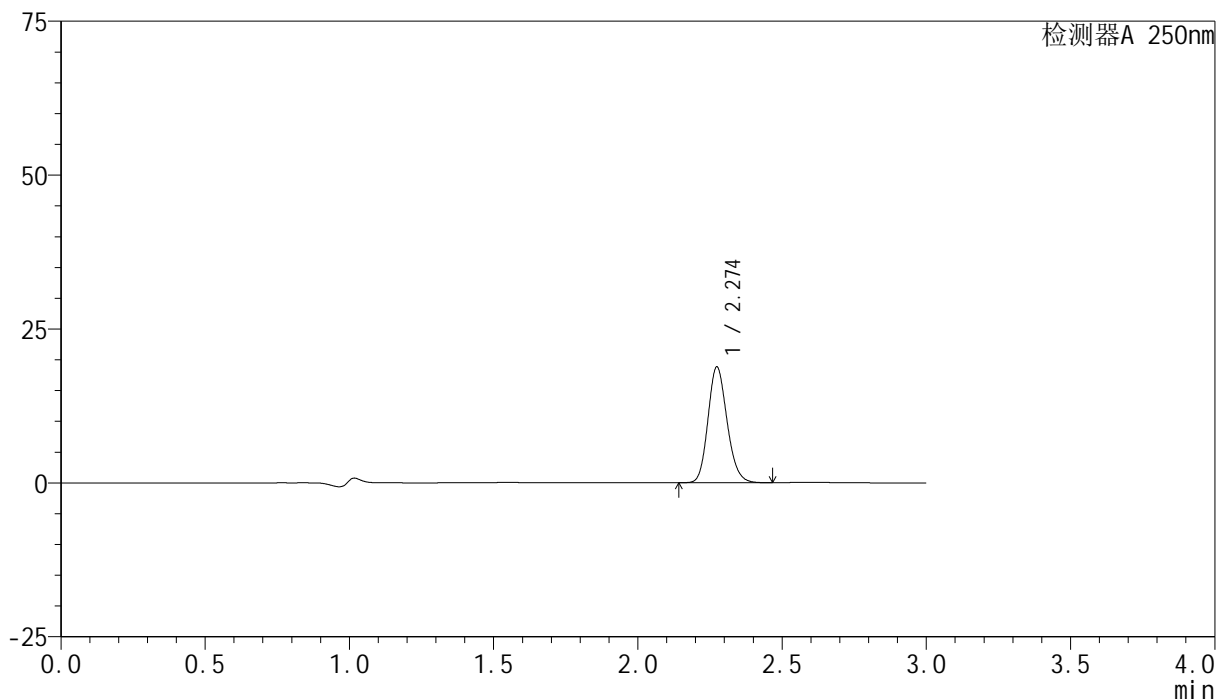
图72 非奈利酮片溶出曲线测定HPLC图谱
 自制品24103001-2批(10mg规格)-pH4.5介质-桨法-50转-10min-片4
 供试品溶液-1

<样品信息>

色谱柱 : XB-C18(150mm*4.6mm,5 μ m) 流速:1.8ml/min
 柱温 : 40 $^{\circ}$ C 波长:250nm
 数据文件名: RC\$SMF-4099 - 27-3/27-73-2 - zzp-24103001-2p-pH4.5jz-jf50z-10mg-10min-P5.lcd
 方法文件名: RC\$SMF-4099 - SMF-4099-RCQX-FX276.lcm
 批处理文件名: RC\$SMF-4099 - 20241106-rcqx-FX276.lcb
 样品瓶号: 2-38
 进样体积: 10 μ l 版本号: 6.115
 进样时间: 2024/11/06 18:41:57 实验者: jiangjinwei
 处理时间 (V2) : 2024/11/07 14:53:58 处理者: jiangjinwei
 仪器型号: SHIMADZU LC-2050C(FX276)

<色谱图>

mV



<峰表>

检测器A 250nm

峰号	保留时间	面积	面积%	高度	理论塔板数(USP)	拖尾因子	分离度(USP)
1	2.274	86766	100.000	18759	5649	1.161	--
总计		86766	100.000	18759			

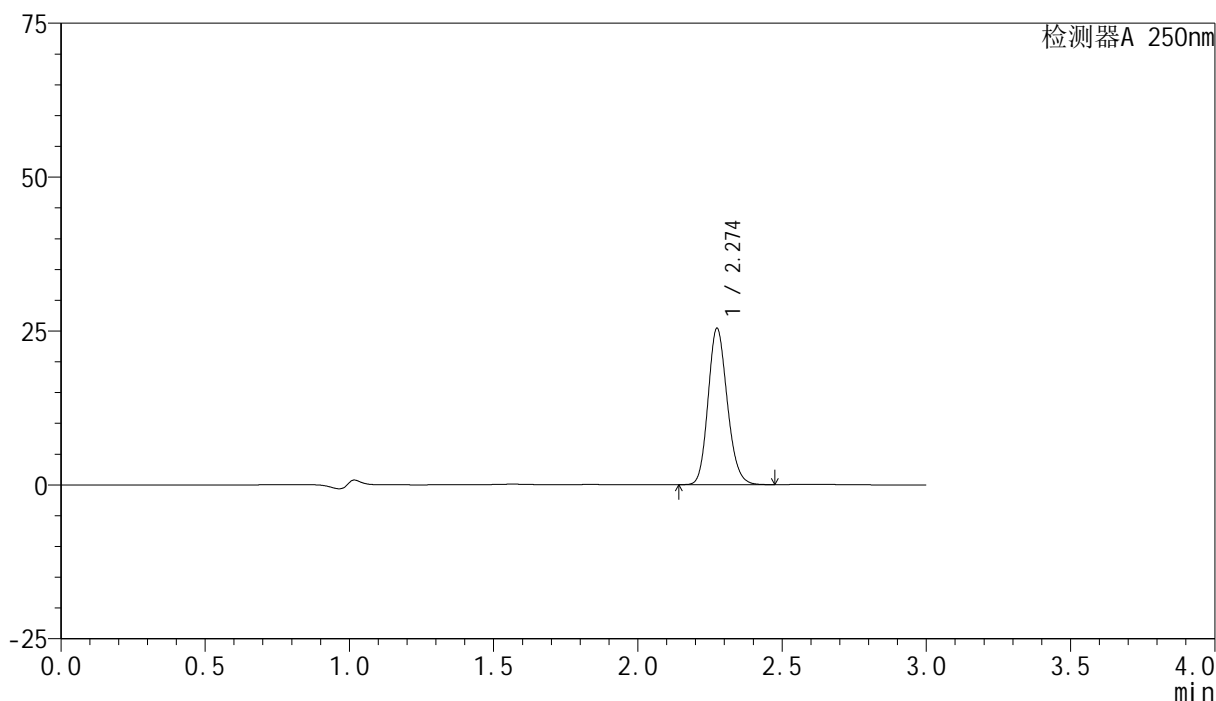
图73 非奈利酮片溶出曲线测定HPLC图谱
 自制品24103001-2批(10mg规格)-pH4.5介质-桨法-50转-10min-片5
 供试品溶液-1

<样品信息>

色谱柱 : XB-C18(150mm*4.6mm,5 μ m) 流速:1.8ml/min
 柱温 : 40°C 波长:250nm
 数据文件名: RC\$SMF-4099 - 27-3/27-74-2 - zzp-24103001-2p-pH4.5jz-jf50z-10mg-10min-P6.lcd
 方法文件名: RC\$SMF-4099 - SMF-4099-RCQX-FX276.lcm
 批处理文件名: RC\$SMF-4099 - 20241106-rcqx-FX276.lcb
 样品瓶号: 2-47
 进样体积: 10 μ l 版本号: 6.115
 进样时间: 2024/11/06 18:45:19 实验者: jiangjinwei
 处理时间 (V2) : 2024/11/07 14:54:01 处理者: jiangjinwei
 仪器型号: SHIMADZU LC-2050C(FX276)

<色谱图>

mV



<峰表>

检测器A 250nm

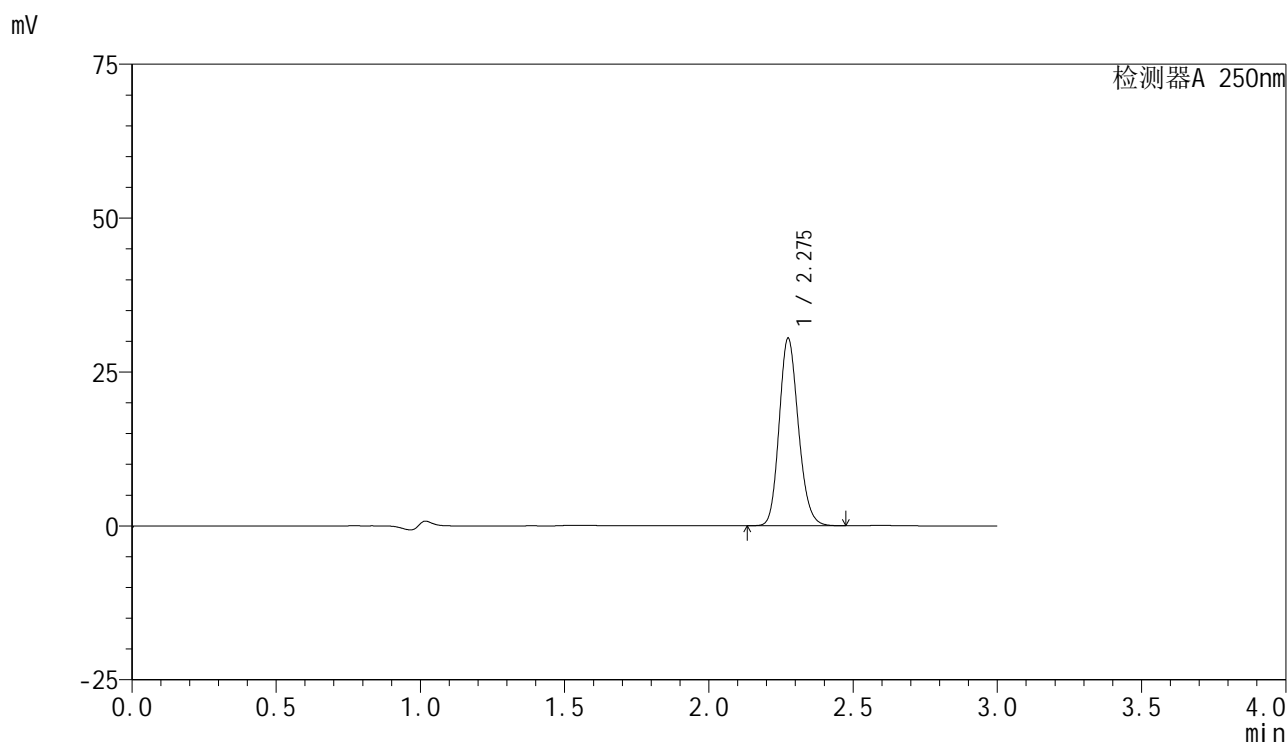
峰号	保留时间	面积	面积%	高度	理论塔板数(USP)	拖尾因子	分离度(USP)
1	2.274	117785	100.000	25313	5607	1.163	--
总计		117785	100.000	25313			

图74 非奈利酮片溶出曲线测定HPLC图谱
 自制品24103001-2批(10mg规格)-pH4.5介质-桨法-50转-10min-片6
 供试品溶液-1

<样品信息>

色谱柱 : XB-C18(150mm*4.6mm,5 μ m) 流速:1.8ml/min
 柱温 : 40 $^{\circ}$ C 波长:250nm
 数据文件名: RC\$SMF-4099 - 27-3/27-75-2 - zzp-24103001-2p-pH4.5jz-jf50z-10mg-15min-P1.lcd
 方法文件名: RC\$SMF-4099 - SMF-4099-RCQX-FX276.lcm
 批处理文件名: RC\$SMF-4099 - 20241106-rcqx-FX276.lcb
 样品瓶号: 2-3
 进样体积: 10 μ l 版本号: 6.115
 进样时间: 2024/11/06 18:48:43 实验者: jiangjinwei
 处理时间 (V2) : 2024/11/07 14:54:03 处理者: jiangjinwei
 仪器型号: SHIMADZU LC-2050C(FX276)

<色谱图>



<峰表>

检测器A 250nm

峰号	保留时间	面积	面积%	高度	理论塔板数(USP)	拖尾因子	分离度(USP)
1	2.275	141219	100.000	30294	5601	1.163	--
总计		141219	100.000	30294			

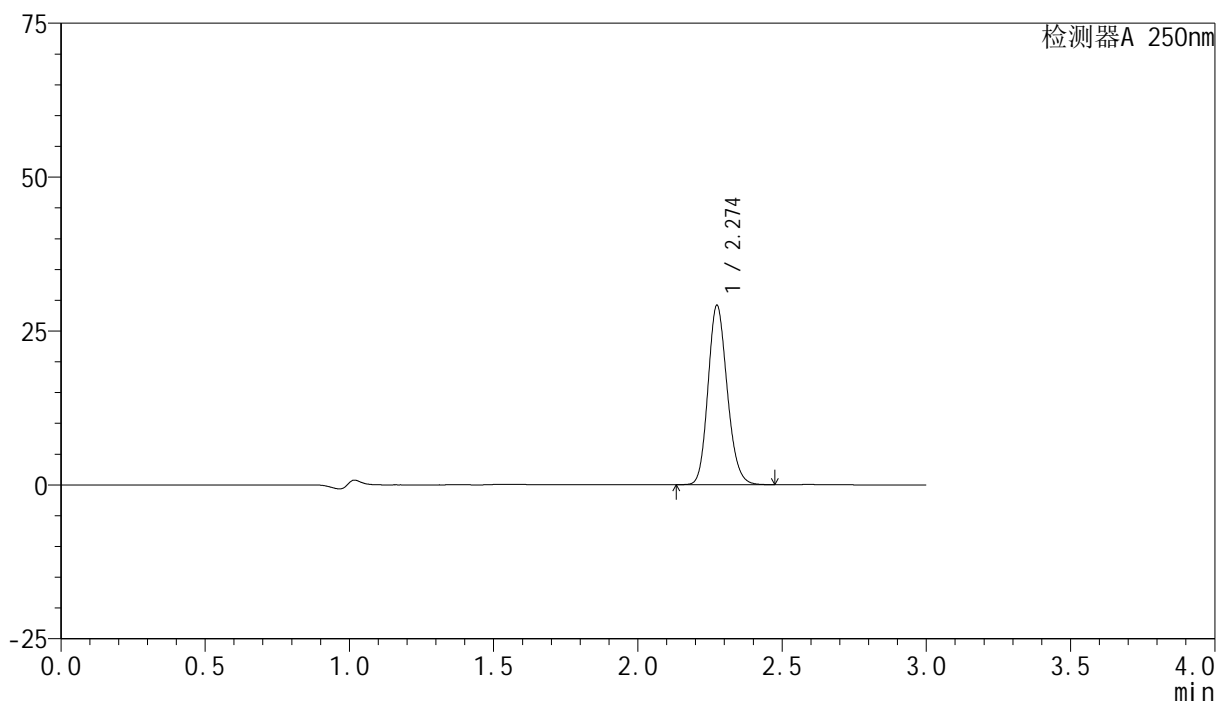
图75 非奈利酮片溶出曲线测定HPLC图谱
 自制品24103001-2批(10mg规格)-pH4.5介质-桨法-50转-15min-片1
 供试品溶液-1

<样品信息>

色谱柱 : XB-C18(150mm*4.6mm,5 μ m) 流速:1.8ml/min
 柱温 : 40 $^{\circ}$ C 波长:250nm
 数据文件名: RC\$SMF-4099 - 27-3/27-76-2 - zzp-24103001-2p-pH4.5jz-jf50z-10mg-15min-P2.lcd
 方法文件名: RC\$SMF-4099 - SMF-4099-RCQX-FX276.lcm
 批处理文件名: RC\$SMF-4099 - 20241106-rcqx-FX276.lcb
 样品瓶号: 2-12
 进样体积: 10 μ l 版本号: 6.115
 进样时间: 2024/11/06 18:52:07 实验者: jiangjinwei
 处理时间 (V2) : 2024/11/07 14:54:06 处理者: jiangjinwei
 仪器型号: SHIMADZU LC-2050C(FX276)

<色谱图>

mV



<峰表>

检测器A 250nm

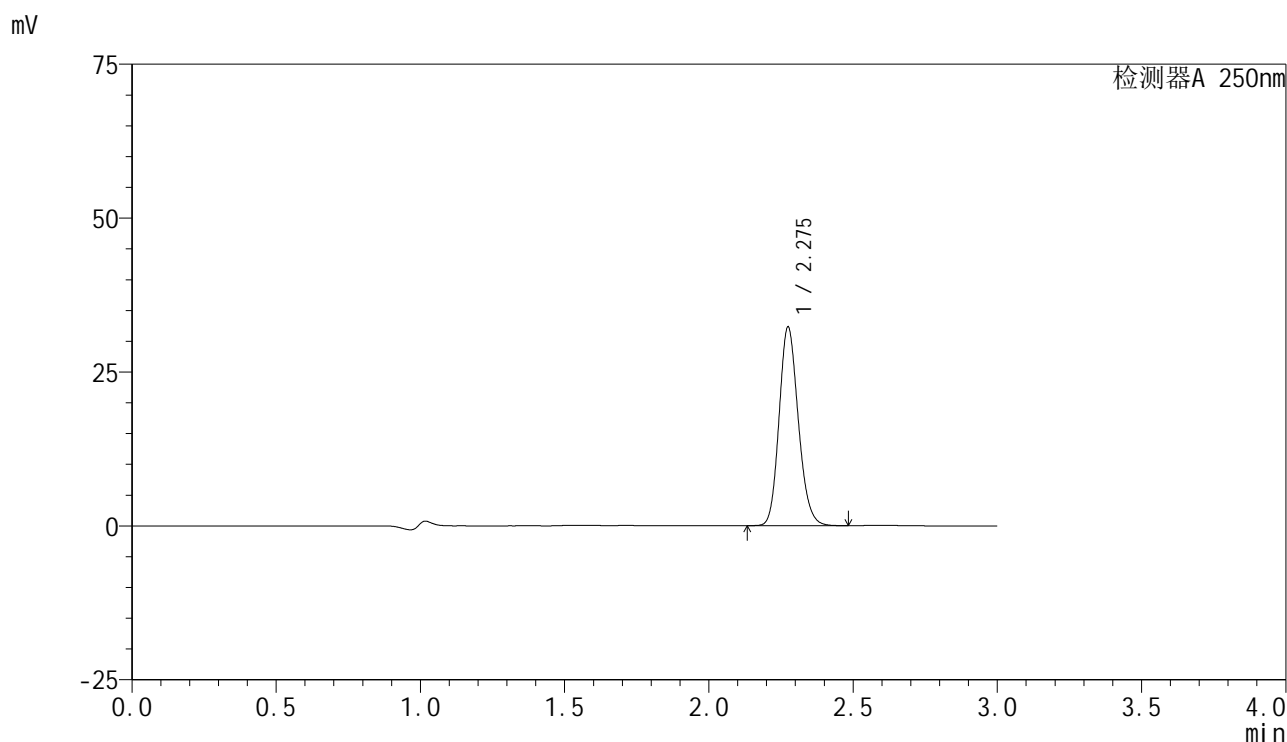
峰号	保留时间	面积	面积%	高度	理论塔板数(USP)	拖尾因子	分离度(USP)
1	2.274	135077	100.000	29036	5604	1.162	--
总计		135077	100.000	29036			

图76 非奈利酮片溶出曲线测定HPLC图谱
 自制品24103001-2批(10mg规格)-pH4.5介质-桨法-50转-15min-片2
 供试品溶液-1

<样品信息>

色谱柱 : XB-C18(150mm*4.6mm,5μm) 流速:1.8ml/min
 柱温 : 40°C 波长:250nm
 数据文件名: RC\$SMF-4099 - 27-3/27-77-2 - zzp-24103001-2p-pH4.5jz-jf50z-10mg-15min-P3.lcd
 方法文件名: RC\$SMF-4099 - SMF-4099-RCQX-FX276.lcm
 批处理文件名: RC\$SMF-4099 - 20241106-rcqx-FX276.lcb
 样品瓶号: 2-21
 进样体积: 10 μl 版本号: 6.115
 进样时间: 2024/11/06 18:55:30 实验者: jiangjinwei
 处理时间 (V2) : 2024/11/07 14:54:09 处理者: jiangjinwei
 仪器型号: SHIMADZU LC-2050C(FX276)

<色谱图>



<峰表>

检测器A 250nm

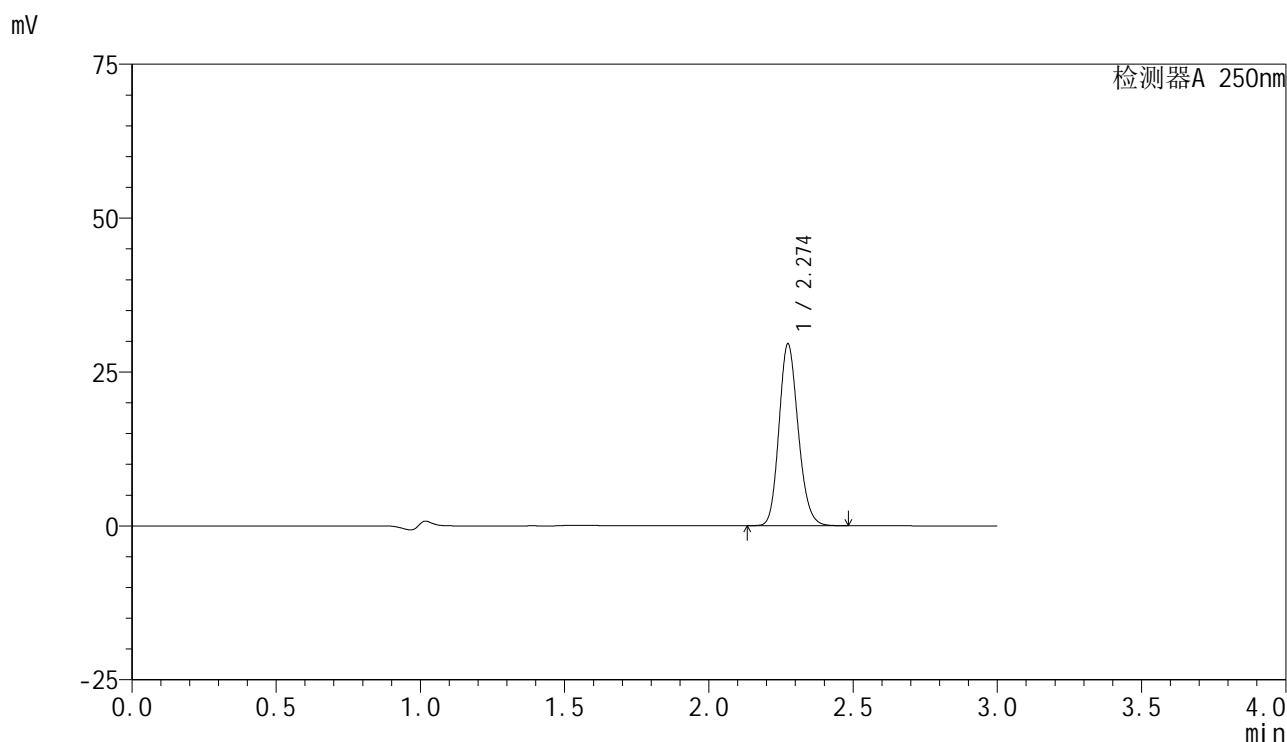
峰号	保留时间	面积	面积%	高度	理论塔板数(USP)	拖尾因子	分离度(USP)
1	2.275	149579	100.000	32128	5603	1.162	--
总计		149579	100.000	32128			

图77 非奈利酮片溶出曲线测定HPLC图谱
 自制品24103001-2批(10mg规格)-pH4.5介质-桨法-50转-15min-片3
 供试品溶液-1

<样品信息>

色谱柱 : XB-C18(150mm*4.6mm,5 μ m) 流速:1.8ml/min
 柱温 : 40 $^{\circ}$ C 波长:250nm
 数据文件名: RC\$SMF-4099 - 27-3/27-78-2 - zzp-24103001-2p-pH4.5jz-jf50z-10mg-15min-P4.lcd
 方法文件名: RC\$SMF-4099 - SMF-4099-RCQX-FX276.lcm
 批处理文件名: RC\$SMF-4099 - 20241106-rcqx-FX276.lcb
 样品瓶号: 2-30
 进样体积: 10 μ l 版本号: 6.115
 进样时间: 2024/11/06 18:58:54 实验者: jiangjinwei
 处理时间 (V2) : 2024/11/07 14:54:12 处理者: jiangjinwei
 仪器型号: SHIMADZU LC-2050C(FX276)

<色谱图>



<峰表>

检测器A 250nm

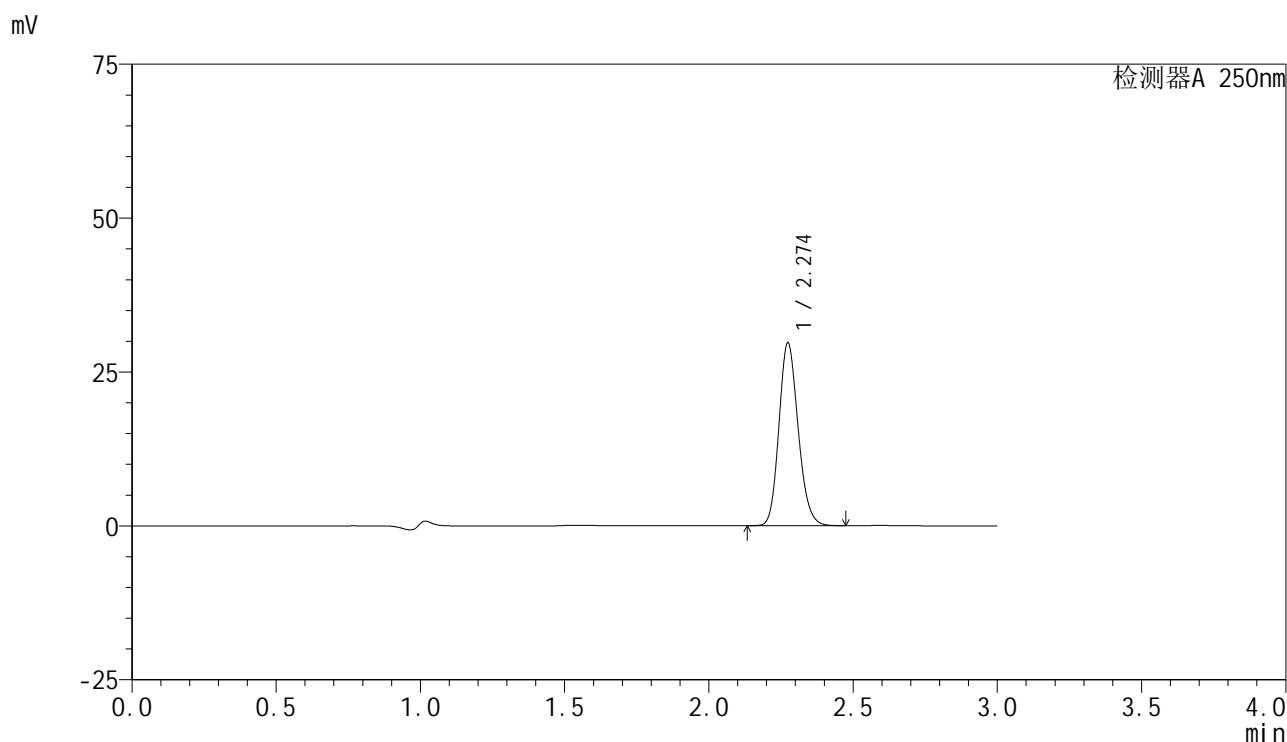
峰号	保留时间	面积	面积%	高度	理论塔板数(USP)	拖尾因子	分离度(USP)
1	2.274	136817	100.000	29431	5615	1.162	--
总计		136817	100.000	29431			

图78 非奈利酮片溶出曲线测定HPLC图谱
 自制品24103001-2批(10mg规格)-pH4.5介质-桨法-50转-15min-片4
 供试品溶液-1

<样品信息>

色谱柱 : XB-C18(150mm*4.6mm,5 μ m) 流速:1.8ml/min
 柱温 : 40 $^{\circ}$ C 波长:250nm
 数据文件名: RC\$SMF-4099 - 27-3/27-79-2 - zzp-24103001-2p-pH4.5jz-jf50z-10mg-15min-P5.lcd
 方法文件名: RC\$SMF-4099 - SMF-4099-RCQX-FX276.lcm
 批处理文件名: RC\$SMF-4099 - 20241106-rcqx-FX276.lcb
 样品瓶号: 2-39
 进样体积: 10 μ l 版本号: 6.115
 进样时间: 2024/11/06 19:02:18 实验者: jiangjinwei
 处理时间 (V2) : 2024/11/07 14:54:14 处理者: jiangjinwei
 仪器型号: SHIMADZU LC-2050C(FX276)

<色谱图>



<峰表>

检测器A 250nm

峰号	保留时间	面积	面积%	高度	理论塔板数(USP)	拖尾因子	分离度(USP)
1	2.274	137743	100.000	29617	5594	1.162	--
总计		137743	100.000	29617			

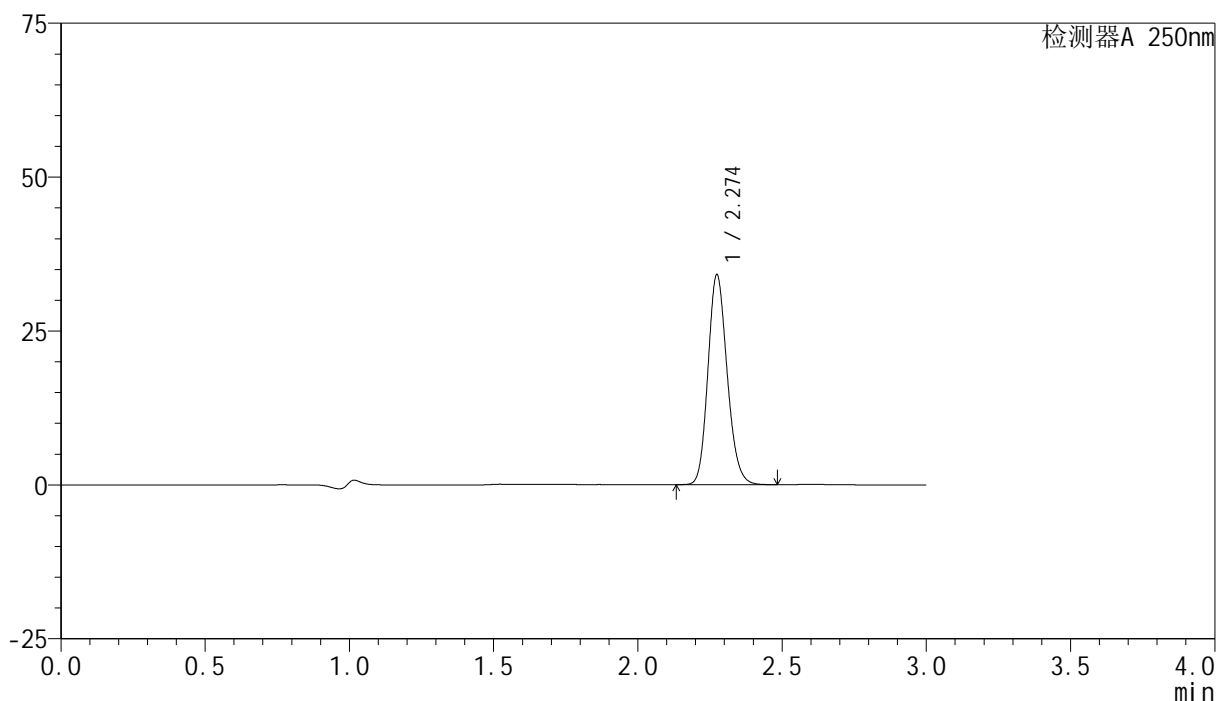
图79 非奈利酮片溶出曲线测定HPLC图谱
 自制品24103001-2批(10mg规格)-pH4.5介质-桨法-50转-15min-片5
 供试品溶液-1

<样品信息>

色谱柱 : XB-C18(150mm*4.6mm,5 μ m) 流速:1.8ml/min
 柱温 : 40 $^{\circ}$ C 波长:250nm
 数据文件名: RC\$SMF-4099 - 27-3/27-80-2 - zzp-24103001-2p-pH4.5jz-jf50z-10mg-15min-P6.lcd
 方法文件名: RC\$SMF-4099 - SMF-4099-RCQX-FX276.lcm
 批处理文件名: RC\$SMF-4099 - 20241106-rcqx-FX276.lcb
 样品瓶号: 2-48
 进样体积: 10 μ l 版本号: 6.115
 进样时间: 2024/11/06 19:05:41 实验者: jiangjinwei
 处理时间 (V2) : 2024/11/07 14:54:17 处理者: jiangjinwei
 仪器型号: SHIMADZU LC-2050C(FX276)

<色谱图>

mV



<峰表>

检测器A 250nm

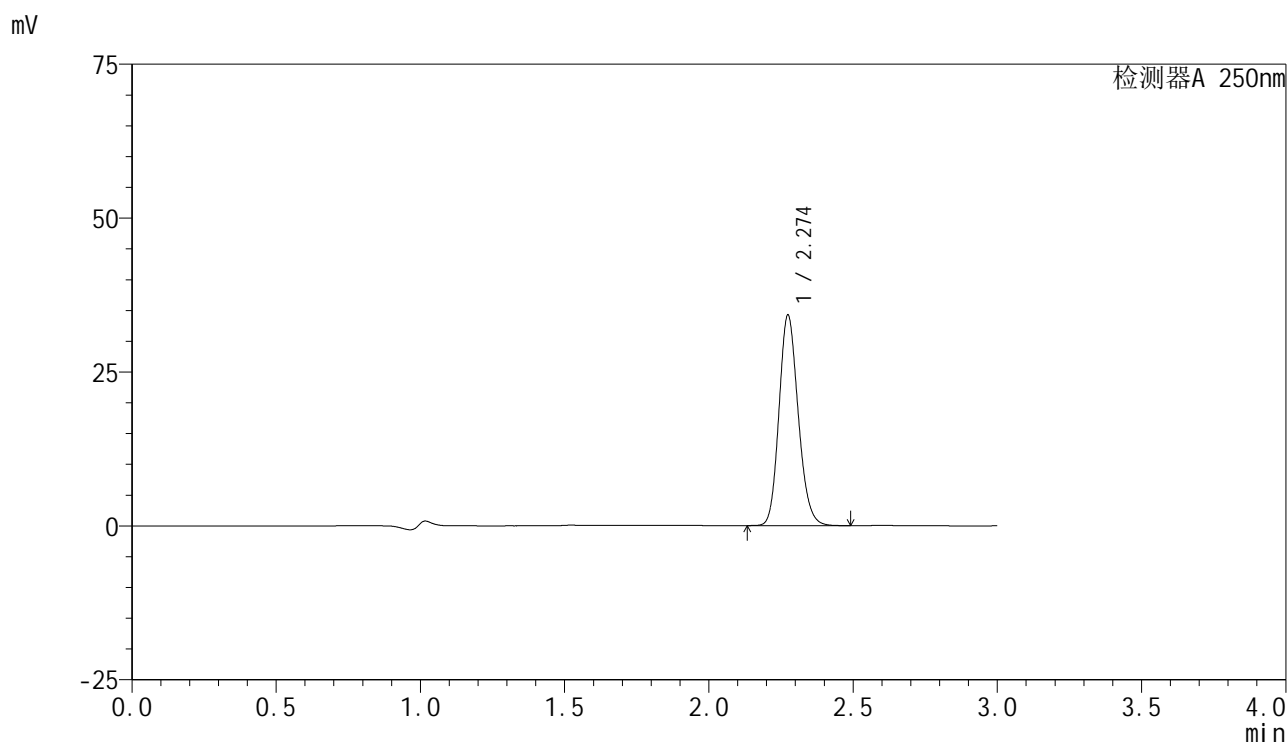
峰号	保留时间	面积	面积%	高度	理论塔板数(USP)	拖尾因子	分离度(USP)
1	2.274	158223	100.000	34014	5597	1.163	--
总计		158223	100.000	34014			

图80 非奈利酮片溶出曲线测定HPLC图谱
 自制品24103001-2批(10mg规格)-pH4.5介质-桨法-50转-15min-片6
 供试品溶液-1

<样品信息>

色谱柱 : XB-C18(150mm*4.6mm,5μm) 流速:1.8ml/min
 柱温 : 40°C 波长:250nm
 数据文件名: RC\$SMF-4099 - 27-3/27-81-2 - zzp-24103001-2p-pH4.5jz-jf50z-10mg-20min-P1.lcd
 方法文件名: RC\$SMF-4099 - SMF-4099-RCQX-FX276.lcm
 批处理文件名: RC\$SMF-4099 - 20241106-rcqx-FX276.lcb
 样品瓶号: 2-4
 进样体积: 10 μl 版本号: 6.115
 进样时间: 2024/11/06 19:09:03 实验者: jiangjinwei
 处理时间 (V2) : 2024/11/07 14:54:20 处理者: jiangjinwei
 仪器型号: SHIMADZU LC-2050C(FX276)

<色谱图>



<峰表>

检测器A 250nm

峰号	保留时间	面积	面积%	高度	理论塔板数(USP)	拖尾因子	分离度(USP)
1	2.274	158607	100.000	34075	5601	1.163	--
总计		158607	100.000	34075			

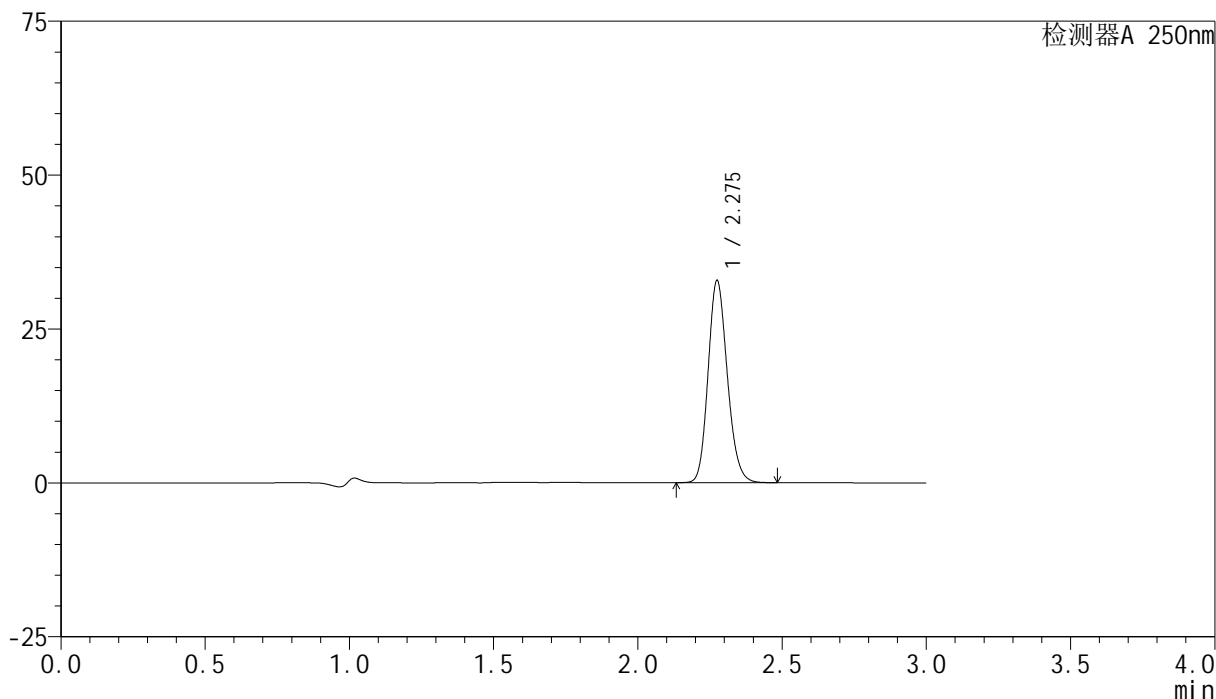
图81 非奈利酮片溶出曲线测定HPLC图谱
 自制品24103001-2批(10mg规格)-pH4.5介质-桨法-50转-20min-片1
 供试品溶液-1

<样品信息>

色谱柱 : XB-C18(150mm*4.6mm,5 μ m) 流速:1.8ml/min
 柱温 : 40 $^{\circ}$ C 波长:250nm
 数据文件名: RC\$SMF-4099 - 27-3/27-82-2 - zzp-24103001-2p-pH4.5jz-jf50z-10mg-20min-P2.lcd
 方法文件名: RC\$SMF-4099 - SMF-4099-RCQX-FX276.lcm
 批处理文件名: RC\$SMF-4099 - 20241106-rcqx-FX276.lcb
 样品瓶号: 2-13
 进样体积: 10 μ l 版本号: 6.115
 进样时间: 2024/11/06 19:12:28 实验者: jiangjinwei
 处理时间 (V2) : 2024/11/07 14:54:22 处理者: jiangjinwei
 仪器型号: SHIMADZU LC-2050C(FX276)

<色谱图>

mV



<峰表>

检测器A 250nm

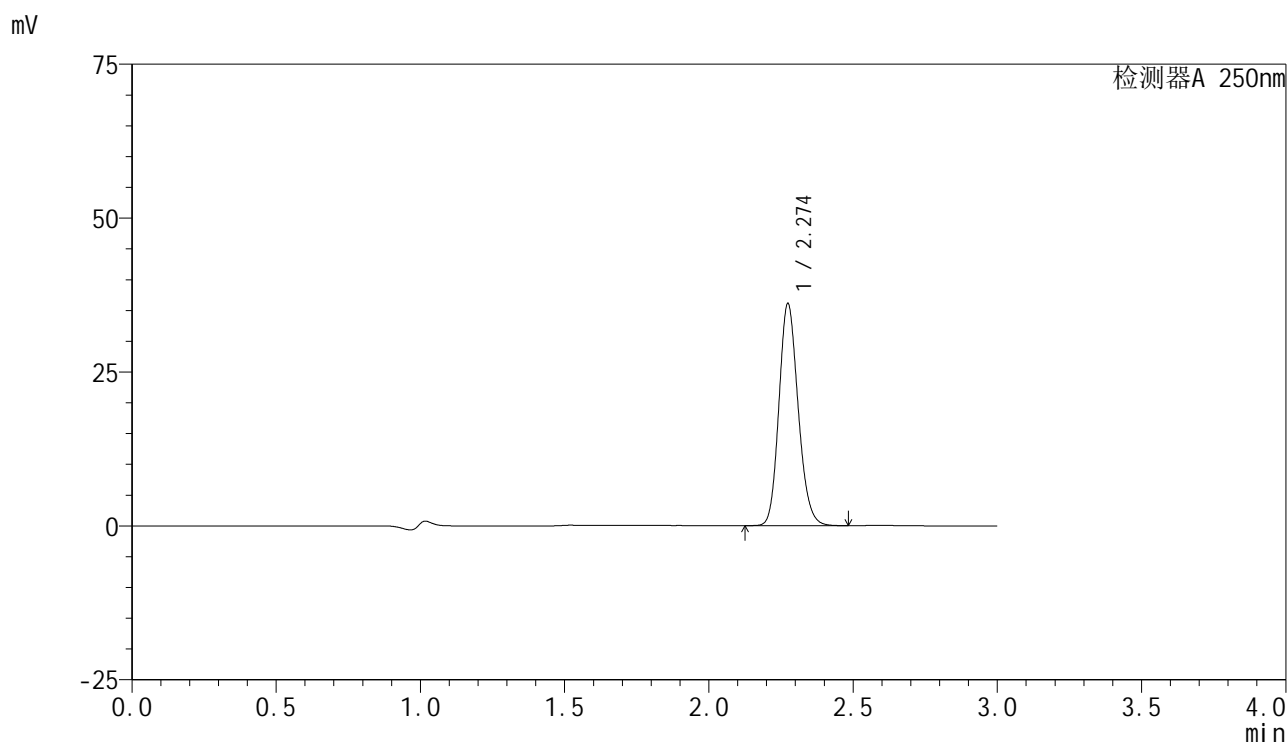
峰号	保留时间	面积	面积%	高度	理论塔板数(USP)	拖尾因子	分离度(USP)
1	2.275	152445	100.000	32694	5589	1.163	--
总计		152445	100.000	32694			

图82 非奈利酮片溶出曲线测定HPLC图谱
 自制品24103001-2批(10mg规格)-pH4.5介质-桨法-50转-20min-片2
 供试品溶液-1

<样品信息>

色谱柱 : XB-C18(150mm*4.6mm,5μm) 流速:1.8ml/min
 柱温 : 40°C 波长:250nm
 数据文件名: RC\$SMF-4099 - 27-3/27-83-2 - zzp-24103001-2p-pH4.5jz-jf50z-10mg-20min-P3.lcd
 方法文件名: RC\$SMF-4099 - SMF-4099-RCQX-FX276.lcm
 批处理文件名: RC\$SMF-4099 - 20241106-rcqx-FX276.lcb
 样品瓶号: 2-22
 进样体积: 10 μl 版本号: 6.115
 进样时间: 2024/11/06 19:15:51 实验者: jiangjinwei
 处理时间 (V2) : 2024/11/07 14:54:25 处理者: jiangjinwei
 仪器型号: SHIMADZU LC-2050C(FX276)

<色谱图>



<峰表>

检测器A 250nm

峰号	保留时间	面积	面积%	高度	理论塔板数(USP)	拖尾因子	分离度(USP)
1	2.274	167460	100.000	35972	5588	1.163	--
总计		167460	100.000	35972			

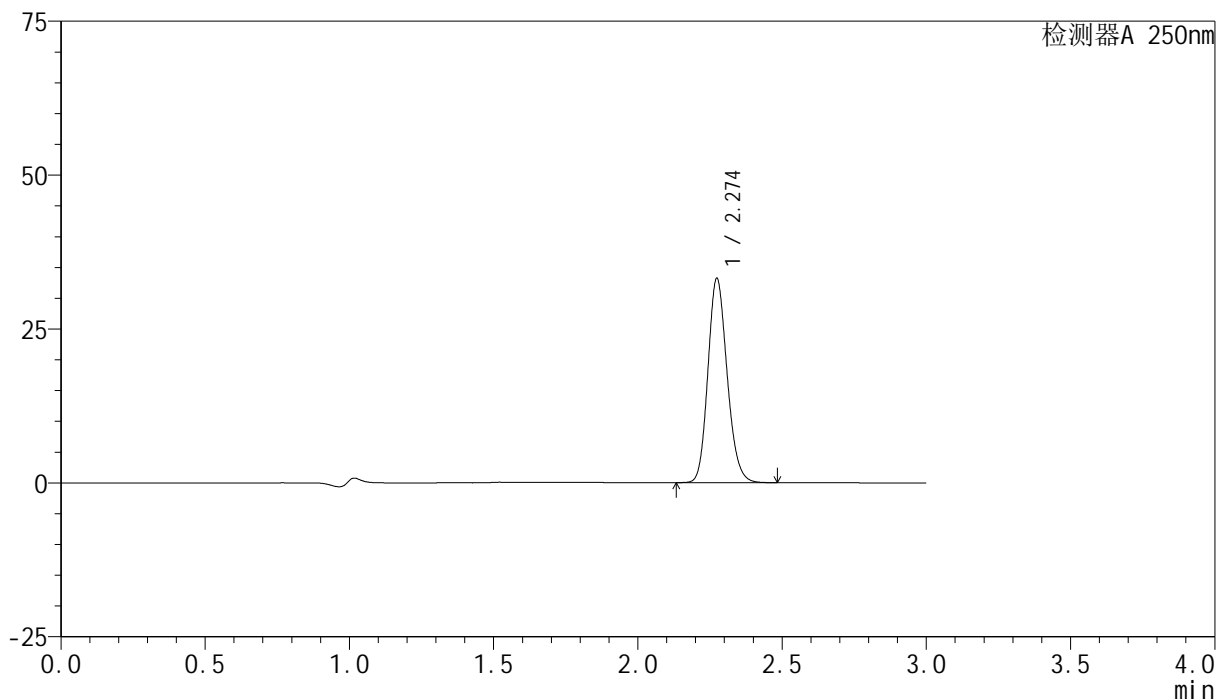
图83 非奈利酮片溶出曲线测定HPLC图谱
 自制品24103001-2批(10mg规格)-pH4.5介质-桨法-50转-20min-片3
 供试品溶液-1

<样品信息>

色谱柱 : XB-C18(150mm*4.6mm,5 μ m) 流速:1.8ml/min
 柱温 : 40°C 波长:250nm
 数据文件名: RC\$SMF-4099 - 27-3/27-84-2 - zzp-24103001-2p-pH4.5jz-jf50z-10mg-20min-P4.lcd
 方法文件名: RC\$SMF-4099 - SMF-4099-RCQX-FX276.lcm
 批处理文件名: RC\$SMF-4099 - 20241106-rcqx-FX276.lcb
 样品瓶号: 2-31
 进样体积: 10 μ l 版本号: 6.115
 进样时间: 2024/11/06 19:19:15 实验者: jiangjinwei
 处理时间 (V2) : 2024/11/07 14:54:28 处理者: jiangjinwei
 仪器型号: SHIMADZU LC-2050C(FX276)

<色谱图>

mV



<峰表>

检测器A 250nm

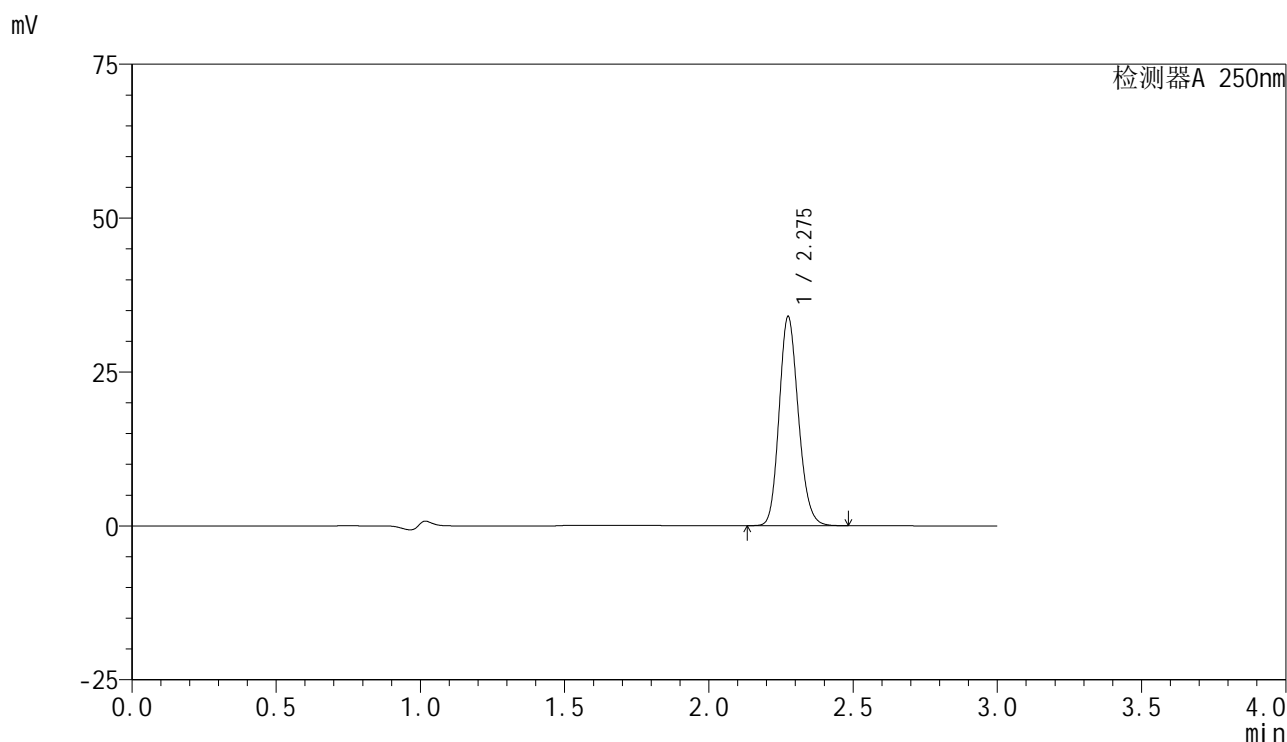
峰号	保留时间	面积	面积%	高度	理论塔板数(USP)	拖尾因子	分离度(USP)
1	2.274	153969	100.000	33101	5595	1.163	--
总计		153969	100.000	33101			

图84 非奈利酮片溶出曲线测定HPLC图谱
 自制品24103001-2批(10mg规格)-pH4.5介质-桨法-50转-20min-片4
 供试品溶液-1

<样品信息>

色谱柱 : XB-C18(150mm*4.6mm,5 μ m) 流速:1.8ml/min
 柱温 : 40 $^{\circ}$ C 波长:250nm
 数据文件名: RC\$SMF-4099 - 27-3/27-85-2 - zzp-24103001-2p-pH4.5jz-jf50z-10mg-20min-P5.lcd
 方法文件名: RC\$SMF-4099 - SMF-4099-RCQX-FX276.lcm
 批处理文件名: RC\$SMF-4099 - 20241106-rcqx-FX276.lcb
 样品瓶号: 2-40
 进样体积: 10 μ l 版本号: 6.115
 进样时间: 2024/11/06 19:22:39 实验者: jiangjinwei
 处理时间 (V2) : 2024/11/07 14:54:30 处理者: jiangjinwei
 仪器型号: SHIMADZU LC-2050C(FX276)

<色谱图>



<峰表>

检测器A 250nm

峰号	保留时间	面积	面积%	高度	理论塔板数(USP)	拖尾因子	分离度(USP)
1	2.275	157699	100.000	33798	5590	1.163	--
总计		157699	100.000	33798			

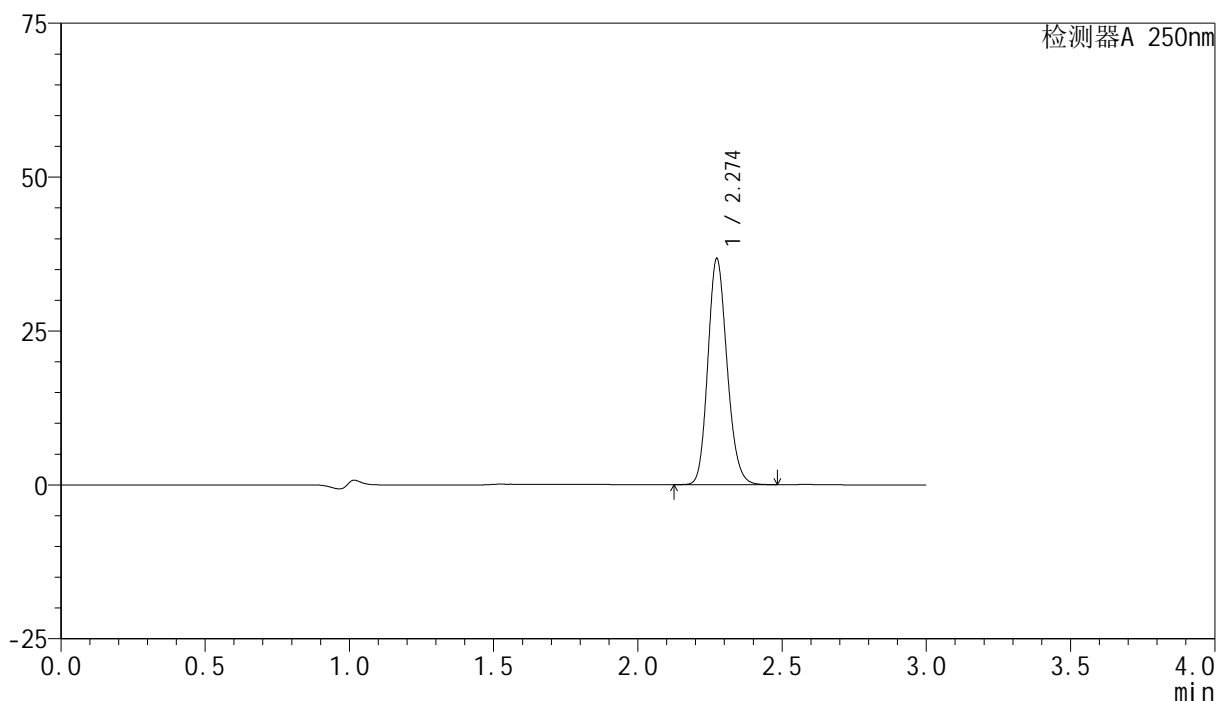
图85 非奈利酮片溶出曲线测定HPLC图谱
 自制品24103001-2批(10mg规格)-pH4.5介质-桨法-50转-20min-片5
 供试品溶液-1

<样品信息>

色谱柱 : XB-C18(150mm*4.6mm,5 μ m) 流速:1.8ml/min
 柱温 : 40 $^{\circ}$ C 波长:250nm
 数据文件名: RC\$SMF-4099 - 27-3/27-86-2 - zzp-24103001-2p-pH4.5jz-jf50z-10mg-20min-P6.lcd
 方法文件名: RC\$SMF-4099 - SMF-4099-RCQX-FX276.lcm
 批处理文件名: RC\$SMF-4099 - 20241106-rcqx-FX276.lcb
 样品瓶号: 2-49
 进样体积: 10 μ l 版本号: 6.115
 进样时间: 2024/11/06 19:26:03 实验者: jiangjinwei
 处理时间 (V2) : 2024/11/07 14:54:33 处理者: jiangjinwei
 仪器型号: SHIMADZU LC-2050C(FX276)

<色谱图>

mV



<峰表>

检测器A 250nm

峰号	保留时间	面积	面积%	高度	理论塔板数(USP)	拖尾因子	分离度(USP)
1	2.274	170266	100.000	36649	5602	1.163	--
总计		170266	100.000	36649			

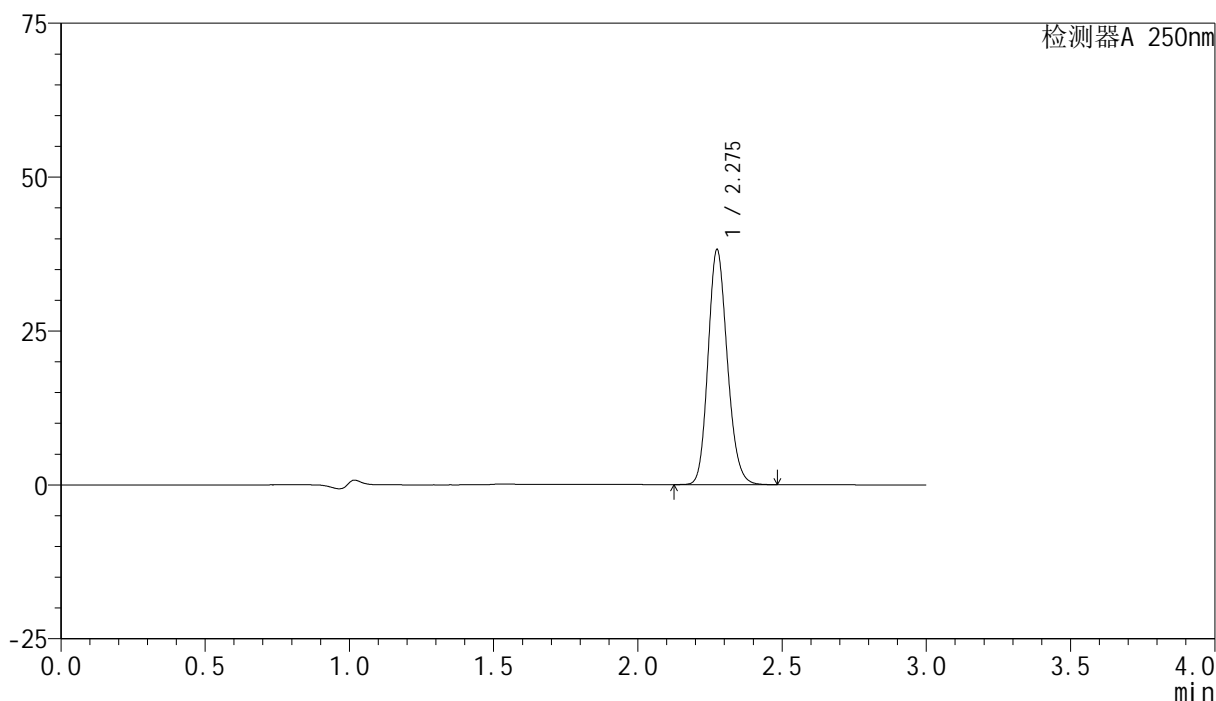
图86 非奈利酮片溶出曲线测定HPLC图谱
 自制品24103001-2批(10mg规格)-pH4.5介质-桨法-50转-20min-片6
 供试品溶液-1

<样品信息>

色谱柱 : XB-C18(150mm*4.6mm,5 μ m) 流速:1.8ml/min
 柱温 : 40 $^{\circ}$ C 波长:250nm
 数据文件名: RC\$SMF-4099 - 27-3/27-87-2 - zzp-24103001-2p-pH4.5jz-jf50z-10mg-30min-P1.lcd
 方法文件名: RC\$SMF-4099 - SMF-4099-RCQX-FX276.lcm
 批处理文件名: RC\$SMF-4099 - 20241106-rcqx-FX276.lcb
 样品瓶号: 2-5
 进样体积: 10 μ l 版本号: 6.115
 进样时间: 2024/11/06 19:29:27 实验者: jiangjinwei
 处理时间 (V2) : 2024/11/07 14:54:36 处理者: jiangjinwei
 仪器型号: SHIMADZU LC-2050C(FX276)

<色谱图>

mV



<峰表>

检测器A 250nm

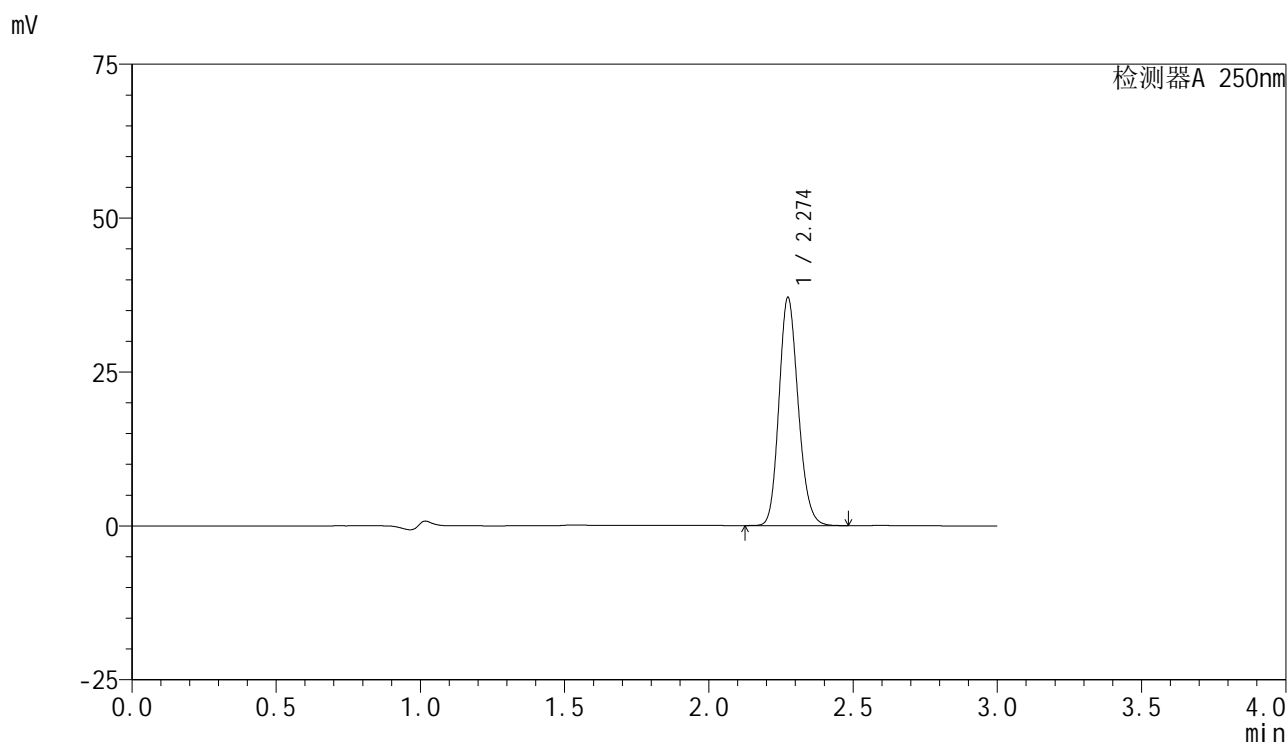
峰号	保留时间	面积	面积%	高度	理论塔板数(USP)	拖尾因子	分离度(USP)
1	2.275	177329	100.000	38007	5583	1.163	--
总计		177329	100.000	38007			

图87 非奈利酮片溶出曲线测定HPLC图谱
 自制品24103001-2批(10mg规格)-pH4.5介质-桨法-50转-30min-片1
 供试品溶液-1

<样品信息>

色谱柱 : XB-C18(150mm*4.6mm,5 μ m) 流速:1.8ml/min
 柱温 : 40 $^{\circ}$ C 波长:250nm
 数据文件名: RC\$SMF-4099 - 27-3/27-88-2 - zzp-24103001-2p-pH4.5jz-jf50z-10mg-30min-P2.lcd
 方法文件名: RC\$SMF-4099 - SMF-4099-RCQX-FX276.lcm
 批处理文件名: RC\$SMF-4099 - 20241106-rcqx-FX276.lcb
 样品瓶号: 2-14
 进样体积: 10 μ l 版本号: 6.115
 进样时间: 2024/11/06 19:32:49 实验者: jiangjinwei
 处理时间 (V2) : 2024/11/07 14:54:38 处理者: jiangjinwei
 仪器型号: SHIMADZU LC-2050C(FX276)

<色谱图>



<峰表>

检测器A 250nm

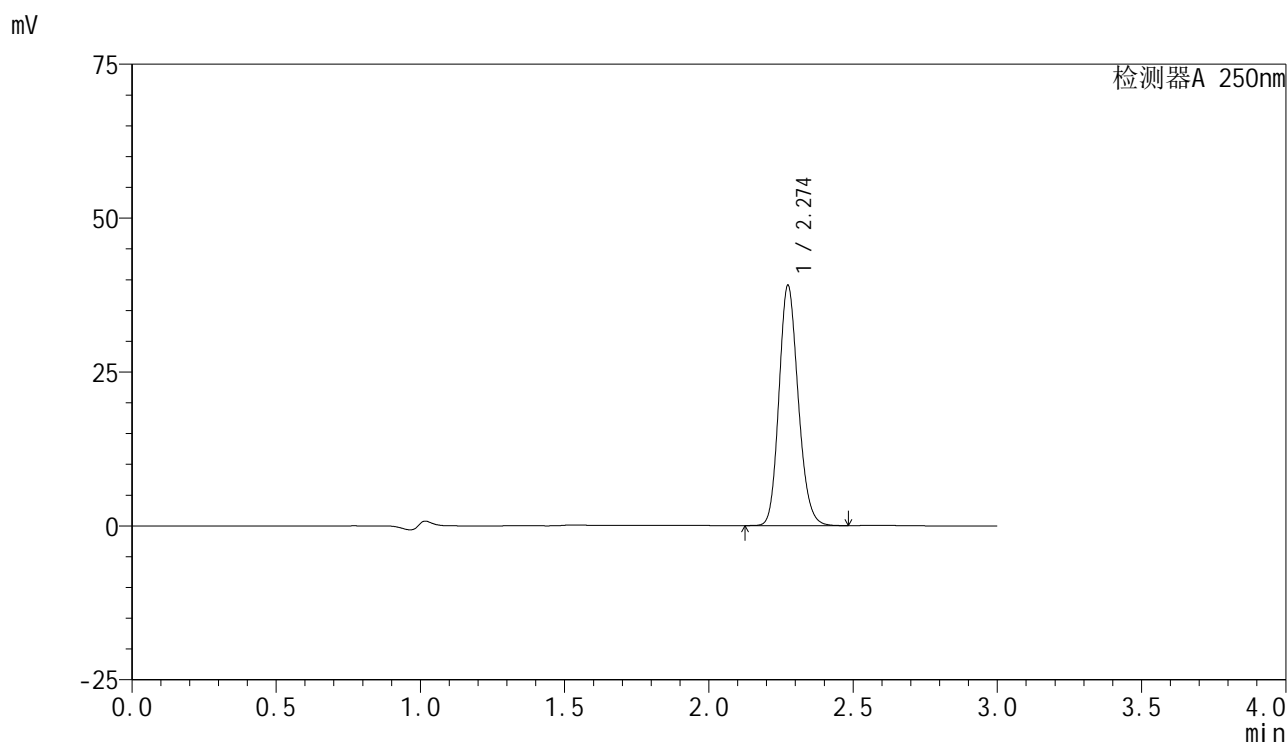
峰号	保留时间	面积	面积%	高度	理论塔板数(USP)	拖尾因子	分离度(USP)
1	2.274	172038	100.000	36942	5597	1.163	--
总计		172038	100.000	36942			

图88 非奈利酮片溶出曲线测定HPLC图谱
 自制品24103001-2批(10mg规格)-pH4.5介质-桨法-50转-30min-片2
 供试品溶液-1

<样品信息>

色谱柱 : XB-C18(150mm*4.6mm,5 μ m) 流速:1.8ml/min
 柱温 : 40 $^{\circ}$ C 波长:250nm
 数据文件名: RC\$SMF-4099 - 27-3/27-89-2 - zzp-24103001-2p-pH4.5jz-jf50z-10mg-30min-P3.lcd
 方法文件名: RC\$SMF-4099 - SMF-4099-RCQX-FX276.lcm
 批处理文件名: RC\$SMF-4099 - 20241106-rcqx-FX276.lcb
 样品瓶号: 2-23
 进样体积: 10 μ l 版本号: 6.115
 进样时间: 2024/11/06 19:36:13 实验者: jiangjinwei
 处理时间 (V2) : 2024/11/07 14:54:41 处理者: jiangjinwei
 仪器型号: SHIMADZU LC-2050C(FX276)

<色谱图>



<峰表>

检测器A 250nm

峰号	保留时间	面积	面积%	高度	理论塔板数(USP)	拖尾因子	分离度(USP)
1	2.274	181058	100.000	38899	5593	1.164	--
总计		181058	100.000	38899			

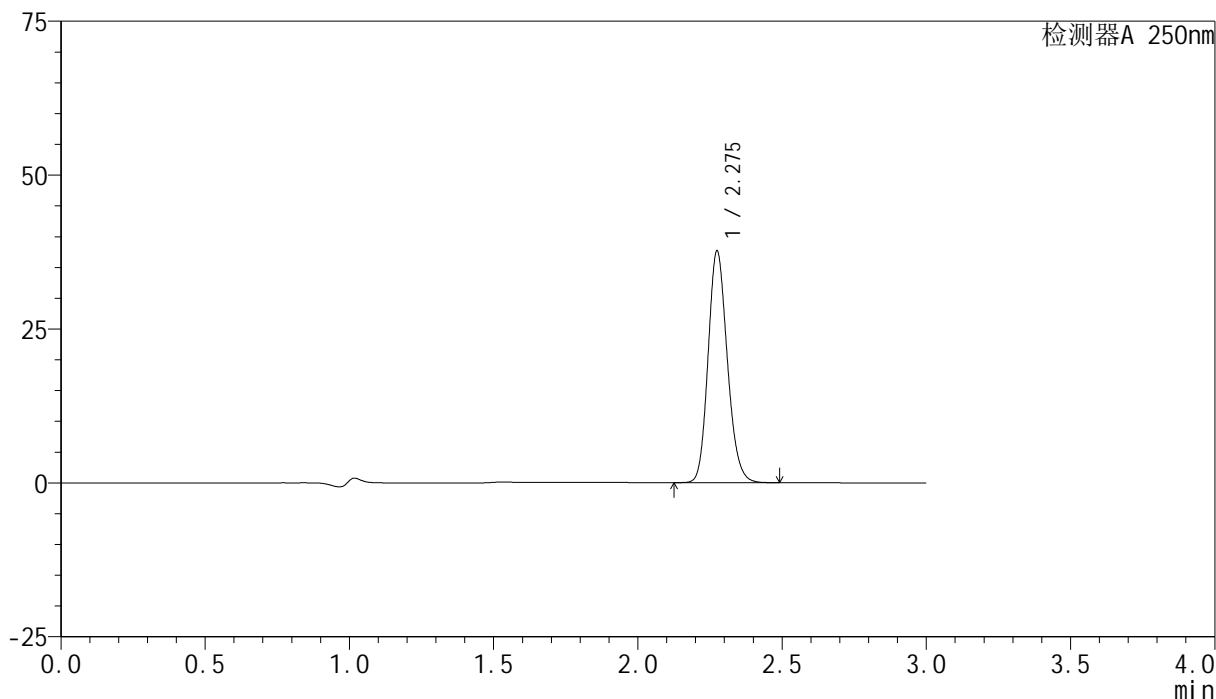
图89 非奈利酮片溶出曲线测定HPLC图谱
 自制品24103001-2批(10mg规格)-pH4.5介质-桨法-50转-30min-片3
 供试品溶液-1

<样品信息>

色谱柱 : XB-C18(150mm*4.6mm,5 μ m) 流速:1.8ml/min
 柱温 : 40 $^{\circ}$ C 波长:250nm
 数据文件名: RC\$SMF-4099 - 27-3/27-90-2 - zzp-24103001-2p-pH4.5jz-jf50z-10mg-30min-P4.lcd
 方法文件名: RC\$SMF-4099 - SMF-4099-RCQX-FX276.lcm
 批处理文件名: RC\$SMF-4099 - 20241106-rcqx-FX276.lcb
 样品瓶号: 2-32
 进样体积: 10 μ l 版本号: 6.115
 进样时间: 2024/11/06 19:39:36 实验者: jiangjinwei
 处理时间 (V2) : 2024/11/07 14:54:44 处理者: jiangjinwei
 仪器型号: SHIMADZU LC-2050C(FX276)

<色谱图>

mV



<峰表>

检测器A 250nm

峰号	保留时间	面积	面积%	高度	理论塔板数(USP)	拖尾因子	分离度(USP)
1	2.275	174768	100.000	37473	5590	1.164	--
总计		174768	100.000	37473			

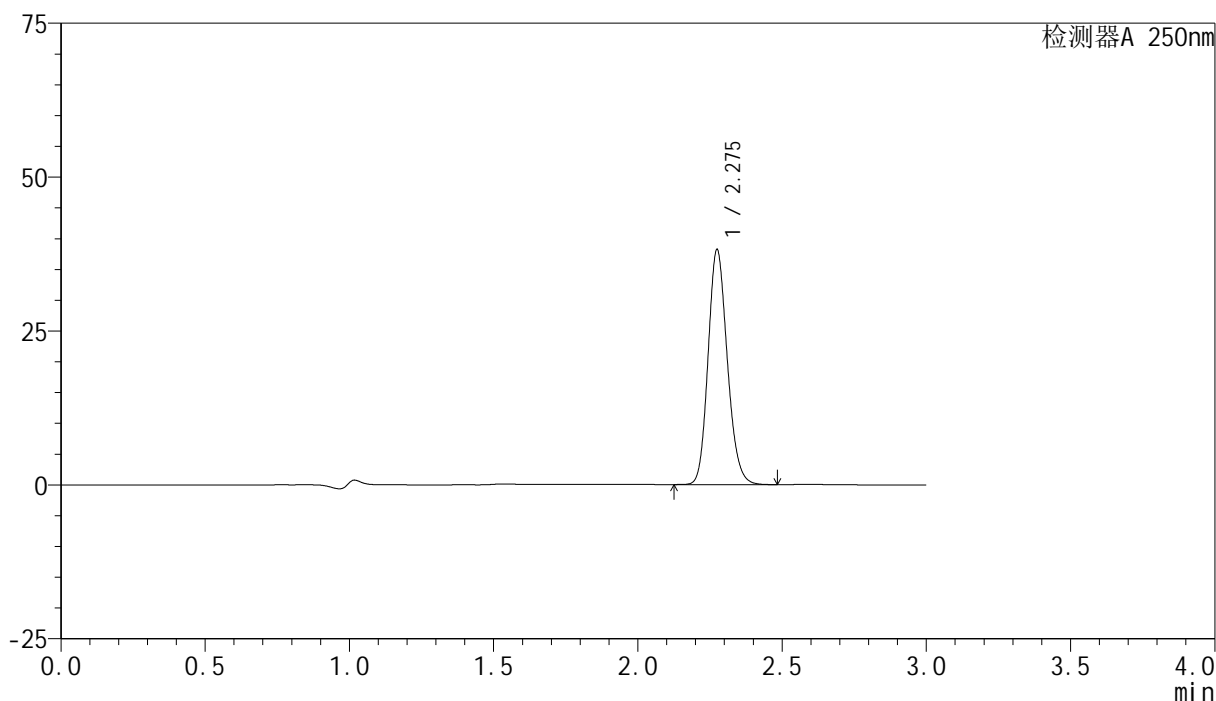
图90 非奈利酮片溶出曲线测定HPLC图谱
 自制品24103001-2批(10mg规格)-pH4.5介质-桨法-50转-30min-片4
 供试品溶液-1

<样品信息>

色谱柱 : XB-C18(150mm*4.6mm,5 μ m) 流速:1.8ml/min
 柱温 : 40 $^{\circ}$ C 波长:250nm
 数据文件名: RC\$SMF-4099 - 27-3/27-91-2 - zzp-24103001-2p-pH4.5jz-jf50z-10mg-30min-P5.lcd
 方法文件名: RC\$SMF-4099 - SMF-4099-RCQX-FX276.lcm
 批处理文件名: RC\$SMF-4099 - 20241106-rcqx-FX276.lcb
 样品瓶号: 2-41
 进样体积: 10 μ l 版本号: 6.115
 进样时间: 2024/11/06 19:43:00 实验者: jiangjinwei
 处理时间 (V2) : 2024/11/07 14:54:46 处理者: jiangjinwei
 仪器型号: SHIMADZU LC-2050C(FX276)

<色谱图>

mV



<峰表>

检测器A 250nm

峰号	保留时间	面积	面积%	高度	理论塔板数(USP)	拖尾因子	分离度(USP)
1	2.275	177022	100.000	38002	5601	1.164	--
总计		177022	100.000	38002			

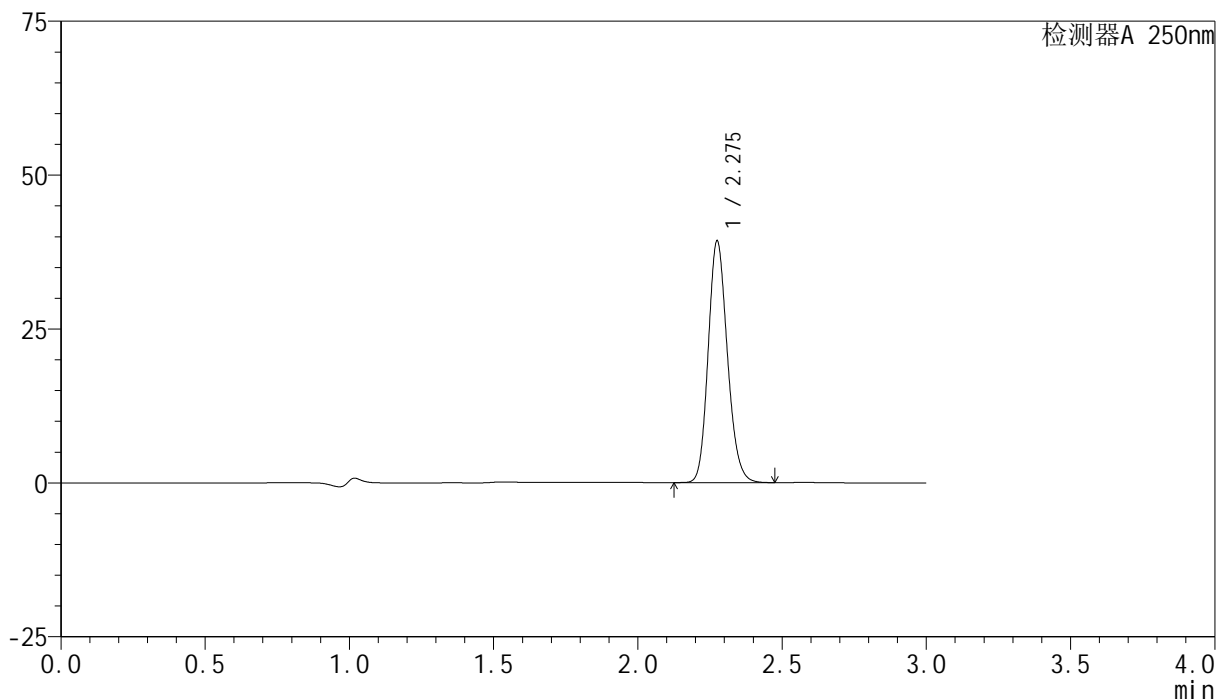
图91 非奈利酮片溶出曲线测定HPLC图谱
 自制品24103001-2批(10mg规格)-pH4.5介质-桨法-50转-30min-片5
 供试品溶液-1

<样品信息>

色谱柱 : XB-C18(150mm*4.6mm,5 μ m) 流速:1.8ml/min
 柱温 : 40 $^{\circ}$ C 波长:250nm
 数据文件名: RC\$SMF-4099 - 27-3/27-92-2 - zzp-24103001-2p-pH4.5jz-jf50z-10mg-30min-P6.lcd
 方法文件名: RC\$SMF-4099 - SMF-4099-RCQX-FX276.lcm
 批处理文件名: RC\$SMF-4099 - 20241106-rcqx-FX276.lcb
 样品瓶号: 2-50
 进样体积: 10 μ l 版本号: 6.115
 进样时间: 2024/11/06 19:46:24 实验者: jiangjinwei
 处理时间 (V2) : 2024/11/07 14:54:49 处理者: jiangjinwei
 仪器型号: SHIMADZU LC-2050C(FX276)

<色谱图>

mV



<峰表>

检测器A 250nm

峰号	保留时间	面积	面积%	高度	理论塔板数(USP)	拖尾因子	分离度(USP)
1	2.275	181977	100.000	39038	5609	1.164	--
总计		181977	100.000	39038			

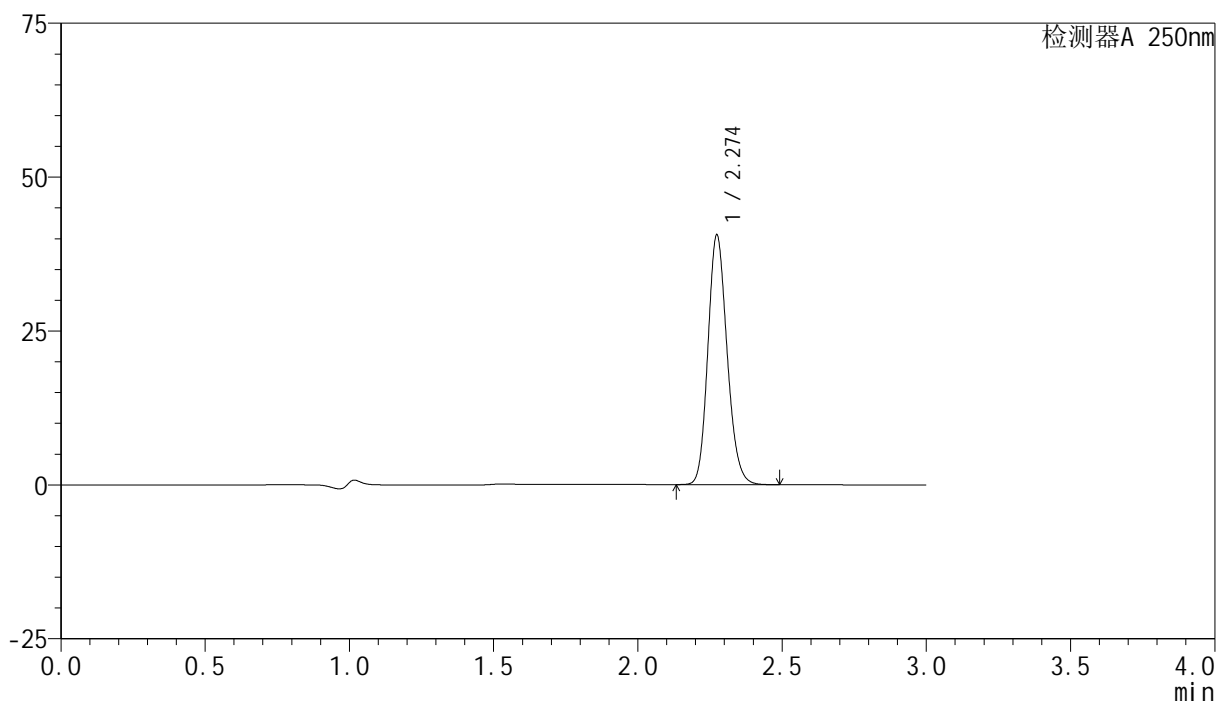
图92 非奈利酮片溶出曲线测定HPLC图谱
 自制品24103001-2批(10mg规格)-pH4.5介质-桨法-50转-30min-片6
 供试品溶液-1

<样品信息>

色谱柱 : XB-C18(150mm*4.6mm,5 μ m) 流速:1.8ml/min
 柱温 : 40 $^{\circ}$ C 波长:250nm
 数据文件名: RC\$SMF-4099 - 27-3/27-93-2 - zzp-24103001-2p-pH4.5jz-jf50z-10mg-45min-P1.lcd
 方法文件名: RC\$SMF-4099 - SMF-4099-RCQX-FX276.lcm
 批处理文件名: RC\$SMF-4099 - 20241106-rcqx-FX276.lcb
 样品瓶号: 2-6
 进样体积: 10 μ l 版本号: 6.115
 进样时间: 2024/11/06 19:49:48 实验者: jiangjinwei
 处理时间 (V2) : 2024/11/07 14:54:51 处理者: jiangjinwei
 仪器型号: SHIMADZU LC-2050C(FX276)

<色谱图>

mV



<峰表>

检测器A 250nm

峰号	保留时间	面积	面积%	高度	理论塔板数(USP)	拖尾因子	分离度(USP)
1	2.274	188054	100.000	40452	5603	1.163	--
总计		188054	100.000	40452			

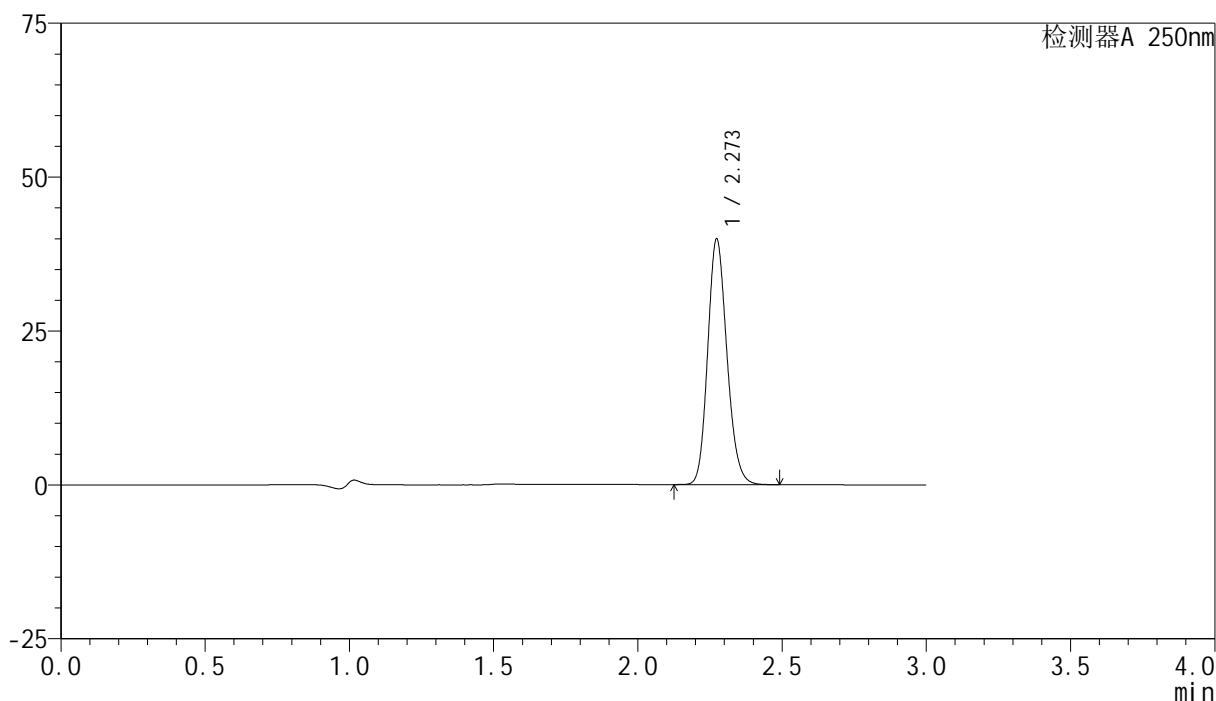
图93 非奈利酮片溶出曲线测定HPLC图谱
 自制品24103001-2批(10mg规格)-pH4.5介质-桨法-50转-45min-片1
 供试品溶液-1

<样品信息>

色谱柱 : XB-C18(150mm*4.6mm,5 μ m) 流速:1.8ml/min
 柱温 : 40 $^{\circ}$ C 波长:250nm
 数据文件名: RC\$SMF-4099 - 27-3/27-94-2 - zzp-24103001-2p-pH4.5jz-jf50z-10mg-45min-P2.lcd
 方法文件名: RC\$SMF-4099 - SMF-4099-RCQX-FX276.lcm
 批处理文件名: RC\$SMF-4099 - 20241106-rcqx-FX276.lcb
 样品瓶号: 2-15
 进样体积: 10 μ l 版本号: 6.115
 进样时间: 2024/11/06 19:53:12 实验者: jiangjinwei
 处理时间 (V2) : 2024/11/07 14:54:54 处理者: jiangjinwei
 仪器型号: SHIMADZU LC-2050C(FX276)

<色谱图>

mV



<峰表>

检测器A 250nm

峰号	保留时间	面积	面积%	高度	理论塔板数(USP)	拖尾因子	分离度(USP)
1	2.273	185231	100.000	39863	5590	1.163	--
总计		185231	100.000	39863			

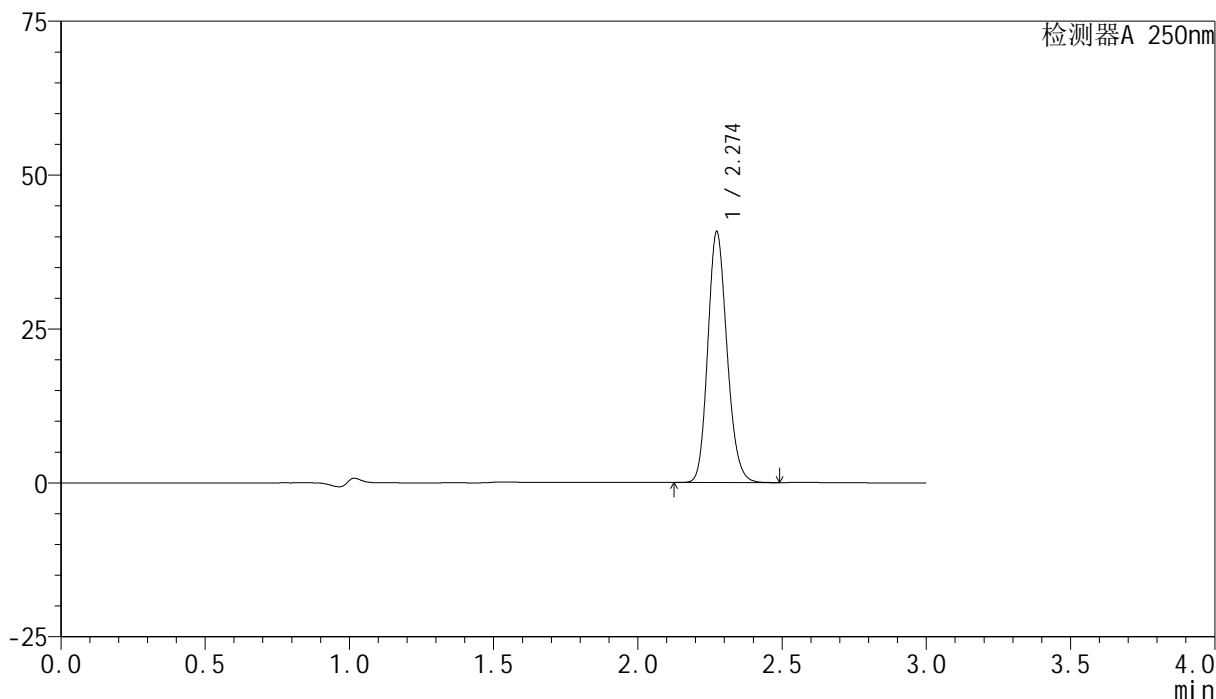
图94 非奈利酮片溶出曲线测定HPLC图谱
 自制品24103001-2批(10mg规格)-pH4.5介质-桨法-50转-45min-片2
 供试品溶液-1

<样品信息>

色谱柱 : XB-C18(150mm*4.6mm,5 μ m) 流速:1.8ml/min
 柱温 : 40 $^{\circ}$ C 波长:250nm
 数据文件名: RC\$SMF-4099 - 27-3/27-95-2 - zzp-24103001-2p-pH4.5jz-jf50z-10mg-45min-P3.lcd
 方法文件名: RC\$SMF-4099 - SMF-4099-RCQX-FX276.lcm
 批处理文件名: RC\$SMF-4099 - 20241106-rcqx-FX276.lcb
 样品瓶号: 2-24
 进样体积: 10 μ l 版本号: 6.115
 进样时间: 2024/11/06 19:56:36 实验者: jiangjinwei
 处理时间 (V2) : 2024/11/07 14:54:57 处理者: jiangjinwei
 仪器型号: SHIMADZU LC-2050C(FX276)

<色谱图>

mV



<峰表>

检测器A 250nm

峰号	保留时间	面积	面积%	高度	理论塔板数(USP)	拖尾因子	分离度(USP)
1	2.274	188856	100.000	40672	5607	1.163	--
总计		188856	100.000	40672			

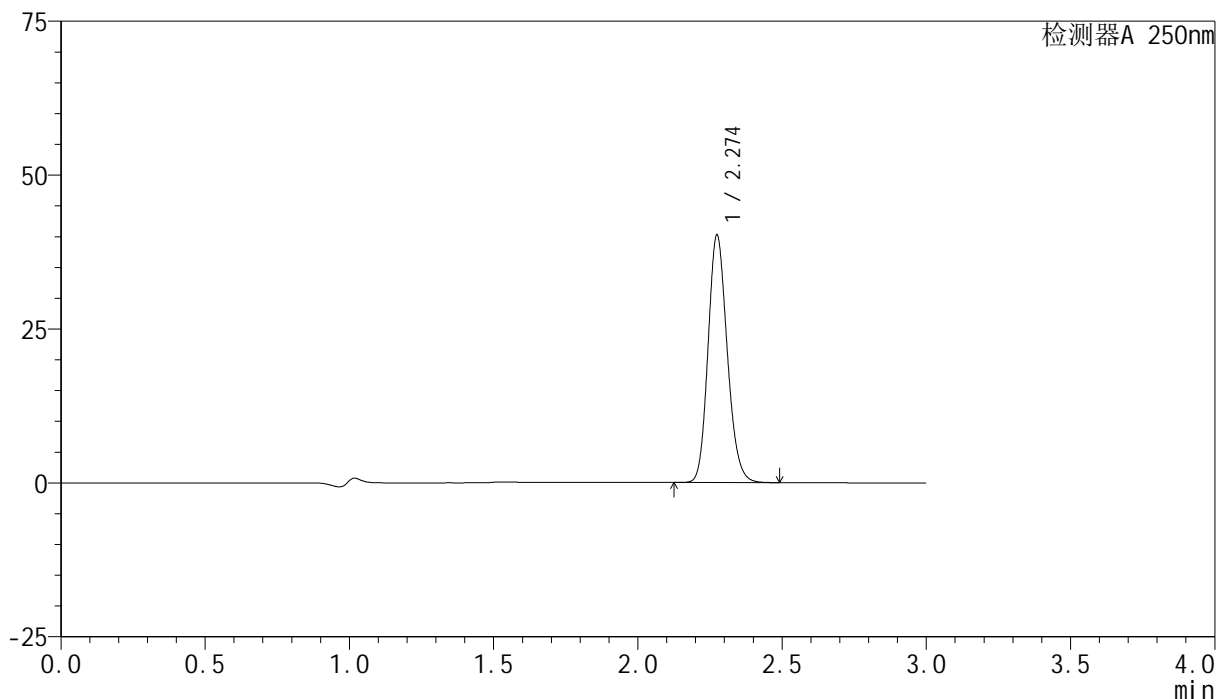
图95 非奈利酮片溶出曲线测定HPLC图谱
 自制品24103001-2批(10mg规格)-pH4.5介质-桨法-50转-45min-片3
 供试品溶液-1

<样品信息>

色谱柱 : XB-C18(150mm*4.6mm,5 μ m) 流速:1.8ml/min
 柱温 : 40 $^{\circ}$ C 波长:250nm
 数据文件名: RC\$SMF-4099 - 27-3/27-96-2 - zzp-24103001-2p-pH4.5jz-jf50z-10mg-45min-P4.lcd
 方法文件名: RC\$SMF-4099 - SMF-4099-RCQX-FX276.lcm
 批处理文件名: RC\$SMF-4099 - 20241106-rcqx-FX276.lcb
 样品瓶号: 2-33
 进样体积: 10 μ l 版本号: 6.115
 进样时间: 2024/11/06 20:00:00 实验者: jiangjinwei
 处理时间 (V2) : 2024/11/07 14:54:59 处理者: jiangjinwei
 仪器型号: SHIMADZU LC-2050C(FX276)

<色谱图>

mV



<峰表>

检测器A 250nm

峰号	保留时间	面积	面积%	高度	理论塔板数(USP)	拖尾因子	分离度(USP)
1	2.274	186482	100.000	40041	5597	1.164	--
总计		186482	100.000	40041			

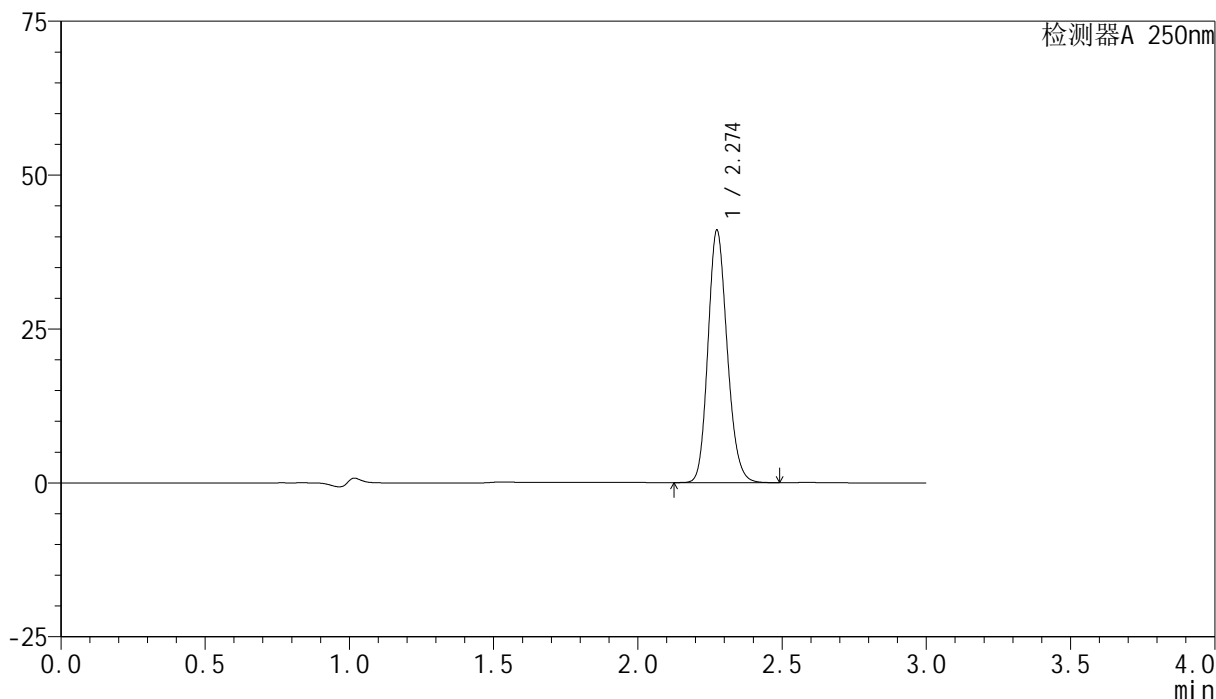
图96 非奈利酮片溶出曲线测定HPLC图谱
 自制品24103001-2批(10mg规格)-pH4.5介质-桨法-50转-45min-片4
 供试品溶液-1

<样品信息>

色谱柱 : XB-C18(150mm*4.6mm,5 μ m) 流速:1.8ml/min
 柱温 : 40 $^{\circ}$ C 波长:250nm
 数据文件名: RC\$SMF-4099 - 27-3/27-97-2 - zzp-24103001-2p-pH4.5jz-jf50z-10mg-45min-P5.lcd
 方法文件名: RC\$SMF-4099 - SMF-4099-RCQX-FX276.lcm
 批处理文件名: RC\$SMF-4099 - 20241106-rcqx-FX276.lcb
 样品瓶号: 2-42
 进样体积: 10 μ l 版本号: 6.115
 进样时间: 2024/11/06 20:03:24 实验者: jiangjinwei
 处理时间 (V2) : 2024/11/07 14:55:03 处理者: jiangjinwei
 仪器型号: SHIMADZU LC-2050C(FX276)

<色谱图>

mV



<峰表>

检测器A 250nm

峰号	保留时间	面积	面积%	高度	理论塔板数(USP)	拖尾因子	分离度(USP)
1	2.274	190204	100.000	40862	5596	1.164	--
总计		190204	100.000	40862			

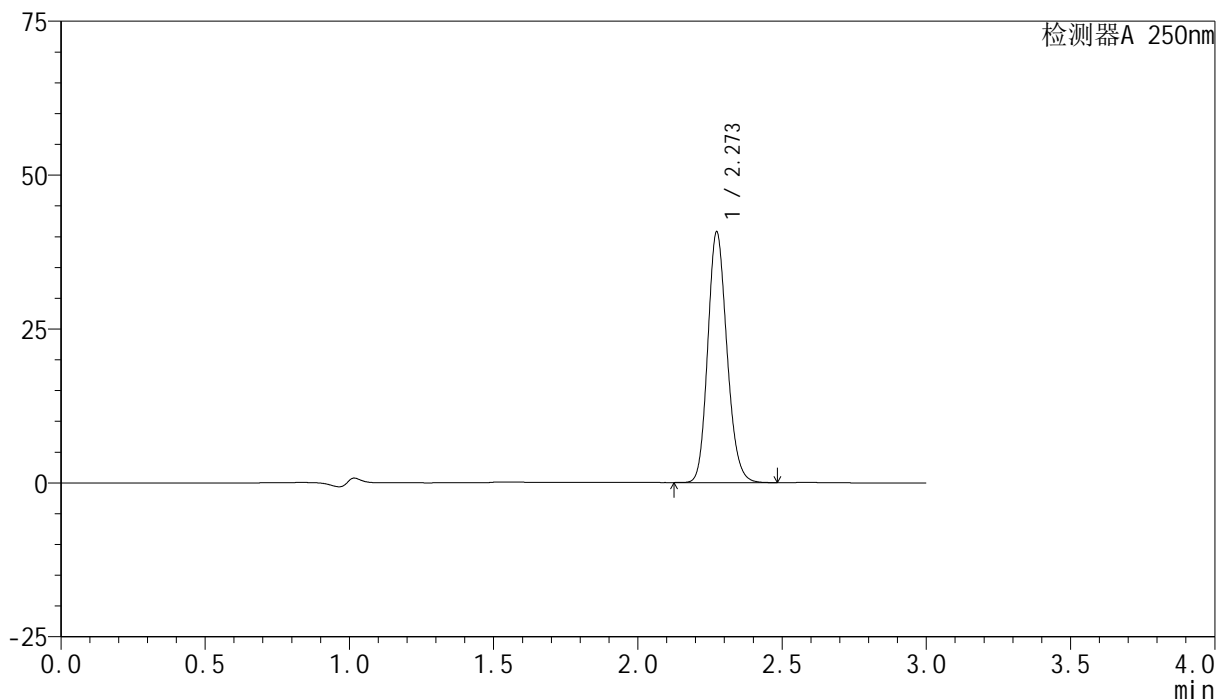
图97 非奈利酮片溶出曲线测定HPLC图谱
 自制品24103001-2批(10mg规格)-pH4.5介质-桨法-50转-45min-片5
 供试品溶液-1

<样品信息>

色谱柱 : XB-C18(150mm*4.6mm,5 μ m) 流速:1.8ml/min
 柱温 : 40 $^{\circ}$ C 波长:250nm
 数据文件名: RC\$SMF-4099 - 27-3/27-98-2 - zzp-24103001-2p-pH4.5jz-jf50z-10mg-45min-P6.lcd
 方法文件名: RC\$SMF-4099 - SMF-4099-RCQX-FX276.lcm
 批处理文件名: RC\$SMF-4099 - 20241106-rcqx-FX276.lcb
 样品瓶号: 2-51
 进样体积: 10 μ l 版本号: 6.115
 进样时间: 2024/11/06 20:06:48 实验者: jiangjinwei
 处理时间 (V2) : 2024/11/07 14:55:06 处理者: jiangjinwei
 仪器型号: SHIMADZU LC-2050C(FX276)

<色谱图>

mV



<峰表>

检测器A 250nm

峰号	保留时间	面积	面积%	高度	理论塔板数(USP)	拖尾因子	分离度(USP)
1	2.273	188713	100.000	40665	5609	1.163	--
总计		188713	100.000	40665			

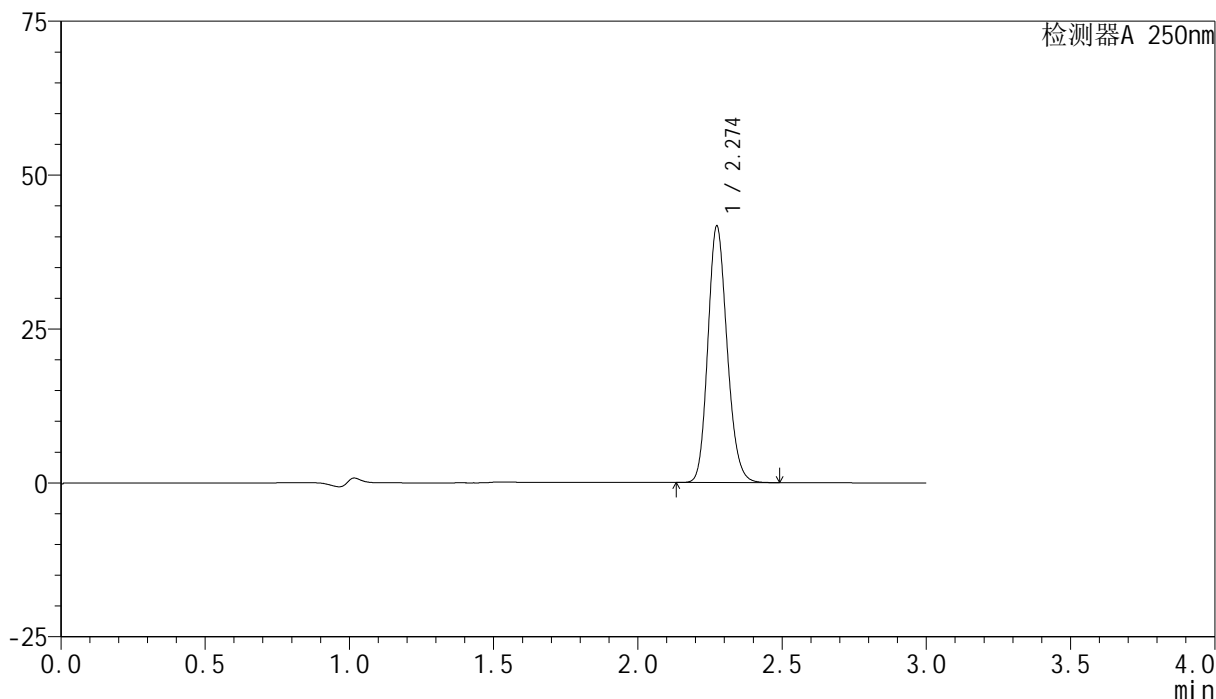
图98 非奈利酮片溶出曲线测定HPLC图谱
 自制品24103001-2批(10mg规格)-pH4.5介质-桨法-50转-45min-片6
 供试品溶液-1

<样品信息>

色谱柱 : XB-C18(150mm*4.6mm,5 μ m) 流速:1.8ml/min
 柱温 : 40 $^{\circ}$ C 波长:250nm
 数据文件名: RC\$SMF-4099 - 27-3/27-99-2 - zzp-24103001-2p-pH4.5jz-jf50z-10mg-60min-P1.lcd
 方法文件名: RC\$SMF-4099 - SMF-4099-RCQX-FX276.lcm
 批处理文件名: RC\$SMF-4099 - 20241106-rcqx-FX276.lcb
 样品瓶号: 2-7
 进样体积: 10 μ l 版本号: 6.115
 进样时间: 2024/11/06 20:10:10 实验者: jiangjinwei
 处理时间 (V2) : 2024/11/07 14:55:09 处理者: jiangjinwei
 仪器型号: SHIMADZU LC-2050C(FX276)

<色谱图>

mV



<峰表>

检测器A 250nm

峰号	保留时间	面积	面积%	高度	理论塔板数(USP)	拖尾因子	分离度(USP)
1	2.274	193406	100.000	41572	5593	1.164	--
总计		193406	100.000	41572			

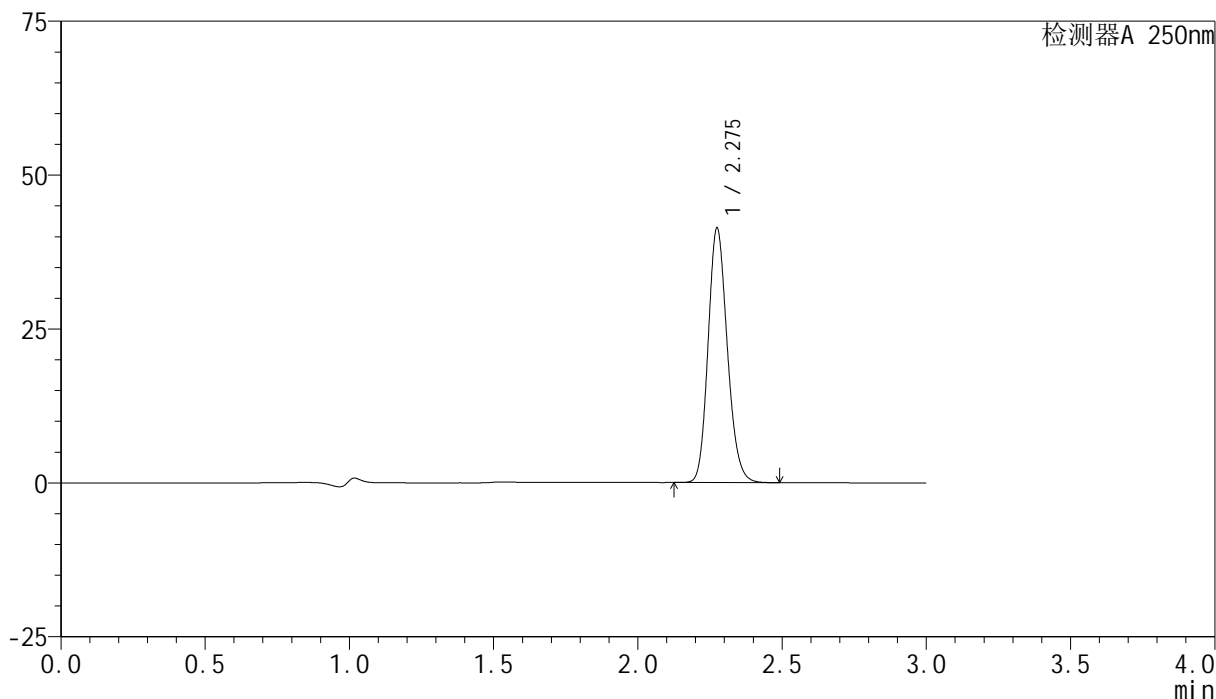
图99 非奈利酮片溶出曲线测定HPLC图谱
 自制品24103001-2批(10mg规格)-pH4.5介质-桨法-50转-60min-片1
 供试品溶液-1

<样品信息>

色谱柱 : XB-C18(150mm*4.6mm,5 μ m) 流速:1.8ml/min
 柱温 : 40 $^{\circ}$ C 波长:250nm
 数据文件名: RC\$SMF-4099 - 27-3/27-100-2 - zzp-24103001-2p-pH4.5jz-jf50z-10mg-60min-P2.lcd
 方法文件名: RC\$SMF-4099 - SMF-4099-RCQX-FX276.lcm
 批处理文件名: RC\$SMF-4099 - 20241106-rcqx-FX276.lcb
 样品瓶号: 2-16
 进样体积: 10 μ l 版本号: 6.115
 进样时间: 2024/11/06 20:13:34 实验者: jiangjinwei
 处理时间 (V2) : 2024/11/07 14:55:11 处理者: jiangjinwei
 仪器型号: SHIMADZU LC-2050C(FX276)

<色谱图>

mV



<峰表>

检测器A 250nm

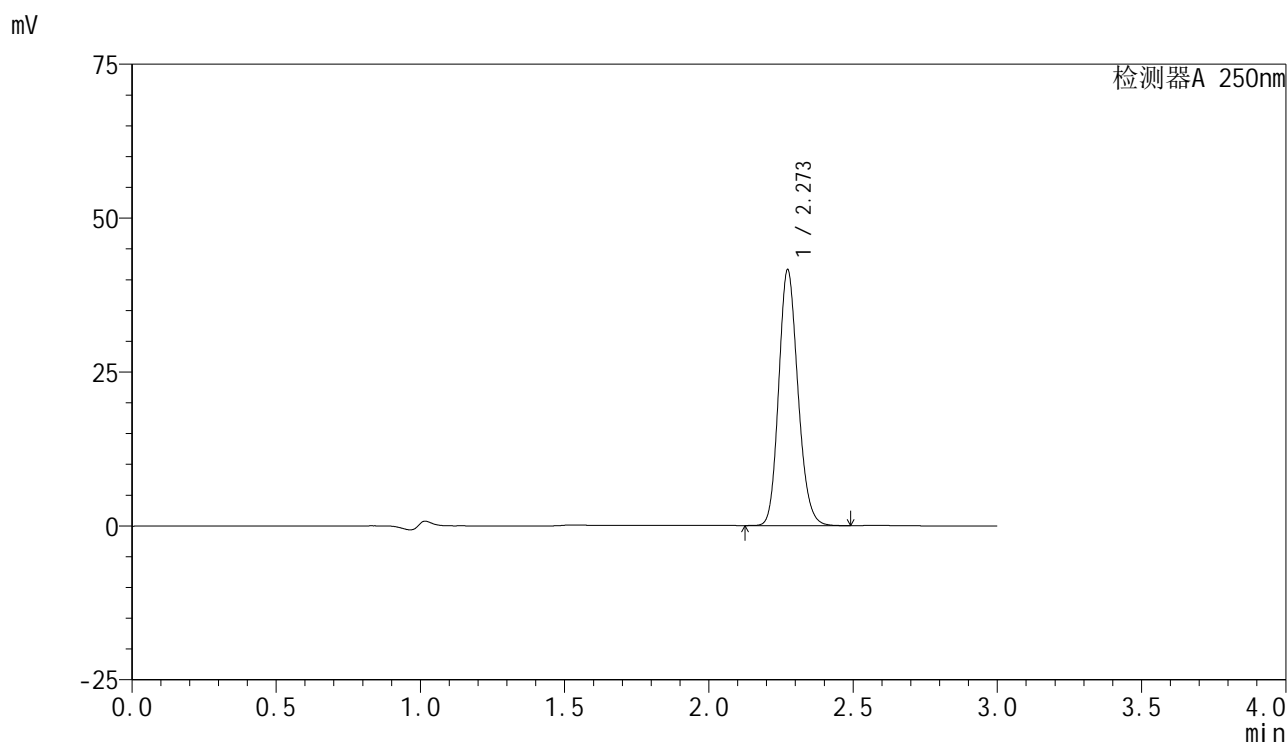
峰号	保留时间	面积	面积%	高度	理论塔板数(USP)	拖尾因子	分离度(USP)
1	2.275	191927	100.000	41166	5594	1.164	--
总计		191927	100.000	41166			

图100 非奈利酮片溶出曲线测定HPLC图谱
 自制品24103001-2批(10mg规格)-pH4.5介质-桨法-50转-60min-片2
 供试品溶液-1

<样品信息>

色谱柱 : XB-C18(150mm*4.6mm,5 μ m) 流速:1.8ml/min
 柱温 : 40 $^{\circ}$ C 波长:250nm
 数据文件名: RC\$SMF-4099 - 27-3/27-101-2 - zzp-24103001-2p-pH4.5jz-jf50z-10mg-60min-P3.lcd
 方法文件名: RC\$SMF-4099 - SMF-4099-RCQX-FX276.lcm
 批处理文件名: RC\$SMF-4099 - 20241106-rcqx-FX276.lcb
 样品瓶号: 2-25
 进样体积: 10 μ l 版本号: 6.115
 进样时间: 2024/11/06 20:16:58 实验者: jiangjinwei
 处理时间 (V2) : 2024/11/07 14:55:14 处理者: jiangjinwei
 仪器型号: SHIMADZU LC-2050C(FX276)

<色谱图>



<峰表>

检测器A 250nm

峰号	保留时间	面积	面积%	高度	理论塔板数(USP)	拖尾因子	分离度(USP)
1	2.273	192767	100.000	41514	5598	1.162	--
总计		192767	100.000	41514			

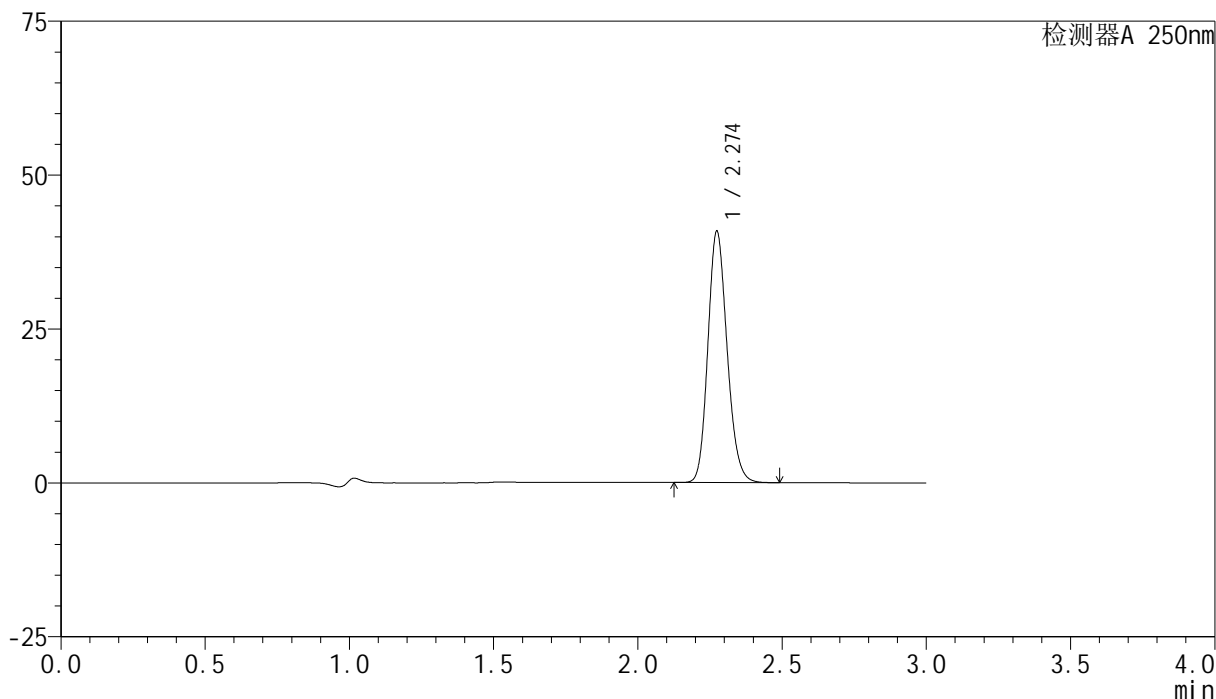
图101 非奈利酮片溶出曲线测定HPLC图谱
 自制品24103001-2批(10mg规格)-pH4.5介质-桨法-50转-60min-片3
 供试品溶液-1

<样品信息>

色谱柱 : XB-C18(150mm*4.6mm,5 μ m) 流速:1.8ml/min
 柱温 : 40 $^{\circ}$ C 波长:250nm
 数据文件名: RC\$SMF-4099 - 27-3/27-102-2 - zzp-24103001-2p-pH4.5jz-jf50z-10mg-60min-P4.lcd
 方法文件名: RC\$SMF-4099 - SMF-4099-RCQX-FX276.lcm
 批处理文件名: RC\$SMF-4099 - 20241106-rcqx-FX276.lcb
 样品瓶号: 2-34
 进样体积: 10 μ l 版本号: 6.115
 进样时间: 2024/11/06 20:20:21 实验者: jiangjinwei
 处理时间 (V2) : 2024/11/07 14:55:16 处理者: jiangjinwei
 仪器型号: SHIMADZU LC-2050C(FX276)

<色谱图>

mV



<峰表>

检测器A 250nm

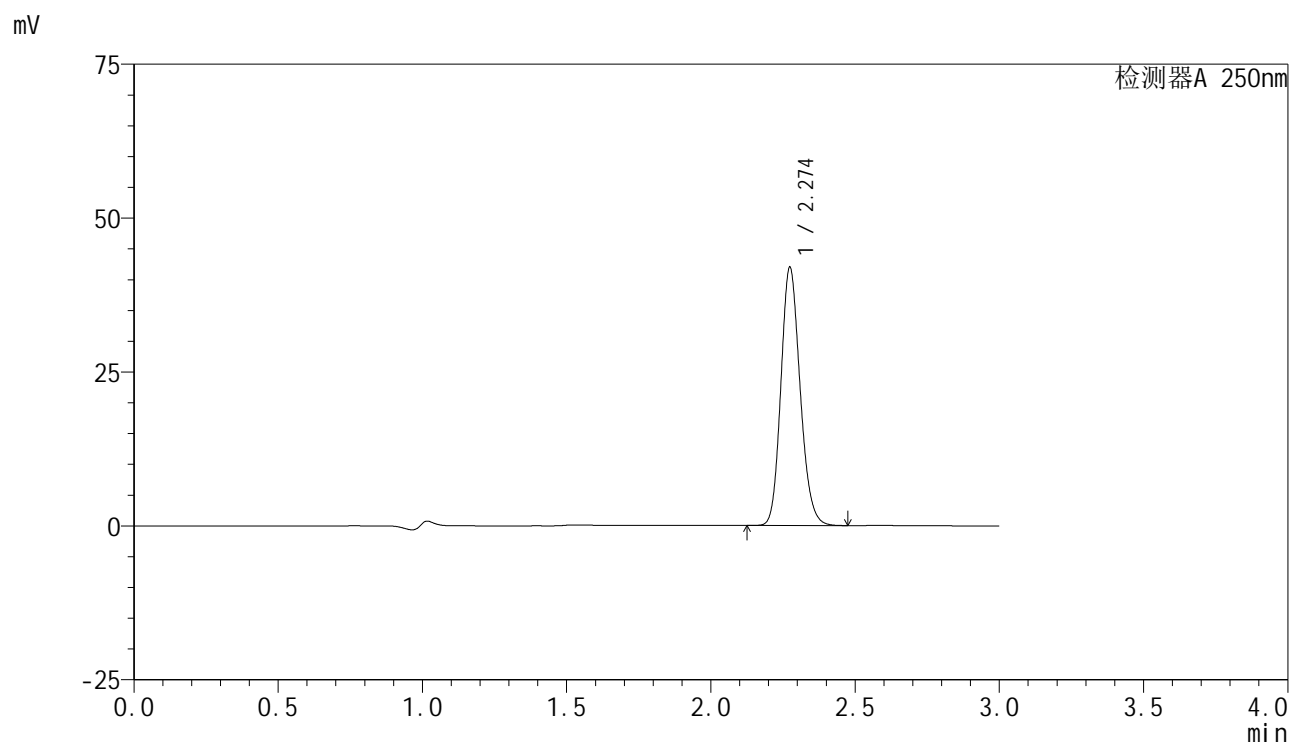
峰号	保留时间	面积	面积%	高度	理论塔板数(USP)	拖尾因子	分离度(USP)
1	2.274	189553	100.000	40729	5592	1.164	--
总计		189553	100.000	40729			

图102 非奈利酮片溶出曲线测定HPLC图谱
 自制品24103001-2批(10mg规格)-pH4.5介质-桨法-50转-60min-片4
 供试品溶液-1

<样品信息>

色谱柱 : XB-C18(150mm*4.6mm,5 μ m) 流速:1.8ml/min
 柱温 : 40 $^{\circ}$ C 波长:250nm
 数据文件名: RC\$SMF-4099 - 27-3/27-103-2 - zzp-24103001-2p-pH4.5jz-jf50z-10mg-60min-P5.lcd
 方法文件名: RC\$SMF-4099 - SMF-4099-RCQX-FX276.lcm
 批处理文件名: RC\$SMF-4099 - 20241106-rcqx-FX276.lcb
 样品瓶号: 2-43
 进样体积: 10 μ l 版本号: 6.115
 进样时间: 2024/11/06 20:23:46 实验者: jiangjinwei
 处理时间 (V2) : 2024/11/07 14:55:19 处理者: jiangjinwei
 仪器型号: SHIMADZU LC-2050C(FX276)

<色谱图>



<峰表>

检测器A 250nm

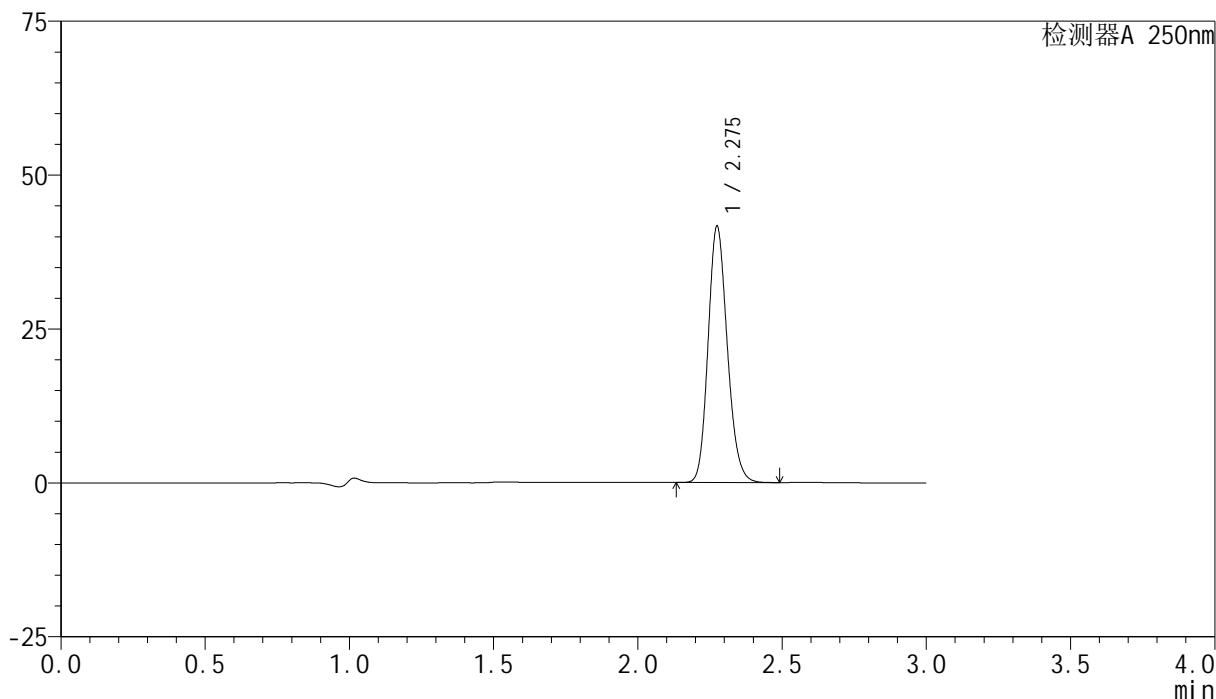
峰号	保留时间	面积	面积%	高度	理论塔板数(USP)	拖尾因子	分离度(USP)
1	2.274	194615	100.000	41853	5598	1.164	--
总计		194615	100.000	41853			

<样品信息>

色谱柱 : XB-C18(150mm*4.6mm,5 μ m) 流速:1.8ml/min
 柱温 : 40 $^{\circ}$ C 波长:250nm
 数据文件名: RC\$SMF-4099 - 27-3/27-104-2 - zzp-24103001-2p-pH4.5jz-jf50z-10mg-60min-P6.lcd
 方法文件名: RC\$SMF-4099 - SMF-4099-RCQX-FX276.lcm
 批处理文件名: RC\$SMF-4099 - 20241106-rcqx-FX276.lcb
 样品瓶号: 2-52
 进样体积: 10 μ l 版本号: 6.115
 进样时间: 2024/11/06 20:27:09 实验者: jiangjinwei
 处理时间 (V2) : 2024/11/07 14:55:21 处理者: jiangjinwei
 仪器型号: SHIMADZU LC-2050C(FX276)

<色谱图>

mV



<峰表>

检测器A 250nm

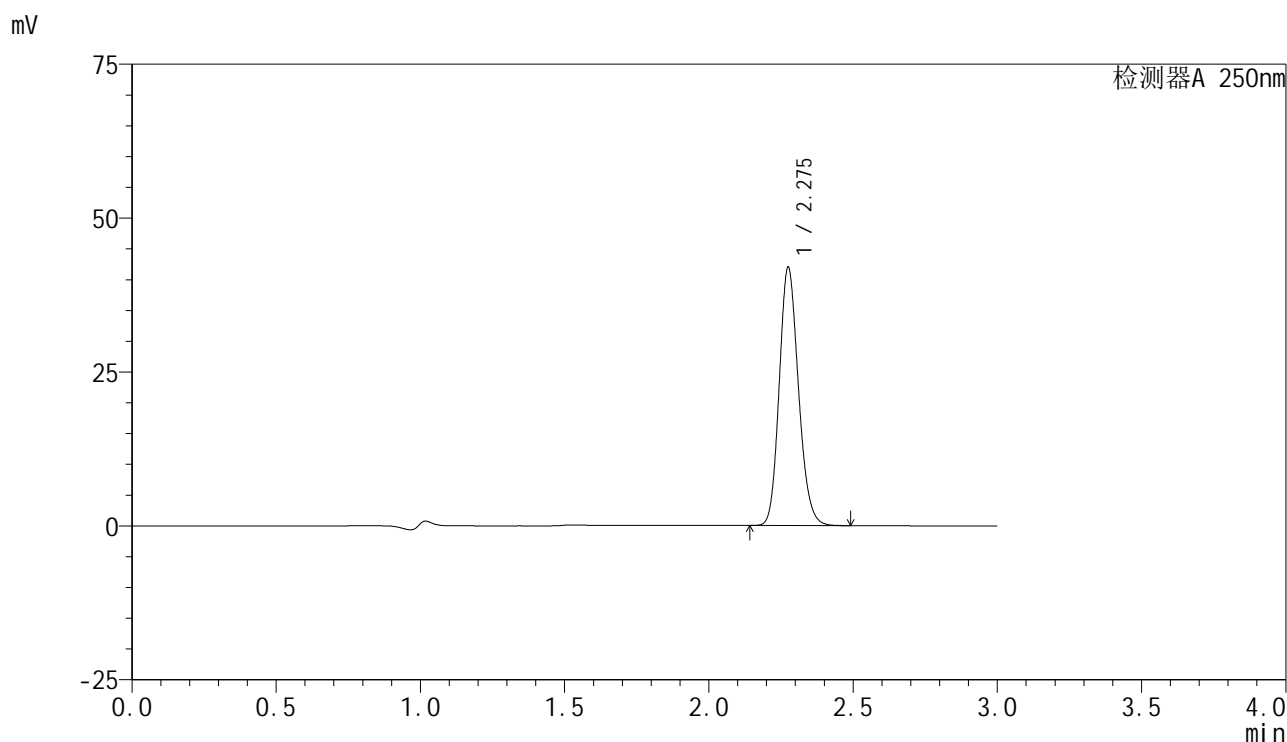
峰号	保留时间	面积	面积%	高度	理论塔板数(USP)	拖尾因子	分离度(USP)
1	2.275	193273	100.000	41449	5590	1.165	--
总计		193273	100.000	41449			

图104 非奈利酮片溶出曲线测定HPLC图谱
 自制品24103001-2批(10mg规格)-pH4.5介质-桨法-50转-60min-片6
 供试品溶液-1

<样品信息>

色谱柱 : XB-C18(150mm*4.6mm,5μm) 流速:1.8ml/min
 柱温 : 40°C 波长:250nm
 数据文件名: RC\$SMF-4099 - 27-3/27-105-2 - zzp-24103001-2p-pH4.5jz-jf50z-10mg-jxzs-P1.lcd
 方法文件名: RC\$SMF-4099 - SMF-4099-RCQX-FX276.lcm
 批处理文件名: RC\$SMF-4099 - 20241106-rcqx-FX276.lcb
 样品瓶号: 2-8
 进样体积: 10 μl 版本号: 6.115
 进样时间: 2024/11/06 20:30:34 实验者: jiangjinwei
 处理时间 (V2) : 2024/11/07 14:55:24 处理者: jiangjinwei
 仪器型号: SHIMADZU LC-2050C(FX276)

<色谱图>



<峰表>

检测器A 250nm

峰号	保留时间	面积	面积%	高度	理论塔板数(USP)	拖尾因子	分离度(USP)
1	2.275	194850	100.000	41688	5590	1.165	--
总计		194850	100.000	41688			

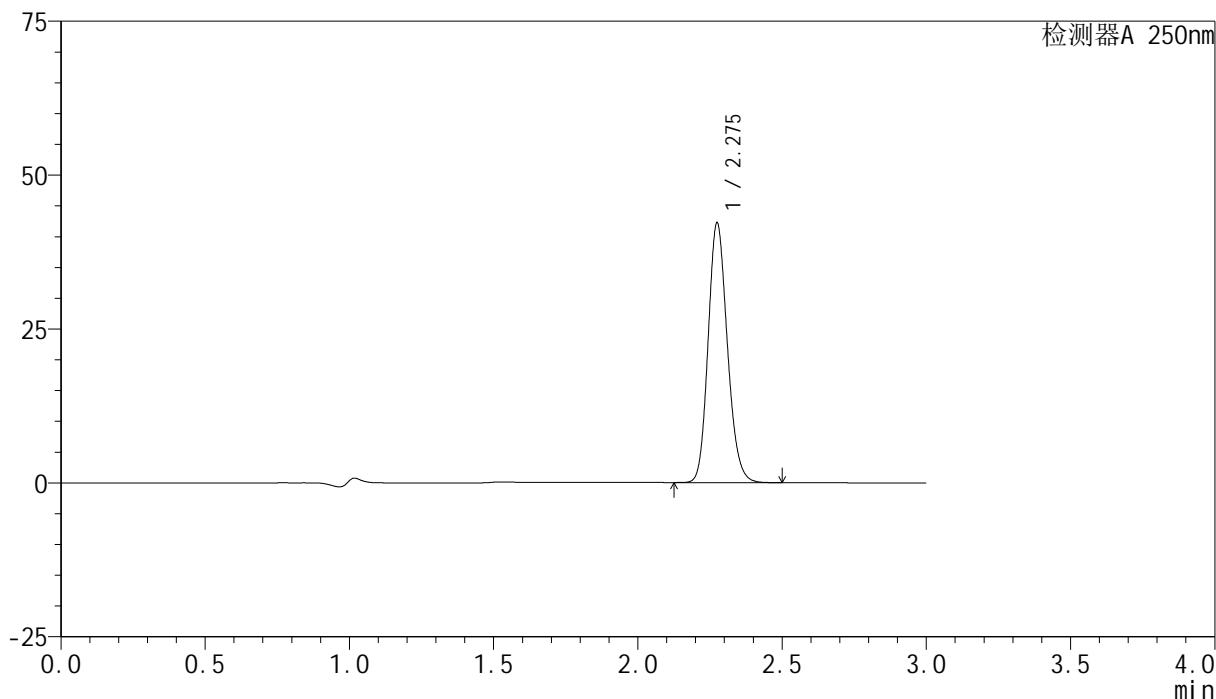
图105 非奈利酮片溶出曲线测定HPLC图谱
 自制品24103001-2批(10mg规格)-pH4.5介质-浆法-50转-极限转速-片1
 供试品溶液-1

<样品信息>

色谱柱 : XB-C18(150mm*4.6mm,5 μ m) 流速:1.8ml/min
 柱温 : 40 $^{\circ}$ C 波长:250nm
 数据文件名: RC\$SMF-4099 - 27-3/27-106-2 - zzp-24103001-2p-pH4.5jz-jf50z-10mg-jxzs-P2.lcd
 方法文件名: RC\$SMF-4099 - SMF-4099-RCQX-FX276.lcm
 批处理文件名: RC\$SMF-4099 - 20241106-rcqx-FX276.lcb
 样品瓶号: 2-17
 进样体积: 10 μ l 版本号: 6.115
 进样时间: 2024/11/06 20:33:57 实验者: jiangjinwei
 处理时间 (V2) : 2024/11/07 14:55:27 处理者: jiangjinwei
 仪器型号: SHIMADZU LC-2050C(FX276)

<色谱图>

mV



<峰表>

检测器A 250nm

峰号	保留时间	面积	面积%	高度	理论塔板数(USP)	拖尾因子	分离度(USP)
1	2.275	195984	100.000	41992	5593	1.164	--
总计		195984	100.000	41992			

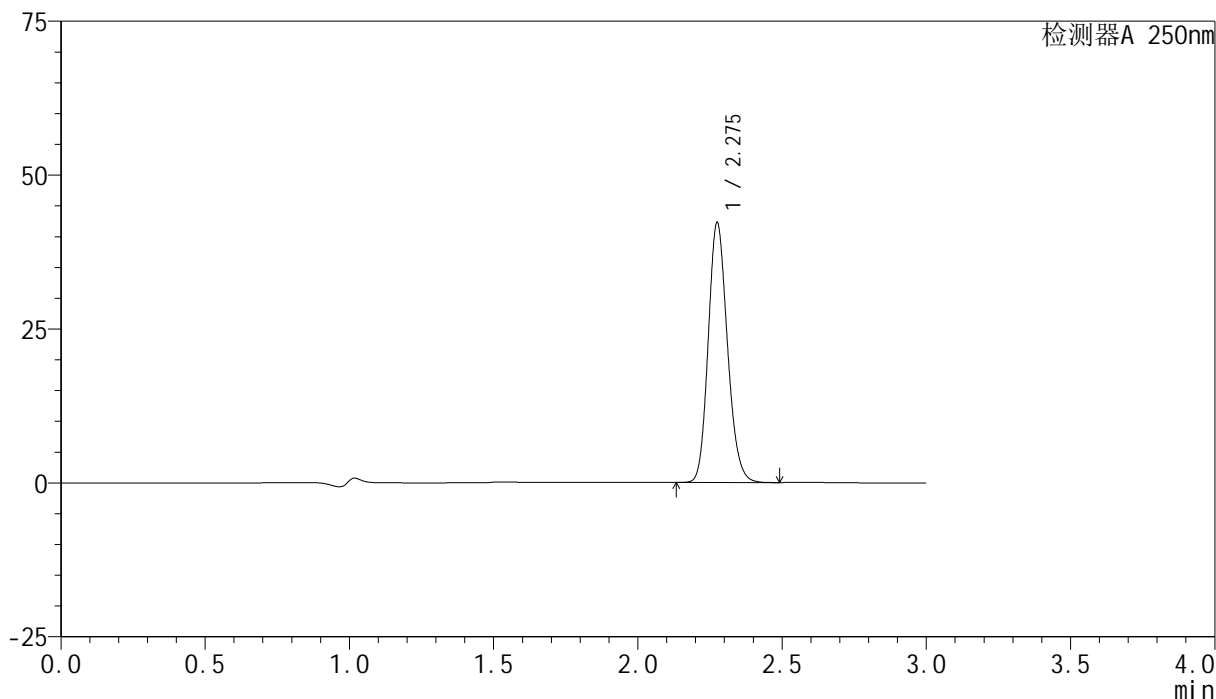
图106 非奈利酮片溶出曲线测定HPLC图谱
 自制品24103001-2批(10mg规格)-pH4.5介质-桨法-50转-极限转速-片2
 供试品溶液-1

<样品信息>

色谱柱 : XB-C18(150mm*4.6mm,5 μ m) 流速:1.8ml/min
 柱温 : 40°C 波长:250nm
 数据文件名: RC\$SMF-4099 - 27-3/27-107-2 - zzp-24103001-2p-pH4.5jz-jf50z-10mg-jxzs-P3.lcd
 方法文件名: RC\$SMF-4099 - SMF-4099-RCQX-FX276.lcm
 批处理文件名: RC\$SMF-4099 - 20241106-rcqx-FX276.lcb
 样品瓶号: 2-26
 进样体积: 10 μ l 版本号: 6.115
 进样时间: 2024/11/06 20:37:21 实验者: jiangjinwei
 处理时间 (V2) : 2024/11/07 14:55:29 处理者: jiangjinwei
 仪器型号: SHIMADZU LC-2050C(FX276)

<色谱图>

mV



<峰表>

检测器A 250nm

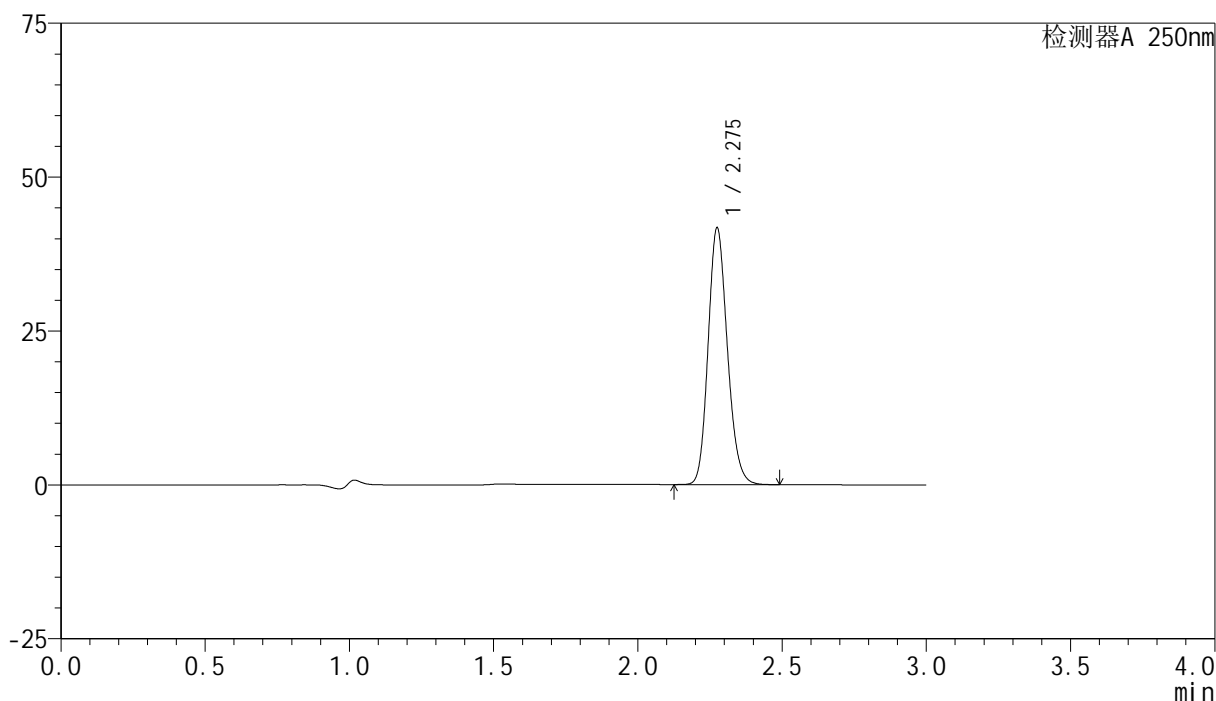
峰号	保留时间	面积	面积%	高度	理论塔板数(USP)	拖尾因子	分离度(USP)
1	2.275	195907	100.000	41961	5596	1.164	--
总计		195907	100.000	41961			

<样品信息>

色谱柱 : XB-C18(150mm*4.6mm,5 μ m) 流速:1.8ml/min
 柱温 : 40 $^{\circ}$ C 波长:250nm
 数据文件名: RC\$SMF-4099 - 27-3/27-108-2 - zzp-24103001-2p-pH4.5jz-jf50z-10mg-jxzs-P4.lcd
 方法文件名: RC\$SMF-4099 - SMF-4099-RCQX-FX276.lcm
 批处理文件名: RC\$SMF-4099 - 20241106-rcqx-FX276.lcb
 样品瓶号: 2-35
 进样体积: 10 μ l 版本号: 6.115
 进样时间: 2024/11/06 20:40:45 实验者: jiangjinwei
 处理时间 (V2) : 2024/11/07 14:55:32 处理者: jiangjinwei
 仪器型号: SHIMADZU LC-2050C(FX276)

<色谱图>

mV



<峰表>

检测器A 250nm

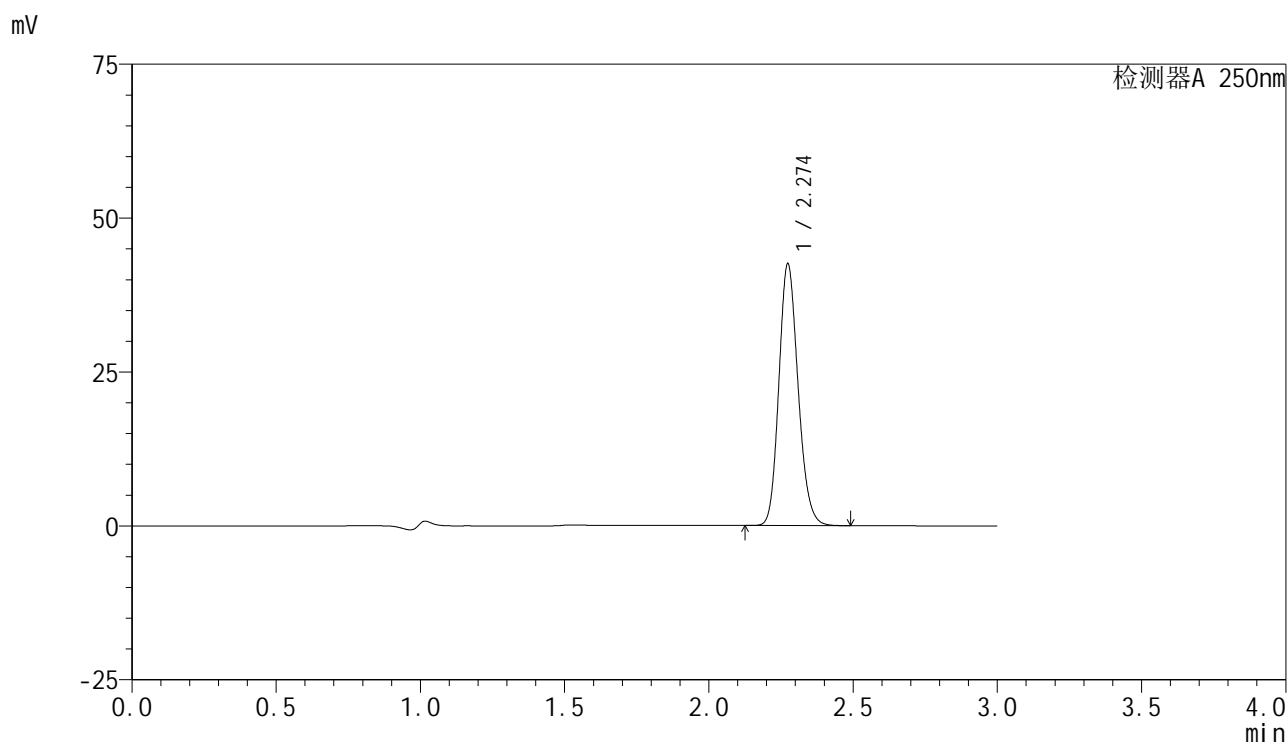
峰号	保留时间	面积	面积%	高度	理论塔板数(USP)	拖尾因子	分离度(USP)
1	2.275	193843	100.000	41507	5585	1.165	--
总计		193843	100.000	41507			

图108 非奈利酮片溶出曲线测定HPLC图谱
 自制品24103001-2批(10mg规格)-pH4.5介质-浆法-50转-极限转速-片4
 供试品溶液-1

<样品信息>

色谱柱 : XB-C18(150mm*4.6mm,5 μ m) 流速:1.8ml/min
 柱温 : 40 $^{\circ}$ C 波长:250nm
 数据文件名: RC\$SMF-4099 - 27-3/27-109-2 - zzp-24103001-2p-pH4.5jz-jf50z-10mg-jxzs-P5.lcd
 方法文件名: RC\$SMF-4099 - SMF-4099-RCQX-FX276.lcm
 批处理文件名: RC\$SMF-4099 - 20241106-rcqx-FX276.lcb
 样品瓶号: 2-44
 进样体积: 10 μ l 版本号: 6.115
 进样时间: 2024/11/06 20:44:09 实验者: jiangjinwei
 处理时间 (V2) : 2024/11/07 14:55:34 处理者: jiangjinwei
 仪器型号: SHIMADZU LC-2050C(FX276)

<色谱图>



<峰表>

检测器A 250nm

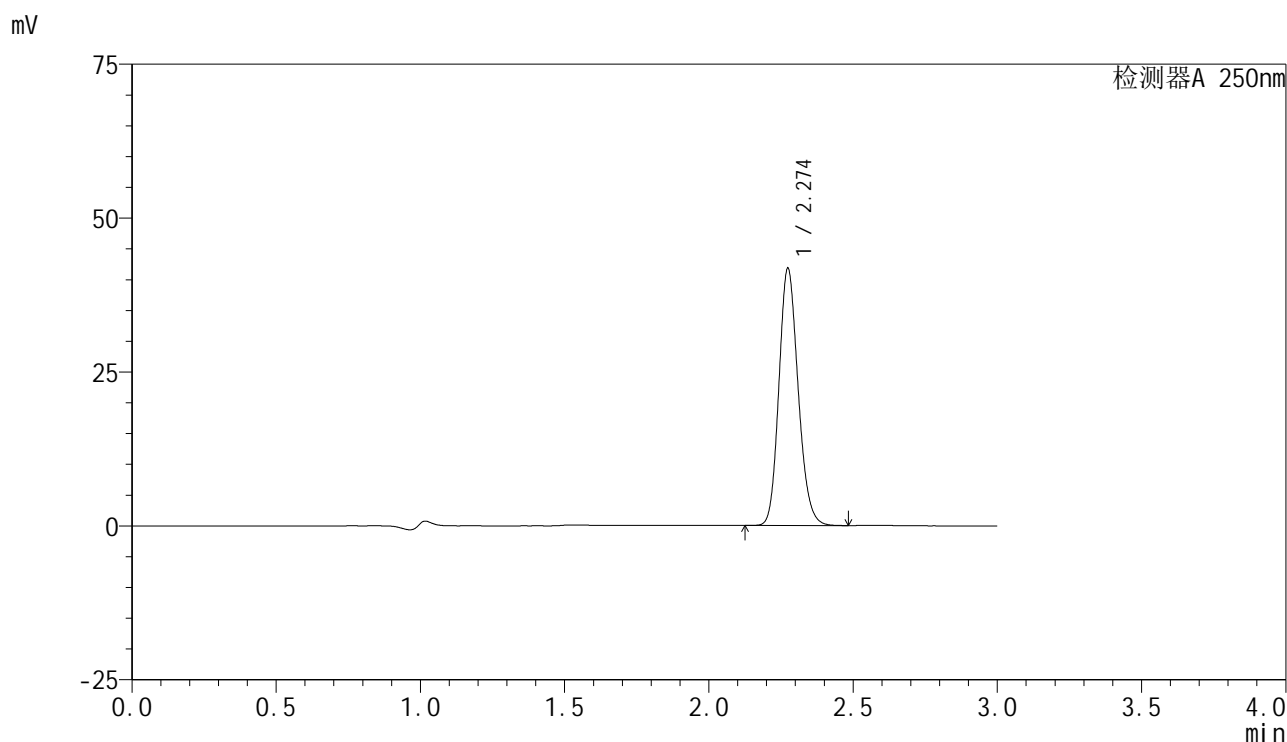
峰号	保留时间	面积	面积%	高度	理论塔板数(USP)	拖尾因子	分离度(USP)
1	2.274	197024	100.000	42419	5609	1.163	--
总计		197024	100.000	42419			

图109 非奈利酮片溶出曲线测定HPLC图谱
 自制品24103001-2批(10mg规格)-pH4.5介质-浆法-50转-极限转速-片5
 供试品溶液-1

<样品信息>

色谱柱 : XB-C18(150mm*4.6mm,5μm) 流速:1.8ml/min
 柱温 : 40°C 波长:250nm
 数据文件名: RC\$SMF-4099 - 27-3/27-110-2 - zzp-24103001-2p-pH4.5jz-jf50z-10mg-jxzs-P6.lcd
 方法文件名: RC\$SMF-4099 - SMF-4099-RCQX-FX276.lcm
 批处理文件名: RC\$SMF-4099 - 20241106-rcqx-FX276.lcb
 样品瓶号: 2-53
 进样体积: 10 μl 版本号: 6.115
 进样时间: 2024/11/06 20:47:32 实验者: jiangjinwei
 处理时间 (V2) : 2024/11/07 14:55:37 处理者: jiangjinwei
 仪器型号: SHIMADZU LC-2050C(FX276)

<色谱图>



<峰表>

检测器A 250nm

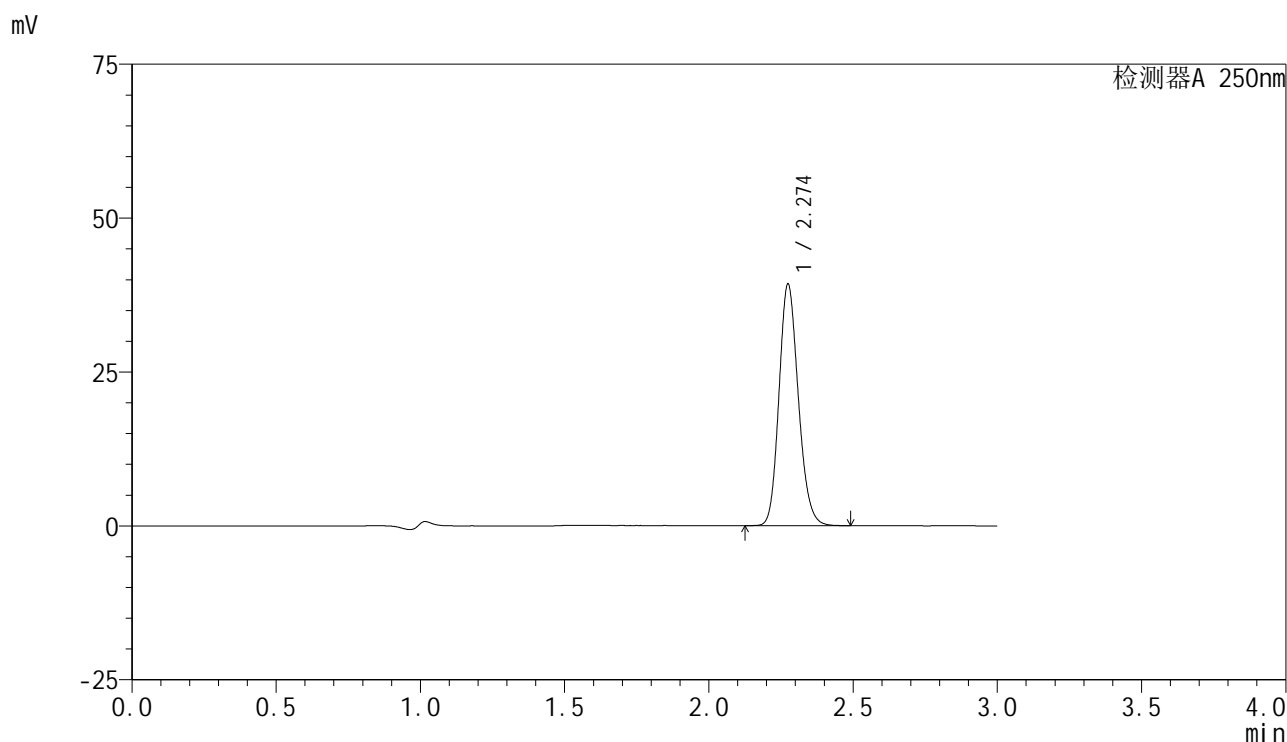
峰号	保留时间	面积	面积%	高度	理论塔板数(USP)	拖尾因子	分离度(USP)
1	2.274	193925	100.000	41672	5591	1.164	--
总计		193925	100.000	41672			

图110 非奈利酮片溶出曲线测定HPLC图谱
 自制品24103001-2批(10mg规格)-pH4.5介质-浆法-50转-极限转速-片6
 供试品溶液-1

<样品信息>

色谱柱 : XB-C18(150mm*4.6mm,5μm) 流速:1.8ml/min
 柱温 : 40°C 波长:250nm
 数据文件名: RC\$SMF-4099 - 27-3/27-111-2 - zzp-24103001-2p-pH4.5jz-jf50z-10mg-dz2-1.lcd
 方法文件名: RC\$SMF-4099 - SMF-4099-RCQX-FX276.lcm
 批处理文件名: RC\$SMF-4099 - 20241106-rcqx-FX276.lcb
 样品瓶号: 2-27
 进样体积: 10 μl 版本号: 6.115
 进样时间: 2024/11/06 20:50:57 实验者: jiangjinwei
 处理时间 (V2) : 2024/11/07 14:55:40 处理者: jiangjinwei
 仪器型号: SHIMADZU LC-2050C(FX276)

<色谱图>



<峰表>

检测器A 250nm

峰号	保留时间	面积	面积%	高度	理论塔板数(USP)	拖尾因子	分离度(USP)
1	2.274	182953	100.000	39091	5544	1.164	--
总计		182953	100.000	39091			

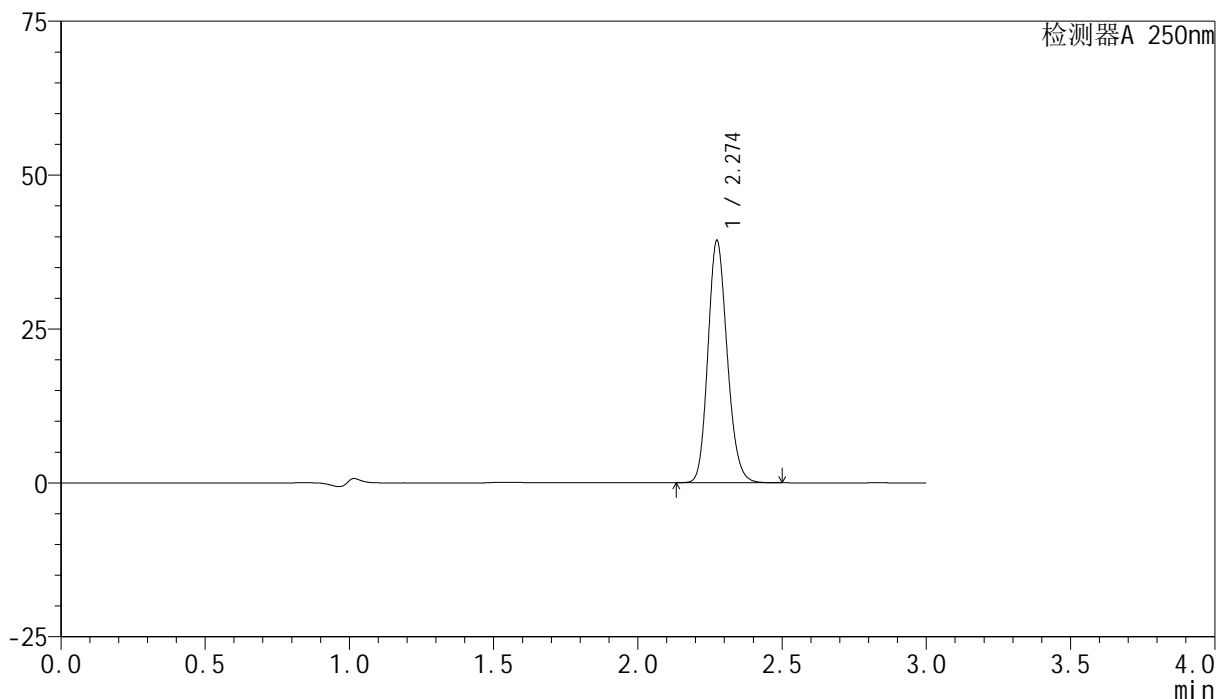
图111 非奈利酮片溶出曲线测定HPLC图谱
 自制品24103001-2批(10mg规格)-pH4.5介质-桨法-50转
 对照品溶液-2-1

<样品信息>

色谱柱 : XB-C18(150mm*4.6mm,5 μ m) 流速:1.8ml/min
 柱温 : 40 $^{\circ}$ C 波长:250nm
 数据文件名: RC\$SMF-4099 - 27-3/27-112-2 - zzp-24103001-2p-pH4.5jz-jf50z-10mg-dz2-2.lcd
 方法文件名: RC\$SMF-4099 - SMF-4099-RCQX-FX276.lcm
 批处理文件名: RC\$SMF-4099 - 20241106-rcqx-FX276.lcb
 样品瓶号: 2-27
 进样体积: 10 μ l 版本号: 6.115
 进样时间: 2024/11/06 20:54:21 实验者: jiangjinwei
 处理时间 (V2) : 2024/11/07 14:55:42 处理者: jiangjinwei
 仪器型号: SHIMADZU LC-2050C(FX276)

<色谱图>

mV



<峰表>

检测器A 250nm

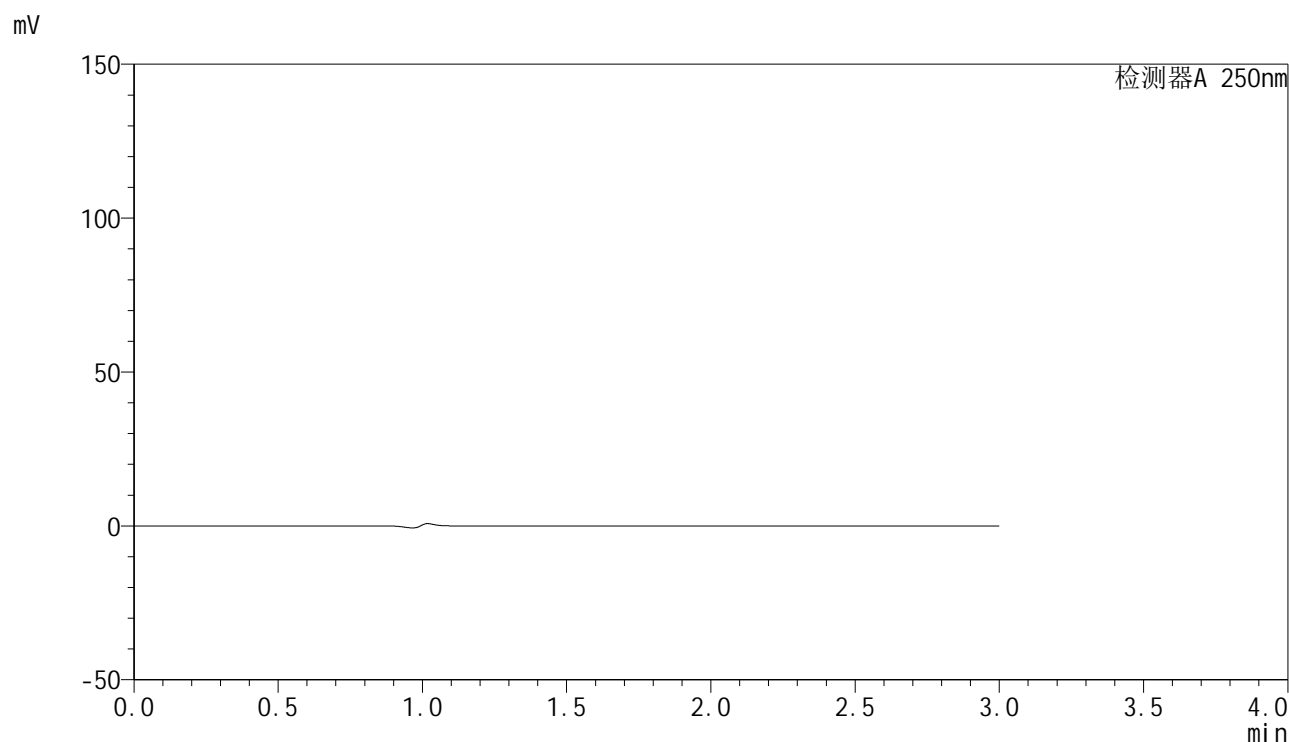
峰号	保留时间	面积	面积%	高度	理论塔板数(USP)	拖尾因子	分离度(USP)
1	2.274	183031	100.000	39213	5569	1.164	--
总计		183031	100.000	39213			

图112 非奈利酮片溶出曲线测定HPLC图谱
 自制品24103001-2批(10mg规格)-pH4.5介质-桨法-50转
 对照品溶液-2-2

<样品信息>

色谱柱 : XB-C18(150mm*4.6mm,5 μ m) 流速:1.8ml/min
 柱温 : 40 $^{\circ}$ C 波长:250nm
 数据文件名: RC\$SMF-4099 - 27-3/27-113-2 - zzp-24102801p-pH4.5jz-jf50z-20mg-rj.lcd
 方法文件名: RC\$SMF-4099 - SMF-4099-RCQX-FX276.lcm
 批处理文件名: RC\$SMF-4099 - 20241106-rcqx-FX276.lcb
 样品瓶号: 3-9
 进样体积: 10 μ l 版本号: 6.115
 进样时间: 2024/11/06 20:57:43 实验者: jiangjinwei
 处理时间 (V2) : 2024/11/07 14:55:45 处理者: jiangjinwei
 仪器型号: SHIMADZU LC-2050C(FX276)

<色谱图>



<峰表>

检测器A 250nm

峰号	保留时间	面积	面积%	高度	理论塔板数(USP)	拖尾因子	分离度(USP)
总计							

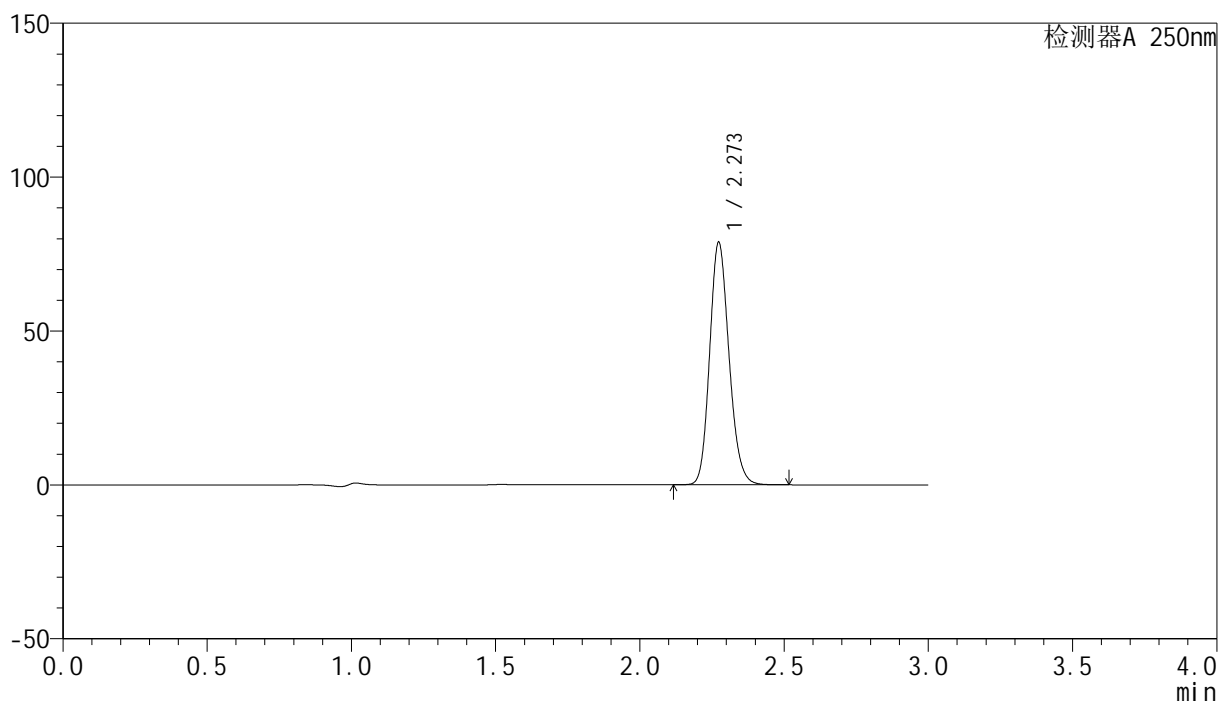
图113 非奈利酮片溶出曲线测定HPLC图谱
 自制品-24102801批(20mg规格)-pH4.5介质-桨法-50转
 溶剂

<样品信息>

色谱柱 : XB-C18(150mm*4.6mm,5 μ m) 流速:1.8ml/min
 柱温 : 40 $^{\circ}$ C 波长:250nm
 数据文件名: RC\$SMF-4099 - 27-3/27-114-2 - zzp-24102801p-pH4.5jz-jf50z-20mg-dz1-1.lcd
 方法文件名: RC\$SMF-4099 - SMF-4099-RCQX-FX276.lcm
 批处理文件名: RC\$SMF-4099 - 20241106-rcqx-FX276.lcb
 样品瓶号: 3-18
 进样体积: 10 μ l 版本号: 6.115
 进样时间: 2024/11/06 21:01:05 实验者: jiangjinwei
 处理时间 (V2) : 2024/11/07 14:55:48 处理者: jiangjinwei
 仪器型号: SHIMADZU LC-2050C(FX276)

<色谱图>

mV



<峰表>

检测器A 250nm

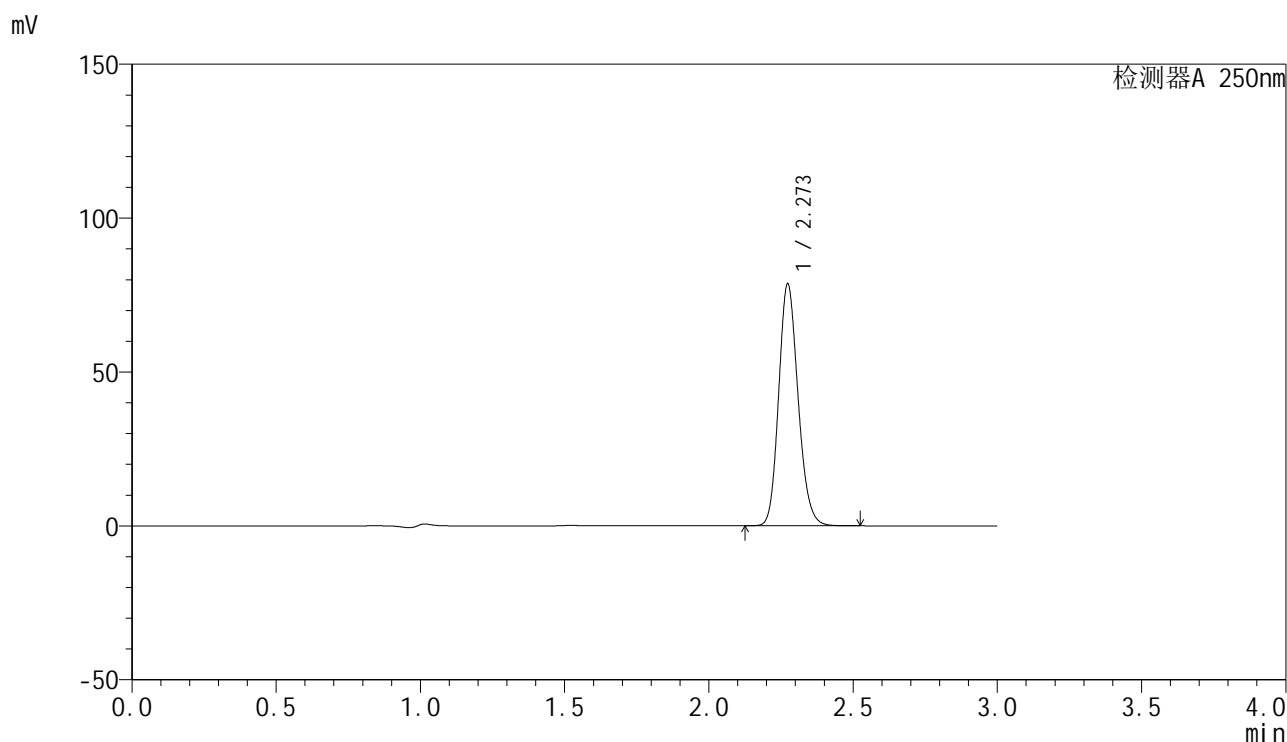
峰号	保留时间	面积	面积%	高度	理论塔板数(USP)	拖尾因子	分离度(USP)
1	2.273	368423	100.000	78679	5513	1.164	--
总计		368423	100.000	78679			

图114 非奈利酮片溶出曲线测定HPLC图谱
 自制品-24102801批(20mg规格)-pH4.5介质-浆法-50转
 对照品溶液-1-1

<样品信息>

色谱柱 : XB-C18(150mm*4.6mm,5 μ m) 流速:1.8ml/min
 柱温 : 40 $^{\circ}$ C 波长:250nm
 数据文件名: RC\$SMF-4099 - 27-3/27-115-2 - zzp-24102801p-pH4.5jz-jf50z-20mg-dz1-2.lcd
 方法文件名: RC\$SMF-4099 - SMF-4099-RCQX-FX276.lcm
 批处理文件名: RC\$SMF-4099 - 20241106-rcqx-FX276.lcb
 样品瓶号: 3-18
 进样体积: 10 μ l 版本号: 6.115
 进样时间: 2024/11/06 21:04:28 实验者: jiangjinwei
 处理时间 (V2) : 2024/11/07 14:55:50 处理者: jiangjinwei
 仪器型号: SHIMADZU LC-2050C(FX276)

<色谱图>



<峰表>

检测器A 250nm

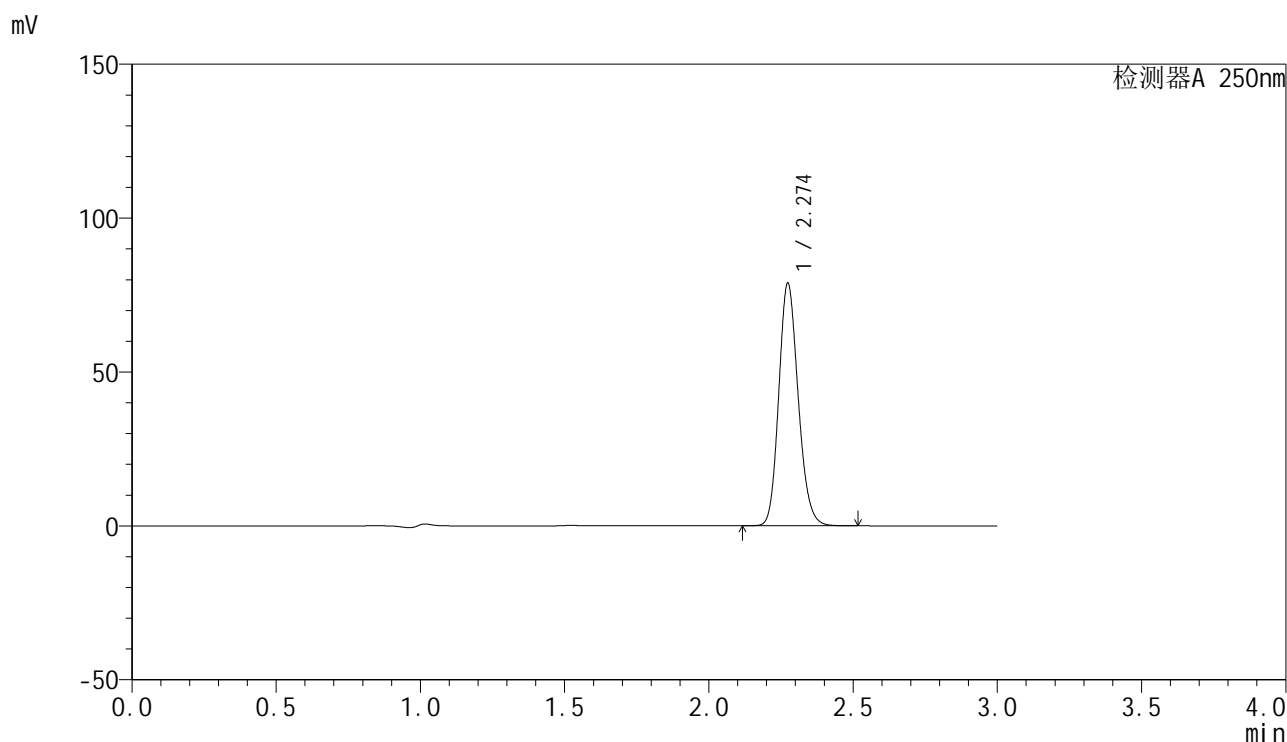
峰号	保留时间	面积	面积%	高度	理论塔板数(USP)	拖尾因子	分离度(USP)
1	2.273	367598	100.000	78461	5511	1.163	--
总计		367598	100.000	78461			

图115 非奈利酮片溶出曲线测定HPLC图谱
 自制品-24102801批(20mg规格)-pH4.5介质-桨法-50转
 对照品溶液-1-2

<样品信息>

色谱柱 : XB-C18(150mm*4.6mm,5μm) 流速:1.8ml/min
 柱温 : 40°C 波长:250nm
 数据文件名: RC\$SMF-4099 - 27-3/27-116-2 - zzp-24102801p-pH4.5jz-jf50z-20mg-dz1-3.lcd
 方法文件名: RC\$SMF-4099 - SMF-4099-RCQX-FX276.lcm
 批处理文件名: RC\$SMF-4099 - 20241106-rcqx-FX276.lcb
 样品瓶号: 3-18
 进样体积: 10 μl 版本号: 6.115
 进样时间: 2024/11/06 21:07:50 实验者: jiangjinwei
 处理时间 (V2) : 2024/11/07 14:55:53 处理者: jiangjinwei
 仪器型号: SHIMADZU LC-2050C(FX276)

<色谱图>



<峰表>

检测器A 250nm

峰号	保留时间	面积	面积%	高度	理论塔板数(USP)	拖尾因子	分离度(USP)
1	2.274	369054	100.000	78636	5499	1.163	--
总计		369054	100.000	78636			

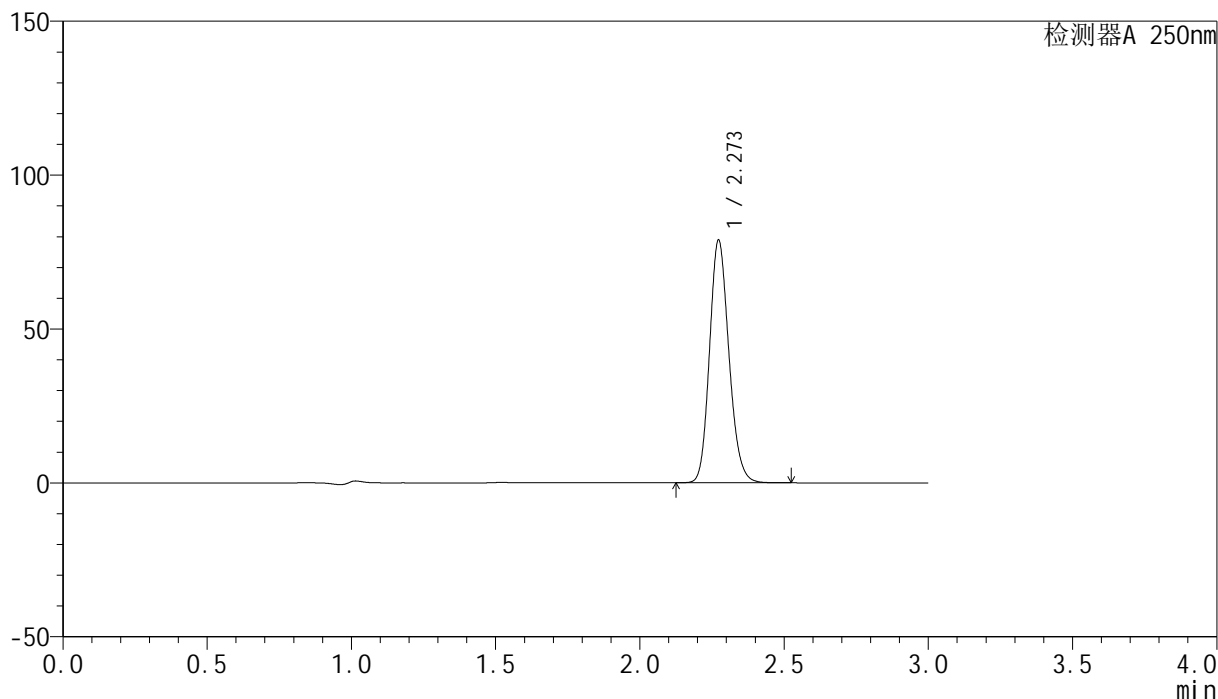
图116 非奈利酮片溶出曲线测定HPLC图谱
 自制品-24102801批(20mg规格)-pH4.5介质-桨法-50转
 对照品溶液-1-3

<样品信息>

色谱柱 : XB-C18(150mm*4.6mm,5 μ m) 流速:1.8ml/min
 柱温 : 40 $^{\circ}$ C 波长:250nm
 数据文件名: RC\$SMF-4099 - 27-3/27-117-2 - zzp-24102801p-pH4.5jz-jf50z-20mg-dz1-4.lcd
 方法文件名: RC\$SMF-4099 - SMF-4099-RCQX-FX276.lcm
 批处理文件名: RC\$SMF-4099 - 20241106-rcqx-FX276.lcb
 样品瓶号: 3-18
 进样体积: 10 μ l 版本号: 6.115
 进样时间: 2024/11/06 21:11:12 实验者: jiangjinwei
 处理时间 (V2) : 2024/11/07 14:55:55 处理者: jiangjinwei
 仪器型号: SHIMADZU LC-2050C(FX276)

<色谱图>

mV



<峰表>

检测器A 250nm

峰号	保留时间	面积	面积%	高度	理论塔板数(USP)	拖尾因子	分离度(USP)
1	2.273	369034	100.000	78791	5499	1.163	--
总计		369034	100.000	78791			

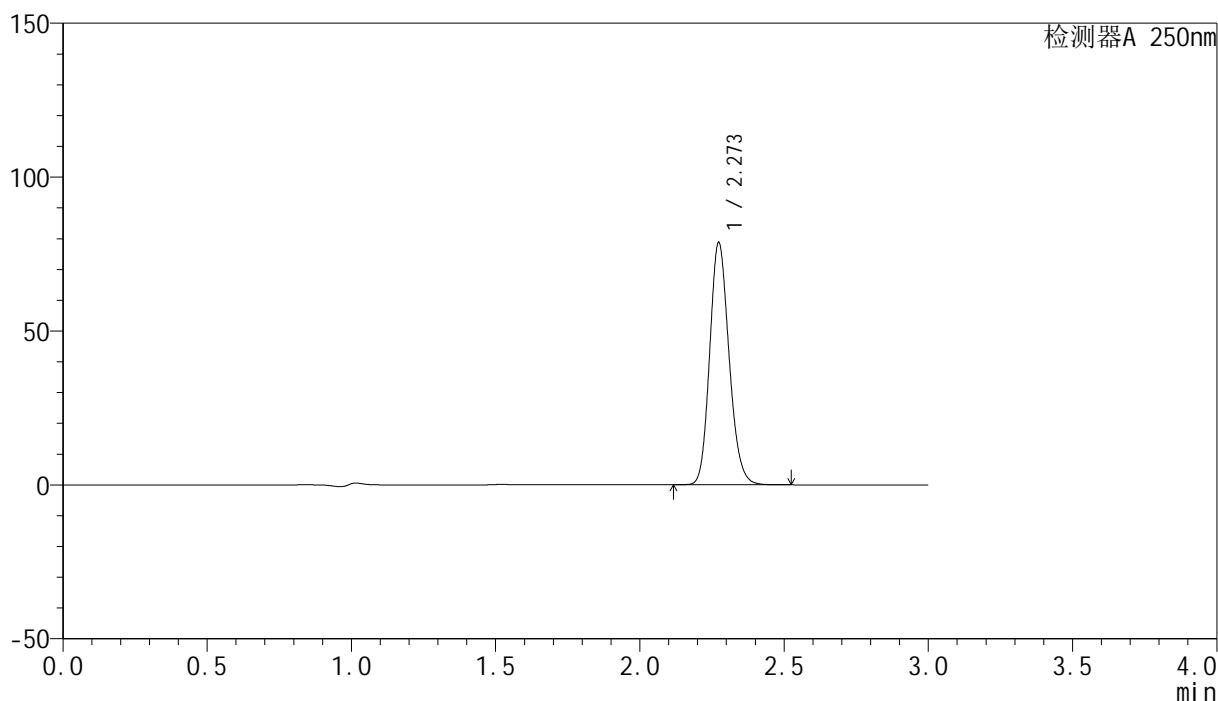
图117 非奈利酮片溶出曲线测定HPLC图谱
 自制品-24102801批(20mg规格)-pH4.5介质-浆法-50转
 对照品溶液-1-4

<样品信息>

色谱柱 : XB-C18(150mm*4.6mm,5 μ m) 流速:1.8ml/min
 柱温 : 40 $^{\circ}$ C 波长:250nm
 数据文件名: RC\$SMF-4099 - 27-3/27-118-2 - zzp-24102801p-pH4.5jz-jf50z-20mg-dz1-5.lcd
 方法文件名: RC\$SMF-4099 - SMF-4099-RCQX-FX276.lcm
 批处理文件名: RC\$SMF-4099 - 20241106-rcqx-FX276.lcb
 样品瓶号: 3-18
 进样体积: 10 μ l 版本号: 6.115
 进样时间: 2024/11/06 21:14:34 实验者: jiangjinwei
 处理时间 (V2) : 2024/11/07 14:55:58 处理者: jiangjinwei
 仪器型号: SHIMADZU LC-2050C(FX276)

<色谱图>

mV



<峰表>

检测器A 250nm

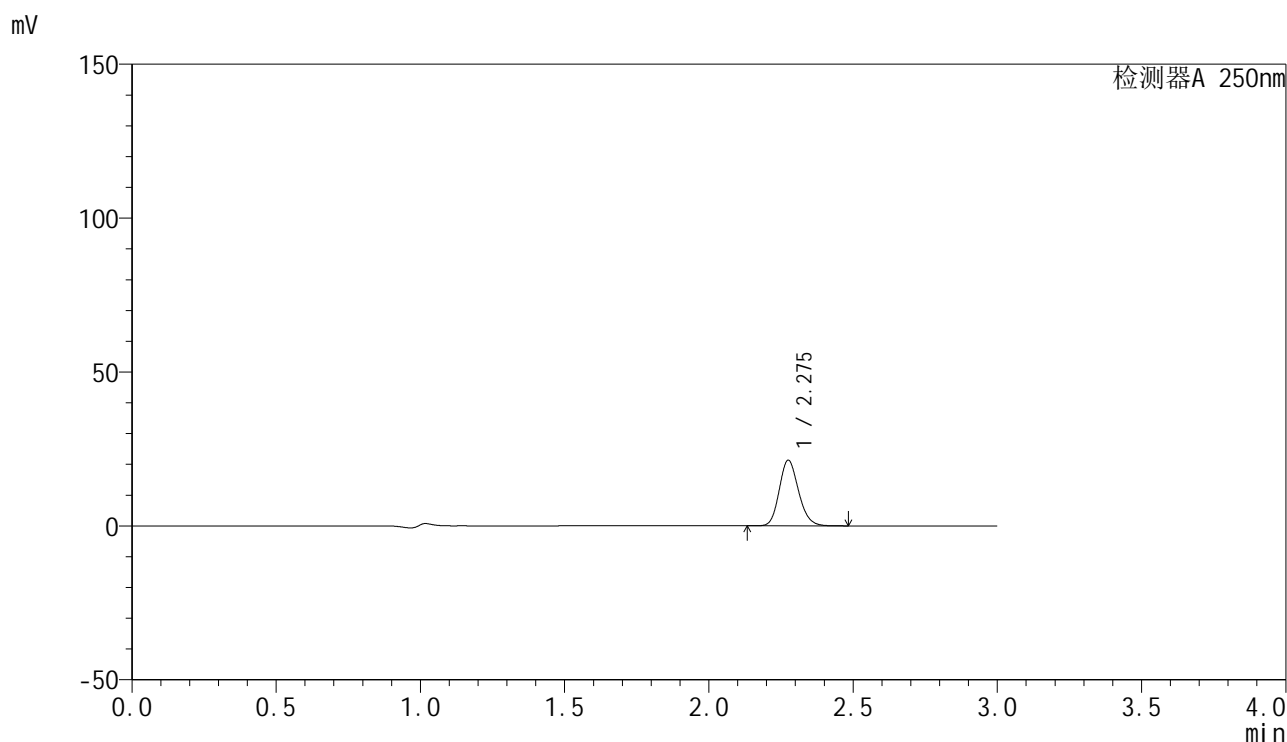
峰号	保留时间	面积	面积%	高度	理论塔板数(USP)	拖尾因子	分离度(USP)
1	2.273	368293	100.000	78574	5507	1.163	--
总计		368293	100.000	78574			

图118 非奈利酮片溶出曲线测定HPLC图谱
 自制品-24102801批(20mg规格)-pH4.5介质-浆法-50转
 对照品溶液-1-5

<样品信息>

色谱柱 : XB-C18(150mm*4.6mm,5 μ m) 流速:1.8ml/min
 柱温 : 40 $^{\circ}$ C 波长:250nm
 数据文件名: RC\$SMF-4099 - 27-3/27-119-2 - zzp-24102801p-pH4.5jz-jf50z-20mg-5min-P1.lcd
 方法文件名: RC\$SMF-4099 - SMF-4099-RCQX-FX276.lcm
 批处理文件名: RC\$SMF-4099 - 20241106-rcqx-FX276.lcb
 样品瓶号: 3-1
 进样体积: 10 μ l 版本号: 6.115
 进样时间: 2024/11/06 21:17:55 实验者: jiangjinwei
 处理时间 (V2) : 2024/11/07 14:56:01 处理者: jiangjinwei
 仪器型号: SHIMADZU LC-2050C(FX276)

<色谱图>



<峰表>

检测器A 250nm

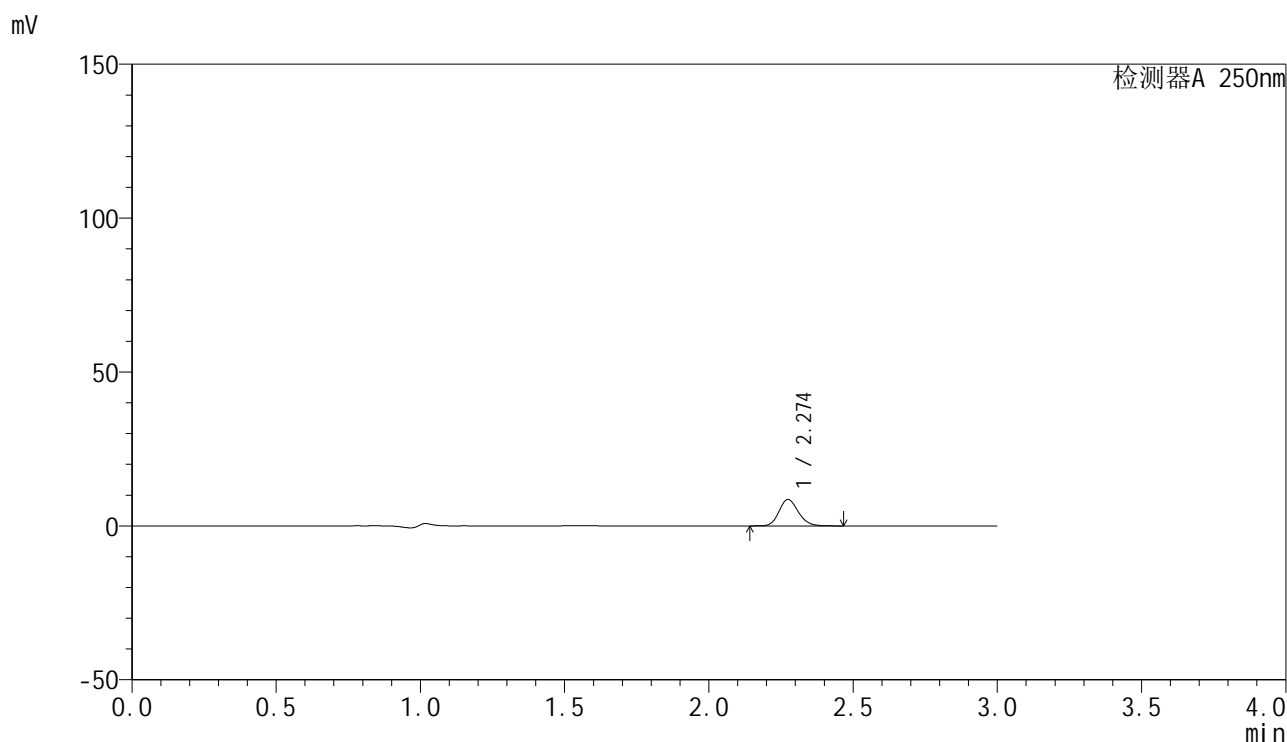
峰号	保留时间	面积	面积%	高度	理论塔板数(USP)	拖尾因子	分离度(USP)
1	2.275	99276	100.000	21190	5574	1.164	--
总计		99276	100.000	21190			

图119 非奈利酮片溶出曲线测定HPLC图谱
 自制品-24102801批(20mg规格)-pH4.5介质-桨法-50转-5min-片1
 供试品溶液-1

<样品信息>

色谱柱 : XB-C18(150mm*4.6mm,5μm) 流速:1.8ml/min
 柱温 : 40°C 波长:250nm
 数据文件名: RC\$SMF-4099 - 27-3/27-120-2 - zzp-24102801p-pH4.5jz-jf50z-20mg-5min-P2.lcd
 方法文件名: RC\$SMF-4099 - SMF-4099-RCQX-FX276.lcm
 批处理文件名: RC\$SMF-4099 - 20241106-rcqx-FX276.lcb
 样品瓶号: 3-10
 进样体积: 10 μl 版本号: 6.115
 进样时间: 2024/11/06 21:21:18 实验者: jiangjinwei
 处理时间 (V2) : 2024/11/07 14:56:03 处理者: jiangjinwei
 仪器型号: SHIMADZU LC-2050C(FX276)

<色谱图>



<峰表>

检测器A 250nm

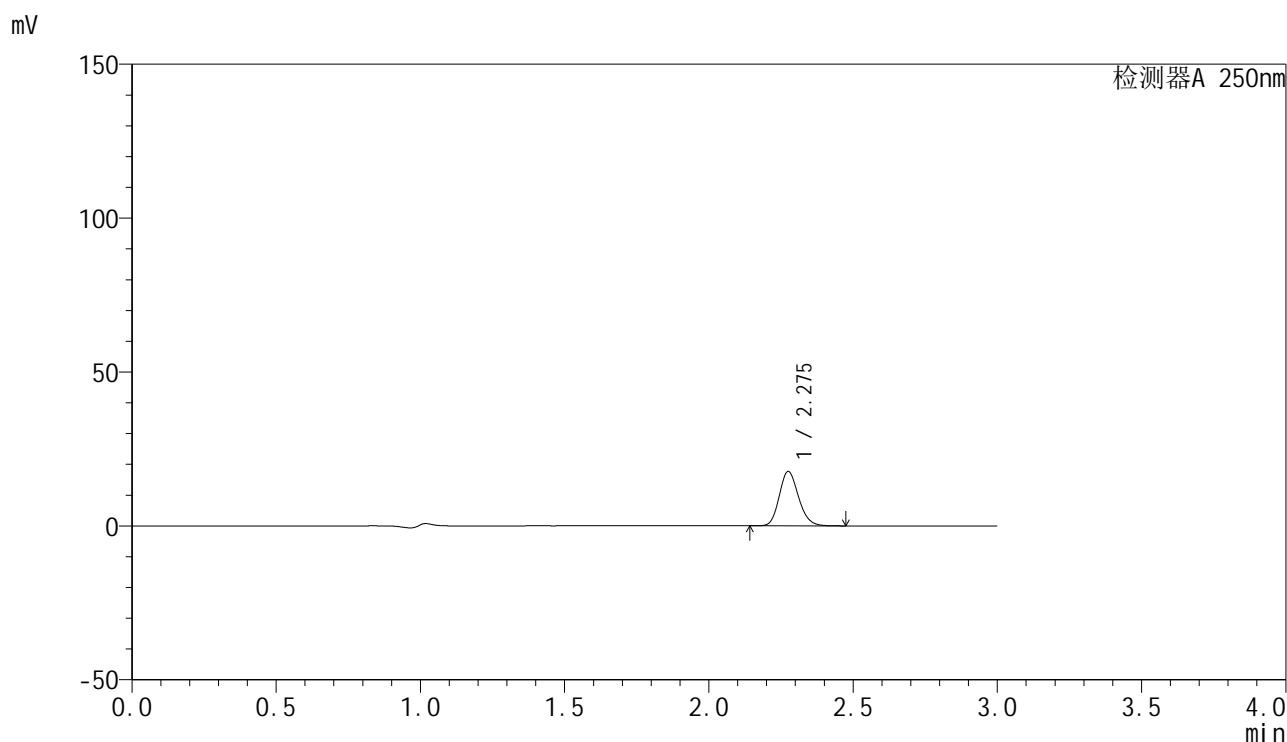
峰号	保留时间	面积	面积%	高度	理论塔板数(USP)	拖尾因子	分离度(USP)
1	2.274	39923	100.000	8552	5578	1.164	--
总计		39923	100.000	8552			

图120 非奈利酮片溶出曲线测定HPLC图谱
 自制品-24102801批(20mg规格)-pH4.5介质-桨法-50转-5min-片2
 供试品溶液-1

<样品信息>

色谱柱 : XB-C18(150mm*4.6mm,5 μ m) 流速:1.8ml/min
 柱温 : 40°C 波长:250nm
 数据文件名: RC\$SMF-4099 - 27-3/27-121-2 - zzp-24102801p-pH4.5jz-jf50z-20mg-5min-P3.lcd
 方法文件名: RC\$SMF-4099 - SMF-4099-RCQX-FX276.lcm
 批处理文件名: RC\$SMF-4099 - 20241106-rcqx-FX276.lcb
 样品瓶号: 3-19
 进样体积: 10 μ l 版本号: 6.115
 进样时间: 2024/11/06 21:24:41 实验者: jiangjinwei
 处理时间 (V2) : 2024/11/07 14:56:06 处理者: jiangjinwei
 仪器型号: SHIMADZU LC-2050C(FX276)

<色谱图>



<峰表>

检测器A 250nm

峰号	保留时间	面积	面积%	高度	理论塔板数(USP)	拖尾因子	分离度(USP)
1	2.275	82190	100.000	17558	5578	1.165	--
总计		82190	100.000	17558			

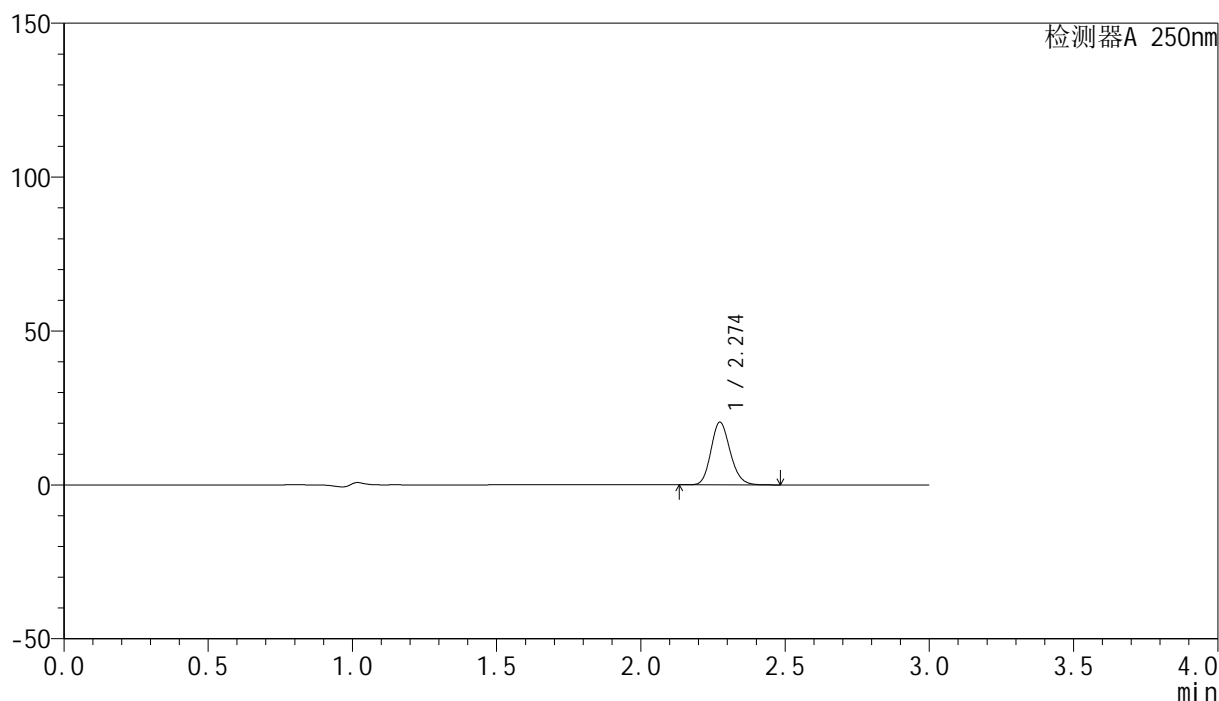
图121 非奈利酮片溶出曲线测定HPLC图谱
 自制品-24102801批(20mg规格)-pH4.5介质-桨法-50转-5min-片3
 供试品溶液-1

<样品信息>

色谱柱 : XB-C18(150mm*4.6mm,5 μ m) 流速:1.8ml/min
 柱温 : 40°C 波长:250nm
 数据文件名: RC\$SMF-4099 - 27-3/27-122-2 - zzp-24102801p-pH4.5jz-jf50z-20mg-5min-P4.lcd
 方法文件名: RC\$SMF-4099 - SMF-4099-RCQX-FX276.lcm
 批处理文件名: RC\$SMF-4099 - 20241106-rcqx-FX276.lcb
 样品瓶号: 3-28
 进样体积: 10 μ l 版本号: 6.115
 进样时间: 2024/11/06 21:28:03 实验者: jiangjinwei
 处理时间 (V2) : 2024/11/07 14:56:09 处理者: jiangjinwei
 仪器型号: SHIMADZU LC-2050C(FX276)

<色谱图>

mV



<峰表>

检测器A 250nm

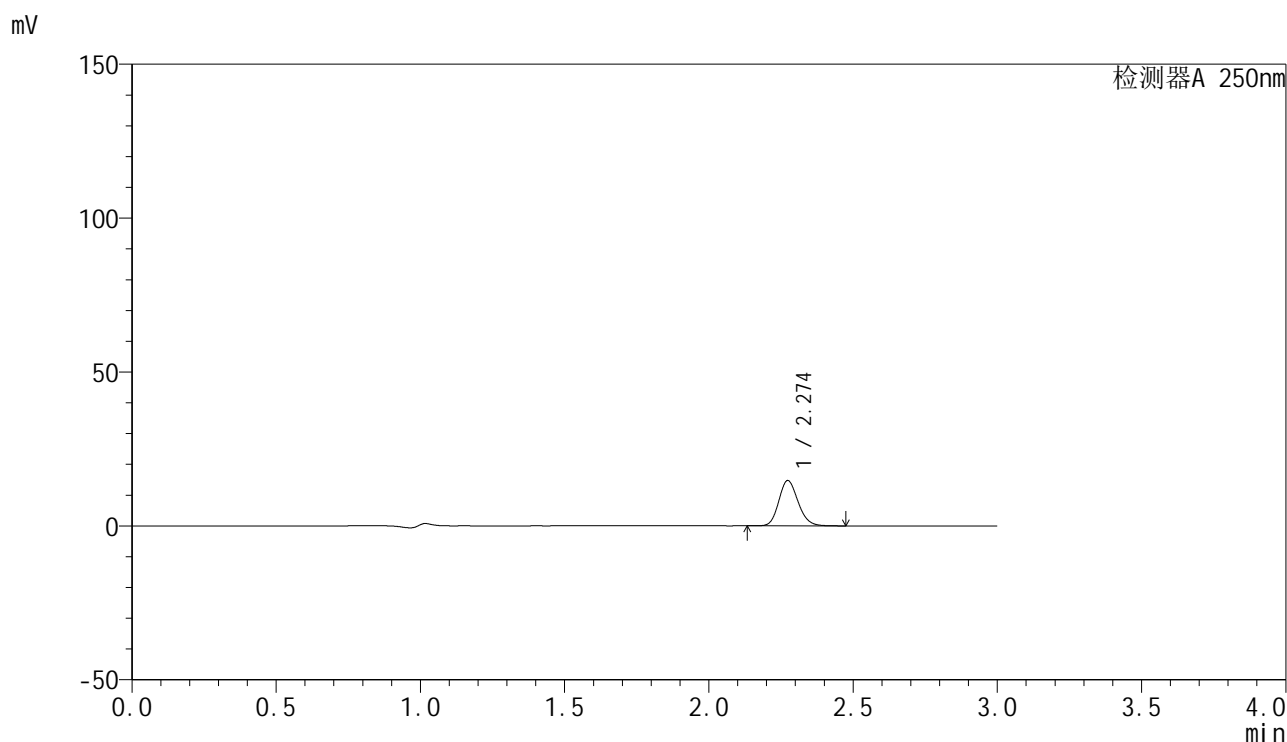
峰号	保留时间	面积	面积%	高度	理论塔板数(USP)	拖尾因子	分离度(USP)
1	2.274	94751	100.000	20323	5573	1.164	--
总计		94751	100.000	20323			

图122 非奈利酮片溶出曲线测定HPLC图谱
 自制品-24102801批(20mg规格)-pH4.5介质-桨法-50转-5min-片4
 供试品溶液-1

<样品信息>

色谱柱 : XB-C18(150mm*4.6mm,5 μ m) 流速:1.8ml/min
 柱温 : 40 $^{\circ}$ C 波长:250nm
 数据文件名: RC\$SMF-4099 - 27-3/27-123-2 - zzp-24102801p-pH4.5jz-jf50z-20mg-5min-P5.lcd
 方法文件名: RC\$SMF-4099 - SMF-4099-RCQX-FX276.lcm
 批处理文件名: RC\$SMF-4099 - 20241106-rcqx-FX276.lcb
 样品瓶号: 3-37
 进样体积: 10 μ l 版本号: 6.115
 进样时间: 2024/11/06 21:31:25 实验者: jiangjinwei
 处理时间 (V2) : 2024/11/07 14:56:11 处理者: jiangjinwei
 仪器型号: SHIMADZU LC-2050C(FX276)

<色谱图>



<峰表>

检测器A 250nm

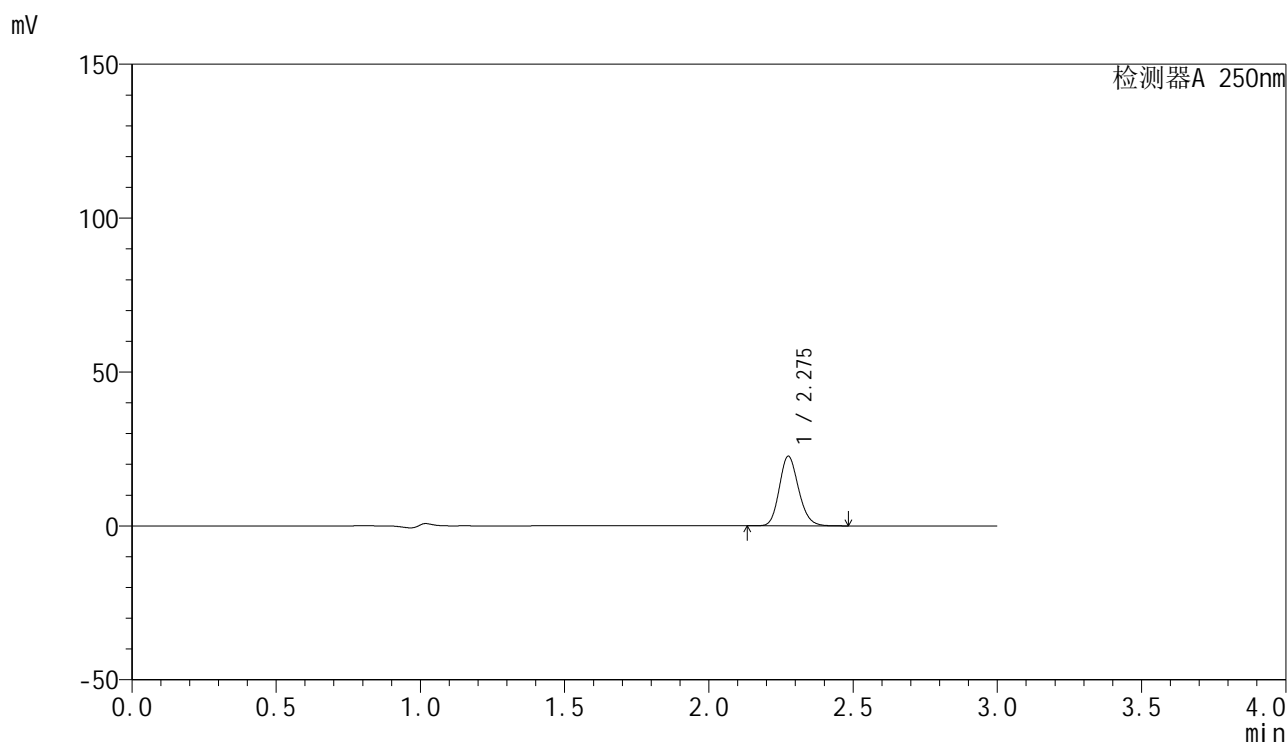
峰号	保留时间	面积	面积%	高度	理论塔板数(USP)	拖尾因子	分离度(USP)
1	2.274	68498	100.000	14707	5572	1.163	--
总计		68498	100.000	14707			

图123 非奈利酮片溶出曲线测定HPLC图谱
 自制品-24102801批(20mg规格)-pH4.5介质-桨法-50转-5min-片5
 供试品溶液-1

<样品信息>

色谱柱 : XB-C18(150mm*4.6mm,5 μ m) 流速:1.8ml/min
 柱温 : 40°C 波长:250nm
 数据文件名: RC\$SMF-4099 - 27-3/27-124-2 - zzp-24102801p-pH4.5jz-jf50z-20mg-5min-P6.lcd
 方法文件名: RC\$SMF-4099 - SMF-4099-RCQX-FX276.lcm
 批处理文件名: RC\$SMF-4099 - 20241106-rcqx-FX276.lcb
 样品瓶号: 3-46
 进样体积: 10 μ l 版本号: 6.115
 进样时间: 2024/11/06 21:34:47 实验者: jiangjinwei
 处理时间 (V2) : 2024/11/07 14:56:14 处理者: jiangjinwei
 仪器型号: SHIMADZU LC-2050C(FX276)

<色谱图>



<峰表>

检测器A 250nm

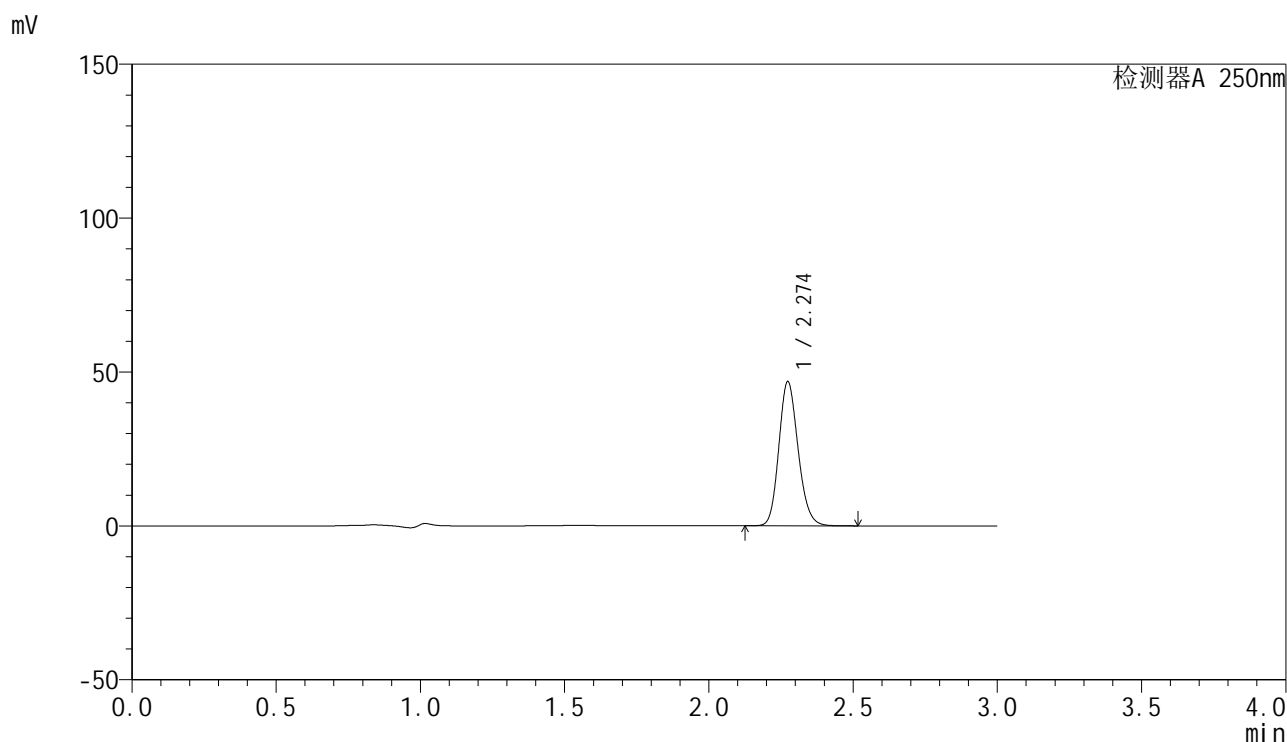
峰号	保留时间	面积	面积%	高度	理论塔板数(USP)	拖尾因子	分离度(USP)
1	2.275	105197	100.000	22458	5585	1.166	--
总计		105197	100.000	22458			

图124 非奈利酮片溶出曲线测定HPLC图谱
 自制品-24102801批(20mg规格)-pH4.5介质-桨法-50转-5min-片6
 供试品溶液-1

<样品信息>

色谱柱 : XB-C18(150mm*4.6mm,5 μ m) 流速:1.8ml/min
 柱温 : 40 $^{\circ}$ C 波长:250nm
 数据文件名: RC\$SMF-4099 - 27-3/27-125-2 - zzp-24102801p-pH4.5jz-jf50z-20mg-10min-P1.lcd
 方法文件名: RC\$SMF-4099 - SMF-4099-RCQX-FX276.lcm
 批处理文件名: RC\$SMF-4099 - 20241106-rcqx-FX276.lcb
 样品瓶号: 3-2
 进样体积: 10 μ l 版本号: 6.115
 进样时间: 2024/11/06 21:38:08 实验者: jiangjinwei
 处理时间 (V2) : 2024/11/07 14:56:17 处理者: jiangjinwei
 仪器型号: SHIMADZU LC-2050C(FX276)

<色谱图>



<峰表>

检测器A 250nm

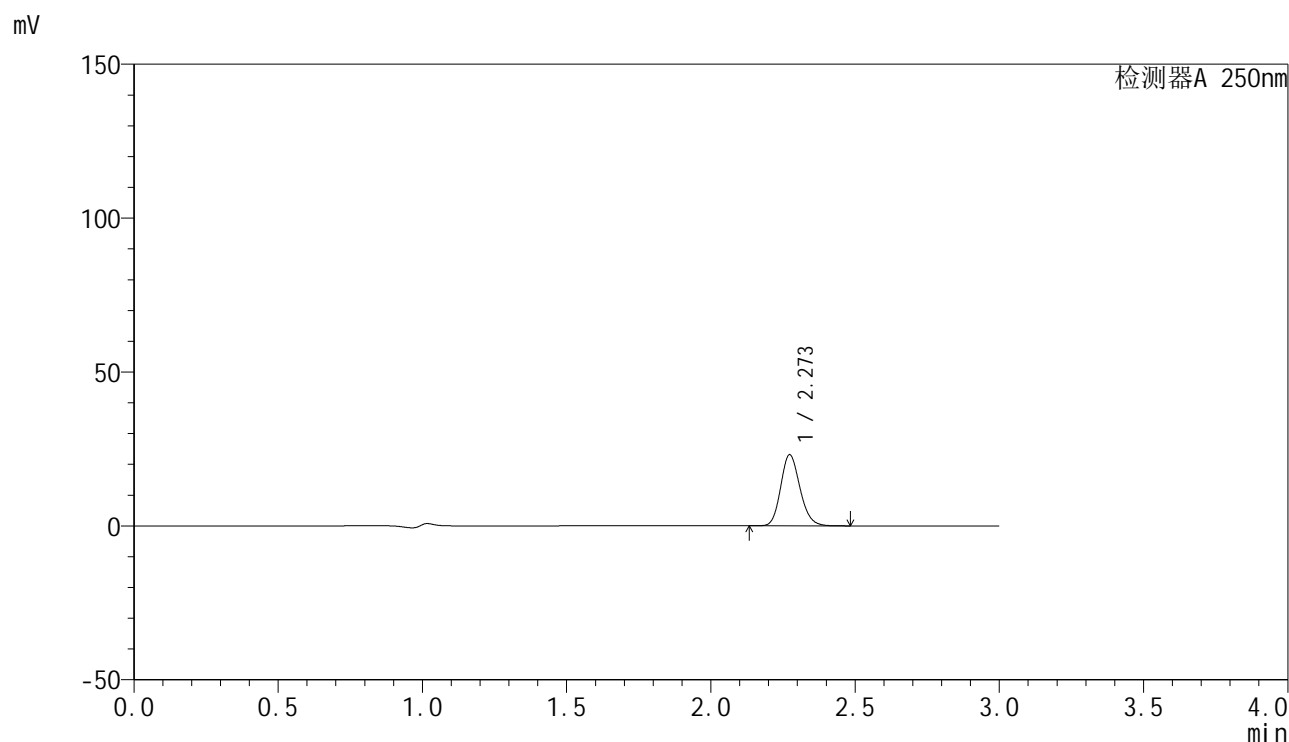
峰号	保留时间	面积	面积%	高度	理论塔板数(USP)	拖尾因子	分离度(USP)
1	2.274	217939	100.000	46742	5573	1.164	--
总计		217939	100.000	46742			

图125 非奈利酮片溶出曲线测定HPLC图谱
 自制品-24102801批(20mg规格)-pH4.5介质-桨法-50转-10min-片1
 供试品溶液-1

<样品信息>

色谱柱 : XB-C18(150mm*4.6mm,5 μ m) 流速:1.8ml/min
 柱温 : 40 $^{\circ}$ C 波长:250nm
 数据文件名: RC\$SMF-4099 - 27-3/27-126-2 - zzp-24102801p-pH4.5jz-jf50z-20mg-10min-P2.lcd
 方法文件名: RC\$SMF-4099 - SMF-4099-RCQX-FX276.lcm
 批处理文件名: RC\$SMF-4099 - 20241106-rcqx-FX276.lcb
 样品瓶号: 3-11
 进样体积: 10 μ l 版本号: 6.115
 进样时间: 2024/11/06 21:41:30 实验者: jiangjinwei
 处理时间 (V2) : 2024/11/07 14:56:20 处理者: jiangjinwei
 仪器型号: SHIMADZU LC-2050C(FX276)

<色谱图>



<峰表>

检测器A 250nm

峰号	保留时间	面积	面积%	高度	理论塔板数(USP)	拖尾因子	分离度(USP)
1	2.273	107602	100.000	23099	5564	1.163	--
总计		107602	100.000	23099			

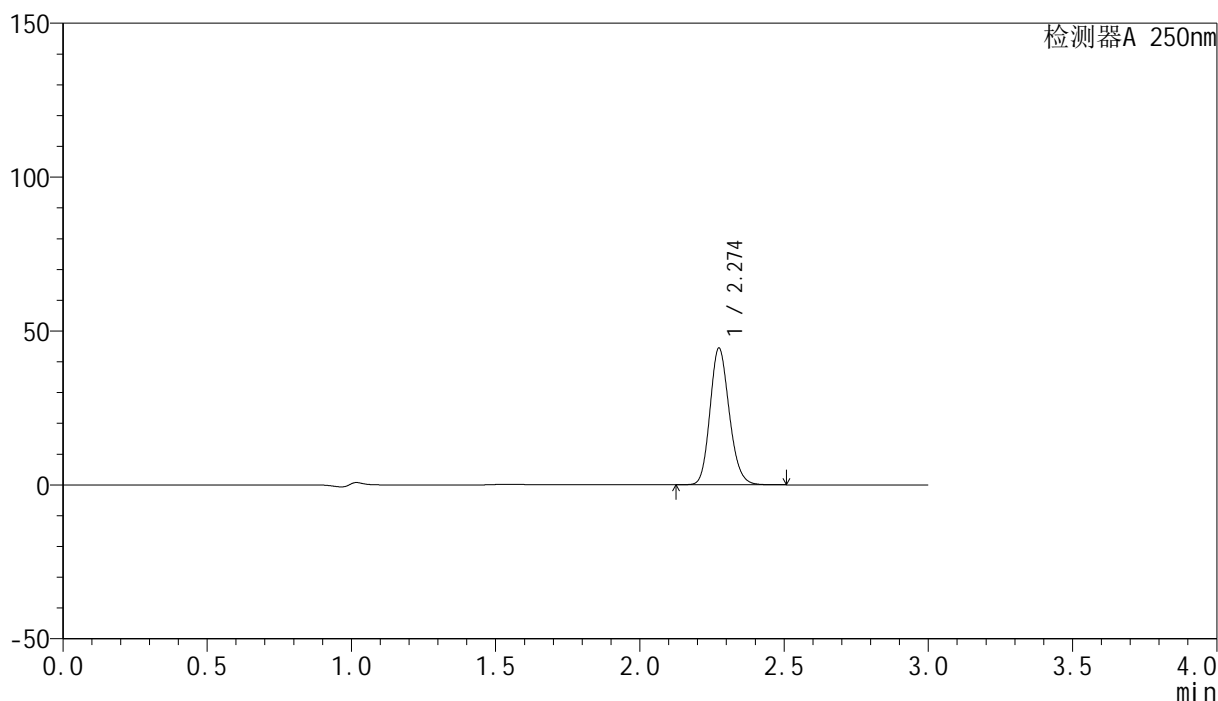
图126 非奈利酮片溶出曲线测定HPLC图谱
 自制品-24102801批(20mg规格)-pH4.5介质-桨法-50转-10min-片2
 供试品溶液-1

<样品信息>

色谱柱 : XB-C18(150mm*4.6mm,5 μ m) 流速:1.8ml/min
 柱温 : 40°C 波长:250nm
 数据文件名: RC\$SMF-4099 - 27-3/27-127-2 - zzp-24102801p-pH4.5jz-jf50z-20mg-10min-P3.lcd
 方法文件名: RC\$SMF-4099 - SMF-4099-RCQX-FX276.lcm
 批处理文件名: RC\$SMF-4099 - 20241106-rcqx-FX276.lcb
 样品瓶号: 3-20
 进样体积: 10 μ l 版本号: 6.115
 进样时间: 2024/11/06 21:44:52 实验者: jiangjinwei
 处理时间 (V2) : 2024/11/07 14:56:22 处理者: jiangjinwei
 仪器型号: SHIMADZU LC-2050C(FX276)

<色谱图>

mV



<峰表>

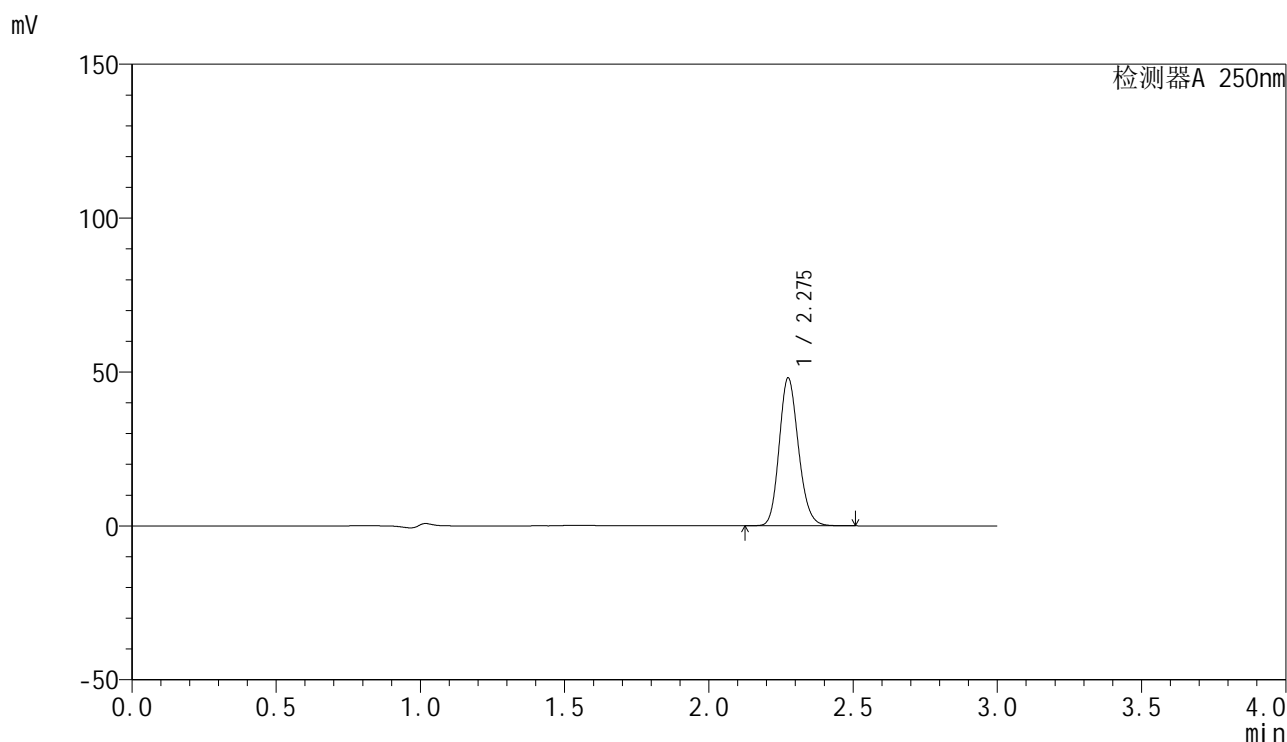
检测器A 250nm

峰号	保留时间	面积	面积%	高度	理论塔板数(USP)	拖尾因子	分离度(USP)
1	2.274	206562	100.000	44258	5575	1.165	--
总计		206562	100.000	44258			

<样品信息>

色谱柱 : XB-C18(150mm*4.6mm,5 μ m) 流速:1.8ml/min
 柱温 : 40 $^{\circ}$ C 波长:250nm
 数据文件名: RC\$SMF-4099 - 27-3/27-128-2 - zzp-24102801p-pH4.5jz-jf50z-20mg-10min-P4.lcd
 方法文件名: RC\$SMF-4099 - SMF-4099-RCQX-FX276.lcm
 批处理文件名: RC\$SMF-4099 - 20241106-rcqx-FX276.lcb
 样品瓶号: 3-29
 进样体积: 10 μ l 版本号: 6.115
 进样时间: 2024/11/06 21:48:14 实验者: jiangjinwei
 处理时间 (V2) : 2024/11/07 14:56:25 处理者: jiangjinwei
 仪器型号: SHIMADZU LC-2050C(FX276)

<色谱图>



<峰表>

检测器A 250nm

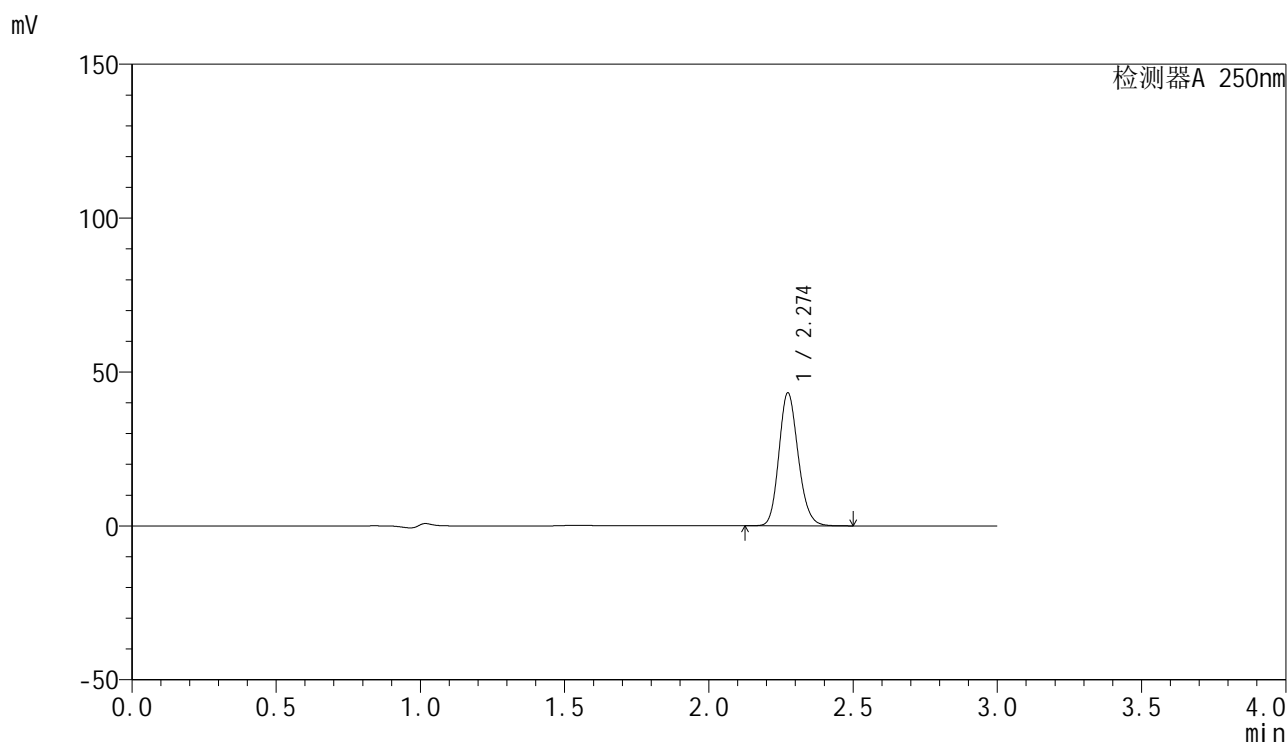
峰号	保留时间	面积	面积%	高度	理论塔板数(USP)	拖尾因子	分离度(USP)
1	2.275	223384	100.000	47759	5583	1.165	--
总计		223384	100.000	47759			

图128 非奈利酮片溶出曲线测定HPLC图谱
 自制品-24102801批(20mg规格)-pH4.5介质-桨法-50转-10min-片4
 供试品溶液-1

<样品信息>

色谱柱 : XB-C18(150mm*4.6mm,5 μ m) 流速:1.8ml/min
 柱温 : 40 $^{\circ}$ C 波长:250nm
 数据文件名: RC\$SMF-4099 - 27-3/27-129-2 - zzp-24102801p-pH4.5jz-jf50z-20mg-10min-P5.lcd
 方法文件名: RC\$SMF-4099 - SMF-4099-RCQX-FX276.lcm
 批处理文件名: RC\$SMF-4099 - 20241106-rcqx-FX276.lcb
 样品瓶号: 3-38
 进样体积: 10 μ l 版本号: 6.115
 进样时间: 2024/11/06 21:51:36 实验者: jiangjinwei
 处理时间 (V2) : 2024/11/07 14:56:28 处理者: jiangjinwei
 仪器型号: SHIMADZU LC-2050C(FX276)

<色谱图>



<峰表>

检测器A 250nm

峰号	保留时间	面积	面积%	高度	理论塔板数(USP)	拖尾因子	分离度(USP)
1	2.274	200938	100.000	43091	5579	1.165	--
总计		200938	100.000	43091			

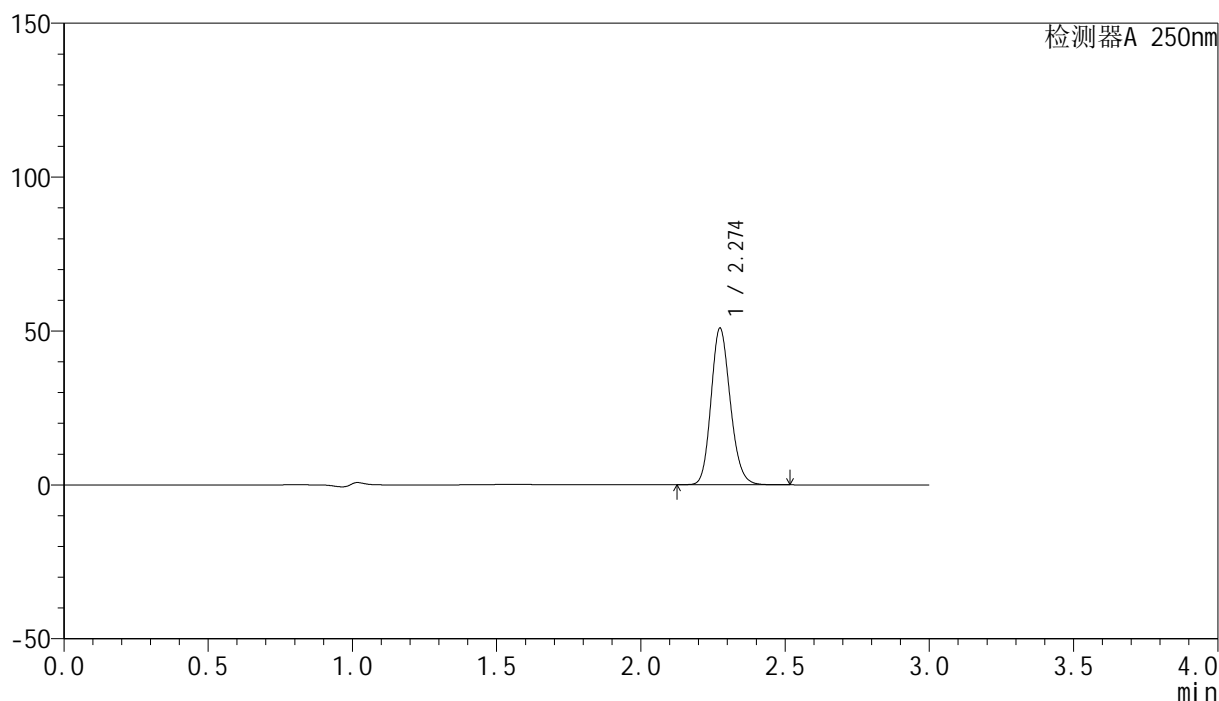
图129 非奈利酮片溶出曲线测定HPLC图谱
 自制品-24102801批(20mg规格)-pH4.5介质-桨法-50转-10min-片5
 供试品溶液-1

<样品信息>

色谱柱 : XB-C18(150mm*4.6mm,5 μ m) 流速:1.8ml/min
 柱温 : 40°C 波长:250nm
 数据文件名: RC\$SMF-4099 - 27-3/27-130-2 - zzp-24102801p-pH4.5jz-jf50z-20mg-10min-P6.lcd
 方法文件名: RC\$SMF-4099 - SMF-4099-RCQX-FX276.lcm
 批处理文件名: RC\$SMF-4099 - 20241106-rcqx-FX276.lcb
 样品瓶号: 3-47
 进样体积: 10 μ l 版本号: 6.115
 进样时间: 2024/11/06 21:54:58 实验者: jiangjinwei
 处理时间 (V2) : 2024/11/07 14:56:30 处理者: jiangjinwei
 仪器型号: SHIMADZU LC-2050C(FX276)

<色谱图>

mV



<峰表>

检测器A 250nm

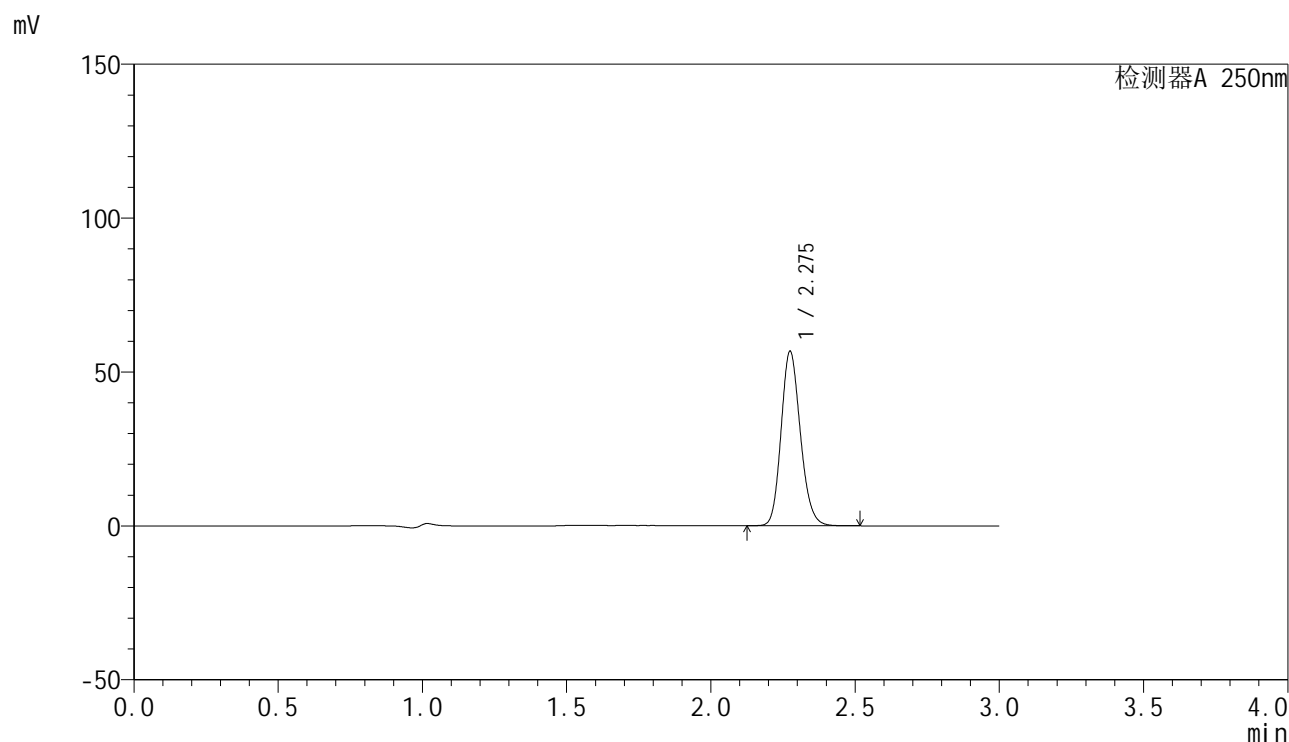
峰号	保留时间	面积	面积%	高度	理论塔板数(USP)	拖尾因子	分离度(USP)
1	2.274	236599	100.000	50684	5581	1.165	--
总计		236599	100.000	50684			

图130 非奈利酮片溶出曲线测定HPLC图谱
 自制品-24102801批(20mg规格)-pH4.5介质-桨法-50转-10min-片6
 供试品溶液-1

<样品信息>

色谱柱 : XB-C18(150mm*4.6mm,5 μ m) 流速:1.8ml/min
 柱温 : 40 $^{\circ}$ C 波长:250nm
 数据文件名: RC\$SMF-4099 - 27-3/27-131-2 - zzp-24102801p-pH4.5jz-jf50z-20mg-15min-P1.lcd
 方法文件名: RC\$SMF-4099 - SMF-4099-RCQX-FX276.lcm
 批处理文件名: RC\$SMF-4099 - 20241106-rcqx-FX276.lcb
 样品瓶号: 3-3
 进样体积: 10 μ l 版本号: 6.115
 进样时间: 2024/11/06 21:58:19 实验者: jiangjinwei
 处理时间 (V2) : 2024/11/07 14:56:33 处理者: jiangjinwei
 仪器型号: SHIMADZU LC-2050C(FX276)

<色谱图>



<峰表>

检测器A 250nm

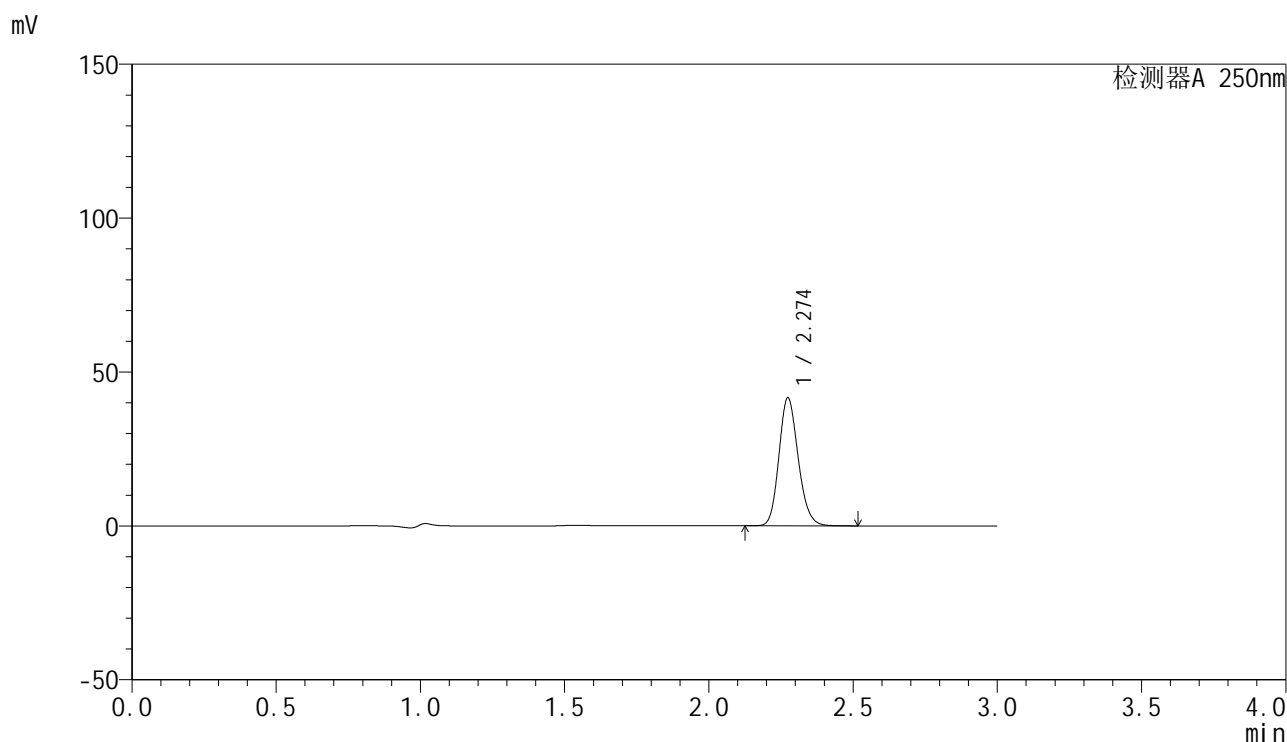
峰号	保留时间	面积	面积%	高度	理论塔板数(USP)	拖尾因子	分离度(USP)
1	2.275	263590	100.000	56410	5579	1.165	--
总计		263590	100.000	56410			

图131 非奈利酮片溶出曲线测定HPLC图谱
 自制品-24102801批(20mg规格)-pH4.5介质-桨法-50转-15min-片1
 供试品溶液-1

<样品信息>

色谱柱 : XB-C18(150mm*4.6mm,5 μ m) 流速:1.8ml/min
 柱温 : 40 $^{\circ}$ C 波长:250nm
 数据文件名: RC\$SMF-4099 - 27-3/27-132-2 - zzp-24102801p-pH4.5jz-jf50z-20mg-15min-P2.lcd
 方法文件名: RC\$SMF-4099 - SMF-4099-RCQX-FX276.lcm
 批处理文件名: RC\$SMF-4099 - 20241106-rcqx-FX276.lcb
 样品瓶号: 3-12
 进样体积: 10 μ l 版本号: 6.115
 进样时间: 2024/11/06 22:01:41 实验者: jiangjinwei
 处理时间 (V2) : 2024/11/07 14:56:36 处理者: jiangjinwei
 仪器型号: SHIMADZU LC-2050C(FX276)

<色谱图>



<峰表>

检测器A 250nm

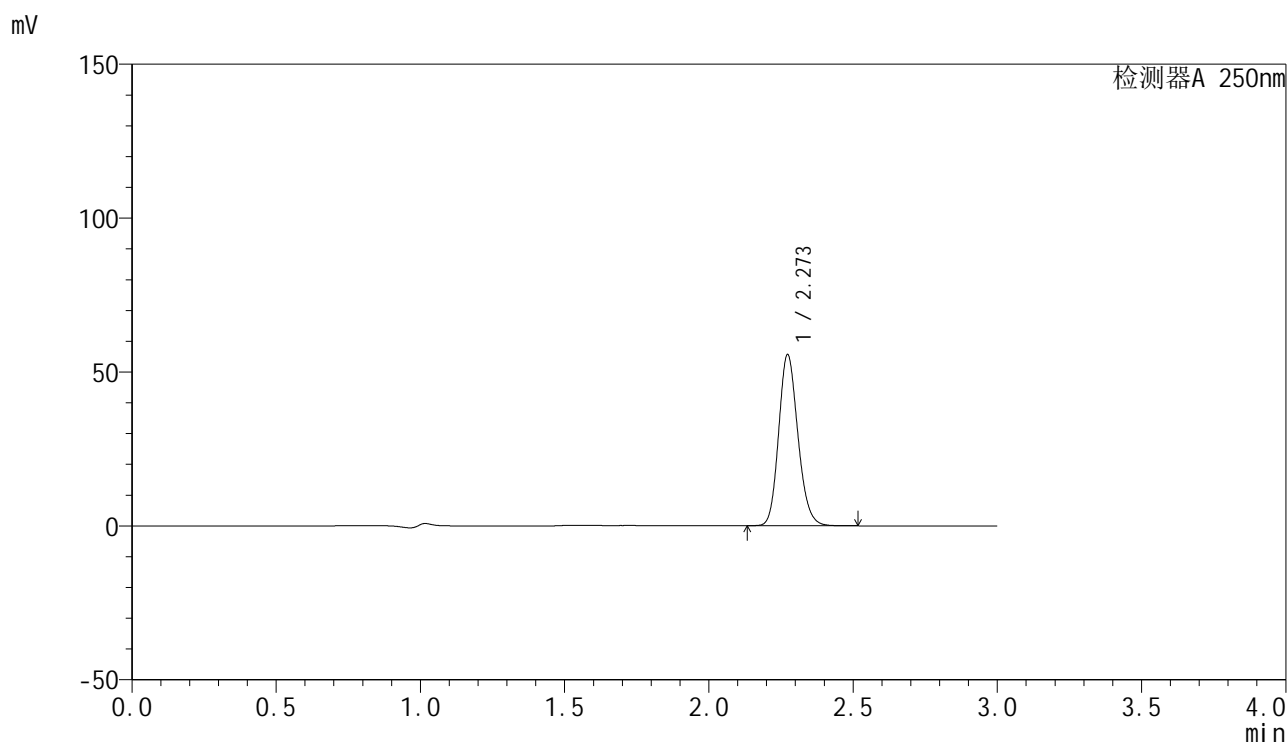
峰号	保留时间	面积	面积%	高度	理论塔板数(USP)	拖尾因子	分离度(USP)
1	2.274	193333	100.000	41460	5582	1.164	--
总计		193333	100.000	41460			

图132 非奈利酮片溶出曲线测定HPLC图谱
 自制品-24102801批(20mg规格)-pH4.5介质-桨法-50转-15min-片2
 供试品溶液-1

<样品信息>

色谱柱 : XB-C18(150mm*4.6mm,5 μ m) 流速:1.8ml/min
 柱温 : 40°C 波长:250nm
 数据文件名: RC\$SMF-4099 - 27-3/27-133-2 - zzp-24102801p-pH4.5jz-jf50z-20mg-15min-P3.lcd
 方法文件名: RC\$SMF-4099 - SMF-4099-RCQX-FX276.lcm
 批处理文件名: RC\$SMF-4099 - 20241106-rcqx-FX276.lcb
 样品瓶号: 3-21
 进样体积: 10 μ l 版本号: 6.115
 进样时间: 2024/11/06 22:05:03 实验者: jiangjinwei
 处理时间 (V2) : 2024/11/07 14:56:38 处理者: jiangjinwei
 仪器型号: SHIMADZU LC-2050C(FX276)

<色谱图>



<峰表>

检测器A 250nm

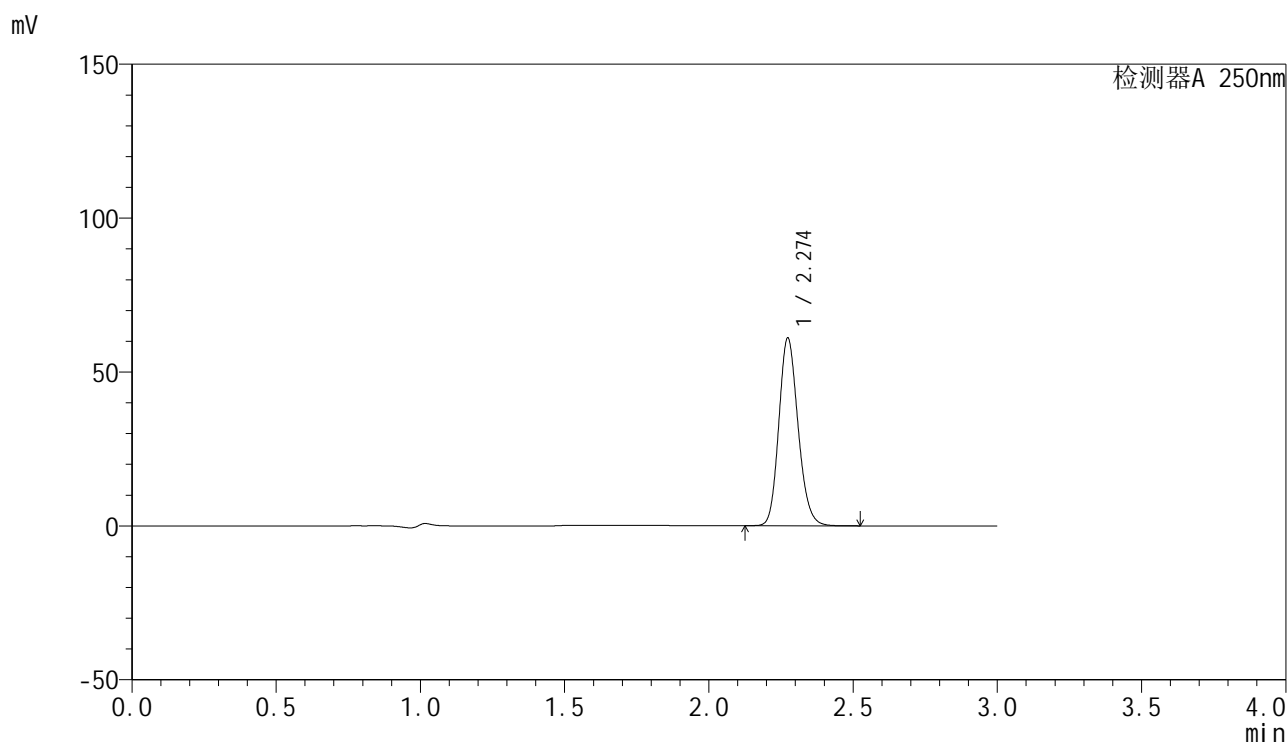
峰号	保留时间	面积	面积%	高度	理论塔板数(USP)	拖尾因子	分离度(USP)
1	2.273	258383	100.000	55544	5580	1.164	--
总计		258383	100.000	55544			

图133 非奈利酮片溶出曲线测定HPLC图谱
 自制品-24102801批(20mg规格)-pH4.5介质-桨法-50转-15min-片3
 供试品溶液-1

<样品信息>

色谱柱 : XB-C18(150mm*4.6mm,5 μ m) 流速:1.8ml/min
 柱温 : 40°C 波长:250nm
 数据文件名: RC\$SMF-4099 - 27-3/27-134-2 - zzp-24102801p-pH4.5jz-jf50z-20mg-15min-P4.lcd
 方法文件名: RC\$SMF-4099 - SMF-4099-RCQX-FX276.lcm
 批处理文件名: RC\$SMF-4099 - 20241106-rcqx-FX276.lcb
 样品瓶号: 3-30
 进样体积: 10 μ l 版本号: 6.115
 进样时间: 2024/11/06 22:08:25 实验者: jiangjinwei
 处理时间 (V2) : 2024/11/07 14:56:41 处理者: jiangjinwei
 仪器型号: SHIMADZU LC-2050C(FX276)

<色谱图>



<峰表>

检测器A 250nm

峰号	保留时间	面积	面积%	高度	理论塔板数(USP)	拖尾因子	分离度(USP)
1	2.274	283283	100.000	60874	5592	1.164	--
总计		283283	100.000	60874			

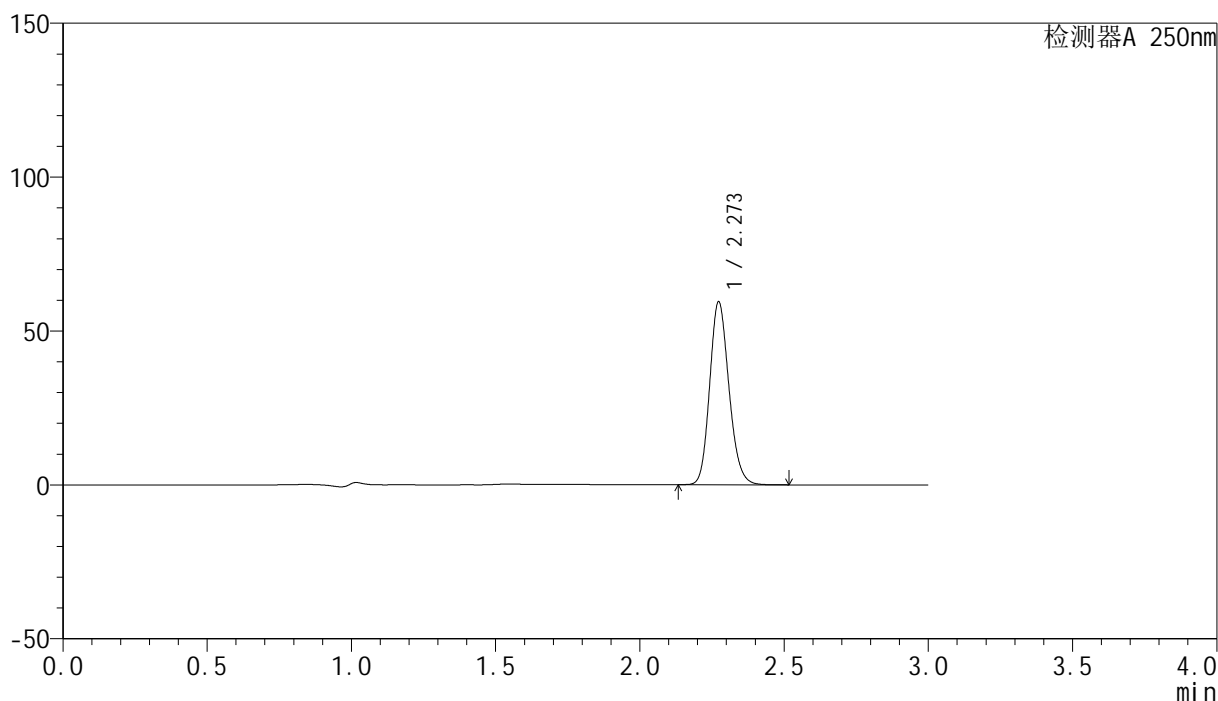
图134 非奈利酮片溶出曲线测定HPLC图谱
 自制品-24102801批(20mg规格)-pH4.5介质-桨法-50转-15min-片4
 供试品溶液-1

<样品信息>

色谱柱 : XB-C18(150mm*4.6mm,5 μ m) 流速:1.8ml/min
 柱温 : 40 $^{\circ}$ C 波长:250nm
 数据文件名: RC\$SMF-4099 - 27-3/27-135-2 - zzp-24102801p-pH4.5jz-jf50z-20mg-15min-P5.lcd
 方法文件名: RC\$SMF-4099 - SMF-4099-RCQX-FX276.lcm
 批处理文件名: RC\$SMF-4099 - 20241106-rcqx-FX276.lcb
 样品瓶号: 3-39
 进样体积: 10 μ l 版本号: 6.115
 进样时间: 2024/11/06 22:11:46 实验者: jiangjinwei
 处理时间 (V2) : 2024/11/07 14:56:43 处理者: jiangjinwei
 仪器型号: SHIMADZU LC-2050C(FX276)

<色谱图>

mV



<峰表>

检测器A 250nm

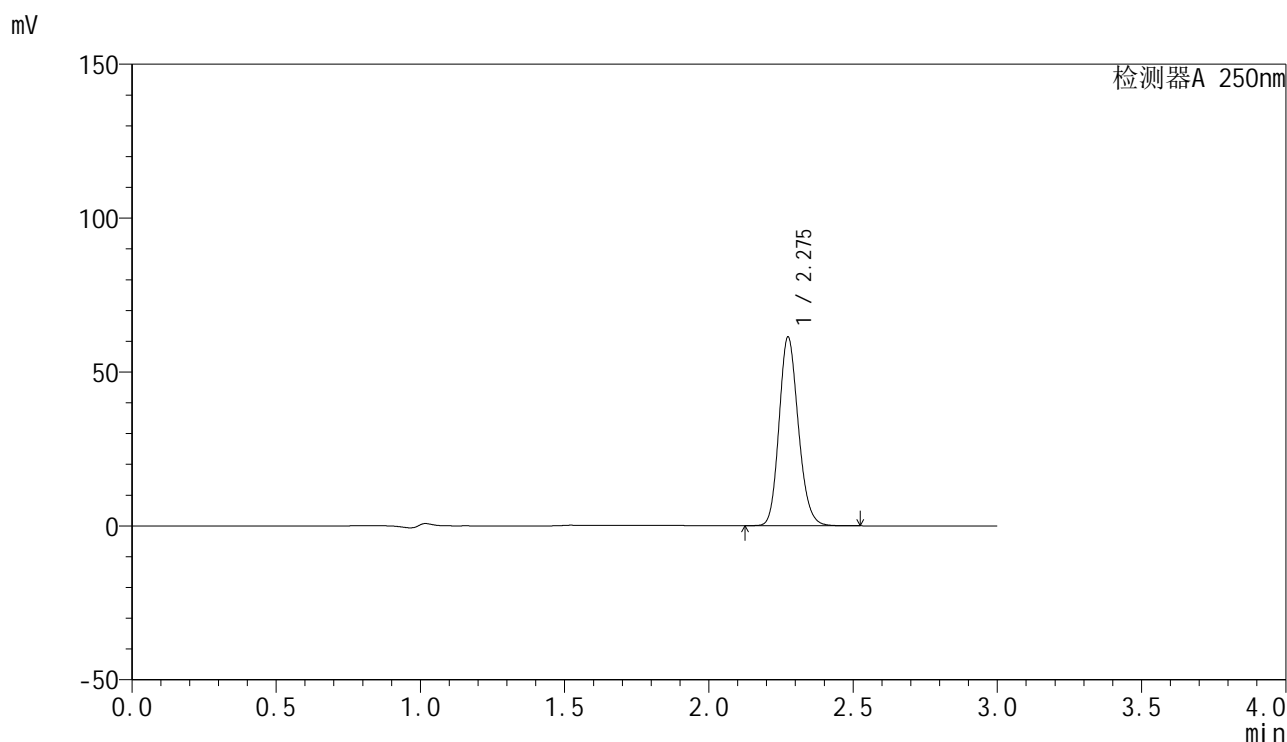
峰号	保留时间	面积	面积%	高度	理论塔板数(USP)	拖尾因子	分离度(USP)
1	2.273	276551	100.000	59373	5570	1.164	--
总计		276551	100.000	59373			

图135 非奈利酮片溶出曲线测定HPLC图谱
 自制品-24102801批(20mg规格)-pH4.5介质-桨法-50转-15min-片5
 供试品溶液-1

<样品信息>

色谱柱 : XB-C18(150mm*4.6mm,5 μ m) 流速:1.8ml/min
 柱温 : 40 $^{\circ}$ C 波长:250nm
 数据文件名: RC\$SMF-4099 - 27-3/27-136-2 - zzp-24102801p-pH4.5jz-jf50z-20mg-15min-P6.lcd
 方法文件名: RC\$SMF-4099 - SMF-4099-RCQX-FX276.lcm
 批处理文件名: RC\$SMF-4099 - 20241106-rcqx-FX276.lcb
 样品瓶号: 3-48
 进样体积: 10 μ l 版本号: 6.115
 进样时间: 2024/11/06 22:15:09 实验者: jiangjinwei
 处理时间 (V2) : 2024/11/07 14:56:46 处理者: jiangjinwei
 仪器型号: SHIMADZU LC-2050C(FX276)

<色谱图>



<峰表>

检测器A 250nm

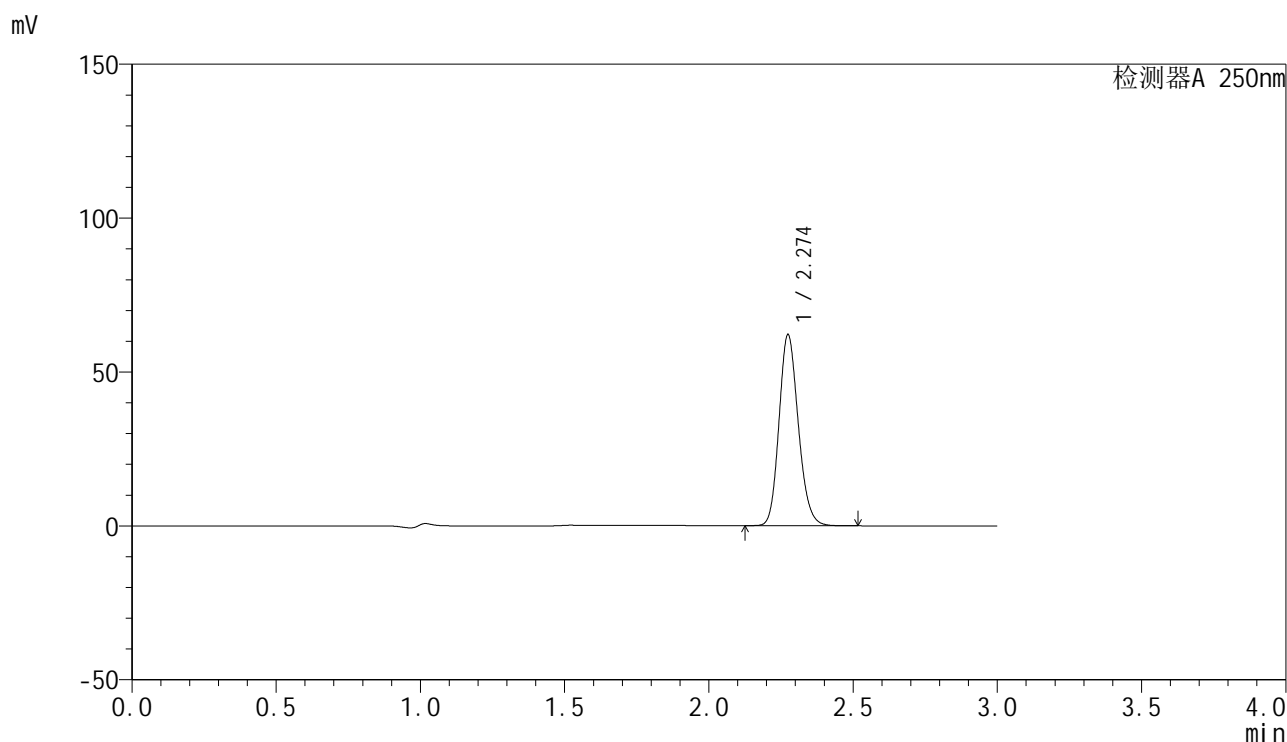
峰号	保留时间	面积	面积%	高度	理论塔板数(USP)	拖尾因子	分离度(USP)
1	2.275	285168	100.000	61056	5580	1.165	--
总计		285168	100.000	61056			

图136 非奈利酮片溶出曲线测定HPLC图谱
 自制品-24102801批(20mg规格)-pH4.5介质-桨法-50转-15min-片6
 供试品溶液-1

<样品信息>

色谱柱 : XB-C18(150mm*4.6mm,5 μ m) 流速:1.8ml/min
 柱温 : 40 $^{\circ}$ C 波长:250nm
 数据文件名: RC\$SMF-4099 - 27-3/27-137-2 - zzp-24102801p-pH4.5jz-jf50z-20mg-20min-P1.lcd
 方法文件名: RC\$SMF-4099 - SMF-4099-RCQX-FX276.lcm
 批处理文件名: RC\$SMF-4099 - 20241106-rcqx-FX276.lcb
 样品瓶号: 3-4
 进样体积: 10 μ l 版本号: 6.115
 进样时间: 2024/11/06 22:18:30 实验者: jiangjinwei
 处理时间 (V2) : 2024/11/07 14:56:49 处理者: jiangjinwei
 仪器型号: SHIMADZU LC-2050C(FX276)

<色谱图>



<峰表>

检测器A 250nm

峰号	保留时间	面积	面积%	高度	理论塔板数(USP)	拖尾因子	分离度(USP)
1	2.274	288790	100.000	61843	5576	1.164	--
总计		288790	100.000	61843			

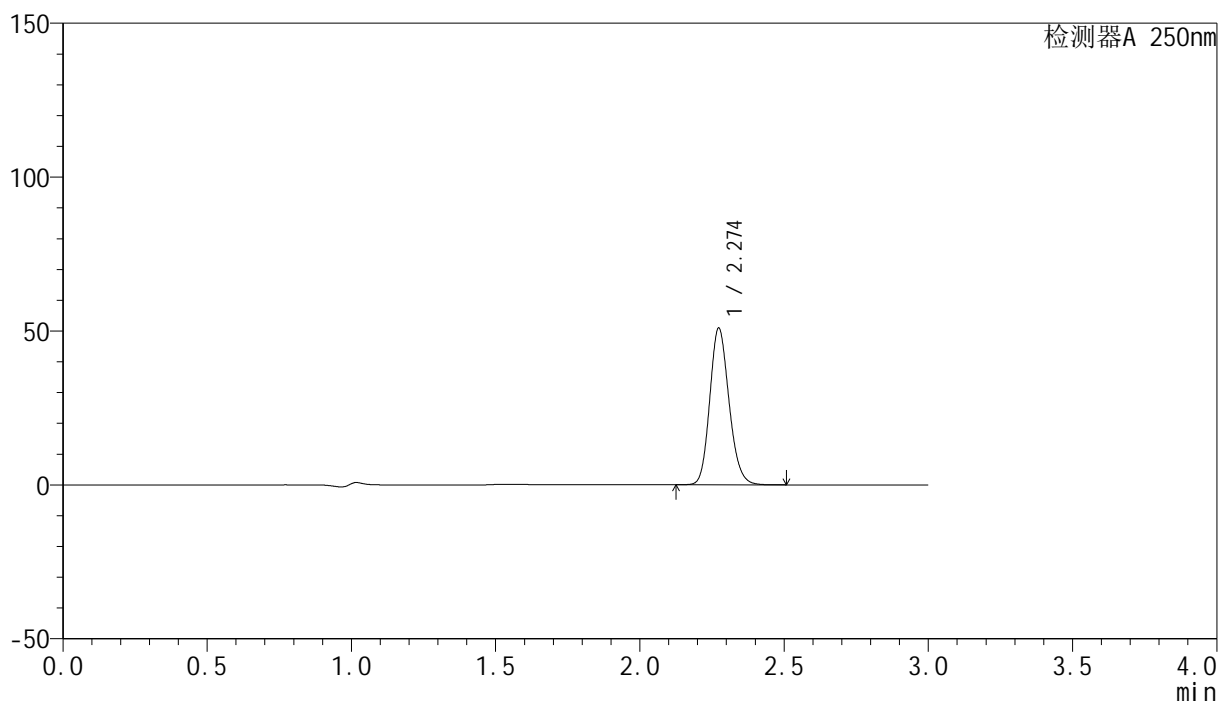
图137 非奈利酮片溶出曲线测定HPLC图谱
 自制品-24102801批(20mg规格)-pH4.5介质-桨法-50转-20min-片1
 供试品溶液-1

<样品信息>

色谱柱 : XB-C18(150mm*4.6mm,5 μ m) 流速:1.8ml/min
 柱温 : 40 $^{\circ}$ C 波长:250nm
 数据文件名: RC\$SMF-4099 - 27-3/27-138-2 - zzp-24102801p-pH4.5jz-jf50z-20mg-20min-P2.lcd
 方法文件名: RC\$SMF-4099 - SMF-4099-RCQX-FX276.lcm
 批处理文件名: RC\$SMF-4099 - 20241106-rcqx-FX276.lcb
 样品瓶号: 3-13
 进样体积: 10 μ l 版本号: 6.115
 进样时间: 2024/11/06 22:21:51 实验者: jiangjinwei
 处理时间 (V2) : 2024/11/07 14:56:51 处理者: jiangjinwei
 仪器型号: SHIMADZU LC-2050C(FX276)

<色谱图>

mV



<峰表>

检测器A 250nm

峰号	保留时间	面积	面积%	高度	理论塔板数(USP)	拖尾因子	分离度(USP)
1	2.274	236838	100.000	50816	5572	1.164	--
总计		236838	100.000	50816			

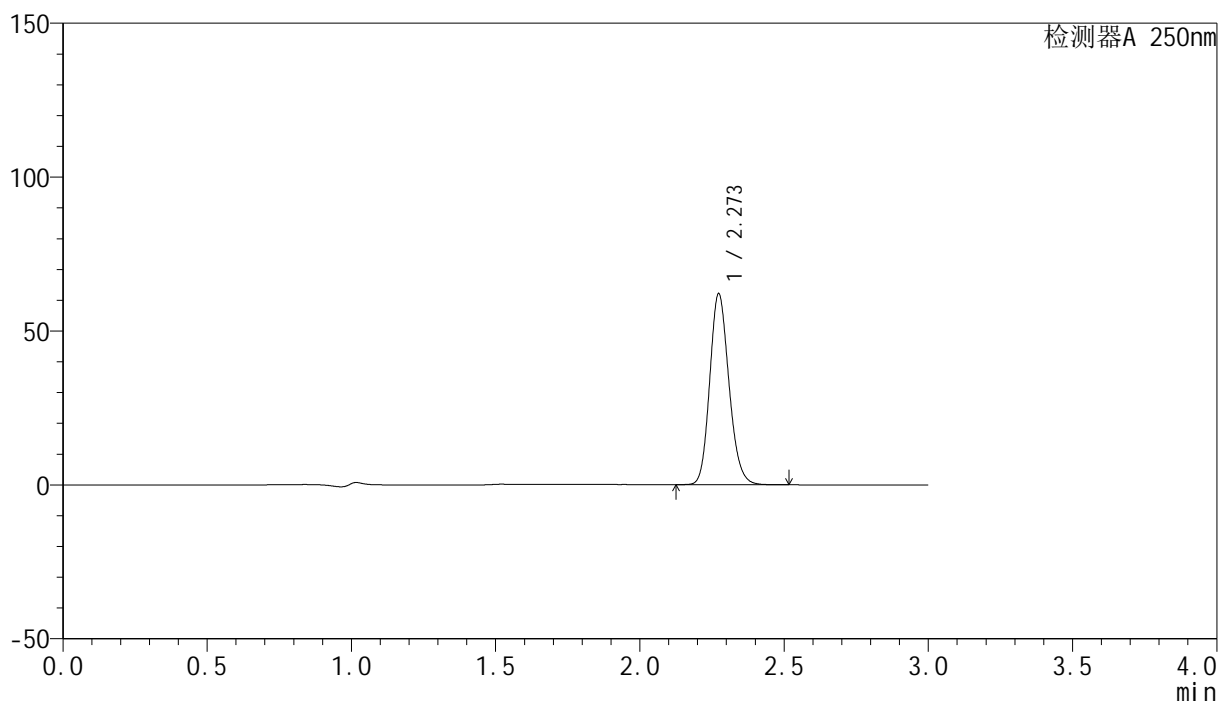
图138 非奈利酮片溶出曲线测定HPLC图谱
 自制品-24102801批(20mg规格)-pH4.5介质-桨法-50转-20min-片2
 供试品溶液-1

<样品信息>

色谱柱 : XB-C18(150mm*4.6mm,5 μ m) 流速:1.8ml/min
 柱温 : 40 $^{\circ}$ C 波长:250nm
 数据文件名: RC\$SMF-4099 - 27-3/27-139-2 - zzp-24102801p-pH4.5jz-jf50z-20mg-20min-P3.lcd
 方法文件名: RC\$SMF-4099 - SMF-4099-RCQX-FX276.lcm
 批处理文件名: RC\$SMF-4099 - 20241106-rcqx-FX276.lcb
 样品瓶号: 3-22
 进样体积: 10 μ l 版本号: 6.115
 进样时间: 2024/11/06 22:25:14 实验者: jiangjinwei
 处理时间 (V2) : 2024/11/07 14:56:54 处理者: jiangjinwei
 仪器型号: SHIMADZU LC-2050C(FX276)

<色谱图>

mV



<峰表>

检测器A 250nm

峰号	保留时间	面积	面积%	高度	理论塔板数(USP)	拖尾因子	分离度(USP)
1	2.273	288469	100.000	61963	5578	1.164	--
总计		288469	100.000	61963			

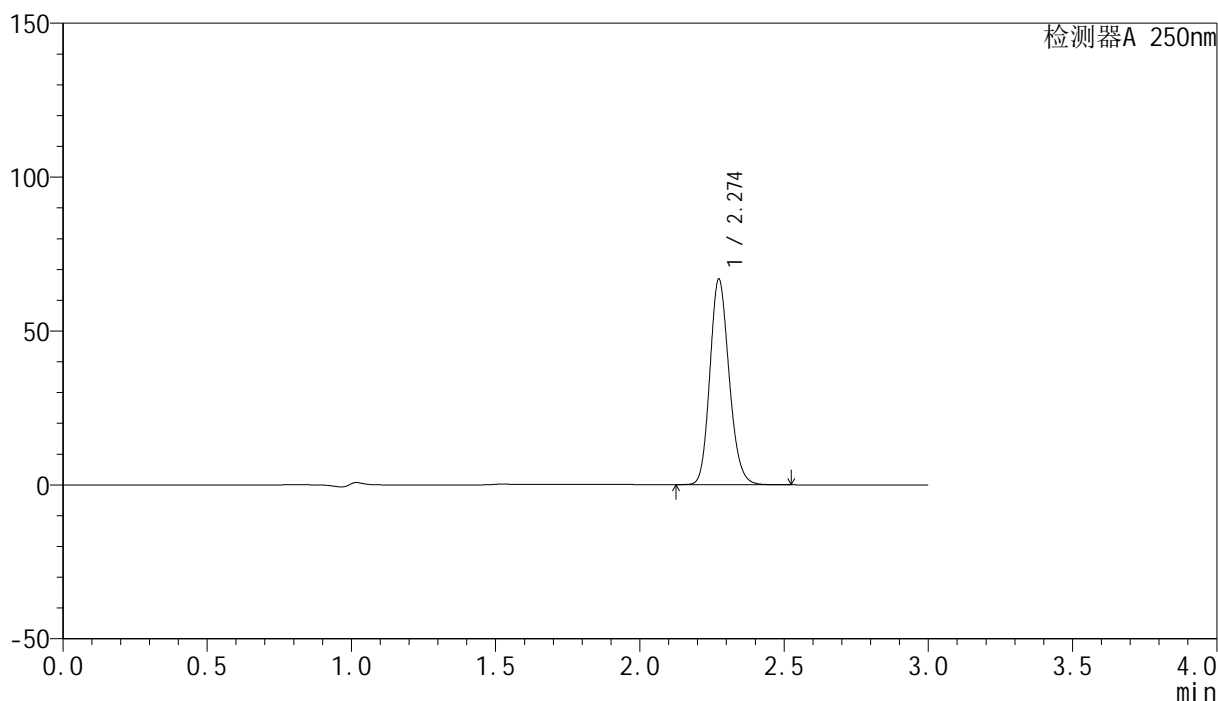
图139 非奈利酮片溶出曲线测定HPLC图谱
 自制品-24102801批(20mg规格)-pH4.5介质-桨法-50转-20min-片3
 供试品溶液-1

<样品信息>

色谱柱 : XB-C18(150mm*4.6mm,5 μ m) 流速:1.8ml/min
 柱温 : 40 $^{\circ}$ C 波长:250nm
 数据文件名: RC\$SMF-4099 - 27-3/27-140-2 - zzp-24102801p-pH4.5jz-jf50z-20mg-20min-P4.lcd
 方法文件名: RC\$SMF-4099 - SMF-4099-RCQX-FX276.lcm
 批处理文件名: RC\$SMF-4099 - 20241106-rcqx-FX276.lcb
 样品瓶号: 3-31
 进样体积: 10 μ l 版本号: 6.115
 进样时间: 2024/11/06 22:28:36 实验者: jiangjinwei
 处理时间 (V2) : 2024/11/07 14:56:57 处理者: jiangjinwei
 仪器型号: SHIMADZU LC-2050C(FX276)

<色谱图>

mV



<峰表>

检测器A 250nm

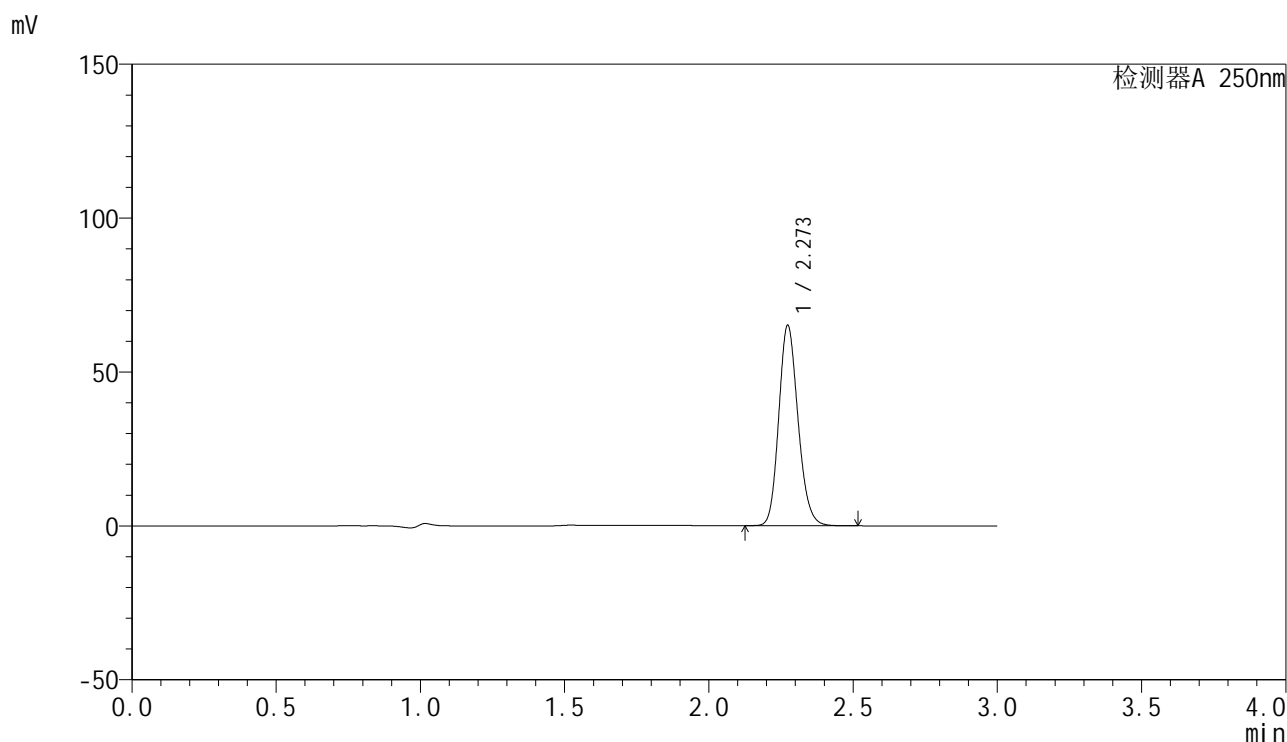
峰号	保留时间	面积	面积%	高度	理论塔板数(USP)	拖尾因子	分离度(USP)
1	2.274	310213	100.000	66624	5593	1.163	--
总计		310213	100.000	66624			

图140 非奈利酮片溶出曲线测定HPLC图谱
 自制品-24102801批(20mg规格)-pH4.5介质-桨法-50转-20min-片4
 供试品溶液-1

<样品信息>

色谱柱 : XB-C18(150mm*4.6mm,5 μ m) 流速:1.8ml/min
 柱温 : 40 $^{\circ}$ C 波长:250nm
 数据文件名: RC\$SMF-4099 - 27-3/27-141-2 - zzp-24102801p-pH4.5jz-jf50z-20mg-20min-P5.lcd
 方法文件名: RC\$SMF-4099 - SMF-4099-RCQX-FX276.lcm
 批处理文件名: RC\$SMF-4099 - 20241106-rcqx-FX276.lcb
 样品瓶号: 3-40
 进样体积: 10 μ l 版本号: 6.115
 进样时间: 2024/11/06 22:31:57 实验者: jiangjinwei
 处理时间 (V2) : 2024/11/07 14:57:00 处理者: jiangjinwei
 仪器型号: SHIMADZU LC-2050C(FX276)

<色谱图>



<峰表>

检测器A 250nm

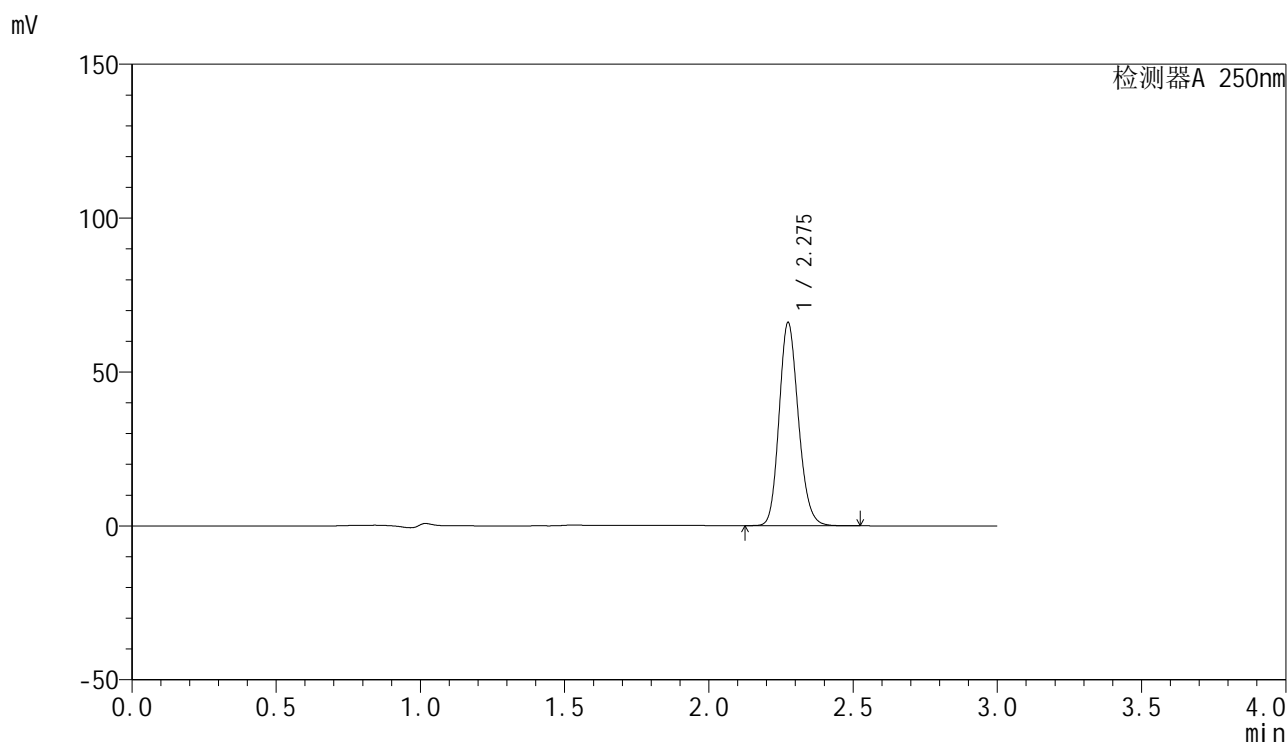
峰号	保留时间	面积	面积%	高度	理论塔板数(USP)	拖尾因子	分离度(USP)
1	2.273	302822	100.000	65008	5576	1.164	--
总计		302822	100.000	65008			

图141 非奈利酮片溶出曲线测定HPLC图谱
 自制品-24102801批(20mg规格)-pH4.5介质-桨法-50转-20min-片5
 供试品溶液-1

<样品信息>

色谱柱 : XB-C18(150mm*4.6mm,5 μ m) 流速:1.8ml/min
 柱温 : 40 $^{\circ}$ C 波长:250nm
 数据文件名: RC\$SMF-4099 - 27-3/27-142-2 - zzp-24102801p-pH4.5jz-jf50z-20mg-20min-P6.lcd
 方法文件名: RC\$SMF-4099 - SMF-4099-RCQX-FX276.lcm
 批处理文件名: RC\$SMF-4099 - 20241106-rcqx-FX276.lcb
 样品瓶号: 3-49
 进样体积: 10 μ l 版本号: 6.115
 进样时间: 2024/11/06 22:35:18 实验者: jiangjinwei
 处理时间 (V2) : 2024/11/07 14:57:02 处理者: jiangjinwei
 仪器型号: SHIMADZU LC-2050C(FX276)

<色谱图>



<峰表>

检测器A 250nm

峰号	保留时间	面积	面积%	高度	理论塔板数(USP)	拖尾因子	分离度(USP)
1	2.275	306974	100.000	65675	5581	1.165	--
总计		306974	100.000	65675			

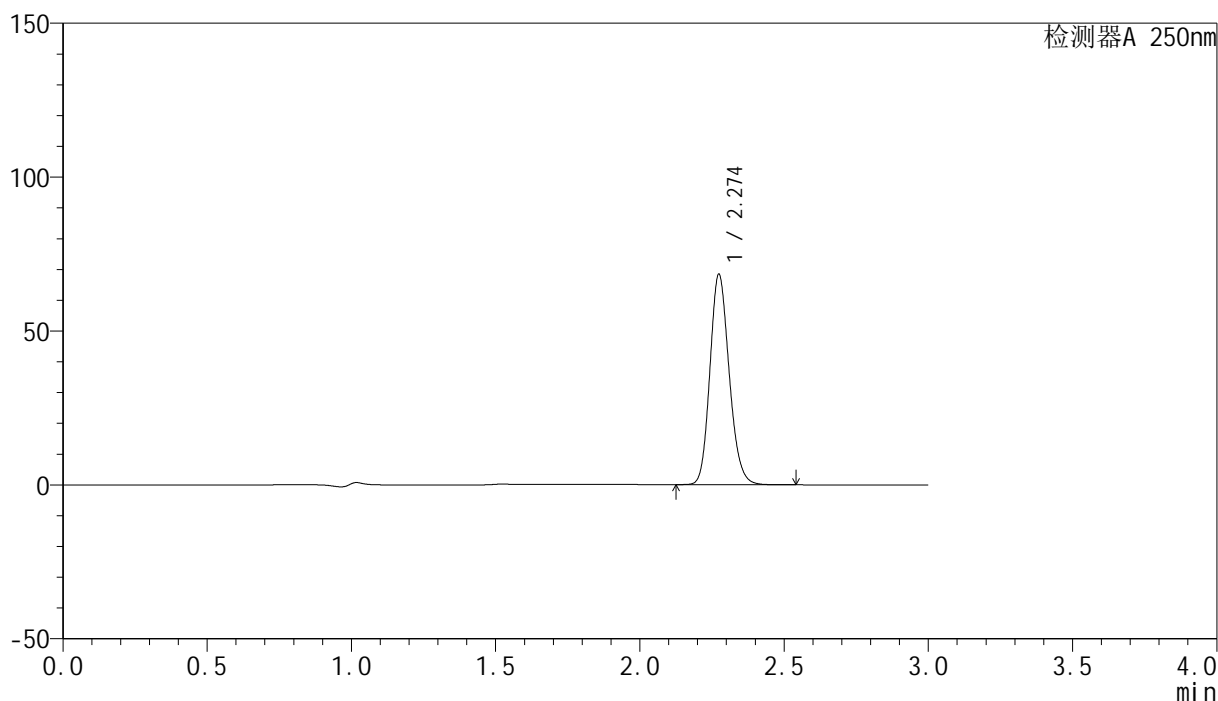
图142 非奈利酮片溶出曲线测定HPLC图谱
 自制品-24102801批(20mg规格)-pH4.5介质-桨法-50转-20min-片6
 供试品溶液-1

<样品信息>

色谱柱 : XB-C18(150mm*4.6mm,5 μ m) 流速:1.8ml/min
 柱温 : 40 $^{\circ}$ C 波长:250nm
 数据文件名: RC\$SMF-4099 - 27-3/27-143-2 - zzp-24102801p-pH4.5jz-jf50z-20mg-30min-P1.lcd
 方法文件名: RC\$SMF-4099 - SMF-4099-RCQX-FX276.lcm
 批处理文件名: RC\$SMF-4099 - 20241106-rcqx-FX276.lcb
 样品瓶号: 3-5
 进样体积: 10 μ l 版本号: 6.115
 进样时间: 2024/11/06 22:38:39 实验者: jiangjinwei
 处理时间 (V2) : 2024/11/07 14:57:05 处理者: jiangjinwei
 仪器型号: SHIMADZU LC-2050C(FX276)

<色谱图>

mV



<峰表>

检测器A 250nm

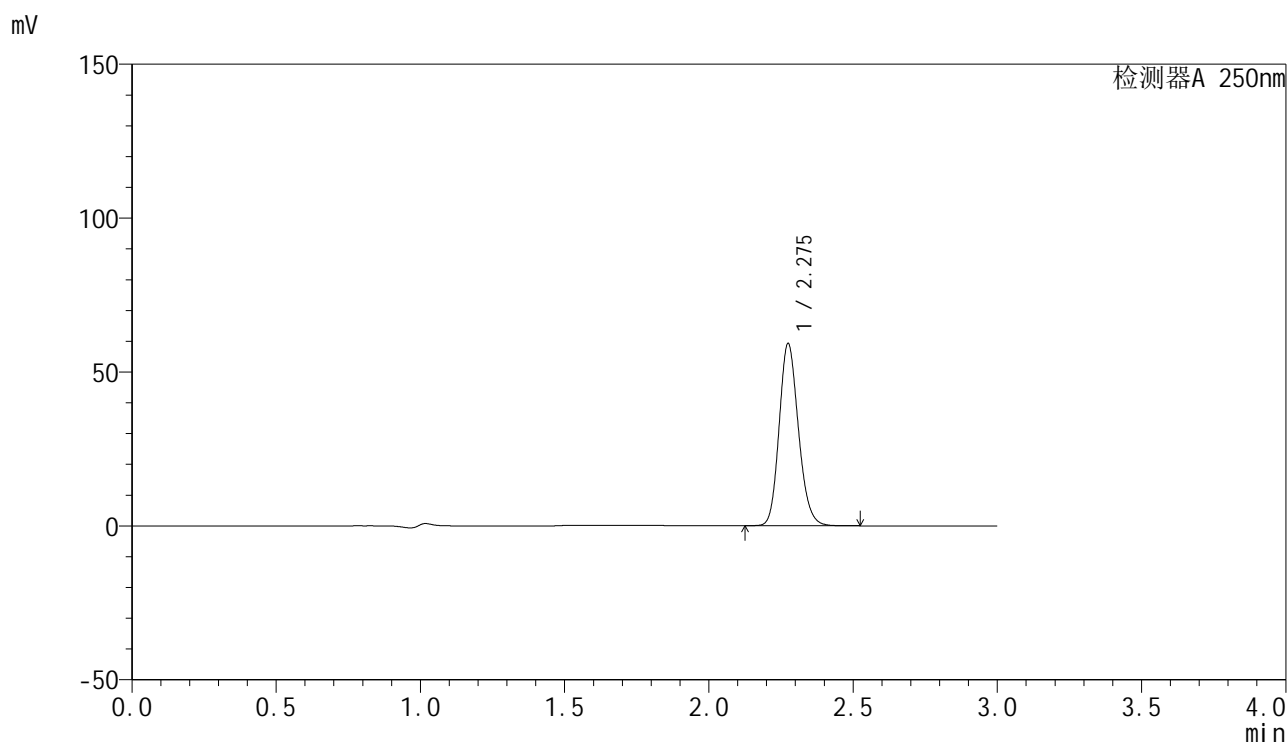
峰号	保留时间	面积	面积%	高度	理论塔板数(USP)	拖尾因子	分离度(USP)
1	2.274	318018	100.000	68173	5577	1.165	--
总计		318018	100.000	68173			

图143 非奈利酮片溶出曲线测定HPLC图谱
 自制品-24102801批(20mg规格)-pH4.5介质-桨法-50转-30min-片1
 供试品溶液-1

<样品信息>

色谱柱 : XB-C18(150mm*4.6mm,5 μ m) 流速:1.8ml/min
 柱温 : 40°C 波长:250nm
 数据文件名: RC\$SMF-4099 - 27-3/27-144-2 - zzp-24102801p-pH4.5jz-jf50z-20mg-30min-P2.lcd
 方法文件名: RC\$SMF-4099 - SMF-4099-RCQX-FX276.lcm
 批处理文件名: RC\$SMF-4099 - 20241106-rcqx-FX276.lcb
 样品瓶号: 3-14
 进样体积: 10 μ l 版本号: 6.115
 进样时间: 2024/11/06 22:42:02 实验者: jiangjinwei
 处理时间 (V2) : 2024/11/07 14:57:08 处理者: jiangjinwei
 仪器型号: SHIMADZU LC-2050C(FX276)

<色谱图>



<峰表>

检测器A 250nm

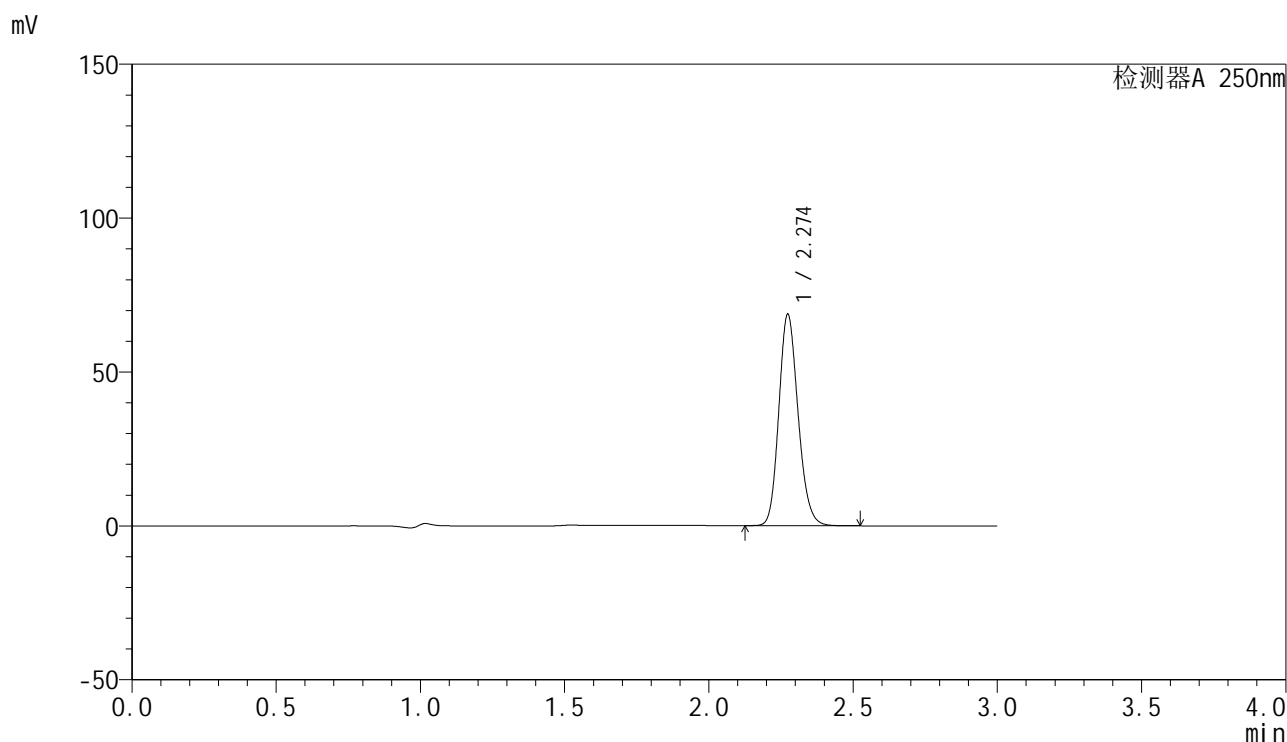
峰号	保留时间	面积	面积%	高度	理论塔板数(USP)	拖尾因子	分离度(USP)
1	2.275	275658	100.000	58897	5572	1.166	--
总计		275658	100.000	58897			

图144 非奈利酮片溶出曲线测定HPLC图谱
 自制品-24102801批(20mg规格)-pH4.5介质-桨法-50转-30min-片2
 供试品溶液-1

<样品信息>

色谱柱 : XB-C18(150mm*4.6mm,5μm) 流速:1.8ml/min
 柱温 : 40°C 波长:250nm
 数据文件名: RC\$SMF-4099 - 27-3/27-145-2 - zzp-24102801p-pH4.5jz-jf50z-20mg-30min-P3.lcd
 方法文件名: RC\$SMF-4099 - SMF-4099-RCQX-FX276.lcm
 批处理文件名: RC\$SMF-4099 - 20241106-rcqx-FX276.lcb
 样品瓶号: 3-23
 进样体积: 10 μl 版本号: 6.115
 进样时间: 2024/11/06 22:45:22 实验者: jiangjinwei
 处理时间 (V2) : 2024/11/07 14:57:11 处理者: jiangjinwei
 仪器型号: SHIMADZU LC-2050C(FX276)

<色谱图>



<峰表>

检测器A 250nm

峰号	保留时间	面积	面积%	高度	理论塔板数(USP)	拖尾因子	分离度(USP)
1	2.274	319356	100.000	68555	5582	1.164	--
总计		319356	100.000	68555			

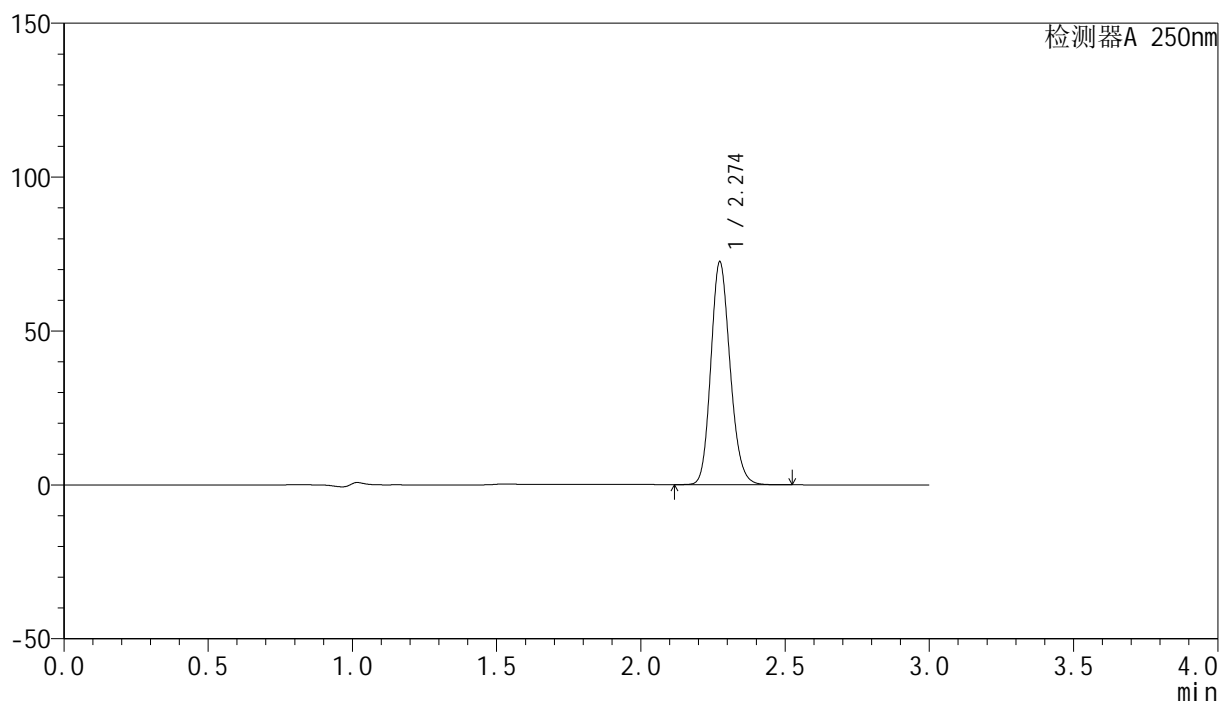
图145 非奈利酮片溶出曲线测定HPLC图谱
 自制品-24102801批(20mg规格)-pH4.5介质-桨法-50转-30min-片3
 供试品溶液-1

<样品信息>

色谱柱 : XB-C18(150mm*4.6mm,5 μ m) 流速:1.8ml/min
 柱温 : 40 $^{\circ}$ C 波长:250nm
 数据文件名: RC\$SMF-4099 - 27-3/27-146-2 - zzp-24102801p-pH4.5jz-jf50z-20mg-30min-P4.lcd
 方法文件名: RC\$SMF-4099 - SMF-4099-RCQX-FX276.lcm
 批处理文件名: RC\$SMF-4099 - 20241106-rcqx-FX276.lcb
 样品瓶号: 3-32
 进样体积: 10 μ l 版本号: 6.115
 进样时间: 2024/11/06 22:48:44 实验者: jiangjinwei
 处理时间 (V2) : 2024/11/07 14:57:13 处理者: jiangjinwei
 仪器型号: SHIMADZU LC-2050C(FX276)

<色谱图>

mV



<峰表>

检测器A 250nm

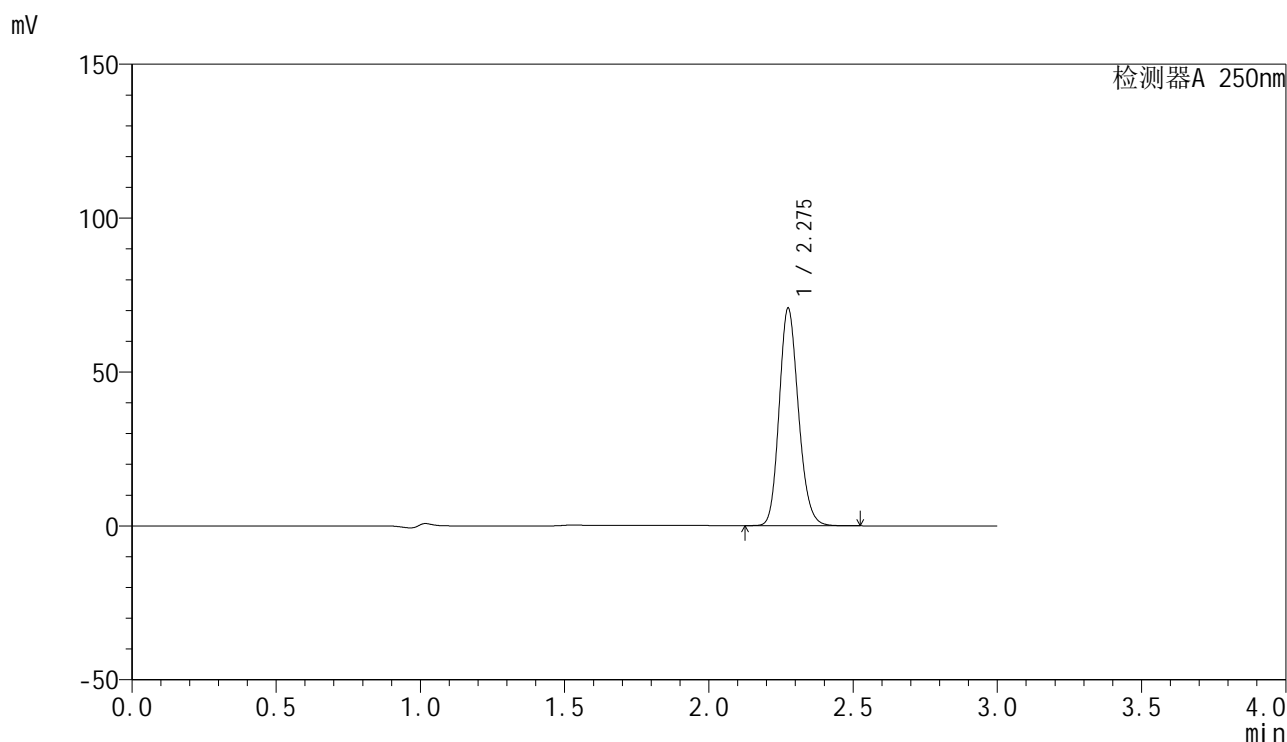
峰号	保留时间	面积	面积%	高度	理论塔板数(USP)	拖尾因子	分离度(USP)
1	2.274	336537	100.000	72250	5587	1.165	--
总计		336537	100.000	72250			

图146 非奈利酮片溶出曲线测定HPLC图谱
 自制品-24102801批(20mg规格)-pH4.5介质-桨法-50转-30min-片4
 供试品溶液-1

<样品信息>

色谱柱 : XB-C18(150mm*4.6mm,5 μ m) 流速:1.8ml/min
 柱温 : 40 $^{\circ}$ C 波长:250nm
 数据文件名: RC\$SMF-4099 - 27-3/27-147-2 - zzp-24102801p-pH4.5jz-jf50z-20mg-30min-P5.lcd
 方法文件名: RC\$SMF-4099 - SMF-4099-RCQX-FX276.lcm
 批处理文件名: RC\$SMF-4099 - 20241106-rcqx-FX276.lcb
 样品瓶号: 3-41
 进样体积: 10 μ l 版本号: 6.115
 进样时间: 2024/11/06 22:52:04 实验者: jiangjinwei
 处理时间 (V2) : 2024/11/07 14:57:16 处理者: jiangjinwei
 仪器型号: SHIMADZU LC-2050C(FX276)

<色谱图>



<峰表>

检测器A 250nm

峰号	保留时间	面积	面积%	高度	理论塔板数(USP)	拖尾因子	分离度(USP)
1	2.275	328419	100.000	70254	5591	1.166	--
总计		328419	100.000	70254			

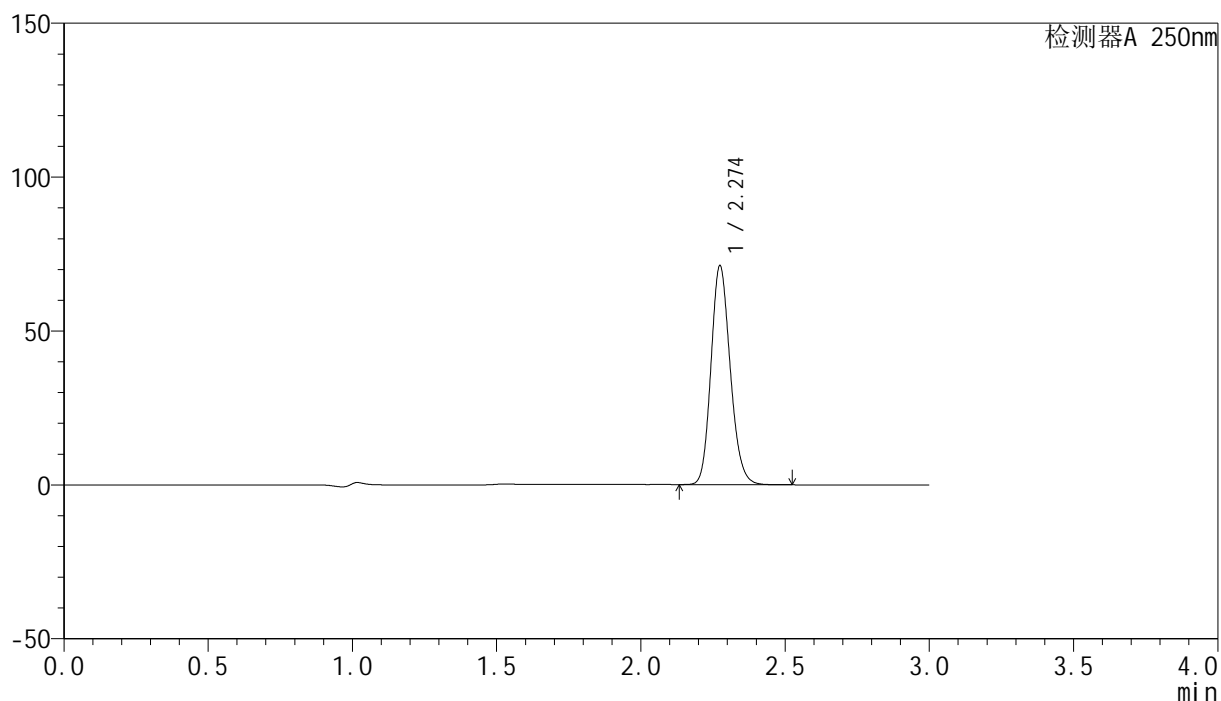
图147 非奈利酮片溶出曲线测定HPLC图谱
 自制品-24102801批(20mg规格)-pH4.5介质-桨法-50转-30min-片5
 供试品溶液-1

<样品信息>

色谱柱 : XB-C18(150mm*4.6mm,5 μ m) 流速:1.8ml/min
 柱温 : 40 $^{\circ}$ C 波长:250nm
 数据文件名: RC\$SMF-4099 - 27-3/27-148-2 - zzp-24102801p-pH4.5jz-jf50z-20mg-30min-P6.lcd
 方法文件名: RC\$SMF-4099 - SMF-4099-RCQX-FX276.lcm
 批处理文件名: RC\$SMF-4099 - 20241106-rcqx-FX276.lcb
 样品瓶号: 3-50
 进样体积: 10 μ l 版本号: 6.115
 进样时间: 2024/11/06 22:55:27 实验者: jiangjinwei
 处理时间 (V2) : 2024/11/07 14:57:18 处理者: jiangjinwei
 仪器型号: SHIMADZU LC-2050C(FX276)

<色谱图>

mV



<峰表>

检测器A 250nm

峰号	保留时间	面积	面积%	高度	理论塔板数(USP)	拖尾因子	分离度(USP)
1	2.274	330869	100.000	70920	5577	1.165	--
总计		330869	100.000	70920			

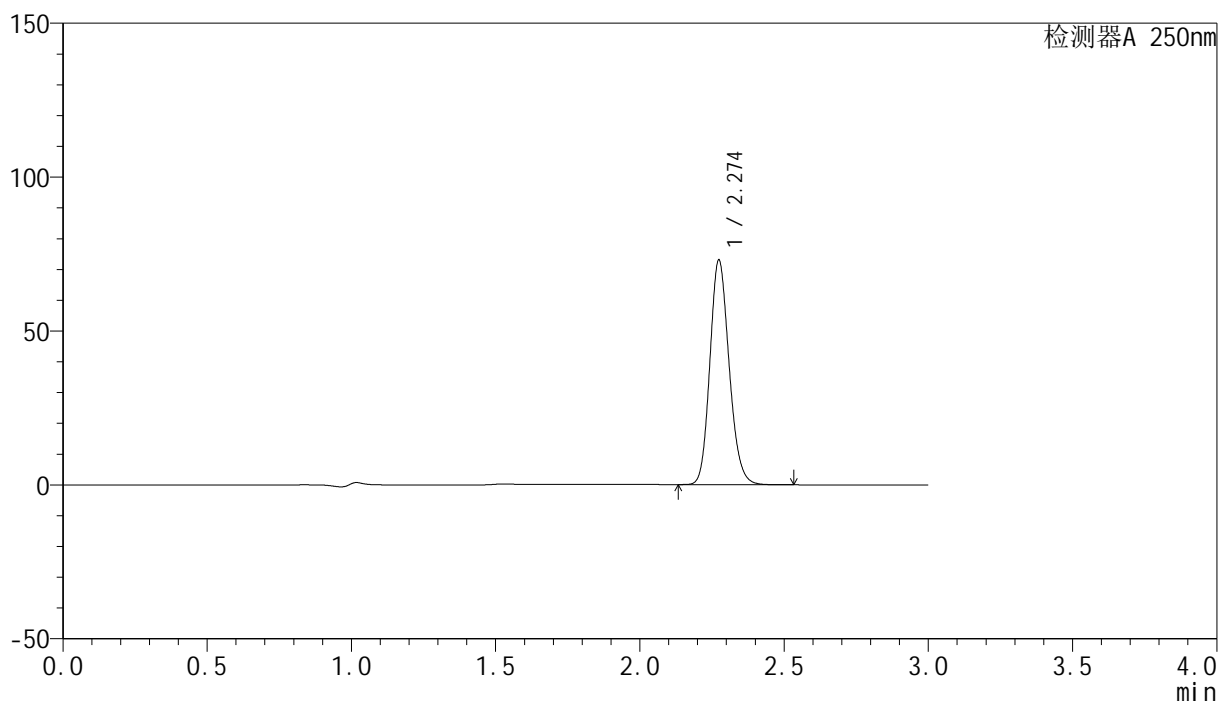
图148 非奈利酮片溶出曲线测定HPLC图谱
 自制品-24102801批(20mg规格)-pH4.5介质-桨法-50转-30min-片6
 供试品溶液-1

<样品信息>

色谱柱 : XB-C18(150mm*4.6mm,5 μ m) 流速:1.8ml/min
 柱温 : 40 $^{\circ}$ C 波长:250nm
 数据文件名: RC\$SMF-4099 - 27-3/27-149-2 - zzp-24102801p-pH4.5jz-jf50z-20mg-45min-P1.lcd
 方法文件名: RC\$SMF-4099 - SMF-4099-RCQX-FX276.lcm
 批处理文件名: RC\$SMF-4099 - 20241106-rcqx-FX276.lcb
 样品瓶号: 3-6
 进样体积: 10 μ l 版本号: 6.115
 进样时间: 2024/11/06 22:58:49 实验者: jiangjinwei
 处理时间 (V2) : 2024/11/07 14:57:21 处理者: jiangjinwei
 仪器型号: SHIMADZU LC-2050C(FX276)

<色谱图>

mV



<峰表>

检测器A 250nm

峰号	保留时间	面积	面积%	高度	理论塔板数(USP)	拖尾因子	分离度(USP)
1	2.274	339250	100.000	72803	5584	1.164	--
总计		339250	100.000	72803			

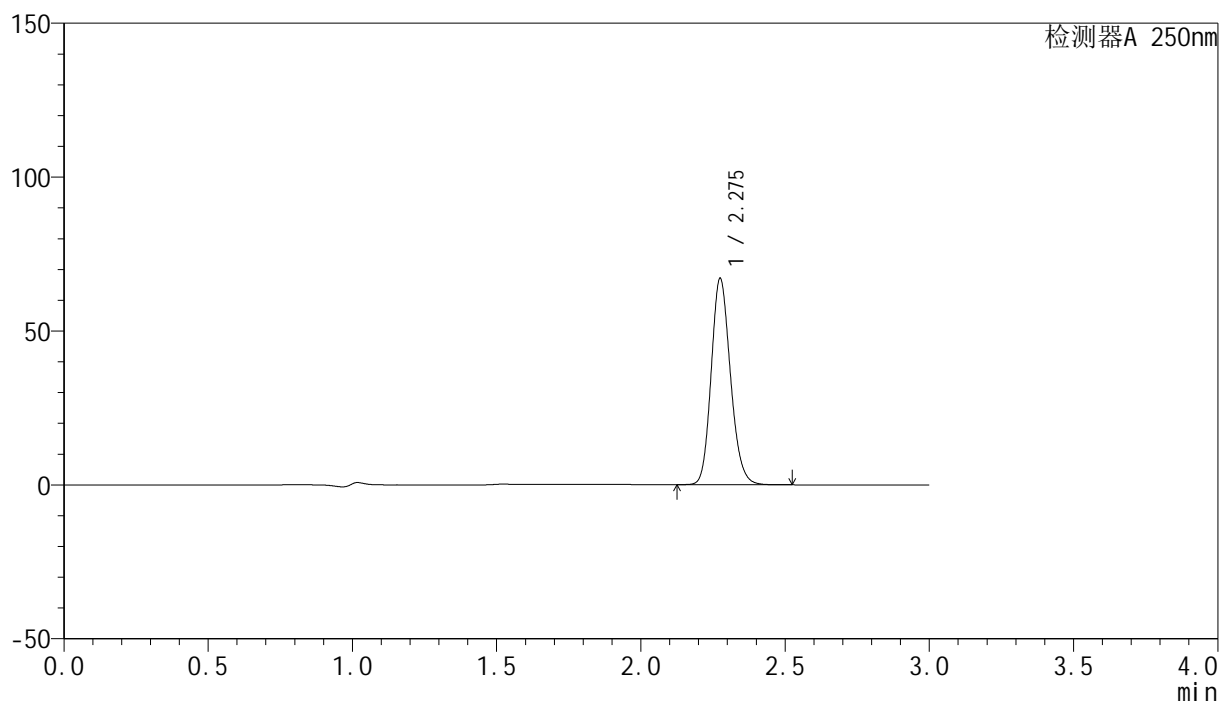
图149 非奈利酮片溶出曲线测定HPLC图谱
 自制品-24102801批(20mg规格)-pH4.5介质-桨法-50转-45min-片1
 供试品溶液-1

<样品信息>

色谱柱 : XB-C18(150mm*4.6mm,5 μ m) 流速:1.8ml/min
 柱温 : 40 $^{\circ}$ C 波长:250nm
 数据文件名: RC\$SMF-4099 - 27-3/27-150-2 - zzp-24102801p-pH4.5jz-jf50z-20mg-45min-P2.lcd
 方法文件名: RC\$SMF-4099 - SMF-4099-RCQX-FX276.lcm
 批处理文件名: RC\$SMF-4099 - 20241106-rcqx-FX276.lcb
 样品瓶号: 3-15
 进样体积: 10 μ l 版本号: 6.115
 进样时间: 2024/11/06 23:02:09 实验者: jiangjinwei
 处理时间 (V2) : 2024/11/07 14:57:24 处理者: jiangjinwei
 仪器型号: SHIMADZU LC-2050C(FX276)

<色谱图>

mV



<峰表>

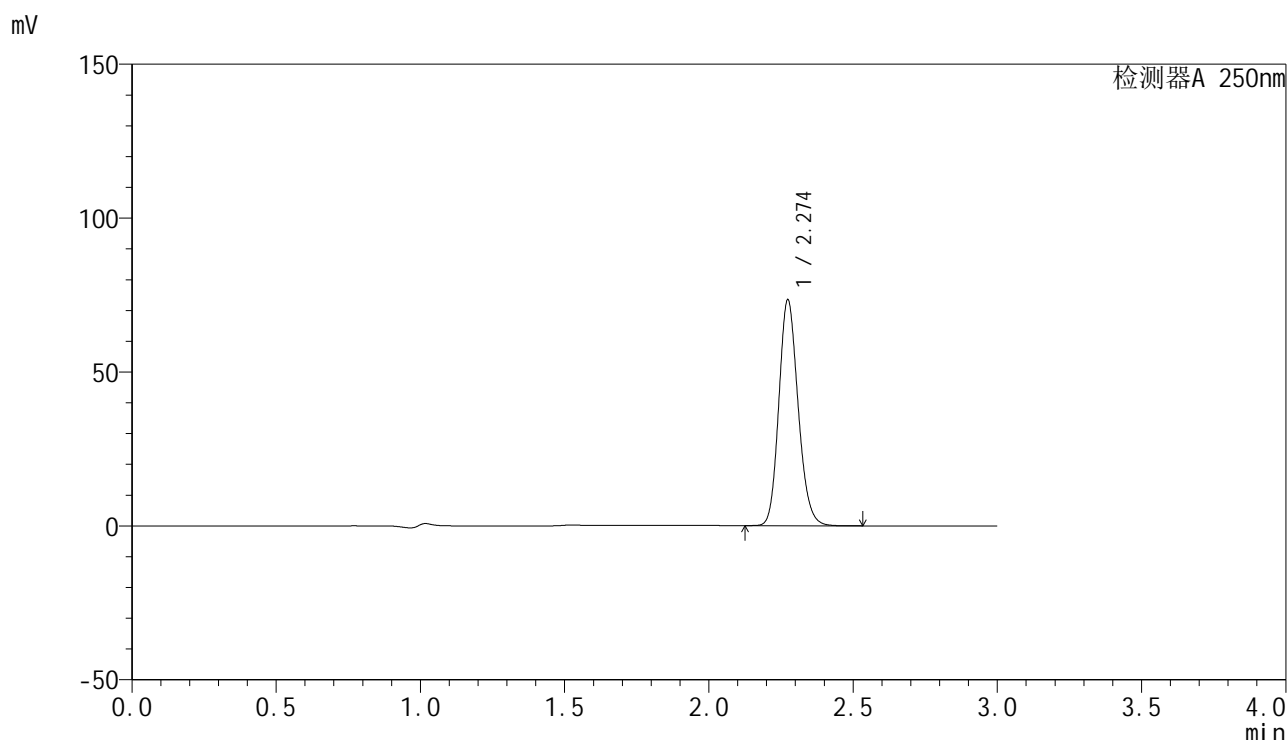
检测器A 250nm

峰号	保留时间	面积	面积%	高度	理论塔板数(USP)	拖尾因子	分离度(USP)
1	2.275	311751	100.000	66631	5582	1.165	--
总计		311751	100.000	66631			

<样品信息>

色谱柱 : XB-C18(150mm*4.6mm,5 μ m) 流速:1.8ml/min
 柱温 : 40 $^{\circ}$ C 波长:250nm
 数据文件名: RC\$SMF-4099 - 27-3/27-151-2 - zzp-24102801p-pH4.5jz-jf50z-20mg-45min-P3.lcd
 方法文件名: RC\$SMF-4099 - SMF-4099-RCQX-FX276.lcm
 批处理文件名: RC\$SMF-4099 - 20241106-rcqx-FX276.lcb
 样品瓶号: 3-24
 进样体积: 10 μ l 版本号: 6.115
 进样时间: 2024/11/06 23:05:31 实验者: jiangjinwei
 处理时间 (V2) : 2024/11/07 14:57:26 处理者: jiangjinwei
 仪器型号: SHIMADZU LC-2050C(FX276)

<色谱图>



<峰表>

检测器A 250nm

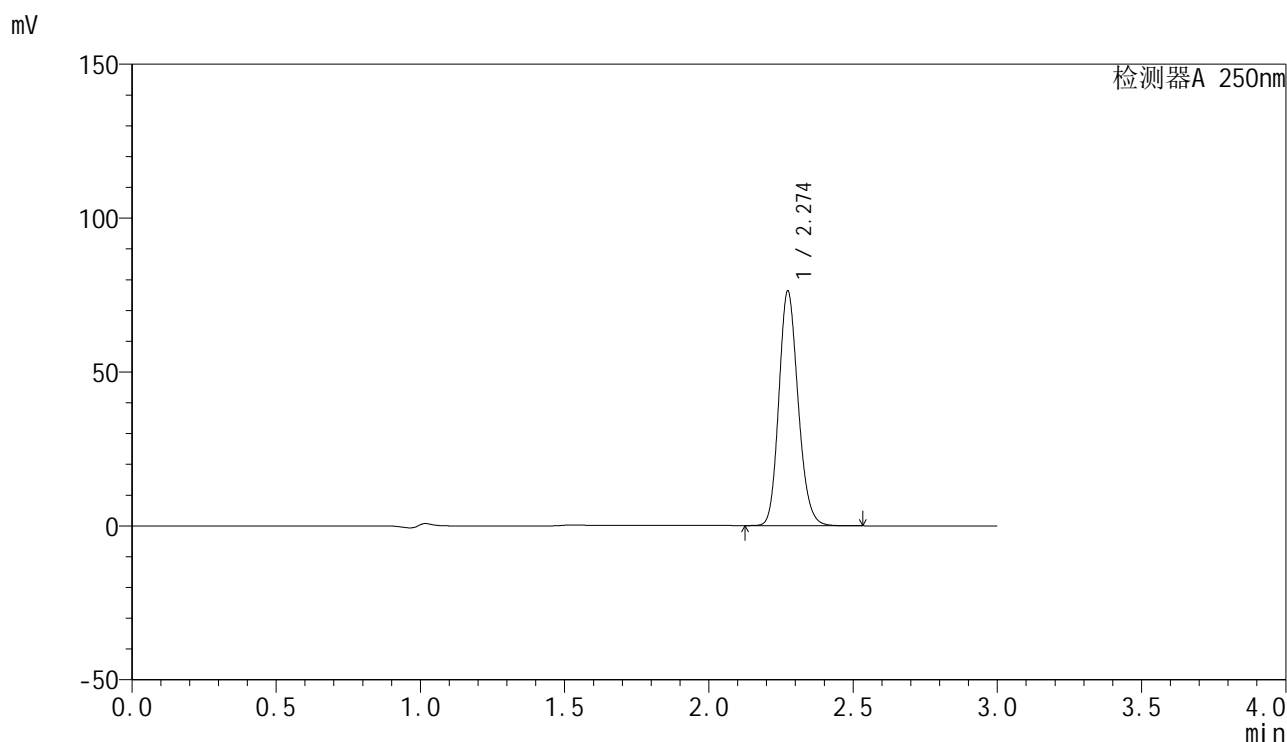
峰号	保留时间	面积	面积%	高度	理论塔板数(USP)	拖尾因子	分离度(USP)
1	2.274	341380	100.000	73225	5576	1.164	--
总计		341380	100.000	73225			

图151 非奈利酮片溶出曲线测定HPLC图谱
 自制品-24102801批(20mg规格)-pH4.5介质-桨法-50转-45min-片3
 供试品溶液-1

<样品信息>

色谱柱 : XB-C18(150mm*4.6mm,5μm) 流速:1.8ml/min
 柱温 : 40°C 波长:250nm
 数据文件名: RC\$SMF-4099 - 27-3/27-152-2 - zzp-24102801p-pH4.5jz-jf50z-20mg-45min-P4.lcd
 方法文件名: RC\$SMF-4099 - SMF-4099-RCQX-FX276.lcm
 批处理文件名: RC\$SMF-4099 - 20241106-rcqx-FX276.lcb
 样品瓶号: 3-33
 进样体积: 10 μl 版本号: 6.115
 进样时间: 2024/11/06 23:08:52 实验者: jiangjinwei
 处理时间 (V2) : 2024/11/07 14:57:29 处理者: jiangjinwei
 仪器型号: SHIMADZU LC-2050C(FX276)

<色谱图>



<峰表>

检测器A 250nm

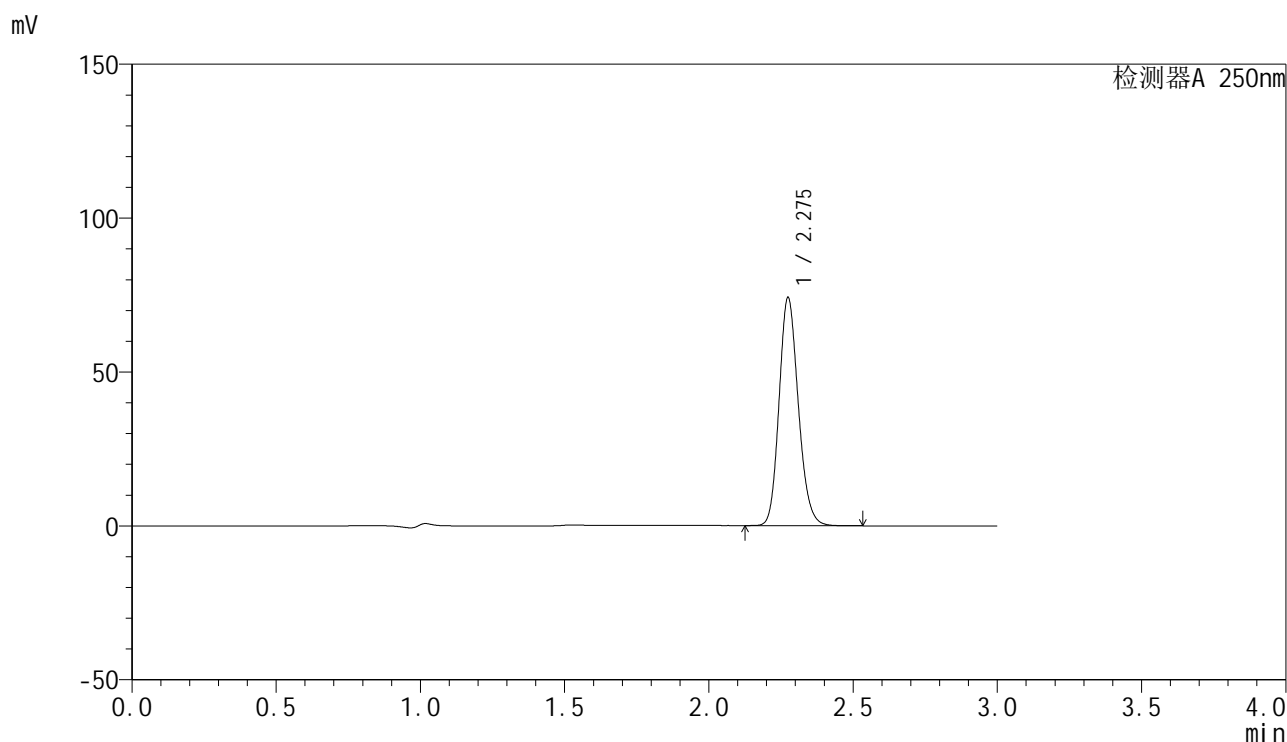
峰号	保留时间	面积	面积%	高度	理论塔板数(USP)	拖尾因子	分离度(USP)
1	2.274	354317	100.000	76040	5584	1.164	--
总计		354317	100.000	76040			

图152 非奈利酮片溶出曲线测定HPLC图谱
 自制品-24102801批(20mg规格)-pH4.5介质-桨法-50转-45min-片4
 供试品溶液-1

<样品信息>

色谱柱 : XB-C18(150mm*4.6mm,5 μ m) 流速:1.8ml/min
 柱温 : 40 $^{\circ}$ C 波长:250nm
 数据文件名: RC\$SMF-4099 - 27-3/27-153-2 - zzp-24102801p-pH4.5jz-jf50z-20mg-45min-P5.lcd
 方法文件名: RC\$SMF-4099 - SMF-4099-RCQX-FX276.lcm
 批处理文件名: RC\$SMF-4099 - 20241106-rcqx-FX276.lcb
 样品瓶号: 3-42
 进样体积: 10 μ l 版本号: 6.115
 进样时间: 2024/11/06 23:12:14 实验者: jiangjinwei
 处理时间 (V2) : 2024/11/07 14:57:32 处理者: jiangjinwei
 仪器型号: SHIMADZU LC-2050C(FX276)

<色谱图>



<峰表>

检测器A 250nm

峰号	保留时间	面积	面积%	高度	理论塔板数(USP)	拖尾因子	分离度(USP)
1	2.275	344237	100.000	73824	5601	1.164	--
总计		344237	100.000	73824			

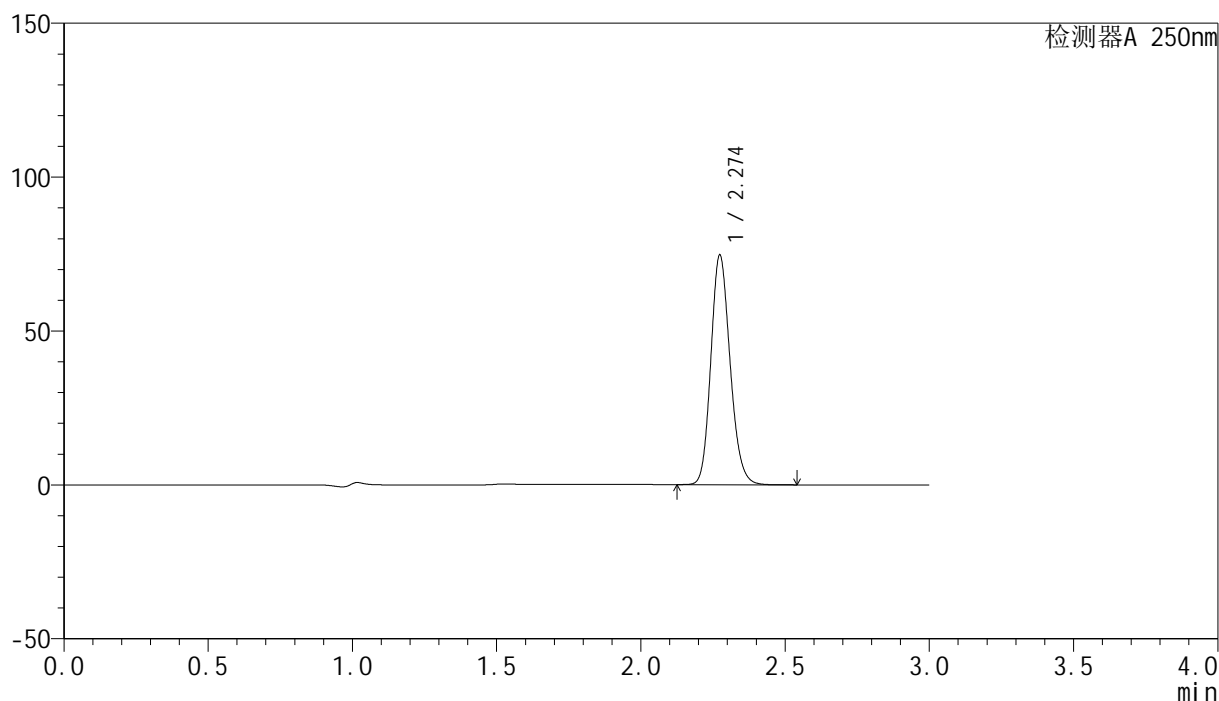
图153 非奈利酮片溶出曲线测定HPLC图谱
 自制品-24102801批(20mg规格)-pH4.5介质-桨法-50转-45min-片5
 供试品溶液-1

<样品信息>

色谱柱 : XB-C18(150mm*4.6mm,5 μ m) 流速:1.8ml/min
 柱温 : 40 $^{\circ}$ C 波长:250nm
 数据文件名: RC\$SMF-4099 - 27-3/27-154-2 - zzp-24102801p-pH4.5jz-jf50z-20mg-45min-P6.lcd
 方法文件名: RC\$SMF-4099 - SMF-4099-RCQX-FX276.lcm
 批处理文件名: RC\$SMF-4099 - 20241106-rcqx-FX276.lcb
 样品瓶号: 3-51
 进样体积: 10 μ l 版本号: 6.115
 进样时间: 2024/11/06 23:15:34 实验者: jiangjinwei
 处理时间 (V2) : 2024/11/07 14:57:34 处理者: jiangjinwei
 仪器型号: SHIMADZU LC-2050C(FX276)

<色谱图>

mV



<峰表>

检测器A 250nm

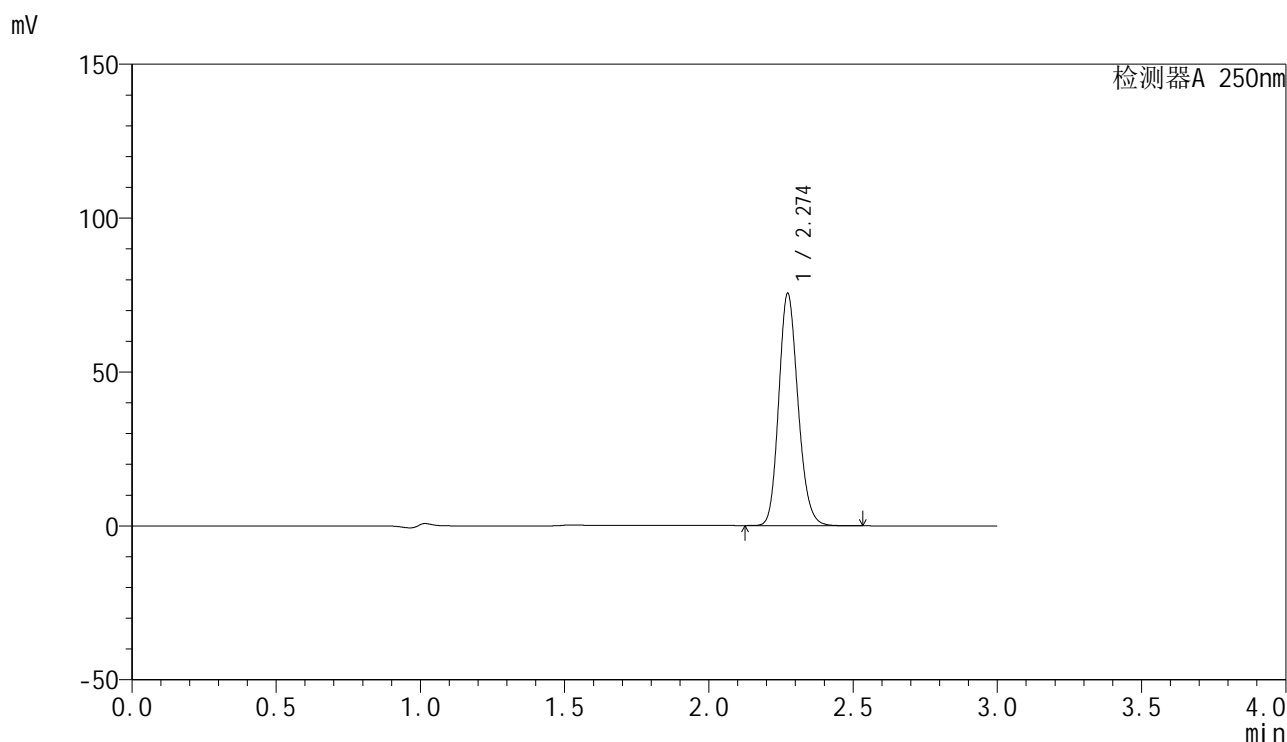
峰号	保留时间	面积	面积%	高度	理论塔板数(USP)	拖尾因子	分离度(USP)
1	2.274	346896	100.000	74458	5585	1.164	--
总计		346896	100.000	74458			

图154 非奈利酮片溶出曲线测定HPLC图谱
 自制品-24102801批(20mg规格)-pH4.5介质-桨法-50转-45min-片6
 供试品溶液-1

<样品信息>

色谱柱 : XB-C18(150mm*4.6mm,5μm) 流速:1.8ml/min
 柱温 : 40°C 波长:250nm
 数据文件名: RC\$SMF-4099 - 27-3/27-155-2 - zzp-24102801p-pH4.5jz-jf50z-20mg-60min-P1.lcd
 方法文件名: RC\$SMF-4099 - SMF-4099-RCQX-FX276.lcm
 批处理文件名: RC\$SMF-4099 - 20241106-rcqx-FX276.lcb
 样品瓶号: 3-7
 进样体积: 10 μl 版本号: 6.115
 进样时间: 2024/11/06 23:18:56 实验者: jiangjinwei
 处理时间 (V2) : 2024/11/07 14:57:37 处理者: jiangjinwei
 仪器型号: SHIMADZU LC-2050C(FX276)

<色谱图>



<峰表>

检测器A 250nm

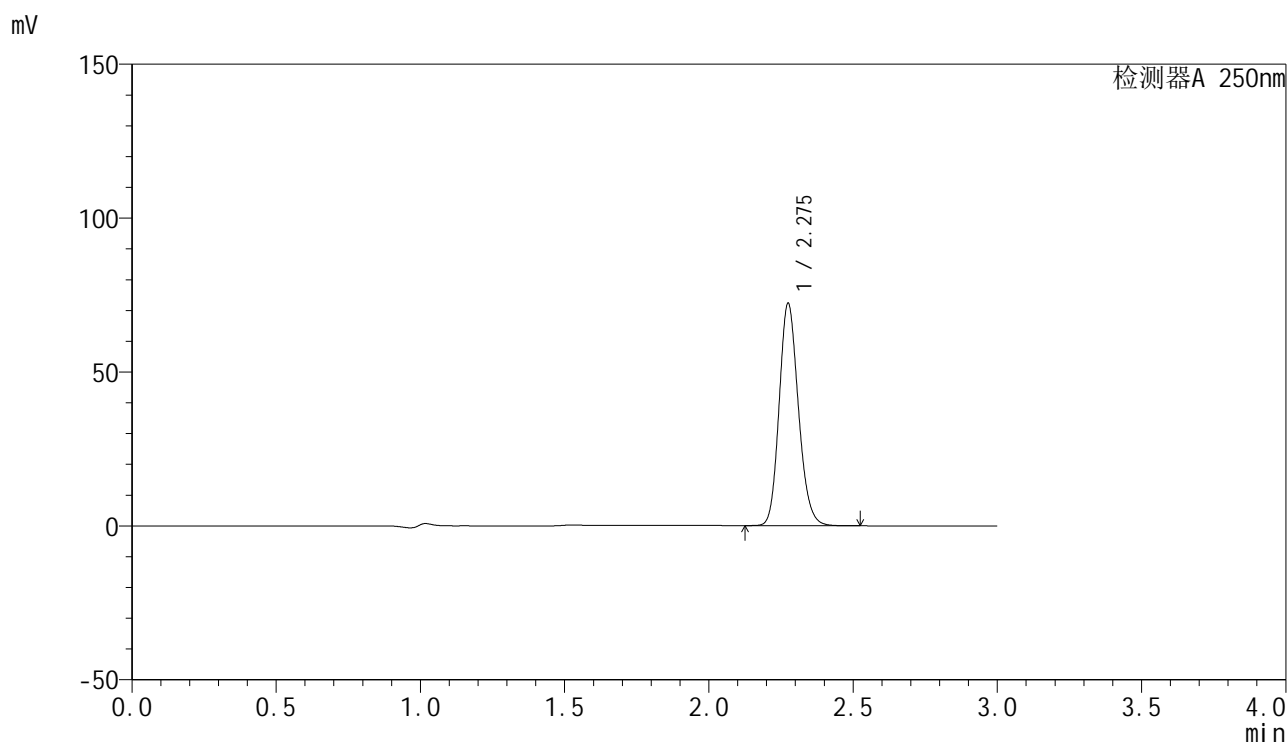
峰号	保留时间	面积	面积%	高度	理论塔板数(USP)	拖尾因子	分离度(USP)
1	2.274	350745	100.000	75341	5584	1.163	--
总计		350745	100.000	75341			

图155 非奈利酮片溶出曲线测定HPLC图谱
 自制品-24102801批(20mg规格)-pH4.5介质-桨法-50转-60min-片1
 供试品溶液-1

<样品信息>

色谱柱 : XB-C18(150mm*4.6mm,5 μ m) 流速:1.8ml/min
 柱温 : 40°C 波长:250nm
 数据文件名: RC\$SMF-4099 - 27-3/27-156-2 - zzp-24102801p-pH4.5jz-jf50z-20mg-60min-P2.lcd
 方法文件名: RC\$SMF-4099 - SMF-4099-RCQX-FX276.lcm
 批处理文件名: RC\$SMF-4099 - 20241106-rcqx-FX276.lcb
 样品瓶号: 3-16
 进样体积: 10 μ l 版本号: 6.115
 进样时间: 2024/11/06 23:22:17 实验者: jiangjinwei
 处理时间 (V2) : 2024/11/07 14:57:39 处理者: jiangjinwei
 仪器型号: SHIMADZU LC-2050C(FX276)

<色谱图>



<峰表>

检测器A 250nm

峰号	保留时间	面积	面积%	高度	理论塔板数(USP)	拖尾因子	分离度(USP)
1	2.275	335729	100.000	71876	5596	1.165	--
总计		335729	100.000	71876			

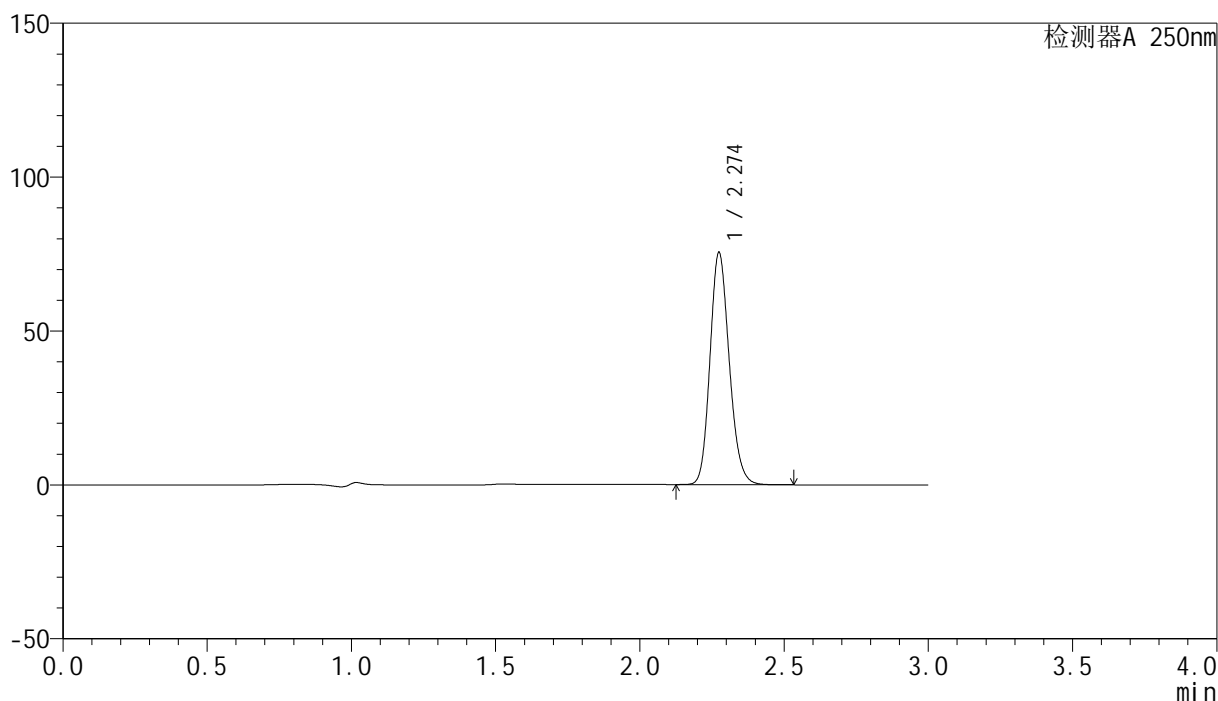
图156 非奈利酮片溶出曲线测定HPLC图谱
 自制品-24102801批(20mg规格)-pH4.5介质-桨法-50转-60min-片2
 供试品溶液-1

<样品信息>

色谱柱 : XB-C18(150mm*4.6mm,5 μ m) 流速:1.8ml/min
 柱温 : 40 $^{\circ}$ C 波长:250nm
 数据文件名: RC\$SMF-4099 - 27-3/27-157-2 - zzp-24102801p-pH4.5jz-jf50z-20mg-60min-P3.lcd
 方法文件名: RC\$SMF-4099 - SMF-4099-RCQX-FX276.lcm
 批处理文件名: RC\$SMF-4099 - 20241106-rcqx-FX276.lcb
 样品瓶号: 3-25
 进样体积: 10 μ l 版本号: 6.115
 进样时间: 2024/11/06 23:25:38 实验者: jiangjinwei
 处理时间 (V2) : 2024/11/07 14:57:42 处理者: jiangjinwei
 仪器型号: SHIMADZU LC-2050C(FX276)

<色谱图>

mV



<峰表>

检测器A 250nm

峰号	保留时间	面积	面积%	高度	理论塔板数(USP)	拖尾因子	分离度(USP)
1	2.274	350805	100.000	75163	5579	1.165	--
总计		350805	100.000	75163			

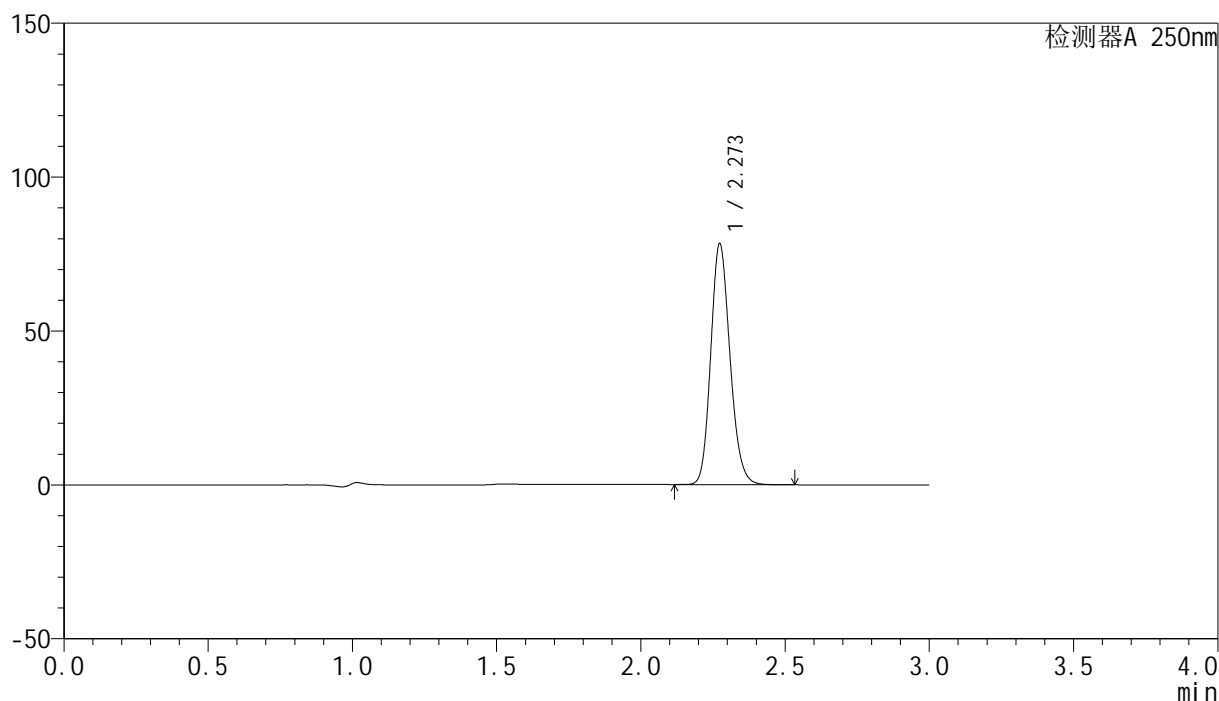
图157 非奈利酮片溶出曲线测定HPLC图谱
 自制品-24102801批(20mg规格)-pH4.5介质-桨法-50转-60min-片3
 供试品溶液-1

<样品信息>

色谱柱 : XB-C18(150mm*4.6mm,5 μ m) 流速:1.8ml/min
 柱温 : 40 $^{\circ}$ C 波长:250nm
 数据文件名: RC\$SMF-4099 - 27-3/27-158-2 - zzp-24102801p-pH4.5jz-jf50z-20mg-60min-P4.lcd
 方法文件名: RC\$SMF-4099 - SMF-4099-RCQX-FX276.lcm
 批处理文件名: RC\$SMF-4099 - 20241106-rcqx-FX276.lcb
 样品瓶号: 3-34
 进样体积: 10 μ l 版本号: 6.115
 进样时间: 2024/11/06 23:29:00 实验者: jiangjinwei
 处理时间 (V2) : 2024/11/07 14:57:45 处理者: jiangjinwei
 仪器型号: SHIMADZU LC-2050C(FX276)

<色谱图>

mV



<峰表>

检测器A 250nm

峰号	保留时间	面积	面积%	高度	理论塔板数(USP)	拖尾因子	分离度(USP)
1	2.273	364019	100.000	78183	5584	1.164	--
总计		364019	100.000	78183			

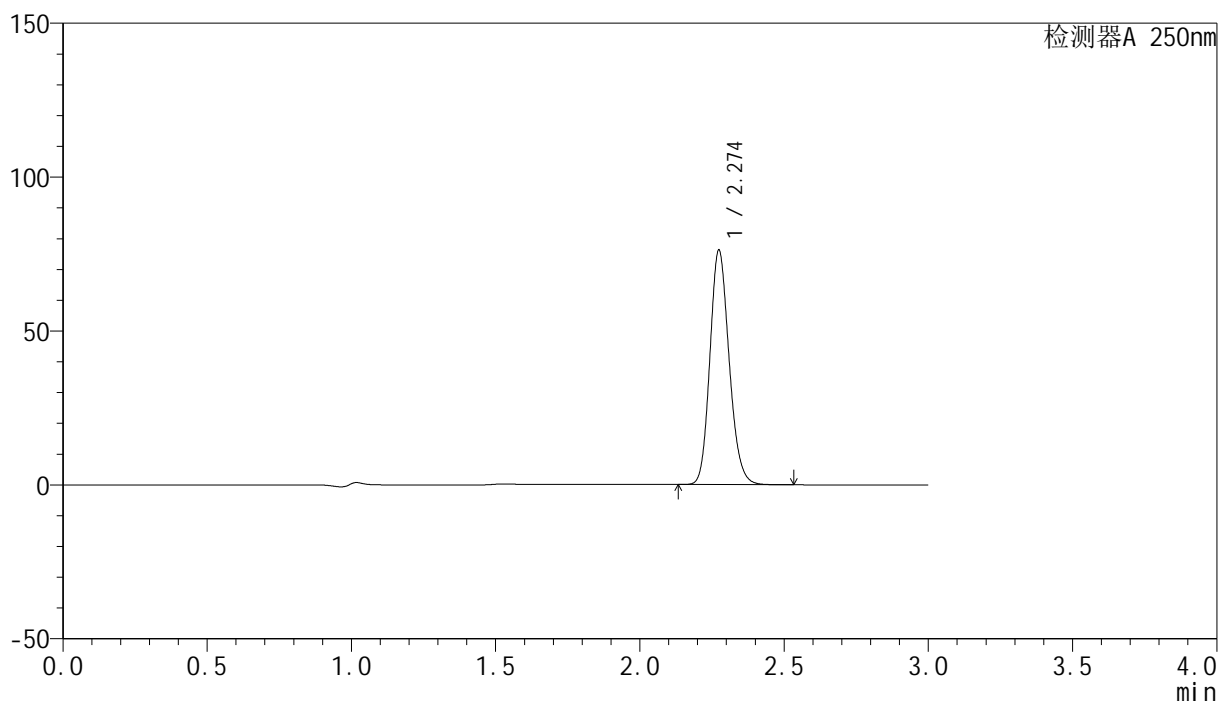
图158 非奈利酮片溶出曲线测定HPLC图谱
 自制品-24102801批(20mg规格)-pH4.5介质-桨法-50转-60min-片4
 供试品溶液-1

<样品信息>

色谱柱 : XB-C18(150mm*4.6mm,5 μ m) 流速:1.8ml/min
 柱温 : 40 $^{\circ}$ C 波长:250nm
 数据文件名: RC\$SMF-4099 - 27-3/27-159-2 - zzp-24102801p-pH4.5jz-jf50z-20mg-60min-P5.lcd
 方法文件名: RC\$SMF-4099 - SMF-4099-RCQX-FX276.lcm
 批处理文件名: RC\$SMF-4099 - 20241106-rcqx-FX276.lcb
 样品瓶号: 3-43
 进样体积: 10 μ l 版本号: 6.115
 进样时间: 2024/11/06 23:32:21 实验者: jiangjinwei
 处理时间 (V2) : 2024/11/07 14:57:47 处理者: jiangjinwei
 仪器型号: SHIMADZU LC-2050C(FX276)

<色谱图>

mV



<峰表>

检测器A 250nm

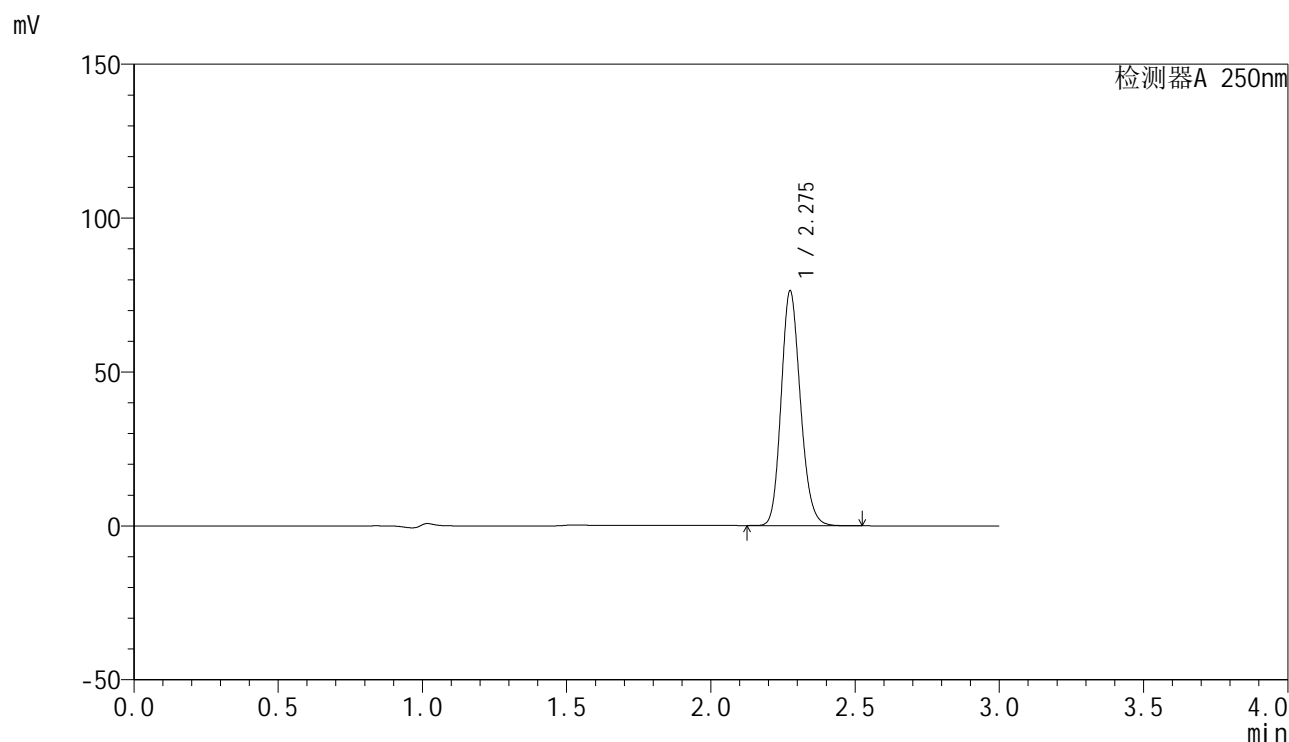
峰号	保留时间	面积	面积%	高度	理论塔板数(USP)	拖尾因子	分离度(USP)
1	2.274	354009	100.000	76014	5594	1.165	--
总计		354009	100.000	76014			

图159 非奈利酮片溶出曲线测定HPLC图谱
 自制品-24102801批(20mg规格)-pH4.5介质-桨法-50转-60min-片5
 供试品溶液-1

<样品信息>

色谱柱 : XB-C18(150mm*4.6mm,5 μ m) 流速:1.8ml/min
 柱温 : 40 $^{\circ}$ C 波长:250nm
 数据文件名: RC\$SMF-4099 - 27-3/27-160-2 - zzp-24102801p-pH4.5jz-jf50z-20mg-60min-P6.lcd
 方法文件名: RC\$SMF-4099 - SMF-4099-RCQX-FX276.lcm
 批处理文件名: RC\$SMF-4099 - 20241106-rcqx-FX276.lcb
 样品瓶号: 3-52
 进样体积: 10 μ l 版本号: 6.115
 进样时间: 2024/11/06 23:35:42 实验者: jiangjinwei
 处理时间 (V2) : 2024/11/07 14:57:50 处理者: jiangjinwei
 仪器型号: SHIMADZU LC-2050C(FX276)

<色谱图>



<峰表>

检测器A 250nm

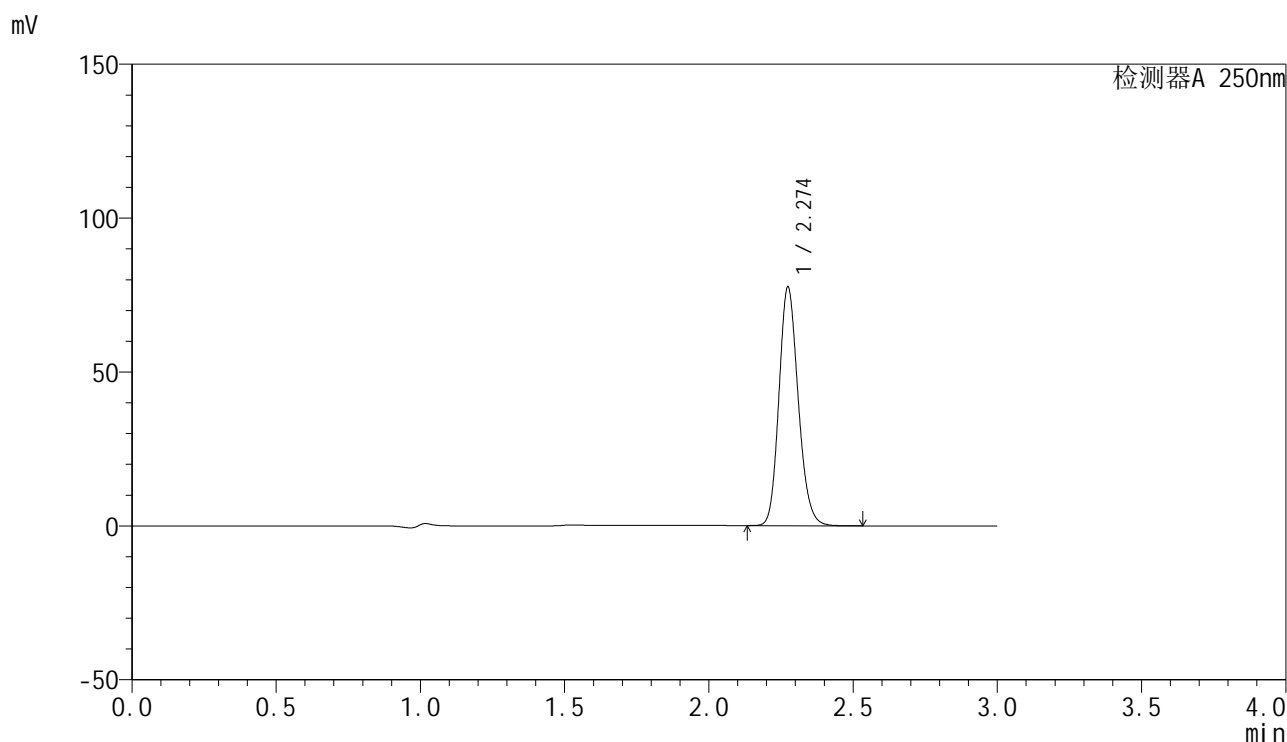
峰号	保留时间	面积	面积%	高度	理论塔板数(USP)	拖尾因子	分离度(USP)
1	2.275	354546	100.000	75898	5595	1.165	--
总计		354546	100.000	75898			

图160 非奈利酮片溶出曲线测定HPLC图谱
 自制品-24102801批(20mg规格)-pH4.5介质-桨法-50转-60min-片6
 供试品溶液-1

<样品信息>

色谱柱 : XB-C18(150mm*4.6mm,5μm) 流速:1.8ml/min
 柱温 : 40°C 波长:250nm
 数据文件名: RC\$SMF-4099 - 27-3/27-161-2 - zzp-24102801p-pH4.5jz-jf50z-20mg-jxzs-P1.lcd
 方法文件名: RC\$SMF-4099 - SMF-4099-RCQX-FX276.lcm
 批处理文件名: RC\$SMF-4099 - 20241106-rcqx-FX276.lcb
 样品瓶号: 3-8
 进样体积: 10 μl 版本号: 6.115
 进样时间: 2024/11/06 23:39:03 实验者: jiangjinwei
 处理时间 (V2) : 2024/11/07 14:57:52 处理者: jiangjinwei
 仪器型号: SHIMADZU LC-2050C(FX276)

<色谱图>



<峰表>

检测器A 250nm

峰号	保留时间	面积	面积%	高度	理论塔板数(USP)	拖尾因子	分离度(USP)
1	2.274	360401	100.000	77276	5584	1.164	--
总计		360401	100.000	77276			

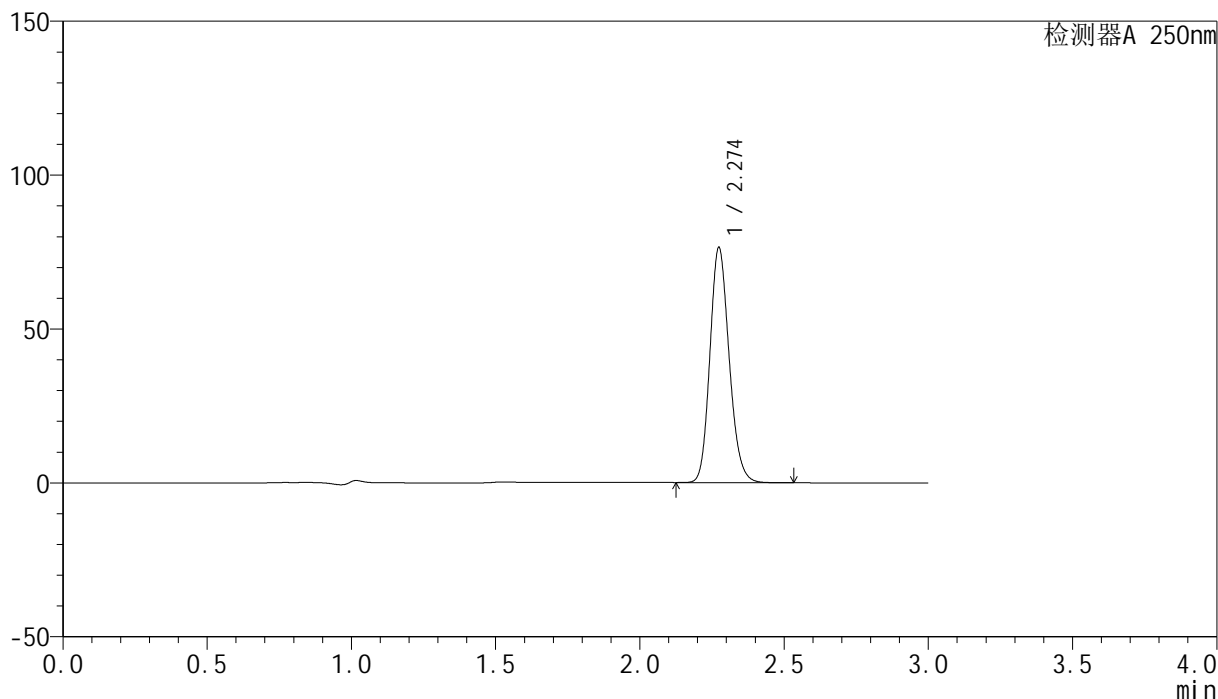
图161 非奈利酮片溶出曲线测定HPLC图谱
 自制品-24102801批(20mg规格)-pH4.5介质-桨法-50转-极限转速-片1
 供试品溶液-1

<样品信息>

色谱柱 : XB-C18(150mm*4.6mm,5 μ m) 流速:1.8ml/min
 柱温 : 40 $^{\circ}$ C 波长:250nm
 数据文件名: RC\$SMF-4099 - 27-3/27-162-2 - zzp-24102801p-pH4.5jz-jf50z-20mg-jxzs-P2.lcd
 方法文件名: RC\$SMF-4099 - SMF-4099-RCQX-FX276.lcm
 批处理文件名: RC\$SMF-4099 - 20241106-rcqx-FX276.lcb
 样品瓶号: 3-17
 进样体积: 10 μ l 版本号: 6.115
 进样时间: 2024/11/06 23:42:25 实验者: jiangjinwei
 处理时间 (V2) : 2024/11/07 14:57:55 处理者: jiangjinwei
 仪器型号: SHIMADZU LC-2050C(FX276)

<色谱图>

mV



<峰表>

检测器A 250nm

峰号	保留时间	面积	面积%	高度	理论塔板数(USP)	拖尾因子	分离度(USP)
1	2.274	355268	100.000	76174	5579	1.165	--
总计		355268	100.000	76174			

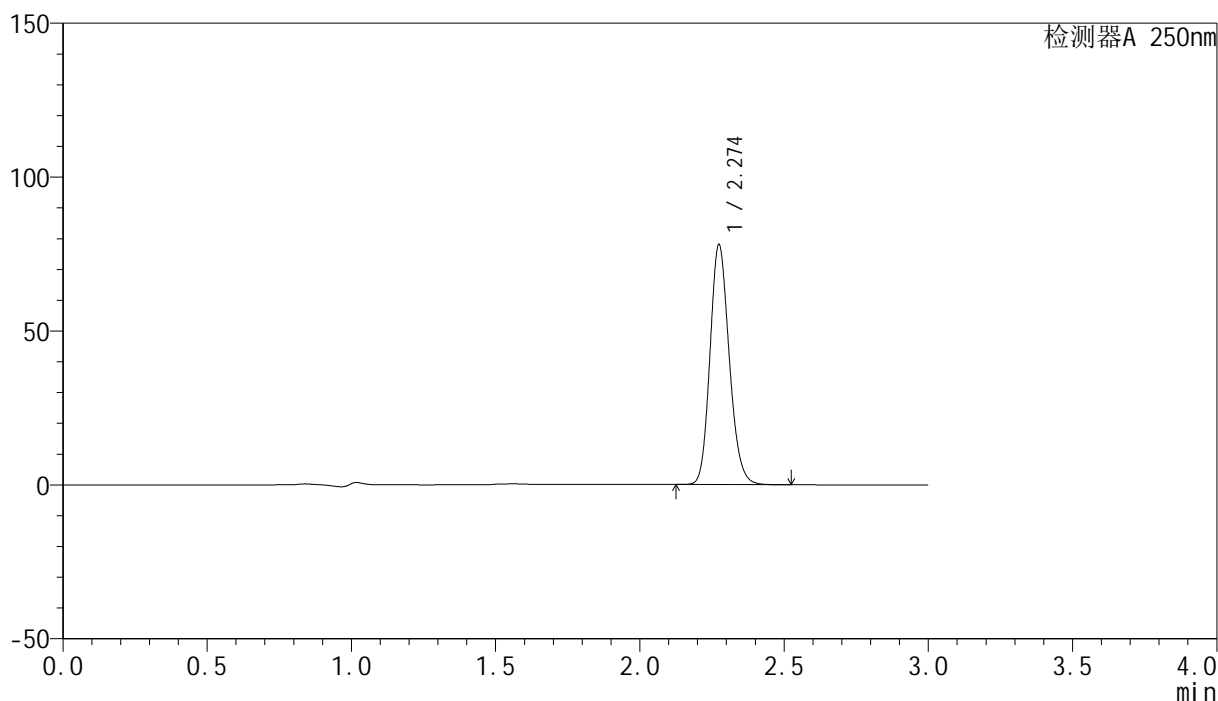
图162 非奈利酮片溶出曲线测定HPLC图谱
 自制品-24102801批(20mg规格)-pH4.5介质-桨法-50转-极限转速-片2
 供试品溶液-1

<样品信息>

色谱柱 : XB-C18(150mm*4.6mm,5 μ m) 流速:1.8ml/min
 柱温 : 40°C 波长:250nm
 数据文件名: RC\$SMF-4099 - 27-3/27-163-2 - zzp-24102801p-pH4.5jz-jf50z-20mg-jxzs-P3.lcd
 方法文件名: RC\$SMF-4099 - SMF-4099-RCQX-FX276.lcm
 批处理文件名: RC\$SMF-4099 - 20241106-rcqx-FX276.lcb
 样品瓶号: 3-26
 进样体积: 10 μ l 版本号: 6.115
 进样时间: 2024/11/06 23:45:46 实验者: jiangjinwei
 处理时间 (V2) : 2024/11/07 14:57:58 处理者: jiangjinwei
 仪器型号: SHIMADZU LC-2050C(FX276)

<色谱图>

mV



<峰表>

检测器A 250nm

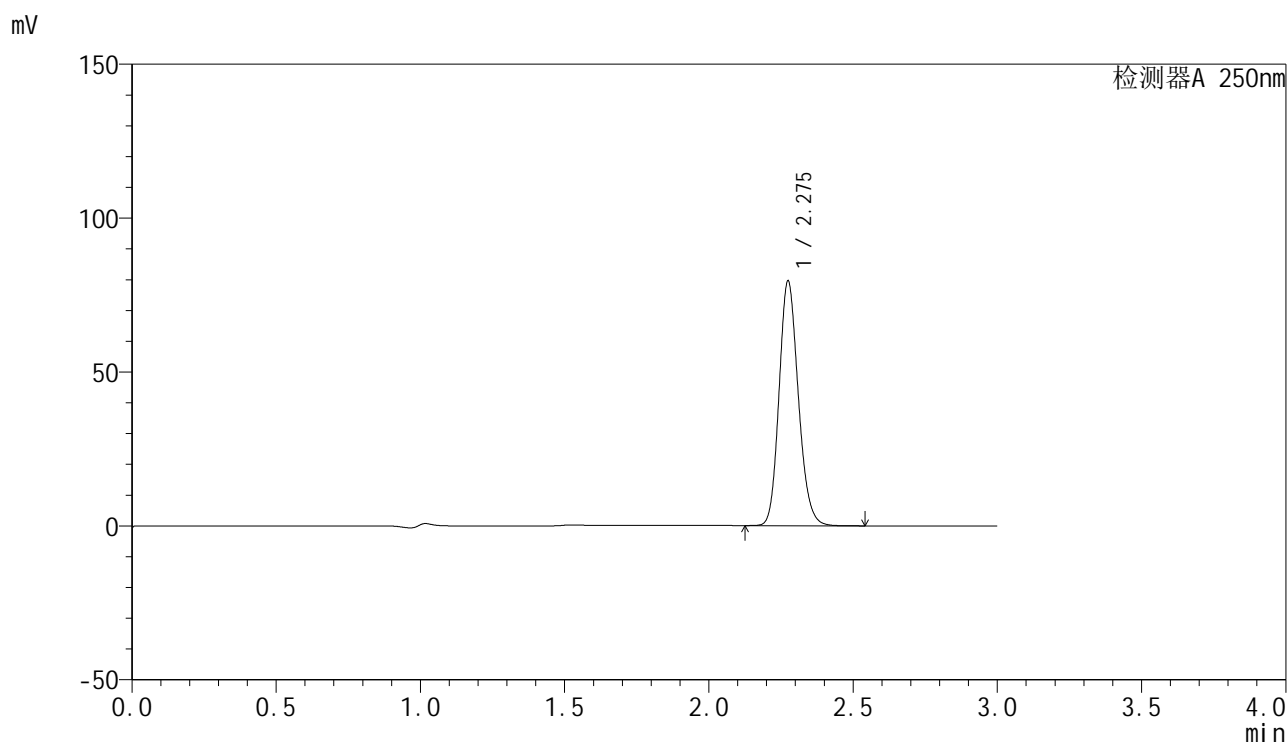
峰号	保留时间	面积	面积%	高度	理论塔板数(USP)	拖尾因子	分离度(USP)
1	2.274	362511	100.000	77718	5591	1.166	--
总计		362511	100.000	77718			

图163 非奈利酮片溶出曲线测定HPLC图谱
 自制品-24102801批(20mg规格)-pH4.5介质-桨法-50转-极限转速-片3
 供试品溶液-1

<样品信息>

色谱柱 : XB-C18(150mm*4.6mm,5 μ m) 流速:1.8ml/min
 柱温 : 40 $^{\circ}$ C 波长:250nm
 数据文件名: RC\$SMF-4099 - 27-3/27-164-2 - zzp-24102801p-pH4.5jz-jf50z-20mg-jxzs-P4.lcd
 方法文件名: RC\$SMF-4099 - SMF-4099-RCQX-FX276.lcm
 批处理文件名: RC\$SMF-4099 - 20241106-rcqx-FX276.lcb
 样品瓶号: 3-35
 进样体积: 10 μ l 版本号: 6.115
 进样时间: 2024/11/06 23:49:08 实验者: jiangjinwei
 处理时间 (V2) : 2024/11/07 14:58:00 处理者: jiangjinwei
 仪器型号: SHIMADZU LC-2050C(FX276)

<色谱图>



<峰表>

检测器A 250nm

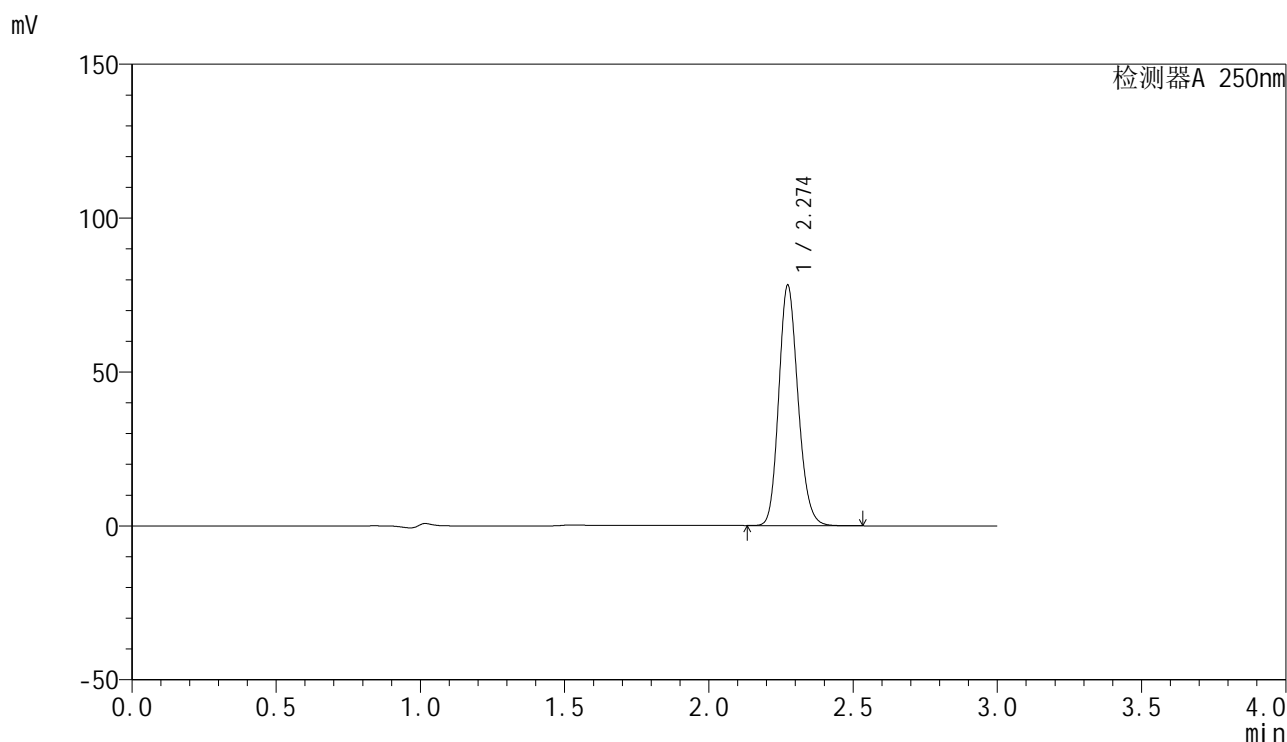
峰号	保留时间	面积	面积%	高度	理论塔板数(USP)	拖尾因子	分离度(USP)
1	2.275	369387	100.000	79156	5593	1.165	--
总计		369387	100.000	79156			

图164 非奈利酮片溶出曲线测定HPLC图谱
 自制品-24102801批(20mg规格)-pH4.5介质-桨法-50转-极限转速-片4
 供试品溶液-1

<样品信息>

色谱柱 : XB-C18(150mm*4.6mm,5 μ m) 流速:1.8ml/min
 柱温 : 40 $^{\circ}$ C 波长:250nm
 数据文件名: RC\$SMF-4099 - 27-3/27-165-2 - zzp-24102801p-pH4.5jz-jf50z-20mg-jxzs-P5.lcd
 方法文件名: RC\$SMF-4099 - SMF-4099-RCQX-FX276.lcm
 批处理文件名: RC\$SMF-4099 - 20241106-rcqx-FX276.lcb
 样品瓶号: 3-44
 进样体积: 10 μ l 版本号: 6.115
 进样时间: 2024/11/06 23:52:30 实验者: jiangjinwei
 处理时间 (V2) : 2024/11/07 14:58:03 处理者: jiangjinwei
 仪器型号: SHIMADZU LC-2050C(FX276)

<色谱图>



<峰表>

检测器A 250nm

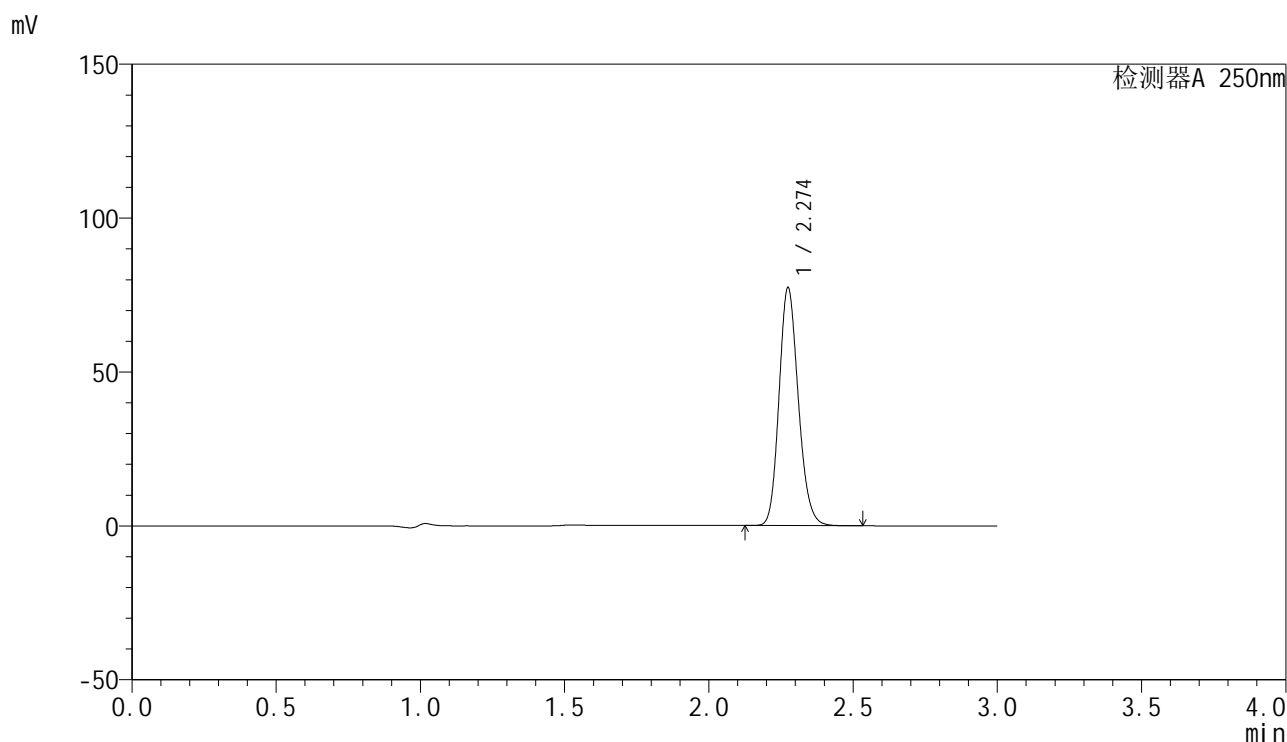
峰号	保留时间	面积	面积%	高度	理论塔板数(USP)	拖尾因子	分离度(USP)
1	2.274	363233	100.000	77980	5579	1.164	--
总计		363233	100.000	77980			

图165 非奈利酮片溶出曲线测定HPLC图谱
 自制品-24102801批(20mg规格)-pH4.5介质-桨法-50转-极限转速-片5
 供试品溶液-1

<样品信息>

色谱柱 : XB-C18(150mm*4.6mm,5 μ m) 流速:1.8ml/min
 柱温 : 40 $^{\circ}$ C 波长:250nm
 数据文件名: RC\$SMF-4099 - 27-3/27-166-2 - zzp-24102801p-pH4.5jz-jf50z-20mg-jxzs-P6.lcd
 方法文件名: RC\$SMF-4099 - SMF-4099-RCQX-FX276.lcm
 批处理文件名: RC\$SMF-4099 - 20241106-rcqx-FX276.lcb
 样品瓶号: 3-53
 进样体积: 10 μ l 版本号: 6.115
 进样时间: 2024/11/06 23:55:51 实验者: jiangjinwei
 处理时间 (V2) : 2024/11/07 14:58:06 处理者: jiangjinwei
 仪器型号: SHIMADZU LC-2050C(FX276)

<色谱图>



<峰表>

检测器A 250nm

峰号	保留时间	面积	面积%	高度	理论塔板数(USP)	拖尾因子	分离度(USP)
1	2.274	359839	100.000	77054	5582	1.165	--
总计		359839	100.000	77054			

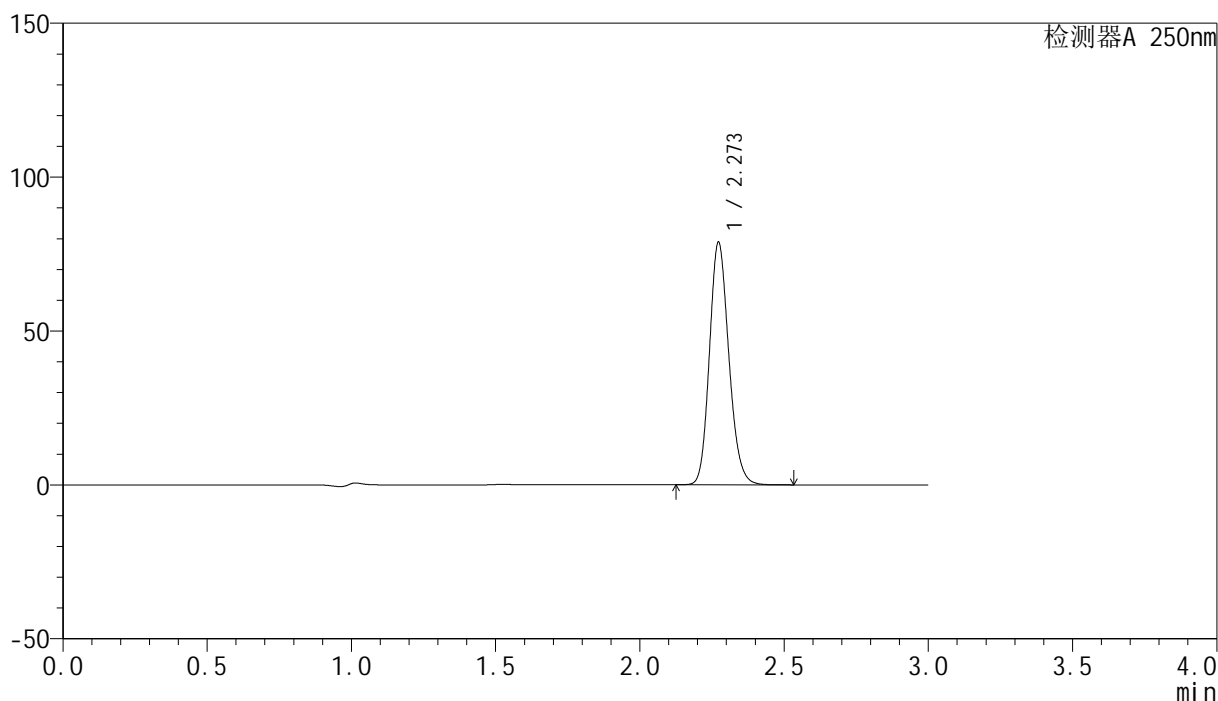
图166 非奈利酮片溶出曲线测定HPLC图谱
 自制品-24102801批(20mg规格)-pH4.5介质-桨法-50转-极限转速-片6
 供试品溶液-1

<样品信息>

色谱柱 : XB-C18(150mm*4.6mm,5 μ m) 流速:1.8ml/min
 柱温 : 40 $^{\circ}$ C 波长:250nm
 数据文件名: RC\$SMF-4099 - 27-3/27-167-2 - zzp-24102801p-pH4.5jz-jf50z-20mg-dz2-1.lcd
 方法文件名: RC\$SMF-4099 - SMF-4099-RCQX-FX276.lcm
 批处理文件名: RC\$SMF-4099 - 20241106-rcqx-FX276.lcb
 样品瓶号: 3-27
 进样体积: 10 μ l 版本号: 6.115
 进样时间: 2024/11/06 23:59:13 实验者: jiangjinwei
 处理时间 (V2) : 2024/11/07 14:58:08 处理者: jiangjinwei
 仪器型号: SHIMADZU LC-2050C(FX276)

<色谱图>

mV



<峰表>

检测器A 250nm

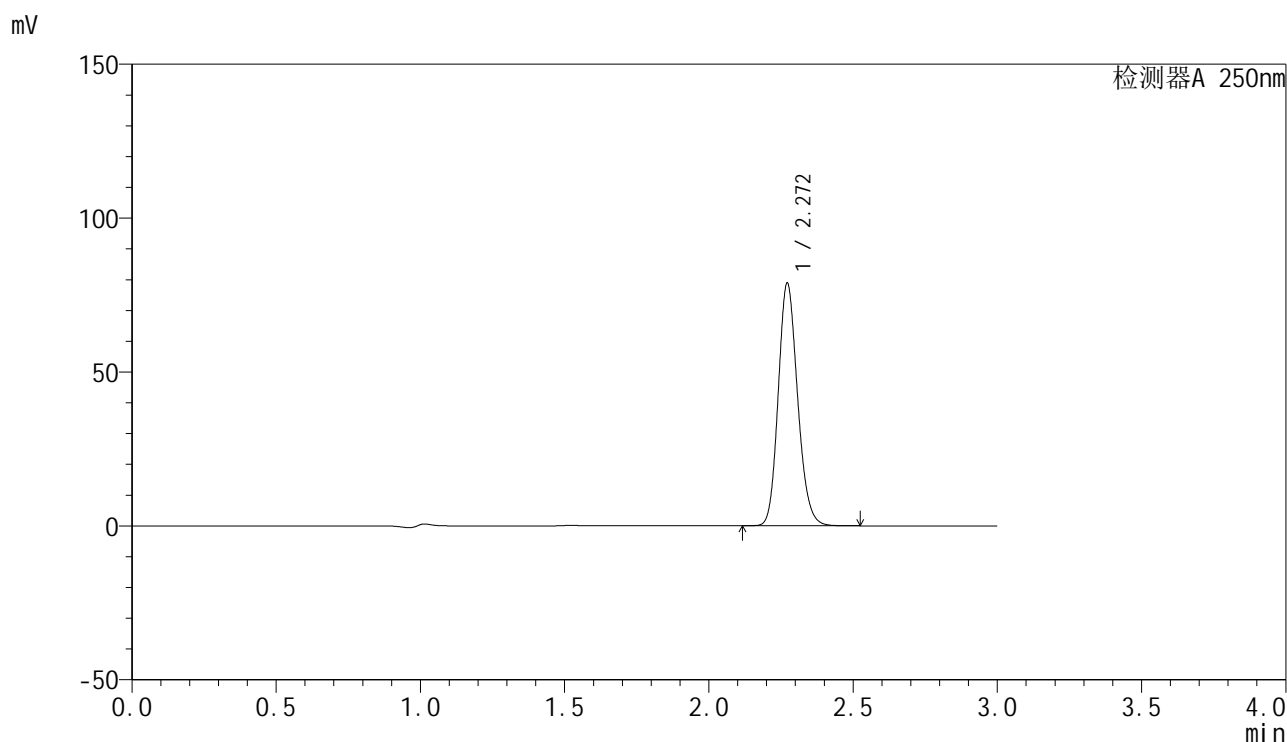
峰号	保留时间	面积	面积%	高度	理论塔板数(USP)	拖尾因子	分离度(USP)
1	2.273	368921	100.000	78785	5495	1.163	--
总计		368921	100.000	78785			

图167 非奈利酮片溶出曲线测定HPLC图谱
 自制品-24102801批(20mg规格)-pH4.5介质-桨法-50转
 对照品溶液-2-1

<样品信息>

色谱柱 : XB-C18(150mm*4.6mm,5μm) 流速:1.8ml/min
 柱温 : 40°C 波长:250nm
 数据文件名: RC\$SMF-4099 - 27-3/27-168-2 - zzp-24102801p-pH4.5jz-jf50z-20mg-dz2-2.lcd
 方法文件名: RC\$SMF-4099 - SMF-4099-RCQX-FX276.lcm
 批处理文件名: RC\$SMF-4099 - 20241106-rcqx-FX276.lcb
 样品瓶号: 3-27
 进样体积: 10 μl 版本号: 6.115
 进样时间: 2024/11/07 00:02:35 实验者: jiangjinwei
 处理时间 (V2) : 2024/11/07 14:58:11 处理者: jiangjinwei
 仪器型号: SHIMADZU LC-2050C(FX276)

<色谱图>



<峰表>

检测器A 250nm

峰号	保留时间	面积	面积%	高度	理论塔板数(USP)	拖尾因子	分离度(USP)
1	2.272	368363	100.000	78822	5515	1.163	--
总计		368363	100.000	78822			

图168 非奈利酮片溶出曲线测定HPLC图谱
 自制品-24102801批(20mg规格)-pH4.5介质-桨法-50转
 对照品溶液-2-2