



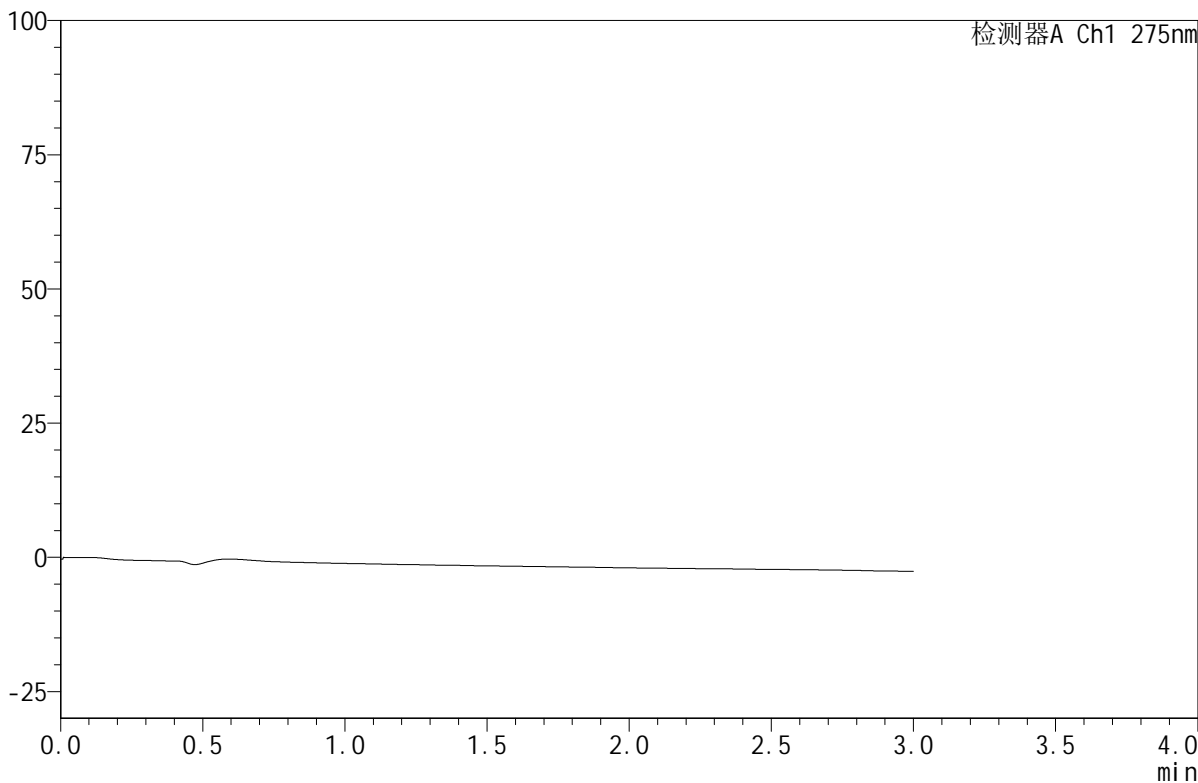
# QTL-380

## <样品信息>

色谱柱:XB-C18(50mm\*4.6mm,5 $\mu$ m) 流速:1.0ml/min  
柱温:30 $^{\circ}$ C 波长:275nm  
数据文件名: RC\$QTL-380 - 0-15/11-1-2 - zj-rcqx-pH7.8jz-rj.lcd  
方法文件名: RC\$QTL-380 - QTL-380-RCQX-FX260.lcm  
批处理文件名: RC\$QTL-380 - 20241108-rcqx-FX260.lcb  
样品瓶号: 1-9  
进样体积: 20  $\mu$ l 版本号:6.115  
进样时间: 2024/11/08 11:21:57 实验者: xiechaojun  
处理时间 (V2): 2024/11/11 08:25:51 处理者: xiechaojun  
仪器型号: SHIMADZU LC-2050C(FX260)

## <色谱图>

mV



## <峰表>

检测器A Ch1 275nm

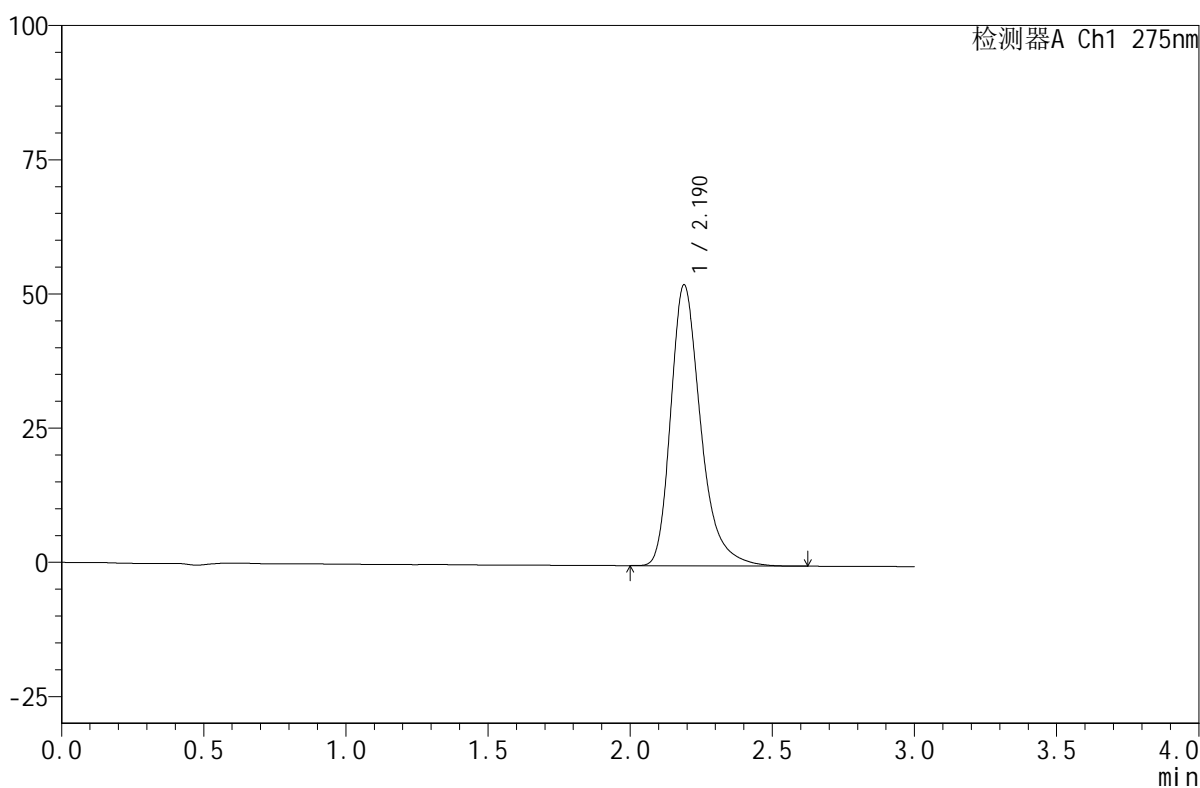
峰号	保留时间	面积	面积%	高度	理论塔板数(USP)	拖尾因子	分离度(USP)
总计							

## &lt;样品信息&gt;

色谱柱:XB-C18(50mm\*4.6mm,5 $\mu$ m) 流速:1.0ml/min  
柱温:30 $^{\circ}$ C 波长:275nm  
数据文件名:RC\$QTL-380-0-15/11-2-2-zj-rcqx-pH7.8jz-dz1-1.lcd  
方法文件名:RC\$QTL-380-QTL-380-RCQX-FX260.lcm  
批处理文件名:RC\$QTL-380-20241108-rcqx-FX260.lcb  
样品瓶号:1-18  
进样体积:20  $\mu$ l 版本号:6.115  
进样时间:2024/11/08 11:25:21 实验者: xiechaojun  
处理时间(V2):2024/11/11 08:25:55 处理者: xiechaojun  
仪器型号: SHIMADZU LC-2050C(FX260)

## &lt;色谱图&gt;

mV



## &lt;峰表&gt;

检测器A Ch1 275nm

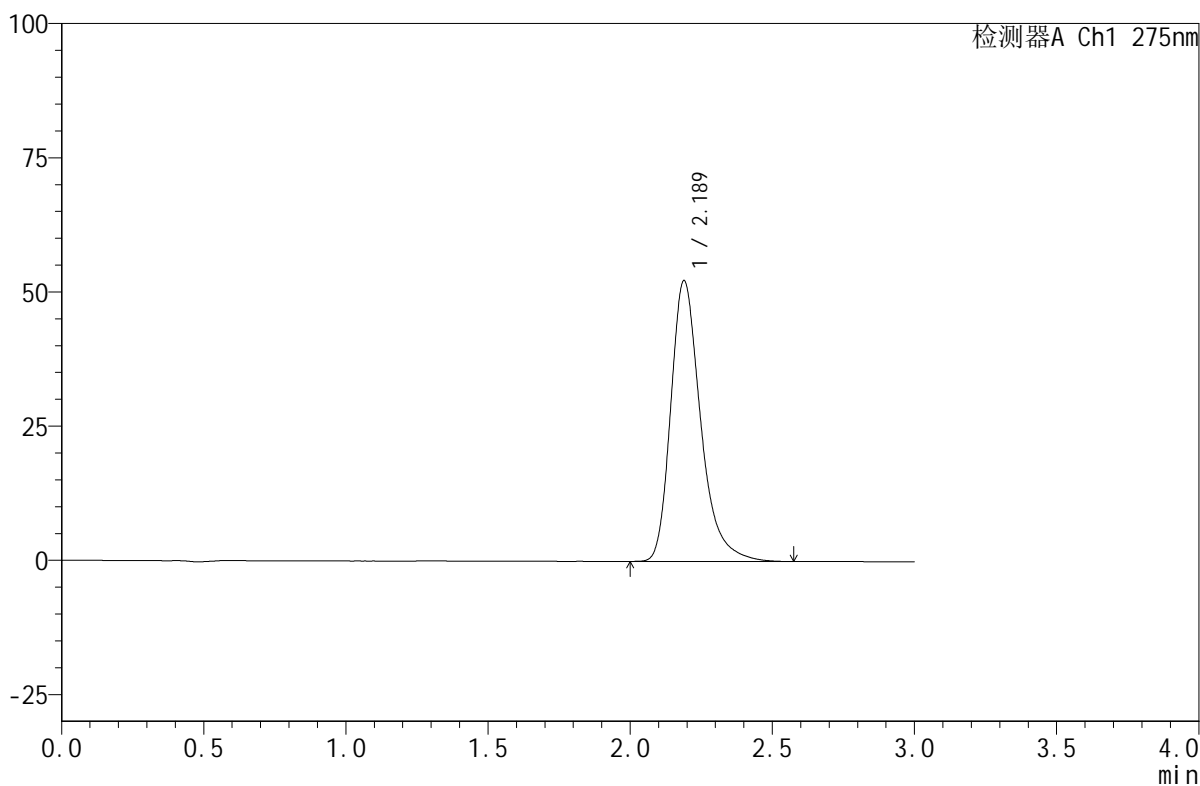
峰号	保留时间	面积	面积%	高度	理论塔板数(USP)	拖尾因子	分离度(USP)
1	2.190	383740	100.000	52331	2208	1.318	--
总计		383740	100.000	52331			

## &lt;样品信息&gt;

色谱柱:XB-C18(50mm\*4.6mm,5 $\mu$ m) 流速:1.0ml/min  
柱温:30 $^{\circ}$ C 波长:275nm  
数据文件名:RC\$QTL-380-0-15/11-3-2-zj-rcqx-pH7.8jz-dz1-2.lcd  
方法文件名:RC\$QTL-380-QTL-380-RCQX-FX260.lcm  
批处理文件名:RC\$QTL-380-20241108-rcqx-FX260.lcb  
样品瓶号:1-18  
进样体积:20  $\mu$ l 版本号:6.115  
进样时间:2024/11/08 11:28:45 实验者: xiechaojun  
处理时间(V2):2024/11/11 08:25:58 处理者: xiechaojun  
仪器型号: SHIMADZU LC-2050C(FX260)

## &lt;色谱图&gt;

mV



## &lt;峰表&gt;

检测器A Ch1 275nm

峰号	保留时间	面积	面积%	高度	理论塔板数(USP)	拖尾因子	分离度(USP)
1	2.189	383378	100.000	52311	2212	1.318	--
总计		383378	100.000	52311			



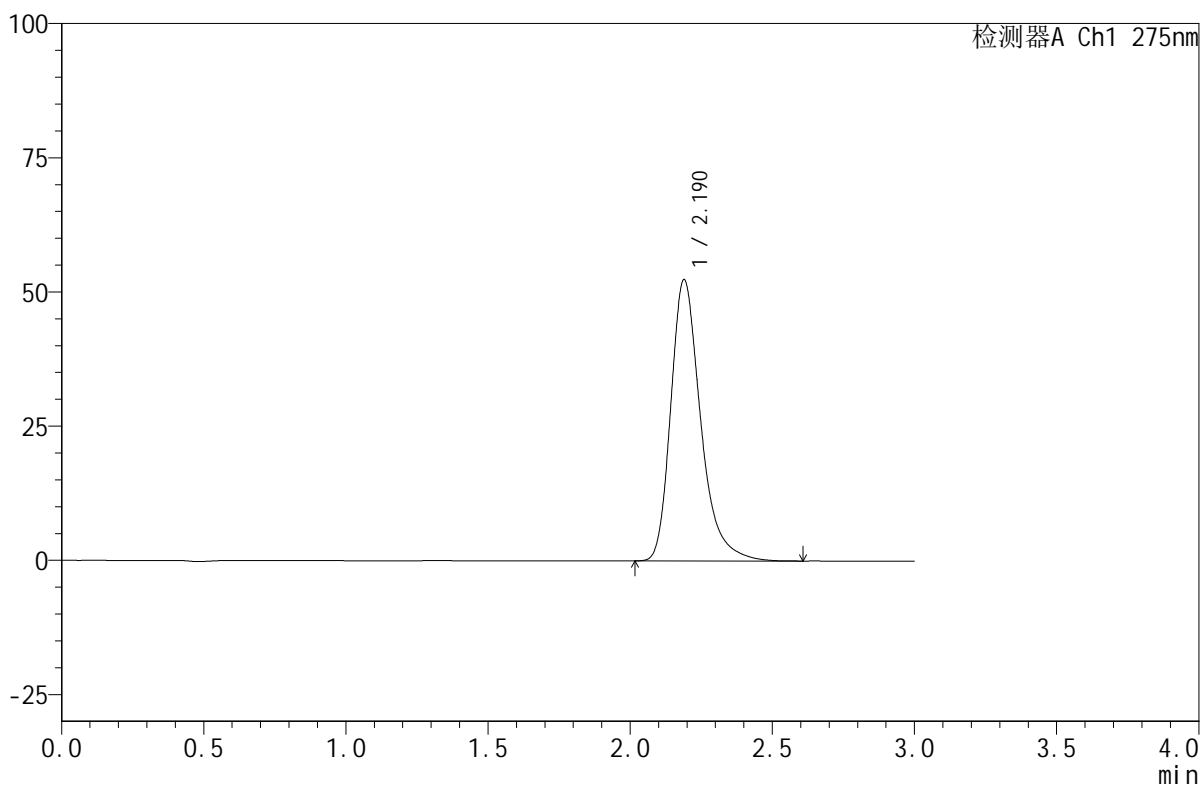
## QTL-380

## &lt;样品信息&gt;

色谱柱:XB-C18(50mm\*4.6mm,5 $\mu$ m) 流速:1.0ml/min  
柱温:30 $^{\circ}$ C 波长:275nm  
数据文件名:RC\$QTL-380-0-15/11-4-2-zj-rcqx-pH7.8jz-dz1-3.lcd  
方法文件名:RC\$QTL-380-QTL-380-RCQX-FX260.lcm  
批处理文件名:RC\$QTL-380-20241108-rcqx-FX260.lcb  
样品瓶号:1-18  
进样体积:20  $\mu$ l 版本号:6.115  
进样时间:2024/11/08 11:32:08 实验者: xiechaojun  
处理时间(V2):2024/11/11 08:26:02 处理者: xiechaojun  
仪器型号: SHIMADZU LC-2050C(FX260)

## &lt;色谱图&gt;

mV



## &lt;峰表&gt;

检测器A Ch1 275nm

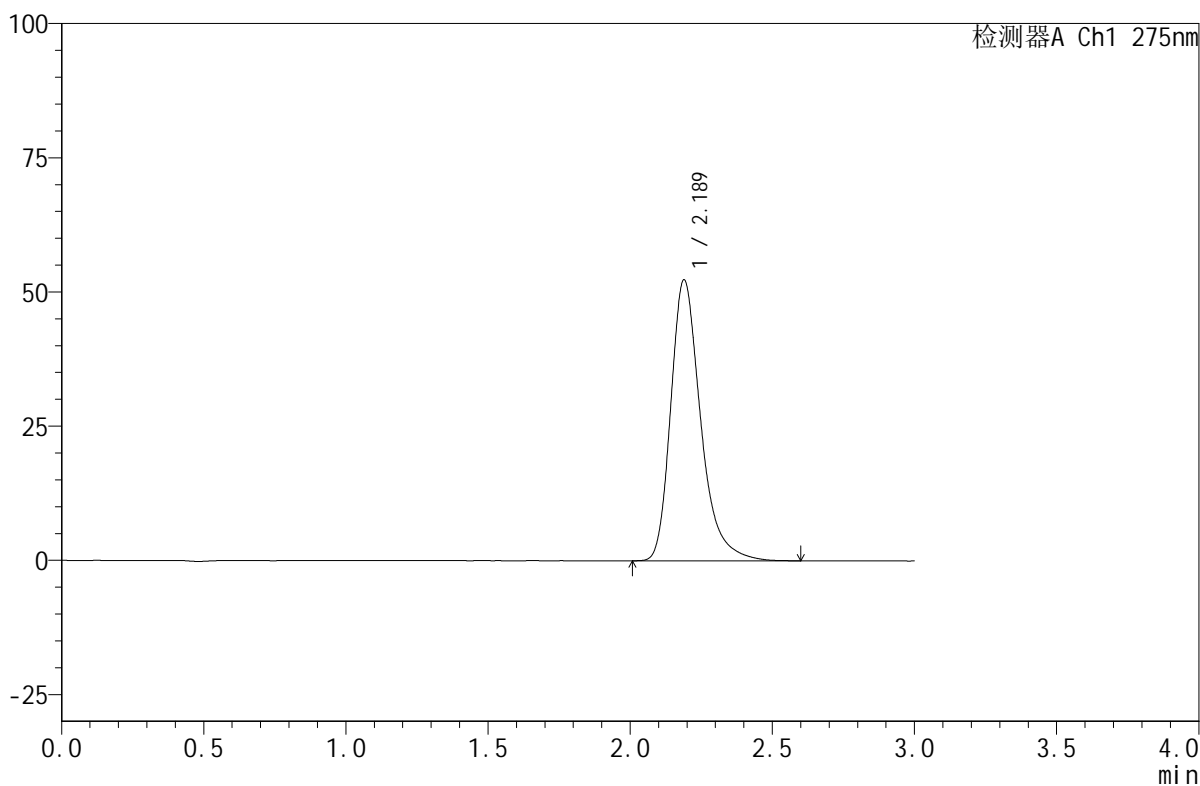
峰号	保留时间	面积	面积%	高度	理论塔板数(USP)	拖尾因子	分离度(USP)
1	2.190	383476	100.000	52399	2219	1.319	--
总计		383476	100.000	52399			

## &lt;样品信息&gt;

色谱柱:XB-C18(50mm\*4.6mm,5 $\mu$ m) 流速:1.0ml/min  
柱温:30 $^{\circ}$ C 波长:275nm  
数据文件名:RC\$QTL-380-0-15/11-5-2-zj-rcqx-pH7.8jz-dz1-4.lcd  
方法文件名:RC\$QTL-380-QTL-380-RCQX-FX260.lcm  
批处理文件名:RC\$QTL-380-20241108-rcqx-FX260.lcb  
样品瓶号:1-18  
进样体积:20  $\mu$ l 版本号:6.115  
进样时间:2024/11/08 11:35:31 实验者: xiechaojun  
处理时间(V2):2024/11/11 08:26:05 处理者: xiechaojun  
仪器型号: SHIMADZU LC-2050C(FX260)

## &lt;色谱图&gt;

mV



## &lt;峰表&gt;

检测器A Ch1 275nm

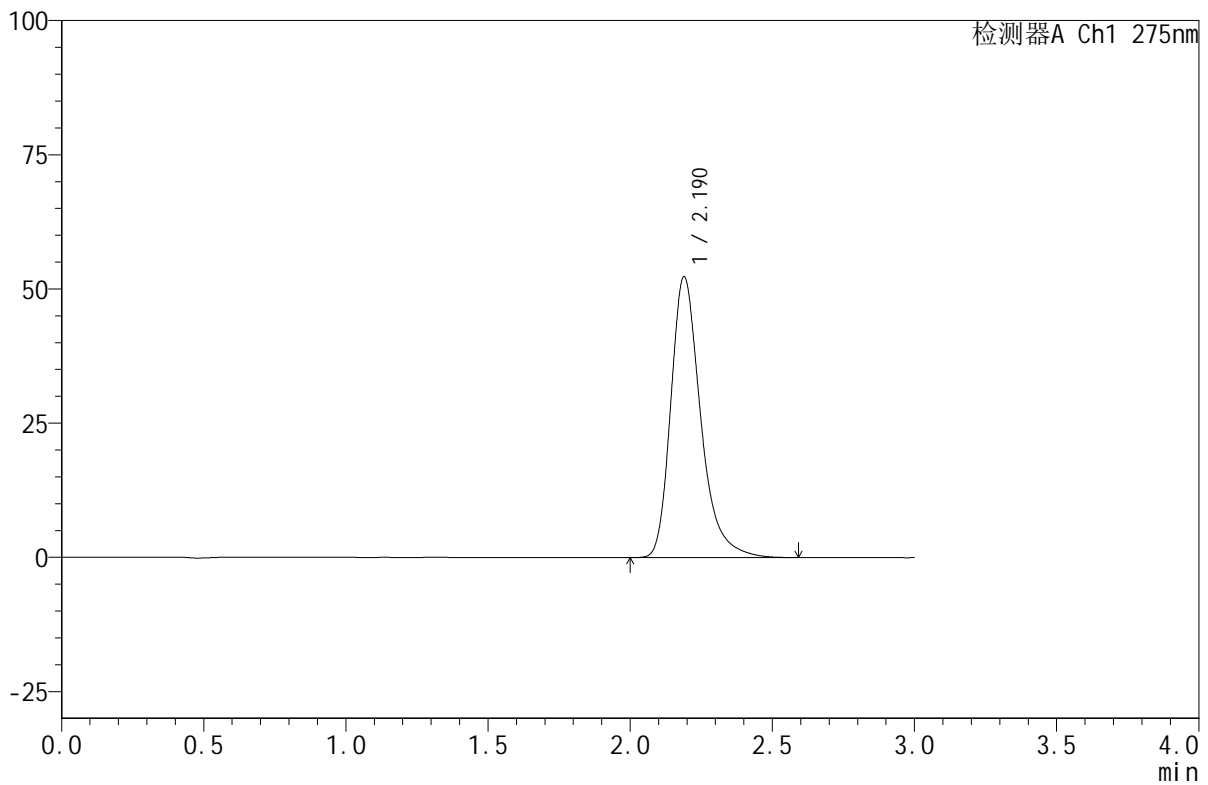
峰号	保留时间	面积	面积%	高度	理论塔板数(USP)	拖尾因子	分离度(USP)
1	2.189	383470	100.000	52349	2214	1.319	--
总计		383470	100.000	52349			

## &lt;样品信息&gt;

色谱柱:XB-C18(50mm\*4.6mm,5 $\mu$ m) 流速:1.0ml/min  
柱温:30 $^{\circ}$ C 波长:275nm  
数据文件名:RC\$QTL-380-0-15/11-6-2-zj-rcqx-pH7.8jz-dz1-5.lcd  
方法文件名:RC\$QTL-380-QTL-380-RCQX-FX260.lcm  
批处理文件名:RC\$QTL-380-20241108-rcqx-FX260.lcb  
样品瓶号:1-18  
进样体积:20  $\mu$ l 版本号:6.115  
进样时间:2024/11/08 11:38:54 实验者: xiechaojun  
处理时间(V2):2024/11/11 08:26:08 处理者: xiechaojun  
仪器型号: SHIMADZU LC-2050C(FX260)

## &lt;色谱图&gt;

mV



## &lt;峰表&gt;

检测器A Ch1 275nm

峰号	保留时间	面积	面积%	高度	理论塔板数(USP)	拖尾因子	分离度(USP)
1	2.190	382862	100.000	52324	2218	1.318	--
总计		382862	100.000	52324			



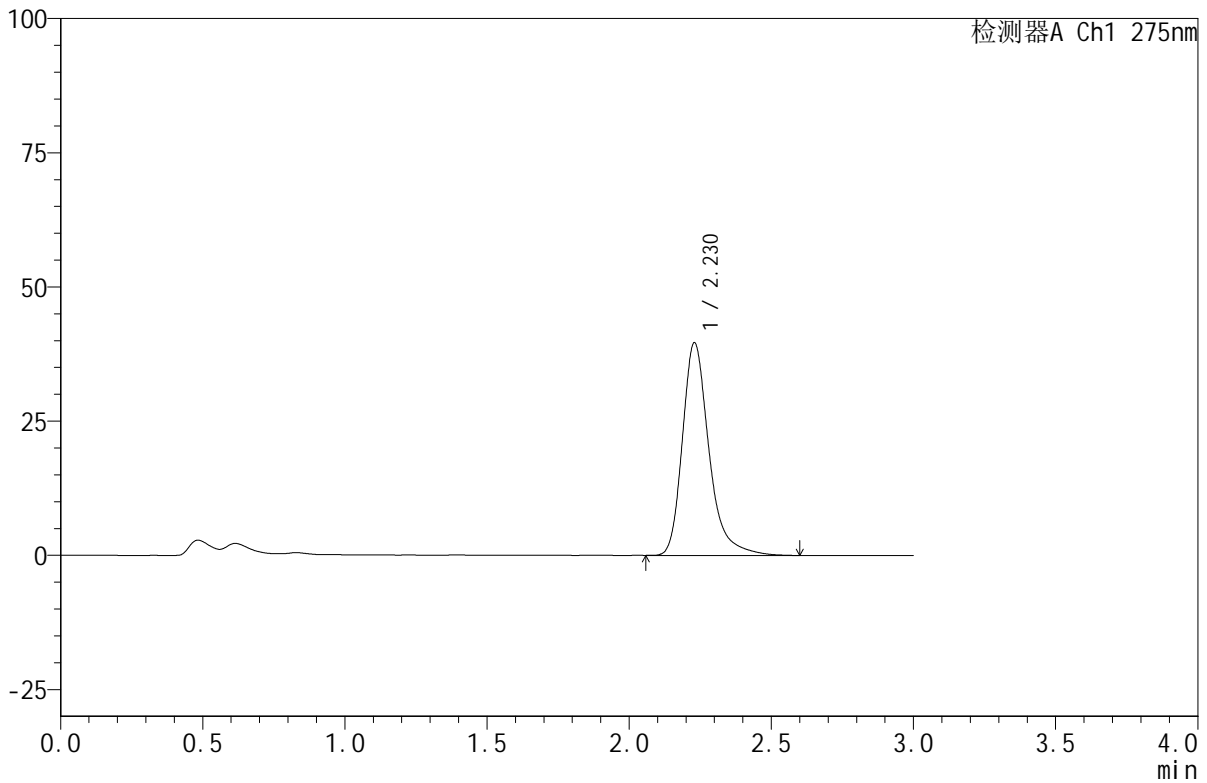
# QTL-380

## <样品信息>

色谱柱:XB-C18(50mm\*4.6mm,5µm)      流速:1.0ml/min  
 柱温:30°C      波长:275nm  
 数据文件名: RC\$QTL-380 - 0-15/11-7-2 - zzp-24103101p-rcqx-pH7.8jz-5min-P1.lcd  
 方法文件名: RC\$QTL-380 - QTL-380-RCQX-FX260.lcm  
 批处理文件名: RC\$QTL-380 - 20241108-rcqx-FX260.lcb  
 样品瓶号: 1-1  
 进样体积: 20 µl      版本号:6.115  
 进样时间: 2024/11/08 11:42:17      实验者: xiechaojun  
 处理时间 (V2): 2024/11/11 08:26:11      处理者: xiechaojun  
 仪器型号: SHIMADZU LC-2050C(FX260)

## <色谱图>

mV



## <峰表>

检测器A Ch1 275nm

峰号	保留时间	面积	面积%	高度	理论塔板数(USP)	拖尾因子	分离度(USP)
1	2.230	258583	100.000	39629	2942	1.312	--
总计		258583	100.000	39629			

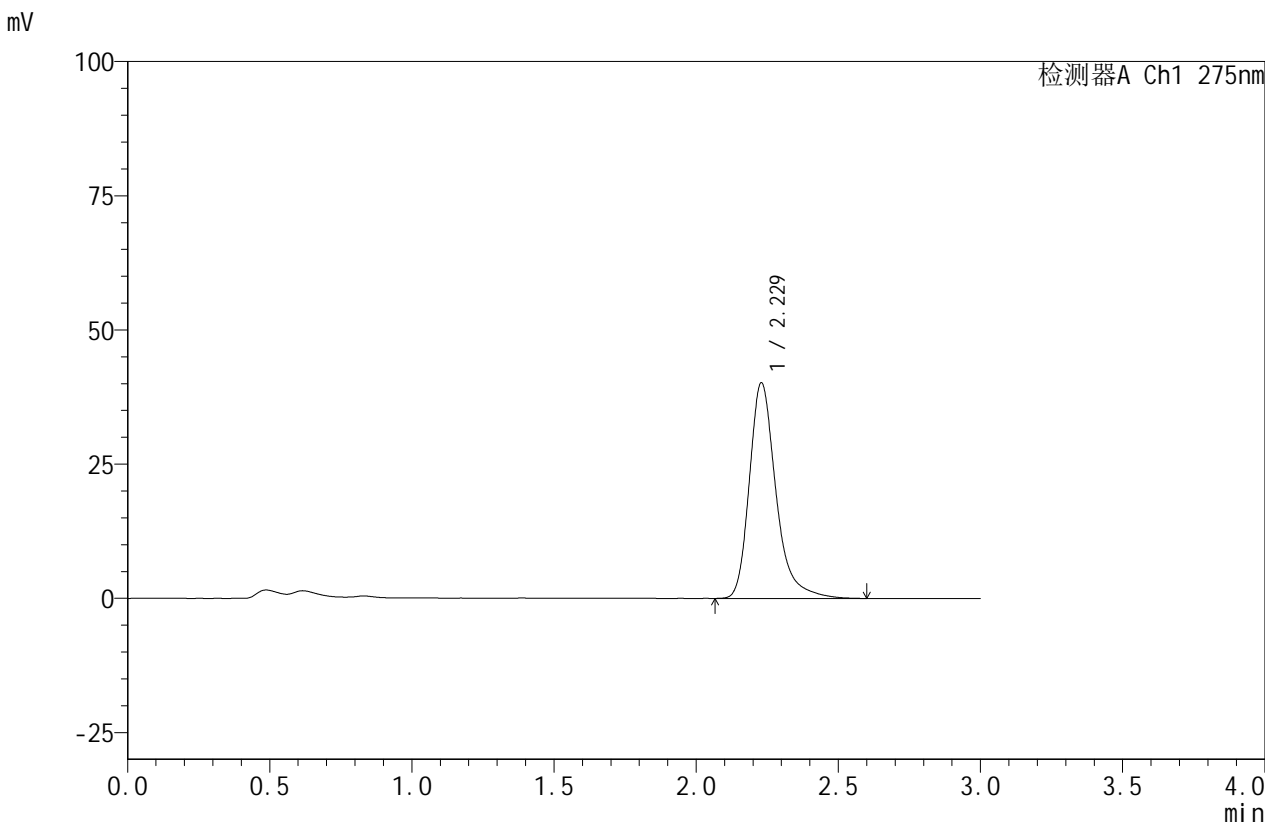


# QTL-380

## <样品信息>

色谱柱:XB-C18(50mm\*4.6mm,5µm)      流速:1.0ml/min  
 柱温:30°C      波长:275nm  
 数据文件名: RC\$QTL-380 - 0-15/11-8-2 - zzp-24103101p-rcqx-pH7.8jz-5min-P2.lcd  
 方法文件名: RC\$QTL-380 - QTL-380-RCQX-FX260.lcm  
 批处理文件名: RC\$QTL-380 - 20241108-rcqx-FX260.lcb  
 样品瓶号: 1-10  
 进样体积: 20 µl      版本号:6.115  
 进样时间: 2024/11/08 11:45:40      实验者: xiechaojun  
 处理时间 (V2): 2024/11/11 08:26:14      处理者: xiechaojun  
 仪器型号: SHIMADZU LC-2050C(FX260)

## <色谱图>



## <峰表>

检测器A Ch1 275nm

峰号	保留时间	面积	面积%	高度	理论塔板数(USP)	拖尾因子	分离度(USP)
1	2.229	262182	100.000	40186	2943	1.310	--
总计		262182	100.000	40186			

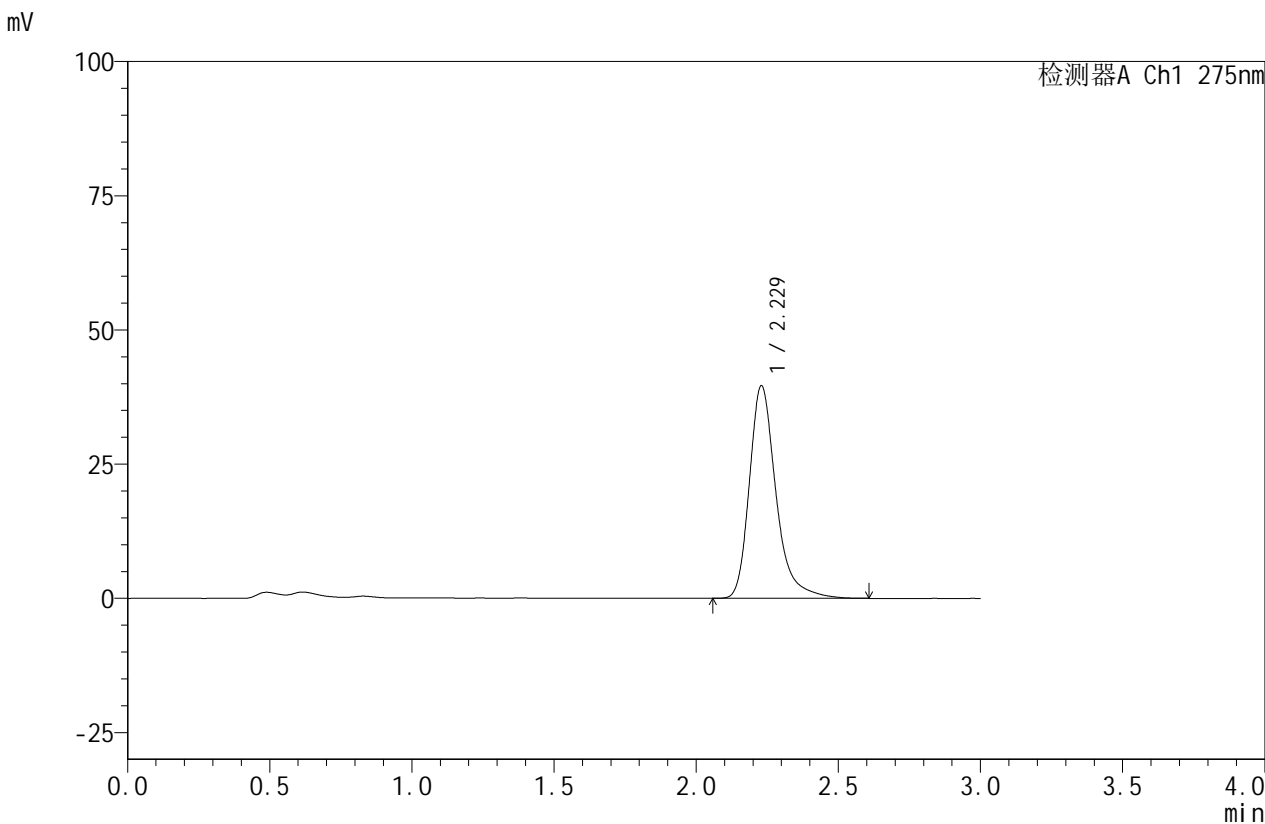


# QTL-380

## <样品信息>

色谱柱:XB-C18(50mm\*4.6mm,5μm)      流速:1.0ml/min  
 柱温:30°C      波长:275nm  
 数据文件名: RC\$QTL-380 - 0-15/11-9-2 - zzp-24103101p-rcqx-pH7.8jz-5min-P3.lcd  
 方法文件名: RC\$QTL-380 - QTL-380-RCQX-FX260.lcm  
 批处理文件名: RC\$QTL-380 - 20241108-rcqx-FX260.lcb  
 样品瓶号: 1-19  
 进样体积: 20 μl      版本号:6.115  
 进样时间: 2024/11/08 11:49:02      实验者: xiechaojun  
 处理时间 (V2): 2024/11/11 08:26:16      处理者: xiechaojun  
 仪器型号: SHIMADZU LC-2050C(FX260)

## <色谱图>



## <峰表>

检测器A Ch1 275nm

峰号	保留时间	面积	面积%	高度	理论塔板数(USP)	拖尾因子	分离度(USP)
1	2.229	258456	100.000	39614	2946	1.313	--
总计		258456	100.000	39614			



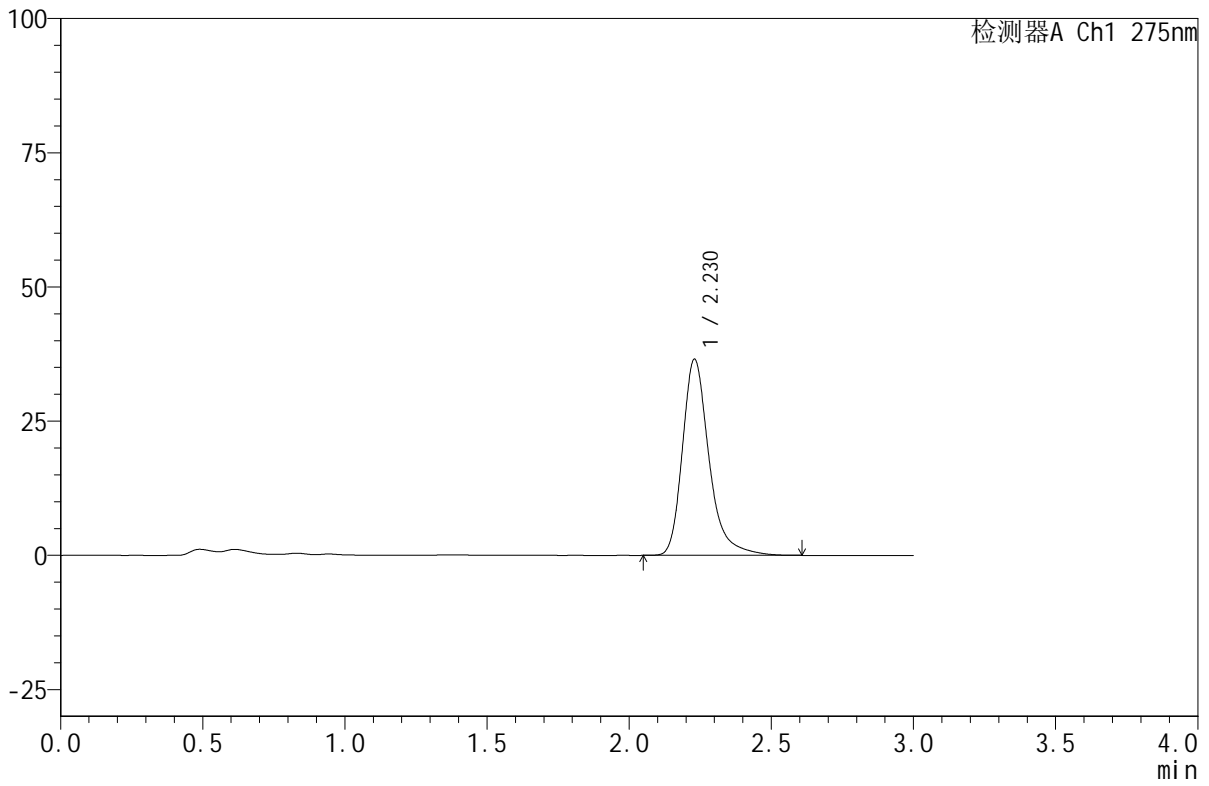
# QTL-380

## <样品信息>

色谱柱:XB-C18(50mm\*4.6mm,5µm)      流速:1.0ml/min  
 柱温:30°C      波长:275nm  
 数据文件名: RC\$QTL-380 - 0-15/11-10-2 - cbzj-2L96Bp-rcqx-pH7.8jz-5min-P1.lcd  
 方法文件名: RC\$QTL-380 - QTL-380-RCQX-FX260.lcm  
 批处理文件名: RC\$QTL-380 - 20241108-rcqx-FX260.lcb  
 样品瓶号: 1-28  
 进样体积: 20 µl      版本号:6.115  
 进样时间: 2024/11/08 11:52:24      实验者: xiechaojun  
 处理时间 (V2): 2024/11/11 08:26:19      处理者: xiechaojun  
 仪器型号: SHIMADZU LC-2050C(FX260)

## <色谱图>

mV



## <峰表>

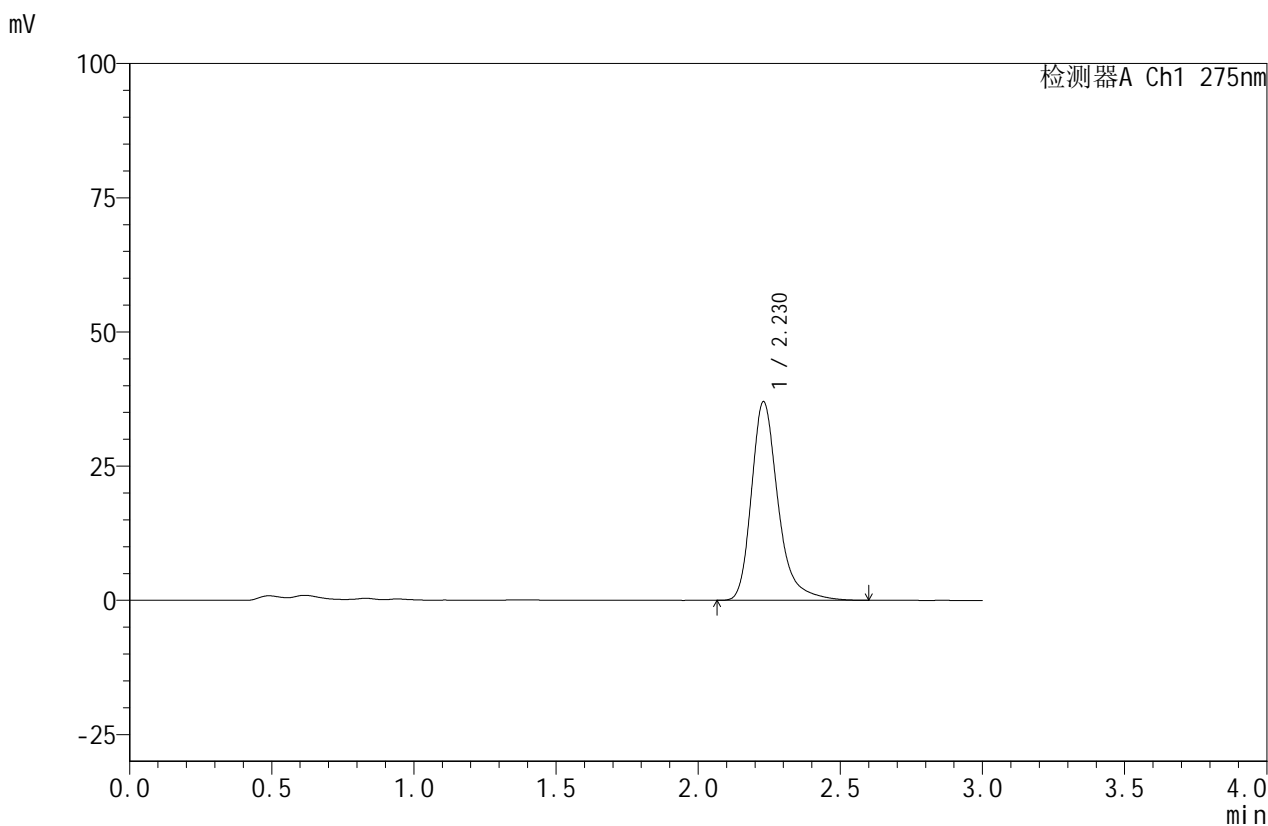
检测器A Ch1 275nm

峰号	保留时间	面积	面积%	高度	理论塔板数(USP)	拖尾因子	分离度(USP)
1	2.230	238378	100.000	36558	2948	1.308	--
总计		238378	100.000	36558			

## &lt;样品信息&gt;

色谱柱:XB-C18(50mm\*4.6mm,5 $\mu$ m) 流速:1.0ml/min  
柱温:30 $^{\circ}$ C 波长:275nm  
数据文件名: RC\$QTL-380 - 0-15/11-11-2 - cbzj-2L96Bp-rcqx-pH7.8jz-5min-P2.lcd  
方法文件名: RC\$QTL-380 - QTL-380-RCQX-FX260.lcm  
批处理文件名: RC\$QTL-380 - 20241108-rcqx-FX260.lcb  
样品瓶号: 1-37  
进样体积: 20  $\mu$ l 版本号:6.115  
进样时间: 2024/11/08 11:55:46 实验者: xiechaojun  
处理时间 (V2): 2024/11/11 08:26:22 处理者: xiechaojun  
仪器型号: SHIMADZU LC-2050C(FX260)

## &lt;色谱图&gt;



## &lt;峰表&gt;

检测器A Ch1 275nm

峰号	保留时间	面积	面积%	高度	理论塔板数(USP)	拖尾因子	分离度(USP)
1	2.230	241440	100.000	37023	2950	1.311	--
总计		241440	100.000	37023			



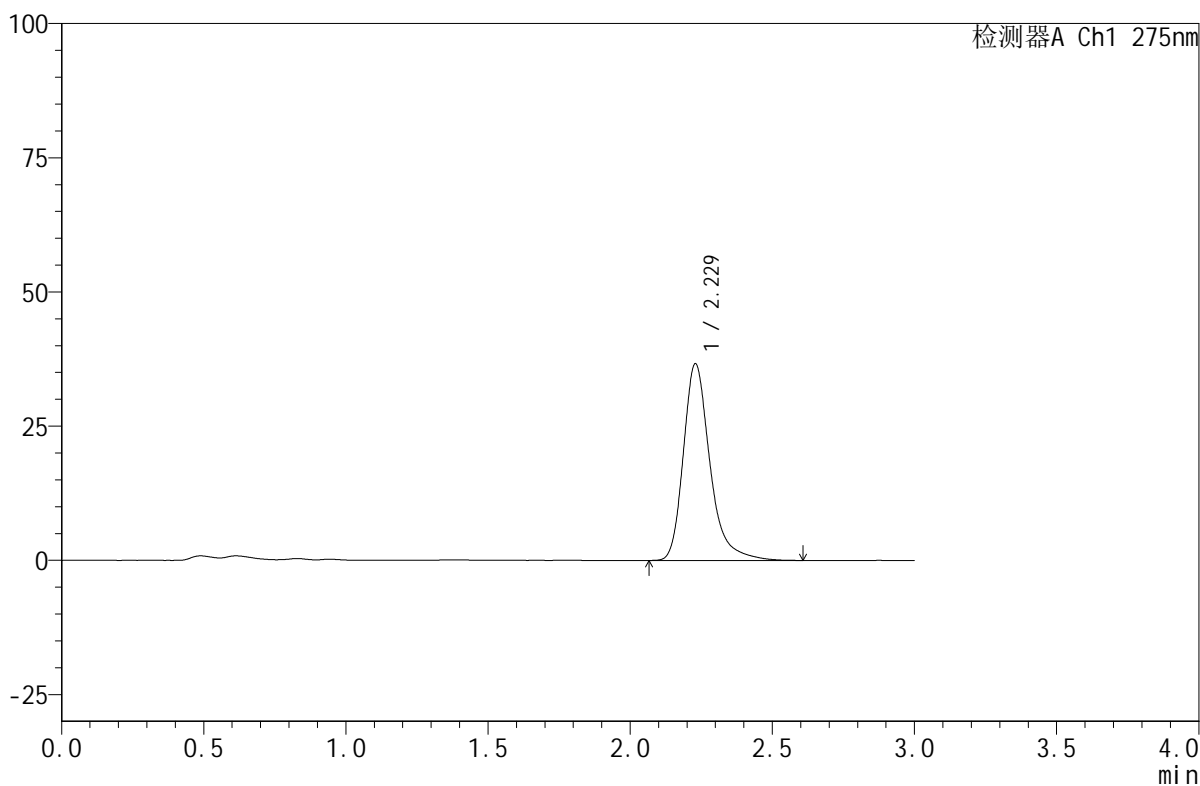
# QTL-380

## <样品信息>

色谱柱:XB-C18(50mm\*4.6mm,5 $\mu$ m) 流速:1.0ml/min  
柱温:30 $^{\circ}$ C 波长:275nm  
数据文件名:RC\$QTL-380-0-15/11-12-2-cbj-2L96Bp-rcqx-pH7.8jz-5min-P3.lcd  
方法文件名:RC\$QTL-380-QTL-380-RCQX-FX260.lcm  
批处理文件名:RC\$QTL-380-20241108-rcqx-FX260.lcb  
样品瓶号:1-46  
进样体积:20  $\mu$ l 版本号:6.115  
进样时间:2024/11/08 11:59:08 实验者: xiechaojun  
处理时间(V2):2024/11/11 08:26:24 处理者: xiechaojun  
仪器型号: SHIMADZU LC-2050C(FX260)

## <色谱图>

mV



## <峰表>

检测器A Ch1 275nm

峰号	保留时间	面积	面积%	高度	理论塔板数(USP)	拖尾因子	分离度(USP)
1	2.229	238853	100.000	36642	2948	1.314	--
总计		238853	100.000	36642			



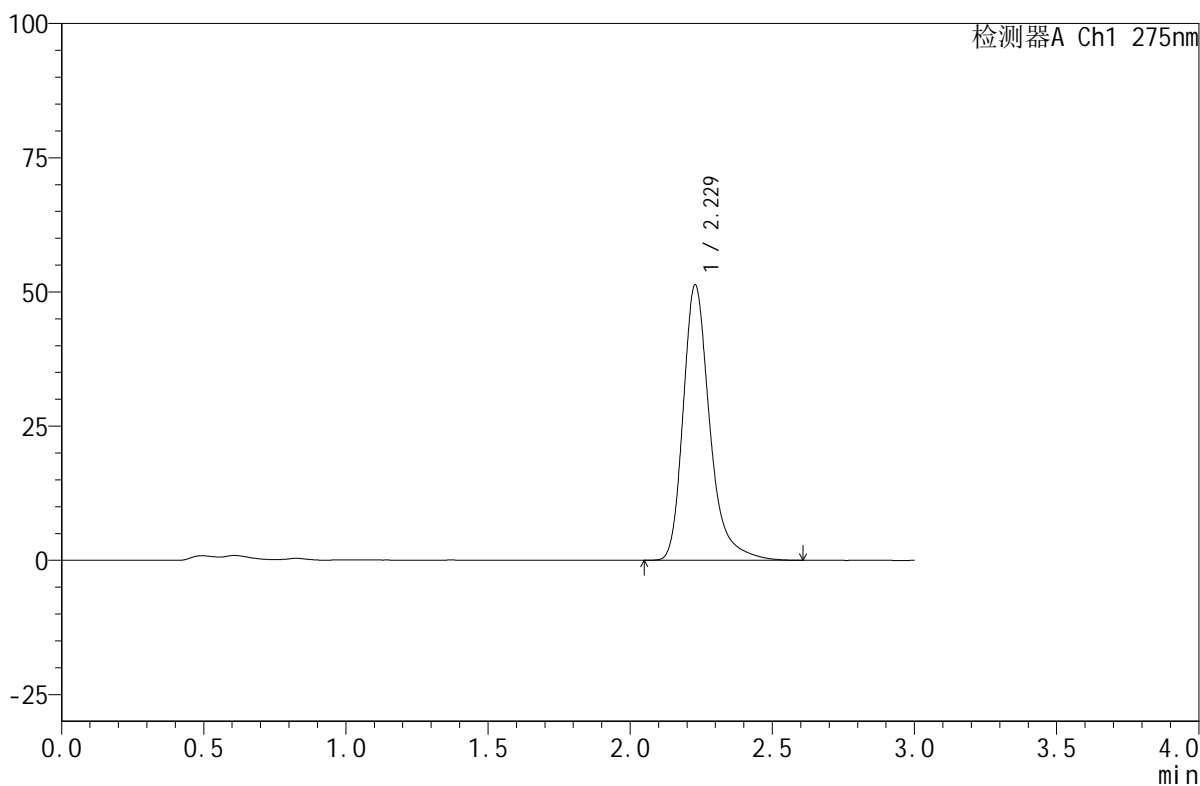
## QTL-380

## &lt;样品信息&gt;

色谱柱:XB-C18(50mm\*4.6mm,5 $\mu$ m) 流速:1.0ml/min  
柱温:30 $^{\circ}$ C 波长:275nm  
数据文件名:RC\$QTL-380-0-15/11-13-2-zzp-24103101p-rcqx-pH7.8jz-10min-P1.lcd  
方法文件名:RC\$QTL-380-QTL-380-RCQX-FX260.lcm  
批处理文件名:RC\$QTL-380-20241108-rcqx-FX260.lcb  
样品瓶号:1-2  
进样体积:20  $\mu$ l 版本号:6.115  
进样时间:2024/11/08 12:02:30 实验者: xiechaojun  
处理时间(V2):2024/11/11 08:26:27 处理者: xiechaojun  
仪器型号: SHIMADZU LC-2050C(FX260)

## &lt;色谱图&gt;

mV



## &lt;峰表&gt;

检测器A Ch1 275nm

峰号	保留时间	面积	面积%	高度	理论塔板数(USP)	拖尾因子	分离度(USP)
1	2.229	334474	100.000	51307	2950	1.311	--
总计		334474	100.000	51307			



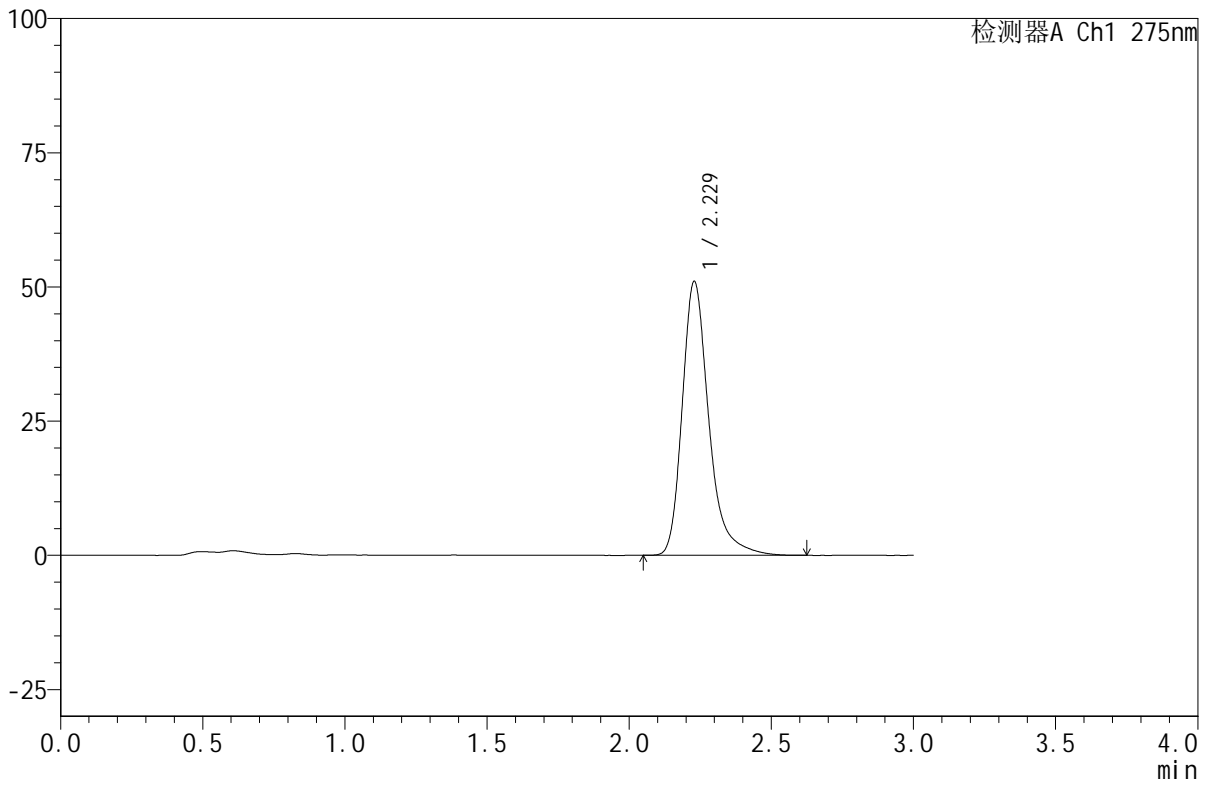
# QTL-380

## <样品信息>

色谱柱:XB-C18(50mm\*4.6mm,5μm)      流速:1.0ml/min  
 柱温:30°C      波长:275nm  
 数据文件名: RC\$QTL-380 - 0-15/11-14-2 - zzp-24103101p-rcqx-pH7.8jz-10min-P2.lcd  
 方法文件名: RC\$QTL-380 - QTL-380-RCQX-FX260.lcm  
 批处理文件名: RC\$QTL-380 - 20241108-rcqx-FX260.lcb  
 样品瓶号: 1-11  
 进样体积: 20 μl      版本号:6.115  
 进样时间: 2024/11/08 12:05:52      实验者: xiechaojun  
 处理时间 (V2): 2024/11/11 08:26:30      处理者: xiechaojun  
 仪器型号: SHIMADZU LC-2050C(FX260)

## <色谱图>

mV



## <峰表>

检测器A Ch1 275nm

峰号	保留时间	面积	面积%	高度	理论塔板数(USP)	拖尾因子	分离度(USP)
1	2.229	332988	100.000	51015	2944	1.312	--
总计		332988	100.000	51015			



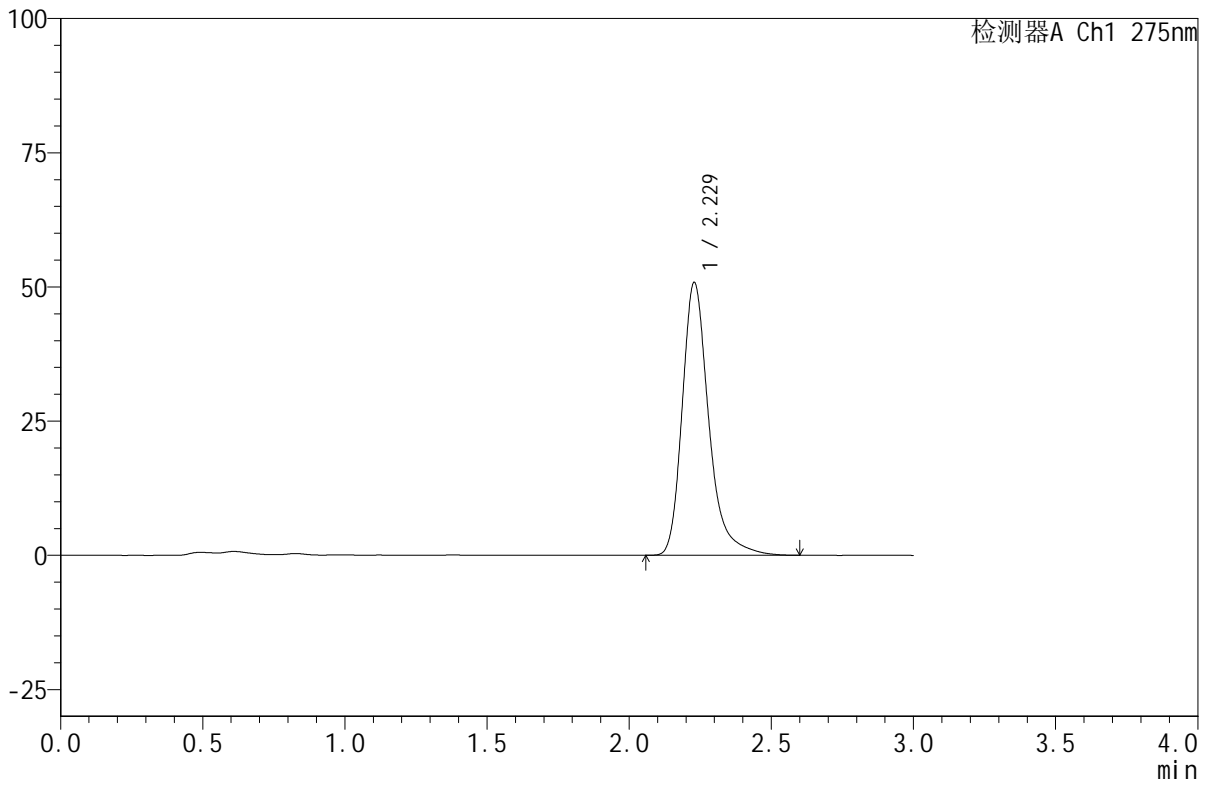
# QTL-380

## <样品信息>

色谱柱:XB-C18(50mm\*4.6mm,5µm)      流速:1.0ml/min  
 柱温:30°C      波长:275nm  
 数据文件名: RC\$QTL-380 - 0-15/11-15-2 - zzp-24103101p-rcqx-pH7.8jz-10min-P3.lcd  
 方法文件名: RC\$QTL-380 - QTL-380-RCQX-FX260.lcm  
 批处理文件名: RC\$QTL-380 - 20241108-rcqx-FX260.lcb  
 样品瓶号: 1-20  
 进样体积: 20 µl      版本号:6.115  
 进样时间: 2024/11/08 12:09:14      实验者: xiechaojun  
 处理时间 (V2): 2024/11/11 08:26:32      处理者: xiechaojun  
 仪器型号: SHIMADZU LC-2050C(FX260)

## <色谱图>

mV



## <峰表>

检测器A Ch1 275nm

峰号	保留时间	面积	面积%	高度	理论塔板数(USP)	拖尾因子	分离度(USP)
1	2.229	330944	100.000	50825	2955	1.308	--
总计		330944	100.000	50825			



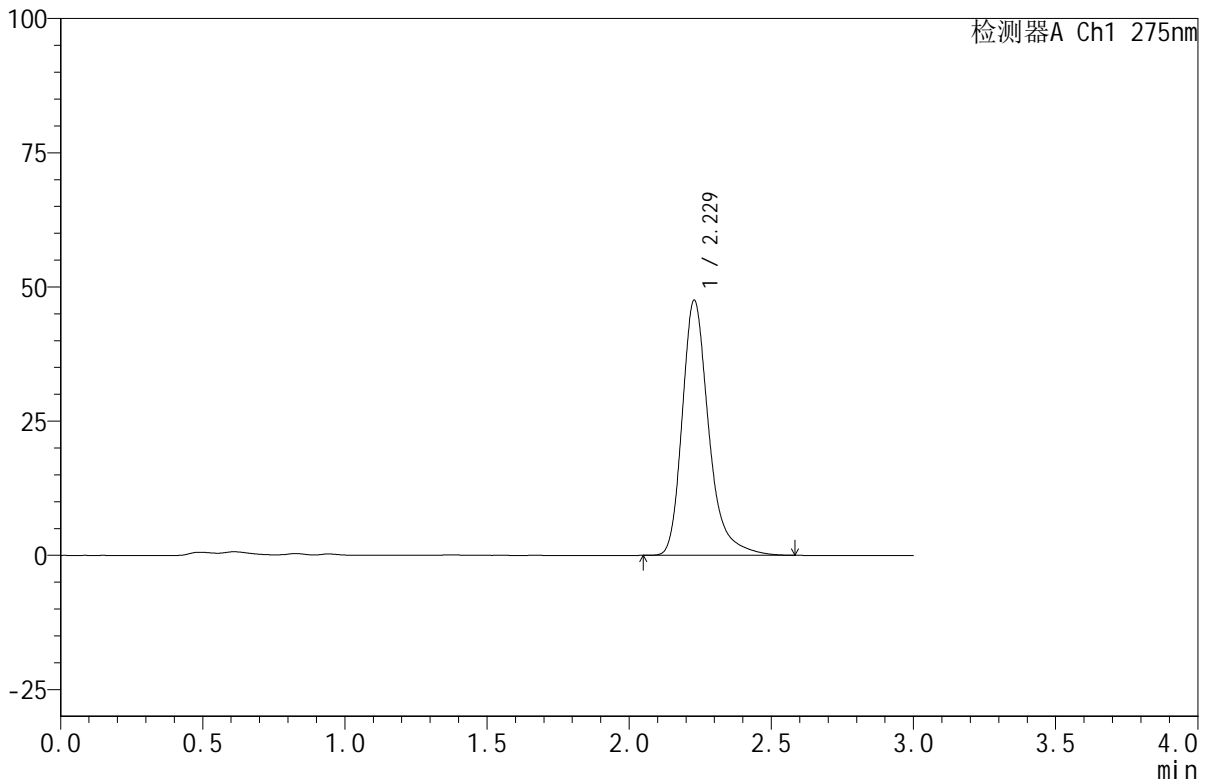
# QTL-380

## <样品信息>

色谱柱:XB-C18(50mm\*4.6mm,5μm)      流速:1.0ml/min  
 柱温:30°C      波长:275nm  
 数据文件名: RC\$QTL-380 - 0-15/11-16-2 - cbzj-2L96Bp-rcqx-pH7.8jz-10min-P1.lcd  
 方法文件名: RC\$QTL-380 - QTL-380-RCQX-FX260.lcm  
 批处理文件名: RC\$QTL-380 - 20241108-rcqx-FX260.lcb  
 样品瓶号: 1-29  
 进样体积: 20 μl      版本号:6.115  
 进样时间: 2024/11/08 12:12:36      实验者: xiechaojun  
 处理时间 (V2): 2024/11/11 08:26:35      处理者: xiechaojun  
 仪器型号: SHIMADZU LC-2050C(FX260)

## <色谱图>

mV



## <峰表>

检测器A Ch1 275nm

峰号	保留时间	面积	面积%	高度	理论塔板数(USP)	拖尾因子	分离度(USP)
1	2.229	309397	100.000	47532	2954	1.308	--
总计		309397	100.000	47532			



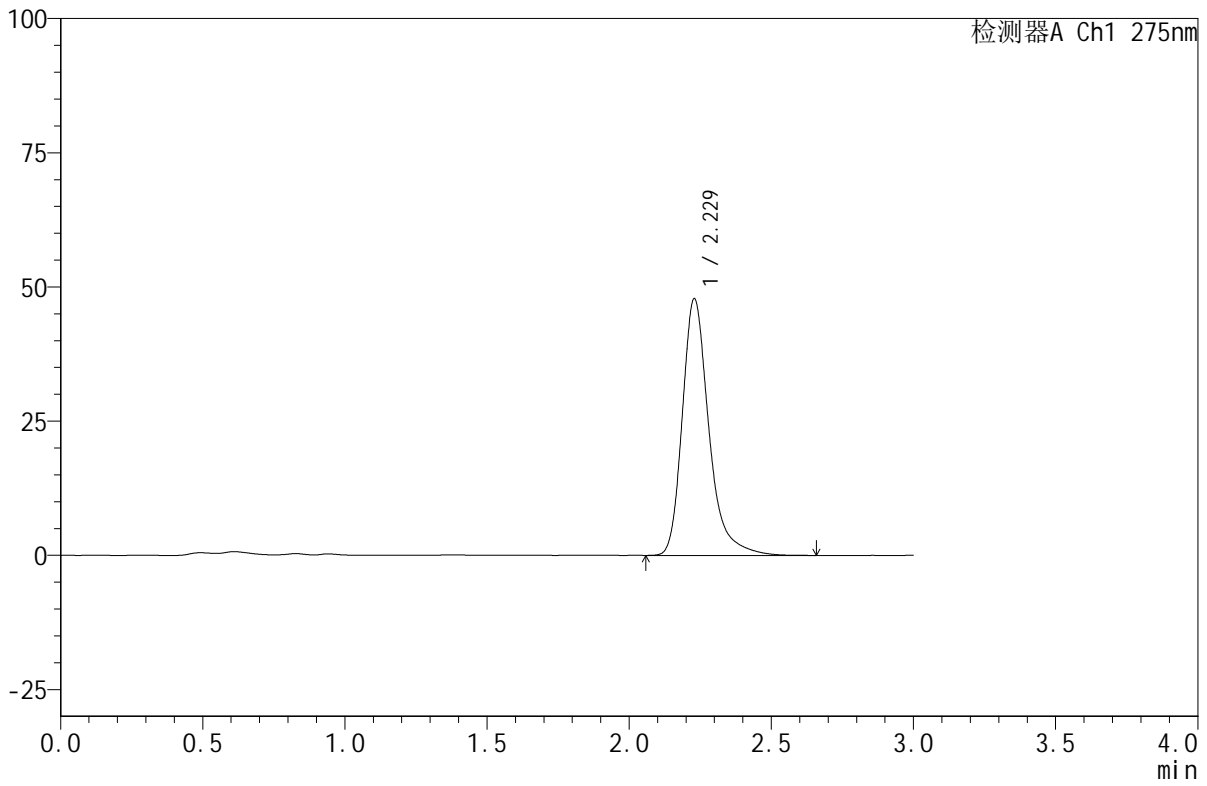
# QTL-380

## <样品信息>

色谱柱:XB-C18(50mm\*4.6mm,5μm)      流速:1.0ml/min  
 柱温:30°C      波长:275nm  
 数据文件名: RC\$QTL-380 - 0-15/11-17-2 - cbzj-2L96Bp-rcqx-pH7.8jz-10min-P2.lcd  
 方法文件名: RC\$QTL-380 - QTL-380-RCQX-FX260.lcm  
 批处理文件名: RC\$QTL-380 - 20241108-rcqx-FX260.lcb  
 样品瓶号: 1-38  
 进样体积: 20 μl      版本号:6.115  
 进样时间: 2024/11/08 12:15:58      实验者: xiechaojun  
 处理时间 (V2): 2024/11/11 08:26:38      处理者: xiechaojun  
 仪器型号: SHIMADZU LC-2050C(FX260)

## <色谱图>

mV



## <峰表>

检测器A Ch1 275nm

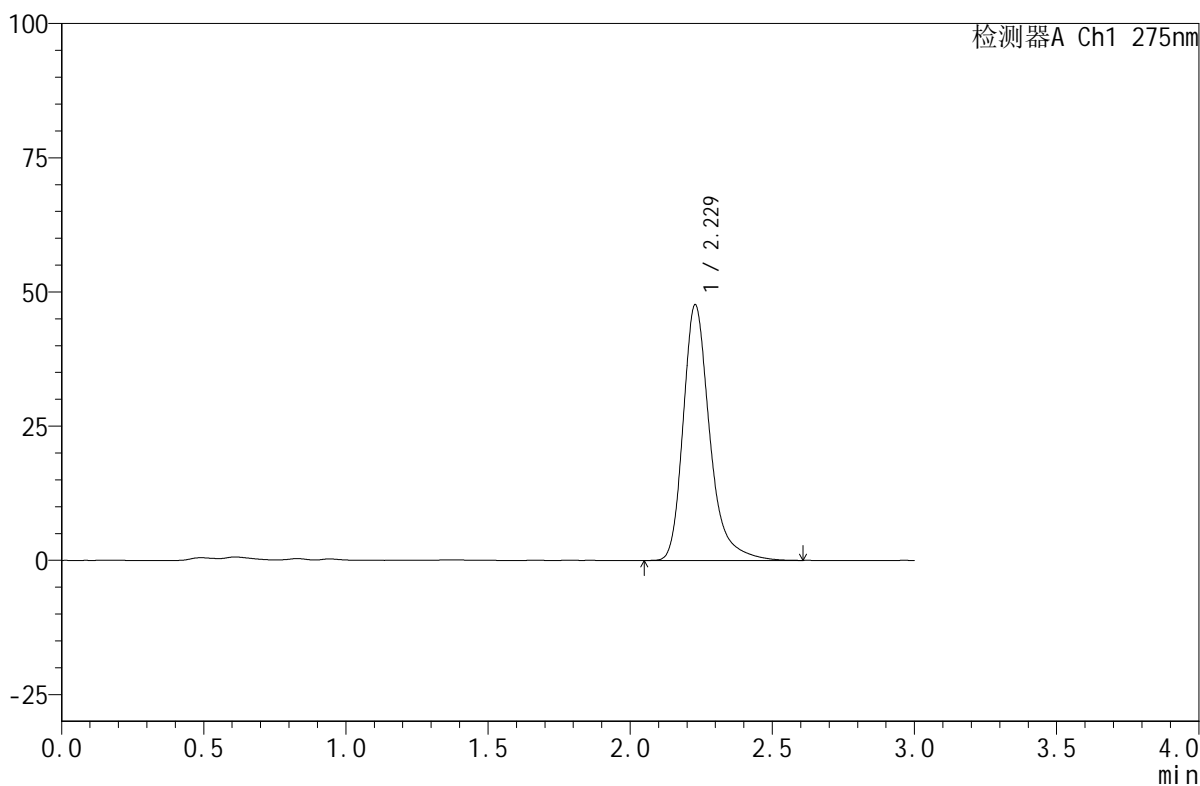
峰号	保留时间	面积	面积%	高度	理论塔板数(USP)	拖尾因子	分离度(USP)
1	2.229	311788	100.000	47820	2953	1.313	--
总计		311788	100.000	47820			

## &lt;样品信息&gt;

色谱柱:XB-C18(50mm\*4.6mm,5 $\mu$ m) 流速:1.0ml/min  
柱温:30 $^{\circ}$ C 波长:275nm  
数据文件名:RC\$QTL-380-0-15/11-18-2-cbj-2L96Bp-rcqx-pH7.8jz-10min-P3.lcd  
方法文件名:RC\$QTL-380-QTL-380-RCQX-FX260.lcm  
批处理文件名:RC\$QTL-380-20241108-rcqx-FX260.lcb  
样品瓶号:1-47  
进样体积:20  $\mu$ l 版本号:6.115  
进样时间:2024/11/08 12:19:20 实验者: xiechaojun  
处理时间(V2):2024/11/11 08:26:41 处理者: xiechaojun  
仪器型号: SHIMADZU LC-2050C(FX260)

## &lt;色谱图&gt;

mV



## &lt;峰表&gt;

检测器A Ch1 275nm

峰号	保留时间	面积	面积%	高度	理论塔板数(USP)	拖尾因子	分离度(USP)
1	2.229	309965	100.000	47616	2956	1.308	--
总计		309965	100.000	47616			



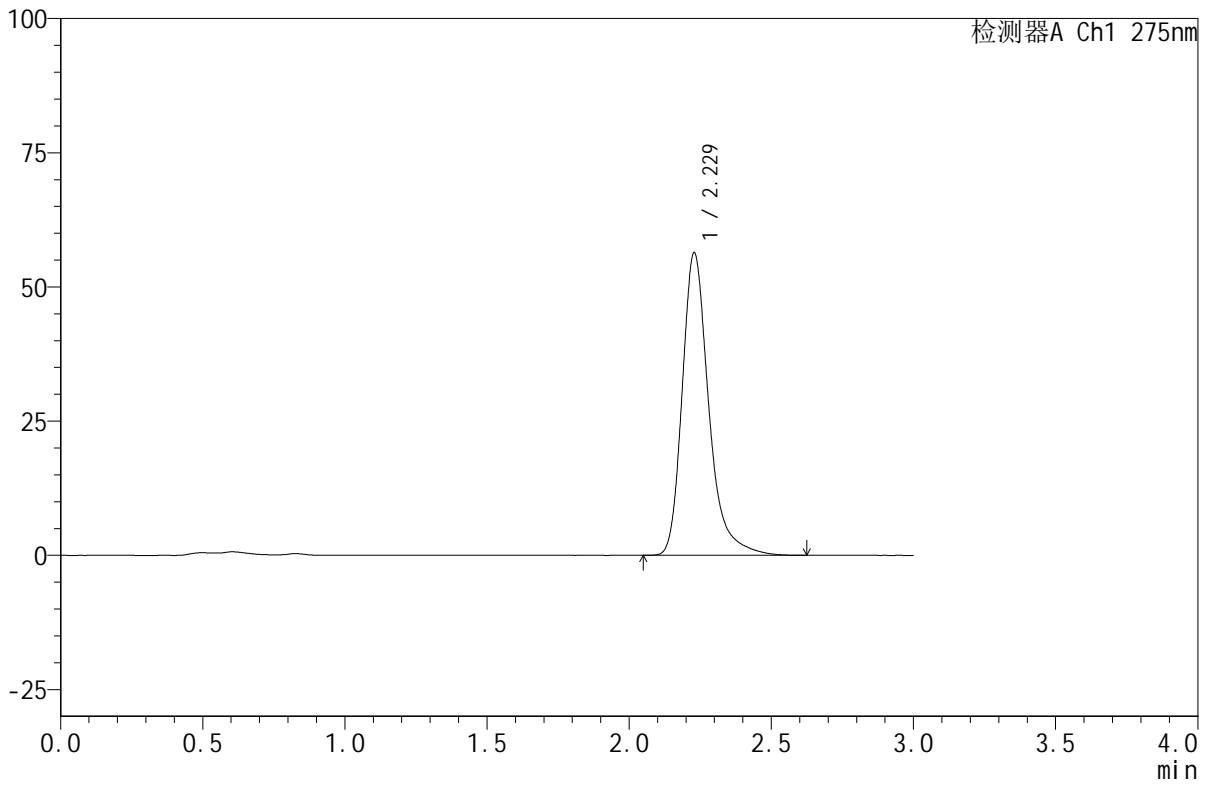
# QTL-380

## <样品信息>

色谱柱:XB-C18(50mm\*4.6mm,5μm)      流速:1.0ml/min  
 柱温:30°C      波长:275nm  
 数据文件名: RC\$QTL-380 - 0-15/11-19-2 - zzp-24103101p-rcqx-pH7.8jz-15min-P1.lcd  
 方法文件名: RC\$QTL-380 - QTL-380-RCQX-FX260.lcm  
 批处理文件名: RC\$QTL-380 - 20241108-rcqx-FX260.lcb  
 样品瓶号: 1-3  
 进样体积: 20 μl      版本号:6.115  
 进样时间: 2024/11/08 12:22:43      实验者: xiechaojun  
 处理时间 (V2): 2024/11/11 08:26:43      处理者: xiechaojun  
 仪器型号: SHIMADZU LC-2050C(FX260)

## <色谱图>

mV



## <峰表>

检测器A Ch1 275nm

峰号	保留时间	面积	面积%	高度	理论塔板数(USP)	拖尾因子	分离度(USP)
1	2.229	366843	100.000	56344	2958	1.309	--
总计		366843	100.000	56344			



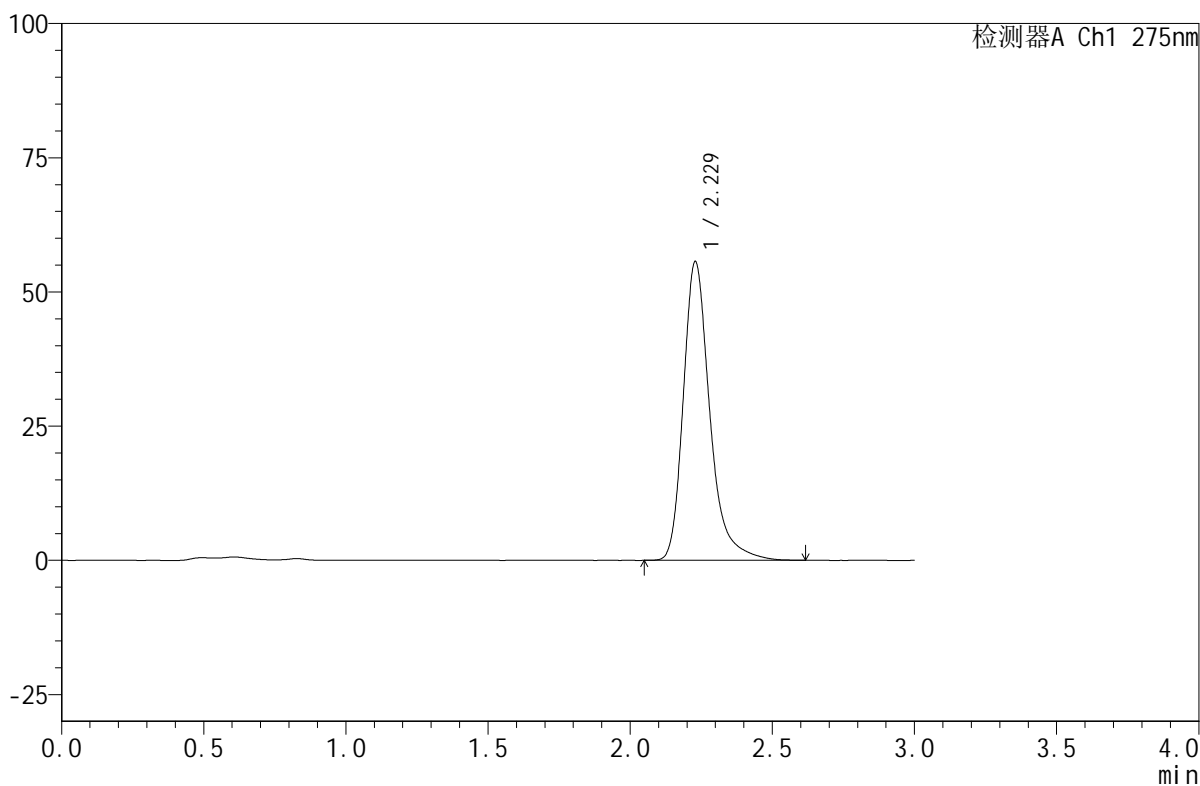
# QTL-380

## <样品信息>

色谱柱:XB-C18(50mm\*4.6mm,5 $\mu$ m) 流速:1.0ml/min  
柱温:30 $^{\circ}$ C 波长:275nm  
数据文件名:RC\$QTL-380-0-15/11-20-2-zzp-24103101p-rcqx-pH7.8jz-15min-P2.lcd  
方法文件名:RC\$QTL-380-QTL-380-RCQX-FX260.lcm  
批处理文件名:RC\$QTL-380-20241108-rcqx-FX260.lcb  
样品瓶号:1-12  
进样体积:20  $\mu$ l 版本号:6.115  
进样时间:2024/11/08 12:26:05 实验者: xiechaojun  
处理时间(V2):2024/11/11 08:26:46 处理者: xiechaojun  
仪器型号: SHIMADZU LC-2050C(FX260)

## <色谱图>

mV



## <峰表>

检测器A Ch1 275nm

峰号	保留时间	面积	面积%	高度	理论塔板数(USP)	拖尾因子	分离度(USP)
1	2.229	361951	100.000	55647	2962	1.307	--
总计		361951	100.000	55647			

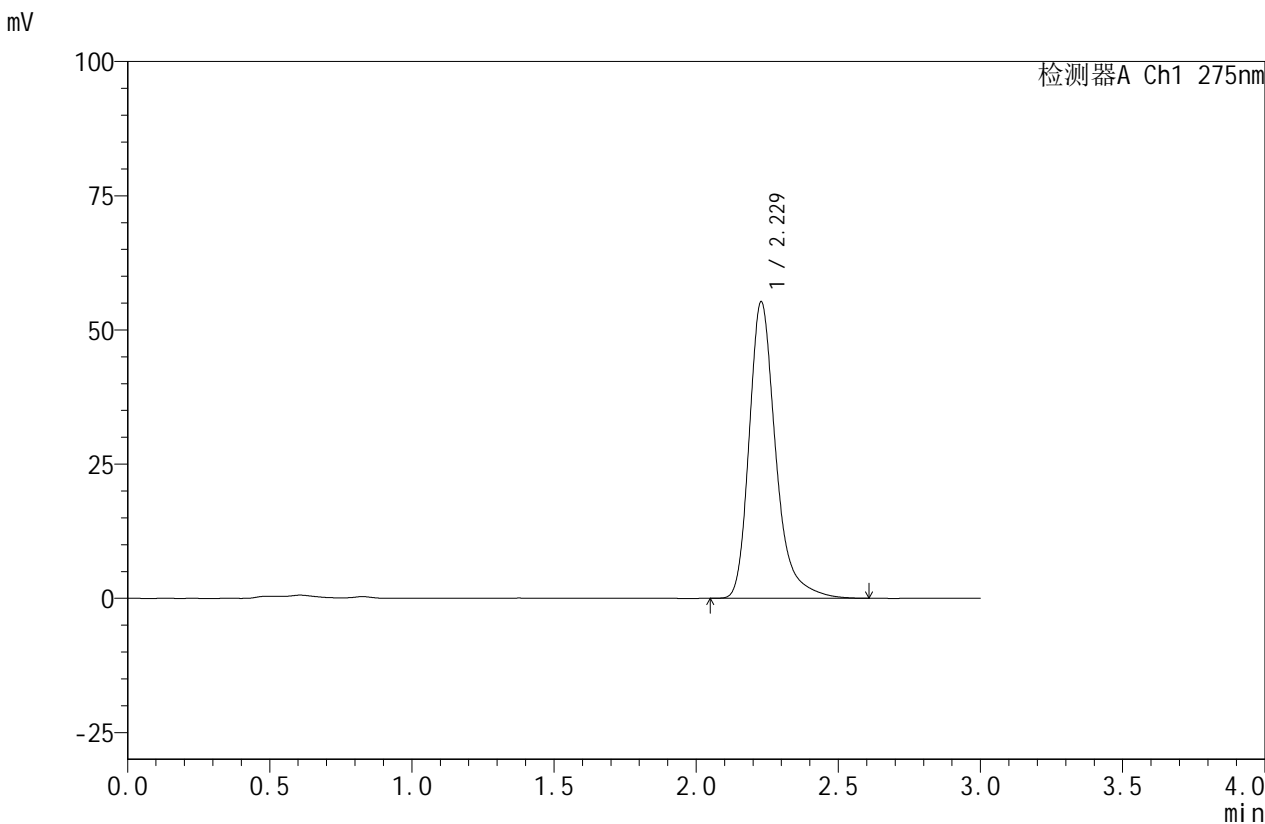


# QTL-380

## <样品信息>

色谱柱:XB-C18(50mm\*4.6mm,5μm)      流速:1.0ml/min  
 柱温:30°C      波长:275nm  
 数据文件名: RC\$QTL-380 - 0-15/11-21-2 - zzp-24103101p-rcqx-pH7.8jz-15min-P3.lcd  
 方法文件名: RC\$QTL-380 - QTL-380-RCQX-FX260.lcm  
 批处理文件名: RC\$QTL-380 - 20241108-rcqx-FX260.lcb  
 样品瓶号: 1-21  
 进样体积: 20 μl      版本号:6.115  
 进样时间: 2024/11/08 12:29:27      实验者: xiechaojun  
 处理时间 (V2): 2024/11/11 08:26:48      处理者: xiechaojun  
 仪器型号: SHIMADZU LC-2050C(FX260)

## <色谱图>



## <峰表>

检测器A Ch1 275nm

峰号	保留时间	面积	面积%	高度	理论塔板数(USP)	拖尾因子	分离度(USP)
1	2.229	359059	100.000	55225	2964	1.307	--
总计		359059	100.000	55225			



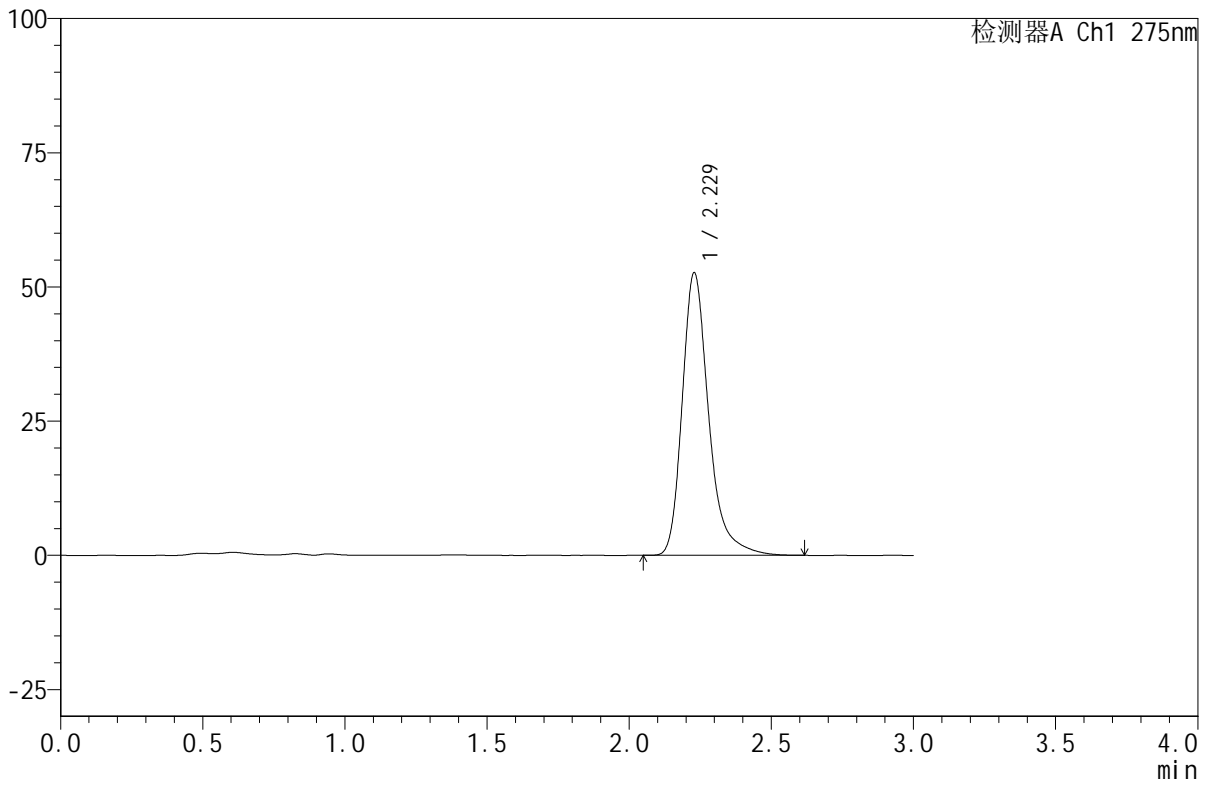
# QTL-380

## <样品信息>

色谱柱:XB-C18(50mm\*4.6mm,5μm)      流速:1.0ml/min  
 柱温:30°C      波长:275nm  
 数据文件名: RC\$QTL-380 - 0-15/11-22-2 - cbzj-2L96Bp-rcqx-pH7.8jz-15min-P1.lcd  
 方法文件名: RC\$QTL-380 - QTL-380-RCQX-FX260.lcm  
 批处理文件名: RC\$QTL-380 - 20241108-rcqx-FX260.lcb  
 样品瓶号: 1-30  
 进样体积: 20 μl      版本号:6.115  
 进样时间: 2024/11/08 12:33:17      实验者: xiechaojun  
 处理时间 (V2): 2024/11/11 08:26:52      处理者: xiechaojun  
 仪器型号: SHIMADZU LC-2050C(FX260)

## <色谱图>

mV



## <峰表>

检测器A Ch1 275nm

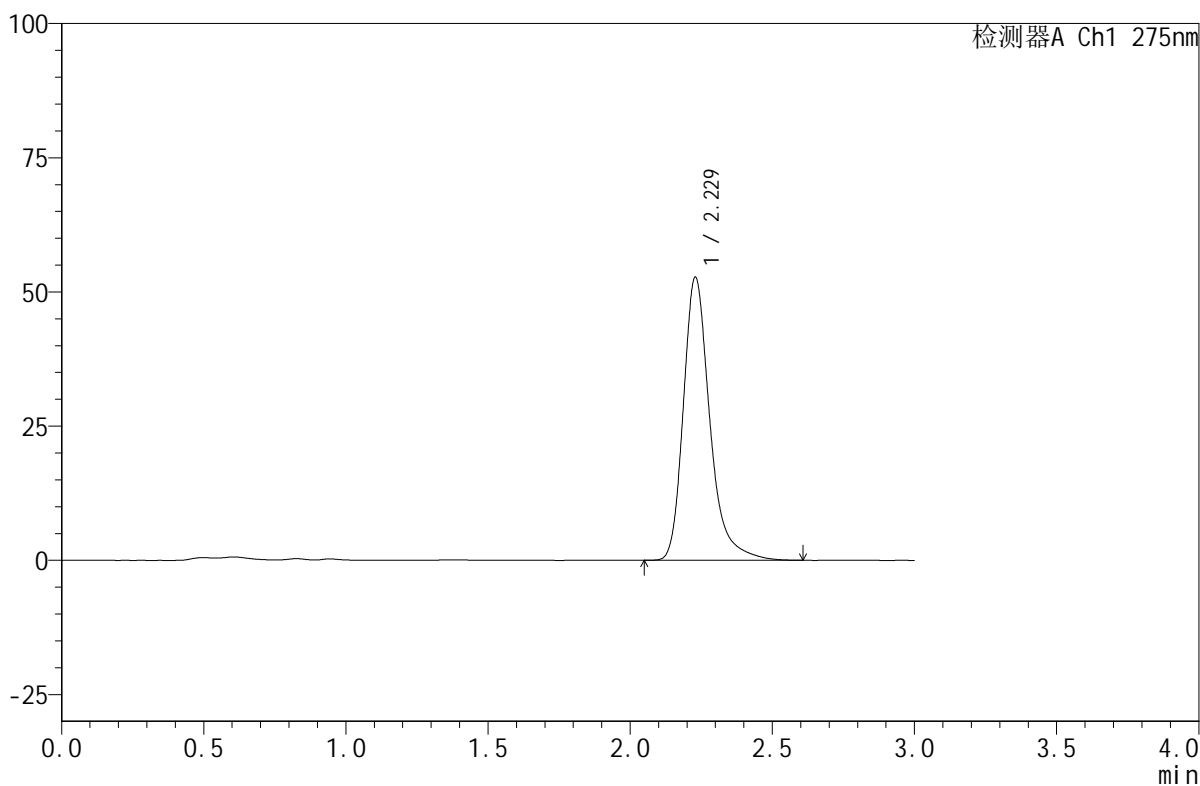
峰号	保留时间	面积	面积%	高度	理论塔板数(USP)	拖尾因子	分离度(USP)
1	2.229	342113	100.000	52645	2967	1.307	--
总计		342113	100.000	52645			

## &lt;样品信息&gt;

色谱柱:XB-C18(50mm\*4.6mm,5 $\mu$ m) 流速:1.0ml/min  
柱温:30 $^{\circ}$ C 波长:275nm  
数据文件名: RC\$QTL-380 - 0-15/11-23-2 - cbzj-2L96Bp-rcqx-pH7.8jz-15min-P2.lcd  
方法文件名: RC\$QTL-380 - QTL-380-RCQX-FX260.lcm  
批处理文件名: RC\$QTL-380 - 20241108-rcqx-FX260.lcb  
样品瓶号: 1-39  
进样体积: 20  $\mu$ l 版本号:6.115  
进样时间: 2024/11/08 12:36:37 实验者: xiechaojun  
处理时间 (V2): 2024/11/11 08:26:54 处理者: xiechaojun  
仪器型号: SHIMADZU LC-2050C(FX260)

## &lt;色谱图&gt;

mV



## &lt;峰表&gt;

检测器A Ch1 275nm

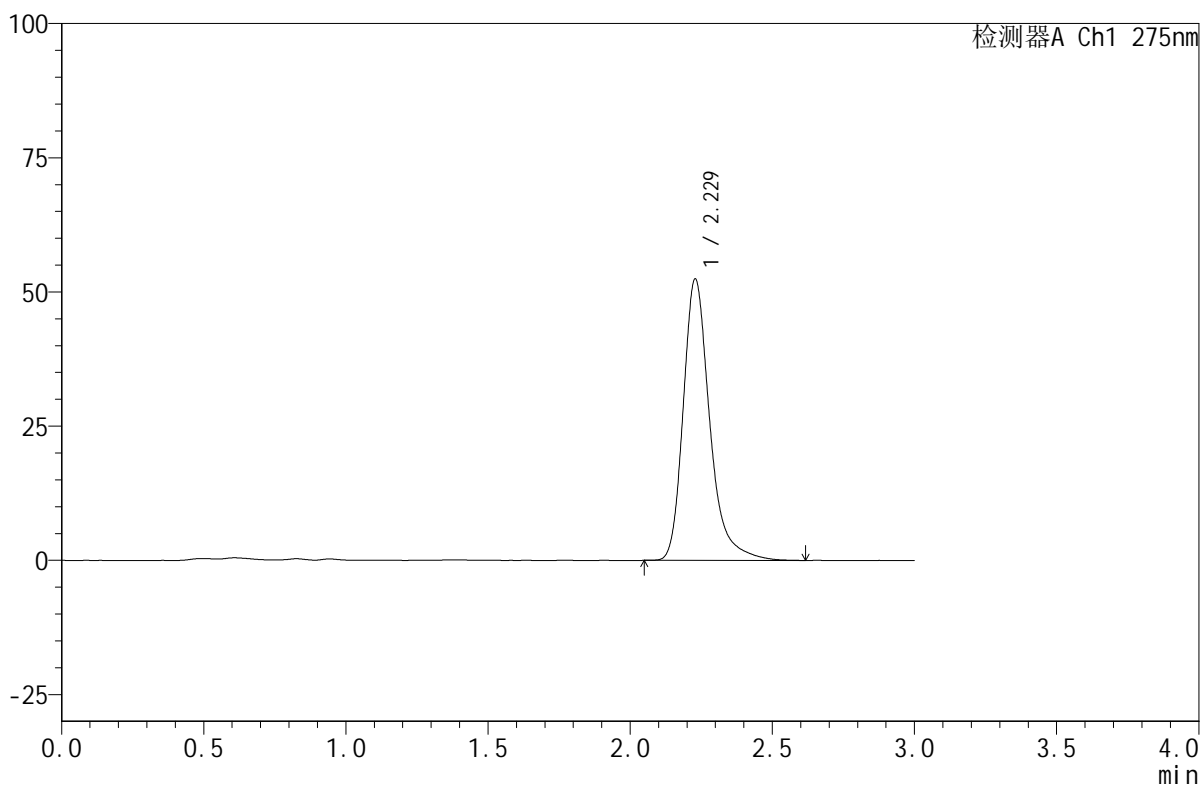
峰号	保留时间	面积	面积%	高度	理论塔板数(USP)	拖尾因子	分离度(USP)
1	2.229	342170	100.000	52744	2970	1.305	--
总计		342170	100.000	52744			

## &lt;样品信息&gt;

色谱柱:XB-C18(50mm\*4.6mm,5 $\mu$ m) 流速:1.0ml/min  
柱温:30 $^{\circ}$ C 波长:275nm  
数据文件名: RC\$QTL-380 - 0-15/11-24-2 - cbzj-2L96Bp-rcqx-pH7.8jz-15min-P3.lcd  
方法文件名: RC\$QTL-380 - QTL-380-RCQX-FX260.lcm  
批处理文件名: RC\$QTL-380 - 20241108-rcqx-FX260.lcb  
样品瓶号: 1-48  
进样体积: 20  $\mu$ l 版本号:6.115  
进样时间: 2024/11/08 12:39:58 实验者: xiechaojun  
处理时间 (V2): 2024/11/11 08:26:57 处理者: xiechaojun  
仪器型号: SHIMADZU LC-2050C(FX260)

## &lt;色谱图&gt;

mV



## &lt;峰表&gt;

检测器A Ch1 275nm

峰号	保留时间	面积	面积%	高度	理论塔板数(USP)	拖尾因子	分离度(USP)
1	2.229	340606	100.000	52423	2970	1.307	--
总计		340606	100.000	52423			



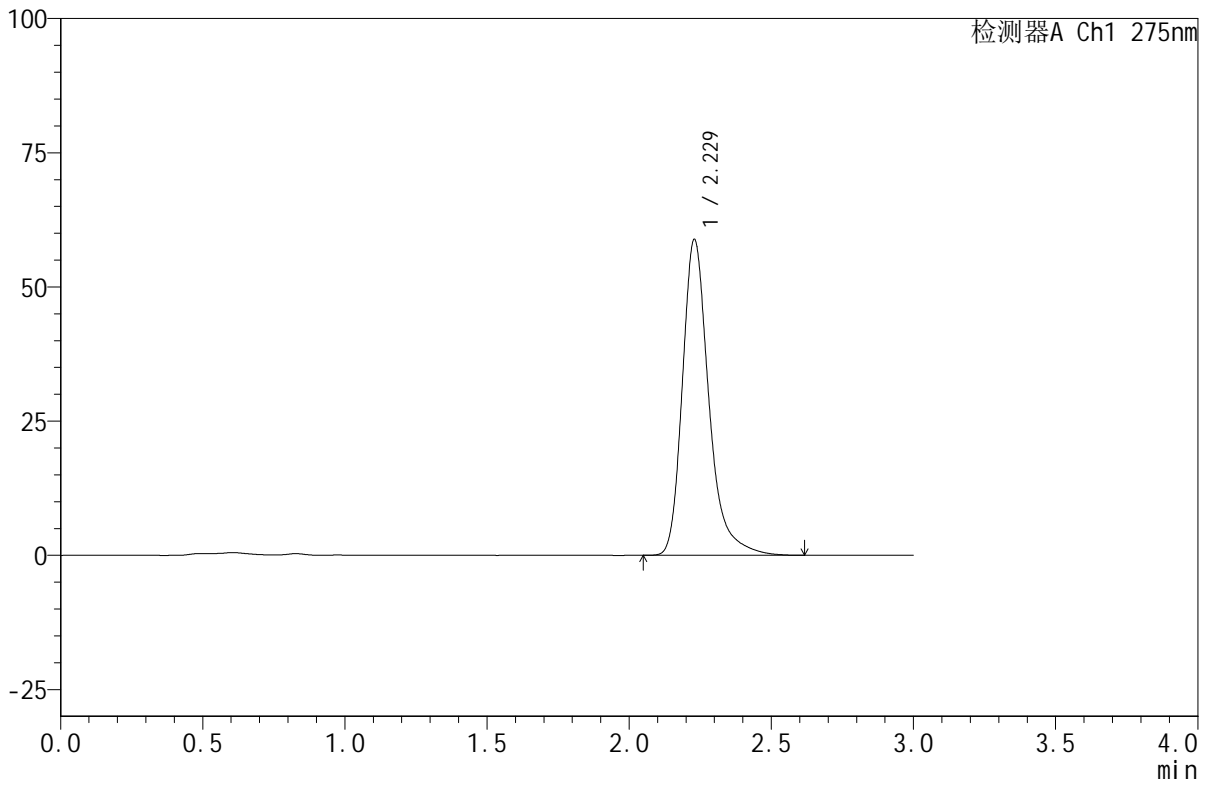
# QTL-380

## <样品信息>

色谱柱:XB-C18(50mm\*4.6mm,5μm) 流速:1.0ml/min  
 柱温:30°C 波长:275nm  
 数据文件名: RC\$QTL-380 - 0-15/11-25-2 - zzp-24103101p-rcqx-pH7.8jz-20min-P1.lcd  
 方法文件名: RC\$QTL-380 - QTL-380-RCQX-FX260.lcm  
 批处理文件名: RC\$QTL-380 - 20241108-rcqx-FX260.lcb  
 样品瓶号: 1-4  
 进样体积: 20 μl 版本号:6.115  
 进样时间: 2024/11/08 12:43:21 实验者: xiechaojun  
 处理时间 (V2): 2024/11/11 08:27:00 处理者: xiechaojun  
 仪器型号: SHIMADZU LC-2050C(FX260)

## <色谱图>

mV



## <峰表>

检测器A Ch1 275nm

峰号	保留时间	面积	面积%	高度	理论塔板数(USP)	拖尾因子	分离度(USP)
1	2.229	381956	100.000	58860	2975	1.309	--
总计		381956	100.000	58860			

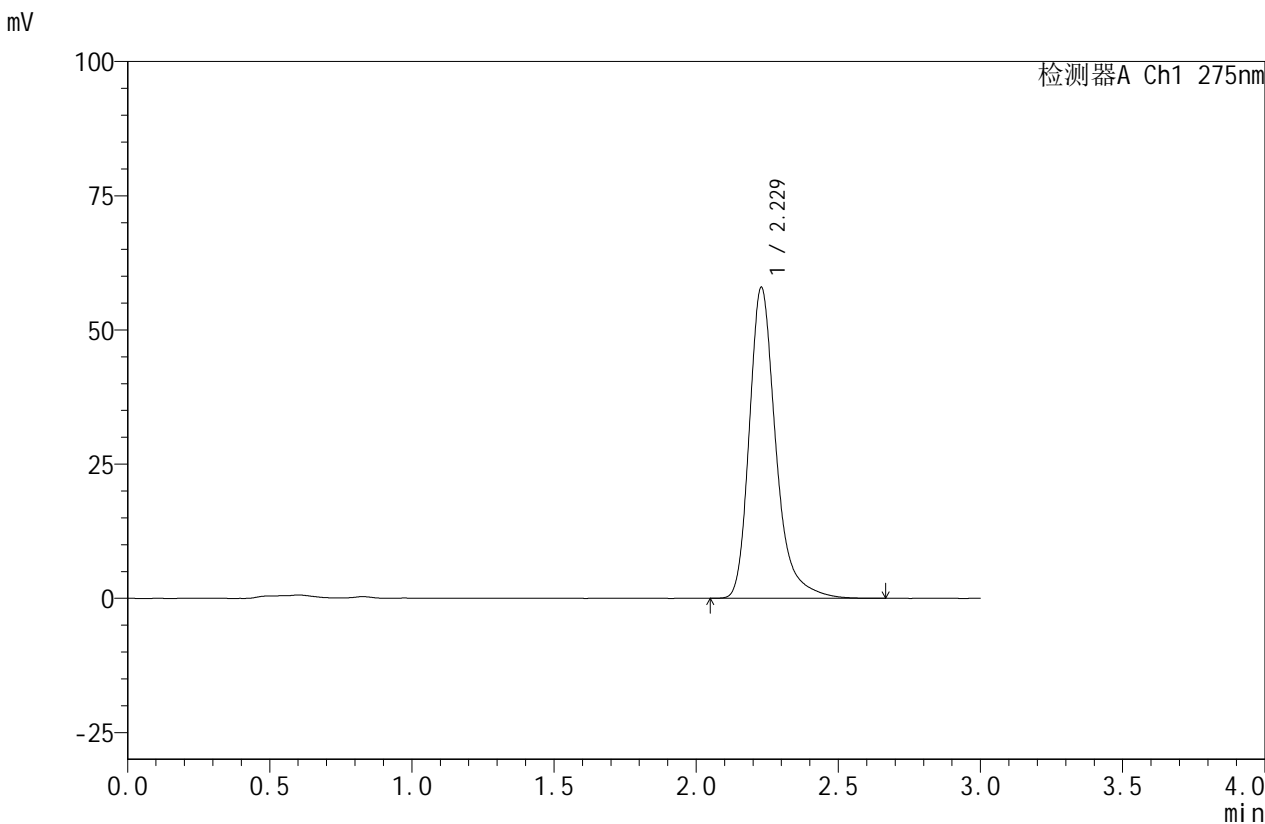


# QTL-380

## <样品信息>

色谱柱:XB-C18(50mm\*4.6mm,5μm)      流速:1.0ml/min  
 柱温:30°C      波长:275nm  
 数据文件名: RC\$QTL-380 - 0-15/11-26-2 - zzp-24103101p-rcqx-pH7.8jz-20min-P2.lcd  
 方法文件名: RC\$QTL-380 - QTL-380-RCQX-FX260.lcm  
 批处理文件名: RC\$QTL-380 - 20241108-rcqx-FX260.lcb  
 样品瓶号: 1-13  
 进样体积: 20 μl      版本号:6.115  
 进样时间: 2024/11/08 12:46:42      实验者: xiechaojun  
 处理时间 (V2): 2024/11/11 08:27:03      处理者: xiechaojun  
 仪器型号: SHIMADZU LC-2050C(FX260)

## <色谱图>



## <峰表>

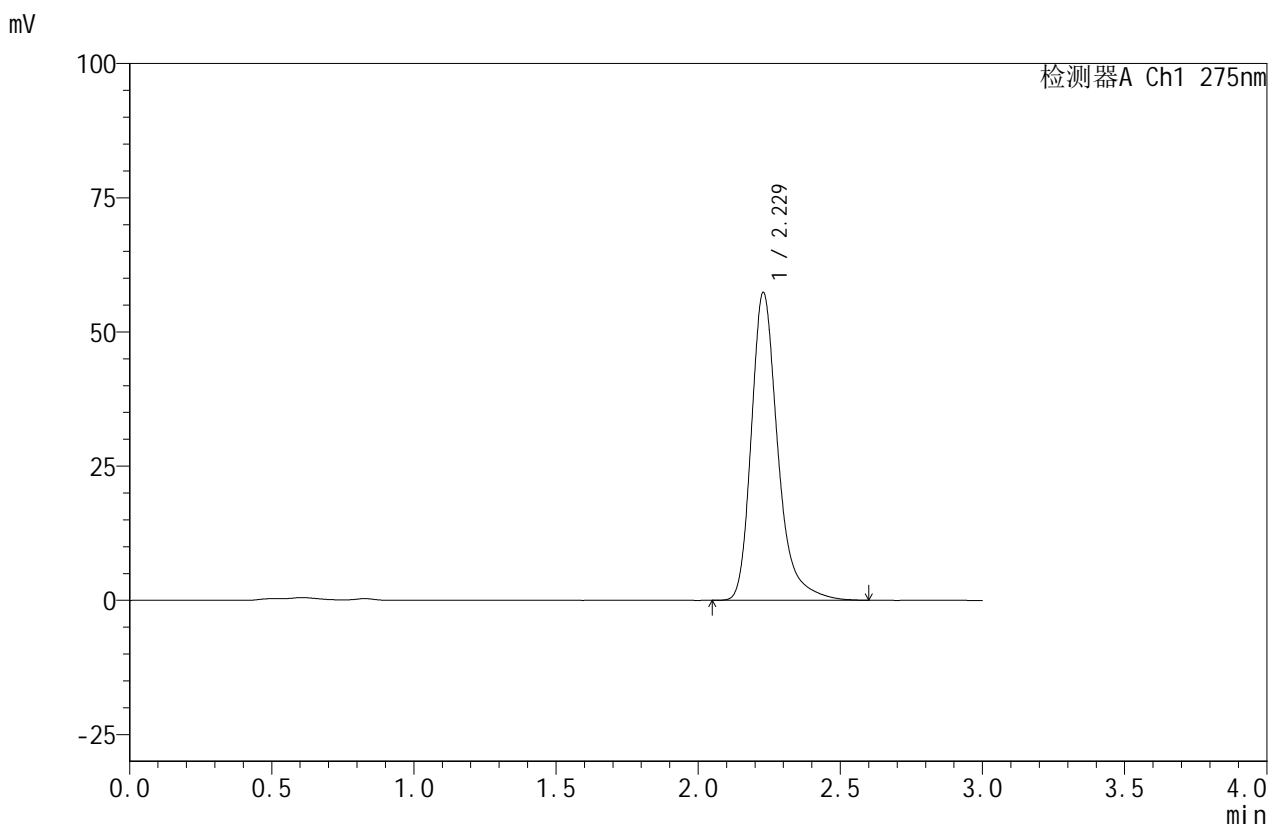
检测器A Ch1 275nm

峰号	保留时间	面积	面积%	高度	理论塔板数(USP)	拖尾因子	分离度(USP)
1	2.229	376194	100.000	57940	2976	1.305	--
总计		376194	100.000	57940			

## &lt;样品信息&gt;

色谱柱:XB-C18(50mm\*4.6mm,5 $\mu$ m) 流速:1.0ml/min  
柱温:30 $^{\circ}$ C 波长:275nm  
数据文件名: RC\$QTL-380 - 0-15/11-27-2 - zzp-24103101p-rcqx-pH7.8jz-20min-P3.lcd  
方法文件名: RC\$QTL-380 - QTL-380-RCQX-FX260.lcm  
批处理文件名: RC\$QTL-380 - 20241108-rcqx-FX260.lcb  
样品瓶号: 1-22  
进样体积: 20  $\mu$ l 版本号:6.115  
进样时间: 2024/11/08 12:50:04 实验者: xiechaojun  
处理时间(V2): 2024/11/11 08:27:06 处理者: xiechaojun  
仪器型号: SHIMADZU LC-2050C(FX260)

## &lt;色谱图&gt;



## &lt;峰表&gt;

检测器A Ch1 275nm

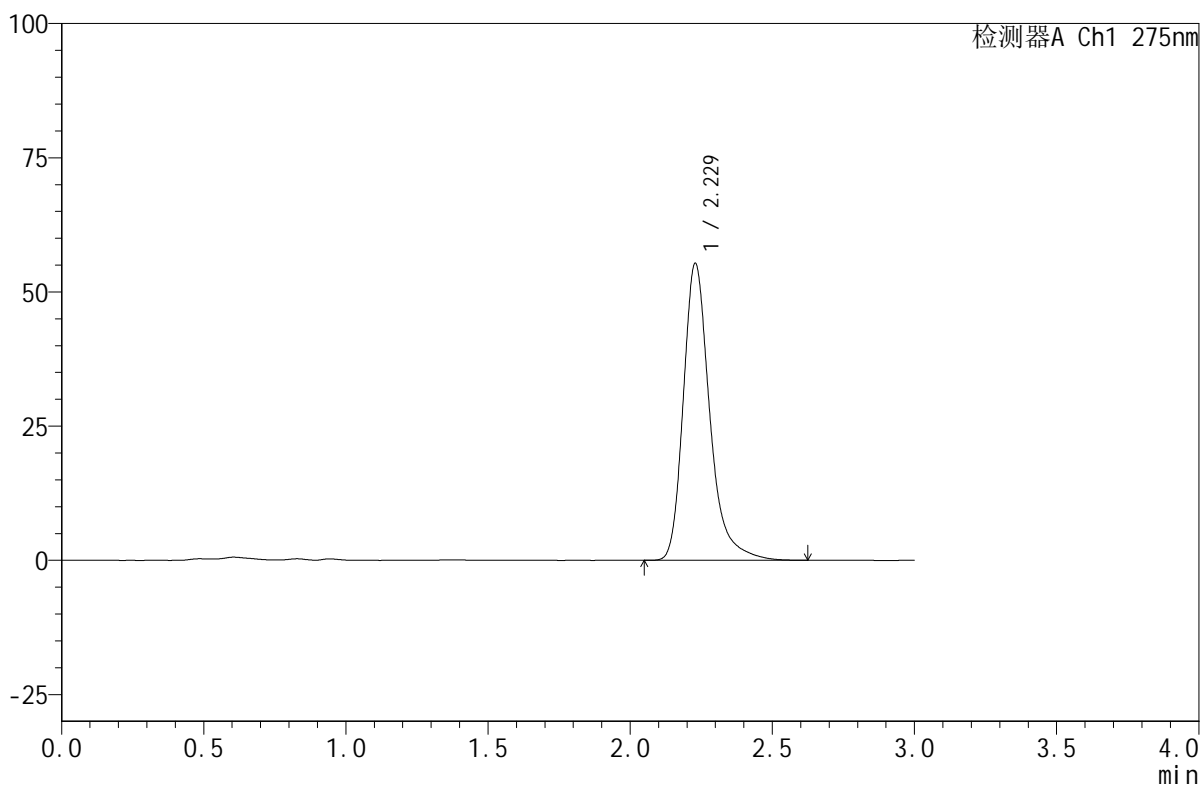
峰号	保留时间	面积	面积%	高度	理论塔板数(USP)	拖尾因子	分离度(USP)
1	2.229	371663	100.000	57355	2978	1.305	--
总计		371663	100.000	57355			

## &lt;样品信息&gt;

色谱柱:XB-C18(50mm\*4.6mm,5 $\mu$ m) 流速:1.0ml/min  
柱温:30 $^{\circ}$ C 波长:275nm  
数据文件名:RC\$QTL-380-0-15/11-28-2-cbj-2L96Bp-rcqx-pH7.8jz-20min-P1.lcd  
方法文件名:RC\$QTL-380-QTL-380-RCQX-FX260.lcm  
批处理文件名:RC\$QTL-380-20241108-rcqx-FX260.lcb  
样品瓶号:1-31  
进样体积:20  $\mu$ l 版本号:6.115  
进样时间:2024/11/08 12:53:26 实验者: xiechaojun  
处理时间(V2):2024/11/11 08:27:08 处理者: xiechaojun  
仪器型号:SHIMADZU LC-2050C(FX260)

## &lt;色谱图&gt;

mV



## &lt;峰表&gt;

检测器A Ch1 275nm

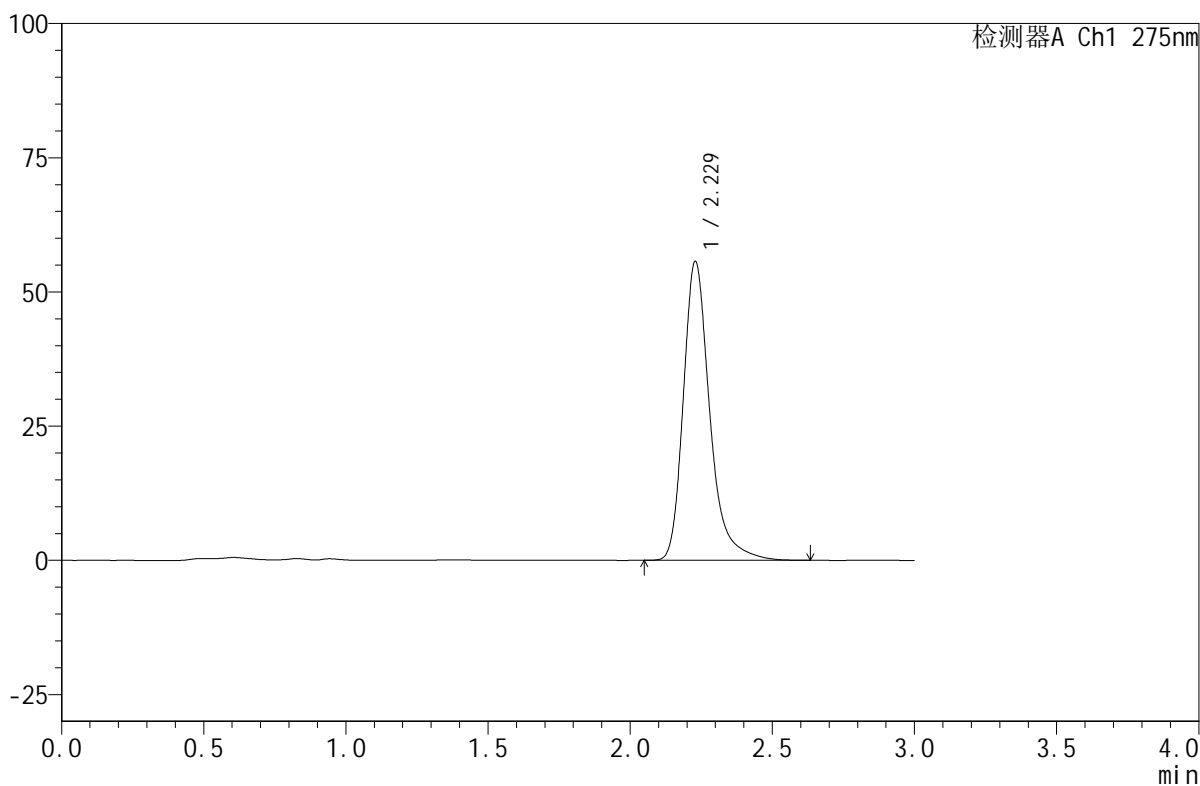
峰号	保留时间	面积	面积%	高度	理论塔板数(USP)	拖尾因子	分离度(USP)
1	2.229	358588	100.000	55313	2980	1.306	--
总计		358588	100.000	55313			

## &lt;样品信息&gt;

色谱柱:XB-C18(50mm\*4.6mm,5 $\mu$ m) 流速:1.0ml/min  
柱温:30 $^{\circ}$ C 波长:275nm  
数据文件名: RC\$QTL-380 - 0-15/11-29-2 - cbzj-2L96Bp-rcqx-pH7.8jz-20min-P2.lcd  
方法文件名: RC\$QTL-380 - QTL-380-RCQX-FX260.lcm  
批处理文件名: RC\$QTL-380 - 20241108-rcqx-FX260.lcb  
样品瓶号: 1-40  
进样体积: 20  $\mu$ l 版本号:6.115  
进样时间: 2024/11/08 12:56:48 实验者: xiechaojun  
处理时间 (V2): 2024/11/11 08:27:12 处理者: xiechaojun  
仪器型号: SHIMADZU LC-2050C(FX260)

## &lt;色谱图&gt;

mV



## &lt;峰表&gt;

检测器A Ch1 275nm

峰号	保留时间	面积	面积%	高度	理论塔板数(USP)	拖尾因子	分离度(USP)
1	2.229	360685	100.000	55678	2983	1.305	--
总计		360685	100.000	55678			



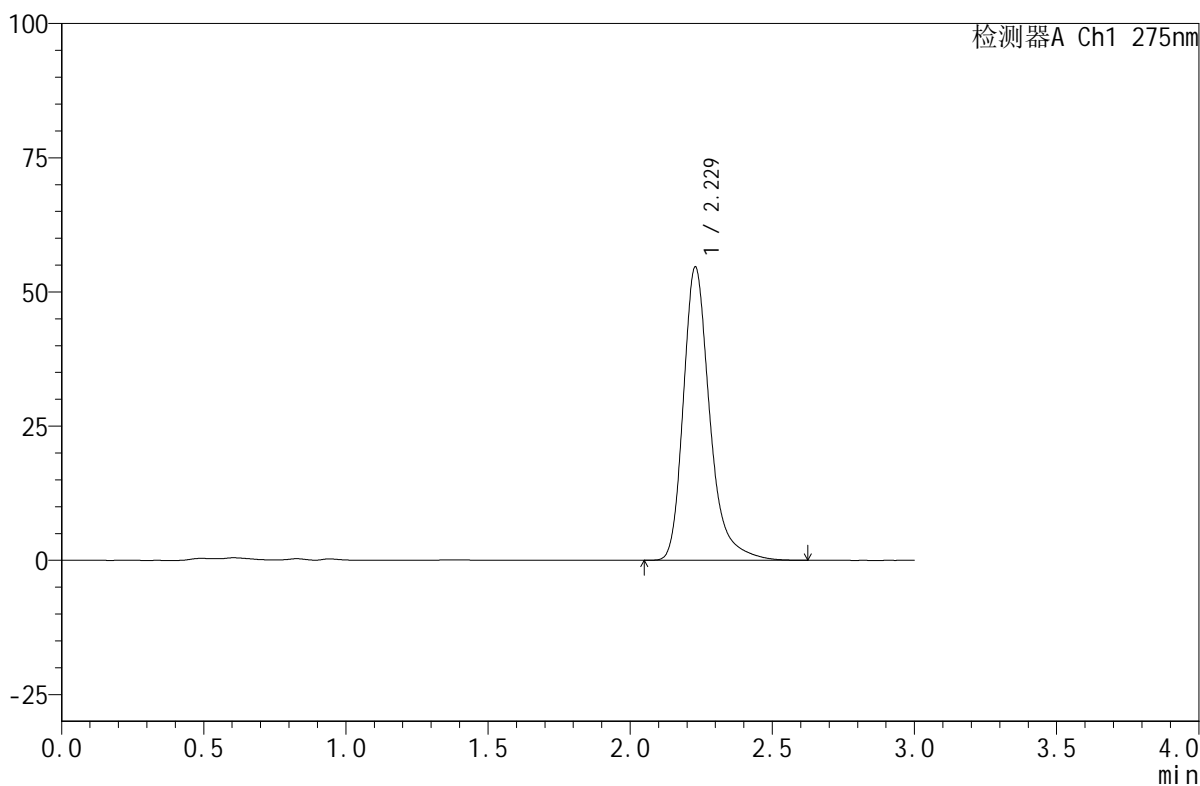
# QTL-380

## <样品信息>

色谱柱:XB-C18(50mm\*4.6mm,5 $\mu$ m) 流速:1.0ml/min  
柱温:30 $^{\circ}$ C 波长:275nm  
数据文件名: RC\$QTL-380 - 0-15/11-30-2 - cbzj-2L96Bp-rcqx-pH7.8jz-20min-P3.lcd  
方法文件名: RC\$QTL-380 - QTL-380-RCQX-FX260.lcm  
批处理文件名: RC\$QTL-380 - 20241108-rcqx-FX260.lcb  
样品瓶号: 1-49  
进样体积: 20  $\mu$ l 版本号:6.115  
进样时间: 2024/11/08 13:00:09 实验者: xiechaojun  
处理时间(V2): 2024/11/11 08:27:15 处理者: xiechaojun  
仪器型号: SHIMADZU LC-2050C(FX260)

## <色谱图>

mV



## <峰表>

检测器A Ch1 275nm

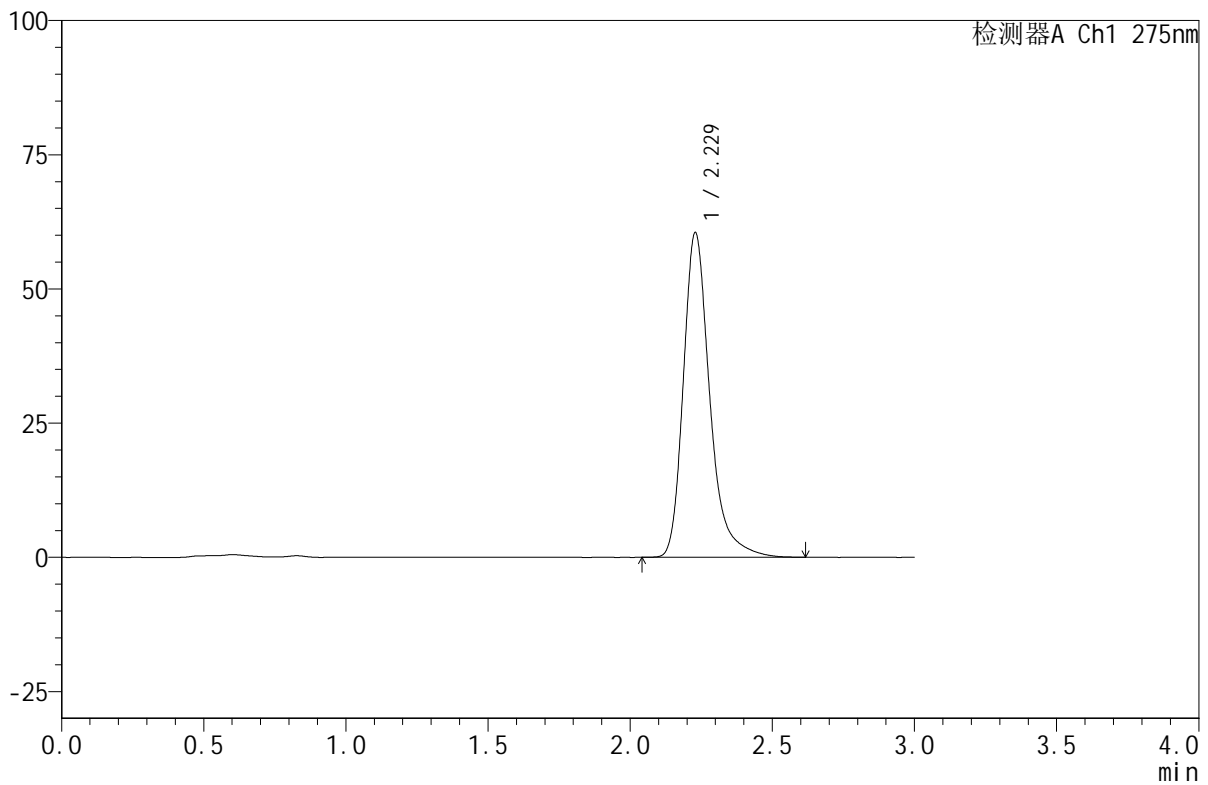
峰号	保留时间	面积	面积%	高度	理论塔板数(USP)	拖尾因子	分离度(USP)
1	2.229	354068	100.000	54634	2980	1.304	--
总计		354068	100.000	54634			

## &lt;样品信息&gt;

色谱柱:XB-C18(50mm\*4.6mm,5 $\mu$ m) 流速:1.0ml/min  
柱温:30 $^{\circ}$ C 波长:275nm  
数据文件名:RC\$QTL-380-0-15/11-31-2-zzp-24103101p-rcqx-pH7.8jz-30min-P1.lcd  
方法文件名:RC\$QTL-380-QTL-380-RCQX-FX260.lcm  
批处理文件名:RC\$QTL-380-20241108-rcqx-FX260.lcb  
样品瓶号:1-5  
进样体积:20  $\mu$ l 版本号:6.115  
进样时间:2024/11/08 13:03:31 实验者: xiechaojun  
处理时间(V2):2024/11/11 08:27:17 处理者: xiechaojun  
仪器型号: SHIMADZU LC-2050C(FX260)

## &lt;色谱图&gt;

mV



## &lt;峰表&gt;

检测器A Ch1 275nm

峰号	保留时间	面积	面积%	高度	理论塔板数(USP)	拖尾因子	分离度(USP)
1	2.229	392158	100.000	60493	2977	1.305	--
总计		392158	100.000	60493			



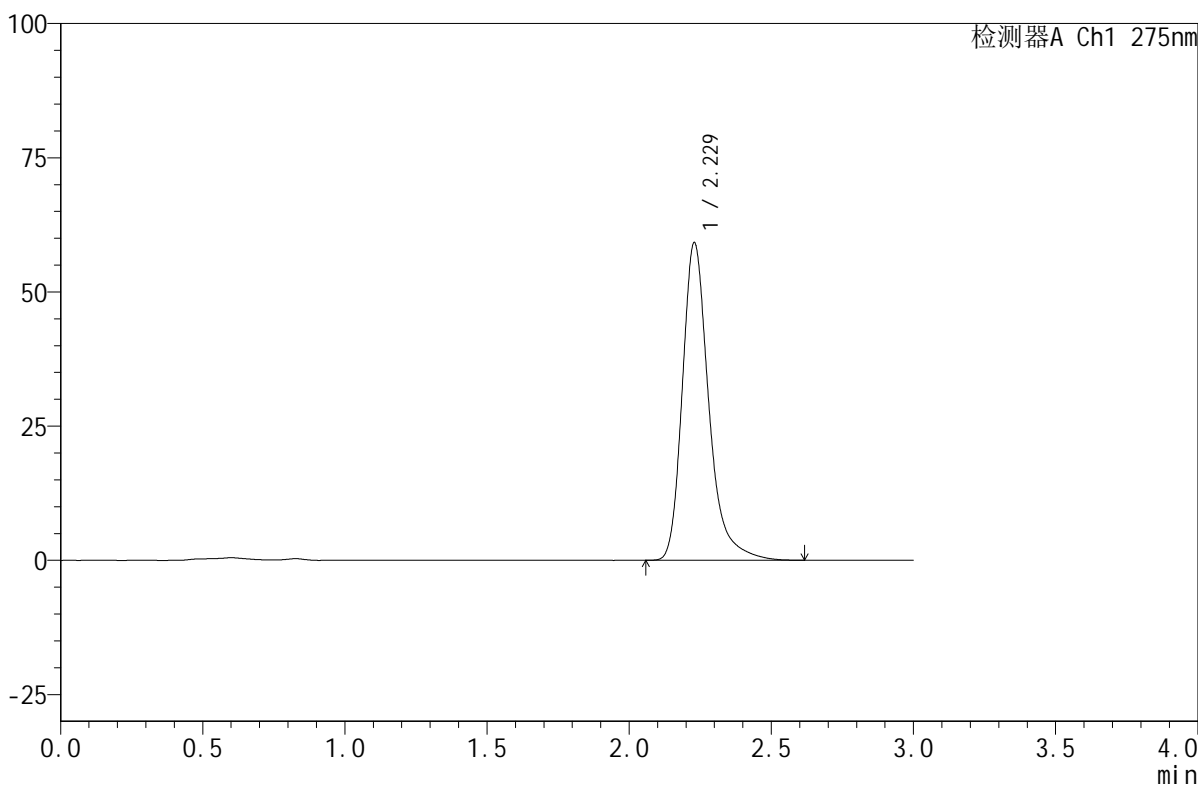
# QTL-380

## <样品信息>

色谱柱:XB-C18(50mm\*4.6mm,5μm)      流速:1.0ml/min  
 柱温:30°C      波长:275nm  
 数据文件名: RC\$QTL-380 - 0-15/11-32-2 - zzp-24103101p-rcqx-pH7.8jz-30min-P2.lcd  
 方法文件名: RC\$QTL-380 - QTL-380-RCQX-FX260.lcm  
 批处理文件名: RC\$QTL-380 - 20241108-rcqx-FX260.lcb  
 样品瓶号: 1-14  
 进样体积: 20 μl      版本号:6.115  
 进样时间: 2024/11/08 13:06:53      实验者: xiechaojun  
 处理时间 (V2): 2024/11/11 08:27:20      处理者: xiechaojun  
 仪器型号: SHIMADZU LC-2050C(FX260)

## <色谱图>

mV



## <峰表>

检测器A Ch1 275nm

峰号	保留时间	面积	面积%	高度	理论塔板数(USP)	拖尾因子	分离度(USP)
1	2.229	383549	100.000	59171	2981	1.304	--
总计		383549	100.000	59171			



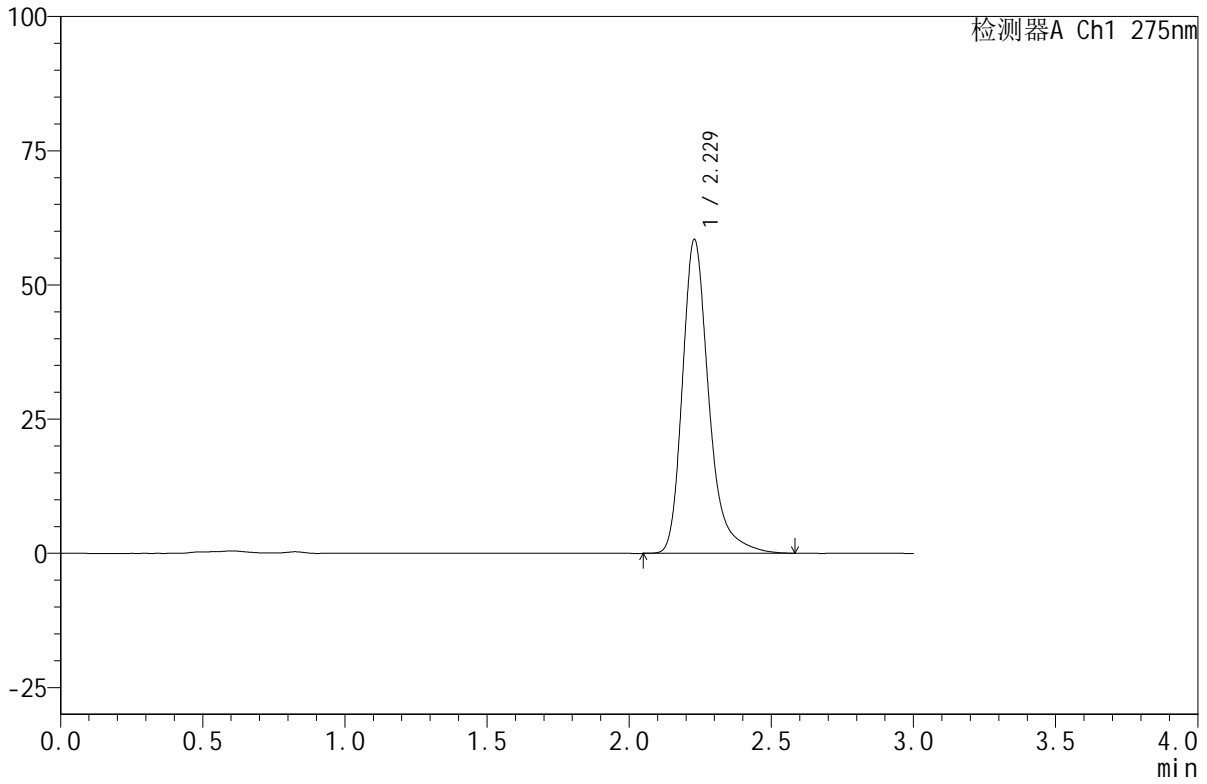
# QTL-380

## <样品信息>

色谱柱:XB-C18(50mm\*4.6mm,5µm) 流速:1.0ml/min  
 柱温:30°C 波长:275nm  
 数据文件名: RC\$QTL-380 - 0-15/11-33-2 - zzp-24103101p-rcqx-pH7.8jz-30min-P3.lcd  
 方法文件名: RC\$QTL-380 - QTL-380-RCQX-FX260.lcm  
 批处理文件名: RC\$QTL-380 - 20241108-rcqx-FX260.lcb  
 样品瓶号: 1-23  
 进样体积: 20 µl 版本号:6.115  
 进样时间: 2024/11/08 13:10:15 实验者: xiechaojun  
 处理时间 (V2): 2024/11/11 08:27:23 处理者: xiechaojun  
 仪器型号: SHIMADZU LC-2050C(FX260)

## <色谱图>

mV



## <峰表>

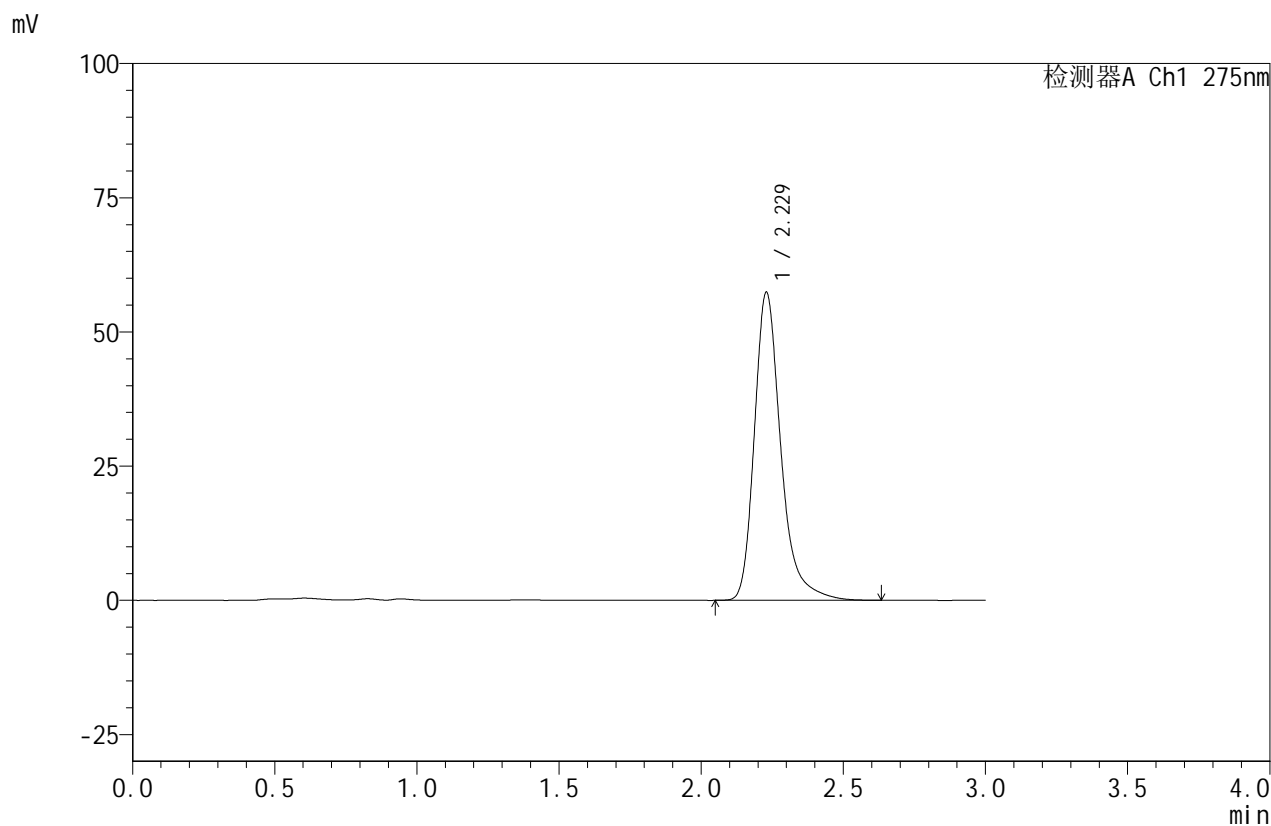
检测器A Ch1 275nm

峰号	保留时间	面积	面积%	高度	理论塔板数(USP)	拖尾因子	分离度(USP)
1	2.229	378817	100.000	58488	2983	1.303	--
总计		378817	100.000	58488			

## &lt;样品信息&gt;

色谱柱:XB-C18(50mm\*4.6mm,5 $\mu$ m) 流速:1.0ml/min  
柱温:30 $^{\circ}$ C 波长:275nm  
数据文件名: RC\$QTL-380 - 0-15/11-34-2 - cbzj-2L96Bp-rcqx-pH7.8jz-30min-P1.lcd  
方法文件名: RC\$QTL-380 - QTL-380-RCQX-FX260.lcm  
批处理文件名: RC\$QTL-380 - 20241108-rcqx-FX260.lcb  
样品瓶号: 1-32  
进样体积: 20  $\mu$ l 版本号:6.115  
进样时间: 2024/11/08 13:13:37 实验者: xiechaojun  
处理时间(V2): 2024/11/11 08:27:26 处理者: xiechaojun  
仪器型号: SHIMADZU LC-2050C(FX260)

## &lt;色谱图&gt;



## &lt;峰表&gt;

检测器A Ch1 275nm

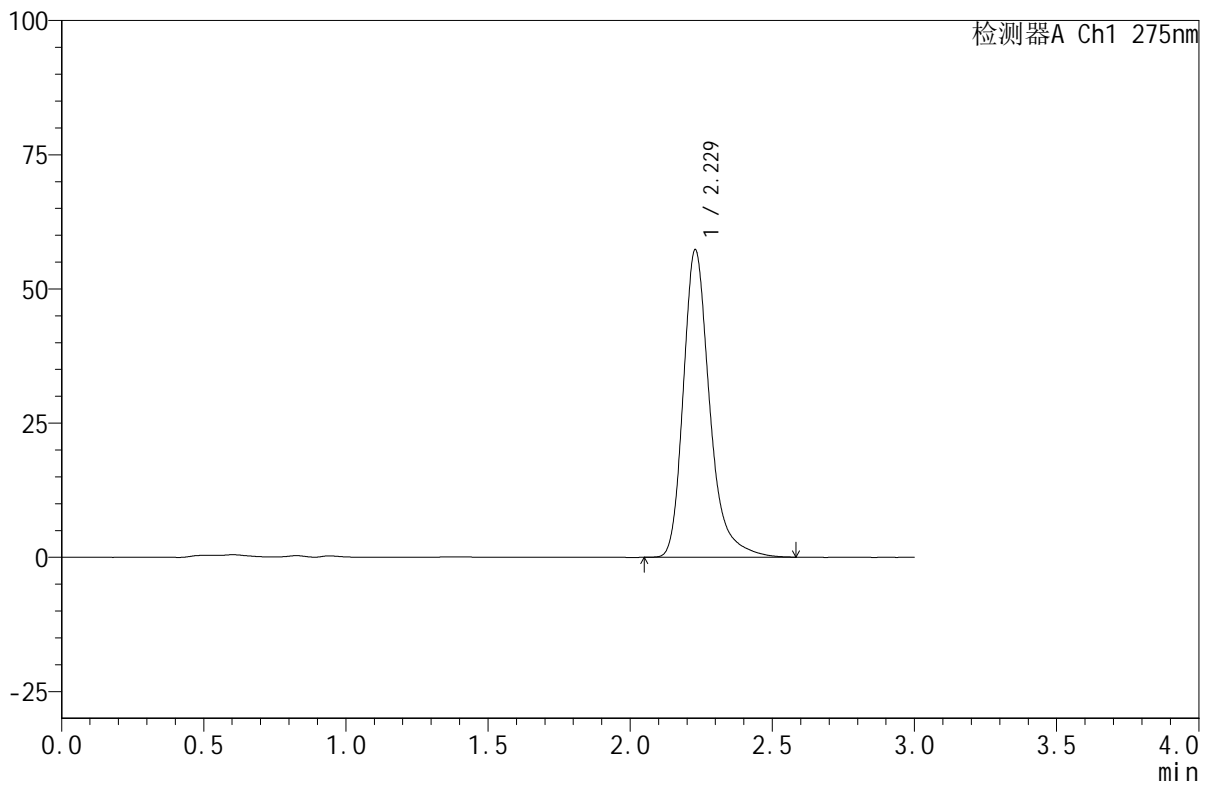
峰号	保留时间	面积	面积%	高度	理论塔板数(USP)	拖尾因子	分离度(USP)
1	2.229	371797	100.000	57383	2986	1.303	--
总计		371797	100.000	57383			

## &lt;样品信息&gt;

色谱柱:XB-C18(50mm\*4.6mm,5 $\mu$ m) 流速:1.0ml/min  
柱温:30 $^{\circ}$ C 波长:275nm  
数据文件名:RC\$QTL-380-0-15/11-35-2-cbj-2L96Bp-rcqx-pH7.8jz-30min-P2.lcd  
方法文件名:RC\$QTL-380-QTL-380-RCQX-FX260.lcm  
批处理文件名:RC\$QTL-380-20241108-rcqx-FX260.lcb  
样品瓶号:1-41  
进样体积:20  $\mu$ l 版本号:6.115  
进样时间:2024/11/08 13:17:00 实验者: xiechaojun  
处理时间(V2):2024/11/11 08:27:29 处理者: xiechaojun  
仪器型号: SHIMADZU LC-2050C(FX260)

## &lt;色谱图&gt;

mV



## &lt;峰表&gt;

检测器A Ch1 275nm

峰号	保留时间	面积	面积%	高度	理论塔板数(USP)	拖尾因子	分离度(USP)
1	2.229	370932	100.000	57296	2983	1.301	--
总计		370932	100.000	57296			



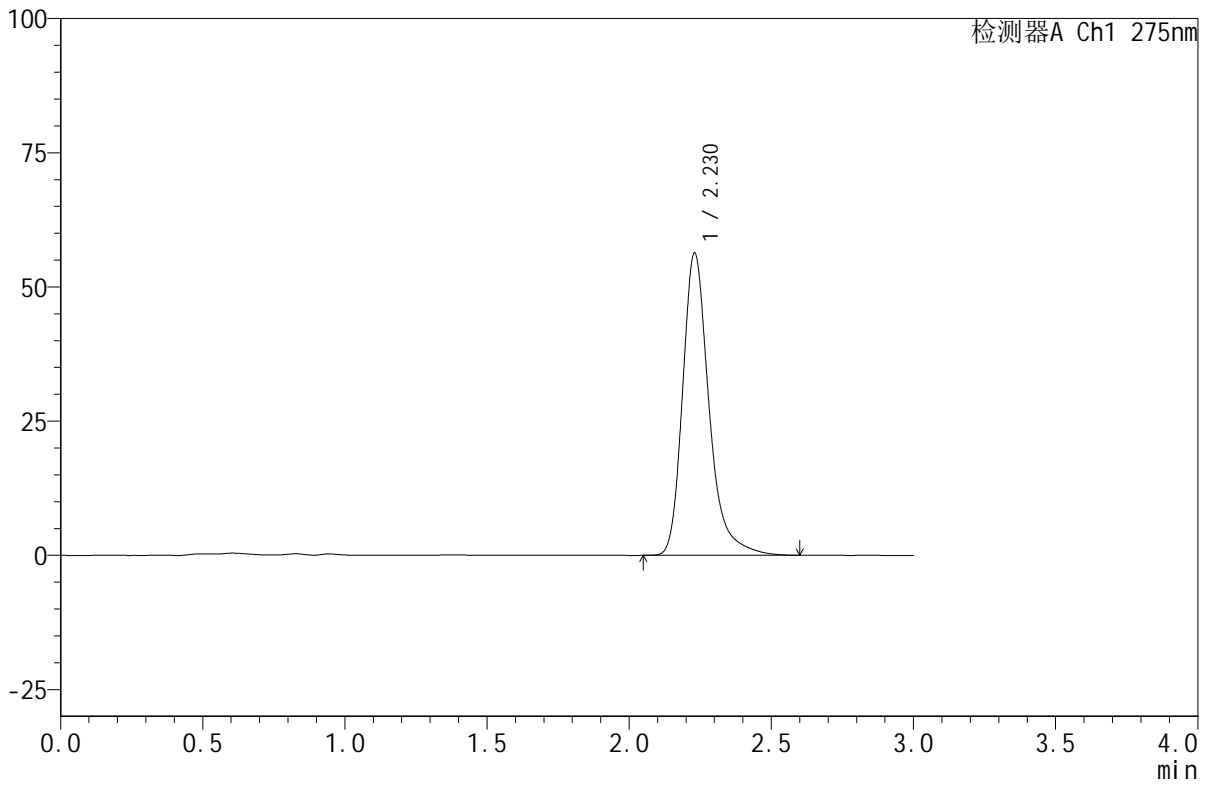
# QTL-380

## <样品信息>

色谱柱:XB-C18(50mm\*4.6mm,5µm)      流速:1.0ml/min  
 柱温:30°C      波长:275nm  
 数据文件名: RC\$QTL-380 - 0-15/11-36-2 - cbzj-2L96Bp-rcqx-pH7.8jz-30min-P3.lcd  
 方法文件名: RC\$QTL-380 - QTL-380-RCQX-FX260.lcm  
 批处理文件名: RC\$QTL-380 - 20241108-rcqx-FX260.lcb  
 样品瓶号: 1-50  
 进样体积: 20 µl      版本号:6.115  
 进样时间: 2024/11/08 13:20:23      实验者: xiechaojun  
 处理时间 (V2): 2024/11/11 08:27:31      处理者: xiechaojun  
 仪器型号: SHIMADZU LC-2050C(FX260)

## <色谱图>

mV



## <峰表>

检测器A Ch1 275nm

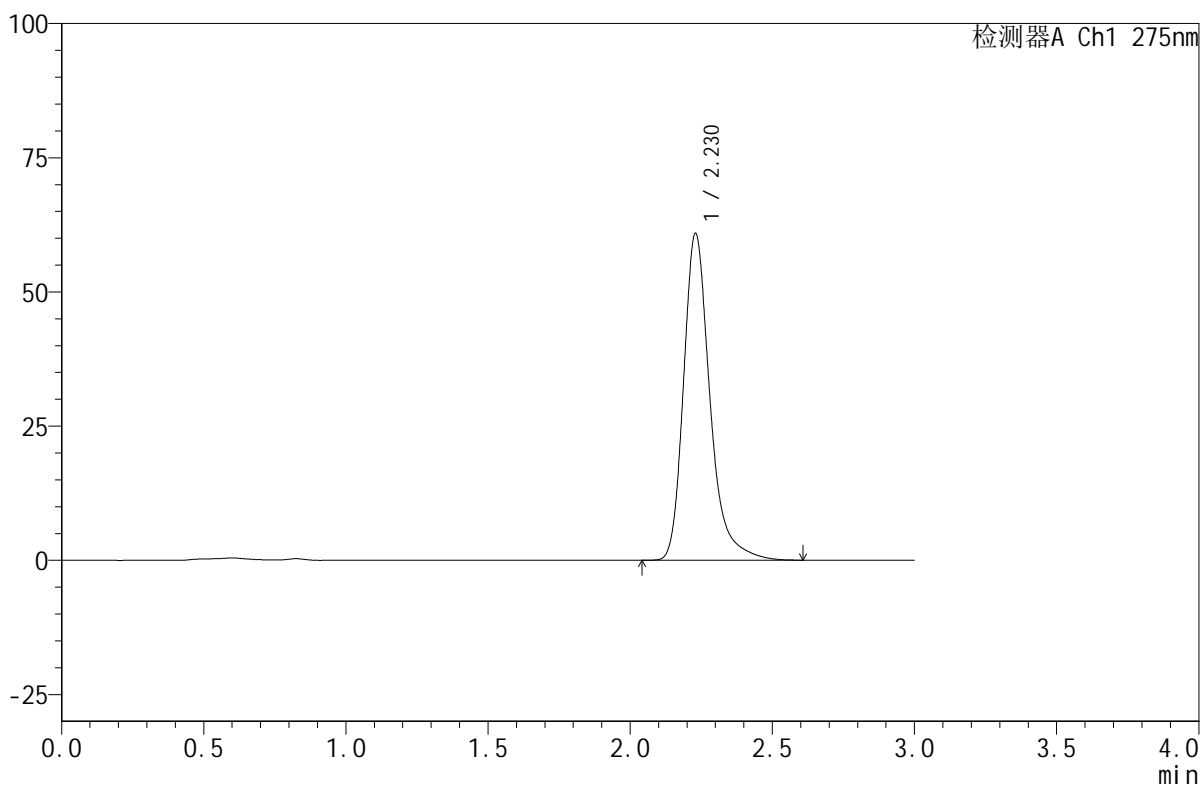
峰号	保留时间	面积	面积%	高度	理论塔板数(USP)	拖尾因子	分离度(USP)
1	2.230	364854	100.000	56331	2988	1.302	--
总计		364854	100.000	56331			

## &lt;样品信息&gt;

色谱柱:XB-C18(50mm\*4.6mm,5 $\mu$ m) 流速:1.0ml/min  
柱温:30 $^{\circ}$ C 波长:275nm  
数据文件名: RC\$QTL-380 - 0-15/11-37-2 - zzp-24103101p-rcqx-pH7.8jz-45min-P1.lcd  
方法文件名: RC\$QTL-380 - QTL-380-RCQX-FX260.lcm  
批处理文件名: RC\$QTL-380 - 20241108-rcqx-FX260.lcb  
样品瓶号: 1-6  
进样体积: 20  $\mu$ l 版本号:6.115  
进样时间: 2024/11/08 13:23:46 实验者: xiechaojun  
处理时间(V2): 2024/11/11 08:27:34 处理者: xiechaojun  
仪器型号: SHIMADZU LC-2050C(FX260)

## &lt;色谱图&gt;

mV



## &lt;峰表&gt;

检测器A Ch1 275nm

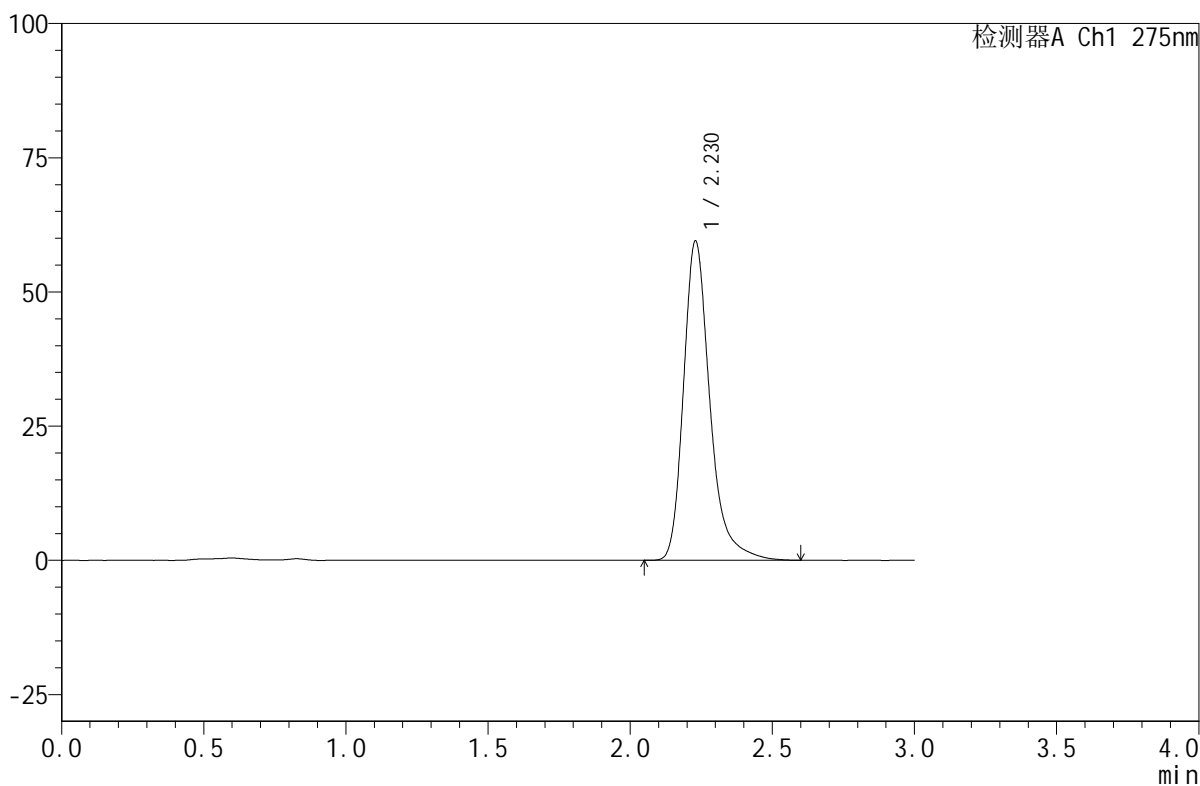
峰号	保留时间	面积	面积%	高度	理论塔板数(USP)	拖尾因子	分离度(USP)
1	2.230	394185	100.000	60907	2990	1.302	--
总计		394185	100.000	60907			

## &lt;样品信息&gt;

色谱柱:XB-C18(50mm\*4.6mm,5 $\mu$ m) 流速:1.0ml/min  
柱温:30 $^{\circ}$ C 波长:275nm  
数据文件名:RC\$QTL-380-0-15/11-38-2-zzp-24103101p-rcqx-ph7.8jz-45min-P2.lcd  
方法文件名:RC\$QTL-380-QTL-380-RCQX-FX260.lcm  
批处理文件名:RC\$QTL-380-20241108-rcqx-FX260.lcb  
样品瓶号:1-15  
进样体积:20  $\mu$ l 版本号:6.115  
进样时间:2024/11/08 13:27:09 实验者: xiechaojun  
处理时间(V2):2024/11/11 08:27:37 处理者: xiechaojun  
仪器型号: SHIMADZU LC-2050C(FX260)

## &lt;色谱图&gt;

mV



## &lt;峰表&gt;

检测器A Ch1 275nm

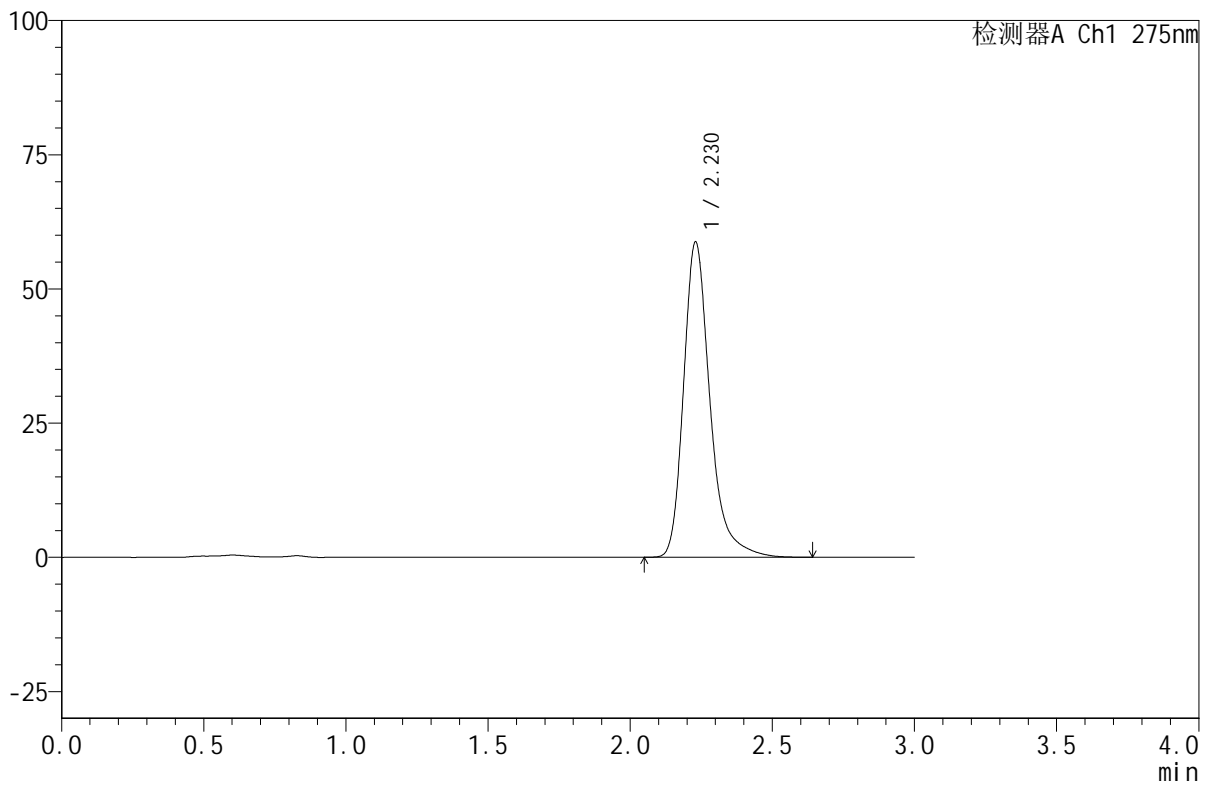
峰号	保留时间	面积	面积%	高度	理论塔板数(USP)	拖尾因子	分离度(USP)
1	2.230	384975	100.000	59503	2991	1.301	--
总计		384975	100.000	59503			

## &lt;样品信息&gt;

色谱柱:XB-C18(50mm\*4.6mm,5 $\mu$ m) 流速:1.0ml/min  
柱温:30 $^{\circ}$ C 波长:275nm  
数据文件名:RC\$QTL-380-0-15/11-39-2-zzp-24103101p-rcqx-pH7.8jz-45min-P3.lcd  
方法文件名:RC\$QTL-380-QTL-380-RCQX-FX260.lcm  
批处理文件名:RC\$QTL-380-20241108-rcqx-FX260.lcb  
样品瓶号:1-24  
进样体积:20  $\mu$ l 版本号:6.115  
进样时间:2024/11/08 13:30:31 实验者: xiechaojun  
处理时间(V2):2024/11/11 08:27:40 处理者: xiechaojun  
仪器型号: SHIMADZU LC-2050C(FX260)

## &lt;色谱图&gt;

mV



## &lt;峰表&gt;

检测器A Ch1 275nm

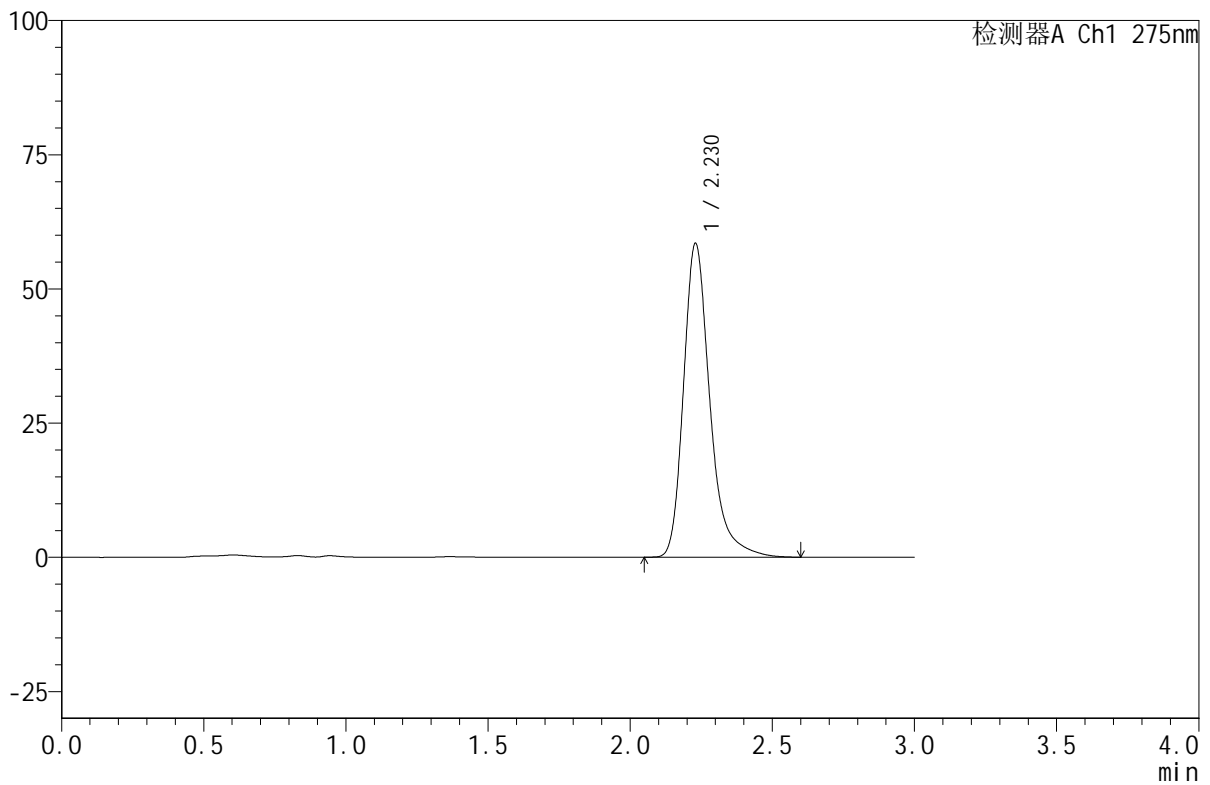
峰号	保留时间	面积	面积%	高度	理论塔板数(USP)	拖尾因子	分离度(USP)
1	2.230	380298	100.000	58753	2995	1.304	--
总计		380298	100.000	58753			

## &lt;样品信息&gt;

色谱柱:XB-C18(50mm\*4.6mm,5 $\mu$ m) 流速:1.0ml/min  
柱温:30 $^{\circ}$ C 波长:275nm  
数据文件名:RC\$QTL-380-0-15/11-40-2-cbj-2L96Bp-rcqx-pH7.8jz-45min-P1.lcd  
方法文件名:RC\$QTL-380-QTL-380-RCQX-FX260.lcm  
批处理文件名:RC\$QTL-380-20241108-rcqx-FX260.lcb  
样品瓶号:1-33  
进样体积:20  $\mu$ l 版本号:6.115  
进样时间:2024/11/08 13:33:53 实验者: xiechaojun  
处理时间(V2):2024/11/11 08:27:42 处理者: xiechaojun  
仪器型号: SHIMADZU LC-2050C(FX260)

## &lt;色谱图&gt;

mV



## &lt;峰表&gt;

检测器A Ch1 275nm

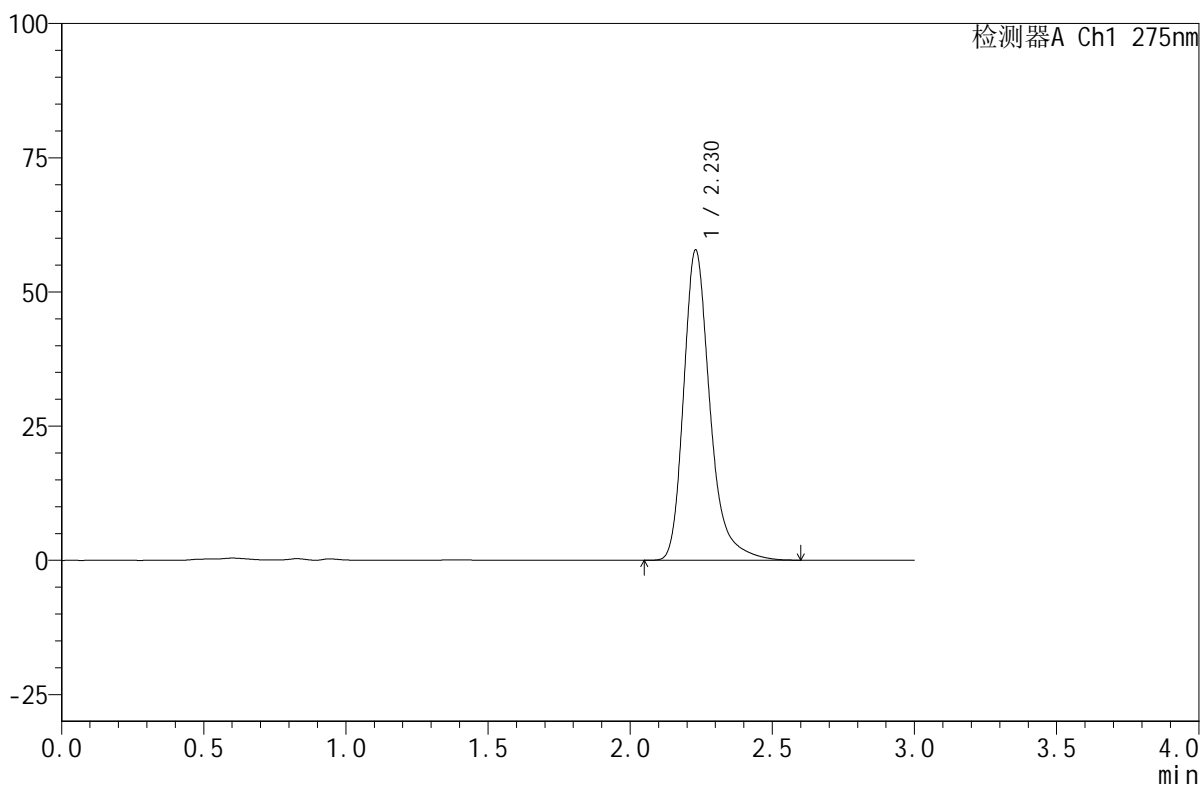
峰号	保留时间	面积	面积%	高度	理论塔板数(USP)	拖尾因子	分离度(USP)
1	2.230	377902	100.000	58479	2995	1.300	--
总计		377902	100.000	58479			

## &lt;样品信息&gt;

色谱柱:XB-C18(50mm\*4.6mm,5 $\mu$ m) 流速:1.0ml/min  
柱温:30 $^{\circ}$ C 波长:275nm  
数据文件名: RC\$QTL-380 - 0-15/11-41-2 - cbzj-2L96Bp-rcqx-pH7.8jz-45min-P2.lcd  
方法文件名: RC\$QTL-380 - QTL-380-RCQX-FX260.lcm  
批处理文件名: RC\$QTL-380 - 20241108-rcqx-FX260.lcb  
样品瓶号: 1-42  
进样体积: 20  $\mu$ l 版本号:6.115  
进样时间: 2024/11/08 13:37:15 实验者: xiechaojun  
处理时间 (V2): 2024/11/11 08:27:45 处理者: xiechaojun  
仪器型号: SHIMADZU LC-2050C(FX260)

## &lt;色谱图&gt;

mV



## &lt;峰表&gt;

检测器A Ch1 275nm

峰号	保留时间	面积	面积%	高度	理论塔板数(USP)	拖尾因子	分离度(USP)
1	2.230	373856	100.000	57829	2997	1.299	--
总计		373856	100.000	57829			



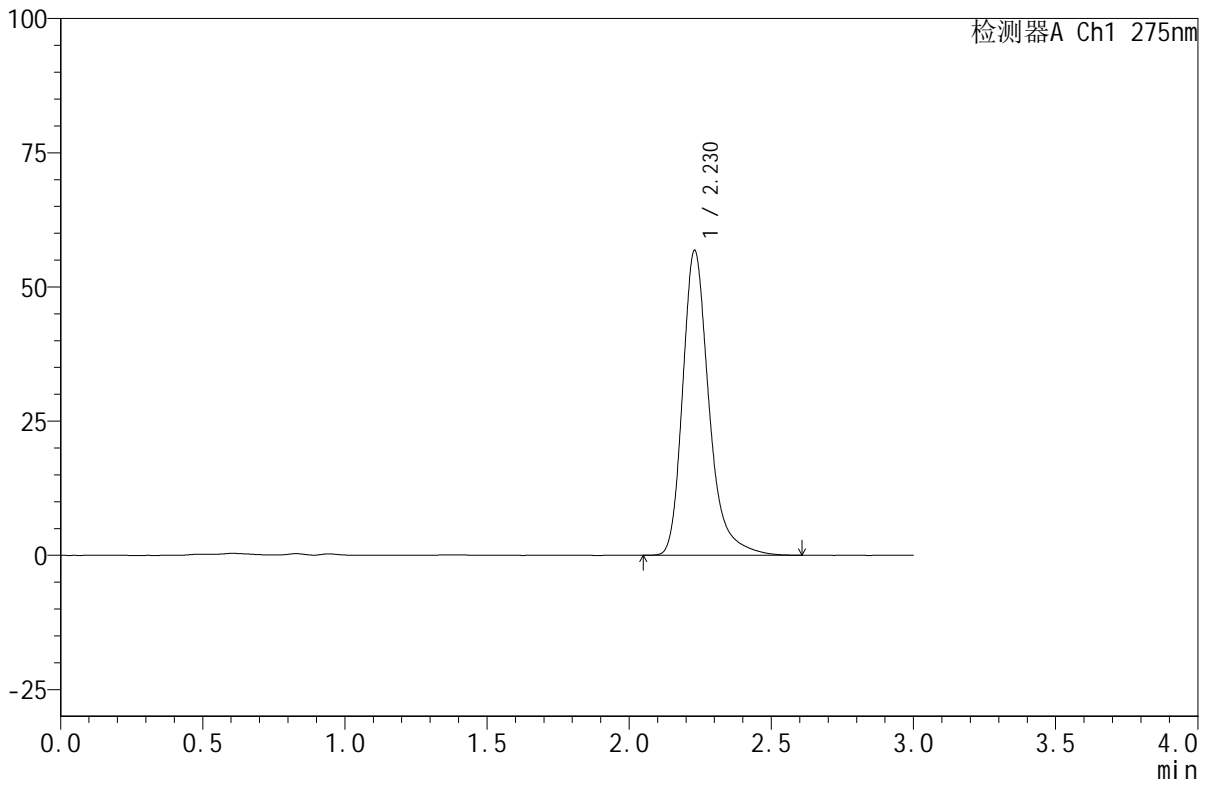
# QTL-380

## <样品信息>

色谱柱:XB-C18(50mm\*4.6mm,5μm)      流速:1.0ml/min  
 柱温:30°C      波长:275nm  
 数据文件名: RC\$QTL-380 - 0-15/11-42-2 - cbzj-2L96Bp-rcqx-pH7.8jz-45min-P3.lcd  
 方法文件名: RC\$QTL-380 - QTL-380-RCQX-FX260.lcm  
 批处理文件名: RC\$QTL-380 - 20241108-rcqx-FX260.lcb  
 样品瓶号: 1-51  
 进样体积: 20 μl      版本号:6.115  
 进样时间: 2024/11/08 13:40:38      实验者: xiechaojun  
 处理时间 (V2): 2024/11/11 08:27:48      处理者: xiechaojun  
 仪器型号: SHIMADZU LC-2050C(FX260)

## <色谱图>

mV



## <峰表>

检测器A Ch1 275nm

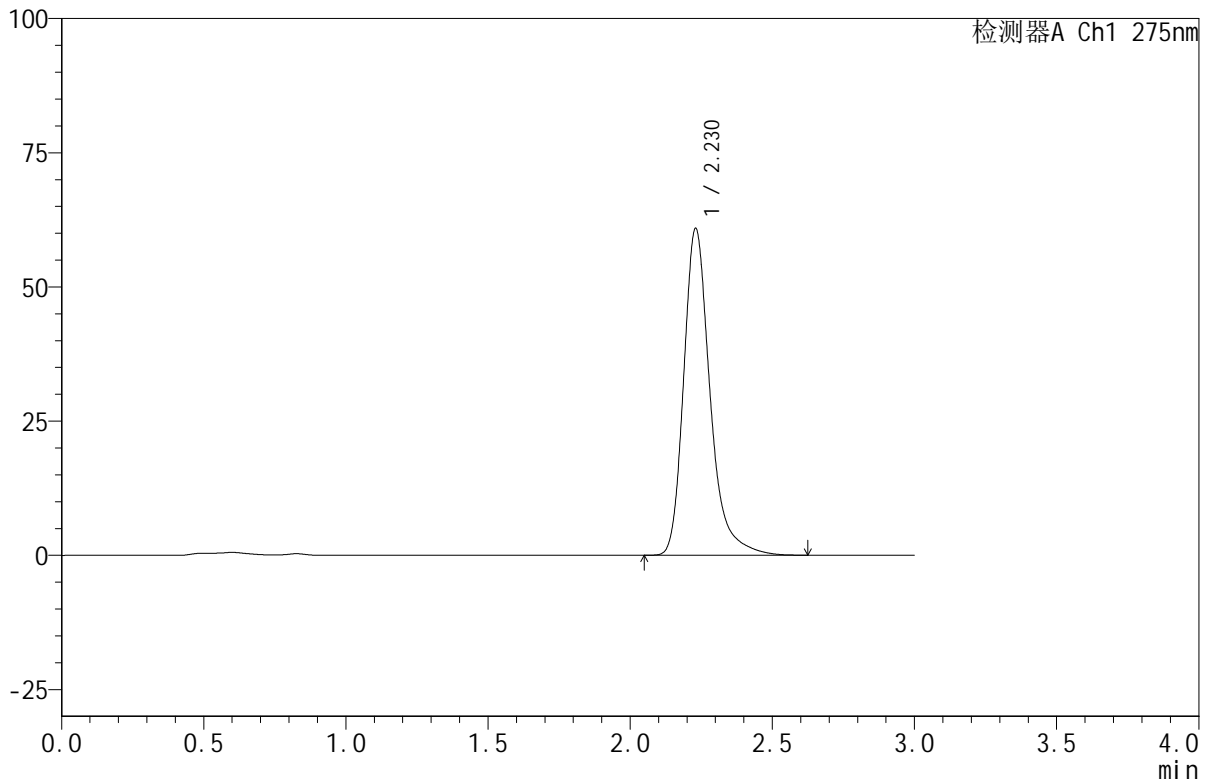
峰号	保留时间	面积	面积%	高度	理论塔板数(USP)	拖尾因子	分离度(USP)
1	2.230	367217	100.000	56816	2994	1.299	--
总计		367217	100.000	56816			

## &lt;样品信息&gt;

色谱柱:XB-C18(50mm\*4.6mm,5 $\mu$ m) 流速:1.0ml/min  
柱温:30 $^{\circ}$ C 波长:275nm  
数据文件名:RC\$QTL-380-0-15/11-43-2-zzp-24103101p-rcqx-pH7.8jz-60min-P1.lcd  
方法文件名:RC\$QTL-380-QTL-380-RCQX-FX260.lcm  
批处理文件名:RC\$QTL-380-20241108-rcqx-FX260.lcb  
样品瓶号:1-7  
进样体积:20  $\mu$ l 版本号:6.115  
进样时间:2024/11/08 13:44:01 实验者: xiechaojun  
处理时间(V2):2024/11/11 08:27:51 处理者: xiechaojun  
仪器型号:SHIMADZU LC-2050C(FX260)

## &lt;色谱图&gt;

mV



## &lt;峰表&gt;

检测器A Ch1 275nm

峰号	保留时间	面积	面积%	高度	理论塔板数(USP)	拖尾因子	分离度(USP)
1	2.230	393217	100.000	60898	3002	1.300	--
总计		393217	100.000	60898			

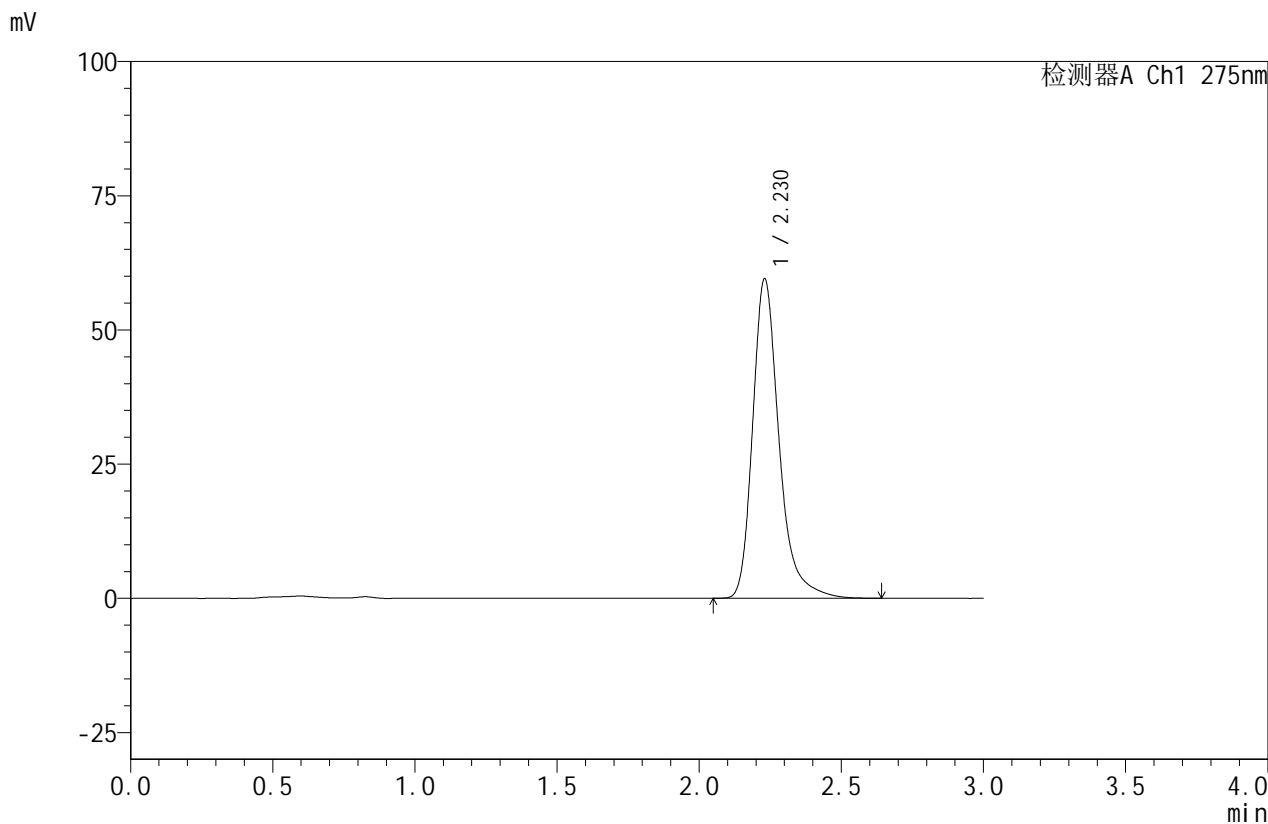


# QTL-380

## <样品信息>

色谱柱:XB-C18(50mm\*4.6mm,5μm)      流速:1.0ml/min  
 柱温:30°C      波长:275nm  
 数据文件名: RC\$QTL-380 - 0-15/11-44-2 - zzp-24103101p-rcqx-pH7.8jz-60min-P2.lcd  
 方法文件名: RC\$QTL-380 - QTL-380-RCQX-FX260.lcm  
 批处理文件名: RC\$QTL-380 - 20241108-rcqx-FX260.lcb  
 样品瓶号: 1-16  
 进样体积: 20 μl      版本号:6.115  
 进样时间: 2024/11/08 13:47:24      实验者: xiechaojun  
 处理时间 (V2): 2024/11/11 08:27:53      处理者: xiechaojun  
 仪器型号: SHIMADZU LC-2050C(FX260)

## <色谱图>



## <峰表>

检测器A Ch1 275nm

峰号	保留时间	面积	面积%	高度	理论塔板数(USP)	拖尾因子	分离度(USP)
1	2.230	384483	100.000	59528	3004	1.300	--
总计		384483	100.000	59528			



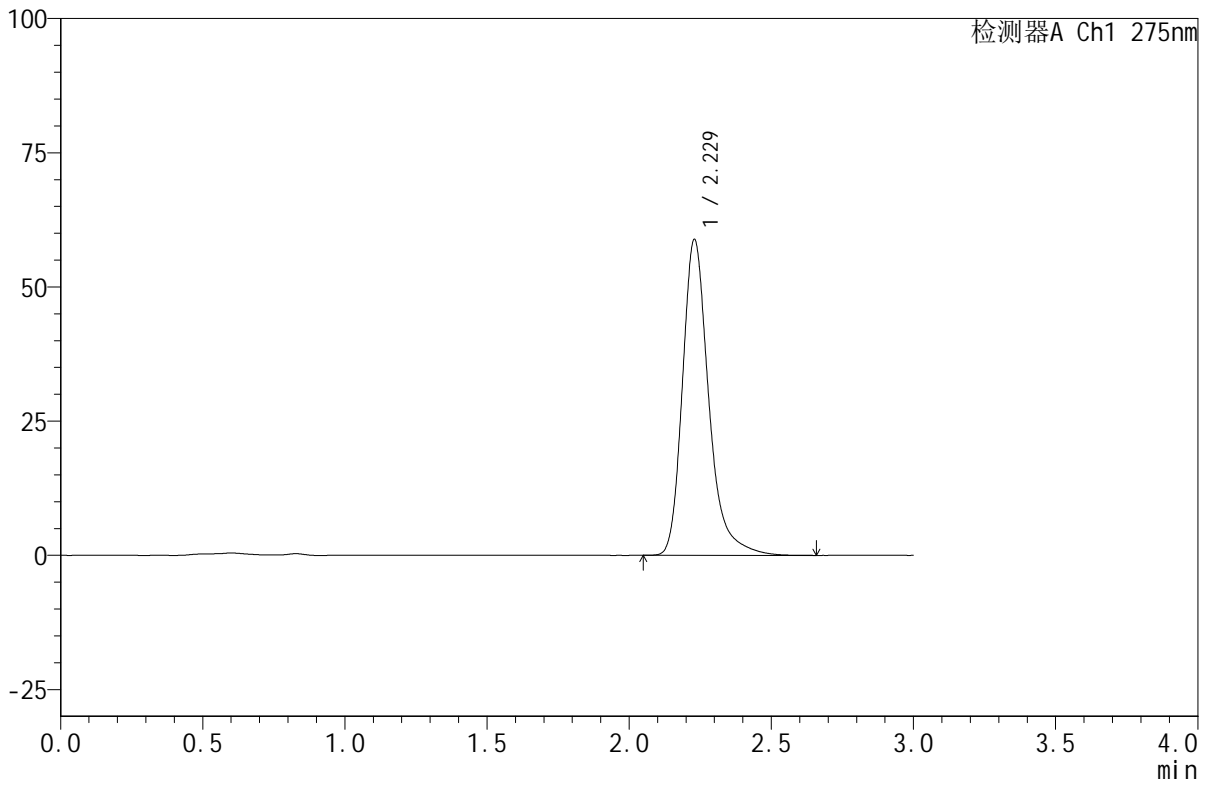
# QTL-380

## <样品信息>

色谱柱:XB-C18(50mm\*4.6mm,5µm)      流速:1.0ml/min  
 柱温:30°C      波长:275nm  
 数据文件名: RC\$QTL-380 - 0-15/11-45-2 - zzp-24103101p-rcqx-pH7.8jz-60min-P3.lcd  
 方法文件名: RC\$QTL-380 - QTL-380-RCQX-FX260.lcm  
 批处理文件名: RC\$QTL-380 - 20241108-rcqx-FX260.lcb  
 样品瓶号: 1-25  
 进样体积: 20 µl      版本号:6.115  
 进样时间: 2024/11/08 13:50:47      实验者: xiechaojun  
 处理时间 (V2): 2024/11/11 08:27:56      处理者: xiechaojun  
 仪器型号: SHIMADZU LC-2050C(FX260)

## <色谱图>

mV



## <峰表>

检测器A Ch1 275nm

峰号	保留时间	面积	面积%	高度	理论塔板数(USP)	拖尾因子	分离度(USP)
1	2.229	379784	100.000	58865	3009	1.297	--
总计		379784	100.000	58865			



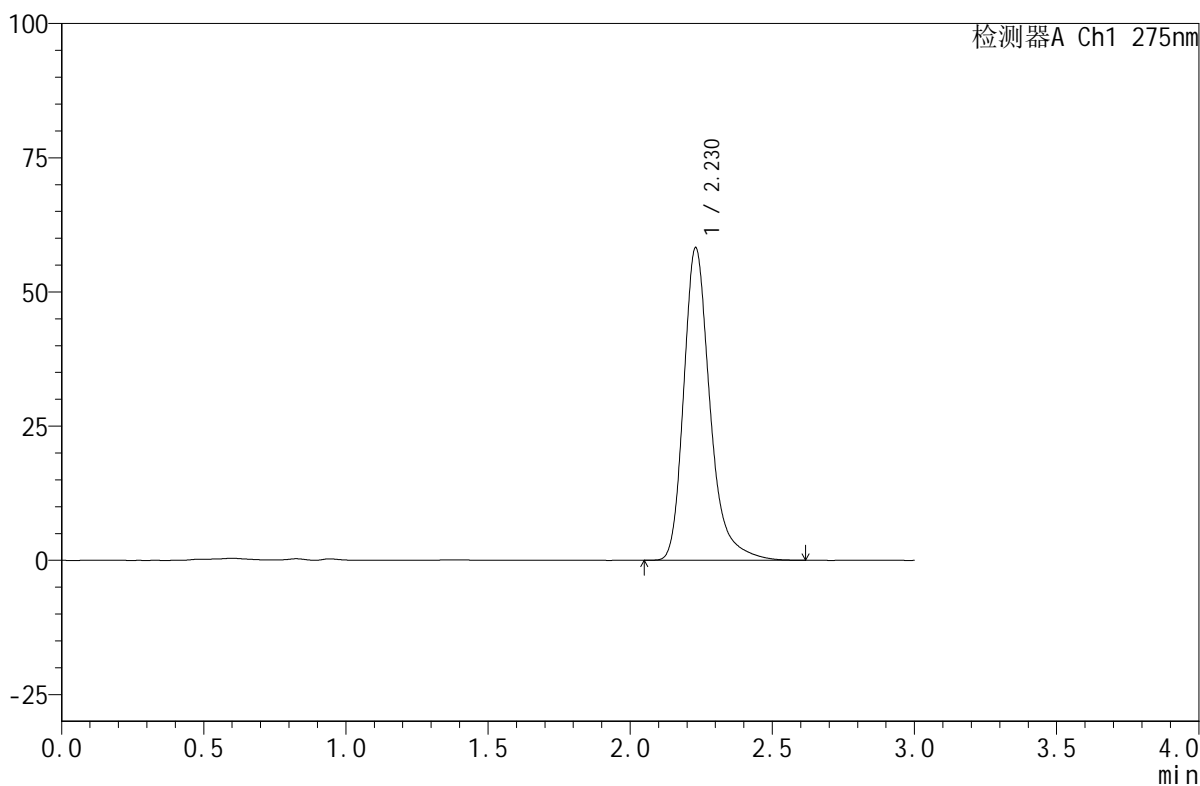
# QTL-380

## <样品信息>

色谱柱:XB-C18(50mm\*4.6mm,5 $\mu$ m) 流速:1.0ml/min  
柱温:30 $^{\circ}$ C 波长:275nm  
数据文件名:RC\$QTL-380-0-15/11-46-2-cbj-2L96Bp-rcqx-pH7.8jz-60min-P1.lcd  
方法文件名:RC\$QTL-380-QTL-380-RCQX-FX260.lcm  
批处理文件名:RC\$QTL-380-20241108-rcqx-FX260.lcb  
样品瓶号:1-34  
进样体积:20  $\mu$ l 版本号:6.115  
进样时间:2024/11/08 13:54:08 实验者: xiechaojun  
处理时间(V2):2024/11/11 08:27:59 处理者: xiechaojun  
仪器型号: SHIMADZU LC-2050C(FX260)

## <色谱图>

mV



## <峰表>

检测器A Ch1 275nm

峰号	保留时间	面积	面积%	高度	理论塔板数(USP)	拖尾因子	分离度(USP)
1	2.230	375745	100.000	58262	3006	1.297	--
总计		375745	100.000	58262			



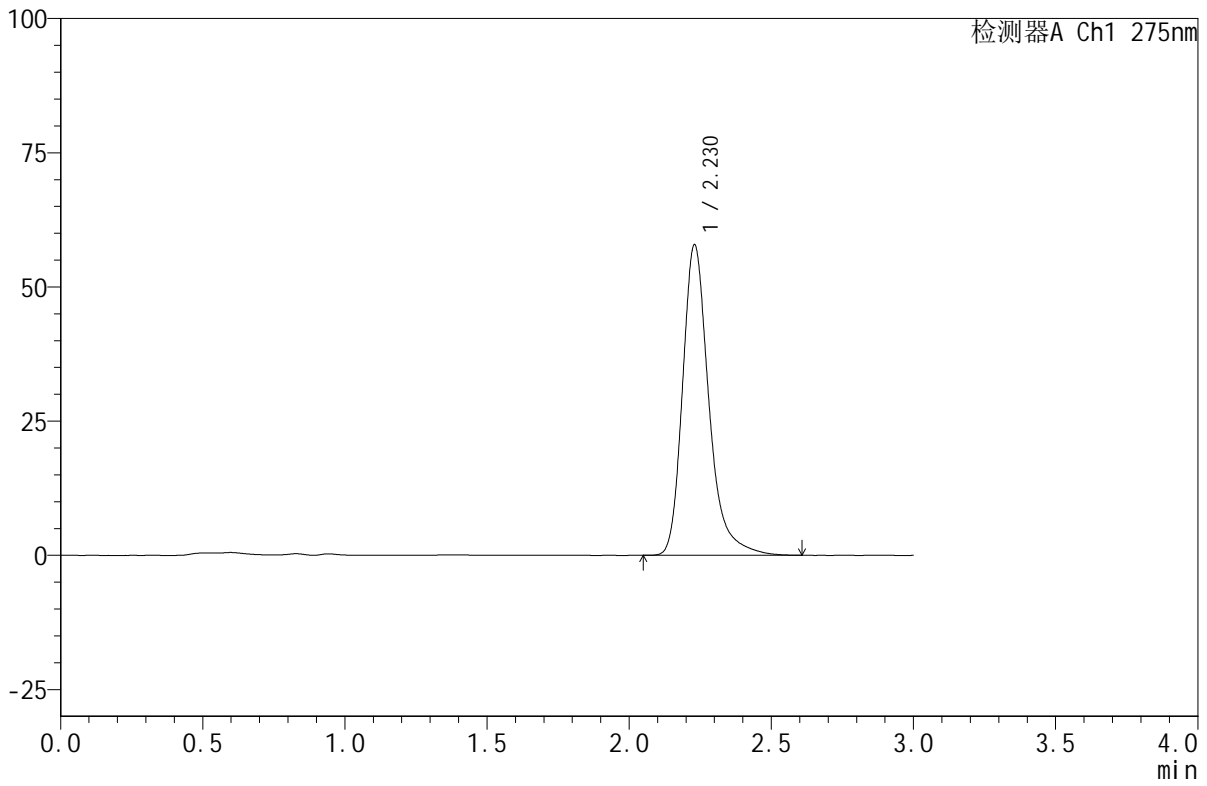
# QTL-380

## <样品信息>

色谱柱:XB-C18(50mm\*4.6mm,5µm)      流速:1.0ml/min  
 柱温:30°C      波长:275nm  
 数据文件名: RC\$QTL-380 - 0-15/11-47-2 - cbzj-2L96Bp-rcqx-pH7.8jz-60min-P2.lcd  
 方法文件名: RC\$QTL-380 - QTL-380-RCQX-FX260.lcm  
 批处理文件名: RC\$QTL-380 - 20241108-rcqx-FX260.lcb  
 样品瓶号: 1-43  
 进样体积: 20 µl      版本号:6.115  
 进样时间: 2024/11/08 13:57:30      实验者: xiechaojun  
 处理时间 (V2): 2024/11/11 08:28:02      处理者: xiechaojun  
 仪器型号: SHIMADZU LC-2050C(FX260)

## <色谱图>

mV



## <峰表>

检测器A Ch1 275nm

峰号	保留时间	面积	面积%	高度	理论塔板数(USP)	拖尾因子	分离度(USP)
1	2.230	373453	100.000	57874	3003	1.296	--
总计		373453	100.000	57874			



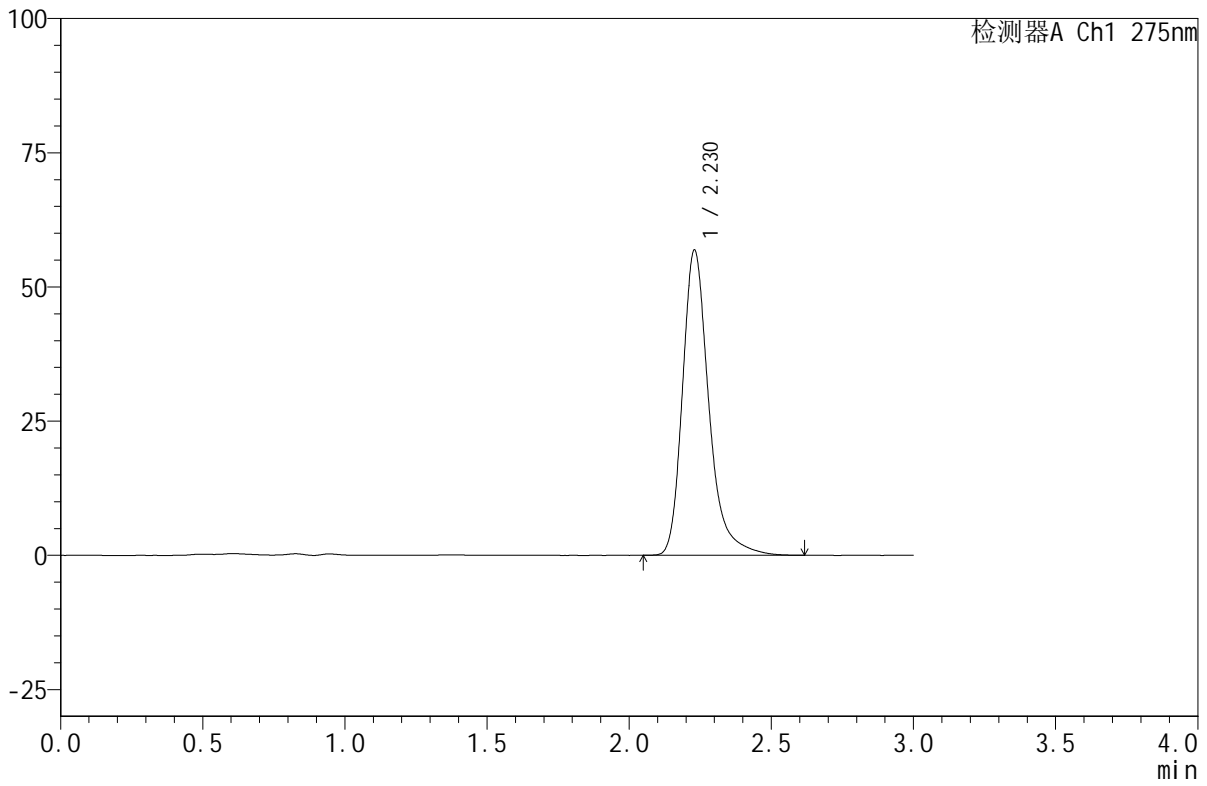
# QTL-380

## <样品信息>

色谱柱:XB-C18(50mm\*4.6mm,5μm)      流速:1.0ml/min  
 柱温:30°C      波长:275nm  
 数据文件名: RC\$QTL-380 - 0-15/11-48-2 - cbzj-2L96Bp-rcqx-pH7.8jz-60min-P3.lcd  
 方法文件名: RC\$QTL-380 - QTL-380-RCQX-FX260.lcm  
 批处理文件名: RC\$QTL-380 - 20241108-rcqx-FX260.lcb  
 样品瓶号: 1-52  
 进样体积: 20 μl      版本号:6.115  
 进样时间: 2024/11/08 14:00:53      实验者: xiechaojun  
 处理时间 (V2): 2024/11/11 08:28:04      处理者: xiechaojun  
 仪器型号: SHIMADZU LC-2050C(FX260)

## <色谱图>

mV



## <峰表>

检测器A Ch1 275nm

峰号	保留时间	面积	面积%	高度	理论塔板数(USP)	拖尾因子	分离度(USP)
1	2.230	367204	100.000	56859	3000	1.298	--
总计		367204	100.000	56859			



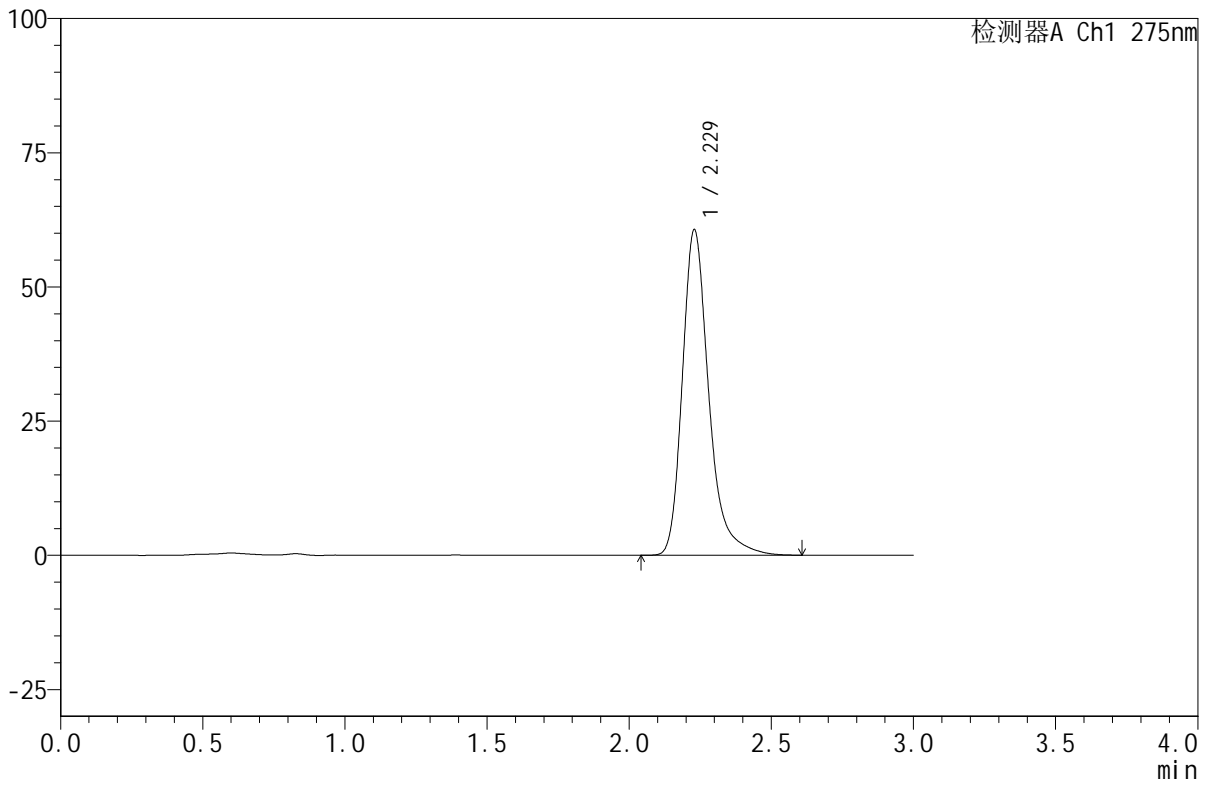
# QTL-380

## <样品信息>

色谱柱:XB-C18(50mm\*4.6mm,5μm)      流速:1.0ml/min  
 柱温:30°C      波长:275nm  
 数据文件名: RC\$QTL-380 - 0-15/11-49-2 - zzp-24103101p-rcqx-pH7.8jz-jxzs-P1.lcd  
 方法文件名: RC\$QTL-380 - QTL-380-RCQX-FX260.lcm  
 批处理文件名: RC\$QTL-380 - 20241108-rcqx-FX260.lcb  
 样品瓶号: 1-8  
 进样体积: 20 μl      版本号:6.115  
 进样时间: 2024/11/08 14:04:15      实验者: xiechaojun  
 处理时间 (V2): 2024/11/11 08:28:07      处理者: xiechaojun  
 仪器型号: SHIMADZU LC-2050C(FX260)

## <色谱图>

mV



## <峰表>

检测器A Ch1 275nm

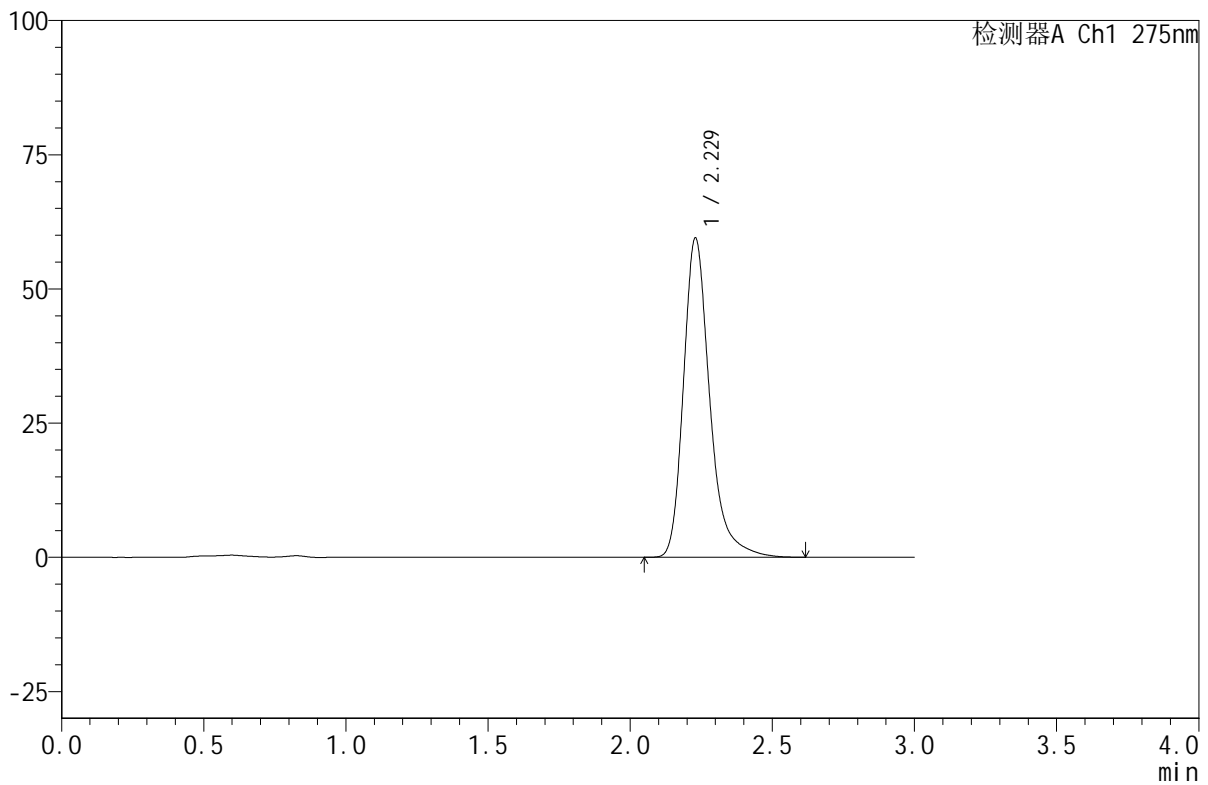
峰号	保留时间	面积	面积%	高度	理论塔板数(USP)	拖尾因子	分离度(USP)
1	2.229	392688	100.000	60644	2980	1.299	--
总计		392688	100.000	60644			

## &lt;样品信息&gt;

色谱柱:XB-C18(50mm\*4.6mm,5 $\mu$ m) 流速:1.0ml/min  
柱温:30 $^{\circ}$ C 波长:275nm  
数据文件名:RC\$QTL-380-0-15/11-50-2-zzp-24103101p-rcqx-pH7.8jz-jxzs-P2.lcd  
方法文件名:RC\$QTL-380-QTL-380-RCQX-FX260.lcm  
批处理文件名:RC\$QTL-380-20241108-rcqx-FX260.lcb  
样品瓶号:1-17  
进样体积:20  $\mu$ l 版本号:6.115  
进样时间:2024/11/08 14:07:38 实验者: xiechaojun  
处理时间(V2):2024/11/11 08:28:10 处理者: xiechaojun  
仪器型号: SHIMADZU LC-2050C(FX260)

## &lt;色谱图&gt;

mV



## &lt;峰表&gt;

检测器A Ch1 275nm

峰号	保留时间	面积	面积%	高度	理论塔板数(USP)	拖尾因子	分离度(USP)
1	2.229	383448	100.000	59489	3006	1.295	--
总计		383448	100.000	59489			



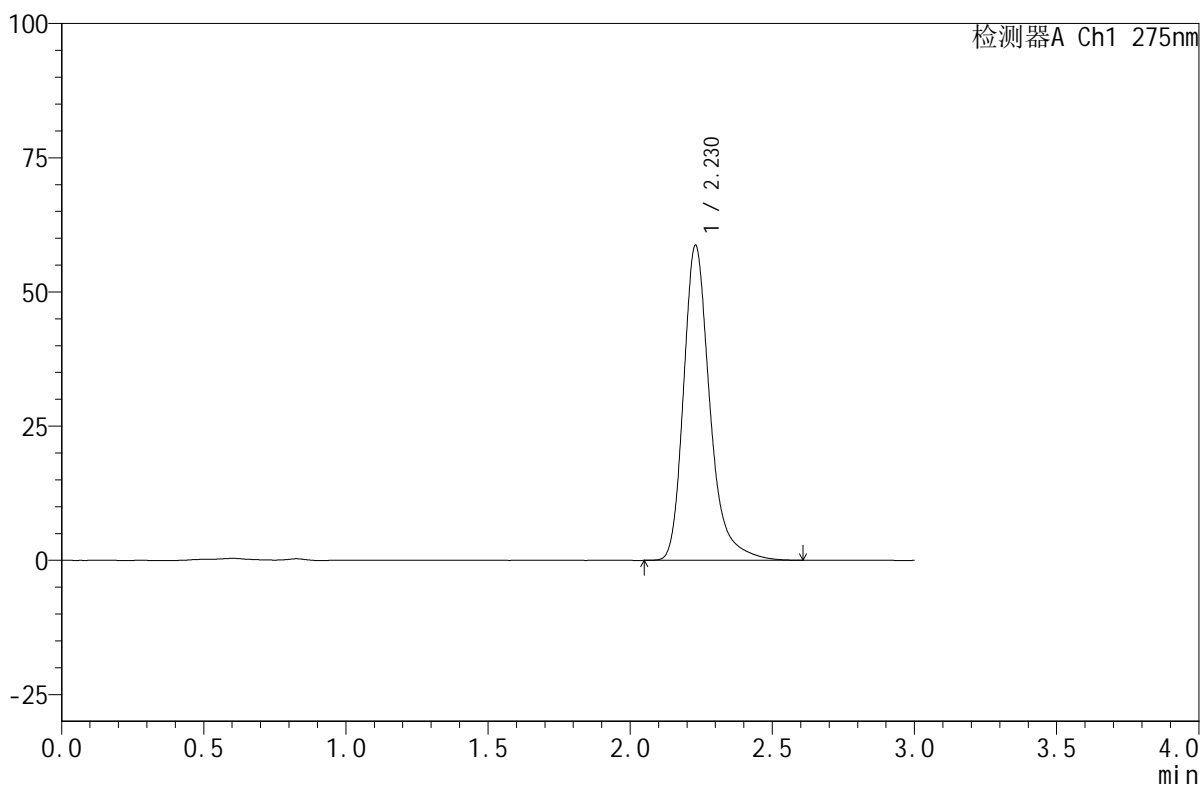
## QTL-380

## &lt;样品信息&gt;

色谱柱:XB-C18(50mm\*4.6mm,5 $\mu$ m) 流速:1.0ml/min  
柱温:30 $^{\circ}$ C 波长:275nm  
数据文件名:RC\$QTL-380-0-15/11-51-2-zzp-24103101p-rcqx-pH7.8jz-jxzs-P3.lcd  
方法文件名:RC\$QTL-380-QTL-380-RCQX-FX260.lcm  
批处理文件名:RC\$QTL-380-20241108-rcqx-FX260.lcb  
样品瓶号:1-26  
进样体积:20  $\mu$ l 版本号:6.115  
进样时间:2024/11/08 14:11:02 实验者: xiechaojun  
处理时间(V2):2024/11/11 08:28:13 处理者: xiechaojun  
仪器型号: SHIMADZU LC-2050C(FX260)

## &lt;色谱图&gt;

mV



## &lt;峰表&gt;

检测器A Ch1 275nm

峰号	保留时间	面积	面积%	高度	理论塔板数(USP)	拖尾因子	分离度(USP)
1	2.230	378526	100.000	58707	3009	1.297	--
总计		378526	100.000	58707			



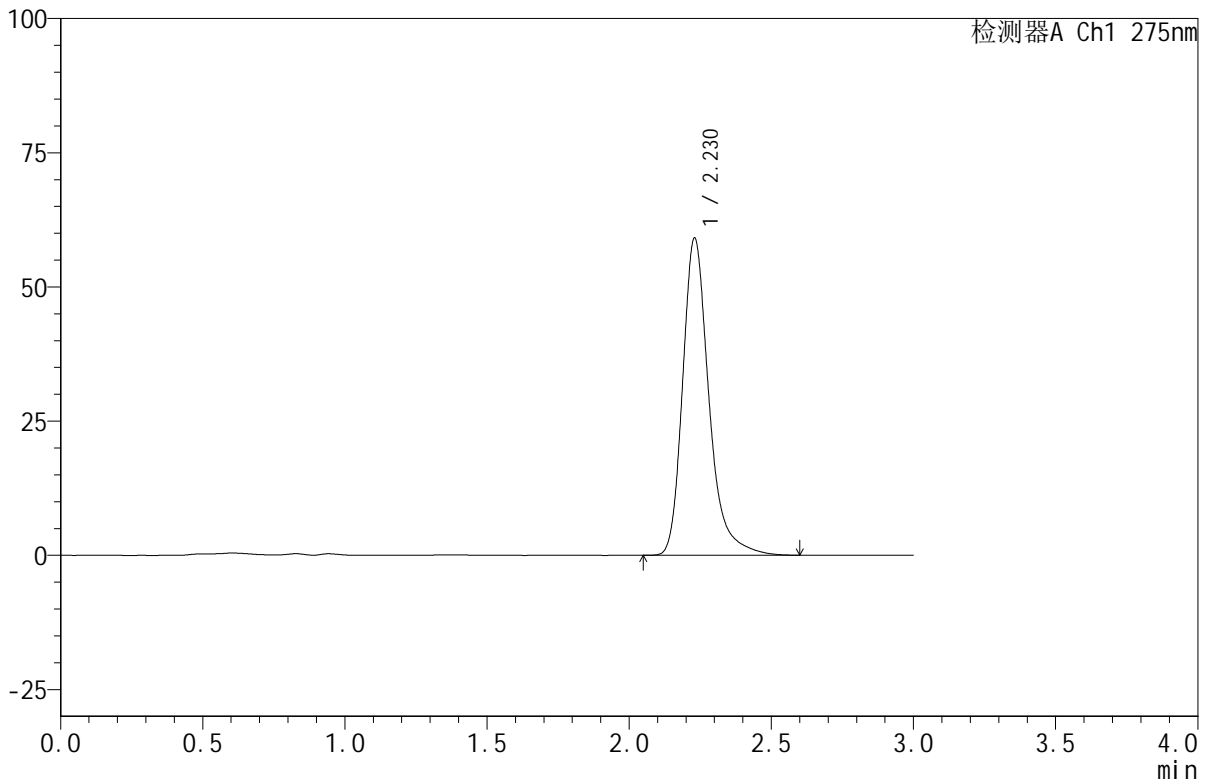
# QTL-380

## <样品信息>

色谱柱:XB-C18(50mm\*4.6mm,5μm)      流速:1.0ml/min  
 柱温:30°C      波长:275nm  
 数据文件名: RC\$QTL-380 - 0-15/11-52-2 - cbzj-2L96Bp-rcqx-pH7.8jz-jxzs-P1.lcd  
 方法文件名: RC\$QTL-380 - QTL-380-RCQX-FX260.lcm  
 批处理文件名: RC\$QTL-380 - 20241108-rcqx-FX260.lcb  
 样品瓶号: 1-35  
 进样体积: 20 μl      版本号:6.115  
 进样时间: 2024/11/08 14:14:25      实验者: xiechaojun  
 处理时间 (V2): 2024/11/11 08:28:15      处理者: xiechaojun  
 仪器型号: SHIMADZU LC-2050C(FX260)

## <色谱图>

mV



## <峰表>

检测器A Ch1 275nm

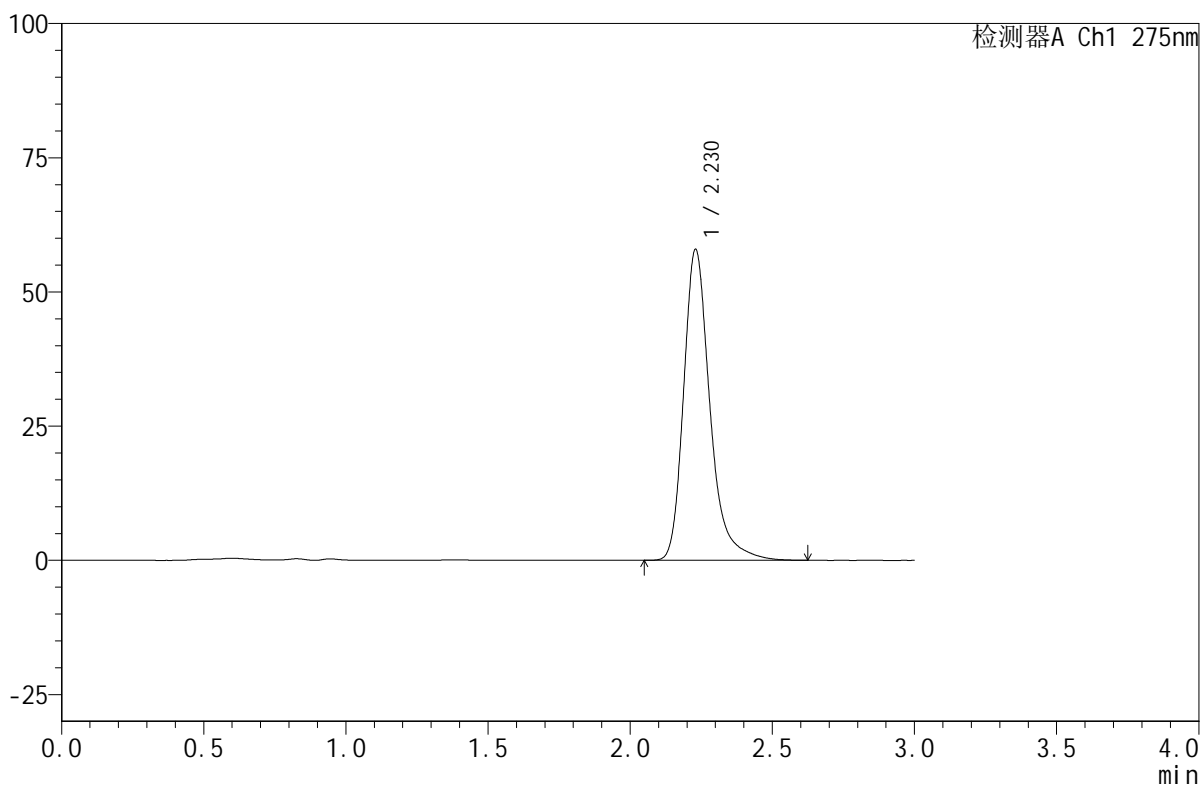
峰号	保留时间	面积	面积%	高度	理论塔板数(USP)	拖尾因子	分离度(USP)
1	2.230	380909	100.000	59109	3011	1.296	--
总计		380909	100.000	59109			

## &lt;样品信息&gt;

色谱柱:XB-C18(50mm\*4.6mm,5 $\mu$ m) 流速:1.0ml/min  
柱温:30 $^{\circ}$ C 波长:275nm  
数据文件名:RC\$QTL-380-0-15/11-53-2-cbj-2L96Bp-rcqx-pH7.8jz-jxzs-P2.lcd  
方法文件名:RC\$QTL-380-QTL-380-RCQX-FX260.lcm  
批处理文件名:RC\$QTL-380-20241108-rcqx-FX260.lcb  
样品瓶号:1-44  
进样体积:20  $\mu$ l 版本号:6.115  
进样时间:2024/11/08 14:17:48 实验者: xiechaojun  
处理时间(V2):2024/11/11 08:28:18 处理者: xiechaojun  
仪器型号:SHIMADZU LC-2050C(FX260)

## &lt;色谱图&gt;

mV



## &lt;峰表&gt;

检测器A Ch1 275nm

峰号	保留时间	面积	面积%	高度	理论塔板数(USP)	拖尾因子	分离度(USP)
1	2.230	373433	100.000	57949	3011	1.294	--
总计		373433	100.000	57949			



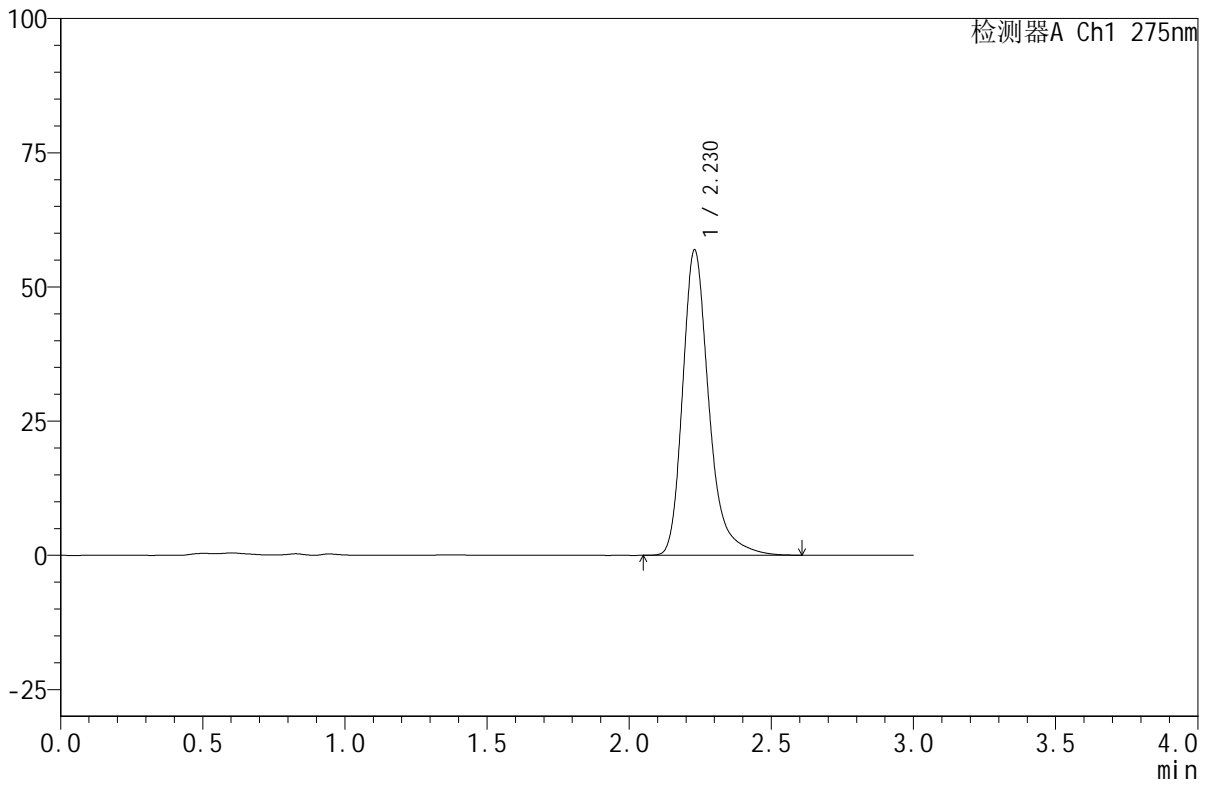
# QTL-380

## <样品信息>

色谱柱:XB-C18(50mm\*4.6mm,5μm)      流速:1.0ml/min  
 柱温:30°C      波长:275nm  
 数据文件名: RC\$QTL-380 - 0-15/11-54-2 - cbzj-2L96Bp-rcqx-pH7.8jz-jxzs-P3.lcd  
 方法文件名: RC\$QTL-380 - QTL-380-RCQX-FX260.lcm  
 批处理文件名: RC\$QTL-380 - 20241108-rcqx-FX260.lcb  
 样品瓶号: 1-53  
 进样体积: 20 μl      版本号:6.115  
 进样时间: 2024/11/08 14:21:11      实验者: xiechaojun  
 处理时间 (V2): 2024/11/11 08:28:21      处理者: xiechaojun  
 仪器型号: SHIMADZU LC-2050C(FX260)

## <色谱图>

mV



## <峰表>

检测器A Ch1 275nm

峰号	保留时间	面积	面积%	高度	理论塔板数(USP)	拖尾因子	分离度(USP)
1	2.230	366791	100.000	56912	3013	1.296	--
总计		366791	100.000	56912			



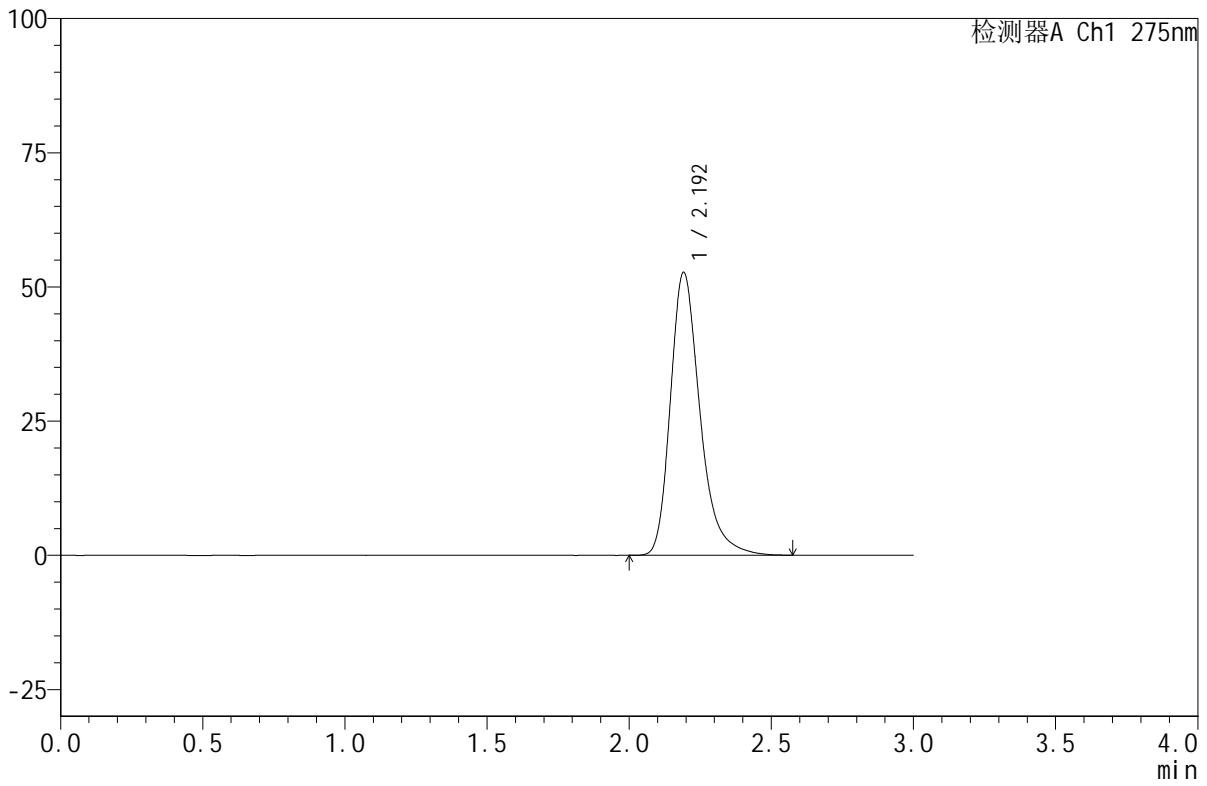
# QTL-380

## <样品信息>

色谱柱:XB-C18(50mm\*4.6mm,5µm)      流速:1.0ml/min  
 柱温:30°C      波长:275nm  
 数据文件名: RC\$QTL-380 - 0-15/11-55-2 - zj-rcqx-pH7.8jz-dz2-1.lcd  
 方法文件名: RC\$QTL-380 - QTL-380-RCQX-FX260.lcm  
 批处理文件名: RC\$QTL-380 - 20241108-rcqx-FX260.lcb  
 样品瓶号: 1-27  
 进样体积: 20 µl      版本号:6.115  
 进样时间: 2024/11/08 14:24:34      实验者: xiechaojun  
 处理时间 (V2): 2024/11/11 08:28:24      处理者: xiechaojun  
 仪器型号: SHIMADZU LC-2050C(FX260)

## <色谱图>

mV



## <峰表>

检测器A Ch1 275nm

峰号	保留时间	面积	面积%	高度	理论塔板数(USP)	拖尾因子	分离度(USP)
1	2.192	382284	100.000	52589	2256	1.303	--
总计		382284	100.000	52589			



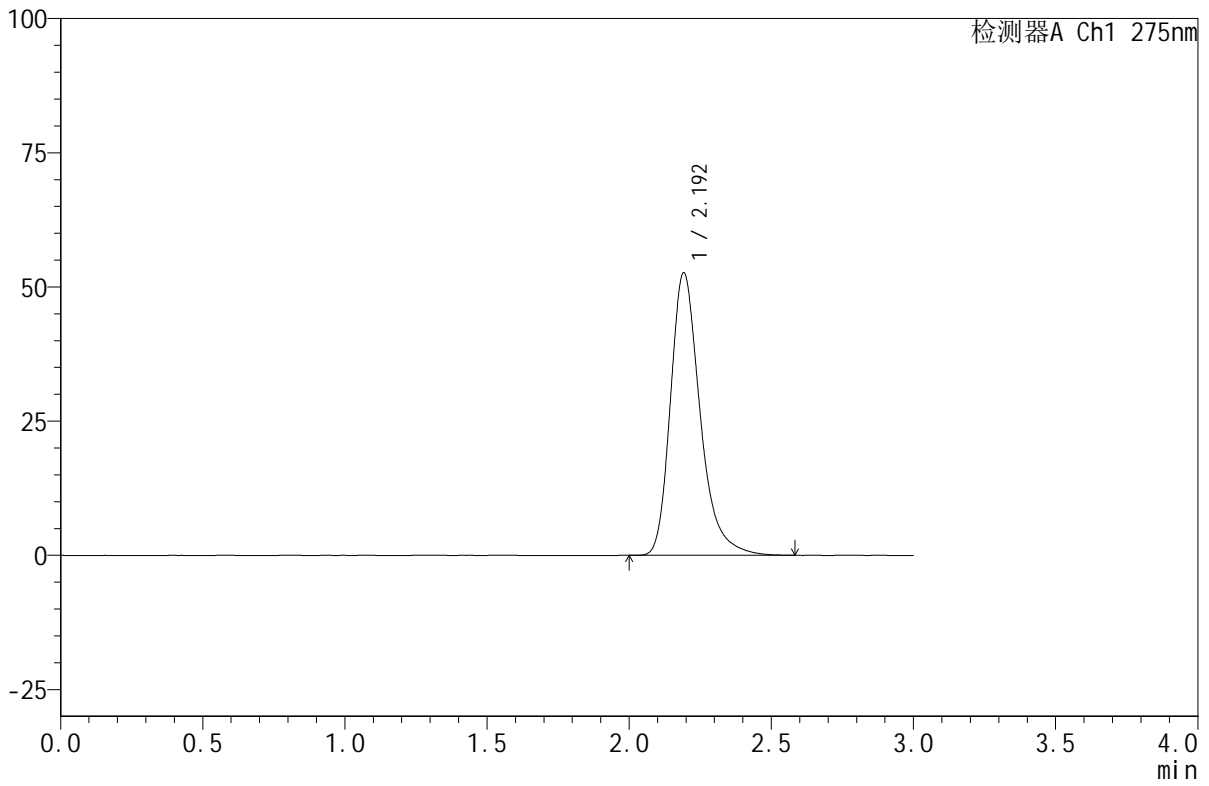
# QTL-380

## <样品信息>

色谱柱:XB-C18(50mm\*4.6mm,5µm)      流速:1.0ml/min  
 柱温:30°C      波长:275nm  
 数据文件名: RC\$QTL-380 - 0-15/11-56-2 - zj-rcqx-pH7.8jz-dz2-2.lcd  
 方法文件名: RC\$QTL-380 - QTL-380-RCQX-FX260.lcm  
 批处理文件名: RC\$QTL-380 - 20241108-rcqx-FX260.lcb  
 样品瓶号: 1-27  
 进样体积: 20 µl      版本号:6.115  
 进样时间: 2024/11/08 14:27:57      实验者: xiechaojun  
 处理时间 (V2): 2024/11/11 08:28:26      处理者: xiechaojun  
 仪器型号: SHIMADZU LC-2050C(FX260)

## <色谱图>

mV



## <峰表>

检测器A Ch1 275nm

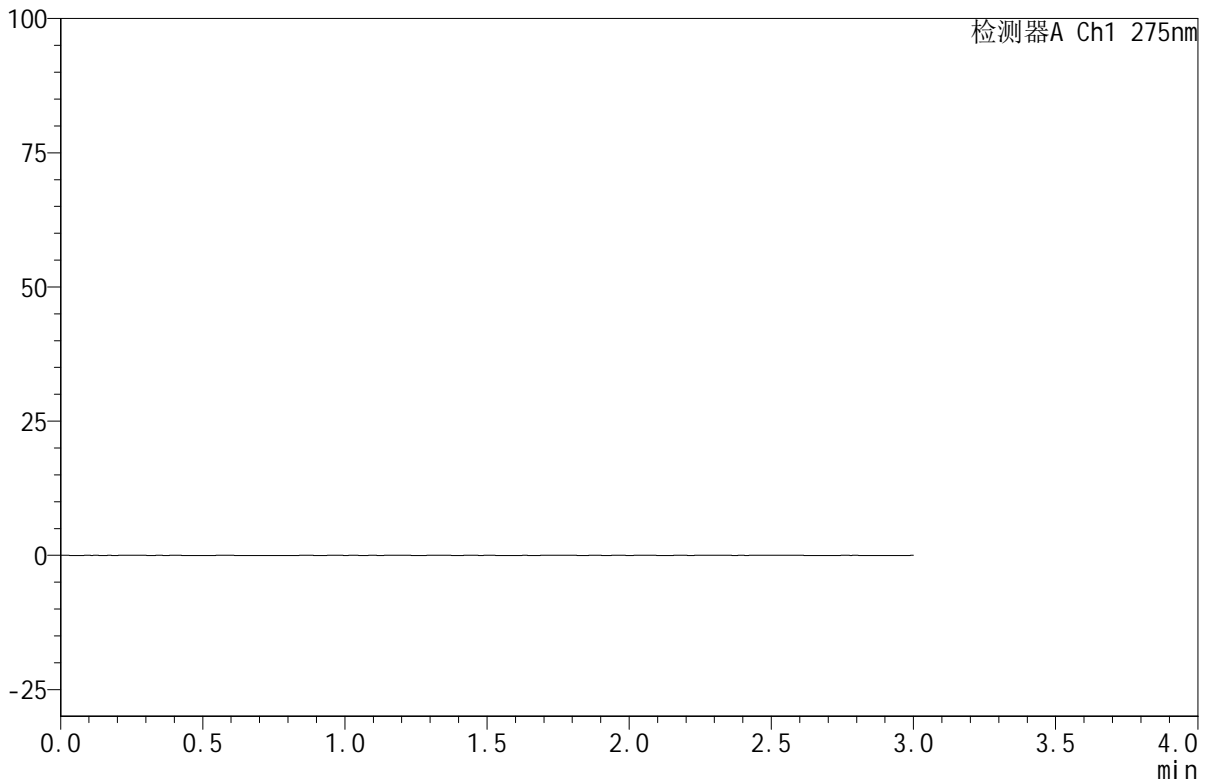
峰号	保留时间	面积	面积%	高度	理论塔板数(USP)	拖尾因子	分离度(USP)
1	2.192	382481	100.000	52516	2253	1.304	--
总计		382481	100.000	52516			

## &lt;样品信息&gt;

色谱柱:XB-C18(50mm\*4.6mm,5 $\mu$ m) 流速:1.0ml/min  
柱温:30 $^{\circ}$ C 波长:275nm  
数据文件名: RC\$QTL-380 - 0-15/11-57-2 - zj-rcqx-shuijz-rj.lcd  
方法文件名: RC\$QTL-380 - QTL-380-RCQX-FX260.lcm  
批处理文件名: RC\$QTL-380 - 20241108-rcqx-FX260.lcb  
样品瓶号: 2-9  
进样体积: 20  $\mu$ l 版本号:6.115  
进样时间: 2024/11/08 14:31:22 实验者: xiechaojun  
处理时间(V2): 2024/11/11 08:28:29 处理者: xiechaojun  
仪器型号: SHIMADZU LC-2050C(FX260)

## &lt;色谱图&gt;

mV



## &lt;峰表&gt;

检测器A Ch1 275nm

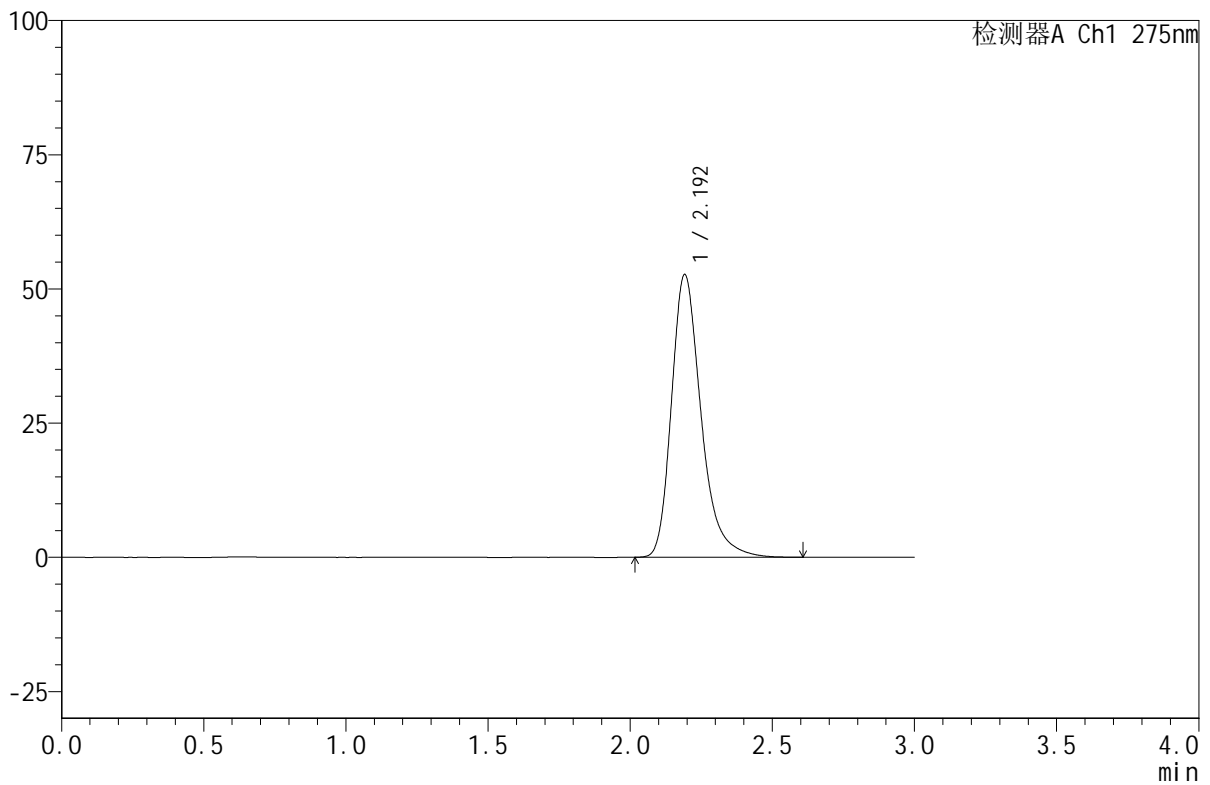
峰号	保留时间	面积	面积%	高度	理论塔板数(USP)	拖尾因子	分离度(USP)
总计							

## &lt;样品信息&gt;

色谱柱:XB-C18(50mm\*4.6mm,5 $\mu$ m) 流速:1.0ml/min  
柱温:30 $^{\circ}$ C 波长:275nm  
数据文件名:RC\$QTL-380-0-15/11-58-2-zj-rcqx-shuijz-dz1-1.lcd  
方法文件名:RC\$QTL-380-QTL-380-RCQX-FX260.lcm  
批处理文件名:RC\$QTL-380-20241108-rcqx-FX260.lcb  
样品瓶号:2-18  
进样体积:20  $\mu$ l 版本号:6.115  
进样时间:2024/11/08 14:34:46 实验者: xiechaojun  
处理时间(V2):2024/11/11 08:28:32 处理者: xiechaojun  
仪器型号: SHIMADZU LC-2050C(FX260)

## &lt;色谱图&gt;

mV



## &lt;峰表&gt;

检测器A Ch1 275nm

峰号	保留时间	面积	面积%	高度	理论塔板数(USP)	拖尾因子	分离度(USP)
1	2.192	382326	100.000	52542	2252	1.305	--
总计		382326	100.000	52542			



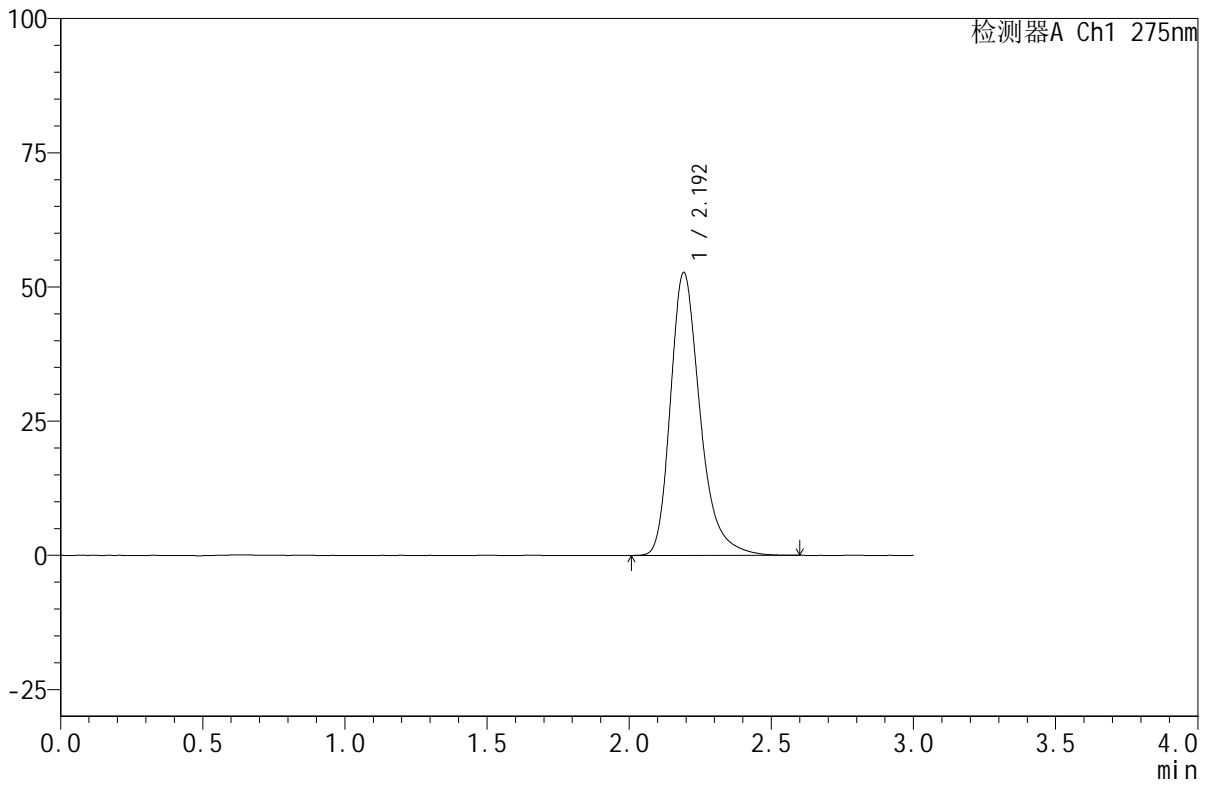
# QTL-380

## <样品信息>

色谱柱:XB-C18(50mm\*4.6mm,5μm)      流速:1.0ml/min  
 柱温:30°C      波长:275nm  
 数据文件名: RC\$QTL-380 - 0-15/11-59-2 - zj-rcqx-shuijz-dz1-2.lcd  
 方法文件名: RC\$QTL-380 - QTL-380-RCQX-FX260.lcm  
 批处理文件名: RC\$QTL-380 - 20241108-rcqx-FX260.lcb  
 样品瓶号: 2-18  
 进样体积: 20 μl      版本号:6.115  
 进样时间: 2024/11/08 14:38:10      实验者: xiechaojun  
 处理时间 (V2): 2024/11/11 08:28:34      处理者: xiechaojun  
 仪器型号: SHIMADZU LC-2050C(FX260)

## <色谱图>

mV



## <峰表>

检测器A Ch1 275nm

峰号	保留时间	面积	面积%	高度	理论塔板数(USP)	拖尾因子	分离度(USP)
1	2.192	382294	100.000	52570	2258	1.303	--
总计		382294	100.000	52570			



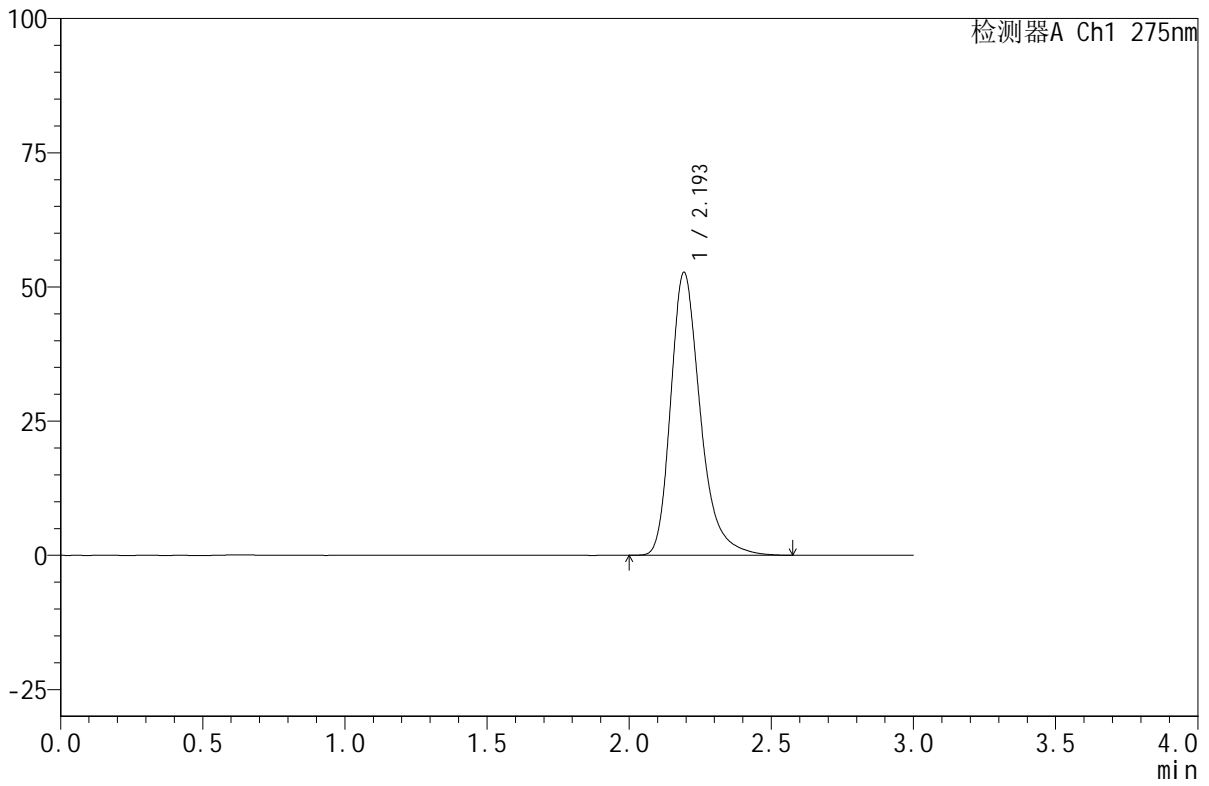
# QTL-380

## <样品信息>

色谱柱:XB-C18(50mm\*4.6mm,5µm)      流速:1.0ml/min  
 柱温:30°C      波长:275nm  
 数据文件名: RC\$QTL-380 - 0-15/11-60-2 - zj-rcqx-shuijz-dz1-3.lcd  
 方法文件名: RC\$QTL-380 - QTL-380-RCQX-FX260.lcm  
 批处理文件名: RC\$QTL-380 - 20241108-rcqx-FX260.lcb  
 样品瓶号: 2-18  
 进样体积: 20 µl      版本号:6.115  
 进样时间: 2024/11/08 14:41:34      实验者: xiechaojun  
 处理时间 (V2): 2024/11/11 08:28:37      处理者: xiechaojun  
 仪器型号: SHIMADZU LC-2050C(FX260)

## <色谱图>

mV



## <峰表>

检测器A Ch1 275nm

峰号	保留时间	面积	面积%	高度	理论塔板数(USP)	拖尾因子	分离度(USP)
1	2.193	382268	100.000	52518	2258	1.304	--
总计		382268	100.000	52518			



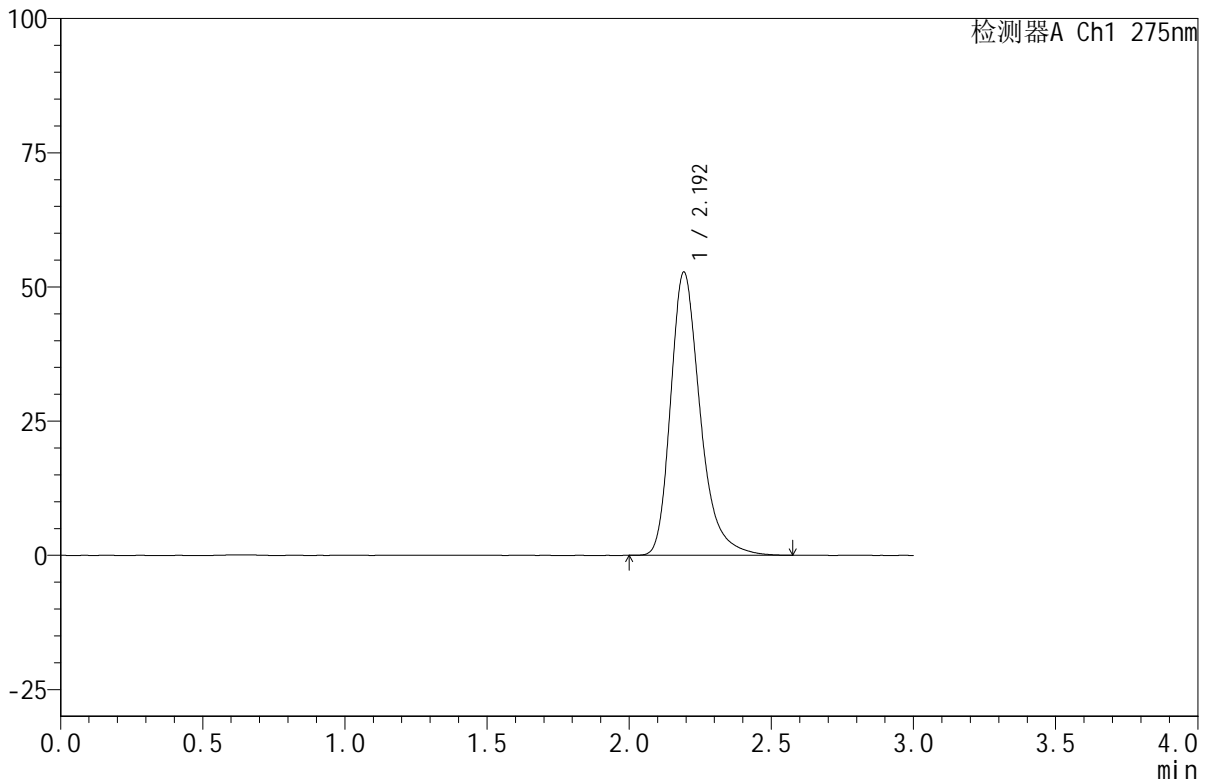
# QTL-380

## <样品信息>

色谱柱:XB-C18(50mm\*4.6mm,5μm)      流速:1.0ml/min  
 柱温:30°C      波长:275nm  
 数据文件名: RC\$QTL-380 - 0-15/11-61-2 - zj-rcqx-shuijz-dz1-4.lcd  
 方法文件名: RC\$QTL-380 - QTL-380-RCQX-FX260.lcm  
 批处理文件名: RC\$QTL-380 - 20241108-rcqx-FX260.lcb  
 样品瓶号: 2-18  
 进样体积: 20 μl      版本号:6.115  
 进样时间: 2024/11/08 14:44:58      实验者: xiechaojun  
 处理时间 (V2): 2024/11/11 08:28:40      处理者: xiechaojun  
 仪器型号: SHIMADZU LC-2050C(FX260)

## <色谱图>

mV



## <峰表>

检测器A Ch1 275nm

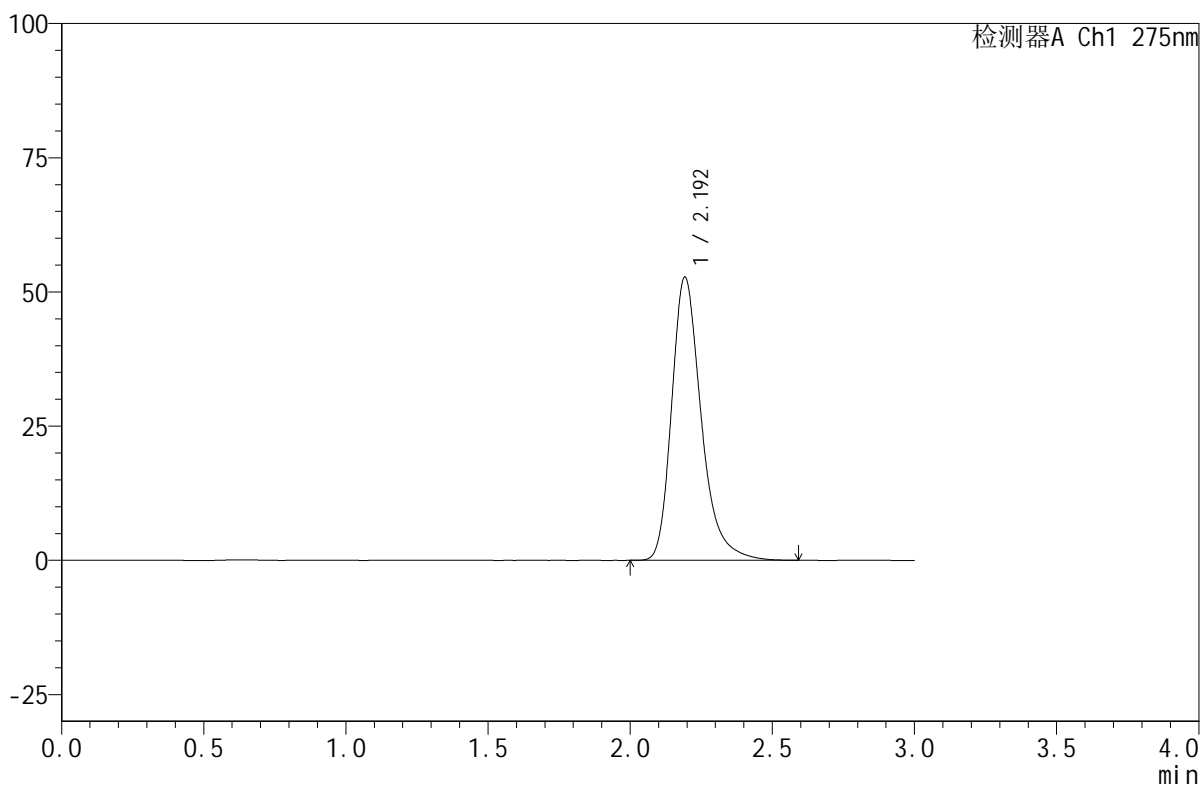
峰号	保留时间	面积	面积%	高度	理论塔板数(USP)	拖尾因子	分离度(USP)
1	2.192	382165	100.000	52571	2265	1.304	--
总计		382165	100.000	52571			

## &lt;样品信息&gt;

色谱柱:XB-C18(50mm\*4.6mm,5 $\mu$ m) 流速:1.0ml/min  
柱温:30 $^{\circ}$ C 波长:275nm  
数据文件名: RC\$QTL-380 - 0-15/11-62-2 - zj-rcqx-shuijz-dz1-5.lcd  
方法文件名: RC\$QTL-380 - QTL-380-RCQX-FX260.lcm  
批处理文件名: RC\$QTL-380 - 20241108-rcqx-FX260.lcb  
样品瓶号: 2-18  
进样体积: 20  $\mu$ l 版本号:6.115  
进样时间: 2024/11/08 14:48:22 实验者: xiechaojun  
处理时间 (V2): 2024/11/11 08:28:43 处理者: xiechaojun  
仪器型号: SHIMADZU LC-2050C(FX260)

## &lt;色谱图&gt;

mV



## &lt;峰表&gt;

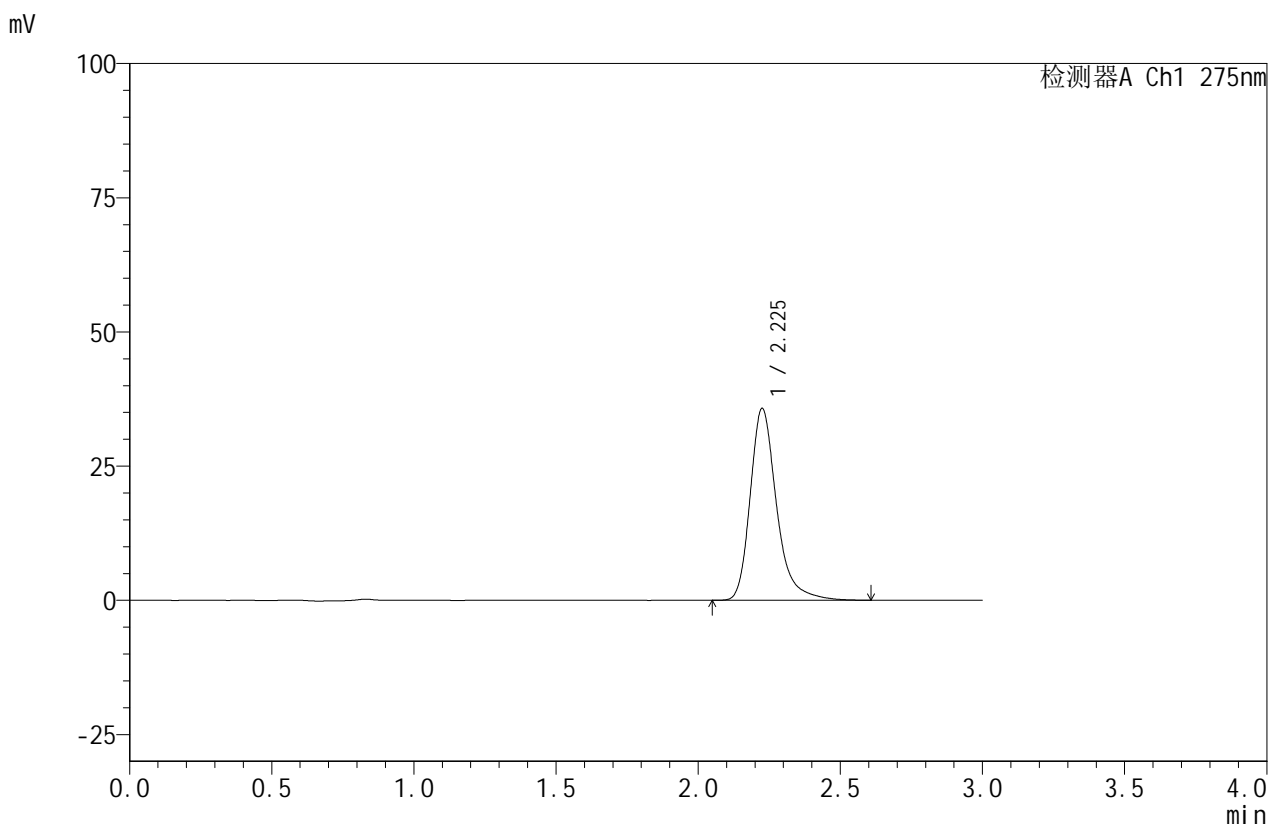
检测器A Ch1 275nm

峰号	保留时间	面积	面积%	高度	理论塔板数(USP)	拖尾因子	分离度(USP)
1	2.192	382437	100.000	52562	2262	1.305	--
总计		382437	100.000	52562			

## &lt;样品信息&gt;

色谱柱:XB-C18(50mm\*4.6mm,5 $\mu$ m) 流速:1.0ml/min  
柱温:30 $^{\circ}$ C 波长:275nm  
数据文件名: RC\$QTL-380 - 0-15/11-63-2 - zzp-24103101p-rcqx-shuijz-5min-P1.lcd  
方法文件名: RC\$QTL-380 - QTL-380-RCQX-FX260.lcm  
批处理文件名: RC\$QTL-380 - 20241108-rcqx-FX260.lcb  
样品瓶号: 2-1  
进样体积: 20  $\mu$ l 版本号:6.115  
进样时间: 2024/11/08 14:51:45 实验者: xiechaojun  
处理时间(V2): 2024/11/11 08:28:46 处理者: xiechaojun  
仪器型号: SHIMADZU LC-2050C(FX260)

## &lt;色谱图&gt;



## &lt;峰表&gt;

检测器A Ch1 275nm

峰号	保留时间	面积	面积%	高度	理论塔板数(USP)	拖尾因子	分离度(USP)
1	2.225	231264	100.000	35635	2981	1.300	--
总计		231264	100.000	35635			



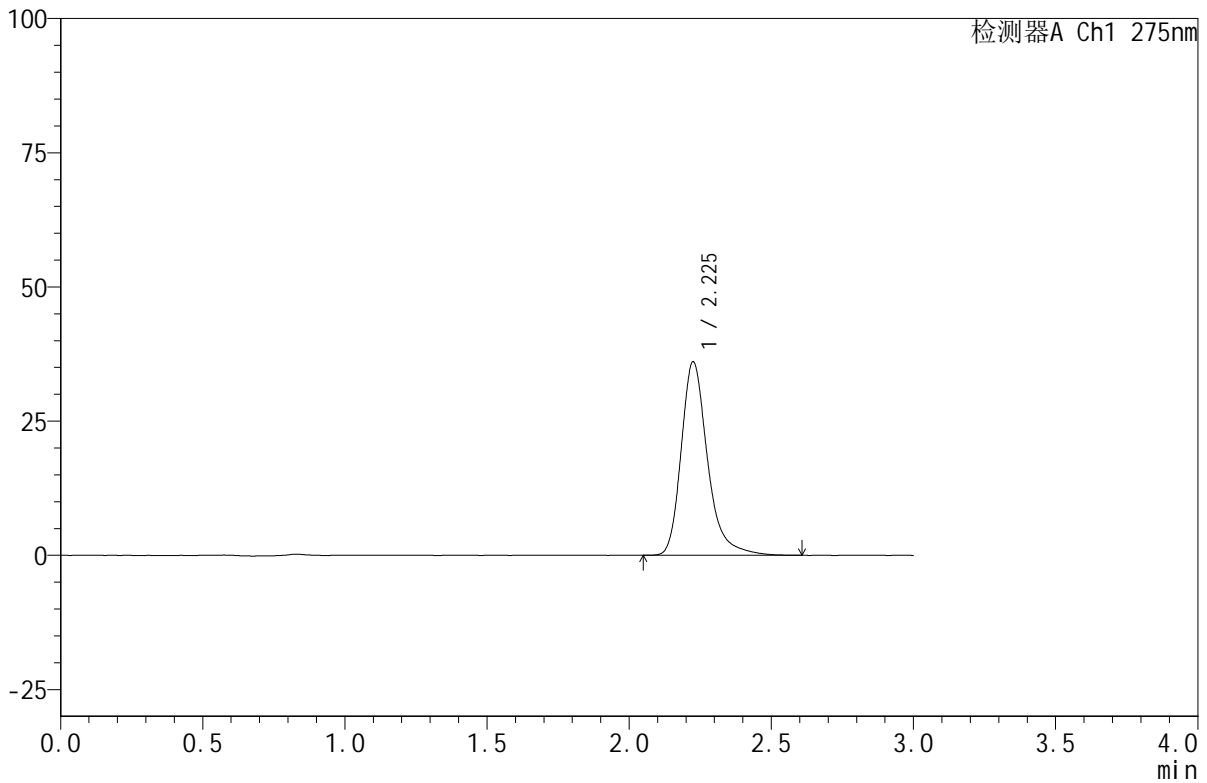
# QTL-380

## <样品信息>

色谱柱:XB-C18(50mm\*4.6mm,5μm)      流速:1.0ml/min  
 柱温:30°C      波长:275nm  
 数据文件名: RC\$QTL-380 - 0-15/11-64-2 - zzp-24103101p-rcqx-shuijz-5min-P2.lcd  
 方法文件名: RC\$QTL-380 - QTL-380-RCQX-FX260.lcm  
 批处理文件名: RC\$QTL-380 - 20241108-rcqx-FX260.lcb  
 样品瓶号: 2-10  
 进样体积: 20 μl      版本号:6.115  
 进样时间: 2024/11/08 14:55:08      实验者: xiechaojun  
 处理时间(V2): 2024/11/11 08:28:49      处理者: xiechaojun  
 仪器型号: SHIMADZU LC-2050C(FX260)

## <色谱图>

mV



## <峰表>

检测器A Ch1 275nm

峰号	保留时间	面积	面积%	高度	理论塔板数(USP)	拖尾因子	分离度(USP)
1	2.225	233213	100.000	35951	2982	1.299	--
总计		233213	100.000	35951			



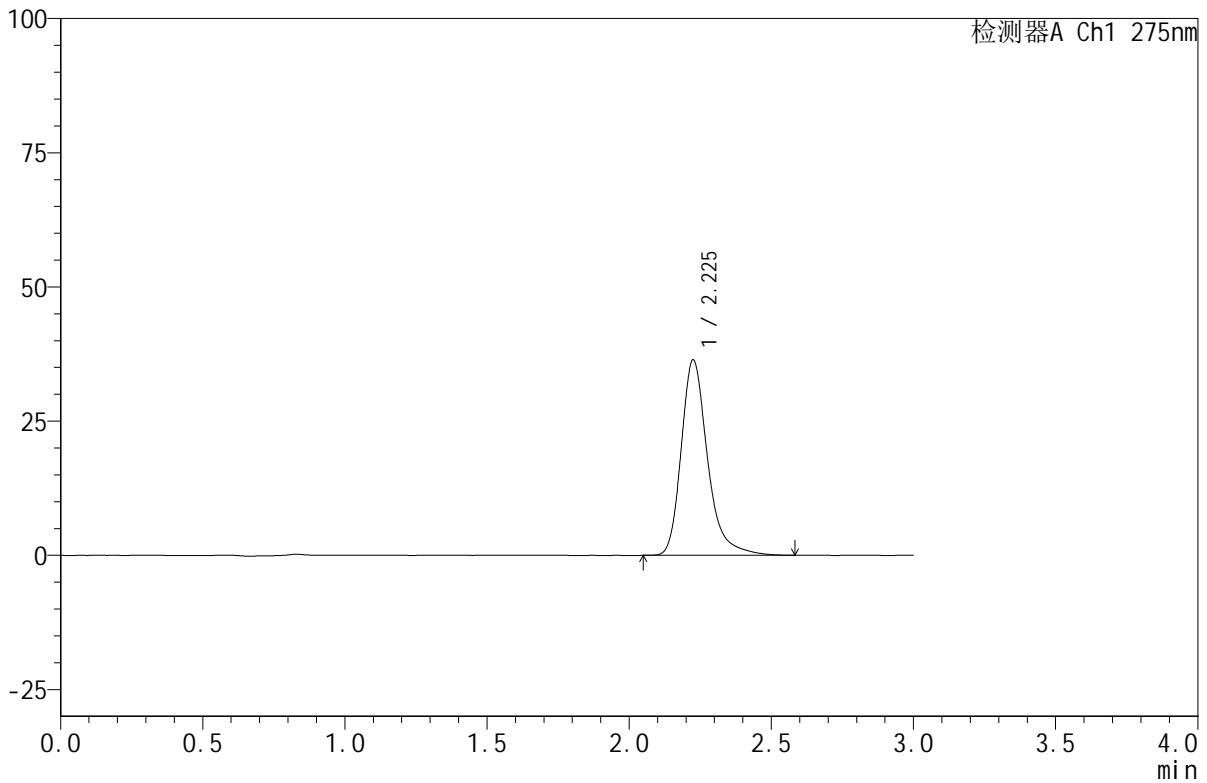
# QTL-380

## <样品信息>

色谱柱:XB-C18(50mm\*4.6mm,5µm)      流速:1.0ml/min  
 柱温:30°C      波长:275nm  
 数据文件名: RC\$QTL-380 - 0-15/11-65-2 - zzp-24103101p-rcqx-shuijz-5min-P3.lcd  
 方法文件名: RC\$QTL-380 - QTL-380-RCQX-FX260.lcm  
 批处理文件名: RC\$QTL-380 - 20241108-rcqx-FX260.lcb  
 样品瓶号: 2-19  
 进样体积: 20 µl      版本号:6.115  
 进样时间: 2024/11/08 14:58:31      实验者: xiechaojun  
 处理时间 (V2): 2024/11/11 08:28:52      处理者: xiechaojun  
 仪器型号: SHIMADZU LC-2050C(FX260)

## <色谱图>

mV



## <峰表>

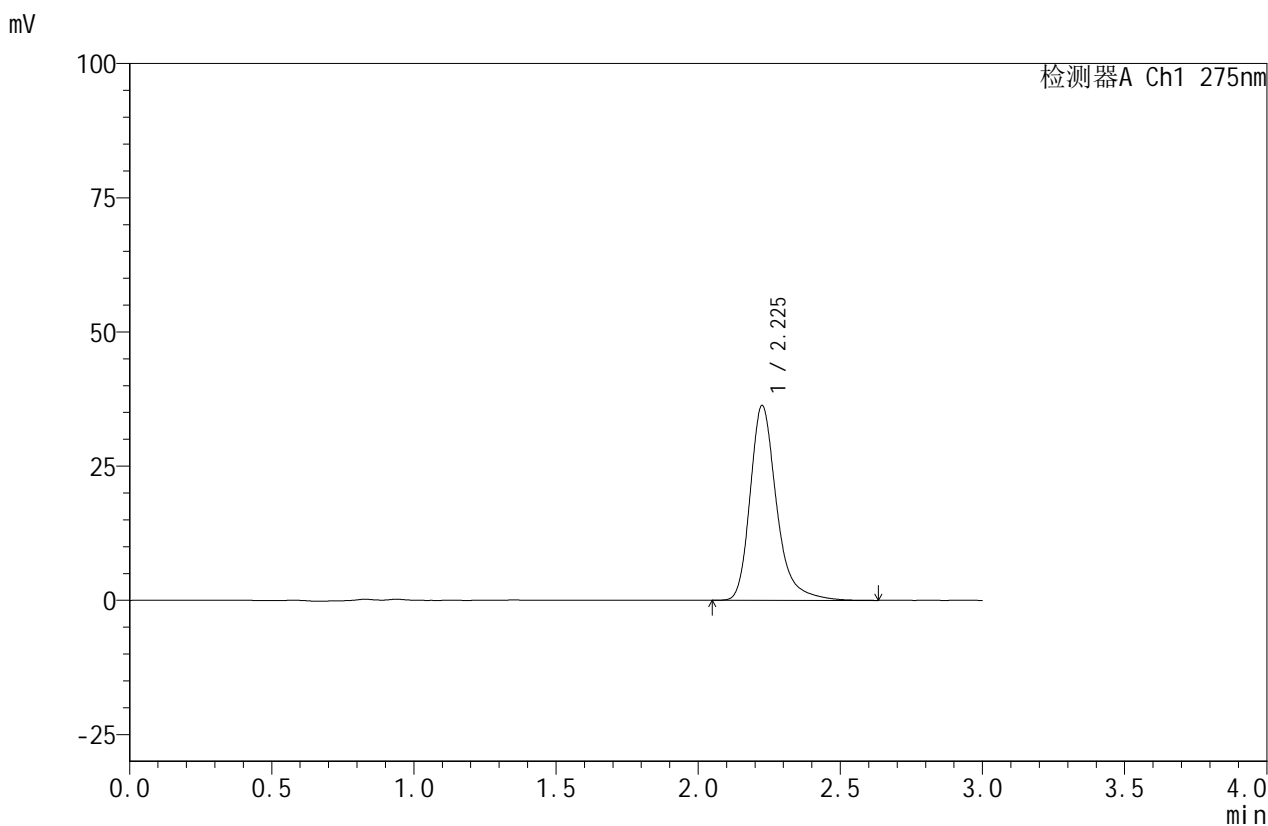
检测器A Ch1 275nm

峰号	保留时间	面积	面积%	高度	理论塔板数(USP)	拖尾因子	分离度(USP)
1	2.225	235246	100.000	36302	2983	1.300	--
总计		235246	100.000	36302			

## &lt;样品信息&gt;

色谱柱:XB-C18(50mm\*4.6mm,5 $\mu$ m) 流速:1.0ml/min  
柱温:30 $^{\circ}$ C 波长:275nm  
数据文件名: RC\$QTL-380 - 0-15/11-66-2 - cbzj-2L96Bp-rcqx-shuijz-5min-P1.lcd  
方法文件名: RC\$QTL-380 - QTL-380-RCQX-FX260.lcm  
批处理文件名: RC\$QTL-380 - 20241108-rcqx-FX260.lcb  
样品瓶号: 2-28  
进样体积: 20  $\mu$ l 版本号:6.115  
进样时间: 2024/11/08 15:01:56 实验者: xiechaojun  
处理时间(V2): 2024/11/11 08:28:54 处理者: xiechaojun  
仪器型号: SHIMADZU LC-2050C(FX260)

## &lt;色谱图&gt;



## &lt;峰表&gt;

检测器A Ch1 275nm

峰号	保留时间	面积	面积%	高度	理论塔板数(USP)	拖尾因子	分离度(USP)
1	2.225	235089	100.000	36202	2981	1.299	--
总计		235089	100.000	36202			

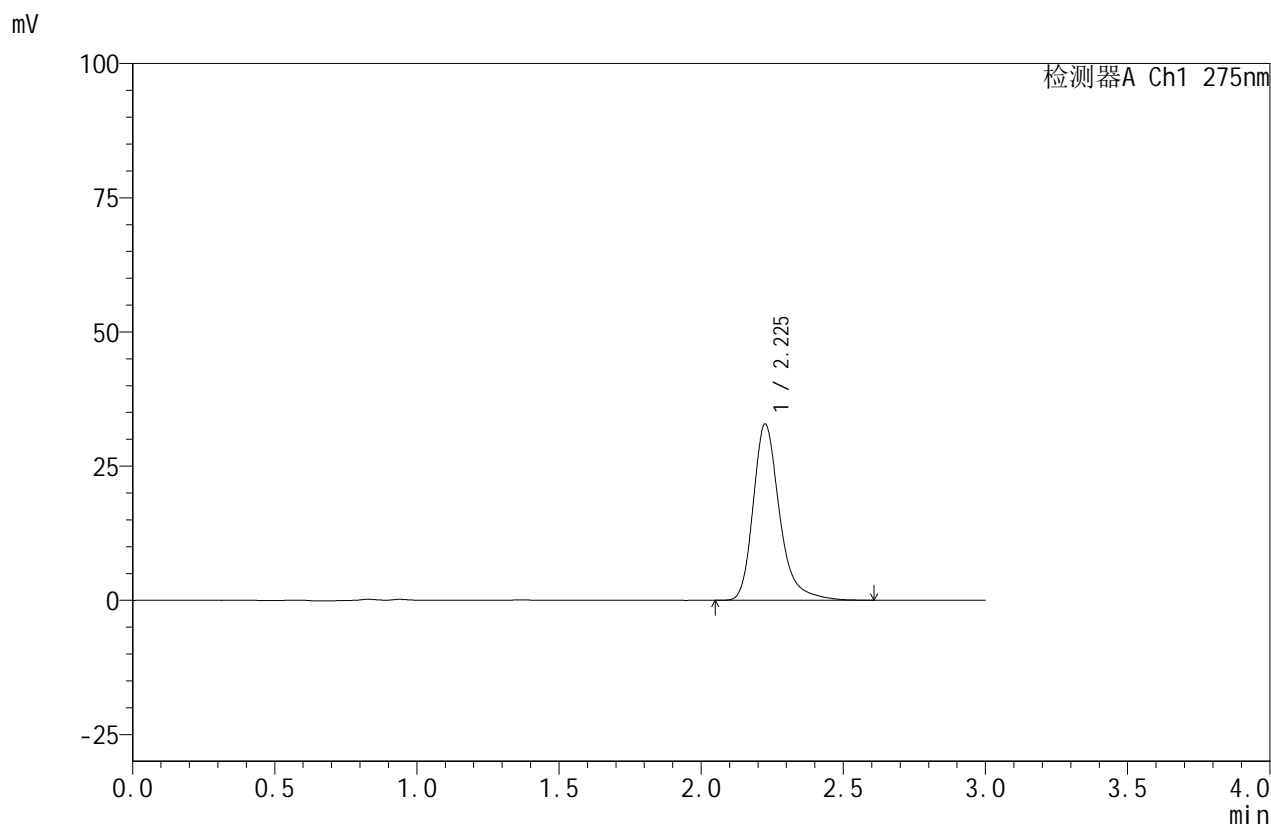


## QTL-380

## &lt;样品信息&gt;

色谱柱:XB-C18(50mm\*4.6mm,5 $\mu$ m) 流速:1.0ml/min  
柱温:30 $^{\circ}$ C 波长:275nm  
数据文件名: RC\$QTL-380 - 0-15/11-67-2 - cbzj-2L96Bp-rcqx-shuijz-5min-P2.lcd  
方法文件名: RC\$QTL-380 - QTL-380-RCQX-FX260.lcm  
批处理文件名: RC\$QTL-380 - 20241108-rcqx-FX260.lcb  
样品瓶号: 2-37  
进样体积: 20  $\mu$ l 版本号:6.115  
进样时间: 2024/11/08 15:05:19 实验者: xiechaojun  
处理时间(V2): 2024/11/11 08:28:57 处理者: xiechaojun  
仪器型号: SHIMADZU LC-2050C(FX260)

## &lt;色谱图&gt;



## &lt;峰表&gt;

检测器A Ch1 275nm

峰号	保留时间	面积	面积%	高度	理论塔板数(USP)	拖尾因子	分离度(USP)
1	2.225	212359	100.000	32748	2984	1.298	--
总计		212359	100.000	32748			



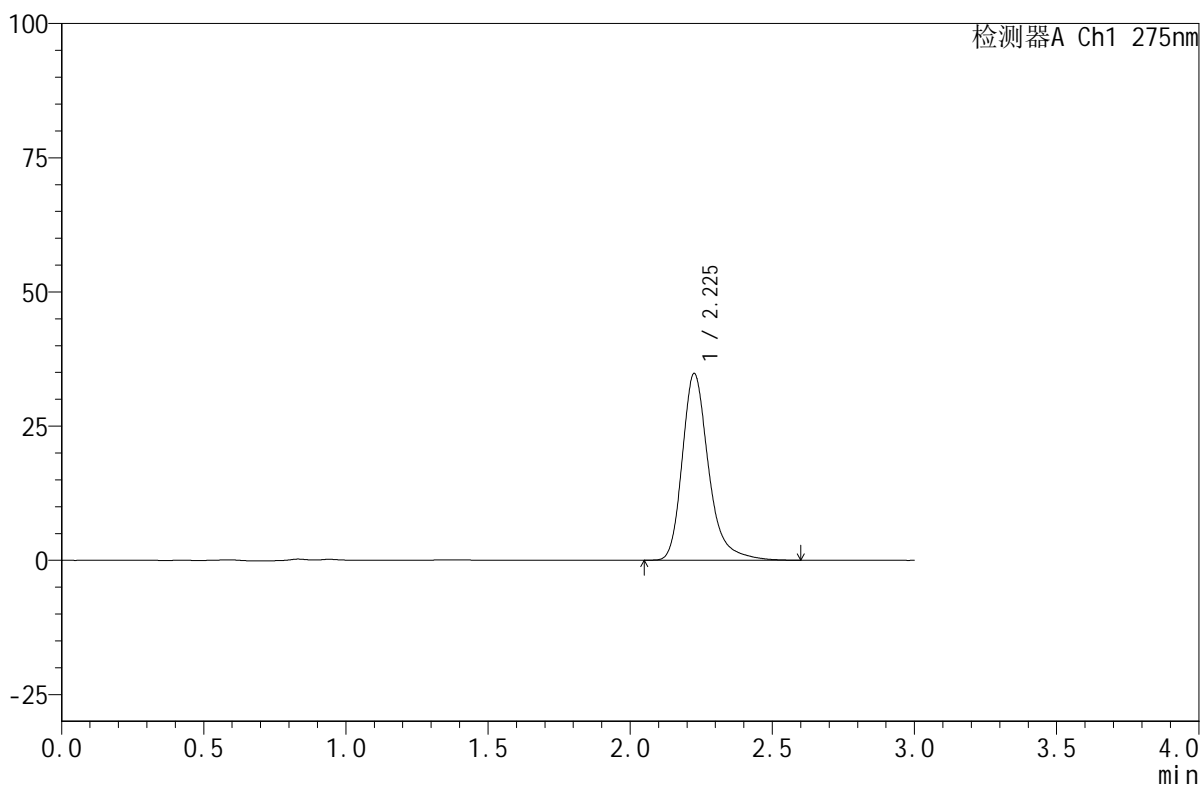
# QTL-380

## <样品信息>

色谱柱:XB-C18(50mm\*4.6mm,5 $\mu$ m) 流速:1.0ml/min  
柱温:30 $^{\circ}$ C 波长:275nm  
数据文件名:RC\$QTL-380-0-15/11-68-2-cbj-2L96Bp-rcqx-shuijz-5min-P3.lcd  
方法文件名:RC\$QTL-380-QTL-380-RCQX-FX260.lcm  
批处理文件名:RC\$QTL-380-20241108-rcqx-FX260.lcb  
样品瓶号:2-46  
进样体积:20  $\mu$ l 版本号:6.115  
进样时间:2024/11/08 15:08:41 实验者: xiechaojun  
处理时间(V2):2024/11/11 08:28:59 处理者: xiechaojun  
仪器型号:SHIMADZU LC-2050C(FX260)

## <色谱图>

mV



## <峰表>

检测器A Ch1 275nm

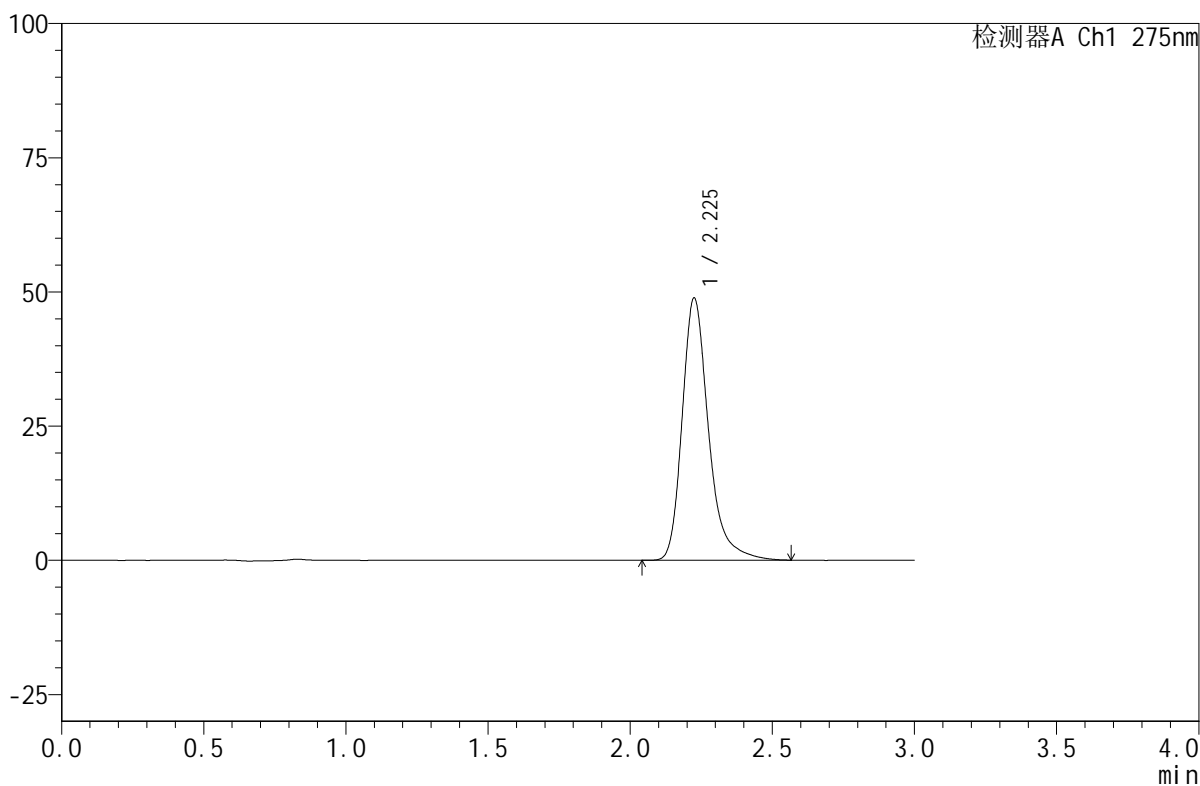
峰号	保留时间	面积	面积%	高度	理论塔板数(USP)	拖尾因子	分离度(USP)
1	2.225	224743	100.000	34668	2984	1.297	--
总计		224743	100.000	34668			

## &lt;样品信息&gt;

色谱柱:XB-C18(50mm\*4.6mm,5 $\mu$ m) 流速:1.0ml/min  
柱温:30 $^{\circ}$ C 波长:275nm  
数据文件名: RC\$QTL-380 - 0-15/11-69-2 - zzp-24103101p-rcqx-shuijz-10min-P1.lcd  
方法文件名: RC\$QTL-380 - QTL-380-RCQX-FX260.lcm  
批处理文件名: RC\$QTL-380 - 20241108-rcqx-FX260.lcb  
样品瓶号: 2-2  
进样体积: 20  $\mu$ l 版本号:6.115  
进样时间: 2024/11/08 15:12:04 实验者: xiechaojun  
处理时间 (V2): 2024/11/11 08:29:02 处理者: xiechaojun  
仪器型号: SHIMADZU LC-2050C(FX260)

## &lt;色谱图&gt;

mV



## &lt;峰表&gt;

检测器A Ch1 275nm

峰号	保留时间	面积	面积%	高度	理论塔板数(USP)	拖尾因子	分离度(USP)
1	2.225	315514	100.000	48720	2986	1.299	--
总计		315514	100.000	48720			



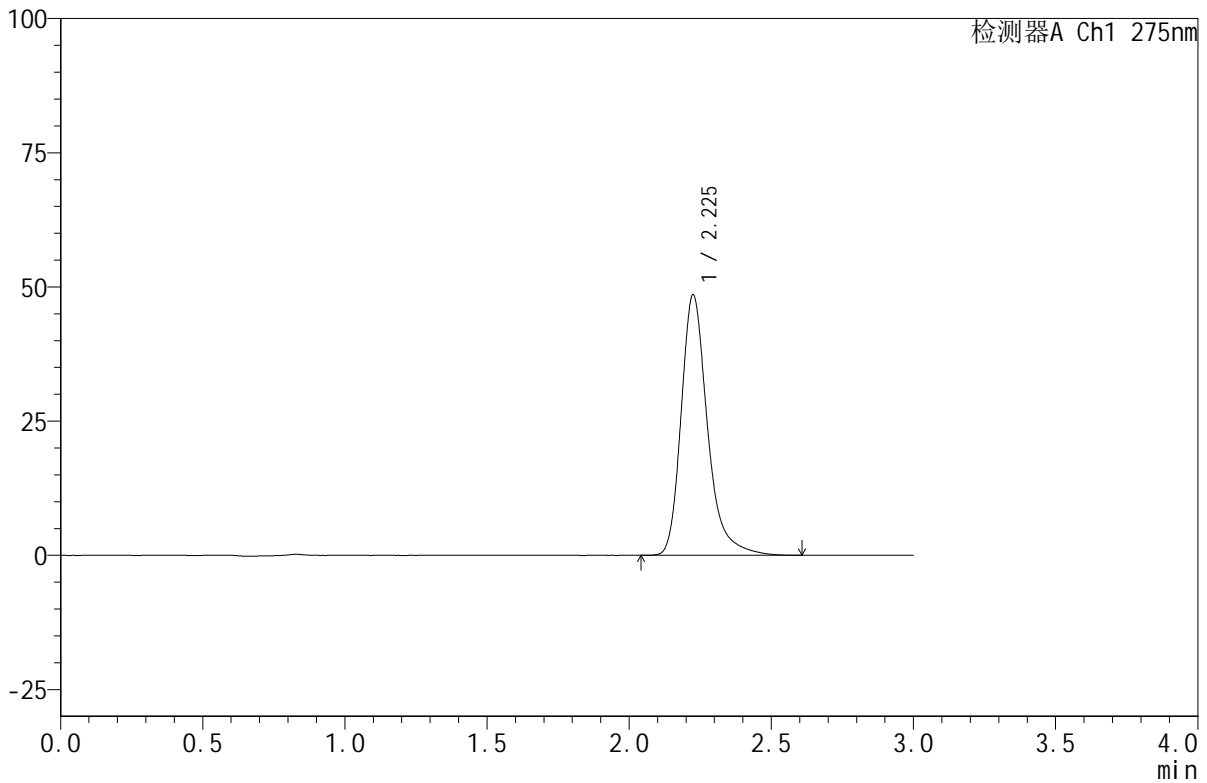
# QTL-380

## <样品信息>

色谱柱:XB-C18(50mm\*4.6mm,5μm)      流速:1.0ml/min  
 柱温:30°C      波长:275nm  
 数据文件名: RC\$QTL-380 - 0-15/11-70-2 - zzp-24103101p-rcqx-shuijz-10min-P2.lcd  
 方法文件名: RC\$QTL-380 - QTL-380-RCQX-FX260.lcm  
 批处理文件名: RC\$QTL-380 - 20241108-rcqx-FX260.lcb  
 样品瓶号: 2-11  
 进样体积: 20 μl      版本号:6.115  
 进样时间: 2024/11/08 15:15:27      实验者: xiechaojun  
 处理时间 (V2): 2024/11/11 08:29:05      处理者: xiechaojun  
 仪器型号: SHIMADZU LC-2050C(FX260)

## <色谱图>

mV



## <峰表>

检测器A Ch1 275nm

峰号	保留时间	面积	面积%	高度	理论塔板数(USP)	拖尾因子	分离度(USP)
1	2.225	313307	100.000	48384	2987	1.298	--
总计		313307	100.000	48384			

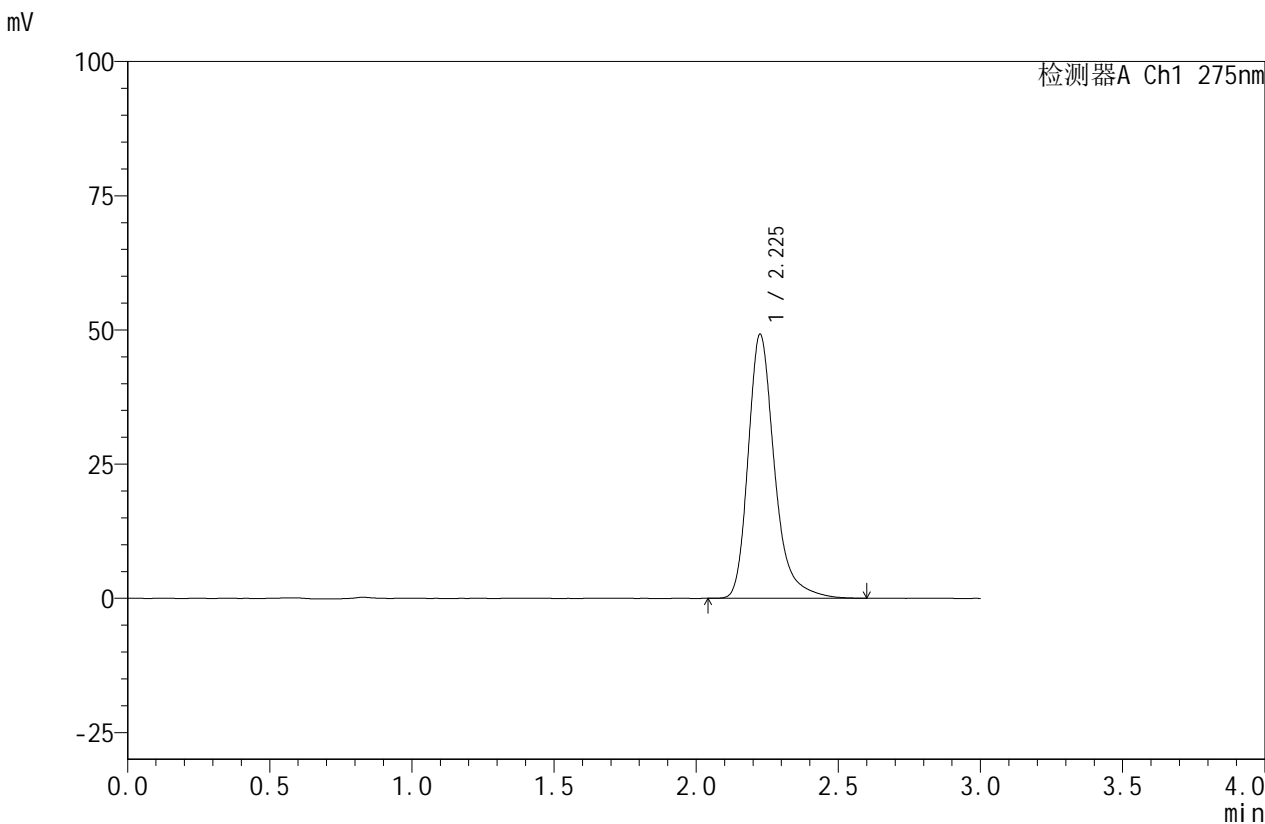


# QTL-380

## <样品信息>

色谱柱:XB-C18(50mm\*4.6mm,5μm)      流速:1.0ml/min  
 柱温:30°C      波长:275nm  
 数据文件名: RC\$QTL-380 - 0-15/11-71-2 - zzp-24103101p-rcqx-shuijz-10min-P3.lcd  
 方法文件名: RC\$QTL-380 - QTL-380-RCQX-FX260.lcm  
 批处理文件名: RC\$QTL-380 - 20241108-rcqx-FX260.lcb  
 样品瓶号: 2-20  
 进样体积: 20 μl      版本号:6.115  
 进样时间: 2024/11/08 15:18:50      实验者: xiechaojun  
 处理时间 (V2): 2024/11/11 08:29:08      处理者: xiechaojun  
 仪器型号: SHIMADZU LC-2050C(FX260)

## <色谱图>



## <峰表>

检测器A Ch1 275nm

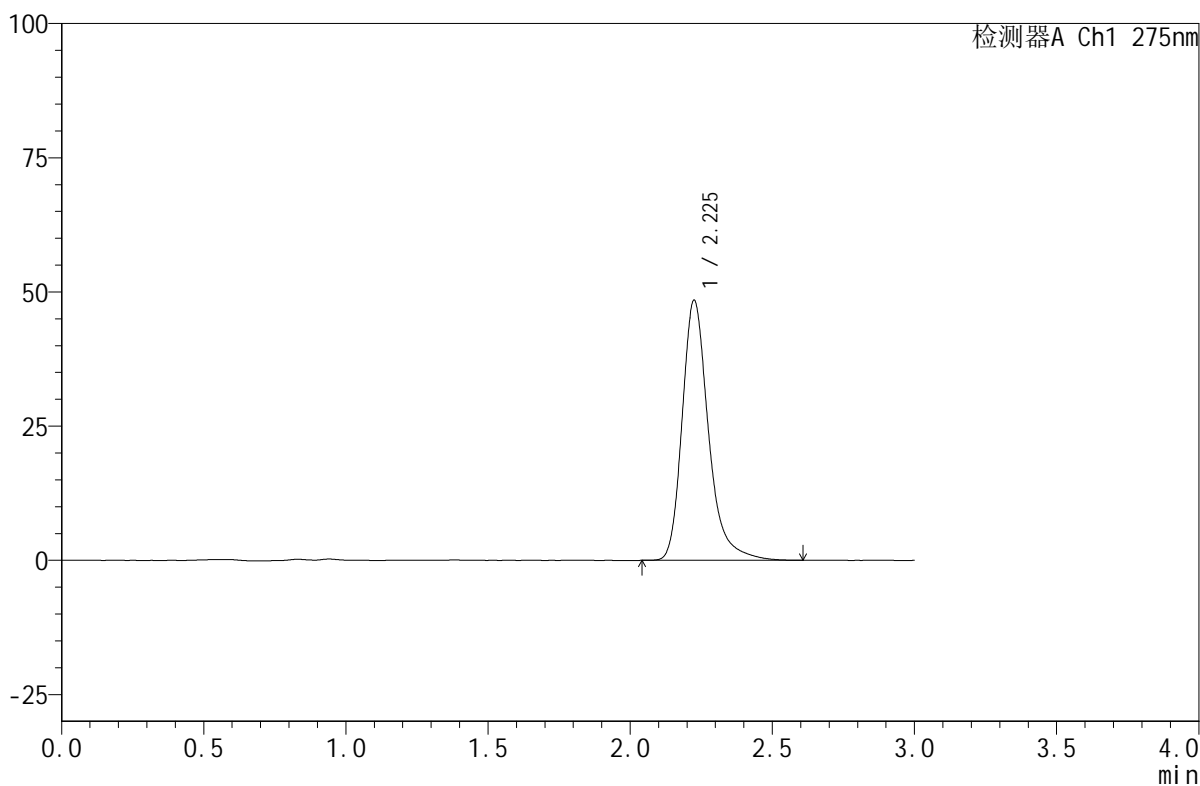
峰号	保留时间	面积	面积%	高度	理论塔板数(USP)	拖尾因子	分离度(USP)
1	2.225	317665	100.000	49048	2987	1.299	--
总计		317665	100.000	49048			

## &lt;样品信息&gt;

色谱柱:XB-C18(50mm\*4.6mm,5 $\mu$ m) 流速:1.0ml/min  
柱温:30 $^{\circ}$ C 波长:275nm  
数据文件名: RC\$QTL-380 - 0-15/11-72-2 - cbzj-2L96Bp-rcqx-shuijz-10min-P1.lcd  
方法文件名: RC\$QTL-380 - QTL-380-RCQX-FX260.lcm  
批处理文件名: RC\$QTL-380 - 20241108-rcqx-FX260.lcb  
样品瓶号: 2-29  
进样体积: 20  $\mu$ l 版本号:6.115  
进样时间: 2024/11/08 15:22:13 实验者: xiechaojun  
处理时间 (V2): 2024/11/11 08:29:10 处理者: xiechaojun  
仪器型号: SHIMADZU LC-2050C(FX260)

## &lt;色谱图&gt;

mV



## &lt;峰表&gt;

检测器A Ch1 275nm

峰号	保留时间	面积	面积%	高度	理论塔板数(USP)	拖尾因子	分离度(USP)
1	2.225	313159	100.000	48319	2986	1.297	--
总计		313159	100.000	48319			



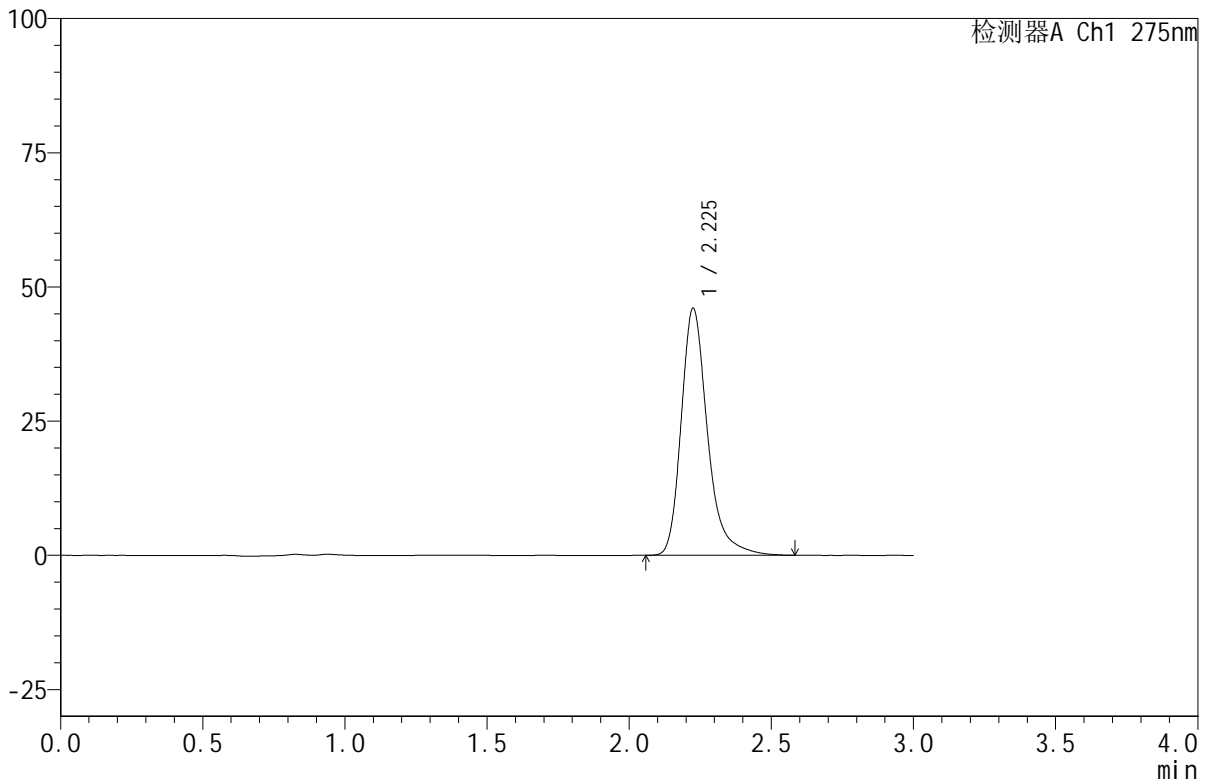
# QTL-380

## <样品信息>

色谱柱:XB-C18(50mm\*4.6mm,5μm)      流速:1.0ml/min  
 柱温:30°C      波长:275nm  
 数据文件名: RC\$QTL-380 - 0-15/11-73-2 - cbzj-2L96Bp-rcqx-shuijz-10min-P2.lcd  
 方法文件名: RC\$QTL-380 - QTL-380-RCQX-FX260.lcm  
 批处理文件名: RC\$QTL-380 - 20241108-rcqx-FX260.lcb  
 样品瓶号: 2-38  
 进样体积: 20 μl      版本号:6.115  
 进样时间: 2024/11/08 15:25:36      实验者: xiechaojun  
 处理时间 (V2): 2024/11/11 08:29:13      处理者: xiechaojun  
 仪器型号: SHIMADZU LC-2050C(FX260)

## <色谱图>

mV



## <峰表>

检测器A Ch1 275nm

峰号	保留时间	面积	面积%	高度	理论塔板数(USP)	拖尾因子	分离度(USP)
1	2.225	297150	100.000	45893	2989	1.296	--
总计		297150	100.000	45893			



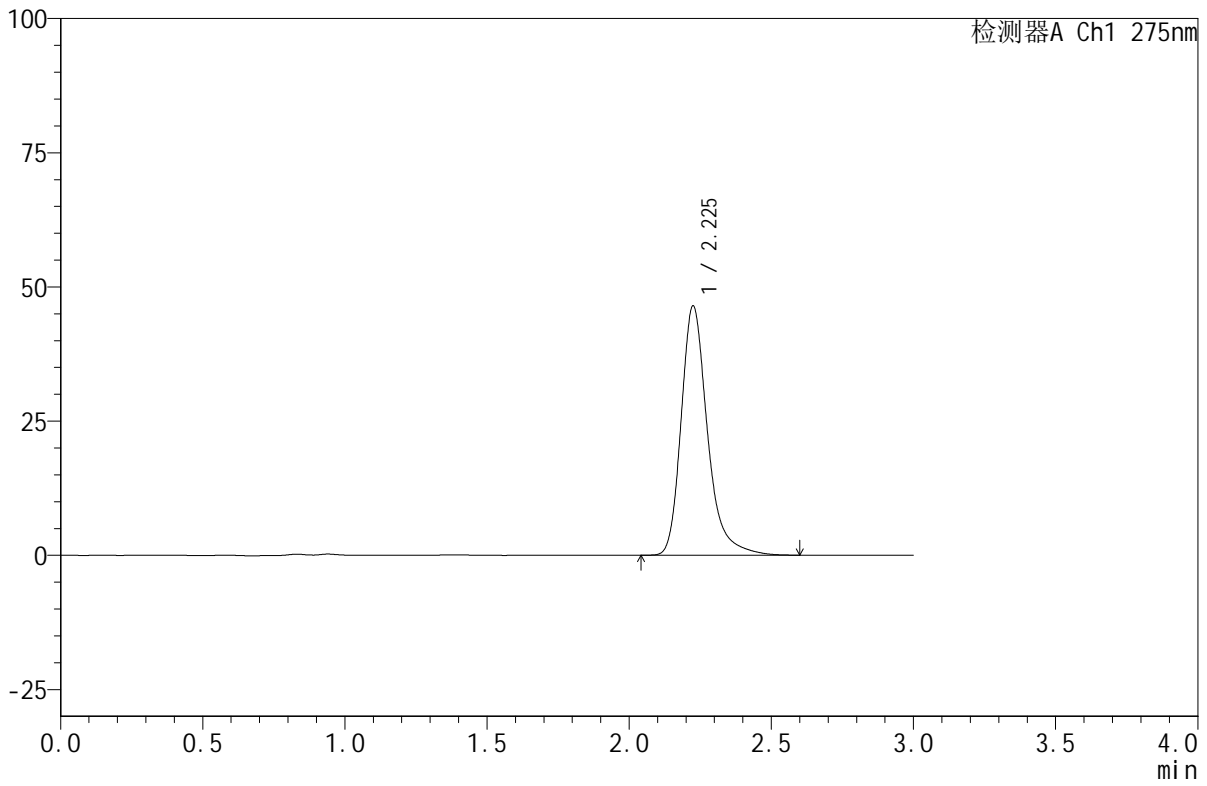
# QTL-380

## <样品信息>

色谱柱:XB-C18(50mm\*4.6mm,5μm)      流速:1.0ml/min  
 柱温:30°C      波长:275nm  
 数据文件名: RC\$QTL-380 - 0-15/11-74-2 - cbzj-2L96Bp-rcqx-shuijz-10min-P3.lcd  
 方法文件名: RC\$QTL-380 - QTL-380-RCQX-FX260.lcm  
 批处理文件名: RC\$QTL-380 - 20241108-rcqx-FX260.lcb  
 样品瓶号: 2-47  
 进样体积: 20 μl      版本号:6.115  
 进样时间: 2024/11/08 15:28:59      实验者: xiechaojun  
 处理时间 (V2): 2024/11/11 08:29:17      处理者: xiechaojun  
 仪器型号: SHIMADZU LC-2050C(FX260)

## <色谱图>

mV



## <峰表>

检测器A Ch1 275nm

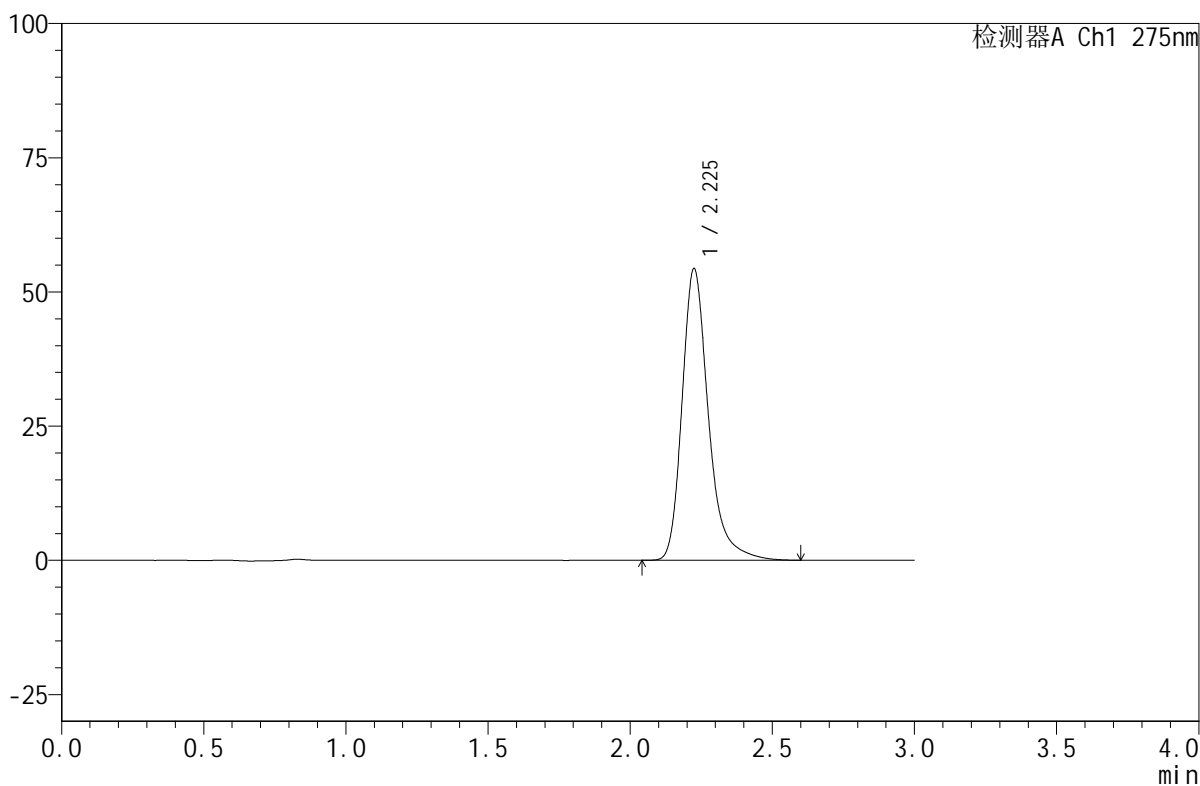
峰号	保留时间	面积	面积%	高度	理论塔板数(USP)	拖尾因子	分离度(USP)
1	2.225	299873	100.000	46332	2991	1.297	--
总计		299873	100.000	46332			

## &lt;样品信息&gt;

色谱柱:XB-C18(50mm\*4.6mm,5 $\mu$ m) 流速:1.0ml/min  
柱温:30 $^{\circ}$ C 波长:275nm  
数据文件名:RC\$QTL-380-0-15/11-75-2-zzp-24103101p-rcqx-shuijz-15min-P1.lcd  
方法文件名:RC\$QTL-380-QTL-380-RCQX-FX260.lcm  
批处理文件名:RC\$QTL-380-20241108-rcqx-FX260.lcb  
样品瓶号:2-3  
进样体积:20  $\mu$ l 版本号:6.115  
进样时间:2024/11/08 15:32:23 实验者: xiechaojun  
处理时间(V2):2024/11/11 08:29:20 处理者: xiechaojun  
仪器型号: SHIMADZU LC-2050C(FX260)

## &lt;色谱图&gt;

mV



## &lt;峰表&gt;

检测器A Ch1 275nm

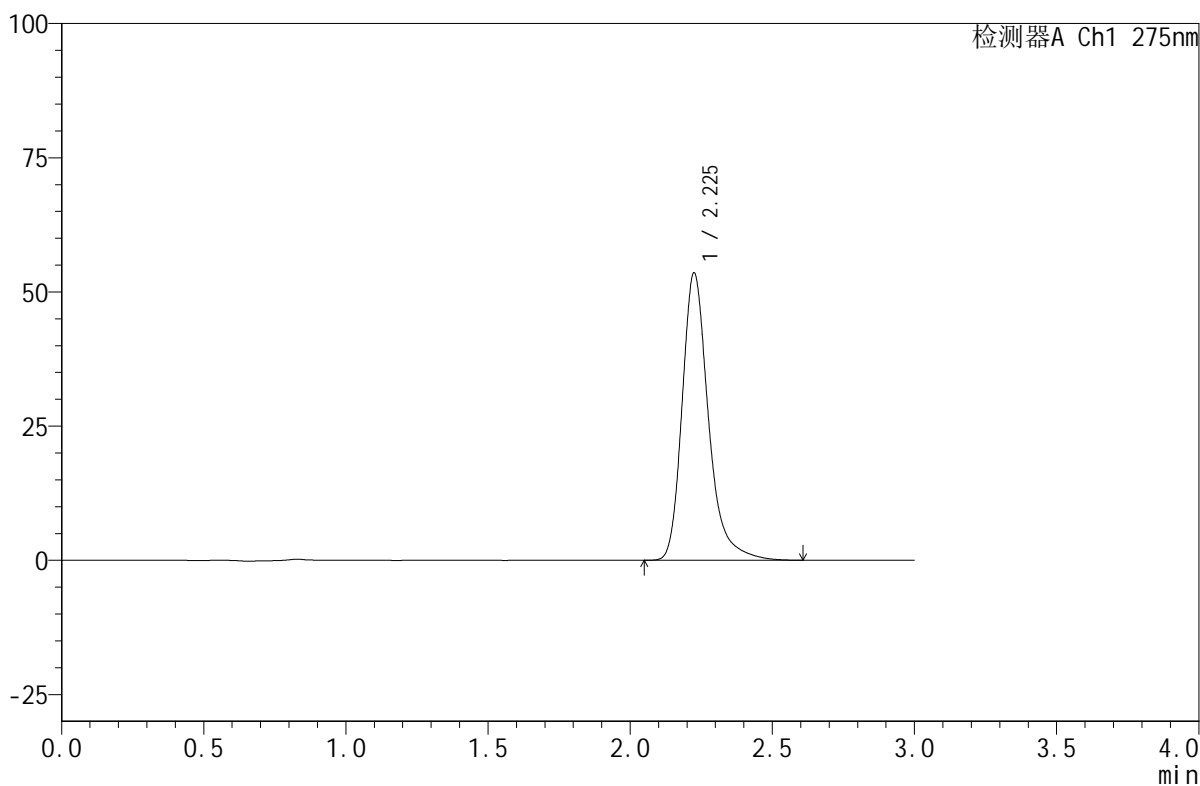
峰号	保留时间	面积	面积%	高度	理论塔板数(USP)	拖尾因子	分离度(USP)
1	2.225	350724	100.000	54210	2990	1.295	--
总计		350724	100.000	54210			

## &lt;样品信息&gt;

色谱柱:XB-C18(50mm\*4.6mm,5 $\mu$ m) 流速:1.0ml/min  
柱温:30 $^{\circ}$ C 波长:275nm  
数据文件名:RC\$QTL-380-0-15/11-76-2-zzp-24103101p-rcqx-shuijz-15min-P2.lcd  
方法文件名:RC\$QTL-380-QTL-380-RCQX-FX260.lcm  
批处理文件名:RC\$QTL-380-20241108-rcqx-FX260.lcb  
样品瓶号:2-12  
进样体积:20  $\mu$ l 版本号:6.115  
进样时间:2024/11/08 15:35:47 实验者: xiechaojun  
处理时间(V2):2024/11/11 08:29:23 处理者: xiechaojun  
仪器型号: SHIMADZU LC-2050C(FX260)

## &lt;色谱图&gt;

mV



## &lt;峰表&gt;

检测器A Ch1 275nm

峰号	保留时间	面积	面积%	高度	理论塔板数(USP)	拖尾因子	分离度(USP)
1	2.225	345629	100.000	53393	2989	1.298	--
总计		345629	100.000	53393			



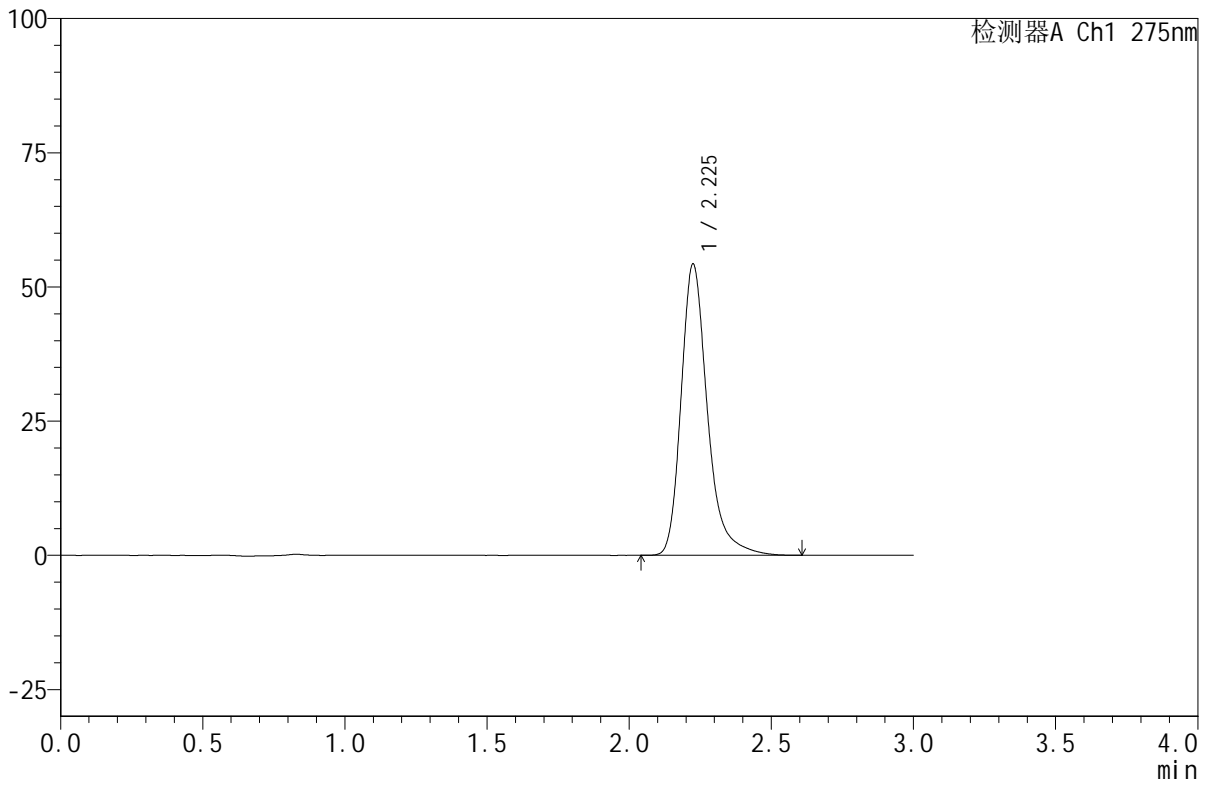
# QTL-380

## <样品信息>

色谱柱:XB-C18(50mm\*4.6mm,5μm)      流速:1.0ml/min  
 柱温:30°C      波长:275nm  
 数据文件名: RC\$QTL-380 - 0-15/11-77-2 - zzp-24103101p-rcqx-shuijz-15min-P3.lcd  
 方法文件名: RC\$QTL-380 - QTL-380-RCQX-FX260.lcm  
 批处理文件名: RC\$QTL-380 - 20241108-rcqx-FX260.lcb  
 样品瓶号: 2-21  
 进样体积: 20 μl      版本号:6.115  
 进样时间: 2024/11/08 15:39:10      实验者: xiechaojun  
 处理时间 (V2): 2024/11/11 08:29:26      处理者: xiechaojun  
 仪器型号: SHIMADZU LC-2050C(FX260)

## <色谱图>

mV



## <峰表>

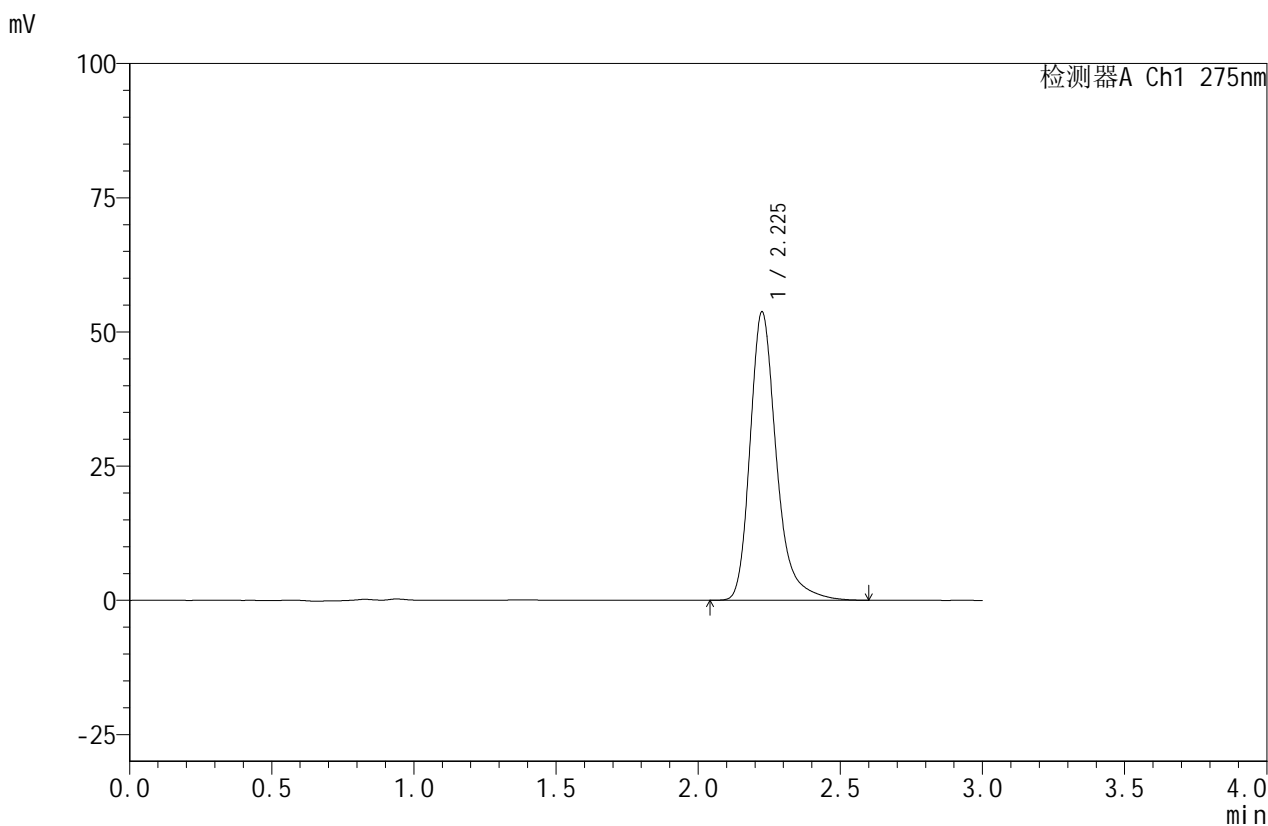
检测器A Ch1 275nm

峰号	保留时间	面积	面积%	高度	理论塔板数(USP)	拖尾因子	分离度(USP)
1	2.225	350264	100.000	54135	2989	1.297	--
总计		350264	100.000	54135			

## &lt;样品信息&gt;

色谱柱:XB-C18(50mm\*4.6mm,5 $\mu$ m) 流速:1.0ml/min  
柱温:30 $^{\circ}$ C 波长:275nm  
数据文件名: RC\$QTL-380 - 0-15/11-78-2 - cbzj-2L96Bp-rcqx-shuijz-15min-P1.lcd  
方法文件名: RC\$QTL-380 - QTL-380-RCQX-FX260.lcm  
批处理文件名: RC\$QTL-380 - 20241108-rcqx-FX260.lcb  
样品瓶号: 2-30  
进样体积: 20  $\mu$ l 版本号:6.115  
进样时间: 2024/11/08 15:42:33 实验者: xiechaojun  
处理时间(V2): 2024/11/11 08:29:29 处理者: xiechaojun  
仪器型号: SHIMADZU LC-2050C(FX260)

## &lt;色谱图&gt;



## &lt;峰表&gt;

检测器A Ch1 275nm

峰号	保留时间	面积	面积%	高度	理论塔板数(USP)	拖尾因子	分离度(USP)
1	2.225	346673	100.000	53598	2990	1.295	--
总计		346673	100.000	53598			



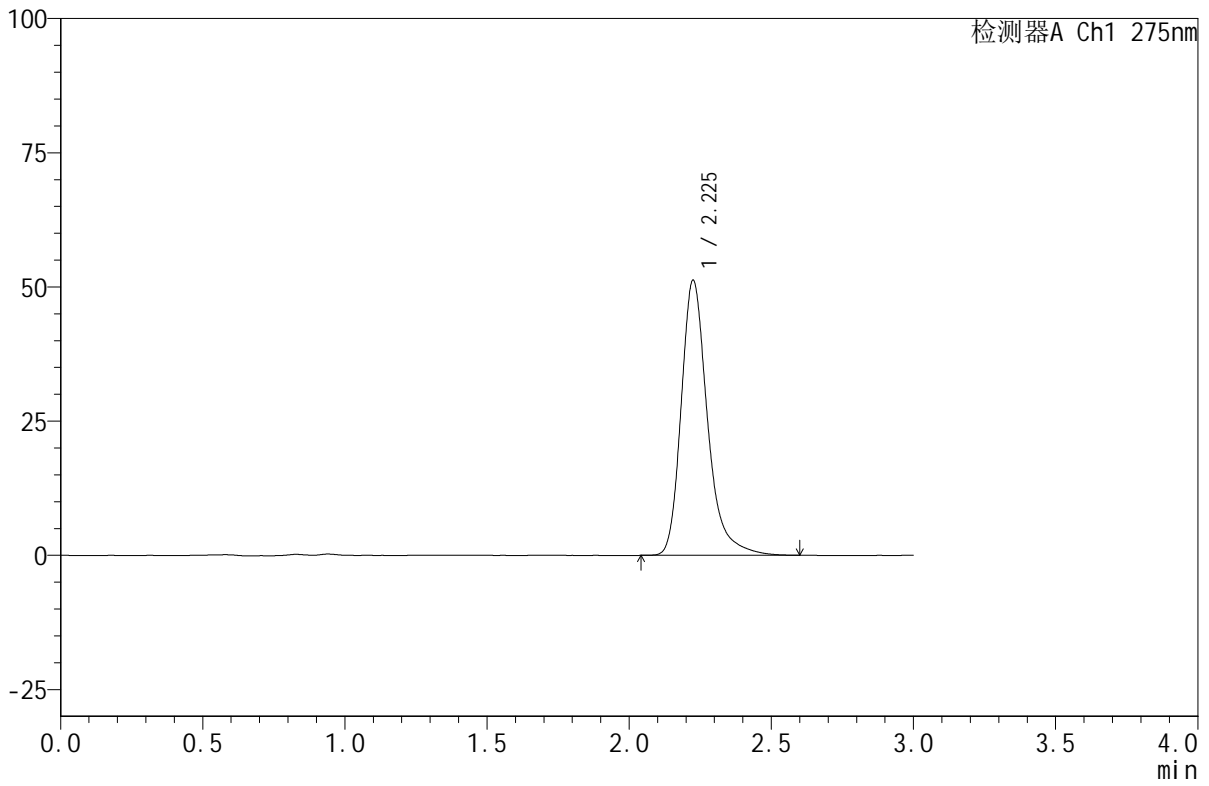
# QTL-380

## <样品信息>

色谱柱:XB-C18(50mm\*4.6mm,5µm)      流速:1.0ml/min  
 柱温:30°C      波长:275nm  
 数据文件名: RC\$QTL-380 - 0-15/11-79-2 - cbzj-2L96Bp-rcqx-shuijz-15min-P2.lcd  
 方法文件名: RC\$QTL-380 - QTL-380-RCQX-FX260.lcm  
 批处理文件名: RC\$QTL-380 - 20241108-rcqx-FX260.lcb  
 样品瓶号: 2-39  
 进样体积: 20 µl      版本号:6.1115  
 进样时间: 2024/11/08 15:45:56      实验者: xiechaojun  
 处理时间 (V2): 2024/11/11 08:29:32      处理者: xiechaojun  
 仪器型号: SHIMADZU LC-2050C(FX260)

## <色谱图>

mV



## <峰表>

检测器A Ch1 275nm

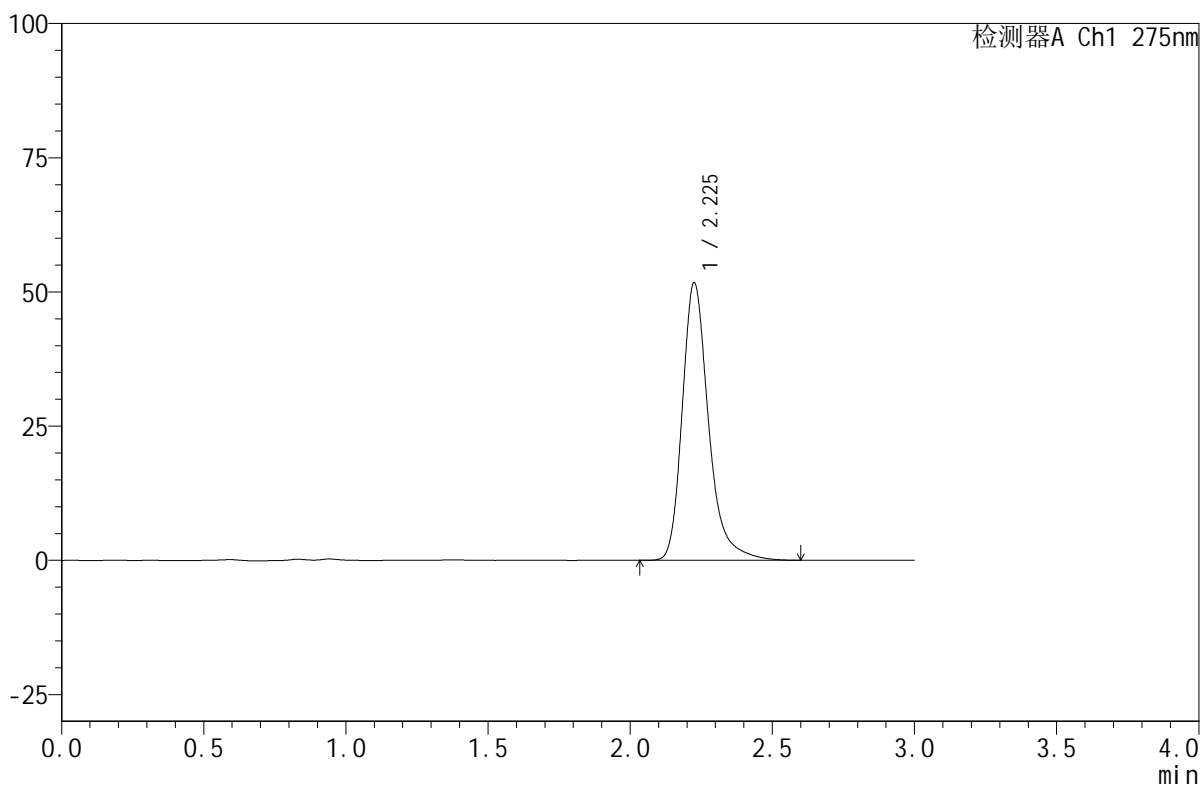
峰号	保留时间	面积	面积%	高度	理论塔板数(USP)	拖尾因子	分离度(USP)
1	2.225	330827	100.000	51111	2992	1.297	--
总计		330827	100.000	51111			

## &lt;样品信息&gt;

色谱柱:XB-C18(50mm\*4.6mm,5 $\mu$ m) 流速:1.0ml/min  
柱温:30 $^{\circ}$ C 波长:275nm  
数据文件名: RC\$QTL-380 - 0-15/11-80-2 - cbzj-2L96Bp-rcqx-shuijz-15min-P3.lcd  
方法文件名: RC\$QTL-380 - QTL-380-RCQX-FX260.lcm  
批处理文件名: RC\$QTL-380 - 20241108-rcqx-FX260.lcb  
样品瓶号: 2-48  
进样体积: 20  $\mu$ l 版本号:6.115  
进样时间: 2024/11/08 15:49:20 实验者: xiechaojun  
处理时间(V2): 2024/11/11 08:29:35 处理者: xiechaojun  
仪器型号: SHIMADZU LC-2050C(FX260)

## &lt;色谱图&gt;

mV



## &lt;峰表&gt;

检测器A Ch1 275nm

峰号	保留时间	面积	面积%	高度	理论塔板数(USP)	拖尾因子	分离度(USP)
1	2.225	333739	100.000	51543	2991	1.295	--
总计		333739	100.000	51543			



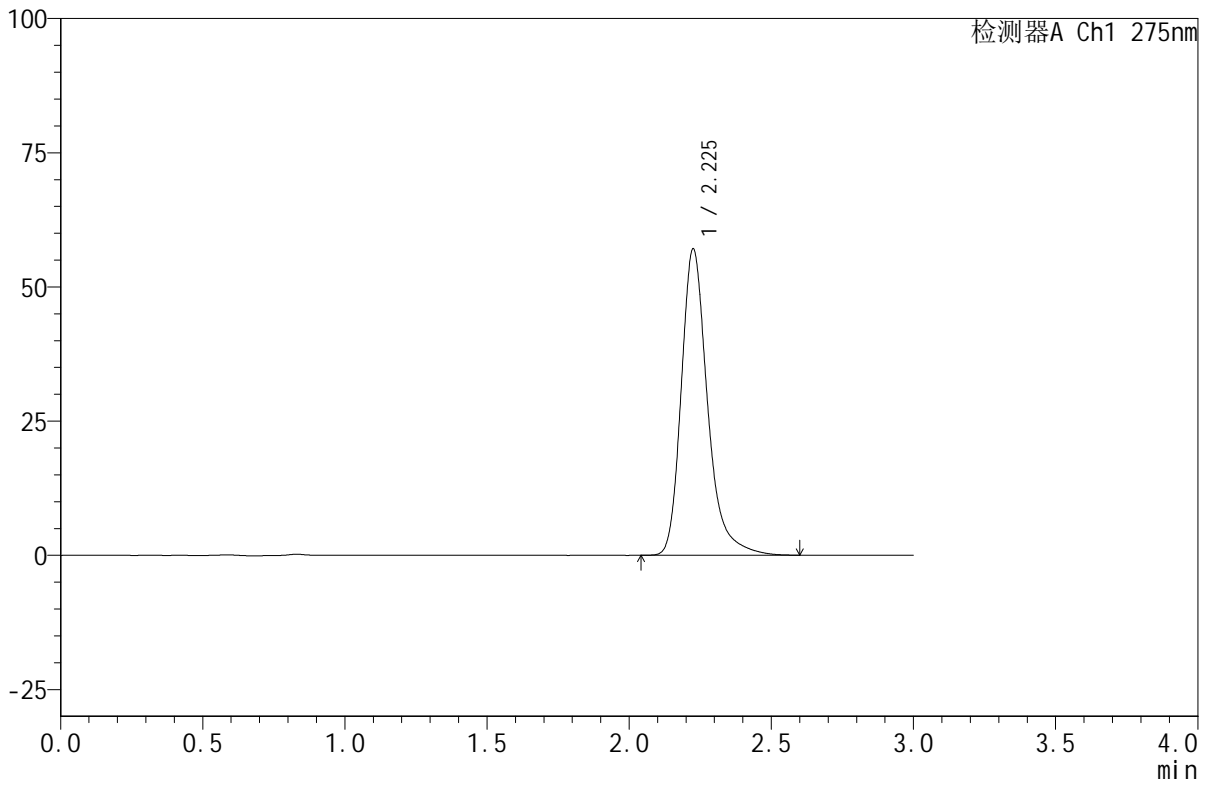
# QTL-380

## <样品信息>

色谱柱:XB-C18(50mm\*4.6mm,5μm)      流速:1.0ml/min  
 柱温:30°C      波长:275nm  
 数据文件名: RC\$QTL-380 - 0-15/11-81-2 - zzp-24103101p-rcqx-shuijz-20min-P1.lcd  
 方法文件名: RC\$QTL-380 - QTL-380-RCQX-FX260.lcm  
 批处理文件名: RC\$QTL-380 - 20241108-rcqx-FX260.lcb  
 样品瓶号: 2-4  
 进样体积: 20 μl      版本号:6.115  
 进样时间: 2024/11/08 15:52:45      实验者: xiechaojun  
 处理时间 (V2): 2024/11/11 08:29:37      处理者: xiechaojun  
 仪器型号: SHIMADZU LC-2050C(FX260)

## <色谱图>

mV



## <峰表>

检测器A Ch1 275nm

峰号	保留时间	面积	面积%	高度	理论塔板数(USP)	拖尾因子	分离度(USP)
1	2.225	368131	100.000	56870	2989	1.295	--
总计		368131	100.000	56870			



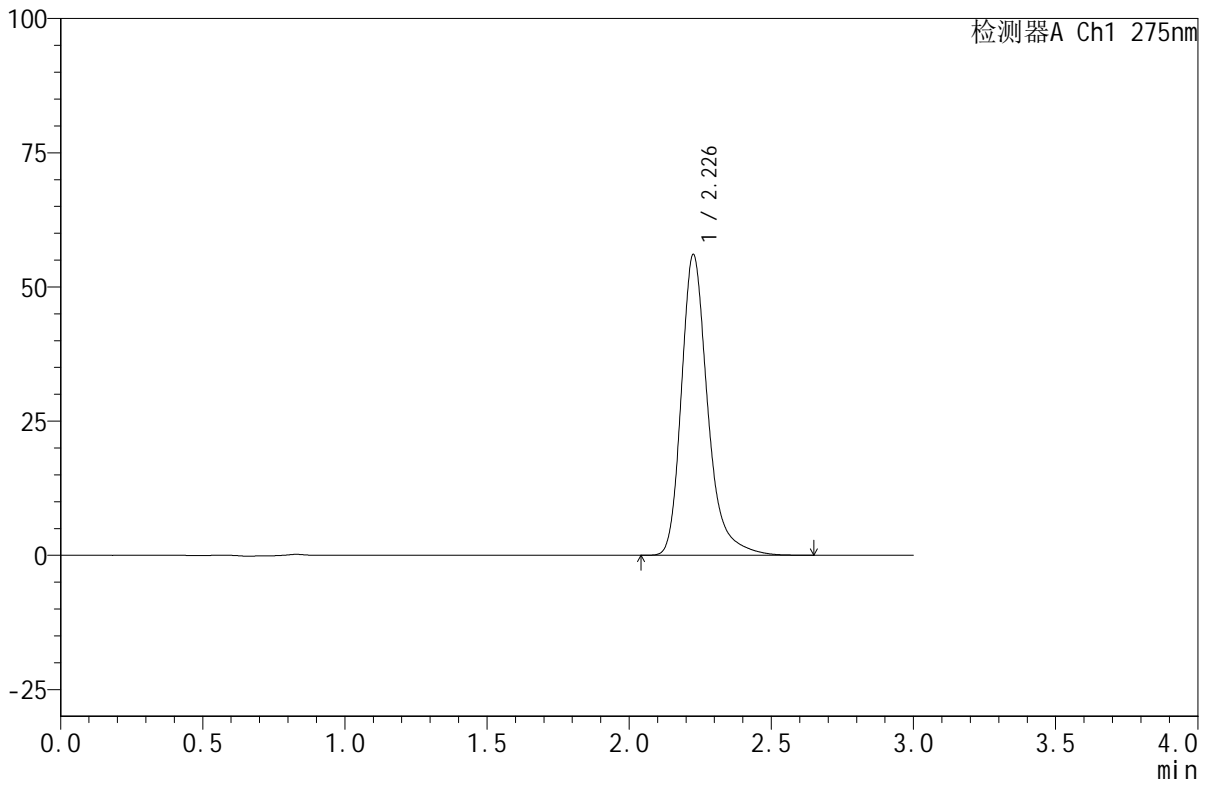
# QTL-380

## <样品信息>

色谱柱:XB-C18(50mm\*4.6mm,5μm)      流速:1.0ml/min  
 柱温:30°C      波长:275nm  
 数据文件名: RC\$QTL-380 - 0-15/11-82-2 - zzp-24103101p-rcqx-shuijz-20min-P2.lcd  
 方法文件名: RC\$QTL-380 - QTL-380-RCQX-FX260.lcm  
 批处理文件名: RC\$QTL-380 - 20241108-rcqx-FX260.lcb  
 样品瓶号: 2-13  
 进样体积: 20 μl      版本号:6.115  
 进样时间: 2024/11/08 15:56:10      实验者: xiechaojun  
 处理时间 (V2): 2024/11/11 08:29:40      处理者: xiechaojun  
 仪器型号: SHIMADZU LC-2050C(FX260)

## <色谱图>

mV



## <峰表>

检测器A Ch1 275nm

峰号	保留时间	面积	面积%	高度	理论塔板数(USP)	拖尾因子	分离度(USP)
1	2.226	361776	100.000	55777	2991	1.296	--
总计		361776	100.000	55777			



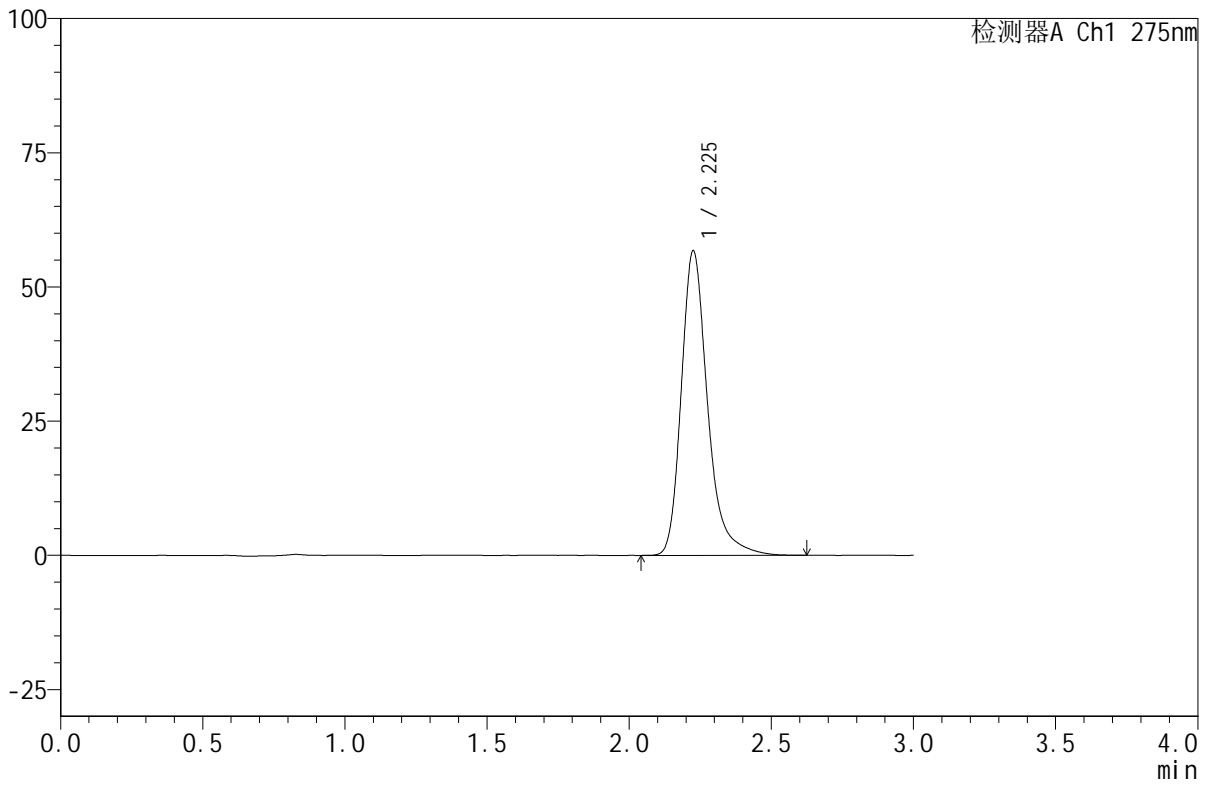
# QTL-380

## <样品信息>

色谱柱:XB-C18(50mm\*4.6mm,5μm)      流速:1.0ml/min  
 柱温:30°C      波长:275nm  
 数据文件名: RC\$QTL-380 - 0-15/11-83-2 - zzp-24103101p-rcqx-shuijz-20min-P3.lcd  
 方法文件名: RC\$QTL-380 - QTL-380-RCQX-FX260.lcm  
 批处理文件名: RC\$QTL-380 - 20241108-rcqx-FX260.lcb  
 样品瓶号: 2-22  
 进样体积: 20 μl      版本号:6.115  
 进样时间: 2024/11/08 15:59:34      实验者: xiechaojun  
 处理时间 (V2): 2024/11/11 08:29:43      处理者: xiechaojun  
 仪器型号: SHIMADZU LC-2050C(FX260)

## <色谱图>

mV



## <峰表>

检测器A Ch1 275nm

峰号	保留时间	面积	面积%	高度	理论塔板数(USP)	拖尾因子	分离度(USP)
1	2.225	366137	100.000	56522	2991	1.295	--
总计		366137	100.000	56522			



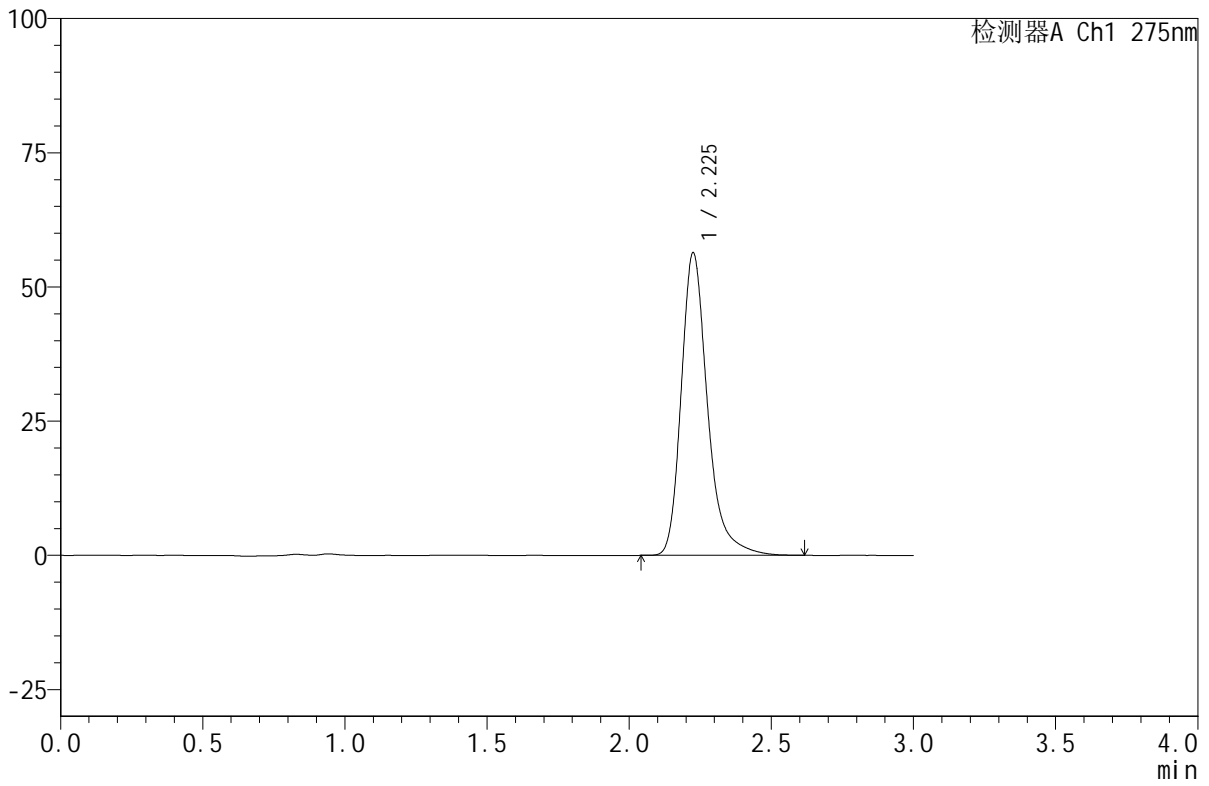
# QTL-380

## <样品信息>

色谱柱:XB-C18(50mm\*4.6mm,5μm)      流速:1.0ml/min  
 柱温:30°C      波长:275nm  
 数据文件名: RC\$QTL-380 - 0-15/11-84-2 - cbzj-2L96Bp-rcqx-shuijz-20min-P1.lcd  
 方法文件名: RC\$QTL-380 - QTL-380-RCQX-FX260.lcm  
 批处理文件名: RC\$QTL-380 - 20241108-rcqx-FX260.lcb  
 样品瓶号: 2-31  
 进样体积: 20 μl      版本号:6.115  
 进样时间: 2024/11/08 16:02:58      实验者: xiechaojun  
 处理时间 (V2): 2024/11/11 08:29:46      处理者: xiechaojun  
 仪器型号: SHIMADZU LC-2050C(FX260)

## <色谱图>

mV



## <峰表>

检测器A Ch1 275nm

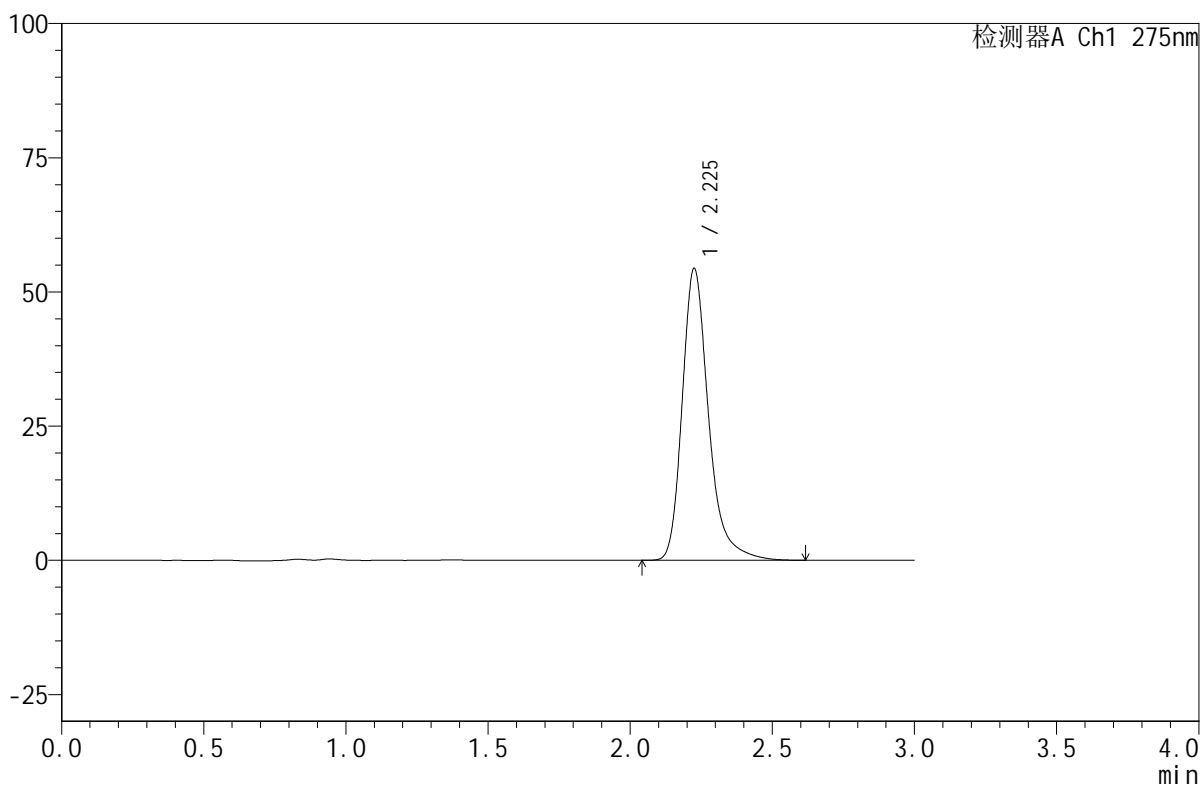
峰号	保留时间	面积	面积%	高度	理论塔板数(USP)	拖尾因子	分离度(USP)
1	2.225	363434	100.000	56192	2996	1.295	--
总计		363434	100.000	56192			

## &lt;样品信息&gt;

色谱柱:XB-C18(50mm\*4.6mm,5 $\mu$ m) 流速:1.0ml/min  
柱温:30 $^{\circ}$ C 波长:275nm  
数据文件名: RC\$QTL-380 - 0-15/11-85-2 - cbzj-2L96Bp-rcqx-shuijz-20min-P2.lcd  
方法文件名: RC\$QTL-380 - QTL-380-RCQX-FX260.lcm  
批处理文件名: RC\$QTL-380 - 20241108-rcqx-FX260.lcb  
样品瓶号: 2-40  
进样体积: 20  $\mu$ l 版本号:6.115  
进样时间: 2024/11/08 16:06:22 实验者: xiechaojun  
处理时间 (V2): 2024/11/11 08:29:49 处理者: xiechaojun  
仪器型号: SHIMADZU LC-2050C(FX260)

## &lt;色谱图&gt;

mV



## &lt;峰表&gt;

检测器A Ch1 275nm

峰号	保留时间	面积	面积%	高度	理论塔板数(USP)	拖尾因子	分离度(USP)
1	2.225	350842	100.000	54191	2993	1.295	--
总计		350842	100.000	54191			

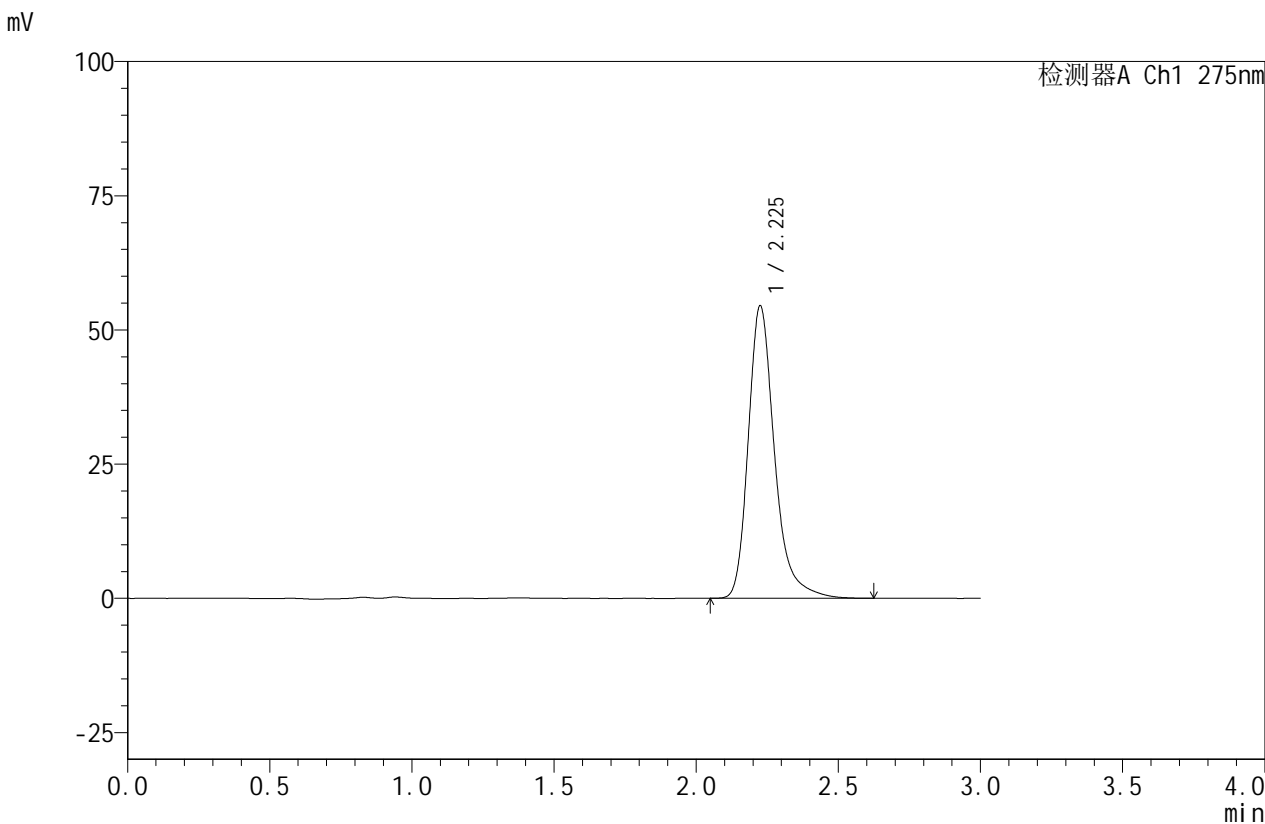


# QTL-380

## <样品信息>

色谱柱:XB-C18(50mm\*4.6mm,5µm)      流速:1.0ml/min  
 柱温:30°C      波长:275nm  
 数据文件名: RC\$QTL-380 - 0-15/11-86-2 - cbzj-2L96Bp-rcqx-shuijz-20min-P3.lcd  
 方法文件名: RC\$QTL-380 - QTL-380-RCQX-FX260.lcm  
 批处理文件名: RC\$QTL-380 - 20241108-rcqx-FX260.lcb  
 样品瓶号: 2-49  
 进样体积: 20 µl      版本号:6.115  
 进样时间: 2024/11/08 16:09:46      实验者: xiechaojun  
 处理时间 (V2): 2024/11/11 08:29:51      处理者: xiechaojun  
 仪器型号: SHIMADZU LC-2050C(FX260)

## <色谱图>



## <峰表>

检测器A Ch1 275nm

峰号	保留时间	面积	面积%	高度	理论塔板数(USP)	拖尾因子	分离度(USP)
1	2.225	351123	100.000	54298	2998	1.294	--
总计		351123	100.000	54298			



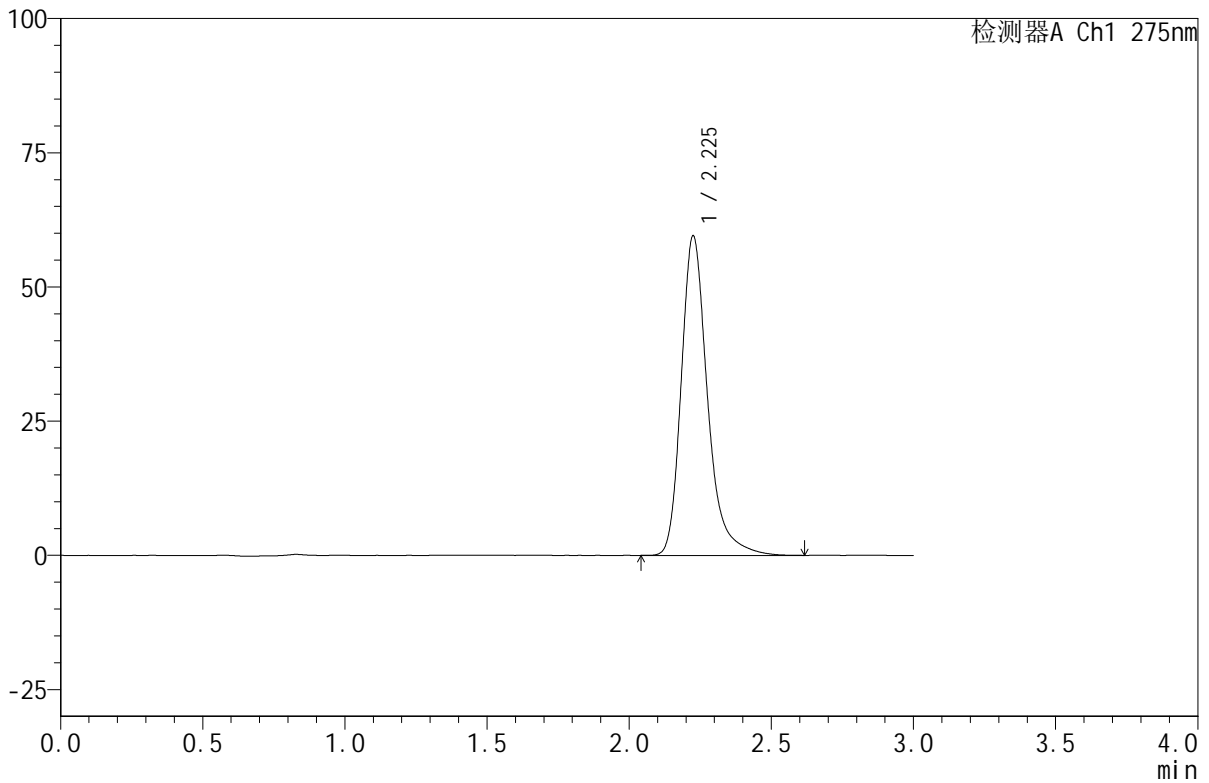
# QTL-380

## <样品信息>

色谱柱:XB-C18(50mm\*4.6mm,5μm)      流速:1.0ml/min  
 柱温:30°C      波长:275nm  
 数据文件名: RC\$QTL-380 - 0-15/11-87-2 - zzp-24103101p-rcqx-shuijz-30min-P1.lcd  
 方法文件名: RC\$QTL-380 - QTL-380-RCQX-FX260.lcm  
 批处理文件名: RC\$QTL-380 - 20241108-rcqx-FX260.lcb  
 样品瓶号: 2-5  
 进样体积: 20 μl      版本号:6.115  
 进样时间: 2024/11/08 16:13:11      实验者: xiechaojun  
 处理时间 (V2): 2024/11/11 08:29:54      处理者: xiechaojun  
 仪器型号: SHIMADZU LC-2050C(FX260)

## <色谱图>

mV



## <峰表>

检测器A Ch1 275nm

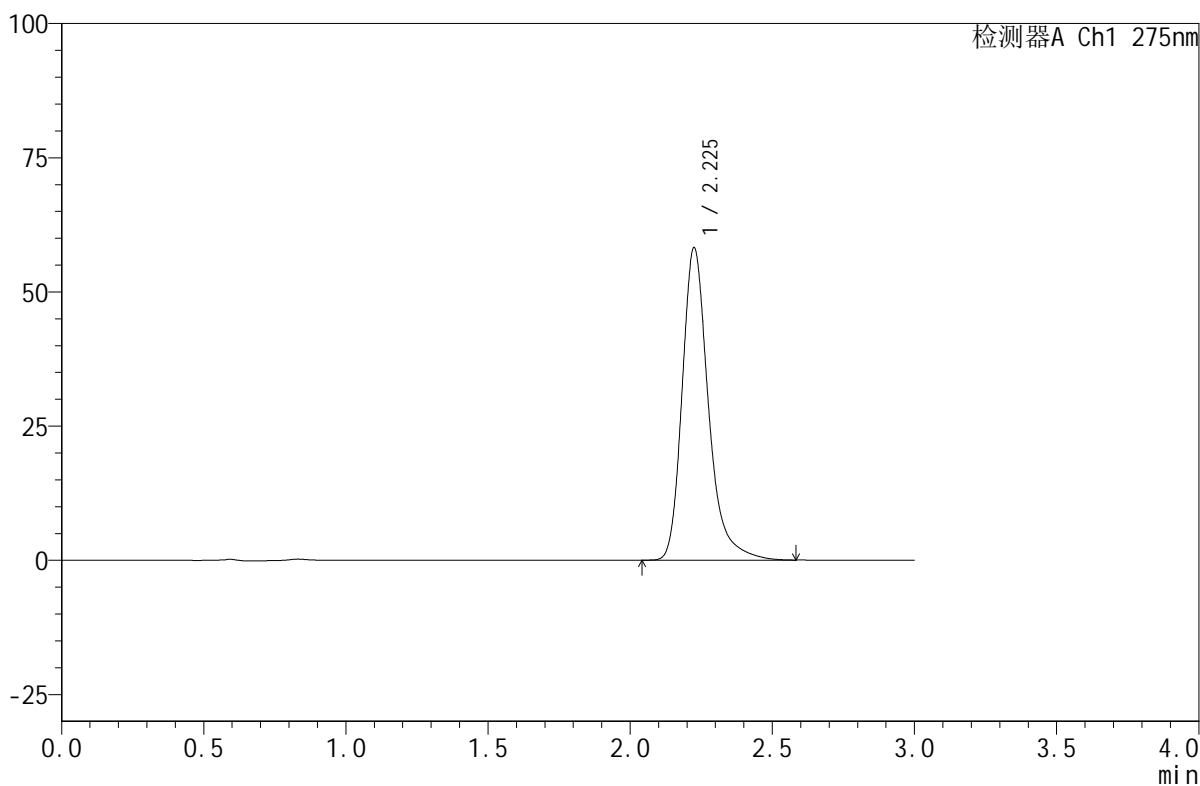
峰号	保留时间	面积	面积%	高度	理论塔板数(USP)	拖尾因子	分离度(USP)
1	2.225	383693	100.000	59344	2999	1.294	--
总计		383693	100.000	59344			

## &lt;样品信息&gt;

色谱柱:XB-C18(50mm\*4.6mm,5 $\mu$ m) 流速:1.0ml/min  
柱温:30 $^{\circ}$ C 波长:275nm  
数据文件名:RC\$QTL-380-0-15/11-88-2-zzp-24103101p-rcqx-shuijz-30min-P2.lcd  
方法文件名:RC\$QTL-380-QTL-380-RCQX-FX260.lcm  
批处理文件名:RC\$QTL-380-20241108-rcqx-FX260.lcb  
样品瓶号:2-14  
进样体积:20  $\mu$ l 版本号:6.115  
进样时间:2024/11/08 16:16:35 实验者: xiechaojun  
处理时间(V2):2024/11/11 08:29:57 处理者: xiechaojun  
仪器型号: SHIMADZU LC-2050C(FX260)

## &lt;色谱图&gt;

mV



## &lt;峰表&gt;

检测器A Ch1 275nm

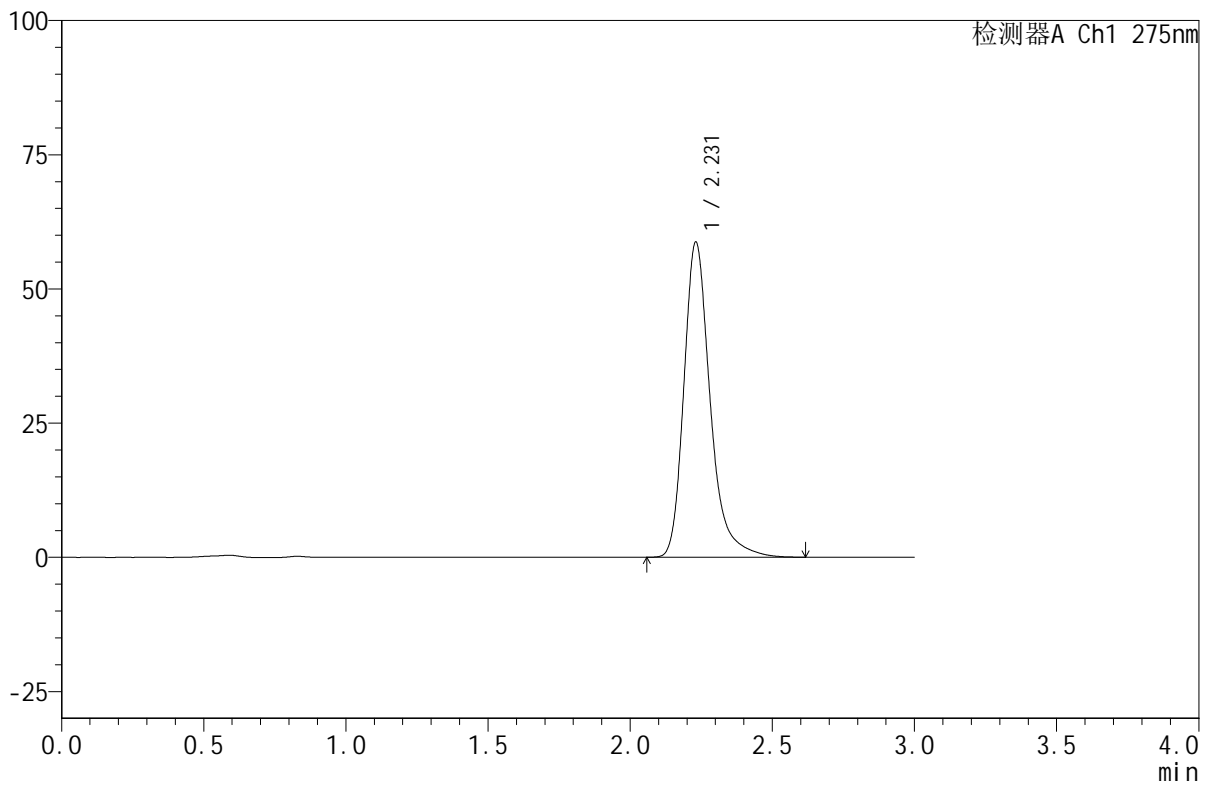
峰号	保留时间	面积	面积%	高度	理论塔板数(USP)	拖尾因子	分离度(USP)
1	2.225	375243	100.000	58059	2994	1.294	--
总计		375243	100.000	58059			

## &lt;样品信息&gt;

色谱柱:XB-C18(50mm\*4.6mm,5 $\mu$ m) 流速:1.0ml/min  
柱温:30 $^{\circ}$ C 波长:275nm  
数据文件名:RC\$QTL-380-0-15/11-92-2-zzp-24103101p-rcqx-shuijz-30min-P3.lcd  
方法文件名:RC\$QTL-380-QTL-380-RCQX-FX260.lcm  
批处理文件名:RC\$QTL-380-20241108-rcqx-FX260.lcb  
样品瓶号:2-23  
进样体积:20  $\mu$ l 版本号:6.115  
进样时间:2024/11/08 16:52:28 实验者: xiechaojun  
处理时间(V2):2024/11/11 08:30:00 处理者: xiechaojun  
仪器型号: SHIMADZU LC-2050C(FX260)

## &lt;色谱图&gt;

mV



## &lt;峰表&gt;

检测器A Ch1 275nm

峰号	保留时间	面积	面积%	高度	理论塔板数(USP)	拖尾因子	分离度(USP)
1	2.231	378953	100.000	58716	3007	1.296	--
总计		378953	100.000	58716			



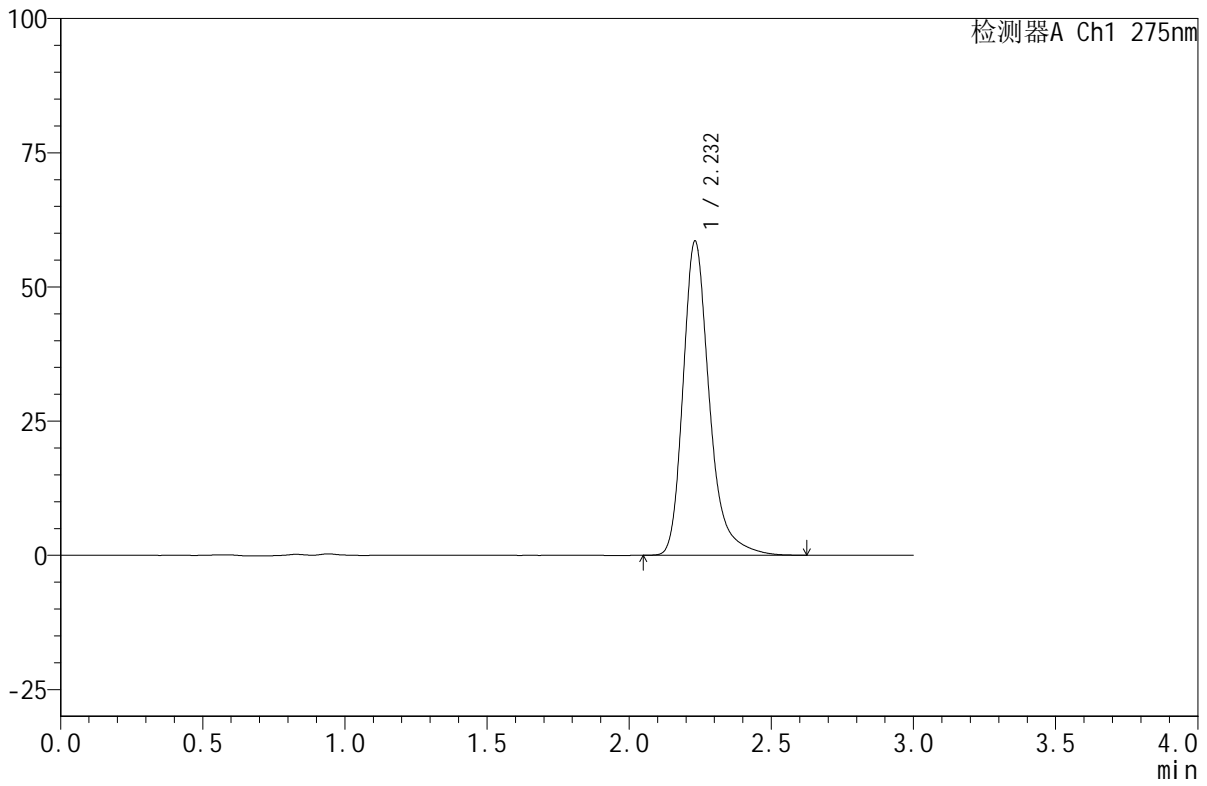
# QTL-380

## <样品信息>

色谱柱:XB-C18(50mm\*4.6mm,5μm)      流速:1.0ml/min  
 柱温:30°C      波长:275nm  
 数据文件名: RC\$QTL-380 - 0-15/11-93-2 - cbzj-2L96Bp-rcqx-shuijz-30min-P1.lcd  
 方法文件名: RC\$QTL-380 - QTL-380-RCQX-FX260.lcm  
 批处理文件名: RC\$QTL-380 - 20241108-rcqx-FX260.lcb  
 样品瓶号: 2-32  
 进样体积: 20 μl      版本号:6.115  
 进样时间: 2024/11/08 16:55:53      实验者: xiechaojun  
 处理时间 (V2): 2024/11/11 08:30:02      处理者: xiechaojun  
 仪器型号: SHIMADZU LC-2050C(FX260)

## <色谱图>

mV



## <峰表>

检测器A Ch1 275nm

峰号	保留时间	面积	面积%	高度	理论塔板数(USP)	拖尾因子	分离度(USP)
1	2.232	377592	100.000	58503	3012	1.293	--
总计		377592	100.000	58503			



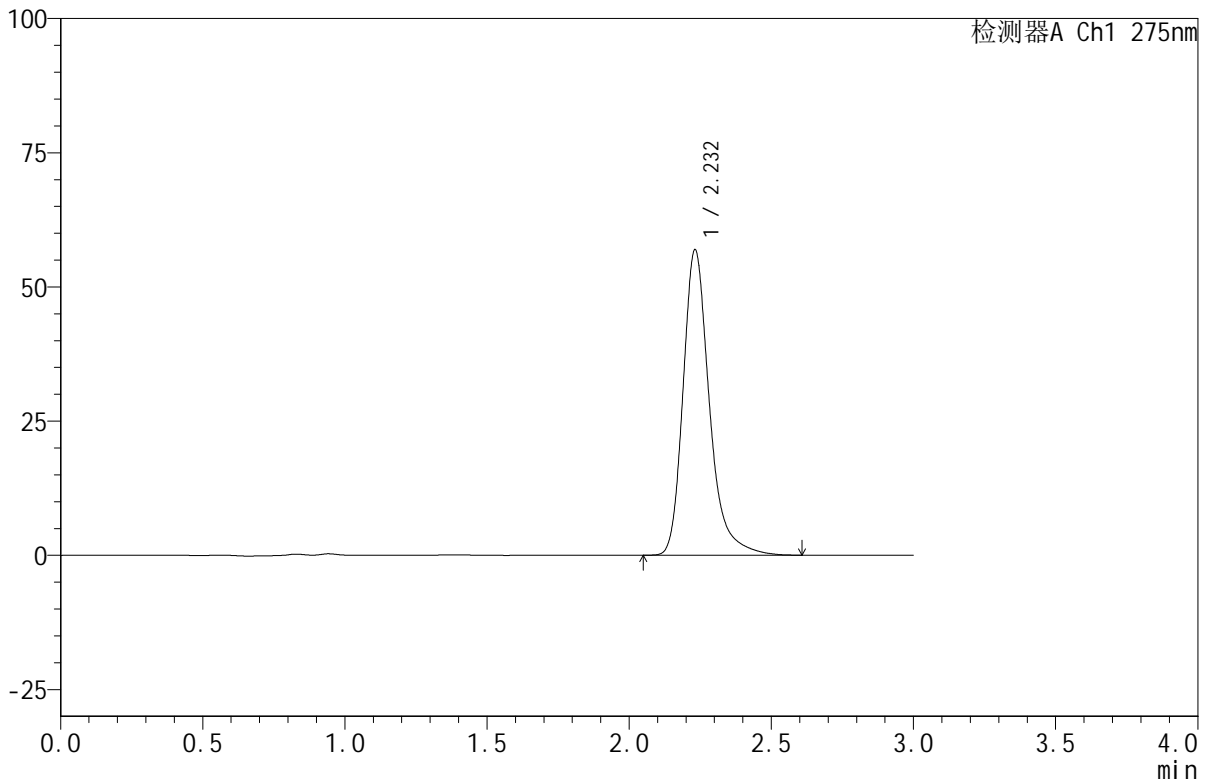
# QTL-380

## <样品信息>

色谱柱:XB-C18(50mm\*4.6mm,5μm)      流速:1.0ml/min  
 柱温:30°C      波长:275nm  
 数据文件名: RC\$QTL-380 - 0-15/11-94-2 - cbzj-2L96Bp-rcqx-shuijz-30min-P2.lcd  
 方法文件名: RC\$QTL-380 - QTL-380-RCQX-FX260.lcm  
 批处理文件名: RC\$QTL-380 - 20241108-rcqx-FX260.lcb  
 样品瓶号: 2-41  
 进样体积: 20 μl      版本号:6.115  
 进样时间: 2024/11/08 16:59:18      实验者: xiechaojun  
 处理时间 (V2): 2024/11/11 08:30:05      处理者: xiechaojun  
 仪器型号: SHIMADZU LC-2050C(FX260)

## <色谱图>

mV



## <峰表>

检测器A Ch1 275nm

峰号	保留时间	面积	面积%	高度	理论塔板数(USP)	拖尾因子	分离度(USP)
1	2.232	366973	100.000	56874	3013	1.292	--
总计		366973	100.000	56874			



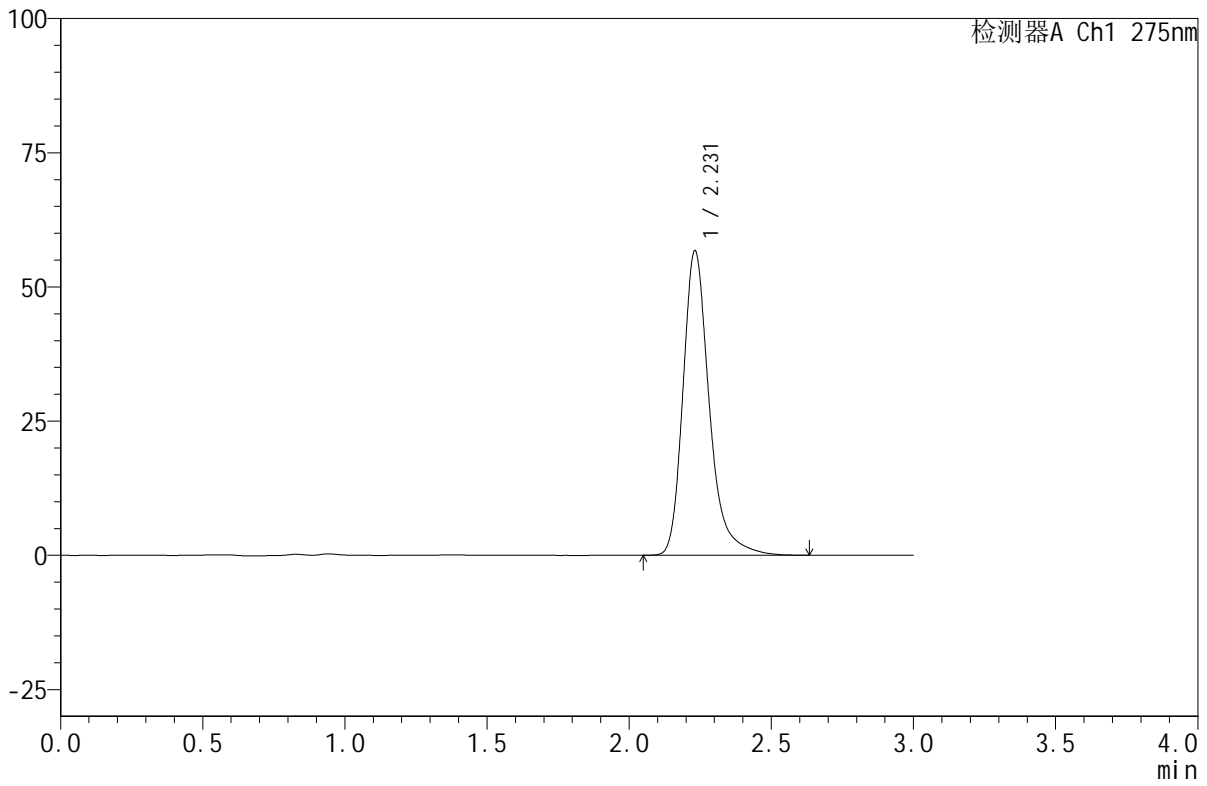
# QTL-380

## <样品信息>

色谱柱:XB-C18(50mm\*4.6mm,5μm) 流速:1.0ml/min  
 柱温:30°C 波长:275nm  
 数据文件名: RC\$QTL-380 - 0-15/11-95-2 - cbzj-2L96Bp-rcqx-shuijz-30min-P3.lcd  
 方法文件名: RC\$QTL-380 - QTL-380-RCQX-FX260.lcm  
 批处理文件名: RC\$QTL-380 - 20241108-rcqx-FX260.lcb  
 样品瓶号: 2-50  
 进样体积: 20 μl 版本号:6.115  
 进样时间: 2024/11/08 17:02:42 实验者: xiechaojun  
 处理时间 (V2): 2024/11/11 08:30:08 处理者: xiechaojun  
 仪器型号: SHIMADZU LC-2050C(FX260)

## <色谱图>

mV



## <峰表>

检测器A Ch1 275nm

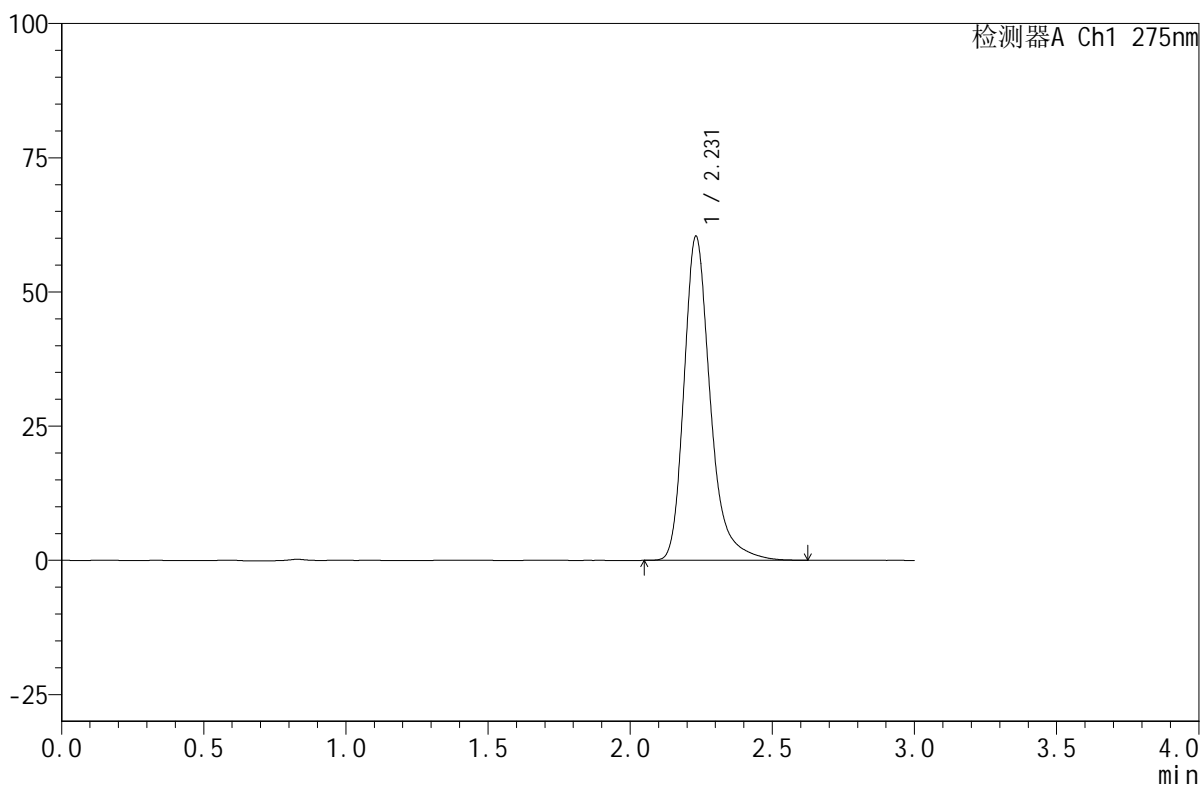
峰号	保留时间	面积	面积%	高度	理论塔板数(USP)	拖尾因子	分离度(USP)
1	2.231	365769	100.000	56711	3012	1.292	--
总计		365769	100.000	56711			

## &lt;样品信息&gt;

色谱柱:XB-C18(50mm\*4.6mm,5 $\mu$ m) 流速:1.0ml/min  
柱温:30 $^{\circ}$ C 波长:275nm  
数据文件名: RC\$QTL-380 - 0-15/11-96-2 - zzp-24103101p-rcqx-shuijz-45min-P1.lcd  
方法文件名: RC\$QTL-380 - QTL-380-RCQX-FX260.lcm  
批处理文件名: RC\$QTL-380 - 20241108-rcqx-FX260.lcb  
样品瓶号: 2-6  
进样体积: 20  $\mu$ l 版本号:6.115  
进样时间: 2024/11/08 17:06:07 实验者: xiechaojun  
处理时间 (V2): 2024/11/11 08:30:11 处理者: xiechaojun  
仪器型号: SHIMADZU LC-2050C(FX260)

## &lt;色谱图&gt;

mV



## &lt;峰表&gt;

检测器A Ch1 275nm

峰号	保留时间	面积	面积%	高度	理论塔板数(USP)	拖尾因子	分离度(USP)
1	2.231	389304	100.000	60361	3014	1.291	--
总计		389304	100.000	60361			



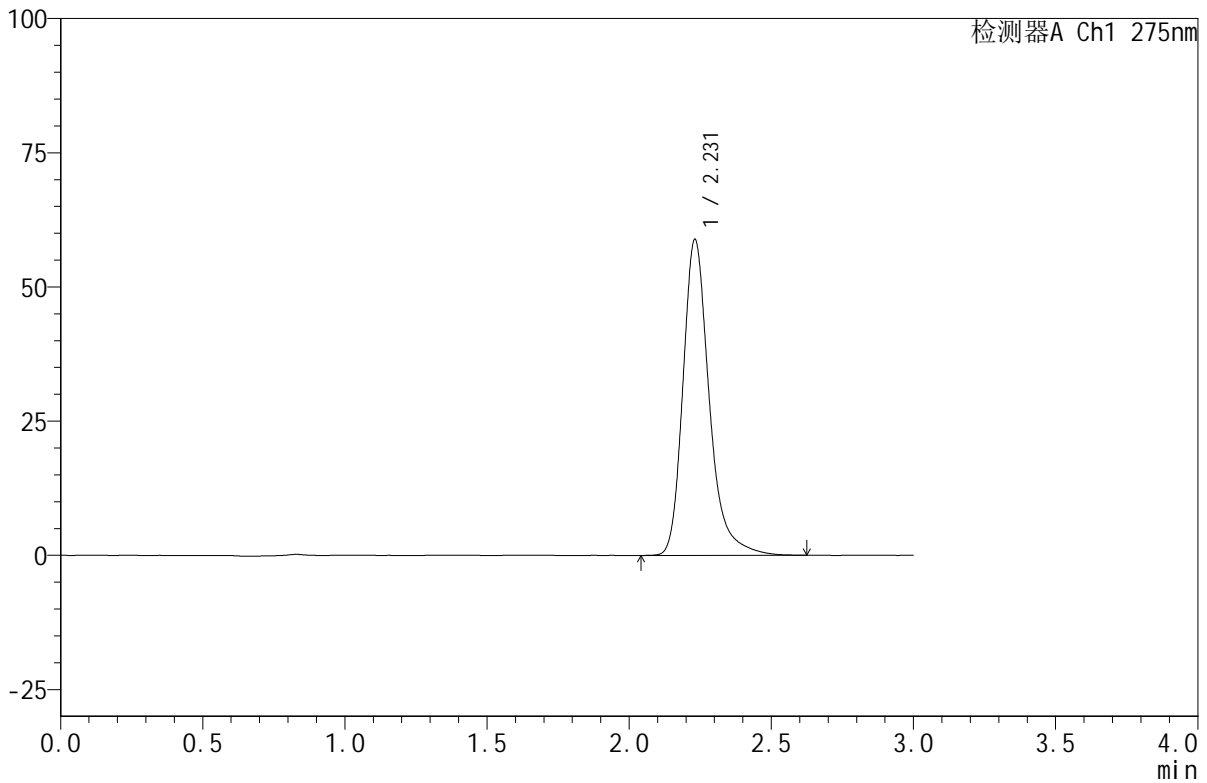
# QTL-380

## <样品信息>

色谱柱:XB-C18(50mm\*4.6mm,5μm)      流速:1.0ml/min  
 柱温:30°C      波长:275nm  
 数据文件名: RC\$QTL-380 - 0-15/11-97-2 - zzp-24103101p-rcqx-shuijz-45min-P2.lcd  
 方法文件名: RC\$QTL-380 - QTL-380-RCQX-FX260.lcm  
 批处理文件名: RC\$QTL-380 - 20241108-rcqx-FX260.lcb  
 样品瓶号: 2-15  
 进样体积: 20 μl      版本号:6.115  
 进样时间: 2024/11/08 17:09:32      实验者: xiechaojun  
 处理时间 (V2): 2024/11/11 08:30:14      处理者: xiechaojun  
 仪器型号: SHIMADZU LC-2050C(FX260)

## <色谱图>

mV



## <峰表>

检测器A Ch1 275nm

峰号	保留时间	面积	面积%	高度	理论塔板数(USP)	拖尾因子	分离度(USP)
1	2.231	379334	100.000	58850	3019	1.288	--
总计		379334	100.000	58850			



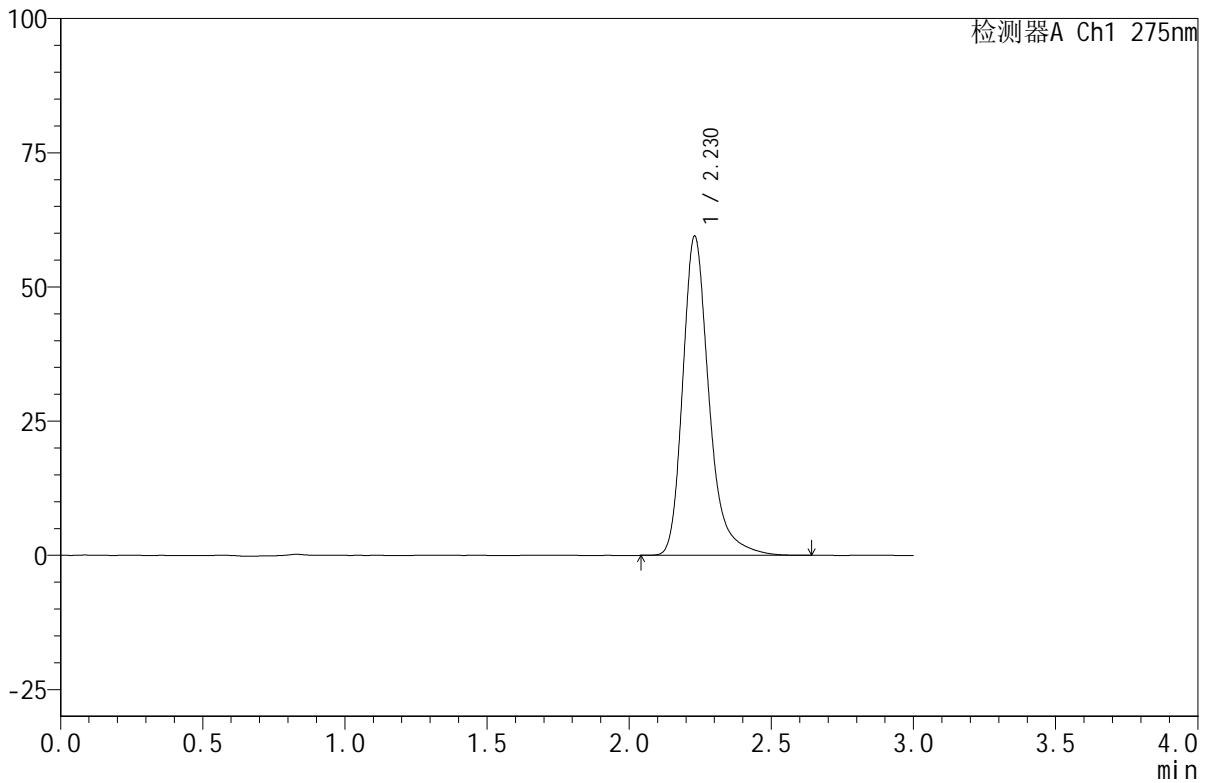
# QTL-380

## <样品信息>

色谱柱:XB-C18(50mm\*4.6mm,5μm)      流速:1.0ml/min  
 柱温:30°C      波长:275nm  
 数据文件名: RC\$QTL-380 - 0-15/11-98-2 - zzp-24103101p-rcqx-shuijz-45min-P3.lcd  
 方法文件名: RC\$QTL-380 - QTL-380-RCQX-FX260.lcm  
 批处理文件名: RC\$QTL-380 - 20241108-rcqx-FX260.lcb  
 样品瓶号: 2-24  
 进样体积: 20 μl      版本号:6.115  
 进样时间: 2024/11/08 17:12:55      实验者: xiechaojun  
 处理时间 (V2): 2024/11/11 08:30:17      处理者: xiechaojun  
 仪器型号: SHIMADZU LC-2050C(FX260)

## <色谱图>

mV



## <峰表>

检测器A Ch1 275nm

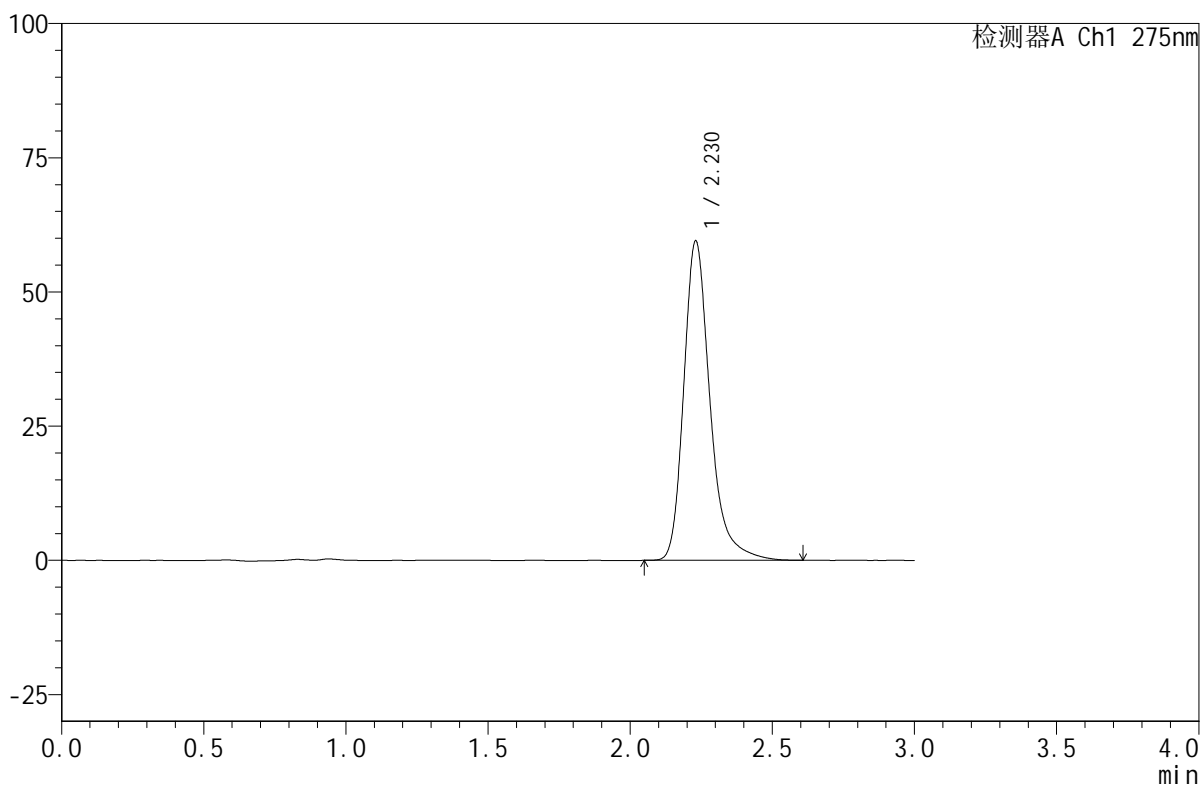
峰号	保留时间	面积	面积%	高度	理论塔板数(USP)	拖尾因子	分离度(USP)
1	2.230	383336	100.000	59473	3010	1.292	--
总计		383336	100.000	59473			

## &lt;样品信息&gt;

色谱柱:XB-C18(50mm\*4.6mm,5 $\mu$ m) 流速:1.0ml/min  
柱温:30 $^{\circ}$ C 波长:275nm  
数据文件名: RC\$QTL-380 - 0-15/11-99-2 - cbzj-2L96Bp-rcqx-shuijz-45min-P1.lcd  
方法文件名: RC\$QTL-380 - QTL-380-RCQX-FX260.lcm  
批处理文件名: RC\$QTL-380 - 20241108-rcqx-FX260.lcb  
样品瓶号: 2-33  
进样体积: 20  $\mu$ l 版本号:6.115  
进样时间: 2024/11/08 17:16:20 实验者: xiechaojun  
处理时间 (V2): 2024/11/11 08:30:19 处理者: xiechaojun  
仪器型号: SHIMADZU LC-2050C(FX260)

## &lt;色谱图&gt;

mV



## &lt;峰表&gt;

检测器A Ch1 275nm

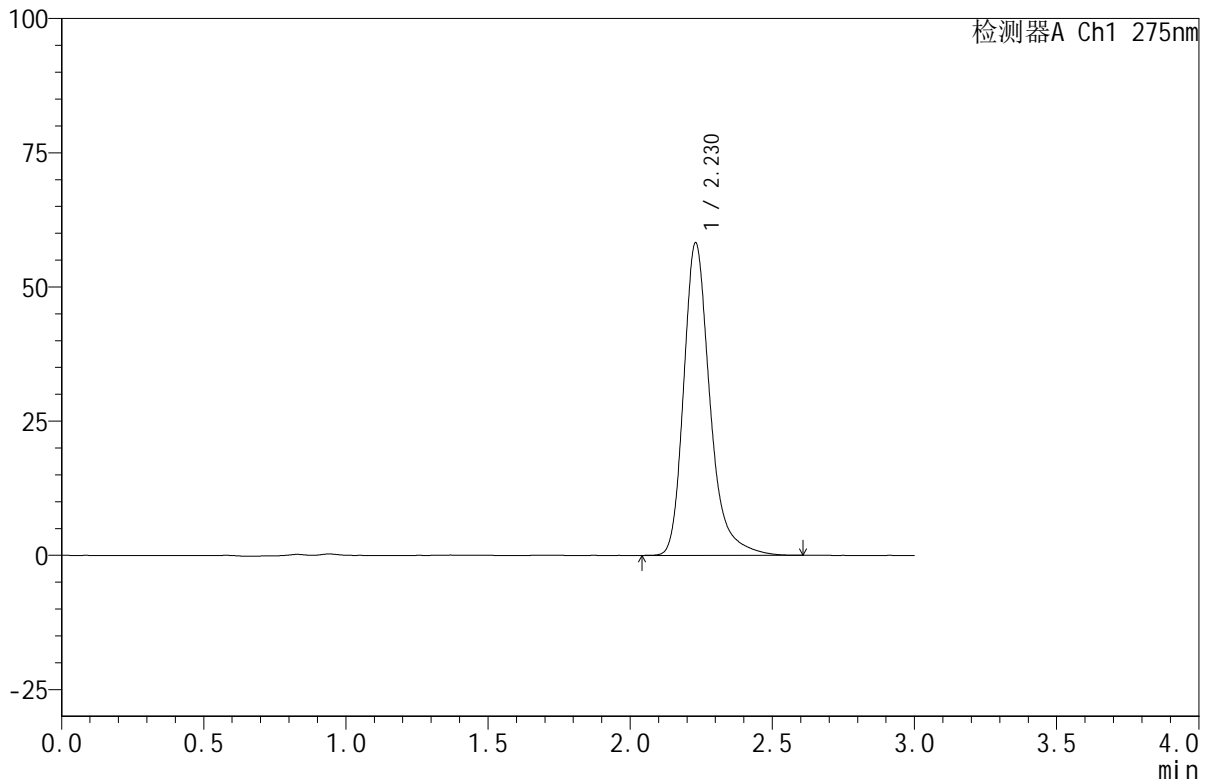
峰号	保留时间	面积	面积%	高度	理论塔板数(USP)	拖尾因子	分离度(USP)
1	2.230	383345	100.000	59522	3014	1.290	--
总计		383345	100.000	59522			

## &lt;样品信息&gt;

色谱柱:XB-C18(50mm\*4.6mm,5 $\mu$ m) 流速:1.0ml/min  
柱温:30 $^{\circ}$ C 波长:275nm  
数据文件名:RC\$QTL-380-0-15/11-100-2-cbjz-2L96Bp-rcqx-shuijz-45min-P2.lcd  
方法文件名:RC\$QTL-380-QTL-380-RCQX-FX260.lcm  
批处理文件名:RC\$QTL-380-20241108-rcqx-FX260.lcb  
样品瓶号:2-42  
进样体积:20  $\mu$ l 版本号:6.115  
进样时间:2024/11/08 17:19:44 实验者: xiechaojun  
处理时间(V2):2024/11/11 08:30:22 处理者: xiechaojun  
仪器型号:SHIMADZU LC-2050C(FX260)

## &lt;色谱图&gt;

mV



## &lt;峰表&gt;

检测器A Ch1 275nm

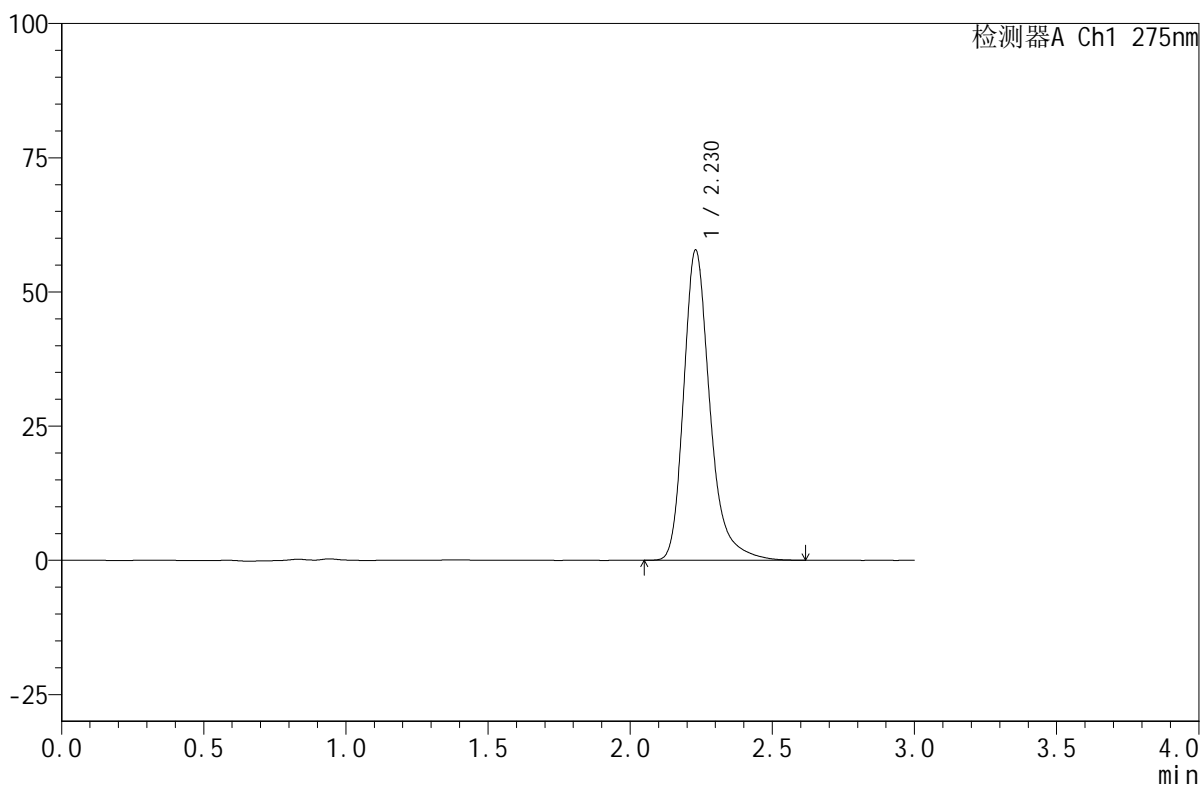
峰号	保留时间	面积	面积%	高度	理论塔板数(USP)	拖尾因子	分离度(USP)
1	2.230	375071	100.000	58256	3017	1.291	--
总计		375071	100.000	58256			

## &lt;样品信息&gt;

色谱柱:XB-C18(50mm\*4.6mm,5 $\mu$ m) 流速:1.0ml/min  
柱温:30 $^{\circ}$ C 波长:275nm  
数据文件名:RC\$QTL-380-0-15/11-101-2-cbj-2L96Bp-rcqx-shuijz-45min-P3.lcd  
方法文件名:RC\$QTL-380-QTL-380-RCQX-FX260.lcm  
批处理文件名:RC\$QTL-380-20241108-rcqx-FX260.lcb  
样品瓶号:2-51  
进样体积:20  $\mu$ l 版本号:6.115  
进样时间:2024/11/08 17:23:10 实验者: xiechaojun  
处理时间(V2):2024/11/11 08:30:25 处理者: xiechaojun  
仪器型号: SHIMADZU LC-2050C(FX260)

## &lt;色谱图&gt;

mV



## &lt;峰表&gt;

检测器A Ch1 275nm

峰号	保留时间	面积	面积%	高度	理论塔板数(USP)	拖尾因子	分离度(USP)
1	2.230	372170	100.000	57809	3016	1.289	--
总计		372170	100.000	57809			



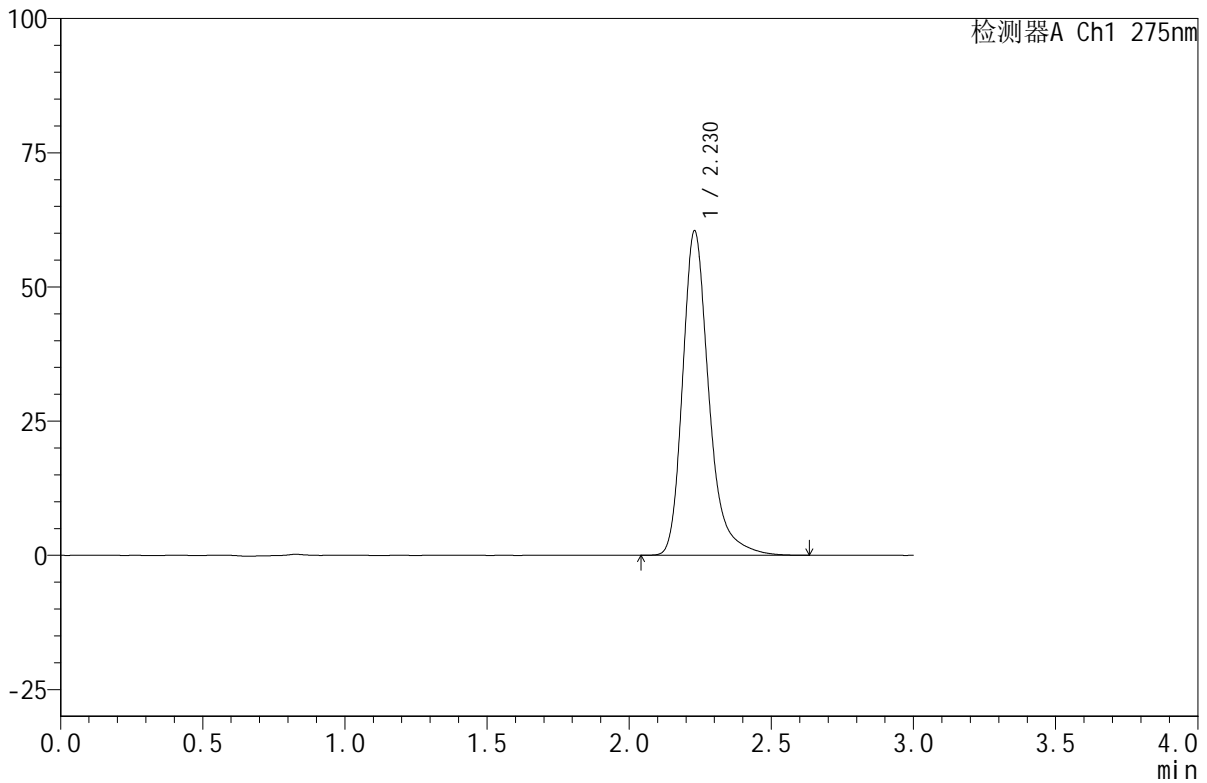
# QTL-380

## <样品信息>

色谱柱:XB-C18(50mm\*4.6mm,5μm)      流速:1.0ml/min  
 柱温:30°C      波长:275nm  
 数据文件名: RC\$QTL-380 - 0-15/11-102-2 - zzp-24103101p-rcqx-shuijz-60min-P1.lcd  
 方法文件名: RC\$QTL-380 - QTL-380-RCQX-FX260.lcm  
 批处理文件名: RC\$QTL-380 - 20241108-rcqx-FX260.lcb  
 样品瓶号: 2-7  
 进样体积: 20 μl      版本号:6.115  
 进样时间: 2024/11/08 17:26:35      实验者: xiechaojun  
 处理时间(V2): 2024/11/11 08:30:28      处理者: xiechaojun  
 仪器型号: SHIMADZU LC-2050C(FX260)

## <色谱图>

mV



## <峰表>

检测器A Ch1 275nm

峰号	保留时间	面积	面积%	高度	理论塔板数(USP)	拖尾因子	分离度(USP)
1	2.230	389567	100.000	60473	3016	1.290	--
总计		389567	100.000	60473			



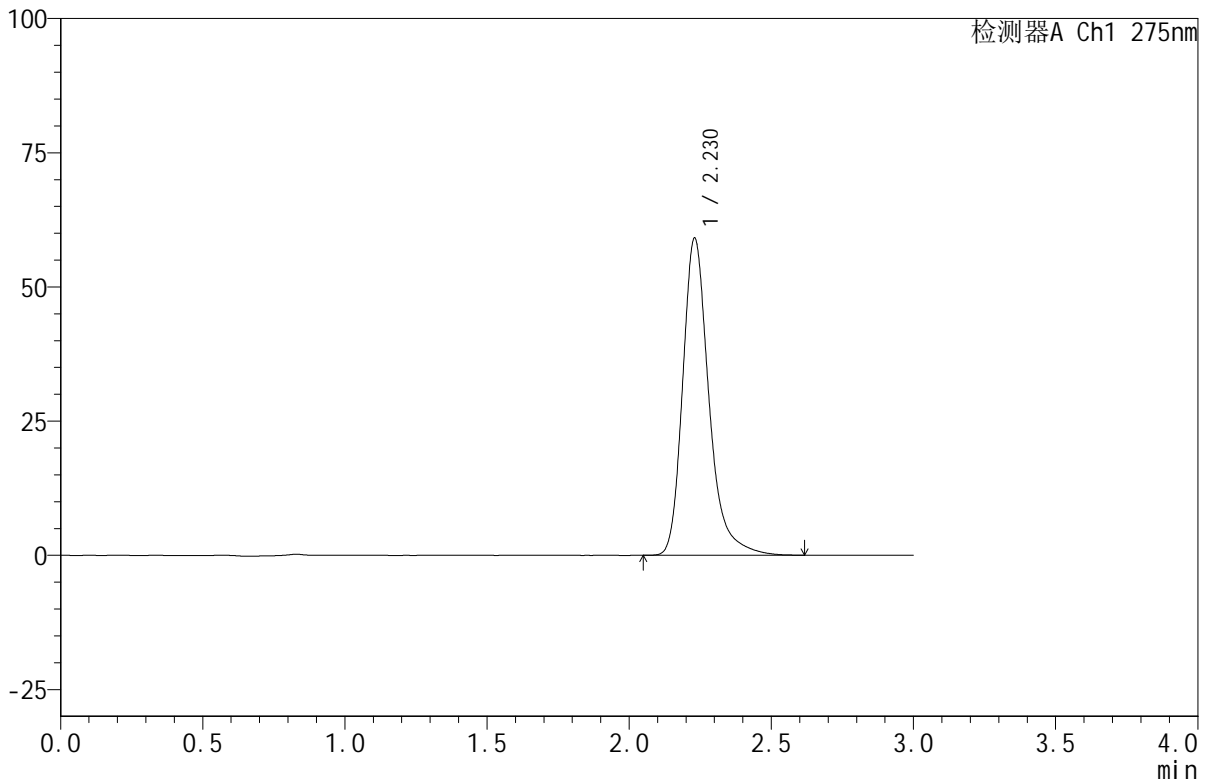
# QTL-380

## <样品信息>

色谱柱:XB-C18(50mm\*4.6mm,5μm)      流速:1.0ml/min  
 柱温:30°C      波长:275nm  
 数据文件名: RC\$QTL-380 - 0-15/11-103-2 - zzp-24103101p-rcqx-shuijz-60min-P2.lcd  
 方法文件名: RC\$QTL-380 - QTL-380-RCQX-FX260.lcm  
 批处理文件名: RC\$QTL-380 - 20241108-rcqx-FX260.lcb  
 样品瓶号: 2-16  
 进样体积: 20 μl      版本号:6.115  
 进样时间: 2024/11/08 17:30:00      实验者: xiechaojun  
 处理时间(V2): 2024/11/11 08:30:30      处理者: xiechaojun  
 仪器型号: SHIMADZU LC-2050C(FX260)

## <色谱图>

mV



## <峰表>

检测器A Ch1 275nm

峰号	保留时间	面积	面积%	高度	理论塔板数(USP)	拖尾因子	分离度(USP)
1	2.230	380423	100.000	59099	3019	1.288	--
总计		380423	100.000	59099			



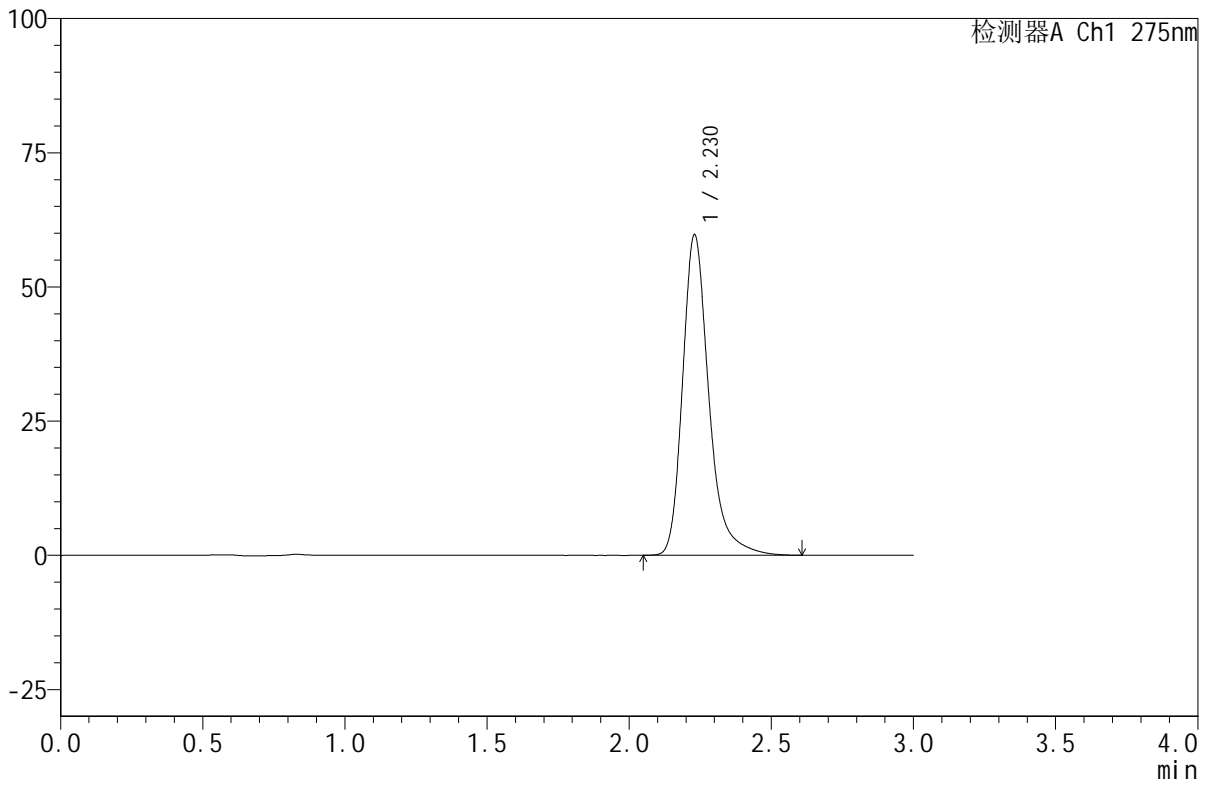
# QTL-380

## <样品信息>

色谱柱:XB-C18(50mm\*4.6mm,5μm) 流速:1.0ml/min  
 柱温:30°C 波长:275nm  
 数据文件名: RC\$QTL-380 - 0-15/11-104-2 - zzp-24103101p-rcqx-shuijz-60min-P3.lcd  
 方法文件名: RC\$QTL-380 - QTL-380-RCQX-FX260.lcm  
 批处理文件名: RC\$QTL-380 - 20241108-rcqx-FX260.lcb  
 样品瓶号: 2-25  
 进样体积: 20 μl 版本号:6.115  
 进样时间: 2024/11/08 17:33:24 实验者: xiechaojun  
 处理时间 (V2): 2024/11/11 08:30:33 处理者: xiechaojun  
 仪器型号: SHIMADZU LC-2050C(FX260)

## <色谱图>

mV



## <峰表>

检测器A Ch1 275nm

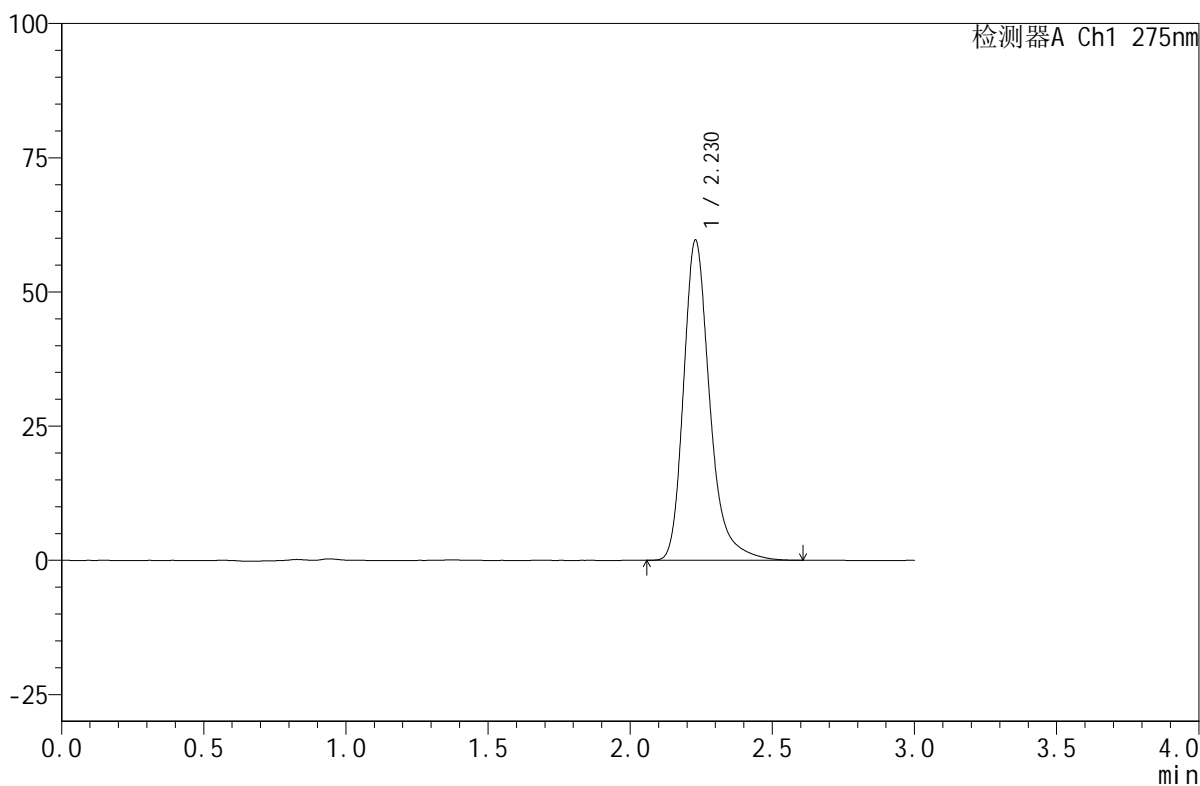
峰号	保留时间	面积	面积%	高度	理论塔板数(USP)	拖尾因子	分离度(USP)
1	2.230	384360	100.000	59734	3019	1.289	--
总计		384360	100.000	59734			

## &lt;样品信息&gt;

色谱柱:XB-C18(50mm\*4.6mm,5 $\mu$ m) 流速:1.0ml/min  
柱温:30 $^{\circ}$ C 波长:275nm  
数据文件名:RC\$QTL-380-0-15/11-105-2-cbjz-2L96Bp-rcqx-shuijz-60min-P1.lcd  
方法文件名:RC\$QTL-380-QTL-380-RCQX-FX260.lcm  
批处理文件名:RC\$QTL-380-20241108-rcqx-FX260.lcb  
样品瓶号:2-34  
进样体积:20  $\mu$ l 版本号:6.115  
进样时间:2024/11/08 17:36:49 实验者: xiechaojun  
处理时间(V2):2024/11/11 08:30:36 处理者: xiechaojun  
仪器型号:SHIMADZU LC-2050C(FX260)

## &lt;色谱图&gt;

mV



## &lt;峰表&gt;

检测器A Ch1 275nm

峰号	保留时间	面积	面积%	高度	理论塔板数(USP)	拖尾因子	分离度(USP)
1	2.230	383713	100.000	59661	3017	1.288	--
总计		383713	100.000	59661			



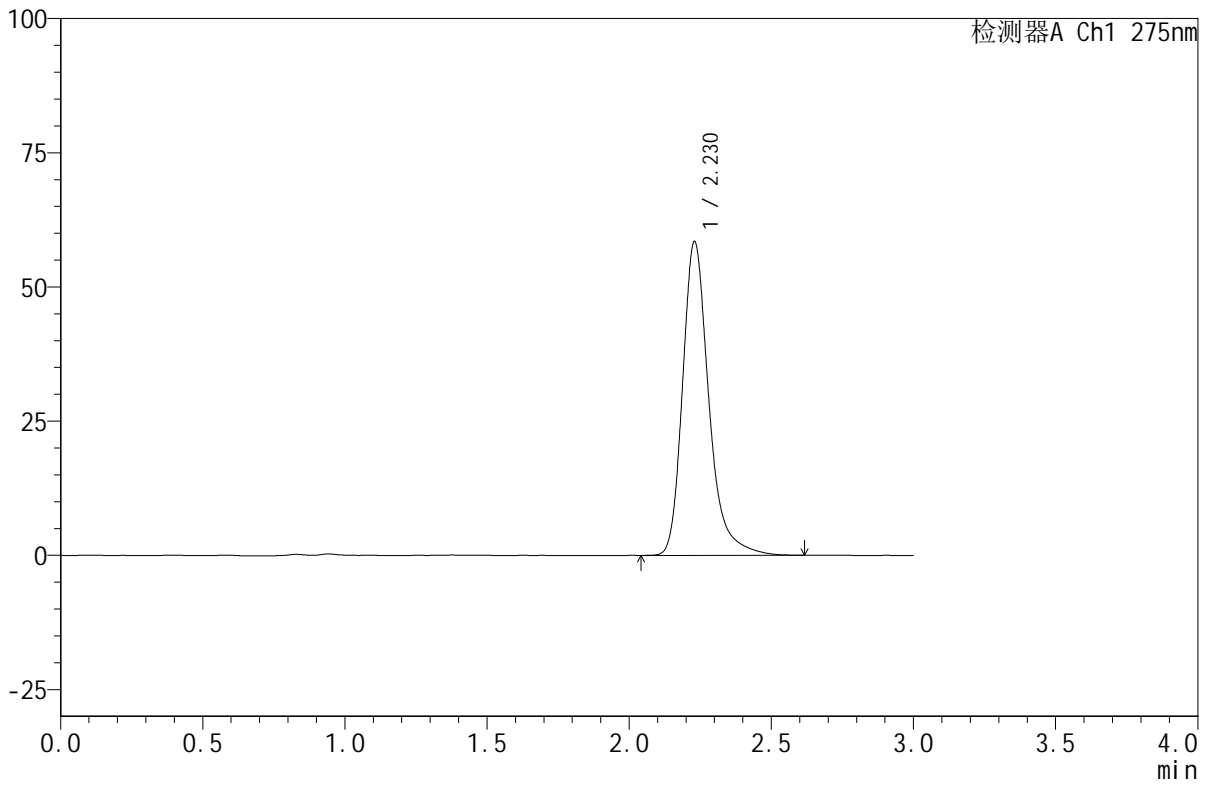
# QTL-380

## <样品信息>

色谱柱:XB-C18(50mm\*4.6mm,5μm)      流速:1.0ml/min  
 柱温:30°C      波长:275nm  
 数据文件名: RC\$QTL-380 - 0-15/11-106-2 - cbzj-2L96Bp-rcqx-shuijz-60min-P2.lcd  
 方法文件名: RC\$QTL-380 - QTL-380-RCQX-FX260.lcm  
 批处理文件名: RC\$QTL-380 - 20241108-rcqx-FX260.lcb  
 样品瓶号: 2-43  
 进样体积: 20 μl      版本号:6.115  
 进样时间: 2024/11/08 17:40:13      实验者: xiechaojun  
 处理时间(V2): 2024/11/11 08:30:38      处理者: xiechaojun  
 仪器型号: SHIMADZU LC-2050C(FX260)

## <色谱图>

mV



## <峰表>

检测器A Ch1 275nm

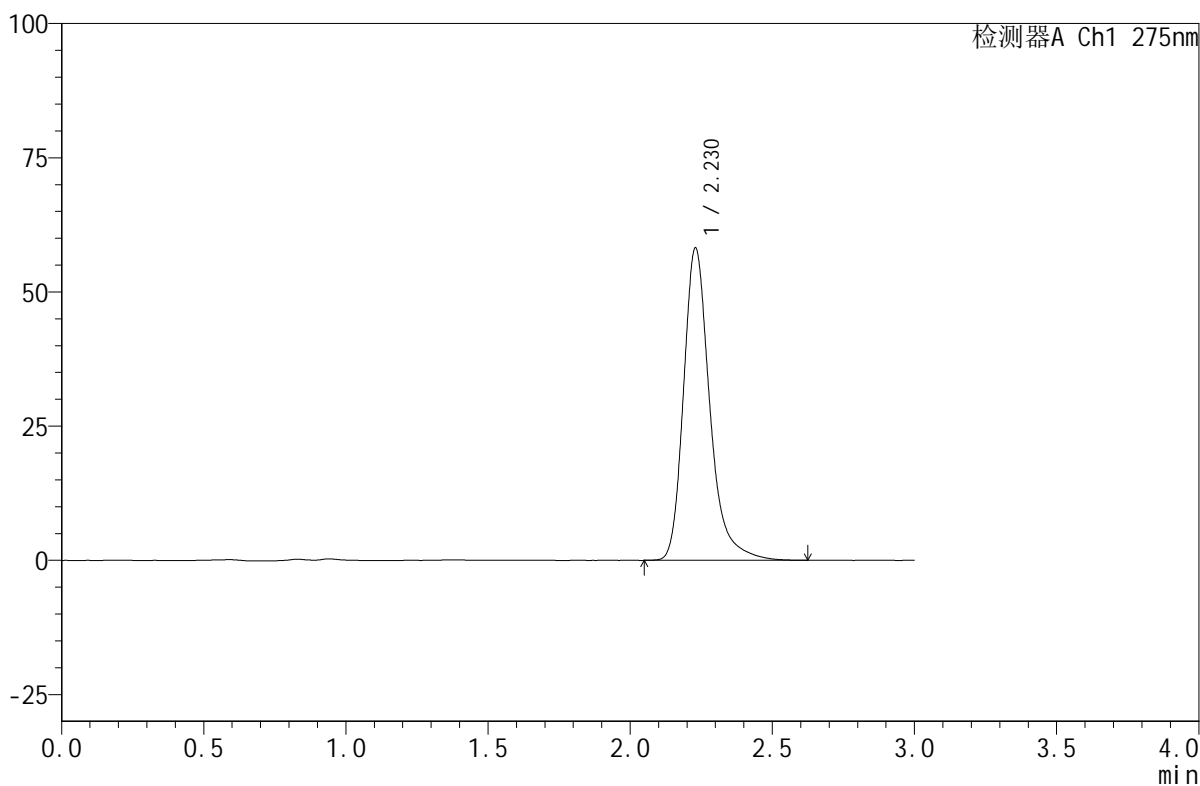
峰号	保留时间	面积	面积%	高度	理论塔板数(USP)	拖尾因子	分离度(USP)
1	2.230	376554	100.000	58475	3014	1.288	--
总计		376554	100.000	58475			

## &lt;样品信息&gt;

色谱柱:XB-C18(50mm\*4.6mm,5 $\mu$ m) 流速:1.0ml/min  
柱温:30 $^{\circ}$ C 波长:275nm  
数据文件名:RC\$QTL-380-0-15/11-107-2-cbjz-2L96Bp-rcqx-shuijz-60min-P3.lcd  
方法文件名:RC\$QTL-380-QTL-380-RCQX-FX260.lcm  
批处理文件名:RC\$QTL-380-20241108-rcqx-FX260.lcb  
样品瓶号:2-52  
进样体积:20  $\mu$ l 版本号:6.115  
进样时间:2024/11/08 17:43:39 实验者: xiechaojun  
处理时间(V2):2024/11/11 08:30:41 处理者: xiechaojun  
仪器型号: SHIMADZU LC-2050C(FX260)

## &lt;色谱图&gt;

mV



## &lt;峰表&gt;

检测器A Ch1 275nm

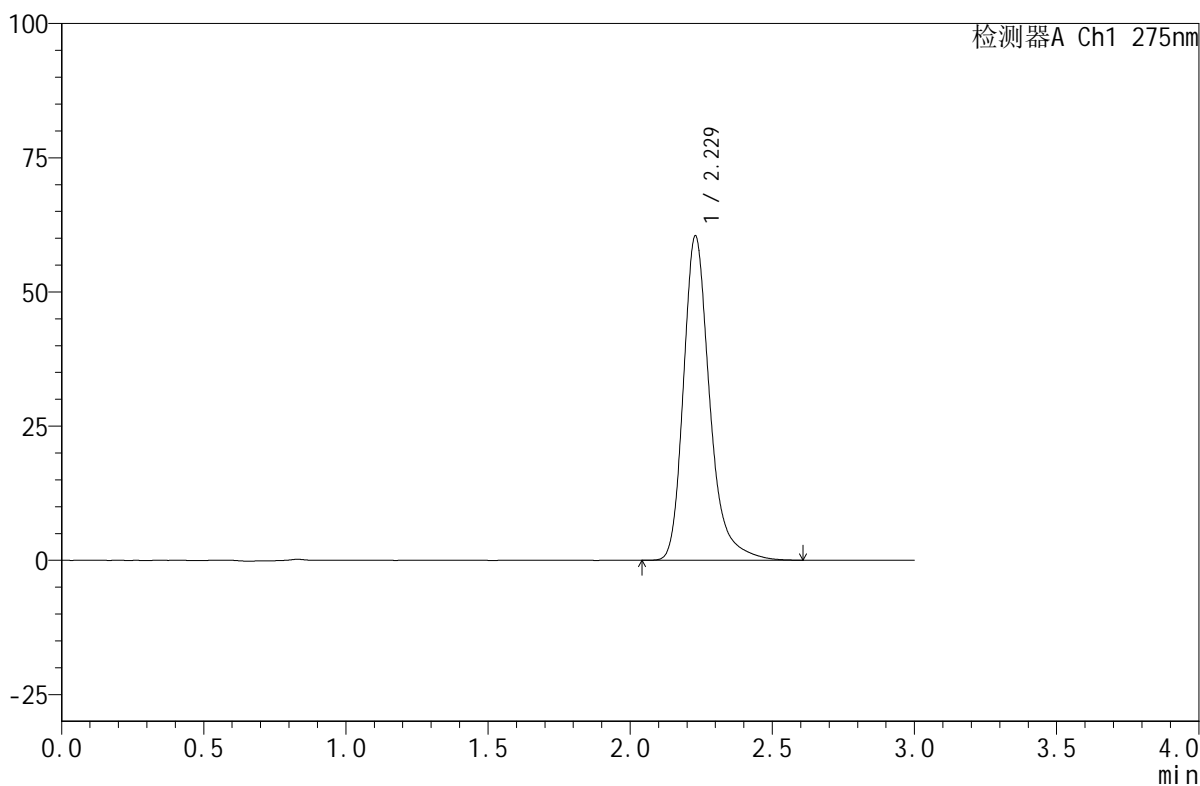
峰号	保留时间	面积	面积%	高度	理论塔板数(USP)	拖尾因子	分离度(USP)
1	2.230	374736	100.000	58220	3017	1.289	--
总计		374736	100.000	58220			

## &lt;样品信息&gt;

色谱柱:XB-C18(50mm\*4.6mm,5 $\mu$ m) 流速:1.0ml/min  
柱温:30 $^{\circ}$ C 波长:275nm  
数据文件名: RC\$QTL-380 - 0-15/11-108-2 - zzp-24103101p-rcqx-shuijz-jxzs-P1.lcd  
方法文件名: RC\$QTL-380 - QTL-380-RCQX-FX260.lcm  
批处理文件名: RC\$QTL-380 - 20241108-rcqx-FX260.lcb  
样品瓶号: 2-8  
进样体积: 20  $\mu$ l 版本号:6.115  
进样时间: 2024/11/08 17:47:04 实验者: xiechaojun  
处理时间(V2): 2024/11/11 08:30:44 处理者: xiechaojun  
仪器型号: SHIMADZU LC-2050C(FX260)

## &lt;色谱图&gt;

mV



## &lt;峰表&gt;

检测器A Ch1 275nm

峰号	保留时间	面积	面积%	高度	理论塔板数(USP)	拖尾因子	分离度(USP)
1	2.229	389207	100.000	60454	3016	1.289	--
总计		389207	100.000	60454			



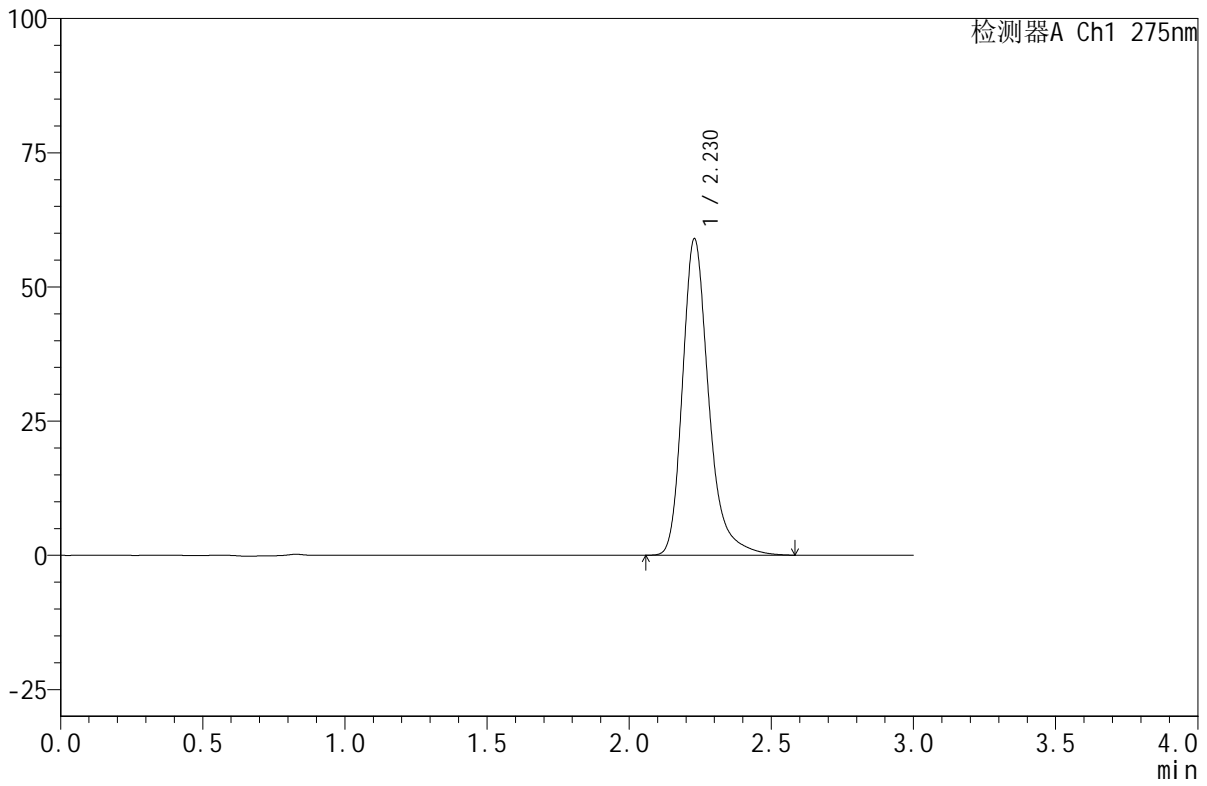
# QTL-380

## <样品信息>

色谱柱:XB-C18(50mm\*4.6mm,5μm) 流速:1.0ml/min  
 柱温:30°C 波长:275nm  
 数据文件名: RC\$QTL-380 - 0-15/11-109-2 - zzp-24103101p-rcqx-shuijz-jxzs-P2.lcd  
 方法文件名: RC\$QTL-380 - QTL-380-RCQX-FX260.lcm  
 批处理文件名: RC\$QTL-380 - 20241108-rcqx-FX260.lcb  
 样品瓶号: 2-17  
 进样体积: 20 μl 版本号:6.115  
 进样时间: 2024/11/08 17:50:29 实验者: xiechaojun  
 处理时间 (V2): 2024/11/11 08:30:47 处理者: xiechaojun  
 仪器型号: SHIMADZU LC-2050C(FX260)

## <色谱图>

mV



## <峰表>

检测器A Ch1 275nm

峰号	保留时间	面积	面积%	高度	理论塔板数(USP)	拖尾因子	分离度(USP)
1	2.230	379313	100.000	58987	3019	1.286	--
总计		379313	100.000	58987			



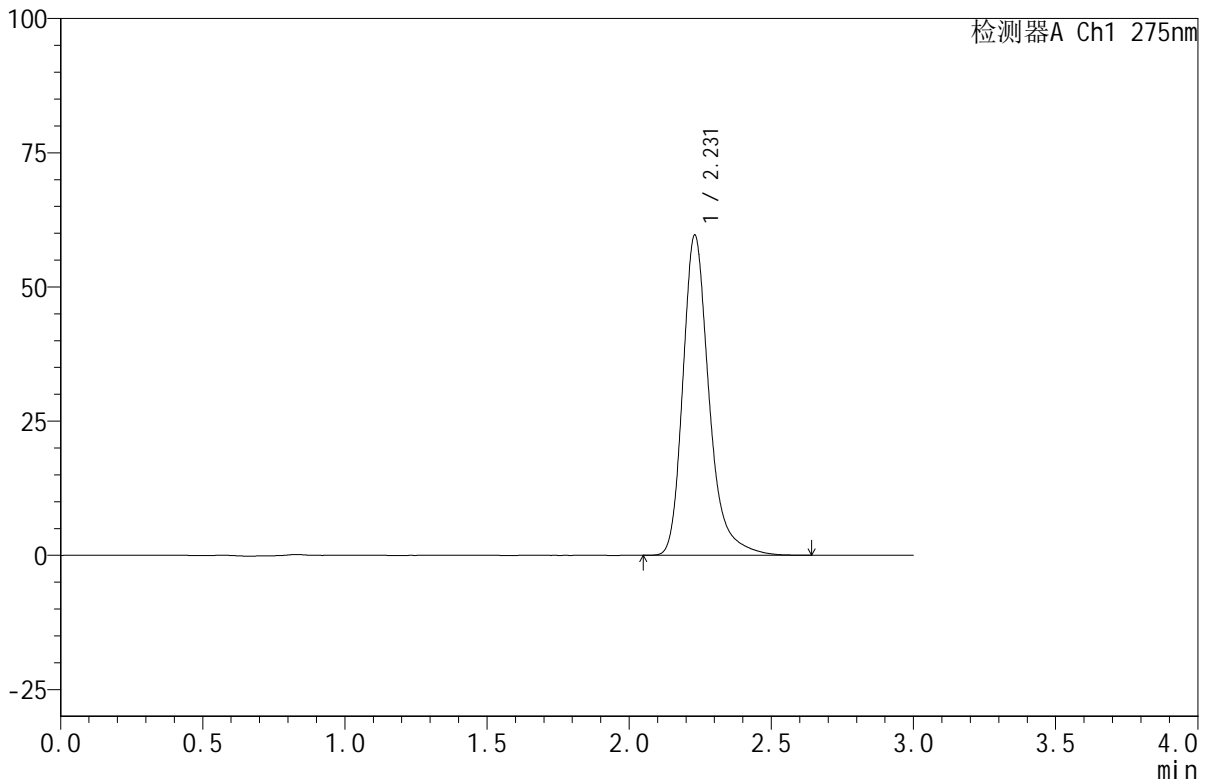
# QTL-380

## <样品信息>

色谱柱:XB-C18(50mm\*4.6mm,5μm) 流速:1.0ml/min  
 柱温:30°C 波长:275nm  
 数据文件名: RC\$QTL-380 - 0-15/11-110-2 - zzp-24103101p-rcqx-shuijz-jxzs-P3.lcd  
 方法文件名: RC\$QTL-380 - QTL-380-RCQX-FX260.lcm  
 批处理文件名: RC\$QTL-380 - 20241108-rcqx-FX260.lcb  
 样品瓶号: 2-26  
 进样体积: 20 μl 版本号:6.115  
 进样时间: 2024/11/08 17:53:55 实验者: xiechaojun  
 处理时间 (V2): 2024/11/11 08:30:49 处理者: xiechaojun  
 仪器型号: SHIMADZU LC-2050C(FX260)

## <色谱图>

mV



## <峰表>

检测器A Ch1 275nm

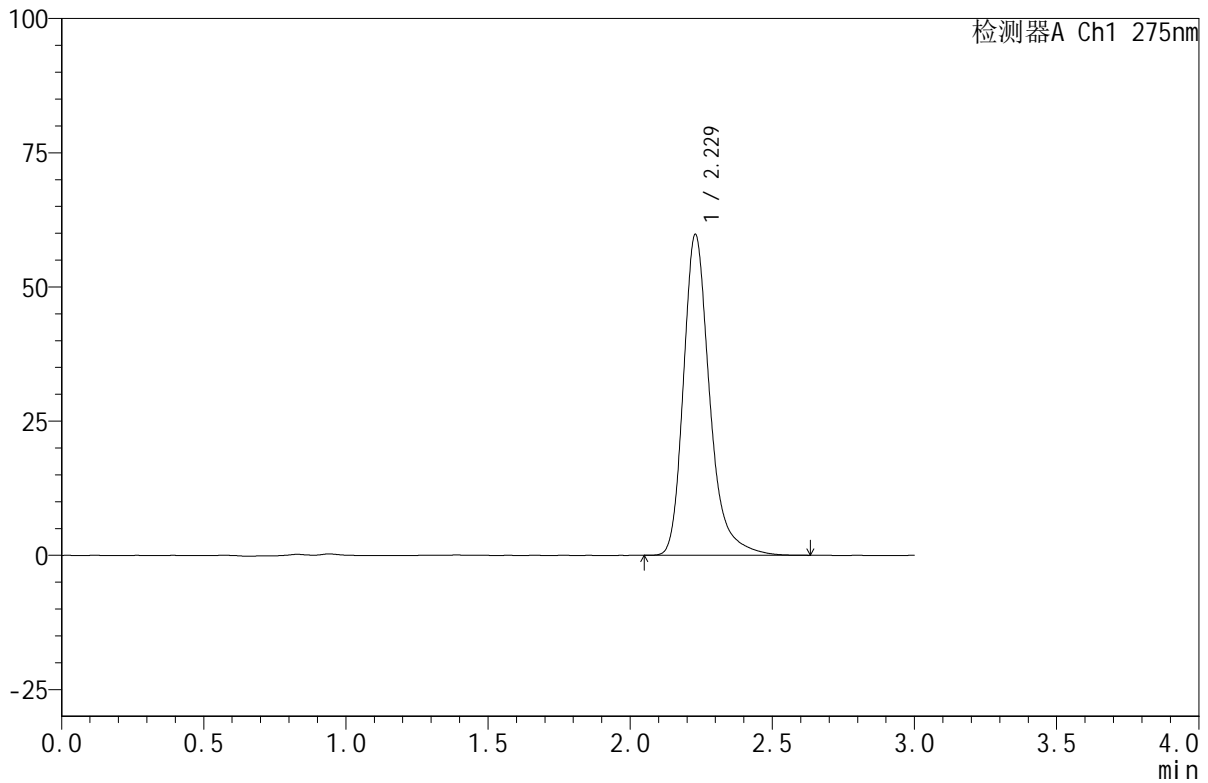
峰号	保留时间	面积	面积%	高度	理论塔板数(USP)	拖尾因子	分离度(USP)
1	2.231	383919	100.000	59651	3020	1.289	--
总计		383919	100.000	59651			

## &lt;样品信息&gt;

色谱柱:XB-C18(50mm\*4.6mm,5 $\mu$ m) 流速:1.0ml/min  
柱温:30 $^{\circ}$ C 波长:275nm  
数据文件名:RC\$QTL-380-0-15/11-111-2-cbj-2L96Bp-rcqx-shuijz-jxzs-P1.lcd  
方法文件名:RC\$QTL-380-QTL-380-RCQX-FX260.lcm  
批处理文件名:RC\$QTL-380-20241108-rcqx-FX260.lcb  
样品瓶号:2-35  
进样体积:20  $\mu$ l 版本号:6.115  
进样时间:2024/11/08 17:57:19 实验者: xiechaojun  
处理时间(V2):2024/11/11 08:30:52 处理者: xiechaojun  
仪器型号: SHIMADZU LC-2050C(FX260)

## &lt;色谱图&gt;

mV



## &lt;峰表&gt;

检测器A Ch1 275nm

峰号	保留时间	面积	面积%	高度	理论塔板数(USP)	拖尾因子	分离度(USP)
1	2.229	384697	100.000	59796	3018	1.289	--
总计		384697	100.000	59796			



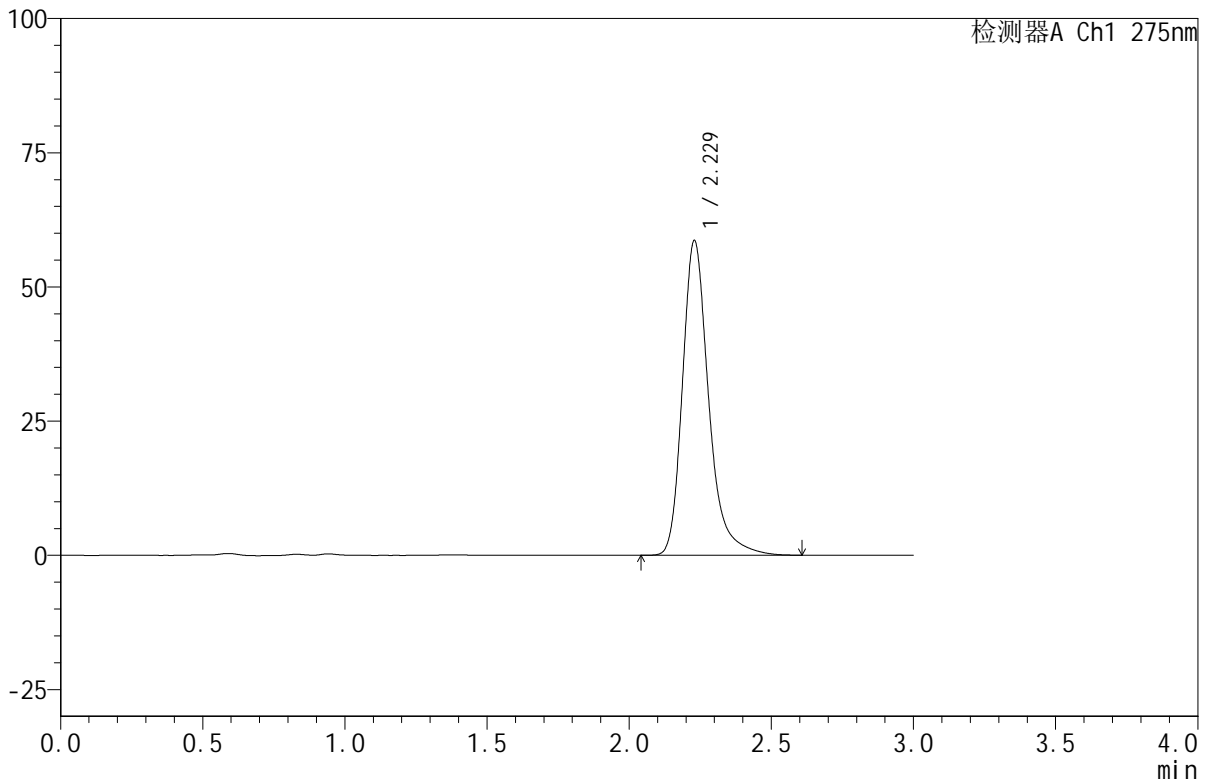
# QTL-380

## <样品信息>

色谱柱:XB-C18(50mm\*4.6mm,5μm)      流速:1.0ml/min  
 柱温:30°C      波长:275nm  
 数据文件名: RC\$QTL-380 - 0-15/11-112-2 - cbzj-2L96Bp-rcqx-shuijz-jxzs-P2.lcd  
 方法文件名: RC\$QTL-380 - QTL-380-RCQX-FX260.lcm  
 批处理文件名: RC\$QTL-380 - 20241108-rcqx-FX260.lcb  
 样品瓶号: 2-44  
 进样体积: 20 μl      版本号:6.115  
 进样时间: 2024/11/08 18:00:45      实验者: xiechaojun  
 处理时间 (V2): 2024/11/11 08:30:55      处理者: xiechaojun  
 仪器型号: SHIMADZU LC-2050C(FX260)

## <色谱图>

mV



## <峰表>

检测器A Ch1 275nm

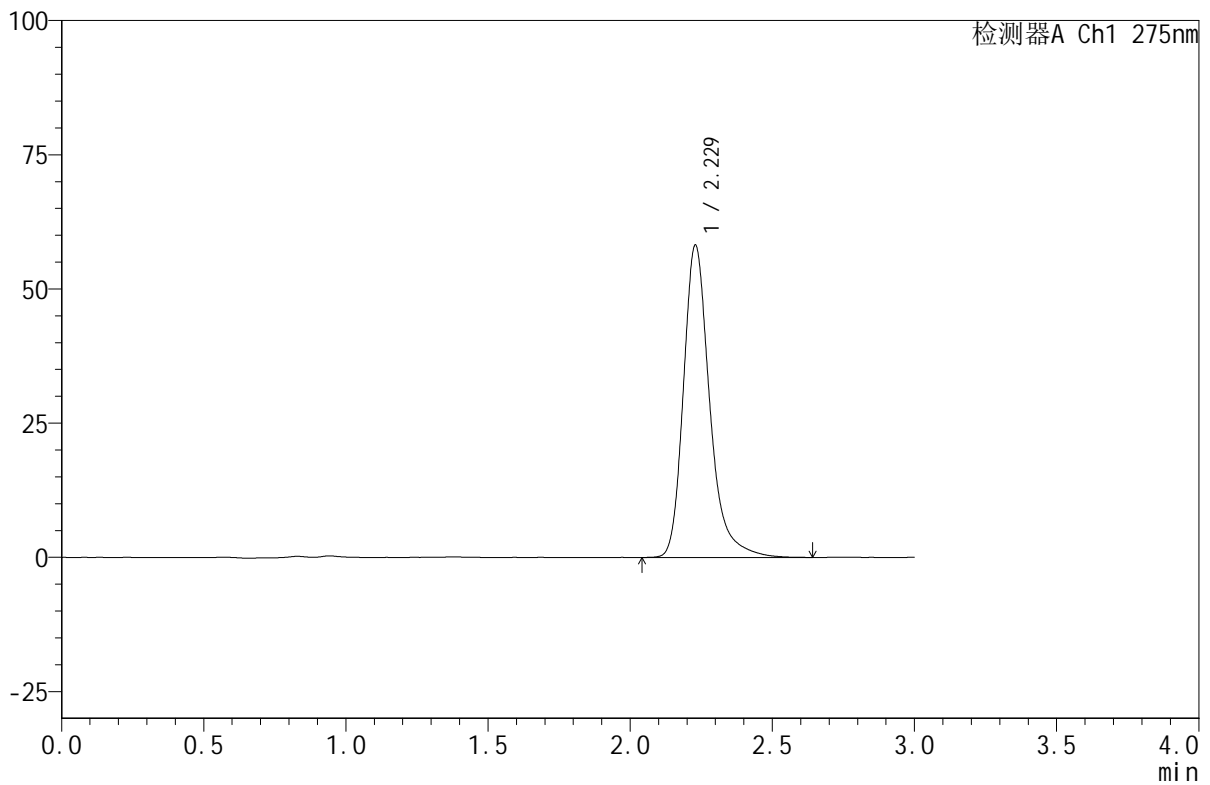
峰号	保留时间	面积	面积%	高度	理论塔板数(USP)	拖尾因子	分离度(USP)
1	2.229	377313	100.000	58638	3020	1.287	--
总计		377313	100.000	58638			

## &lt;样品信息&gt;

色谱柱:XB-C18(50mm\*4.6mm,5 $\mu$ m) 流速:1.0ml/min  
柱温:30 $^{\circ}$ C 波长:275nm  
数据文件名:RC\$QTL-380-0-15/11-113-2-cbj-2L96Bp-rcqx-shuijz-jxzs-P3.lcd  
方法文件名:RC\$QTL-380-QTL-380-RCQX-FX260.lcm  
批处理文件名:RC\$QTL-380-20241108-rcqx-FX260.lcb  
样品瓶号:2-53  
进样体积:20  $\mu$ l 版本号:6.115  
进样时间:2024/11/08 18:04:11 实验者: xiechaojun  
处理时间(V2):2024/11/11 08:30:58 处理者: xiechaojun  
仪器型号:SHIMADZU LC-2050C(FX260)

## &lt;色谱图&gt;

mV



## &lt;峰表&gt;

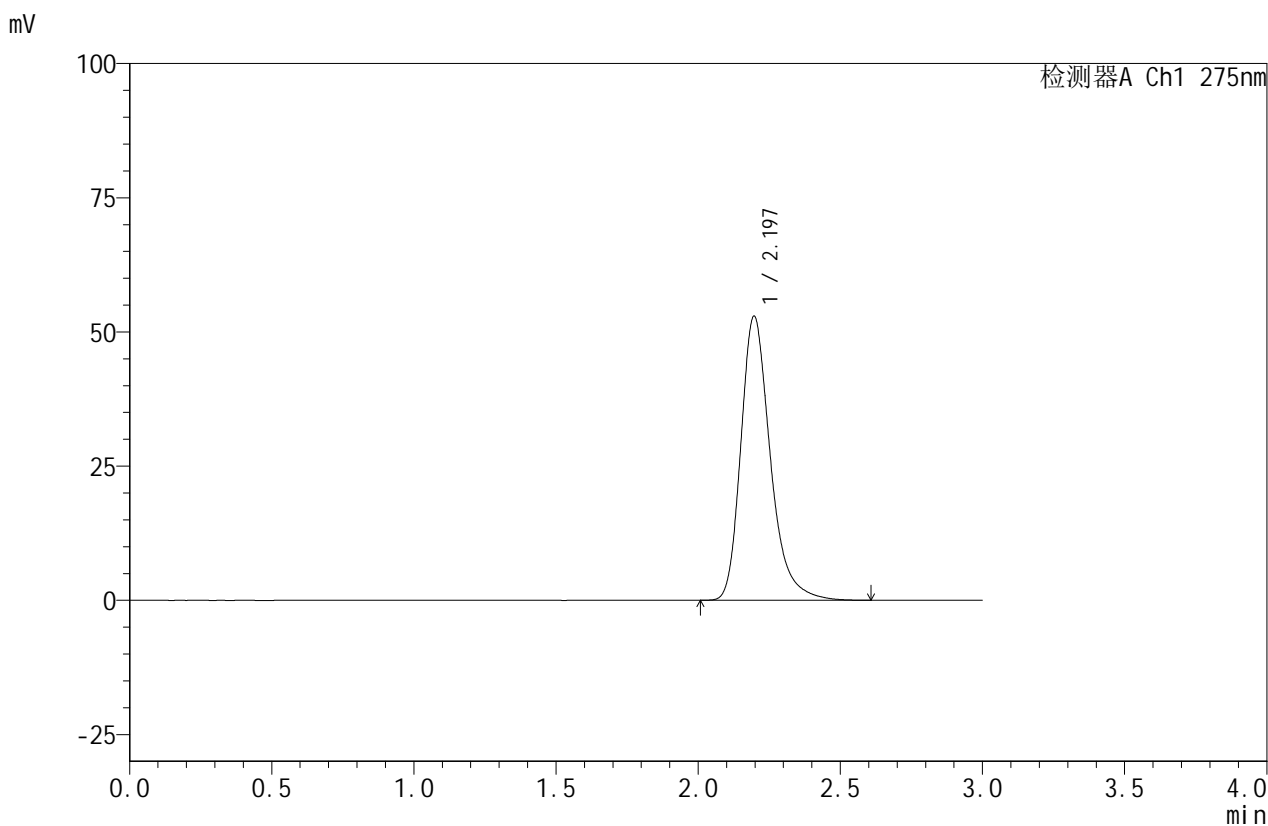
检测器A Ch1 275nm

峰号	保留时间	面积	面积%	高度	理论塔板数(USP)	拖尾因子	分离度(USP)
1	2.229	374809	100.000	58194	3018	1.287	--
总计		374809	100.000	58194			

## &lt;样品信息&gt;

色谱柱:XB-C18(50mm\*4.6mm,5 $\mu$ m) 流速:1.0ml/min  
柱温:30 $^{\circ}$ C 波长:275nm  
数据文件名:RC\$QTL-380-0-15/11-114-2-zj-rcqx-shuijz-dz2-1.lcd  
方法文件名:RC\$QTL-380-QTL-380-RCQX-FX260.lcm  
批处理文件名:RC\$QTL-380-20241108-rcqx-FX260.lcb  
样品瓶号:2-27  
进样体积:20  $\mu$ l 版本号:6.115  
进样时间:2024/11/08 18:07:36 实验者: xiechaojun  
处理时间(V2):2024/11/11 08:31:01 处理者: xiechaojun  
仪器型号:SHIMADZU LC-2050C(FX260)

## &lt;色谱图&gt;



## &lt;峰表&gt;

检测器A Ch1 275nm

峰号	保留时间	面积	面积%	高度	理论塔板数(USP)	拖尾因子	分离度(USP)
1	2.197	382559	100.000	52942	2282	1.293	--
总计		382559	100.000	52942			



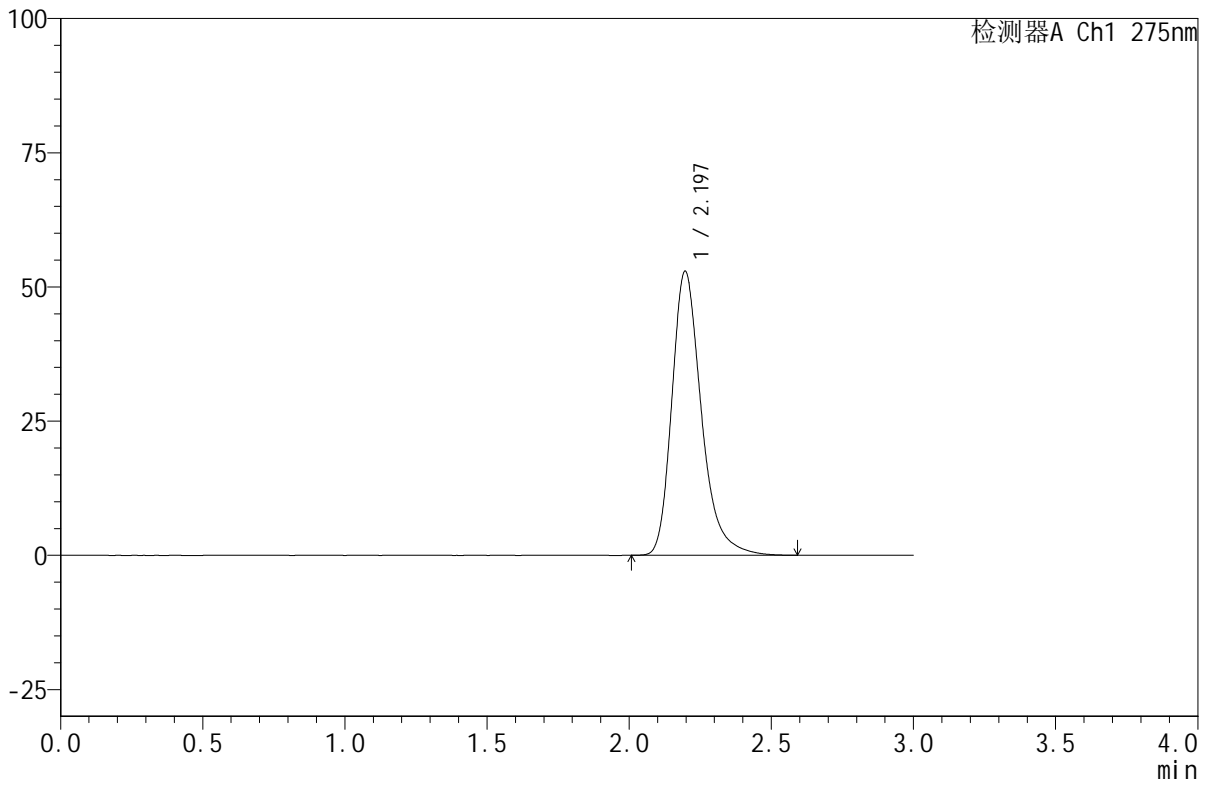
# QTL-380

## <样品信息>

色谱柱:XB-C18(50mm\*4.6mm,5μm)      流速:1.0ml/min  
 柱温:30°C      波长:275nm  
 数据文件名: RC\$QTL-380 - 0-15/11-115-2 - zj-rcqx-shuijz-dz2-2.lcd  
 方法文件名: RC\$QTL-380 - QTL-380-RCQX-FX260.lcm  
 批处理文件名: RC\$QTL-380 - 20241108-rcqx-FX260.lcb  
 样品瓶号: 2-27  
 进样体积: 20 μl      版本号:6.115  
 进样时间: 2024/11/08 18:11:00      实验者: xiechaojun  
 处理时间 (V2): 2024/11/11 08:31:03      处理者: xiechaojun  
 仪器型号: SHIMADZU LC-2050C(FX260)

## <色谱图>

mV



## <峰表>

检测器A Ch1 275nm

峰号	保留时间	面积	面积%	高度	理论塔板数(USP)	拖尾因子	分离度(USP)
1	2.197	382229	100.000	52929	2282	1.292	--
总计		382229	100.000	52929			