

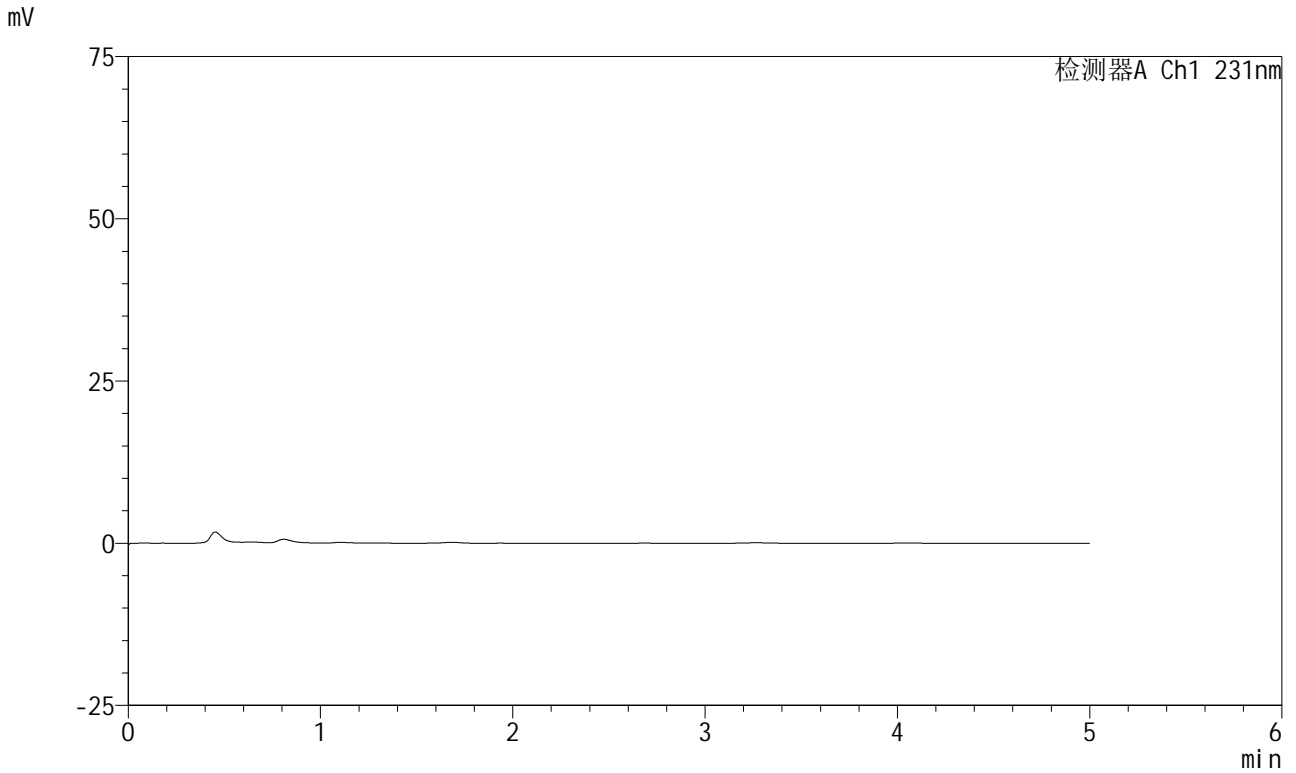


SMF-4036

<样品信息>

色谱柱 :XB-C18(50mm*4.6mm,5μm) 流速:1.5ml/min
柱温:30°C 波长:231nm
数据文件名: RC\$SMF-4036 - 0-147/26-1541-2 - cbzj-W033649p-rcqx-pH7.0+sdsjz-jf50z-1-rj.lcd
方法文件名: RC\$SMF-4036 - SMF-4036-rcqx-FX275.lcm
批处理文件名: RC\$SMF-4036 - SMF-4036-20241108-FX275.lcb
样品瓶号: 1-9
进样体积: 50 μl 版本号:6.115
进样时间: 2024/11/08 11:50:46 实验者: xiechaojun
处理时间 (V2): 2024/11/11 09:08:03 处理者:xiechaojun
仪器型号:SHIMADZU LC-2050C(FX275)

<色谱图>



<峰表>

检测器A Ch1 231nm

峰号	保留时间	面积	面积%	高度	理论塔板数(USP)	拖尾因子	分离度(USP)
总计							

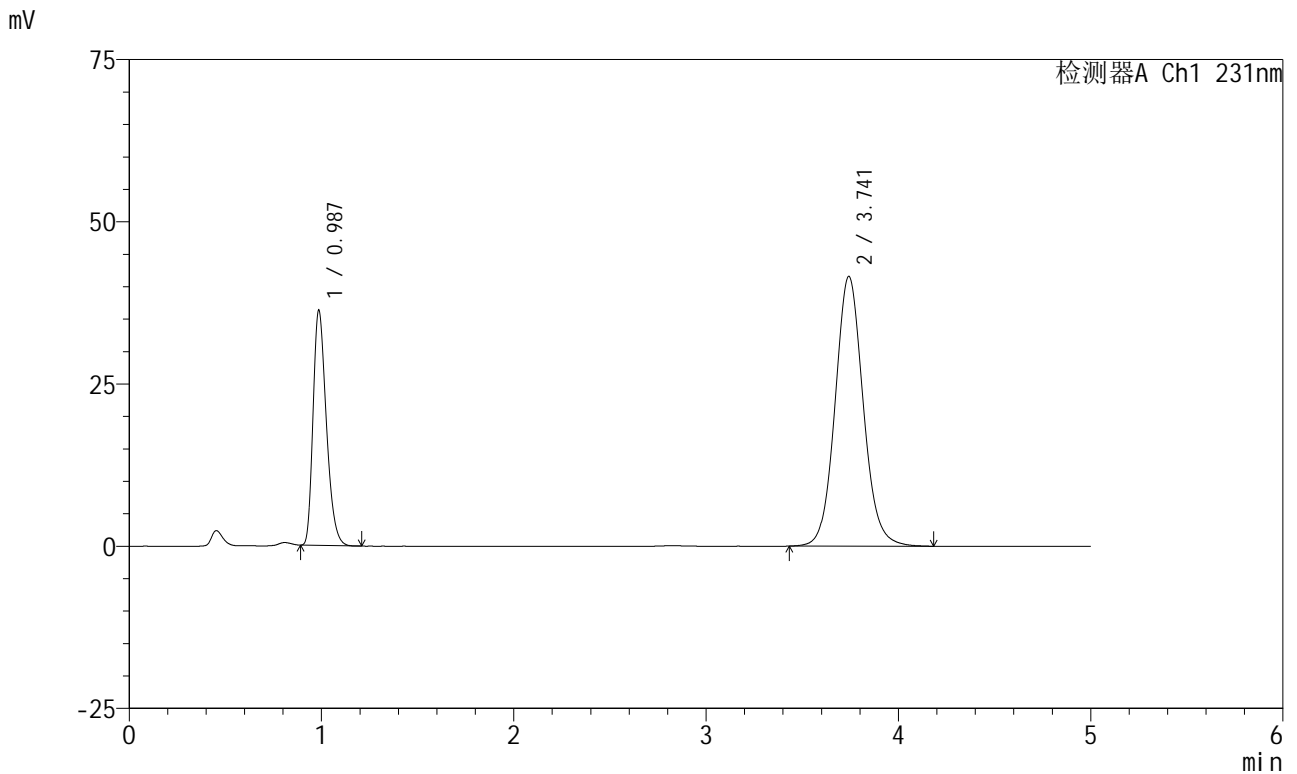


SMF-4036

<样品信息>

色谱柱 :XB-C18(50mm*4.6mm,5μm) 流速:1.5ml/min
 柱温:30°C 波长:231nm
 数据文件名: RC\$SMF-4036 - 0-147/26-1542-2 - cbzj-W033649p-rcqx-pH7.0+sdsjz-jf50z-1-dz1-1.lcd
 方法文件名: RC\$SMF-4036 - SMF-4036-rcqx-FX275.lcm
 批处理文件名: RC\$SMF-4036 - SMF-4036-20241108-FX275.lcb
 样品瓶号: 1-18
 进样体积: 50 μl 版本号:6.115
 进样时间: 2024/11/08 11:56:12 实验者: xiechaojun
 处理时间 (V2): 2024/11/11 09:08:07 处理者: xiechaojun
 仪器型号: SHIMADZU LC-2050C(FX275)

<色谱图>



<峰表>

检测器A Ch1 231nm

峰号	保留时间	面积	面积%	高度	理论塔板数(USP)	拖尾因子	分离度(USP)
1	0.987	174116	29.240	36179	980	1.308	--
2	3.741	421347	70.760	41534	3253	1.089	14.181
总计		595463	100.000	77713			

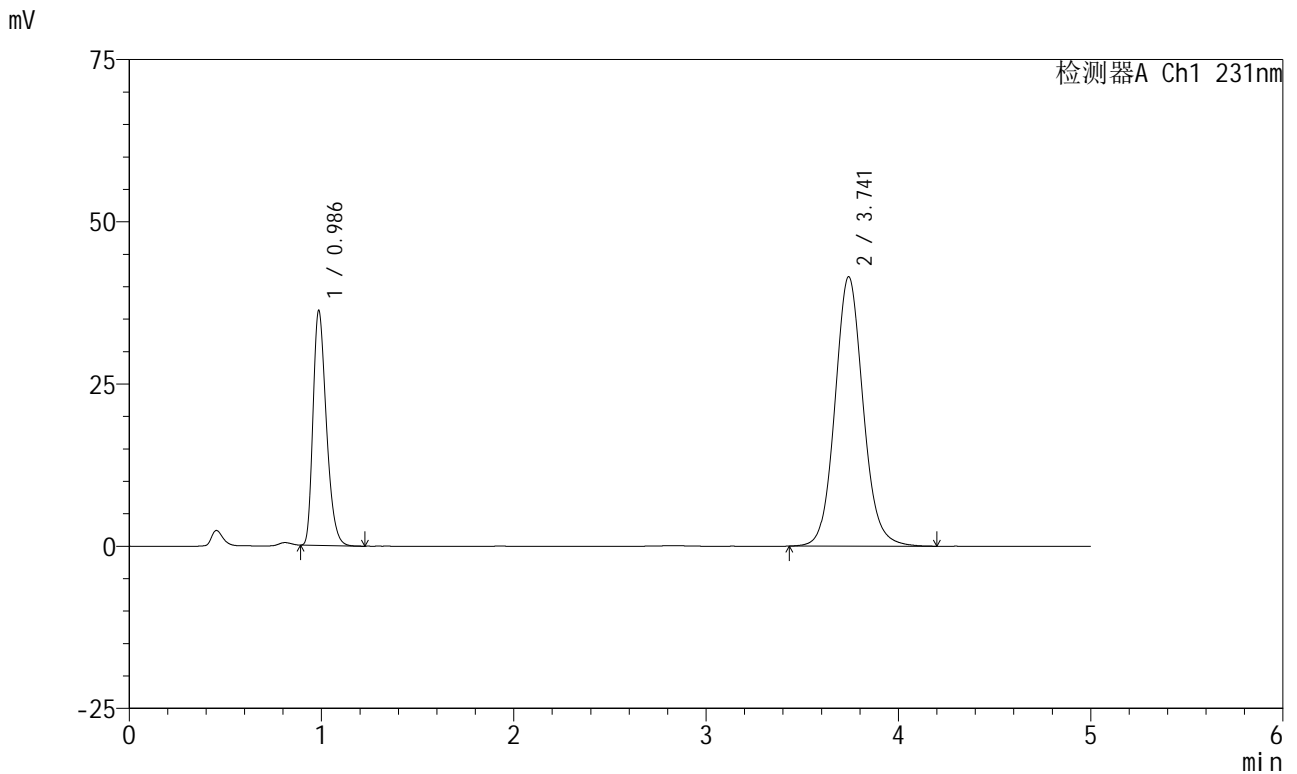


SMF-4036

<样品信息>

色谱柱 :XB-C18(50mm*4.6mm,5μm) 流速:1.5ml/min
 柱温:30°C 波长:231nm
 数据文件名: RC\$SMF-4036 - 0-147/26-1543-2 - cbzj-W033649p-rcqx-pH7.0+sdsjz-jf50z-1-dz1-2.lcd
 方法文件名: RC\$SMF-4036 - SMF-4036-rcqx-FX275.lcm
 批处理文件名: RC\$SMF-4036 - SMF-4036-20241108-FX275.lcb
 样品瓶号: 1-18
 进样体积: 50 μl 版本号:6.115
 进样时间: 2024/11/08 12:01:38 实验者: xiechaojun
 处理时间 (V2) : 2024/11/11 09:08:10 处理者: xiechaojun
 仪器型号: SHIMADZU LC-2050C(FX275)

<色谱图>



<峰表>

检测器A Ch1 231nm

峰号	保留时间	面积	面积%	高度	理论塔板数(USP)	拖尾因子	分离度(USP)
1	0.986	174267	29.248	36122	977	1.313	--
2	3.741	421554	70.752	41505	3256	1.096	14.181
总计		595821	100.000	77627			

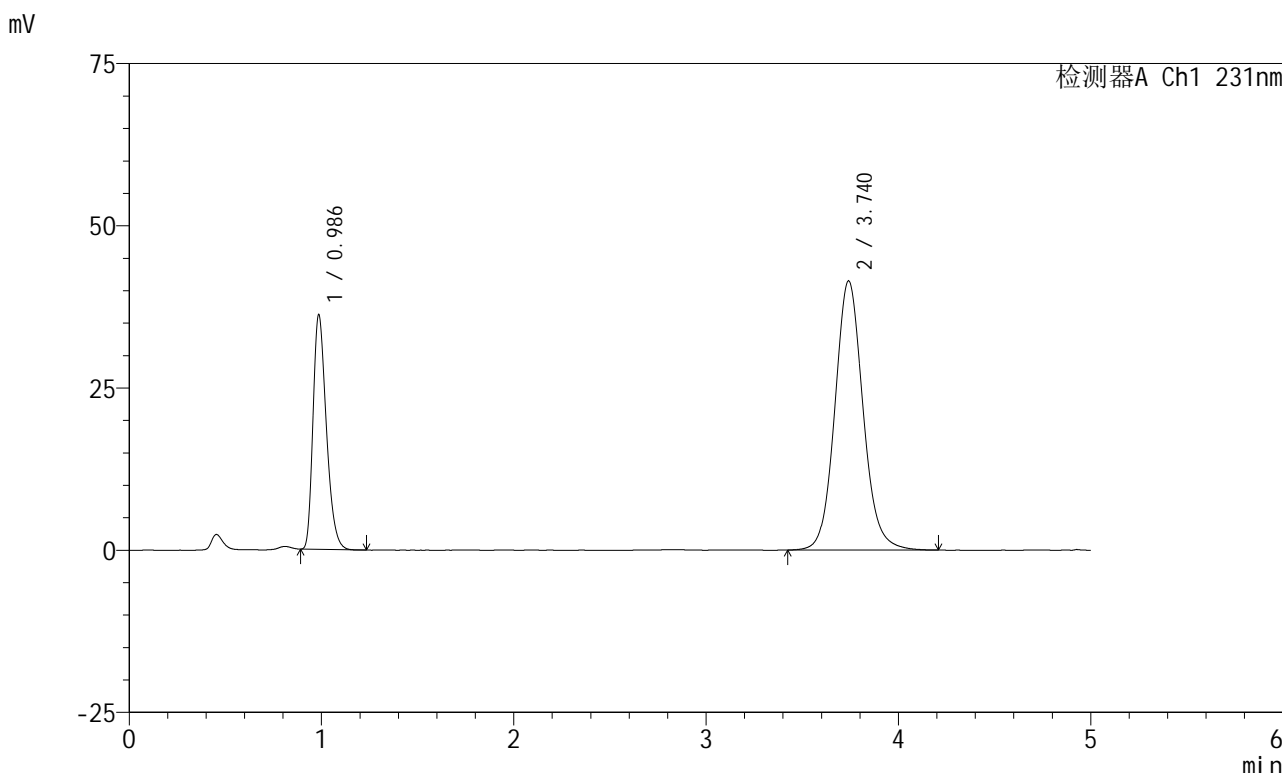


SMF-4036

<样品信息>

色谱柱 :XB-C18(50mm*4.6mm,5μm) 流速:1.5ml/min
 柱温:30°C 波长:231nm
 数据文件名: RC\$SMF-4036 - 0-147/26-1544-2 - cbzj-W033649p-rcqx-pH7.0+sdsjz-jf50z-1-dz1-3.lcd
 方法文件名: RC\$SMF-4036 - SMF-4036-rcqx-FX275.lcm
 批处理文件名: RC\$SMF-4036 - SMF-4036-20241108-FX275.lcb
 样品瓶号: 1-18
 进样体积: 50 μl 版本号:6.115
 进样时间: 2024/11/08 12:07:04 实验者: xiechaojun
 处理时间 (V2) : 2024/11/11 09:08:13 处理者: xiechaojun
 仪器型号: SHIMADZU LC-2050C(FX275)

<色谱图>



<峰表>

检测器A Ch1 231nm

峰号	保留时间	面积	面积%	高度	理论塔板数(USP)	拖尾因子	分离度(USP)
1	0.986	174328	29.247	36087	975	1.317	--
2	3.740	421727	70.753	41483	3258	1.102	14.177
总计		596055	100.000	77571			

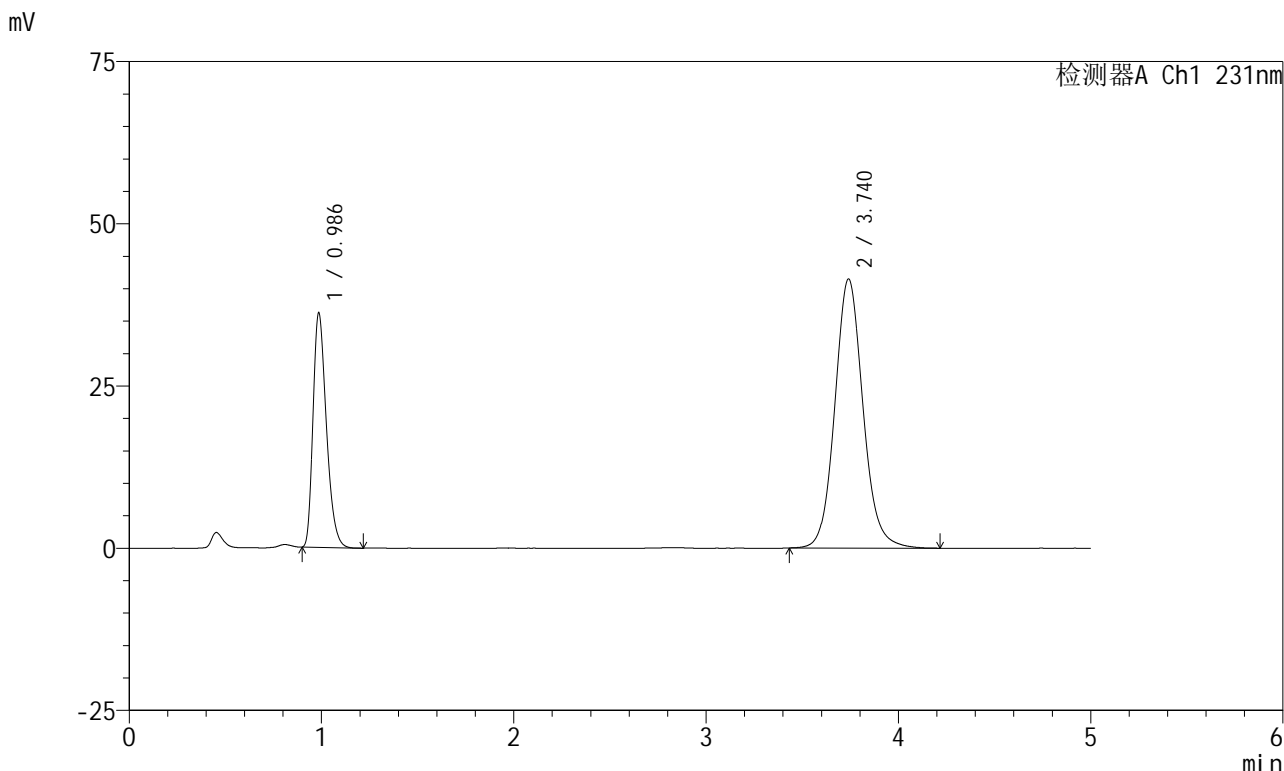


SMF-4036

<样品信息>

色谱柱 :XB-C18(50mm*4.6mm,5μm) 流速:1.5ml/min
 柱温:30°C 波长:231nm
 数据文件名: RC\$SMF-4036 - 0-147/26-1545-2 - cbzj-W033649p-rcqx-pH7.0+sdsjz-jf50z-1-dz1-4.lcd
 方法文件名: RC\$SMF-4036 - SMF-4036-rcqx-FX275.lcm
 批处理文件名: RC\$SMF-4036 - SMF-4036-20241108-FX275.lcb
 样品瓶号: 1-18
 进样体积: 50 μl 版本号:6.115
 进样时间: 2024/11/08 12:12:30 实验者: xiechaojun
 处理时间 (V2) : 2024/11/11 09:08:16 处理者: xiechaojun
 仪器型号: SHIMADZU LC-2050C(FX275)

<色谱图>



<峰表>

检测器A Ch1 231nm

峰号	保留时间	面积	面积%	高度	理论塔板数(USP)	拖尾因子	分离度(USP)
1	0.986	174274	29.253	36060	975	1.322	--
2	3.740	421475	70.747	41469	3263	1.104	14.183
总计		595750	100.000	77528			

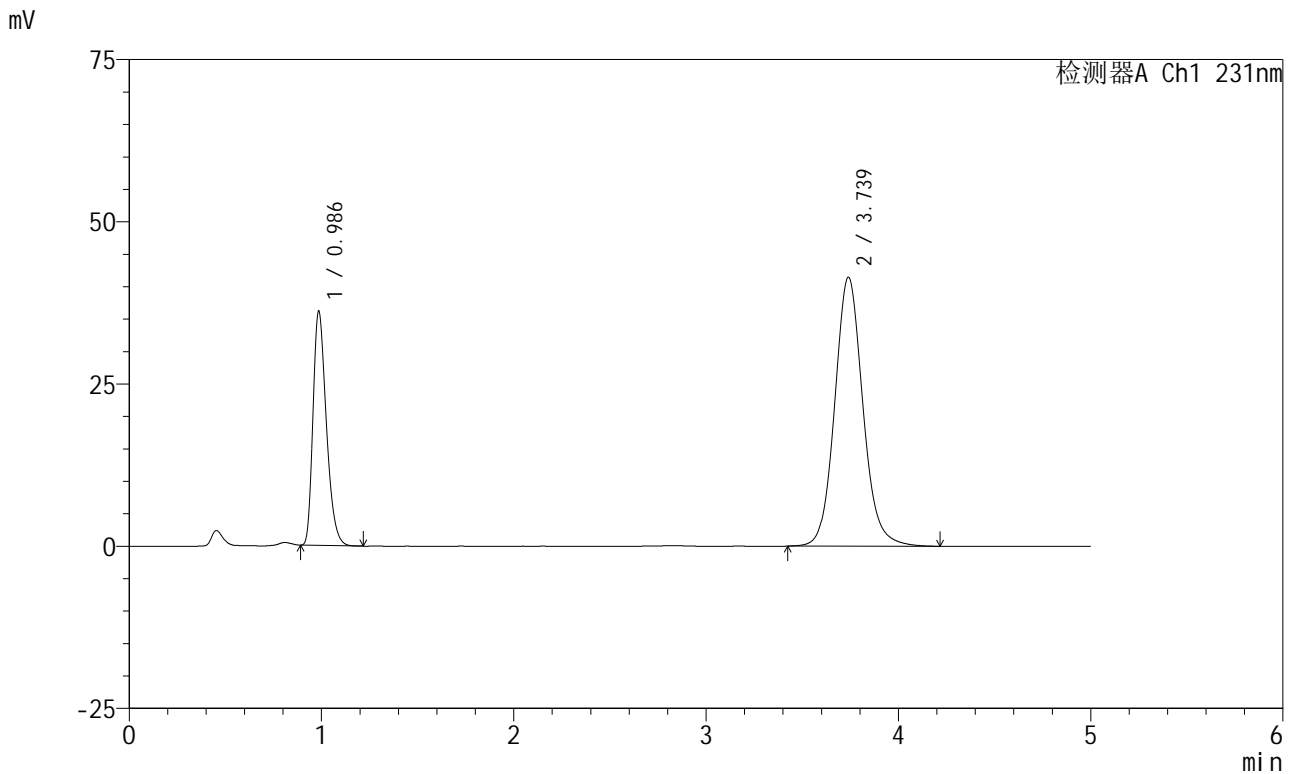


SMF-4036

<样品信息>

色谱柱 :XB-C18(50mm*4.6mm,5μm) 流速:1.5ml/min
 柱温:30°C 波长:231nm
 数据文件名: RC\$SMF-4036 - 0-147/26-1546-2 - cbzj-W033649p-rcqx-pH7.0+sdsjz-jf50z-1-dz1-5.lcd
 方法文件名: RC\$SMF-4036 - SMF-4036-rcqx-FX275.lcm
 批处理文件名: RC\$SMF-4036 - SMF-4036-20241108-FX275.lcb
 样品瓶号: 1-18
 进样体积: 50 μl 版本号:6.115
 进样时间: 2024/11/08 12:17:56 实验者: xiechaojun
 处理时间 (V2): 2024/11/11 09:08:19 处理者: xiechaojun
 仪器型号: SHIMADZU LC-2050C(FX275)

<色谱图>



<峰表>

检测器A Ch1 231nm

峰号	保留时间	面积	面积%	高度	理论塔板数(USP)	拖尾因子	分离度(USP)
1	0.986	174234	29.240	36026	975	1.322	--
2	3.739	421640	70.760	41457	3263	1.107	14.183
总计		595874	100.000	77483			

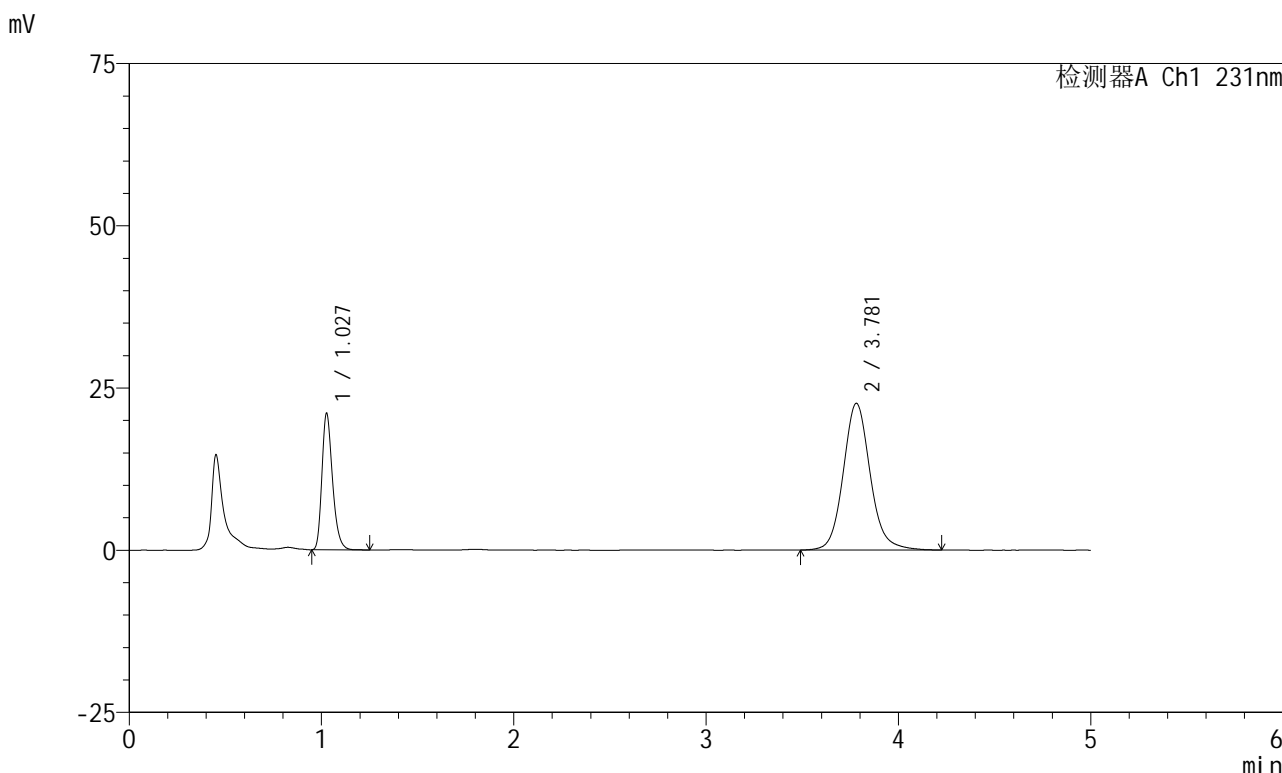


SMF-4036

<样品信息>

色谱柱 :XB-C18(50mm*4.6mm,5μm) 流速:1.5ml/min
 柱温:30°C 波长:231nm
 数据文件名: RC\$SMF-4036 - 0-147/26-1547-2 - cbzj-W033649p-rcqx-pH7.0+sdsjz-jf50z-1-5min-P1.lcd
 方法文件名: RC\$SMF-4036 - SMF-4036-rcqx-FX275.lcm
 批处理文件名: RC\$SMF-4036 - SMF-4036-20241108-FX275.lcb
 样品瓶号: 1-1
 进样体积: 50 μl 版本号:6.115
 进样时间: 2024/11/08 12:23:20 实验者: xiechaojun
 处理时间 (V2) : 2024/11/11 09:08:22 处理者: xiechaojun
 仪器型号: SHIMADZU LC-2050C(FX275)

<色谱图>



<峰表>

检测器A Ch1 231nm

峰号	保留时间	面积	面积%	高度	理论塔板数(USP)	拖尾因子	分离度(USP)
1	1.027	80883	26.823	20906	1697	1.281	--
2	3.781	220663	73.177	22621	3677	1.114	15.773
总计		301547	100.000	43527			

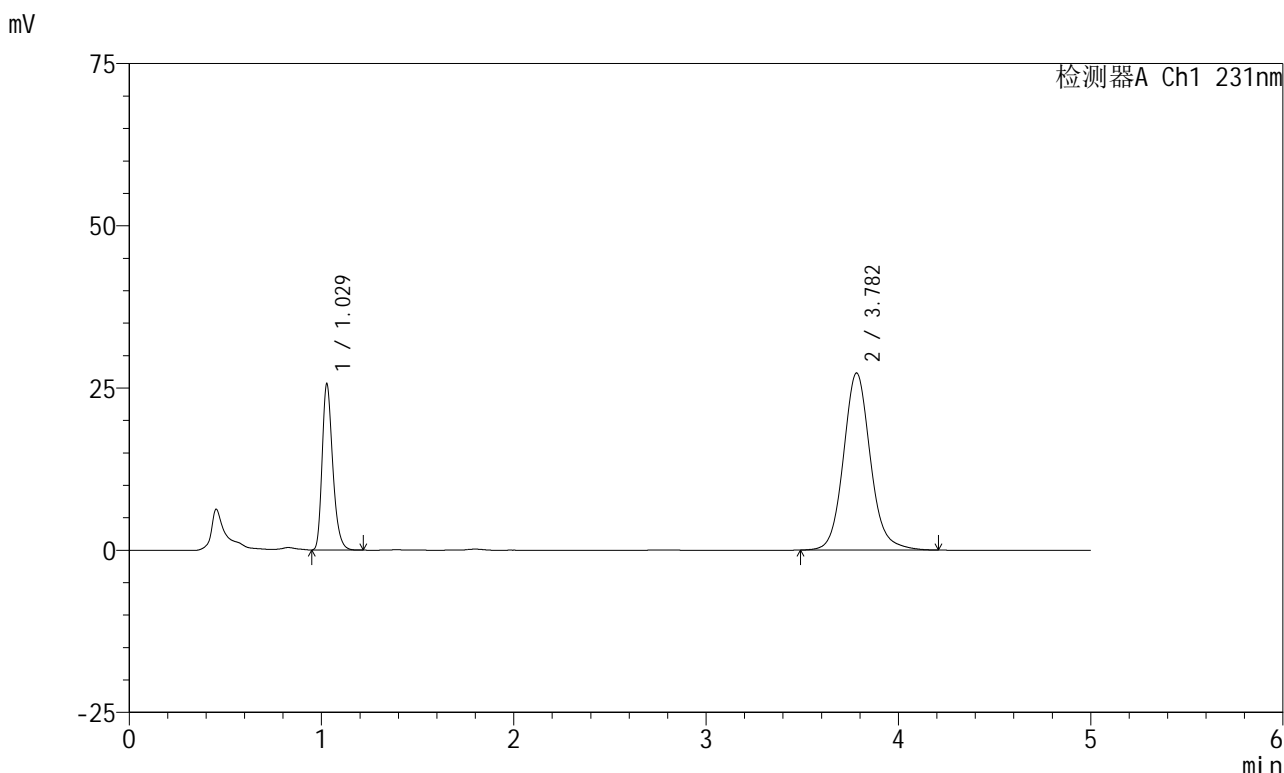


SMF-4036

<样品信息>

色谱柱 :XB-C18(50mm*4.6mm,5μm) 流速:1.5ml/min
 柱温:30°C 波长:231nm
 数据文件名: RC\$SMF-4036 - 0-147/26-1548-2 - cbzj-W033649p-rcqx-pH7.0+sdsjz-jf50z-1-5min-P2.lcd
 方法文件名: RC\$SMF-4036 - SMF-4036-rcqx-FX275.lcm
 批处理文件名: RC\$SMF-4036 - SMF-4036-20241108-FX275.lcb
 样品瓶号: 1-10
 进样体积: 50 μl 版本号:6.115
 进样时间: 2024/11/08 12:28:45 实验者: xiechaojun
 处理时间 (V2): 2024/11/11 09:08:25 处理者: xiechaojun
 仪器型号: SHIMADZU LC-2050C(FX275)

<色谱图>



<峰表>

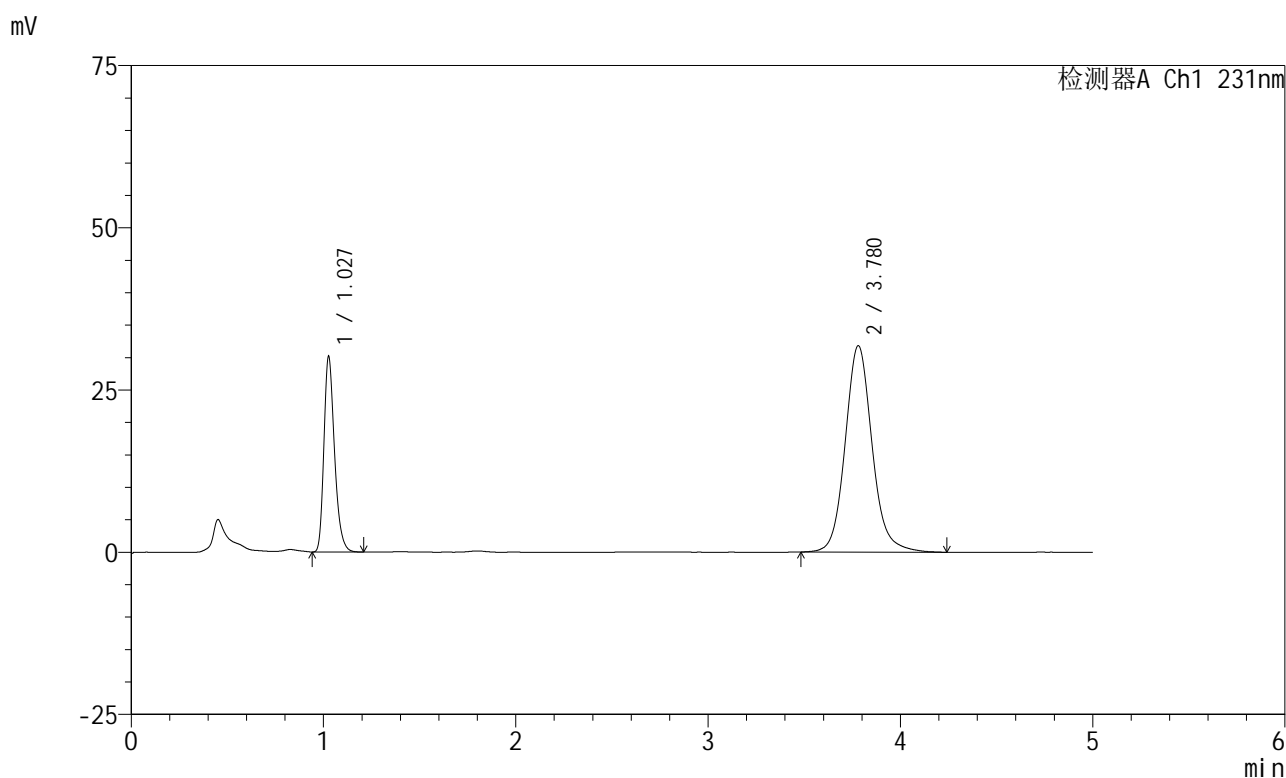
检测器A Ch1 231nm

峰号	保留时间	面积	面积%	高度	理论塔板数(USP)	拖尾因子	分离度(USP)
1	1.029	98208	26.976	25543	1704	1.279	--
2	3.782	265845	73.024	27299	3692	1.113	15.795
总计		364053	100.000	52842			

<样品信息>

色谱柱 :XB-C18(50mm*4.6mm,5 μ m) 流速:1.5ml/min
 柱温:30 $^{\circ}$ C 波长:231nm
 数据文件名: RC\$SMF-4036 - 0-147/26-1549-2 - cbzj-W033649p-rcqx-pH7.0+sdsjz-jf50z-1-5min-P3.lcd
 方法文件名: RC\$SMF-4036 - SMF-4036-rcqx-FX275.lcm
 批处理文件名: RC\$SMF-4036 - SMF-4036-20241108-FX275.lcb
 样品瓶号: 1-19
 进样体积: 50 μ l 版本号:6.115
 进样时间: 2024/11/08 12:34:09 实验者: xiechaojun
 处理时间 (V2): 2024/11/11 09:08:27 处理者: xiechaojun
 仪器型号: SHIMADZU LC-2050C(FX275)

<色谱图>



<峰表>

检测器A Ch1 231nm

峰号	保留时间	面积	面积%	高度	理论塔板数(USP)	拖尾因子	分离度(USP)
1	1.027	115457	27.116	29932	1704	1.281	--
2	3.780	310336	72.884	31828	3694	1.116	15.806
总计		425794	100.000	61761			

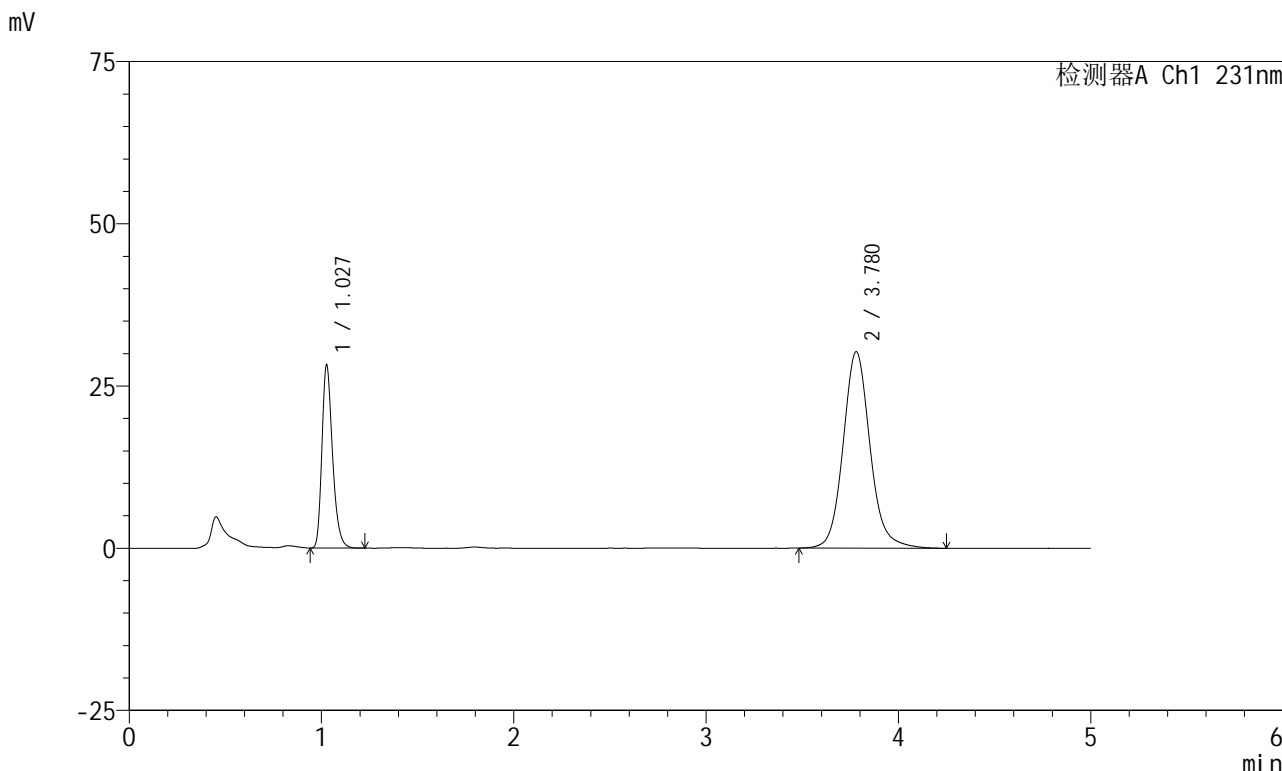


SMF-4036

<样品信息>

色谱柱 :XB-C18(50mm*4.6mm,5μm) 流速:1.5ml/min
 柱温:30°C 波长:231nm
 数据文件名: RC\$SMF-4036 - 0-147/26-1550-2 - cbzj-W033649p-rcqx-pH7.0+sdsjz-jf50z-1-5min-P4.lcd
 方法文件名: RC\$SMF-4036 - SMF-4036-rcqx-FX275.lcm
 批处理文件名: RC\$SMF-4036 - SMF-4036-20241108-FX275.lcb
 样品瓶号: 1-28
 进样体积: 50 μl 版本号:6.115
 进样时间: 2024/11/08 12:39:33 实验者: xiechaojun
 处理时间 (V2) : 2024/11/11 09:08:30 处理者: xiechaojun
 仪器型号: SHIMADZU LC-2050C(FX275)

<色谱图>



<峰表>

检测器A Ch1 231nm

峰号	保留时间	面积	面积%	高度	理论塔板数(USP)	拖尾因子	分离度(USP)
1	1.027	108242	26.823	28043	1706	1.284	--
2	3.780	295296	73.177	30289	3694	1.116	15.808
总计		403538	100.000	58333			

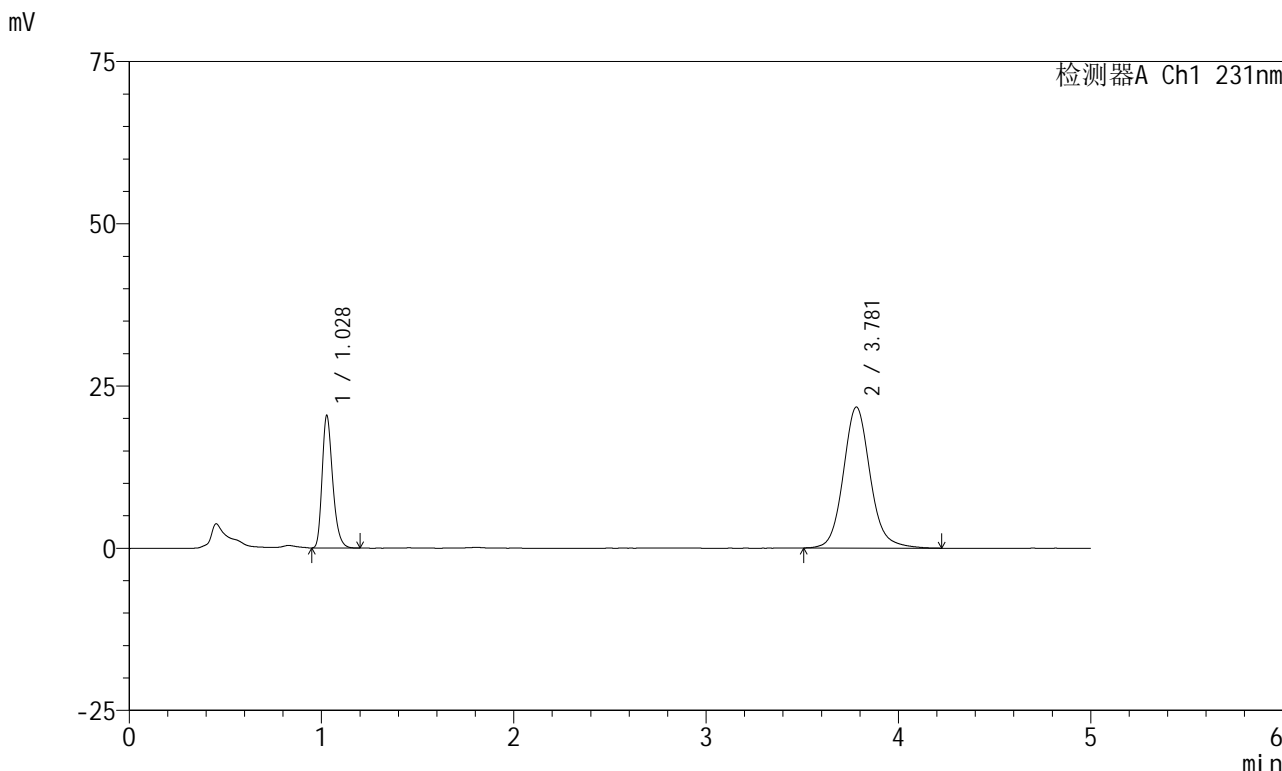


SMF-4036

<样品信息>

色谱柱 :XB-C18(50mm*4.6mm,5μm) 流速:1.5ml/min
 柱温:30°C 波长:231nm
 数据文件名: RC\$SMF-4036 - 0-147/26-1551-2 - cbzj-W033649p-rcqx-pH7.0+sdsjz-jf50z-1-5min-P5.lcd
 方法文件名: RC\$SMF-4036 - SMF-4036-rcqx-FX275.lcm
 批处理文件名: RC\$SMF-4036 - SMF-4036-20241108-FX275.lcb
 样品瓶号: 1-37
 进样体积: 50 μl 版本号:6.115
 进样时间: 2024/11/08 12:44:57 实验者: xiechaojun
 处理时间 (V2): 2024/11/11 09:08:33 处理者: xiechaojun
 仪器型号: SHIMADZU LC-2050C(FX275)

<色谱图>



<峰表>

检测器A Ch1 231nm

峰号	保留时间	面积	面积%	高度	理论塔板数(USP)	拖尾因子	分离度(USP)
1	1.028	77882	26.943	20361	1720	1.282	--
2	3.781	211180	73.057	21728	3712	1.116	15.846
总计		289061	100.000	42088			

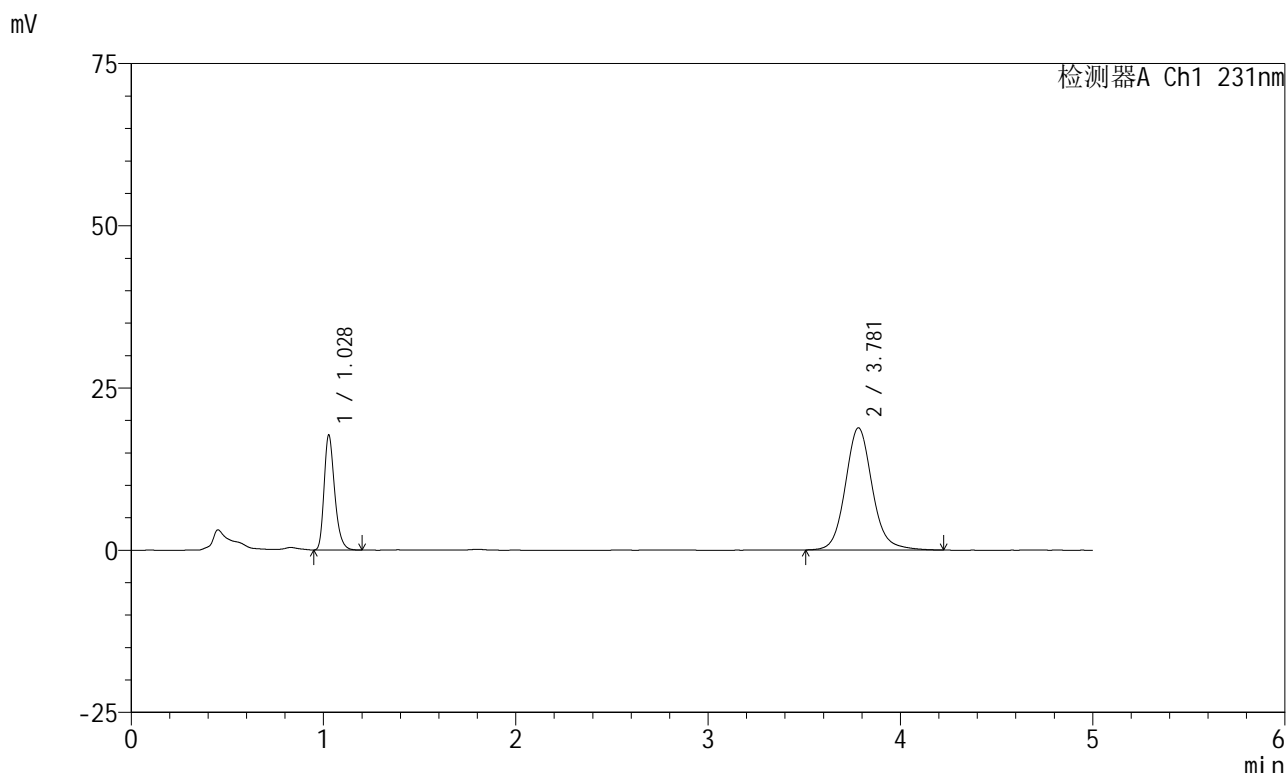


SMF-4036

<样品信息>

色谱柱 :XB-C18(50mm*4.6mm,5μm) 流速:1.5ml/min
 柱温:30°C 波长:231nm
 数据文件名: RC\$SMF-4036 - 0-147/26-1552-2 - cbzj-W033649p-rcqx-pH7.0+sdsjz-jf50z-1-5min-P6.lcd
 方法文件名: RC\$SMF-4036 - SMF-4036-rcqx-FX275.lcm
 批处理文件名: RC\$SMF-4036 - SMF-4036-20241108-FX275.lcb
 样品瓶号: 1-46
 进样体积: 50 μl 版本号:6.115
 进样时间: 2024/11/08 12:50:22 实验者: xiechaojun
 处理时间 (V2): 2024/11/11 09:08:37 处理者: xiechaojun
 仪器型号: SHIMADZU LC-2050C(FX275)

<色谱图>



<峰表>

检测器A Ch1 231nm

峰号	保留时间	面积	面积%	高度	理论塔板数(USP)	拖尾因子	分离度(USP)
1	1.028	67680	26.974	17671	1722	1.282	--
2	3.781	183233	73.026	18839	3703	1.115	15.837
总计		250913	100.000	36510			

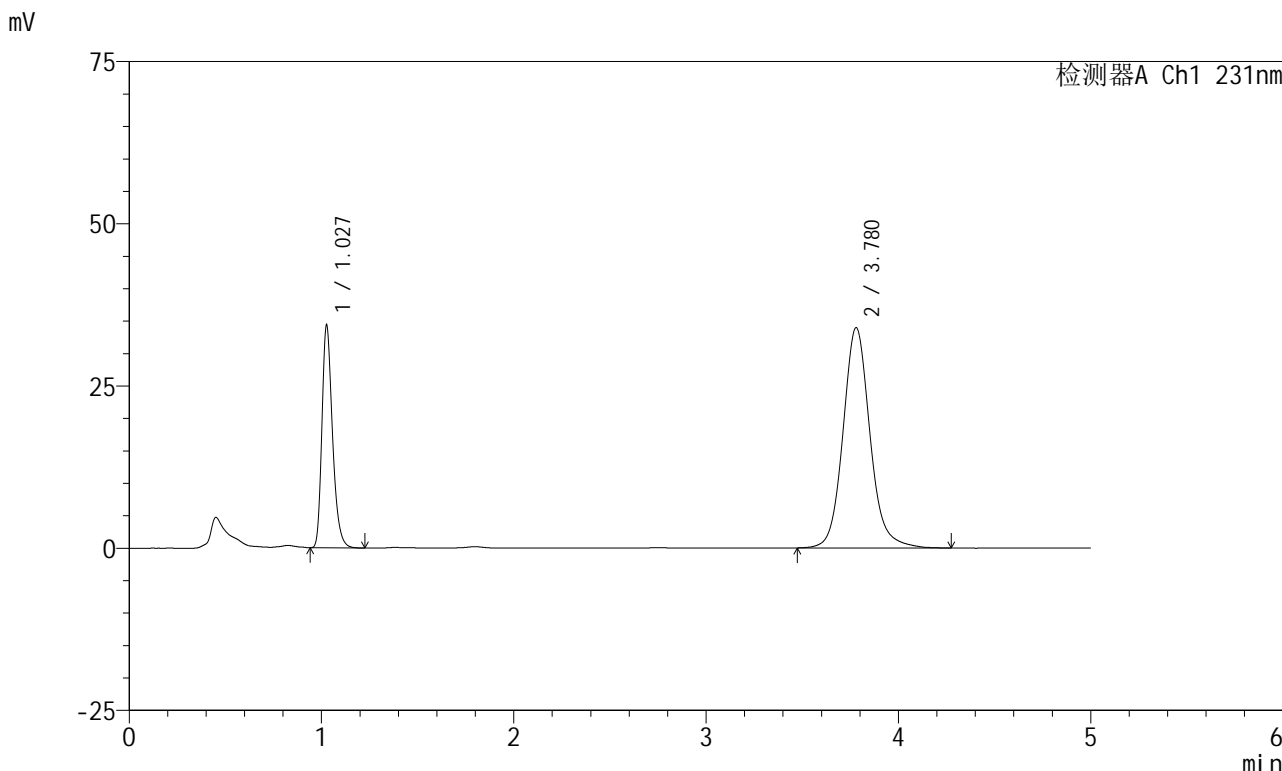


SMF-4036

<样品信息>

色谱柱 :XB-C18(50mm*4.6mm,5μm) 流速:1.5ml/min
 柱温:30°C 波长:231nm
 数据文件名: RC\$SMF-4036 - 0-147/26-1553-2 - cbzj-W033649p-rcqx-pH7.0+sdsjz-jf50z-1-10min-P1.lcd
 方法文件名: RC\$SMF-4036 - SMF-4036-rcqx-FX275.lcm
 批处理文件名: RC\$SMF-4036 - SMF-4036-20241108-FX275.lcb
 样品瓶号: 1-2
 进样体积: 50 μl 版本号:6.115
 进样时间: 2024/11/08 12:55:46 实验者: xiechaojun
 处理时间 (V2) : 2024/11/11 09:08:39 处理者: xiechaojun
 仪器型号: SHIMADZU LC-2050C(FX275)

<色谱图>



<峰表>

检测器A Ch1 231nm

峰号	保留时间	面积	面积%	高度	理论塔板数(USP)	拖尾因子	分离度(USP)
1	1.027	131075	28.360	34060	1724	1.287	--
2	3.780	331114	71.640	33965	3704	1.115	15.846
总计		462189	100.000	68025			

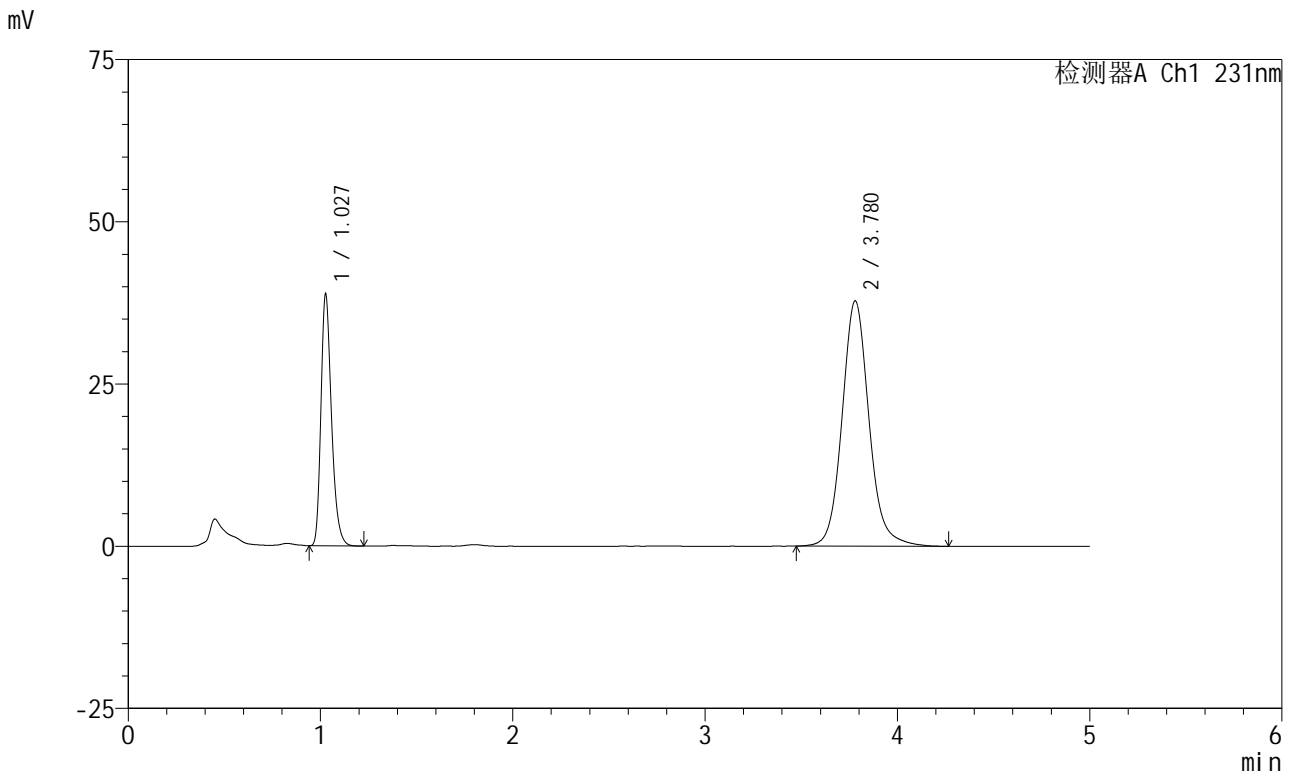


SMF-4036

<样品信息>

色谱柱 :XB-C18(50mm*4.6mm,5μm) 流速:1.5ml/min
 柱温:30°C 波长:231nm
 数据文件名: RC\$SMF-4036 - 0-147/26-1554-2 - cbzj-W033649p-rcqx-pH7.0+sdsjz-jf50z-1-10min-P2.lcd
 方法文件名: RC\$SMF-4036 - SMF-4036-rcqx-FX275.lcm
 批处理文件名: RC\$SMF-4036 - SMF-4036-20241108-FX275.lcb
 样品瓶号: 1-11
 进样体积: 50 μl 版本号:6.115
 进样时间: 2024/11/08 13:01:11 实验者: xiechaojun
 处理时间 (V2) : 2024/11/11 09:08:42 处理者:xiechaojun
 仪器型号:SHIMADZU LC-2050C(FX275)

<色谱图>



<峰表>

检测器A Ch1 231nm

峰号	保留时间	面积	面积%	高度	理论塔板数(USP)	拖尾因子	分离度(USP)
1	1.027	148098	28.688	38559	1727	1.285	--
2	3.780	368133	71.312	37819	3709	1.115	15.858
总计		516231	100.000	76378			

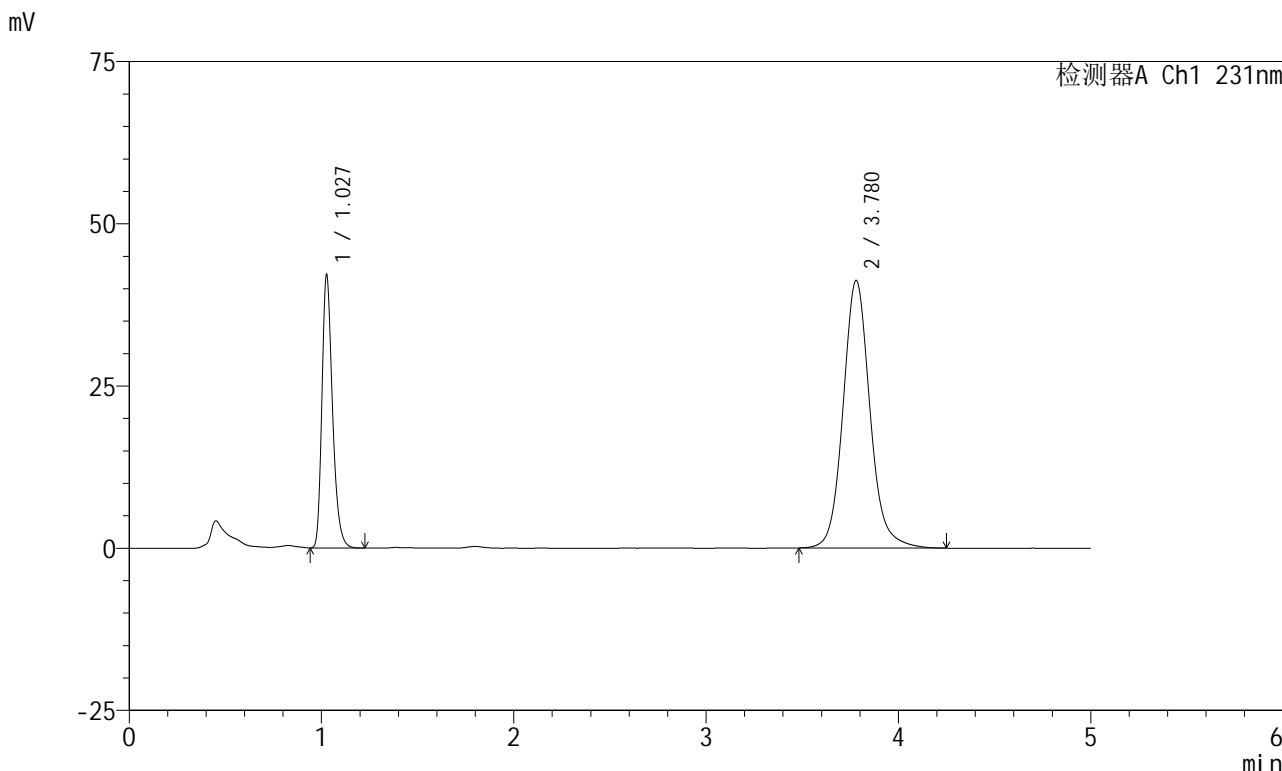


SMF-4036

<样品信息>

色谱柱 :XB-C18(50mm*4.6mm,5μm) 流速:1.5ml/min
 柱温:30°C 波长:231nm
 数据文件名: RC\$SMF-4036 - 0-147/26-1555-2 - cbzj-W033649p-rcqx-pH7.0+sdsjz-jf50z-1-10min-P3.lcd
 方法文件名: RC\$SMF-4036 - SMF-4036-rcqx-FX275.lcm
 批处理文件名: RC\$SMF-4036 - SMF-4036-20241108-FX275.lcb
 样品瓶号: 1-20
 进样体积: 50 μl 版本号:6.115
 进样时间: 2024/11/08 13:06:35 实验者: xiechaojun
 处理时间 (V2) : 2024/11/11 09:08:45 处理者: xiechaojun
 仪器型号: SHIMADZU LC-2050C(FX275)

<色谱图>



<峰表>

检测器A Ch1 231nm

峰号	保留时间	面积	面积%	高度	理论塔板数(USP)	拖尾因子	分离度(USP)
1	1.027	160726	28.594	41804	1725	1.285	--
2	3.780	401380	71.406	41257	3707	1.112	15.852
总计		562106	100.000	83061			

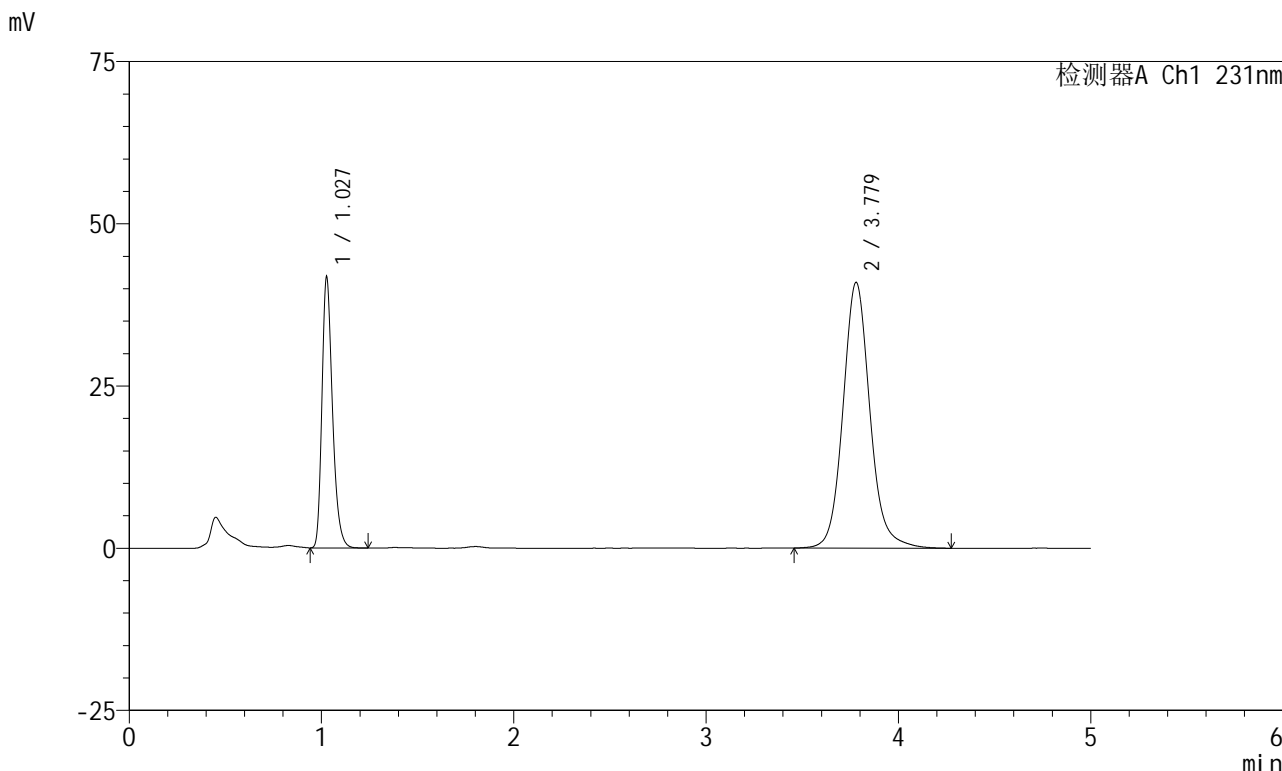


SMF-4036

<样品信息>

色谱柱 :XB-C18(50mm*4.6mm,5μm) 流速:1.5ml/min
 柱温:30°C 波长:231nm
 数据文件名: RC\$SMF-4036 - 0-147/26-1556-2 - cbzj-W033649p-rcqx-pH7.0+sdsjz-jf50z-1-10min-P4.lcd
 方法文件名: RC\$SMF-4036 - SMF-4036-rcqx-FX275.lcm
 批处理文件名: RC\$SMF-4036 - SMF-4036-20241108-FX275.lcb
 样品瓶号: 1-29
 进样体积: 50 μl 版本号:6.115
 进样时间: 2024/11/08 13:12:00 实验者: xiechaojun
 处理时间 (V2) : 2024/11/11 09:08:48 处理者: xiechaojun
 仪器型号: SHIMADZU LC-2050C(FX275)

<色谱图>



<峰表>

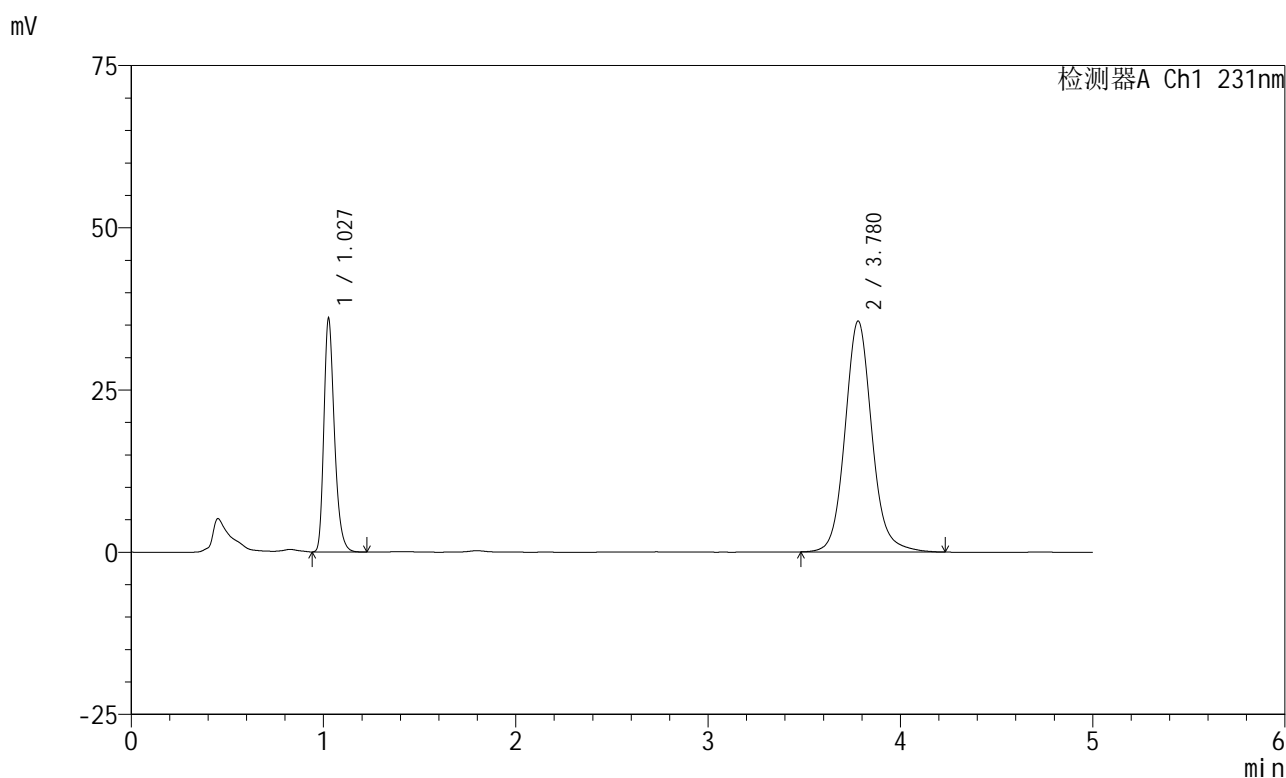
检测器A Ch1 231nm

峰号	保留时间	面积	面积%	高度	理论塔板数(USP)	拖尾因子	分离度(USP)
1	1.027	159124	28.523	41453	1729	1.286	--
2	3.779	398763	71.477	40959	3712	1.112	15.864
总计		557887	100.000	82413			

<样品信息>

色谱柱 :XB-C18(50mm*4.6mm,5 μ m) 流速:1.5ml/min
柱温:30 $^{\circ}$ C 波长:231nm
数据文件名: RC\$SMF-4036 - 0-147/26-1557-2 - cbzj-W033649p-rcqx-pH7.0+sdsjz-jf50z-1-10min-P5.lcd
方法文件名: RC\$SMF-4036 - SMF-4036-rcqx-FX275.lcm
批处理文件名: RC\$SMF-4036 - SMF-4036-20241108-FX275.lcb
样品瓶号: 1-38
进样体积: 50 μ l 版本号:6.115
进样时间: 2024/11/08 13:17:25 实验者: xiechaojun
处理时间 (V2): 2024/11/11 09:08:50 处理者: xiechaojun
仪器型号: SHIMADZU LC-2050C(FX275)

<色谱图>



<峰表>

检测器A Ch1 231nm

峰号	保留时间	面积	面积%	高度	理论塔板数(USP)	拖尾因子	分离度(USP)
1	1.027	137150	28.393	35695	1732	1.286	--
2	3.780	345897	71.607	35598	3715	1.108	15.876
总计		483047	100.000	71293			

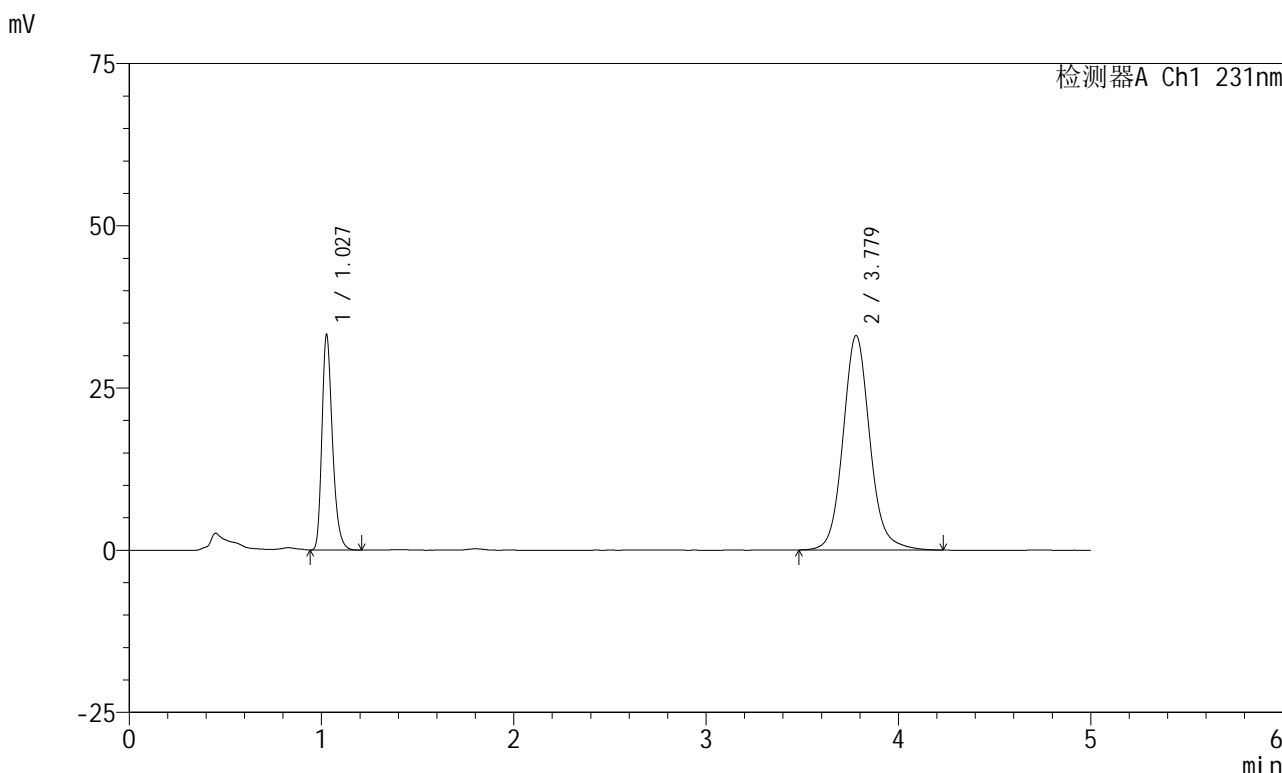


SMF-4036

<样品信息>

色谱柱 :XB-C18(50mm*4.6mm,5μm) 流速:1.5ml/min
 柱温:30°C 波长:231nm
 数据文件名: RC\$SMF-4036 - 0-147/26-1558-2 - cbzj-W033649p-rcqx-pH7.0+sdsjz-jf50z-1-10min-P6.lcd
 方法文件名: RC\$SMF-4036 - SMF-4036-rcqx-FX275.lcm
 批处理文件名: RC\$SMF-4036 - SMF-4036-20241108-FX275.lcb
 样品瓶号: 1-47
 进样体积: 50 μl 版本号:6.115
 进样时间: 2024/11/08 13:22:49 实验者: xiechaojun
 处理时间 (V2) : 2024/11/11 09:08:53 处理者: xiechaojun
 仪器型号: SHIMADZU LC-2050C(FX275)

<色谱图>



<峰表>

检测器A Ch1 231nm

峰号	保留时间	面积	面积%	高度	理论塔板数(USP)	拖尾因子	分离度(USP)
1	1.027	126260	28.209	32937	1738	1.285	--
2	3.779	321323	71.791	33078	3713	1.108	15.879
总计		447583	100.000	66016			

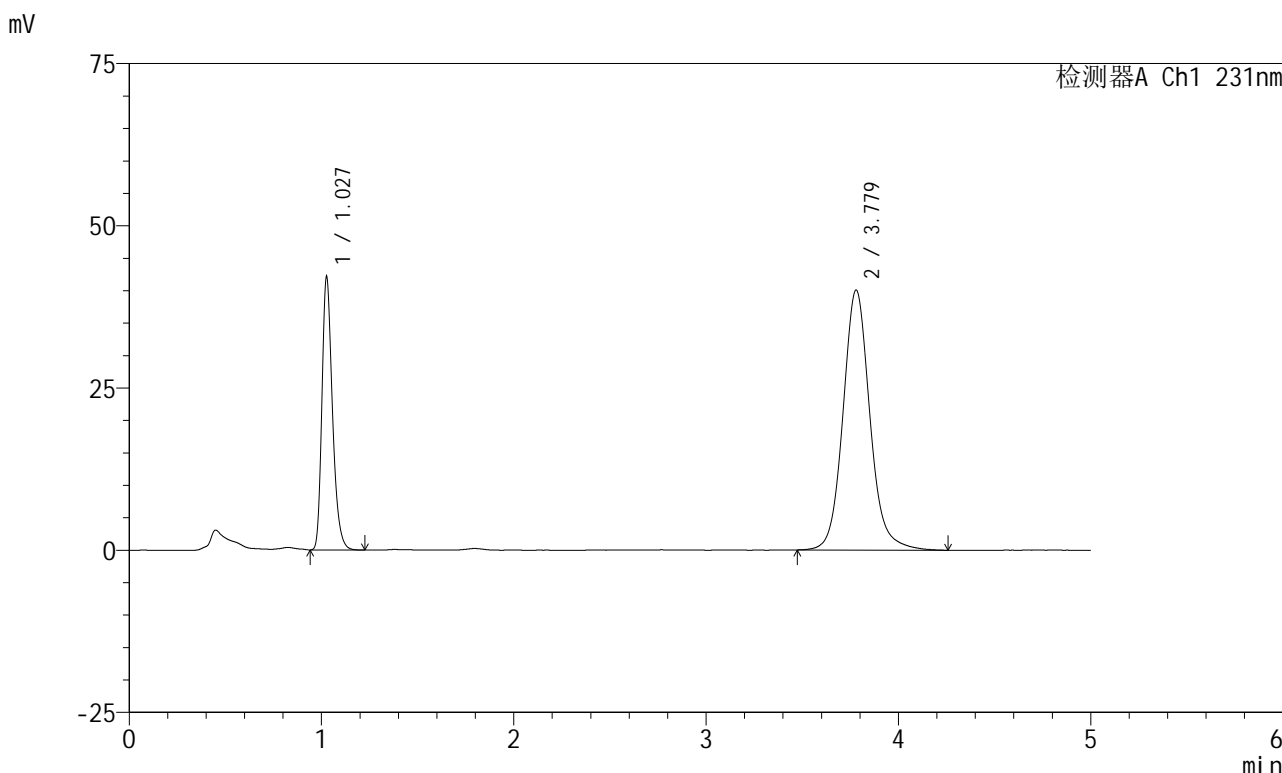


SMF-4036

<样品信息>

色谱柱 :XB-C18(50mm*4.6mm,5μm) 流速:1.5ml/min
 柱温:30°C 波长:231nm
 数据文件名: RC\$SMF-4036 - 0-147/26-1559-2 - cbzj-W033649p-rcqx-pH7.0+sdsjz-jf50z-1-15min-P1.lcd
 方法文件名: RC\$SMF-4036 - SMF-4036-rcqx-FX275.lcm
 批处理文件名: RC\$SMF-4036 - SMF-4036-20241108-FX275.lcb
 样品瓶号: 1-3
 进样体积: 50 μl 版本号:6.115
 进样时间: 2024/11/08 13:28:14 实验者: xiechaojun
 处理时间 (V2) : 2024/11/11 09:08:56 处理者:xiechaojun
 仪器型号:SHIMADZU LC-2050C(FX275)

<色谱图>



<峰表>

检测器A Ch1 231nm

峰号	保留时间	面积	面积%	高度	理论塔板数(USP)	拖尾因子	分离度(USP)
1	1.027	159956	29.114	41748	1738	1.285	--
2	3.779	389450	70.886	40076	3720	1.108	15.890
总计		549407	100.000	81824			

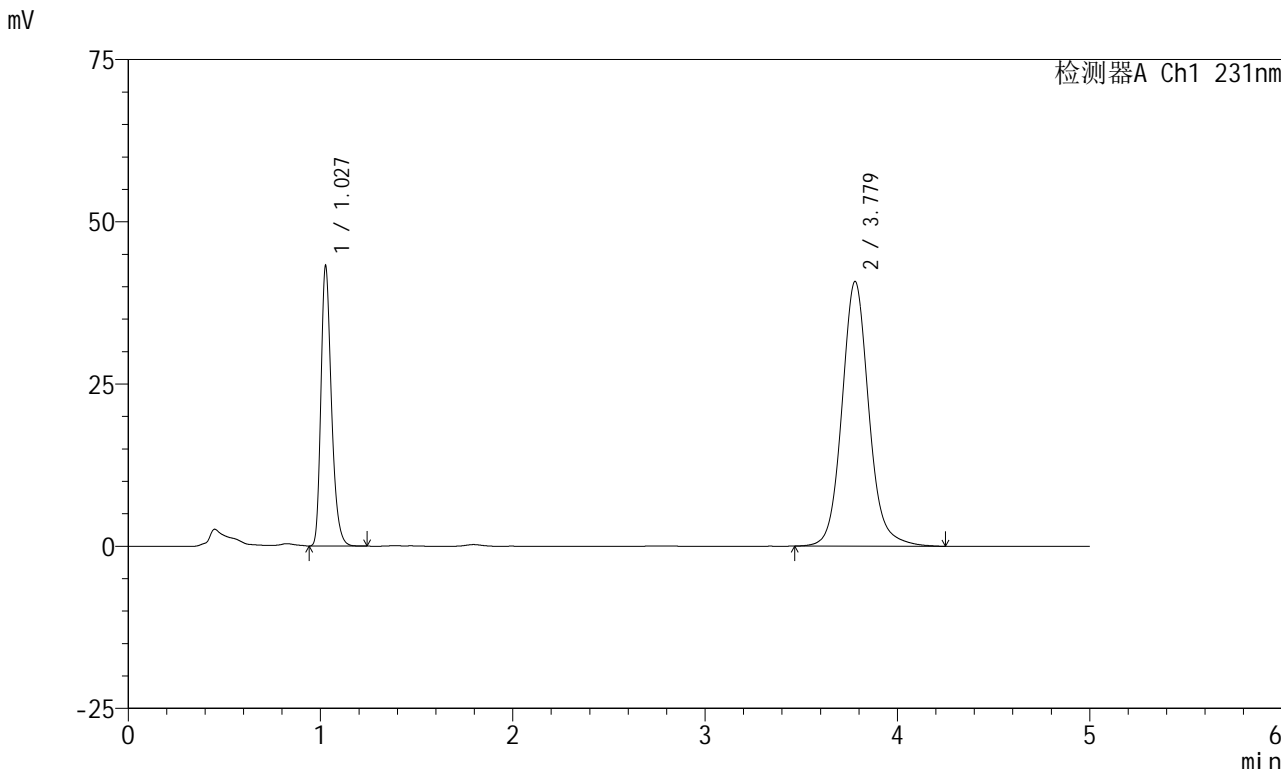


SMF-4036

<样品信息>

色谱柱 :XB-C18(50mm*4.6mm,5μm) 流速:1.5ml/min
柱温:30°C 波长:231nm
数据文件名: RC\$SMF-4036 - 0-147/26-1560-2 - cbzj-W033649p-rcqx-pH7.0+sdsjz-jf50z-1-15min-P2.lcd
方法文件名: RC\$SMF-4036 - SMF-4036-rcqx-FX275.lcm
批处理文件名: RC\$SMF-4036 - SMF-4036-20241108-FX275.lcb
样品瓶号: 1-12
进样体积: 50 μl 版本号:6.115
进样时间: 2024/11/08 13:33:38 实验者: xiechaojun
处理时间 (V2): 2024/11/11 09:08:58 处理者:xiechaojun
仪器型号:SHIMADZU LC-2050C(FX275)

<色谱图>



<峰表>

检测器A Ch1 231nm

峰号	保留时间	面积	面积%	高度	理论塔板数(USP)	拖尾因子	分离度(USP)
1	1.027	163989	29.264	42819	1741	1.285	--
2	3.779	396386	70.736	40802	3724	1.107	15.899
总计		560374	100.000	83620			

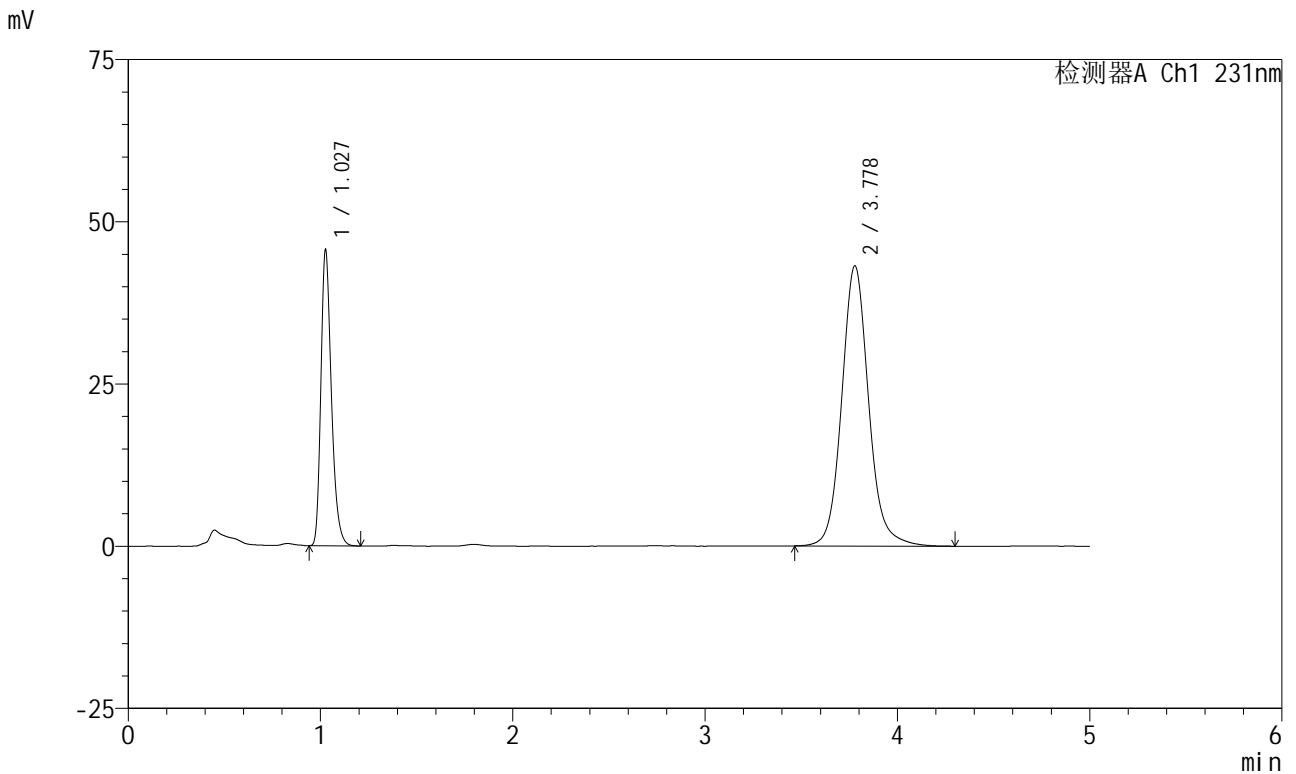


SMF-4036

<样品信息>

色谱柱 :XB-C18(50mm*4.6mm,5μm) 流速:1.5ml/min
 柱温:30°C 波长:231nm
 数据文件名: RC\$SMF-4036 - 0-147/26-1561-2 - cbzj-W033649p-rcqx-pH7.0+sdsjz-jf50z-1-15min-P3.lcd
 方法文件名: RC\$SMF-4036 - SMF-4036-rcqx-FX275.lcm
 批处理文件名: RC\$SMF-4036 - SMF-4036-20241108-FX275.lcb
 样品瓶号: 1-21
 进样体积: 50 μl 版本号:6.115
 进样时间: 2024/11/08 13:39:02 实验者: xiechaojun
 处理时间 (V2) : 2024/11/11 09:09:01 处理者: xiechaojun
 仪器型号: SHIMADZU LC-2050C(FX275)

<色谱图>



<峰表>

检测器A Ch1 231nm

峰号	保留时间	面积	面积%	高度	理论塔板数(USP)	拖尾因子	分离度(USP)
1	1.027	173123	29.185	45213	1741	1.284	--
2	3.778	420072	70.815	43171	3720	1.108	15.891
总计		593196	100.000	88384			

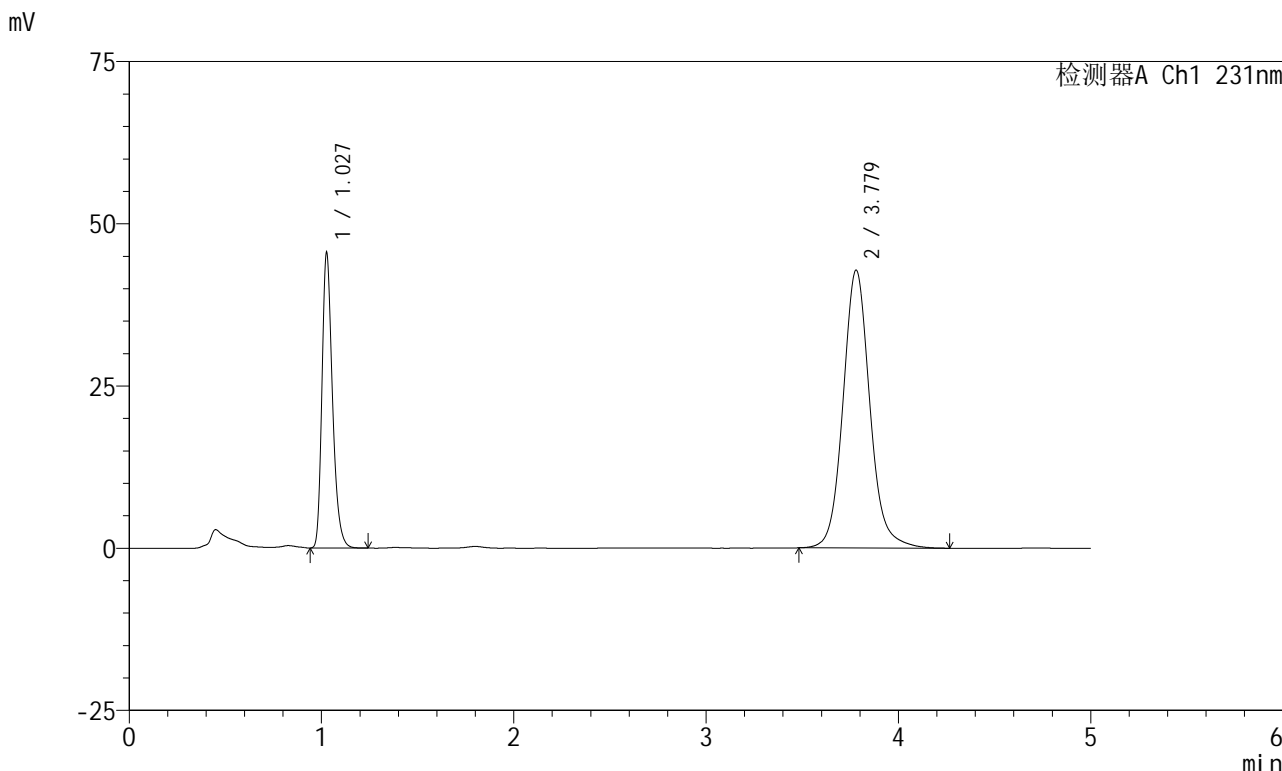


SMF-4036

<样品信息>

色谱柱 :XB-C18(50mm*4.6mm,5μm) 流速:1.5ml/min
 柱温:30°C 波长:231nm
 数据文件名: RC\$SMF-4036 - 0-147/26-1562-2 - cbzj-W033649p-rcqx-pH7.0+sdsjz-jf50z-1-15min-P4.lcd
 方法文件名: RC\$SMF-4036 - SMF-4036-rcqx-FX275.lcm
 批处理文件名: RC\$SMF-4036 - SMF-4036-20241108-FX275.lcb
 样品瓶号: 1-30
 进样体积: 50 μl 版本号:6.115
 进样时间: 2024/11/08 13:44:27 实验者: xiechaojun
 处理时间 (V2) : 2024/11/11 09:09:04 处理者:xiechaojun
 仪器型号:SHIMADZU LC-2050C(FX275)

<色谱图>



<峰表>

检测器A Ch1 231nm

峰号	保留时间	面积	面积%	高度	理论塔板数(USP)	拖尾因子	分离度(USP)
1	1.027	172786	29.373	45178	1745	1.285	--
2	3.779	415455	70.627	42831	3727	1.106	15.907
总计		588241	100.000	88010			

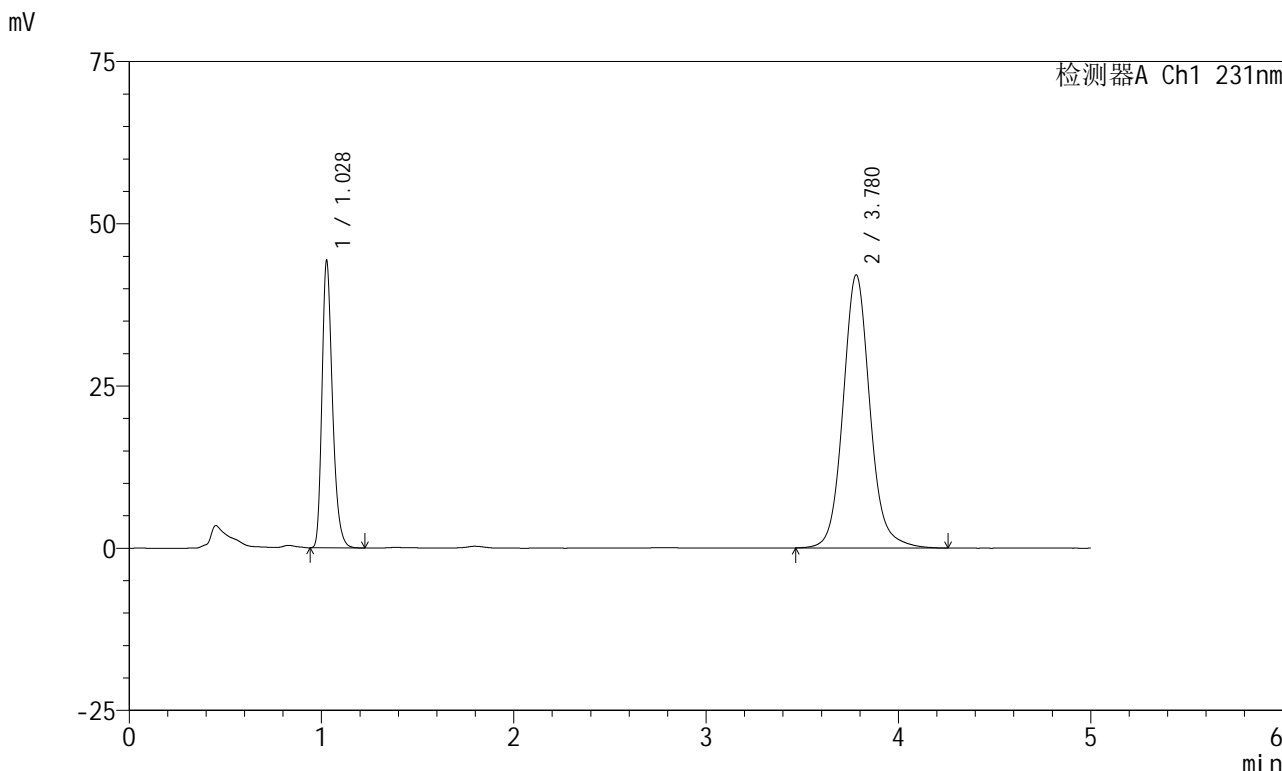


SMF-4036

<样品信息>

色谱柱 :XB-C18(50mm*4.6mm,5μm) 流速:1.5ml/min
 柱温:30°C 波长:231nm
 数据文件名: RC\$SMF-4036 - 0-147/26-1563-2 - cbzj-W033649p-rcqx-pH7.0+sdsjz-jf50z-1-15min-P5.lcd
 方法文件名: RC\$SMF-4036 - SMF-4036-rcqx-FX275.lcm
 批处理文件名: RC\$SMF-4036 - SMF-4036-20241108-FX275.lcb
 样品瓶号: 1-39
 进样体积: 50 μl 版本号:6.115
 进样时间: 2024/11/08 13:49:52 实验者: xiechaojun
 处理时间 (V2) : 2024/11/11 09:09:06 处理者:xiechaojun
 仪器型号:SHIMADZU LC-2050C(FX275)

<色谱图>



<峰表>

检测器A Ch1 231nm

峰号	保留时间	面积	面积%	高度	理论塔板数(USP)	拖尾因子	分离度(USP)
1	1.028	167895	29.107	43952	1747	1.284	--
2	3.780	408919	70.893	42105	3729	1.104	15.913
总计		576814	100.000	86057			

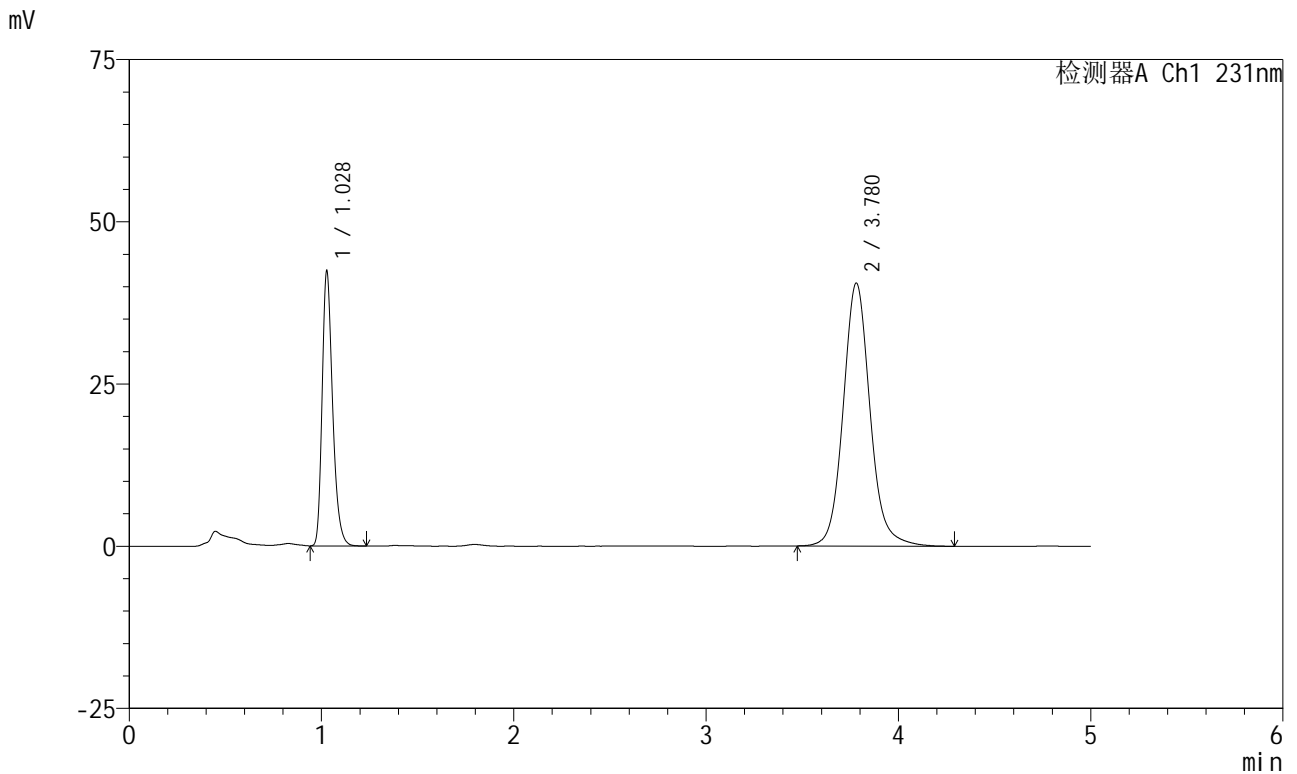


SMF-4036

<样品信息>

色谱柱 :XB-C18(50mm*4.6mm,5μm) 流速:1.5ml/min
 柱温:30°C 波长:231nm
 数据文件名: RC\$SMF-4036 - 0-147/26-1564-2 - cbzj-W033649p-rcqx-pH7.0+sdsjz-jf50z-1-15min-P6.lcd
 方法文件名: RC\$SMF-4036 - SMF-4036-rcqx-FX275.lcm
 批处理文件名: RC\$SMF-4036 - SMF-4036-20241108-FX275.lcb
 样品瓶号: 1-48
 进样体积: 50 μl 版本号:6.115
 进样时间: 2024/11/08 13:55:17 实验者: xiechaojun
 处理时间 (V2): 2024/11/11 09:09:09 处理者:xiechaojun
 仪器型号:SHIMADZU LC-2050C(FX275)

<色谱图>



<峰表>

检测器A Ch1 231nm

峰号	保留时间	面积	面积%	高度	理论塔板数(USP)	拖尾因子	分离度(USP)
1	1.028	160590	28.968	42214	1748	1.283	--
2	3.780	393789	71.032	40538	3730	1.106	15.910
总计		554380	100.000	82752			

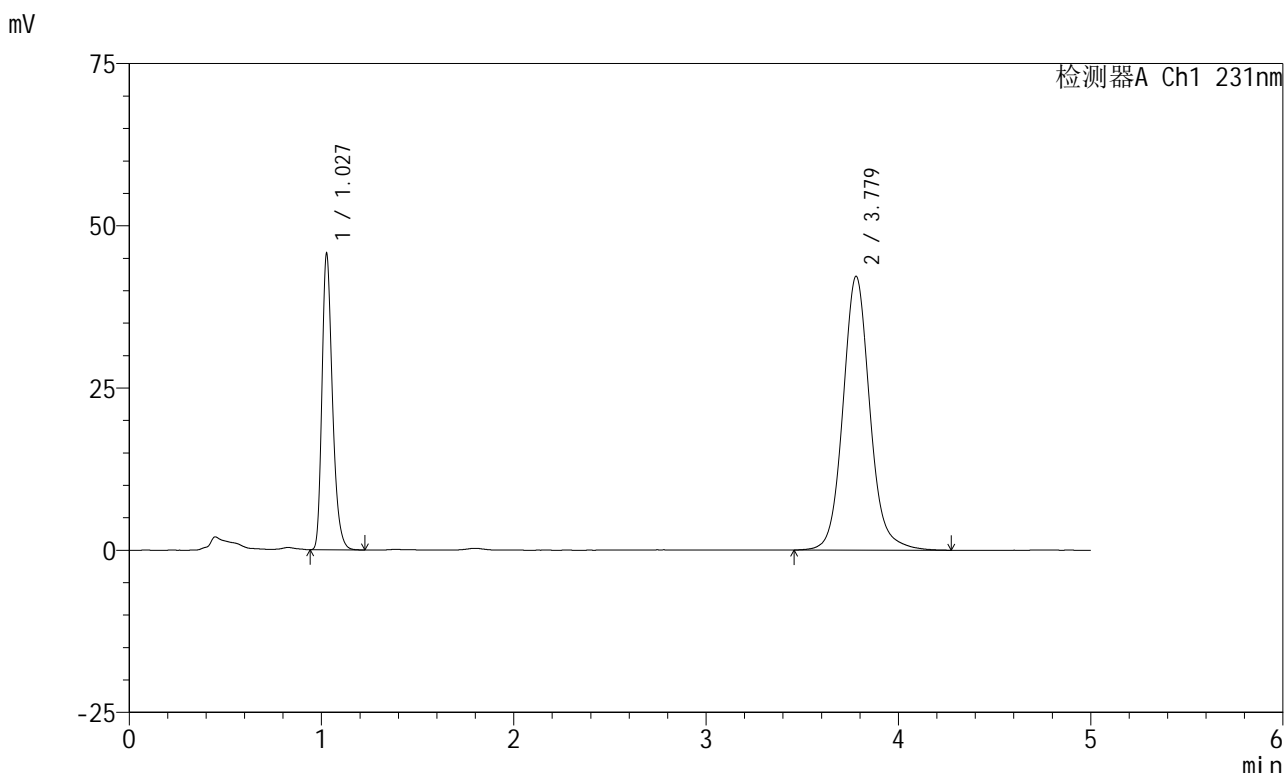


SMF-4036

<样品信息>

色谱柱 :XB-C18(50mm*4.6mm,5μm) 流速:1.5ml/min
 柱温:30°C 波长:231nm
 数据文件名: RC\$SMF-4036 - 0-147/26-1565-2 - cbzj-W033649p-rcqx-pH7.0+sdsjz-jf50z-1-20min-P1.lcd
 方法文件名: RC\$SMF-4036 - SMF-4036-rcqx-FX275.lcm
 批处理文件名: RC\$SMF-4036 - SMF-4036-20241108-FX275.lcb
 样品瓶号: 1-4
 进样体积: 50 μl 版本号:6.115
 进样时间: 2024/11/08 14:00:41 实验者: xiechaojun
 处理时间 (V2): 2024/11/11 09:09:12 处理者: xiechaojun
 仪器型号: SHIMADZU LC-2050C(FX275)

<色谱图>



<峰表>

检测器A Ch1 231nm

峰号	保留时间	面积	面积%	高度	理论塔板数(USP)	拖尾因子	分离度(USP)
1	1.027	172972	29.673	45321	1751	1.285	--
2	3.779	409956	70.327	42195	3721	1.103	15.905
总计		582928	100.000	87517			

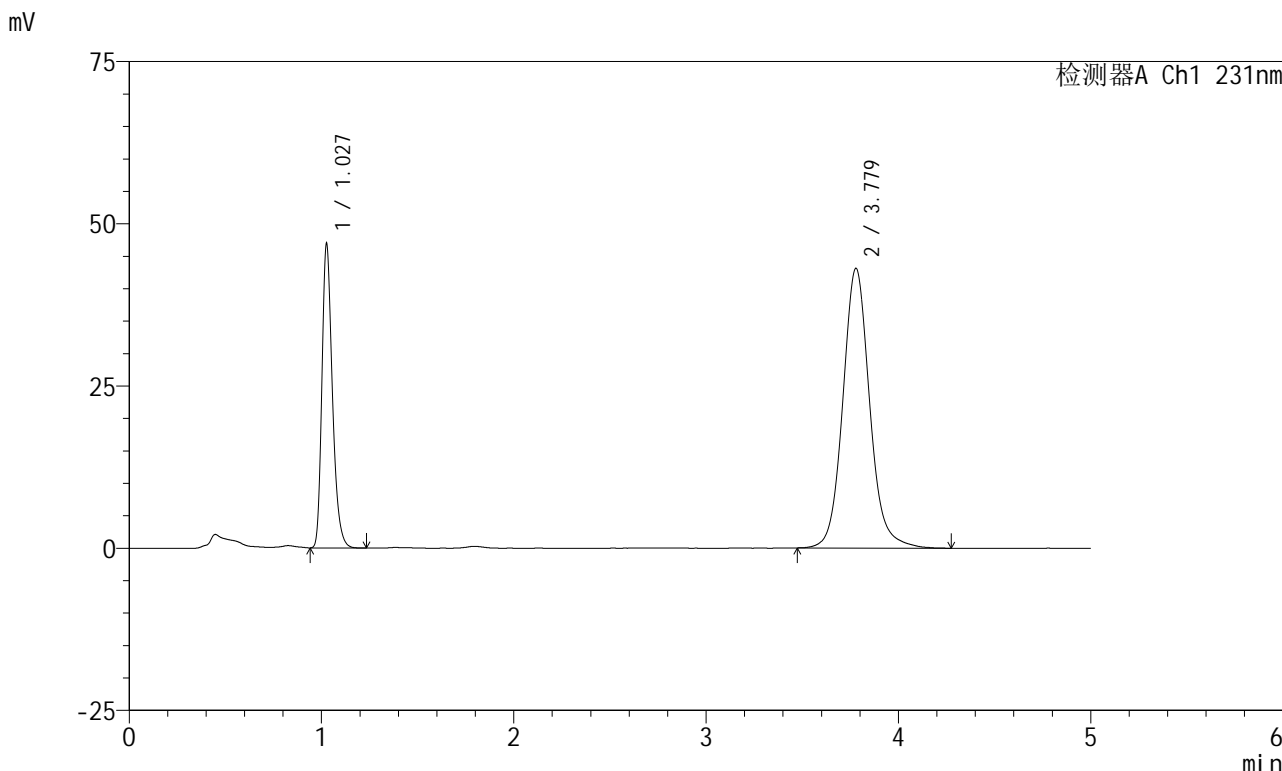


SMF-4036

<样品信息>

色谱柱 :XB-C18(50mm*4.6mm,5μm) 流速:1.5ml/min
 柱温:30°C 波长:231nm
 数据文件名: RC\$SMF-4036 - 0-147/26-1566-2 - cbzj-W033649p-rcqx-pH7.0+sdsjz-jf50z-1-20min-P2.lcd
 方法文件名: RC\$SMF-4036 - SMF-4036-rcqx-FX275.lcm
 批处理文件名: RC\$SMF-4036 - SMF-4036-20241108-FX275.lcb
 样品瓶号: 1-13
 进样体积: 50 μl 版本号:6.115
 进样时间: 2024/11/08 14:06:06 实验者: xiechaojun
 处理时间 (V2) : 2024/11/11 09:09:14 处理者: xiechaojun
 仪器型号: SHIMADZU LC-2050C(FX275)

<色谱图>



<峰表>

检测器A Ch1 231nm

峰号	保留时间	面积	面积%	高度	理论塔板数(USP)	拖尾因子	分离度(USP)
1	1.027	177536	29.795	46434	1751	1.285	--
2	3.779	418317	70.205	43107	3727	1.103	15.916
总计		595853	100.000	89541			

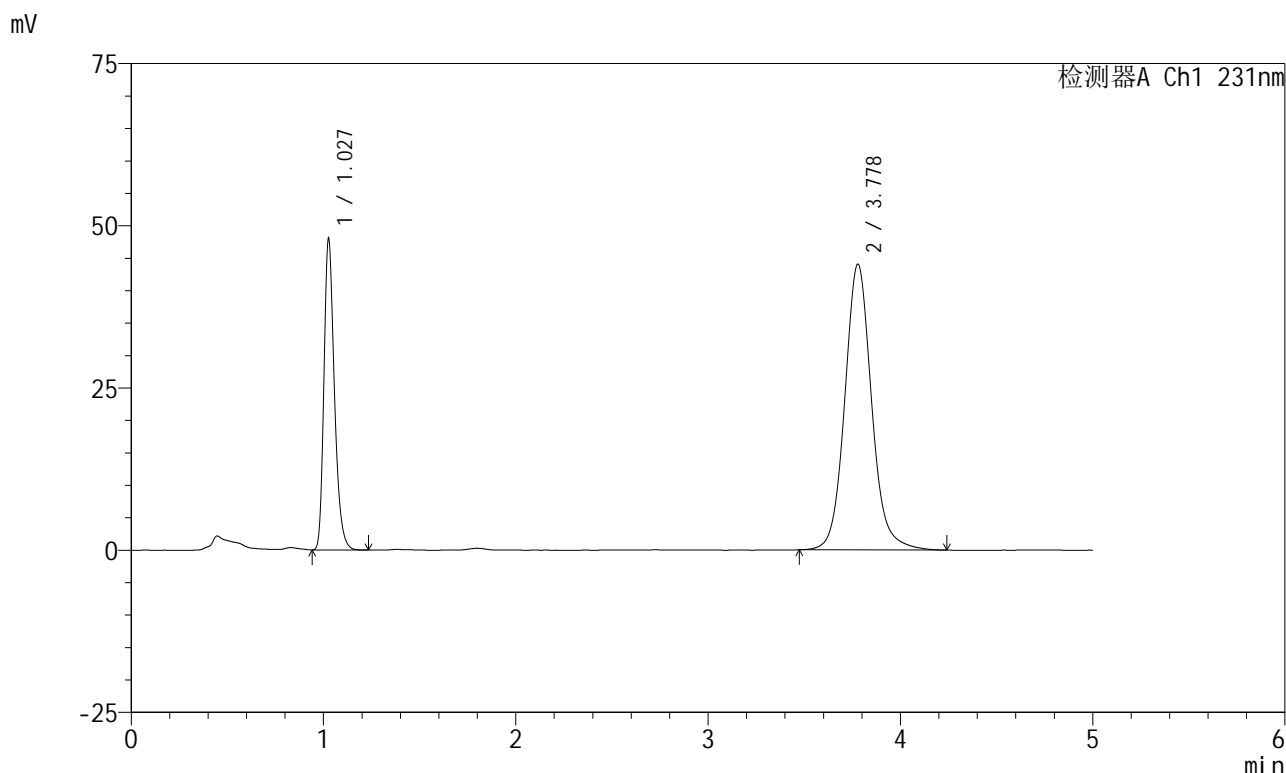


SMF-4036

<样品信息>

色谱柱 :XB-C18(50mm*4.6mm,5μm) 流速:1.5ml/min
 柱温:30°C 波长:231nm
 数据文件名: RC\$SMF-4036 - 0-147/26-1567-2 - cbzj-W033649p-rcqx-pH7.0+sdsjz-jf50z-1-20min-P3.lcd
 方法文件名: RC\$SMF-4036 - SMF-4036-rcqx-FX275.lcm
 批处理文件名: RC\$SMF-4036 - SMF-4036-20241108-FX275.lcb
 样品瓶号: 1-22
 进样体积: 50 μl 版本号:6.115
 进样时间: 2024/11/08 14:11:30 实验者: xiechaojun
 处理时间 (V2) : 2024/11/11 09:09:17 处理者: xiechaojun
 仪器型号: SHIMADZU LC-2050C(FX275)

<色谱图>



<峰表>

检测器A Ch1 231nm

峰号	保留时间	面积	面积%	高度	理论塔板数(USP)	拖尾因子	分离度(USP)
1	1.027	181637	29.836	47565	1752	1.284	--
2	3.778	427156	70.164	44023	3727	1.100	15.914
总计		608793	100.000	91588			

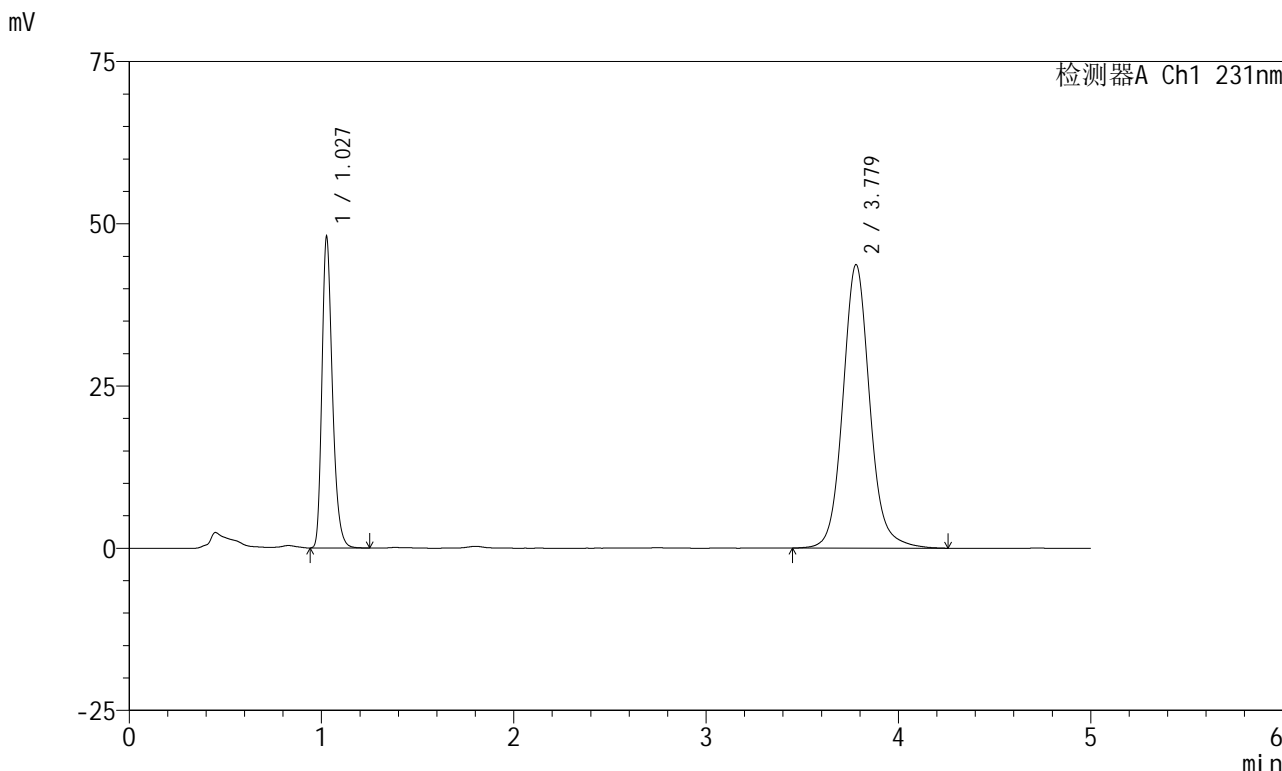


SMF-4036

<样品信息>

色谱柱 :XB-C18(50mm*4.6mm,5μm) 流速:1.5ml/min
 柱温:30°C 波长:231nm
 数据文件名: RC\$SMF-4036 - 0-147/26-1568-2 - cbzj-W033649p-rcqx-pH7.0+sdsjz-jf50z-1-20min-P4.lcd
 方法文件名: RC\$SMF-4036 - SMF-4036-rcqx-FX275.lcm
 批处理文件名: RC\$SMF-4036 - SMF-4036-20241108-FX275.lcb
 样品瓶号: 1-31
 进样体积: 50 μl 版本号:6.115
 进样时间: 2024/11/08 14:16:55 实验者: xiechaojun
 处理时间 (V2) : 2024/11/11 09:09:20 处理者:xiechaojun
 仪器型号:SHIMADZU LC-2050C(FX275)

<色谱图>



<峰表>

检测器A Ch1 231nm

峰号	保留时间	面积	面积%	高度	理论塔板数(USP)	拖尾因子	分离度(USP)
1	1.027	181692	29.962	47562	1753	1.283	--
2	3.779	424725	70.038	43696	3727	1.101	15.918
总计		606417	100.000	91258			

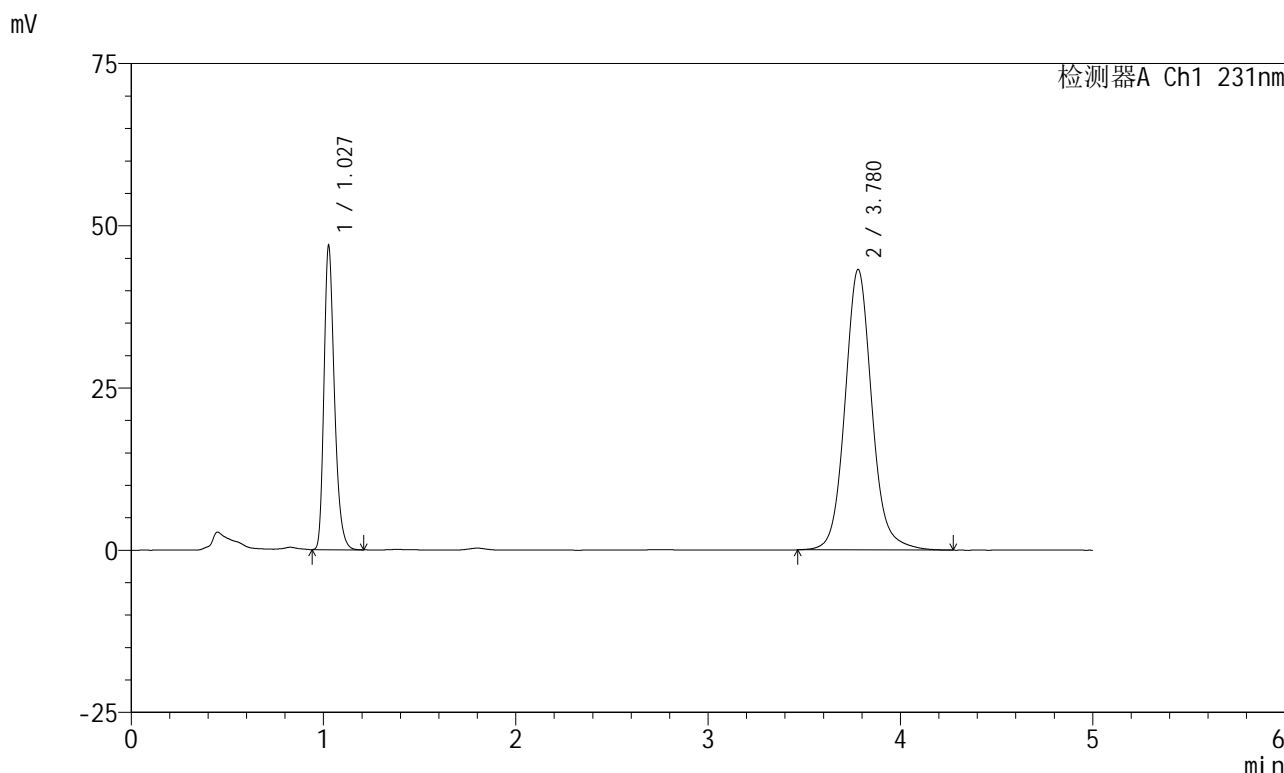


SMF-4036

<样品信息>

色谱柱 :XB-C18(50mm*4.6mm,5μm) 流速:1.5ml/min
 柱温:30°C 波长:231nm
 数据文件名: RC\$SMF-4036 - 0-147/26-1569-2 - cbzj-W033649p-rcqx-pH7.0+sdsjz-jf50z-1-20min-P5.lcd
 方法文件名: RC\$SMF-4036 - SMF-4036-rcqx-FX275.lcm
 批处理文件名: RC\$SMF-4036 - SMF-4036-20241108-FX275.lcb
 样品瓶号: 1-40
 进样体积: 50 μl 版本号:6.115
 进样时间: 2024/11/08 14:22:20 实验者: xiechaojun
 处理时间 (V2) : 2024/11/11 09:09:22 处理者: xiechaojun
 仪器型号: SHIMADZU LC-2050C(FX275)

<色谱图>



<峰表>

检测器A Ch1 231nm

峰号	保留时间	面积	面积%	高度	理论塔板数(USP)	拖尾因子	分离度(USP)
1	1.027	177148	29.679	46513	1757	1.283	--
2	3.780	419737	70.321	43244	3726	1.101	15.921
总计		596885	100.000	89757			

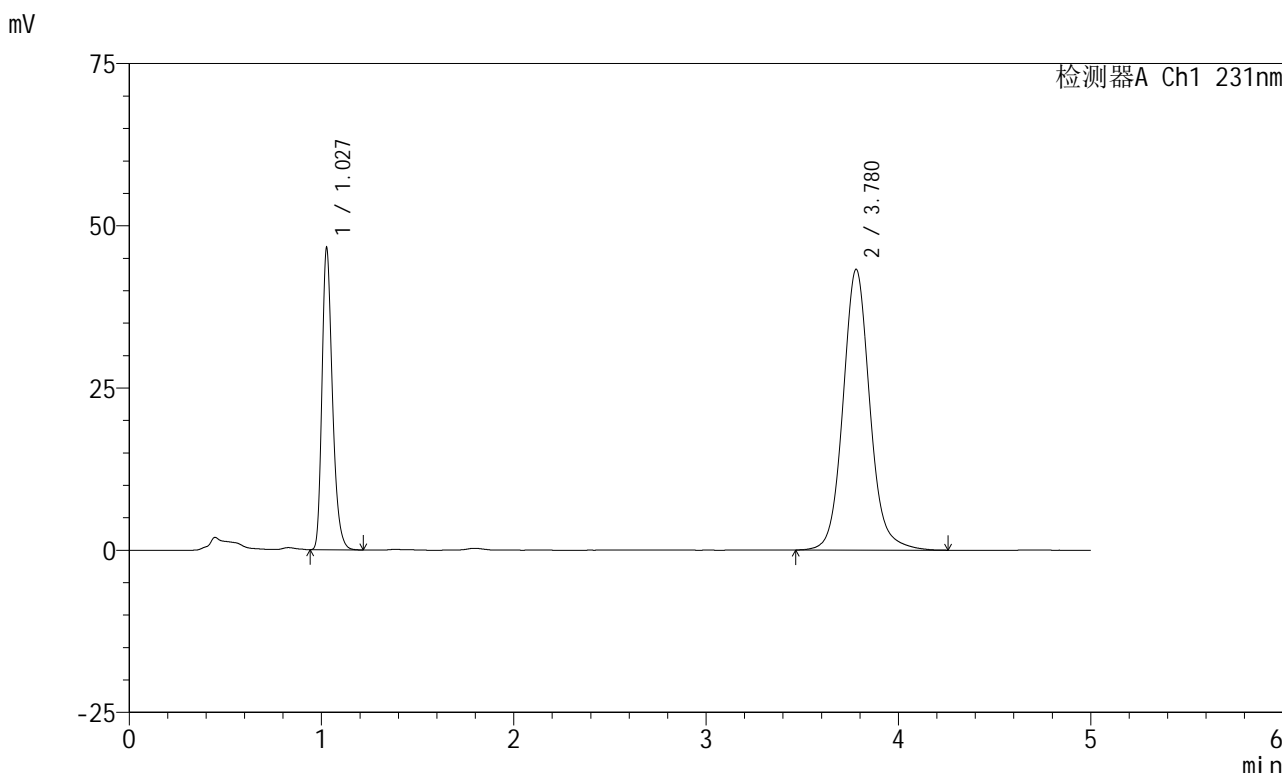


SMF-4036

<样品信息>

色谱柱 :XB-C18(50mm*4.6mm,5μm) 流速:1.5ml/min
 柱温:30°C 波长:231nm
 数据文件名: RC\$SMF-4036 - 0-147/26-1570-2 - cbzj-W033649p-rcqx-pH7.0+sdsjz-jf50z-1-20min-P6.lcd
 方法文件名: RC\$SMF-4036 - SMF-4036-rcqx-FX275.lcm
 批处理文件名: RC\$SMF-4036 - SMF-4036-20241108-FX275.lcb
 样品瓶号: 1-49
 进样体积: 50 μl 版本号:6.115
 进样时间: 2024/11/08 14:27:44 实验者: xiechaojun
 处理时间 (V2) : 2024/11/11 09:09:25 处理者:xiechaojun
 仪器型号:SHIMADZU LC-2050C(FX275)

<色谱图>



<峰表>

检测器A Ch1 231nm

峰号	保留时间	面积	面积%	高度	理论塔板数(USP)	拖尾因子	分离度(USP)
1	1.027	175919	29.529	46186	1759	1.284	--
2	3.780	419831	70.471	43272	3732	1.100	15.934
总计		595749	100.000	89458			

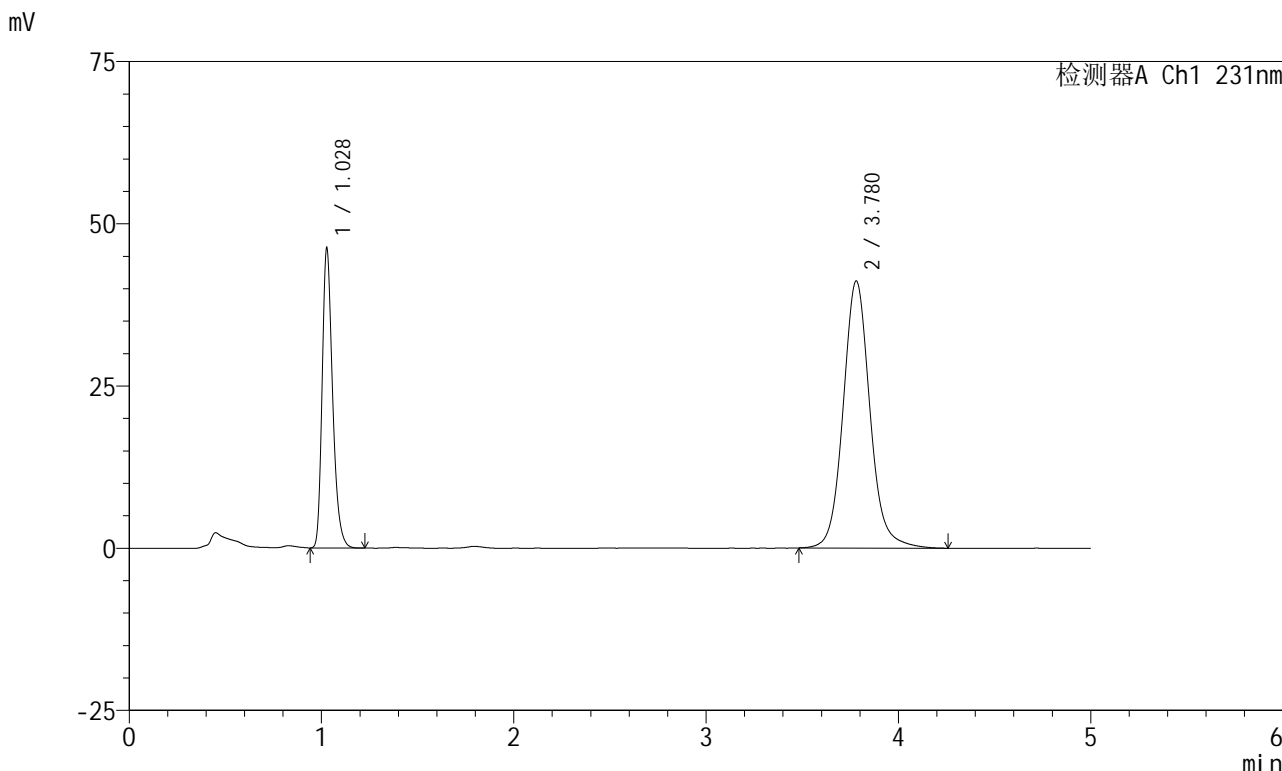


SMF-4036

<样品信息>

色谱柱 :XB-C18(50mm*4.6mm,5μm) 流速:1.5ml/min
 柱温:30°C 波长:231nm
 数据文件名: RC\$SMF-4036 - 0-147/26-1571-2 - cbzj-W033649p-rcqx-pH7.0+sdsjz-jf50z-1-30min-P1.lcd
 方法文件名: RC\$SMF-4036 - SMF-4036-rcqx-FX275.lcm
 批处理文件名: RC\$SMF-4036 - SMF-4036-20241108-FX275.lcb
 样品瓶号: 1-5
 进样体积: 50 μl 版本号:6.115
 进样时间: 2024/11/08 14:33:09 实验者: xiechaojun
 处理时间 (V2) : 2024/11/11 09:09:28 处理者: xiechaojun
 仪器型号: SHIMADZU LC-2050C(FX275)

<色谱图>



<峰表>

检测器A Ch1 231nm

峰号	保留时间	面积	面积%	高度	理论塔板数(USP)	拖尾因子	分离度(USP)
1	1.028	174574	30.423	46018	1760	1.283	--
2	3.780	399245	69.577	41166	3738	1.100	15.937
总计		573819	100.000	87184			

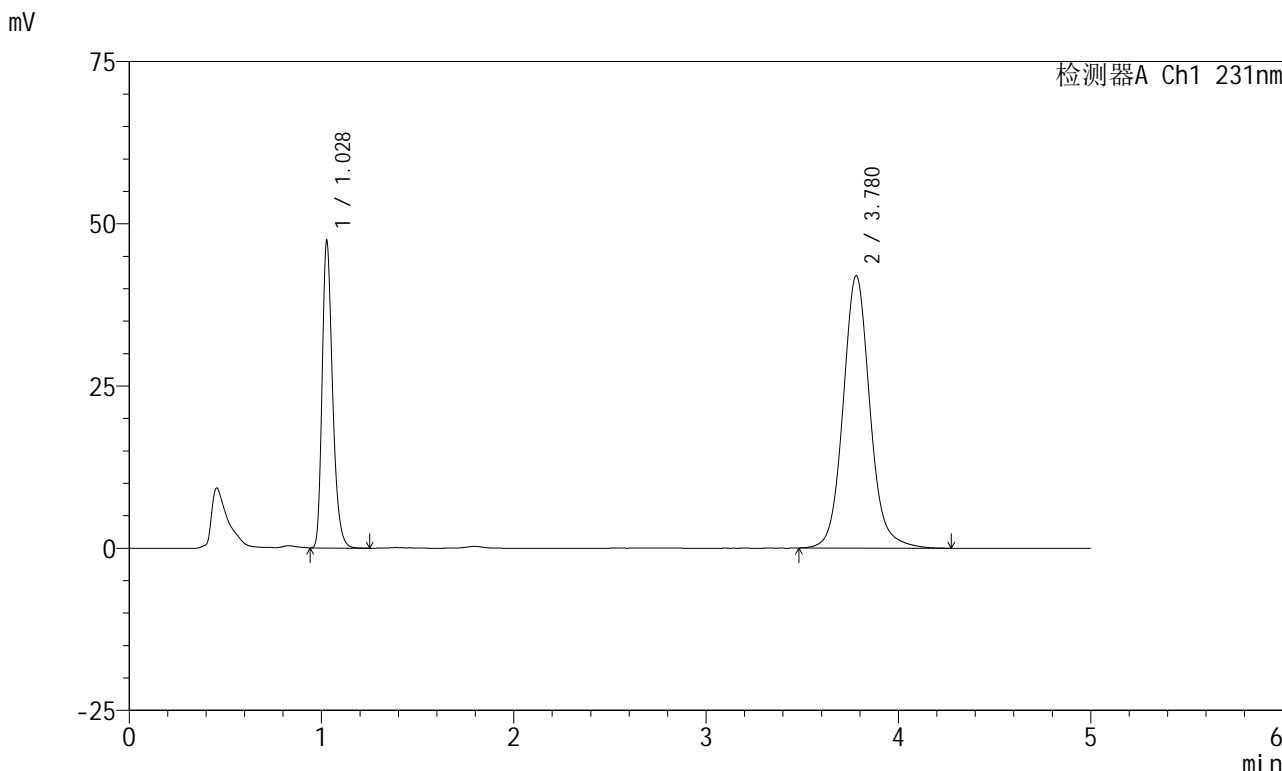


SMF-4036

<样品信息>

色谱柱 :XB-C18(50mm*4.6mm,5μm) 流速:1.5ml/min
 柱温:30°C 波长:231nm
 数据文件名: RC\$SMF-4036 - 0-147/26-1572-2 - cbzj-W033649p-rcqx-pH7.0+sdsjz-jf50z-1-30min-P2.lcd
 方法文件名: RC\$SMF-4036 - SMF-4036-rcqx-FX275.lcm
 批处理文件名: RC\$SMF-4036 - SMF-4036-20241108-FX275.lcb
 样品瓶号: 1-14
 进样体积: 50 μl 版本号:6.115
 进样时间: 2024/11/08 14:38:34 实验者: xiechaojun
 处理时间 (V2) : 2024/11/11 09:09:31 处理者:xiechaojun
 仪器型号:SHIMADZU LC-2050C(FX275)

<色谱图>



<峰表>

检测器A Ch1 231nm

峰号	保留时间	面积	面积%	高度	理论塔板数(USP)	拖尾因子	分离度(USP)
1	1.028	178833	30.507	47114	1759	1.283	--
2	3.780	407377	69.493	41996	3737	1.100	15.933
总计		586210	100.000	89110			

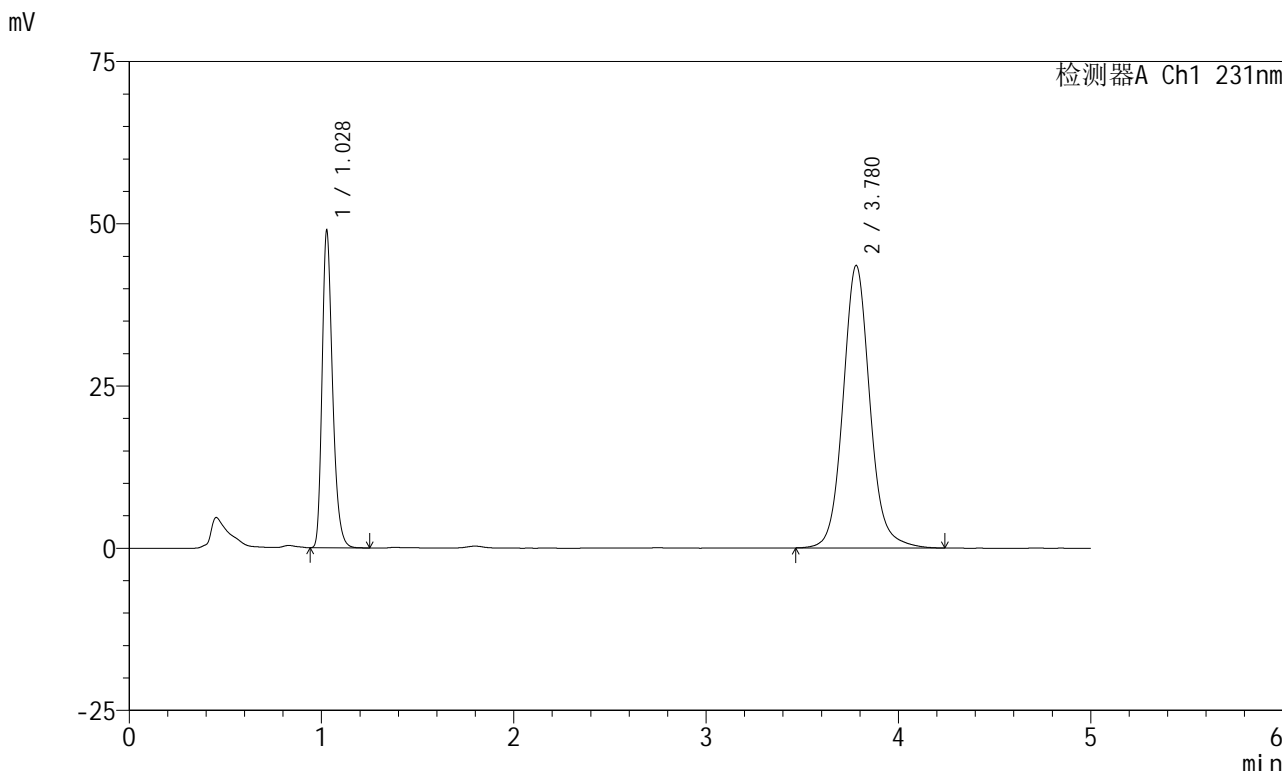


SMF-4036

<样品信息>

色谱柱 :XB-C18(50mm*4.6mm,5μm) 流速:1.5ml/min
 柱温:30°C 波长:231nm
 数据文件名: RC\$SMF-4036 - 0-147/26-1573-2 - cbzj-W033649p-rcqx-pH7.0+sdsjz-jf50z-1-30min-P3.lcd
 方法文件名: RC\$SMF-4036 - SMF-4036-rcqx-FX275.lcm
 批处理文件名: RC\$SMF-4036 - SMF-4036-20241108-FX275.lcb
 样品瓶号: 1-23
 进样体积: 50 μl 版本号:6.115
 进样时间: 2024/11/08 14:43:58 实验者: xiechaojun
 处理时间 (V2) : 2024/11/11 09:09:34 处理者:xiechaojun
 仪器型号:SHIMADZU LC-2050C(FX275)

<色谱图>



<峰表>

检测器A Ch1 231nm

峰号	保留时间	面积	面积%	高度	理论塔板数(USP)	拖尾因子	分离度(USP)
1	1.028	185093	30.465	48674	1756	1.284	--
2	3.780	422473	69.535	43550	3727	1.097	15.916
总计		607566	100.000	92224			

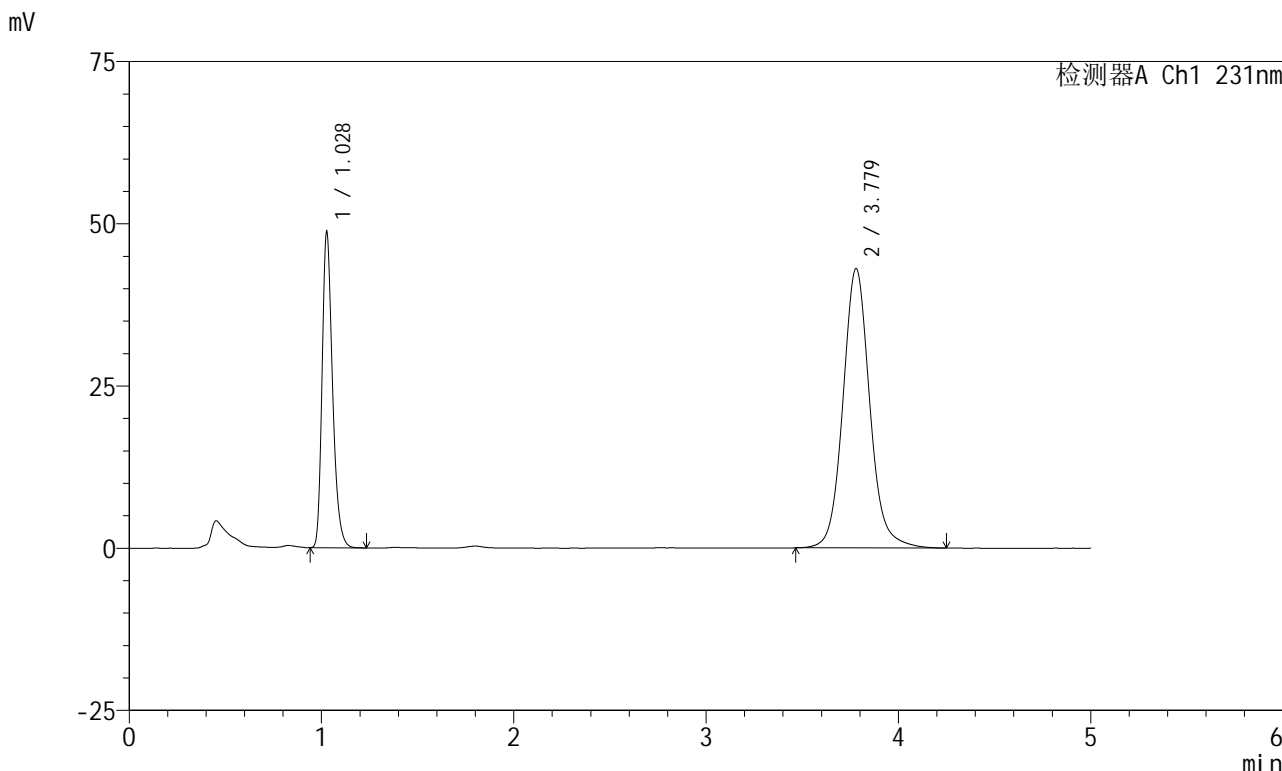


SMF-4036

<样品信息>

色谱柱 :XB-C18(50mm*4.6mm,5μm) 流速:1.5ml/min
 柱温:30°C 波长:231nm
 数据文件名: RC\$SMF-4036 - 0-147/26-1574-2 - cbzj-W033649p-rcqx-pH7.0+sdsjz-jf50z-1-30min-P4.lcd
 方法文件名: RC\$SMF-4036 - SMF-4036-rcqx-FX275.lcm
 批处理文件名: RC\$SMF-4036 - SMF-4036-20241108-FX275.lcb
 样品瓶号: 1-32
 进样体积: 50 μl 版本号:6.115
 进样时间: 2024/11/08 14:49:23 实验者: xiechaojun
 处理时间 (V2) : 2024/11/11 09:09:36 处理者:xiechaojun
 仪器型号:SHIMADZU LC-2050C(FX275)

<色谱图>



<峰表>

检测器A Ch1 231nm

峰号	保留时间	面积	面积%	高度	理论塔板数(USP)	拖尾因子	分离度(USP)
1	1.028	184155	30.592	48446	1755	1.283	--
2	3.779	417817	69.408	43070	3728	1.098	15.916
总计		601972	100.000	91516			

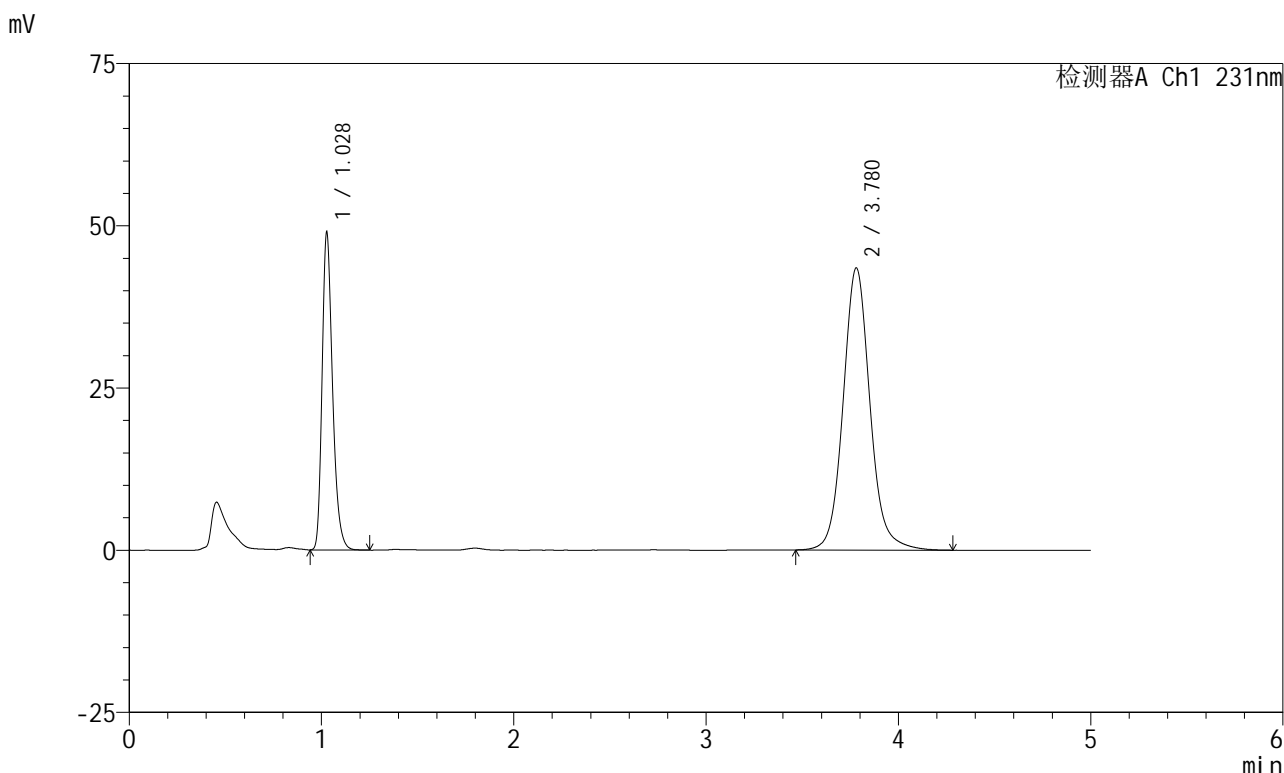


SMF-4036

<样品信息>

色谱柱 :XB-C18(50mm*4.6mm,5μm) 流速:1.5ml/min
 柱温:30°C 波长:231nm
 数据文件名: RC\$SMF-4036 - 0-147/26-1575-2 - cbzj-W033649p-rcqx-pH7.0+sdsjz-jf50z-1-30min-P5.lcd
 方法文件名: RC\$SMF-4036 - SMF-4036-rcqx-FX275.lcm
 批处理文件名: RC\$SMF-4036 - SMF-4036-20241108-FX275.lcb
 样品瓶号: 1-41
 进样体积: 50 μl 版本号:6.115
 进样时间: 2024/11/08 14:54:48 实验者: xiechaojun
 处理时间 (V2) : 2024/11/11 09:09:39 处理者: xiechaojun
 仪器型号: SHIMADZU LC-2050C(FX275)

<色谱图>



<峰表>

检测器A Ch1 231nm

峰号	保留时间	面积	面积%	高度	理论塔板数(USP)	拖尾因子	分离度(USP)
1	1.028	185194	30.483	48711	1757	1.284	--
2	3.780	422342	69.517	43495	3732	1.097	15.926
总计		607536	100.000	92206			

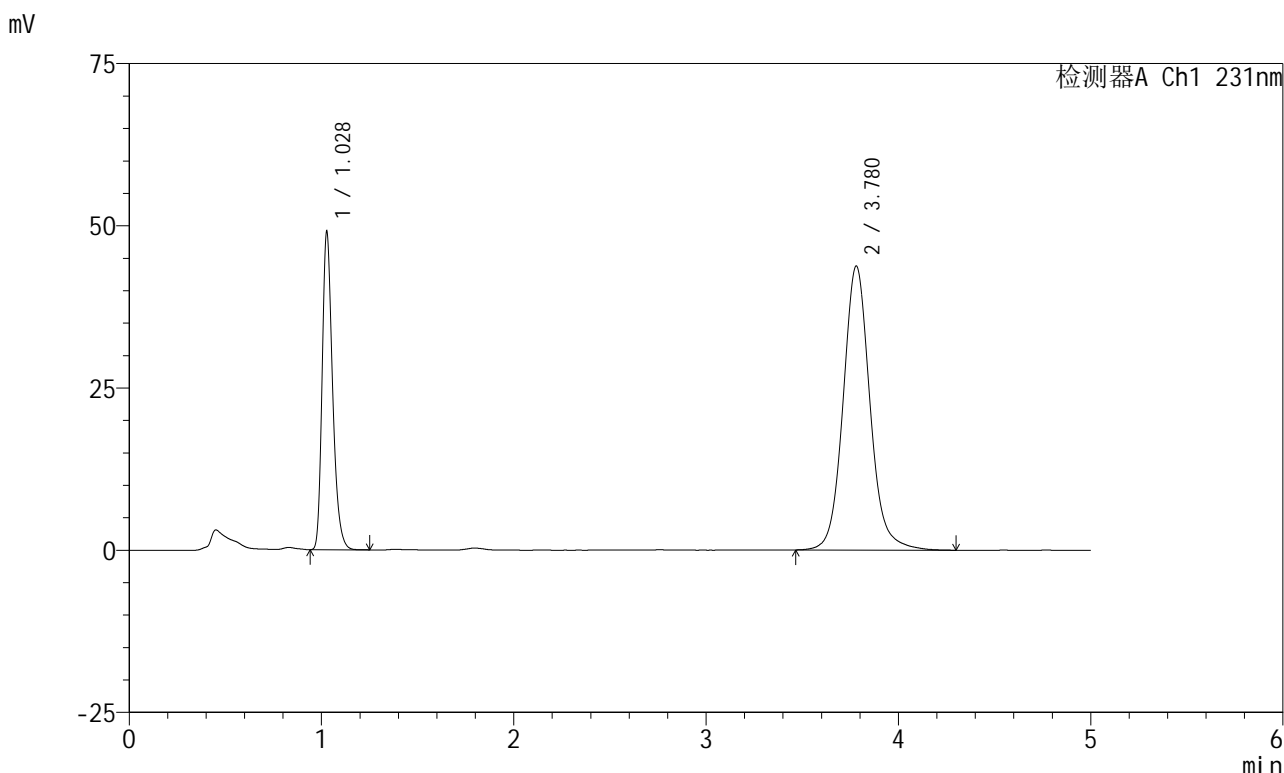


SMF-4036

<样品信息>

色谱柱 :XB-C18(50mm*4.6mm,5μm) 流速:1.5ml/min
 柱温:30°C 波长:231nm
 数据文件名: RC\$SMF-4036 - 0-147/26-1576-2 - cbzj-W033649p-rcqx-pH7.0+sdsjz-jf50z-1-30min-P6.lcd
 方法文件名: RC\$SMF-4036 - SMF-4036-rcqx-FX275.lcm
 批处理文件名: RC\$SMF-4036 - SMF-4036-20241108-FX275.lcb
 样品瓶号: 1-50
 进样体积: 50 μl 版本号:6.115
 进样时间: 2024/11/08 15:00:13 实验者: xiechaojun
 处理时间 (V2) : 2024/11/11 09:09:42 处理者:xiechaojun
 仪器型号:SHIMADZU LC-2050C(FX275)

<色谱图>



<峰表>

检测器A Ch1 231nm

峰号	保留时间	面积	面积%	高度	理论塔板数(USP)	拖尾因子	分离度(USP)
1	1.028	185101	30.324	48805	1761	1.281	--
2	3.780	425305	69.676	43778	3729	1.098	15.924
总计		610406	100.000	92583			

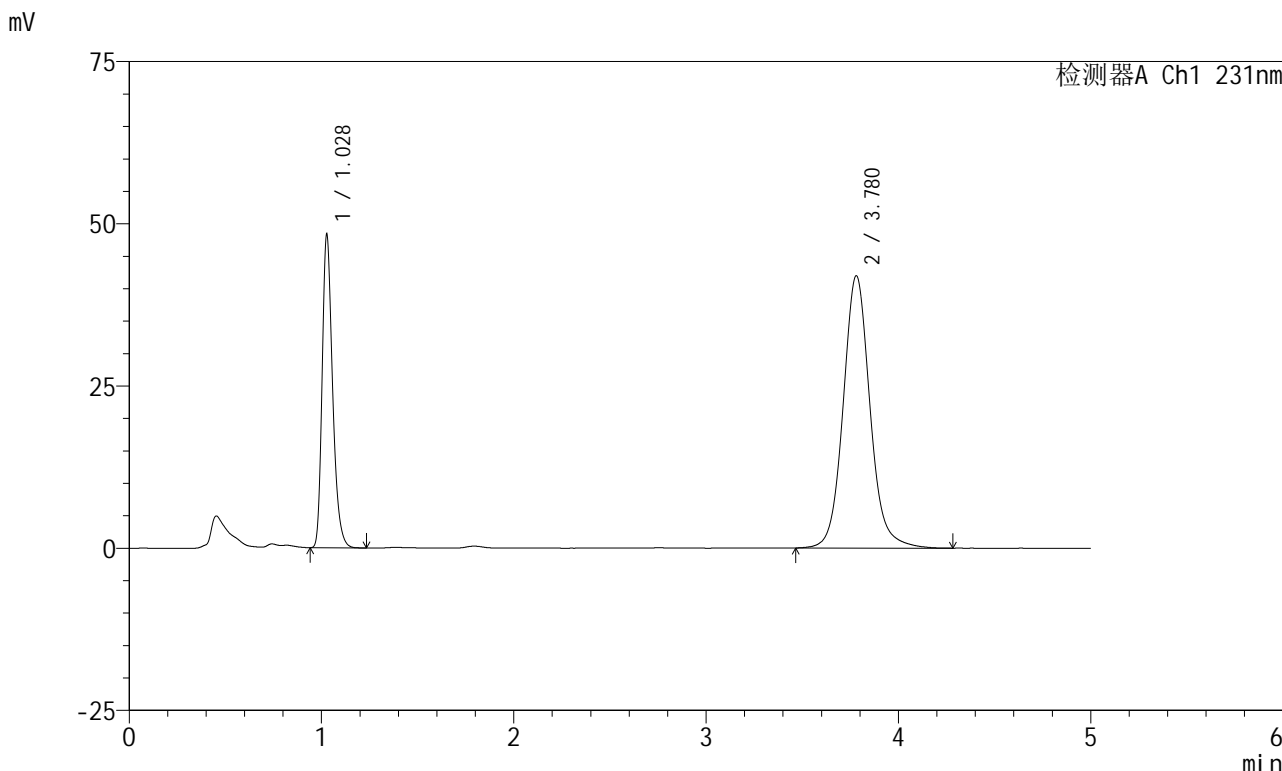


SMF-4036

<样品信息>

色谱柱 :XB-C18(50mm*4.6mm,5μm) 流速:1.5ml/min
 柱温:30°C 波长:231nm
 数据文件名: RC\$SMF-4036 - 0-147/26-1577-2 - cbzj-W033649p-rcqx-pH7.0+sdsjz-jf50z-1-45min-P1.lcd
 方法文件名: RC\$SMF-4036 - SMF-4036-rcqx-FX275.lcm
 批处理文件名: RC\$SMF-4036 - SMF-4036-20241108-FX275.lcb
 样品瓶号: 1-6
 进样体积: 50 μl 版本号:6.115
 进样时间: 2024/11/08 15:05:38 实验者: xiechaojun
 处理时间 (V2) : 2024/11/11 09:09:45 处理者: xiechaojun
 仪器型号: SHIMADZU LC-2050C(FX275)

<色谱图>



<峰表>

检测器A Ch1 231nm

峰号	保留时间	面积	面积%	高度	理论塔板数(USP)	拖尾因子	分离度(USP)
1	1.028	182398	30.913	48086	1760	1.284	--
2	3.780	407639	69.087	41974	3730	1.097	15.926
总计		590037	100.000	90060			

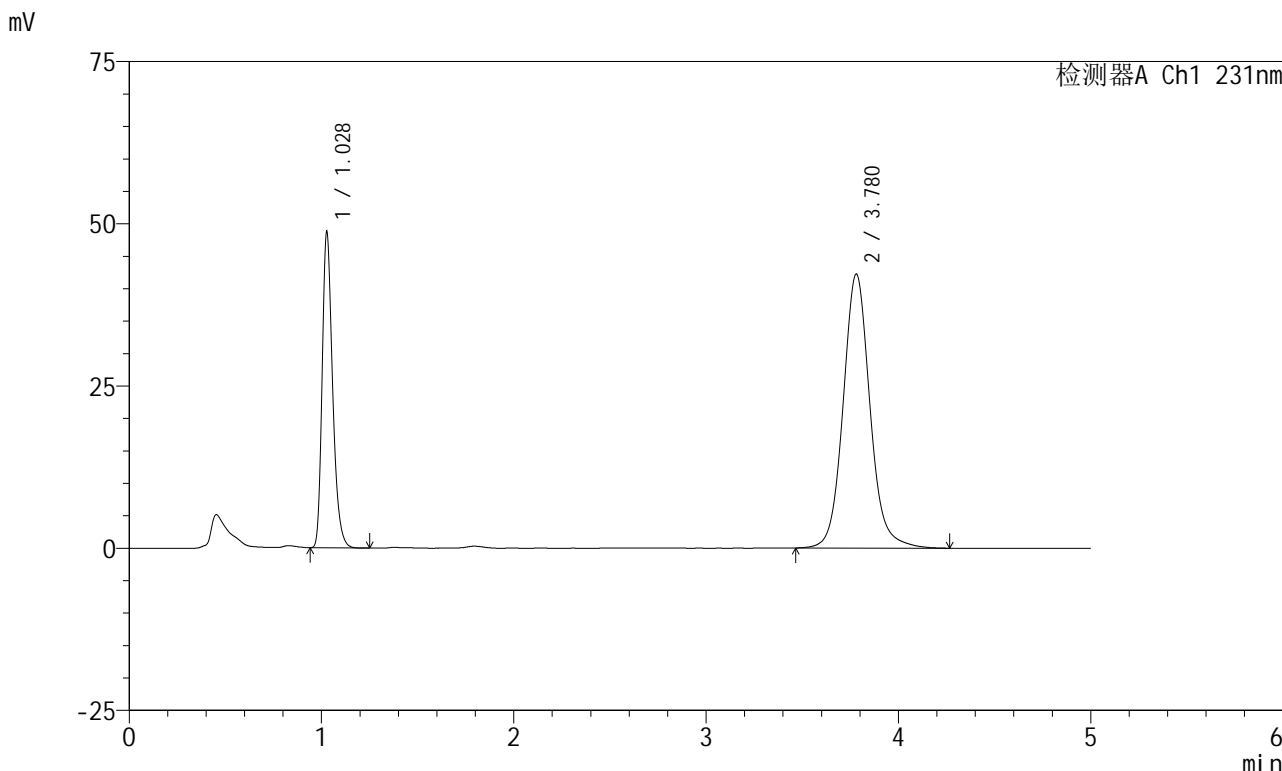


SMF-4036

<样品信息>

色谱柱 :XB-C18(50mm*4.6mm,5μm) 流速:1.5ml/min
 柱温:30°C 波长:231nm
 数据文件名: RC\$SMF-4036 - 0-147/26-1578-2 - cbzj-W033649p-rcqx-pH7.0+sdsjz-jf50z-1-45min-P2.lcd
 方法文件名: RC\$SMF-4036 - SMF-4036-rcqx-FX275.lcm
 批处理文件名: RC\$SMF-4036 - SMF-4036-20241108-FX275.lcb
 样品瓶号: 1-15
 进样体积: 50 μl 版本号:6.115
 进样时间: 2024/11/08 15:11:03 实验者: xiechaojun
 处理时间 (V2) : 2024/11/11 09:09:47 处理者:xiechaojun
 仪器型号:SHIMADZU LC-2050C(FX275)

<色谱图>



<峰表>

检测器A Ch1 231nm

峰号	保留时间	面积	面积%	高度	理论塔板数(USP)	拖尾因子	分离度(USP)
1	1.028	184128	30.987	48509	1761	1.284	--
2	3.780	410074	69.013	42241	3728	1.097	15.923
总计		594202	100.000	90751			

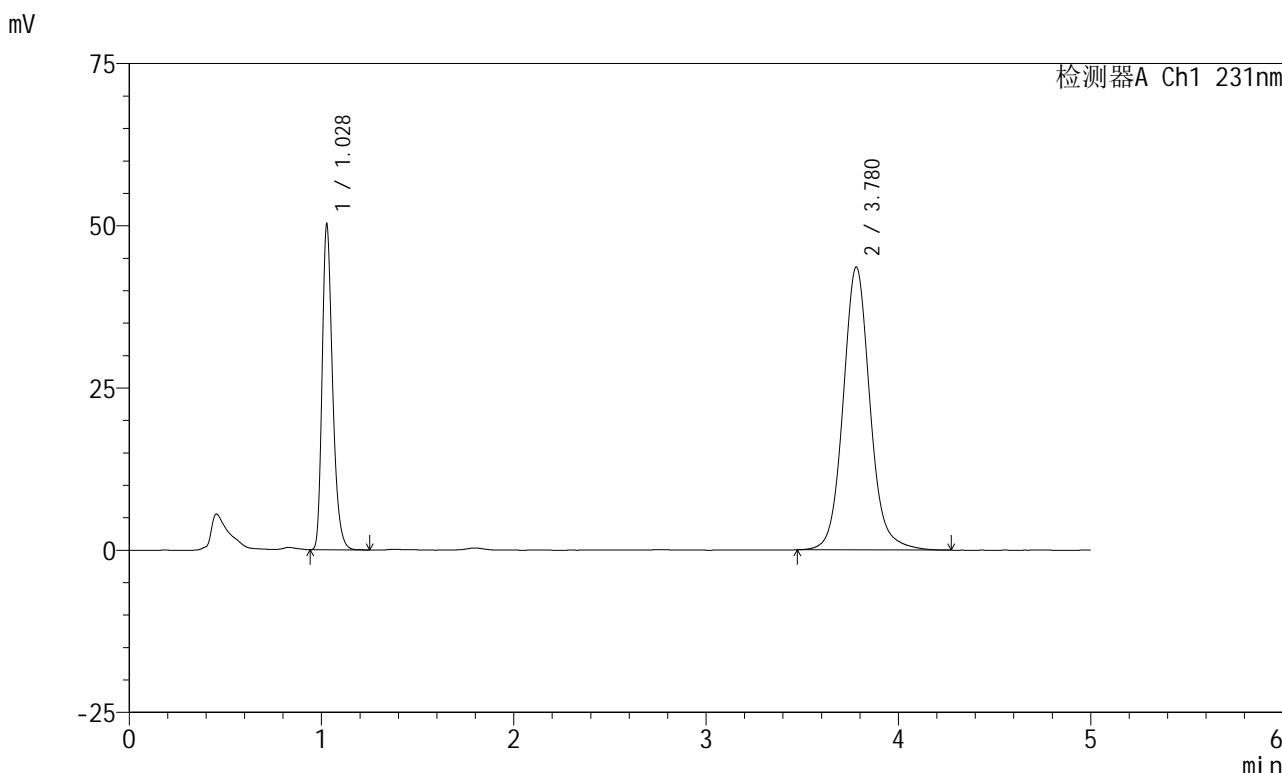


SMF-4036

<样品信息>

色谱柱 :XB-C18(50mm*4.6mm,5μm) 流速:1.5ml/min
 柱温:30°C 波长:231nm
 数据文件名: RC\$SMF-4036 - 0-147/26-1579-2 - cbzj-W033649p-rcqx-pH7.0+sdsjz-jf50z-1-45min-P3.lcd
 方法文件名: RC\$SMF-4036 - SMF-4036-rcqx-FX275.lcm
 批处理文件名: RC\$SMF-4036 - SMF-4036-20241108-FX275.lcb
 样品瓶号: 1-24
 进样体积: 50 μl 版本号:6.115
 进样时间: 2024/11/08 15:16:27 实验者: xiechaojun
 处理时间 (V2) : 2024/11/11 09:09:50 处理者: xiechaojun
 仪器型号: SHIMADZU LC-2050C(FX275)

<色谱图>



<峰表>

检测器A Ch1 231nm

峰号	保留时间	面积	面积%	高度	理论塔板数(USP)	拖尾因子	分离度(USP)
1	1.028	189794	30.951	49959	1758	1.284	--
2	3.780	423414	69.049	43615	3730	1.097	15.922
总计		613208	100.000	93573			

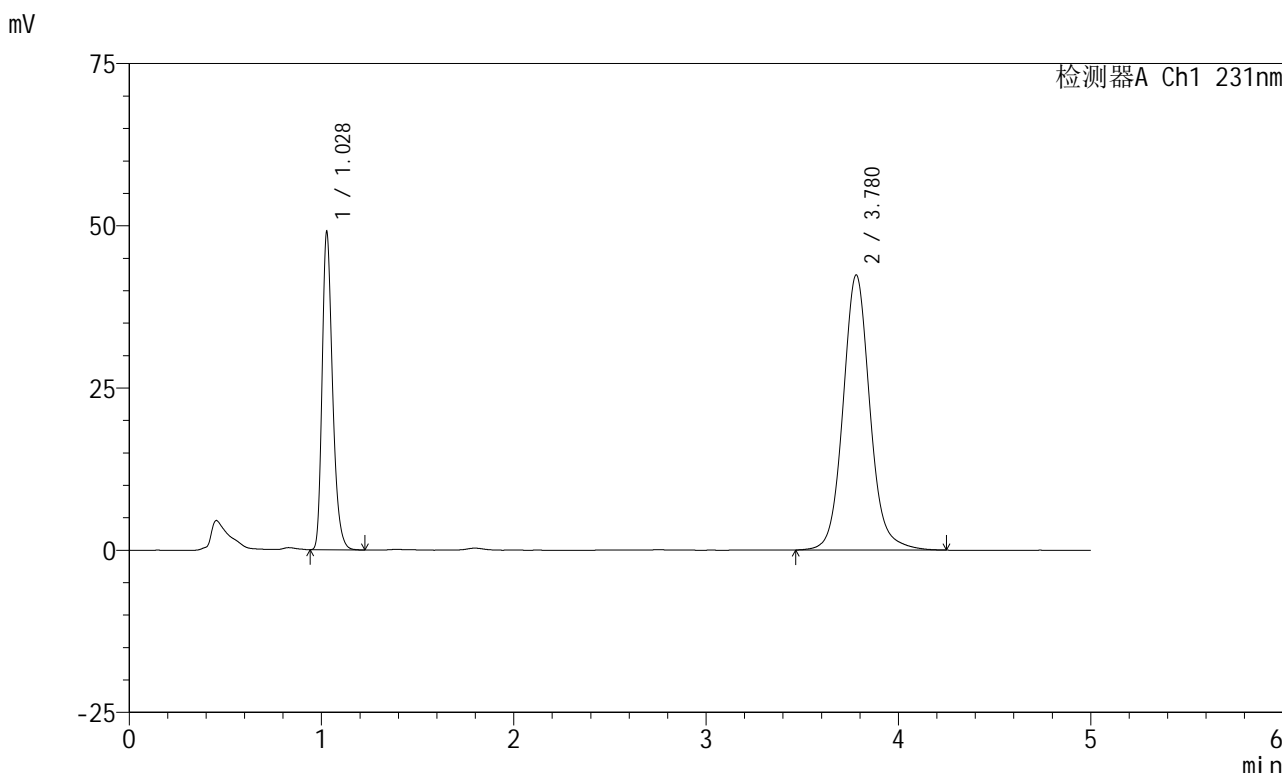


SMF-4036

<样品信息>

色谱柱 :XB-C18(50mm*4.6mm,5μm) 流速:1.5ml/min
 柱温:30°C 波长:231nm
 数据文件名: RC\$SMF-4036 - 0-147/26-1580-2 - cbzj-W033649p-rcqx-pH7.0+sdsjz-jf50z-1-45min-P4.lcd
 方法文件名: RC\$SMF-4036 - SMF-4036-rcqx-FX275.lcm
 批处理文件名: RC\$SMF-4036 - SMF-4036-20241108-FX275.lcb
 样品瓶号: 1-33
 进样体积: 50 μl 版本号:6.115
 进样时间: 2024/11/08 15:21:51 实验者: xiechaojun
 处理时间 (V2) : 2024/11/11 09:09:53 处理者: xiechaojun
 仪器型号: SHIMADZU LC-2050C(FX275)

<色谱图>



<峰表>

检测器A Ch1 231nm

峰号	保留时间	面积	面积%	高度	理论塔板数(USP)	拖尾因子	分离度(USP)
1	1.028	185137	31.013	48779	1759	1.284	--
2	3.780	411831	68.987	42404	3726	1.096	15.917
总计		596968	100.000	91183			

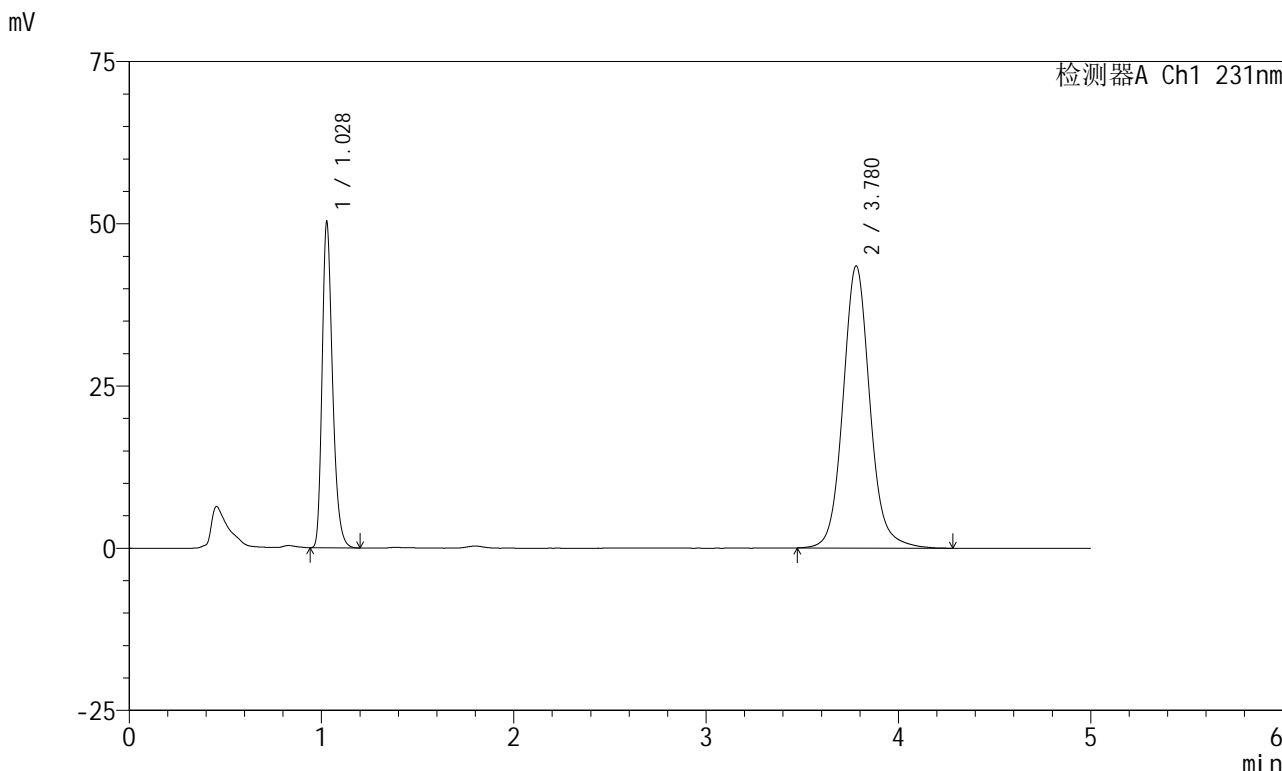


SMF-4036

<样品信息>

色谱柱 :XB-C18(50mm*4.6mm,5μm) 流速:1.5ml/min
 柱温:30°C 波长:231nm
 数据文件名: RC\$SMF-4036 - 0-147/26-1581-2 - cbzj-W033649p-rcqx-pH7.0+sdsjz-jf50z-1-45min-P5.lcd
 方法文件名: RC\$SMF-4036 - SMF-4036-rcqx-FX275.lcm
 批处理文件名: RC\$SMF-4036 - SMF-4036-20241108-FX275.lcb
 样品瓶号: 1-42
 进样体积: 50 μl 版本号:6.115
 进样时间: 2024/11/08 15:27:16 实验者: xiechaojun
 处理时间 (V2) : 2024/11/11 09:09:55 处理者:xiechaojun
 仪器型号:SHIMADZU LC-2050C(FX275)

<色谱图>



<峰表>

检测器A Ch1 231nm

峰号	保留时间	面积	面积%	高度	理论塔板数(USP)	拖尾因子	分离度(USP)
1	1.028	189633	30.971	49996	1761	1.283	--
2	3.780	422655	69.029	43492	3723	1.097	15.916
总计		612288	100.000	93489			

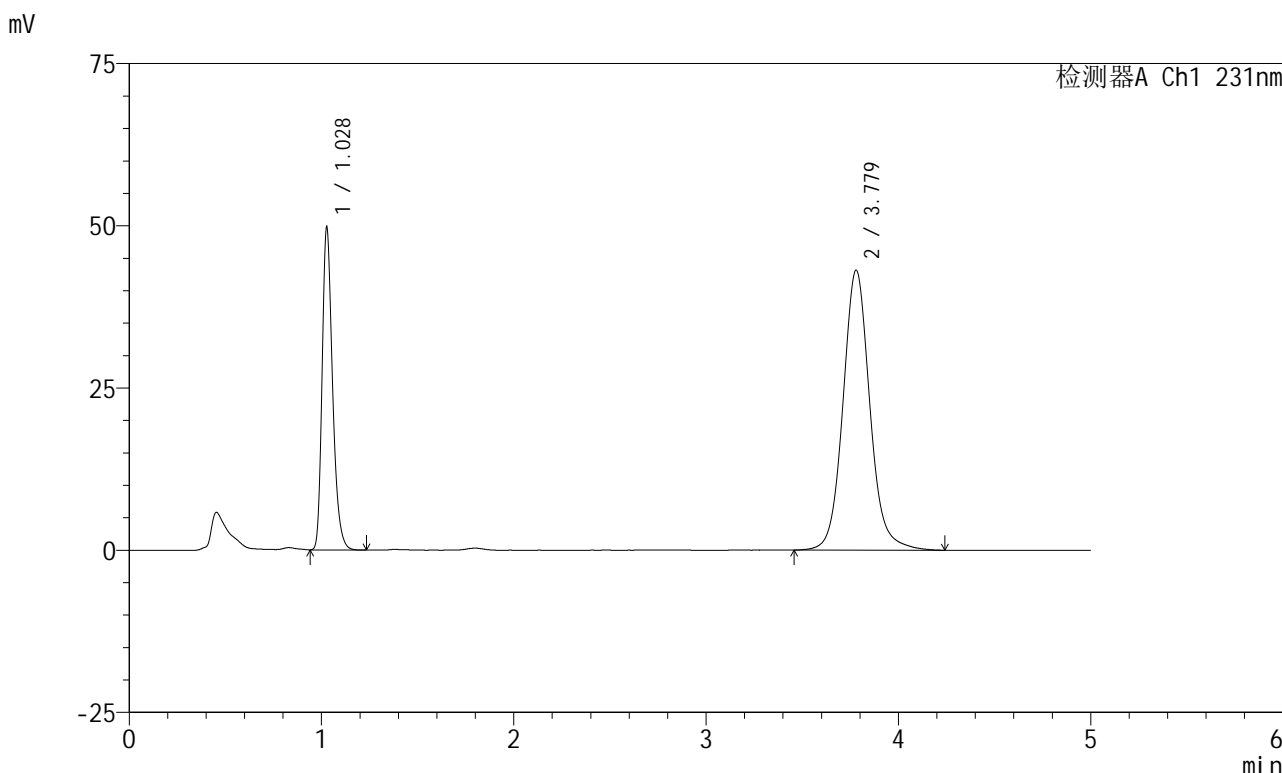


SMF-4036

<样品信息>

色谱柱 :XB-C18(50mm*4.6mm,5μm) 流速:1.5ml/min
 柱温:30°C 波长:231nm
 数据文件名: RC\$SMF-4036 - 0-147/26-1582-2 - cbzj-W033649p-rcqx-pH7.0+sdsjz-jf50z-1-45min-P6.lcd
 方法文件名: RC\$SMF-4036 - SMF-4036-rcqx-FX275.lcm
 批处理文件名: RC\$SMF-4036 - SMF-4036-20241108-FX275.lcb
 样品瓶号: 1-51
 进样体积: 50 μl 版本号:6.115
 进样时间: 2024/11/08 15:32:41 实验者: xiechaojun
 处理时间 (V2) : 2024/11/11 09:09:58 处理者:xiechaojun
 仪器型号:SHIMADZU LC-2050C(FX275)

<色谱图>



<峰表>

检测器A Ch1 231nm

峰号	保留时间	面积	面积%	高度	理论塔板数(USP)	拖尾因子	分离度(USP)
1	1.028	187733	30.924	49506	1764	1.284	--
2	3.779	419349	69.076	43155	3719	1.095	15.913
总计		607081	100.000	92661			

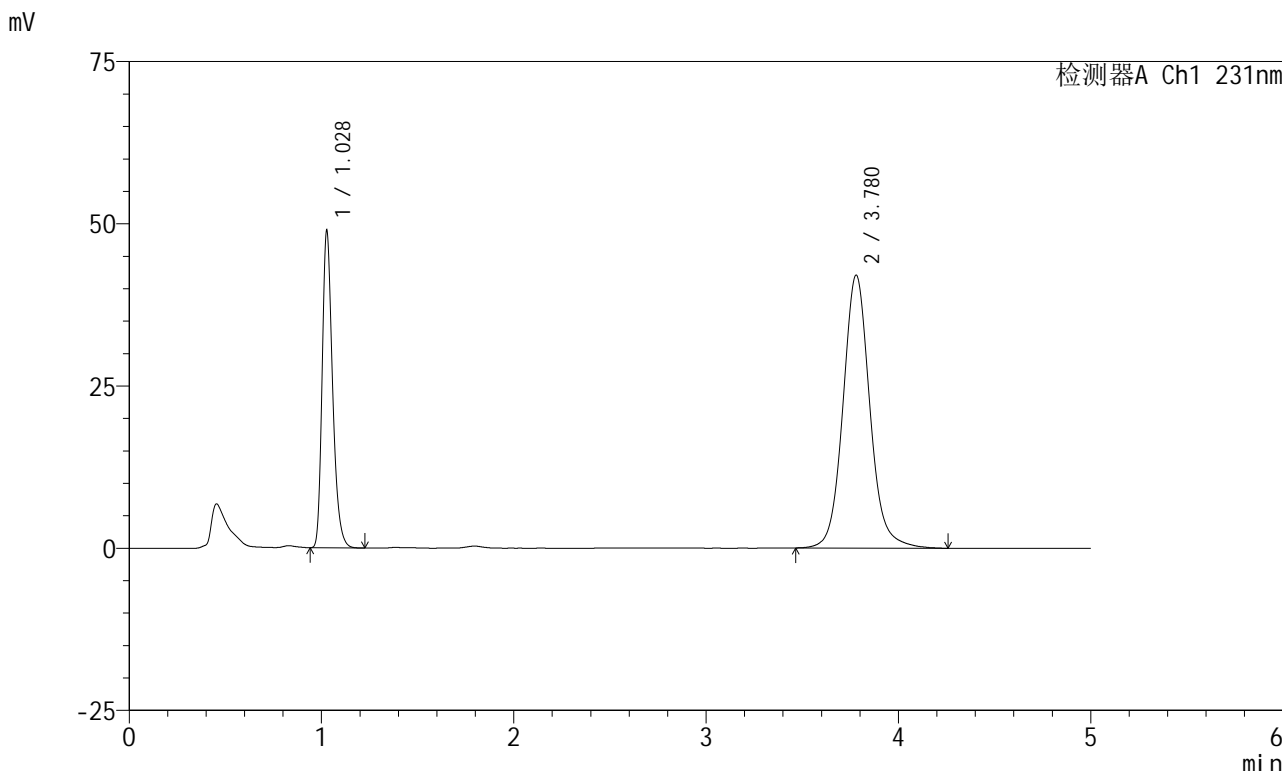


SMF-4036

<样品信息>

色谱柱 :XB-C18(50mm*4.6mm,5μm) 流速:1.5ml/min
 柱温:30°C 波长:231nm
 数据文件名: RC\$SMF-4036 - 0-147/26-1583-2 - cbzj-W033649p-rcqx-pH7.0+sdsjz-jf50z-1-60min-P1.lcd
 方法文件名: RC\$SMF-4036 - SMF-4036-rcqx-FX275.lcm
 批处理文件名: RC\$SMF-4036 - SMF-4036-20241108-FX275.lcb
 样品瓶号: 1-7
 进样体积: 50 μl 版本号:6.115
 进样时间: 2024/11/08 15:38:06 实验者: xiechaojun
 处理时间 (V2): 2024/11/11 09:10:01 处理者:xiechaojun
 仪器型号:SHIMADZU LC-2050C(FX275)

<色谱图>



<峰表>

检测器A Ch1 231nm

峰号	保留时间	面积	面积%	高度	理论塔板数(USP)	拖尾因子	分离度(USP)
1	1.028	184381	31.103	48688	1765	1.283	--
2	3.780	408420	68.897	42071	3721	1.096	15.916
总计		592801	100.000	90759			



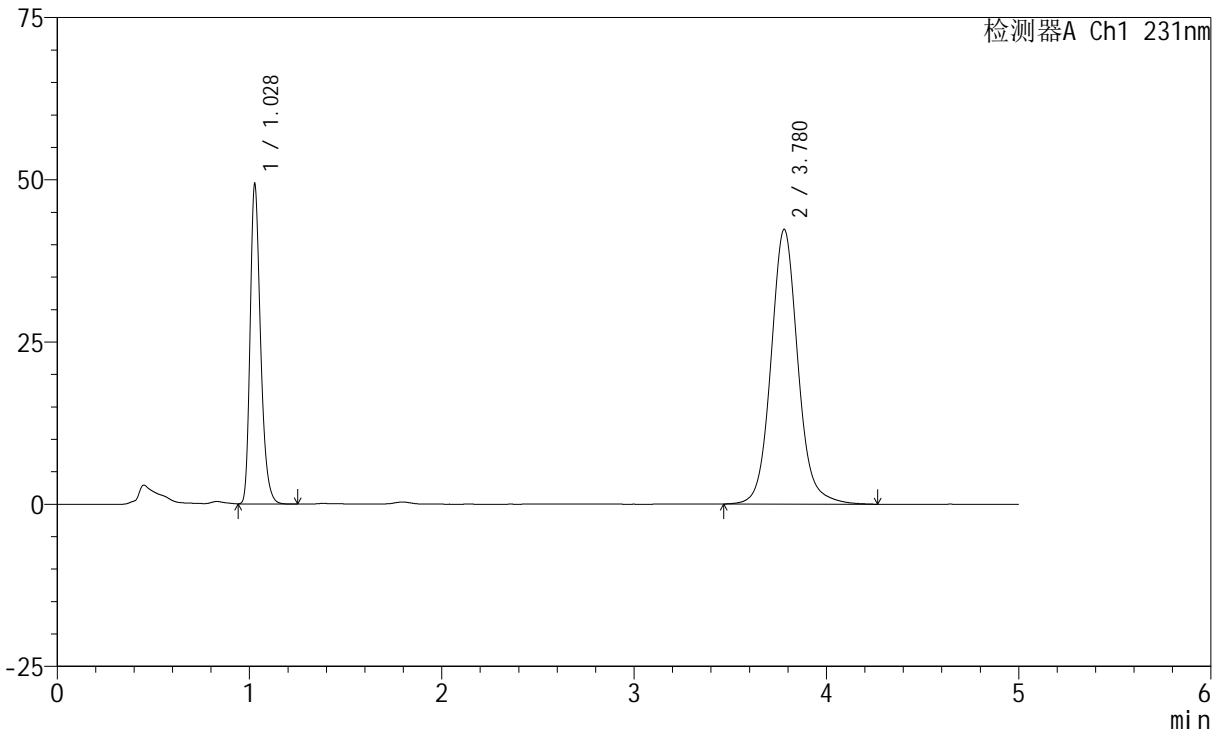
SMF-4036

<样品信息>

色谱柱 :XB-C18(50mm*4.6mm,5μm) 流速:1.5ml/min
 柱温:30°C 波长:231nm
 数据文件名: RC\$SMF-4036 - 0-147/26-1584-2 - cbzj-W033649p-rcqx-pH7.0+sdsjz-jf50z-1-60min-P2.lcd
 方法文件名: RC\$SMF-4036 - SMF-4036-rcqx-FX275.lcm
 批处理文件名: RC\$SMF-4036 - SMF-4036-20241108-FX275.lcb
 样品瓶号: 1-16
 进样体积: 50 μl 版本号:6.115
 进样时间: 2024/11/08 15:43:31 实验者: xiechaojun
 处理时间 (V2): 2024/11/11 09:10:04 处理者: xiechaojun
 仪器型号: SHIMADZU LC-2050C(FX275)

<色谱图>

mV



<峰表>

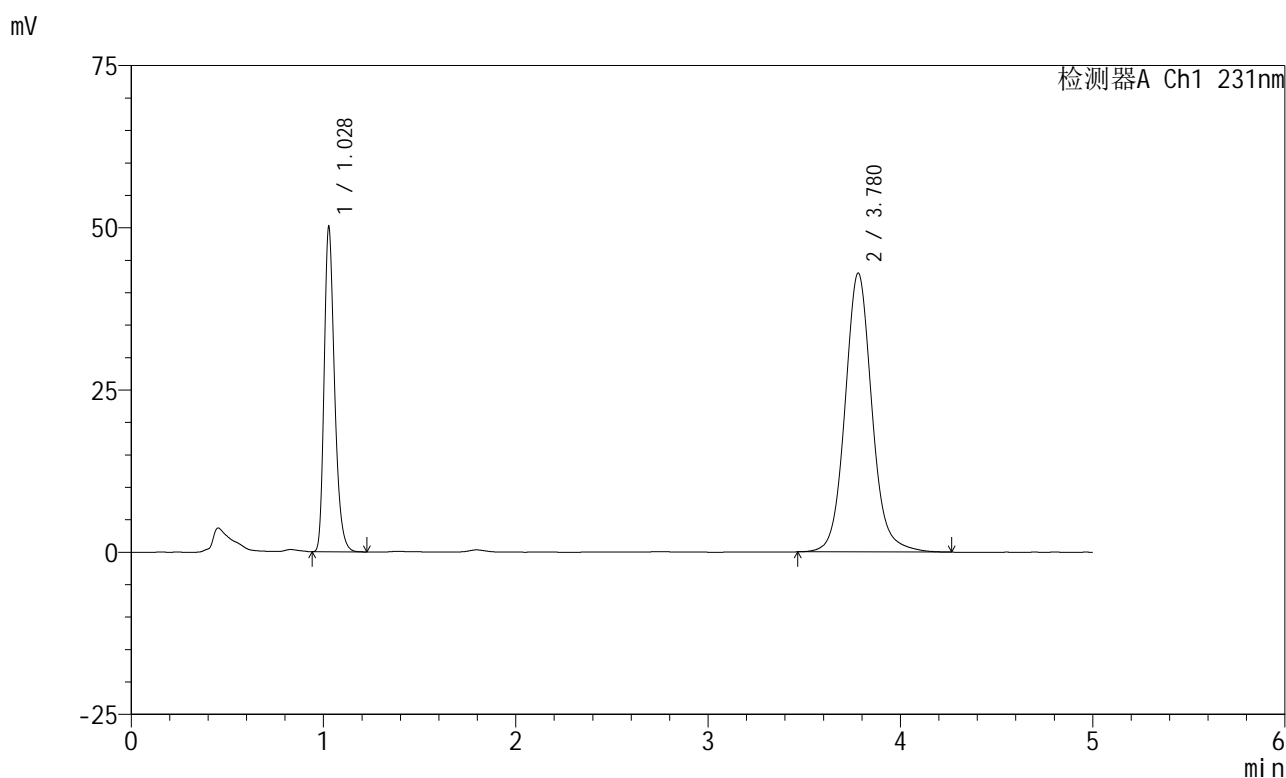
检测器A Ch1 231nm

峰号	保留时间	面积	面积%	高度	理论塔板数(USP)	拖尾因子	分离度(USP)
1	1.028	186113	31.140	49099	1766	1.283	--
2	3.780	411554	68.860	42360	3720	1.093	15.916
总计		597667	100.000	91460			

<样品信息>

色谱柱:XB-C18(50mm*4.6mm,5 μ m) 流速:1.5ml/min
柱温:30 $^{\circ}$ C 波长:231nm
数据文件名: RC\$SMF-4036 - 0-147/26-1585-2 - cbzj-W033649p-rcqx-pH7.0+sdsjz-jf50z-1-60min-P3.lcd
方法文件名: RC\$SMF-4036 - SMF-4036-rcqx-FX275.lcm
批处理文件名: RC\$SMF-4036 - SMF-4036-20241108-FX275.lcb
样品瓶号: 1-25
进样体积: 50 μ l 版本号:6.115
进样时间: 2024/11/08 15:48:55 实验者: xiechaojun
处理时间 (V2): 2024/11/11 09:10:07 处理者: xiechaojun
仪器型号: SHIMADZU LC-2050C(FX275)

<色谱图>



<峰表>

检测器A Ch1 231nm

峰号	保留时间	面积	面积%	高度	理论塔板数(USP)	拖尾因子	分离度(USP)
1	1.028	188829	31.146	49868	1770	1.282	--
2	3.780	417447	68.854	42999	3725	1.093	15.929
总计		606276	100.000	92868			

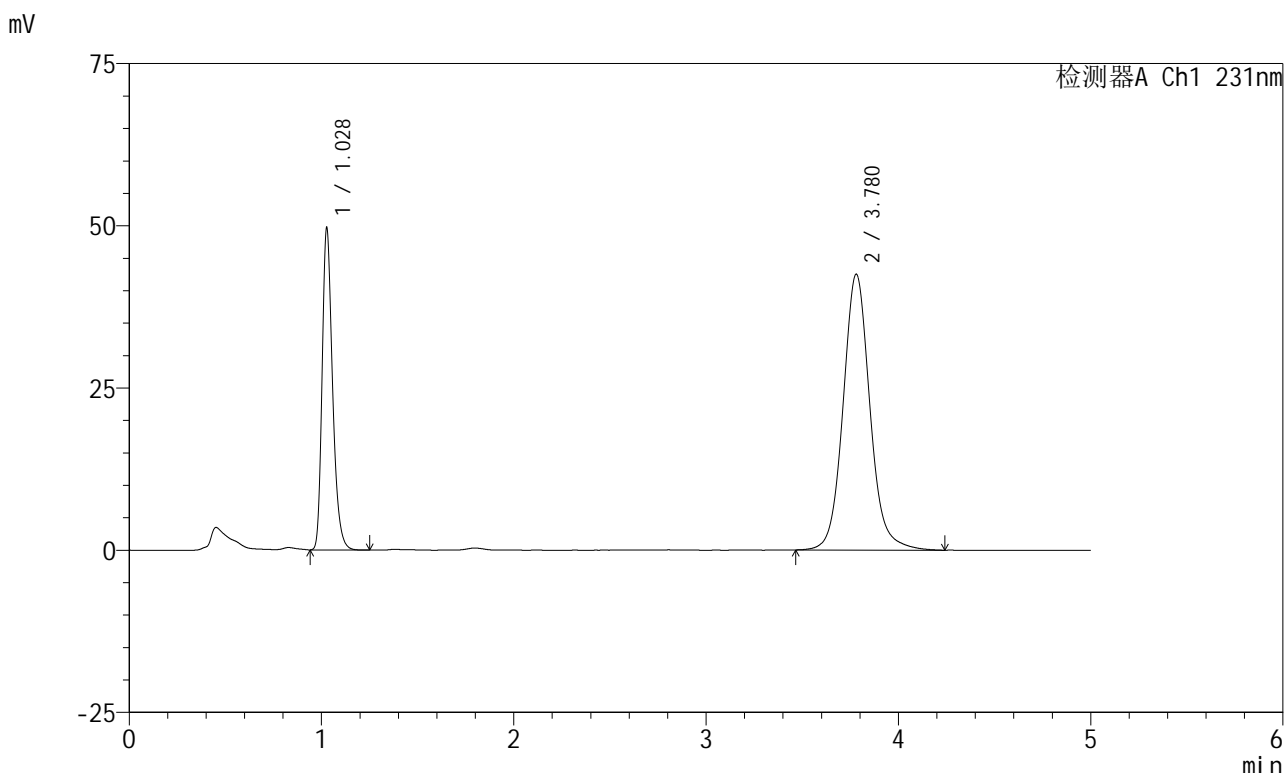


SMF-4036

<样品信息>

色谱柱 :XB-C18(50mm*4.6mm,5μm) 流速:1.5ml/min
 柱温:30°C 波长:231nm
 数据文件名: RC\$SMF-4036 - 0-147/26-1586-2 - cbzj-W033649p-rcqx-pH7.0+sdsjz-jf50z-1-60min-P4.lcd
 方法文件名: RC\$SMF-4036 - SMF-4036-rcqx-FX275.lcm
 批处理文件名: RC\$SMF-4036 - SMF-4036-20241108-FX275.lcb
 样品瓶号: 1-34
 进样体积: 50 μl 版本号:6.115
 进样时间: 2024/11/08 15:54:19 实验者: xiechaojun
 处理时间 (V2) : 2024/11/11 09:10:09 处理者:xiechaojun
 仪器型号:SHIMADZU LC-2050C(FX275)

<色谱图>



<峰表>

检测器A Ch1 231nm

峰号	保留时间	面积	面积%	高度	理论塔板数(USP)	拖尾因子	分离度(USP)
1	1.028	187329	31.215	49396	1766	1.284	--
2	3.780	412802	68.785	42525	3725	1.095	15.926
总计		600131	100.000	91921			

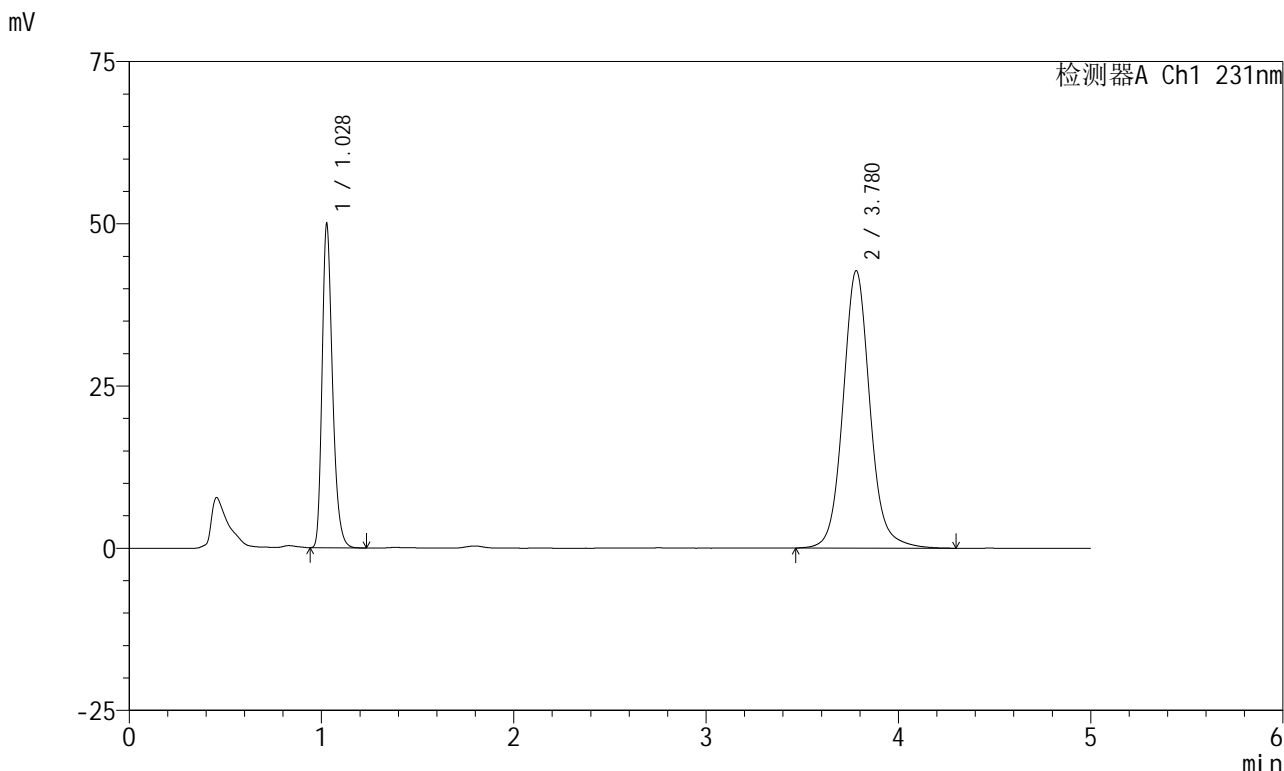


SMF-4036

<样品信息>

色谱柱 :XB-C18(50mm*4.6mm,5μm) 流速:1.5ml/min
 柱温:30°C 波长:231nm
 数据文件名: RC\$SMF-4036 - 0-147/26-1587-2 - cbzj-W033649p-rcqx-pH7.0+sdsjz-jf50z-1-60min-P5.lcd
 方法文件名: RC\$SMF-4036 - SMF-4036-rcqx-FX275.lcm
 批处理文件名: RC\$SMF-4036 - SMF-4036-20241108-FX275.lcb
 样品瓶号: 1-43
 进样体积: 50 μl 版本号:6.115
 进样时间: 2024/11/08 15:59:43 实验者: xiechaojun
 处理时间 (V2) : 2024/11/11 09:10:12 处理者: xiechaojun
 仪器型号: SHIMADZU LC-2050C(FX275)

<色谱图>



<峰表>

检测器A Ch1 231nm

峰号	保留时间	面积	面积%	高度	理论塔板数(USP)	拖尾因子	分离度(USP)
1	1.028	188141	31.161	49650	1769	1.284	--
2	3.780	415631	68.839	42759	3725	1.094	15.931
总计		603772	100.000	92409			

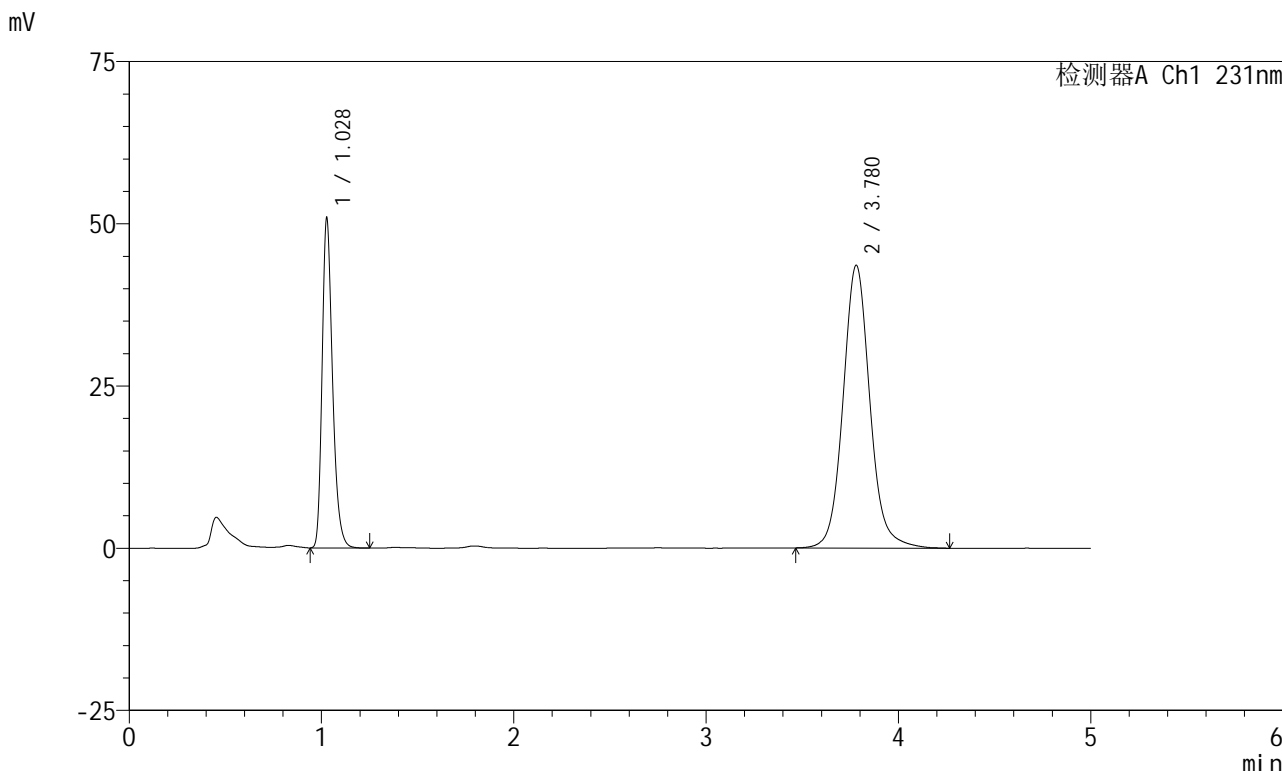


SMF-4036

<样品信息>

色谱柱 :XB-C18(50mm*4.6mm,5μm) 流速:1.5ml/min
 柱温:30°C 波长:231nm
 数据文件名: RC\$SMF-4036 - 0-147/26-1588-2 - cbzj-W033649p-rcqx-pH7.0+sdsjz-jf50z-1-60min-P6.lcd
 方法文件名: RC\$SMF-4036 - SMF-4036-rcqx-FX275.lcm
 批处理文件名: RC\$SMF-4036 - SMF-4036-20241108-FX275.lcb
 样品瓶号: 1-52
 进样体积: 50 μl 版本号:6.115
 进样时间: 2024/11/08 16:05:08 实验者: xiechaojun
 处理时间 (V2) : 2024/11/11 09:10:15 处理者:xiechaojun
 仪器型号:SHIMADZU LC-2050C(FX275)

<色谱图>



<峰表>

检测器A Ch1 231nm

峰号	保留时间	面积	面积%	高度	理论塔板数(USP)	拖尾因子	分离度(USP)
1	1.028	191867	31.183	50598	1768	1.283	--
2	3.780	423431	68.817	43591	3724	1.093	15.928
总计		615298	100.000	94189			

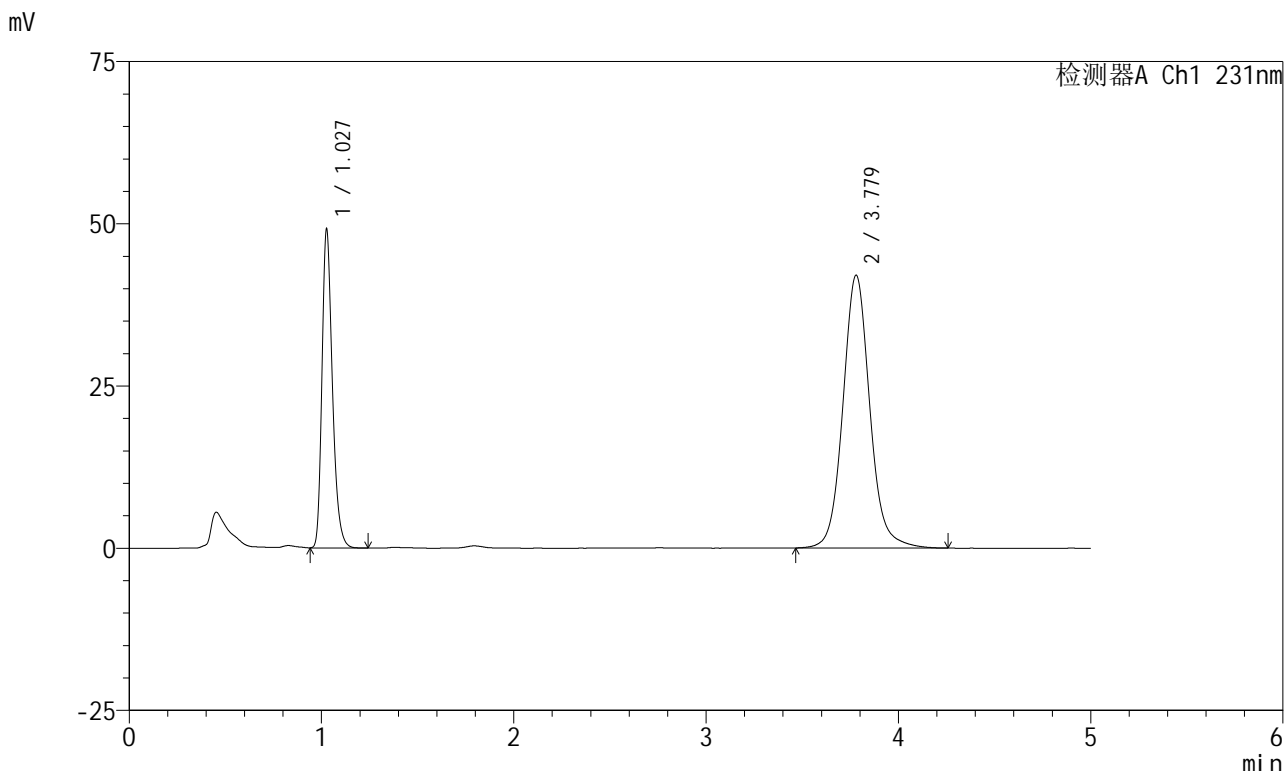


SMF-4036

<样品信息>

色谱柱 :XB-C18(50mm*4.6mm,5μm) 流速:1.5ml/min
 柱温:30°C 波长:231nm
 数据文件名: RC\$SMF-4036 - 0-147/26-1589-2 - cbzj-W033649p-rcqx-pH7.0+sdsjz-jf50z-1-JX-P1.lcd
 方法文件名: RC\$SMF-4036 - SMF-4036-rcqx-FX275.lcm
 批处理文件名: RC\$SMF-4036 - SMF-4036-20241108-FX275.lcb
 样品瓶号: 1-8
 进样体积: 50 μl 版本号:6.115
 进样时间: 2024/11/08 16:10:33 实验者: xiechaojun
 处理时间 (V2) : 2024/11/11 09:10:18 处理者:xiechaojun
 仪器型号:SHIMADZU LC-2050C(FX275)

<色谱图>



<峰表>

检测器A Ch1 231nm

峰号	保留时间	面积	面积%	高度	理论塔板数(USP)	拖尾因子	分离度(USP)
1	1.027	185225	31.192	48730	1768	1.284	--
2	3.779	408592	68.808	42062	3724	1.092	15.933
总计		593817	100.000	90793			

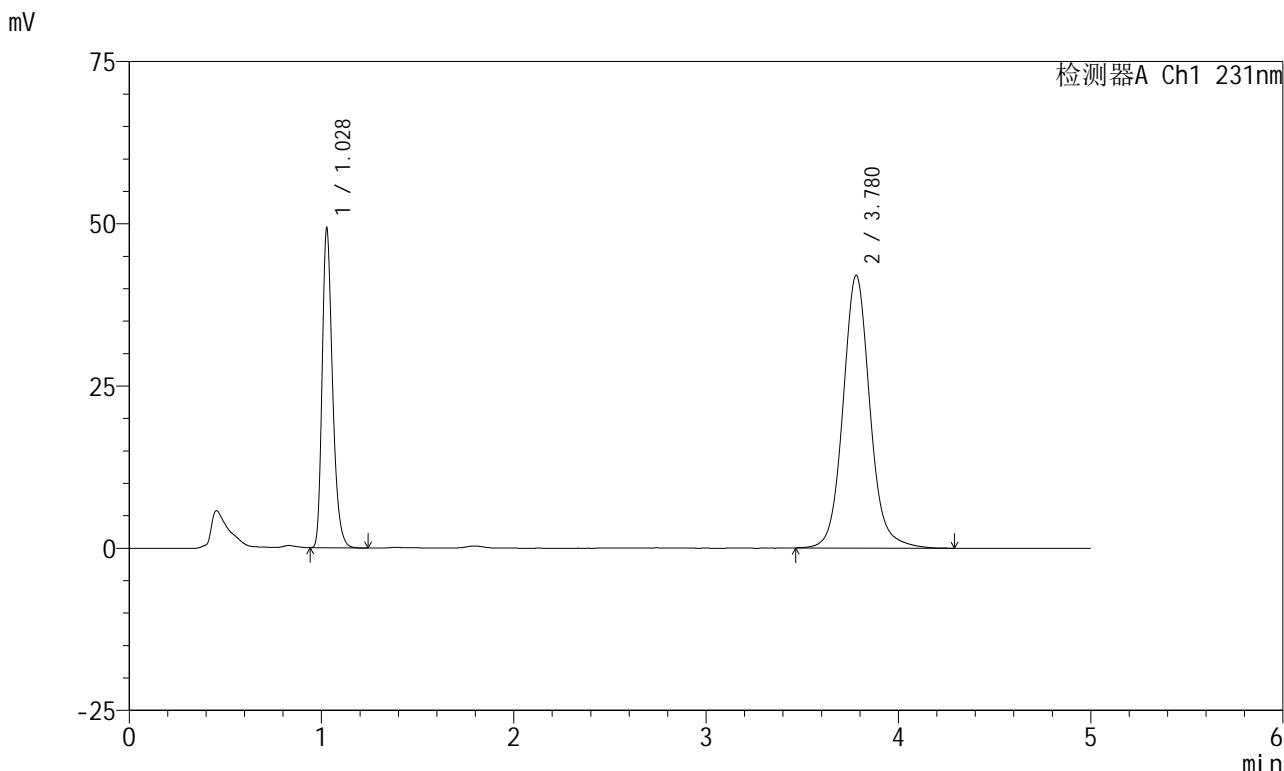


SMF-4036

<样品信息>

色谱柱 :XB-C18(50mm*4.6mm,5μm) 流速:1.5ml/min
 柱温:30°C 波长:231nm
 数据文件名: RC\$SMF-4036 - 0-147/26-1590-2 - cbzj-W033649p-rcqx-pH7.0+sdsjz-jf50z-1-JX-P2.lcd
 方法文件名: RC\$SMF-4036 - SMF-4036-rcqx-FX275.lcm
 批处理文件名: RC\$SMF-4036 - SMF-4036-20241108-FX275.lcb
 样品瓶号: 1-17
 进样体积: 50 μl 版本号:6.115
 进样时间: 2024/11/08 16:15:59 实验者: xiechaojun
 处理时间 (V2) : 2024/11/11 09:10:21 处理者: xiechaojun
 仪器型号: SHIMADZU LC-2050C(FX275)

<色谱图>



<峰表>

检测器A Ch1 231nm

峰号	保留时间	面积	面积%	高度	理论塔板数(USP)	拖尾因子	分离度(USP)
1	1.028	185625	31.234	49025	1771	1.284	--
2	3.780	408671	68.766	42053	3727	1.094	15.935
总计		594296	100.000	91078			

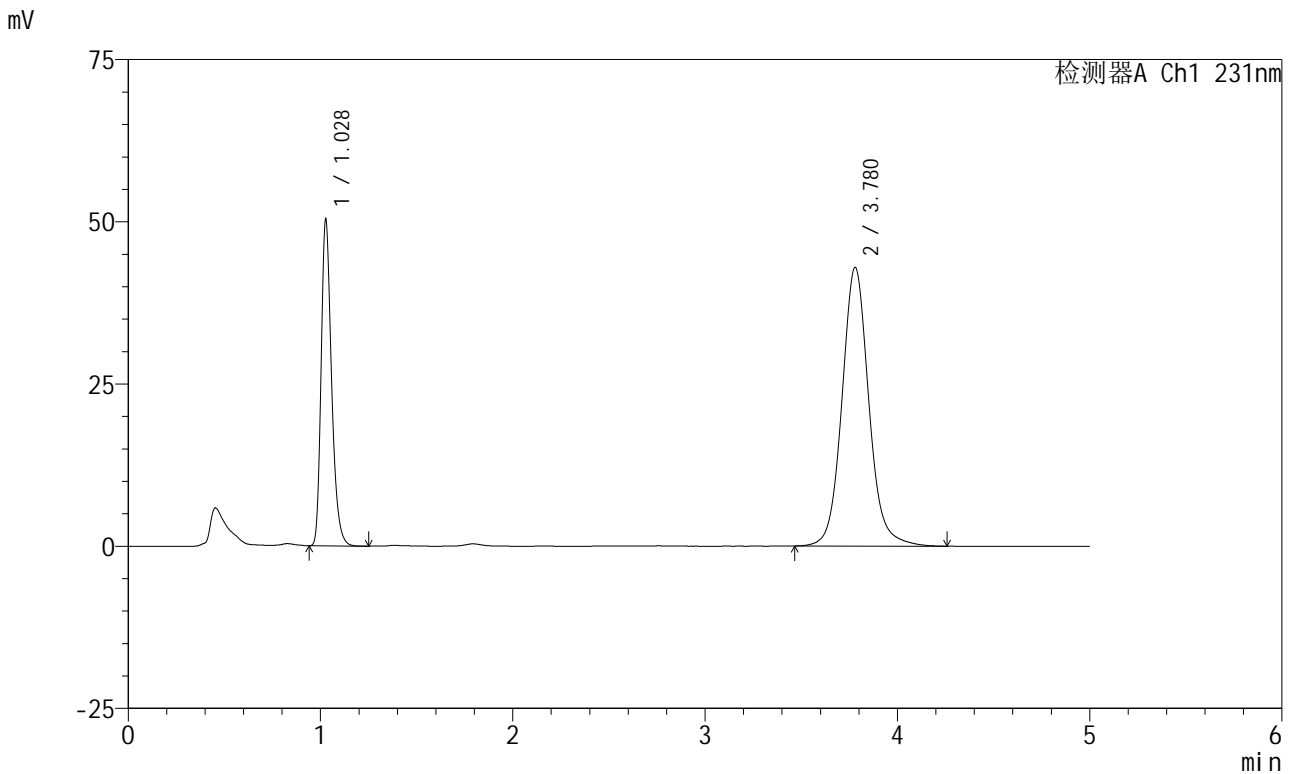


SMF-4036

<样品信息>

色谱柱 :XB-C18(50mm*4.6mm,5μm) 流速:1.5ml/min
 柱温:30°C 波长:231nm
 数据文件名: RC\$SMF-4036 - 0-147/26-1591-2 - cbzj-W033649p-rcqx-pH7.0+sdsjz-jf50z-1-JX-P3.lcd
 方法文件名: RC\$SMF-4036 - SMF-4036-rcqx-FX275.lcm
 批处理文件名: RC\$SMF-4036 - SMF-4036-20241108-FX275.lcb
 样品瓶号: 1-26
 进样体积: 50 μl 版本号:6.115
 进样时间: 2024/11/08 16:21:24 实验者: xiechaojun
 处理时间 (V2): 2024/11/11 09:10:24 处理者: xiechaojun
 仪器型号: SHIMADZU LC-2050C(FX275)

<色谱图>



<峰表>

检测器A Ch1 231nm

峰号	保留时间	面积	面积%	高度	理论塔板数(USP)	拖尾因子	分离度(USP)
1	1.028	189565	31.250	50068	1771	1.284	--
2	3.780	417043	68.750	42964	3726	1.092	15.932
总计		606608	100.000	93032			

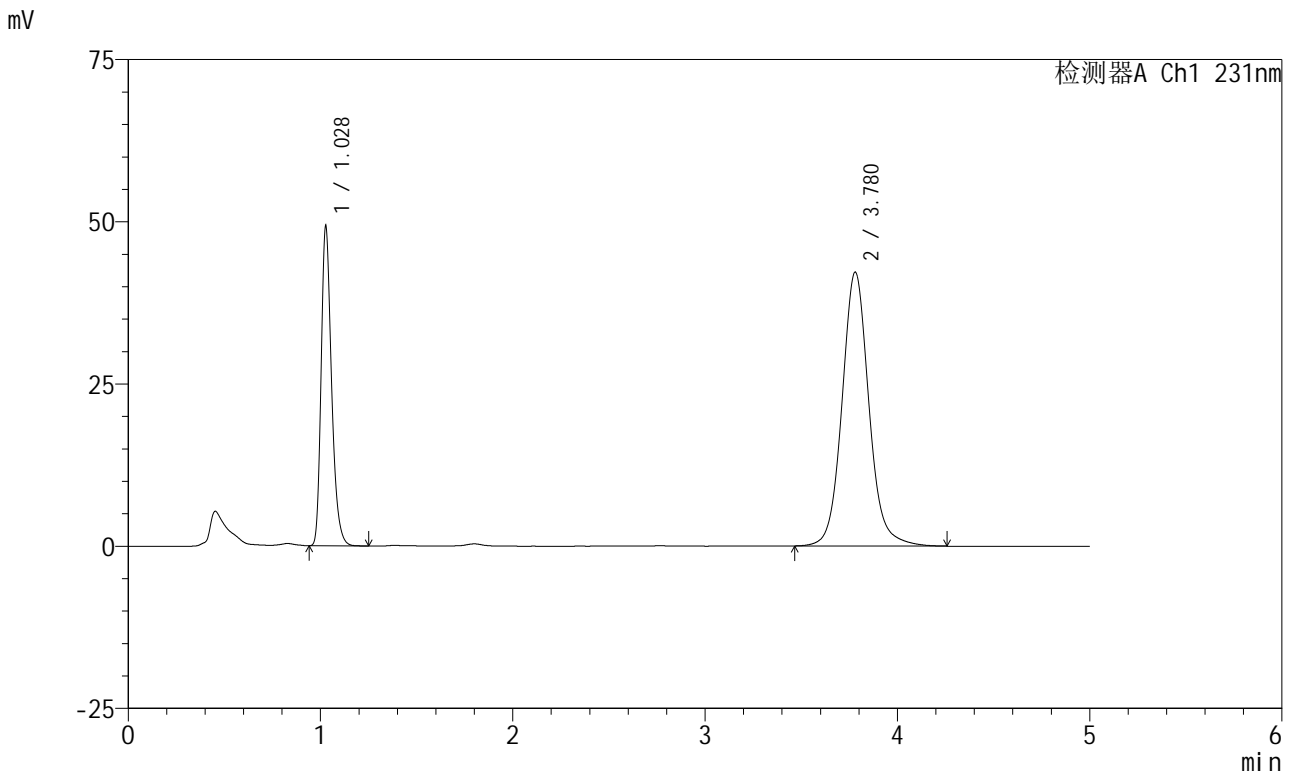


SMF-4036

<样品信息>

色谱柱 :XB-C18(50mm*4.6mm,5μm) 流速:1.5ml/min
 柱温:30°C 波长:231nm
 数据文件名: RC\$SMF-4036 - 0-147/26-1592-2 - cbzj-W033649p-rcqx-pH7.0+sdsjz-jf50z-1-JX-P4.lcd
 方法文件名: RC\$SMF-4036 - SMF-4036-rcqx-FX275.lcm
 批处理文件名: RC\$SMF-4036 - SMF-4036-20241108-FX275.lcb
 样品瓶号: 1-35
 进样体积: 50 μl 版本号:6.115
 进样时间: 2024/11/08 16:26:50 实验者: xiechaojun
 处理时间 (V2) : 2024/11/11 09:10:27 处理者: xiechaojun
 仪器型号: SHIMADZU LC-2050C(FX275)

<色谱图>



<峰表>

检测器A Ch1 231nm

峰号	保留时间	面积	面积%	高度	理论塔板数(USP)	拖尾因子	分离度(USP)
1	1.028	185448	31.143	49032	1774	1.283	--
2	3.780	410030	68.857	42222	3725	1.092	15.936
总计		595478	100.000	91254			

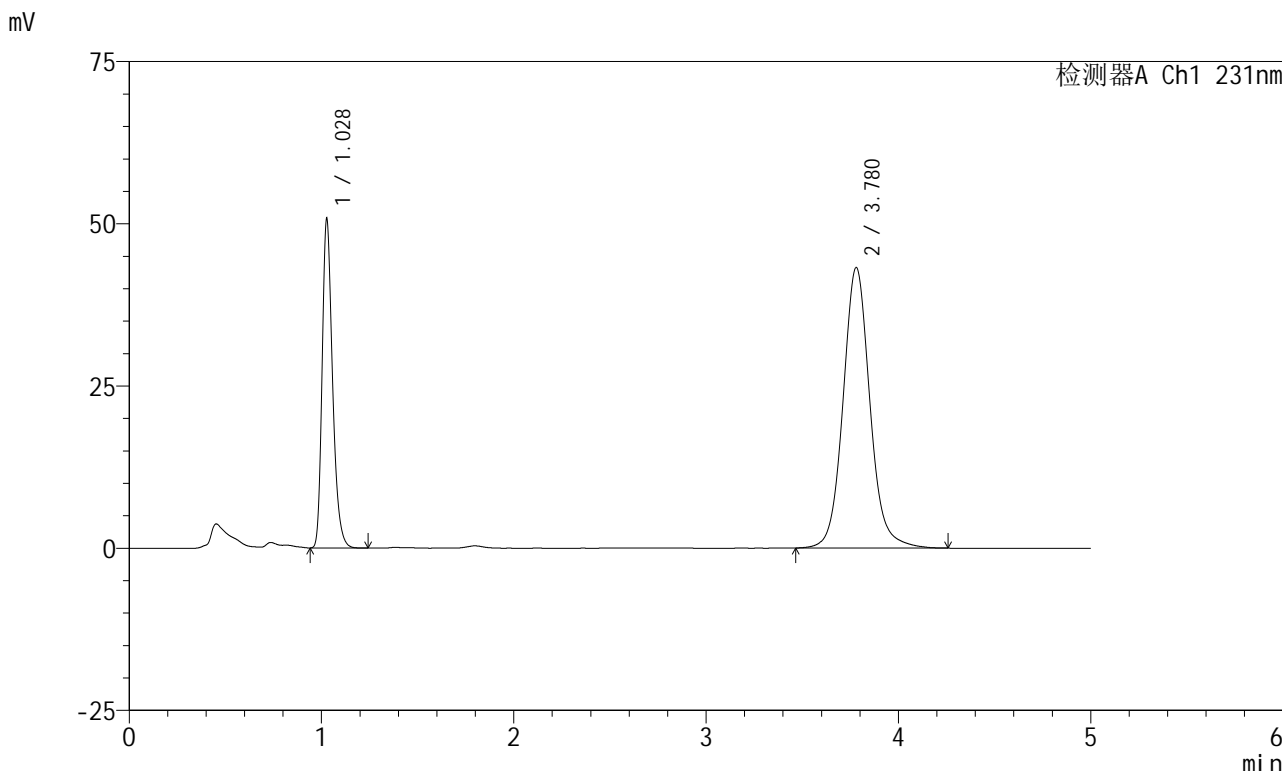


SMF-4036

<样品信息>

色谱柱 :XB-C18(50mm*4.6mm,5μm) 流速:1.5ml/min
 柱温:30°C 波长:231nm
 数据文件名: RC\$SMF-4036 - 0-147/26-1593-2 - cbzj-W033649p-rcqx-pH7.0+sdsjz-jf50z-1-JX-P5.lcd
 方法文件名: RC\$SMF-4036 - SMF-4036-rcqx-FX275.lcm
 批处理文件名: RC\$SMF-4036 - SMF-4036-20241108-FX275.lcb
 样品瓶号: 1-44
 进样体积: 50 μl 版本号:6.115
 进样时间: 2024/11/08 16:32:15 实验者: xiechaojun
 处理时间 (V2) : 2024/11/11 09:10:29 处理者:xiechaojun
 仪器型号:SHIMADZU LC-2050C(FX275)

<色谱图>



<峰表>

检测器A Ch1 231nm

峰号	保留时间	面积	面积%	高度	理论塔板数(USP)	拖尾因子	分离度(USP)
1	1.028	190873	31.236	50467	1775	1.284	--
2	3.780	420192	68.764	43253	3723	1.091	15.935
总计		611065	100.000	93720			

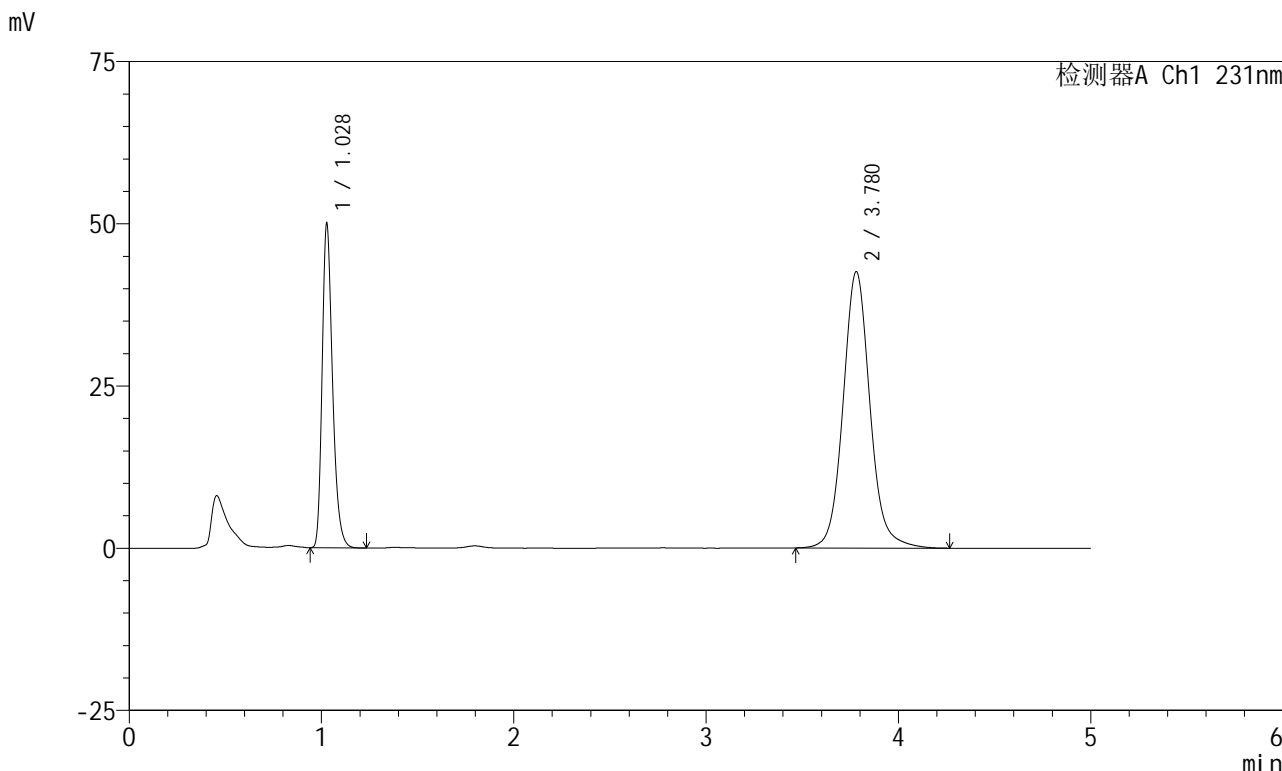


SMF-4036

<样品信息>

色谱柱 :XB-C18(50mm*4.6mm,5μm) 流速:1.5ml/min
 柱温:30°C 波长:231nm
 数据文件名: RC\$SMF-4036 - 0-147/26-1594-2 - cbzj-W033649p-rcqx-pH7.0+sdsjz-jf50z-1-JX-P6.lcd
 方法文件名: RC\$SMF-4036 - SMF-4036-rcqx-FX275.lcm
 批处理文件名: RC\$SMF-4036 - SMF-4036-20241108-FX275.lcb
 样品瓶号: 1-53
 进样体积: 50 μl 版本号:6.115
 进样时间: 2024/11/08 16:37:40 实验者: xiechaojun
 处理时间 (V2) : 2024/11/11 09:10:32 处理者: xiechaojun
 仪器型号: SHIMADZU LC-2050C(FX275)

<色谱图>



<峰表>

检测器A Ch1 231nm

峰号	保留时间	面积	面积%	高度	理论塔板数(USP)	拖尾因子	分离度(USP)
1	1.028	188127	31.245	49773	1774	1.282	--
2	3.780	413968	68.755	42618	3728	1.092	15.941
总计		602095	100.000	92391			

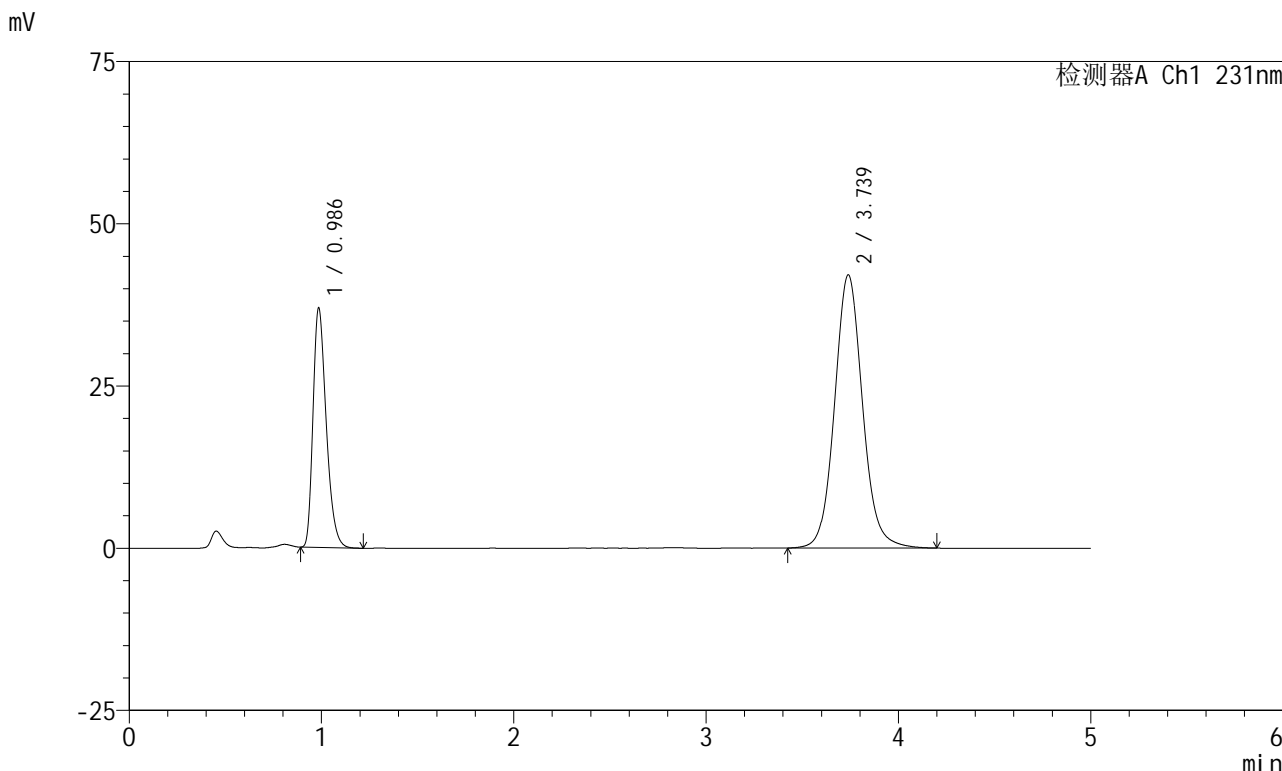


SMF-4036

<样品信息>

色谱柱 :XB-C18(50mm*4.6mm,5μm) 流速:1.5ml/min
 柱温:30°C 波长:231nm
 数据文件名: RC\$SMF-4036 - 0-147/26-1595-2 - cbzj-W033649p-rcqx-pH7.0+sdsjz-jf50z-1-dz2-1.lcd
 方法文件名: RC\$SMF-4036 - SMF-4036-rcqx-FX275.lcm
 批处理文件名: RC\$SMF-4036 - SMF-4036-20241108-FX275.lcb
 样品瓶号: 1-27
 进样体积: 50 μl 版本号:6.115
 进样时间: 2024/11/08 16:43:05 实验者: xiechaojun
 处理时间 (V2) : 2024/11/11 09:10:35 处理者:xiechaojun
 仪器型号:SHIMADZU LC-2050C(FX275)

<色谱图>



<峰表>

检测器A Ch1 231nm

峰号	保留时间	面积	面积%	高度	理论塔板数(USP)	拖尾因子	分离度(USP)
1	0.986	176320	29.289	36804	998	1.327	--
2	3.739	425685	70.711	42106	3313	1.090	14.310
总计		602005	100.000	78910			

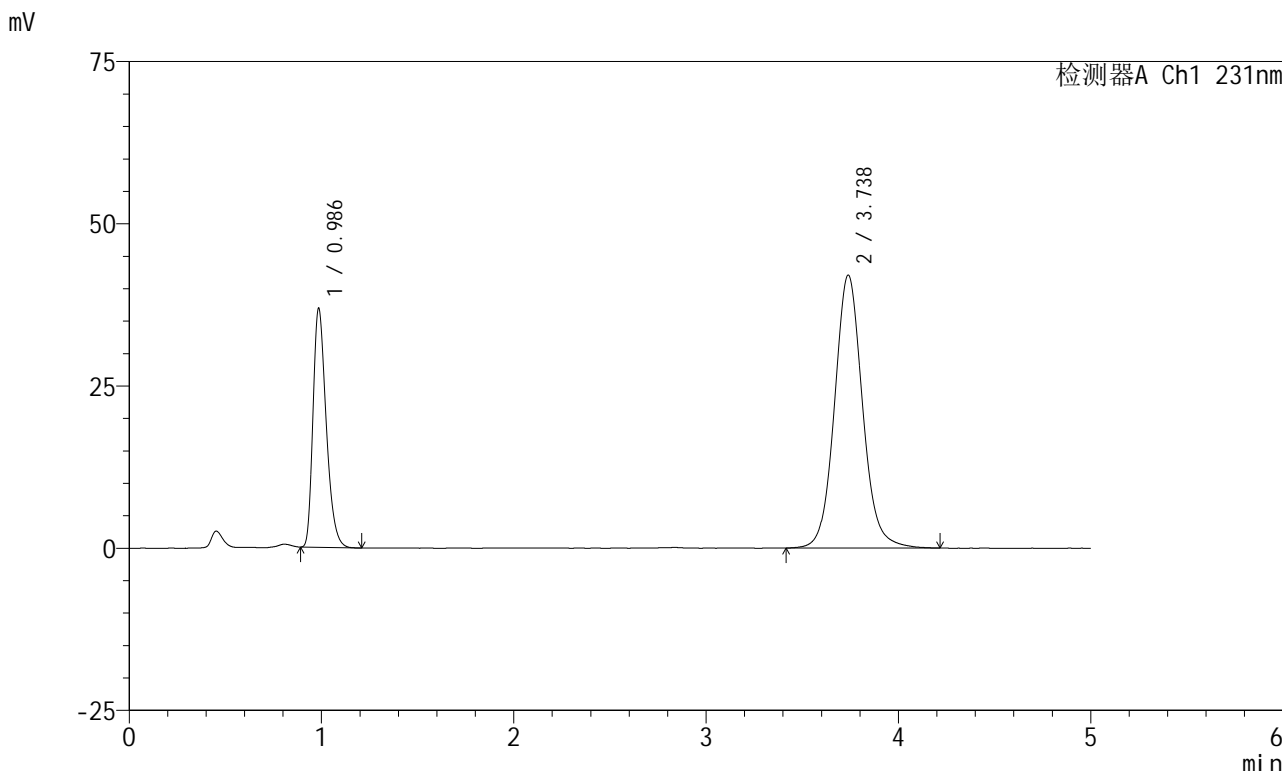


SMF-4036

<样品信息>

色谱柱 :XB-C18(50mm*4.6mm,5μm) 流速:1.5ml/min
 柱温:30°C 波长:231nm
 数据文件名: RC\$SMF-4036 - 0-147/26-1596-2 - cbzj-W033649p-rcqx-pH7.0+sdsjz-jf50z-1-dz2-2.lcd
 方法文件名: RC\$SMF-4036 - SMF-4036-rcqx-FX275.lcm
 批处理文件名: RC\$SMF-4036 - SMF-4036-20241108-FX275.lcb
 样品瓶号: 1-27
 进样体积: 50 μl 版本号:6.115
 进样时间: 2024/11/08 16:48:30 实验者: xiechaojun
 处理时间 (V2) : 2024/11/11 09:10:38 处理者: xiechaojun
 仪器型号: SHIMADZU LC-2050C(FX275)

<色谱图>



<峰表>

检测器A Ch1 231nm

峰号	保留时间	面积	面积%	高度	理论塔板数(USP)	拖尾因子	分离度(USP)
1	0.986	176077	29.248	36730	996	1.328	--
2	3.738	425941	70.752	42077	3309	1.090	14.301
总计		602017	100.000	78807			

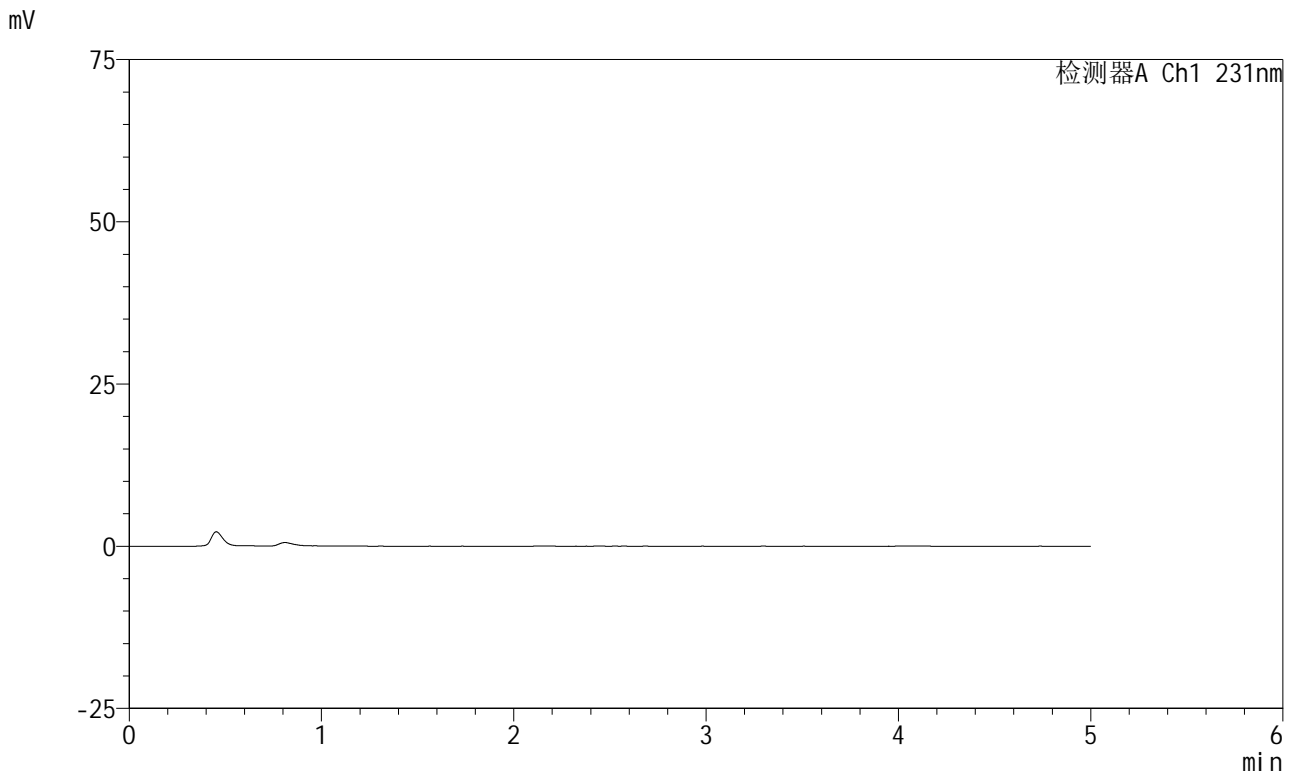


SMF-4036

<样品信息>

色谱柱 :XB-C18(50mm*4.6mm,5μm)	流速:1.5ml/min
柱温:30°C	波长:231nm
数据文件名: RC\$SMF-4036 - 0-147/26-1597-2 - cbzj-W033649p-rcqx-pH7.0+sdsjz-jf50z-2-rj.lcd	
方法文件名: RC\$SMF-4036 - SMF-4036-rcqx-FX275.lcm	
批处理文件名: RC\$SMF-4036 - SMF-4036-20241108-FX275.lcb	
样品瓶号: 2-9	
进样体积: 50 μl	版本号:6.115
进样时间: 2024/11/08 16:53:57	实验者: xiechaojun
处理时间 (V2): 2024/11/11 09:10:40	处理者:xiechaojun
仪器型号:SHIMADZU LC-2050C(FX275)	

<色谱图>



<峰表>

检测器A Ch1 231nm

峰号	保留时间	面积	面积%	高度	理论塔板数(USP)	拖尾因子	分离度(USP)
总计							

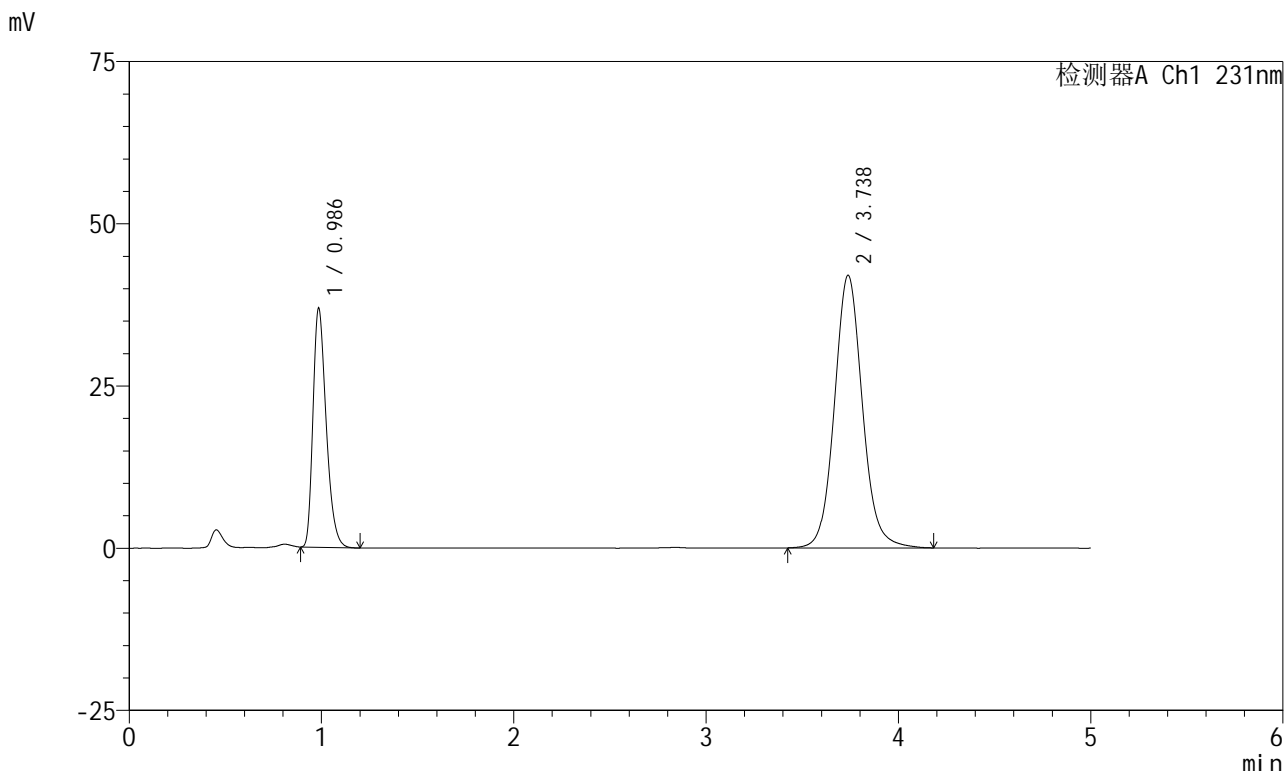


SMF-4036

<样品信息>

色谱柱 :XB-C18(50mm*4.6mm,5μm) 流速:1.5ml/min
 柱温:30°C 波长:231nm
 数据文件名: RC\$SMF-4036 - 0-147/26-1598-2 - cbzj-W033649p-rcqx-pH7.0+sdsjz-jf50z-2-dz1-1.lcd
 方法文件名: RC\$SMF-4036 - SMF-4036-rcqx-FX275.lcm
 批处理文件名: RC\$SMF-4036 - SMF-4036-20241108-FX275.lcb
 样品瓶号: 2-18
 进样体积: 50 μl 版本号:6.115
 进样时间: 2024/11/08 16:59:24 实验者: xiechaojun
 处理时间 (V2) : 2024/11/11 09:10:43 处理者: xiechaojun
 仪器型号: SHIMADZU LC-2050C(FX275)

<色谱图>



<峰表>

检测器A Ch1 231nm

峰号	保留时间	面积	面积%	高度	理论塔板数(USP)	拖尾因子	分离度(USP)
1	0.986	175934	29.298	36732	999	1.326	--
2	3.738	424561	70.702	42020	3316	1.091	14.318
总计		600495	100.000	78752			

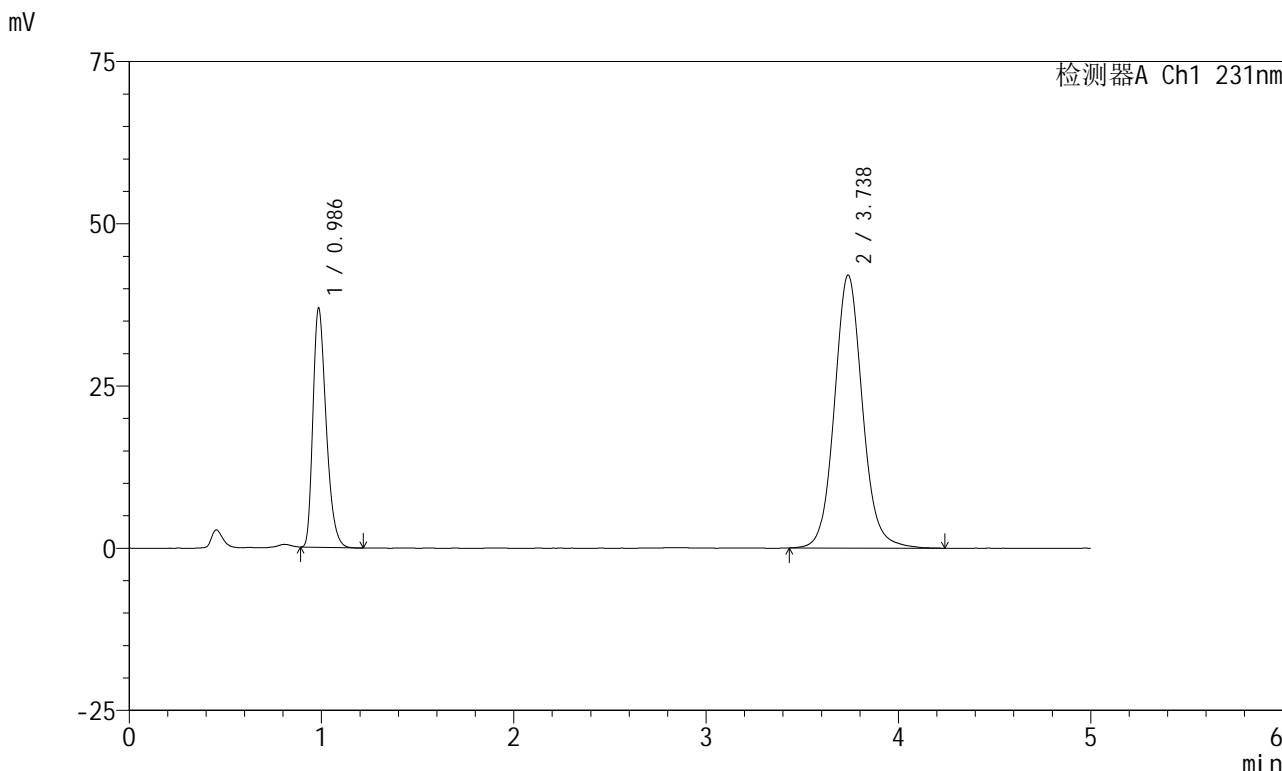


SMF-4036

<样品信息>

色谱柱 :XB-C18(50mm*4.6mm,5μm) 流速:1.5ml/min
柱温:30°C 波长:231nm
数据文件名: RC\$SMF-4036 - 0-147/26-1599-2 - cbzj-W033649p-rcqx-pH7.0+sdsjz-jf50z-2-dz1-2.lcd
方法文件名: RC\$SMF-4036 - SMF-4036-rcqx-FX275.lcm
批处理文件名: RC\$SMF-4036 - SMF-4036-20241108-FX275.lcb
样品瓶号: 2-18
进样体积: 50 μl 版本号:6.115
进样时间: 2024/11/08 17:04:51 实验者: xiechaojun
处理时间 (V2) : 2024/11/11 09:10:46 处理者:xiechaojun
仪器型号:SHIMADZU LC-2050C(FX275)

<色谱图>



<峰表>

检测器A Ch1 231nm

峰号	保留时间	面积	面积%	高度	理论塔板数(USP)	拖尾因子	分离度(USP)
1	0.986	175863	29.248	36734	998	1.325	--
2	3.738	425428	70.752	42071	3312	1.093	14.311
总计		601292	100.000	78805			

<样品信息>

色谱柱 :XB-C18(50mm*4.6mm,5 μ m)柱温:30 $^{\circ}$ C

数据文件名: RC\$SMF-4036 - 0-147/26-1600-2 - cbzj-W033649p-rcqx-pH7.0+sdsjz-jf50z-2-dz1-3.lcd

方法文件名: RC\$SMF-4036 - SMF-4036-rcqx-FX275.lcm

批处理文件名: RC\$SMF-4036 - SMF-4036-20241108-FX275.lcb

样品瓶号: 2-18

进样体积: 50 μ l

进样时间: 2024/11/08 17:10:18

处理时间 (V2): 2024/11/11 09:10:49

仪器型号:SHIMADZU LC-2050C(FX275)

流速:1.5ml/min

波长:231nm

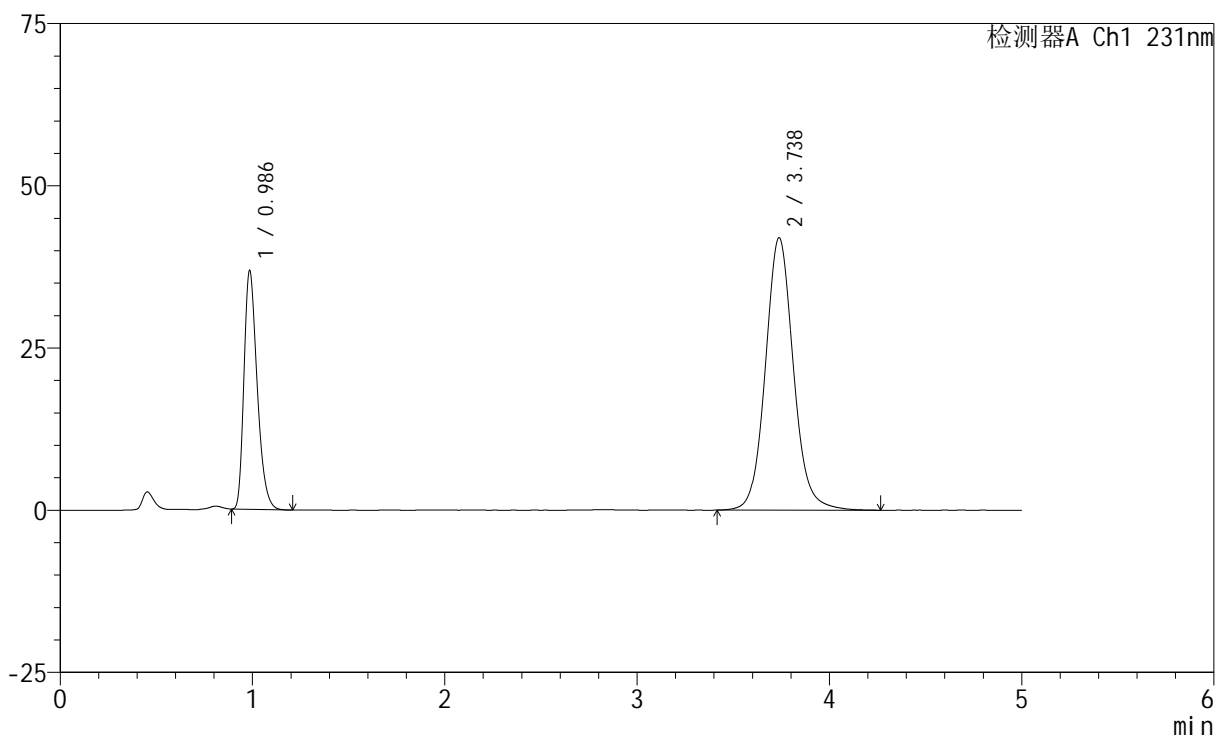
版本号:6.115

实验者: xiechaojun

处理者: xiechaojun

<色谱图>

mV



<峰表>

检测器A Ch1 231nm

峰号	保留时间	面积	面积%	高度	理论塔板数(USP)	拖尾因子	分离度(USP)
1	0.986	175385	29.207	36669	1000	1.325	--
2	3.738	425098	70.793	41986	3315	1.091	14.317
总计		600483	100.000	78655			

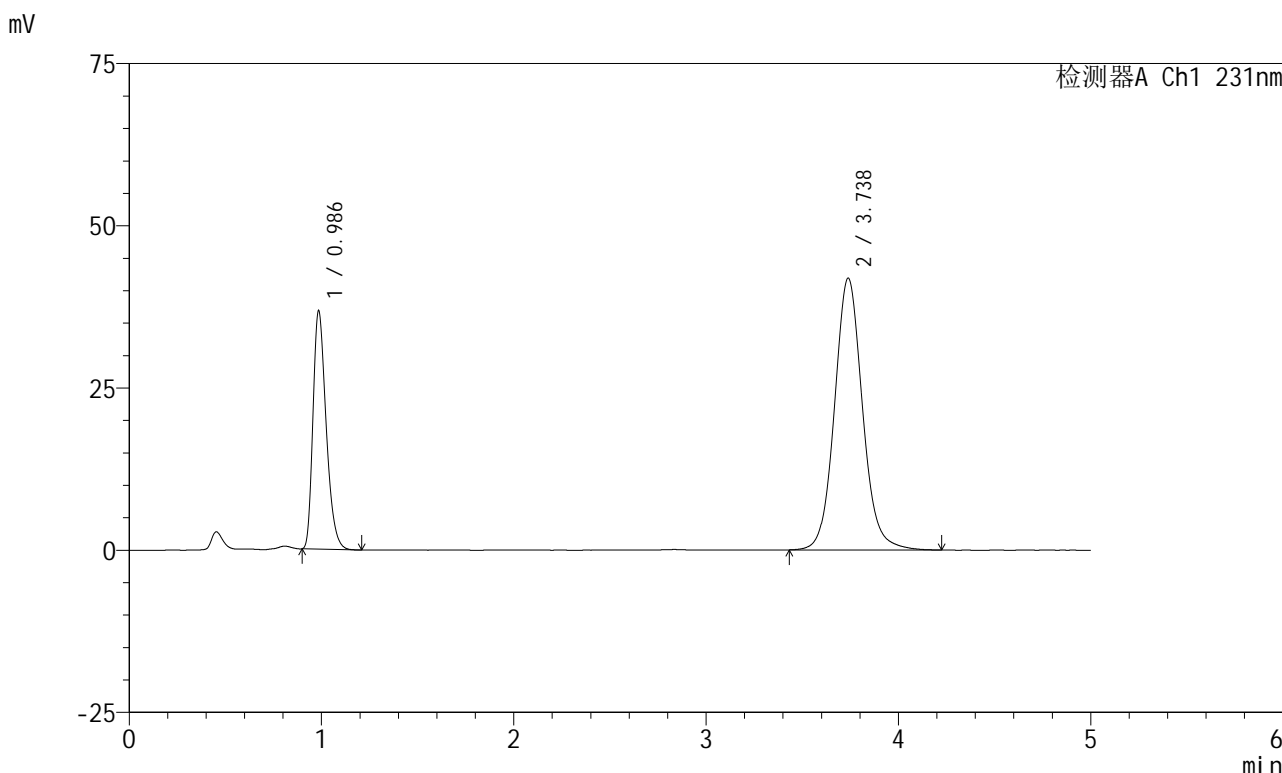


SMF-4036

<样品信息>

色谱柱 :XB-C18(50mm*4.6mm,5μm) 流速:1.5ml/min
 柱温:30°C 波长:231nm
 数据文件名: RC\$SMF-4036 - 0-147/26-1601-2 - cbzj-W033649p-rcqx-pH7.0+sdsjz-jf50z-2-dz1-4.lcd
 方法文件名: RC\$SMF-4036 - SMF-4036-rcqx-FX275.lcm
 批处理文件名: RC\$SMF-4036 - SMF-4036-20241108-FX275.lcb
 样品瓶号: 2-18
 进样体积: 50 μl 版本号:6.115
 进样时间: 2024/11/08 17:15:45 实验者: xiechaojun
 处理时间 (V2) : 2024/11/11 09:10:51 处理者:xiechaojun
 仪器型号:SHIMADZU LC-2050C(FX275)

<色谱图>



<峰表>

检测器A Ch1 231nm

峰号	保留时间	面积	面积%	高度	理论塔板数(USP)	拖尾因子	分离度(USP)
1	0.986	174949	29.255	36600	1001	1.325	--
2	3.738	423063	70.745	41896	3320	1.092	14.329
总计		598012	100.000	78496			

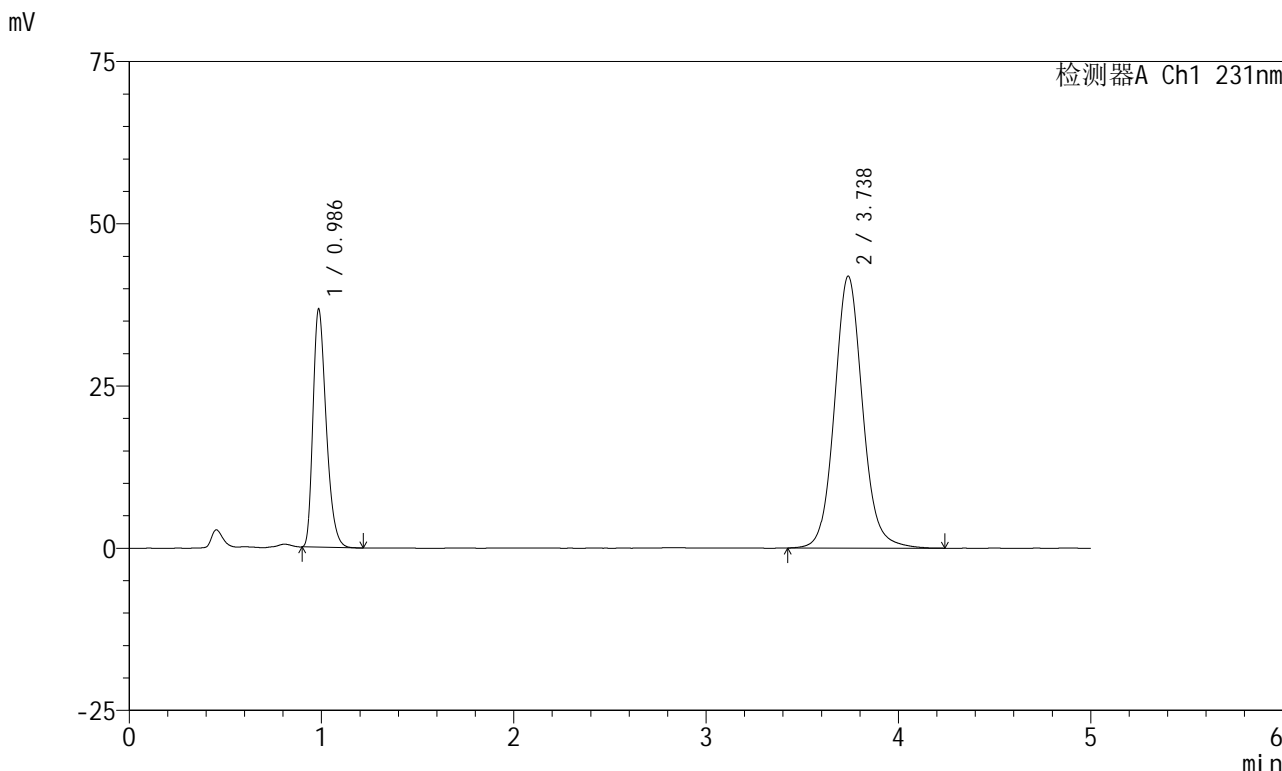


SMF-4036

<样品信息>

色谱柱 :XB-C18(50mm*4.6mm,5μm) 流速:1.5ml/min
 柱温:30°C 波长:231nm
 数据文件名: RC\$SMF-4036 - 0-147/26-1602-2 - cbzj-W033649p-rcqx-pH7.0+sdsjz-jf50z-2-dz1-5.lcd
 方法文件名: RC\$SMF-4036 - SMF-4036-rcqx-FX275.lcm
 批处理文件名: RC\$SMF-4036 - SMF-4036-20241108-FX275.lcb
 样品瓶号: 2-18
 进样体积: 50 μl 版本号:6.115
 进样时间: 2024/11/08 17:21:12 实验者: xiechaojun
 处理时间 (V2) : 2024/11/11 09:10:54 处理者:xiechaojun
 仪器型号:SHIMADZU LC-2050C(FX275)

<色谱图>



<峰表>

检测器A Ch1 231nm

峰号	保留时间	面积	面积%	高度	理论塔板数(USP)	拖尾因子	分离度(USP)
1	0.986	174985	29.200	36579	998	1.325	--
2	3.738	424281	70.800	41914	3314	1.094	14.313
总计		599266	100.000	78494			

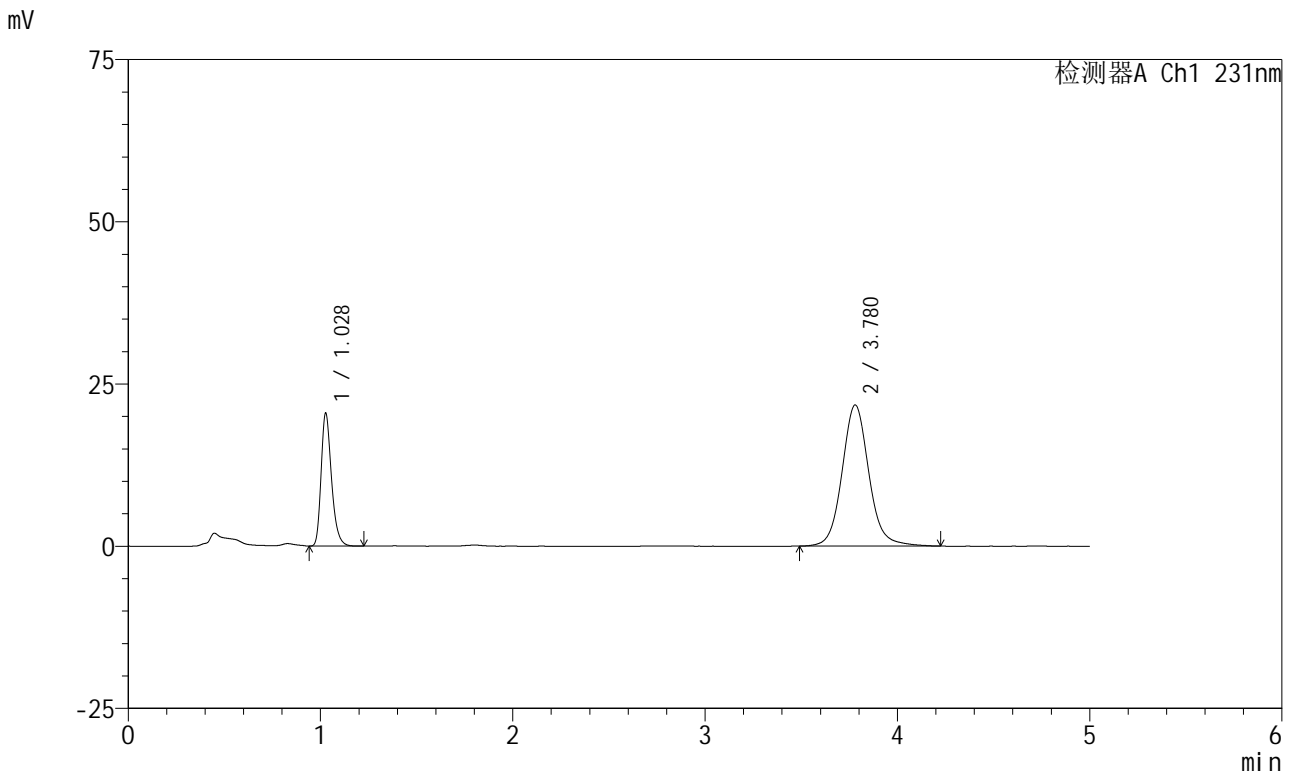


SMF-4036

<样品信息>

色谱柱 :XB-C18(50mm*4.6mm,5μm) 流速:1.5ml/min
 柱温:30°C 波长:231nm
 数据文件名: RC\$SMF-4036 - 0-147/26-1603-2 - cbzj-W033649p-rcqx-pH7.0+sdsjz-jf50z-2-5min-P1.lcd
 方法文件名: RC\$SMF-4036 - SMF-4036-rcqx-FX275.lcm
 批处理文件名: RC\$SMF-4036 - SMF-4036-20241108-FX275.lcb
 样品瓶号: 2-1
 进样体积: 50 μl 版本号:6.115
 进样时间: 2024/11/08 17:26:38 实验者: xiechaojun
 处理时间 (V2) : 2024/11/11 09:10:57 处理者: xiechaojun
 仪器型号: SHIMADZU LC-2050C(FX275)

<色谱图>



<峰表>

检测器A Ch1 231nm

峰号	保留时间	面积	面积%	高度	理论塔板数(USP)	拖尾因子	分离度(USP)
1	1.028	77077	26.775	20399	1778	1.284	--
2	3.780	210788	73.225	21755	3740	1.094	15.966
总计		287865	100.000	42154			

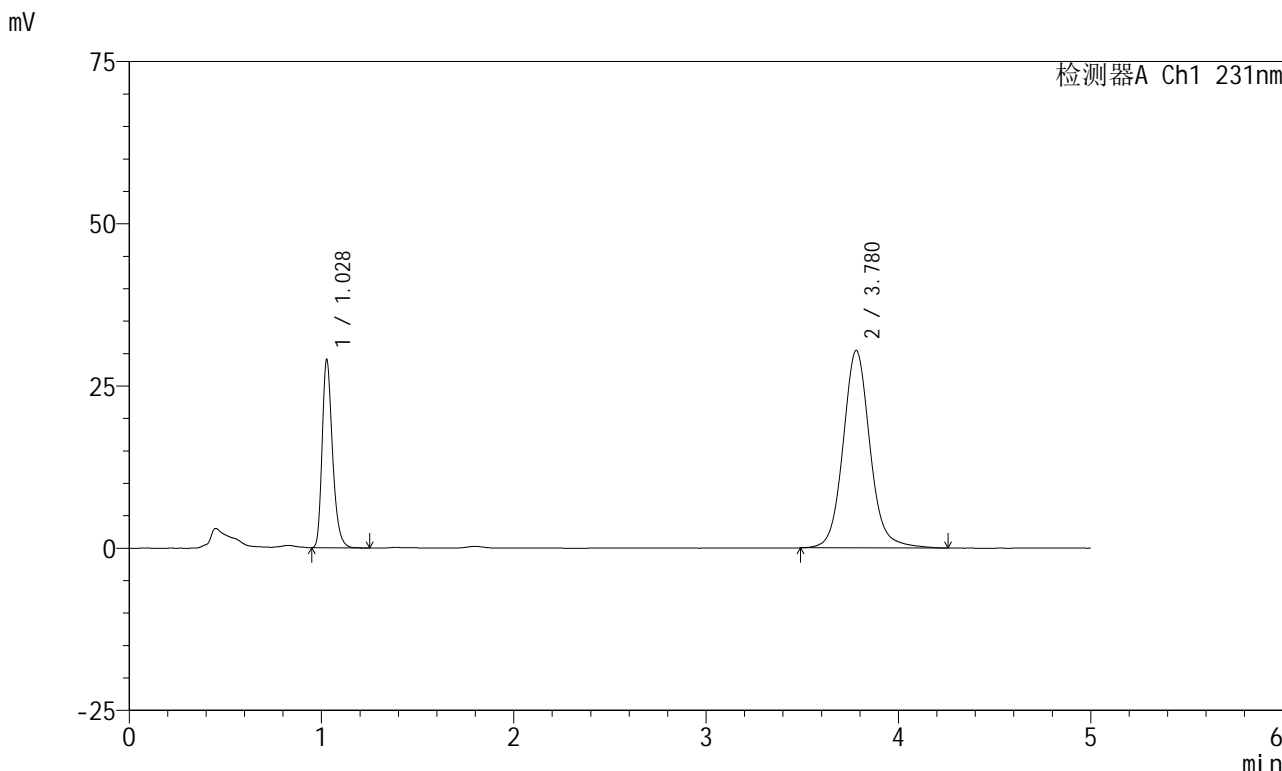


SMF-4036

<样品信息>

色谱柱 :XB-C18(50mm*4.6mm,5μm) 流速:1.5ml/min
 柱温:30°C 波长:231nm
 数据文件名: RC\$SMF-4036 - 0-147/26-1604-2 - cbzj-W033649p-rcqx-pH7.0+sdsjz-jf50z-2-5min-P2.lcd
 方法文件名: RC\$SMF-4036 - SMF-4036-rcqx-FX275.lcm
 批处理文件名: RC\$SMF-4036 - SMF-4036-20241108-FX275.lcb
 样品瓶号: 2-10
 进样体积: 50 μl 版本号:6.115
 进样时间: 2024/11/08 17:32:05 实验者: xiechaojun
 处理时间 (V2) : 2024/11/11 09:11:00 处理者:xiechaojun
 仪器型号:SHIMADZU LC-2050C(FX275)

<色谱图>



<峰表>

检测器A Ch1 231nm

峰号	保留时间	面积	面积%	高度	理论塔板数(USP)	拖尾因子	分离度(USP)
1	1.028	109026	26.948	28872	1780	1.284	--
2	3.780	295555	73.052	30437	3734	1.095	15.959
总计		404581	100.000	59309			

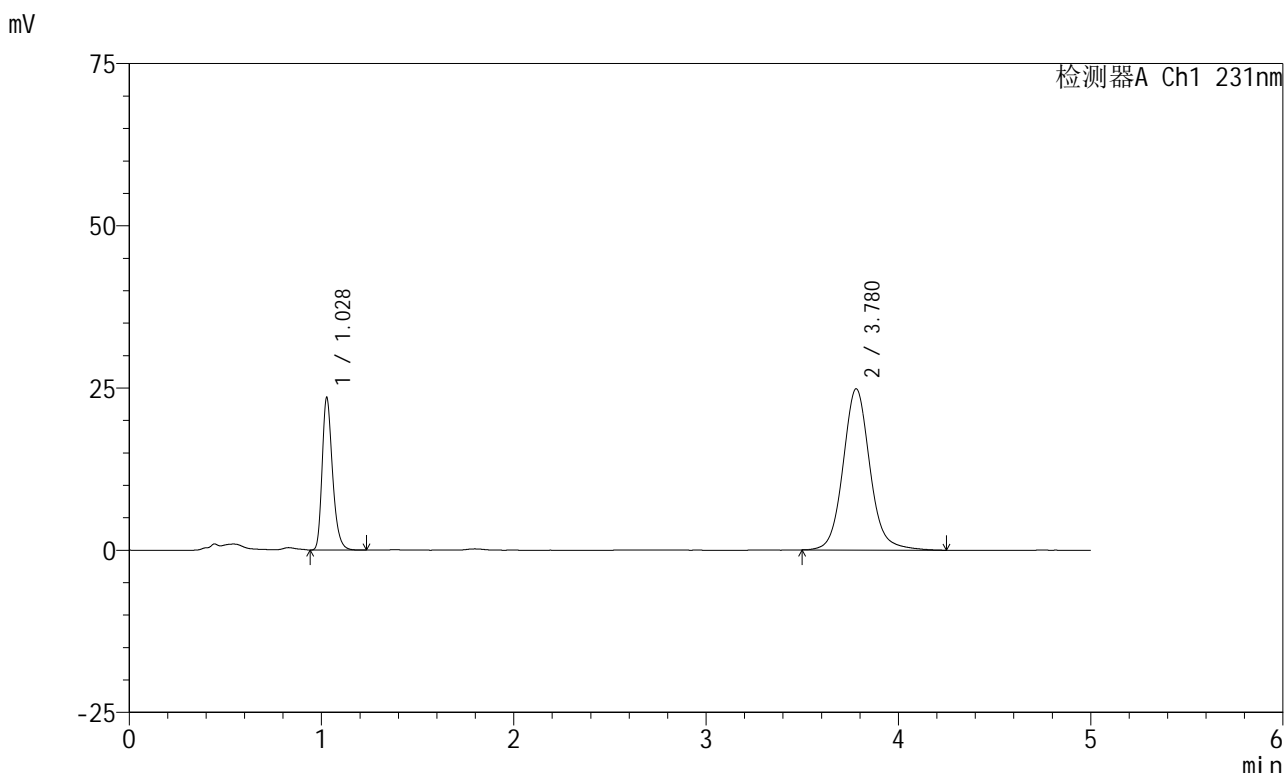


SMF-4036

<样品信息>

色谱柱 :XB-C18(50mm*4.6mm,5μm) 流速:1.5ml/min
 柱温:30°C 波长:231nm
 数据文件名: RC\$SMF-4036 - 0-147/26-1605-2 - cbzj-W033649p-rcqx-pH7.0+sdsjz-jf50z-2-5min-P3.lcd
 方法文件名: RC\$SMF-4036 - SMF-4036-rcqx-FX275.lcm
 批处理文件名: RC\$SMF-4036 - SMF-4036-20241108-FX275.lcb
 样品瓶号: 2-19
 进样体积: 50 μl 版本号:6.115
 进样时间: 2024/11/08 17:37:30 实验者: xiechaojun
 处理时间 (V2): 2024/11/11 09:11:02 处理者: xiechaojun
 仪器型号: SHIMADZU LC-2050C(FX275)

<色谱图>



<峰表>

检测器A Ch1 231nm

峰号	保留时间	面积	面积%	高度	理论塔板数(USP)	拖尾因子	分离度(USP)
1	1.028	88335	26.817	23398	1781	1.284	--
2	3.780	241062	73.183	24857	3735	1.097	15.959
总计		329397	100.000	48255			

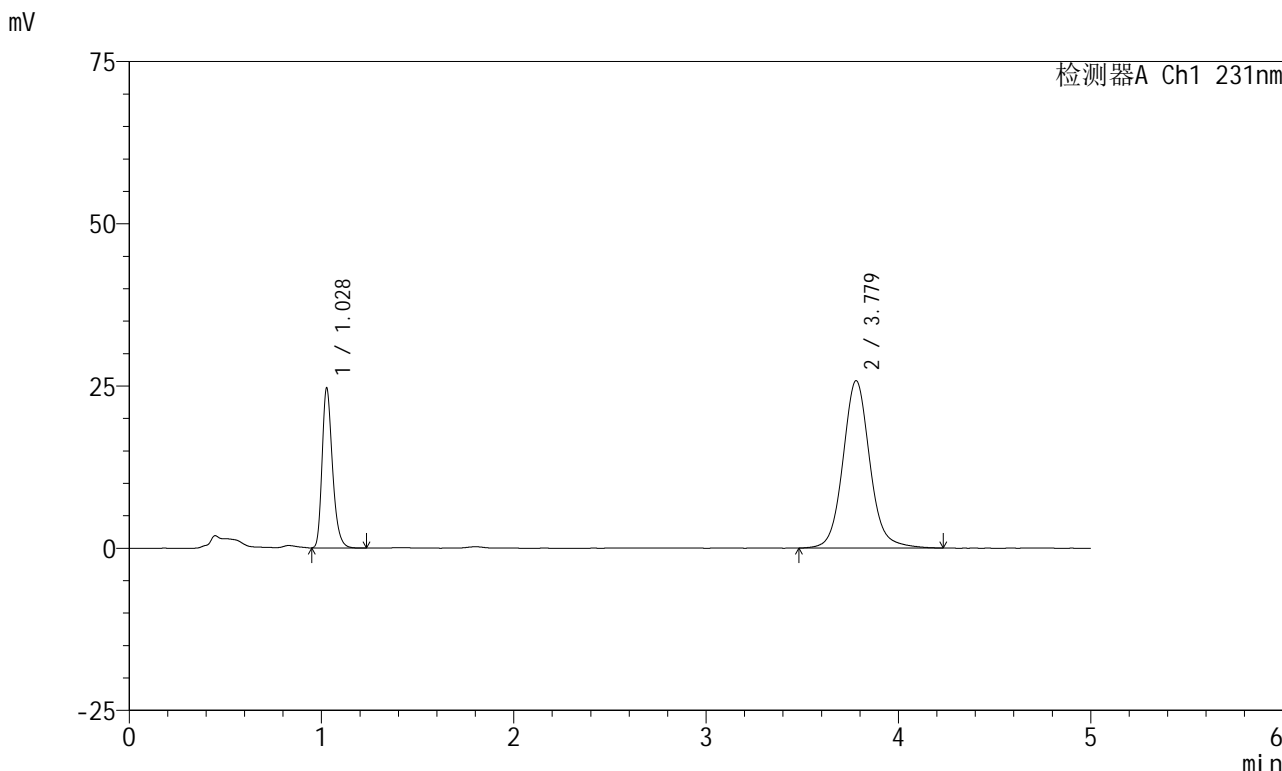


SMF-4036

<样品信息>

色谱柱 :XB-C18(50mm*4.6mm,5μm) 流速:1.5ml/min
 柱温:30°C 波长:231nm
 数据文件名: RC\$SMF-4036 - 0-147/26-1606-2 - cbzj-W033649p-rcqx-pH7.0+sdsjz-jf50z-2-5min-P4.lcd
 方法文件名: RC\$SMF-4036 - SMF-4036-rcqx-FX275.lcm
 批处理文件名: RC\$SMF-4036 - SMF-4036-20241108-FX275.lcb
 样品瓶号: 2-28
 进样体积: 50 μl 版本号:6.115
 进样时间: 2024/11/08 17:42:55 实验者: xiechaojun
 处理时间 (V2): 2024/11/11 09:11:05 处理者: xiechaojun
 仪器型号: SHIMADZU LC-2050C(FX275)

<色谱图>



<峰表>

检测器A Ch1 231nm

峰号	保留时间	面积	面积%	高度	理论塔板数(USP)	拖尾因子	分离度(USP)
1	1.028	92626	27.018	24518	1783	1.281	--
2	3.779	250208	72.982	25796	3723	1.093	15.947
总计		342834	100.000	50314			

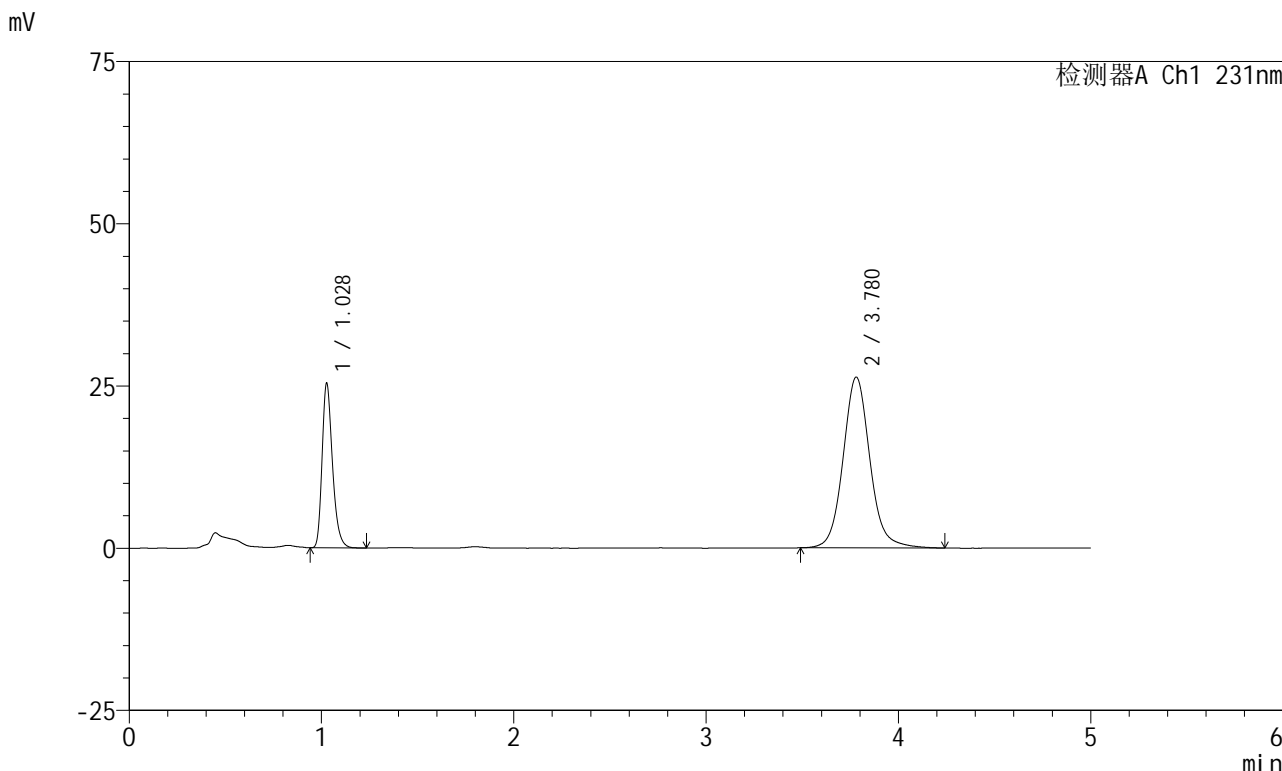


SMF-4036

<样品信息>

色谱柱 :XB-C18(50mm*4.6mm,5μm) 流速:1.5ml/min
 柱温:30°C 波长:231nm
 数据文件名: RC\$SMF-4036 - 0-147/26-1607-2 - cbzj-W033649p-rcqx-pH7.0+sdsjz-jf50z-2-5min-P5.lcd
 方法文件名: RC\$SMF-4036 - SMF-4036-rcqx-FX275.lcm
 批处理文件名: RC\$SMF-4036 - SMF-4036-20241108-FX275.lcb
 样品瓶号: 2-37
 进样体积: 50 μl 版本号:6.115
 进样时间: 2024/11/08 17:48:20 实验者: xiechaojun
 处理时间 (V2) : 2024/11/11 09:11:08 处理者: xiechaojun
 仪器型号: SHIMADZU LC-2050C(FX275)

<色谱图>



<峰表>

检测器A Ch1 231nm

峰号	保留时间	面积	面积%	高度	理论塔板数(USP)	拖尾因子	分离度(USP)
1	1.028	95329	27.209	25246	1784	1.284	--
2	3.780	255032	72.791	26325	3728	1.095	15.957
总计		350361	100.000	51571			

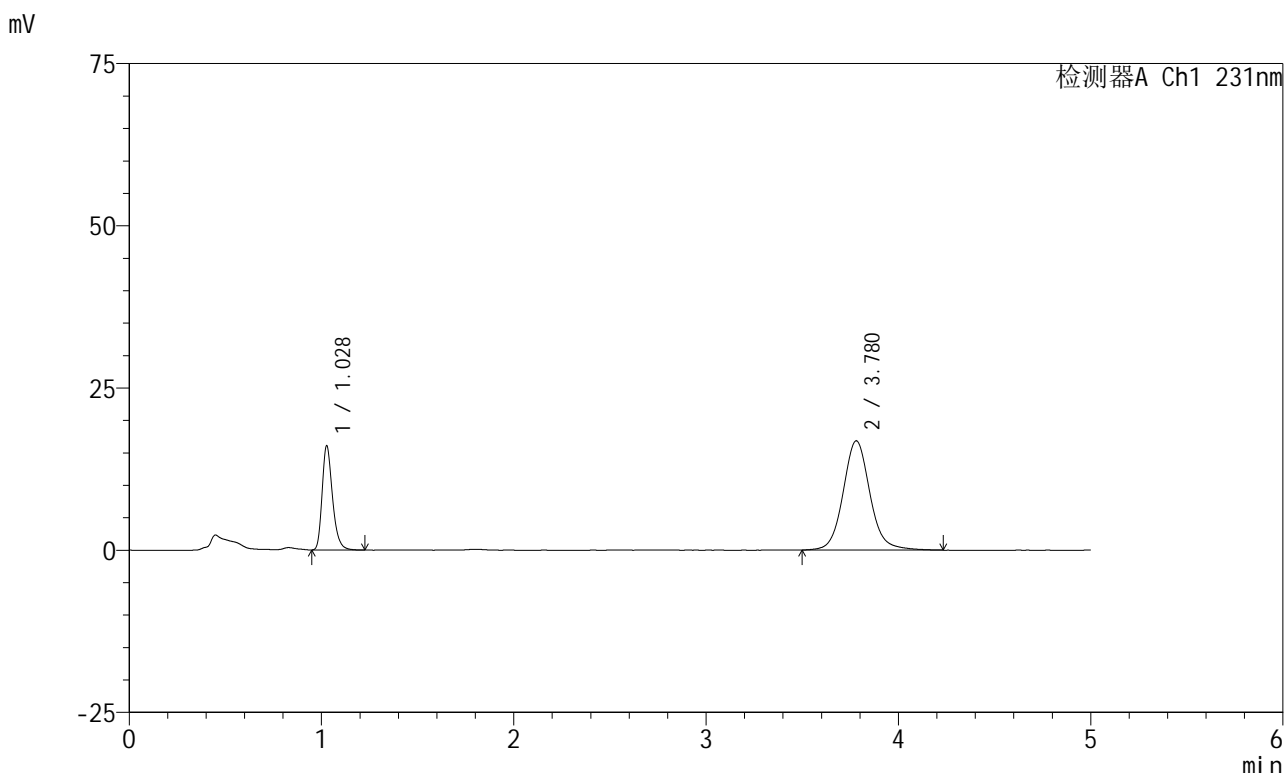


SMF-4036

<样品信息>

色谱柱 :XB-C18(50mm*4.6mm,5µm) 流速:1.5ml/min
 柱温:30°C 波长:231nm
 数据文件名: RC\$SMF-4036 - 0-147/26-1608-2 - cbzj-W033649p-rcqx-pH7.0+sdsjz-jf50z-2-5min-P6.lcd
 方法文件名: RC\$SMF-4036 - SMF-4036-rcqx-FX275.lcm
 批处理文件名: RC\$SMF-4036 - SMF-4036-20241108-FX275.lcb
 样品瓶号: 2-46
 进样体积: 50 µl 版本号:6.115
 进样时间: 2024/11/08 17:53:46 实验者: xiechaojun
 处理时间 (V2) : 2024/11/11 09:11:11 处理者:xiechaojun
 仪器型号:SHIMADZU LC-2050C(FX275)

<色谱图>



<峰表>

检测器A Ch1 231nm

峰号	保留时间	面积	面积%	高度	理论塔板数(USP)	拖尾因子	分离度(USP)
1	1.028	60320	26.982	15984	1789	1.285	--
2	3.780	163233	73.018	16842	3744	1.094	15.986
总计		223553	100.000	32826			

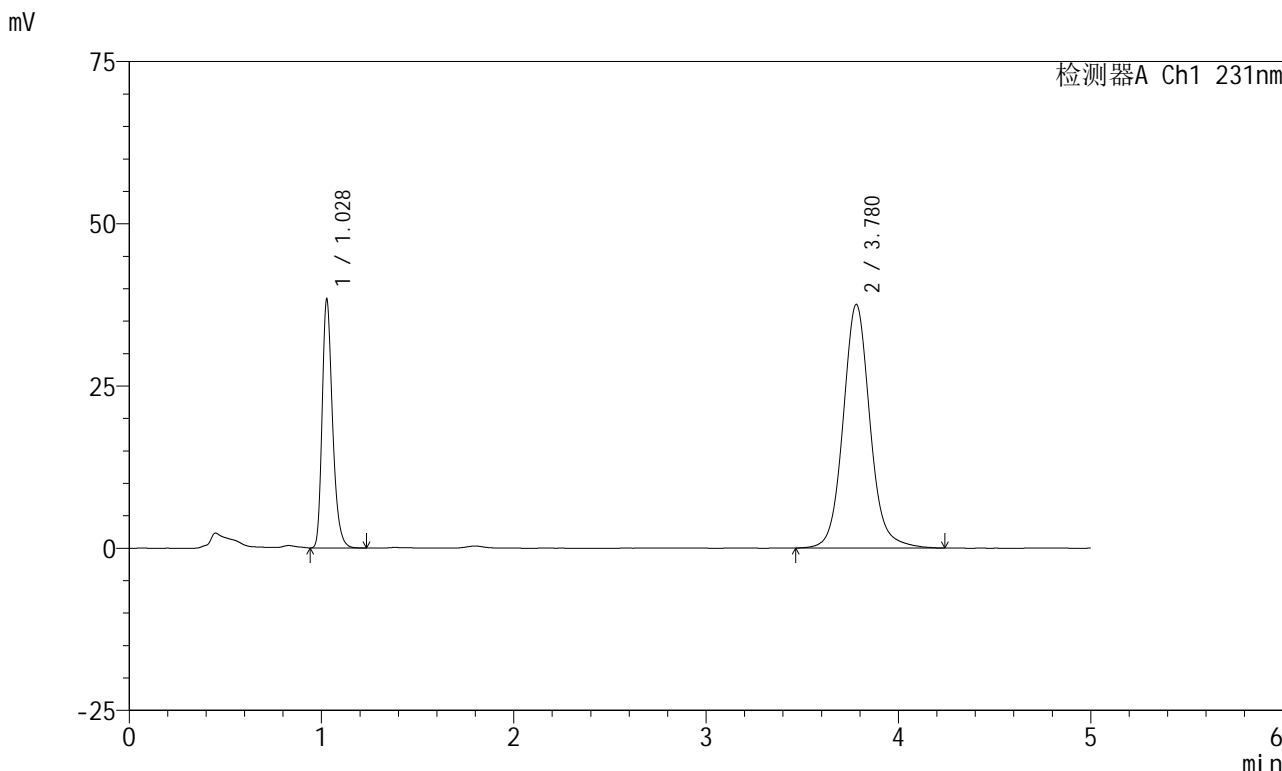


SMF-4036

<样品信息>

色谱柱 :XB-C18(50mm*4.6mm,5μm) 流速:1.5ml/min
 柱温:30°C 波长:231nm
 数据文件名: RC\$SMF-4036 - 0-147/26-1609-2 - cbzj-W033649p-rcqx-pH7.0+sdsjz-jf50z-2-10min-P1.lcd
 方法文件名: RC\$SMF-4036 - SMF-4036-rcqx-FX275.lcm
 批处理文件名: RC\$SMF-4036 - SMF-4036-20241108-FX275.lcb
 样品瓶号: 2-2
 进样体积: 50 μl 版本号:6.115
 进样时间: 2024/11/08 17:59:13 实验者: xiechaojun
 处理时间 (V2) : 2024/11/11 09:11:13 处理者:xiechaojun
 仪器型号:SHIMADZU LC-2050C(FX275)

<色谱图>



<峰表>

检测器A Ch1 231nm

峰号	保留时间	面积	面积%	高度	理论塔板数(USP)	拖尾因子	分离度(USP)
1	1.028	144140	28.330	38170	1781	1.284	--
2	3.780	364643	71.670	37556	3731	1.092	15.955
总计		508782	100.000	75726			

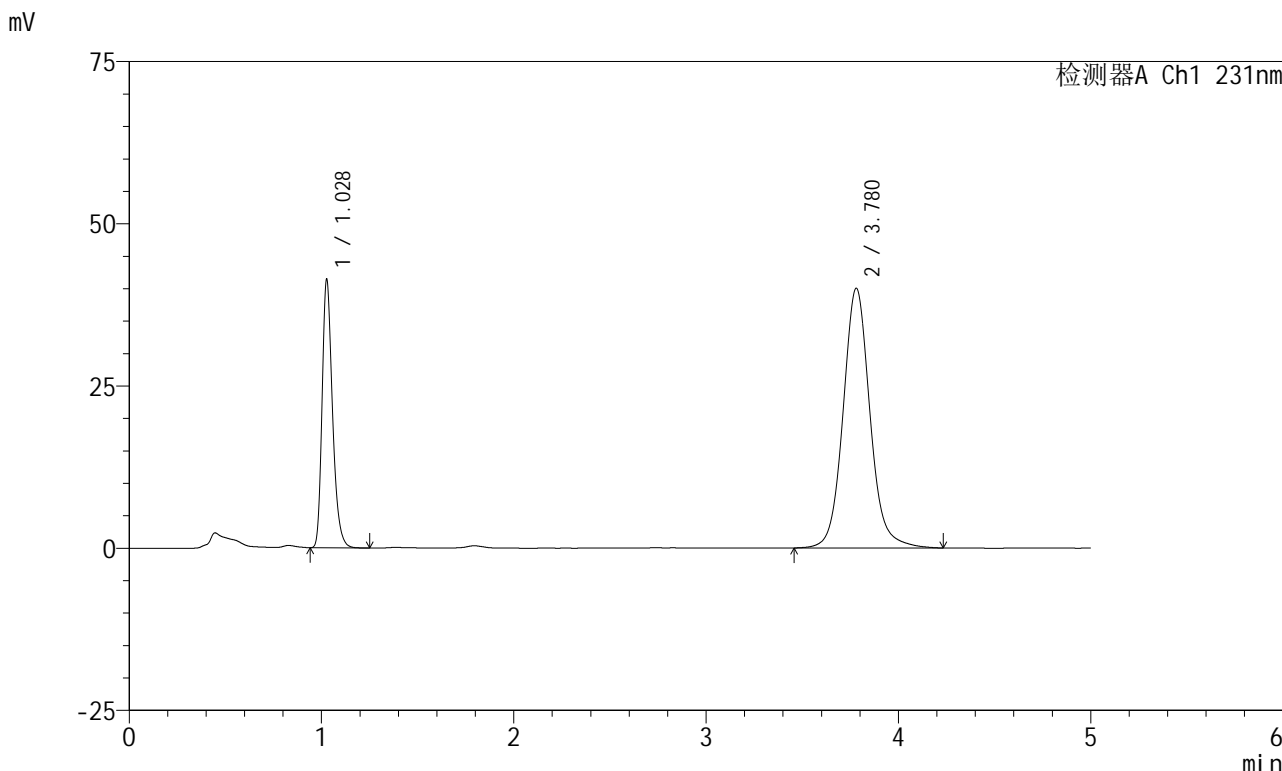


SMF-4036

<样品信息>

色谱柱 :XB-C18(50mm*4.6mm,5μm) 流速:1.5ml/min
 柱温:30°C 波长:231nm
 数据文件名: RC\$SMF-4036 - 0-147/26-1610-2 - cbzj-W033649p-rcqx-pH7.0+sdsjz-jf50z-2-10min-P2.lcd
 方法文件名: RC\$SMF-4036 - SMF-4036-rcqx-FX275.lcm
 批处理文件名: RC\$SMF-4036 - SMF-4036-20241108-FX275.lcb
 样品瓶号: 2-11
 进样体积: 50 μl 版本号:6.115
 进样时间: 2024/11/08 18:04:39 实验者: xiechaojun
 处理时间 (V2) : 2024/11/11 09:11:16 处理者:xiechaojun
 仪器型号:SHIMADZU LC-2050C(FX275)

<色谱图>



<峰表>

检测器A Ch1 231nm

峰号	保留时间	面积	面积%	高度	理论塔板数(USP)	拖尾因子	分离度(USP)
1	1.028	155596	28.556	41147	1778	1.284	--
2	3.780	389289	71.444	40043	3728	1.093	15.949
总计		544885	100.000	81191			

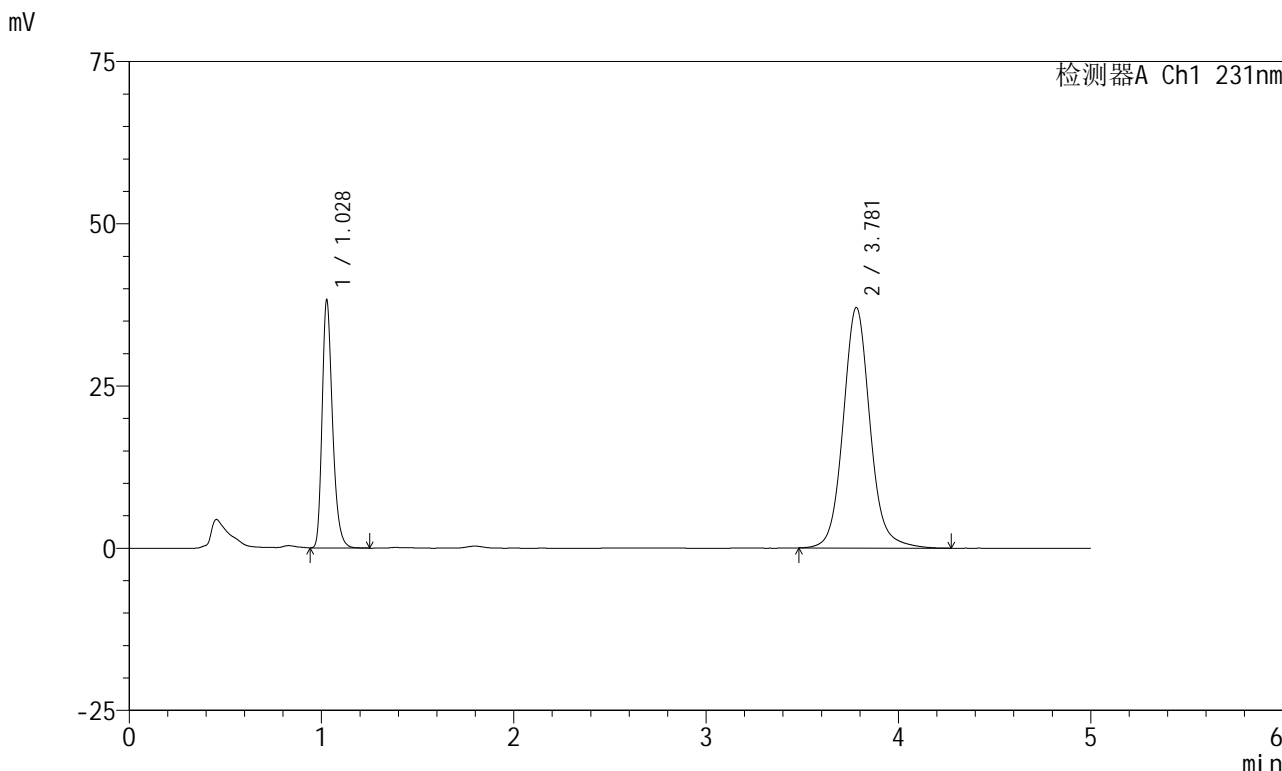


SMF-4036

<样品信息>

色谱柱 :XB-C18(50mm*4.6mm,5μm) 流速:1.5ml/min
 柱温:30°C 波长:231nm
 数据文件名: RC\$SMF-4036 - 0-147/26-1611-2 - cbzj-W033649p-rcqx-pH7.0+sdsjz-jf50z-2-10min-P3.lcd
 方法文件名: RC\$SMF-4036 - SMF-4036-rcqx-FX275.lcm
 批处理文件名: RC\$SMF-4036 - SMF-4036-20241108-FX275.lcb
 样品瓶号: 2-20
 进样体积: 50 μl 版本号:6.115
 进样时间: 2024/11/08 18:10:05 实验者: xiechaojun
 处理时间 (V2) : 2024/11/11 09:11:19 处理者: xiechaojun
 仪器型号: SHIMADZU LC-2050C(FX275)

<色谱图>



<峰表>

检测器A Ch1 231nm

峰号	保留时间	面积	面积%	高度	理论塔板数(USP)	拖尾因子	分离度(USP)
1	1.028	143757	28.540	38055	1781	1.284	--
2	3.781	359954	71.460	37079	3734	1.093	15.961
总计		503711	100.000	75135			

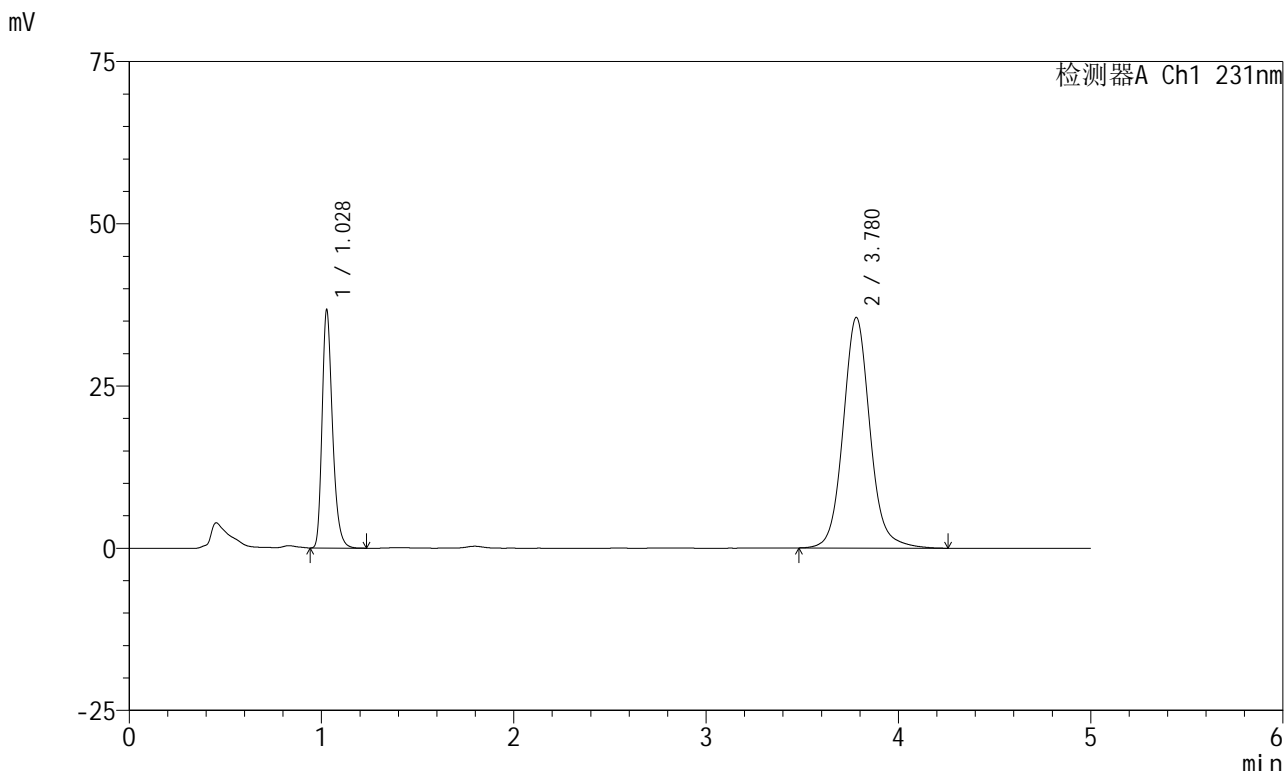


SMF-4036

<样品信息>

色谱柱 :XB-C18(50mm*4.6mm,5μm) 流速:1.5ml/min
 柱温:30°C 波长:231nm
 数据文件名: RC\$SMF-4036 - 0-147/26-1612-2 - cbzj-W033649p-rcqx-pH7.0+sdsjz-jf50z-2-10min-P4.lcd
 方法文件名: RC\$SMF-4036 - SMF-4036-rcqx-FX275.lcm
 批处理文件名: RC\$SMF-4036 - SMF-4036-20241108-FX275.lcb
 样品瓶号: 2-29
 进样体积: 50 μl 版本号:6.115
 进样时间: 2024/11/08 18:15:31 实验者: xiechaojun
 处理时间 (V2) : 2024/11/11 09:11:22 处理者: xiechaojun
 仪器型号: SHIMADZU LC-2050C(FX275)

<色谱图>



<峰表>

检测器A Ch1 231nm

峰号	保留时间	面积	面积%	高度	理论塔板数(USP)	拖尾因子	分离度(USP)
1	1.028	137910	28.568	36516	1782	1.285	--
2	3.780	344841	71.432	35558	3736	1.092	15.966
总计		482751	100.000	72074			

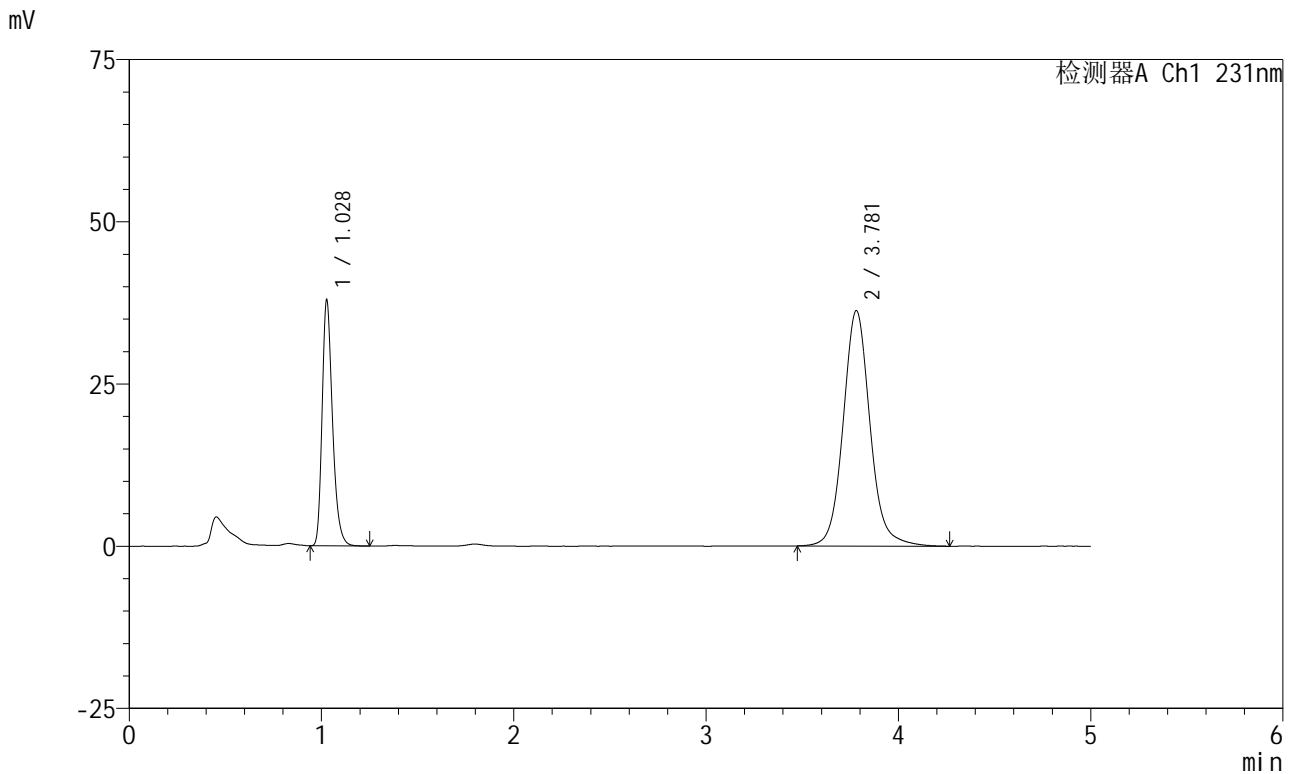


SMF-4036

<样品信息>

色谱柱 :XB-C18(50mm*4.6mm,5μm) 流速:1.5ml/min
 柱温:30°C 波长:231nm
 数据文件名: RC\$SMF-4036 - 0-147/26-1613-2 - cbzj-W033649p-rcqx-pH7.0+sdsjz-jf50z-2-10min-P5.lcd
 方法文件名: RC\$SMF-4036 - SMF-4036-rcqx-FX275.lcm
 批处理文件名: RC\$SMF-4036 - SMF-4036-20241108-FX275.lcb
 样品瓶号: 2-38
 进样体积: 50 μl 版本号:6.115
 进样时间: 2024/11/08 18:20:57 实验者: xiechaojun
 处理时间 (V2) : 2024/11/11 09:11:24 处理者:xiechaojun
 仪器型号:SHIMADZU LC-2050C(FX275)

<色谱图>



<峰表>

检测器A Ch1 231nm

峰号	保留时间	面积	面积%	高度	理论塔板数(USP)	拖尾因子	分离度(USP)
1	1.028	142317	28.766	37713	1784	1.284	--
2	3.781	352420	71.234	36284	3736	1.094	15.968
总计		494737	100.000	73996			

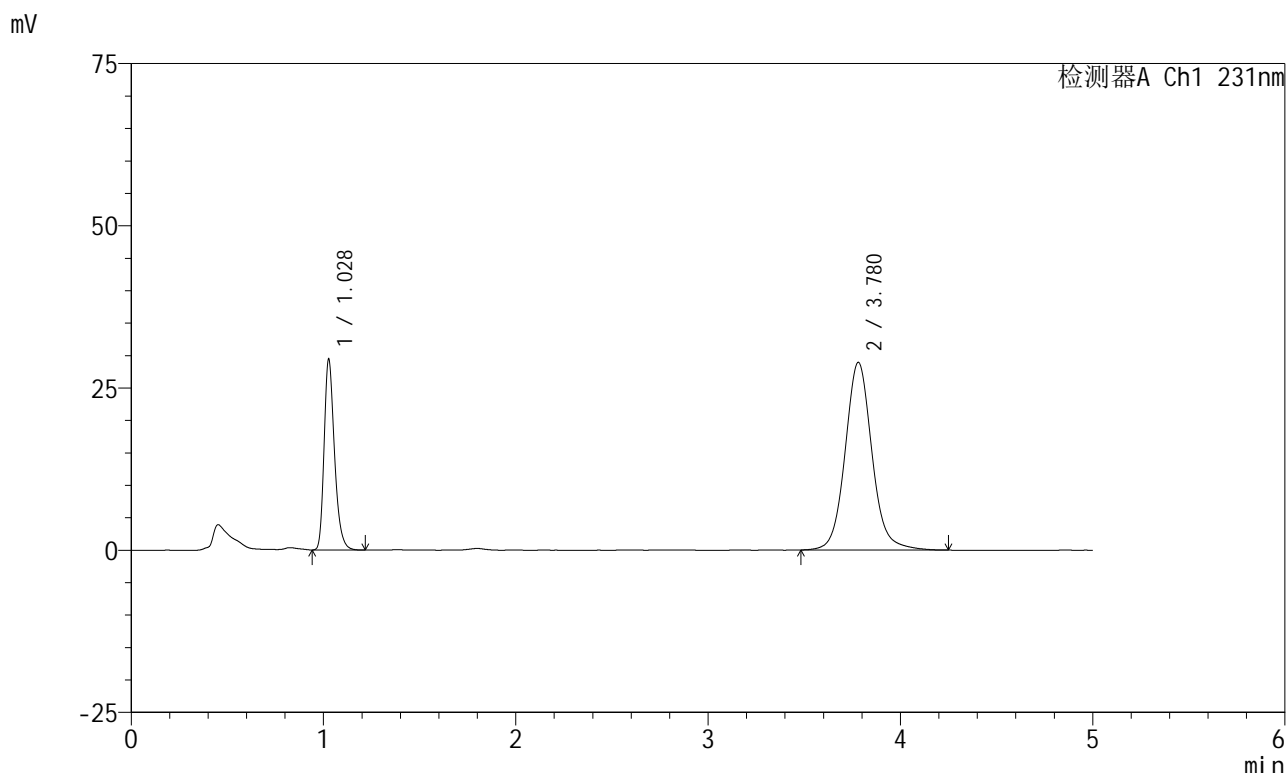


SMF-4036

<样品信息>

色谱柱 :XB-C18(50mm*4.6mm,5μm) 流速:1.5ml/min
 柱温:30°C 波长:231nm
 数据文件名: RC\$SMF-4036 - 0-147/26-1614-2 - cbzj-W033649p-rcqx-pH7.0+sdsjz-jf50z-2-10min-P6.lcd
 方法文件名: RC\$SMF-4036 - SMF-4036-rcqx-FX275.lcm
 批处理文件名: RC\$SMF-4036 - SMF-4036-20241108-FX275.lcb
 样品瓶号: 2-47
 进样体积: 50 μl 版本号:6.115
 进样时间: 2024/11/08 18:26:23 实验者: xiechaojun
 处理时间 (V2) : 2024/11/11 09:11:27 处理者:xiechaojun
 仪器型号:SHIMADZU LC-2050C(FX275)

<色谱图>



<峰表>

检测器A Ch1 231nm

峰号	保留时间	面积	面积%	高度	理论塔板数(USP)	拖尾因子	分离度(USP)
1	1.028	110388	28.217	29257	1789	1.285	--
2	3.780	280816	71.783	28931	3734	1.092	15.973
总计		391203	100.000	58188			

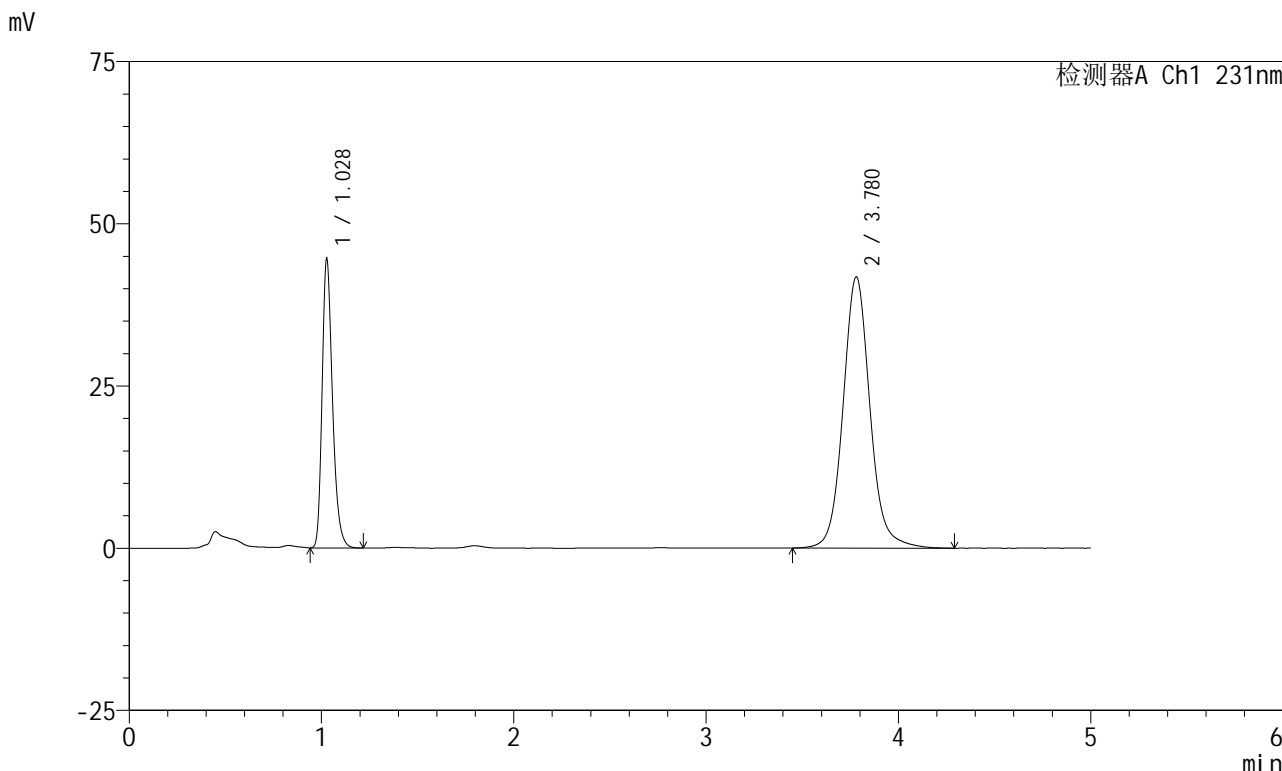


SMF-4036

<样品信息>

色谱柱 :XB-C18(50mm*4.6mm,5μm) 流速:1.5ml/min
 柱温:30°C 波长:231nm
 数据文件名: RC\$SMF-4036 - 0-147/26-1615-2 - cbzj-W033649p-rcqx-pH7.0+sdsjz-jf50z-2-15min-P1.lcd
 方法文件名: RC\$SMF-4036 - SMF-4036-rcqx-FX275.lcm
 批处理文件名: RC\$SMF-4036 - SMF-4036-20241108-FX275.lcb
 样品瓶号: 2-3
 进样体积: 50 μl 版本号:6.115
 进样时间: 2024/11/08 18:31:49 实验者: xiechaojun
 处理时间 (V2) : 2024/11/11 09:11:30 处理者: xiechaojun
 仪器型号: SHIMADZU LC-2050C(FX275)

<色谱图>



<峰表>

检测器A Ch1 231nm

峰号	保留时间	面积	面积%	高度	理论塔板数(USP)	拖尾因子	分离度(USP)
1	1.028	167290	29.131	44352	1784	1.283	--
2	3.780	406976	70.869	41804	3727	1.092	15.953
总计		574266	100.000	86156			

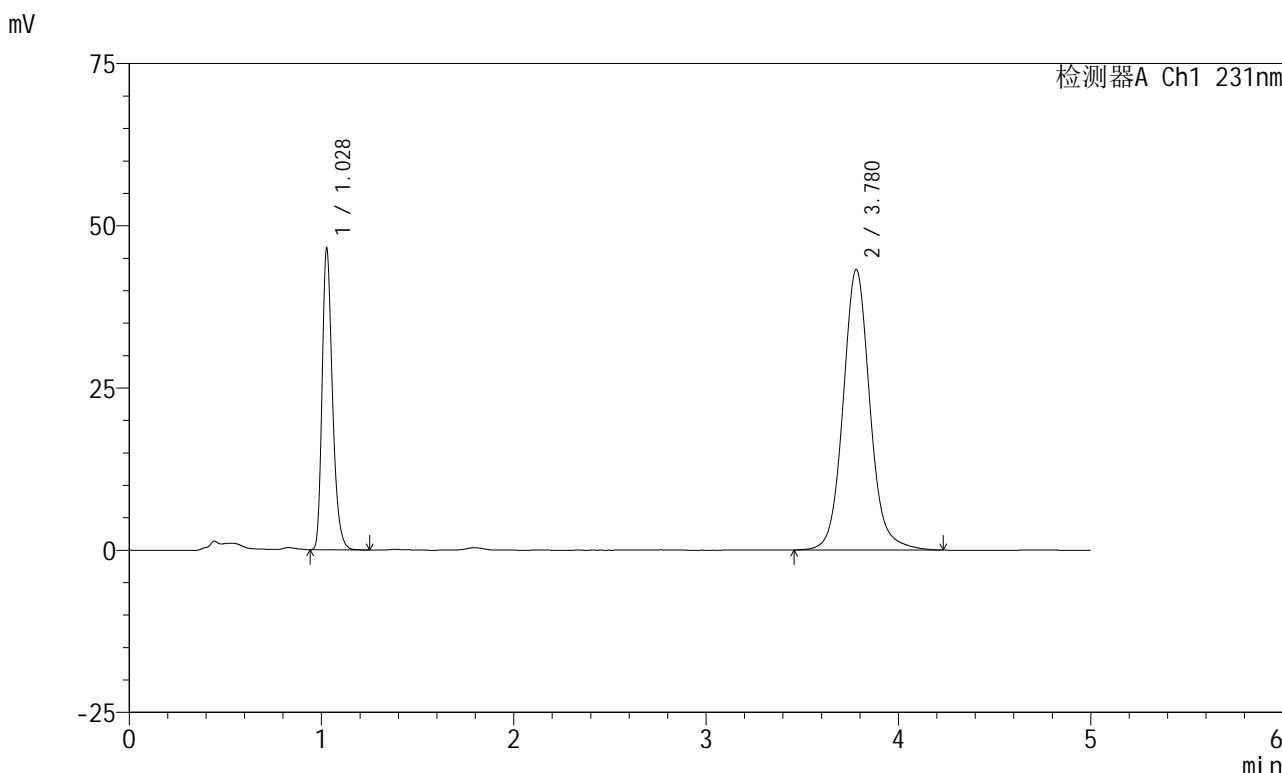


SMF-4036

<样品信息>

色谱柱 :XB-C18(50mm*4.6mm,5μm) 流速:1.5ml/min
 柱温:30°C 波长:231nm
 数据文件名: RC\$SMF-4036 - 0-147/26-1616-2 - cbzj-W033649p-rcqx-pH7.0+sdsjz-jf50z-2-15min-P2.lcd
 方法文件名: RC\$SMF-4036 - SMF-4036-rcqx-FX275.lcm
 批处理文件名: RC\$SMF-4036 - SMF-4036-20241108-FX275.lcb
 样品瓶号: 2-12
 进样体积: 50 μl 版本号:6.115
 进样时间: 2024/11/08 18:37:15 实验者: xiechaojun
 处理时间 (V2) : 2024/11/11 09:11:33 处理者:xiechaojun
 仪器型号:SHIMADZU LC-2050C(FX275)

<色谱图>



<峰表>

检测器A Ch1 231nm

峰号	保留时间	面积	面积%	高度	理论塔板数(USP)	拖尾因子	分离度(USP)
1	1.028	174259	29.344	46198	1790	1.284	--
2	3.780	419580	70.656	43243	3734	1.093	15.973
总计		593839	100.000	89441			

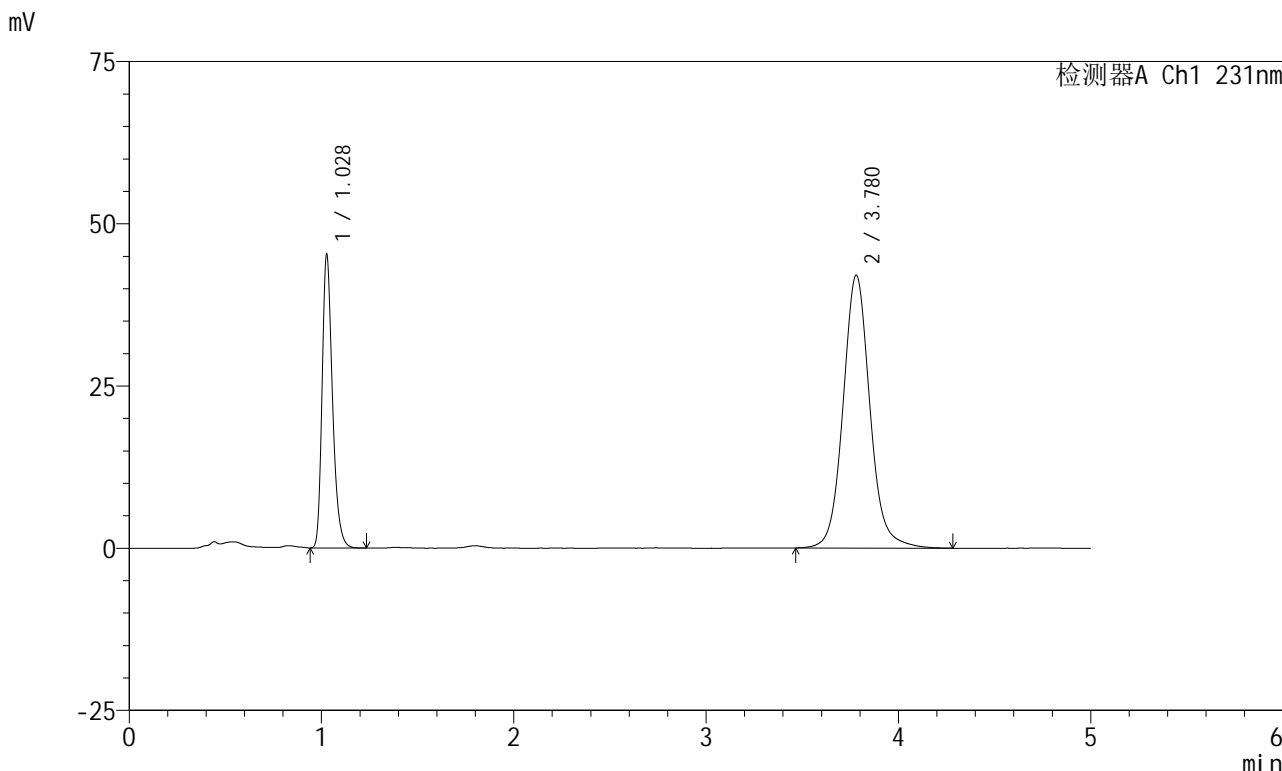


SMF-4036

<样品信息>

色谱柱 :XB-C18(50mm*4.6mm,5μm) 流速:1.5ml/min
 柱温:30°C 波长:231nm
 数据文件名: RC\$SMF-4036 - 0-147/26-1617-2 - cbzj-W033649p-rcqx-pH7.0+sdsjz-jf50z-2-15min-P3.lcd
 方法文件名: RC\$SMF-4036 - SMF-4036-rcqx-FX275.lcm
 批处理文件名: RC\$SMF-4036 - SMF-4036-20241108-FX275.lcb
 样品瓶号: 2-21
 进样体积: 50 μl 版本号:6.115
 进样时间: 2024/11/08 18:42:42 实验者: xiechaojun
 处理时间 (V2) : 2024/11/11 09:11:36 处理者:xiechaojun
 仪器型号:SHIMADZU LC-2050C(FX275)

<色谱图>



<峰表>

检测器A Ch1 231nm

峰号	保留时间	面积	面积%	高度	理论塔板数(USP)	拖尾因子	分离度(USP)
1	1.028	169727	29.353	45001	1790	1.284	--
2	3.780	408493	70.647	42058	3732	1.091	15.969
总计		578219	100.000	87058			

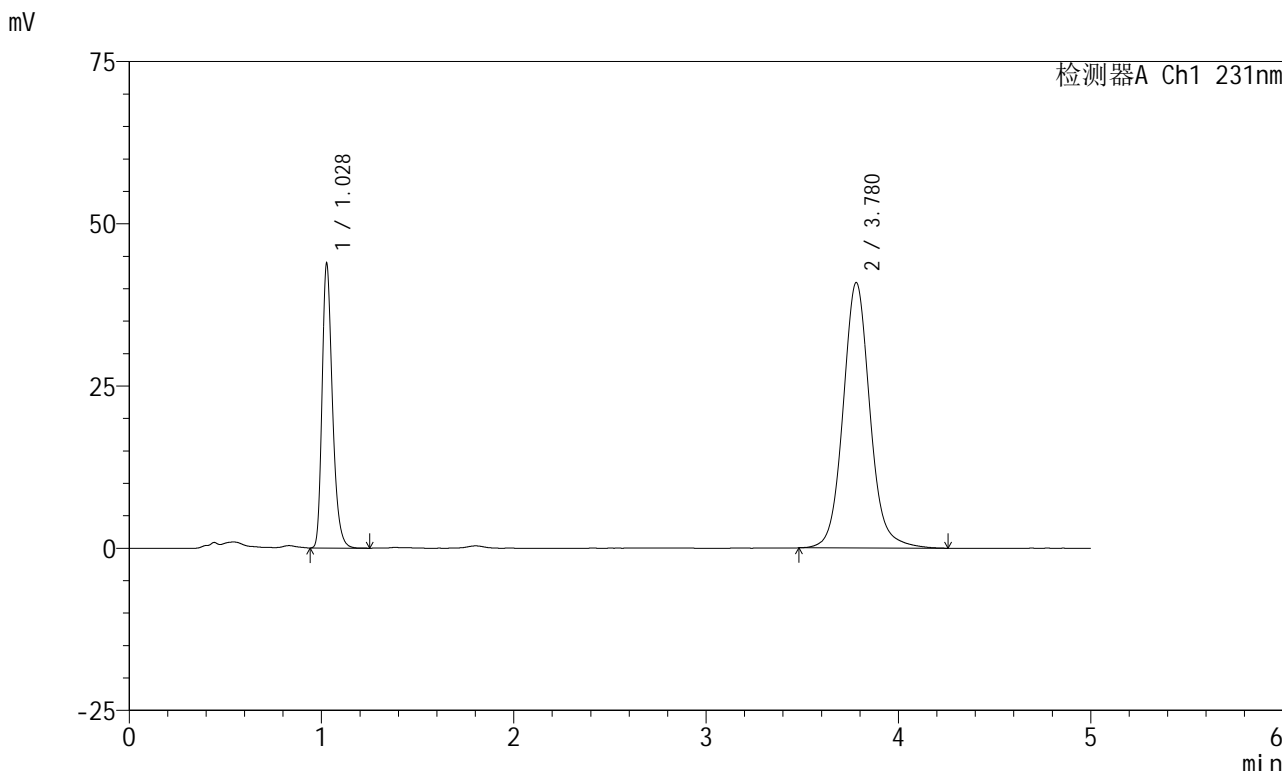


SMF-4036

<样品信息>

色谱柱 :XB-C18(50mm*4.6mm,5μm) 流速:1.5ml/min
 柱温:30°C 波长:231nm
 数据文件名: RC\$SMF-4036 - 0-147/26-1618-2 - cbzj-W033649p-rcqx-pH7.0+sdsjz-jf50z-2-15min-P4.lcd
 方法文件名: RC\$SMF-4036 - SMF-4036-rcqx-FX275.lcm
 批处理文件名: RC\$SMF-4036 - SMF-4036-20241108-FX275.lcb
 样品瓶号: 2-30
 进样体积: 50 μl 版本号:6.115
 进样时间: 2024/11/08 18:48:08 实验者: xiechaojun
 处理时间 (V2) : 2024/11/11 09:11:38 处理者:xiechaojun
 仪器型号:SHIMADZU LC-2050C(FX275)

<色谱图>



<峰表>

检测器A Ch1 231nm

峰号	保留时间	面积	面积%	高度	理论塔板数(USP)	拖尾因子	分离度(USP)
1	1.028	164618	29.303	43580	1789	1.286	--
2	3.780	397157	70.697	40922	3733	1.092	15.971
总计		561775	100.000	84502			

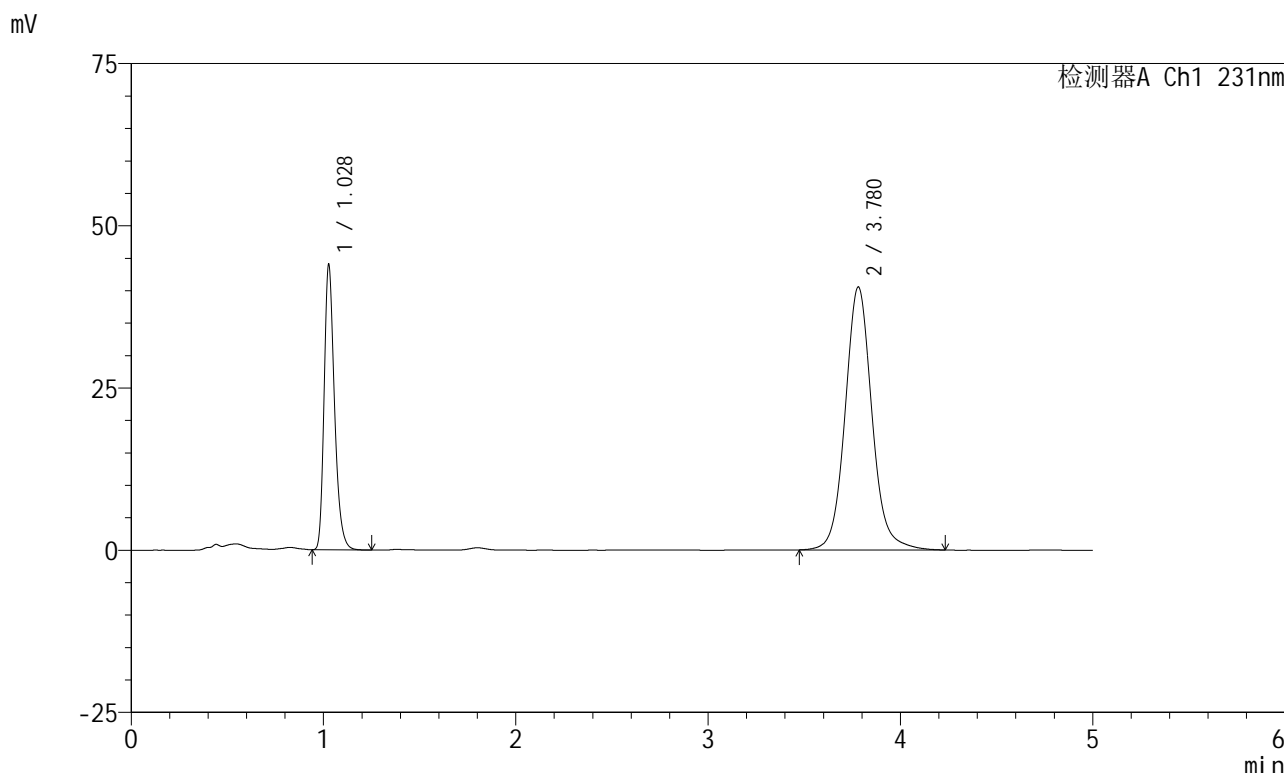


SMF-4036

<样品信息>

色谱柱 :XB-C18(50mm*4.6mm,5μm) 流速:1.5ml/min
 柱温:30°C 波长:231nm
 数据文件名: RC\$SMF-4036 - 0-147/26-1619-2 - cbzj-W033649p-rcqx-pH7.0+sdsjz-jf50z-2-15min-P5.lcd
 方法文件名: RC\$SMF-4036 - SMF-4036-rcqx-FX275.lcm
 批处理文件名: RC\$SMF-4036 - SMF-4036-20241108-FX275.lcb
 样品瓶号: 2-39
 进样体积: 50 μl 版本号:6.115
 进样时间: 2024/11/08 18:53:34 实验者: xiechaojun
 处理时间 (V2) : 2024/11/11 09:11:41 处理者:xiechaojun
 仪器型号:SHIMADZU LC-2050C(FX275)

<色谱图>



<峰表>

检测器A Ch1 231nm

峰号	保留时间	面积	面积%	高度	理论塔板数(USP)	拖尾因子	分离度(USP)
1	1.028	164971	29.563	43743	1788	1.285	--
2	3.780	393053	70.437	40533	3739	1.089	15.977
总计		558024	100.000	84277			

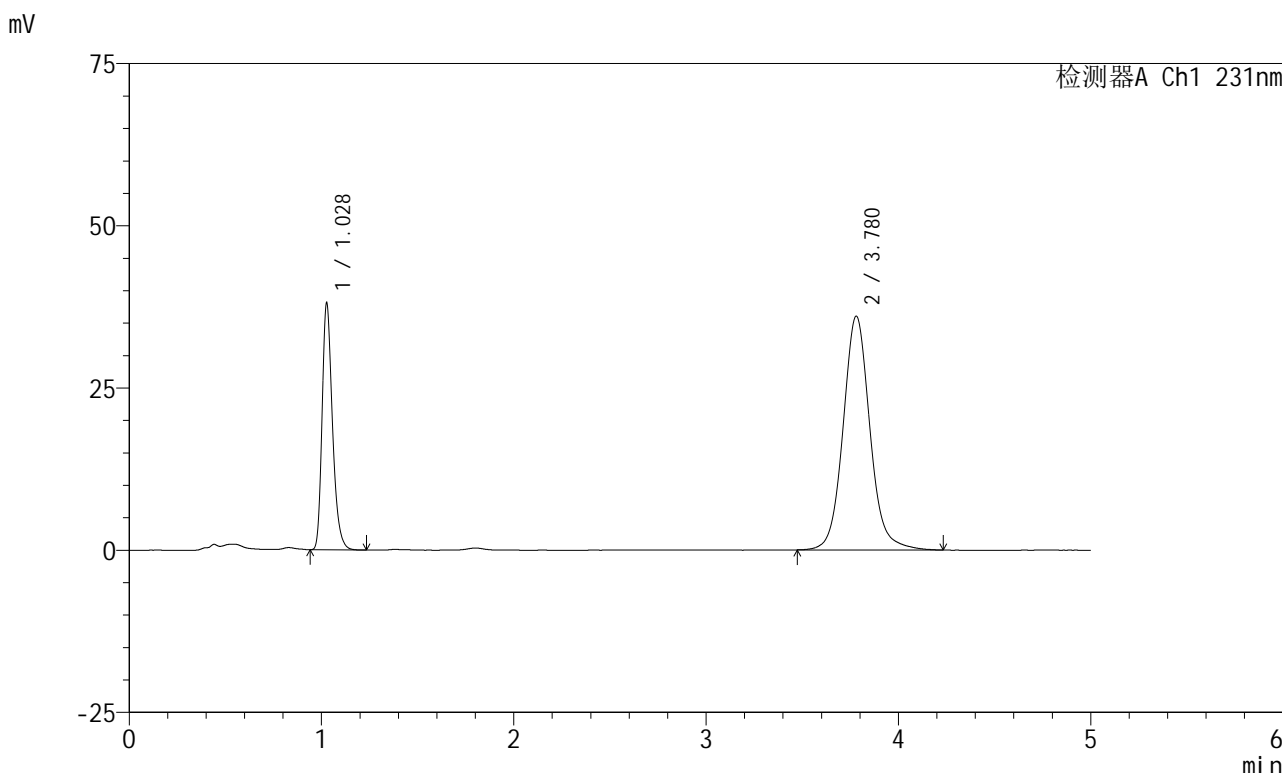


SMF-4036

<样品信息>

色谱柱 :XB-C18(50mm*4.6mm,5μm) 流速:1.5ml/min
 柱温:30°C 波长:231nm
 数据文件名: RC\$SMF-4036 - 0-147/26-1620-2 - cbzj-W033649p-rcqx-pH7.0+sdsjz-jf50z-2-15min-P6.lcd
 方法文件名: RC\$SMF-4036 - SMF-4036-rcqx-FX275.lcm
 批处理文件名: RC\$SMF-4036 - SMF-4036-20241108-FX275.lcb
 样品瓶号: 2-48
 进样体积: 50 μl 版本号:6.115
 进样时间: 2024/11/08 18:59:00 实验者: xiechaojun
 处理时间 (V2) : 2024/11/11 09:11:44 处理者:xiechaojun
 仪器型号:SHIMADZU LC-2050C(FX275)

<色谱图>



<峰表>

检测器A Ch1 231nm

峰号	保留时间	面积	面积%	高度	理论塔板数(USP)	拖尾因子	分离度(USP)
1	1.028	142575	28.968	37810	1792	1.285	--
2	3.780	349607	71.032	36040	3733	1.091	15.974
总计		492183	100.000	73849			

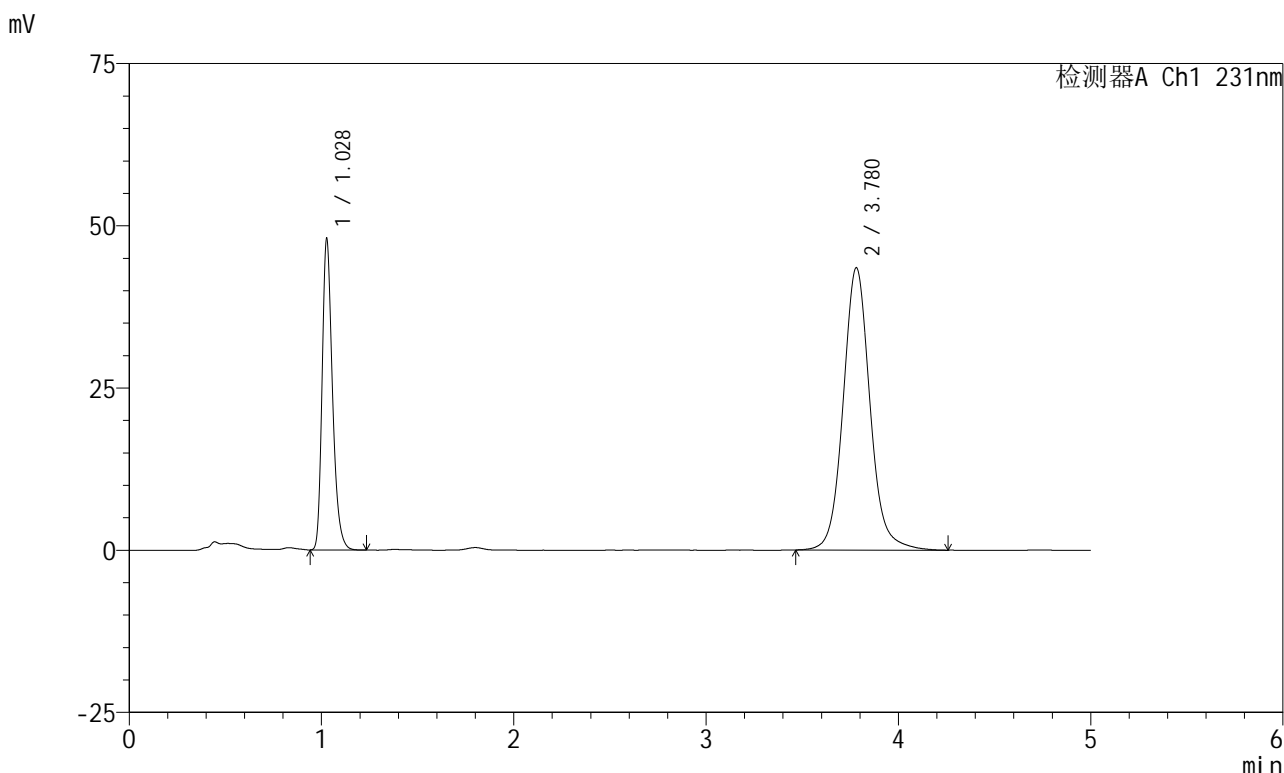


SMF-4036

<样品信息>

色谱柱 :XB-C18(50mm*4.6mm,5μm) 流速:1.5ml/min
 柱温:30°C 波长:231nm
 数据文件名: RC\$SMF-4036 - 0-147/26-1621-2 - cbzj-W033649p-rcqx-pH7.0+sdsjz-jf50z-2-20min-P1.lcd
 方法文件名: RC\$SMF-4036 - SMF-4036-rcqx-FX275.lcm
 批处理文件名: RC\$SMF-4036 - SMF-4036-20241108-FX275.lcb
 样品瓶号: 2-4
 进样体积: 50 μl 版本号:6.115
 进样时间: 2024/11/08 19:04:27 实验者: xiechaojun
 处理时间 (V2) : 2024/11/11 09:11:47 处理者:xiechaojun
 仪器型号:SHIMADZU LC-2050C(FX275)

<色谱图>



<峰表>

检测器A Ch1 231nm

峰号	保留时间	面积	面积%	高度	理论塔板数(USP)	拖尾因子	分离度(USP)
1	1.028	179603	29.818	47673	1794	1.283	--
2	3.780	422730	70.182	43521	3735	1.090	15.979
总计		602333	100.000	91194			

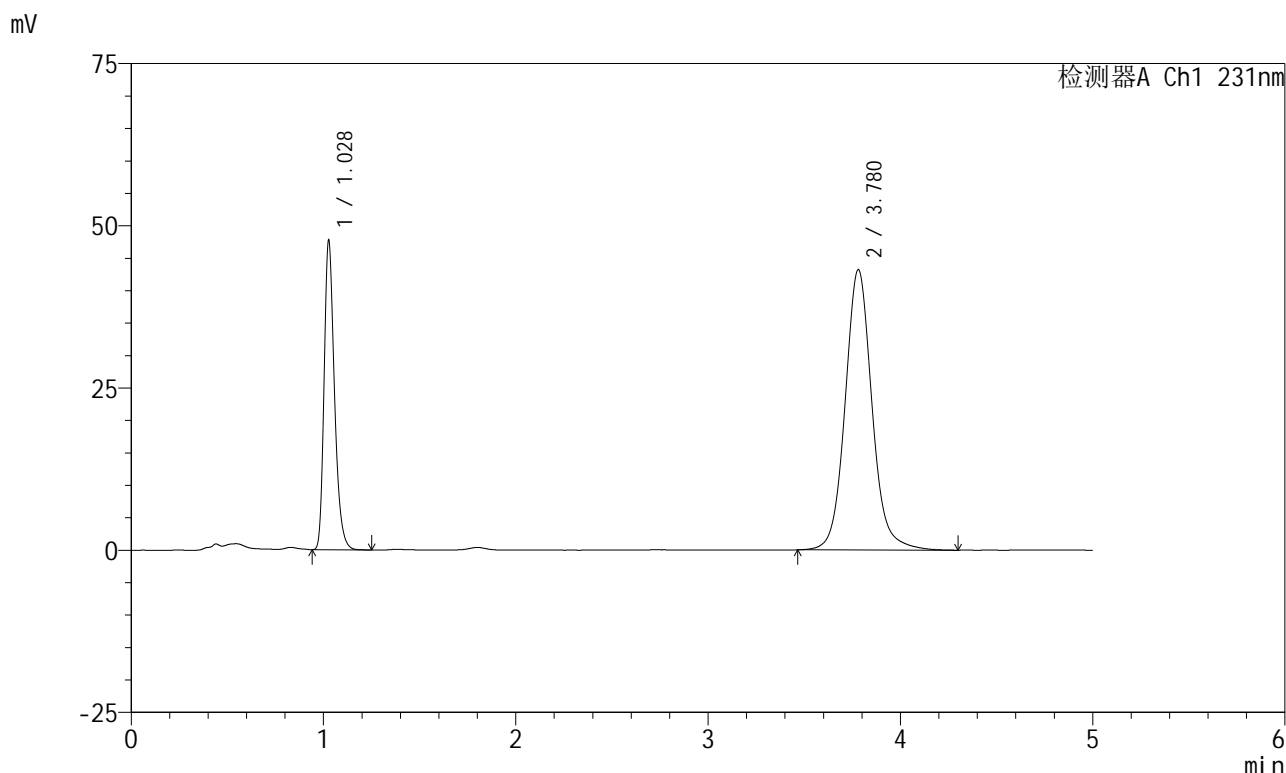


SMF-4036

<样品信息>

色谱柱 :XB-C18(50mm*4.6mm,5μm) 流速:1.5ml/min
 柱温:30°C 波长:231nm
 数据文件名: RC\$SMF-4036 - 0-147/26-1622-2 - cbzj-W033649p-rcqx-pH7.0+sdsjz-jf50z-2-20min-P2.lcd
 方法文件名: RC\$SMF-4036 - SMF-4036-rcqx-FX275.lcm
 批处理文件名: RC\$SMF-4036 - SMF-4036-20241108-FX275.lcb
 样品瓶号: 2-13
 进样体积: 50 μl 版本号:6.115
 进样时间: 2024/11/08 19:09:53 实验者: xiechaojun
 处理时间 (V2) : 2024/11/11 09:11:50 处理者:xiechaojun
 仪器型号:SHIMADZU LC-2050C(FX275)

<色谱图>



<峰表>

检测器A Ch1 231nm

峰号	保留时间	面积	面积%	高度	理论塔板数(USP)	拖尾因子	分离度(USP)
1	1.028	178645	29.841	47412	1795	1.284	--
2	3.780	420002	70.159	43207	3728	1.091	15.971
总计		598646	100.000	90620			

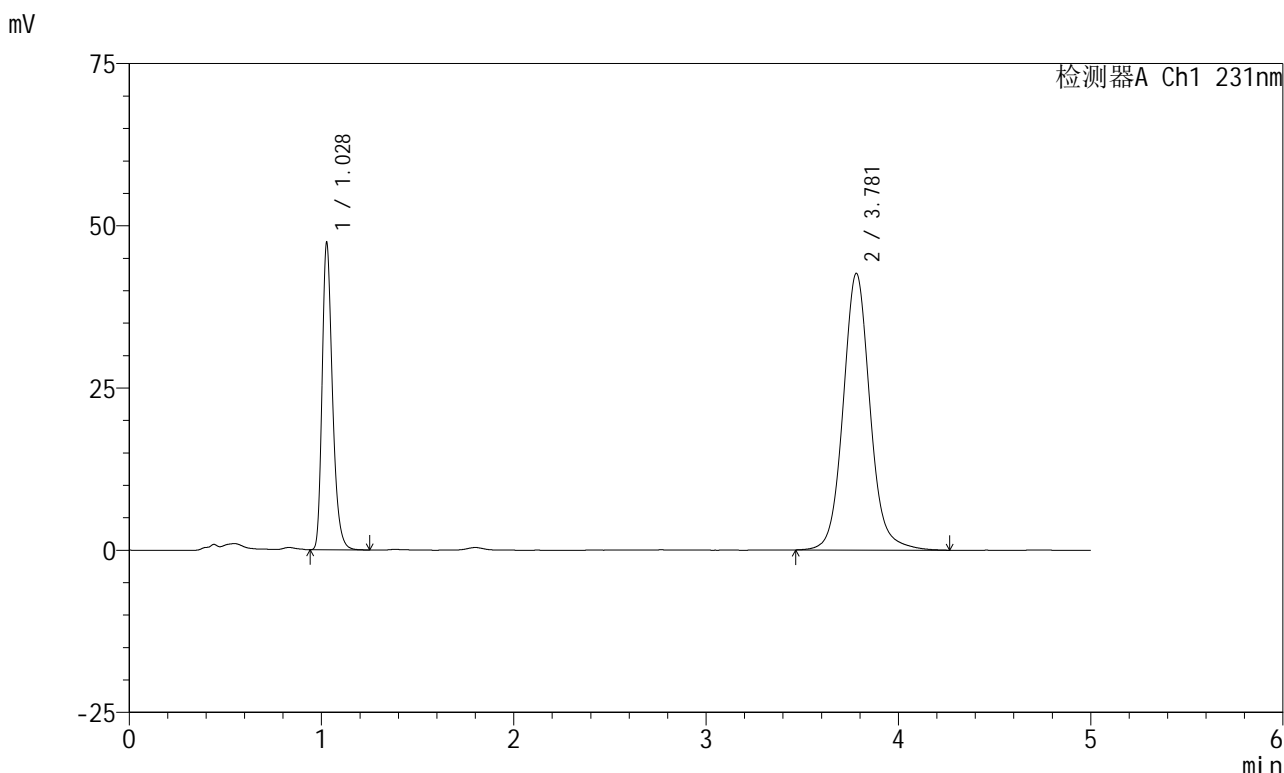


SMF-4036

<样品信息>

色谱柱 :XB-C18(50mm*4.6mm,5μm) 流速:1.5ml/min
 柱温:30°C 波长:231nm
 数据文件名: RC\$SMF-4036 - 0-147/26-1623-2 - cbzj-W033649p-rcqx-pH7.0+sdsjz-jf50z-2-20min-P3.lcd
 方法文件名: RC\$SMF-4036 - SMF-4036-rcqx-FX275.lcm
 批处理文件名: RC\$SMF-4036 - SMF-4036-20241108-FX275.lcb
 样品瓶号: 2-22
 进样体积: 50 μl 版本号:6.115
 进样时间: 2024/11/08 19:15:20 实验者: xiechaojun
 处理时间 (V2) : 2024/11/11 09:11:52 处理者:xiechaojun
 仪器型号:SHIMADZU LC-2050C(FX275)

<色谱图>



<峰表>

检测器A Ch1 231nm

峰号	保留时间	面积	面积%	高度	理论塔板数(USP)	拖尾因子	分离度(USP)
1	1.028	177610	30.004	47078	1796	1.288	--
2	3.781	414353	69.996	42651	3728	1.090	15.973
总计		591963	100.000	89729			

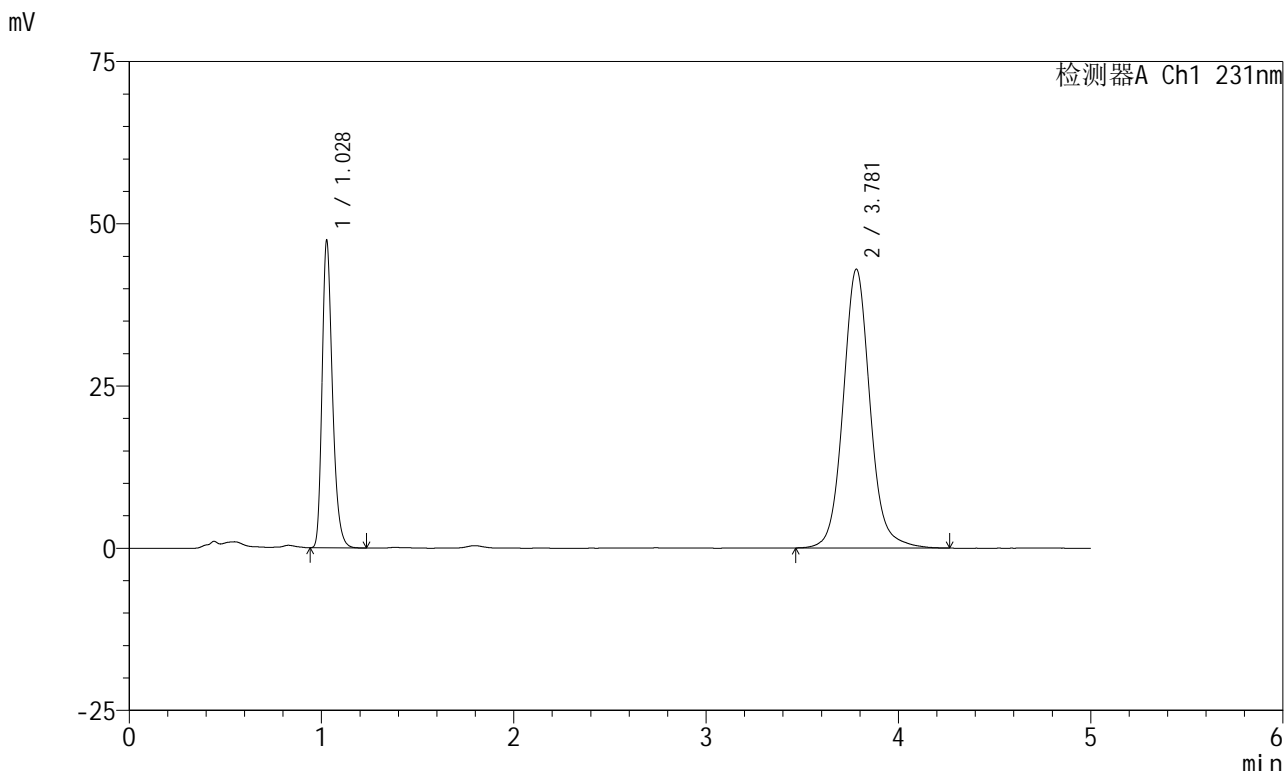


SMF-4036

<样品信息>

色谱柱 :XB-C18(50mm*4.6mm,5μm) 流速:1.5ml/min
 柱温:30°C 波长:231nm
 数据文件名: RC\$SMF-4036 - 0-147/26-1624-2 - cbzj-W033649p-rcqx-pH7.0+sdsjz-jf50z-2-20min-P4.lcd
 方法文件名: RC\$SMF-4036 - SMF-4036-rcqx-FX275.lcm
 批处理文件名: RC\$SMF-4036 - SMF-4036-20241108-FX275.lcb
 样品瓶号: 2-31
 进样体积: 50 μl 版本号:6.115
 进样时间: 2024/11/08 19:20:46 实验者: xiechaojun
 处理时间 (V2) : 2024/11/11 09:11:55 处理者: xiechaojun
 仪器型号: SHIMADZU LC-2050C(FX275)

<色谱图>



<峰表>

检测器A Ch1 231nm

峰号	保留时间	面积	面积%	高度	理论塔板数(USP)	拖尾因子	分离度(USP)
1	1.028	177358	29.822	47096	1795	1.284	--
2	3.781	417358	70.178	42977	3731	1.089	15.975
总计		594715	100.000	90073			



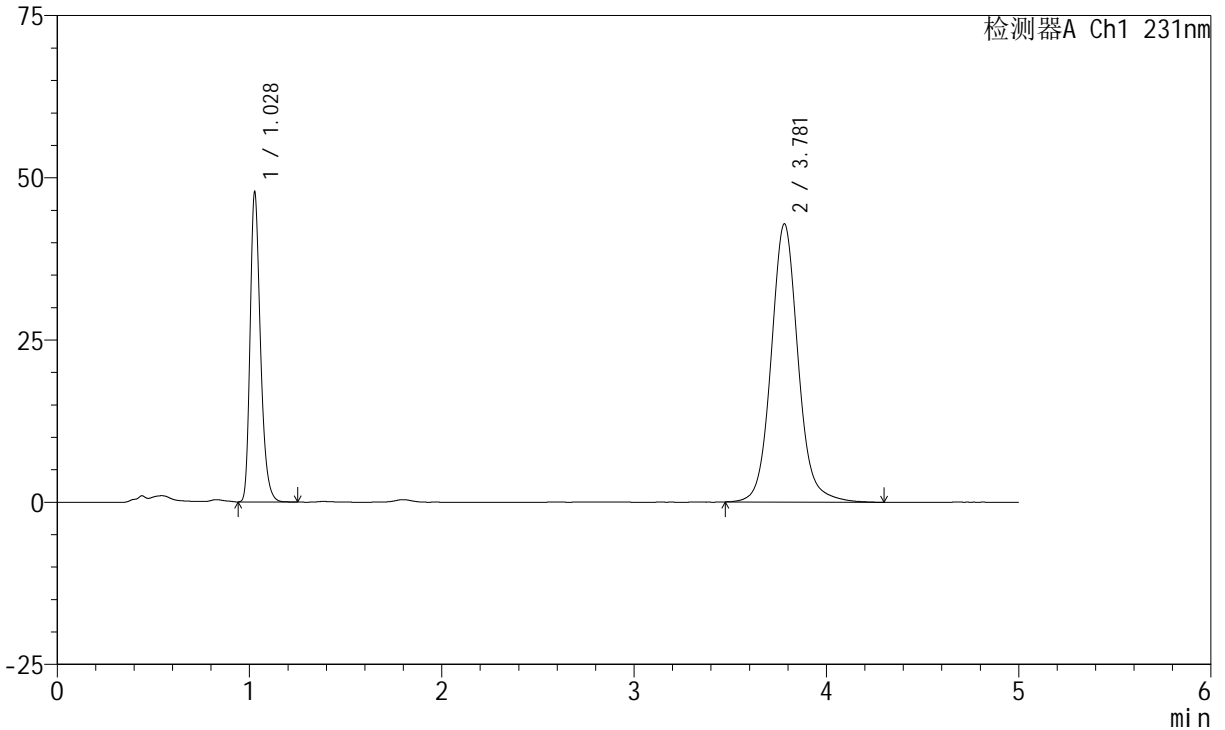
SMF-4036

<样品信息>

色谱柱 :XB-C18(50mm*4.6mm,5μm) 流速:1.5ml/min
 柱温:30°C 波长:231nm
 数据文件名: RC\$SMF-4036 - 0-147/26-1625-2 - cbzj-W033649p-rcqx-pH7.0+sdsjz-jf50z-2-20min-P5.lcd
 方法文件名: RC\$SMF-4036 - SMF-4036-rcqx-FX275.lcm
 批处理文件名: RC\$SMF-4036 - SMF-4036-20241108-FX275.lcb
 样品瓶号: 2-40
 进样体积: 50 μl 版本号:6.115
 进样时间: 2024/11/08 19:26:12 实验者: xiechaojun
 处理时间 (V2) : 2024/11/11 09:11:58 处理者:xiechaojun
 仪器型号:SHIMADZU LC-2050C(FX275)

<色谱图>

mV



<峰表>

检测器A Ch1 231nm

峰号	保留时间	面积	面积%	高度	理论塔板数(USP)	拖尾因子	分离度(USP)
1	1.028	178997	30.033	47497	1794	1.285	--
2	3.781	417011	69.967	42889	3733	1.089	15.979
总计		596008	100.000	90387			

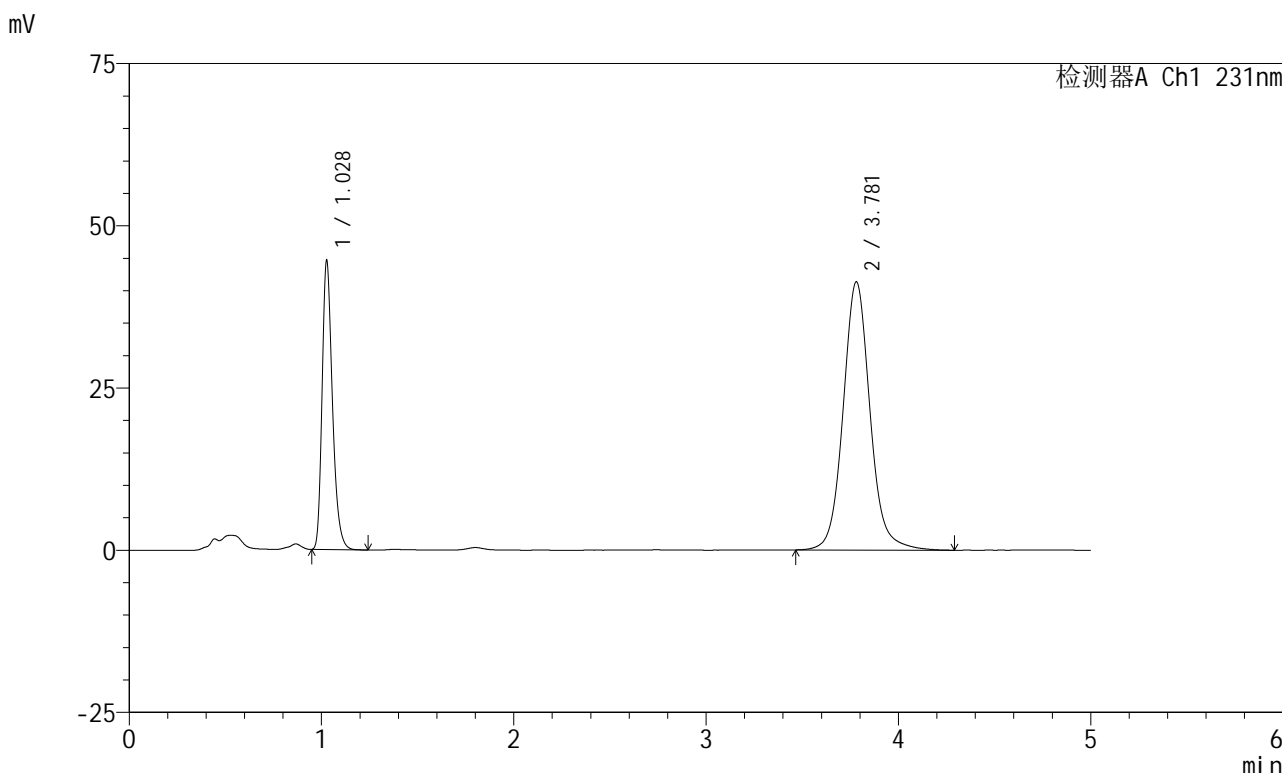


SMF-4036

<样品信息>

色谱柱 :XB-C18(50mm*4.6mm,5μm) 流速:1.5ml/min
 柱温:30°C 波长:231nm
 数据文件名: RC\$SMF-4036 - 0-147/26-1626-2 - cbzj-W033649p-rcqx-pH7.0+sdsjz-jf50z-2-20min-P6.lcd
 方法文件名: RC\$SMF-4036 - SMF-4036-rcqx-FX275.lcm
 批处理文件名: RC\$SMF-4036 - SMF-4036-20241108-FX275.lcb
 样品瓶号: 2-49
 进样体积: 50 μl 版本号:6.115
 进样时间: 2024/11/08 19:31:38 实验者: xiechaojun
 处理时间 (V2) : 2024/11/11 09:12:01 处理者:xiechaojun
 仪器型号:SHIMADZU LC-2050C(FX275)

<色谱图>



<峰表>

检测器A Ch1 231nm

峰号	保留时间	面积	面积%	高度	理论塔板数(USP)	拖尾因子	分离度(USP)
1	1.028	166460	29.283	44263	1798	1.284	--
2	3.781	401994	70.717	41342	3728	1.090	15.976
总计		568454	100.000	85605			

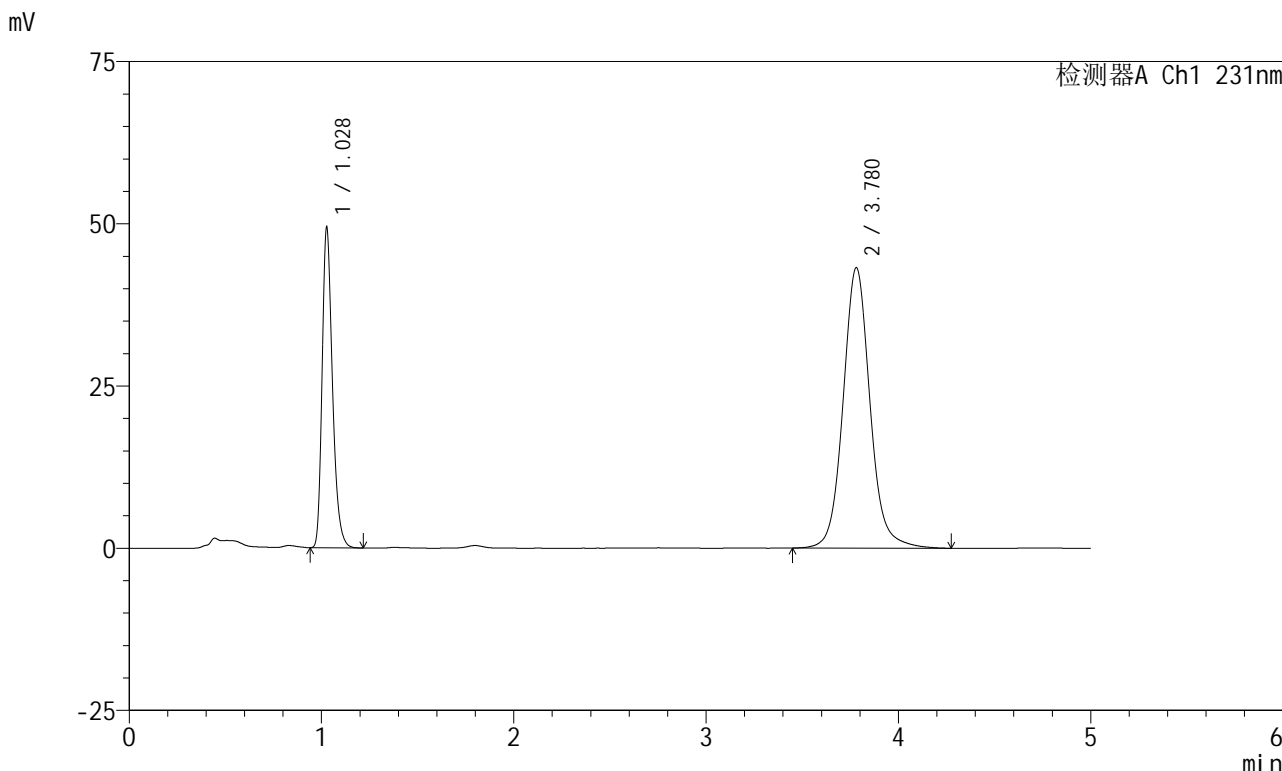


SMF-4036

<样品信息>

色谱柱 :XB-C18(50mm*4.6mm,5μm) 流速:1.5ml/min
 柱温:30°C 波长:231nm
 数据文件名: RC\$SMF-4036 - 0-147/26-1627-2 - cbzj-W033649p-rcqx-pH7.0+sdsjz-jf50z-2-30min-P1.lcd
 方法文件名: RC\$SMF-4036 - SMF-4036-rcqx-FX275.lcm
 批处理文件名: RC\$SMF-4036 - SMF-4036-20241108-FX275.lcb
 样品瓶号: 2-5
 进样体积: 50 μl 版本号:6.115
 进样时间: 2024/11/08 19:37:04 实验者: xiechaojun
 处理时间 (V2): 2024/11/11 09:12:03 处理者:xiechaojun
 仪器型号:SHIMADZU LC-2050C(FX275)

<色谱图>



<峰表>

检测器A Ch1 231nm

峰号	保留时间	面积	面积%	高度	理论塔板数(USP)	拖尾因子	分离度(USP)
1	1.028	184805	30.513	49102	1797	1.284	--
2	3.780	420856	69.487	43231	3724	1.090	15.966
总计		605661	100.000	92334			

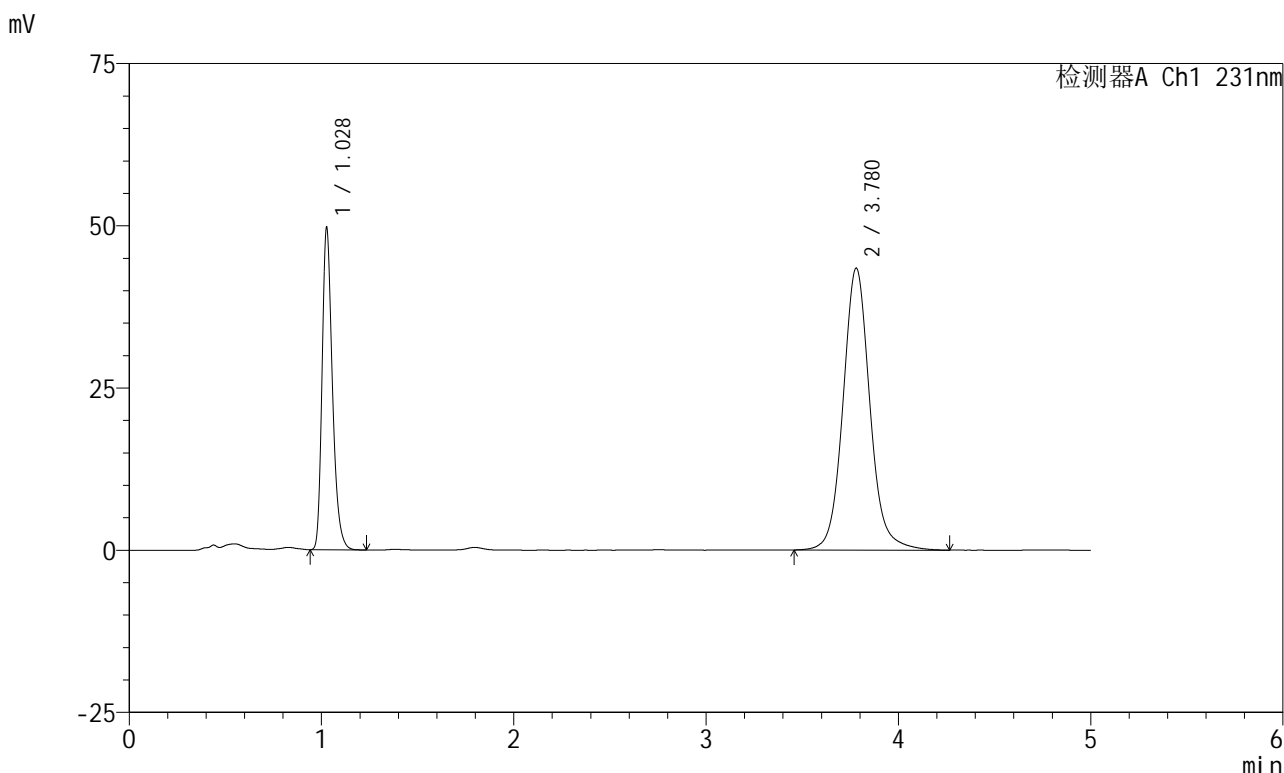


SMF-4036

<样品信息>

色谱柱 :XB-C18(50mm*4.6mm,5μm) 流速:1.5ml/min
 柱温:30°C 波长:231nm
 数据文件名: RC\$SMF-4036 - 0-147/26-1628-2 - cbzj-W033649p-rcqx-pH7.0+sdsjz-jf50z-2-30min-P2.lcd
 方法文件名: RC\$SMF-4036 - SMF-4036-rcqx-FX275.lcm
 批处理文件名: RC\$SMF-4036 - SMF-4036-20241108-FX275.lcb
 样品瓶号: 2-14
 进样体积: 50 μl 版本号:6.115
 进样时间: 2024/11/08 19:42:31 实验者: xiechaojun
 处理时间 (V2) : 2024/11/11 09:12:06 处理者:xiechaojun
 仪器型号:SHIMADZU LC-2050C(FX275)

<色谱图>



<峰表>

检测器A Ch1 231nm

峰号	保留时间	面积	面积%	高度	理论塔板数(USP)	拖尾因子	分离度(USP)
1	1.028	185676	30.530	49301	1798	1.285	--
2	3.780	422492	69.470	43461	3726	1.090	15.974
总计		608169	100.000	92761			

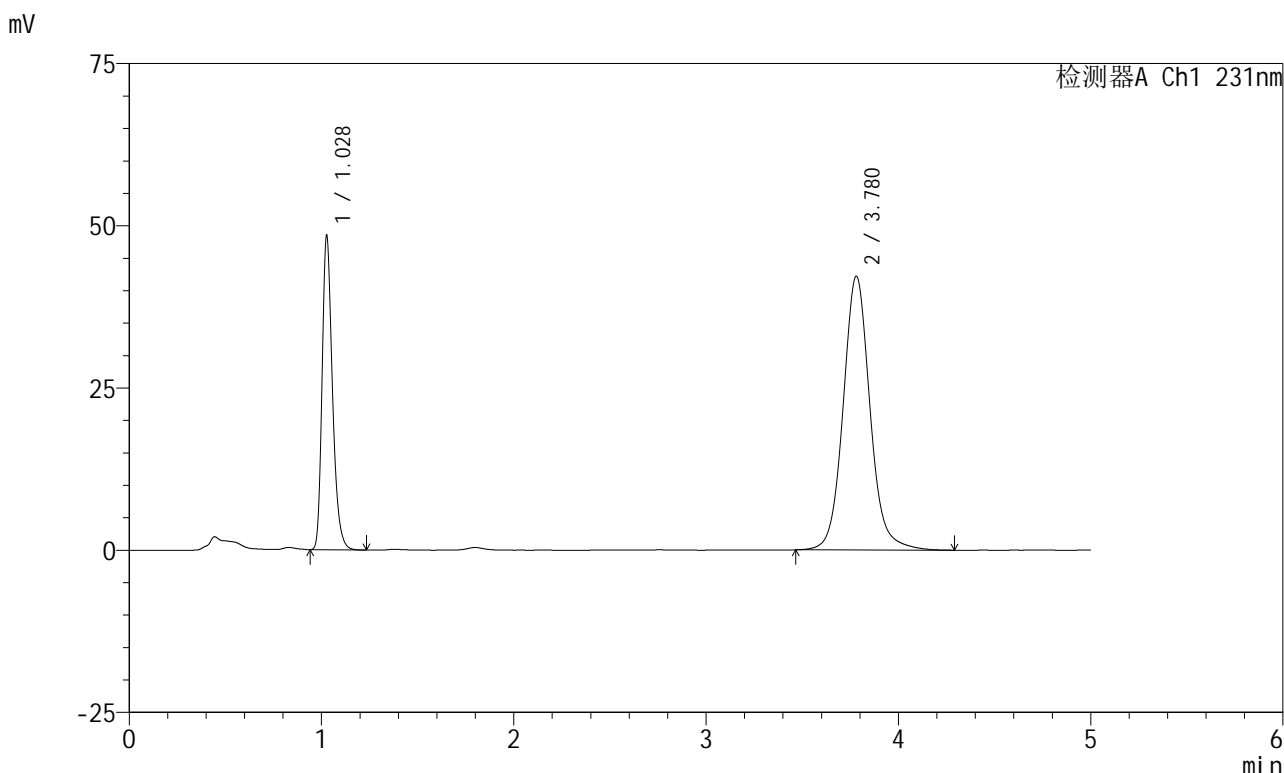


SMF-4036

<样品信息>

色谱柱 :XB-C18(50mm*4.6mm,5μm) 流速:1.5ml/min
 柱温:30°C 波长:231nm
 数据文件名: RC\$SMF-4036 - 0-147/26-1629-2 - cbzj-W033649p-rcqx-pH7.0+sdsjz-jf50z-2-30min-P3.lcd
 方法文件名: RC\$SMF-4036 - SMF-4036-rcqx-FX275.lcm
 批处理文件名: RC\$SMF-4036 - SMF-4036-20241108-FX275.lcb
 样品瓶号: 2-23
 进样体积: 50 μl 版本号:6.115
 进样时间: 2024/11/08 19:47:57 实验者: xiechaojun
 处理时间 (V2) : 2024/11/11 09:12:09 处理者:xiechaojun
 仪器型号:SHIMADZU LC-2050C(FX275)

<色谱图>



<峰表>

检测器A Ch1 231nm

峰号	保留时间	面积	面积%	高度	理论塔板数(USP)	拖尾因子	分离度(USP)
1	1.028	181188	30.627	48127	1799	1.284	--
2	3.780	410412	69.373	42205	3728	1.091	15.976
总计		591600	100.000	90332			

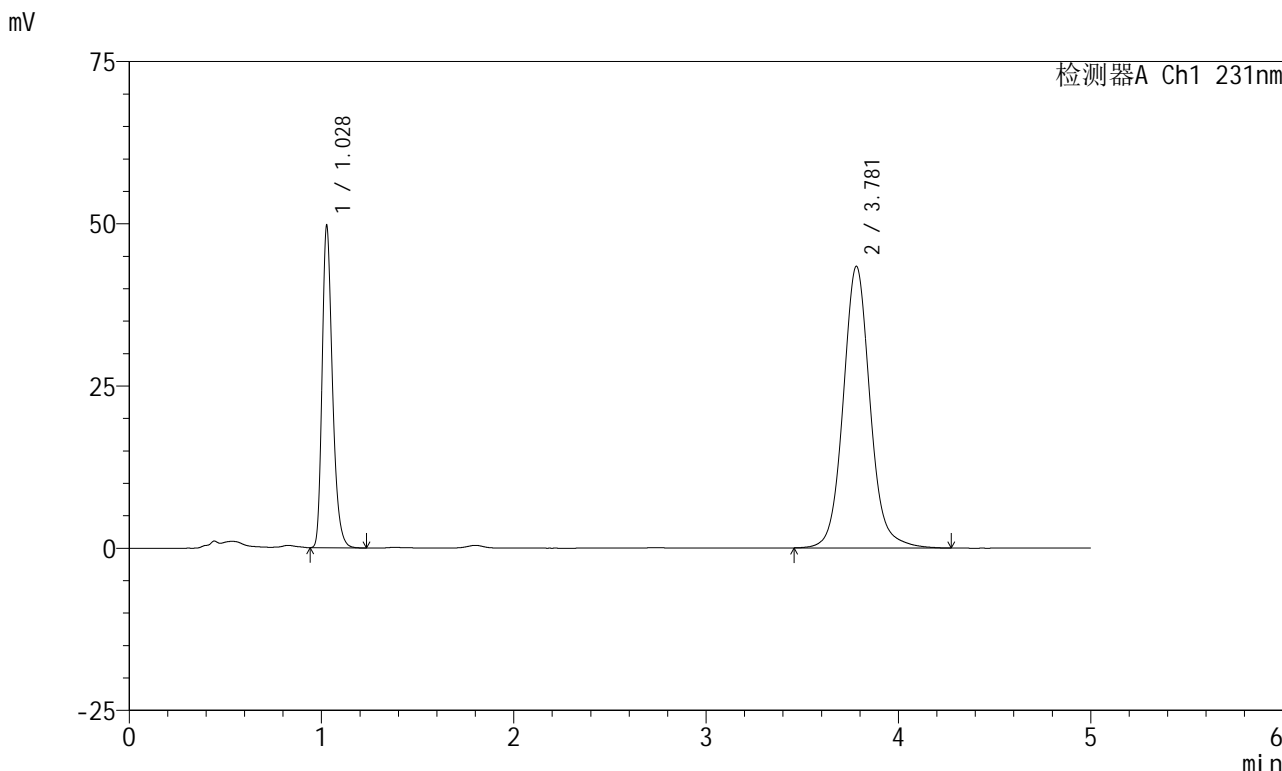


SMF-4036

<样品信息>

色谱柱 :XB-C18(50mm*4.6mm,5μm) 流速:1.5ml/min
 柱温:30°C 波长:231nm
 数据文件名: RC\$SMF-4036 - 0-147/26-1630-2 - cbzj-W033649p-rcqx-pH7.0+sdsjz-jf50z-2-30min-P4.lcd
 方法文件名: RC\$SMF-4036 - SMF-4036-rcqx-FX275.lcm
 批处理文件名: RC\$SMF-4036 - SMF-4036-20241108-FX275.lcb
 样品瓶号: 2-32
 进样体积: 50 μl 版本号:6.115
 进样时间: 2024/11/08 19:53:23 实验者: xiechaojun
 处理时间 (V2) : 2024/11/11 09:12:12 处理者:xiechaojun
 仪器型号:SHIMADZU LC-2050C(FX275)

<色谱图>



<峰表>

检测器A Ch1 231nm

峰号	保留时间	面积	面积%	高度	理论塔板数(USP)	拖尾因子	分离度(USP)
1	1.028	185672	30.556	49364	1800	1.284	--
2	3.781	421974	69.444	43406	3732	1.089	15.985
总计		607646	100.000	92770			

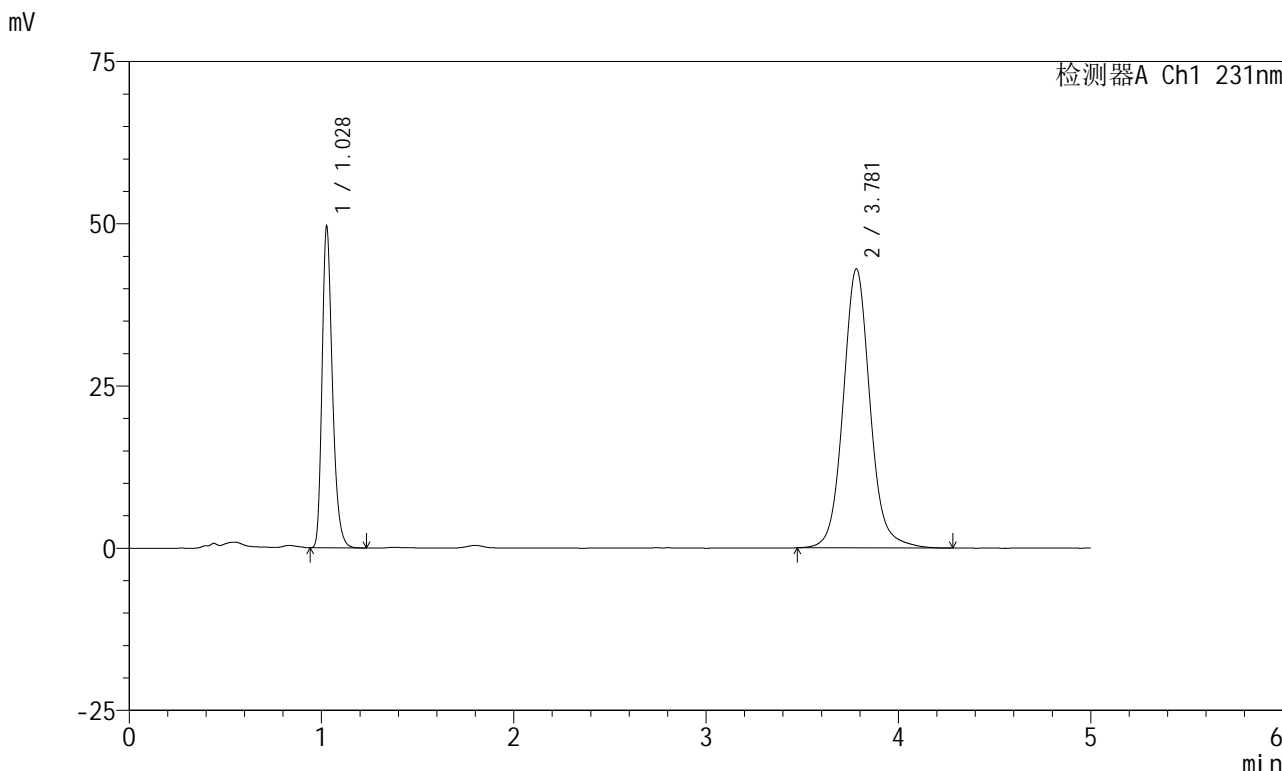


SMF-4036

<样品信息>

色谱柱 :XB-C18(50mm*4.6mm,5μm) 流速:1.5ml/min
 柱温:30°C 波长:231nm
 数据文件名: RC\$SMF-4036 - 0-147/26-1631-2 - cbzj-W033649p-rcqx-pH7.0+sdsjz-jf50z-2-30min-P5.lcd
 方法文件名: RC\$SMF-4036 - SMF-4036-rcqx-FX275.lcm
 批处理文件名: RC\$SMF-4036 - SMF-4036-20241108-FX275.lcb
 样品瓶号: 2-41
 进样体积: 50 μl 版本号:6.115
 进样时间: 2024/11/08 19:58:50 实验者: xiechaojun
 处理时间 (V2) : 2024/11/11 09:12:14 处理者: xiechaojun
 仪器型号: SHIMADZU LC-2050C(FX275)

<色谱图>



<峰表>

检测器A Ch1 231nm

峰号	保留时间	面积	面积%	高度	理论塔板数(USP)	拖尾因子	分离度(USP)
1	1.028	185391	30.734	49227	1799	1.284	--
2	3.781	417812	69.266	43008	3733	1.089	15.985
总计		603203	100.000	92235			

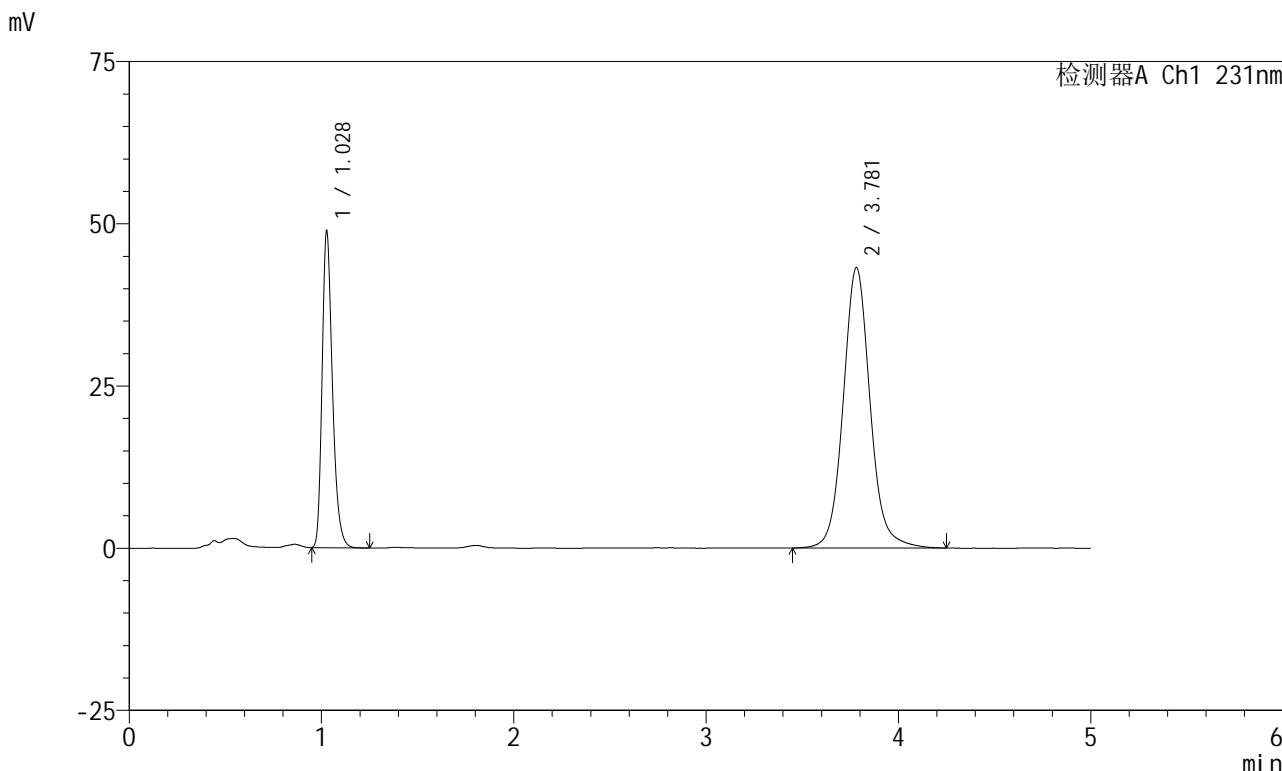


SMF-4036

<样品信息>

色谱柱 :XB-C18(50mm*4.6mm,5μm) 流速:1.5ml/min
 柱温:30°C 波长:231nm
 数据文件名: RC\$SMF-4036 - 0-147/26-1632-2 - cbzj-W033649p-rcqx-pH7.0+sdsjz-jf50z-2-30min-P6.lcd
 方法文件名: RC\$SMF-4036 - SMF-4036-rcqx-FX275.lcm
 批处理文件名: RC\$SMF-4036 - SMF-4036-20241108-FX275.lcb
 样品瓶号: 2-50
 进样体积: 50 μl 版本号:6.115
 进样时间: 2024/11/08 20:04:16 实验者: xiechaojun
 处理时间 (V2) : 2024/11/11 09:12:18 处理者:xiechaojun
 仪器型号:SHIMADZU LC-2050C(FX275)

<色谱图>



<峰表>

检测器A Ch1 231nm

峰号	保留时间	面积	面积%	高度	理论塔板数(USP)	拖尾因子	分离度(USP)
1	1.028	182449	30.271	48499	1799	1.285	--
2	3.781	420261	69.729	43213	3727	1.088	15.978
总计		602711	100.000	91712			

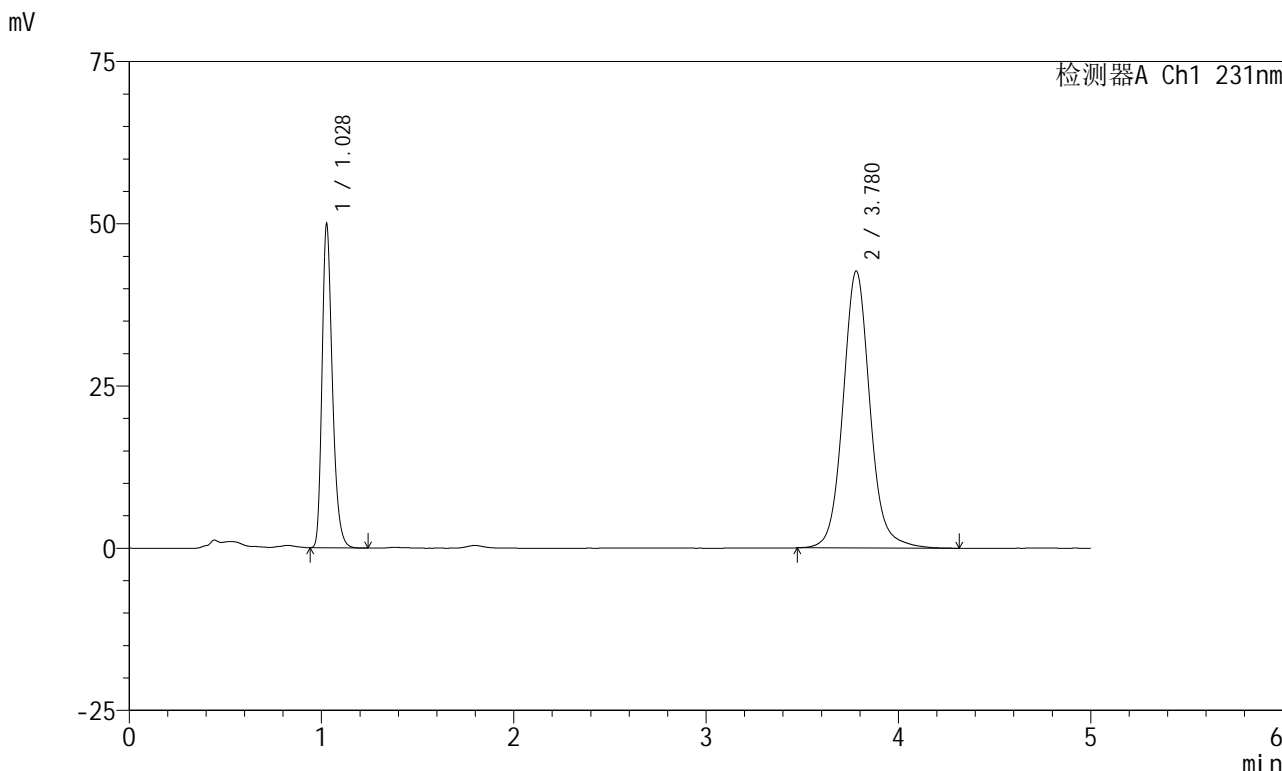


SMF-4036

<样品信息>

色谱柱 :XB-C18(50mm*4.6mm,5μm) 流速:1.5ml/min
 柱温:30°C 波长:231nm
 数据文件名: RC\$SMF-4036 - 0-147/26-1633-2 - cbzj-W033649p-rcqx-pH7.0+sdsjz-jf50z-2-45min-P1.lcd
 方法文件名: RC\$SMF-4036 - SMF-4036-rcqx-FX275.lcm
 批处理文件名: RC\$SMF-4036 - SMF-4036-20241108-FX275.lcb
 样品瓶号: 2-6
 进样体积: 50 μl 版本号:6.115
 进样时间: 2024/11/08 20:09:43 实验者: xiechaojun
 处理时间 (V2) : 2024/11/11 09:12:20 处理者:xiechaojun
 仪器型号:SHIMADZU LC-2050C(FX275)

<色谱图>



<峰表>

检测器A Ch1 231nm

峰号	保留时间	面积	面积%	高度	理论塔板数(USP)	拖尾因子	分离度(USP)
1	1.028	186638	31.006	49566	1801	1.285	--
2	3.780	415296	68.994	42700	3729	1.090	15.982
总计		601933	100.000	92266			

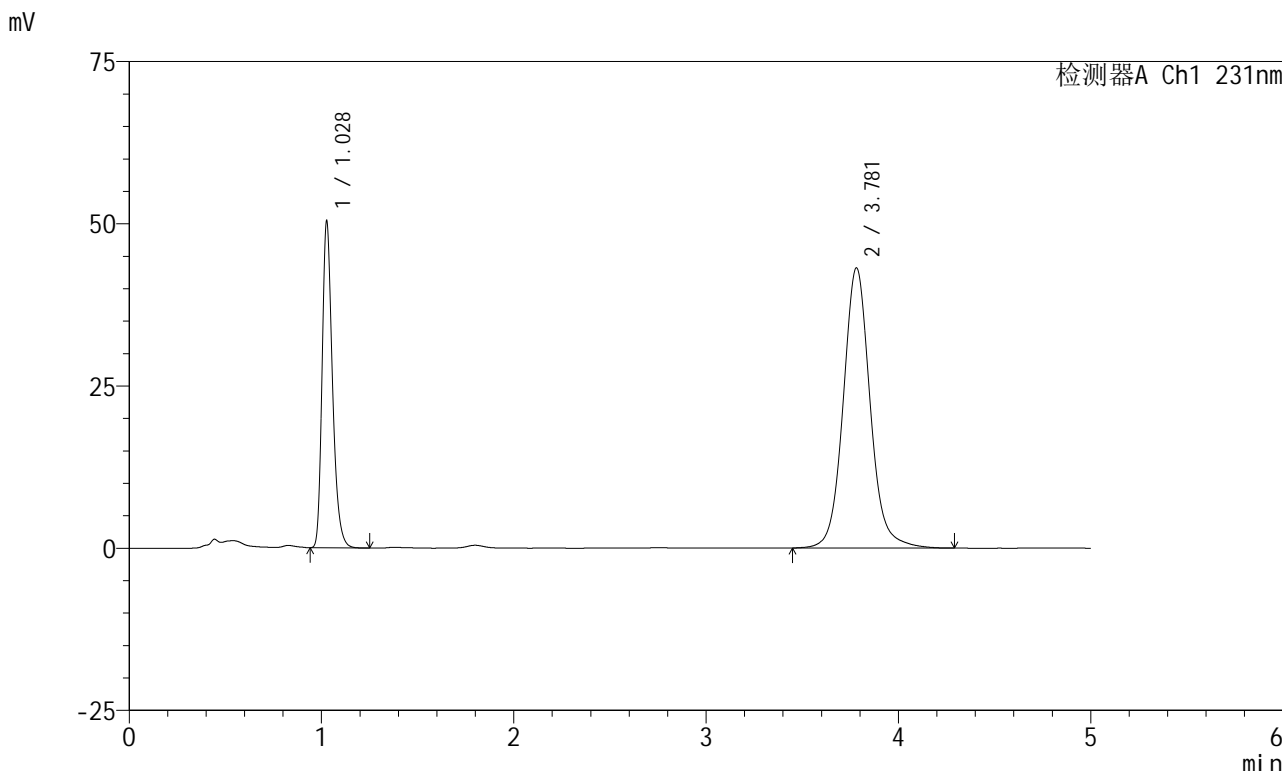


SMF-4036

<样品信息>

色谱柱 :XB-C18(50mm*4.6mm,5μm) 流速:1.5ml/min
 柱温:30°C 波长:231nm
 数据文件名: RC\$SMF-4036 - 0-147/26-1634-2 - cbzj-W033649p-rcqx-pH7.0+sdsjz-jf50z-2-45min-P2.lcd
 方法文件名: RC\$SMF-4036 - SMF-4036-rcqx-FX275.lcm
 批处理文件名: RC\$SMF-4036 - SMF-4036-20241108-FX275.lcb
 样品瓶号: 2-15
 进样体积: 50 μl 版本号:6.115
 进样时间: 2024/11/08 20:15:09 实验者: xiechaojun
 处理时间 (V2): 2024/11/11 09:12:24 处理者: xiechaojun
 仪器型号: SHIMADZU LC-2050C(FX275)

<色谱图>



<峰表>

检测器A Ch1 231nm

峰号	保留时间	面积	面积%	高度	理论塔板数(USP)	拖尾因子	分离度(USP)
1	1.028	188378	30.954	50048	1801	1.286	--
2	3.781	420193	69.046	43184	3726	1.087	15.977
总计		608572	100.000	93232			

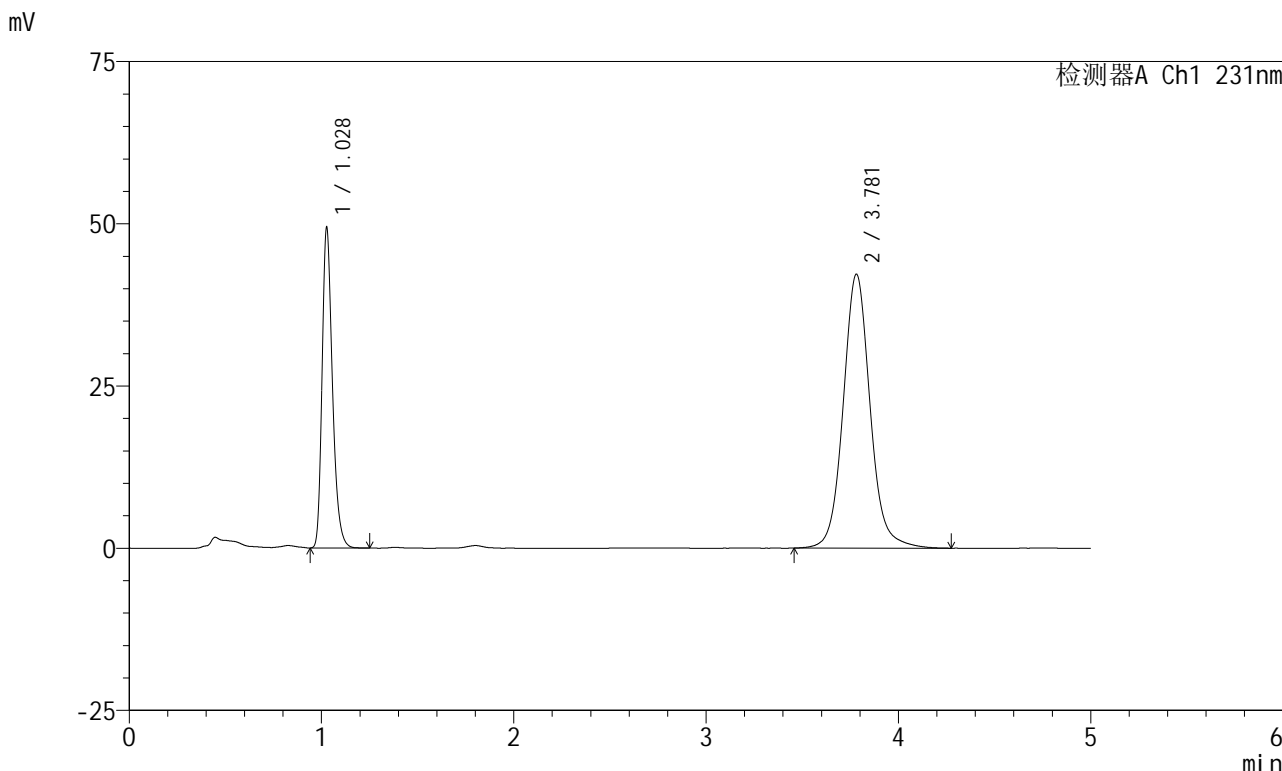


SMF-4036

<样品信息>

色谱柱 :XB-C18(50mm*4.6mm,5μm) 流速:1.5ml/min
 柱温:30°C 波长:231nm
 数据文件名: RC\$SMF-4036 - 0-147/26-1635-2 - cbzj-W033649p-rcqx-pH7.0+sdsjz-jf50z-2-45min-P3.lcd
 方法文件名: RC\$SMF-4036 - SMF-4036-rcqx-FX275.lcm
 批处理文件名: RC\$SMF-4036 - SMF-4036-20241108-FX275.lcb
 样品瓶号: 2-24
 进样体积: 50 μl 版本号:6.115
 进样时间: 2024/11/08 20:20:35 实验者: xiechaojun
 处理时间 (V2) : 2024/11/11 09:12:26 处理者:xiechaojun
 仪器型号:SHIMADZU LC-2050C(FX275)

<色谱图>



<峰表>

检测器A Ch1 231nm

峰号	保留时间	面积	面积%	高度	理论塔板数(USP)	拖尾因子	分离度(USP)
1	1.028	184843	31.046	49097	1799	1.284	--
2	3.781	410539	68.954	42219	3725	1.087	15.974
总计		595382	100.000	91317			

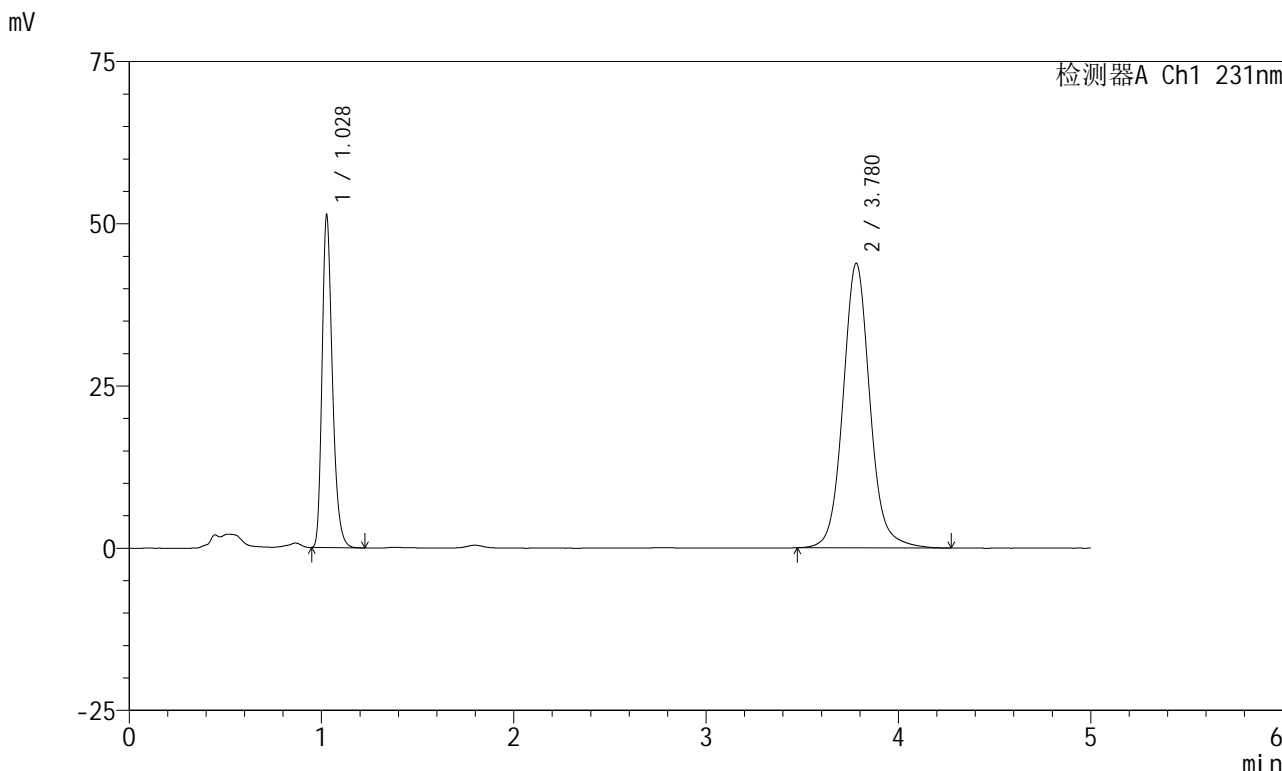


SMF-4036

<样品信息>

色谱柱 :XB-C18(50mm*4.6mm,5μm) 流速:1.5ml/min
 柱温:30°C 波长:231nm
 数据文件名: RC\$SMF-4036 - 0-147/26-1636-2 - cbzj-W033649p-rcqx-pH7.0+sdsjz-jf50z-2-45min-P4.lcd
 方法文件名: RC\$SMF-4036 - SMF-4036-rcqx-FX275.lcm
 批处理文件名: RC\$SMF-4036 - SMF-4036-20241108-FX275.lcb
 样品瓶号: 2-33
 进样体积: 50 μl 版本号:6.115
 进样时间: 2024/11/08 20:26:02 实验者: xiechaojun
 处理时间 (V2) : 2024/11/11 09:12:29 处理者:xiechaojun
 仪器型号:SHIMADZU LC-2050C(FX275)

<色谱图>



<峰表>

检测器A Ch1 231nm

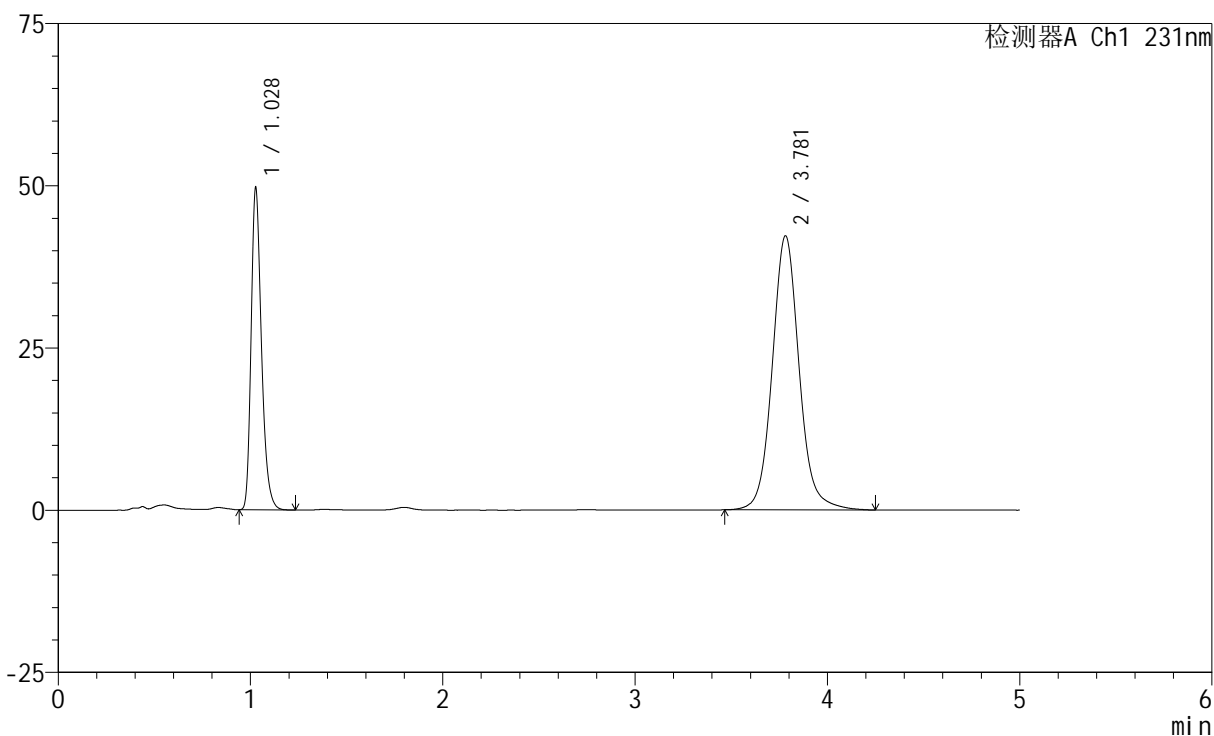
峰号	保留时间	面积	面积%	高度	理论塔板数(USP)	拖尾因子	分离度(USP)
1	1.028	191457	30.994	50907	1800	1.284	--
2	3.780	426266	69.006	43878	3731	1.089	15.982
总计		617722	100.000	94785			

<样品信息>

色谱柱 :XB-C18(50mm*4.6mm,5 μ m) 流速:1.5ml/min
 柱温:30 $^{\circ}$ C 波长:231nm
 数据文件名: RC\$SMF-4036 - 0-147/26-1637-2 - cbzj-W033649p-rcqx-pH7.0+sdsjz-jf50z-2-45min-P5.lcd
 方法文件名: RC\$SMF-4036 - SMF-4036-rcqx-FX275.lcm
 批处理文件名: RC\$SMF-4036 - SMF-4036-20241108-FX275.lcb
 样品瓶号: 2-42
 进样体积: 50 μ l 版本号:6.115
 进样时间: 2024/11/08 20:31:28 实验者: xiechaojun
 处理时间 (V2): 2024/11/11 09:12:32 处理者: xiechaojun
 仪器型号: SHIMADZU LC-2050C(FX275)

<色谱图>

mV



<峰表>

检测器A Ch1 231nm

峰号	保留时间	面积	面积%	高度	理论塔板数(USP)	拖尾因子	分离度(USP)
1	1.028	185664	31.133	49359	1802	1.285	--
2	3.781	410700	68.867	42245	3730	1.088	15.985
总计		596365	100.000	91604			

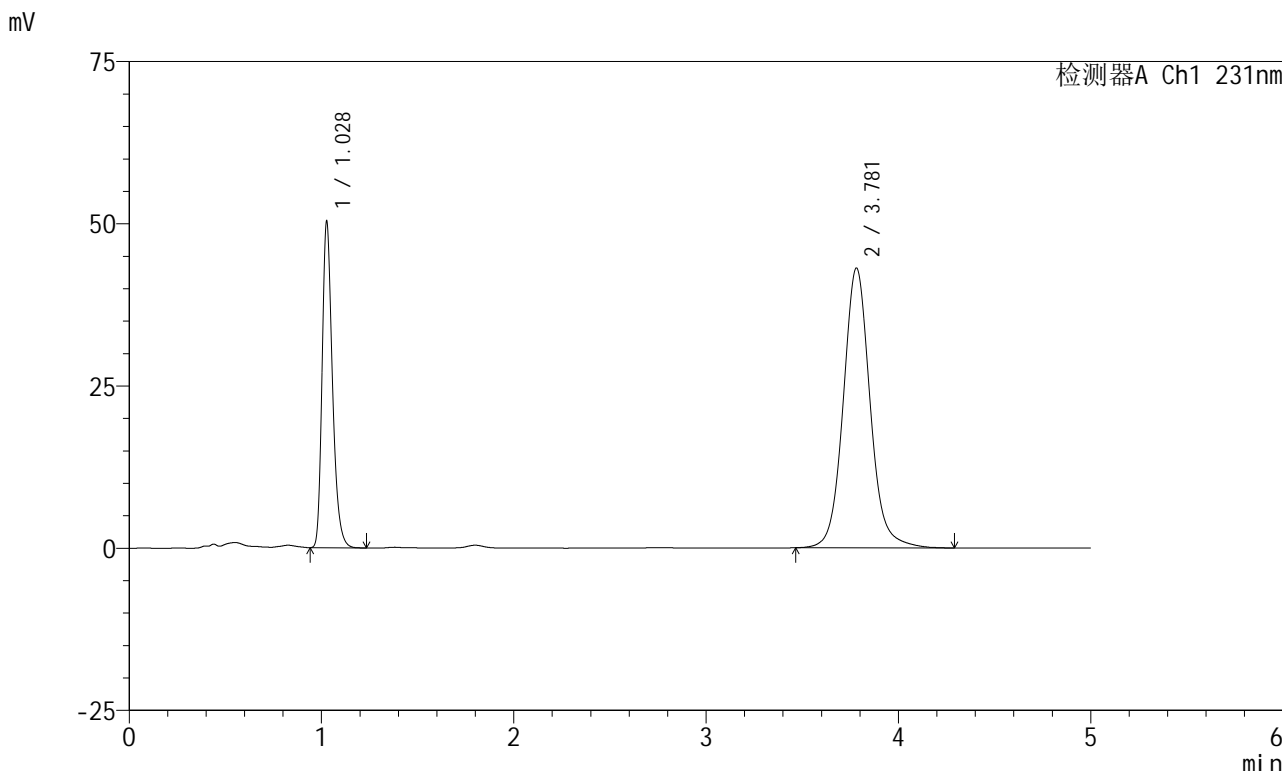


SMF-4036

<样品信息>

色谱柱 :XB-C18(50mm*4.6mm,5μm) 流速:1.5ml/min
 柱温:30°C 波长:231nm
 数据文件名: RC\$SMF-4036 - 0-147/26-1638-2 - cbzj-W033649p-rcqx-pH7.0+sdsjz-jf50z-2-45min-P6.lcd
 方法文件名: RC\$SMF-4036 - SMF-4036-rcqx-FX275.lcm
 批处理文件名: RC\$SMF-4036 - SMF-4036-20241108-FX275.lcb
 样品瓶号: 2-51
 进样体积: 50 μl 版本号:6.115
 进样时间: 2024/11/08 20:36:54 实验者: xiechaojun
 处理时间 (V2) : 2024/11/11 09:12:35 处理者: xiechaojun
 仪器型号: SHIMADZU LC-2050C(FX275)

<色谱图>



<峰表>

检测器A Ch1 231nm

峰号	保留时间	面积	面积%	高度	理论塔板数(USP)	拖尾因子	分离度(USP)
1	1.028	187855	30.944	49980	1802	1.284	--
2	3.781	419216	69.056	43125	3729	1.089	15.985
总计		607070	100.000	93106			

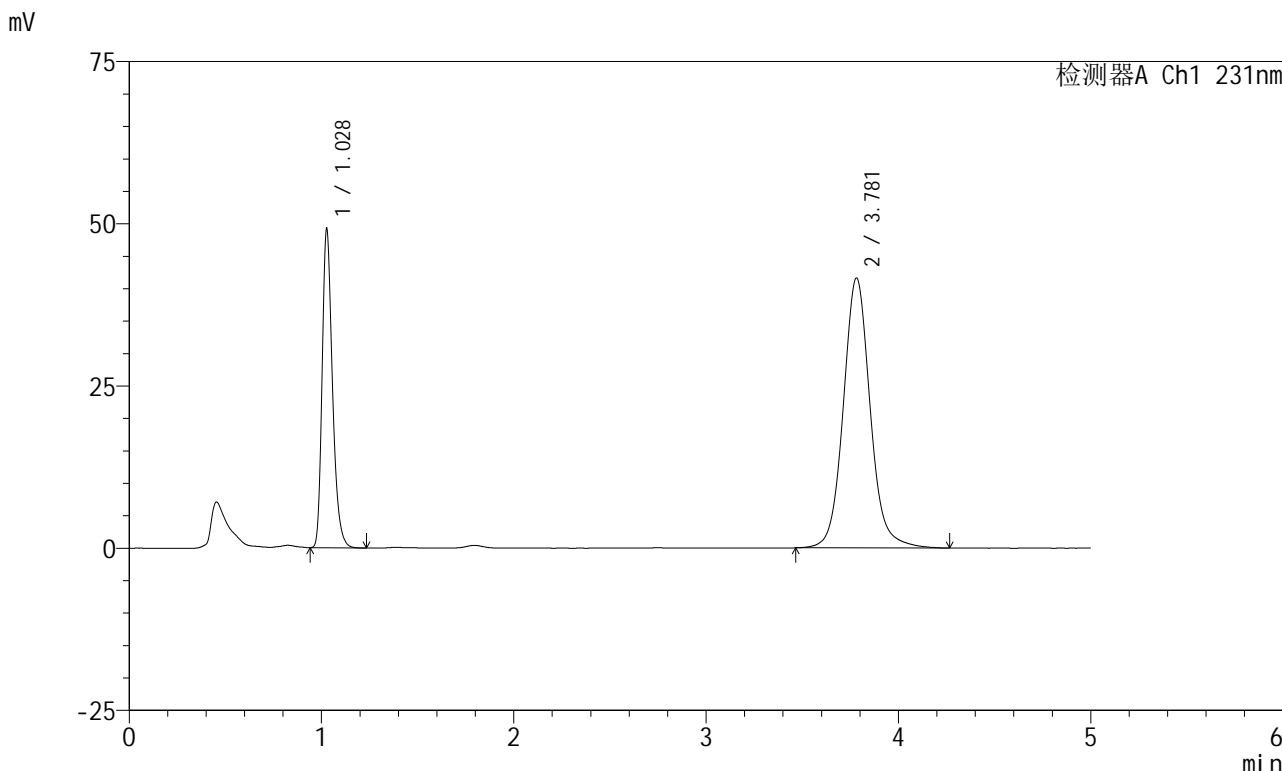


SMF-4036

<样品信息>

色谱柱 :XB-C18(50mm*4.6mm,5μm) 流速:1.5ml/min
 柱温:30°C 波长:231nm
 数据文件名: RC\$SMF-4036 - 0-147/26-1639-2 - cbzj-W033649p-rcqx-pH7.0+sdsjz-jf50z-2-60min-P1.lcd
 方法文件名: RC\$SMF-4036 - SMF-4036-rcqx-FX275.lcm
 批处理文件名: RC\$SMF-4036 - SMF-4036-20241108-FX275.lcb
 样品瓶号: 2-7
 进样体积: 50 μl 版本号:6.115
 进样时间: 2024/11/08 20:42:21 实验者: xiechaojun
 处理时间 (V2) : 2024/11/11 09:12:37 处理者:xiechaojun
 仪器型号:SHIMADZU LC-2050C(FX275)

<色谱图>



<峰表>

检测器A Ch1 231nm

峰号	保留时间	面积	面积%	高度	理论塔板数(USP)	拖尾因子	分离度(USP)
1	1.028	183595	31.214	48864	1804	1.285	--
2	3.781	404595	68.786	41600	3725	1.089	15.980
总计		588190	100.000	90464			

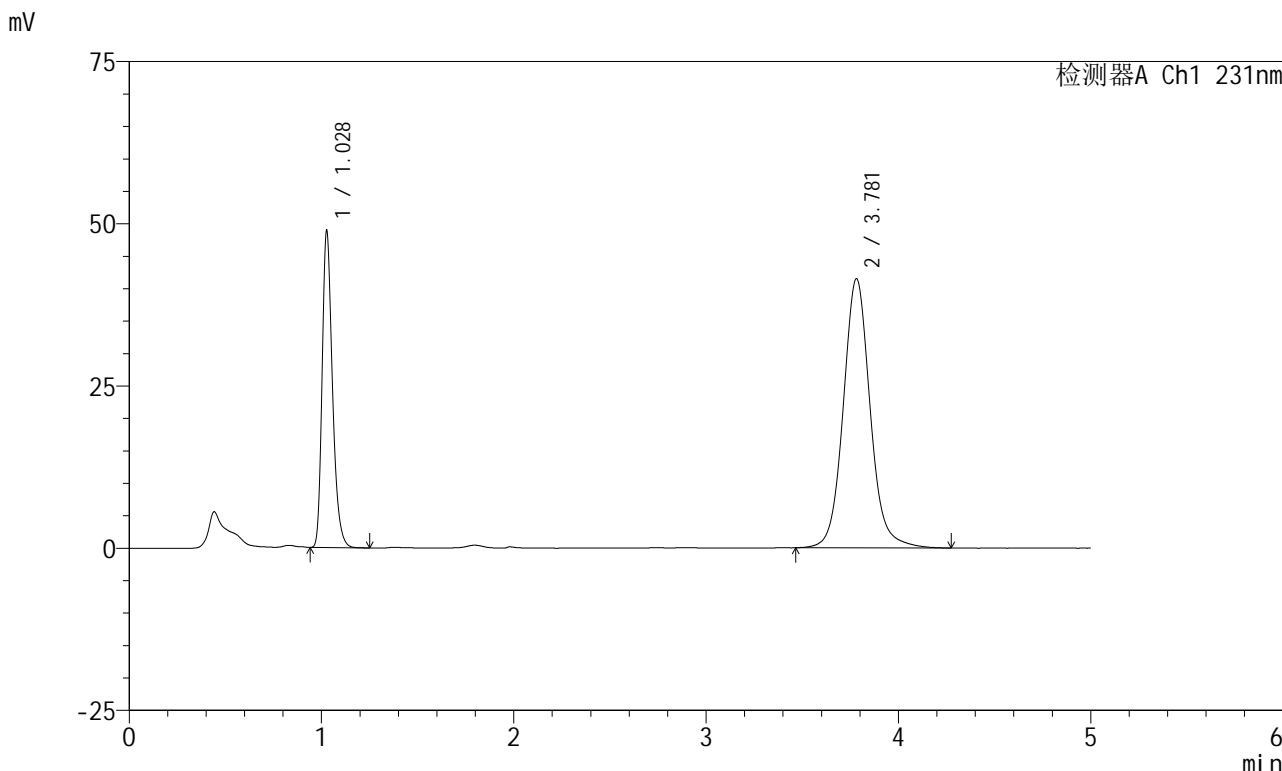


SMF-4036

<样品信息>

色谱柱 :XB-C18(50mm*4.6mm,5μm) 流速:1.5ml/min
 柱温:30°C 波长:231nm
 数据文件名: RC\$SMF-4036 - 0-147/26-1640-2 - cbzj-W033649p-rcqx-pH7.0+sdsjz-jf50z-2-60min-P2.lcd
 方法文件名: RC\$SMF-4036 - SMF-4036-rcqx-FX275.lcm
 批处理文件名: RC\$SMF-4036 - SMF-4036-20241108-FX275.lcb
 样品瓶号: 2-16
 进样体积: 50 μl 版本号:6.115
 进样时间: 2024/11/08 20:47:48 实验者: xiechaojun
 处理时间 (V2) : 2024/11/11 09:12:40 处理者:xiechaojun
 仪器型号:SHIMADZU LC-2050C(FX275)

<色谱图>



<峰表>

检测器A Ch1 231nm

峰号	保留时间	面积	面积%	高度	理论塔板数(USP)	拖尾因子	分离度(USP)
1	1.028	182182	31.100	48536	1806	1.284	--
2	3.781	403605	68.900	41481	3723	1.088	15.980
总计		585786	100.000	90017			

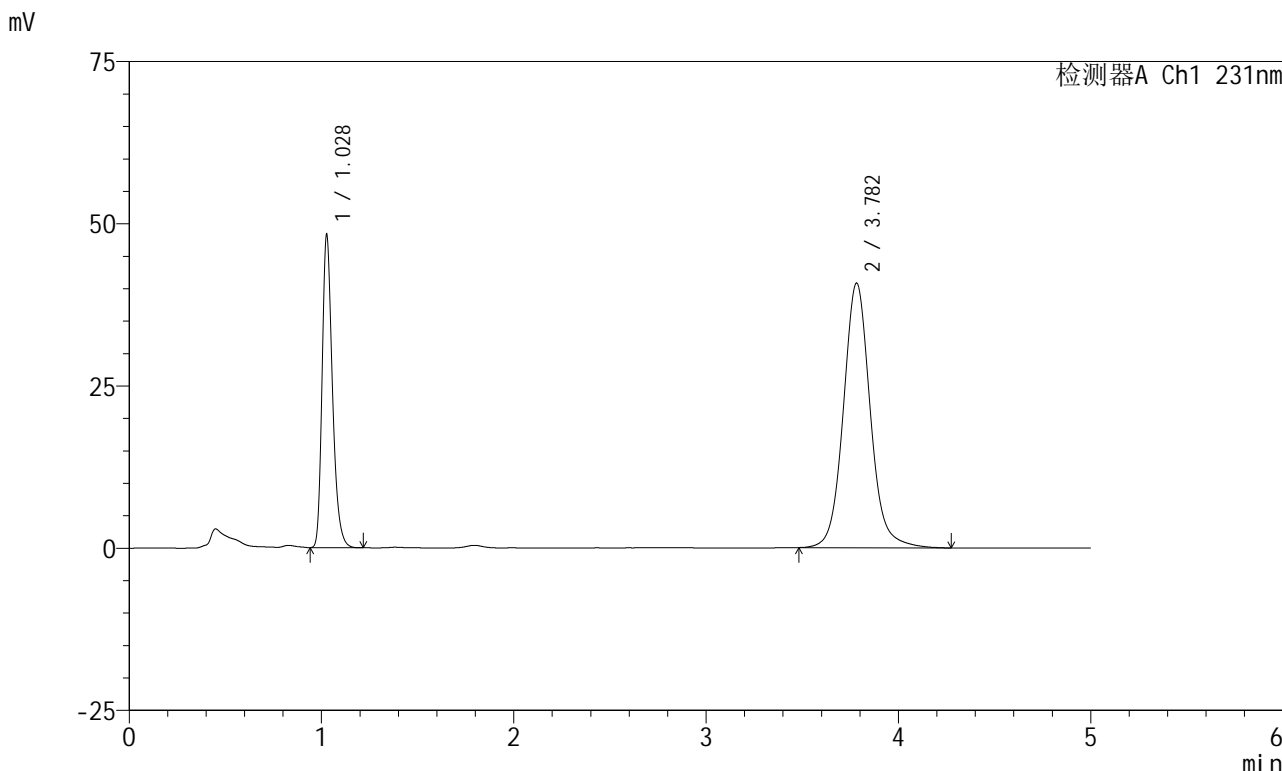


SMF-4036

<样品信息>

色谱柱 :XB-C18(50mm*4.6mm,5μm) 流速:1.5ml/min
 柱温:30°C 波长:231nm
 数据文件名: RC\$SMF-4036 - 0-147/26-1641-2 - cbzj-W033649p-rcqx-pH7.0+sdsjz-jf50z-2-60min-P3.lcd
 方法文件名: RC\$SMF-4036 - SMF-4036-rcqx-FX275.lcm
 批处理文件名: RC\$SMF-4036 - SMF-4036-20241108-FX275.lcb
 样品瓶号: 2-25
 进样体积: 50 μl 版本号:6.115
 进样时间: 2024/11/08 20:53:14 实验者: xiechaojun
 处理时间 (V2) : 2024/11/11 09:12:43 处理者:xiechaojun
 仪器型号:SHIMADZU LC-2050C(FX275)

<色谱图>



<峰表>

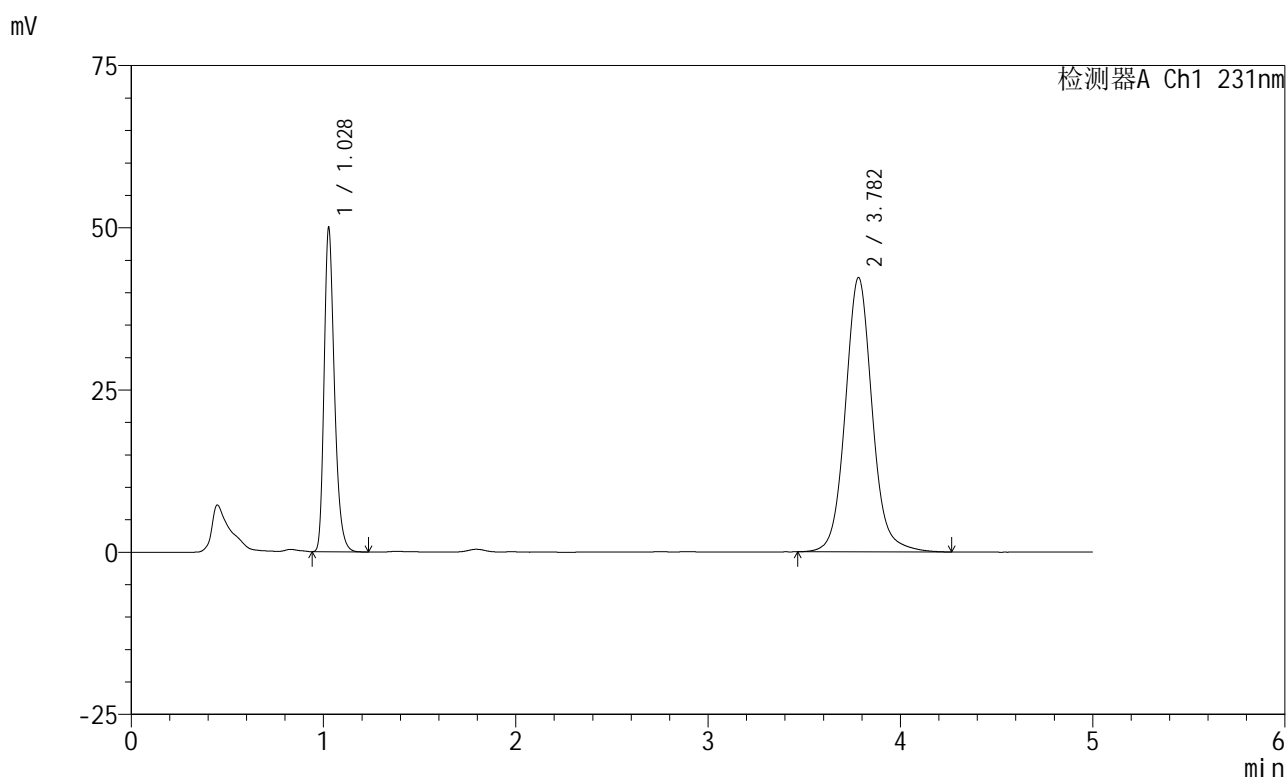
检测器A Ch1 231nm

峰号	保留时间	面积	面积%	高度	理论塔板数(USP)	拖尾因子	分离度(USP)
1	1.028	180067	31.223	47940	1806	1.284	--
2	3.782	396655	68.777	40783	3727	1.089	15.988
总计		576722	100.000	88723			

<样品信息>

色谱柱 :XB-C18(50mm*4.6mm,5 μ m) 流速:1.5ml/min
柱温:30 $^{\circ}$ C 波长:231nm
数据文件名: RC\$SMF-4036 - 0-147/26-1642-2 - cbzj-W033649p-rcqx-pH7.0+sdsjz-jf50z-2-60min-P4.lcd
方法文件名: RC\$SMF-4036 - SMF-4036-rcqx-FX275.lcm
批处理文件名: RC\$SMF-4036 - SMF-4036-20241108-FX275.lcb
样品瓶号: 2-34
进样体积: 50 μ l 版本号:6.115
进样时间: 2024/11/08 20:58:41 实验者: xiechaojun
处理时间 (V2): 2024/11/11 09:12:46 处理者: xiechaojun
仪器型号: SHIMADZU LC-2050C(FX275)

<色谱图>



<峰表>

检测器A Ch1 231nm

峰号	保留时间	面积	面积%	高度	理论塔板数(USP)	拖尾因子	分离度(USP)
1	1.028	186390	31.183	49653	1808	1.284	--
2	3.782	411334	68.817	42279	3724	1.088	15.984
总计		597723	100.000	91932			

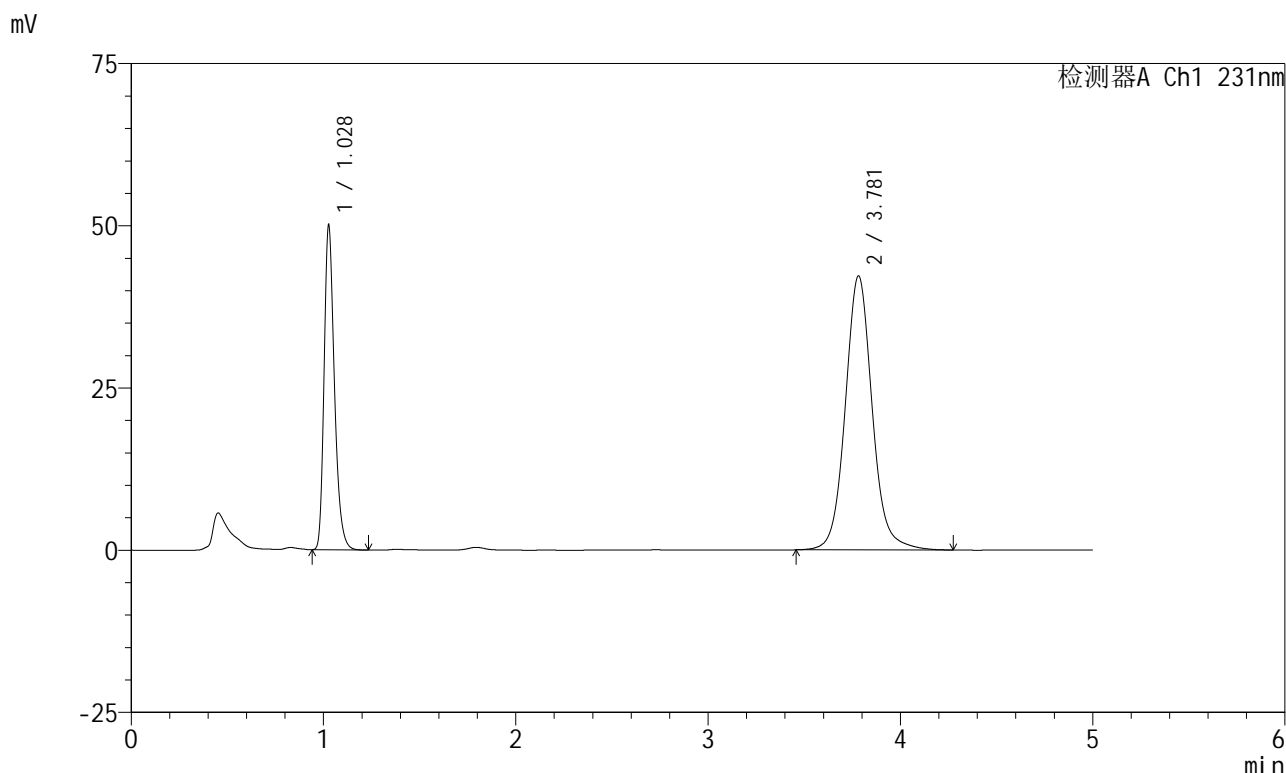


SMF-4036

<样品信息>

色谱柱 :XB-C18(50mm*4.6mm,5μm) 流速:1.5ml/min
 柱温:30°C 波长:231nm
 数据文件名: RC\$SMF-4036 - 0-147/26-1643-2 - cbzj-W033649p-rcqx-pH7.0+sdsjz-jf50z-2-60min-P5.lcd
 方法文件名: RC\$SMF-4036 - SMF-4036-rcqx-FX275.lcm
 批处理文件名: RC\$SMF-4036 - SMF-4036-20241108-FX275.lcb
 样品瓶号: 2-43
 进样体积: 50 μl 版本号:6.115
 进样时间: 2024/11/08 21:04:07 实验者: xiechaojun
 处理时间 (V2): 2024/11/11 09:12:49 处理者:xiechaojun
 仪器型号:SHIMADZU LC-2050C(FX275)

<色谱图>



<峰表>

检测器A Ch1 231nm

峰号	保留时间	面积	面积%	高度	理论塔板数(USP)	拖尾因子	分离度(USP)
1	1.028	186853	31.248	49713	1807	1.284	--
2	3.781	411124	68.752	42230	3723	1.086	15.982
总计		597977	100.000	91944			

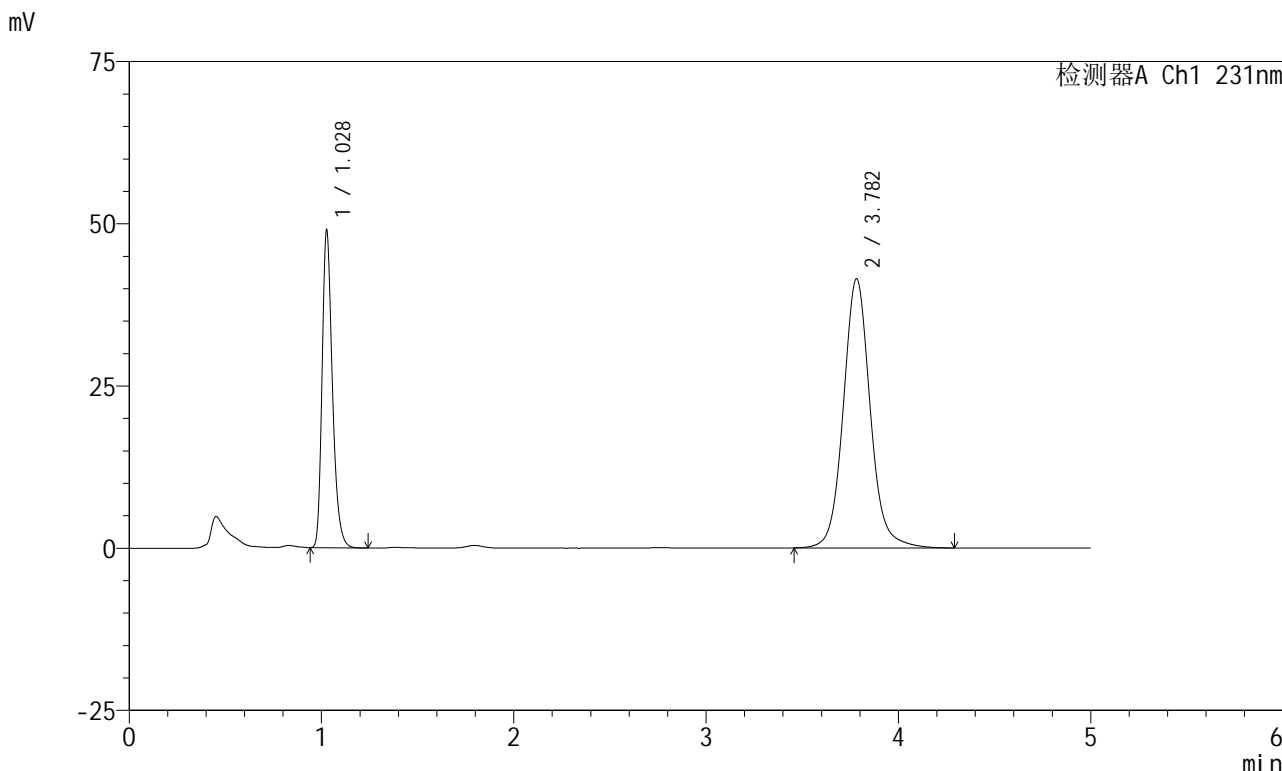


SMF-4036

<样品信息>

色谱柱 :XB-C18(50mm*4.6mm,5μm) 流速:1.5ml/min
柱温:30°C 波长:231nm
数据文件名: RC\$SMF-4036 - 0-147/26-1644-2 - cbzj-W033649p-rcqx-pH7.0+sdsjz-jf50z-2-60min-P6.lcd
方法文件名: RC\$SMF-4036 - SMF-4036-rcqx-FX275.lcm
批处理文件名: RC\$SMF-4036 - SMF-4036-20241108-FX275.lcb
样品瓶号: 2-52
进样体积: 50 μl 版本号:6.115
进样时间: 2024/11/08 21:09:33 实验者: xiechaojun
处理时间 (V2): 2024/11/11 09:12:51 处理者: xiechaojun
仪器型号: SHIMADZU LC-2050C(FX275)

<色谱图>



<峰表>

检测器A Ch1 231nm

峰号	保留时间	面积	面积%	高度	理论塔板数(USP)	拖尾因子	分离度(USP)
1	1.028	182637	31.124	48594	1808	1.285	--
2	3.782	404159	68.876	41473	3726	1.087	15.989
总计		586796	100.000	90068			

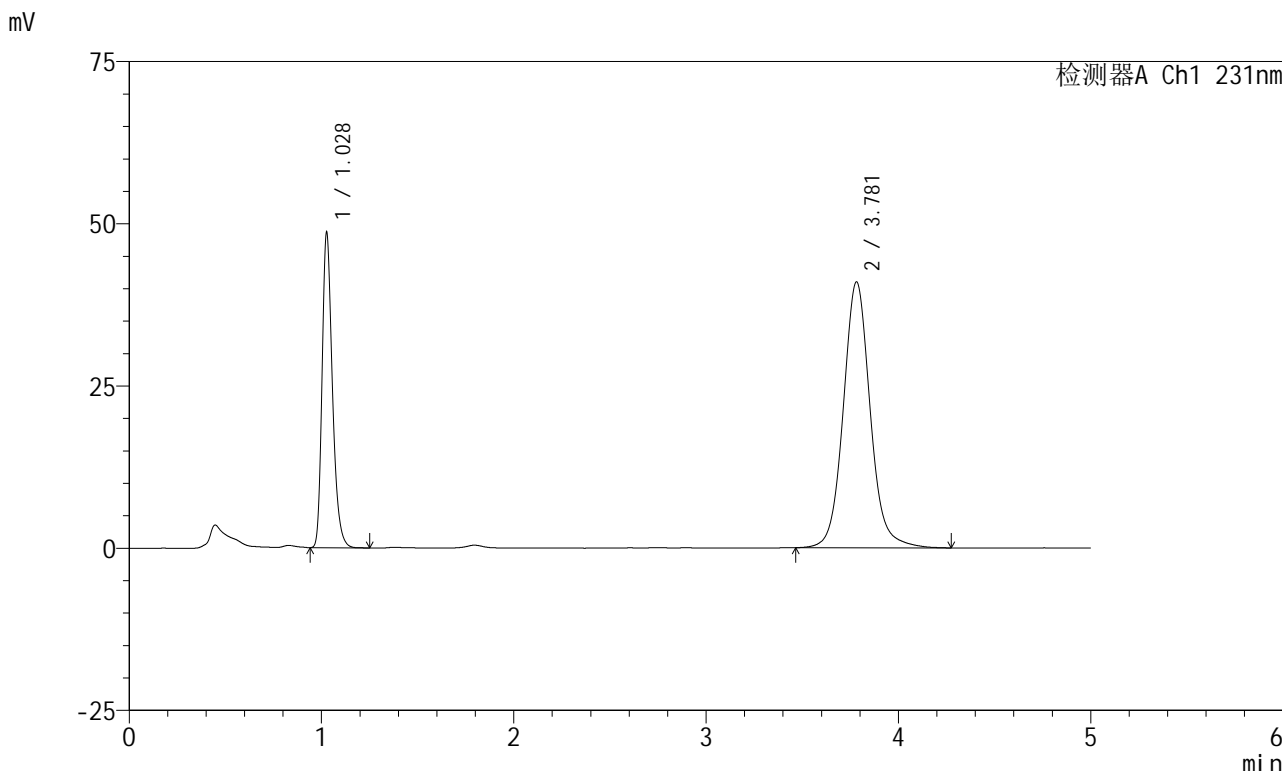


SMF-4036

<样品信息>

色谱柱 :XB-C18(50mm*4.6mm,5μm) 流速:1.5ml/min
 柱温:30°C 波长:231nm
 数据文件名: RC\$SMF-4036 - 0-147/26-1645-2 - cbzj-W033649p-rcqx-pH7.0+sdsjz-jf50z-2-JX-P1.lcd
 方法文件名: RC\$SMF-4036 - SMF-4036-rcqx-FX275.lcm
 批处理文件名: RC\$SMF-4036 - SMF-4036-20241108-FX275.lcb
 样品瓶号: 2-8
 进样体积: 50 μl 版本号:6.115
 进样时间: 2024/11/08 21:15:00 实验者: xiechaojun
 处理时间 (V2) : 2024/11/11 09:12:54 处理者:xiechaojun
 仪器型号:SHIMADZU LC-2050C(FX275)

<色谱图>



<峰表>

检测器A Ch1 231nm

峰号	保留时间	面积	面积%	高度	理论塔板数(USP)	拖尾因子	分离度(USP)
1	1.028	181192	31.230	48247	1810	1.285	--
2	3.781	398990	68.770	40978	3719	1.087	15.981
总计		580182	100.000	89226			

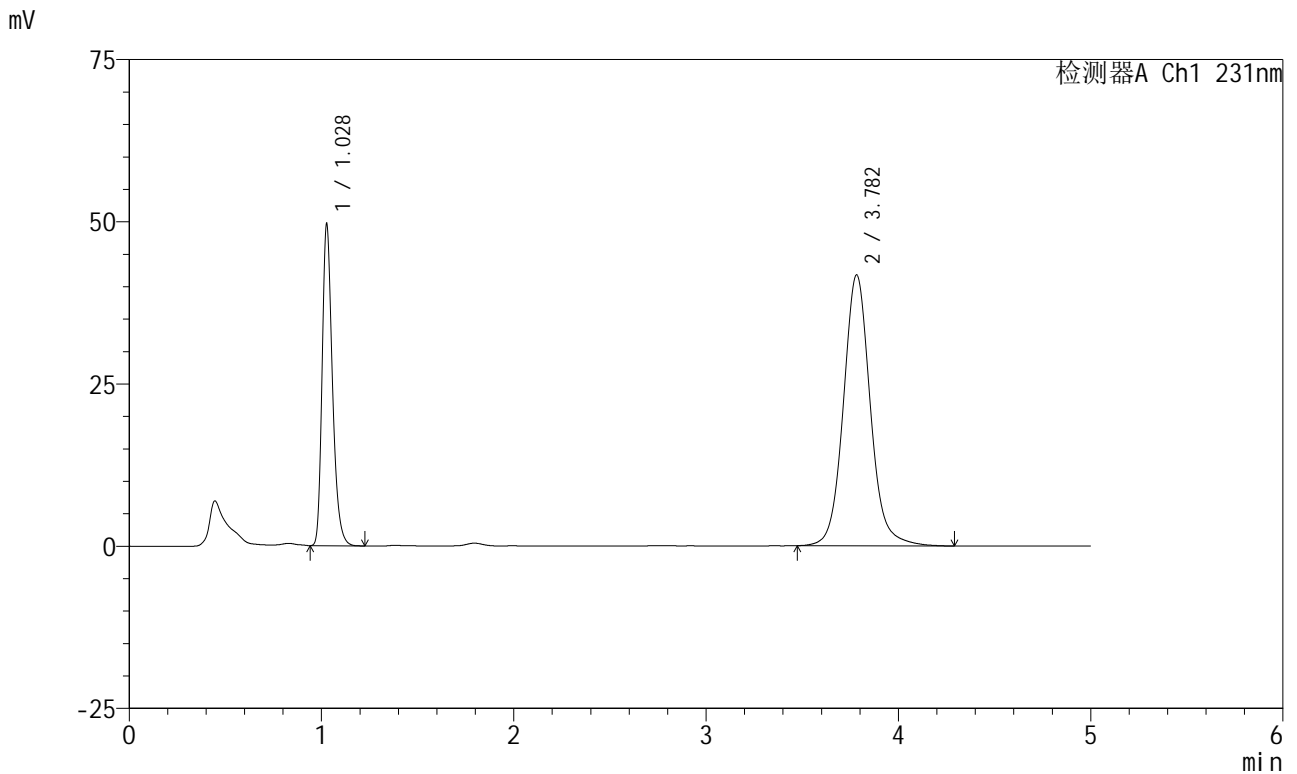


SMF-4036

<样品信息>

色谱柱 :XB-C18(50mm*4.6mm,5μm) 流速:1.5ml/min
 柱温:30°C 波长:231nm
 数据文件名: RC\$SMF-4036 - 0-147/26-1646-2 - cbzj-W033649p-rcqx-pH7.0+sdsjz-jf50z-2-JX-P2.lcd
 方法文件名: RC\$SMF-4036 - SMF-4036-rcqx-FX275.lcm
 批处理文件名: RC\$SMF-4036 - SMF-4036-20241108-FX275.lcb
 样品瓶号: 2-17
 进样体积: 50 μl 版本号:6.115
 进样时间: 2024/11/08 21:20:27 实验者: xiechaojun
 处理时间 (V2) : 2024/11/11 09:12:57 处理者: xiechaojun
 仪器型号: SHIMADZU LC-2050C(FX275)

<色谱图>



<峰表>

检测器A Ch1 231nm

峰号	保留时间	面积	面积%	高度	理论塔板数(USP)	拖尾因子	分离度(USP)
1	1.028	184903	31.261	49266	1811	1.285	--
2	3.782	406569	68.739	41741	3719	1.089	15.983
总计		591472	100.000	91008			

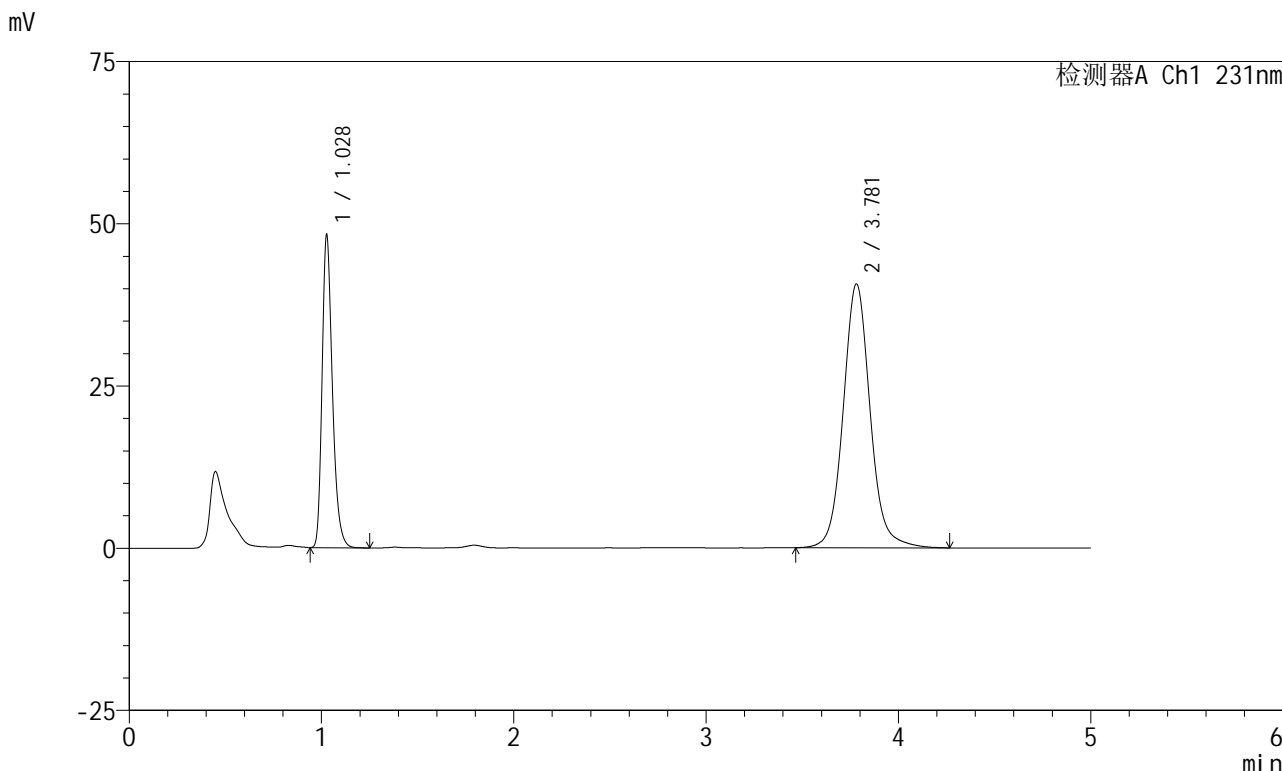


SMF-4036

<样品信息>

色谱柱 :XB-C18(50mm*4.6mm,5μm) 流速:1.5ml/min
 柱温:30°C 波长:231nm
 数据文件名: RC\$SMF-4036 - 0-147/26-1647-2 - cbzj-W033649p-rcqx-pH7.0+sdsjz-jf50z-2-JX-P3.lcd
 方法文件名: RC\$SMF-4036 - SMF-4036-rcqx-FX275.lcm
 批处理文件名: RC\$SMF-4036 - SMF-4036-20241108-FX275.lcb
 样品瓶号: 2-26
 进样体积: 50 μl 版本号:6.115
 进样时间: 2024/11/08 21:25:54 实验者: xiechaojun
 处理时间 (V2) : 2024/11/11 09:13:00 处理者:xiechaojun
 仪器型号:SHIMADZU LC-2050C(FX275)

<色谱图>



<峰表>

检测器A Ch1 231nm

峰号	保留时间	面积	面积%	高度	理论塔板数(USP)	拖尾因子	分离度(USP)
1	1.028	179915	31.250	47906	1811	1.286	--
2	3.781	395815	68.750	40663	3717	1.087	15.977
总计		575730	100.000	88569			

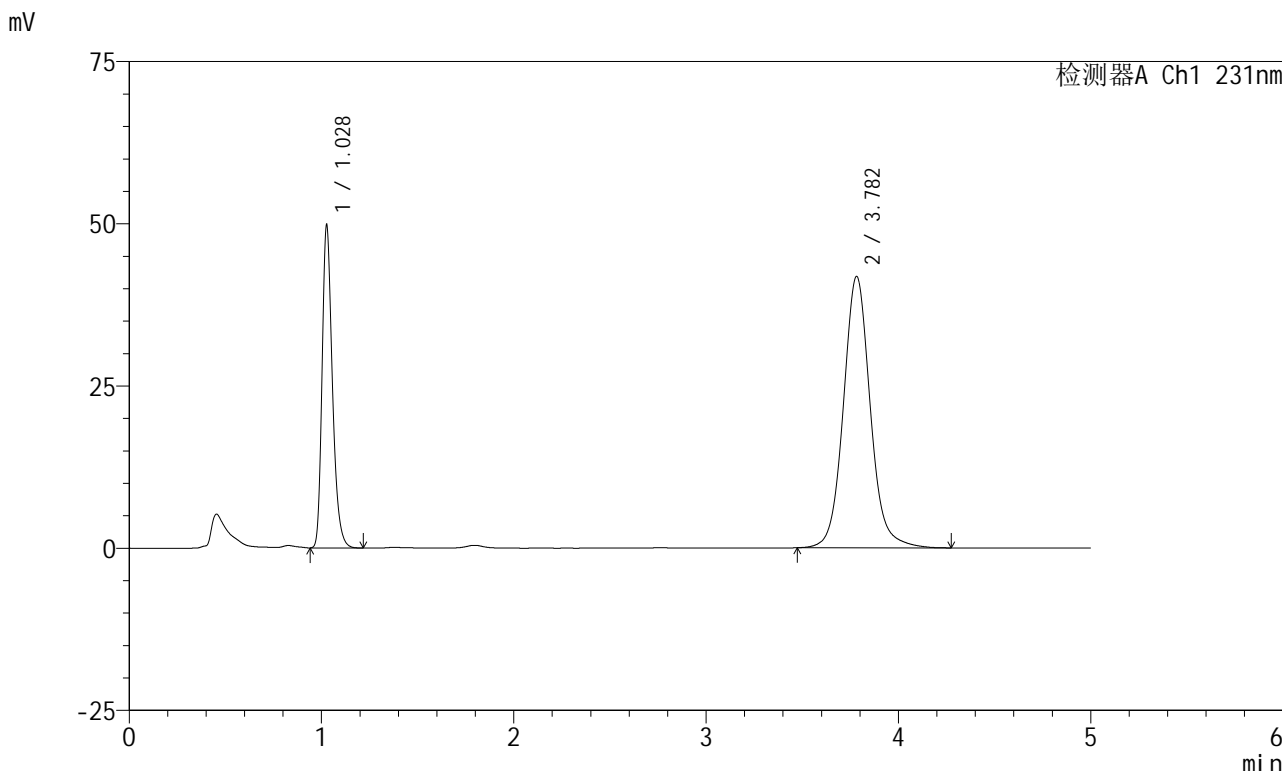


SMF-4036

<样品信息>

色谱柱 :XB-C18(50mm*4.6mm,5μm) 流速:1.5ml/min
 柱温:30°C 波长:231nm
 数据文件名: RC\$SMF-4036 - 0-147/26-1648-2 - cbzj-W033649p-rcqx-pH7.0+sdsjz-jf50z-2-JX-P4.lcd
 方法文件名: RC\$SMF-4036 - SMF-4036-rcqx-FX275.lcm
 批处理文件名: RC\$SMF-4036 - SMF-4036-20241108-FX275.lcb
 样品瓶号: 2-35
 进样体积: 50 μl 版本号:6.115
 进样时间: 2024/11/08 21:31:20 实验者: xiechaojun
 处理时间 (V2) : 2024/11/11 09:13:02 处理者:xiechaojun
 仪器型号:SHIMADZU LC-2050C(FX275)

<色谱图>



<峰表>

检测器A Ch1 231nm

峰号	保留时间	面积	面积%	高度	理论塔板数(USP)	拖尾因子	分离度(USP)
1	1.028	185488	31.303	49399	1812	1.285	--
2	3.782	407072	68.697	41824	3720	1.087	15.986
总计		592560	100.000	91223			

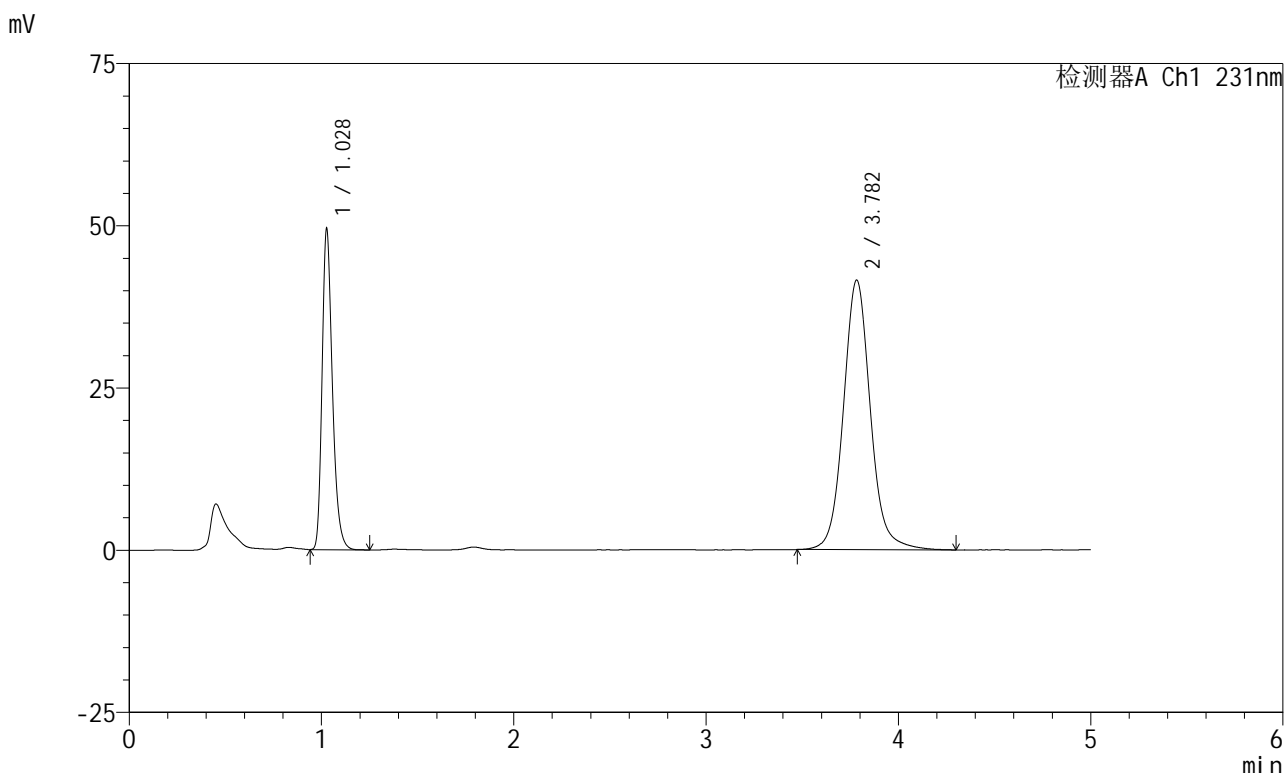


SMF-4036

<样品信息>

色谱柱 :XB-C18(50mm*4.6mm,5μm) 流速:1.5ml/min
 柱温:30°C 波长:231nm
 数据文件名: RC\$SMF-4036 - 0-147/26-1649-2 - cbzj-W033649p-rcqx-pH7.0+sdsjz-jf50z-2-JX-P5.lcd
 方法文件名: RC\$SMF-4036 - SMF-4036-rcqx-FX275.lcm
 批处理文件名: RC\$SMF-4036 - SMF-4036-20241108-FX275.lcb
 样品瓶号: 2-44
 进样体积: 50 μl 版本号:6.115
 进样时间: 2024/11/08 21:36:47 实验者: xiechaojun
 处理时间 (V2) : 2024/11/11 09:13:05 处理者: xiechaojun
 仪器型号: SHIMADZU LC-2050C(FX275)

<色谱图>



<峰表>

检测器A Ch1 231nm

峰号	保留时间	面积	面积%	高度	理论塔板数(USP)	拖尾因子	分离度(USP)
1	1.028	184457	31.292	49127	1811	1.285	--
2	3.782	405006	68.708	41537	3720	1.088	15.986
总计		589462	100.000	90664			

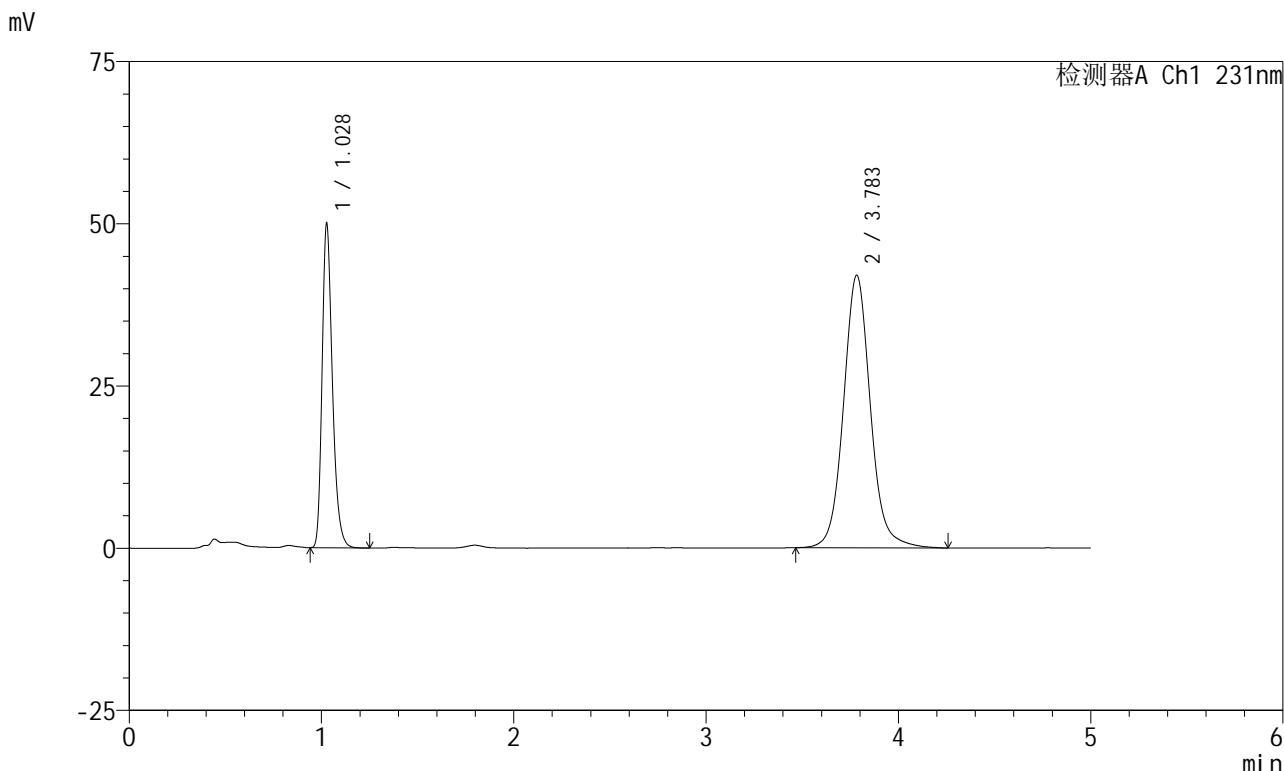


SMF-4036

<样品信息>

色谱柱 :XB-C18(50mm*4.6mm,5μm) 流速:1.5ml/min
 柱温:30°C 波长:231nm
 数据文件名: RC\$SMF-4036 - 0-147/26-1650-2 - cbzj-W033649p-rcqx-pH7.0+sdsjz-jf50z-2-JX-P6.lcd
 方法文件名: RC\$SMF-4036 - SMF-4036-rcqx-FX275.lcm
 批处理文件名: RC\$SMF-4036 - SMF-4036-20241108-FX275.lcb
 样品瓶号: 2-53
 进样体积: 50 μl 版本号:6.115
 进样时间: 2024/11/08 21:42:14 实验者: xiechaojun
 处理时间 (V2): 2024/11/11 09:13:08 处理者: xiechaojun
 仪器型号: SHIMADZU LC-2050C(FX275)

<色谱图>



<峰表>

检测器A Ch1 231nm

峰号	保留时间	面积	面积%	高度	理论塔板数(USP)	拖尾因子	分离度(USP)
1	1.028	186532	31.334	49679	1811	1.285	--
2	3.783	408777	68.666	41965	3718	1.086	15.982
总计		595309	100.000	91644			

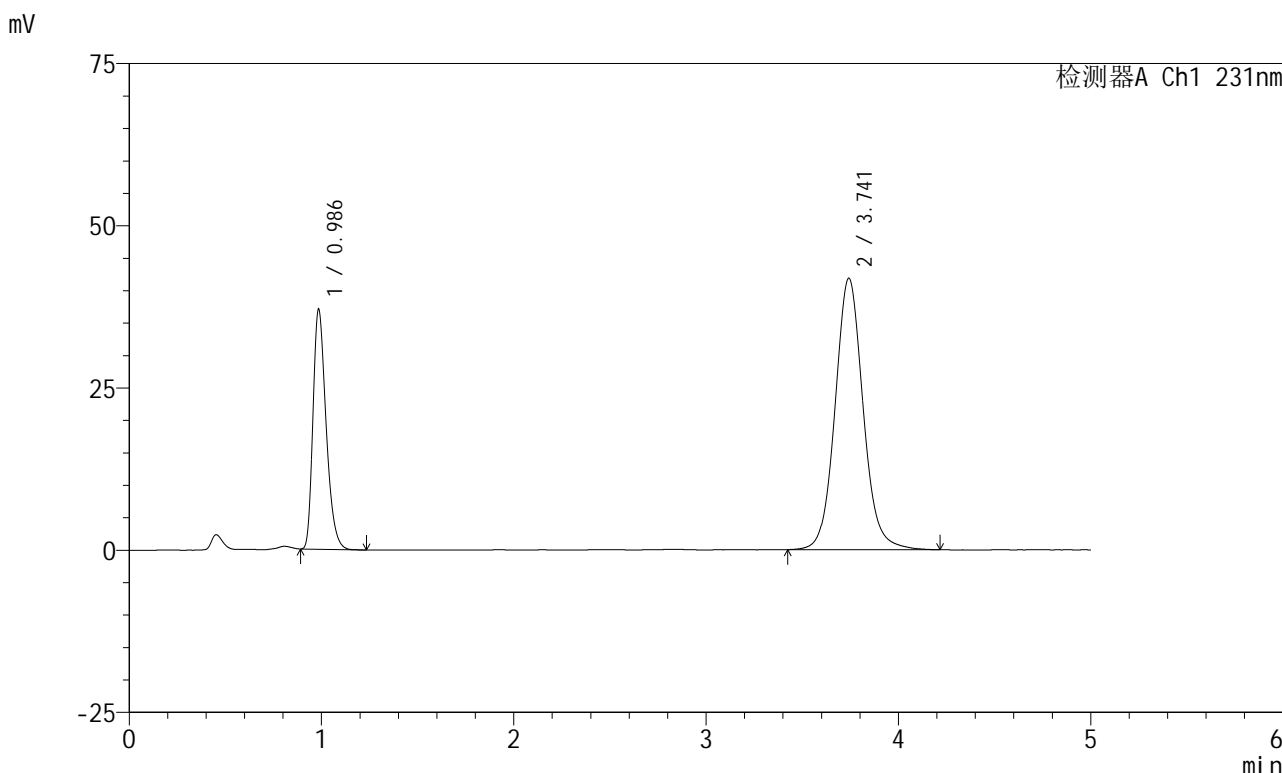


SMF-4036

<样品信息>

色谱柱 :XB-C18(50mm*4.6mm,5μm) 流速:1.5ml/min
 柱温:30°C 波长:231nm
 数据文件名: RC\$SMF-4036 - 0-147/26-1651-2 - cbzj-W033649p-rcqx-pH7.0+sdsjz-jf50z-2-dz2-1.lcd
 方法文件名: RC\$SMF-4036 - SMF-4036-rcqx-FX275.lcm
 批处理文件名: RC\$SMF-4036 - SMF-4036-20241108-FX275.lcb
 样品瓶号: 2-27
 进样体积: 50 μl 版本号:6.115
 进样时间: 2024/11/08 21:47:40 实验者: xiechaojun
 处理时间 (V2) : 2024/11/11 09:13:11 处理者:xiechaojun
 仪器型号:SHIMADZU LC-2050C(FX275)

<色谱图>



<峰表>

检测器A Ch1 231nm

峰号	保留时间	面积	面积%	高度	理论塔板数(USP)	拖尾因子	分离度(USP)
1	0.986	175352	29.273	36840	1013	1.326	--
2	3.741	423674	70.727	41794	3309	1.086	14.350
总计		599026	100.000	78634			

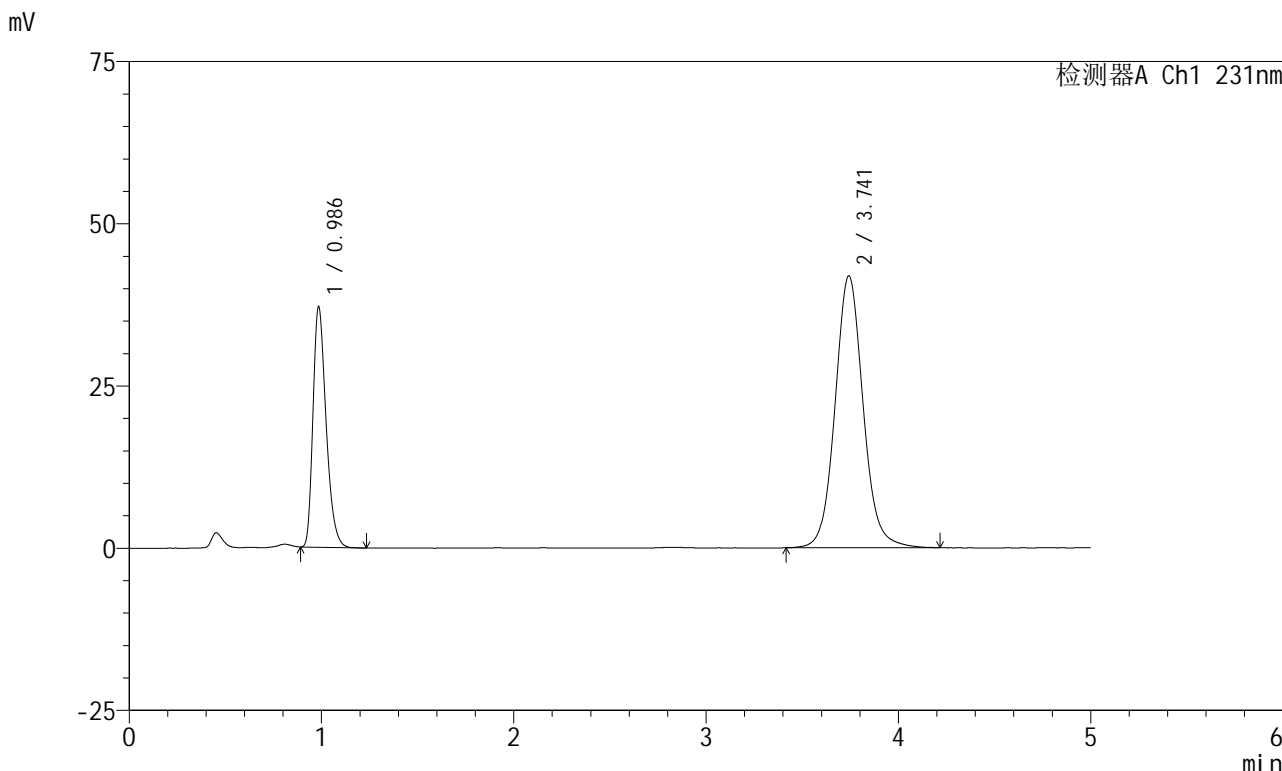


SMF-4036

<样品信息>

色谱柱 :XB-C18(50mm*4.6mm,5μm) 流速:1.5ml/min
 柱温:30°C 波长:231nm
 数据文件名: RC\$SMF-4036 - 0-147/26-1652-2 - cbzj-W033649p-rcqx-pH7.0+sdsjz-jf50z-2-dz2-2.lcd
 方法文件名: RC\$SMF-4036 - SMF-4036-rcqx-FX275.lcm
 批处理文件名: RC\$SMF-4036 - SMF-4036-20241108-FX275.lcb
 样品瓶号: 2-27
 进样体积: 50 μl 版本号:6.115
 进样时间: 2024/11/08 21:53:06 实验者: xiechaojun
 处理时间 (V2) : 2024/11/11 09:13:13 处理者:xiechaojun
 仪器型号:SHIMADZU LC-2050C(FX275)

<色谱图>



<峰表>

检测器A Ch1 231nm

峰号	保留时间	面积	面积%	高度	理论塔板数(USP)	拖尾因子	分离度(USP)
1	0.986	175598	29.258	36927	1015	1.325	--
2	3.741	424577	70.742	41866	3320	1.086	14.370
总计		600175	100.000	78793			

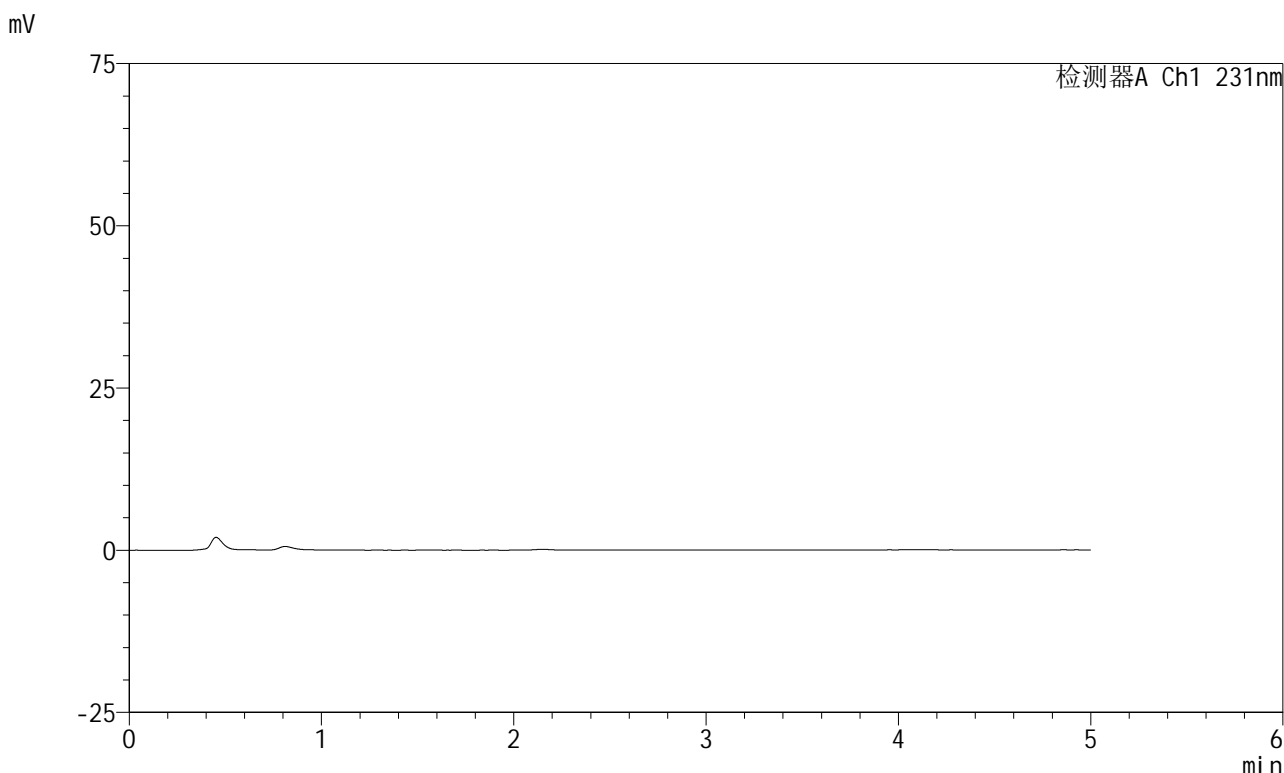


SMF-4036

<样品信息>

色谱柱 :XB-C18(50mm*4.6mm,5μm) 流速:1.5ml/min
柱温:30°C 波长:231nm
数据文件名: RC\$SMF-4036 - 0-147/26-1653-2 - zzp-2024012921p-rcqx-pH7.0+sdsjz-lf100z-rj.lcd
方法文件名: RC\$SMF-4036 - SMF-4036-rcqx-FX275.lcm
批处理文件名: RC\$SMF-4036 - SMF-4036-20241108-FX275.lcb
样品瓶号: 3-9
进样体积: 50 μl 版本号:6.115
进样时间: 2024/11/08 21:58:31 实验者: xiechaojun
处理时间 (V2): 2024/11/11 09:13:16 处理者: xiechaojun
仪器型号: SHIMADZU LC-2050C(FX275)

<色谱图>



<峰表>

检测器A Ch1 231nm

峰号	保留时间	面积	面积%	高度	理论塔板数(USP)	拖尾因子	分离度(USP)
总计							

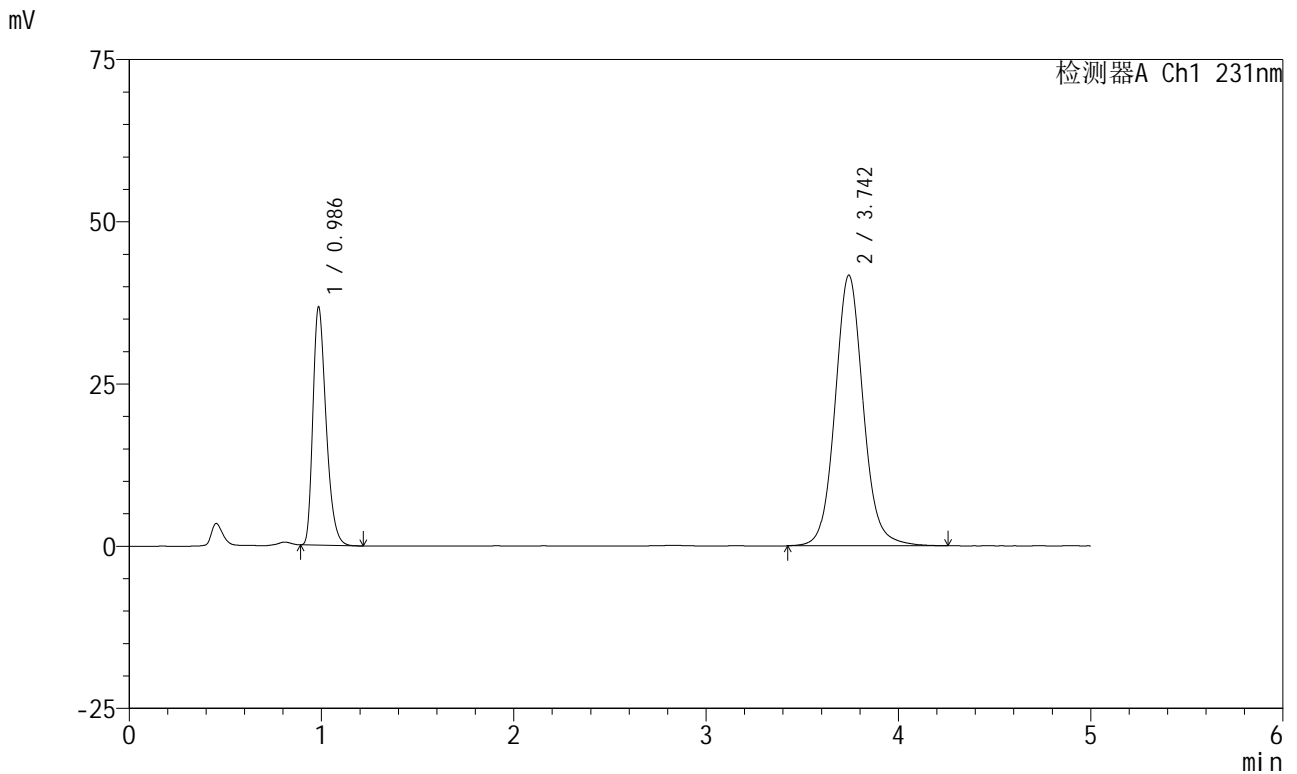


SMF-4036

<样品信息>

色谱柱 :XB-C18(50mm*4.6mm,5μm) 流速:1.5ml/min
 柱温:30°C 波长:231nm
 数据文件名: RC\$SMF-4036 - 0-147/26-1654-2 - zzp-2024012921p-rcqx-pH7.0+sdsjz-lf100z-dz1-1.lcd
 方法文件名: RC\$SMF-4036 - SMF-4036-rcqx-FX275.lcm
 批处理文件名: RC\$SMF-4036 - SMF-4036-20241108-FX275.lcb
 样品瓶号: 3-18
 进样体积: 50 μl 版本号:6.115
 进样时间: 2024/11/08 22:03:56 实验者: xiechaojun
 处理时间 (V2) : 2024/11/11 09:13:19 处理者: xiechaojun
 仪器型号: SHIMADZU LC-2050C(FX275)

<色谱图>



<峰表>

检测器A Ch1 231nm

峰号	保留时间	面积	面积%	高度	理论塔板数(USP)	拖尾因子	分离度(USP)
1	0.986	175011	29.238	36562	1004	1.327	--
2	3.742	423562	70.762	41669	3304	1.089	14.326
总计		598573	100.000	78231			

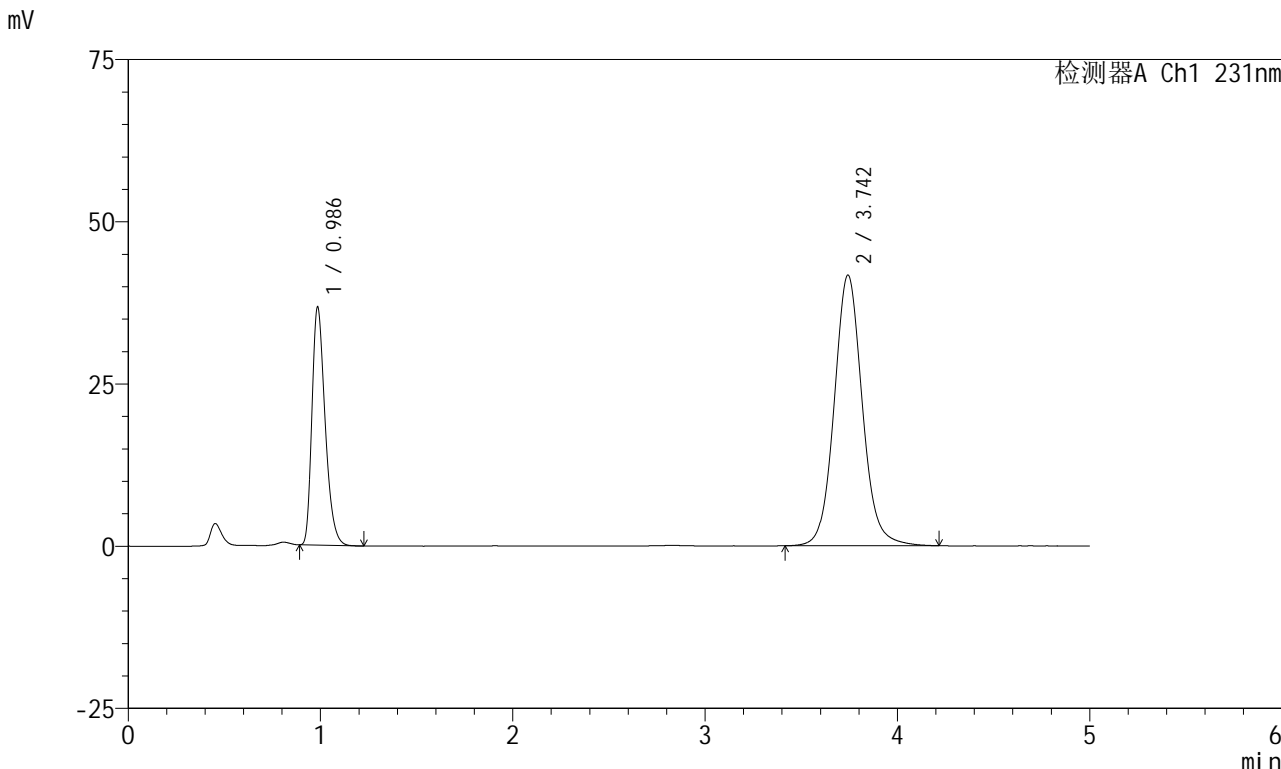


SMF-4036

<样品信息>

色谱柱 :XB-C18(50mm*4.6mm,5μm) 流速:1.5ml/min
柱温:30°C 波长:231nm
数据文件名: RC\$SMF-4036 - 0-147/26-1655-2 - zzp-2024012921p-rcqx-pH7.0+sdsjz-lf100z-dz1-2.lcd
方法文件名: RC\$SMF-4036 - SMF-4036-rcqx-FX275.lcm
批处理文件名: RC\$SMF-4036 - SMF-4036-20241108-FX275.lcb
样品瓶号: 3-18
进样体积: 50 μl 版本号:6.115
进样时间: 2024/11/08 22:09:21 实验者: xiechaojun
处理时间 (V2): 2024/11/11 09:13:21 处理者:xiechaojun
仪器型号:SHIMADZU LC-2050C(FX275)

<色谱图>



<峰表>

检测器A Ch1 231nm

峰号	保留时间	面积	面积%	高度	理论塔板数(USP)	拖尾因子	分离度(USP)
1	0.986	174847	29.230	36554	1003	1.327	--
2	3.742	423328	70.770	41661	3301	1.089	14.319
总计		598176	100.000	78215			

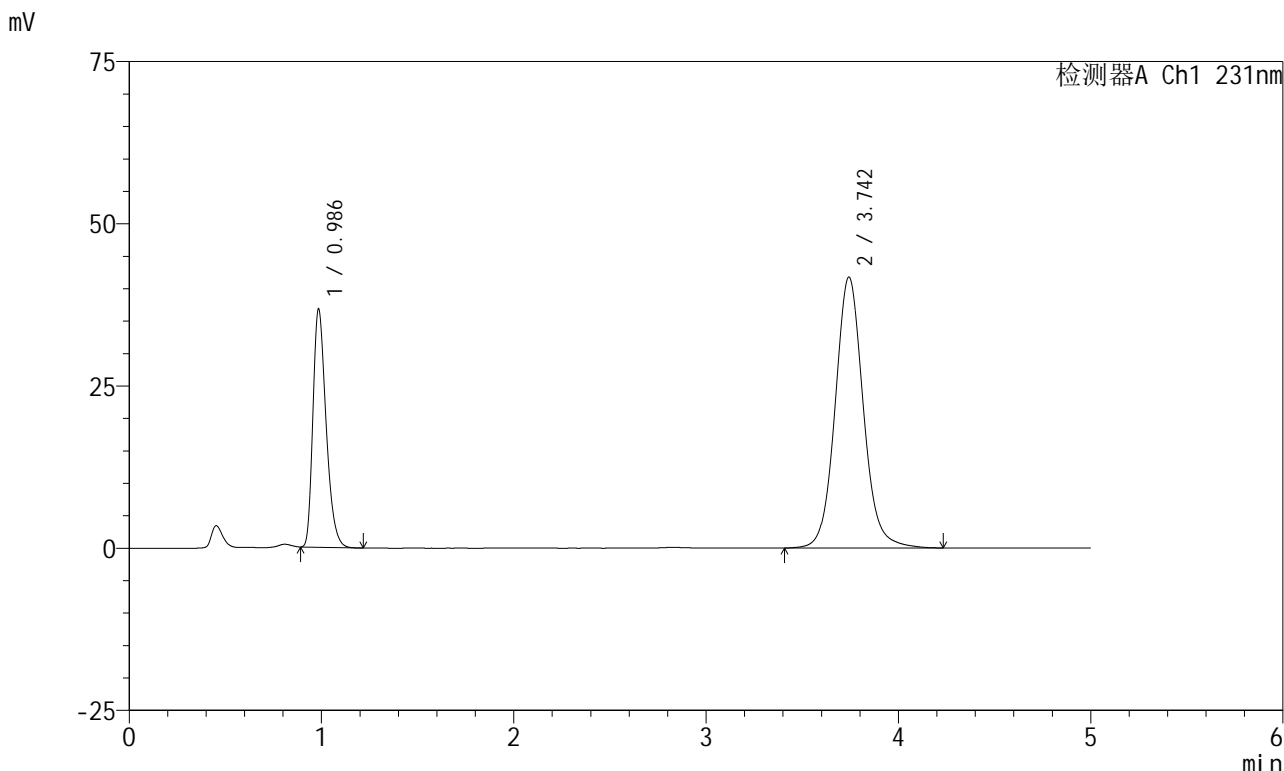


SMF-4036

<样品信息>

色谱柱 :XB-C18(50mm*4.6mm,5μm) 流速:1.5ml/min
 柱温:30°C 波长:231nm
 数据文件名: RC\$SMF-4036 - 0-147/26-1656-2 - zzp-2024012921p-rcqx-pH7.0+sdsjz-lf100z-dz1-3.lcd
 方法文件名: RC\$SMF-4036 - SMF-4036-rcqx-FX275.lcm
 批处理文件名: RC\$SMF-4036 - SMF-4036-20241108-FX275.lcb
 样品瓶号: 3-18
 进样体积: 50 μl 版本号:6.115
 进样时间: 2024/11/08 22:14:47 实验者: xiechaojun
 处理时间 (V2) : 2024/11/11 09:13:24 处理者:xiechaojun
 仪器型号:SHIMADZU LC-2050C(FX275)

<色谱图>



<峰表>

检测器A Ch1 231nm

峰号	保留时间	面积	面积%	高度	理论塔板数(USP)	拖尾因子	分离度(USP)
1	0.986	174945	29.217	36552	1003	1.327	--
2	3.742	423835	70.783	41697	3305	1.090	14.326
总计		598780	100.000	78249			

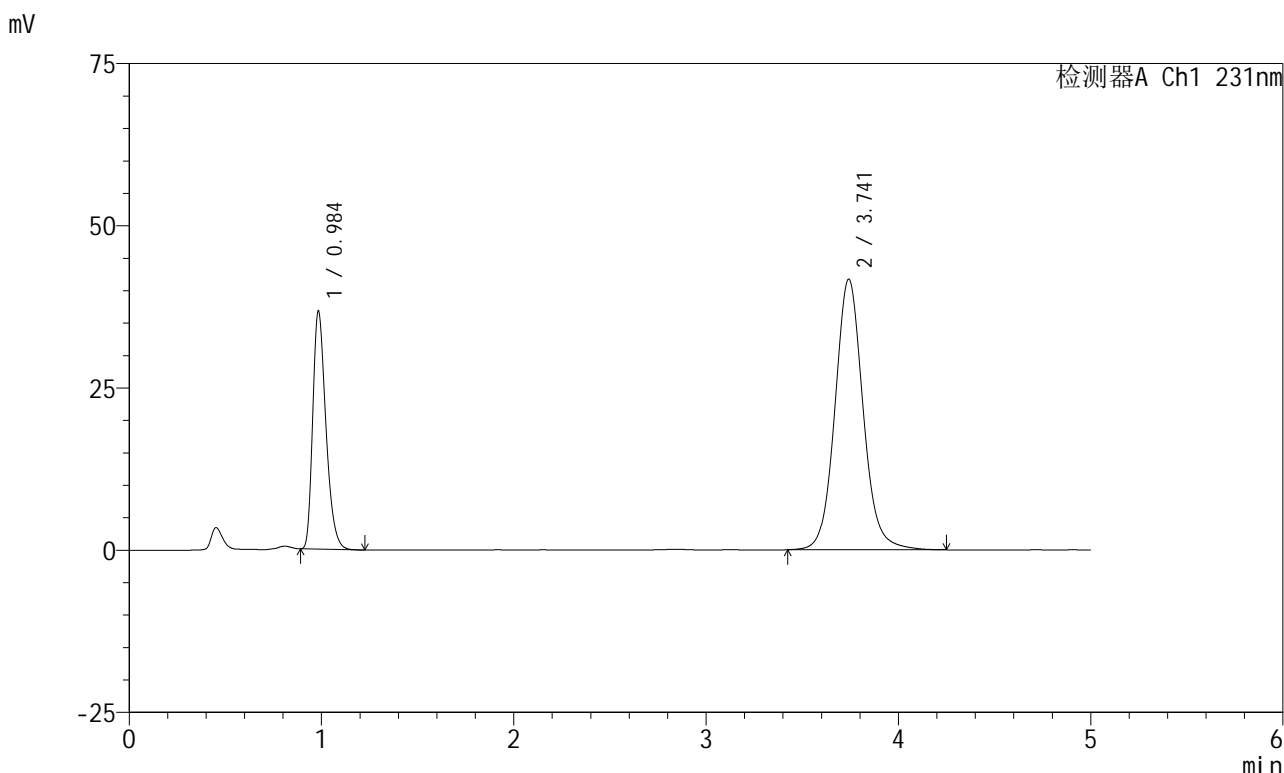


SMF-4036

<样品信息>

色谱柱 :XB-C18(50mm*4.6mm,5μm) 流速:1.5ml/min
 柱温:30°C 波长:231nm
 数据文件名: RC\$SMF-4036 - 0-147/26-1657-2 - zzp-2024012921p-rcqx-pH7.0+sdsjz-lf100z-dz1-4.lcd
 方法文件名: RC\$SMF-4036 - SMF-4036-rcqx-FX275.lcm
 批处理文件名: RC\$SMF-4036 - SMF-4036-20241108-FX275.lcb
 样品瓶号: 3-18
 进样体积: 50 μl 版本号:6.115
 进样时间: 2024/11/08 22:20:12 实验者: xiechaojun
 处理时间 (V2) : 2024/11/11 09:13:27 处理者:xiechaojun
 仪器型号:SHIMADZU LC-2050C(FX275)

<色谱图>



<峰表>

检测器A Ch1 231nm

峰号	保留时间	面积	面积%	高度	理论塔板数(USP)	拖尾因子	分离度(USP)
1	0.984	174818	29.220	36393	1000	1.331	--
2	3.741	423467	70.780	41697	3302	1.091	14.322
总计		598284	100.000	78090			

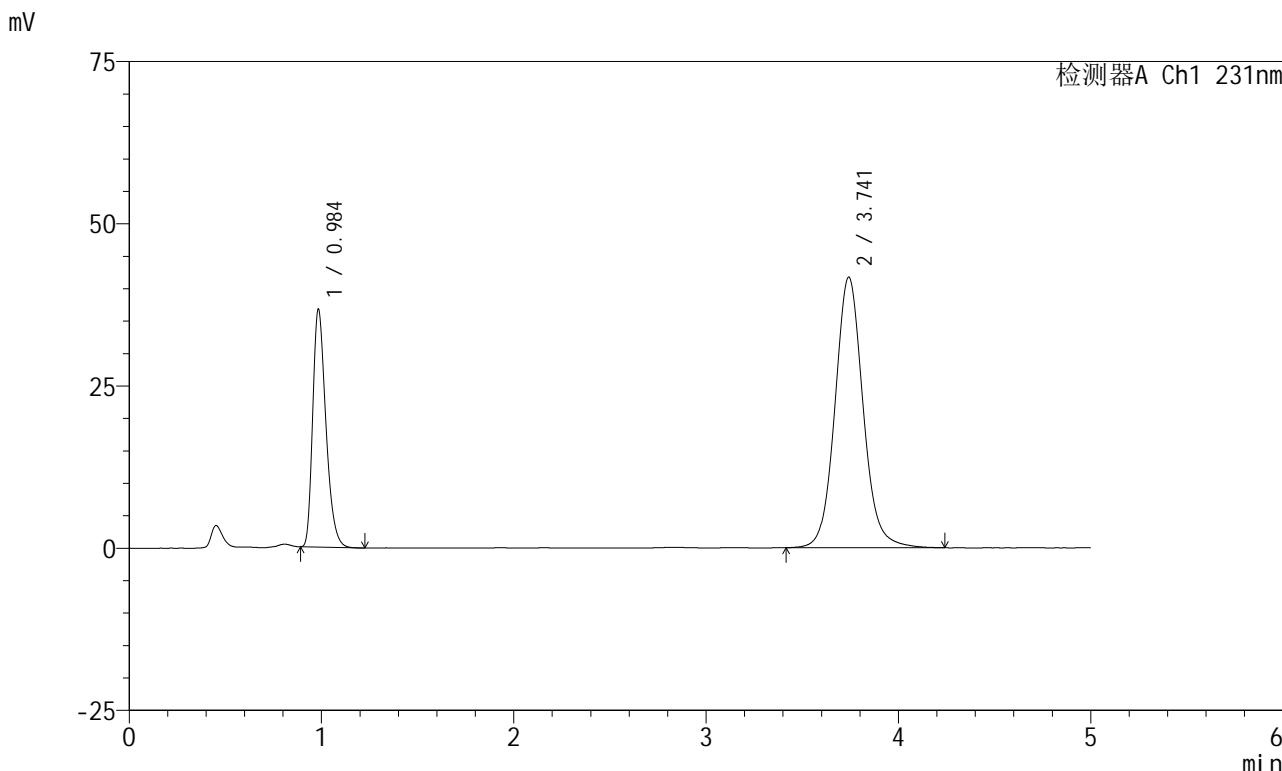


SMF-4036

<样品信息>

色谱柱 :XB-C18(50mm*4.6mm,5μm) 流速:1.5ml/min
 柱温:30°C 波长:231nm
 数据文件名: RC\$SMF-4036 - 0-147/26-1658-2 - zzp-2024012921p-rcqx-pH7.0+sdsjz-lf100z-dz1-5.lcd
 方法文件名: RC\$SMF-4036 - SMF-4036-rcqx-FX275.lcm
 批处理文件名: RC\$SMF-4036 - SMF-4036-20241108-FX275.lcb
 样品瓶号: 3-18
 进样体积: 50 μl 版本号:6.115
 进样时间: 2024/11/08 22:25:37 实验者: xiechaojun
 处理时间 (V2) : 2024/11/11 09:13:30 处理者: xiechaojun
 仪器型号: SHIMADZU LC-2050C(FX275)

<色谱图>



<峰表>

检测器A Ch1 231nm

峰号	保留时间	面积	面积%	高度	理论塔板数(USP)	拖尾因子	分离度(USP)
1	0.984	174845	29.232	36357	999	1.331	--
2	3.741	423286	70.768	41689	3305	1.092	14.325
总计		598131	100.000	78046			

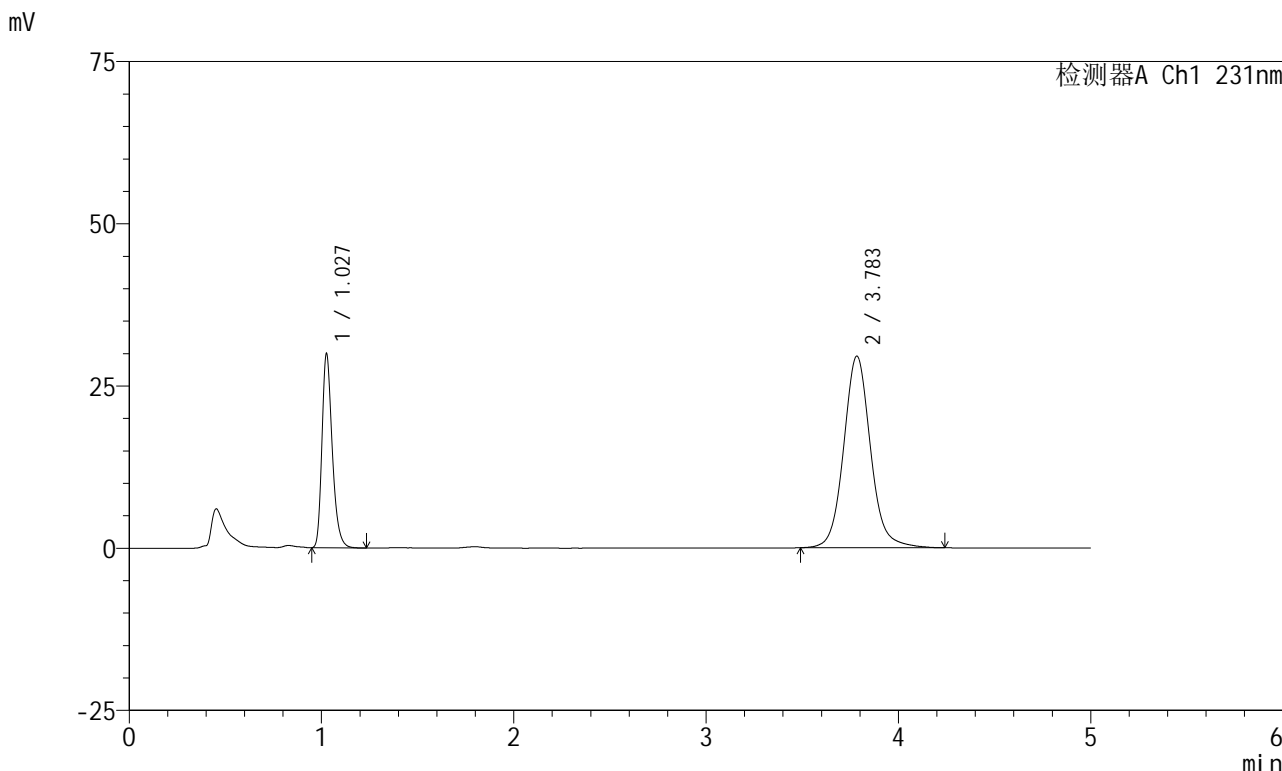


SMF-4036

<样品信息>

色谱柱 :XB-C18(50mm*4.6mm,5μm) 流速:1.5ml/min
 柱温:30°C 波长:231nm
 数据文件名: RC\$SMF-4036 - 0-147/26-1659-2 - zzp-2024012921p-rcqx-pH7.0+sdsjz-lf100z-5min-P1.lcd
 方法文件名: RC\$SMF-4036 - SMF-4036-rcqx-FX275.lcm
 批处理文件名: RC\$SMF-4036 - SMF-4036-20241108-FX275.lcb
 样品瓶号: 3-1
 进样体积: 50 μl 版本号:6.115
 进样时间: 2024/11/08 22:31:01 实验者: xiechaojun
 处理时间 (V2) : 2024/11/11 09:13:32 处理者: xiechaojun
 仪器型号: SHIMADZU LC-2050C(FX275)

<色谱图>



<峰表>

检测器A Ch1 231nm

峰号	保留时间	面积	面积%	高度	理论塔板数(USP)	拖尾因子	分离度(USP)
1	1.027	111516	28.007	29621	1812	1.286	--
2	3.783	286656	71.993	29503	3731	1.092	16.015
总计		398172	100.000	59123			

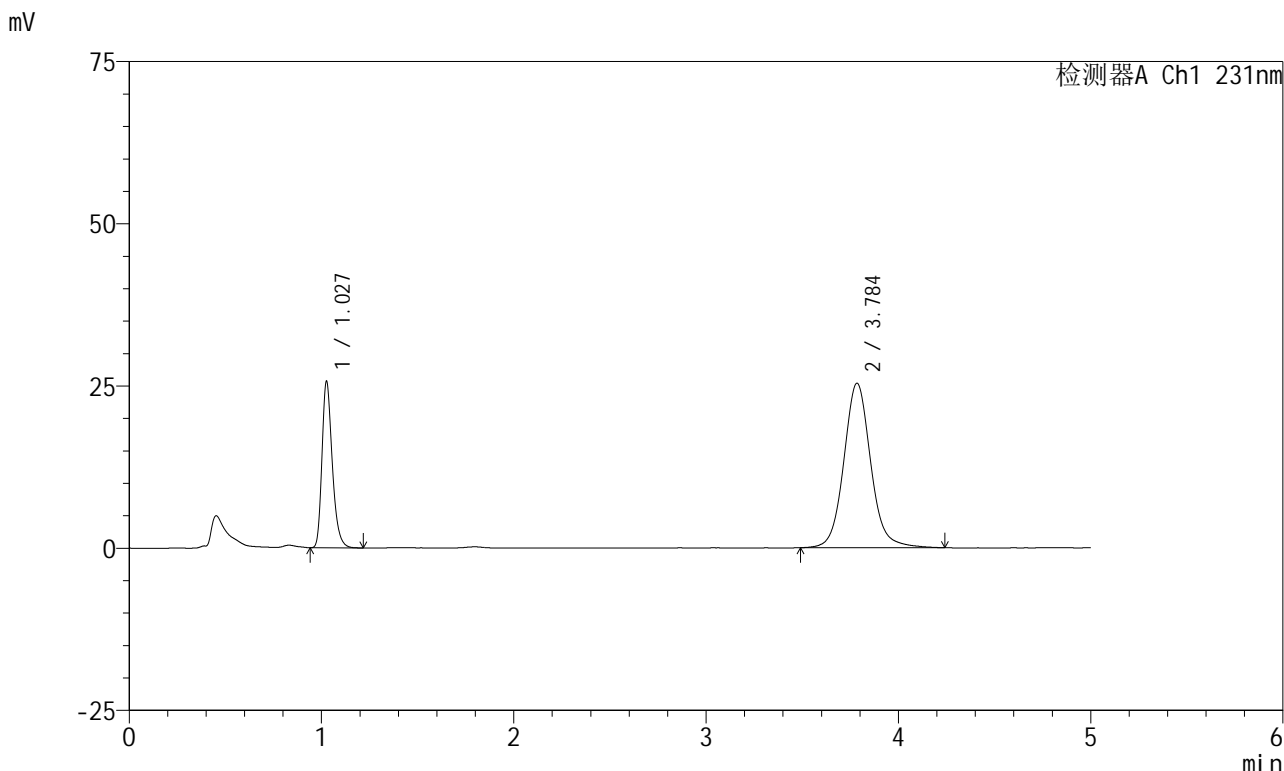


SMF-4036

<样品信息>

色谱柱 :XB-C18(50mm*4.6mm,5μm) 流速:1.5ml/min
 柱温:30°C 波长:231nm
 数据文件名: RC\$SMF-4036 - 0-147/26-1660-2 - zzp-2024012921p-rcqx-pH7.0+sdsjz-lf100z-5min-P2.lcd
 方法文件名: RC\$SMF-4036 - SMF-4036-rcqx-FX275.lcm
 批处理文件名: RC\$SMF-4036 - SMF-4036-20241108-FX275.lcb
 样品瓶号: 3-10
 进样体积: 50 μl 版本号:6.115
 进样时间: 2024/11/08 22:36:26 实验者: xiechaojun
 处理时间 (V2) : 2024/11/11 09:13:35 处理者: xiechaojun
 仪器型号: SHIMADZU LC-2050C(FX275)

<色谱图>



<峰表>

检测器A Ch1 231nm

峰号	保留时间	面积	面积%	高度	理论塔板数(USP)	拖尾因子	分离度(USP)
1	1.027	95489	27.930	25402	1814	1.287	--
2	3.784	246398	72.070	25305	3725	1.090	16.009
总计		341888	100.000	50706			

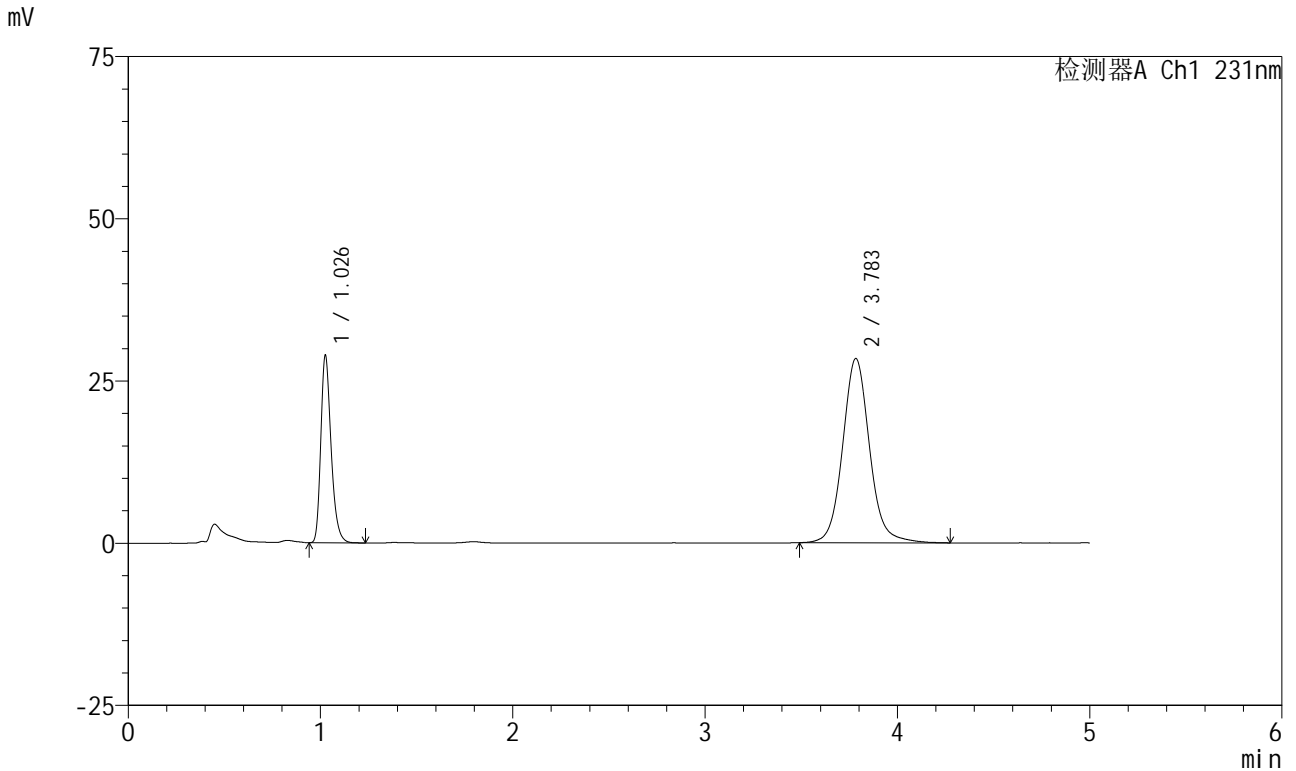


SMF-4036

<样品信息>

色谱柱 :XB-C18(50mm*4.6mm,5μm) 流速:1.5ml/min
 柱温:30°C 波长:231nm
 数据文件名: RC\$SMF-4036 - 0-147/26-1661-2 - zzp-2024012921p-rcqx-pH7.0+sdsjz-lf100z-5min-P3.lcd
 方法文件名: RC\$SMF-4036 - SMF-4036-rcqx-FX275.lcm
 批处理文件名: RC\$SMF-4036 - SMF-4036-20241108-FX275.lcb
 样品瓶号: 3-19
 进样体积: 50 μl 版本号:6.115
 进样时间: 2024/11/08 22:41:52 实验者: xiechaojun
 处理时间 (V2): 2024/11/11 09:13:38 处理者: xiechaojun
 仪器型号: SHIMADZU LC-2050C(FX275)

<色谱图>



<峰表>

检测器A Ch1 231nm

峰号	保留时间	面积	面积%	高度	理论塔板数(USP)	拖尾因子	分离度(USP)
1	1.026	107709	28.043	28450	1806	1.289	--
2	3.783	276377	71.957	28367	3729	1.090	16.014
总计		384086	100.000	56817			

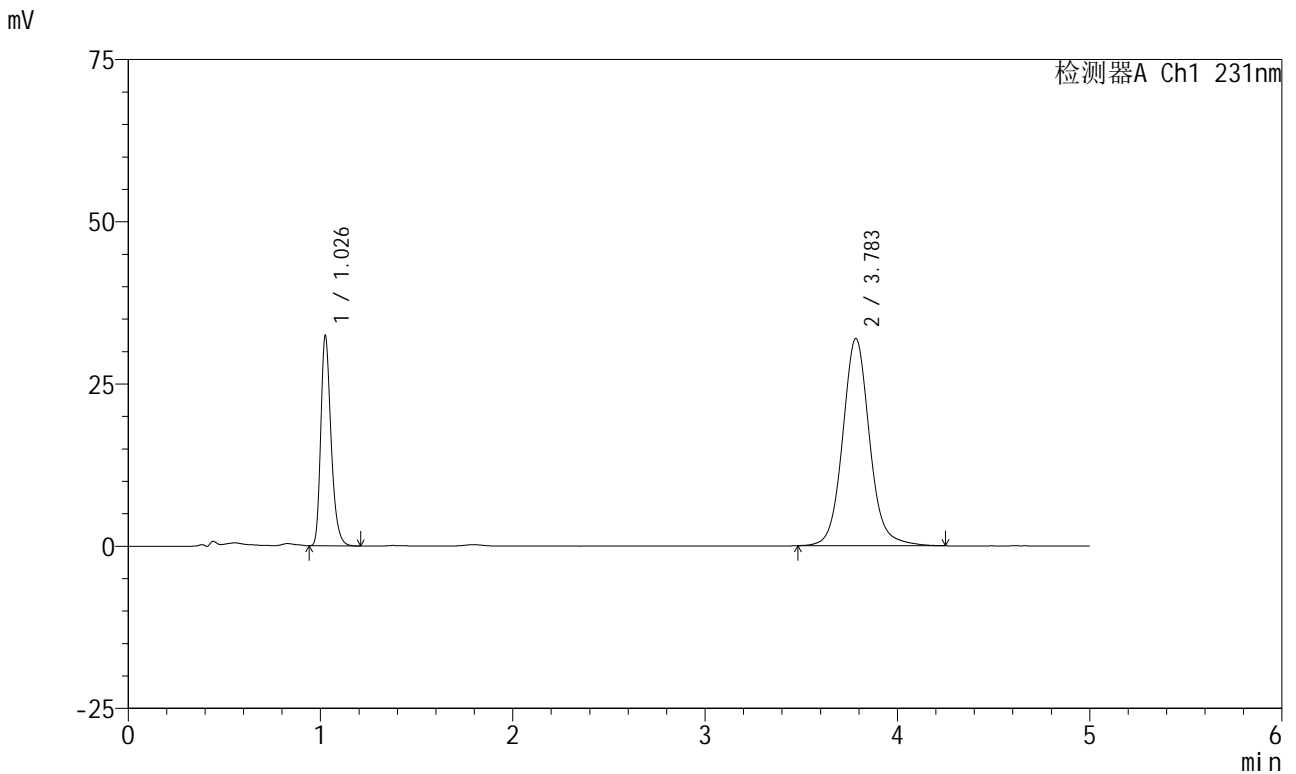


SMF-4036

<样品信息>

色谱柱 :XB-C18(50mm*4.6mm,5μm) 流速:1.5ml/min
 柱温:30°C 波长:231nm
 数据文件名: RC\$SMF-4036 - 0-147/26-1662-2 - zzp-2024012921p-rcqx-pH7.0+sdsjz-lf100z-5min-P4.lcd
 方法文件名: RC\$SMF-4036 - SMF-4036-rcqx-FX275.lcm
 批处理文件名: RC\$SMF-4036 - SMF-4036-20241108-FX275.lcb
 样品瓶号: 3-28
 进样体积: 50 μl 版本号:6.115
 进样时间: 2024/11/08 22:47:16 实验者: xiechaojun
 处理时间 (V2): 2024/11/11 09:13:41 处理者: xiechaojun
 仪器型号: SHIMADZU LC-2050C(FX275)

<色谱图>



<峰表>

检测器A Ch1 231nm

峰号	保留时间	面积	面积%	高度	理论塔板数(USP)	拖尾因子	分离度(USP)
1	1.026	120736	27.991	31909	1809	1.293	--
2	3.783	310598	72.009	31912	3728	1.088	16.018
总计		431335	100.000	63821			

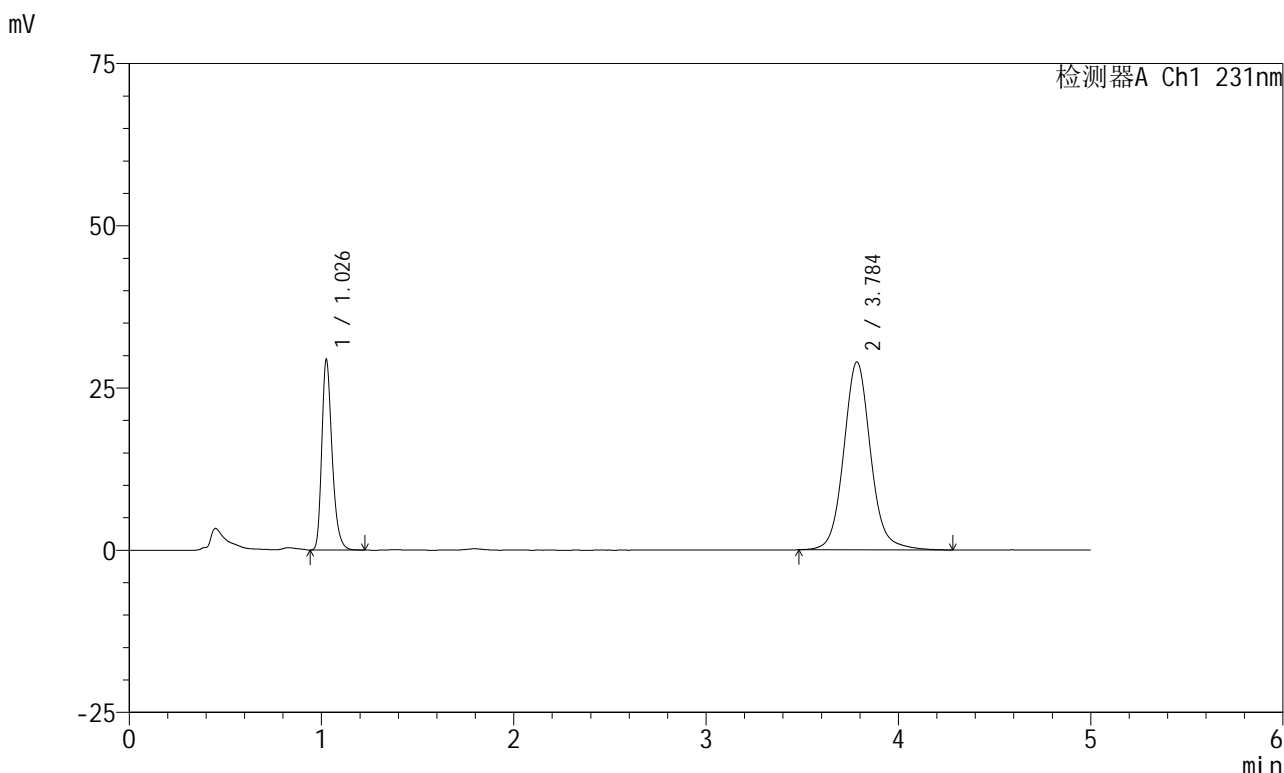


SMF-4036

<样品信息>

色谱柱 :XB-C18(50mm*4.6mm,5μm) 流速:1.5ml/min
 柱温:30°C 波长:231nm
 数据文件名: RC\$SMF-4036 - 0-147/26-1663-2 - zzp-2024012921p-rcqx-pH7.0+sdsjz-lf100z-5min-P5.lcd
 方法文件名: RC\$SMF-4036 - SMF-4036-rcqx-FX275.lcm
 批处理文件名: RC\$SMF-4036 - SMF-4036-20241108-FX275.lcb
 样品瓶号: 3-37
 进样体积: 50 μl 版本号:6.115
 进样时间: 2024/11/08 22:52:40 实验者: xiechaojun
 处理时间 (V2) : 2024/11/11 09:13:43 处理者: xiechaojun
 仪器型号: SHIMADZU LC-2050C(FX275)

<色谱图>



<峰表>

检测器A Ch1 231nm

峰号	保留时间	面积	面积%	高度	理论塔板数(USP)	拖尾因子	分离度(USP)
1	1.026	109332	27.942	28876	1809	1.292	--
2	3.784	281943	72.058	28922	3726	1.090	16.014
总计		391275	100.000	57799			

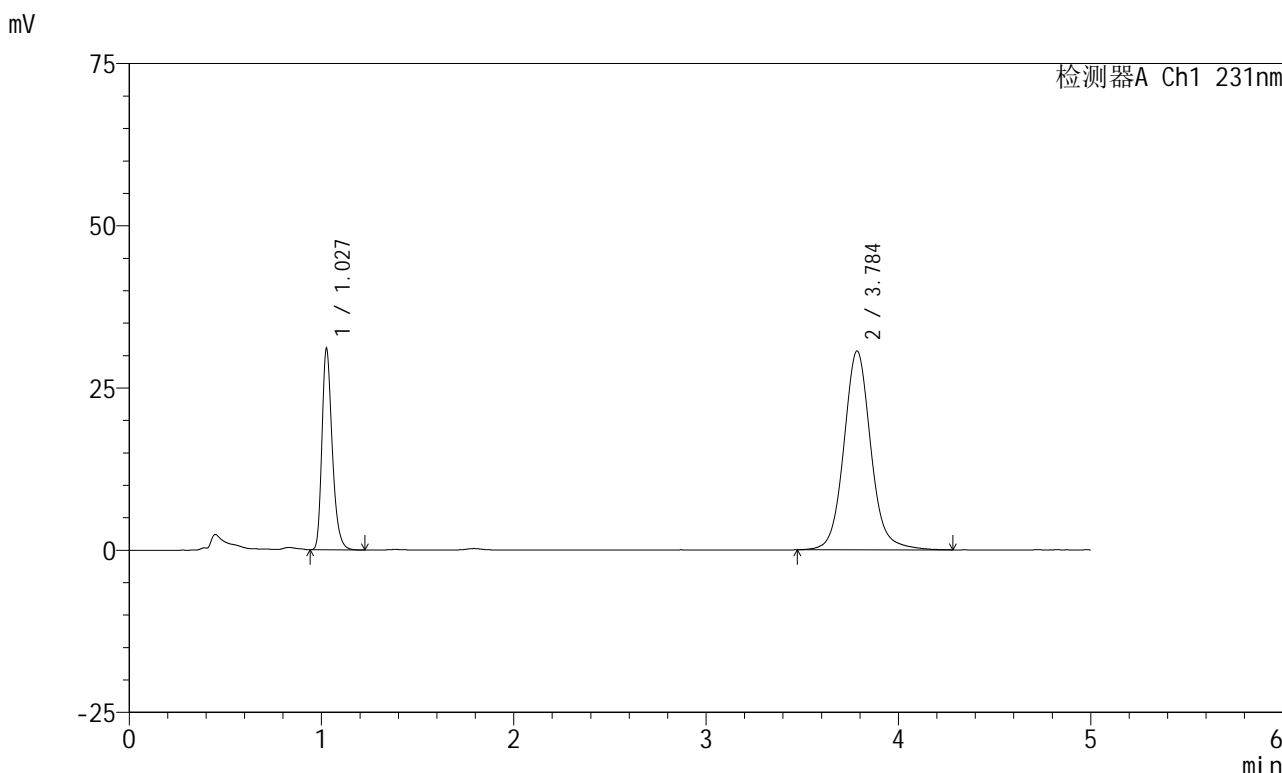


SMF-4036

<样品信息>

色谱柱 :XB-C18(50mm*4.6mm,5μm) 流速:1.5ml/min
 柱温:30°C 波长:231nm
 数据文件名: RC\$SMF-4036 - 0-147/26-1664-2 - zzp-2024012921p-rcqx-pH7.0+sdsjz-lf100z-5min-P6.lcd
 方法文件名: RC\$SMF-4036 - SMF-4036-rcqx-FX275.lcm
 批处理文件名: RC\$SMF-4036 - SMF-4036-20241108-FX275.lcb
 样品瓶号: 3-46
 进样体积: 50 μl 版本号:6.115
 进样时间: 2024/11/08 22:58:05 实验者: xiechaojun
 处理时间 (V2) : 2024/11/11 09:13:46 处理者: xiechaojun
 仪器型号: SHIMADZU LC-2050C(FX275)

<色谱图>



<峰表>

检测器A Ch1 231nm

峰号	保留时间	面积	面积%	高度	理论塔板数(USP)	拖尾因子	分离度(USP)
1	1.027	115490	27.881	30674	1815	1.289	--
2	3.784	298740	72.119	30580	3723	1.090	16.011
总计		414231	100.000	61254			

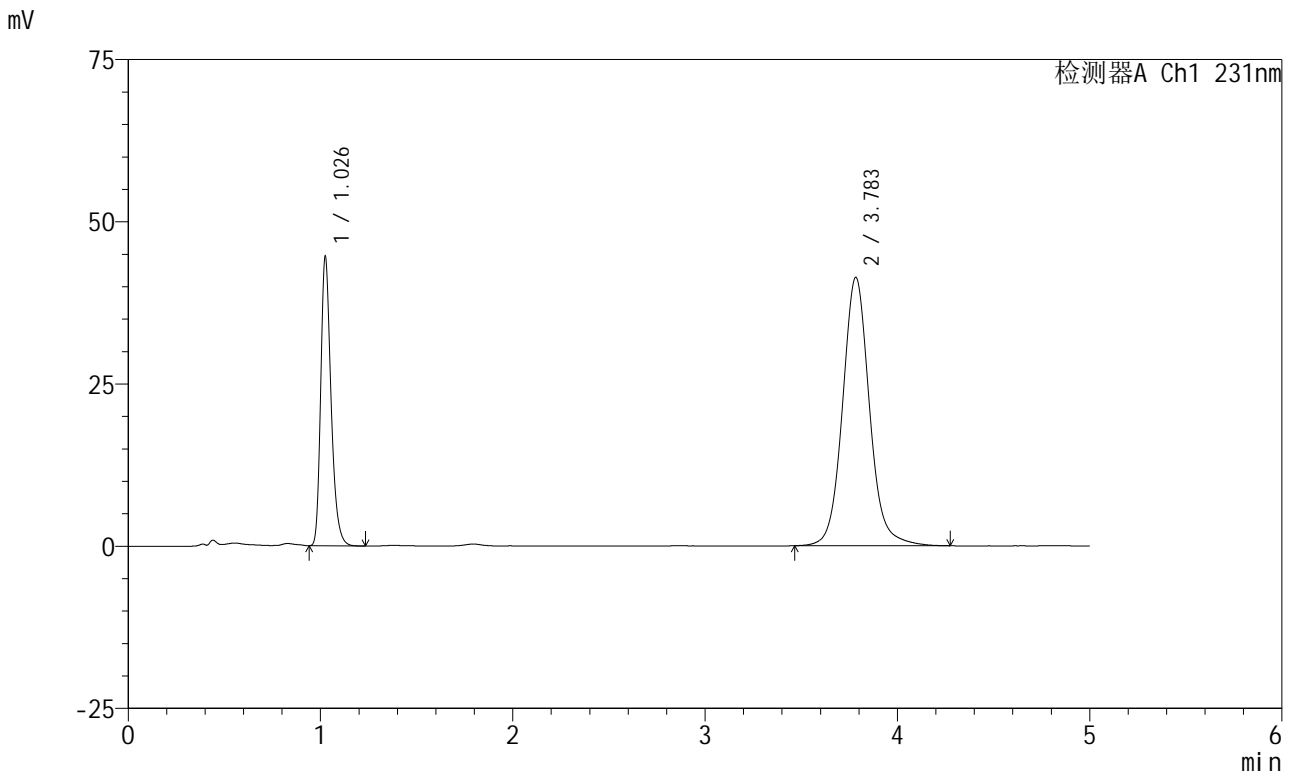


SMF-4036

<样品信息>

色谱柱 :XB-C18(50mm*4.6mm,5μm) 流速:1.5ml/min
 柱温:30°C 波长:231nm
 数据文件名: RC\$SMF-4036 - 0-147/26-1665-2 - zzp-2024012921p-rcqx-pH7.0+sdsjz-lf100z-10min-P1.lcd
 方法文件名: RC\$SMF-4036 - SMF-4036-rcqx-FX275.lcm
 批处理文件名: RC\$SMF-4036 - SMF-4036-20241108-FX275.lcb
 样品瓶号: 3-2
 进样体积: 50 μl 版本号:6.115
 进样时间: 2024/11/08 23:03:30 实验者: xiechaojun
 处理时间 (V2): 2024/11/11 09:13:49 处理者: xiechaojun
 仪器型号: SHIMADZU LC-2050C(FX275)

<色谱图>



<峰表>

检测器A Ch1 231nm

峰号	保留时间	面积	面积%	高度	理论塔板数(USP)	拖尾因子	分离度(USP)
1	1.026	166008	29.176	43957	1810	1.292	--
2	3.783	402983	70.824	41333	3720	1.089	16.007
总计		568991	100.000	85290			

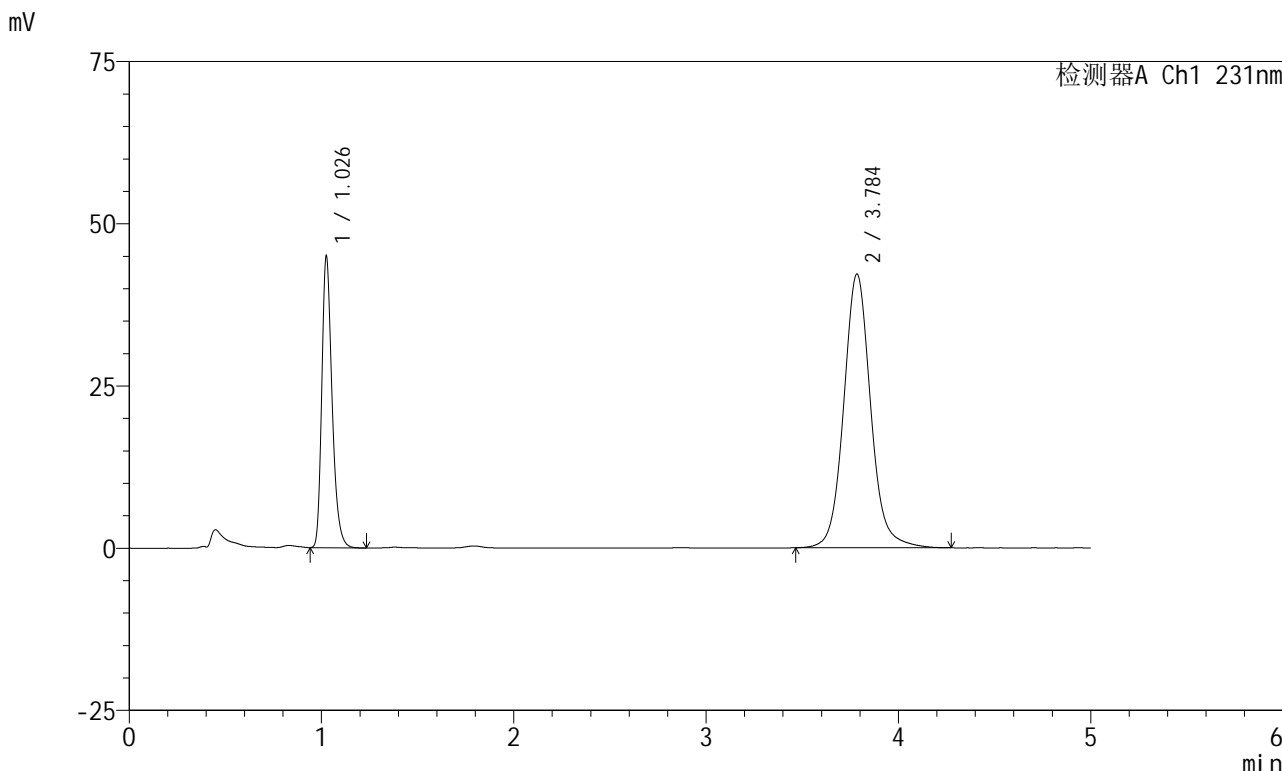


SMF-4036

<样品信息>

色谱柱 :XB-C18(50mm*4.6mm,5μm) 流速:1.5ml/min
 柱温:30°C 波长:231nm
 数据文件名: RC\$SMF-4036 - 0-147/26-1666-2 - zzp-2024012921p-rcqx-pH7.0+sdsjz-lf100z-10min-P2.lcd
 方法文件名: RC\$SMF-4036 - SMF-4036-rcqx-FX275.lcm
 批处理文件名: RC\$SMF-4036 - SMF-4036-20241108-FX275.lcb
 样品瓶号: 3-11
 进样体积: 50 μl 版本号:6.115
 进样时间: 2024/11/08 23:08:54 实验者: xiechaojun
 处理时间 (V2) : 2024/11/11 09:13:51 处理者: xiechaojun
 仪器型号: SHIMADZU LC-2050C(FX275)

<色谱图>



<峰表>

检测器A Ch1 231nm

峰号	保留时间	面积	面积%	高度	理论塔板数(USP)	拖尾因子	分离度(USP)
1	1.026	167310	28.946	44224	1812	1.292	--
2	3.784	410691	71.054	42113	3723	1.090	16.013
总计		578001	100.000	86337			

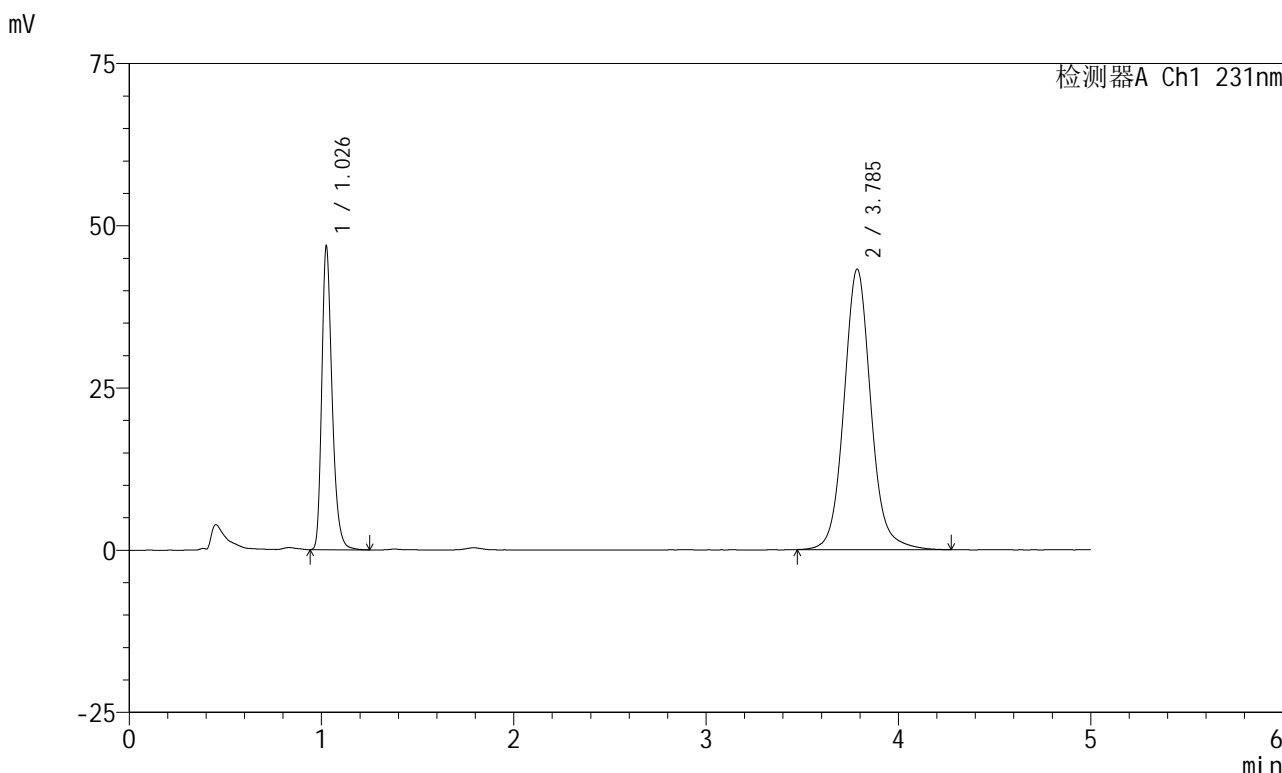


SMF-4036

<样品信息>

色谱柱 :XB-C18(50mm*4.6mm,5μm) 流速:1.5ml/min
 柱温:30°C 波长:231nm
 数据文件名: RC\$SMF-4036 - 0-147/26-1667-2 - zzp-2024012921p-rcqx-pH7.0+sdsjz-lf100z-10min-P3.lcd
 方法文件名: RC\$SMF-4036 - SMF-4036-rcqx-FX275.lcm
 批处理文件名: RC\$SMF-4036 - SMF-4036-20241108-FX275.lcb
 样品瓶号: 3-20
 进样体积: 50 μl 版本号:6.115
 进样时间: 2024/11/08 23:14:18 实验者: xiechaojun
 处理时间 (V2): 2024/11/11 09:13:54 处理者:xiechaojun
 仪器型号:SHIMADZU LC-2050C(FX275)

<色谱图>



<峰表>

检测器A Ch1 231nm

峰号	保留时间	面积	面积%	高度	理论塔板数(USP)	拖尾因子	分离度(USP)
1	1.026	174832	29.343	46025	1811	1.293	--
2	3.785	420993	70.657	43172	3724	1.089	16.017
总计		595825	100.000	89196			

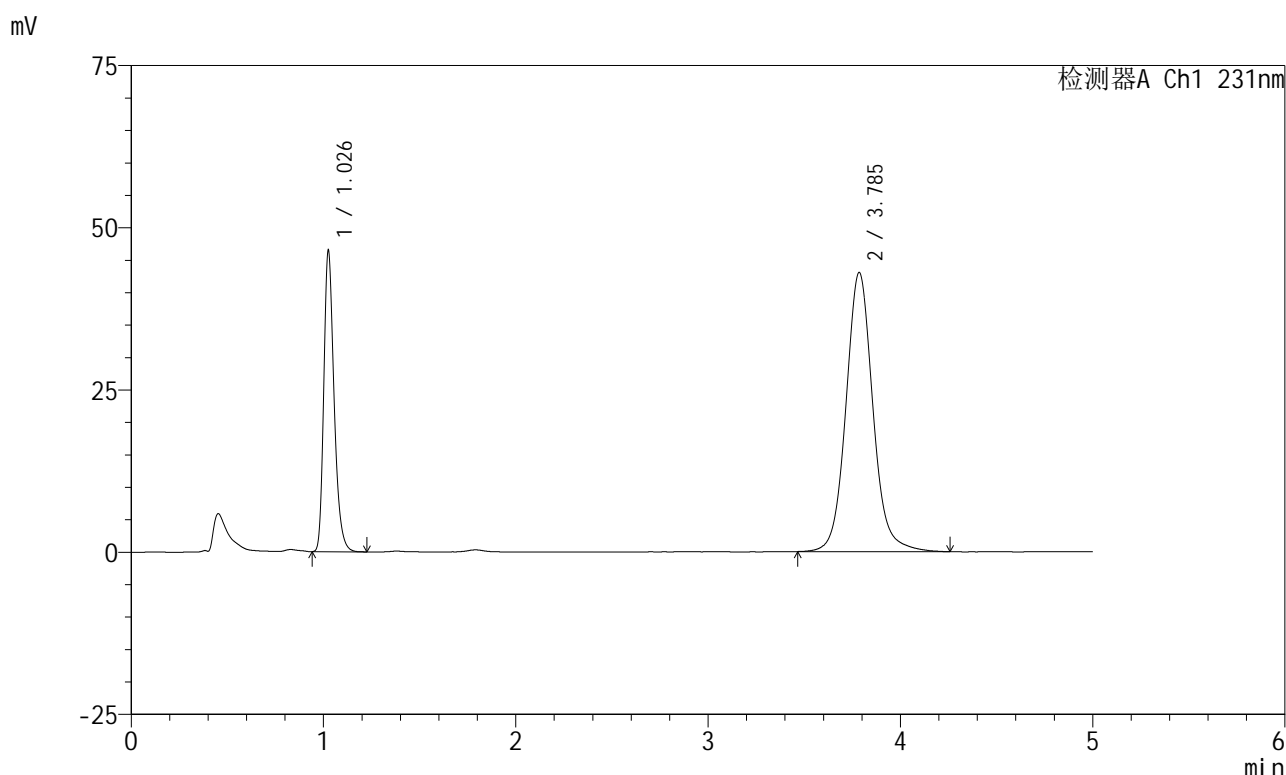


SMF-4036

<样品信息>

色谱柱 :XB-C18(50mm*4.6mm,5μm) 流速:1.5ml/min
 柱温:30°C 波长:231nm
 数据文件名: RC\$SMF-4036 - 0-147/26-1668-2 - zzp-2024012921p-rcqx-pH7.0+sdsjz-lf100z-10min-P4.lcd
 方法文件名: RC\$SMF-4036 - SMF-4036-rcqx-FX275.lcm
 批处理文件名: RC\$SMF-4036 - SMF-4036-20241108-FX275.lcb
 样品瓶号: 3-29
 进样体积: 50 μl 版本号:6.115
 进样时间: 2024/11/08 23:19:43 实验者: xiechaojun
 处理时间 (V2): 2024/11/11 09:13:57 处理者: xiechaojun
 仪器型号: SHIMADZU LC-2050C(FX275)

<色谱图>



<峰表>

检测器A Ch1 231nm

峰号	保留时间	面积	面积%	高度	理论塔板数(USP)	拖尾因子	分离度(USP)
1	1.026	172800	29.210	45675	1813	1.291	--
2	3.785	418777	70.790	42968	3723	1.087	16.019
总计		591578	100.000	88643			

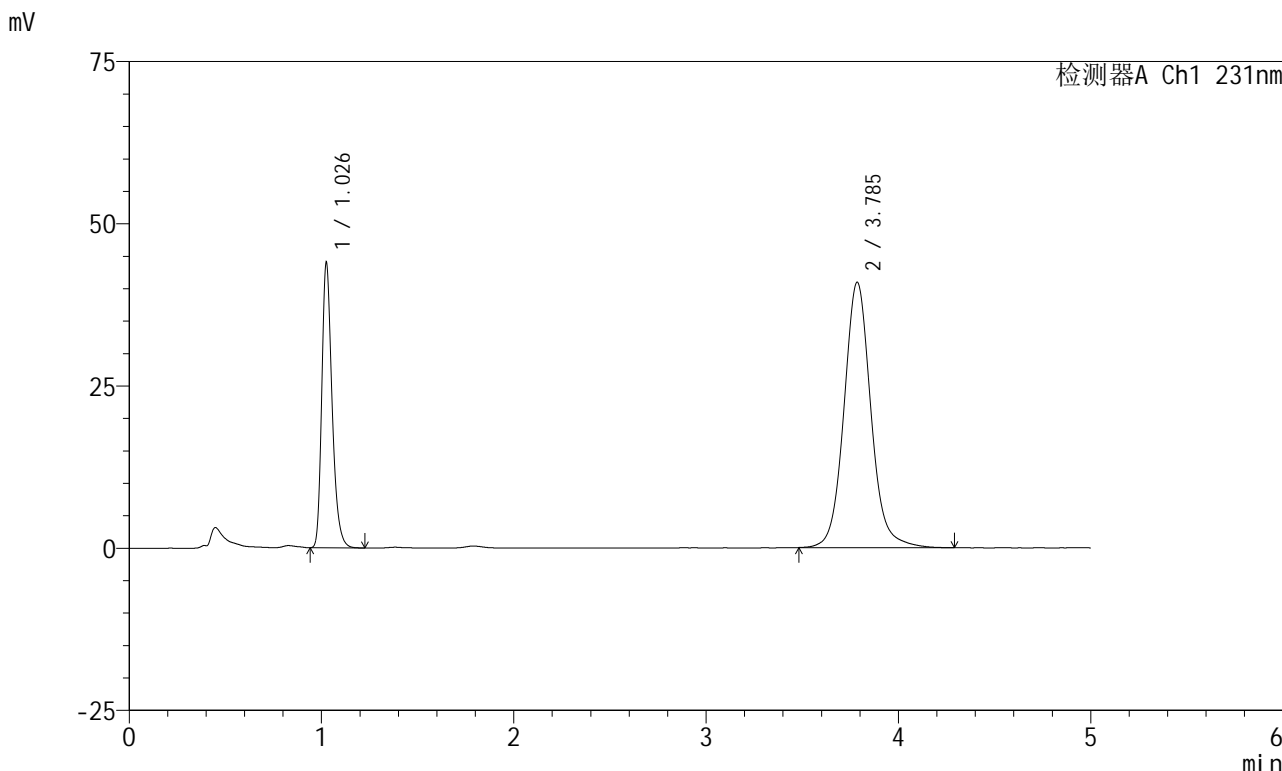


SMF-4036

<样品信息>

色谱柱 :XB-C18(50mm*4.6mm,5μm) 流速:1.5ml/min
 柱温:30°C 波长:231nm
 数据文件名: RC\$SMF-4036 - 0-147/26-1669-2 - zzp-2024012921p-rcqx-pH7.0+sdsjz-lf100z-10min-P5.lcd
 方法文件名: RC\$SMF-4036 - SMF-4036-rcqx-FX275.lcm
 批处理文件名: RC\$SMF-4036 - SMF-4036-20241108-FX275.lcb
 样品瓶号: 3-38
 进样体积: 50 μl 版本号:6.115
 进样时间: 2024/11/08 23:25:07 实验者: xiechaojun
 处理时间 (V2): 2024/11/11 09:14:00 处理者: xiechaojun
 仪器型号: SHIMADZU LC-2050C(FX275)

<色谱图>



<峰表>

检测器A Ch1 231nm

峰号	保留时间	面积	面积%	高度	理论塔板数(USP)	拖尾因子	分离度(USP)
1	1.026	163565	29.113	43276	1814	1.291	--
2	3.785	398255	70.887	40848	3723	1.089	16.021
总计		561820	100.000	84124			

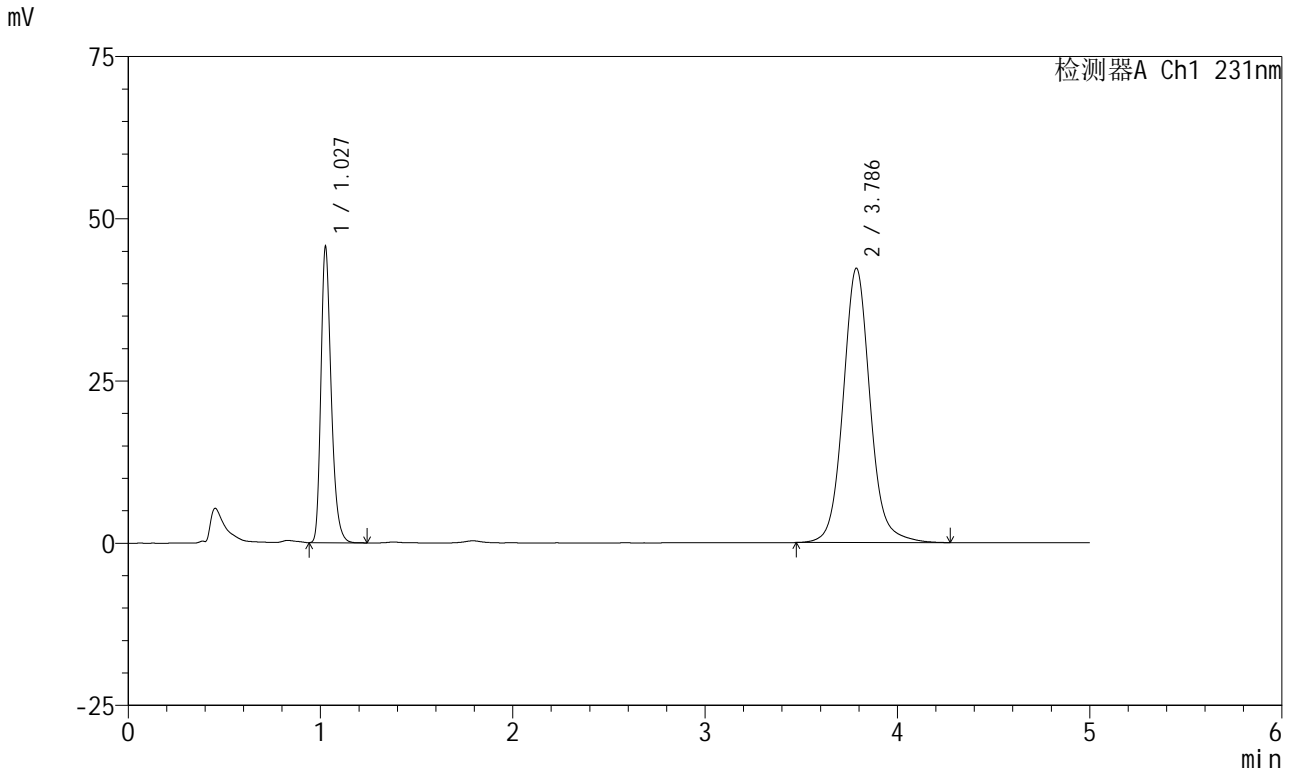


SMF-4036

<样品信息>

色谱柱 :XB-C18(50mm*4.6mm,5μm) 流速:1.5ml/min
 柱温:30°C 波长:231nm
 数据文件名: RC\$SMF-4036 - 0-147/26-1670-2 - zzp-2024012921p-rcqx-pH7.0+sdsjz-lf100z-10min-P6.lcd
 方法文件名: RC\$SMF-4036 - SMF-4036-rcqx-FX275.lcm
 批处理文件名: RC\$SMF-4036 - SMF-4036-20241108-FX275.lcb
 样品瓶号: 3-47
 进样体积: 50 μl 版本号:6.115
 进样时间: 2024/11/08 23:30:32 实验者: xiechaojun
 处理时间 (V2): 2024/11/11 09:14:03 处理者: xiechaojun
 仪器型号: SHIMADZU LC-2050C(FX275)

<色谱图>



<峰表>

检测器A Ch1 231nm

峰号	保留时间	面积	面积%	高度	理论塔板数(USP)	拖尾因子	分离度(USP)
1	1.027	169754	29.186	45055	1816	1.289	--
2	3.786	411866	70.814	42259	3723	1.089	16.017
总计		581620	100.000	87315			

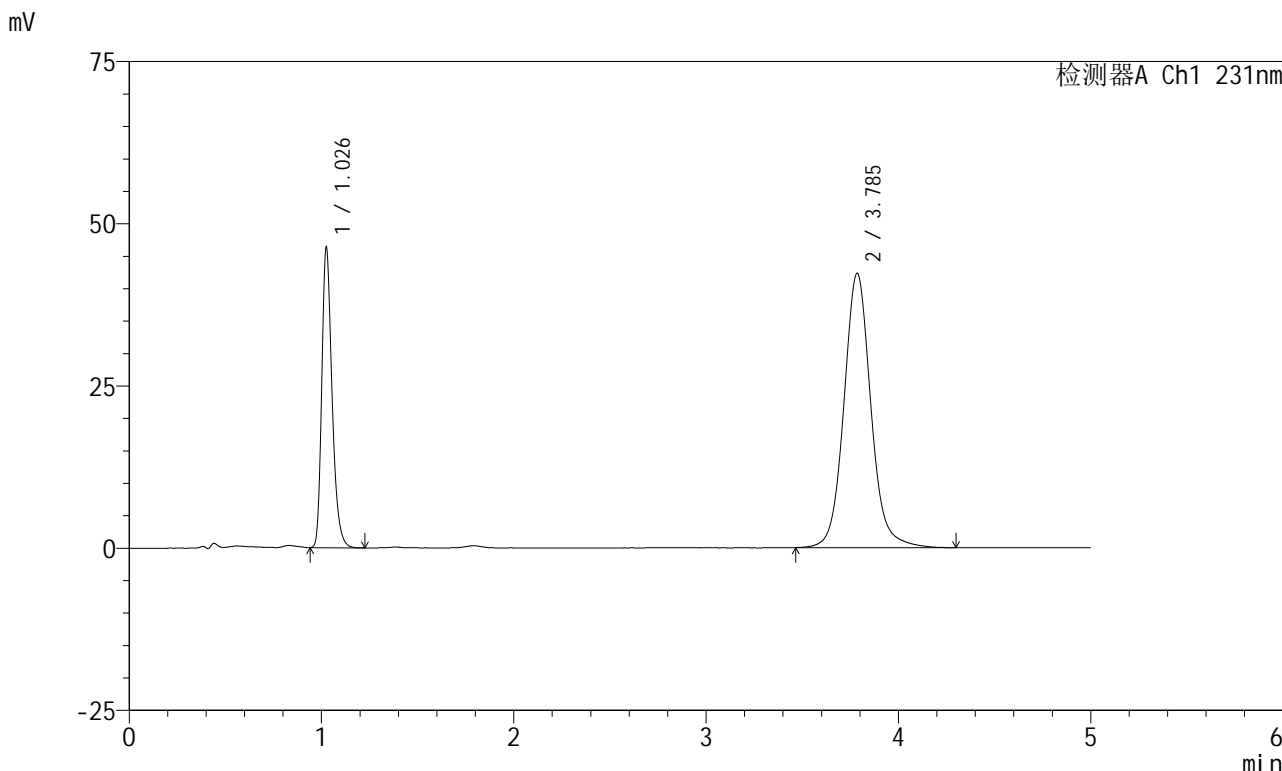


SMF-4036

<样品信息>

色谱柱 :XB-C18(50mm*4.6mm,5μm) 流速:1.5ml/min
 柱温:30°C 波长:231nm
 数据文件名: RC\$SMF-4036 - 0-147/26-1671-2 - zzp-2024012921p-rcqx-pH7.0+sdsjz-lf100z-15min-P1.lcd
 方法文件名: RC\$SMF-4036 - SMF-4036-rcqx-FX275.lcm
 批处理文件名: RC\$SMF-4036 - SMF-4036-20241108-FX275.lcb
 样品瓶号: 3-3
 进样体积: 50 μl 版本号:6.115
 进样时间: 2024/11/08 23:35:56 实验者: xiechaojun
 处理时间 (V2) : 2024/11/11 09:14:05 处理者: xiechaojun
 仪器型号: SHIMADZU LC-2050C(FX275)

<色谱图>



<峰表>

检测器A Ch1 231nm

峰号	保留时间	面积	面积%	高度	理论塔板数(USP)	拖尾因子	分离度(USP)
1	1.026	172186	29.450	45585	1814	1.292	--
2	3.785	412480	70.550	42209	3719	1.089	16.014
总计		584665	100.000	87793			

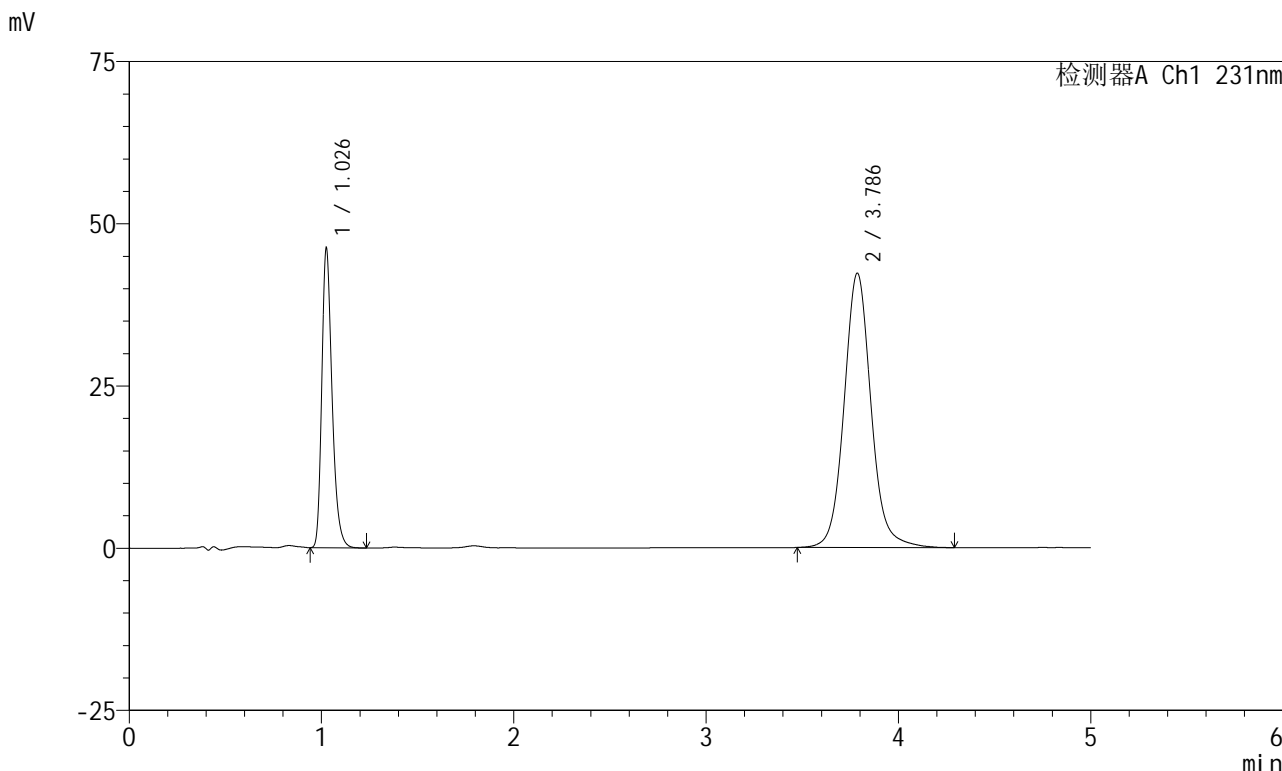


SMF-4036

<样品信息>

色谱柱 :XB-C18(50mm*4.6mm,5μm) 流速:1.5ml/min
 柱温:30°C 波长:231nm
 数据文件名: RC\$SMF-4036 - 0-147/26-1672-2 - zzp-2024012921p-rcqx-pH7.0+sdsjz-lf100z-15min-P2.lcd
 方法文件名: RC\$SMF-4036 - SMF-4036-rcqx-FX275.lcm
 批处理文件名: RC\$SMF-4036 - SMF-4036-20241108-FX275.lcb
 样品瓶号: 3-12
 进样体积: 50 μl 版本号:6.115
 进样时间: 2024/11/08 23:41:19 实验者: xiechaojun
 处理时间 (V2): 2024/11/11 09:14:08 处理者:xiechaojun
 仪器型号:SHIMADZU LC-2050C(FX275)

<色谱图>



<峰表>

检测器A Ch1 231nm

峰号	保留时间	面积	面积%	高度	理论塔板数(USP)	拖尾因子	分离度(USP)
1	1.026	171667	29.397	45418	1814	1.292	--
2	3.786	412286	70.603	42251	3725	1.089	16.024
总计		583952	100.000	87669			

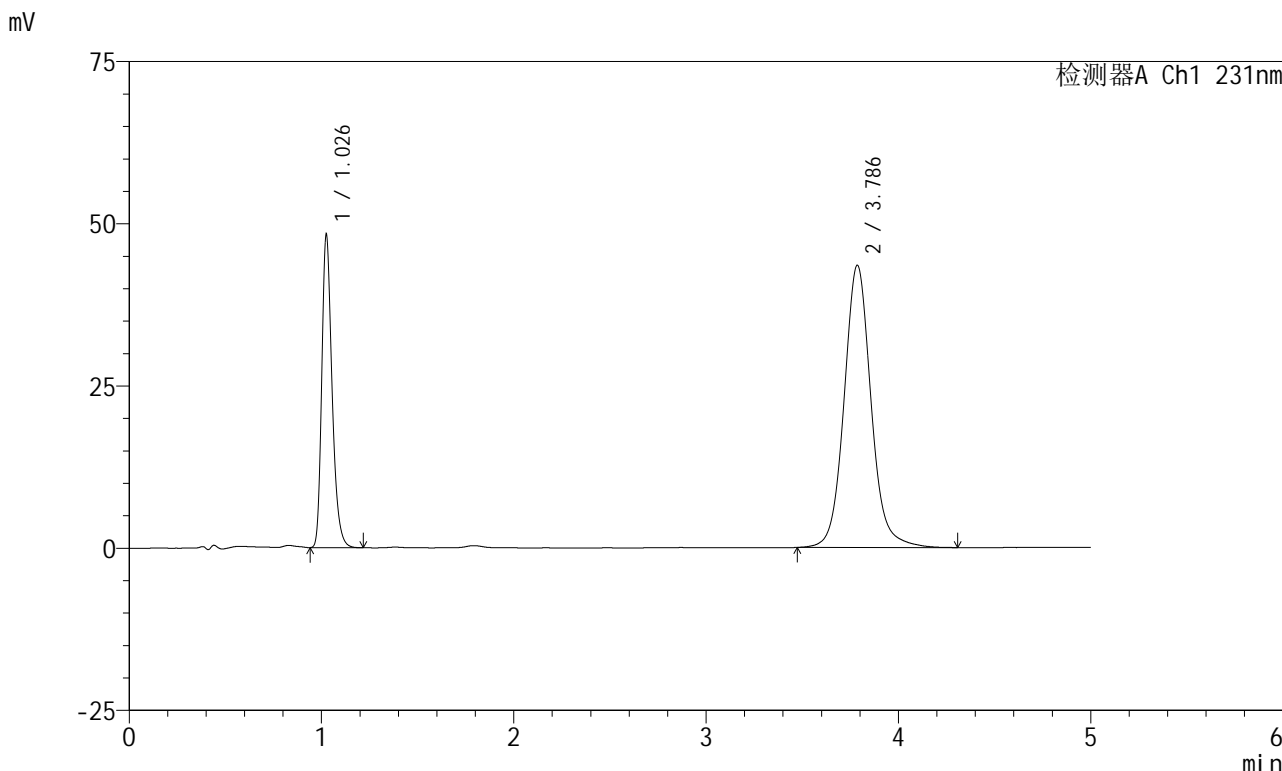


SMF-4036

<样品信息>

色谱柱 :XB-C18(50mm*4.6mm,5μm) 流速:1.5ml/min
 柱温:30°C 波长:231nm
 数据文件名: RC\$SMF-4036 - 0-147/26-1673-2 - zzp-2024012921p-rcqx-pH7.0+sdsjz-lf100z-15min-P3.lcd
 方法文件名: RC\$SMF-4036 - SMF-4036-rcqx-FX275.lcm
 批处理文件名: RC\$SMF-4036 - SMF-4036-20241108-FX275.lcb
 样品瓶号: 3-21
 进样体积: 50 μl 版本号:6.115
 进样时间: 2024/11/08 23:46:44 实验者: xiechaojun
 处理时间 (V2) : 2024/11/11 09:14:11 处理者:xiechaojun
 仪器型号:SHIMADZU LC-2050C(FX275)

<色谱图>



<峰表>

检测器A Ch1 231nm

峰号	保留时间	面积	面积%	高度	理论塔板数(USP)	拖尾因子	分离度(USP)
1	1.026	179494	29.728	47496	1815	1.291	--
2	3.786	424301	70.272	43471	3722	1.089	16.024
总计		603796	100.000	90967			

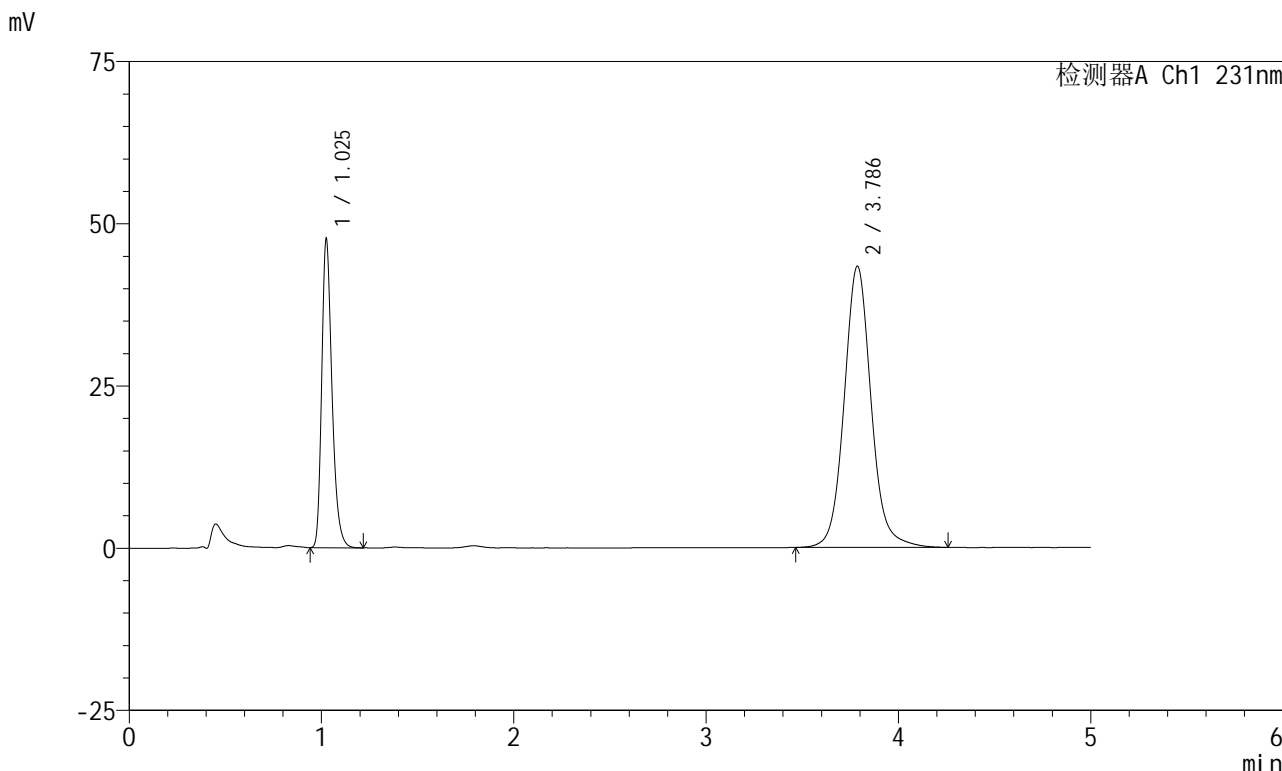


SMF-4036

<样品信息>

色谱柱 :XB-C18(50mm*4.6mm,5μm) 流速:1.5ml/min
 柱温:30°C 波长:231nm
 数据文件名: RC\$SMF-4036 - 0-147/26-1674-2 - zzp-2024012921p-rcqx-pH7.0+sdsjz-lf100z-15min-P4.lcd
 方法文件名: RC\$SMF-4036 - SMF-4036-rcqx-FX275.lcm
 批处理文件名: RC\$SMF-4036 - SMF-4036-20241108-FX275.lcb
 样品瓶号: 3-30
 进样体积: 50 μl 版本号:6.115
 进样时间: 2024/11/08 23:52:08 实验者: xiechaojun
 处理时间 (V2): 2024/11/11 09:14:14 处理者:xiechaojun
 仪器型号:SHIMADZU LC-2050C(FX275)

<色谱图>



<峰表>

检测器A Ch1 231nm

峰号	保留时间	面积	面积%	高度	理论塔板数(USP)	拖尾因子	分离度(USP)
1	1.025	177003	29.506	46949	1815	1.292	--
2	3.786	422892	70.494	43348	3720	1.089	16.023
总计		599894	100.000	90297			

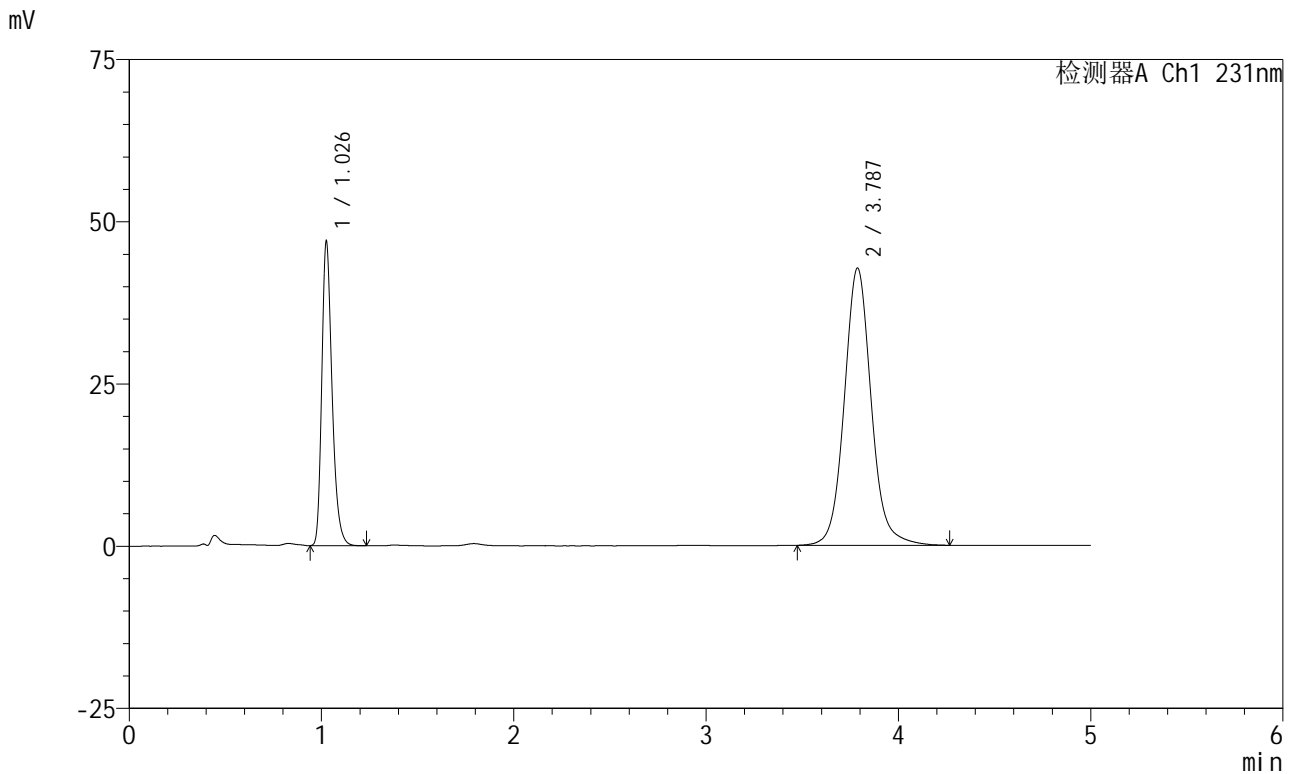


SMF-4036

<样品信息>

色谱柱 :XB-C18(50mm*4.6mm,5μm) 流速:1.5ml/min
 柱温:30°C 波长:231nm
 数据文件名: RC\$SMF-4036 - 0-147/26-1675-2 - zzp-2024012921p-rcqx-pH7.0+sdsjz-lf100z-15min-P5.lcd
 方法文件名: RC\$SMF-4036 - SMF-4036-rcqx-FX275.lcm
 批处理文件名: RC\$SMF-4036 - SMF-4036-20241108-FX275.lcb
 样品瓶号: 3-39
 进样体积: 50 μl 版本号:6.115
 进样时间: 2024/11/08 23:57:32 实验者: xiechaojun
 处理时间 (V2): 2024/11/11 09:14:16 处理者: xiechaojun
 仪器型号: SHIMADZU LC-2050C(FX275)

<色谱图>



<峰表>

检测器A Ch1 231nm

峰号	保留时间	面积	面积%	高度	理论塔板数(USP)	拖尾因子	分离度(USP)
1	1.026	174588	29.543	46152	1814	1.292	--
2	3.787	416379	70.457	42715	3719	1.088	16.019
总计		590967	100.000	88866			

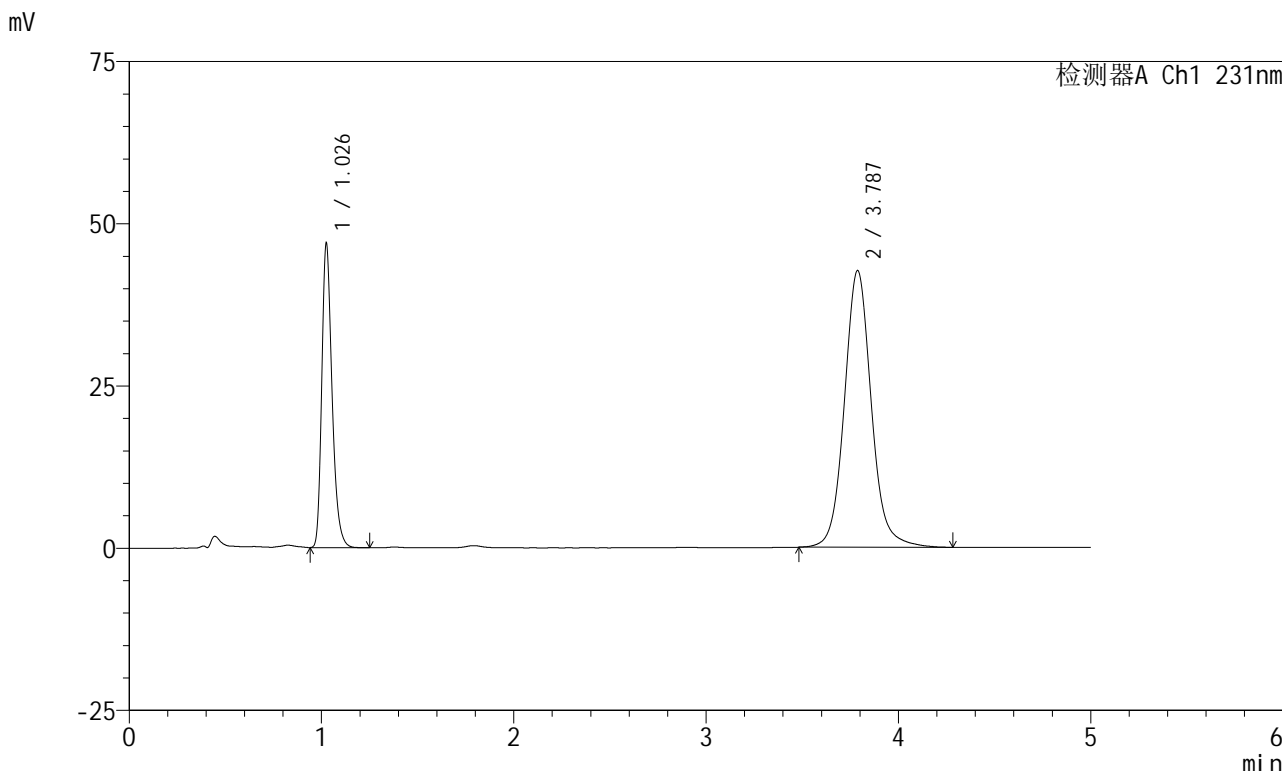


SMF-4036

<样品信息>

色谱柱 :XB-C18(50mm*4.6mm,5μm) 流速:1.5ml/min
 柱温:30°C 波长:231nm
 数据文件名: RC\$SMF-4036 - 0-147/26-1676-2 - zzp-2024012921p-rcqx-pH7.0+sdsjz-lf100z-15min-P6.lcd
 方法文件名: RC\$SMF-4036 - SMF-4036-rcqx-FX275.lcm
 批处理文件名: RC\$SMF-4036 - SMF-4036-20241108-FX275.lcb
 样品瓶号: 3-48
 进样体积: 50 μl 版本号:6.115
 进样时间: 2024/11/09 00:02:57 实验者: xiechaojun
 处理时间 (V2): 2024/11/11 09:14:19 处理者:xiechaojun
 仪器型号:SHIMADZU LC-2050C(FX275)

<色谱图>



<峰表>

检测器A Ch1 231nm

峰号	保留时间	面积	面积%	高度	理论塔板数(USP)	拖尾因子	分离度(USP)
1	1.026	174342	29.556	46156	1816	1.293	--
2	3.787	415528	70.444	42643	3721	1.089	16.026
总计		589870	100.000	88799			

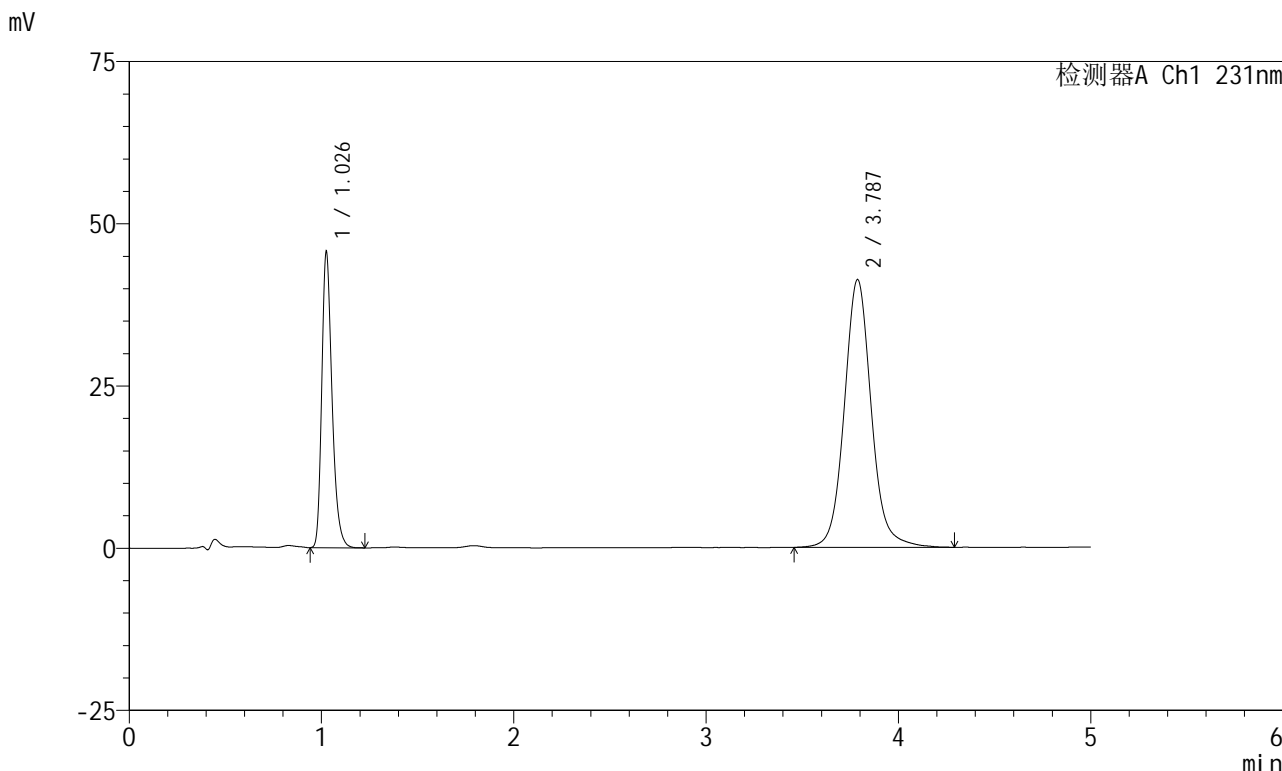


SMF-4036

<样品信息>

色谱柱 :XB-C18(50mm*4.6mm,5μm) 流速:1.5ml/min
 柱温:30°C 波长:231nm
 数据文件名: RC\$SMF-4036 - 0-147/26-1677-2 - zzp-2024012921p-rcqx-pH7.0+sdsjz-lf100z-20min-P1.lcd
 方法文件名: RC\$SMF-4036 - SMF-4036-rcqx-FX275.lcm
 批处理文件名: RC\$SMF-4036 - SMF-4036-20241108-FX275.lcb
 样品瓶号: 3-4
 进样体积: 50 μl 版本号:6.115
 进样时间: 2024/11/09 00:08:21 实验者: xiechaojun
 处理时间 (V2): 2024/11/11 09:14:22 处理者: xiechaojun
 仪器型号: SHIMADZU LC-2050C(FX275)

<色谱图>



<峰表>

检测器A Ch1 231nm

峰号	保留时间	面积	面积%	高度	理论塔板数(USP)	拖尾因子	分离度(USP)
1	1.026	169507	29.608	44911	1817	1.293	--
2	3.787	402992	70.392	41272	3723	1.089	16.030
总计		572499	100.000	86183			

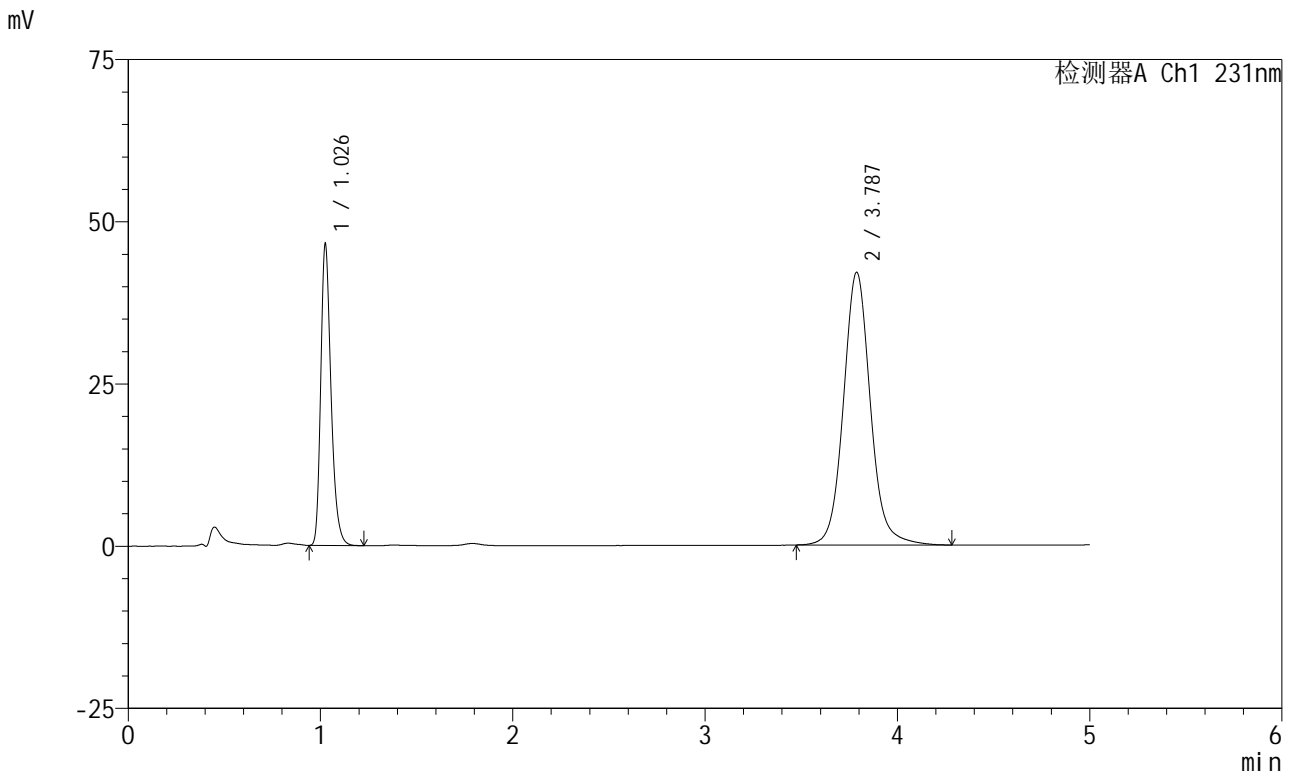


SMF-4036

<样品信息>

色谱柱 :XB-C18(50mm*4.6mm,5μm) 流速:1.5ml/min
 柱温:30°C 波长:231nm
 数据文件名: RC\$SMF-4036 - 0-147/26-1678-2 - zzp-2024012921p-rcqx-pH7.0+sdsjz-lf100z-20min-P2.lcd
 方法文件名: RC\$SMF-4036 - SMF-4036-rcqx-FX275.lcm
 批处理文件名: RC\$SMF-4036 - SMF-4036-20241108-FX275.lcb
 样品瓶号: 3-13
 进样体积: 50 μl 版本号:6.115
 进样时间: 2024/11/09 00:13:46 实验者: xiechaojun
 处理时间 (V2): 2024/11/11 09:14:25 处理者: xiechaojun
 仪器型号: SHIMADZU LC-2050C(FX275)

<色谱图>



<峰表>

检测器A Ch1 231nm

峰号	保留时间	面积	面积%	高度	理论塔板数(USP)	拖尾因子	分离度(USP)
1	1.026	172708	29.652	45799	1816	1.291	--
2	3.787	409747	70.348	42037	3725	1.090	16.034
总计		582455	100.000	87837			

<样品信息>

色谱柱 :XB-C18(50mm*4.6mm,5 μ m)柱温:30 $^{\circ}$ C

数据文件名: RC\$SMF-4036 - 0-147/26-1679-2 - zzp-2024012921p-rcqx-pH7.0+sdsjz-lf100z-20min-P3.lcd

方法文件名: RC\$SMF-4036 - SMF-4036-rcqx-FX275.lcm

批处理文件名: RC\$SMF-4036 - SMF-4036-20241108-FX275.lcb

样品瓶号: 3-22

进样体积: 50 μ l

进样时间: 2024/11/09 00:19:09

处理时间 (V2): 2024/11/11 09:14:28

仪器型号:SHIMADZU LC-2050C(FX275)

流速:1.5ml/min

波长:231nm

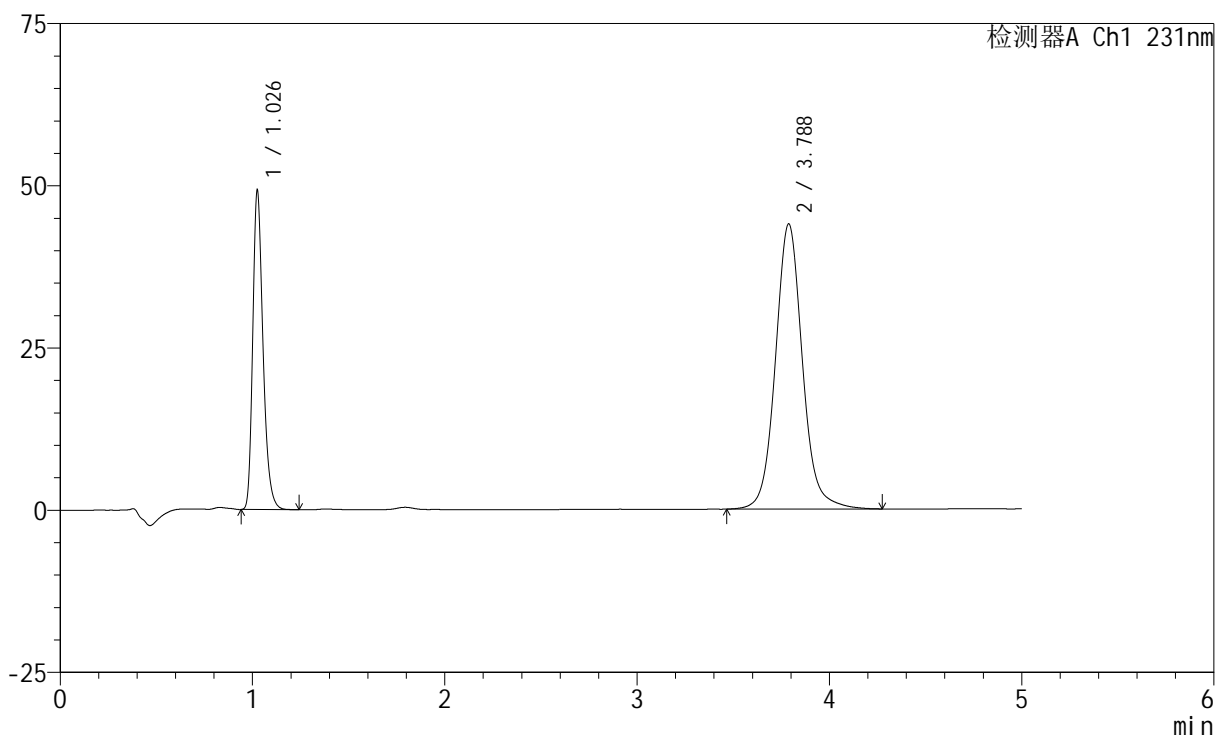
版本号:6.115

实验者: xiechaojun

处理者: xiechaojun

<色谱图>

mV



<峰表>

检测器A Ch1 231nm

峰号	保留时间	面积	面积%	高度	理论塔板数(USP)	拖尾因子	分离度(USP)
1	1.026	182865	29.905	48470	1817	1.291	--
2	3.788	428614	70.095	43947	3721	1.086	16.029
总计		611478	100.000	92417			

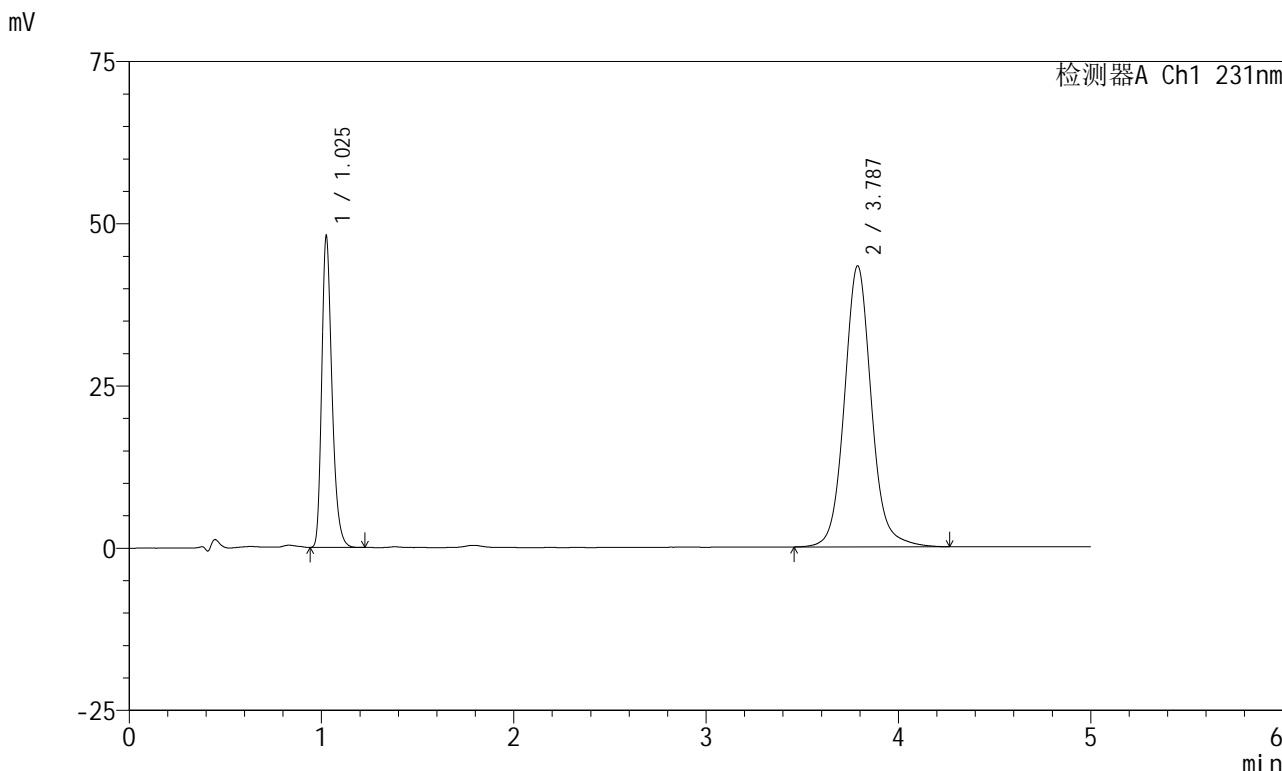


SMF-4036

<样品信息>

色谱柱 :XB-C18(50mm*4.6mm,5μm) 流速:1.5ml/min
 柱温:30°C 波长:231nm
 数据文件名: RC\$SMF-4036 - 0-147/26-1680-2 - zzp-2024012921p-rcqx-pH7.0+sdsjz-lf100z-20min-P4.lcd
 方法文件名: RC\$SMF-4036 - SMF-4036-rcqx-FX275.lcm
 批处理文件名: RC\$SMF-4036 - SMF-4036-20241108-FX275.lcb
 样品瓶号: 3-31
 进样体积: 50 μl 版本号:6.115
 进样时间: 2024/11/09 00:24:32 实验者: xiechaojun
 处理时间 (V2) : 2024/11/11 09:14:31 处理者:xiechaojun
 仪器型号:SHIMADZU LC-2050C(FX275)

<色谱图>



<峰表>

检测器A Ch1 231nm

峰号	保留时间	面积	面积%	高度	理论塔板数(USP)	拖尾因子	分离度(USP)
1	1.025	178077	29.646	47332	1822	1.292	--
2	3.787	422598	70.354	43323	3722	1.089	16.039
总计		600676	100.000	90656			

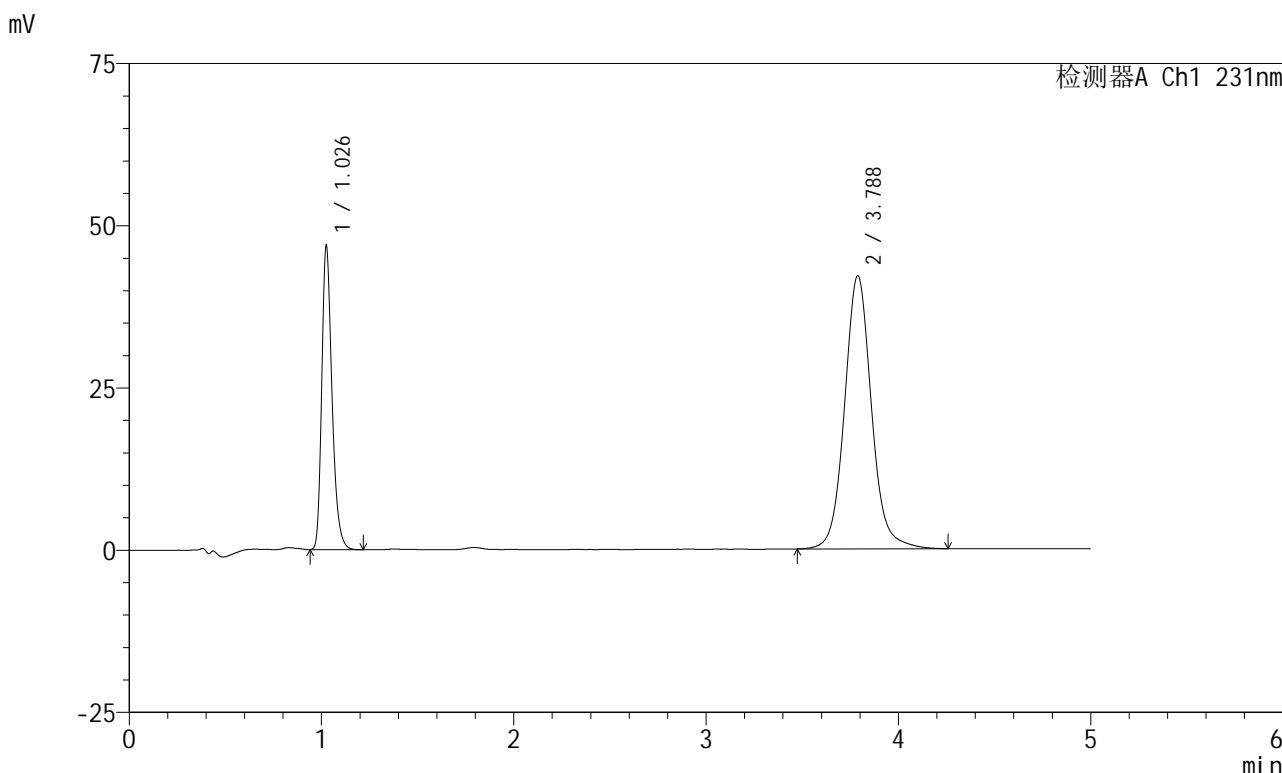


SMF-4036

<样品信息>

色谱柱 :XB-C18(50mm*4.6mm,5μm) 流速:1.5ml/min
 柱温:30°C 波长:231nm
 数据文件名: RC\$SMF-4036 - 0-147/26-1681-2 - zzp-2024012921p-rcqx-pH7.0+sdsjz-lf100z-20min-P5.lcd
 方法文件名: RC\$SMF-4036 - SMF-4036-rcqx-FX275.lcm
 批处理文件名: RC\$SMF-4036 - SMF-4036-20241108-FX275.lcb
 样品瓶号: 3-40
 进样体积: 50 μl 版本号:6.115
 进样时间: 2024/11/09 00:29:56 实验者: xiechaojun
 处理时间 (V2): 2024/11/11 09:14:36 处理者:xiechaojun
 仪器型号:SHIMADZU LC-2050C(FX275)

<色谱图>



<峰表>

检测器A Ch1 231nm

峰号	保留时间	面积	面积%	高度	理论塔板数(USP)	拖尾因子	分离度(USP)
1	1.026	173550	29.758	46158	1827	1.291	--
2	3.788	409656	70.242	42086	3725	1.086	16.049
总计		583207	100.000	88244			

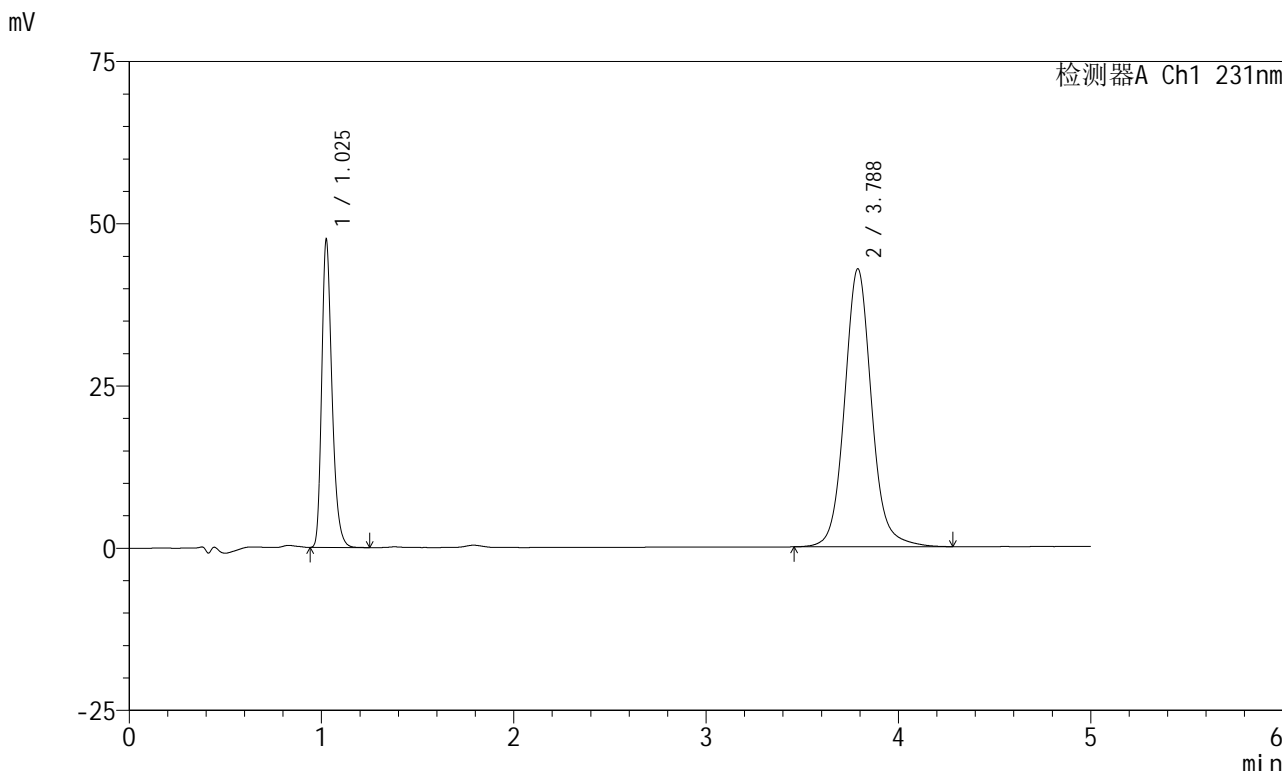


SMF-4036

<样品信息>

色谱柱 :XB-C18(50mm*4.6mm,5μm) 流速:1.5ml/min
 柱温:30°C 波长:231nm
 数据文件名: RC\$SMF-4036 - 0-147/26-1682-2 - zzp-2024012921p-rcqx-pH7.0+sdsjz-lf100z-20min-P6.lcd
 方法文件名: RC\$SMF-4036 - SMF-4036-rcqx-FX275.lcm
 批处理文件名: RC\$SMF-4036 - SMF-4036-20241108-FX275.lcb
 样品瓶号: 3-49
 进样体积: 50 μl 版本号:6.115
 进样时间: 2024/11/09 00:35:20 实验者: xiechaojun
 处理时间 (V2): 2024/11/11 09:14:40 处理者: xiechaojun
 仪器型号: SHIMADZU LC-2050C(FX275)

<色谱图>



<峰表>

检测器A Ch1 231nm

峰号	保留时间	面积	面积%	高度	理论塔板数(USP)	拖尾因子	分离度(USP)
1	1.025	176448	29.679	46808	1818	1.291	--
2	3.788	418082	70.321	42849	3722	1.089	16.036
总计		594531	100.000	89656			

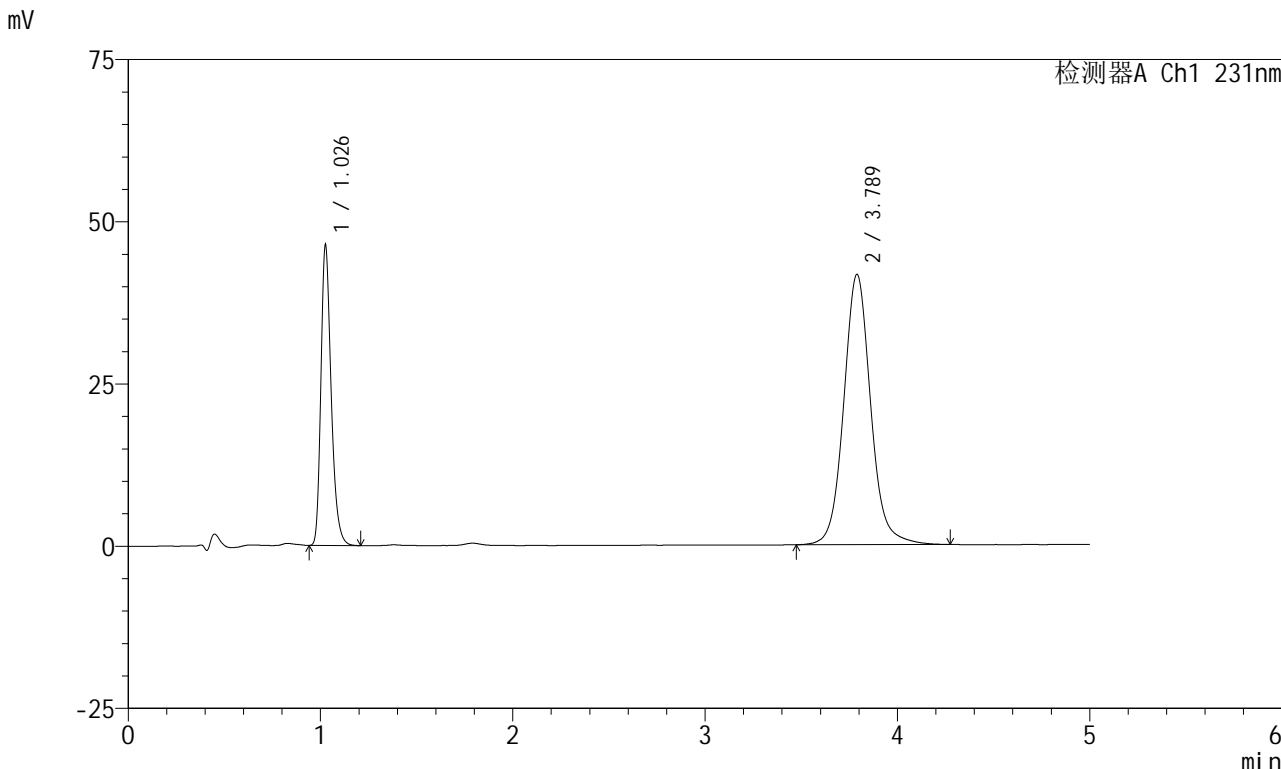


SMF-4036

<样品信息>

色谱柱 :XB-C18(50mm*4.6mm,5μm) 流速:1.5ml/min
柱温:30°C 波长:231nm
数据文件名: RC\$SMF-4036 - 0-147/26-1683-2 - zzp-2024012921p-rcqx-pH7.0+sdsjz-lf100z-30min-P1.lcd
方法文件名: RC\$SMF-4036 - SMF-4036-rcqx-FX275.lcm
批处理文件名: RC\$SMF-4036 - SMF-4036-20241108-FX275.lcb
样品瓶号: 3-5
进样体积: 50 μl 版本号:6.115
进样时间: 2024/11/09 00:40:44 实验者: xiechaojun
处理时间 (V2): 2024/11/11 09:14:43 处理者:xiechaojun
仪器型号:SHIMADZU LC-2050C(FX275)

<色谱图>



<峰表>

检测器A Ch1 231nm

峰号	保留时间	面积	面积%	高度	理论塔板数(USP)	拖尾因子	分离度(USP)
1	1.026	172004	29.770	45709	1821	1.289	--
2	3.789	405776	70.230	41663	3727	1.088	16.040
总计		577780	100.000	87372			

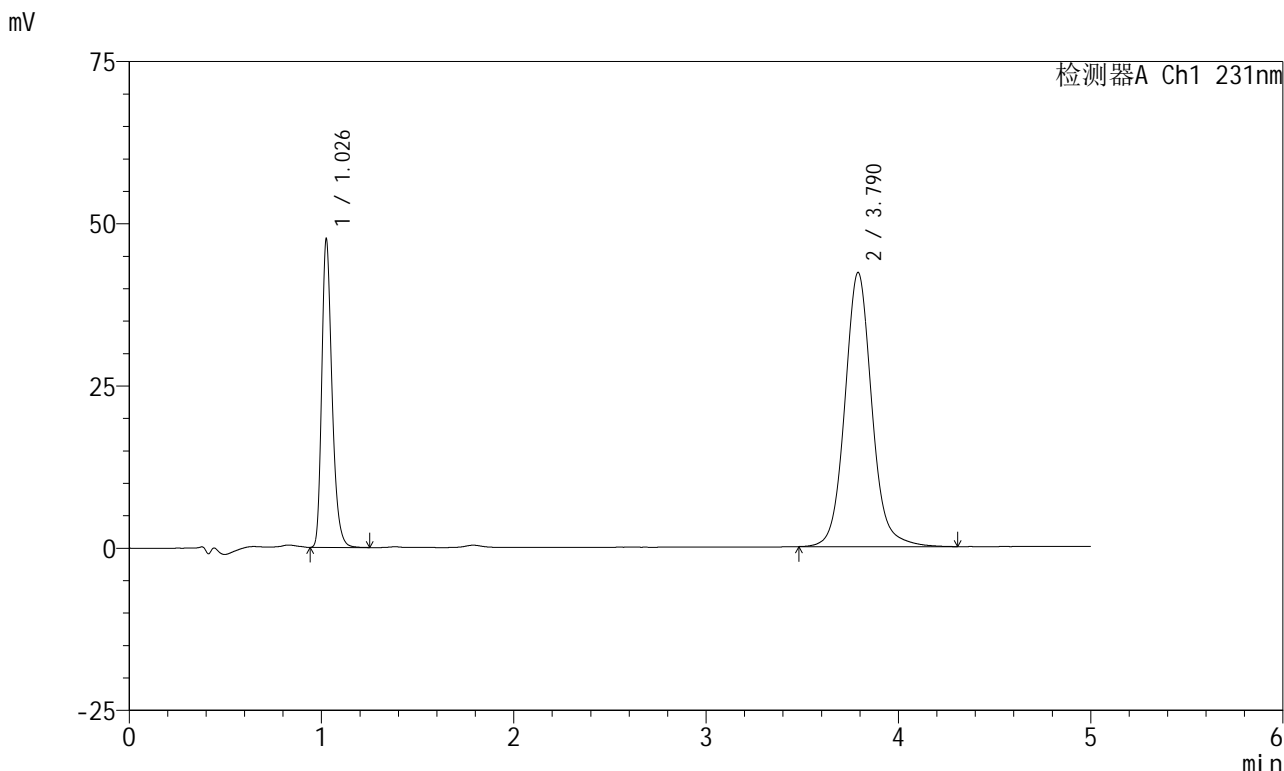


SMF-4036

<样品信息>

色谱柱 :XB-C18(50mm*4.6mm,5μm) 流速:1.5ml/min
 柱温:30°C 波长:231nm
 数据文件名: RC\$SMF-4036 - 0-147/26-1684-2 - zzp-2024012921p-rcqx-pH7.0+sdsjz-lf100z-30min-P2.lcd
 方法文件名: RC\$SMF-4036 - SMF-4036-rcqx-FX275.lcm
 批处理文件名: RC\$SMF-4036 - SMF-4036-20241108-FX275.lcb
 样品瓶号: 3-14
 进样体积: 50 μl 版本号:6.115
 进样时间: 2024/11/09 00:46:08 实验者: xiechaojun
 处理时间 (V2): 2024/11/11 09:14:45 处理者: xiechaojun
 仪器型号: SHIMADZU LC-2050C(FX275)

<色谱图>



<峰表>

检测器A Ch1 231nm

峰号	保留时间	面积	面积%	高度	理论塔板数(USP)	拖尾因子	分离度(USP)
1	1.026	176792	30.008	46835	1818	1.290	--
2	3.790	412353	69.992	42247	3720	1.090	16.035
总计		589146	100.000	89082			

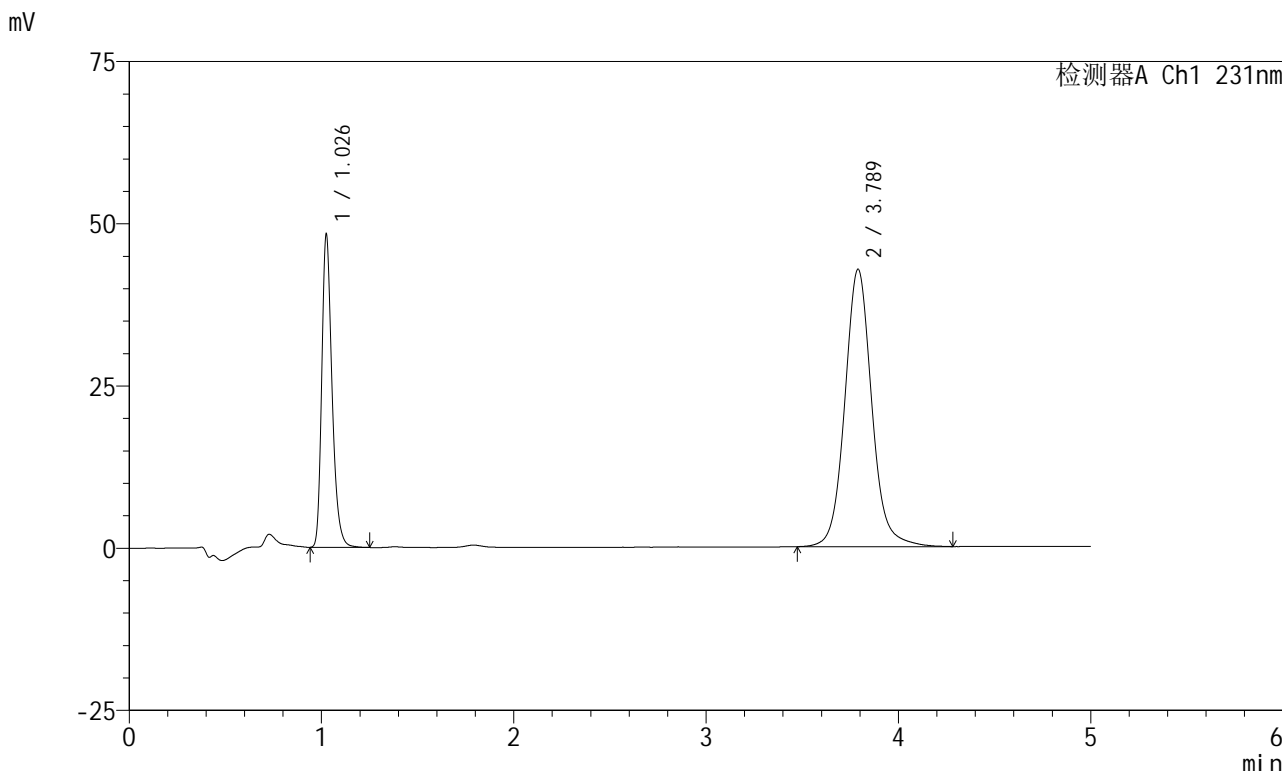


SMF-4036

<样品信息>

色谱柱 :XB-C18(50mm*4.6mm,5μm) 流速:1.5ml/min
 柱温:30°C 波长:231nm
 数据文件名: RC\$SMF-4036 - 0-147/26-1685-2 - zzp-2024012921p-rcqx-pH7.0+sdsjz-lf100z-30min-P3.lcd
 方法文件名: RC\$SMF-4036 - SMF-4036-rcqx-FX275.lcm
 批处理文件名: RC\$SMF-4036 - SMF-4036-20241108-FX275.lcb
 样品瓶号: 3-23
 进样体积: 50 μl 版本号:6.115
 进样时间: 2024/11/09 00:51:32 实验者: xiechaojun
 处理时间 (V2) : 2024/11/11 09:14:48 处理者:xiechaojun
 仪器型号:SHIMADZU LC-2050C(FX275)

<色谱图>



<峰表>

检测器A Ch1 231nm

峰号	保留时间	面积	面积%	高度	理论塔板数(USP)	拖尾因子	分离度(USP)
1	1.026	179603	30.099	47554	1820	1.290	--
2	3.789	417099	69.901	42756	3727	1.089	16.047
总计		596702	100.000	90310			

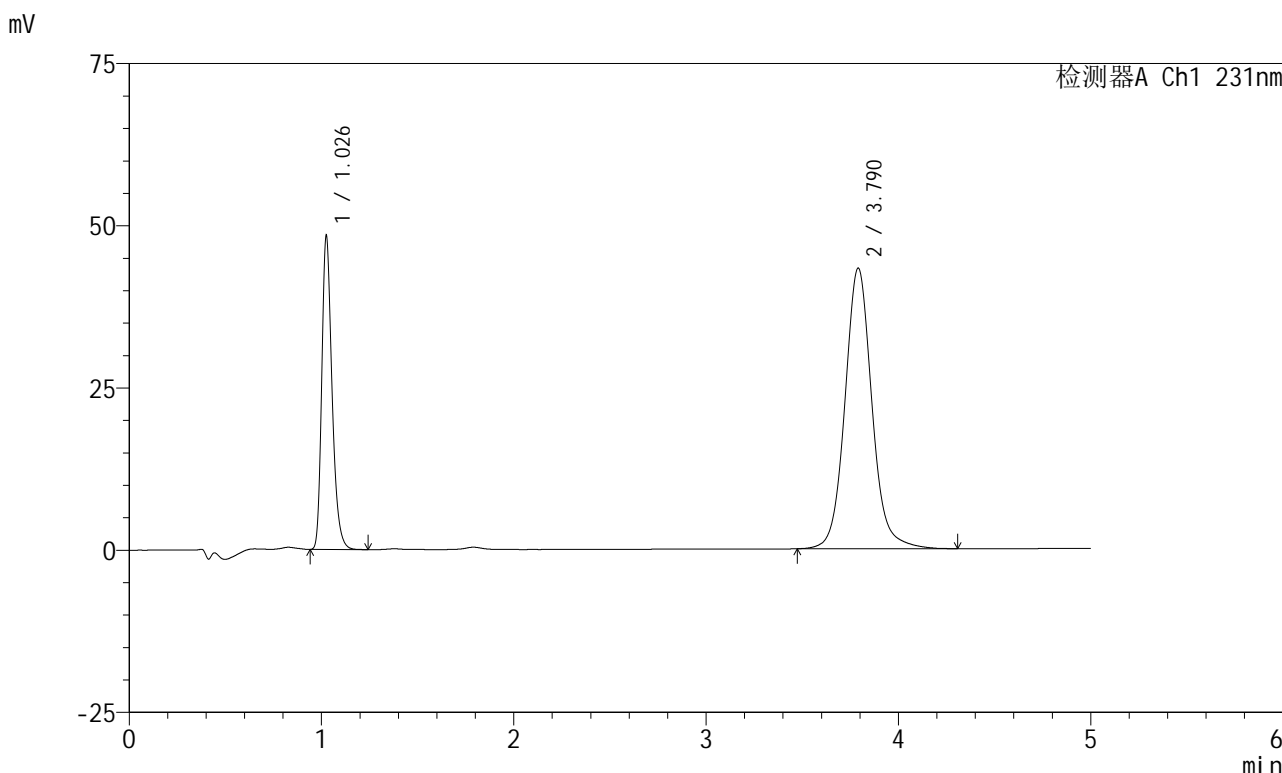


SMF-4036

<样品信息>

色谱柱 :XB-C18(50mm*4.6mm,5μm) 流速:1.5ml/min
 柱温:30°C 波长:231nm
 数据文件名: RC\$SMF-4036 - 0-147/26-1686-2 - zzp-2024012921p-rcqx-pH7.0+sdsjz-lf100z-30min-P4.lcd
 方法文件名: RC\$SMF-4036 - SMF-4036-rcqx-FX275.lcm
 批处理文件名: RC\$SMF-4036 - SMF-4036-20241108-FX275.lcb
 样品瓶号: 3-32
 进样体积: 50 μl 版本号:6.115
 进样时间: 2024/11/09 00:56:55 实验者: xiechaojun
 处理时间 (V2): 2024/11/11 09:14:51 处理者: xiechaojun
 仪器型号: SHIMADZU LC-2050C(FX275)

<色谱图>



<峰表>

检测器A Ch1 231nm

峰号	保留时间	面积	面积%	高度	理论塔板数(USP)	拖尾因子	分离度(USP)
1	1.026	179559	29.833	47623	1821	1.290	--
2	3.790	422319	70.167	43248	3726	1.088	16.048
总计		601878	100.000	90870			

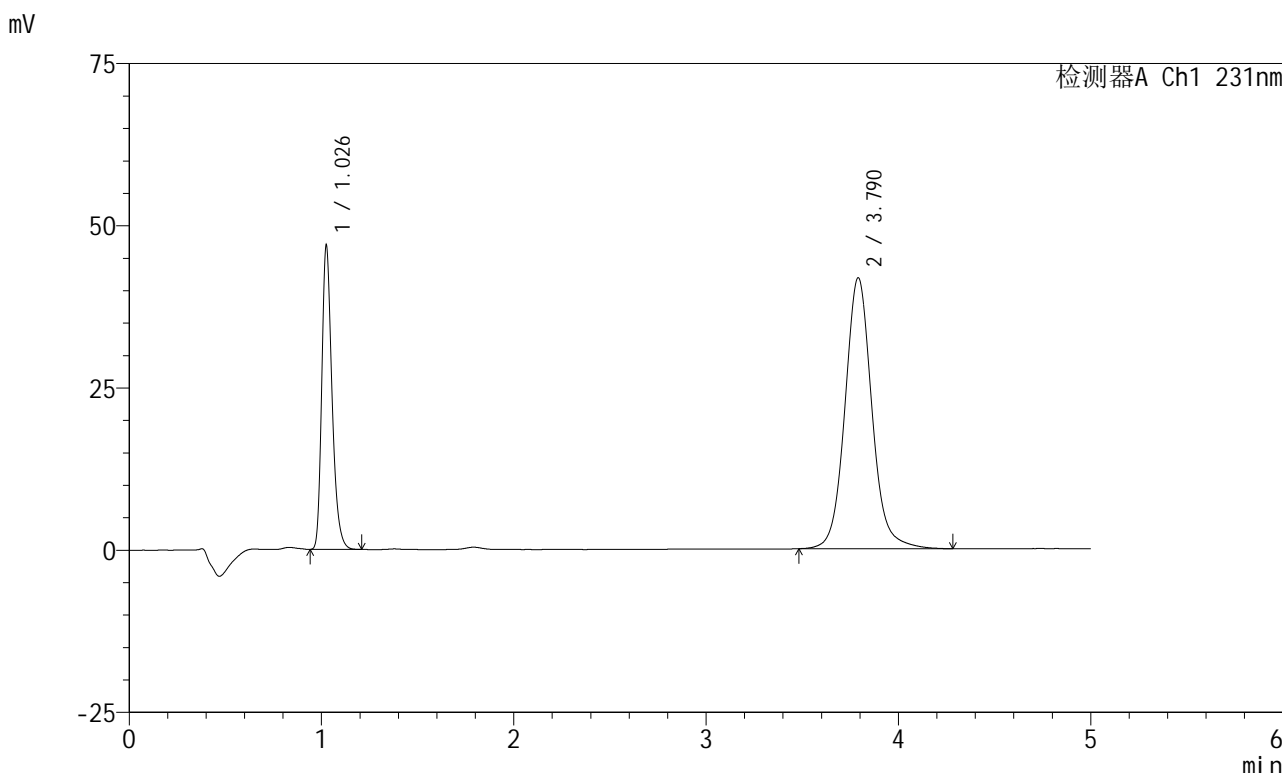


SMF-4036

<样品信息>

色谱柱 :XB-C18(50mm*4.6mm,5μm) 流速:1.5ml/min
 柱温:30°C 波长:231nm
 数据文件名: RC\$SMF-4036 - 0-147/26-1687-2 - zzp-2024012921p-rcqx-pH7.0+sdsjz-lf100z-30min-P5.lcd
 方法文件名: RC\$SMF-4036 - SMF-4036-rcqx-FX275.lcm
 批处理文件名: RC\$SMF-4036 - SMF-4036-20241108-FX275.lcb
 样品瓶号: 3-41
 进样体积: 50 μl 版本号:6.115
 进样时间: 2024/11/09 01:02:20 实验者: xiechaojun
 处理时间 (V2): 2024/11/11 09:14:54 处理者: xiechaojun
 仪器型号: SHIMADZU LC-2050C(FX275)

<色谱图>



<峰表>

检测器A Ch1 231nm

峰号	保留时间	面积	面积%	高度	理论塔板数(USP)	拖尾因子	分离度(USP)
1	1.026	173688	29.896	46161	1822	1.289	--
2	3.790	407287	70.104	41760	3728	1.088	16.053
总计		580975	100.000	87921			

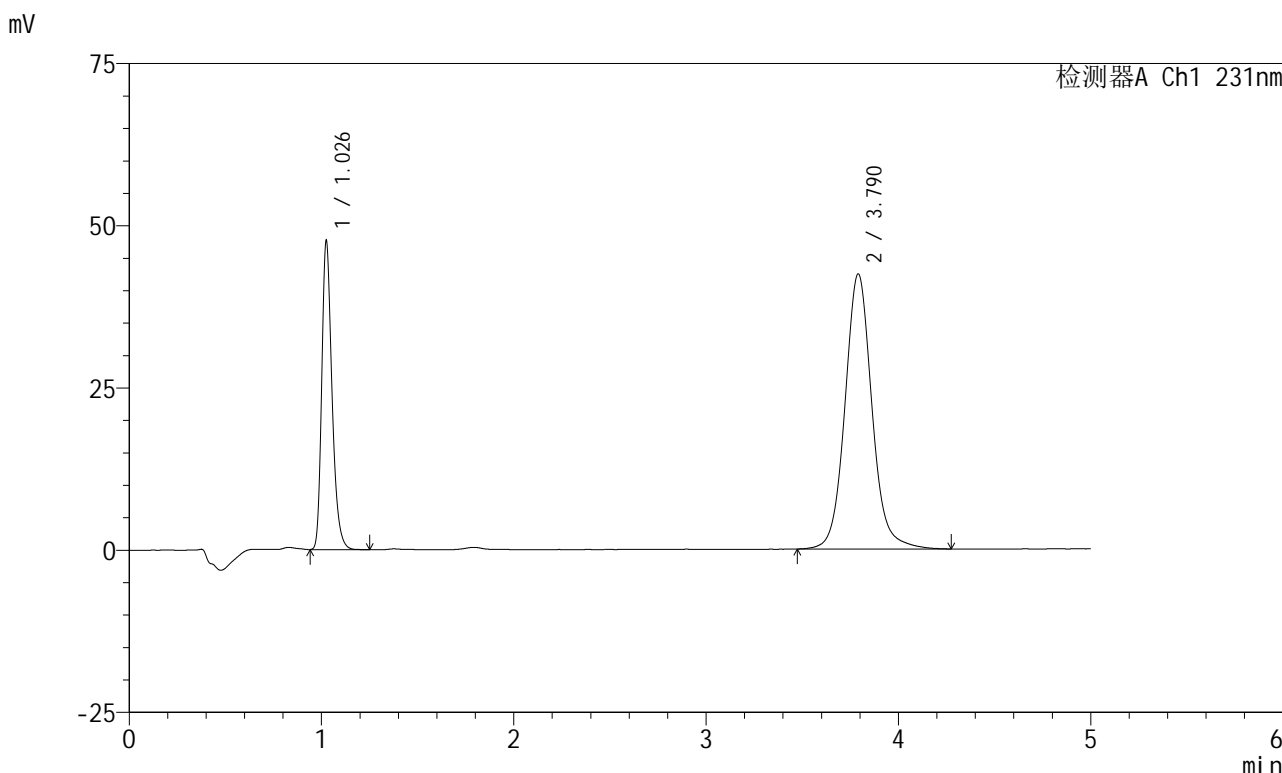


SMF-4036

<样品信息>

色谱柱 :XB-C18(50mm*4.6mm,5μm) 流速:1.5ml/min
 柱温:30°C 波长:231nm
 数据文件名: RC\$SMF-4036 - 0-147/26-1688-2 - zzp-2024012921p-rcqx-pH7.0+sdsjz-lf100z-30min-P6.lcd
 方法文件名: RC\$SMF-4036 - SMF-4036-rcqx-FX275.lcm
 批处理文件名: RC\$SMF-4036 - SMF-4036-20241108-FX275.lcb
 样品瓶号: 3-50
 进样体积: 50 μl 版本号:6.115
 进样时间: 2024/11/09 01:07:44 实验者: xiechaojun
 处理时间 (V2) : 2024/11/11 09:14:57 处理者:xiechaojun
 仪器型号:SHIMADZU LC-2050C(FX275)

<色谱图>



<峰表>

检测器A Ch1 231nm

峰号	保留时间	面积	面积%	高度	理论塔板数(USP)	拖尾因子	分离度(USP)
1	1.026	176635	29.920	46921	1822	1.290	--
2	3.790	413728	70.080	42380	3727	1.088	16.054
总计		590363	100.000	89300			

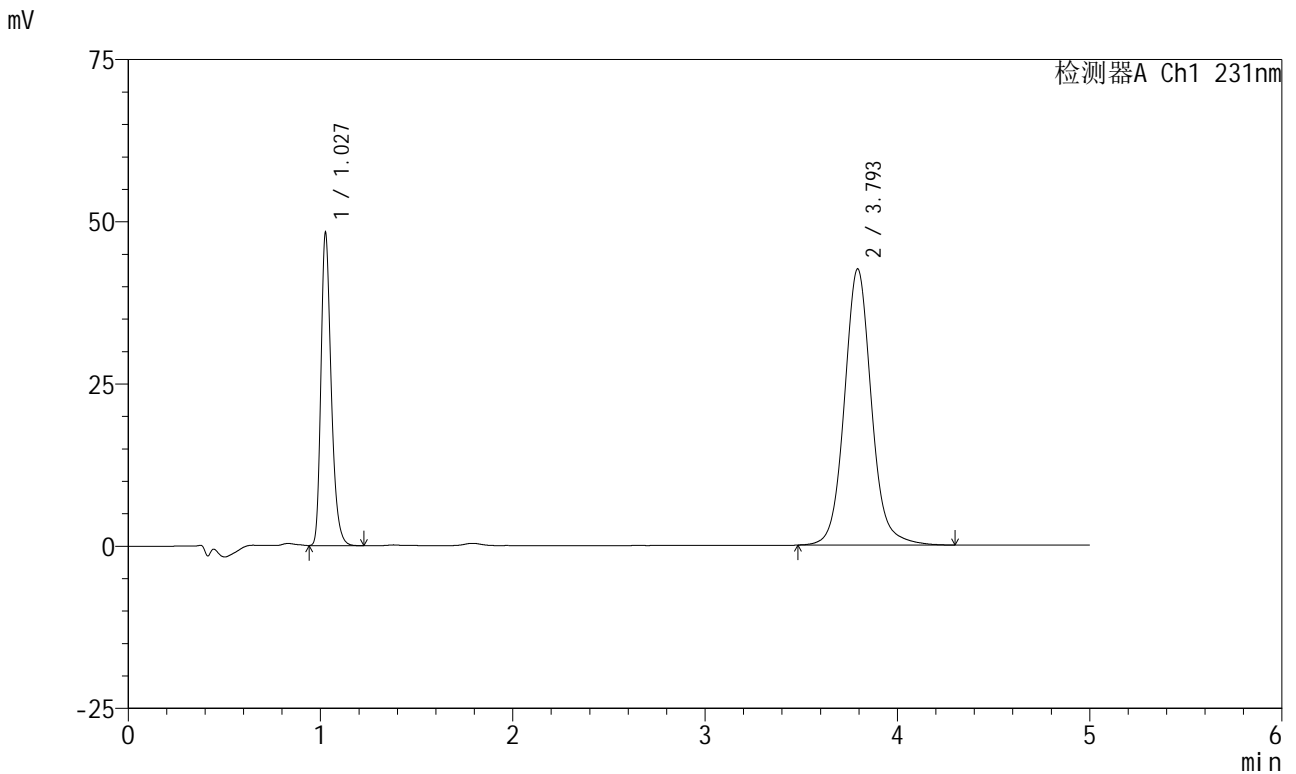


SMF-4036

<样品信息>

色谱柱 :XB-C18(50mm*4.6mm,5μm) 流速:1.5ml/min
 柱温:30°C 波长:231nm
 数据文件名: RC\$SMF-4036 - 0-147/26-1689-2 - zzp-2024012921p-rcqx-pH7.0+sdsjz-lf100z-45min-P1.lcd
 方法文件名: RC\$SMF-4036 - SMF-4036-rcqx-FX275.lcm
 批处理文件名: RC\$SMF-4036 - SMF-4036-20241108-FX275.lcb
 样品瓶号: 3-6
 进样体积: 50 μl 版本号:6.115
 进样时间: 2024/11/09 01:13:07 实验者: xiechaojun
 处理时间 (V2): 2024/11/11 09:15:00 处理者: xiechaojun
 仪器型号: SHIMADZU LC-2050C(FX275)

<色谱图>



<峰表>

检测器A Ch1 231nm

峰号	保留时间	面积	面积%	高度	理论塔板数(USP)	拖尾因子	分离度(USP)
1	1.027	178895	30.096	47665	1827	1.286	--
2	3.793	415515	69.904	42484	3727	1.088	16.054
总计		594410	100.000	90149			

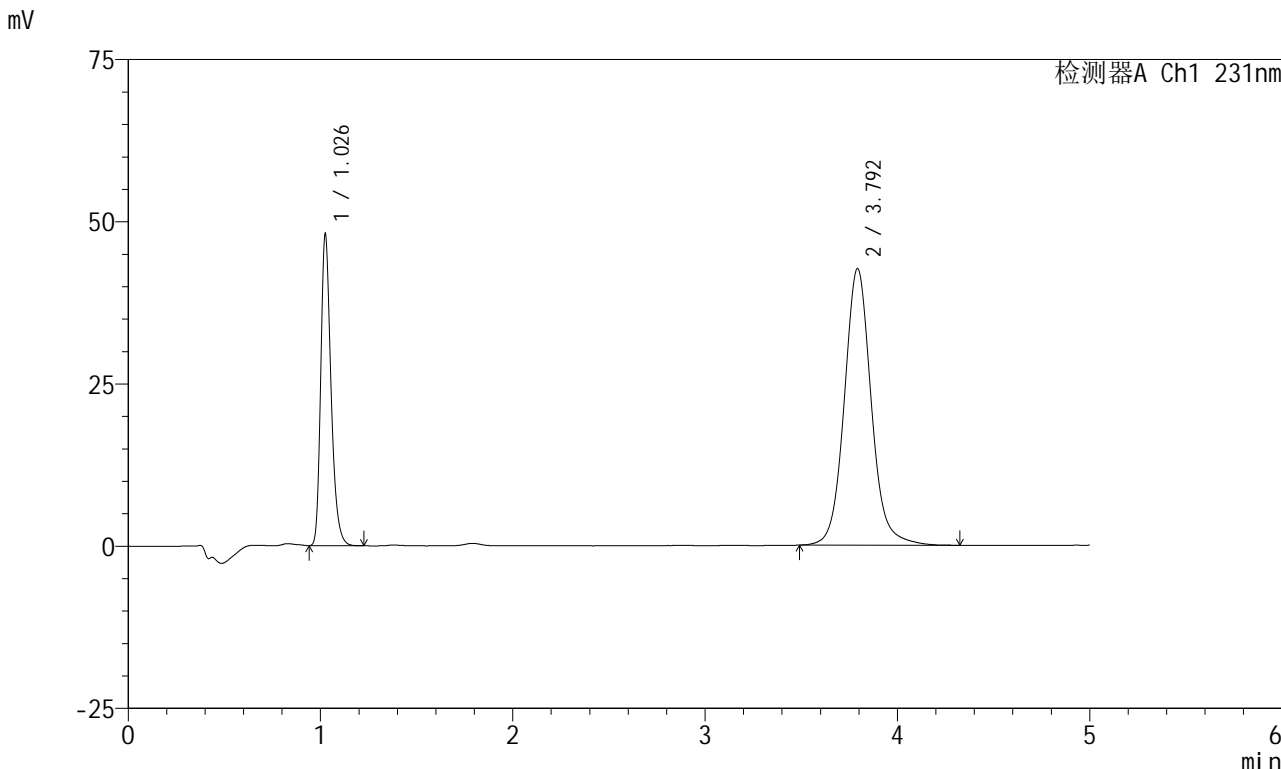


SMF-4036

<样品信息>

色谱柱 :XB-C18(50mm*4.6mm,5μm) 流速:1.5ml/min
柱温:30°C 波长:231nm
数据文件名: RC\$SMF-4036 - 0-147/26-1690-2 - zzp-2024012921p-rcqx-pH7.0+sdsjz-lf100z-45min-P2.lcd
方法文件名: RC\$SMF-4036 - SMF-4036-rcqx-FX275.lcm
批处理文件名: RC\$SMF-4036 - SMF-4036-20241108-FX275.lcb
样品瓶号: 3-15
进样体积: 50 μl 版本号:6.115
进样时间: 2024/11/09 01:18:31 实验者: xiechaojun
处理时间 (V2): 2024/11/11 09:15:03 处理者:xiechaojun
仪器型号:SHIMADZU LC-2050C(FX275)

<色谱图>



<峰表>

检测器A Ch1 231nm

峰号	保留时间	面积	面积%	高度	理论塔板数(USP)	拖尾因子	分离度(USP)
1	1.026	178027	29.988	47339	1824	1.289	--
2	3.792	415633	70.012	42565	3728	1.090	16.062
总计		593660	100.000	89904			

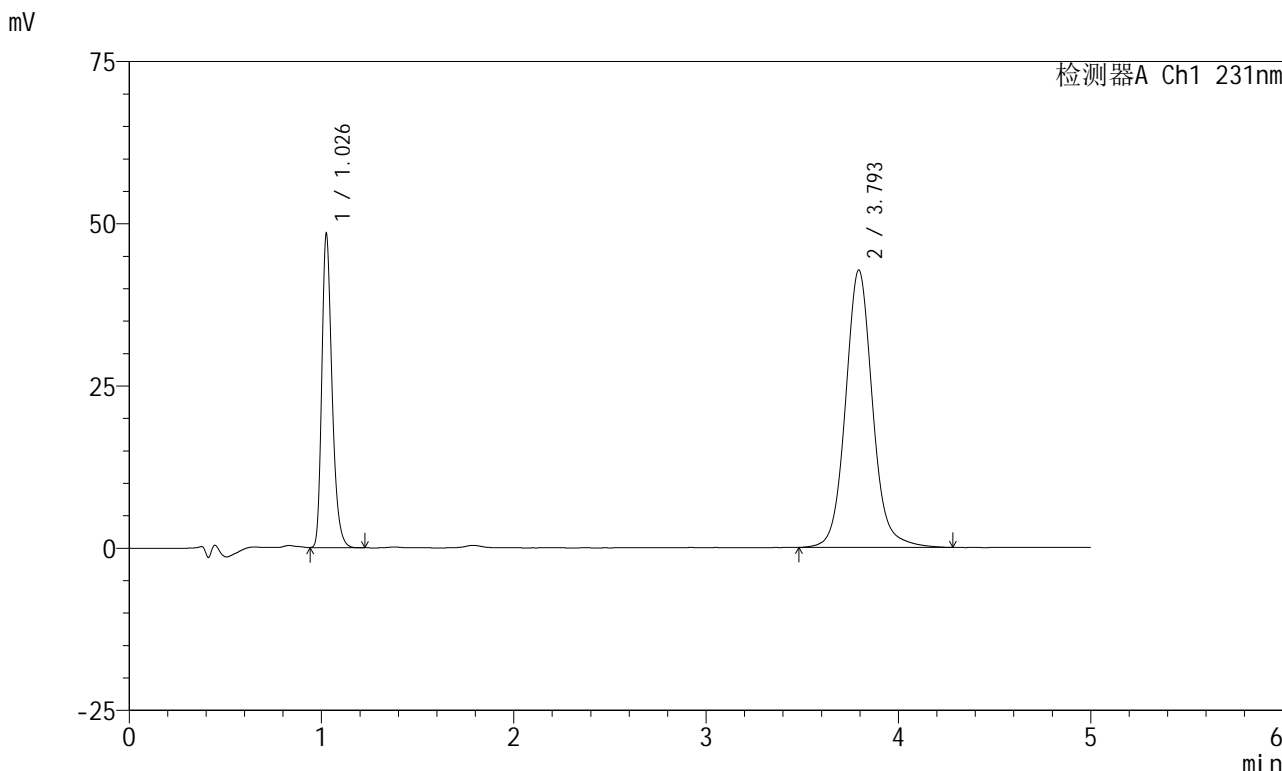


SMF-4036

<样品信息>

色谱柱 :XB-C18(50mm*4.6mm,5μm) 流速:1.5ml/min
 柱温:30°C 波长:231nm
 数据文件名: RC\$SMF-4036 - 0-147/26-1691-2 - zzp-2024012921p-rcqx-pH7.0+sdsjz-lf100z-45min-P3.lcd
 方法文件名: RC\$SMF-4036 - SMF-4036-rcqx-FX275.lcm
 批处理文件名: RC\$SMF-4036 - SMF-4036-20241108-FX275.lcb
 样品瓶号: 3-24
 进样体积: 50 μl 版本号:6.115
 进样时间: 2024/11/09 01:23:55 实验者: xiechaojun
 处理时间 (V2): 2024/11/11 09:15:06 处理者: xiechaojun
 仪器型号: SHIMADZU LC-2050C(FX275)

<色谱图>



<峰表>

检测器A Ch1 231nm

峰号	保留时间	面积	面积%	高度	理论塔板数(USP)	拖尾因子	分离度(USP)
1	1.026	179262	30.055	47569	1825	1.289	--
2	3.793	417183	69.945	42678	3726	1.088	16.061
总计		596445	100.000	90247			

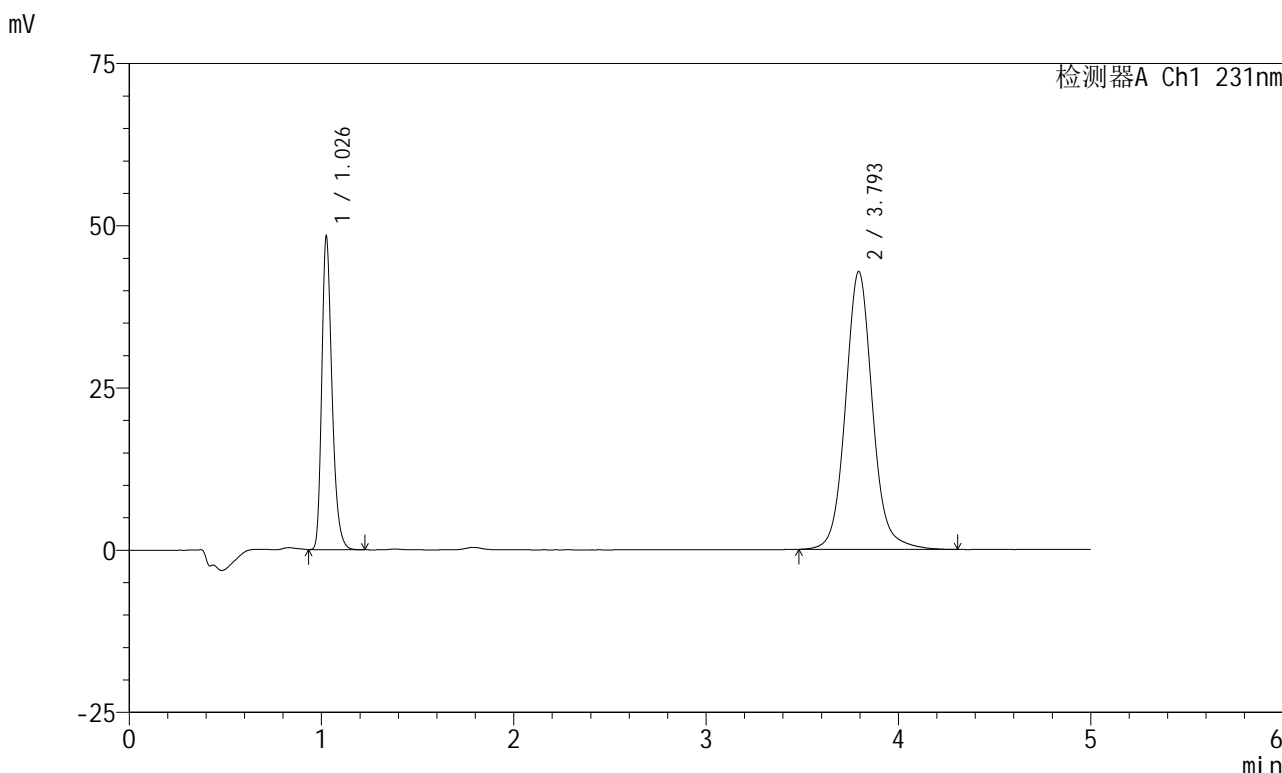


SMF-4036

<样品信息>

色谱柱 :XB-C18(50mm*4.6mm,5μm) 流速:1.5ml/min
 柱温:30°C 波长:231nm
 数据文件名: RC\$SMF-4036 - 0-147/26-1692-2 - zzp-2024012921p-rcqx-pH7.0+sdsjz-lf100z-45min-P4.lcd
 方法文件名: RC\$SMF-4036 - SMF-4036-rcqx-FX275.lcm
 批处理文件名: RC\$SMF-4036 - SMF-4036-20241108-FX275.lcb
 样品瓶号: 3-33
 进样体积: 50 μl 版本号:6.115
 进样时间: 2024/11/09 01:29:19 实验者: xiechaojun
 处理时间 (V2): 2024/11/11 09:15:09 处理者: xiechaojun
 仪器型号: SHIMADZU LC-2050C(FX275)

<色谱图>



<峰表>

检测器A Ch1 231nm

峰号	保留时间	面积	面积%	高度	理论塔板数(USP)	拖尾因子	分离度(USP)
1	1.026	178944	29.970	47529	1826	1.290	--
2	3.793	418127	70.030	42756	3722	1.089	16.056
总计		597072	100.000	90285			

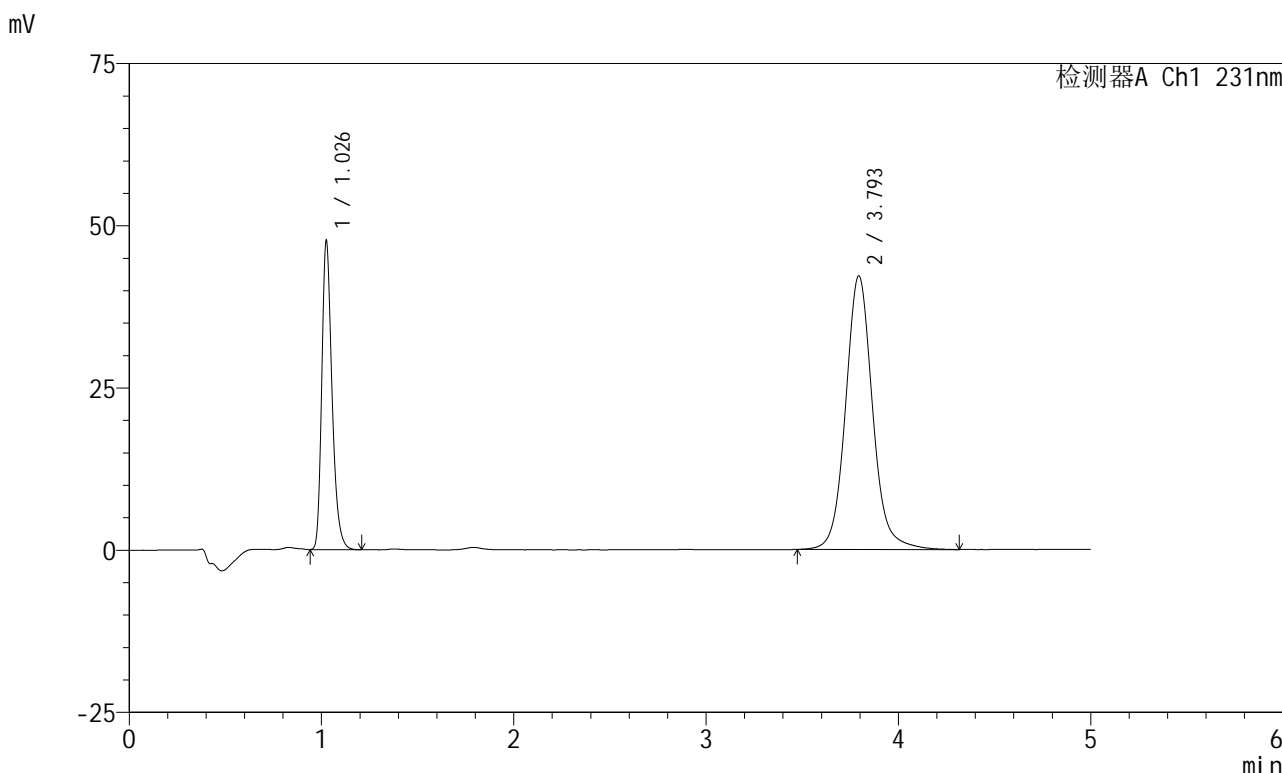


SMF-4036

<样品信息>

色谱柱 :XB-C18(50mm*4.6mm,5μm) 流速:1.5ml/min
 柱温:30°C 波长:231nm
 数据文件名: RC\$SMF-4036 - 0-147/26-1693-2 - zzp-2024012921p-rcqx-pH7.0+sdsjz-lf100z-45min-P5.lcd
 方法文件名: RC\$SMF-4036 - SMF-4036-rcqx-FX275.lcm
 批处理文件名: RC\$SMF-4036 - SMF-4036-20241108-FX275.lcb
 样品瓶号: 3-42
 进样体积: 50 μl 版本号:6.115
 进样时间: 2024/11/09 01:34:43 实验者: xiechaojun
 处理时间 (V2) : 2024/11/11 09:15:11 处理者:xiechaojun
 仪器型号:SHIMADZU LC-2050C(FX275)

<色谱图>



<峰表>

检测器A Ch1 231nm

峰号	保留时间	面积	面积%	高度	理论塔板数(USP)	拖尾因子	分离度(USP)
1	1.026	176406	29.986	46864	1824	1.290	--
2	3.793	411894	70.014	42119	3730	1.091	16.068
总计		588300	100.000	88984			

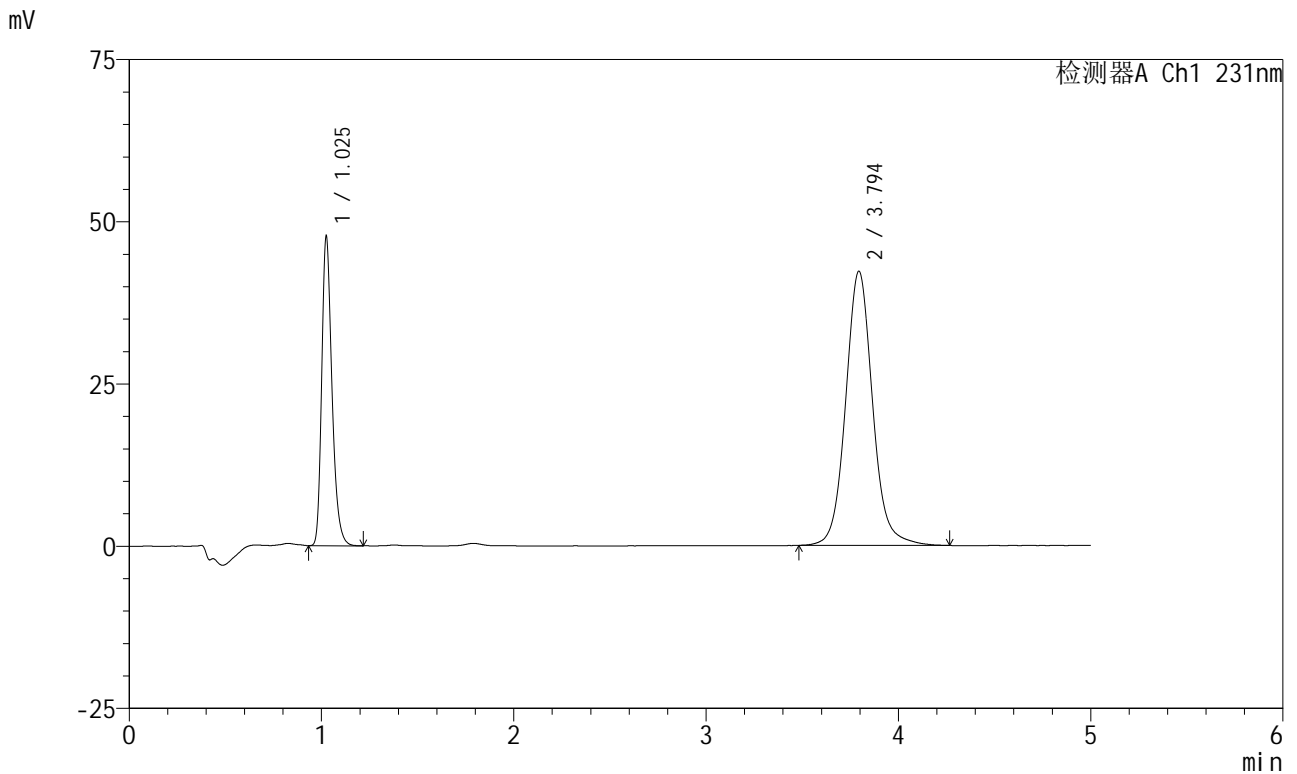


SMF-4036

<样品信息>

色谱柱 :XB-C18(50mm*4.6mm,5μm) 流速:1.5ml/min
 柱温:30°C 波长:231nm
 数据文件名: RC\$SMF-4036 - 0-147/26-1694-2 - zzp-2024012921p-rcqx-pH7.0+sdsjz-lf100z-45min-P6.lcd
 方法文件名: RC\$SMF-4036 - SMF-4036-rcqx-FX275.lcm
 批处理文件名: RC\$SMF-4036 - SMF-4036-20241108-FX275.lcb
 样品瓶号: 3-51
 进样体积: 50 μl 版本号:6.115
 进样时间: 2024/11/09 01:40:05 实验者: xiechaojun
 处理时间 (V2): 2024/11/11 09:15:14 处理者: xiechaojun
 仪器型号: SHIMADZU LC-2050C(FX275)

<色谱图>



<峰表>

检测器A Ch1 231nm

峰号	保留时间	面积	面积%	高度	理论塔板数(USP)	拖尾因子	分离度(USP)
1	1.025	176834	30.014	47057	1826	1.290	--
2	3.794	412339	69.986	42230	3725	1.087	16.067
总计		589173	100.000	89287			

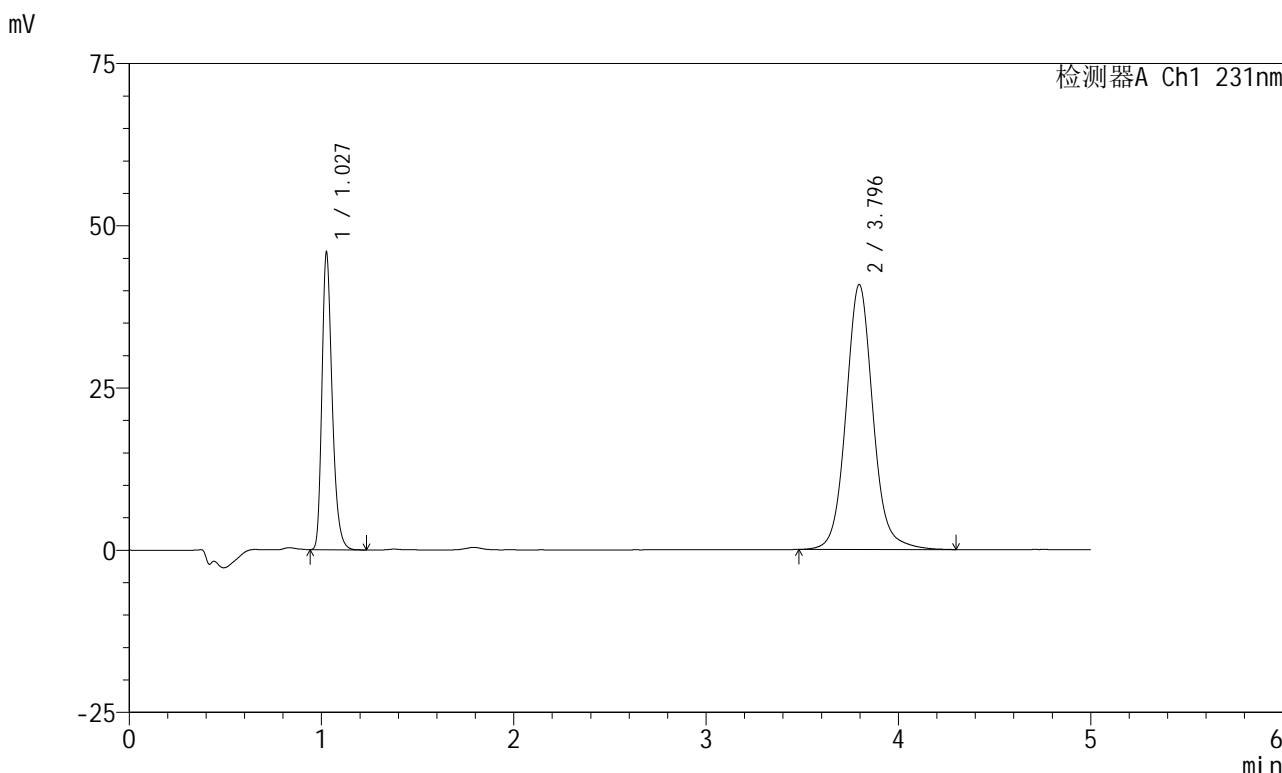


SMF-4036

<样品信息>

色谱柱 :XB-C18(50mm*4.6mm,5μm) 流速:1.5ml/min
 柱温:30°C 波长:231nm
 数据文件名: RC\$SMF-4036 - 0-147/26-1695-2 - zzp-2024012921p-rcqx-pH7.0+sdsjz-lf100z-60min-P1.lcd
 方法文件名: RC\$SMF-4036 - SMF-4036-rcqx-FX275.lcm
 批处理文件名: RC\$SMF-4036 - SMF-4036-20241108-FX275.lcb
 样品瓶号: 3-7
 进样体积: 50 μl 版本号:6.115
 进样时间: 2024/11/09 01:45:30 实验者: xiechaojun
 处理时间 (V2): 2024/11/11 09:15:17 处理者:xiechaojun
 仪器型号:SHIMADZU LC-2050C(FX275)

<色谱图>



<峰表>

检测器A Ch1 231nm

峰号	保留时间	面积	面积%	高度	理论塔板数(USP)	拖尾因子	分离度(USP)
1	1.027	170025	29.906	45280	1828	1.288	--
2	3.796	398509	70.094	40840	3733	1.088	16.074
总计		568534	100.000	86120			

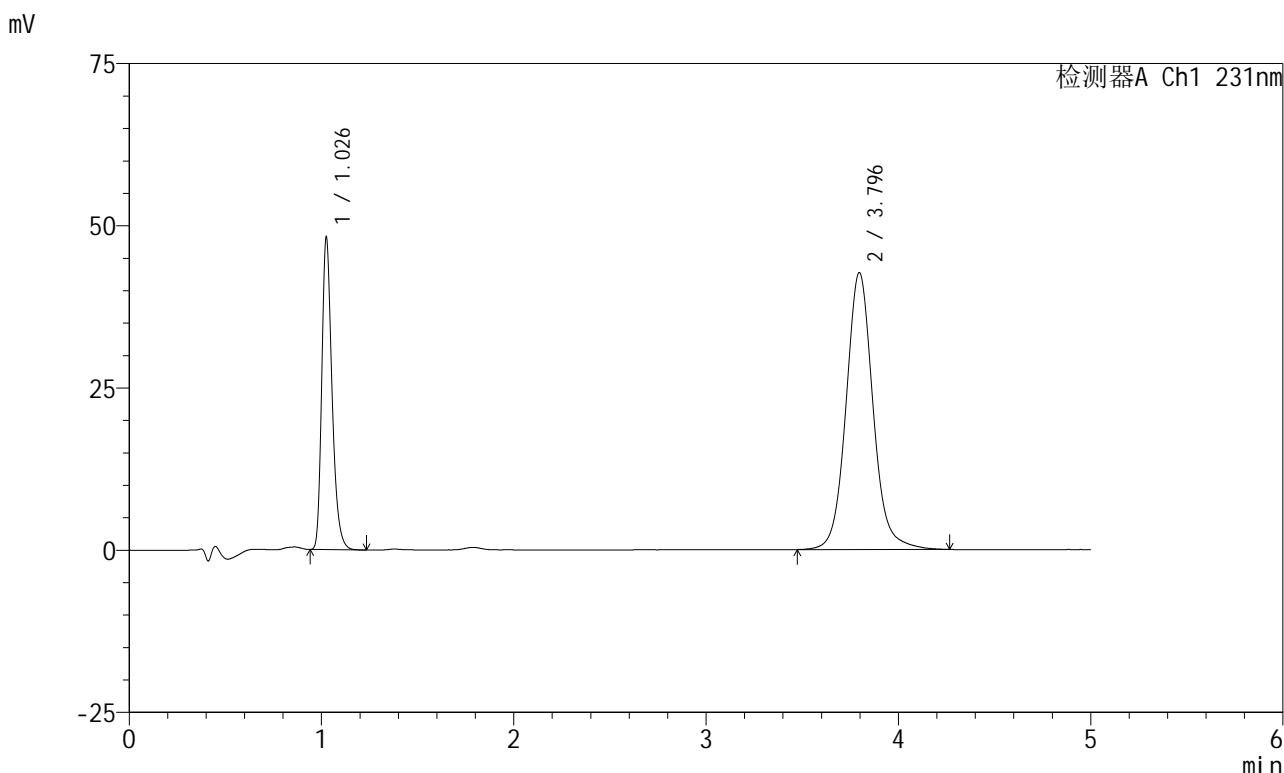


SMF-4036

<样品信息>

色谱柱 :XB-C18(50mm*4.6mm,5μm) 流速:1.5ml/min
 柱温:30°C 波长:231nm
 数据文件名: RC\$SMF-4036 - 0-147/26-1696-2 - zzp-2024012921p-rcqx-pH7.0+sdsjz-lf100z-60min-P2.lcd
 方法文件名: RC\$SMF-4036 - SMF-4036-rcqx-FX275.lcm
 批处理文件名: RC\$SMF-4036 - SMF-4036-20241108-FX275.lcb
 样品瓶号: 3-16
 进样体积: 50 μl 版本号:6.115
 进样时间: 2024/11/09 01:50:54 实验者: xiechaojun
 处理时间 (V2) : 2024/11/11 09:15:20 处理者:xiechaojun
 仪器型号:SHIMADZU LC-2050C(FX275)

<色谱图>



<峰表>

检测器A Ch1 231nm

峰号	保留时间	面积	面积%	高度	理论塔板数(USP)	拖尾因子	分离度(USP)
1	1.026	178384	29.989	47445	1827	1.292	--
2	3.796	416449	70.011	42685	3730	1.088	16.079
总计		594834	100.000	90129			

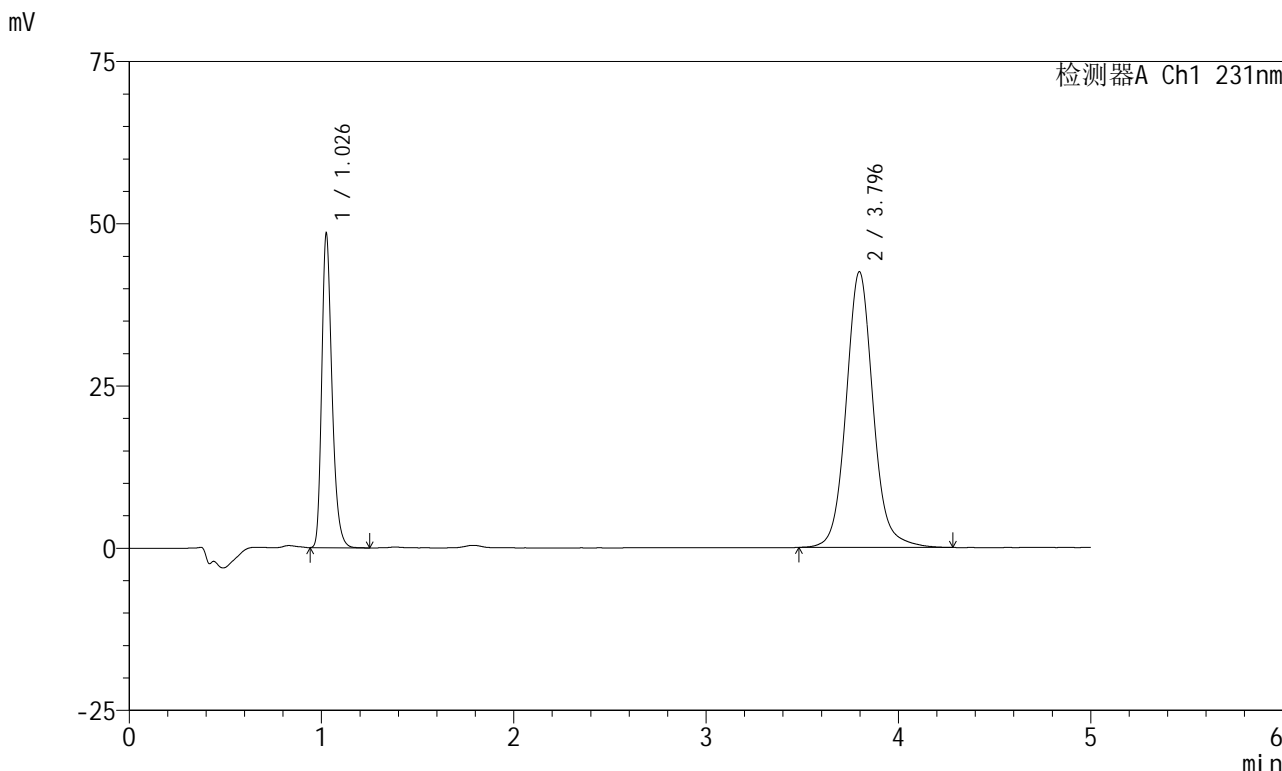


SMF-4036

<样品信息>

色谱柱 :XB-C18(50mm*4.6mm,5μm) 流速:1.5ml/min
 柱温:30°C 波长:231nm
 数据文件名: RC\$SMF-4036 - 0-147/26-1697-2 - zzp-2024012921p-rcqx-pH7.0+sdsjz-lf100z-60min-P3.lcd
 方法文件名: RC\$SMF-4036 - SMF-4036-rcqx-FX275.lcm
 批处理文件名: RC\$SMF-4036 - SMF-4036-20241108-FX275.lcb
 样品瓶号: 3-25
 进样体积: 50 μl 版本号:6.115
 进样时间: 2024/11/09 01:56:16 实验者: xiechaojun
 处理时间 (V2) : 2024/11/11 09:15:23 处理者:xiechaojun
 仪器型号:SHIMADZU LC-2050C(FX275)

<色谱图>



<峰表>

检测器A Ch1 231nm

峰号	保留时间	面积	面积%	高度	理论塔板数(USP)	拖尾因子	分离度(USP)
1	1.026	179591	30.226	47728	1825	1.290	--
2	3.796	414567	69.774	42506	3730	1.088	16.079
总计		594158	100.000	90234			

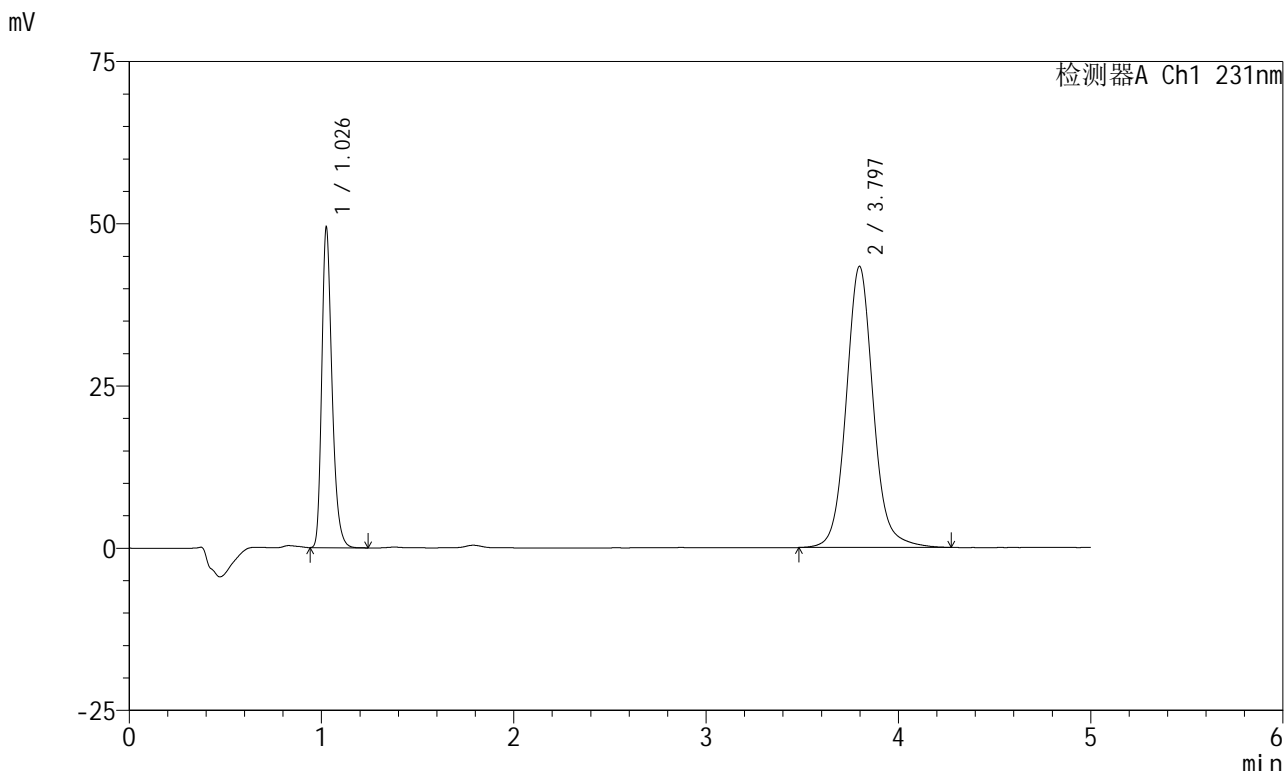


SMF-4036

<样品信息>

色谱柱 :XB-C18(50mm*4.6mm,5μm) 流速:1.5ml/min
 柱温:30°C 波长:231nm
 数据文件名: RC\$SMF-4036 - 0-147/26-1698-2 - zzp-2024012921p-rcqx-pH7.0+sdsjz-lf100z-60min-P4.lcd
 方法文件名: RC\$SMF-4036 - SMF-4036-rcqx-FX275.lcm
 批处理文件名: RC\$SMF-4036 - SMF-4036-20241108-FX275.lcb
 样品瓶号: 3-34
 进样体积: 50 μl 版本号:6.115
 进样时间: 2024/11/09 02:01:39 实验者: xiechaojun
 处理时间 (V2) : 2024/11/11 09:15:26 处理者:xiechaojun
 仪器型号:SHIMADZU LC-2050C(FX275)

<色谱图>



<峰表>

检测器A Ch1 231nm

峰号	保留时间	面积	面积%	高度	理论塔板数(USP)	拖尾因子	分离度(USP)
1	1.026	182996	30.204	48598	1826	1.292	--
2	3.797	422869	69.796	43338	3734	1.087	16.087
总计		605865	100.000	91937			

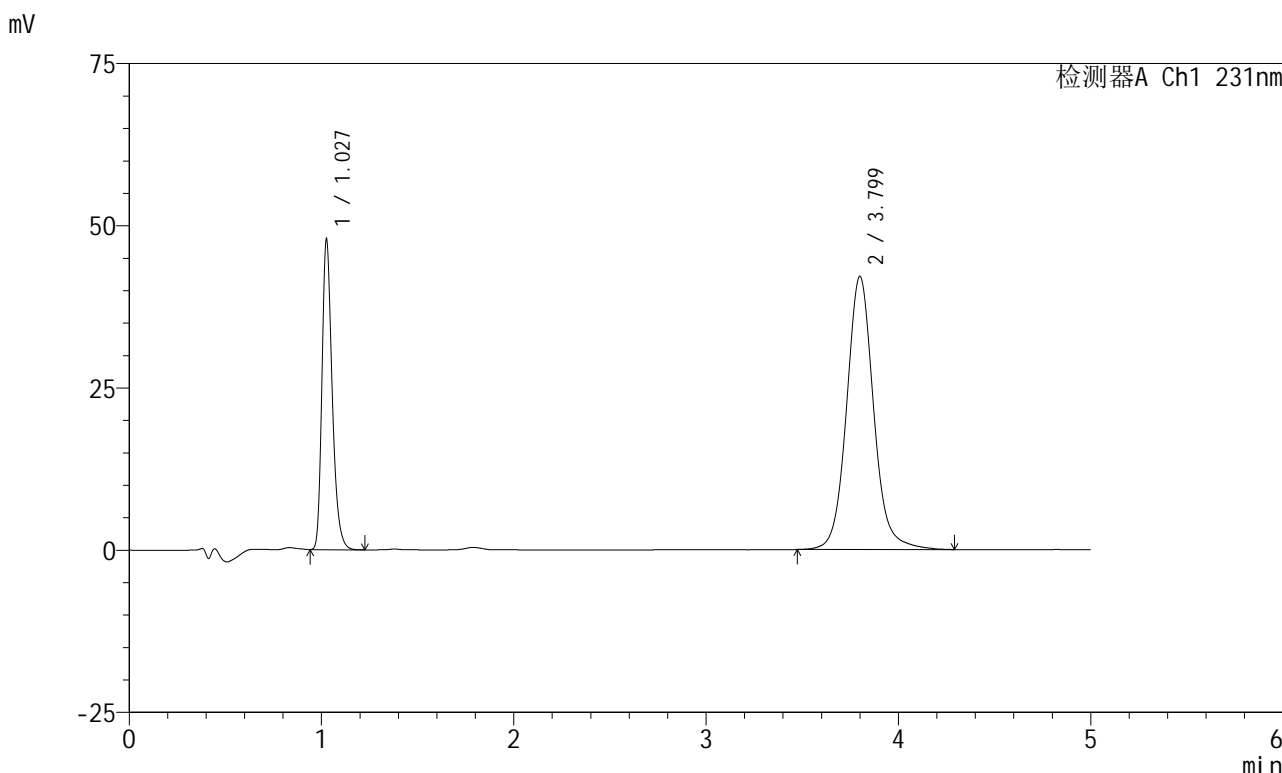


SMF-4036

<样品信息>

色谱柱 :XB-C18(50mm*4.6mm,5μm) 流速:1.5ml/min
 柱温:30°C 波长:231nm
 数据文件名: RC\$SMF-4036 - 0-147/26-1699-2 - zzp-2024012921p-rcqx-pH7.0+sdsjz-lf100z-60min-P5.lcd
 方法文件名: RC\$SMF-4036 - SMF-4036-rcqx-FX275.lcm
 批处理文件名: RC\$SMF-4036 - SMF-4036-20241108-FX275.lcb
 样品瓶号: 3-43
 进样体积: 50 μl 版本号:6.115
 进样时间: 2024/11/09 02:07:02 实验者: xiechaojun
 处理时间 (V2) : 2024/11/11 09:15:29 处理者: xiechaojun
 仪器型号: SHIMADZU LC-2050C(FX275)

<色谱图>



<峰表>

检测器A Ch1 231nm

峰号	保留时间	面积	面积%	高度	理论塔板数(USP)	拖尾因子	分离度(USP)
1	1.027	177051	30.090	47253	1833	1.289	--
2	3.799	411360	69.910	42077	3738	1.089	16.096
总计		588410	100.000	89330			

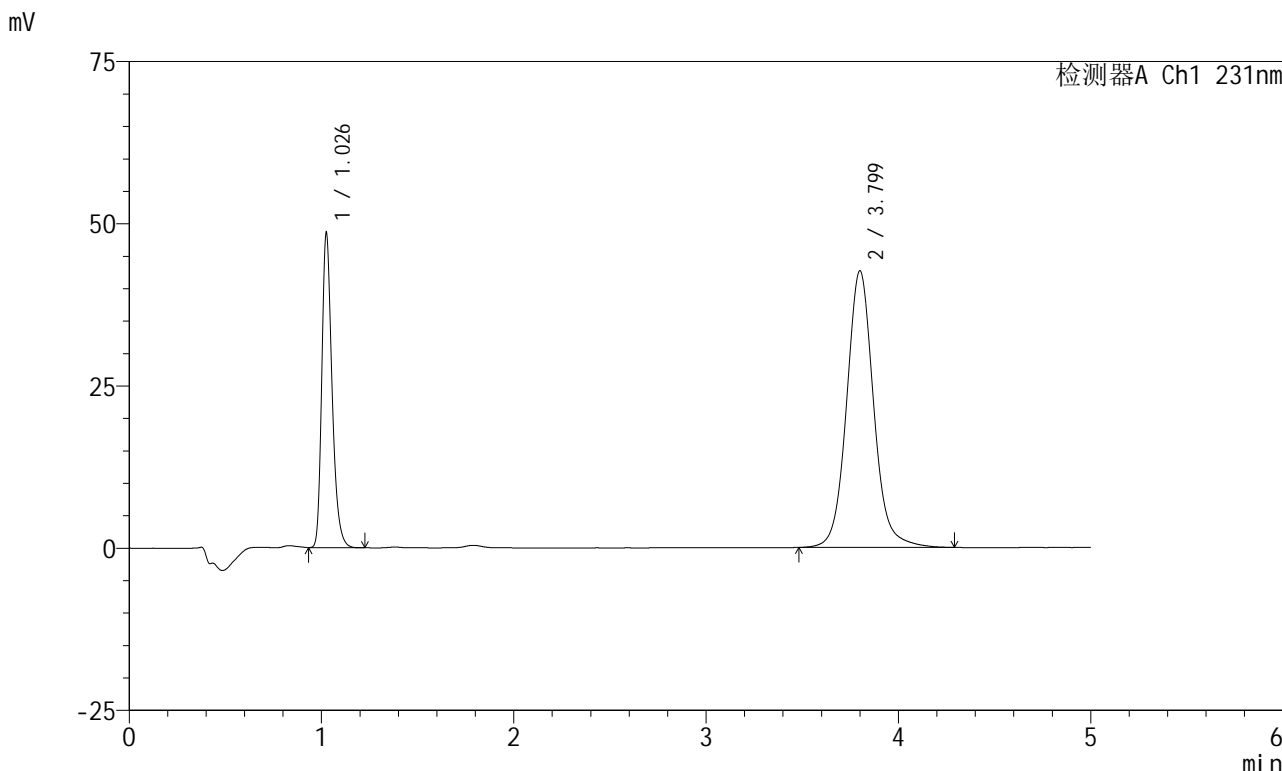


SMF-4036

<样品信息>

色谱柱 :XB-C18(50mm*4.6mm,5μm) 流速:1.5ml/min
 柱温:30°C 波长:231nm
 数据文件名: RC\$SMF-4036 - 0-147/26-1700-2 - zzp-2024012921p-rcqx-pH7.0+sdsjz-lf100z-60min-P6.lcd
 方法文件名: RC\$SMF-4036 - SMF-4036-rcqx-FX275.lcm
 批处理文件名: RC\$SMF-4036 - SMF-4036-20241108-FX275.lcb
 样品瓶号: 3-52
 进样体积: 50 μl 版本号:6.115
 进样时间: 2024/11/09 02:12:26 实验者: xiechaojun
 处理时间 (V2): 2024/11/11 09:15:31 处理者: xiechaojun
 仪器型号: SHIMADZU LC-2050C(FX275)

<色谱图>



<峰表>

检测器A Ch1 231nm

峰号	保留时间	面积	面积%	高度	理论塔板数(USP)	拖尾因子	分离度(USP)
1	1.026	179613	30.155	47747	1831	1.290	--
2	3.799	416023	69.845	42596	3732	1.086	16.094
总计		595636	100.000	90342			

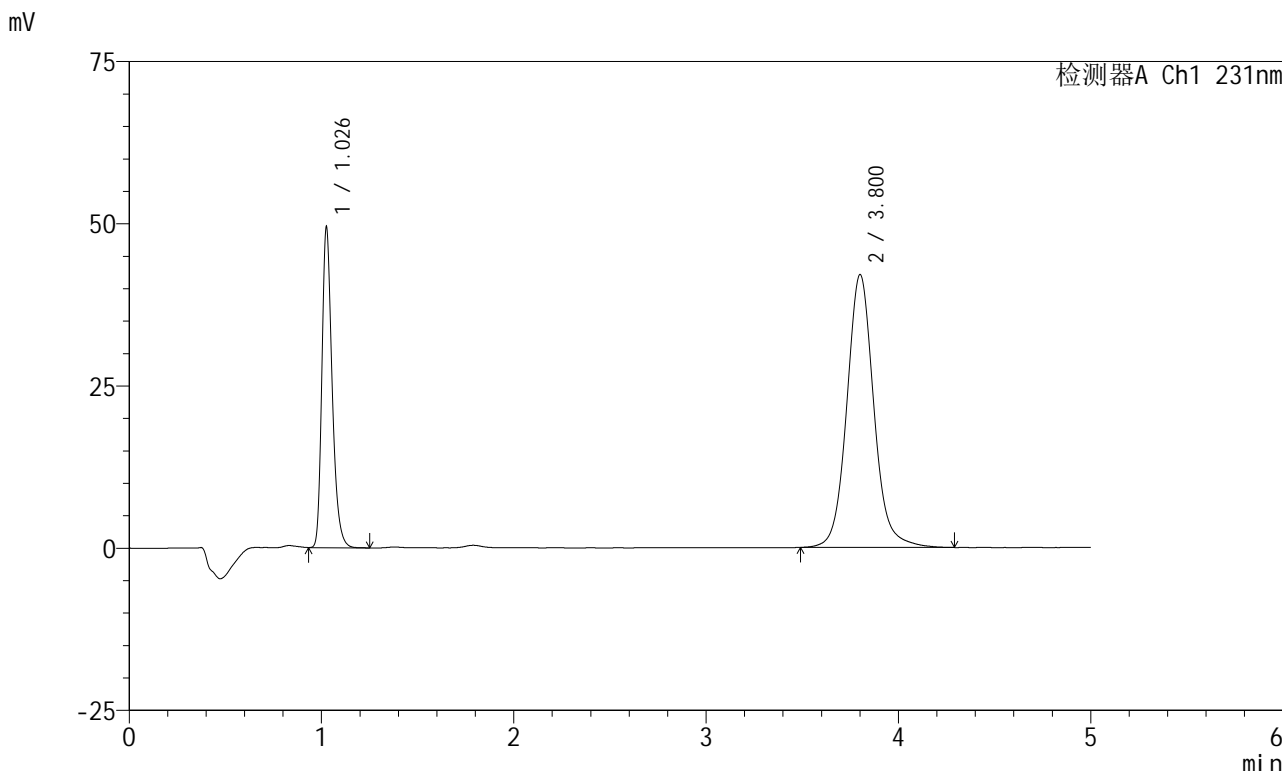


SMF-4036

<样品信息>

色谱柱 :XB-C18(50mm*4.6mm,5μm) 流速:1.5ml/min
 柱温:30°C 波长:231nm
 数据文件名: RC\$SMF-4036 - 0-147/26-1701-2 - zzp-2024012921p-rcqx-pH7.0+sdsjz-lf100z-JX-P1.lcd
 方法文件名: RC\$SMF-4036 - SMF-4036-rcqx-FX275.lcm
 批处理文件名: RC\$SMF-4036 - SMF-4036-20241108-FX275.lcb
 样品瓶号: 3-8
 进样体积: 50 μl 版本号:6.115
 进样时间: 2024/11/09 02:17:52 实验者: xiechaojun
 处理时间 (V2) : 2024/11/11 09:15:34 处理者:xiechaojun
 仪器型号:SHIMADZU LC-2050C(FX275)

<色谱图>



<峰表>

检测器A Ch1 231nm

峰号	保留时间	面积	面积%	高度	理论塔板数(USP)	拖尾因子	分离度(USP)
1	1.026	183062	30.822	48682	1832	1.290	--
2	3.800	410877	69.178	42002	3737	1.090	16.101
总计		593939	100.000	90684			

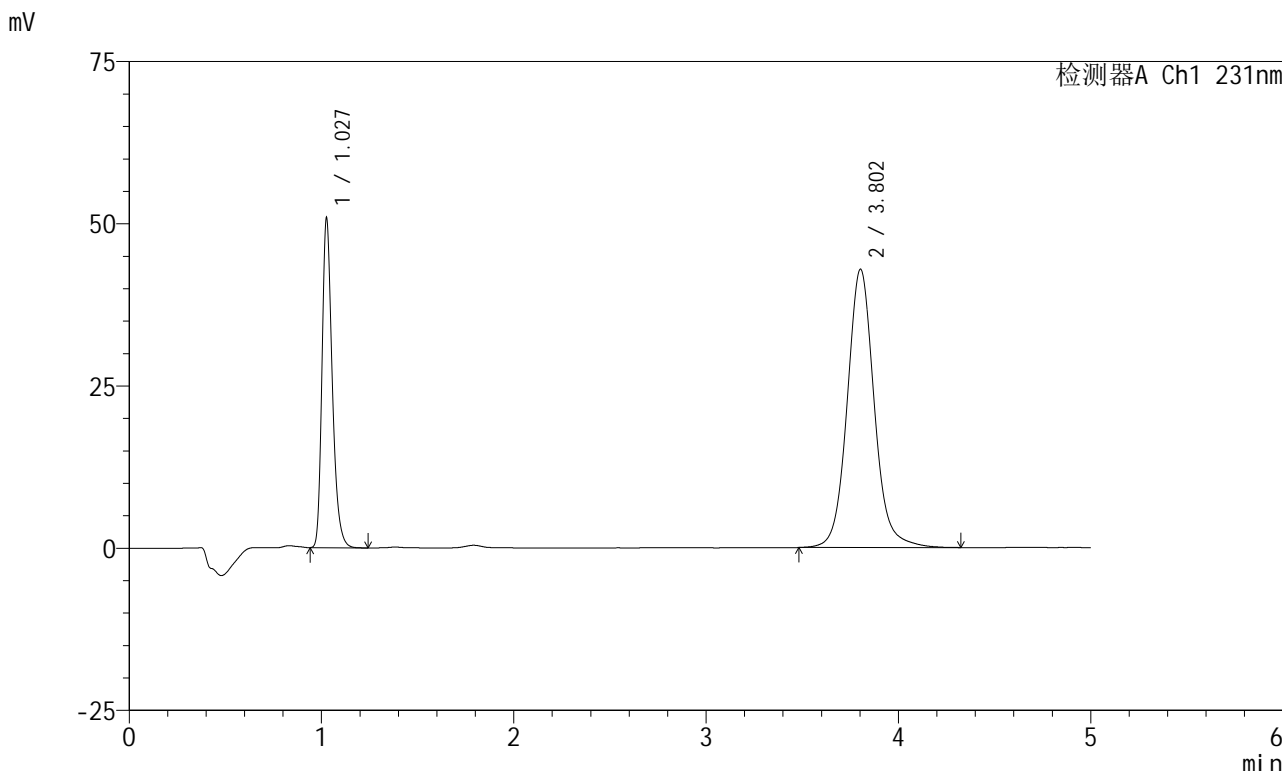


SMF-4036

<样品信息>

色谱柱 :XB-C18(50mm*4.6mm,5μm) 流速:1.5ml/min
 柱温:30°C 波长:231nm
 数据文件名: RC\$SMF-4036 - 0-147/26-1702-2 - zzp-2024012921p-rcqx-pH7.0+sdsjz-lf100z-JX-P2.lcd
 方法文件名: RC\$SMF-4036 - SMF-4036-rcqx-FX275.lcm
 批处理文件名: RC\$SMF-4036 - SMF-4036-20241108-FX275.lcb
 样品瓶号: 3-17
 进样体积: 50 μl 版本号:6.115
 进样时间: 2024/11/09 02:23:15 实验者: xiechaojun
 处理时间 (V2): 2024/11/11 09:15:37 处理者: xiechaojun
 仪器型号: SHIMADZU LC-2050C(FX275)

<色谱图>



<峰表>

检测器A Ch1 231nm

峰号	保留时间	面积	面积%	高度	理论塔板数(USP)	拖尾因子	分离度(USP)
1	1.027	188257	30.987	50255	1833	1.288	--
2	3.802	419278	69.013	42856	3740	1.088	16.106
总计		607535	100.000	93111			

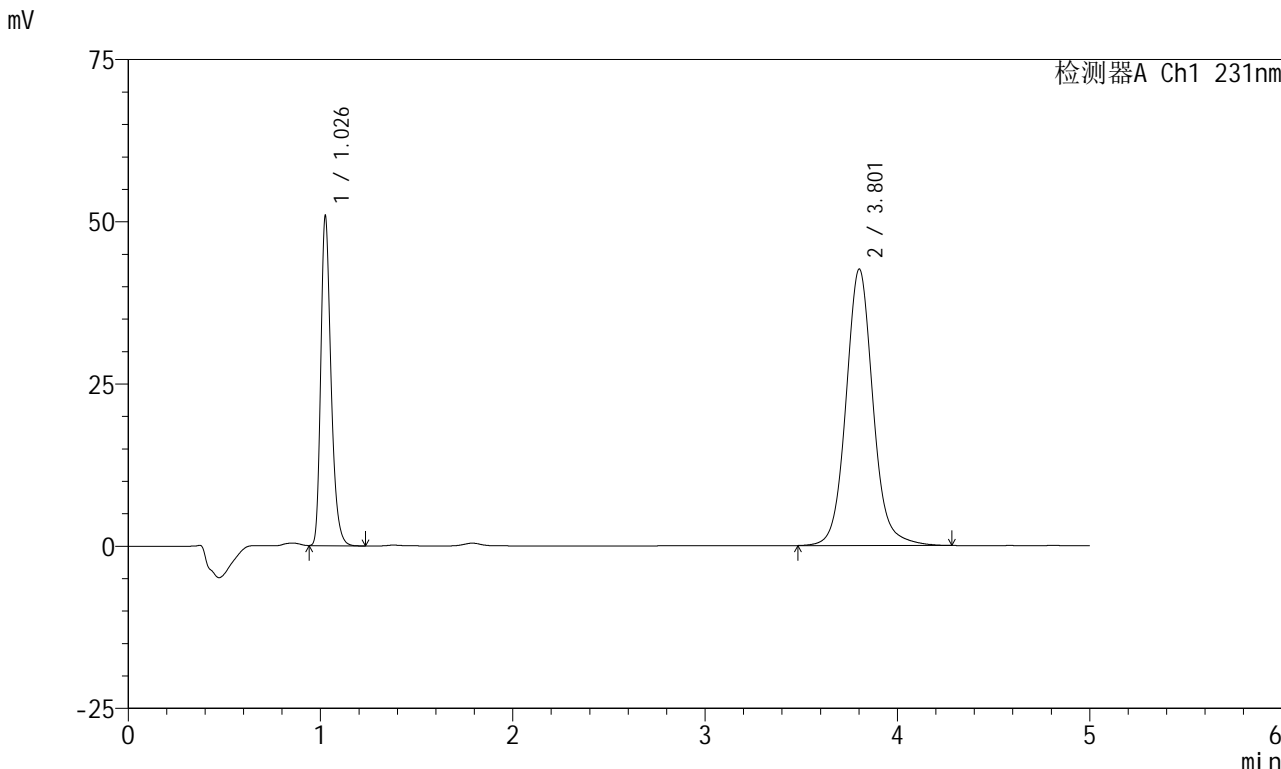


SMF-4036

<样品信息>

色谱柱 :XB-C18(50mm*4.6mm,5μm) 流速:1.5ml/min
柱温:30°C 波长:231nm
数据文件名: RC\$SMF-4036 - 0-147/26-1703-2 - zzp-2024012921p-rcqx-pH7.0+sdsjz-lf100z-JX-P3.lcd
方法文件名: RC\$SMF-4036 - SMF-4036-rcqx-FX275.lcm
批处理文件名: RC\$SMF-4036 - SMF-4036-20241108-FX275.lcb
样品瓶号: 3-26
进样体积: 50 μl 版本号:6.115
进样时间: 2024/11/09 02:28:40 实验者: xiechaojun
处理时间 (V2): 2024/11/11 09:15:40 处理者:xiechaojun
仪器型号:SHIMADZU LC-2050C(FX275)

<色谱图>



<峰表>

检测器A Ch1 231nm

峰号	保留时间	面积	面积%	高度	理论塔板数(USP)	拖尾因子	分离度(USP)
1	1.026	188113	31.134	50035	1831	1.291	--
2	3.801	416089	68.866	42532	3736	1.087	16.107
总计		604202	100.000	92567			

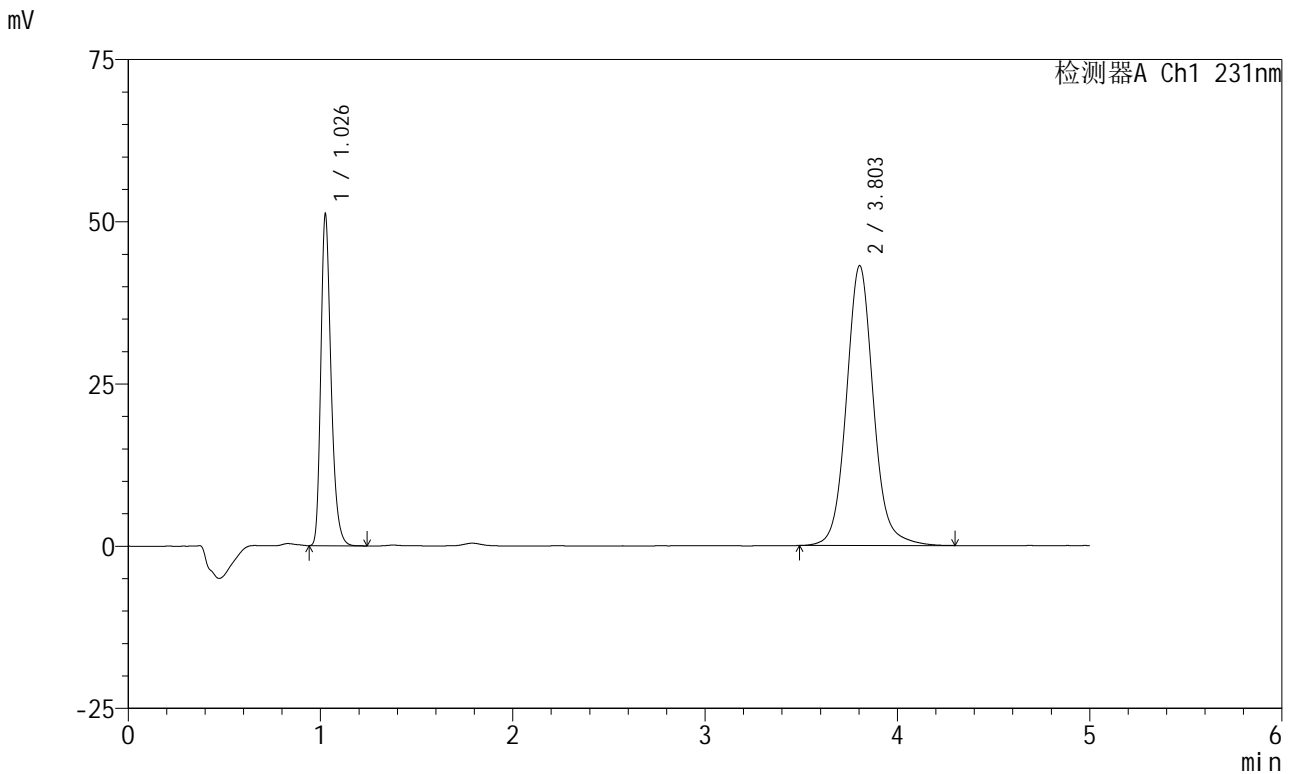


SMF-4036

<样品信息>

色谱柱 :XB-C18(50mm*4.6mm,5μm) 流速:1.5ml/min
 柱温:30°C 波长:231nm
 数据文件名: RC\$SMF-4036 - 0-147/26-1704-2 - zzp-2024012921p-rcqx-pH7.0+sdsjz-lf100z-JX-P4.lcd
 方法文件名: RC\$SMF-4036 - SMF-4036-rcqx-FX275.lcm
 批处理文件名: RC\$SMF-4036 - SMF-4036-20241108-FX275.lcb
 样品瓶号: 3-35
 进样体积: 50 μl 版本号:6.115
 进样时间: 2024/11/09 02:34:06 实验者: xiechaojun
 处理时间 (V2) : 2024/11/11 09:15:43 处理者:xiechaojun
 仪器型号:SHIMADZU LC-2050C(FX275)

<色谱图>



<峰表>

检测器A Ch1 231nm

峰号	保留时间	面积	面积%	高度	理论塔板数(USP)	拖尾因子	分离度(USP)
1	1.026	189132	30.978	50238	1834	1.291	--
2	3.803	421395	69.022	43124	3738	1.088	16.117
总计		610526	100.000	93362			

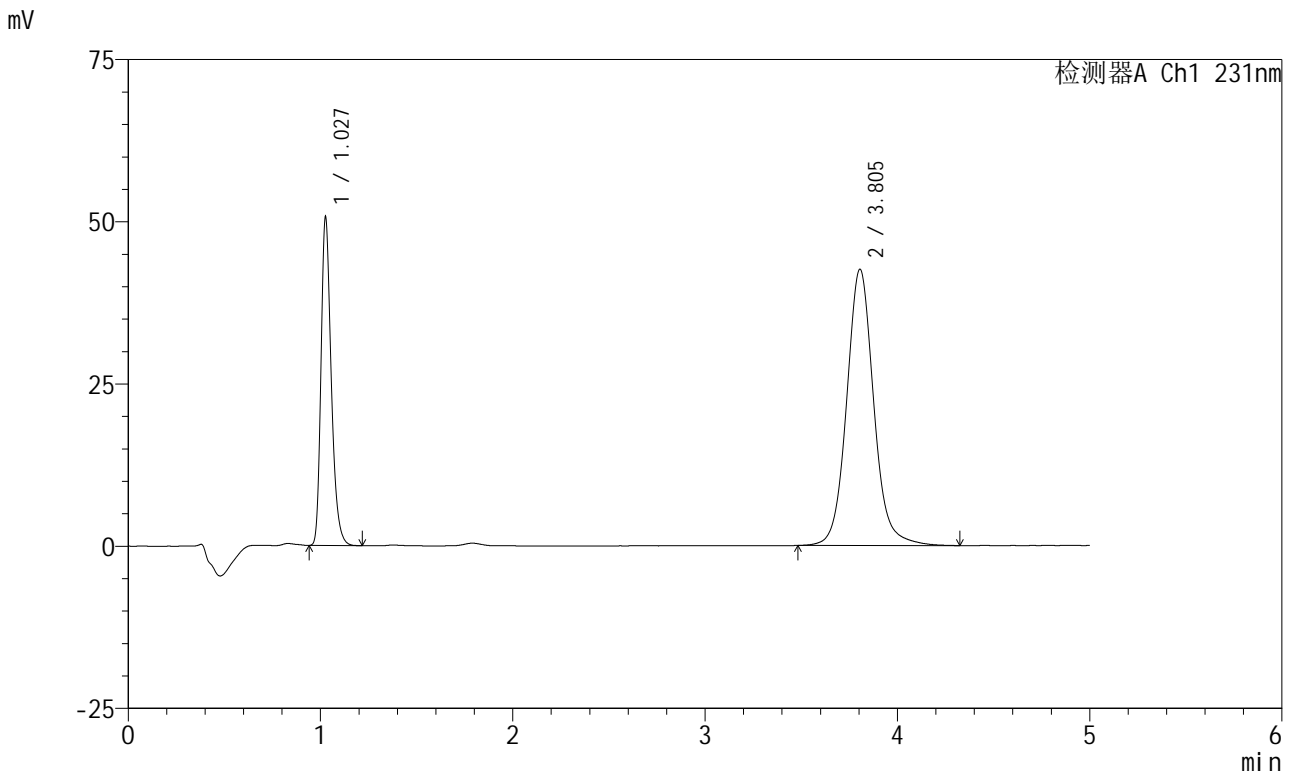


SMF-4036

<样品信息>

色谱柱 :XB-C18(50mm*4.6mm,5μm) 流速:1.5ml/min
 柱温:30°C 波长:231nm
 数据文件名: RC\$SMF-4036 - 0-147/26-1705-2 - zzp-2024012921p-rcqx-pH7.0+sdsjz-lf100z-JX-P5.lcd
 方法文件名: RC\$SMF-4036 - SMF-4036-rcqx-FX275.lcm
 批处理文件名: RC\$SMF-4036 - SMF-4036-20241108-FX275.lcb
 样品瓶号: 3-44
 进样体积: 50 μl 版本号:6.115
 进样时间: 2024/11/09 02:39:29 实验者: xiechaojun
 处理时间 (V2): 2024/11/11 09:15:45 处理者: xiechaojun
 仪器型号: SHIMADZU LC-2050C(FX275)

<色谱图>



<峰表>

检测器A Ch1 231nm

峰号	保留时间	面积	面积%	高度	理论塔板数(USP)	拖尾因子	分离度(USP)
1	1.027	187277	31.001	50084	1835	1.287	--
2	3.805	416826	68.999	42590	3734	1.088	16.105
总计		604103	100.000	92674			

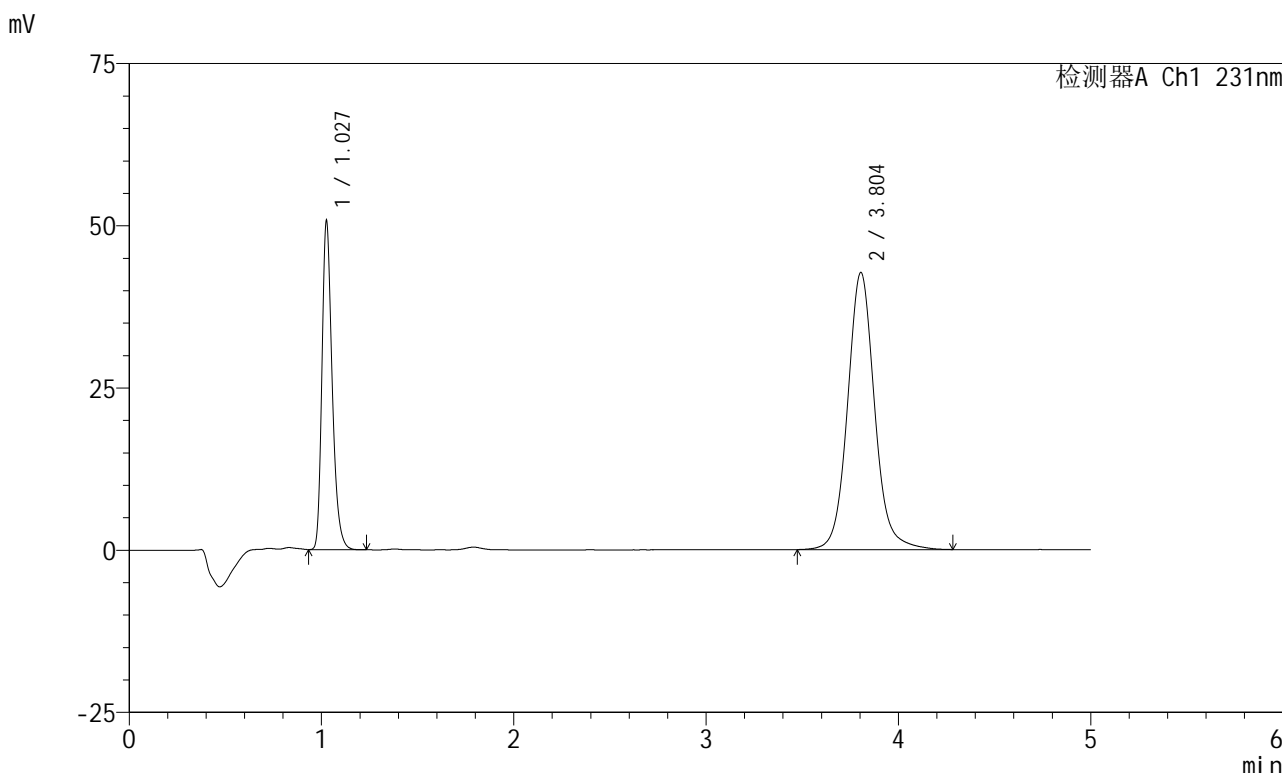


SMF-4036

<样品信息>

色谱柱 :XB-C18(50mm*4.6mm,5μm) 流速:1.5ml/min
 柱温:30°C 波长:231nm
 数据文件名: RC\$SMF-4036 - 0-147/26-1706-2 - zzp-2024012921p-rcqx-pH7.0+sdsjz-lf100z-JX-P6.lcd
 方法文件名: RC\$SMF-4036 - SMF-4036-rcqx-FX275.lcm
 批处理文件名: RC\$SMF-4036 - SMF-4036-20241108-FX275.lcb
 样品瓶号: 3-53
 进样体积: 50 μl 版本号:6.115
 进样时间: 2024/11/09 02:44:54 实验者: xiechaojun
 处理时间 (V2) : 2024/11/11 09:15:49 处理者:xiechaojun
 仪器型号:SHIMADZU LC-2050C(FX275)

<色谱图>



<峰表>

检测器A Ch1 231nm

峰号	保留时间	面积	面积%	高度	理论塔板数(USP)	拖尾因子	分离度(USP)
1	1.027	187537	31.001	50030	1834	1.289	--
2	3.804	417404	68.999	42700	3739	1.088	16.114
总计		604941	100.000	92730			

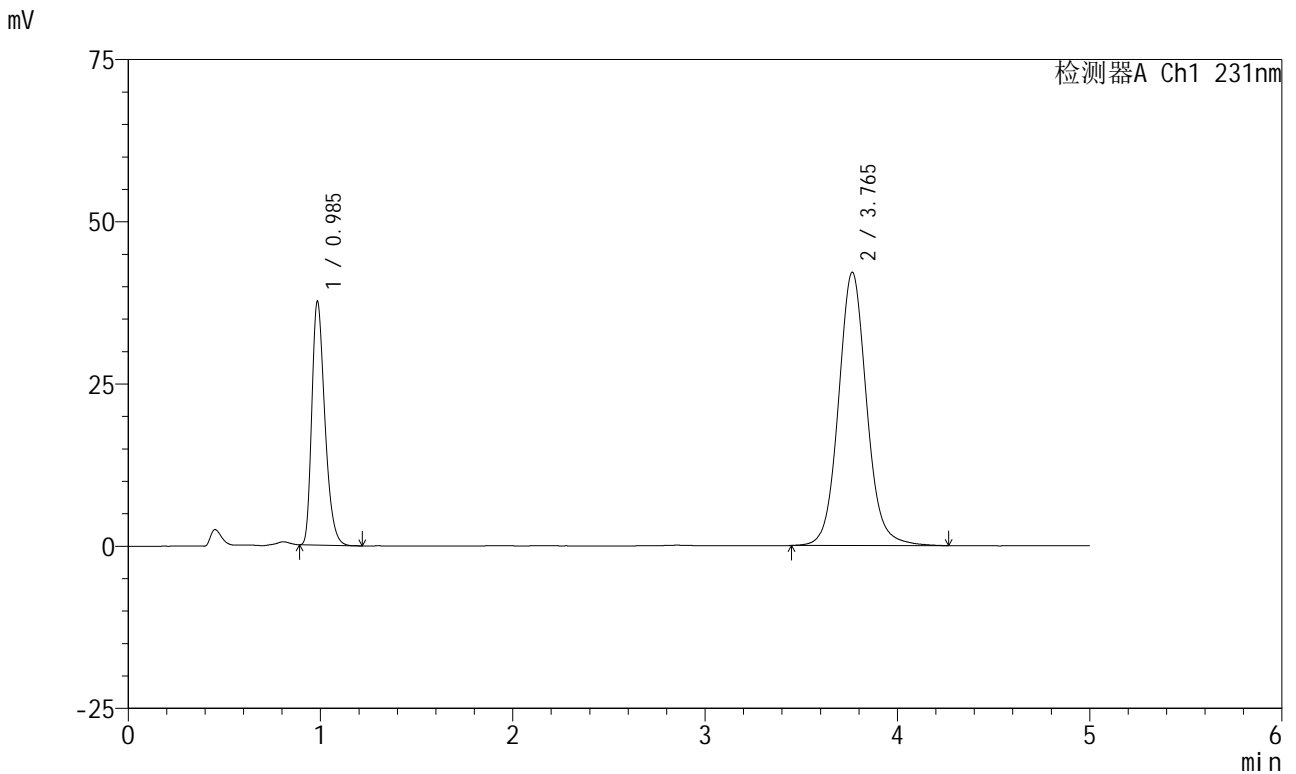


SMF-4036

<样品信息>

色谱柱 :XB-C18(50mm*4.6mm,5μm) 流速:1.5ml/min
 柱温:30°C 波长:231nm
 数据文件名: RC\$SMF-4036 - 0-147/26-1707-2 - zzp-2024012921p-rcqx-pH7.0+sdsjz-lf100z-dz2-1.lcd
 方法文件名: RC\$SMF-4036 - SMF-4036-rcqx-FX275.lcm
 批处理文件名: RC\$SMF-4036 - SMF-4036-20241108-FX275.lcb
 样品瓶号: 3-27
 进样体积: 50 μl 版本号:6.115
 进样时间: 2024/11/09 02:50:18 实验者: xiechaojun
 处理时间 (V2) : 2024/11/11 09:15:51 处理者: xiechaojun
 仪器型号: SHIMADZU LC-2050C(FX275)

<色谱图>



<峰表>

检测器A Ch1 231nm

峰号	保留时间	面积	面积%	高度	理论塔板数(USP)	拖尾因子	分离度(USP)
1	0.985	176961	29.249	37277	1024	1.325	--
2	3.765	428056	70.751	42118	3335	1.087	14.484
总计		605017	100.000	79395			

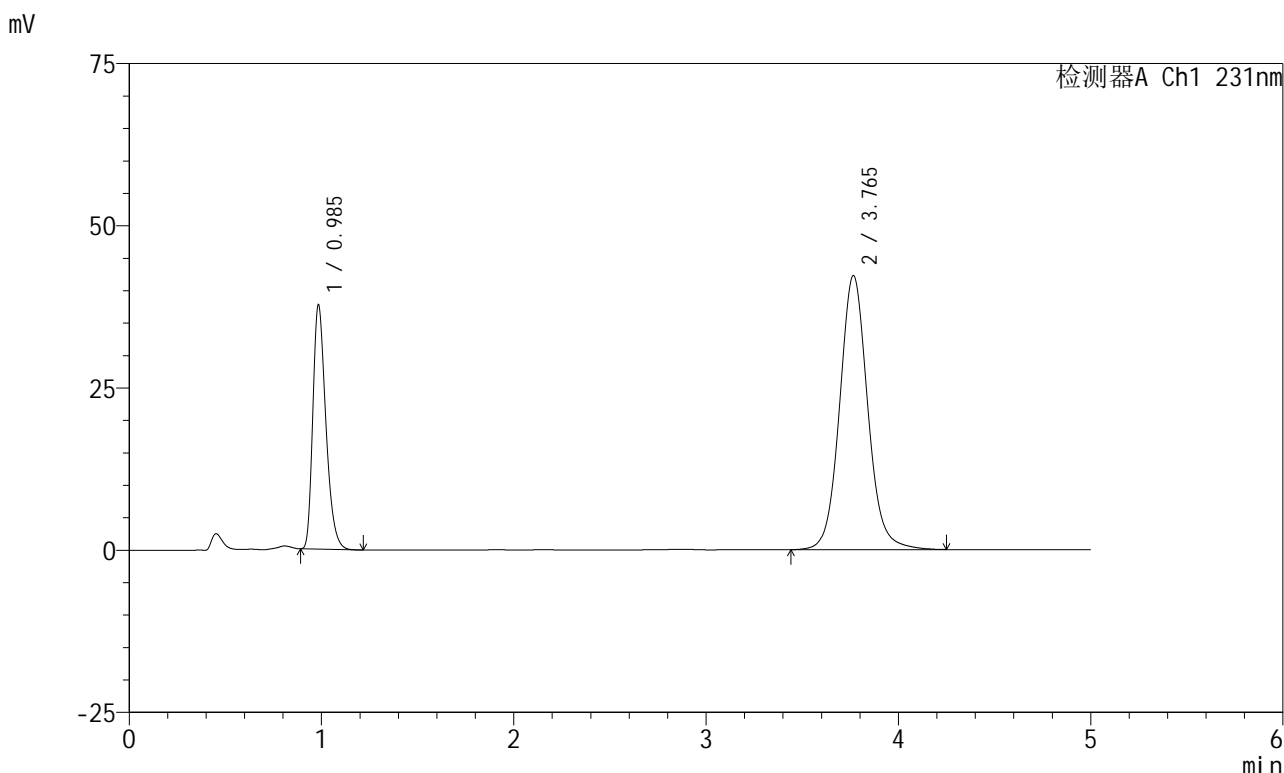


SMF-4036

<样品信息>

色谱柱 :XB-C18(50mm*4.6mm,5μm) 流速:1.5ml/min
 柱温:30°C 波长:231nm
 数据文件名: RC\$SMF-4036 - 0-147/26-1708-2 - zzp-2024012921p-rcqx-pH7.0+sdsjz-lf100z-dz2-2.lcd
 方法文件名: RC\$SMF-4036 - SMF-4036-rcqx-FX275.lcm
 批处理文件名: RC\$SMF-4036 - SMF-4036-20241108-FX275.lcb
 样品瓶号: 3-27
 进样体积: 50 μl 版本号:6.115
 进样时间: 2024/11/09 02:55:43 实验者: xiechaojun
 处理时间 (V2) : 2024/11/11 09:15:54 处理者:xiechaojun
 仪器型号:SHIMADZU LC-2050C(FX275)

<色谱图>



<峰表>

检测器A Ch1 231nm

峰号	保留时间	面积	面积%	高度	理论塔板数(USP)	拖尾因子	分离度(USP)
1	0.985	177471	29.266	37386	1024	1.327	--
2	3.765	428933	70.734	42231	3339	1.087	14.493
总计		606403	100.000	79617			