SHIMADZU LabSolutions

SMF-377

<样品信息>

色谱柱 : XB-C18(50mm*4.6mm,5μm)　　流 速: 1.0ml/min
柱 温 : 40℃　　波 长: 250nm
数据文件名 : RC$SMF-377 - 27-4/29-569-2 - zzp-24100601-2p-pH1.2+0.1SDSjz-10mg-rj.lcd
方法文件名 : RC$SMF-377 - SMF-377-RCQX-FX278.lcm
批处理文件名 : RC$SMF-377 - 20241113-rcqx-FX278.lcb
样品瓶号 : 1-9
进样体积 : 10 μl　　版本号: 6.115
进样时间 : 2024/11/13 11:40:14　　实验者: jiangjinwei
处理时间(V2) : 2024/11/14 11:05:53　　处理者: jiangjinwei
仪器型号 : SHIMADZU LC-2050C (FX278)

<色谱图>

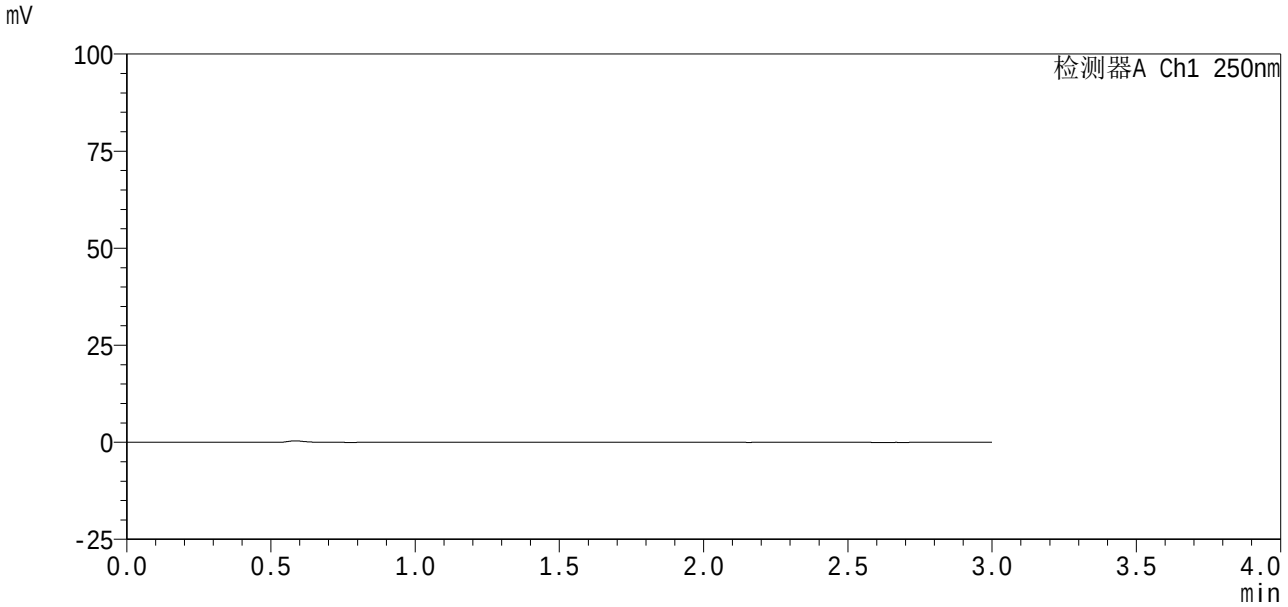

<峰表>

检测器A Ch1 250nm

峰号	保留时间	面积%	面积	高度	理论塔板数(USP)	拖尾因子	分离度(USP)
总计							

图1 利伐沙班口崩片溶出曲线测定HPLC图谱
自制品24100601-2批(10mg规格)-pH1.2(内含0.1%SDS)介质
溶剂

SHIMADZU LabSolutions

SMF-377

<样品信息>

色谱柱 : XB-C18(50mm*4.6mm,5μm)
柱 温 : 40℃
数据文件名 : RC$SMF-377 - 27-4/29-570-2 - zzp-24100601-2p-pH1.2+0.1SDSjz-10mg-dz1-1.lcd
方法文件名 : RC$SMF-377 - SMF-377-RCQX-FX278.lcm
批处理文件名 : RC$SMF-377 - 20241113-rcqx-FX278.lcb
样品瓶号 : 1-18
进样体积 : 10 μl
进样时间 : 2024/11/13 11:43:38
处理时间(V2) : 2024/11/14 11:05:57
仪器型号 : SHIMADZU LC-2050C (FX278)

流 速: 1.0ml/min
波 长: 250nm
版本号: 6.115
实验者: jiangjinwei
处理者: jiangjinwei

<色谱图>

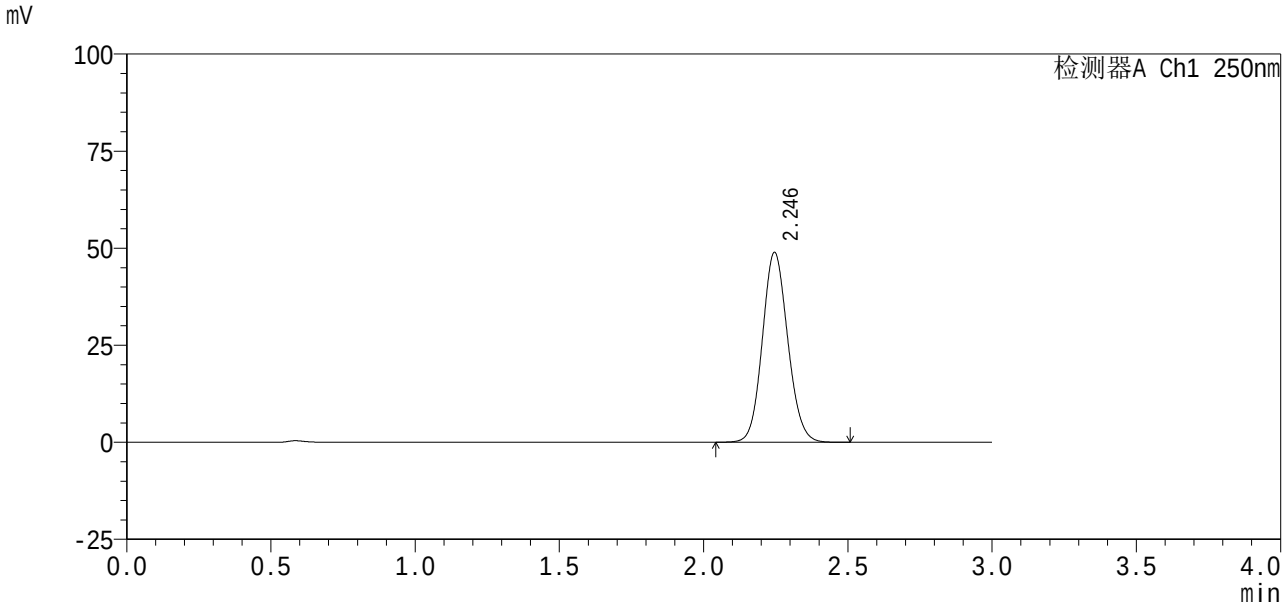

<峰表>

检测器A Ch1 250nm

峰号	保留时间	面积%	面积	高度	理论塔板数(USP)	拖尾因子	分离度(USP)
1	2.246	100.000	300321	48936	3111	1.102	--
总计		100.000	300321	48936			

图2 利伐沙班口崩片溶出曲线测定HPLC图谱
自制品24100601-2批(10mg规格)-pH1.2(内含0.1%SDS)介质
对照品溶液-1-1

SHIMADZU LabSolutions

SMF-377

<样品信息>

色谱柱 : XB-C18(50mm*4.6mm,5μm)　　流 速: 1.0ml/min
柱 温 : 40℃　　波 长: 250nm
数据文件名 : RC$SMF-377 - 27-4/29-571-2 - zzp-24100601-2p-pH1.2+0.1SDSjz-10mg-dz1-2.lcd
方法文件名 : RC$SMF-377 - SMF-377-RCQX-FX278.lcm
批处理文件名 : RC$SMF-377 - 20241113-rcqx-FX278.lcb
样品瓶号 : 1-18
进样体积 : 10 μl　　版本号: 6.115
进样时间 : 2024/11/13 11:47:01　　实验者: jiangjinwei
处理时间(V2) : 2024/11/14 11:06:01　　处理者: jiangjinwei
仪器型号 : SHIMADZU LC-2050C (FX278)

<色谱图>

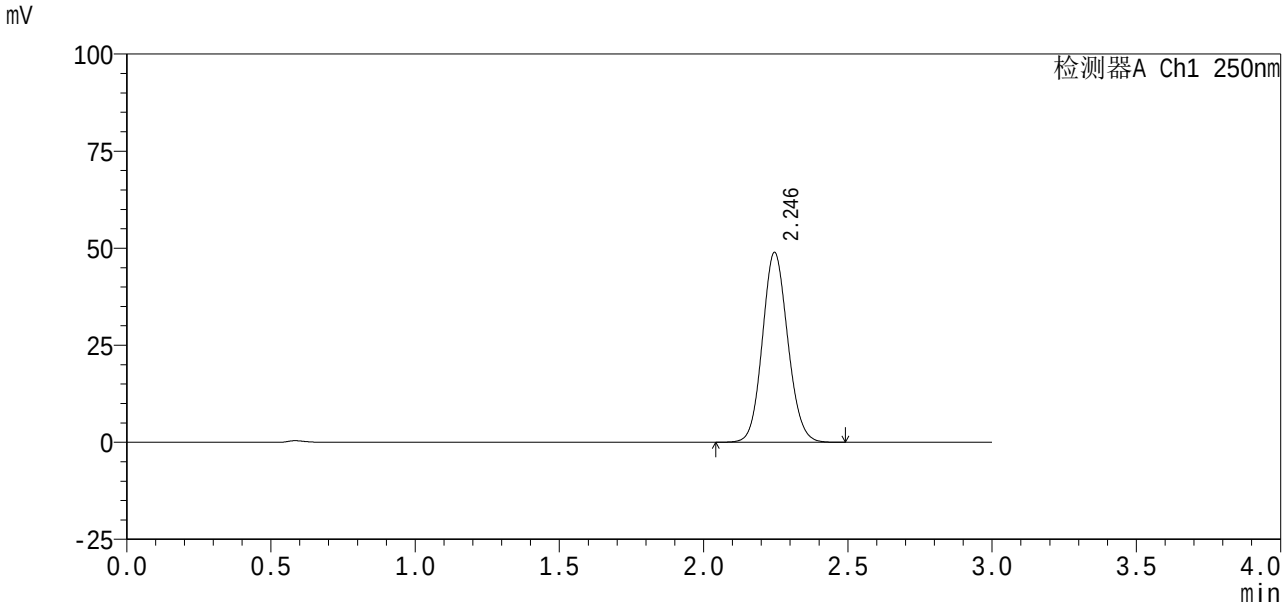

<峰表>

检测器A Ch1 250nm

峰号	保留时间	面积%	面积	高度	理论塔板数(USP)	拖尾因子	分离度(USP)
1	2.246	100.000	300160	48928	3113	1.101	--
总计		100.000	300160	48928			

图3 利伐沙班口崩片溶出曲线测定HPLC图谱
自制品24100601-2批(10mg规格)-pH1.2(内含0.1%SDS)介质
对照品溶液-1-2

SHIMADZU LabSolutions

SMF-377

<样品信息>

色谱柱 : XB-C18(50mm*4.6mm,5μm)　　流　速: 1.0ml/min
柱　　温 : 40℃　　波　长: 250nm
数据文件名 : RC$SMF-377 - 27-4/29-572-2 - zzp-24100601-2p-pH1.2+0.1SDSjz-10mg-dz1-3.lcd
方法文件名 : RC$SMF-377 - SMF-377-RCQX-FX278.lcm
批处理文件名 : RC$SMF-377 - 20241113-rcqx-FX278.lcb
样品瓶号 : 1-18
进样体积 : 10 μl　　版本号: 6.115
进样时间 : 2024/11/13 11:50:24　　实验者: jiangjinwei
处理时间(V2) : 2024/11/14 11:06:04　　处理者: jiangjinwei
仪器型号 : SHIMADZU LC-2050C (FX278)

<色谱图>

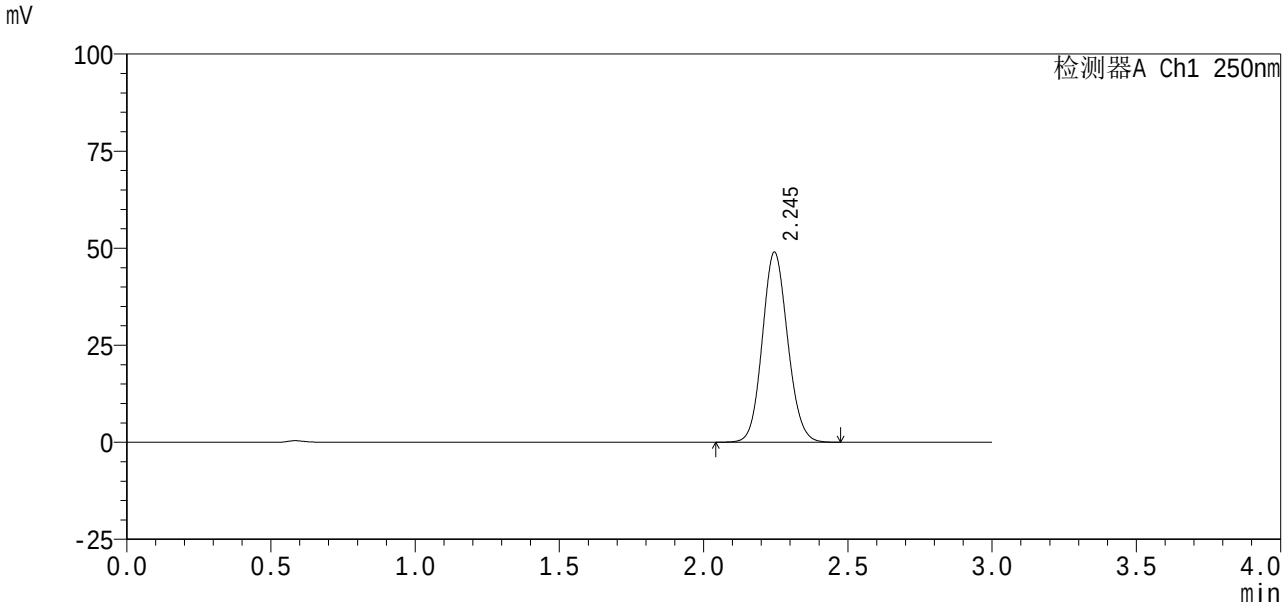

<峰表>

检测器A Ch1 250nm

峰号	保留时间	面积%	面积	高度	理论塔板数(USP)	拖尾因子	分离度(USP)
1	2.245	100.000	300028	48965	3114	1.101	--
总计		100.000	300028	48965			

图4 利伐沙班口崩片溶出曲线测定HPLC图谱
自制品24100601-2批(10mg规格)-pH1.2(内含0.1%SDS)介质
对照品溶液-1-3

SHIMADZU LabSolutions

SMF-377

<样品信息>

色谱柱 : XB-C18(50mm*4.6mm,5μm)　　流　速: 1.0ml/min
柱　　温 : 40℃　　波　长: 250nm
数据文件名 : RC$SMF-377 - 27-4/29-573-2 - zzp-24100601-2p-pH1.2+0.1SDSjz-10mg-dz1-4.lcd
方法文件名 : RC$SMF-377 - SMF-377-RCQX-FX278.lcm
批处理文件名 : RC$SMF-377 - 20241113-rcqx-FX278.lcb
样品瓶号 : 1-18
进样体积 : 10 μl　　版本号: 6.115
进样时间 : 2024/11/13 11:53:47　　实验者: jiangjinwei
处理时间(V2) : 2024/11/14 11:06:07　　处理者: jiangjinwei
仪器型号 : SHIMADZU LC-2050C (FX278)

<色谱图>

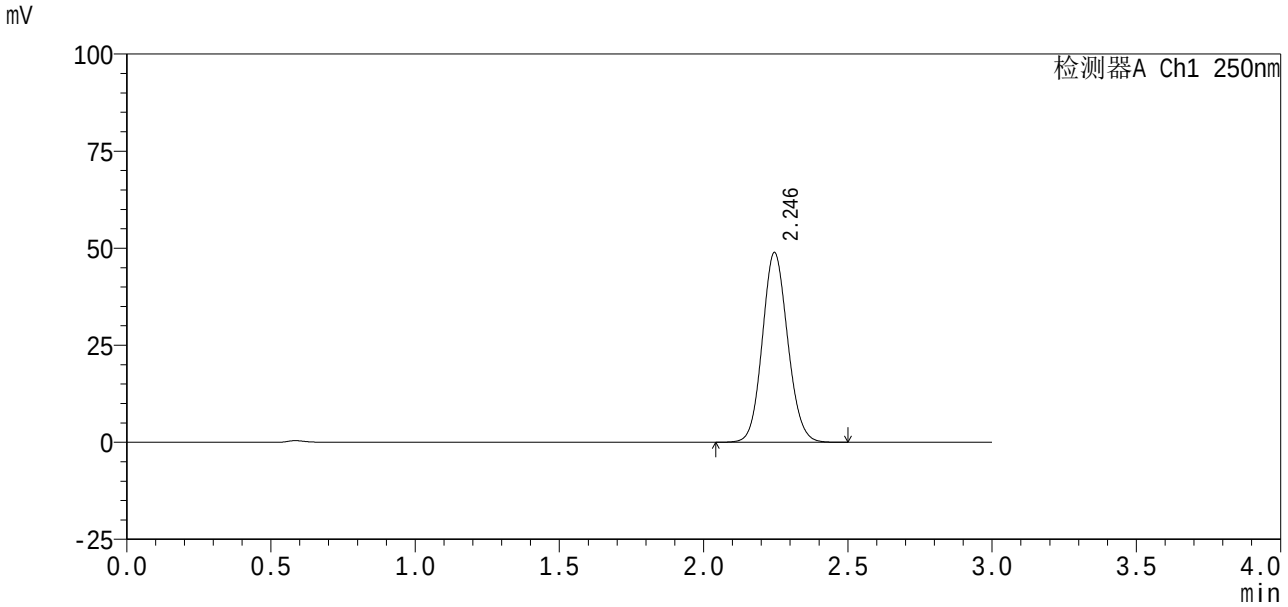

<峰表>

检测器A Ch1 250nm

峰号	保留时间	面积%	面积	高度	理论塔板数(USP)	拖尾因子	分离度(USP)
1	2.246	100.000	299838	48878	3114	1.099	--
总计		100.000	299838	48878			

图5 利伐沙班口崩片溶出曲线测定HPLC图谱
自制品24100601-2批(10mg规格)-pH1.2(内含0.1%SDS)介质
对照品溶液-1-4

SHIMADZU LabSolutions

SMF-377

<样品信息>

色谱柱 : XB-C18(50mm*4.6mm,5μm)　　流 速: 1.0ml/min
柱 温 : 40℃　　波 长: 250nm
数据文件名 : RC$SMF-377 - 27-4/29-574-2 - zzp-24100601-2p-pH1.2+0.1SDSjz-10mg-dz1-5.lcd
方法文件名 : RC$SMF-377 - SMF-377-RCQX-FX278.lcm
批处理文件名 : RC$SMF-377 - 20241113-rcqx-FX278.lcb
样品瓶号 : 1-18
进样体积 : 10 μl　　版本号: 6.115
进样时间 : 2024/11/13 11:57:10　　实验者: jiangjinwei
处理时间(V2) : 2024/11/14 11:06:11　　处理者: jiangjinwei
仪器型号 : SHIMADZU LC-2050C (FX278)

<色谱图>

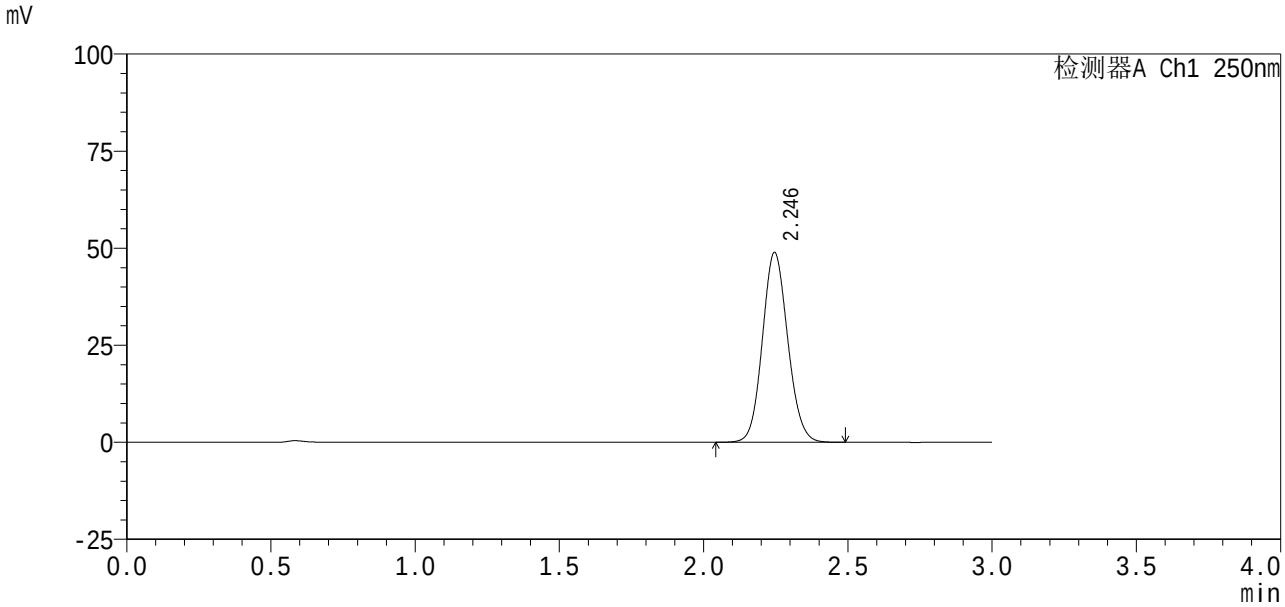

<峰表>

检测器A Ch1 250nm

峰号	保留时间	面积%	面积	高度	理论塔板数(USP)	拖尾因子	分离度(USP)
1	2.246	100.000	299651	48904	3119	1.100	--
总计		100.000	299651	48904			

图6 利伐沙班口崩片溶出曲线测定HPLC图谱
自制品24100601-2批(10mg规格)-pH1.2(内含0.1%SDS)介质
对照品溶液-1-5

SHIMADZU LabSolutions

SMF-377

<样品信息>

色谱柱 : XB-C18(50mm*4.6mm,5μm)　　流 速: 1.0ml/min
柱 温 : 40℃　　波 长: 250nm
数据文件名 : RC$SMF-377 - 27-4/29-575-2 - zzp-24100601-2p-pH1.2+0.1SDSjz-10mg-5min-P1.lcd
方法文件名 : RC$SMF-377 - SMF-377-RCQX-FX278.lcm
批处理文件名 : RC$SMF-377 - 20241113-rcqx-FX278.lcb
样品瓶号 : 1-1
进样体积 : 10 μl　　版本号: 6.115
进样时间 : 2024/11/13 12:00:33　　实验者: jiangjinwei
处理时间(V2) : 2024/11/14 11:06:13　　处理者: jiangjinwei
仪器型号 : SHIMADZU LC-2050C (FX278)

<色谱图>

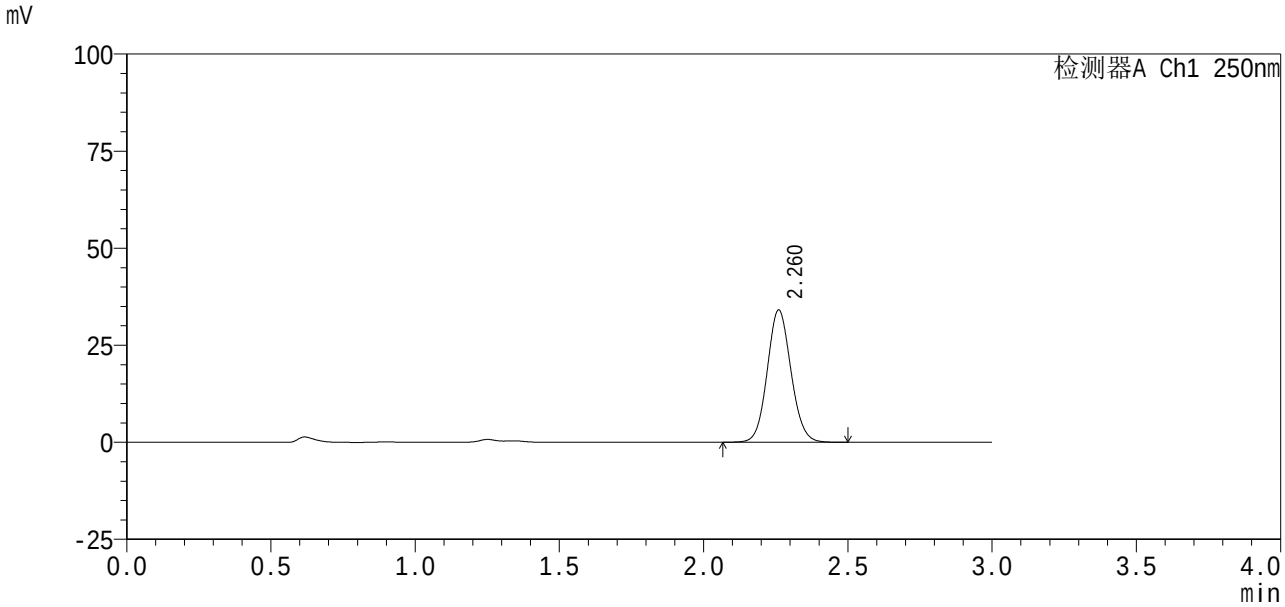

<峰表>

检测器A Ch1 250nm

峰号	保留时间	面积%	面积	高度	理论塔板数(USP)	拖尾因子	分离度(USP)
1	2.260	100.000	195434	33980	3622	1.087	--
总计		100.000	195434	33980			

图7 利伐沙班口崩片溶出曲线测定HPLC图谱
自制品24100601-2批(10mg规格)-pH1.2(内含0.1%SDS)介质-5min-片1
供试品溶液-1

SHIMADZU LabSolutions

SMF-377

<样品信息>

色谱柱 : XB-C18(50mm*4.6mm,5μm)　　流 速: 1.0ml/min
柱 温 : 40℃　　波 长: 250nm
数据文件名 : RC$SMF-377 - 27-4/29-576-2 - zzp-24100601-2p-pH1.2+0.1SDSjz-10mg-5min-P2.lcd
方法文件名 : RC$SMF-377 - SMF-377-RCQX-FX278.lcm
批处理文件名 : RC$SMF-377 - 20241113-rcqx-FX278.lcb
样品瓶号 : 1-10
进样体积 : 10 μl　　版本号: 6.115
进样时间 : 2024/11/13 12:03:56　　实验者: jiangjinwei
处理时间(V2) : 2024/11/14 11:06:16　　处理者: jiangjinwei
仪器型号 : SHIMADZU LC-2050C (FX278)

<色谱图>

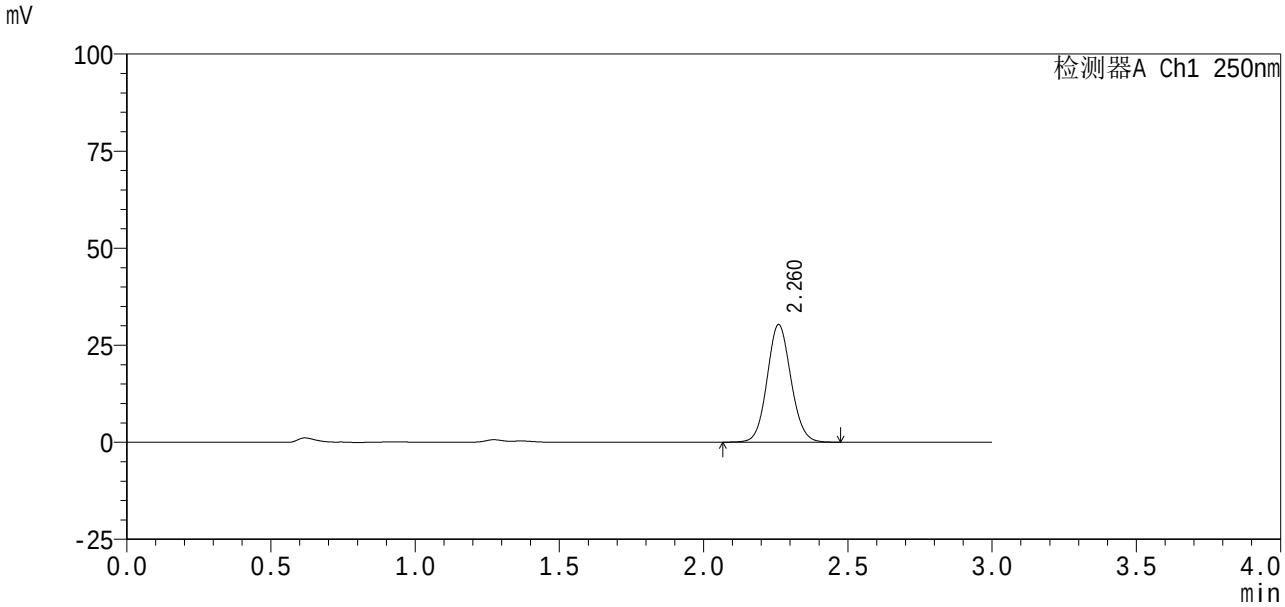

<峰表>

检测器A Ch1 250nm

峰号	保留时间	面积%	面积	高度	理论塔板数(USP)	拖尾因子	分离度(USP)
1	2.260	100.000	174303	30213	3611	1.083	--
总计		100.000	174303	30213			

图8 利伐沙班口崩片溶出曲线测定HPLC图谱
自制品24100601-2批(10mg规格)-pH1.2(内含0.1%SDS)介质-5min-片2
供试品溶液-1

SHIMADZU LabSolutions

SMF-377

<样品信息>

色谱柱 : XB-C18(50mm*4.6mm,5μm)　　流 速: 1.0ml/min
柱 温 : 40℃　　波 长: 250nm
数据文件名 : RC$SMF-377 - 27-4/29-577-2 - zzp-24100601-2p-pH1.2+0.1SDSjz-10mg-5min-P3.lcd
方法文件名 : RC$SMF-377 - SMF-377-RCQX-FX278.lcm
批处理文件名 : RC$SMF-377 - 20241113-rcqx-FX278.lcb
样品瓶号 : 1-19
进样体积 : 10 μl　　版本号: 6.115
进样时间 : 2024/11/13 12:07:17　　实验者: jiangjinwei
处理时间(V2) : 2024/11/14 11:06:19　　处理者: jiangjinwei
仪器型号 : SHIMADZU LC-2050C (FX278)

<色谱图>

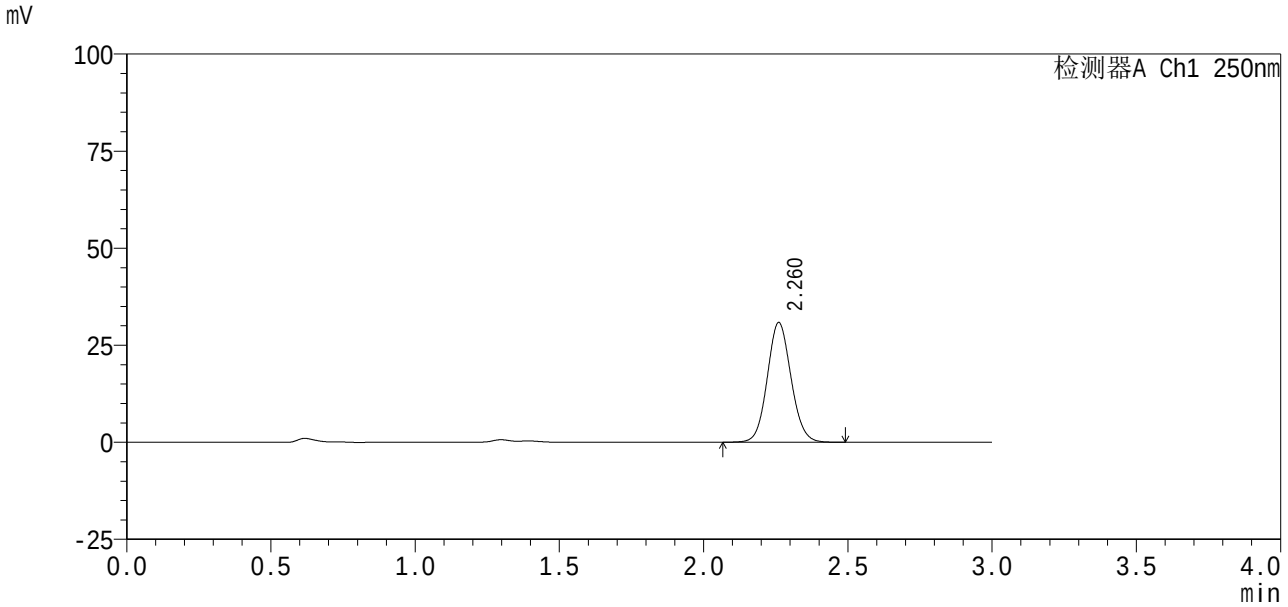

<峰表>

检测器A Ch1 250nm

峰号	保留时间	面积%	面积	高度	理论塔板数(USP)	拖尾因子	分离度(USP)
1	2.260	100.000	176838	30742	3626	1.085	--
总计		100.000	176838	30742			

图9 利伐沙班口崩片溶出曲线测定HPLC图谱
自制品24100601-2批(10mg规格)-pH1.2(内含0.1%SDS)介质-5min-片3
供试品溶液-1

SHIMADZU LabSolutions

SMF-377

<样品信息>

色谱柱 : XB-C18(50mm*4.6mm,5μm)　　流　速: 1.0ml/min
柱　　温 : 40℃　　波　长: 250nm
数据文件名 : RC$SMF-377 - 27-4/29-578-2 - zzp-24100601-2p-pH1.2+0.1SDSjz-10mg-5min-P4.lcd
方法文件名 : RC$SMF-377 - SMF-377-RCQX-FX278.lcm
批处理文件名 : RC$SMF-377 - 20241113-rcqx-FX278.lcb
样品瓶号 : 1-28
进样体积 : 10 μl　　版本号: 6.115
进样时间 : 2024/11/13 12:10:40　　实验者: jiangjinwei
处理时间(V2) : 2024/11/14 11:06:22　　处理者: jiangjinwei
仪器型号 : SHIMADZU LC-2050C (FX278)

<色谱图>

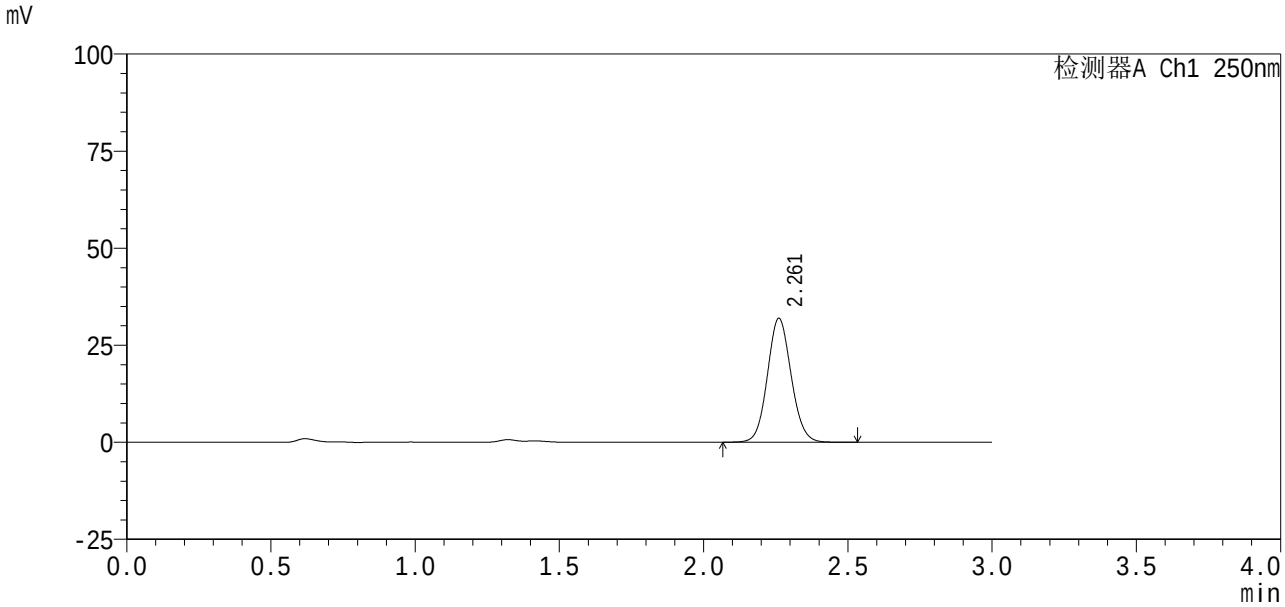

<峰表>

检测器A Ch1 250nm

峰号	保留时间	面积%	面积	高度	理论塔板数(USP)	拖尾因子	分离度(USP)
1	2.261	100.000	183541	31881	3619	1.085	--
总计		100.000	183541	31881			

图10 利伐沙班口崩片溶出曲线测定HPLC图谱
自制品24100601-2批(10mg规格)-pH1.2(内含0.1%SDS)介质-5min-片4
供试品溶液-1

SHIMADZU LabSolutions

SMF-377

<样品信息>

色谱柱 : XB-C18(50mm*4.6mm,5μm)　　流 速: 1.0ml/min
柱 温 : 40℃　　波 长: 250nm
数据文件名 : RC$SMF-377 - 27-4/29-579-2 - zzp-24100601-2p-pH1.2+0.1SDSjz-10mg-5min-P5.lcd
方法文件名 : RC$SMF-377 - SMF-377-RCQX-FX278.lcm
批处理文件名 : RC$SMF-377 - 20241113-rcqx-FX278.lcb
样品瓶号 : 1-37
进样体积 : 10 μl　　版本号: 6.115
进样时间 : 2024/11/13 12:14:02　　实验者: jiangjinwei
处理时间(V2) : 2024/11/14 11:06:25　　处理者: jiangjinwei
仪器型号 : SHIMADZU LC-2050C (FX278)

<色谱图>

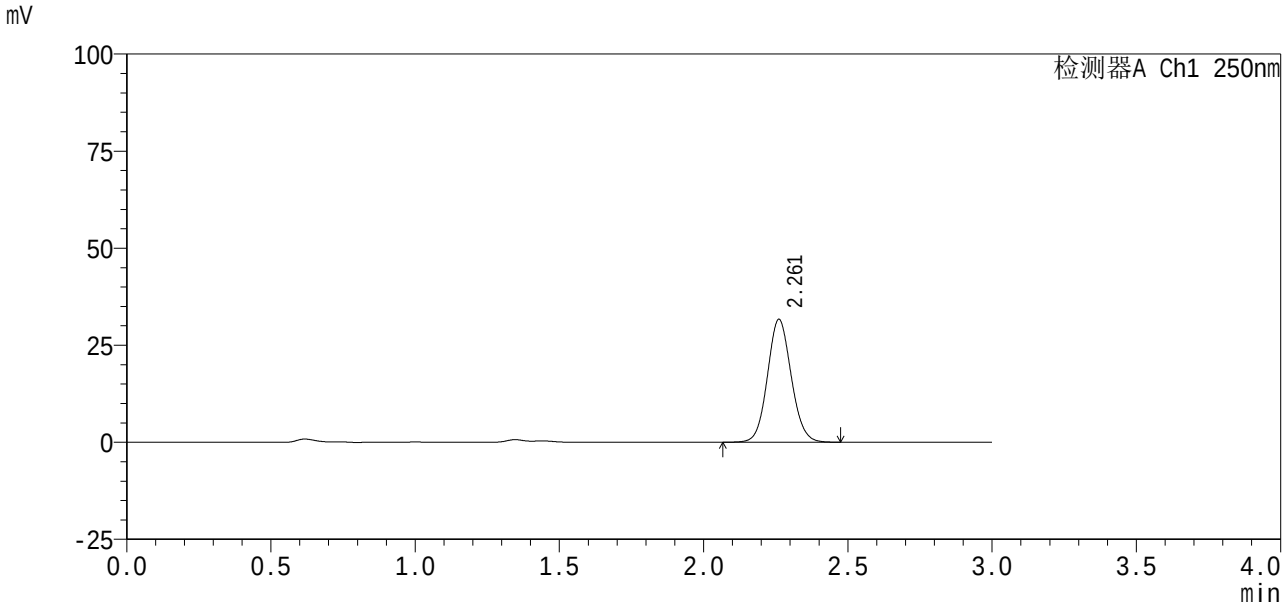

<峰表>

检测器A Ch1 250nm

峰号	保留时间	面积%	面积	高度	理论塔板数(USP)	拖尾因子	分离度(USP)
1	2.261	100.000	181801	31609	3619	1.084	--
总计		100.000	181801	31609			

图11 利伐沙班口崩片溶出曲线测定HPLC图谱
自制品24100601-2批(10mg规格)-pH1.2(内含0.1%SDS)介质-5min-片5
供试品溶液-1

SHIMADZU LabSolutions

SMF-377

<样品信息>

色谱柱 : XB-C18(50mm*4.6mm,5μm)　　流 速: 1.0ml/min
柱 温 : 40℃　　波 长: 250nm
数据文件名 : RC$SMF-377 - 27-4/29-580-2 - zzp-24100601-2p-pH1.2+0.1SDSjz-10mg-5min-P6.lcd
方法文件名 : RC$SMF-377 - SMF-377-RCQX-FX278.lcm
批处理文件名 : RC$SMF-377 - 20241113-rcqx-FX278.lcb
样品瓶号 : 1-46
进样体积 : 10 μl　　版本号: 6.115
进样时间 : 2024/11/13 12:17:24　　实验者: jiangjinwei
处理时间(V2) : 2024/11/14 11:06:28　　处理者: jiangjinwei
仪器型号 : SHIMADZU LC-2050C (FX278)

<色谱图>

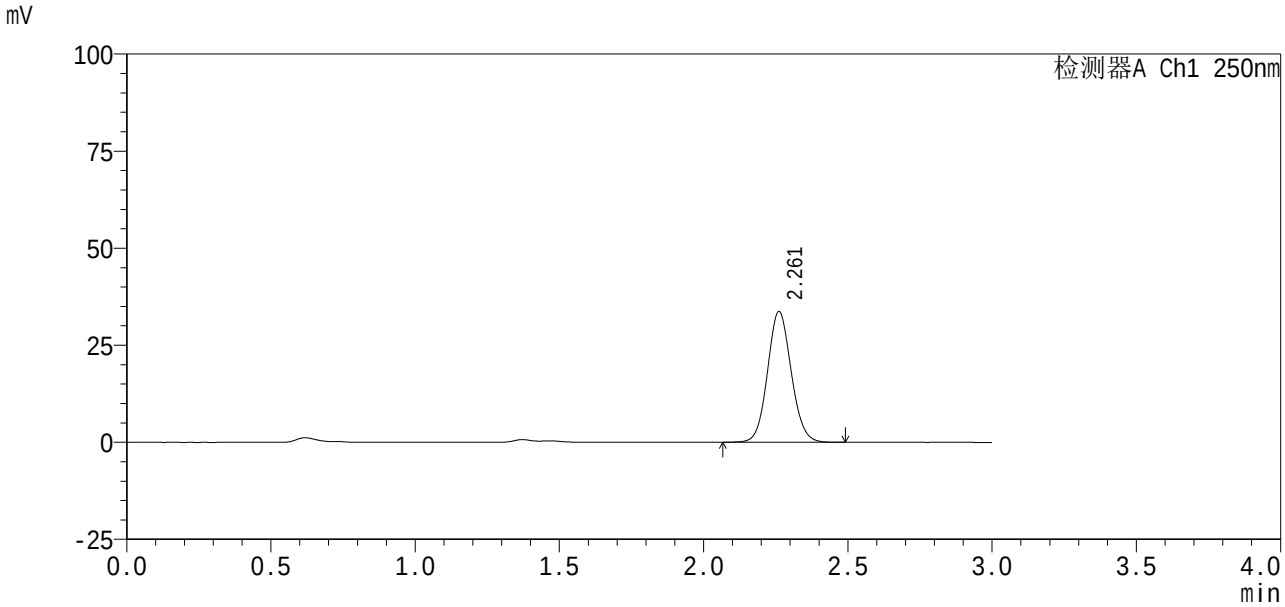

<峰表>

检测器A Ch1 250nm

峰号	保留时间	面积%	面积	高度	理论塔板数(USP)	拖尾因子	分离度(USP)
1	2.261	100.000	193220	33641	3630	1.084	--
总计		100.000	193220	33641			

图12 利伐沙班口崩片溶出曲线测定HPLC图谱
自制品24100601-2批(10mg规格)-pH1.2(内含0.1%SDS)介质-5min-片6
供试品溶液-1

SHIMADZU LabSolutions

SMF-377

<样品信息>

色谱柱 : XB-C18(50mm*4.6mm,5μm)　　流　速: 1.0ml/min
柱　　温 : 40℃　　波　长: 250nm
数据文件名 : RC$SMF-377 - 27-4/29-581-2 - zzp-24100601-2p-pH1.2+0.1SDSjz-10mg-10min-P1.lcd
方法文件名 : RC$SMF-377 - SMF-377-RCQX-FX278.lcm
批处理文件名 : RC$SMF-377 - 20241113-rcqx-FX278.lcb
样品瓶号 : 1-2
进样体积 : 10 μl　　版本号: 6.115
进样时间 : 2024/11/13 12:20:46　　实验者: jiangjinwei
处理时间(V2) : 2024/11/14 11:06:30　　处理者: jiangjinwei
仪器型号 : SHIMADZU LC-2050C (FX278)

<色谱图>

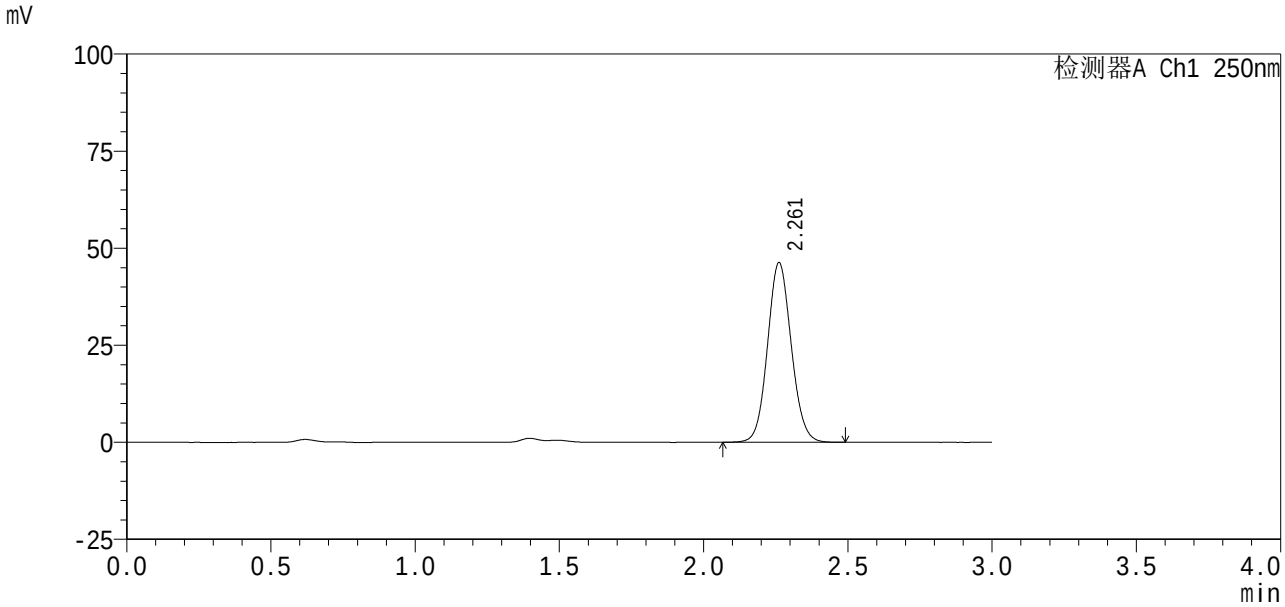

<峰表>

检测器A Ch1 250nm

峰号	保留时间	面积%	面积	高度	理论塔板数(USP)	拖尾因子	分离度(USP)
1	2.261	100.000	265564	46234	3625	1.084	--
总计		100.000	265564	46234			

图13 利伐沙班口崩片溶出曲线测定HPLC图谱
自制品24100601-2批(10mg规格)-pH1.2(内含0.1%SDS)介质-10min-片1
供试品溶液-1

SHIMADZU LabSolutions

SMF-377

<样品信息>

色谱柱 : XB-C18(50mm*4.6mm,5μm)
柱 温 : 40℃
数据文件名 : RC$SMF-377 - 27-4/29-582-2 - zzp-24100601-2p-pH1.2+0.1SDSjz-10mg-10min-P2.lcd
方法文件名 : RC$SMF-377 - SMF-377-RCQX-FX278.lcm
批处理文件名 : RC$SMF-377 - 20241113-rcqx-FX278.lcb
样品瓶号 : 1-11
进样体积 : 10 μl
进样时间 : 2024/11/13 12:24:09
处理时间(V2) : 2024/11/14 11:06:33
仪器型号 : SHIMADZU LC-2050C (FX278)

流 速: 1.0ml/min
波 长: 250nm
版本号: 6.115
实验者: jiangjinwei
处理者: jiangjinwei

<色谱图>

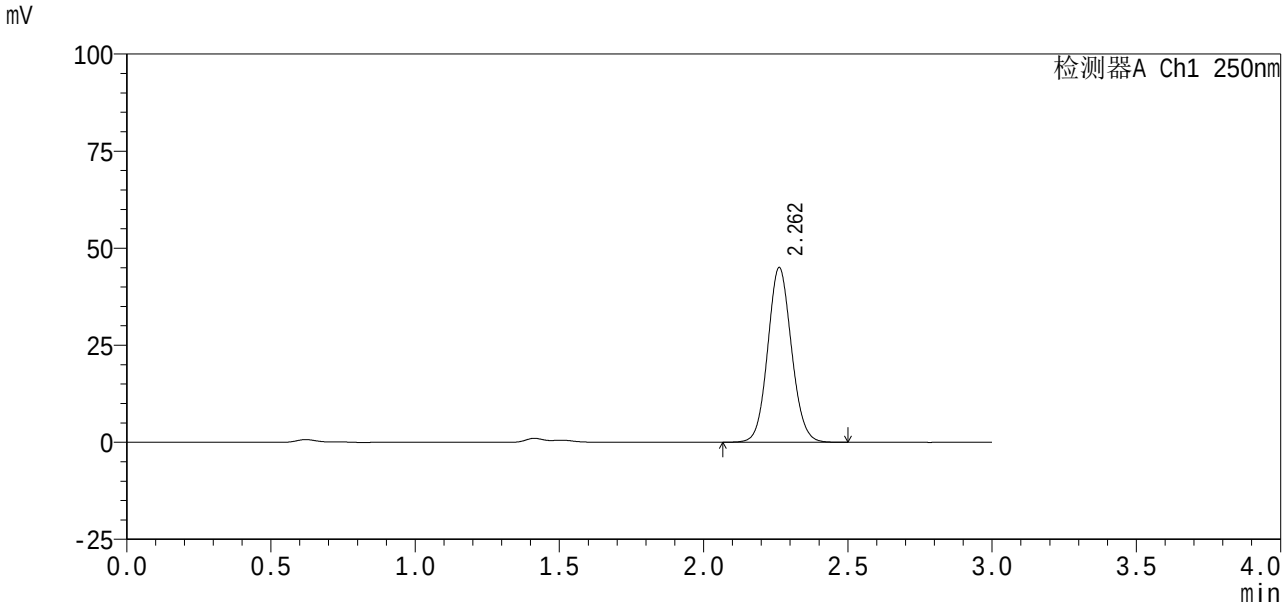

<峰表>

检测器A Ch1 250nm

峰号	保留时间	面积%	面积	高度	理论塔板数(USP)	拖尾因子	分离度(USP)
1	2.262	100.000	258182	45005	3628	1.085	--
总计		100.000	258182	45005			

图14 利伐沙班口崩片溶出曲线测定HPLC图谱
自制品24100601-2批(10mg规格)-pH1.2(内含0.1%SDS)介质-10min-片2
供试品溶液-1

SHIMADZU LabSolutions

SMF-377

<样品信息>

色谱柱 : XB-C18(50mm*4.6mm,5μm)　　流 速: 1.0ml/min
柱 温 : 40℃　　波 长: 250nm
数据文件名 : RC$SMF-377 - 27-4/29-583-2 - zzp-24100601-2p-pH1.2+0.1SDSjz-10mg-10min-P3.lcd
方法文件名 : RC$SMF-377 - SMF-377-RCQX-FX278.lcm
批处理文件名 : RC$SMF-377 - 20241113-rcqx-FX278.lcb
样品瓶号 : 1-20
进样体积 : 10 μl　　版本号: 6.115
进样时间 : 2024/11/13 12:27:31　　实验者: jiangjinwei
处理时间(V2) : 2024/11/14 11:06:36　　处理者: jiangjinwei
仪器型号 : SHIMADZU LC-2050C (FX278)

<色谱图>

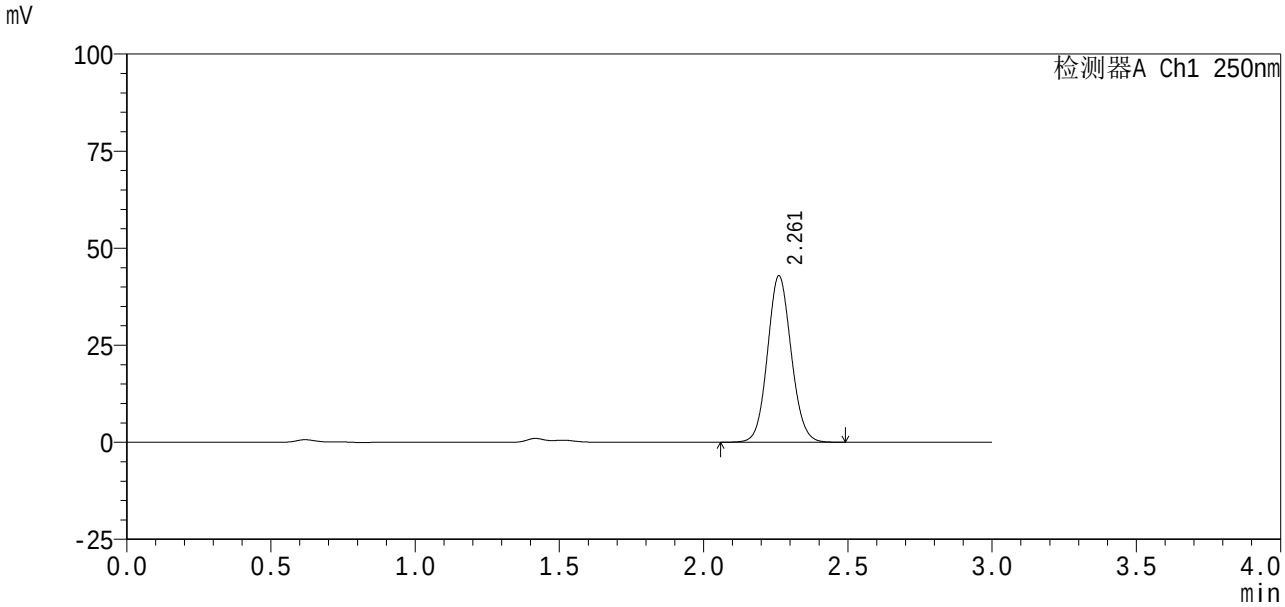

<峰表>

检测器A Ch1 250nm

峰号	保留时间	面积%	面积	高度	理论塔板数(USP)	拖尾因子	分离度(USP)
1	2.261	100.000	245769	42830	3626	1.084	--
总计		100.000	245769	42830			

图15 利伐沙班口崩片溶出曲线测定HPLC图谱
自制品24100601-2批(10mg规格)-pH1.2(内含0.1%SDS)介质-10min-片3
供试品溶液-1

SHIMADZU LabSolutions

SMF-377

<样品信息>

色谱柱 : XB-C18(50mm*4.6mm,5μm)　　流 速: 1.0ml/min
柱 温 : 40℃　　波 长: 250nm
数据文件名 : RC$SMF-377 - 27-4/29-584-2 - zzp-24100601-2p-pH1.2+0.1SDSjz-10mg-10min-P4.lcd
方法文件名 : RC$SMF-377 - SMF-377-RCQX-FX278.lcm
批处理文件名 : RC$SMF-377 - 20241113-rcqx-FX278.lcb
样品瓶号 : 1-29
进样体积 : 10 μl　　版本号: 6.115
进样时间 : 2024/11/13 12:30:52　　实验者: jiangjinwei
处理时间(V2) : 2024/11/14 11:06:39　　处理者: jiangjinwei
仪器型号 : SHIMADZU LC-2050C (FX278)

<色谱图>

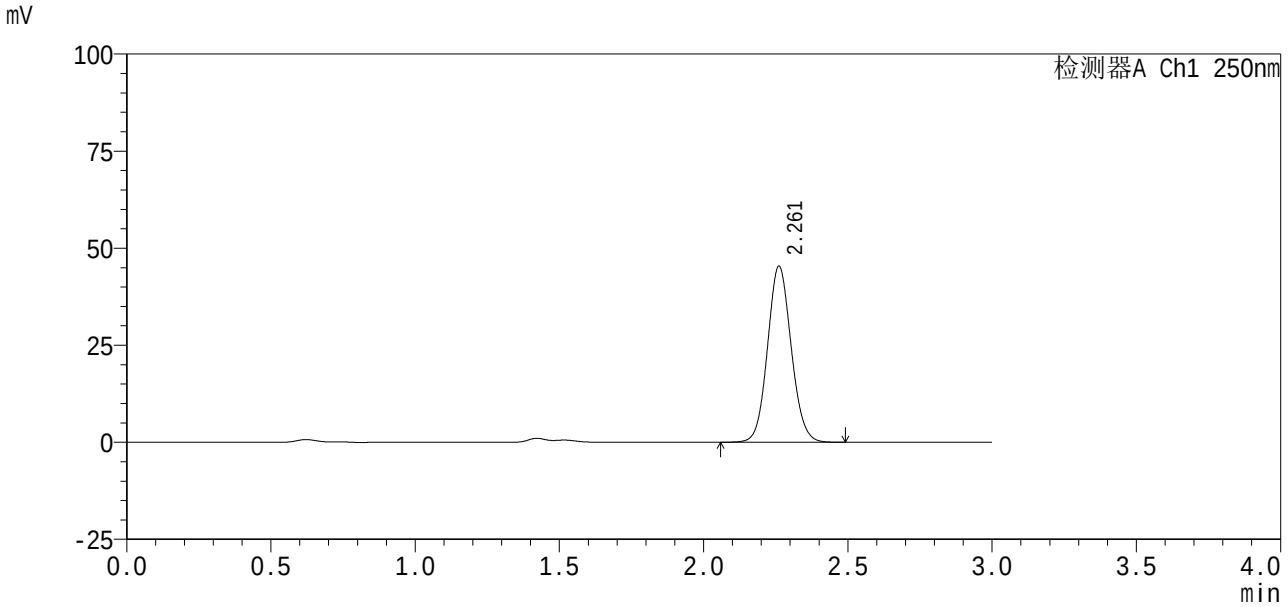

<峰表>

检测器A Ch1 250nm

峰号	保留时间	面积%	面积	高度	理论塔板数(USP)	拖尾因子	分离度(USP)
1	2.261	100.000	259901	45313	3638	1.085	--
总计		100.000	259901	45313			

图16 利伐沙班口崩片溶出曲线测定HPLC图谱
自制品24100601-2批(10mg规格)-pH1.2(内含0.1%SDS)介质-10min-片4
供试品溶液-1

SHIMADZU LabSolutions

SMF-377

<样品信息>

色谱柱 : XB-C18(50mm*4.6mm,5μm)　　流 速: 1.0ml/min
柱 温 : 40℃　　波 长: 250nm
数据文件名 : RC$SMF-377 - 27-4/29-585-2 - zzp-24100601-2p-pH1.2+0.1SDSjz-10mg-10min-P5.lcd
方法文件名 : RC$SMF-377 - SMF-377-RCQX-FX278.lcm
批处理文件名 : RC$SMF-377 - 20241113-rcqx-FX278.lcb
样品瓶号 : 1-38
进样体积 : 10 μl　　版本号: 6.115
进样时间 : 2024/11/13 12:34:15　　实验者: jiangjinwei
处理时间(V2) : 2024/11/14 11:06:42　　处理者: jiangjinwei
仪器型号 : SHIMADZU LC-2050C (FX278)

<色谱图>

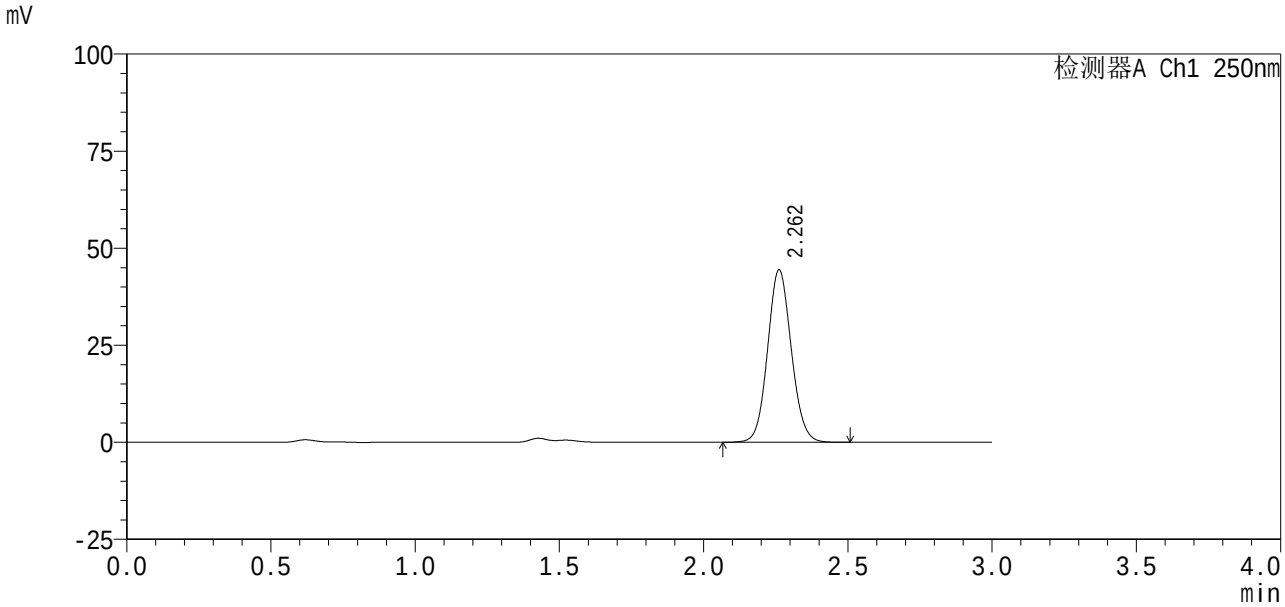

<峰表>

检测器A Ch1 250nm

峰号	保留时间	面积%	面积	高度	理论塔板数(USP)	拖尾因子	分离度(USP)
1	2.262	100.000	254409	44379	3639	1.084	--
总计		100.000	254409	44379			

图17 利伐沙班口崩片溶出曲线测定HPLC图谱
自制品24100601-2批(10mg规格)-pH1.2(内含0.1%SDS)介质-10min-片5
供试品溶液-1

SHIMADZU LabSolutions

SMF-377

<样品信息>

色谱柱 : XB-C18(50mm*4.6mm,5μm)
柱 温 : 40℃
数据文件名 : RC$SMF-377 - 27-4/29-586-2 - zzp-24100601-2p-pH1.2+0.1SDSjz-10mg-10min-P6.lcd
方法文件名 : RC$SMF-377 - SMF-377-RCQX-FX278.lcm
批处理文件名 : RC$SMF-377 - 20241113-rcqx-FX278.lcb
样品瓶号 : 1-47
进样体积 : 10 μl
进样时间 : 2024/11/13 12:37:37
处理时间(V2) : 2024/11/14 11:06:44
仪器型号 : SHIMADZU LC-2050C (FX278)

流 速: 1.0ml/min
波 长: 250nm
版本号: 6.115
实验者: jiangjinwei
处理者: jiangjinwei

<色谱图>

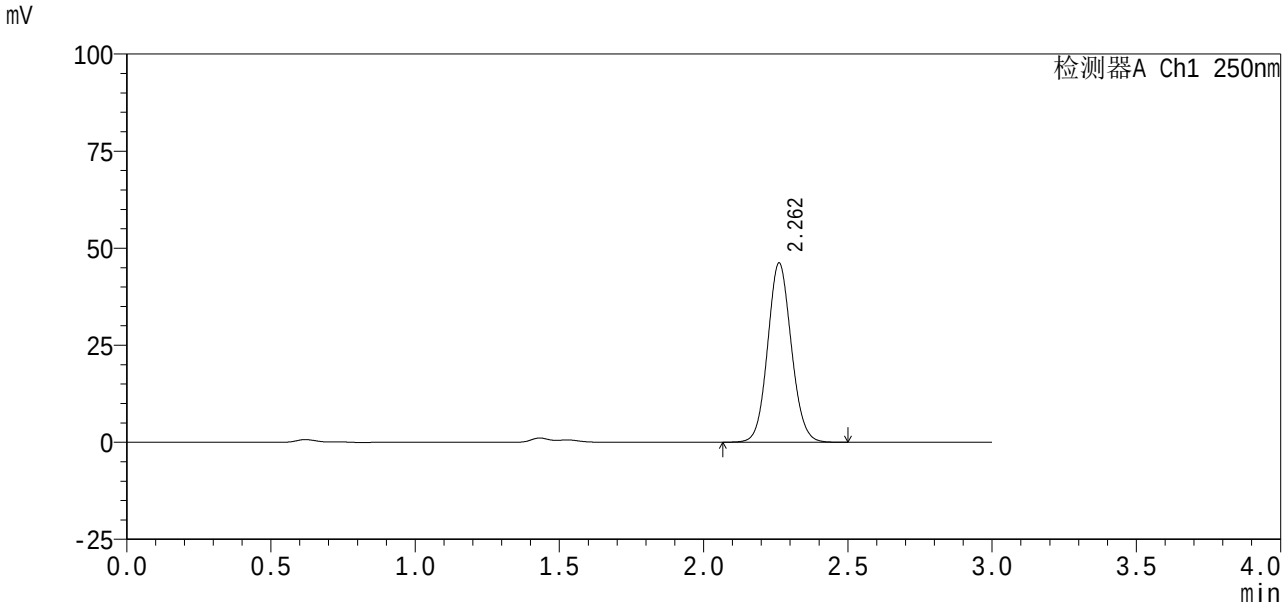

<峰表>

检测器A Ch1 250nm

峰号	保留时间	面积%	面积	高度	理论塔板数(USP)	拖尾因子	分离度(USP)
1	2.262	100.000	264216	46154	3646	1.084	--
总计		100.000	264216	46154			

图18 利伐沙班口崩片溶出曲线测定HPLC图谱
自制品24100601-2批(10mg规格)-pH1.2(内含0.1%SDS)介质-10min-片6
供试品溶液-1

SHIMADZU LabSolutions

SMF-377

<样品信息>

色谱柱 : XB-C18(50mm*4.6mm,5μm)　　流 速: 1.0ml/min
柱 温 : 40℃　　波 长: 250nm
数据文件名 : RC$SMF-377 - 27-4/29-587-2 - zzp-24100601-2p-pH1.2+0.1SDSjz-10mg-15min-P1.lcd
方法文件名 : RC$SMF-377 - SMF-377-RCQX-FX278.lcm
批处理文件名 : RC$SMF-377 - 20241113-rcqx-FX278.lcb
样品瓶号 : 1-3
进样体积 : 10 μl　　版本号: 6.115
进样时间 : 2024/11/13 12:41:00　　实验者: jiangjinwei
处理时间(V2) : 2024/11/14 11:06:47　　处理者: jiangjinwei
仪器型号 : SHIMADZU LC-2050C (FX278)

<色谱图>

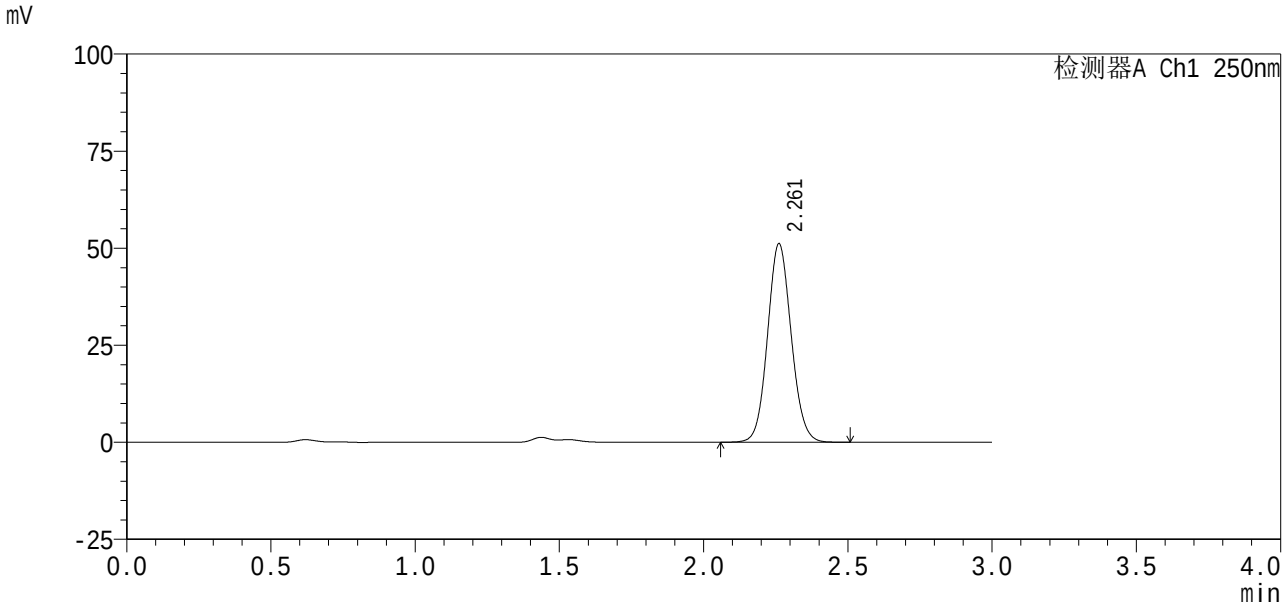

<峰表>

检测器A Ch1 250nm

峰号	保留时间	面积%	面积	高度	理论塔板数(USP)	拖尾因子	分离度(USP)
1	2.261	100.000	292664	51092	3646	1.083	--
总计		100.000	292664	51092			

图19 利伐沙班口崩片溶出曲线测定HPLC图谱
自制品24100601-2批(10mg规格)-pH1.2(内含0.1%SDS)介质-15min-片1
供试品溶液-1

SHIMADZU LabSolutions

SMF-377

<样品信息>

色谱柱 : XB-C18(50mm*4.6mm,5μm)　　流 速: 1.0ml/min
柱 温 : 40℃　　波 长: 250nm
数据文件名 : RC$SMF-377 - 27-4/29-588-2 - zzp-24100601-2p-pH1.2+0.1SDSjz-10mg-15min-P2.lcd
方法文件名 : RC$SMF-377 - SMF-377-RCQX-FX278.lcm
批处理文件名 : RC$SMF-377 - 20241113-rcqx-FX278.lcb
样品瓶号 : 1-12
进样体积 : 10 μl　　版本号: 6.115
进样时间 : 2024/11/13 12:44:22　　实验者: jiangjinwei
处理时间(V2) : 2024/11/14 11:06:50　　处理者: jiangjinwei
仪器型号 : SHIMADZU LC-2050C (FX278)

<色谱图>

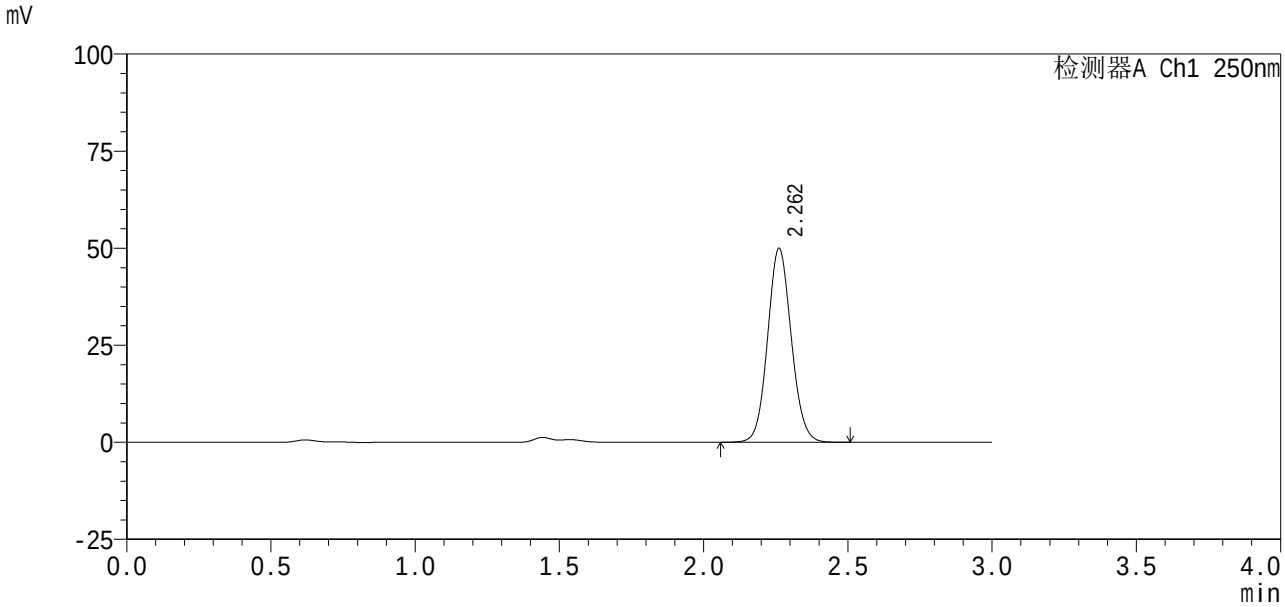

<峰表>

检测器A Ch1 250nm

峰号	保留时间	面积%	面积	高度	理论塔板数(USP)	拖尾因子	分离度(USP)
1	2.262	100.000	285987	49903	3643	1.083	--
总计		100.000	285987	49903			

图20 利伐沙班口崩片溶出曲线测定HPLC图谱
自制品24100601-2批(10mg规格)-pH1.2(内含0.1%SDS)介质-15min-片2
供试品溶液-1

SHIMADZU LabSolutions

SMF-377

<样品信息>

色谱柱 : XB-C18(50mm*4.6mm,5μm)　　流　速: 1.0ml/min
柱　　温 : 40℃　　波　长: 250nm
数据文件名 : RC$SMF-377 - 27-4/29-589-2 - zzp-24100601-2p-pH1.2+0.1SDSjz-10mg-15min-P3.lcd
方法文件名 : RC$SMF-377 - SMF-377-RCQX-FX278.lcm
批处理文件名 : RC$SMF-377 - 20241113-rcqx-FX278.lcb
样品瓶号 : 1-21
进样体积 : 10 μl　　版本号: 6.115
进样时间 : 2024/11/13 12:47:44　　实验者: jiangjinwei
处理时间(V2) : 2024/11/14 11:06:53　　处理者: jiangjinwei
仪器型号 : SHIMADZU LC-2050C (FX278)

<色谱图>

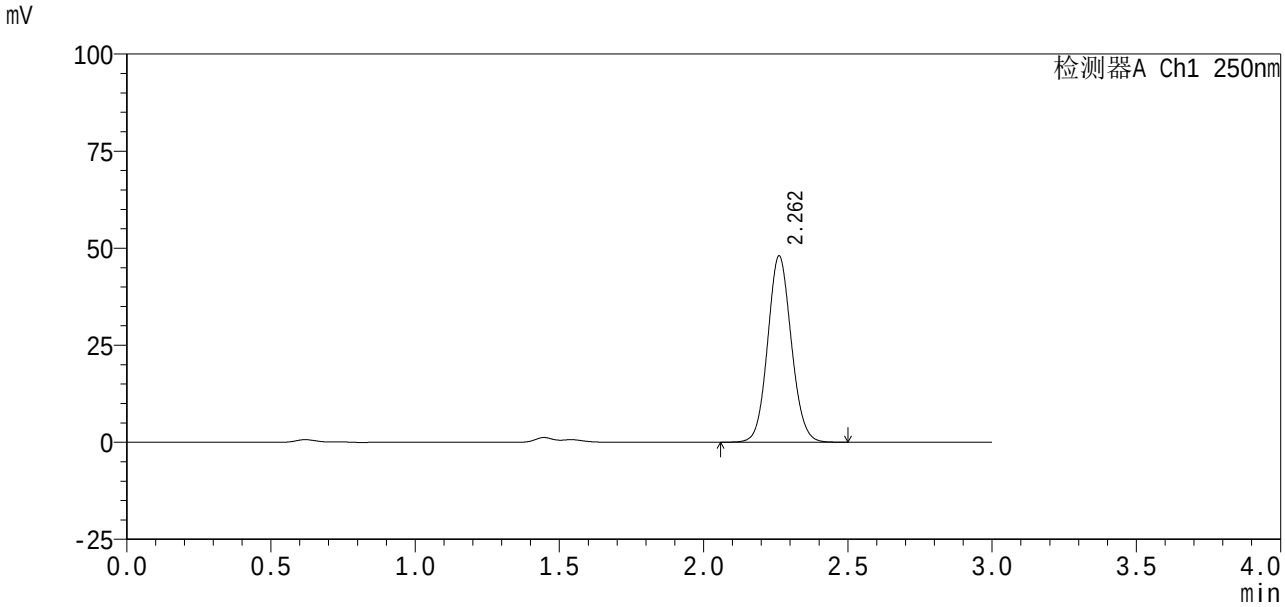

<峰表>

检测器A Ch1 250nm

峰号	保留时间	面积%	面积	高度	理论塔板数(USP)	拖尾因子	分离度(USP)
1	2.262	100.000	274483	47959	3651	1.083	--
总计		100.000	274483	47959			

图21 利伐沙班口崩片溶出曲线测定HPLC图谱
自制品24100601-2批(10mg规格)-pH1.2(内含0.1%SDS)介质-15min-片3
供试品溶液-1

SHIMADZU LabSolutions

SMF-377

<样品信息>

色谱柱 : XB-C18(50mm*4.6mm,5μm)　　流 速: 1.0ml/min
柱 温 : 40℃　　波 长: 250nm
数据文件名 : RC$SMF-377 - 27-4/29-590-2 - zzp-24100601-2p-pH1.2+0.1SDSjz-10mg-15min-P4.lcd
方法文件名 : RC$SMF-377 - SMF-377-RCQX-FX278.lcm
批处理文件名 : RC$SMF-377 - 20241113-rcqx-FX278.lcb
样品瓶号 : 1-30
进样体积 : 10 μl　　版本号: 6.115
进样时间 : 2024/11/13 12:51:06　　实验者: jiangjinwei
处理时间(V2) : 2024/11/14 11:06:56　　处理者: jiangjinwei
仪器型号 : SHIMADZU LC-2050C (FX278)

<色谱图>

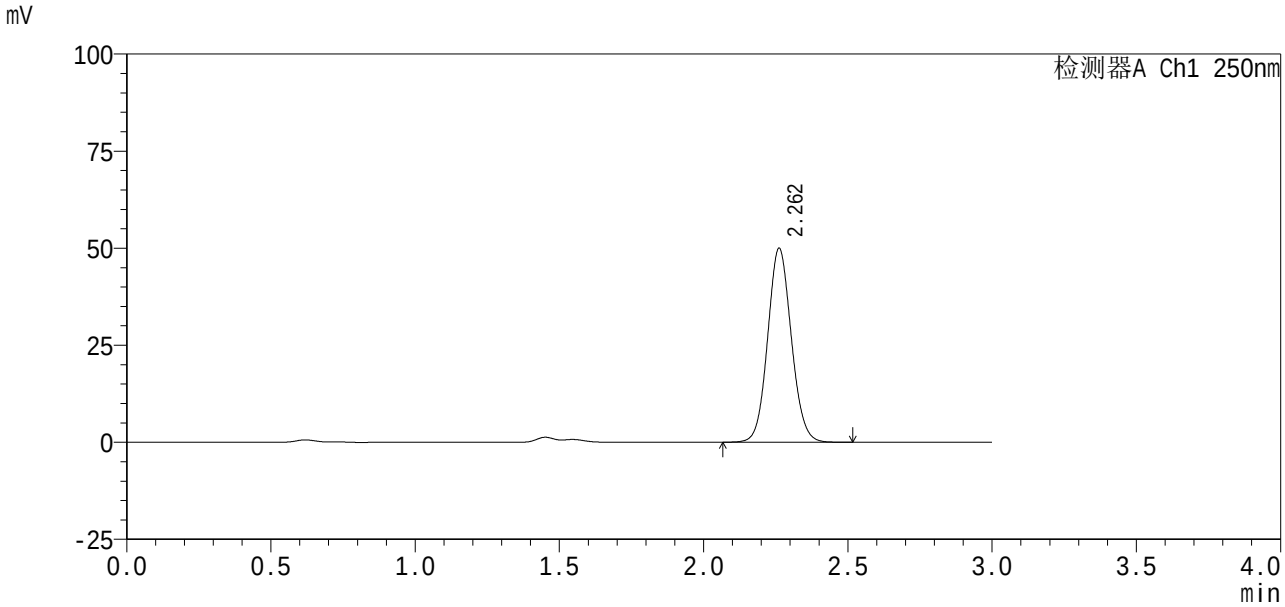

<峰表>

检测器A Ch1 250nm

峰号	保留时间	面积%	面积	高度	理论塔板数(USP)	拖尾因子	分离度(USP)
1	2.262	100.000	285888	49939	3653	1.083	--
总计		100.000	285888	49939			

图22 利伐沙班口崩片溶出曲线测定HPLC图谱
自制品24100601-2批(10mg规格)-pH1.2(内含0.1%SDS)介质-15min-片4
供试品溶液-1

SHIMADZU LabSolutions

SMF-377

<样品信息>

色谱柱 : XB-C18(50mm*4.6mm,5μm)　　流 速: 1.0ml/min
柱 温 : 40℃　　波 长: 250nm
数据文件名 : RC$SMF-377 - 27-4/29-591-2 - zzp-24100601-2p-pH1.2+0.1SDSjz-10mg-15min-P5.lcd
方法文件名 : RC$SMF-377 - SMF-377-RCQX-FX278.lcm
批处理文件名 : RC$SMF-377 - 20241113-rcqx-FX278.lcb
样品瓶号 : 1-39
进样体积 : 10 μl　　版本号: 6.115
进样时间 : 2024/11/13 12:54:28　　实验者: jiangjinwei
处理时间(V2) : 2024/11/14 11:06:58　　处理者: jiangjinwei
仪器型号 : SHIMADZU LC-2050C (FX278)

<色谱图>

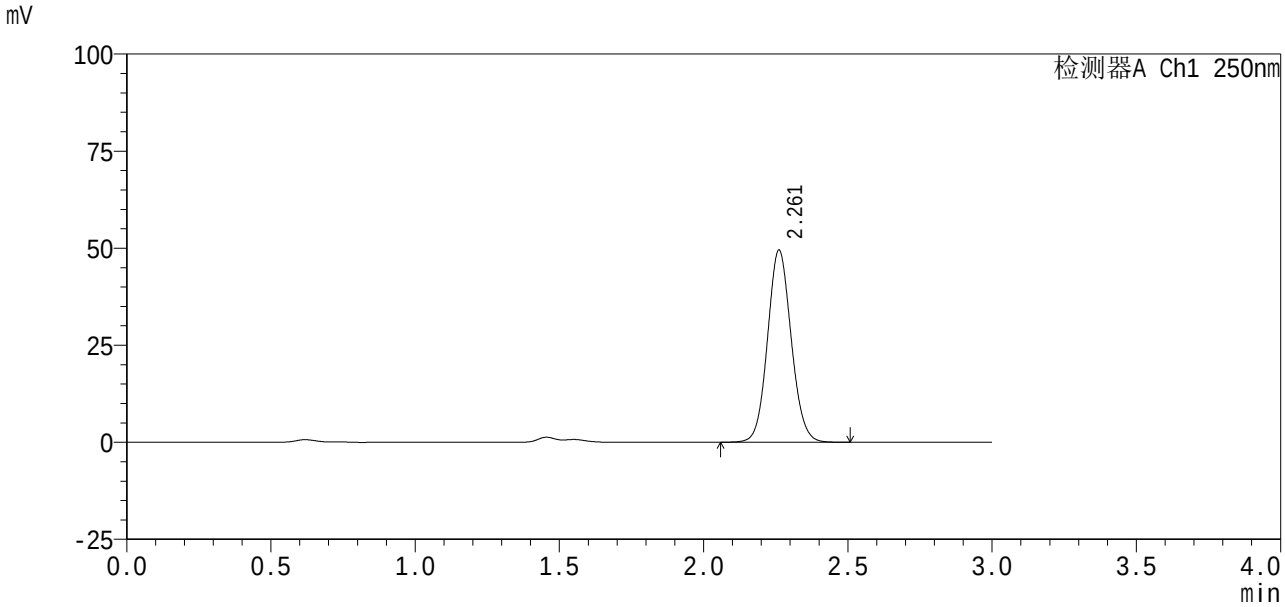

<峰表>

检测器A Ch1 250nm

峰号	保留时间	面积%	面积	高度	理论塔板数(USP)	拖尾因子	分离度(USP)
1	2.261	100.000	283258	49433	3646	1.083	--
总计		100.000	283258	49433			

图23 利伐沙班口崩片溶出曲线测定HPLC图谱
自制品24100601-2批(10mg规格)-pH1.2(内含0.1%SDS)介质-15min-片5
供试品溶液-1

SHIMADZU LabSolutions

SMF-377

<样品信息>

色谱柱 : XB-C18(50mm*4.6mm,5μm)
柱 温 : 40℃
数据文件名 : RC$SMF-377 - 27-4/29-592-2 - zzp-24100601-2p-pH1.2+0.1SDSjz-10mg-15min-P6.lcd
方法文件名 : RC$SMF-377 - SMF-377-RCQX-FX278.lcm
批处理文件名 : RC$SMF-377 - 20241113-rcqx-FX278.lcb
样品瓶号 : 1-48
进样体积 : 10 μl
进样时间 : 2024/11/13 12:57:49
处理时间(V2) : 2024/11/14 11:07:01
仪器型号 : SHIMADZU LC-2050C (FX278)

流 速: 1.0ml/min
波 长: 250nm
版本号: 6.115
实验者: jiangjinwei
处理者: jiangjinwei

<色谱图>

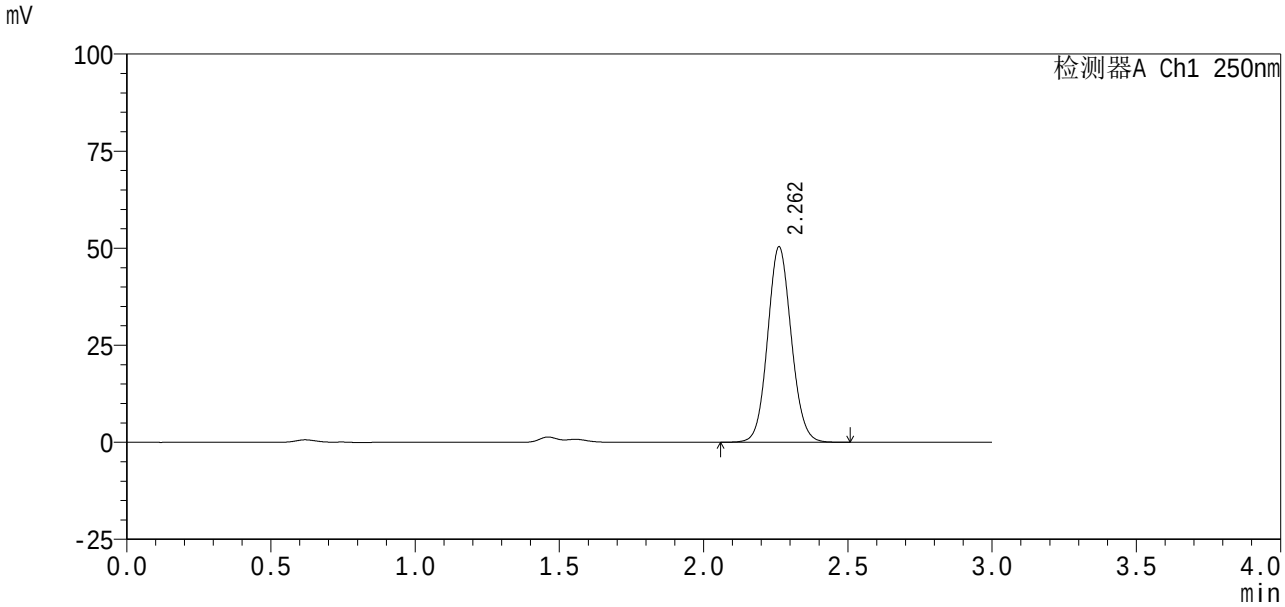

<峰表>

检测器A Ch1 250nm

峰号	保留时间	面积%	面积	高度	理论塔板数(USP)	拖尾因子	分离度(USP)
1	2.262	100.000	288116	50297	3644	1.083	--
总计		100.000	288116	50297			

图24 利伐沙班口崩片溶出曲线测定HPLC图谱
自制品24100601-2批(10mg规格)-pH1.2(内含0.1%SDS)介质-15min-片6
供试品溶液-1

SHIMADZU LabSolutions

SMF-377

<样品信息>

色谱柱 : XB-C18(50mm*4.6mm,5μm)　　流　速: 1.0ml/min
柱　　温 : 40℃　　波　长: 250nm
数据文件名 : RC$SMF-377 - 27-4/29-593-2 - zzp-24100601-2p-pH1.2+0.1SDSjz-10mg-20min-P1.lcd
方法文件名 : RC$SMF-377 - SMF-377-RCQX-FX278.lcm
批处理文件名 : RC$SMF-377 - 20241113-rcqx-FX278.lcb
样品瓶号 : 1-4
进样体积 : 10 μl　　版本号: 6.115
进样时间 : 2024/11/13 13:01:12　　实验者: jiangjinwei
处理时间(V2) : 2024/11/14 11:07:04　　处理者: jiangjinwei
仪器型号 : SHIMADZU LC-2050C (FX278)

<色谱图>

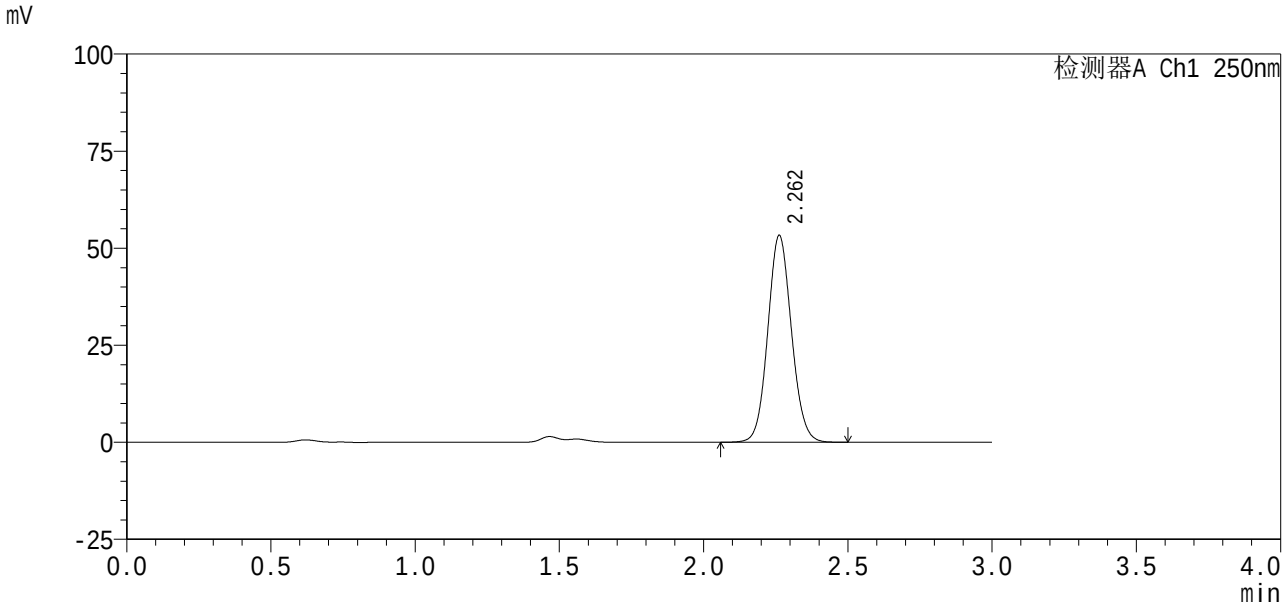

<峰表>

检测器A Ch1 250nm

峰号	保留时间	面积%	面积	高度	理论塔板数(USP)	拖尾因子	分离度(USP)
1	2.262	100.000	304940	53280	3648	1.083	--
总计		100.000	304940	53280			

图25 利伐沙班口崩片溶出曲线测定HPLC图谱
自制品24100601-2批(10mg规格)-pH1.2(内含0.1%SDS)介质-20min-片1
供试品溶液-1

SHIMADZU LabSolutions

SMF-377

<样品信息>

色谱柱 : XB-C18(50mm*4.6mm,5μm)　　流 速: 1.0ml/min
柱 温 : 40℃　　波 长: 250nm
数据文件名 : RC$SMF-377 - 27-4/29-594-2 - zzp-24100601-2p-pH1.2+0.1SDSjz-10mg-20min-P2.lcd
方法文件名 : RC$SMF-377 - SMF-377-RCQX-FX278.lcm
批处理文件名 : RC$SMF-377 - 20241113-rcqx-FX278.lcb
样品瓶号 : 1-13
进样体积 : 10 μl　　版本号: 6.115
进样时间 : 2024/11/13 13:04:34　　实验者: jiangjinwei
处理时间(V2) : 2024/11/14 11:07:07　　处理者: jiangjinwei
仪器型号 : SHIMADZU LC-2050C (FX278)

<色谱图>

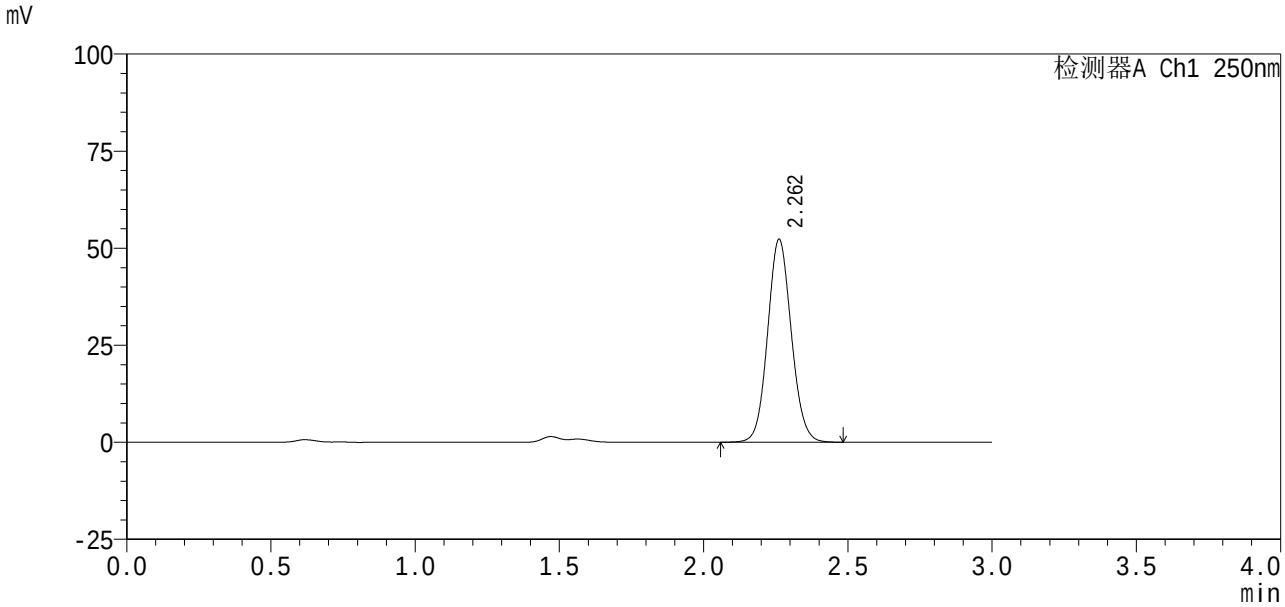

<峰表>

检测器A Ch1 250nm

峰号	保留时间	面积%	面积	高度	理论塔板数(USP)	拖尾因子	分离度(USP)
1	2.262	100.000	299116	52220	3641	1.083	--
总计		100.000	299116	52220			

图26 利伐沙班口崩片溶出曲线测定HPLC图谱
自制品24100601-2批(10mg规格)-pH1.2(内含0.1%SDS)介质-20min-片2
供试品溶液-1

SHIMADZU LabSolutions

SMF-377

<样品信息>

色谱柱 : XB-C18(50mm*4.6mm,5μm)　　流　速: 1.0ml/min
柱　　温 : 40℃　　波　长: 250nm
数据文件名 : RC$SMF-377 - 27-4/29-595-2 - zzp-24100601-2p-pH1.2+0.1SDSjz-10mg-20min-P3.lcd
方法文件名 : RC$SMF-377 - SMF-377-RCQX-FX278.lcm
批处理文件名 : RC$SMF-377 - 20241113-rcqx-FX278.lcb
样品瓶号 : 1-22
进样体积 : 10 μl　　版本号: 6.115
进样时间 : 2024/11/13 13:07:56　　实验者: jiangjinwei
处理时间(V2) : 2024/11/14 11:07:09　　处理者: jiangjinwei
仪器型号 : SHIMADZU LC-2050C (FX278)

<色谱图>

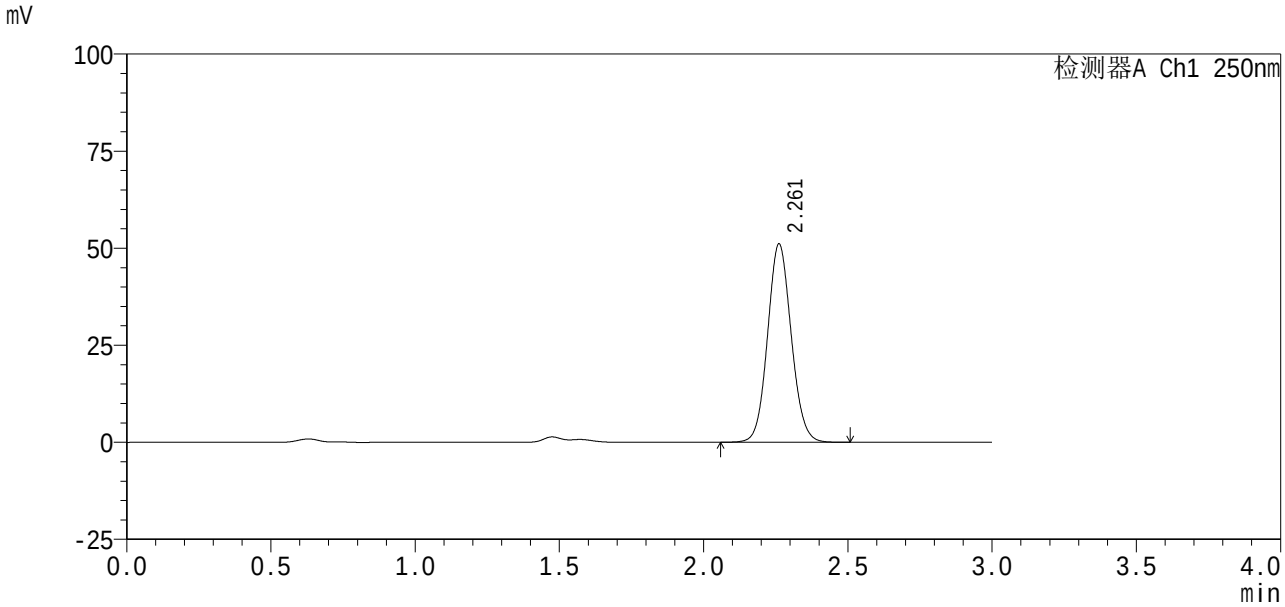

<峰表>

检测器A Ch1 250nm

峰号	保留时间	面积%	面积	高度	理论塔板数(USP)	拖尾因子	分离度(USP)
1	2.261	100.000	292267	51028	3642	1.084	--
总计		100.000	292267	51028			

图27 利伐沙班口崩片溶出曲线测定HPLC图谱
自制品24100601-2批(10mg规格)-pH1.2(内含0.1%SDS)介质-20min-片3
供试品溶液-1

SHIMADZU LabSolutions

SMF-377

<样品信息>

色谱柱 : XB-C18(50mm*4.6mm,5μm)　　流 速: 1.0ml/min
柱 温 : 40℃　　波 长: 250nm
数据文件名 : RC$SMF-377 - 27-4/29-596-2 - zzp-24100601-2p-pH1.2+0.1SDSjz-10mg-20min-P4.lcd
方法文件名 : RC$SMF-377 - SMF-377-RCQX-FX278.lcm
批处理文件名 : RC$SMF-377 - 20241113-rcqx-FX278.lcb
样品瓶号 : 1-31
进样体积 : 10 μl　　版本号: 6.115
进样时间 : 2024/11/13 13:11:18　　实验者: jiangjinwei
处理时间(V2) : 2024/11/14 11:07:12　　处理者: jiangjinwei
仪器型号 : SHIMADZU LC-2050C (FX278)

<色谱图>

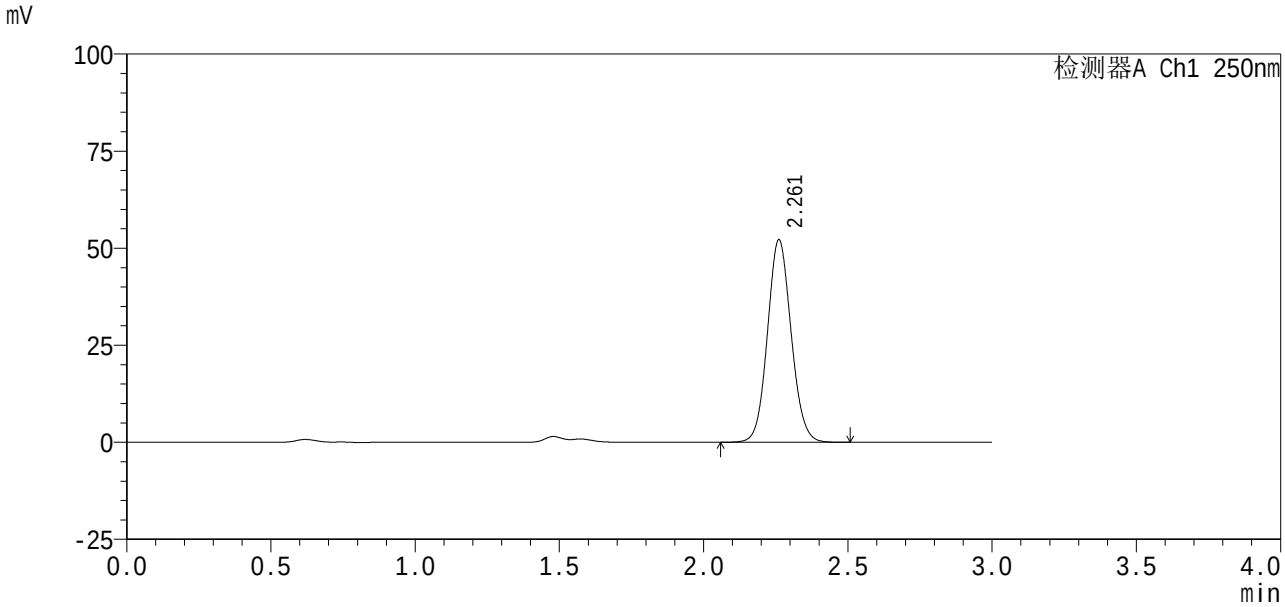

<峰表>

检测器A Ch1 250nm

峰号	保留时间	面积%	面积	高度	理论塔板数(USP)	拖尾因子	分离度(USP)
1	2.261	100.000	298806	52090	3635	1.083	--
总计		100.000	298806	52090			

图28 利伐沙班口崩片溶出曲线测定HPLC图谱
自制品24100601-2批(10mg规格)-pH1.2(内含0.1%SDS)介质-20min-片4
供试品溶液-1

SHIMADZU LabSolutions

SMF-377

<样品信息>

色谱柱 : XB-C18(50mm*4.6mm,5μm)　　流 速: 1.0ml/min
柱 温 : 40℃　　波 长: 250nm
数据文件名 : RC$SMF-377 - 27-4/29-597-2 - zzp-24100601-2p-pH1.2+0.1SDSjz-10mg-20min-P5.lcd
方法文件名 : RC$SMF-377 - SMF-377-RCQX-FX278.lcm
批处理文件名 : RC$SMF-377 - 20241113-rcqx-FX278.lcb
样品瓶号 : 1-40
进样体积 : 10 μl　　版本号: 6.115
进样时间 : 2024/11/13 13:14:39　　实验者: jiangjinwei
处理时间(V2) : 2024/11/14 11:07:15　　处理者: jiangjinwei
仪器型号 : SHIMADZU LC-2050C (FX278)

<色谱图>

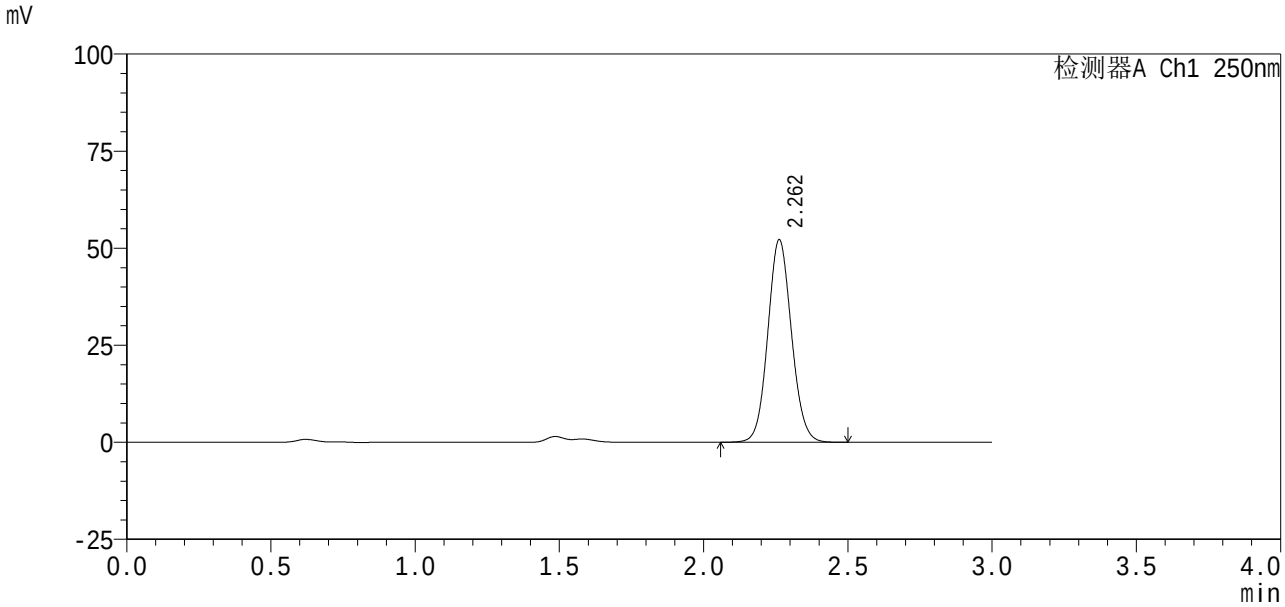

<峰表>

检测器A Ch1 250nm

峰号	保留时间	面积%	面积	高度	理论塔板数(USP)	拖尾因子	分离度(USP)
1	2.262	100.000	298498	52177	3647	1.083	--
总计		100.000	298498	52177			

图29 利伐沙班口崩片溶出曲线测定HPLC图谱
自制品24100601-2批(10mg规格)-pH1.2(内含0.1%SDS)介质-20min-片5
供试品溶液-1

SHIMADZU LabSolutions

SMF-377

<样品信息>

色谱柱 : XB-C18(50mm*4.6mm,5μm)
柱 温 : 40℃
数据文件名 : RC$SMF-377 - 27-4/29-598-2 - zzp-24100601-2p-pH1.2+0.1SDSjz-10mg-20min-P6.lcd
方法文件名 : RC$SMF-377 - SMF-377-RCQX-FX278.lcm
批处理文件名 : RC$SMF-377 - 20241113-rcqx-FX278.lcb
样品瓶号 : 1-49
进样体积 : 10 μl
进样时间 : 2024/11/13 13:18:00
处理时间(V2) : 2024/11/14 11:07:18
仪器型号 : SHIMADZU LC-2050C (FX278)

流 速: 1.0ml/min
波 长: 250nm
版本号: 6.115
实验者: jiangjinwei
处理者: jiangjinwei

<色谱图>

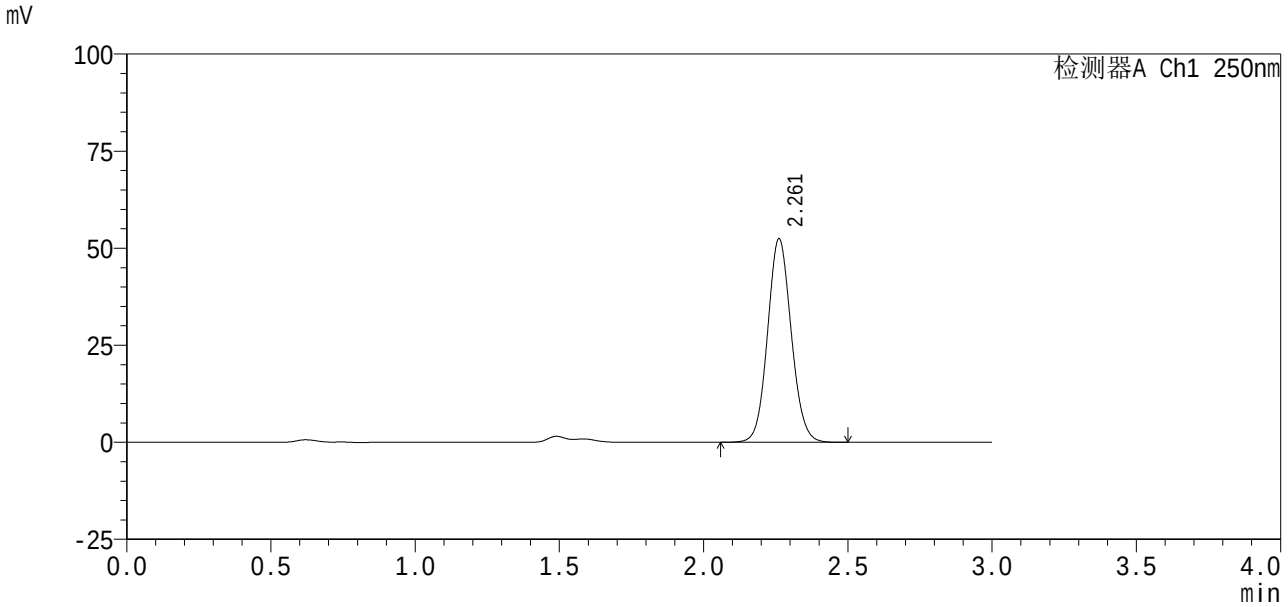

<峰表>

检测器A Ch1 250nm

峰号	保留时间	面积%	面积	高度	理论塔板数(USP)	拖尾因子	分离度(USP)
1	2.261	100.000	299963	52380	3646	1.083	--
总计		100.000	299963	52380			

图30 利伐沙班口崩片溶出曲线测定HPLC图谱
自制品24100601-2批(10mg规格)-pH1.2(内含0.1%SDS)介质-20min-片6
供试品溶液-1

SHIMADZU LabSolutions

SMF-377

<样品信息>

色谱柱 : XB-C18(50mm*4.6mm,5μm)　　流 速: 1.0ml/min
柱 温 : 40℃　　波 长: 250nm
数据文件名 : RC$SMF-377 - 27-4/29-599-2 - zzp-24100601-2p-pH1.2+0.1SDSjz-10mg-30min-P1.lcd
方法文件名 : RC$SMF-377 - SMF-377-RCQX-FX278.lcm
批处理文件名 : RC$SMF-377 - 20241113-rcqx-FX278.lcb
样品瓶号 : 1-5
进样体积 : 10 μl　　版本号: 6.115
进样时间 : 2024/11/13 13:21:23　　实验者: jiangjinwei
处理时间(V2) : 2024/11/14 11:07:21　　处理者: jiangjinwei
仪器型号 : SHIMADZU LC-2050C (FX278)

<色谱图>

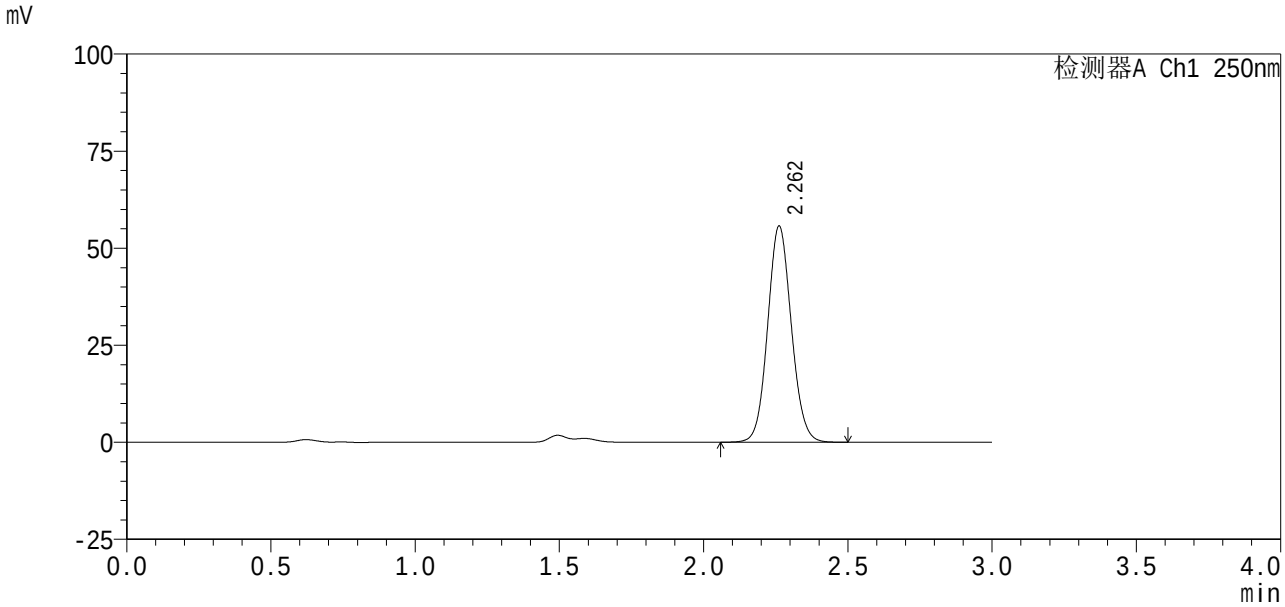

<峰表>

检测器A Ch1 250nm

峰号	保留时间	面积%	面积	高度	理论塔板数(USP)	拖尾因子	分离度(USP)
1	2.262	100.000	318540	55660	3647	1.082	--
总计		100.000	318540	55660			

图31 利伐沙班口崩片溶出曲线测定HPLC图谱
自制品24100601-2批(10mg规格)-pH1.2(内含0.1%SDS)介质-30min-片1
供试品溶液-1

SHIMADZU LabSolutions

SMF-377

<样品信息>

色谱柱 : XB-C18(50mm*4.6mm,5μm)　　流 速: 1.0ml/min
柱 温 : 40℃　　波 长: 250nm
数据文件名 : RC$SMF-377 - 27-4/29-600-2 - zzp-24100601-2p-pH1.2+0.1SDSjz-10mg-30min-P2.lcd
方法文件名 : RC$SMF-377 - SMF-377-RCQX-FX278.lcm
批处理文件名 : RC$SMF-377 - 20241113-rcqx-FX278.lcb
样品瓶号 : 1-14
进样体积 : 10 μl　　版本号: 6.115
进样时间 : 2024/11/13 13:24:45　　实验者: jiangjinwei
处理时间(V2) : 2024/11/14 11:07:24　　处理者: jiangjinwei
仪器型号 : SHIMADZU LC-2050C (FX278)

<色谱图>

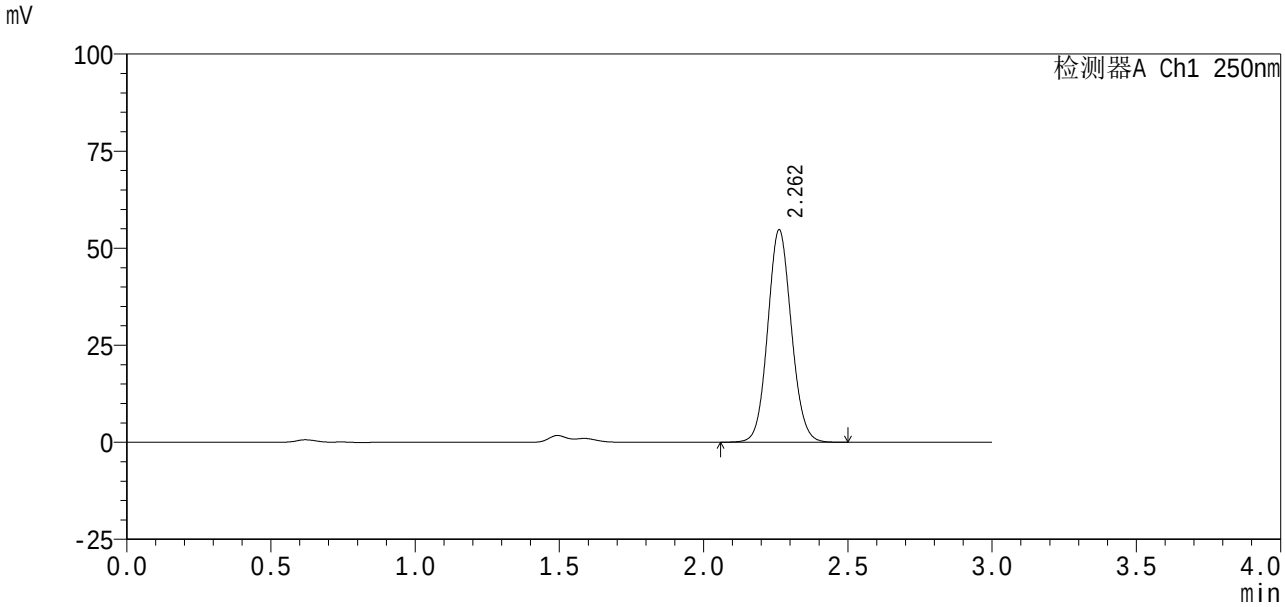

<峰表>

检测器A Ch1 250nm

峰号	保留时间	面积%	面积	高度	理论塔板数(USP)	拖尾因子	分离度(USP)
1	2.262	100.000	312979	54701	3652	1.082	--
总计		100.000	312979	54701			

图32 利伐沙班口崩片溶出曲线测定HPLC图谱
自制品24100601-2批(10mg规格)-pH1.2(内含0.1%SDS)介质-30min-片2
供试品溶液-1

SHIMADZU LabSolutions

SMF-377

<样品信息>

色谱柱 : XB-C18(50mm*4.6mm,5μm)　　流 速: 1.0ml/min
柱 温 : 40℃　　波 长: 250nm
数据文件名 : RC$SMF-377 - 27-4/29-601-2 - zzp-24100601-2p-pH1.2+0.1SDSjz-10mg-30min-P3.lcd
方法文件名 : RC$SMF-377 - SMF-377-RCQX-FX278.lcm
批处理文件名 : RC$SMF-377 - 20241113-rcqx-FX278.lcb
样品瓶号 : 1-23
进样体积 : 10 μl　　版本号: 6.115
进样时间 : 2024/11/13 13:28:09　　实验者: jiangjinwei
处理时间(V2) : 2024/11/14 11:07:26　　处理者: jiangjinwei
仪器型号 : SHIMADZU LC-2050C (FX278)

<色谱图>

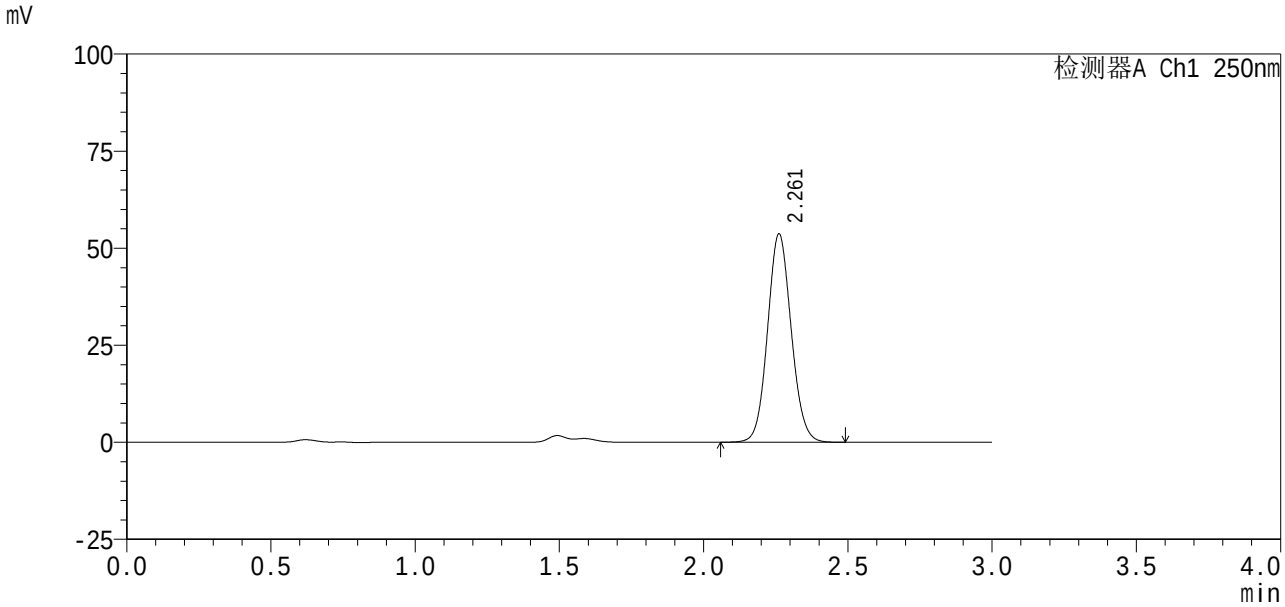

<峰表>

检测器A Ch1 250nm

峰号	保留时间	面积%	面积	高度	理论塔板数(USP)	拖尾因子	分离度(USP)
1	2.261	100.000	306996	53614	3648	1.083	--
总计		100.000	306996	53614			

图33 利伐沙班口崩片溶出曲线测定HPLC图谱
自制品24100601-2批(10mg规格)-pH1.2(内含0.1%SDS)介质-30min-片3
供试品溶液-1

SHIMADZU LabSolutions

SMF-377

<样品信息>

色谱柱 : XB-C18(50mm*4.6mm,5μm)　　流 速: 1.0ml/min
柱 温 : 40℃　　波 长: 250nm
数据文件名 : RC$SMF-377 - 27-4/29-602-2 - zzp-24100601-2p-pH1.2+0.1SDSjz-10mg-30min-P4.lcd
方法文件名 : RC$SMF-377 - SMF-377-RCQX-FX278.lcm
批处理文件名 : RC$SMF-377 - 20241113-rcqx-FX278.lcb
样品瓶号 : 1-32
进样体积 : 10 μl　　版本号: 6.115
进样时间 : 2024/11/13 13:31:32　　实验者: jiangjinwei
处理时间(V2) : 2024/11/14 11:07:31　　处理者: jiangjinwei
仪器型号 : SHIMADZU LC-2050C (FX278)

<色谱图>

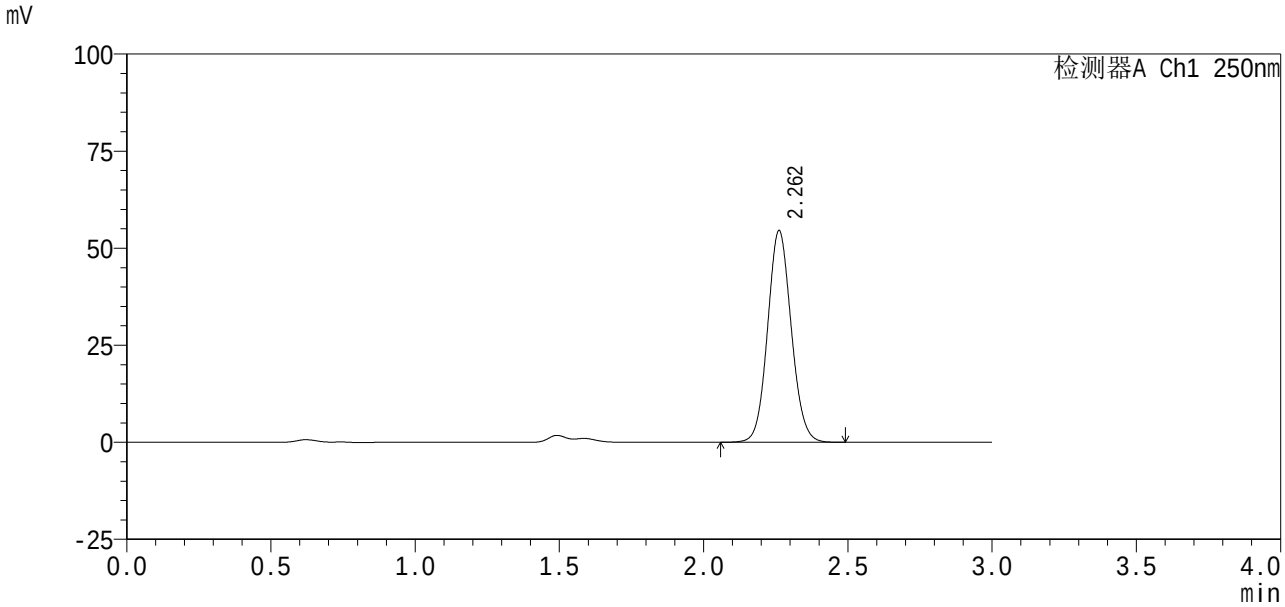

<峰表>

检测器A Ch1 250nm

峰号	保留时间	面积%	面积	高度	理论塔板数(USP)	拖尾因子	分离度(USP)
1	2.262	100.000	311745	54469	3651	1.082	--
总计		100.000	311745	54469			

图34 利伐沙班口崩片溶出曲线测定HPLC图谱
自制品24100601-2批(10mg规格)-pH1.2(内含0.1%SDS)介质-30min-片4
供试品溶液-1

SHIMADZU LabSolutions

SMF-377

<样品信息>

色谱柱 : XB-C18(50mm*4.6mm,5μm)　　流　速: 1.0ml/min
柱　　温 : 40℃　　波　长: 250nm
数据文件名 : RC$SMF-377 - 27-4/29-603-2 - zzp-24100601-2p-pH1.2+0.1SDSjz-10mg-30min-P5.lcd
方法文件名 : RC$SMF-377 - SMF-377-RCQX-FX278.lcm
批处理文件名 : RC$SMF-377 - 20241113-rcqx-FX278.lcb
样品瓶号 : 1-41
进样体积 : 10 μl　　版本号: 6.115
进样时间 : 2024/11/13 13:34:54　　实验者: jiangjinwei
处理时间(V2) : 2024/11/14 11:07:36　　处理者: jiangjinwei
仪器型号 : SHIMADZU LC-2050C (FX278)

<色谱图>

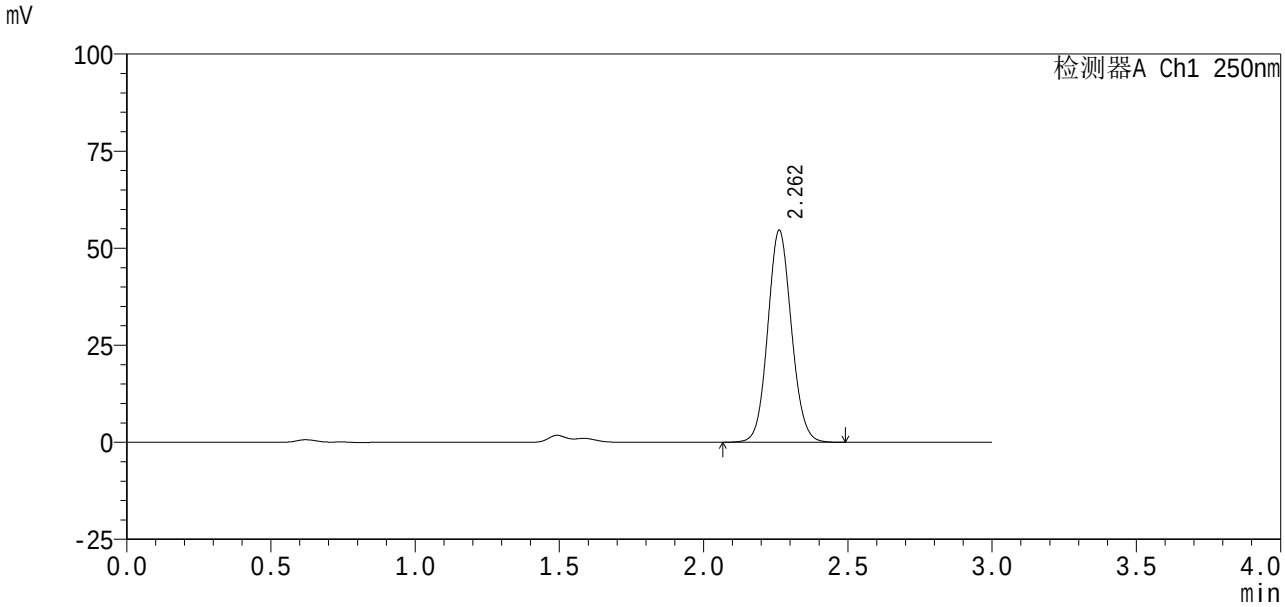

<峰表>

检测器A Ch1 250nm

峰号	保留时间	面积%	面积	高度	理论塔板数(USP)	拖尾因子	分离度(USP)
1	2.262	100.000	312449	54591	3648	1.083	--
总计		100.000	312449	54591			

图35 利伐沙班口崩片溶出曲线测定HPLC图谱
自制品24100601-2批(10mg规格)-pH1.2(内含0.1%SDS)介质-30min-片5
供试品溶液-1

SHIMADZU LabSolutions

SMF-377

<样品信息>

色谱柱 : XB-C18(50mm*4.6mm,5μm)　　流 速: 1.0ml/min
柱 温 : 40℃　　波 长: 250nm
数据文件名 : RC$SMF-377 - 27-4/29-604-2 - zzp-24100601-2p-pH1.2+0.1SDSjz-10mg-30min-P6.lcd
方法文件名 : RC$SMF-377 - SMF-377-RCQX-FX278.lcm
批处理文件名 : RC$SMF-377 - 20241113-rcqx-FX278.lcb
样品瓶号 : 1-50
进样体积 : 10 μl　　版本号: 6.115
进样时间 : 2024/11/13 13:38:16　　实验者: jiangjinwei
处理时间(V2) : 2024/11/14 11:07:40　　处理者: jiangjinwei
仪器型号 : SHIMADZU LC-2050C (FX278)

<色谱图>

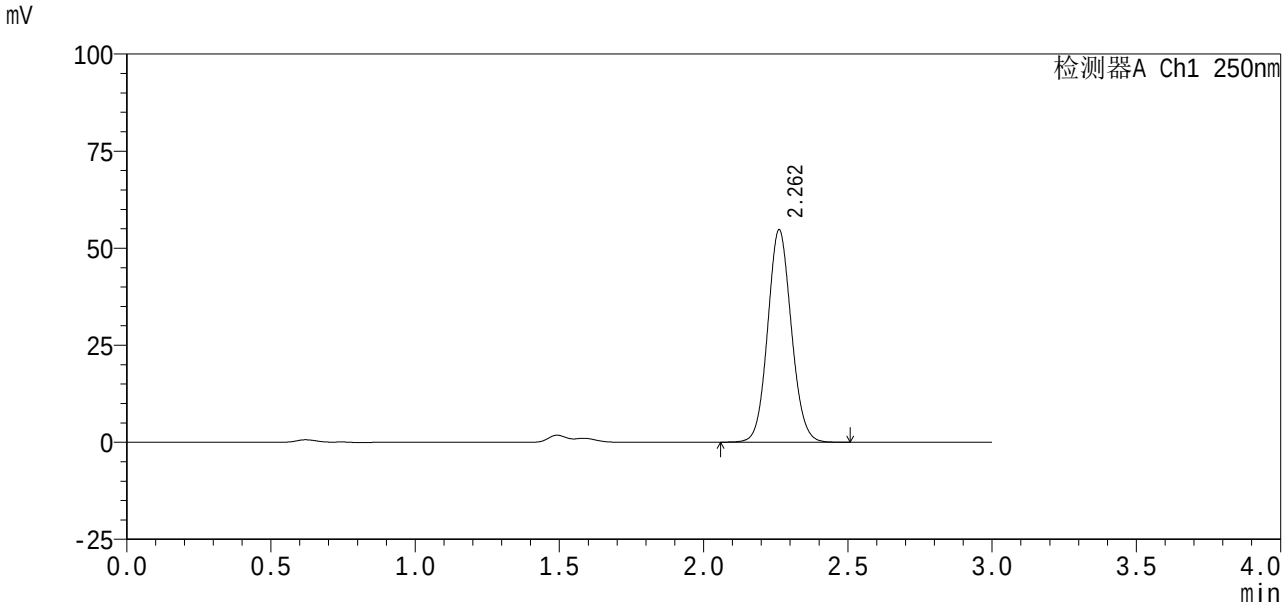

<峰表>

检测器A Ch1 250nm

峰号	保留时间	面积%	面积	高度	理论塔板数(USP)	拖尾因子	分离度(USP)
1	2.262	100.000	312929	54698	3650	1.082	--
总计		100.000	312929	54698			

图36 利伐沙班口崩片溶出曲线测定HPLC图谱
自制品24100601-2批(10mg规格)-pH1.2(内含0.1%SDS)介质-30min-片6
供试品溶液-1

SHIMADZU LabSolutions

SMF-377

<样品信息>

色谱柱 : XB-C18(50mm*4.6mm,5μm)　　流 速: 1.0ml/min
柱 温 : 40℃　　波 长: 250nm
数据文件名 : RC$SMF-377 - 27-4/29-605-2 - zzp-24100601-2p-pH1.2+0.1SDSjz-10mg-45min-P1.lcd
方法文件名 : RC$SMF-377 - SMF-377-RCQX-FX278.lcm
批处理文件名 : RC$SMF-377 - 20241113-rcqx-FX278.lcb
样品瓶号 : 1-6
进样体积 : 10 μl　　版本号: 6.115
进样时间 : 2024/11/13 13:41:38　　实验者: jiangjinwei
处理时间(V2) : 2024/11/14 11:07:44　　处理者: jiangjinwei
仪器型号 : SHIMADZU LC-2050C (FX278)

<色谱图>

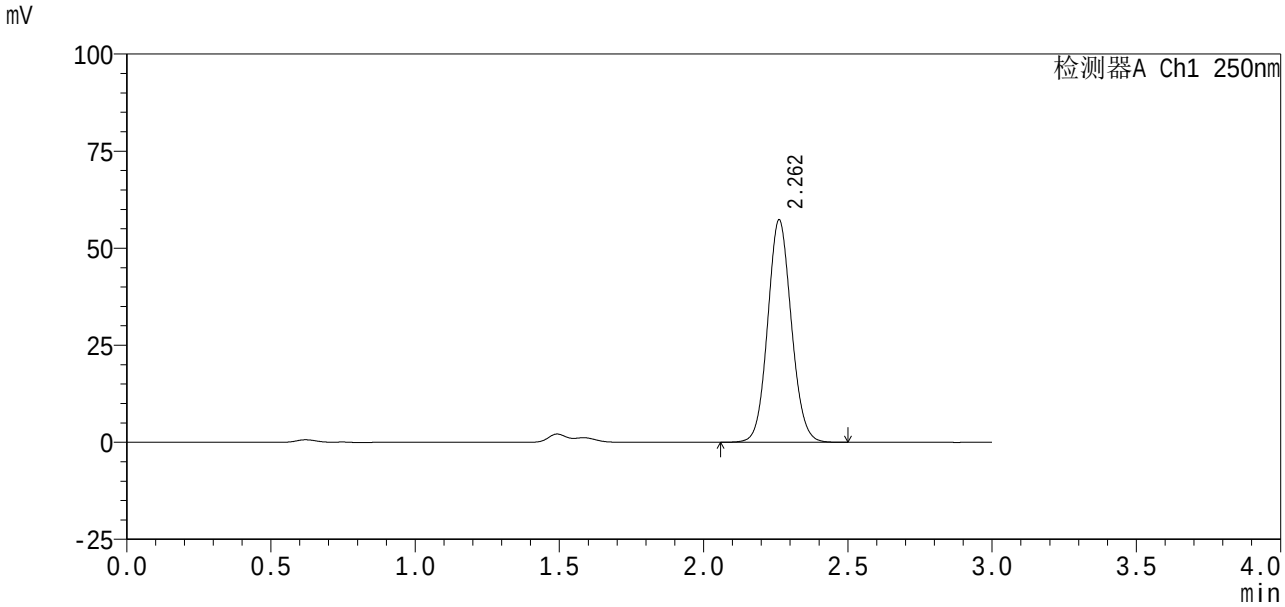

<峰表>

检测器A Ch1 250nm

峰号	保留时间	面积%	面积	高度	理论塔板数(USP)	拖尾因子	分离度(USP)
1	2.262	100.000	327757	57263	3651	1.082	--
总计		100.000	327757	57263			

图37 利伐沙班口崩片溶出曲线测定HPLC图谱
自制品24100601-2批(10mg规格)-pH1.2(内含0.1%SDS)介质-45min-片1
供试品溶液-1

SHIMADZU LabSolutions

SMF-377

<样品信息>

色谱柱 : XB-C18(50mm*4.6mm,5μm)　　流　速: 1.0ml/min
柱　　温 : 40℃　　波　长: 250nm
数据文件名 : RC$SMF-377 - 27-4/29-606-2 - zzp-24100601-2p-pH1.2+0.1SDSjz-10mg-45min-P2.lcd
方法文件名 : RC$SMF-377 - SMF-377-RCQX-FX278.lcm
批处理文件名 : RC$SMF-377 - 20241113-rcqx-FX278.lcb
样品瓶号 : 1-15
进样体积 : 10 μl　　版本号: 6.115
进样时间 : 2024/11/13 13:45:01　　实验者: jiangjinwei
处理时间(V2) : 2024/11/14 11:07:48　　处理者: jiangjinwei
仪器型号 : SHIMADZU LC-2050C (FX278)

<色谱图>

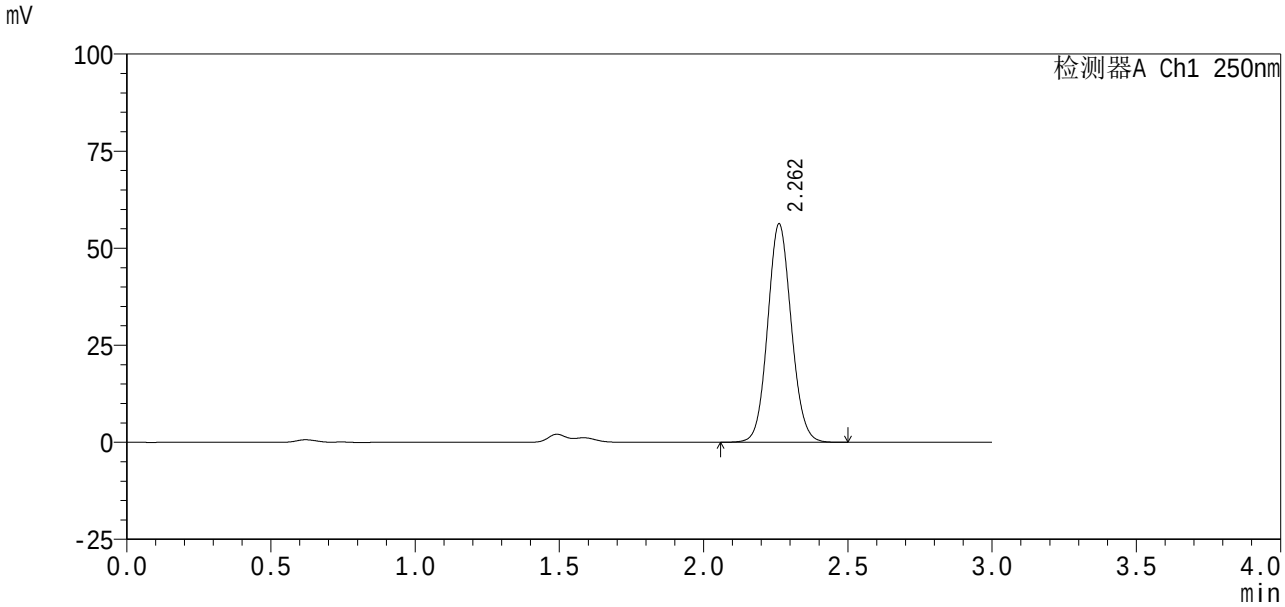

<峰表>

检测器A Ch1 250nm

峰号	保留时间	面积%	面积	高度	理论塔板数(USP)	拖尾因子	分离度(USP)
1	2.262	100.000	321886	56212	3643	1.082	--
总计		100.000	321886	56212			

图38 利伐沙班口崩片溶出曲线测定HPLC图谱
自制品24100601-2批(10mg规格)-pH1.2(内含0.1%SDS)介质-45min-片2
供试品溶液-1

SHIMADZU LabSolutions

SMF-377

<样品信息>

色谱柱 : XB-C18(50mm*4.6mm,5μm)　　流　速: 1.0ml/min
柱　　温 : 40℃　　波　长: 250nm
数据文件名 : RC$SMF-377 - 27-4/29-607-2 - zzp-24100601-2p-pH1.2+0.1SDSjz-10mg-45min-P3.lcd
方法文件名 : RC$SMF-377 - SMF-377-RCQX-FX278.lcm
批处理文件名 : RC$SMF-377 - 20241113-rcqx-FX278.lcb
样品瓶号 : 1-24
进样体积 : 10 μl　　版本号: 6.115
进样时间 : 2024/11/13 13:48:24　　实验者: jiangjinwei
处理时间(V2) : 2024/11/14 11:07:52　　处理者: jiangjinwei
仪器型号 : SHIMADZU LC-2050C (FX278)

<色谱图>

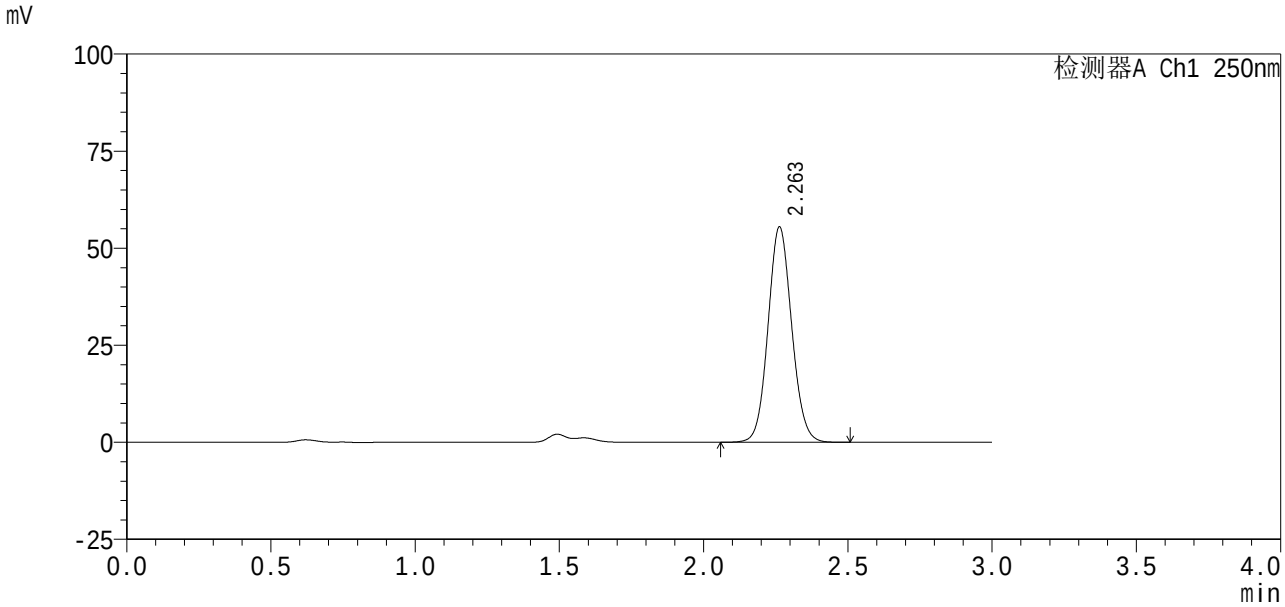

<峰表>

检测器A Ch1 250nm

峰号	保留时间	面积%	面积	高度	理论塔板数(USP)	拖尾因子	分离度(USP)
1	2.263	100.000	317509	55514	3649	1.082	--
总计		100.000	317509	55514			

图39 利伐沙班口崩片溶出曲线测定HPLC图谱
自制品24100601-2批(10mg规格)-pH1.2(内含0.1%SDS)介质-45min-片3
供试品溶液-1

SHIMADZU LabSolutions

SMF-377

<样品信息>

色谱柱 : XB-C18(50mm*4.6mm,5μm)　　流 速: 1.0ml/min
柱 温 : 40℃　　波 长: 250nm
数据文件名 : RC$SMF-377 - 27-4/29-608-2 - zzp-24100601-2p-pH1.2+0.1SDSjz-10mg-45min-P4.lcd
方法文件名 : RC$SMF-377 - SMF-377-RCQX-FX278.lcm
批处理文件名 : RC$SMF-377 - 20241113-rcqx-FX278.lcb
样品瓶号 : 1-33
进样体积 : 10 μl　　版本号: 6.115
进样时间 : 2024/11/13 13:51:46　　实验者: jiangjinwei
处理时间(V2) : 2024/11/14 11:07:55　　处理者: jiangjinwei
仪器型号 : SHIMADZU LC-2050C (FX278)

<色谱图>

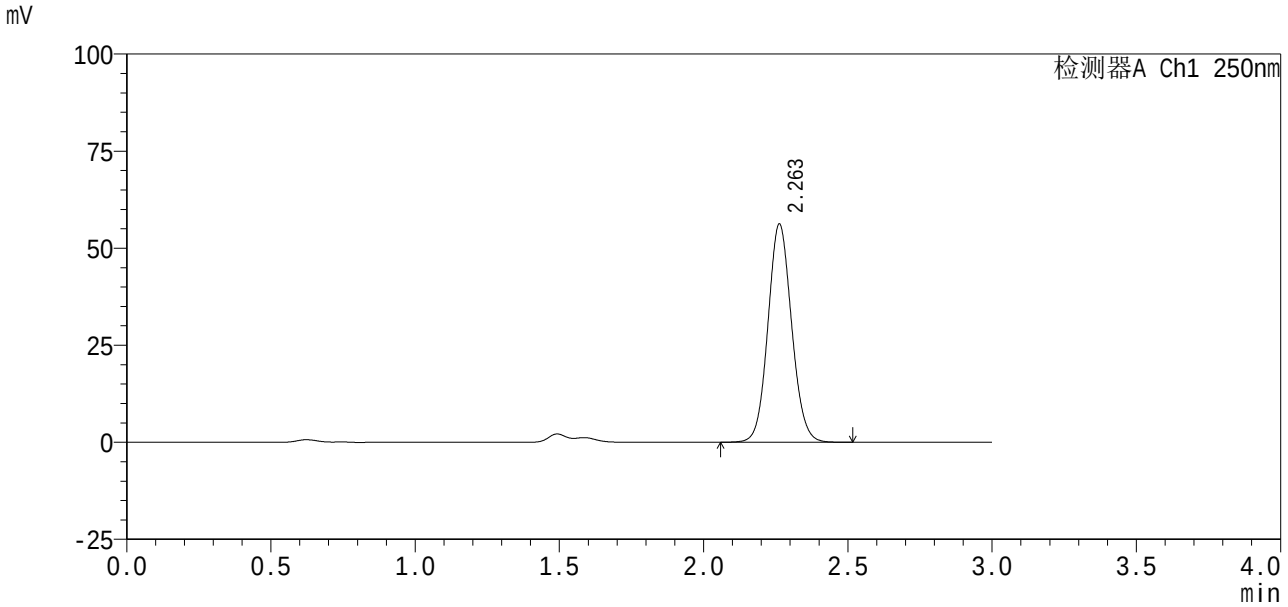

<峰表>

检测器A Ch1 250nm

峰号	保留时间	面积%	面积	高度	理论塔板数(USP)	拖尾因子	分离度(USP)
1	2.263	100.000	321693	56228	3644	1.082	--
总计		100.000	321693	56228			

图40 利伐沙班口崩片溶出曲线测定HPLC图谱
自制品24100601-2批(10mg规格)-pH1.2(内含0.1%SDS)介质-45min-片4
供试品溶液-1

SHIMADZU LabSolutions

SMF-377

<样品信息>

色谱柱 : XB-C18(50mm*4.6mm,5μm)　　流　速: 1.0ml/min
柱　　温 : 40℃　　波　长: 250nm
数据文件名 : RC$SMF-377 - 27-4/29-609-2 - zzp-24100601-2p-pH1.2+0.1SDSjz-10mg-45min-P5.lcd
方法文件名 : RC$SMF-377 - SMF-377-RCQX-FX278.lcm
批处理文件名 : RC$SMF-377 - 20241113-rcqx-FX278.lcb
样品瓶号 : 1-42
进样体积 : 10 μl　　版本号: 6.115
进样时间 : 2024/11/13 13:55:09　　实验者: jiangjinwei
处理时间(V2) : 2024/11/14 11:07:57　　处理者: jiangjinwei
仪器型号 : SHIMADZU LC-2050C (FX278)

<色谱图>

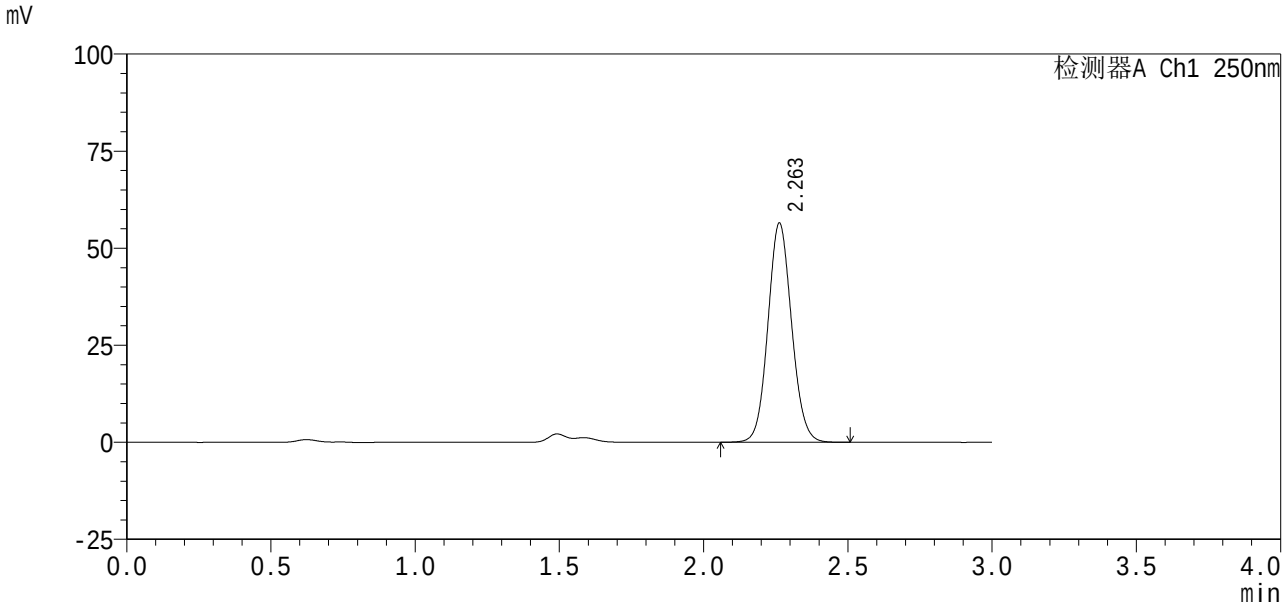

<峰表>

检测器A Ch1 250nm

峰号	保留时间	面积%	面积	高度	理论塔板数(USP)	拖尾因子	分离度(USP)
1	2.263	100.000	323227	56479	3644	1.082	--
总计		100.000	323227	56479			

图41 利伐沙班口崩片溶出曲线测定HPLC图谱
自制品24100601-2批(10mg规格)-pH1.2(内含0.1%SDS)介质-45min-片5
供试品溶液-1

SHIMADZU LabSolutions

SMF-377

<样品信息>

色谱柱 : XB-C18(50mm*4.6mm,5μm)　　流 速: 1.0ml/min
柱 温 : 40℃　　波 长: 250nm
数据文件名 : RC$SMF-377 - 27-4/29-610-2 - zzp-24100601-2p-pH1.2+0.1SDSjz-10mg-45min-P6.lcd
方法文件名 : RC$SMF-377 - SMF-377-RCQX-FX278.lcm
批处理文件名 : RC$SMF-377 - 20241113-rcqx-FX278.lcb
样品瓶号 : 1-51
进样体积 : 10 μl　　版本号: 6.115
进样时间 : 2024/11/13 13:58:31　　实验者: jiangjinwei
处理时间(V2) : 2024/11/14 11:08:00　　处理者: jiangjinwei
仪器型号 : SHIMADZU LC-2050C (FX278)

<色谱图>

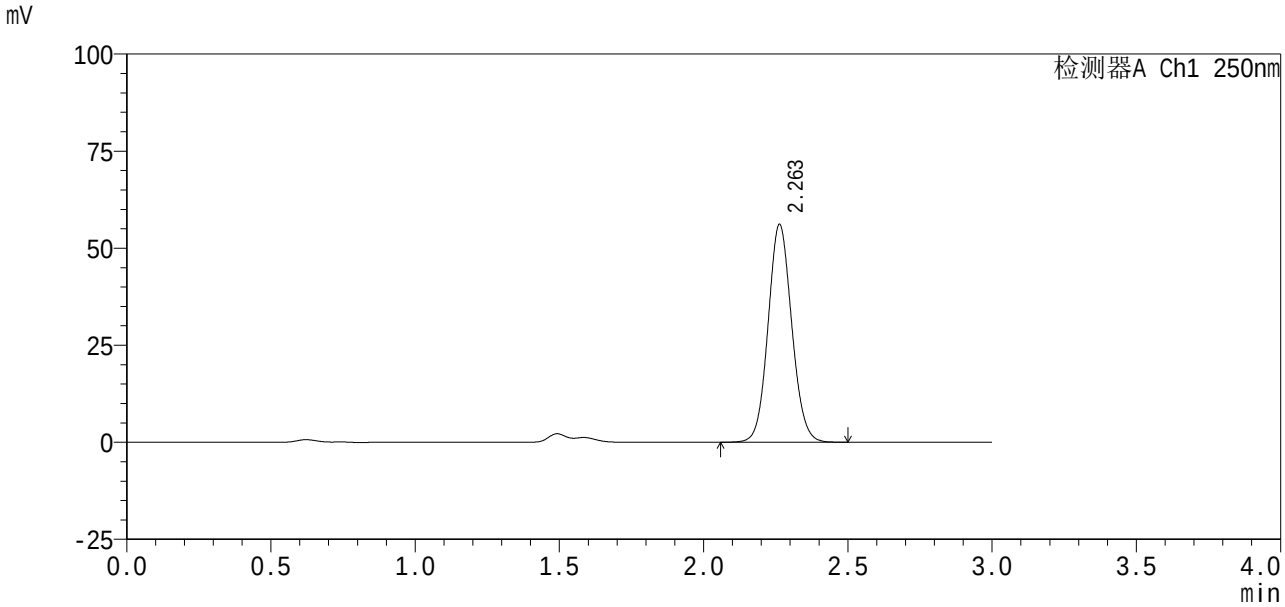

<峰表>

检测器A Ch1 250nm

峰号	保留时间	面积%	面积	高度	理论塔板数(USP)	拖尾因子	分离度(USP)
1	2.263	100.000	321093	56137	3651	1.081	--
总计		100.000	321093	56137			

图42 利伐沙班口崩片溶出曲线测定HPLC图谱
自制品24100601-2批(10mg规格)-pH1.2(内含0.1%SDS)介质-45min-片6
供试品溶液-1

SHIMADZU LabSolutions

SMF-377

<样品信息>

色谱柱 : XB-C18(50mm*4.6mm,5μm)　　流　速: 1.0ml/min
柱　　温 : 40℃　　波　长: 250nm
数据文件名 : RC$SMF-377 - 27-4/29-611-2 - zzp-24100601-2p-pH1.2+0.1SDSjz-10mg-60min-P1.lcd
方法文件名 : RC$SMF-377 - SMF-377-RCQX-FX278.lcm
批处理文件名 : RC$SMF-377 - 20241113-rcqx-FX278.lcb
样品瓶号 : 1-7
进样体积 : 10 μl　　版本号: 6.115
进样时间 : 2024/11/13 14:01:54　　实验者: jiangjinwei
处理时间(V2) : 2024/11/14 11:08:03　　处理者: jiangjinwei
仪器型号 : SHIMADZU LC-2050C (FX278)

<色谱图>

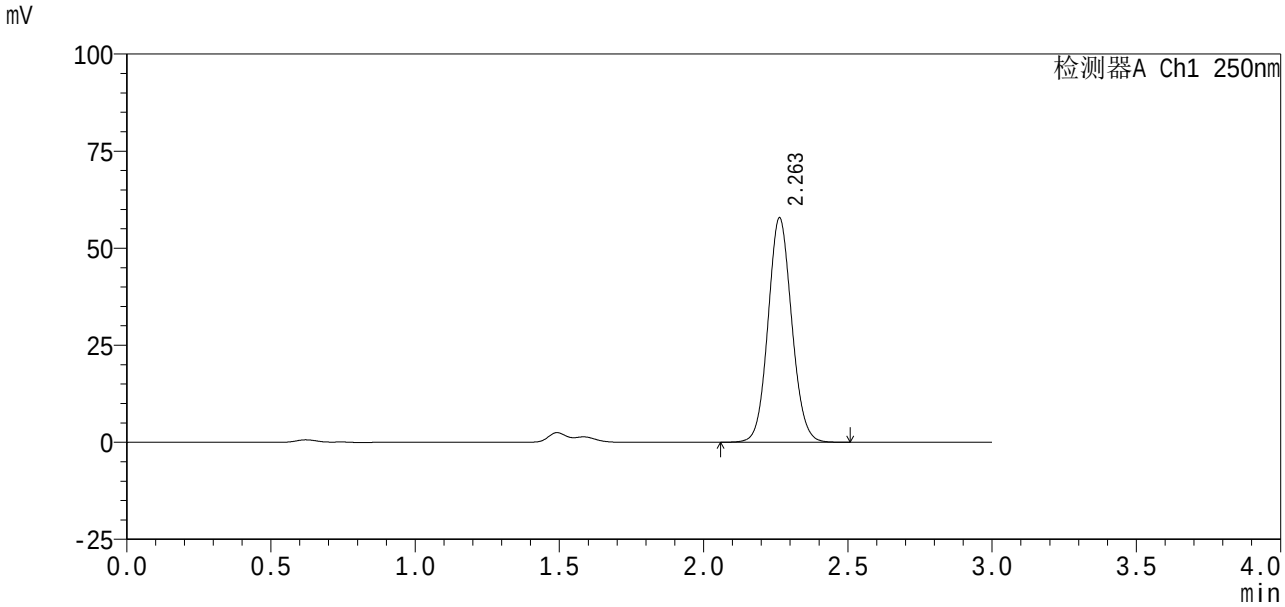

<峰表>

检测器A Ch1 250nm

峰号	保留时间	面积%	面积	高度	理论塔板数(USP)	拖尾因子	分离度(USP)
1	2.263	100.000	330997	57838	3646	1.082	--
总计		100.000	330997	57838			

图43 利伐沙班口崩片溶出曲线测定HPLC图谱
自制品24100601-2批(10mg规格)-pH1.2(内含0.1%SDS)介质-60min-片1
供试品溶液-1

SHIMADZU LabSolutions

SMF-377

<样品信息>

色谱柱 : XB-C18(50mm*4.6mm,5μm)　　流　速: 1.0ml/min
柱　　温 : 40℃　　波　长: 250nm
数据文件名 : RC$SMF-377 - 27-4/29-612-2 - zzp-24100601-2p-pH1.2+0.1SDSjz-10mg-60min-P2.lcd
方法文件名 : RC$SMF-377 - SMF-377-RCQX-FX278.lcm
批处理文件名 : RC$SMF-377 - 20241113-rcqx-FX278.lcb
样品瓶号 : 1-16
进样体积 : 10 μl　　版本号: 6.115
进样时间 : 2024/11/13 14:05:16　　实验者: jiangjinwei
处理时间(V2) : 2024/11/14 11:08:06　　处理者: jiangjinwei
仪器型号 : SHIMADZU LC-2050C (FX278)

<色谱图>

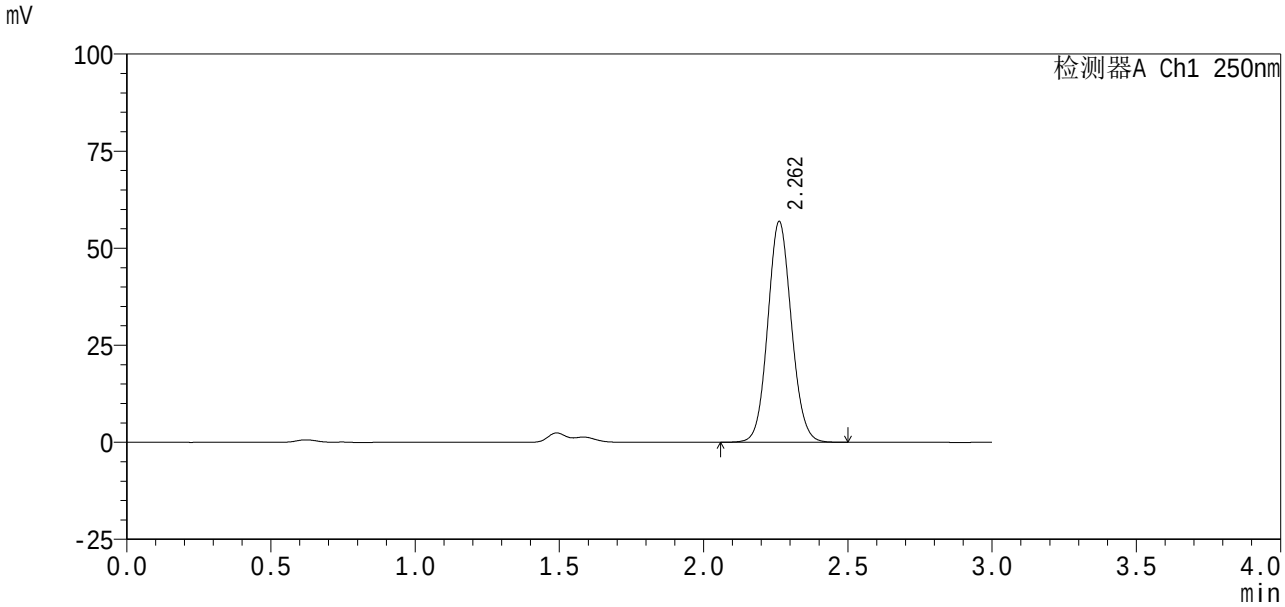

<峰表>

检测器A Ch1 250nm

峰号	保留时间	面积%	面积	高度	理论塔板数(USP)	拖尾因子	分离度(USP)
1	2.262	100.000	325567	56859	3643	1.082	--
总计		100.000	325567	56859			

图44 利伐沙班口崩片溶出曲线测定HPLC图谱
自制品24100601-2批(10mg规格)-pH1.2(内含0.1%SDS)介质-60min-片2
供试品溶液-1

SHIMADZU LabSolutions

SMF-377

<样品信息>

色谱柱 : XB-C18(50mm*4.6mm,5μm)　　流　速: 1.0ml/min
柱　　温 : 40℃　　波　长: 250nm
数据文件名 : RC$SMF-377 - 27-4/29-613-2 - zzp-24100601-2p-pH1.2+0.1SDSjz-10mg-60min-P3.lcd
方法文件名 : RC$SMF-377 - SMF-377-RCQX-FX278.lcm
批处理文件名 : RC$SMF-377 - 20241113-rcqx-FX278.lcb
样品瓶号 : 1-25
进样体积 : 10 μl　　版本号: 6.115
进样时间 : 2024/11/13 14:08:40　　实验者: jiangjinwei
处理时间(V2) : 2024/11/14 11:08:09　　处理者: jiangjinwei
仪器型号 : SHIMADZU LC-2050C (FX278)

<色谱图>

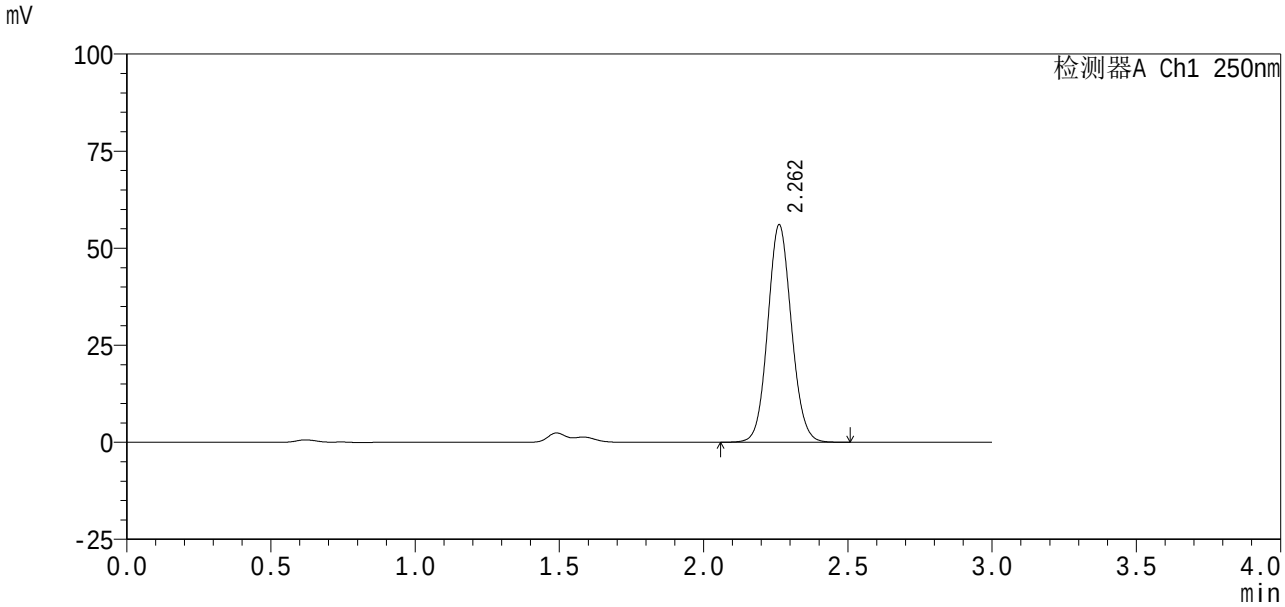

<峰表>

检测器A Ch1 250nm

峰号	保留时间	面积%	面积	高度	理论塔板数(USP)	拖尾因子	分离度(USP)
1	2.262	100.000	320597	56000	3648	1.081	--
总计		100.000	320597	56000			

图45 利伐沙班口崩片溶出曲线测定HPLC图谱
自制品24100601-2批(10mg规格)-pH1.2(内含0.1%SDS)介质-60min-片3
供试品溶液-1

SHIMADZU LabSolutions

SMF-377

<样品信息>

色谱柱 : XB-C18(50mm*4.6mm,5μm)　　流　速: 1.0ml/min
柱　　温 : 40℃　　波　长: 250nm
数据文件名 : RC$SMF-377 - 27-4/29-614-2 - zzp-24100601-2p-pH1.2+0.1SDSjz-10mg-60min-P4.lcd
方法文件名 : RC$SMF-377 - SMF-377-RCQX-FX278.lcm
批处理文件名 : RC$SMF-377 - 20241113-rcqx-FX278.lcb
样品瓶号 : 1-34
进样体积 : 10 μl　　版本号: 6.115
进样时间 : 2024/11/13 14:12:02　　实验者: jiangjinwei
处理时间(V2) : 2024/11/14 11:08:11　　处理者: jiangjinwei
仪器型号 : SHIMADZU LC-2050C (FX278)

<色谱图>

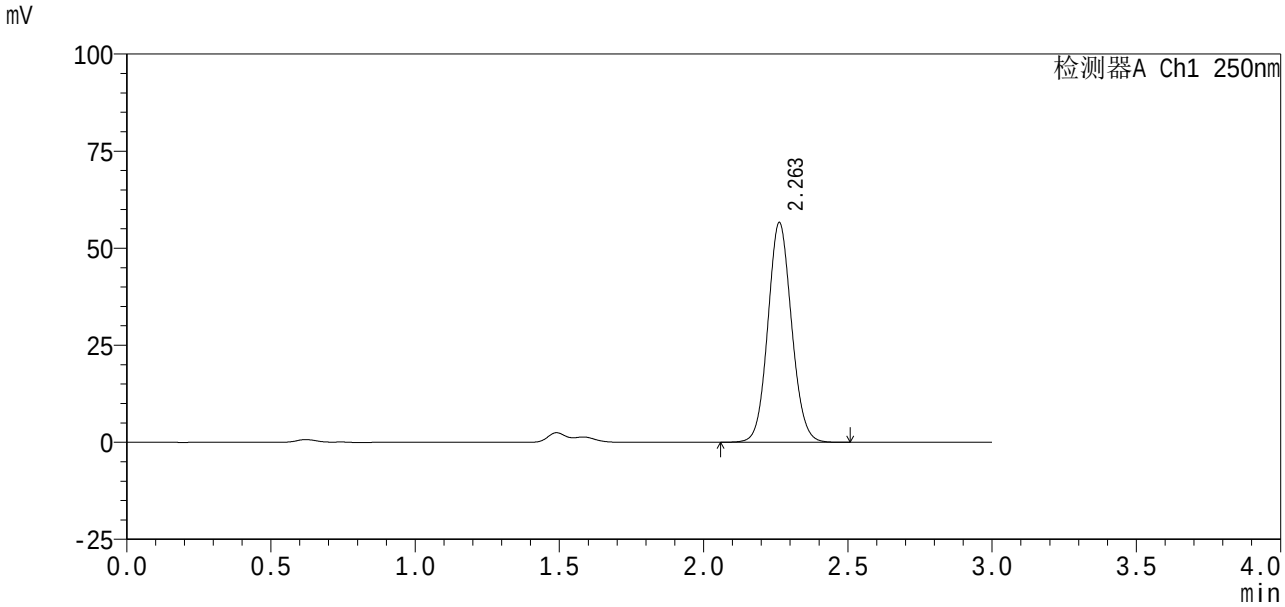

<峰表>

检测器A Ch1 250nm

峰号	保留时间	面积%	面积	高度	理论塔板数(USP)	拖尾因子	分离度(USP)
1	2.263	100.000	324034	56608	3642	1.082	--
总计		100.000	324034	56608			

图46 利伐沙班口崩片溶出曲线测定HPLC图谱
自制品24100601-2批(10mg规格)-pH1.2(内含0.1%SDS)介质-60min-片4
供试品溶液-1

SHIMADZU LabSolutions

SMF-377

<样品信息>

色谱柱 : XB-C18(50mm*4.6mm,5μm)
柱 温 : 40℃
数据文件名 : RC$SMF-377 - 27-4/29-615-2 - zzp-24100601-2p-pH1.2+0.1SDSjz-10mg-60min-P5.lcd
方法文件名 : RC$SMF-377 - SMF-377-RCQX-FX278.lcm
批处理文件名 : RC$SMF-377 - 20241113-rcqx-FX278.lcb
样品瓶号 : 1-43
进样体积 : 10 μl
进样时间 : 2024/11/13 14:15:24
处理时间(V2) : 2024/11/14 11:08:14
仪器型号 : SHIMADZU LC-2050C (FX278)

流 速: 1.0ml/min
波 长: 250nm
版本号: 6.115
实验者: jiangjinwei
处理者: jiangjinwei

<色谱图>

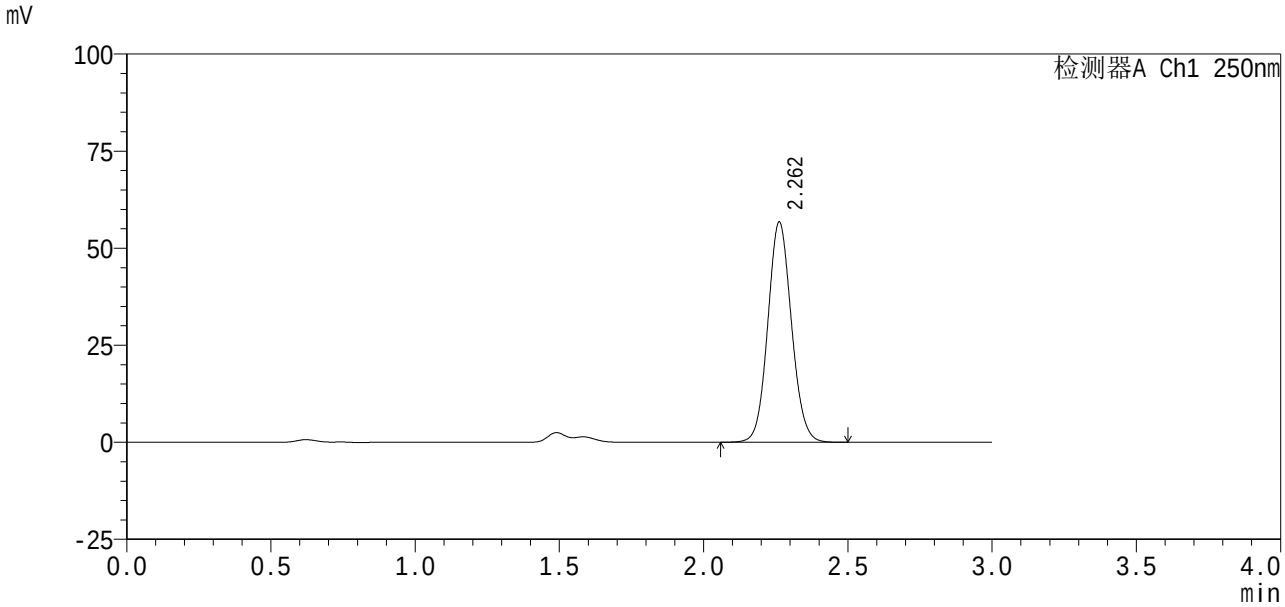

<峰表>

检测器A Ch1 250nm

峰号	保留时间	面积%	面积	高度	理论塔板数(USP)	拖尾因子	分离度(USP)
1	2.262	100.000	324670	56726	3647	1.081	--
总计		100.000	324670	56726			

图47 利伐沙班口崩片溶出曲线测定HPLC图谱
自制品24100601-2批(10mg规格)-pH1.2(内含0.1%SDS)介质-60min-片5
供试品溶液-1

SHIMADZU LabSolutions

SMF-377

<样品信息>

色谱柱 : XB-C18(50mm*4.6mm,5μm)
柱 温 : 40℃
数据文件名 : RC$SMF-377 - 27-4/29-616-2 - zzp-24100601-2p-pH1.2+0.1SDSjz-10mg-60min-P6.lcd
方法文件名 : RC$SMF-377 - SMF-377-RCQX-FX278.lcm
批处理文件名 : RC$SMF-377 - 20241113-rcqx-FX278.lcb
样品瓶号 : 1-52
进样体积 : 10 μl
进样时间 : 2024/11/13 14:18:46
处理时间(V2) : 2024/11/14 11:08:17
仪器型号 : SHIMADZU LC-2050C (FX278)

流 速: 1.0ml/min
波 长: 250nm
版本号: 6.115
实验者: jiangjinwei
处理者: jiangjinwei

<色谱图>

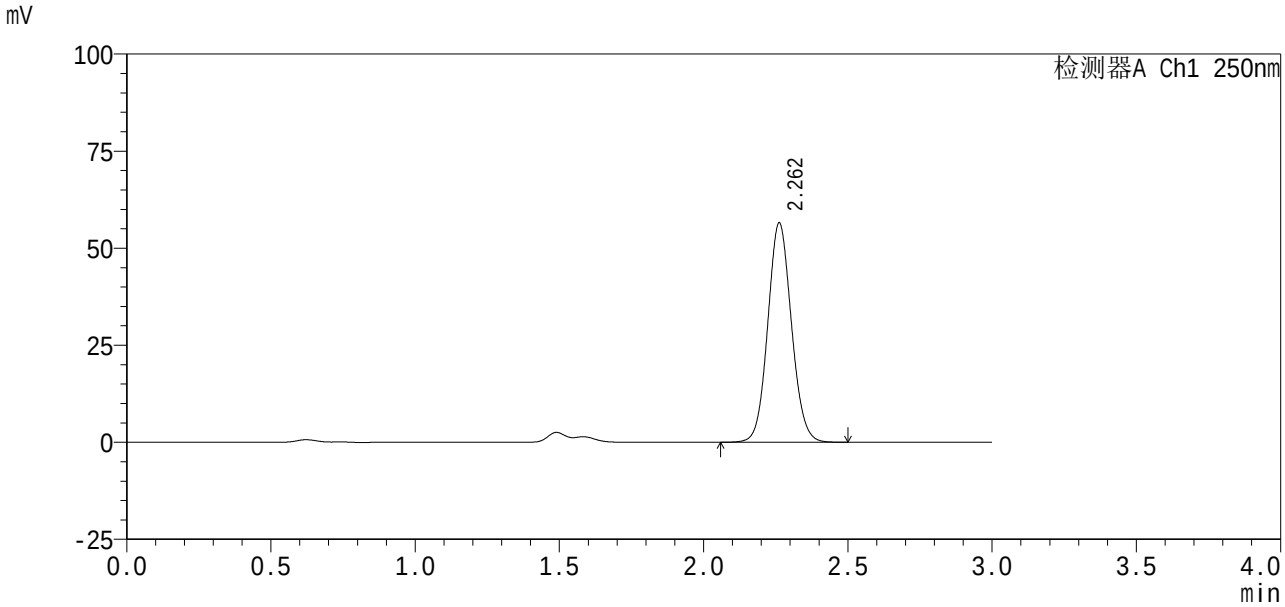

<峰表>

检测器A Ch1 250nm

峰号	保留时间	面积%	面积	高度	理论塔板数(USP)	拖尾因子	分离度(USP)
1	2.262	100.000	323074	56489	3649	1.081	--
总计		100.000	323074	56489			

图48 利伐沙班口崩片溶出曲线测定HPLC图谱
自制品24100601-2批(10mg规格)-pH1.2(内含0.1%SDS)介质-60min-片6
供试品溶液-1

SHIMADZU LabSolutions

SMF-377

<样品信息>

色谱柱 : XB-C18(50mm*4.6mm,5μm)　　流 速: 1.0ml/min
柱 温 : 40℃　　波 长: 250nm
数据文件名 : RC$SMF-377 - 27-4/29-617-2 - zzp-24100601-2p-pH1.2+0.1SDSjz-10mg-jxzs-P1.lcd
方法文件名 : RC$SMF-377 - SMF-377-RCQX-FX278.lcm
批处理文件名 : RC$SMF-377 - 20241113-rcqx-FX278.lcb
样品瓶号 : 1-8
进样体积 : 10 μl　　版本号: 6.115
进样时间 : 2024/11/13 14:22:09　　实验者: jiangjinwei
处理时间(V2) : 2024/11/14 11:08:20　　处理者: jiangjinwei
仪器型号 : SHIMADZU LC-2050C (FX278)

<色谱图>

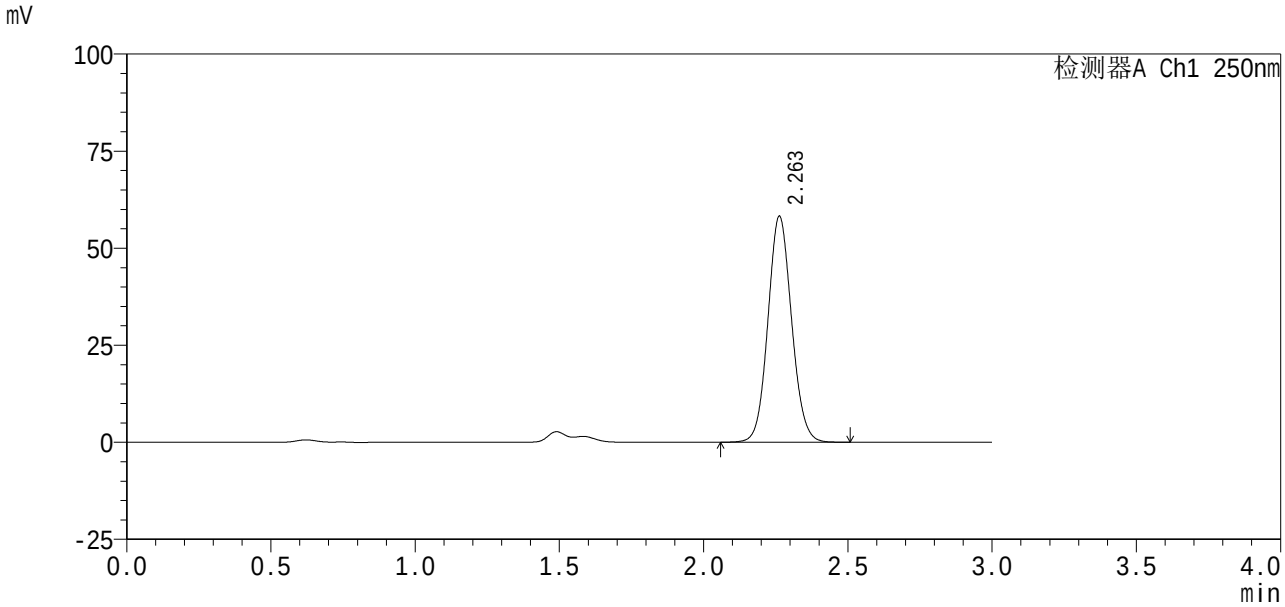

<峰表>

检测器A Ch1 250nm

峰号	保留时间	面积%	面积	高度	理论塔板数(USP)	拖尾因子	分离度(USP)
1	2.263	100.000	333107	58218	3641	1.082	--
总计		100.000	333107	58218			

图49 利伐沙班口崩片溶出曲线测定HPLC图谱
自制品24100601-2批(10mg规格)-pH1.2(内含0.1%SDS)介质-极限转速-片1
供试品溶液-1

SHIMADZU LabSolutions

SMF-377

<样品信息>

色谱柱 : XB-C18(50mm*4.6mm,5μm)
柱 温 : 40℃
数据文件名 : RC$SMF-377 - 27-4/29-618-2 - zzp-24100601-2p-pH1.2+0.1SDSjz-10mg-jxzs-P2.lcd
方法文件名 : RC$SMF-377 - SMF-377-RCQX-FX278.lcm
批处理文件名 : RC$SMF-377 - 20241113-rcqx-FX278.lcb
样品瓶号 : 1-17
进样体积 : 10 μl
进样时间 : 2024/11/13 14:25:32
处理时间(V2) : 2024/11/14 11:08:23
仪器型号 : SHIMADZU LC-2050C (FX278)

流 速: 1.0ml/min
波 长: 250nm
版本号: 6.115
实验者: jiangjinwei
处理者: jiangjinwei

<色谱图>

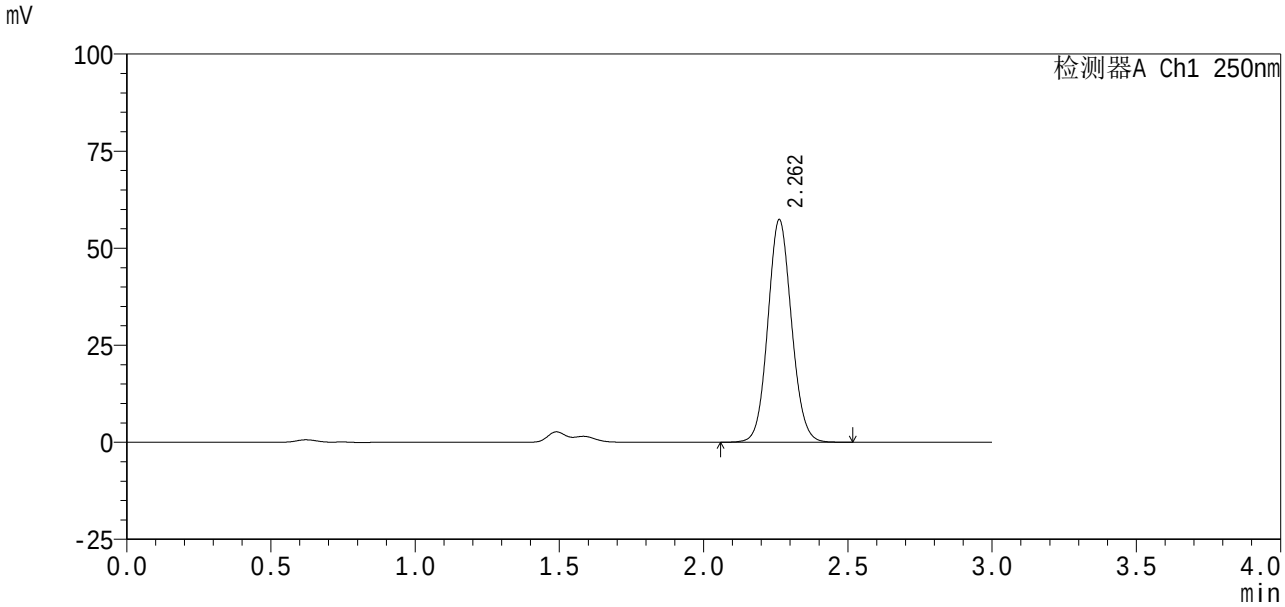

<峰表>

检测器A Ch1 250nm

峰号	保留时间	面积%	面积	高度	理论塔板数(USP)	拖尾因子	分离度(USP)
1	2.262	100.000	328215	57362	3650	1.082	--
总计		100.000	328215	57362			

图50 利伐沙班口崩片溶出曲线测定HPLC图谱
自制品24100601-2批(10mg规格)-pH1.2(内含0.1%SDS)介质-极限转速-片2
供试品溶液-1

SHIMADZU LabSolutions

SMF-377

<样品信息>

色谱柱 : XB-C18(50mm*4.6mm,5μm)　　流　速: 1.0ml/min
柱　　温 : 40℃　　波　长: 250nm
数据文件名 : RC$SMF-377 - 27-4/29-619-2 - zzp-24100601-2p-pH1.2+0.1SDSjz-10mg-jxzs-P3.lcd
方法文件名 : RC$SMF-377 - SMF-377-RCQX-FX278.lcm
批处理文件名 : RC$SMF-377 - 20241113-rcqx-FX278.lcb
样品瓶号 : 1-26
进样体积 : 10 μl　　版本号: 6.115
进样时间 : 2024/11/13 14:28:55　　实验者: jiangjinwei
处理时间(V2) : 2024/11/14 11:08:25　　处理者: jiangjinwei
仪器型号 : SHIMADZU LC-2050C (FX278)

<色谱图>

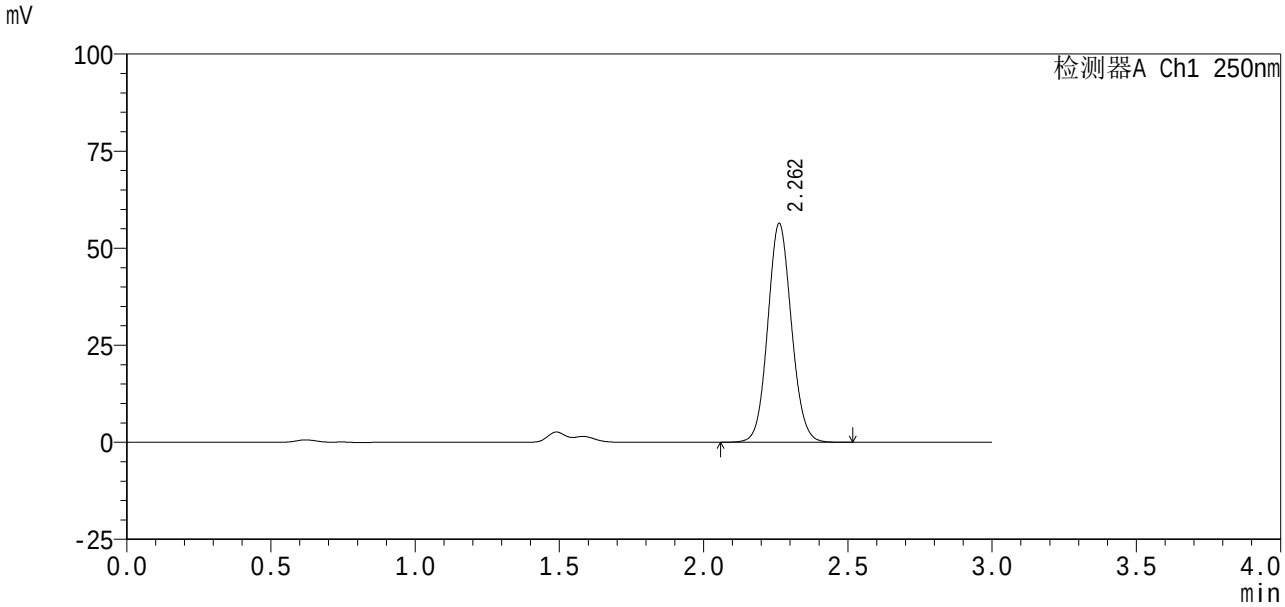

<峰表>

检测器A Ch1 250nm

峰号	保留时间	面积%	面积	高度	理论塔板数(USP)	拖尾因子	分离度(USP)
1	2.262	100.000	322436	56356	3646	1.082	--
总计		100.000	322436	56356			

图51 利伐沙班口崩片溶出曲线测定HPLC图谱
自制品24100601-2批(10mg规格)-pH1.2(内含0.1%SDS)介质-极限转速-片3
供试品溶液-1

SHIMADZU LabSolutions

SMF-377

<样品信息>

色谱柱 : XB-C18(50mm*4.6mm,5μm)　　流　速: 1.0ml/min
柱　　温 : 40℃　　波　长: 250nm
数据文件名 : RC$SMF-377 - 27-4/29-620-2 - zzp-24100601-2p-pH1.2+0.1SDSjz-10mg-jxzs-P4.lcd
方法文件名 : RC$SMF-377 - SMF-377-RCQX-FX278.lcm
批处理文件名 : RC$SMF-377 - 20241113-rcqx-FX278.lcb
样品瓶号 : 1-35
进样体积 : 10 μl　　版本号: 6.115
进样时间 : 2024/11/13 14:32:17　　实验者: jiangjinwei
处理时间(V2) : 2024/11/14 11:08:28　　处理者: jiangjinwei
仪器型号 : SHIMADZU LC-2050C (FX278)

<色谱图>

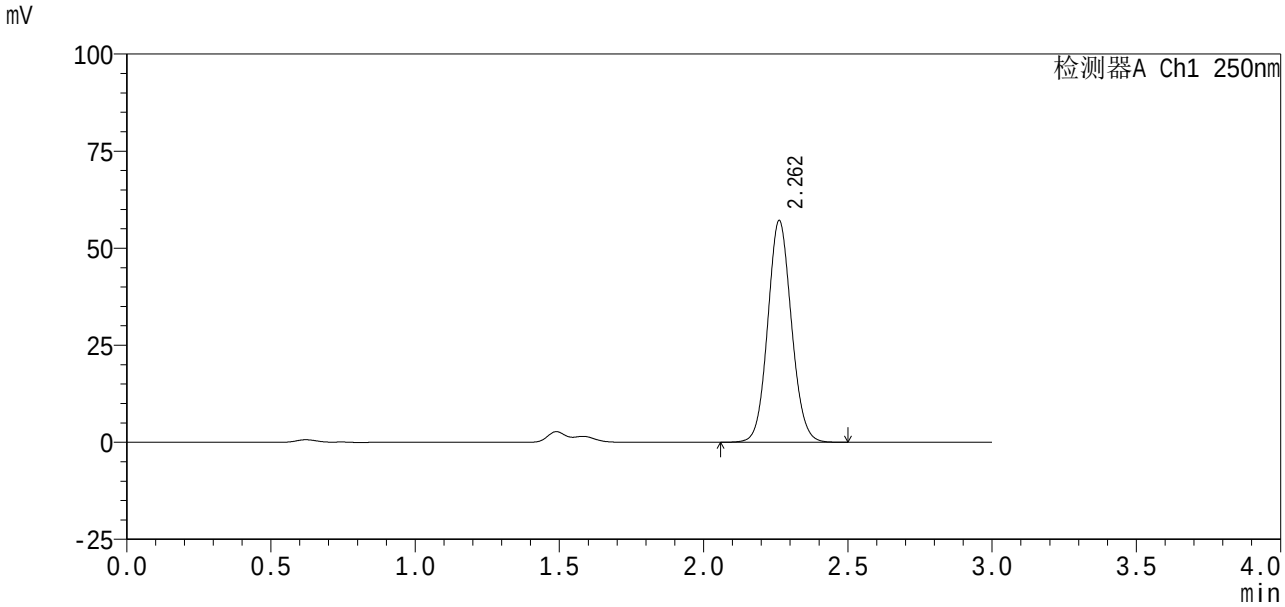

<峰表>

检测器A Ch1 250nm

峰号	保留时间	面积%	面积	高度	理论塔板数(USP)	拖尾因子	分离度(USP)
1	2.262	100.000	326979	57123	3648	1.082	--
总计		100.000	326979	57123			

图52 利伐沙班口崩片溶出曲线测定HPLC图谱
自制品24100601-2批(10mg规格)-pH1.2(内含0.1%SDS)介质-极限转速-片4
供试品溶液-1

SHIMADZU LabSolutions

SMF-377

<样品信息>

色谱柱 : XB-C18(50mm*4.6mm,5μm)　　流 速: 1.0ml/min
柱 温 : 40℃　　波 长: 250nm
数据文件名 : RC$SMF-377 - 27-4/29-621-2 - zzp-24100601-2p-pH1.2+0.1SDSjz-10mg-jxzs-P5.lcd
方法文件名 : RC$SMF-377 - SMF-377-RCQX-FX278.lcm
批处理文件名 : RC$SMF-377 - 20241113-rcqx-FX278.lcb
样品瓶号 : 1-44
进样体积 : 10 μl　　版本号: 6.115
进样时间 : 2024/11/13 14:35:40　　实验者: jiangjinwei
处理时间(V2) : 2024/11/14 11:08:31　　处理者: jiangjinwei
仪器型号 : SHIMADZU LC-2050C (FX278)

<色谱图>

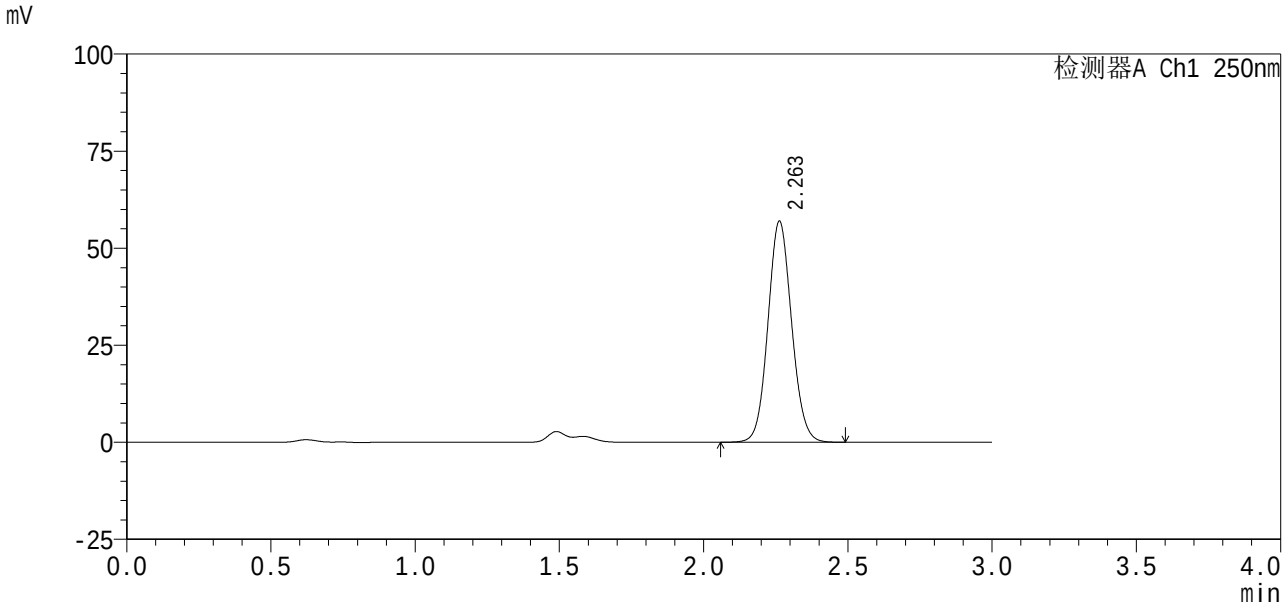

<峰表>

检测器A Ch1 250nm

峰号	保留时间	面积%	面积	高度	理论塔板数(USP)	拖尾因子	分离度(USP)
1	2.263	100.000	325954	56963	3645	1.081	--
总计		100.000	325954	56963			

图53 利伐沙班口崩片溶出曲线测定HPLC图谱
自制品24100601-2批(10mg规格)-pH1.2(内含0.1%SDS)介质-极限转速-片5
供试品溶液-1

SHIMADZU LabSolutions

SMF-377

<样品信息>

色谱柱 : XB-C18(50mm*4.6mm,5μm)　　流　速: 1.0ml/min
柱　　温 : 40℃　　波　长: 250nm
数据文件名 : RC$SMF-377 - 27-4/29-622-2 - zzp-24100601-2p-pH1.2+0.1SDSjz-10mg-jxzs-P6.lcd
方法文件名 : RC$SMF-377 - SMF-377-RCQX-FX278.lcm
批处理文件名 : RC$SMF-377 - 20241113-rcqx-FX278.lcb
样品瓶号 : 1-53
进样体积 : 10 μl　　版本号: 6.115
进样时间 : 2024/11/13 14:39:03　　实验者: jiangjinwei
处理时间(V2) : 2024/11/14 11:08:34　　处理者: jiangjinwei
仪器型号 : SHIMADZU LC-2050C (FX278)

<色谱图>

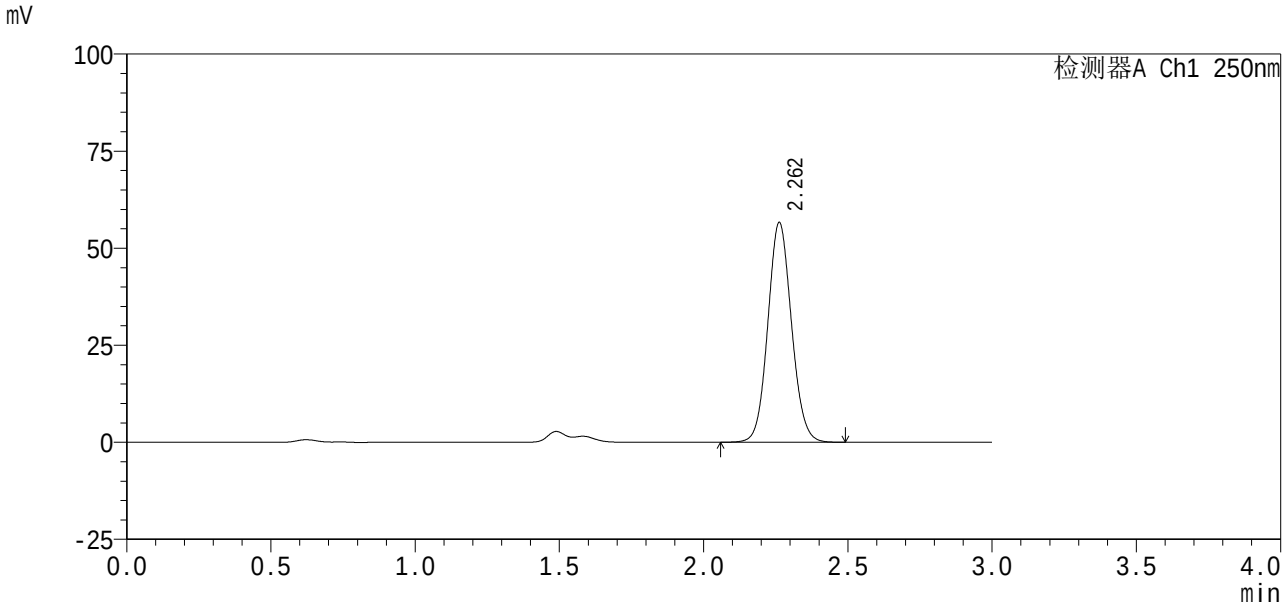

<峰表>

检测器A Ch1 250nm

峰号	保留时间	面积%	面积	高度	理论塔板数(USP)	拖尾因子	分离度(USP)
1	2.262	100.000	323719	56603	3651	1.082	--
总计		100.000	323719	56603			

图54 利伐沙班口崩片溶出曲线测定HPLC图谱
自制品24100601-2批(10mg规格)-pH1.2(内含0.1%SDS)介质-极限转速-片6
供试品溶液-1

SHIMADZU LabSolutions

SMF-377

<样品信息>

色谱柱 : XB-C18(50mm*4.6mm,5μm)　　流 速: 1.0ml/min
柱 温 : 40℃　　波 长: 250nm
数据文件名 : RC$SMF-377 - 27-4/29-623-2 - zzp-24100601-2p-pH1.2+0.1SDSjz-10mg-dz2-1.lcd
方法文件名 : RC$SMF-377 - SMF-377-RCQX-FX278.lcm
批处理文件名 : RC$SMF-377 - 20241113-rcqx-FX278.lcb
样品瓶号 : 1-27
进样体积 : 10 μl　　版本号: 6.115
进样时间 : 2024/11/13 14:42:26　　实验者: jiangjinwei
处理时间(V2) : 2024/11/14 11:08:37　　处理者: jiangjinwei
仪器型号 : SHIMADZU LC-2050C (FX278)

<色谱图>

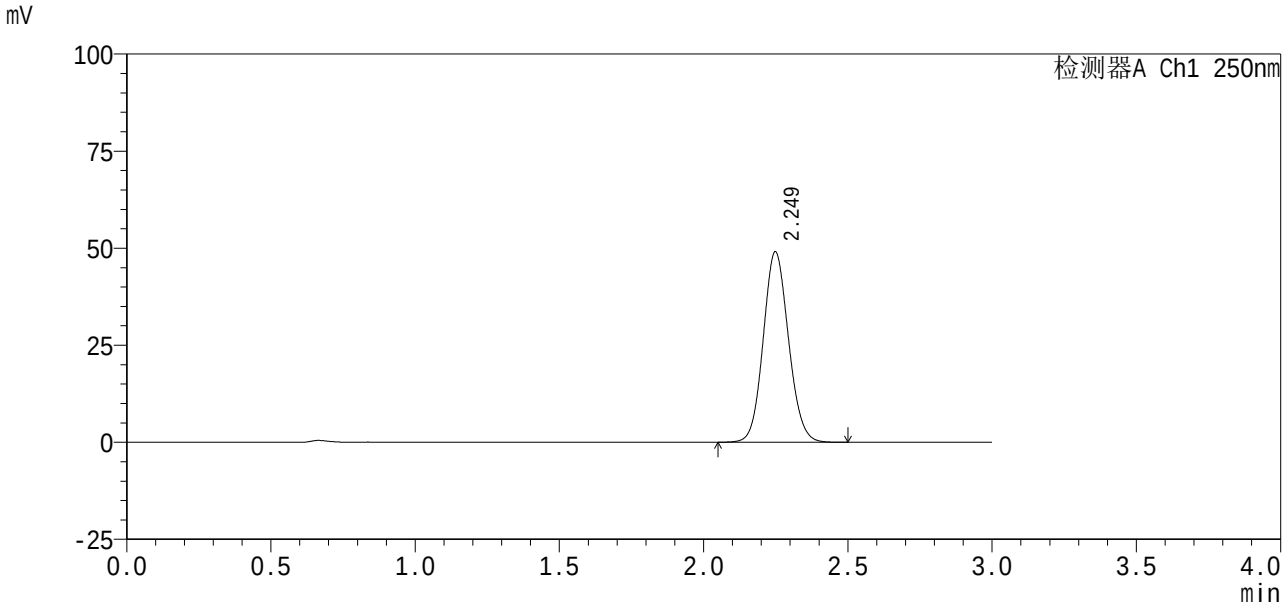

<峰表>

检测器A Ch1 250nm

峰号	保留时间	面积%	面积	高度	理论塔板数(USP)	拖尾因子	分离度(USP)
1	2.249	100.000	299880	49031	3141	1.096	--
总计		100.000	299880	49031			

图55 利伐沙班口崩片溶出曲线测定HPLC图谱
自制品24100601-2批(10mg规格)-pH1.2(内含0.1%SDS)介质
对照品溶液-2-1

SHIMADZU LabSolutions

SMF-377

<样品信息>

色谱柱 : XB-C18(50mm*4.6mm,5μm)　　流 速: 1.0ml/min
柱 温 : 40℃　　波 长: 250nm
数据文件名 : RC$SMF-377 - 27-4/29-624-2 - zzp-24100601-2p-pH1.2+0.1SDSjz-10mg-dz2-2.lcd
方法文件名 : RC$SMF-377 - SMF-377-RCQX-FX278.lcm
批处理文件名 : RC$SMF-377 - 20241113-rcqx-FX278.lcb
样品瓶号 : 1-27
进样体积 : 10 μl　　版本号: 6.115
进样时间 : 2024/11/13 14:45:49　　实验者: jiangjinwei
处理时间(V2) : 2024/11/14 11:08:40　　处理者: jiangjinwei
仪器型号 : SHIMADZU LC-2050C (FX278)

<色谱图>

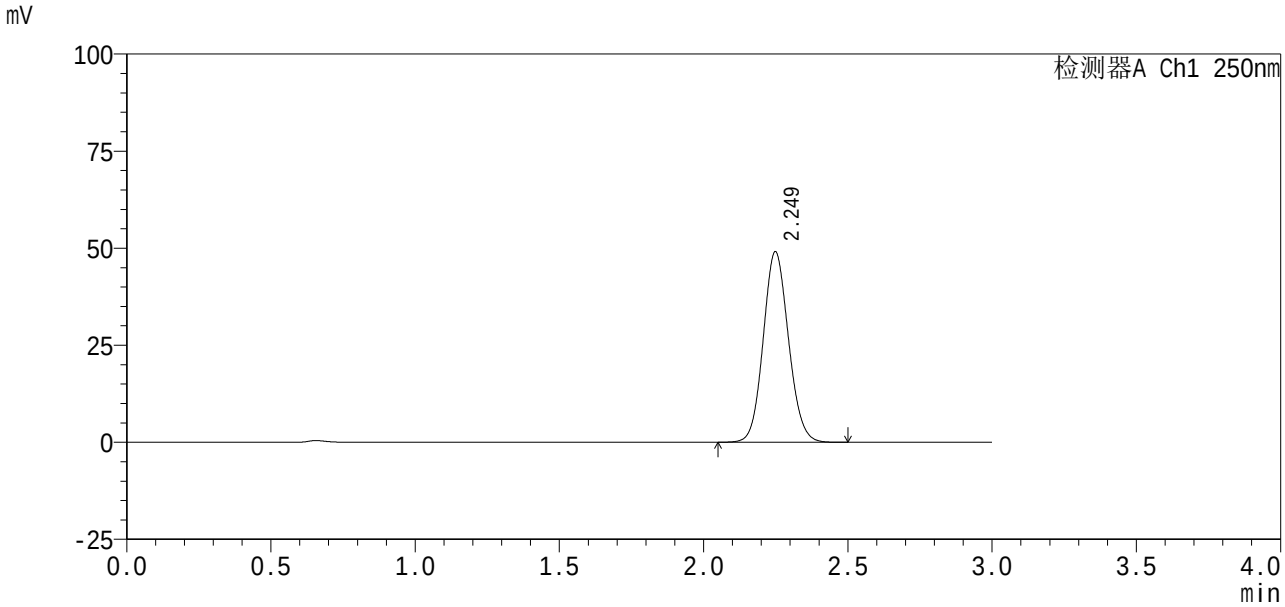

<峰表>

检测器A Ch1 250nm

峰号	保留时间	面积%	面积	高度	理论塔板数(USP)	拖尾因子	分离度(USP)
1	2.249	100.000	299981	49045	3142	1.097	--
总计		100.000	299981	49045			

图56 利伐沙班口崩片溶出曲线测定HPLC图谱
自制品24100601-2批(10mg规格)-pH1.2(内含0.1%SDS)介质
对照品溶液-2-2

SHIMADZU LabSolutions

SMF-377

<样品信息>

色谱柱 : XB-C18(50mm*4.6mm,5μm)　　流　速: 1.0ml/min
柱　　温 : 40℃　　波　长: 250nm
数据文件名 : RC$SMF-377 - 27-4/29-625-2 - zzp-24100601-2p-pH6.8+0.1SDSjz-10mg-rj.lcd
方法文件名 : RC$SMF-377 - SMF-377-RCQX-FX278.lcm
批处理文件名 : RC$SMF-377 - 20241113-rcqx-FX278.lcb
样品瓶号 : 2-9
进样体积 : 10 μl　　版本号: 6.115
进样时间 : 2024/11/13 14:49:13　　实验者: jiangjinwei
处理时间(V2) : 2024/11/14 11:08:43　　处理者: jiangjinwei
仪器型号 : SHIMADZU LC-2050C (FX278)

<色谱图>

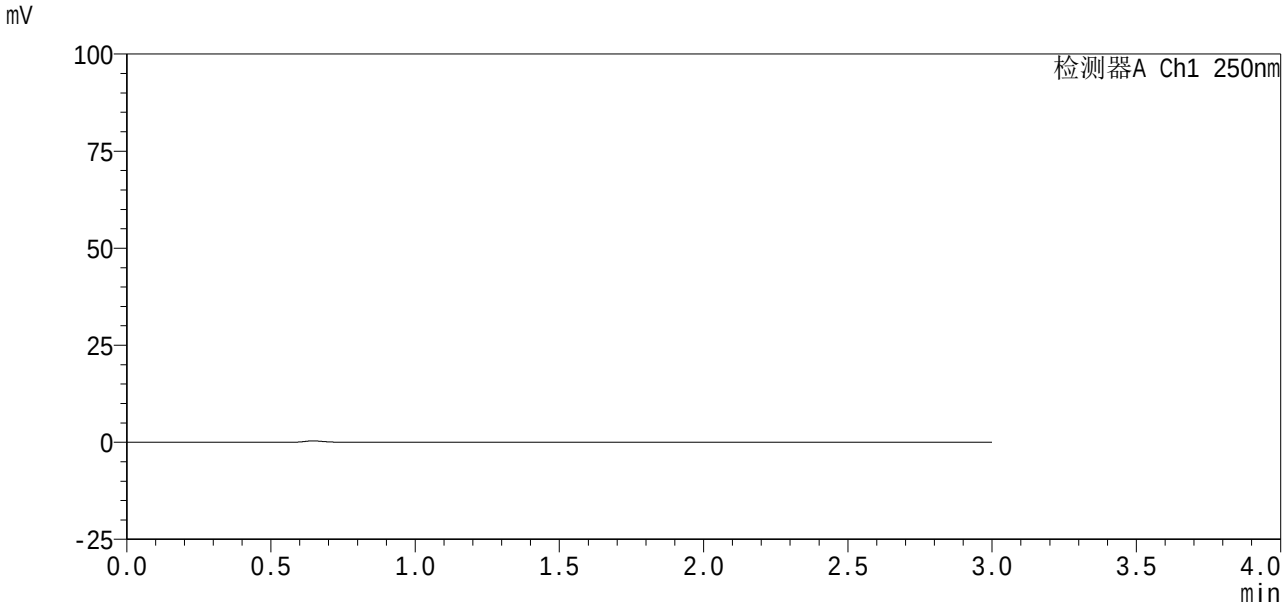

<峰表>

检测器A Ch1 250nm

峰号	保留时间	面积%	面积	高度	理论塔板数(USP)	拖尾因子	分离度(USP)
总计							

图57 利伐沙班口崩片溶出曲线测定HPLC图谱
自制品24100601-2批(10mg规格)-pH1.2(内含0.1%SDS)介质
溶剂

SHIMADZU LabSolutions

SMF-377

<样品信息>

色谱柱 : XB-C18(50mm*4.6mm,5μm)　　流　速: 1.0ml/min
柱　　温 : 40℃　　波　长: 250nm
数据文件名 : RC$SMF-377 - 27-4/29-626-2 - zzp-24100601-2p-pH6.8+0.1SDSjz-10mg-dz1-1.lcd
方法文件名 : RC$SMF-377 - SMF-377-RCQX-FX278.lcm
批处理文件名 : RC$SMF-377 - 20241113-rcqx-FX278.lcb
样品瓶号 : 2-18
进样体积 : 10 μl　　版本号: 6.115
进样时间 : 2024/11/13 14:52:37　　实验者: jiangjinwei
处理时间(V2) : 2024/11/14 11:08:46　　处理者: jiangjinwei
仪器型号 : SHIMADZU LC-2050C (FX278)

<色谱图>

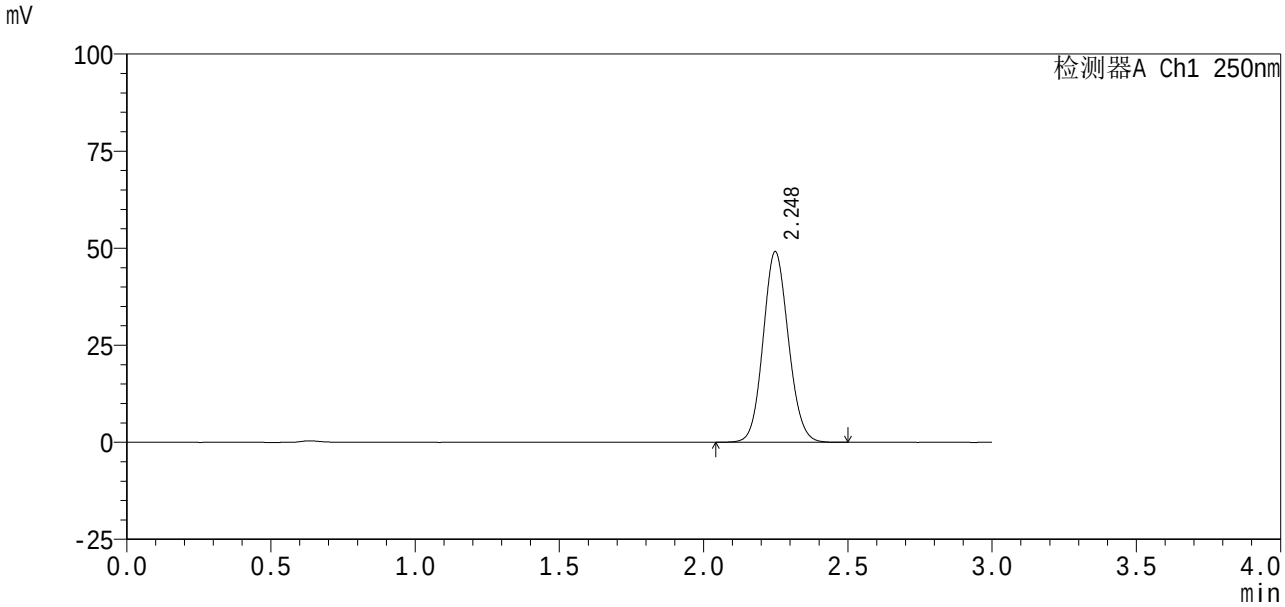

<峰表>

检测器A Ch1 250nm

峰号	保留时间	面积%	面积	高度	理论塔板数(USP)	拖尾因子	分离度(USP)
1	2.248	100.000	300151	49095	3143	1.096	--
总计		100.000	300151	49095			

图58 利伐沙班口崩片溶出曲线测定HPLC图谱
自制品24100601-2批(10mg规格)-pH6.8(内含0.1%SDS)介质
对照品溶液-1-1

SHIMADZU LabSolutions

SMF-377

<样品信息>

色谱柱 : XB-C18(50mm*4.6mm,5μm)　　流　速: 1.0ml/min
柱　　温 : 40℃　　波　长: 250nm
数据文件名 : RC$SMF-377 - 27-4/29-627-2 - zzp-24100601-2p-pH6.8+0.1SDSjz-10mg-dz1-2.lcd
方法文件名 : RC$SMF-377 - SMF-377-RCQX-FX278.lcm
批处理文件名 : RC$SMF-377 - 20241113-rcqx-FX278.lcb
样品瓶号 : 2-18
进样体积 : 10 μl　　版本号: 6.115
进样时间 : 2024/11/13 14:56:01　　实验者: jiangjinwei
处理时间(V2) : 2024/11/14 11:08:49　　处理者: jiangjinwei
仪器型号 : SHIMADZU LC-2050C (FX278)

<色谱图>

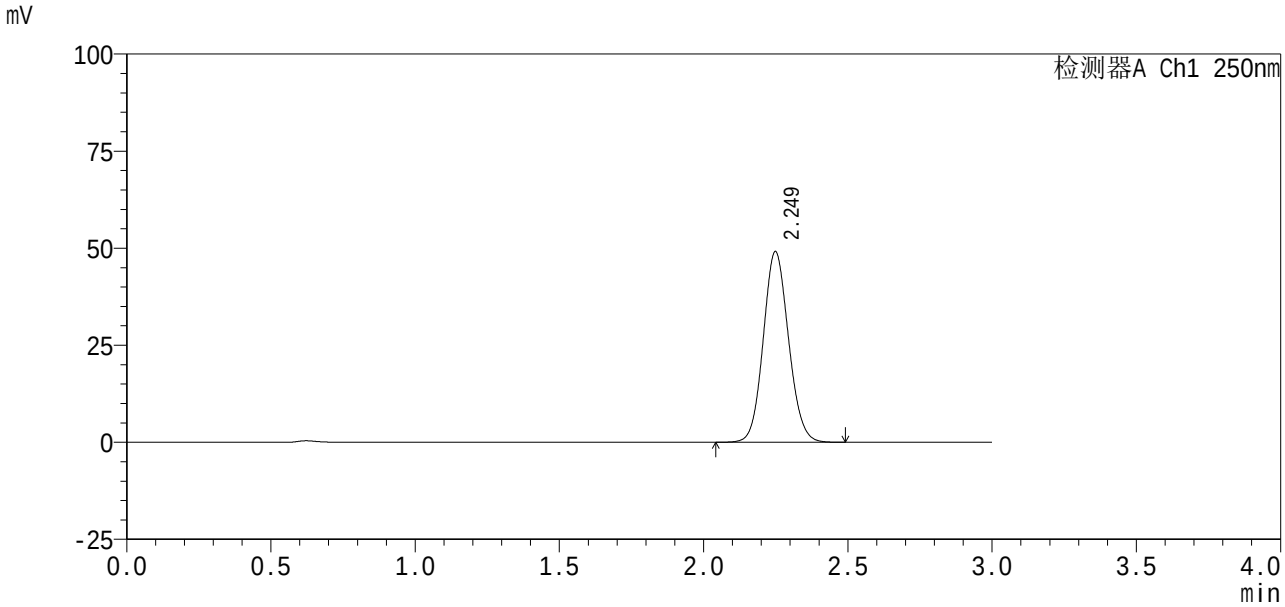

<峰表>

检测器A Ch1 250nm

峰号	保留时间	面积%	面积	高度	理论塔板数(USP)	拖尾因子	分离度(USP)
1	2.249	100.000	300211	49070	3144	1.096	--
总计		100.000	300211	49070			

图59 利伐沙班口崩片溶出曲线测定HPLC图谱
自制品24100601-2批(10mg规格)-pH6.8(内含0.1%SDS)介质
对照品溶液-1-2

SHIMADZU LabSolutions

SMF-377

<样品信息>

色谱柱 : XB-C18(50mm*4.6mm,5μm)　　流 速: 1.0ml/min
柱 温 : 40℃　　波 长: 250nm
数据文件名 : RC$SMF-377 - 27-4/29-628-2 - zzp-24100601-2p-pH6.8+0.1SDSjz-10mg-dz1-3.lcd
方法文件名 : RC$SMF-377 - SMF-377-RCQX-FX278.lcm
批处理文件名 : RC$SMF-377 - 20241113-rcqx-FX278.lcb
样品瓶号 : 2-18
进样体积 : 10 μl　　版本号: 6.115
进样时间 : 2024/11/13 14:59:25　　实验者: jiangjinwei
处理时间(V2) : 2024/11/14 11:08:52　　处理者: jiangjinwei
仪器型号 : SHIMADZU LC-2050C (FX278)

<色谱图>

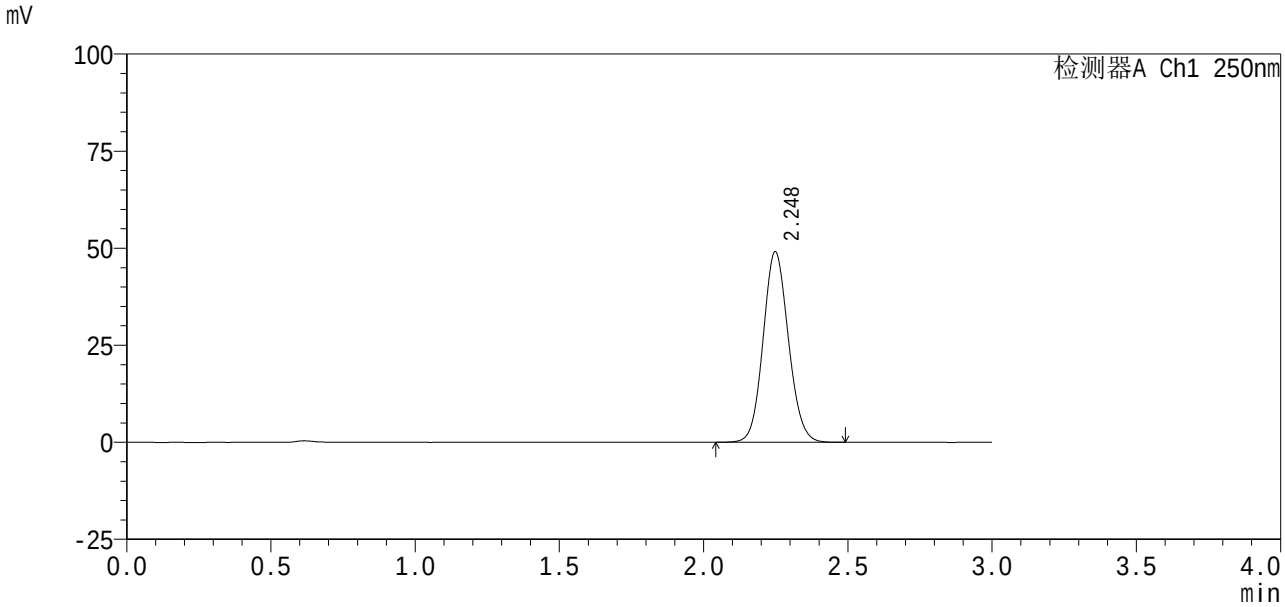

<峰表>

检测器A Ch1 250nm

峰号	保留时间	面积%	面积	高度	理论塔板数(USP)	拖尾因子	分离度(USP)
1	2.248	100.000	300134	49047	3137	1.095	--
总计		100.000	300134	49047			

图60 利伐沙班口崩片溶出曲线测定HPLC图谱
自制品24100601-2批(10mg规格)-pH6.8(内含0.1%SDS)介质
对照品溶液-1-3

SHIMADZU LabSolutions

SMF-377

<样品信息>

色谱柱 : XB-C18(50mm*4.6mm,5μm)　　流　速: 1.0ml/min
柱　　温 : 40℃　　波　长: 250nm
数据文件名 : RC$SMF-377 - 27-4/29-629-2 - zzp-24100601-2p-pH6.8+0.1SDSjz-10mg-dz1-4.lcd
方法文件名 : RC$SMF-377 - SMF-377-RCQX-FX278.lcm
批处理文件名 : RC$SMF-377 - 20241113-rcqx-FX278.lcb
样品瓶号 : 2-18
进样体积 : 10 μl　　版本号: 6.115
进样时间 : 2024/11/13 15:02:51　　实验者: jiangjinwei
处理时间(V2) : 2024/11/14 11:08:54　　处理者: jiangjinwei
仪器型号 : SHIMADZU LC-2050C (FX278)

<色谱图>

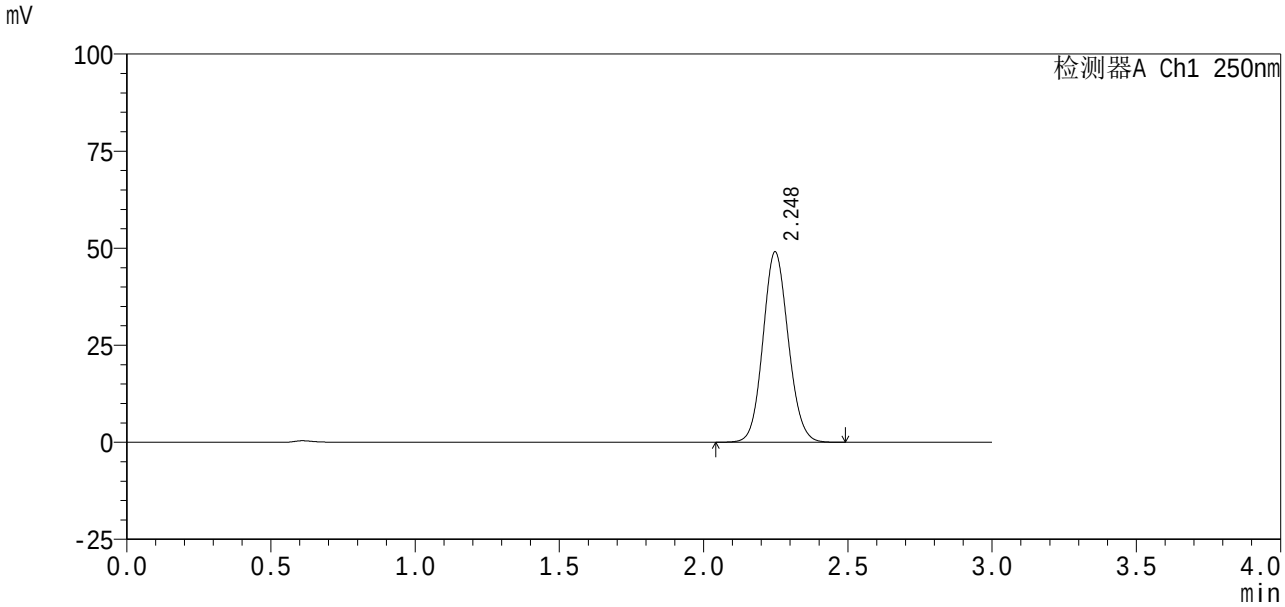

<峰表>

检测器A Ch1 250nm

峰号	保留时间	面积%	面积	高度	理论塔板数(USP)	拖尾因子	分离度(USP)
1	2.248	100.000	299802	49053	3141	1.095	--
总计		100.000	299802	49053			

图61 利伐沙班口崩片溶出曲线测定HPLC图谱
自制品24100601-2批(10mg规格)-pH6.8(内含0.1%SDS)介质
对照品溶液-1-4

SHIMADZU LabSolutions

SMF-377

<样品信息>

色谱柱 : XB-C18(50mm*4.6mm,5μm)　　流 速: 1.0ml/min
柱 温 : 40℃　　波 长: 250nm
数据文件名 : RC$SMF-377 - 27-4/29-630-2 - zzp-24100601-2p-pH6.8+0.1SDSjz-10mg-dz1-5.lcd
方法文件名 : RC$SMF-377 - SMF-377-RCQX-FX278.lcm
批处理文件名 : RC$SMF-377 - 20241113-rcqx-FX278.lcb
样品瓶号 : 2-18
进样体积 : 10 μl　　版本号: 6.115
进样时间 : 2024/11/13 15:06:15　　实验者: jiangjinwei
处理时间(V2) : 2024/11/14 11:08:57　　处理者: jiangjinwei
仪器型号 : SHIMADZU LC-2050C (FX278)

<色谱图>

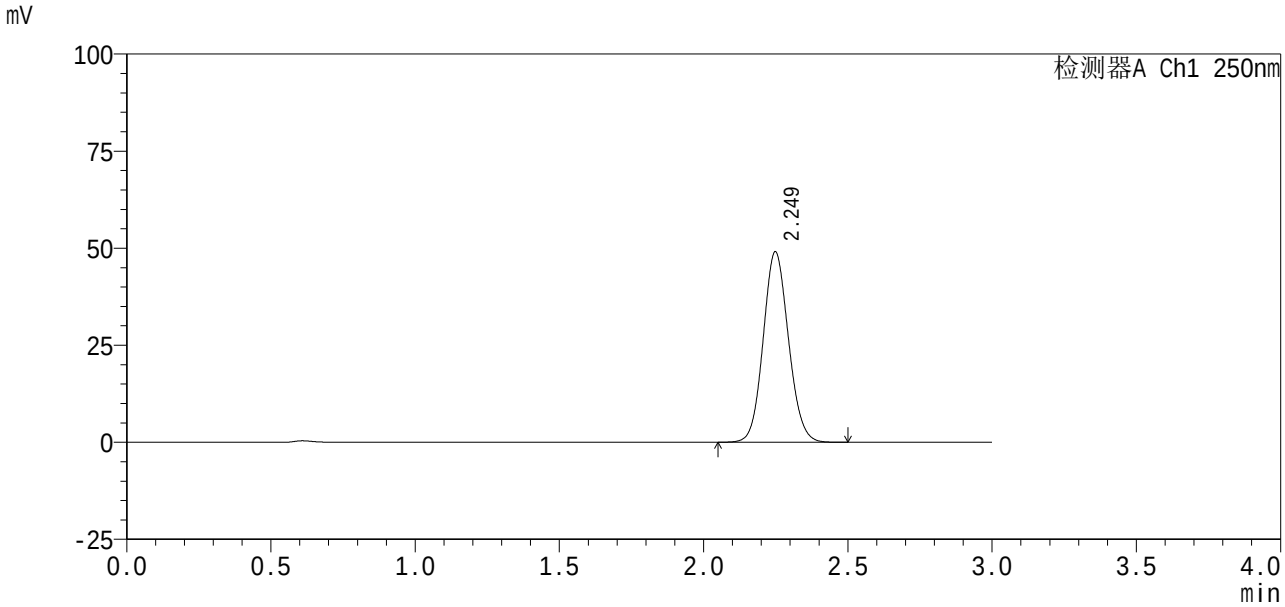

<峰表>

检测器A Ch1 250nm

峰号	保留时间	面积%	面积	高度	理论塔板数(USP)	拖尾因子	分离度(USP)
1	2.249	100.000	299959	49039	3140	1.095	--
总计		100.000	299959	49039			

图62 利伐沙班口崩片溶出曲线测定HPLC图谱
自制品24100601-2批(10mg规格)-pH6.8(内含0.1%SDS)介质
对照品溶液-1-5

SHIMADZU LabSolutions

SMF-377

<样品信息>

色谱柱 : XB-C18(50mm*4.6mm,5μm)　　流 速: 1.0ml/min
柱 温 : 40℃　　波 长: 250nm
数据文件名 : RC$SMF-377 - 27-4/29-631-2 - zzp-24100601-2p-pH6.8+0.1SDSjz-10mg-5min-P1.lcd
方法文件名 : RC$SMF-377 - SMF-377-RCQX-FX278.lcm
批处理文件名 : RC$SMF-377 - 20241113-rcqx-FX278.lcb
样品瓶号 : 2-1
进样体积 : 10 μl　　版本号: 6.115
进样时间 : 2024/11/13 15:09:38　　实验者: jiangjinwei
处理时间(V2) : 2024/11/14 11:09:00　　处理者: jiangjinwei
仪器型号 : SHIMADZU LC-2050C (FX278)

<色谱图>

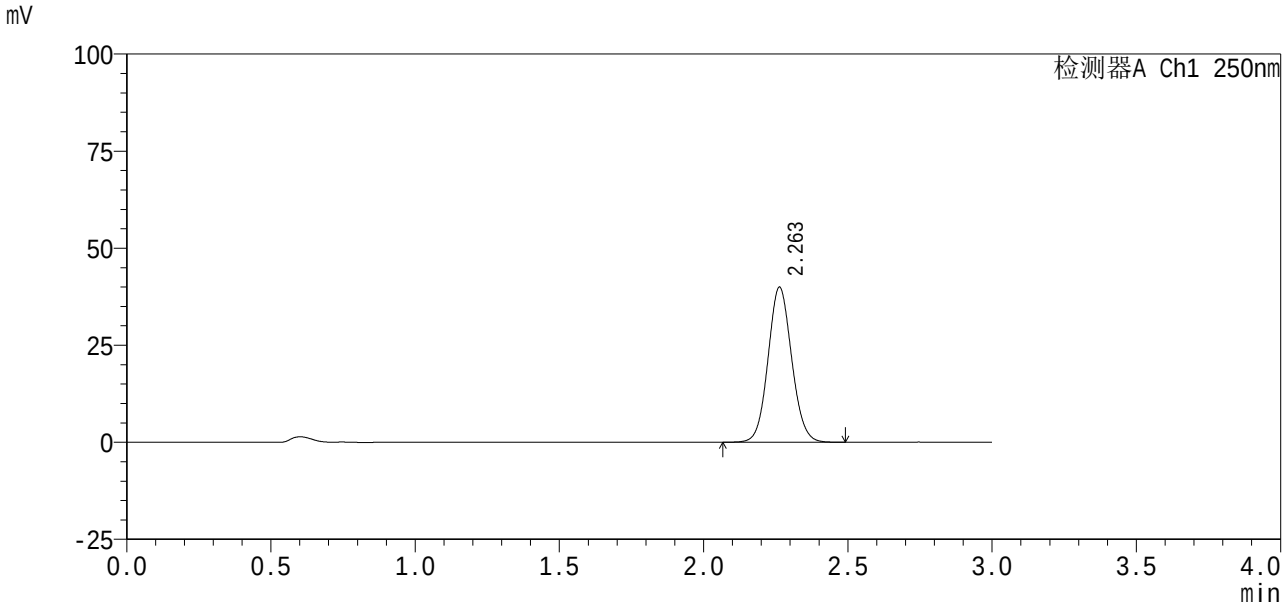

<峰表>

检测器A Ch1 250nm

峰号	保留时间	面积%	面积	高度	理论塔板数(USP)	拖尾因子	分离度(USP)
1	2.263	100.000	228394	39962	3656	1.079	--
总计		100.000	228394	39962			

图63 利伐沙班口崩片溶出曲线测定HPLC图谱
自制品24100601-2批(10mg规格)-pH6.8(内含0.1%SDS)介质-5min-片1
供试品溶液-1

SHIMADZU LabSolutions

SMF-377

<样品信息>

色谱柱 : XB-C18(50mm*4.6mm,5μm)　　流 速: 1.0ml/min
柱 温 : 40℃　　波 长: 250nm
数据文件名 : RC$SMF-377 - 27-4/29-632-2 - zzp-24100601-2p-pH6.8+0.1SDSjz-10mg-5min-P2.lcd
方法文件名 : RC$SMF-377 - SMF-377-RCQX-FX278.lcm
批处理文件名 : RC$SMF-377 - 20241113-rcqx-FX278.lcb
样品瓶号 : 2-10
进样体积 : 10 μl　　版本号: 6.115
进样时间 : 2024/11/13 15:13:01　　实验者: jiangjinwei
处理时间(V2) : 2024/11/14 11:09:04　　处理者: jiangjinwei
仪器型号 : SHIMADZU LC-2050C (FX278)

<色谱图>

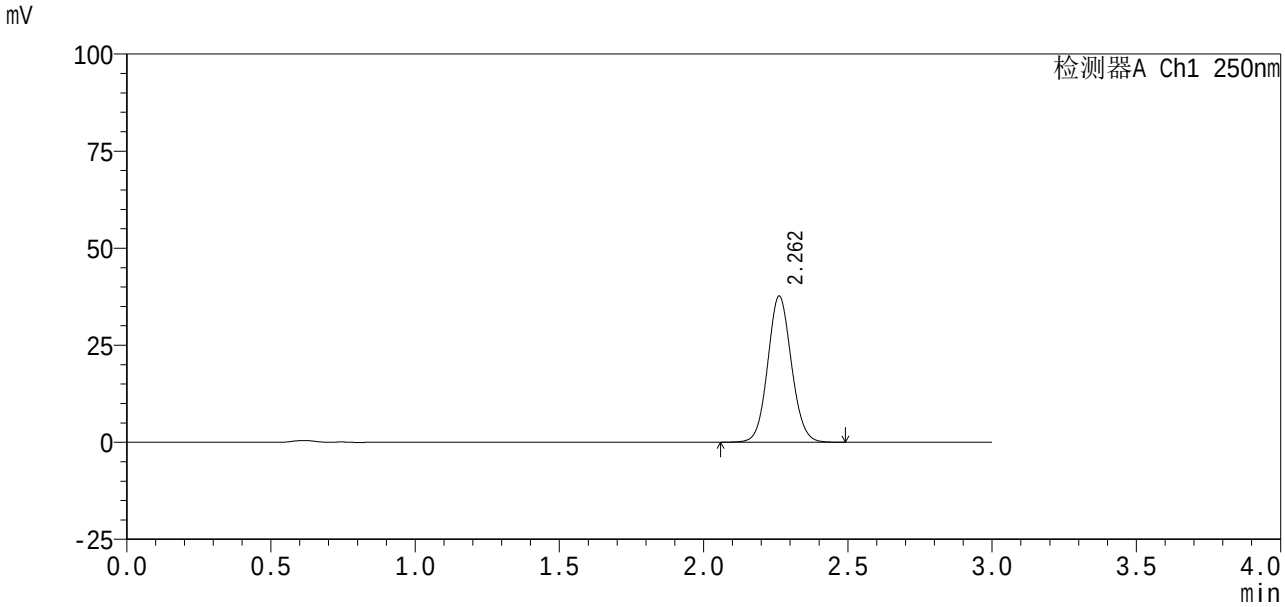

<峰表>

检测器A Ch1 250nm

峰号	保留时间	面积%	面积	高度	理论塔板数(USP)	拖尾因子	分离度(USP)
1	2.262	100.000	215460	37644	3651	1.078	--
总计		100.000	215460	37644			

图64 利伐沙班口崩片溶出曲线测定HPLC图谱
自制品24100601-2批(10mg规格)-pH6.8(内含0.1%SDS)介质-5min-片2
供试品溶液-1

SHIMADZU LabSolutions

SMF-377

<样品信息>

色谱柱 : XB-C18(50mm*4.6mm,5μm)　　流　速: 1.0ml/min
柱　　温 : 40℃　　波　长: 250nm
数据文件名 : RC$SMF-377 - 27-4/29-633-2 - zzp-24100601-2p-pH6.8+0.1SDSjz-10mg-5min-P3.lcd
方法文件名 : RC$SMF-377 - SMF-377-RCQX-FX278.lcm
批处理文件名 : RC$SMF-377 - 20241113-rcqx-FX278.lcb
样品瓶号 : 2-19
进样体积 : 10 μl　　版本号: 6.115
进样时间 : 2024/11/13 15:16:24　　实验者: jiangjinwei
处理时间(V2) : 2024/11/14 11:09:08　　处理者: jiangjinwei
仪器型号 : SHIMADZU LC-2050C (FX278)

<色谱图>

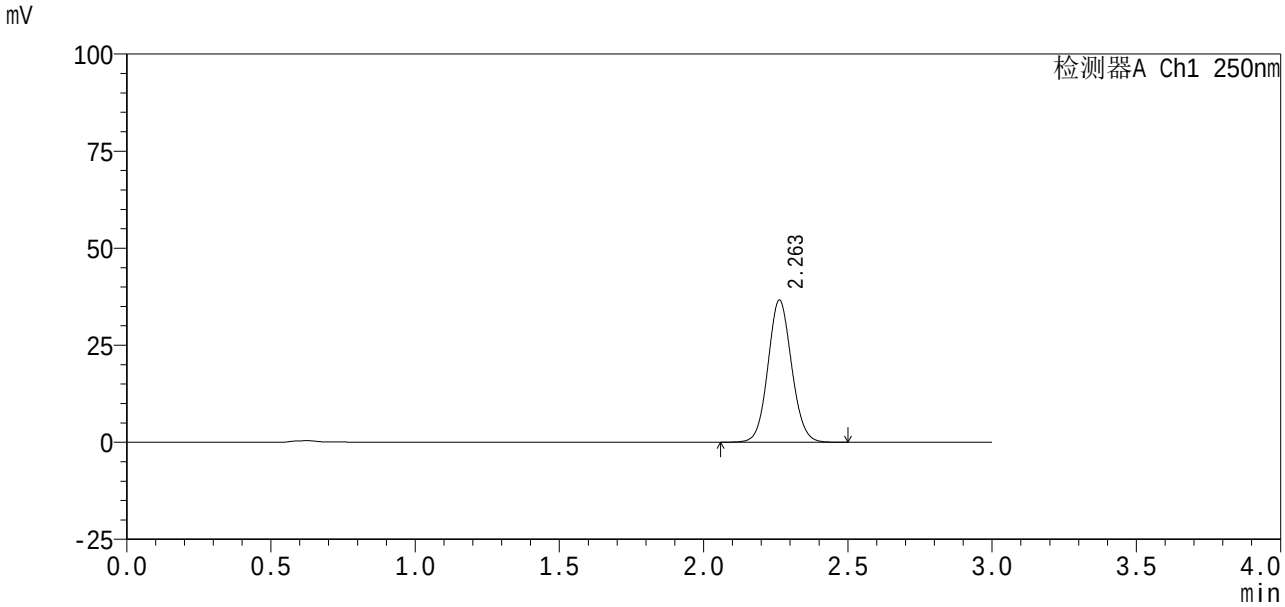

<峰表>

检测器A Ch1 250nm

峰号	保留时间	面积%	面积	高度	理论塔板数(USP)	拖尾因子	分离度(USP)
1	2.263	100.000	209743	36644	3650	1.078	--
总计		100.000	209743	36644			

图65 利伐沙班口崩片溶出曲线测定HPLC图谱
自制品24100601-2批(10mg规格)-pH6.8(内含0.1%SDS)介质-5min-片3
供试品溶液-1

SHIMADZU LabSolutions

SMF-377

<样品信息>

色谱柱 : XB-C18(50mm*4.6mm,5μm)　　流 速: 1.0ml/min
柱 温 : 40℃　　波 长: 250nm
数据文件名 : RC$SMF-377 - 27-4/29-634-2 - zzp-24100601-2p-pH6.8+0.1SDSjz-10mg-5min-P4.lcd
方法文件名 : RC$SMF-377 - SMF-377-RCQX-FX278.lcm
批处理文件名 : RC$SMF-377 - 20241113-rcqx-FX278.lcb
样品瓶号 : 2-28
进样体积 : 10 μl　　版本号: 6.115
进样时间 : 2024/11/13 15:19:47　　实验者: jiangjinwei
处理时间(V2) : 2024/11/14 11:09:12　　处理者: jiangjinwei
仪器型号 : SHIMADZU LC-2050C (FX278)

<色谱图>

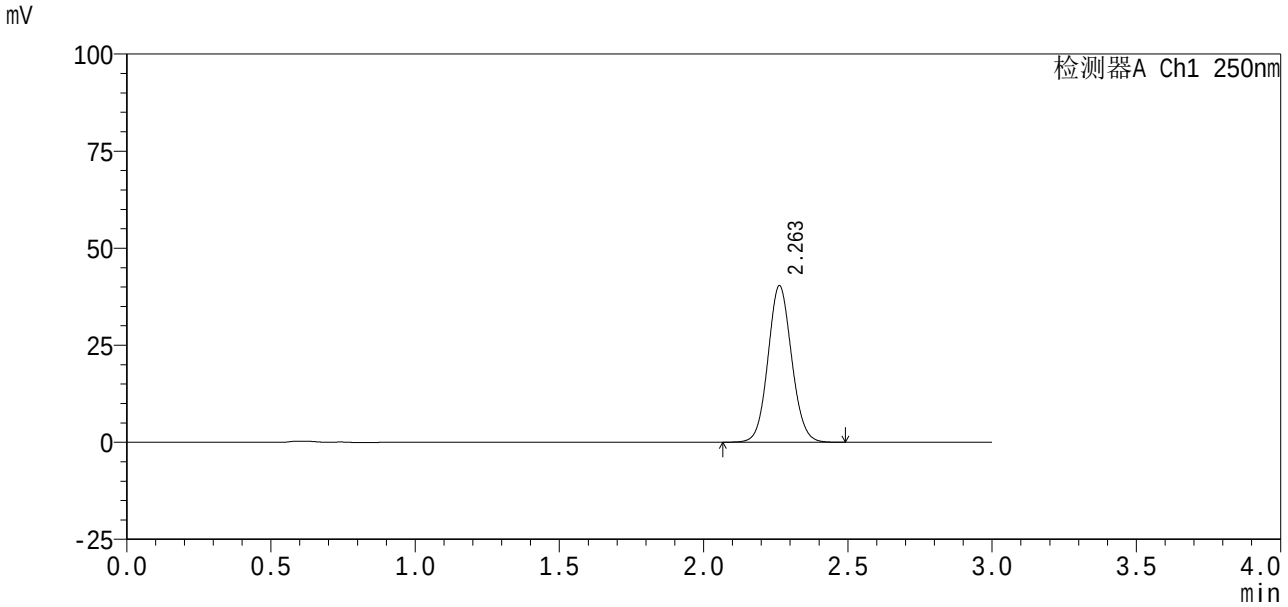

<峰表>

检测器A Ch1 250nm

峰号	保留时间	面积%	面积	高度	理论塔板数(USP)	拖尾因子	分离度(USP)
1	2.263	100.000	230837	40345	3649	1.078	--
总计		100.000	230837	40345			

图66 利伐沙班口崩片溶出曲线测定HPLC图谱
自制品24100601-2批(10mg规格)-pH6.8(内含0.1%SDS)介质-5min-片4
供试品溶液-1

SHIMADZU LabSolutions

SMF-377

<样品信息>

色谱柱 : XB-C18(50mm*4.6mm,5μm)　　流 速: 1.0ml/min
柱 温 : 40℃　　波 长: 250nm
数据文件名 : RC$SMF-377 - 27-4/29-635-2 - zzp-24100601-2p-pH6.8+0.1SDSjz-10mg-5min-P5.lcd
方法文件名 : RC$SMF-377 - SMF-377-RCQX-FX278.lcm
批处理文件名 : RC$SMF-377 - 20241113-rcqx-FX278.lcb
样品瓶号 : 2-37
进样体积 : 10 μl　　版本号: 6.115
进样时间 : 2024/11/13 15:23:10　　实验者: jiangjinwei
处理时间(V2) : 2024/11/14 11:09:16　　处理者: jiangjinwei
仪器型号 : SHIMADZU LC-2050C (FX278)

<色谱图>

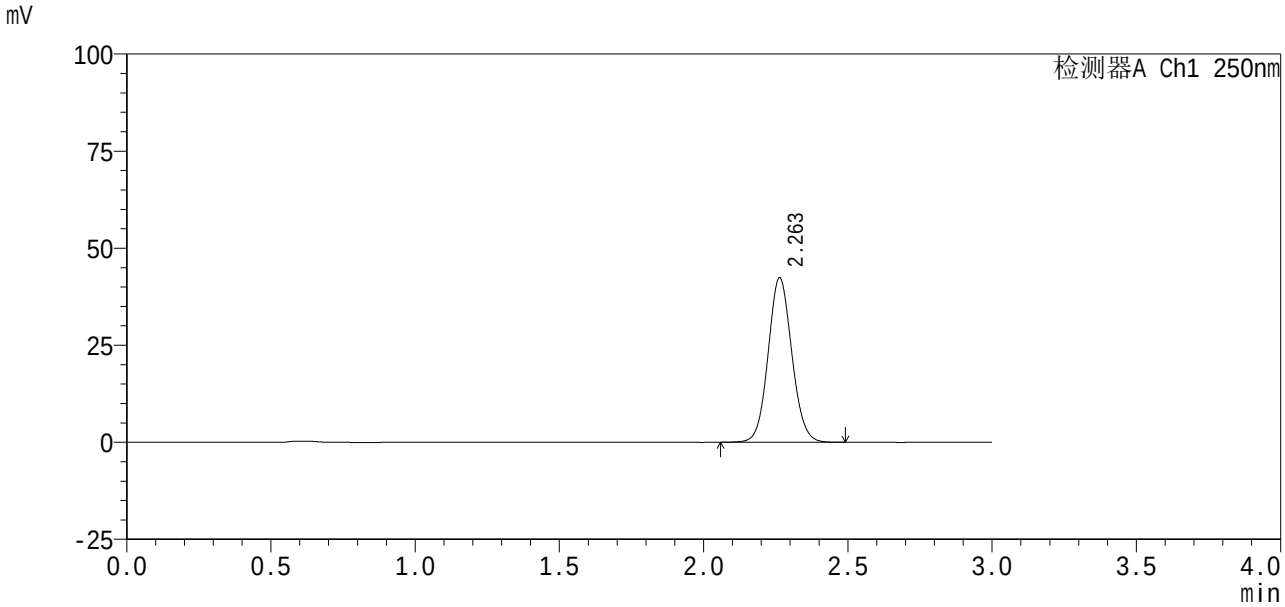

<峰表>

检测器A Ch1 250nm

峰号	保留时间	面积%	面积	高度	理论塔板数(USP)	拖尾因子	分离度(USP)
1	2.263	100.000	242691	42414	3649	1.078	--
总计		100.000	242691	42414			

图67 利伐沙班口崩片溶出曲线测定HPLC图谱
自制品24100601-2批(10mg规格)-pH6.8(内含0.1%SDS)介质-5min-片5
供试品溶液-1

SHIMADZU LabSolutions

SMF-377

<样品信息>

色谱柱 : XB-C18(50mm*4.6mm,5μm)　　流 速: 1.0ml/min
柱 温 : 40℃　　波 长: 250nm
数据文件名 : RC$SMF-377 - 27-4/29-636-2 - zzp-24100601-2p-pH6.8+0.1SDSjz-10mg-5min-P6.lcd
方法文件名 : RC$SMF-377 - SMF-377-RCQX-FX278.lcm
批处理文件名 : RC$SMF-377 - 20241113-rcqx-FX278.lcb
样品瓶号 : 2-46
进样体积 : 10 μl　　版本号: 6.115
进样时间 : 2024/11/13 15:26:33　　实验者: jiangjinwei
处理时间(V2) : 2024/11/14 11:09:21　　处理者: jiangjinwei
仪器型号 : SHIMADZU LC-2050C (FX278)

<色谱图>

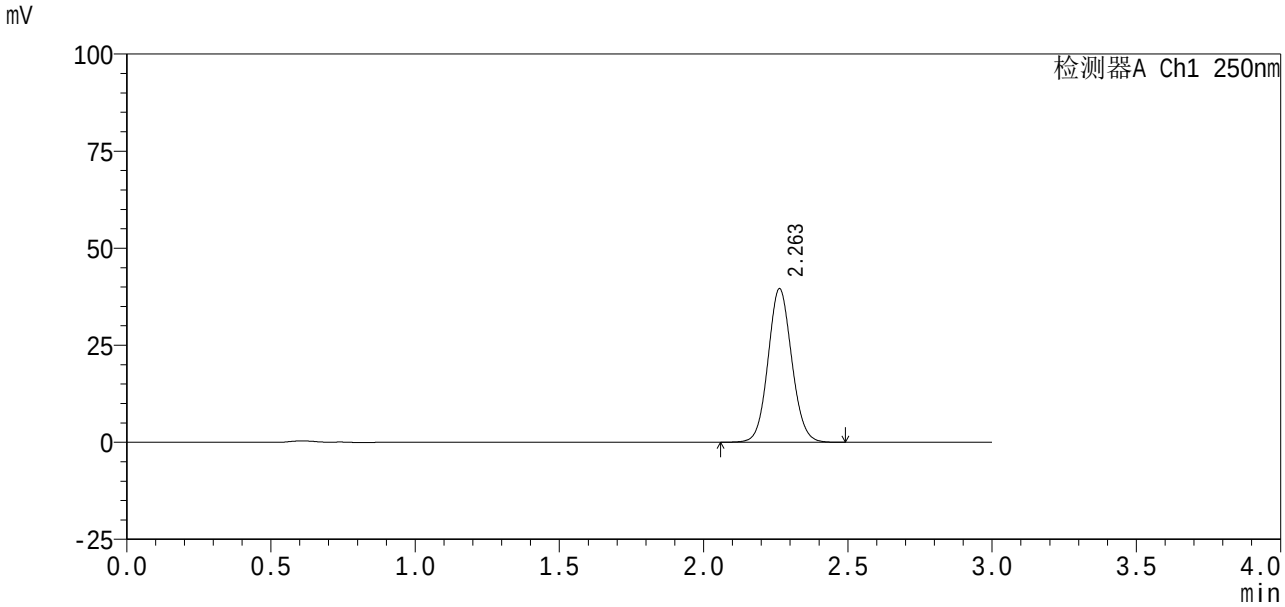

<峰表>

检测器A Ch1 250nm

峰号	保留时间	面积%	面积	高度	理论塔板数(USP)	拖尾因子	分离度(USP)
1	2.263	100.000	226547	39576	3648	1.078	--
总计		100.000	226547	39576			

图68 利伐沙班口崩片溶出曲线测定HPLC图谱
自制品24100601-2批(10mg规格)-pH6.8(内含0.1%SDS)介质-5min-片6
供试品溶液-1

SHIMADZU LabSolutions

SMF-377

<样品信息>

色谱柱 : XB-C18(50mm*4.6mm,5μm)　　流　速: 1.0ml/min
柱　　温 : 40℃　　波　长: 250nm
数据文件名 : RC$SMF-377 - 27-4/29-637-2 - zzp-24100601-2p-pH6.8+0.1SDSjz-10mg-10min-P1.lcd
方法文件名 : RC$SMF-377 - SMF-377-RCQX-FX278.lcm
批处理文件名 : RC$SMF-377 - 20241113-rcqx-FX278.lcb
样品瓶号 : 2-2
进样体积 : 10 μl　　版本号: 6.115
进样时间 : 2024/11/13 15:29:57　　实验者: jiangjinwei
处理时间(V2) : 2024/11/14 11:09:25　　处理者: jiangjinwei
仪器型号 : SHIMADZU LC-2050C (FX278)

<色谱图>

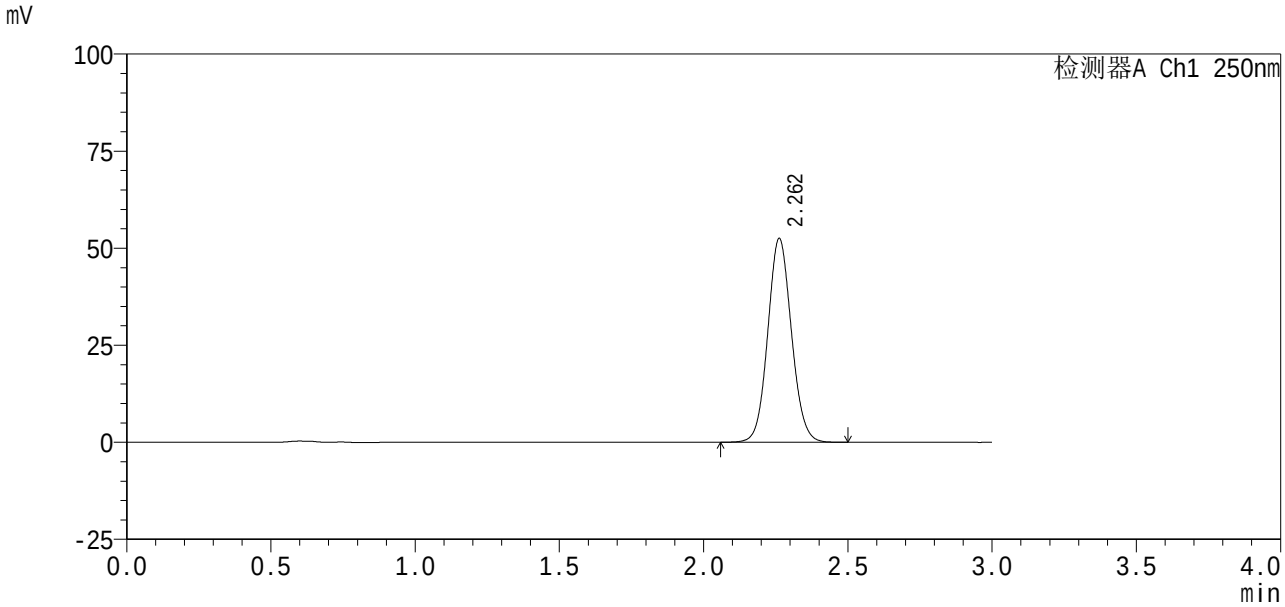

<峰表>

检测器A Ch1 250nm

峰号	保留时间	面积%	面积	高度	理论塔板数(USP)	拖尾因子	分离度(USP)
1	2.262	100.000	300563	52492	3648	1.078	--
总计		100.000	300563	52492			

图69 利伐沙班口崩片溶出曲线测定HPLC图谱
自制品24100601-2批(10mg规格)-pH6.8(内含0.1%SDS)介质-10min-片1
供试品溶液-1

SHIMADZU LabSolutions

SMF-377

<样品信息>

色谱柱 : XB-C18(50mm*4.6mm,5μm)
柱 温 : 40℃
数据文件名 : RC$SMF-377 - 27-4/29-638-2 - zzp-24100601-2p-pH6.8+0.1SDSjz-10mg-10min-P2.lcd
方法文件名 : RC$SMF-377 - SMF-377-RCQX-FX278.lcm
批处理文件名 : RC$SMF-377 - 20241113-rcqx-FX278.lcb
样品瓶号 : 2-11
进样体积 : 10 μl
进样时间 : 2024/11/13 15:33:20
处理时间(V2) : 2024/11/14 11:09:29
仪器型号 : SHIMADZU LC-2050C (FX278)

流 速: 1.0ml/min
波 长: 250nm
版本号: 6.115
实验者: jiangjinwei
处理者: jiangjinwei

<色谱图>

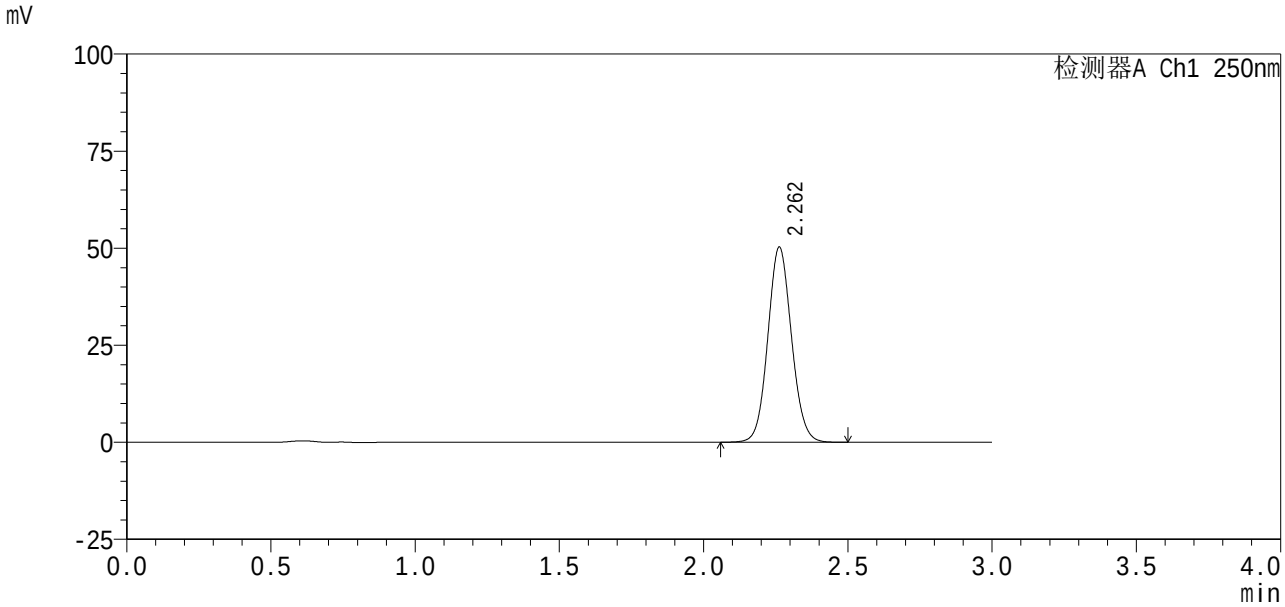

<峰表>

检测器A Ch1 250nm

峰号	保留时间	面积%	面积	高度	理论塔板数(USP)	拖尾因子	分离度(USP)
1	2.262	100.000	287780	50271	3644	1.079	--
总计		100.000	287780	50271			

图70 利伐沙班口崩片溶出曲线测定HPLC图谱
自制品24100601-2批(10mg规格)-pH6.8(内含0.1%SDS)介质-10min-片2
供试品溶液-1

SHIMADZU LabSolutions

SMF-377

<样品信息>

色谱柱 : XB-C18(50mm*4.6mm,5μm)
柱 温 : 40℃
数据文件名 : RC$SMF-377 - 27-4/29-639-2 - zzp-24100601-2p-pH6.8+0.1SDSjz-10mg-10min-P3.lcd
方法文件名 : RC$SMF-377 - SMF-377-RCQX-FX278.lcm
批处理文件名 : RC$SMF-377 - 20241113-rcqx-FX278.lcb
样品瓶号 : 2-20
进样体积 : 10 μl
进样时间 : 2024/11/13 15:36:43
处理时间(V2) : 2024/11/14 11:09:31
仪器型号 : SHIMADZU LC-2050C (FX278)

流 速: 1.0ml/min
波 长: 250nm
版本号: 6.115
实验者: jiangjinwei
处理者: jiangjinwei

<色谱图>

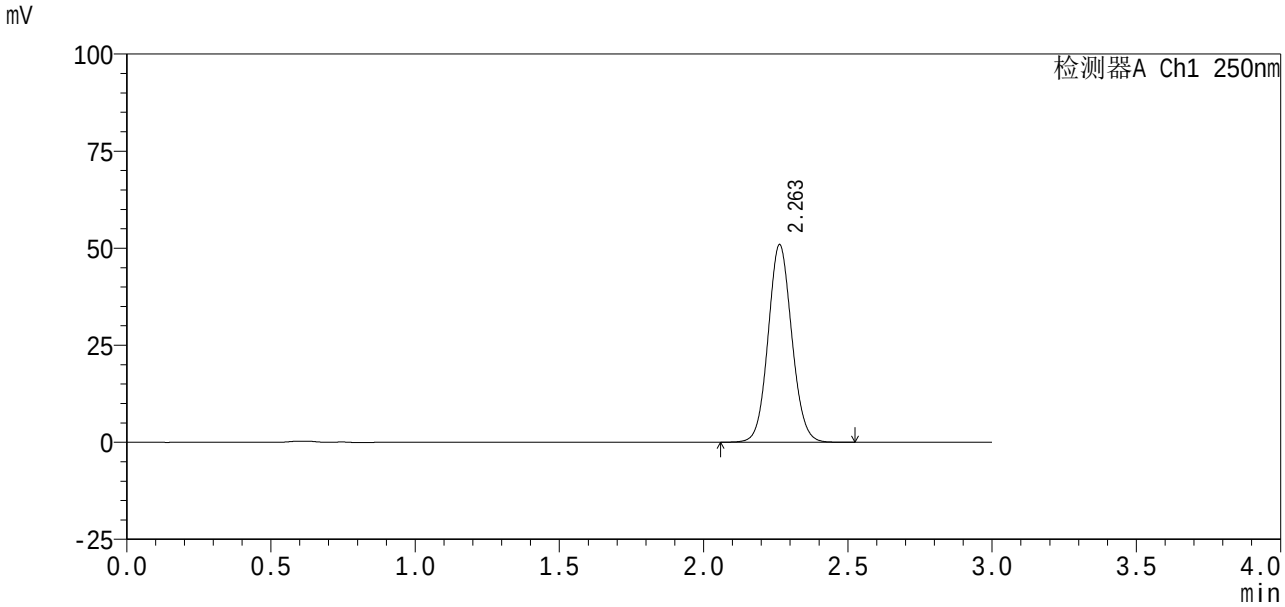

<峰表>

检测器A Ch1 250nm

峰号	保留时间	面积%	面积	高度	理论塔板数(USP)	拖尾因子	分离度(USP)
1	2.263	100.000	291518	50945	3655	1.079	--
总计		100.000	291518	50945			

图71 利伐沙班口崩片溶出曲线测定HPLC图谱
自制品24100601-2批(10mg规格)-pH6.8(内含0.1%SDS)介质-10min-片3
供试品溶液-1

SHIMADZU LabSolutions

SMF-377

<样品信息>

色谱柱 : XB-C18(50mm*4.6mm,5μm)　　流 速: 1.0ml/min
柱 温 : 40℃　　波 长: 250nm
数据文件名 : RC$SMF-377 - 27-4/29-640-2 - zzp-24100601-2p-pH6.8+0.1SDSjz-10mg-10min-P4.lcd
方法文件名 : RC$SMF-377 - SMF-377-RCQX-FX278.lcm
批处理文件名 : RC$SMF-377 - 20241113-rcqx-FX278.lcb
样品瓶号 : 2-29
进样体积 : 10 μl　　版本号: 6.115
进样时间 : 2024/11/13 15:40:06　　实验者: jiangjinwei
处理时间(V2) : 2024/11/14 11:09:34　　处理者: jiangjinwei
仪器型号 : SHIMADZU LC-2050C (FX278)

<色谱图>

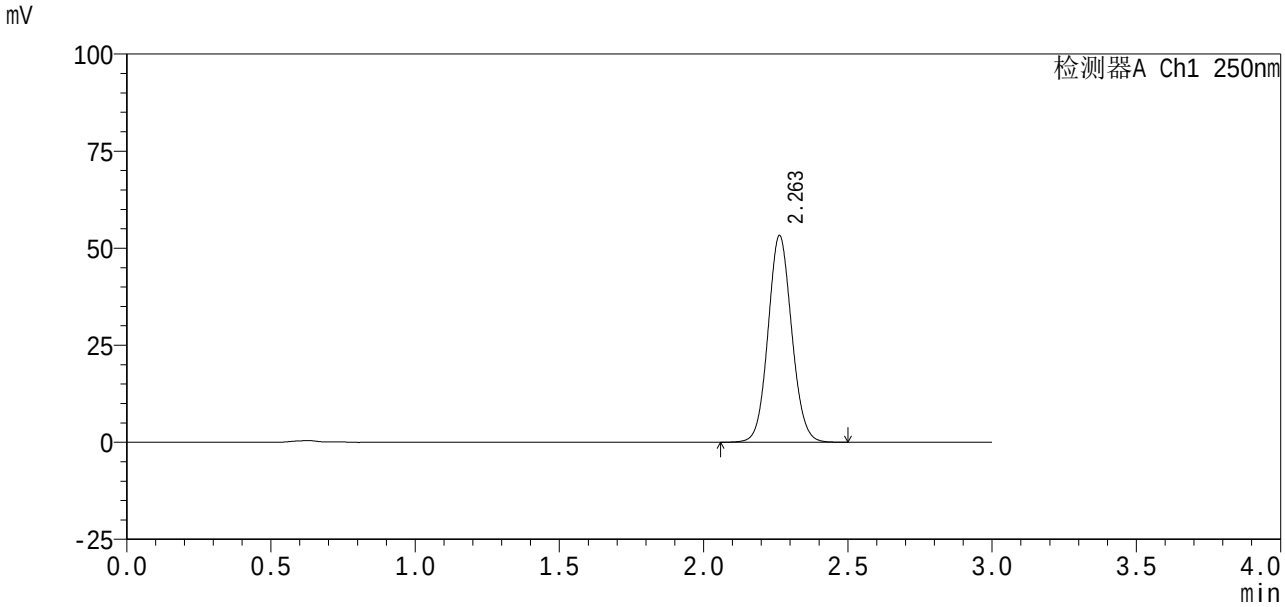

<峰表>

检测器A Ch1 250nm

峰号	保留时间	面积%	面积	高度	理论塔板数(USP)	拖尾因子	分离度(USP)
1	2.263	100.000	304635	53269	3654	1.078	--
总计		100.000	304635	53269			

图72 利伐沙班口崩片溶出曲线测定HPLC图谱
自制品24100601-2批(10mg规格)-pH6.8(内含0.1%SDS)介质-10min-片4
供试品溶液-1

SHIMADZU LabSolutions

SMF-377

<样品信息>

色谱柱 : XB-C18(50mm*4.6mm,5μm)　　流 速: 1.0ml/min
柱 温 : 40℃　　波 长: 250nm
数据文件名 : RC$SMF-377 - 27-4/29-641-2 - zzp-24100601-2p-pH6.8+0.1SDSjz-10mg-10min-P5.lcd
方法文件名 : RC$SMF-377 - SMF-377-RCQX-FX278.lcm
批处理文件名 : RC$SMF-377 - 20241113-rcqx-FX278.lcb
样品瓶号 : 2-38
进样体积 : 10 μl　　版本号: 6.115
进样时间 : 2024/11/13 15:43:29　　实验者: jiangjinwei
处理时间(V2) : 2024/11/14 11:09:37　　处理者: jiangjinwei
仪器型号 : SHIMADZU LC-2050C (FX278)

<色谱图>

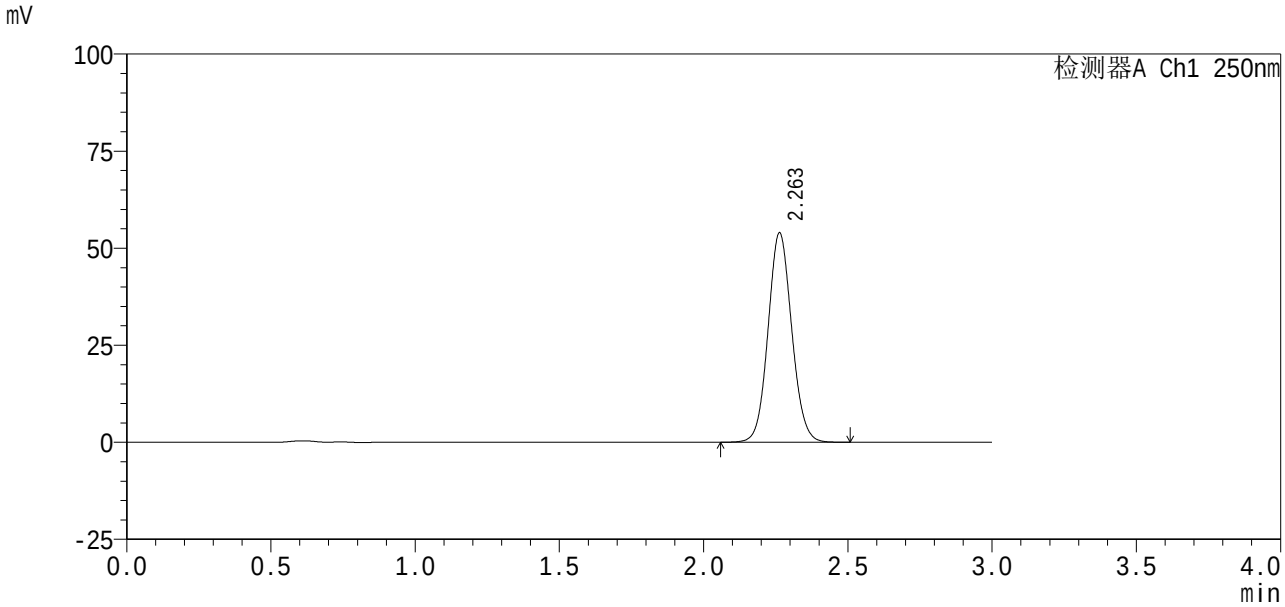

<峰表>

检测器A Ch1 250nm

峰号	保留时间	面积%	面积	高度	理论塔板数(USP)	拖尾因子	分离度(USP)
1	2.263	100.000	308564	53971	3657	1.078	--
总计		100.000	308564	53971			

图73 利伐沙班口崩片溶出曲线测定HPLC图谱
自制品24100601-2批(10mg规格)-pH6.8(内含0.1%SDS)介质-10min-片5
供试品溶液-1

SHIMADZU LabSolutions

SMF-377

<样品信息>

色谱柱 : XB-C18(50mm*4.6mm,5μm)　　流 速: 1.0ml/min
柱 温 : 40℃　　波 长: 250nm
数据文件名 : RC$SMF-377 - 27-4/29-642-2 - zzp-24100601-2p-pH6.8+0.1SDSjz-10mg-10min-P6.lcd
方法文件名 : RC$SMF-377 - SMF-377-RCQX-FX278.lcm
批处理文件名 : RC$SMF-377 - 20241113-rcqx-FX278.lcb
样品瓶号 : 2-47
进样体积 : 10 μl　　版本号: 6.115
进样时间 : 2024/11/13 15:46:53　　实验者: jiangjinwei
处理时间(V2) : 2024/11/14 11:09:40　　处理者: jiangjinwei
仪器型号 : SHIMADZU LC-2050C (FX278)

<色谱图>

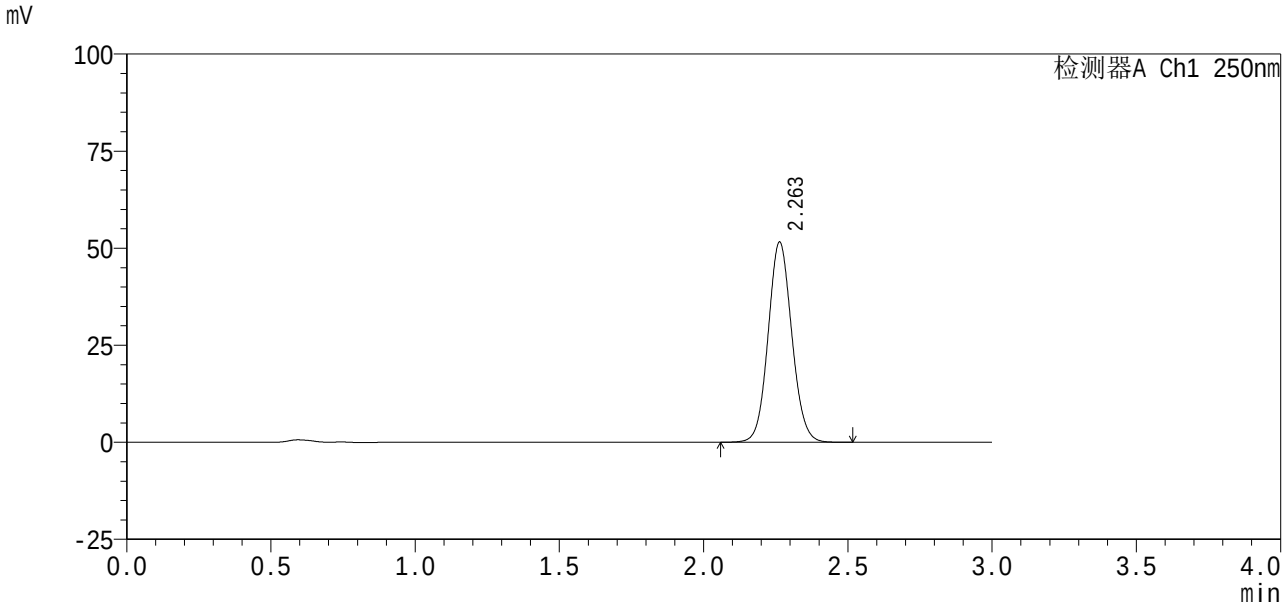

<峰表>

检测器A Ch1 250nm

峰号	保留时间	面积%	面积	高度	理论塔板数(USP)	拖尾因子	分离度(USP)
1	2.263	100.000	295219	51600	3654	1.079	--
总计		100.000	295219	51600			

图74 利伐沙班口崩片溶出曲线测定HPLC图谱
自制品24100601-2批(10mg规格)-pH6.8(内含0.1%SDS)介质-10min-片6
供试品溶液-1

SHIMADZU LabSolutions

SMF-377

<样品信息>

色谱柱 : XB-C18(50mm*4.6mm,5μm)　　流　速: 1.0ml/min
柱　　温 : 40℃　　波　长: 250nm
数据文件名 : RC$SMF-377 - 27-4/29-643-2 - zzp-24100601-2p-pH6.8+0.1SDSjz-10mg-15min-P1.lcd
方法文件名 : RC$SMF-377 - SMF-377-RCQX-FX278.lcm
批处理文件名 : RC$SMF-377 - 20241113-rcqx-FX278.lcb
样品瓶号 : 2-3
进样体积 : 10 μl　　版本号: 6.115
进样时间 : 2024/11/13 15:50:16　　实验者: jiangjinwei
处理时间(V2) : 2024/11/14 11:09:43　　处理者: jiangjinwei
仪器型号 : SHIMADZU LC-2050C (FX278)

<色谱图>

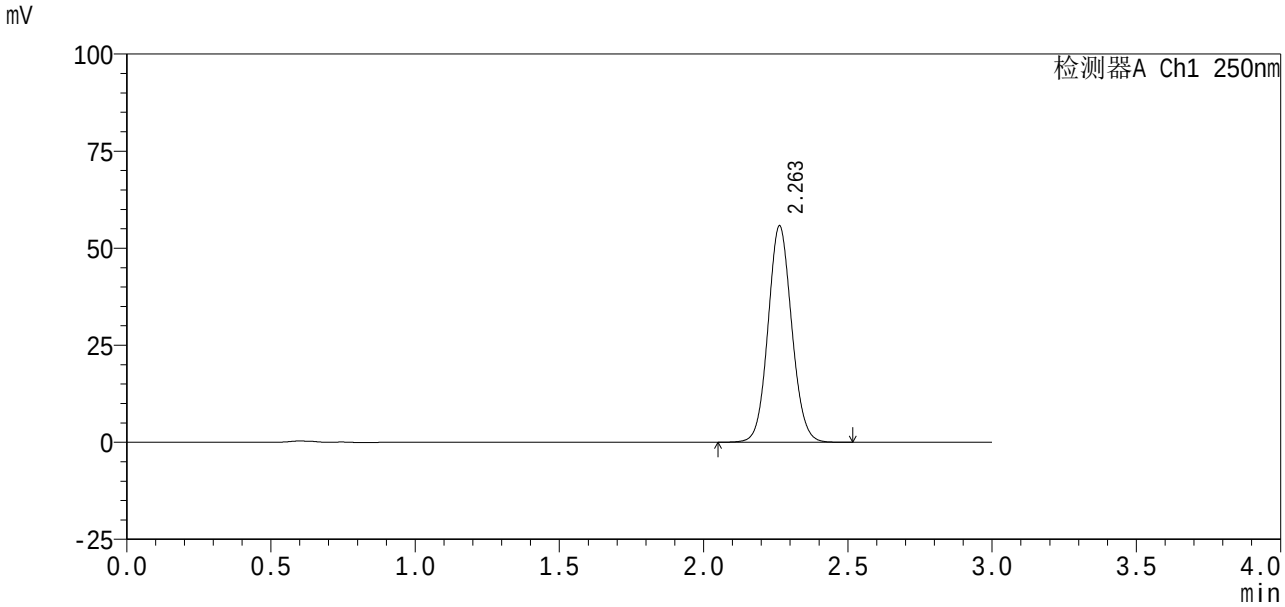

<峰表>

检测器A Ch1 250nm

峰号	保留时间	面积%	面积	高度	理论塔板数(USP)	拖尾因子	分离度(USP)
1	2.263	100.000	319031	55766	3655	1.078	--
总计		100.000	319031	55766			

图75 利伐沙班口崩片溶出曲线测定HPLC图谱
自制品24100601-2批(10mg规格)-pH6.8(内含0.1%SDS)介质-15min-片1
供试品溶液-1

SHIMADZU LabSolutions

SMF-377

<样品信息>

色谱柱 : XB-C18(50mm*4.6mm,5μm)　　流　速: 1.0ml/min
柱　　温 : 40℃　　波　长: 250nm
数据文件名 : RC$SMF-377 - 27-4/29-644-2 - zzp-24100601-2p-pH6.8+0.1SDSjz-10mg-15min-P2.lcd
方法文件名 : RC$SMF-377 - SMF-377-RCQX-FX278.lcm
批处理文件名 : RC$SMF-377 - 20241113-rcqx-FX278.lcb
样品瓶号 : 2-12
进样体积 : 10 μl　　版本号: 6.115
进样时间 : 2024/11/13 15:53:40　　实验者: jiangjinwei
处理时间(V2) : 2024/11/14 11:09:45　　处理者: jiangjinwei
仪器型号 : SHIMADZU LC-2050C (FX278)

<色谱图>

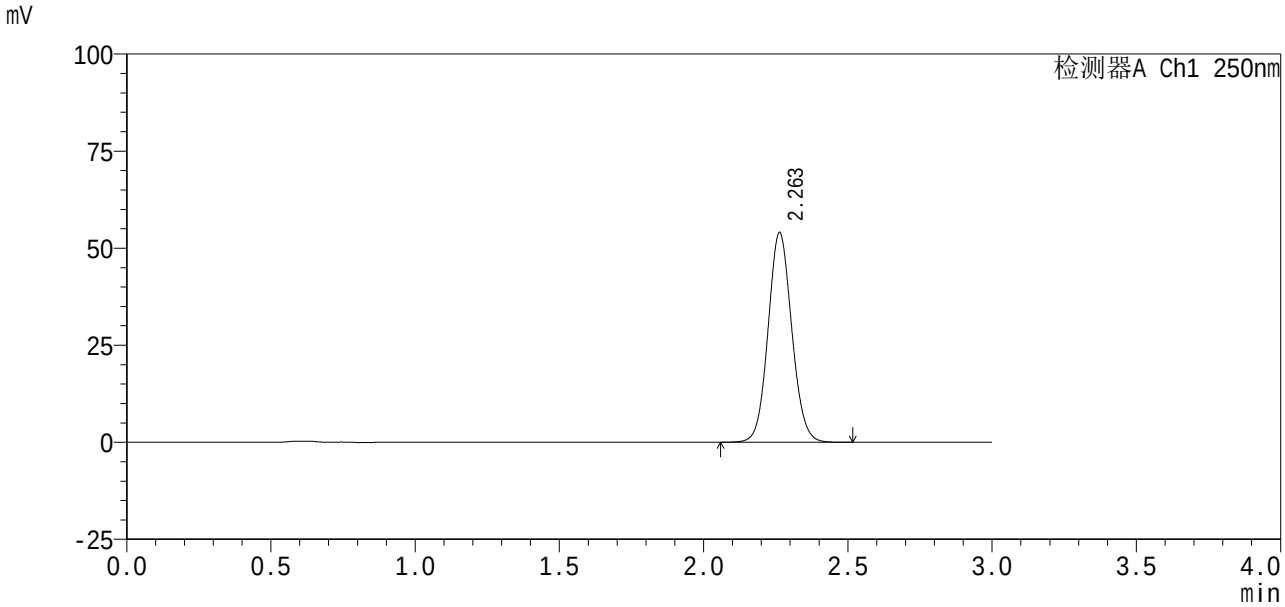

<峰表>

检测器A Ch1 250nm

峰号	保留时间	面积%	面积	高度	理论塔板数(USP)	拖尾因子	分离度(USP)
1	2.263	100.000	309200	54042	3652	1.079	--
总计		100.000	309200	54042			

图76 利伐沙班口崩片溶出曲线测定HPLC图谱
自制品24100601-2批(10mg规格)-pH6.8(内含0.1%SDS)介质-15min-片2
供试品溶液-1

SHIMADZU LabSolutions

SMF-377

<样品信息>

色谱柱 : XB-C18(50mm*4.6mm,5μm)
柱 温 : 40℃
数据文件名 : RC$SMF-377 - 27-4/29-645-2 - zzp-24100601-2p-pH6.8+0.1SDSjz-10mg-15min-P3.lcd
方法文件名 : RC$SMF-377 - SMF-377-RCQX-FX278.lcm
批处理文件名 : RC$SMF-377 - 20241113-rcqx-FX278.lcb
样品瓶号 : 2-21
进样体积 : 10 μl
进样时间 : 2024/11/13 15:57:03
处理时间(V2) : 2024/11/14 11:09:49
仪器型号 : SHIMADZU LC-2050C (FX278)

流 速: 1.0ml/min
波 长: 250nm
版本号: 6.115
实验者: jiangjinwei
处理者: jiangjinwei

<色谱图>

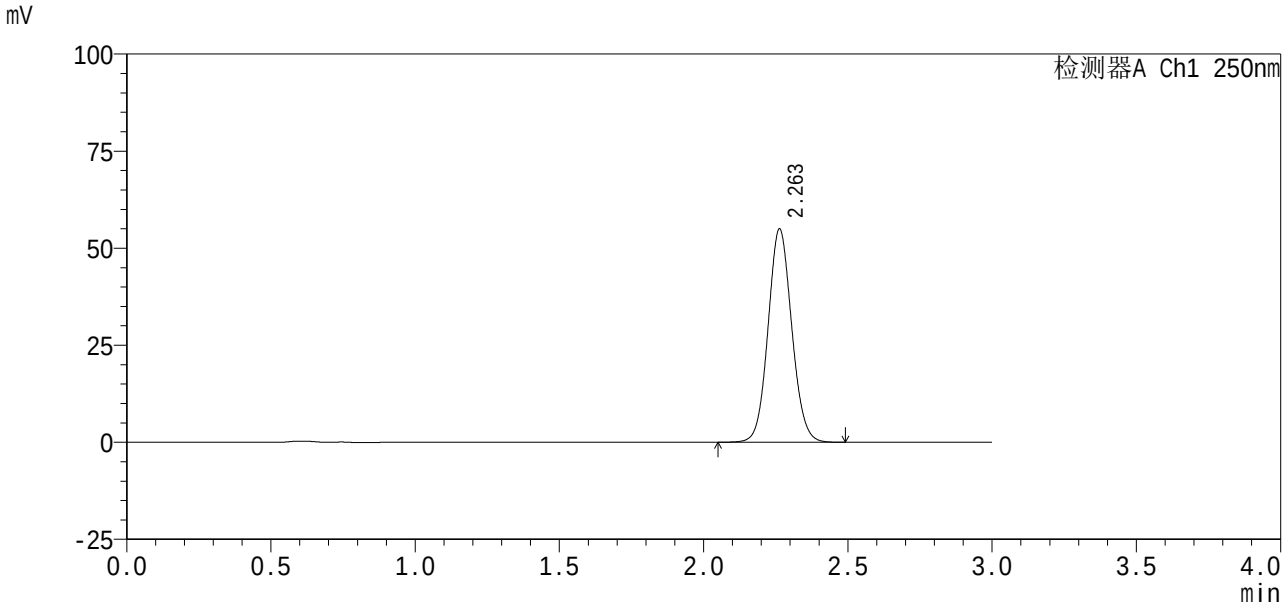

<峰表>

检测器A Ch1 250nm

峰号	保留时间	面积%	面积	高度	理论塔板数(USP)	拖尾因子	分离度(USP)
1	2.263	100.000	314399	54972	3651	1.078	--
总计		100.000	314399	54972			

图77 利伐沙班口崩片溶出曲线测定HPLC图谱
自制品24100601-2批(10mg规格)-pH6.8(内含0.1%SDS)介质-15min-片3
供试品溶液-1

SHIMADZU LabSolutions

SMF-377

<样品信息>

色谱柱 : XB-C18(50mm*4.6mm,5μm)　　流　速: 1.0ml/min
柱　　温 : 40℃　　波　长: 250nm
数据文件名 : RC$SMF-377 - 27-4/29-646-2 - zzp-24100601-2p-pH6.8+0.1SDSjz-10mg-15min-P4.lcd
方法文件名 : RC$SMF-377 - SMF-377-RCQX-FX278.lcm
批处理文件名 : RC$SMF-377 - 20241113-rcqx-FX278.lcb
样品瓶号 : 2-30
进样体积 : 10 μl　　版本号: 6.115
进样时间 : 2024/11/13 16:00:25　　实验者: jiangjinwei
处理时间(V2) : 2024/11/14 11:09:52　　处理者: jiangjinwei
仪器型号 : SHIMADZU LC-2050C (FX278)

<色谱图>

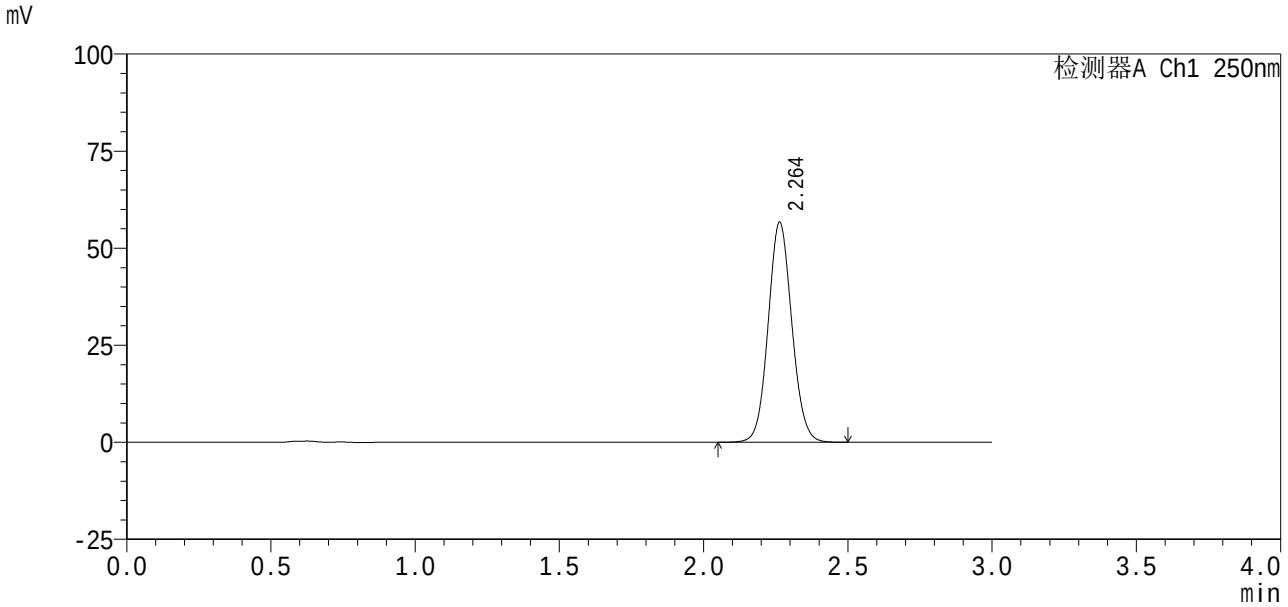

<峰表>

检测器A Ch1 250nm

峰号	保留时间	面积%	面积	高度	理论塔板数(USP)	拖尾因子	分离度(USP)
1	2.264	100.000	324148	56689	3656	1.078	--
总计		100.000	324148	56689			

图78 利伐沙班口崩片溶出曲线测定HPLC图谱
自制品24100601-2批(10mg规格)-pH6.8(内含0.1%SDS)介质-15min-片4
供试品溶液-1

SHIMADZU LabSolutions

SMF-377

<样品信息>

色谱柱 : XB-C18(50mm*4.6mm,5μm)　　流　速: 1.0ml/min
柱　　温 : 40℃　　波　长: 250nm
数据文件名 : RC$SMF-377 - 27-4/29-647-2 - zzp-24100601-2p-pH6.8+0.1SDSjz-10mg-15min-P5.lcd
方法文件名 : RC$SMF-377 - SMF-377-RCQX-FX278.lcm
批处理文件名 : RC$SMF-377 - 20241113-rcqx-FX278.lcb
样品瓶号 : 2-39
进样体积 : 10 μl　　版本号: 6.115
进样时间 : 2024/11/13 16:03:49　　实验者: jiangjinwei
处理时间(V2) : 2024/11/14 11:09:54　　处理者: jiangjinwei
仪器型号 : SHIMADZU LC-2050C (FX278)

<色谱图>

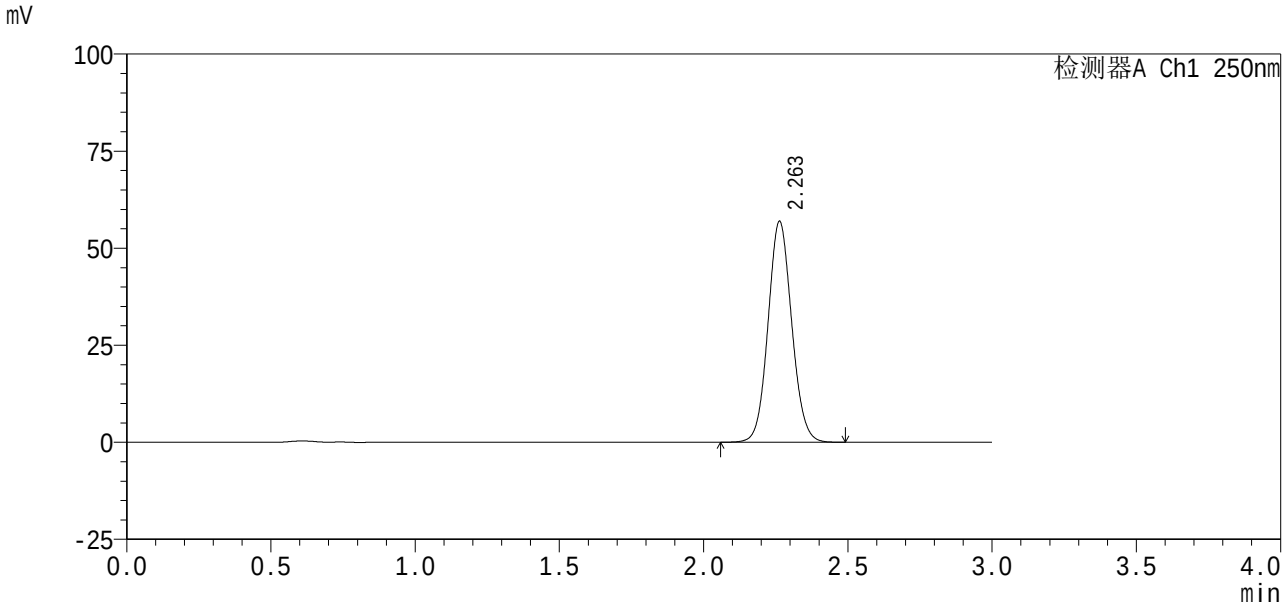

<峰表>

检测器A Ch1 250nm

峰号	保留时间	面积%	面积	高度	理论塔板数(USP)	拖尾因子	分离度(USP)
1	2.263	100.000	325513	56932	3652	1.079	--
总计		100.000	325513	56932			

图79 利伐沙班口崩片溶出曲线测定HPLC图谱
自制品24100601-2批(10mg规格)-pH6.8(内含0.1%SDS)介质-15min-片5
供试品溶液-1

SHIMADZU LabSolutions

SMF-377

<样品信息>

色谱柱 : XB-C18(50mm*4.6mm,5μm)　　流 速: 1.0ml/min
柱 温 : 40℃　　波 长: 250nm
数据文件名 : RC$SMF-377 - 27-4/29-648-2 - zzp-24100601-2p-pH6.8+0.1SDSjz-10mg-15min-P6.lcd
方法文件名 : RC$SMF-377 - SMF-377-RCQX-FX278.lcm
批处理文件名 : RC$SMF-377 - 20241113-rcqx-FX278.lcb
样品瓶号 : 2-48
进样体积 : 10 μl　　版本号: 6.115
进样时间 : 2024/11/13 16:07:12　　实验者: jiangjinwei
处理时间(V2) : 2024/11/14 11:09:57　　处理者: jiangjinwei
仪器型号 : SHIMADZU LC-2050C (FX278)

<色谱图>

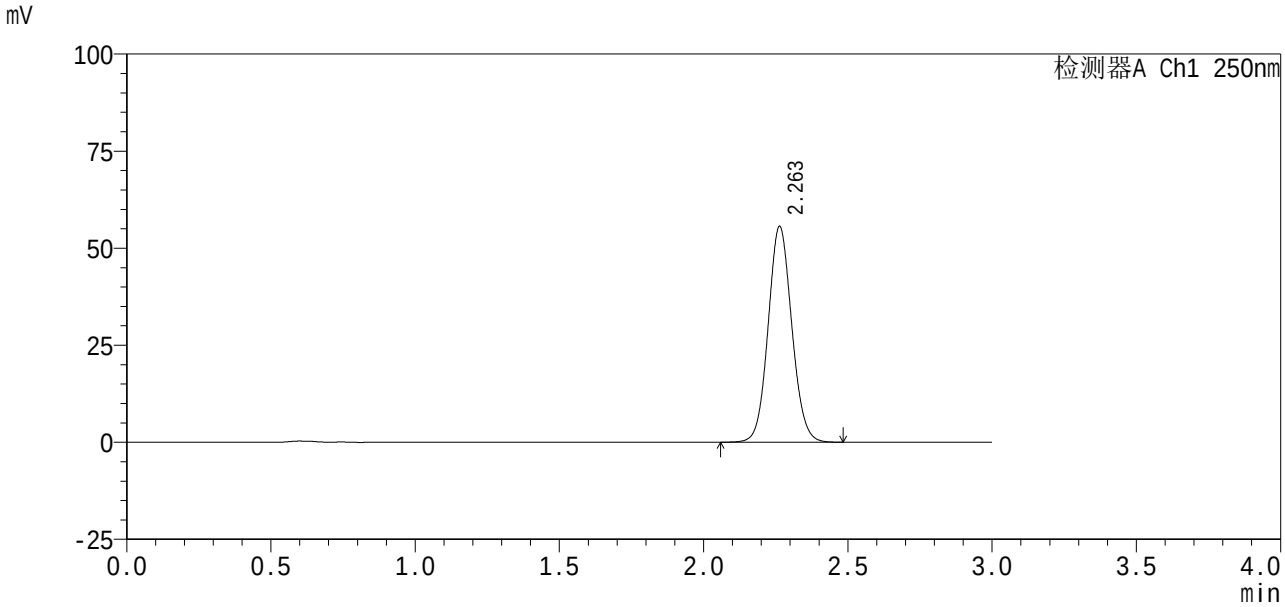

<峰表>

检测器A Ch1 250nm

峰号	保留时间	面积%	面积	高度	理论塔板数(USP)	拖尾因子	分离度(USP)
1	2.263	100.000	318020	55621	3657	1.079	--
总计		100.000	318020	55621			

图80 利伐沙班口崩片溶出曲线测定HPLC图谱
自制品24100601-2批(10mg规格)-pH6.8(内含0.1%SDS)介质-15min-片6
供试品溶液-1

SHIMADZU LabSolutions

SMF-377

<样品信息>

色谱柱 : XB-C18(50mm*4.6mm,5μm)
柱 温 : 40℃
数据文件名 : RC$SMF-377 - 27-4/29-649-2 - zzp-24100601-2p-pH6.8+0.1SDSjz-10mg-20min-P1.lcd
方法文件名 : RC$SMF-377 - SMF-377-RCQX-FX278.lcm
批处理文件名 : RC$SMF-377 - 20241113-rcqx-FX278.lcb
样品瓶号 : 2-4
进样体积 : 10 μl
进样时间 : 2024/11/13 16:10:37
处理时间(V2) : 2024/11/14 11:10:00
仪器型号 : SHIMADZU LC-2050C (FX278)

流 速: 1.0ml/min
波 长: 250nm
版本号: 6.115
实验者: jiangjinwei
处理者: jiangjinwei

<色谱图>

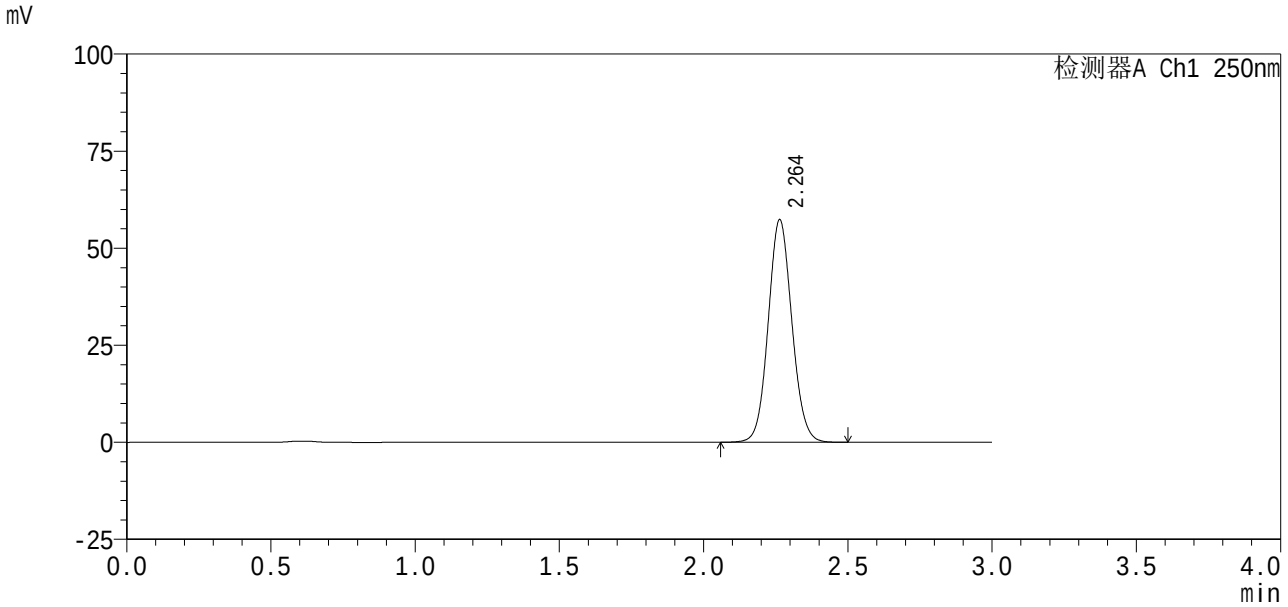

<峰表>

检测器A Ch1 250nm

峰号	保留时间	面积%	面积	高度	理论塔板数(USP)	拖尾因子	分离度(USP)
1	2.264	100.000	328120	57354	3653	1.079	--
总计		100.000	328120	57354			

图81 利伐沙班口崩片溶出曲线测定HPLC图谱
自制品24100601-2批(10mg规格)-pH6.8(内含0.1%SDS)介质-20min-片1
供试品溶液-1

SHIMADZU LabSolutions

SMF-377

<样品信息>

色谱柱 : XB-C18(50mm*4.6mm,5μm)　　流　速: 1.0ml/min
柱　　温 : 40℃　　波　长: 250nm
数据文件名 : RC$SMF-377 - 27-4/29-650-2 - zzp-24100601-2p-pH6.8+0.1SDSjz-10mg-20min-P2.lcd
方法文件名 : RC$SMF-377 - SMF-377-RCQX-FX278.lcm
批处理文件名 : RC$SMF-377 - 20241113-rcqx-FX278.lcb
样品瓶号 : 2-13
进样体积 : 10 μl　　版本号: 6.115
进样时间 : 2024/11/13 16:14:01　　实验者: jiangjinwei
处理时间(V2) : 2024/11/14 11:10:02　　处理者: jiangjinwei
仪器型号 : SHIMADZU LC-2050C (FX278)

<色谱图>

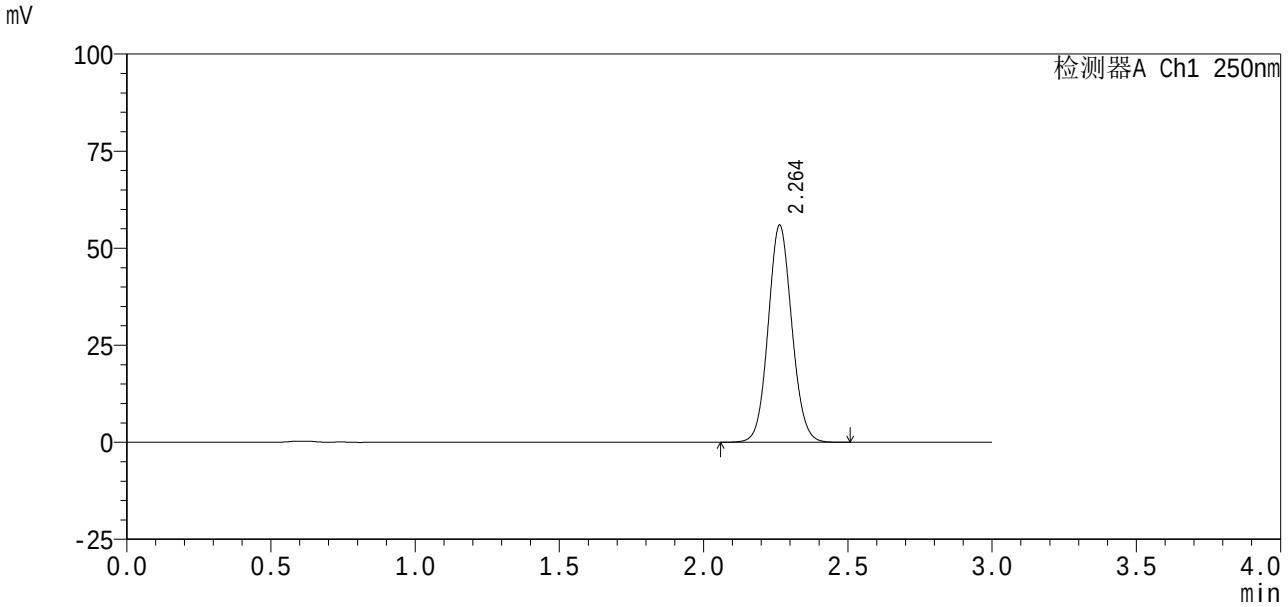

<峰表>

检测器A Ch1 250nm

峰号	保留时间	面积%	面积	高度	理论塔板数(USP)	拖尾因子	分离度(USP)
1	2.264	100.000	319785	55946	3656	1.078	--
总计		100.000	319785	55946			

图82 利伐沙班口崩片溶出曲线测定HPLC图谱
自制品24100601-2批(10mg规格)-pH6.8(内含0.1%SDS)介质-20min-片2
供试品溶液-1

SHIMADZU LabSolutions

SMF-377

<样品信息>

色谱柱 : XB-C18(50mm*4.6mm,5μm)
柱 温 : 40℃
数据文件名 : RC$SMF-377 - 27-4/29-651-2 - zzp-24100601-2p-pH6.8+0.1SDSjz-10mg-20min-P3.lcd
方法文件名 : RC$SMF-377 - SMF-377-RCQX-FX278.lcm
批处理文件名 : RC$SMF-377 - 20241113-rcqx-FX278.lcb
样品瓶号 : 2-22
进样体积 : 10 μl
进样时间 : 2024/11/13 16:17:24
处理时间(V2) : 2024/11/14 11:10:05
仪器型号 : SHIMADZU LC-2050C (FX278)

流 速: 1.0ml/min
波 长: 250nm
版本号: 6.115
实验者: jiangjinwei
处理者: jiangjinwei

<色谱图>

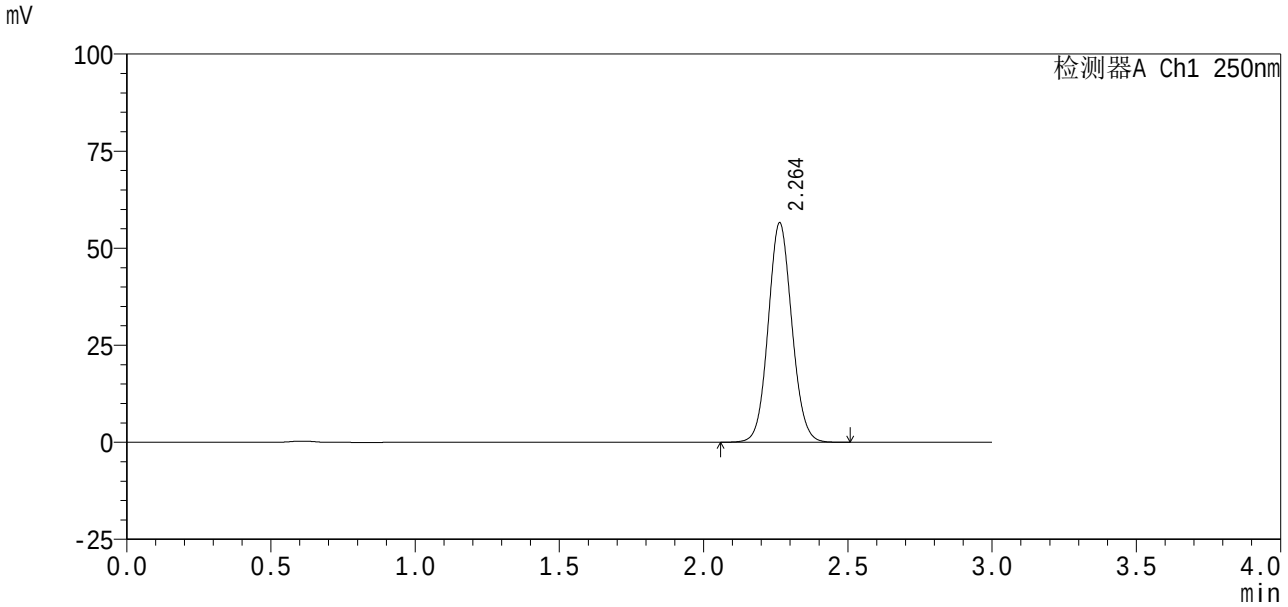

<峰表>

检测器A Ch1 250nm

峰号	保留时间	面积%	面积	高度	理论塔板数(USP)	拖尾因子	分离度(USP)
1	2.264	100.000	323463	56547	3652	1.077	--
总计		100.000	323463	56547			

图83 利伐沙班口崩片溶出曲线测定HPLC图谱
自制品24100601-2批(10mg规格)-pH6.8(内含0.1%SDS)介质-20min-片3
供试品溶液-1

SHIMADZU LabSolutions

SMF-377

<样品信息>

色谱柱 : XB-C18(50mm*4.6mm,5μm)
柱 温 : 40℃
数据文件名 : RC$SMF-377 - 27-4/29-652-2 - zzp-24100601-2p-pH6.8+0.1SDSjz-10mg-20min-P4.lcd
方法文件名 : RC$SMF-377 - SMF-377-RCQX-FX278.lcm
批处理文件名 : RC$SMF-377 - 20241113-rcqx-FX278.lcb
样品瓶号 : 2-31
进样体积 : 10 μl
进样时间 : 2024/11/13 16:20:48
处理时间(V2) : 2024/11/14 11:10:08
仪器型号 : SHIMADZU LC-2050C (FX278)

流 速: 1.0ml/min
波 长: 250nm
版本号: 6.115
实验者: jiangjinwei
处理者: jiangjinwei

<色谱图>

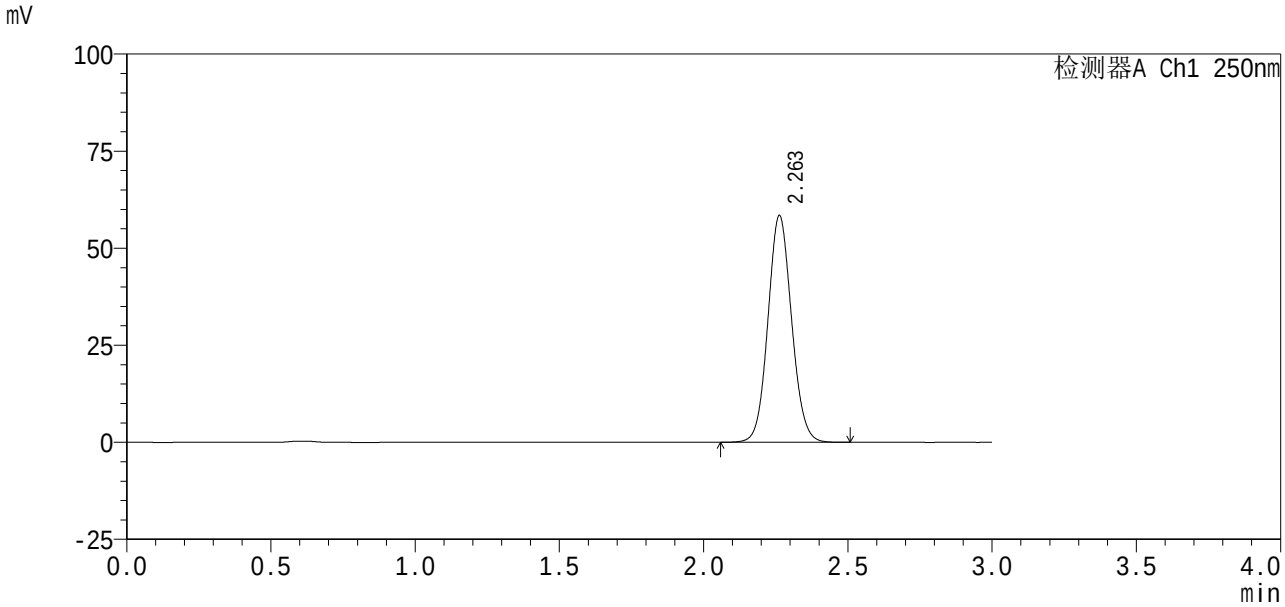

<峰表>

检测器A Ch1 250nm

峰号	保留时间	面积%	面积	高度	理论塔板数(USP)	拖尾因子	分离度(USP)
1	2.263	100.000	334298	58431	3651	1.078	--
总计		100.000	334298	58431			

图84 利伐沙班口崩片溶出曲线测定HPLC图谱
自制品24100601-2批(10mg规格)-pH6.8(内含0.1%SDS)介质-20min-片4
供试品溶液-1

SHIMADZU LabSolutions

SMF-377

<样品信息>

色谱柱 : XB-C18(50mm*4.6mm,5μm)
柱 温 : 40℃
数据文件名 : RC$SMF-377 - 27-4/29-653-2 - zzp-24100601-2p-pH6.8+0.1SDSjz-10mg-20min-P5.lcd
方法文件名 : RC$SMF-377 - SMF-377-RCQX-FX278.lcm
批处理文件名 : RC$SMF-377 - 20241113-rcqx-FX278.lcb
样品瓶号 : 2-40
进样体积 : 10 μl
进样时间 : 2024/11/13 16:24:11
处理时间(V2) : 2024/11/14 11:10:11
仪器型号 : SHIMADZU LC-2050C (FX278)

流 速: 1.0ml/min
波 长: 250nm
版本号: 6.115
实验者: jiangjinwei
处理者: jiangjinwei

<色谱图>

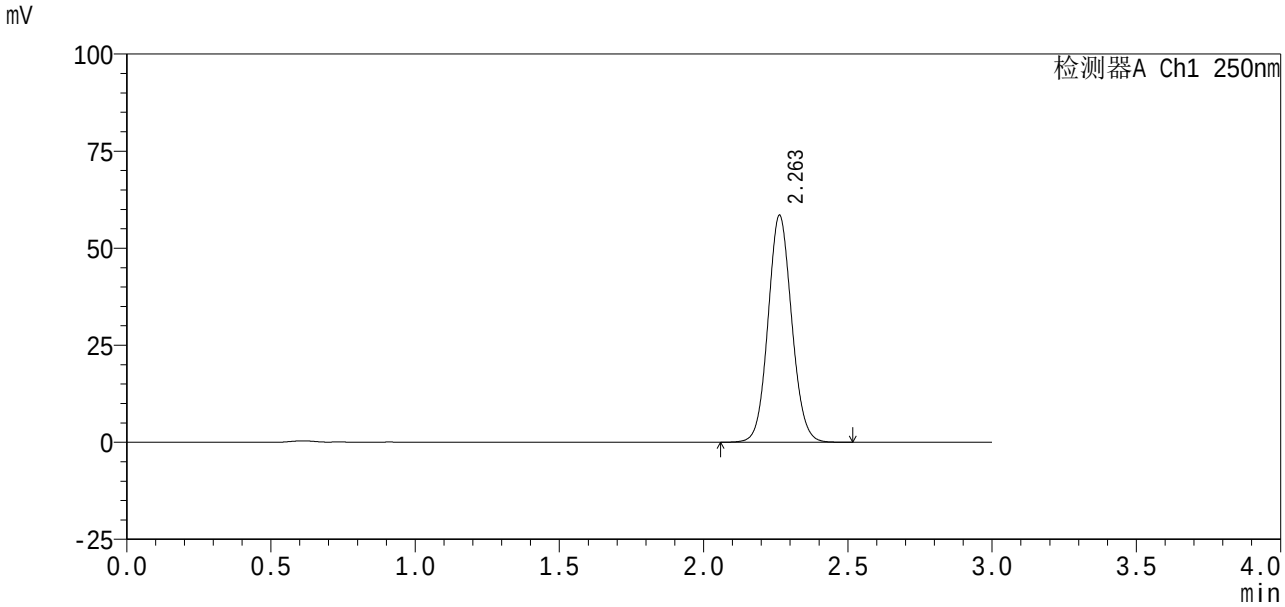

<峰表>

检测器A Ch1 250nm

峰号	保留时间	面积%	面积	高度	理论塔板数(USP)	拖尾因子	分离度(USP)
1	2.263	100.000	334505	58479	3652	1.079	--
总计		100.000	334505	58479			

图85 利伐沙班口崩片溶出曲线测定HPLC图谱
自制品24100601-2批(10mg规格)-pH6.8(内含0.1%SDS)介质-20min-片5
供试品溶液-1

SHIMADZU LabSolutions

SMF-377

<样品信息>

色谱柱 : XB-C18(50mm*4.6mm,5μm)　　流 速: 1.0ml/min
柱 温 : 40℃　　波 长: 250nm
数据文件名 : RC$SMF-377 - 27-4/29-654-2 - zzp-24100601-2p-pH6.8+0.1SDSjz-10mg-20min-P6.lcd
方法文件名 : RC$SMF-377 - SMF-377-RCQX-FX278.lcm
批处理文件名 : RC$SMF-377 - 20241113-rcqx-FX278.lcb
样品瓶号 : 2-49
进样体积 : 10 μl　　版本号: 6.115
进样时间 : 2024/11/13 16:27:35　　实验者: jiangjinwei
处理时间(V2) : 2024/11/14 11:10:13　　处理者: jiangjinwei
仪器型号 : SHIMADZU LC-2050C (FX278)

<色谱图>

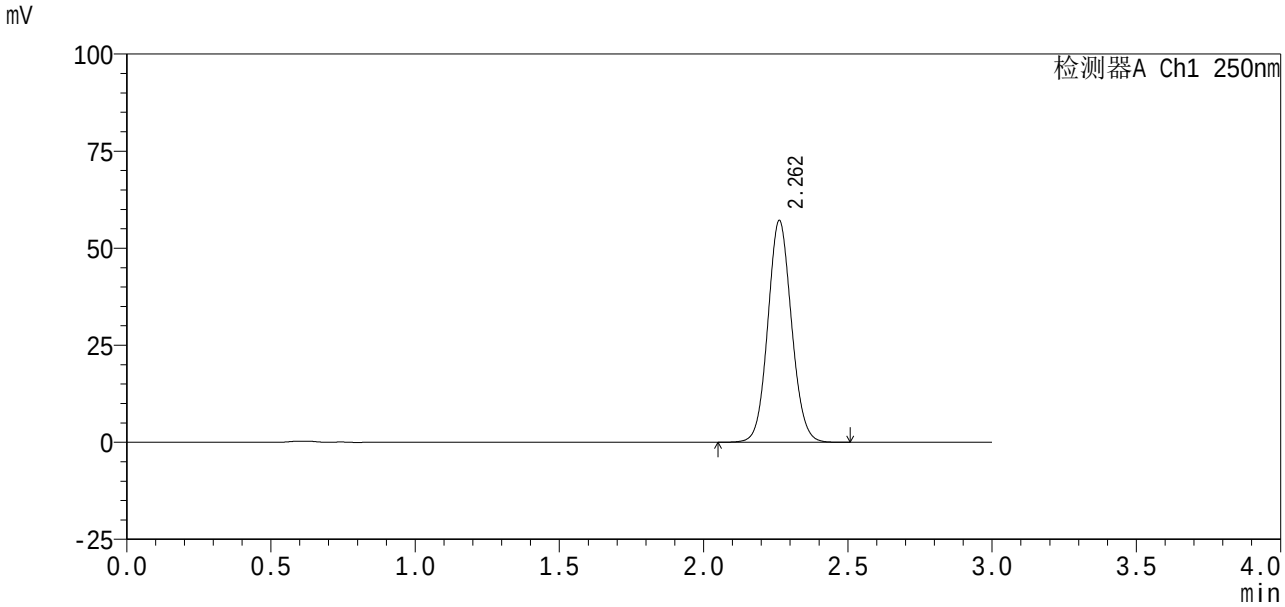

<峰表>

检测器A Ch1 250nm

峰号	保留时间	面积%	面积	高度	理论塔板数(USP)	拖尾因子	分离度(USP)
1	2.262	100.000	327180	57149	3650	1.078	--
总计		100.000	327180	57149			

图86 利伐沙班口崩片溶出曲线测定HPLC图谱
自制品24100601-2批(10mg规格)-pH6.8(内含0.1%SDS)介质-20min-片6
供试品溶液-1

SHIMADZU LabSolutions

SMF-377

<样品信息>

色谱柱 : XB-C18(50mm*4.6mm,5μm)　　流　速: 1.0ml/min
柱　　温 : 40℃　　波　长: 250nm
数据文件名 : RC$SMF-377 - 27-4/29-655-2 - zzp-24100601-2p-pH6.8+0.1SDSjz-10mg-30min-P1.lcd
方法文件名 : RC$SMF-377 - SMF-377-RCQX-FX278.lcm
批处理文件名 : RC$SMF-377 - 20241113-rcqx-FX278.lcb
样品瓶号 : 2-5
进样体积 : 10 μl　　版本号: 6.115
进样时间 : 2024/11/13 16:30:58　　实验者: jiangjinwei
处理时间(V2) : 2024/11/14 11:10:16　　处理者: jiangjinwei
仪器型号 : SHIMADZU LC-2050C (FX278)

<色谱图>

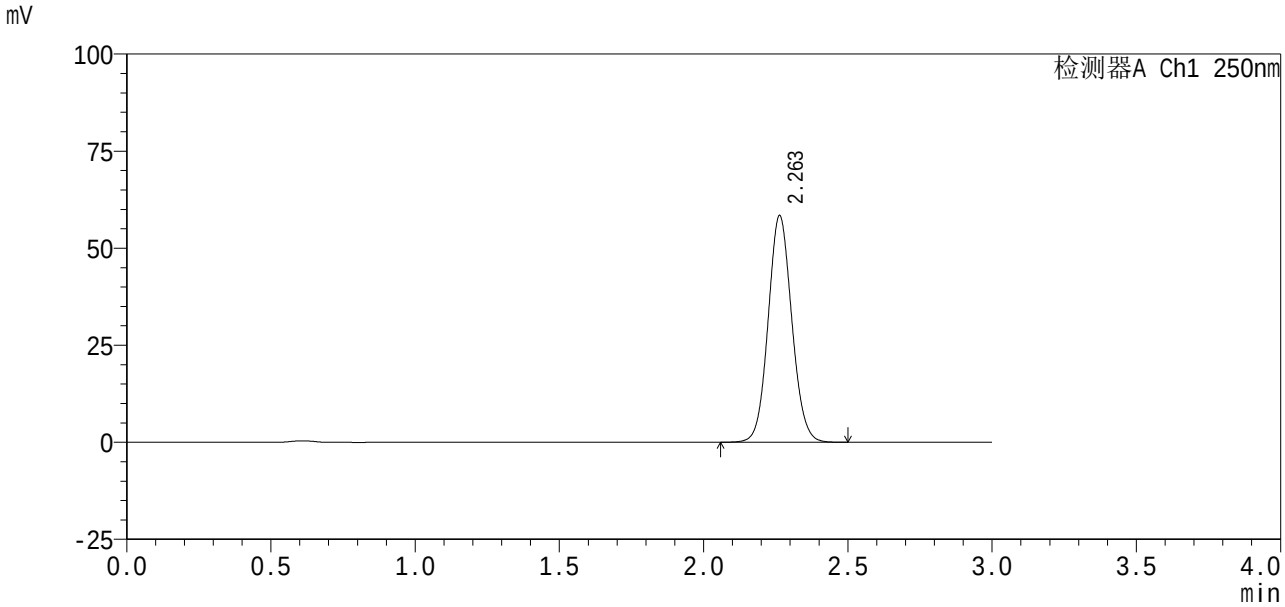

<峰表>

检测器A Ch1 250nm

峰号	保留时间	面积%	面积	高度	理论塔板数(USP)	拖尾因子	分离度(USP)
1	2.263	100.000	334120	58420	3653	1.079	--
总计		100.000	334120	58420			

图87 利伐沙班口崩片溶出曲线测定HPLC图谱
自制品24100601-2批(10mg规格)-pH6.8(内含0.1%SDS)介质-30min-片1
供试品溶液-1

SHIMADZU LabSolutions

SMF-377

<样品信息>

色谱柱 : XB-C18(50mm*4.6mm,5μm)
柱 温 : 40℃
数据文件名 : RC$SMF-377 - 27-4/29-656-2 - zzp-24100601-2p-pH6.8+0.1SDSjz-10mg-30min-P2.lcd
方法文件名 : RC$SMF-377 - SMF-377-RCQX-FX278.lcm
批处理文件名 : RC$SMF-377 - 20241113-rcqx-FX278.lcb
样品瓶号 : 2-14
进样体积 : 10 μl
进样时间 : 2024/11/13 16:34:21
处理时间(V2) : 2024/11/14 11:10:19
仪器型号 : SHIMADZU LC-2050C (FX278)

流 速: 1.0ml/min
波 长: 250nm
版本号: 6.115
实验者: jiangjinwei
处理者: jiangjinwei

<色谱图>

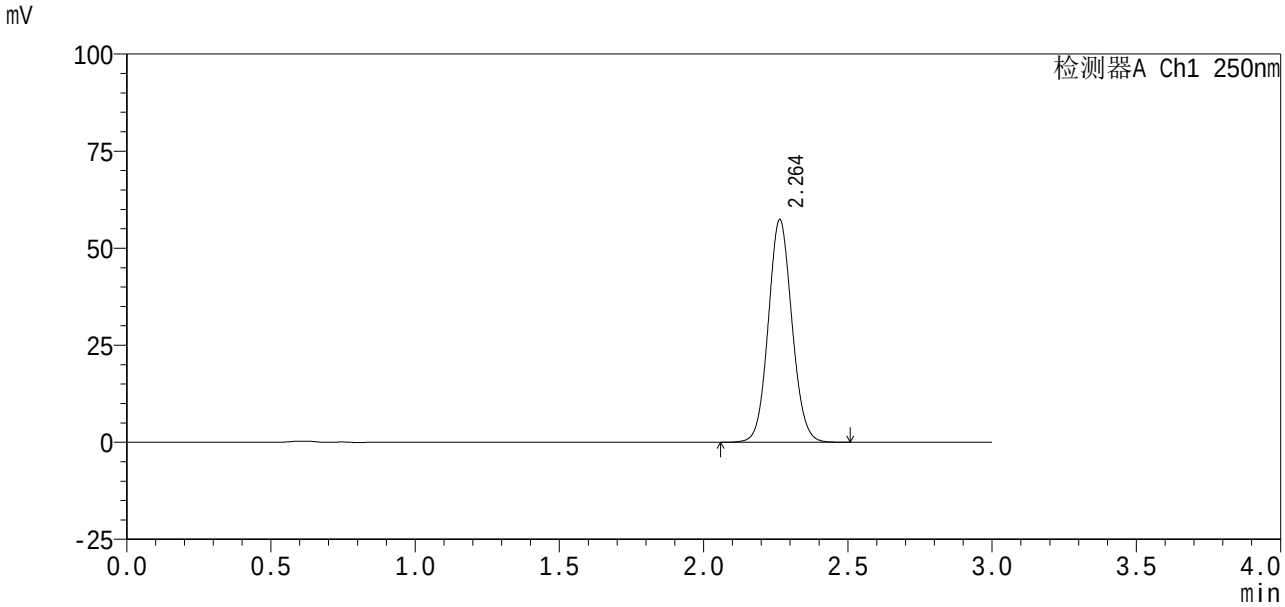

<峰表>

检测器A Ch1 250nm

峰号	保留时间	面积%	面积	高度	理论塔板数(USP)	拖尾因子	分离度(USP)
1	2.264	100.000	328307	57382	3650	1.079	--
总计		100.000	328307	57382			

图88 利伐沙班口崩片溶出曲线测定HPLC图谱
自制品24100601-2批(10mg规格)-pH6.8(内含0.1%SDS)介质-30min-片2
供试品溶液-1

SHIMADZU LabSolutions

SMF-377

<样品信息>

色谱柱 : XB-C18(50mm*4.6mm,5μm)　　流　速: 1.0ml/min
柱　　温 : 40℃　　波　长: 250nm
数据文件名 : RC$SMF-377 - 27-4/29-657-2 - zzp-24100601-2p-pH6.8+0.1SDSjz-10mg-30min-P3.lcd
方法文件名 : RC$SMF-377 - SMF-377-RCQX-FX278.lcm
批处理文件名 : RC$SMF-377 - 20241113-rcqx-FX278.lcb
样品瓶号 : 2-23
进样体积 : 10 μl　　版本号: 6.115
进样时间 : 2024/11/13 16:37:45　　实验者: jiangjinwei
处理时间(V2) : 2024/11/14 11:10:21　　处理者: jiangjinwei
仪器型号 : SHIMADZU LC-2050C (FX278)

<色谱图>

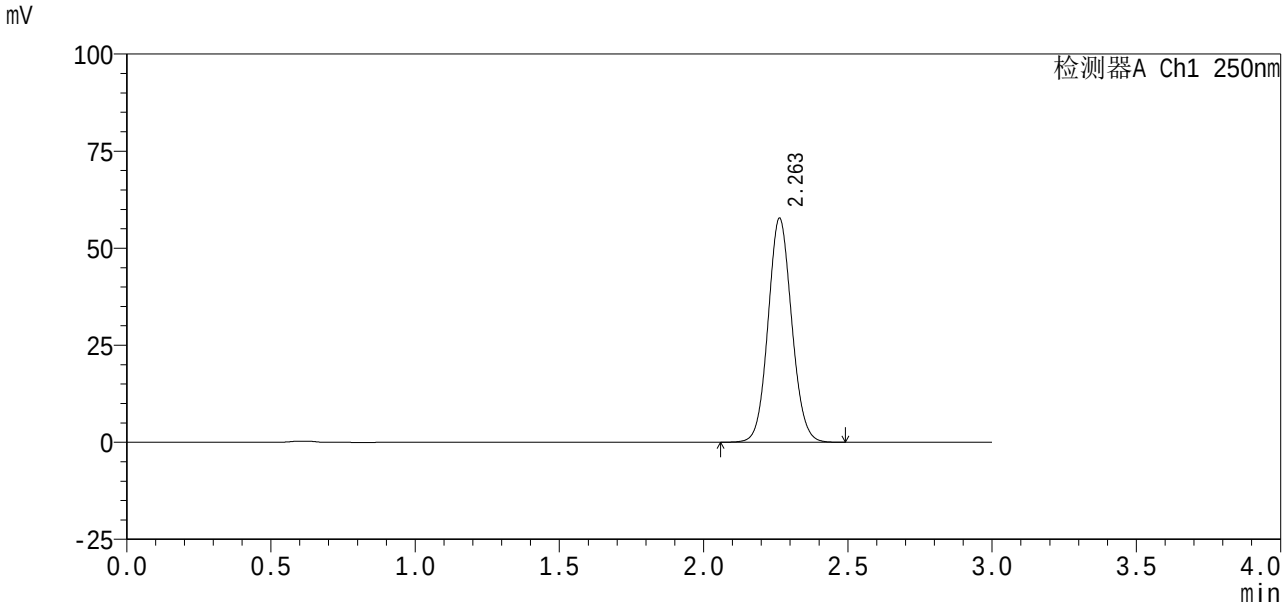

<峰表>

检测器A Ch1 250nm

峰号	保留时间	面积%	面积	高度	理论塔板数(USP)	拖尾因子	分离度(USP)
1	2.263	100.000	329972	57732	3654	1.078	--
总计		100.000	329972	57732			

图89 利伐沙班口崩片溶出曲线测定HPLC图谱
自制品24100601-2批(10mg规格)-pH6.8(内含0.1%SDS)介质-30min-片3
供试品溶液-1

SHIMADZU LabSolutions

SMF-377

<样品信息>

色谱柱 : XB-C18(50mm*4.6mm,5μm)　　流 速: 1.0ml/min
柱 温 : 40℃　　波 长: 250nm
数据文件名 : RC$SMF-377 - 27-4/29-658-2 - zzp-24100601-2p-pH6.8+0.1SDSjz-10mg-30min-P4.lcd
方法文件名 : RC$SMF-377 - SMF-377-RCQX-FX278.lcm
批处理文件名 : RC$SMF-377 - 20241113-rcqx-FX278.lcb
样品瓶号 : 2-32
进样体积 : 10 μl　　版本号: 6.115
进样时间 : 2024/11/13 16:41:09　　实验者: jiangjinwei
处理时间(V2) : 2024/11/14 11:10:24　　处理者: jiangjinwei
仪器型号 : SHIMADZU LC-2050C (FX278)

<色谱图>

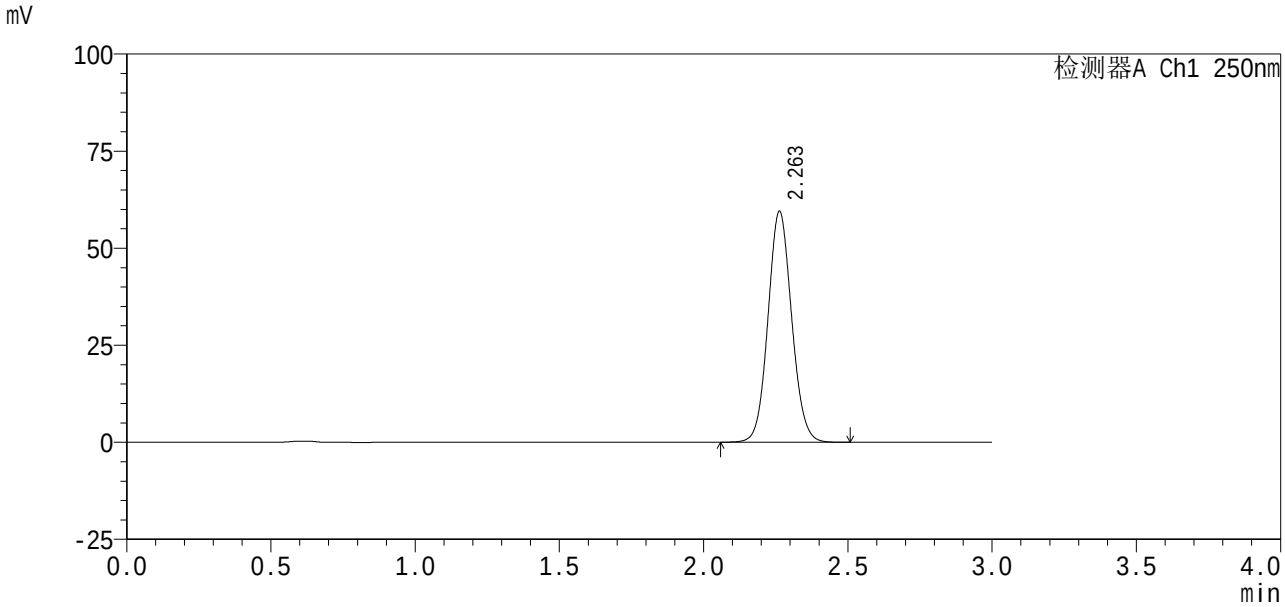

<峰表>

检测器A Ch1 250nm

峰号	保留时间	面积%	面积	高度	理论塔板数(USP)	拖尾因子	分离度(USP)
1	2.263	100.000	340542	59506	3649	1.078	--
总计		100.000	340542	59506			

图90 利伐沙班口崩片溶出曲线测定HPLC图谱
自制品24100601-2批(10mg规格)-pH6.8(内含0.1%SDS)介质-30min-片4
供试品溶液-1

SHIMADZU LabSolutions

SMF-377

<样品信息>

色谱柱 : XB-C18(50mm*4.6mm,5μm)
柱 温 : 40℃
数据文件名 : RC$SMF-377 - 27-4/29-659-2 - zzp-24100601-2p-pH6.8+0.1SDSjz-10mg-30min-P5.lcd
方法文件名 : RC$SMF-377 - SMF-377-RCQX-FX278.lcm
批处理文件名 : RC$SMF-377 - 20241113-rcqx-FX278.lcb
样品瓶号 : 2-41
进样体积 : 10 μl
进样时间 : 2024/11/13 16:44:33
处理时间(V2) : 2024/11/14 11:10:27
仪器型号 : SHIMADZU LC-2050C (FX278)

流 速: 1.0ml/min
波 长: 250nm
版本号: 6.115
实验者: jiangjinwei
处理者: jiangjinwei

<色谱图>

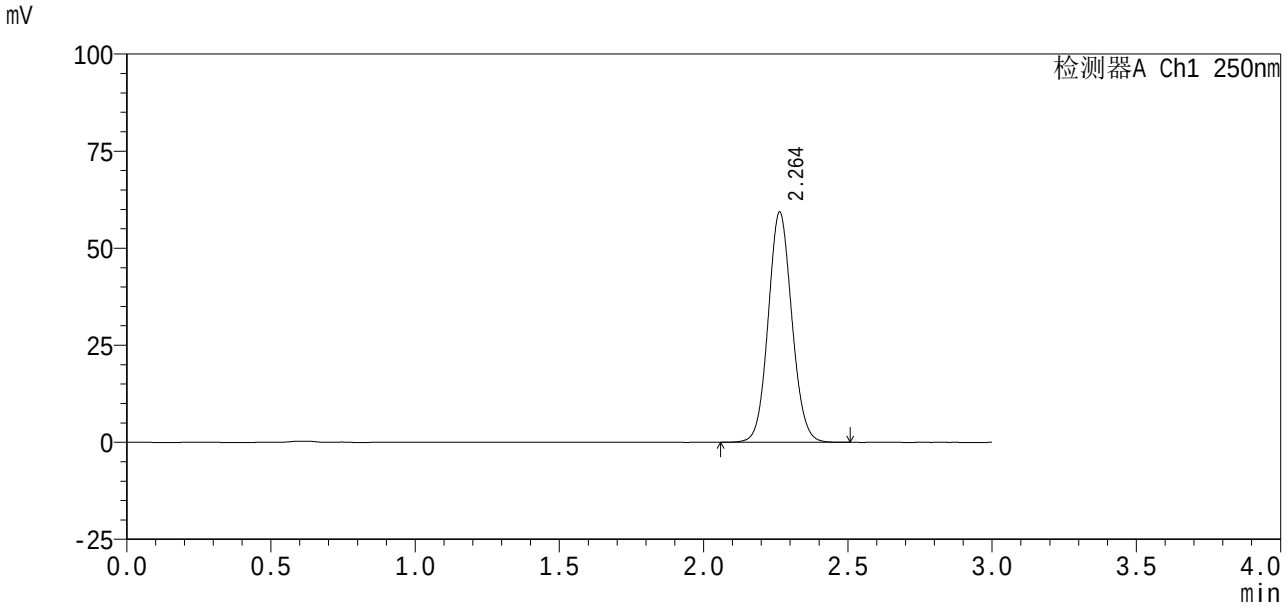

<峰表>

检测器A Ch1 250nm

峰号	保留时间	面积%	面积	高度	理论塔板数(USP)	拖尾因子	分离度(USP)
1	2.264	100.000	339291	59319	3654	1.078	--
总计		100.000	339291	59319			

图91 利伐沙班口崩片溶出曲线测定HPLC图谱
自制品24100601-2批(10mg规格)-pH6.8(内含0.1%SDS)介质-30min-片5
供试品溶液-1

SHIMADZU LabSolutions

SMF-377

<样品信息>

色谱柱 : XB-C18(50mm*4.6mm,5μm)　　流　速: 1.0ml/min
柱　　温 : 40℃　　波　长: 250nm
数据文件名 : RC$SMF-377 - 27-4/29-660-2 - zzp-24100601-2p-pH6.8+0.1SDSjz-10mg-30min-P6.lcd
方法文件名 : RC$SMF-377 - SMF-377-RCQX-FX278.lcm
批处理文件名 : RC$SMF-377 - 20241113-rcqx-FX278.lcb
样品瓶号 : 2-50
进样体积 : 10 μl　　版本号: 6.115
进样时间 : 2024/11/13 16:47:56　　实验者: jiangjinwei
处理时间(V2) : 2024/11/14 11:10:29　　处理者: jiangjinwei
仪器型号 : SHIMADZU LC-2050C (FX278)

<色谱图>

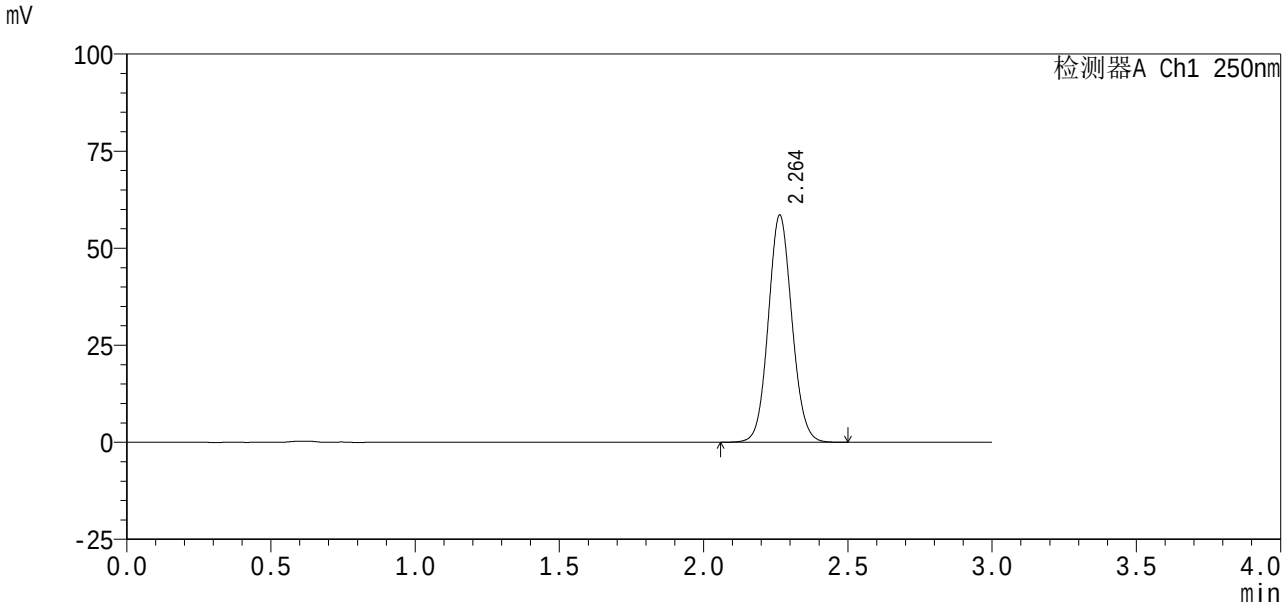

<峰表>

检测器A Ch1 250nm

峰号	保留时间	面积%	面积	高度	理论塔板数(USP)	拖尾因子	分离度(USP)
1	2.264	100.000	334717	58501	3651	1.078	--
总计		100.000	334717	58501			

图92 利伐沙班口崩片溶出曲线测定HPLC图谱
自制品24100601-2批(10mg规格)-pH6.8(内含0.1%SDS)介质-30min-片6
供试品溶液-1

SHIMADZU LabSolutions

SMF-377

<样品信息>

色谱柱 : XB-C18(50mm*4.6mm,5μm)
柱 温 : 40℃
数据文件名 : RC$SMF-377 - 27-4/29-661-2 - zzp-24100601-2p-pH6.8+0.1SDSjz-10mg-45min-P1.lcd
方法文件名 : RC$SMF-377 - SMF-377-RCQX-FX278.lcm
批处理文件名 : RC$SMF-377 - 20241113-rcqx-FX278.lcb
样品瓶号 : 2-6
进样体积 : 10 μl
进样时间 : 2024/11/13 16:51:20
处理时间(V2) : 2024/11/14 11:10:32
仪器型号 : SHIMADZU LC-2050C (FX278)

流 速: 1.0ml/min
波 长: 250nm
版本号: 6.115
实验者: jiangjinwei
处理者: jiangjinwei

<色谱图>

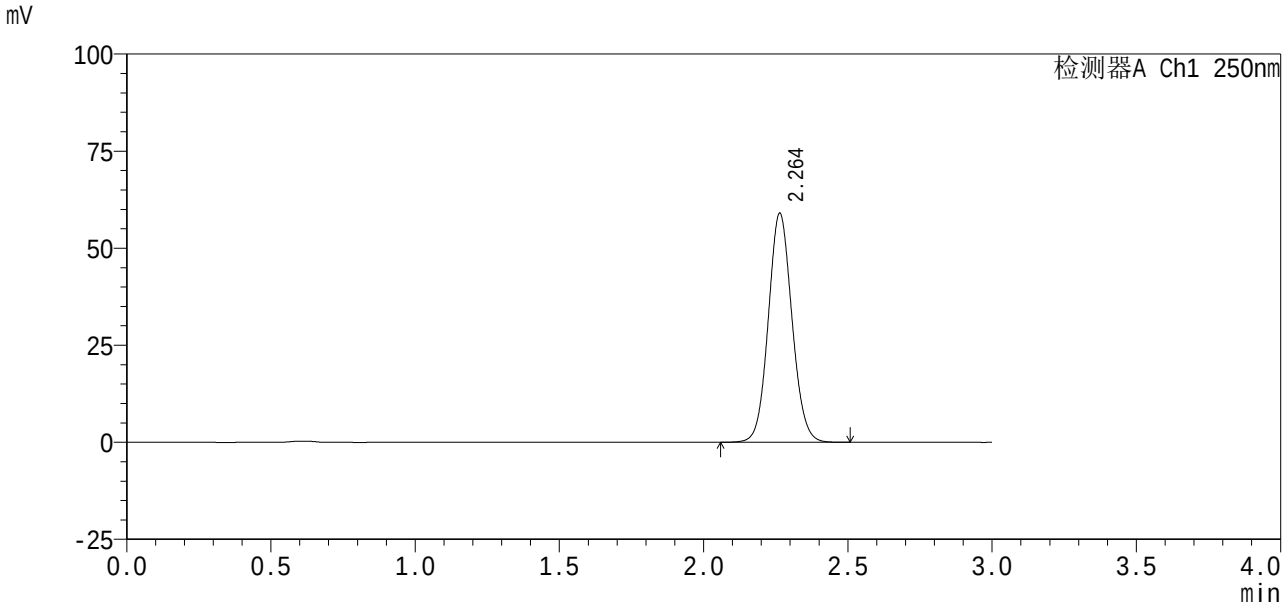

<峰表>

检测器A Ch1 250nm

峰号	保留时间	面积%	面积	高度	理论塔板数(USP)	拖尾因子	分离度(USP)
1	2.264	100.000	337808	58998	3642	1.080	--
总计		100.000	337808	58998			

图93 利伐沙班口崩片溶出曲线测定HPLC图谱
自制品24100601-2批(10mg规格)-pH6.8(内含0.1%SDS)介质-45min-片1
供试品溶液-1

SHIMADZU LabSolutions

SMF-377

<样品信息>

色谱柱 : XB-C18(50mm*4.6mm,5μm)
柱 温 : 40℃
数据文件名 : RC$SMF-377 - 27-4/29-662-2 - zzp-24100601-2p-pH6.8+0.1SDSjz-10mg-45min-P2.lcd
方法文件名 : RC$SMF-377 - SMF-377-RCQX-FX278.lcm
批处理文件名 : RC$SMF-377 - 20241113-rcqx-FX278.lcb
样品瓶号 : 2-15
进样体积 : 10 μl
进样时间 : 2024/11/13 16:54:44
处理时间(V2) : 2024/11/14 11:10:35
仪器型号 : SHIMADZU LC-2050C (FX278)

流 速: 1.0ml/min
波 长: 250nm
版本号: 6.115
实验者: jiangjinwei
处理者: jiangjinwei

<色谱图>

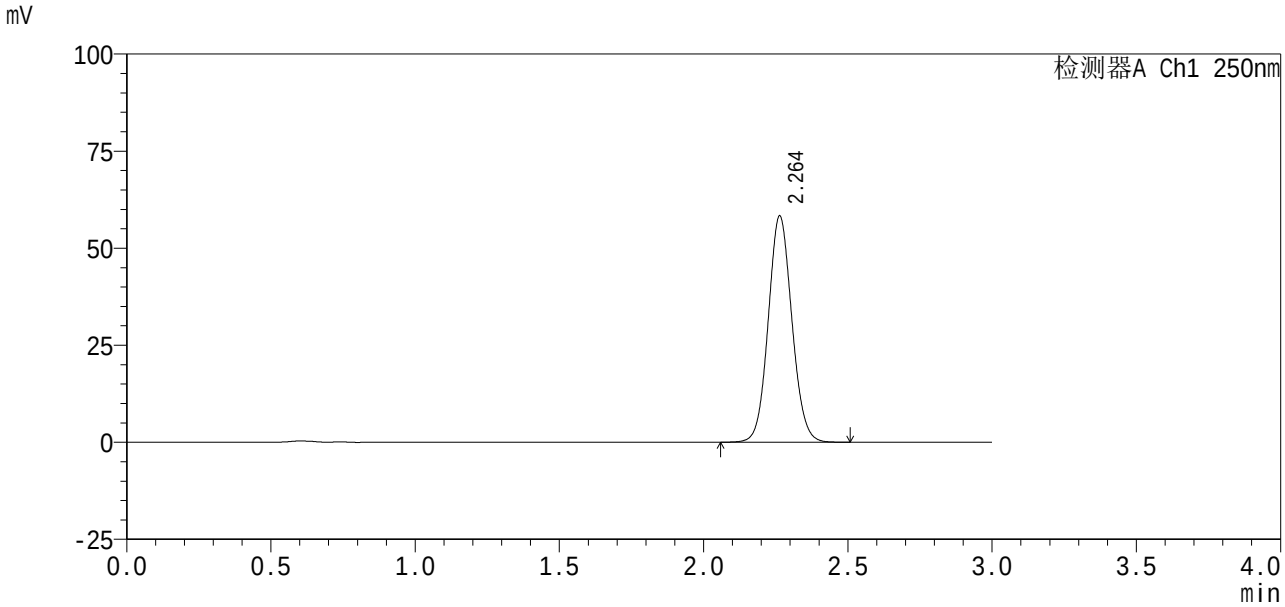

<峰表>

检测器A Ch1 250nm

峰号	保留时间	面积%	面积	高度	理论塔板数(USP)	拖尾因子	分离度(USP)
1	2.264	100.000	333401	58313	3656	1.079	--
总计		100.000	333401	58313			

图94 利伐沙班口崩片溶出曲线测定HPLC图谱
自制品24100601-2批(10mg规格)-pH6.8(内含0.1%SDS)介质-45min-片2
供试品溶液-1

SHIMADZU LabSolutions

SMF-377

<样品信息>

色谱柱 : XB-C18(50mm*4.6mm,5μm)　　流 速: 1.0ml/min
柱 温 : 40℃　　波 长: 250nm
数据文件名 : RC$SMF-377 - 27-4/29-663-2 - zzp-24100601-2p-pH6.8+0.1SDSjz-10mg-45min-P3.lcd
方法文件名 : RC$SMF-377 - SMF-377-RCQX-FX278.lcm
批处理文件名 : RC$SMF-377 - 20241113-rcqx-FX278.lcb
样品瓶号 : 2-24
进样体积 : 10 μl　　版本号: 6.115
进样时间 : 2024/11/13 16:58:08　　实验者: jiangjinwei
处理时间(V2) : 2024/11/14 11:10:38　　处理者: jiangjinwei
仪器型号 : SHIMADZU LC-2050C (FX278)

<色谱图>

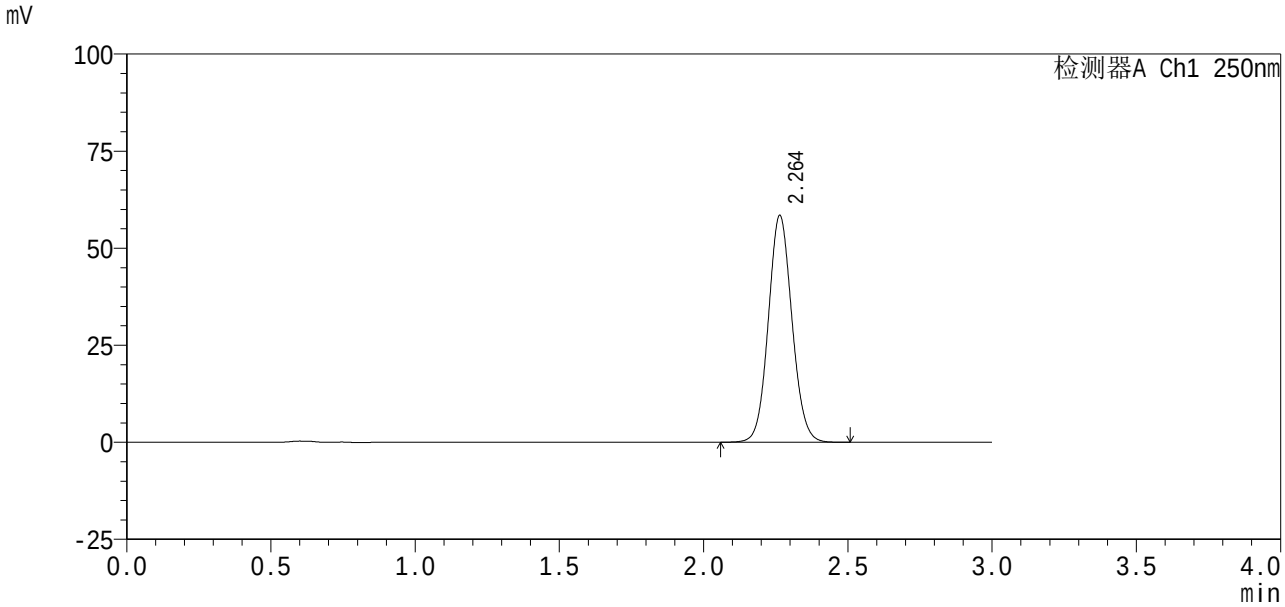

<峰表>

检测器A Ch1 250nm

峰号	保留时间	面积%	面积	高度	理论塔板数(USP)	拖尾因子	分离度(USP)
1	2.264	100.000	334168	58430	3651	1.079	--
总计		100.000	334168	58430			

图95 利伐沙班口崩片溶出曲线测定HPLC图谱
自制品24100601-2批(10mg规格)-pH6.8(内含0.1%SDS)介质-45min-片3
供试品溶液-1

SHIMADZU LabSolutions

SMF-377

<样品信息>

色谱柱 : XB-C18(50mm*4.6mm,5μm)　　流 速: 1.0ml/min
柱 温 : 40℃　　波 长: 250nm
数据文件名 : RC$SMF-377 - 27-4/29-664-2 - zzp-24100601-2p-pH6.8+0.1SDSjz-10mg-45min-P4.lcd
方法文件名 : RC$SMF-377 - SMF-377-RCQX-FX278.lcm
批处理文件名 : RC$SMF-377 - 20241113-rcqx-FX278.lcb
样品瓶号 : 2-33
进样体积 : 10 μl　　版本号: 6.115
进样时间 : 2024/11/13 17:01:32　　实验者: jiangjinwei
处理时间(V2) : 2024/11/14 11:10:41　　处理者: jiangjinwei
仪器型号 : SHIMADZU LC-2050C (FX278)

<色谱图>

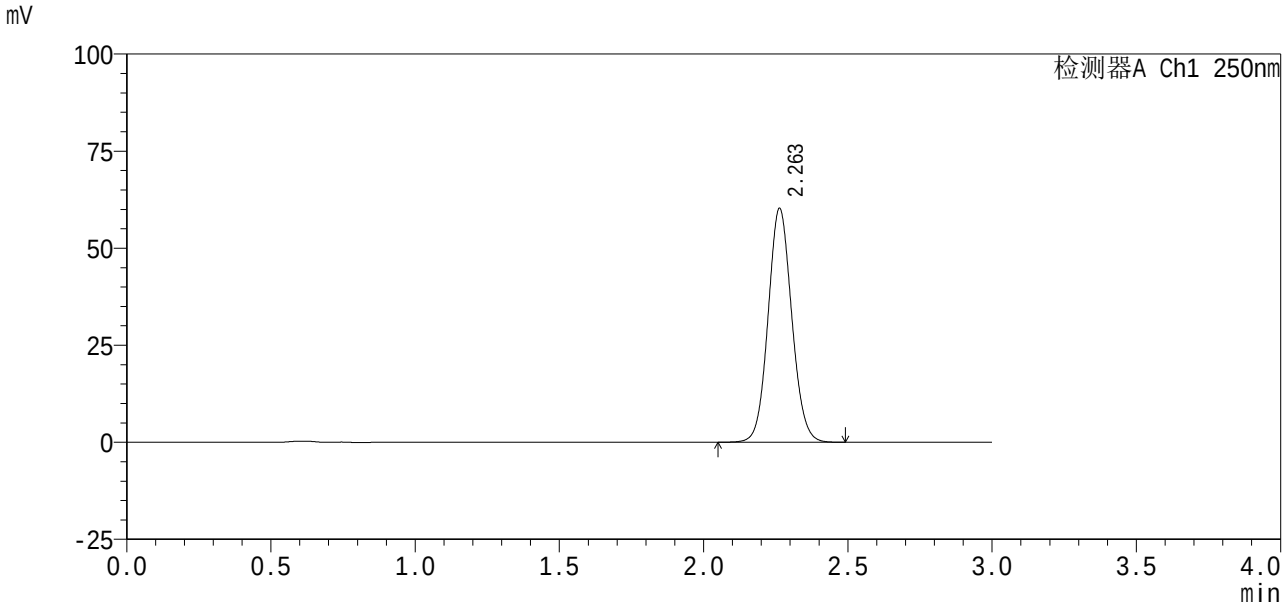

<峰表>

检测器A Ch1 250nm

峰号	保留时间	面积%	面积	高度	理论塔板数(USP)	拖尾因子	分离度(USP)
1	2.263	100.000	344649	60265	3652	1.078	--
总计		100.000	344649	60265			

图96 利伐沙班口崩片溶出曲线测定HPLC图谱
自制品24100601-2批(10mg规格)-pH6.8(内含0.1%SDS)介质-45min-片4
供试品溶液-1

SHIMADZU LabSolutions

SMF-377

<样品信息>

色谱柱 : XB-C18(50mm*4.6mm,5μm)　　流　速: 1.0ml/min
柱　　温 : 40℃　　波　长: 250nm
数据文件名 : RC$SMF-377 - 27-4/29-665-2 - zzp-24100601-2p-pH6.8+0.1SDSjz-10mg-45min-P5.lcd
方法文件名 : RC$SMF-377 - SMF-377-RCQX-FX278.lcm
批处理文件名 : RC$SMF-377 - 20241113-rcqx-FX278.lcb
样品瓶号 : 2-42
进样体积 : 10 μl　　版本号: 6.115
进样时间 : 2024/11/13 17:04:56　　实验者: jiangjinwei
处理时间(V2) : 2024/11/14 11:10:43　　处理者: jiangjinwei
仪器型号 : SHIMADZU LC-2050C (FX278)

<色谱图>

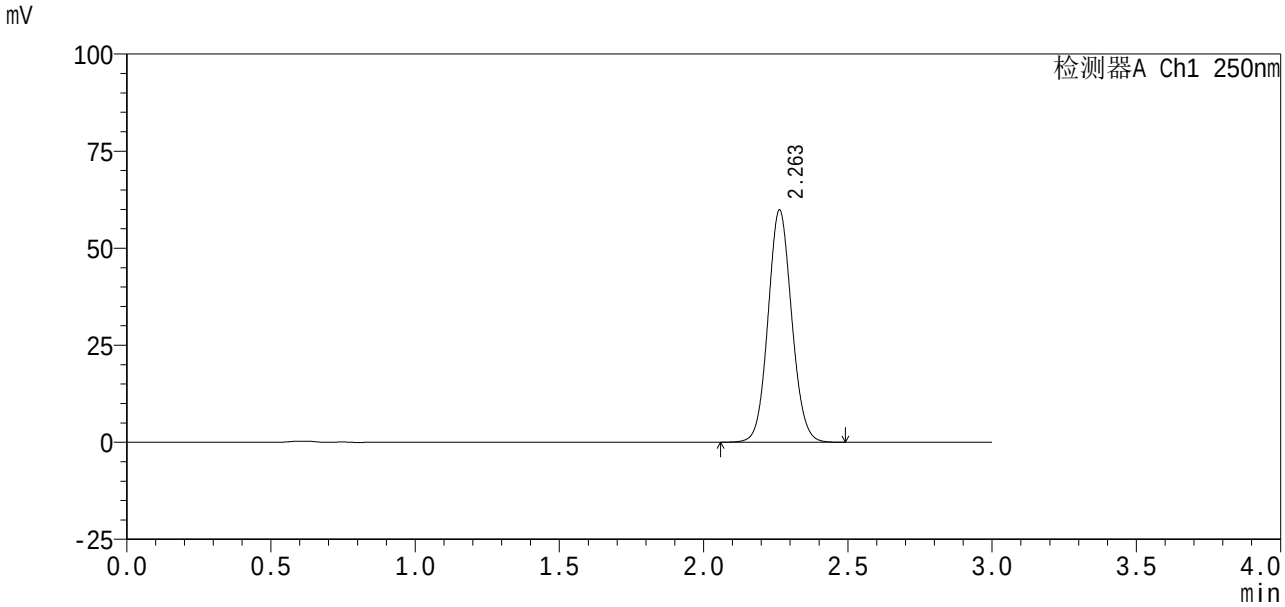

<峰表>

检测器A Ch1 250nm

峰号	保留时间	面积%	面积	高度	理论塔板数(USP)	拖尾因子	分离度(USP)
1	2.263	100.000	342314	59851	3651	1.078	--
总计		100.000	342314	59851			

图97 利伐沙班口崩片溶出曲线测定HPLC图谱
自制品24100601-2批(10mg规格)-pH6.8(内含0.1%SDS)介质-45min-片5
供试品溶液-1

SHIMADZU LabSolutions

SMF-377

<样品信息>

色谱柱 : XB-C18(50mm*4.6mm,5μm)　　流 速: 1.0ml/min
柱 温 : 40℃　　波 长: 250nm
数据文件名 : RC$SMF-377 - 27-4/29-666-2 - zzp-24100601-2p-pH6.8+0.1SDSjz-10mg-45min-P6.lcd
方法文件名 : RC$SMF-377 - SMF-377-RCQX-FX278.lcm
批处理文件名 : RC$SMF-377 - 20241113-rcqx-FX278.lcb
样品瓶号 : 2-51
进样体积 : 10 μl　　版本号: 6.115
进样时间 : 2024/11/13 17:08:19　　实验者: jiangjinwei
处理时间(V2) : 2024/11/14 11:10:46　　处理者: jiangjinwei
仪器型号 : SHIMADZU LC-2050C (FX278)

<色谱图>

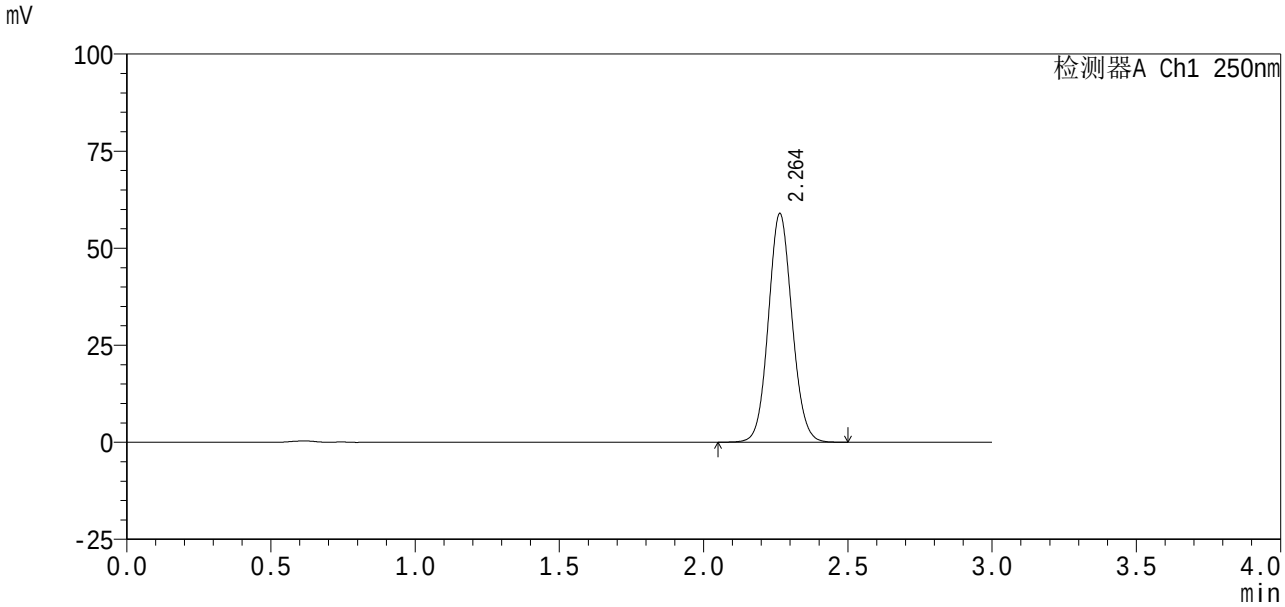

<峰表>

检测器A Ch1 250nm

峰号	保留时间	面积%	面积	高度	理论塔板数(USP)	拖尾因子	分离度(USP)
1	2.264	100.000	337235	58909	3647	1.080	--
总计		100.000	337235	58909			

图98 利伐沙班口崩片溶出曲线测定HPLC图谱
自制品24100601-2批(10mg规格)-pH6.8(内含0.1%SDS)介质-45min-片6
供试品溶液-1

SHIMADZU LabSolutions

SMF-377

<样品信息>

色谱柱 : XB-C18(50mm*4.6mm,5μm)　　流　速: 1.0ml/min
柱　　温 : 40℃　　波　长: 250nm
数据文件名 : RC$SMF-377 - 27-4/29-667-2 - zzp-24100601-2p-pH6.8+0.1SDSjz-10mg-60min-P1.lcd
方法文件名 : RC$SMF-377 - SMF-377-RCQX-FX278.lcm
批处理文件名 : RC$SMF-377 - 20241113-rcqx-FX278.lcb
样品瓶号 : 2-7
进样体积 : 10 μl　　版本号: 6.115
进样时间 : 2024/11/13 17:11:43　　实验者: jiangjinwei
处理时间(V2) : 2024/11/14 11:10:49　　处理者: jiangjinwei
仪器型号 : SHIMADZU LC-2050C (FX278)

<色谱图>

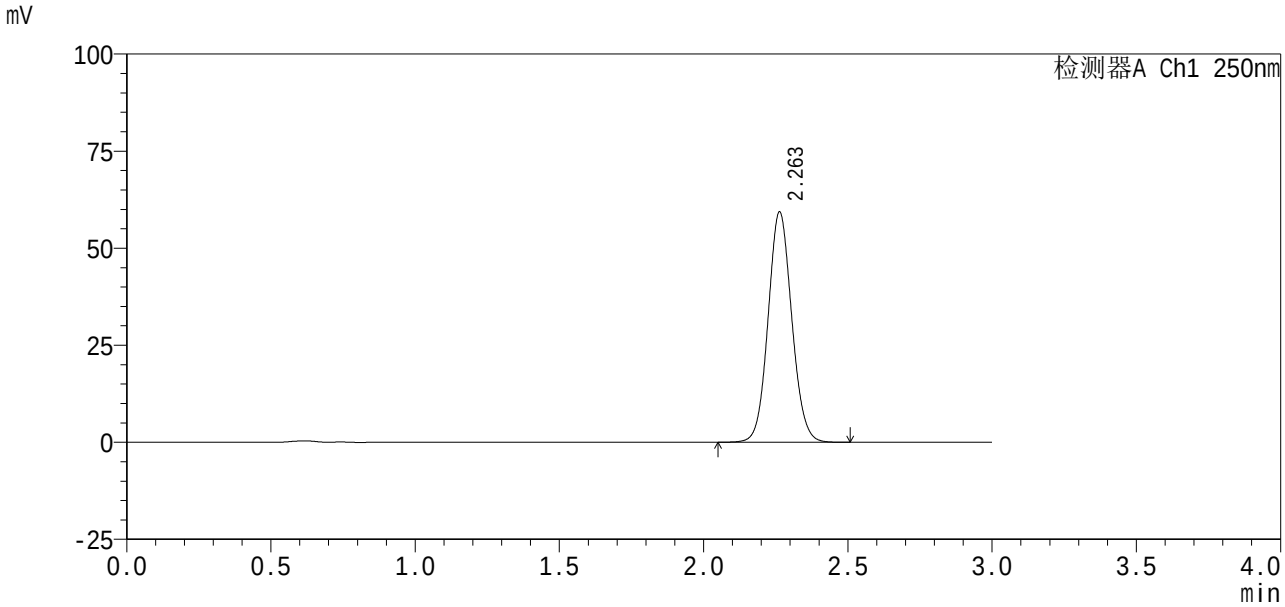

<峰表>

检测器A Ch1 250nm

峰号	保留时间	面积%	面积	高度	理论塔板数(USP)	拖尾因子	分离度(USP)
1	2.263	100.000	339532	59365	3656	1.079	--
总计		100.000	339532	59365			

图99 利伐沙班口崩片溶出曲线测定HPLC图谱
自制品24100601-2批(10mg规格)-pH6.8(内含0.1%SDS)介质-60min-片1
供试品溶液-1

SHIMADZU LabSolutions

SMF-377

<样品信息>

色谱柱 : XB-C18(50mm*4.6mm,5μm)　　流　速: 1.0ml/min
柱　　温 : 40℃　　波　长: 250nm
数据文件名 : RC$SMF-377 - 27-4/29-668-2 - zzp-24100601-2p-pH6.8+0.1SDSjz-10mg-60min-P2.lcd
方法文件名 : RC$SMF-377 - SMF-377-RCQX-FX278.lcm
批处理文件名 : RC$SMF-377 - 20241113-rcqx-FX278.lcb
样品瓶号 : 2-16
进样体积 : 10 μl　　版本号: 6.115
进样时间 : 2024/11/13 17:15:06　　实验者: jiangjinwei
处理时间(V2) : 2024/11/14 11:10:52　　处理者: jiangjinwei
仪器型号 : SHIMADZU LC-2050C (FX278)

<色谱图>

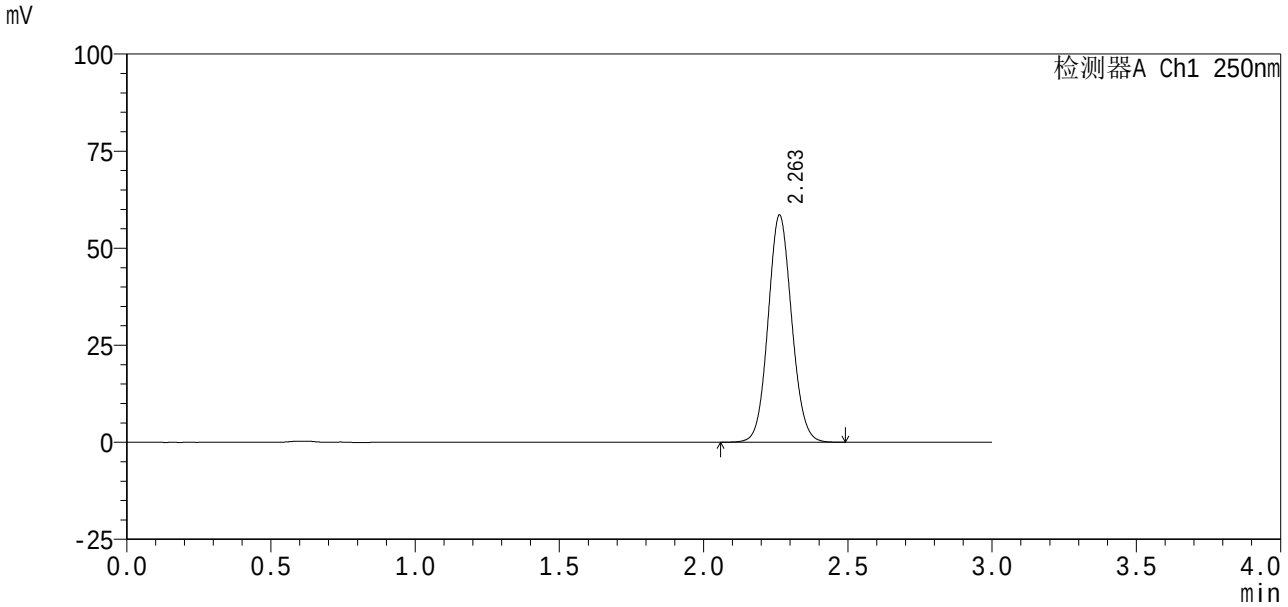

<峰表>

检测器A Ch1 250nm

峰号	保留时间	面积%	面积	高度	理论塔板数(USP)	拖尾因子	分离度(USP)
1	2.263	100.000	334519	58539	3655	1.079	--
总计		100.000	334519	58539			

图100 利伐沙班口崩片溶出曲线测定HPLC图谱
自制品24100601-2批(10mg规格)-pH6.8(内含0.1%SDS)介质-60min-片2
供试品溶液-1

SHIMADZU LabSolutions

SMF-377

<样品信息>

色谱柱 : XB-C18(50mm*4.6mm,5μm)　　流　速: 1.0ml/min
柱　　温 : 40℃　　波　长: 250nm
数据文件名 : RC$SMF-377 - 27-4/29-669-2 - zzp-24100601-2p-pH6.8+0.1SDSjz-10mg-60min-P3.lcd
方法文件名 : RC$SMF-377 - SMF-377-RCQX-FX278.lcm
批处理文件名 : RC$SMF-377 - 20241113-rcqx-FX278.lcb
样品瓶号 : 2-25
进样体积 : 10 μl　　版本号: 6.115
进样时间 : 2024/11/13 17:18:30　　实验者: jiangjinwei
处理时间(V2) : 2024/11/14 11:10:55　　处理者: jiangjinwei
仪器型号 : SHIMADZU LC-2050C (FX278)

<色谱图>

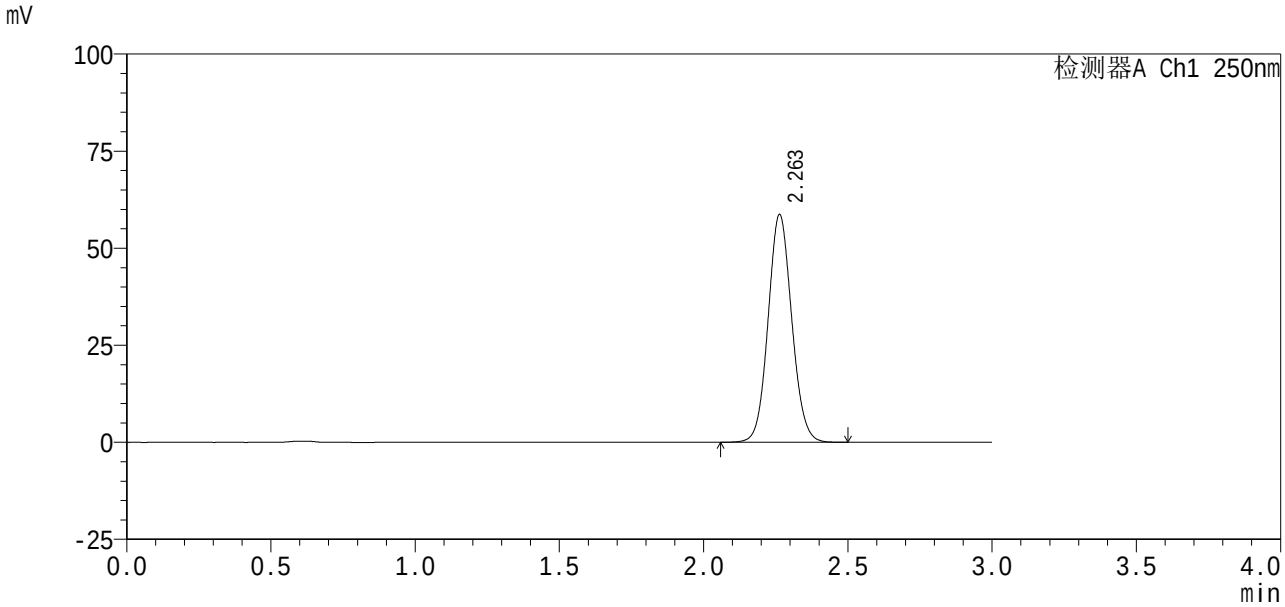

<峰表>

检测器A Ch1 250nm

峰号	保留时间	面积%	面积	高度	理论塔板数(USP)	拖尾因子	分离度(USP)
1	2.263	100.000	335449	58682	3655	1.079	--
总计		100.000	335449	58682			

图101 利伐沙班口崩片溶出曲线测定HPLC图谱
自制品24100601-2批(10mg规格)-pH6.8(内含0.1%SDS)介质-60min-片3
供试品溶液-1

SHIMADZU LabSolutions

SMF-377

<样品信息>

色谱柱 : XB-C18(50mm*4.6mm,5μm)　　流　速: 1.0ml/min
柱　　温 : 40℃　　波　长: 250nm
数据文件名 : RC$SMF-377 - 27-4/29-670-2 - zzp-24100601-2p-pH6.8+0.1SDSjz-10mg-60min-P4.lcd
方法文件名 : RC$SMF-377 - SMF-377-RCQX-FX278.lcm
批处理文件名 : RC$SMF-377 - 20241113-rcqx-FX278.lcb
样品瓶号 : 2-34
进样体积 : 10 μl　　版本号: 6.115
进样时间 : 2024/11/13 17:21:54　　实验者: jiangjinwei
处理时间(V2) : 2024/11/14 11:10:57　　处理者: jiangjinwei
仪器型号 : SHIMADZU LC-2050C (FX278)

<色谱图>

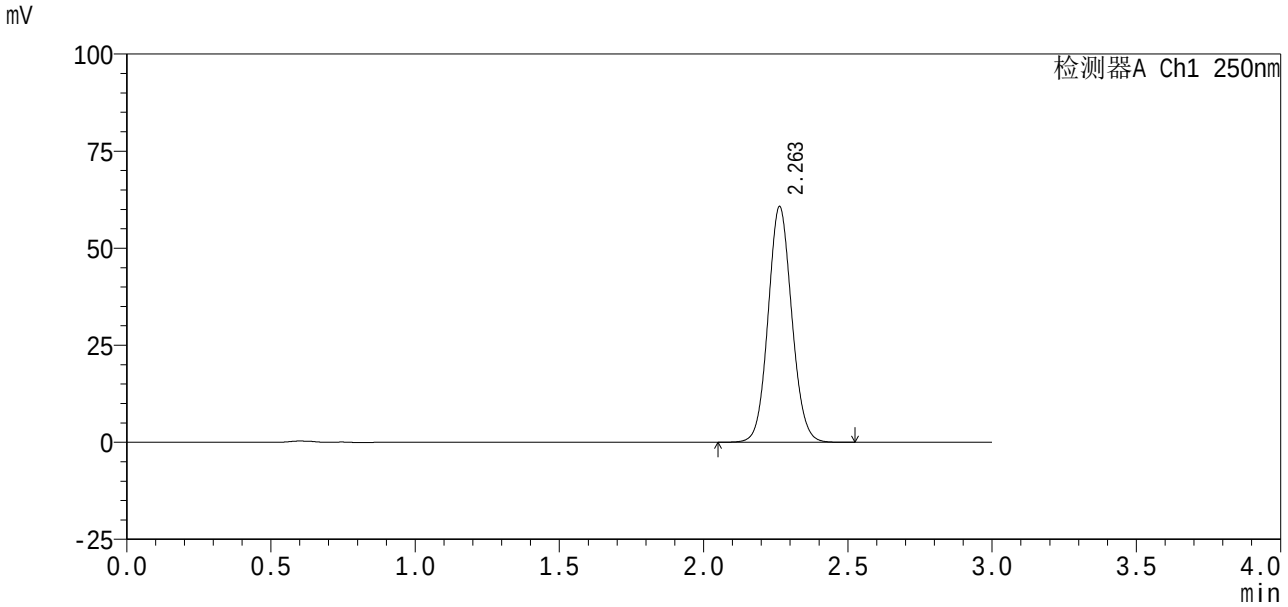

<峰表>

检测器A Ch1 250nm

峰号	保留时间	面积%	面积	高度	理论塔板数(USP)	拖尾因子	分离度(USP)
1	2.263	100.000	347744	60765	3652	1.079	--
总计		100.000	347744	60765			

图102 利伐沙班口崩片溶出曲线测定HPLC图谱
自制品24100601-2批(10mg规格)-pH6.8(内含0.1%SDS)介质-60min-片4
供试品溶液-1

SHIMADZU LabSolutions

SMF-377

<样品信息>

色谱柱 : XB-C18(50mm*4.6mm,5μm)
柱 温 : 40℃
数据文件名 : RC$SMF-377 - 27-4/29-671-2 - zzp-24100601-2p-pH6.8+0.1SDSjz-10mg-60min-P5.lcd
方法文件名 : RC$SMF-377 - SMF-377-RCQX-FX278.lcm
批处理文件名 : RC$SMF-377 - 20241113-rcqx-FX278.lcb
样品瓶号 : 2-43
进样体积 : 10 μl
进样时间 : 2024/11/13 17:25:18
处理时间(V2) : 2024/11/14 11:11:00
仪器型号 : SHIMADZU LC-2050C (FX278)

流 速: 1.0ml/min
波 长: 250nm
版本号: 6.115
实验者: jiangjinwei
处理者: jiangjinwei

<色谱图>

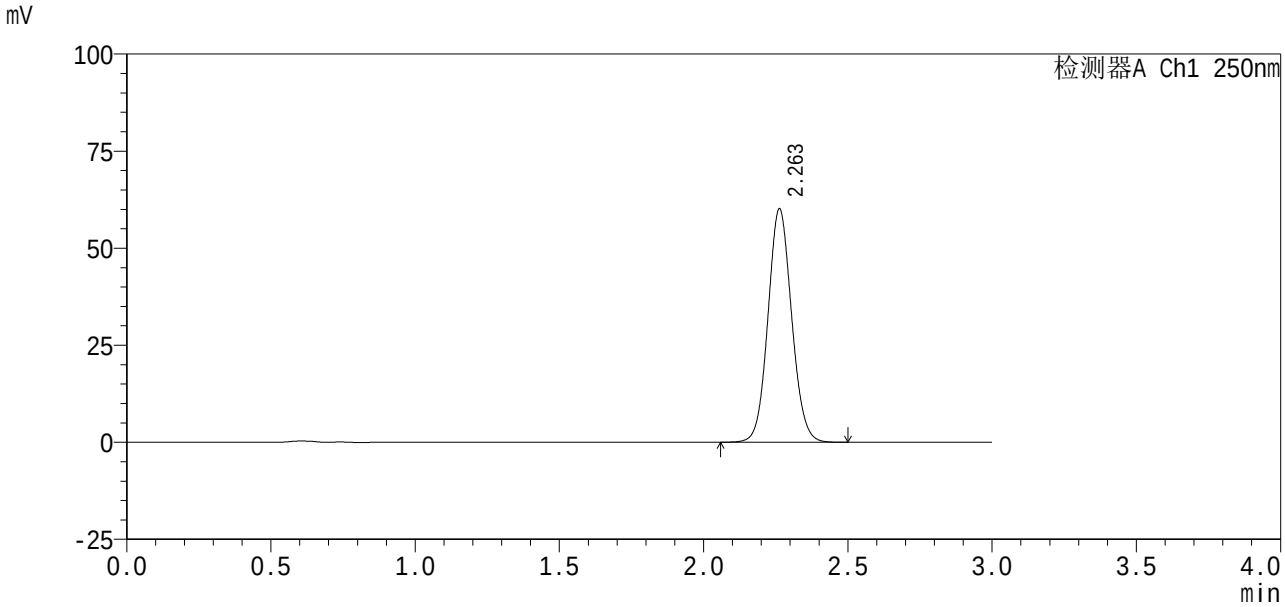

<峰表>

检测器A Ch1 250nm

峰号	保留时间	面积%	面积	高度	理论塔板数(USP)	拖尾因子	分离度(USP)
1	2.263	100.000	344001	60140	3651	1.079	--
总计		100.000	344001	60140			

图103 利伐沙班口崩片溶出曲线测定HPLC图谱
自制品24100601-2批(10mg规格)-pH6.8(内含0.1%SDS)介质-60min-片5
供试品溶液-1

SHIMADZU LabSolutions

SMF-377

<样品信息>

色谱柱 : XB-C18(50mm*4.6mm,5μm)
柱 温 : 40℃
数据文件名 : RC$SMF-377 - 27-4/29-672-2 - zzp-24100601-2p-pH6.8+0.1SDSjz-10mg-60min-P6.lcd
方法文件名 : RC$SMF-377 - SMF-377-RCQX-FX278.lcm
批处理文件名 : RC$SMF-377 - 20241113-rcqx-FX278.lcb
样品瓶号 : 2-52
进样体积 : 10 μl
进样时间 : 2024/11/13 17:28:41
处理时间(V2) : 2024/11/14 11:11:03
仪器型号 : SHIMADZU LC-2050C (FX278)

流 速: 1.0ml/min
波 长: 250nm
版本号: 6.115
实验者: jiangjinwei
处理者: jiangjinwei

<色谱图>

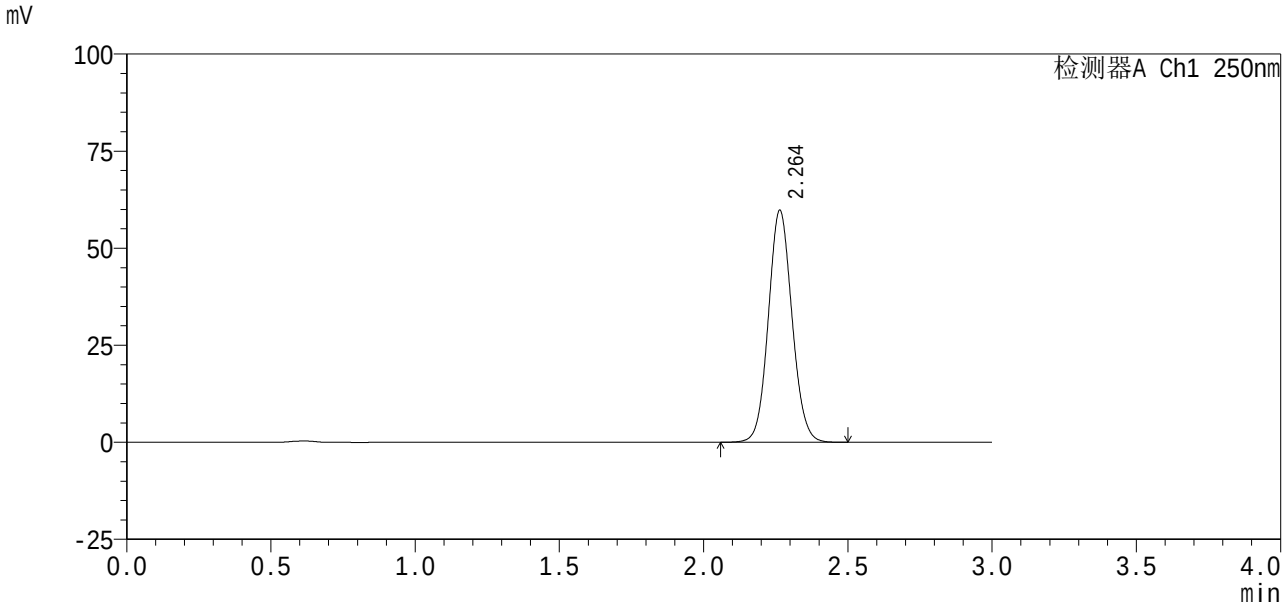

<峰表>

检测器A Ch1 250nm

峰号	保留时间	面积%	面积	高度	理论塔板数(USP)	拖尾因子	分离度(USP)
1	2.264	100.000	341752	59768	3653	1.079	--
总计		100.000	341752	59768			

图104 利伐沙班口崩片溶出曲线测定HPLC图谱
自制品24100601-2批(10mg规格)-pH6.8(内含0.1%SDS)介质-60min-片6
供试品溶液-1

SHIMADZU LabSolutions

SMF-377

<样品信息>

色谱柱 : XB-C18(50mm*4.6mm,5μm)　　流　速: 1.0ml/min
柱　　温 : 40℃　　波　长: 250nm
数据文件名 : RC$SMF-377 - 27-4/29-673-2 - zzp-24100601-2p-pH6.8+0.1SDSjz-10mg-jxzs-P1.lcd
方法文件名 : RC$SMF-377 - SMF-377-RCQX-FX278.lcm
批处理文件名 : RC$SMF-377 - 20241113-rcqx-FX278.lcb
样品瓶号 : 2-8
进样体积 : 10 μl　　版本号: 6.115
进样时间 : 2024/11/13 17:32:05　　实验者: jiangjinwei
处理时间(V2) : 2024/11/14 11:11:05　　处理者: jiangjinwei
仪器型号 : SHIMADZU LC-2050C (FX278)

<色谱图>

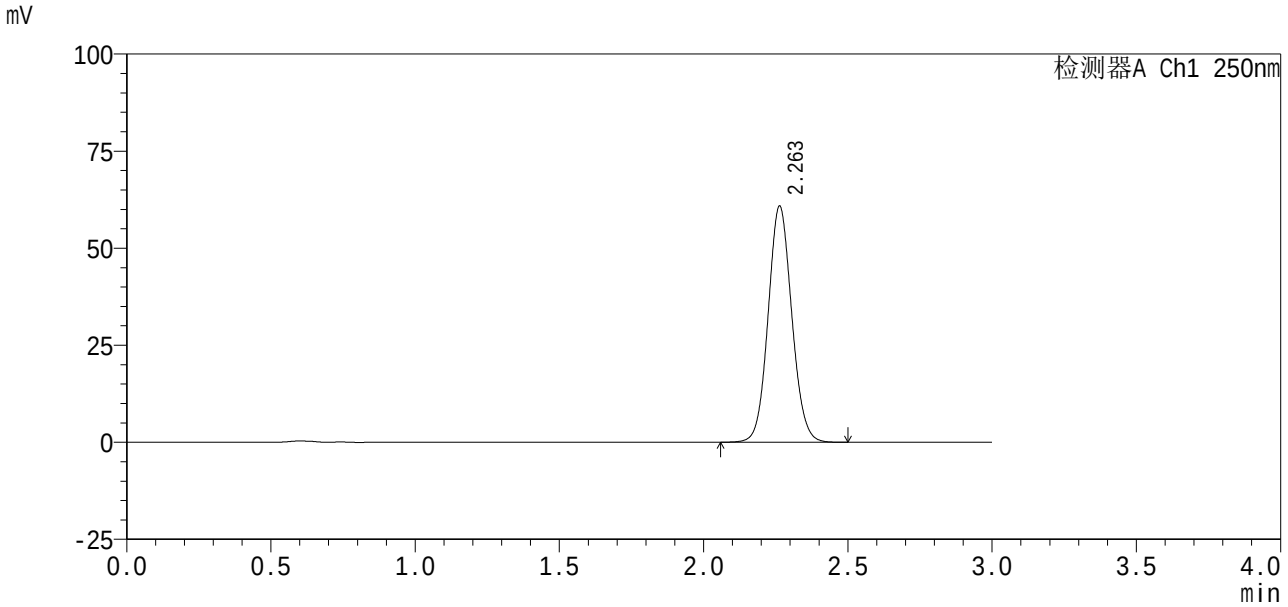

<峰表>

检测器A Ch1 250nm

峰号	保留时间	面积%	面积	高度	理论塔板数(USP)	拖尾因子	分离度(USP)
1	2.263	100.000	347762	60846	3658	1.079	--
总计		100.000	347762	60846			

图105 利伐沙班口崩片溶出曲线测定HPLC图谱
自制品24100601-2批(10mg规格)-pH6.8(内含0.1%SDS)介质-极限转速-片1
供试品溶液-1

SHIMADZU LabSolutions

SMF-377

<样品信息>

色谱柱 : XB-C18(50mm*4.6mm,5μm)
柱 温 : 40℃
数据文件名 : RC$SMF-377 - 27-4/29-674-2 - zzp-24100601-2p-pH6.8+0.1SDSjz-10mg-jxzs-P2.lcd
方法文件名 : RC$SMF-377 - SMF-377-RCQX-FX278.lcm
批处理文件名 : RC$SMF-377 - 20241113-rcqx-FX278.lcb
样品瓶号 : 2-17
进样体积 : 10 μl
进样时间 : 2024/11/13 17:35:29
处理时间(V2) : 2024/11/14 11:11:08
仪器型号 : SHIMADZU LC-2050C (FX278)

流 速: 1.0ml/min
波 长: 250nm
版本号: 6.115
实验者: jiangjinwei
处理者: jiangjinwei

<色谱图>

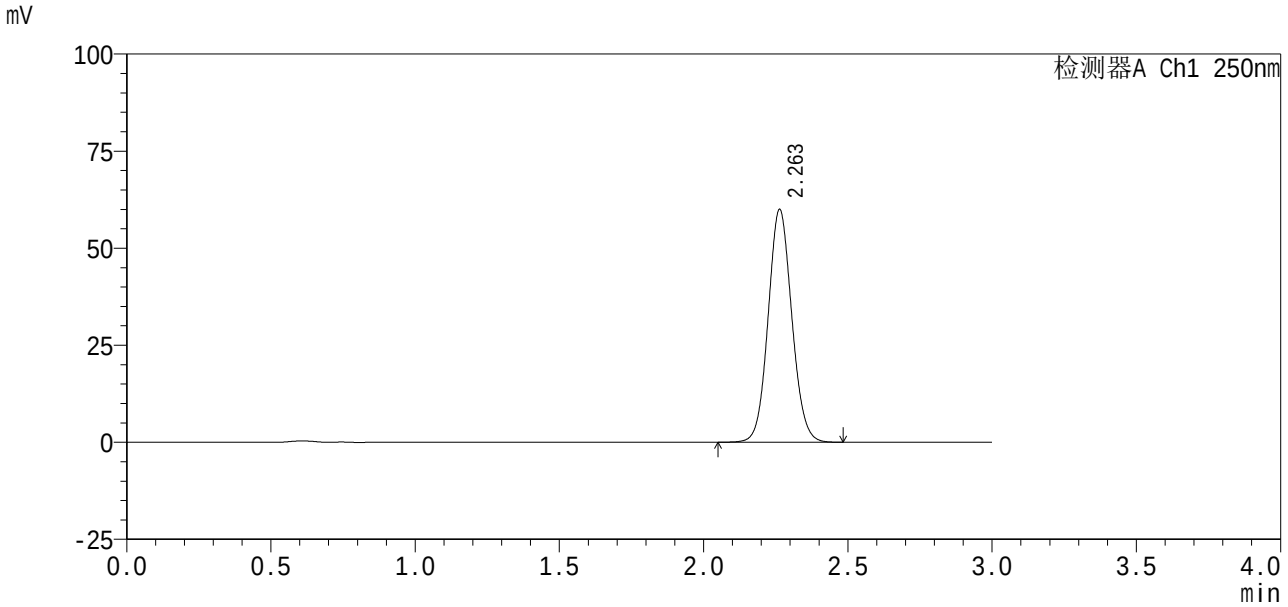

<峰表>

检测器A Ch1 250nm

峰号	保留时间	面积%	面积	高度	理论塔板数(USP)	拖尾因子	分离度(USP)
1	2.263	100.000	343062	60007	3657	1.079	--
总计		100.000	343062	60007			

图106 利伐沙班口崩片溶出曲线测定HPLC图谱
自制品24100601-2批(10mg规格)-pH6.8(内含0.1%SDS)介质-极限转速-片2
供试品溶液-1

SHIMADZU LabSolutions

SMF-377

<样品信息>

色谱柱 : XB-C18(50mm*4.6mm,5μm)
柱 温 : 40℃
数据文件名 : RC$SMF-377 - 27-4/29-675-2 - zzp-24100601-2p-pH6.8+0.1SDSjz-10mg-jxzs-P3.lcd
方法文件名 : RC$SMF-377 - SMF-377-RCQX-FX278.lcm
批处理文件名 : RC$SMF-377 - 20241113-rcqx-FX278.lcb
样品瓶号 : 2-26
进样体积 : 10 μl
进样时间 : 2024/11/13 17:38:52
处理时间(V2) : 2024/11/14 11:11:11
仪器型号 : SHIMADZU LC-2050C (FX278)

流 速: 1.0ml/min
波 长: 250nm
版本号: 6.115
实验者: jiangjinwei
处理者: jiangjinwei

<色谱图>

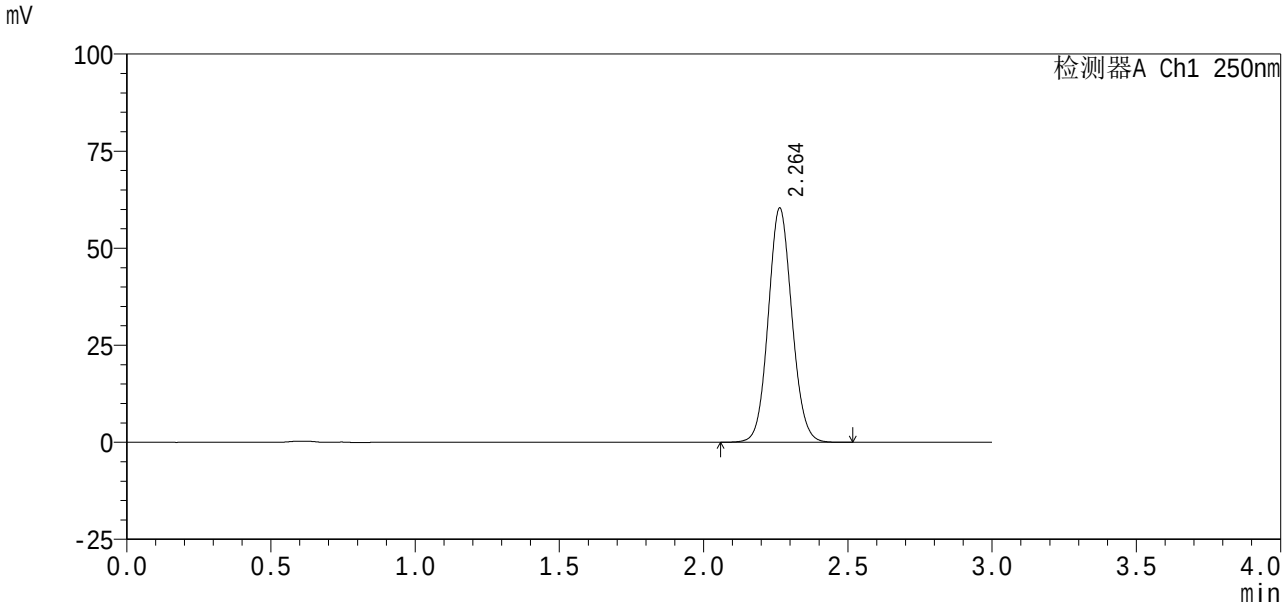

<峰表>

检测器A Ch1 250nm

峰号	保留时间	面积%	面积	高度	理论塔板数(USP)	拖尾因子	分离度(USP)
1	2.264	100.000	345117	60362	3655	1.079	--
总计		100.000	345117	60362			

图107 利伐沙班口崩片溶出曲线测定HPLC图谱
自制品24100601-2批(10mg规格)-pH6.8(内含0.1%SDS)介质-极限转速-片3
供试品溶液-1

SHIMADZU LabSolutions

SMF-377

<样品信息>

色谱柱 : XB-C18(50mm*4.6mm,5μm)　　流　速: 1.0ml/min
柱　　温 : 40℃　　波　长: 250nm
数据文件名 : RC$SMF-377 - 27-4/29-676-2 - zzp-24100601-2p-pH6.8+0.1SDSjz-10mg-jxzs-P4.lcd
方法文件名 : RC$SMF-377 - SMF-377-RCQX-FX278.lcm
批处理文件名 : RC$SMF-377 - 20241113-rcqx-FX278.lcb
样品瓶号 : 2-35
进样体积 : 10 μl　　版本号: 6.115
进样时间 : 2024/11/13 17:42:17　　实验者: jiangjinwei
处理时间(V2) : 2024/11/14 11:11:13　　处理者: jiangjinwei
仪器型号 : SHIMADZU LC-2050C (FX278)

<色谱图>

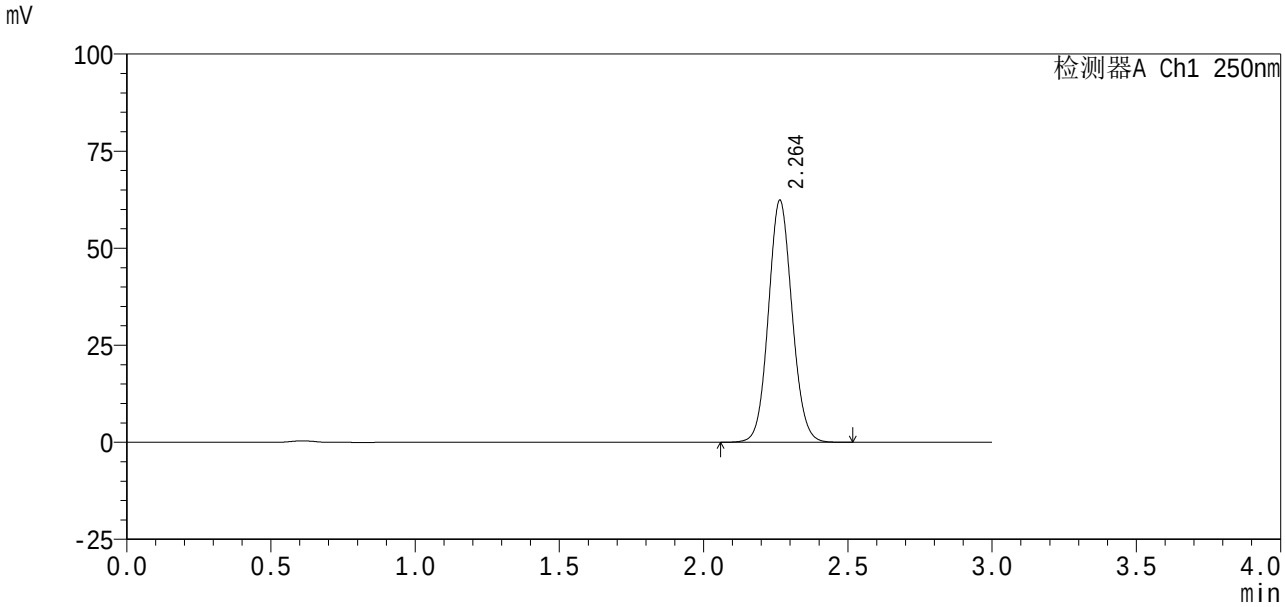

<峰表>

检测器A Ch1 250nm

峰号	保留时间	面积%	面积	高度	理论塔板数(USP)	拖尾因子	分离度(USP)
1	2.264	100.000	356790	62340	3652	1.079	--
总计		100.000	356790	62340			

图108 利伐沙班口崩片溶出曲线测定HPLC图谱
自制品24100601-2批(10mg规格)-pH6.8(内含0.1%SDS)介质-极限转速-片4
供试品溶液-1

SHIMADZU LabSolutions

SMF-377

<样品信息>

色谱柱 : XB-C18(50mm*4.6mm,5μm)
柱 温 : 40℃
数据文件名 : RC$SMF-377 - 27-4/29-677-2 - zzp-24100601-2p-pH6.8+0.1SDSjz-10mg-jxzs-P5.lcd
方法文件名 : RC$SMF-377 - SMF-377-RCQX-FX278.lcm
批处理文件名 : RC$SMF-377 - 20241113-rcqx-FX278.lcb
样品瓶号 : 2-44
进样体积 : 10 μl
进样时间 : 2024/11/13 17:45:41
处理时间(V2) : 2024/11/14 11:11:16
仪器型号 : SHIMADZU LC-2050C (FX278)

流 速: 1.0ml/min
波 长: 250nm
版本号: 6.115
实验者: jiangjinwei
处理者: jiangjinwei

<色谱图>

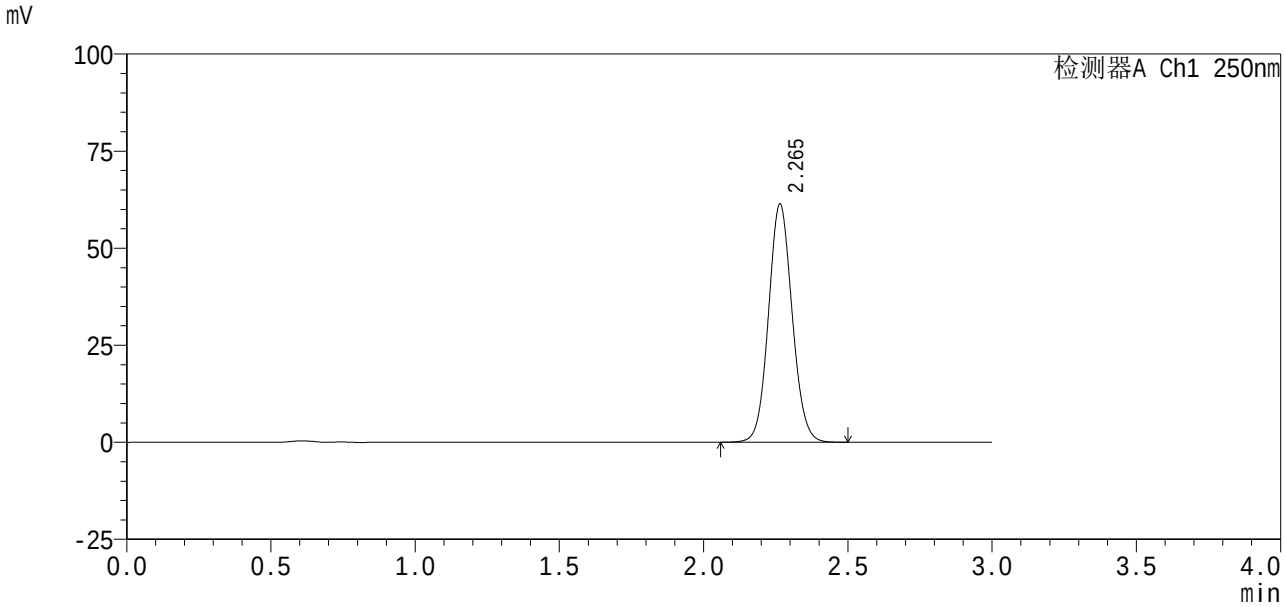

<峰表>

检测器A Ch1 250nm

峰号	保留时间	面积%	面积	高度	理论塔板数(USP)	拖尾因子	分离度(USP)
1	2.265	100.000	351003	61327	3653	1.079	--
总计		100.000	351003	61327			

图109 利伐沙班口崩片溶出曲线测定HPLC图谱
自制品24100601-2批(10mg规格)-pH6.8(内含0.1%SDS)介质-极限转速-片5
供试品溶液-1

SHIMADZU LabSolutions

SMF-377

<样品信息>

色谱柱 : XB-C18(50mm*4.6mm,5μm)　　流　速: 1.0ml/min
柱　　温 : 40℃　　波　长: 250nm
数据文件名 : RC$SMF-377 - 27-4/29-678-2 - zzp-24100601-2p-pH6.8+0.1SDSjz-10mg-jxzs-P6.lcd
方法文件名 : RC$SMF-377 - SMF-377-RCQX-FX278.lcm
批处理文件名 : RC$SMF-377 - 20241113-rcqx-FX278.lcb
样品瓶号 : 2-53
进样体积 : 10 μl　　版本号: 6.115
进样时间 : 2024/11/13 17:49:05　　实验者: jiangjinwei
处理时间(V2) : 2024/11/14 11:11:19　　处理者: jiangjinwei
仪器型号 : SHIMADZU LC-2050C (FX278)

<色谱图>

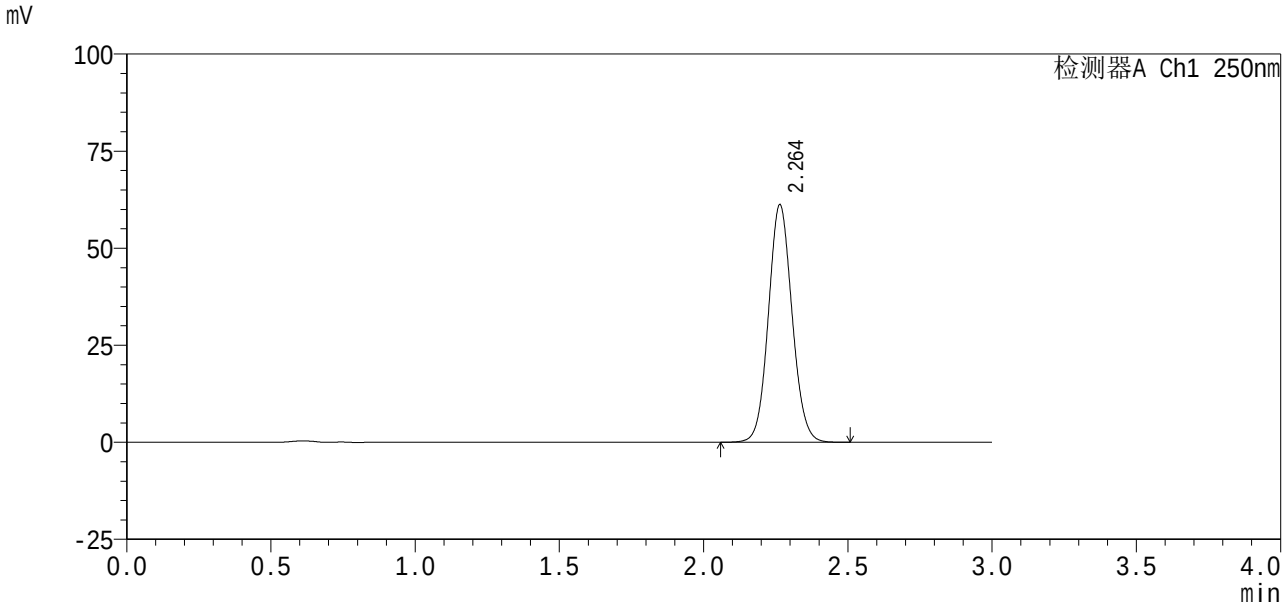

<峰表>

检测器A Ch1 250nm

峰号	保留时间	面积%	面积	高度	理论塔板数(USP)	拖尾因子	分离度(USP)
1	2.264	100.000	349937	61184	3653	1.079	--
总计		100.000	349937	61184			

图110 利伐沙班口崩片溶出曲线测定HPLC图谱
自制品24100601-2批(10mg规格)-pH6.8(内含0.1%SDS)介质-极限转速-片6
供试品溶液-1

SHIMADZU LabSolutions

SMF-377

<样品信息>

色谱柱 : XB-C18(50mm*4.6mm,5μm)　　流　速: 1.0ml/min
柱　　温 : 40℃　　波　长: 250nm
数据文件名 : RC$SMF-377 - 27-4/29-679-2 - zzp-24100601-2p-pH6.8+0.1SDSjz-10mg-dz2-1.lcd
方法文件名 : RC$SMF-377 - SMF-377-RCQX-FX278.lcm
批处理文件名 : RC$SMF-377 - 20241113-rcqx-FX278.lcb
样品瓶号 : 2-27
进样体积 : 10 μl　　版本号: 6.115
进样时间 : 2024/11/13 17:52:29　　实验者: jiangjinwei
处理时间(V2) : 2024/11/14 11:11:21　　处理者: jiangjinwei
仪器型号 : SHIMADZU LC-2050C (FX278)

<色谱图>

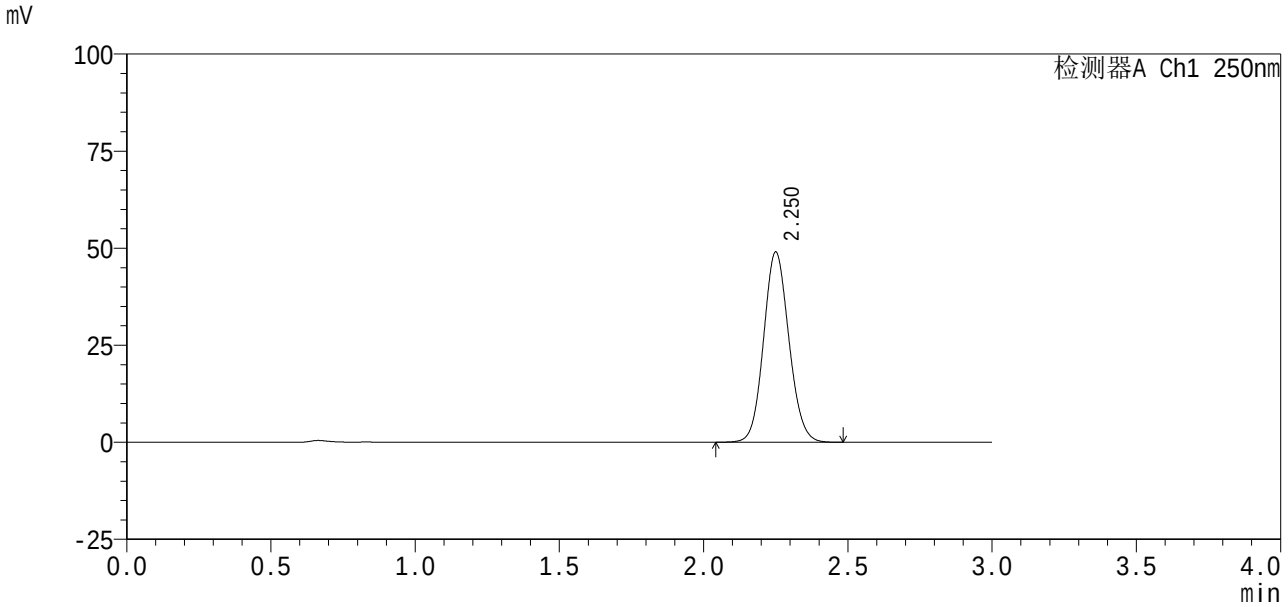

<峰表>

检测器A Ch1 250nm

峰号	保留时间	面积%	面积	高度	理论塔板数(USP)	拖尾因子	分离度(USP)
1	2.250	100.000	300155	48862	3136	1.096	--
总计		100.000	300155	48862			

图111 利伐沙班口崩片溶出曲线测定HPLC图谱
自制品24100601-2批(10mg规格)-pH6.8(内含0.1%SDS)介质
对照品溶液-2-1

SHIMADZU LabSolutions

SMF-377

<样品信息>

色谱柱 : XB-C18(50mm*4.6mm,5μm)　　流　速: 1.0ml/min
柱　　温 : 40℃　　波　长: 250nm
数据文件名 : RC$SMF-377 - 27-4/29-680-2 - zzp-24100601-2p-pH6.8+0.1SDSjz-10mg-dz2-2.lcd
方法文件名 : RC$SMF-377 - SMF-377-RCQX-FX278.lcm
批处理文件名 : RC$SMF-377 - 20241113-rcqx-FX278.lcb
样品瓶号 : 2-27
进样体积 : 10 μl　　版本号: 6.115
进样时间 : 2024/11/13 17:55:53　　实验者: jiangjinwei
处理时间(V2) : 2024/11/14 11:11:24　　处理者: jiangjinwei
仪器型号 : SHIMADZU LC-2050C (FX278)

<色谱图>

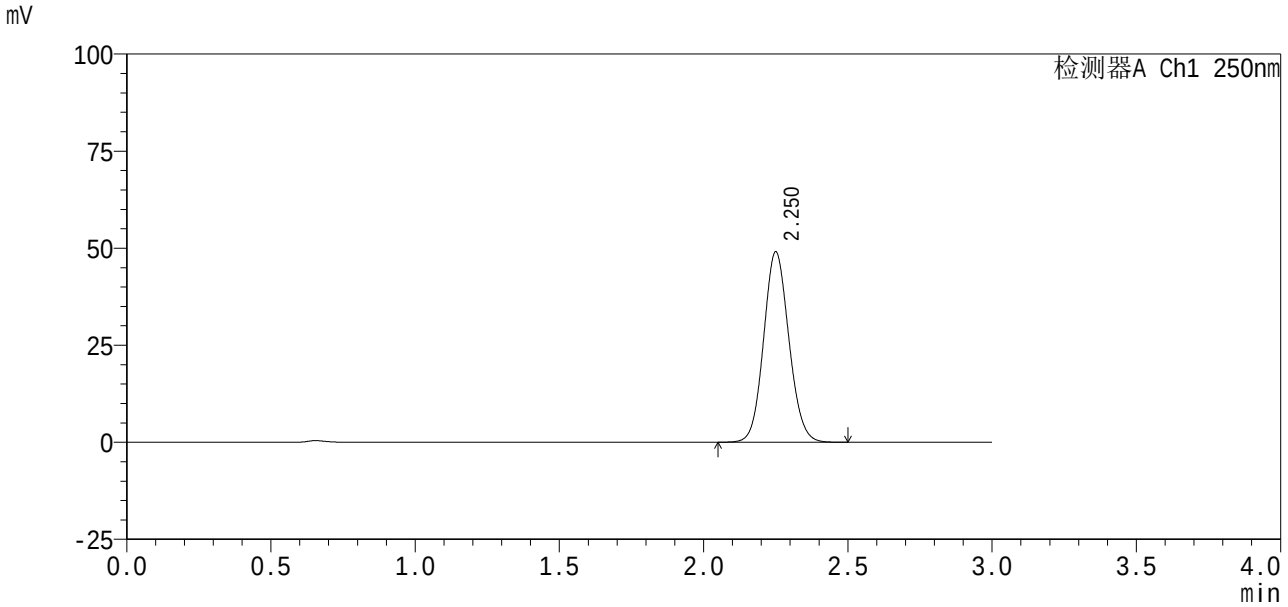

<峰表>

检测器A Ch1 250nm

峰号	保留时间	面积%	面积	高度	理论塔板数(USP)	拖尾因子	分离度(USP)
1	2.250	100.000	299820	48889	3145	1.094	--
总计		100.000	299820	48889			

图112 利伐沙班口崩片溶出曲线测定HPLC图谱
自制品24100601-2批(10mg规格)-pH6.8(内含0.1%SDS)介质
对照品溶液-2-2