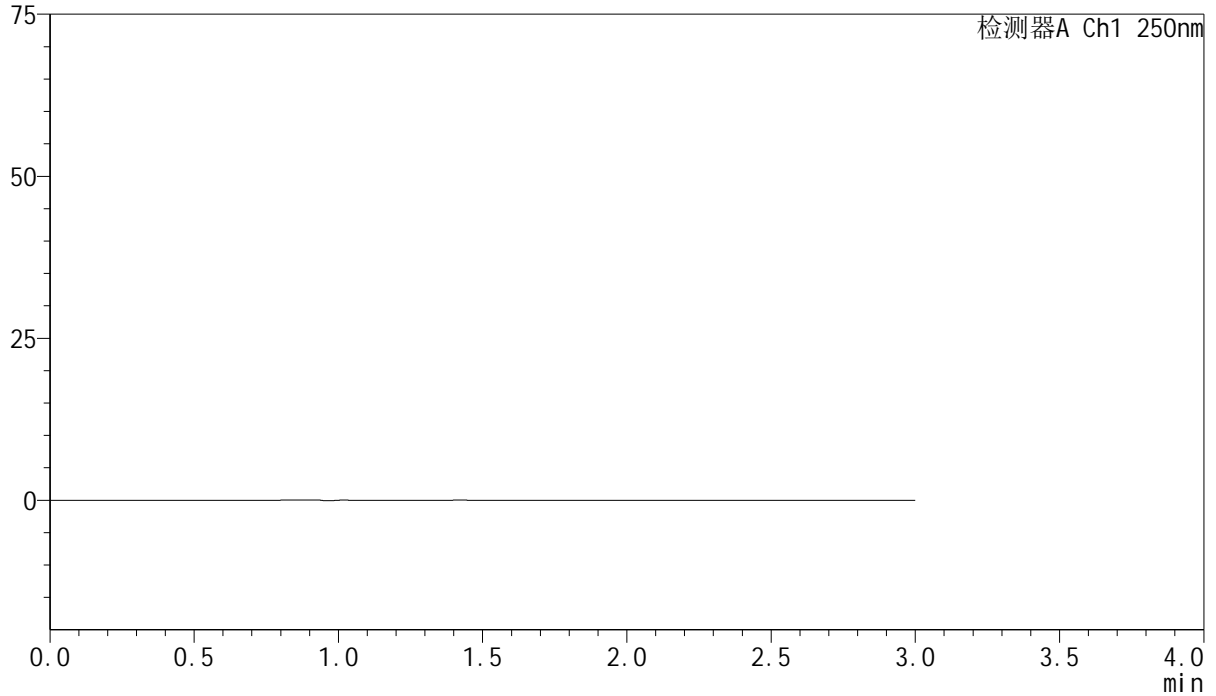


<样品信息>

色谱柱 : XB-C18(150mm*4.6mm,5 μ m) 流速:1.8ml/min
柱温 : 40 $^{\circ}$ C 波长:250nm
数据文件名: RC\$SMF-4099 - 0-27/11-228-2 - cbzj-BXK0L71p-10mg-rcqx-pH1.2jz1-jf50z-rj.lcd
方法文件名: RC\$SMF-4099 - SMF-4099-RCQX-FX260.lcm
批处理文件名: RC\$SMF-4099 - 20241122-rcqx-FX260.lcb
样品瓶号: 1-9
进样体积: 10 μ l 版本号: 6.115
进样时间: 2024/11/22 11:00:14 实验者: xiechaojun
处理时间 (V2) : 2024/11/23 09:50:55 处理者: xiechaojun
仪器型号: SHIMADZU LC-2050C(FX260)

<色谱图>

mV



<峰表>

检测器A Ch1 250nm

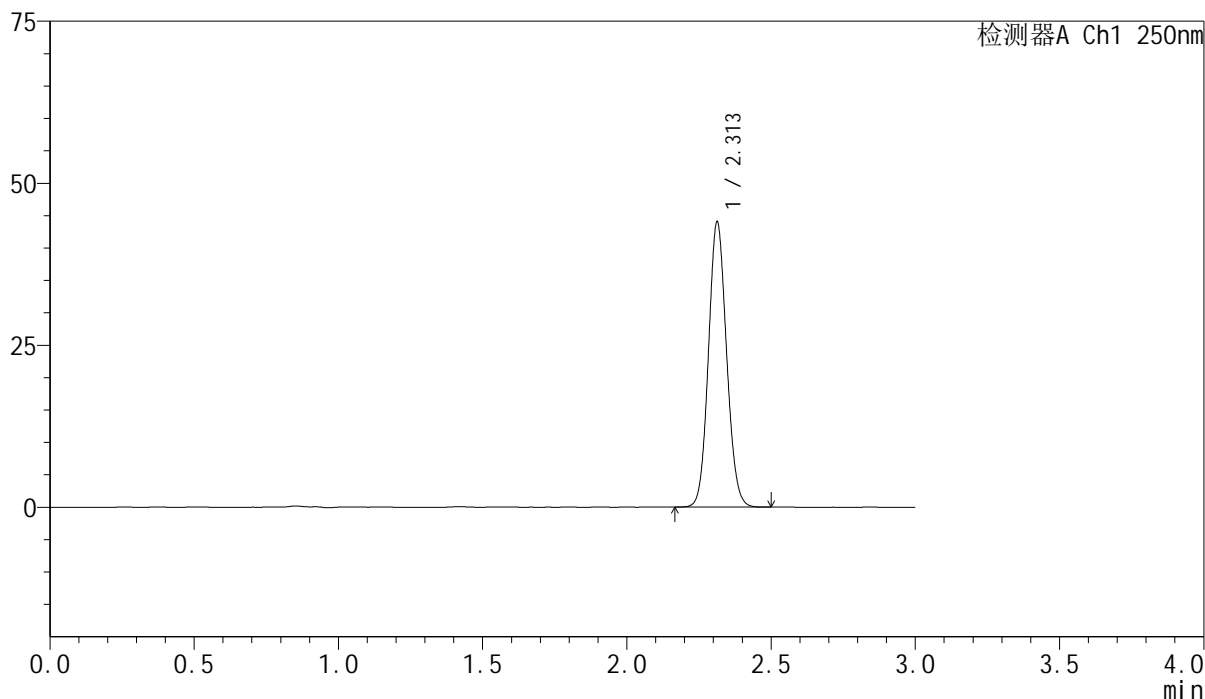
峰号	保留时间	面积	面积%	高度	理论塔板数(USP)	拖尾因子	分离度(USP)
总计							

<样品信息>

色谱柱 : XB-C18(150mm*4.6mm,5 μ m) 流速:1.8ml/min
柱温 : 40 $^{\circ}$ C 波长:250nm
数据文件名: RC\$SMF-4099 - 0-27/11-229-2 - cbzj-BXK0L71p-10mg-rcqx-pH1.2jz1-jf50z-dz1-1.lcd
方法文件名: RC\$SMF-4099 - SMF-4099-RCQX-FX260.lcm
批处理文件名: RC\$SMF-4099 - 20241122-rcqx-FX260.lcb
样品瓶号: 1-18
进样体积: 10 μ l 版本号: 6.115
进样时间: 2024/11/22 11:03:37 实验者: xiechaojun
处理时间 (V2) : 2024/11/23 09:50:58 处理者: xiechaojun
仪器型号: SHIMADZU LC-2050C(FX260)

<色谱图>

mV



<峰表>

检测器A Ch1 250nm

峰号	保留时间	面积	面积%	高度	理论塔板数(USP)	拖尾因子	分离度(USP)
1	2.313	192578	100.000	44012	6444	1.093	--
总计		192578	100.000	44012			

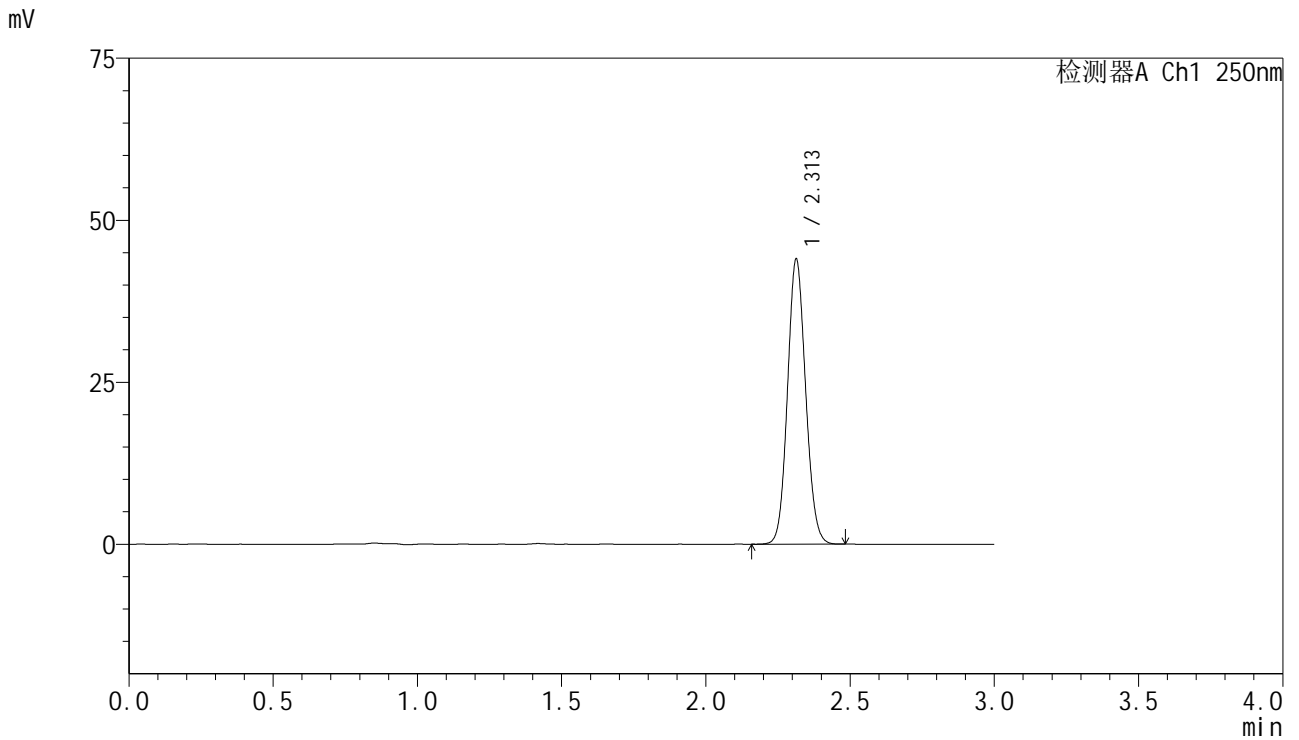


SMF-4099

<样品信息>

色谱柱 : XB-C18(150mm*4.6mm,5 μ m) 流速:1.8ml/min
 柱温 : 40 $^{\circ}$ C 波长:250nm
 数据文件名: RC\$SMF-4099 - 0-27/11-230-2 - cbzj-BXK0L71p-10mg-rcqx-pH1.2jz1-jf50z-dz1-2.lcd
 方法文件名: RC\$SMF-4099 - SMF-4099-RCQX-FX260.lcm
 批处理文件名: RC\$SMF-4099 - 20241122-rcqx-FX260.lcb
 样品瓶号: 1-18
 进样体积: 10 μ l 版本号: 6.115
 进样时间: 2024/11/22 11:07:01 实验者: xiechaojun
 处理时间 (V2) : 2024/11/23 09:51:01 处理者: xiechaojun
 仪器型号: SHIMADZU LC-2050C(FX260)

<色谱图>



<峰表>

检测器A Ch1 250nm

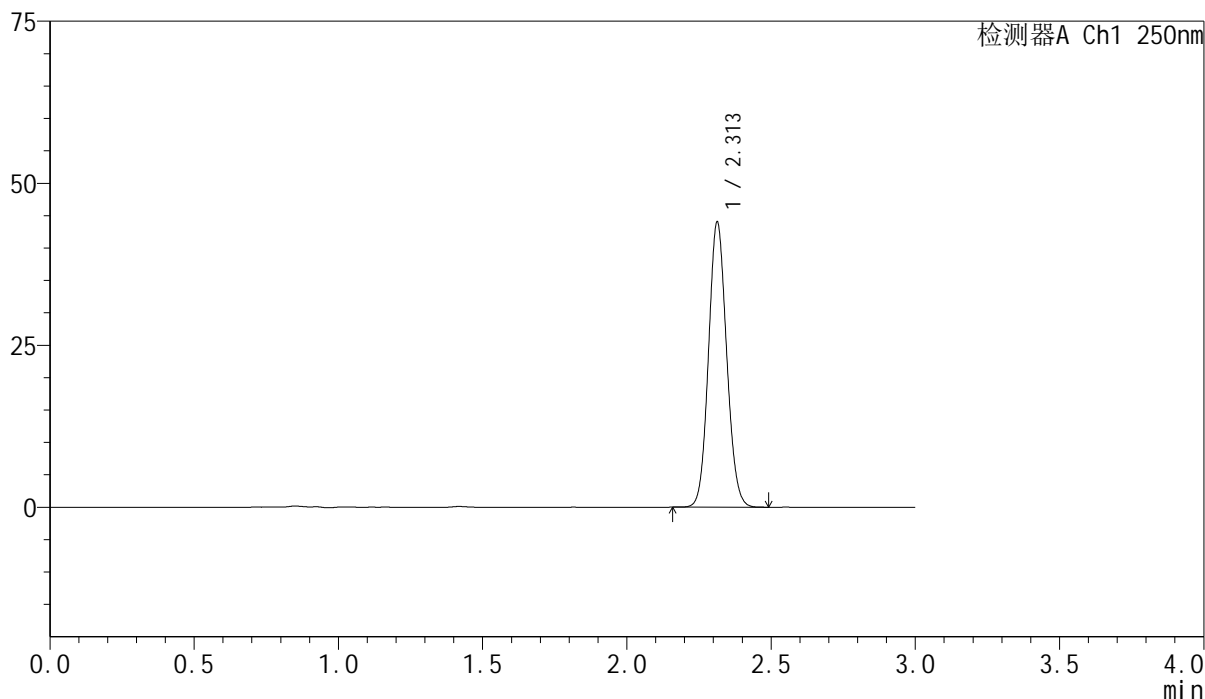
峰号	保留时间	面积	面积%	高度	理论塔板数(USP)	拖尾因子	分离度(USP)
1	2.313	192571	100.000	43999	6443	1.093	--
总计		192571	100.000	43999			

<样品信息>

色谱柱 : XB-C18(150mm*4.6mm,5 μ m) 流速:1.8ml/min
柱温 : 40 $^{\circ}$ C 波长:250nm
数据文件名: RC\$SMF-4099 - 0-27/11-231-2 - cbzj-BXK0L71p-10mg-rcqx-pH1.2jz1-jf50z-dz1-3.lcd
方法文件名: RC\$SMF-4099 - SMF-4099-RCQX-FX260.lcm
批处理文件名: RC\$SMF-4099 - 20241122-rcqx-FX260.lcb
样品瓶号: 1-18
进样体积: 10 μ l 版本号: 6.115
进样时间: 2024/11/22 11:10:24 实验者: xiechaojun
处理时间 (V2) : 2024/11/23 09:51:04 处理者: xiechaojun
仪器型号: SHIMADZU LC-2050C(FX260)

<色谱图>

mV



<峰表>

检测器A Ch1 250nm

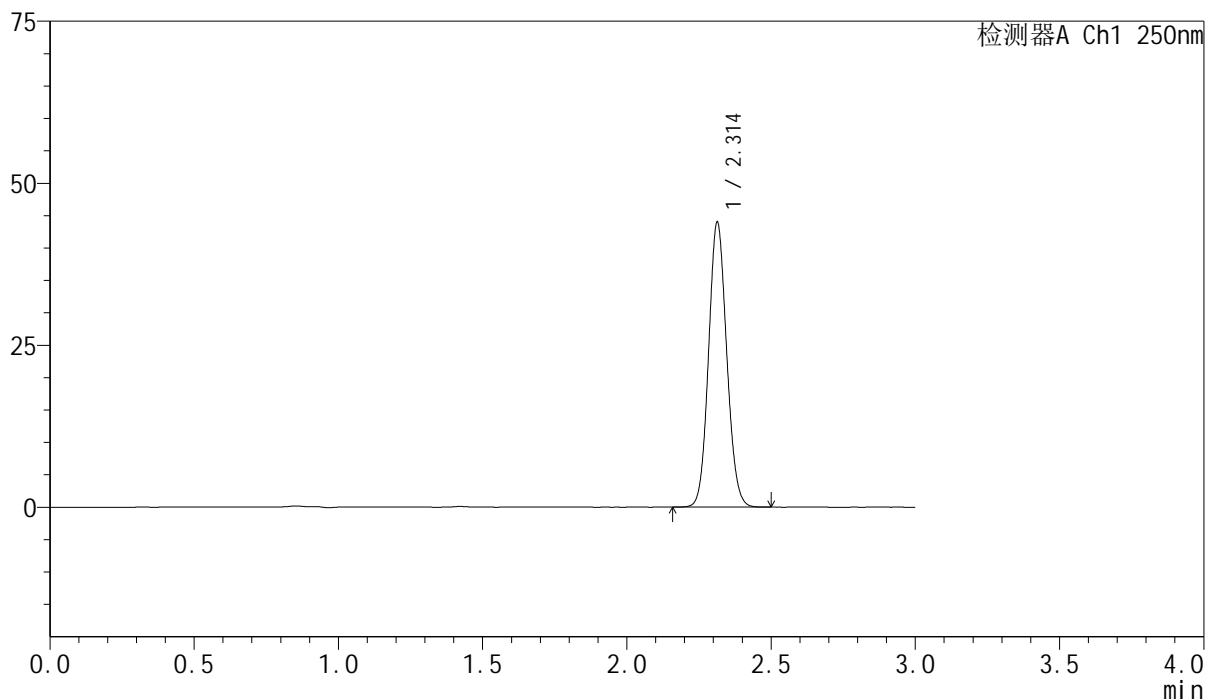
峰号	保留时间	面积	面积%	高度	理论塔板数(USP)	拖尾因子	分离度(USP)
1	2.313	192544	100.000	44009	6443	1.093	--
总计		192544	100.000	44009			

<样品信息>

色谱柱 : XB-C18(150mm*4.6mm,5 μ m) 流速:1.8ml/min
柱温 : 40 $^{\circ}$ C 波长:250nm
数据文件名: RC\$SMF-4099 - 0-27/11-232-2 - cbzj-BXK0L71p-10mg-rcqx-pH1.2jz1-jf50z-dz1-4.lcd
方法文件名: RC\$SMF-4099 - SMF-4099-RCQX-FX260.lcm
批处理文件名: RC\$SMF-4099 - 20241122-rcqx-FX260.lcb
样品瓶号: 1-18
进样体积: 10 μ l 版本号: 6.115
进样时间: 2024/11/22 11:13:47 实验者: xiechaojun
处理时间 (V2) : 2024/11/23 09:51:08 处理者: xiechaojun
仪器型号: SHIMADZU LC-2050C(FX260)

<色谱图>

mV



<峰表>

检测器A Ch1 250nm

峰号	保留时间	面积	面积%	高度	理论塔板数(USP)	拖尾因子	分离度(USP)
1	2.314	192616	100.000	43984	6433	1.094	--
总计		192616	100.000	43984			



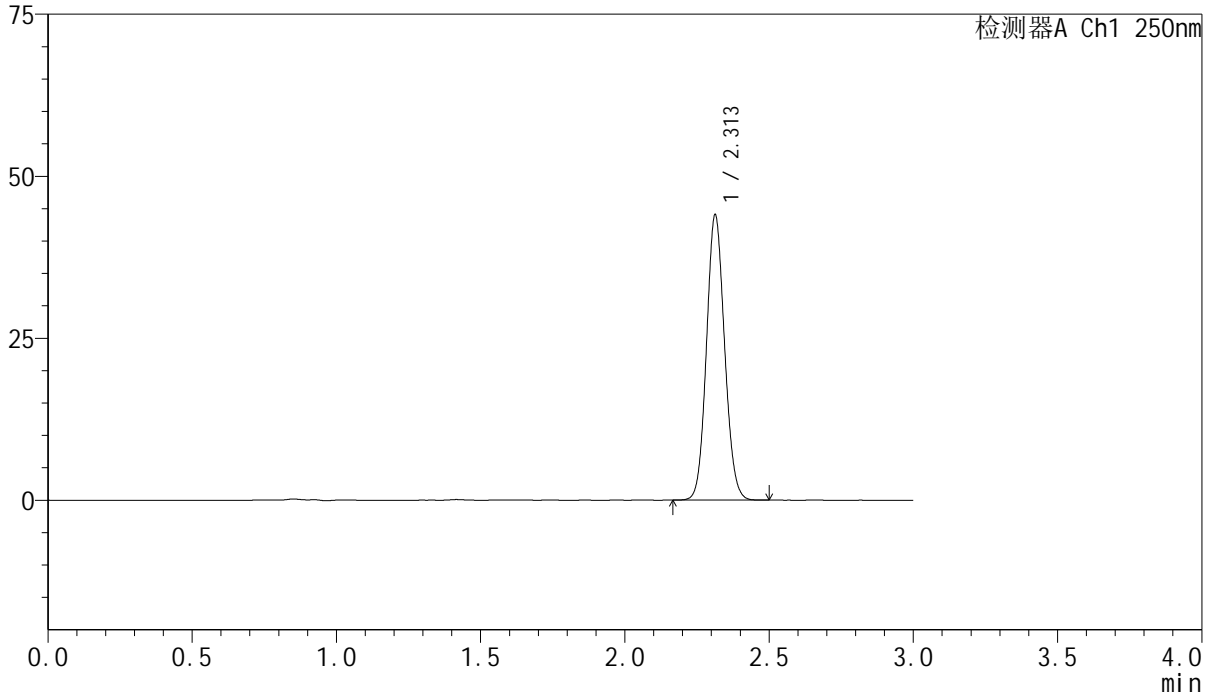
SMF-4099

<样品信息>

色谱柱 : XB-C18(150mm*4.6mm,5 μ m) 流速:1.8ml/min
 柱温 : 40 $^{\circ}$ C 波长:250nm
 数据文件名: RC\$SMF-4099 - 0-27/11-233-2 - cbzj-BXK0L71p-10mg-rcqx-pH1.2jz1-jf50z-dz1-5.lcd
 方法文件名: RC\$SMF-4099 - SMF-4099-RCQX-FX260.lcm
 批处理文件名: RC\$SMF-4099 - 20241122-rcqx-FX260.lcb
 样品瓶号: 1-18
 进样体积: 10 μ l 版本号: 6.115
 进样时间: 2024/11/22 11:17:10 实验者: xiechaojun
 处理时间 (V2) : 2024/11/23 09:51:11 处理者: xiechaojun
 仪器型号: SHIMADZU LC-2050C(FX260)

<色谱图>

mV



<峰表>

检测器A Ch1 250nm

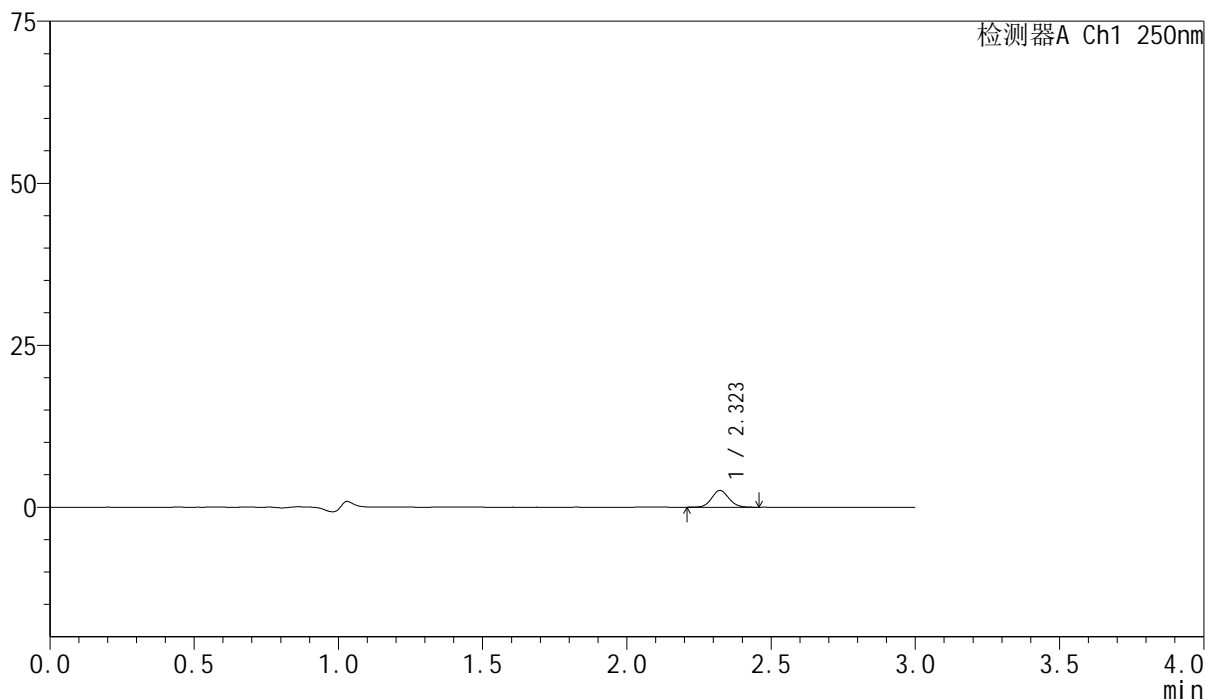
峰号	保留时间	面积	面积%	高度	理论塔板数(USP)	拖尾因子	分离度(USP)
1	2.313	192667	100.000	44033	6446	1.092	--
总计		192667	100.000	44033			

<样品信息>

色谱柱 : XB-C18(150mm*4.6mm,5 μ m) 流速:1.8ml/min
柱温 : 40 $^{\circ}$ C 波长:250nm
数据文件名: RC\$SMF-4099 - 0-27/11-234-2 - cbzj-BXK0L71p-10mg-rcqx-pH1.2jz1-jf50z-5min-P1.lcd
方法文件名: RC\$SMF-4099 - SMF-4099-RCQX-FX260.lcm
批处理文件名: RC\$SMF-4099 - 20241122-rcqx-FX260.lcb
样品瓶号: 1-1
进样体积: 10 μ l 版本号: 6.115
进样时间: 2024/11/22 11:20:33 实验者: xiechaojun
处理时间 (V2) : 2024/11/23 09:51:13 处理者: xiechaojun
仪器型号: SHIMADZU LC-2050C(FX260)

<色谱图>

mV



<峰表>

检测器A Ch1 250nm

峰号	保留时间	面积	面积%	高度	理论塔板数(USP)	拖尾因子	分离度(USP)
1	2.323	10767	100.000	2584	7192	1.083	--
总计		10767	100.000	2584			

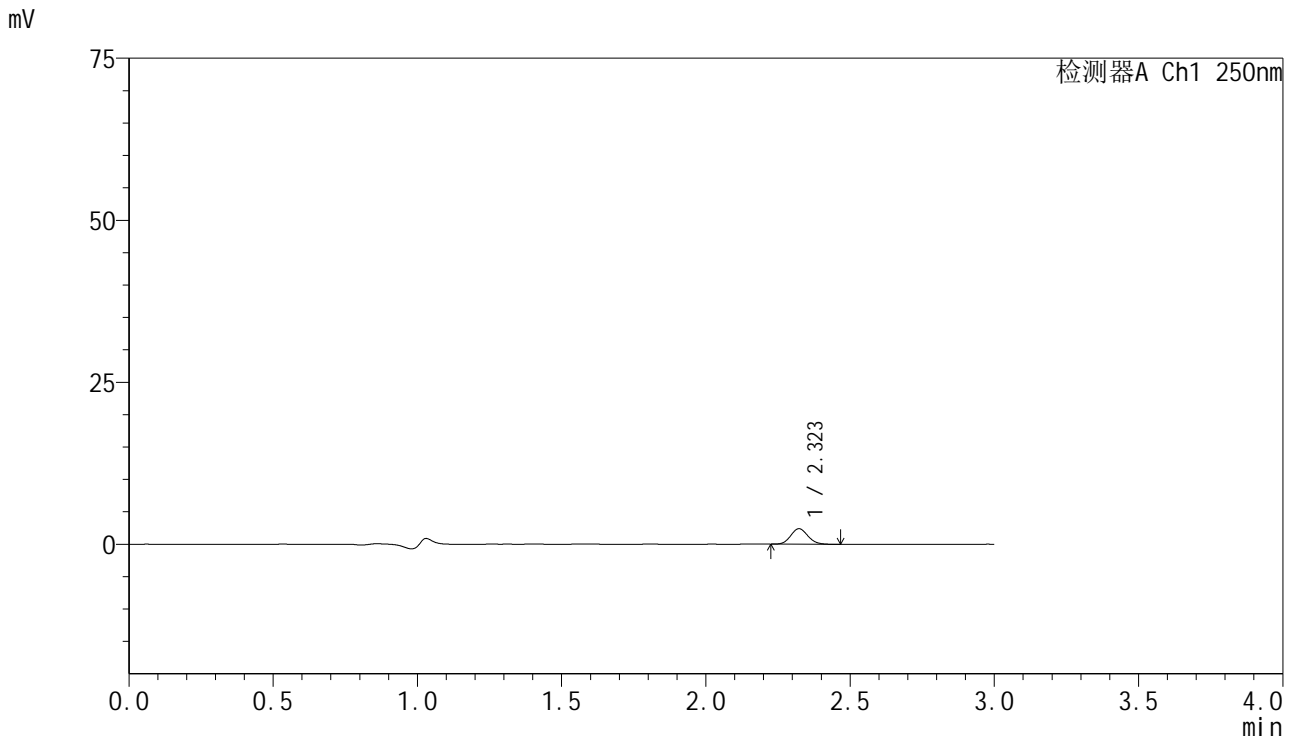


SMF-4099

<样品信息>

色谱柱 : XB-C18(150mm*4.6mm,5 μ m) 流速:1.8ml/min
 柱温 : 40 $^{\circ}$ C 波长:250nm
 数据文件名: RC\$SMF-4099 - 0-27/11-235-2 - cbzj-BXK0L71p-10mg-rcqx-pH1.2jz1-jf50z-5min-P2.lcd
 方法文件名: RC\$SMF-4099 - SMF-4099-RCQX-FX260.lcm
 批处理文件名: RC\$SMF-4099 - 20241122-rcqx-FX260.lcb
 样品瓶号: 1-10
 进样体积: 10 μ l 版本号: 6.115
 进样时间: 2024/11/22 11:23:56 实验者: xiechaojun
 处理时间 (V2) : 2024/11/23 09:51:16 处理者: xiechaojun
 仪器型号: SHIMADZU LC-2050C(FX260)

<色谱图>



<峰表>

检测器A Ch1 250nm

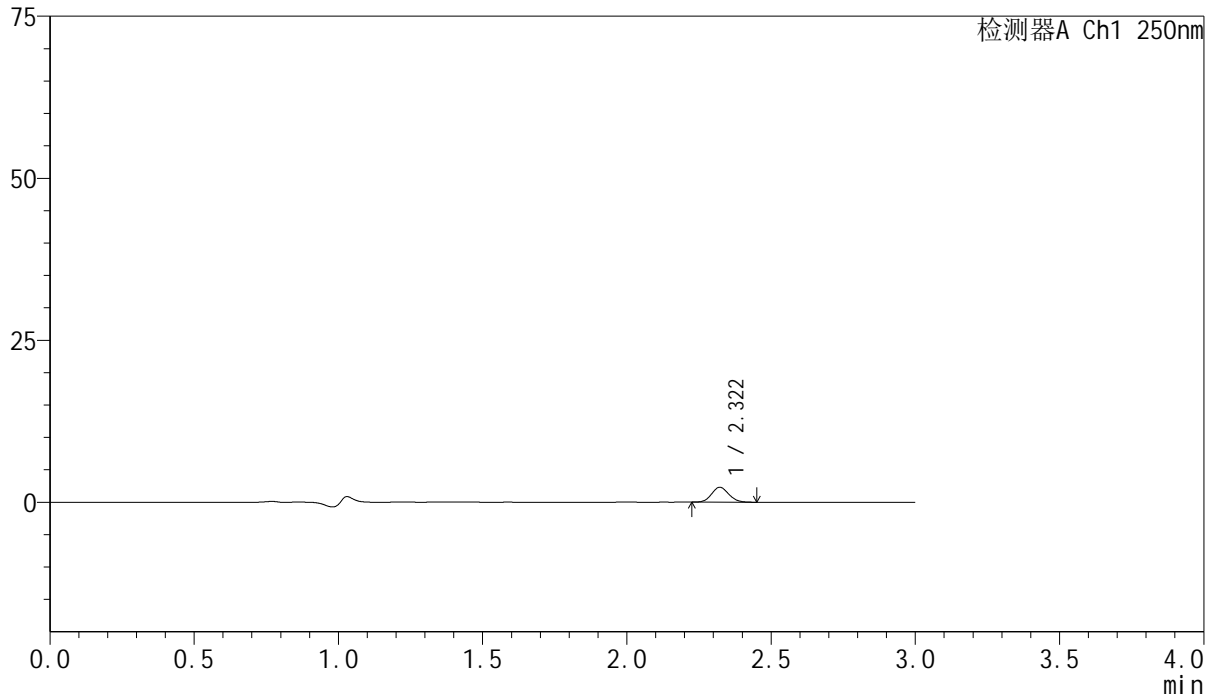
峰号	保留时间	面积	面积%	高度	理论塔板数(USP)	拖尾因子	分离度(USP)
1	2.323	9947	100.000	2399	7213	1.095	--
总计		9947	100.000	2399			

<样品信息>

色谱柱 : XB-C18(150mm*4.6mm,5 μ m) 流速:1.8ml/min
 柱温 : 40°C 波长:250nm
 数据文件名: RC\$SMF-4099 - 0-27/11-236-2 - cbzj-BXK0L71p-10mg-rcqx-pH1.2jz1-jf50z-5min-P3.lcd
 方法文件名: RC\$SMF-4099 - SMF-4099-RCQX-FX260.lcm
 批处理文件名: RC\$SMF-4099 - 20241122-rcqx-FX260.lcb
 样品瓶号: 1-19
 进样体积: 10 μ l 版本号: 6.115
 进样时间: 2024/11/22 11:27:19 实验者: xiechaojun
 处理时间 (V2) : 2024/11/23 09:51:19 处理者: xiechaojun
 仪器型号: SHIMADZU LC-2050C(FX260)

<色谱图>

mV



<峰表>

检测器A Ch1 250nm

峰号	保留时间	面积	面积%	高度	理论塔板数(USP)	拖尾因子	分离度(USP)
1	2.322	9526	100.000	2300	7177	1.101	--
总计		9526	100.000	2300			



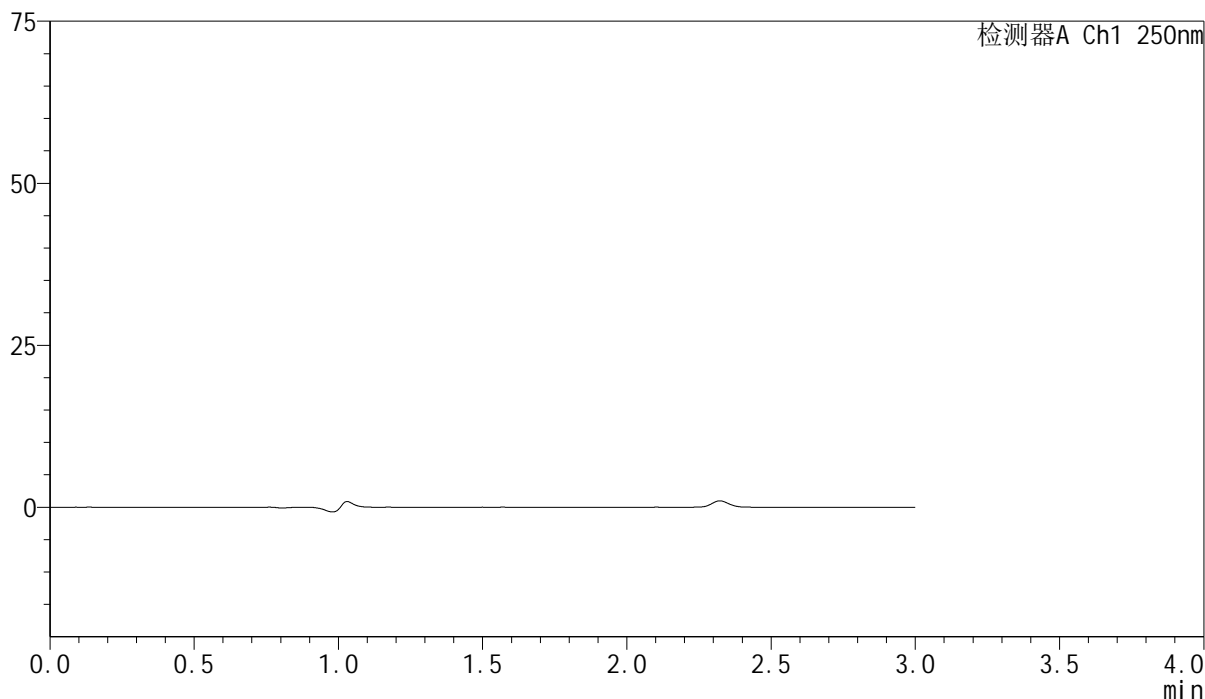
SMF-4099

<样品信息>

色谱柱 : XB-C18(150mm*4.6mm,5 μ m) 流速:1.8ml/min
柱温 : 40 $^{\circ}$ C 波长:250nm
数据文件名: RC\$SMF-4099 - 0-27/11-237-2 - cbzj-BXK0L71p-10mg-rcqx-pH1.2jz1-jf50z-5min-P4.lcd
方法文件名: RC\$SMF-4099 - SMF-4099-RCQX-FX260.lcm
批处理文件名: RC\$SMF-4099 - 20241122-rcqx-FX260.lcb
样品瓶号: 1-28
进样体积: 10 μ l 版本号: 6.115
进样时间: 2024/11/22 11:30:41 实验者: xiechaojun
处理时间 (V2) : 2024/11/23 09:51:21 处理者: xiechaojun
仪器型号: SHIMADZU LC-2050C(FX260)

<色谱图>

mV



<峰表>

检测器A Ch1 250nm

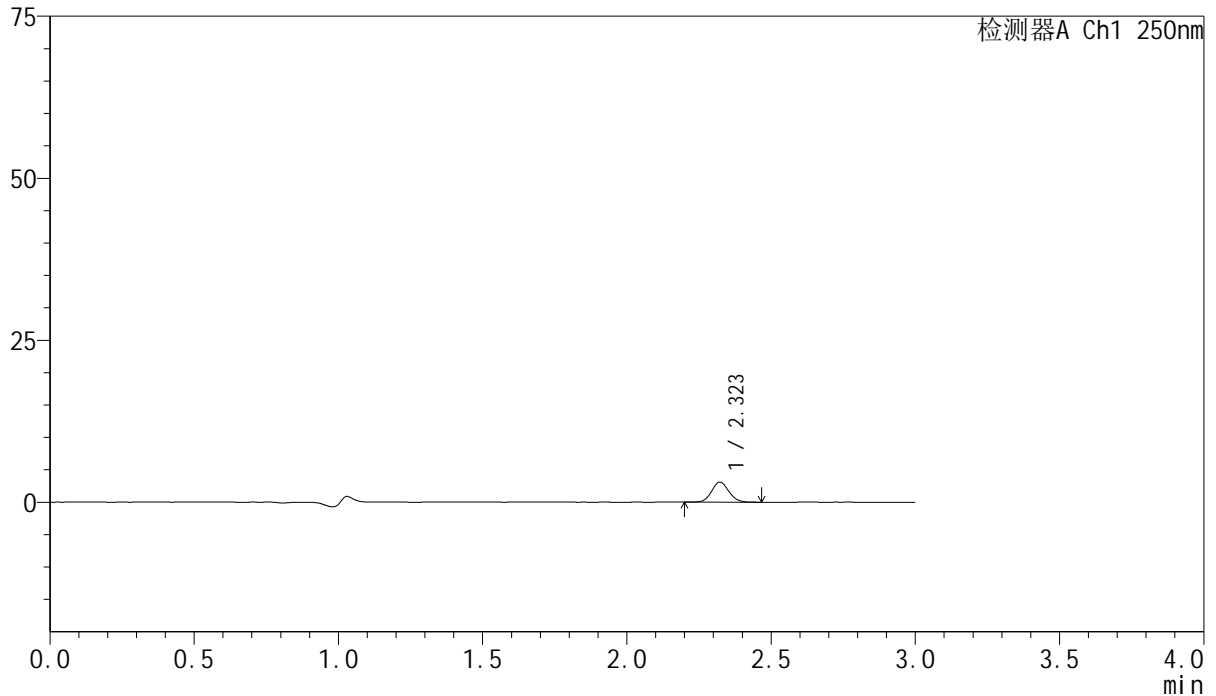
峰号	保留时间	面积	面积%	高度	理论塔板数(USP)	拖尾因子	分离度(USP)
总计							

<样品信息>

色谱柱 : XB-C18(150mm*4.6mm,5 μ m) 流速:1.8ml/min
柱温 : 40 $^{\circ}$ C 波长:250nm
数据文件名: RC\$SMF-4099 - 0-27/11-238-2 - cbzj-BXK0L71p-10mg-rcqx-pH1.2jz1-jf50z-5min-P5.lcd
方法文件名: RC\$SMF-4099 - SMF-4099-RCQX-FX260.lcm
批处理文件名: RC\$SMF-4099 - 20241122-rcqx-FX260.lcb
样品瓶号: 1-37
进样体积: 10 μ l 版本号: 6.115
进样时间: 2024/11/22 11:34:03 实验者: xiechaojun
处理时间 (V2) : 2024/11/23 09:51:24 处理者: xiechaojun
仪器型号: SHIMADZU LC-2050C(FX260)

<色谱图>

mV



<峰表>

检测器A Ch1 250nm

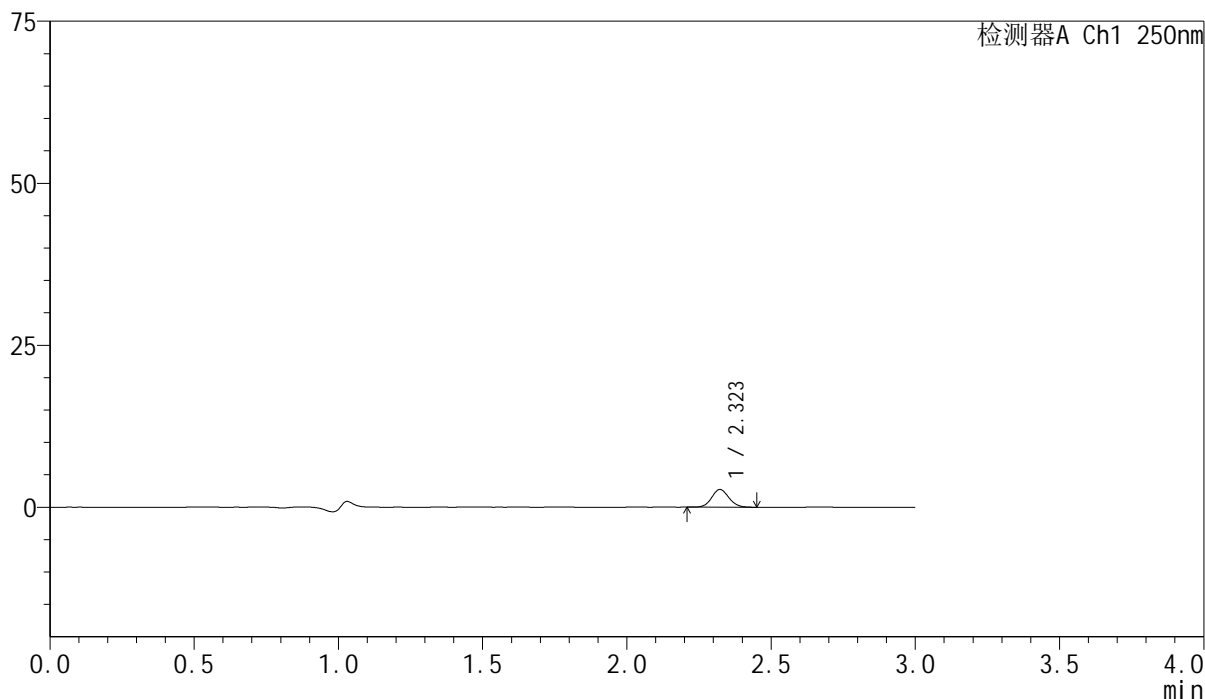
峰号	保留时间	面积	面积%	高度	理论塔板数(USP)	拖尾因子	分离度(USP)
1	2.323	12969	100.000	3098	7164	1.085	--
总计		12969	100.000	3098			

<样品信息>

色谱柱 : XB-C18(150mm*4.6mm,5 μ m) 流速:1.8ml/min
柱温 : 40 $^{\circ}$ C 波长:250nm
数据文件名: RC\$SMF-4099 - 0-27/11-239-2 - cbzj-BXK0L71p-10mg-rcqx-pH1.2jz1-jf50z-5min-P6.lcd
方法文件名: RC\$SMF-4099 - SMF-4099-RCQX-FX260.lcm
批处理文件名: RC\$SMF-4099 - 20241122-rcqx-FX260.lcb
样品瓶号: 1-46
进样体积: 10 μ l 版本号: 6.115
进样时间: 2024/11/22 11:37:25 实验者: xiechaojun
处理时间 (V2) : 2024/11/23 09:51:27 处理者: xiechaojun
仪器型号: SHIMADZU LC-2050C(FX260)

<色谱图>

mV



<峰表>

检测器A Ch1 250nm

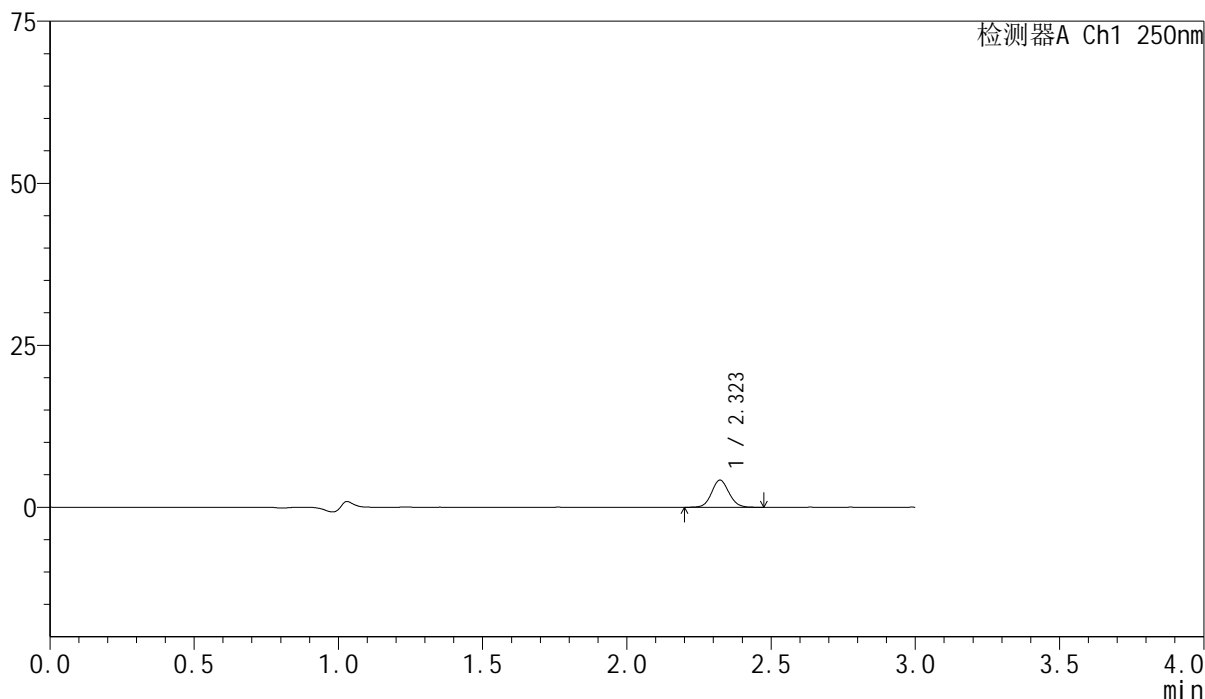
峰号	保留时间	面积	面积%	高度	理论塔板数(USP)	拖尾因子	分离度(USP)
1	2.323	11360	100.000	2732	7215	1.088	--
总计		11360	100.000	2732			

<样品信息>

色谱柱 : XB-C18(150mm*4.6mm,5 μ m) 流速:1.8ml/min
柱温 : 40 $^{\circ}$ C 波长:250nm
数据文件名: RC\$SMF-4099 - 0-27/11-240-2 - cbzj-BXK0L71p-10mg-rcqx-pH1.2jz1-jf50z-10min-P1.lcd
方法文件名: RC\$SMF-4099 - SMF-4099-RCQX-FX260.lcm
批处理文件名: RC\$SMF-4099 - 20241122-rcqx-FX260.lcb
样品瓶号: 1-2
进样体积: 10 μ l 版本号: 6.115
进样时间: 2024/11/22 11:40:47 实验者: xiechaojun
处理时间 (V2) : 2024/11/23 09:51:30 处理者: xiechaojun
仪器型号: SHIMADZU LC-2050C(FX260)

<色谱图>

mV



<峰表>

检测器A Ch1 250nm

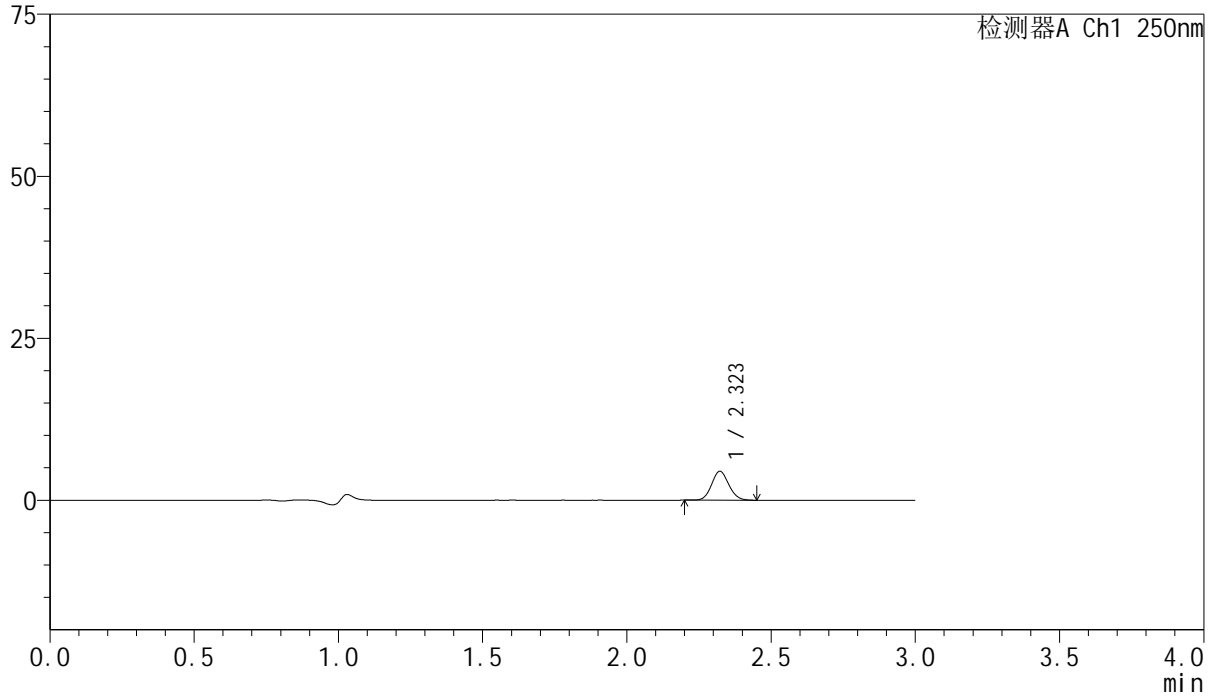
峰号	保留时间	面积	面积%	高度	理论塔板数(USP)	拖尾因子	分离度(USP)
1	2.323	17577	100.000	4194	7150	1.084	--
总计		17577	100.000	4194			

<样品信息>

色谱柱 : XB-C18(150mm*4.6mm,5 μ m) 流速:1.8ml/min
柱温 : 40 $^{\circ}$ C 波长:250nm
数据文件名: RC\$SMF-4099 - 0-27/11-241-2 - cbzj-BXK0L71p-10mg-rcqx-pH1.2jz1-jf50z-10min-P2.lcd
方法文件名: RC\$SMF-4099 - SMF-4099-RCQX-FX260.lcm
批处理文件名: RC\$SMF-4099 - 20241122-rcqx-FX260.lcb
样品瓶号: 1-11
进样体积: 10 μ l 版本号: 6.115
进样时间: 2024/11/22 11:44:10 实验者: xiechaojun
处理时间 (V2) : 2024/11/23 09:51:32 处理者: xiechaojun
仪器型号: SHIMADZU LC-2050C(FX260)

<色谱图>

mV



<峰表>

检测器A Ch1 250nm

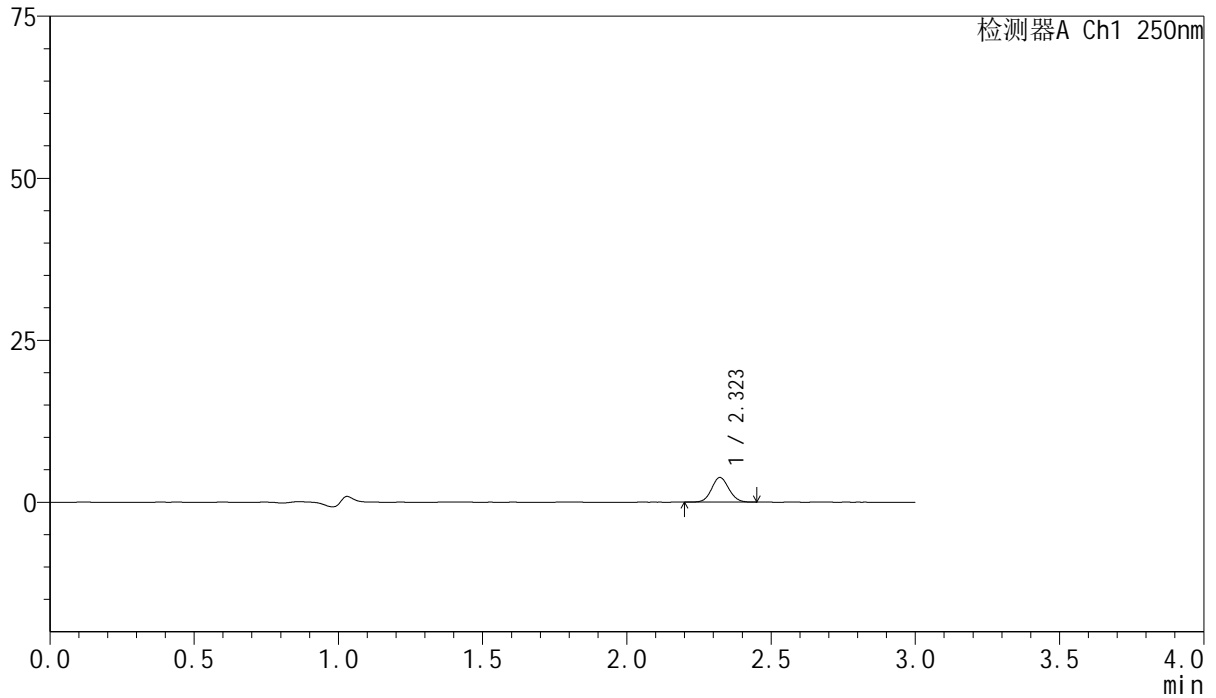
峰号	保留时间	面积	面积%	高度	理论塔板数(USP)	拖尾因子	分离度(USP)
1	2.323	18480	100.000	4454	7183	1.091	--
总计		18480	100.000	4454			

<样品信息>

色谱柱 : XB-C18(150mm*4.6mm,5 μ m) 流速:1.8ml/min
柱温 : 40°C 波长:250nm
数据文件名: RC\$SMF-4099 - 0-27/11-242-2 - cbzj-BXK0L71p-10mg-rcqx-pH1.2jz1-jf50z-10min-P3.lcd
方法文件名: RC\$SMF-4099 - SMF-4099-RCQX-FX260.lcm
批处理文件名: RC\$SMF-4099 - 20241122-rcqx-FX260.lcb
样品瓶号: 1-20
进样体积: 10 μ l 版本号: 6.115
进样时间: 2024/11/22 11:47:33 实验者: xiechaojun
处理时间 (V2) : 2024/11/23 09:51:35 处理者: xiechaojun
仪器型号: SHIMADZU LC-2050C(FX260)

<色谱图>

mV



<峰表>

检测器A Ch1 250nm

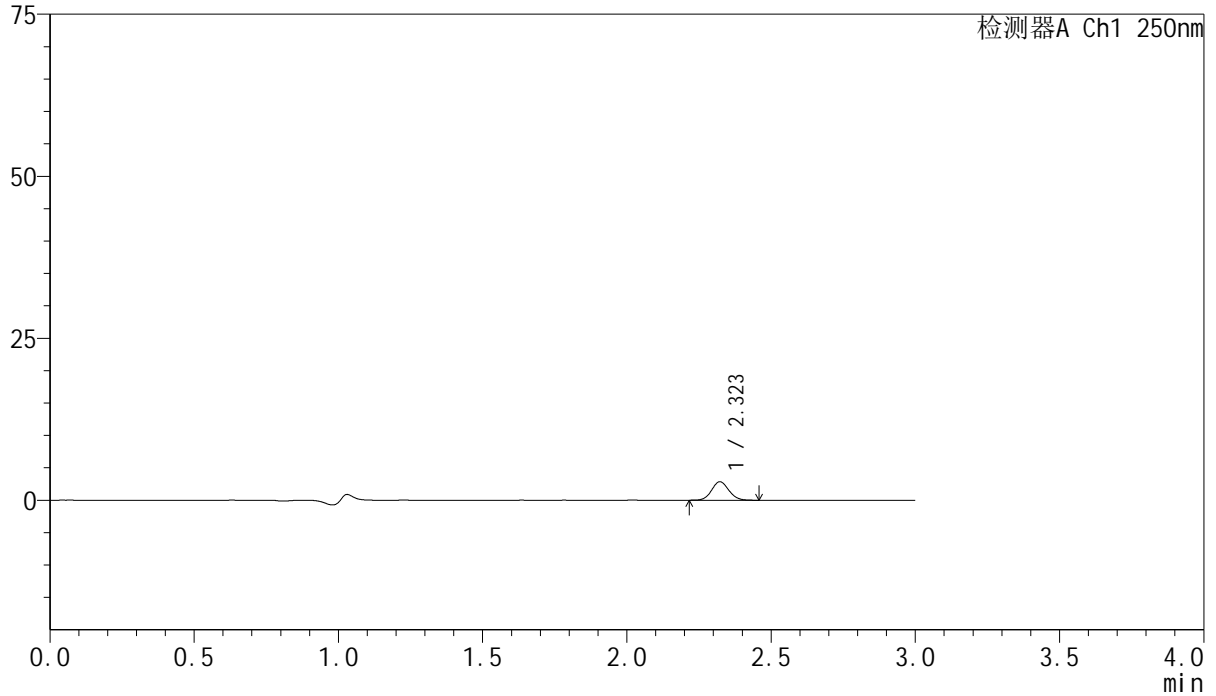
峰号	保留时间	面积	面积%	高度	理论塔板数(USP)	拖尾因子	分离度(USP)
1	2.323	15956	100.000	3816	7128	1.076	--
总计		15956	100.000	3816			

<样品信息>

色谱柱 : XB-C18(150mm*4.6mm,5 μ m) 流速:1.8ml/min
柱温 : 40 $^{\circ}$ C 波长:250nm
数据文件名: RC\$SMF-4099 - 0-27/11-243-2 - cbzj-BXK0L71p-10mg-rcqx-pH1.2jz1-jf50z-10min-P4.lcd
方法文件名: RC\$SMF-4099 - SMF-4099-RCQX-FX260.lcm
批处理文件名: RC\$SMF-4099 - 20241122-rcqx-FX260.lcb
样品瓶号: 1-29
进样体积: 10 μ l 版本号: 6.115
进样时间: 2024/11/22 11:50:56 实验者: xiechaojun
处理时间 (V2) : 2024/11/23 09:51:38 处理者: xiechaojun
仪器型号: SHIMADZU LC-2050C(FX260)

<色谱图>

mV



<峰表>

检测器A Ch1 250nm

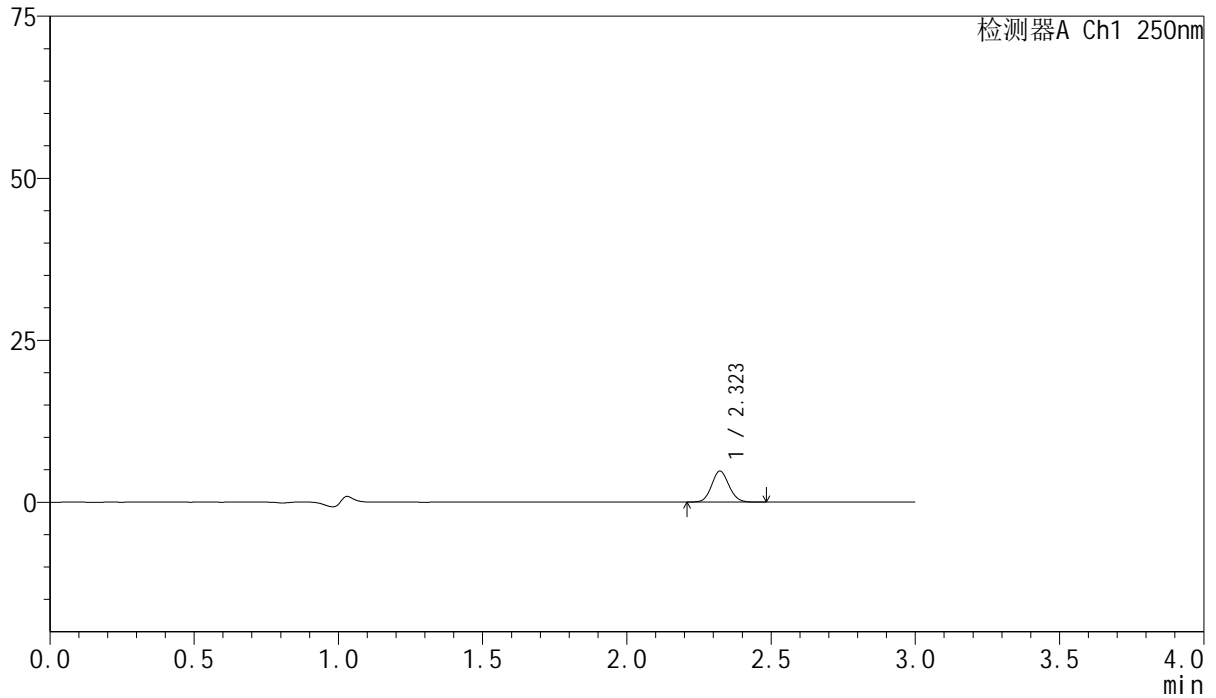
峰号	保留时间	面积	面积%	高度	理论塔板数(USP)	拖尾因子	分离度(USP)
1	2.323	11852	100.000	2858	7219	1.084	--
总计		11852	100.000	2858			

<样品信息>

色谱柱 : XB-C18(150mm*4.6mm,5 μ m) 流速:1.8ml/min
柱温 : 40 $^{\circ}$ C 波长:250nm
数据文件名: RC\$SMF-4099 - 0-27/11-244-2 - cbzj-BXK0L71p-10mg-rcqx-pH1.2jz1-jf50z-10min-P5.lcd
方法文件名: RC\$SMF-4099 - SMF-4099-RCQX-FX260.lcm
批处理文件名: RC\$SMF-4099 - 20241122-rcqx-FX260.lcb
样品瓶号: 1-38
进样体积: 10 μ l 版本号: 6.115
进样时间: 2024/11/22 11:54:19 实验者: xiechaojun
处理时间 (V2) : 2024/11/23 09:51:40 处理者: xiechaojun
仪器型号: SHIMADZU LC-2050C(FX260)

<色谱图>

mV



<峰表>

检测器A Ch1 250nm

峰号	保留时间	面积	面积%	高度	理论塔板数(USP)	拖尾因子	分离度(USP)
1	2.323	20054	100.000	4792	7135	1.091	--
总计		20054	100.000	4792			

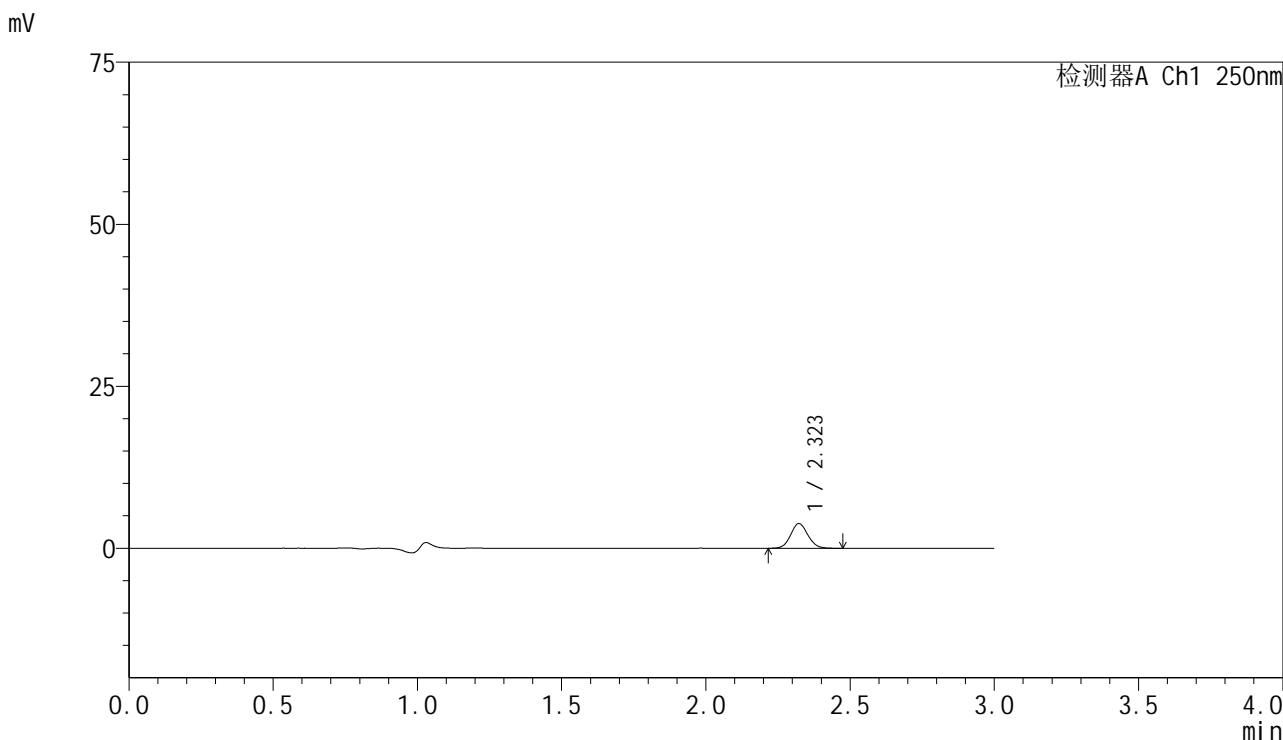


SMF-4099

<样品信息>

色谱柱 : XB-C18(150mm*4.6mm,5μm) 流速:1.8ml/min
 柱温 : 40°C 波长:250nm
 数据文件名: RC\$SMF-4099 - 0-27/11-245-2 - cbzj-BXK0L71p-10mg-rcqx-pH1.2jz1-jf50z-10min-P6.lcd
 方法文件名: RC\$SMF-4099 - SMF-4099-RCQX-FX260.lcm
 批处理文件名: RC\$SMF-4099 - 20241122-rcqx-FX260.lcb
 样品瓶号: 1-47
 进样体积: 10 μl 版本号: 6.115
 进样时间: 2024/11/22 11:57:42 实验者: xiechaojun
 处理时间 (V2) : 2024/11/23 09:51:43 处理者: xiechaojun
 仪器型号: SHIMADZU LC-2050C(FX260)

<色谱图>



<峰表>

检测器A Ch1 250nm

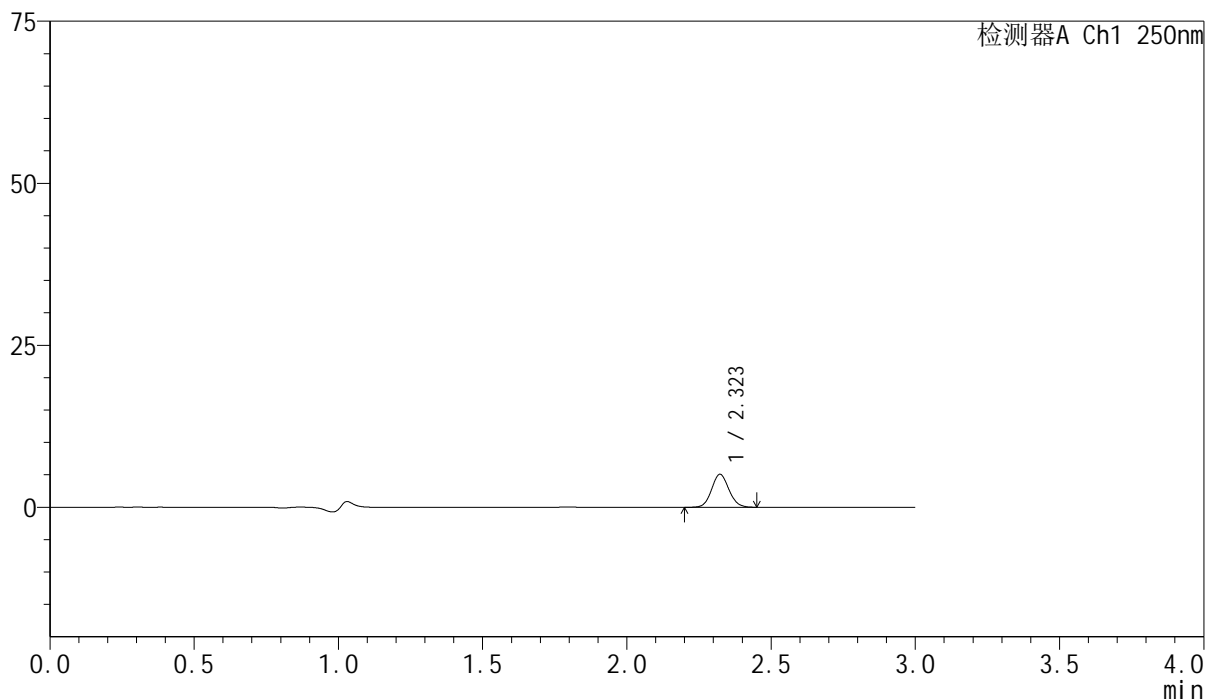
峰号	保留时间	面积	面积%	高度	理论塔板数(USP)	拖尾因子	分离度(USP)
1	2.323	15855	100.000	3805	7160	1.087	--
总计		15855	100.000	3805			

<样品信息>

色谱柱 : XB-C18(150mm*4.6mm,5 μ m) 流速:1.8ml/min
柱温 : 40 $^{\circ}$ C 波长:250nm
数据文件名: RC\$SMF-4099 - 0-27/11-246-2 - cbzj-BXK0L71p-10mg-rcqx-pH1.2jz1-jf50z-15min-P1.lcd
方法文件名: RC\$SMF-4099 - SMF-4099-RCQX-FX260.lcm
批处理文件名: RC\$SMF-4099 - 20241122-rcqx-FX260.lcb
样品瓶号: 1-3
进样体积: 10 μ l 版本号: 6.115
进样时间: 2024/11/22 12:01:04 实验者: xiechaojun
处理时间 (V2) : 2024/11/23 09:51:46 处理者: xiechaojun
仪器型号: SHIMADZU LC-2050C(FX260)

<色谱图>

mV



<峰表>

检测器A Ch1 250nm

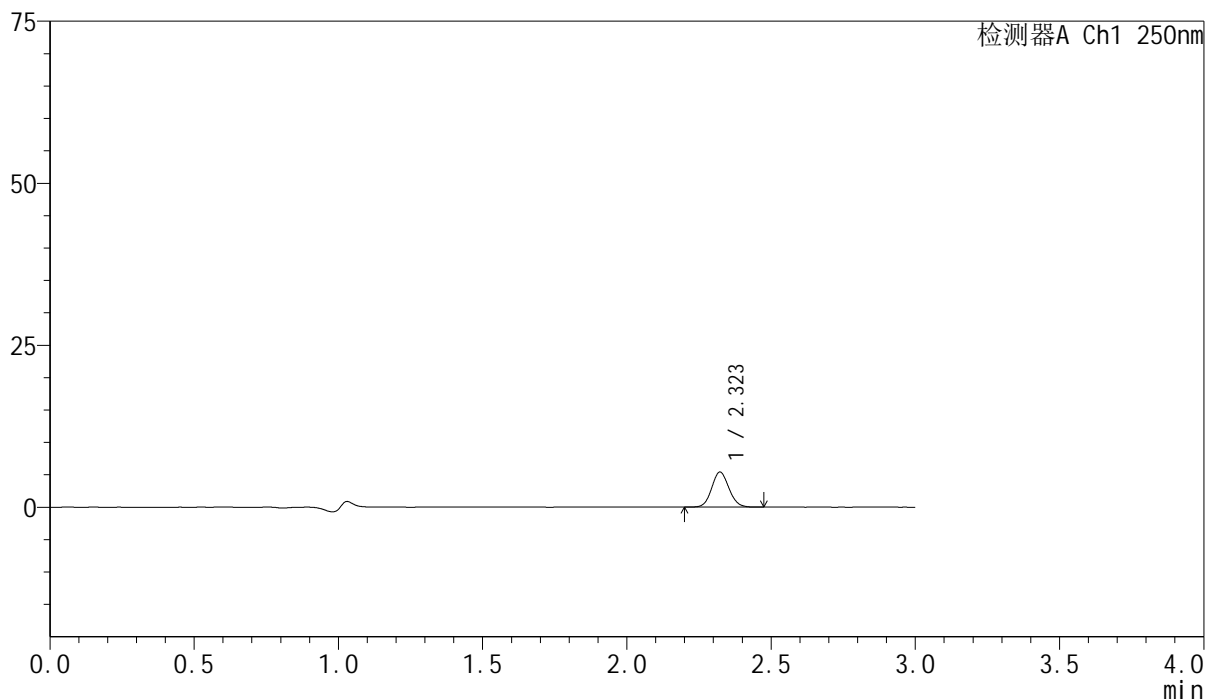
峰号	保留时间	面积	面积%	高度	理论塔板数(USP)	拖尾因子	分离度(USP)
1	2.323	21250	100.000	5092	7154	1.087	--
总计		21250	100.000	5092			

<样品信息>

色谱柱 : XB-C18(150mm*4.6mm,5 μ m) 流速:1.8ml/min
柱温 : 40°C 波长:250nm
数据文件名: RC\$SMF-4099 - 0-27/11-247-2 - cbzj-BXK0L71p-10mg-rcqx-pH1.2jz1-jf50z-15min-P2.lcd
方法文件名: RC\$SMF-4099 - SMF-4099-RCQX-FX260.lcm
批处理文件名: RC\$SMF-4099 - 20241122-rcqx-FX260.lcb
样品瓶号: 1-12
进样体积: 10 μ l 版本号: 6.115
进样时间: 2024/11/22 12:04:27 实验者: xiechaojun
处理时间 (V2) : 2024/11/23 09:51:48 处理者: xiechaojun
仪器型号: SHIMADZU LC-2050C(FX260)

<色谱图>

mV



<峰表>

检测器A Ch1 250nm

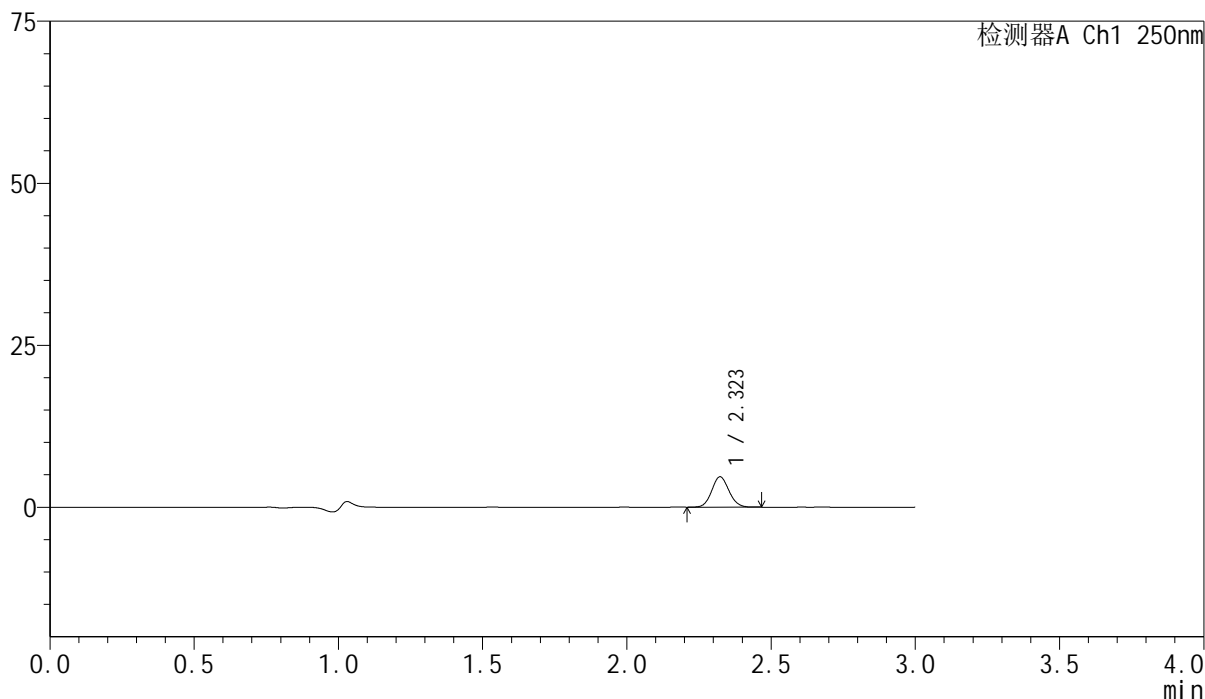
峰号	保留时间	面积	面积%	高度	理论塔板数(USP)	拖尾因子	分离度(USP)
1	2.323	22587	100.000	5411	7155	1.089	--
总计		22587	100.000	5411			

<样品信息>

色谱柱 : XB-C18(150mm*4.6mm,5 μ m) 流速:1.8ml/min
柱温 : 40 $^{\circ}$ C 波长:250nm
数据文件名: RC\$SMF-4099 - 0-27/11-248-2 - cbzj-BXK0L71p-10mg-rcqx-pH1.2jz1-jf50z-15min-P3.lcd
方法文件名: RC\$SMF-4099 - SMF-4099-RCQX-FX260.lcm
批处理文件名: RC\$SMF-4099 - 20241122-rcqx-FX260.lcb
样品瓶号: 1-21
进样体积: 10 μ l 版本号: 6.115
进样时间: 2024/11/22 12:07:50 实验者: xiechaojun
处理时间 (V2) : 2024/11/23 09:51:52 处理者: xiechaojun
仪器型号: SHIMADZU LC-2050C(FX260)

<色谱图>

mV



<峰表>

检测器A Ch1 250nm

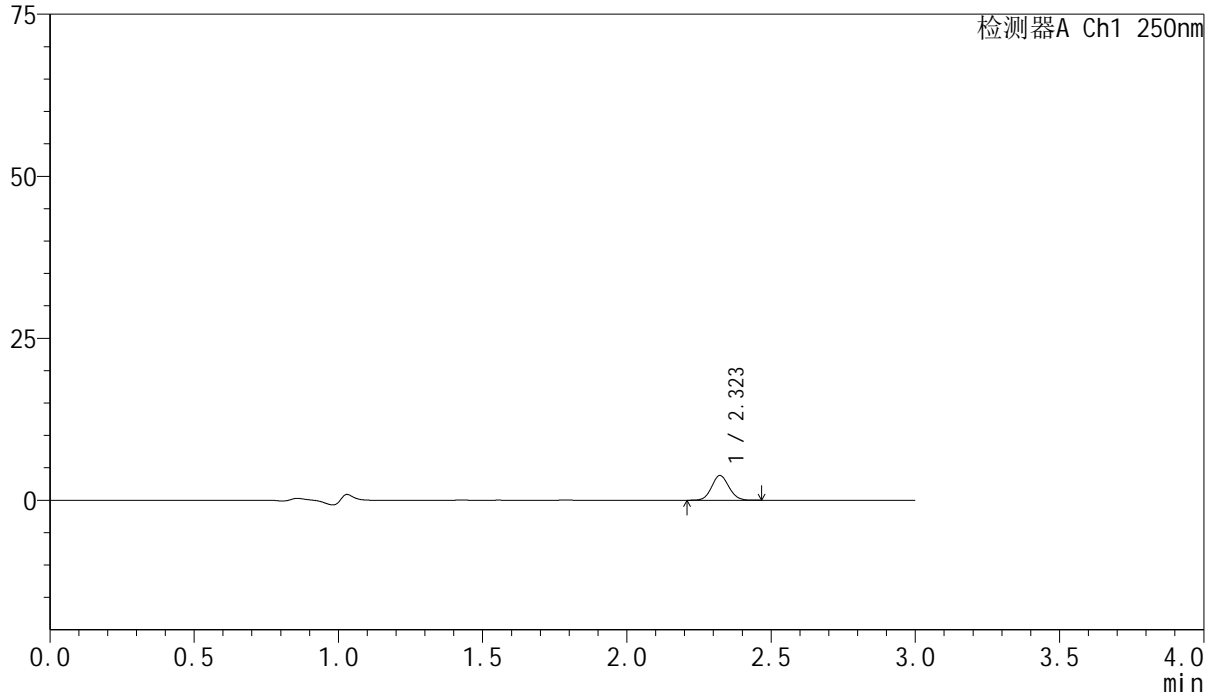
峰号	保留时间	面积	面积%	高度	理论塔板数(USP)	拖尾因子	分离度(USP)
1	2.323	19520	100.000	4688	7195	1.086	--
总计		19520	100.000	4688			

<样品信息>

色谱柱 : XB-C18(150mm*4.6mm,5 μ m) 流速:1.8ml/min
柱温 : 40 $^{\circ}$ C 波长:250nm
数据文件名: RC\$SMF-4099 - 0-27/11-249-2 - cbzj-BXK0L71p-10mg-rcqx-pH1.2jz1-jf50z-15min-P4.lcd
方法文件名: RC\$SMF-4099 - SMF-4099-RCQX-FX260.lcm
批处理文件名: RC\$SMF-4099 - 20241122-rcqx-FX260.lcb
样品瓶号: 1-30
进样体积: 10 μ l 版本号: 6.115
进样时间: 2024/11/22 12:11:12 实验者: xiechaojun
处理时间 (V2) : 2024/11/23 09:51:54 处理者: xiechaojun
仪器型号: SHIMADZU LC-2050C(FX260)

<色谱图>

mV



<峰表>

检测器A Ch1 250nm

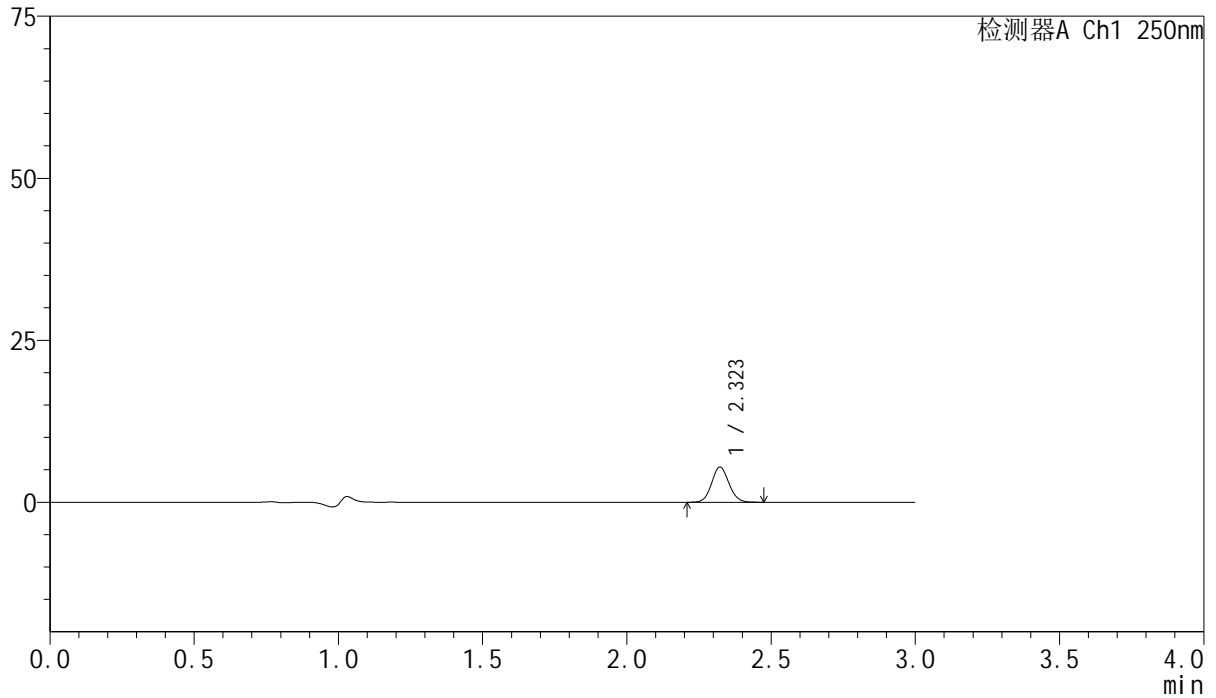
峰号	保留时间	面积	面积%	高度	理论塔板数(USP)	拖尾因子	分离度(USP)
1	2.323	15853	100.000	3817	7200	1.082	--
总计		15853	100.000	3817			

<样品信息>

色谱柱 : XB-C18(150mm*4.6mm,5 μ m) 流速:1.8ml/min
柱温 : 40 $^{\circ}$ C 波长:250nm
数据文件名: RC\$SMF-4099 - 0-27/11-250-2 - cbzj-BXK0L71p-10mg-rcqx-pH1.2jz1-jf50z-15min-P5.lcd
方法文件名: RC\$SMF-4099 - SMF-4099-RCQX-FX260.lcm
批处理文件名: RC\$SMF-4099 - 20241122-rcqx-FX260.lcb
样品瓶号: 1-39
进样体积: 10 μ l 版本号: 6.115
进样时间: 2024/11/22 12:14:35 实验者: xiechaojun
处理时间 (V2) : 2024/11/23 09:51:57 处理者: xiechaojun
仪器型号: SHIMADZU LC-2050C(FX260)

<色谱图>

mV



<峰表>

检测器A Ch1 250nm

峰号	保留时间	面积	面积%	高度	理论塔板数(USP)	拖尾因子	分离度(USP)
1	2.323	22764	100.000	5437	7130	1.084	--
总计		22764	100.000	5437			

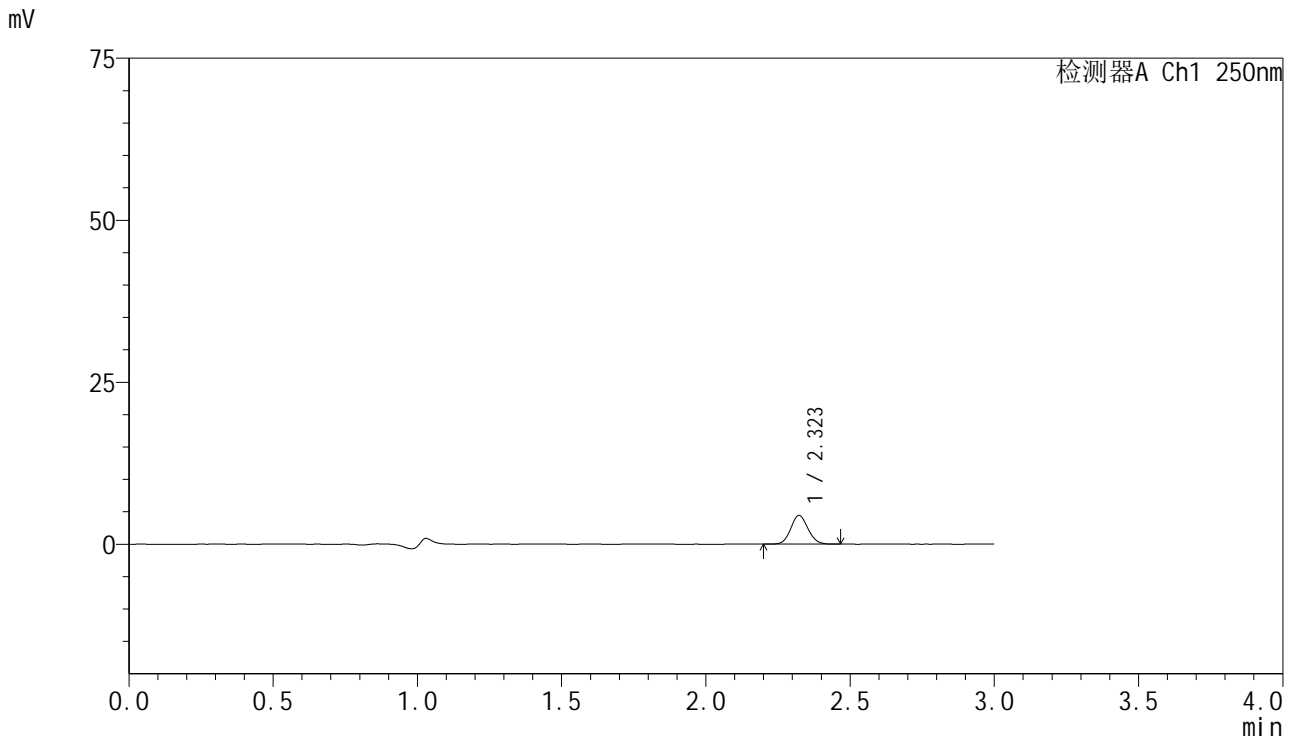


SMF-4099

<样品信息>

色谱柱 : XB-C18(150mm*4.6mm,5μm) 流速:1.8ml/min
 柱温 : 40°C 波长:250nm
 数据文件名: RC\$SMF-4099 - 0-27/11-251-2 - cbzj-BXK0L71p-10mg-rcqx-pH1.2jz1-jf50z-15min-P6.lcd
 方法文件名: RC\$SMF-4099 - SMF-4099-RCQX-FX260.lcm
 批处理文件名: RC\$SMF-4099 - 20241122-rcqx-FX260.lcb
 样品瓶号: 1-48
 进样体积: 10 μl 版本号: 6.115
 进样时间: 2024/11/22 12:17:57 实验者: xiechaojun
 处理时间 (V2) : 2024/11/23 09:52:00 处理者: xiechaojun
 仪器型号: SHIMADZU LC-2050C(FX260)

<色谱图>



<峰表>

检测器A Ch1 250nm

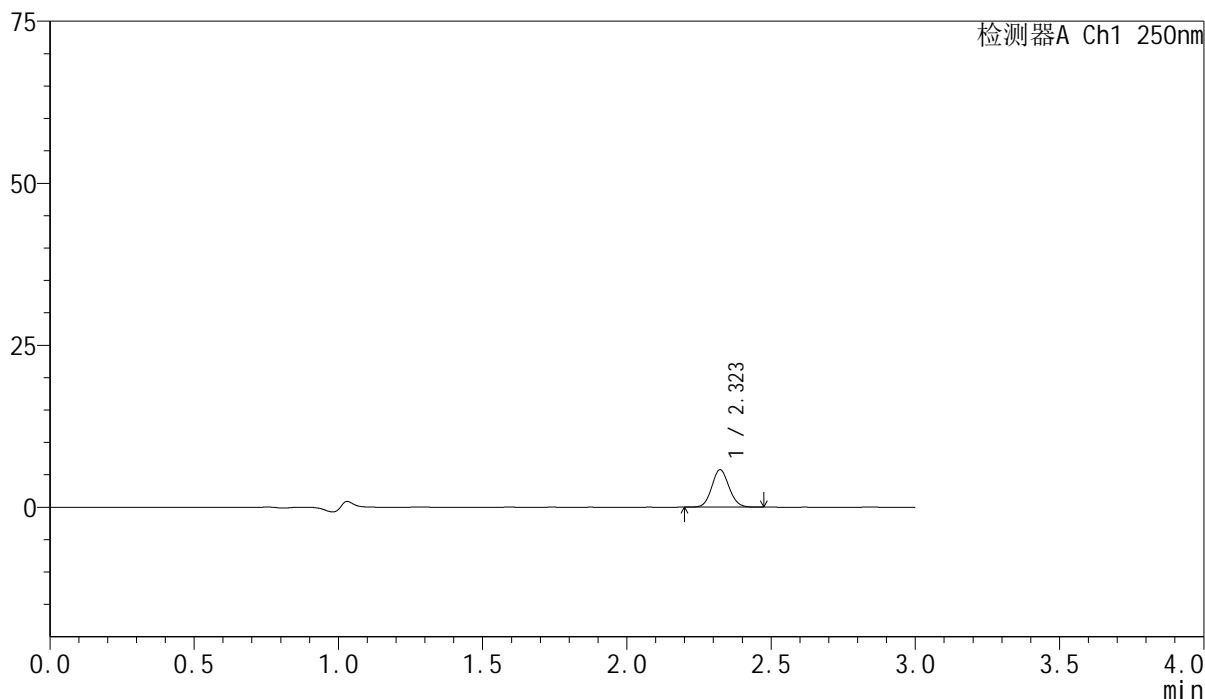
峰号	保留时间	面积	面积%	高度	理论塔板数(USP)	拖尾因子	分离度(USP)
1	2.323	18457	100.000	4427	7145	1.087	--
总计		18457	100.000	4427			

<样品信息>

色谱柱 : XB-C18(150mm*4.6mm,5 μ m) 流速:1.8ml/min
柱温 : 40 $^{\circ}$ C 波长:250nm
数据文件名: RC\$SMF-4099 - 0-27/11-252-2 - cbzj-BXK0L71p-10mg-rcqx-pH1.2jz1-jf50z-20min-P1.lcd
方法文件名: RC\$SMF-4099 - SMF-4099-RCQX-FX260.lcm
批处理文件名: RC\$SMF-4099 - 20241122-rcqx-FX260.lcb
样品瓶号: 1-4
进样体积: 10 μ l 版本号: 6.115
进样时间: 2024/11/22 12:21:20 实验者: xiechaojun
处理时间 (V2) : 2024/11/23 09:52:02 处理者: xiechaojun
仪器型号: SHIMADZU LC-2050C(FX260)

<色谱图>

mV



<峰表>

检测器A Ch1 250nm

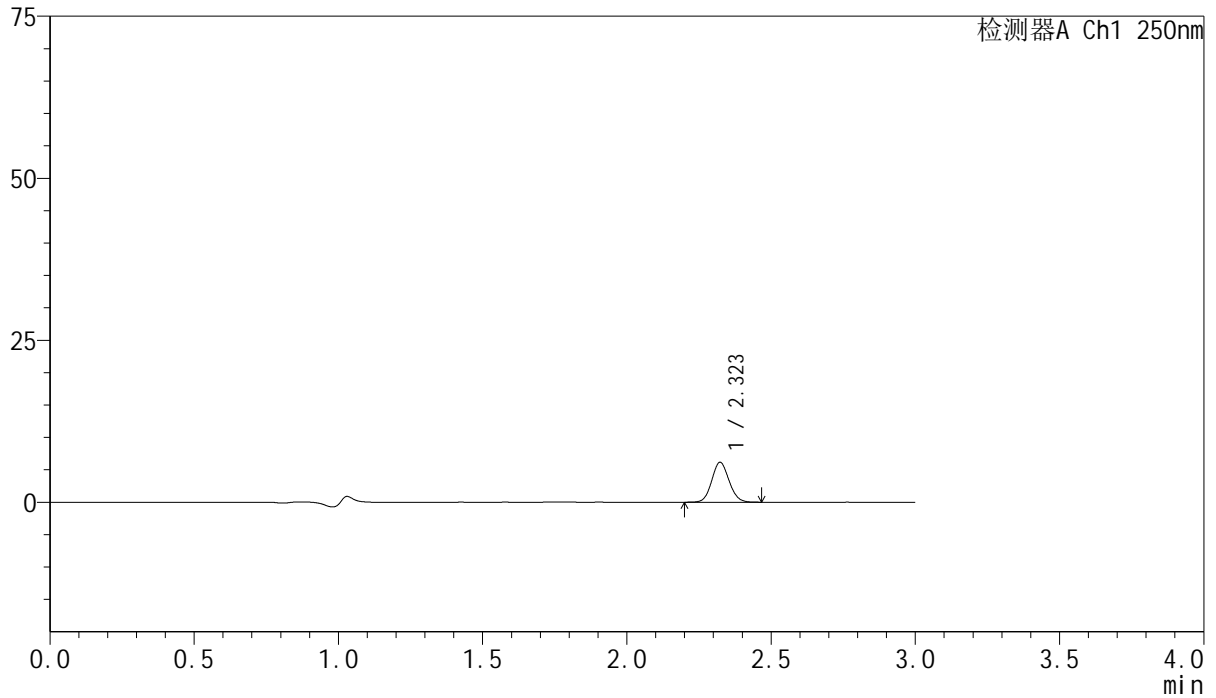
峰号	保留时间	面积	面积%	高度	理论塔板数(USP)	拖尾因子	分离度(USP)
1	2.323	24043	100.000	5775	7205	1.090	--
总计		24043	100.000	5775			

<样品信息>

色谱柱 : XB-C18(150mm*4.6mm,5 μ m) 流速:1.8ml/min
柱温 : 40 $^{\circ}$ C 波长:250nm
数据文件名: RC\$SMF-4099 - 0-27/11-253-2 - cbzj-BXK0L71p-10mg-rcqx-pH1.2jz1-jf50z-20min-P2.lcd
方法文件名: RC\$SMF-4099 - SMF-4099-RCQX-FX260.lcm
批处理文件名: RC\$SMF-4099 - 20241122-rcqx-FX260.lcb
样品瓶号: 1-13
进样体积: 10 μ l 版本号: 6.115
进样时间: 2024/11/22 12:24:42 实验者: xiechaojun
处理时间 (V2) : 2024/11/23 09:52:05 处理者: xiechaojun
仪器型号: SHIMADZU LC-2050C(FX260)

<色谱图>

mV



<峰表>

检测器A Ch1 250nm

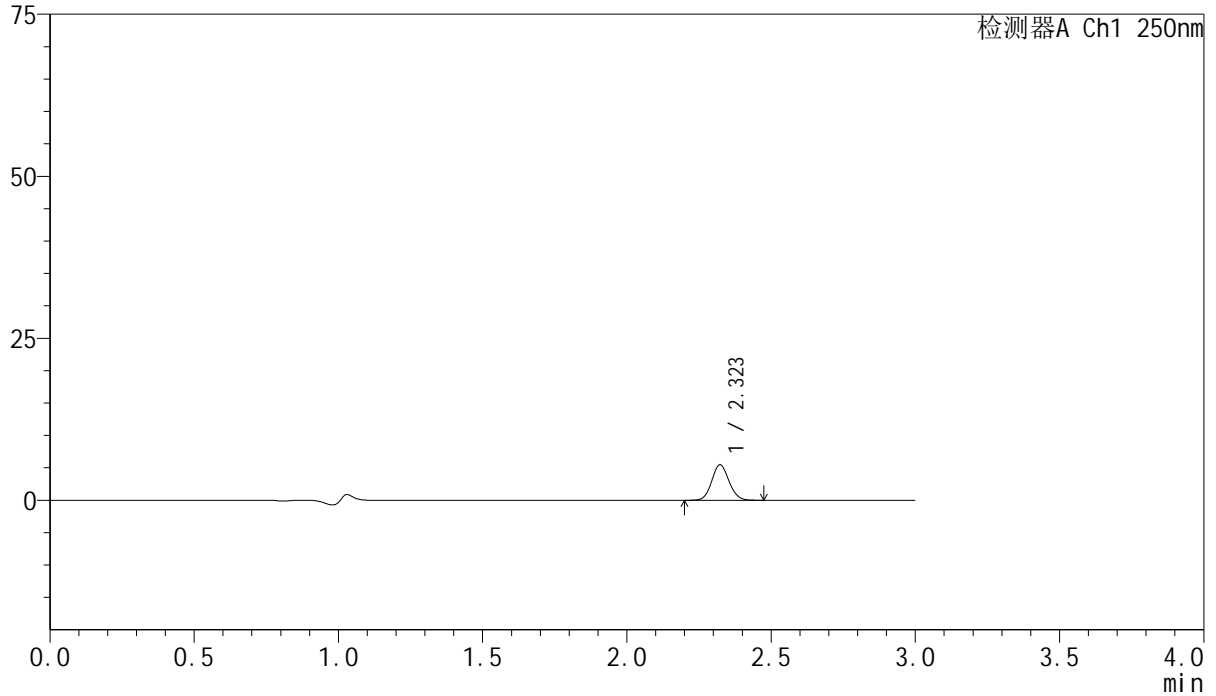
峰号	保留时间	面积	面积%	高度	理论塔板数(USP)	拖尾因子	分离度(USP)
1	2.323	25773	100.000	6153	7144	1.085	--
总计		25773	100.000	6153			

<样品信息>

色谱柱 : XB-C18(150mm*4.6mm,5 μ m) 流速:1.8ml/min
柱温 : 40 $^{\circ}$ C 波长:250nm
数据文件名: RC\$SMF-4099 - 0-27/11-254-2 - cbzj-BXK0L71p-10mg-rcqx-pH1.2jz1-jf50z-20min-P3.lcd
方法文件名: RC\$SMF-4099 - SMF-4099-RCQX-FX260.lcm
批处理文件名: RC\$SMF-4099 - 20241122-rcqx-FX260.lcb
样品瓶号: 1-22
进样体积: 10 μ l 版本号: 6.115
进样时间: 2024/11/22 12:28:04 实验者: xiechaojun
处理时间 (V2) : 2024/11/23 09:52:08 处理者: xiechaojun
仪器型号: SHIMADZU LC-2050C(FX260)

<色谱图>

mV



<峰表>

检测器A Ch1 250nm

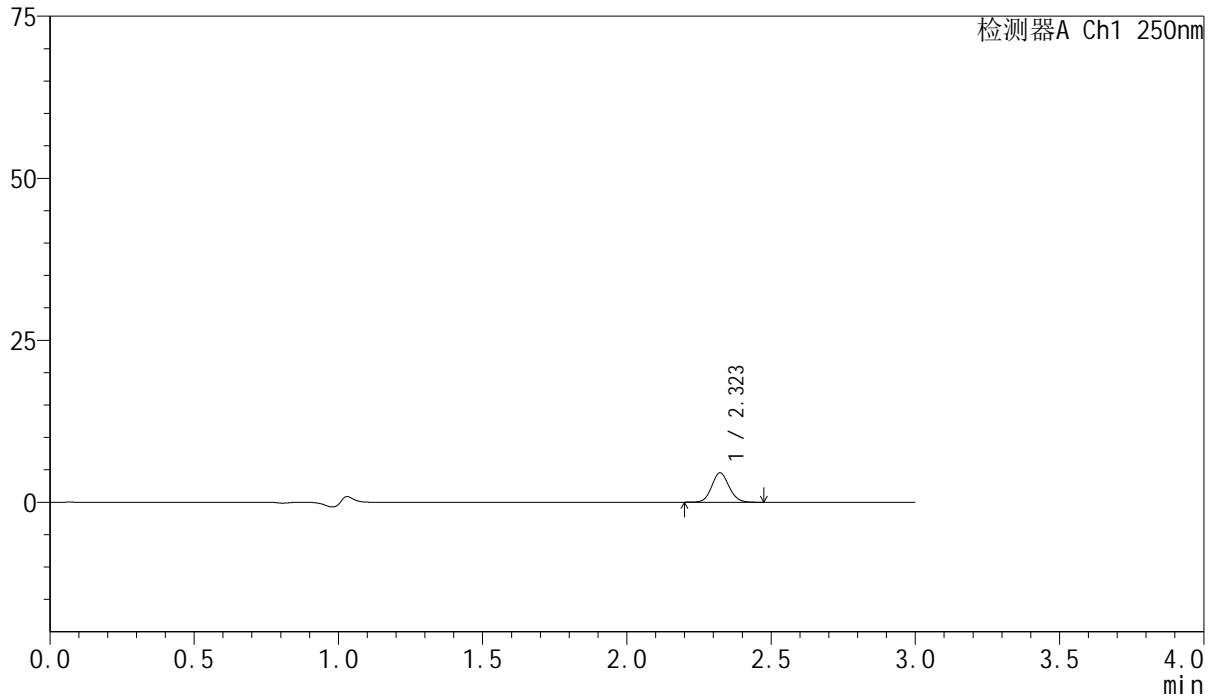
峰号	保留时间	面积	面积%	高度	理论塔板数(USP)	拖尾因子	分离度(USP)
1	2.323	22824	100.000	5471	7149	1.095	--
总计		22824	100.000	5471			

<样品信息>

色谱柱 : XB-C18(150mm*4.6mm,5 μ m) 流速:1.8ml/min
柱温 : 40 $^{\circ}$ C 波长:250nm
数据文件名: RC\$SMF-4099 - 0-27/11-255-2 - cbzj-BXK0L71p-10mg-rcqx-pH1.2jz1-jf50z-20min-P4.lcd
方法文件名: RC\$SMF-4099 - SMF-4099-RCQX-FX260.lcm
批处理文件名: RC\$SMF-4099 - 20241122-rcqx-FX260.lcb
样品瓶号: 1-31
进样体积: 10 μ l 版本号: 6.115
进样时间: 2024/11/22 12:31:26 实验者: xiechaojun
处理时间 (V2) : 2024/11/23 09:52:11 处理者: xiechaojun
仪器型号: SHIMADZU LC-2050C(FX260)

<色谱图>

mV



<峰表>

检测器A Ch1 250nm

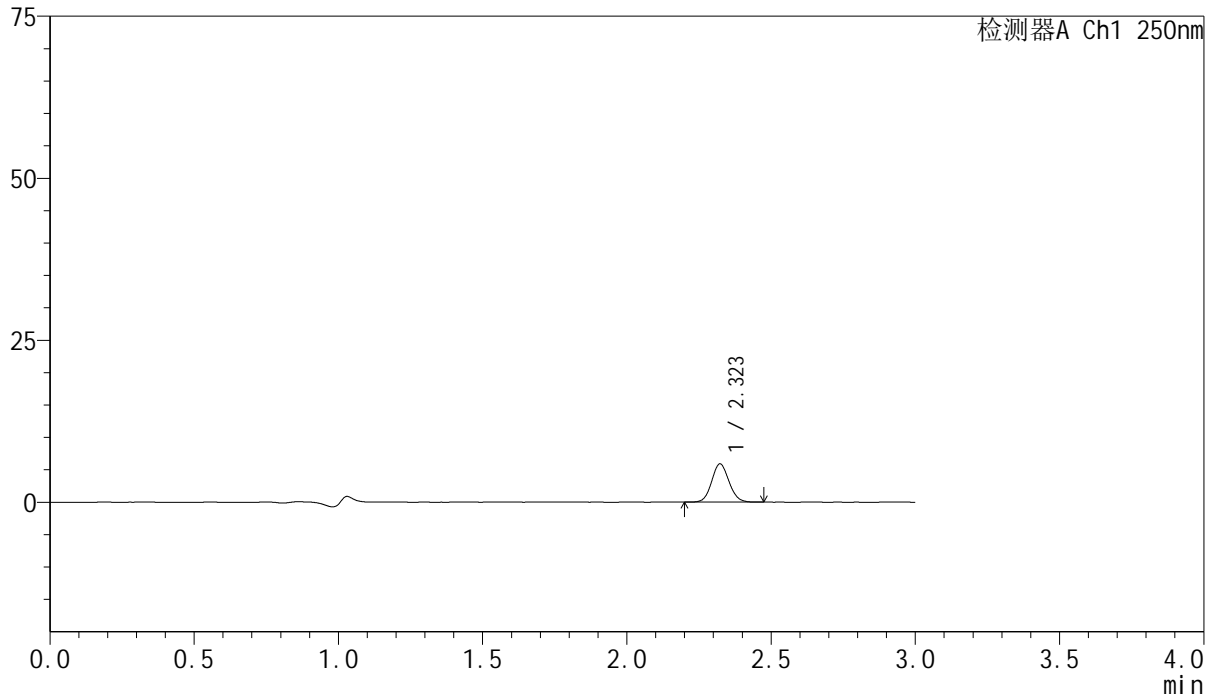
峰号	保留时间	面积	面积%	高度	理论塔板数(USP)	拖尾因子	分离度(USP)
1	2.323	18991	100.000	4535	7162	1.090	--
总计		18991	100.000	4535			

<样品信息>

色谱柱 : XB-C18(150mm*4.6mm,5 μ m) 流速:1.8ml/min
柱温 : 40 $^{\circ}$ C 波长:250nm
数据文件名: RC\$SMF-4099 - 0-27/11-256-2 - cbzj-BXK0L71p-10mg-rcqx-pH1.2jz1-jf50z-20min-P5.lcd
方法文件名: RC\$SMF-4099 - SMF-4099-RCQX-FX260.lcm
批处理文件名: RC\$SMF-4099 - 20241122-rcqx-FX260.lcb
样品瓶号: 1-40
进样体积: 10 μ l 版本号: 6.115
进样时间: 2024/11/22 12:34:49 实验者: xiechaojun
处理时间 (V2) : 2024/11/23 09:52:13 处理者: xiechaojun
仪器型号: SHIMADZU LC-2050C(FX260)

<色谱图>

mV



<峰表>

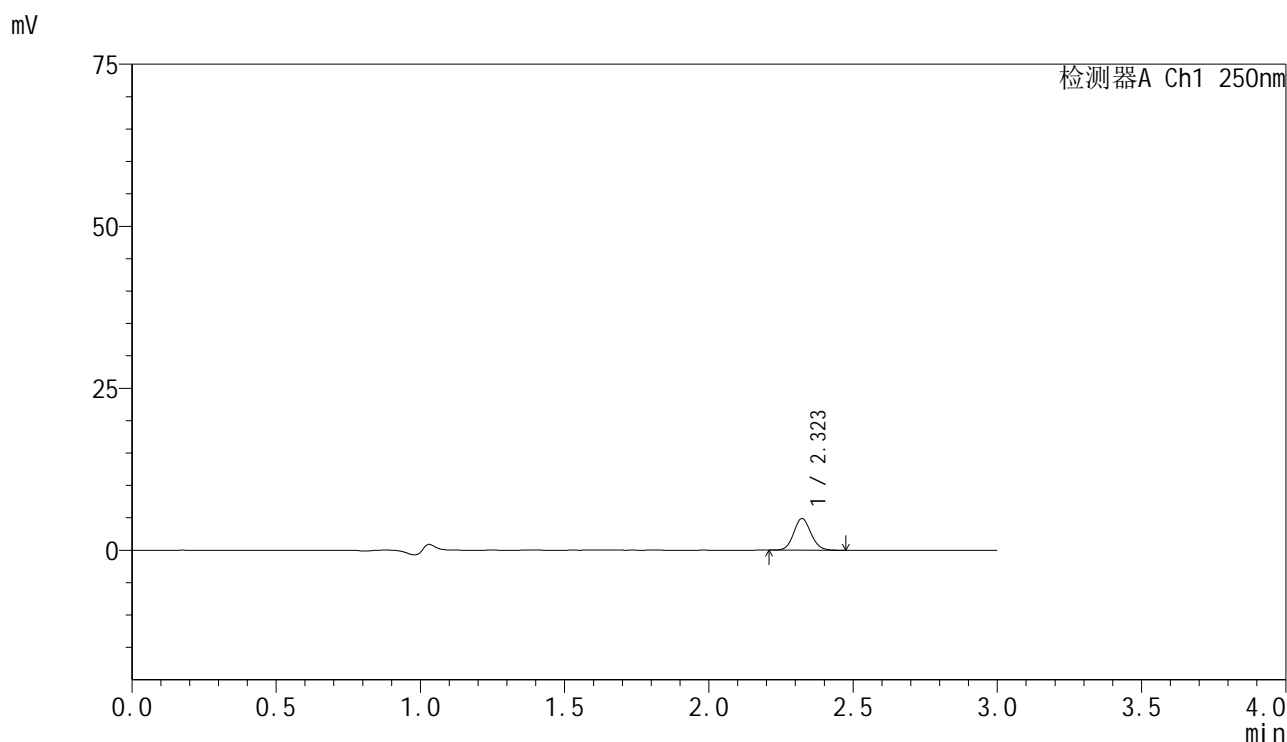
检测器A Ch1 250nm

峰号	保留时间	面积	面积%	高度	理论塔板数(USP)	拖尾因子	分离度(USP)
1	2.323	24696	100.000	5902	7138	1.092	--
总计		24696	100.000	5902			

<样品信息>

色谱柱 : XB-C18(150mm*4.6mm,5 μ m) 流速:1.8ml/min
柱温 : 40 $^{\circ}$ C 波长:250nm
数据文件名: RC\$SMF-4099 - 0-27/11-257-2 - cbzj-BXK0L71p-10mg-rcqx-pH1.2jz1-jf50z-20min-P6.lcd
方法文件名: RC\$SMF-4099 - SMF-4099-RCQX-FX260.lcm
批处理文件名: RC\$SMF-4099 - 20241122-rcqx-FX260.lcb
样品瓶号: 1-49
进样体积: 10 μ l 版本号: 6.115
进样时间: 2024/11/22 12:38:11 实验者: xiechaojun
处理时间 (V2) : 2024/11/23 09:52:16 处理者: xiechaojun
仪器型号: SHIMADZU LC-2050C(FX260)

<色谱图>



<峰表>

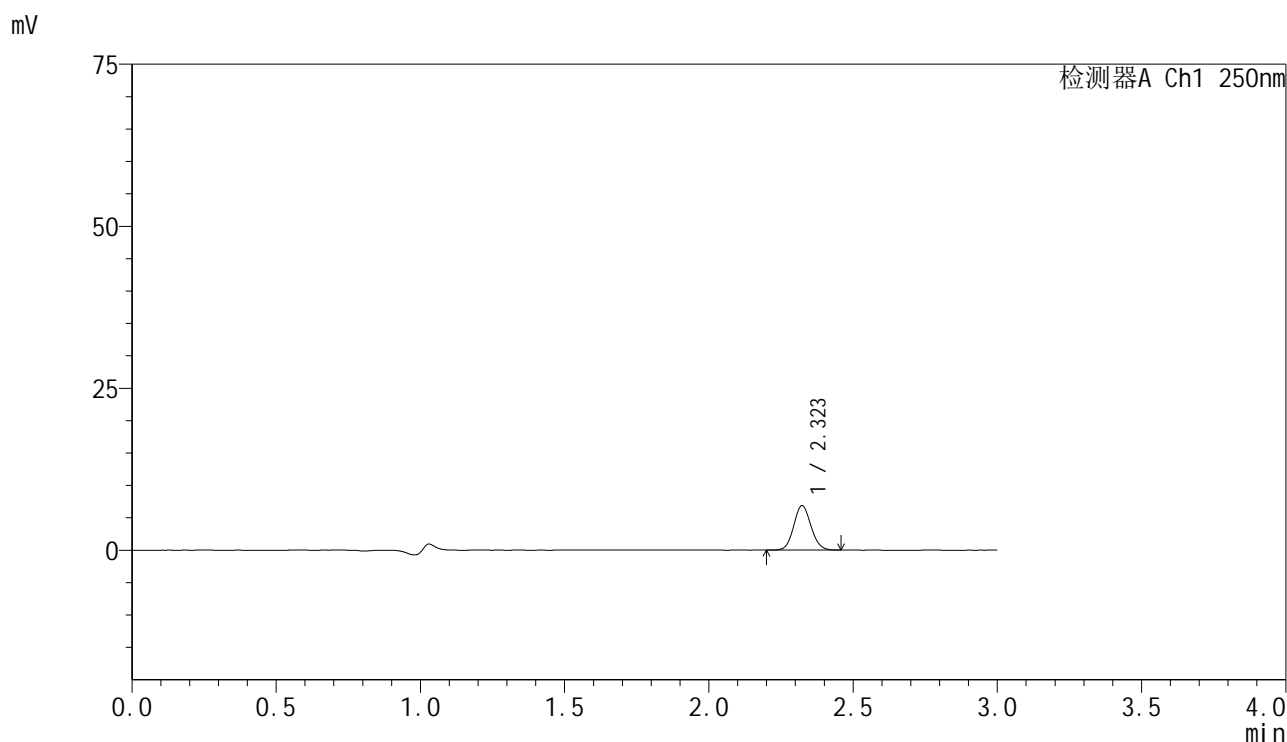
检测器A Ch1 250nm

峰号	保留时间	面积	面积%	高度	理论塔板数(USP)	拖尾因子	分离度(USP)
1	2.323	20358	100.000	4885	7185	1.092	--
总计		20358	100.000	4885			

<样品信息>

色谱柱 : XB-C18(150mm*4.6mm,5 μ m) 流速:1.8ml/min
柱温 : 40 $^{\circ}$ C 波长:250nm
数据文件名: RC\$SMF-4099 - 0-27/11-258-2 - cbzj-BXK0L71p-10mg-rcqx-pH1.2jz1-jf50z-30min-P1.lcd
方法文件名: RC\$SMF-4099 - SMF-4099-RCQX-FX260.lcm
批处理文件名: RC\$SMF-4099 - 20241122-rcqx-FX260.lcb
样品瓶号: 1-5
进样体积: 10 μ l 版本号: 6.115
进样时间: 2024/11/22 12:41:34 实验者: xiechaojun
处理时间 (V2) : 2024/11/23 09:52:19 处理者: xiechaojun
仪器型号: SHIMADZU LC-2050C(FX260)

<色谱图>



<峰表>

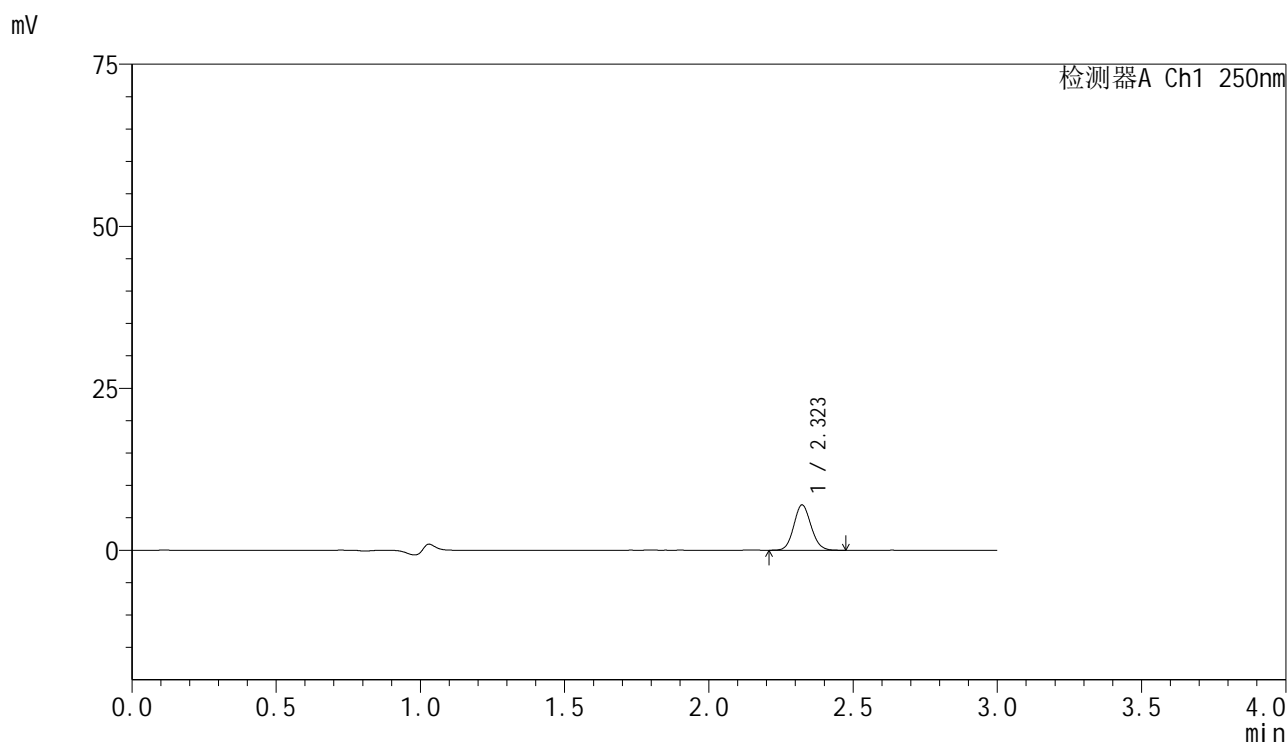
检测器A Ch1 250nm

峰号	保留时间	面积	面积%	高度	理论塔板数(USP)	拖尾因子	分离度(USP)
1	2.323	28694	100.000	6867	7149	1.089	--
总计		28694	100.000	6867			

<样品信息>

色谱柱 : XB-C18(150mm*4.6mm,5 μ m) 流速:1.8ml/min
柱温 : 40 $^{\circ}$ C 波长:250nm
数据文件名: RC\$SMF-4099 - 0-27/11-259-2 - cbzj-BXK0L71p-10mg-rcqx-pH1.2jz1-jf50z-30min-P2.lcd
方法文件名: RC\$SMF-4099 - SMF-4099-RCQX-FX260.lcm
批处理文件名: RC\$SMF-4099 - 20241122-rcqx-FX260.lcb
样品瓶号: 1-14
进样体积: 10 μ l 版本号: 6.115
进样时间: 2024/11/22 12:44:56 实验者: xiechaojun
处理时间 (V2) : 2024/11/23 09:52:21 处理者: xiechaojun
仪器型号: SHIMADZU LC-2050C(FX260)

<色谱图>



<峰表>

检测器A Ch1 250nm

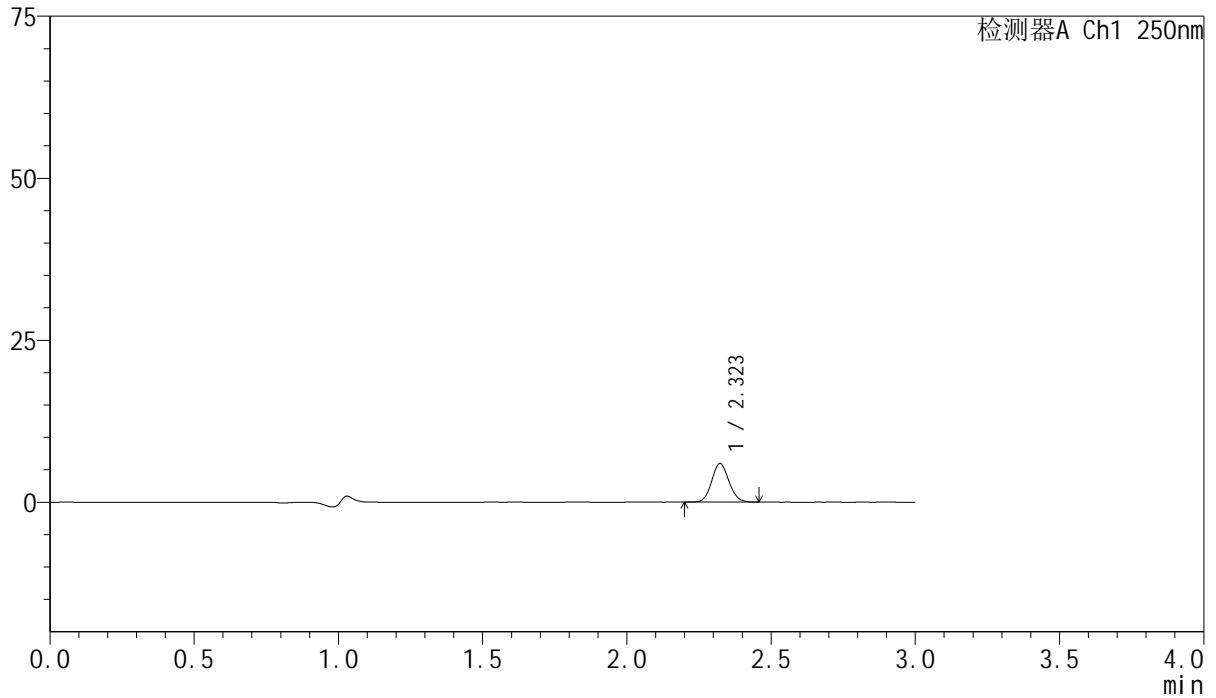
峰号	保留时间	面积	面积%	高度	理论塔板数(USP)	拖尾因子	分离度(USP)
1	2.323	29080	100.000	6984	7183	1.092	--
总计		29080	100.000	6984			

<样品信息>

色谱柱 : XB-C18(150mm*4.6mm,5 μ m) 流速:1.8ml/min
柱温 : 40 $^{\circ}$ C 波长:250nm
数据文件名: RC\$SMF-4099 - 0-27/11-260-2 - cbzj-BXK0L71p-10mg-rcqx-pH1.2jz1-jf50z-30min-P3.lcd
方法文件名: RC\$SMF-4099 - SMF-4099-RCQX-FX260.lcm
批处理文件名: RC\$SMF-4099 - 20241122-rcqx-FX260.lcb
样品瓶号: 1-23
进样体积: 10 μ l 版本号: 6.115
进样时间: 2024/11/22 12:48:18 实验者: xiechaojun
处理时间 (V2) : 2024/11/23 09:52:24 处理者: xiechaojun
仪器型号: SHIMADZU LC-2050C(FX260)

<色谱图>

mV



<峰表>

检测器A Ch1 250nm

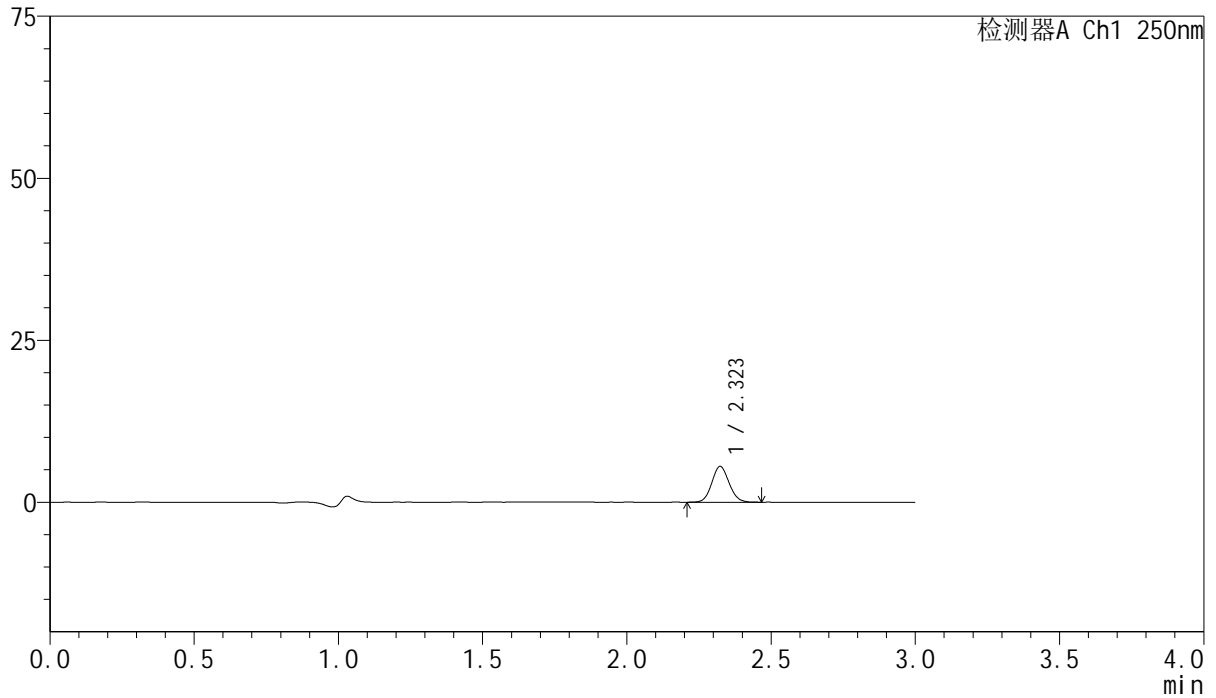
峰号	保留时间	面积	面积%	高度	理论塔板数(USP)	拖尾因子	分离度(USP)
1	2.323	24882	100.000	5965	7148	1.088	--
总计		24882	100.000	5965			

<样品信息>

色谱柱 : XB-C18(150mm*4.6mm,5 μ m) 流速:1.8ml/min
柱温 : 40 $^{\circ}$ C 波长:250nm
数据文件名: RC\$SMF-4099 - 0-27/11-261-2 - cbzj-BXK0L71p-10mg-rcqx-pH1.2jz1-jf50z-30min-P4.lcd
方法文件名: RC\$SMF-4099 - SMF-4099-RCQX-FX260.lcm
批处理文件名: RC\$SMF-4099 - 20241122-rcqx-FX260.lcb
样品瓶号: 1-32
进样体积: 10 μ l 版本号: 6.115
进样时间: 2024/11/22 12:51:40 实验者: xiechaojun
处理时间 (V2) : 2024/11/23 09:52:27 处理者: xiechaojun
仪器型号: SHIMADZU LC-2050C(FX260)

<色谱图>

mV



<峰表>

检测器A Ch1 250nm

峰号	保留时间	面积	面积%	高度	理论塔板数(USP)	拖尾因子	分离度(USP)
1	2.323	23043	100.000	5522	7175	1.085	--
总计		23043	100.000	5522			

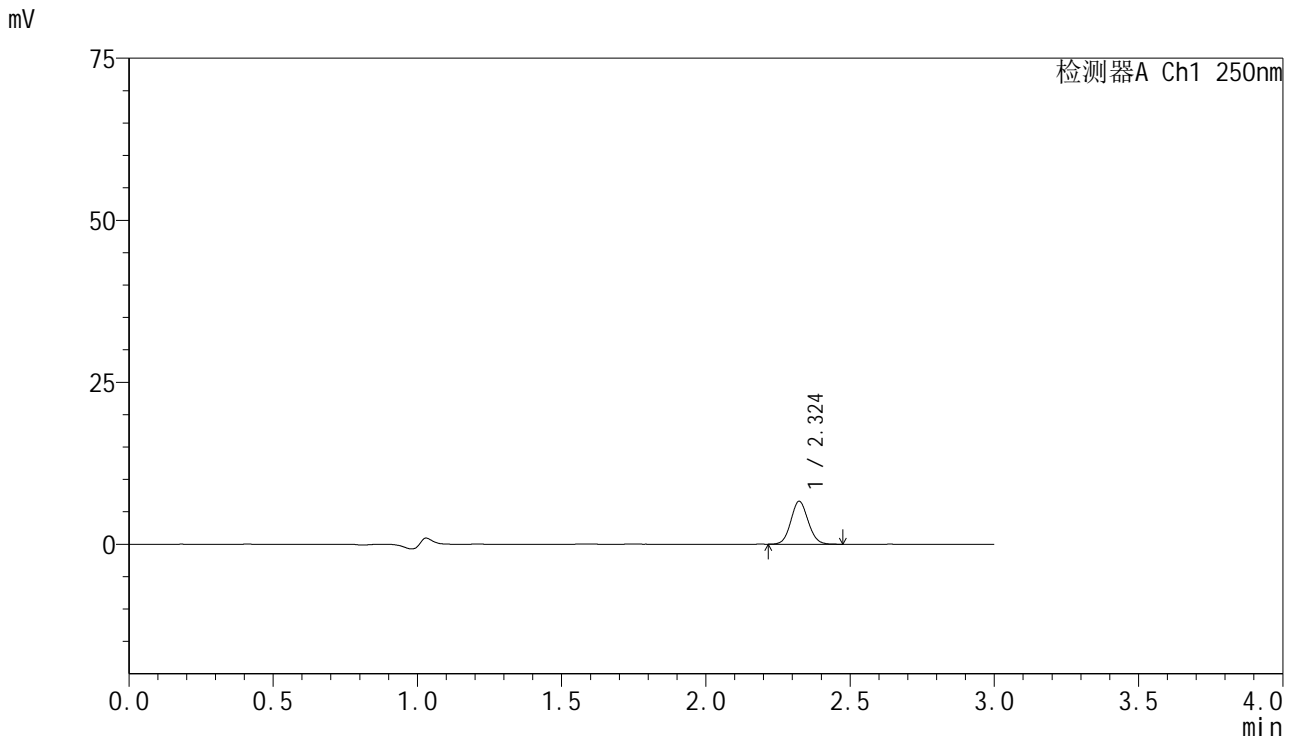


SMF-4099

<样品信息>

色谱柱 : XB-C18(150mm*4.6mm,5μm) 流速:1.8ml/min
 柱温 : 40°C 波长:250nm
 数据文件名: RC\$SMF-4099 - 0-27/11-262-2 - cbzj-BXK0L71p-10mg-rcqx-pH1.2jz1-jf50z-30min-P5.lcd
 方法文件名: RC\$SMF-4099 - SMF-4099-RCQX-FX260.lcm
 批处理文件名: RC\$SMF-4099 - 20241122-rcqx-FX260.lcb
 样品瓶号: 1-41
 进样体积: 10 μl 版本号: 6.115
 进样时间: 2024/11/22 12:55:02 实验者: xiechaojun
 处理时间 (V2) : 2024/11/23 09:52:30 处理者: xiechaojun
 仪器型号: SHIMADZU LC-2050C(FX260)

<色谱图>



<峰表>

检测器A Ch1 250nm

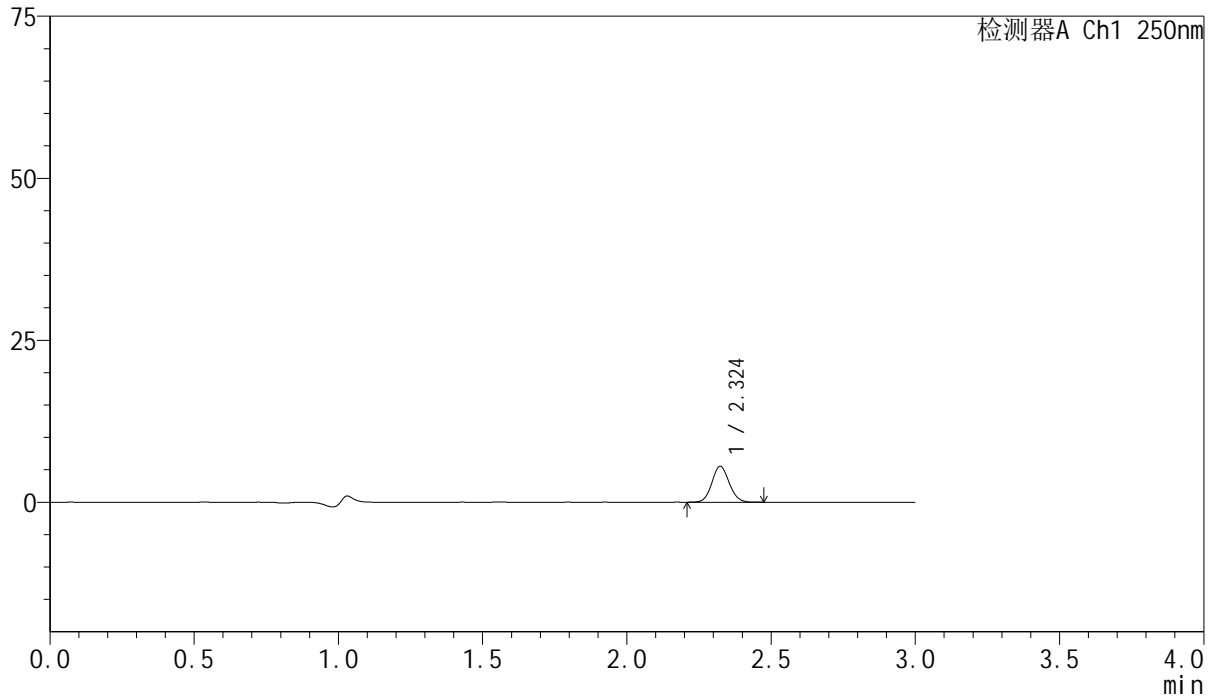
峰号	保留时间	面积	面积%	高度	理论塔板数(USP)	拖尾因子	分离度(USP)
1	2.324	27603	100.000	6609	7156	1.085	--
总计		27603	100.000	6609			

<样品信息>

色谱柱 : XB-C18(150mm*4.6mm,5 μ m) 流速:1.8ml/min
柱温 : 40 $^{\circ}$ C 波长:250nm
数据文件名: RC\$SMF-4099 - 0-27/11-263-2 - cbzj-BXK0L71p-10mg-rcqx-pH1.2jz1-jf50z-30min-P6.lcd
方法文件名: RC\$SMF-4099 - SMF-4099-RCQX-FX260.lcm
批处理文件名: RC\$SMF-4099 - 20241122-rcqx-FX260.lcb
样品瓶号: 1-50
进样体积: 10 μ l 版本号: 6.115
进样时间: 2024/11/22 12:58:24 实验者: xiechaojun
处理时间 (V2) : 2024/11/23 09:52:33 处理者: xiechaojun
仪器型号: SHIMADZU LC-2050C(FX260)

<色谱图>

mV



<峰表>

检测器A Ch1 250nm

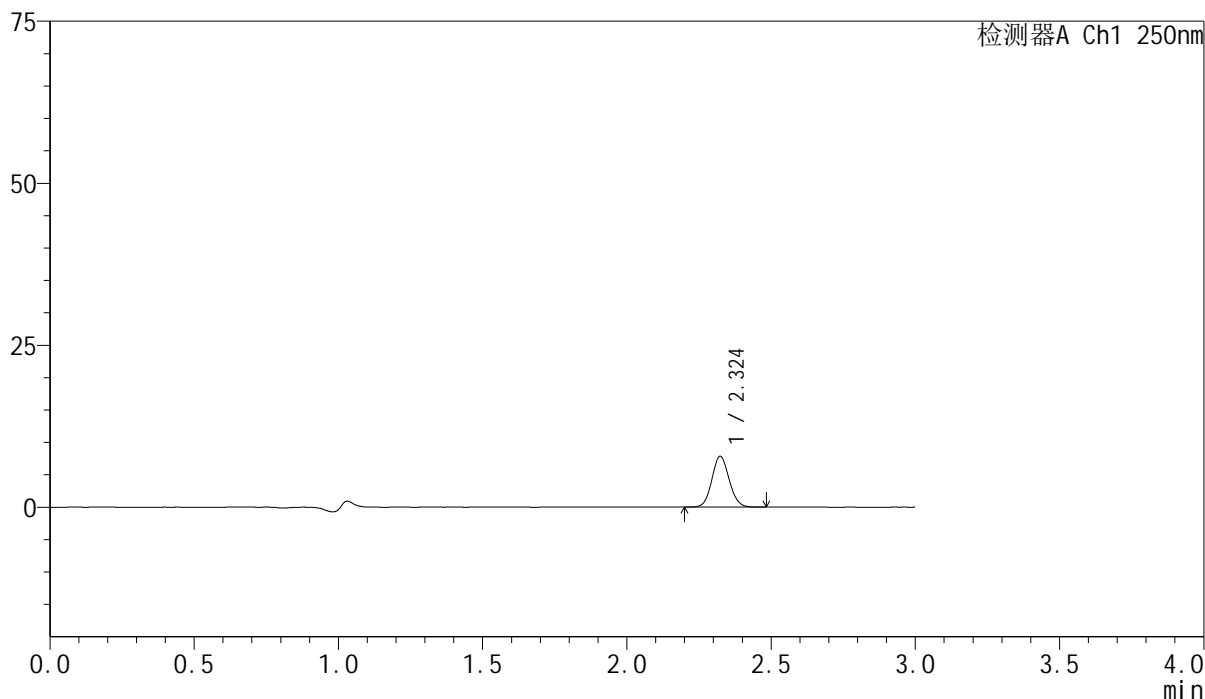
峰号	保留时间	面积	面积%	高度	理论塔板数(USP)	拖尾因子	分离度(USP)
1	2.324	23172	100.000	5546	7161	1.085	--
总计		23172	100.000	5546			

<样品信息>

色谱柱 : XB-C18(150mm*4.6mm,5 μ m) 流速:1.8ml/min
柱温 : 40 $^{\circ}$ C 波长:250nm
数据文件名: RC\$SMF-4099 - 0-27/11-264-2 - cbzj-BXK0L71p-10mg-rcqx-pH1.2jz1-jf50z-45min-P1.lcd
方法文件名: RC\$SMF-4099 - SMF-4099-RCQX-FX260.lcm
批处理文件名: RC\$SMF-4099 - 20241122-rcqx-FX260.lcb
样品瓶号: 1-6
进样体积: 10 μ l 版本号: 6.115
进样时间: 2024/11/22 13:01:47 实验者: xiechaojun
处理时间 (V2) : 2024/11/23 09:52:35 处理者: xiechaojun
仪器型号: SHIMADZU LC-2050C(FX260)

<色谱图>

mV



<峰表>

检测器A Ch1 250nm

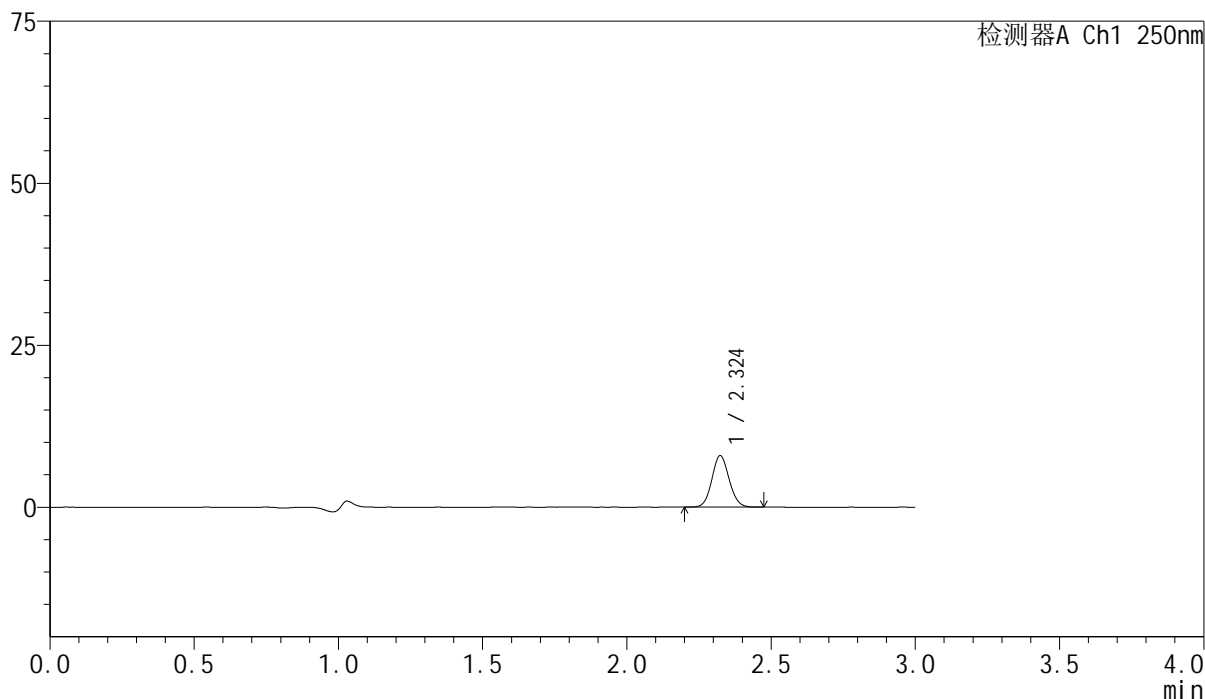
峰号	保留时间	面积	面积%	高度	理论塔板数(USP)	拖尾因子	分离度(USP)
1	2.324	32807	100.000	7839	7149	1.089	--
总计		32807	100.000	7839			

<样品信息>

色谱柱 : XB-C18(150mm*4.6mm,5 μ m) 流速:1.8ml/min
柱温 : 40 $^{\circ}$ C 波长:250nm
数据文件名: RC\$SMF-4099 - 0-27/11-265-2 - cbzj-BXK0L71p-10mg-rcqx-pH1.2jz1-jf50z-45min-P2.lcd
方法文件名: RC\$SMF-4099 - SMF-4099-RCQX-FX260.lcm
批处理文件名: RC\$SMF-4099 - 20241122-rcqx-FX260.lcb
样品瓶号: 1-15
进样体积: 10 μ l 版本号: 6.115
进样时间: 2024/11/22 13:05:10 实验者: xiechaojun
处理时间 (V2) : 2024/11/23 09:52:38 处理者: xiechaojun
仪器型号: SHIMADZU LC-2050C(FX260)

<色谱图>

mV



<峰表>

检测器A Ch1 250nm

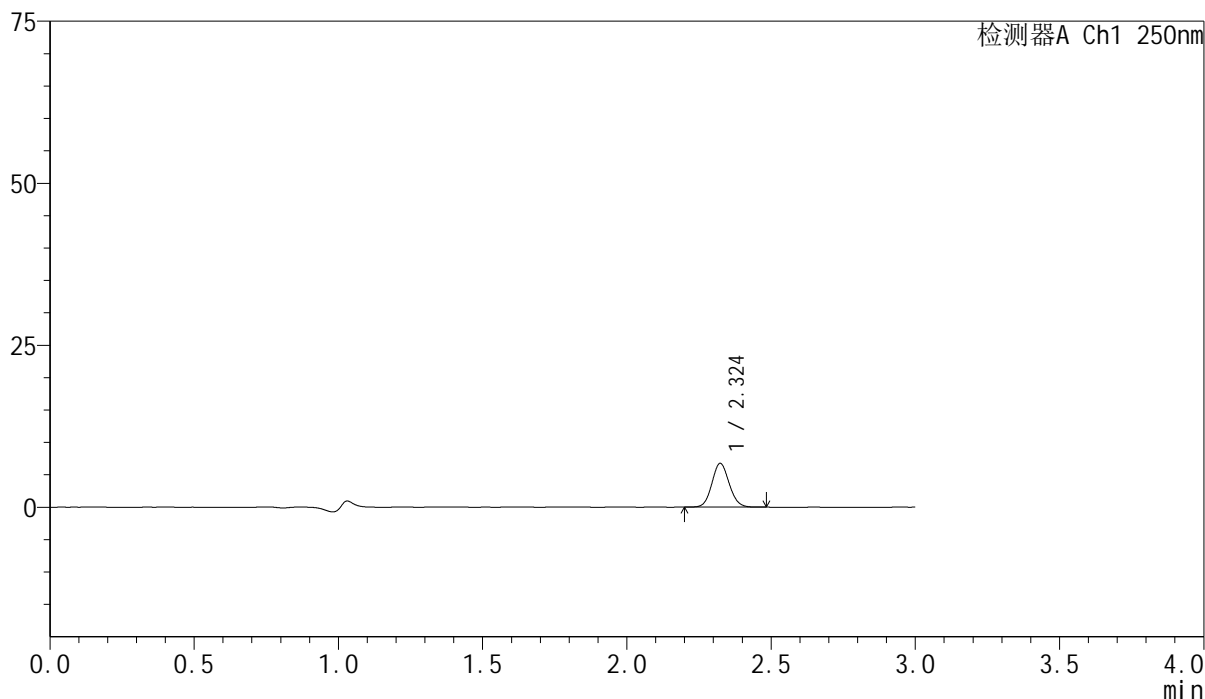
峰号	保留时间	面积	面积%	高度	理论塔板数(USP)	拖尾因子	分离度(USP)
1	2.324	33138	100.000	7928	7155	1.086	--
总计		33138	100.000	7928			

<样品信息>

色谱柱 : XB-C18(150mm*4.6mm,5 μ m) 流速:1.8ml/min
柱温 : 40 $^{\circ}$ C 波长:250nm
数据文件名: RC\$SMF-4099 - 0-27/11-266-2 - cbzj-BXK0L71p-10mg-rcqx-pH1.2jz1-jf50z-45min-P3.lcd
方法文件名: RC\$SMF-4099 - SMF-4099-RCQX-FX260.lcm
批处理文件名: RC\$SMF-4099 - 20241122-rcqx-FX260.lcb
样品瓶号: 1-24
进样体积: 10 μ l 版本号: 6.115
进样时间: 2024/11/22 13:08:32 实验者: xiechaojun
处理时间 (V2) : 2024/11/23 09:52:41 处理者: xiechaojun
仪器型号: SHIMADZU LC-2050C(FX260)

<色谱图>

mV



<峰表>

检测器A Ch1 250nm

峰号	保留时间	面积	面积%	高度	理论塔板数(USP)	拖尾因子	分离度(USP)
1	2.324	28166	100.000	6735	7144	1.094	--
总计		28166	100.000	6735			

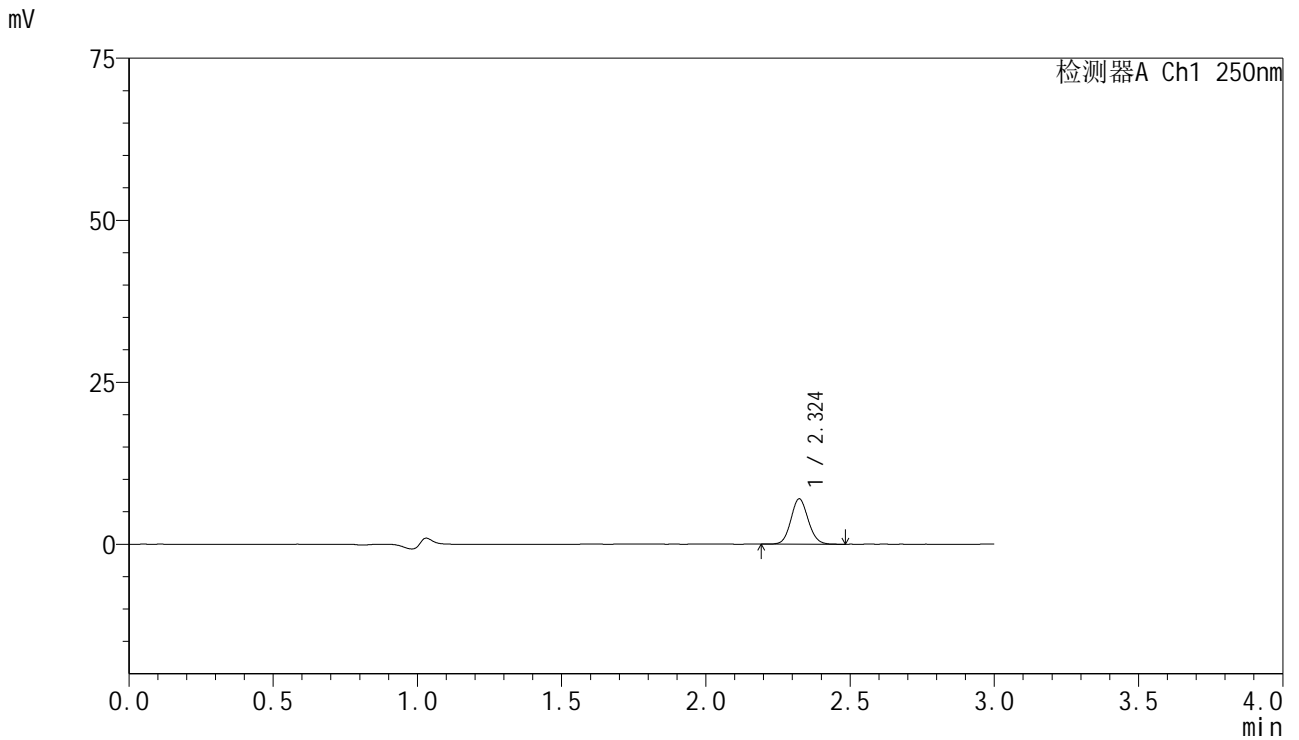


SMF-4099

<样品信息>

色谱柱 : XB-C18(150mm*4.6mm,5μm) 流速:1.8ml/min
 柱温 : 40°C 波长:250nm
 数据文件名: RC\$SMF-4099 - 0-27/11-267-2 - cbzj-BXK0L71p-10mg-rcqx-pH1.2jz1-jf50z-45min-P4.lcd
 方法文件名: RC\$SMF-4099 - SMF-4099-RCQX-FX260.lcm
 批处理文件名: RC\$SMF-4099 - 20241122-rcqx-FX260.lcb
 样品瓶号: 1-33
 进样体积: 10 μl 版本号: 6.115
 进样时间: 2024/11/22 13:11:54 实验者: xiechaojun
 处理时间 (V2) : 2024/11/23 09:52:44 处理者: xiechaojun
 仪器型号: SHIMADZU LC-2050C(FX260)

<色谱图>



<峰表>

检测器A Ch1 250nm

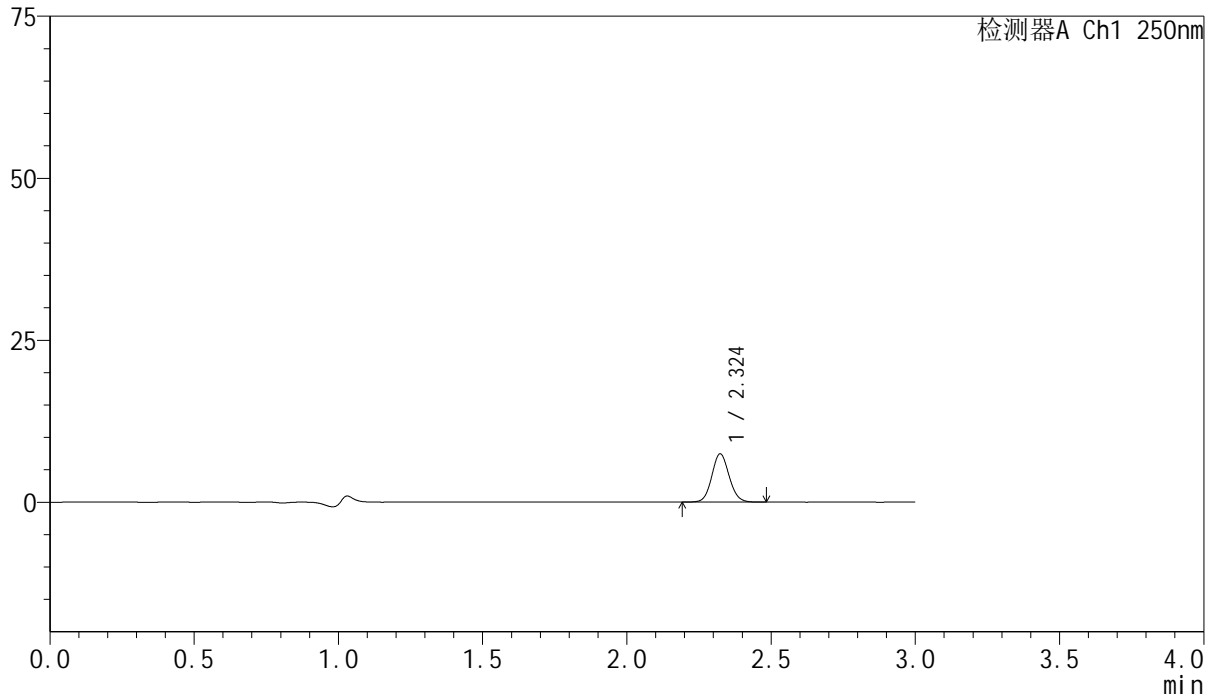
峰号	保留时间	面积	面积%	高度	理论塔板数(USP)	拖尾因子	分离度(USP)
1	2.324	29207	100.000	6979	7157	1.090	--
总计		29207	100.000	6979			

<样品信息>

色谱柱 : XB-C18(150mm*4.6mm,5 μ m) 流速:1.8ml/min
柱温 : 40 $^{\circ}$ C 波长:250nm
数据文件名: RC\$SMF-4099 - 0-27/11-268-2 - cbzj-BXK0L71p-10mg-rcqx-pH1.2jz1-jf50z-45min-P5.lcd
方法文件名: RC\$SMF-4099 - SMF-4099-RCQX-FX260.lcm
批处理文件名: RC\$SMF-4099 - 20241122-rcqx-FX260.lcb
样品瓶号: 1-42
进样体积: 10 μ l 版本号: 6.115
进样时间: 2024/11/22 13:15:16 实验者: xiechaojun
处理时间 (V2) : 2024/11/23 09:52:46 处理者: xiechaojun
仪器型号: SHIMADZU LC-2050C(FX260)

<色谱图>

mV



<峰表>

检测器A Ch1 250nm

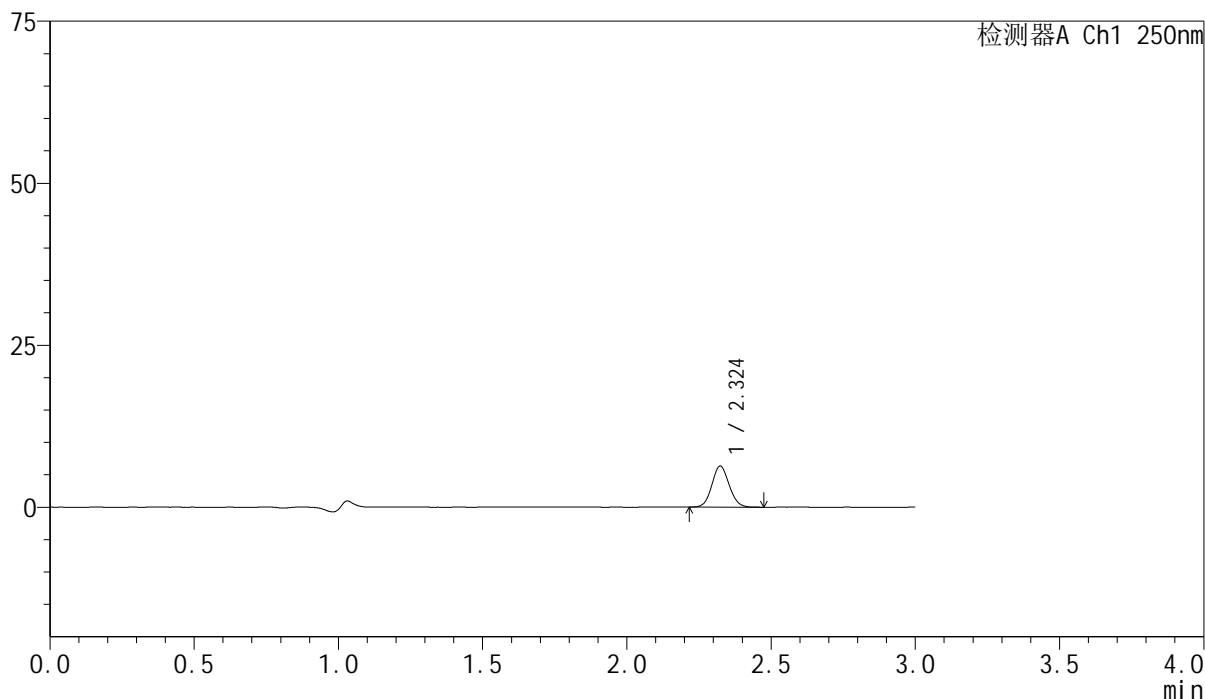
峰号	保留时间	面积	面积%	高度	理论塔板数(USP)	拖尾因子	分离度(USP)
1	2.324	31124	100.000	7434	7152	1.087	--
总计		31124	100.000	7434			

<样品信息>

色谱柱 : XB-C18(150mm*4.6mm,5 μ m) 流速:1.8ml/min
柱温 : 40 $^{\circ}$ C 波长:250nm
数据文件名: RC\$SMF-4099 - 0-27/11-269-2 - cbzj-BXK0L71p-10mg-rcqx-pH1.2jz1-jf50z-45min-P6.lcd
方法文件名: RC\$SMF-4099 - SMF-4099-RCQX-FX260.lcm
批处理文件名: RC\$SMF-4099 - 20241122-rcqx-FX260.lcb
样品瓶号: 1-51
进样体积: 10 μ l 版本号: 6.115
进样时间: 2024/11/22 13:18:38 实验者: xiechaojun
处理时间 (V2) : 2024/11/23 09:52:49 处理者: xiechaojun
仪器型号: SHIMADZU LC-2050C(FX260)

<色谱图>

mV



<峰表>

检测器A Ch1 250nm

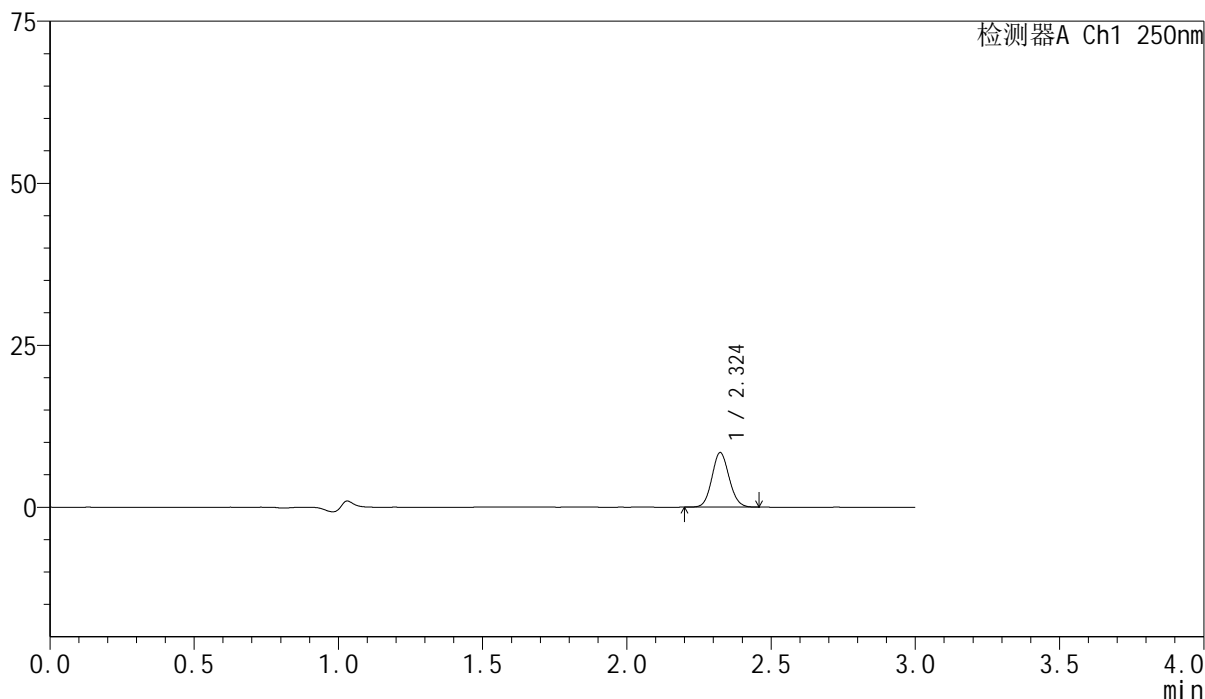
峰号	保留时间	面积	面积%	高度	理论塔板数(USP)	拖尾因子	分离度(USP)
1	2.324	26446	100.000	6330	7154	1.088	--
总计		26446	100.000	6330			

<样品信息>

色谱柱 : XB-C18(150mm*4.6mm,5 μ m) 流速:1.8ml/min
柱温 : 40 $^{\circ}$ C 波长:250nm
数据文件名: RC\$SMF-4099 - 0-27/11-270-2 - cbzj-BXK0L71p-10mg-rcqx-pH1.2jz1-jf50z-60min-P1.lcd
方法文件名: RC\$SMF-4099 - SMF-4099-RCQX-FX260.lcm
批处理文件名: RC\$SMF-4099 - 20241122-rcqx-FX260.lcb
样品瓶号: 1-7
进样体积: 10 μ l 版本号: 6.115
进样时间: 2024/11/22 13:22:00 实验者: xiechaojun
处理时间 (V2) : 2024/11/23 09:52:52 处理者: xiechaojun
仪器型号: SHIMADZU LC-2050C(FX260)

<色谱图>

mV



<峰表>

检测器A Ch1 250nm

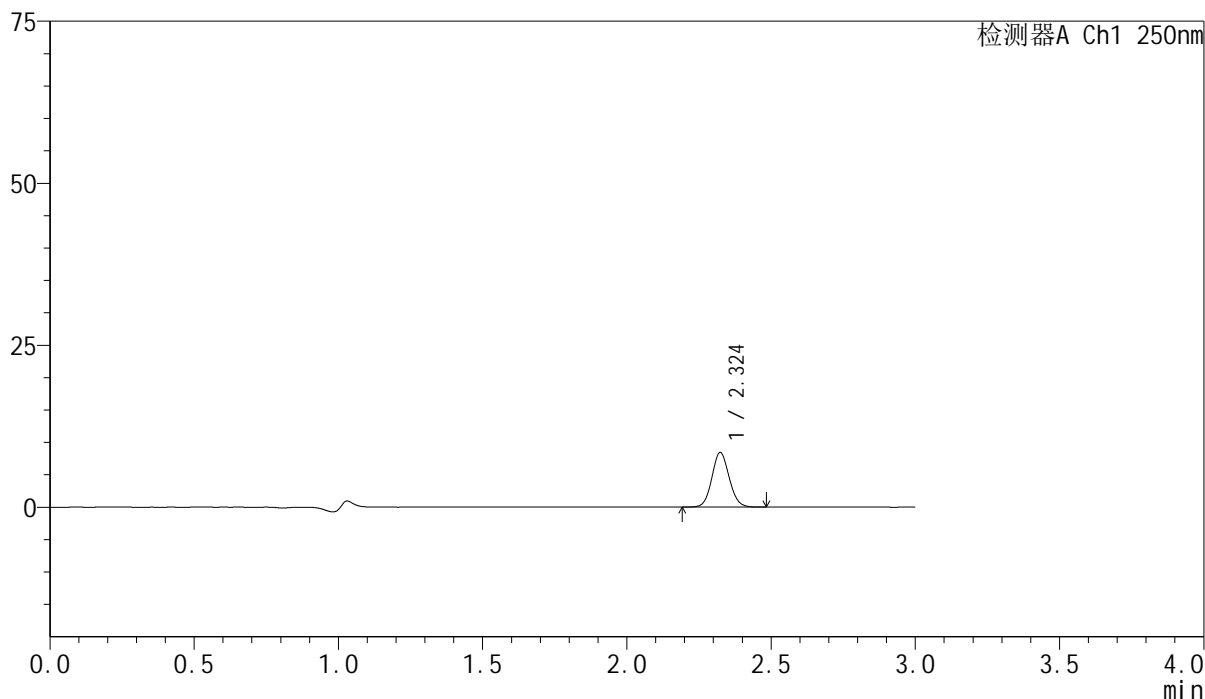
峰号	保留时间	面积	面积%	高度	理论塔板数(USP)	拖尾因子	分离度(USP)
1	2.324	35093	100.000	8399	7155	1.090	--
总计		35093	100.000	8399			

<样品信息>

色谱柱 : XB-C18(150mm*4.6mm,5 μ m) 流速:1.8ml/min
柱温 : 40 $^{\circ}$ C 波长:250nm
数据文件名: RC\$SMF-4099 - 0-27/11-271-2 - cbzj-BXK0L71p-10mg-rcqx-pH1.2jz1-jf50z-60min-P2.lcd
方法文件名: RC\$SMF-4099 - SMF-4099-RCQX-FX260.lcm
批处理文件名: RC\$SMF-4099 - 20241122-rcqx-FX260.lcb
样品瓶号: 1-16
进样体积: 10 μ l 版本号: 6.115
进样时间: 2024/11/22 13:25:23 实验者: xiechaojun
处理时间 (V2) : 2024/11/23 09:52:55 处理者: xiechaojun
仪器型号: SHIMADZU LC-2050C(FX260)

<色谱图>

mV



<峰表>

检测器A Ch1 250nm

峰号	保留时间	面积	面积%	高度	理论塔板数(USP)	拖尾因子	分离度(USP)
1	2.324	35208	100.000	8399	7153	1.085	--
总计		35208	100.000	8399			

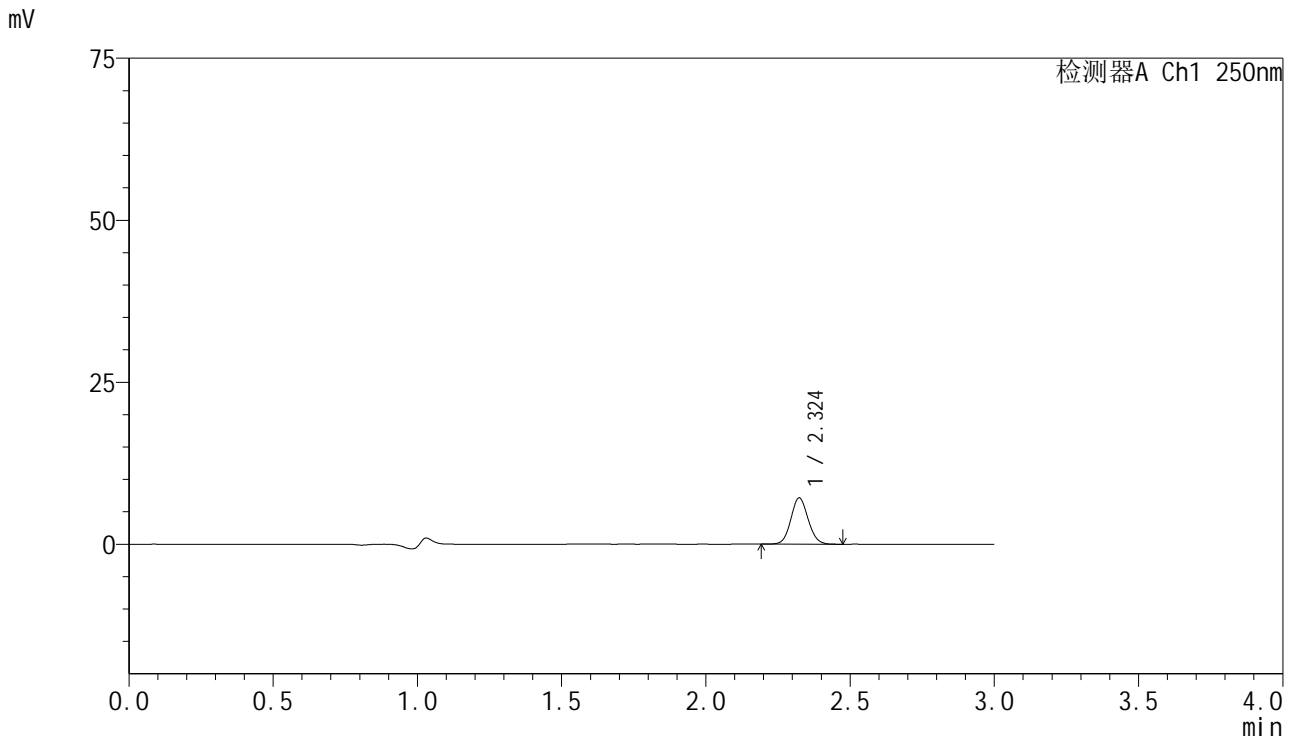


SMF-4099

<样品信息>

色谱柱 : XB-C18(150mm*4.6mm,5μm) 流速:1.8ml/min
 柱温 : 40°C 波长:250nm
 数据文件名: RC\$SMF-4099 - 0-27/11-272-2 - cbzj-BXK0L71p-10mg-rcqx-pH1.2jz1-jf50z-60min-P3.lcd
 方法文件名: RC\$SMF-4099 - SMF-4099-RCQX-FX260.lcm
 批处理文件名: RC\$SMF-4099 - 20241122-rcqx-FX260.lcb
 样品瓶号: 1-25
 进样体积: 10 μl 版本号: 6.115
 进样时间: 2024/11/22 13:28:45 实验者: xiechaojun
 处理时间 (V2) : 2024/11/23 09:52:58 处理者: xiechaojun
 仪器型号: SHIMADZU LC-2050C(FX260)

<色谱图>



<峰表>

检测器A Ch1 250nm

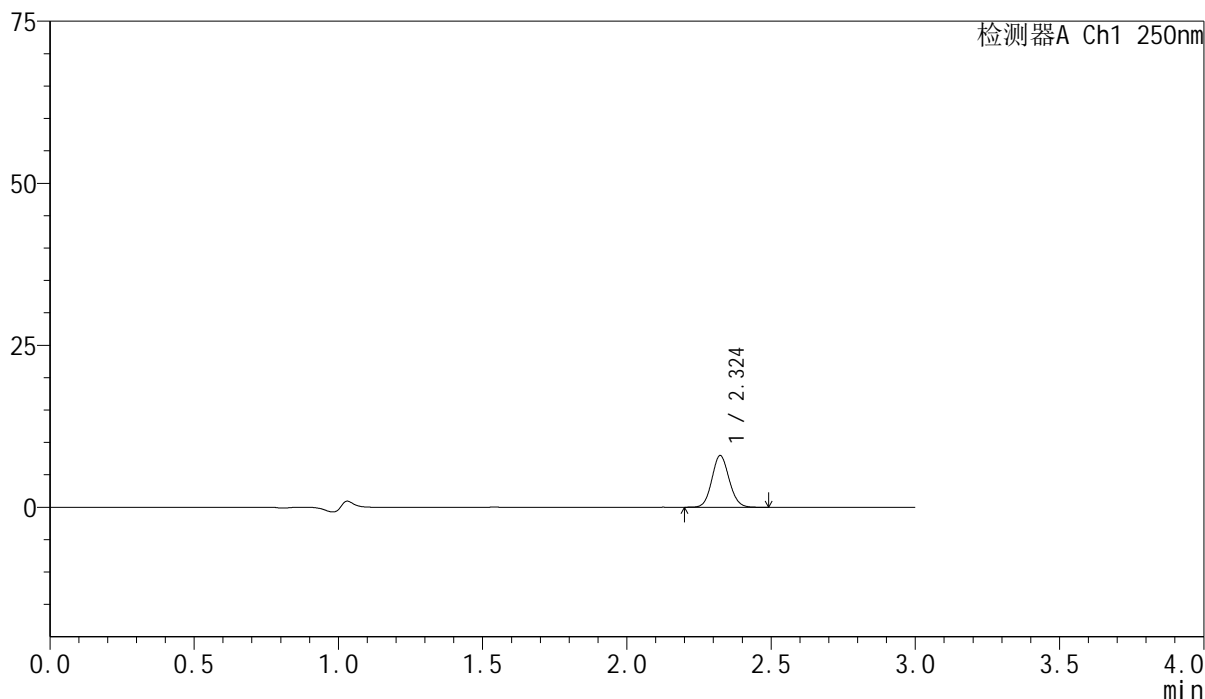
峰号	保留时间	面积	面积%	高度	理论塔板数(USP)	拖尾因子	分离度(USP)
1	2.324	29767	100.000	7126	7172	1.083	--
总计		29767	100.000	7126			

<样品信息>

色谱柱 : XB-C18(150mm*4.6mm,5 μ m) 流速:1.8ml/min
柱温 : 40 $^{\circ}$ C 波长:250nm
数据文件名: RC\$SMF-4099 - 0-27/11-273-2 - cbzj-BXK0L71p-10mg-rcqx-pH1.2jz1-jf50z-60min-P4.lcd
方法文件名: RC\$SMF-4099 - SMF-4099-RCQX-FX260.lcm
批处理文件名: RC\$SMF-4099 - 20241122-rcqx-FX260.lcb
样品瓶号: 1-34
进样体积: 10 μ l 版本号: 6.115
进样时间: 2024/11/22 13:32:08 实验者: xiechaojun
处理时间 (V2) : 2024/11/23 09:53:00 处理者: xiechaojun
仪器型号: SHIMADZU LC-2050C(FX260)

<色谱图>

mV



<峰表>

检测器A Ch1 250nm

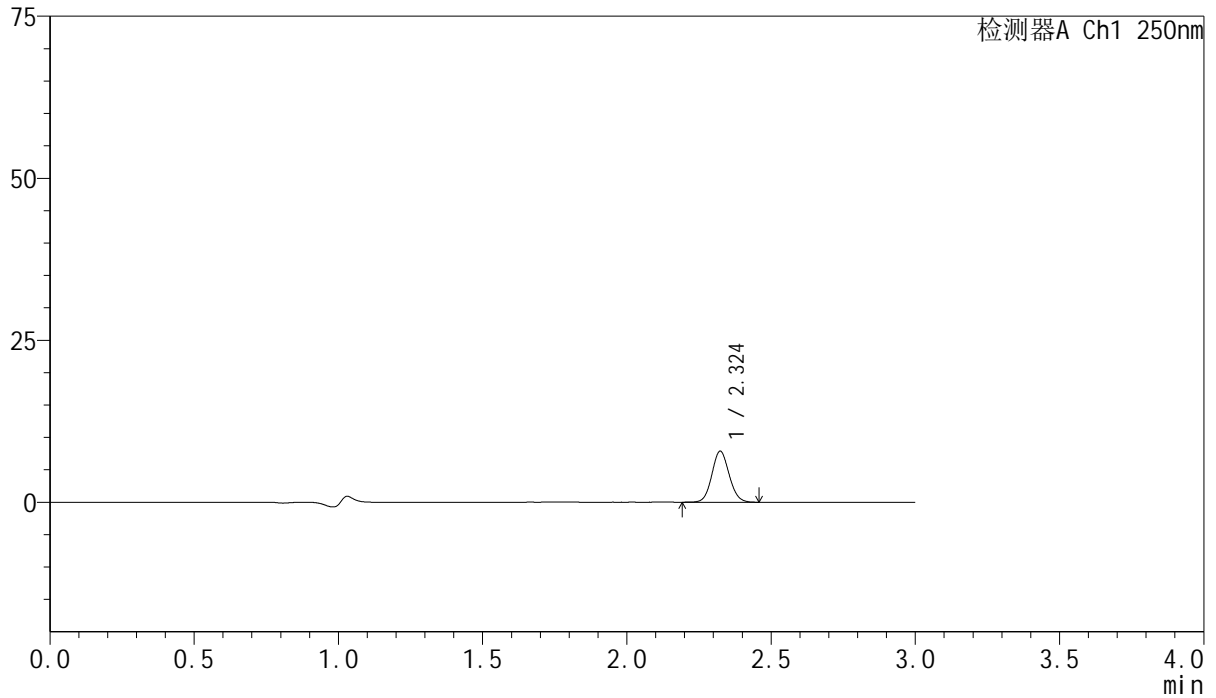
峰号	保留时间	面积	面积%	高度	理论塔板数(USP)	拖尾因子	分离度(USP)
1	2.324	33324	100.000	7967	7155	1.092	--
总计		33324	100.000	7967			

<样品信息>

色谱柱 : XB-C18(150mm*4.6mm,5 μ m) 流速:1.8ml/min
柱温 : 40 $^{\circ}$ C 波长:250nm
数据文件名: RC\$SMF-4099 - 0-27/11-274-2 - cbzj-BXK0L71p-10mg-rcqx-pH1.2jz1-jf50z-60min-P5.lcd
方法文件名: RC\$SMF-4099 - SMF-4099-RCQX-FX260.lcm
批处理文件名: RC\$SMF-4099 - 20241122-rcqx-FX260.lcb
样品瓶号: 1-43
进样体积: 10 μ l 版本号: 6.115
进样时间: 2024/11/22 13:35:30 实验者: xiechaojun
处理时间 (V2) : 2024/11/23 09:53:03 处理者: xiechaojun
仪器型号: SHIMADZU LC-2050C(FX260)

<色谱图>

mV



<峰表>

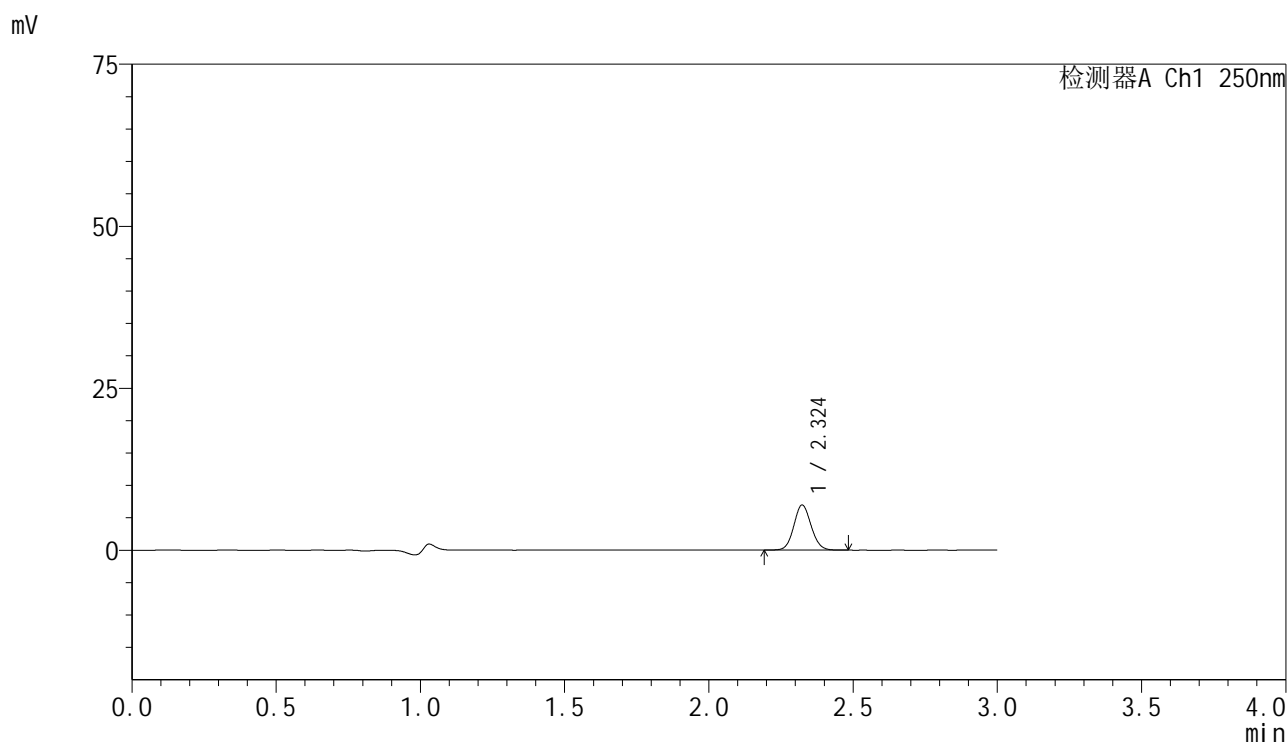
检测器A Ch1 250nm

峰号	保留时间	面积	面积%	高度	理论塔板数(USP)	拖尾因子	分离度(USP)
1	2.324	32896	100.000	7864	7146	1.084	--
总计		32896	100.000	7864			

<样品信息>

色谱柱 : XB-C18(150mm*4.6mm,5 μ m) 流速:1.8ml/min
柱温 : 40 $^{\circ}$ C 波长:250nm
数据文件名: RC\$SMF-4099 - 0-27/11-275-2 - cbzj-BXK0L71p-10mg-rcqx-pH1.2jz1-jf50z-60min-P6.lcd
方法文件名: RC\$SMF-4099 - SMF-4099-RCQX-FX260.lcm
批处理文件名: RC\$SMF-4099 - 20241122-rcqx-FX260.lcb
样品瓶号: 1-52
进样体积: 10 μ l 版本号: 6.115
进样时间: 2024/11/22 13:38:52 实验者: xiechaojun
处理时间 (V2) : 2024/11/23 09:53:06 处理者: xiechaojun
仪器型号: SHIMADZU LC-2050C(FX260)

<色谱图>



<峰表>

检测器A Ch1 250nm

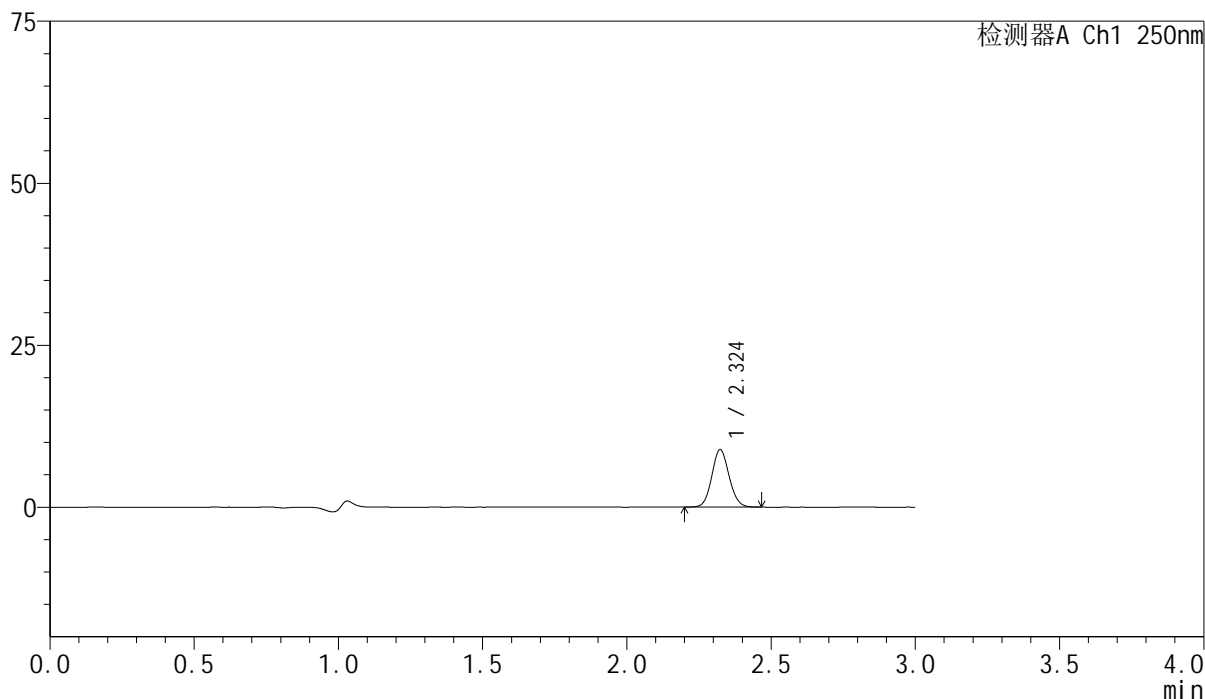
峰号	保留时间	面积	面积%	高度	理论塔板数(USP)	拖尾因子	分离度(USP)
1	2.324	29126	100.000	6951	7146	1.083	--
总计		29126	100.000	6951			

<样品信息>

色谱柱 : XB-C18(150mm*4.6mm,5 μ m) 流速:1.8ml/min
柱温 : 40 $^{\circ}$ C 波长:250nm
数据文件名: RC\$SMF-4099 - 0-27/11-276-2 - cbzj-BXK0L71p-10mg-rcqx-pH1.2jz1-jf50z-90min-P1.lcd
方法文件名: RC\$SMF-4099 - SMF-4099-RCQX-FX260.lcm
批处理文件名: RC\$SMF-4099 - 20241122-rcqx-FX260.lcb
样品瓶号: 1-8
进样体积: 10 μ l 版本号: 6.115
进样时间: 2024/11/22 13:42:16 实验者: xiechaojun
处理时间 (V2) : 2024/11/23 09:53:09 处理者: xiechaojun
仪器型号: SHIMADZU LC-2050C(FX260)

<色谱图>

mV



<峰表>

检测器A Ch1 250nm

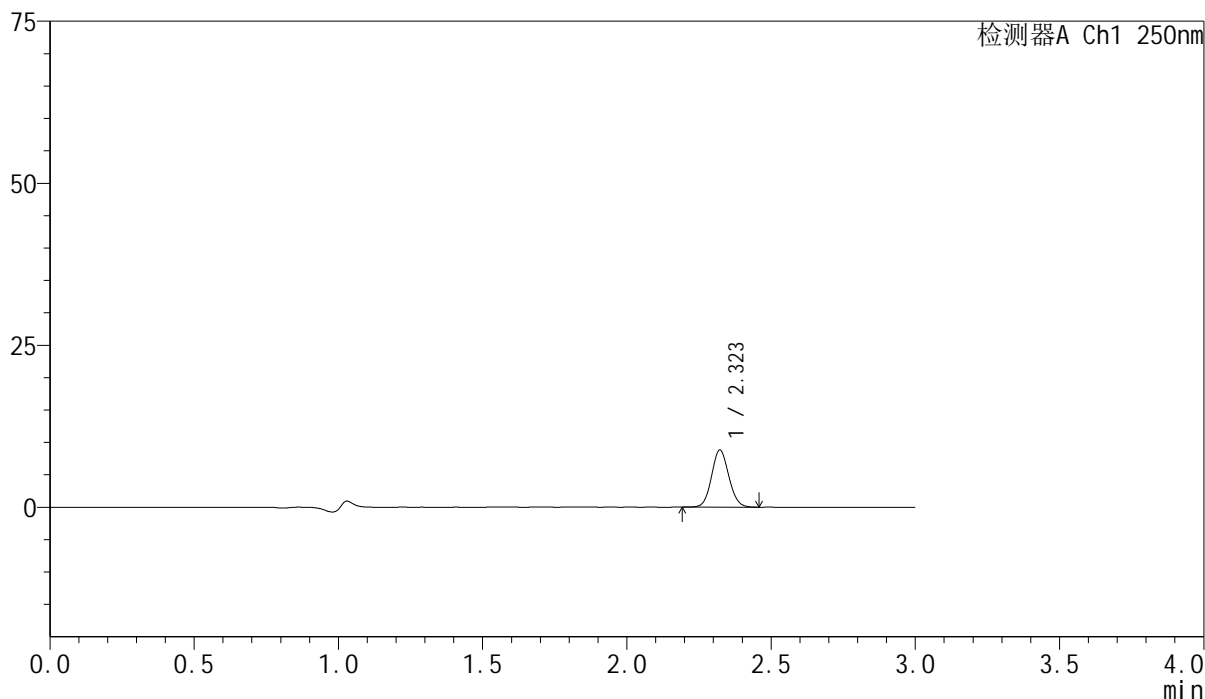
峰号	保留时间	面积	面积%	高度	理论塔板数(USP)	拖尾因子	分离度(USP)
1	2.324	37099	100.000	8864	7156	1.087	--
总计		37099	100.000	8864			

<样品信息>

色谱柱 : XB-C18(150mm*4.6mm,5 μ m) 流速:1.8ml/min
柱温 : 40 $^{\circ}$ C 波长:250nm
数据文件名: RC\$SMF-4099 - 0-27/11-277-2 - cbzj-BXK0L71p-10mg-rcqx-pH1.2jz1-jf50z-90min-P2.lcd
方法文件名: RC\$SMF-4099 - SMF-4099-RCQX-FX260.lcm
批处理文件名: RC\$SMF-4099 - 20241122-rcqx-FX260.lcb
样品瓶号: 1-17
进样体积: 10 μ l 版本号: 6.115
进样时间: 2024/11/22 13:45:39 实验者: xiechaojun
处理时间 (V2) : 2024/11/23 09:53:12 处理者: xiechaojun
仪器型号: SHIMADZU LC-2050C(FX260)

<色谱图>

mV



<峰表>

检测器A Ch1 250nm

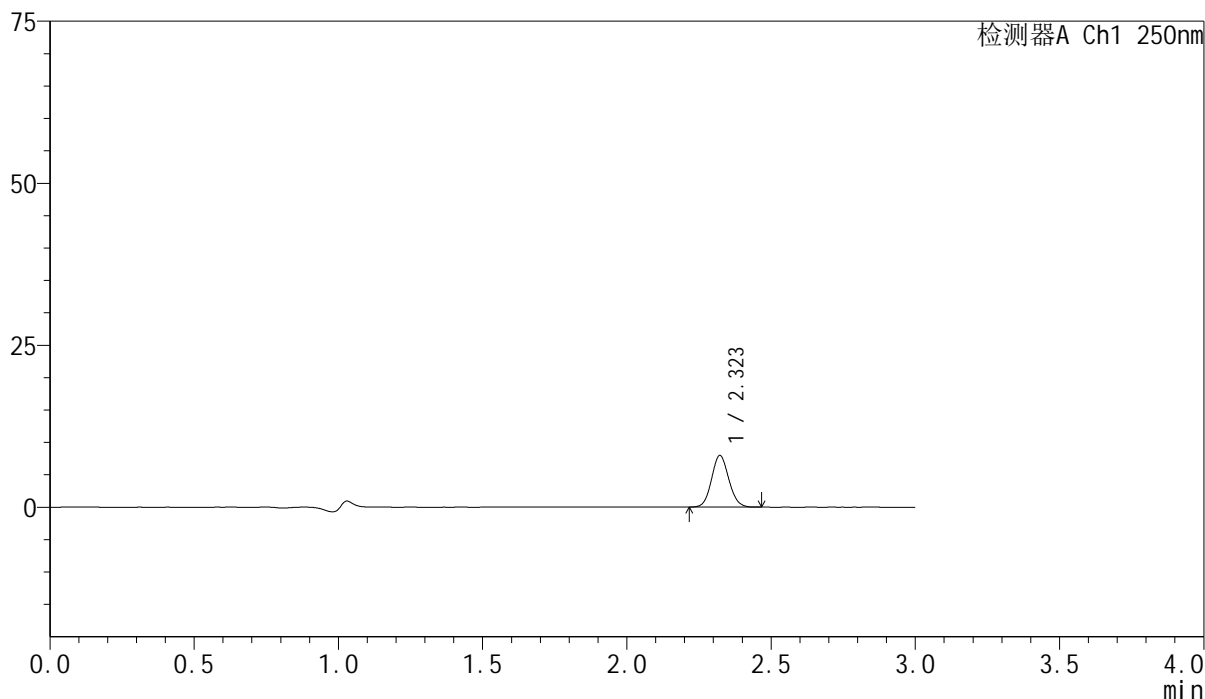
峰号	保留时间	面积	面积%	高度	理论塔板数(USP)	拖尾因子	分离度(USP)
1	2.323	36737	100.000	8812	7148	1.087	--
总计		36737	100.000	8812			

<样品信息>

色谱柱 : XB-C18(150mm*4.6mm,5 μ m) 流速:1.8ml/min
柱温 : 40 $^{\circ}$ C 波长:250nm
数据文件名: RC\$SMF-4099 - 0-27/11-278-2 - cbzj-BXK0L71p-10mg-rcqx-pH1.2jz1-jf50z-90min-P3.lcd
方法文件名: RC\$SMF-4099 - SMF-4099-RCQX-FX260.lcm
批处理文件名: RC\$SMF-4099 - 20241122-rcqx-FX260.lcb
样品瓶号: 1-26
进样体积: 10 μ l 版本号: 6.115
进样时间: 2024/11/22 13:49:02 实验者: xiechaojun
处理时间 (V2) : 2024/11/23 09:53:14 处理者: xiechaojun
仪器型号: SHIMADZU LC-2050C(FX260)

<色谱图>

mV



<峰表>

检测器A Ch1 250nm

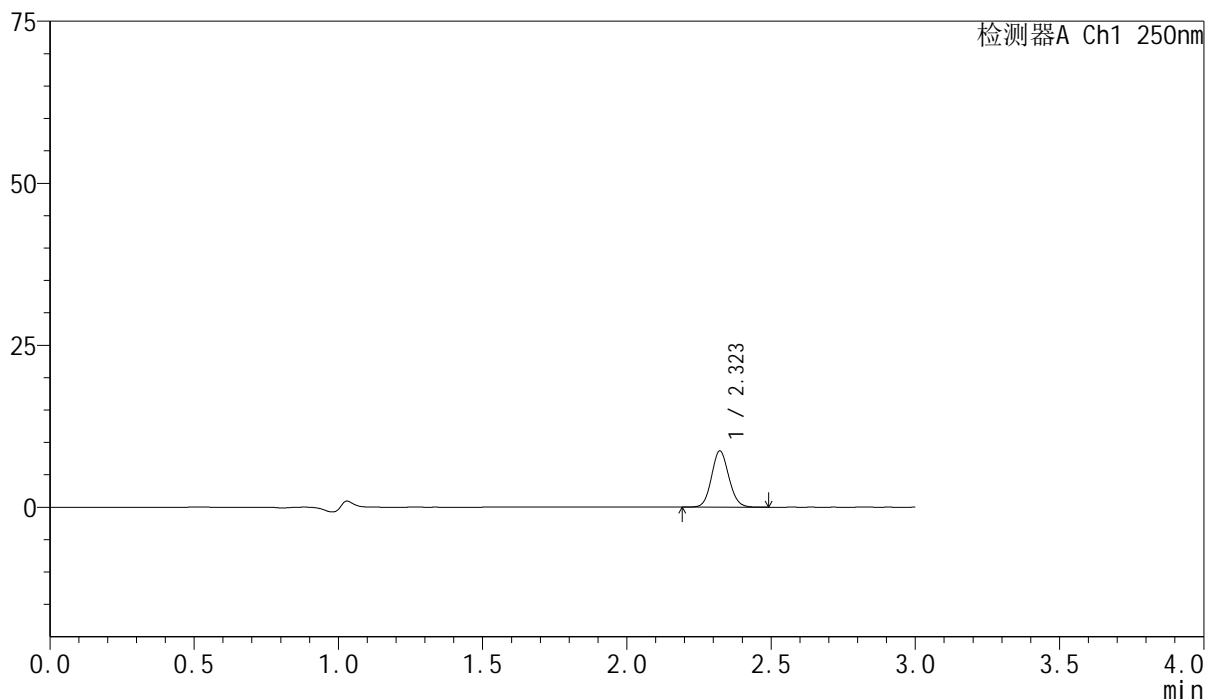
峰号	保留时间	面积	面积%	高度	理论塔板数(USP)	拖尾因子	分离度(USP)
1	2.323	33177	100.000	7964	7152	1.089	--
总计		33177	100.000	7964			

<样品信息>

色谱柱 : XB-C18(150mm*4.6mm,5 μ m) 流速:1.8ml/min
柱温 : 40 $^{\circ}$ C 波长:250nm
数据文件名: RC\$SMF-4099 - 0-27/11-279-2 - cbzj-BXK0L71p-10mg-rcqx-pH1.2jz1-jf50z-90min-P4.lcd
方法文件名: RC\$SMF-4099 - SMF-4099-RCQX-FX260.lcm
批处理文件名: RC\$SMF-4099 - 20241122-rcqx-FX260.lcb
样品瓶号: 1-35
进样体积: 10 μ l 版本号: 6.115
进样时间: 2024/11/22 13:52:25 实验者: xiechaojun
处理时间 (V2) : 2024/11/23 09:53:17 处理者: xiechaojun
仪器型号: SHIMADZU LC-2050C(FX260)

<色谱图>

mV



<峰表>

检测器A Ch1 250nm

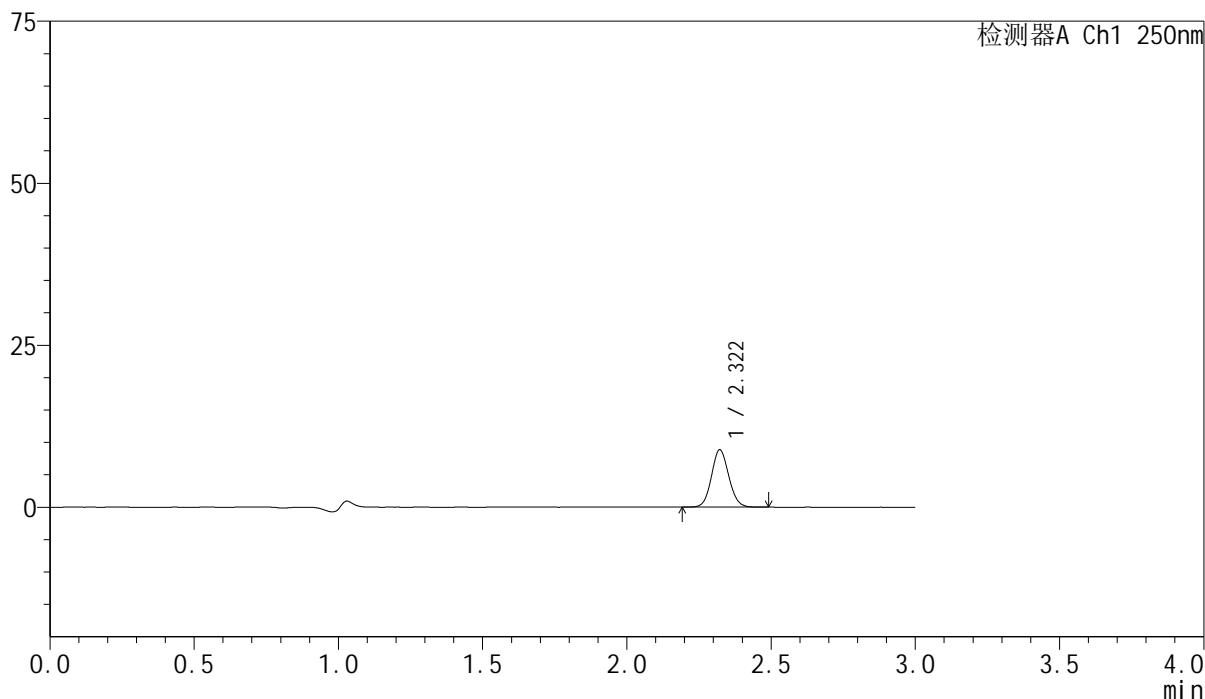
峰号	保留时间	面积	面积%	高度	理论塔板数(USP)	拖尾因子	分离度(USP)
1	2.323	36165	100.000	8667	7161	1.092	--
总计		36165	100.000	8667			

<样品信息>

色谱柱 : XB-C18(150mm*4.6mm,5 μ m) 流速:1.8ml/min
柱温 : 40 $^{\circ}$ C 波长:250nm
数据文件名: RC\$SMF-4099 - 0-27/11-280-2 - cbzj-BXK0L71p-10mg-rcqx-pH1.2jz1-jf50z-90min-P5.lcd
方法文件名: RC\$SMF-4099 - SMF-4099-RCQX-FX260.lcm
批处理文件名: RC\$SMF-4099 - 20241122-rcqx-FX260.lcb
样品瓶号: 1-44
进样体积: 10 μ l 版本号: 6.115
进样时间: 2024/11/22 13:55:48 实验者: xiechaojun
处理时间 (V2) : 2024/11/23 09:53:20 处理者: xiechaojun
仪器型号: SHIMADZU LC-2050C(FX260)

<色谱图>

mV



<峰表>

检测器A Ch1 250nm

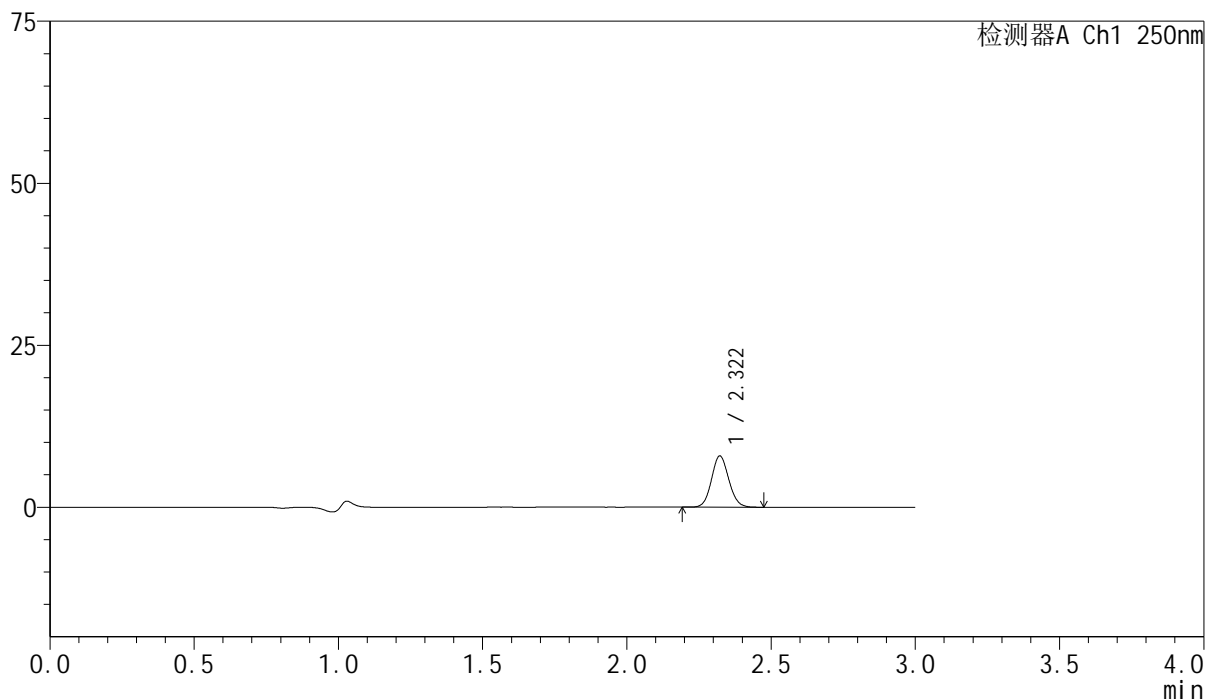
峰号	保留时间	面积	面积%	高度	理论塔板数(USP)	拖尾因子	分离度(USP)
1	2.322	36905	100.000	8849	7151	1.087	--
总计		36905	100.000	8849			

<样品信息>

色谱柱 : XB-C18(150mm*4.6mm,5 μ m) 流速:1.8ml/min
柱温 : 40 $^{\circ}$ C 波长:250nm
数据文件名: RC\$SMF-4099 - 0-27/11-281-2 - cbzj-BXK0L71p-10mg-rcqx-pH1.2jz1-jf50z-90min-P6.lcd
方法文件名: RC\$SMF-4099 - SMF-4099-RCQX-FX260.lcm
批处理文件名: RC\$SMF-4099 - 20241122-rcqx-FX260.lcb
样品瓶号: 1-53
进样体积: 10 μ l 版本号: 6.115
进样时间: 2024/11/22 13:59:10 实验者: xiechaojun
处理时间 (V2) : 2024/11/23 09:53:23 处理者: xiechaojun
仪器型号: SHIMADZU LC-2050C(FX260)

<色谱图>

mV



<峰表>

检测器A Ch1 250nm

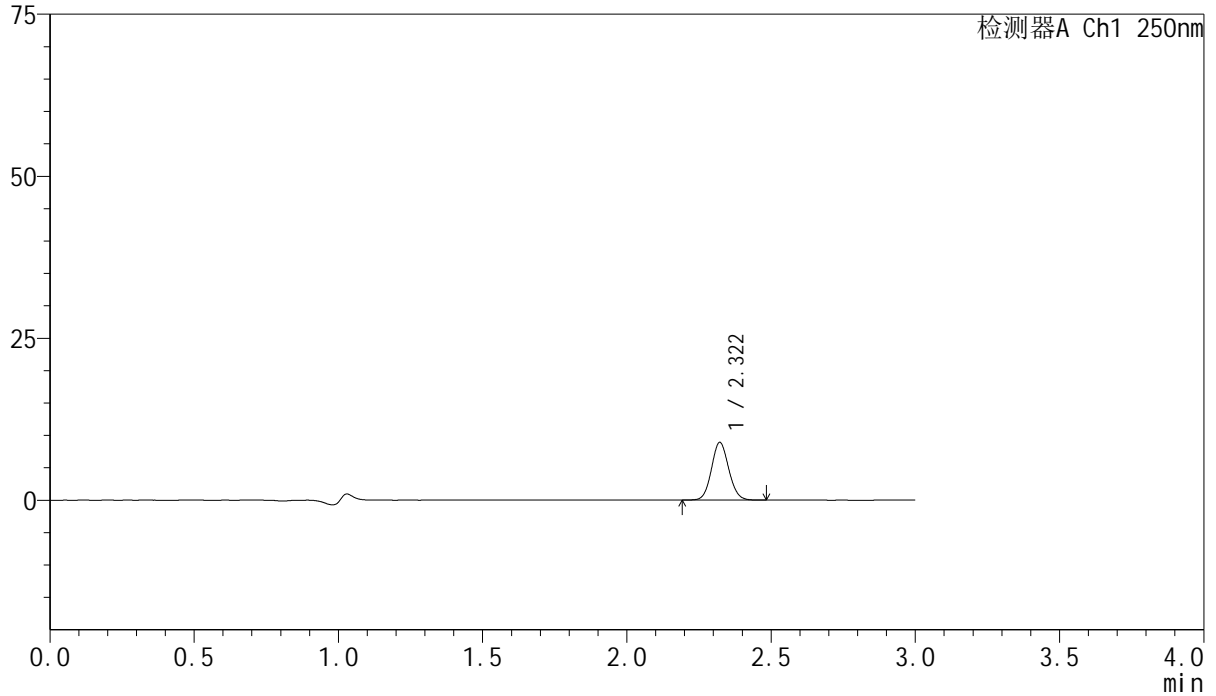
峰号	保留时间	面积	面积%	高度	理论塔板数(USP)	拖尾因子	分离度(USP)
1	2.322	32990	100.000	7911	7145	1.088	--
总计		32990	100.000	7911			

<样品信息>

色谱柱 : XB-C18(150mm*4.6mm,5 μ m) 流速:1.8ml/min
柱温 : 40 $^{\circ}$ C 波长:250nm
数据文件名: RC\$SMF-4099 - 0-27/11-282-2 - cbzj-BXK0L71p-10mg-rcqx-pH1.2jz1-jf50z-jxzs-P1.lcd
方法文件名: RC\$SMF-4099 - SMF-4099-RCQX-FX260.lcm
批处理文件名: RC\$SMF-4099 - 20241122-rcqx-FX260.lcb
样品瓶号: 4-1
进样体积: 10 μ l 版本号: 6.115
进样时间: 2024/11/22 14:02:33 实验者: xiechaojun
处理时间 (V2) : 2024/11/23 09:53:25 处理者: xiechaojun
仪器型号: SHIMADZU LC-2050C(FX260)

<色谱图>

mV



<峰表>

检测器A Ch1 250nm

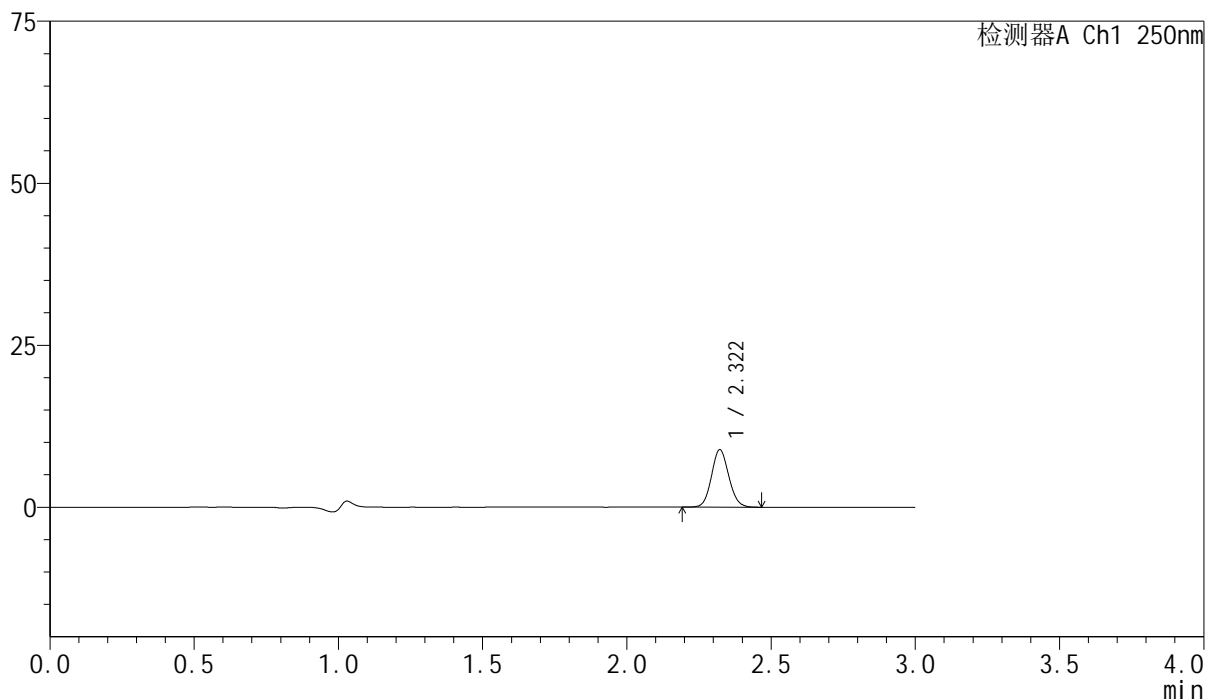
峰号	保留时间	面积	面积%	高度	理论塔板数(USP)	拖尾因子	分离度(USP)
1	2.322	37103	100.000	8908	7166	1.087	--
总计		37103	100.000	8908			

<样品信息>

色谱柱 : XB-C18(150mm*4.6mm,5 μ m) 流速:1.8ml/min
柱温 : 40 $^{\circ}$ C 波长:250nm
数据文件名: RC\$SMF-4099 - 0-27/11-283-2 - cbzj-BXK0L71p-10mg-rcqx-pH1.2jz1-jf50z-jxzs-P2.lcd
方法文件名: RC\$SMF-4099 - SMF-4099-RCQX-FX260.lcm
批处理文件名: RC\$SMF-4099 - 20241122-rcqx-FX260.lcb
样品瓶号: 4-10
进样体积: 10 μ l 版本号: 6.115
进样时间: 2024/11/22 14:05:55 实验者: xiechaojun
处理时间 (V2) : 2024/11/23 09:53:28 处理者: xiechaojun
仪器型号: SHIMADZU LC-2050C(FX260)

<色谱图>

mV



<峰表>

检测器A Ch1 250nm

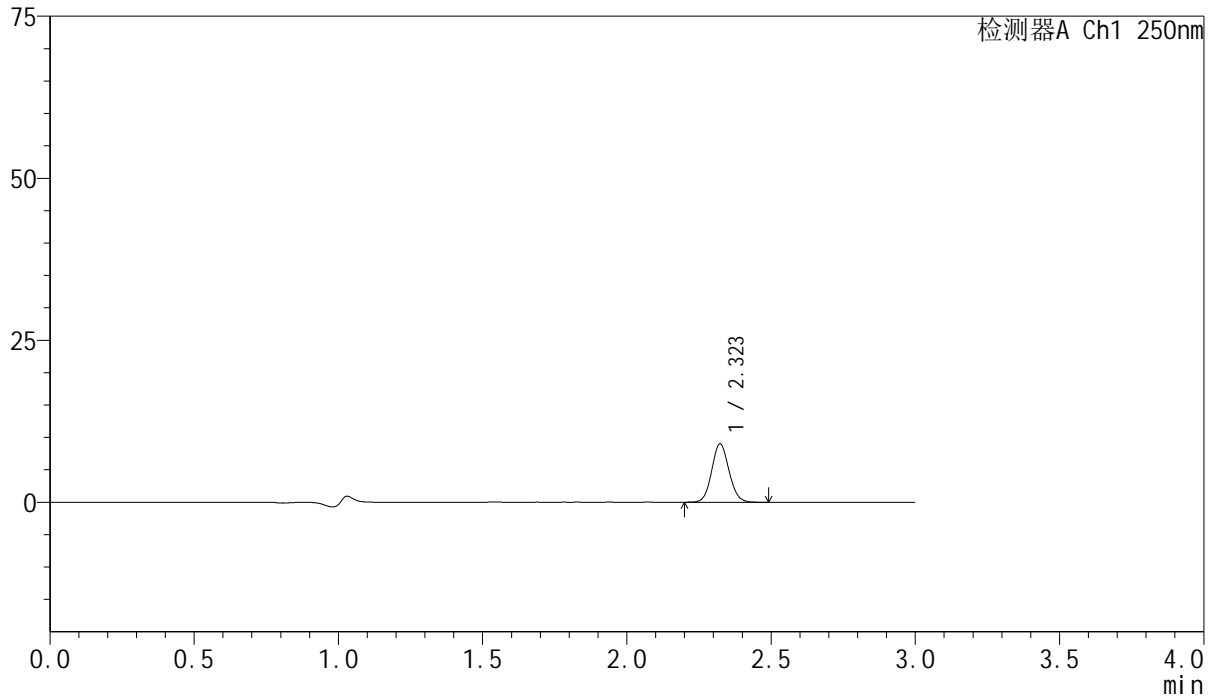
峰号	保留时间	面积	面积%	高度	理论塔板数(USP)	拖尾因子	分离度(USP)
1	2.322	37048	100.000	8876	7138	1.092	--
总计		37048	100.000	8876			

<样品信息>

色谱柱 : XB-C18(150mm*4.6mm,5 μ m) 流速:1.8ml/min
柱温 : 40 $^{\circ}$ C 波长:250nm
数据文件名: RC\$SMF-4099 - 0-27/11-284-2 - cbzj-BXK0L71p-10mg-rcqx-pH1.2jz1-jf50z-jxzs-P3.lcd
方法文件名: RC\$SMF-4099 - SMF-4099-RCQX-FX260.lcm
批处理文件名: RC\$SMF-4099 - 20241122-rcqx-FX260.lcb
样品瓶号: 4-19
进样体积: 10 μ l 版本号: 6.115
进样时间: 2024/11/22 14:09:18 实验者: xiechaojun
处理时间 (V2) : 2024/11/23 09:53:31 处理者: xiechaojun
仪器型号: SHIMADZU LC-2050C(FX260)

<色谱图>

mV



<峰表>

检测器A Ch1 250nm

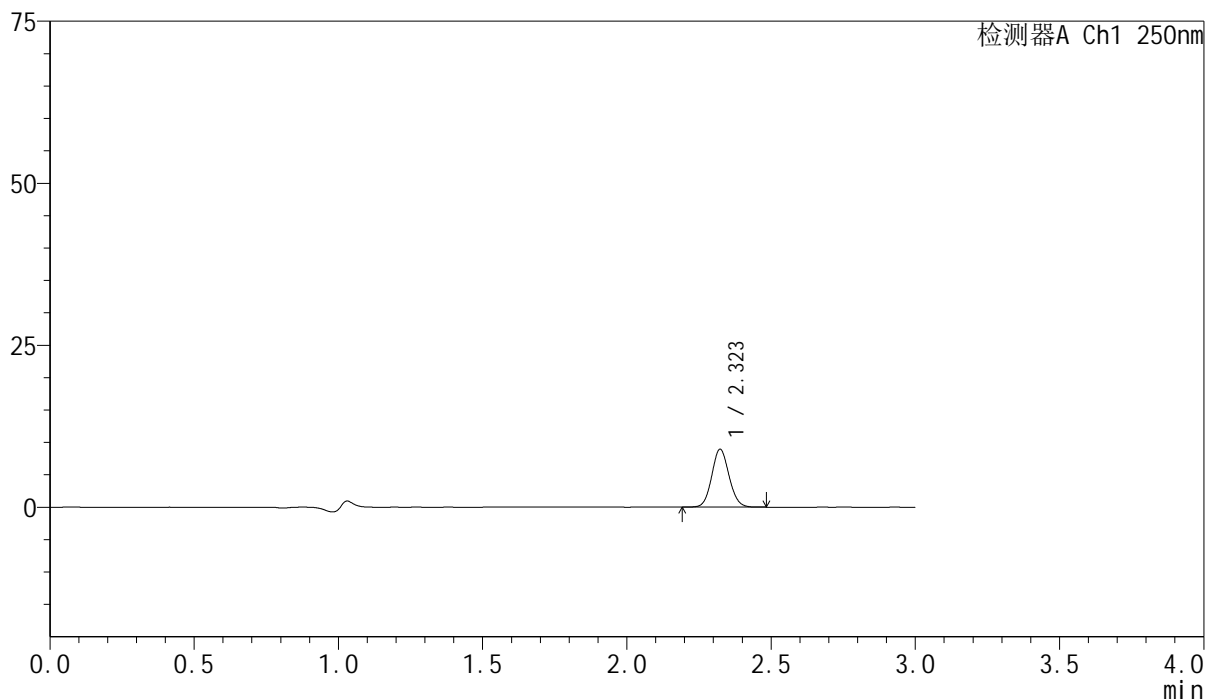
峰号	保留时间	面积	面积%	高度	理论塔板数(USP)	拖尾因子	分离度(USP)
1	2.323	37774	100.000	9012	7137	1.087	--
总计		37774	100.000	9012			

<样品信息>

色谱柱 : XB-C18(150mm*4.6mm,5 μ m) 流速:1.8ml/min
柱温 : 40 $^{\circ}$ C 波长:250nm
数据文件名: RC\$SMF-4099 - 0-27/11-285-2 - cbzj-BXK0L71p-10mg-rcqx-pH1.2jz1-jf50z-jxzs-P4.lcd
方法文件名: RC\$SMF-4099 - SMF-4099-RCQX-FX260.lcm
批处理文件名: RC\$SMF-4099 - 20241122-rcqx-FX260.lcb
样品瓶号: 4-28
进样体积: 10 μ l 版本号: 6.115
进样时间: 2024/11/22 14:12:41 实验者: xiechaojun
处理时间 (V2) : 2024/11/23 09:53:34 处理者: xiechaojun
仪器型号: SHIMADZU LC-2050C(FX260)

<色谱图>

mV



<峰表>

检测器A Ch1 250nm

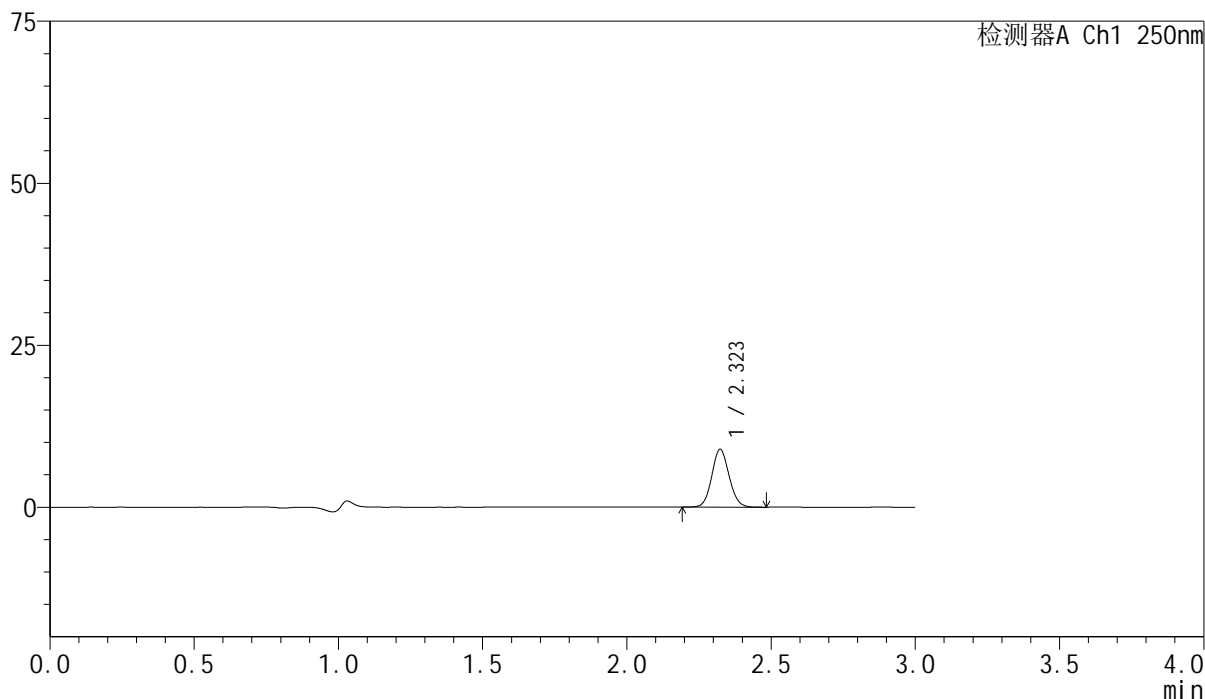
峰号	保留时间	面积	面积%	高度	理论塔板数(USP)	拖尾因子	分离度(USP)
1	2.323	37340	100.000	8926	7146	1.086	--
总计		37340	100.000	8926			

<样品信息>

色谱柱 : XB-C18(150mm*4.6mm,5 μ m) 流速:1.8ml/min
柱温 : 40 $^{\circ}$ C 波长:250nm
数据文件名: RC\$SMF-4099 - 0-27/11-286-2 - cbzj-BXK0L71p-10mg-rcqx-pH1.2jz1-jf50z-jxzs-P5.lcd
方法文件名: RC\$SMF-4099 - SMF-4099-RCQX-FX260.lcm
批处理文件名: RC\$SMF-4099 - 20241122-rcqx-FX260.lcb
样品瓶号: 4-37
进样体积: 10 μ l 版本号: 6.115
进样时间: 2024/11/22 14:16:03 实验者: xiechaojun
处理时间 (V2) : 2024/11/23 09:53:36 处理者: xiechaojun
仪器型号: SHIMADZU LC-2050C(FX260)

<色谱图>

mV



<峰表>

检测器A Ch1 250nm

峰号	保留时间	面积	面积%	高度	理论塔板数(USP)	拖尾因子	分离度(USP)
1	2.323	37273	100.000	8910	7152	1.086	--
总计		37273	100.000	8910			

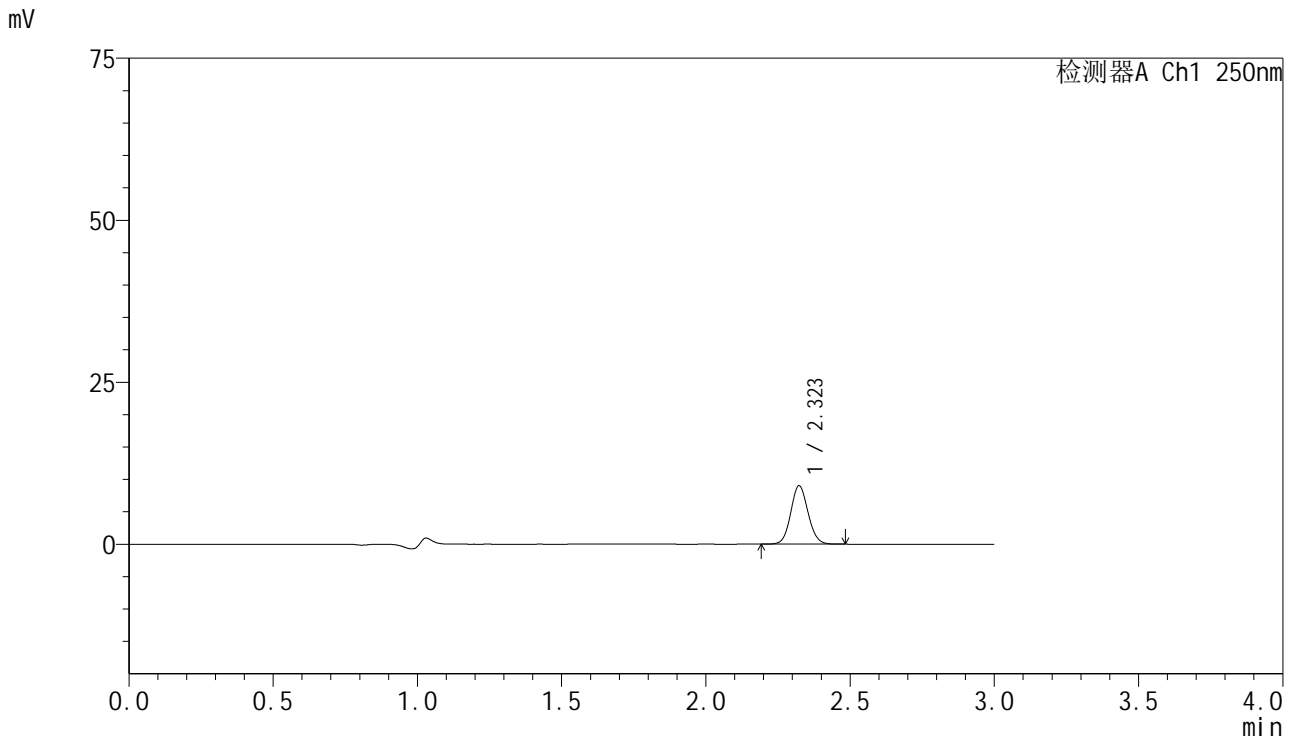


SMF-4099

<样品信息>

色谱柱 : XB-C18(150mm*4.6mm,5 μ m) 流速:1.8ml/min
 柱温 : 40°C 波长:250nm
 数据文件名: RC\$SMF-4099 - 0-27/11-287-2 - cbzj-BXK0L71p-10mg-rcqx-pH1.2jz1-jf50z-jxzs-P6.lcd
 方法文件名: RC\$SMF-4099 - SMF-4099-RCQX-FX260.lcm
 批处理文件名: RC\$SMF-4099 - 20241122-rcqx-FX260.lcb
 样品瓶号: 4-46
 进样体积: 10 μ l 版本号: 6.115
 进样时间: 2024/11/22 14:19:25 实验者: xiechaojun
 处理时间 (V2) : 2024/11/23 09:53:39 处理者: xiechaojun
 仪器型号: SHIMADZU LC-2050C(FX260)

<色谱图>



<峰表>

检测器A Ch1 250nm

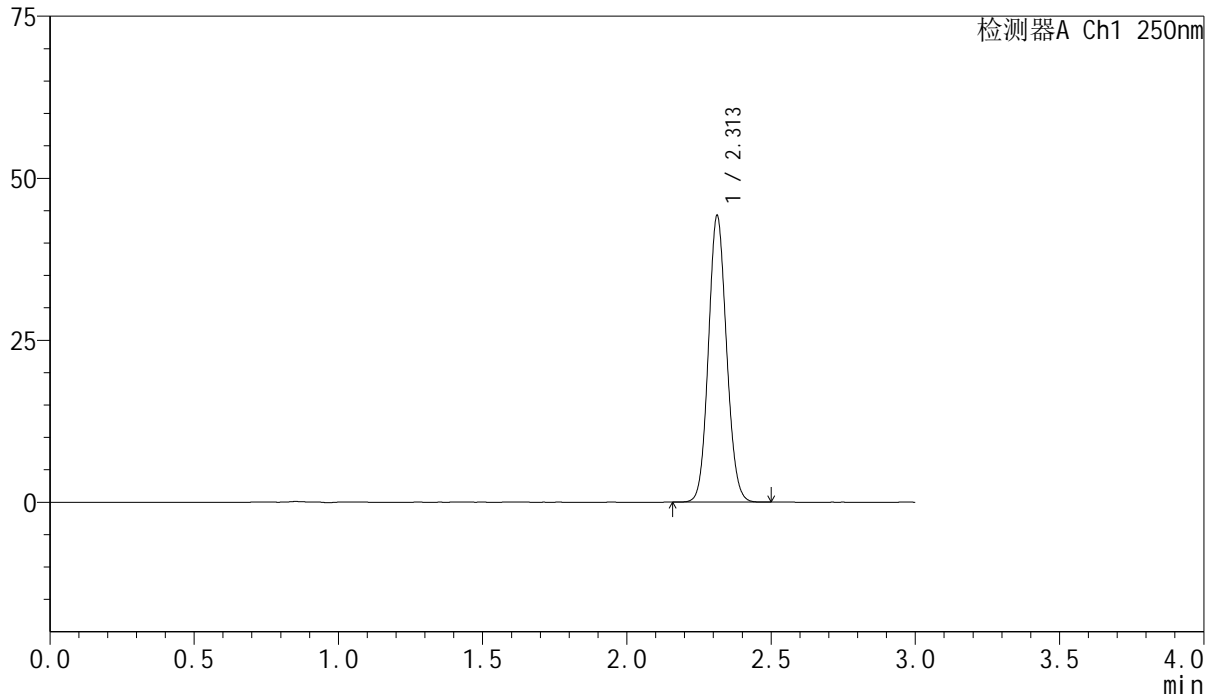
峰号	保留时间	面积	面积%	高度	理论塔板数(USP)	拖尾因子	分离度(USP)
1	2.323	37694	100.000	9004	7157	1.083	--
总计		37694	100.000	9004			

<样品信息>

色谱柱 : XB-C18(150mm*4.6mm,5 μ m) 流速:1.8ml/min
柱温 : 40 $^{\circ}$ C 波长:250nm
数据文件名: RC\$SMF-4099 - 0-27/11-288-2 - cbzj-BXK0L71p-10mg-rcqx-pH1.2jz1-jf50z-dz2-1.lcd
方法文件名: RC\$SMF-4099 - SMF-4099-RCQX-FX260.lcm
批处理文件名: RC\$SMF-4099 - 20241122-rcqx-FX260.lcb
样品瓶号: 1-27
进样体积: 10 μ l 版本号: 6.115
进样时间: 2024/11/22 14:22:48 实验者: xiechaojun
处理时间 (V2) : 2024/11/23 09:53:42 处理者: xiechaojun
仪器型号: SHIMADZU LC-2050C(FX260)

<色谱图>

mV



<峰表>

检测器A Ch1 250nm

峰号	保留时间	面积	面积%	高度	理论塔板数(USP)	拖尾因子	分离度(USP)
1	2.313	193533	100.000	44203	6441	1.093	--
总计		193533	100.000	44203			

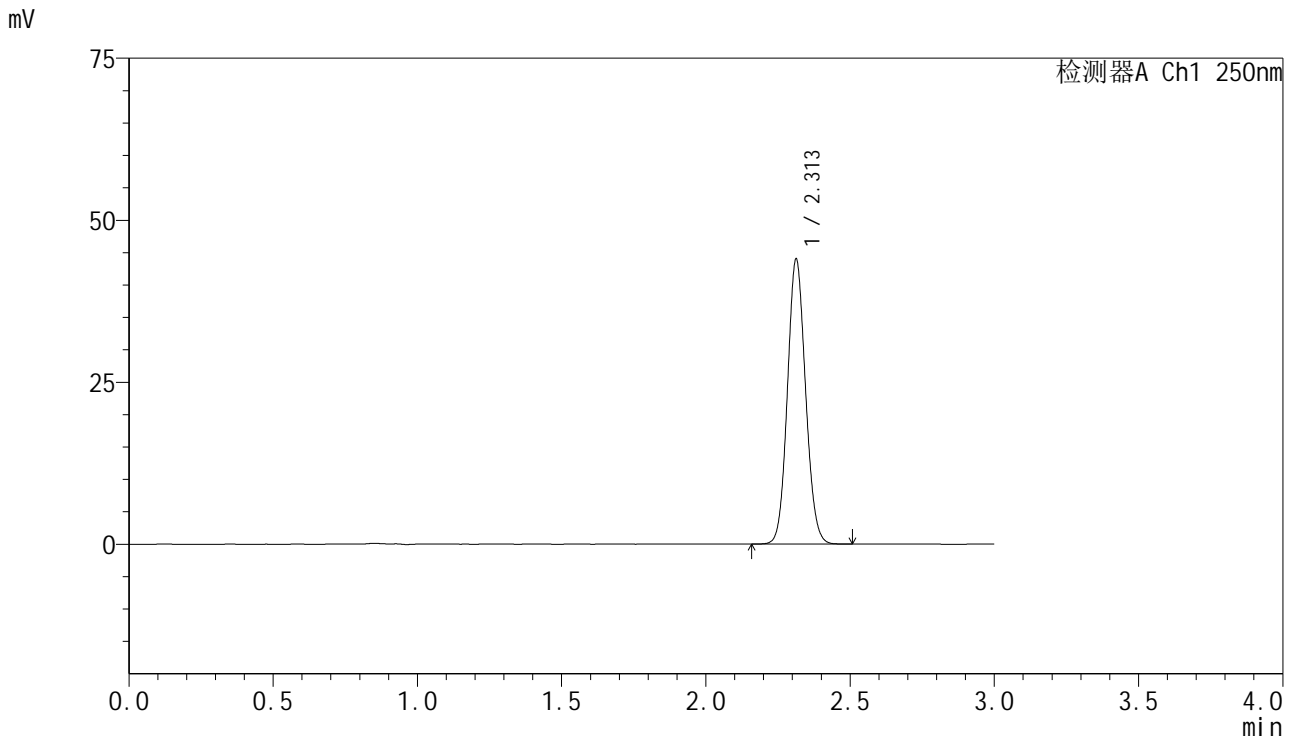


SMF-4099

<样品信息>

色谱柱 : XB-C18(150mm*4.6mm,5μm) 流速:1.8ml/min
 柱温 : 40°C 波长:250nm
 数据文件名: RC\$SMF-4099 - 0-27/11-289-2 - cbzj-BXK0L71p-10mg-rcqx-pH1.2jz1-jf50z-dz2-2.lcd
 方法文件名: RC\$SMF-4099 - SMF-4099-RCQX-FX260.lcm
 批处理文件名: RC\$SMF-4099 - 20241122-rcqx-FX260.lcb
 样品瓶号: 1-27
 进样体积: 10 μl 版本号: 6.115
 进样时间: 2024/11/22 14:26:11 实验者: xiechaojun
 处理时间 (V2) : 2024/11/23 09:53:44 处理者: xiechaojun
 仪器型号: SHIMADZU LC-2050C(FX260)

<色谱图>



<峰表>

检测器A Ch1 250nm

峰号	保留时间	面积	面积%	高度	理论塔板数(USP)	拖尾因子	分离度(USP)
1	2.313	192462	100.000	43973	6445	1.093	--
总计		192462	100.000	43973			



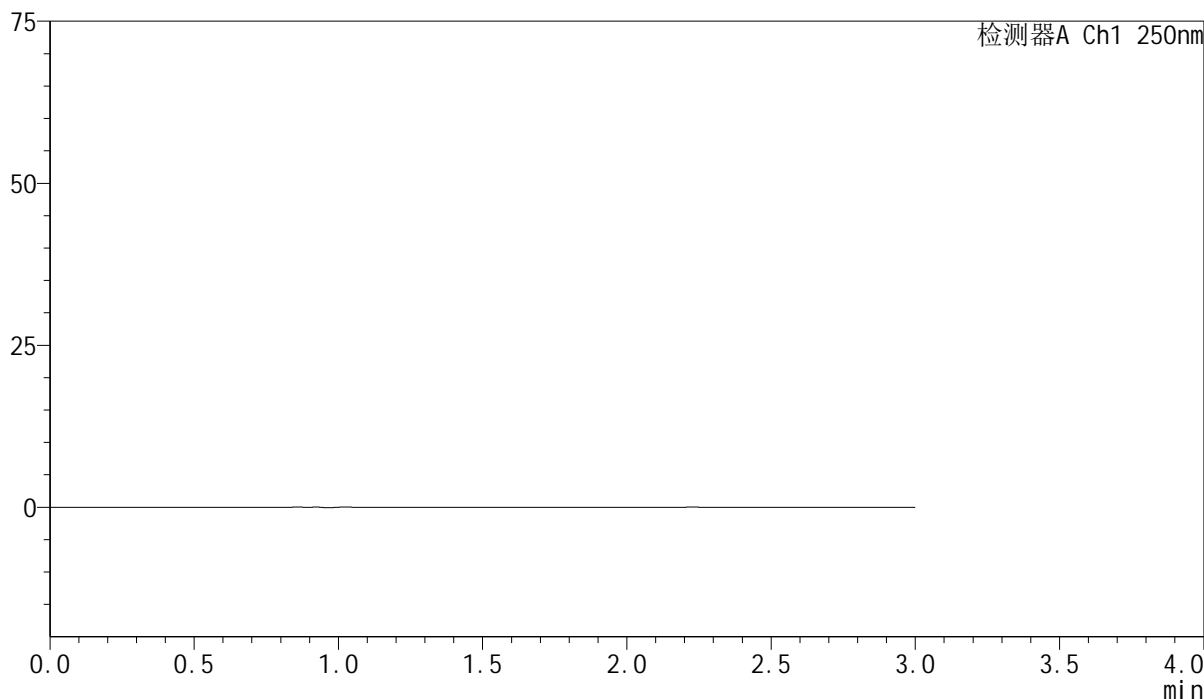
SMF-4099

<样品信息>

色谱柱 : XB-C18(150mm*4.6mm,5 μ m) 流速:1.8ml/min
柱温 : 40 $^{\circ}$ C 波长:250nm
数据文件名: RC\$SMF-4099 - 0-27/11-290-2 - cbzj-BXK0L71p-10mg-rcqx-pH1.2jz2-jf50z-rj.lcd
方法文件名: RC\$SMF-4099 - SMF-4099-RCQX-FX260.lcm
批处理文件名: RC\$SMF-4099 - 20241122-rcqx-FX260.lcb
样品瓶号: 2-9
进样体积: 10 μ l 版本号: 6.115
进样时间: 2024/11/22 14:29:36 实验者: xiechaojun
处理时间 (V2) : 2024/11/23 09:53:47 处理者: xiechaojun
仪器型号: SHIMADZU LC-2050C(FX260)

<色谱图>

mV



<峰表>

检测器A Ch1 250nm

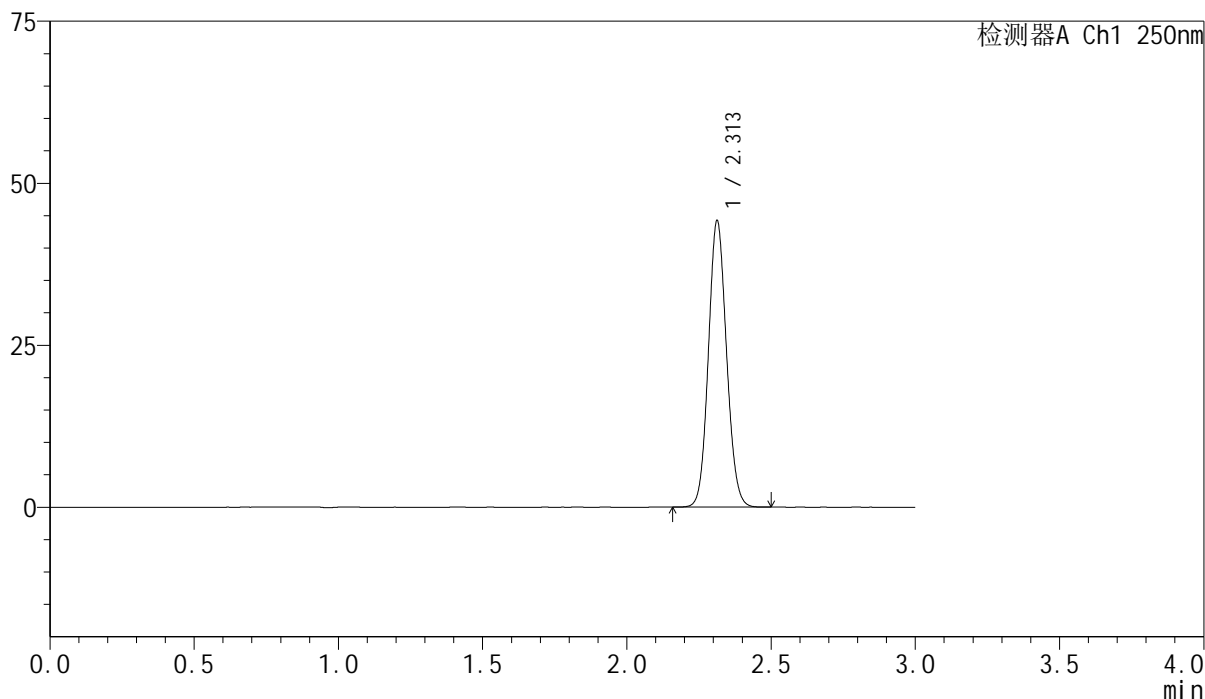
峰号	保留时间	面积	面积%	高度	理论塔板数(USP)	拖尾因子	分离度(USP)
总计							

<样品信息>

色谱柱 : XB-C18(150mm*4.6mm,5 μ m) 流速:1.8ml/min
柱温 : 40 $^{\circ}$ C 波长:250nm
数据文件名: RC\$SMF-4099 - 0-27/11-291-2 - cbzj-BXK0L71p-10mg-rcqx-pH1.2jz2-jf50z-dz1-1.lcd
方法文件名: RC\$SMF-4099 - SMF-4099-RCQX-FX260.lcm
批处理文件名: RC\$SMF-4099 - 20241122-rcqx-FX260.lcb
样品瓶号: 2-18
进样体积: 10 μ l 版本号: 6.115
进样时间: 2024/11/22 14:33:00 实验者: xiechaojun
处理时间 (V2) : 2024/11/23 09:53:50 处理者: xiechaojun
仪器型号: SHIMADZU LC-2050C(FX260)

<色谱图>

mV



<峰表>

检测器A Ch1 250nm

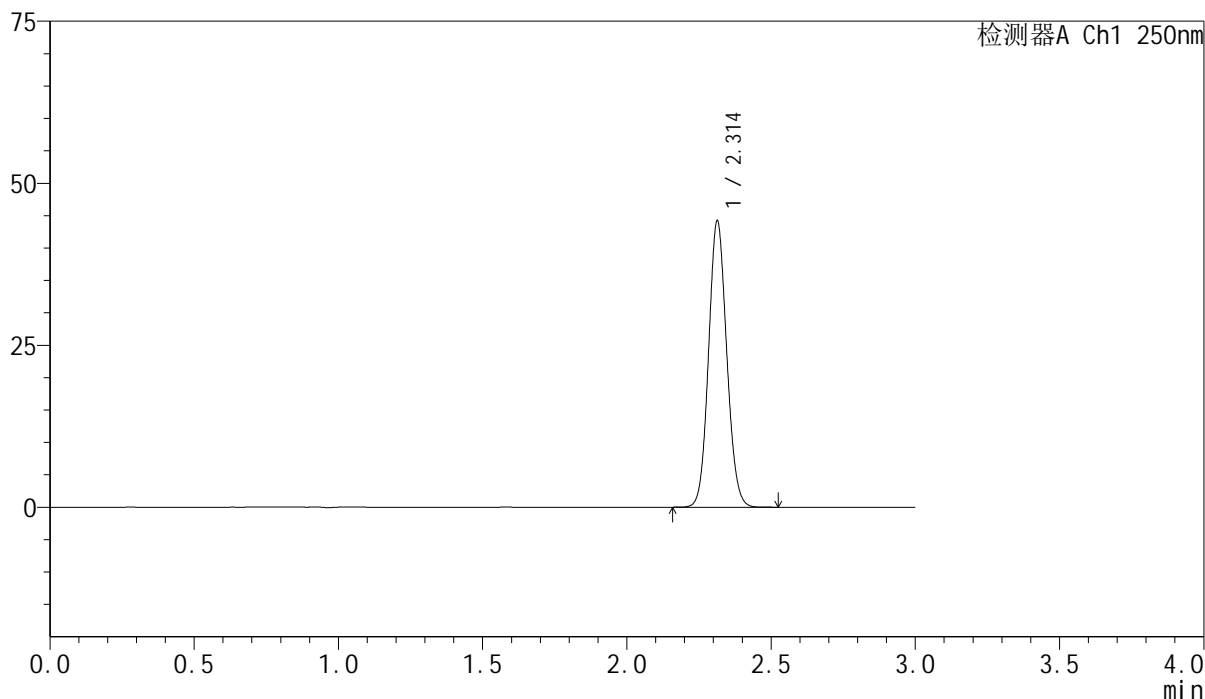
峰号	保留时间	面积	面积%	高度	理论塔板数(USP)	拖尾因子	分离度(USP)
1	2.313	193452	100.000	44201	6447	1.091	--
总计		193452	100.000	44201			

<样品信息>

色谱柱 : XB-C18(150mm*4.6mm,5 μ m) 流速:1.8ml/min
柱温 : 40 $^{\circ}$ C 波长:250nm
数据文件名: RC\$SMF-4099 - 0-27/11-292-2 - cbzj-BXK0L71p-10mg-rcqx-pH1.2jz2-jf50z-dz1-2.lcd
方法文件名: RC\$SMF-4099 - SMF-4099-RCQX-FX260.lcm
批处理文件名: RC\$SMF-4099 - 20241122-rcqx-FX260.lcb
样品瓶号: 2-18
进样体积: 10 μ l 版本号: 6.115
进样时间: 2024/11/22 14:36:25 实验者: xiechaojun
处理时间 (V2) : 2024/11/23 09:53:52 处理者: xiechaojun
仪器型号: SHIMADZU LC-2050C(FX260)

<色谱图>

mV



<峰表>

检测器A Ch1 250nm

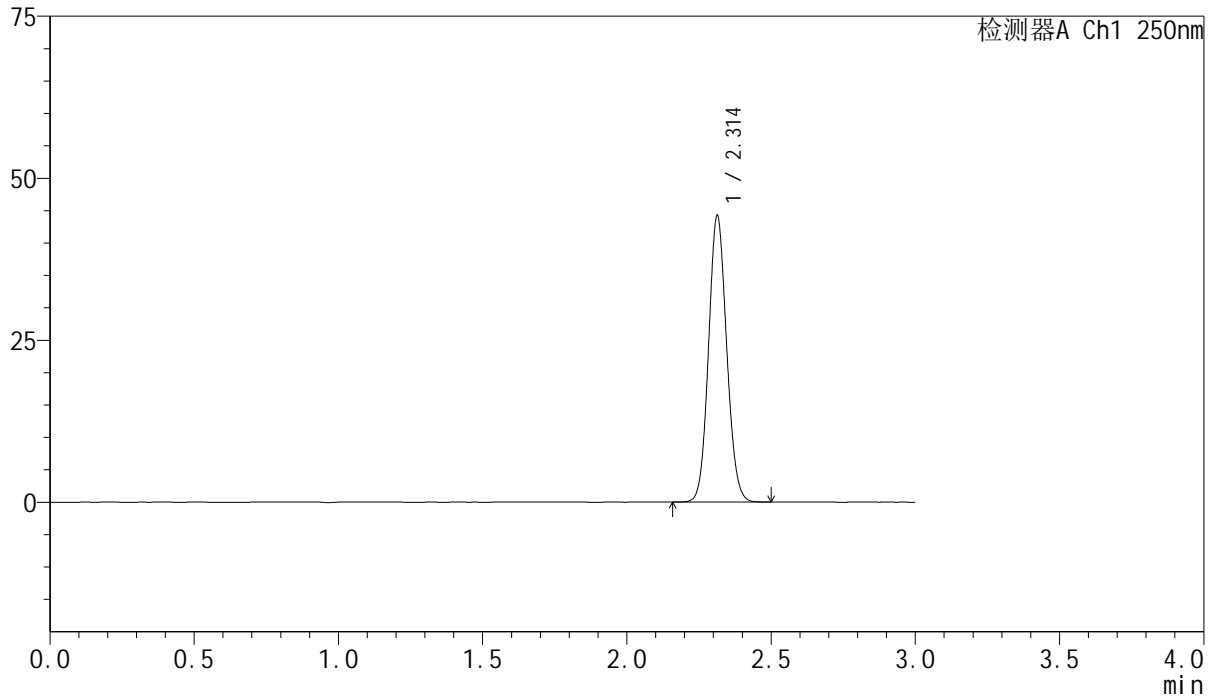
峰号	保留时间	面积	面积%	高度	理论塔板数(USP)	拖尾因子	分离度(USP)
1	2.314	193727	100.000	44189	6430	1.093	--
总计		193727	100.000	44189			

<样品信息>

色谱柱 : XB-C18(150mm*4.6mm,5 μ m) 流速:1.8ml/min
柱温 : 40 $^{\circ}$ C 波长:250nm
数据文件名: RC\$SMF-4099 - 0-27/11-293-2 - cbzj-BXK0L71p-10mg-rcqx-pH1.2jz2-jf50z-dz1-3.lcd
方法文件名: RC\$SMF-4099 - SMF-4099-RCQX-FX260.lcm
批处理文件名: RC\$SMF-4099 - 20241122-rcqx-FX260.lcb
样品瓶号: 2-18
进样体积: 10 μ l 版本号: 6.115
进样时间: 2024/11/22 14:39:50 实验者: xiechaojun
处理时间 (V2) : 2024/11/23 09:53:55 处理者: xiechaojun
仪器型号: SHIMADZU LC-2050C(FX260)

<色谱图>

mV



<峰表>

检测器A Ch1 250nm

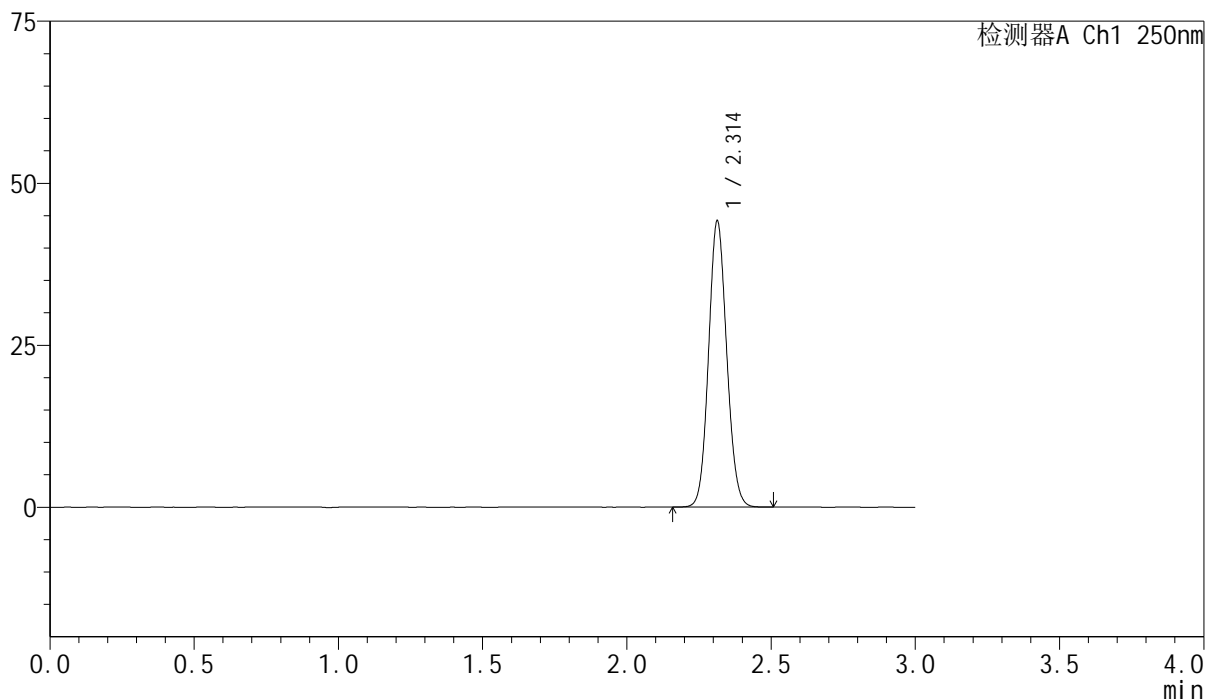
峰号	保留时间	面积	面积%	高度	理论塔板数(USP)	拖尾因子	分离度(USP)
1	2.314	193509	100.000	44205	6438	1.092	--
总计		193509	100.000	44205			

<样品信息>

色谱柱 : XB-C18(150mm*4.6mm,5 μ m) 流速:1.8ml/min
柱温 : 40 $^{\circ}$ C 波长:250nm
数据文件名: RC\$SMF-4099 - 0-27/11-294-2 - cbzj-BXK0L71p-10mg-rcqx-pH1.2jz2-jf50z-dz1-4.lcd
方法文件名: RC\$SMF-4099 - SMF-4099-RCQX-FX260.lcm
批处理文件名: RC\$SMF-4099 - 20241122-rcqx-FX260.lcb
样品瓶号: 2-18
进样体积: 10 μ l 版本号: 6.115
进样时间: 2024/11/22 14:43:14 实验者: xiechaojun
处理时间 (V2) : 2024/11/23 09:53:58 处理者: xiechaojun
仪器型号: SHIMADZU LC-2050C(FX260)

<色谱图>

mV



<峰表>

检测器A Ch1 250nm

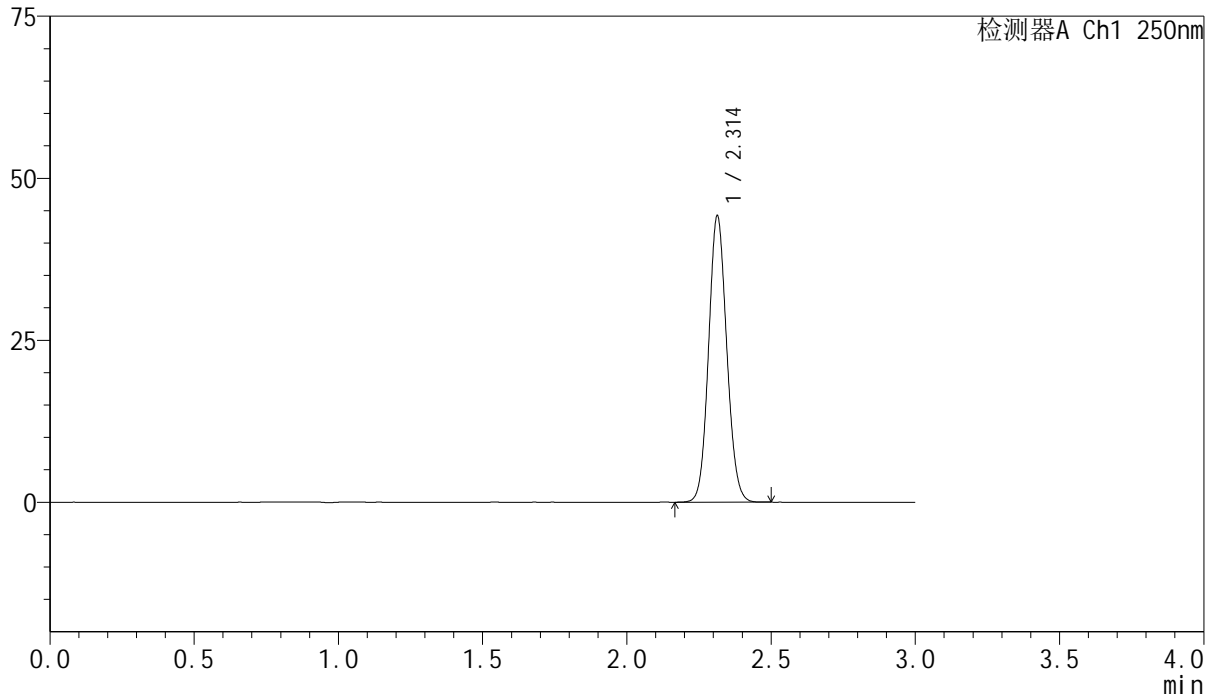
峰号	保留时间	面积	面积%	高度	理论塔板数(USP)	拖尾因子	分离度(USP)
1	2.314	193517	100.000	44157	6435	1.092	--
总计		193517	100.000	44157			

<样品信息>

色谱柱 : XB-C18(150mm*4.6mm,5 μ m) 流速:1.8ml/min
 柱温 : 40 $^{\circ}$ C 波长:250nm
 数据文件名: RC\$SMF-4099 - 0-27/11-295-2 - cbzj-BXK0L71p-10mg-rcqx-pH1.2jz2-jf50z-dz1-5.lcd
 方法文件名: RC\$SMF-4099 - SMF-4099-RCQX-FX260.lcm
 批处理文件名: RC\$SMF-4099 - 20241122-rcqx-FX260.lcb
 样品瓶号: 2-18
 进样体积: 10 μ l 版本号: 6.115
 进样时间: 2024/11/22 14:46:38 实验者: xiechaojun
 处理时间 (V2) : 2024/11/23 09:54:01 处理者: xiechaojun
 仪器型号: SHIMADZU LC-2050C(FX260)

<色谱图>

mV



<峰表>

检测器A Ch1 250nm

峰号	保留时间	面积	面积%	高度	理论塔板数(USP)	拖尾因子	分离度(USP)
1	2.314	193571	100.000	44190	6437	1.091	--
总计		193571	100.000	44190			



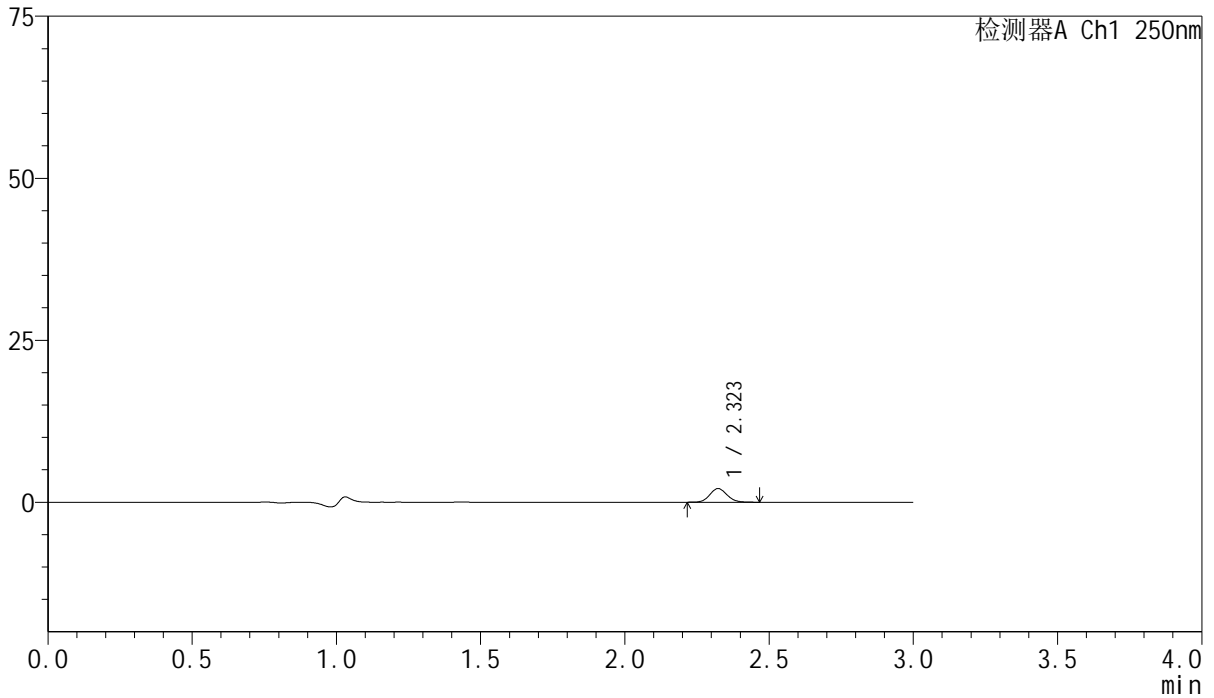
SMF-4099

<样品信息>

色谱柱 : XB-C18(150mm*4.6mm,5μm) 流速:1.8ml/min
 柱温 : 40°C 波长:250nm
 数据文件名: RC\$SMF-4099 - 0-27/11-296-2 - cbzj-BXK0L71p-10mg-rcqx-pH1.2jz2-jf50z-5min-P1.lcd
 方法文件名: RC\$SMF-4099 - SMF-4099-RCQX-FX260.lcm
 批处理文件名: RC\$SMF-4099 - 20241122-rcqx-FX260.lcb
 样品瓶号: 2-1
 进样体积: 10 μl 版本号: 6.115
 进样时间: 2024/11/22 14:50:02 实验者: xiechaojun
 处理时间 (V2) : 2024/11/23 09:54:04 处理者: xiechaojun
 仪器型号: SHIMADZU LC-2050C(FX260)

<色谱图>

mV



<峰表>

检测器A Ch1 250nm

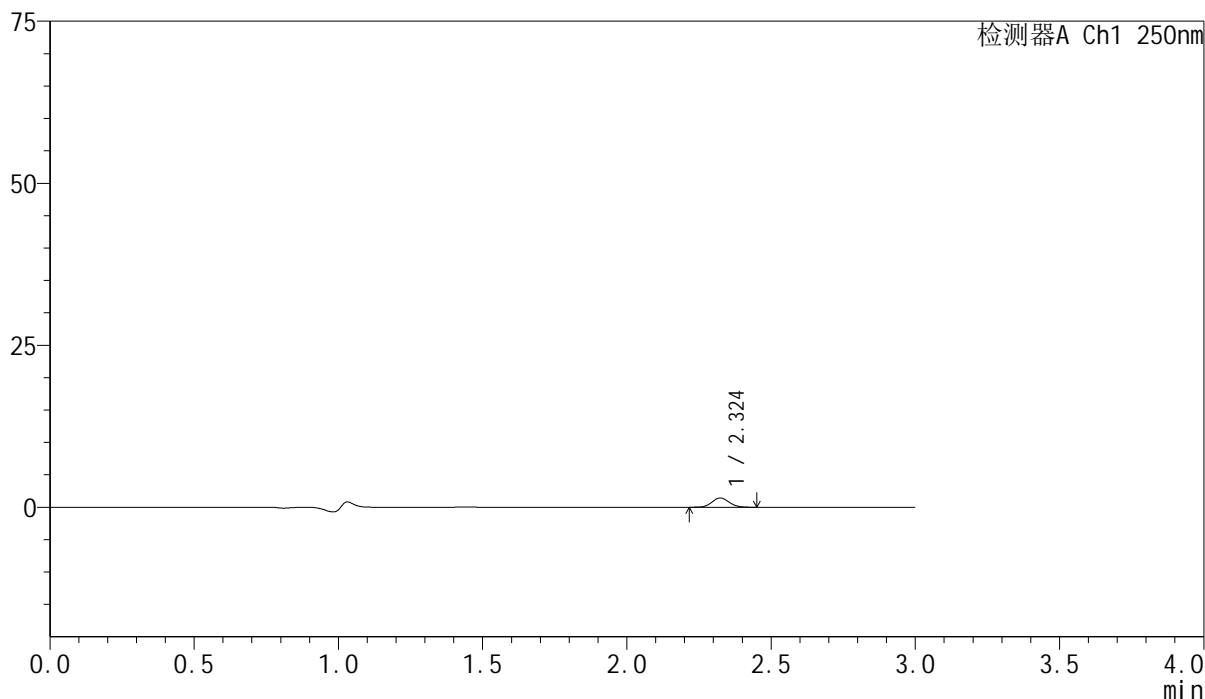
峰号	保留时间	面积	面积%	高度	理论塔板数(USP)	拖尾因子	分离度(USP)
1	2.323	8787	100.000	2110	7222	1.107	--
总计		8787	100.000	2110			

<样品信息>

色谱柱 : XB-C18(150mm*4.6mm,5 μ m) 流速:1.8ml/min
柱温 : 40 $^{\circ}$ C 波长:250nm
数据文件名: RC\$SMF-4099 - 0-27/11-297-2 - cbzj-BXK0L71p-10mg-rcqx-pH1.2jz2-jf50z-5min-P2.lcd
方法文件名: RC\$SMF-4099 - SMF-4099-RCQX-FX260.lcm
批处理文件名: RC\$SMF-4099 - 20241122-rcqx-FX260.lcb
样品瓶号: 2-10
进样体积: 10 μ l 版本号: 6.115
进样时间: 2024/11/22 14:53:25 实验者: xiechaojun
处理时间 (V2) : 2024/11/23 09:54:06 处理者: xiechaojun
仪器型号: SHIMADZU LC-2050C(FX260)

<色谱图>

mV



<峰表>

检测器A Ch1 250nm

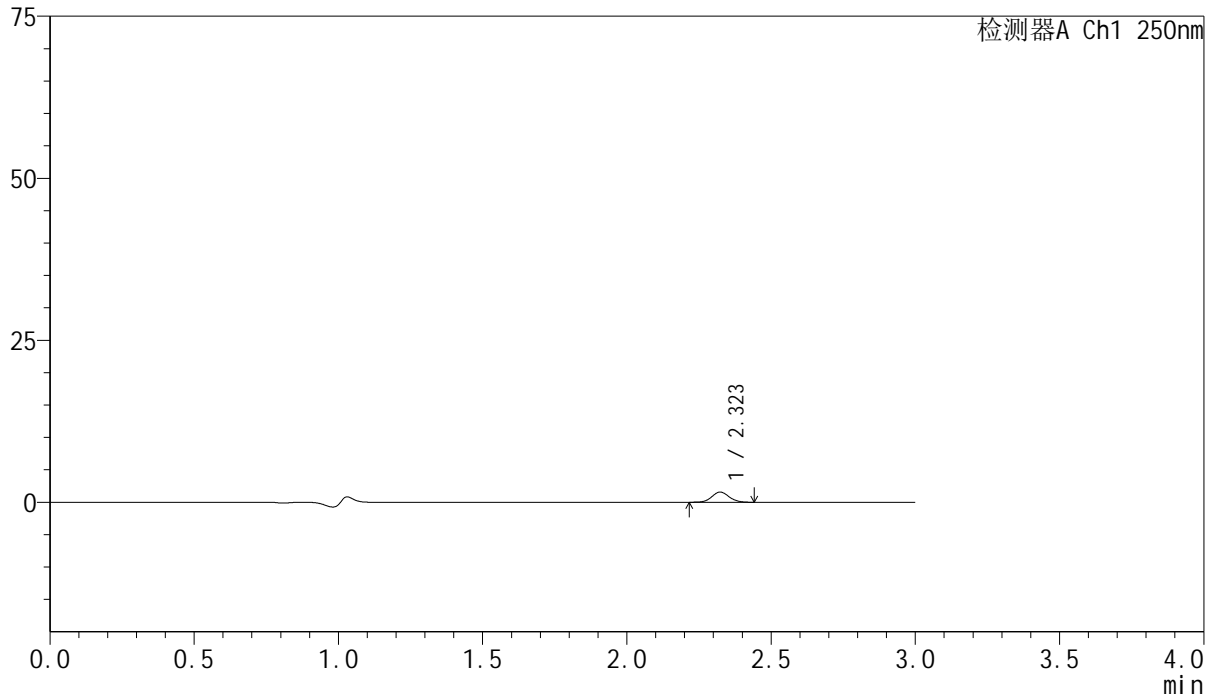
峰号	保留时间	面积	面积%	高度	理论塔板数(USP)	拖尾因子	分离度(USP)
1	2.324	5950	100.000	1429	7194	1.103	--
总计		5950	100.000	1429			

<样品信息>

色谱柱 : XB-C18(150mm*4.6mm,5 μ m) 流速:1.8ml/min
柱温 : 40 $^{\circ}$ C 波长:250nm
数据文件名: RC\$SMF-4099 - 0-27/11-298-2 - cbzj-BXK0L71p-10mg-rcqx-pH1.2jz2-jf50z-5min-P3.lcd
方法文件名: RC\$SMF-4099 - SMF-4099-RCQX-FX260.lcm
批处理文件名: RC\$SMF-4099 - 20241122-rcqx-FX260.lcb
样品瓶号: 2-19
进样体积: 10 μ l 版本号: 6.115
进样时间: 2024/11/22 14:56:48 实验者: xiechaojun
处理时间 (V2) : 2024/11/23 09:54:09 处理者: xiechaojun
仪器型号: SHIMADZU LC-2050C(FX260)

<色谱图>

mV



<峰表>

检测器A Ch1 250nm

峰号	保留时间	面积	面积%	高度	理论塔板数(USP)	拖尾因子	分离度(USP)
1	2.323	6586	100.000	1573	7131	1.080	--
总计		6586	100.000	1573			



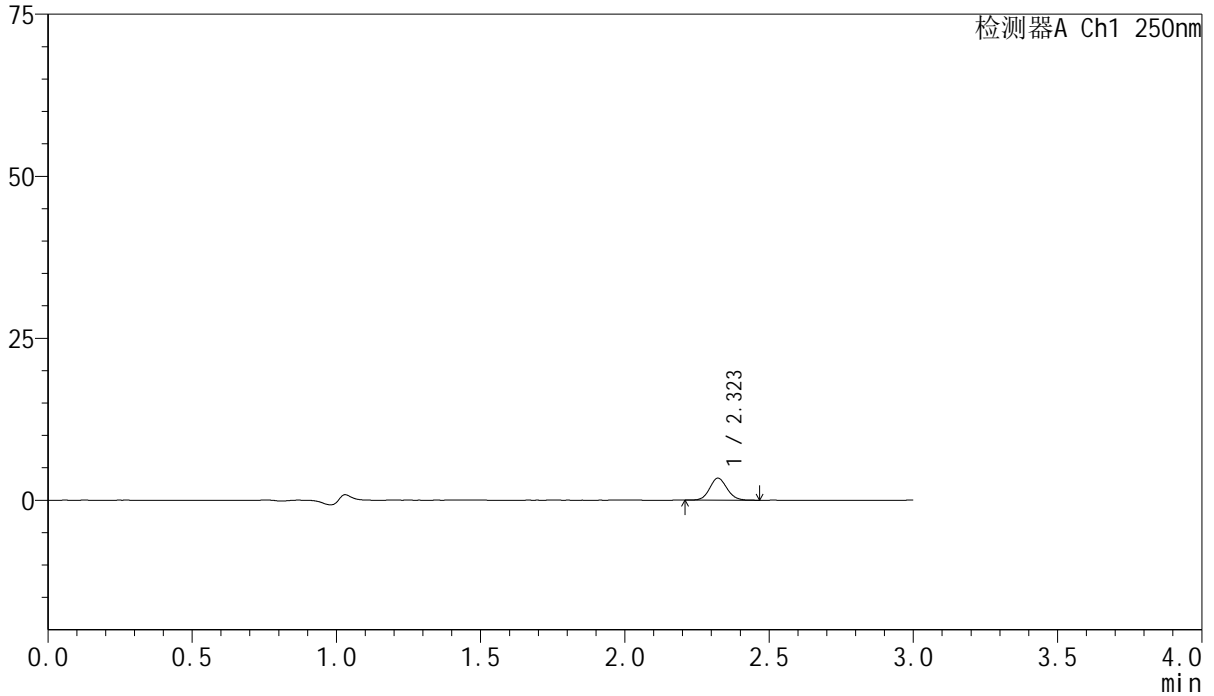
SMF-4099

<样品信息>

色谱柱 : XB-C18(150mm*4.6mm,5μm) 流速:1.8ml/min
 柱温 : 40°C 波长:250nm
 数据文件名: RC\$SMF-4099 - 0-27/11-299-2 - cbzj-BXK0L71p-10mg-rcqx-pH1.2jz2-jf50z-5min-P4.lcd
 方法文件名: RC\$SMF-4099 - SMF-4099-RCQX-FX260.lcm
 批处理文件名: RC\$SMF-4099 - 20241122-rcqx-FX260.lcb
 样品瓶号: 2-28
 进样体积: 10 μl 版本号: 6.115
 进样时间: 2024/11/22 15:00:11 实验者: xiechaojun
 处理时间 (V2) : 2024/11/23 09:54:12 处理者: xiechaojun
 仪器型号: SHIMADZU LC-2050C(FX260)

<色谱图>

mV



<峰表>

检测器A Ch1 250nm

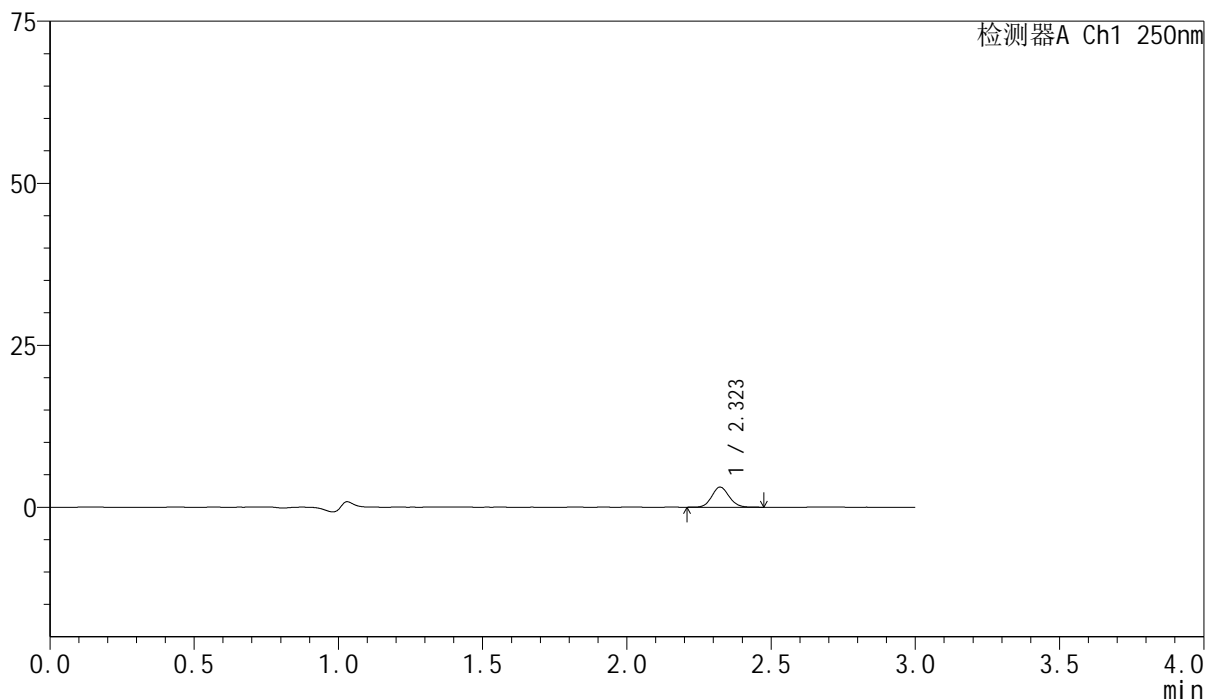
峰号	保留时间	面积	面积%	高度	理论塔板数(USP)	拖尾因子	分离度(USP)
1	2.323	14222	100.000	3396	7149	1.093	--
总计		14222	100.000	3396			

<样品信息>

色谱柱 : XB-C18(150mm*4.6mm,5 μ m) 流速:1.8ml/min
柱温 : 40 $^{\circ}$ C 波长:250nm
数据文件名: RC\$SMF-4099 - 0-27/11-300-2 - cbzj-BXK0L71p-10mg-rcqx-pH1.2jz2-jf50z-5min-P5.lcd
方法文件名: RC\$SMF-4099 - SMF-4099-RCQX-FX260.lcm
批处理文件名: RC\$SMF-4099 - 20241122-rcqx-FX260.lcb
样品瓶号: 2-37
进样体积: 10 μ l 版本号: 6.115
进样时间: 2024/11/22 15:03:34 实验者: xiechaojun
处理时间 (V2) : 2024/11/23 09:54:15 处理者: xiechaojun
仪器型号: SHIMADZU LC-2050C(FX260)

<色谱图>

mV



<峰表>

检测器A Ch1 250nm

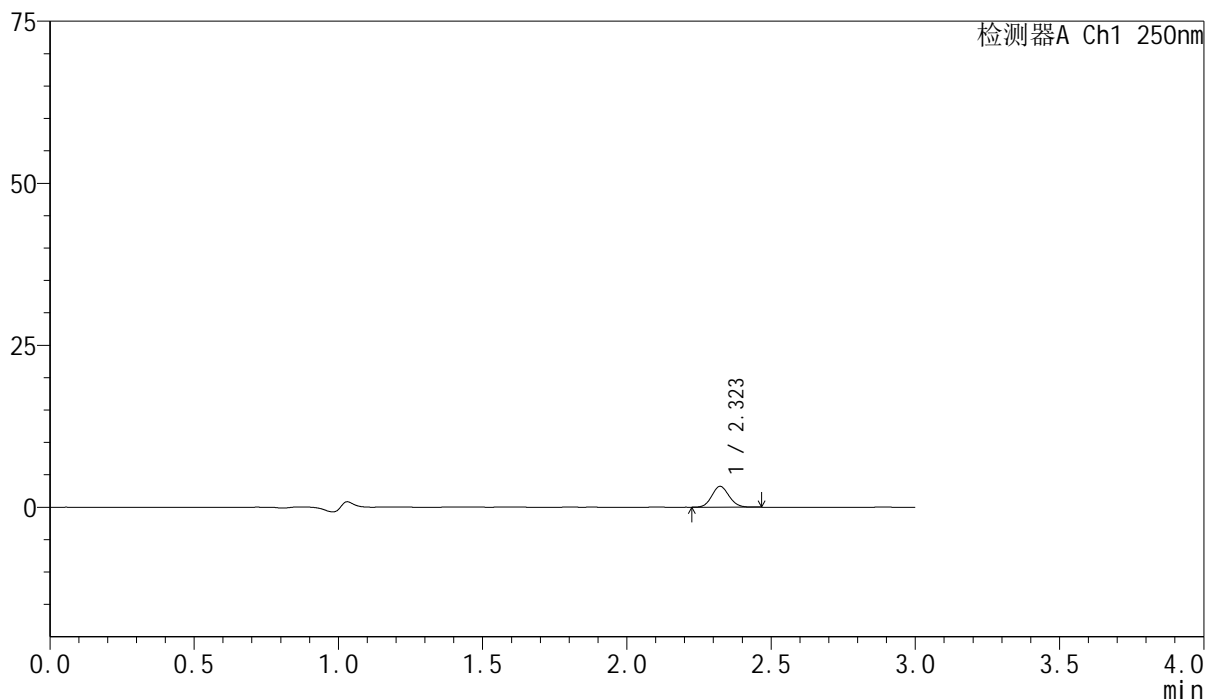
峰号	保留时间	面积	面积%	高度	理论塔板数(USP)	拖尾因子	分离度(USP)
1	2.323	12964	100.000	3102	7157	1.096	--
总计		12964	100.000	3102			

<样品信息>

色谱柱 : XB-C18(150mm*4.6mm,5 μ m) 流速:1.8ml/min
柱温 : 40 $^{\circ}$ C 波长:250nm
数据文件名: RC\$SMF-4099 - 0-27/11-301-2 - cbzj-BXK0L71p-10mg-rcqx-pH1.2jz2-jf50z-5min-P6.lcd
方法文件名: RC\$SMF-4099 - SMF-4099-RCQX-FX260.lcm
批处理文件名: RC\$SMF-4099 - 20241122-rcqx-FX260.lcb
样品瓶号: 2-46
进样体积: 10 μ l 版本号: 6.115
进样时间: 2024/11/22 15:06:57 实验者: xiechaojun
处理时间 (V2) : 2024/11/23 09:54:17 处理者: xiechaojun
仪器型号: SHIMADZU LC-2050C(FX260)

<色谱图>

mV



<峰表>

检测器A Ch1 250nm

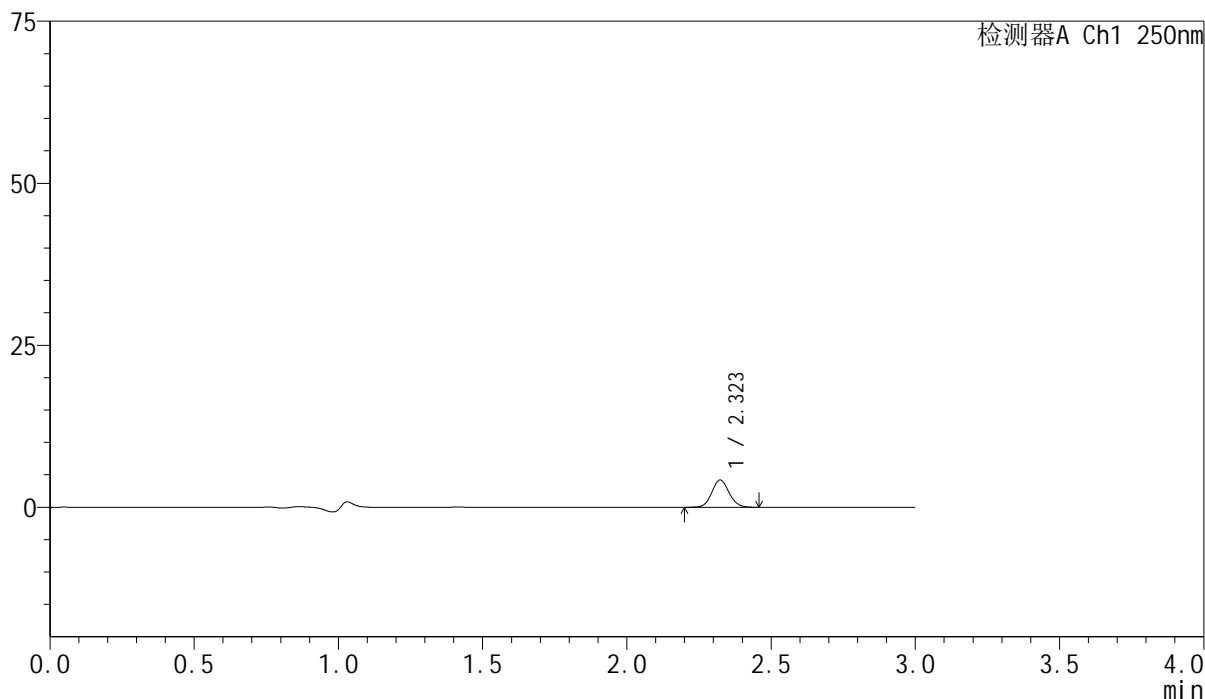
峰号	保留时间	面积	面积%	高度	理论塔板数(USP)	拖尾因子	分离度(USP)
1	2.323	13367	100.000	3210	7146	1.090	--
总计		13367	100.000	3210			

<样品信息>

色谱柱 : XB-C18(150mm*4.6mm,5 μ m) 流速:1.8ml/min
柱温 : 40 $^{\circ}$ C 波长:250nm
数据文件名: RC\$SMF-4099 - 0-27/11-302-2 - cbzj-BXK0L71p-10mg-rcqx-pH1.2jz2-jf50z-10min-P1.lcd
方法文件名: RC\$SMF-4099 - SMF-4099-RCQX-FX260.lcm
批处理文件名: RC\$SMF-4099 - 20241122-rcqx-FX260.lcb
样品瓶号: 2-2
进样体积: 10 μ l 版本号: 6.115
进样时间: 2024/11/22 15:10:20 实验者: xiechaojun
处理时间 (V2) : 2024/11/23 09:54:20 处理者: xiechaojun
仪器型号: SHIMADZU LC-2050C(FX260)

<色谱图>

mV



<峰表>

检测器A Ch1 250nm

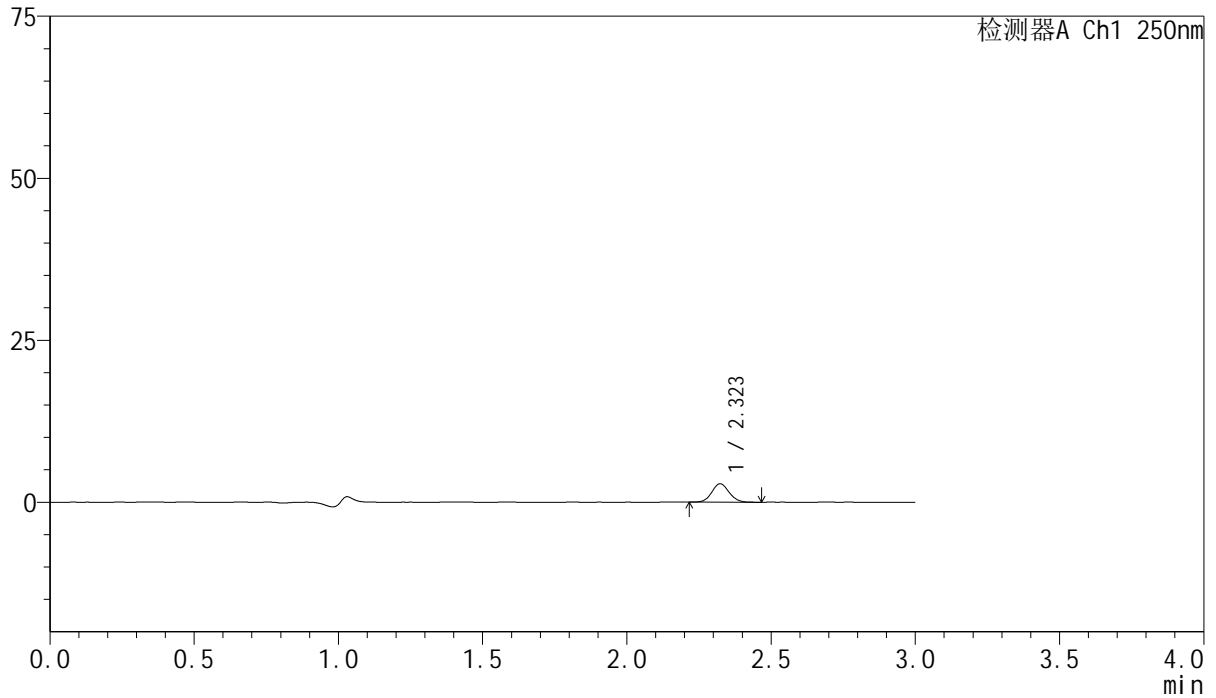
峰号	保留时间	面积	面积%	高度	理论塔板数(USP)	拖尾因子	分离度(USP)
1	2.323	17602	100.000	4207	7148	1.088	--
总计		17602	100.000	4207			

<样品信息>

色谱柱 : XB-C18(150mm*4.6mm,5 μ m) 流速:1.8ml/min
柱温 : 40 $^{\circ}$ C 波长:250nm
数据文件名: RC\$SMF-4099 - 0-27/11-303-2 - cbzj-BXK0L71p-10mg-rcqx-pH1.2jz2-jf50z-10min-P2.lcd
方法文件名: RC\$SMF-4099 - SMF-4099-RCQX-FX260.lcm
批处理文件名: RC\$SMF-4099 - 20241122-rcqx-FX260.lcb
样品瓶号: 2-11
进样体积: 10 μ l 版本号: 6.115
进样时间: 2024/11/22 15:13:44 实验者: xiechaojun
处理时间 (V2) : 2024/11/23 09:54:23 处理者: xiechaojun
仪器型号: SHIMADZU LC-2050C(FX260)

<色谱图>

mV



<峰表>

检测器A Ch1 250nm

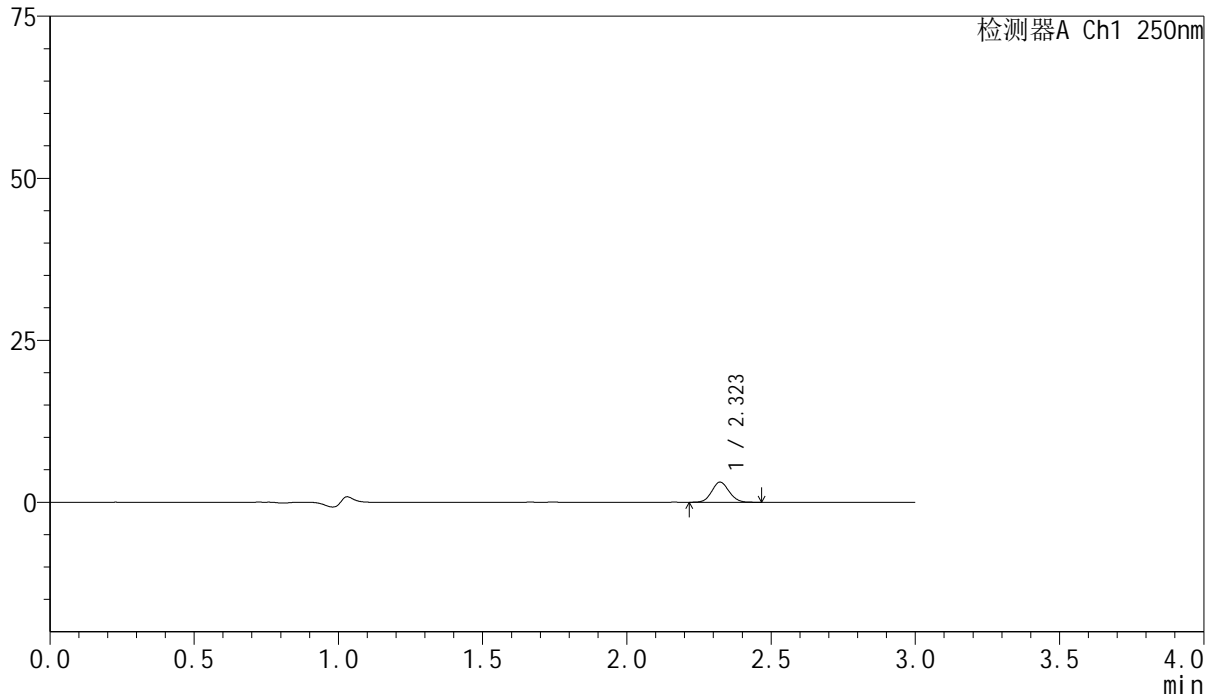
峰号	保留时间	面积	面积%	高度	理论塔板数(USP)	拖尾因子	分离度(USP)
1	2.323	11837	100.000	2840	7164	1.081	--
总计		11837	100.000	2840			

<样品信息>

色谱柱 : XB-C18(150mm*4.6mm,5 μ m) 流速:1.8ml/min
柱温 : 40 $^{\circ}$ C 波长:250nm
数据文件名: RC\$SMF-4099 - 0-27/11-304-2 - cbzj-BXK0L71p-10mg-rcqx-pH1.2jz2-jf50z-10min-P3.lcd
方法文件名: RC\$SMF-4099 - SMF-4099-RCQX-FX260.lcm
批处理文件名: RC\$SMF-4099 - 20241122-rcqx-FX260.lcb
样品瓶号: 2-20
进样体积: 10 μ l 版本号: 6.115
进样时间: 2024/11/22 15:17:07 实验者: xiechaojun
处理时间 (V2) : 2024/11/23 09:54:26 处理者: xiechaojun
仪器型号: SHIMADZU LC-2050C(FX260)

<色谱图>

mV



<峰表>

检测器A Ch1 250nm

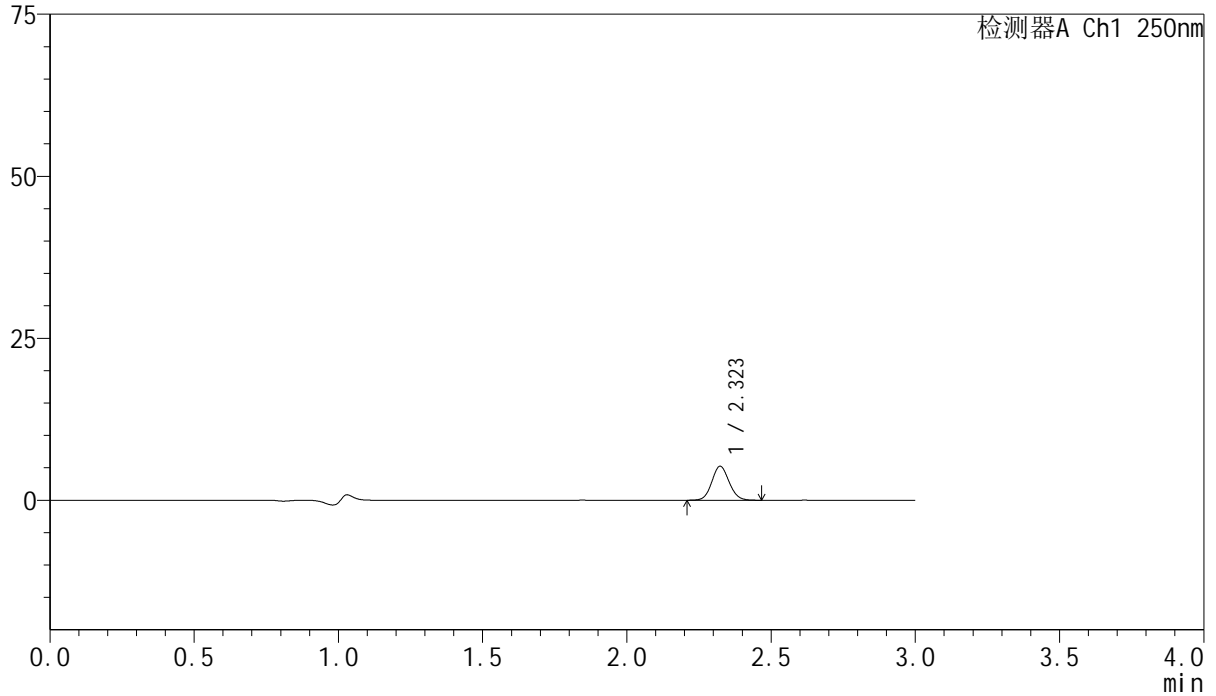
峰号	保留时间	面积	面积%	高度	理论塔板数(USP)	拖尾因子	分离度(USP)
1	2.323	12958	100.000	3108	7161	1.087	--
总计		12958	100.000	3108			

<样品信息>

色谱柱 : XB-C18(150mm*4.6mm,5 μ m) 流速:1.8ml/min
柱温 : 40 $^{\circ}$ C 波长:250nm
数据文件名: RC\$SMF-4099 - 0-27/11-305-2 - cbzj-BXK0L71p-10mg-rcqx-pH1.2jz2-jf50z-10min-P4.lcd
方法文件名: RC\$SMF-4099 - SMF-4099-RCQX-FX260.lcm
批处理文件名: RC\$SMF-4099 - 20241122-rcqx-FX260.lcb
样品瓶号: 2-29
进样体积: 10 μ l 版本号: 6.115
进样时间: 2024/11/22 15:20:30 实验者: xiechaojun
处理时间 (V2) : 2024/11/23 09:54:29 处理者: xiechaojun
仪器型号: SHIMADZU LC-2050C(FX260)

<色谱图>

mV



<峰表>

检测器A Ch1 250nm

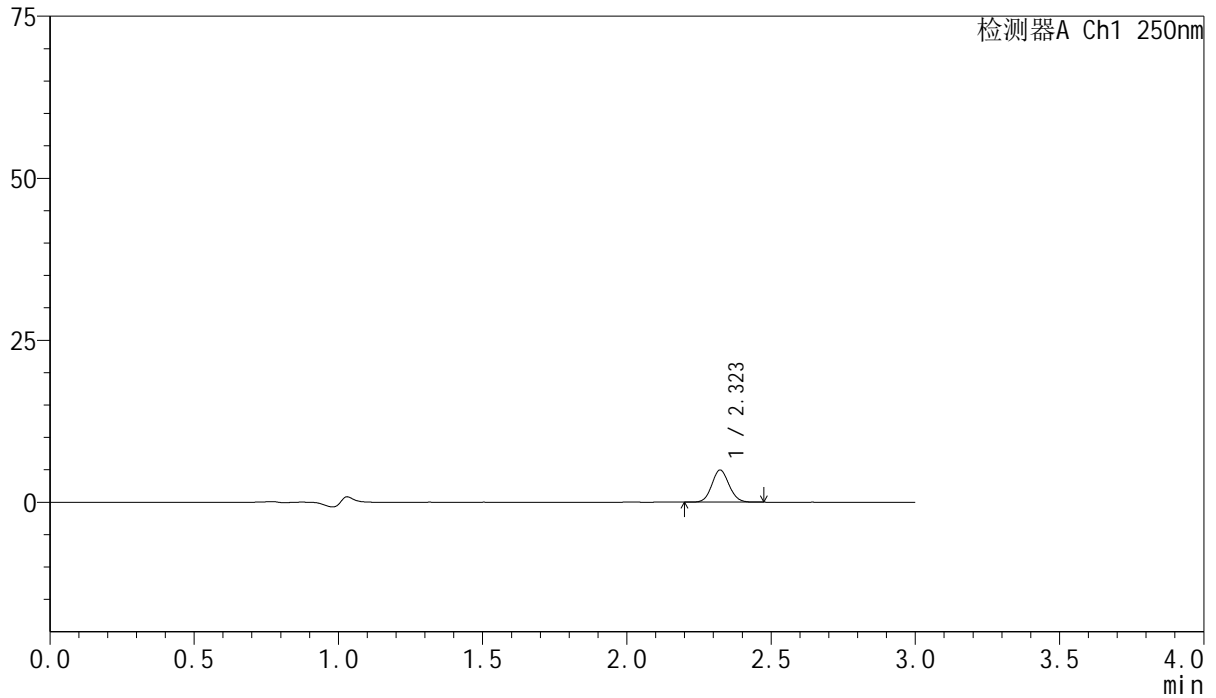
峰号	保留时间	面积	面积%	高度	理论塔板数(USP)	拖尾因子	分离度(USP)
1	2.323	21839	100.000	5229	7169	1.088	--
总计		21839	100.000	5229			

<样品信息>

色谱柱 : XB-C18(150mm*4.6mm,5 μ m) 流速:1.8ml/min
柱温 : 40 $^{\circ}$ C 波长:250nm
数据文件名: RC\$SMF-4099 - 0-27/11-306-2 - cbzj-BXK0L71p-10mg-rcqx-pH1.2jz2-jf50z-10min-P5.lcd
方法文件名: RC\$SMF-4099 - SMF-4099-RCQX-FX260.lcm
批处理文件名: RC\$SMF-4099 - 20241122-rcqx-FX260.lcb
样品瓶号: 2-38
进样体积: 10 μ l 版本号: 6.115
进样时间: 2024/11/22 15:23:53 实验者: xiechaojun
处理时间 (V2) : 2024/11/23 09:54:31 处理者: xiechaojun
仪器型号: SHIMADZU LC-2050C(FX260)

<色谱图>

mV



<峰表>

检测器A Ch1 250nm

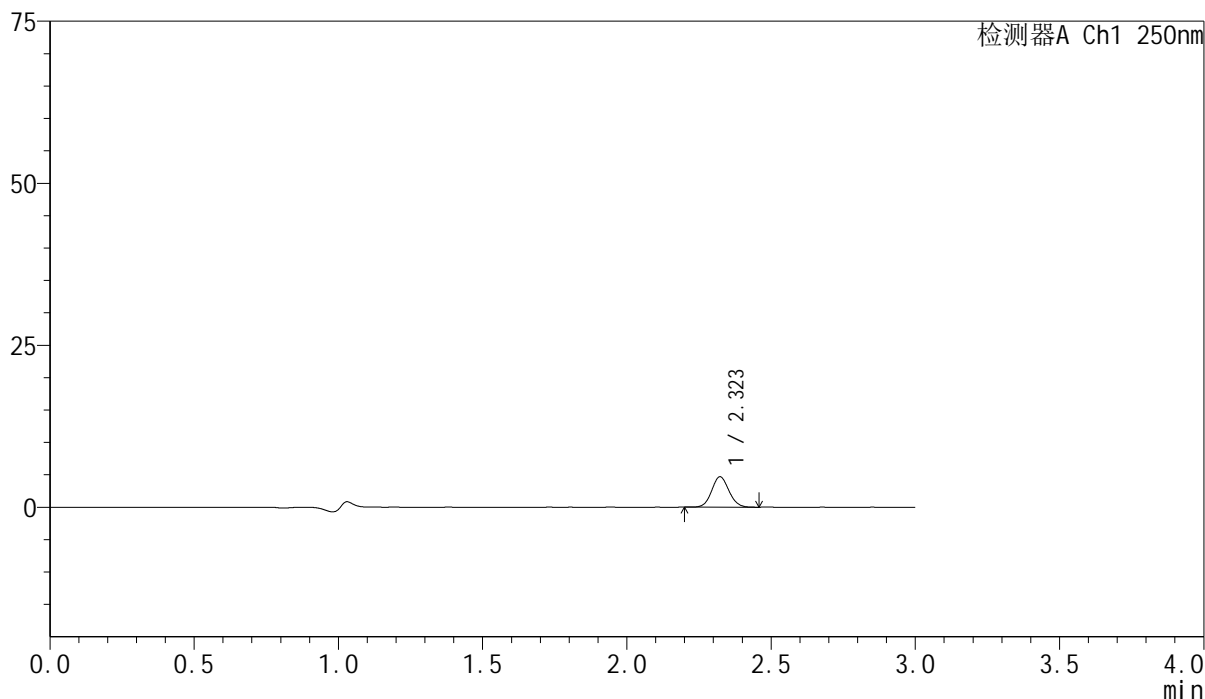
峰号	保留时间	面积	面积%	高度	理论塔板数(USP)	拖尾因子	分离度(USP)
1	2.323	20622	100.000	4948	7170	1.089	--
总计		20622	100.000	4948			

<样品信息>

色谱柱 : XB-C18(150mm*4.6mm,5 μ m) 流速:1.8ml/min
柱温 : 40 $^{\circ}$ C 波长:250nm
数据文件名: RC\$SMF-4099 - 0-27/11-307-2 - cbzj-BXK0L71p-10mg-rcqx-pH1.2jz2-jf50z-10min-P6.lcd
方法文件名: RC\$SMF-4099 - SMF-4099-RCQX-FX260.lcm
批处理文件名: RC\$SMF-4099 - 20241122-rcqx-FX260.lcb
样品瓶号: 2-47
进样体积: 10 μ l 版本号: 6.115
进样时间: 2024/11/22 15:27:16 实验者: xiechaojun
处理时间 (V2) : 2024/11/23 09:54:34 处理者: xiechaojun
仪器型号: SHIMADZU LC-2050C(FX260)

<色谱图>

mV



<峰表>

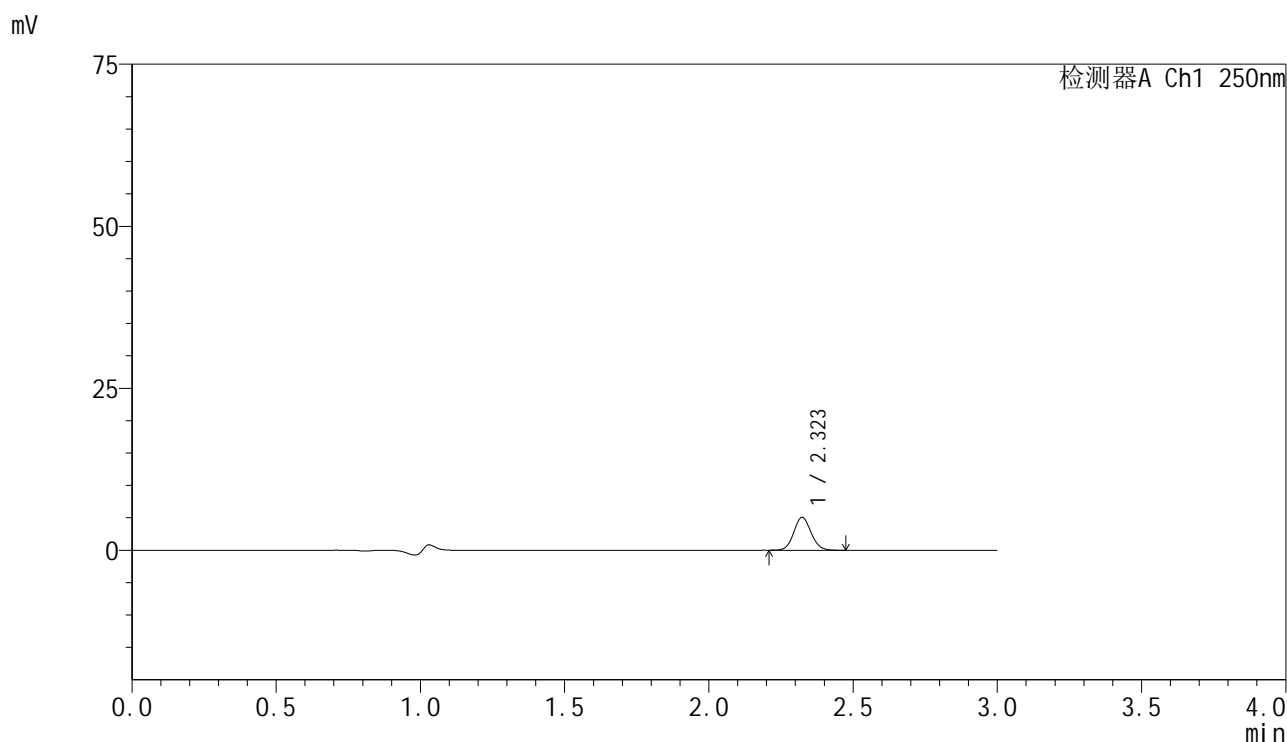
检测器A Ch1 250nm

峰号	保留时间	面积	面积%	高度	理论塔板数(USP)	拖尾因子	分离度(USP)
1	2.323	19547	100.000	4694	7159	1.086	--
总计		19547	100.000	4694			

<样品信息>

色谱柱 : XB-C18(150mm*4.6mm,5 μ m) 流速:1.8ml/min
柱温 : 40 $^{\circ}$ C 波长:250nm
数据文件名: RC\$SMF-4099 - 0-27/11-308-2 - cbzj-BXK0L71p-10mg-rcqx-pH1.2jz2-jf50z-15min-P1.lcd
方法文件名: RC\$SMF-4099 - SMF-4099-RCQX-FX260.lcm
批处理文件名: RC\$SMF-4099 - 20241122-rcqx-FX260.lcb
样品瓶号: 2-3
进样体积: 10 μ l 版本号: 6.115
进样时间: 2024/11/22 15:30:40 实验者: xiechaojun
处理时间 (V2) : 2024/11/23 09:54:37 处理者: xiechaojun
仪器型号: SHIMADZU LC-2050C(FX260)

<色谱图>



<峰表>

检测器A Ch1 250nm

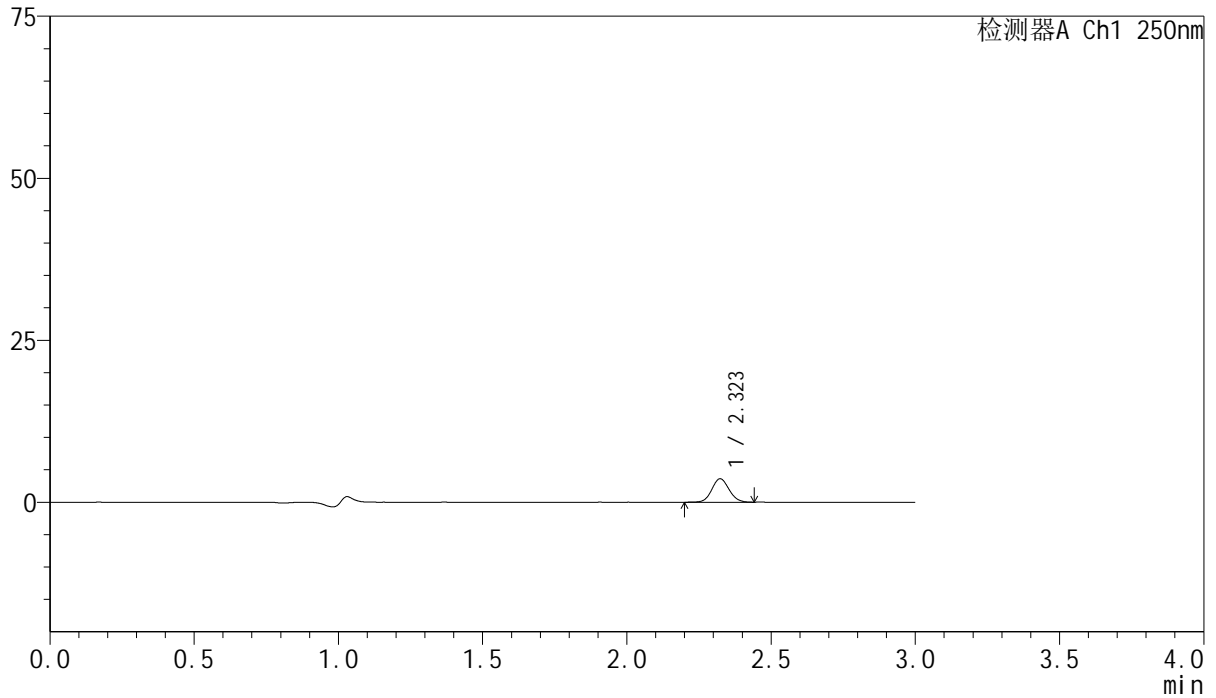
峰号	保留时间	面积	面积%	高度	理论塔板数(USP)	拖尾因子	分离度(USP)
1	2.323	21165	100.000	5069	7148	1.084	--
总计		21165	100.000	5069			

<样品信息>

色谱柱 : XB-C18(150mm*4.6mm,5 μ m) 流速:1.8ml/min
柱温 : 40 $^{\circ}$ C 波长:250nm
数据文件名: RC\$SMF-4099 - 0-27/11-309-2 - cbzj-BXK0L71p-10mg-rcqx-pH1.2jz2-jf50z-15min-P2.lcd
方法文件名: RC\$SMF-4099 - SMF-4099-RCQX-FX260.lcm
批处理文件名: RC\$SMF-4099 - 20241122-rcqx-FX260.lcb
样品瓶号: 2-12
进样体积: 10 μ l 版本号: 6.115
进样时间: 2024/11/22 15:34:03 实验者: xiechaojun
处理时间 (V2) : 2024/11/23 09:54:39 处理者: xiechaojun
仪器型号: SHIMADZU LC-2050C(FX260)

<色谱图>

mV



<峰表>

检测器A Ch1 250nm

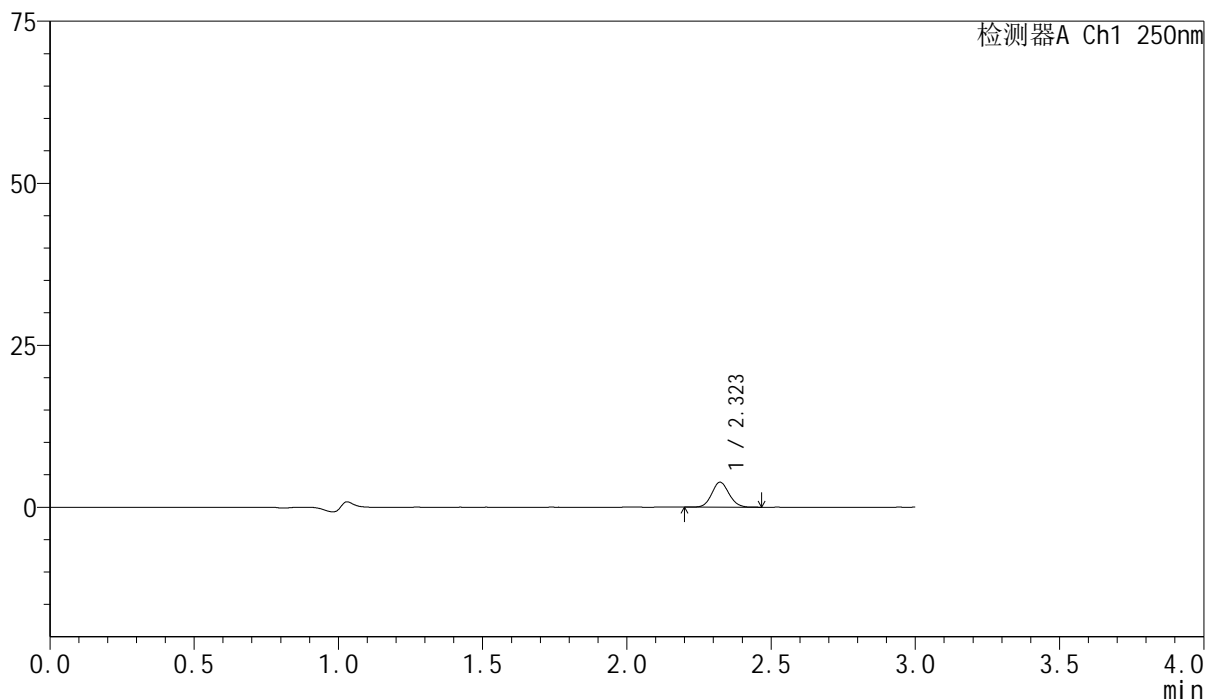
峰号	保留时间	面积	面积%	高度	理论塔板数(USP)	拖尾因子	分离度(USP)
1	2.323	15094	100.000	3615	7153	1.084	--
总计		15094	100.000	3615			

<样品信息>

色谱柱 : XB-C18(150mm*4.6mm,5 μ m) 流速:1.8ml/min
柱温 : 40 $^{\circ}$ C 波长:250nm
数据文件名: RC\$SMF-4099 - 0-27/11-310-2 - cbzj-BXK0L71p-10mg-rcqx-pH1.2jz2-jf50z-15min-P3.lcd
方法文件名: RC\$SMF-4099 - SMF-4099-RCQX-FX260.lcm
批处理文件名: RC\$SMF-4099 - 20241122-rcqx-FX260.lcb
样品瓶号: 2-21
进样体积: 10 μ l 版本号: 6.115
进样时间: 2024/11/22 15:37:27 实验者: xiechaojun
处理时间 (V2) : 2024/11/23 09:54:42 处理者: xiechaojun
仪器型号: SHIMADZU LC-2050C(FX260)

<色谱图>

mV



<峰表>

检测器A Ch1 250nm

峰号	保留时间	面积	面积%	高度	理论塔板数(USP)	拖尾因子	分离度(USP)
1	2.323	16084	100.000	3852	7174	1.090	--
总计		16084	100.000	3852			

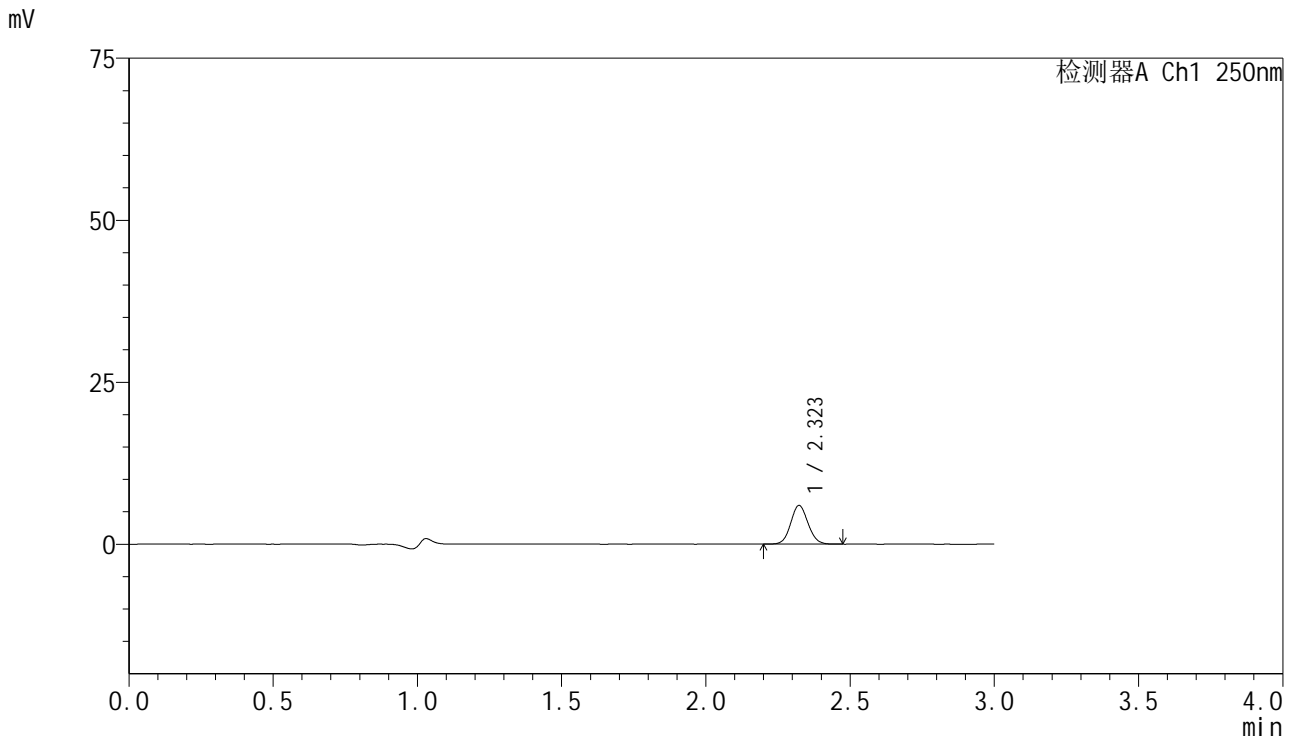


SMF-4099

<样品信息>

色谱柱 : XB-C18(150mm*4.6mm,5μm) 流速:1.8ml/min
 柱温 : 40°C 波长:250nm
 数据文件名: RC\$SMF-4099 - 0-27/11-311-2 - cbzj-BXK0L71p-10mg-rcqx-pH1.2jz2-jf50z-15min-P4.lcd
 方法文件名: RC\$SMF-4099 - SMF-4099-RCQX-FX260.lcm
 批处理文件名: RC\$SMF-4099 - 20241122-rcqx-FX260.lcb
 样品瓶号: 2-30
 进样体积: 10 μl 版本号: 6.115
 进样时间: 2024/11/22 15:40:50 实验者: xiechaojun
 处理时间 (V2) : 2024/11/23 09:54:45 处理者: xiechaojun
 仪器型号: SHIMADZU LC-2050C(FX260)

<色谱图>



<峰表>

检测器A Ch1 250nm

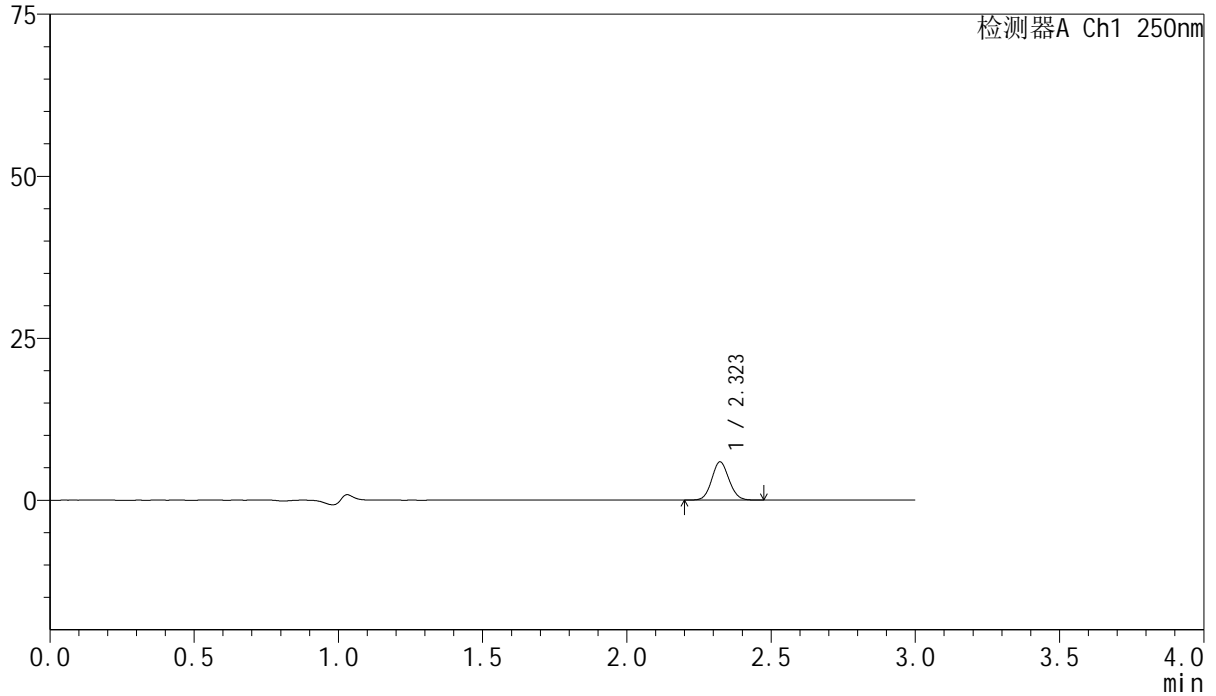
峰号	保留时间	面积	面积%	高度	理论塔板数(USP)	拖尾因子	分离度(USP)
1	2.323	25000	100.000	5976	7126	1.086	--
总计		25000	100.000	5976			

<样品信息>

色谱柱 : XB-C18(150mm*4.6mm,5 μ m) 流速:1.8ml/min
柱温 : 40 $^{\circ}$ C 波长:250nm
数据文件名: RC\$SMF-4099 - 0-27/11-312-2 - cbzj-BXK0L71p-10mg-rcqx-pH1.2jz2-jf50z-15min-P5.lcd
方法文件名: RC\$SMF-4099 - SMF-4099-RCQX-FX260.lcm
批处理文件名: RC\$SMF-4099 - 20241122-rcqx-FX260.lcb
样品瓶号: 2-39
进样体积: 10 μ l 版本号: 6.115
进样时间: 2024/11/22 15:44:13 实验者: xiechaojun
处理时间 (V2) : 2024/11/23 09:54:48 处理者: xiechaojun
仪器型号: SHIMADZU LC-2050C(FX260)

<色谱图>

mV



<峰表>

检测器A Ch1 250nm

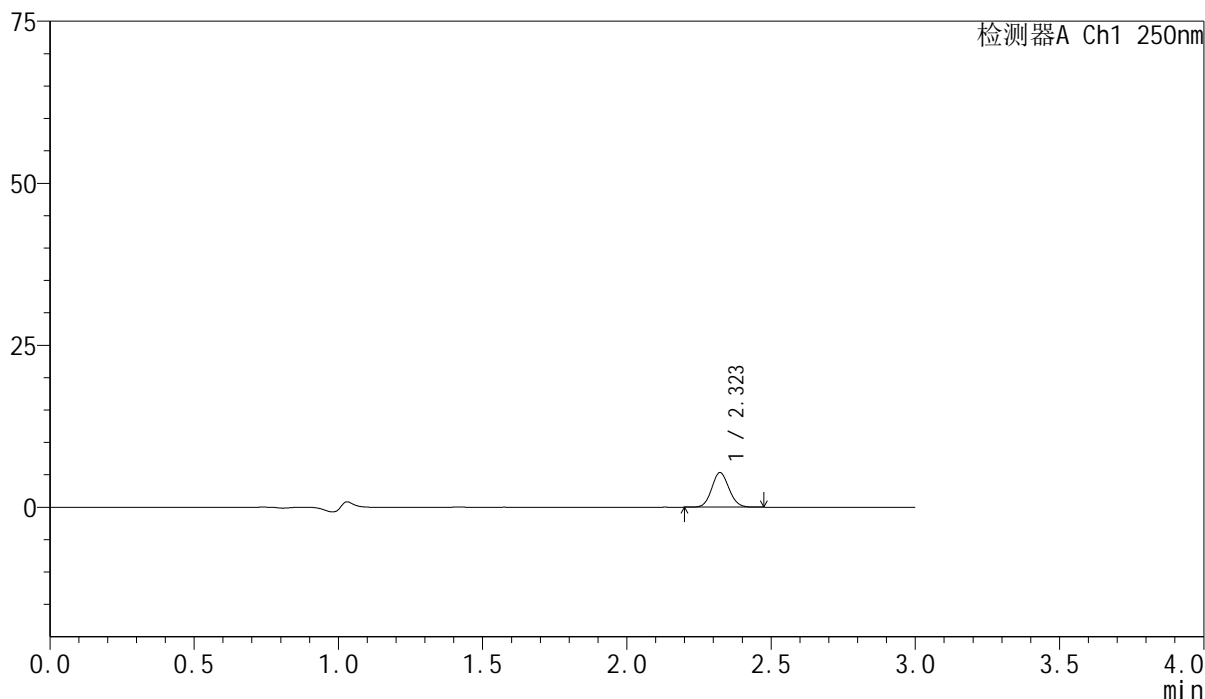
峰号	保留时间	面积	面积%	高度	理论塔板数(USP)	拖尾因子	分离度(USP)
1	2.323	24577	100.000	5891	7154	1.082	--
总计		24577	100.000	5891			

<样品信息>

色谱柱 : XB-C18(150mm*4.6mm,5 μ m) 流速:1.8ml/min
柱温 : 40 $^{\circ}$ C 波长:250nm
数据文件名: RC\$SMF-4099 - 0-27/11-313-2 - cbzj-BXK0L71p-10mg-rcqx-pH1.2jz2-jf50z-15min-P6.lcd
方法文件名: RC\$SMF-4099 - SMF-4099-RCQX-FX260.lcm
批处理文件名: RC\$SMF-4099 - 20241122-rcqx-FX260.lcb
样品瓶号: 2-48
进样体积: 10 μ l 版本号: 6.115
进样时间: 2024/11/22 15:47:36 实验者: xiechaojun
处理时间 (V2) : 2024/11/23 09:54:50 处理者: xiechaojun
仪器型号: SHIMADZU LC-2050C(FX260)

<色谱图>

mV



<峰表>

检测器A Ch1 250nm

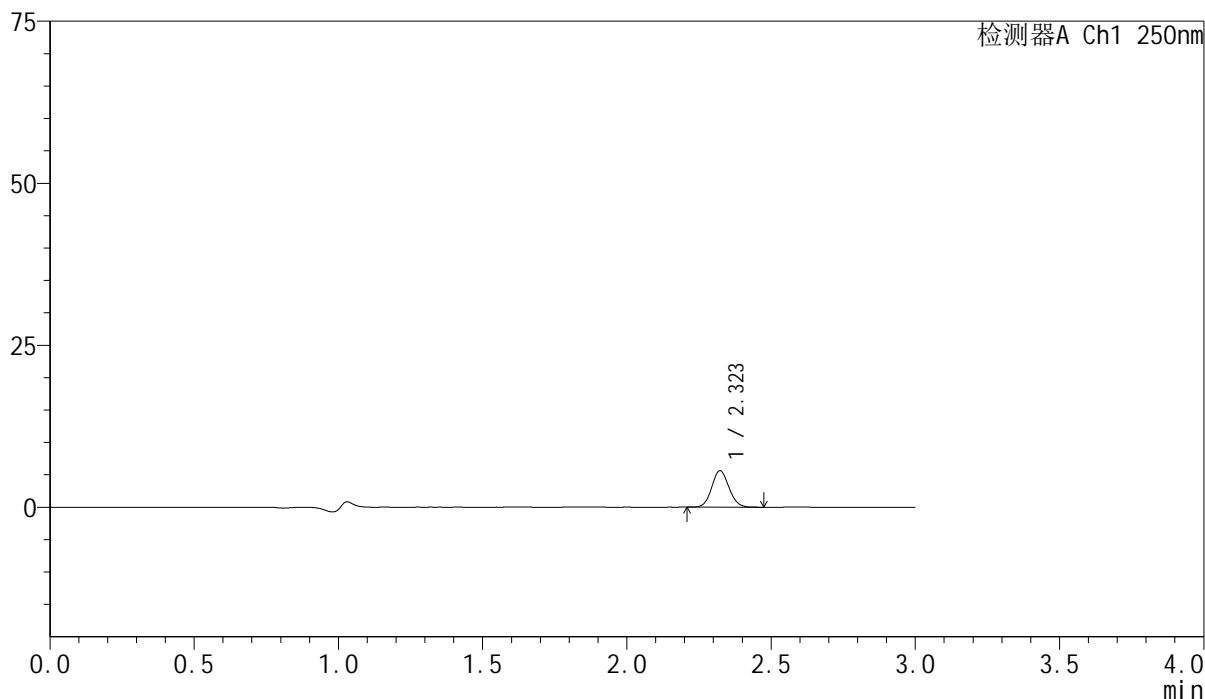
峰号	保留时间	面积	面积%	高度	理论塔板数(USP)	拖尾因子	分离度(USP)
1	2.323	22243	100.000	5340	7175	1.087	--
总计		22243	100.000	5340			

<样品信息>

色谱柱 : XB-C18(150mm*4.6mm,5 μ m) 流速:1.8ml/min
柱温 : 40 $^{\circ}$ C 波长:250nm
数据文件名: RC\$SMF-4099 - 0-27/11-314-2 - cbzj-BXK0L71p-10mg-rcqx-pH1.2jz2-jf50z-20min-P1.lcd
方法文件名: RC\$SMF-4099 - SMF-4099-RCQX-FX260.lcm
批处理文件名: RC\$SMF-4099 - 20241122-rcqx-FX260.lcb
样品瓶号: 2-4
进样体积: 10 μ l 版本号: 6.115
进样时间: 2024/11/22 15:51:00 实验者: xiechaojun
处理时间 (V2) : 2024/11/23 09:54:53 处理者: xiechaojun
仪器型号: SHIMADZU LC-2050C(FX260)

<色谱图>

mV



<峰表>

检测器A Ch1 250nm

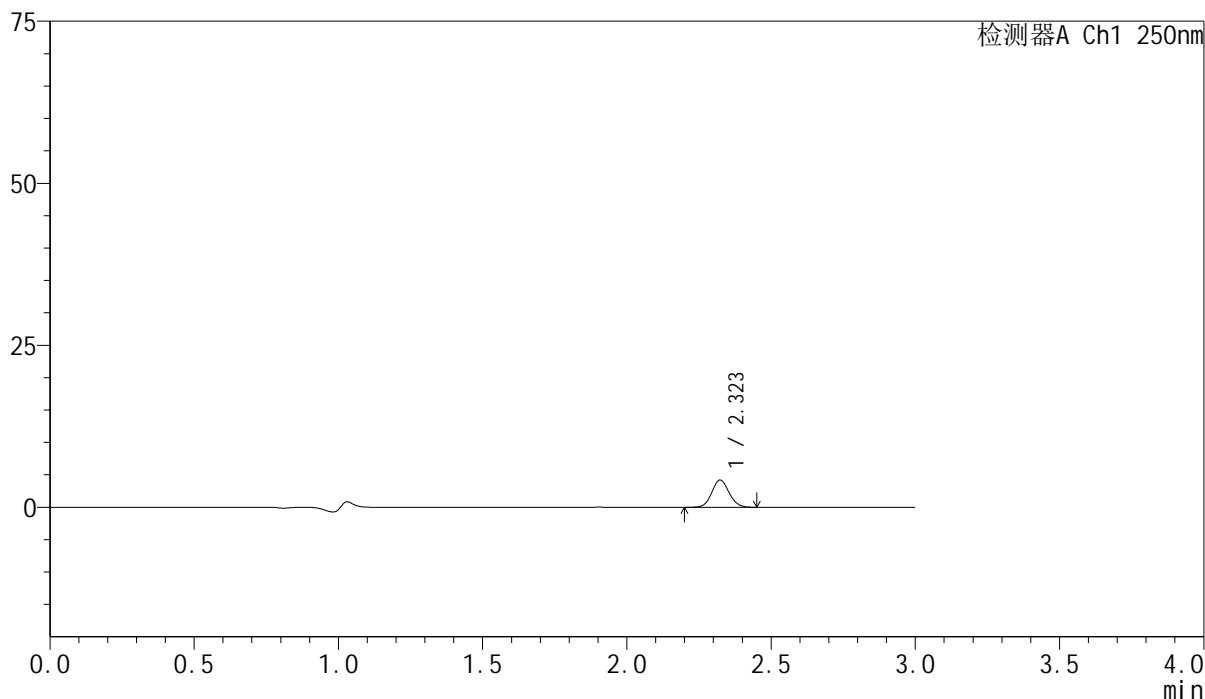
峰号	保留时间	面积	面积%	高度	理论塔板数(USP)	拖尾因子	分离度(USP)
1	2.323	23498	100.000	5636	7169	1.087	--
总计		23498	100.000	5636			

<样品信息>

色谱柱 : XB-C18(150mm*4.6mm,5 μ m) 流速:1.8ml/min
柱温 : 40 $^{\circ}$ C 波长:250nm
数据文件名: RC\$SMF-4099 - 0-27/11-315-2 - cbzj-BXK0L71p-10mg-rcqx-pH1.2jz2-jf50z-20min-P2.lcd
方法文件名: RC\$SMF-4099 - SMF-4099-RCQX-FX260.lcm
批处理文件名: RC\$SMF-4099 - 20241122-rcqx-FX260.lcb
样品瓶号: 2-13
进样体积: 10 μ l 版本号: 6.115
进样时间: 2024/11/22 15:54:24 实验者: xiechaojun
处理时间 (V2) : 2024/11/23 09:54:56 处理者: xiechaojun
仪器型号: SHIMADZU LC-2050C(FX260)

<色谱图>

mV



<峰表>

检测器A Ch1 250nm

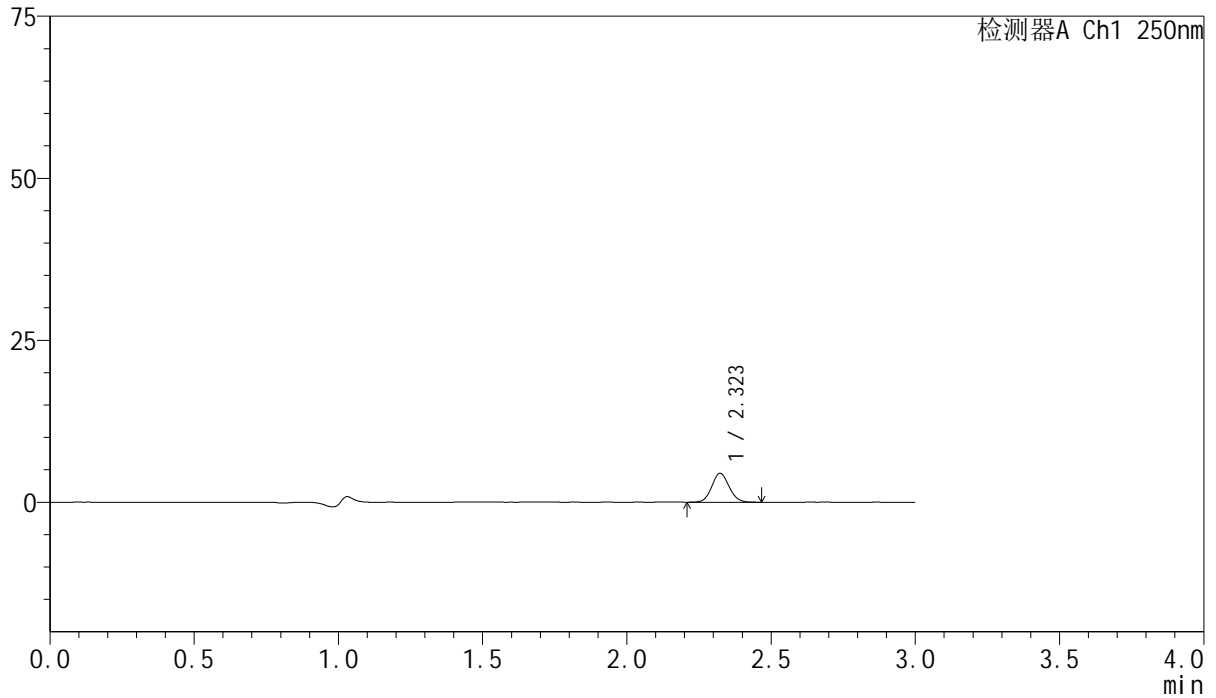
峰号	保留时间	面积	面积%	高度	理论塔板数(USP)	拖尾因子	分离度(USP)
1	2.323	17507	100.000	4197	7135	1.090	--
总计		17507	100.000	4197			

<样品信息>

色谱柱 : XB-C18(150mm*4.6mm,5 μ m) 流速:1.8ml/min
柱温 : 40 $^{\circ}$ C 波长:250nm
数据文件名: RC\$SMF-4099 - 0-27/11-316-2 - cbzj-BXK0L71p-10mg-rcqx-pH1.2jz2-jf50z-20min-P3.lcd
方法文件名: RC\$SMF-4099 - SMF-4099-RCQX-FX260.lcm
批处理文件名: RC\$SMF-4099 - 20241122-rcqx-FX260.lcb
样品瓶号: 2-22
进样体积: 10 μ l 版本号: 6.115
进样时间: 2024/11/22 15:57:47 实验者: xiechaojun
处理时间 (V2) : 2024/11/23 09:54:58 处理者: xiechaojun
仪器型号: SHIMADZU LC-2050C(FX260)

<色谱图>

mV



<峰表>

检测器A Ch1 250nm

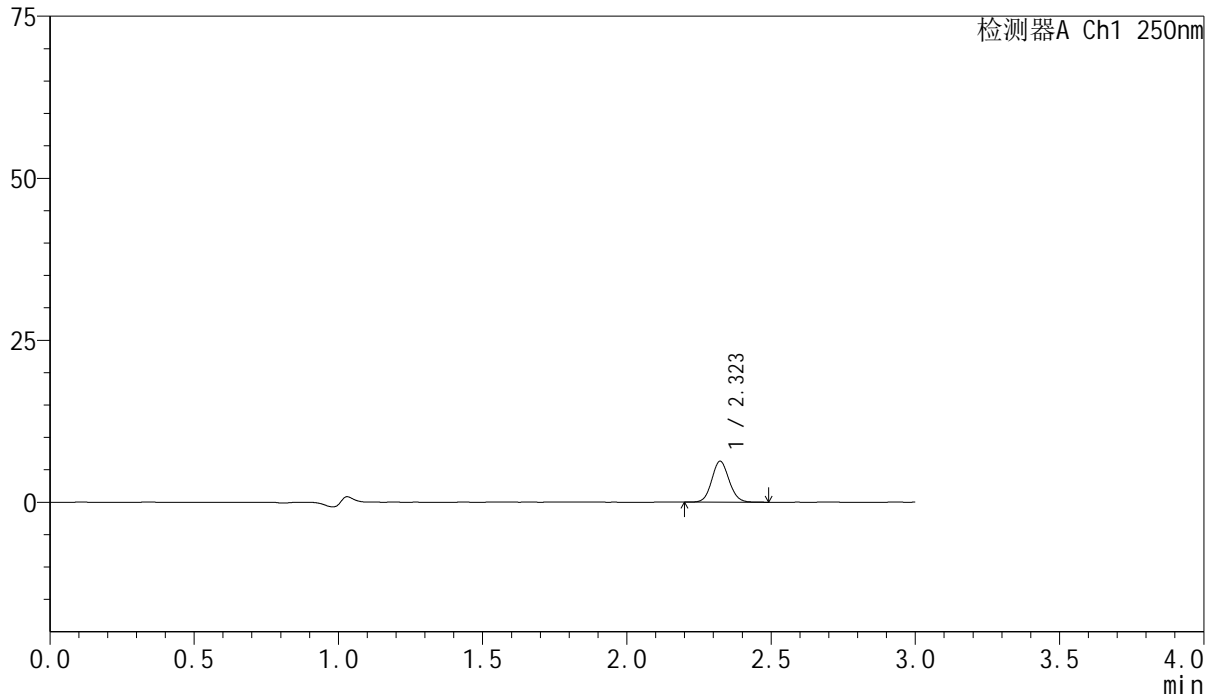
峰号	保留时间	面积	面积%	高度	理论塔板数(USP)	拖尾因子	分离度(USP)
1	2.323	18625	100.000	4458	7149	1.083	--
总计		18625	100.000	4458			

<样品信息>

色谱柱 : XB-C18(150mm*4.6mm,5 μ m) 流速:1.8ml/min
柱温 : 40°C 波长:250nm
数据文件名: RC\$SMF-4099 - 0-27/11-317-2 - cbzj-BXK0L71p-10mg-rcqx-pH1.2jz2-jf50z-20min-P4.lcd
方法文件名: RC\$SMF-4099 - SMF-4099-RCQX-FX260.lcm
批处理文件名: RC\$SMF-4099 - 20241122-rcqx-FX260.lcb
样品瓶号: 2-31
进样体积: 10 μ l 版本号: 6.115
进样时间: 2024/11/22 16:01:11 实验者: xiechaojun
处理时间 (V2) : 2024/11/23 09:55:01 处理者: xiechaojun
仪器型号: SHIMADZU LC-2050C(FX260)

<色谱图>

mV



<峰表>

检测器A Ch1 250nm

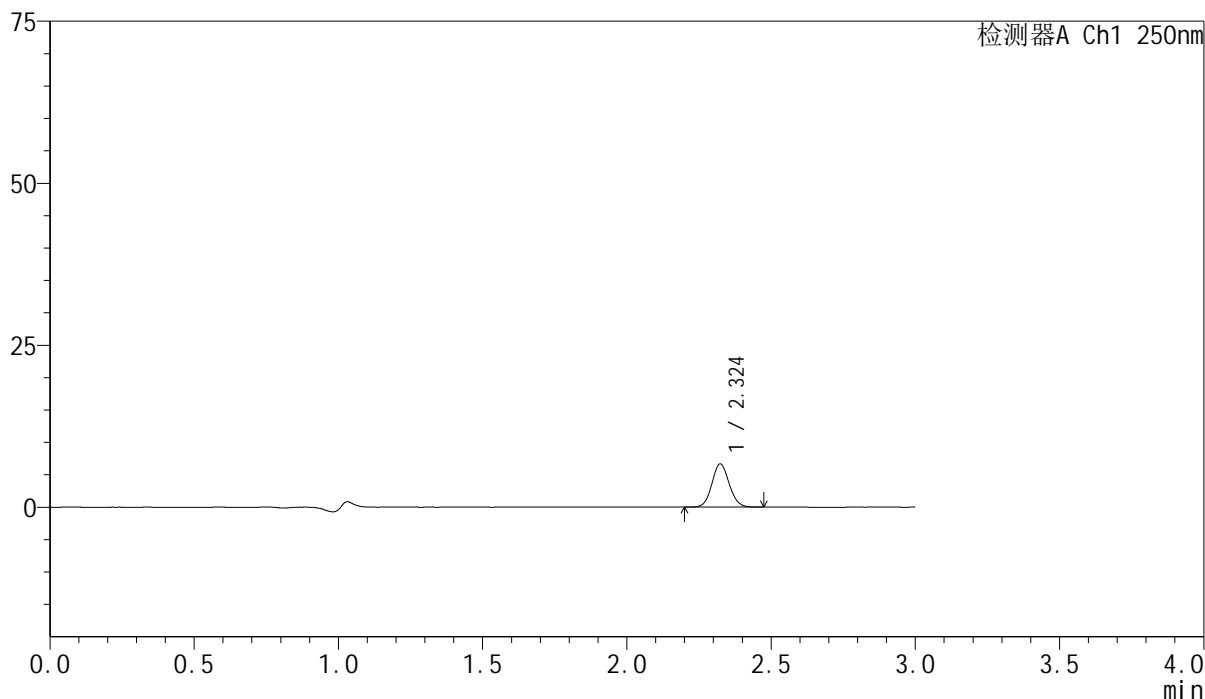
峰号	保留时间	面积	面积%	高度	理论塔板数(USP)	拖尾因子	分离度(USP)
1	2.323	26433	100.000	6318	7168	1.089	--
总计		26433	100.000	6318			

<样品信息>

色谱柱 : XB-C18(150mm*4.6mm,5 μ m) 流速:1.8ml/min
柱温 : 40 $^{\circ}$ C 波长:250nm
数据文件名: RC\$SMF-4099 - 0-27/11-318-2 - cbzj-BXK0L71p-10mg-rcqx-pH1.2jz2-jf50z-20min-P5.lcd
方法文件名: RC\$SMF-4099 - SMF-4099-RCQX-FX260.lcm
批处理文件名: RC\$SMF-4099 - 20241122-rcqx-FX260.lcb
样品瓶号: 2-40
进样体积: 10 μ l 版本号: 6.115
进样时间: 2024/11/22 16:04:35 实验者: xiechaojun
处理时间 (V2) : 2024/11/23 09:55:04 处理者: xiechaojun
仪器型号: SHIMADZU LC-2050C(FX260)

<色谱图>

mV



<峰表>

检测器A Ch1 250nm

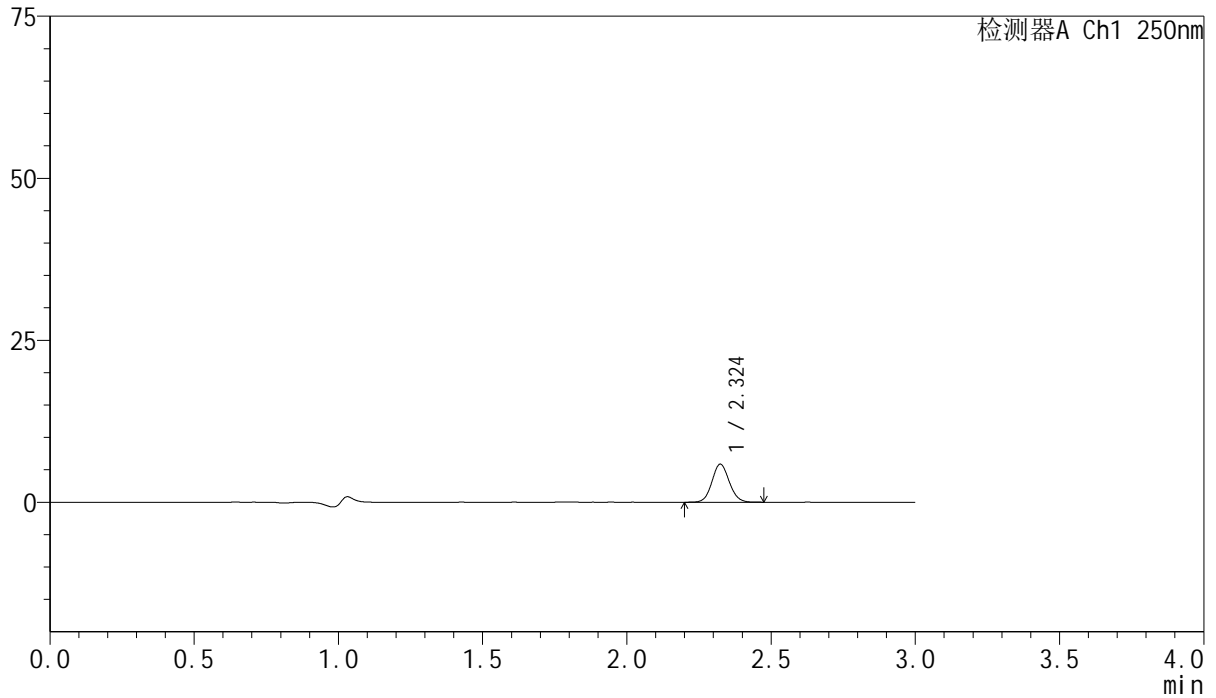
峰号	保留时间	面积	面积%	高度	理论塔板数(USP)	拖尾因子	分离度(USP)
1	2.324	27843	100.000	6659	7160	1.087	--
总计		27843	100.000	6659			

<样品信息>

色谱柱 : XB-C18(150mm*4.6mm,5 μ m) 流速:1.8ml/min
柱温 : 40 $^{\circ}$ C 波长:250nm
数据文件名: RC\$SMF-4099 - 0-27/11-319-2 - cbzj-BXK0L71p-10mg-rcqx-pH1.2jz2-jf50z-20min-P6.lcd
方法文件名: RC\$SMF-4099 - SMF-4099-RCQX-FX260.lcm
批处理文件名: RC\$SMF-4099 - 20241122-rcqx-FX260.lcb
样品瓶号: 2-49
进样体积: 10 μ l 版本号: 6.115
进样时间: 2024/11/22 16:07:58 实验者: xiechaojun
处理时间 (V2) : 2024/11/23 09:55:06 处理者: xiechaojun
仪器型号: SHIMADZU LC-2050C(FX260)

<色谱图>

mV



<峰表>

检测器A Ch1 250nm

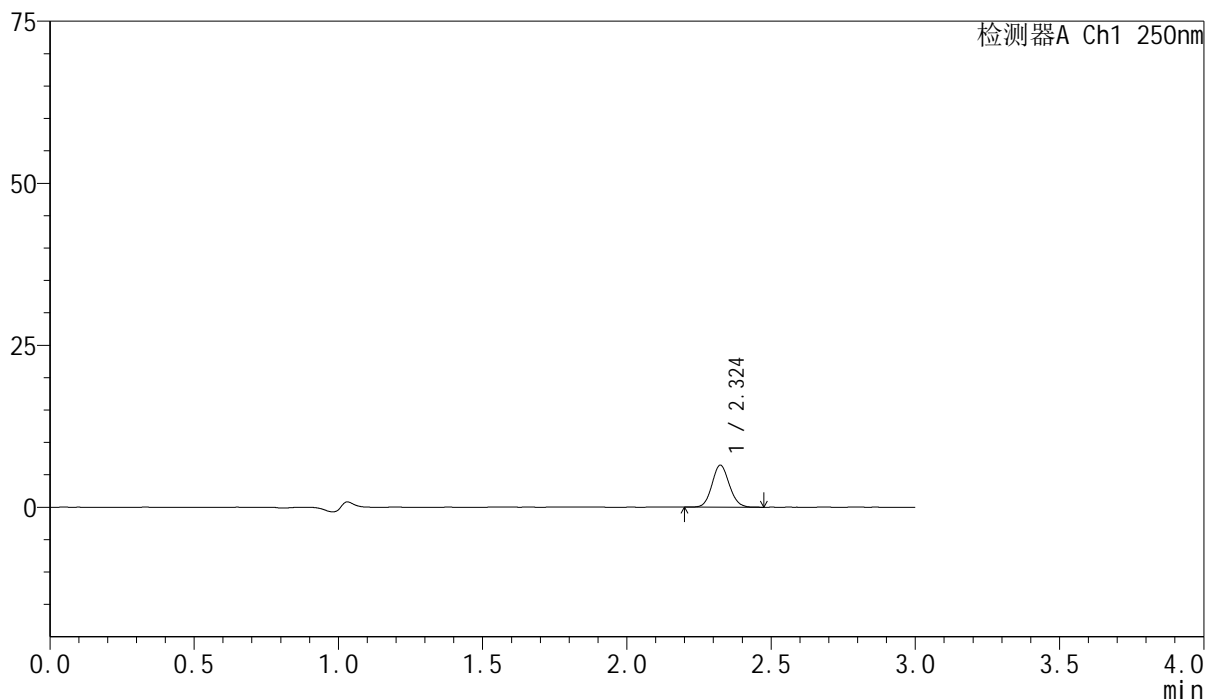
峰号	保留时间	面积	面积%	高度	理论塔板数(USP)	拖尾因子	分离度(USP)
1	2.324	24547	100.000	5858	7161	1.086	--
总计		24547	100.000	5858			

<样品信息>

色谱柱 : XB-C18(150mm*4.6mm,5 μ m) 流速:1.8ml/min
柱温 : 40 $^{\circ}$ C 波长:250nm
数据文件名: RC\$SMF-4099 - 0-27/11-320-2 - cbzj-BXK0L71p-10mg-rcqx-pH1.2jz2-jf50z-30min-P1.lcd
方法文件名: RC\$SMF-4099 - SMF-4099-RCQX-FX260.lcm
批处理文件名: RC\$SMF-4099 - 20241122-rcqx-FX260.lcb
样品瓶号: 2-5
进样体积: 10 μ l 版本号: 6.115
进样时间: 2024/11/22 16:11:22 实验者: xiechaojun
处理时间 (V2) : 2024/11/23 09:55:09 处理者: xiechaojun
仪器型号: SHIMADZU LC-2050C(FX260)

<色谱图>

mV



<峰表>

检测器A Ch1 250nm

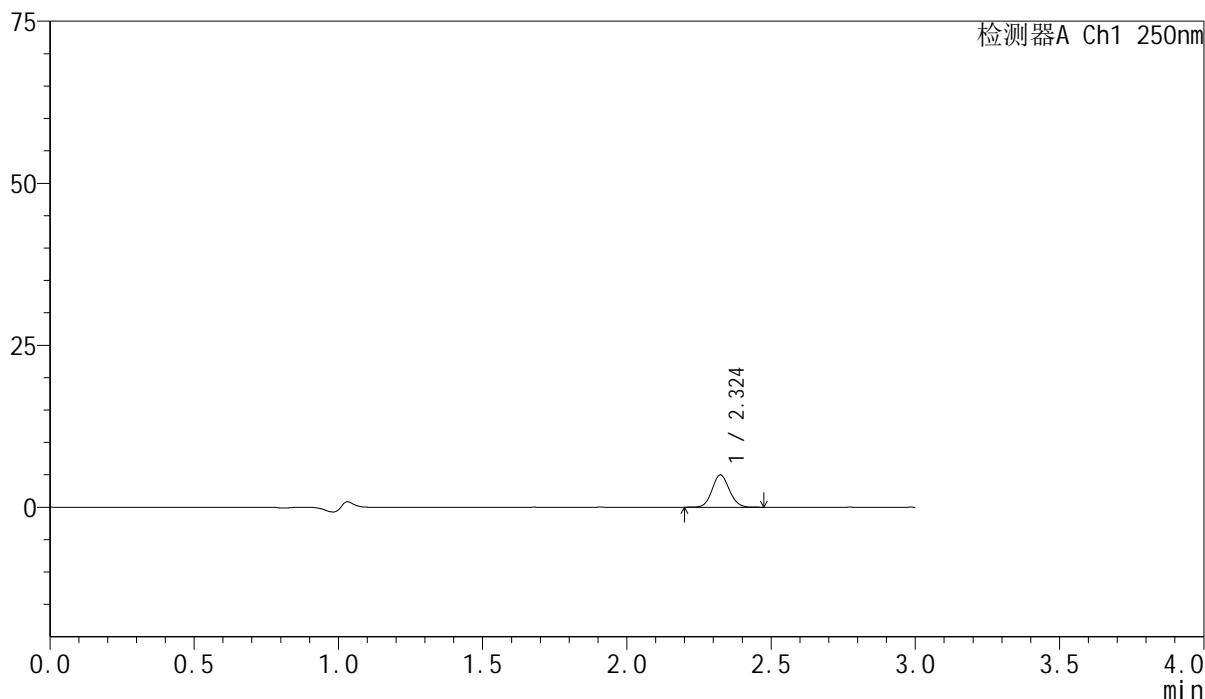
峰号	保留时间	面积	面积%	高度	理论塔板数(USP)	拖尾因子	分离度(USP)
1	2.324	26977	100.000	6457	7166	1.092	--
总计		26977	100.000	6457			

<样品信息>

色谱柱 : XB-C18(150mm*4.6mm,5 μ m) 流速:1.8ml/min
柱温 : 40 $^{\circ}$ C 波长:250nm
数据文件名: RC\$SMF-4099 - 0-27/11-321-2 - cbzj-BXK0L71p-10mg-rcqx-pH1.2jz2-jf50z-30min-P2.lcd
方法文件名: RC\$SMF-4099 - SMF-4099-RCQX-FX260.lcm
批处理文件名: RC\$SMF-4099 - 20241122-rcqx-FX260.lcb
样品瓶号: 2-14
进样体积: 10 μ l 版本号: 6.115
进样时间: 2024/11/22 16:14:47 实验者: xiechaojun
处理时间 (V2) : 2024/11/23 09:55:12 处理者: xiechaojun
仪器型号: SHIMADZU LC-2050C(FX260)

<色谱图>

mV



<峰表>

检测器A Ch1 250nm

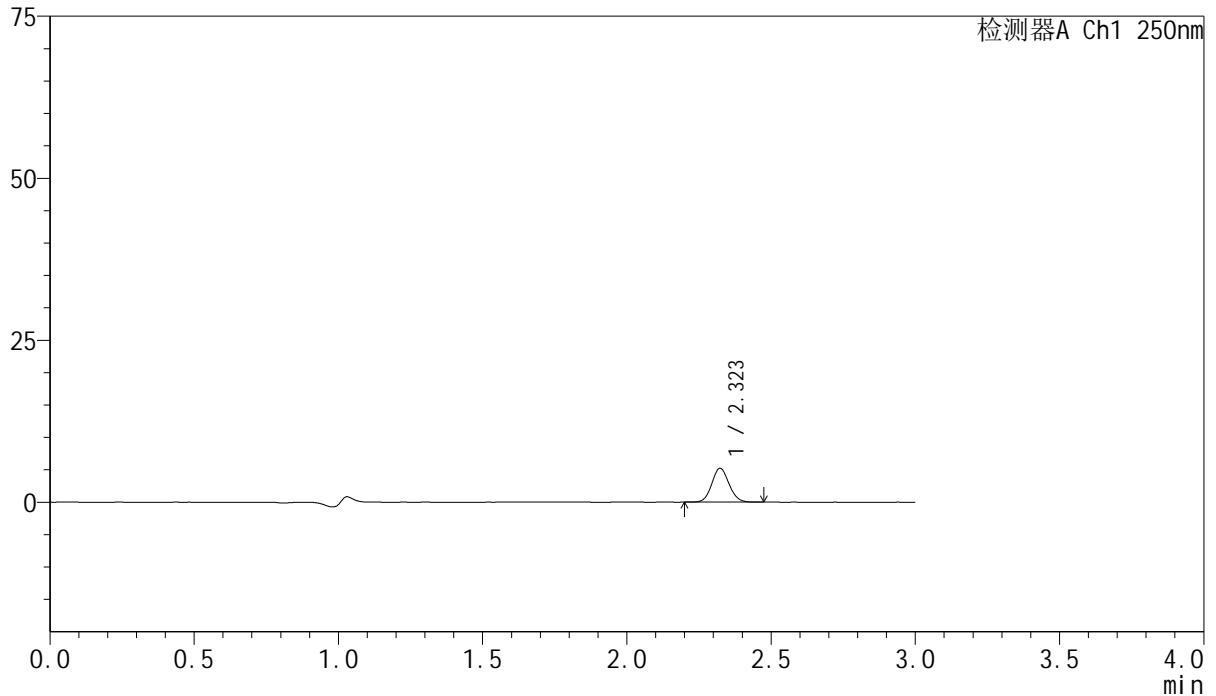
峰号	保留时间	面积	面积%	高度	理论塔板数(USP)	拖尾因子	分离度(USP)
1	2.324	20735	100.000	4960	7165	1.084	--
总计		20735	100.000	4960			

<样品信息>

色谱柱 : XB-C18(150mm*4.6mm,5 μ m) 流速:1.8ml/min
柱温 : 40 $^{\circ}$ C 波长:250nm
数据文件名: RC\$SMF-4099 - 0-27/11-322-2 - cbzj-BXK0L71p-10mg-rcqx-pH1.2jz2-jf50z-30min-P3.lcd
方法文件名: RC\$SMF-4099 - SMF-4099-RCQX-FX260.lcm
批处理文件名: RC\$SMF-4099 - 20241122-rcqx-FX260.lcb
样品瓶号: 2-23
进样体积: 10 μ l 版本号: 6.115
进样时间: 2024/11/22 16:18:10 实验者: xiechaojun
处理时间 (V2) : 2024/11/23 09:55:15 处理者: xiechaojun
仪器型号: SHIMADZU LC-2050C(FX260)

<色谱图>

mV



<峰表>

检测器A Ch1 250nm

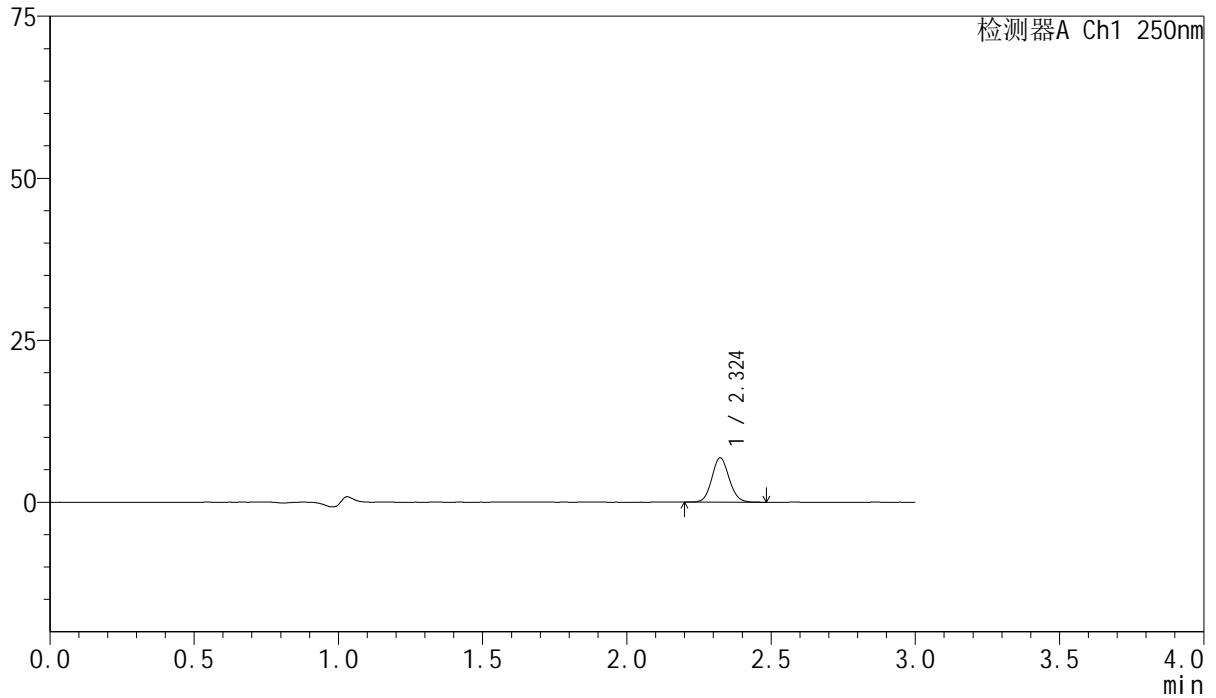
峰号	保留时间	面积	面积%	高度	理论塔板数(USP)	拖尾因子	分离度(USP)
1	2.323	21795	100.000	5216	7163	1.086	--
总计		21795	100.000	5216			

<样品信息>

色谱柱 : XB-C18(150mm*4.6mm,5 μ m) 流速:1.8ml/min
柱温 : 40 $^{\circ}$ C 波长:250nm
数据文件名: RC\$SMF-4099 - 0-27/11-323-2 - cbzj-BXK0L71p-10mg-rcqx-pH1.2jz2-jf50z-30min-P4.lcd
方法文件名: RC\$SMF-4099 - SMF-4099-RCQX-FX260.lcm
批处理文件名: RC\$SMF-4099 - 20241122-rcqx-FX260.lcb
样品瓶号: 2-32
进样体积: 10 μ l 版本号: 6.115
进样时间: 2024/11/22 16:21:34 实验者: xiechaojun
处理时间 (V2) : 2024/11/23 09:55:18 处理者: xiechaojun
仪器型号: SHIMADZU LC-2050C(FX260)

<色谱图>

mV



<峰表>

检测器A Ch1 250nm

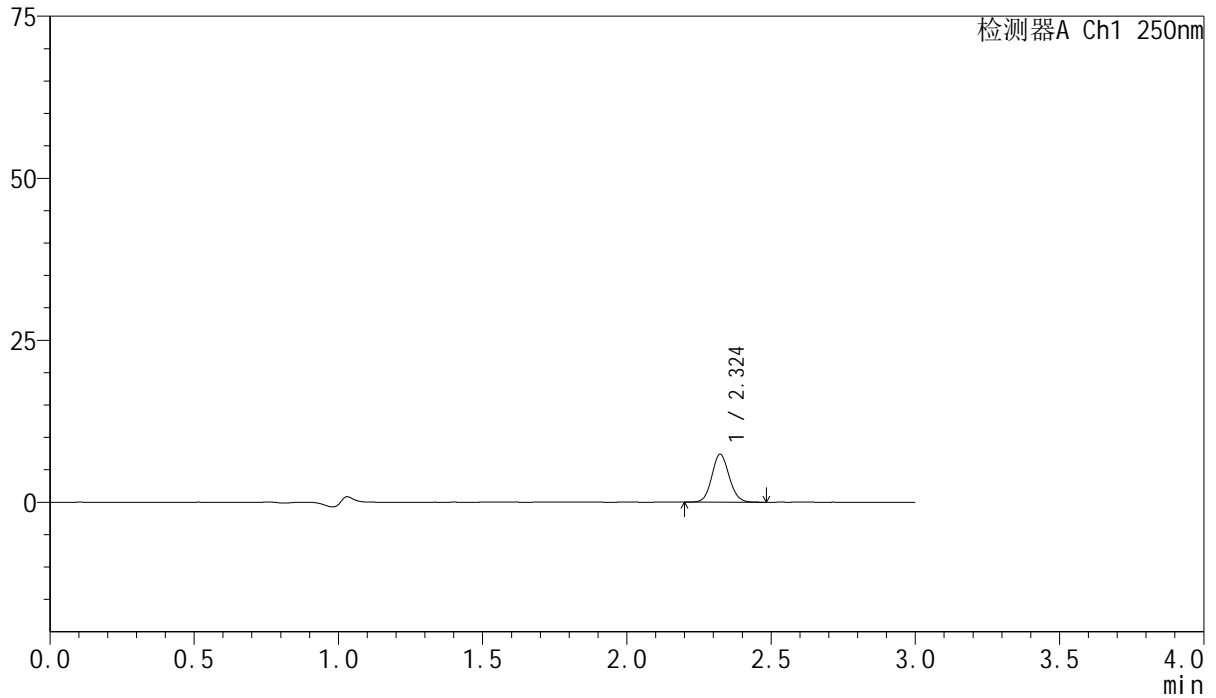
峰号	保留时间	面积	面积%	高度	理论塔板数(USP)	拖尾因子	分离度(USP)
1	2.324	28601	100.000	6830	7156	1.092	--
总计		28601	100.000	6830			

<样品信息>

色谱柱 : XB-C18(150mm*4.6mm,5 μ m) 流速:1.8ml/min
柱温 : 40 $^{\circ}$ C 波长:250nm
数据文件名: RC\$SMF-4099 - 0-27/11-324-2 - cbzj-BXK0L71p-10mg-rcqx-pH1.2jz2-jf50z-30min-P5.lcd
方法文件名: RC\$SMF-4099 - SMF-4099-RCQX-FX260.lcm
批处理文件名: RC\$SMF-4099 - 20241122-rcqx-FX260.lcb
样品瓶号: 2-41
进样体积: 10 μ l 版本号: 6.115
进样时间: 2024/11/22 16:24:57 实验者: xiechaojun
处理时间 (V2) : 2024/11/23 09:55:20 处理者: xiechaojun
仪器型号: SHIMADZU LC-2050C(FX260)

<色谱图>

mV



<峰表>

检测器A Ch1 250nm

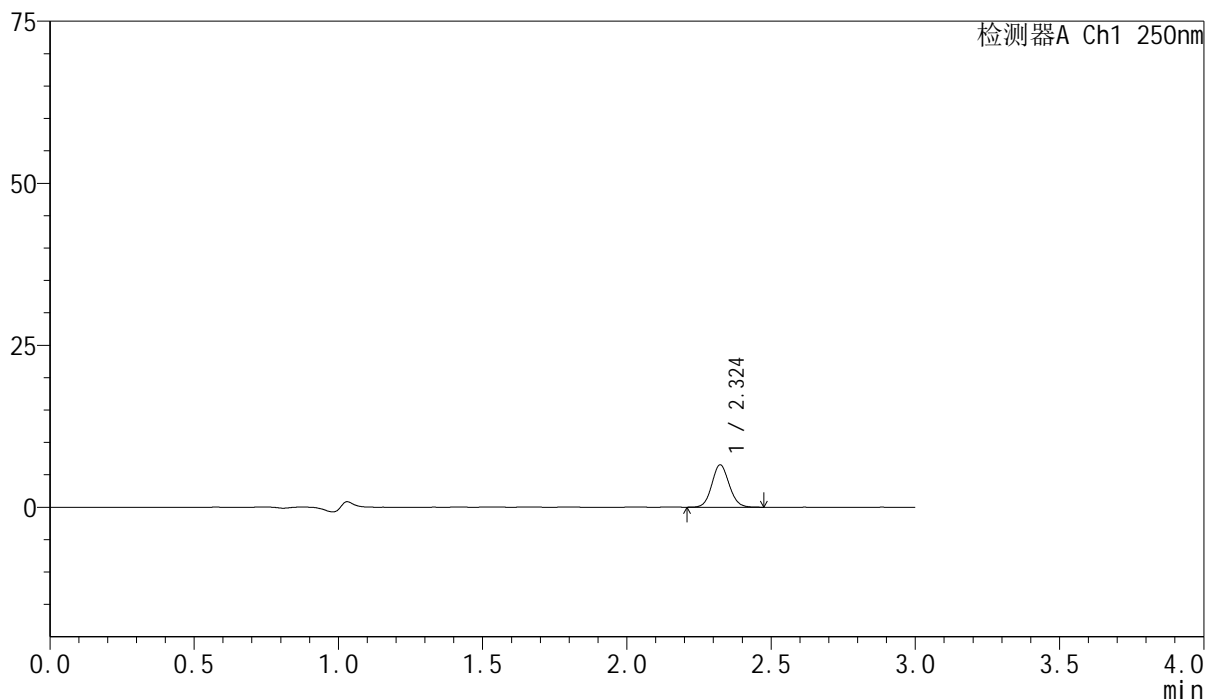
峰号	保留时间	面积	面积%	高度	理论塔板数(USP)	拖尾因子	分离度(USP)
1	2.324	30971	100.000	7386	7137	1.091	--
总计		30971	100.000	7386			

<样品信息>

色谱柱 : XB-C18(150mm*4.6mm,5 μ m) 流速:1.8ml/min
柱温 : 40°C 波长:250nm
数据文件名: RC\$SMF-4099 - 0-27/11-325-2 - cbzj-BXK0L71p-10mg-rcqx-pH1.2jz2-jf50z-30min-P6.lcd
方法文件名: RC\$SMF-4099 - SMF-4099-RCQX-FX260.lcm
批处理文件名: RC\$SMF-4099 - 20241122-rcqx-FX260.lcb
样品瓶号: 2-50
进样体积: 10 μ l 版本号: 6.115
进样时间: 2024/11/22 16:28:21 实验者: xiechaojun
处理时间 (V2) : 2024/11/23 09:55:23 处理者: xiechaojun
仪器型号: SHIMADZU LC-2050C(FX260)

<色谱图>

mV



<峰表>

检测器A Ch1 250nm

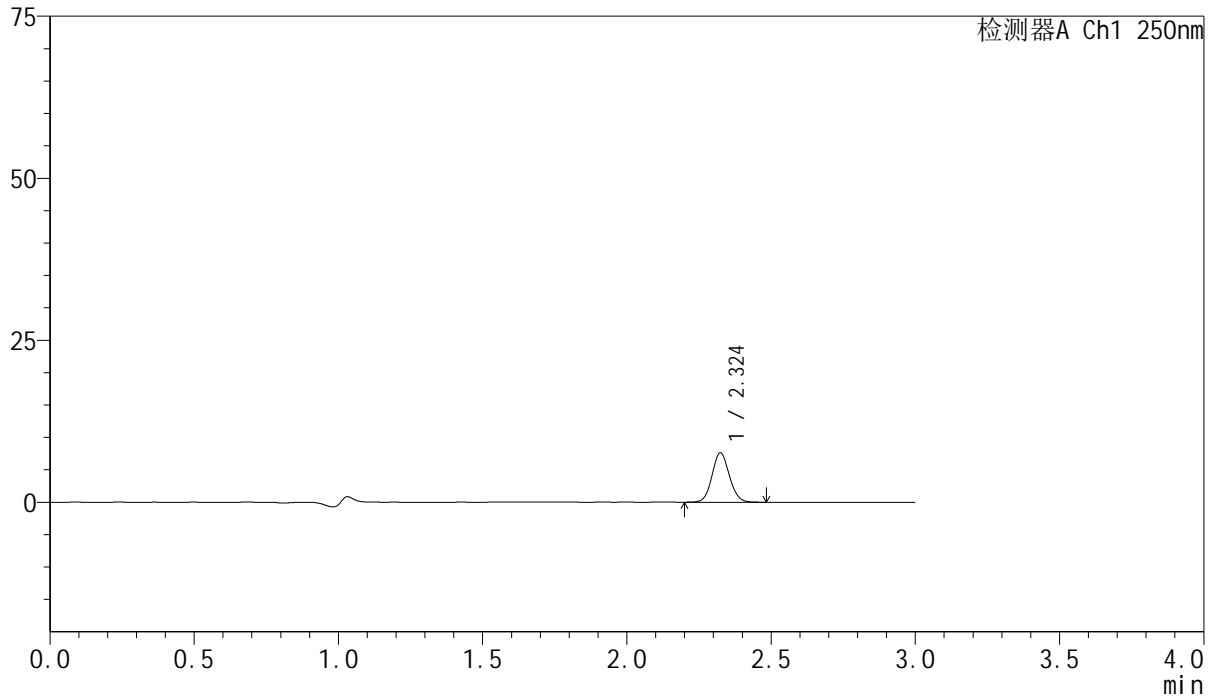
峰号	保留时间	面积	面积%	高度	理论塔板数(USP)	拖尾因子	分离度(USP)
1	2.324	27349	100.000	6527	7152	1.088	--
总计		27349	100.000	6527			

<样品信息>

色谱柱 : XB-C18(150mm*4.6mm,5 μ m) 流速:1.8ml/min
柱温 : 40 $^{\circ}$ C 波长:250nm
数据文件名: RC\$SMF-4099 - 0-27/11-326-2 - cbzj-BXK0L71p-10mg-rcqx-pH1.2jz2-jf50z-45min-P1.lcd
方法文件名: RC\$SMF-4099 - SMF-4099-RCQX-FX260.lcm
批处理文件名: RC\$SMF-4099 - 20241122-rcqx-FX260.lcb
样品瓶号: 2-6
进样体积: 10 μ l 版本号: 6.115
进样时间: 2024/11/22 16:31:46 实验者: xiechaojun
处理时间 (V2) : 2024/11/23 09:55:26 处理者: xiechaojun
仪器型号: SHIMADZU LC-2050C(FX260)

<色谱图>

mV



<峰表>

检测器A Ch1 250nm

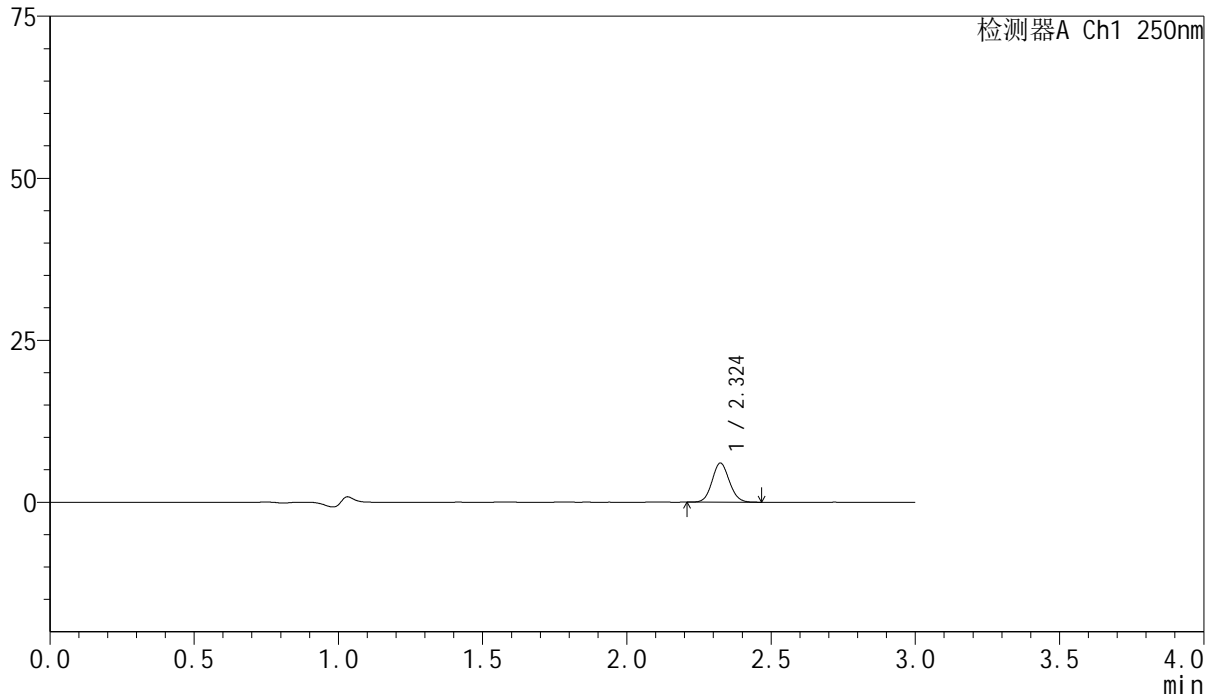
峰号	保留时间	面积	面积%	高度	理论塔板数(USP)	拖尾因子	分离度(USP)
1	2.324	31928	100.000	7598	7133	1.090	--
总计		31928	100.000	7598			

<样品信息>

色谱柱 : XB-C18(150mm*4.6mm,5 μ m) 流速:1.8ml/min
柱温 : 40°C 波长:250nm
数据文件名: RC\$SMF-4099 - 0-27/11-327-2 - cbzj-BXK0L71p-10mg-rcqx-pH1.2jz2-jf50z-45min-P2.lcd
方法文件名: RC\$SMF-4099 - SMF-4099-RCQX-FX260.lcm
批处理文件名: RC\$SMF-4099 - 20241122-rcqx-FX260.lcb
样品瓶号: 2-15
进样体积: 10 μ l 版本号: 6.115
进样时间: 2024/11/22 16:35:10 实验者: xiechaojun
处理时间 (V2) : 2024/11/23 09:55:28 处理者: xiechaojun
仪器型号: SHIMADZU LC-2050C(FX260)

<色谱图>

mV



<峰表>

检测器A Ch1 250nm

峰号	保留时间	面积	面积%	高度	理论塔板数(USP)	拖尾因子	分离度(USP)
1	2.324	25141	100.000	6012	7178	1.088	--
总计		25141	100.000	6012			



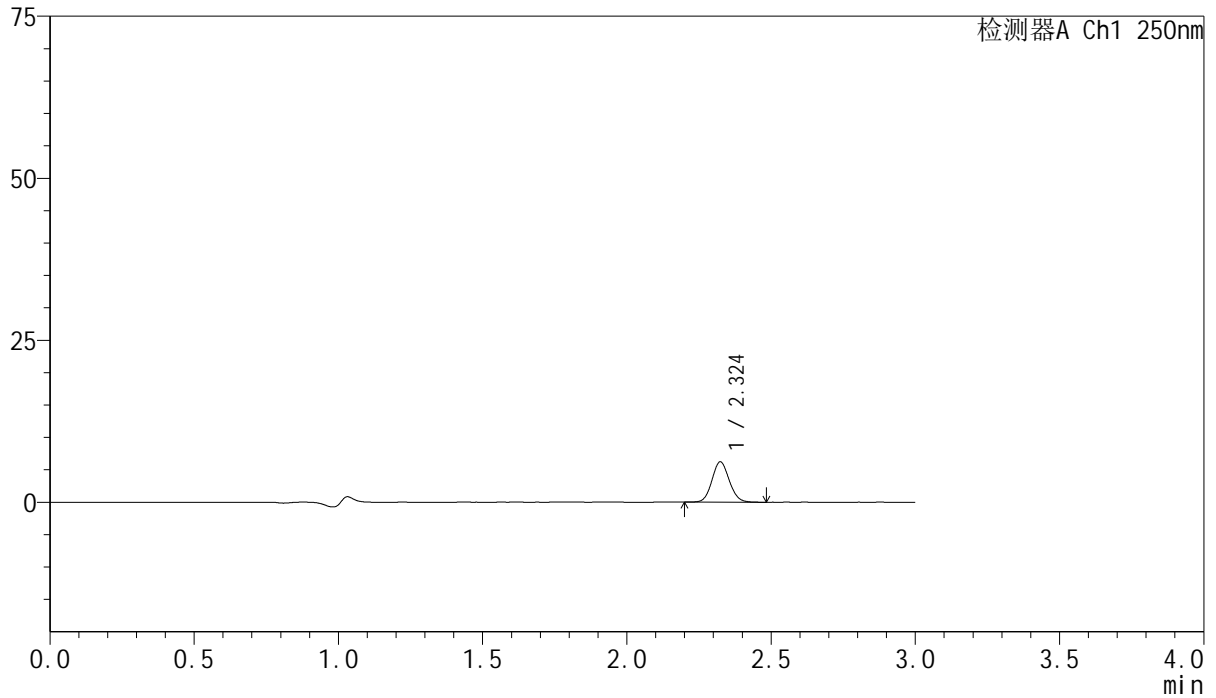
SMF-4099

<样品信息>

色谱柱 : XB-C18(150mm*4.6mm,5 μ m) 流速:1.8ml/min
柱温 : 40°C 波长:250nm
数据文件名: RC\$SMF-4099 - 0-27/11-328-2 - cbzj-BXK0L71p-10mg-rcqx-pH1.2jz2-jf50z-45min-P3.lcd
方法文件名: RC\$SMF-4099 - SMF-4099-RCQX-FX260.lcm
批处理文件名: RC\$SMF-4099 - 20241122-rcqx-FX260.lcb
样品瓶号: 2-24
进样体积: 10 μ l 版本号: 6.115
进样时间: 2024/11/22 16:38:34 实验者: xiechaojun
处理时间 (V2) : 2024/11/23 09:55:31 处理者: xiechaojun
仪器型号: SHIMADZU LC-2050C(FX260)

<色谱图>

mV



<峰表>

检测器A Ch1 250nm

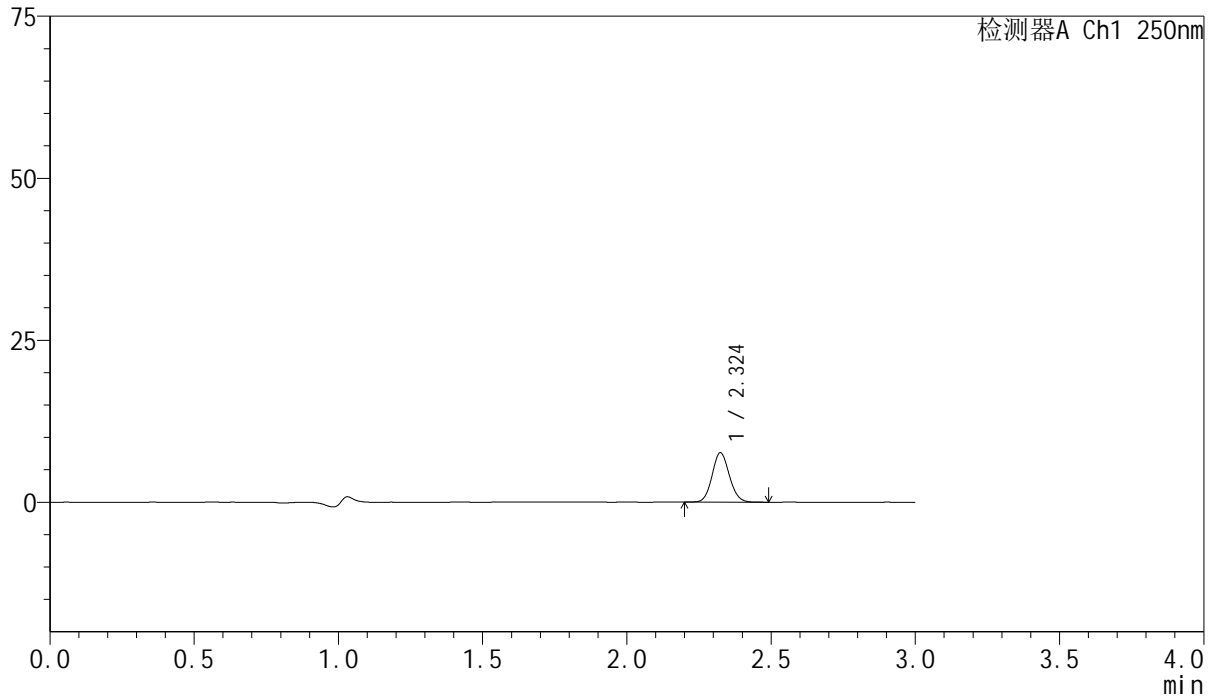
峰号	保留时间	面积	面积%	高度	理论塔板数(USP)	拖尾因子	分离度(USP)
1	2.324	26039	100.000	6207	7125	1.087	--
总计		26039	100.000	6207			

<样品信息>

色谱柱 : XB-C18(150mm*4.6mm,5 μ m) 流速:1.8ml/min
柱温 : 40 $^{\circ}$ C 波长:250nm
数据文件名: RC\$SMF-4099 - 0-27/11-329-2 - cbzj-BXK0L71p-10mg-rcqx-pH1.2jz2-jf50z-45min-P4.lcd
方法文件名: RC\$SMF-4099 - SMF-4099-RCQX-FX260.lcm
批处理文件名: RC\$SMF-4099 - 20241122-rcqx-FX260.lcb
样品瓶号: 2-33
进样体积: 10 μ l 版本号: 6.115
进样时间: 2024/11/22 16:41:58 实验者: xiechaojun
处理时间 (V2) : 2024/11/23 09:55:34 处理者: xiechaojun
仪器型号: SHIMADZU LC-2050C(FX260)

<色谱图>

mV



<峰表>

检测器A Ch1 250nm

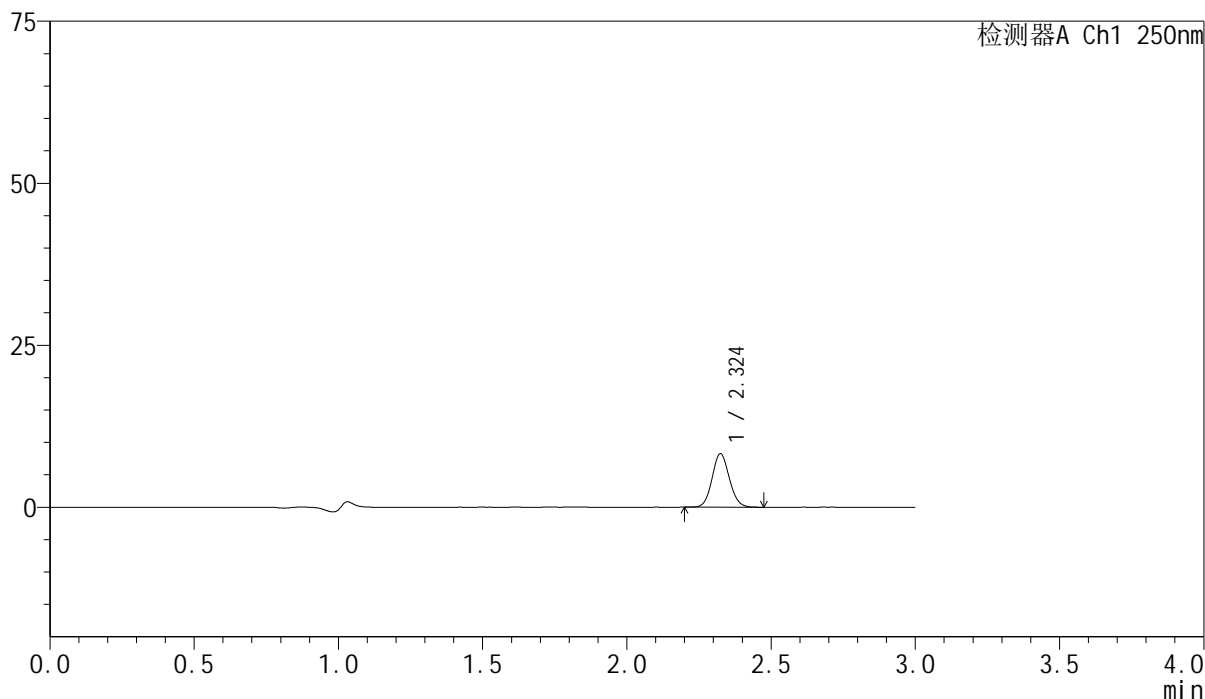
峰号	保留时间	面积	面积%	高度	理论塔板数(USP)	拖尾因子	分离度(USP)
1	2.324	31830	100.000	7597	7168	1.091	--
总计		31830	100.000	7597			

<样品信息>

色谱柱 : XB-C18(150mm*4.6mm,5 μ m) 流速:1.8ml/min
柱温 : 40 $^{\circ}$ C 波长:250nm
数据文件名: RC\$SMF-4099 - 0-27/11-330-2 - cbzj-BXK0L71p-10mg-rcqx-pH1.2jz2-jf50z-45min-P5.lcd
方法文件名: RC\$SMF-4099 - SMF-4099-RCQX-FX260.lcm
批处理文件名: RC\$SMF-4099 - 20241122-rcqx-FX260.lcb
样品瓶号: 2-42
进样体积: 10 μ l 版本号: 6.115
进样时间: 2024/11/22 16:45:21 实验者: xiechaojun
处理时间 (V2) : 2024/11/23 09:55:36 处理者: xiechaojun
仪器型号: SHIMADZU LC-2050C(FX260)

<色谱图>

mV



<峰表>

检测器A Ch1 250nm

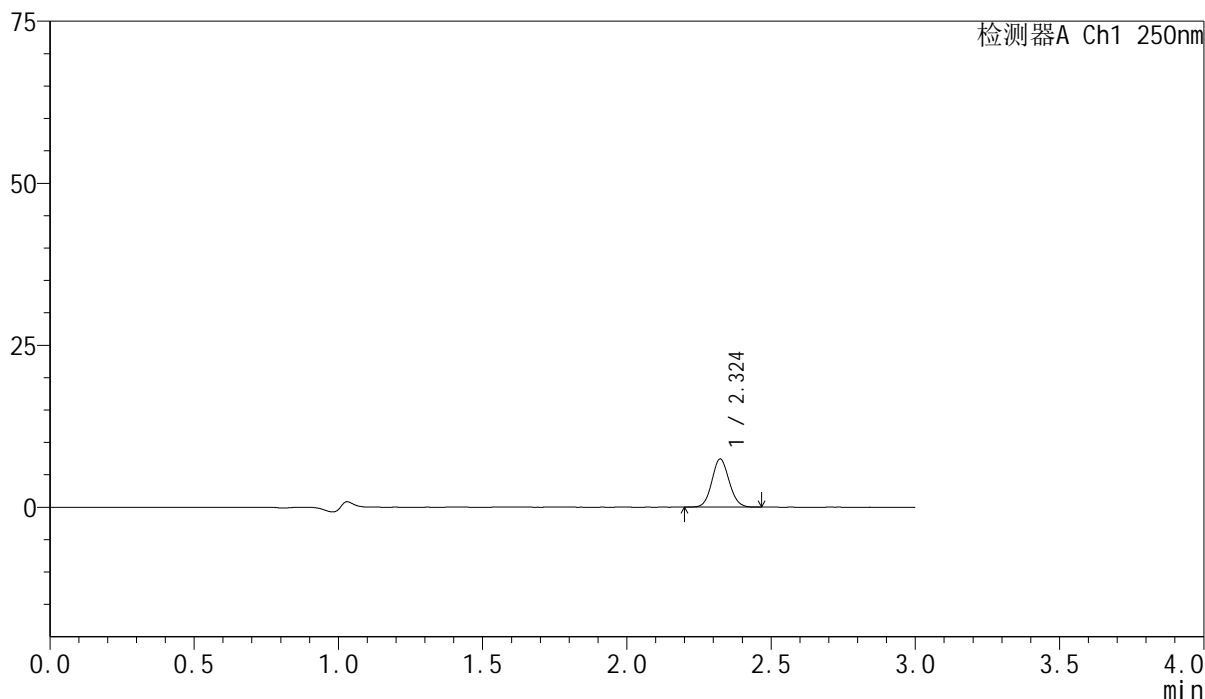
峰号	保留时间	面积	面积%	高度	理论塔板数(USP)	拖尾因子	分离度(USP)
1	2.324	34314	100.000	8210	7179	1.088	--
总计		34314	100.000	8210			

<样品信息>

色谱柱 : XB-C18(150mm*4.6mm,5 μ m) 流速:1.8ml/min
柱温 : 40 $^{\circ}$ C 波长:250nm
数据文件名: RC\$SMF-4099 - 0-27/11-331-2 - cbzj-BXK0L71p-10mg-rcqx-pH1.2jz2-jf50z-45min-P6.lcd
方法文件名: RC\$SMF-4099 - SMF-4099-RCQX-FX260.lcm
批处理文件名: RC\$SMF-4099 - 20241122-rcqx-FX260.lcb
样品瓶号: 2-51
进样体积: 10 μ l 版本号: 6.115
进样时间: 2024/11/22 16:48:44 实验者: xiechaojun
处理时间 (V2) : 2024/11/23 09:55:39 处理者: xiechaojun
仪器型号: SHIMADZU LC-2050C(FX260)

<色谱图>

mV



<峰表>

检测器A Ch1 250nm

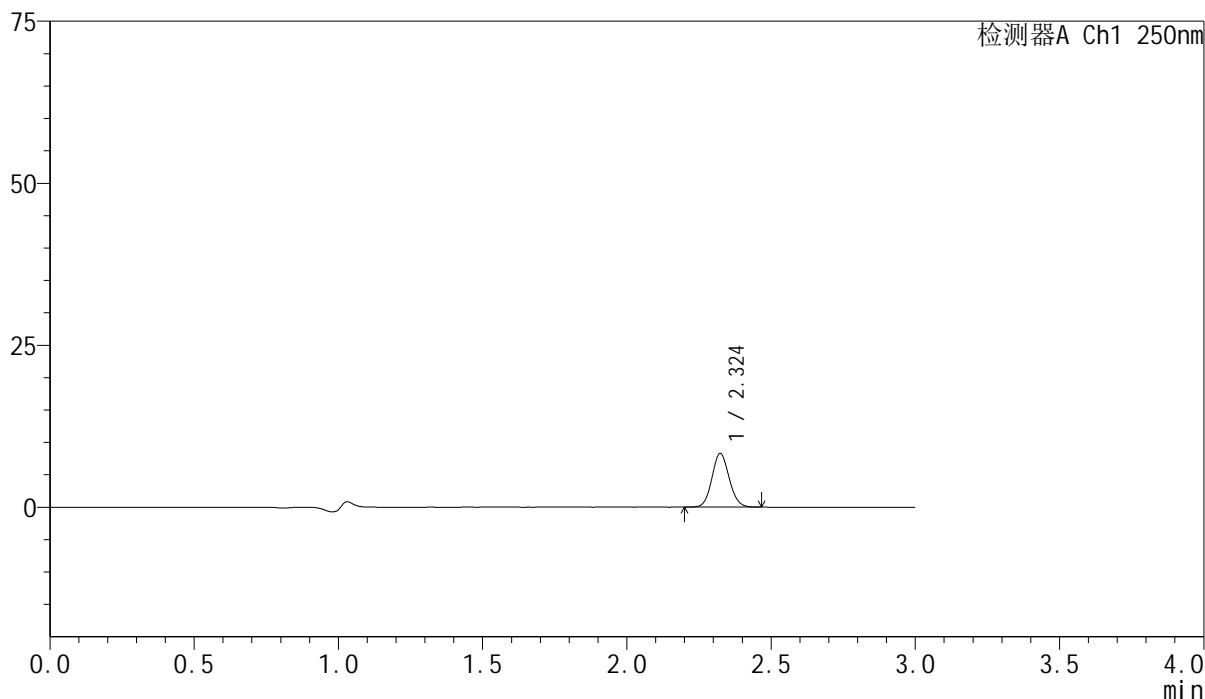
峰号	保留时间	面积	面积%	高度	理论塔板数(USP)	拖尾因子	分离度(USP)
1	2.324	31033	100.000	7417	7155	1.084	--
总计		31033	100.000	7417			

<样品信息>

色谱柱 : XB-C18(150mm*4.6mm,5 μ m) 流速:1.8ml/min
柱温 : 40 $^{\circ}$ C 波长:250nm
数据文件名: RC\$SMF-4099 - 0-27/11-332-2 - cbzj-BXK0L71p-10mg-rcqx-pH1.2jz2-jf50z-60min-P1.lcd
方法文件名: RC\$SMF-4099 - SMF-4099-RCQX-FX260.lcm
批处理文件名: RC\$SMF-4099 - 20241122-rcqx-FX260.lcb
样品瓶号: 2-7
进样体积: 10 μ l 版本号: 6.115
进样时间: 2024/11/22 16:52:08 实验者: xiechaojun
处理时间 (V2) : 2024/11/23 09:55:42 处理者: xiechaojun
仪器型号: SHIMADZU LC-2050C(FX260)

<色谱图>

mV



<峰表>

检测器A Ch1 250nm

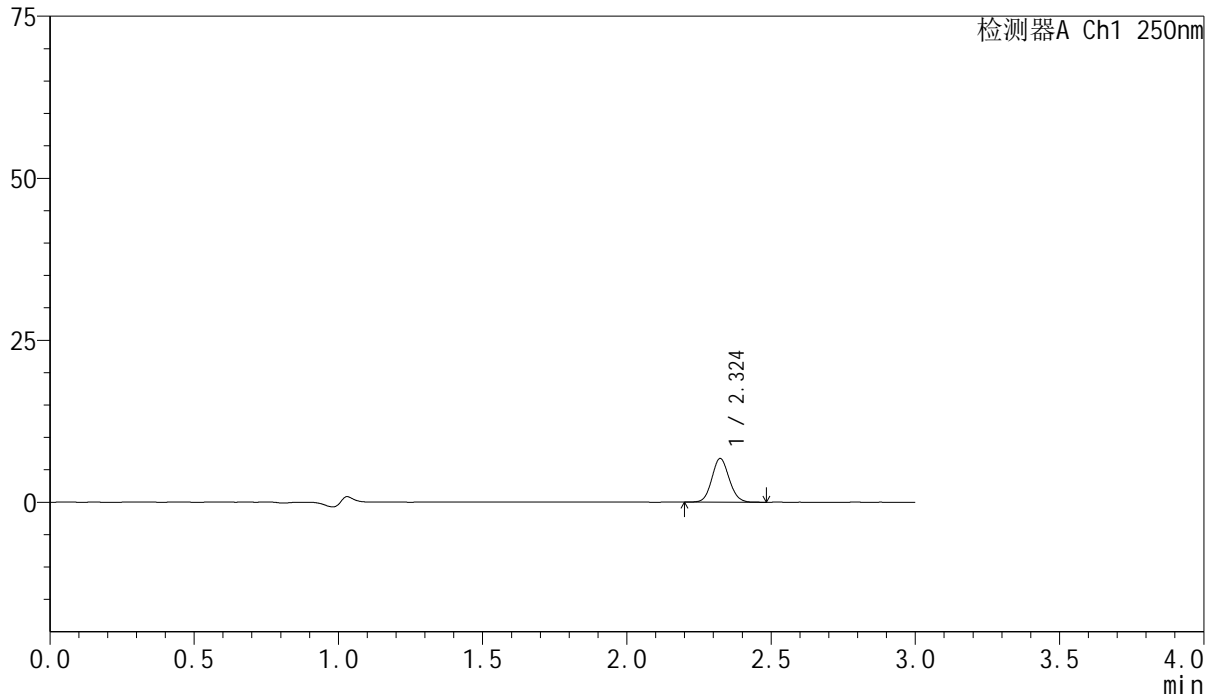
峰号	保留时间	面积	面积%	高度	理论塔板数(USP)	拖尾因子	分离度(USP)
1	2.324	34595	100.000	8272	7158	1.088	--
总计		34595	100.000	8272			

<样品信息>

色谱柱 : XB-C18(150mm*4.6mm,5 μ m) 流速:1.8ml/min
 柱温 : 40 $^{\circ}$ C 波长:250nm
 数据文件名: RC\$SMF-4099 - 0-27/11-333-2 - cbzj-BXK0L71p-10mg-rcqx-pH1.2jz2-jf50z-60min-P2.lcd
 方法文件名: RC\$SMF-4099 - SMF-4099-RCQX-FX260.lcm
 批处理文件名: RC\$SMF-4099 - 20241122-rcqx-FX260.lcb
 样品瓶号: 2-16
 进样体积: 10 μ l 版本号: 6.115
 进样时间: 2024/11/22 16:55:32 实验者: xiechaojun
 处理时间 (V2) : 2024/11/23 09:55:44 处理者: xiechaojun
 仪器型号: SHIMADZU LC-2050C(FX260)

<色谱图>

mV



<峰表>

检测器A Ch1 250nm

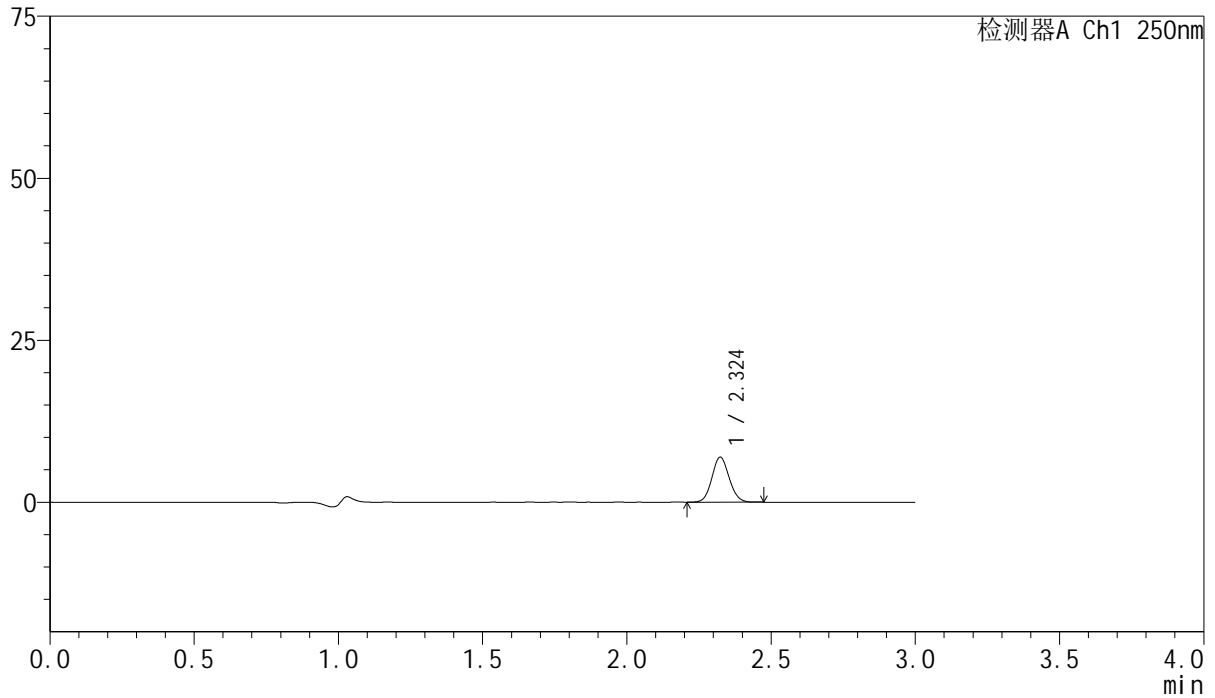
峰号	保留时间	面积	面积%	高度	理论塔板数(USP)	拖尾因子	分离度(USP)
1	2.324	28163	100.000	6725	7148	1.087	--
总计		28163	100.000	6725			

<样品信息>

色谱柱 : XB-C18(150mm*4.6mm,5 μ m) 流速:1.8ml/min
 柱温 : 40 $^{\circ}$ C 波长:250nm
 数据文件名: RC\$SMF-4099 - 0-27/11-334-2 - cbzj-BXK0L71p-10mg-rcqx-pH1.2jz2-jf50z-60min-P3.lcd
 方法文件名: RC\$SMF-4099 - SMF-4099-RCQX-FX260.lcm
 批处理文件名: RC\$SMF-4099 - 20241122-rcqx-FX260.lcb
 样品瓶号: 2-25
 进样体积: 10 μ l 版本号: 6.115
 进样时间: 2024/11/22 16:58:56 实验者: xiechaojun
 处理时间 (V2) : 2024/11/23 09:55:47 处理者: xiechaojun
 仪器型号: SHIMADZU LC-2050C(FX260)

<色谱图>

mV



<峰表>

检测器A Ch1 250nm

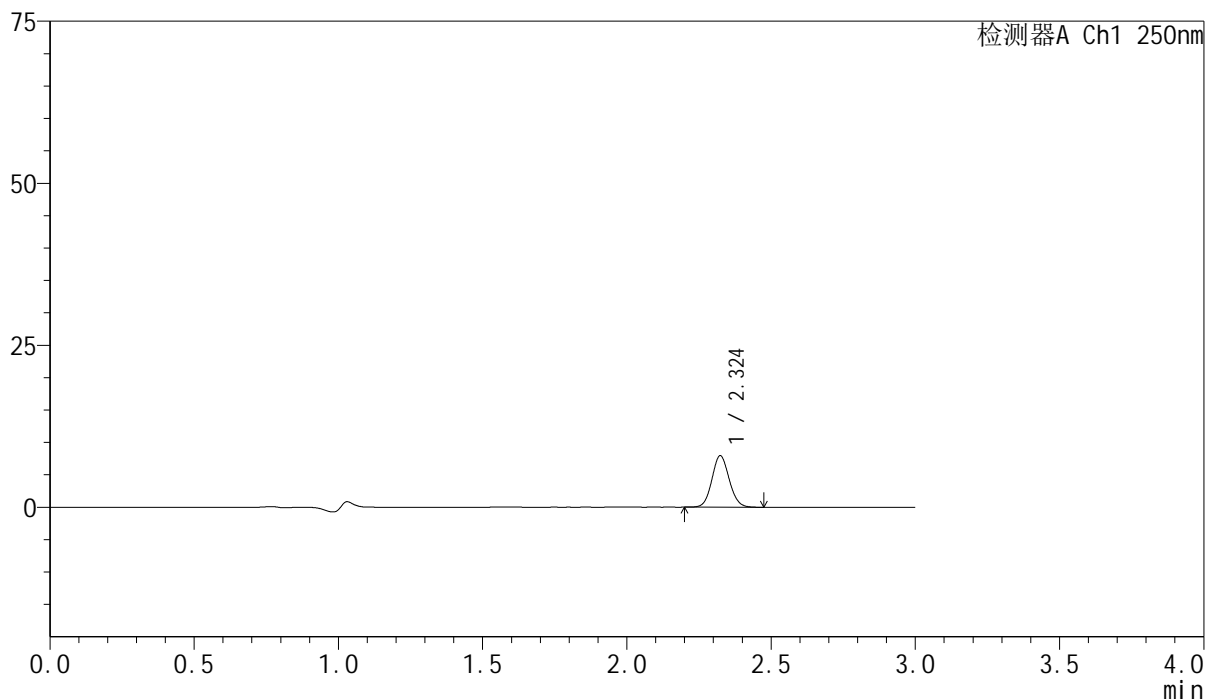
峰号	保留时间	面积	面积%	高度	理论塔板数(USP)	拖尾因子	分离度(USP)
1	2.324	28975	100.000	6932	7129	1.083	--
总计		28975	100.000	6932			

<样品信息>

色谱柱 : XB-C18(150mm*4.6mm,5 μ m) 流速:1.8ml/min
柱温 : 40 $^{\circ}$ C 波长:250nm
数据文件名: RC\$SMF-4099 - 0-27/11-335-2 - cbzj-BXK0L71p-10mg-rcqx-pH1.2jz2-jf50z-60min-P4.lcd
方法文件名: RC\$SMF-4099 - SMF-4099-RCQX-FX260.lcm
批处理文件名: RC\$SMF-4099 - 20241122-rcqx-FX260.lcb
样品瓶号: 2-34
进样体积: 10 μ l 版本号: 6.115
进样时间: 2024/11/22 17:02:20 实验者: xiechaojun
处理时间 (V2) : 2024/11/23 09:55:50 处理者: xiechaojun
仪器型号: SHIMADZU LC-2050C(FX260)

<色谱图>

mV



<峰表>

检测器A Ch1 250nm

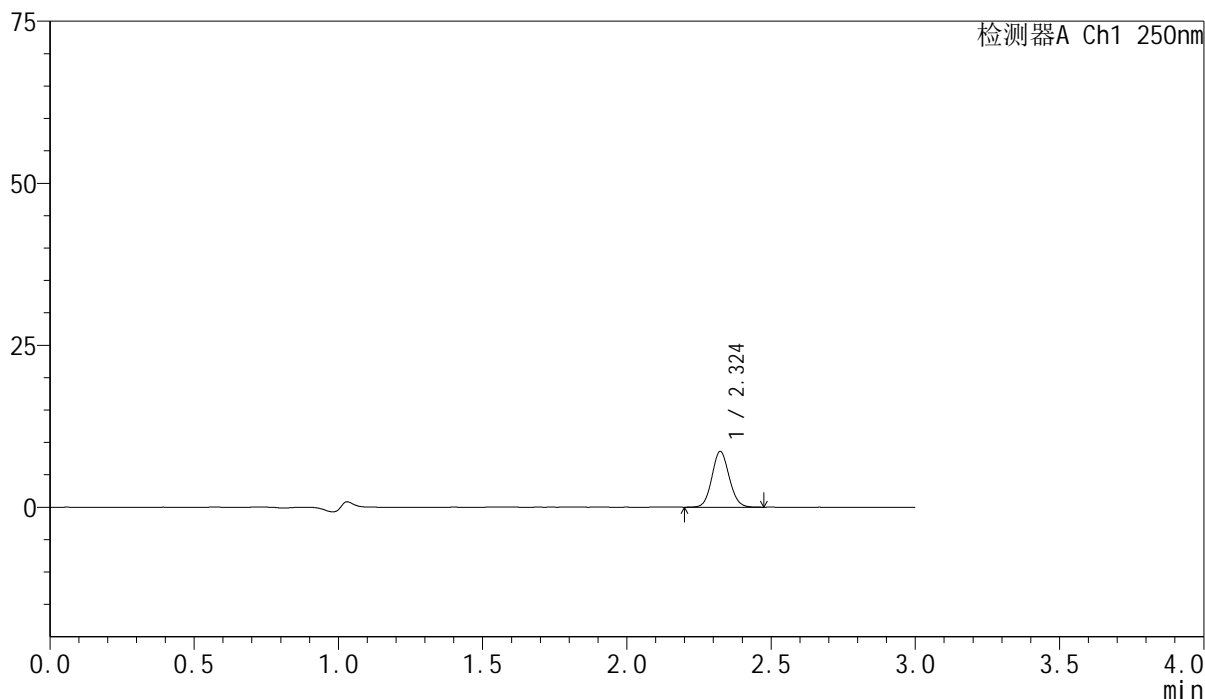
峰号	保留时间	面积	面积%	高度	理论塔板数(USP)	拖尾因子	分离度(USP)
1	2.324	33175	100.000	7925	7161	1.086	--
总计		33175	100.000	7925			

<样品信息>

色谱柱 : XB-C18(150mm*4.6mm,5 μ m) 流速:1.8ml/min
柱温 : 40 $^{\circ}$ C 波长:250nm
数据文件名: RC\$SMF-4099 - 0-27/11-336-2 - cbzj-BXK0L71p-10mg-rcqx-pH1.2jz2-jf50z-60min-P5.lcd
方法文件名: RC\$SMF-4099 - SMF-4099-RCQX-FX260.lcm
批处理文件名: RC\$SMF-4099 - 20241122-rcqx-FX260.lcb
样品瓶号: 2-43
进样体积: 10 μ l 版本号: 6.115
进样时间: 2024/11/22 17:05:45 实验者: xiechaojun
处理时间 (V2) : 2024/11/23 09:55:53 处理者: xiechaojun
仪器型号: SHIMADZU LC-2050C(FX260)

<色谱图>

mV



<峰表>

检测器A Ch1 250nm

峰号	保留时间	面积	面积%	高度	理论塔板数(USP)	拖尾因子	分离度(USP)
1	2.324	35924	100.000	8584	7163	1.088	--
总计		35924	100.000	8584			



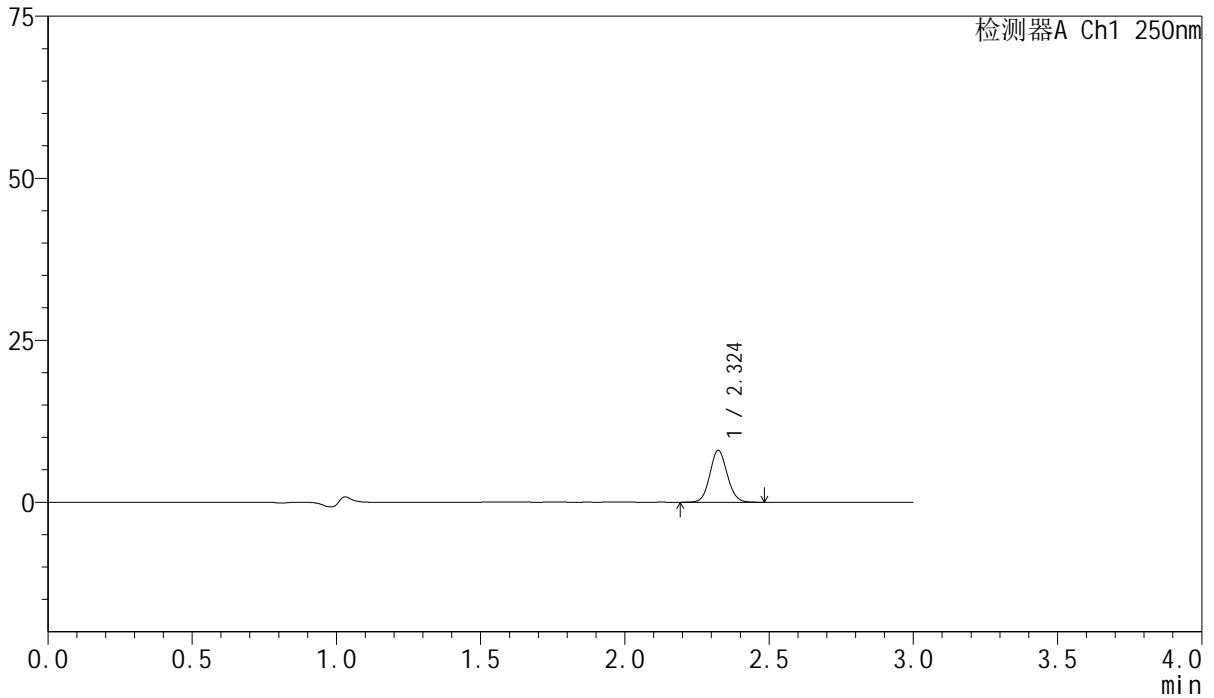
SMF-4099

<样品信息>

色谱柱 : XB-C18(150mm*4.6mm,5μm) 流速:1.8ml/min
 柱温 : 40°C 波长:250nm
 数据文件名: RC\$SMF-4099 - 0-27/11-337-2 - cbzj-BXK0L71p-10mg-rcqx-pH1.2jz2-jf50z-60min-P6.lcd
 方法文件名: RC\$SMF-4099 - SMF-4099-RCQX-FX260.lcm
 批处理文件名: RC\$SMF-4099 - 20241122-rcqx-FX260.lcb
 样品瓶号: 2-52
 进样体积: 10 μl 版本号: 6.115
 进样时间: 2024/11/22 17:09:08 实验者: xiechaojun
 处理时间 (V2) : 2024/11/23 09:55:56 处理者: xiechaojun
 仪器型号: SHIMADZU LC-2050C(FX260)

<色谱图>

mV



<峰表>

检测器A Ch1 250nm

峰号	保留时间	面积	面积%	高度	理论塔板数(USP)	拖尾因子	分离度(USP)
1	2.324	33473	100.000	7983	7143	1.083	--
总计		33473	100.000	7983			

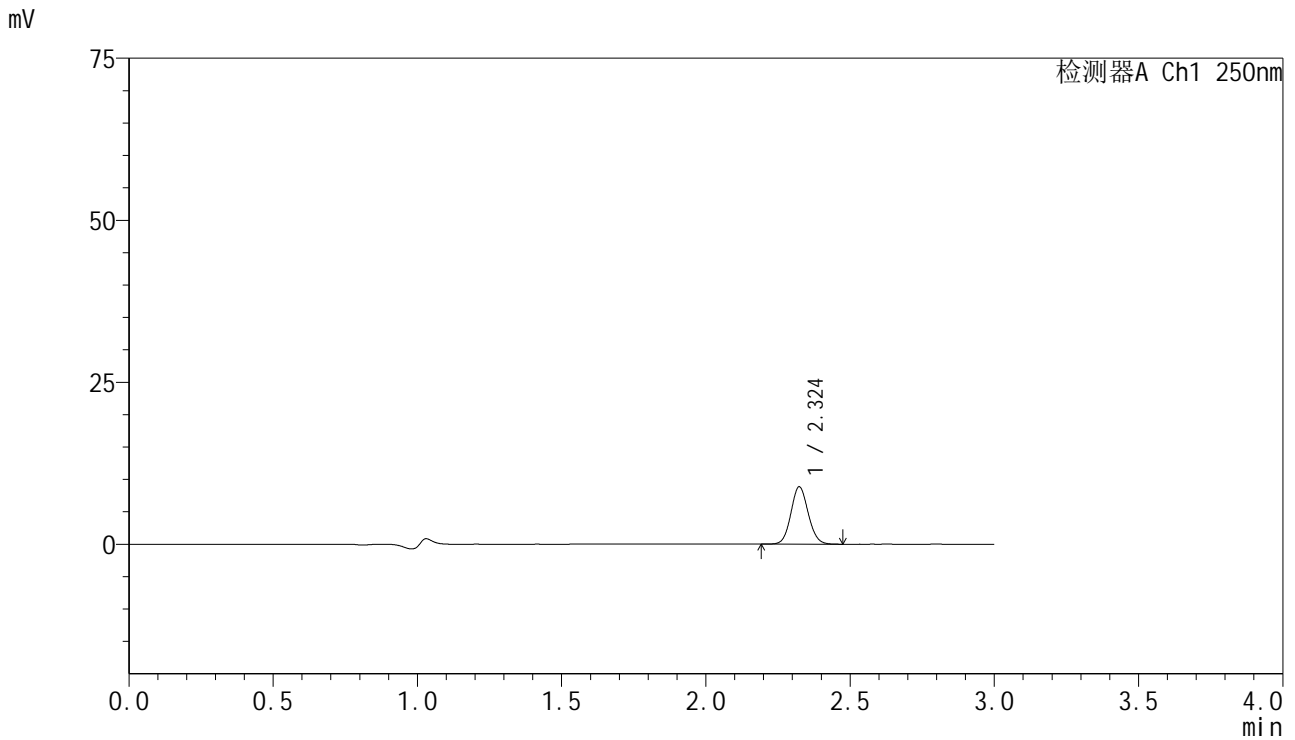


SMF-4099

<样品信息>

色谱柱 : XB-C18(150mm*4.6mm,5μm) 流速:1.8ml/min
 柱温 : 40°C 波长:250nm
 数据文件名: RC\$SMF-4099 - 0-27/11-338-2 - cbzj-BXK0L71p-10mg-rcqx-pH1.2jz2-jf50z-90min-P1.lcd
 方法文件名: RC\$SMF-4099 - SMF-4099-RCQX-FX260.lcm
 批处理文件名: RC\$SMF-4099 - 20241122-rcqx-FX260.lcb
 样品瓶号: 2-8
 进样体积: 10 μl 版本号: 6.115
 进样时间: 2024/11/22 17:12:33 实验者: xiechaojun
 处理时间 (V2) : 2024/11/23 09:55:59 处理者: xiechaojun
 仪器型号: SHIMADZU LC-2050C(FX260)

<色谱图>



<峰表>

检测器A Ch1 250nm

峰号	保留时间	面积	面积%	高度	理论塔板数(USP)	拖尾因子	分离度(USP)
1	2.324	37069	100.000	8832	7143	1.088	--
总计		37069	100.000	8832			



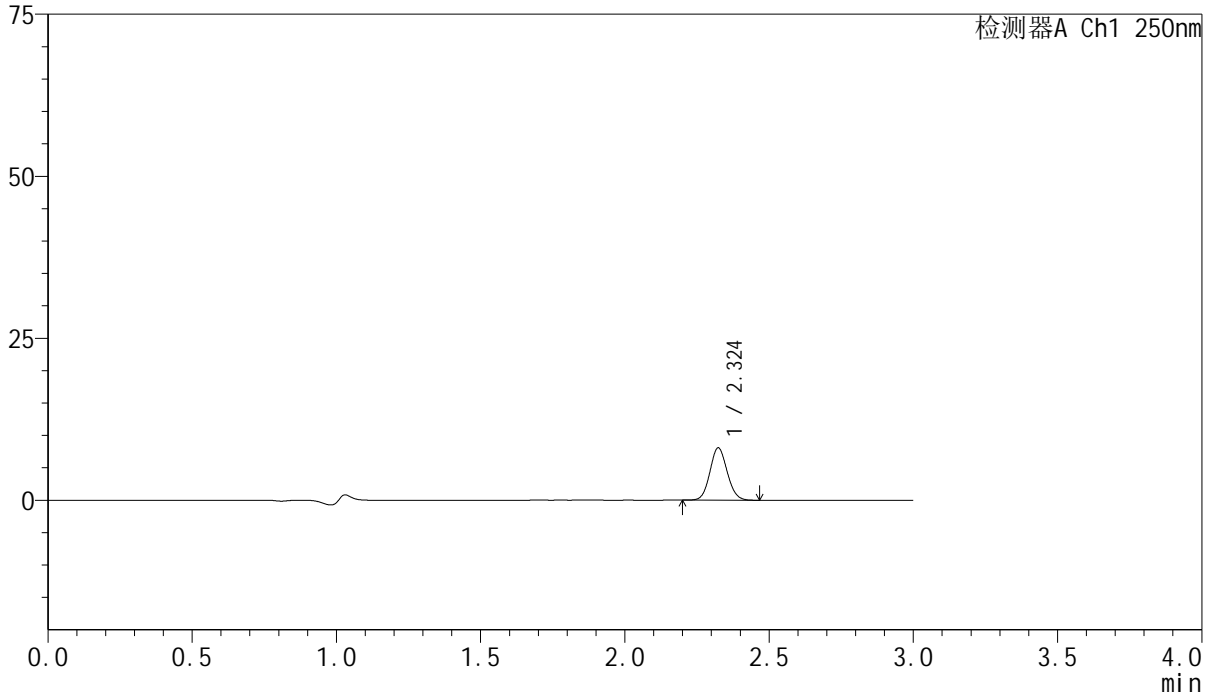
SMF-4099

<样品信息>

色谱柱 : XB-C18(150mm*4.6mm,5μm) 流速:1.8ml/min
 柱温 : 40°C 波长:250nm
 数据文件名: RC\$SMF-4099 - 0-27/11-339-2 - cbzj-BXK0L71p-10mg-rcqx-pH1.2jz2-jf50z-90min-P2.lcd
 方法文件名: RC\$SMF-4099 - SMF-4099-RCQX-FX260.lcm
 批处理文件名: RC\$SMF-4099 - 20241122-rcqx-FX260.lcb
 样品瓶号: 2-17
 进样体积: 10 μl 版本号: 6.115
 进样时间: 2024/11/22 17:15:58 实验者: xiechaojun
 处理时间 (V2) : 2024/11/23 09:56:02 处理者: xiechaojun
 仪器型号: SHIMADZU LC-2050C(FX260)

<色谱图>

mV



<峰表>

检测器A Ch1 250nm

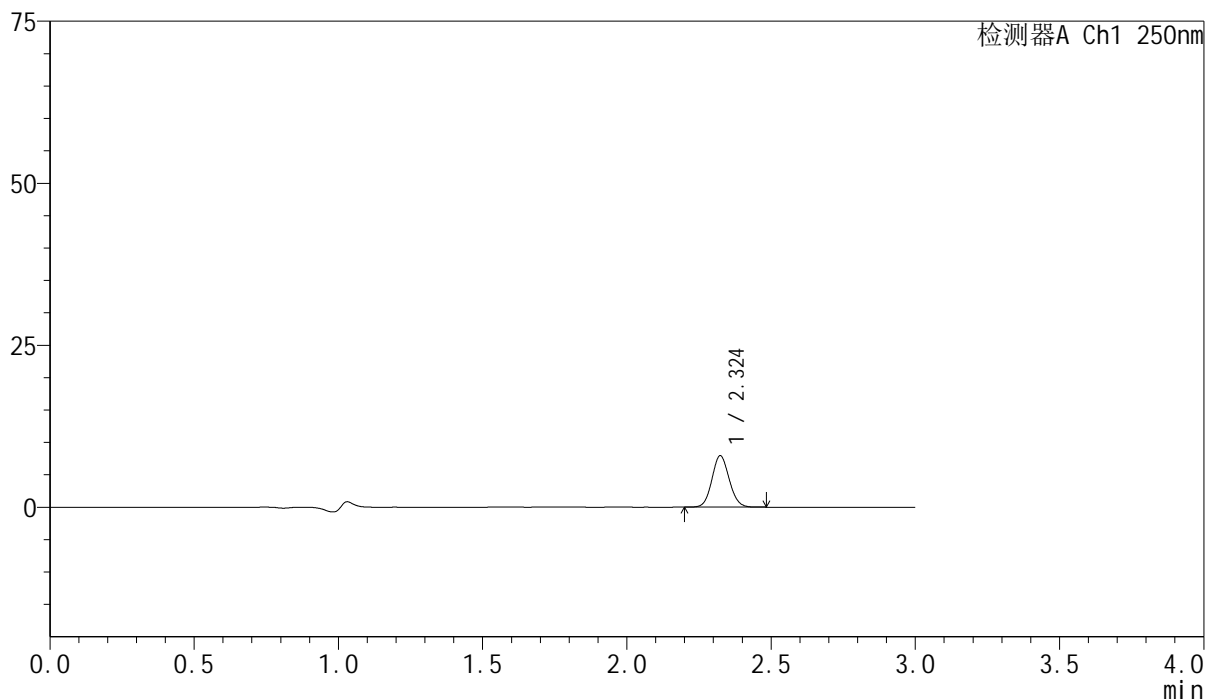
峰号	保留时间	面积	面积%	高度	理论塔板数(USP)	拖尾因子	分离度(USP)
1	2.324	33716	100.000	8058	7141	1.086	--
总计		33716	100.000	8058			

<样品信息>

色谱柱 : XB-C18(150mm*4.6mm,5 μ m) 流速:1.8ml/min
柱温 : 40 $^{\circ}$ C 波长:250nm
数据文件名: RC\$SMF-4099 - 0-27/11-340-2 - cbzj-BXK0L71p-10mg-rcqx-pH1.2jz2-jf50z-90min-P3.lcd
方法文件名: RC\$SMF-4099 - SMF-4099-RCQX-FX260.lcm
批处理文件名: RC\$SMF-4099 - 20241122-rcqx-FX260.lcb
样品瓶号: 2-26
进样体积: 10 μ l 版本号: 6.115
进样时间: 2024/11/22 17:19:23 实验者: xiechaojun
处理时间 (V2) : 2024/11/23 09:56:05 处理者: xiechaojun
仪器型号: SHIMADZU LC-2050C(FX260)

<色谱图>

mV



<峰表>

检测器A Ch1 250nm

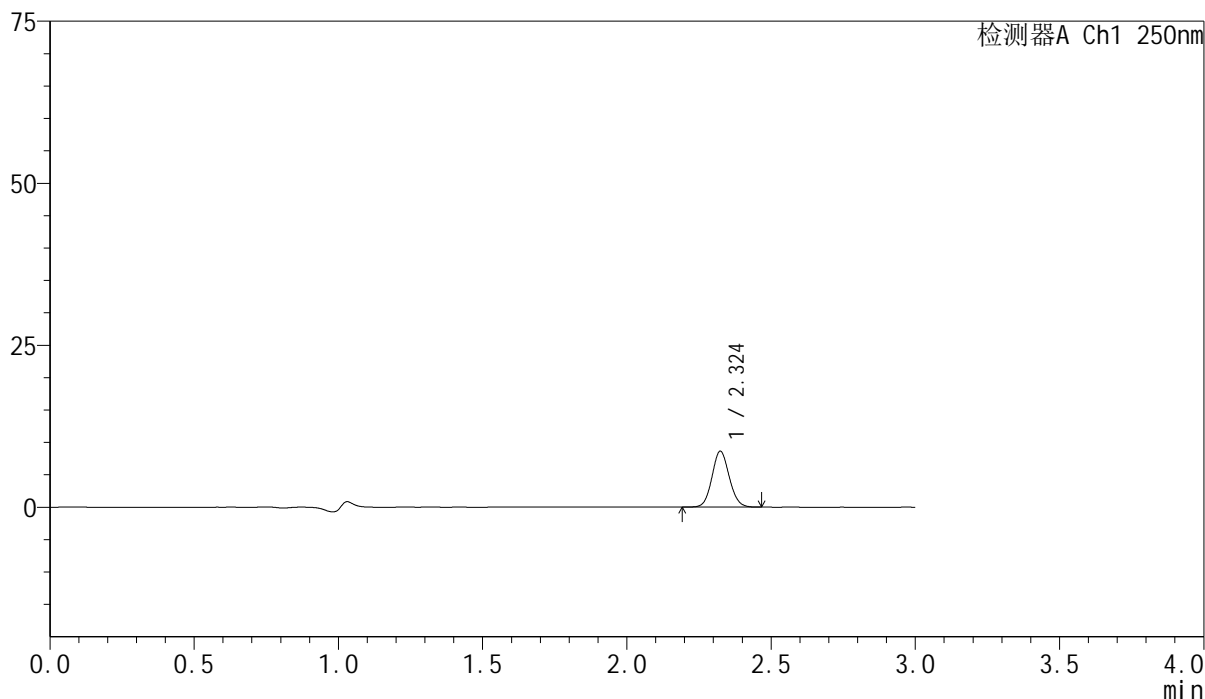
峰号	保留时间	面积	面积%	高度	理论塔板数(USP)	拖尾因子	分离度(USP)
1	2.324	33152	100.000	7919	7152	1.087	--
总计		33152	100.000	7919			

<样品信息>

色谱柱 : XB-C18(150mm*4.6mm,5 μ m) 流速:1.8ml/min
柱温 : 40 $^{\circ}$ C 波长:250nm
数据文件名: RC\$SMF-4099 - 0-27/11-341-2 - cbzj-BXK0L71p-10mg-rcqx-pH1.2jz2-jf50z-90min-P4.lcd
方法文件名: RC\$SMF-4099 - SMF-4099-RCQX-FX260.lcm
批处理文件名: RC\$SMF-4099 - 20241122-rcqx-FX260.lcb
样品瓶号: 2-35
进样体积: 10 μ l 版本号: 6.115
进样时间: 2024/11/22 17:22:47 实验者: xiechaojun
处理时间 (V2) : 2024/11/23 09:56:08 处理者: xiechaojun
仪器型号: SHIMADZU LC-2050C(FX260)

<色谱图>

mV



<峰表>

检测器A Ch1 250nm

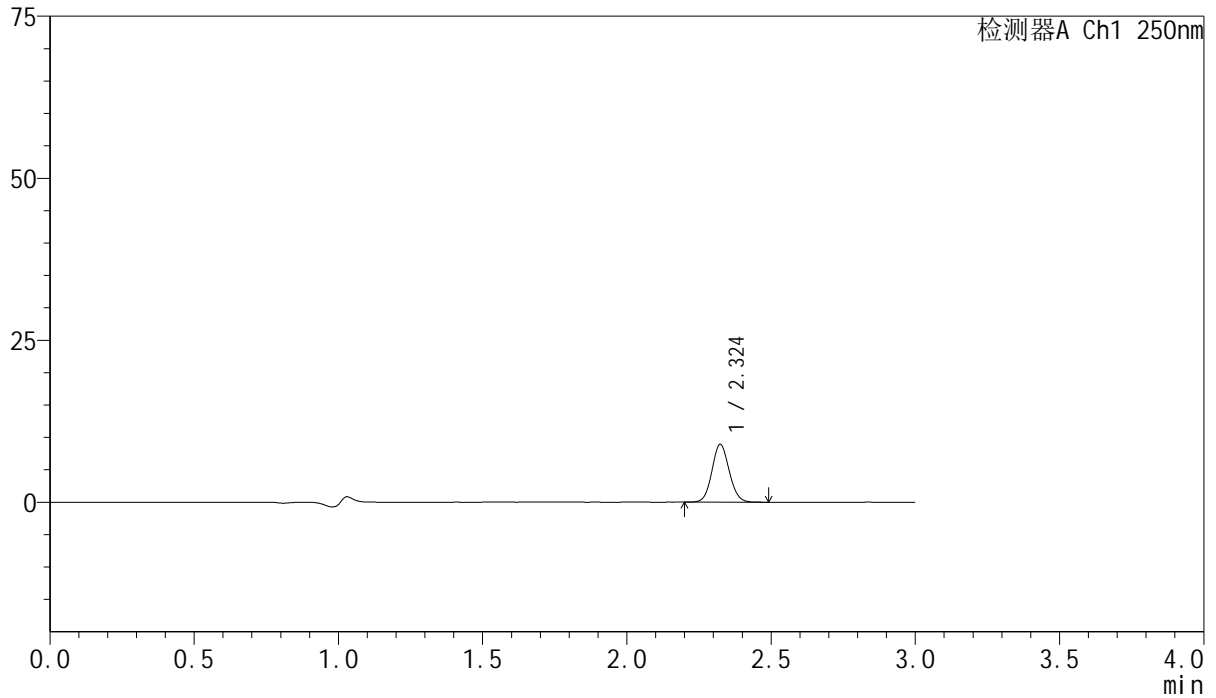
峰号	保留时间	面积	面积%	高度	理论塔板数(USP)	拖尾因子	分离度(USP)
1	2.324	36052	100.000	8607	7166	1.087	--
总计		36052	100.000	8607			

<样品信息>

色谱柱 : XB-C18(150mm*4.6mm,5 μ m) 流速:1.8ml/min
柱温 : 40 $^{\circ}$ C 波长:250nm
数据文件名: RC\$SMF-4099 - 0-27/11-342-2 - cbzj-BXK0L71p-10mg-rcqx-pH1.2jz2-jf50z-90min-P5.lcd
方法文件名: RC\$SMF-4099 - SMF-4099-RCQX-FX260.lcm
批处理文件名: RC\$SMF-4099 - 20241122-rcqx-FX260.lcb
样品瓶号: 2-44
进样体积: 10 μ l 版本号: 6.115
进样时间: 2024/11/22 17:26:11 实验者: xiechaojun
处理时间 (V2) : 2024/11/23 09:56:11 处理者: xiechaojun
仪器型号: SHIMADZU LC-2050C(FX260)

<色谱图>

mV



<峰表>

检测器A Ch1 250nm

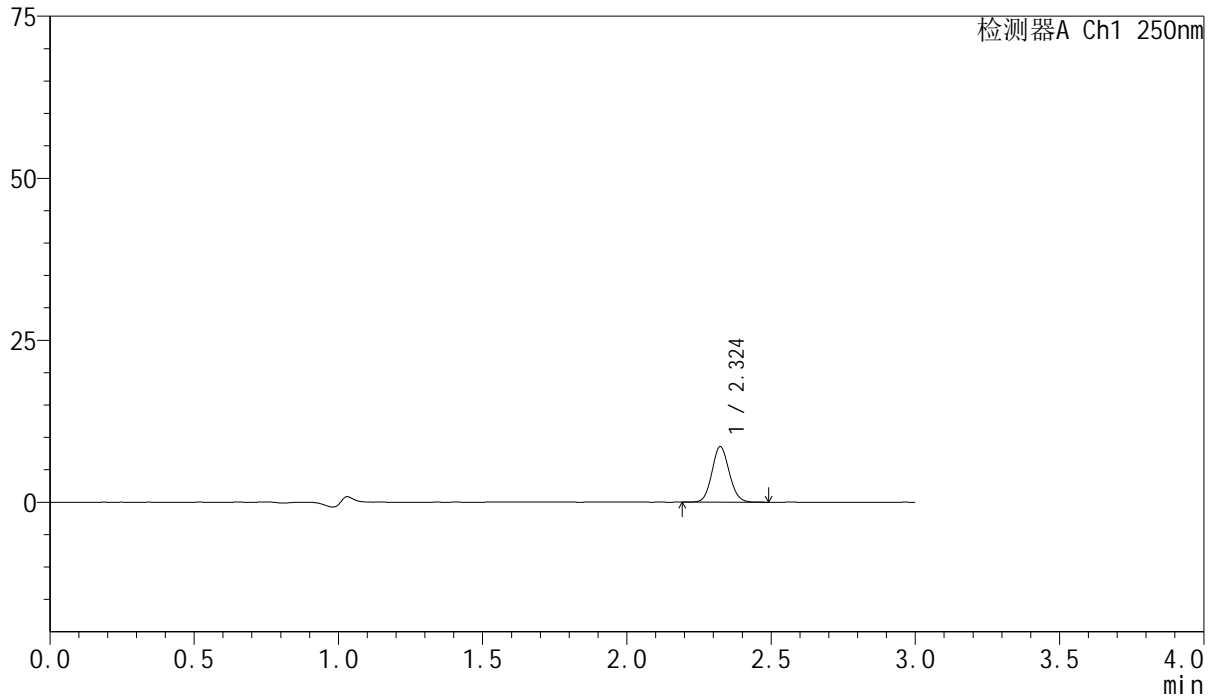
峰号	保留时间	面积	面积%	高度	理论塔板数(USP)	拖尾因子	分离度(USP)
1	2.324	37272	100.000	8907	7152	1.088	--
总计		37272	100.000	8907			

<样品信息>

色谱柱 : XB-C18(150mm*4.6mm,5 μ m) 流速:1.8ml/min
柱温 : 40 $^{\circ}$ C 波长:250nm
数据文件名: RC\$SMF-4099 - 0-27/11-343-2 - cbzj-BXK0L71p-10mg-rcqx-pH1.2jz2-jf50z-90min-P6.lcd
方法文件名: RC\$SMF-4099 - SMF-4099-RCQX-FX260.lcm
批处理文件名: RC\$SMF-4099 - 20241122-rcqx-FX260.lcb
样品瓶号: 2-53
进样体积: 10 μ l 版本号: 6.115
进样时间: 2024/11/22 17:29:36 实验者: xiechaojun
处理时间 (V2) : 2024/11/23 09:56:14 处理者: xiechaojun
仪器型号: SHIMADZU LC-2050C(FX260)

<色谱图>

mV



<峰表>

检测器A Ch1 250nm

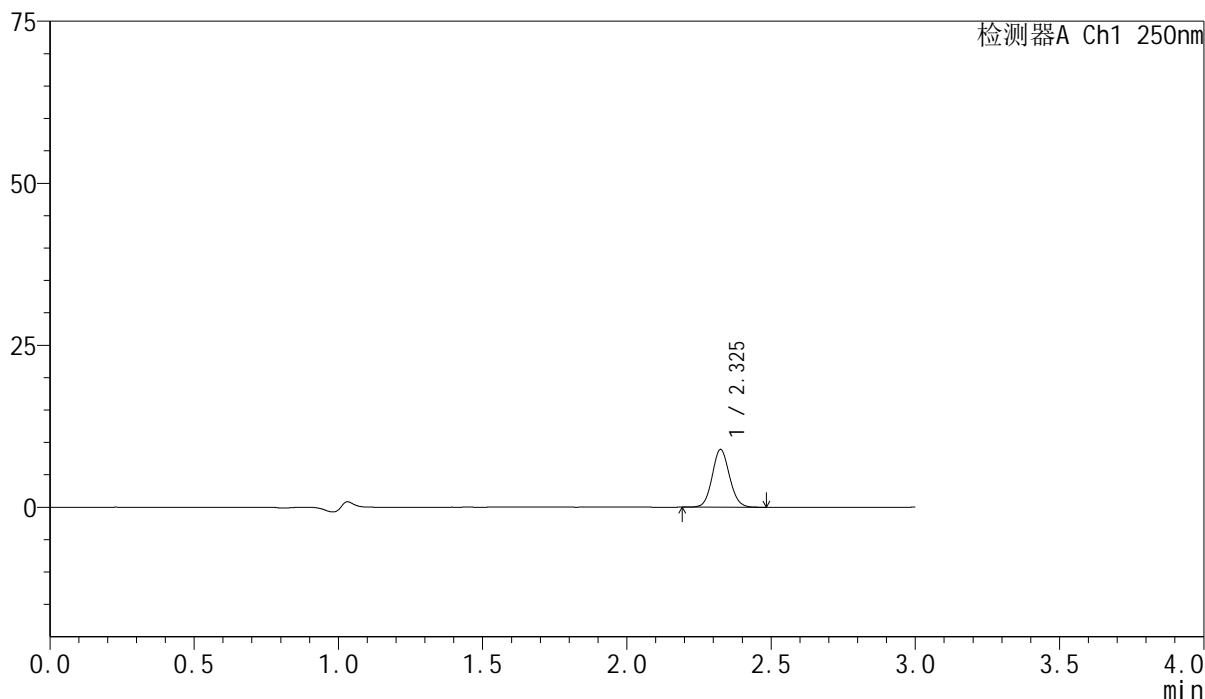
峰号	保留时间	面积	面积%	高度	理论塔板数(USP)	拖尾因子	分离度(USP)
1	2.324	35785	100.000	8547	7163	1.090	--
总计		35785	100.000	8547			

<样品信息>

色谱柱 : XB-C18(150mm*4.6mm,5 μ m) 流速:1.8ml/min
柱温 : 40 $^{\circ}$ C 波长:250nm
数据文件名: RC\$SMF-4099 - 0-27/11-344-2 - cbzj-BXK0L71p-10mg-rcqx-pH1.2jz2-jf50z-jxzs-P1.lcd
方法文件名: RC\$SMF-4099 - SMF-4099-RCQX-FX260.lcm
批处理文件名: RC\$SMF-4099 - 20241122-rcqx-FX260.lcb
样品瓶号: 4-2
进样体积: 10 μ l 版本号: 6.115
进样时间: 2024/11/22 17:32:58 实验者: xiechaojun
处理时间 (V2) : 2024/11/23 09:56:17 处理者: xiechaojun
仪器型号: SHIMADZU LC-2050C(FX260)

<色谱图>

mV



<峰表>

检测器A Ch1 250nm

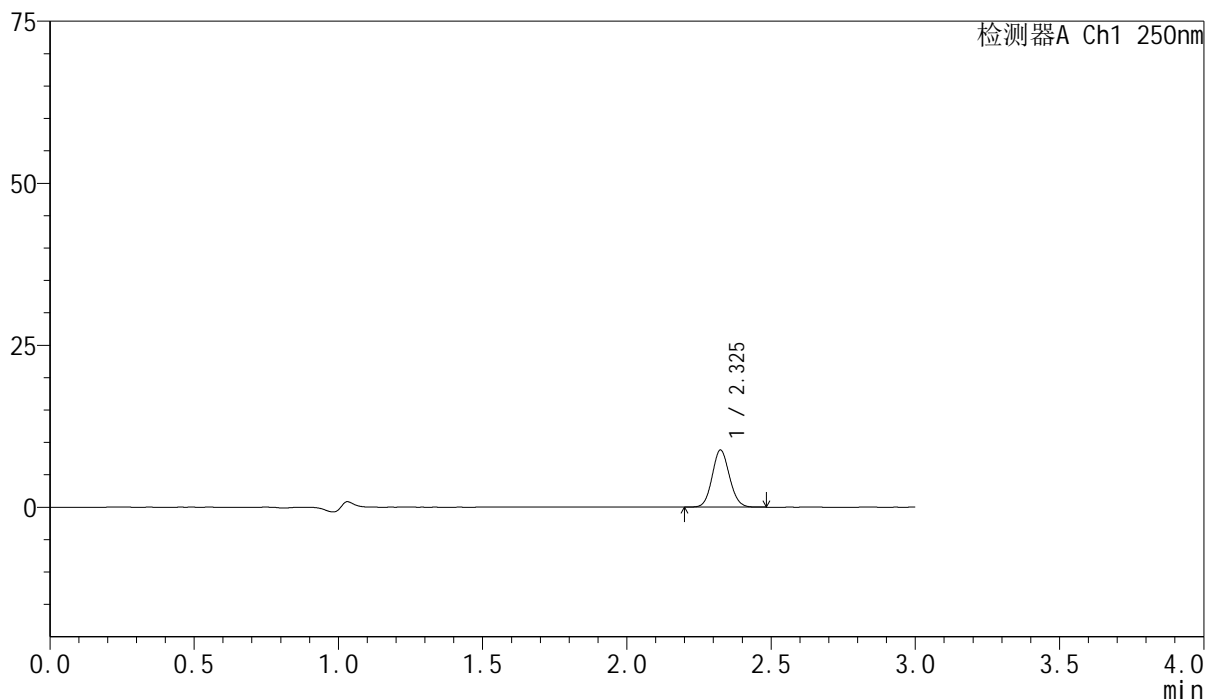
峰号	保留时间	面积	面积%	高度	理论塔板数(USP)	拖尾因子	分离度(USP)
1	2.325	37224	100.000	8854	7175	1.084	--
总计		37224	100.000	8854			

<样品信息>

色谱柱 : XB-C18(150mm*4.6mm,5 μ m) 流速:1.8ml/min
柱温 : 40 $^{\circ}$ C 波长:250nm
数据文件名: RC\$SMF-4099 - 0-27/11-345-2 - cbzj-BXK0L71p-10mg-rcqx-pH1.2jz2-jf50z-jxzs-P2.lcd
方法文件名: RC\$SMF-4099 - SMF-4099-RCQX-FX260.lcm
批处理文件名: RC\$SMF-4099 - 20241122-rcqx-FX260.lcb
样品瓶号: 4-11
进样体积: 10 μ l 版本号: 6.115
进样时间: 2024/11/22 17:36:21 实验者: xiechaojun
处理时间 (V2) : 2024/11/23 09:56:20 处理者: xiechaojun
仪器型号: SHIMADZU LC-2050C(FX260)

<色谱图>

mV



<峰表>

检测器A Ch1 250nm

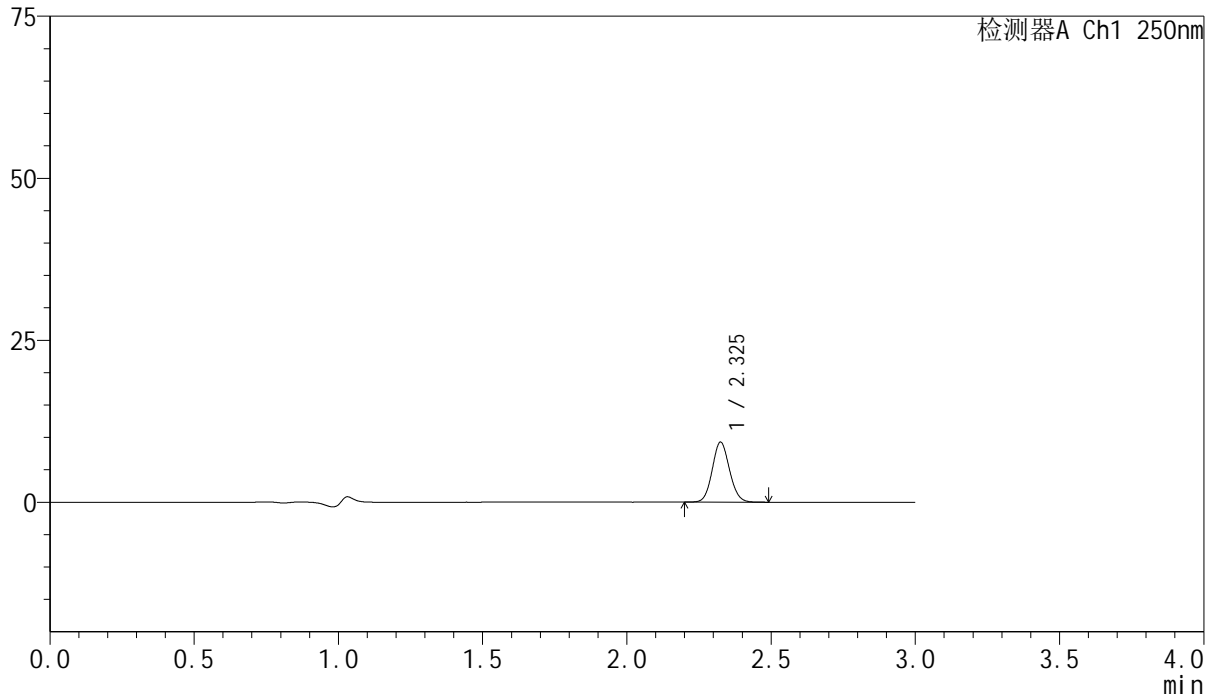
峰号	保留时间	面积	面积%	高度	理论塔板数(USP)	拖尾因子	分离度(USP)
1	2.325	36703	100.000	8760	7170	1.092	--
总计		36703	100.000	8760			

<样品信息>

色谱柱 : XB-C18(150mm*4.6mm,5 μ m) 流速:1.8ml/min
柱温 : 40 $^{\circ}$ C 波长:250nm
数据文件名: RC\$SMF-4099 - 0-27/11-346-2 - cbzj-BXK0L71p-10mg-rcqx-pH1.2jz2-jf50z-jxzs-P3.lcd
方法文件名: RC\$SMF-4099 - SMF-4099-RCQX-FX260.lcm
批处理文件名: RC\$SMF-4099 - 20241122-rcqx-FX260.lcb
样品瓶号: 4-20
进样体积: 10 μ l 版本号: 6.115
进样时间: 2024/11/22 17:39:44 实验者: xiechaojun
处理时间 (V2) : 2024/11/23 09:56:22 处理者: xiechaojun
仪器型号: SHIMADZU LC-2050C(FX260)

<色谱图>

mV



<峰表>

检测器A Ch1 250nm

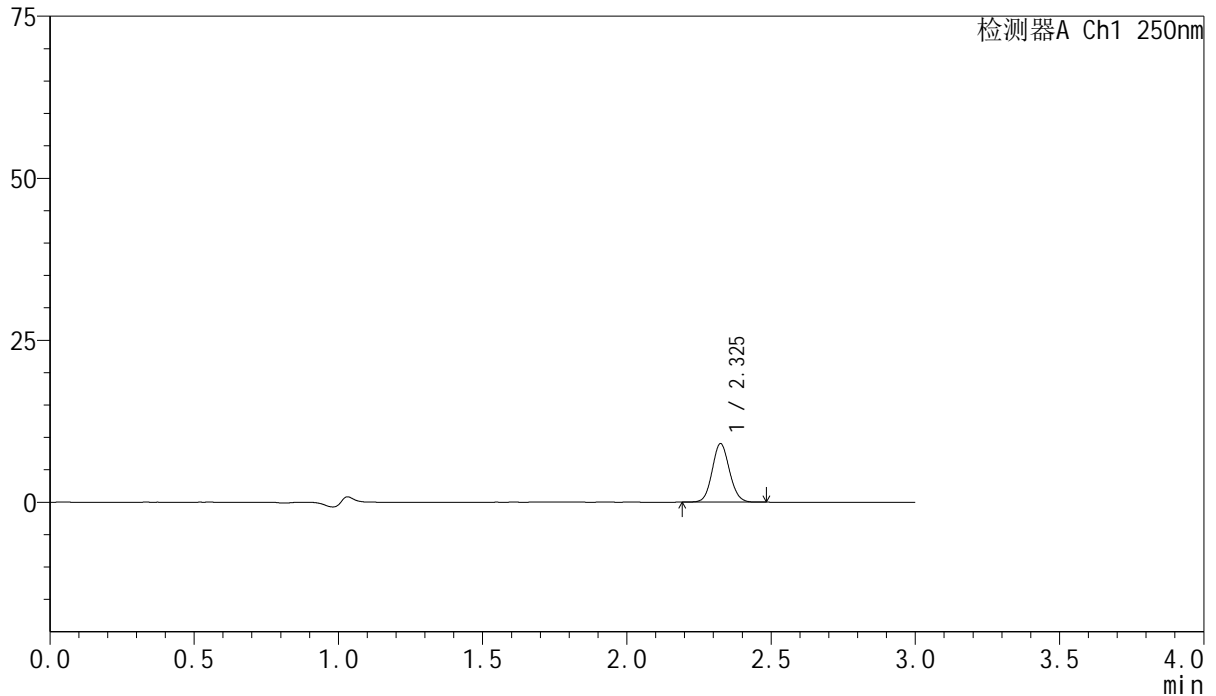
峰号	保留时间	面积	面积%	高度	理论塔板数(USP)	拖尾因子	分离度(USP)
1	2.325	38725	100.000	9208	7173	1.087	--
总计		38725	100.000	9208			

<样品信息>

色谱柱 : XB-C18(150mm*4.6mm,5 μ m) 流速:1.8ml/min
柱温 : 40 $^{\circ}$ C 波长:250nm
数据文件名: RC\$SMF-4099 - 0-27/11-347-2 - cbzj-BXK0L71p-10mg-rcqx-pH1.2jz2-jf50z-jxzs-P4.lcd
方法文件名: RC\$SMF-4099 - SMF-4099-RCQX-FX260.lcm
批处理文件名: RC\$SMF-4099 - 20241122-rcqx-FX260.lcb
样品瓶号: 4-29
进样体积: 10 μ l 版本号: 6.115
进样时间: 2024/11/22 17:43:06 实验者: xiechaojun
处理时间 (V2) : 2024/11/23 09:56:25 处理者: xiechaojun
仪器型号: SHIMADZU LC-2050C(FX260)

<色谱图>

mV



<峰表>

检测器A Ch1 250nm

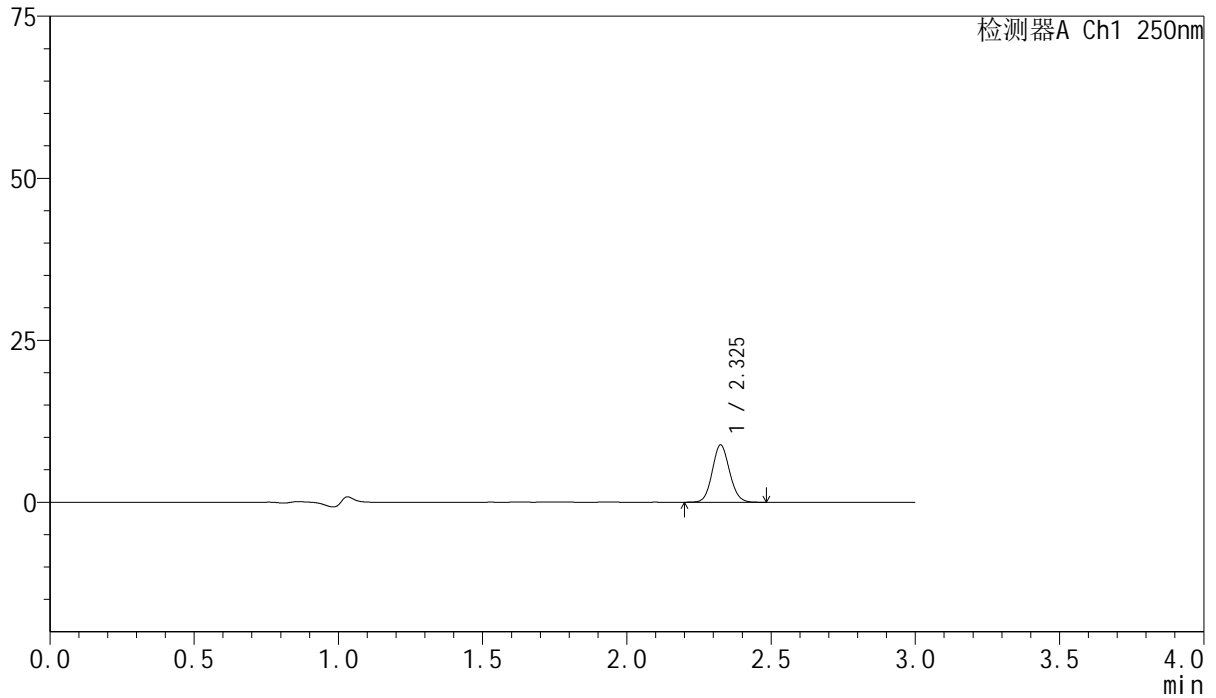
峰号	保留时间	面积	面积%	高度	理论塔板数(USP)	拖尾因子	分离度(USP)
1	2.325	37721	100.000	8983	7166	1.089	--
总计		37721	100.000	8983			

<样品信息>

色谱柱 : XB-C18(150mm*4.6mm,5 μ m) 流速:1.8ml/min
柱温 : 40 $^{\circ}$ C 波长:250nm
数据文件名: RC\$SMF-4099 - 0-27/11-348-2 - cbzj-BXK0L71p-10mg-rcqx-pH1.2jz2-jf50z-jxzs-P5.lcd
方法文件名: RC\$SMF-4099 - SMF-4099-RCQX-FX260.lcm
批处理文件名: RC\$SMF-4099 - 20241122-rcqx-FX260.lcb
样品瓶号: 4-38
进样体积: 10 μ l 版本号: 6.115
进样时间: 2024/11/22 17:46:29 实验者: xiechaojun
处理时间 (V2) : 2024/11/23 09:56:28 处理者: xiechaojun
仪器型号: SHIMADZU LC-2050C(FX260)

<色谱图>

mV



<峰表>

检测器A Ch1 250nm

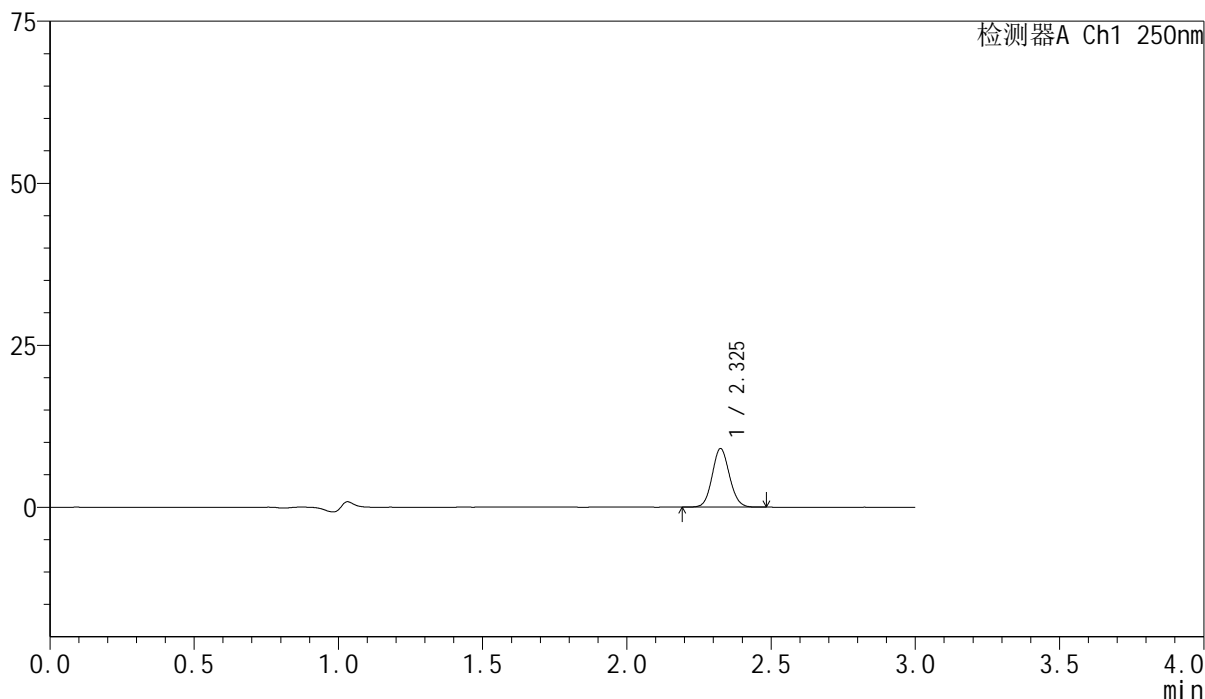
峰号	保留时间	面积	面积%	高度	理论塔板数(USP)	拖尾因子	分离度(USP)
1	2.325	36878	100.000	8768	7161	1.087	--
总计		36878	100.000	8768			

<样品信息>

色谱柱 : XB-C18(150mm*4.6mm,5 μ m) 流速:1.8ml/min
柱温 : 40 $^{\circ}$ C 波长:250nm
数据文件名: RC\$SMF-4099 - 0-27/11-349-2 - cbzj-BXK0L71p-10mg-rcqx-pH1.2jz2-jf50z-jxzs-P6.lcd
方法文件名: RC\$SMF-4099 - SMF-4099-RCQX-FX260.lcm
批处理文件名: RC\$SMF-4099 - 20241122-rcqx-FX260.lcb
样品瓶号: 4-47
进样体积: 10 μ l 版本号: 6.115
进样时间: 2024/11/22 17:49:52 实验者: xiechaojun
处理时间 (V2) : 2024/11/23 09:56:31 处理者: xiechaojun
仪器型号: SHIMADZU LC-2050C(FX260)

<色谱图>

mV



<峰表>

检测器A Ch1 250nm

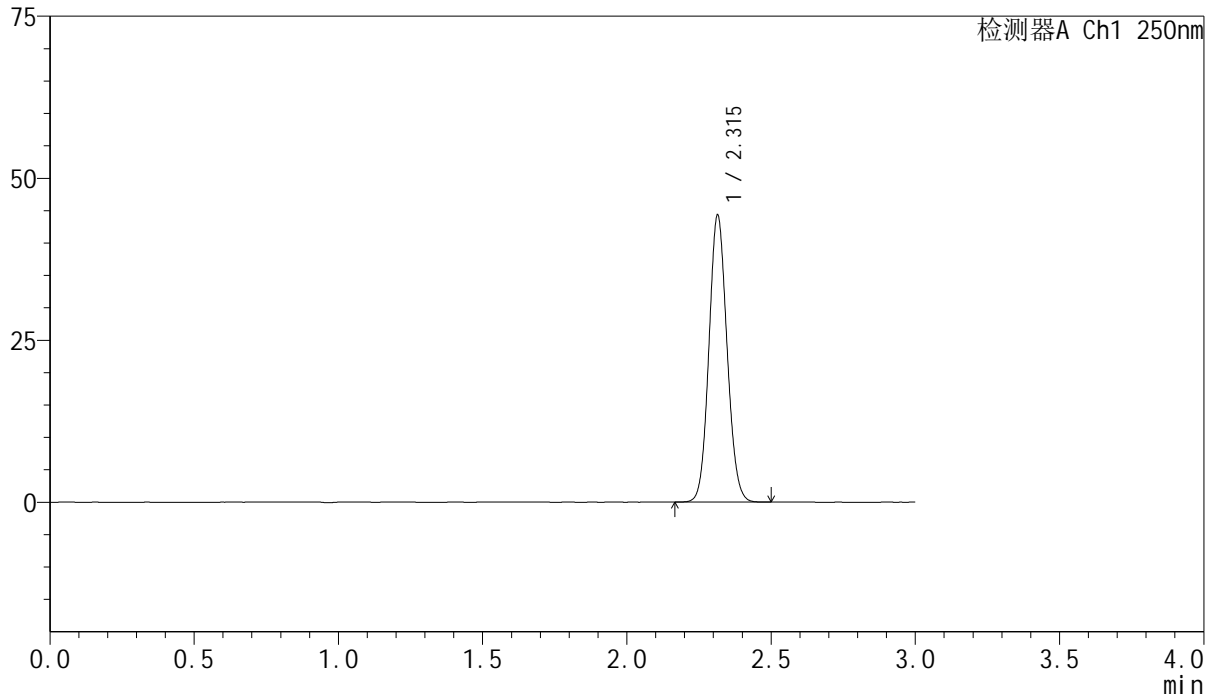
峰号	保留时间	面积	面积%	高度	理论塔板数(USP)	拖尾因子	分离度(USP)
1	2.325	37751	100.000	8990	7177	1.086	--
总计		37751	100.000	8990			

<样品信息>

色谱柱 : XB-C18(150mm*4.6mm,5 μ m) 流速:1.8ml/min
柱温 : 40 $^{\circ}$ C 波长:250nm
数据文件名: RC\$SMF-4099 - 0-27/11-350-2 - cbzj-BXK0L71p-10mg-rcqx-pH1.2jz2-jf50z-dz2-1.lcd
方法文件名: RC\$SMF-4099 - SMF-4099-RCQX-FX260.lcm
批处理文件名: RC\$SMF-4099 - 20241122-rcqx-FX260.lcb
样品瓶号: 2-27
进样体积: 10 μ l 版本号: 6.115
进样时间: 2024/11/22 17:53:17 实验者: xiechaojun
处理时间 (V2) : 2024/11/23 09:56:34 处理者: xiechaojun
仪器型号: SHIMADZU LC-2050C(FX260)

<色谱图>

mV



<峰表>

检测器A Ch1 250nm

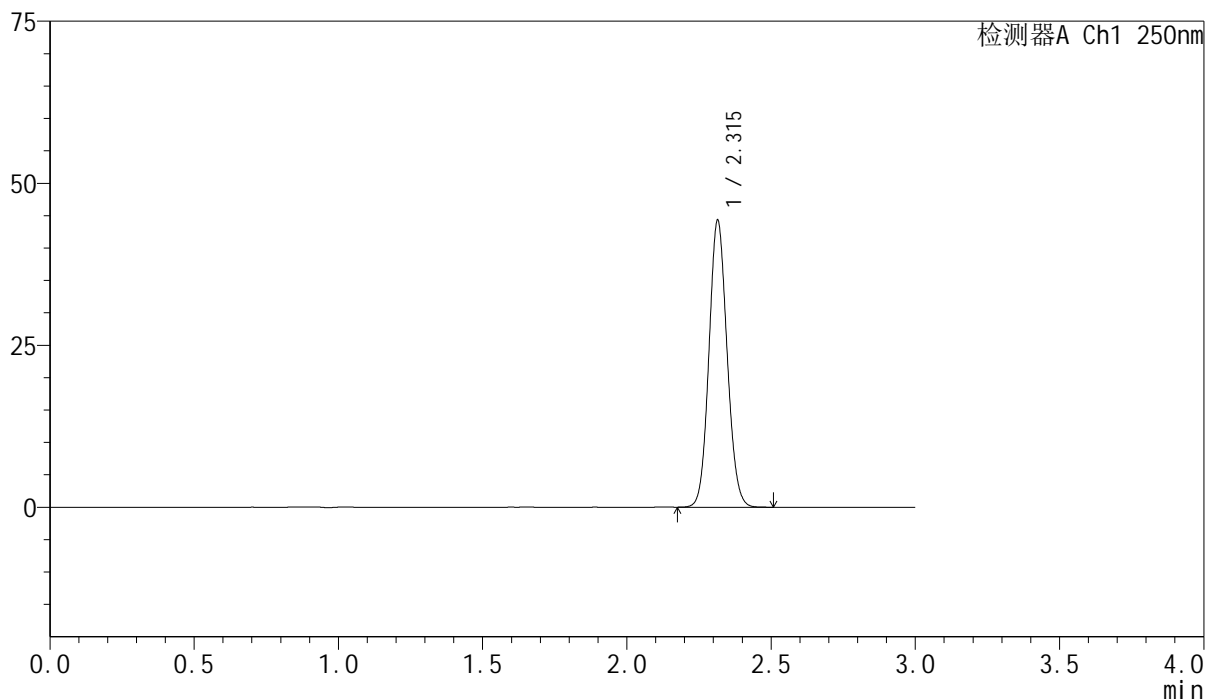
峰号	保留时间	面积	面积%	高度	理论塔板数(USP)	拖尾因子	分离度(USP)
1	2.315	193674	100.000	44240	6468	1.092	--
总计		193674	100.000	44240			

<样品信息>

色谱柱 : XB-C18(150mm*4.6mm,5 μ m) 流速:1.8ml/min
柱温 : 40 $^{\circ}$ C 波长:250nm
数据文件名: RC\$SMF-4099 - 0-27/11-351-2 - cbzj-BXK0L71p-10mg-rcqx-pH1.2jz2-jf50z-dz2-2.lcd
方法文件名: RC\$SMF-4099 - SMF-4099-RCQX-FX260.lcm
批处理文件名: RC\$SMF-4099 - 20241122-rcqx-FX260.lcb
样品瓶号: 2-27
进样体积: 10 μ l 版本号: 6.115
进样时间: 2024/11/22 17:56:42 实验者: xiechaojun
处理时间 (V2) : 2024/11/23 09:56:37 处理者: xiechaojun
仪器型号: SHIMADZU LC-2050C(FX260)

<色谱图>

mV



<峰表>

检测器A Ch1 250nm

峰号	保留时间	面积	面积%	高度	理论塔板数(USP)	拖尾因子	分离度(USP)
1	2.315	193799	100.000	44205	6453	1.092	--
总计		193799	100.000	44205			