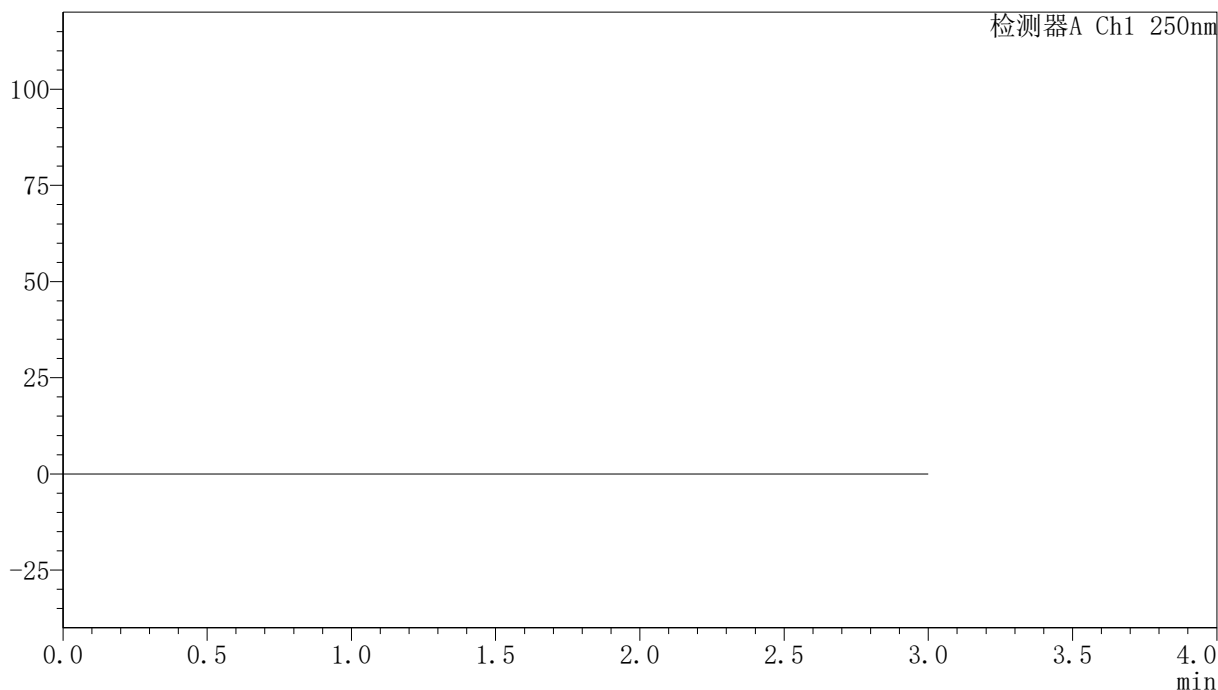


〈样品信息〉

色谱柱 : XB-C18(150mm*4.6mm,5 μ m) 流速:1.8ml/min
柱温 : 40 $^{\circ}$ C 波长:250nm
数据文件名: RC\$SMF-4099 - 0-29/24-772-2 - zzp-24111801-1p-rcqx-20mg-pH1.2jz-jf50z-rj.lcd
方法文件名: RC\$SMF-4099 - SMF-4099-RCQX-FX273.lcm
批处理文件名: RC\$SMF-4099 - 20241122-rcqx-FX273.lcb
样品瓶号: 1-9
进样体积: 10 μ l 版本号: 6.115
分析时间: 2024/11/22 11:01:50 实验者: xiechaojun
处理时间 (V2) : 2024/11/23 10:54:14 处理者: xiechaojun
仪器型号: SHIMADZU LC-2050C(FX273)

〈色谱图〉

mV



〈峰表〉

检测器A Ch1 250nm

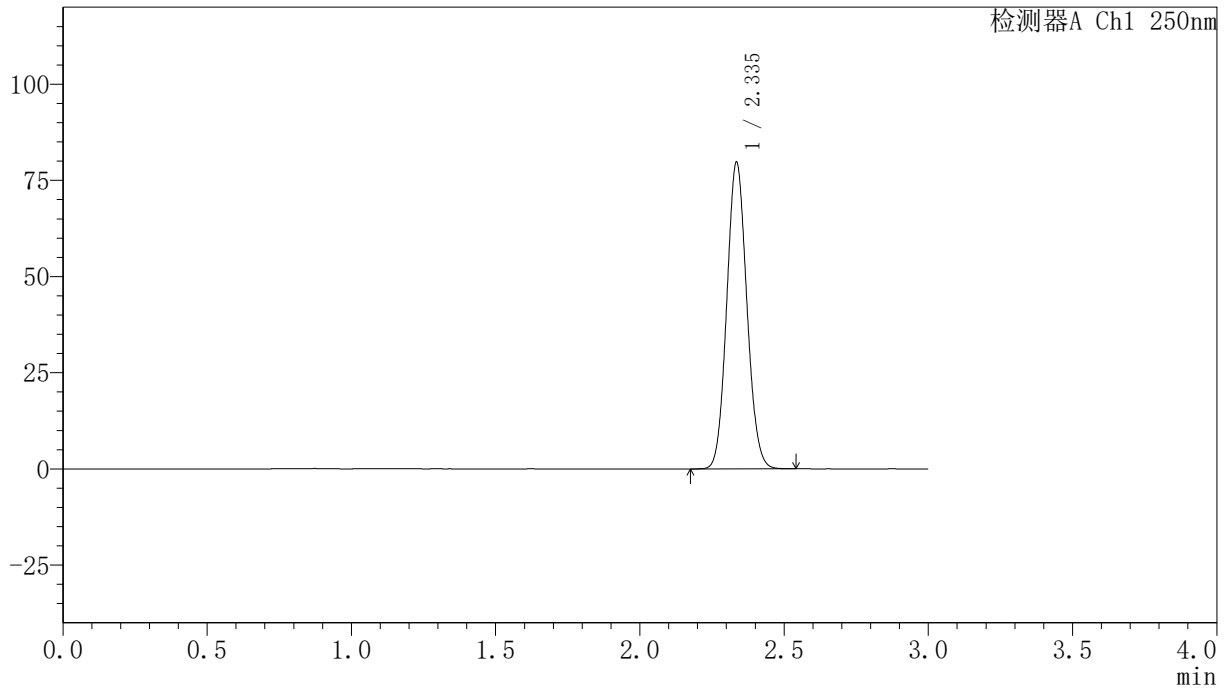
峰号	保留时间	面积	面积%	高度	理论塔板数(USP)	拖尾因子	分离度(USP)
总计							

<样品信息>

色谱柱 : XB-C18(150mm*4.6mm,5 μ m) 流速:1.8ml/min
柱温 : 40 $^{\circ}$ C 波长:250nm
数据文件名: RC\$SMF-4099 - 0-29/24-773-2 - zzp-24111801-1p-rcqx-20mg-pH1.2jz-jf50z-dz1-1.lcd
方法文件名: RC\$SMF-4099 - SMF-4099-RCQX-FX273.lcm
批处理文件名: RC\$SMF-4099 - 20241122-rcqx-FX273.lcb
样品瓶号: 1-18
进样体积: 10 μ l 版本号: 6.115
分析时间: 2024/11/22 11:05:12 实验者: xiechaojun
处理时间 (V2) : 2024/11/23 10:54:17 处理者: xiechaojun
仪器型号: SHIMADZU LC-2050C(FX273)

<色谱图>

mV



<峰表>

检测器A Ch1 250nm

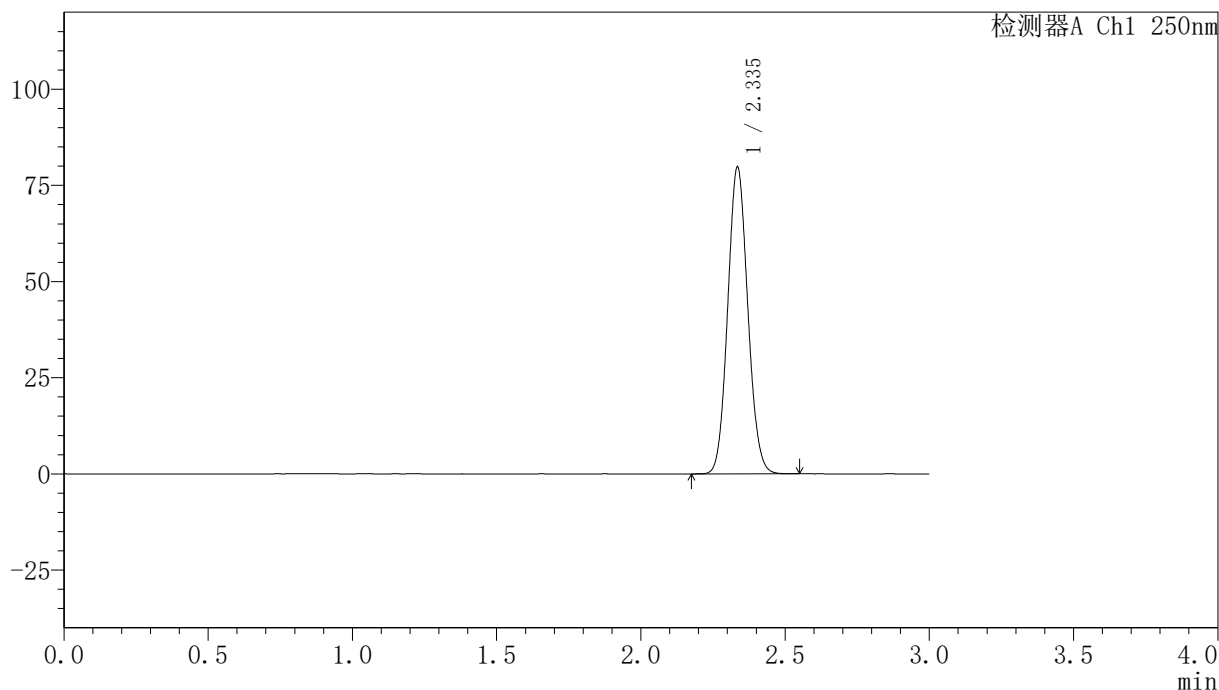
峰号	保留时间	面积	面积%	高度	理论塔板数(USP)	拖尾因子	分离度(USP)
1	2.335	385433	100.000	79327	5347	1.084	--
总计		385433	100.000	79327			

〈样品信息〉

色谱柱 : XB-C18(150mm*4.6mm,5 μ m) 流速:1.8ml/min
柱温 : 40°C 波长:250nm
数据文件名: RC\$SMF-4099 - 0-29/24-774-2 - zzp-24111801-1p-rcqx-20mg-pH1.2jz-jf50z-dz1-2.lcd
方法文件名: RC\$SMF-4099 - SMF-4099-RCQX-FX273.lcm
批处理文件名: RC\$SMF-4099 - 20241122-rcqx-FX273.lcb
样品瓶号: 1-18
进样体积: 10 μ l 版本号: 6.115
分析时间: 2024/11/22 11:08:35 实验者: xiechaojun
处理时间 (V2) : 2024/11/23 10:54:20 处理者: xiechaojun
仪器型号: SHIMADZU LC-2050C(FX273)

〈色谱图〉

mV



〈峰表〉

检测器A Ch1 250nm

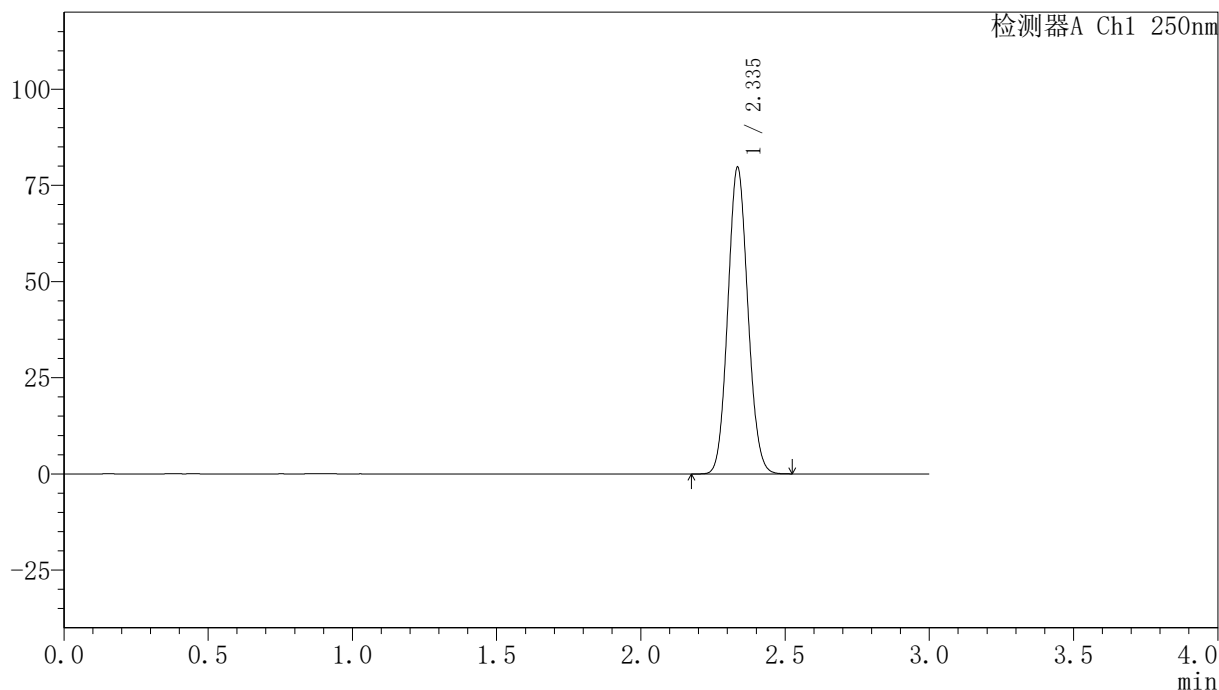
峰号	保留时间	面积	面积%	高度	理论塔板数(USP)	拖尾因子	分离度(USP)
1	2.335	385749	100.000	79315	5346	1.085	--
总计		385749	100.000	79315			

〈样品信息〉

色谱柱 : XB-C18(150mm*4.6mm,5 μ m) 流速:1.8ml/min
柱温 : 40°C 波长:250nm
数据文件名: RC\$SMF-4099 - 0-29/24-775-2 - zzp-24111801-1p-rcqx-20mg-pH1.2jz-jf50z-dz1-3.lcd
方法文件名: RC\$SMF-4099 - SMF-4099-RCQX-FX273.lcm
批处理文件名: RC\$SMF-4099 - 20241122-rcqx-FX273.lcb
样品瓶号: 1-18
进样体积: 10 μ l 版本号: 6.115
分析时间: 2024/11/22 11:11:58 实验者: xiechaojun
处理时间 (V2) : 2024/11/23 10:54:24 处理者: xiechaojun
仪器型号: SHIMADZU LC-2050C(FX273)

〈色谱图〉

mV



〈峰表〉

检测器A Ch1 250nm

峰号	保留时间	面积	面积%	高度	理论塔板数(USP)	拖尾因子	分离度(USP)
1	2.335	385185	100.000	79359	5356	1.084	--
总计		385185	100.000	79359			



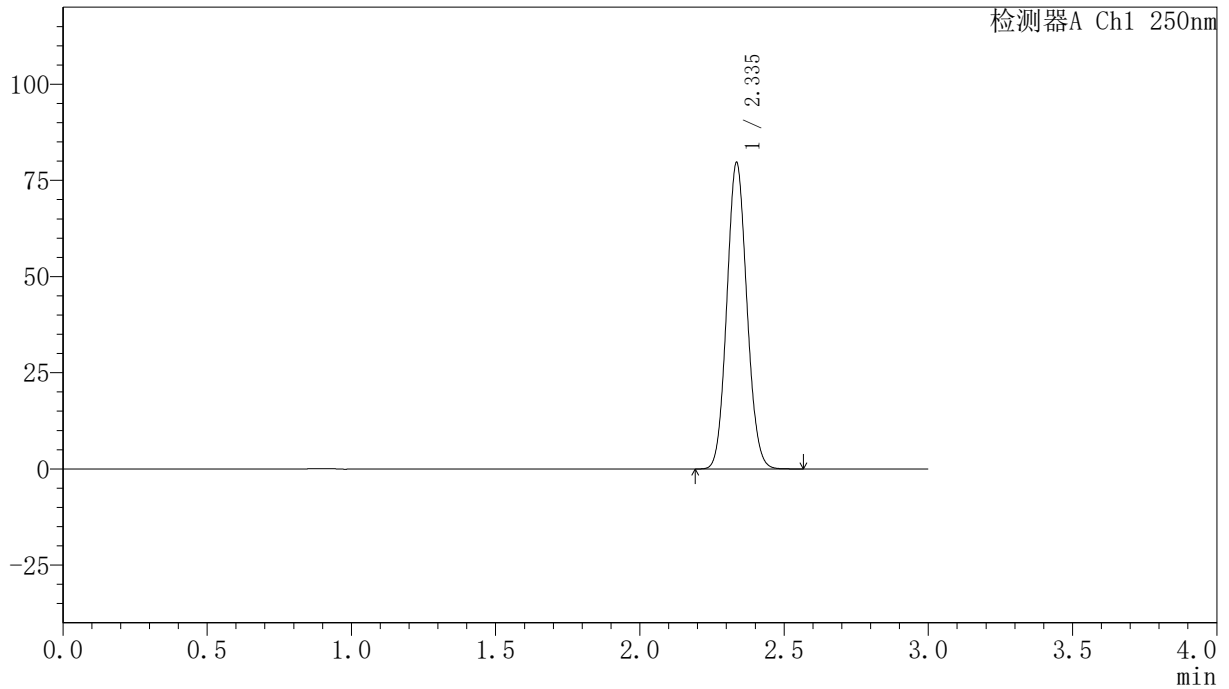
SMF-4099

<样品信息>

色谱柱 : XB-C18(150mm*4.6mm,5 μ m) 流速:1.8ml/min
柱温 : 40°C 波长:250nm
数据文件名: RC\$SMF-4099 - 0-29/24-776-2 - zzp-24111801-1p-rcqx-20mg-pH1.2jz-jf50z-dz1-4.lcd
方法文件名: RC\$SMF-4099 - SMF-4099-RCQX-FX273.lcm
批处理文件名: RC\$SMF-4099 - 20241122-rcqx-FX273.lcb
样品瓶号: 1-18
进样体积: 10 μ l 版本号: 6.115
分析时间: 2024/11/22 11:15:20 实验者: xiechaojun
处理时间 (V2) : 2024/11/23 10:54:27 处理者: xiechaojun
仪器型号: SHIMADZU LC-2050C(FX273)

<色谱图>

mV



<峰表>

检测器A Ch1 250nm

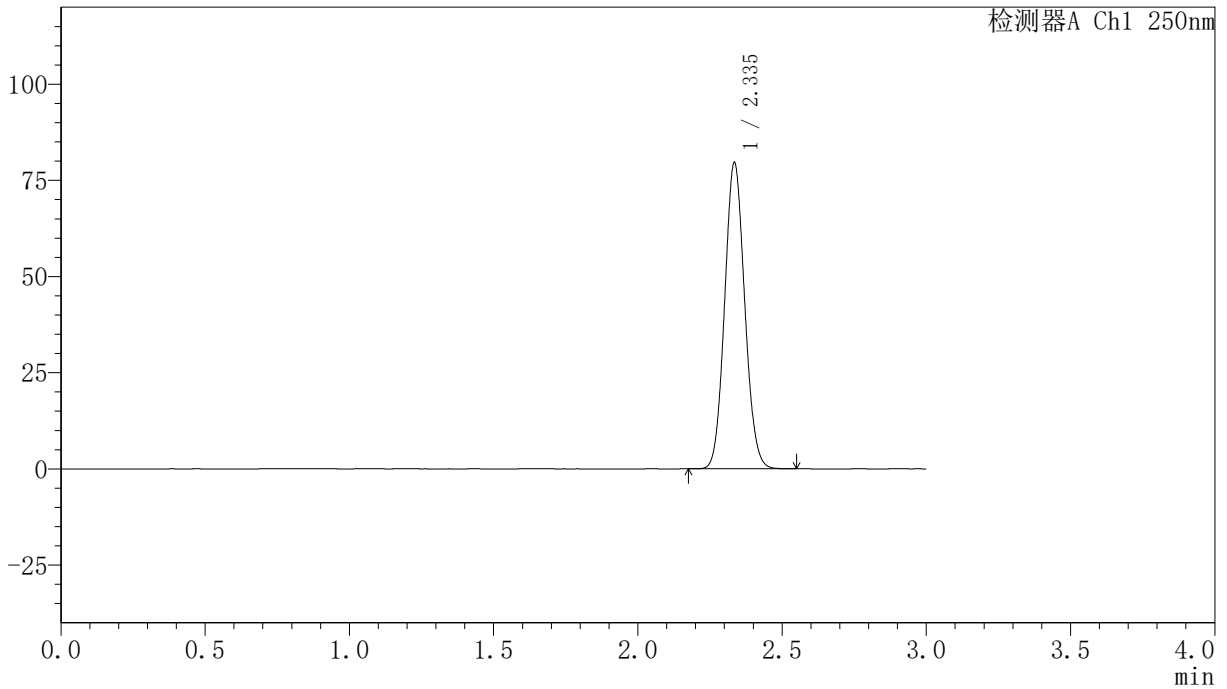
峰号	保留时间	面积	面积%	高度	理论塔板数(USP)	拖尾因子	分离度(USP)
1	2.335	385287	100.000	79314	5356	1.084	--
总计		385287	100.000	79314			

<样品信息>

色谱柱 : XB-C18(150mm*4.6mm,5 μ m) 流速:1.8ml/min
柱温 : 40 $^{\circ}$ C 波长:250nm
数据文件名: RC\$SMF-4099 - 0-29/24-777-2 - zzp-24111801-1p-rcqx-20mg-pH1.2jz-jf50z-dz1-5.lcd
方法文件名: RC\$SMF-4099 - SMF-4099-RCQX-FX273.lcm
批处理文件名: RC\$SMF-4099 - 20241122-rcqx-FX273.lcb
样品瓶号: 1-18
进样体积: 10 μ l 版本号: 6.115
分析时间: 2024/11/22 11:18:43 实验者: xiechaojun
处理时间 (V2) : 2024/11/23 10:54:30 处理者: xiechaojun
仪器型号: SHIMADZU LC-2050C(FX273)

<色谱图>

mV



<峰表>

检测器A Ch1 250nm

峰号	保留时间	面积	面积%	高度	理论塔板数(USP)	拖尾因子	分离度(USP)
1	2.335	384952	100.000	79106	5346	1.083	--
总计		384952	100.000	79106			



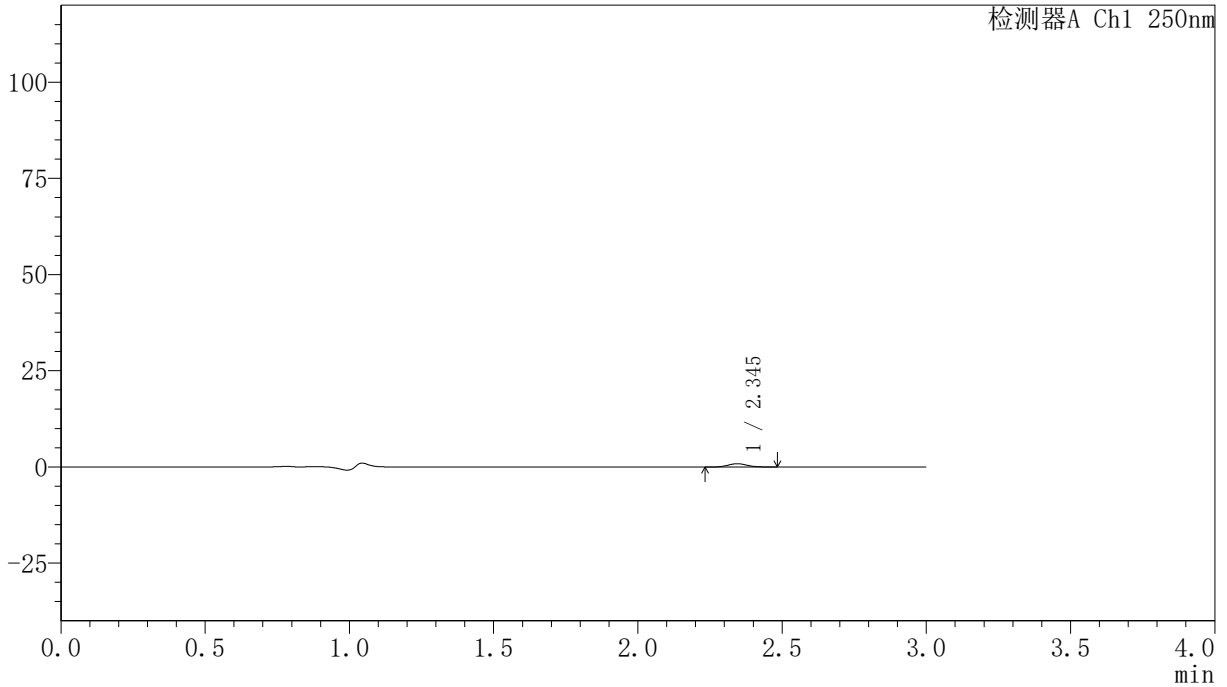
SMF-4099

<样品信息>

色谱柱 : XB-C18(150mm*4.6mm,5 μ m) 流速:1.8ml/min
柱温 : 40°C 波长:250nm
数据文件名: RC\$SMF-4099 - 0-29/24-778-2 - zzp-24111801-1p-rcqx-20mg-pH1.2jz-jf50z-5min-P1.lcd
方法文件名: RC\$SMF-4099 - SMF-4099-RCQX-FX273.lcm
批处理文件名: RC\$SMF-4099 - 20241122-rcqx-FX273.lcb
样品瓶号: 1-1
进样体积: 10 μ l 版本号: 6.115
分析时间: 2024/11/22 11:22:05 实验者: xiechaojun
处理时间 (V2) : 2024/11/23 10:54:33 处理者: xiechaojun
仪器型号: SHIMADZU LC-2050C(FX273)

<色谱图>

mV



<峰表>

检测器A Ch1 250nm

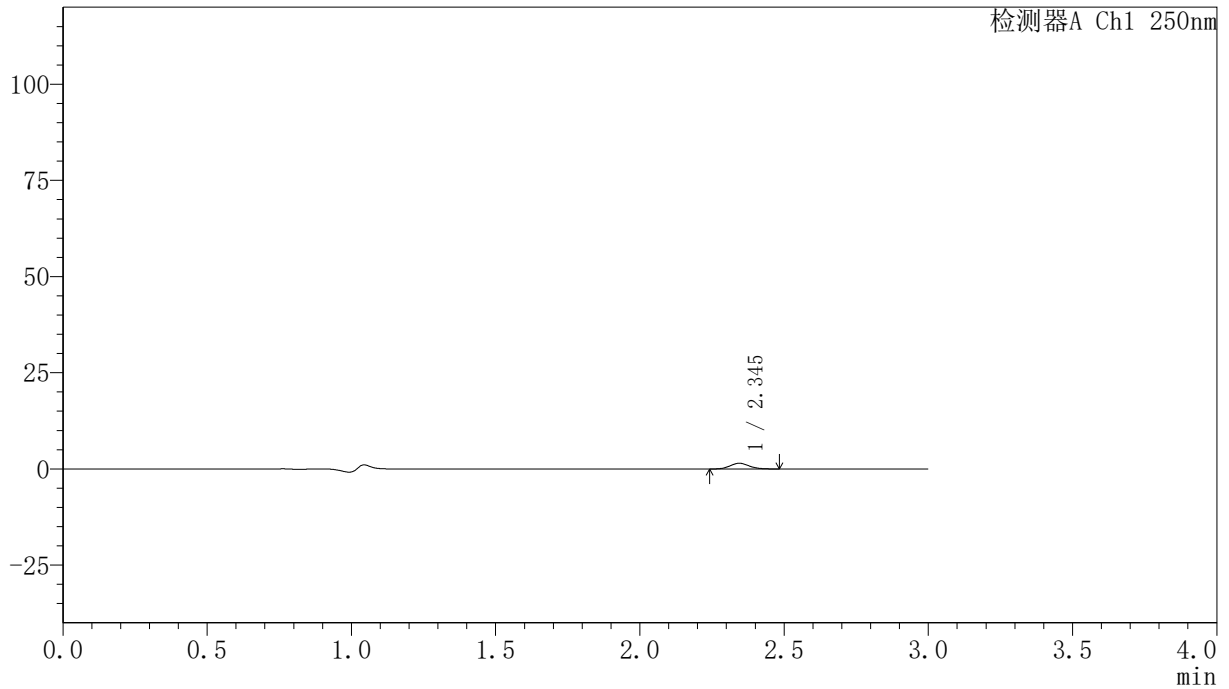
峰号	保留时间	面积	面积%	高度	理论塔板数(USP)	拖尾因子	分离度(USP)
1	2.345	3967	100.000	860	5901	1.076	--
总计		3967	100.000	860			

<样品信息>

色谱柱 : XB-C18(150mm*4.6mm,5 μ m) 流速:1.8ml/min
柱温 : 40 $^{\circ}$ C 波长:250nm
数据文件名: RC\$SMF-4099 - 0-29/24-779-2 - zzp-24111801-1p-rcqx-20mg-pH1.2jz-jf50z-5min-P2.lcd
方法文件名: RC\$SMF-4099 - SMF-4099-RCQX-FX273.lcm
批处理文件名: RC\$SMF-4099 - 20241122-rcqx-FX273.lcb
样品瓶号: 1-10
进样体积: 10 μ l 版本号: 6.115
分析时间: 2024/11/22 11:25:27 实验者: xiechaojun
处理时间 (V2) : 2024/11/23 10:54:36 处理者: xiechaojun
仪器型号: SHIMADZU LC-2050C(FX273)

<色谱图>

mV



<峰表>

检测器A Ch1 250nm

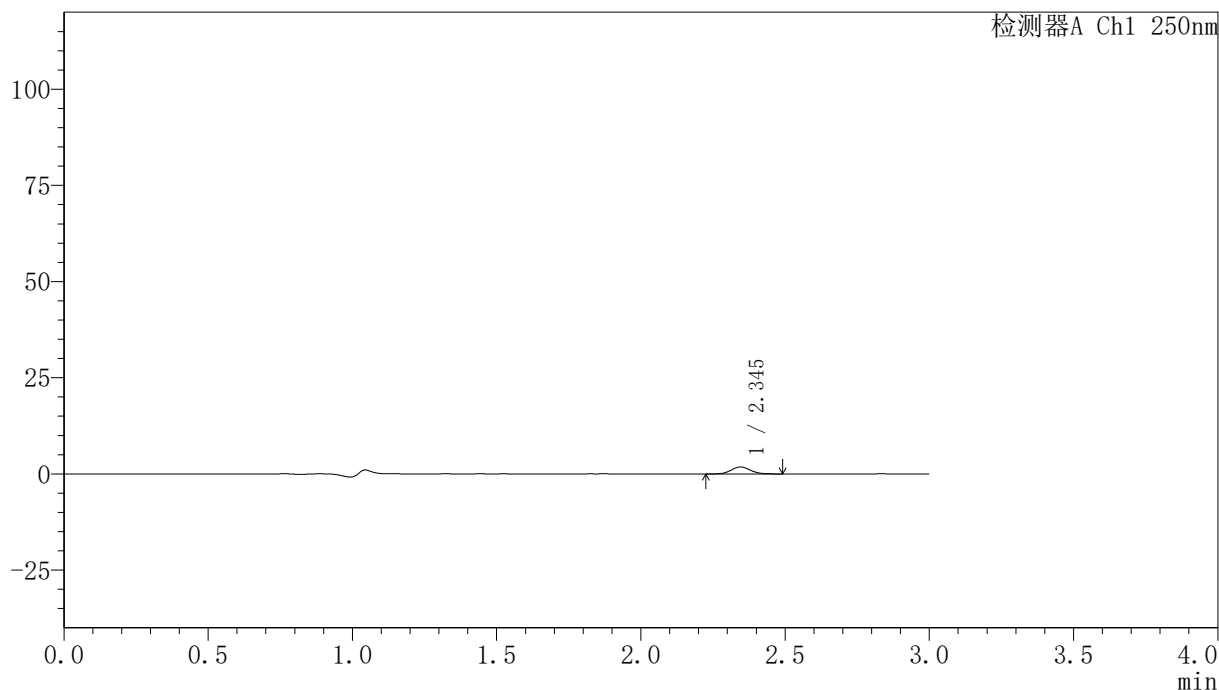
峰号	保留时间	面积	面积%	高度	理论塔板数(USP)	拖尾因子	分离度(USP)
1	2.345	6701	100.000	1471	6049	1.099	--
总计		6701	100.000	1471			

〈样品信息〉

色谱柱 : XB-C18(150mm*4.6mm,5 μ m) 流速:1.8ml/min
柱温 : 40°C 波长:250nm
数据文件名: RC\$SMF-4099 - 0-29/24-780-2 - zzp-24111801-1p-rcqx-20mg-pH1.2jz-jf50z-5min-P3.lcd
方法文件名: RC\$SMF-4099 - SMF-4099-RCQX-FX273.lcm
批处理文件名: RC\$SMF-4099 - 20241122-rcqx-FX273.lcb
样品瓶号: 1-19
进样体积: 10 μ l 版本号: 6.115
分析时间: 2024/11/22 11:28:49 实验者: xiechaojun
处理时间 (V2) : 2024/11/23 10:54:39 处理者: xiechaojun
仪器型号: SHIMADZU LC-2050C(FX273)

〈色谱图〉

mV



〈峰表〉

检测器A Ch1 250nm

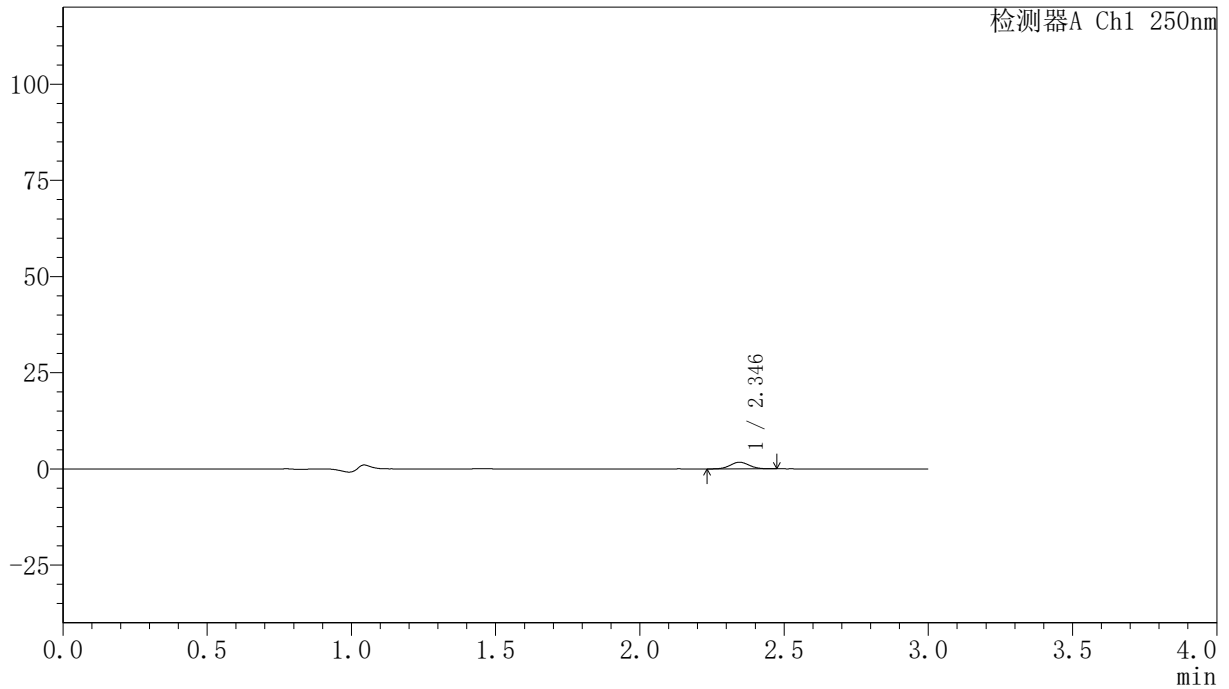
峰号	保留时间	面积	面积%	高度	理论塔板数(USP)	拖尾因子	分离度(USP)
1	2.345	8413	100.000	1820	6055	1.100	--
总计		8413	100.000	1820			

〈样品信息〉

色谱柱 : XB-C18(150mm*4.6mm,5 μ m) 流速:1.8ml/min
柱温 : 40°C 波长:250nm
数据文件名: RC\$SMF-4099 - 0-29/24-781-2 - zzp-24111801-1p-rcqx-20mg-pH1.2jz-jf50z-5min-P4.lcd
方法文件名: RC\$SMF-4099 - SMF-4099-RCQX-FX273.lcm
批处理文件名: RC\$SMF-4099 - 20241122-rcqx-FX273.lcb
样品瓶号: 1-28
进样体积: 10 μ l 版本号: 6.115
分析时间: 2024/11/22 11:32:11 实验者: xiechaojun
处理时间 (V2) : 2024/11/23 10:54:42 处理者: xiechaojun
仪器型号: SHIMADZU LC-2050C(FX273)

〈色谱图〉

mV



〈峰表〉

检测器A Ch1 250nm

峰号	保留时间	面积	面积%	高度	理论塔板数(USP)	拖尾因子	分离度(USP)
1	2.346	7985	100.000	1733	5964	1.046	--
总计		7985	100.000	1733			



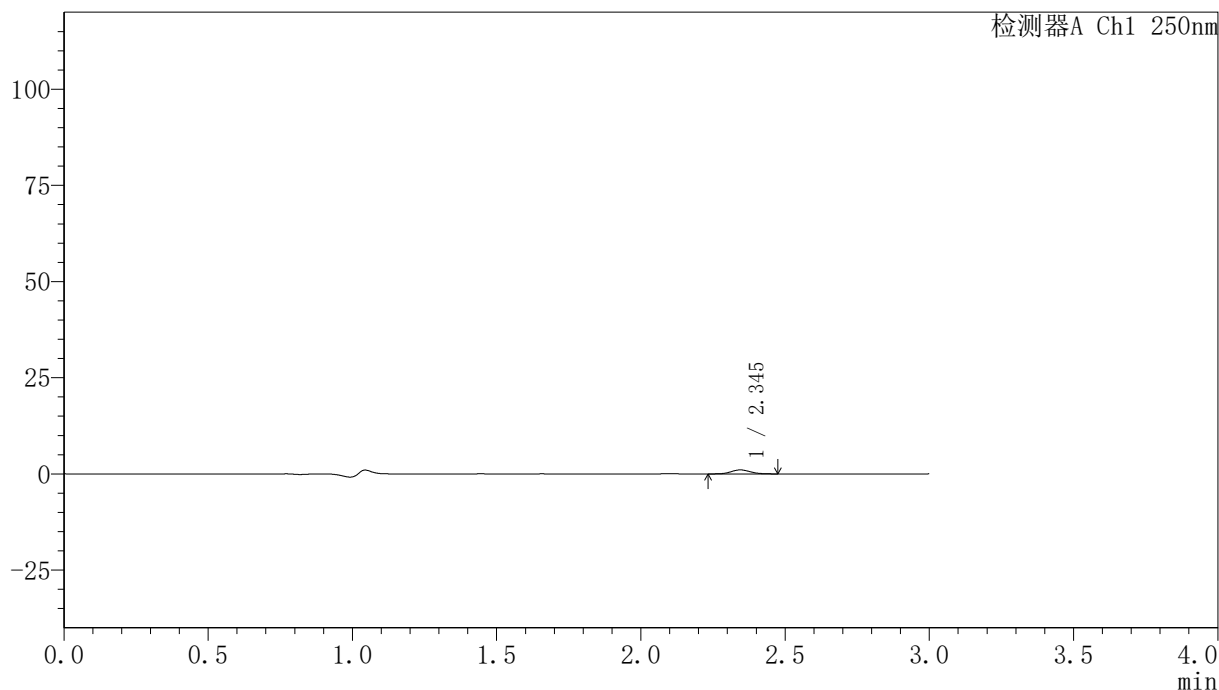
SMF-4099

<样品信息>

色谱柱 : XB-C18(150mm*4.6mm,5 μ m) 流速:1.8ml/min
柱温 : 40 $^{\circ}$ C 波长:250nm
数据文件名: RC\$SMF-4099 - 0-29/24-782-2 - zzp-24111801-1p-rcqx-20mg-pH1.2jz-jf50z-5min-P5.lcd
方法文件名: RC\$SMF-4099 - SMF-4099-RCQX-FX273.lcm
批处理文件名: RC\$SMF-4099 - 20241122-rcqx-FX273.lcb
样品瓶号: 1-37
进样体积: 10 μ l 版本号: 6.115
分析时间: 2024/11/22 11:35:33 实验者: xiechaojun
处理时间 (V2) : 2024/11/23 10:54:45 处理者: xiechaojun
仪器型号: SHIMADZU LC-2050C(FX273)

<色谱图>

mV



<峰表>

检测器A Ch1 250nm

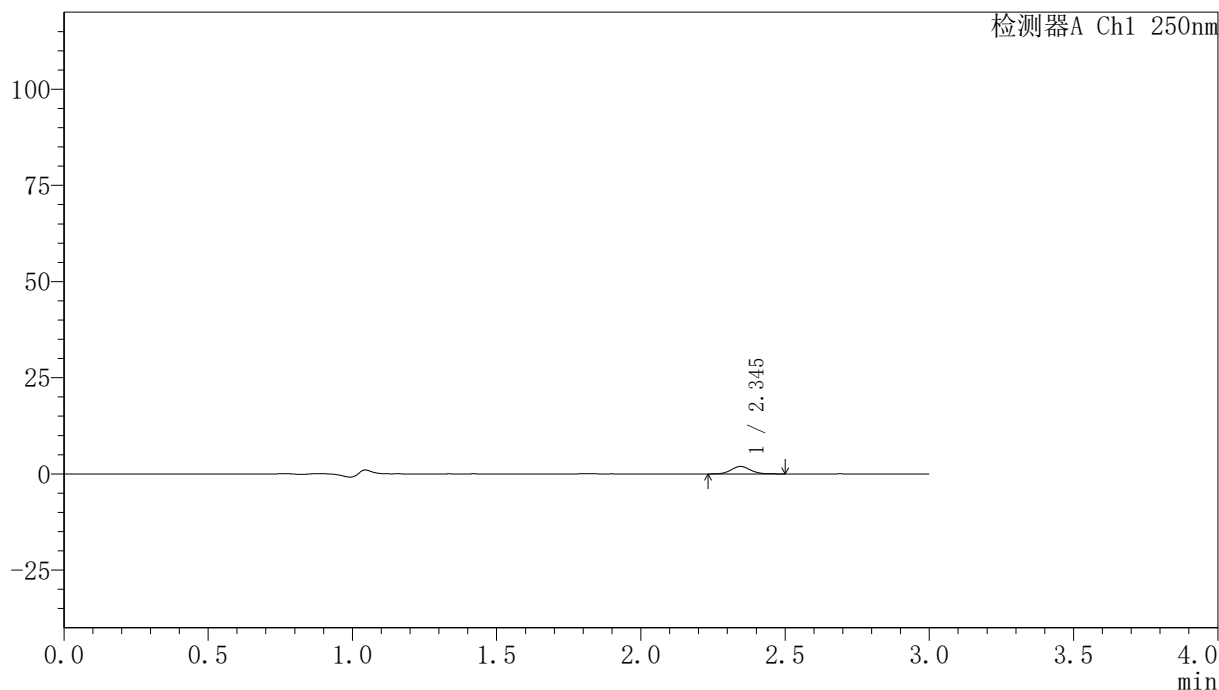
峰号	保留时间	面积	面积%	高度	理论塔板数(USP)	拖尾因子	分离度(USP)
1	2.345	4760	100.000	1036	6018	1.077	--
总计		4760	100.000	1036			

〈样品信息〉

色谱柱 : XB-C18(150mm*4.6mm,5 μ m) 流速:1.8ml/min
柱温 : 40°C 波长:250nm
数据文件名: RC\$SMF-4099 - 0-29/24-783-2 - zzp-24111801-1p-rcqx-20mg-pH1.2jz-jf50z-5min-P6.lcd
方法文件名: RC\$SMF-4099 - SMF-4099-RCQX-FX273.lcm
批处理文件名: RC\$SMF-4099 - 20241122-rcqx-FX273.lcb
样品瓶号: 1-46
进样体积: 10 μ l 版本号: 6.115
分析时间: 2024/11/22 11:38:55 实验者: xiechaojun
处理时间 (V2) : 2024/11/23 10:54:47 处理者: xiechaojun
仪器型号: SHIMADZU LC-2050C(FX273)

〈色谱图〉

mV



〈峰表〉

检测器A Ch1 250nm

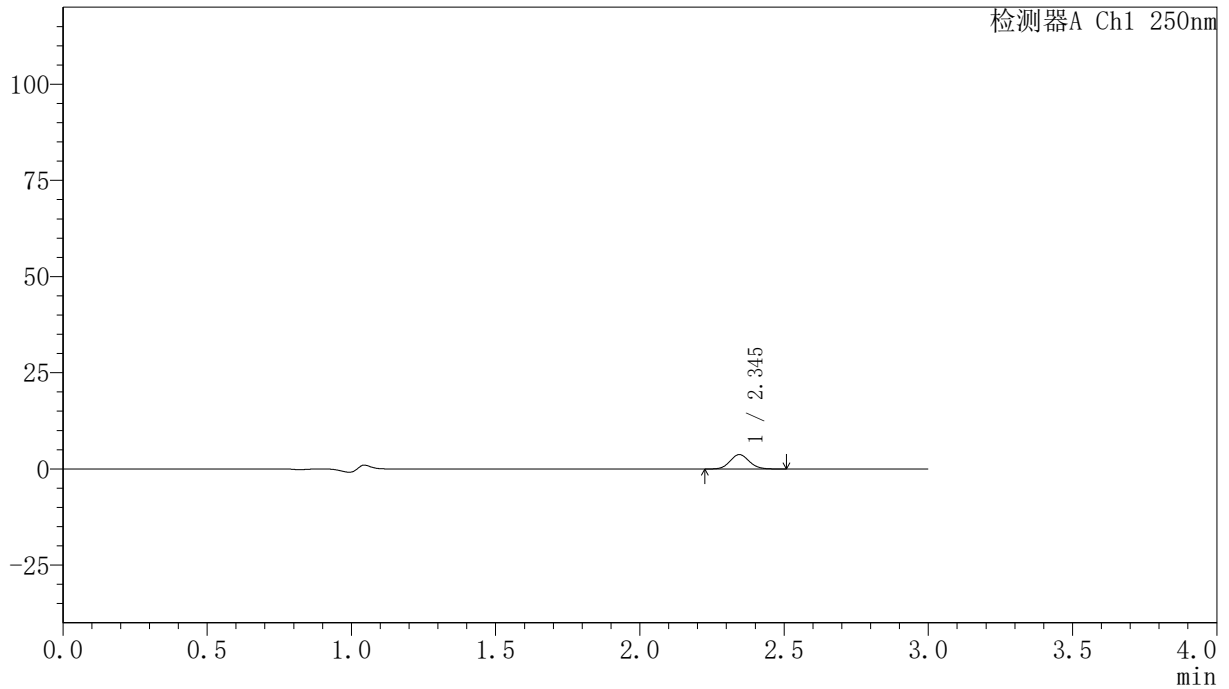
峰号	保留时间	面积	面积%	高度	理论塔板数(USP)	拖尾因子	分离度(USP)
1	2.345	8905	100.000	1931	5961	1.080	--
总计		8905	100.000	1931			

<样品信息>

色谱柱 : XB-C18(150mm*4.6mm,5 μ m) 流速:1.8ml/min
柱温 : 40 $^{\circ}$ C 波长:250nm
数据文件名: RC\$SMF-4099 - 0-29/24-784-2 - zzp-24111801-1p-rcqx-20mg-pH1.2jz-jf50z-10min-P1.lcd
方法文件名: RC\$SMF-4099 - SMF-4099-RCQX-FX273.lcm
批处理文件名: RC\$SMF-4099 - 20241122-rcqx-FX273.lcb
样品瓶号: 1-2
进样体积: 10 μ l 版本号: 6.115
分析时间: 2024/11/22 11:42:17 实验者: xiechaojun
处理时间 (V2) : 2024/11/23 10:54:50 处理者: xiechaojun
仪器型号: SHIMADZU LC-2050C(FX273)

<色谱图>

mV



<峰表>

检测器A Ch1 250nm

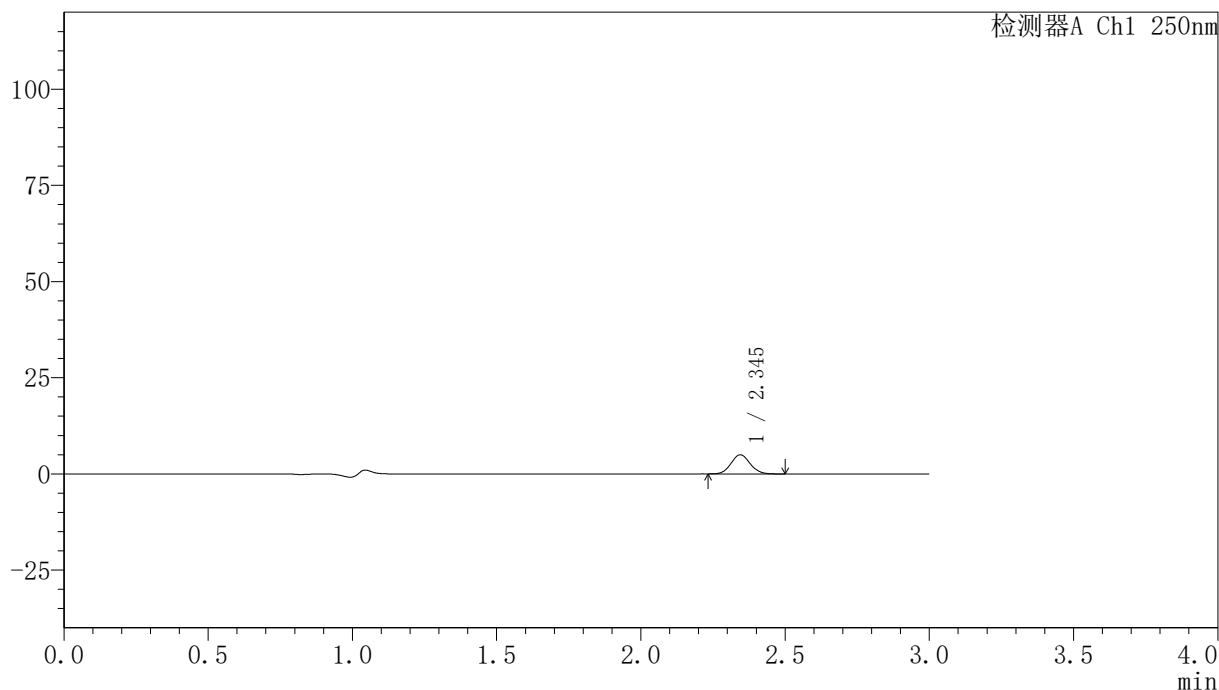
峰号	保留时间	面积	面积%	高度	理论塔板数(USP)	拖尾因子	分离度(USP)
1	2.345	17286	100.000	3738	5957	1.079	--
总计		17286	100.000	3738			

〈样品信息〉

色谱柱 : XB-C18(150mm*4.6mm,5 μ m) 流速:1.8ml/min
柱温 : 40 $^{\circ}$ C 波长:250nm
数据文件名: RC\$SMF-4099 - 0-29/24-785-2 - zzp-24111801-1p-rcqx-20mg-pH1.2jz-jf50z-10min-P2.lcd
方法文件名: RC\$SMF-4099 - SMF-4099-RCQX-FX273.lcm
批处理文件名: RC\$SMF-4099 - 20241122-rcqx-FX273.lcb
样品瓶号: 1-11
进样体积: 10 μ l 版本号: 6.115
分析时间: 2024/11/22 11:45:39 实验者: xiechaojun
处理时间 (V2) : 2024/11/23 10:54:53 处理者: xiechaojun
仪器型号: SHIMADZU LC-2050C(FX273)

〈色谱图〉

mV



〈峰表〉

检测器A Ch1 250nm

峰号	保留时间	面积	面积%	高度	理论塔板数(USP)	拖尾因子	分离度(USP)
1	2.345	22820	100.000	4958	5945	1.080	--
总计		22820	100.000	4958			



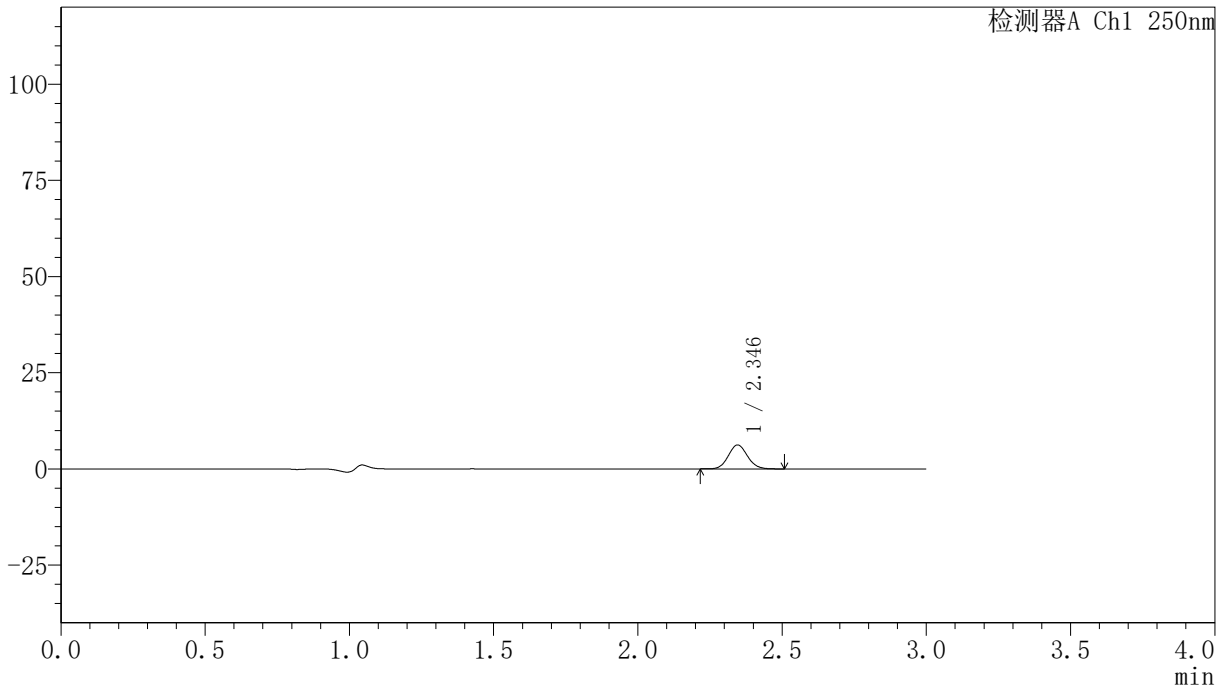
SMF-4099

<样品信息>

色谱柱 : XB-C18(150mm*4.6mm,5 μ m) 流速:1.8ml/min
柱温 : 40°C 波长:250nm
数据文件名: RC\$SMF-4099 - 0-29/24-786-2 - zzp-24111801-1p-rcqx-20mg-pH1.2jz-jf50z-10min-P3.lcd
方法文件名: RC\$SMF-4099 - SMF-4099-RCQX-FX273.lcm
批处理文件名: RC\$SMF-4099 - 20241122-rcqx-FX273.lcb
样品瓶号: 1-20
进样体积: 10 μ l 版本号: 6.115
分析时间: 2024/11/22 11:49:01 实验者: xiechaojun
处理时间 (V2) : 2024/11/23 10:54:56 处理者: xiechaojun
仪器型号: SHIMADZU LC-2050C(FX273)

<色谱图>

mV



<峰表>

检测器A Ch1 250nm

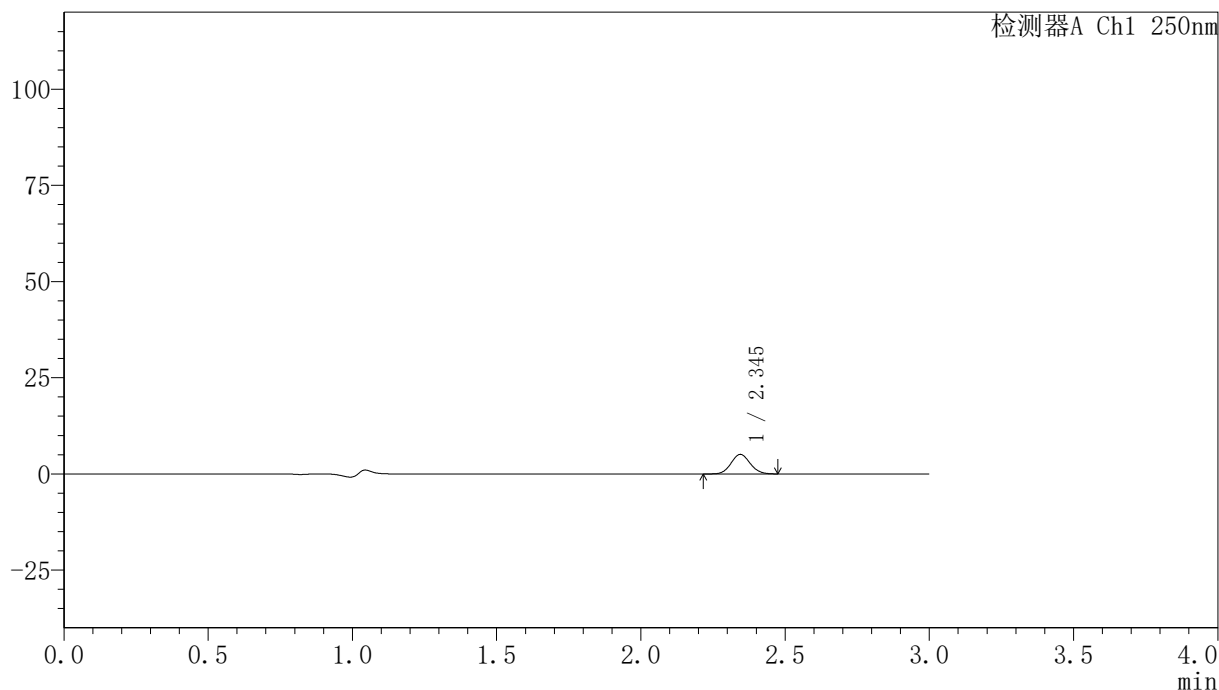
峰号	保留时间	面积	面积%	高度	理论塔板数(USP)	拖尾因子	分离度(USP)
1	2.346	28621	100.000	6226	5966	1.086	--
总计		28621	100.000	6226			

〈样品信息〉

色谱柱 : XB-C18(150mm*4.6mm,5 μ m) 流速:1.8ml/min
柱温 : 40°C 波长:250nm
数据文件名: RC\$SMF-4099 - 0-29/24-787-2 - zzp-24111801-1p-rcqx-20mg-pH1.2jz-jf50z-10min-P4.lcd
方法文件名: RC\$SMF-4099 - SMF-4099-RCQX-FX273.lcm
批处理文件名: RC\$SMF-4099 - 20241122-rcqx-FX273.lcb
样品瓶号: 1-29
进样体积: 10 μ l 版本号: 6.115
分析时间: 2024/11/22 11:52:23 实验者: xiechaojun
处理时间 (V2) : 2024/11/23 10:54:58 处理者: xiechaojun
仪器型号: SHIMADZU LC-2050C(FX273)

〈色谱图〉

mV



〈峰表〉

检测器A Ch1 250nm

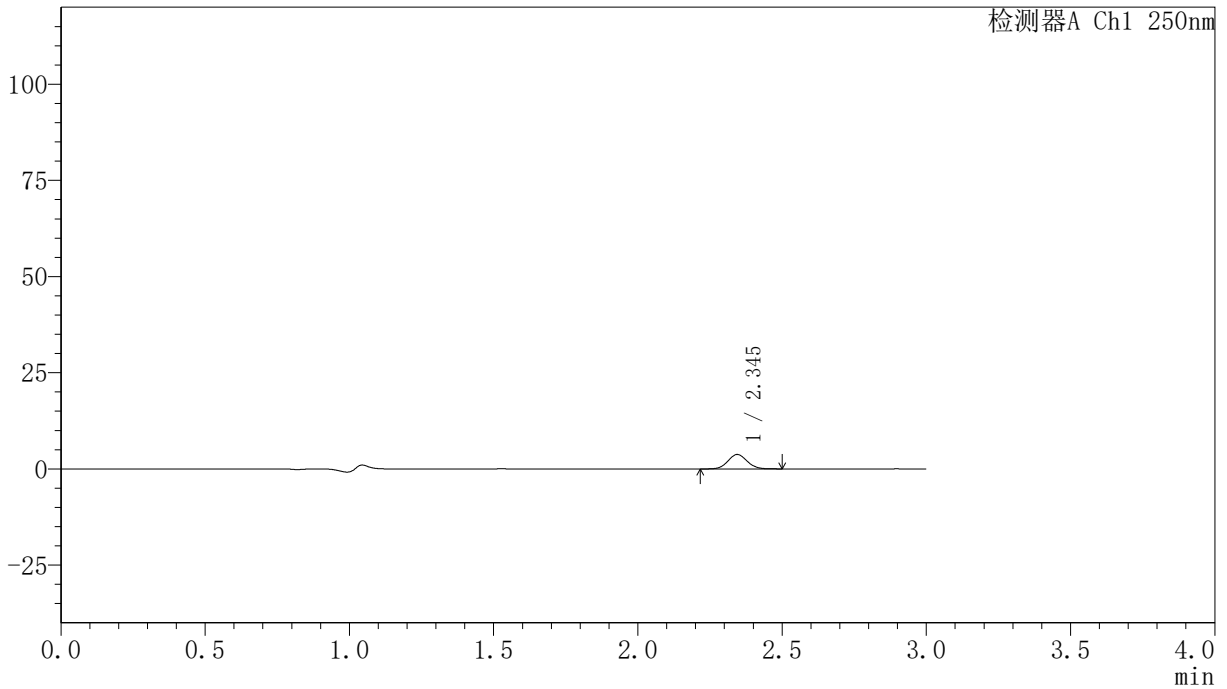
峰号	保留时间	面积	面积%	高度	理论塔板数(USP)	拖尾因子	分离度(USP)
1	2.345	23342	100.000	5075	5934	1.076	--
总计		23342	100.000	5075			

<样品信息>

色谱柱 : XB-C18(150mm*4.6mm,5 μ m) 流速:1.8ml/min
柱温 : 40 $^{\circ}$ C 波长:250nm
数据文件名: RC\$SMF-4099 - 0-29/24-788-2 - zzp-24111801-1p-rcqx-20mg-pH1.2jz-jf50z-10min-P5.lcd
方法文件名: RC\$SMF-4099 - SMF-4099-RCQX-FX273.lcm
批处理文件名: RC\$SMF-4099 - 20241122-rcqx-FX273.lcb
样品瓶号: 1-38
进样体积: 10 μ l 版本号: 6.115
分析时间: 2024/11/22 11:55:44 实验者: xiechaojun
处理时间 (V2) : 2024/11/23 10:55:01 处理者: xiechaojun
仪器型号: SHIMADZU LC-2050C(FX273)

<色谱图>

mV



<峰表>

检测器A Ch1 250nm

峰号	保留时间	面积	面积%	高度	理论塔板数(USP)	拖尾因子	分离度(USP)
1	2.345	17372	100.000	3750	5921	1.066	--
总计		17372	100.000	3750			



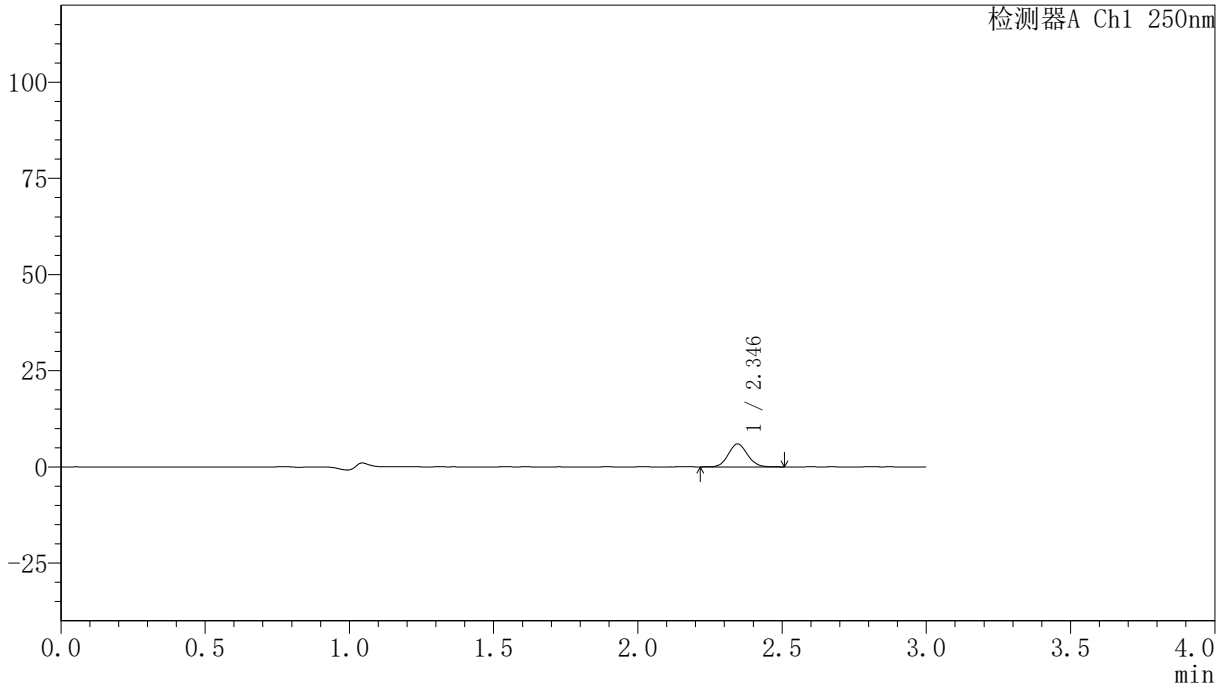
SMF-4099

<样品信息>

色谱柱 : XB-C18(150mm*4.6mm,5 μ m) 流速:1.8ml/min
柱温 : 40°C 波长:250nm
数据文件名: RC\$SMF-4099 - 0-29/24-789-2 - zzp-24111801-1p-rcqx-20mg-pH1.2jz-jf50z-10min-P6.lcd
方法文件名: RC\$SMF-4099 - SMF-4099-RCQX-FX273.lcm
批处理文件名: RC\$SMF-4099 - 20241122-rcqx-FX273.lcb
样品瓶号: 1-47
进样体积: 10 μ l 版本号: 6.115
分析时间: 2024/11/22 11:59:05 实验者: xiechaojun
处理时间 (V2) : 2024/11/23 10:55:04 处理者: xiechaojun
仪器型号: SHIMADZU LC-2050C(FX273)

<色谱图>

mV



<峰表>

检测器A Ch1 250nm

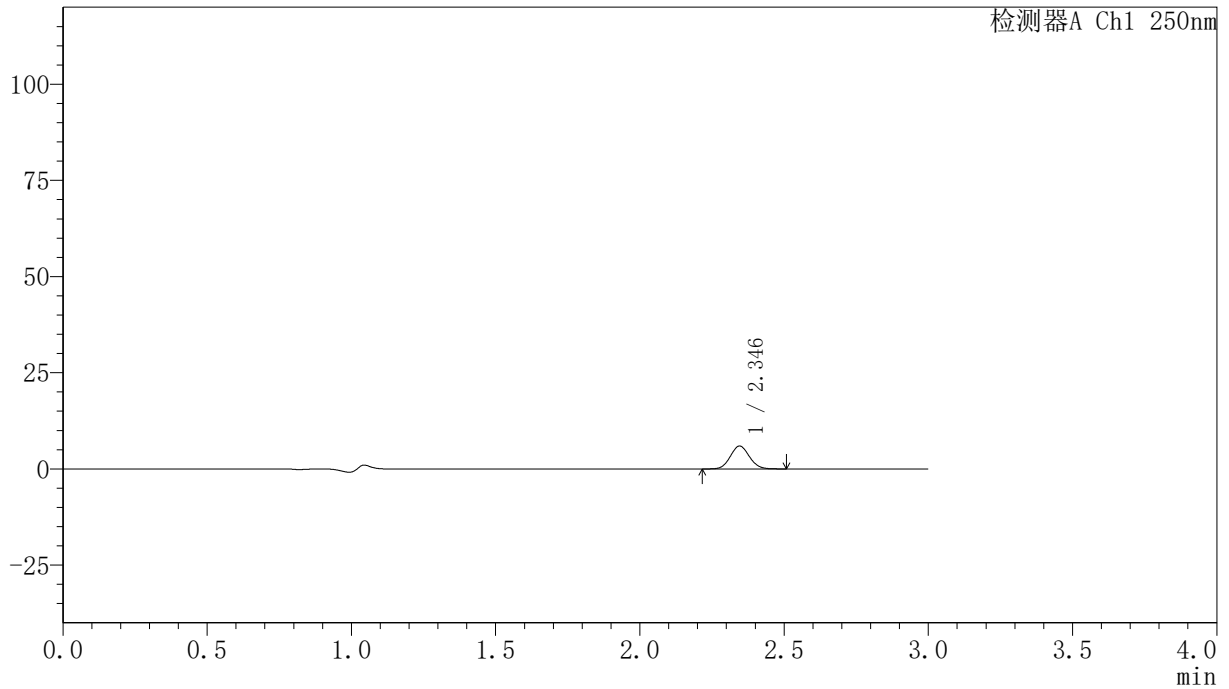
峰号	保留时间	面积	面积%	高度	理论塔板数(USP)	拖尾因子	分离度(USP)
1	2.346	27379	100.000	5954	5957	1.079	--
总计		27379	100.000	5954			

<样品信息>

色谱柱 : XB-C18(150mm*4.6mm,5 μ m) 流速:1.8ml/min
柱温 : 40 $^{\circ}$ C 波长:250nm
数据文件名: RC\$SMF-4099 - 0-29/24-790-2 - zzp-24111801-1p-rcqx-20mg-pH1.2jz-jf50z-15min-P1.lcd
方法文件名: RC\$SMF-4099 - SMF-4099-RCQX-FX273.lcm
批处理文件名: RC\$SMF-4099 - 20241122-rcqx-FX273.lcb
样品瓶号: 1-3
进样体积: 10 μ l 版本号: 6.115
分析时间: 2024/11/22 12:02:27 实验者: xiechaojun
处理时间 (V2) : 2024/11/23 10:55:06 处理者: xiechaojun
仪器型号: SHIMADZU LC-2050C(FX273)

<色谱图>

mV



<峰表>

检测器A Ch1 250nm

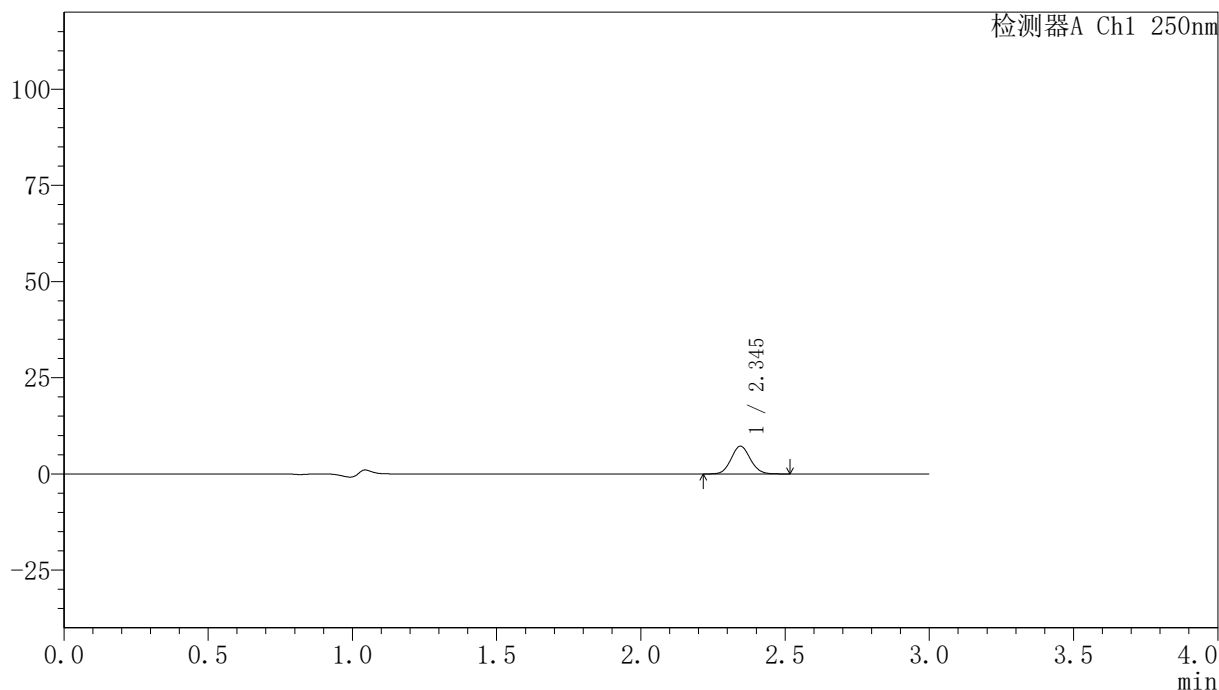
峰号	保留时间	面积	面积%	高度	理论塔板数(USP)	拖尾因子	分离度(USP)
1	2.346	27325	100.000	5951	5976	1.075	--
总计		27325	100.000	5951			

〈样品信息〉

色谱柱 : XB-C18(150mm*4.6mm,5 μ m) 流速:1.8ml/min
柱温 : 40°C 波长:250nm
数据文件名: RC\$SMF-4099 - 0-29/24-791-2 - zzp-24111801-1p-rcqx-20mg-pH1.2jz-jf50z-15min-P2.lcd
方法文件名: RC\$SMF-4099 - SMF-4099-RCQX-FX273.lcm
批处理文件名: RC\$SMF-4099 - 20241122-rcqx-FX273.lcb
样品瓶号: 1-12
进样体积: 10 μ l 版本号: 6.115
分析时间: 2024/11/22 12:05:49 实验者: xiechaojun
处理时间 (V2) : 2024/11/23 10:55:09 处理者: xiechaojun
仪器型号: SHIMADZU LC-2050C(FX273)

〈色谱图〉

mV



〈峰表〉

检测器A Ch1 250nm

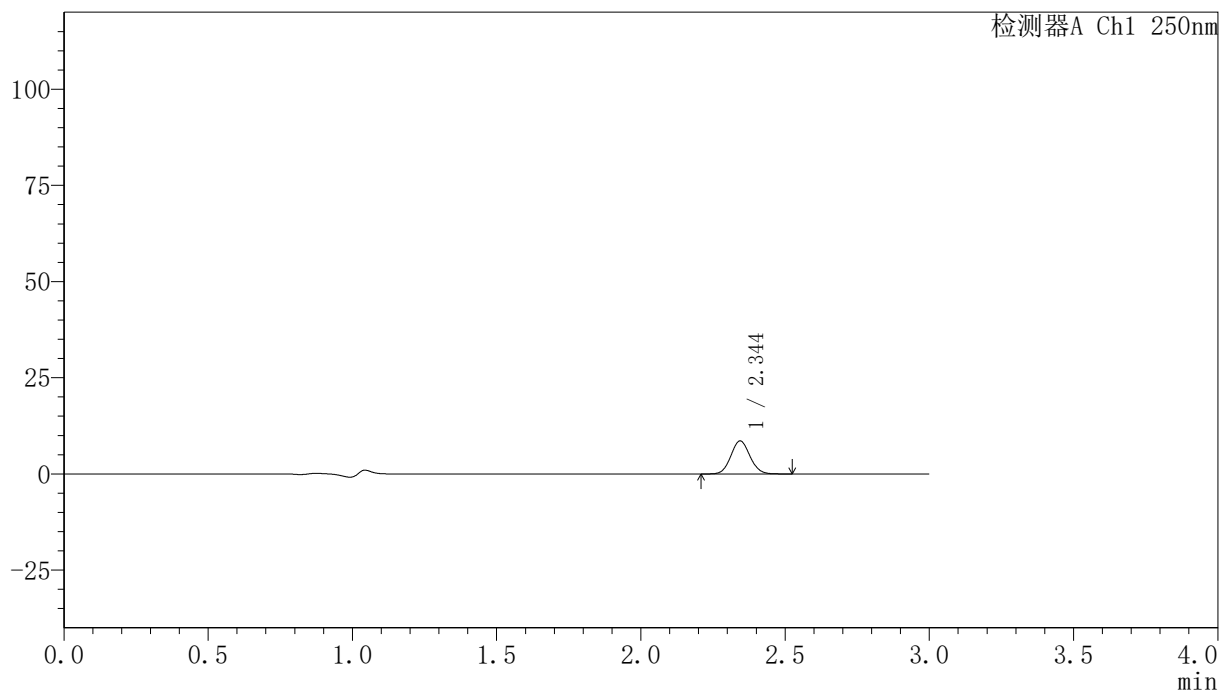
峰号	保留时间	面积	面积%	高度	理论塔板数(USP)	拖尾因子	分离度(USP)
1	2.345	33309	100.000	7209	5944	1.075	--
总计		33309	100.000	7209			

〈样品信息〉

色谱柱 : XB-C18(150mm*4.6mm,5 μ m) 流速:1.8ml/min
柱温 : 40°C 波长:250nm
数据文件名: RC\$SMF-4099 - 0-29/24-792-2 - zzp-24111801-1p-rcqx-20mg-pH1.2jz-jf50z-15min-P3.lcd
方法文件名: RC\$SMF-4099 - SMF-4099-RCQX-FX273.lcm
批处理文件名: RC\$SMF-4099 - 20241122-rcqx-FX273.lcb
样品瓶号: 1-21
进样体积: 10 μ l 版本号: 6.115
分析时间: 2024/11/22 12:09:10 实验者: xiechaojun
处理时间 (V2) : 2024/11/23 10:55:12 处理者: xiechaojun
仪器型号: SHIMADZU LC-2050C(FX273)

〈色谱图〉

mV



〈峰表〉

检测器A Ch1 250nm

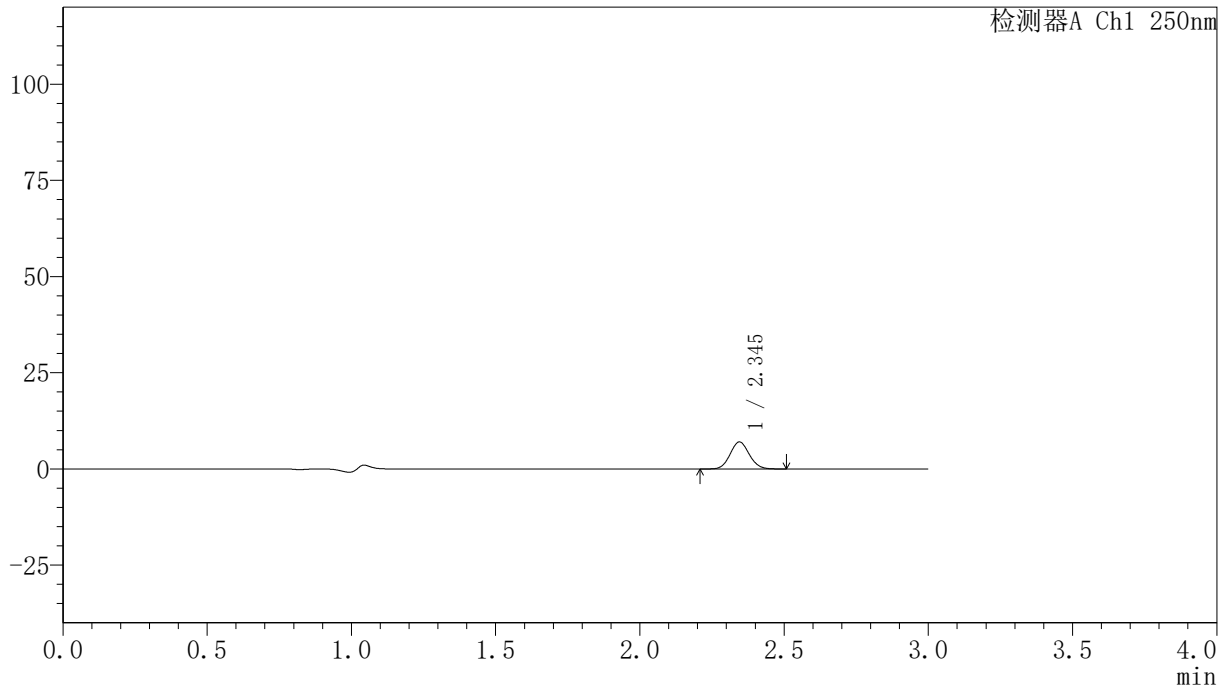
峰号	保留时间	面积	面积%	高度	理论塔板数(USP)	拖尾因子	分离度(USP)
1	2.344	39742	100.000	8571	5930	1.076	--
总计		39742	100.000	8571			

<样品信息>

色谱柱 : XB-C18(150mm*4.6mm,5 μ m) 流速:1.8ml/min
柱温 : 40 $^{\circ}$ C 波长:250nm
数据文件名: RC\$SMF-4099 - 0-29/24-793-2 - zzp-24111801-1p-rcqx-20mg-pH1.2jz-jf50z-15min-P4.lcd
方法文件名: RC\$SMF-4099 - SMF-4099-RCQX-FX273.lcm
批处理文件名: RC\$SMF-4099 - 20241122-rcqx-FX273.lcb
样品瓶号: 1-30
进样体积: 10 μ l 版本号: 6.115
分析时间: 2024/11/22 12:12:31 实验者: xiechaojun
处理时间 (V2) : 2024/11/23 10:55:15 处理者: xiechaojun
仪器型号: SHIMADZU LC-2050C(FX273)

<色谱图>

mV



<峰表>

检测器A Ch1 250nm

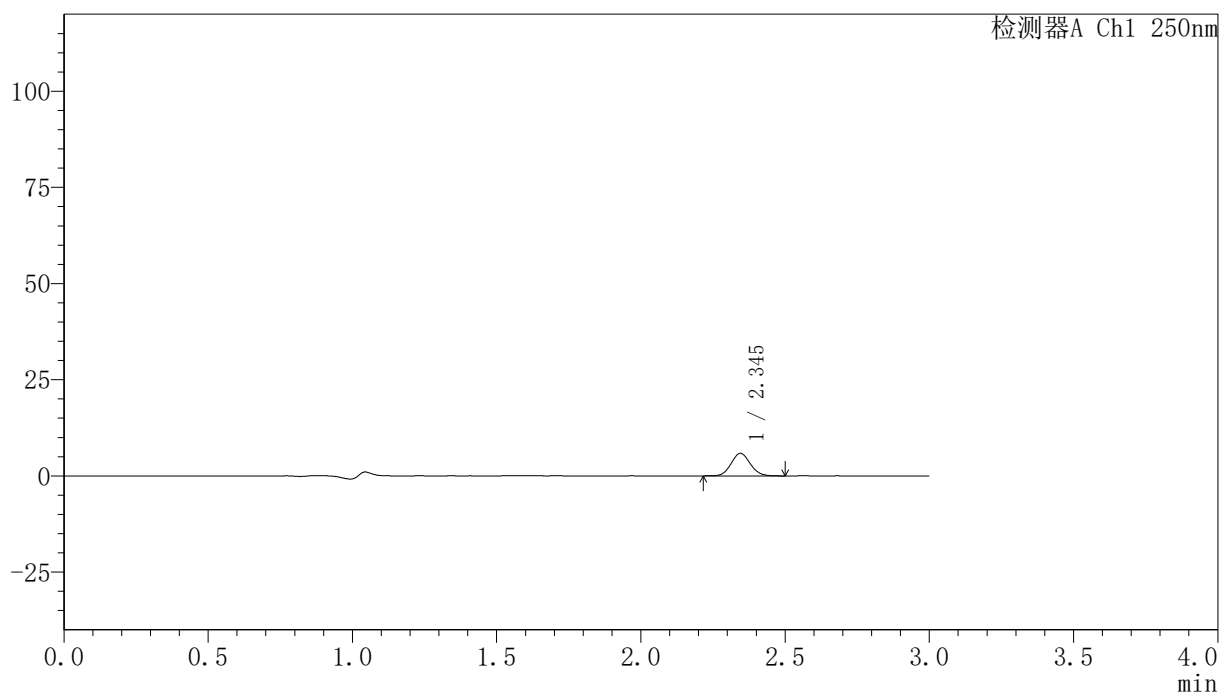
峰号	保留时间	面积	面积%	高度	理论塔板数(USP)	拖尾因子	分离度(USP)
1	2.345	32486	100.000	7024	5914	1.075	--
总计		32486	100.000	7024			

〈样品信息〉

色谱柱 : XB-C18(150mm*4.6mm,5 μ m) 流速:1.8ml/min
柱温 : 40°C 波长:250nm
数据文件名: RC\$SMF-4099 - 0-29/24-794-2 - zzp-24111801-1p-rcqx-20mg-pH1.2jz-jf50z-15min-P5.lcd
方法文件名: RC\$SMF-4099 - SMF-4099-RCQX-FX273.lcm
批处理文件名: RC\$SMF-4099 - 20241122-rcqx-FX273.lcb
样品瓶号: 1-39
进样体积: 10 μ l 版本号: 6.115
分析时间: 2024/11/22 12:15:52 实验者: xiechaojun
处理时间 (V2) : 2024/11/23 10:55:17 处理者: xiechaojun
仪器型号: SHIMADZU LC-2050C(FX273)

〈色谱图〉

mV



〈峰表〉

检测器A Ch1 250nm

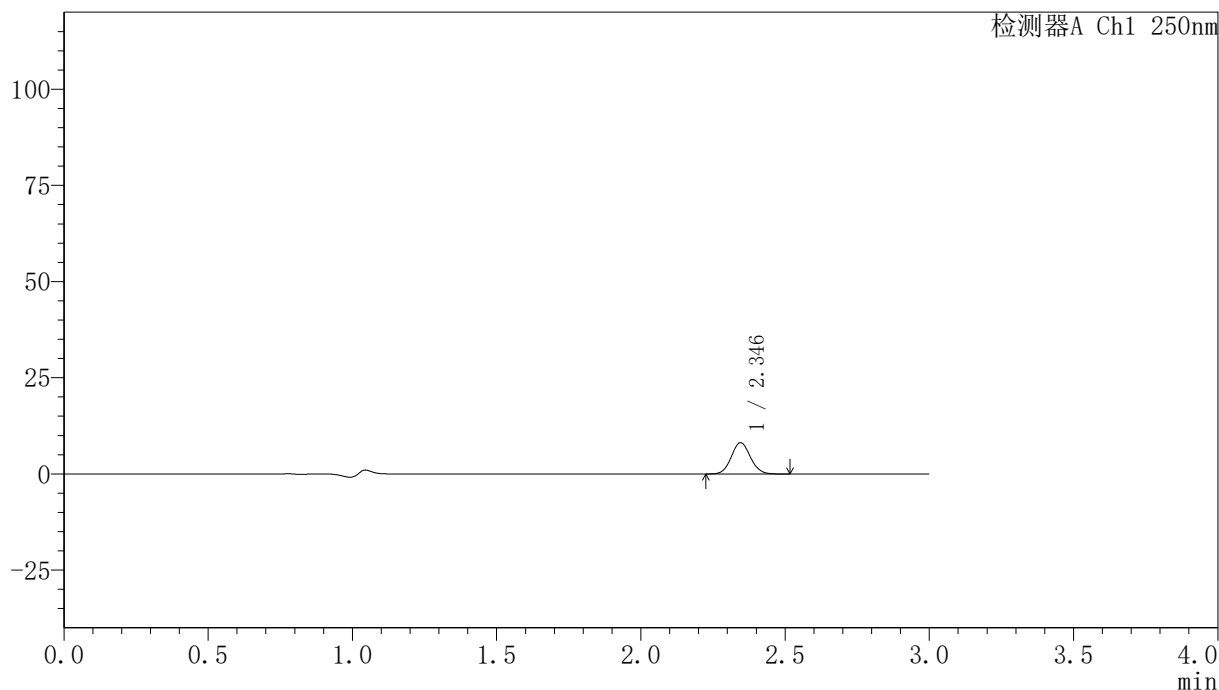
峰号	保留时间	面积	面积%	高度	理论塔板数(USP)	拖尾因子	分离度(USP)
1	2.345	27010	100.000	5858	5960	1.082	--
总计		27010	100.000	5858			

〈样品信息〉

色谱柱 : XB-C18(150mm*4.6mm,5 μ m) 流速:1.8ml/min
柱温 : 40°C 波长:250nm
数据文件名: RC\$SMF-4099 - 0-29/24-795-2 - zzp-24111801-1p-rcqx-20mg-pH1.2jz-jf50z-15min-P6.lcd
方法文件名: RC\$SMF-4099 - SMF-4099-RCQX-FX273.lcm
批处理文件名: RC\$SMF-4099 - 20241122-rcqx-FX273.lcb
样品瓶号: 1-48
进样体积: 10 μ l 版本号: 6.115
分析时间: 2024/11/22 12:19:14 实验者: xiechaojun
处理时间 (V2) : 2024/11/23 10:55:20 处理者: xiechaojun
仪器型号: SHIMADZU LC-2050C(FX273)

〈色谱图〉

mV



〈峰表〉

检测器A Ch1 250nm

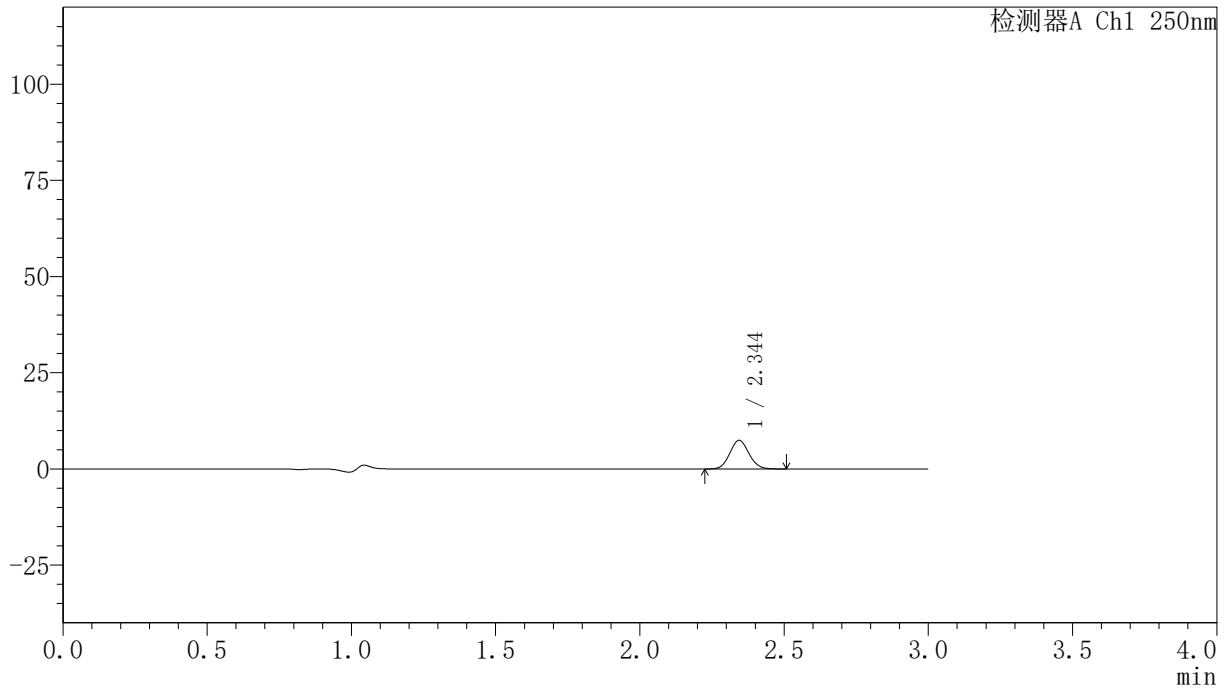
峰号	保留时间	面积	面积%	高度	理论塔板数(USP)	拖尾因子	分离度(USP)
1	2.346	37510	100.000	8143	5928	1.076	--
总计		37510	100.000	8143			

<样品信息>

色谱柱 : XB-C18(150mm*4.6mm,5 μ m) 流速:1.8ml/min
柱温 : 40 $^{\circ}$ C 波长:250nm
数据文件名: RC\$SMF-4099 - 0-29/24-796-2 - zzp-24111801-1p-rcqx-20mg-pH1.2jz-jf50z-20min-P1.lcd
方法文件名: RC\$SMF-4099 - SMF-4099-RCQX-FX273.lcm
批处理文件名: RC\$SMF-4099 - 20241122-rcqx-FX273.lcb
样品瓶号: 1-4
进样体积: 10 μ l 版本号: 6.115
分析时间: 2024/11/22 12:22:36 实验者: xiechaojun
处理时间 (V2) : 2024/11/23 10:55:23 处理者: xiechaojun
仪器型号: SHIMADZU LC-2050C(FX273)

<色谱图>

mV



<峰表>

检测器A Ch1 250nm

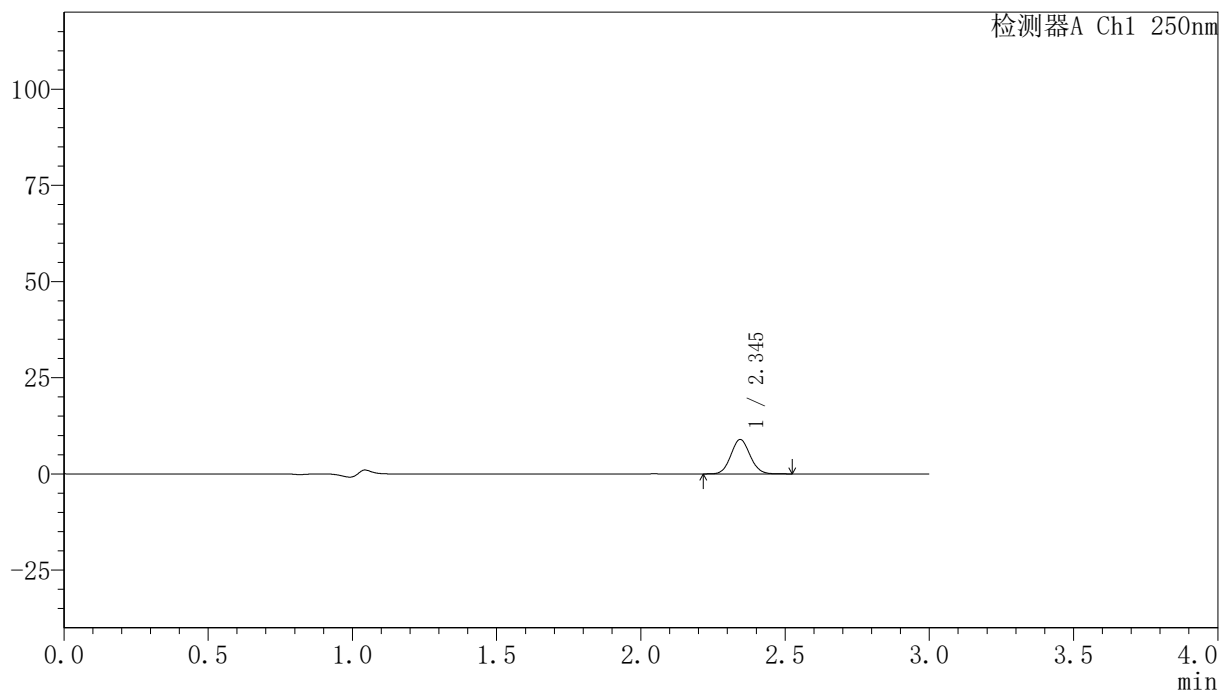
峰号	保留时间	面积	面积%	高度	理论塔板数(USP)	拖尾因子	分离度(USP)
1	2.344	34193	100.000	7404	5912	1.074	--
总计		34193	100.000	7404			

〈样品信息〉

色谱柱 : XB-C18(150mm*4.6mm,5 μ m) 流速:1.8ml/min
柱温 : 40 $^{\circ}$ C 波长:250nm
数据文件名: RC\$SMF-4099 - 0-29/24-797-2 - zzp-24111801-1p-rcqx-20mg-pH1.2jz-jf50z-20min-P2.lcd
方法文件名: RC\$SMF-4099 - SMF-4099-RCQX-FX273.lcm
批处理文件名: RC\$SMF-4099 - 20241122-rcqx-FX273.lcb
样品瓶号: 1-13
进样体积: 10 μ l 版本号: 6.115
分析时间: 2024/11/22 12:25:58 实验者: xiechaojun
处理时间 (V2) : 2024/11/23 10:55:26 处理者: xiechaojun
仪器型号: SHIMADZU LC-2050C(FX273)

〈色谱图〉

mV



〈峰表〉

检测器A Ch1 250nm

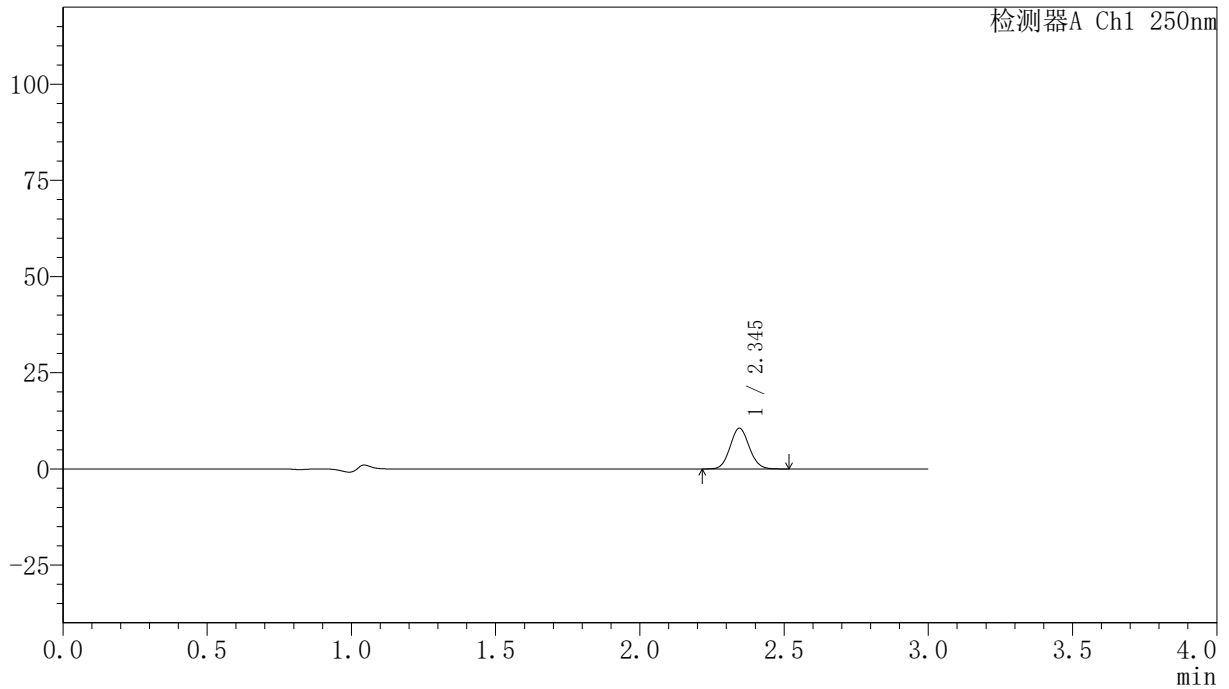
峰号	保留时间	面积	面积%	高度	理论塔板数(USP)	拖尾因子	分离度(USP)
1	2.345	41351	100.000	8934	5914	1.077	--
总计		41351	100.000	8934			

<样品信息>

色谱柱 : XB-C18(150mm*4.6mm,5 μ m) 流速:1.8ml/min
柱温 : 40 $^{\circ}$ C 波长:250nm
数据文件名: RC\$SMF-4099 - 0-29/24-798-2 - zzp-24111801-1p-rcqx-20mg-pH1.2jz-jf50z-20min-P3.lcd
方法文件名: RC\$SMF-4099 - SMF-4099-RCQX-FX273.lcm
批处理文件名: RC\$SMF-4099 - 20241122-rcqx-FX273.lcb
样品瓶号: 1-22
进样体积: 10 μ l 版本号: 6.115
分析时间: 2024/11/22 12:29:19 实验者: xiechaojun
处理时间 (V2) : 2024/11/23 10:55:28 处理者: xiechaojun
仪器型号: SHIMADZU LC-2050C(FX273)

<色谱图>

mV



<峰表>

检测器A Ch1 250nm

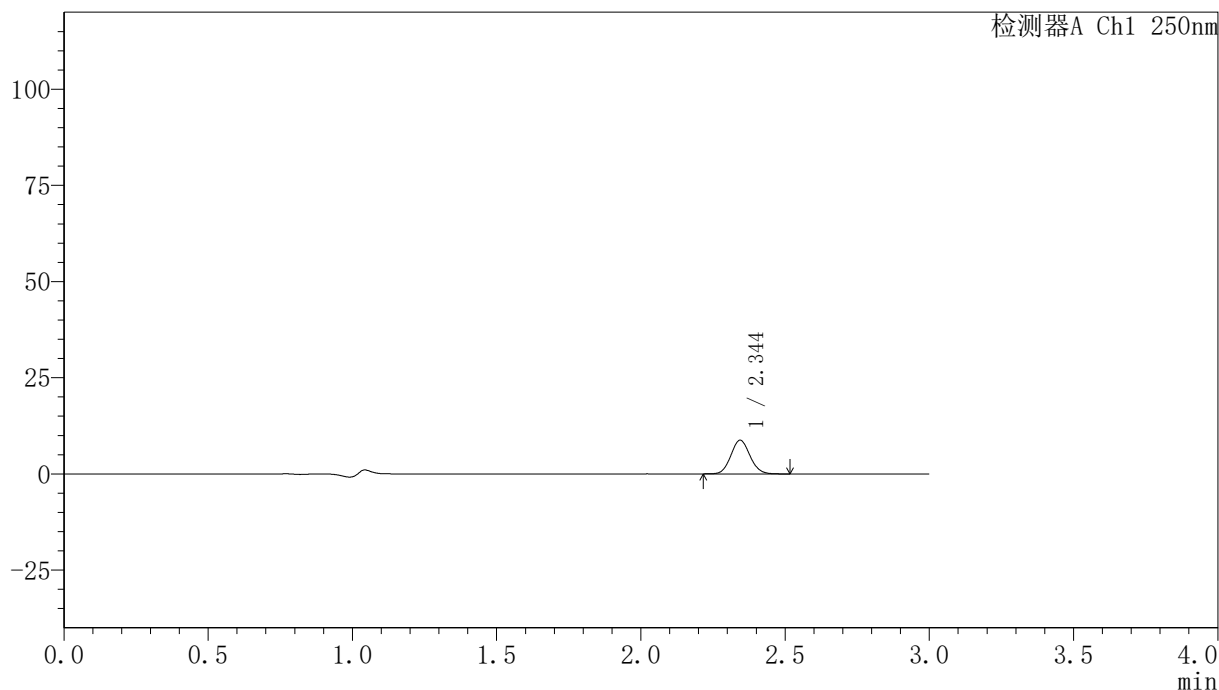
峰号	保留时间	面积	面积%	高度	理论塔板数(USP)	拖尾因子	分离度(USP)
1	2.345	48808	100.000	10573	5934	1.074	--
总计		48808	100.000	10573			

〈样品信息〉

色谱柱 : XB-C18(150mm*4.6mm,5 μ m) 流速:1.8ml/min
柱温 : 40 $^{\circ}$ C 波长:250nm
数据文件名: RC\$SMF-4099 - 0-29/24-799-2 - zzp-24111801-1p-rcqx-20mg-pH1.2jz-jf50z-20min-P4.lcd
方法文件名: RC\$SMF-4099 - SMF-4099-RCQX-FX273.lcm
批处理文件名: RC\$SMF-4099 - 20241122-rcqx-FX273.lcb
样品瓶号: 1-31
进样体积: 10 μ l 版本号: 6.115
分析时间: 2024/11/22 12:32:40 实验者: xiechaojun
处理时间 (V2) : 2024/11/23 10:55:32 处理者: xiechaojun
仪器型号: SHIMADZU LC-2050C(FX273)

〈色谱图〉

mV



〈峰表〉

检测器A Ch1 250nm

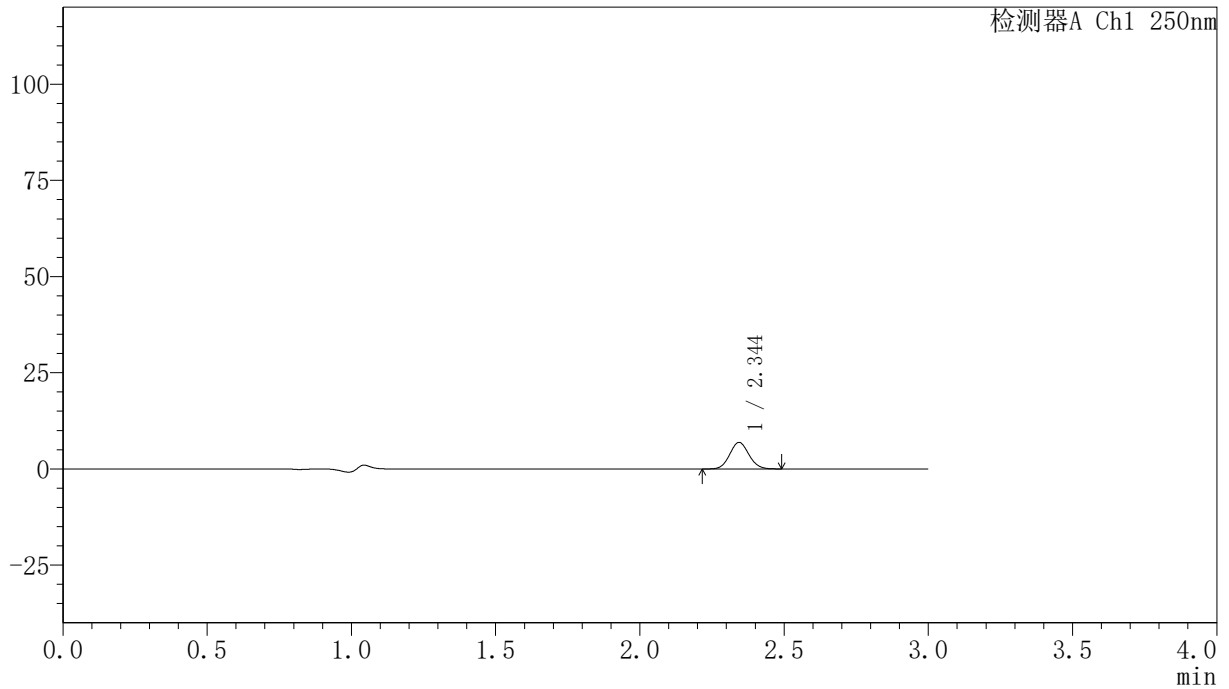
峰号	保留时间	面积	面积%	高度	理论塔板数(USP)	拖尾因子	分离度(USP)
1	2.344	40333	100.000	8727	5934	1.079	--
总计		40333	100.000	8727			

<样品信息>

色谱柱 : XB-C18(150mm*4.6mm,5 μ m) 流速:1.8ml/min
柱温 : 40 $^{\circ}$ C 波长:250nm
数据文件名: RC\$SMF-4099 - 0-29/24-800-2 - zzp-24111801-1p-rcqx-20mg-pH1.2jz-jf50z-20min-P5.lcd
方法文件名: RC\$SMF-4099 - SMF-4099-RCQX-FX273.lcm
批处理文件名: RC\$SMF-4099 - 20241122-rcqx-FX273.lcb
样品瓶号: 1-40
进样体积: 10 μ l 版本号: 6.115
分析时间: 2024/11/22 12:36:02 实验者: xiechaojun
处理时间 (V2) : 2024/11/23 10:55:34 处理者: xiechaojun
仪器型号: SHIMADZU LC-2050C(FX273)

<色谱图>

mV



<峰表>

检测器A Ch1 250nm

峰号	保留时间	面积	面积%	高度	理论塔板数(USP)	拖尾因子	分离度(USP)
1	2.344	31907	100.000	6874	5897	1.074	--
总计		31907	100.000	6874			



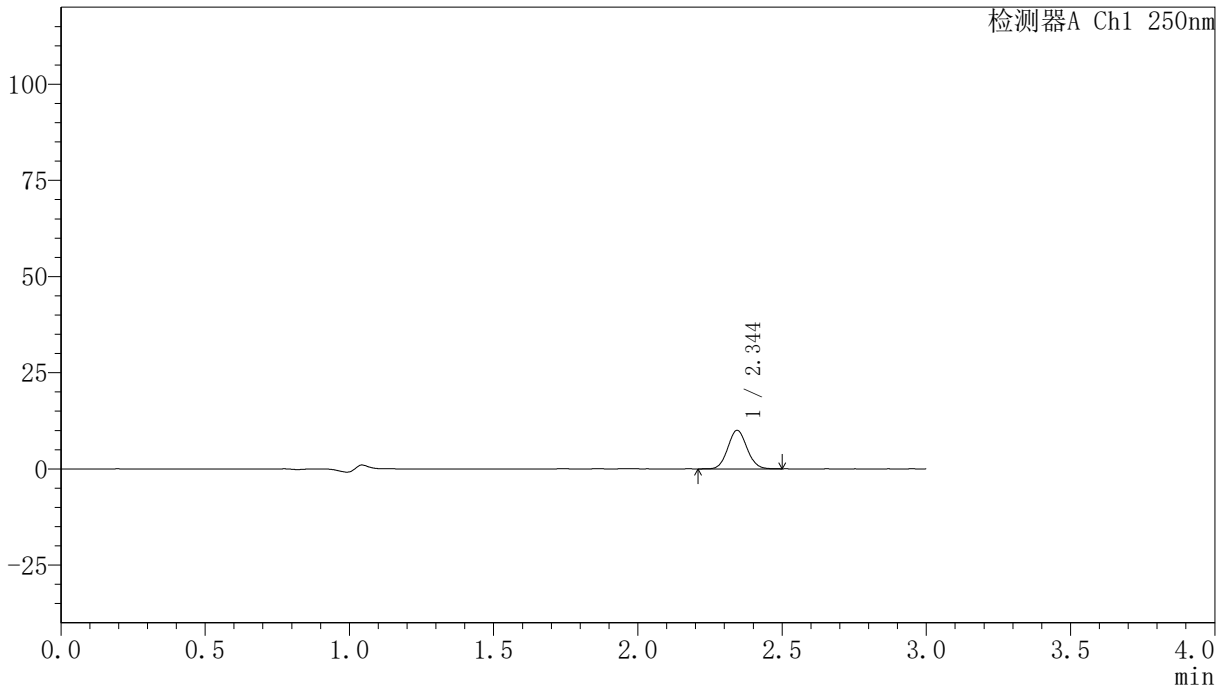
SMF-4099

<样品信息>

色谱柱 : XB-C18(150mm*4.6mm,5μm) 流速:1.8ml/min
 柱温 : 40°C 波长:250nm
 数据文件名: RC\$SMF-4099 - 0-29/24-801-2 - zzp-24111801-1p-rcqx-20mg-pH1.2jz-jf50z-20min-P6.lcd
 方法文件名: RC\$SMF-4099 - SMF-4099-RCQX-FX273.lcm
 批处理文件名: RC\$SMF-4099 - 20241122-rcqx-FX273.lcb
 样品瓶号: 1-49
 进样体积: 10 μl 版本号: 6.115
 分析时间: 2024/11/22 12:39:23 实验者: xiechaojun
 处理时间 (V2) : 2024/11/23 10:55:37 处理者: xiechaojun
 仪器型号: SHIMADZU LC-2050C(FX273)

<色谱图>

mV



<峰表>

检测器A Ch1 250nm

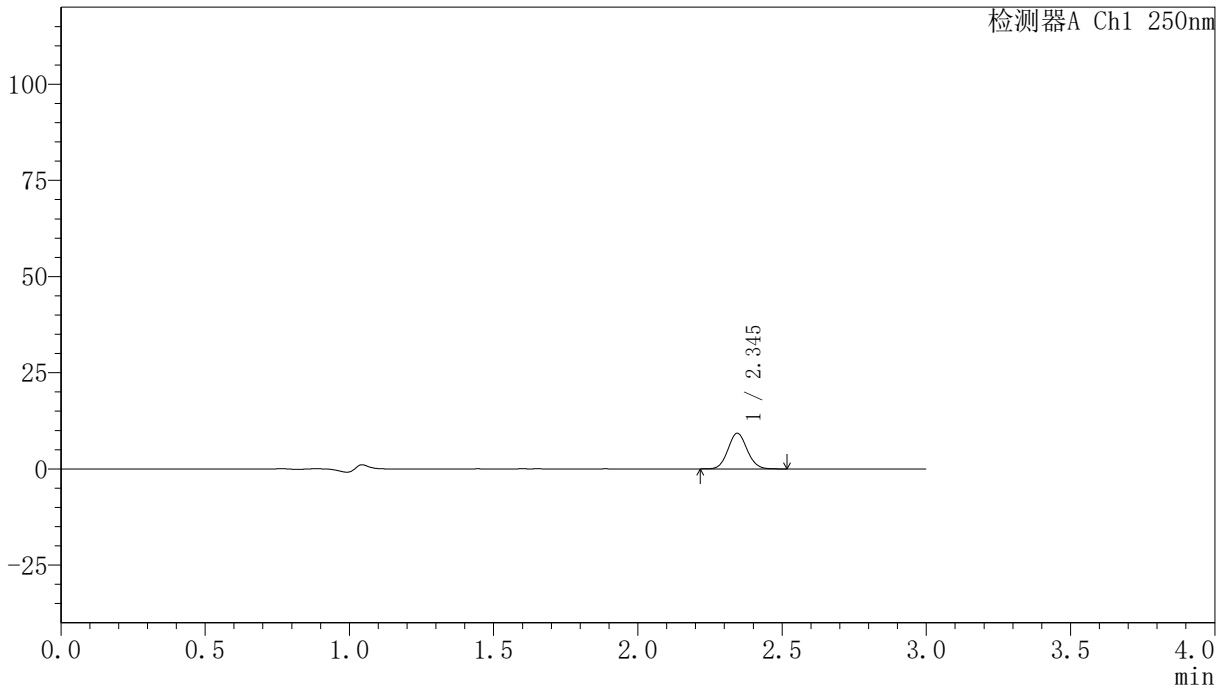
峰号	保留时间	面积	面积%	高度	理论塔板数(USP)	拖尾因子	分离度(USP)
1	2.344	46259	100.000	9999	5923	1.077	--
总计		46259	100.000	9999			

<样品信息>

色谱柱 : XB-C18(150mm*4.6mm,5 μ m) 流速:1.8ml/min
柱温 : 40 $^{\circ}$ C 波长:250nm
数据文件名: RC\$SMF-4099 - 0-29/24-802-2 - zzp-24111801-1p-rcqx-20mg-pH1.2jz-jf50z-30min-P1.lcd
方法文件名: RC\$SMF-4099 - SMF-4099-RCQX-FX273.lcm
批处理文件名: RC\$SMF-4099 - 20241122-rcqx-FX273.lcb
样品瓶号: 1-5
进样体积: 10 μ l 版本号: 6.115
分析时间: 2024/11/22 12:42:46 实验者: xiechaojun
处理时间 (V2) : 2024/11/23 10:55:40 处理者: xiechaojun
仪器型号: SHIMADZU LC-2050C(FX273)

<色谱图>

mV



<峰表>

检测器A Ch1 250nm

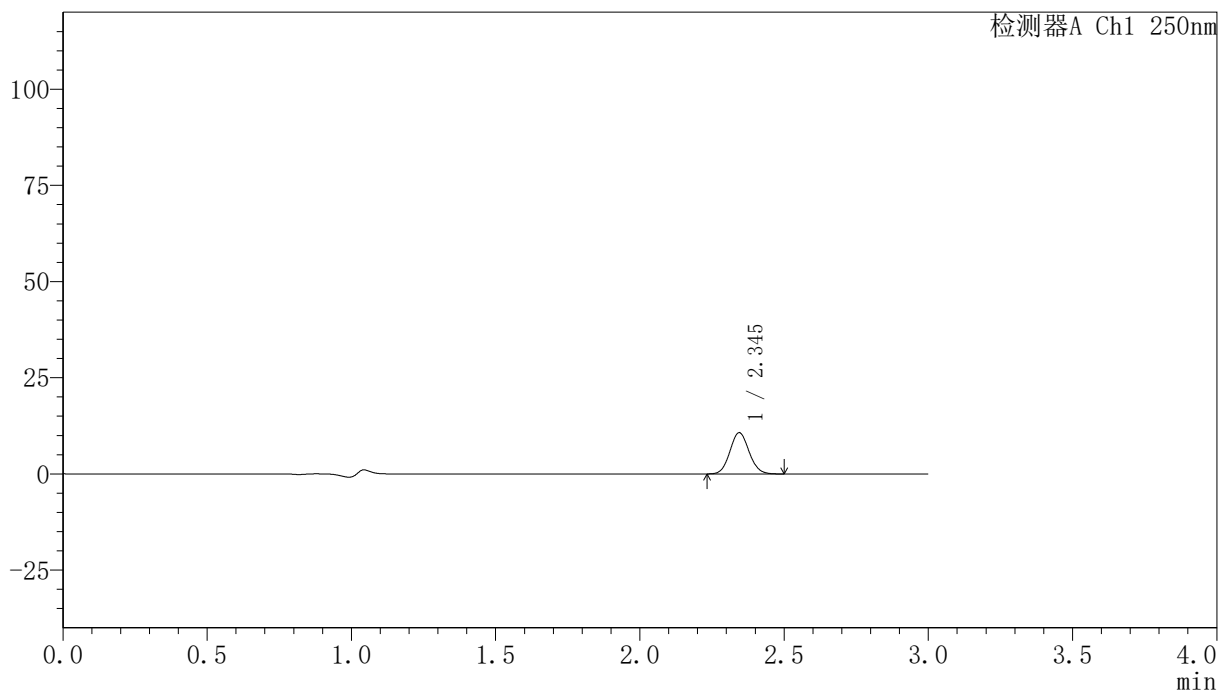
峰号	保留时间	面积	面积%	高度	理论塔板数(USP)	拖尾因子	分离度(USP)
1	2.345	42833	100.000	9252	5916	1.075	--
总计		42833	100.000	9252			

〈样品信息〉

色谱柱 : XB-C18(150mm*4.6mm,5 μ m) 流速:1.8ml/min
柱温 : 40°C 波长:250nm
数据文件名: RC\$SMF-4099 - 0-29/24-803-2 - zzp-24111801-1p-rcqx-20mg-pH1.2jz-jf50z-30min-P2.lcd
方法文件名: RC\$SMF-4099 - SMF-4099-RCQX-FX273.lcm
批处理文件名: RC\$SMF-4099 - 20241122-rcqx-FX273.lcb
样品瓶号: 1-14
进样体积: 10 μ l 版本号: 6.115
分析时间: 2024/11/22 12:46:08 实验者: xiechaojun
处理时间 (V2) : 2024/11/23 10:55:43 处理者: xiechaojun
仪器型号: SHIMADZU LC-2050C(FX273)

〈色谱图〉

mV



〈峰表〉

检测器A Ch1 250nm

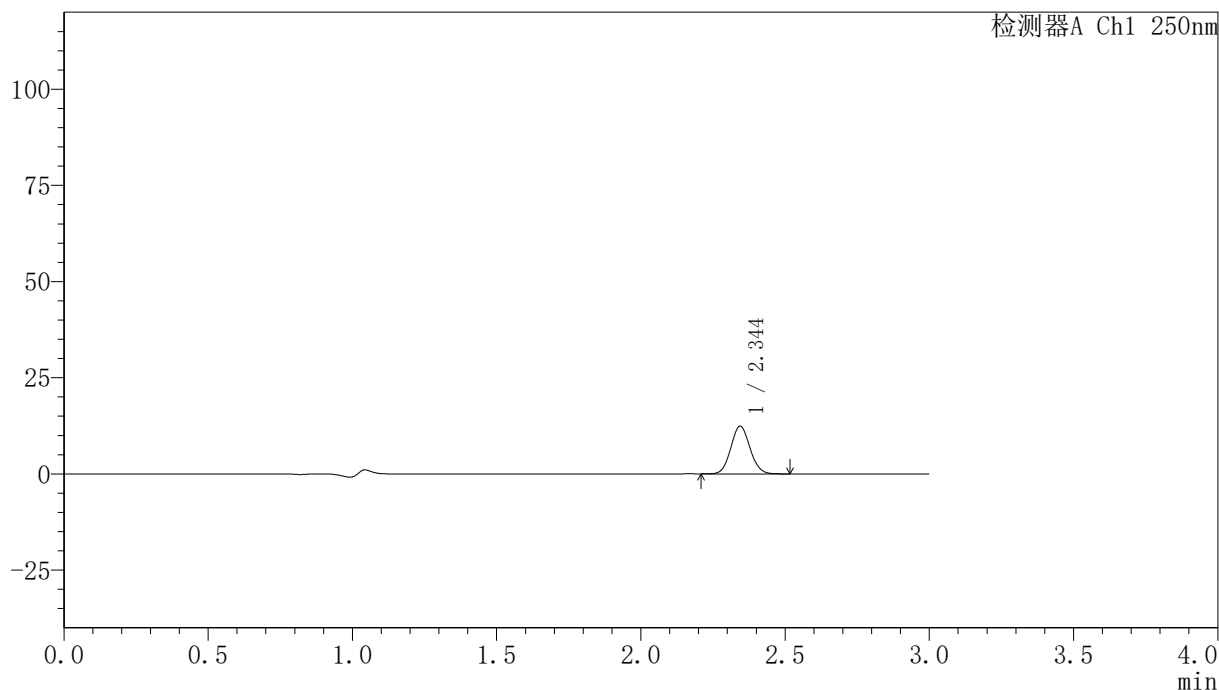
峰号	保留时间	面积	面积%	高度	理论塔板数(USP)	拖尾因子	分离度(USP)
1	2.345	49460	100.000	10697	5921	1.079	--
总计		49460	100.000	10697			

〈样品信息〉

色谱柱 : XB-C18(150mm*4.6mm,5 μ m) 流速:1.8ml/min
柱温 : 40 $^{\circ}$ C 波长:250nm
数据文件名: RC\$SMF-4099 - 0-29/24-804-2 - zzp-24111801-1p-rcqx-20mg-pH1.2jz-jf50z-30min-P3.lcd
方法文件名: RC\$SMF-4099 - SMF-4099-RCQX-FX273.lcm
批处理文件名: RC\$SMF-4099 - 20241122-rcqx-FX273.lcb
样品瓶号: 1-23
进样体积: 10 μ l 版本号: 6.115
分析时间: 2024/11/22 12:49:29 实验者: xiechaojun
处理时间 (V2) : 2024/11/23 10:55:46 处理者: xiechaojun
仪器型号: SHIMADZU LC-2050C(FX273)

〈色谱图〉

mV



〈峰表〉

检测器A Ch1 250nm

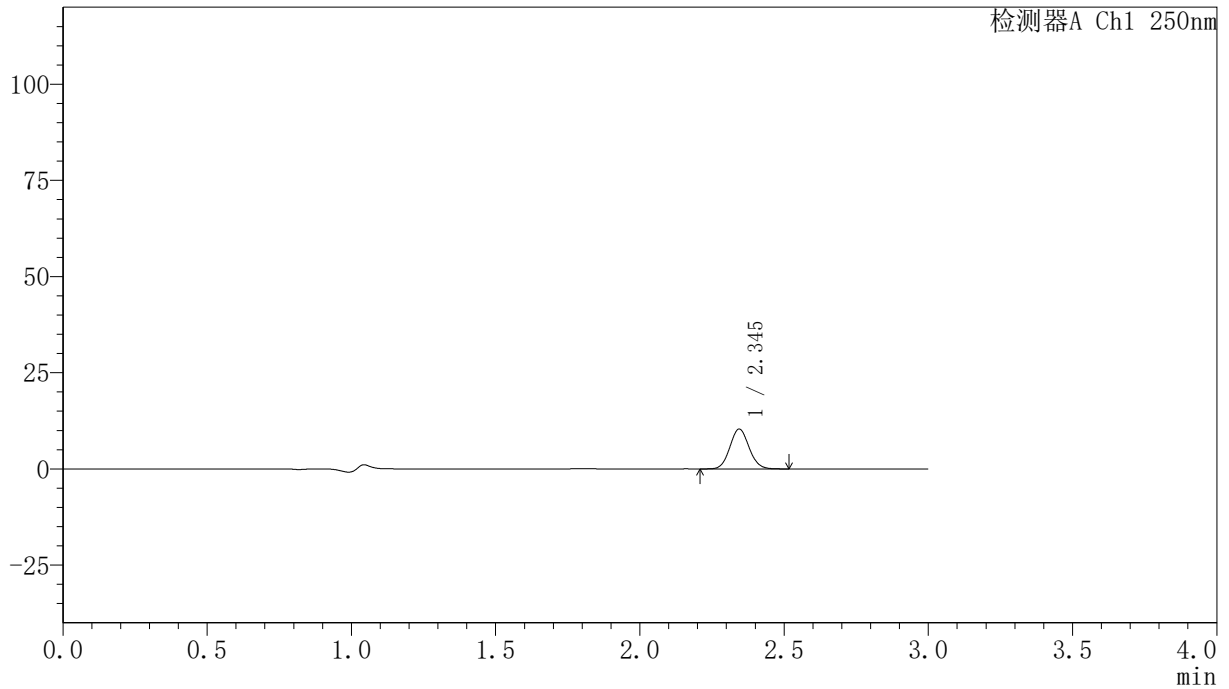
峰号	保留时间	面积	面积%	高度	理论塔板数(USP)	拖尾因子	分离度(USP)
1	2.344	57328	100.000	12377	5913	1.074	--
总计		57328	100.000	12377			

〈样品信息〉

色谱柱 : XB-C18(150mm*4.6mm,5 μ m) 流速:1.8ml/min
柱温 : 40°C 波长:250nm
数据文件名: RC\$SMF-4099 - 0-29/24-805-2 - zzp-24111801-1p-rcqx-20mg-pH1.2jz-jf50z-30min-P4.lcd
方法文件名: RC\$SMF-4099 - SMF-4099-RCQX-FX273.lcm
批处理文件名: RC\$SMF-4099 - 20241122-rcqx-FX273.lcb
样品瓶号: 1-32
进样体积: 10 μ l 版本号: 6.115
分析时间: 2024/11/22 12:52:50 实验者: xiechaojun
处理时间 (V2) : 2024/11/23 10:55:48 处理者: xiechaojun
仪器型号: SHIMADZU LC-2050C(FX273)

〈色谱图〉

mV



〈峰表〉

检测器A Ch1 250nm

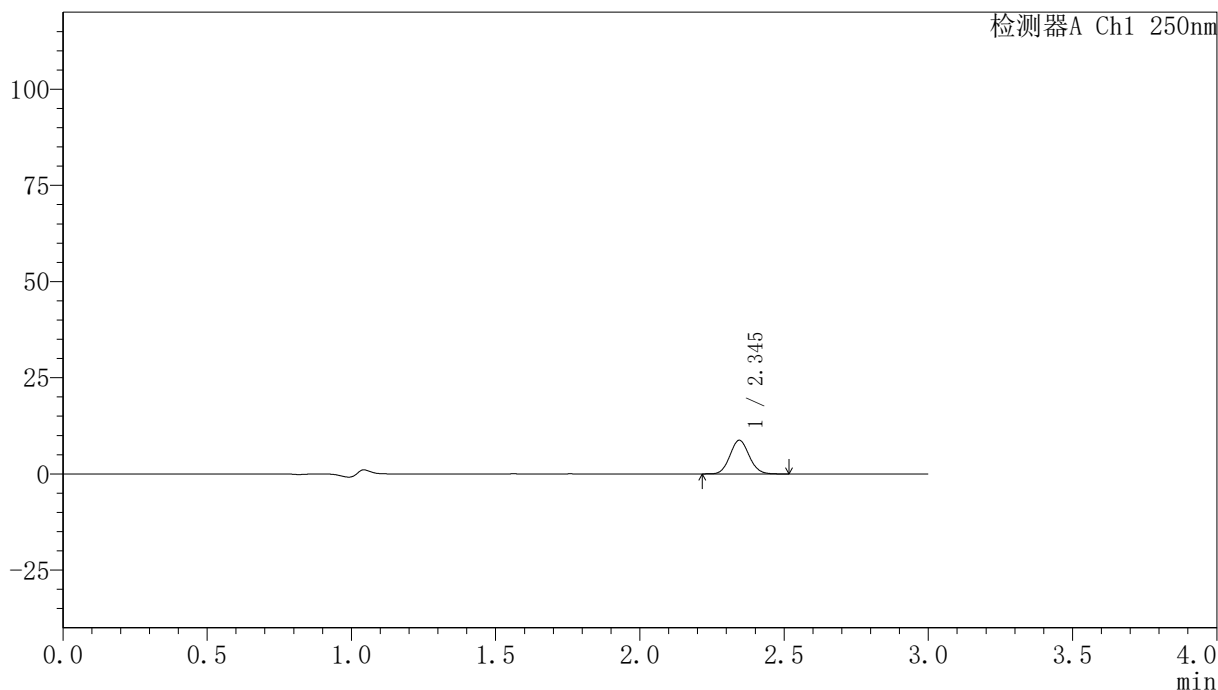
峰号	保留时间	面积	面积%	高度	理论塔板数(USP)	拖尾因子	分离度(USP)
1	2.345	47859	100.000	10339	5907	1.080	--
总计		47859	100.000	10339			

〈样品信息〉

色谱柱 : XB-C18(150mm*4.6mm,5 μ m) 流速:1.8ml/min
柱温 : 40°C 波长:250nm
数据文件名: RC\$SMF-4099 - 0-29/24-806-2 - zzp-24111801-1p-rcqx-20mg-pH1.2jz-jf50z-30min-P5.lcd
方法文件名: RC\$SMF-4099 - SMF-4099-RCQX-FX273.lcm
批处理文件名: RC\$SMF-4099 - 20241122-rcqx-FX273.lcb
样品瓶号: 1-41
进样体积: 10 μ l 版本号: 6.115
分析时间: 2024/11/22 12:56:12 实验者: xiechaojun
处理时间 (V2) : 2024/11/23 10:55:51 处理者: xiechaojun
仪器型号: SHIMADZU LC-2050C(FX273)

〈色谱图〉

mV



〈峰表〉

检测器A Ch1 250nm

峰号	保留时间	面积	面积%	高度	理论塔板数(USP)	拖尾因子	分离度(USP)
1	2.345	40457	100.000	8738	5888	1.079	--
总计		40457	100.000	8738			



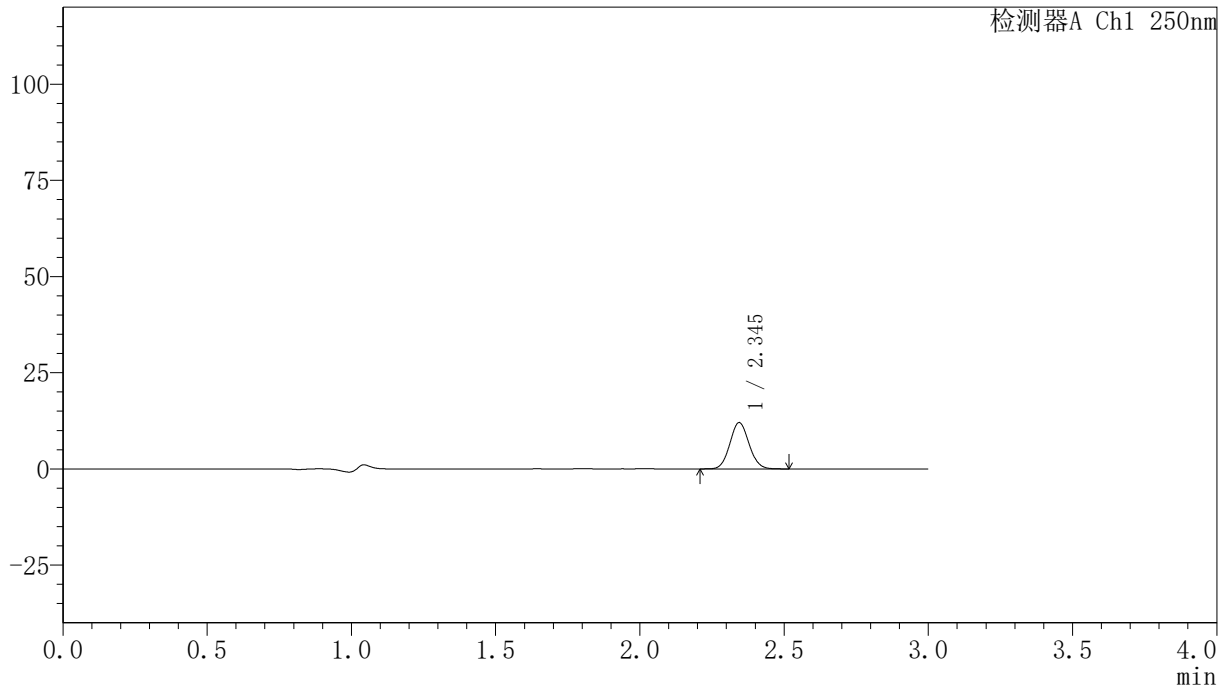
SMF-4099

<样品信息>

色谱柱 : XB-C18(150mm*4.6mm,5μm) 流速:1.8ml/min
 柱温 : 40°C 波长:250nm
 数据文件名: RC\$SMF-4099 - 0-29/24-807-2 - zzp-24111801-1p-rcqx-20mg-pH1.2jz-jf50z-30min-P6.lcd
 方法文件名: RC\$SMF-4099 - SMF-4099-RCQX-FX273.lcm
 批处理文件名: RC\$SMF-4099 - 20241122-rcqx-FX273.lcb
 样品瓶号: 1-50
 进样体积: 10 μl 版本号: 6.115
 分析时间: 2024/11/22 12:59:33 实验者: xiechaojun
 处理时间 (V2) : 2024/11/23 10:55:54 处理者: xiechaojun
 仪器型号: SHIMADZU LC-2050C(FX273)

<色谱图>

mV



<峰表>

检测器A Ch1 250nm

峰号	保留时间	面积	面积%	高度	理论塔板数(USP)	拖尾因子	分离度(USP)
1	2.345	55608	100.000	12009	5898	1.074	--
总计		55608	100.000	12009			



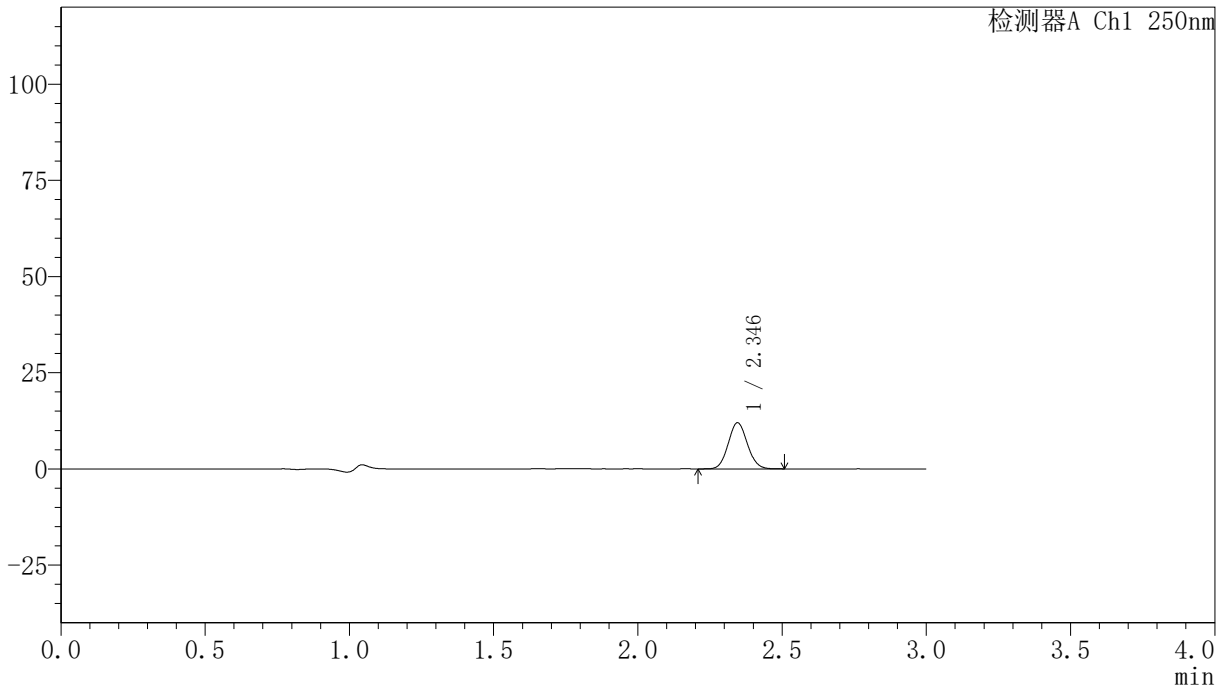
SMF-4099

<样品信息>

色谱柱 : XB-C18(150mm*4.6mm,5μm) 流速:1.8ml/min
 柱温 : 40°C 波长:250nm
 数据文件名: RC\$SMF-4099 - 0-29/24-808-2 - zzp-24111801-1p-rcqx-20mg-pH1.2jz-jf50z-45min-P1.lcd
 方法文件名: RC\$SMF-4099 - SMF-4099-RCQX-FX273.lcm
 批处理文件名: RC\$SMF-4099 - 20241122-rcqx-FX273.lcb
 样品瓶号: 1-6
 进样体积: 10 μl 版本号: 6.115
 分析时间: 2024/11/22 13:02:55 实验者: xiechaojun
 处理时间 (V2) : 2024/11/23 10:55:57 处理者: xiechaojun
 仪器型号: SHIMADZU LC-2050C(FX273)

<色谱图>

mV



<峰表>

检测器A Ch1 250nm

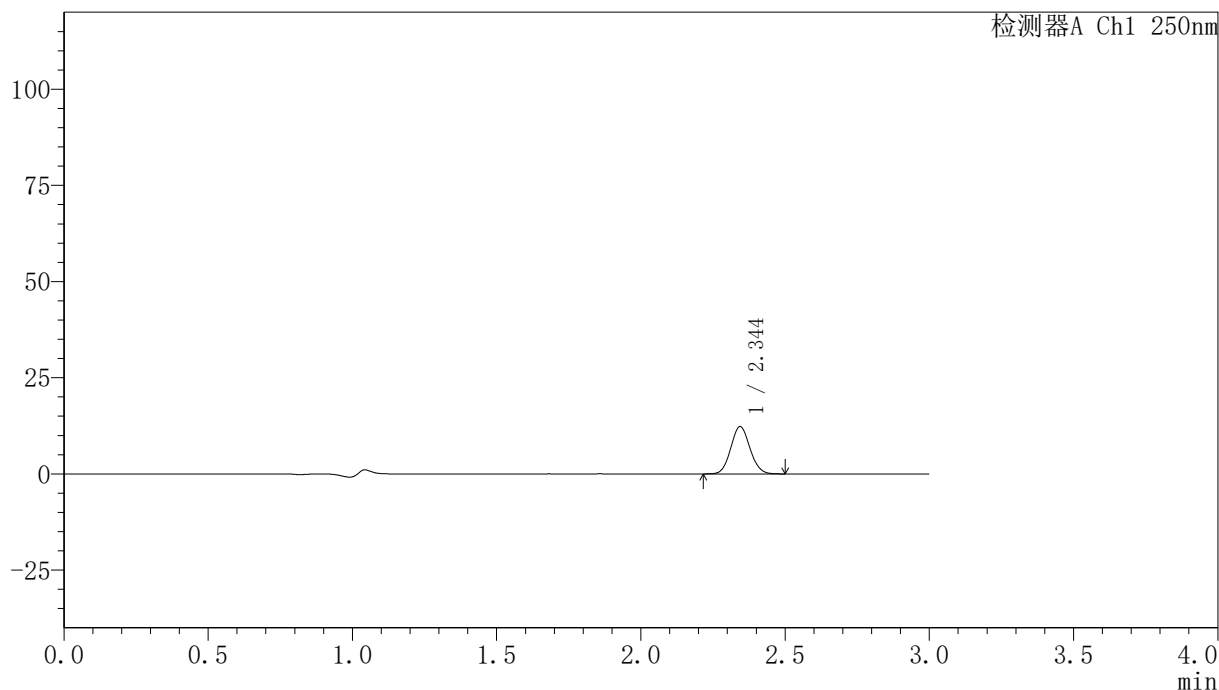
峰号	保留时间	面积	面积%	高度	理论塔板数(USP)	拖尾因子	分离度(USP)
1	2.346	55443	100.000	11989	5891	1.073	--
总计		55443	100.000	11989			

〈样品信息〉

色谱柱 : XB-C18(150mm*4.6mm,5 μ m) 流速:1.8ml/min
柱温 : 40°C 波长:250nm
数据文件名: RC\$SMF-4099 - 0-29/24-809-2 - zzp-24111801-1p-rcqx-20mg-pH1.2jz-jf50z-45min-P2.lcd
方法文件名: RC\$SMF-4099 - SMF-4099-RCQX-FX273.lcm
批处理文件名: RC\$SMF-4099 - 20241122-rcqx-FX273.lcb
样品瓶号: 1-15
进样体积: 10 μ l 版本号: 6.115
分析时间: 2024/11/22 13:06:17 实验者: xiechaojun
处理时间 (V2) : 2024/11/23 10:55:59 处理者: xiechaojun
仪器型号: SHIMADZU LC-2050C(FX273)

〈色谱图〉

mV



〈峰表〉

检测器A Ch1 250nm

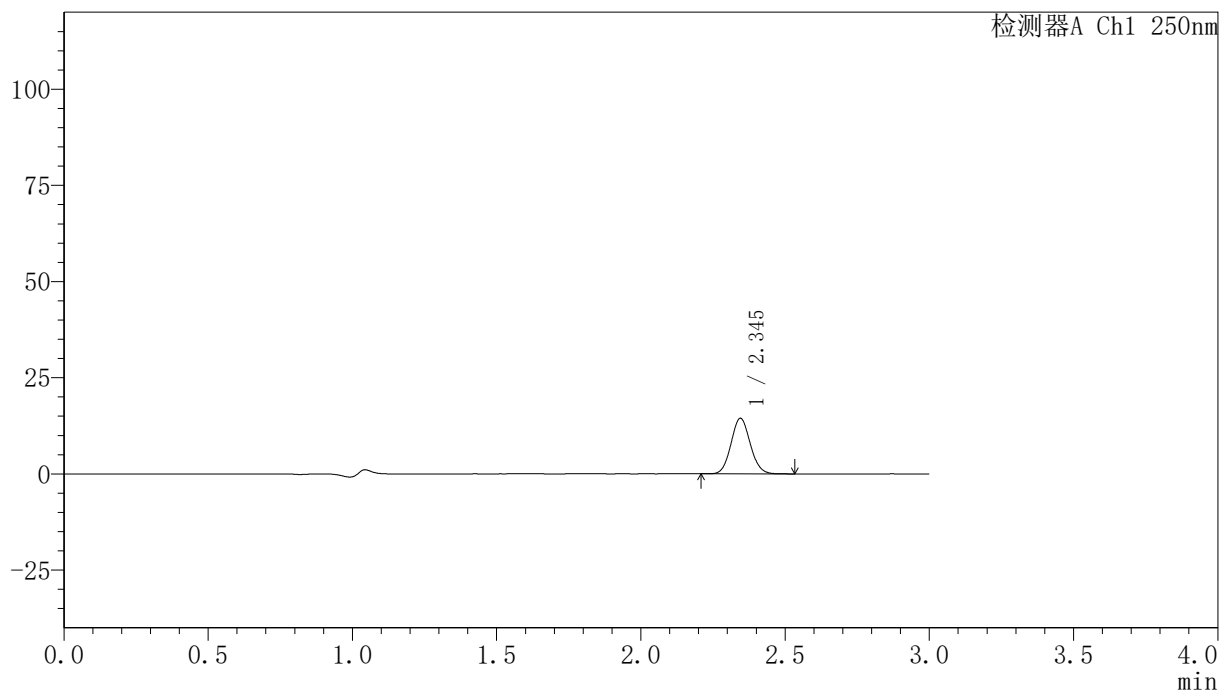
峰号	保留时间	面积	面积%	高度	理论塔板数(USP)	拖尾因子	分离度(USP)
1	2.344	56931	100.000	12263	5882	1.077	--
总计		56931	100.000	12263			

〈样品信息〉

色谱柱 : XB-C18(150mm*4.6mm,5 μ m) 流速:1.8ml/min
柱温 : 40 $^{\circ}$ C 波长:250nm
数据文件名: RC\$SMF-4099 - 0-29/24-810-2 - zzp-24111801-1p-rcqx-20mg-pH1.2jz-jf50z-45min-P3.lcd
方法文件名: RC\$SMF-4099 - SMF-4099-RCQX-FX273.lcm
批处理文件名: RC\$SMF-4099 - 20241122-rcqx-FX273.lcb
样品瓶号: 1-24
进样体积: 10 μ l 版本号: 6.115
分析时间: 2024/11/22 13:09:39 实验者: xiechaojun
处理时间 (V2) : 2024/11/23 10:56:02 处理者: xiechaojun
仪器型号: SHIMADZU LC-2050C(FX273)

〈色谱图〉

mV



〈峰表〉

检测器A Ch1 250nm

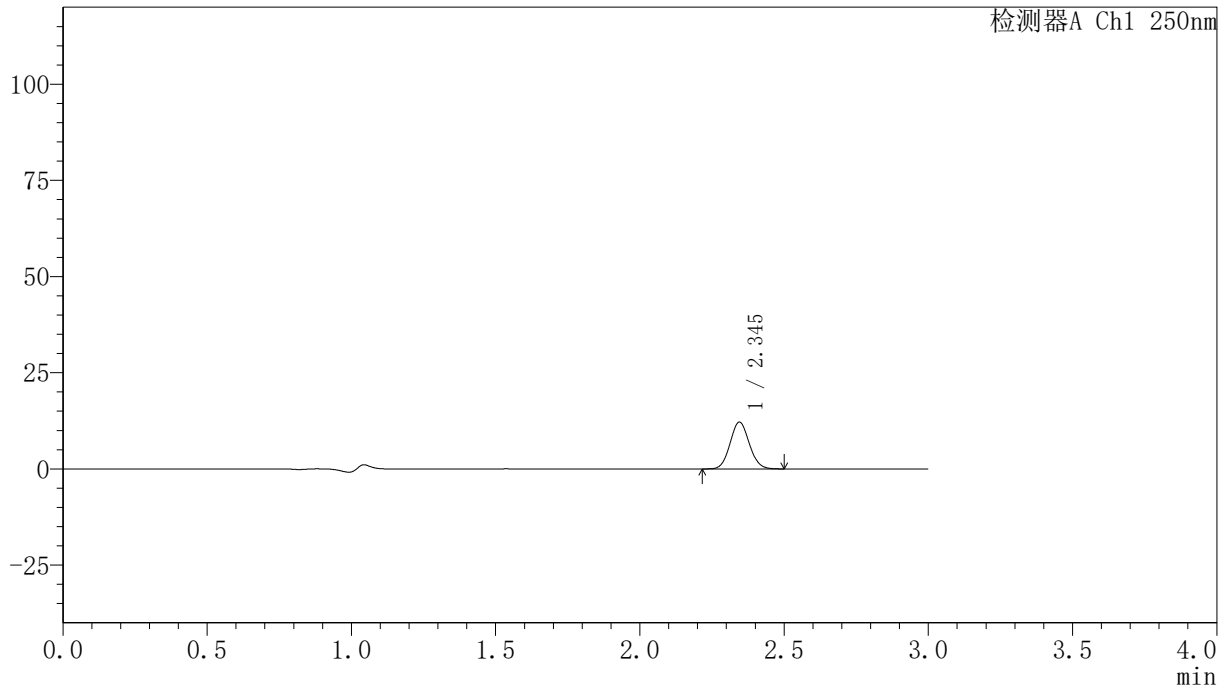
峰号	保留时间	面积	面积%	高度	理论塔板数(USP)	拖尾因子	分离度(USP)
1	2.345	66931	100.000	14438	5898	1.078	--
总计		66931	100.000	14438			

<样品信息>

色谱柱 : XB-C18(150mm*4.6mm,5 μ m) 流速:1.8ml/min
柱温 : 40 $^{\circ}$ C 波长:250nm
数据文件名: RC\$SMF-4099 - 0-29/24-811-2 - zzp-24111801-1p-rcqx-20mg-pH1.2jz-jf50z-45min-P4.lcd
方法文件名: RC\$SMF-4099 - SMF-4099-RCQX-FX273.lcm
批处理文件名: RC\$SMF-4099 - 20241122-rcqx-FX273.lcb
样品瓶号: 1-33
进样体积: 10 μ l 版本号: 6.115
分析时间: 2024/11/22 13:13:01 实验者: xiechaojun
处理时间 (V2) : 2024/11/23 10:56:05 处理者: xiechaojun
仪器型号: SHIMADZU LC-2050C(FX273)

<色谱图>

mV



<峰表>

检测器A Ch1 250nm

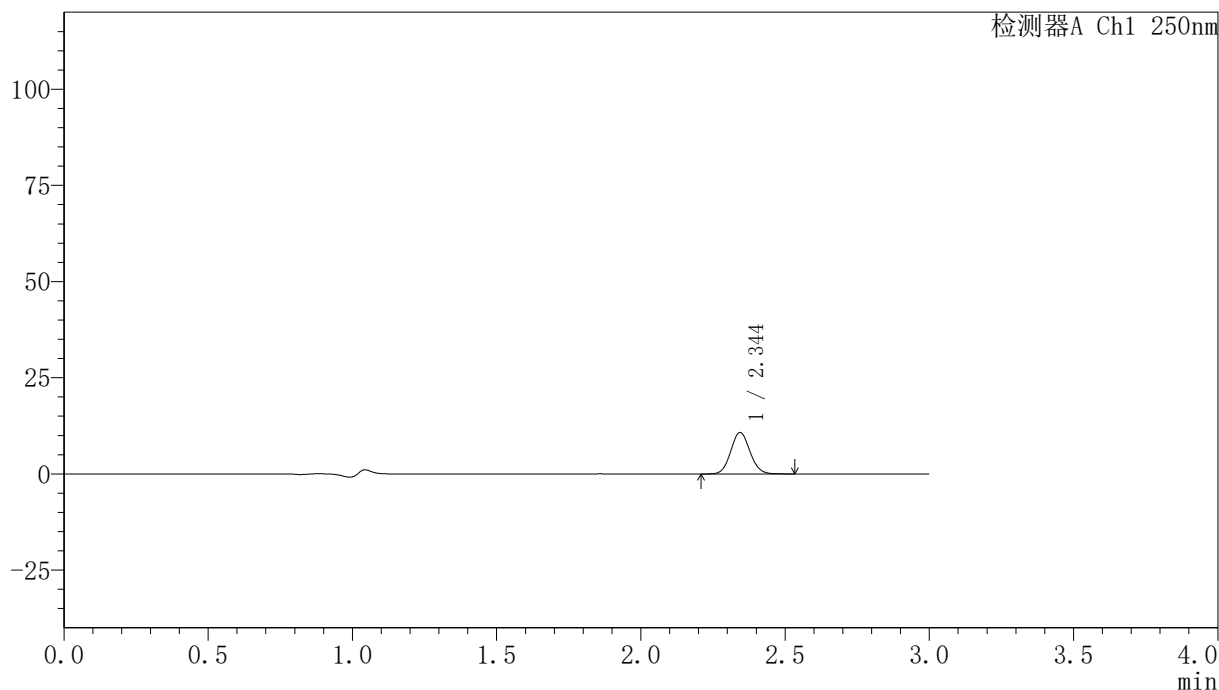
峰号	保留时间	面积	面积%	高度	理论塔板数(USP)	拖尾因子	分离度(USP)
1	2.345	56353	100.000	12160	5881	1.076	--
总计		56353	100.000	12160			

〈样品信息〉

色谱柱 : XB-C18(150mm*4.6mm,5 μ m) 流速:1.8ml/min
柱温 : 40 $^{\circ}$ C 波长:250nm
数据文件名: RC\$SMF-4099 - 0-29/24-812-2 - zzp-24111801-1p-rcqx-20mg-pH1.2jz-jf50z-45min-P5.lcd
方法文件名: RC\$SMF-4099 - SMF-4099-RCQX-FX273.lcm
批处理文件名: RC\$SMF-4099 - 20241122-rcqx-FX273.lcb
样品瓶号: 1-42
进样体积: 10 μ l 版本号: 6.115
分析时间: 2024/11/22 13:16:23 实验者: xiechaojun
处理时间 (V2) : 2024/11/23 10:56:08 处理者: xiechaojun
仪器型号: SHIMADZU LC-2050C(FX273)

〈色谱图〉

mV



〈峰表〉

检测器A Ch1 250nm

峰号	保留时间	面积	面积%	高度	理论塔板数(USP)	拖尾因子	分离度(USP)
1	2.344	50081	100.000	10763	5877	1.076	--
总计		50081	100.000	10763			



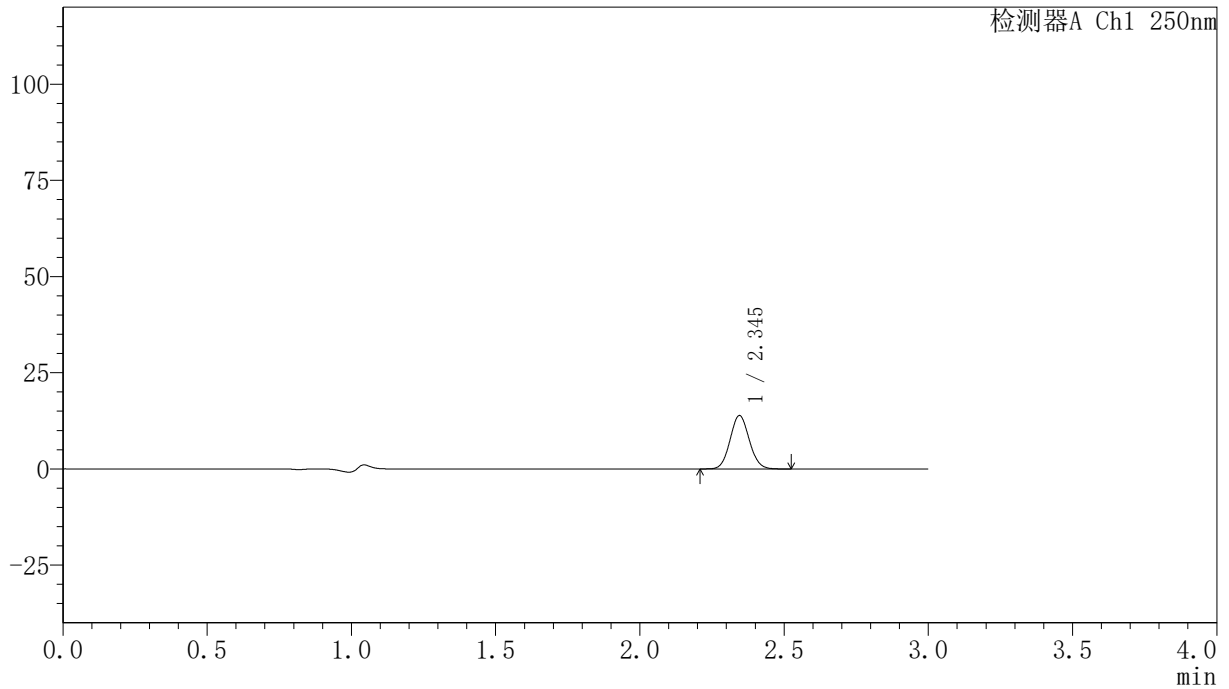
SMF-4099

<样品信息>

色谱柱 : XB-C18(150mm*4.6mm,5 μ m) 流速:1.8ml/min
柱温 : 40 $^{\circ}$ C 波长:250nm
数据文件名: RC\$SMF-4099 - 0-29/24-813-2 - zzp-24111801-1p-rcqx-20mg-pH1.2jz-jf50z-45min-P6.lcd
方法文件名: RC\$SMF-4099 - SMF-4099-RCQX-FX273.lcm
批处理文件名: RC\$SMF-4099 - 20241122-rcqx-FX273.lcb
样品瓶号: 1-51
进样体积: 10 μ l 版本号: 6.115
分析时间: 2024/11/22 13:19:44 实验者: xiechaojun
处理时间 (V2) : 2024/11/23 10:56:10 处理者: xiechaojun
仪器型号: SHIMADZU LC-2050C(FX273)

<色谱图>

mV



<峰表>

检测器A Ch1 250nm

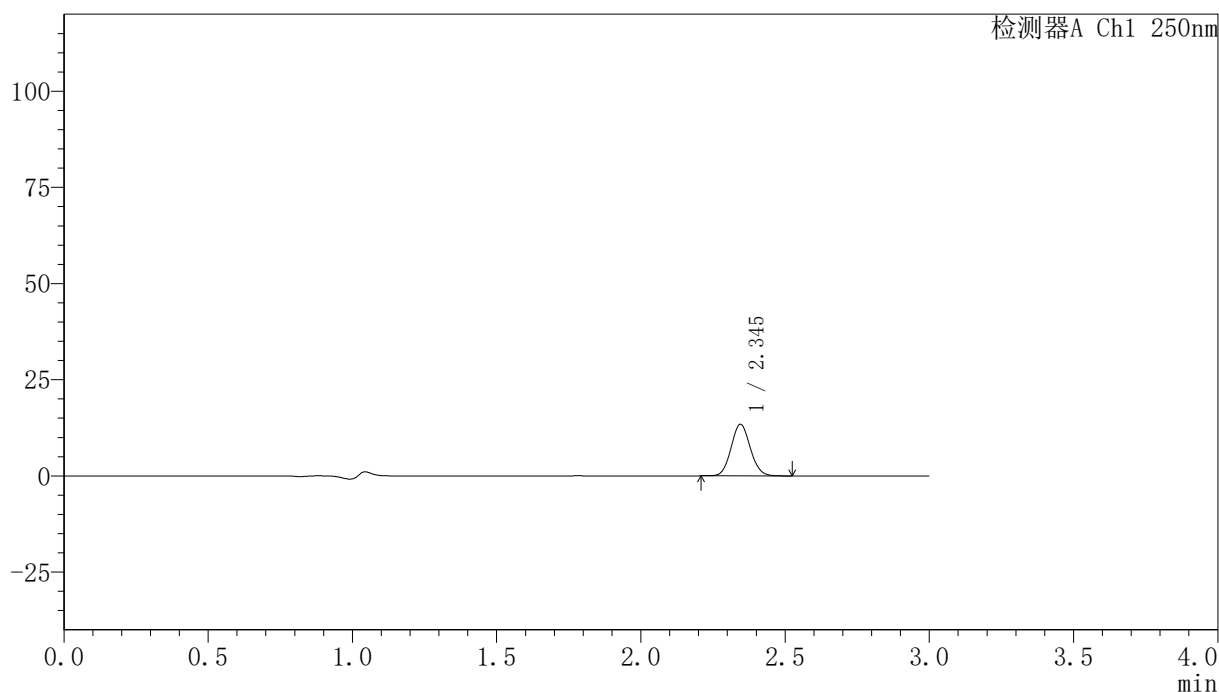
峰号	保留时间	面积	面积%	高度	理论塔板数(USP)	拖尾因子	分离度(USP)
1	2.345	64302	100.000	13870	5891	1.074	--
总计		64302	100.000	13870			

〈样品信息〉

色谱柱 : XB-C18(150mm*4.6mm,5 μ m) 流速:1.8ml/min
柱温 : 40 $^{\circ}$ C 波长:250nm
数据文件名: RC\$SMF-4099 - 0-29/24-814-2 - zzp-24111801-1p-rcqx-20mg-pH1.2jz-jf50z-60min-P1.lcd
方法文件名: RC\$SMF-4099 - SMF-4099-RCQX-FX273.lcm
批处理文件名: RC\$SMF-4099 - 20241122-rcqx-FX273.lcb
样品瓶号: 1-7
进样体积: 10 μ l 版本号: 6.115
分析时间: 2024/11/22 13:23:06 实验者: xiechaojun
处理时间 (V2) : 2024/11/23 10:56:13 处理者: xiechaojun
仪器型号: SHIMADZU LC-2050C(FX273)

〈色谱图〉

mV



〈峰表〉

检测器A Ch1 250nm

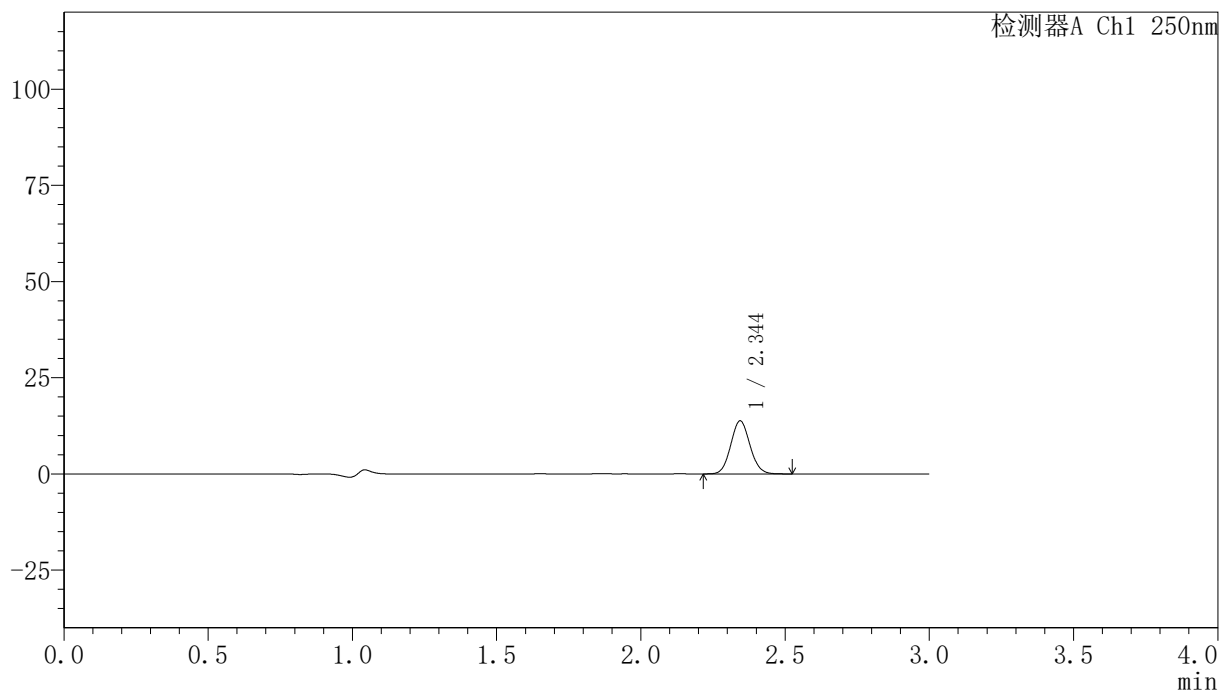
峰号	保留时间	面积	面积%	高度	理论塔板数(USP)	拖尾因子	分离度(USP)
1	2.345	62101	100.000	13404	5891	1.077	--
总计		62101	100.000	13404			

〈样品信息〉

色谱柱 : XB-C18(150mm*4.6mm,5 μ m) 流速:1.8ml/min
柱温 : 40°C 波长:250nm
数据文件名: RC\$SMF-4099 - 0-29/24-815-2 - zzp-24111801-1p-rcqx-20mg-pH1.2jz-jf50z-60min-P2.lcd
方法文件名: RC\$SMF-4099 - SMF-4099-RCQX-FX273.lcm
批处理文件名: RC\$SMF-4099 - 20241122-rcqx-FX273.lcb
样品瓶号: 1-16
进样体积: 10 μ l 版本号: 6.115
分析时间: 2024/11/22 13:26:29 实验者: xiechaojun
处理时间 (V2) : 2024/11/23 10:56:16 处理者: xiechaojun
仪器型号: SHIMADZU LC-2050C(FX273)

〈色谱图〉

mV



〈峰表〉

检测器A Ch1 250nm

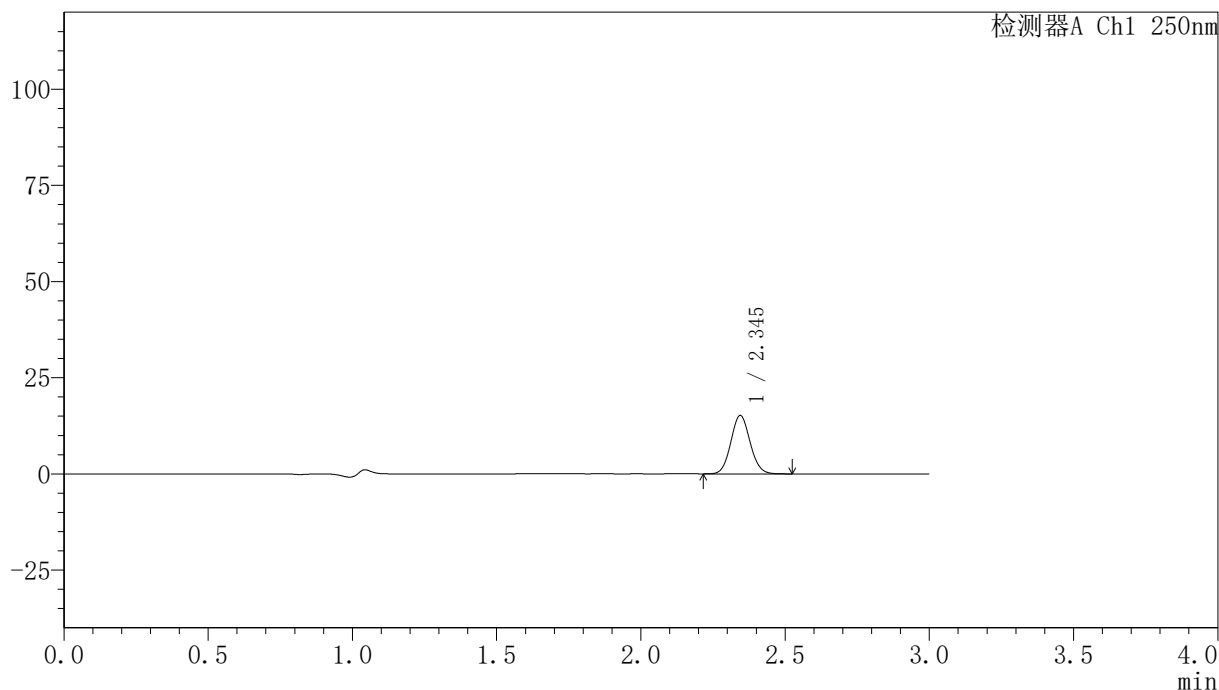
峰号	保留时间	面积	面积%	高度	理论塔板数(USP)	拖尾因子	分离度(USP)
1	2.344	63891	100.000	13744	5874	1.074	--
总计		63891	100.000	13744			

〈样品信息〉

色谱柱 : XB-C18(150mm*4.6mm,5 μ m) 流速:1.8ml/min
柱温 : 40°C 波长:250nm
数据文件名: RC\$SMF-4099 - 0-29/24-816-2 - zzp-24111801-1p-rcqx-20mg-pH1.2jz-jf50z-60min-P3.lcd
方法文件名: RC\$SMF-4099 - SMF-4099-RCQX-FX273.lcm
批处理文件名: RC\$SMF-4099 - 20241122-rcqx-FX273.lcb
样品瓶号: 1-25
进样体积: 10 μ l 版本号: 6.115
分析时间: 2024/11/22 13:29:51 实验者: xiechaojun
处理时间 (V2) : 2024/11/23 10:56:19 处理者: xiechaojun
仪器型号: SHIMADZU LC-2050C(FX273)

〈色谱图〉

mV



〈峰表〉

检测器A Ch1 250nm

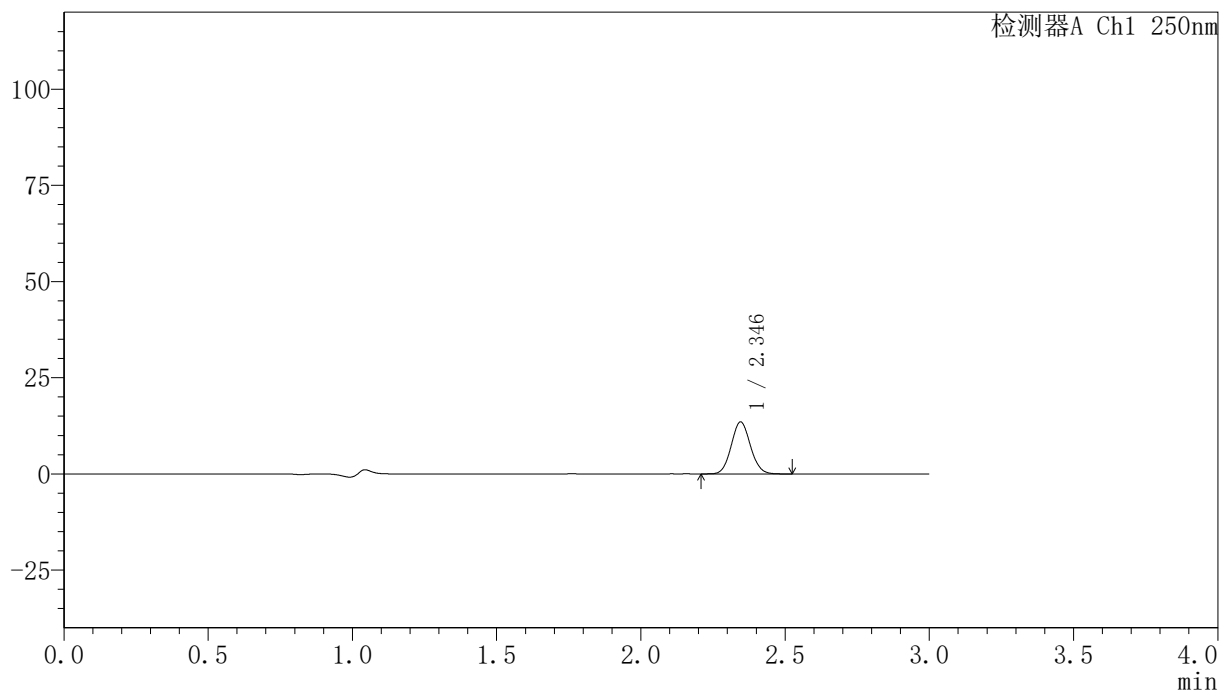
峰号	保留时间	面积	面积%	高度	理论塔板数(USP)	拖尾因子	分离度(USP)
1	2.345	70417	100.000	15154	5860	1.075	--
总计		70417	100.000	15154			

〈样品信息〉

色谱柱 : XB-C18(150mm*4.6mm,5 μ m) 流速:1.8ml/min
柱温 : 40 $^{\circ}$ C 波长:250nm
数据文件名: RC\$SMF-4099 - 0-29/24-817-2 - zzp-24111801-1p-rcqx-20mg-pH1.2jz-jf50z-60min-P4.lcd
方法文件名: RC\$SMF-4099 - SMF-4099-RCQX-FX273.lcm
批处理文件名: RC\$SMF-4099 - 20241122-rcqx-FX273.lcb
样品瓶号: 1-34
进样体积: 10 μ l 版本号: 6.115
分析时间: 2024/11/22 13:33:13 实验者: xiechaojun
处理时间 (V2) : 2024/11/23 10:56:21 处理者: xiechaojun
仪器型号: SHIMADZU LC-2050C(FX273)

〈色谱图〉

mV



〈峰表〉

检测器A Ch1 250nm

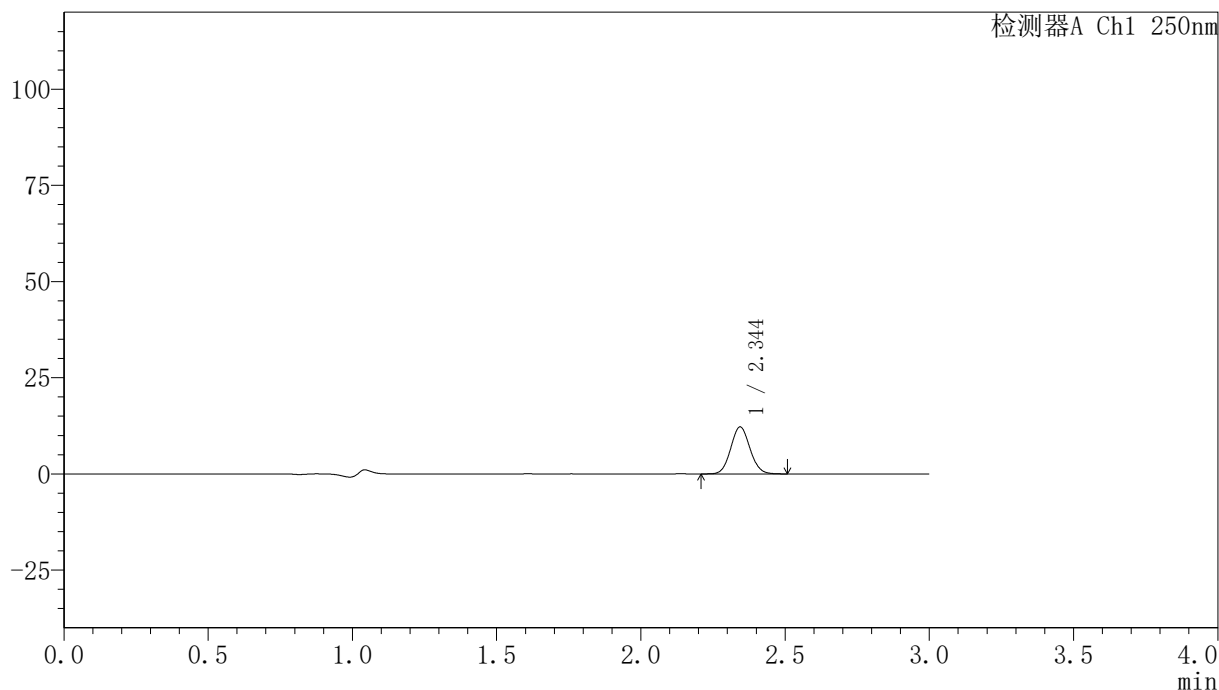
峰号	保留时间	面积	面积%	高度	理论塔板数(USP)	拖尾因子	分离度(USP)
1	2.346	62543	100.000	13510	5882	1.077	--
总计		62543	100.000	13510			

〈样品信息〉

色谱柱 : XB-C18(150mm*4.6mm,5 μ m) 流速:1.8ml/min
柱温 : 40 $^{\circ}$ C 波长:250nm
数据文件名: RC\$SMF-4099 - 0-29/24-818-2 - zzp-24111801-1p-rcqx-20mg-pH1.2jz-jf50z-60min-P5.lcd
方法文件名: RC\$SMF-4099 - SMF-4099-RCQX-FX273.lcm
批处理文件名: RC\$SMF-4099 - 20241122-rcqx-FX273.lcb
样品瓶号: 1-43
进样体积: 10 μ l 版本号: 6.115
分析时间: 2024/11/22 13:36:35 实验者: xiechaojun
处理时间 (V2) : 2024/11/23 10:56:24 处理者: xiechaojun
仪器型号: SHIMADZU LC-2050C(FX273)

〈色谱图〉

mV



〈峰表〉

检测器A Ch1 250nm

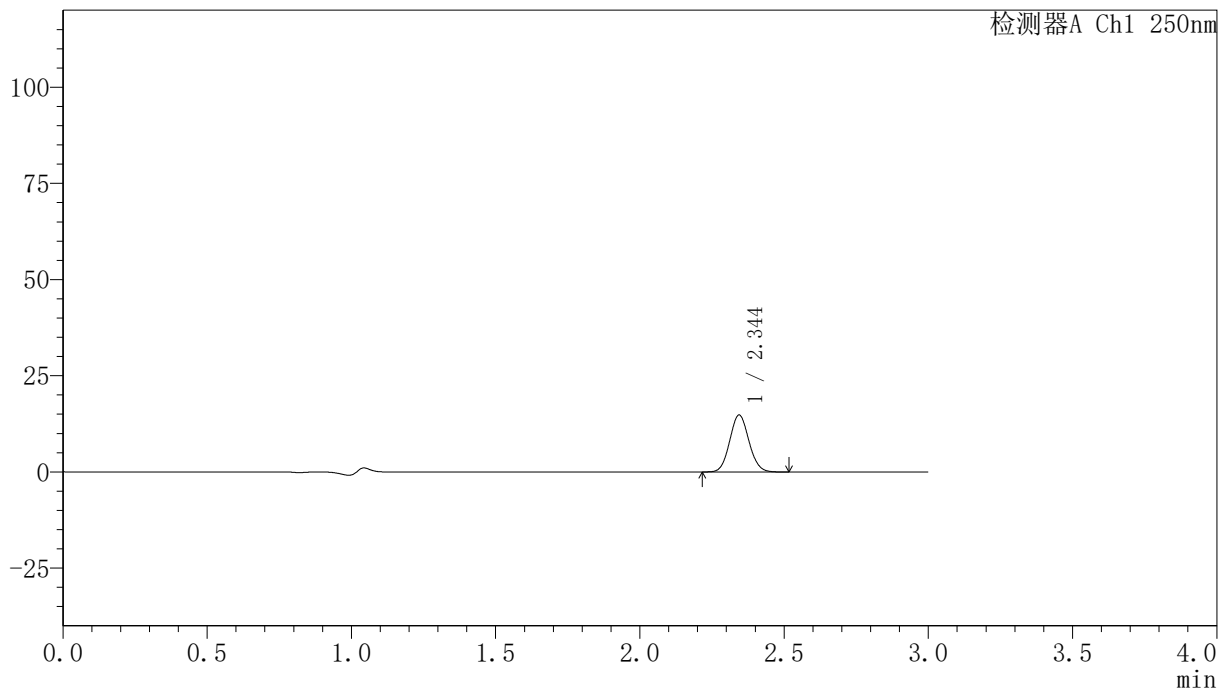
峰号	保留时间	面积	面积%	高度	理论塔板数(USP)	拖尾因子	分离度(USP)
1	2.344	56648	100.000	12174	5866	1.074	--
总计		56648	100.000	12174			

<样品信息>

色谱柱 : XB-C18(150mm*4.6mm,5 μ m) 流速:1.8ml/min
柱温 : 40 $^{\circ}$ C 波长:250nm
数据文件名: RC\$SMF-4099 - 0-29/24-819-2 - zzp-24111801-1p-rcqx-20mg-pH1.2jz-jf50z-60min-P6.lcd
方法文件名: RC\$SMF-4099 - SMF-4099-RCQX-FX273.lcm
批处理文件名: RC\$SMF-4099 - 20241122-rcqx-FX273.lcb
样品瓶号: 1-52
进样体积: 10 μ l 版本号: 6.115
分析时间: 2024/11/22 13:39:57 实验者: xiechaojun
处理时间 (V2) : 2024/11/23 10:56:27 处理者: xiechaojun
仪器型号: SHIMADZU LC-2050C(FX273)

<色谱图>

mV



<峰表>

检测器A Ch1 250nm

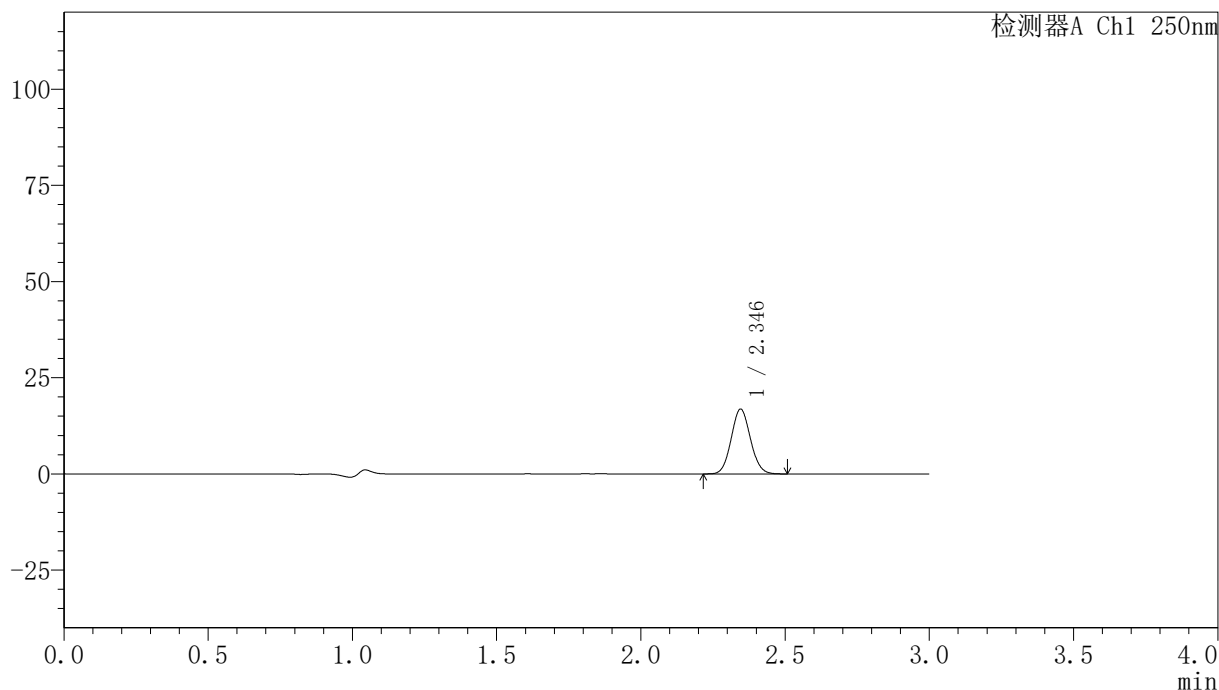
峰号	保留时间	面积	面积%	高度	理论塔板数(USP)	拖尾因子	分离度(USP)
1	2.344	68538	100.000	14758	5870	1.075	--
总计		68538	100.000	14758			

〈样品信息〉

色谱柱 : XB-C18(150mm*4.6mm,5 μ m) 流速:1.8ml/min
柱温 : 40 $^{\circ}$ C 波长:250nm
数据文件名: RC\$SMF-4099 - 0-29/24-820-2 - zzp-24111801-1p-rcqx-20mg-pH1.2jz-jf50z-jxzs-P1.lcd
方法文件名: RC\$SMF-4099 - SMF-4099-RCQX-FX273.lcm
批处理文件名: RC\$SMF-4099 - 20241122-rcqx-FX273.lcb
样品瓶号: 1-8
进样体积: 10 μ l 版本号: 6.115
分析时间: 2024/11/22 13:43:20 实验者: xiechaojun
处理时间 (V2) : 2024/11/23 10:56:30 处理者: xiechaojun
仪器型号: SHIMADZU LC-2050C(FX273)

〈色谱图〉

mV



〈峰表〉

检测器A Ch1 250nm

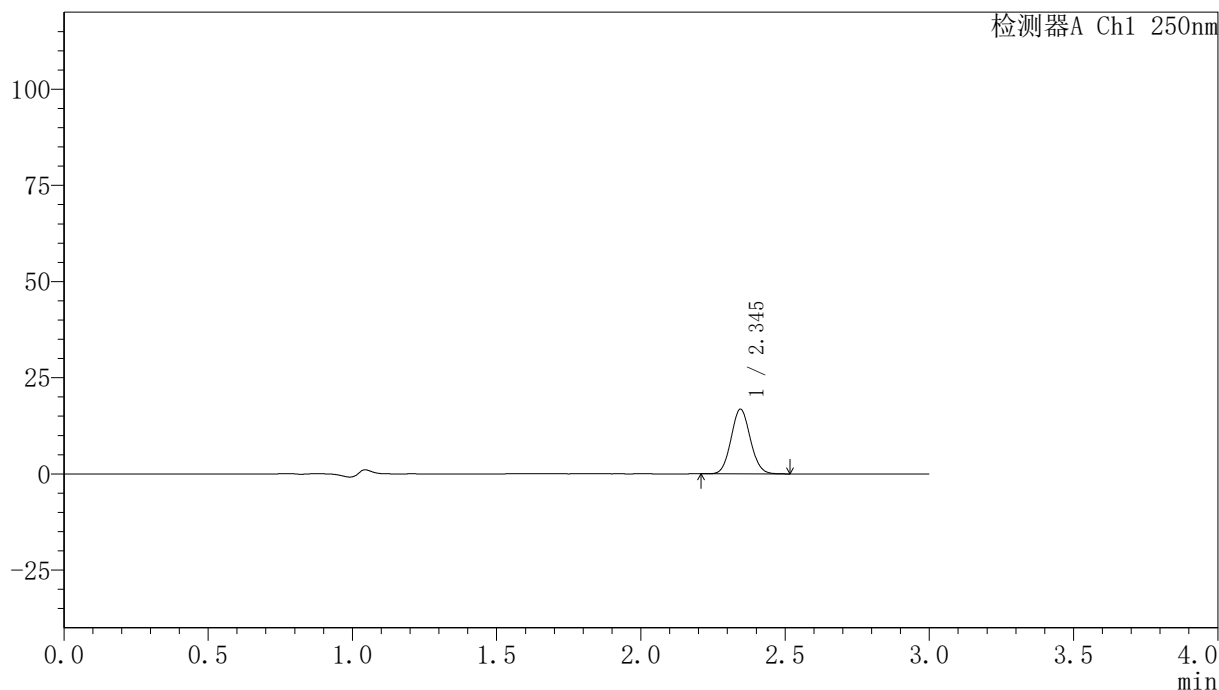
峰号	保留时间	面积	面积%	高度	理论塔板数(USP)	拖尾因子	分离度(USP)
1	2.346	78149	100.000	16850	5871	1.075	--
总计		78149	100.000	16850			

〈样品信息〉

色谱柱 : XB-C18(150mm*4.6mm,5 μ m) 流速:1.8ml/min
柱温 : 40°C 波长:250nm
数据文件名: RC\$SMF-4099 - 0-29/24-821-2 - zzp-24111801-1p-rcqx-20mg-pH1.2jz-jf50z-jxzs-P2.lcd
方法文件名: RC\$SMF-4099 - SMF-4099-RCQX-FX273.lcm
批处理文件名: RC\$SMF-4099 - 20241122-rcqx-FX273.lcb
样品瓶号: 1-17
进样体积: 10 μ l 版本号: 6.115
分析时间: 2024/11/22 13:46:43 实验者: xiechaojun
处理时间 (V2) : 2024/11/23 10:56:32 处理者: xiechaojun
仪器型号: SHIMADZU LC-2050C(FX273)

〈色谱图〉

mV



〈峰表〉

检测器A Ch1 250nm

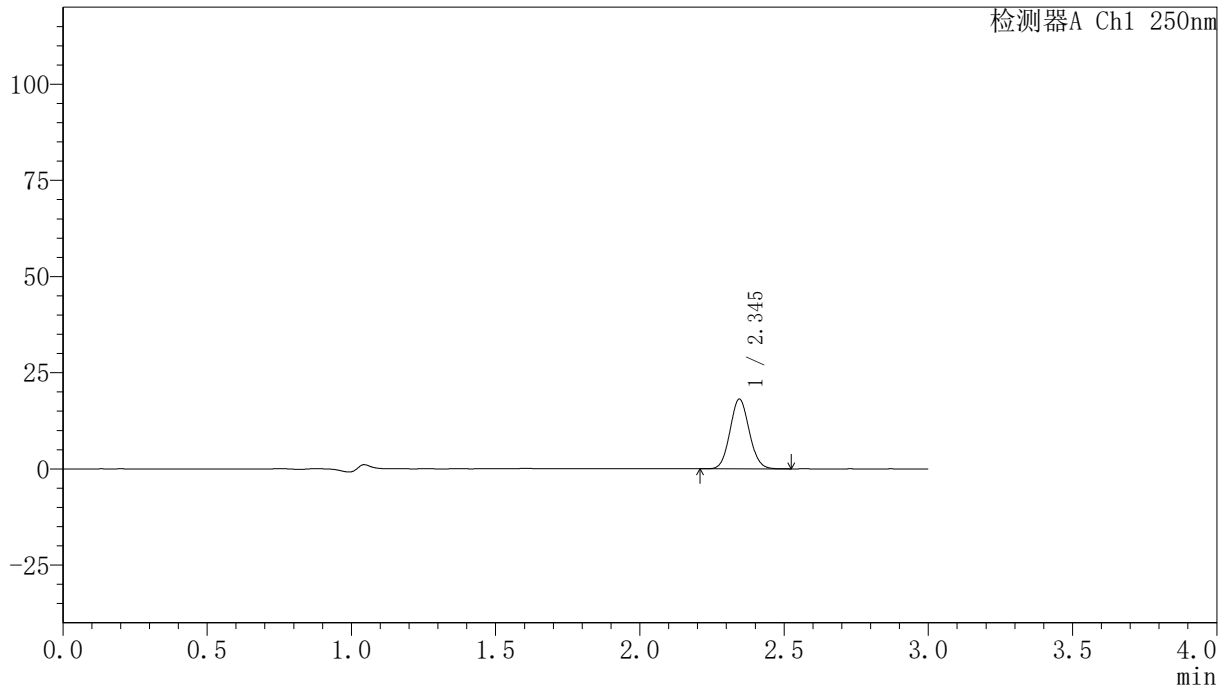
峰号	保留时间	面积	面积%	高度	理论塔板数(USP)	拖尾因子	分离度(USP)
1	2.345	78106	100.000	16815	5859	1.074	--
总计		78106	100.000	16815			

<样品信息>

色谱柱 : XB-C18(150mm*4.6mm,5 μ m) 流速:1.8ml/min
柱温 : 40°C 波长:250nm
数据文件名: RC\$SMF-4099 - 0-29/24-822-2 - zzp-24111801-1p-rcqx-20mg-pH1.2jz-jf50z-jxzs-P3.lcd
方法文件名: RC\$SMF-4099 - SMF-4099-RCQX-FX273.lcm
批处理文件名: RC\$SMF-4099 - 20241122-rcqx-FX273.lcb
样品瓶号: 1-26
进样体积: 10 μ l 版本号: 6.115
分析时间: 2024/11/22 13:50:05 实验者: xiechaojun
处理时间 (V2) : 2024/11/23 10:56:35 处理者: xiechaojun
仪器型号: SHIMADZU LC-2050C(FX273)

<色谱图>

mV



<峰表>

检测器A Ch1 250nm

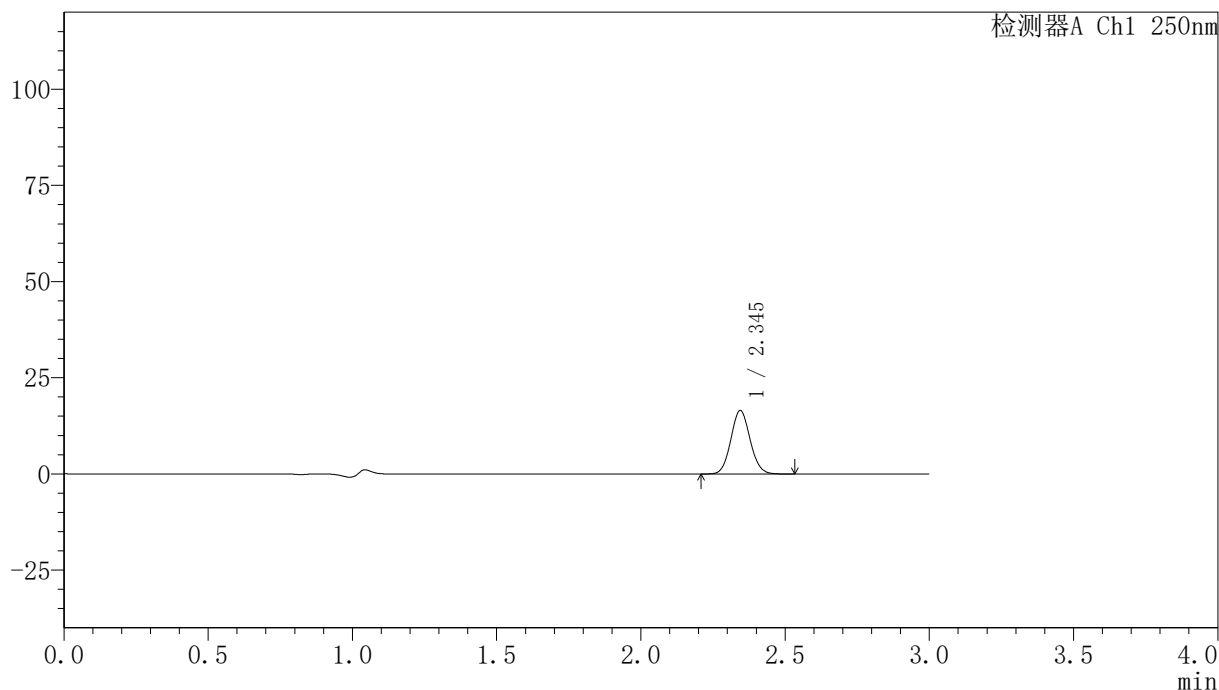
峰号	保留时间	面积	面积%	高度	理论塔板数(USP)	拖尾因子	分离度(USP)
1	2.345	84036	100.000	18103	5872	1.076	--
总计		84036	100.000	18103			

〈样品信息〉

色谱柱 : XB-C18(150mm*4.6mm,5 μ m) 流速:1.8ml/min
柱温 : 40 $^{\circ}$ C 波长:250nm
数据文件名: RC\$SMF-4099 - 0-29/24-823-2 - zzp-24111801-1p-rcqx-20mg-pH1.2jz-jf50z-jxzs-P4.lcd
方法文件名: RC\$SMF-4099 - SMF-4099-RCQX-FX273.lcm
批处理文件名: RC\$SMF-4099 - 20241122-rcqx-FX273.lcb
样品瓶号: 1-35
进样体积: 10 μ l 版本号: 6.115
分析时间: 2024/11/22 13:53:28 实验者: xiechaojun
处理时间 (V2) : 2024/11/23 10:56:38 处理者: xiechaojun
仪器型号: SHIMADZU LC-2050C(FX273)

〈色谱图〉

mV



〈峰表〉

检测器A Ch1 250nm

峰号	保留时间	面积	面积%	高度	理论塔板数(USP)	拖尾因子	分离度(USP)
1	2.345	76550	100.000	16461	5864	1.074	--
总计		76550	100.000	16461			



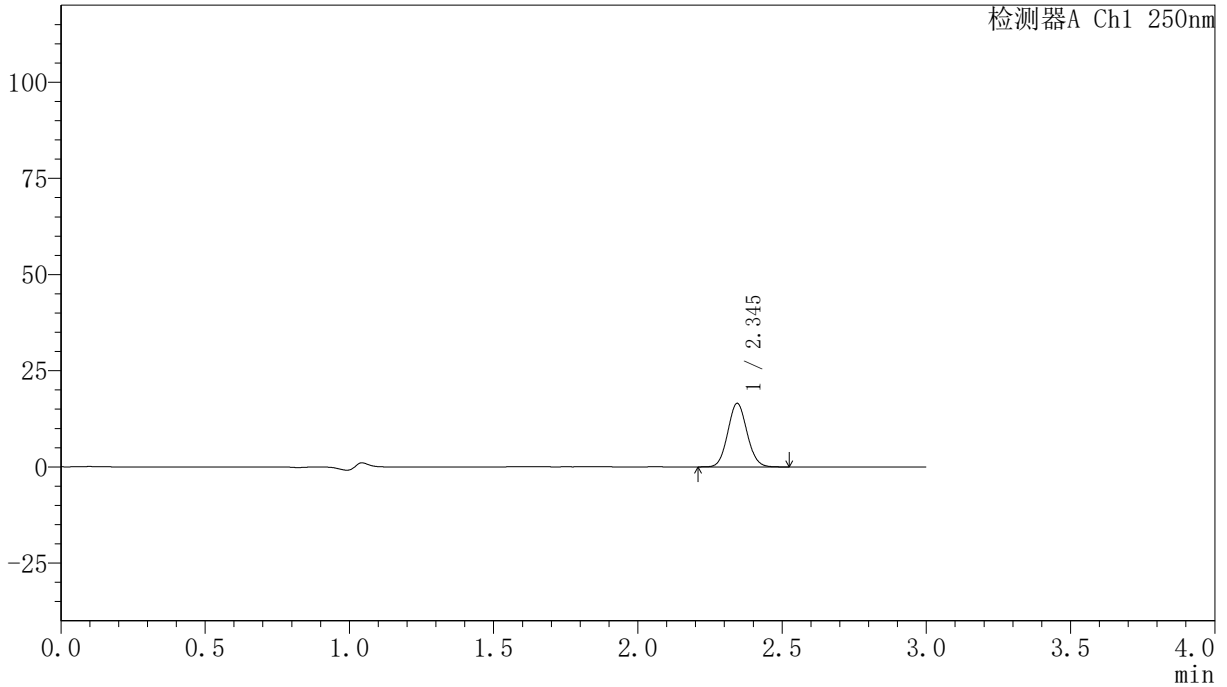
SMF-4099

<样品信息>

色谱柱 : XB-C18(150mm*4.6mm,5μm) 流速:1.8ml/min
 柱温 : 40°C 波长:250nm
 数据文件名: RC\$SMF-4099 - 0-29/24-824-2 - zzp-24111801-1p-rcqx-20mg-pH1.2jz-jf50z-jxzs-P5.lcd
 方法文件名: RC\$SMF-4099 - SMF-4099-RCQX-FX273.lcm
 批处理文件名: RC\$SMF-4099 - 20241122-rcqx-FX273.lcb
 样品瓶号: 1-44
 进样体积: 10 μl 版本号: 6.115
 分析时间: 2024/11/22 13:56:51 实验者: xiechaojun
 处理时间 (V2) : 2024/11/23 10:56:41 处理者: xiechaojun
 仪器型号: SHIMADZU LC-2050C(FX273)

<色谱图>

mV



<峰表>

检测器A Ch1 250nm

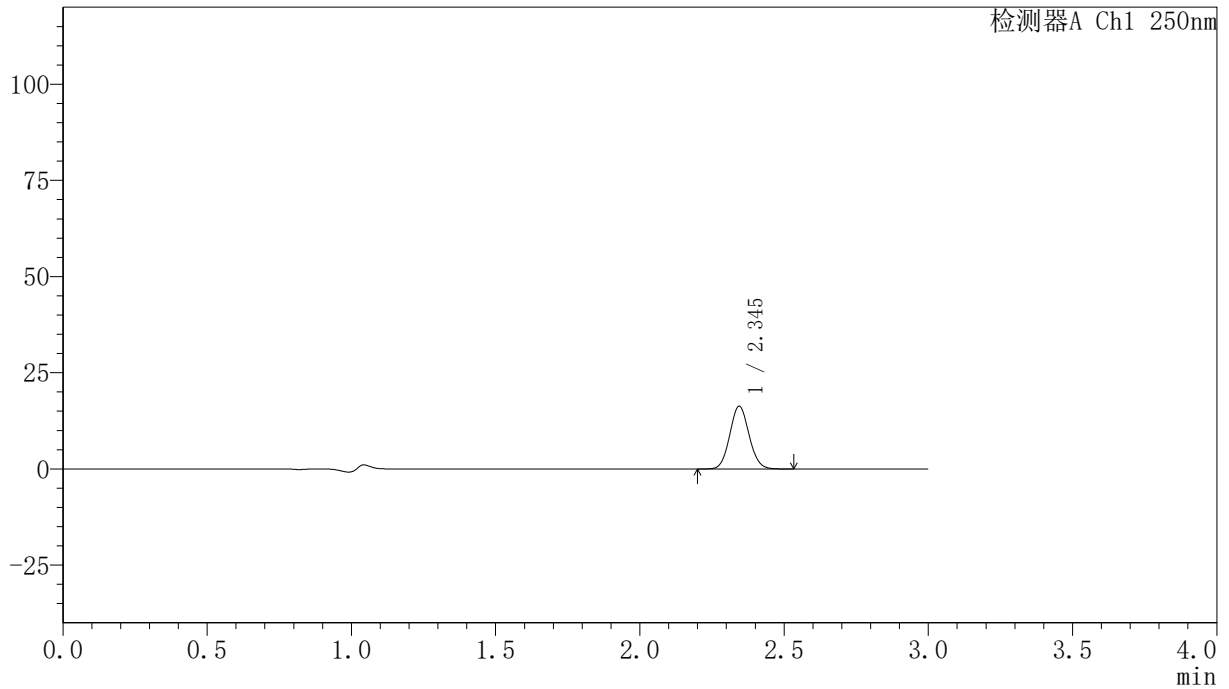
峰号	保留时间	面积	面积%	高度	理论塔板数(USP)	拖尾因子	分离度(USP)
1	2.345	76665	100.000	16482	5853	1.073	--
总计		76665	100.000	16482			

<样品信息>

色谱柱 : XB-C18(150mm*4.6mm,5 μ m) 流速:1.8ml/min
 柱温 : 40°C 波长:250nm
 数据文件名: RC\$SMF-4099 - 0-29/24-825-2 - zzp-24111801-1p-rcqx-20mg-pH1.2jz-jf50z-jxzs-P6.lcd
 方法文件名: RC\$SMF-4099 - SMF-4099-RCQX-FX273.lcm
 批处理文件名: RC\$SMF-4099 - 20241122-rcqx-FX273.lcb
 样品瓶号: 1-53
 进样体积: 10 μ l 版本号: 6.115
 分析时间: 2024/11/22 14:00:14 实验者: xiechaojun
 处理时间 (V2) : 2024/11/23 10:56:44 处理者: xiechaojun
 仪器型号: SHIMADZU LC-2050C(FX273)

<色谱图>

mV



<峰表>

检测器A Ch1 250nm

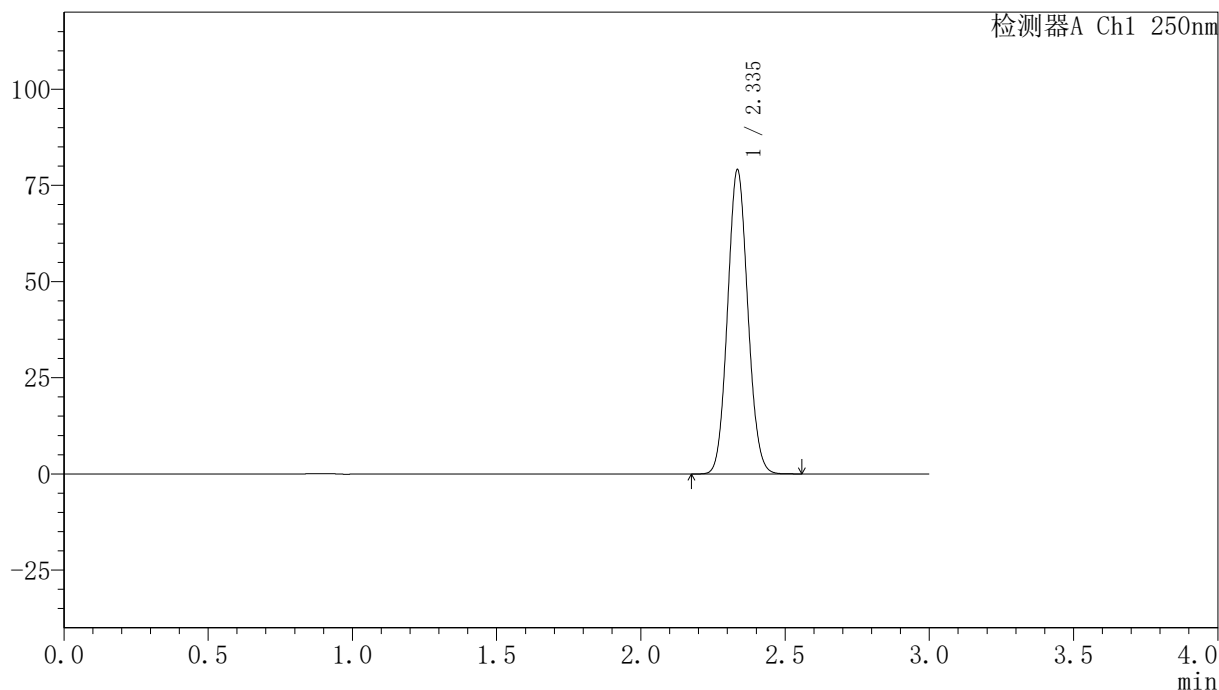
峰号	保留时间	面积	面积%	高度	理论塔板数(USP)	拖尾因子	分离度(USP)
1	2.345	75836	100.000	16283	5848	1.074	--
总计		75836	100.000	16283			

〈样品信息〉

色谱柱 : XB-C18(150mm*4.6mm,5 μ m) 流速:1.8ml/min
柱温 : 40 $^{\circ}$ C 波长:250nm
数据文件名: RC\$SMF-4099 - 0-29/24-826-2 - zzp-24111801-1p-rcqx-20mg-pH1.2jz-jf50z-dz2-1.lcd
方法文件名: RC\$SMF-4099 - SMF-4099-RCQX-FX273.lcm
批处理文件名: RC\$SMF-4099 - 20241122-rcqx-FX273.lcb
样品瓶号: 1-27
进样体积: 10 μ l 版本号: 6.115
分析时间: 2024/11/22 14:03:37 实验者: xiechaojun
处理时间 (V2) : 2024/11/23 10:56:46 处理者: xiechaojun
仪器型号: SHIMADZU LC-2050C(FX273)

〈色谱图〉

mV



〈峰表〉

检测器A Ch1 250nm

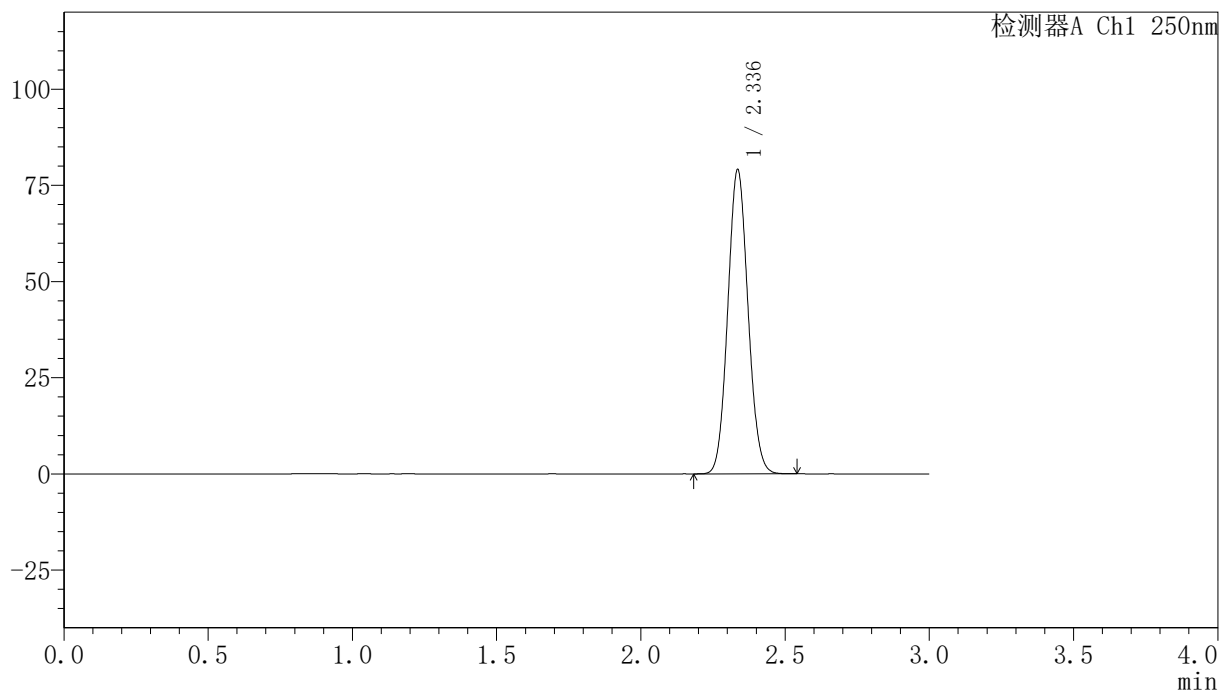
峰号	保留时间	面积	面积%	高度	理论塔板数(USP)	拖尾因子	分离度(USP)
1	2.335	385955	100.000	78652	5248	1.077	--
总计		385955	100.000	78652			

〈样品信息〉

色谱柱 : XB-C18(150mm*4.6mm,5 μ m) 流速:1.8ml/min
柱温 : 40 $^{\circ}$ C 波长:250nm
数据文件名: RC\$SMF-4099 - 0-29/24-827-2 - zzp-24111801-1p-rcqx-20mg-pH1.2jz-jf50z-dz2-2.lcd
方法文件名: RC\$SMF-4099 - SMF-4099-RCQX-FX273.lcm
批处理文件名: RC\$SMF-4099 - 20241122-rcqx-FX273.lcb
样品瓶号: 1-27
进样体积: 10 μ l 版本号: 6.115
分析时间: 2024/11/22 14:07:00 实验者: xiechaojun
处理时间 (V2) : 2024/11/23 10:56:49 处理者: xiechaojun
仪器型号: SHIMADZU LC-2050C(FX273)

〈色谱图〉

mV



〈峰表〉

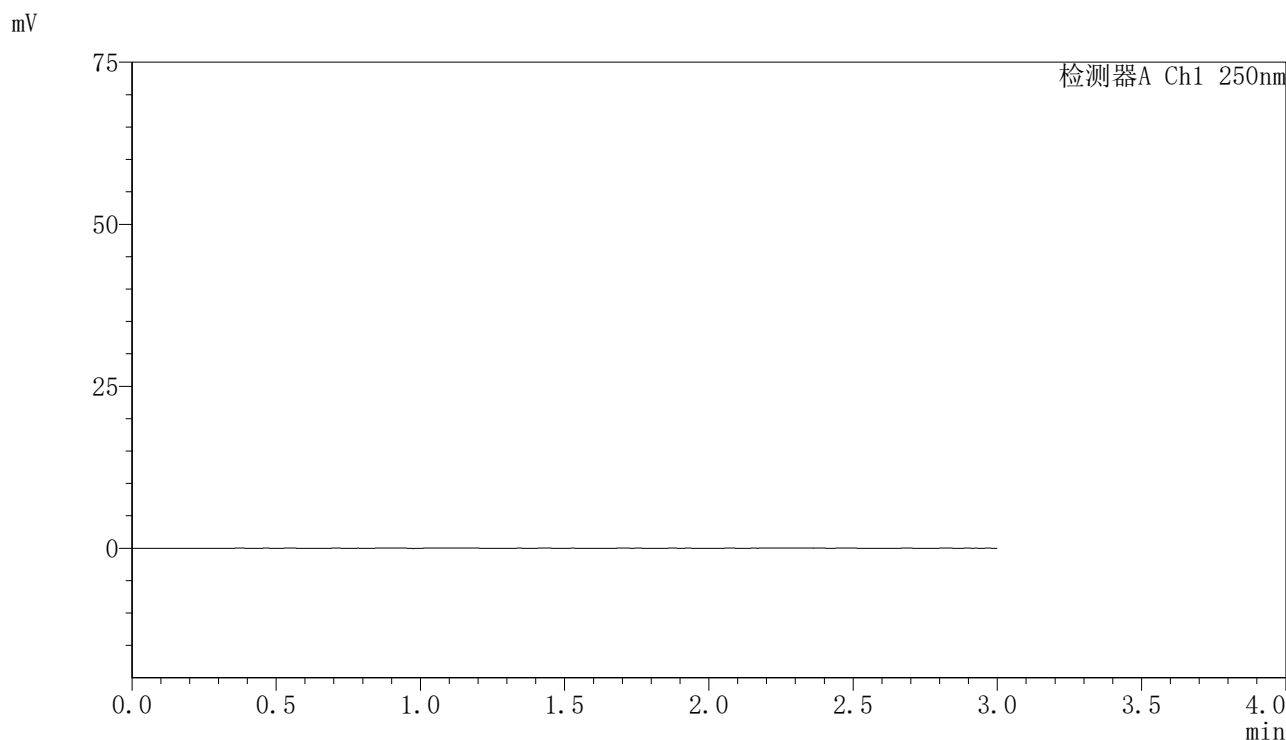
检测器A Ch1 250nm

峰号	保留时间	面积	面积%	高度	理论塔板数(USP)	拖尾因子	分离度(USP)
1	2.336	385947	100.000	78822	5244	1.076	--
总计		385947	100.000	78822			

<样品信息>

色谱柱 : XB-C18(150mm*4.6mm,5 μ m) 流速:1.8ml/min
柱温 : 40 $^{\circ}$ C 波长:250nm
数据文件名: RC\$SMF-4099 - 0-29/24-828-2 - zzp-24111801-2p-rcqx-10mg-pH1.2jz-jf50z-rj.lcd
方法文件名: RC\$SMF-4099 - SMF-4099-RCQX-FX273.lcm
批处理文件名: RC\$SMF-4099 - 20241122-rcqx-FX273.lcb
样品瓶号: 2-9
进样体积: 10 μ l 版本号: 6.115
进样时间: 2024/11/22 14:10:24 实验者: xiechaojun
处理时间 (V2) : 2024/11/23 10:56:52 处理者: xiechaojun
仪器型号: SHIMADZU LC-2050C(FX273)

<色谱图>



<峰表>

检测器A Ch1 250nm

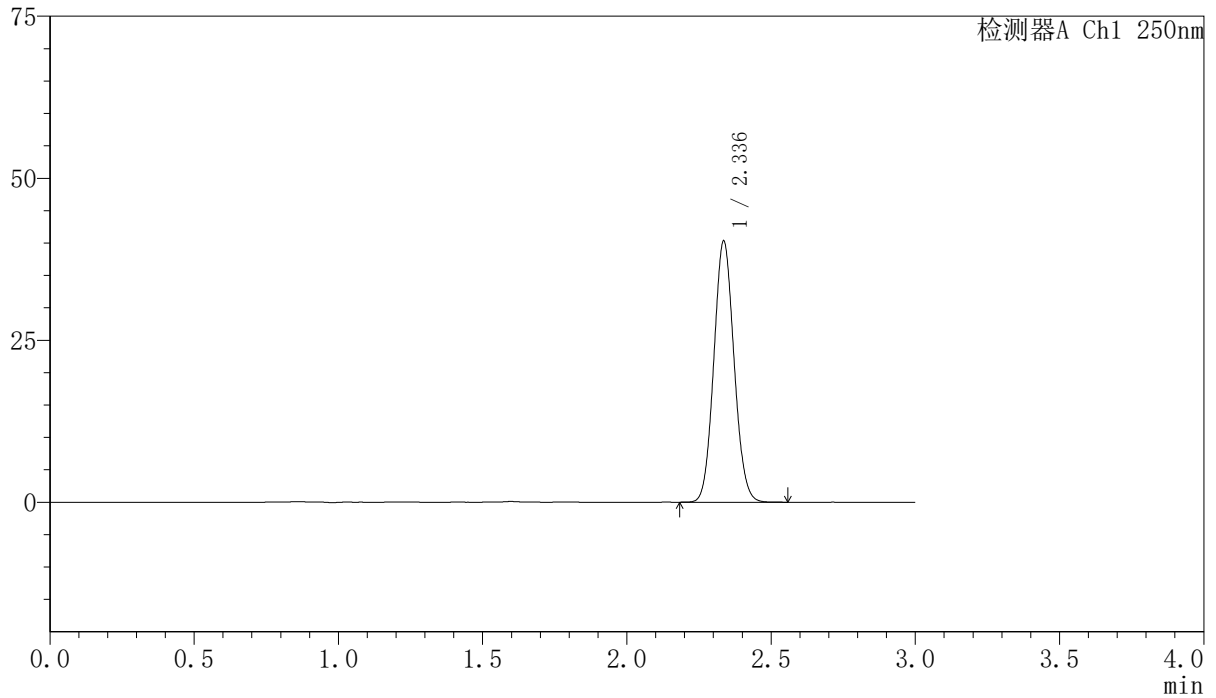
峰号	保留时间	面积	面积%	高度	理论塔板数(USP)	拖尾因子	分离度(USP)
总计							

〈样品信息〉

色谱柱 : XB-C18(150mm*4.6mm,5 μ m) 流速:1.8ml/min
柱温 : 40 $^{\circ}$ C 波长:250nm
数据文件名: RC\$SMF-4099 - 0-29/24-829-2 - zzp-24111801-2p-rcqx-10mg-pH1.2jz-jf50z-dz1-1.lcd
方法文件名: RC\$SMF-4099 - SMF-4099-RCQX-FX273.lcm
批处理文件名: RC\$SMF-4099 - 20241122-rcqx-FX273.lcb
样品瓶号: 2-18
进样体积: 10 μ l 版本号: 6.115
进样时间: 2024/11/22 14:13:48 实验者: xiechaojun
处理时间 (V2) : 2024/11/23 10:56:55 处理者: xiechaojun
仪器型号: SHIMADZU LC-2050C(FX273)

〈色谱图〉

mV



〈峰表〉

检测器A Ch1 250nm

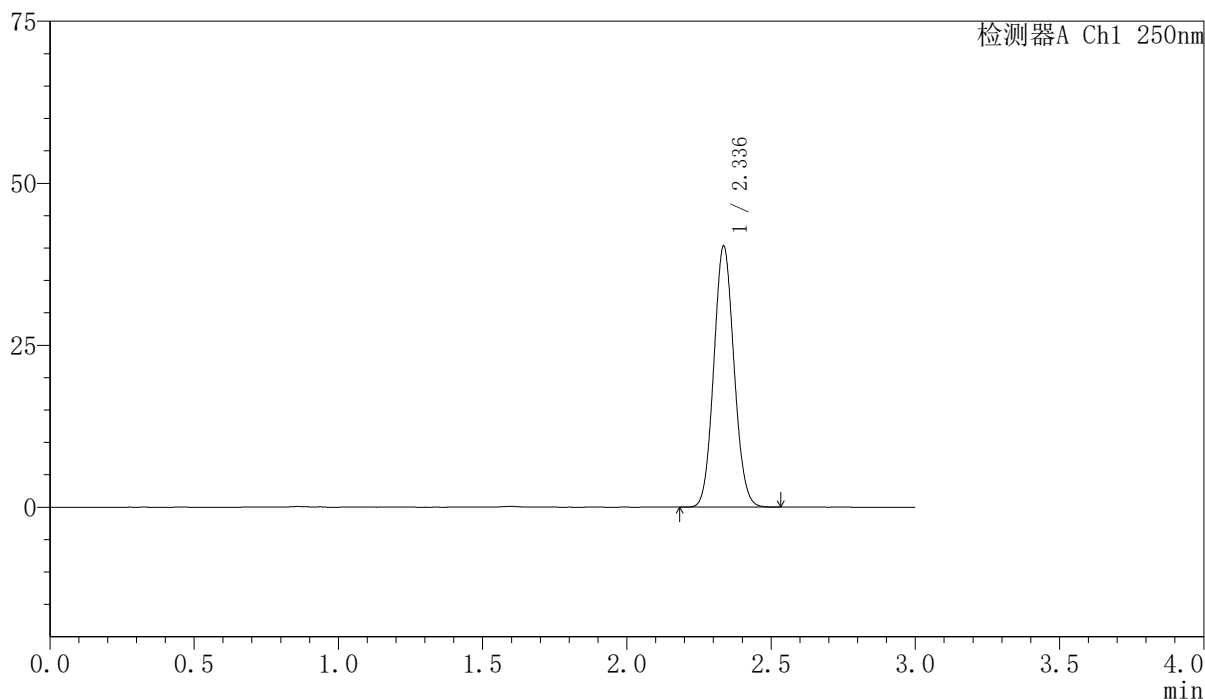
峰号	保留时间	面积	面积%	高度	理论塔板数(USP)	拖尾因子	分离度(USP)
1	2.336	196953	100.000	40187	5241	1.077	--
总计		196953	100.000	40187			

〈样品信息〉

色谱柱 : XB-C18(150mm*4.6mm,5 μ m) 流速:1.8ml/min
柱温 : 40 $^{\circ}$ C 波长:250nm
数据文件名: RC\$SMF-4099 - 0-29/24-830-2 - zzp-24111801-2p-rcqx-10mg-pH1.2jz-jf50z-dz1-2.lcd
方法文件名: RC\$SMF-4099 - SMF-4099-RCQX-FX273.lcm
批处理文件名: RC\$SMF-4099 - 20241122-rcqx-FX273.lcb
样品瓶号: 2-18
进样体积: 10 μ l 版本号: 6.115
进样时间: 2024/11/22 14:17:12 实验者: xiechaojun
处理时间 (V2) : 2024/11/23 10:56:57 处理者: xiechaojun
仪器型号: SHIMADZU LC-2050C(FX273)

〈色谱图〉

mV



〈峰表〉

检测器A Ch1 250nm

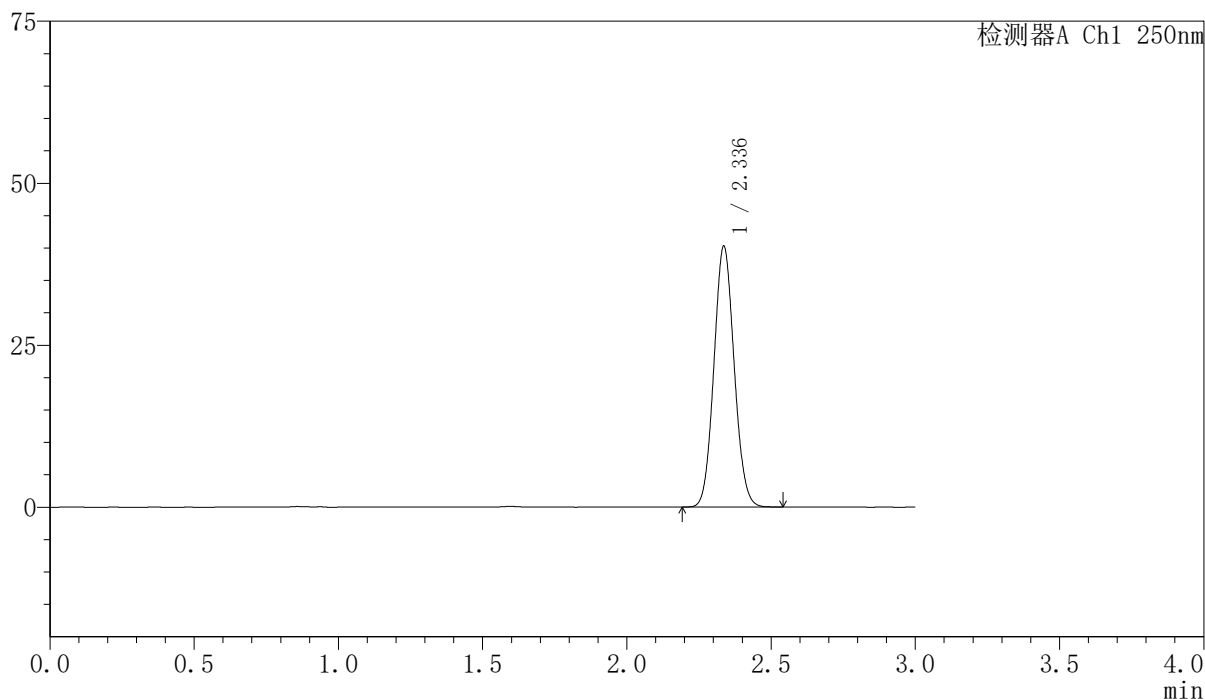
峰号	保留时间	面积	面积%	高度	理论塔板数(USP)	拖尾因子	分离度(USP)
1	2.336	196661	100.000	40167	5239	1.076	--
总计		196661	100.000	40167			

〈样品信息〉

色谱柱 : XB-C18(150mm*4.6mm,5 μ m) 流速:1.8ml/min
柱温 : 40°C 波长:250nm
数据文件名: RC\$SMF-4099 - 0-29/24-831-2 - zzp-24111801-2p-rcqx-10mg-pH1.2jz-jf50z-dz1-3.lcd
方法文件名: RC\$SMF-4099 - SMF-4099-RCQX-FX273.lcm
批处理文件名: RC\$SMF-4099 - 20241122-rcqx-FX273.lcb
样品瓶号: 2-18
进样体积: 10 μ l 版本号: 6.115
进样时间: 2024/11/22 14:20:36 实验者: xiechaojun
处理时间 (V2) : 2024/11/23 10:57:00 处理者: xiechaojun
仪器型号: SHIMADZU LC-2050C(FX273)

〈色谱图〉

mV



〈峰表〉

检测器A Ch1 250nm

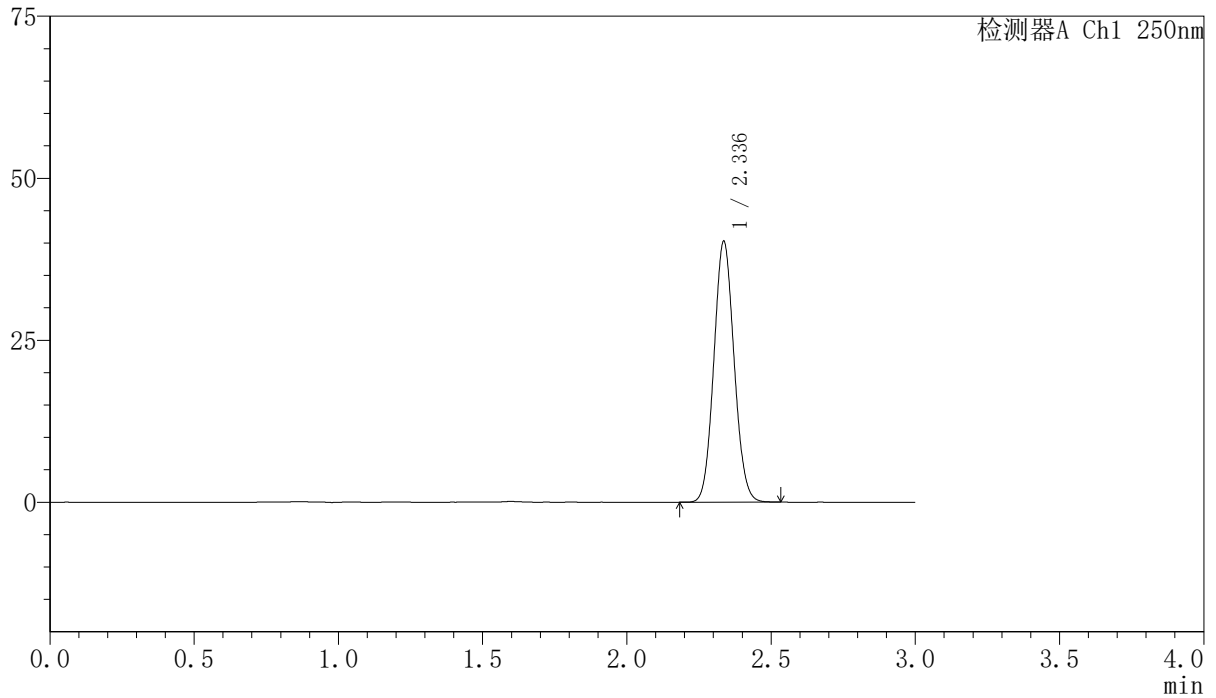
峰号	保留时间	面积	面积%	高度	理论塔板数(USP)	拖尾因子	分离度(USP)
1	2.336	196676	100.000	40181	5238	1.074	--
总计		196676	100.000	40181			

<样品信息>

色谱柱 : XB-C18(150mm*4.6mm,5 μ m) 流速:1.8ml/min
柱温 : 40 $^{\circ}$ C 波长:250nm
数据文件名: RC\$SMF-4099 - 0-29/24-832-2 - zzp-24111801-2p-rcqx-10mg-pH1.2jz-jf50z-dz1-4.lcd
方法文件名: RC\$SMF-4099 - SMF-4099-RCQX-FX273.lcm
批处理文件名: RC\$SMF-4099 - 20241122-rcqx-FX273.lcb
样品瓶号: 2-18
进样体积: 10 μ l 版本号: 6.115
进样时间: 2024/11/22 14:24:00 实验者: xiechaojun
处理时间 (V2) : 2024/11/23 10:57:03 处理者: xiechaojun
仪器型号: SHIMADZU LC-2050C(FX273)

<色谱图>

mV



<峰表>

检测器A Ch1 250nm

峰号	保留时间	面积	面积%	高度	理论塔板数(USP)	拖尾因子	分离度(USP)
1	2.336	196801	100.000	40150	5231	1.075	--
总计		196801	100.000	40150			

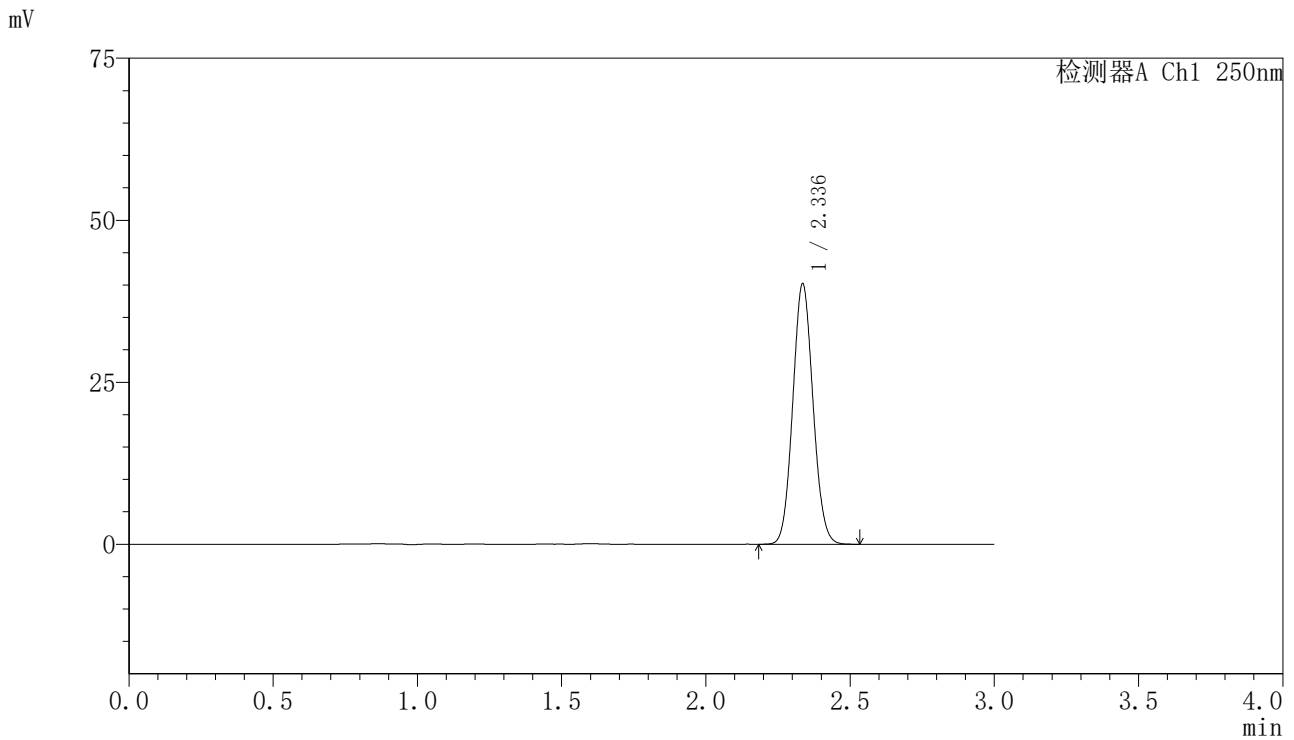


SMF-4099

<样品信息>

色谱柱 : XB-C18(150mm*4.6mm,5μm) 流速:1.8ml/min
 柱温 : 40°C 波长:250nm
 数据文件名: RC\$SMF-4099 - 0-29/24-833-2 - zzp-24111801-2p-rcqx-10mg-pH1.2jz-jf50z-dz1-5.lcd
 方法文件名: RC\$SMF-4099 - SMF-4099-RCQX-FX273.lcm
 批处理文件名: RC\$SMF-4099 - 20241122-rcqx-FX273.lcb
 样品瓶号: 2-18
 进样体积: 10 μl 版本号: 6.115
 进样时间: 2024/11/22 14:27:23 实验者: xiechaojun
 处理时间 (V2) : 2024/11/23 10:57:06 处理者: xiechaojun
 仪器型号: SHIMADZU LC-2050C(FX273)

<色谱图>



<峰表>

检测器A Ch1 250nm

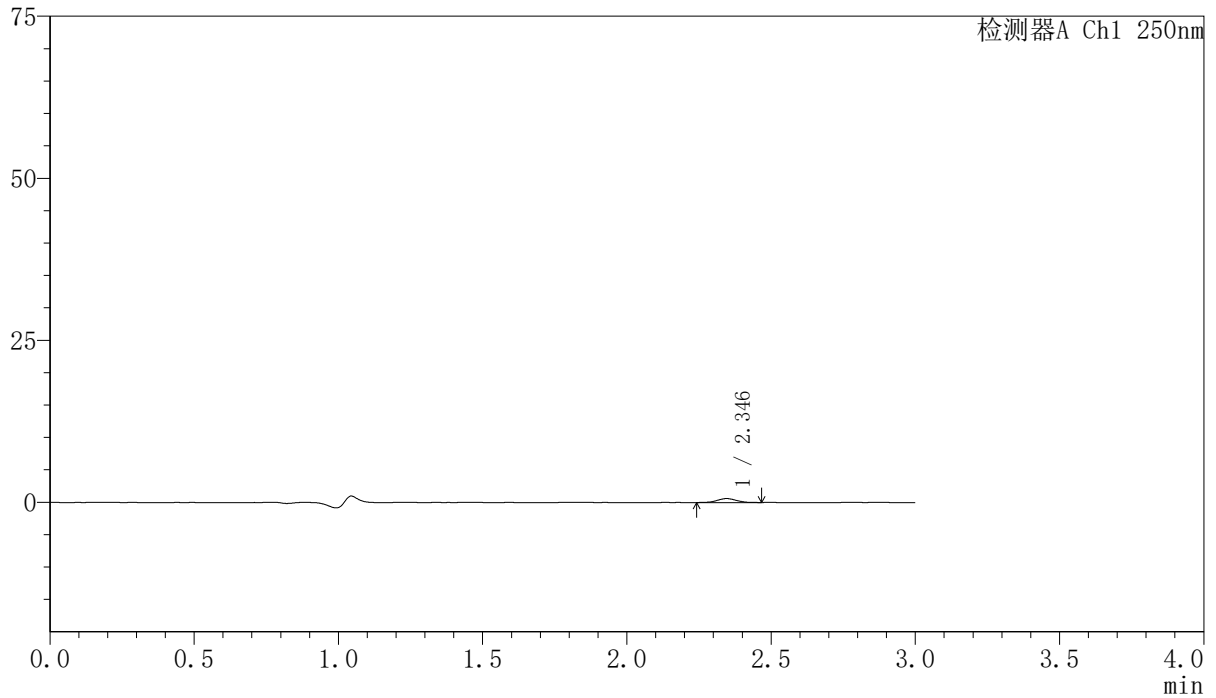
峰号	保留时间	面积	面积%	高度	理论塔板数(USP)	拖尾因子	分离度(USP)
1	2.336	196310	100.000	40066	5239	1.075	--
总计		196310	100.000	40066			

<样品信息>

色谱柱 : XB-C18(150mm*4.6mm,5 μ m) 流速:1.8ml/min
柱温 : 40 $^{\circ}$ C 波长:250nm
数据文件名: RC\$SMF-4099 - 0-31/24-834-3 - zzp-24111801-2p-rcqx-10mg-pH1.2jz-jf50z-5min-P1.lcd
方法文件名: RC\$SMF-4099 - SMF-4099-RCQX-FX273.lcm
批处理文件名: RC\$SMF-4099 - 20241122-rcqx-FX273.lcb
样品瓶号: 2-1
进样体积: 10 μ l 版本号: 6.115
进样时间: 2024/11/22 14:30:46 实验者: xiechaojun
处理时间 (V3) : 2024/11/23 15:57:44 处理者: xiechaojun
仪器型号: SHIMADZU LC-2050C(FX273)

<色谱图>

mV



<峰表>

检测器A Ch1 250nm

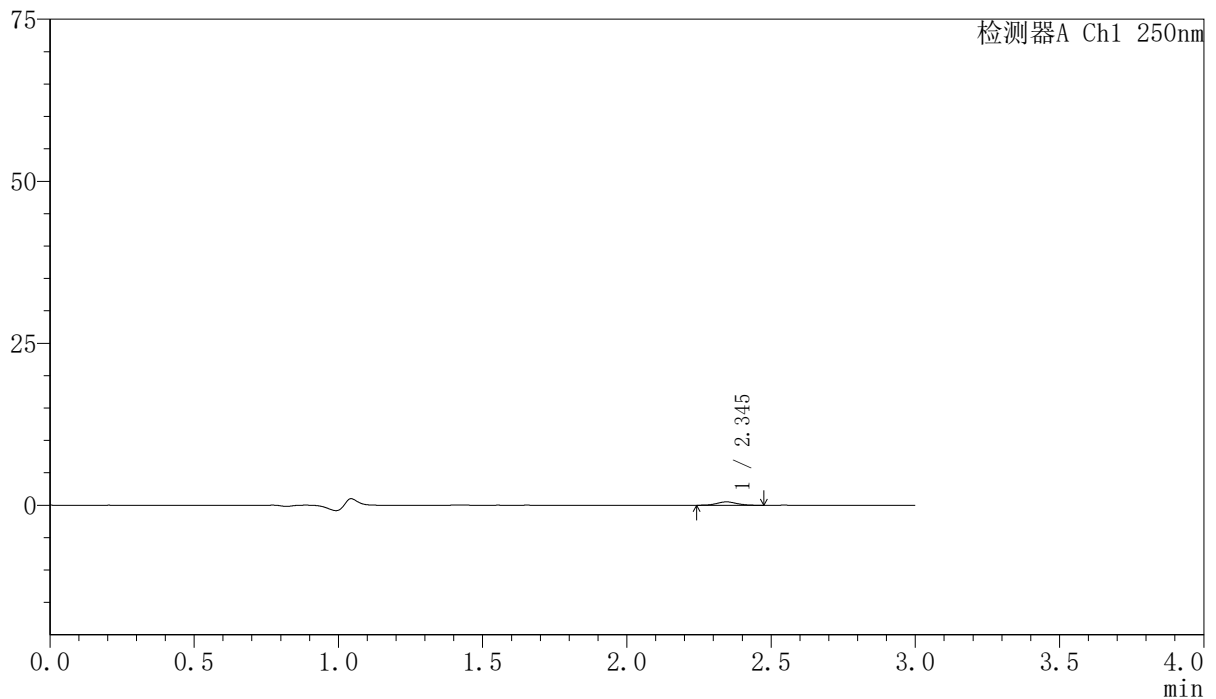
峰号	保留时间	面积	面积%	高度	理论塔板数(USP)	拖尾因子	分离度(USP)
1	2.346	2800	100.000	607	5894	1.017	--
总计		2800	100.000	607			

〈样品信息〉

色谱柱 : XB-C18(150mm*4.6mm,5 μ m) 流速:1.8ml/min
柱温 : 40 $^{\circ}$ C 波长:250nm
数据文件名: RC\$SMF-4099 - 0-31/24-835-3 - zzp-24111801-2p-rcqx-10mg-pH1.2jz-jf50z-5min-P2.lcd
方法文件名: RC\$SMF-4099 - SMF-4099-RCQX-FX273.lcm
批处理文件名: RC\$SMF-4099 - 20241122-rcqx-FX273.lcb
样品瓶号: 2-10
进样体积: 10 μ l 版本号: 6.115
进样时间: 2024/11/22 14:34:10 实验者: xiechaojun
处理时间 (V3) : 2024/11/23 15:57:48 处理者: xiechaojun
仪器型号: SHIMADZU LC-2050C(FX273)

〈色谱图〉

mV



〈峰表〉

检测器A Ch1 250nm

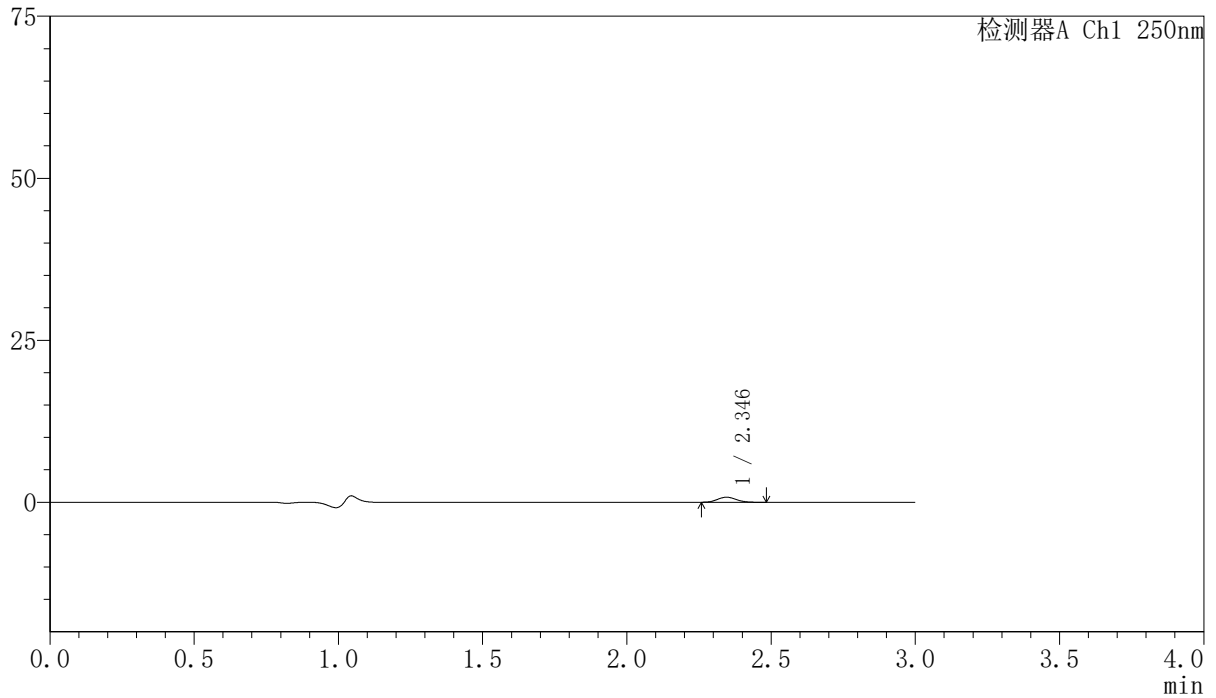
峰号	保留时间	面积	面积%	高度	理论塔板数(USP)	拖尾因子	分离度(USP)
1	2.345	2517	100.000	526	5561	1.087	--
总计		2517	100.000	526			

<样品信息>

色谱柱 : XB-C18(150mm*4.6mm,5 μ m) 流速:1.8ml/min
柱温 : 40 $^{\circ}$ C 波长:250nm
数据文件名: RC\$SMF-4099 - 0-29/24-836-2 - zzp-24111801-2p-rcqx-10mg-pH1.2jz-jf50z-5min-P3.lcd
方法文件名: RC\$SMF-4099 - SMF-4099-RCQX-FX273.lcm
批处理文件名: RC\$SMF-4099 - 20241122-rcqx-FX273.lcb
样品瓶号: 2-19
进样体积: 10 μ l 版本号: 6.115
进样时间: 2024/11/22 14:37:33 实验者: xiechaojun
处理时间 (V2) : 2024/11/23 10:57:14 处理者: xiechaojun
仪器型号: SHIMADZU LC-2050C(FX273)

<色谱图>

mV



<峰表>

检测器A Ch1 250nm

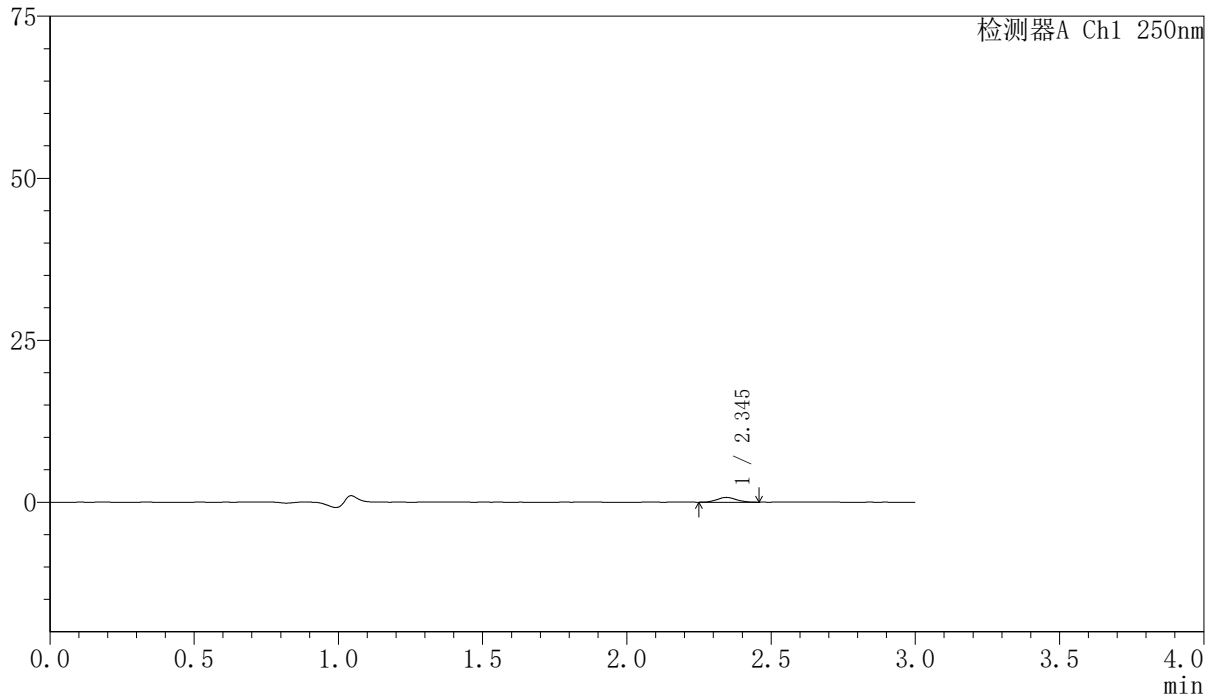
峰号	保留时间	面积	面积%	高度	理论塔板数(USP)	拖尾因子	分离度(USP)
1	2.346	3560	100.000	789	6136	1.107	--
总计		3560	100.000	789			

〈样品信息〉

色谱柱 : XB-C18(150mm*4.6mm,5 μ m) 流速:1.8ml/min
柱温 : 40 $^{\circ}$ C 波长:250nm
数据文件名: RC\$SMF-4099 - 0-29/24-837-2 - zzp-24111801-2p-rcqx-10mg-pH1.2jz-jf50z-5min-P4.lcd
方法文件名: RC\$SMF-4099 - SMF-4099-RCQX-FX273.lcm
批处理文件名: RC\$SMF-4099 - 20241122-rcqx-FX273.lcb
样品瓶号: 2-28
进样体积: 10 μ l 版本号: 6.115
进样时间: 2024/11/22 14:40:56 实验者: xiechaojun
处理时间 (V2) : 2024/11/23 10:57:17 处理者: xiechaojun
仪器型号: SHIMADZU LC-2050C(FX273)

〈色谱图〉

mV



〈峰表〉

检测器A Ch1 250nm

峰号	保留时间	面积	面积%	高度	理论塔板数(USP)	拖尾因子	分离度(USP)
1	2.345	3445	100.000	741	5781	1.070	--
总计		3445	100.000	741			



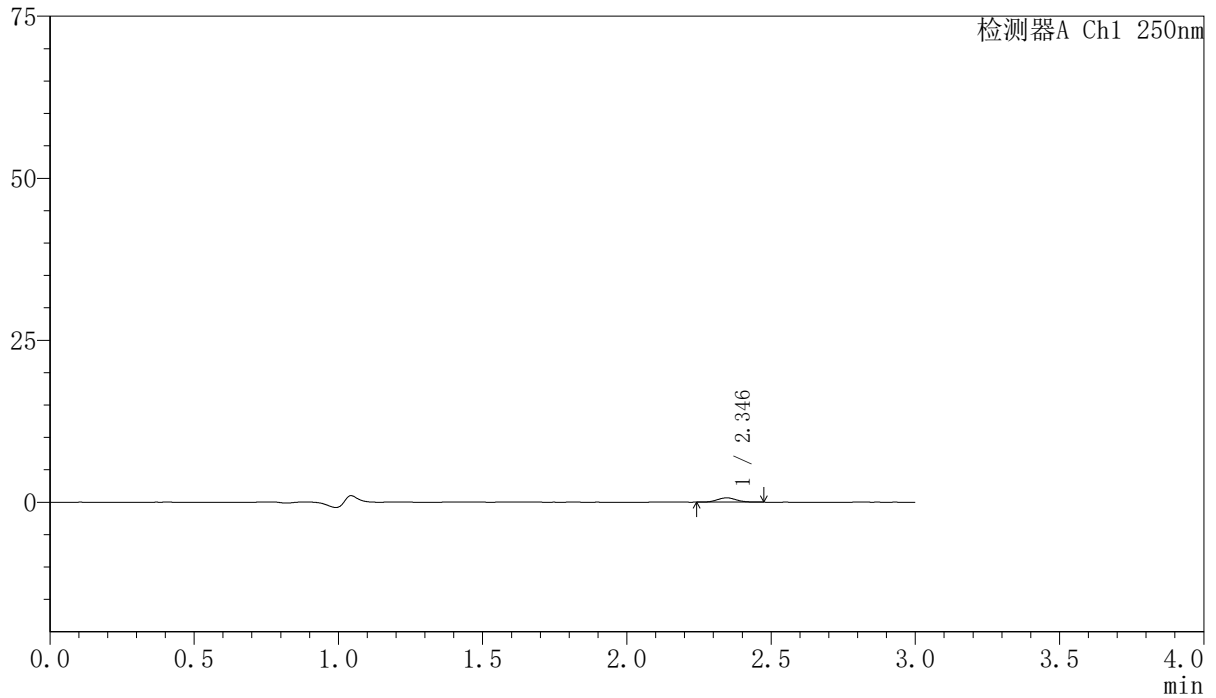
SMF-4099

<样品信息>

色谱柱 : XB-C18(150mm*4.6mm,5 μ m) 流速:1.8ml/min
柱温 : 40 $^{\circ}$ C 波长:250nm
数据文件名: RC\$SMF-4099 - 0-29/24-838-2 - zzp-24111801-2p-rcqx-10mg-pH1.2jz-jf50z-5min-P5.lcd
方法文件名: RC\$SMF-4099 - SMF-4099-RCQX-FX273.lcm
批处理文件名: RC\$SMF-4099 - 20241122-rcqx-FX273.lcb
样品瓶号: 2-37
进样体积: 10 μ l 版本号: 6.115
进样时间: 2024/11/22 14:44:19 实验者: xiechaojun
处理时间 (V2) : 2024/11/23 10:57:20 处理者: xiechaojun
仪器型号: SHIMADZU LC-2050C(FX273)

<色谱图>

mV



<峰表>

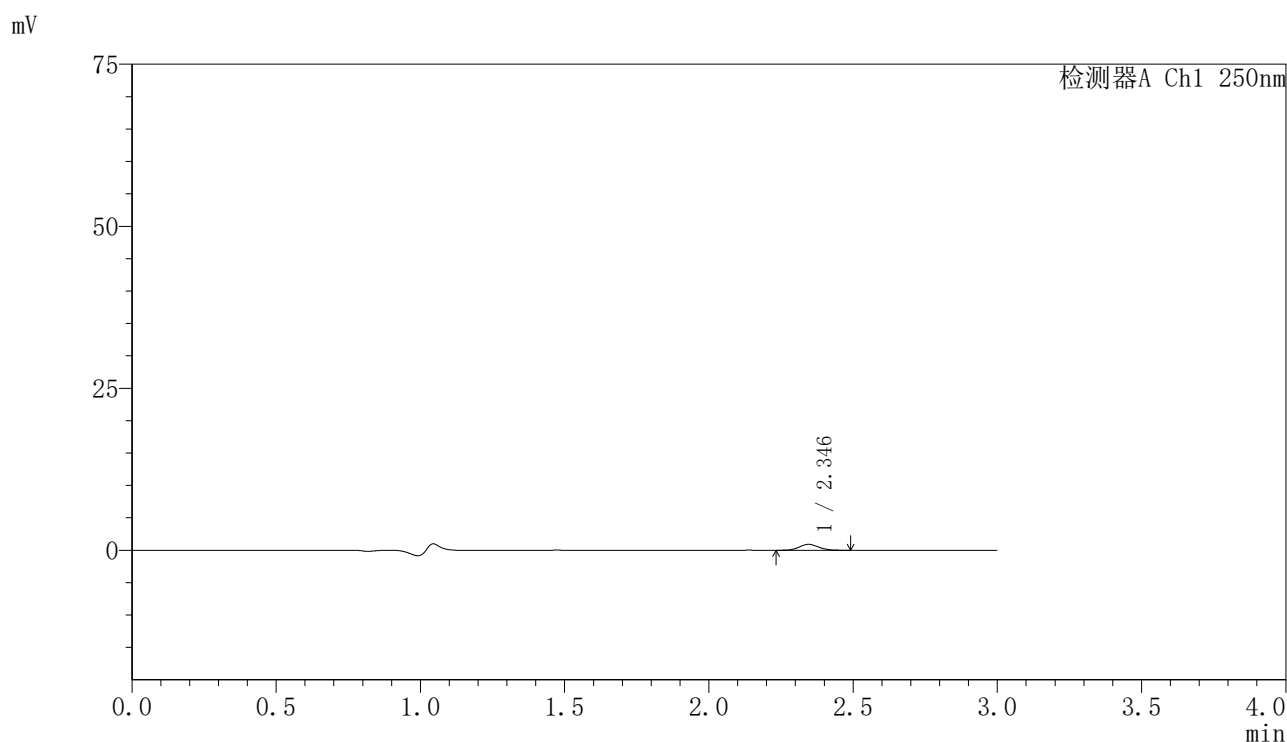
检测器A Ch1 250nm

峰号	保留时间	面积	面积%	高度	理论塔板数(USP)	拖尾因子	分离度(USP)
1	2.346	3057	100.000	668	5881	1.066	--
总计		3057	100.000	668			

<样品信息>

色谱柱 : XB-C18(150mm*4.6mm,5 μ m) 流速:1.8ml/min
柱温 : 40 $^{\circ}$ C 波长:250nm
数据文件名: RC\$SMF-4099 - 0-29/24-839-2 - zzp-24111801-2p-rcqx-10mg-pH1.2jz-jf50z-5min-P6.lcd
方法文件名: RC\$SMF-4099 - SMF-4099-RCQX-FX273.lcm
批处理文件名: RC\$SMF-4099 - 20241122-rcqx-FX273.lcb
样品瓶号: 2-46
进样体积: 10 μ l 版本号: 6.115
进样时间: 2024/11/22 14:47:42 实验者: xiechaojun
处理时间 (V2) : 2024/11/23 10:57:22 处理者: xiechaojun
仪器型号: SHIMADZU LC-2050C(FX273)

<色谱图>



<峰表>

检测器A Ch1 250nm

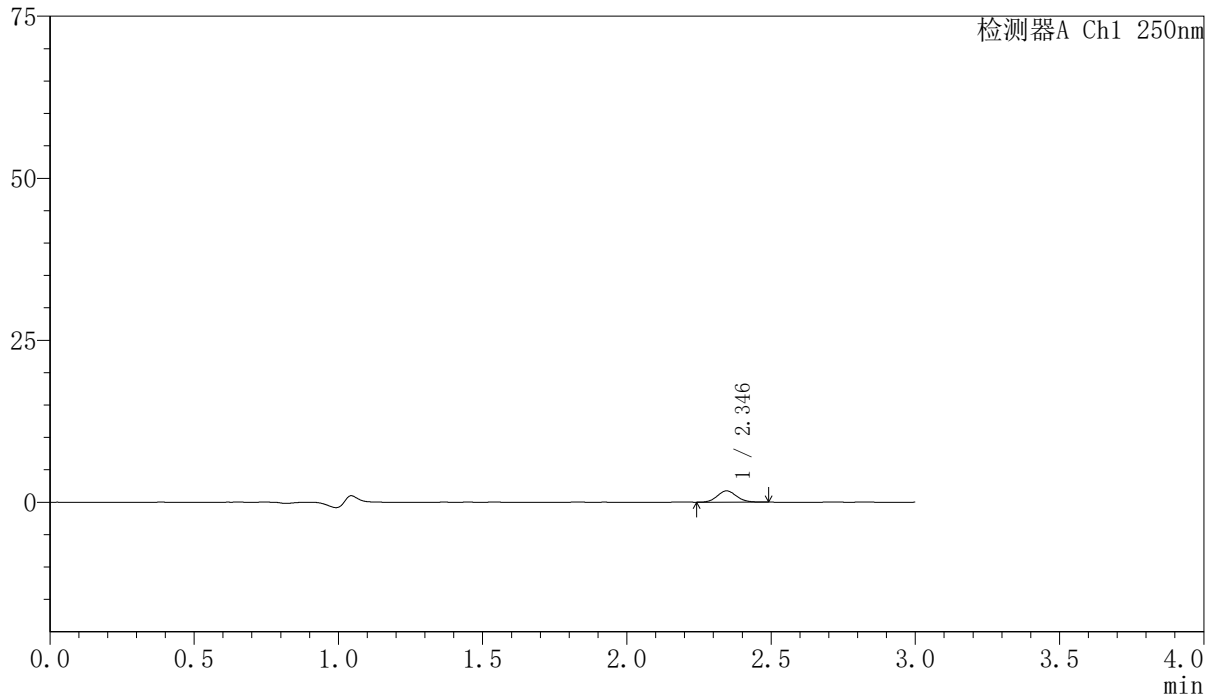
峰号	保留时间	面积	面积%	高度	理论塔板数(USP)	拖尾因子	分离度(USP)
1	2.346	4299	100.000	914	5783	1.105	--
总计		4299	100.000	914			

<样品信息>

色谱柱 : XB-C18(150mm*4.6mm,5 μ m) 流速:1.8ml/min
柱温 : 40 $^{\circ}$ C 波长:250nm
数据文件名: RC\$SMF-4099 - 0-29/24-840-2 - zzp-24111801-2p-rcqx-10mg-pH1.2jz-jf50z-10min-P1.lcd
方法文件名: RC\$SMF-4099 - SMF-4099-RCQX-FX273.lcm
批处理文件名: RC\$SMF-4099 - 20241122-rcqx-FX273.lcb
样品瓶号: 2-2
进样体积: 10 μ l 版本号: 6.115
进样时间: 2024/11/22 14:51:05 实验者: xiechaojun
处理时间 (V2) : 2024/11/23 10:57:25 处理者: xiechaojun
仪器型号: SHIMADZU LC-2050C(FX273)

<色谱图>

mV



<峰表>

检测器A Ch1 250nm

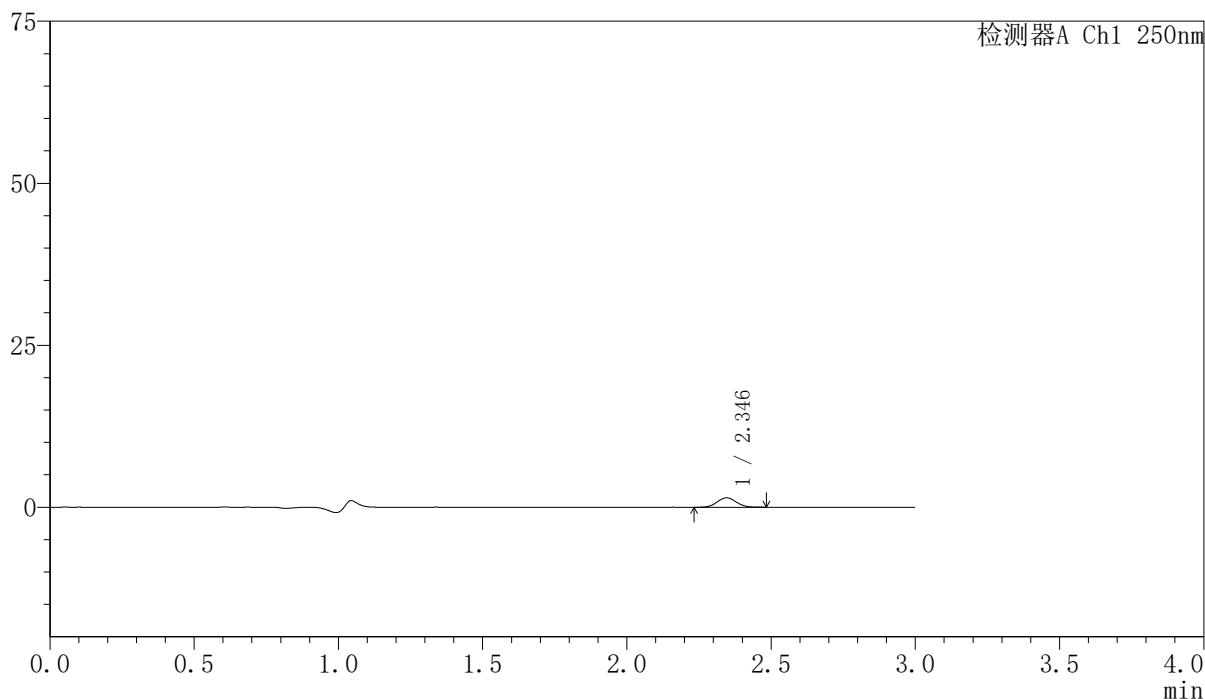
峰号	保留时间	面积	面积%	高度	理论塔板数(USP)	拖尾因子	分离度(USP)
1	2.346	8042	100.000	1741	5920	1.082	--
总计		8042	100.000	1741			

〈样品信息〉

色谱柱 : XB-C18(150mm*4.6mm,5 μ m) 流速:1.8ml/min
柱温 : 40 $^{\circ}$ C 波长:250nm
数据文件名: RC\$SMF-4099 - 0-29/24-841-2 - zzp-24111801-2p-rcqx-10mg-pH1.2jz-jf50z-10min-P2.lcd
方法文件名: RC\$SMF-4099 - SMF-4099-RCQX-FX273.lcm
批处理文件名: RC\$SMF-4099 - 20241122-rcqx-FX273.lcb
样品瓶号: 2-11
进样体积: 10 μ l 版本号: 6.115
进样时间: 2024/11/22 14:54:29 实验者: xiechaojun
处理时间 (V2) : 2024/11/23 10:57:28 处理者: xiechaojun
仪器型号: SHIMADZU LC-2050C(FX273)

〈色谱图〉

mV



〈峰表〉

检测器A Ch1 250nm

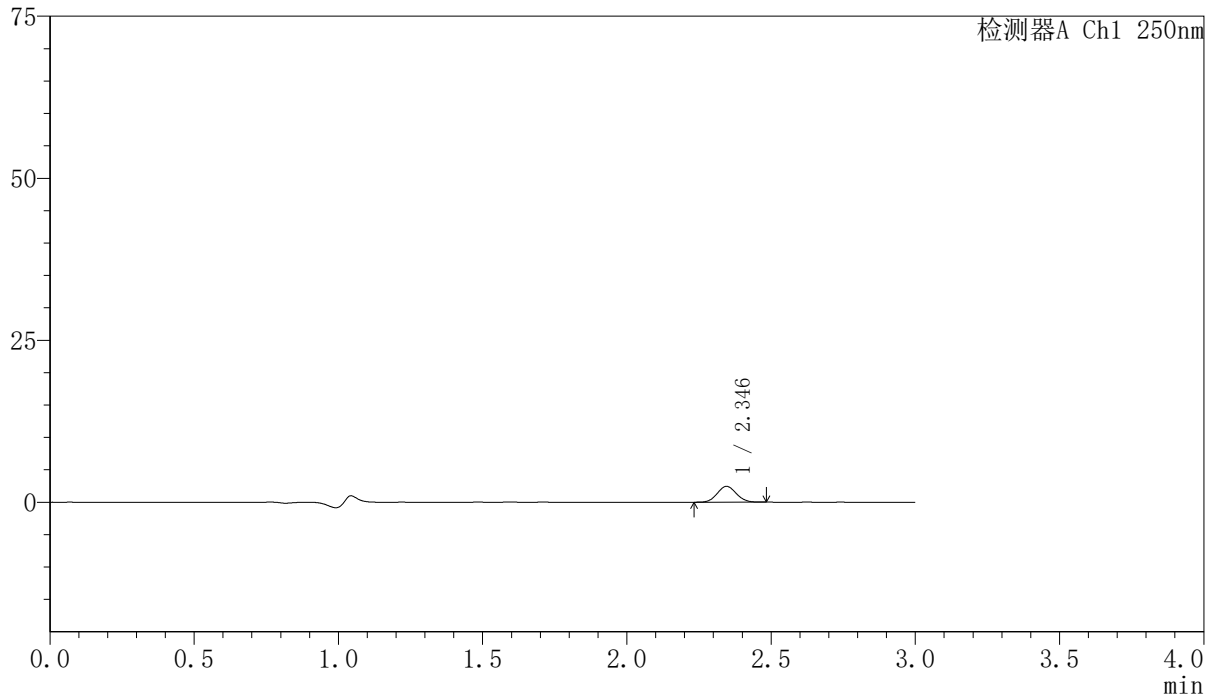
峰号	保留时间	面积	面积%	高度	理论塔板数(USP)	拖尾因子	分离度(USP)
1	2.346	6717	100.000	1460	5885	1.068	--
总计		6717	100.000	1460			

<样品信息>

色谱柱 : XB-C18(150mm*4.6mm,5 μ m) 流速:1.8ml/min
柱温 : 40 $^{\circ}$ C 波长:250nm
数据文件名: RC\$SMF-4099 - 0-29/24-842-2 - zzp-24111801-2p-rcqx-10mg-pH1.2jz-jf50z-10min-P3.lcd
方法文件名: RC\$SMF-4099 - SMF-4099-RCQX-FX273.lcm
批处理文件名: RC\$SMF-4099 - 20241122-rcqx-FX273.lcb
样品瓶号: 2-20
进样体积: 10 μ l 版本号: 6.115
进样时间: 2024/11/22 14:57:59 实验者: xiechaojun
处理时间 (V2) : 2024/11/23 10:57:31 处理者: xiechaojun
仪器型号: SHIMADZU LC-2050C(FX273)

<色谱图>

mV



<峰表>

检测器A Ch1 250nm

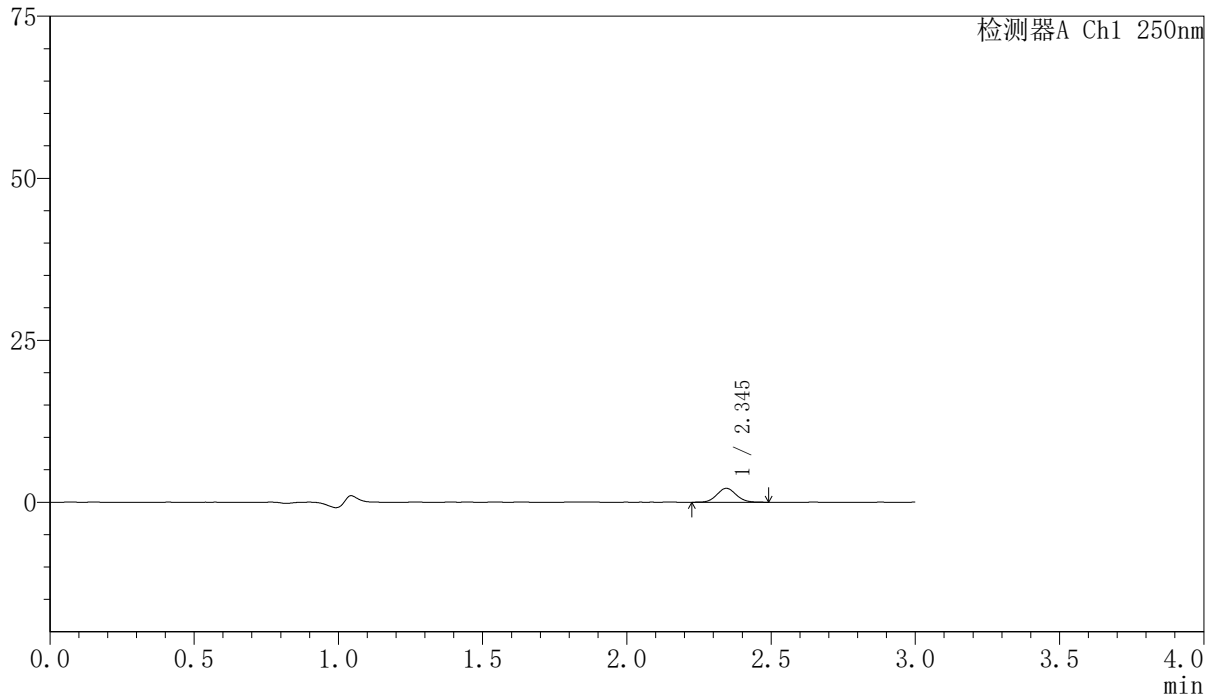
峰号	保留时间	面积	面积%	高度	理论塔板数(USP)	拖尾因子	分离度(USP)
1	2.346	11230	100.000	2439	5886	1.061	--
总计		11230	100.000	2439			

<样品信息>

色谱柱 : XB-C18(150mm*4.6mm,5 μ m) 流速:1.8ml/min
柱温 : 40 $^{\circ}$ C 波长:250nm
数据文件名: RC\$SMF-4099 - 0-29/24-843-2 - zzp-24111801-2p-rcqx-10mg-pH1.2jz-jf50z-10min-P4.lcd
方法文件名: RC\$SMF-4099 - SMF-4099-RCQX-FX273.lcm
批处理文件名: RC\$SMF-4099 - 20241122-rcqx-FX273.lcb
样品瓶号: 2-29
进样体积: 10 μ l 版本号: 6.115
进样时间: 2024/11/22 15:01:22 实验者: xiechaojun
处理时间 (V2) : 2024/11/23 10:57:33 处理者: xiechaojun
仪器型号: SHIMADZU LC-2050C(FX273)

<色谱图>

mV



<峰表>

检测器A Ch1 250nm

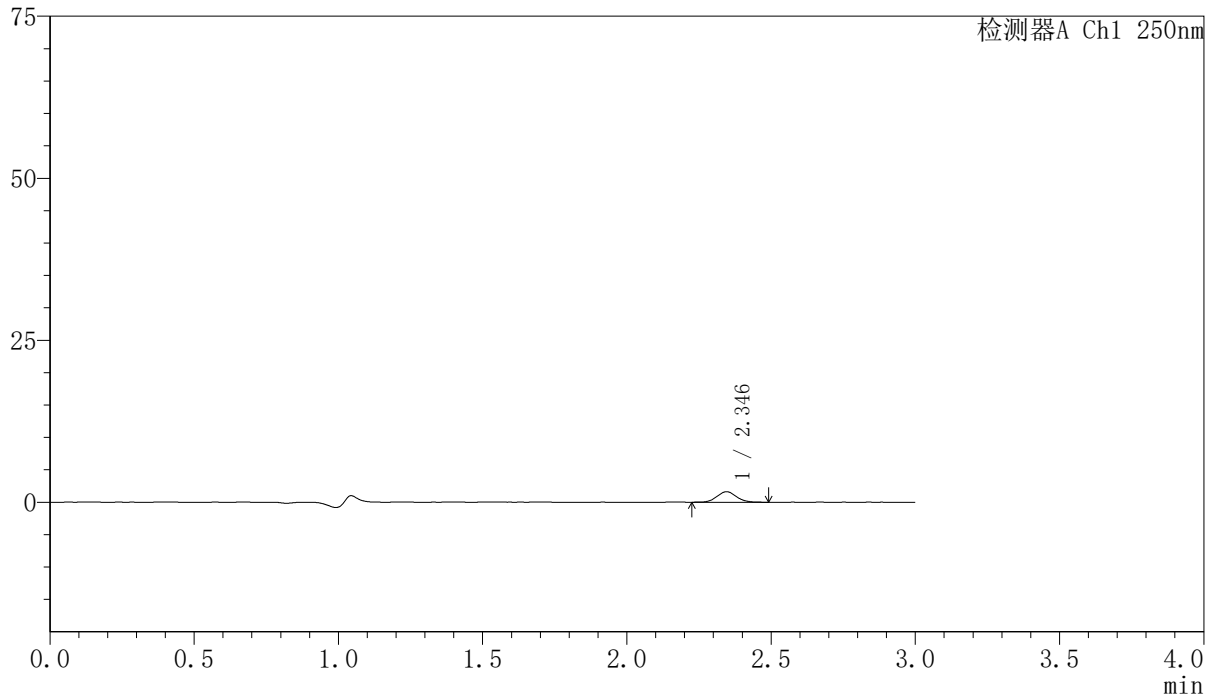
峰号	保留时间	面积	面积%	高度	理论塔板数(USP)	拖尾因子	分离度(USP)
1	2.345	9970	100.000	2138	5849	1.077	--
总计		9970	100.000	2138			

<样品信息>

色谱柱 : XB-C18(150mm*4.6mm,5 μ m) 流速:1.8ml/min
柱温 : 40 $^{\circ}$ C 波长:250nm
数据文件名: RC\$SMF-4099 - 0-29/24-844-2 - zzp-24111801-2p-rcqx-10mg-pH1.2jz-jf50z-10min-P5.lcd
方法文件名: RC\$SMF-4099 - SMF-4099-RCQX-FX273.lcm
批处理文件名: RC\$SMF-4099 - 20241122-rcqx-FX273.lcb
样品瓶号: 2-38
进样体积: 10 μ l 版本号: 6.115
进样时间: 2024/11/22 15:04:45 实验者: xiechaojun
处理时间 (V2) : 2024/11/23 10:57:36 处理者: xiechaojun
仪器型号: SHIMADZU LC-2050C(FX273)

<色谱图>

mV



<峰表>

检测器A Ch1 250nm

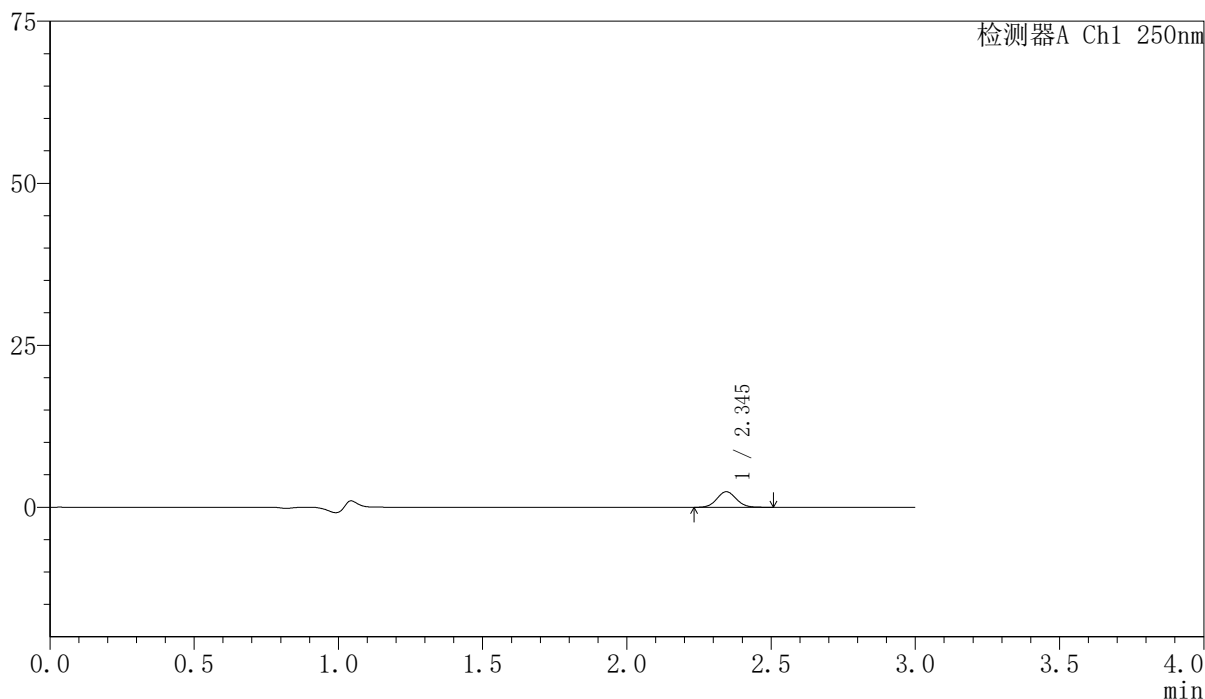
峰号	保留时间	面积	面积%	高度	理论塔板数(USP)	拖尾因子	分离度(USP)
1	2.346	7557	100.000	1622	5812	1.069	--
总计		7557	100.000	1622			

〈样品信息〉

色谱柱 : XB-C18(150mm*4.6mm,5 μ m) 流速:1.8ml/min
柱温 : 40°C 波长:250nm
数据文件名: RC\$SMF-4099 - 0-29/24-845-2 - zzp-24111801-2p-rcqx-10mg-pH1.2jz-jf50z-10min-P6.lcd
方法文件名: RC\$SMF-4099 - SMF-4099-RCQX-FX273.lcm
批处理文件名: RC\$SMF-4099 - 20241122-rcqx-FX273.lcb
样品瓶号: 2-47
进样体积: 10 μ l 版本号: 6.115
进样时间: 2024/11/22 15:08:07 实验者: xiechaojun
处理时间 (V2) : 2024/11/23 10:57:39 处理者: xiechaojun
仪器型号: SHIMADZU LC-2050C(FX273)

〈色谱图〉

mV



〈峰表〉

检测器A Ch1 250nm

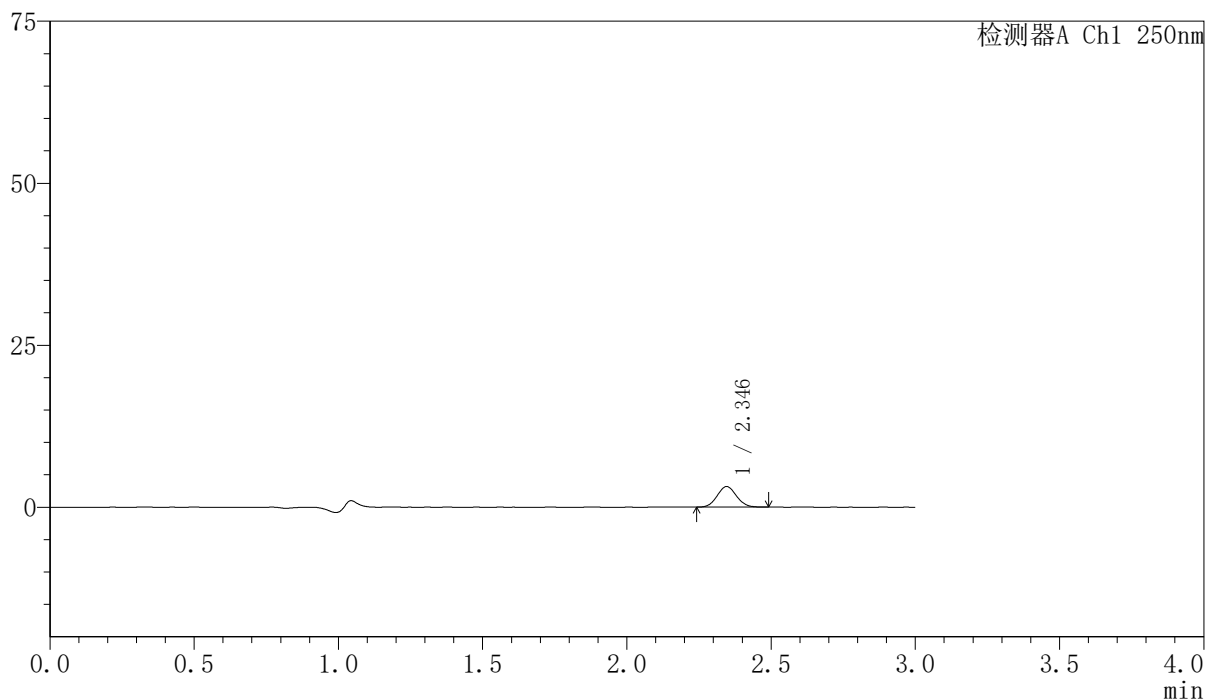
峰号	保留时间	面积	面积%	高度	理论塔板数(USP)	拖尾因子	分离度(USP)
1	2.345	11190	100.000	2402	5846	1.065	--
总计		11190	100.000	2402			

〈样品信息〉

色谱柱 : XB-C18(150mm*4.6mm,5 μ m) 流速:1.8ml/min
柱温 : 40 $^{\circ}$ C 波长:250nm
数据文件名: RC\$SMF-4099 - 0-29/24-846-2 - zzp-24111801-2p-rcqx-10mg-pH1.2jz-jf50z-15min-P1.lcd
方法文件名: RC\$SMF-4099 - SMF-4099-RCQX-FX273.lcm
批处理文件名: RC\$SMF-4099 - 20241122-rcqx-FX273.lcb
样品瓶号: 2-3
进样体积: 10 μ l 版本号: 6.115
进样时间: 2024/11/22 15:11:31 实验者: xiechaojun
处理时间 (V2) : 2024/11/23 10:57:42 处理者: xiechaojun
仪器型号: SHIMADZU LC-2050C(FX273)

〈色谱图〉

mV



〈峰表〉

检测器A Ch1 250nm

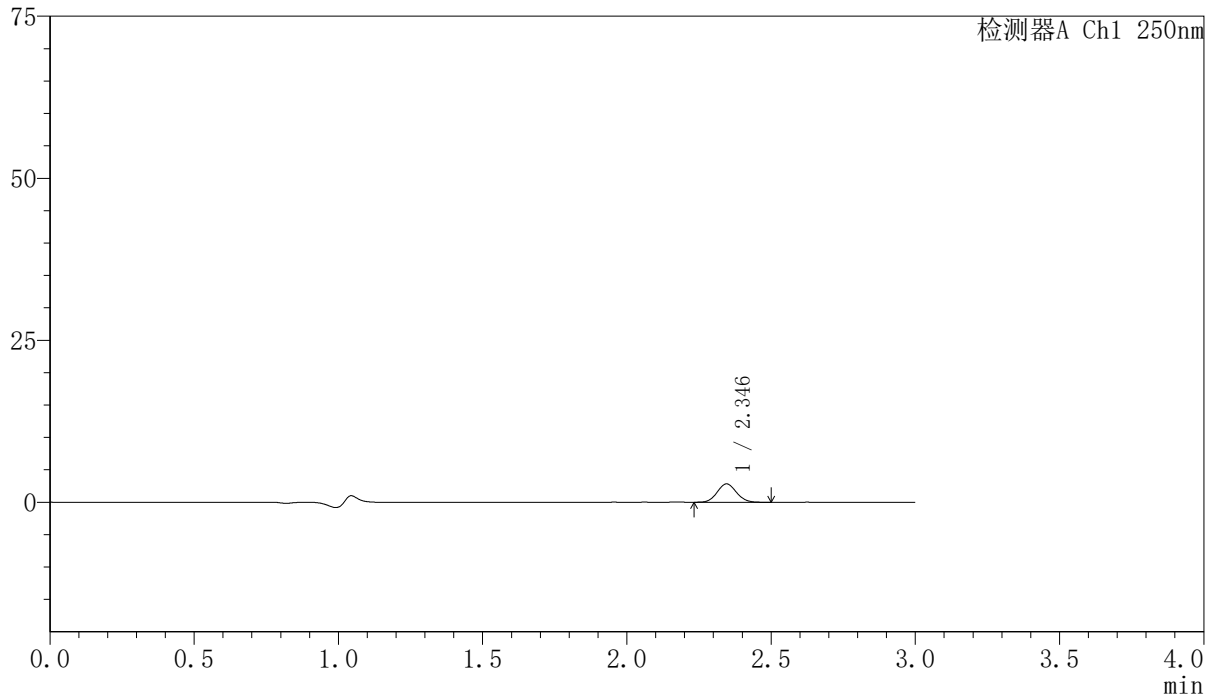
峰号	保留时间	面积	面积%	高度	理论塔板数(USP)	拖尾因子	分离度(USP)
1	2.346	14825	100.000	3181	5784	1.066	--
总计		14825	100.000	3181			

〈样品信息〉

色谱柱 : XB-C18(150mm*4.6mm,5 μ m) 流速:1.8ml/min
柱温 : 40 $^{\circ}$ C 波长:250nm
数据文件名: RC\$SMF-4099 - 0-29/24-847-2 - zzp-24111801-2p-rcqx-10mg-pH1.2jz-jf50z-15min-P2.lcd
方法文件名: RC\$SMF-4099 - SMF-4099-RCQX-FX273.lcm
批处理文件名: RC\$SMF-4099 - 20241122-rcqx-FX273.lcb
样品瓶号: 2-12
进样体积: 10 μ l 版本号: 6.115
进样时间: 2024/11/22 15:14:54 实验者: xiechaojun
处理时间 (V2) : 2024/11/23 10:57:45 处理者: xiechaojun
仪器型号: SHIMADZU LC-2050C(FX273)

〈色谱图〉

mV



〈峰表〉

检测器A Ch1 250nm

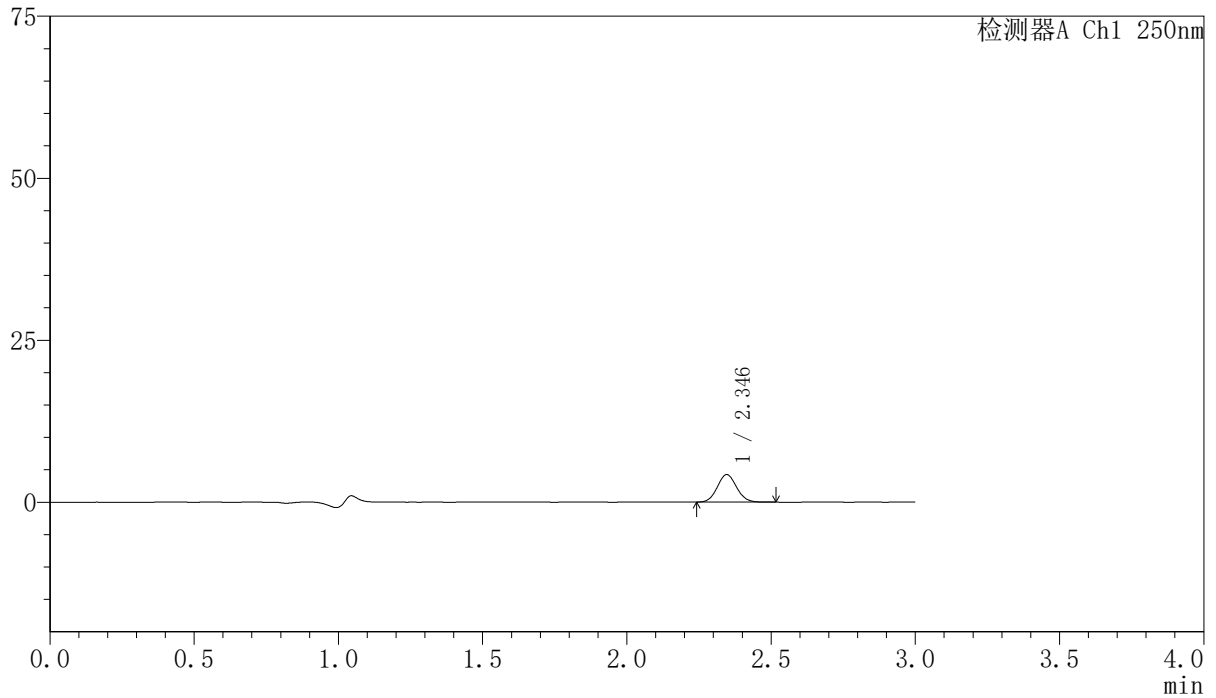
峰号	保留时间	面积	面积%	高度	理论塔板数(USP)	拖尾因子	分离度(USP)
1	2.346	13183	100.000	2836	5849	1.076	--
总计		13183	100.000	2836			

<样品信息>

色谱柱 : XB-C18(150mm*4.6mm,5 μ m) 流速:1.8ml/min
柱温 : 40 $^{\circ}$ C 波长:250nm
数据文件名: RC\$SMF-4099 - 0-29/24-848-2 - zzp-24111801-2p-rcqx-10mg-pH1.2jz-jf50z-15min-P3.lcd
方法文件名: RC\$SMF-4099 - SMF-4099-RCQX-FX273.lcm
批处理文件名: RC\$SMF-4099 - 20241122-rcqx-FX273.lcb
样品瓶号: 2-21
进样体积: 10 μ l 版本号: 6.115
进样时间: 2024/11/22 15:18:17 实验者: xiechaojun
处理时间 (V2) : 2024/11/23 10:57:48 处理者: xiechaojun
仪器型号: SHIMADZU LC-2050C(FX273)

<色谱图>

mV



<峰表>

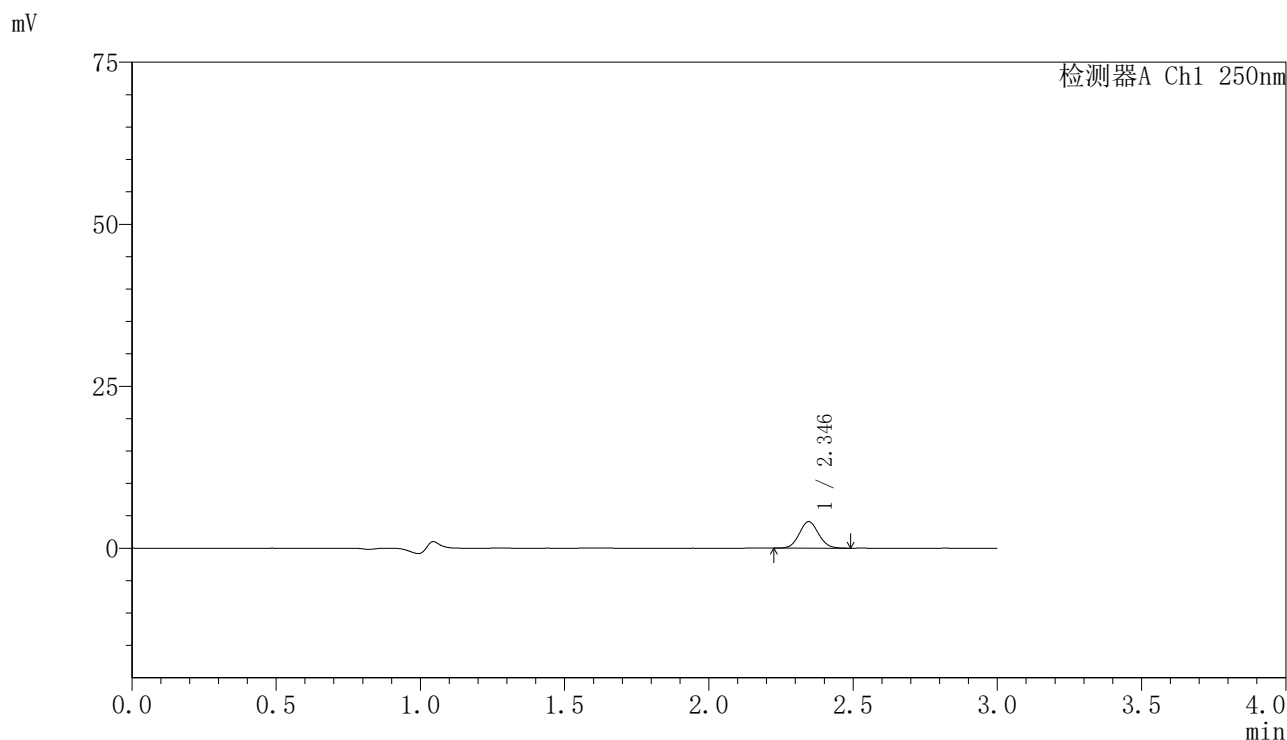
检测器A Ch1 250nm

峰号	保留时间	面积	面积%	高度	理论塔板数(USP)	拖尾因子	分离度(USP)
1	2.346	19775	100.000	4246	5824	1.075	--
总计		19775	100.000	4246			

〈样品信息〉

色谱柱 : XB-C18(150mm*4.6mm,5 μ m) 流速:1.8ml/min
柱温 : 40 $^{\circ}$ C 波长:250nm
数据文件名: RC\$SMF-4099 - 0-29/24-849-2 - zzp-24111801-2p-rcqx-10mg-pH1.2jz-jf50z-15min-P4.lcd
方法文件名: RC\$SMF-4099 - SMF-4099-RCQX-FX273.lcm
批处理文件名: RC\$SMF-4099 - 20241122-rcqx-FX273.lcb
样品瓶号: 2-30
进样体积: 10 μ l 版本号: 6.115
进样时间: 2024/11/22 15:21:40 实验者: xiechaojun
处理时间 (V2) : 2024/11/23 10:57:50 处理者: xiechaojun
仪器型号: SHIMADZU LC-2050C(FX273)

〈色谱图〉



〈峰表〉

检测器A Ch1 250nm

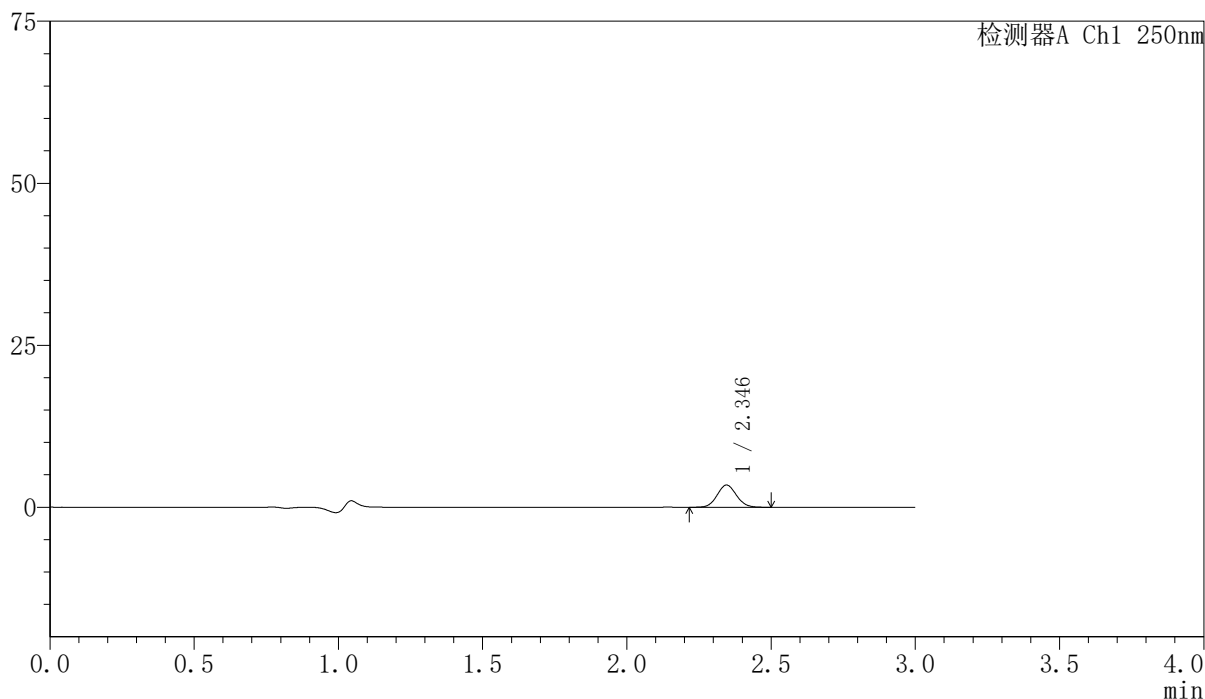
峰号	保留时间	面积	面积%	高度	理论塔板数(USP)	拖尾因子	分离度(USP)
1	2.346	19100	100.000	4108	5845	1.074	--
总计		19100	100.000	4108			

〈样品信息〉

色谱柱 : XB-C18(150mm*4.6mm,5 μ m) 流速:1.8ml/min
柱温 : 40 $^{\circ}$ C 波长:250nm
数据文件名: RC\$SMF-4099 - 0-29/24-850-2 - zzp-24111801-2p-rcqx-10mg-pH1.2jz-jf50z-15min-P5.lcd
方法文件名: RC\$SMF-4099 - SMF-4099-RCQX-FX273.lcm
批处理文件名: RC\$SMF-4099 - 20241122-rcqx-FX273.lcb
样品瓶号: 2-39
进样体积: 10 μ l 版本号: 6.115
进样时间: 2024/11/22 15:25:03 实验者: xiechaojun
处理时间 (V2) : 2024/11/23 10:57:53 处理者: xiechaojun
仪器型号: SHIMADZU LC-2050C(FX273)

〈色谱图〉

mV



〈峰表〉

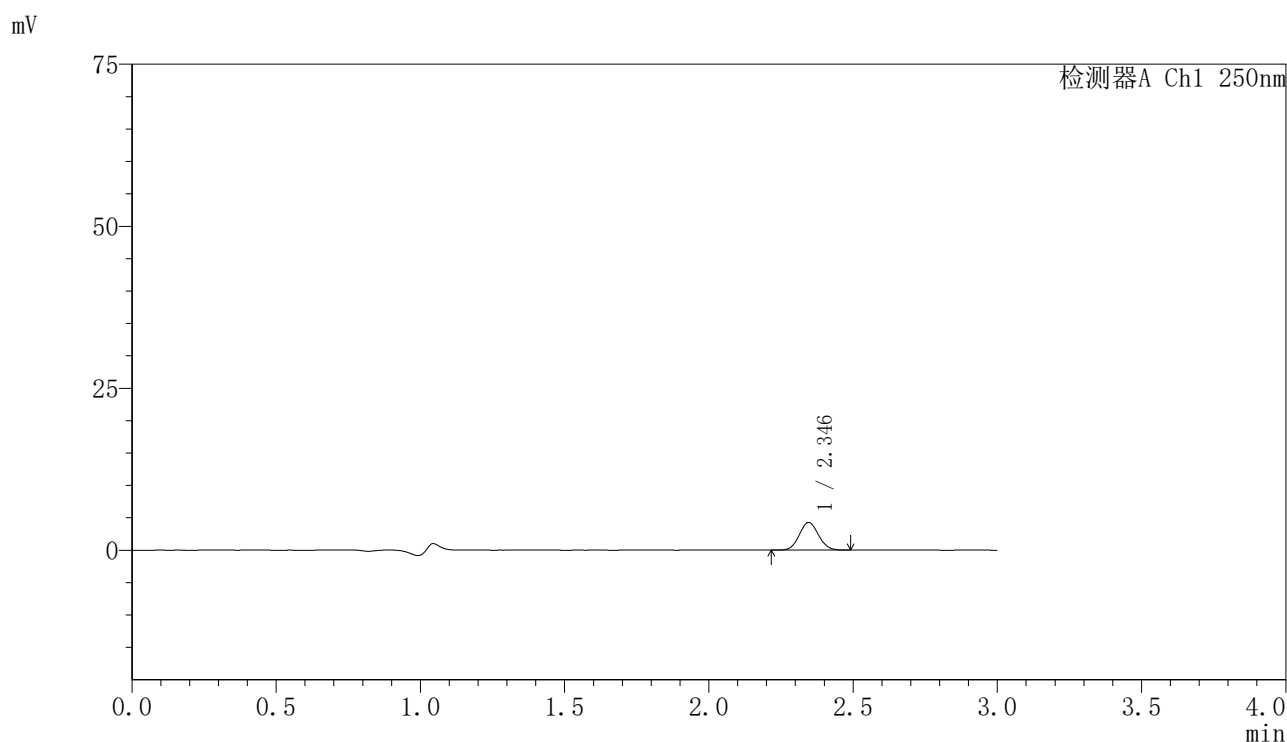
检测器A Ch1 250nm

峰号	保留时间	面积	面积%	高度	理论塔板数(USP)	拖尾因子	分离度(USP)
1	2.346	15862	100.000	3419	5834	1.070	--
总计		15862	100.000	3419			

〈样品信息〉

色谱柱 : XB-C18(150mm*4.6mm,5 μ m) 流速:1.8ml/min
柱温 : 40 $^{\circ}$ C 波长:250nm
数据文件名: RC\$SMF-4099 - 0-29/24-851-2 - zzp-24111801-2p-rcqx-10mg-pH1.2jz-jf50z-15min-P6.lcd
方法文件名: RC\$SMF-4099 - SMF-4099-RCQX-FX273.lcm
批处理文件名: RC\$SMF-4099 - 20241122-rcqx-FX273.lcb
样品瓶号: 2-48
进样体积: 10 μ l 版本号: 6.115
进样时间: 2024/11/22 15:28:26 实验者: xiechaojun
处理时间 (V2) : 2024/11/23 10:57:56 处理者: xiechaojun
仪器型号: SHIMADZU LC-2050C(FX273)

〈色谱图〉



〈峰表〉

检测器A Ch1 250nm

峰号	保留时间	面积	面积%	高度	理论塔板数(USP)	拖尾因子	分离度(USP)
1	2.346	19824	100.000	4273	5839	1.070	--
总计		19824	100.000	4273			



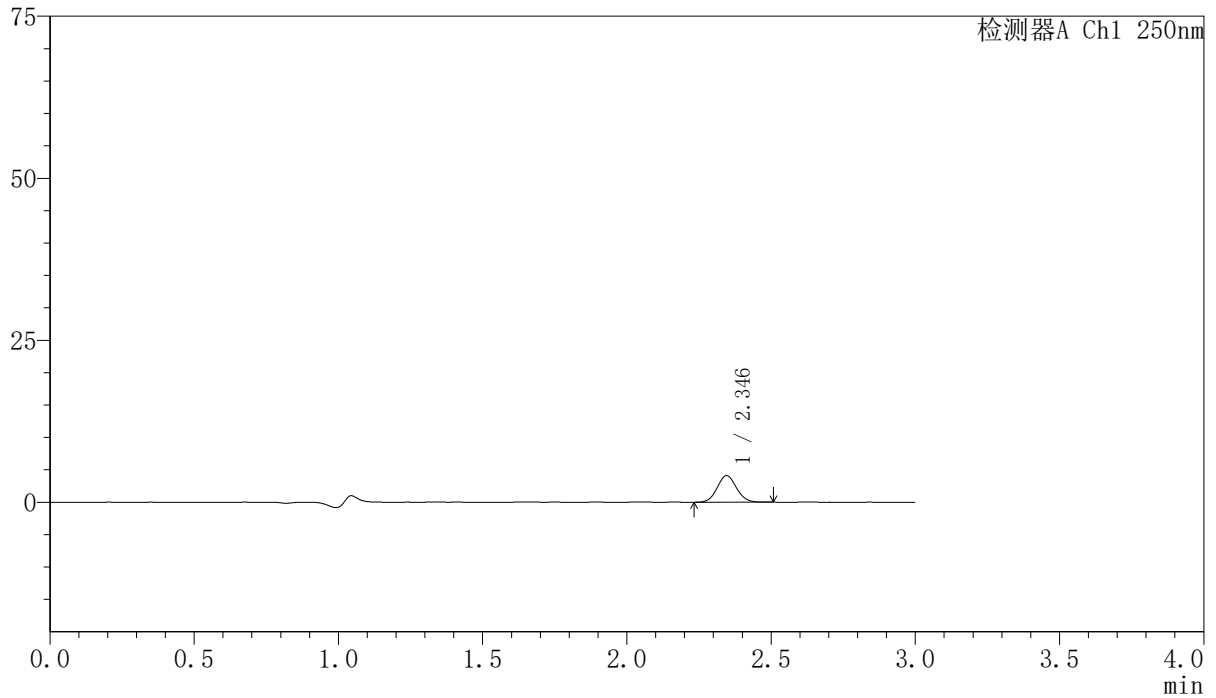
SMF-4099

<样品信息>

色谱柱 : XB-C18(150mm*4.6mm,5 μ m) 流速:1.8ml/min
柱温 : 40 $^{\circ}$ C 波长:250nm
数据文件名: RC\$SMF-4099 - 0-29/24-852-2 - zzp-24111801-2p-rcqx-10mg-pH1.2jz-jf50z-20min-P1.lcd
方法文件名: RC\$SMF-4099 - SMF-4099-RCQX-FX273.lcm
批处理文件名: RC\$SMF-4099 - 20241122-rcqx-FX273.lcb
样品瓶号: 2-4
进样体积: 10 μ l 版本号: 6.115
进样时间: 2024/11/22 15:31:49 实验者: xiechaojun
处理时间 (V2) : 2024/11/23 10:57:59 处理者: xiechaojun
仪器型号: SHIMADZU LC-2050C(FX273)

<色谱图>

mV



<峰表>

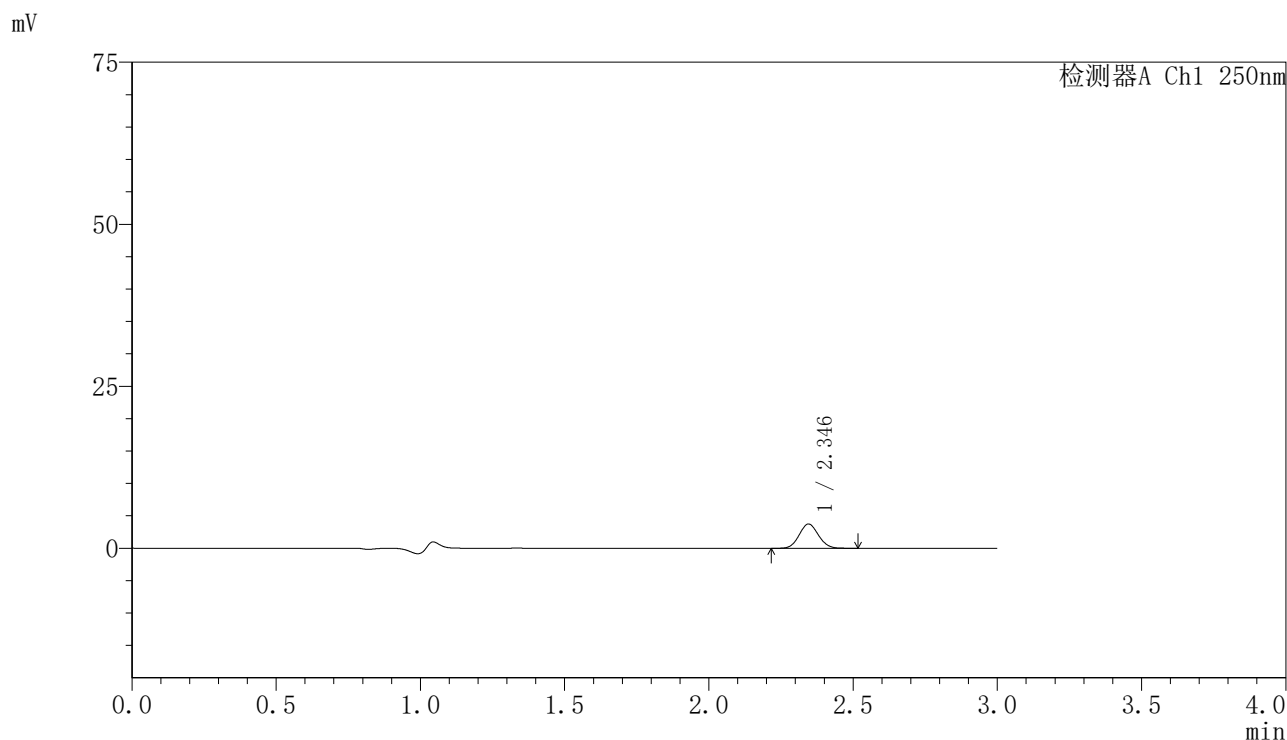
检测器A Ch1 250nm

峰号	保留时间	面积	面积%	高度	理论塔板数(USP)	拖尾因子	分离度(USP)
1	2.346	19046	100.000	4095	5822	1.069	--
总计		19046	100.000	4095			

〈样品信息〉

色谱柱 : XB-C18(150mm*4.6mm,5 μ m) 流速:1.8ml/min
柱温 : 40 $^{\circ}$ C 波长:250nm
数据文件名: RC\$SMF-4099 - 0-29/24-853-2 - zzp-24111801-2p-rcqx-10mg-pH1.2jz-jf50z-20min-P2.lcd
方法文件名: RC\$SMF-4099 - SMF-4099-RCQX-FX273.lcm
批处理文件名: RC\$SMF-4099 - 20241122-rcqx-FX273.lcb
样品瓶号: 2-13
进样体积: 10 μ l 版本号: 6.115
进样时间: 2024/11/22 15:35:12 实验者: xiechaojun
处理时间 (V2) : 2024/11/23 10:58:01 处理者: xiechaojun
仪器型号: SHIMADZU LC-2050C(FX273)

〈色谱图〉



〈峰表〉

检测器A Ch1 250nm

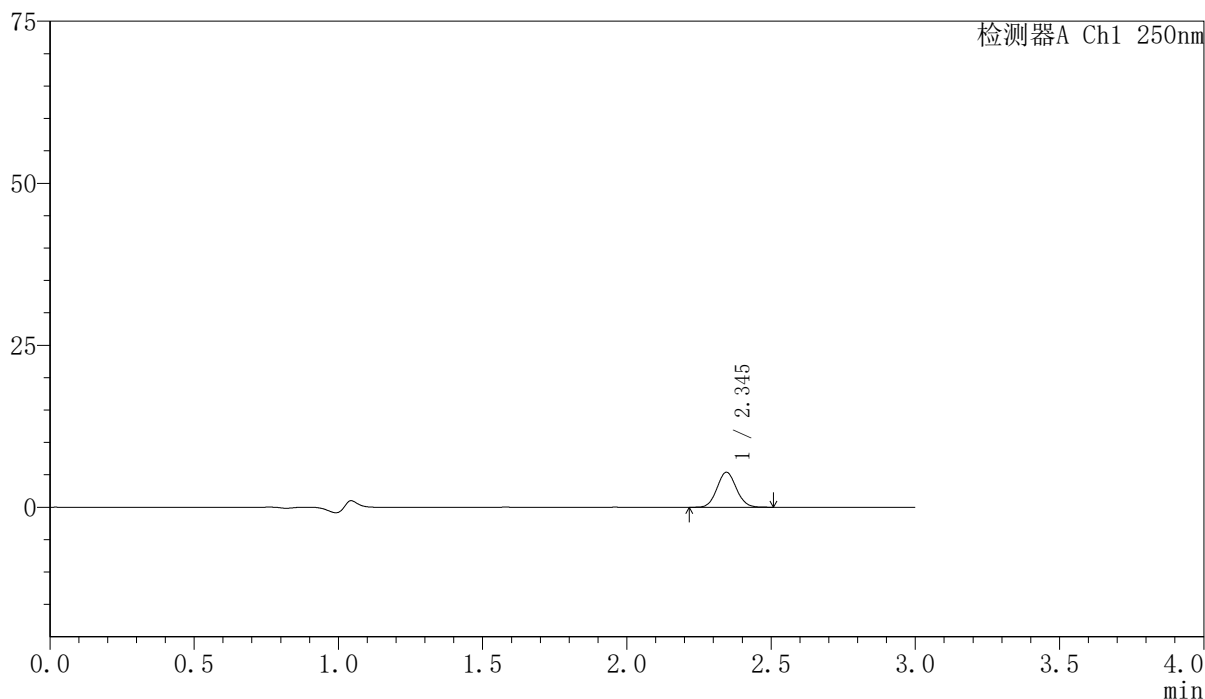
峰号	保留时间	面积	面积%	高度	理论塔板数(USP)	拖尾因子	分离度(USP)
1	2.346	17644	100.000	3757	5791	1.069	--
总计		17644	100.000	3757			

〈样品信息〉

色谱柱 : XB-C18(150mm*4.6mm,5 μ m) 流速:1.8ml/min
柱温 : 40 $^{\circ}$ C 波长:250nm
数据文件名: RC\$SMF-4099 - 0-29/24-854-2 - zzp-24111801-2p-rcqx-10mg-pH1.2jz-jf50z-20min-P3.lcd
方法文件名: RC\$SMF-4099 - SMF-4099-RCQX-FX273.lcm
批处理文件名: RC\$SMF-4099 - 20241122-rcqx-FX273.lcb
样品瓶号: 2-22
进样体积: 10 μ l 版本号: 6.115
进样时间: 2024/11/22 15:38:35 实验者: xiechaojun
处理时间 (V2) : 2024/11/23 10:58:04 处理者: xiechaojun
仪器型号: SHIMADZU LC-2050C(FX273)

〈色谱图〉

mV



〈峰表〉

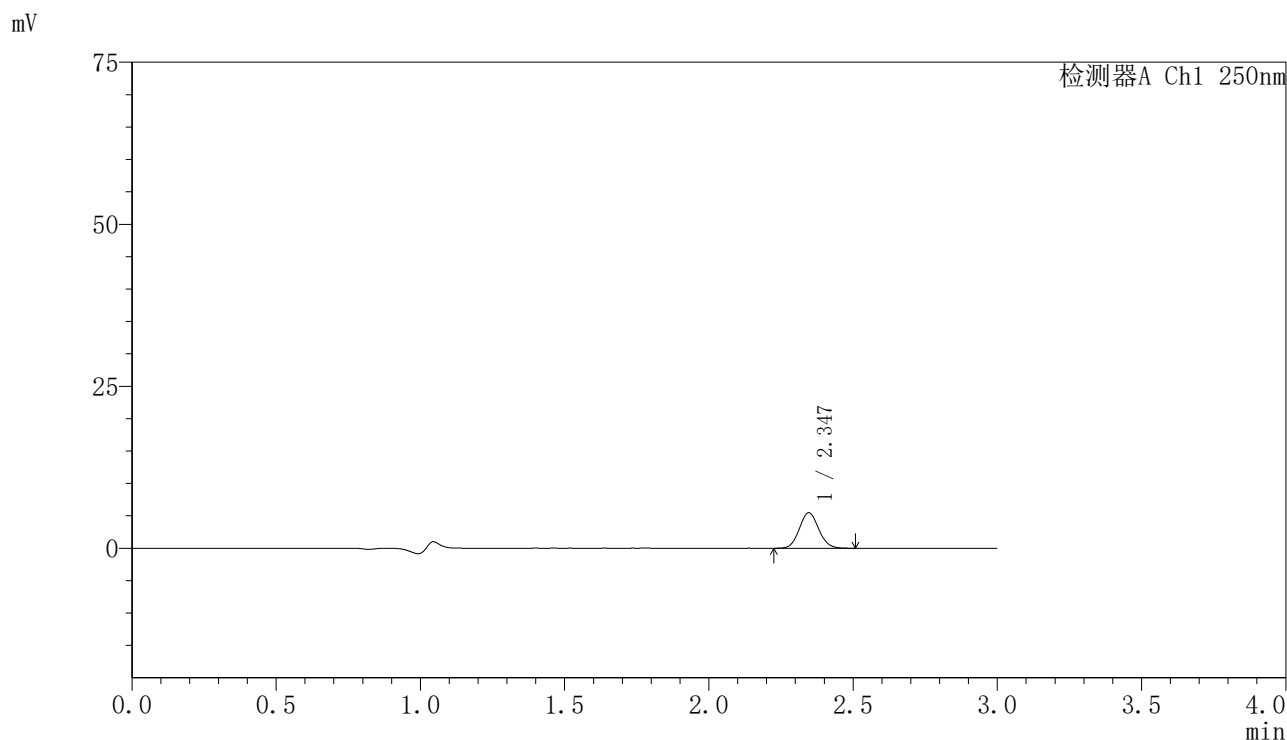
检测器A Ch1 250nm

峰号	保留时间	面积	面积%	高度	理论塔板数(USP)	拖尾因子	分离度(USP)
1	2.345	25125	100.000	5397	5835	1.073	--
总计		25125	100.000	5397			

〈样品信息〉

色谱柱 : XB-C18(150mm*4.6mm,5 μ m) 流速:1.8ml/min
柱温 : 40°C 波长:250nm
数据文件名: RC\$SMF-4099 - 0-29/24-855-2 - zzp-24111801-2p-rcqx-10mg-pH1.2jz-jf50z-20min-P4.lcd
方法文件名: RC\$SMF-4099 - SMF-4099-RCQX-FX273.lcm
批处理文件名: RC\$SMF-4099 - 20241122-rcqx-FX273.lcb
样品瓶号: 2-31
进样体积: 10 μ l 版本号: 6.115
进样时间: 2024/11/22 15:41:58 实验者: xiechaojun
处理时间 (V2) : 2024/11/23 10:58:07 处理者: xiechaojun
仪器型号: SHIMADZU LC-2050C(FX273)

〈色谱图〉



〈峰表〉

检测器A Ch1 250nm

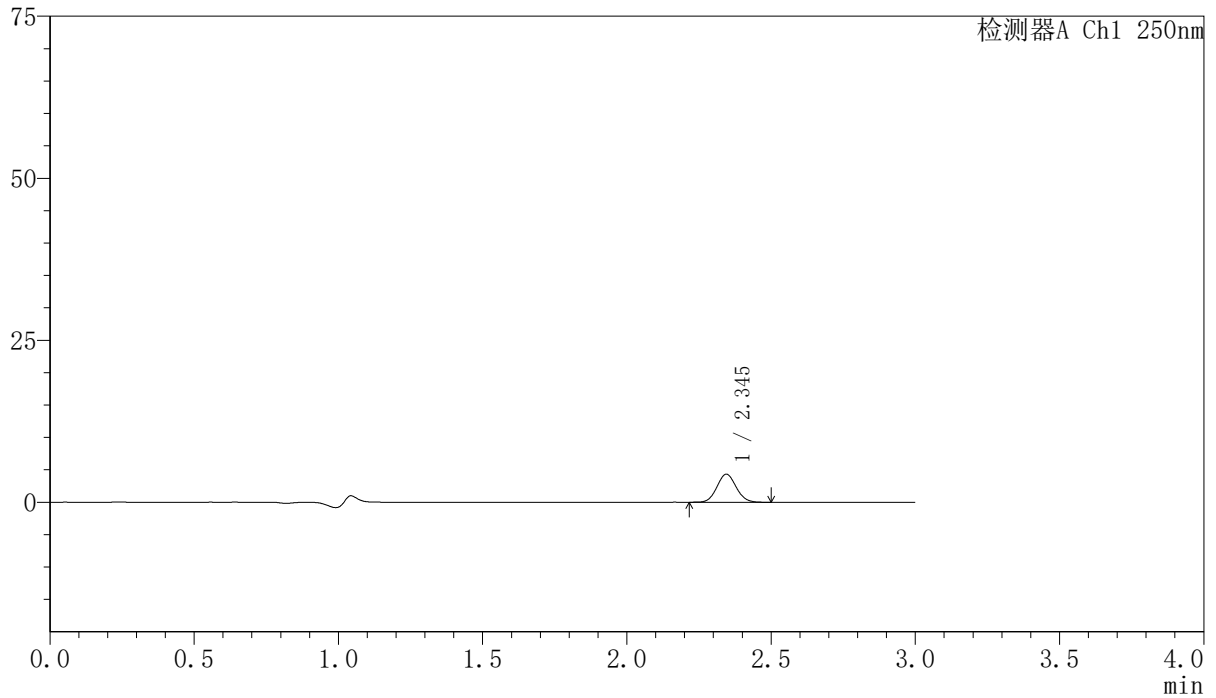
峰号	保留时间	面积	面积%	高度	理论塔板数(USP)	拖尾因子	分离度(USP)
1	2.347	25604	100.000	5483	5804	1.074	--
总计		25604	100.000	5483			

〈样品信息〉

色谱柱 : XB-C18(150mm*4.6mm,5 μ m) 流速:1.8ml/min
柱温 : 40 $^{\circ}$ C 波长:250nm
数据文件名: RC\$SMF-4099 - 0-29/24-856-2 - zzp-24111801-2p-rcqx-10mg-pH1.2jz-jf50z-20min-P5.lcd
方法文件名: RC\$SMF-4099 - SMF-4099-RCQX-FX273.lcm
批处理文件名: RC\$SMF-4099 - 20241122-rcqx-FX273.lcb
样品瓶号: 2-40
进样体积: 10 μ l 版本号: 6.115
进样时间: 2024/11/22 15:45:21 实验者: xiechaojun
处理时间 (V2) : 2024/11/23 10:58:10 处理者: xiechaojun
仪器型号: SHIMADZU LC-2050C(FX273)

〈色谱图〉

mV



〈峰表〉

检测器A Ch1 250nm

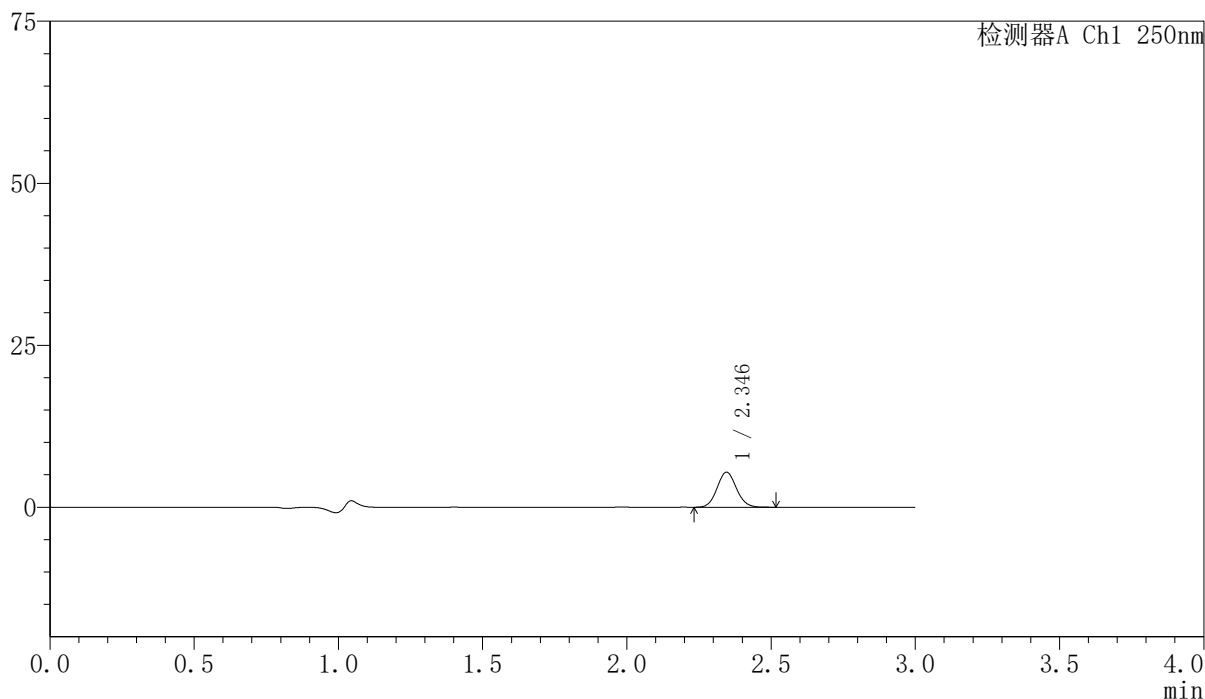
峰号	保留时间	面积	面积%	高度	理论塔板数(USP)	拖尾因子	分离度(USP)
1	2.345	20057	100.000	4316	5841	1.073	--
总计		20057	100.000	4316			

〈样品信息〉

色谱柱 : XB-C18(150mm*4.6mm,5 μ m) 流速:1.8ml/min
柱温 : 40°C 波长:250nm
数据文件名: RC\$SMF-4099 - 0-29/24-857-2 - zzp-24111801-2p-rcqx-10mg-pH1.2jz-jf50z-20min-P6.lcd
方法文件名: RC\$SMF-4099 - SMF-4099-RCQX-FX273.lcm
批处理文件名: RC\$SMF-4099 - 20241122-rcqx-FX273.lcb
样品瓶号: 2-49
进样体积: 10 μ l 版本号: 6.115
进样时间: 2024/11/22 15:48:44 实验者: xiechaojun
处理时间 (V2) : 2024/11/23 10:58:13 处理者: xiechaojun
仪器型号: SHIMADZU LC-2050C(FX273)

〈色谱图〉

mV



〈峰表〉

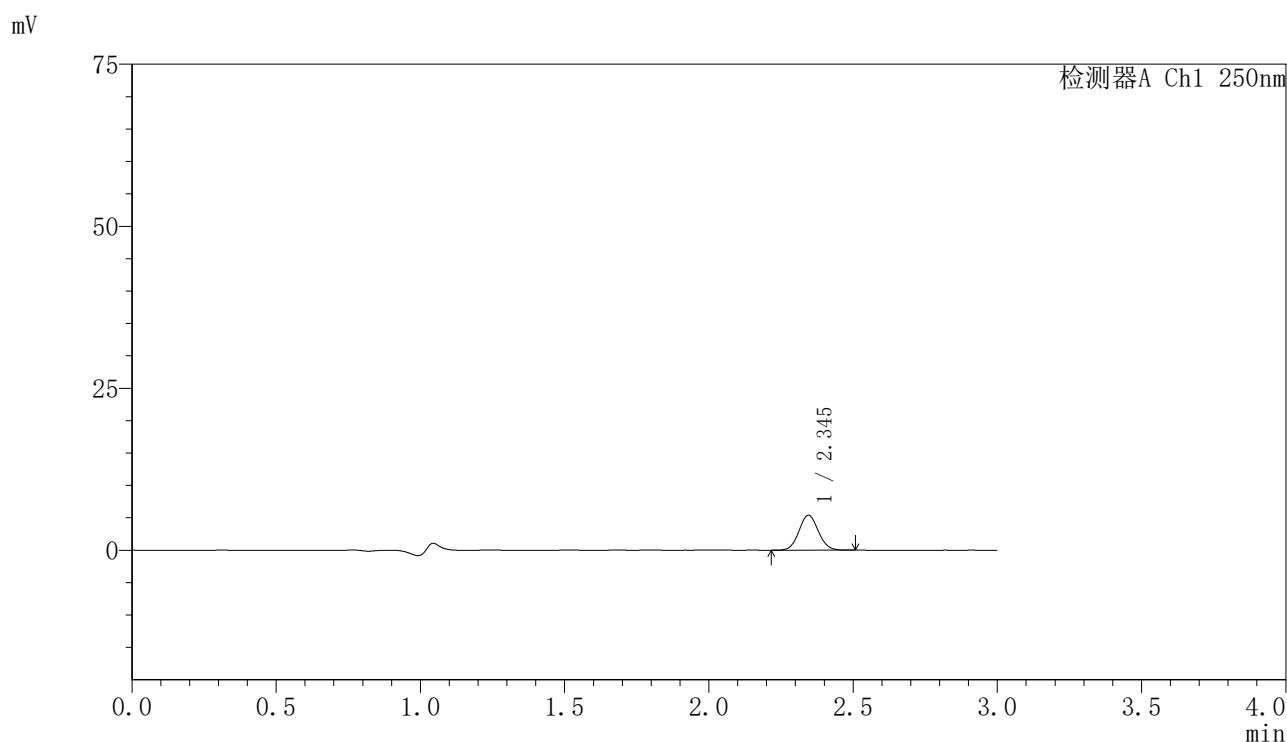
检测器A Ch1 250nm

峰号	保留时间	面积	面积%	高度	理论塔板数(USP)	拖尾因子	分离度(USP)
1	2.346	25238	100.000	5403	5801	1.081	--
总计		25238	100.000	5403			

〈样品信息〉

色谱柱 : XB-C18(150mm*4.6mm,5 μ m) 流速:1.8ml/min
柱温 : 40 $^{\circ}$ C 波长:250nm
数据文件名: RC\$SMF-4099 - 0-29/24-858-2 - zzp-24111801-2p-rcqx-10mg-pH1.2jz-jf50z-30min-P1.lcd
方法文件名: RC\$SMF-4099 - SMF-4099-RCQX-FX273.lcm
批处理文件名: RC\$SMF-4099 - 20241122-rcqx-FX273.lcb
样品瓶号: 2-5
进样体积: 10 μ l 版本号: 6.115
进样时间: 2024/11/22 15:52:07 实验者: xiechaojun
处理时间 (V2) : 2024/11/23 10:58:15 处理者: xiechaojun
仪器型号: SHIMADZU LC-2050C(FX273)

〈色谱图〉



〈峰表〉

检测器A Ch1 250nm

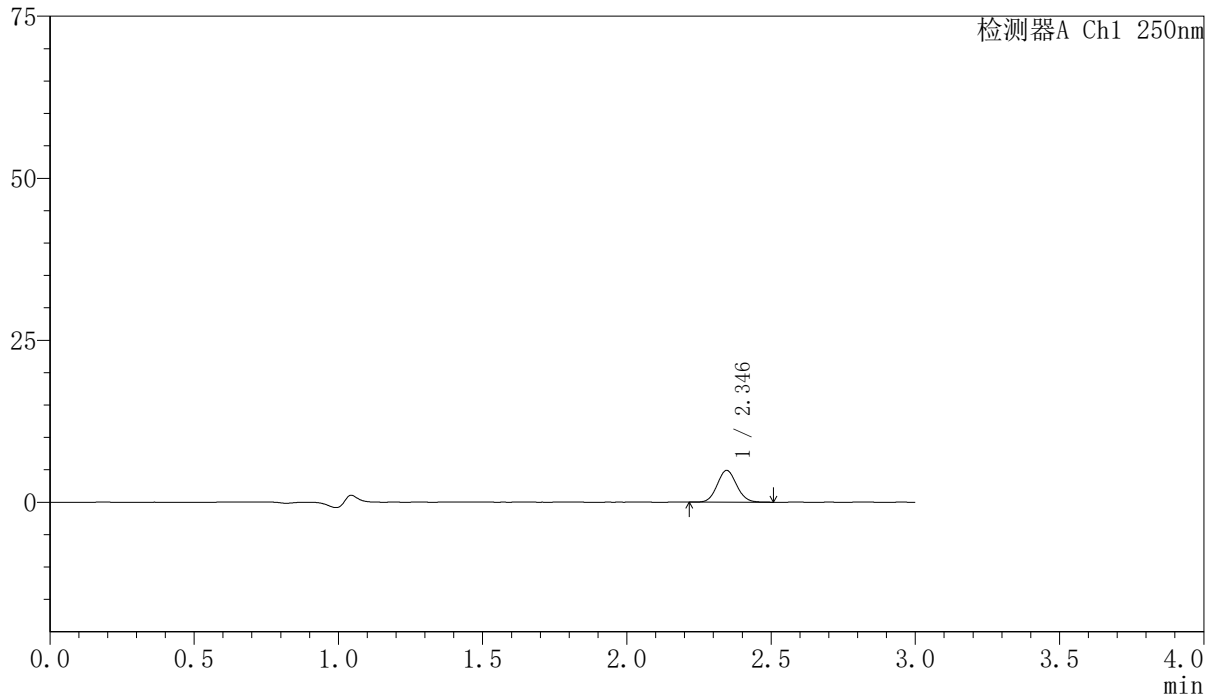
峰号	保留时间	面积	面积%	高度	理论塔板数(USP)	拖尾因子	分离度(USP)
1	2.345	25212	100.000	5397	5800	1.066	--
总计		25212	100.000	5397			

〈样品信息〉

色谱柱 : XB-C18(150mm*4.6mm,5 μ m) 流速:1.8ml/min
柱温 : 40°C 波长:250nm
数据文件名: RC\$SMF-4099 - 0-29/24-859-2 - zzp-24111801-2p-rcqx-10mg-pH1.2jz-jf50z-30min-P2.lcd
方法文件名: RC\$SMF-4099 - SMF-4099-RCQX-FX273.lcm
批处理文件名: RC\$SMF-4099 - 20241122-rcqx-FX273.lcb
样品瓶号: 2-14
进样体积: 10 μ l 版本号: 6.115
进样时间: 2024/11/22 15:55:31 实验者: xiechaojun
处理时间 (V2) : 2024/11/23 10:58:18 处理者: xiechaojun
仪器型号: SHIMADZU LC-2050C(FX273)

〈色谱图〉

mV



〈峰表〉

检测器A Ch1 250nm

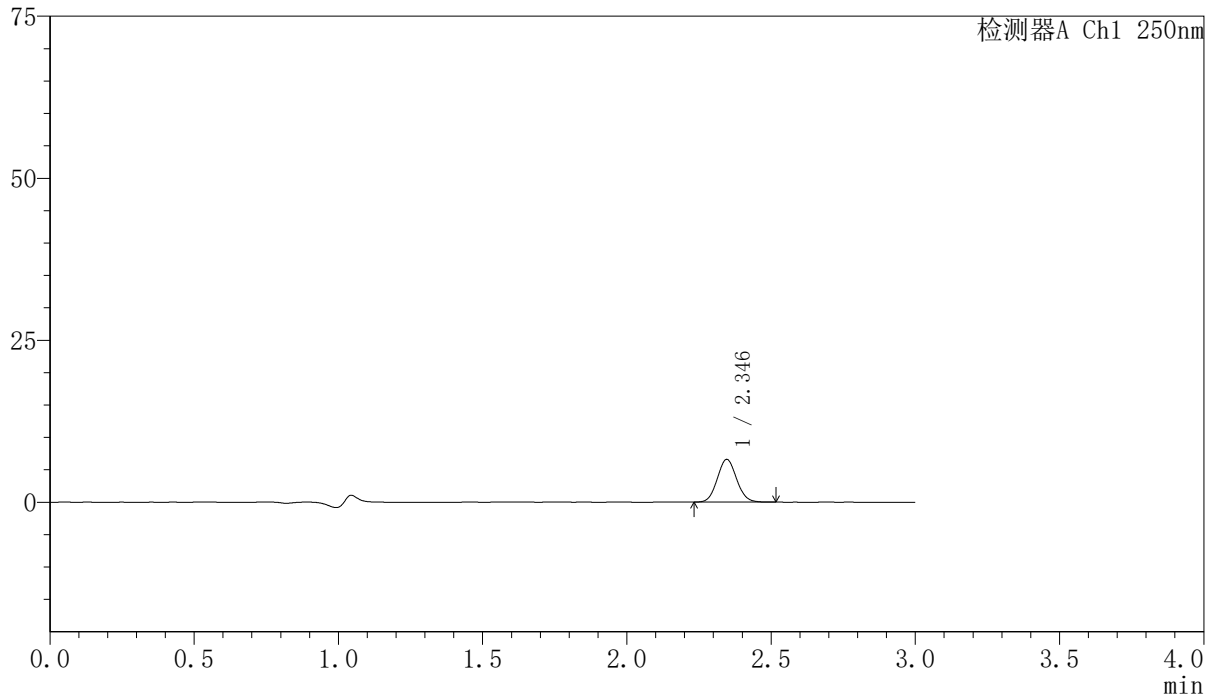
峰号	保留时间	面积	面积%	高度	理论塔板数(USP)	拖尾因子	分离度(USP)
1	2.346	22926	100.000	4903	5809	1.075	--
总计		22926	100.000	4903			

<样品信息>

色谱柱 : XB-C18(150mm*4.6mm,5 μ m) 流速:1.8ml/min
柱温 : 40 $^{\circ}$ C 波长:250nm
数据文件名: RC\$SMF-4099 - 0-29/24-860-2 - zzp-24111801-2p-rcqx-10mg-pH1.2jz-jf50z-30min-P3.lcd
方法文件名: RC\$SMF-4099 - SMF-4099-RCQX-FX273.lcm
批处理文件名: RC\$SMF-4099 - 20241122-rcqx-FX273.lcb
样品瓶号: 2-23
进样体积: 10 μ l 版本号: 6.115
进样时间: 2024/11/22 15:58:55 实验者: xiechaojun
处理时间 (V2) : 2024/11/23 10:58:21 处理者: xiechaojun
仪器型号: SHIMADZU LC-2050C(FX273)

<色谱图>

mV



<峰表>

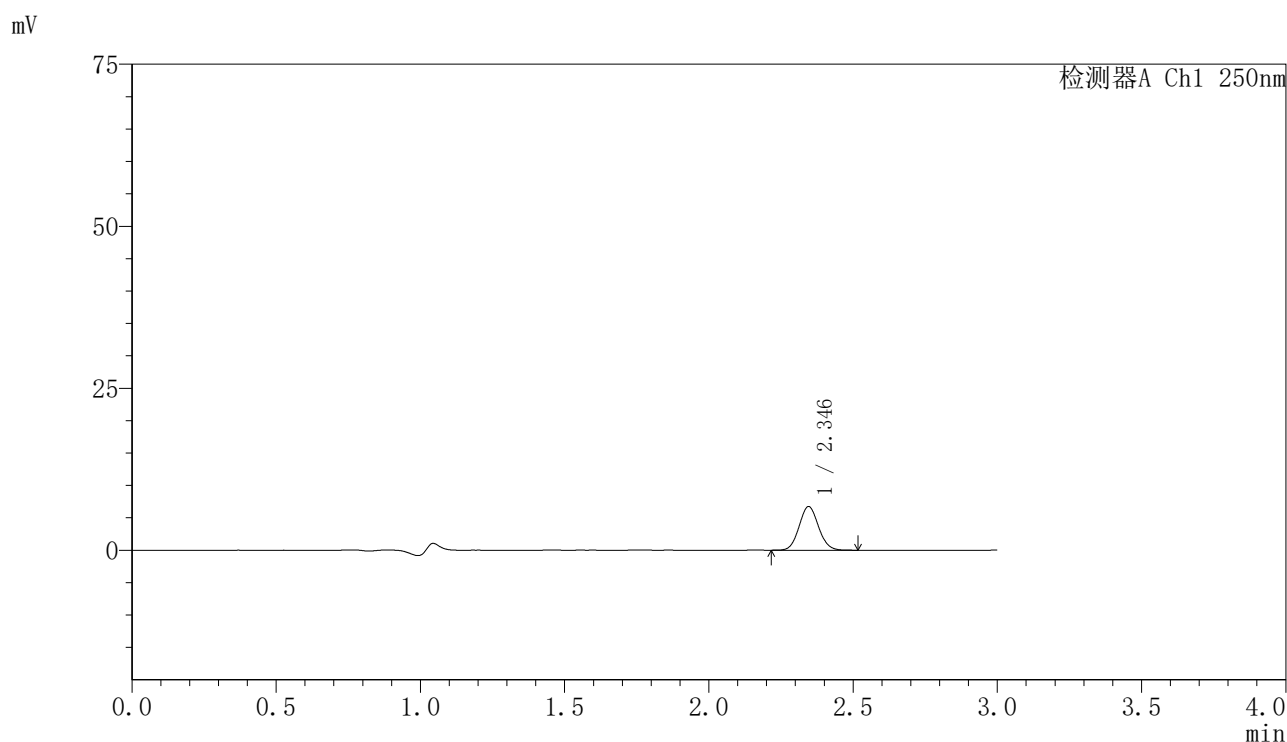
检测器A Ch1 250nm

峰号	保留时间	面积	面积%	高度	理论塔板数(USP)	拖尾因子	分离度(USP)
1	2.346	30820	100.000	6602	5797	1.069	--
总计		30820	100.000	6602			

〈样品信息〉

色谱柱 : XB-C18(150mm*4.6mm,5 μ m) 流速:1.8ml/min
柱温 : 40 $^{\circ}$ C 波长:250nm
数据文件名: RC\$SMF-4099 - 0-29/24-861-2 - zzp-24111801-2p-rcqx-10mg-pH1.2jz-jf50z-30min-P4.lcd
方法文件名: RC\$SMF-4099 - SMF-4099-RCQX-FX273.lcm
批处理文件名: RC\$SMF-4099 - 20241122-rcqx-FX273.lcb
样品瓶号: 2-32
进样体积: 10 μ l 版本号: 6.115
进样时间: 2024/11/22 16:02:18 实验者: xiechaojun
处理时间 (V2) : 2024/11/23 10:58:23 处理者: xiechaojun
仪器型号: SHIMADZU LC-2050C(FX273)

〈色谱图〉



〈峰表〉

检测器A Ch1 250nm

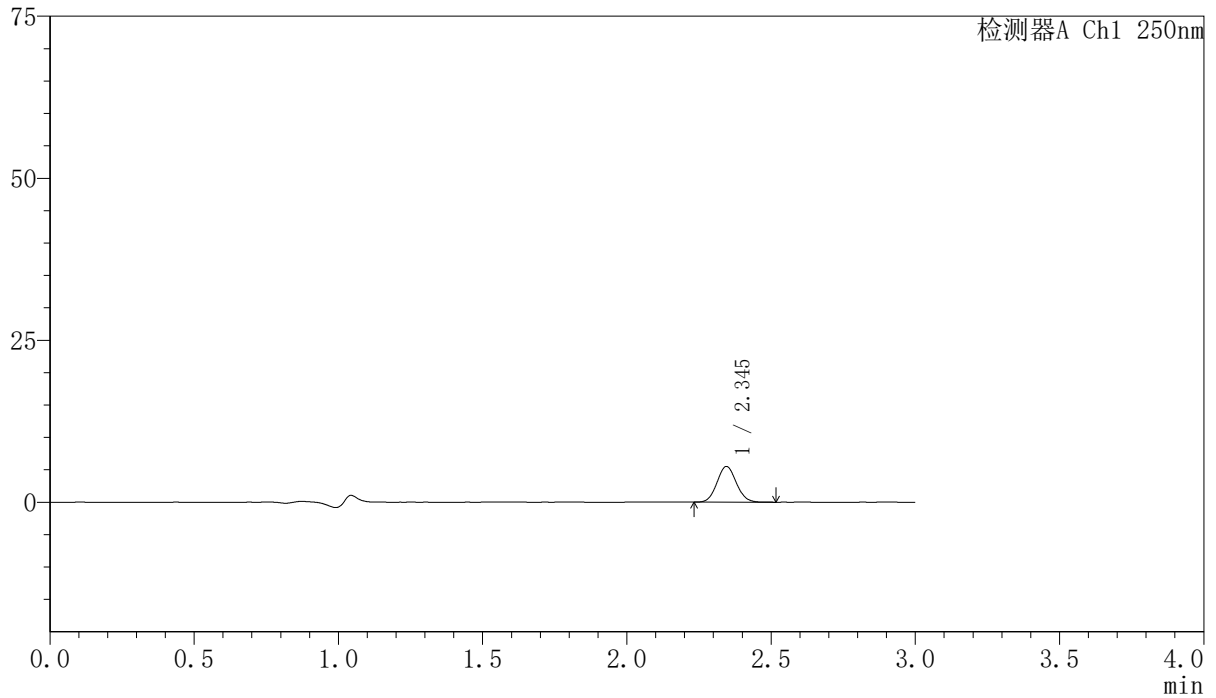
峰号	保留时间	面积	面积%	高度	理论塔板数(USP)	拖尾因子	分离度(USP)
1	2.346	31520	100.000	6735	5789	1.072	--
总计		31520	100.000	6735			

<样品信息>

色谱柱 : XB-C18(150mm*4.6mm,5 μ m) 流速:1.8ml/min
柱温 : 40 $^{\circ}$ C 波长:250nm
数据文件名: RC\$SMF-4099 - 0-29/24-862-2 - zzp-24111801-2p-rcqx-10mg-pH1.2jz-jf50z-30min-P5.lcd
方法文件名: RC\$SMF-4099 - SMF-4099-RCQX-FX273.lcm
批处理文件名: RC\$SMF-4099 - 20241122-rcqx-FX273.lcb
样品瓶号: 2-41
进样体积: 10 μ l 版本号: 6.115
进样时间: 2024/11/22 16:05:41 实验者: xiechaojun
处理时间 (V2) : 2024/11/23 10:58:26 处理者: xiechaojun
仪器型号: SHIMADZU LC-2050C(FX273)

<色谱图>

mV



<峰表>

检测器A Ch1 250nm

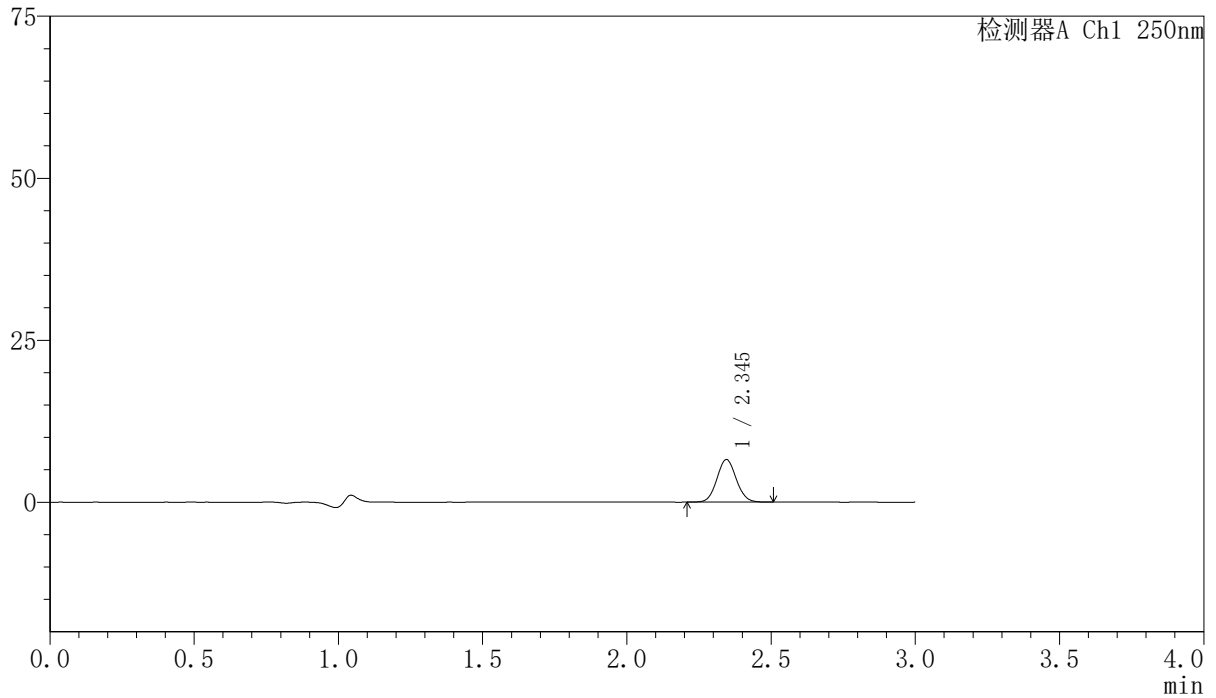
峰号	保留时间	面积	面积%	高度	理论塔板数(USP)	拖尾因子	分离度(USP)
1	2.345	25768	100.000	5511	5794	1.070	--
总计		25768	100.000	5511			

〈样品信息〉

色谱柱 : XB-C18(150mm*4.6mm,5 μ m) 流速:1.8ml/min
柱温 : 40 $^{\circ}$ C 波长:250nm
数据文件名: RC\$SMF-4099 - 0-29/24-863-2 - zzp-24111801-2p-rcqx-10mg-pH1.2jz-jf50z-30min-P6.lcd
方法文件名: RC\$SMF-4099 - SMF-4099-RCQX-FX273.lcm
批处理文件名: RC\$SMF-4099 - 20241122-rcqx-FX273.lcb
样品瓶号: 2-50
进样体积: 10 μ l 版本号: 6.115
进样时间: 2024/11/22 16:09:04 实验者: xiechaojun
处理时间 (V2) : 2024/11/23 10:58:29 处理者: xiechaojun
仪器型号: SHIMADZU LC-2050C(FX273)

〈色谱图〉

mV



〈峰表〉

检测器A Ch1 250nm

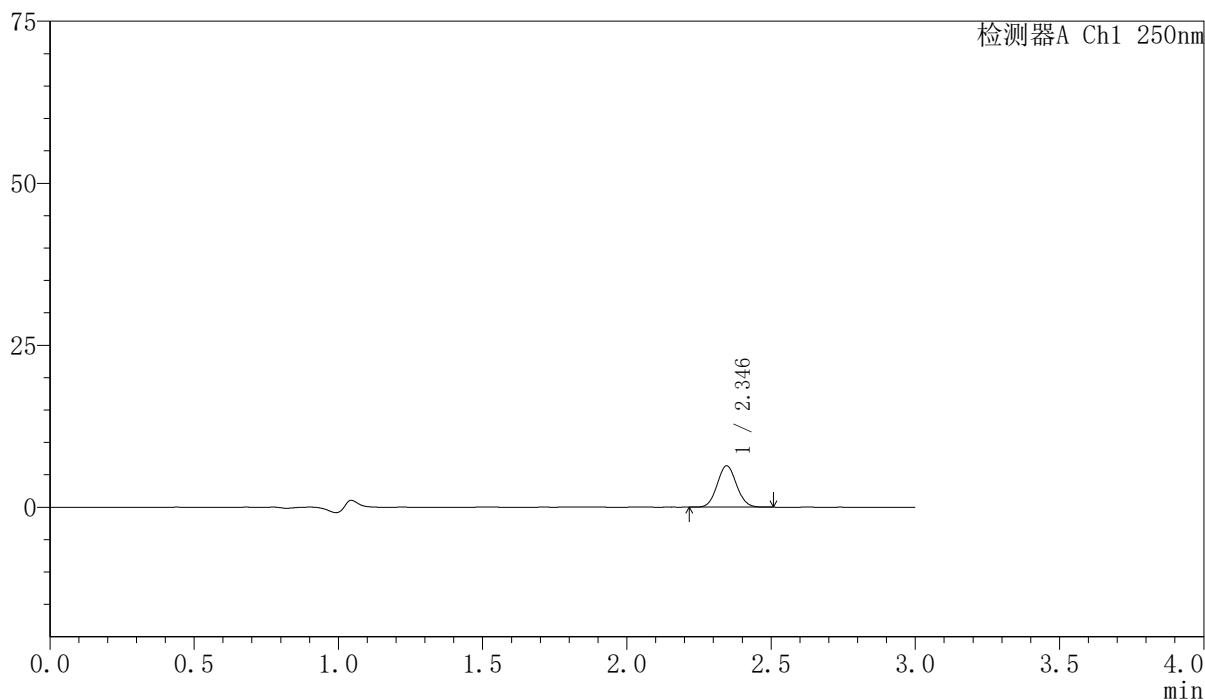
峰号	保留时间	面积	面积%	高度	理论塔板数(USP)	拖尾因子	分离度(USP)
1	2.345	30715	100.000	6572	5807	1.065	--
总计		30715	100.000	6572			

〈样品信息〉

色谱柱 : XB-C18(150mm*4.6mm,5 μ m) 流速:1.8ml/min
柱温 : 40 $^{\circ}$ C 波长:250nm
数据文件名: RC\$SMF-4099 - 0-29/24-864-2 - zzp-24111801-2p-rcqx-10mg-pH1.2jz-jf50z-45min-P1.lcd
方法文件名: RC\$SMF-4099 - SMF-4099-RCQX-FX273.lcm
批处理文件名: RC\$SMF-4099 - 20241122-rcqx-FX273.lcb
样品瓶号: 2-6
进样体积: 10 μ l 版本号: 6.115
进样时间: 2024/11/22 16:12:27 实验者: xiechaojun
处理时间 (V2) : 2024/11/23 10:58:32 处理者: xiechaojun
仪器型号: SHIMADZU LC-2050C(FX273)

〈色谱图〉

mV



〈峰表〉

检测器A Ch1 250nm

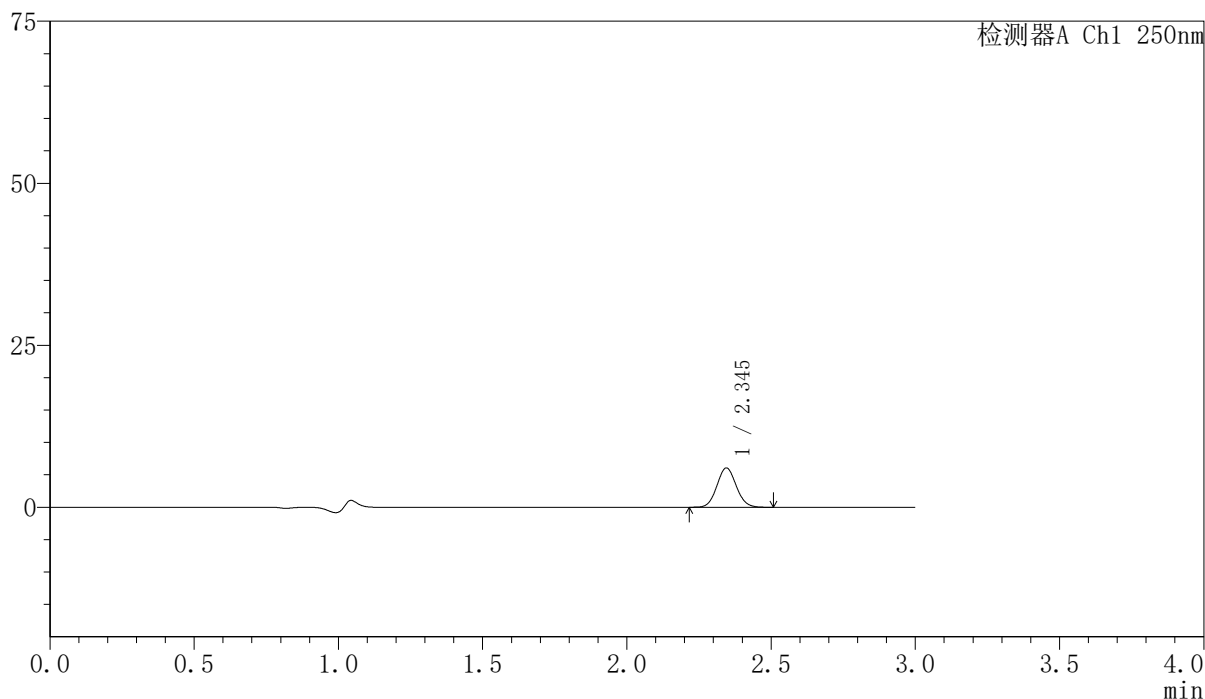
峰号	保留时间	面积	面积%	高度	理论塔板数(USP)	拖尾因子	分离度(USP)
1	2.346	29727	100.000	6386	5816	1.068	--
总计		29727	100.000	6386			

〈样品信息〉

色谱柱 : XB-C18(150mm*4.6mm,5 μ m) 流速:1.8ml/min
柱温 : 40°C 波长:250nm
数据文件名: RC\$SMF-4099 - 0-29/24-865-2 - zzp-24111801-2p-rcqx-10mg-pH1.2jz-jf50z-45min-P2.lcd
方法文件名: RC\$SMF-4099 - SMF-4099-RCQX-FX273.lcm
批处理文件名: RC\$SMF-4099 - 20241122-rcqx-FX273.lcb
样品瓶号: 2-15
进样体积: 10 μ l 版本号: 6.115
进样时间: 2024/11/22 16:15:51 实验者: xiechaojun
处理时间 (V2) : 2024/11/23 10:58:35 处理者: xiechaojun
仪器型号: SHIMADZU LC-2050C(FX273)

〈色谱图〉

mV



〈峰表〉

检测器A Ch1 250nm

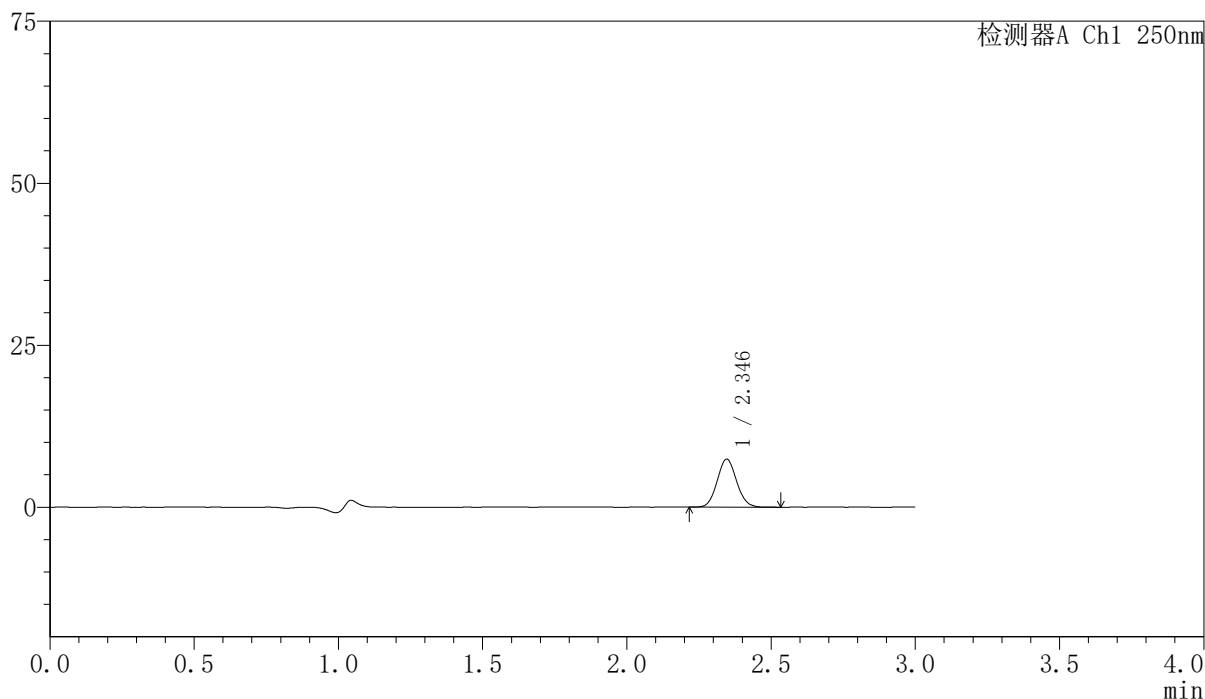
峰号	保留时间	面积	面积%	高度	理论塔板数(USP)	拖尾因子	分离度(USP)
1	2.345	28307	100.000	6059	5793	1.069	--
总计		28307	100.000	6059			

〈样品信息〉

色谱柱 : XB-C18(150mm*4.6mm,5 μ m) 流速:1.8ml/min
柱温 : 40°C 波长:250nm
数据文件名: RC\$SMF-4099 - 0-29/24-866-2 - zzp-24111801-2p-rcqx-10mg-pH1.2jz-jf50z-45min-P3.lcd
方法文件名: RC\$SMF-4099 - SMF-4099-RCQX-FX273.lcm
批处理文件名: RC\$SMF-4099 - 20241122-rcqx-FX273.lcb
样品瓶号: 2-24
进样体积: 10 μ l 版本号: 6.115
进样时间: 2024/11/22 16:19:14 实验者: xiechaojun
处理时间 (V2) : 2024/11/23 10:58:37 处理者: xiechaojun
仪器型号: SHIMADZU LC-2050C(FX273)

〈色谱图〉

mV



〈峰表〉

检测器A Ch1 250nm

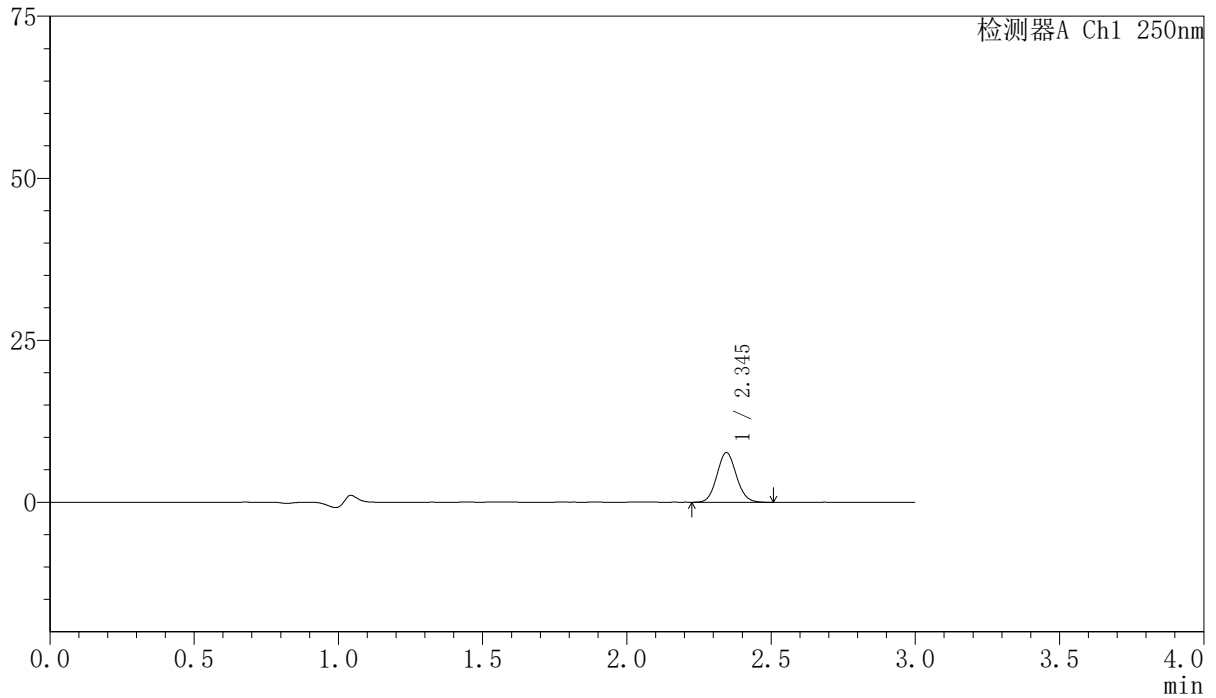
峰号	保留时间	面积	面积%	高度	理论塔板数(USP)	拖尾因子	分离度(USP)
1	2.346	34745	100.000	7408	5761	1.075	--
总计		34745	100.000	7408			

〈样品信息〉

色谱柱 : XB-C18(150mm*4.6mm,5 μ m) 流速:1.8ml/min
柱温 : 40 $^{\circ}$ C 波长:250nm
数据文件名: RC\$SMF-4099 - 0-29/24-867-2 - zzp-24111801-2p-rcqx-10mg-pH1.2jz-jf50z-45min-P4.lcd
方法文件名: RC\$SMF-4099 - SMF-4099-RCQX-FX273.lcm
批处理文件名: RC\$SMF-4099 - 20241122-rcqx-FX273.lcb
样品瓶号: 2-33
进样体积: 10 μ l 版本号: 6.115
进样时间: 2024/11/22 16:22:37 实验者: xiechaojun
处理时间 (V2) : 2024/11/23 10:58:40 处理者: xiechaojun
仪器型号: SHIMADZU LC-2050C(FX273)

〈色谱图〉

mV



〈峰表〉

检测器A Ch1 250nm

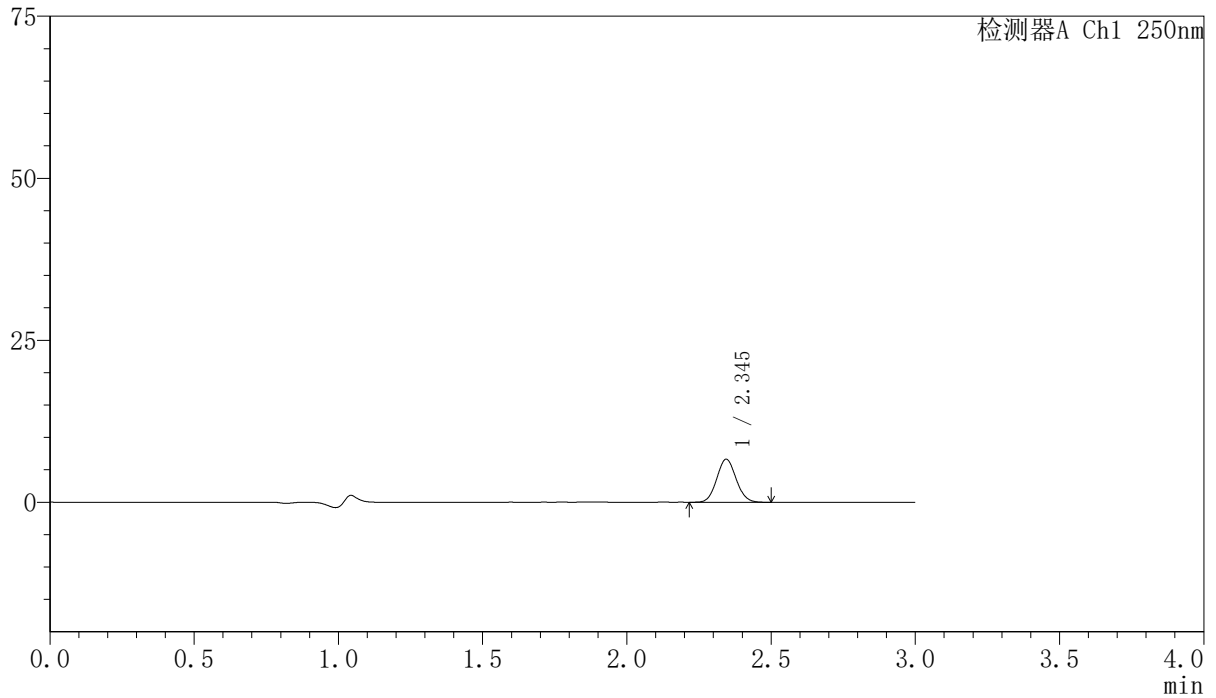
峰号	保留时间	面积	面积%	高度	理论塔板数(USP)	拖尾因子	分离度(USP)
1	2.345	35782	100.000	7654	5777	1.076	--
总计		35782	100.000	7654			

<样品信息>

色谱柱 : XB-C18(150mm*4.6mm,5 μ m) 流速:1.8ml/min
柱温 : 40 $^{\circ}$ C 波长:250nm
数据文件名: RC\$SMF-4099 - 0-29/24-868-2 - zzp-24111801-2p-rcqx-10mg-pH1.2jz-jf50z-45min-P5.lcd
方法文件名: RC\$SMF-4099 - SMF-4099-RCQX-FX273.lcm
批处理文件名: RC\$SMF-4099 - 20241122-rcqx-FX273.lcb
样品瓶号: 2-42
进样体积: 10 μ l 版本号: 6.115
进样时间: 2024/11/22 16:26:00 实验者: xiechaojun
处理时间 (V2) : 2024/11/23 10:58:43 处理者: xiechaojun
仪器型号: SHIMADZU LC-2050C(FX273)

<色谱图>

mV



<峰表>

检测器A Ch1 250nm

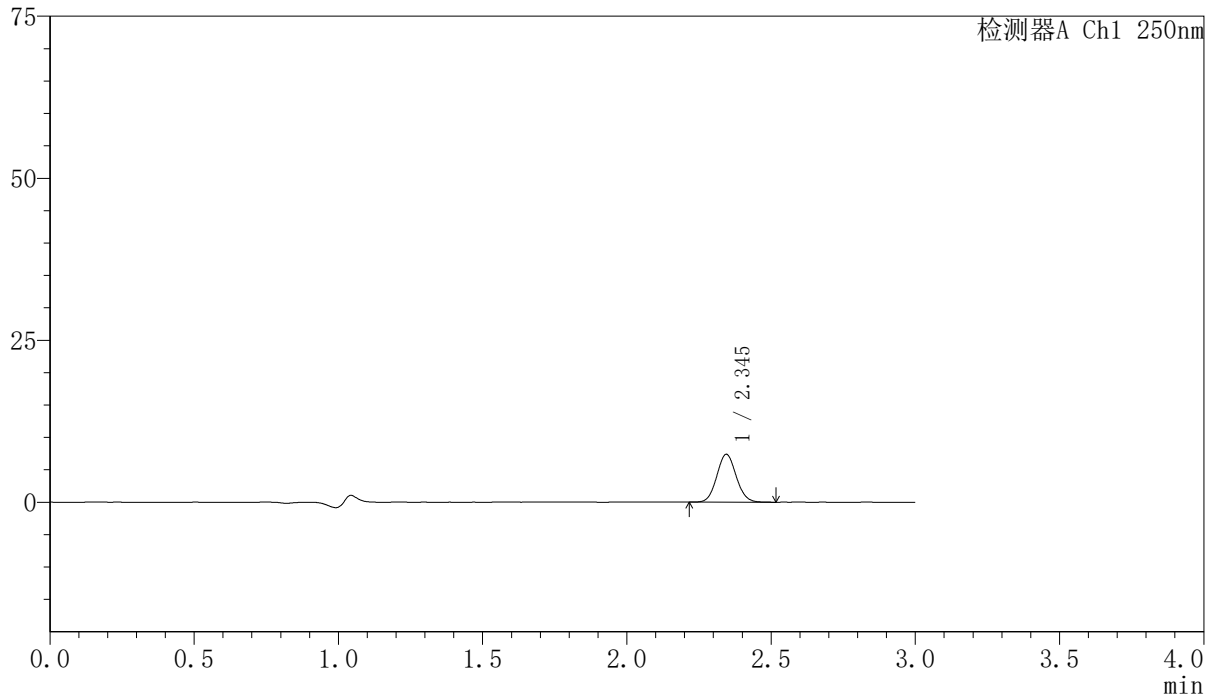
峰号	保留时间	面积	面积%	高度	理论塔板数(USP)	拖尾因子	分离度(USP)
1	2.345	31073	100.000	6631	5734	1.075	--
总计		31073	100.000	6631			

〈样品信息〉

色谱柱 : XB-C18(150mm*4.6mm,5 μ m) 流速:1.8ml/min
柱温 : 40 $^{\circ}$ C 波长:250nm
数据文件名: RC\$SMF-4099 - 0-29/24-869-2 - zzp-24111801-2p-rcqx-10mg-pH1.2jz-jf50z-45min-P6.lcd
方法文件名: RC\$SMF-4099 - SMF-4099-RCQX-FX273.lcm
批处理文件名: RC\$SMF-4099 - 20241122-rcqx-FX273.lcb
样品瓶号: 2-51
进样体积: 10 μ l 版本号: 6.115
进样时间: 2024/11/22 16:29:23 实验者: xiechaojun
处理时间 (V2) : 2024/11/23 10:58:46 处理者: xiechaojun
仪器型号: SHIMADZU LC-2050C(FX273)

〈色谱图〉

mV



〈峰表〉

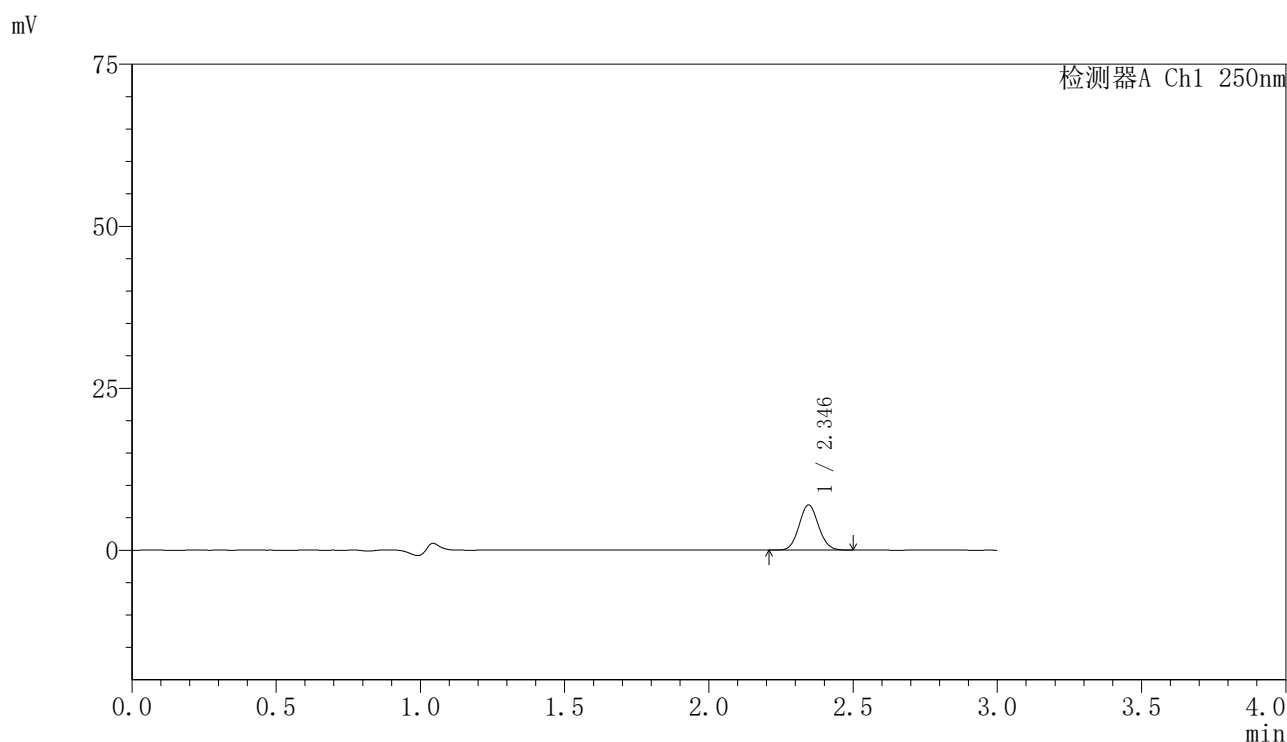
检测器A Ch1 250nm

峰号	保留时间	面积	面积%	高度	理论塔板数(USP)	拖尾因子	分离度(USP)
1	2.345	34619	100.000	7379	5781	1.072	--
总计		34619	100.000	7379			

〈样品信息〉

色谱柱 : XB-C18(150mm*4.6mm,5 μ m) 流速:1.8ml/min
柱温 : 40 $^{\circ}$ C 波长:250nm
数据文件名: RC\$SMF-4099 - 0-29/24-870-2 - zzp-24111801-2p-rcqx-10mg-pH1.2jz-jf50z-60min-P1.lcd
方法文件名: RC\$SMF-4099 - SMF-4099-RCQX-FX273.lcm
批处理文件名: RC\$SMF-4099 - 20241122-rcqx-FX273.lcb
样品瓶号: 2-7
进样体积: 10 μ l 版本号: 6.115
进样时间: 2024/11/22 16:32:47 实验者: xiechaojun
处理时间 (V2) : 2024/11/23 10:58:49 处理者: xiechaojun
仪器型号: SHIMADZU LC-2050C(FX273)

〈色谱图〉



〈峰表〉

检测器A Ch1 250nm

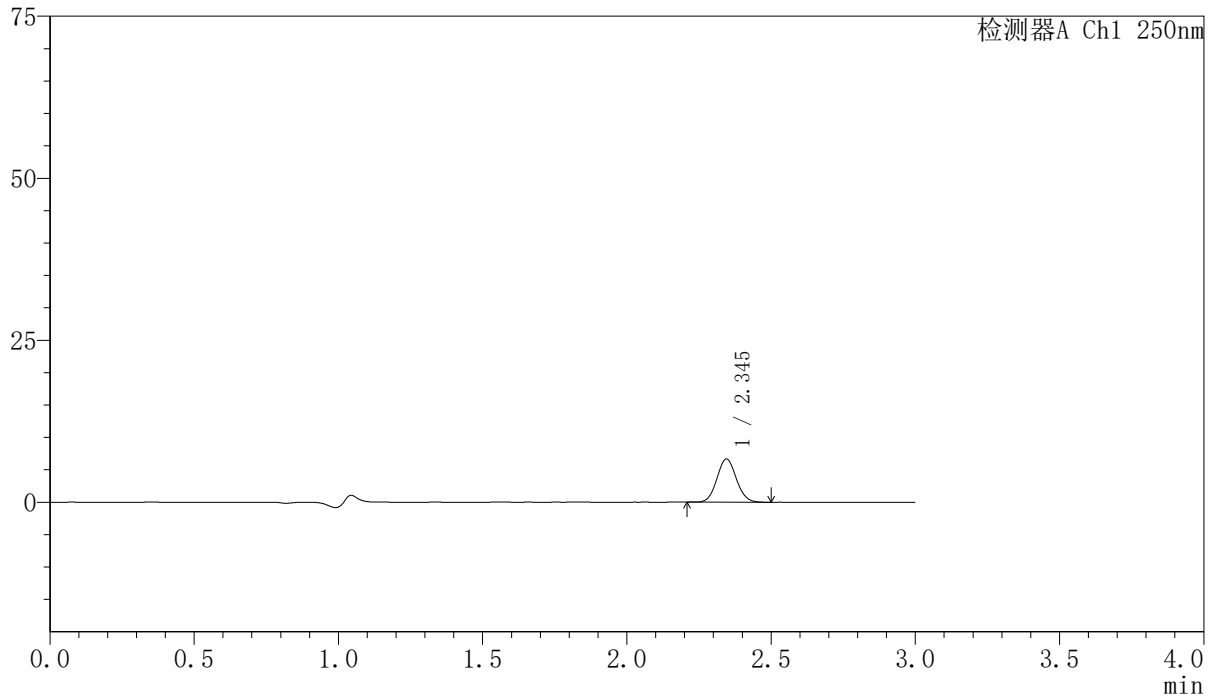
峰号	保留时间	面积	面积%	高度	理论塔板数(USP)	拖尾因子	分离度(USP)
1	2.346	32656	100.000	6978	5774	1.071	--
总计		32656	100.000	6978			

<样品信息>

色谱柱 : XB-C18(150mm*4.6mm,5 μ m) 流速:1.8ml/min
柱温 : 40 $^{\circ}$ C 波长:250nm
数据文件名: RC\$SMF-4099 - 0-29/24-871-2 - zzp-24111801-2p-rcqx-10mg-pH1.2jz-jf50z-60min-P2.lcd
方法文件名: RC\$SMF-4099 - SMF-4099-RCQX-FX273.lcm
批处理文件名: RC\$SMF-4099 - 20241122-rcqx-FX273.lcb
样品瓶号: 2-16
进样体积: 10 μ l 版本号: 6.115
进样时间: 2024/11/22 16:36:11 实验者: xiechaojun
处理时间 (V2) : 2024/11/23 10:58:51 处理者: xiechaojun
仪器型号: SHIMADZU LC-2050C(FX273)

<色谱图>

mV



<峰表>

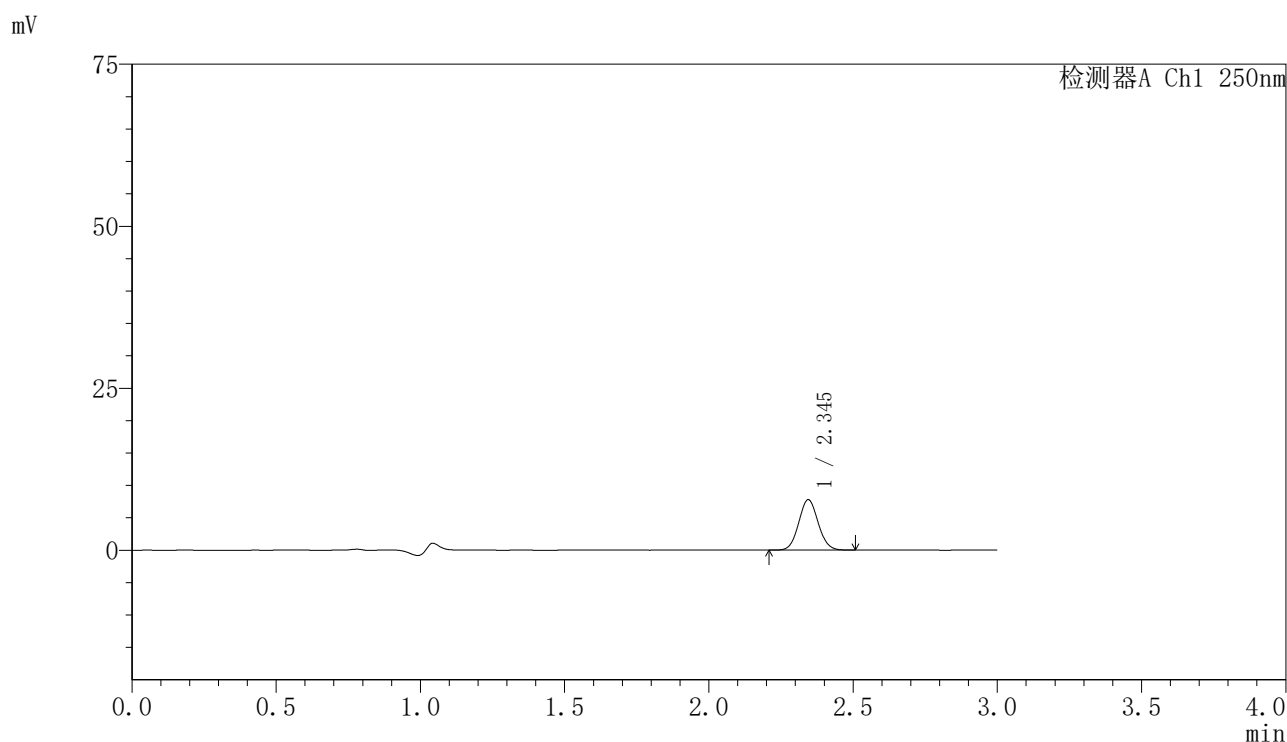
检测器A Ch1 250nm

峰号	保留时间	面积	面积%	高度	理论塔板数(USP)	拖尾因子	分离度(USP)
1	2.345	31233	100.000	6673	5761	1.072	--
总计		31233	100.000	6673			

〈样品信息〉

色谱柱 : XB-C18(150mm*4.6mm,5 μ m) 流速:1.8ml/min
柱温 : 40 $^{\circ}$ C 波长:250nm
数据文件名: RC\$SMF-4099 - 0-29/24-872-2 - zzp-24111801-2p-rcqx-10mg-pH1.2jz-jf50z-60min-P3.lcd
方法文件名: RC\$SMF-4099 - SMF-4099-RCQX-FX273.lcm
批处理文件名: RC\$SMF-4099 - 20241122-rcqx-FX273.lcb
样品瓶号: 2-25
进样体积: 10 μ l 版本号: 6.115
进样时间: 2024/11/22 16:39:35 实验者: xiechaojun
处理时间 (V2) : 2024/11/23 10:58:54 处理者: xiechaojun
仪器型号: SHIMADZU LC-2050C(FX273)

〈色谱图〉



〈峰表〉

检测器A Ch1 250nm

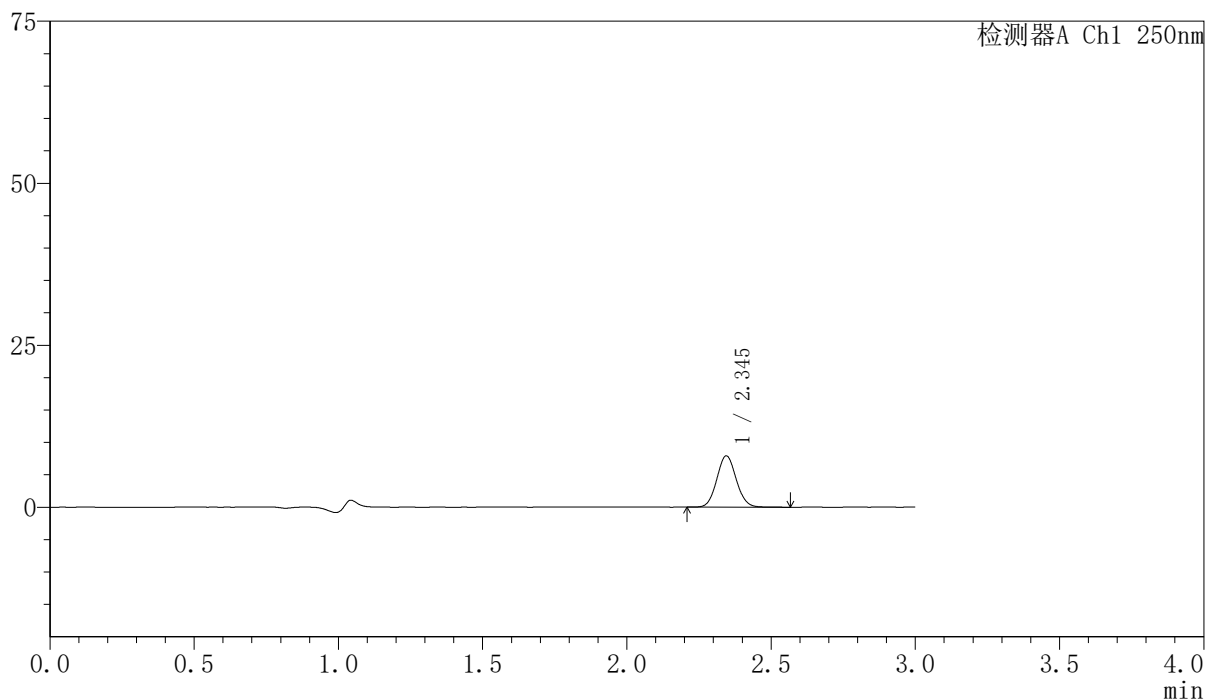
峰号	保留时间	面积	面积%	高度	理论塔板数(USP)	拖尾因子	分离度(USP)
1	2.345	36337	100.000	7763	5761	1.066	--
总计		36337	100.000	7763			

〈样品信息〉

色谱柱 : XB-C18(150mm*4.6mm,5 μ m) 流速:1.8ml/min
柱温 : 40 $^{\circ}$ C 波长:250nm
数据文件名: RC\$SMF-4099 - 0-29/24-873-2 - zzp-24111801-2p-rcqx-10mg-pH1.2jz-jf50z-60min-P4.lcd
方法文件名: RC\$SMF-4099 - SMF-4099-RCQX-FX273.lcm
批处理文件名: RC\$SMF-4099 - 20241122-rcqx-FX273.lcb
样品瓶号: 2-34
进样体积: 10 μ l 版本号: 6.115
进样时间: 2024/11/22 16:42:59 实验者: xiechaojun
处理时间 (V2) : 2024/11/23 10:58:57 处理者: xiechaojun
仪器型号: SHIMADZU LC-2050C(FX273)

〈色谱图〉

mV



〈峰表〉

检测器A Ch1 250nm

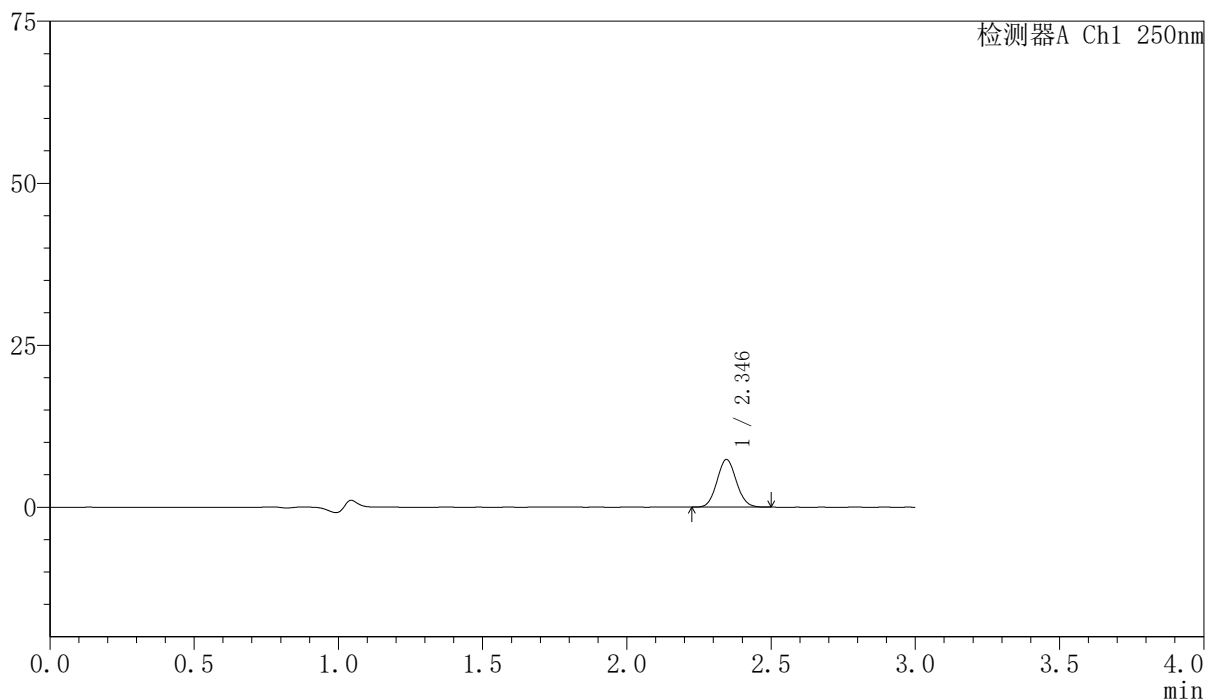
峰号	保留时间	面积	面积%	高度	理论塔板数(USP)	拖尾因子	分离度(USP)
1	2.345	37246	100.000	7914	5750	1.074	--
总计		37246	100.000	7914			

〈样品信息〉

色谱柱 : XB-C18(150mm*4.6mm,5 μ m) 流速:1.8ml/min
柱温 : 40°C 波长:250nm
数据文件名: RC\$SMF-4099 - 0-29/24-874-2 - zzp-24111801-2p-rcqx-10mg-pH1.2jz-jf50z-60min-P5.lcd
方法文件名: RC\$SMF-4099 - SMF-4099-RCQX-FX273.lcm
批处理文件名: RC\$SMF-4099 - 20241122-rcqx-FX273.lcb
样品瓶号: 2-43
进样体积: 10 μ l 版本号: 6.115
进样时间: 2024/11/22 16:46:22 实验者: xiechaojun
处理时间 (V2) : 2024/11/23 10:59:00 处理者: xiechaojun
仪器型号: SHIMADZU LC-2050C(FX273)

〈色谱图〉

mV



〈峰表〉

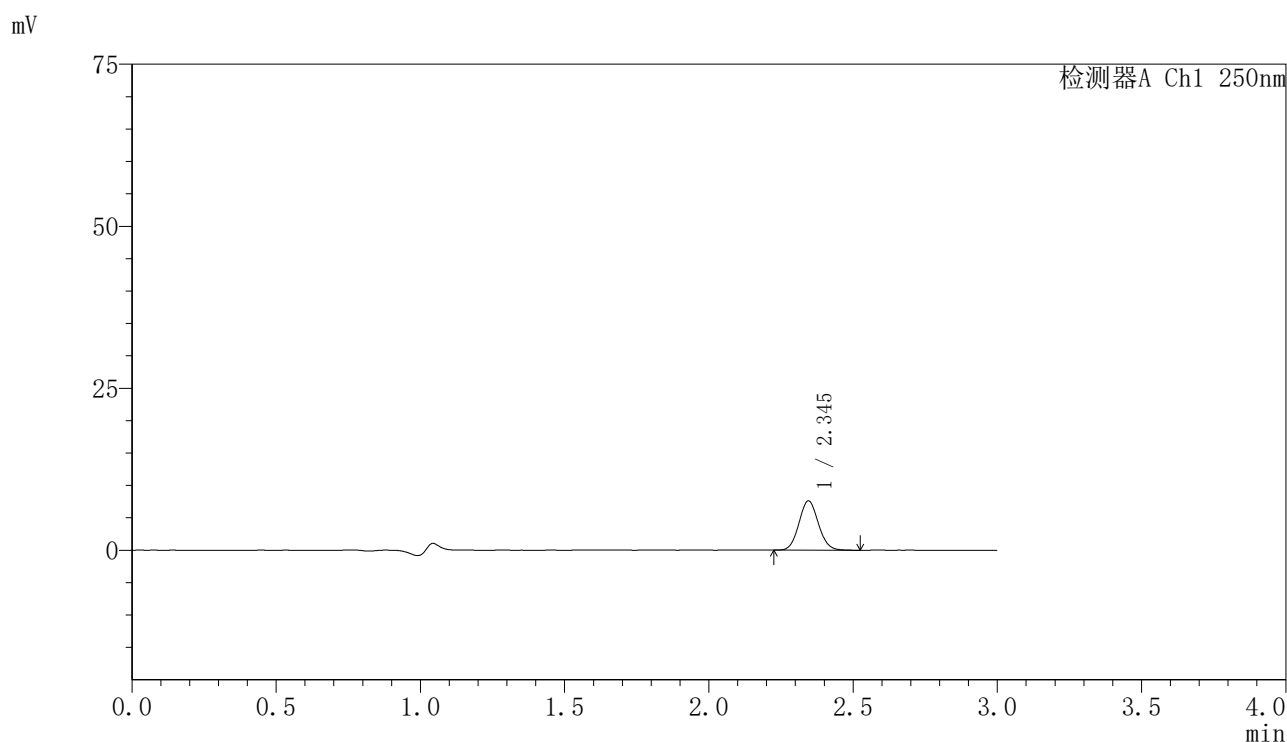
检测器A Ch1 250nm

峰号	保留时间	面积	面积%	高度	理论塔板数(USP)	拖尾因子	分离度(USP)
1	2.346	34309	100.000	7348	5774	1.071	--
总计		34309	100.000	7348			

〈样品信息〉

色谱柱 : XB-C18(150mm*4.6mm,5 μ m) 流速:1.8ml/min
柱温 : 40 $^{\circ}$ C 波长:250nm
数据文件名: RC\$SMF-4099 - 0-29/24-875-2 - zzp-24111801-2p-rcqx-10mg-pH1.2jz-jf50z-60min-P6.lcd
方法文件名: RC\$SMF-4099 - SMF-4099-RCQX-FX273.lcm
批处理文件名: RC\$SMF-4099 - 20241122-rcqx-FX273.lcb
样品瓶号: 2-52
进样体积: 10 μ l 版本号: 6.115
进样时间: 2024/11/22 16:49:45 实验者: xiechaojun
处理时间 (V2) : 2024/11/23 10:59:02 处理者: xiechaojun
仪器型号: SHIMADZU LC-2050C(FX273)

〈色谱图〉



〈峰表〉

检测器A Ch1 250nm

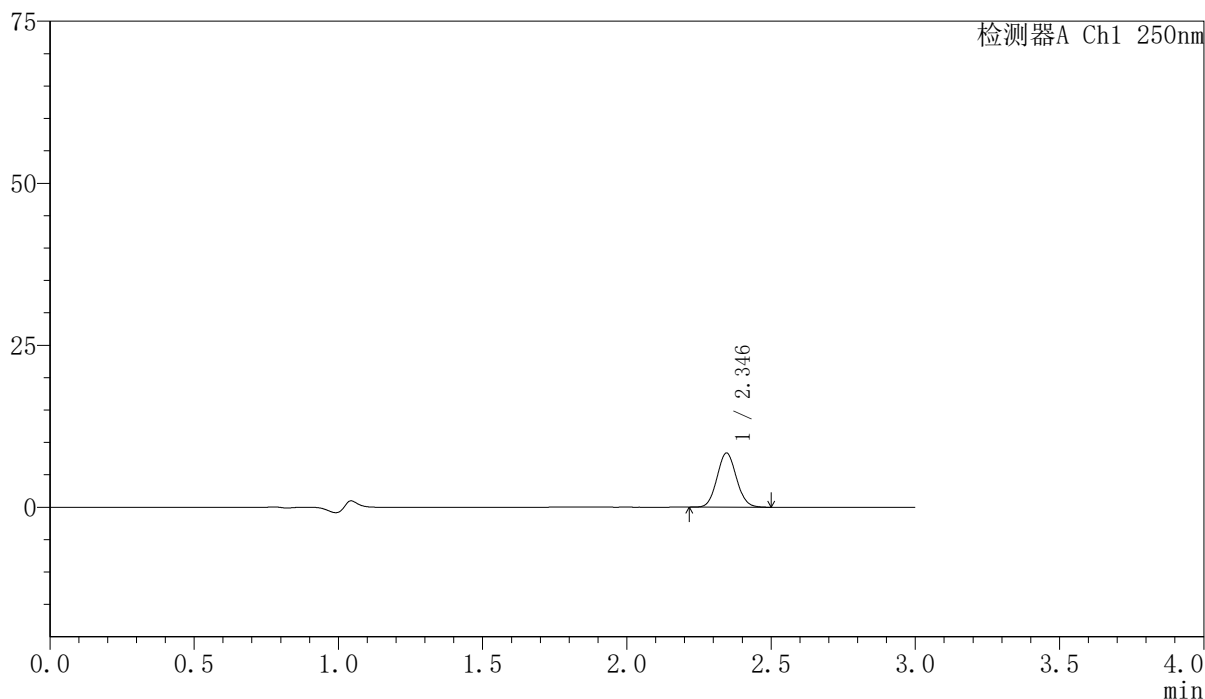
峰号	保留时间	面积	面积%	高度	理论塔板数(USP)	拖尾因子	分离度(USP)
1	2.345	35650	100.000	7602	5742	1.077	--
总计		35650	100.000	7602			

〈样品信息〉

色谱柱 : XB-C18(150mm*4.6mm,5 μ m) 流速:1.8ml/min
柱温 : 40 $^{\circ}$ C 波长:250nm
数据文件名: RC\$SMF-4099 - 0-29/24-876-2 - zzp-24111801-2p-rcqx-10mg-pH1.2jz-jf50z-jxzs-P1.lcd
方法文件名: RC\$SMF-4099 - SMF-4099-RCQX-FX273.lcm
批处理文件名: RC\$SMF-4099 - 20241122-rcqx-FX273.lcb
样品瓶号: 2-8
进样体积: 10 μ l 版本号: 6.115
进样时间: 2024/11/22 16:53:09 实验者: xiechaojun
处理时间 (V2) : 2024/11/23 10:59:05 处理者: xiechaojun
仪器型号: SHIMADZU LC-2050C(FX273)

〈色谱图〉

mV



〈峰表〉

检测器A Ch1 250nm

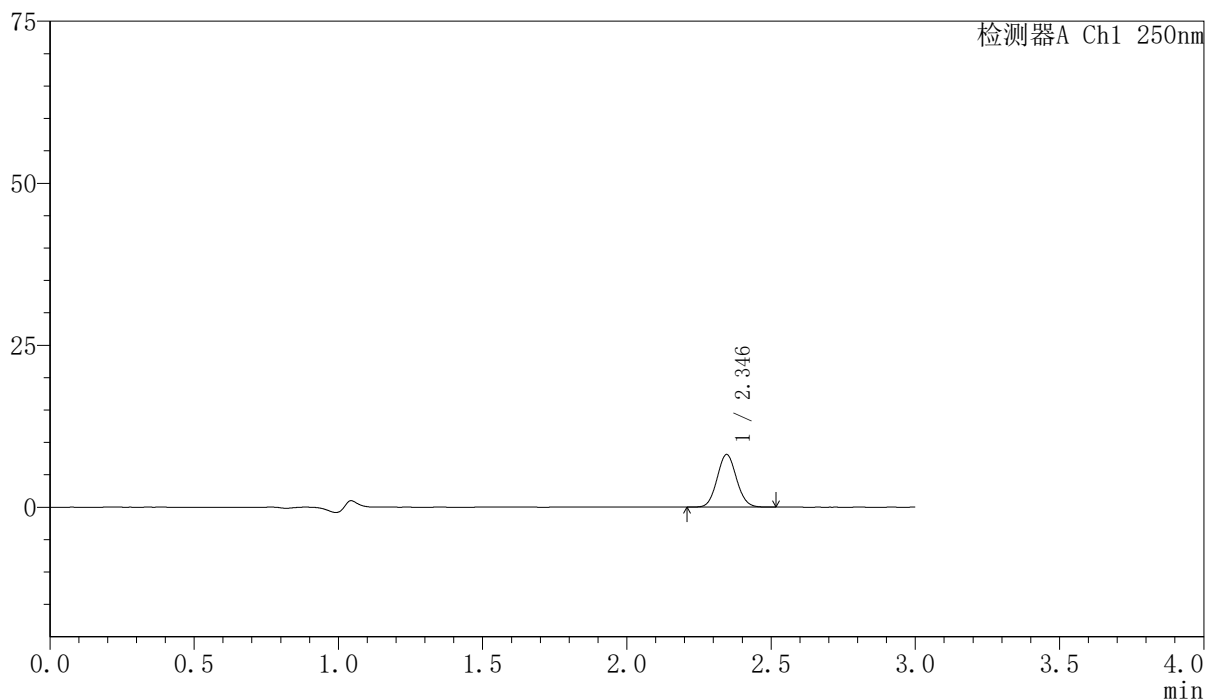
峰号	保留时间	面积	面积%	高度	理论塔板数(USP)	拖尾因子	分离度(USP)
1	2.346	39140	100.000	8363	5767	1.073	--
总计		39140	100.000	8363			

〈样品信息〉

色谱柱 : XB-C18(150mm*4.6mm,5 μ m) 流速:1.8ml/min
柱温 : 40°C 波长:250nm
数据文件名: RC\$SMF-4099 - 0-29/24-877-2 - zzp-24111801-2p-rcqx-10mg-pH1.2jz-jf50z-jxzs-P2.lcd
方法文件名: RC\$SMF-4099 - SMF-4099-RCQX-FX273.lcm
批处理文件名: RC\$SMF-4099 - 20241122-rcqx-FX273.lcb
样品瓶号: 2-17
进样体积: 10 μ l 版本号: 6.115
进样时间: 2024/11/22 16:56:33 实验者: xiechaojun
处理时间 (V2) : 2024/11/23 10:59:08 处理者: xiechaojun
仪器型号: SHIMADZU LC-2050C(FX273)

〈色谱图〉

mV



〈峰表〉

检测器A Ch1 250nm

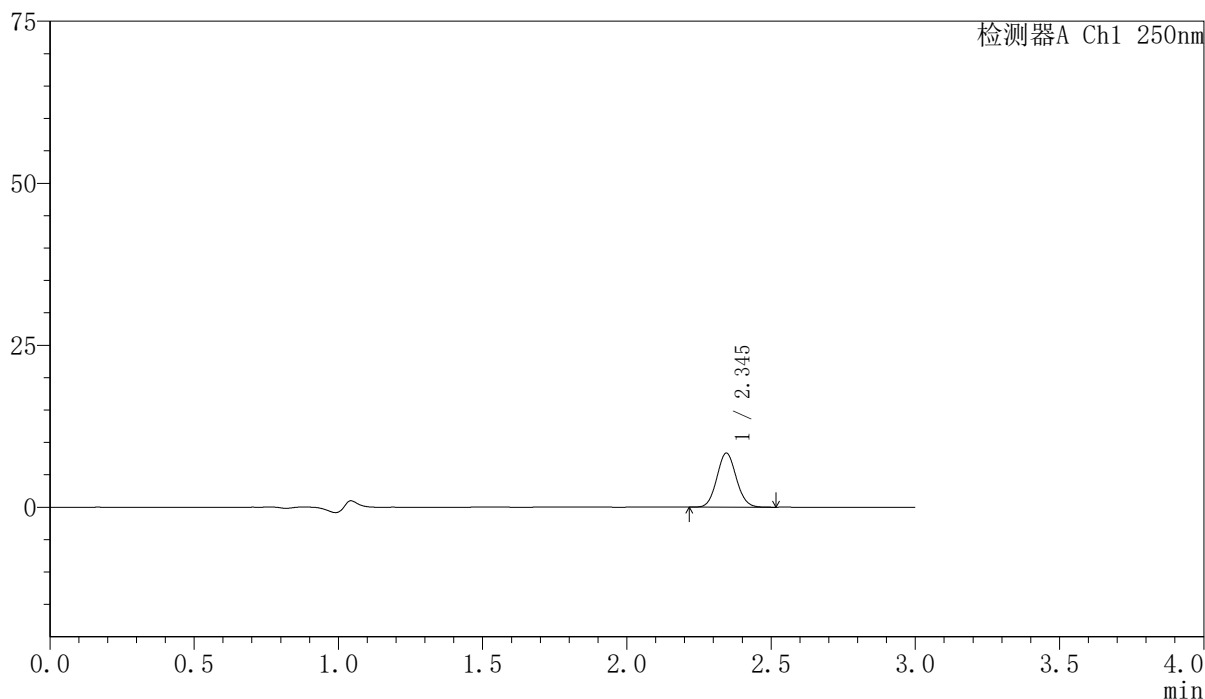
峰号	保留时间	面积	面积%	高度	理论塔板数(USP)	拖尾因子	分离度(USP)
1	2.346	37942	100.000	8119	5773	1.070	--
总计		37942	100.000	8119			

〈样品信息〉

色谱柱 : XB-C18(150mm*4.6mm,5 μ m) 流速:1.8ml/min
柱温 : 40°C 波长:250nm
数据文件名: RC\$SMF-4099 - 0-29/24-878-2 - zzp-24111801-2p-rcqx-10mg-pH1.2jz-jf50z-jxzs-P3.lcd
方法文件名: RC\$SMF-4099 - SMF-4099-RCQX-FX273.lcm
批处理文件名: RC\$SMF-4099 - 20241122-rcqx-FX273.lcb
样品瓶号: 2-26
进样体积: 10 μ l 版本号: 6.115
进样时间: 2024/11/22 16:59:57 实验者: xiechaojun
处理时间 (V2) : 2024/11/23 10:59:11 处理者: xiechaojun
仪器型号: SHIMADZU LC-2050C(FX273)

〈色谱图〉

mV



〈峰表〉

检测器A Ch1 250nm

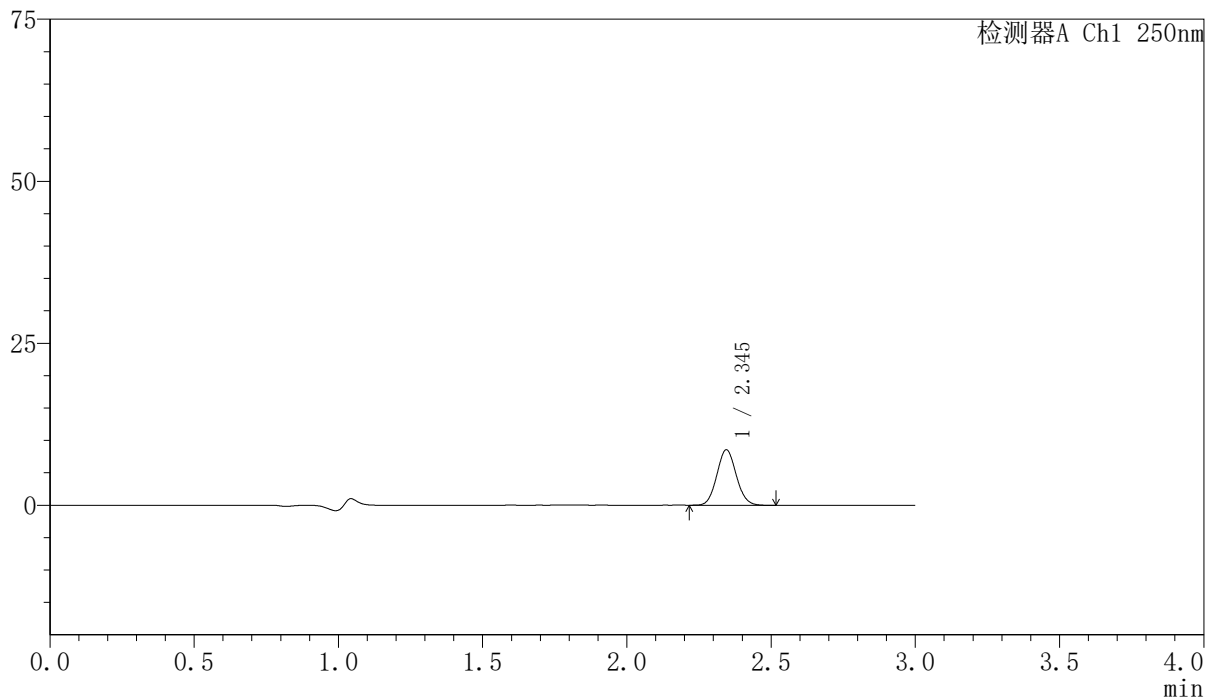
峰号	保留时间	面积	面积%	高度	理论塔板数(USP)	拖尾因子	分离度(USP)
1	2.345	39000	100.000	8325	5746	1.071	--
总计		39000	100.000	8325			

〈样品信息〉

色谱柱 : XB-C18(150mm*4.6mm,5 μ m) 流速:1.8ml/min
柱温 : 40 $^{\circ}$ C 波长:250nm
数据文件名: RC\$SMF-4099 - 0-29/24-879-2 - zzp-24111801-2p-rcqx-10mg-pH1.2jz-jf50z-jxzs-P4.lcd
方法文件名: RC\$SMF-4099 - SMF-4099-RCQX-FX273.lcm
批处理文件名: RC\$SMF-4099 - 20241122-rcqx-FX273.lcb
样品瓶号: 2-35
进样体积: 10 μ l 版本号: 6.115
进样时间: 2024/11/22 17:03:21 实验者: xiechaojun
处理时间 (V2) : 2024/11/23 10:59:14 处理者: xiechaojun
仪器型号: SHIMADZU LC-2050C(FX273)

〈色谱图〉

mV



〈峰表〉

检测器A Ch1 250nm

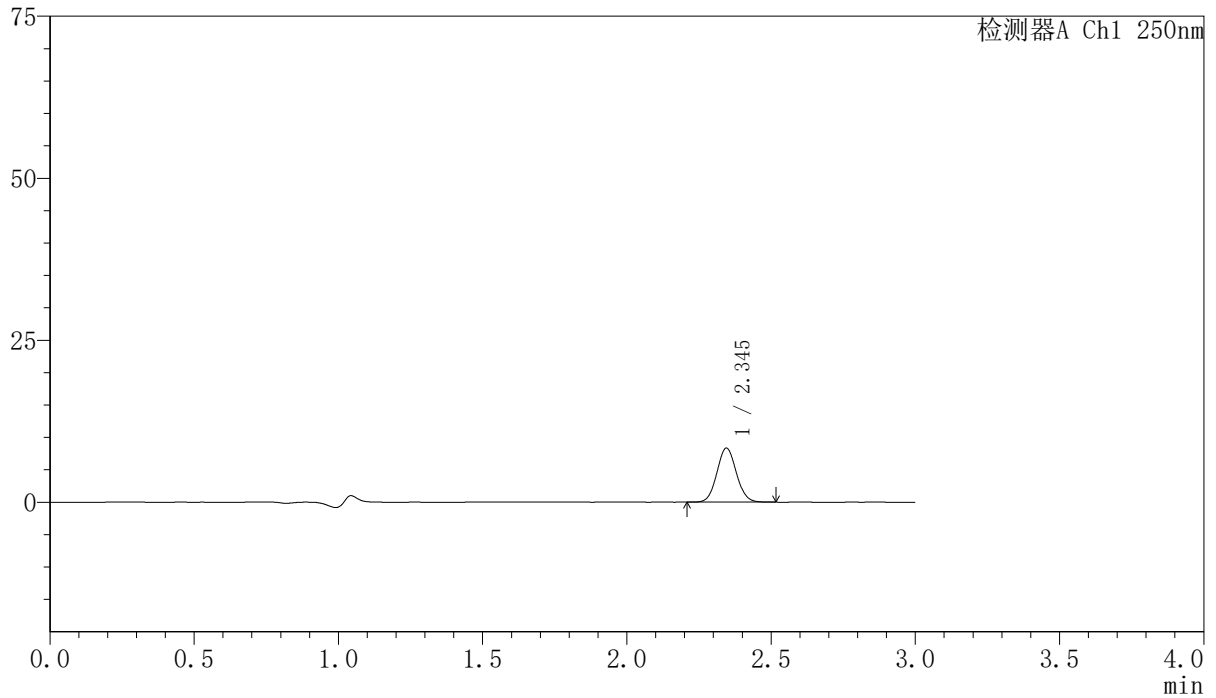
峰号	保留时间	面积	面积%	高度	理论塔板数(USP)	拖尾因子	分离度(USP)
1	2.345	40081	100.000	8551	5750	1.075	--
总计		40081	100.000	8551			

<样品信息>

色谱柱 : XB-C18(150mm*4.6mm,5 μ m) 流速:1.8ml/min
柱温 : 40 $^{\circ}$ C 波长:250nm
数据文件名: RC\$SMF-4099 - 0-29/24-880-2 - zzp-24111801-2p-rcqx-10mg-pH1.2jz-jf50z-jxzs-P5.lcd
方法文件名: RC\$SMF-4099 - SMF-4099-RCQX-FX273.lcm
批处理文件名: RC\$SMF-4099 - 20241122-rcqx-FX273.lcb
样品瓶号: 2-44
进样体积: 10 μ l 版本号: 6.115
进样时间: 2024/11/22 17:06:45 实验者: xiechaojun
处理时间 (V2) : 2024/11/23 10:59:16 处理者: xiechaojun
仪器型号: SHIMADZU LC-2050C(FX273)

<色谱图>

mV



<峰表>

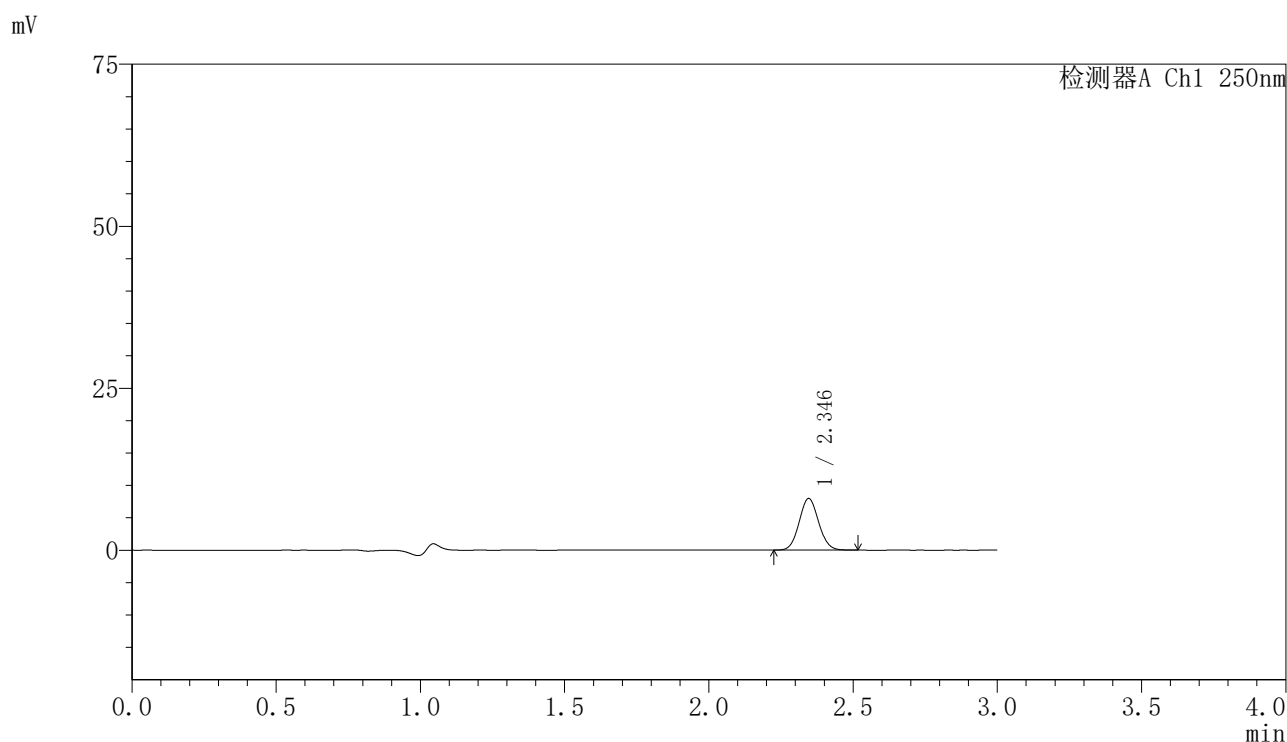
检测器A Ch1 250nm

峰号	保留时间	面积	面积%	高度	理论塔板数(USP)	拖尾因子	分离度(USP)
1	2.345	39120	100.000	8342	5747	1.068	--
总计		39120	100.000	8342			

〈样品信息〉

色谱柱 : XB-C18(150mm*4.6mm,5 μ m) 流速:1.8ml/min
柱温 : 40 $^{\circ}$ C 波长:250nm
数据文件名: RC\$SMF-4099 - 0-29/24-881-2 - zzp-24111801-2p-rcqx-10mg-pH1.2jz-jf50z-jxzs-P6.lcd
方法文件名: RC\$SMF-4099 - SMF-4099-RCQX-FX273.lcm
批处理文件名: RC\$SMF-4099 - 20241122-rcqx-FX273.lcb
样品瓶号: 2-53
进样体积: 10 μ l 版本号: 6.115
进样时间: 2024/11/22 17:10:09 实验者: xiechaojun
处理时间 (V2) : 2024/11/23 10:59:19 处理者: xiechaojun
仪器型号: SHIMADZU LC-2050C(FX273)

〈色谱图〉



〈峰表〉

检测器A Ch1 250nm

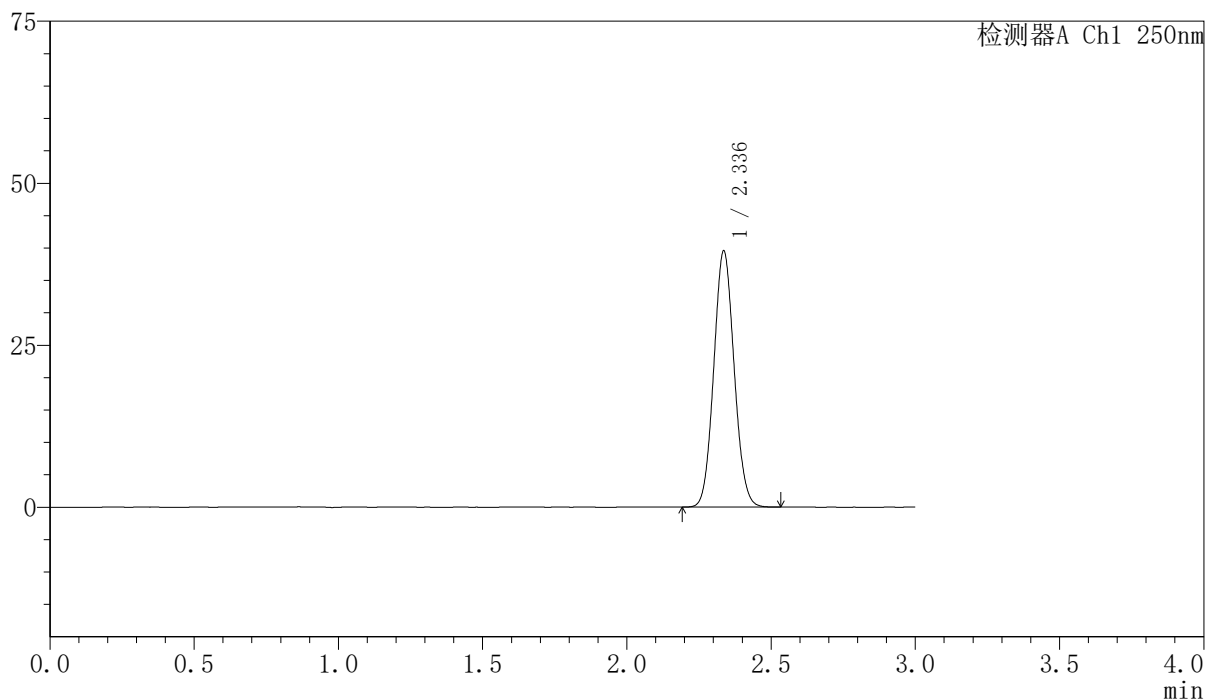
峰号	保留时间	面积	面积%	高度	理论塔板数(USP)	拖尾因子	分离度(USP)
1	2.346	37324	100.000	7970	5762	1.073	--
总计		37324	100.000	7970			

〈样品信息〉

色谱柱 : XB-C18(150mm*4.6mm,5 μ m) 流速:1.8ml/min
柱温 : 40 $^{\circ}$ C 波长:250nm
数据文件名: RC\$SMF-4099 - 0-29/24-882-2 - zzp-24111801-2p-rcqx-10mg-pH1.2jz-jf50z-dz2-1.lcd
方法文件名: RC\$SMF-4099 - SMF-4099-RCQX-FX273.lcm
批处理文件名: RC\$SMF-4099 - 20241122-rcqx-FX273.lcb
样品瓶号: 2-27
进样体积: 10 μ l 版本号: 6.115
进样时间: 2024/11/22 17:13:33 实验者: xiechaojun
处理时间 (V2) : 2024/11/23 10:59:22 处理者: xiechaojun
仪器型号: SHIMADZU LC-2050C(FX273)

〈色谱图〉

mV



〈峰表〉

检测器A Ch1 250nm

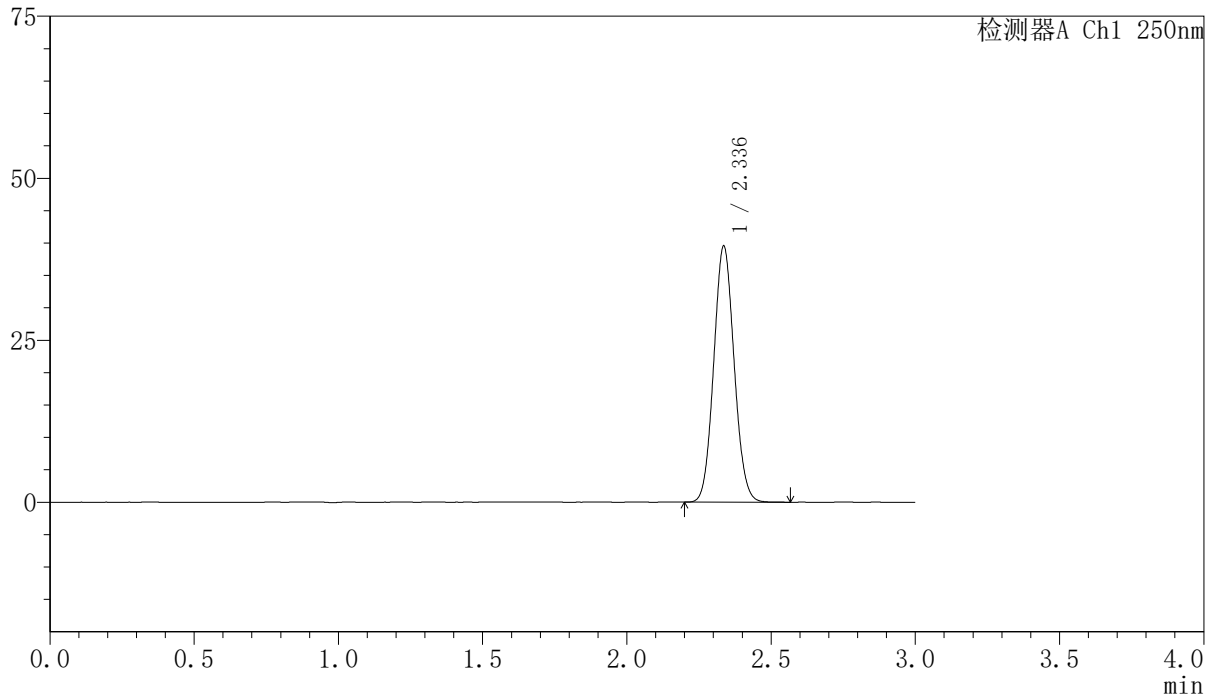
峰号	保留时间	面积	面积%	高度	理论塔板数(USP)	拖尾因子	分离度(USP)
1	2.336	194237	100.000	39426	5176	1.072	--
总计		194237	100.000	39426			

〈样品信息〉

色谱柱 : XB-C18(150mm*4.6mm,5 μ m) 流速:1.8ml/min
柱温 : 40 $^{\circ}$ C 波长:250nm
数据文件名: RC\$SMF-4099 - 0-29/24-883-2 - zzp-24111801-2p-rcqx-10mg-pH1.2jz-jf50z-dz2-2.lcd
方法文件名: RC\$SMF-4099 - SMF-4099-RCQX-FX273.lcm
批处理文件名: RC\$SMF-4099 - 20241122-rcqx-FX273.lcb
样品瓶号: 2-27
进样体积: 10 μ l 版本号: 6.115
进样时间: 2024/11/22 17:16:57 实验者: xiechaojun
处理时间 (V2) : 2024/11/23 10:59:25 处理者: xiechaojun
仪器型号: SHIMADZU LC-2050C(FX273)

〈色谱图〉

mV



〈峰表〉

检测器A Ch1 250nm

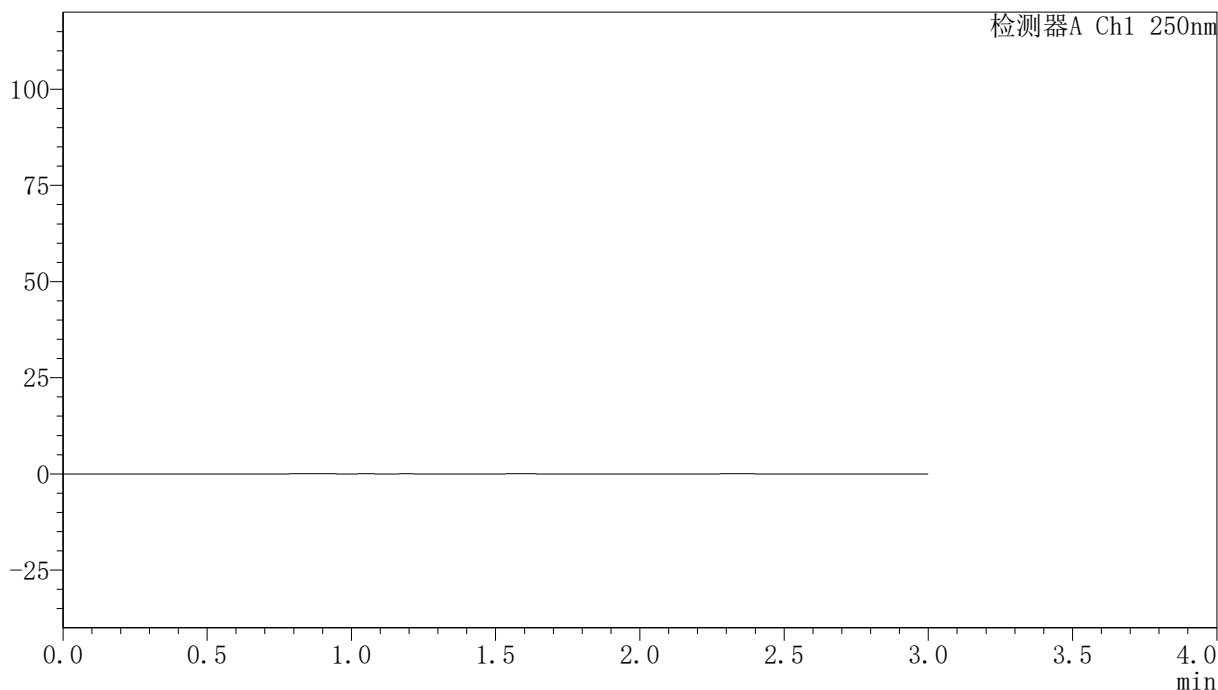
峰号	保留时间	面积	面积%	高度	理论塔板数(USP)	拖尾因子	分离度(USP)
1	2.336	194508	100.000	39417	5159	1.072	--
总计		194508	100.000	39417			

〈样品信息〉

色谱柱 : XB-C18(150mm*4.6mm,5 μ m) 流速:1.8ml/min
柱温 : 40 $^{\circ}$ C 波长:250nm
数据文件名: RC\$SMF-4099 - 0-29/24-884-2 - zzp-24111801-1p-rcqx-20mg-pH4.5jz-jf50z-rj.lcd
方法文件名: RC\$SMF-4099 - SMF-4099-RCQX-FX273.lcm
批处理文件名: RC\$SMF-4099 - 20241122-rcqx-FX273.lcb
样品瓶号: 3-9
进样体积: 10 μ l 版本号: 6.115
分析时间: 2024/11/22 17:20:19 实验者: xiechaojun
处理时间 (V2) : 2024/11/23 10:59:28 处理者: xiechaojun
仪器型号: SHIMADZU LC-2050C(FX273)

〈色谱图〉

mV



〈峰表〉

检测器A Ch1 250nm

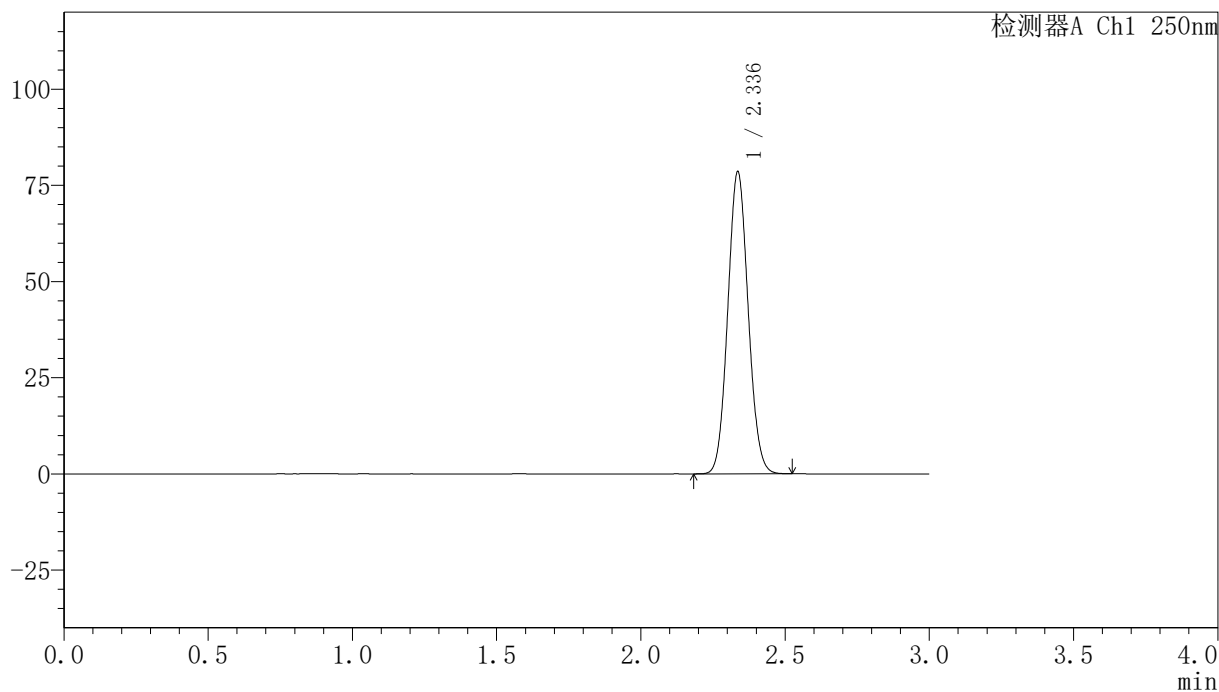
峰号	保留时间	面积	面积%	高度	理论塔板数(USP)	拖尾因子	分离度(USP)
总计							

〈样品信息〉

色谱柱 : XB-C18(150mm*4.6mm,5 μ m) 流速:1.8ml/min
柱温 : 40°C 波长:250nm
数据文件名: RC\$SMF-4099 - 0-29/24-885-2 - zzp-24111801-1p-rcqx-20mg-pH4.5jz-jf50z-dz1-1.lcd
方法文件名: RC\$SMF-4099 - SMF-4099-RCQX-FX273.lcm
批处理文件名: RC\$SMF-4099 - 20241122-rcqx-FX273.lcb
样品瓶号: 3-18
进样体积: 10 μ l 版本号: 6.115
分析时间: 2024/11/22 17:23:42 实验者: xiechaojun
处理时间 (V2) : 2024/11/23 10:59:30 处理者: xiechaojun
仪器型号: SHIMADZU LC-2050C(FX273)

〈色谱图〉

mV



〈峰表〉

检测器A Ch1 250nm

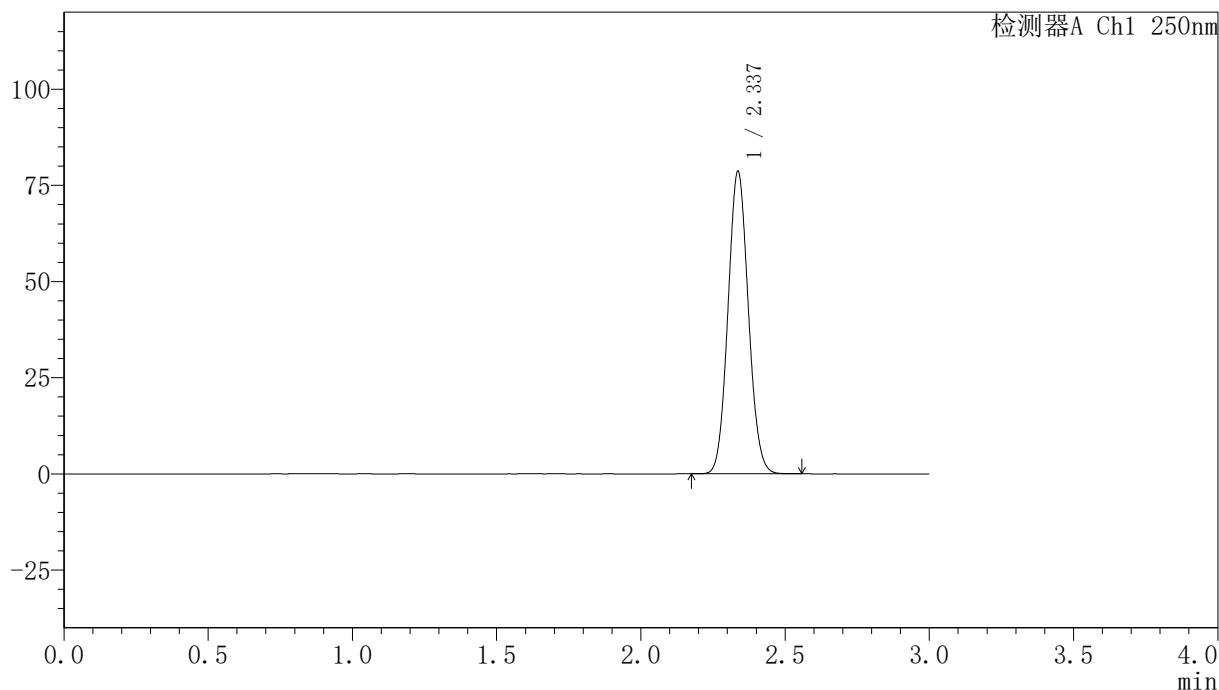
峰号	保留时间	面积	面积%	高度	理论塔板数(USP)	拖尾因子	分离度(USP)
1	2.336	386031	100.000	78346	5171	1.072	--
总计		386031	100.000	78346			

〈样品信息〉

色谱柱 : XB-C18(150mm*4.6mm,5 μ m) 流速:1.8ml/min
柱温 : 40 $^{\circ}$ C 波长:250nm
数据文件名: RC\$SMF-4099 - 0-29/24-886-2 - zzp-24111801-1p-rcqx-20mg-pH4.5jz-jf50z-dz1-2.lcd
方法文件名: RC\$SMF-4099 - SMF-4099-RCQX-FX273.lcm
批处理文件名: RC\$SMF-4099 - 20241122-rcqx-FX273.lcb
样品瓶号: 3-18
进样体积: 10 μ l 版本号: 6.115
分析时间: 2024/11/22 17:27:04 实验者: xiechaojun
处理时间 (V2) : 2024/11/23 10:59:33 处理者: xiechaojun
仪器型号: SHIMADZU LC-2050C(FX273)

〈色谱图〉

mV



〈峰表〉

检测器A Ch1 250nm

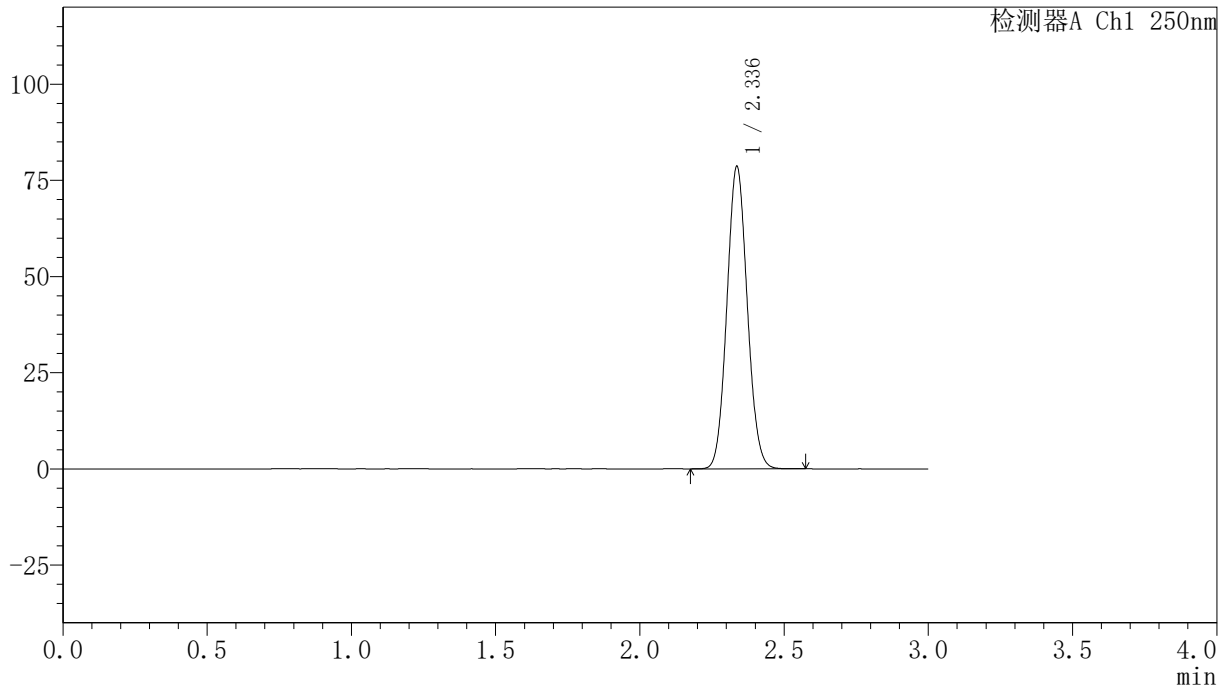
峰号	保留时间	面积	面积%	高度	理论塔板数(USP)	拖尾因子	分离度(USP)
1	2.337	386324	100.000	78540	5176	1.073	--
总计		386324	100.000	78540			

<样品信息>

色谱柱 : XB-C18(150mm*4.6mm,5 μ m) 流速:1.8ml/min
柱温 : 40°C 波长:250nm
数据文件名: RC\$SMF-4099 - 0-29/24-887-2 - zzp-24111801-1p-rcqx-20mg-pH4.5jz-jf50z-dz1-3.lcd
方法文件名: RC\$SMF-4099 - SMF-4099-RCQX-FX273.lcm
批处理文件名: RC\$SMF-4099 - 20241122-rcqx-FX273.lcb
样品瓶号: 3-18
进样体积: 10 μ l 版本号: 6.115
分析时间: 2024/11/22 17:30:26 实验者: xiechaojun
处理时间 (V2) : 2024/11/23 10:59:36 处理者: xiechaojun
仪器型号: SHIMADZU LC-2050C(FX273)

<色谱图>

mV



<峰表>

检测器A Ch1 250nm

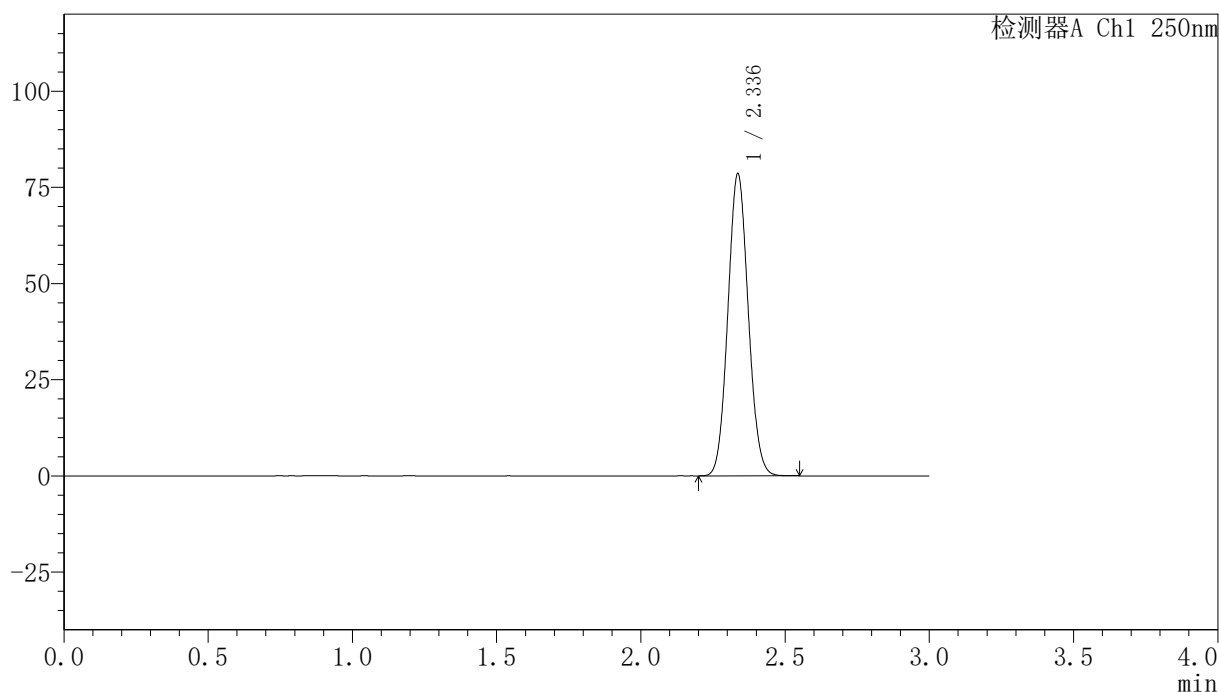
峰号	保留时间	面积	面积%	高度	理论塔板数(USP)	拖尾因子	分离度(USP)
1	2.336	386641	100.000	78475	5172	1.073	--
总计		386641	100.000	78475			

〈样品信息〉

色谱柱 : XB-C18(150mm*4.6mm,5 μ m) 流速:1.8ml/min
柱温 : 40 $^{\circ}$ C 波长:250nm
数据文件名: RC\$SMF-4099 - 0-29/24-888-2 - zzp-24111801-1p-rcqx-20mg-pH4.5jz-jf50z-dz1-4.lcd
方法文件名: RC\$SMF-4099 - SMF-4099-RCQX-FX273.lcm
批处理文件名: RC\$SMF-4099 - 20241122-rcqx-FX273.lcb
样品瓶号: 3-18
进样体积: 10 μ l 版本号: 6.115
分析时间: 2024/11/22 17:33:49 实验者: xiechaojun
处理时间 (V2) : 2024/11/23 10:59:39 处理者: xiechaojun
仪器型号: SHIMADZU LC-2050C(FX273)

〈色谱图〉

mV



〈峰表〉

检测器A Ch1 250nm

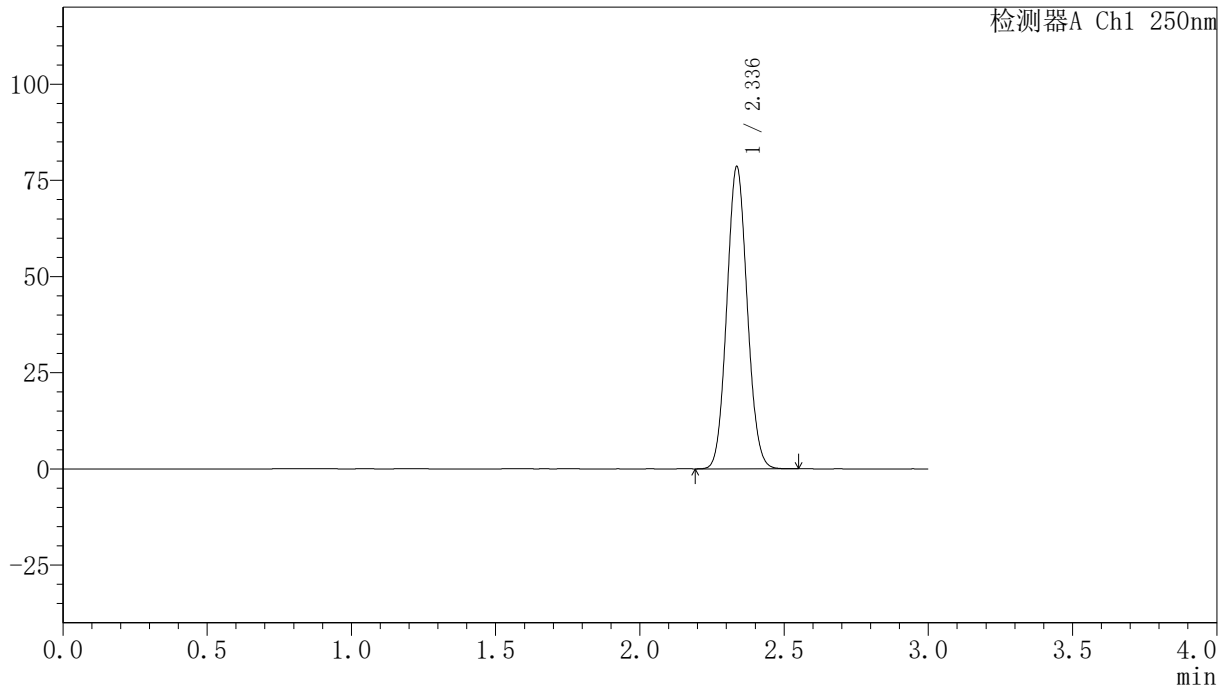
峰号	保留时间	面积	面积%	高度	理论塔板数(USP)	拖尾因子	分离度(USP)
1	2.336	386072	100.000	78412	5168	1.073	--
总计		386072	100.000	78412			

<样品信息>

色谱柱 : XB-C18(150mm*4.6mm,5 μ m) 流速:1.8ml/min
柱温 : 40 $^{\circ}$ C 波长:250nm
数据文件名: RC\$SMF-4099 - 0-29/24-889-2 - zzp-24111801-1p-rcqx-20mg-pH4.5jz-jf50z-dz1-5.lcd
方法文件名: RC\$SMF-4099 - SMF-4099-RCQX-FX273.lcm
批处理文件名: RC\$SMF-4099 - 20241122-rcqx-FX273.lcb
样品瓶号: 3-18
进样体积: 10 μ l 版本号: 6.115
分析时间: 2024/11/22 17:37:10 实验者: xiechaojun
处理时间 (V2) : 2024/11/23 10:59:41 处理者: xiechaojun
仪器型号: SHIMADZU LC-2050C(FX273)

<色谱图>

mV



<峰表>

检测器A Ch1 250nm

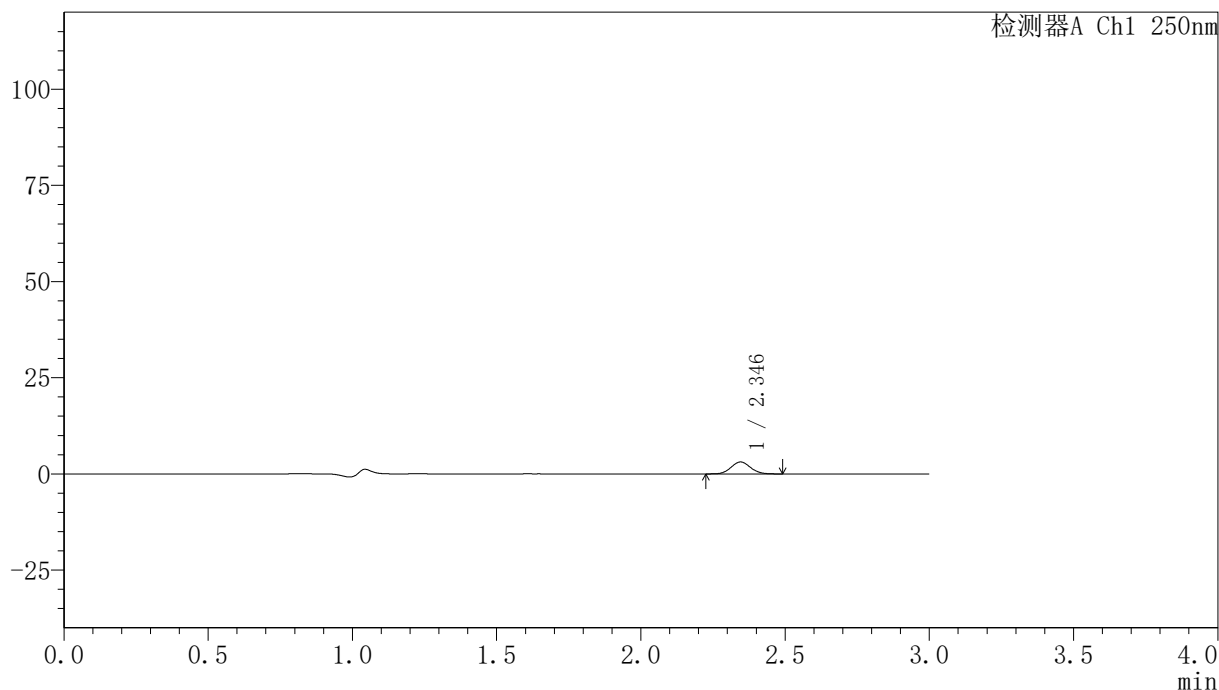
峰号	保留时间	面积	面积%	高度	理论塔板数(USP)	拖尾因子	分离度(USP)
1	2.336	386257	100.000	78396	5170	1.073	--
总计		386257	100.000	78396			

〈样品信息〉

色谱柱 : XB-C18(150mm*4.6mm,5 μ m) 流速:1.8ml/min
柱温 : 40°C 波长:250nm
数据文件名: RC\$SMF-4099 - 0-29/24-890-2 - zzp-24111801-1p-rcqx-20mg-pH4.5jz-jf50z-5min-P1.lcd
方法文件名: RC\$SMF-4099 - SMF-4099-RCQX-FX273.lcm
批处理文件名: RC\$SMF-4099 - 20241122-rcqx-FX273.lcb
样品瓶号: 3-1
进样体积: 10 μ l 版本号: 6.115
分析时间: 2024/11/22 17:40:32 实验者: xiechaojun
处理时间 (V2) : 2024/11/23 10:59:44 处理者: xiechaojun
仪器型号: SHIMADZU LC-2050C(FX273)

〈色谱图〉

mV



〈峰表〉

检测器A Ch1 250nm

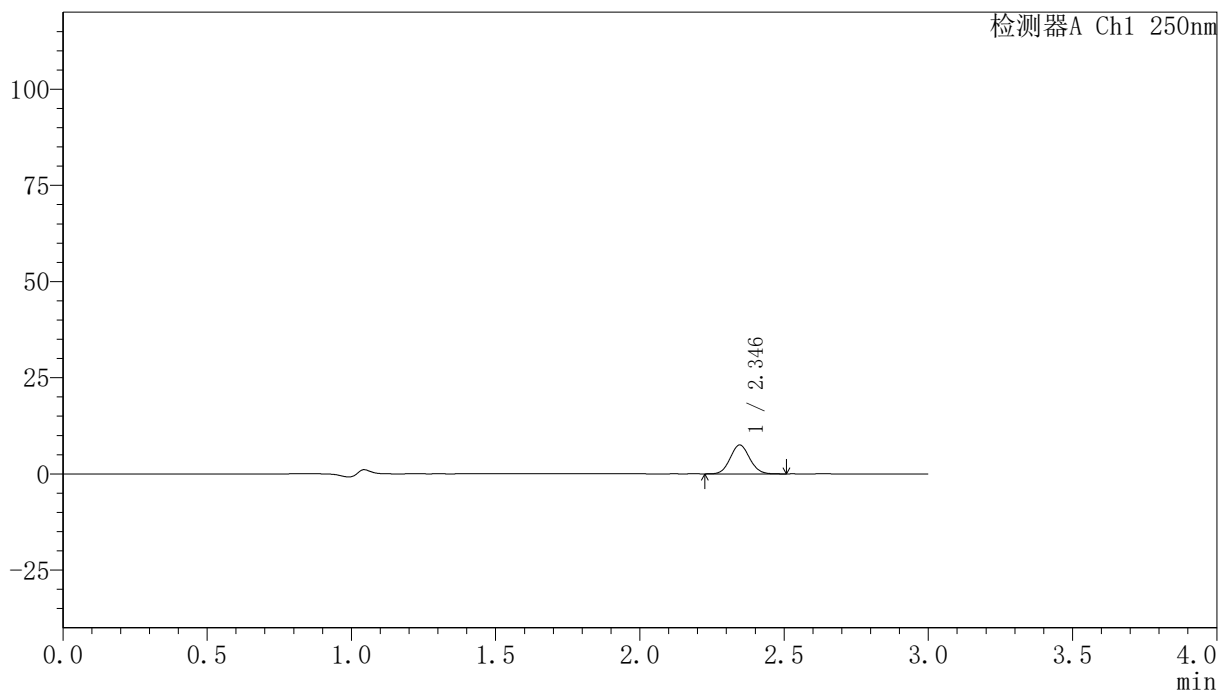
峰号	保留时间	面积	面积%	高度	理论塔板数(USP)	拖尾因子	分离度(USP)
1	2.346	14439	100.000	3097	5754	1.069	--
总计		14439	100.000	3097			

〈样品信息〉

色谱柱 : XB-C18(150mm*4.6mm,5 μ m) 流速:1.8ml/min
柱温 : 40°C 波长:250nm
数据文件名: RC\$SMF-4099 - 0-29/24-891-2 - zzp-24111801-1p-rcqx-20mg-pH4.5jz-jf50z-5min-P2.lcd
方法文件名: RC\$SMF-4099 - SMF-4099-RCQX-FX273.lcm
批处理文件名: RC\$SMF-4099 - 20241122-rcqx-FX273.lcb
样品瓶号: 3-10
进样体积: 10 μ l 版本号: 6.115
分析时间: 2024/11/22 17:43:54 实验者: xiechaojun
处理时间 (V2) : 2024/11/23 10:59:48 处理者: xiechaojun
仪器型号: SHIMADZU LC-2050C(FX273)

〈色谱图〉

mV



〈峰表〉

检测器A Ch1 250nm

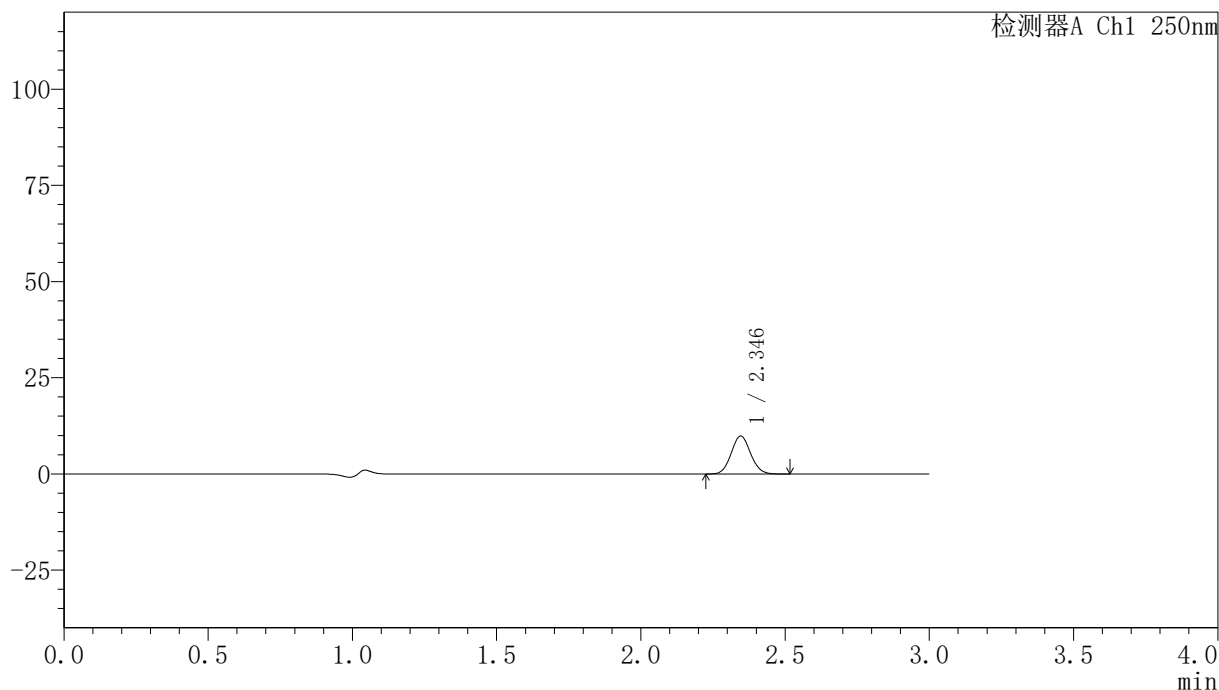
峰号	保留时间	面积	面积%	高度	理论塔板数(USP)	拖尾因子	分离度(USP)
1	2.346	35159	100.000	7513	5758	1.069	--
总计		35159	100.000	7513			

〈样品信息〉

色谱柱 : XB-C18(150mm*4.6mm,5 μ m) 流速:1.8ml/min
柱温 : 40°C 波长:250nm
数据文件名: RC\$SMF-4099 - 0-29/24-892-2 - zzp-24111801-1p-rcqx-20mg-pH4.5jz-jf50z-5min-P3.lcd
方法文件名: RC\$SMF-4099 - SMF-4099-RCQX-FX273.lcm
批处理文件名: RC\$SMF-4099 - 20241122-rcqx-FX273.lcb
样品瓶号: 3-19
进样体积: 10 μ l 版本号: 6.115
分析时间: 2024/11/22 17:47:16 实验者: xiechaojun
处理时间 (V2) : 2024/11/23 10:59:50 处理者: xiechaojun
仪器型号: SHIMADZU LC-2050C(FX273)

〈色谱图〉

mV



〈峰表〉

检测器A Ch1 250nm

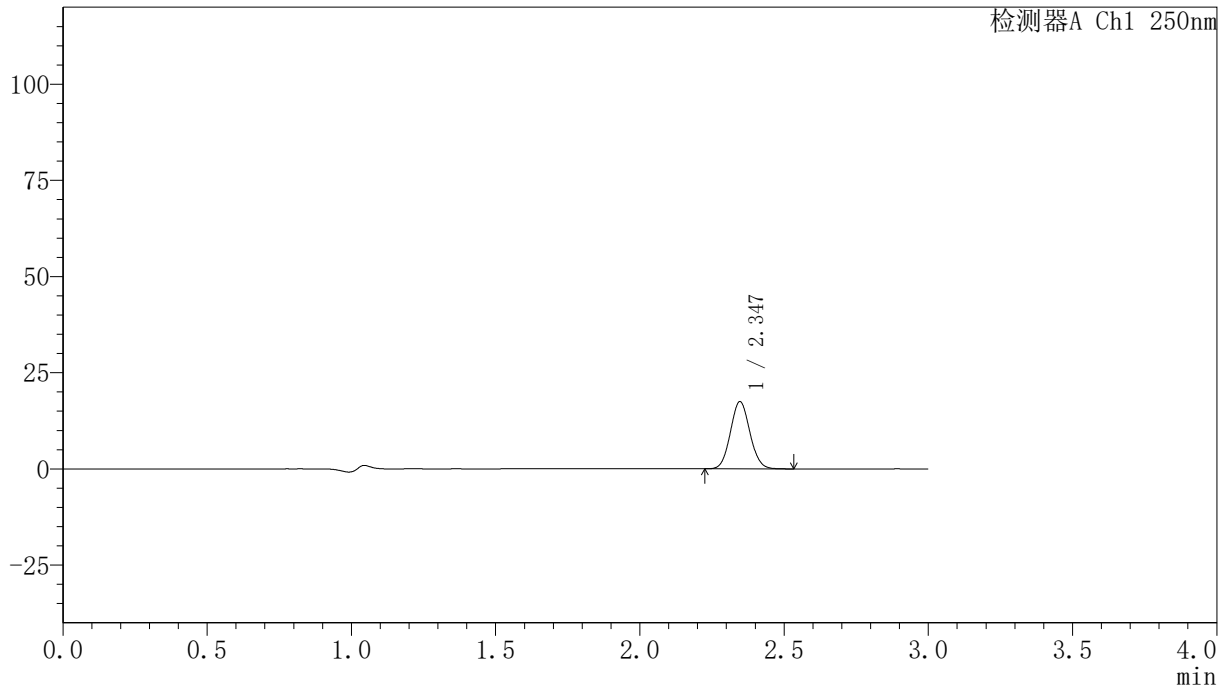
峰号	保留时间	面积	面积%	高度	理论塔板数(USP)	拖尾因子	分离度(USP)
1	2.346	46201	100.000	9858	5750	1.070	--
总计		46201	100.000	9858			

<样品信息>

色谱柱 : XB-C18(150mm*4.6mm,5 μ m) 流速:1.8ml/min
柱温 : 40 $^{\circ}$ C 波长:250nm
数据文件名: RC\$SMF-4099 - 0-29/24-893-2 - zzp-24111801-1p-rcqx-20mg-pH4.5jz-jf50z-5min-P4.lcd
方法文件名: RC\$SMF-4099 - SMF-4099-RCQX-FX273.lcm
批处理文件名: RC\$SMF-4099 - 20241122-rcqx-FX273.lcb
样品瓶号: 3-28
进样体积: 10 μ l 版本号: 6.115
分析时间: 2024/11/22 17:50:42 实验者: xiechaojun
处理时间 (V2) : 2024/11/23 10:59:53 处理者: xiechaojun
仪器型号: SHIMADZU LC-2050C(FX273)

<色谱图>

mV



<峰表>

检测器A Ch1 250nm

峰号	保留时间	面积	面积%	高度	理论塔板数(USP)	拖尾因子	分离度(USP)
1	2.347	82072	100.000	17492	5732	1.071	--
总计		82072	100.000	17492			



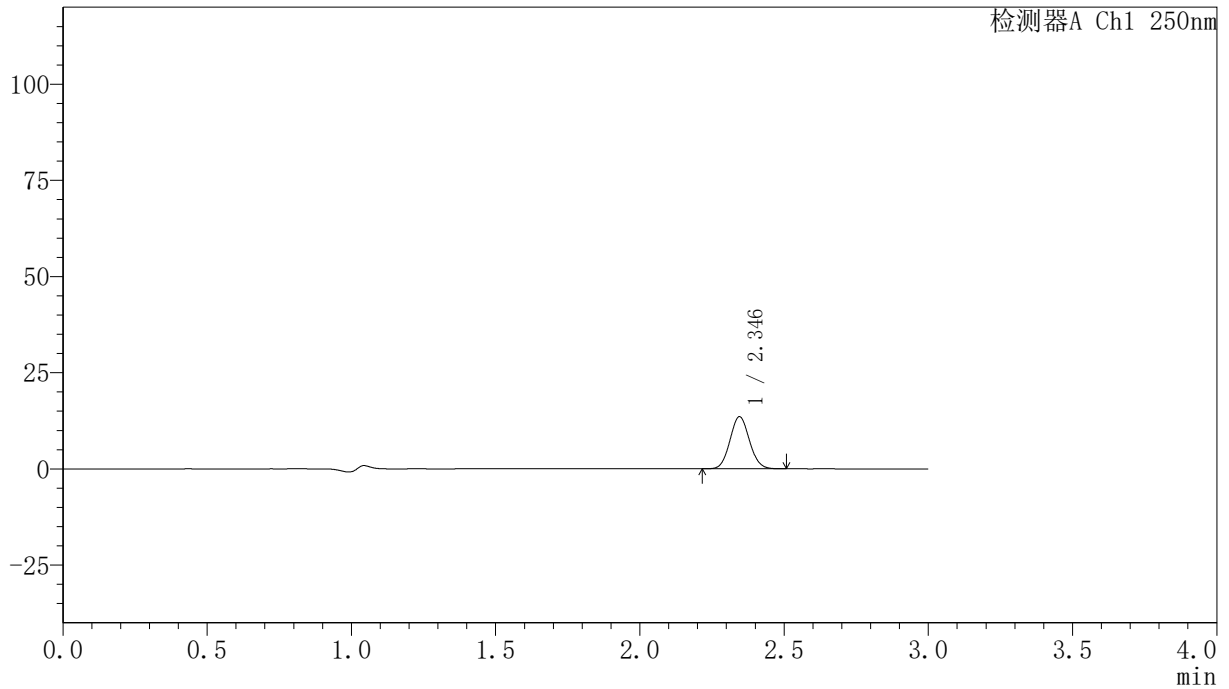
SMF-4099

<样品信息>

色谱柱 : XB-C18(150mm*4.6mm,5 μ m) 流速:1.8ml/min
柱温 : 40°C 波长:250nm
数据文件名: RC\$SMF-4099 - 0-29/24-894-2 - zzp-24111801-1p-rcqx-20mg-pH4.5jz-jf50z-5min-P5.lcd
方法文件名: RC\$SMF-4099 - SMF-4099-RCQX-FX273.lcm
批处理文件名: RC\$SMF-4099 - 20241122-rcqx-FX273.lcb
样品瓶号: 3-37
进样体积: 10 μ l 版本号: 6.115
分析时间: 2024/11/22 17:54:04 实验者: xiechaojun
处理时间 (V2) : 2024/11/23 10:59:56 处理者: xiechaojun
仪器型号: SHIMADZU LC-2050C(FX273)

<色谱图>

mV



<峰表>

检测器A Ch1 250nm

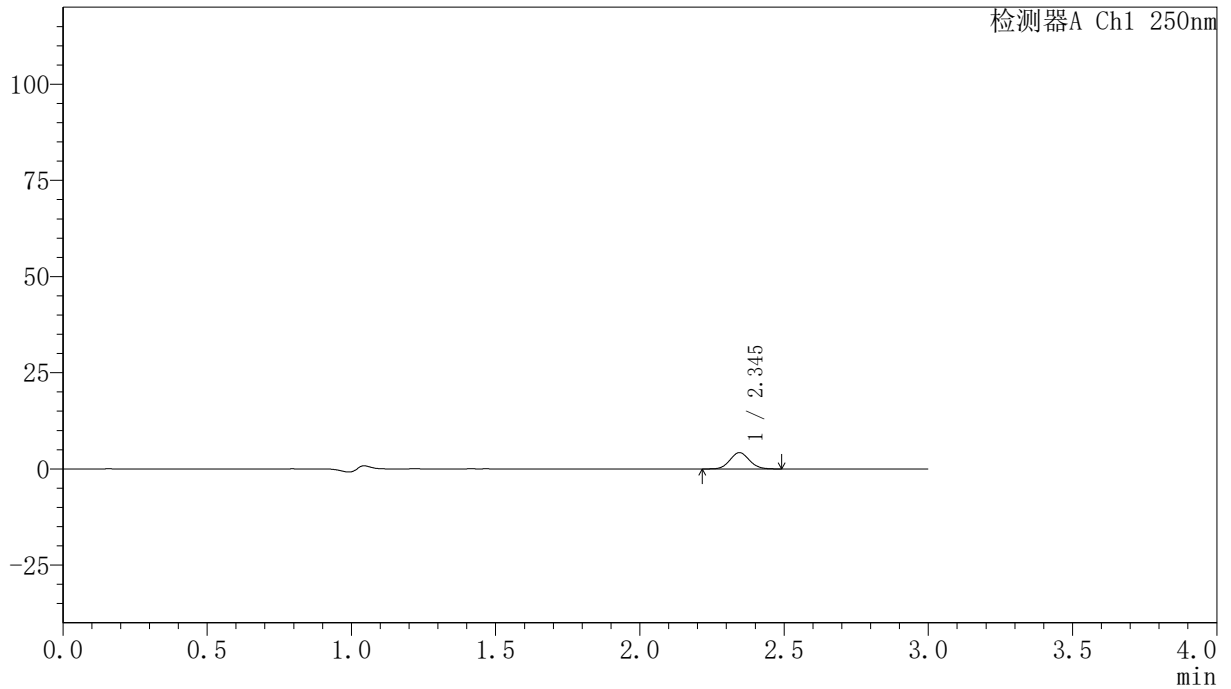
峰号	保留时间	面积	面积%	高度	理论塔板数(USP)	拖尾因子	分离度(USP)
1	2.346	63731	100.000	13560	5719	1.069	--
总计		63731	100.000	13560			

<样品信息>

色谱柱 : XB-C18(150mm*4.6mm,5 μ m) 流速:1.8ml/min
柱温 : 40°C 波长:250nm
数据文件名: RC\$SMF-4099 - 0-29/24-895-2 - zzp-24111801-1p-rcqx-20mg-pH4.5jz-jf50z-5min-P6.lcd
方法文件名: RC\$SMF-4099 - SMF-4099-RCQX-FX273.lcm
批处理文件名: RC\$SMF-4099 - 20241122-rcqx-FX273.lcb
样品瓶号: 3-46
进样体积: 10 μ l 版本号: 6.115
分析时间: 2024/11/22 17:57:26 实验者: xiechaojun
处理时间 (V2) : 2024/11/23 10:59:59 处理者: xiechaojun
仪器型号: SHIMADZU LC-2050C(FX273)

<色谱图>

mV



<峰表>

检测器A Ch1 250nm

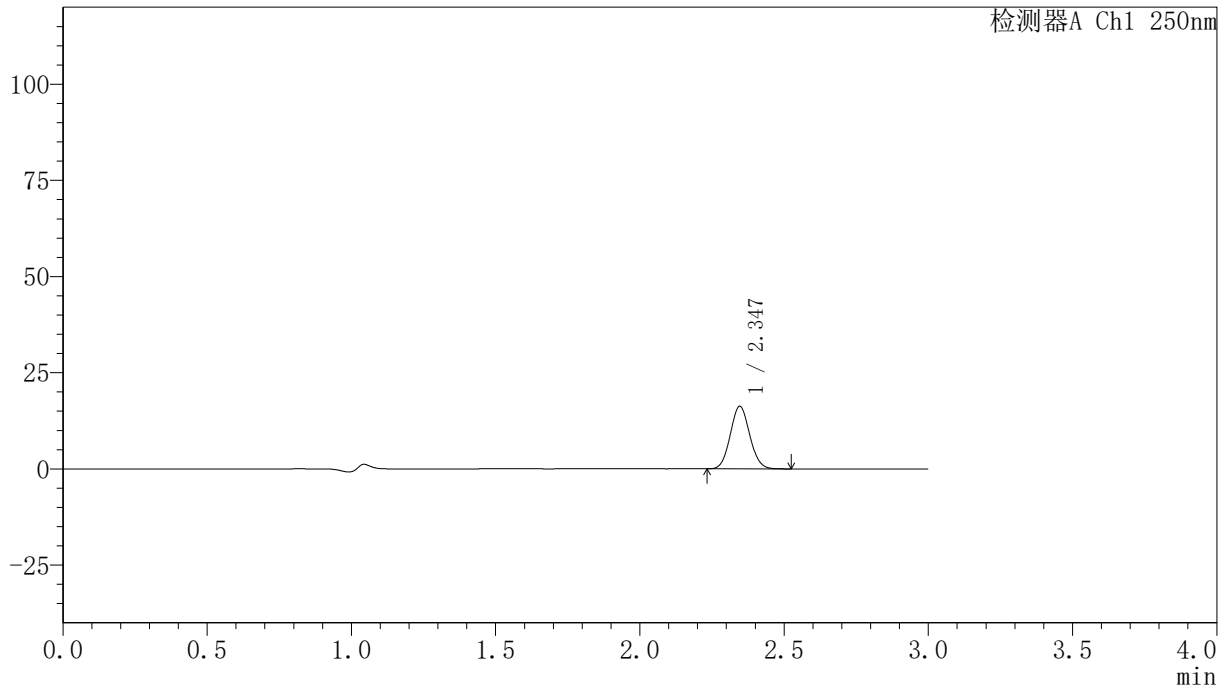
峰号	保留时间	面积	面积%	高度	理论塔板数(USP)	拖尾因子	分离度(USP)
1	2.345	19815	100.000	4230	5742	1.071	--
总计		19815	100.000	4230			

<样品信息>

色谱柱 : XB-C18(150mm*4.6mm,5 μ m) 流速:1.8ml/min
柱温 : 40 $^{\circ}$ C 波长:250nm
数据文件名: RC\$SMF-4099 - 0-29/24-896-2 - zzp-24111801-1p-rcqx-20mg-pH4.5jz-jf50z-10min-P1.lcd
方法文件名: RC\$SMF-4099 - SMF-4099-RCQX-FX273.lcm
批处理文件名: RC\$SMF-4099 - 20241122-rcqx-FX273.lcb
样品瓶号: 3-2
进样体积: 10 μ l 版本号: 6.115
分析时间: 2024/11/22 18:00:48 实验者: xiechaojun
处理时间 (V2) : 2024/11/23 11:00:02 处理者: xiechaojun
仪器型号: SHIMADZU LC-2050C(FX273)

<色谱图>

mV



<峰表>

检测器A Ch1 250nm

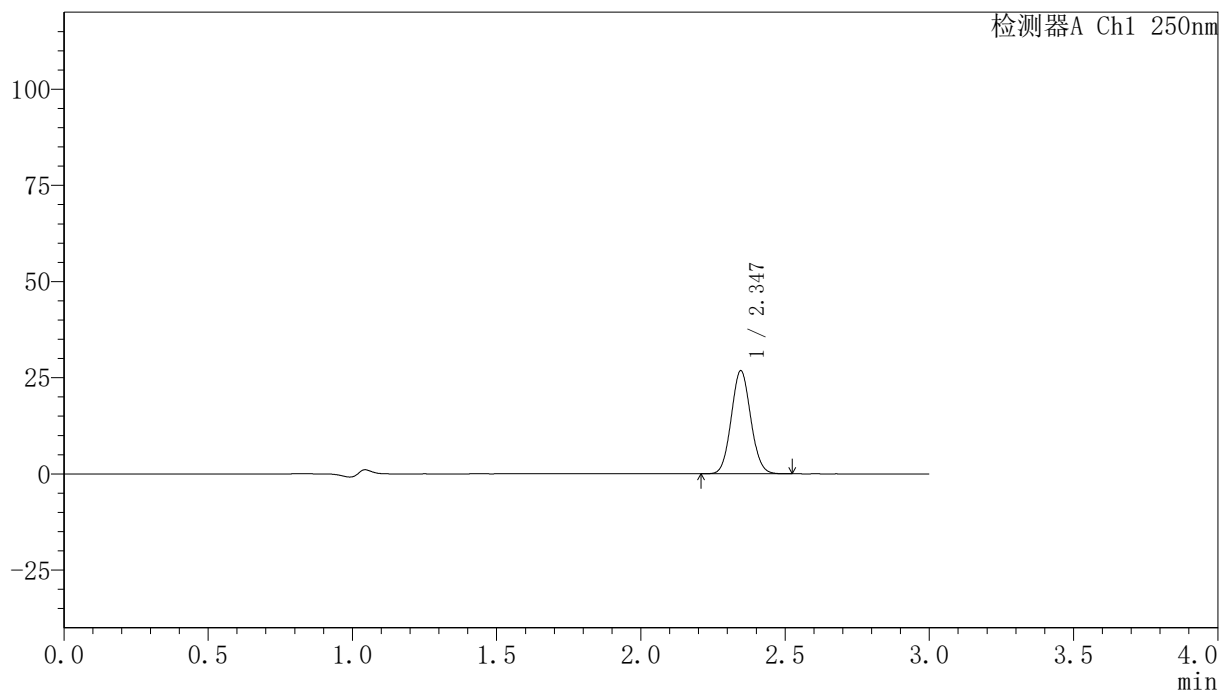
峰号	保留时间	面积	面积%	高度	理论塔板数(USP)	拖尾因子	分离度(USP)
1	2.347	76095	100.000	16268	5745	1.071	--
总计		76095	100.000	16268			

〈样品信息〉

色谱柱 : XB-C18(150mm*4.6mm,5 μ m) 流速:1.8ml/min
柱温 : 40°C 波长:250nm
数据文件名: RC\$SMF-4099 - 0-29/24-897-2 - zzp-24111801-1p-rcqx-20mg-pH4.5jz-jf50z-10min-P2.lcd
方法文件名: RC\$SMF-4099 - SMF-4099-RCQX-FX273.lcm
批处理文件名: RC\$SMF-4099 - 20241122-rcqx-FX273.lcb
样品瓶号: 3-11
进样体积: 10 μ l 版本号: 6.115
分析时间: 2024/11/22 18:04:09 实验者: xiechaojun
处理时间 (V2) : 2024/11/23 11:00:04 处理者: xiechaojun
仪器型号: SHIMADZU LC-2050C(FX273)

〈色谱图〉

mV



〈峰表〉

检测器A Ch1 250nm

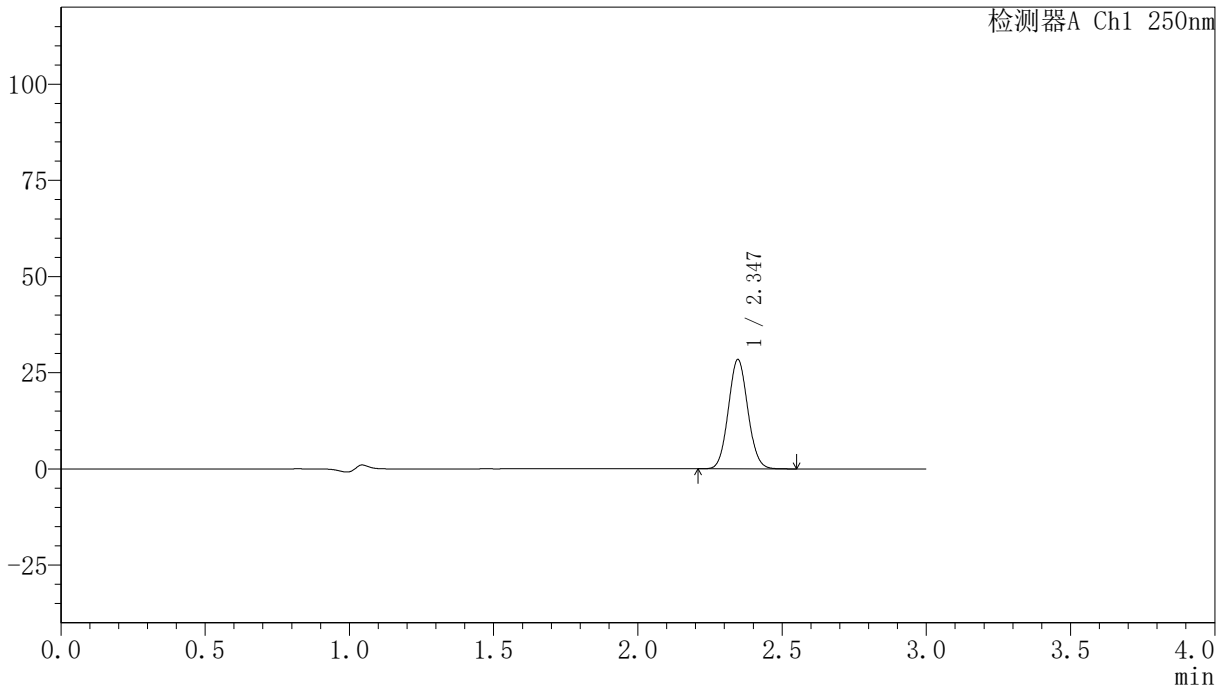
峰号	保留时间	面积	面积%	高度	理论塔板数(USP)	拖尾因子	分离度(USP)
1	2.347	125844	100.000	26814	5730	1.071	--
总计		125844	100.000	26814			

<样品信息>

色谱柱 : XB-C18(150mm*4.6mm,5 μ m) 流速:1.8ml/min
柱温 : 40 $^{\circ}$ C 波长:250nm
数据文件名: RC\$SMF-4099 - 0-29/24-898-2 - zzp-24111801-1p-rcqx-20mg-pH4.5jz-jf50z-10min-P3.lcd
方法文件名: RC\$SMF-4099 - SMF-4099-RCQX-FX273.lcm
批处理文件名: RC\$SMF-4099 - 20241122-rcqx-FX273.lcb
样品瓶号: 3-20
进样体积: 10 μ l 版本号: 6.115
分析时间: 2024/11/22 18:07:31 实验者: xiechaojun
处理时间 (V2) : 2024/11/23 11:00:07 处理者: xiechaojun
仪器型号: SHIMADZU LC-2050C(FX273)

<色谱图>

mV



<峰表>

检测器A Ch1 250nm

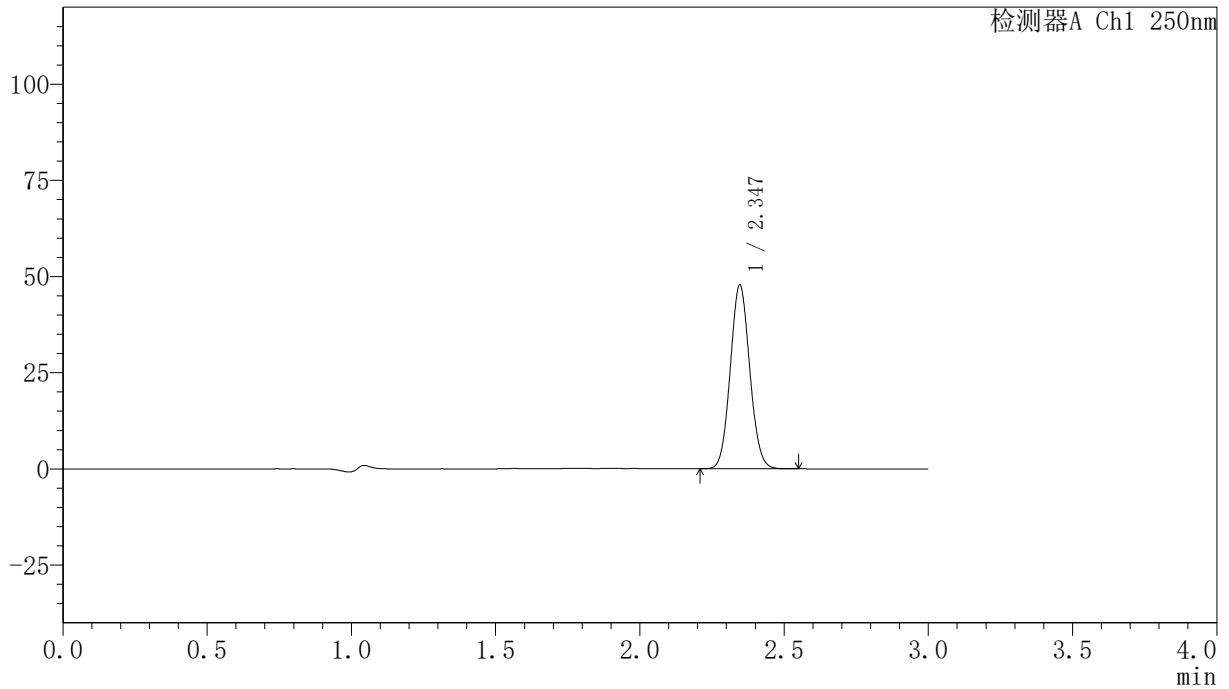
峰号	保留时间	面积	面积%	高度	理论塔板数(USP)	拖尾因子	分离度(USP)
1	2.347	133520	100.000	28428	5721	1.071	--
总计		133520	100.000	28428			

<样品信息>

色谱柱 : XB-C18(150mm*4.6mm,5 μ m) 流速:1.8ml/min
柱温 : 40 $^{\circ}$ C 波长:250nm
数据文件名: RC\$SMF-4099 - 0-29/24-899-2 - zzp-24111801-1p-rcqx-20mg-pH4.5jz-jf50z-10min-P4.lcd
方法文件名: RC\$SMF-4099 - SMF-4099-RCQX-FX273.lcm
批处理文件名: RC\$SMF-4099 - 20241122-rcqx-FX273.lcb
样品瓶号: 3-29
进样体积: 10 μ l 版本号: 6.115
分析时间: 2024/11/22 18:10:52 实验者: xiechaojun
处理时间 (V2) : 2024/11/23 11:00:10 处理者: xiechaojun
仪器型号: SHIMADZU LC-2050C(FX273)

<色谱图>

mV



<峰表>

检测器A Ch1 250nm

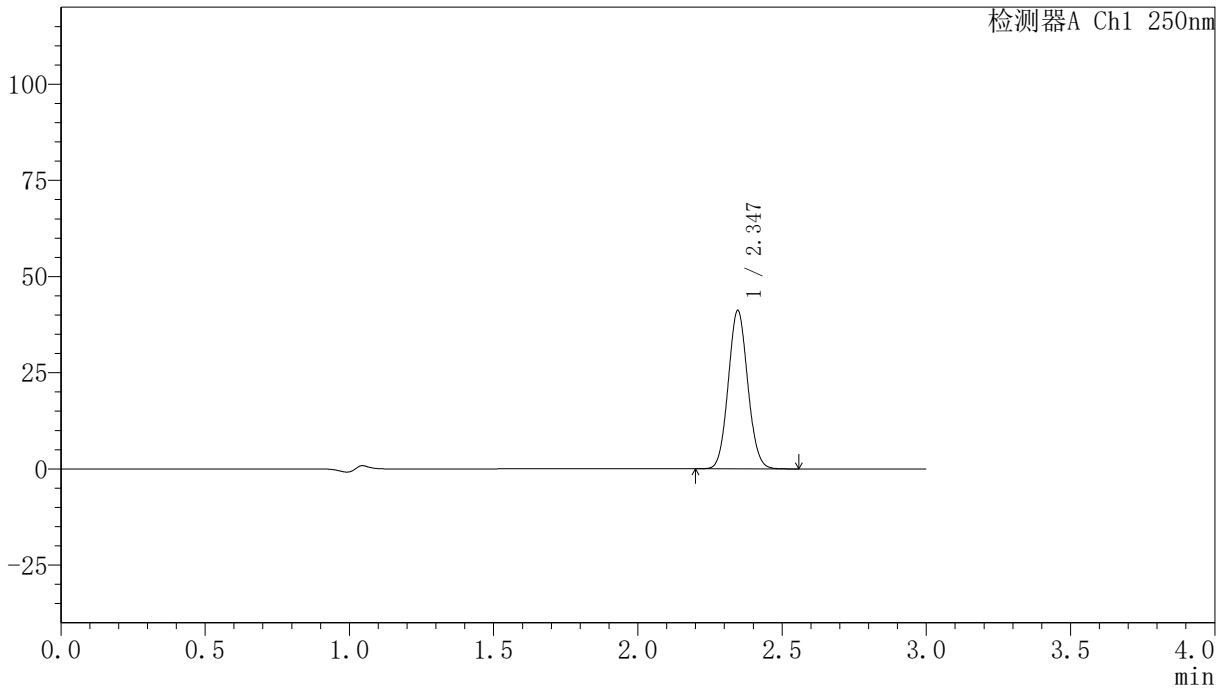
峰号	保留时间	面积	面积%	高度	理论塔板数(USP)	拖尾因子	分离度(USP)
1	2.347	224057	100.000	47750	5735	1.071	--
总计		224057	100.000	47750			

<样品信息>

色谱柱 : XB-C18(150mm*4.6mm,5 μ m) 流速:1.8ml/min
柱温 : 40 $^{\circ}$ C 波长:250nm
数据文件名: RC\$SMF-4099 - 0-29/24-900-2 - zzp-24111801-1p-rcqx-20mg-pH4.5jz-jf50z-10min-P5.lcd
方法文件名: RC\$SMF-4099 - SMF-4099-RCQX-FX273.lcm
批处理文件名: RC\$SMF-4099 - 20241122-rcqx-FX273.lcb
样品瓶号: 3-38
进样体积: 10 μ l 版本号: 6.115
分析时间: 2024/11/22 18:14:14 实验者: xiechaojun
处理时间 (V2) : 2024/11/23 11:00:13 处理者: xiechaojun
仪器型号: SHIMADZU LC-2050C(FX273)

<色谱图>

mV



<峰表>

检测器A Ch1 250nm

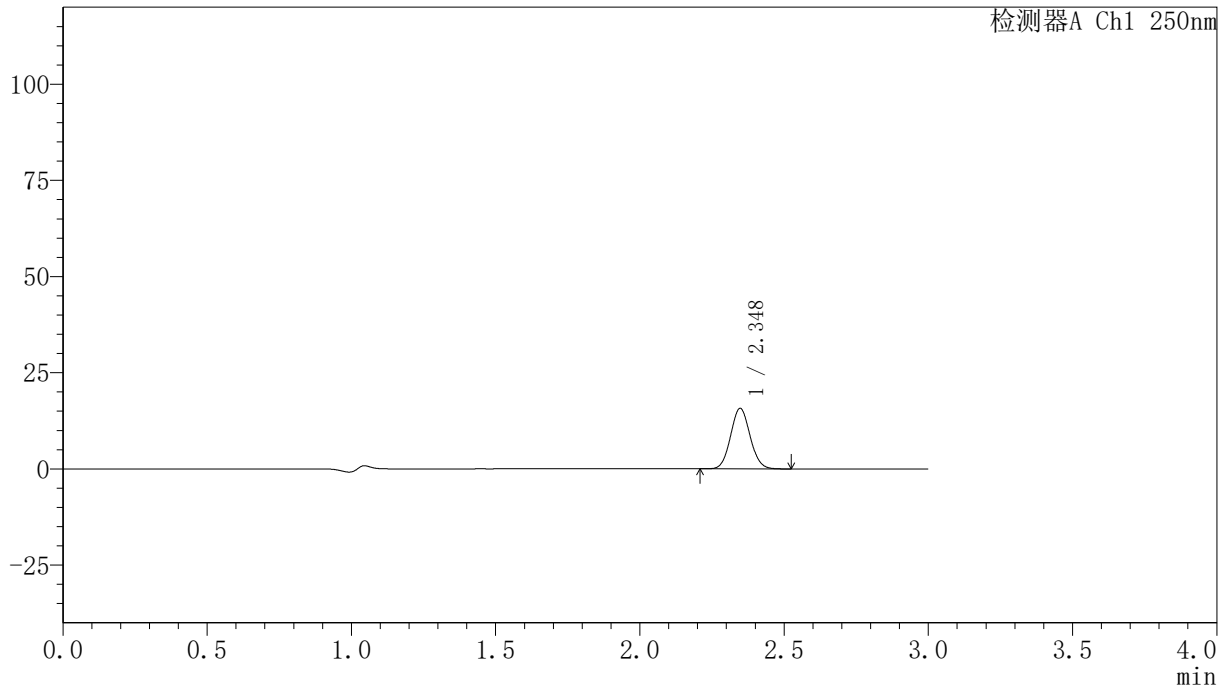
峰号	保留时间	面积	面积%	高度	理论塔板数(USP)	拖尾因子	分离度(USP)
1	2.347	193211	100.000	41151	5735	1.071	--
总计		193211	100.000	41151			

<样品信息>

色谱柱 : XB-C18(150mm*4.6mm,5 μ m) 流速:1.8ml/min
柱温 : 40 $^{\circ}$ C 波长:250nm
数据文件名: RC\$SMF-4099 - 0-29/24-901-2 - zzp-24111801-1p-rcqx-20mg-pH4.5jz-jf50z-10min-P6.lcd
方法文件名: RC\$SMF-4099 - SMF-4099-RCQX-FX273.lcm
批处理文件名: RC\$SMF-4099 - 20241122-rcqx-FX273.lcb
样品瓶号: 3-47
进样体积: 10 μ l 版本号: 6.115
分析时间: 2024/11/22 18:17:35 实验者: xiechaojun
处理时间 (V2) : 2024/11/23 11:00:16 处理者: xiechaojun
仪器型号: SHIMADZU LC-2050C(FX273)

<色谱图>

mV



<峰表>

检测器A Ch1 250nm

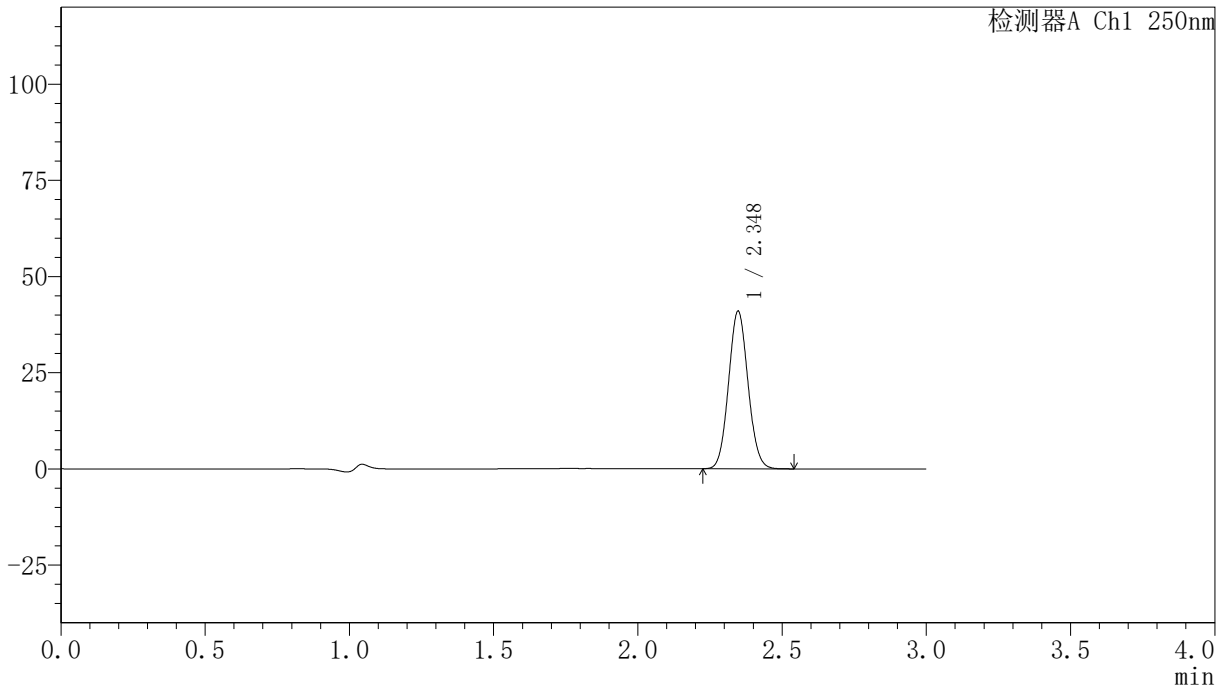
峰号	保留时间	面积	面积%	高度	理论塔板数(USP)	拖尾因子	分离度(USP)
1	2.348	73816	100.000	15728	5739	1.072	--
总计		73816	100.000	15728			

<样品信息>

色谱柱 : XB-C18(150mm*4.6mm,5 μ m) 流速:1.8ml/min
柱温 : 40 $^{\circ}$ C 波长:250nm
数据文件名: RC\$SMF-4099 - 0-29/24-902-2 - zzp-24111801-1p-rcqx-20mg-pH4.5jz-jf50z-15min-P1.lcd
方法文件名: RC\$SMF-4099 - SMF-4099-RCQX-FX273.lcm
批处理文件名: RC\$SMF-4099 - 20241122-rcqx-FX273.lcb
样品瓶号: 3-3
进样体积: 10 μ l 版本号: 6.115
分析时间: 2024/11/22 18:20:56 实验者: xiechaojun
处理时间 (V2) : 2024/11/23 11:00:18 处理者: xiechaojun
仪器型号: SHIMADZU LC-2050C(FX273)

<色谱图>

mV



<峰表>

检测器A Ch1 250nm

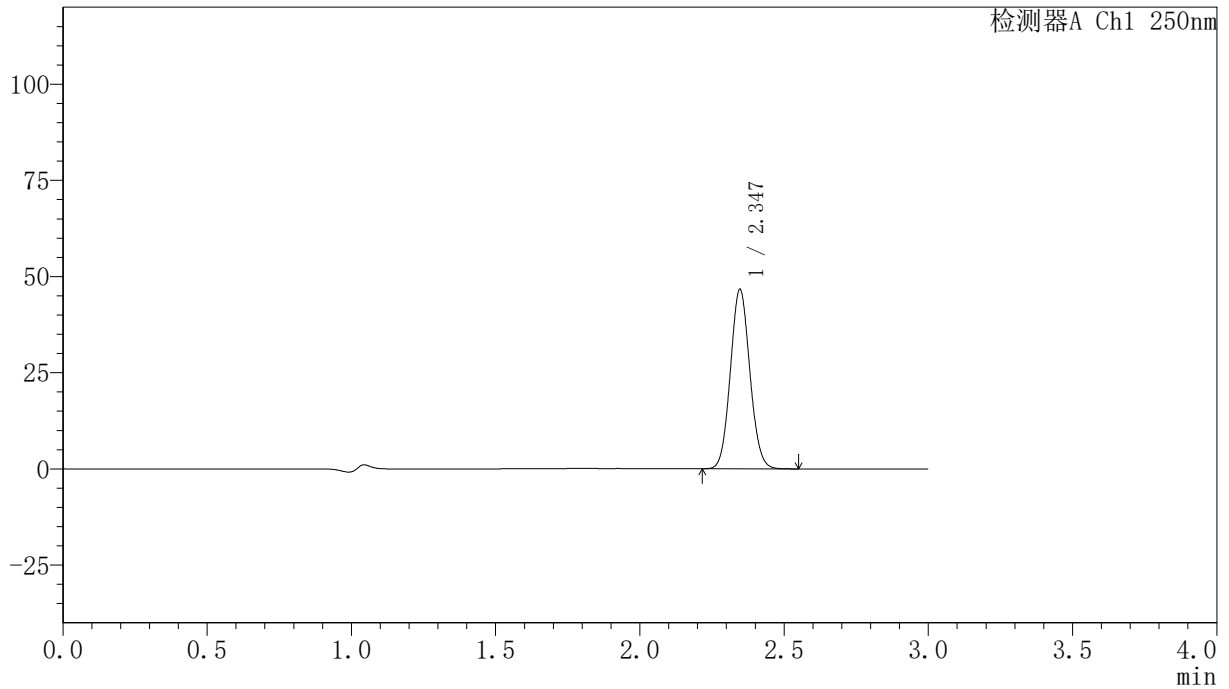
峰号	保留时间	面积	面积%	高度	理论塔板数(USP)	拖尾因子	分离度(USP)
1	2.348	192237	100.000	40950	5735	1.071	--
总计		192237	100.000	40950			

<样品信息>

色谱柱 : XB-C18(150mm*4.6mm,5 μ m) 流速:1.8ml/min
柱温 : 40 $^{\circ}$ C 波长:250nm
数据文件名: RC\$SMF-4099 - 0-29/24-903-2 - zzp-24111801-1p-rcqx-20mg-pH4.5jz-jf50z-15min-P2.lcd
方法文件名: RC\$SMF-4099 - SMF-4099-RCQX-FX273.lcm
批处理文件名: RC\$SMF-4099 - 20241122-rcqx-FX273.lcb
样品瓶号: 3-12
进样体积: 10 μ l 版本号: 6.115
分析时间: 2024/11/22 18:24:17 实验者: xiechaojun
处理时间 (V2) : 2024/11/23 11:00:21 处理者: xiechaojun
仪器型号: SHIMADZU LC-2050C(FX273)

<色谱图>

mV



<峰表>

检测器A Ch1 250nm

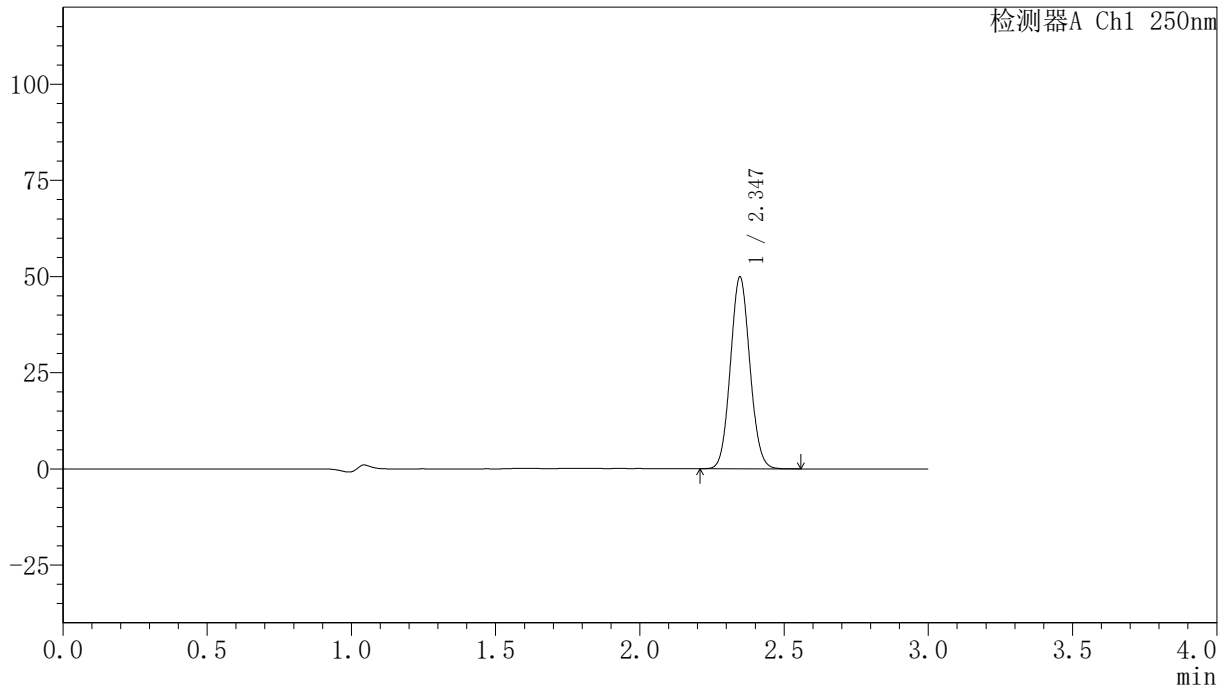
峰号	保留时间	面积	面积%	高度	理论塔板数(USP)	拖尾因子	分离度(USP)
1	2.347	218839	100.000	46647	5727	1.072	--
总计		218839	100.000	46647			

<样品信息>

色谱柱 : XB-C18(150mm*4.6mm,5 μ m) 流速:1.8ml/min
柱温 : 40 $^{\circ}$ C 波长:250nm
数据文件名: RC\$SMF-4099 - 0-29/24-904-2 - zzp-24111801-1p-rcqx-20mg-pH4.5jz-jf50z-15min-P3.lcd
方法文件名: RC\$SMF-4099 - SMF-4099-RCQX-FX273.lcm
批处理文件名: RC\$SMF-4099 - 20241122-rcqx-FX273.lcb
样品瓶号: 3-21
进样体积: 10 μ l 版本号: 6.115
分析时间: 2024/11/22 18:27:38 实验者: xiechaojun
处理时间 (V2) : 2024/11/23 11:00:24 处理者: xiechaojun
仪器型号: SHIMADZU LC-2050C(FX273)

<色谱图>

mV



<峰表>

检测器A Ch1 250nm

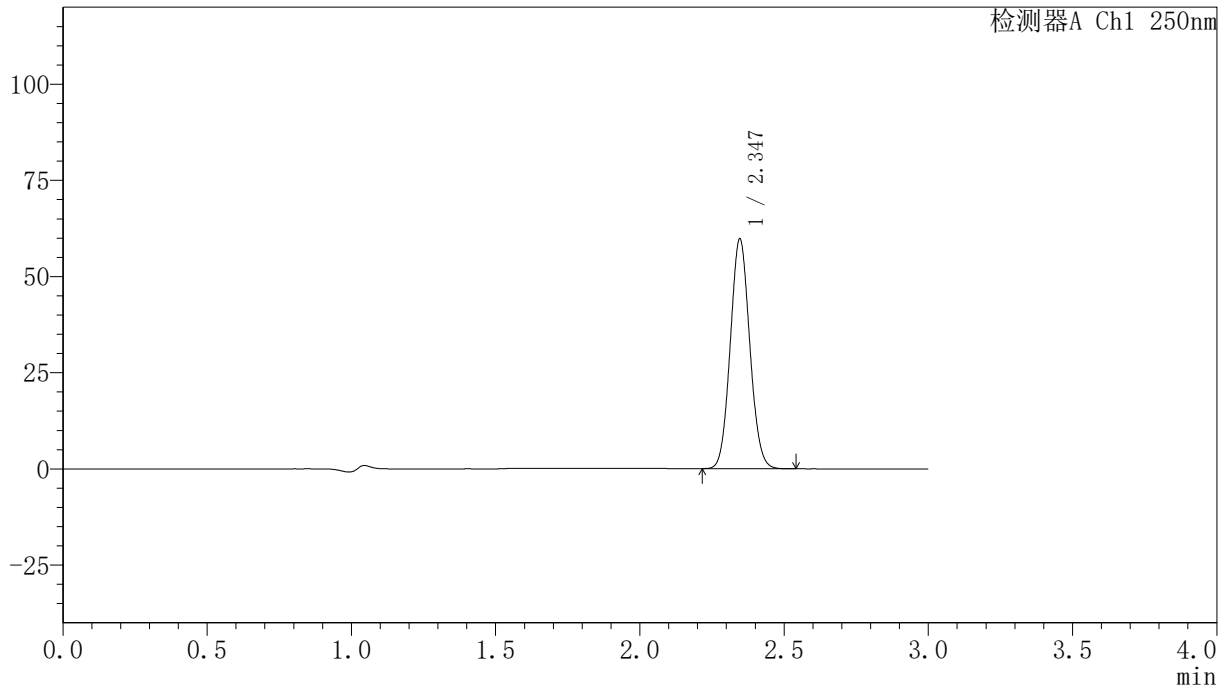
峰号	保留时间	面积	面积%	高度	理论塔板数(USP)	拖尾因子	分离度(USP)
1	2.347	234097	100.000	49860	5731	1.071	--
总计		234097	100.000	49860			

<样品信息>

色谱柱 : XB-C18(150mm*4.6mm,5 μ m) 流速:1.8ml/min
柱温 : 40 $^{\circ}$ C 波长:250nm
数据文件名: RC\$SMF-4099 - 0-29/24-905-2 - zzp-24111801-1p-rcqx-20mg-pH4.5jz-jf50z-15min-P4.lcd
方法文件名: RC\$SMF-4099 - SMF-4099-RCQX-FX273.lcm
批处理文件名: RC\$SMF-4099 - 20241122-rcqx-FX273.lcb
样品瓶号: 3-30
进样体积: 10 μ l 版本号: 6.115
分析时间: 2024/11/22 18:31:00 实验者: xiechaojun
处理时间 (V2) : 2024/11/23 11:00:27 处理者: xiechaojun
仪器型号: SHIMADZU LC-2050C(FX273)

<色谱图>

mV



<峰表>

检测器A Ch1 250nm

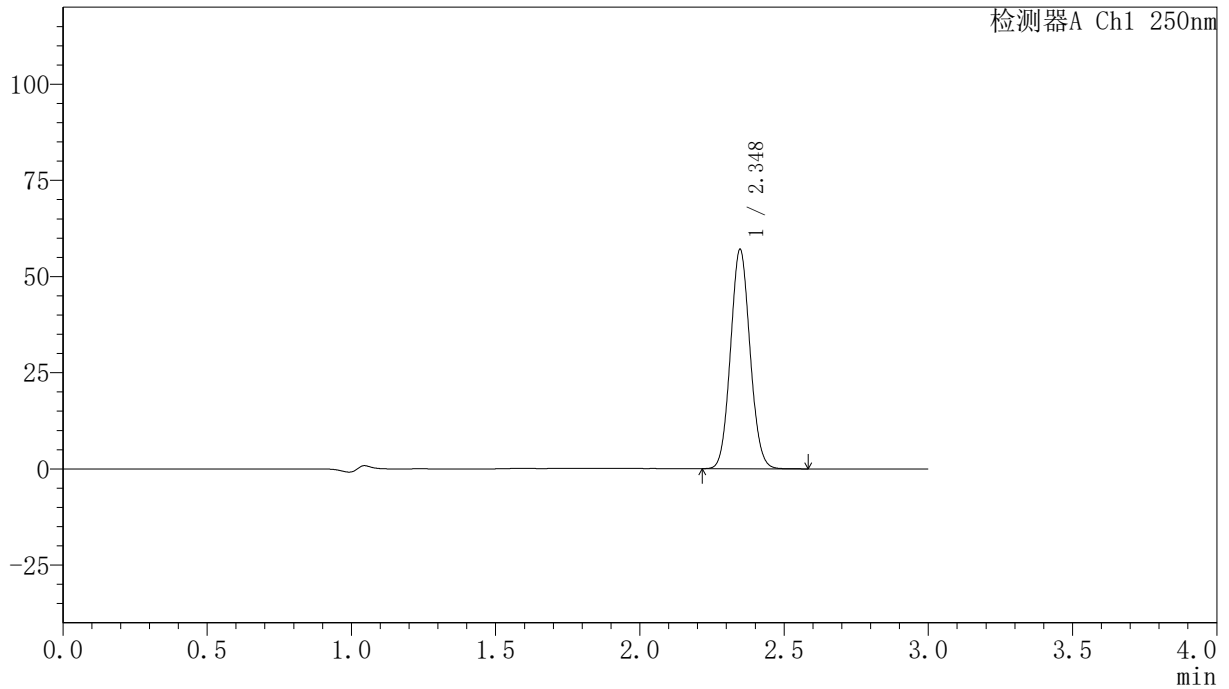
峰号	保留时间	面积	面积%	高度	理论塔板数(USP)	拖尾因子	分离度(USP)
1	2.347	280173	100.000	59709	5728	1.071	--
总计		280173	100.000	59709			

<样品信息>

色谱柱 : XB-C18(150mm*4.6mm,5 μ m) 流速:1.8ml/min
柱温 : 40 $^{\circ}$ C 波长:250nm
数据文件名: RC\$SMF-4099 - 0-29/24-906-2 - zzp-24111801-1p-rcqx-20mg-pH4.5jz-jf50z-15min-P5.lcd
方法文件名: RC\$SMF-4099 - SMF-4099-RCQX-FX273.lcm
批处理文件名: RC\$SMF-4099 - 20241122-rcqx-FX273.lcb
样品瓶号: 3-39
进样体积: 10 μ l 版本号: 6.115
分析时间: 2024/11/22 18:34:22 实验者: xiechaojun
处理时间 (V2) : 2024/11/23 11:00:29 处理者: xiechaojun
仪器型号: SHIMADZU LC-2050C(FX273)

<色谱图>

mV



<峰表>

检测器A Ch1 250nm

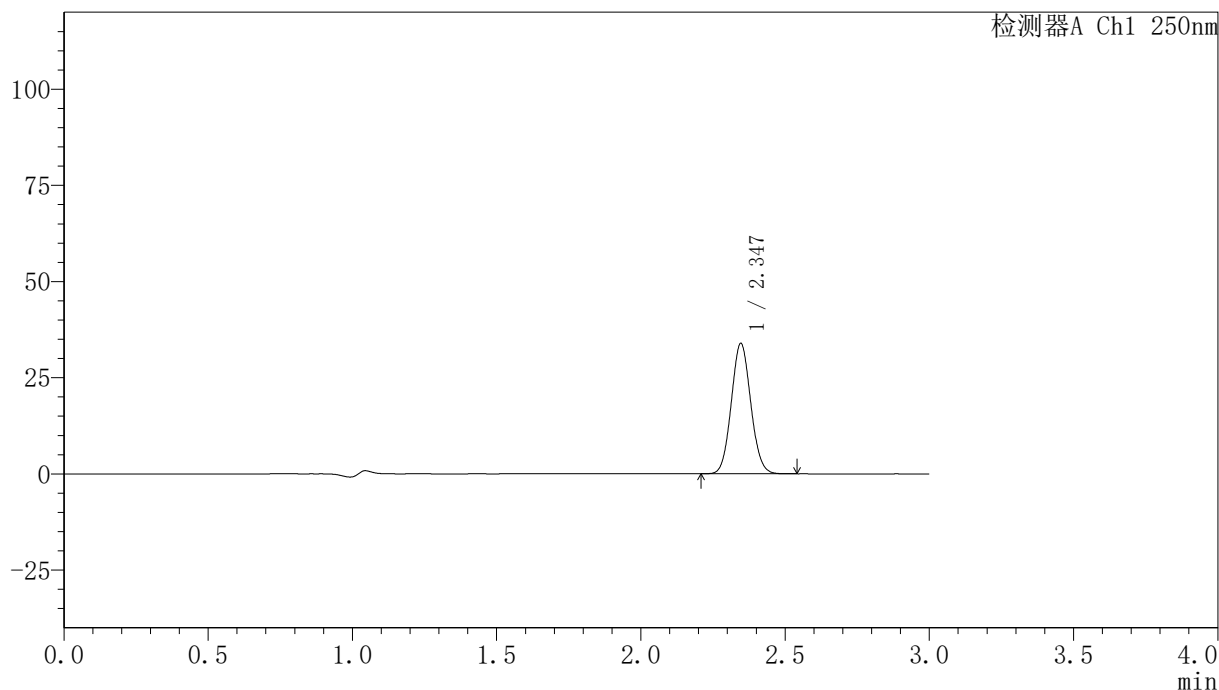
峰号	保留时间	面积	面积%	高度	理论塔板数(USP)	拖尾因子	分离度(USP)
1	2.348	267920	100.000	57009	5728	1.072	--
总计		267920	100.000	57009			

〈样品信息〉

色谱柱 : XB-C18(150mm*4.6mm,5 μ m) 流速:1.8ml/min
柱温 : 40 $^{\circ}$ C 波长:250nm
数据文件名: RC\$SMF-4099 - 0-29/24-907-2 - zzp-24111801-1p-rcqx-20mg-pH4.5jz-jf50z-15min-P6.lcd
方法文件名: RC\$SMF-4099 - SMF-4099-RCQX-FX273.lcm
批处理文件名: RC\$SMF-4099 - 20241122-rcqx-FX273.lcb
样品瓶号: 3-48
进样体积: 10 μ l 版本号: 6.115
分析时间: 2024/11/22 18:37:43 实验者: xiechaojun
处理时间 (V2) : 2024/11/23 11:00:32 处理者: xiechaojun
仪器型号: SHIMADZU LC-2050C(FX273)

〈色谱图〉

mV



〈峰表〉

检测器A Ch1 250nm

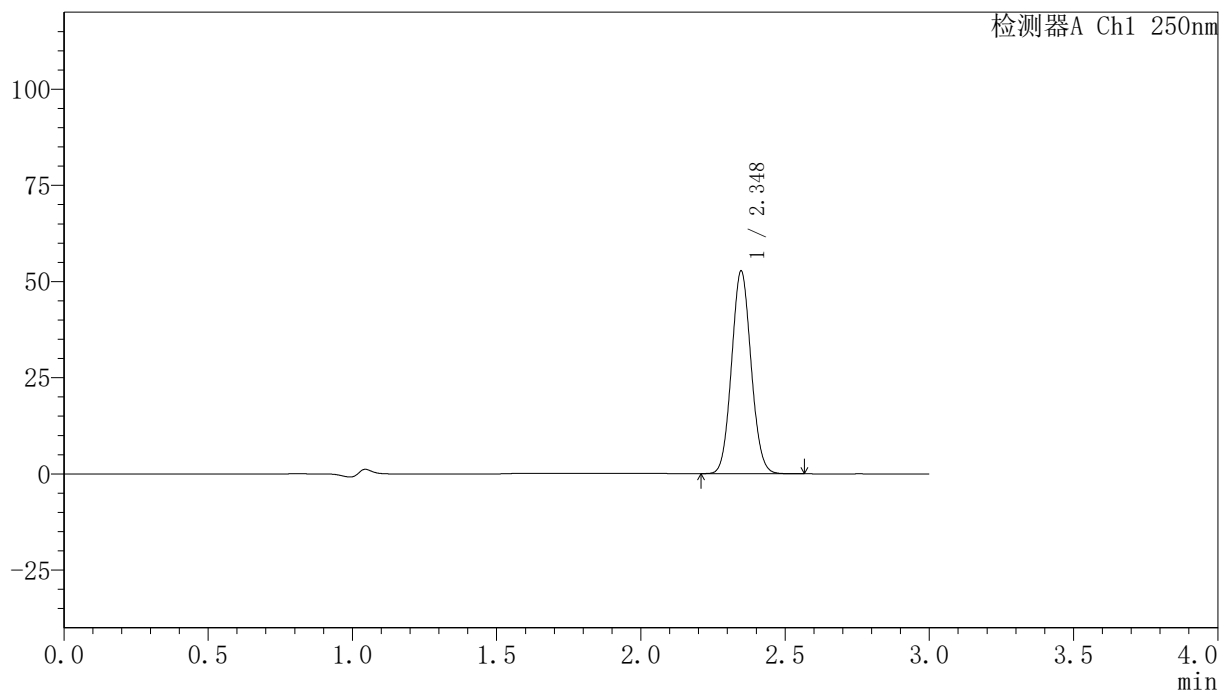
峰号	保留时间	面积	面积%	高度	理论塔板数(USP)	拖尾因子	分离度(USP)
1	2.347	159065	100.000	33883	5726	1.071	--
总计		159065	100.000	33883			

〈样品信息〉

色谱柱 : XB-C18(150mm*4.6mm,5 μ m) 流速:1.8ml/min
柱温 : 40 $^{\circ}$ C 波长:250nm
数据文件名: RC\$SMF-4099 - 0-29/24-908-2 - zzp-24111801-1p-rcqx-20mg-pH4.5jz-jf50z-20min-P1.lcd
方法文件名: RC\$SMF-4099 - SMF-4099-RCQX-FX273.lcm
批处理文件名: RC\$SMF-4099 - 20241122-rcqx-FX273.lcb
样品瓶号: 3-4
进样体积: 10 μ l 版本号: 6.115
分析时间: 2024/11/22 18:41:04 实验者: xiechaojun
处理时间 (V2) : 2024/11/23 11:00:35 处理者: xiechaojun
仪器型号: SHIMADZU LC-2050C(FX273)

〈色谱图〉

mV



〈峰表〉

检测器A Ch1 250nm

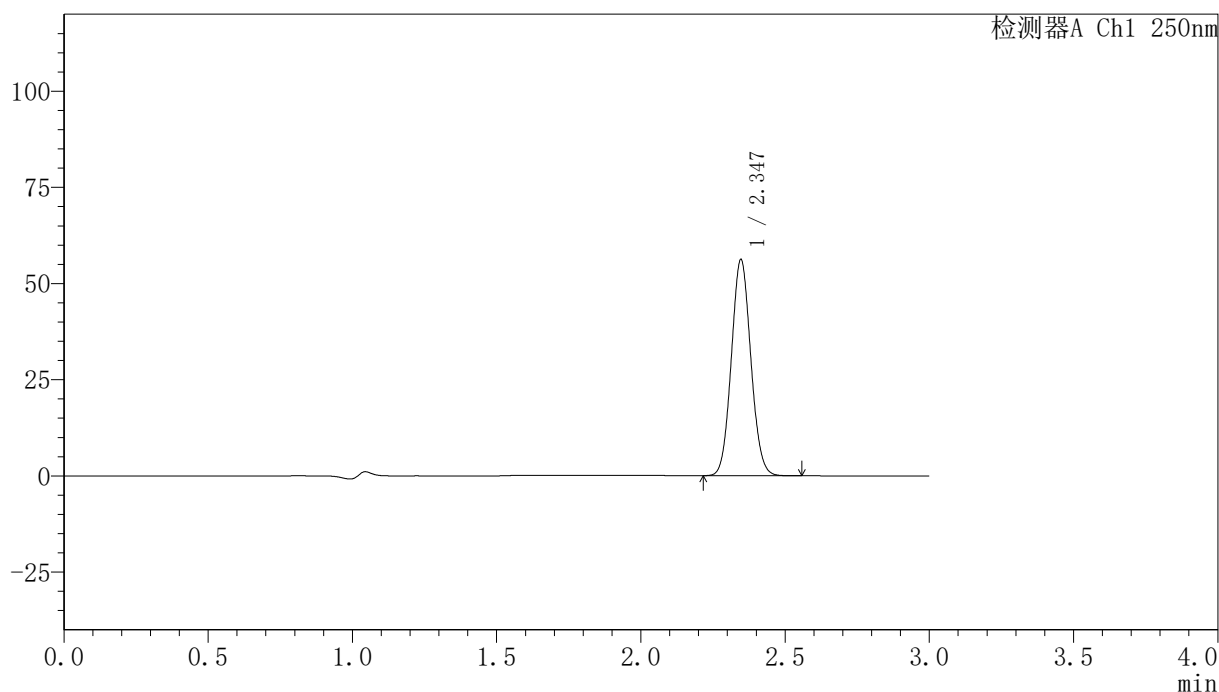
峰号	保留时间	面积	面积%	高度	理论塔板数(USP)	拖尾因子	分离度(USP)
1	2.348	247738	100.000	52659	5717	1.070	--
总计		247738	100.000	52659			

〈样品信息〉

色谱柱 : XB-C18(150mm*4.6mm,5 μ m) 流速:1.8ml/min
柱温 : 40 $^{\circ}$ C 波长:250nm
数据文件名: RC\$SMF-4099 - 0-29/24-909-2 - zzp-24111801-1p-rcqx-20mg-pH4.5jz-jf50z-20min-P2.lcd
方法文件名: RC\$SMF-4099 - SMF-4099-RCQX-FX273.lcm
批处理文件名: RC\$SMF-4099 - 20241122-rcqx-FX273.lcb
样品瓶号: 3-13
进样体积: 10 μ l 版本号: 6.115
分析时间: 2024/11/22 18:44:26 实验者: xiechaojun
处理时间 (V2) : 2024/11/23 11:00:38 处理者: xiechaojun
仪器型号: SHIMADZU LC-2050C(FX273)

〈色谱图〉

mV



〈峰表〉

检测器A Ch1 250nm

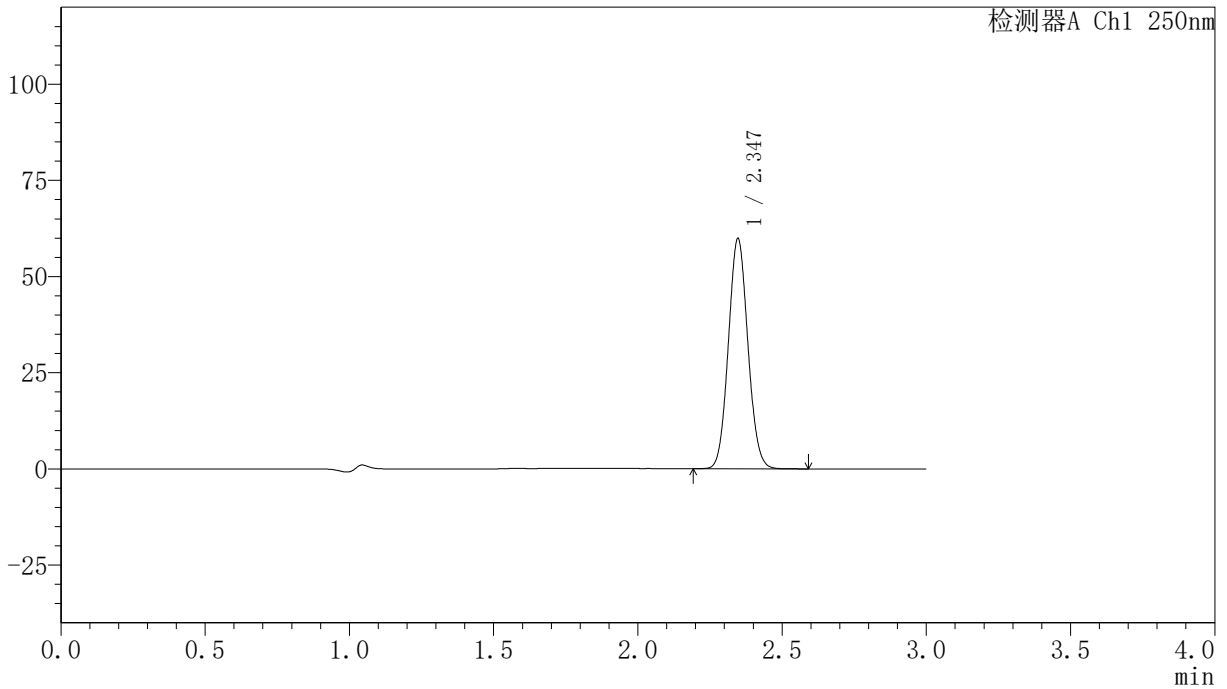
峰号	保留时间	面积	面积%	高度	理论塔板数(USP)	拖尾因子	分离度(USP)
1	2.347	263971	100.000	56205	5719	1.071	--
总计		263971	100.000	56205			

〈样品信息〉

色谱柱 : XB-C18(150mm*4.6mm,5 μ m) 流速:1.8ml/min
柱温 : 40 $^{\circ}$ C 波长:250nm
数据文件名: RC\$SMF-4099 - 0-29/24-910-2 - zzp-24111801-1p-rcqx-20mg-pH4.5jz-jf50z-20min-P3.lcd
方法文件名: RC\$SMF-4099 - SMF-4099-RCQX-FX273.lcm
批处理文件名: RC\$SMF-4099 - 20241122-rcqx-FX273.lcb
样品瓶号: 3-22
进样体积: 10 μ l 版本号: 6.115
分析时间: 2024/11/22 18:47:47 实验者: xiechaojun
处理时间 (V2) : 2024/11/23 11:00:40 处理者: xiechaojun
仪器型号: SHIMADZU LC-2050C(FX273)

〈色谱图〉

mV



〈峰表〉

检测器A Ch1 250nm

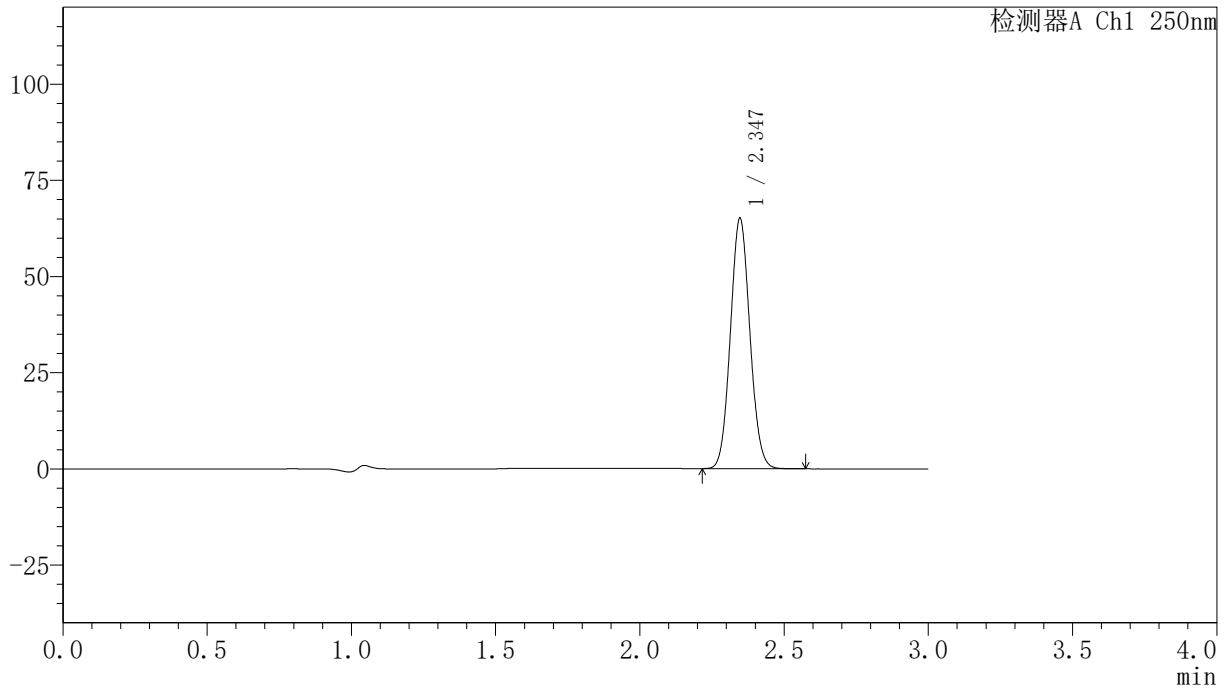
峰号	保留时间	面积	面积%	高度	理论塔板数(USP)	拖尾因子	分离度(USP)
1	2.347	281469	100.000	59851	5712	1.071	--
总计		281469	100.000	59851			

〈样品信息〉

色谱柱 : XB-C18(150mm*4.6mm,5 μ m) 流速:1.8ml/min
柱温 : 40 $^{\circ}$ C 波长:250nm
数据文件名: RC\$SMF-4099 - 0-29/24-911-2 - zzp-24111801-1p-rcqx-20mg-pH4.5jz-jf50z-20min-P4.lcd
方法文件名: RC\$SMF-4099 - SMF-4099-RCQX-FX273.lcm
批处理文件名: RC\$SMF-4099 - 20241122-rcqx-FX273.lcb
样品瓶号: 3-31
进样体积: 10 μ l 版本号: 6.115
分析时间: 2024/11/22 18:51:09 实验者: xiechaojun
处理时间 (V2) : 2024/11/23 11:00:43 处理者: xiechaojun
仪器型号: SHIMADZU LC-2050C(FX273)

〈色谱图〉

mV



〈峰表〉

检测器A Ch1 250nm

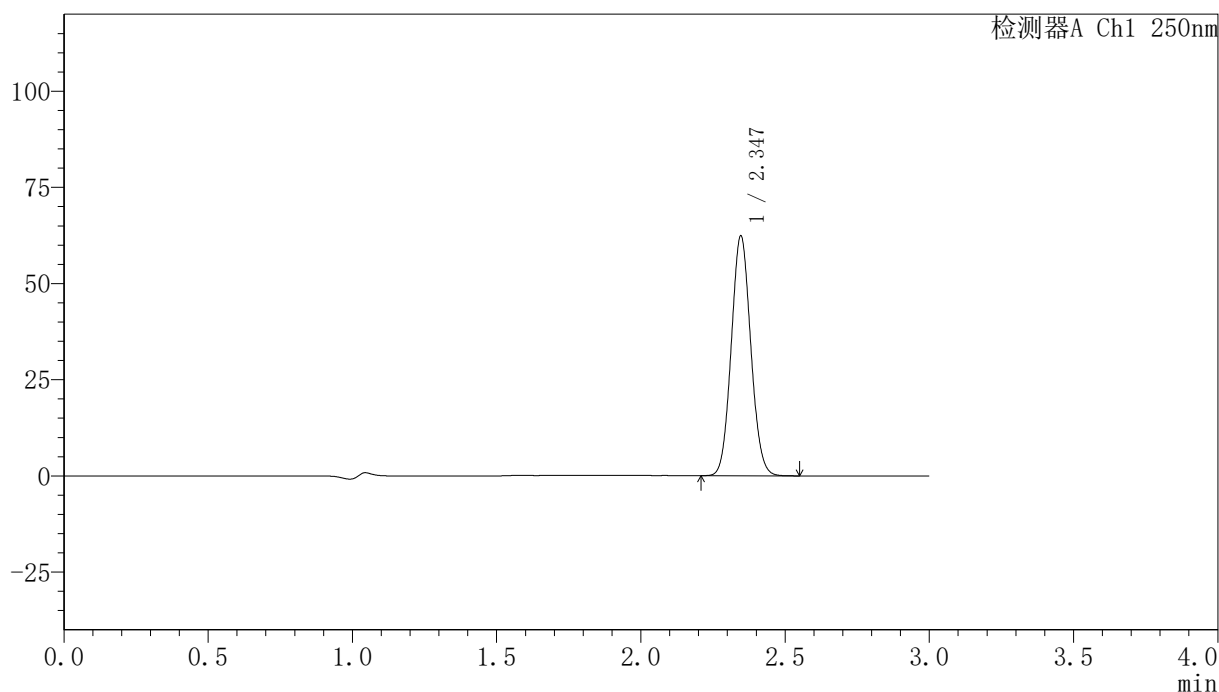
峰号	保留时间	面积	面积%	高度	理论塔板数(USP)	拖尾因子	分离度(USP)
1	2.347	305648	100.000	65071	5725	1.071	--
总计		305648	100.000	65071			

〈样品信息〉

色谱柱 : XB-C18(150mm*4.6mm,5 μ m) 流速:1.8ml/min
柱温 : 40 $^{\circ}$ C 波长:250nm
数据文件名: RC\$SMF-4099 - 0-29/24-912-2 - zzp-24111801-1p-rcqx-20mg-pH4.5jz-jf50z-20min-P5.lcd
方法文件名: RC\$SMF-4099 - SMF-4099-RCQX-FX273.lcm
批处理文件名: RC\$SMF-4099 - 20241122-rcqx-FX273.lcb
样品瓶号: 3-40
进样体积: 10 μ l 版本号: 6.115
分析时间: 2024/11/22 18:54:30 实验者: xiechaojun
处理时间 (V2) : 2024/11/23 11:00:46 处理者: xiechaojun
仪器型号: SHIMADZU LC-2050C(FX273)

〈色谱图〉

mV



〈峰表〉

检测器A Ch1 250nm

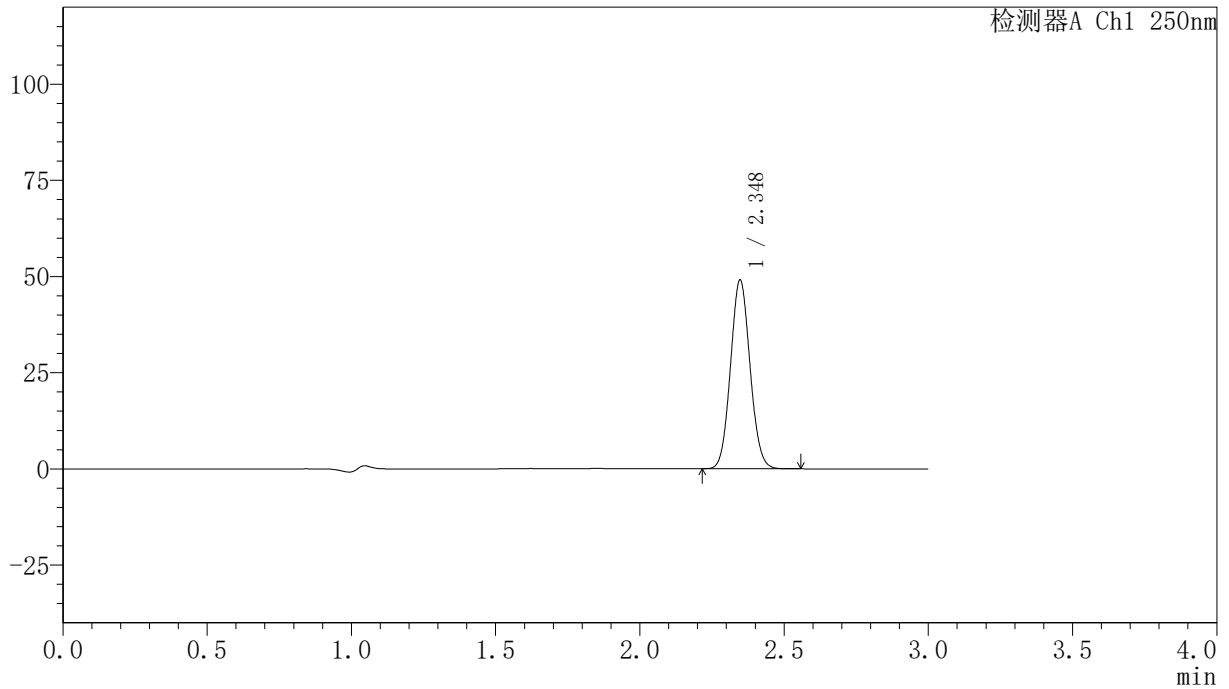
峰号	保留时间	面积	面积%	高度	理论塔板数(USP)	拖尾因子	分离度(USP)
1	2.347	293264	100.000	62357	5703	1.071	--
总计		293264	100.000	62357			

〈样品信息〉

色谱柱 : XB-C18(150mm*4.6mm,5 μ m) 流速:1.8ml/min
柱温 : 40 $^{\circ}$ C 波长:250nm
数据文件名: RC\$SMF-4099 - 0-29/24-913-2 - zzp-24111801-1p-rcqx-20mg-pH4.5jz-jf50z-20min-P6.lcd
方法文件名: RC\$SMF-4099 - SMF-4099-RCQX-FX273.lcm
批处理文件名: RC\$SMF-4099 - 20241122-rcqx-FX273.lcb
样品瓶号: 3-49
进样体积: 10 μ l 版本号: 6.115
分析时间: 2024/11/22 18:57:51 实验者: xiechaojun
处理时间 (V2) : 2024/11/23 11:00:49 处理者: xiechaojun
仪器型号: SHIMADZU LC-2050C(FX273)

〈色谱图〉

mV



〈峰表〉

检测器A Ch1 250nm

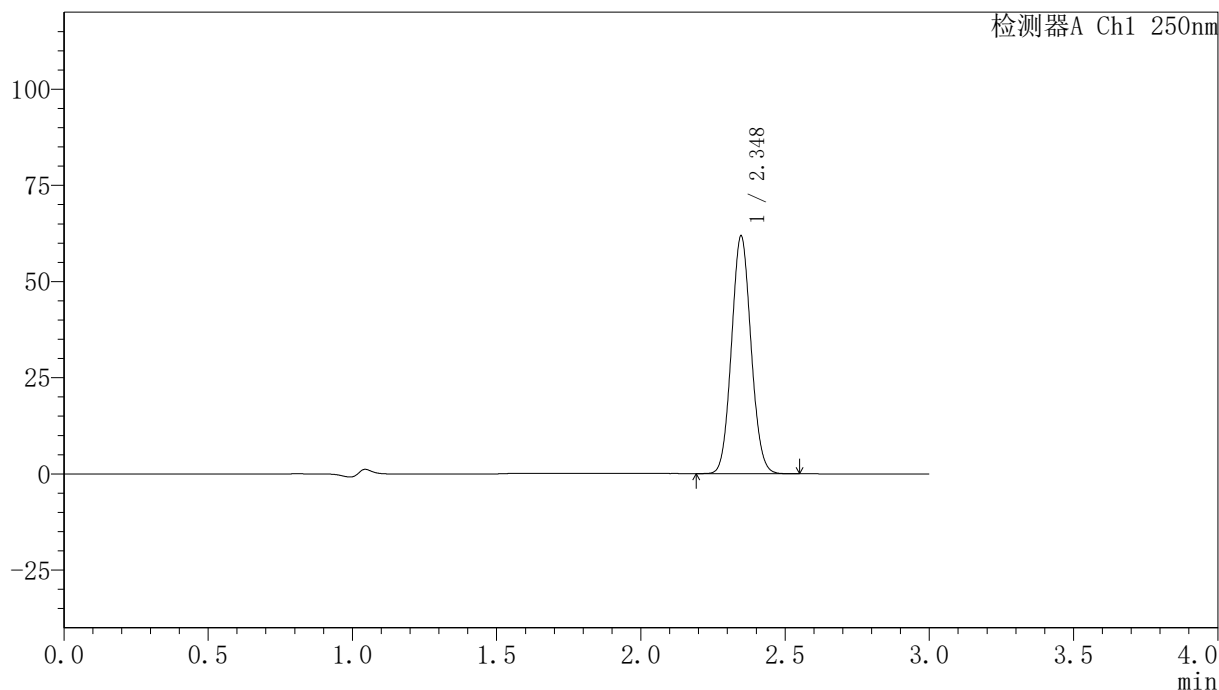
峰号	保留时间	面积	面积%	高度	理论塔板数(USP)	拖尾因子	分离度(USP)
1	2.348	230662	100.000	49055	5716	1.071	--
总计		230662	100.000	49055			

〈样品信息〉

色谱柱 : XB-C18(150mm*4.6mm,5 μ m) 流速:1.8ml/min
柱温 : 40 $^{\circ}$ C 波长:250nm
数据文件名: RC\$SMF-4099 - 0-29/24-914-2 - zzp-24111801-1p-rcqx-20mg-pH4.5jz-jf50z-30min-P1.lcd
方法文件名: RC\$SMF-4099 - SMF-4099-RCQX-FX273.lcm
批处理文件名: RC\$SMF-4099 - 20241122-rcqx-FX273.lcb
样品瓶号: 3-5
进样体积: 10 μ l 版本号: 6.115
分析时间: 2024/11/22 19:01:12 实验者: xiechaojun
处理时间 (V2) : 2024/11/23 11:00:51 处理者: xiechaojun
仪器型号: SHIMADZU LC-2050C(FX273)

〈色谱图〉

mV



〈峰表〉

检测器A Ch1 250nm

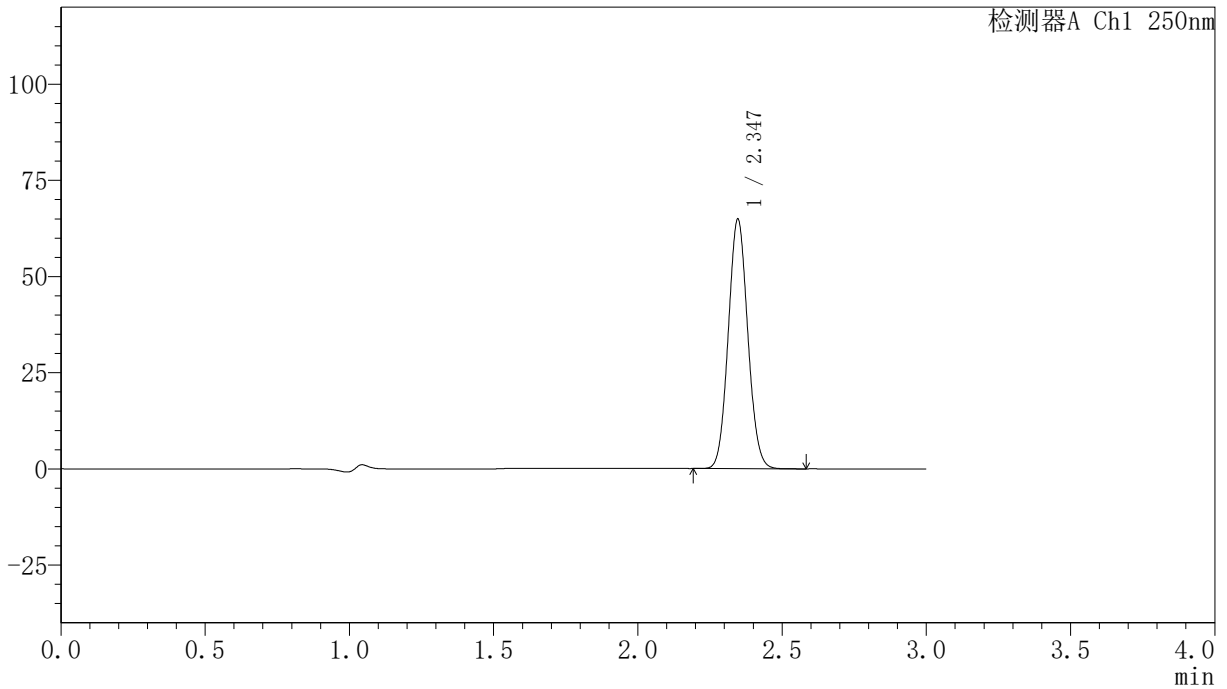
峰号	保留时间	面积	面积%	高度	理论塔板数(USP)	拖尾因子	分离度(USP)
1	2.348	290532	100.000	61774	5715	1.071	--
总计		290532	100.000	61774			

<样品信息>

色谱柱 : XB-C18(150mm*4.6mm,5 μ m) 流速:1.8ml/min
柱温 : 40 $^{\circ}$ C 波长:250nm
数据文件名: RC\$SMF-4099 - 0-29/24-915-2 - zzp-24111801-1p-rcqx-20mg-pH4.5jz-jf50z-30min-P2.lcd
方法文件名: RC\$SMF-4099 - SMF-4099-RCQX-FX273.lcm
批处理文件名: RC\$SMF-4099 - 20241122-rcqx-FX273.lcb
样品瓶号: 3-14
进样体积: 10 μ l 版本号: 6.115
分析时间: 2024/11/22 19:04:33 实验者: xiechaojun
处理时间 (V2) : 2024/11/23 11:00:54 处理者: xiechaojun
仪器型号: SHIMADZU LC-2050C(FX273)

<色谱图>

mV



<峰表>

检测器A Ch1 250nm

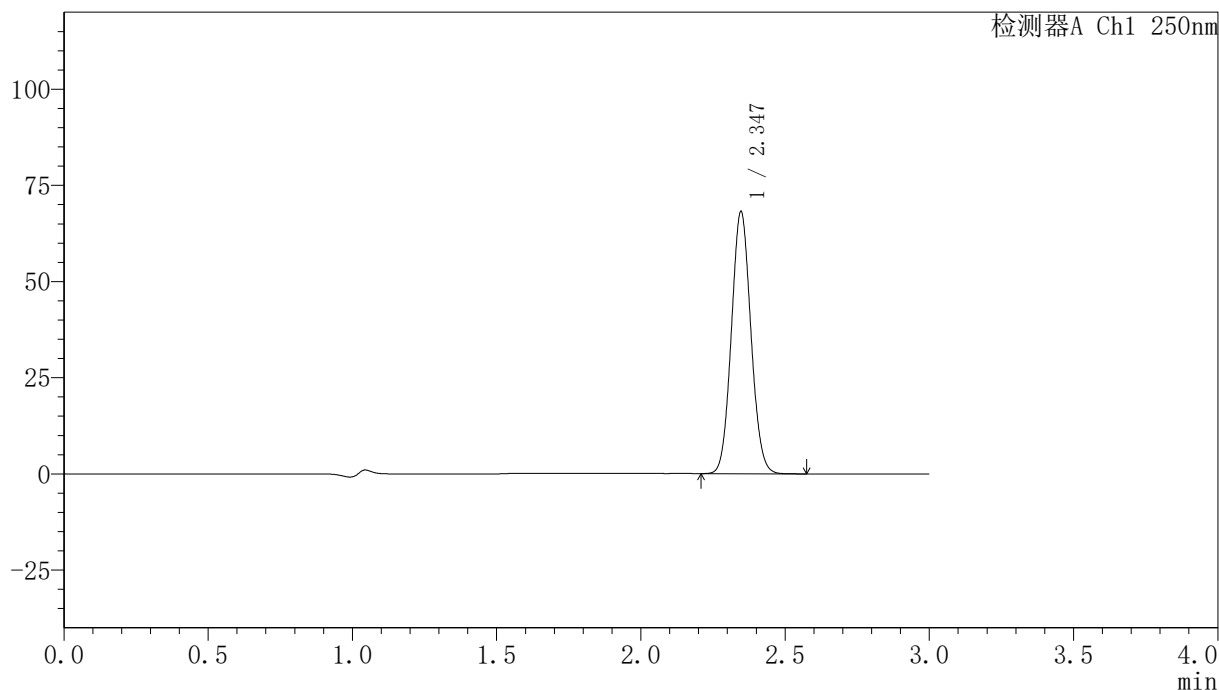
峰号	保留时间	面积	面积%	高度	理论塔板数(USP)	拖尾因子	分离度(USP)
1	2.347	305064	100.000	64850	5697	1.071	--
总计		305064	100.000	64850			

〈样品信息〉

色谱柱 : XB-C18(150mm*4.6mm,5 μ m) 流速:1.8ml/min
柱温 : 40 $^{\circ}$ C 波长:250nm
数据文件名: RC\$SMF-4099 - 0-29/24-916-2 - zzp-24111801-1p-rcqx-20mg-pH4.5jz-jf50z-30min-P3.lcd
方法文件名: RC\$SMF-4099 - SMF-4099-RCQX-FX273.lcm
批处理文件名: RC\$SMF-4099 - 20241122-rcqx-FX273.lcb
样品瓶号: 3-23
进样体积: 10 μ l 版本号: 6.115
分析时间: 2024/11/22 19:07:55 实验者: xiechaojun
处理时间 (V2) : 2024/11/23 11:00:57 处理者: xiechaojun
仪器型号: SHIMADZU LC-2050C(FX273)

〈色谱图〉

mV



〈峰表〉

检测器A Ch1 250nm

峰号	保留时间	面积	面积%	高度	理论塔板数(USP)	拖尾因子	分离度(USP)
1	2.347	320486	100.000	68129	5702	1.071	--
总计		320486	100.000	68129			



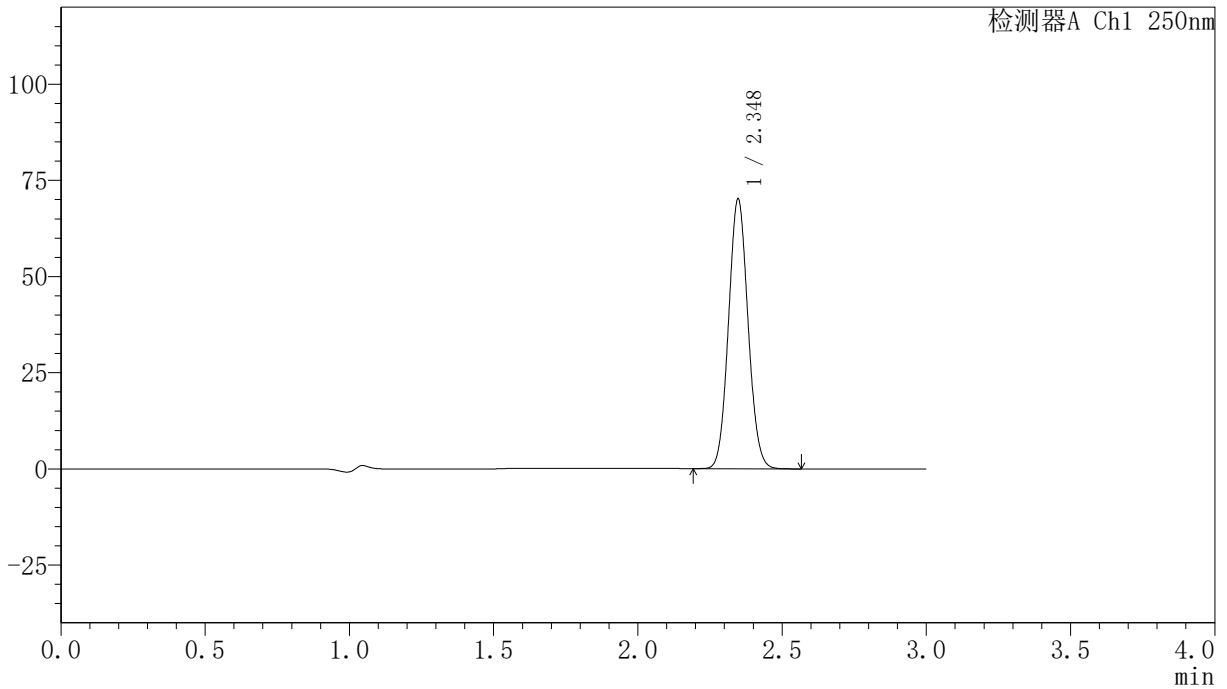
SMF-4099

<样品信息>

色谱柱 : XB-C18(150mm*4.6mm,5 μ m) 流速:1.8ml/min
 柱温 : 40 $^{\circ}$ C 波长:250nm
 数据文件名: RC\$SMF-4099 - 0-29/24-917-2 - zzp-24111801-1p-rcqx-20mg-pH4.5jz-jf50z-30min-P4.lcd
 方法文件名: RC\$SMF-4099 - SMF-4099-RCQX-FX273.lcm
 批处理文件名: RC\$SMF-4099 - 20241122-rcqx-FX273.lcb
 样品瓶号: 3-32
 进样体积: 10 μ l 版本号: 6.115
 分析时间: 2024/11/22 19:11:16 实验者: xiechaojun
 处理时间 (V2) : 2024/11/23 11:01:00 处理者: xiechaojun
 仪器型号: SHIMADZU LC-2050C(FX273)

<色谱图>

mV



<峰表>

检测器A Ch1 250nm

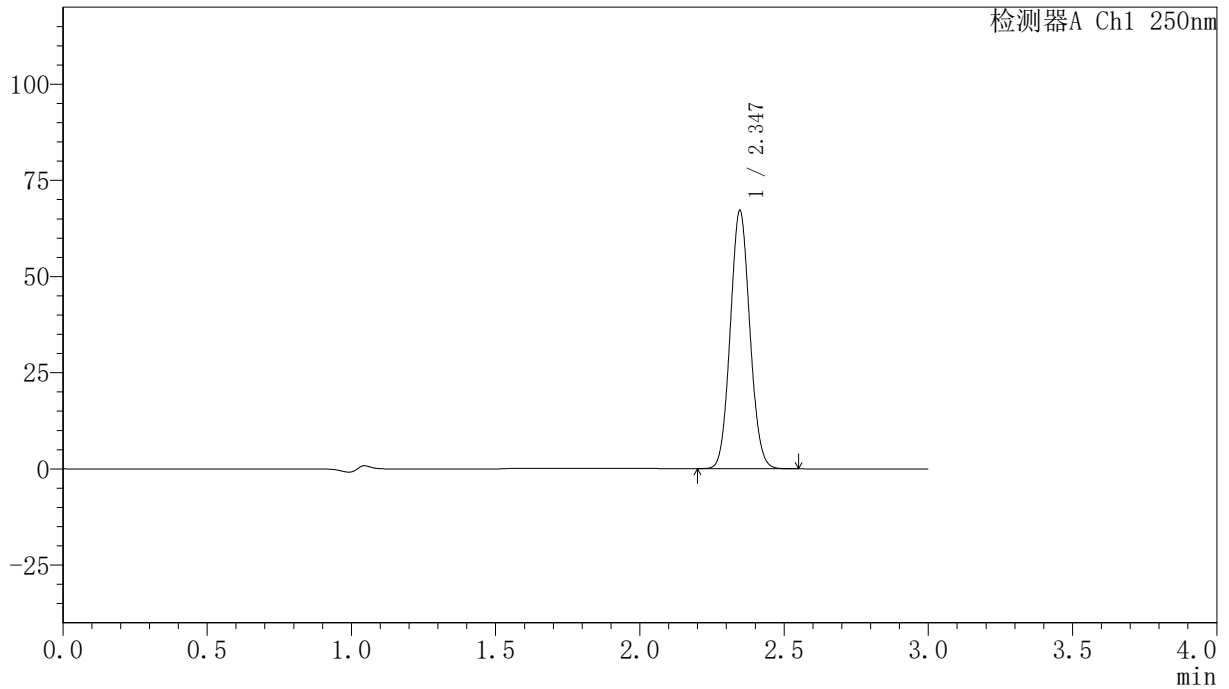
峰号	保留时间	面积	面积%	高度	理论塔板数(USP)	拖尾因子	分离度(USP)
1	2.348	329836	100.000	70083	5710	1.071	--
总计		329836	100.000	70083			

<样品信息>

色谱柱 : XB-C18(150mm*4.6mm,5 μ m) 流速:1.8ml/min
柱温 : 40 $^{\circ}$ C 波长:250nm
数据文件名: RC\$SMF-4099 - 0-29/24-918-2 - zzp-24111801-1p-rcqx-20mg-pH4.5jz-jf50z-30min-P5.lcd
方法文件名: RC\$SMF-4099 - SMF-4099-RCQX-FX273.lcm
批处理文件名: RC\$SMF-4099 - 20241122-rcqx-FX273.lcb
样品瓶号: 3-41
进样体积: 10 μ l 版本号: 6.115
分析时间: 2024/11/22 19:14:37 实验者: xiechaojun
处理时间 (V2) : 2024/11/23 11:01:02 处理者: xiechaojun
仪器型号: SHIMADZU LC-2050C(FX273)

<色谱图>

mV



<峰表>

检测器A Ch1 250nm

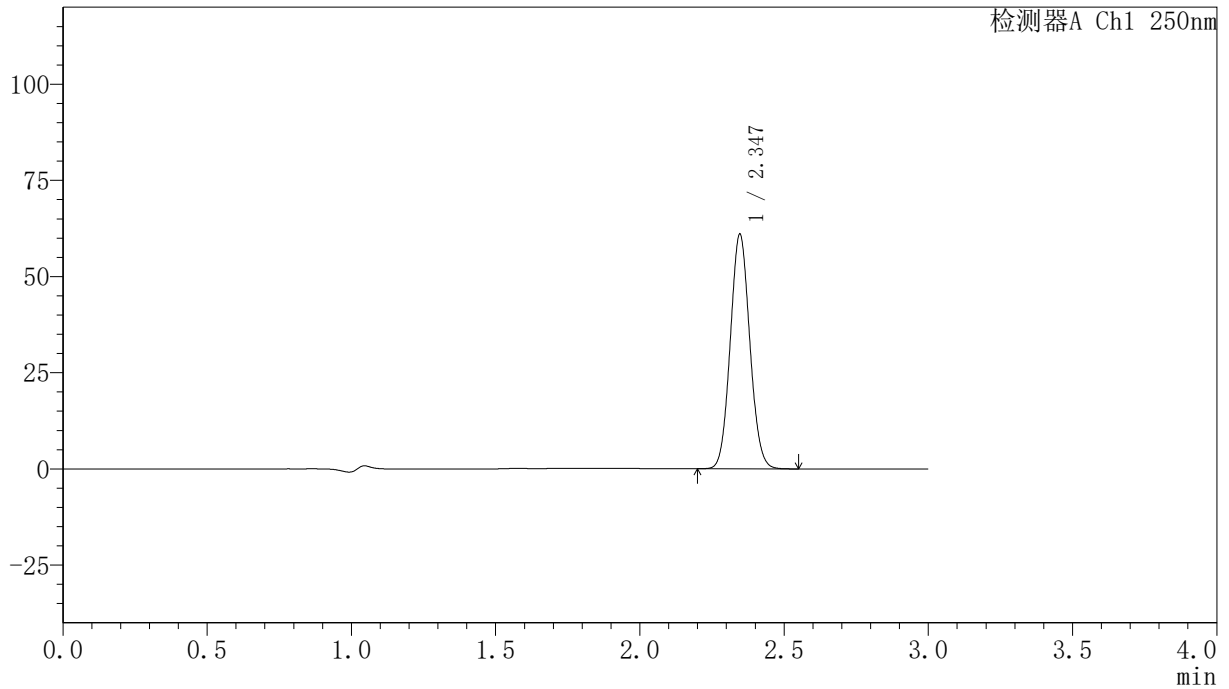
峰号	保留时间	面积	面积%	高度	理论塔板数(USP)	拖尾因子	分离度(USP)
1	2.347	315961	100.000	67129	5692	1.070	--
总计		315961	100.000	67129			

<样品信息>

色谱柱 : XB-C18(150mm*4.6mm,5 μ m) 流速:1.8ml/min
柱温 : 40 $^{\circ}$ C 波长:250nm
数据文件名: RC\$SMF-4099 - 0-29/24-919-2 - zzp-24111801-1p-rcqx-20mg-pH4.5jz-jf50z-30min-P6.lcd
方法文件名: RC\$SMF-4099 - SMF-4099-RCQX-FX273.lcm
批处理文件名: RC\$SMF-4099 - 20241122-rcqx-FX273.lcb
样品瓶号: 3-50
进样体积: 10 μ l 版本号: 6.115
分析时间: 2024/11/22 19:17:58 实验者: xiechaojun
处理时间 (V2) : 2024/11/23 11:01:05 处理者: xiechaojun
仪器型号: SHIMADZU LC-2050C(FX273)

<色谱图>

mV



<峰表>

检测器A Ch1 250nm

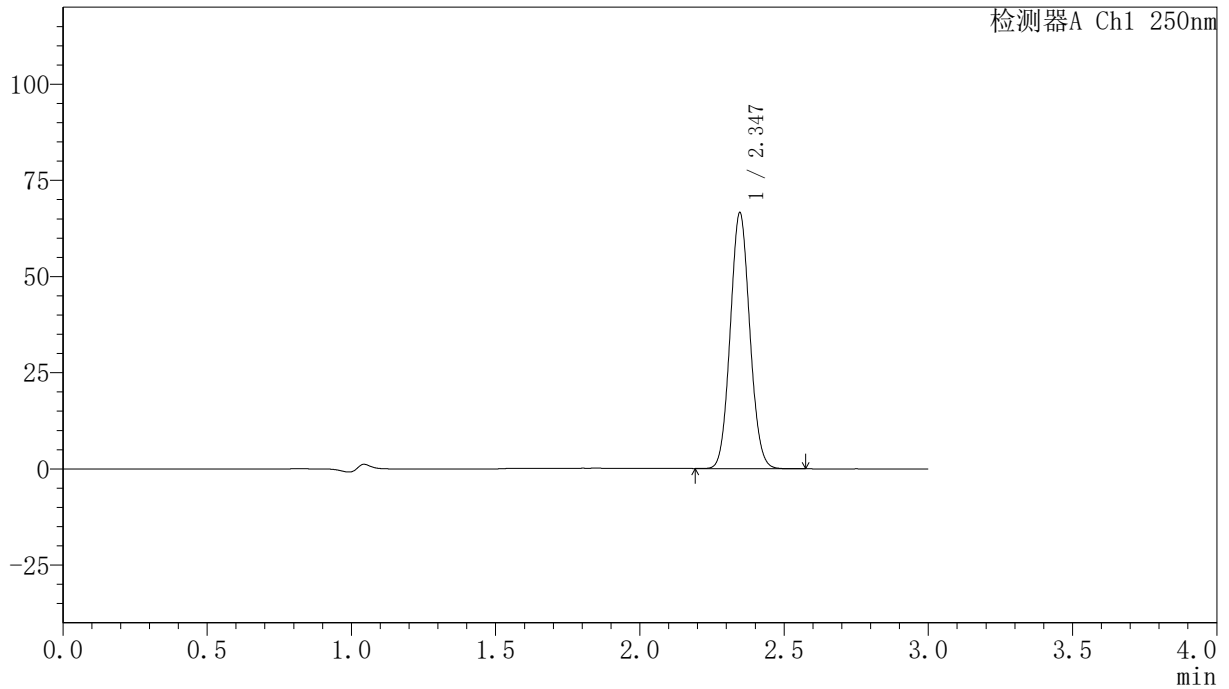
峰号	保留时间	面积	面积%	高度	理论塔板数(USP)	拖尾因子	分离度(USP)
1	2.347	286819	100.000	60959	5696	1.070	--
总计		286819	100.000	60959			

<样品信息>

色谱柱 : XB-C18(150mm*4.6mm,5 μ m) 流速:1.8ml/min
柱温 : 40 $^{\circ}$ C 波长:250nm
数据文件名: RC\$SMF-4099 - 0-29/24-920-2 - zzp-24111801-1p-rcqx-20mg-pH4.5jz-jf50z-45min-P1.lcd
方法文件名: RC\$SMF-4099 - SMF-4099-RCQX-FX273.lcm
批处理文件名: RC\$SMF-4099 - 20241122-rcqx-FX273.lcb
样品瓶号: 3-6
进样体积: 10 μ l 版本号: 6.115
分析时间: 2024/11/22 19:21:19 实验者: xiechaojun
处理时间 (V2) : 2024/11/23 11:01:08 处理者: xiechaojun
仪器型号: SHIMADZU LC-2050C(FX273)

<色谱图>

mV



<峰表>

检测器A Ch1 250nm

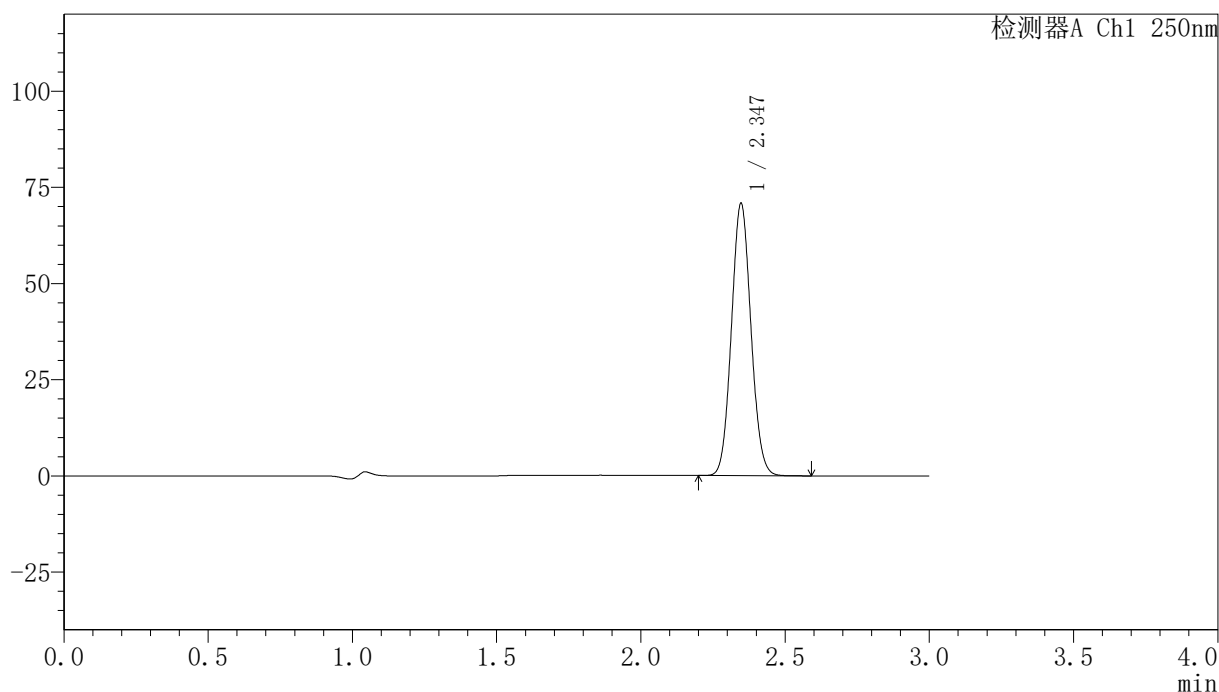
峰号	保留时间	面积	面积%	高度	理论塔板数(USP)	拖尾因子	分离度(USP)
1	2.347	313096	100.000	66537	5697	1.070	--
总计		313096	100.000	66537			

〈样品信息〉

色谱柱 : XB-C18(150mm*4.6mm,5 μ m) 流速:1.8ml/min
柱温 : 40 $^{\circ}$ C 波长:250nm
数据文件名: RC\$SMF-4099 - 0-29/24-921-2 - zzp-24111801-1p-rcqx-20mg-pH4.5jz-jf50z-45min-P2.lcd
方法文件名: RC\$SMF-4099 - SMF-4099-RCQX-FX273.lcm
批处理文件名: RC\$SMF-4099 - 20241122-rcqx-FX273.lcb
样品瓶号: 3-15
进样体积: 10 μ l 版本号: 6.115
分析时间: 2024/11/22 19:24:41 实验者: xiechaojun
处理时间 (V2) : 2024/11/23 11:01:11 处理者: xiechaojun
仪器型号: SHIMADZU LC-2050C(FX273)

〈色谱图〉

mV



〈峰表〉

检测器A Ch1 250nm

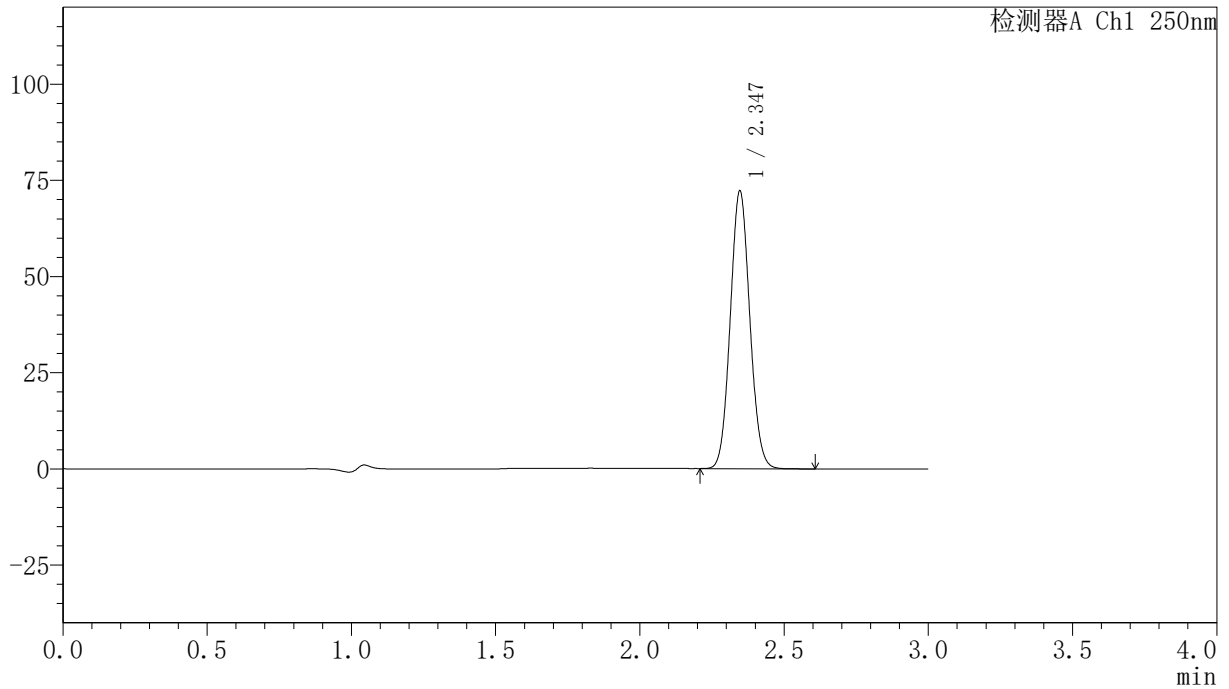
峰号	保留时间	面积	面积%	高度	理论塔板数(USP)	拖尾因子	分离度(USP)
1	2.347	332962	100.000	70745	5704	1.071	--
总计		332962	100.000	70745			

〈样品信息〉

色谱柱 : XB-C18(150mm*4.6mm,5 μ m) 流速:1.8ml/min
柱温 : 40 $^{\circ}$ C 波长:250nm
数据文件名: RC\$SMF-4099 - 0-29/24-922-2 - zzp-24111801-1p-rcqx-20mg-pH4.5jz-jf50z-45min-P3.lcd
方法文件名: RC\$SMF-4099 - SMF-4099-RCQX-FX273.lcm
批处理文件名: RC\$SMF-4099 - 20241122-rcqx-FX273.lcb
样品瓶号: 3-24
进样体积: 10 μ l 版本号: 6.115
分析时间: 2024/11/22 19:28:02 实验者: xiechaojun
处理时间 (V2) : 2024/11/23 11:01:14 处理者: xiechaojun
仪器型号: SHIMADZU LC-2050C(FX273)

〈色谱图〉

mV



〈峰表〉

检测器A Ch1 250nm

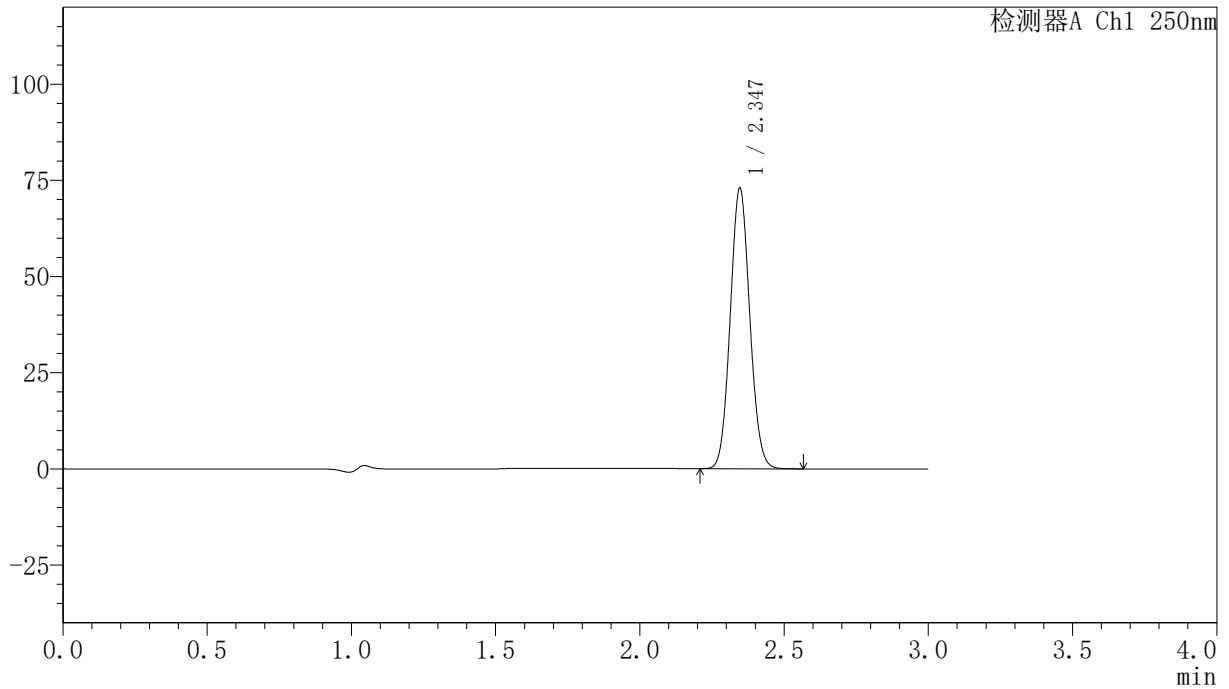
峰号	保留时间	面积	面积%	高度	理论塔板数(USP)	拖尾因子	分离度(USP)
1	2.347	340045	100.000	72212	5694	1.070	--
总计		340045	100.000	72212			

〈样品信息〉

色谱柱 : XB-C18(150mm*4.6mm,5 μ m) 流速:1.8ml/min
柱温 : 40 $^{\circ}$ C 波长:250nm
数据文件名: RC\$SMF-4099 - 0-29/24-923-2 - zzp-24111801-1p-rcqx-20mg-pH4.5jz-jf50z-45min-P4.lcd
方法文件名: RC\$SMF-4099 - SMF-4099-RCQX-FX273.lcm
批处理文件名: RC\$SMF-4099 - 20241122-rcqx-FX273.lcb
样品瓶号: 3-33
进样体积: 10 μ l 版本号: 6.115
分析时间: 2024/11/22 19:31:23 实验者: xiechaojun
处理时间 (V2) : 2024/11/23 11:01:16 处理者: xiechaojun
仪器型号: SHIMADZU LC-2050C(FX273)

〈色谱图〉

mV



〈峰表〉

检测器A Ch1 250nm

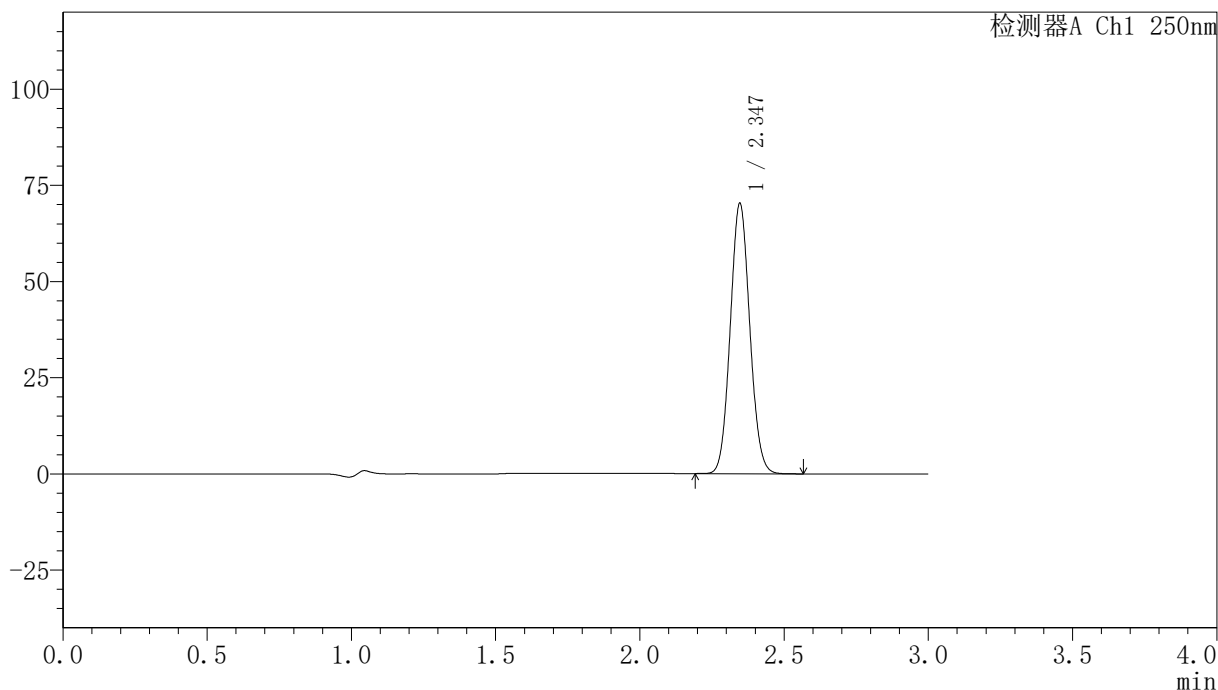
峰号	保留时间	面积	面积%	高度	理论塔板数(USP)	拖尾因子	分离度(USP)
1	2.347	343609	100.000	72956	5692	1.070	--
总计		343609	100.000	72956			

〈样品信息〉

色谱柱 : XB-C18(150mm*4.6mm,5 μ m) 流速:1.8ml/min
柱温 : 40 $^{\circ}$ C 波长:250nm
数据文件名: RC\$SMF-4099 - 0-29/24-924-2 - zzp-24111801-1p-rcqx-20mg-pH4.5jz-jf50z-45min-P5.lcd
方法文件名: RC\$SMF-4099 - SMF-4099-RCQX-FX273.lcm
批处理文件名: RC\$SMF-4099 - 20241122-rcqx-FX273.lcb
样品瓶号: 3-42
进样体积: 10 μ l 版本号: 6.115
分析时间: 2024/11/22 19:34:43 实验者: xiechaojun
处理时间 (V2) : 2024/11/23 11:01:19 处理者: xiechaojun
仪器型号: SHIMADZU LC-2050C(FX273)

〈色谱图〉

mV



〈峰表〉

检测器A Ch1 250nm

峰号	保留时间	面积	面积%	高度	理论塔板数(USP)	拖尾因子	分离度(USP)
1	2.347	330677	100.000	70281	5696	1.071	--
总计		330677	100.000	70281			



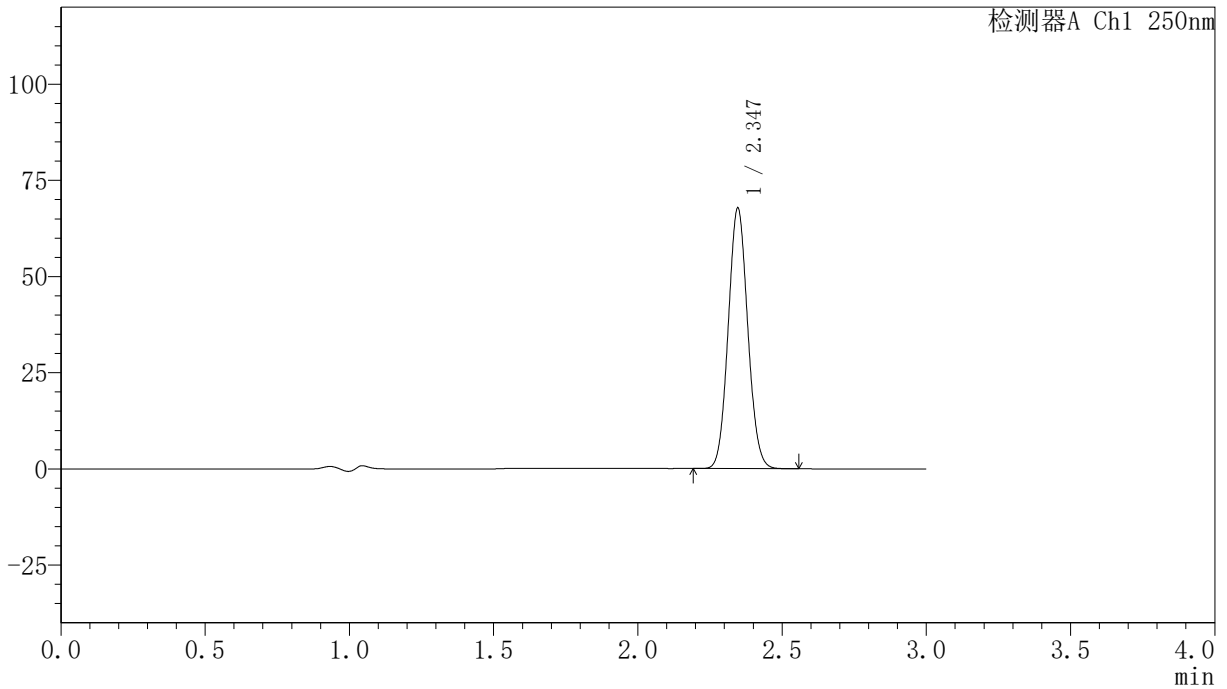
SMF-4099

<样品信息>

色谱柱 : XB-C18(150mm*4.6mm,5μm) 流速:1.8ml/min
 柱温 : 40°C 波长:250nm
 数据文件名: RC\$SMF-4099 - 0-29/24-925-2 - zzp-24111801-1p-rcqx-20mg-pH4.5jz-jf50z-45min-P6.lcd
 方法文件名: RC\$SMF-4099 - SMF-4099-RCQX-FX273.lcm
 批处理文件名: RC\$SMF-4099 - 20241122-rcqx-FX273.lcb
 样品瓶号: 3-51
 进样体积: 10 μl 版本号: 6.115
 分析时间: 2024/11/22 19:38:04 实验者: xiechaojun
 处理时间 (V2) : 2024/11/23 11:01:22 处理者: xiechaojun
 仪器型号: SHIMADZU LC-2050C(FX273)

<色谱图>

mV



<峰表>

检测器A Ch1 250nm

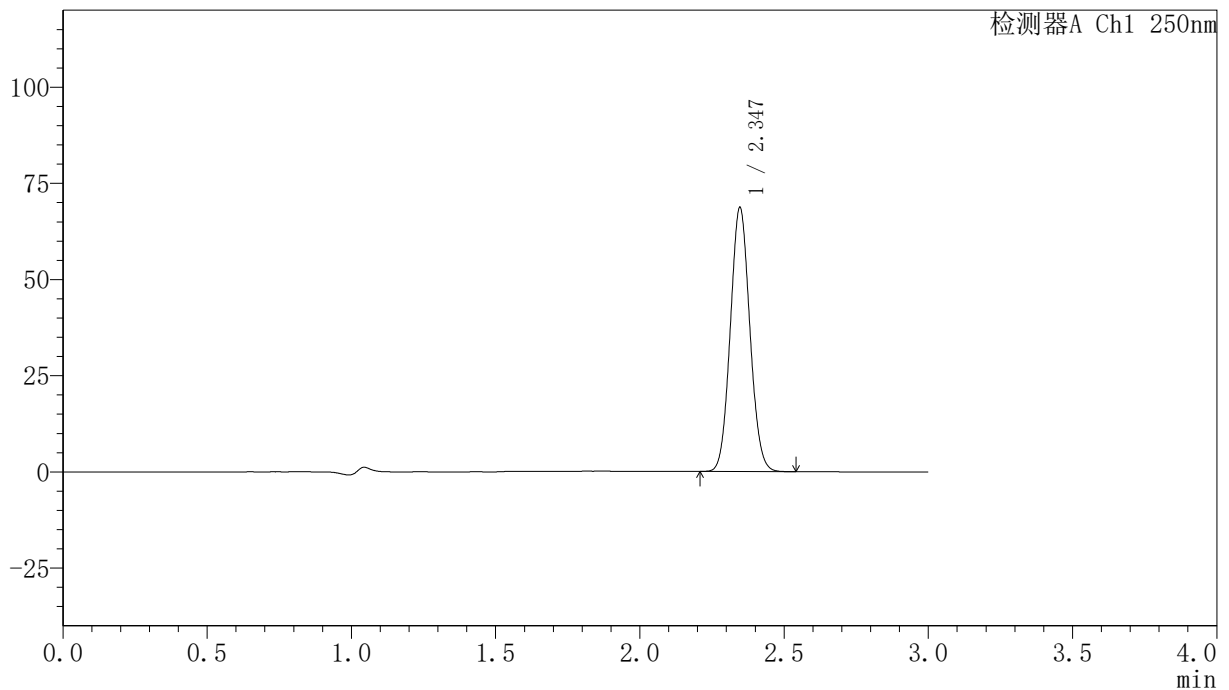
峰号	保留时间	面积	面积%	高度	理论塔板数(USP)	拖尾因子	分离度(USP)
1	2.347	319009	100.000	67739	5690	1.070	--
总计		319009	100.000	67739			

<样品信息>

色谱柱 : XB-C18(150mm*4.6mm,5 μ m) 流速:1.8ml/min
柱温 : 40 $^{\circ}$ C 波长:250nm
数据文件名: RC\$SMF-4099 - 0-29/24-926-2 - zzp-24111801-1p-rcqx-20mg-pH4.5jz-jf50z-60min-P1.lcd
方法文件名: RC\$SMF-4099 - SMF-4099-RCQX-FX273.lcm
批处理文件名: RC\$SMF-4099 - 20241122-rcqx-FX273.lcb
样品瓶号: 3-7
进样体积: 10 μ l 版本号: 6.115
分析时间: 2024/11/22 19:41:26 实验者: xiechaojun
处理时间 (V2) : 2024/11/23 11:01:24 处理者: xiechaojun
仪器型号: SHIMADZU LC-2050C(FX273)

<色谱图>

mV



<峰表>

检测器A Ch1 250nm

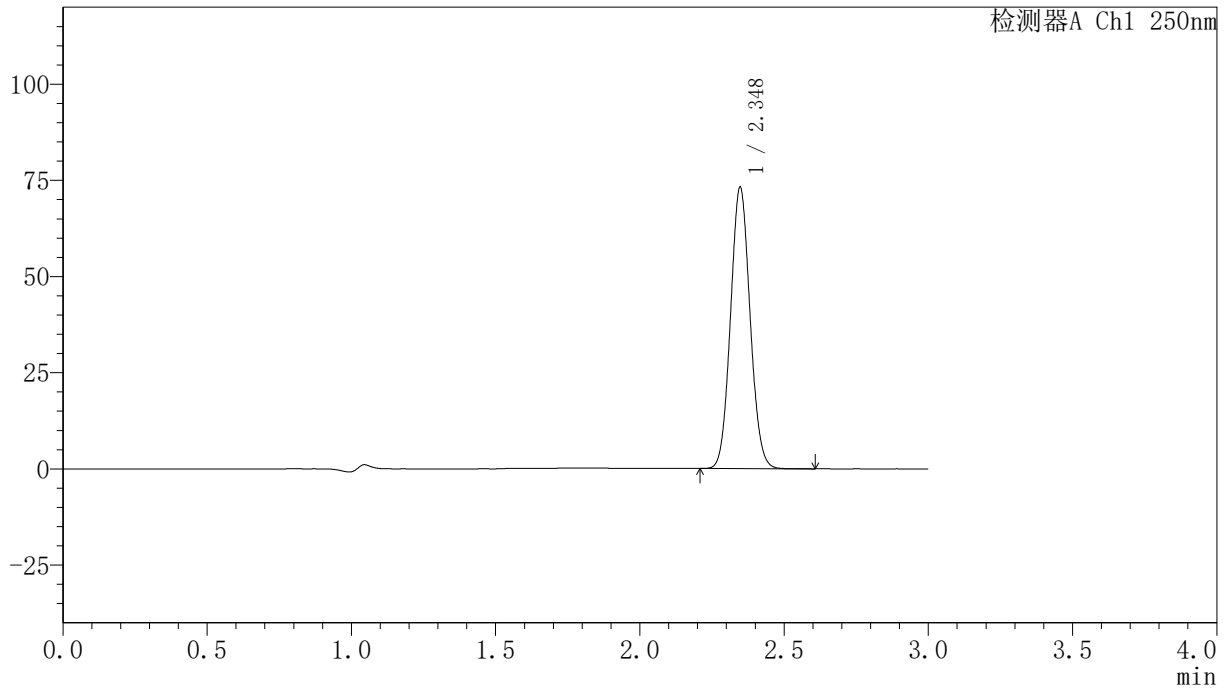
峰号	保留时间	面积	面积%	高度	理论塔板数(USP)	拖尾因子	分离度(USP)
1	2.347	323244	100.000	68654	5687	1.070	--
总计		323244	100.000	68654			

<样品信息>

色谱柱 : XB-C18(150mm*4.6mm,5 μ m) 流速:1.8ml/min
柱温 : 40 $^{\circ}$ C 波长:250nm
数据文件名: RC\$SMF-4099 - 0-29/24-927-2 - zzp-24111801-1p-rcqx-20mg-pH4.5jz-jf50z-60min-P2.lcd
方法文件名: RC\$SMF-4099 - SMF-4099-RCQX-FX273.lcm
批处理文件名: RC\$SMF-4099 - 20241122-rcqx-FX273.lcb
样品瓶号: 3-16
进样体积: 10 μ l 版本号: 6.115
分析时间: 2024/11/22 19:44:47 实验者: xiechaojun
处理时间 (V2) : 2024/11/23 11:01:27 处理者: xiechaojun
仪器型号: SHIMADZU LC-2050C(FX273)

<色谱图>

mV



<峰表>

检测器A Ch1 250nm

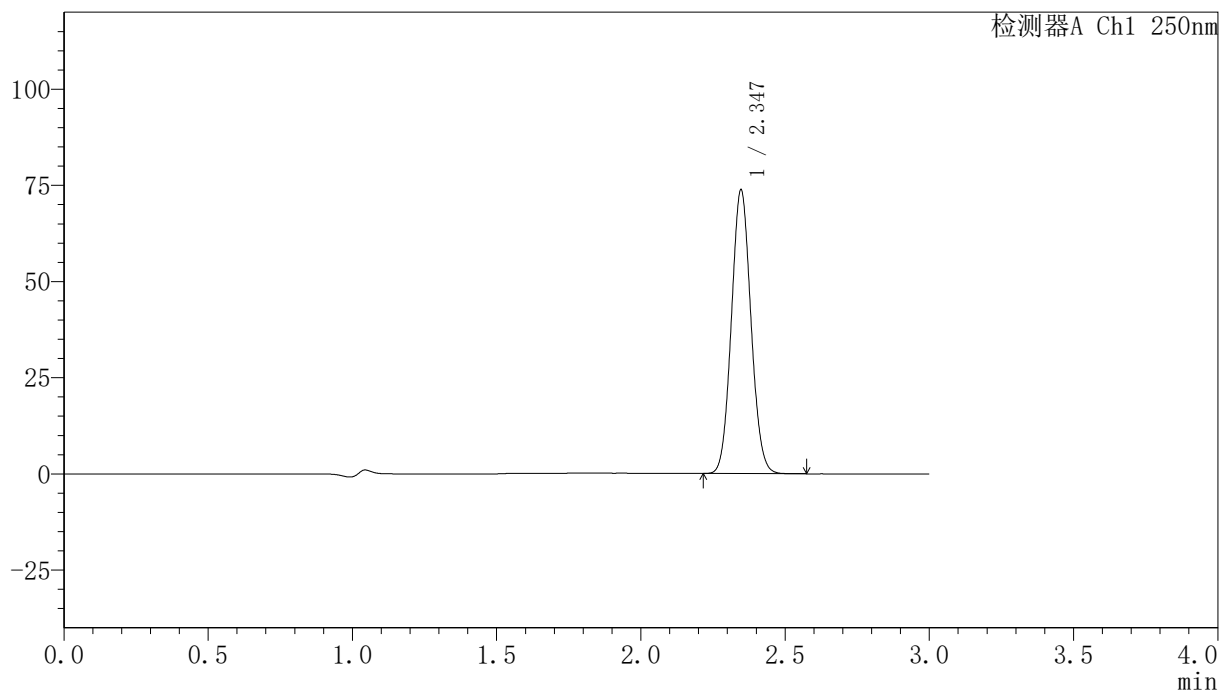
峰号	保留时间	面积	面积%	高度	理论塔板数(USP)	拖尾因子	分离度(USP)
1	2.348	344415	100.000	73097	5699	1.070	--
总计		344415	100.000	73097			

〈样品信息〉

色谱柱 : XB-C18(150mm*4.6mm,5 μ m) 流速:1.8ml/min
柱温 : 40 $^{\circ}$ C 波长:250nm
数据文件名: RC\$SMF-4099 - 0-29/24-928-2 - zzp-24111801-1p-rcqx-20mg-pH4.5jz-jf50z-60min-P3.lcd
方法文件名: RC\$SMF-4099 - SMF-4099-RCQX-FX273.lcm
批处理文件名: RC\$SMF-4099 - 20241122-rcqx-FX273.lcb
样品瓶号: 3-25
进样体积: 10 μ l 版本号: 6.115
分析时间: 2024/11/22 19:48:08 实验者: xiechaojun
处理时间 (V2) : 2024/11/23 11:01:30 处理者: xiechaojun
仪器型号: SHIMADZU LC-2050C(FX273)

〈色谱图〉

mV



〈峰表〉

检测器A Ch1 250nm

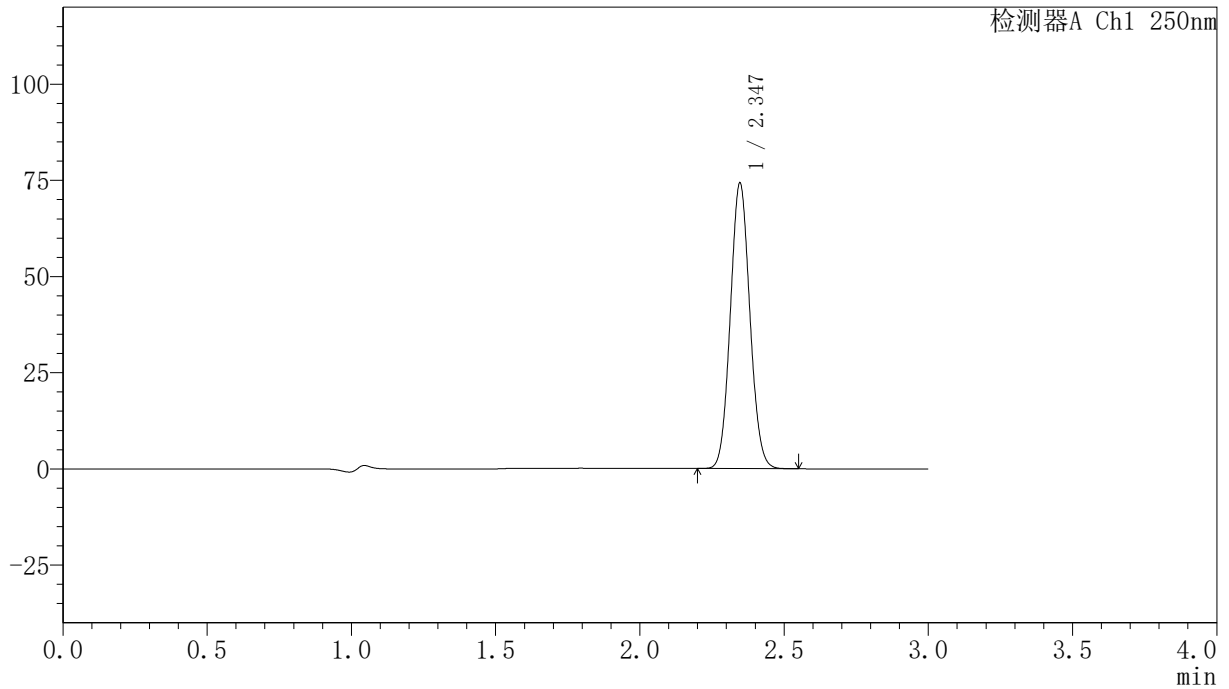
峰号	保留时间	面积	面积%	高度	理论塔板数(USP)	拖尾因子	分离度(USP)
1	2.347	347364	100.000	73752	5697	1.070	--
总计		347364	100.000	73752			

<样品信息>

色谱柱 : XB-C18(150mm*4.6mm,5 μ m) 流速:1.8ml/min
柱温 : 40 $^{\circ}$ C 波长:250nm
数据文件名: RC\$SMF-4099 - 0-29/24-929-2 - zzp-24111801-1p-rcqx-20mg-pH4.5jz-jf50z-60min-P4.lcd
方法文件名: RC\$SMF-4099 - SMF-4099-RCQX-FX273.lcm
批处理文件名: RC\$SMF-4099 - 20241122-rcqx-FX273.lcb
样品瓶号: 3-34
进样体积: 10 μ l 版本号: 6.115
分析时间: 2024/11/22 19:51:29 实验者: xiechaojun
处理时间 (V2) : 2024/11/23 11:01:33 处理者: xiechaojun
仪器型号: SHIMADZU LC-2050C(FX273)

<色谱图>

mV



<峰表>

检测器A Ch1 250nm

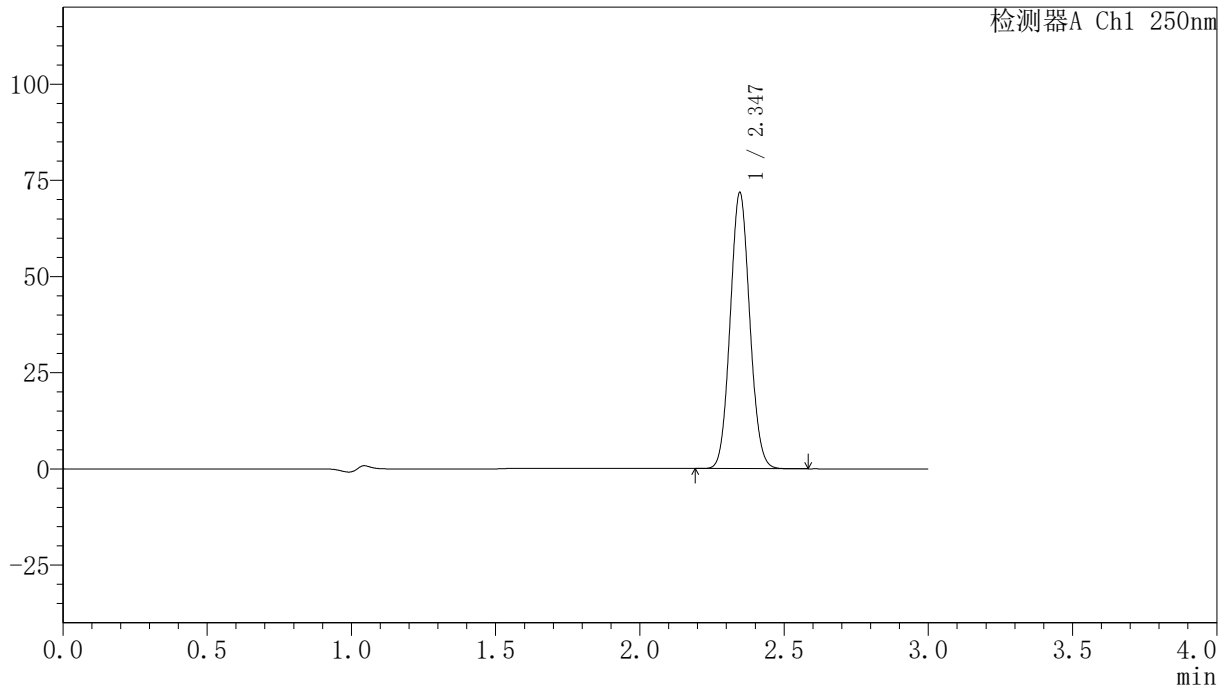
峰号	保留时间	面积	面积%	高度	理论塔板数(USP)	拖尾因子	分离度(USP)
1	2.347	349520	100.000	74239	5692	1.069	--
总计		349520	100.000	74239			

<样品信息>

色谱柱 : XB-C18(150mm*4.6mm,5 μ m) 流速:1.8ml/min
柱温 : 40 $^{\circ}$ C 波长:250nm
数据文件名: RC\$SMF-4099 - 0-29/24-930-2 - zzp-24111801-1p-rcqx-20mg-pH4.5jz-jf50z-60min-P5.lcd
方法文件名: RC\$SMF-4099 - SMF-4099-RCQX-FX273.lcm
批处理文件名: RC\$SMF-4099 - 20241122-rcqx-FX273.lcb
样品瓶号: 3-43
进样体积: 10 μ l 版本号: 6.115
分析时间: 2024/11/22 19:54:50 实验者: xiechaojun
处理时间 (V2) : 2024/11/23 11:01:36 处理者: xiechaojun
仪器型号: SHIMADZU LC-2050C(FX273)

<色谱图>

mV



<峰表>

检测器A Ch1 250nm

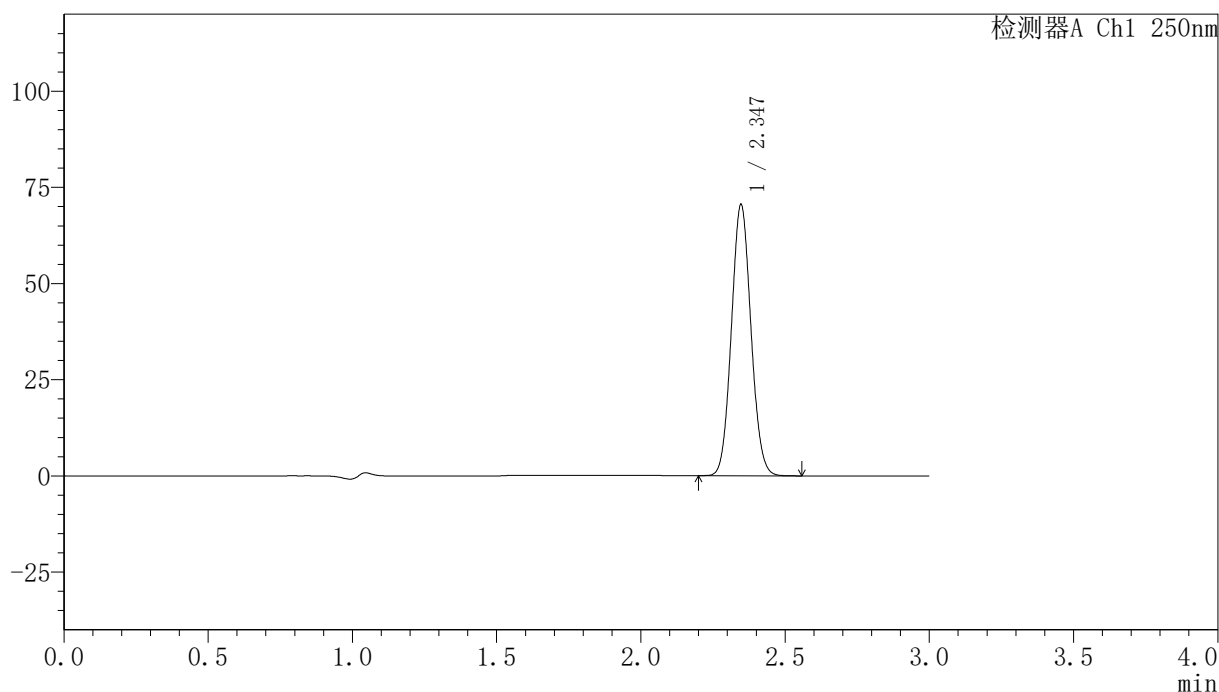
峰号	保留时间	面积	面积%	高度	理论塔板数(USP)	拖尾因子	分离度(USP)
1	2.347	338044	100.000	71757	5684	1.070	--
总计		338044	100.000	71757			

〈样品信息〉

色谱柱 : XB-C18(150mm*4.6mm,5 μ m) 流速:1.8ml/min
柱温 : 40 $^{\circ}$ C 波长:250nm
数据文件名: RC\$SMF-4099 - 0-29/24-931-2 - zzp-24111801-1p-rcqx-20mg-pH4.5jz-jf50z-60min-P6.lcd
方法文件名: RC\$SMF-4099 - SMF-4099-RCQX-FX273.lcm
批处理文件名: RC\$SMF-4099 - 20241122-rcqx-FX273.lcb
样品瓶号: 3-52
进样体积: 10 μ l 版本号: 6.115
分析时间: 2024/11/22 19:58:10 实验者: xiechaojun
处理时间 (V2) : 2024/11/23 11:01:38 处理者: xiechaojun
仪器型号: SHIMADZU LC-2050C(FX273)

〈色谱图〉

mV



〈峰表〉

检测器A Ch1 250nm

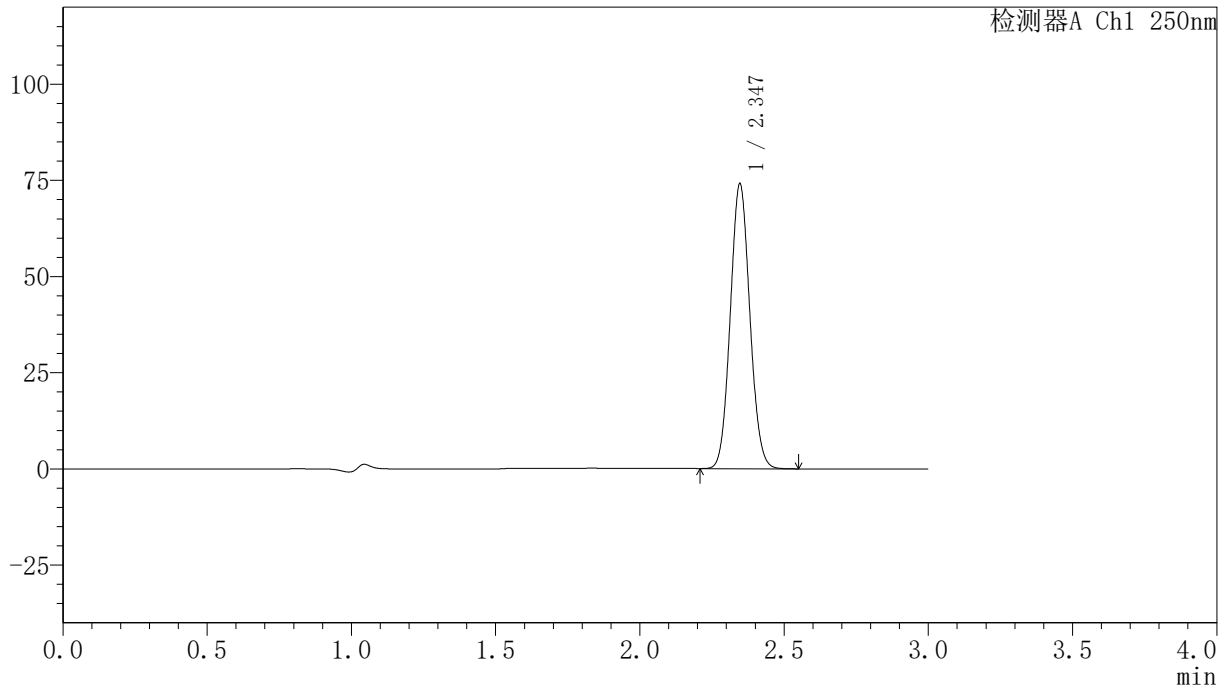
峰号	保留时间	面积	面积%	高度	理论塔板数(USP)	拖尾因子	分离度(USP)
1	2.347	332097	100.000	70489	5689	1.070	--
总计		332097	100.000	70489			

<样品信息>

色谱柱 : XB-C18(150mm*4.6mm,5 μ m) 流速:1.8ml/min
柱温 : 40 $^{\circ}$ C 波长:250nm
数据文件名: RC\$SMF-4099 - 0-29/24-932-2 - zzp-24111801-1p-rcqx-20mg-pH4.5jz-jf50z-jxzs-P1.lcd
方法文件名: RC\$SMF-4099 - SMF-4099-RCQX-FX273.lcm
批处理文件名: RC\$SMF-4099 - 20241122-rcqx-FX273.lcb
样品瓶号: 3-8
进样体积: 10 μ l 版本号: 6.115
分析时间: 2024/11/22 20:01:32 实验者: xiechaojun
处理时间 (V2) : 2024/11/23 11:01:41 处理者: xiechaojun
仪器型号: SHIMADZU LC-2050C(FX273)

<色谱图>

mV



<峰表>

检测器A Ch1 250nm

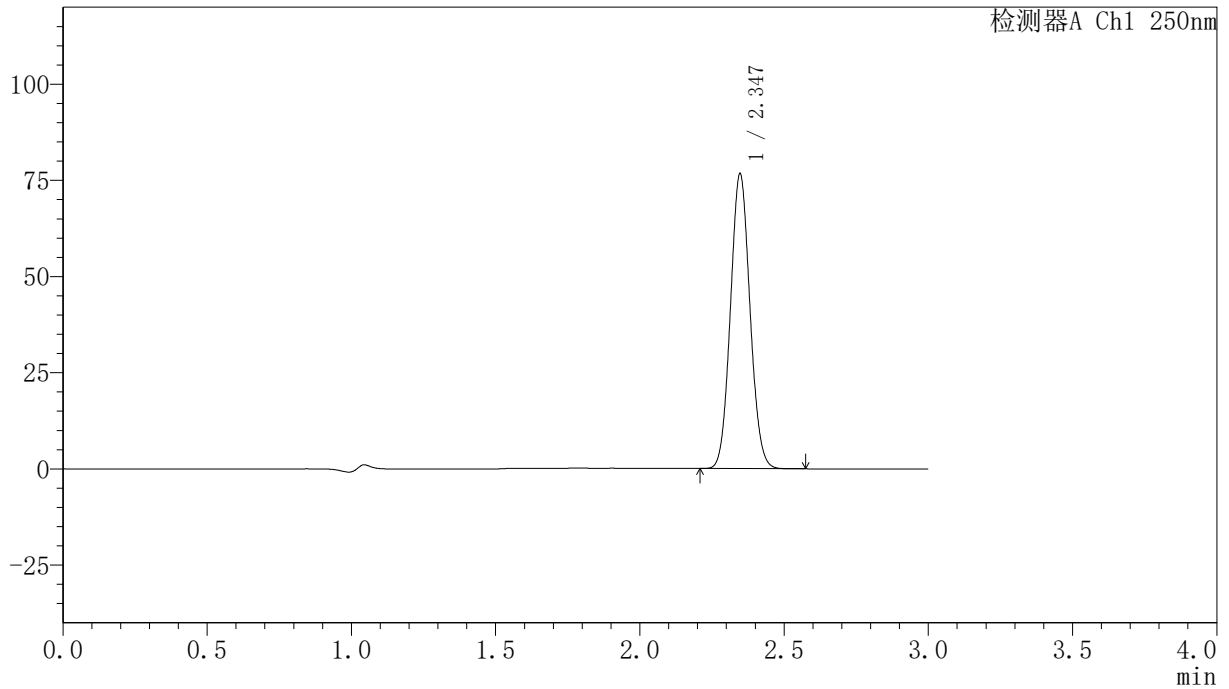
峰号	保留时间	面积	面积%	高度	理论塔板数(USP)	拖尾因子	分离度(USP)
1	2.347	348750	100.000	74041	5683	1.070	--
总计		348750	100.000	74041			

<样品信息>

色谱柱 : XB-C18(150mm*4.6mm,5 μ m) 流速:1.8ml/min
柱温 : 40 $^{\circ}$ C 波长:250nm
数据文件名: RC\$SMF-4099 - 0-29/24-933-2 - zzp-24111801-1p-rcqx-20mg-pH4.5jz-jf50z-jxzs-P2.lcd
方法文件名: RC\$SMF-4099 - SMF-4099-RCQX-FX273.lcm
批处理文件名: RC\$SMF-4099 - 20241122-rcqx-FX273.lcb
样品瓶号: 3-17
进样体积: 10 μ l 版本号: 6.115
分析时间: 2024/11/22 20:04:54 实验者: xiechaojun
处理时间 (V2) : 2024/11/23 11:01:44 处理者: xiechaojun
仪器型号: SHIMADZU LC-2050C(FX273)

<色谱图>

mV



<峰表>

检测器A Ch1 250nm

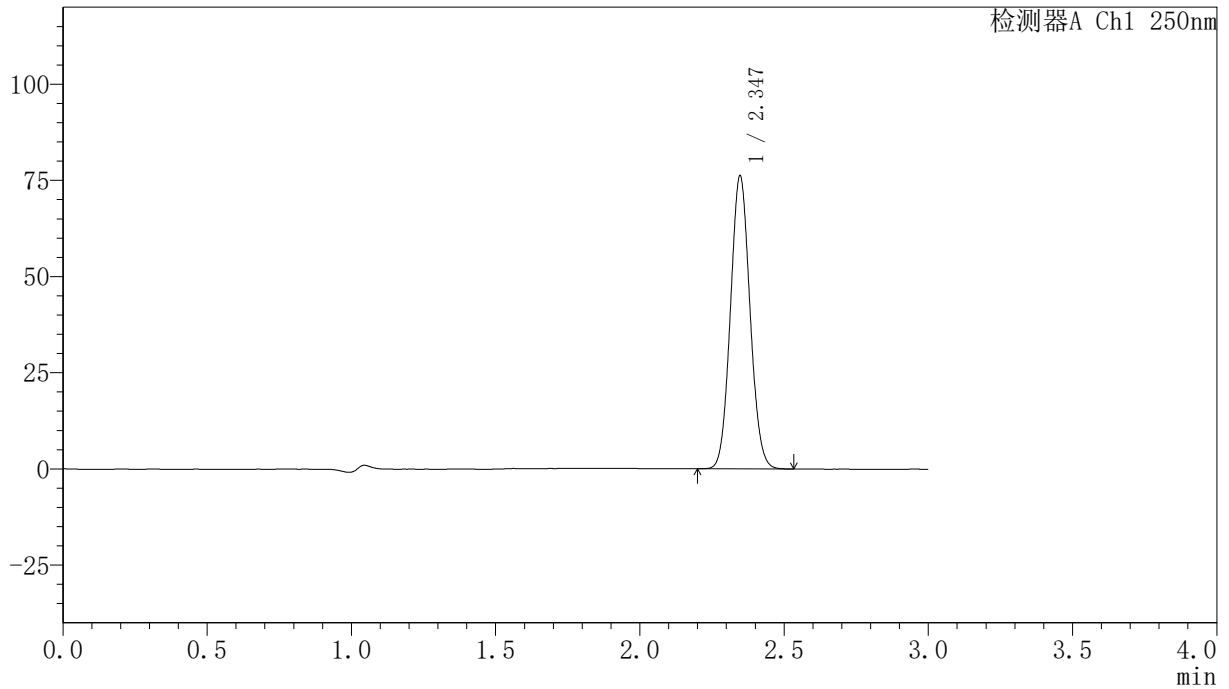
峰号	保留时间	面积	面积%	高度	理论塔板数(USP)	拖尾因子	分离度(USP)
1	2.347	360890	100.000	76621	5694	1.070	--
总计		360890	100.000	76621			

<样品信息>

色谱柱 : XB-C18(150mm*4.6mm,5 μ m) 流速:1.8ml/min
柱温 : 40 $^{\circ}$ C 波长:250nm
数据文件名: RC\$SMF-4099 - 0-29/24-934-2 - zzp-24111801-1p-rcqx-20mg-pH4.5jz-jf50z-jxzs-P3.lcd
方法文件名: RC\$SMF-4099 - SMF-4099-RCQX-FX273.lcm
批处理文件名: RC\$SMF-4099 - 20241122-rcqx-FX273.lcb
样品瓶号: 3-26
进样体积: 10 μ l 版本号: 6.115
分析时间: 2024/11/22 20:08:15 实验者: xiechaojun
处理时间 (V2) : 2024/11/23 11:01:47 处理者: xiechaojun
仪器型号: SHIMADZU LC-2050C(FX273)

<色谱图>

mV



<峰表>

检测器A Ch1 250nm

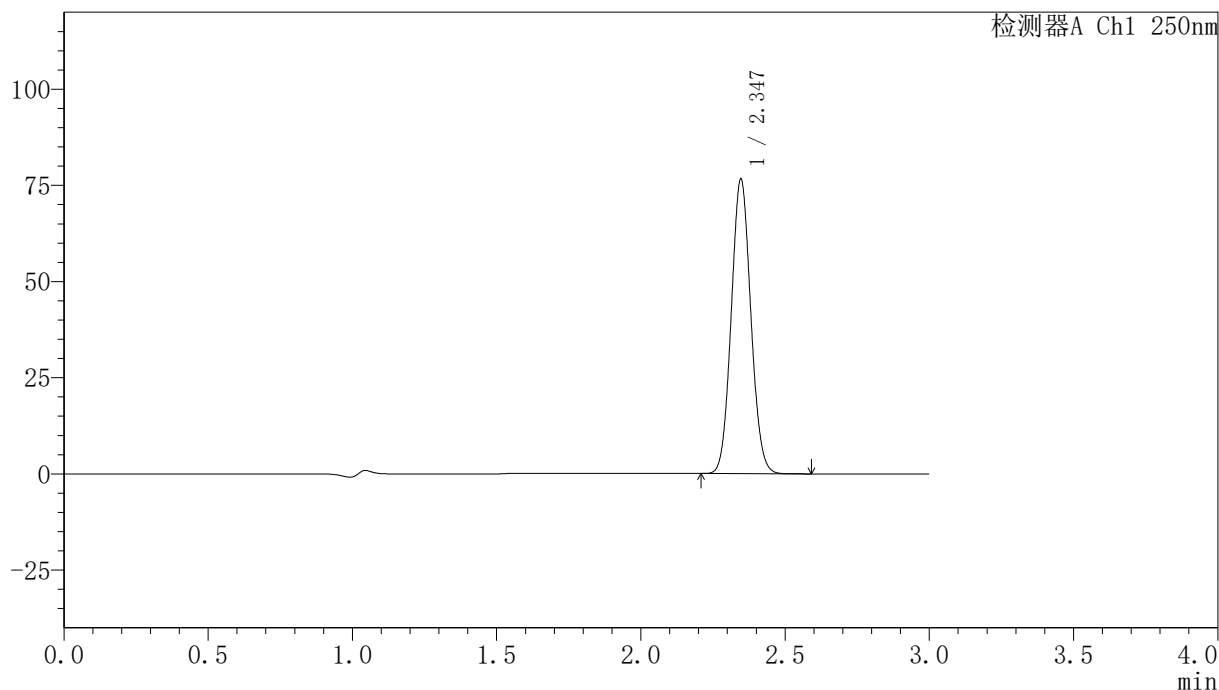
峰号	保留时间	面积	面积%	高度	理论塔板数(USP)	拖尾因子	分离度(USP)
1	2.347	359032	100.000	76148	5685	1.069	--
总计		359032	100.000	76148			

〈样品信息〉

色谱柱 : XB-C18(150mm*4.6mm,5 μ m) 流速:1.8ml/min
柱温 : 40 $^{\circ}$ C 波长:250nm
数据文件名: RC\$SMF-4099 - 0-29/24-935-2 - zzp-24111801-1p-rcqx-20mg-pH4.5jz-jf50z-jxzs-P4.lcd
方法文件名: RC\$SMF-4099 - SMF-4099-RCQX-FX273.lcm
批处理文件名: RC\$SMF-4099 - 20241122-rcqx-FX273.lcb
样品瓶号: 3-35
进样体积: 10 μ l 版本号: 6.115
分析时间: 2024/11/22 20:11:35 实验者: xiechaojun
处理时间 (V2) : 2024/11/23 11:01:49 处理者: xiechaojun
仪器型号: SHIMADZU LC-2050C(FX273)

〈色谱图〉

mV



〈峰表〉

检测器A Ch1 250nm

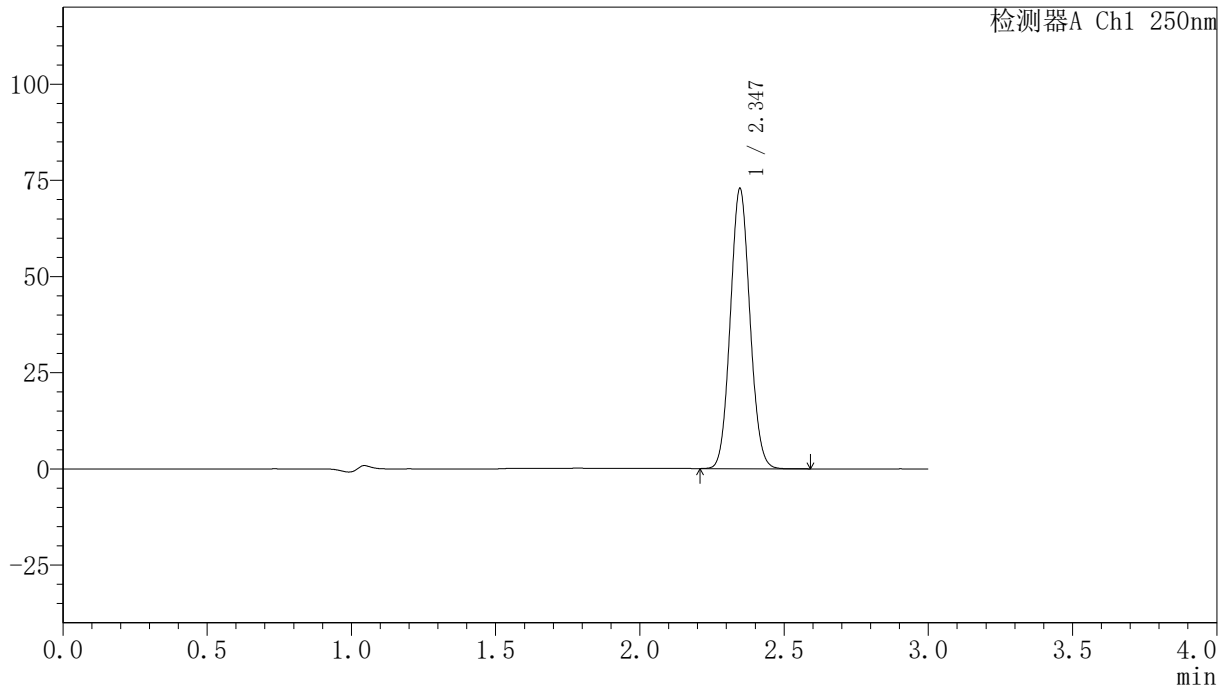
峰号	保留时间	面积	面积%	高度	理论塔板数(USP)	拖尾因子	分离度(USP)
1	2.347	360895	100.000	76564	5673	1.070	--
总计		360895	100.000	76564			

<样品信息>

色谱柱 : XB-C18(150mm*4.6mm,5 μ m) 流速:1.8ml/min
柱温 : 40 $^{\circ}$ C 波长:250nm
数据文件名: RC\$SMF-4099 - 0-29/24-936-2 - zzp-24111801-1p-rcqx-20mg-pH4.5jz-jf50z-jxzs-P5.lcd
方法文件名: RC\$SMF-4099 - SMF-4099-RCQX-FX273.lcm
批处理文件名: RC\$SMF-4099 - 20241122-rcqx-FX273.lcb
样品瓶号: 3-44
进样体积: 10 μ l 版本号: 6.115
分析时间: 2024/11/22 20:14:56 实验者: xiechaojun
处理时间 (V2) : 2024/11/23 11:01:52 处理者: xiechaojun
仪器型号: SHIMADZU LC-2050C(FX273)

<色谱图>

mV



<峰表>

检测器A Ch1 250nm

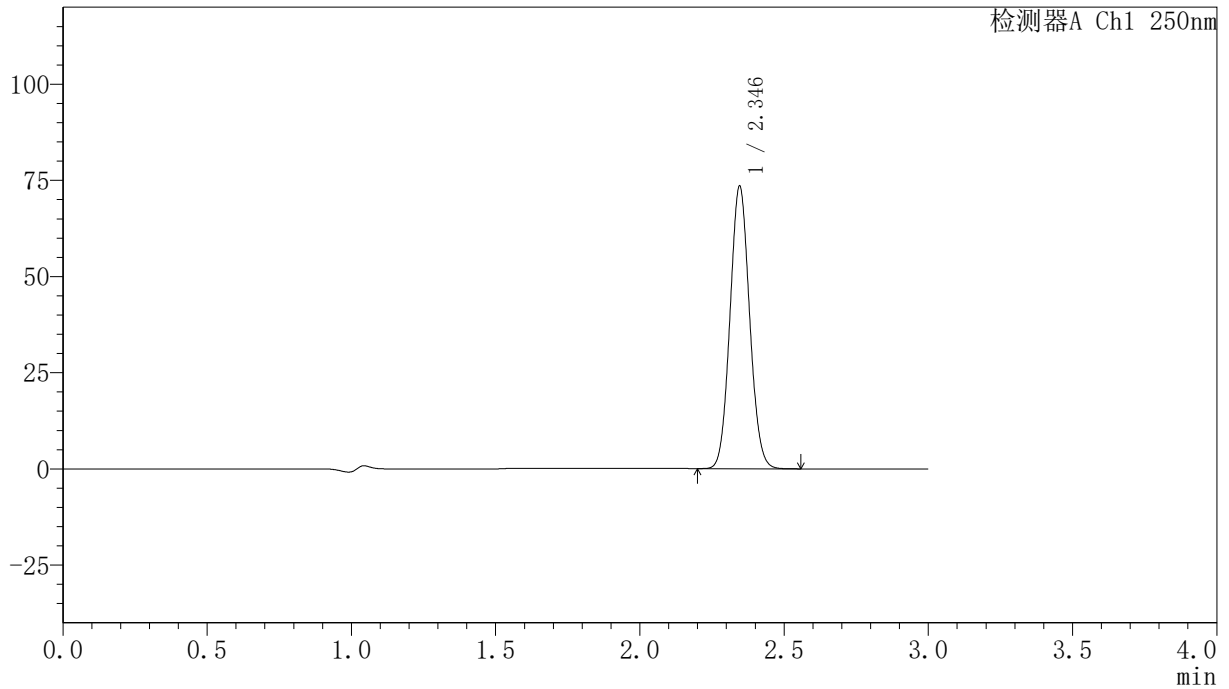
峰号	保留时间	面积	面积%	高度	理论塔板数(USP)	拖尾因子	分离度(USP)
1	2.347	343230	100.000	72790	5678	1.069	--
总计		343230	100.000	72790			

〈样品信息〉

色谱柱 : XB-C18(150mm*4.6mm,5 μ m) 流速:1.8ml/min
柱温 : 40 $^{\circ}$ C 波长:250nm
数据文件名: RC\$SMF-4099 - 0-29/24-937-2 - zzp-24111801-1p-rcqx-20mg-pH4.5jz-jf50z-jxzs-P6.lcd
方法文件名: RC\$SMF-4099 - SMF-4099-RCQX-FX273.lcm
批处理文件名: RC\$SMF-4099 - 20241122-rcqx-FX273.lcb
样品瓶号: 3-53
进样体积: 10 μ l 版本号: 6.115
分析时间: 2024/11/22 20:18:17 实验者: xiechaojun
处理时间 (V2) : 2024/11/23 11:01:56 处理者: xiechaojun
仪器型号: SHIMADZU LC-2050C(FX273)

〈色谱图〉

mV



〈峰表〉

检测器A Ch1 250nm

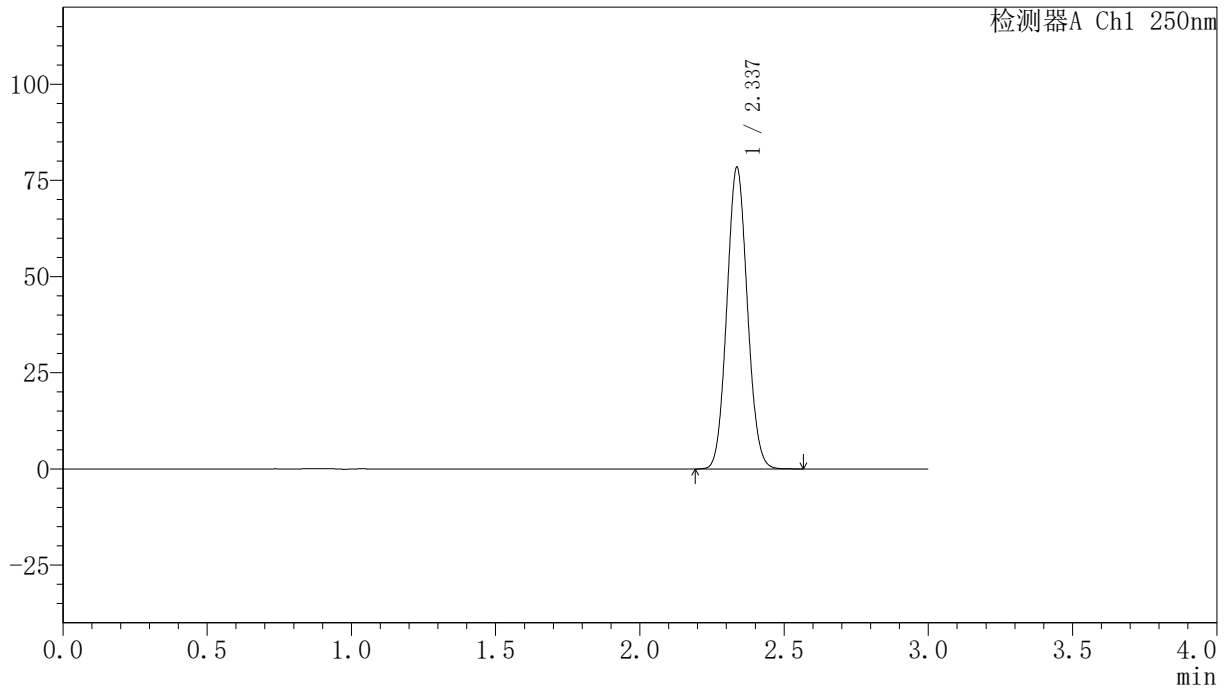
峰号	保留时间	面积	面积%	高度	理论塔板数(USP)	拖尾因子	分离度(USP)
1	2.346	346366	100.000	73443	5678	1.070	--
总计		346366	100.000	73443			

<样品信息>

色谱柱 : XB-C18(150mm*4.6mm,5 μ m) 流速:1.8ml/min
柱温 : 40 $^{\circ}$ C 波长:250nm
数据文件名: RC\$SMF-4099 - 0-29/24-938-2 - zzp-24111801-1p-rcqx-20mg-pH4.5jz-jf50z-dz2-1.lcd
方法文件名: RC\$SMF-4099 - SMF-4099-RCQX-FX273.lcm
批处理文件名: RC\$SMF-4099 - 20241122-rcqx-FX273.lcb
样品瓶号: 3-27
进样体积: 10 μ l 版本号: 6.115
分析时间: 2024/11/22 20:21:40 实验者: xiechaojun
处理时间 (V2) : 2024/11/23 11:01:58 处理者: xiechaojun
仪器型号: SHIMADZU LC-2050C(FX273)

<色谱图>

mV



<峰表>

检测器A Ch1 250nm

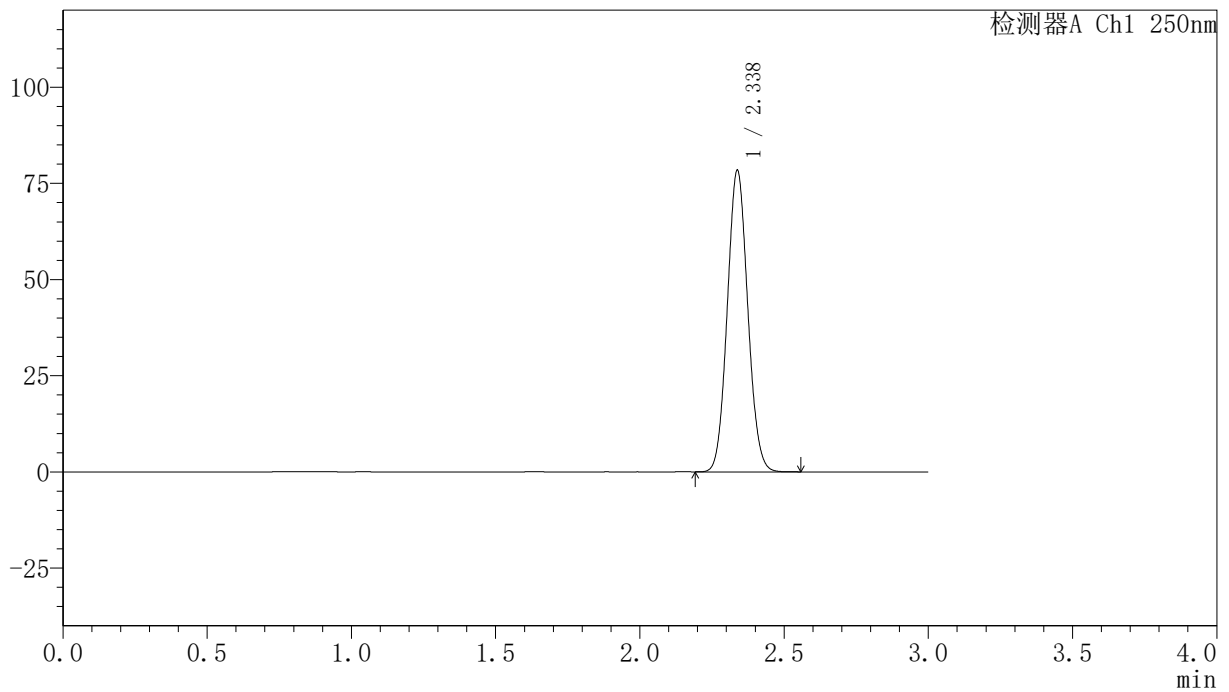
峰号	保留时间	面积	面积%	高度	理论塔板数(USP)	拖尾因子	分离度(USP)
1	2.337	387346	100.000	78264	5118	1.071	--
总计		387346	100.000	78264			

<样品信息>

色谱柱 : XB-C18(150mm*4.6mm,5 μ m) 流速:1.8ml/min
柱温 : 40 $^{\circ}$ C 波长:250nm
数据文件名: RC\$SMF-4099 - 0-29/24-939-2 - zzp-24111801-1p-rcqx-20mg-pH4.5jz-jf50z-dz2-2.lcd
方法文件名: RC\$SMF-4099 - SMF-4099-RCQX-FX273.lcm
批处理文件名: RC\$SMF-4099 - 20241122-rcqx-FX273.lcb
样品瓶号: 3-27
进样体积: 10 μ l 版本号: 6.115
分析时间: 2024/11/22 20:25:00 实验者: xiechaojun
处理时间 (V2) : 2024/11/23 11:02:01 处理者: xiechaojun
仪器型号: SHIMADZU LC-2050C(FX273)

<色谱图>

mV



<峰表>

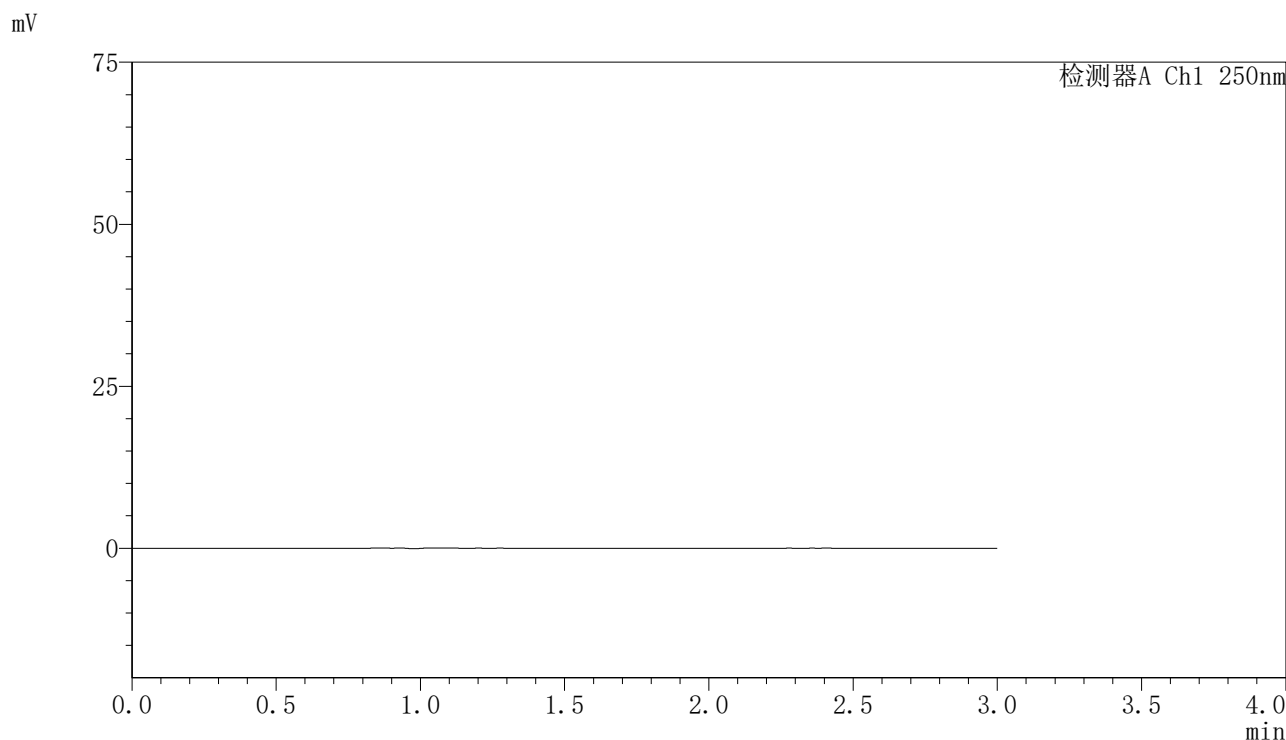
检测器A Ch1 250nm

峰号	保留时间	面积	面积%	高度	理论塔板数(USP)	拖尾因子	分离度(USP)
1	2.338	387125	100.000	78384	5129	1.071	--
总计		387125	100.000	78384			

〈样品信息〉

色谱柱 : XB-C18(150mm*4.6mm,5 μ m) 流速:1.8ml/min
柱温 : 40 $^{\circ}$ C 波长:250nm
数据文件名: RC\$SMF-4099 - 0-29/24-940-2 - zzp-24111801-2p-rcqx-10mg-pH4.5jz-jf50z-rj.lcd
方法文件名: RC\$SMF-4099 - SMF-4099-RCQX-FX273.lcm
批处理文件名: RC\$SMF-4099 - 20241122-rcqx-FX273.lcb
样品瓶号: 4-9
进样体积: 10 μ l 版本号: 6.115
进样时间: 2024/11/22 20:28:23 实验者: xiechaojun
处理时间 (V2) : 2024/11/23 11:02:04 处理者: xiechaojun
仪器型号: SHIMADZU LC-2050C(FX273)

〈色谱图〉



〈峰表〉

检测器A Ch1 250nm

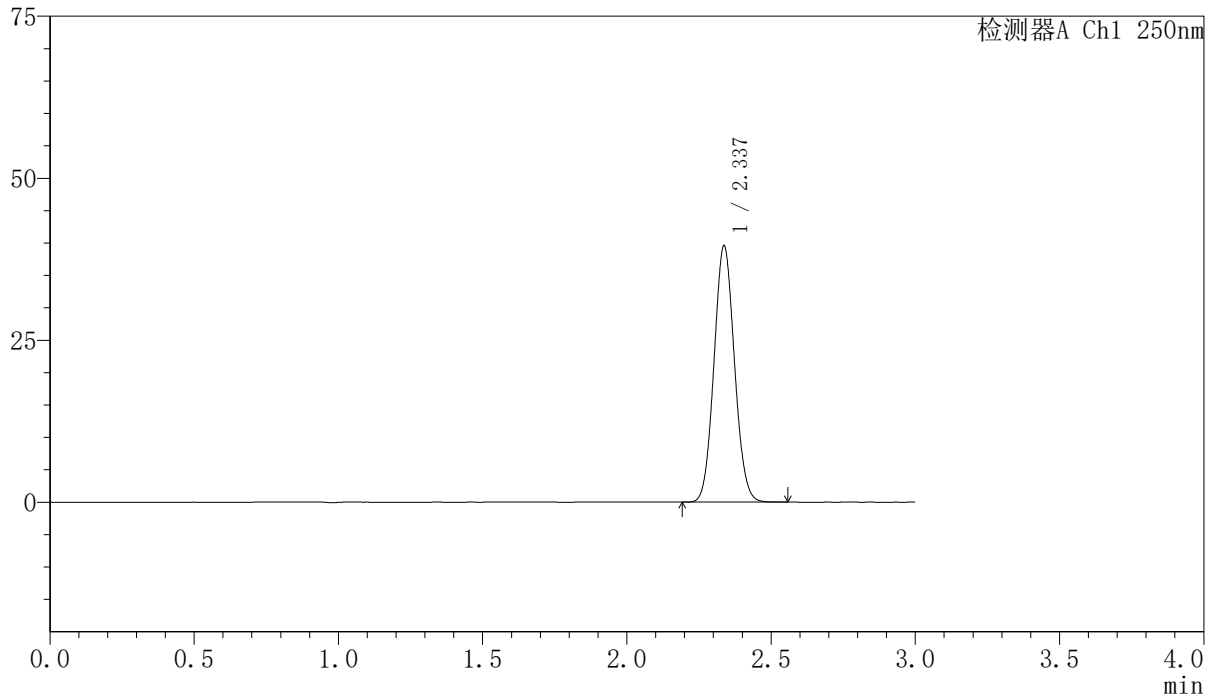
峰号	保留时间	面积	面积%	高度	理论塔板数(USP)	拖尾因子	分离度(USP)
总计							

<样品信息>

色谱柱 : XB-C18(150mm*4.6mm,5 μ m) 流速:1.8ml/min
柱温 : 40 $^{\circ}$ C 波长:250nm
数据文件名: RC\$SMF-4099 - 0-29/24-941-2 - zzp-24111801-2p-rcqx-10mg-pH4.5jz-jf50z-dz1-1.lcd
方法文件名: RC\$SMF-4099 - SMF-4099-RCQX-FX273.lcm
批处理文件名: RC\$SMF-4099 - 20241122-rcqx-FX273.lcb
样品瓶号: 4-18
进样体积: 10 μ l 版本号: 6.115
进样时间: 2024/11/22 20:31:47 实验者: xiechaojun
处理时间 (V2) : 2024/11/23 11:02:07 处理者: xiechaojun
仪器型号: SHIMADZU LC-2050C(FX273)

<色谱图>

mV



<峰表>

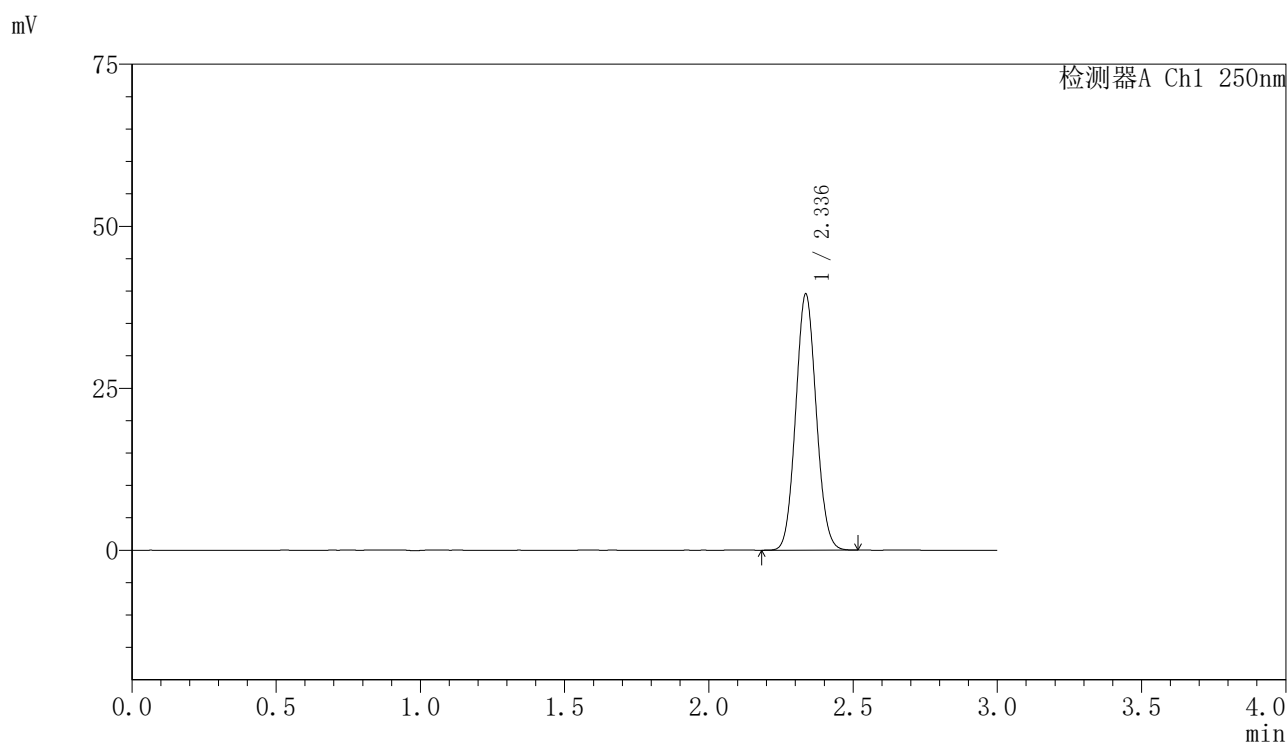
检测器A Ch1 250nm

峰号	保留时间	面积	面积%	高度	理论塔板数(USP)	拖尾因子	分离度(USP)
1	2.337	195607	100.000	39542	5110	1.070	--
总计		195607	100.000	39542			

〈样品信息〉

色谱柱 : XB-C18(150mm*4.6mm,5 μ m) 流速:1.8ml/min
柱温 : 40°C 波长:250nm
数据文件名: RC\$SMF-4099 - 0-29/24-942-2 - zzp-24111801-2p-rcqx-10mg-pH4.5jz-jf50z-dz1-2.lcd
方法文件名: RC\$SMF-4099 - SMF-4099-RCQX-FX273.lcm
批处理文件名: RC\$SMF-4099 - 20241122-rcqx-FX273.lcb
样品瓶号: 4-18
进样体积: 10 μ l 版本号: 6.115
进样时间: 2024/11/22 20:35:10 实验者: xiechaojun
处理时间 (V2) : 2024/11/23 11:02:10 处理者: xiechaojun
仪器型号: SHIMADZU LC-2050C(FX273)

〈色谱图〉



〈峰表〉

检测器A Ch1 250nm

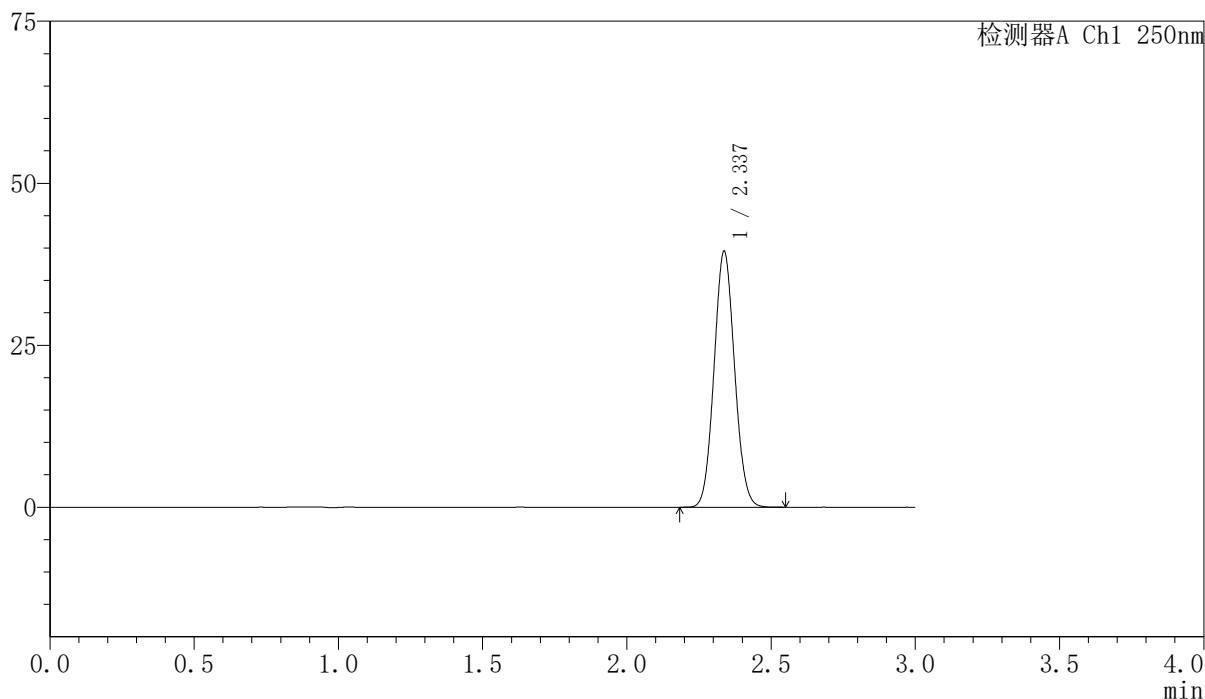
峰号	保留时间	面积	面积%	高度	理论塔板数(USP)	拖尾因子	分离度(USP)
1	2.336	195484	100.000	39454	5112	1.070	--
总计		195484	100.000	39454			

〈样品信息〉

色谱柱 : XB-C18(150mm*4.6mm,5 μ m) 流速:1.8ml/min
柱温 : 40°C 波长:250nm
数据文件名: RC\$SMF-4099 - 0-29/24-943-2 - zzp-24111801-2p-rcqx-10mg-pH4.5jz-jf50z-dz1-3.lcd
方法文件名: RC\$SMF-4099 - SMF-4099-RCQX-FX273.lcm
批处理文件名: RC\$SMF-4099 - 20241122-rcqx-FX273.lcb
样品瓶号: 4-18
进样体积: 10 μ l 版本号: 6.115
进样时间: 2024/11/22 20:38:33 实验者: xiechaojun
处理时间 (V2) : 2024/11/23 11:02:12 处理者: xiechaojun
仪器型号: SHIMADZU LC-2050C(FX273)

〈色谱图〉

mV



〈峰表〉

检测器A Ch1 250nm

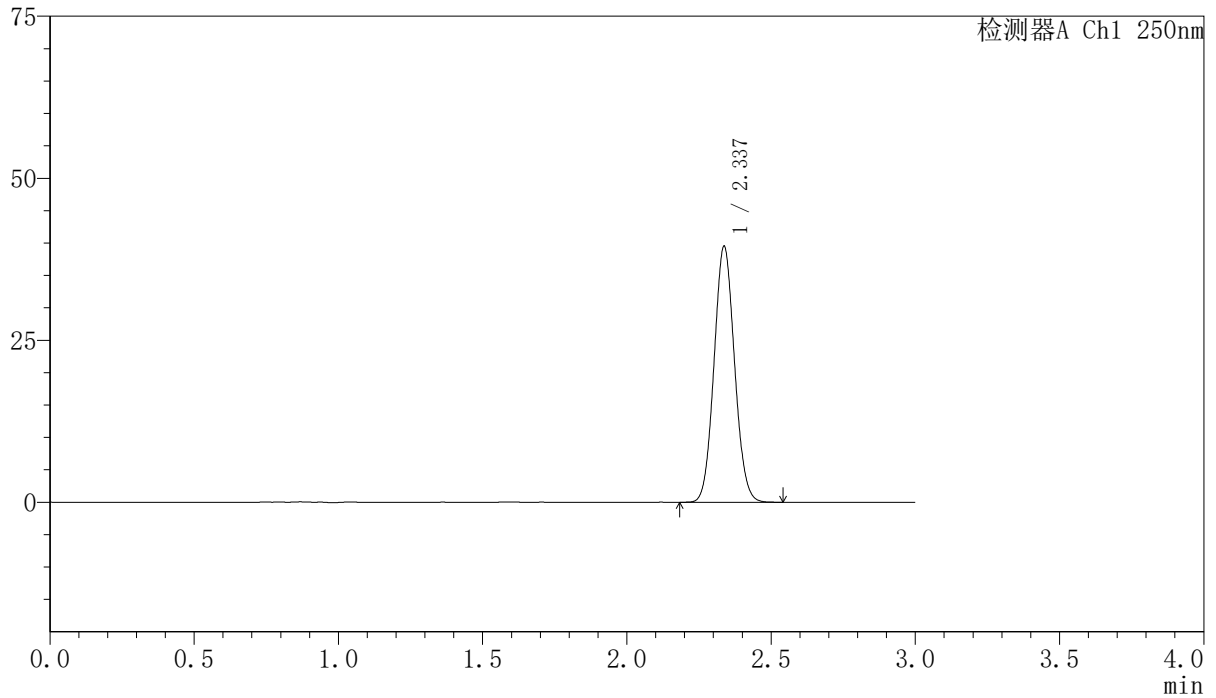
峰号	保留时间	面积	面积%	高度	理论塔板数(USP)	拖尾因子	分离度(USP)
1	2.337	195294	100.000	39475	5110	1.069	--
总计		195294	100.000	39475			

〈样品信息〉

色谱柱 : XB-C18(150mm*4.6mm,5 μ m) 流速:1.8ml/min
柱温 : 40 $^{\circ}$ C 波长:250nm
数据文件名: RC\$SMF-4099 - 0-29/24-944-2 - zzp-24111801-2p-rcqx-10mg-pH4.5jz-jf50z-dz1-4.lcd
方法文件名: RC\$SMF-4099 - SMF-4099-RCQX-FX273.lcm
批处理文件名: RC\$SMF-4099 - 20241122-rcqx-FX273.lcb
样品瓶号: 4-18
进样体积: 10 μ l 版本号: 6.115
进样时间: 2024/11/22 20:41:56 实验者: xiechaojun
处理时间 (V2) : 2024/11/23 11:02:15 处理者: xiechaojun
仪器型号: SHIMADZU LC-2050C(FX273)

〈色谱图〉

mV



〈峰表〉

检测器A Ch1 250nm

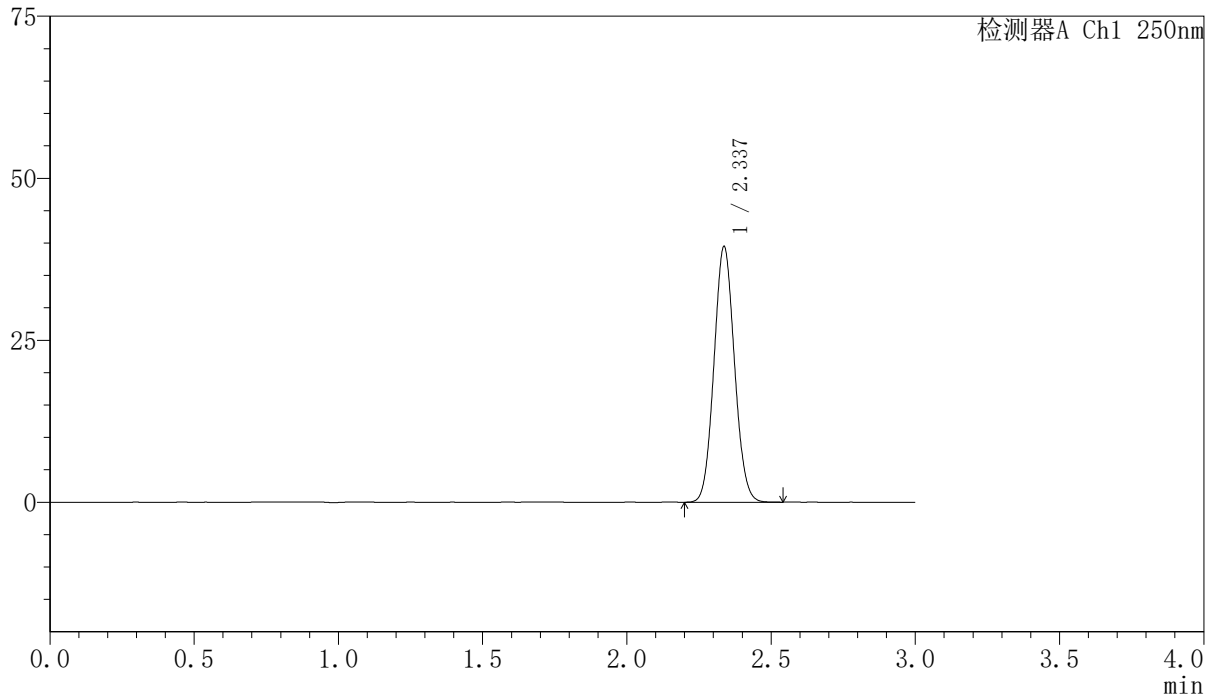
峰号	保留时间	面积	面积%	高度	理论塔板数(USP)	拖尾因子	分离度(USP)
1	2.337	195280	100.000	39479	5116	1.070	--
总计		195280	100.000	39479			

<样品信息>

色谱柱 : XB-C18(150mm*4.6mm,5 μ m) 流速:1.8ml/min
柱温 : 40 $^{\circ}$ C 波长:250nm
数据文件名: RC\$SMF-4099 - 0-29/24-945-2 - zzp-24111801-2p-rcqx-10mg-pH4.5jz-jf50z-dz1-5.lcd
方法文件名: RC\$SMF-4099 - SMF-4099-RCQX-FX273.lcm
批处理文件名: RC\$SMF-4099 - 20241122-rcqx-FX273.lcb
样品瓶号: 4-18
进样体积: 10 μ l 版本号: 6.115
进样时间: 2024/11/22 20:45:20 实验者: xiechaojun
处理时间 (V2) : 2024/11/23 11:02:18 处理者: xiechaojun
仪器型号: SHIMADZU LC-2050C(FX273)

<色谱图>

mV



<峰表>

检测器A Ch1 250nm

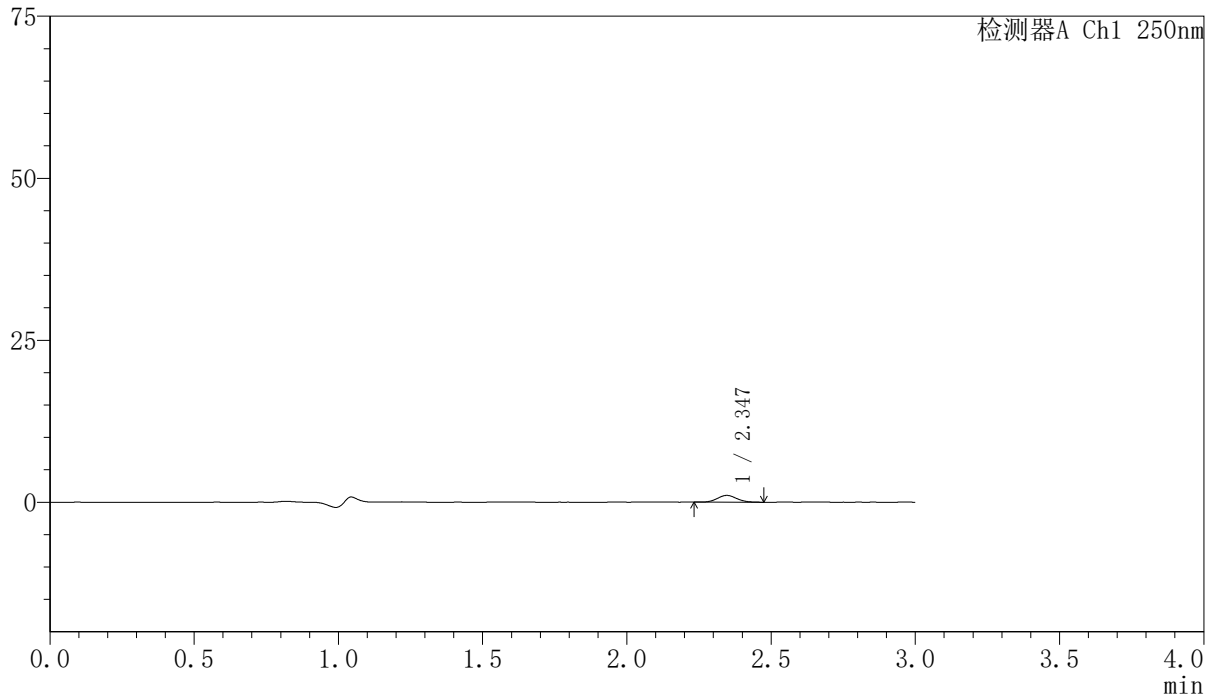
峰号	保留时间	面积	面积%	高度	理论塔板数(USP)	拖尾因子	分离度(USP)
1	2.337	195122	100.000	39422	5106	1.069	--
总计		195122	100.000	39422			

<样品信息>

色谱柱 : XB-C18(150mm*4.6mm,5 μ m) 流速:1.8ml/min
柱温 : 40 $^{\circ}$ C 波长:250nm
数据文件名: RC\$SMF-4099 - 0-29/24-946-2 - zzp-24111801-2p-rcqx-10mg-pH4.5jz-jf50z-5min-P1.lcd
方法文件名: RC\$SMF-4099 - SMF-4099-RCQX-FX273.lcm
批处理文件名: RC\$SMF-4099 - 20241122-rcqx-FX273.lcb
样品瓶号: 4-1
进样体积: 10 μ l 版本号: 6.115
进样时间: 2024/11/22 20:48:44 实验者: xiechaojun
处理时间 (V2) : 2024/11/23 11:02:21 处理者: xiechaojun
仪器型号: SHIMADZU LC-2050C(FX273)

<色谱图>

mV



<峰表>

检测器A Ch1 250nm

峰号	保留时间	面积	面积%	高度	理论塔板数(USP)	拖尾因子	分离度(USP)
1	2.347	4901	100.000	1042	5588	1.082	--
总计		4901	100.000	1042			



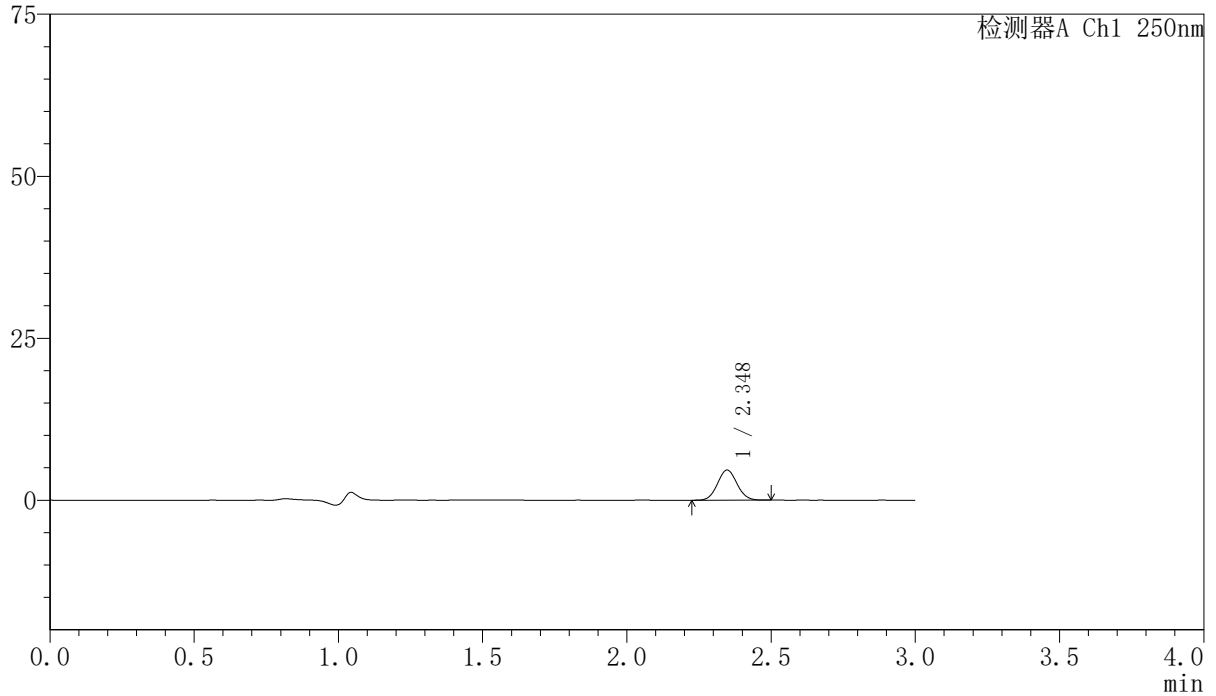
SMF-4099

<样品信息>

色谱柱 : XB-C18(150mm*4.6mm,5 μ m) 流速:1.8ml/min
柱温 : 40°C 波长:250nm
数据文件名: RC\$SMF-4099 - 0-29/24-947-2 - zzp-24111801-2p-rcqx-10mg-pH4.5jz-jf50z-5min-P2.lcd
方法文件名: RC\$SMF-4099 - SMF-4099-RCQX-FX273.lcm
批处理文件名: RC\$SMF-4099 - 20241122-rcqx-FX273.lcb
样品瓶号: 4-10
进样体积: 10 μ l 版本号: 6.115
进样时间: 2024/11/22 20:52:06 实验者: xiechaojun
处理时间 (V2) : 2024/11/23 11:02:23 处理者: xiechaojun
仪器型号: SHIMADZU LC-2050C(FX273)

<色谱图>

mV



<峰表>

检测器A Ch1 250nm

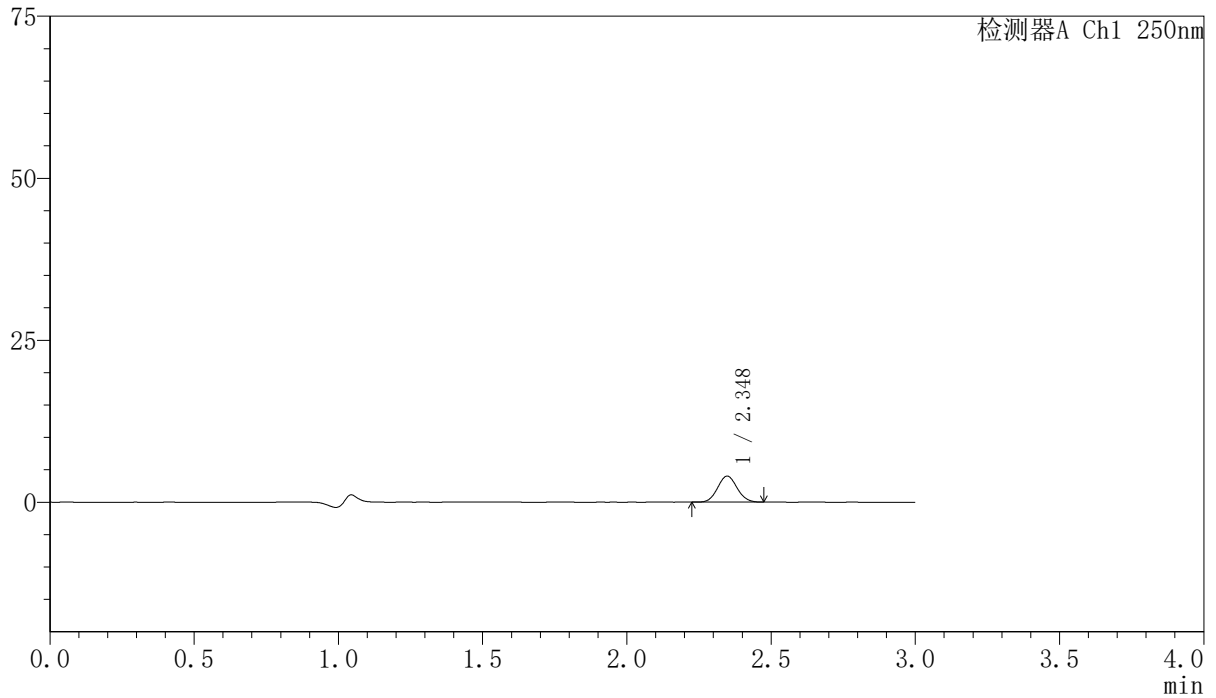
峰号	保留时间	面积	面积%	高度	理论塔板数(USP)	拖尾因子	分离度(USP)
1	2.348	21805	100.000	4641	5709	1.056	--
总计		21805	100.000	4641			

<样品信息>

色谱柱 : XB-C18(150mm*4.6mm,5 μ m) 流速:1.8ml/min
柱温 : 40 $^{\circ}$ C 波长:250nm
数据文件名: RC\$SMF-4099 - 0-29/24-948-2 - zzp-24111801-2p-rcqx-10mg-pH4.5jz-jf50z-5min-P3.lcd
方法文件名: RC\$SMF-4099 - SMF-4099-RCQX-FX273.lcm
批处理文件名: RC\$SMF-4099 - 20241122-rcqx-FX273.lcb
样品瓶号: 4-19
进样体积: 10 μ l 版本号: 6.115
进样时间: 2024/11/22 20:55:28 实验者: xiechaojun
处理时间 (V2) : 2024/11/23 11:02:26 处理者: xiechaojun
仪器型号: SHIMADZU LC-2050C(FX273)

<色谱图>

mV



<峰表>

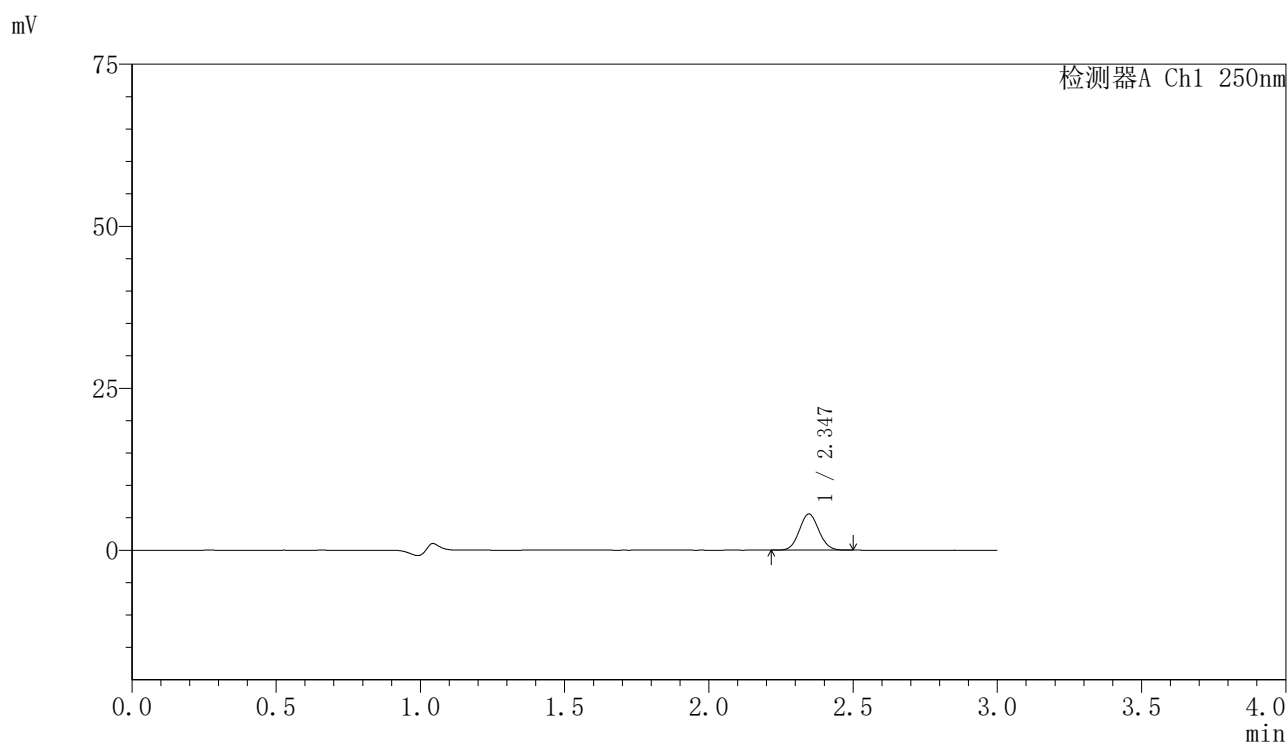
检测器A Ch1 250nm

峰号	保留时间	面积	面积%	高度	理论塔板数(USP)	拖尾因子	分离度(USP)
1	2.348	18862	100.000	4015	5704	1.068	--
总计		18862	100.000	4015			

〈样品信息〉

色谱柱 : XB-C18(150mm*4.6mm,5 μ m) 流速:1.8ml/min
柱温 : 40 $^{\circ}$ C 波长:250nm
数据文件名: RC\$SMF-4099 - 0-29/24-949-2 - zzp-24111801-2p-rcqx-10mg-pH4.5jz-jf50z-5min-P4.lcd
方法文件名: RC\$SMF-4099 - SMF-4099-RCQX-FX273.lcm
批处理文件名: RC\$SMF-4099 - 20241122-rcqx-FX273.lcb
样品瓶号: 4-28
进样体积: 10 μ l 版本号: 6.115
进样时间: 2024/11/22 20:58:50 实验者: xiechaojun
处理时间 (V2) : 2024/11/23 11:02:29 处理者: xiechaojun
仪器型号: SHIMADZU LC-2050C(FX273)

〈色谱图〉



〈峰表〉

检测器A Ch1 250nm

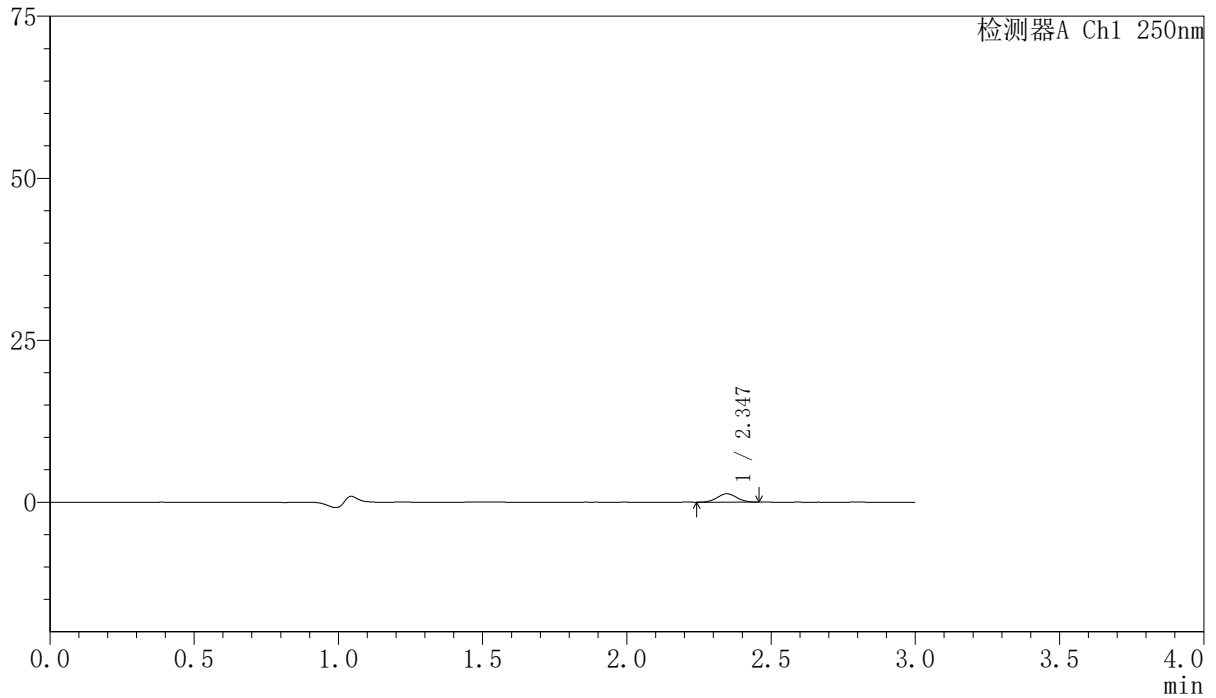
峰号	保留时间	面积	面积%	高度	理论塔板数(USP)	拖尾因子	分离度(USP)
1	2.347	26169	100.000	5580	5678	1.070	--
总计		26169	100.000	5580			

<样品信息>

色谱柱 : XB-C18(150mm*4.6mm,5 μ m) 流速:1.8ml/min
柱温 : 40 $^{\circ}$ C 波长:250nm
数据文件名: RC\$SMF-4099 - 0-29/24-950-2 - zzp-24111801-2p-rcqx-10mg-pH4.5jz-jf50z-5min-P5.lcd
方法文件名: RC\$SMF-4099 - SMF-4099-RCQX-FX273.lcm
批处理文件名: RC\$SMF-4099 - 20241122-rcqx-FX273.lcb
样品瓶号: 4-37
进样体积: 10 μ l 版本号: 6.115
进样时间: 2024/11/22 21:02:12 实验者: xiechaojun
处理时间 (V2) : 2024/11/23 11:02:32 处理者: xiechaojun
仪器型号: SHIMADZU LC-2050C(FX273)

<色谱图>

mV



<峰表>

检测器A Ch1 250nm

峰号	保留时间	面积	面积%	高度	理论塔板数(USP)	拖尾因子	分离度(USP)
1	2.347	6071	100.000	1297	5674	1.034	--
总计		6071	100.000	1297			

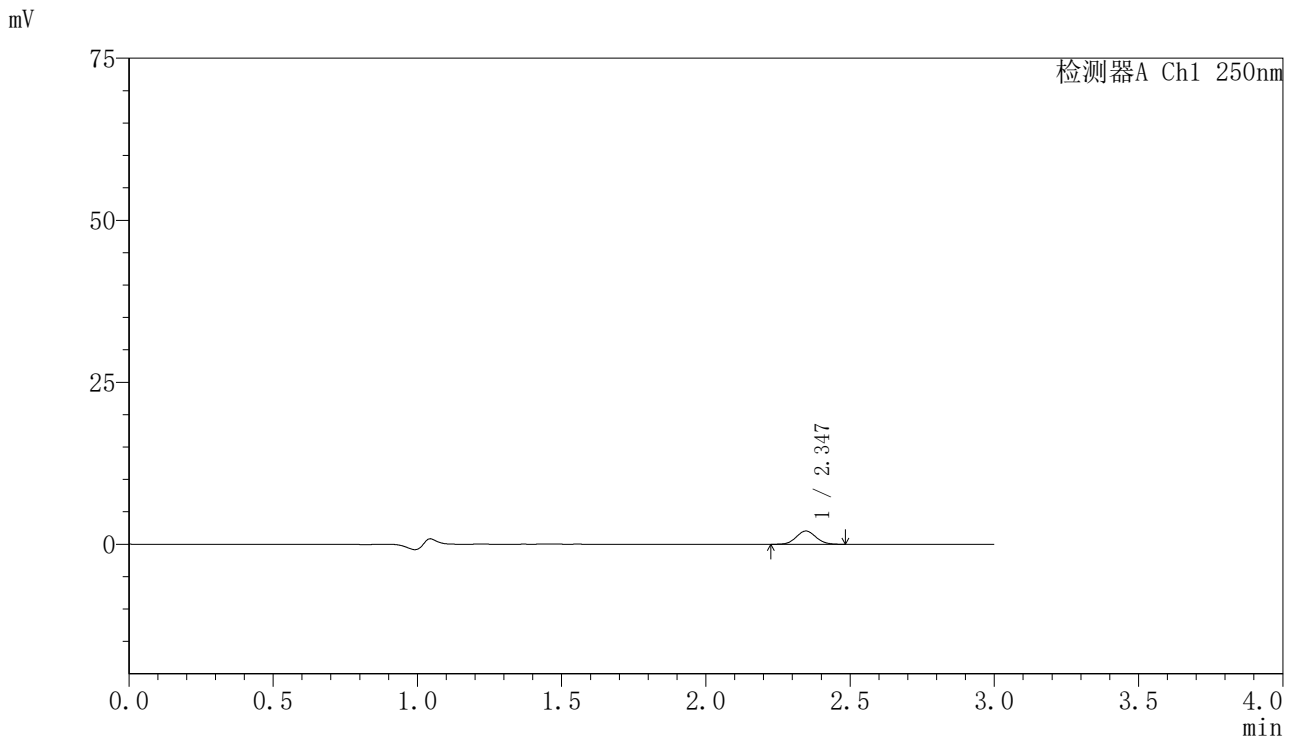


SMF-4099

<样品信息>

色谱柱 : XB-C18(150mm*4.6mm,5μm) 流速:1.8ml/min
 柱温 : 40°C 波长:250nm
 数据文件名: RC\$SMF-4099 - 0-29/24-951-2 - zzp-24111801-2p-rcqx-10mg-pH4.5jz-jf50z-5min-P6.lcd
 方法文件名: RC\$SMF-4099 - SMF-4099-RCQX-FX273.lcm
 批处理文件名: RC\$SMF-4099 - 20241122-rcqx-FX273.lcb
 样品瓶号: 4-46
 进样体积: 10 μl 版本号: 6.115
 进样时间: 2024/11/22 21:05:33 实验者: xiechaojun
 处理时间 (V2) : 2024/11/23 11:02:35 处理者: xiechaojun
 仪器型号: SHIMADZU LC-2050C(FX273)

<色谱图>



<峰表>

检测器A Ch1 250nm

峰号	保留时间	面积	面积%	高度	理论塔板数(USP)	拖尾因子	分离度(USP)
1	2.347	9676	100.000	2047	5625	1.063	--
总计		9676	100.000	2047			



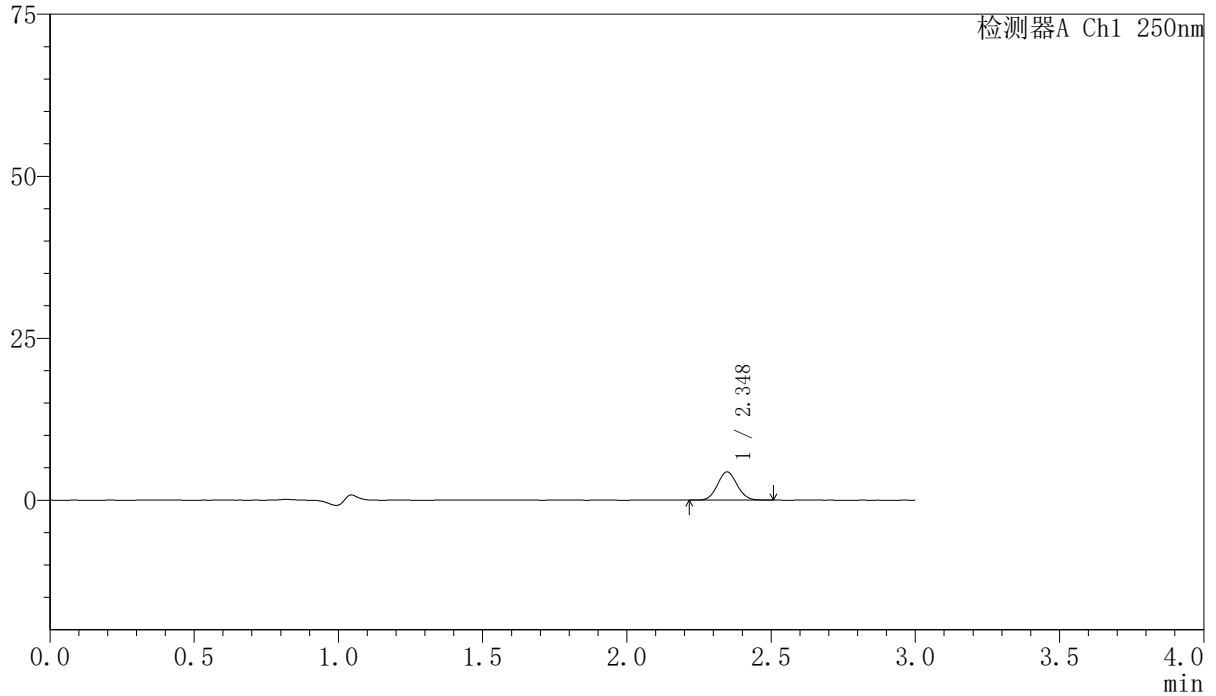
SMF-4099

<样品信息>

色谱柱 : XB-C18(150mm*4.6mm,5 μ m) 流速:1.8ml/min
柱温 : 40 $^{\circ}$ C 波长:250nm
数据文件名: RC\$SMF-4099 - 0-29/24-952-2 - zzp-24111801-2p-rcqx-10mg-pH4.5jz-jf50z-10min-P1.lcd
方法文件名: RC\$SMF-4099 - SMF-4099-RCQX-FX273.lcm
批处理文件名: RC\$SMF-4099 - 20241122-rcqx-FX273.lcb
样品瓶号: 4-2
进样体积: 10 μ l 版本号: 6.115
进样时间: 2024/11/22 21:08:55 实验者: xiechaojun
处理时间 (V2) : 2024/11/23 11:02:37 处理者: xiechaojun
仪器型号: SHIMADZU LC-2050C(FX273)

<色谱图>

mV



<峰表>

检测器A Ch1 250nm

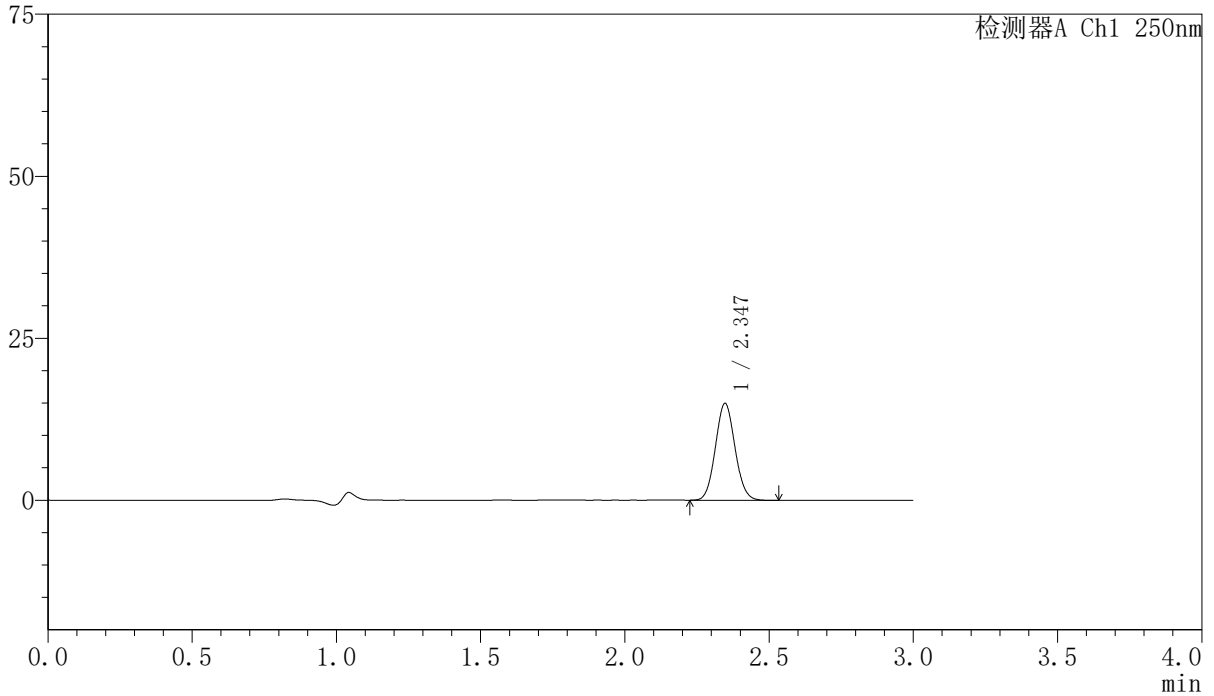
峰号	保留时间	面积	面积%	高度	理论塔板数(USP)	拖尾因子	分离度(USP)
1	2.348	20609	100.000	4363	5666	1.071	--
总计		20609	100.000	4363			

<样品信息>

色谱柱 : XB-C18(150mm*4.6mm,5 μ m) 流速:1.8ml/min
柱温 : 40 $^{\circ}$ C 波长:250nm
数据文件名: RC\$SMF-4099 - 0-29/24-953-2 - zzp-24111801-2p-rcqx-10mg-pH4.5jz-jf50z-10min-P2.lcd
方法文件名: RC\$SMF-4099 - SMF-4099-RCQX-FX273.lcm
批处理文件名: RC\$SMF-4099 - 20241122-rcqx-FX273.lcb
样品瓶号: 4-11
进样体积: 10 μ l 版本号: 6.115
进样时间: 2024/11/22 21:12:18 实验者: xiechaojun
处理时间 (V2) : 2024/11/23 11:02:40 处理者: xiechaojun
仪器型号: SHIMADZU LC-2050C(FX273)

<色谱图>

mV



<峰表>

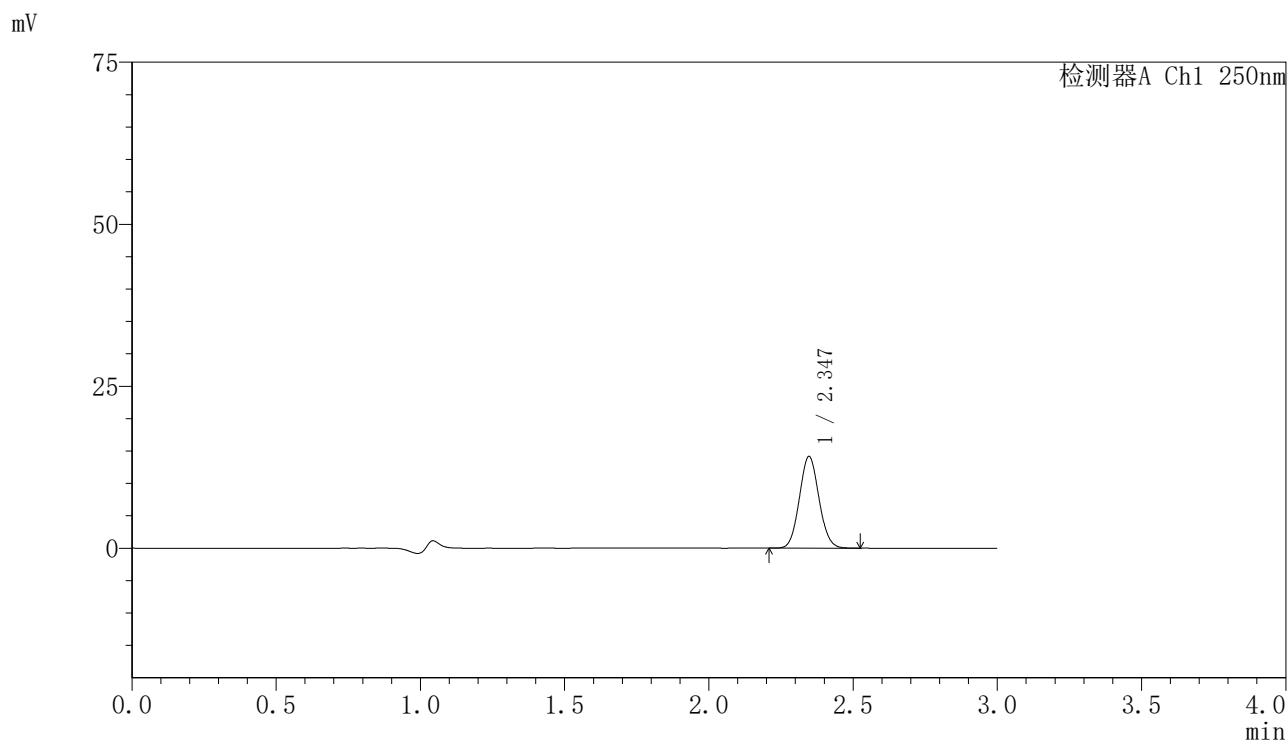
检测器A Ch1 250nm

峰号	保留时间	面积	面积%	高度	理论塔板数(USP)	拖尾因子	分离度(USP)
1	2.347	70673	100.000	14953	5648	1.071	--
总计		70673	100.000	14953			

〈样品信息〉

色谱柱 : XB-C18(150mm*4.6mm,5 μ m) 流速:1.8ml/min
柱温 : 40 $^{\circ}$ C 波长:250nm
数据文件名: RC\$SMF-4099 - 0-29/24-954-2 - zzp-24111801-2p-rcqx-10mg-pH4.5jz-jf50z-10min-P3.lcd
方法文件名: RC\$SMF-4099 - SMF-4099-RCQX-FX273.lcm
批处理文件名: RC\$SMF-4099 - 20241122-rcqx-FX273.lcb
样品瓶号: 4-20
进样体积: 10 μ l 版本号: 6.115
进样时间: 2024/11/22 21:15:39 实验者: xiechaojun
处理时间 (V2) : 2024/11/23 11:02:43 处理者: xiechaojun
仪器型号: SHIMADZU LC-2050C(FX273)

〈色谱图〉



〈峰表〉

检测器A Ch1 250nm

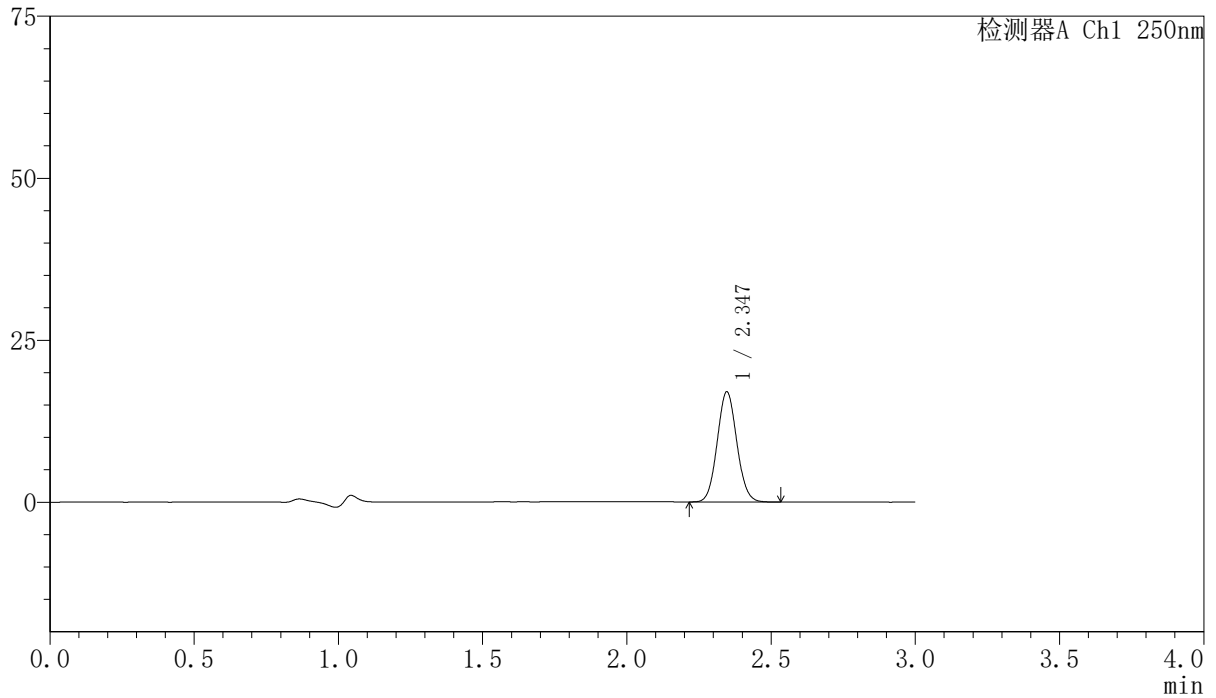
峰号	保留时间	面积	面积%	高度	理论塔板数(USP)	拖尾因子	分离度(USP)
1	2.347	66864	100.000	14154	5657	1.069	--
总计		66864	100.000	14154			

<样品信息>

色谱柱 : XB-C18(150mm*4.6mm,5 μ m) 流速:1.8ml/min
柱温 : 40 $^{\circ}$ C 波长:250nm
数据文件名: RC\$SMF-4099 - 0-29/24-955-2 - zzp-24111801-2p-rcqx-10mg-pH4.5jz-jf50z-10min-P4.lcd
方法文件名: RC\$SMF-4099 - SMF-4099-RCQX-FX273.lcm
批处理文件名: RC\$SMF-4099 - 20241122-rcqx-FX273.lcb
样品瓶号: 4-29
进样体积: 10 μ l 版本号: 6.115
进样时间: 2024/11/22 21:19:01 实验者: xiechaojun
处理时间 (V2) : 2024/11/23 11:02:46 处理者: xiechaojun
仪器型号: SHIMADZU LC-2050C(FX273)

<色谱图>

mV



<峰表>

检测器A Ch1 250nm

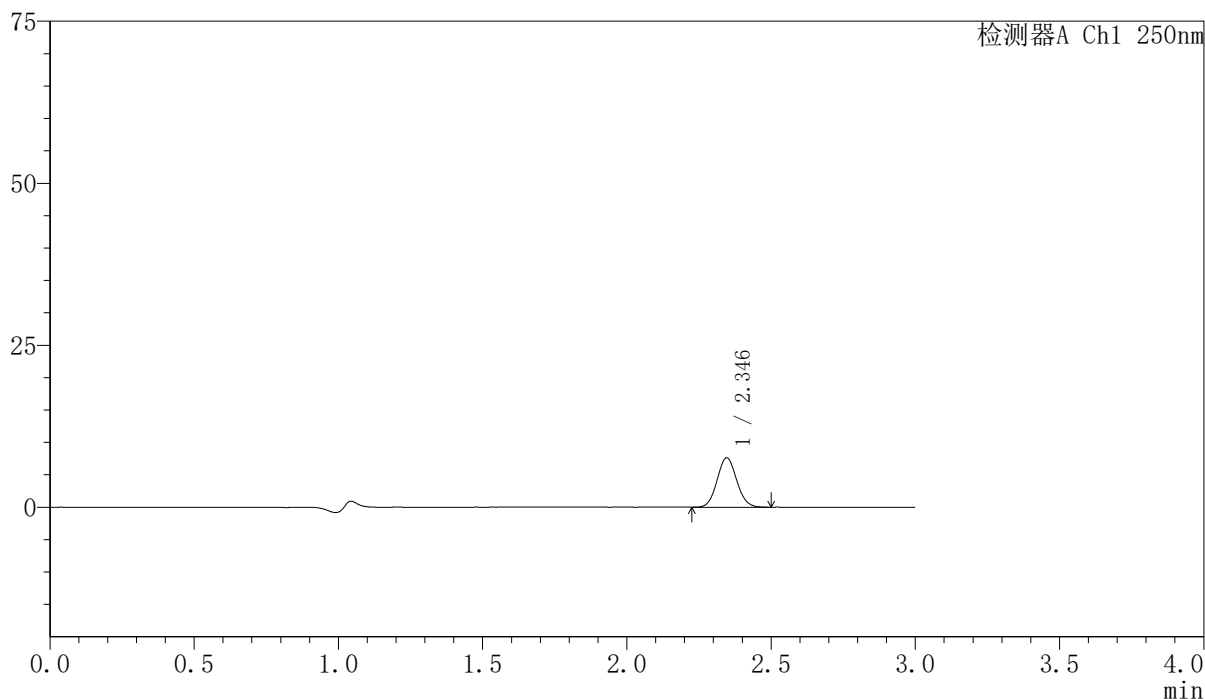
峰号	保留时间	面积	面积%	高度	理论塔板数(USP)	拖尾因子	分离度(USP)
1	2.347	80424	100.000	17011	5648	1.069	--
总计		80424	100.000	17011			

〈样品信息〉

色谱柱 : XB-C18(150mm*4.6mm,5 μ m) 流速:1.8ml/min
柱温 : 40 $^{\circ}$ C 波长:250nm
数据文件名: RC\$SMF-4099 - 0-29/24-956-2 - zzp-24111801-2p-rcqx-10mg-pH4.5jz-jf50z-10min-P5.lcd
方法文件名: RC\$SMF-4099 - SMF-4099-RCQX-FX273.lcm
批处理文件名: RC\$SMF-4099 - 20241122-rcqx-FX273.lcb
样品瓶号: 4-38
进样体积: 10 μ l 版本号: 6.115
进样时间: 2024/11/22 21:22:23 实验者: xiechaojun
处理时间 (V2) : 2024/11/23 11:02:48 处理者: xiechaojun
仪器型号: SHIMADZU LC-2050C(FX273)

〈色谱图〉

mV



〈峰表〉

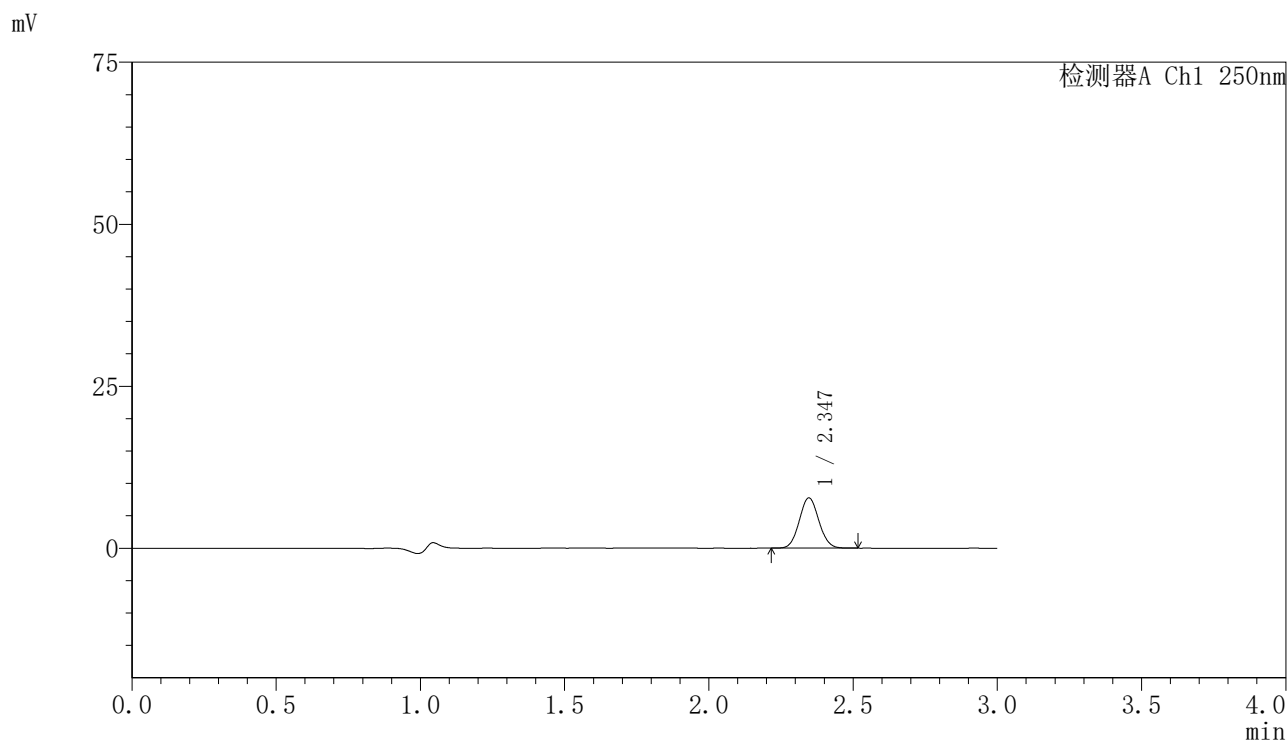
检测器A Ch1 250nm

峰号	保留时间	面积	面积%	高度	理论塔板数(USP)	拖尾因子	分离度(USP)
1	2.346	35969	100.000	7621	5652	1.069	--
总计		35969	100.000	7621			

<样品信息>

色谱柱 : XB-C18(150mm*4.6mm,5 μ m) 流速:1.8ml/min
柱温 : 40 $^{\circ}$ C 波长:250nm
数据文件名: RC\$SMF-4099 - 0-29/24-957-2 - zzp-24111801-2p-rcqx-10mg-pH4.5jz-jf50z-10min-P6.lcd
方法文件名: RC\$SMF-4099 - SMF-4099-RCQX-FX273.lcm
批处理文件名: RC\$SMF-4099 - 20241122-rcqx-FX273.lcb
样品瓶号: 4-47
进样体积: 10 μ l 版本号: 6.115
进样时间: 2024/11/22 21:25:45 实验者: xiechaojun
处理时间 (V2) : 2024/11/23 11:02:51 处理者: xiechaojun
仪器型号: SHIMADZU LC-2050C(FX273)

<色谱图>



<峰表>

检测器A Ch1 250nm

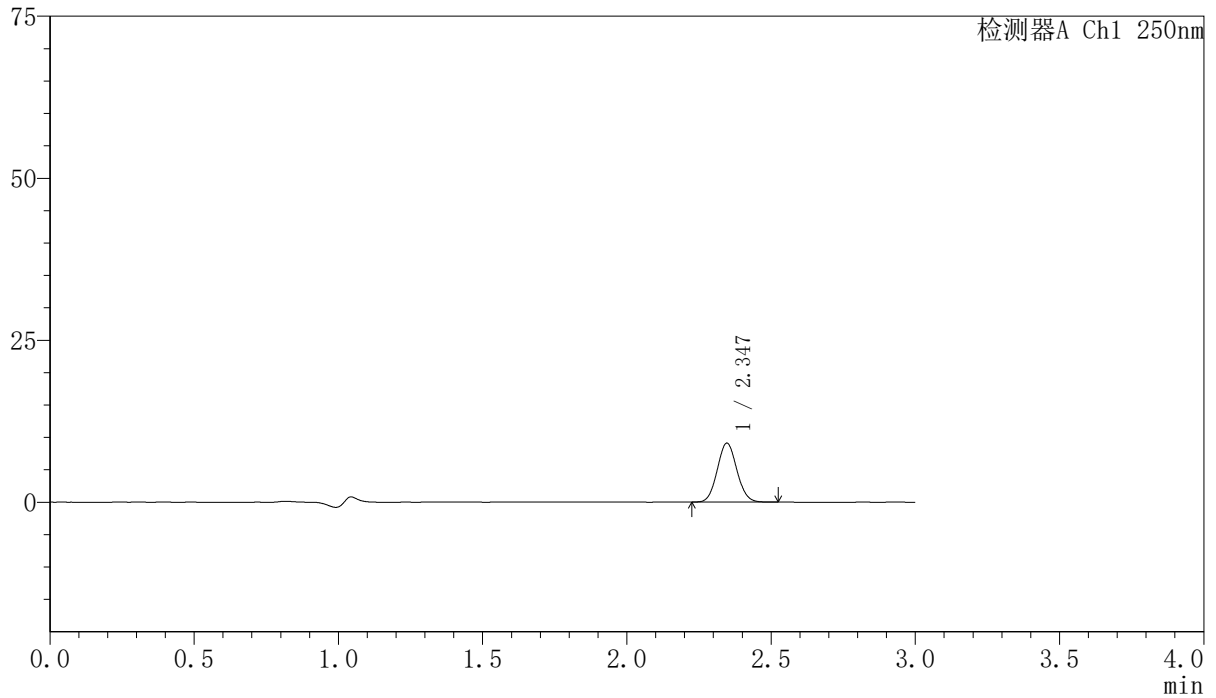
峰号	保留时间	面积	面积%	高度	理论塔板数(USP)	拖尾因子	分离度(USP)
1	2.347	36557	100.000	7762	5673	1.063	--
总计		36557	100.000	7762			

<样品信息>

色谱柱 : XB-C18(150mm*4.6mm,5 μ m) 流速:1.8ml/min
柱温 : 40 $^{\circ}$ C 波长:250nm
数据文件名: RC\$SMF-4099 - 0-29/24-958-2 - zzp-24111801-2p-rcqx-10mg-pH4.5jz-jf50z-15min-P1.lcd
方法文件名: RC\$SMF-4099 - SMF-4099-RCQX-FX273.lcm
批处理文件名: RC\$SMF-4099 - 20241122-rcqx-FX273.lcb
样品瓶号: 4-3
进样体积: 10 μ l 版本号: 6.115
进样时间: 2024/11/22 21:29:08 实验者: xiechaojun
处理时间 (V2) : 2024/11/23 11:02:54 处理者: xiechaojun
仪器型号: SHIMADZU LC-2050C(FX273)

<色谱图>

mV



<峰表>

检测器A Ch1 250nm

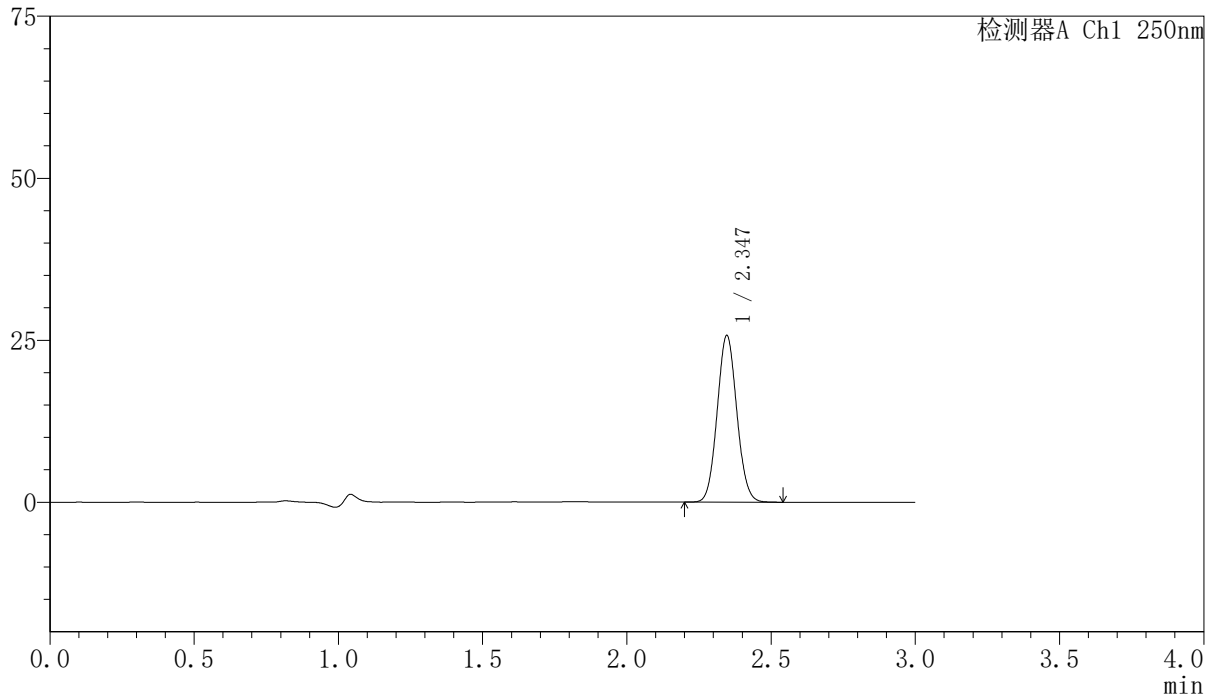
峰号	保留时间	面积	面积%	高度	理论塔板数(USP)	拖尾因子	分离度(USP)
1	2.347	43086	100.000	9108	5624	1.069	--
总计		43086	100.000	9108			

<样品信息>

色谱柱 : XB-C18(150mm*4.6mm,5 μ m) 流速:1.8ml/min
柱温 : 40 $^{\circ}$ C 波长:250nm
数据文件名: RC\$SMF-4099 - 0-29/24-959-2 - zzp-24111801-2p-rcqx-10mg-pH4.5jz-jf50z-15min-P2.lcd
方法文件名: RC\$SMF-4099 - SMF-4099-RCQX-FX273.lcm
批处理文件名: RC\$SMF-4099 - 20241122-rcqx-FX273.lcb
样品瓶号: 4-12
进样体积: 10 μ l 版本号: 6.115
进样时间: 2024/11/22 21:32:30 实验者: xiechaojun
处理时间 (V2) : 2024/11/23 11:02:57 处理者: xiechaojun
仪器型号: SHIMADZU LC-2050C(FX273)

<色谱图>

mV



<峰表>

检测器A Ch1 250nm

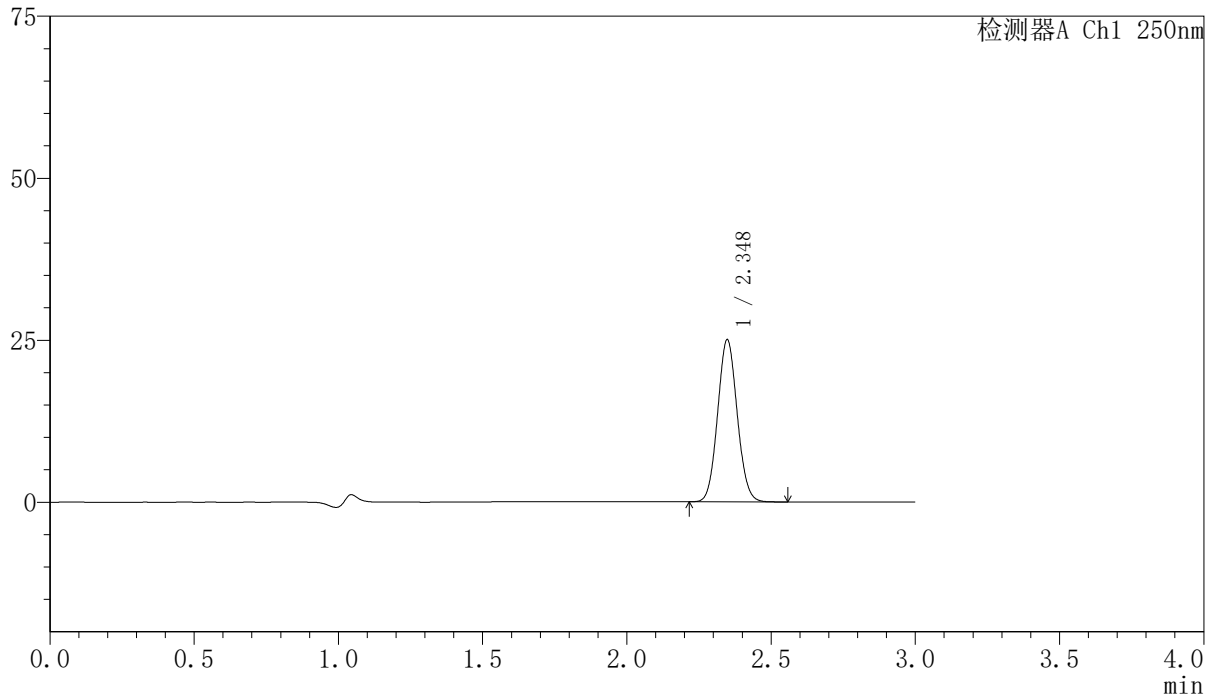
峰号	保留时间	面积	面积%	高度	理论塔板数(USP)	拖尾因子	分离度(USP)
1	2.347	121630	100.000	25732	5636	1.068	--
总计		121630	100.000	25732			

<样品信息>

色谱柱 : XB-C18(150mm*4.6mm,5 μ m) 流速:1.8ml/min
柱温 : 40 $^{\circ}$ C 波长:250nm
数据文件名: RC\$SMF-4099 - 0-29/24-960-2 - zzp-24111801-2p-rcqx-10mg-pH4.5jz-jf50z-15min-P3.lcd
方法文件名: RC\$SMF-4099 - SMF-4099-RCQX-FX273.lcm
批处理文件名: RC\$SMF-4099 - 20241122-rcqx-FX273.lcb
样品瓶号: 4-21
进样体积: 10 μ l 版本号: 6.115
进样时间: 2024/11/22 21:35:52 实验者: xiechaojun
处理时间 (V2) : 2024/11/23 11:02:59 处理者: xiechaojun
仪器型号: SHIMADZU LC-2050C(FX273)

<色谱图>

mV



<峰表>

检测器A Ch1 250nm

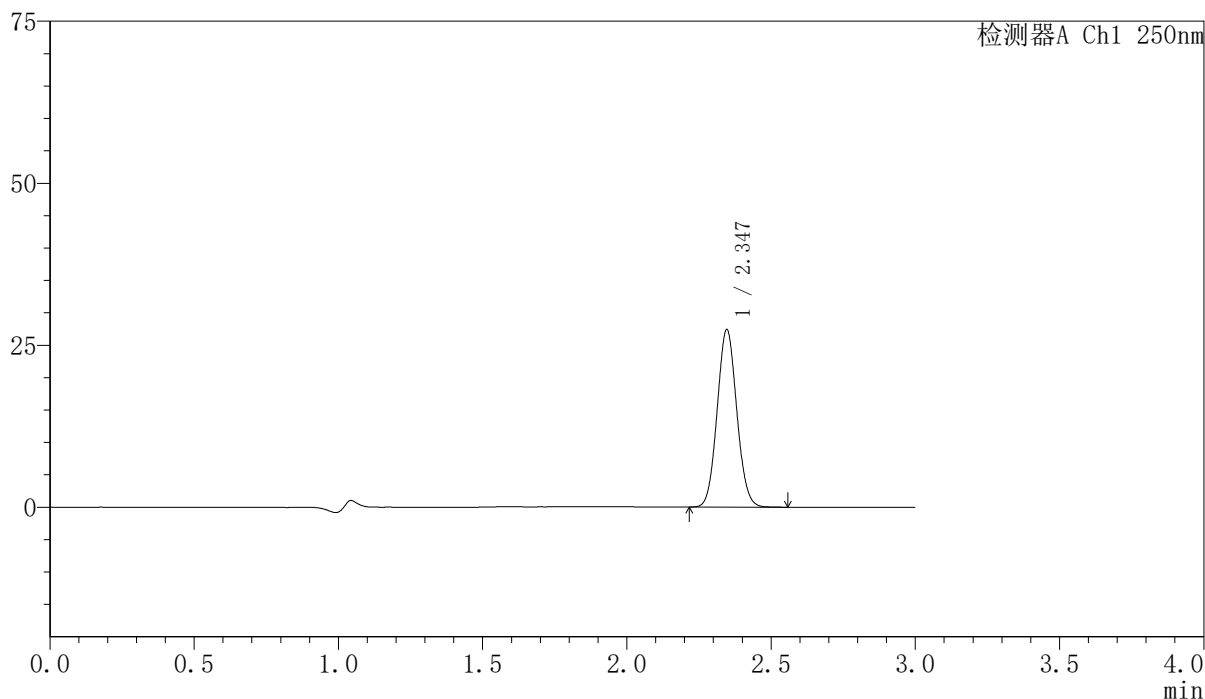
峰号	保留时间	面积	面积%	高度	理论塔板数(USP)	拖尾因子	分离度(USP)
1	2.348	118203	100.000	25003	5666	1.069	--
总计		118203	100.000	25003			

〈样品信息〉

色谱柱 : XB-C18(150mm*4.6mm,5 μ m) 流速:1.8ml/min
柱温 : 40 $^{\circ}$ C 波长:250nm
数据文件名: RC\$SMF-4099 - 0-29/24-961-2 - zzp-24111801-2p-rcqx-10mg-pH4.5jz-jf50z-15min-P4.lcd
方法文件名: RC\$SMF-4099 - SMF-4099-RCQX-FX273.lcm
批处理文件名: RC\$SMF-4099 - 20241122-rcqx-FX273.lcb
样品瓶号: 4-30
进样体积: 10 μ l 版本号: 6.115
进样时间: 2024/11/22 21:39:14 实验者: xiechaojun
处理时间 (V2) : 2024/11/23 11:03:02 处理者: xiechaojun
仪器型号: SHIMADZU LC-2050C(FX273)

〈色谱图〉

mV



〈峰表〉

检测器A Ch1 250nm

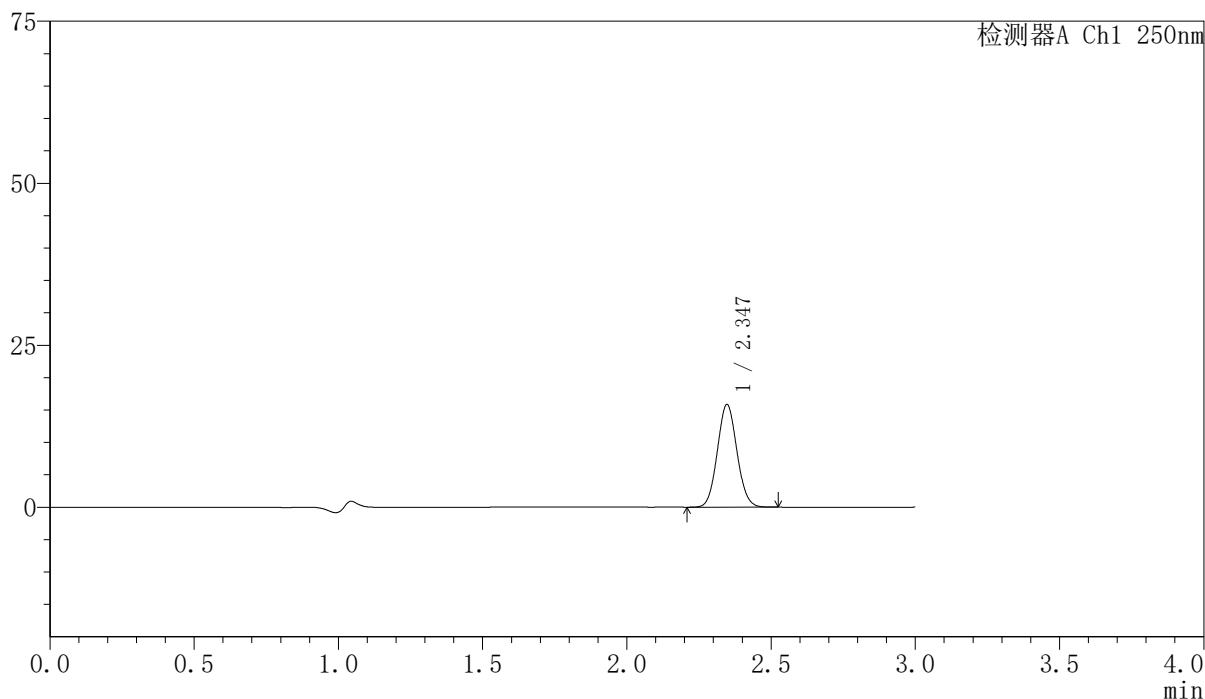
峰号	保留时间	面积	面积%	高度	理论塔板数(USP)	拖尾因子	分离度(USP)
1	2.347	129671	100.000	27407	5643	1.068	--
总计		129671	100.000	27407			

<样品信息>

色谱柱 : XB-C18(150mm*4.6mm,5 μ m) 流速:1.8ml/min
柱温 : 40 $^{\circ}$ C 波长:250nm
数据文件名: RC\$SMF-4099 - 0-29/24-962-2 - zzp-24111801-2p-rcqx-10mg-pH4.5jz-jf50z-15min-P5.lcd
方法文件名: RC\$SMF-4099 - SMF-4099-RCQX-FX273.lcm
批处理文件名: RC\$SMF-4099 - 20241122-rcqx-FX273.lcb
样品瓶号: 4-39
进样体积: 10 μ l 版本号: 6.115
进样时间: 2024/11/22 21:42:36 实验者: xiechaojun
处理时间 (V2) : 2024/11/23 11:03:05 处理者: xiechaojun
仪器型号: SHIMADZU LC-2050C(FX273)

<色谱图>

mV



<峰表>

检测器A Ch1 250nm

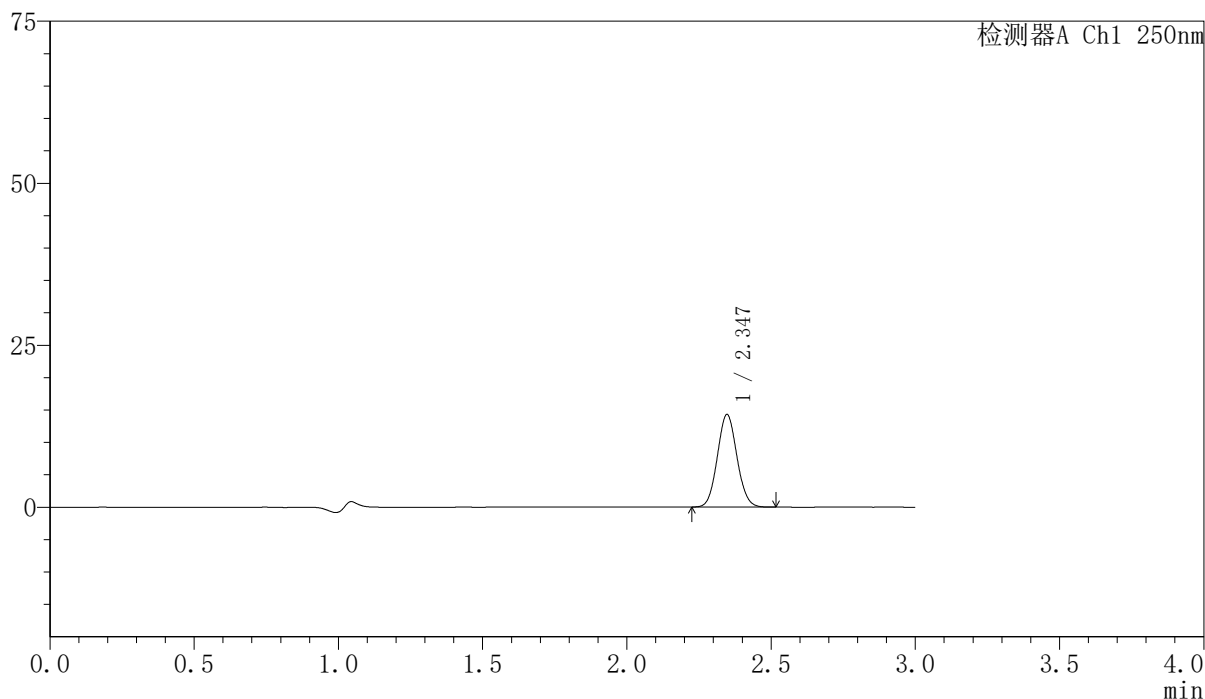
峰号	保留时间	面积	面积%	高度	理论塔板数(USP)	拖尾因子	分离度(USP)
1	2.347	74893	100.000	15839	5638	1.068	--
总计		74893	100.000	15839			

〈样品信息〉

色谱柱 : XB-C18(150mm*4.6mm,5 μ m) 流速:1.8ml/min
柱温 : 40 $^{\circ}$ C 波长:250nm
数据文件名: RC\$SMF-4099 - 0-29/24-963-2 - zzp-24111801-2p-rcqx-10mg-pH4.5jz-jf50z-15min-P6.lcd
方法文件名: RC\$SMF-4099 - SMF-4099-RCQX-FX273.lcm
批处理文件名: RC\$SMF-4099 - 20241122-rcqx-FX273.lcb
样品瓶号: 4-48
进样体积: 10 μ l 版本号: 6.115
进样时间: 2024/11/22 21:45:58 实验者: xiechaojun
处理时间 (V2) : 2024/11/23 11:03:08 处理者: xiechaojun
仪器型号: SHIMADZU LC-2050C(FX273)

〈色谱图〉

mV



〈峰表〉

检测器A Ch1 250nm

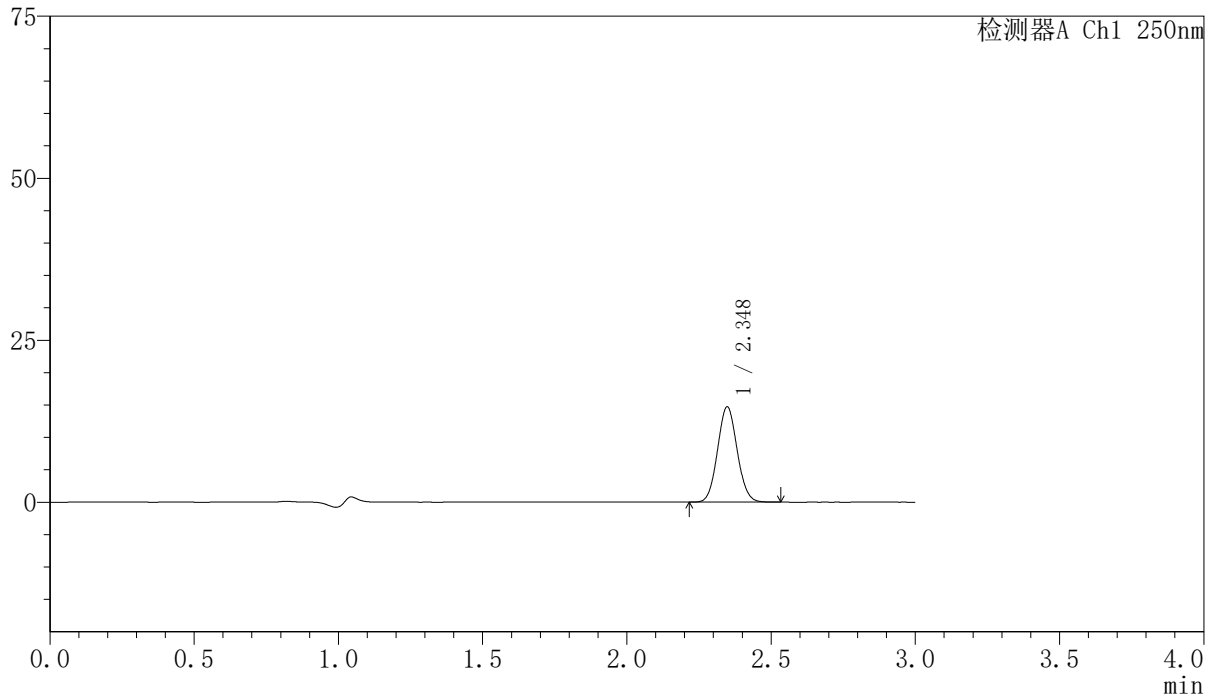
峰号	保留时间	面积	面积%	高度	理论塔板数(USP)	拖尾因子	分离度(USP)
1	2.347	67345	100.000	14276	5652	1.070	--
总计		67345	100.000	14276			

<样品信息>

色谱柱 : XB-C18(150mm*4.6mm,5 μ m) 流速:1.8ml/min
柱温 : 40 $^{\circ}$ C 波长:250nm
数据文件名: RC\$SMF-4099 - 0-29/24-964-2 - zzp-24111801-2p-rcqx-10mg-pH4.5jz-jf50z-20min-P1.lcd
方法文件名: RC\$SMF-4099 - SMF-4099-RCQX-FX273.lcm
批处理文件名: RC\$SMF-4099 - 20241122-rcqx-FX273.lcb
样品瓶号: 4-4
进样体积: 10 μ l 版本号: 6.115
进样时间: 2024/11/22 21:49:20 实验者: xiechaojun
处理时间 (V2) : 2024/11/23 11:03:10 处理者: xiechaojun
仪器型号: SHIMADZU LC-2050C(FX273)

<色谱图>

mV



<峰表>

检测器A Ch1 250nm

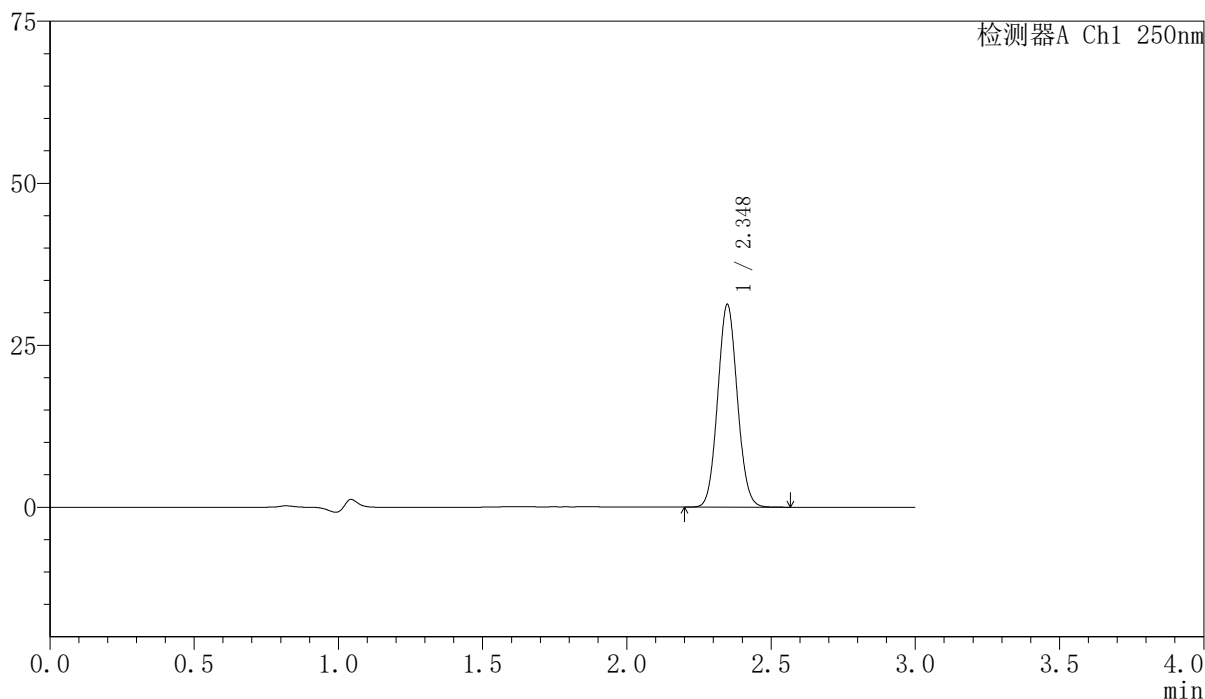
峰号	保留时间	面积	面积%	高度	理论塔板数(USP)	拖尾因子	分离度(USP)
1	2.348	69551	100.000	14705	5655	1.068	--
总计		69551	100.000	14705			

〈样品信息〉

色谱柱 : XB-C18(150mm*4.6mm,5 μ m) 流速:1.8ml/min
柱温 : 40 $^{\circ}$ C 波长:250nm
数据文件名: RC\$SMF-4099 - 0-29/24-965-2 - zzp-24111801-2p-rcqx-10mg-pH4.5jz-jf50z-20min-P2.lcd
方法文件名: RC\$SMF-4099 - SMF-4099-RCQX-FX273.lcm
批处理文件名: RC\$SMF-4099 - 20241122-rcqx-FX273.lcb
样品瓶号: 4-13
进样体积: 10 μ l 版本号: 6.115
进样时间: 2024/11/22 21:52:42 实验者: xiechaojun
处理时间 (V2) : 2024/11/23 11:03:13 处理者: xiechaojun
仪器型号: SHIMADZU LC-2050C(FX273)

〈色谱图〉

mV



〈峰表〉

检测器A Ch1 250nm

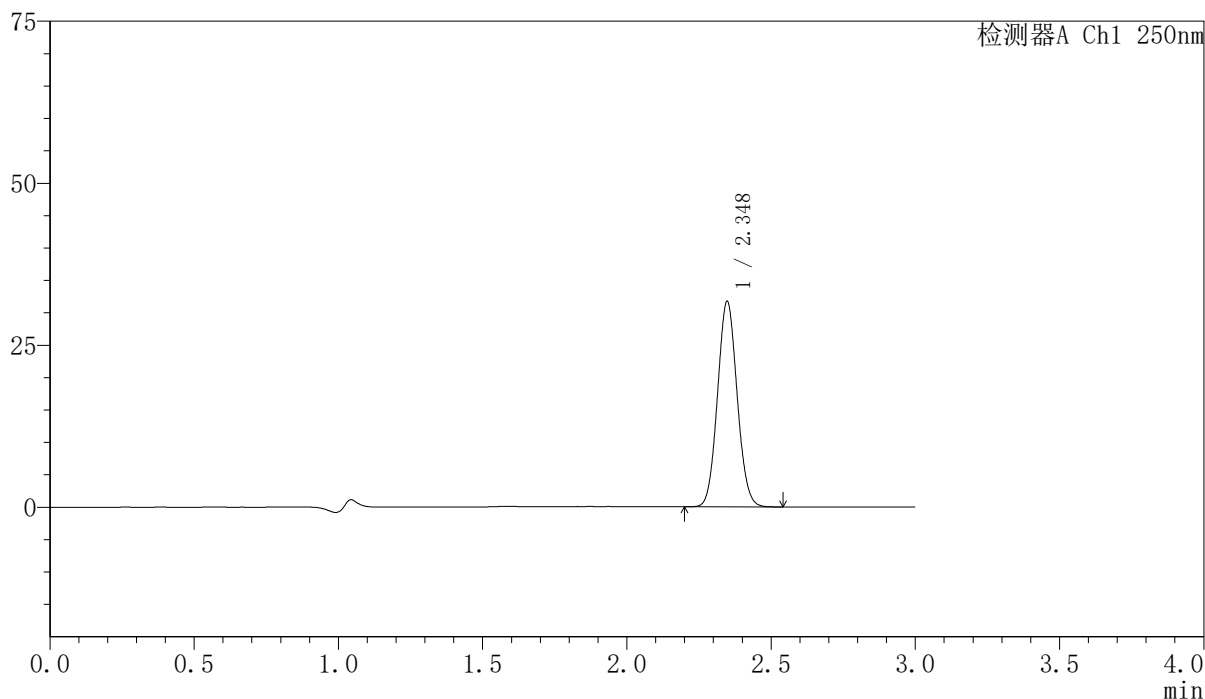
峰号	保留时间	面积	面积%	高度	理论塔板数(USP)	拖尾因子	分离度(USP)
1	2.348	148108	100.000	31226	5644	1.069	--
总计		148108	100.000	31226			

〈样品信息〉

色谱柱 : XB-C18(150mm*4.6mm,5 μ m) 流速:1.8ml/min
柱温 : 40°C 波长:250nm
数据文件名: RC\$SMF-4099 - 0-29/24-966-2 - zzp-24111801-2p-rcqx-10mg-pH4.5jz-jf50z-20min-P3.lcd
方法文件名: RC\$SMF-4099 - SMF-4099-RCQX-FX273.lcm
批处理文件名: RC\$SMF-4099 - 20241122-rcqx-FX273.lcb
样品瓶号: 4-22
进样体积: 10 μ l 版本号: 6.115
进样时间: 2024/11/22 21:56:05 实验者: xiechaojun
处理时间 (V2) : 2024/11/23 11:03:16 处理者: xiechaojun
仪器型号: SHIMADZU LC-2050C(FX273)

〈色谱图〉

mV



〈峰表〉

检测器A Ch1 250nm

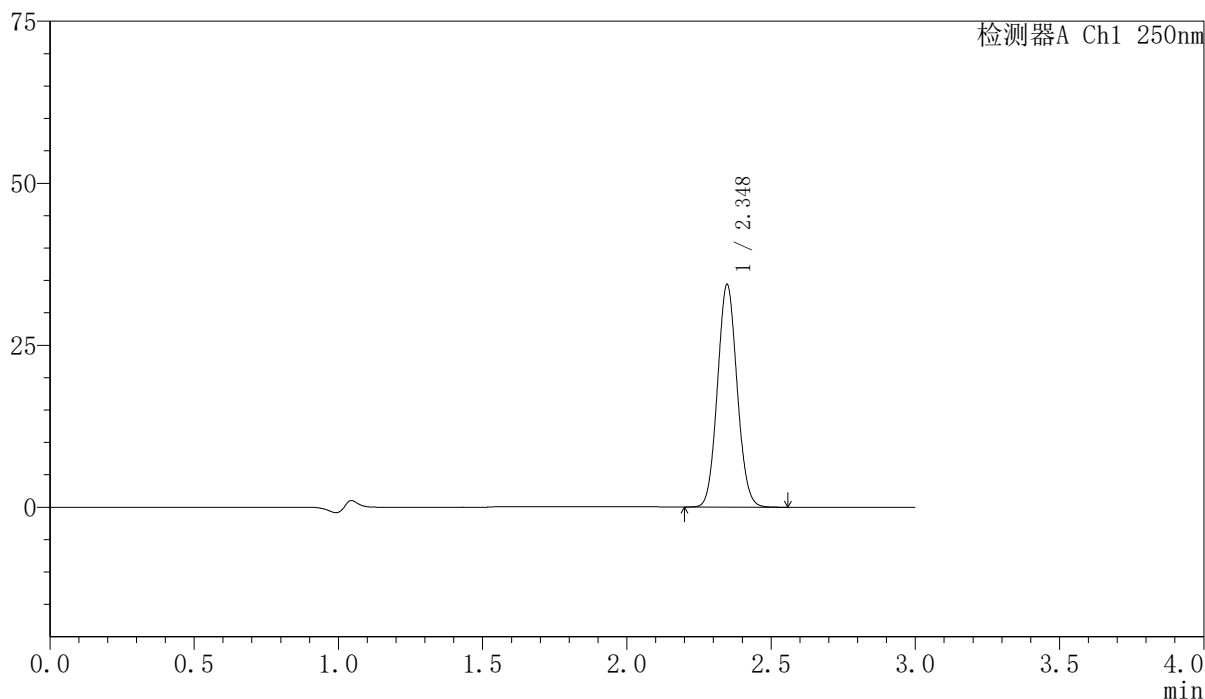
峰号	保留时间	面积	面积%	高度	理论塔板数(USP)	拖尾因子	分离度(USP)
1	2.348	150136	100.000	31709	5646	1.067	--
总计		150136	100.000	31709			

〈样品信息〉

色谱柱 : XB-C18(150mm*4.6mm,5 μ m) 流速:1.8ml/min
柱温 : 40 $^{\circ}$ C 波长:250nm
数据文件名: RC\$SMF-4099 - 0-29/24-967-2 - zzp-24111801-2p-rcqx-10mg-pH4.5jz-jf50z-20min-P4.lcd
方法文件名: RC\$SMF-4099 - SMF-4099-RCQX-FX273.lcm
批处理文件名: RC\$SMF-4099 - 20241122-rcqx-FX273.lcb
样品瓶号: 4-31
进样体积: 10 μ l 版本号: 6.115
进样时间: 2024/11/22 21:59:28 实验者: xiechaojun
处理时间 (V2) : 2024/11/23 11:03:19 处理者: xiechaojun
仪器型号: SHIMADZU LC-2050C(FX273)

〈色谱图〉

mV



〈峰表〉

检测器A Ch1 250nm

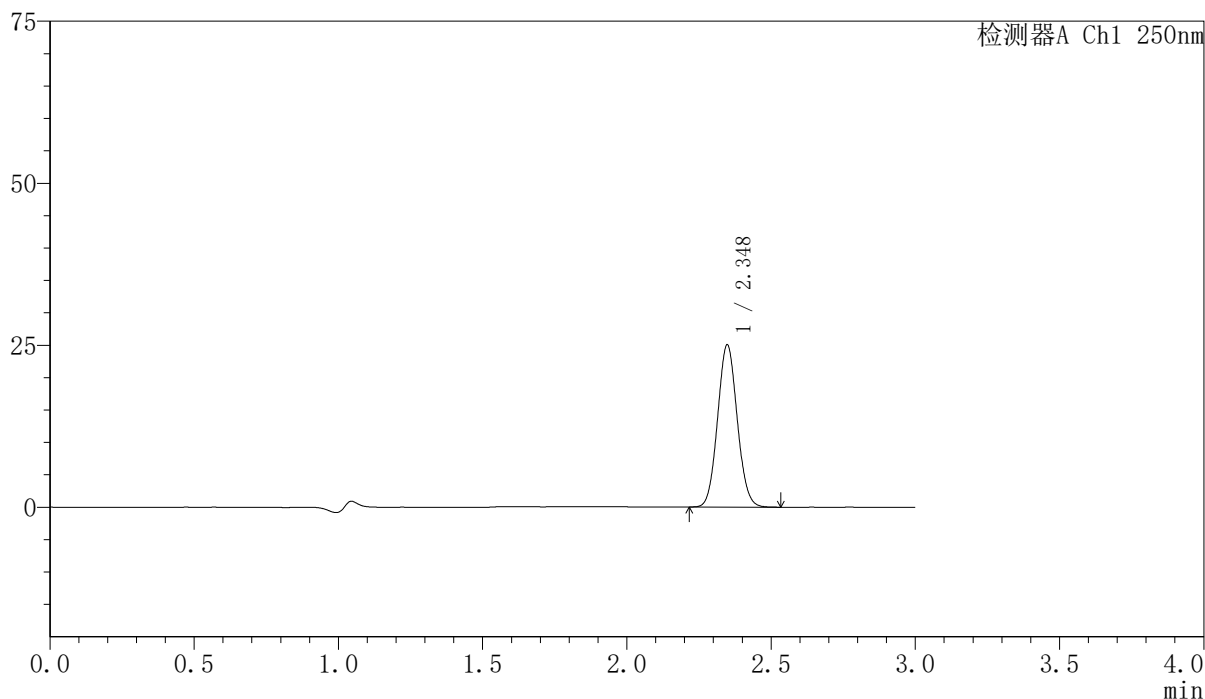
峰号	保留时间	面积	面积%	高度	理论塔板数(USP)	拖尾因子	分离度(USP)
1	2.348	162642	100.000	34332	5641	1.069	--
总计		162642	100.000	34332			

〈样品信息〉

色谱柱 : XB-C18(150mm*4.6mm,5 μ m) 流速:1.8ml/min
柱温 : 40 $^{\circ}$ C 波长:250nm
数据文件名: RC\$SMF-4099 - 0-29/24-968-2 - zzp-24111801-2p-rcqx-10mg-pH4.5jz-jf50z-20min-P5.lcd
方法文件名: RC\$SMF-4099 - SMF-4099-RCQX-FX273.lcm
批处理文件名: RC\$SMF-4099 - 20241122-rcqx-FX273.lcb
样品瓶号: 4-40
进样体积: 10 μ l 版本号: 6.115
进样时间: 2024/11/22 22:02:50 实验者: xiechaojun
处理时间 (V2) : 2024/11/23 11:03:21 处理者: xiechaojun
仪器型号: SHIMADZU LC-2050C(FX273)

〈色谱图〉

mV



〈峰表〉

检测器A Ch1 250nm

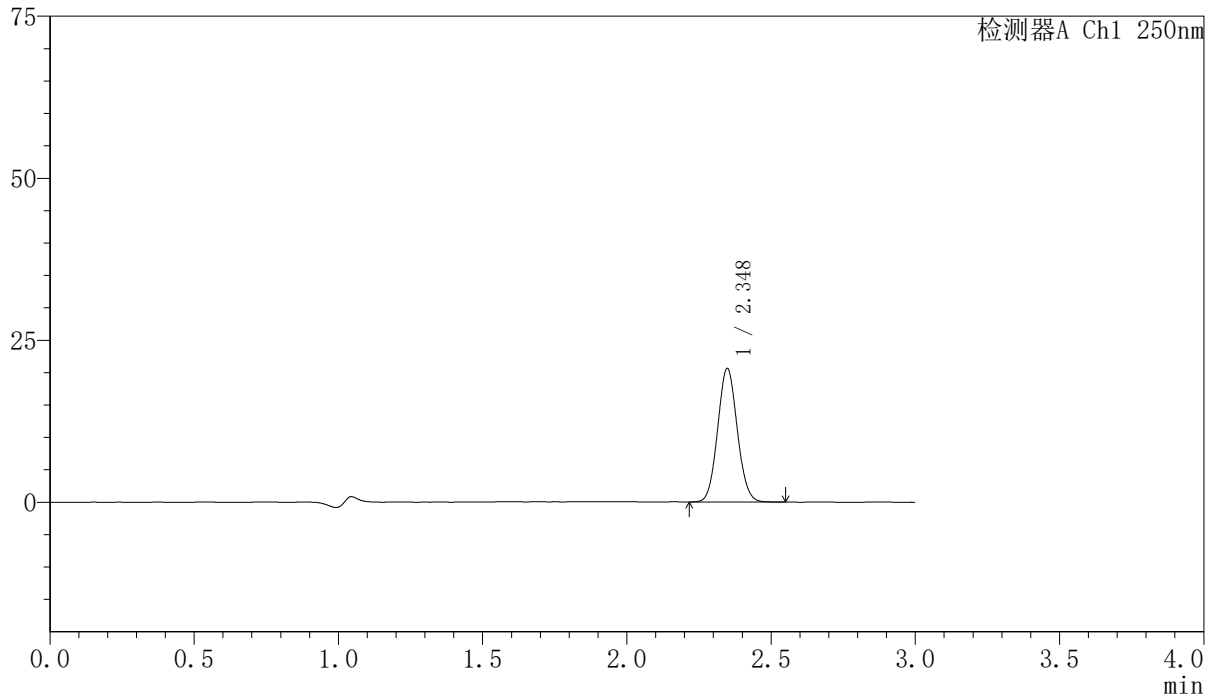
峰号	保留时间	面积	面积%	高度	理论塔板数(USP)	拖尾因子	分离度(USP)
1	2.348	118498	100.000	25015	5641	1.068	--
总计		118498	100.000	25015			

<样品信息>

色谱柱 : XB-C18(150mm*4.6mm,5 μ m) 流速:1.8ml/min
柱温 : 40 $^{\circ}$ C 波长:250nm
数据文件名: RC\$SMF-4099 - 0-29/24-969-2 - zzp-24111801-2p-rcqx-10mg-pH4.5jz-jf50z-20min-P6.lcd
方法文件名: RC\$SMF-4099 - SMF-4099-RCQX-FX273.lcm
批处理文件名: RC\$SMF-4099 - 20241122-rcqx-FX273.lcb
样品瓶号: 4-49
进样体积: 10 μ l 版本号: 6.115
进样时间: 2024/11/22 22:06:12 实验者: xiechaojun
处理时间 (V2) : 2024/11/23 11:03:24 处理者: xiechaojun
仪器型号: SHIMADZU LC-2050C(FX273)

<色谱图>

mV



<峰表>

检测器A Ch1 250nm

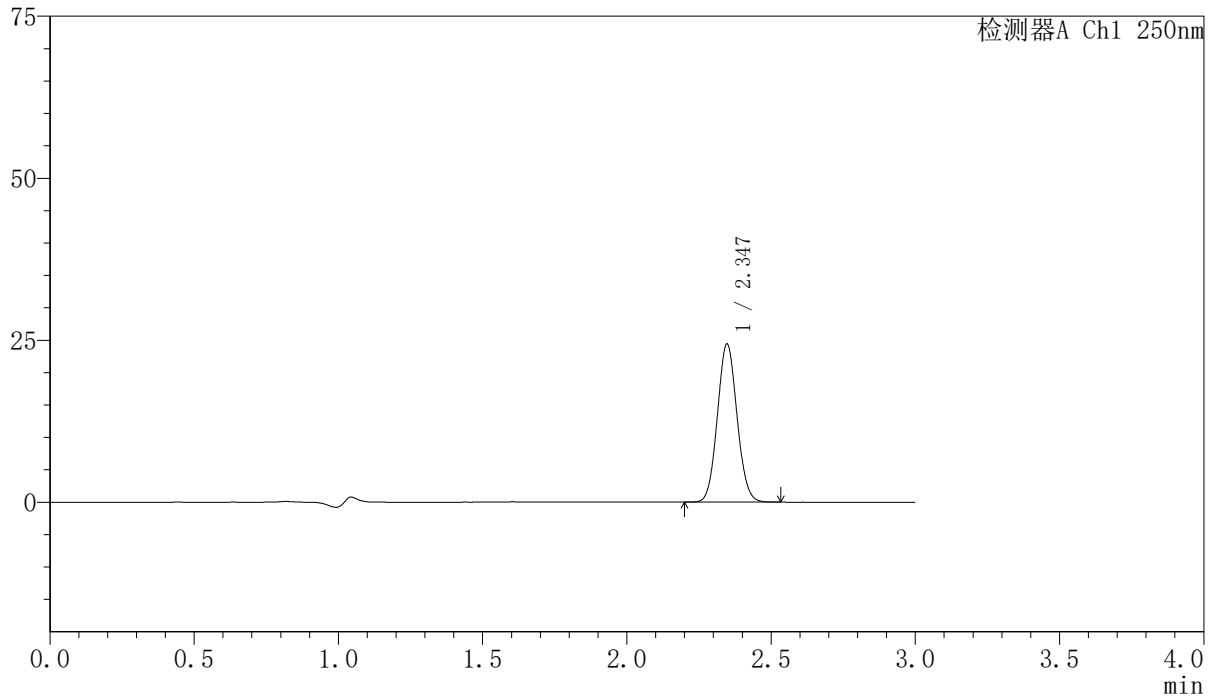
峰号	保留时间	面积	面积%	高度	理论塔板数(USP)	拖尾因子	分离度(USP)
1	2.348	97536	100.000	20580	5638	1.067	--
总计		97536	100.000	20580			

〈样品信息〉

色谱柱 : XB-C18(150mm*4.6mm,5 μ m) 流速:1.8ml/min
柱温 : 40 $^{\circ}$ C 波长:250nm
数据文件名: RC\$SMF-4099 - 0-29/24-970-2 - zzp-24111801-2p-rcqx-10mg-pH4.5jz-jf50z-30min-P1.lcd
方法文件名: RC\$SMF-4099 - SMF-4099-RCQX-FX273.lcm
批处理文件名: RC\$SMF-4099 - 20241122-rcqx-FX273.lcb
样品瓶号: 4-5
进样体积: 10 μ l 版本号: 6.115
进样时间: 2024/11/22 22:09:34 实验者: xiechaojun
处理时间 (V2) : 2024/11/23 11:03:27 处理者: xiechaojun
仪器型号: SHIMADZU LC-2050C(FX273)

〈色谱图〉

mV



〈峰表〉

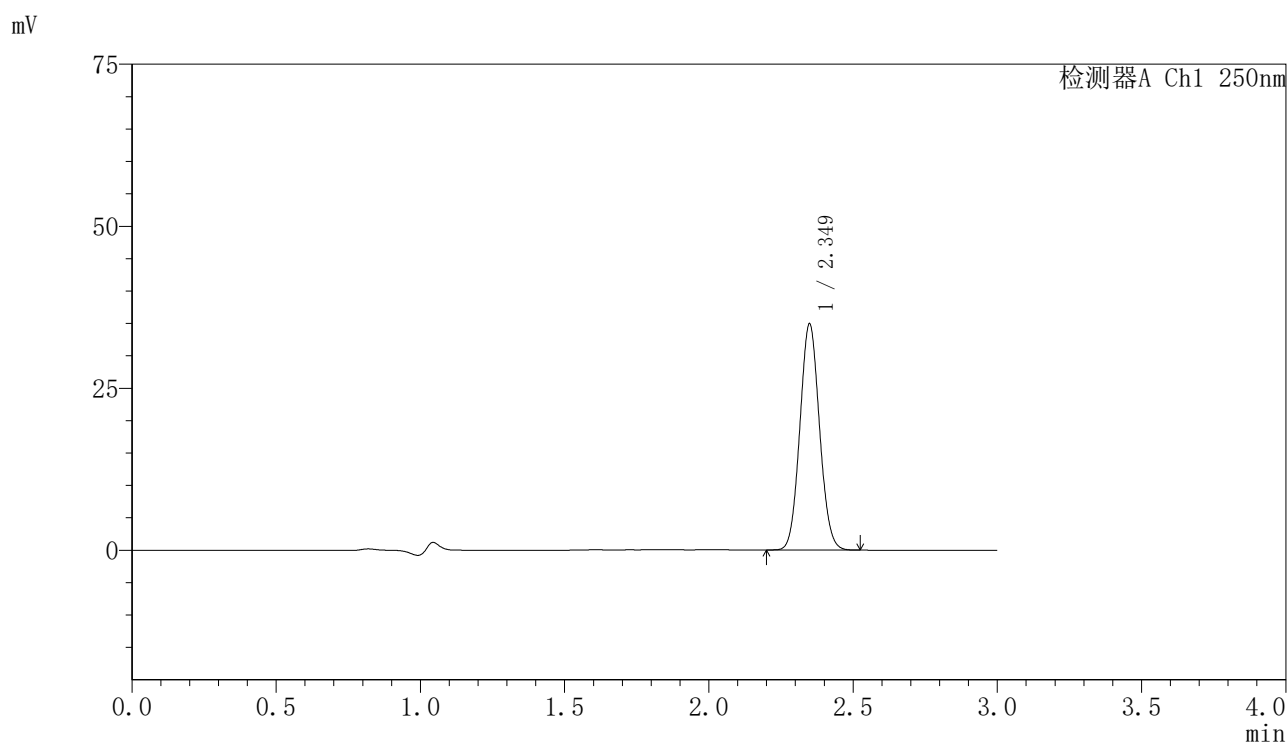
检测器A Ch1 250nm

峰号	保留时间	面积	面积%	高度	理论塔板数(USP)	拖尾因子	分离度(USP)
1	2.347	115512	100.000	24405	5633	1.068	--
总计		115512	100.000	24405			

〈样品信息〉

色谱柱 : XB-C18(150mm*4.6mm,5 μ m) 流速:1.8ml/min
柱温 : 40 $^{\circ}$ C 波长:250nm
数据文件名: RC\$SMF-4099 - 0-29/24-971-2 - zzp-24111801-2p-rcqx-10mg-pH4.5jz-jf50z-30min-P2.lcd
方法文件名: RC\$SMF-4099 - SMF-4099-RCQX-FX273.lcm
批处理文件名: RC\$SMF-4099 - 20241122-rcqx-FX273.lcb
样品瓶号: 4-14
进样体积: 10 μ l 版本号: 6.115
进样时间: 2024/11/22 22:12:57 实验者: xiechaojun
处理时间 (V2) : 2024/11/23 11:03:30 处理者: xiechaojun
仪器型号: SHIMADZU LC-2050C(FX273)

〈色谱图〉



〈峰表〉

检测器A Ch1 250nm

峰号	保留时间	面积	面积%	高度	理论塔板数(USP)	拖尾因子	分离度(USP)
1	2.349	165191	100.000	34804	5639	1.068	--
总计		165191	100.000	34804			

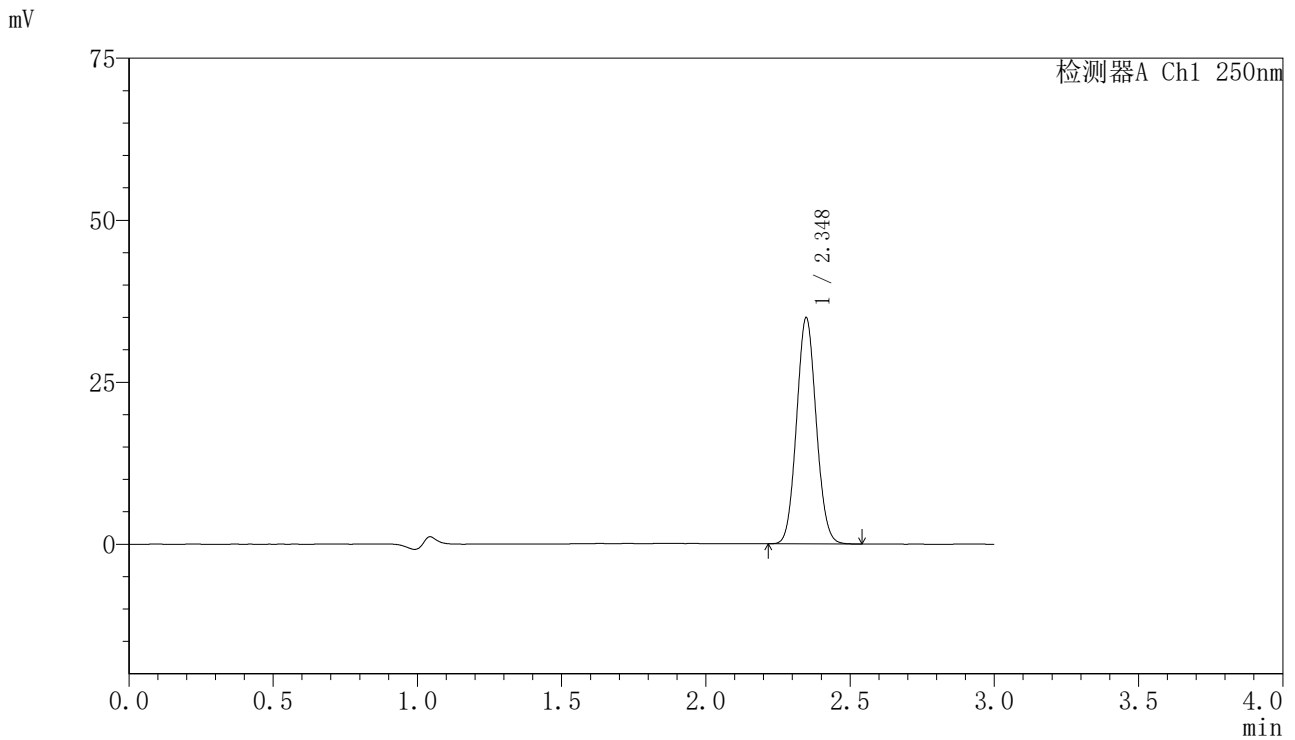


SMF-4099

<样品信息>

色谱柱 : XB-C18(150mm*4.6mm,5μm) 流速:1.8ml/min
 柱温 : 40°C 波长:250nm
 数据文件名: RC\$SMF-4099 - 0-29/24-972-2 - zzp-24111801-2p-rcqx-10mg-pH4.5jz-jf50z-30min-P3.lcd
 方法文件名: RC\$SMF-4099 - SMF-4099-RCQX-FX273.lcm
 批处理文件名: RC\$SMF-4099 - 20241122-rcqx-FX273.lcb
 样品瓶号: 4-23
 进样体积: 10 μl 版本号: 6.115
 进样时间: 2024/11/22 22:16:20 实验者: xiechaojun
 处理时间 (V2) : 2024/11/23 11:03:32 处理者: xiechaojun
 仪器型号: SHIMADZU LC-2050C(FX273)

<色谱图>



<峰表>

检测器A Ch1 250nm

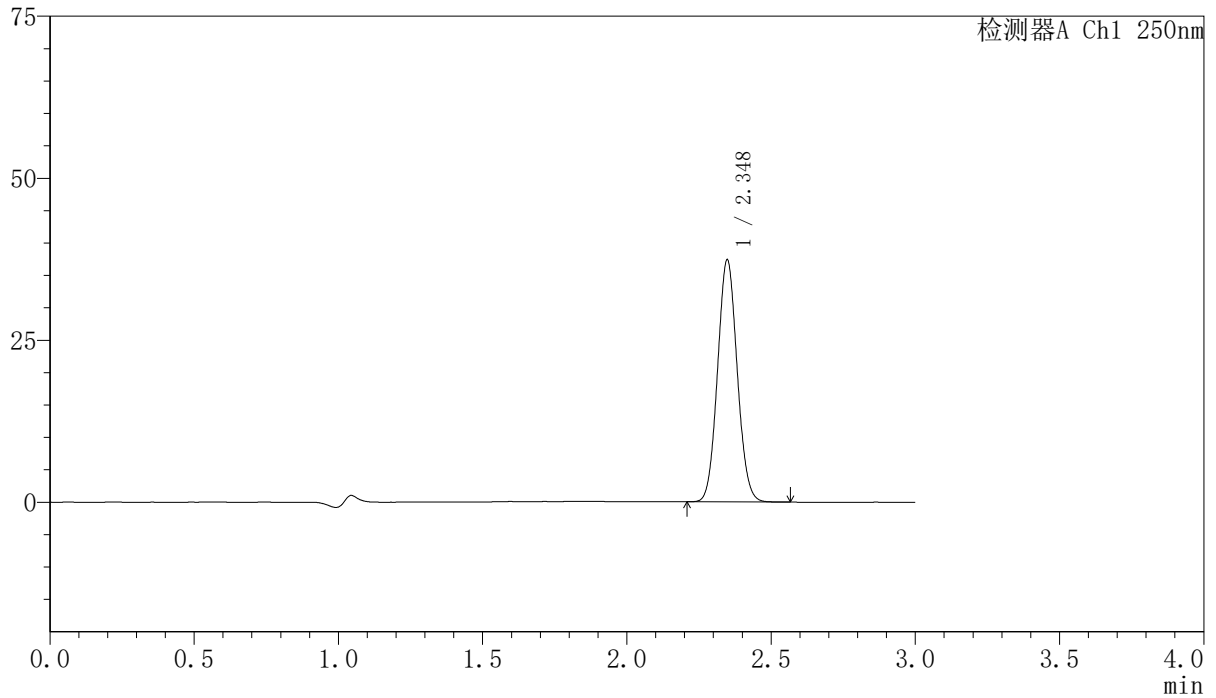
峰号	保留时间	面积	面积%	高度	理论塔板数(USP)	拖尾因子	分离度(USP)
1	2.348	165440	100.000	34897	5632	1.069	--
总计		165440	100.000	34897			

〈样品信息〉

色谱柱 : XB-C18(150mm*4.6mm,5 μ m) 流速:1.8ml/min
柱温 : 40 $^{\circ}$ C 波长:250nm
数据文件名: RC\$SMF-4099 - 0-29/24-973-2 - zzp-24111801-2p-rcqx-10mg-pH4.5jz-jf50z-30min-P4.lcd
方法文件名: RC\$SMF-4099 - SMF-4099-RCQX-FX273.lcm
批处理文件名: RC\$SMF-4099 - 20241122-rcqx-FX273.lcb
样品瓶号: 4-32
进样体积: 10 μ l 版本号: 6.115
进样时间: 2024/11/22 22:19:43 实验者: xiechaojun
处理时间 (V2) : 2024/11/23 11:03:35 处理者: xiechaojun
仪器型号: SHIMADZU LC-2050C(FX273)

〈色谱图〉

mV



〈峰表〉

检测器A Ch1 250nm

峰号	保留时间	面积	面积%	高度	理论塔板数(USP)	拖尾因子	分离度(USP)
1	2.348	177106	100.000	37336	5632	1.067	--
总计		177106	100.000	37336			

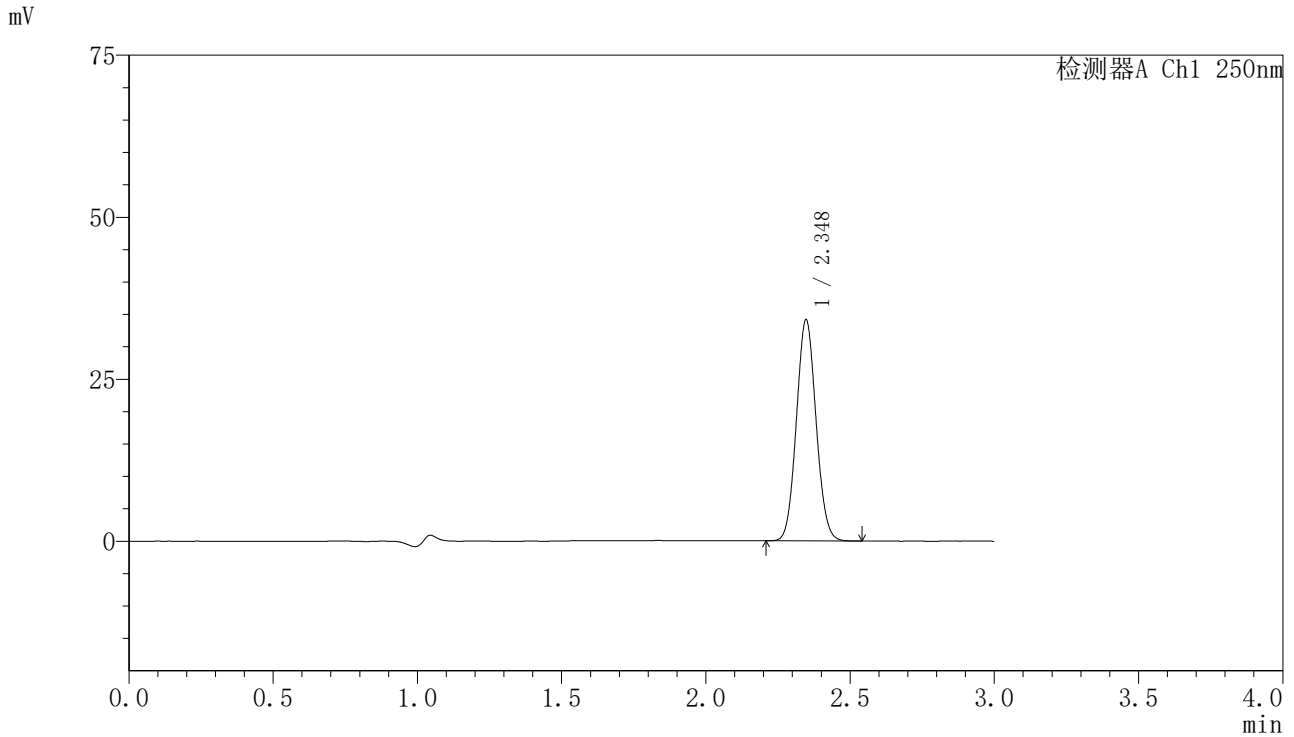


SMF-4099

<样品信息>

色谱柱 : XB-C18(150mm*4.6mm,5μm) 流速:1.8ml/min
 柱温 : 40°C 波长:250nm
 数据文件名: RC\$SMF-4099 - 0-29/24-974-2 - zzp-24111801-2p-rcqx-10mg-pH4.5jz-jf50z-30min-P5.lcd
 方法文件名: RC\$SMF-4099 - SMF-4099-RCQX-FX273.lcm
 批处理文件名: RC\$SMF-4099 - 20241122-rcqx-FX273.lcb
 样品瓶号: 4-41
 进样体积: 10 μl 版本号: 6.115
 进样时间: 2024/11/22 22:23:05 实验者: xiechaojun
 处理时间 (V2) : 2024/11/23 11:03:38 处理者: xiechaojun
 仪器型号: SHIMADZU LC-2050C(FX273)

<色谱图>



<峰表>

检测器A Ch1 250nm

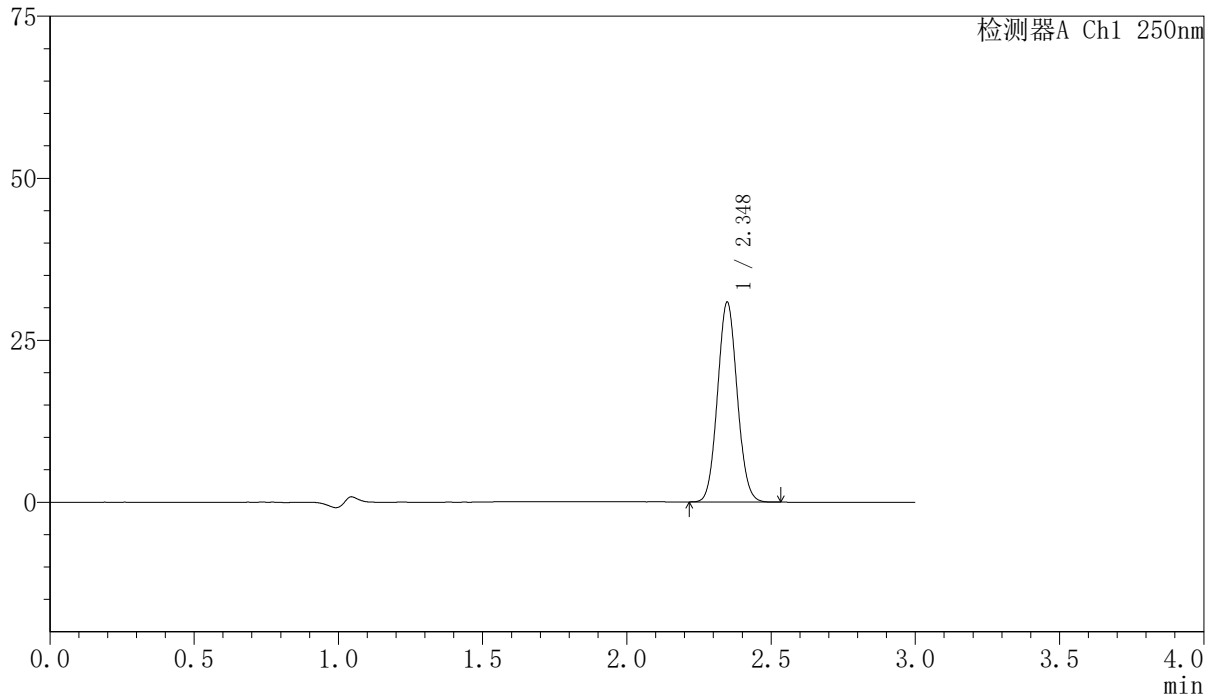
峰号	保留时间	面积	面积%	高度	理论塔板数(USP)	拖尾因子	分离度(USP)
1	2.348	161775	100.000	34143	5619	1.066	--
总计		161775	100.000	34143			

<样品信息>

色谱柱 : XB-C18(150mm*4.6mm,5 μ m) 流速:1.8ml/min
柱温 : 40 $^{\circ}$ C 波长:250nm
数据文件名: RC\$SMF-4099 - 0-29/24-975-2 - zzp-24111801-2p-rcqx-10mg-pH4.5jz-jf50z-30min-P6.lcd
方法文件名: RC\$SMF-4099 - SMF-4099-RCQX-FX273.lcm
批处理文件名: RC\$SMF-4099 - 20241122-rcqx-FX273.lcb
样品瓶号: 4-50
进样体积: 10 μ l 版本号: 6.115
进样时间: 2024/11/22 22:26:28 实验者: xiechaojun
处理时间 (V2) : 2024/11/23 11:03:41 处理者: xiechaojun
仪器型号: SHIMADZU LC-2050C(FX273)

<色谱图>

mV



<峰表>

检测器A Ch1 250nm

峰号	保留时间	面积	面积%	高度	理论塔板数(USP)	拖尾因子	分离度(USP)
1	2.348	146006	100.000	30825	5638	1.068	--
总计		146006	100.000	30825			

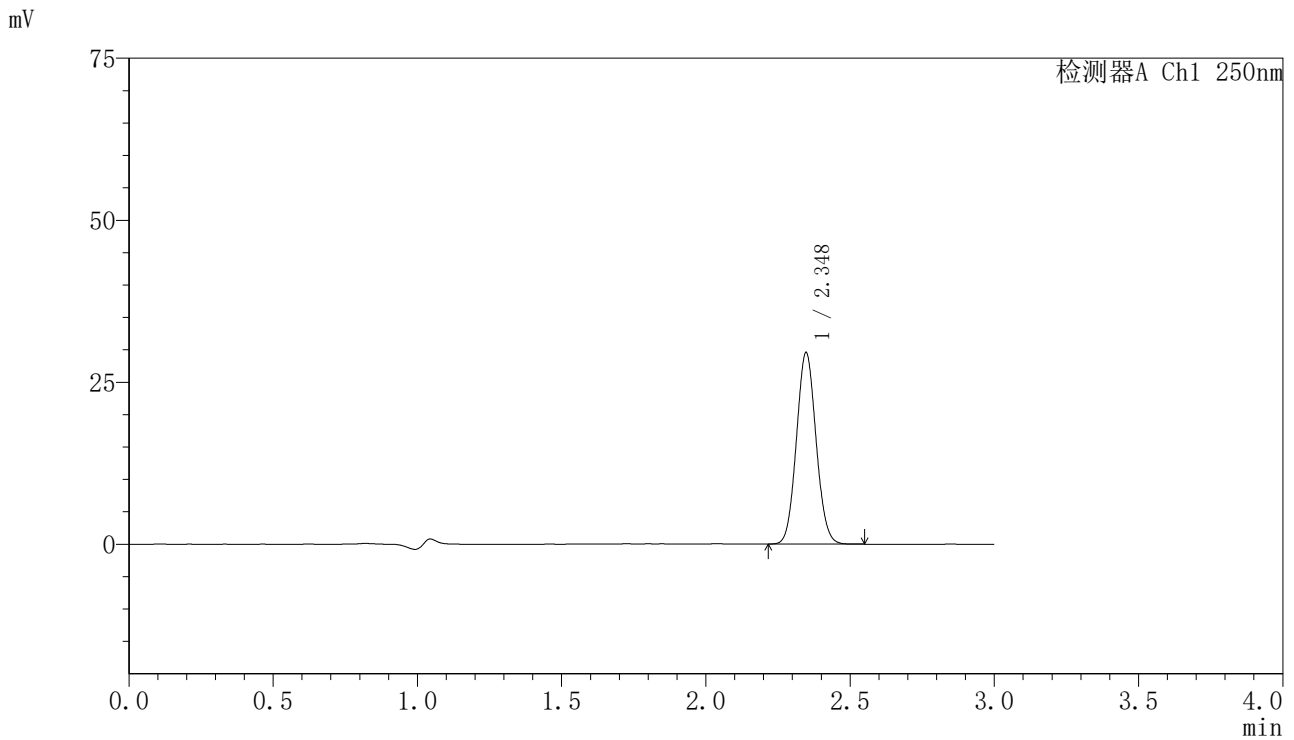


SMF-4099

<样品信息>

色谱柱 : XB-C18(150mm*4.6mm,5μm) 流速:1.8ml/min
 柱温 : 40°C 波长:250nm
 数据文件名: RC\$SMF-4099 - 0-29/24-976-2 - zzp-24111801-2p-rcqx-10mg-pH4.5jz-jf50z-45min-P1.lcd
 方法文件名: RC\$SMF-4099 - SMF-4099-RCQX-FX273.lcm
 批处理文件名: RC\$SMF-4099 - 20241122-rcqx-FX273.lcb
 样品瓶号: 4-6
 进样体积: 10 μl 版本号: 6.115
 进样时间: 2024/11/22 22:29:52 实验者: xiechaojun
 处理时间 (V2) : 2024/11/23 11:03:43 处理者: xiechaojun
 仪器型号: SHIMADZU LC-2050C(FX273)

<色谱图>



<峰表>

检测器A Ch1 250nm

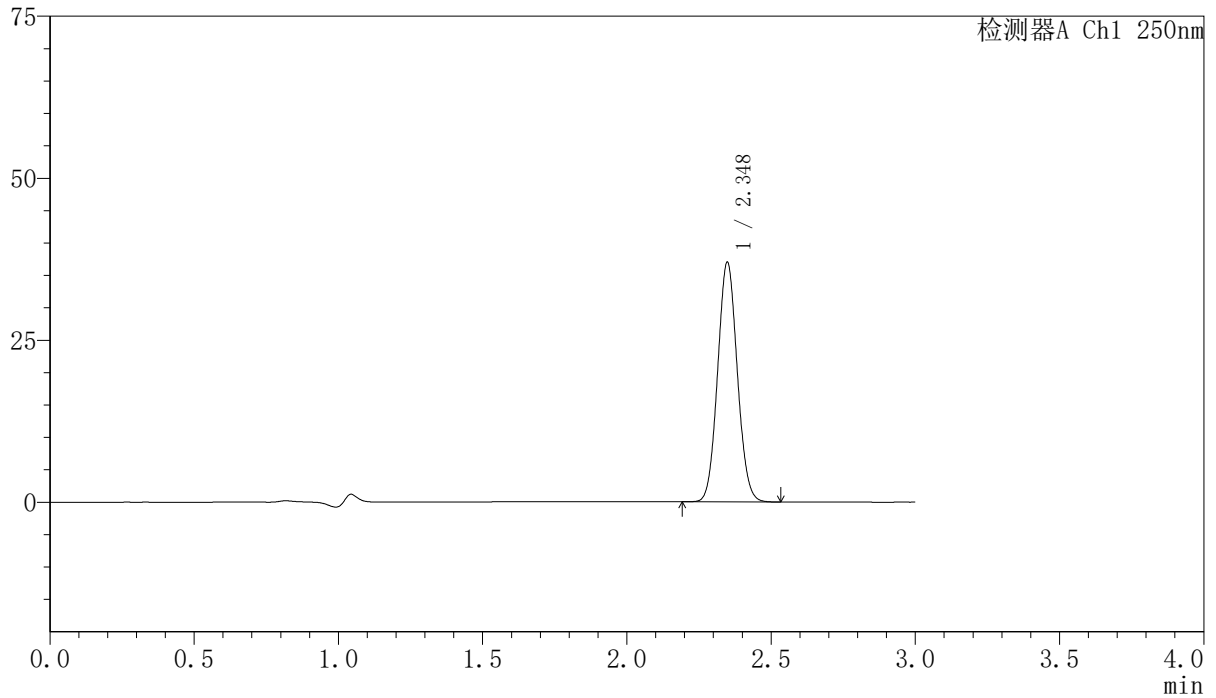
峰号	保留时间	面积	面积%	高度	理论塔板数(USP)	拖尾因子	分离度(USP)
1	2.348	140026	100.000	29543	5619	1.067	--
总计		140026	100.000	29543			

〈样品信息〉

色谱柱 : XB-C18(150mm*4.6mm,5 μ m) 流速:1.8ml/min
柱温 : 40 $^{\circ}$ C 波长:250nm
数据文件名: RC\$SMF-4099 - 0-29/24-977-2 - zzp-24111801-2p-rcqx-10mg-pH4.5jz-jf50z-45min-P2.lcd
方法文件名: RC\$SMF-4099 - SMF-4099-RCQX-FX273.lcm
批处理文件名: RC\$SMF-4099 - 20241122-rcqx-FX273.lcb
样品瓶号: 4-15
进样体积: 10 μ l 版本号: 6.115
进样时间: 2024/11/22 22:33:13 实验者: xiechaojun
处理时间 (V2) : 2024/11/23 11:03:46 处理者: xiechaojun
仪器型号: SHIMADZU LC-2050C(FX273)

〈色谱图〉

mV



〈峰表〉

检测器A Ch1 250nm

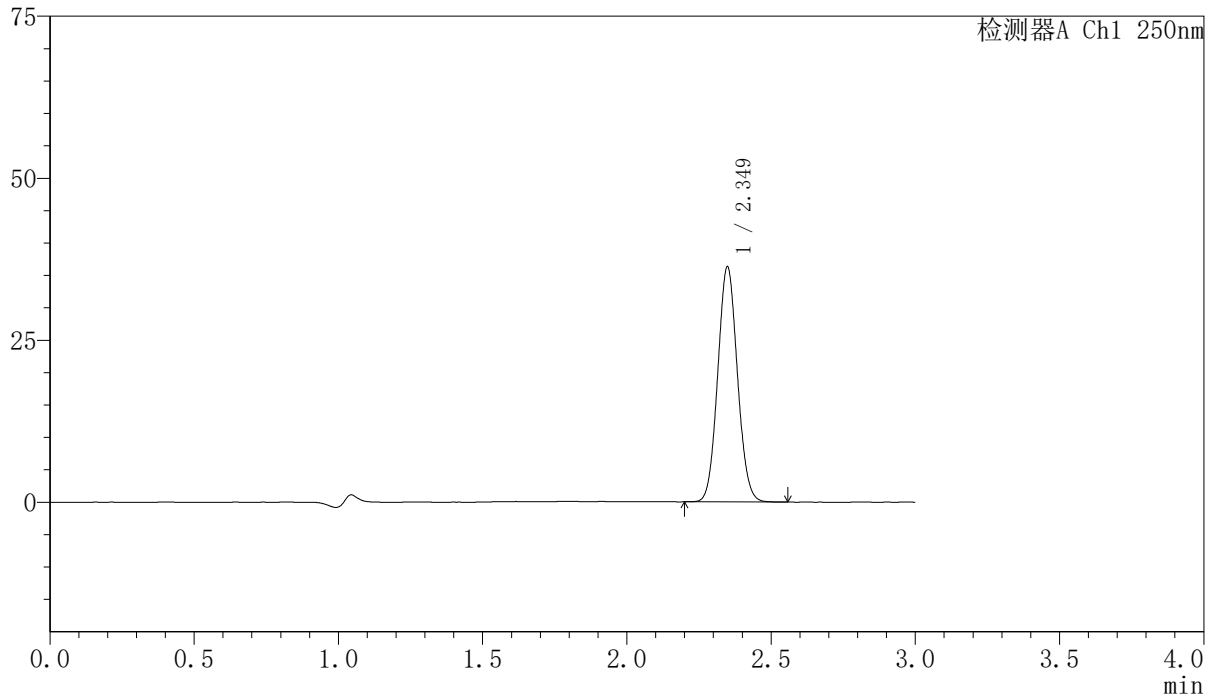
峰号	保留时间	面积	面积%	高度	理论塔板数(USP)	拖尾因子	分离度(USP)
1	2.348	175320	100.000	36944	5623	1.067	--
总计		175320	100.000	36944			

〈样品信息〉

色谱柱 : XB-C18(150mm*4.6mm,5 μ m) 流速:1.8ml/min
柱温 : 40 $^{\circ}$ C 波长:250nm
数据文件名: RC\$SMF-4099 - 0-29/24-978-2 - zzp-24111801-2p-rcqx-10mg-pH4.5jz-jf50z-45min-P3.lcd
方法文件名: RC\$SMF-4099 - SMF-4099-RCQX-FX273.lcm
批处理文件名: RC\$SMF-4099 - 20241122-rcqx-FX273.lcb
样品瓶号: 4-24
进样体积: 10 μ l 版本号: 6.115
进样时间: 2024/11/22 22:36:36 实验者: xiechaojun
处理时间 (V2) : 2024/11/23 11:03:49 处理者: xiechaojun
仪器型号: SHIMADZU LC-2050C(FX273)

〈色谱图〉

mV



〈峰表〉

检测器A Ch1 250nm

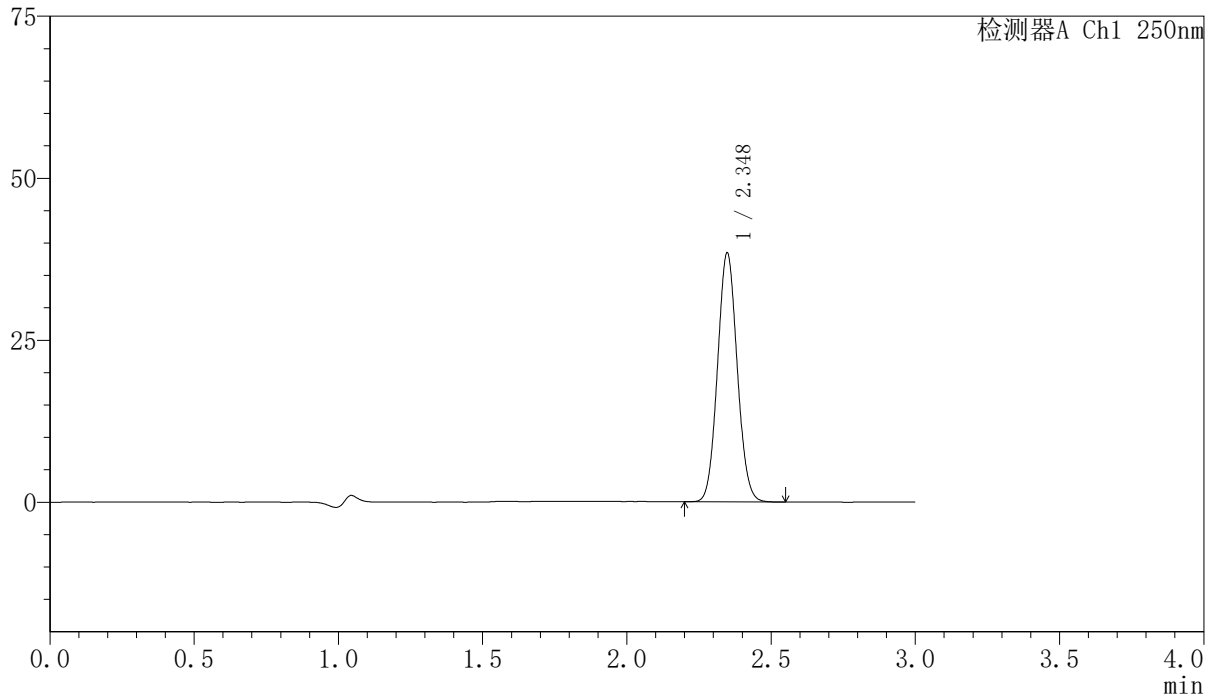
峰号	保留时间	面积	面积%	高度	理论塔板数(USP)	拖尾因子	分离度(USP)
1	2.349	172216	100.000	36218	5619	1.068	--
总计		172216	100.000	36218			

〈样品信息〉

色谱柱 : XB-C18(150mm*4.6mm,5 μ m) 流速:1.8ml/min
柱温 : 40 $^{\circ}$ C 波长:250nm
数据文件名: RC\$SMF-4099 - 0-29/24-979-2 - zzp-24111801-2p-rcqx-10mg-pH4.5jz-jf50z-45min-P4.lcd
方法文件名: RC\$SMF-4099 - SMF-4099-RCQX-FX273.lcm
批处理文件名: RC\$SMF-4099 - 20241122-rcqx-FX273.lcb
样品瓶号: 4-33
进样体积: 10 μ l 版本号: 6.115
进样时间: 2024/11/22 22:39:59 实验者: xiechaojun
处理时间 (V2) : 2024/11/23 11:03:52 处理者: xiechaojun
仪器型号: SHIMADZU LC-2050C(FX273)

〈色谱图〉

mV



〈峰表〉

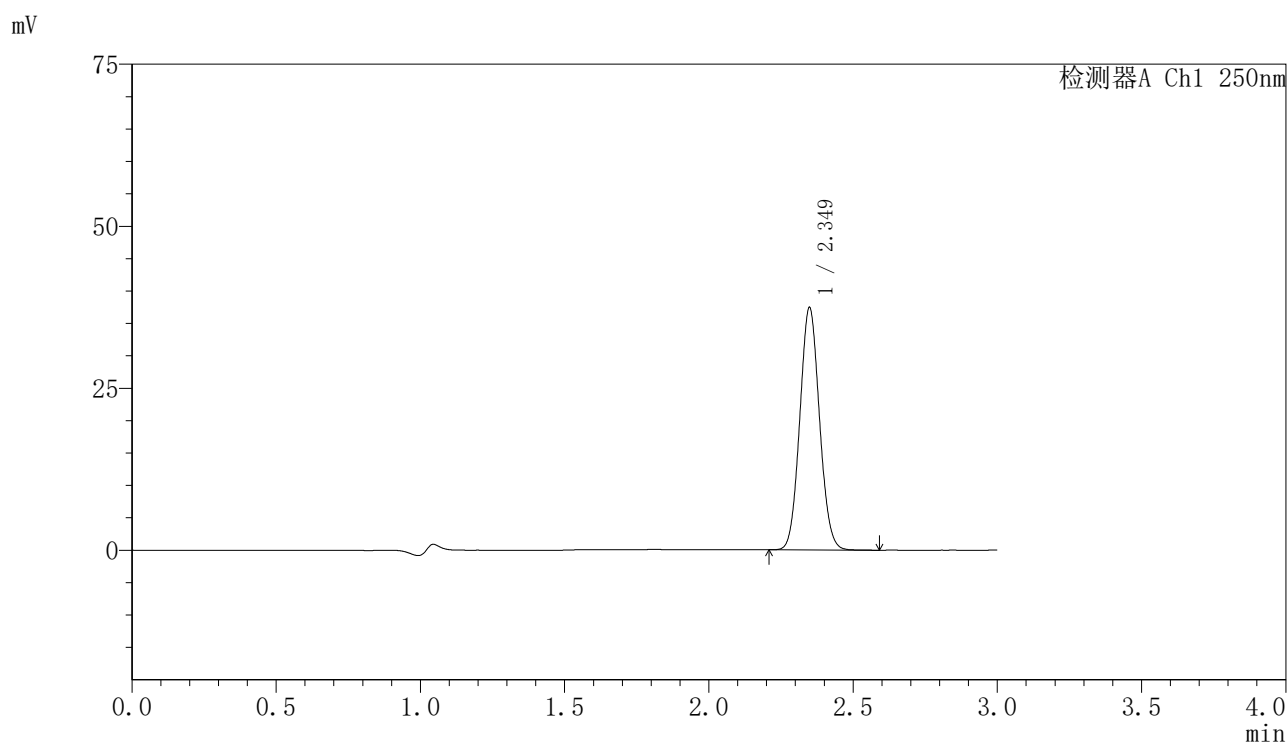
检测器A Ch1 250nm

峰号	保留时间	面积	面积%	高度	理论塔板数(USP)	拖尾因子	分离度(USP)
1	2.348	182121	100.000	38387	5626	1.067	--
总计		182121	100.000	38387			

〈样品信息〉

色谱柱 : XB-C18(150mm*4.6mm,5 μ m) 流速:1.8ml/min
柱温 : 40 $^{\circ}$ C 波长:250nm
数据文件名: RC\$SMF-4099 - 0-29/24-980-2 - zzp-24111801-2p-rcqx-10mg-pH4.5jz-jf50z-45min-P5.lcd
方法文件名: RC\$SMF-4099 - SMF-4099-RCQX-FX273.lcm
批处理文件名: RC\$SMF-4099 - 20241122-rcqx-FX273.lcb
样品瓶号: 4-42
进样体积: 10 μ l 版本号: 6.115
进样时间: 2024/11/22 22:43:20 实验者: xiechaojun
处理时间 (V2) : 2024/11/23 11:03:55 处理者: xiechaojun
仪器型号: SHIMADZU LC-2050C(FX273)

〈色谱图〉



〈峰表〉

检测器A Ch1 250nm

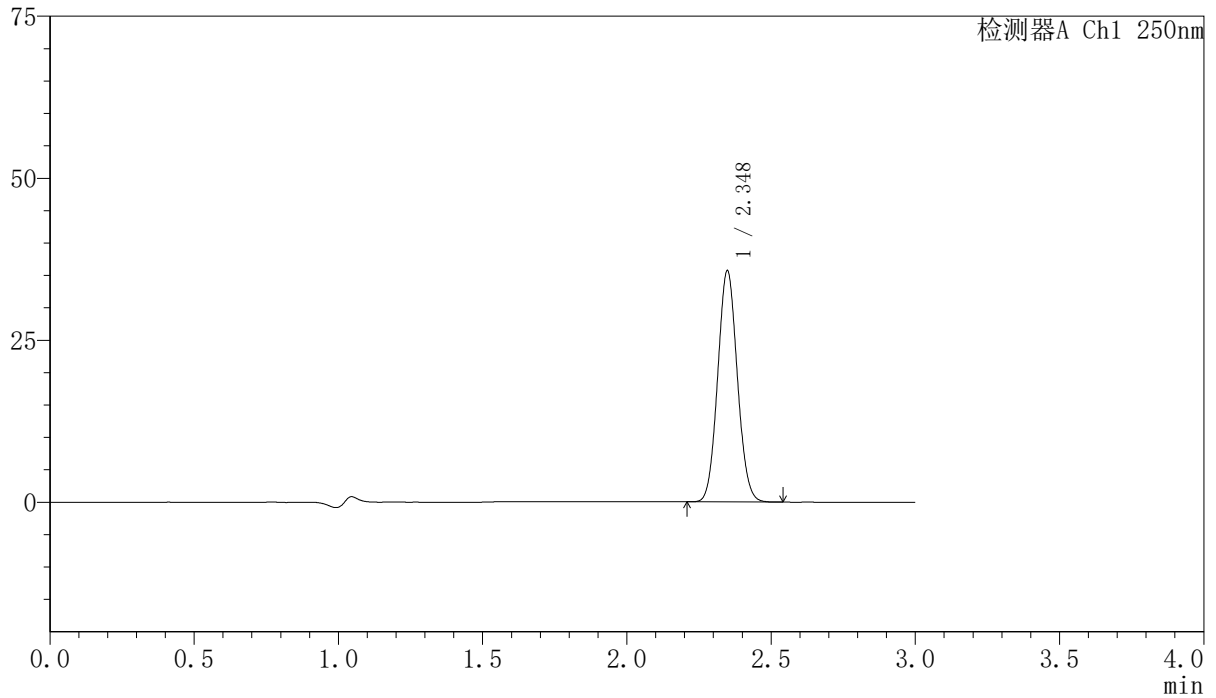
峰号	保留时间	面积	面积%	高度	理论塔板数(USP)	拖尾因子	分离度(USP)
1	2.349	177462	100.000	37321	5620	1.069	--
总计		177462	100.000	37321			

<样品信息>

色谱柱 : XB-C18(150mm*4.6mm,5 μ m) 流速:1.8ml/min
柱温 : 40 $^{\circ}$ C 波长:250nm
数据文件名: RC\$SMF-4099 - 0-29/24-981-2 - zzp-24111801-2p-rcqx-10mg-pH4.5jz-jf50z-45min-P6.lcd
方法文件名: RC\$SMF-4099 - SMF-4099-RCQX-FX273.lcm
批处理文件名: RC\$SMF-4099 - 20241122-rcqx-FX273.lcb
样品瓶号: 4-51
进样体积: 10 μ l 版本号: 6.115
进样时间: 2024/11/22 22:46:48 实验者: xiechaojun
处理时间 (V2) : 2024/11/23 11:03:58 处理者: xiechaojun
仪器型号: SHIMADZU LC-2050C(FX273)

<色谱图>

mV



<峰表>

检测器A Ch1 250nm

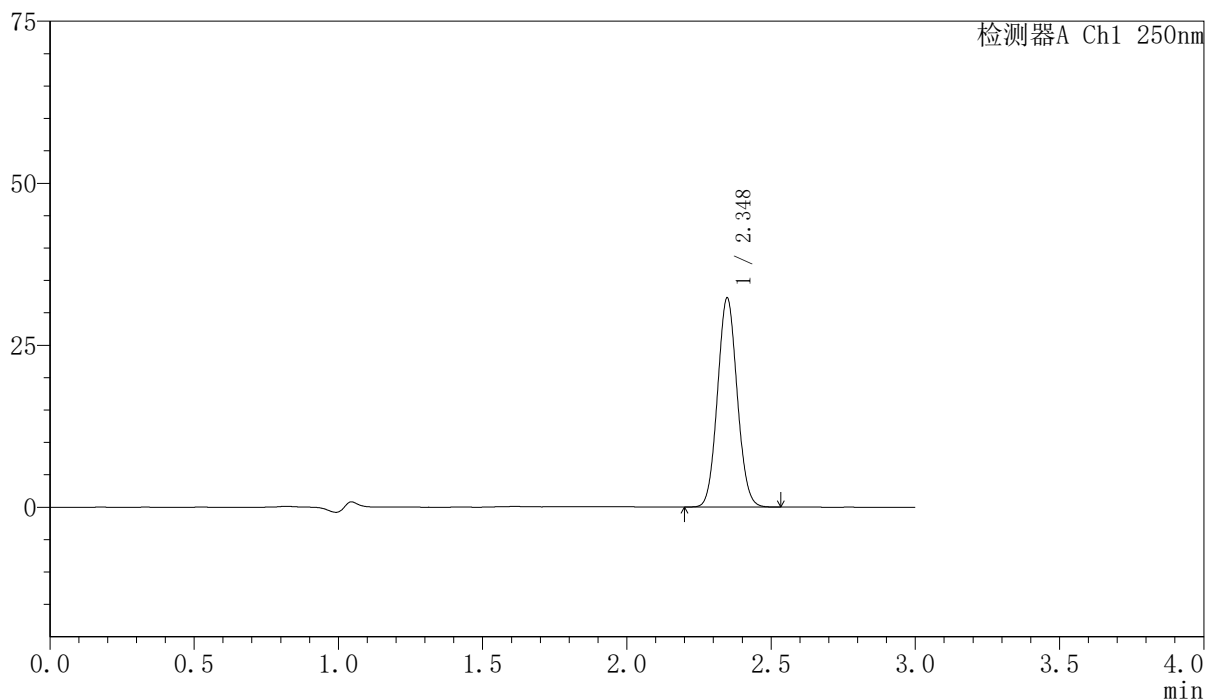
峰号	保留时间	面积	面积%	高度	理论塔板数(USP)	拖尾因子	分离度(USP)
1	2.348	168960	100.000	35626	5630	1.069	--
总计		168960	100.000	35626			

〈样品信息〉

色谱柱 : XB-C18(150mm*4.6mm,5 μ m) 流速:1.8ml/min
柱温 : 40 $^{\circ}$ C 波长:250nm
数据文件名: RC\$SMF-4099 - 0-29/24-982-2 - zzp-24111801-2p-rcqx-10mg-pH4.5jz-jf50z-60min-P1.lcd
方法文件名: RC\$SMF-4099 - SMF-4099-RCQX-FX273.lcm
批处理文件名: RC\$SMF-4099 - 20241122-rcqx-FX273.lcb
样品瓶号: 4-7
进样体积: 10 μ l 版本号: 6.115
进样时间: 2024/11/22 22:50:10 实验者: xiechaojun
处理时间 (V2) : 2024/11/23 11:04:01 处理者: xiechaojun
仪器型号: SHIMADZU LC-2050C(FX273)

〈色谱图〉

mV



〈峰表〉

检测器A Ch1 250nm

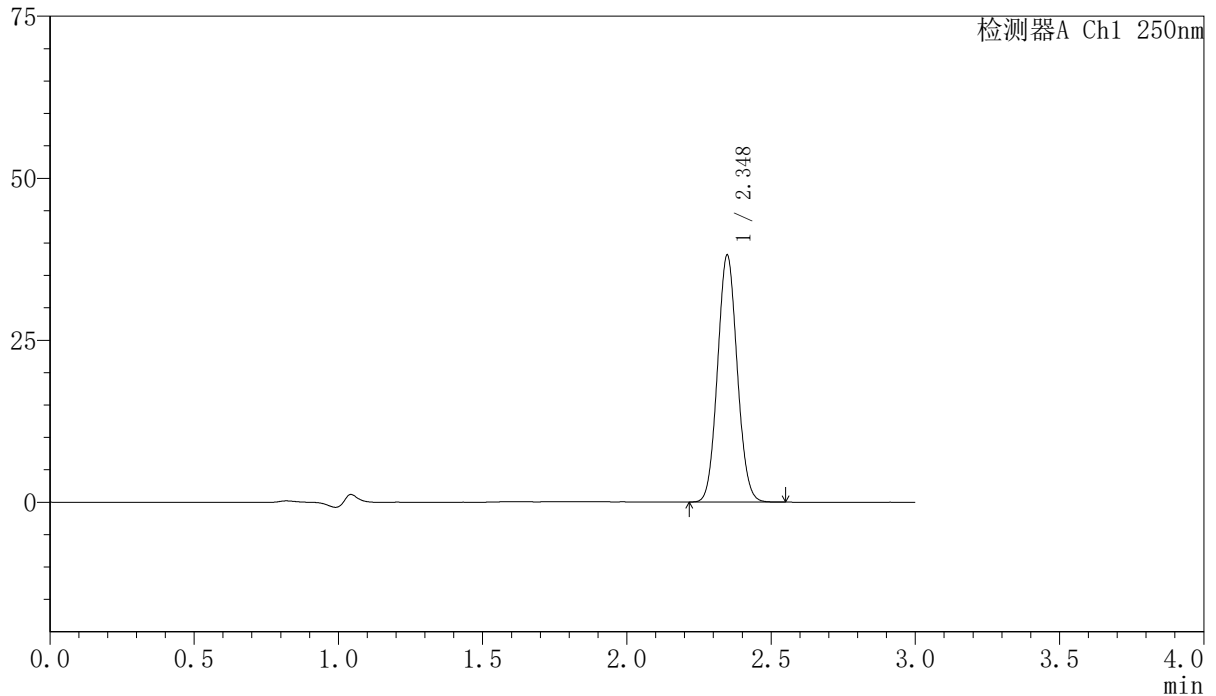
峰号	保留时间	面积	面积%	高度	理论塔板数(USP)	拖尾因子	分离度(USP)
1	2.348	152858	100.000	32242	5624	1.065	--
总计		152858	100.000	32242			

〈样品信息〉

色谱柱 : XB-C18(150mm*4.6mm,5 μ m) 流速:1.8ml/min
柱温 : 40 $^{\circ}$ C 波长:250nm
数据文件名: RC\$SMF-4099 - 0-29/24-983-2 - zzp-24111801-2p-rcqx-10mg-pH4.5jz-jf50z-60min-P2.lcd
方法文件名: RC\$SMF-4099 - SMF-4099-RCQX-FX273.lcm
批处理文件名: RC\$SMF-4099 - 20241122-rcqx-FX273.lcb
样品瓶号: 4-16
进样体积: 10 μ l 版本号: 6.115
进样时间: 2024/11/22 22:53:33 实验者: xiechaojun
处理时间 (V2) : 2024/11/23 11:04:04 处理者: xiechaojun
仪器型号: SHIMADZU LC-2050C(FX273)

〈色谱图〉

mV



〈峰表〉

检测器A Ch1 250nm

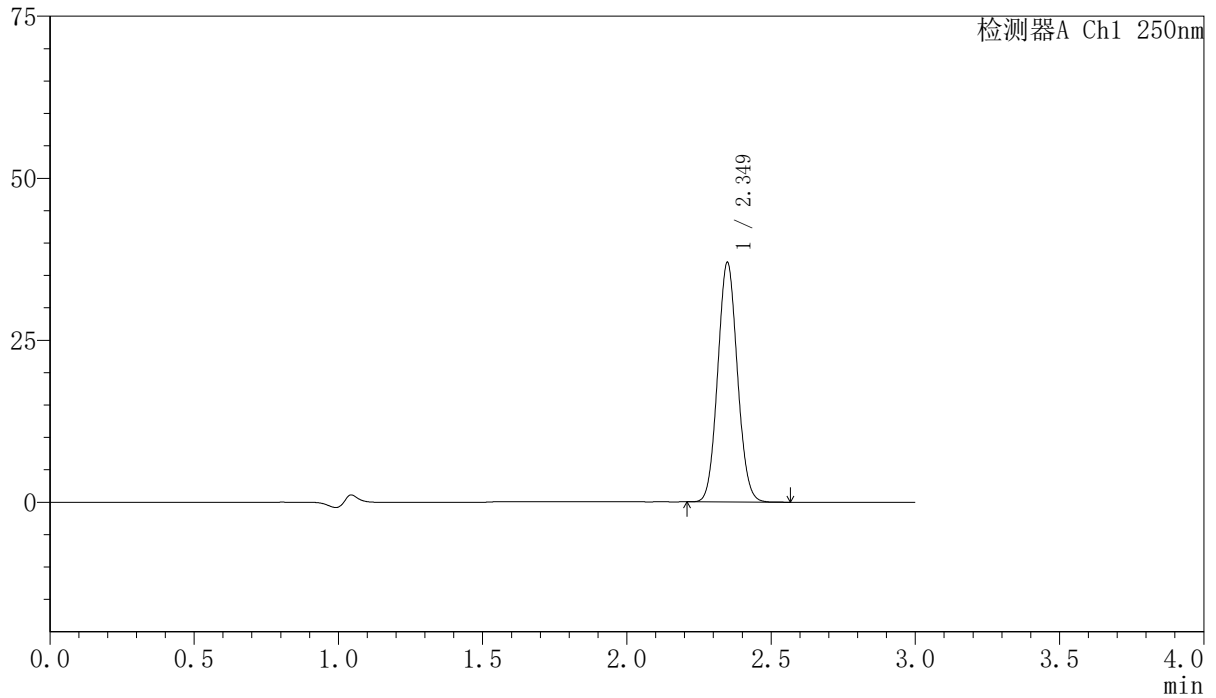
峰号	保留时间	面积	面积%	高度	理论塔板数(USP)	拖尾因子	分离度(USP)
1	2.348	180700	100.000	38087	5617	1.068	--
总计		180700	100.000	38087			

<样品信息>

色谱柱 : XB-C18(150mm*4.6mm,5 μ m) 流速:1.8ml/min
柱温 : 40 $^{\circ}$ C 波长:250nm
数据文件名: RC\$SMF-4099 - 0-29/24-984-2 - zzp-24111801-2p-rcqx-10mg-pH4.5jz-jf50z-60min-P3.lcd
方法文件名: RC\$SMF-4099 - SMF-4099-RCQX-FX273.lcm
批处理文件名: RC\$SMF-4099 - 20241122-rcqx-FX273.lcb
样品瓶号: 4-25
进样体积: 10 μ l 版本号: 6.115
进样时间: 2024/11/22 22:56:56 实验者: xiechaojun
处理时间 (V2) : 2024/11/23 11:04:07 处理者: xiechaojun
仪器型号: SHIMADZU LC-2050C(FX273)

<色谱图>

mV



<峰表>

检测器A Ch1 250nm

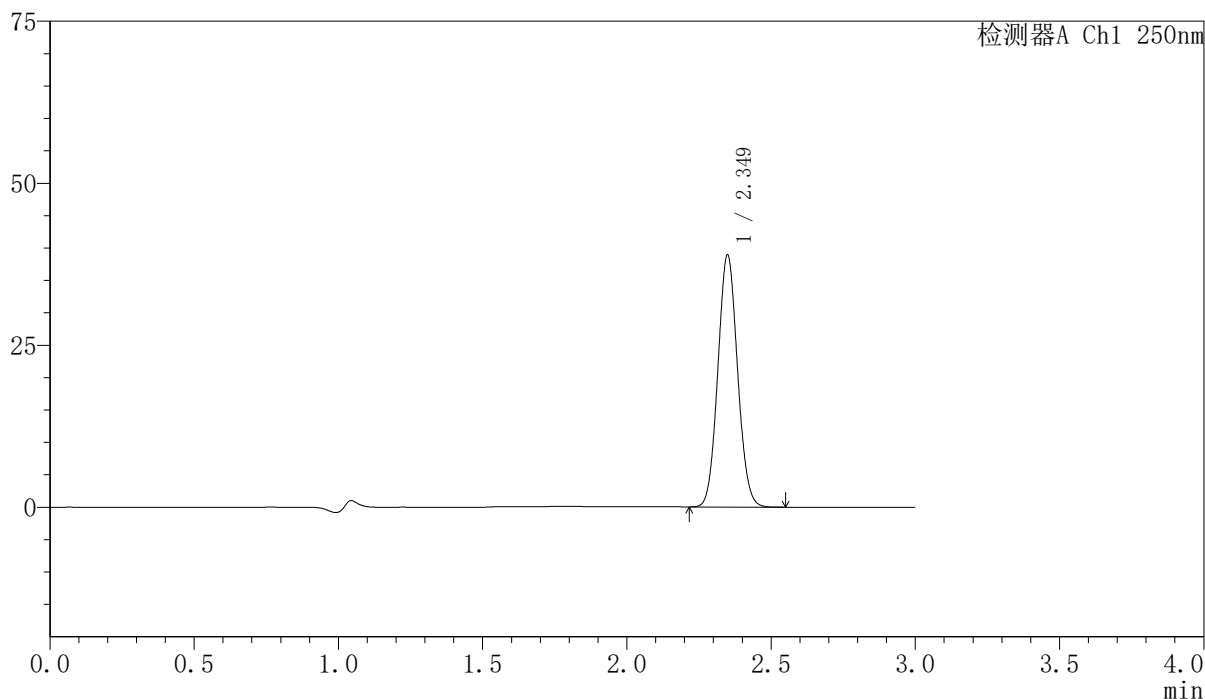
峰号	保留时间	面积	面积%	高度	理论塔板数(USP)	拖尾因子	分离度(USP)
1	2.349	175270	100.000	36911	5626	1.068	--
总计		175270	100.000	36911			

〈样品信息〉

色谱柱 : XB-C18(150mm*4.6mm,5 μ m) 流速:1.8ml/min
柱温 : 40 $^{\circ}$ C 波长:250nm
数据文件名: RC\$SMF-4099 - 0-29/24-985-2 - zzp-24111801-2p-rcqx-10mg-pH4.5jz-jf50z-60min-P4.lcd
方法文件名: RC\$SMF-4099 - SMF-4099-RCQX-FX273.lcm
批处理文件名: RC\$SMF-4099 - 20241122-rcqx-FX273.lcb
样品瓶号: 4-34
进样体积: 10 μ l 版本号: 6.115
进样时间: 2024/11/22 23:00:19 实验者: xiechaojun
处理时间 (V2) : 2024/11/23 11:04:10 处理者: xiechaojun
仪器型号: SHIMADZU LC-2050C(FX273)

〈色谱图〉

mV



〈峰表〉

检测器A Ch1 250nm

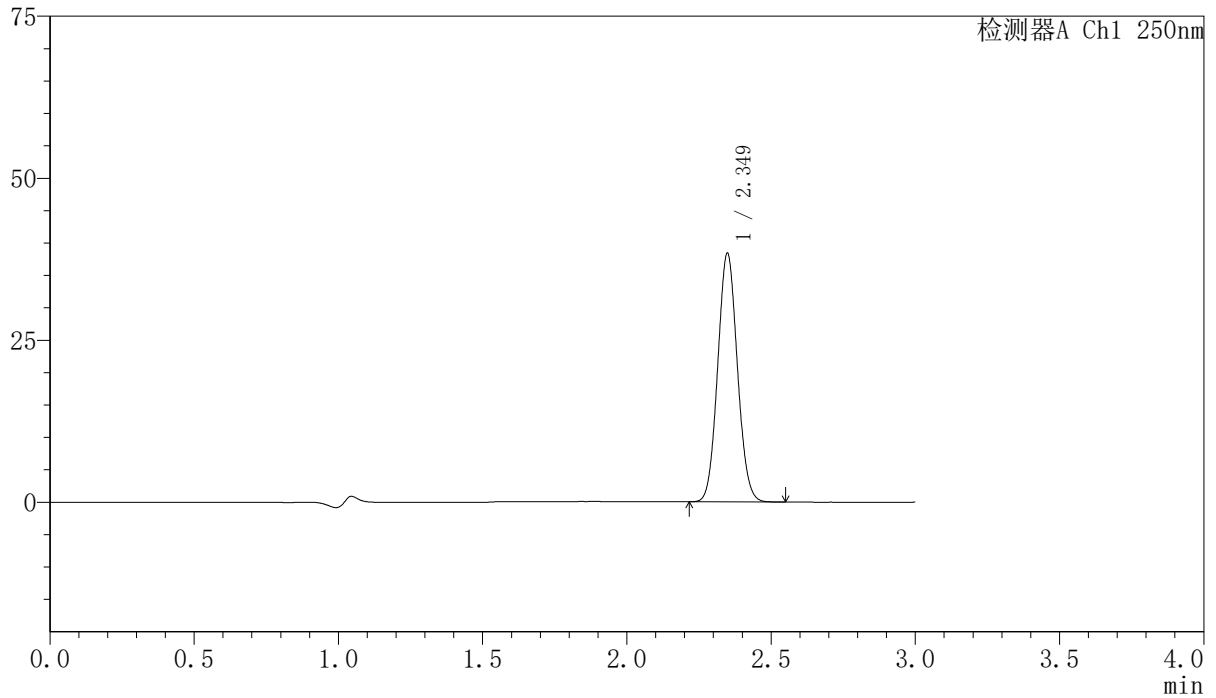
峰号	保留时间	面积	面积%	高度	理论塔板数(USP)	拖尾因子	分离度(USP)
1	2.349	184651	100.000	38777	5606	1.068	--
总计		184651	100.000	38777			

〈样品信息〉

色谱柱 : XB-C18(150mm*4.6mm,5 μ m) 流速:1.8ml/min
柱温 : 40°C 波长:250nm
数据文件名: RC\$SMF-4099 - 0-29/24-986-2 - zzp-24111801-2p-rcqx-10mg-pH4.5jz-jf50z-60min-P5.lcd
方法文件名: RC\$SMF-4099 - SMF-4099-RCQX-FX273.lcm
批处理文件名: RC\$SMF-4099 - 20241122-rcqx-FX273.lcb
样品瓶号: 4-43
进样体积: 10 μ l 版本号: 6.115
进样时间: 2024/11/22 23:03:40 实验者: xiechaojun
处理时间 (V2) : 2024/11/23 11:04:12 处理者: xiechaojun
仪器型号: SHIMADZU LC-2050C(FX273)

〈色谱图〉

mV



〈峰表〉

检测器A Ch1 250nm

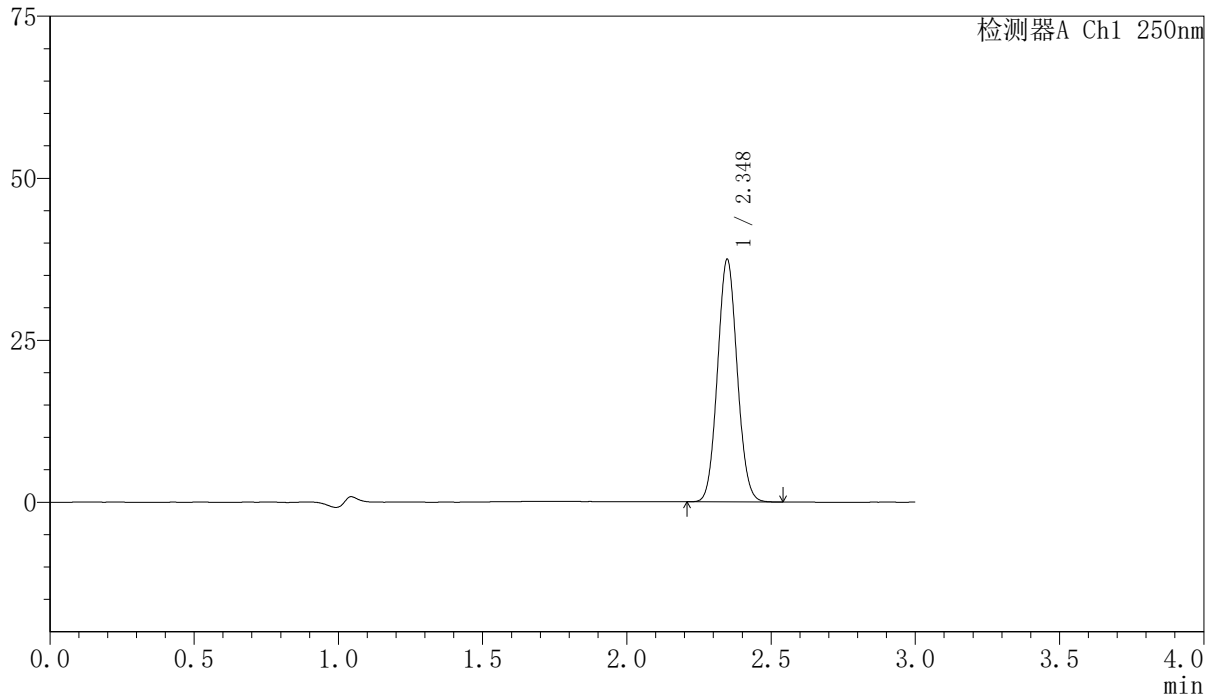
峰号	保留时间	面积	面积%	高度	理论塔板数(USP)	拖尾因子	分离度(USP)
1	2.349	182013	100.000	38296	5614	1.068	--
总计		182013	100.000	38296			

<样品信息>

色谱柱 : XB-C18(150mm*4.6mm,5 μ m) 流速:1.8ml/min
柱温 : 40 $^{\circ}$ C 波长:250nm
数据文件名: RC\$SMF-4099 - 0-29/24-987-2 - zzp-24111801-2p-rcqx-10mg-pH4.5jz-jf50z-60min-P6.lcd
方法文件名: RC\$SMF-4099 - SMF-4099-RCQX-FX273.lcm
批处理文件名: RC\$SMF-4099 - 20241122-rcqx-FX273.lcb
样品瓶号: 4-52
进样体积: 10 μ l 版本号: 6.115
进样时间: 2024/11/22 23:07:03 实验者: xiechaojun
处理时间 (V2) : 2024/11/23 11:04:15 处理者: xiechaojun
仪器型号: SHIMADZU LC-2050C(FX273)

<色谱图>

mV



<峰表>

检测器A Ch1 250nm

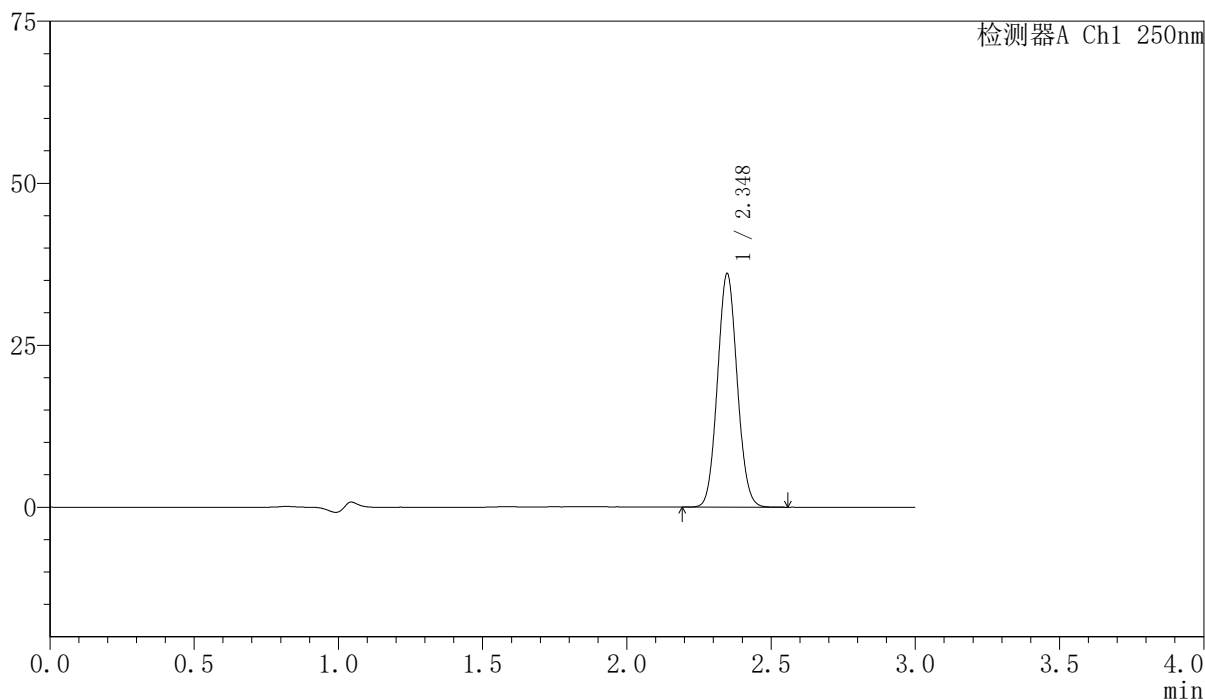
峰号	保留时间	面积	面积%	高度	理论塔板数(USP)	拖尾因子	分离度(USP)
1	2.348	177641	100.000	37410	5614	1.067	--
总计		177641	100.000	37410			

〈样品信息〉

色谱柱 : XB-C18(150mm*4.6mm,5 μ m) 流速:1.8ml/min
柱温 : 40 $^{\circ}$ C 波长:250nm
数据文件名: RC\$SMF-4099 - 0-29/24-988-2 - zzp-24111801-2p-rcqx-10mg-pH4.5jz-jf50z-jxzs-P1.lcd
方法文件名: RC\$SMF-4099 - SMF-4099-RCQX-FX273.lcm
批处理文件名: RC\$SMF-4099 - 20241122-rcqx-FX273.lcb
样品瓶号: 4-8
进样体积: 10 μ l 版本号: 6.115
进样时间: 2024/11/22 23:10:26 实验者: xiechaojun
处理时间 (V2) : 2024/11/23 11:04:18 处理者: xiechaojun
仪器型号: SHIMADZU LC-2050C(FX273)

〈色谱图〉

mV



〈峰表〉

检测器A Ch1 250nm

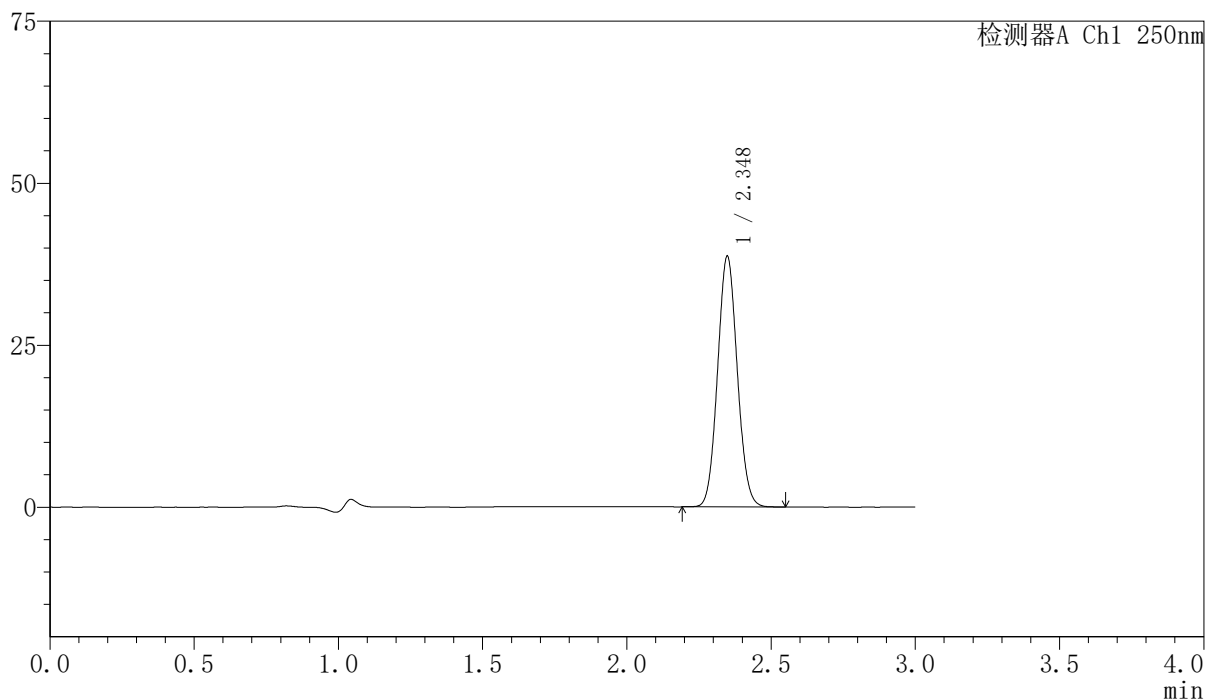
峰号	保留时间	面积	面积%	高度	理论塔板数(USP)	拖尾因子	分离度(USP)
1	2.348	171129	100.000	36020	5603	1.067	--
总计		171129	100.000	36020			

〈样品信息〉

色谱柱 : XB-C18(150mm*4.6mm,5 μ m) 流速:1.8ml/min
柱温 : 40 $^{\circ}$ C 波长:250nm
数据文件名: RC\$SMF-4099 - 0-29/24-989-2 - zzp-24111801-2p-rcqx-10mg-pH4.5jz-jf50z-jxzs-P2.lcd
方法文件名: RC\$SMF-4099 - SMF-4099-RCQX-FX273.lcm
批处理文件名: RC\$SMF-4099 - 20241122-rcqx-FX273.lcb
样品瓶号: 4-17
进样体积: 10 μ l 版本号: 6.115
进样时间: 2024/11/22 23:13:50 实验者: xiechaojun
处理时间 (V2) : 2024/11/23 11:04:21 处理者: xiechaojun
仪器型号: SHIMADZU LC-2050C(FX273)

〈色谱图〉

mV



〈峰表〉

检测器A Ch1 250nm

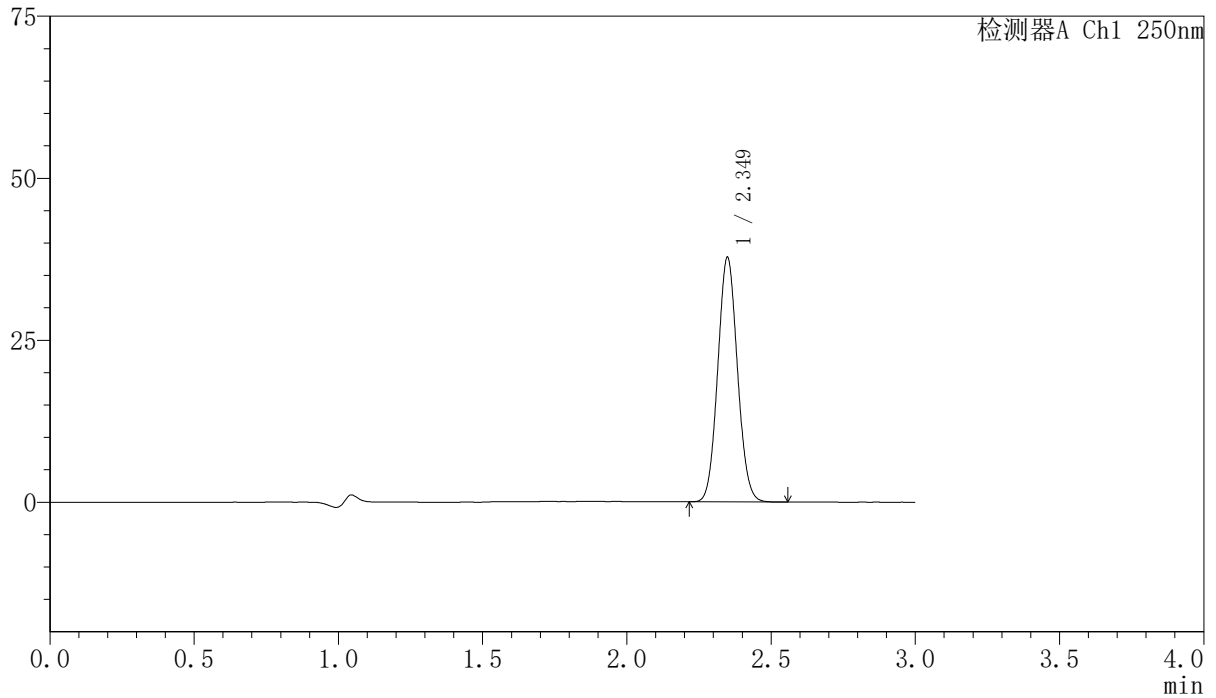
峰号	保留时间	面积	面积%	高度	理论塔板数(USP)	拖尾因子	分离度(USP)
1	2.348	183572	100.000	38632	5608	1.068	--
总计		183572	100.000	38632			

〈样品信息〉

色谱柱 : XB-C18(150mm*4.6mm,5 μ m) 流速:1.8ml/min
柱温 : 40 $^{\circ}$ C 波长:250nm
数据文件名: RC\$SMF-4099 - 0-29/24-990-2 - zzp-24111801-2p-rcqx-10mg-pH4.5jz-jf50z-jxzs-P3.lcd
方法文件名: RC\$SMF-4099 - SMF-4099-RCQX-FX273.lcm
批处理文件名: RC\$SMF-4099 - 20241122-rcqx-FX273.lcb
样品瓶号: 4-26
进样体积: 10 μ l 版本号: 6.115
进样时间: 2024/11/22 23:17:12 实验者: xiechaojun
处理时间 (V2) : 2024/11/23 11:04:24 处理者: xiechaojun
仪器型号: SHIMADZU LC-2050C(FX273)

〈色谱图〉

mV



〈峰表〉

检测器A Ch1 250nm

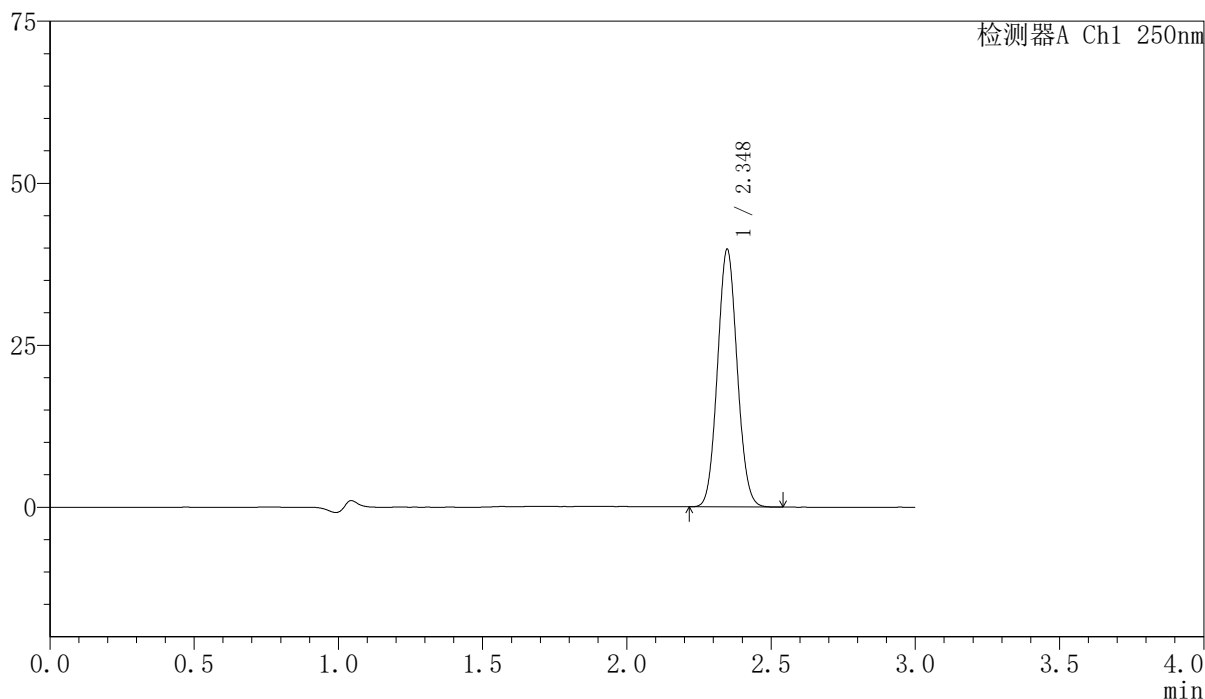
峰号	保留时间	面积	面积%	高度	理论塔板数(USP)	拖尾因子	分离度(USP)
1	2.349	179119	100.000	37670	5613	1.067	--
总计		179119	100.000	37670			

〈样品信息〉

色谱柱 : XB-C18(150mm*4.6mm,5 μ m) 流速:1.8ml/min
柱温 : 40 $^{\circ}$ C 波长:250nm
数据文件名: RC\$SMF-4099 - 0-29/24-991-2 - zzp-24111801-2p-rcqx-10mg-pH4.5jz-jf50z-jxzs-P4.lcd
方法文件名: RC\$SMF-4099 - SMF-4099-RCQX-FX273.lcm
批处理文件名: RC\$SMF-4099 - 20241122-rcqx-FX273.lcb
样品瓶号: 4-35
进样体积: 10 μ l 版本号: 6.115
进样时间: 2024/11/22 23:20:35 实验者: xiechaojun
处理时间 (V2) : 2024/11/23 11:04:26 处理者: xiechaojun
仪器型号: SHIMADZU LC-2050C(FX273)

〈色谱图〉

mV



〈峰表〉

检测器A Ch1 250nm

峰号	保留时间	面积	面积%	高度	理论塔板数(USP)	拖尾因子	分离度(USP)
1	2.348	188469	100.000	39720	5608	1.066	--
总计		188469	100.000	39720			



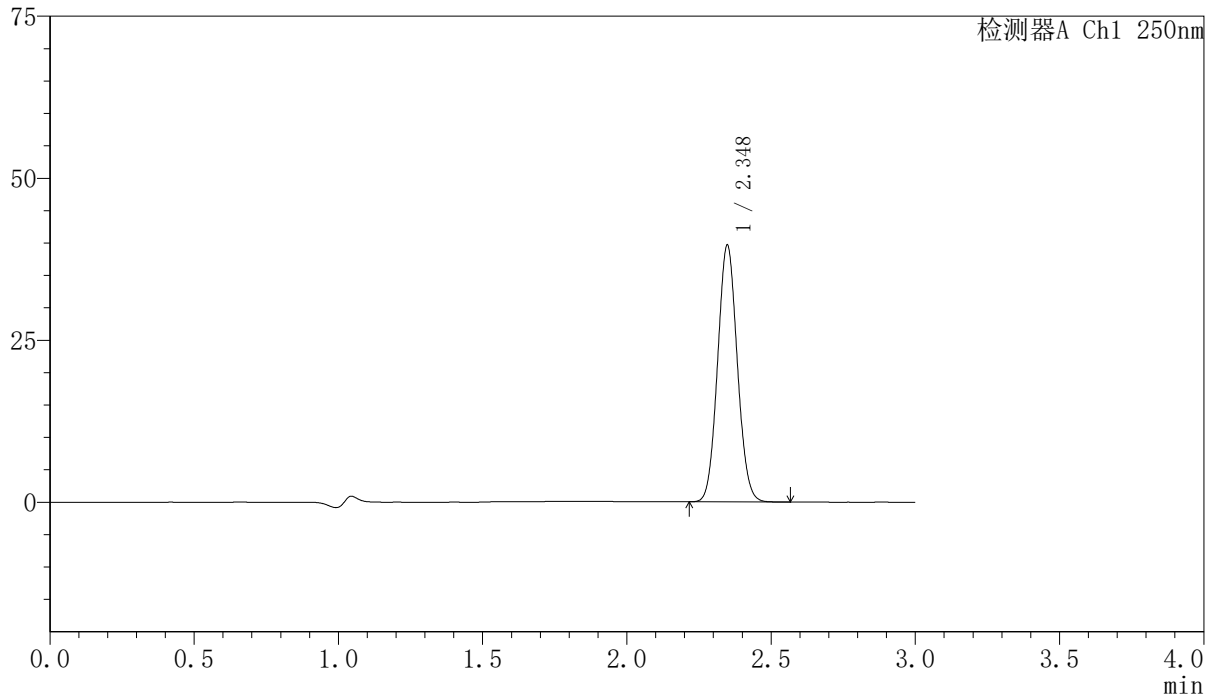
SMF-4099

<样品信息>

色谱柱 : XB-C18(150mm*4.6mm,5 μ m) 流速:1.8ml/min
柱温 : 40 $^{\circ}$ C 波长:250nm
数据文件名: RC\$SMF-4099 - 0-29/24-992-2 - zzp-24111801-2p-rcqx-10mg-pH4.5jz-jf50z-jxzs-P5.lcd
方法文件名: RC\$SMF-4099 - SMF-4099-RCQX-FX273.lcm
批处理文件名: RC\$SMF-4099 - 20241122-rcqx-FX273.lcb
样品瓶号: 4-44
进样体积: 10 μ l 版本号: 6.115
进样时间: 2024/11/22 23:23:57 实验者: xiechaojun
处理时间 (V2) : 2024/11/23 11:04:29 处理者: xiechaojun
仪器型号: SHIMADZU LC-2050C(FX273)

<色谱图>

mV



<峰表>

检测器A Ch1 250nm

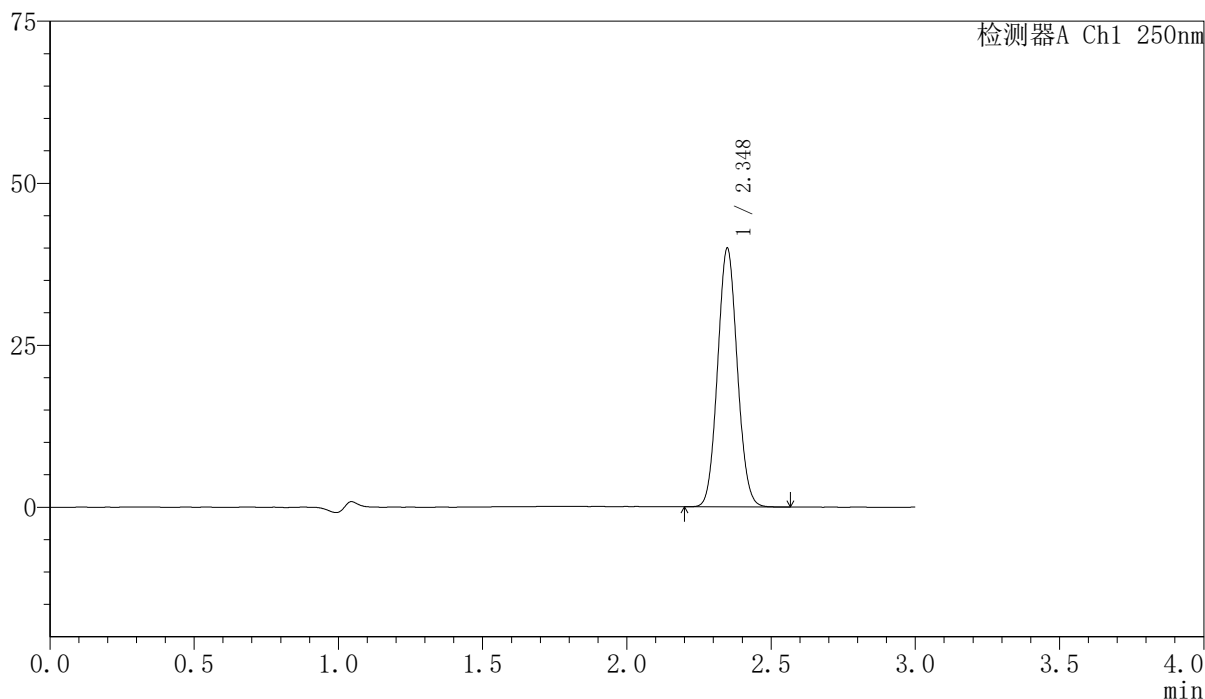
峰号	保留时间	面积	面积%	高度	理论塔板数(USP)	拖尾因子	分离度(USP)
1	2.348	188187	100.000	39578	5596	1.066	--
总计		188187	100.000	39578			

〈样品信息〉

色谱柱 : XB-C18(150mm*4.6mm,5 μ m) 流速:1.8ml/min
柱温 : 40 $^{\circ}$ C 波长:250nm
数据文件名: RC\$SMF-4099 - 0-29/24-993-2 - zzp-24111801-2p-rcqx-10mg-pH4.5jz-jf50z-jxzs-P6.lcd
方法文件名: RC\$SMF-4099 - SMF-4099-RCQX-FX273.lcm
批处理文件名: RC\$SMF-4099 - 20241122-rcqx-FX273.lcb
样品瓶号: 4-53
进样体积: 10 μ l 版本号: 6.115
进样时间: 2024/11/22 23:27:20 实验者: xiechaojun
处理时间 (V2) : 2024/11/23 11:04:32 处理者: xiechaojun
仪器型号: SHIMADZU LC-2050C(FX273)

〈色谱图〉

mV



〈峰表〉

检测器A Ch1 250nm

峰号	保留时间	面积	面积%	高度	理论塔板数(USP)	拖尾因子	分离度(USP)
1	2.348	189412	100.000	39859	5609	1.068	--
总计		189412	100.000	39859			

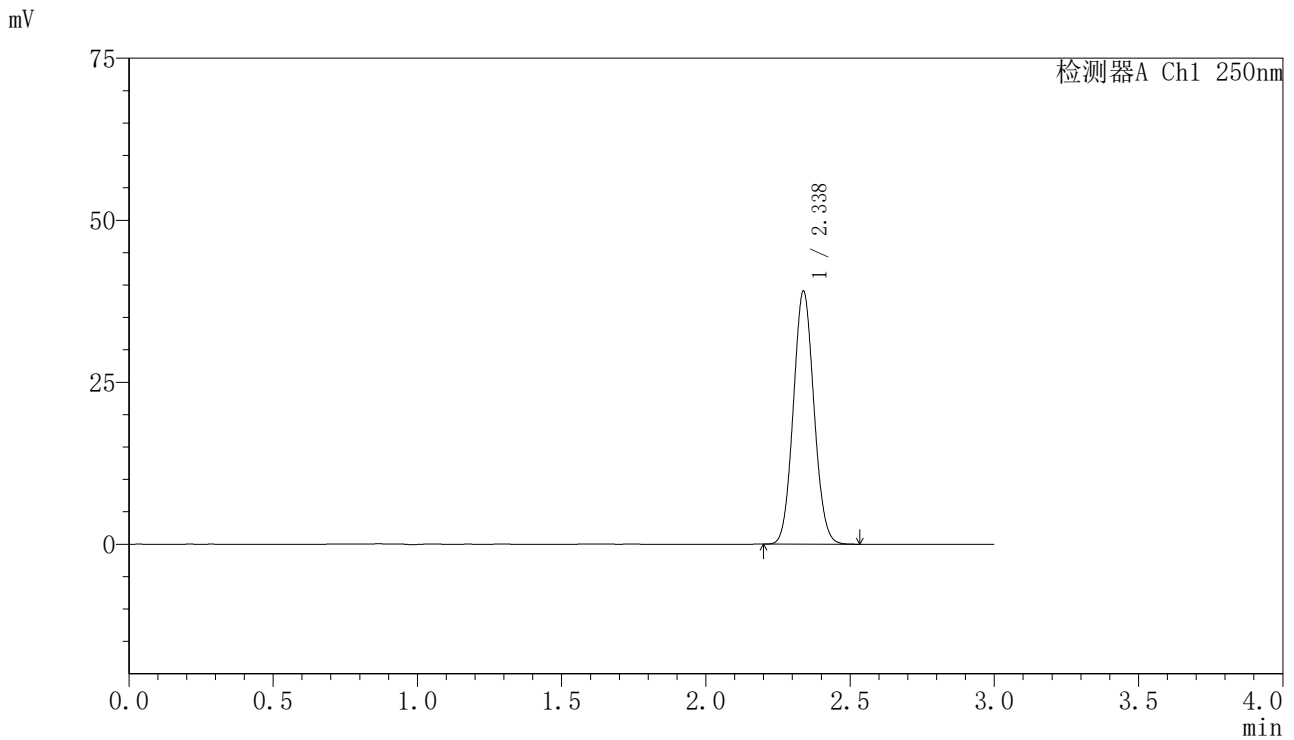


SMF-4099

<样品信息>

色谱柱 : XB-C18(150mm*4.6mm,5μm) 流速:1.8ml/min
 柱温 : 40°C 波长:250nm
 数据文件名: RC\$SMF-4099 - 0-29/24-994-2 - zzp-24111801-2p-rcqx-10mg-pH4.5jz-jf50z-dz2-1.lcd
 方法文件名: RC\$SMF-4099 - SMF-4099-RCQX-FX273.lcm
 批处理文件名: RC\$SMF-4099 - 20241122-rcqx-FX273.lcb
 样品瓶号: 4-27
 进样体积: 10 μl 版本号: 6.115
 进样时间: 2024/11/22 23:30:43 实验者: xiechaojun
 处理时间 (V2) : 2024/11/23 11:04:35 处理者: xiechaojun
 仪器型号: SHIMADZU LC-2050C(FX273)

<色谱图>



<峰表>

检测器A Ch1 250nm

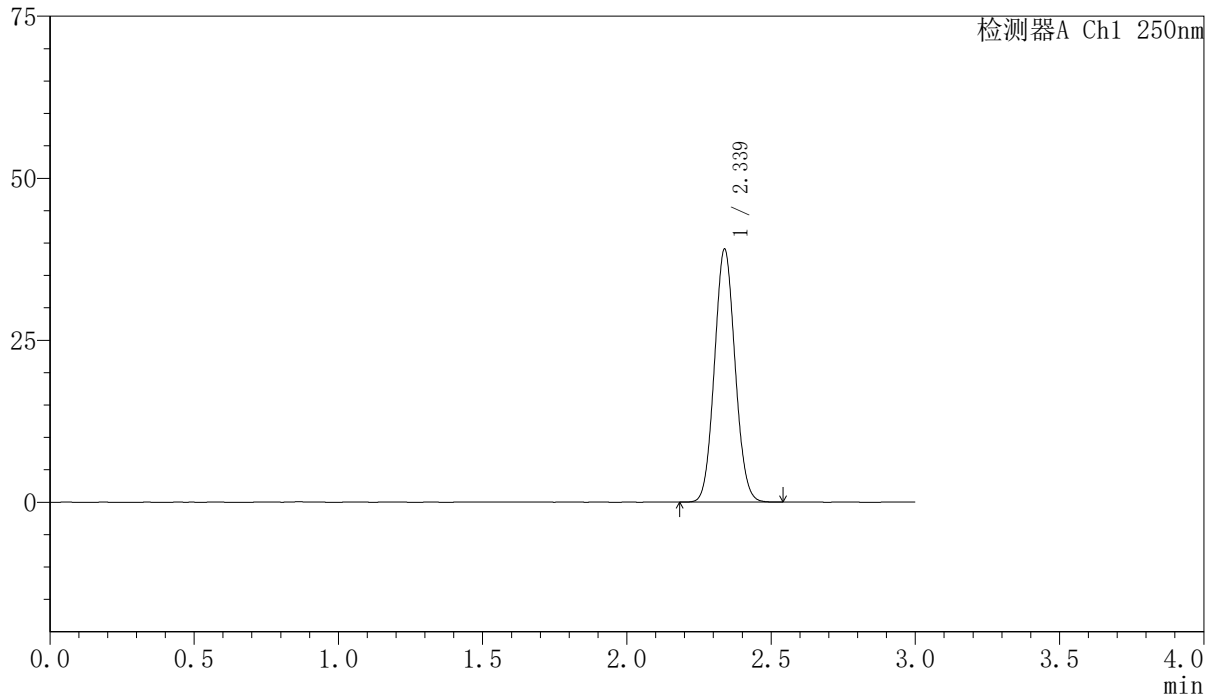
峰号	保留时间	面积	面积%	高度	理论塔板数(USP)	拖尾因子	分离度(USP)
1	2.338	194189	100.000	39060	5052	1.069	--
总计		194189	100.000	39060			

〈样品信息〉

色谱柱 : XB-C18(150mm*4.6mm,5 μ m) 流速:1.8ml/min
柱温 : 40 $^{\circ}$ C 波长:250nm
数据文件名: RC\$SMF-4099 - 0-29/24-995-2 - zzp-24111801-2p-rcqx-10mg-pH4.5jz-jf50z-dz2-2.lcd
方法文件名: RC\$SMF-4099 - SMF-4099-RCQX-FX273.lcm
批处理文件名: RC\$SMF-4099 - 20241122-rcqx-FX273.lcb
样品瓶号: 4-27
进样体积: 10 μ l 版本号: 6.115
进样时间: 2024/11/22 23:34:06 实验者: xiechaojun
处理时间 (V2) : 2024/11/23 11:04:38 处理者: xiechaojun
仪器型号: SHIMADZU LC-2050C(FX273)

〈色谱图〉

mV



〈峰表〉

检测器A Ch1 250nm

峰号	保留时间	面积	面积%	高度	理论塔板数(USP)	拖尾因子	分离度(USP)
1	2.339	194339	100.000	39045	5046	1.068	--
总计		194339	100.000	39045			