



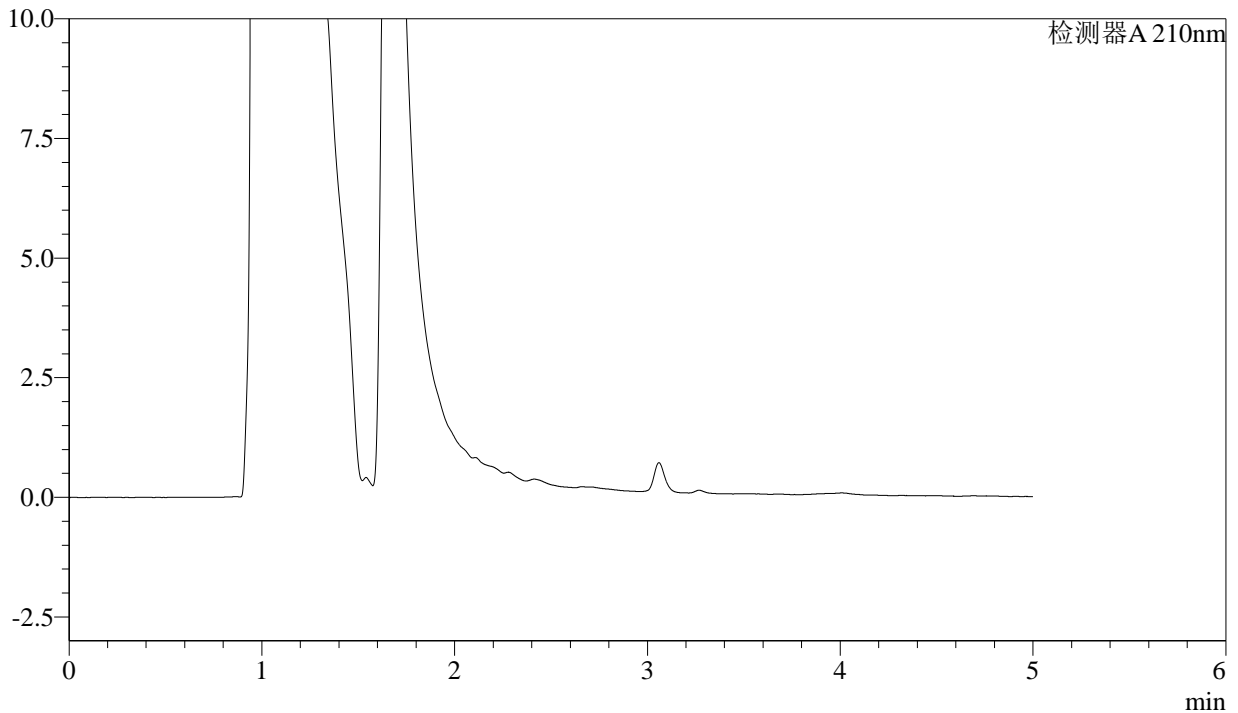
# J483

## <样品信息>

色谱柱 :SB-C8(150mm\*4.6mm,3.5μm)      流速: 1.5ml/min  
 柱温 :60°C      波长: 210nm  
 数据文件名 :RC\$J483 - 0-88/27-4762-3 - cbzj-123640p-rcqx-pH1.2jz-jyx1-rj.lcd  
 方法文件名 :RC\$J483 - J483-RCQX-FX276.lcm  
 批处理文件名: RC\$J483 - J483-20241121-FX276.lcb  
 样品瓶号 : 1-9  
 进样体积 : 400 μL      版本号: 6.115  
 进样时间 : 2024/11/21 16:33:28      实验者: jiangjinwei  
 处理时间 (V3) : 2024/11/25 16:29:16      处理者: jiangjinwei  
 仪器型号: SHIMADZU LC-2050C(FX276)

## <色谱图>

mV



## <峰表>

检测器A 210nm

峰号	保留时间	面积	面积%	高度	理论塔板数(USP)	拖尾因子	分离度(USP)
总计							



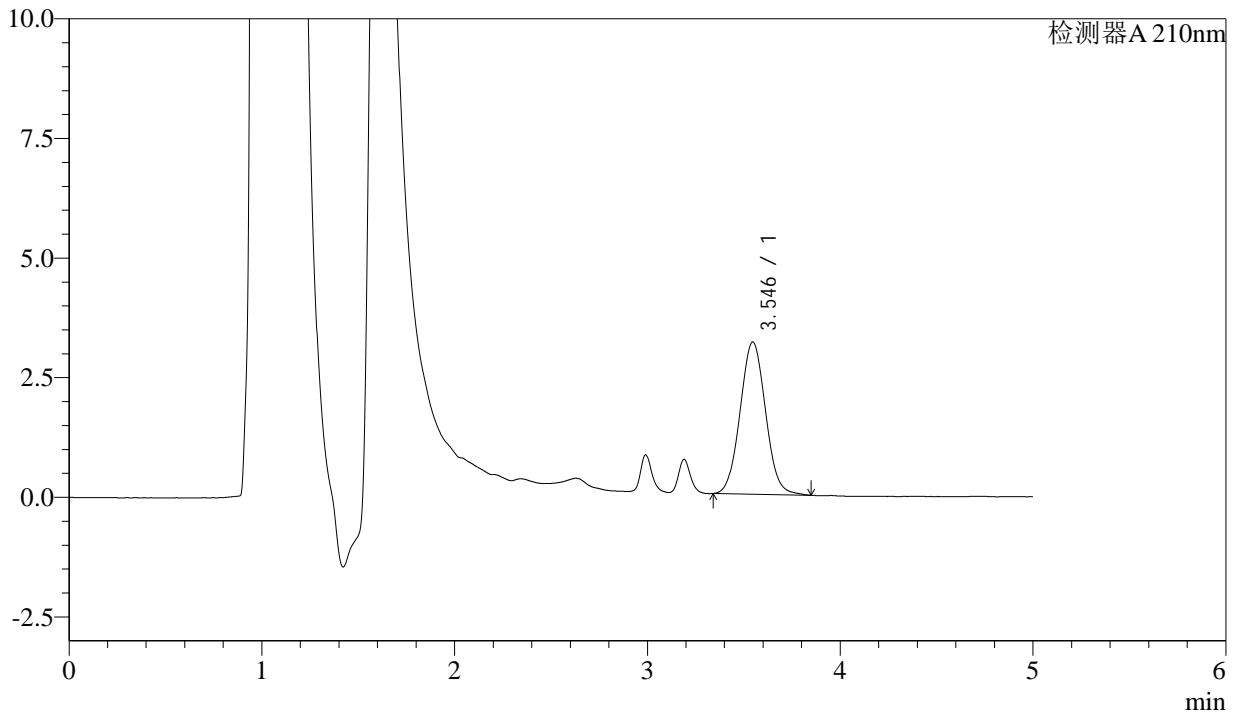
# J483

## <样品信息>

色谱柱 :SB-C8(150mm\*4.6mm,3.5μm)      流速: 1.5ml/min  
 柱温 :60°C      波长: 210nm  
 数据文件名 :RC\$J483 - 0-88/27-4763-3 - cbzj-123640p-rcqx-pH1.2jz-jyx1-dz1-1.lcd  
 方法文件名 :RC\$J483 - J483-RCQX-FX276.lcm  
 批处理文件名: RC\$J483 - J483-20241121-FX276.lcb  
 样品瓶号 : 1-18  
 进样体积 : 400 μL      版本号: 6.115  
 进样时间 : 2024/11/21 16:40:00      实验者: jiangjinwei  
 处理时间 (V3) : 2024/11/25 16:29:20      处理者: jiangjinwei  
 仪器型号: SHIMADZU LC-2050C(FX276)

## <色谱图>

mV



## <峰表>

检测器A 210nm

峰号	保留时间	面积	面积%	高度	理论塔板数(USP)	拖尾因子	分离度(USP)
1	3.546	29190	100.000	3182	3446	1.055	--
总计		29190	100.000	3182			



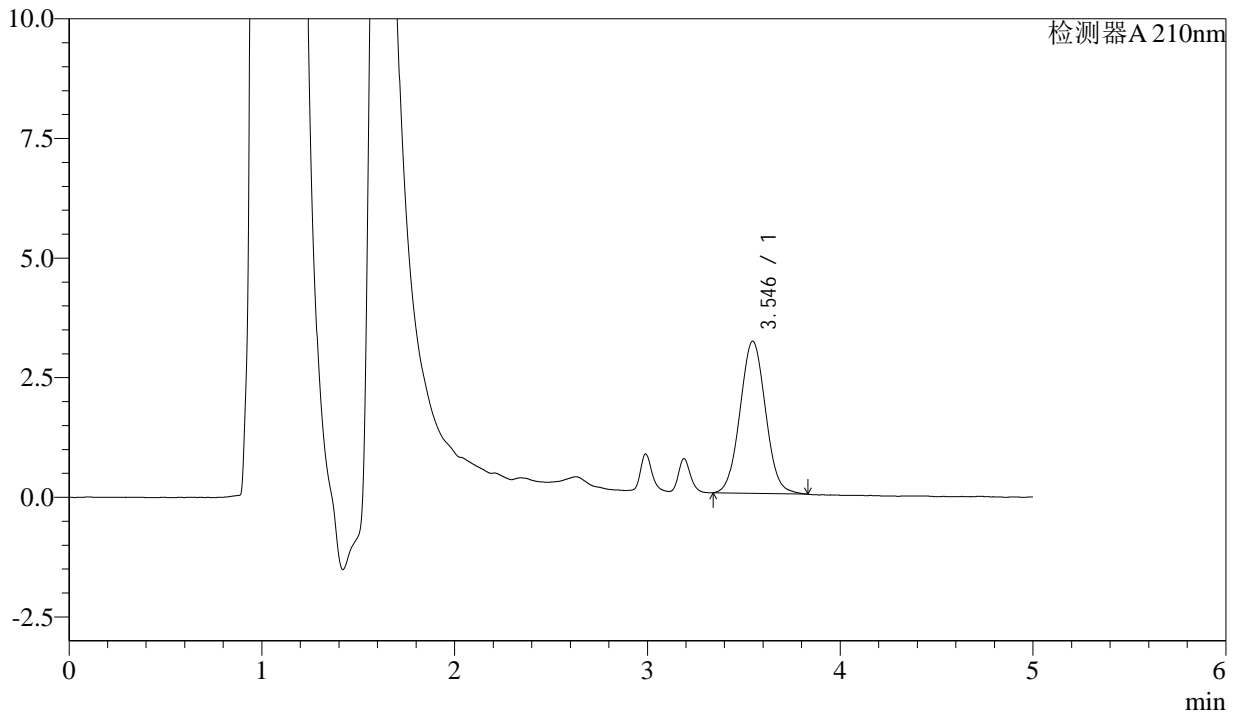
# J483

## <样品信息>

色谱柱 :SB-C8(150mm\*4.6mm,3.5μm)      流速: 1.5ml/min  
 柱温 :60°C      波长: 210nm  
 数据文件名 :RC\$J483 - 0-88/27-4764-3 - cbzj-123640p-rcqx-pH1.2jz-jyx1-dz1-2.lcd  
 方法文件名 :RC\$J483 - J483-RCQX-FX276.lcm  
 批处理文件名: RC\$J483 - J483-20241121-FX276.lcb  
 样品瓶号 : 1-18  
 进样体积 : 400 μL      版本号: 6.115  
 进样时间 : 2024/11/21 16:46:32      实验者: jiangjinwei  
 处理时间 (V3) : 2024/11/25 16:29:24      处理者: jiangjinwei  
 仪器型号: SHIMADZU LC-2050C(FX276)

## <色谱图>

mV



## <峰表>

检测器A 210nm

峰号	保留时间	面积	面积%	高度	理论塔板数(USP)	拖尾因子	分离度(USP)
1	3.546	29205	100.000	3180	3430	1.046	--
总计		29205	100.000	3180			



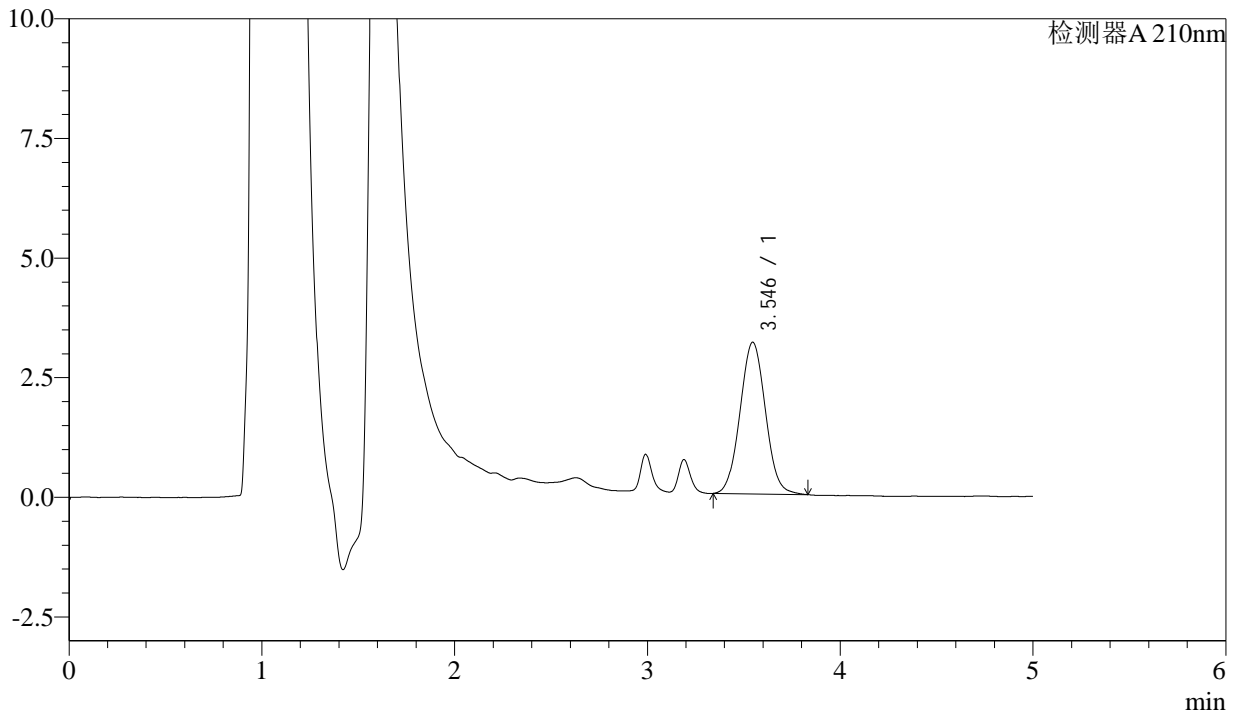
# J483

## <样品信息>

色谱柱 :SB-C8(150mm\*4.6mm,3.5μm)      流速: 1.5ml/min  
 柱温 :60°C      波长: 210nm  
 数据文件名 :RC\$J483 - 0-88/27-4765-3 - cbzj-123640p-rcqx-pH1.2jz-jyx1-dz1-3.lcd  
 方法文件名 :RC\$J483 - J483-RCQX-FX276.lcm  
 批处理文件名: RC\$J483 - J483-20241121-FX276.lcb  
 样品瓶号 : 1-18  
 进样体积 : 400 μL      版本号: 6.115  
 进样时间 : 2024/11/21 16:53:04      实验者: jiangjinwei  
 处理时间 (V3) : 2024/11/25 16:29:27      处理者: jiangjinwei  
 仪器型号: SHIMADZU LC-2050C(FX276)

## <色谱图>

mV



## <峰表>

检测器A 210nm

峰号	保留时间	面积	面积%	高度	理论塔板数(USP)	拖尾因子	分离度(USP)
1	3.546	29025	100.000	3170	3461	1.045	--
总计		29025	100.000	3170			



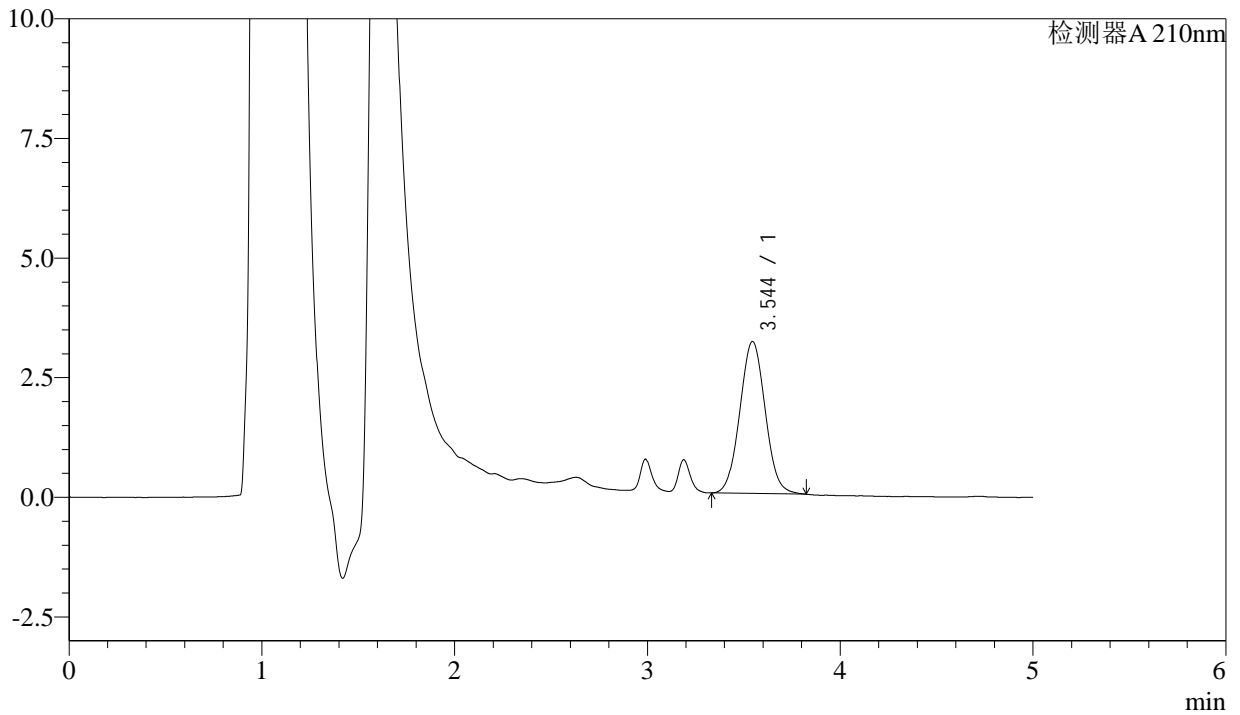
# J483

## <样品信息>

色谱柱 :SB-C8(150mm\*4.6mm,3.5μm)      流速: 1.5ml/min  
 柱温 :60°C      波长: 210nm  
 数据文件名 :RC\$J483 - 0-88/27-4766-3 - cbzj-123640p-rcqx-pH1.2jz-jyx1-dz1-4.lcd  
 方法文件名 :RC\$J483 - J483-RCQX-FX276.lcm  
 批处理文件名: RC\$J483 - J483-20241121-FX276.lcb  
 样品瓶号 : 1-27  
 进样体积 : 400 μL      版本号: 6.115  
 进样时间 : 2024/11/21 16:59:35      实验者: jiangjinwei  
 处理时间 (V3) : 2024/11/25 16:29:30      处理者: jiangjinwei  
 仪器型号: SHIMADZU LC-2050C(FX276)

## <色谱图>

mV



## <峰表>

检测器A 210nm

峰号	保留时间	面积	面积%	高度	理论塔板数(USP)	拖尾因子	分离度(USP)
1	3.544	29035	100.000	3176	3450	1.045	--
总计		29035	100.000	3176			



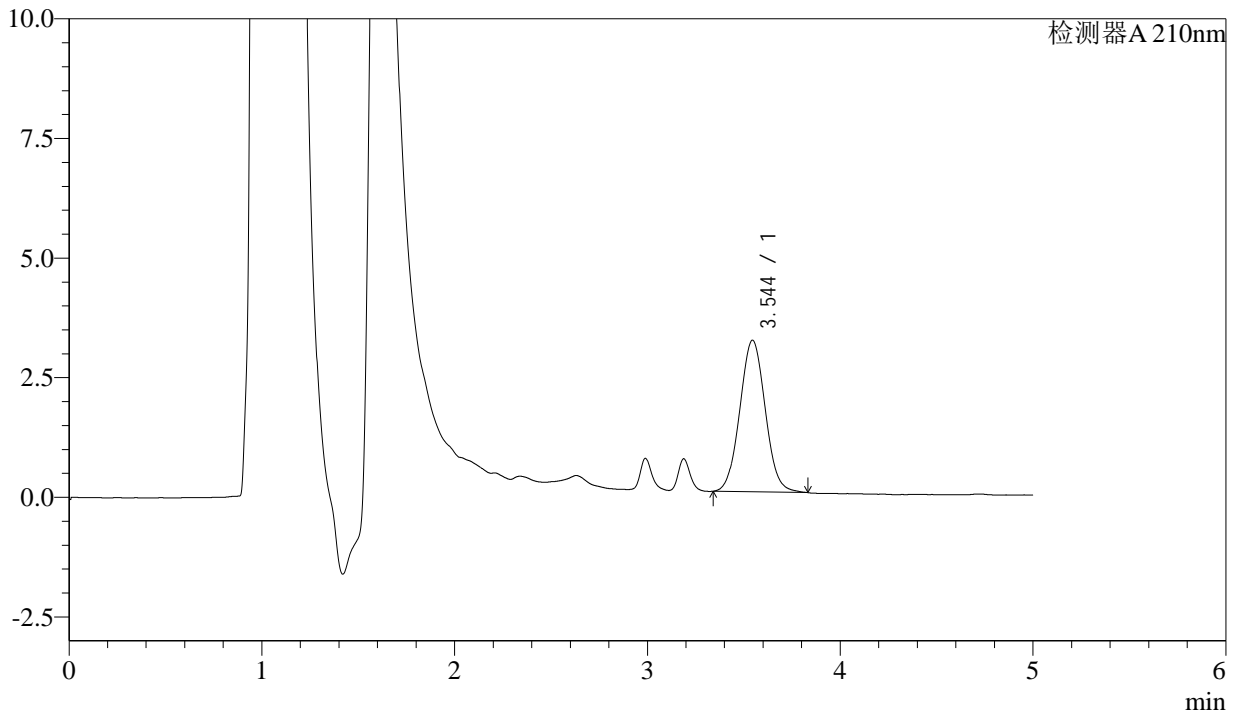
# J483

## <样品信息>

色谱柱 :SB-C8(150mm\*4.6mm,3.5μm)      流速: 1.5ml/min  
 柱温 :60°C      波长: 210nm  
 数据文件名 :RC\$J483 - 0-88/27-4767-3 - cbzj-123640p-rcqx-pH1.2jz-jyx1-dz1-5.lcd  
 方法文件名 :RC\$J483 - J483-RCQX-FX276.lcm  
 批处理文件名: RC\$J483 - J483-20241121-FX276.lcb  
 样品瓶号 : 1-27  
 进样体积 : 400 μL      版本号: 6.115  
 进样时间 : 2024/11/21 17:06:08      实验者: jiangjinwei  
 处理时间 (V3) : 2024/11/25 16:29:33      处理者: jiangjinwei  
 仪器型号: SHIMADZU LC-2050C(FX276)

## <色谱图>

mV



## <峰表>

检测器A 210nm

峰号	保留时间	面积	面积%	高度	理论塔板数(USP)	拖尾因子	分离度(USP)
1	3.544	29020	100.000	3167	3468	1.048	--
总计		29020	100.000	3167			



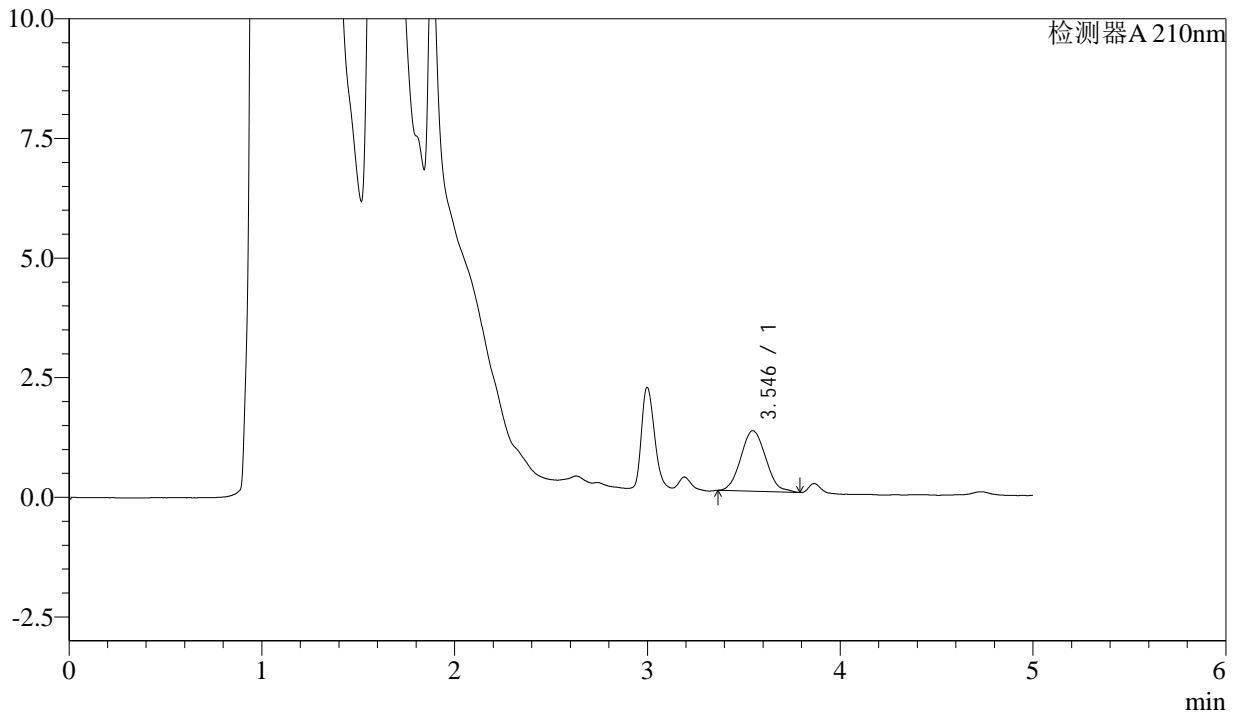
# J483

## <样品信息>

色谱柱 :SB-C8(150mm\*4.6mm,3.5μm)      流速: 1.5ml/min  
 柱温 :60°C      波长: 210nm  
 数据文件名 :RC\$J483 - 0-88/27-4768-3 - cbzj-123640p-rcqx-pH1.2jz-jyx1-5min-P1.lcd  
 方法文件名 :RC\$J483 - J483-RCQX-FX276.lcm  
 批处理文件名: RC\$J483 - J483-20241121-FX276.lcb  
 样品瓶号 : 1-1  
 进样体积 : 400 μL      版本号: 6.115  
 进样时间 : 2024/11/21 17:12:39      实验者: jiangjinwei  
 处理时间 (V3) : 2024/11/25 16:29:37      处理者: jiangjinwei  
 仪器型号: SHIMADZU LC-2050C(FX276)

## <色谱图>

mV



## <峰表>

检测器A 210nm

峰号	保留时间	面积	面积%	高度	理论塔板数(USP)	拖尾因子	分离度(USP)
1	3.546	11389	100.000	1265	3505	1.102	--
总计		11389	100.000	1265			



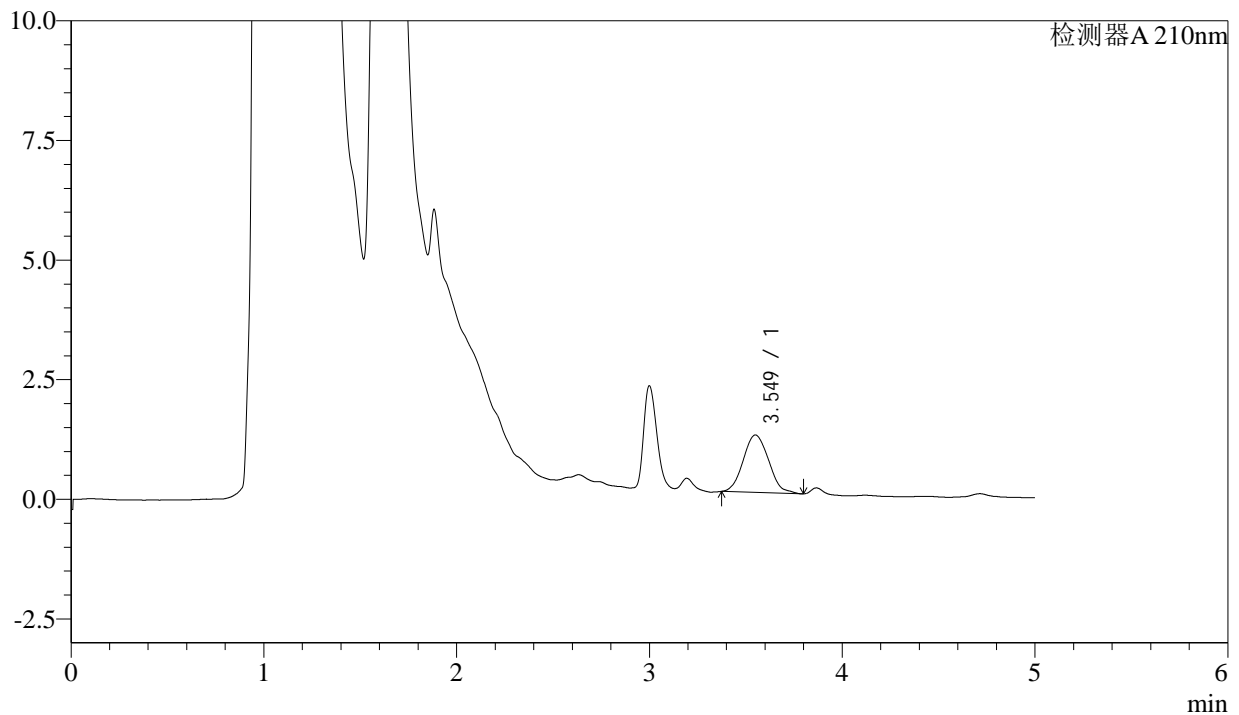
J483

## &lt;样品信息&gt;

色谱柱 :SB-C8(150mm\*4.6mm,3.5 $\mu$ m) 流速: 1.5ml/min  
 柱温 :60 $^{\circ}$ C 波长: 210nm  
 数据文件名 :RC\$J483 - 0-88/27-4769-3 - cbzj-123640p-rcqx-pH1.2jz-jyx1-5min-P2.lcd  
 方法文件名 :RC\$J483 - J483-RCQX-FX276.lcm  
 批处理文件名: RC\$J483 - J483-20241121-FX276.lcb  
 样品瓶号 : 1-10  
 进样体积 : 400  $\mu$ L 版本号: 6.115  
 进样时间 : 2024/11/21 17:19:10 实验者: jiangjinwei  
 处理时间 (V3) : 2024/11/25 16:29:40 处理者: jiangjinwei  
 仪器型号: SHIMADZU LC-2050C(FX276)

## &lt;色谱图&gt;

mV



## &lt;峰表&gt;

检测器A 210nm

峰号	保留时间	面积	面积%	高度	理论塔板数(USP)	拖尾因子	分离度(USP)
1	3.549	11021	100.000	1201	3386	1.118	--
总计		11021	100.000	1201			



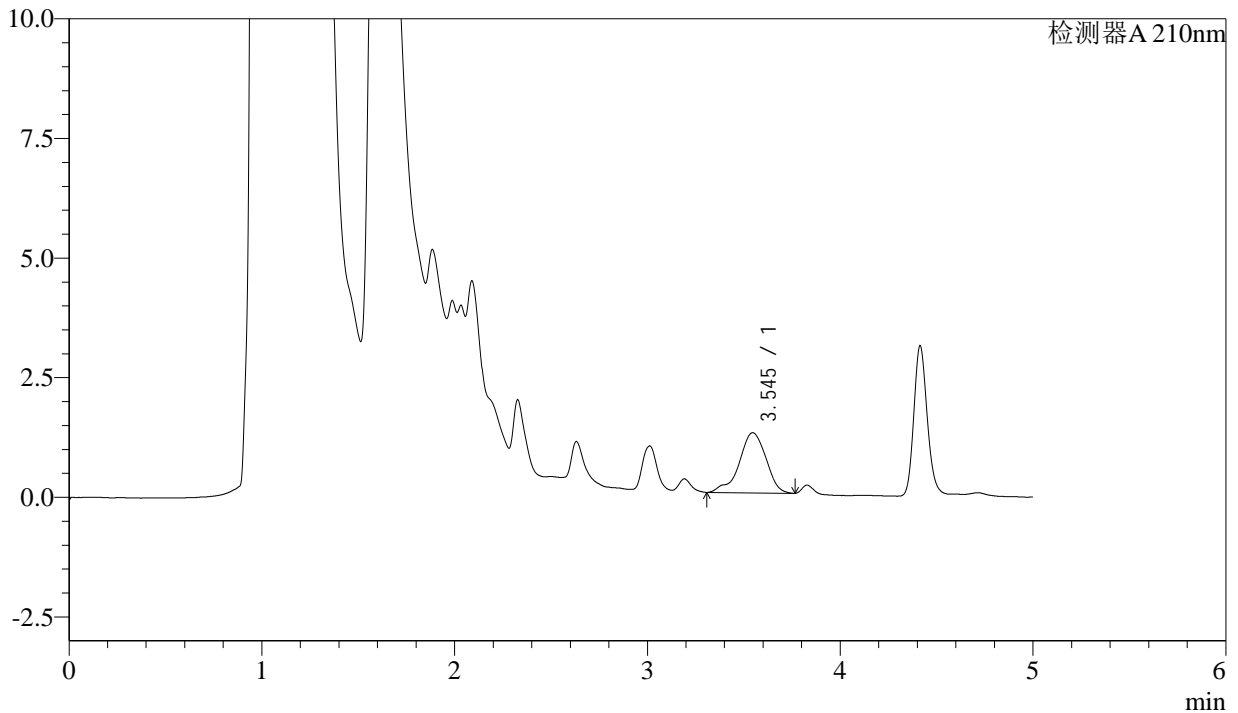
# J483

## <样品信息>

色谱柱 :SB-C8(150mm\*4.6mm,3.5μm)      流速: 1.5ml/min  
 柱温 :60°C      波长: 210nm  
 数据文件名 :RC\$J483 - 0-88/27-4770-3 - cbzj-123640p-rcqx-pH1.2jz-jyx1-5min-P3.lcd  
 方法文件名 :RC\$J483 - J483-RCQX-FX276.lcm  
 批处理文件名: RC\$J483 - J483-20241121-FX276.lcb  
 样品瓶号 : 1-19  
 进样体积 : 400 μL      版本号: 6.115  
 进样时间 : 2024/11/21 17:25:41      实验者: jiangjinwei  
 处理时间 (V3) : 2024/11/25 16:29:43      处理者: jiangjinwei  
 仪器型号: SHIMADZU LC-2050C(FX276)

## <色谱图>

mV



## <峰表>

检测器A 210nm

峰号	保留时间	面积	面积%	高度	理论塔板数(USP)	拖尾因子	分离度(USP)
1	3.545	12210	100.000	1260	3243	0.900	--
总计		12210	100.000	1260			



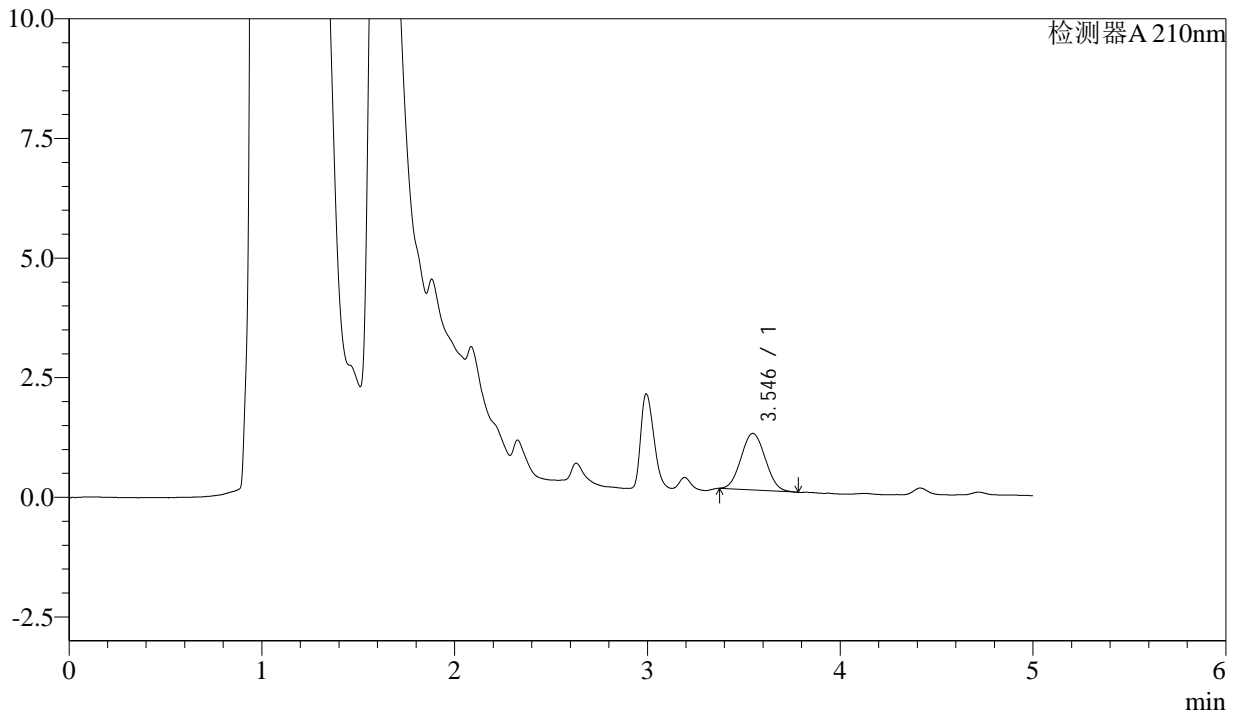
# J483

## <样品信息>

色谱柱 :SB-C8(150mm\*4.6mm,3.5μm)      流速: 1.5ml/min  
 柱温 :60°C      波长: 210nm  
 数据文件名 :RC\$J483 - 0-88/27-4771-3 - cbzj-123640p-rcqx-pH1.2jz-jyx1-5min-P4.lcd  
 方法文件名 :RC\$J483 - J483-RCQX-FX276.lcm  
 批处理文件名: RC\$J483 - J483-20241121-FX276.lcb  
 样品瓶号 : 1-28  
 进样体积 : 400 μL      版本号: 6.115  
 进样时间 : 2024/11/21 17:32:12      实验者: jiangjinwei  
 处理时间 (V3) : 2024/11/25 16:29:45      处理者: jiangjinwei  
 仪器型号: SHIMADZU LC-2050C(FX276)

## <色谱图>

mV



## <峰表>

检测器A 210nm

峰号	保留时间	面积	面积%	高度	理论塔板数(USP)	拖尾因子	分离度(USP)
1	3.546	10336	100.000	1182	3660	1.067	--
总计		10336	100.000	1182			



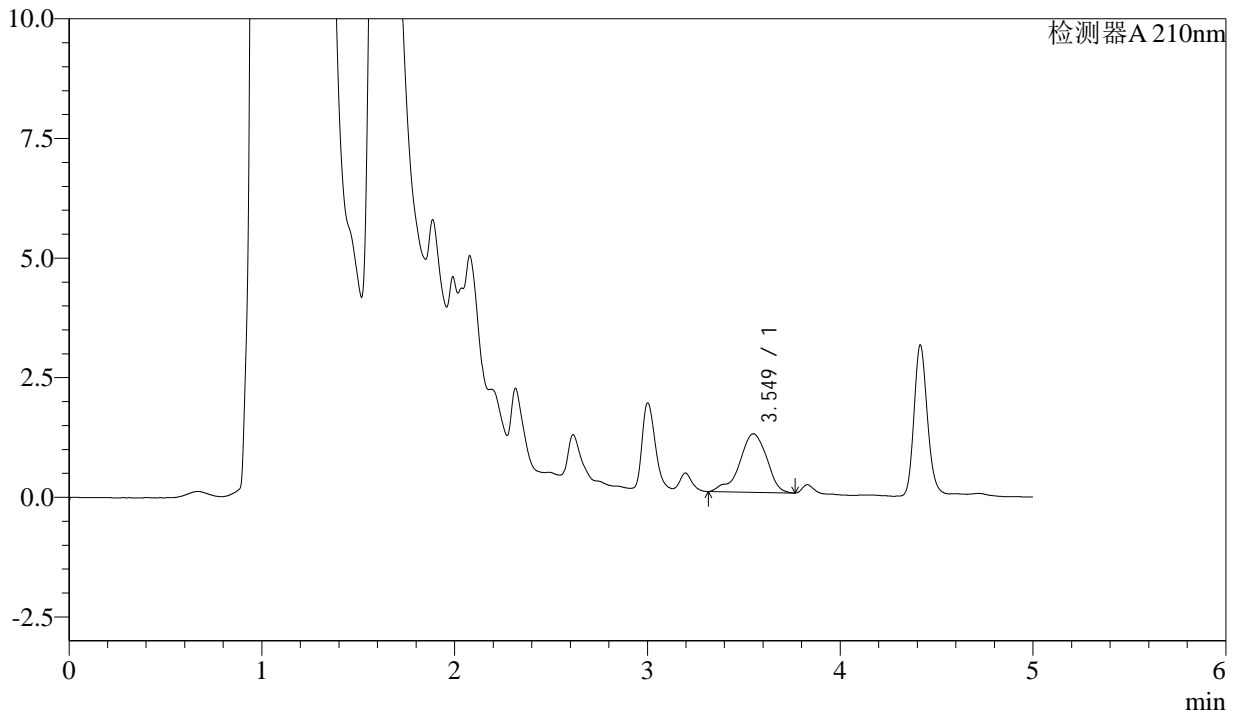
# J483

## <样品信息>

色谱柱 :SB-C8(150mm\*4.6mm,3.5μm)      流速: 1.5ml/min  
 柱温 :60°C      波长: 210nm  
 数据文件名 :RC\$J483 - 0-88/27-4950-3 - cbzj-123640p-rcqx-pH1.2jz-jyx1-5min-P5.lcd  
 方法文件名 :RC\$J483 - J483-RCQX-FX276.lcm  
 批处理文件名: RC\$J483 - J483-20241121-FX276.lcb  
 样品瓶号 : 1-37  
 进样体积 : 400 μL      版本号: 6.115  
 进样时间 : 2024/11/22 13:34:21      实验者: jiangjinwei  
 处理时间 (V3) : 2024/11/25 16:29:49      处理者: jiangjinwei  
 仪器型号: SHIMADZU LC-2050C(FX276)

## <色谱图>

mV



## <峰表>

检测器A 210nm

峰号	保留时间	面积	面积%	高度	理论塔板数(USP)	拖尾因子	分离度(USP)
1	3.549	11991	100.000	1222	3212	0.887	--
总计		11991	100.000	1222			



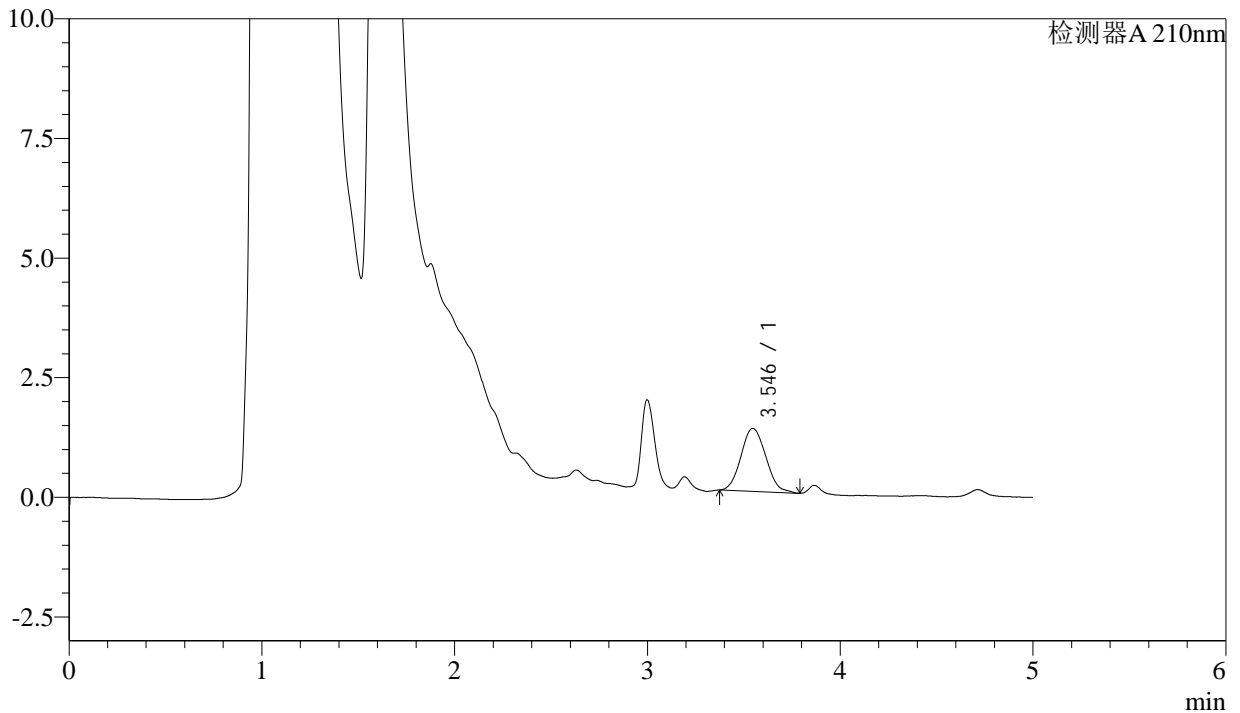
# J483

## <样品信息>

色谱柱 :SB-C8(150mm\*4.6mm,3.5μm)      流速: 1.5ml/min  
 柱温 :60°C      波长: 210nm  
 数据文件名 :RC\$J483 - 0-88/27-4773-3 - cbzj-123640p-rcqx-pH1.2jz-jyx1-5min-P6.lcd  
 方法文件名 :RC\$J483 - J483-RCQX-FX276.lcm  
 批处理文件名: RC\$J483 - J483-20241121-FX276.lcb  
 样品瓶号 : 1-46  
 进样体积 : 400 μL      版本号: 6.115  
 进样时间 : 2024/11/21 17:45:13      实验者: jiangjinwei  
 处理时间 (V3) : 2024/11/25 16:29:51      处理者: jiangjinwei  
 仪器型号: SHIMADZU LC-2050C(FX276)

## <色谱图>

mV



## <峰表>

检测器A 210nm

峰号	保留时间	面积	面积%	高度	理论塔板数(USP)	拖尾因子	分离度(USP)
1	3.546	11808	100.000	1317	3556	1.109	--
总计		11808	100.000	1317			



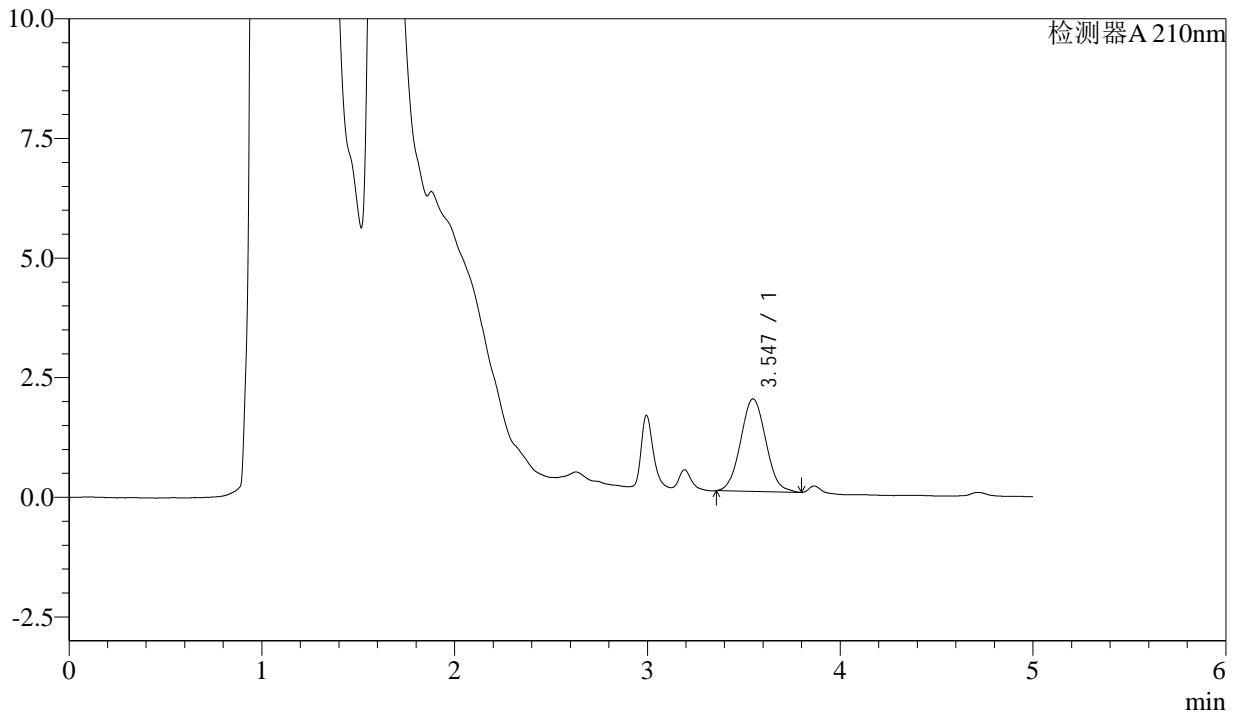
# J483

## <样品信息>

色谱柱 :SB-C8(150mm\*4.6mm,3.5μm)      流速: 1.5ml/min  
 柱温 :60°C      波长: 210nm  
 数据文件名 :RC\$J483 - 0-88/27-4774-3 - cbzj-123640p-rcqx-pH1.2jz-jyx1-10min-P1.lcd  
 方法文件名 :RC\$J483 - J483-RCQX-FX276.lcm  
 批处理文件名: RC\$J483 - J483-20241121-FX276.lcb  
 样品瓶号 : 1-2  
 进样体积 : 400 μL      版本号: 6.115  
 进样时间 : 2024/11/21 17:51:44      实验者: jiangjinwei  
 处理时间 (V3) : 2024/11/25 16:29:54      处理者: jiangjinwei  
 仪器型号: SHIMADZU LC-2050C(FX276)

## <色谱图>

mV



## <峰表>

检测器A 210nm

峰号	保留时间	面积	面积%	高度	理论塔板数(USP)	拖尾因子	分离度(USP)
1	3.547	17520	100.000	1933	3484	1.059	--
总计		17520	100.000	1933			



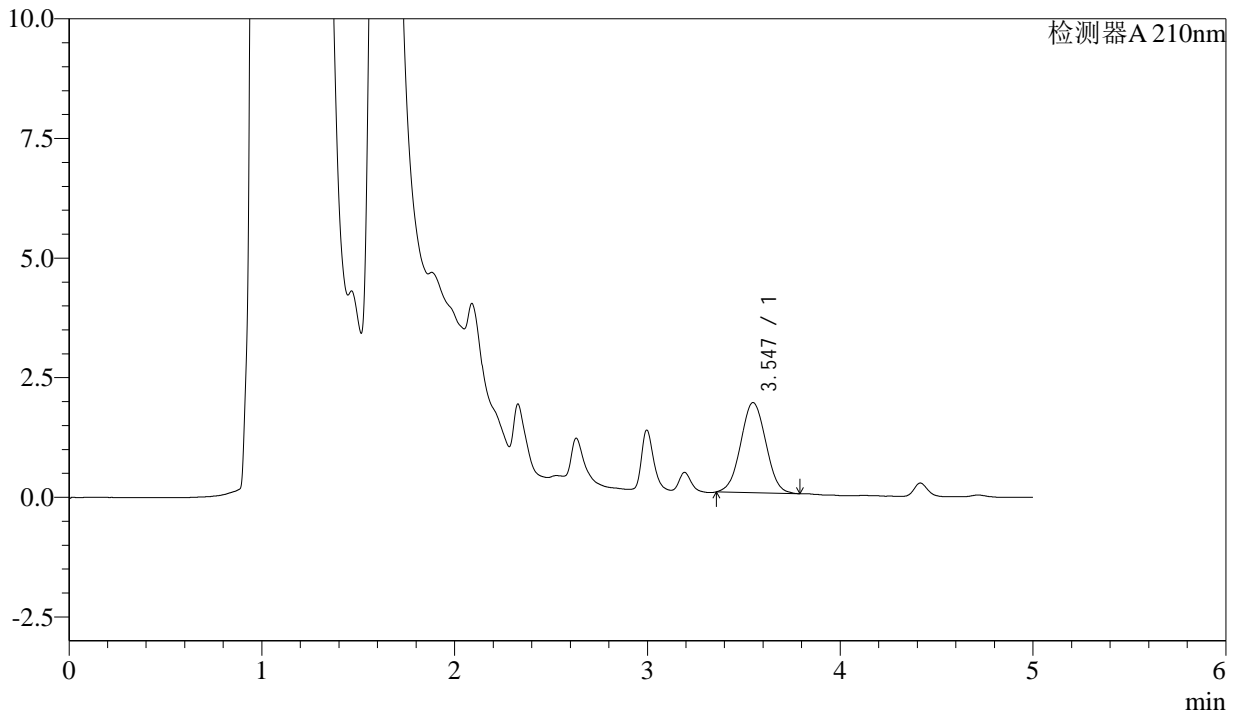
# J483

## <样品信息>

色谱柱 :SB-C8(150mm\*4.6mm,3.5μm)      流速: 1.5ml/min  
 柱温 :60°C      波长: 210nm  
 数据文件名 :RC\$J483 - 0-88/27-4775-3 - cbzj-123640p-rcqx-pH1.2jz-jyx1-10min-P2.lcd  
 方法文件名 :RC\$J483 - J483-RCQX-FX276.lcm  
 批处理文件名: RC\$J483 - J483-20241121-FX276.lcb  
 样品瓶号 : 1-11  
 进样体积 : 400 μL      版本号: 6.115  
 进样时间 : 2024/11/21 17:58:15      实验者: jiangjinwei  
 处理时间 (V3) : 2024/11/25 16:29:57      处理者: jiangjinwei  
 仪器型号: SHIMADZU LC-2050C(FX276)

## <色谱图>

mV



## <峰表>

检测器A 210nm

峰号	保留时间	面积	面积%	高度	理论塔板数(USP)	拖尾因子	分离度(USP)
1	3.547	17105	100.000	1885	3459	1.031	--
总计		17105	100.000	1885			



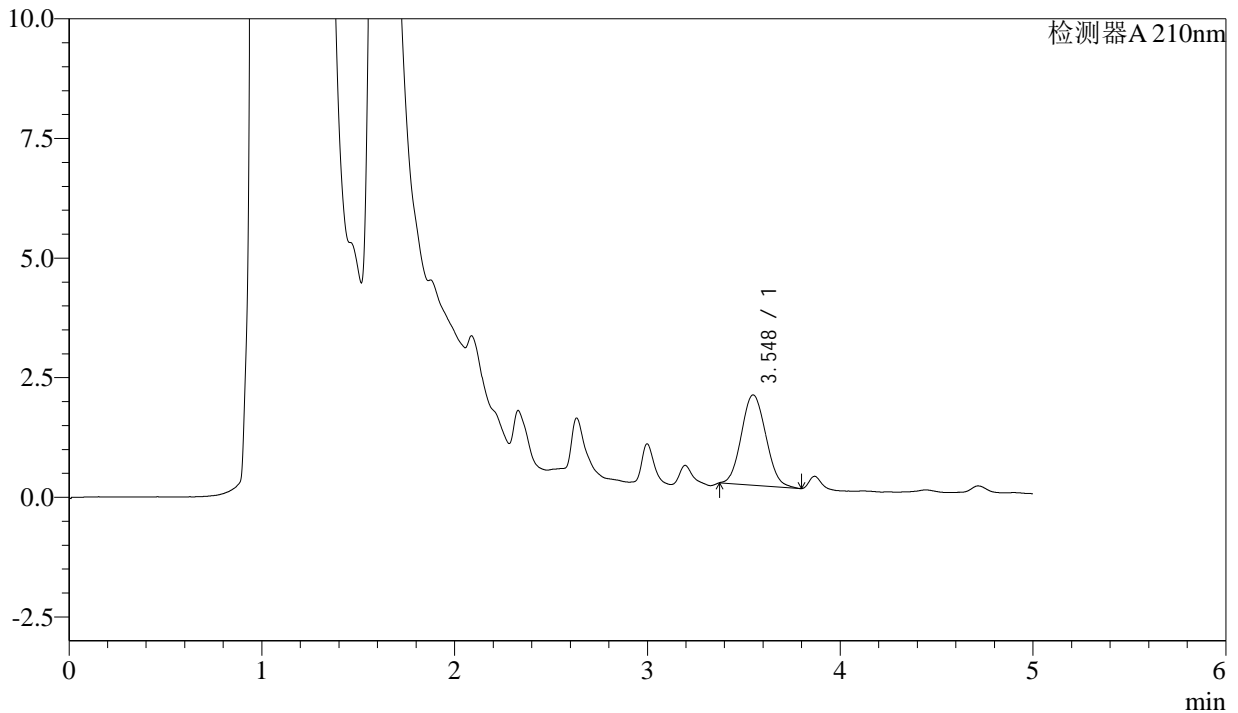
# J483

## <样品信息>

色谱柱 :SB-C8(150mm\*4.6mm,3.5μm)      流速: 1.5ml/min  
 柱温 :60°C      波长: 210nm  
 数据文件名 :RC\$J483 - 0-88/27-4776-3 - cbzj-123640p-rcqx-pH1.2jz-jyx1-10min-P3.lcd  
 方法文件名 :RC\$J483 - J483-RCQX-FX276.lcm  
 批处理文件名: RC\$J483 - J483-20241121-FX276.lcb  
 样品瓶号 : 1-20  
 进样体积 : 400 μL      版本号: 6.115  
 进样时间 : 2024/11/21 18:04:46      实验者: jiangjinwei  
 处理时间 (V3) : 2024/11/25 16:30:00      处理者: jiangjinwei  
 仪器型号: SHIMADZU LC-2050C(FX276)

## <色谱图>

mV



## <峰表>

检测器A 210nm

峰号	保留时间	面积	面积%	高度	理论塔板数(USP)	拖尾因子	分离度(USP)
1	3.548	16649	100.000	1885	3662	1.091	--
总计		16649	100.000	1885			



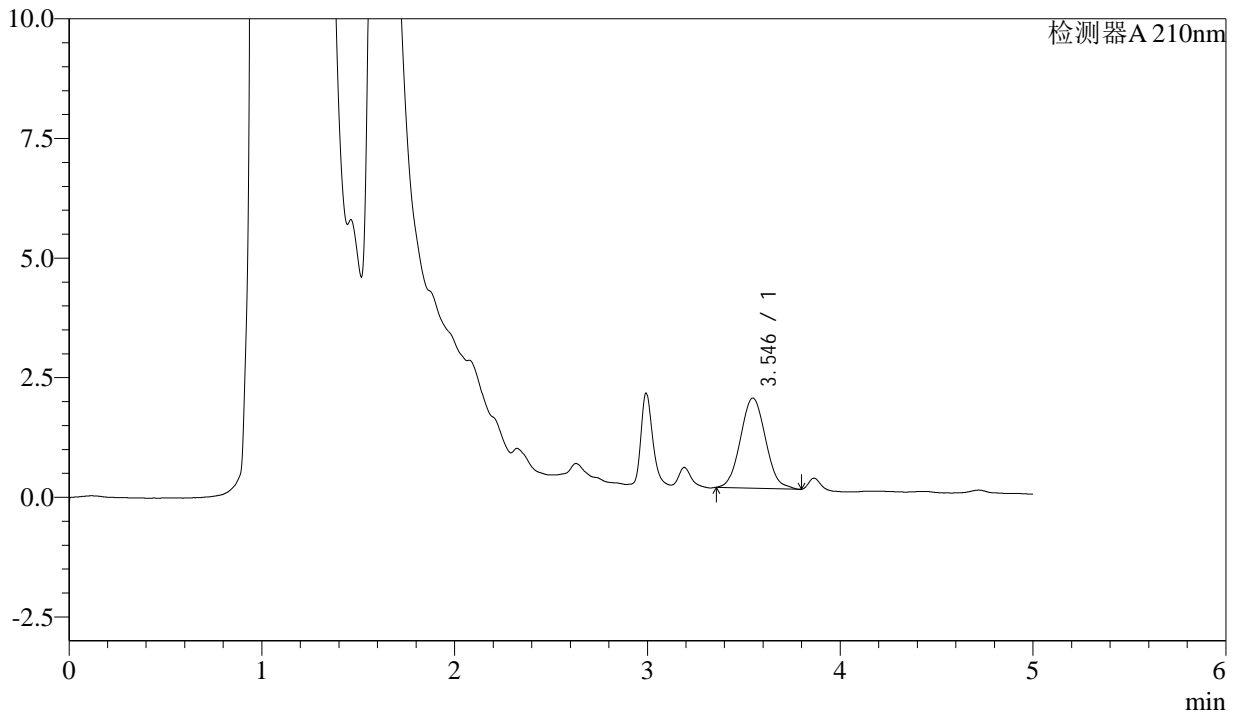
# J483

## <样品信息>

色谱柱 :SB-C8(150mm\*4.6mm,3.5μm)      流速: 1.5ml/min  
 柱温 :60°C      波长: 210nm  
 数据文件名 :RC\$J483 - 0-88/27-4777-3 - cbzj-123640p-rcqx-pH1.2jz-jyx1-10min-P4.lcd  
 方法文件名 :RC\$J483 - J483-RCQX-FX276.lcm  
 批处理文件名: RC\$J483 - J483-20241121-FX276.lcb  
 样品瓶号 : 1-29  
 进样体积 : 400 μL      版本号: 6.115  
 进样时间 : 2024/11/21 18:11:17      实验者: jiangjinwei  
 处理时间 (V3) : 2024/11/25 16:30:03      处理者: jiangjinwei  
 仪器型号: SHIMADZU LC-2050C(FX276)

## <色谱图>

mV



## <峰表>

检测器A 210nm

峰号	保留时间	面积	面积%	高度	理论塔板数(USP)	拖尾因子	分离度(USP)
1	3.546	17027	100.000	1885	3527	1.078	--
总计		17027	100.000	1885			



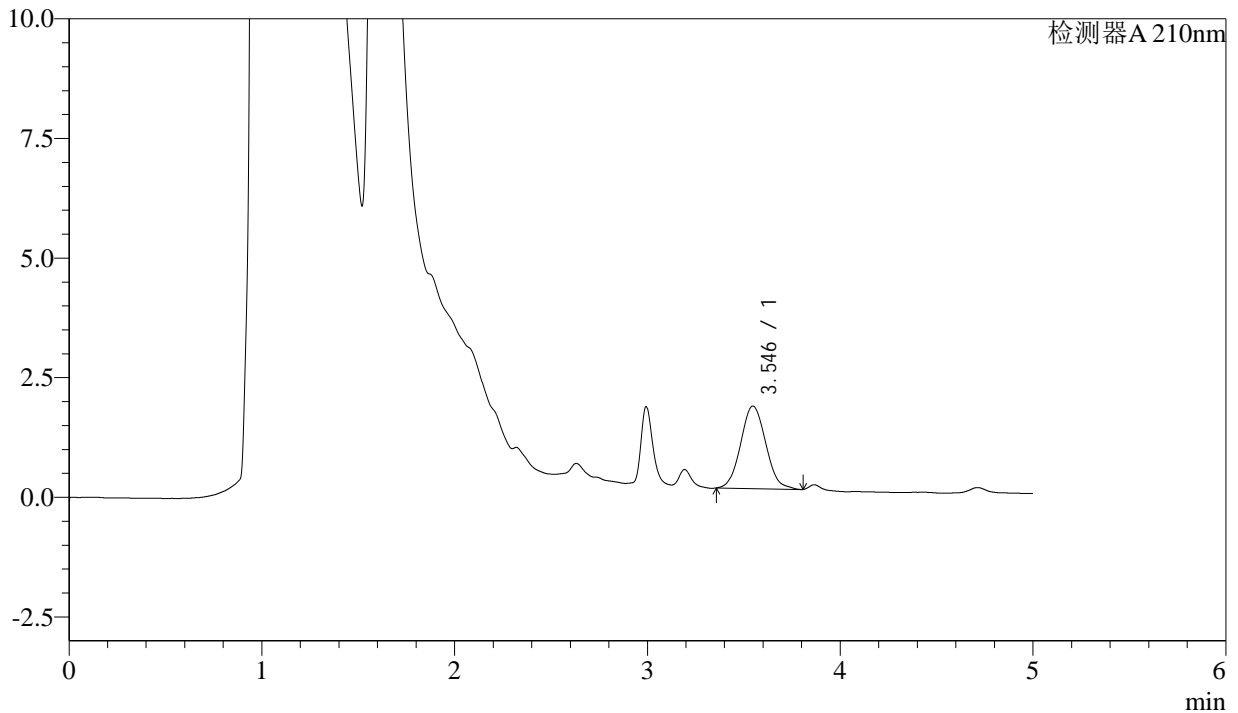
# J483

## <样品信息>

色谱柱 :SB-C8(150mm\*4.6mm,3.5μm)      流速: 1.5ml/min  
 柱温 :60°C      波长: 210nm  
 数据文件名 :RC\$J483 - 0-88/27-4778-3 - cbzj-123640p-rcqx-pH1.2jz-jyx1-10min-P5.lcd  
 方法文件名 :RC\$J483 - J483-RCQX-FX276.lcm  
 批处理文件名: RC\$J483 - J483-20241121-FX276.lcb  
 样品瓶号 : 1-38  
 进样体积 : 400 μL      版本号: 6.115  
 进样时间 : 2024/11/21 18:17:48      实验者: jiangjinwei  
 处理时间 (V3) : 2024/11/25 16:30:06      处理者: jiangjinwei  
 仪器型号: SHIMADZU LC-2050C(FX276)

## <色谱图>

mV



## <峰表>

检测器A 210nm

峰号	保留时间	面积	面积%	高度	理论塔板数(USP)	拖尾因子	分离度(USP)
1	3.546	15581	100.000	1725	3550	1.080	--
总计		15581	100.000	1725			



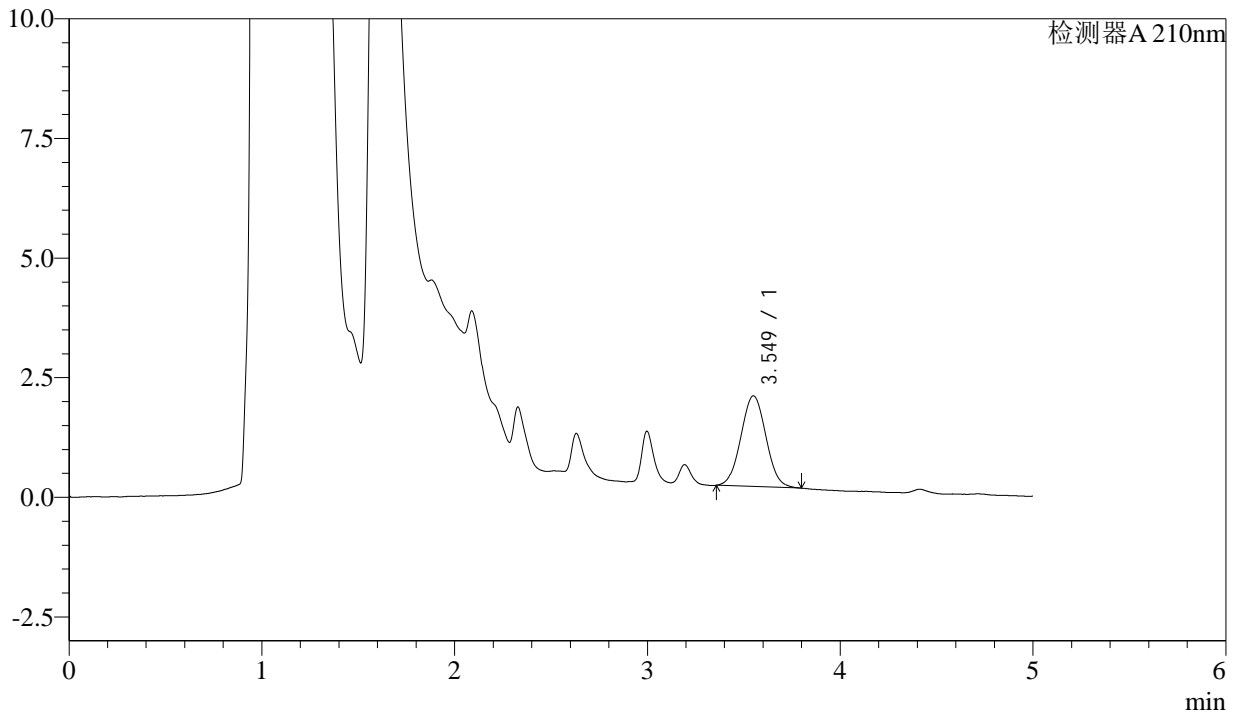
# J483

## <样品信息>

色谱柱 :SB-C8(150mm\*4.6mm,3.5μm)      流速: 1.5ml/min  
 柱温 :60°C      波长: 210nm  
 数据文件名 :RC\$J483 - 0-88/27-4779-3 - cbzj-123640p-rcqx-pH1.2jz-jyx1-10min-P6.lcd  
 方法文件名 :RC\$J483 - J483-RCQX-FX276.lcm  
 批处理文件名: RC\$J483 - J483-20241121-FX276.lcb  
 样品瓶号 :1-47  
 进样体积 :400 μL      版本号: 6.115  
 进样时间 :2024/11/21 18:24:19      实验者: jiangjinwei  
 处理时间 (V3) :2024/11/25 16:30:09      处理者: jiangjinwei  
 仪器型号: SHIMADZU LC-2050C(FX276)

## <色谱图>

mV



## <峰表>

检测器A 210nm

峰号	保留时间	面积	面积%	高度	理论塔板数(USP)	拖尾因子	分离度(USP)
1	3.549	17089	100.000	1894	3533	1.040	--
总计		17089	100.000	1894			



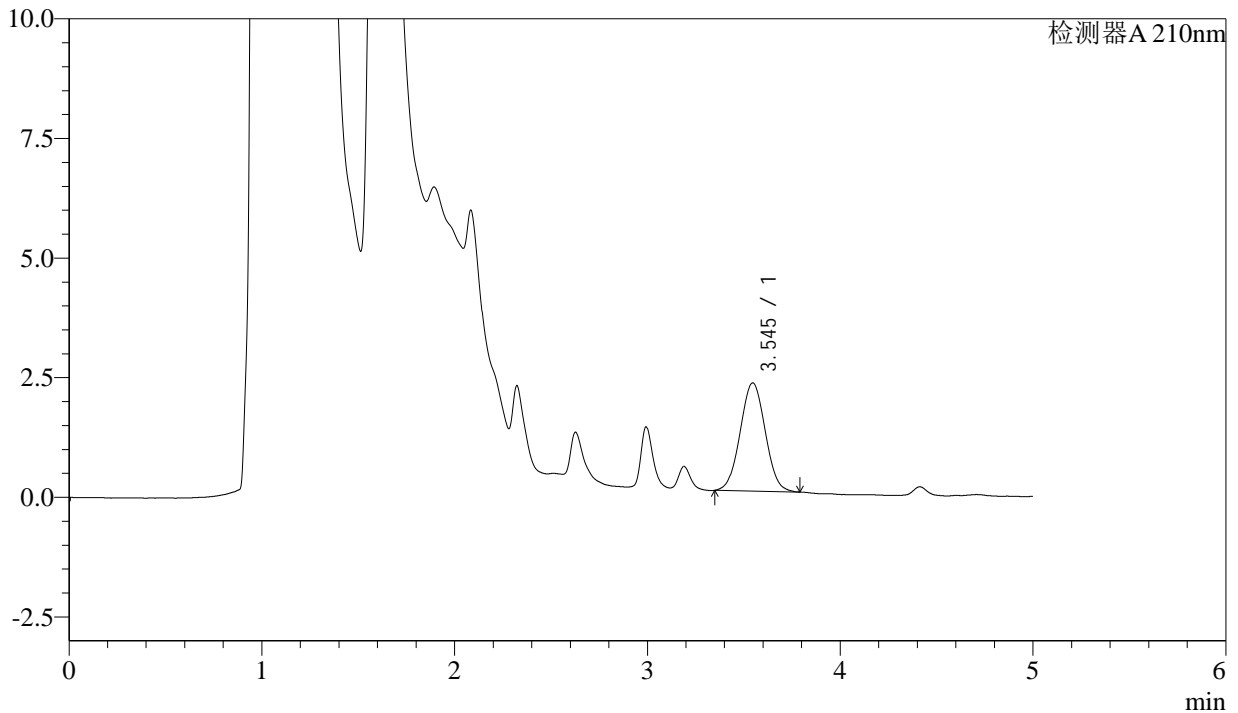
# J483

## <样品信息>

色谱柱 :SB-C8(150mm\*4.6mm,3.5μm)      流速: 1.5ml/min  
 柱温 :60°C      波长: 210nm  
 数据文件名 :RC\$J483 - 0-88/27-4780-3 - cbzj-123640p-rcqx-pH1.2jz-jyx1-15min-P1.lcd  
 方法文件名 :RC\$J483 - J483-RCQX-FX276.lcm  
 批处理文件名: RC\$J483 - J483-20241121-FX276.lcb  
 样品瓶号 : 1-3  
 进样体积 : 400 μL      版本号: 6.115  
 进样时间 : 2024/11/21 18:30:50      实验者: jiangjinwei  
 处理时间 (V3) : 2024/11/25 16:30:12      处理者: jiangjinwei  
 仪器型号: SHIMADZU LC-2050C(FX276)

## <色谱图>

mV



## <峰表>

检测器A 210nm

峰号	保留时间	面积	面积%	高度	理论塔板数(USP)	拖尾因子	分离度(USP)
1	3.545	20441	100.000	2262	3508	1.032	--
总计		20441	100.000	2262			



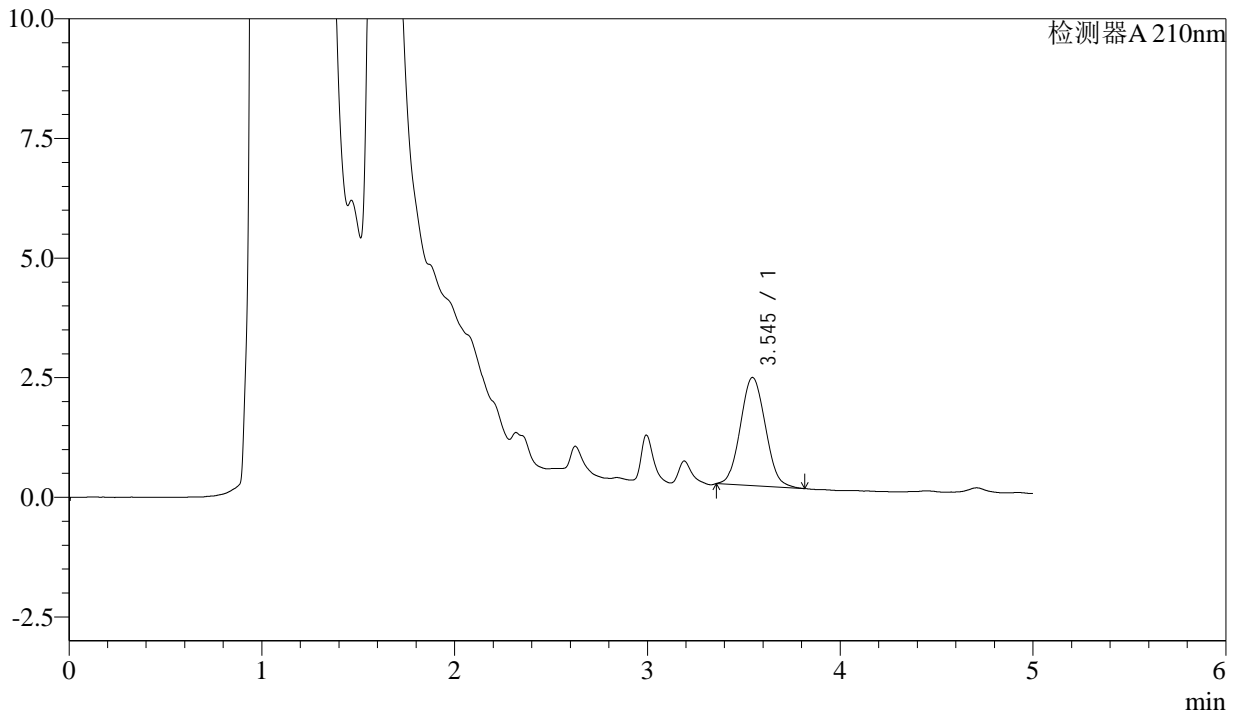
# J483

## <样品信息>

色谱柱 :SB-C8(150mm\*4.6mm,3.5μm)      流速: 1.5ml/min  
 柱温 :60°C      波长: 210nm  
 数据文件名 :RC\$J483 - 0-88/27-4781-3 - cbzj-123640p-rcqx-pH1.2jz-jyx1-15min-P2.lcd  
 方法文件名 :RC\$J483 - J483-RCQX-FX276.lcm  
 批处理文件名: RC\$J483 - J483-20241121-FX276.lcb  
 样品瓶号 : 1-12  
 进样体积 : 400 μL      版本号: 6.115  
 进样时间 : 2024/11/21 18:37:20      实验者: jiangjinwei  
 处理时间 (V3) : 2024/11/25 16:30:14      处理者: jiangjinwei  
 仪器型号: SHIMADZU LC-2050C(FX276)

## <色谱图>

mV



## <峰表>

检测器A 210nm

峰号	保留时间	面积	面积%	高度	理论塔板数(USP)	拖尾因子	分离度(USP)
1	3.545	20363	100.000	2260	3501	1.074	--
总计		20363	100.000	2260			



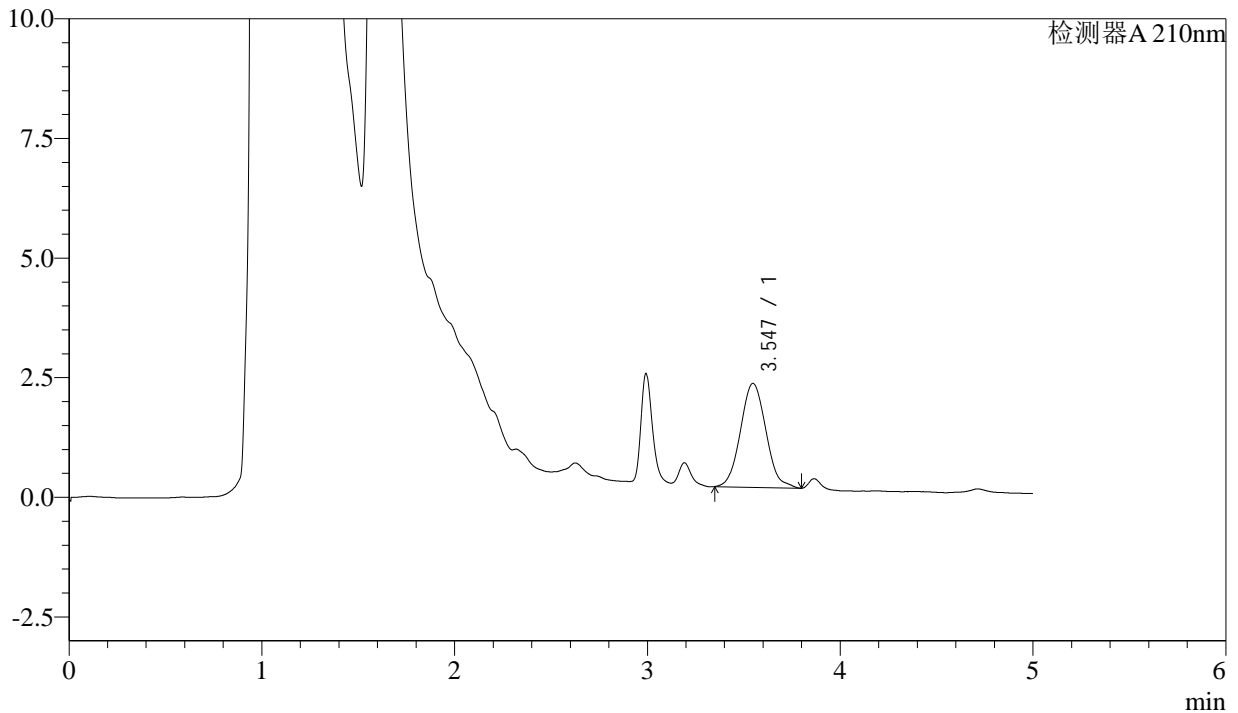
# J483

## <样品信息>

色谱柱 :SB-C8(150mm\*4.6mm,3.5μm)      流速: 1.5ml/min  
 柱温 :60°C      波长: 210nm  
 数据文件名 :RC\$J483 - 0-88/27-4782-3 - cbzj-123640p-rcqx-pH1.2jz-jyx1-15min-P3.lcd  
 方法文件名 :RC\$J483 - J483-RCQX-FX276.lcm  
 批处理文件名: RC\$J483 - J483-20241121-FX276.lcb  
 样品瓶号 : 1-21  
 进样体积 : 400 μL      版本号: 6.115  
 进样时间 : 2024/11/21 18:43:51      实验者: jiangjinwei  
 处理时间 (V3) : 2024/11/25 16:30:17      处理者: jiangjinwei  
 仪器型号: SHIMADZU LC-2050C(FX276)

## <色谱图>

mV



## <峰表>

检测器A 210nm

峰号	保留时间	面积	面积%	高度	理论塔板数(USP)	拖尾因子	分离度(USP)
1	3.547	19901	100.000	2172	3454	1.092	--
总计		19901	100.000	2172			



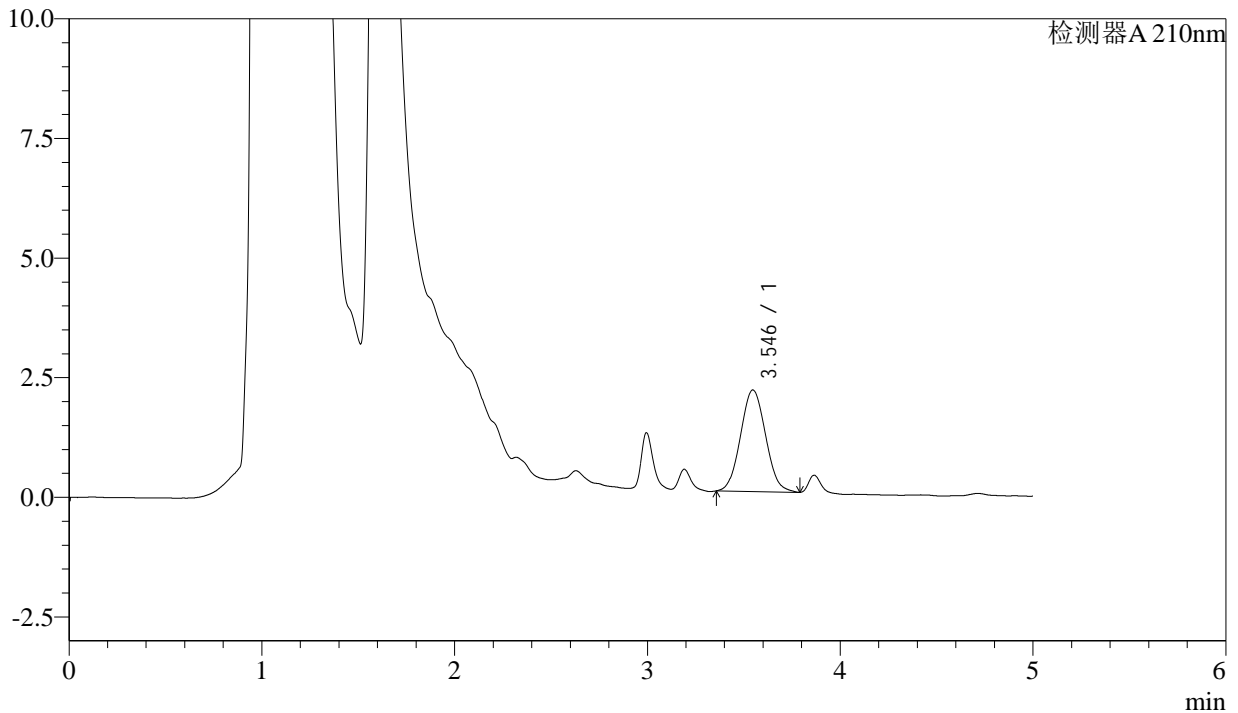
# J483

## <样品信息>

色谱柱 :SB-C8(150mm\*4.6mm,3.5μm)      流速: 1.5ml/min  
 柱温 :60°C      波长: 210nm  
 数据文件名 :RC\$J483 - 0-88/27-4783-3 - cbzj-123640p-rcqx-pH1.2jz-jyx1-15min-P4.lcd  
 方法文件名 :RC\$J483 - J483-RCQX-FX276.lcm  
 批处理文件名: RC\$J483 - J483-20241121-FX276.lcb  
 样品瓶号 : 1-30  
 进样体积 : 400 μL      版本号: 6.115  
 进样时间 : 2024/11/21 18:50:22      实验者: jiangjinwei  
 处理时间 (V3) : 2024/11/25 16:30:20      处理者: jiangjinwei  
 仪器型号: SHIMADZU LC-2050C(FX276)

## <色谱图>

mV



## <峰表>

检测器A 210nm

峰号	保留时间	面积	面积%	高度	理论塔板数(USP)	拖尾因子	分离度(USP)
1	3.546	19186	100.000	2123	3482	1.064	--
总计		19186	100.000	2123			



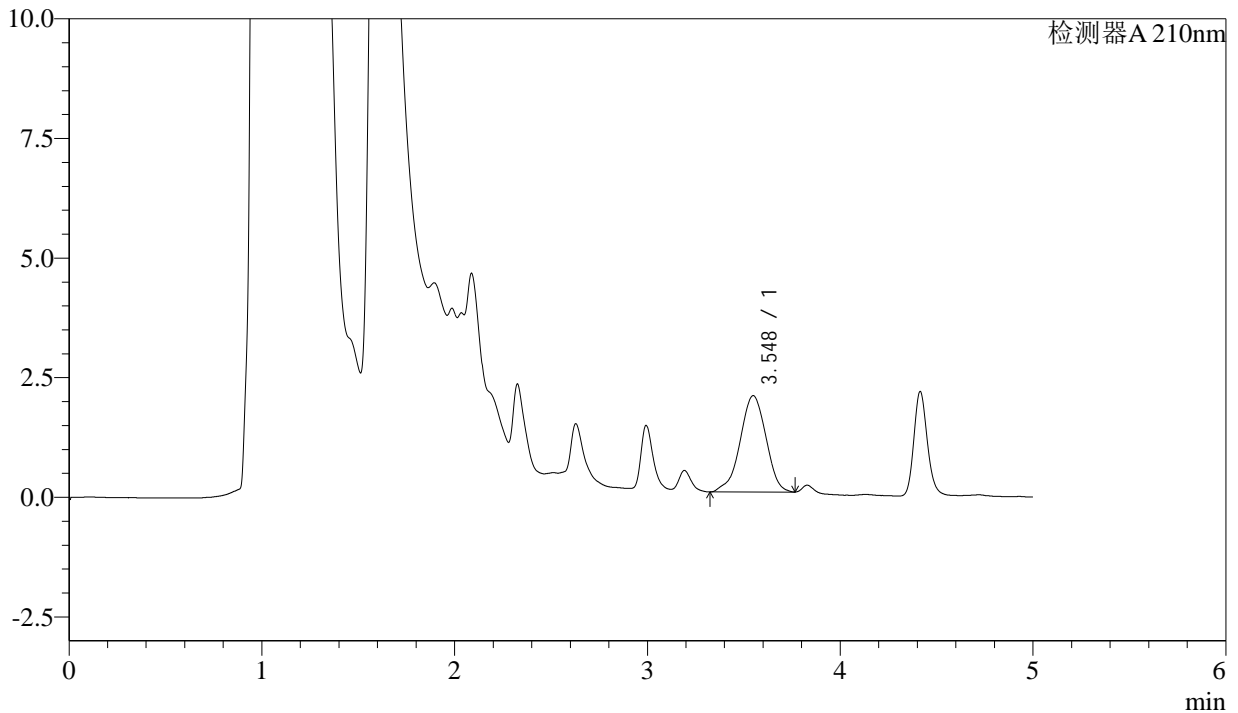
# J483

## <样品信息>

色谱柱 :SB-C8(150mm\*4.6mm,3.5 $\mu$ m)      流速: 1.5ml/min  
 柱温 :60 $^{\circ}$ C      波长: 210nm  
 数据文件名 :RC\$J483 - 0-88/27-4784-3 - cbzj-123640p-rcqx-pH1.2jz-jyx1-15min-P5.lcd  
 方法文件名 :RC\$J483 - J483-RCQX-FX276.lcm  
 批处理文件名: RC\$J483 - J483-20241121-FX276.lcb  
 样品瓶号 : 1-39  
 进样体积 : 400  $\mu$ L      版本号: 6.115  
 进样时间 : 2024/11/21 18:56:53      实验者: jiangjinwei  
 处理时间 (V3) : 2024/11/25 16:30:23      处理者: jiangjinwei  
 仪器型号: SHIMADZU LC-2050C(FX276)

## <色谱图>

mV



## <峰表>

检测器A 210nm

峰号	保留时间	面积	面积%	高度	理论塔板数(USP)	拖尾因子	分离度(USP)
1	3.548	18793	100.000	2013	3290	0.942	--
总计		18793	100.000	2013			



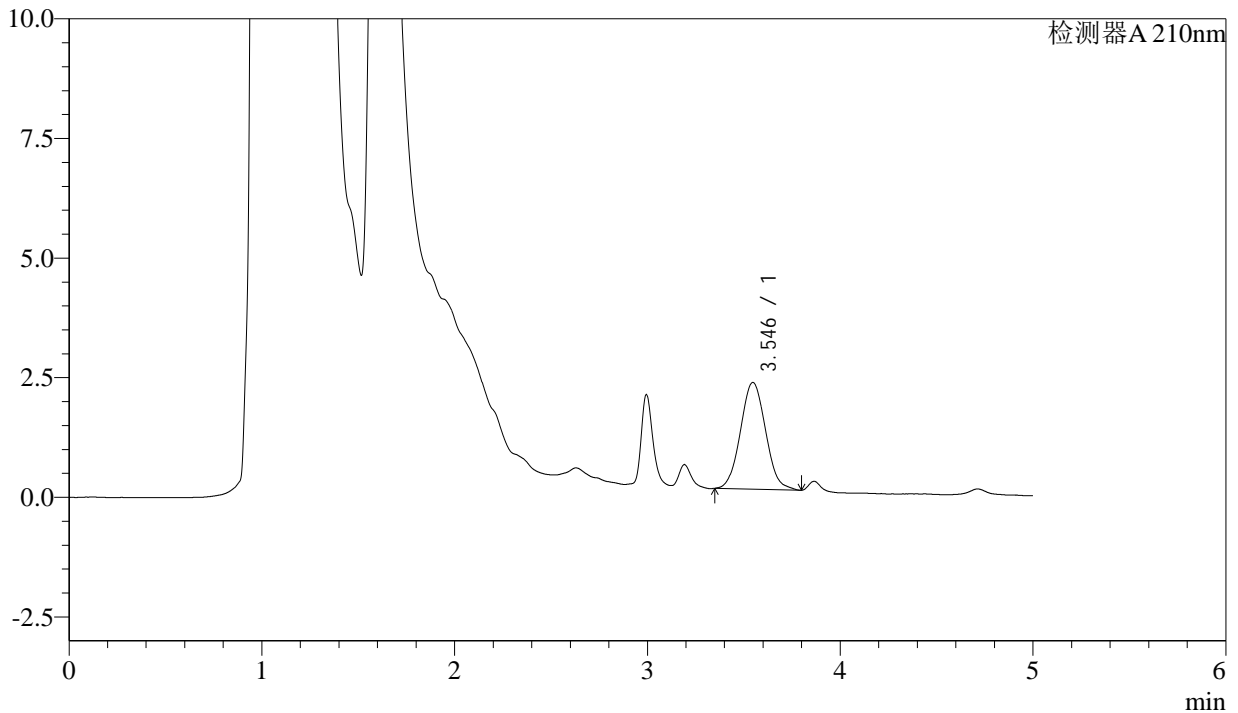
# J483

## <样品信息>

色谱柱 :SB-C8(150mm\*4.6mm,3.5μm)      流速: 1.5ml/min  
 柱温 :60°C      波长: 210nm  
 数据文件名 :RC\$J483 - 0-88/27-4785-3 - cbzj-123640p-rcqx-pH1.2jz-jyx1-15min-P6.lcd  
 方法文件名 :RC\$J483 - J483-RCQX-FX276.lcm  
 批处理文件名: RC\$J483 - J483-20241121-FX276.lcb  
 样品瓶号 : 1-48  
 进样体积 : 400 μL      版本号: 6.115  
 进样时间 : 2024/11/21 19:03:24      实验者: jiangjinwei  
 处理时间 (V3) : 2024/11/25 16:30:26      处理者: jiangjinwei  
 仪器型号: SHIMADZU LC-2050C(FX276)

## <色谱图>

mV



## <峰表>

检测器A 210nm

峰号	保留时间	面积	面积%	高度	理论塔板数(USP)	拖尾因子	分离度(USP)
1	3.546	20194	100.000	2231	3516	1.061	--
总计		20194	100.000	2231			



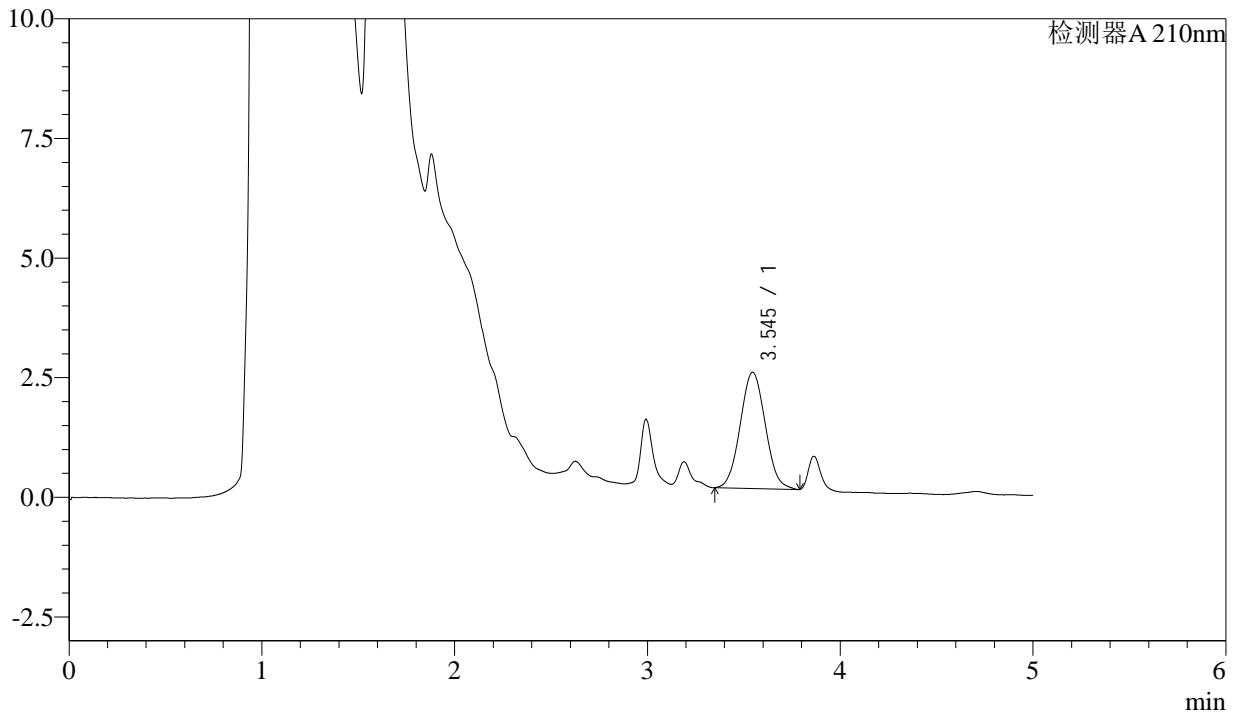
# J483

## <样品信息>

色谱柱 :SB-C8(150mm\*4.6mm,3.5μm)      流速: 1.5ml/min  
 柱温 :60°C      波长: 210nm  
 数据文件名 :RC\$J483 - 0-88/27-4786-3 - cbzj-123640p-rcqx-pH1.2jz-jyx1-20min-P1.lcd  
 方法文件名 :RC\$J483 - J483-RCQX-FX276.lcm  
 批处理文件名: RC\$J483 - J483-20241121-FX276.lcb  
 样品瓶号 : 1-4  
 进样体积 : 400 μL      版本号: 6.115  
 进样时间 : 2024/11/21 19:09:55      实验者: jiangjinwei  
 处理时间 (V3) : 2024/11/25 16:30:29      处理者: jiangjinwei  
 仪器型号: SHIMADZU LC-2050C(FX276)

## <色谱图>

mV



## <峰表>

检测器A 210nm

峰号	保留时间	面积	面积%	高度	理论塔板数(USP)	拖尾因子	分离度(USP)
1	3.545	21908	100.000	2429	3497	1.056	--
总计		21908	100.000	2429			



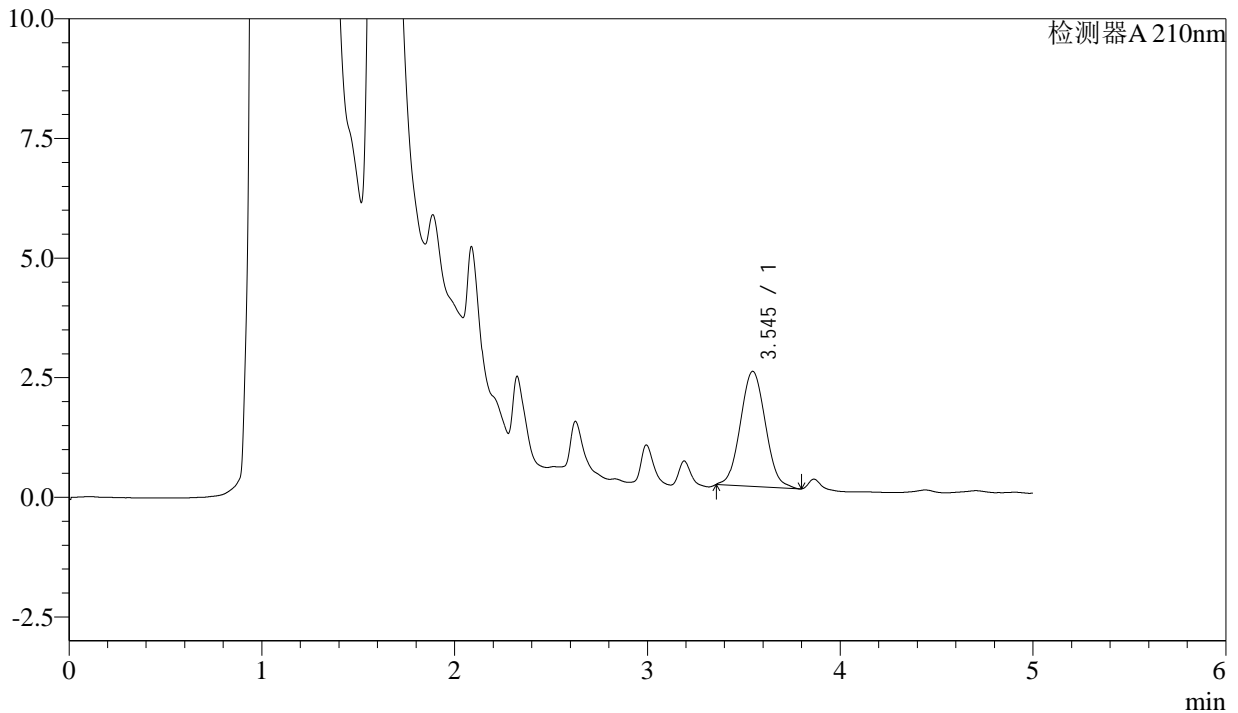
# J483

## <样品信息>

色谱柱 :SB-C8(150mm\*4.6mm,3.5μm)      流速: 1.5ml/min  
 柱温 :60°C      波长: 210nm  
 数据文件名 :RC\$J483 - 0-88/27-4787-3 - cbzj-123640p-rcqx-pH1.2jz-jyx1-20min-P2.lcd  
 方法文件名 :RC\$J483 - J483-RCQX-FX276.lcm  
 批处理文件名: RC\$J483 - J483-20241121-FX276.lcb  
 样品瓶号 : 1-13  
 进样体积 : 400 μL      版本号: 6.115  
 进样时间 : 2024/11/21 19:16:26      实验者: jiangjinwei  
 处理时间 (V3) : 2024/11/25 16:30:32      处理者: jiangjinwei  
 仪器型号: SHIMADZU LC-2050C(FX276)

## <色谱图>

mV



## <峰表>

检测器A 210nm

峰号	保留时间	面积	面积%	高度	理论塔板数(USP)	拖尾因子	分离度(USP)
1	3.545	21638	100.000	2405	3542	1.062	--
总计		21638	100.000	2405			



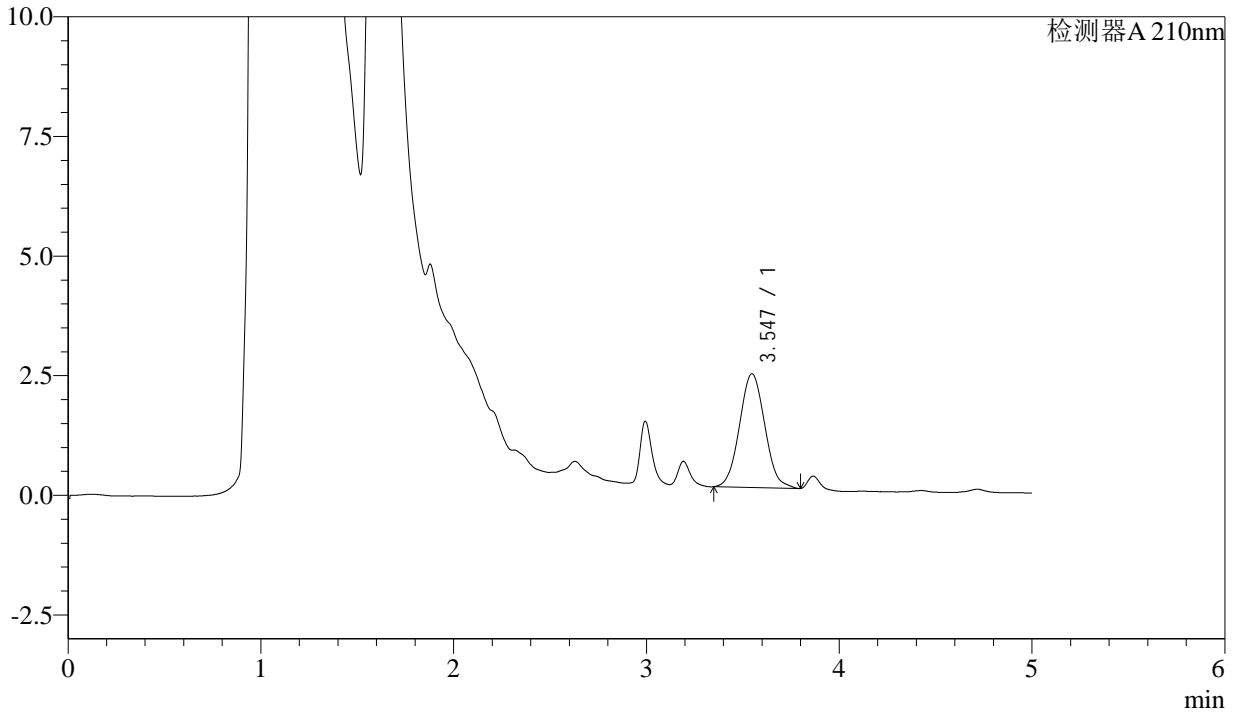
# J483

## <样品信息>

色谱柱 :SB-C8(150mm\*4.6mm,3.5μm)      流速: 1.5ml/min  
 柱温 :60°C      波长: 210nm  
 数据文件名 :RC\$J483 - 0-88/27-4788-3 - cbzj-123640p-rcqx-pH1.2jz-jyx1-20min-P3.lcd  
 方法文件名 :RC\$J483 - J483-RCQX-FX276.lcm  
 批处理文件名: RC\$J483 - J483-20241121-FX276.lcb  
 样品瓶号 : 1-22  
 进样体积 : 400 μL      版本号: 6.115  
 进样时间 : 2024/11/21 19:22:56      实验者: jiangjinwei  
 处理时间 (V3) : 2024/11/25 16:30:35      处理者: jiangjinwei  
 仪器型号: SHIMADZU LC-2050C(FX276)

## <色谱图>

mV



## <峰表>

检测器A 210nm

峰号	保留时间	面积	面积%	高度	理论塔板数(USP)	拖尾因子	分离度(USP)
1	3.547	21655	100.000	2377	3472	1.070	--
总计		21655	100.000	2377			



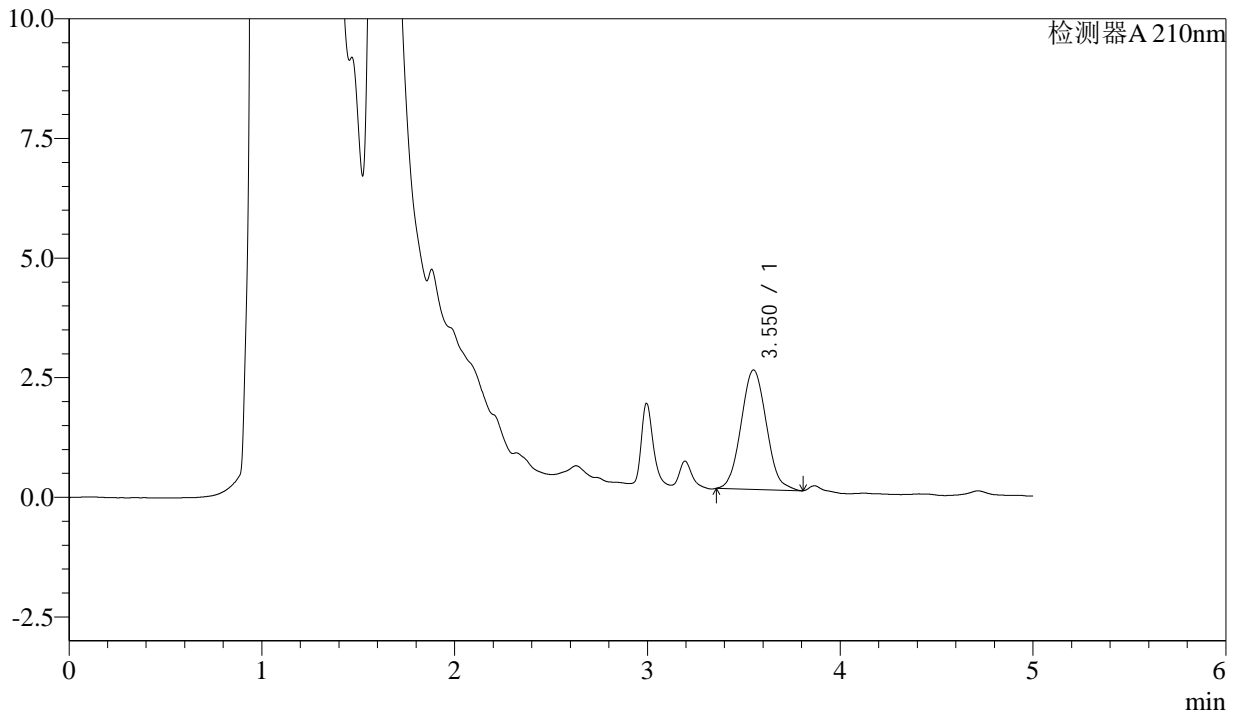
# J483

## <样品信息>

色谱柱 :SB-C8(150mm\*4.6mm,3.5μm)      流速: 1.5ml/min  
 柱温 :60°C      波长: 210nm  
 数据文件名 :RC\$J483 - 0-88/27-4789-3 - cbzj-123640p-rcqx-pH1.2jz-jyx1-20min-P4.lcd  
 方法文件名 :RC\$J483 - J483-RCQX-FX276.lcm  
 批处理文件名: RC\$J483 - J483-20241121-FX276.lcb  
 样品瓶号 : 1-31  
 进样体积 : 400 μL      版本号: 6.115  
 进样时间 : 2024/11/21 19:29:27      实验者: jiangjinwei  
 处理时间 (V3) : 2024/11/25 16:30:38      处理者: jiangjinwei  
 仪器型号: SHIMADZU LC-2050C(FX276)

## <色谱图>

mV



## <峰表>

检测器A 210nm

峰号	保留时间	面积	面积%	高度	理论塔板数(USP)	拖尾因子	分离度(USP)
1	3.550	22761	100.000	2493	3449	1.082	--
总计		22761	100.000	2493			



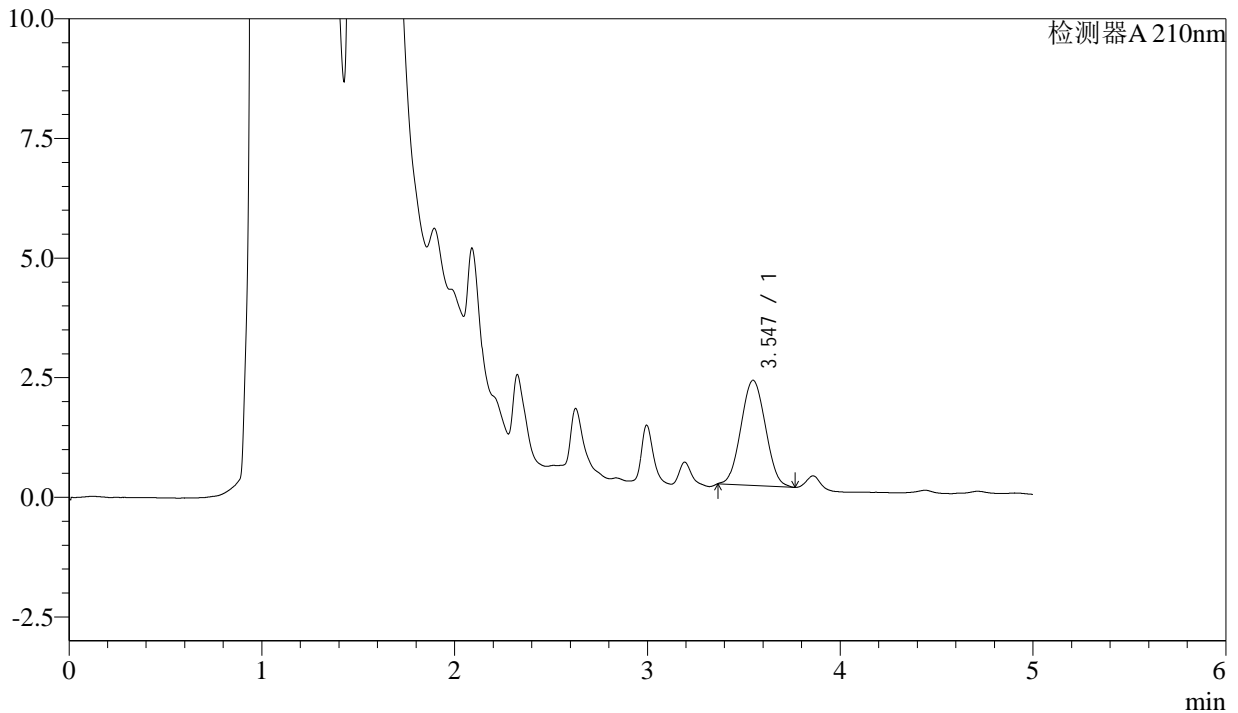
# J483

## <样品信息>

色谱柱 :SB-C8(150mm\*4.6mm,3.5μm)      流速: 1.5ml/min  
 柱温 :60°C      波长: 210nm  
 数据文件名 :RC\$J483 - 0-88/27-4790-3 - cbzj-123640p-rcqx-pH1.2jz-jyx1-20min-P5.lcd  
 方法文件名 :RC\$J483 - J483-RCQX-FX276.lcm  
 批处理文件名: RC\$J483 - J483-20241121-FX276.lcb  
 样品瓶号 : 1-40  
 进样体积 : 400 μL      版本号: 6.115  
 进样时间 : 2024/11/21 19:35:57      实验者: jiangjinwei  
 处理时间 (V3) : 2024/11/25 16:30:41      处理者: jiangjinwei  
 仪器型号: SHIMADZU LC-2050C(FX276)

## <色谱图>

mV



## <峰表>

检测器A 210nm

峰号	保留时间	面积	面积%	高度	理论塔板数(USP)	拖尾因子	分离度(USP)
1	3.547	19385	100.000	2197	3578	1.044	--
总计		19385	100.000	2197			



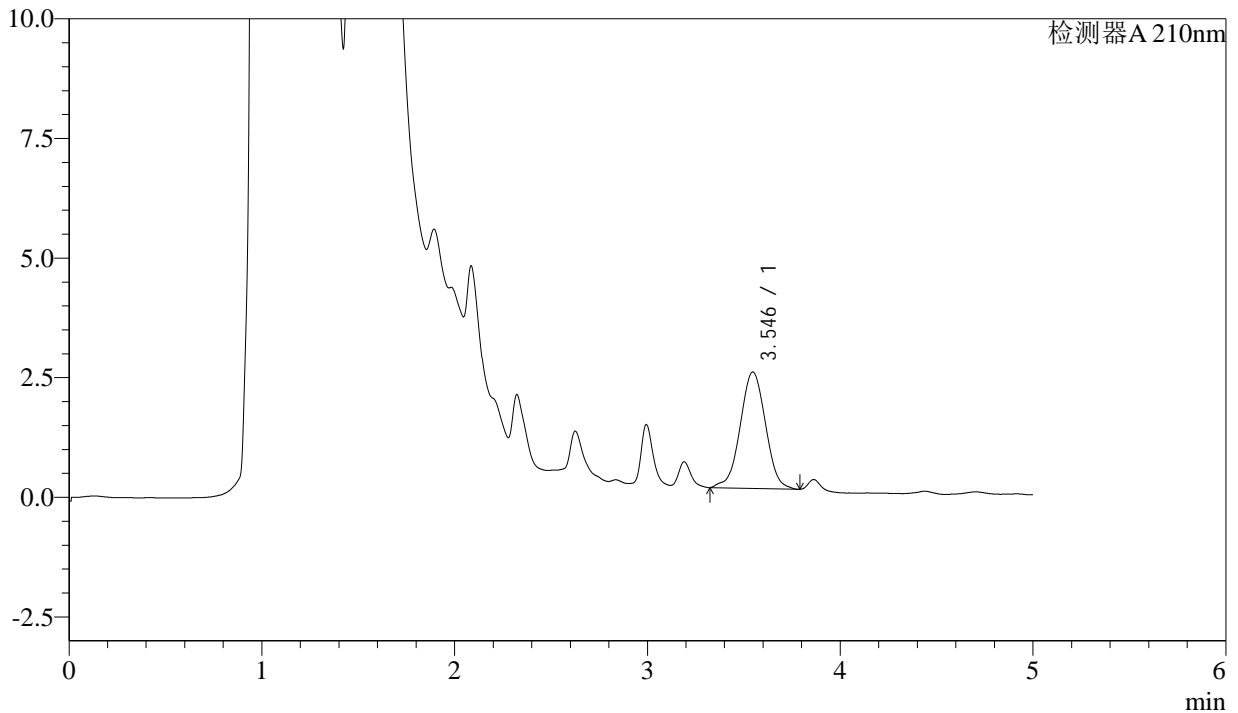
# J483

## <样品信息>

色谱柱 :SB-C8(150mm\*4.6mm,3.5μm)      流速: 1.5ml/min  
 柱温 :60°C      波长: 210nm  
 数据文件名 :RC\$J483 - 0-88/27-4791-3 - cbzj-123640p-rcqx-pH1.2jz-jyx1-20min-P6.lcd  
 方法文件名 :RC\$J483 - J483-RCQX-FX276.lcm  
 批处理文件名: RC\$J483 - J483-20241121-FX276.lcb  
 样品瓶号 : 1-49  
 进样体积 : 400 μL      版本号: 6.115  
 进样时间 : 2024/11/21 19:42:27      实验者: jiangjinwei  
 处理时间 (V3) : 2024/11/25 16:30:43      处理者: jiangjinwei  
 仪器型号: SHIMADZU LC-2050C(FX276)

## <色谱图>

mV



## <峰表>

检测器A 210nm

峰号	保留时间	面积	面积%	高度	理论塔板数(USP)	拖尾因子	分离度(USP)
1	3.546	22273	100.000	2435	3471	0.994	--
总计		22273	100.000	2435			



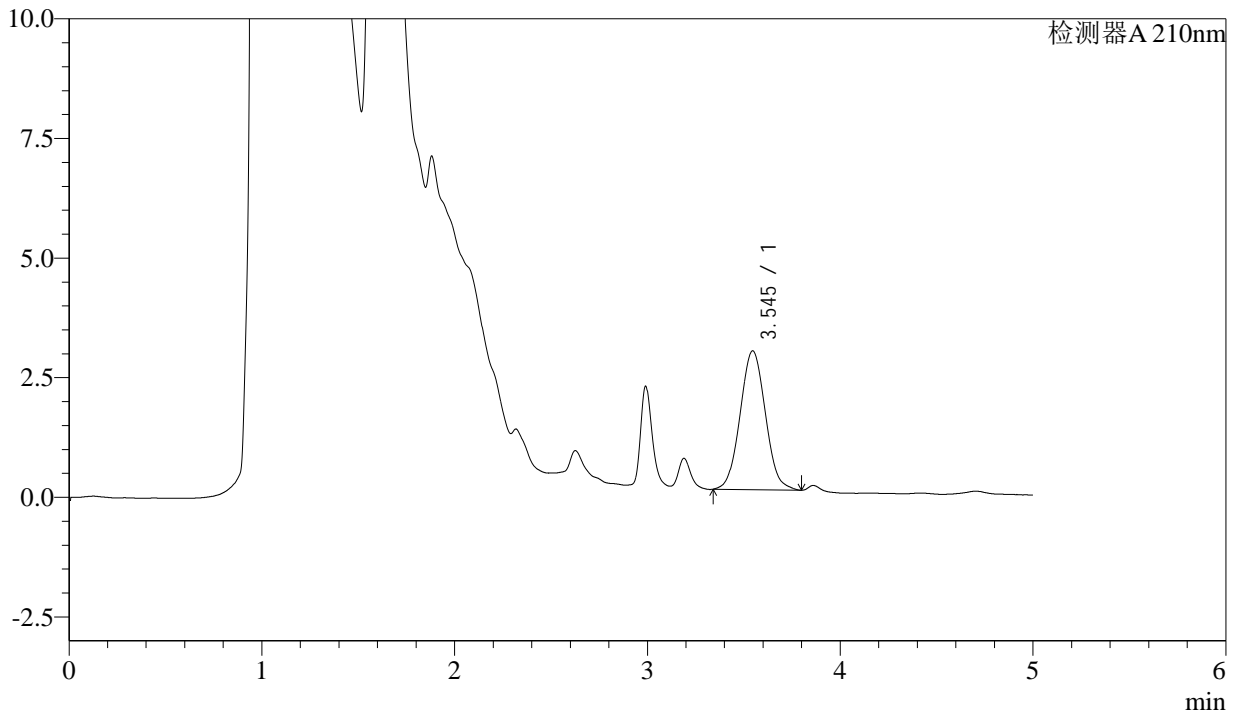
# J483

## <样品信息>

色谱柱 :SB-C8(150mm\*4.6mm,3.5μm)      流速: 1.5ml/min  
 柱温 :60°C      波长: 210nm  
 数据文件名 :RC\$J483 - 0-88/27-4792-3 - cbzj-123640p-rcqx-pH1.2jz-jyx1-30min-P1.lcd  
 方法文件名 :RC\$J483 - J483-RCQX-FX276.lcm  
 批处理文件名: RC\$J483 - J483-20241121-FX276.lcb  
 样品瓶号 : 1-5  
 进样体积 : 400 μL      版本号: 6.115  
 进样时间 : 2024/11/21 19:48:57      实验者: jiangjinwei  
 处理时间 (V3) : 2024/11/25 16:30:46      处理者: jiangjinwei  
 仪器型号: SHIMADZU LC-2050C(FX276)

## <色谱图>

mV



## <峰表>

检测器A 210nm

峰号	保留时间	面积	面积%	高度	理论塔板数(USP)	拖尾因子	分离度(USP)
1	3.545	26437	100.000	2902	3472	1.056	--
总计		26437	100.000	2902			



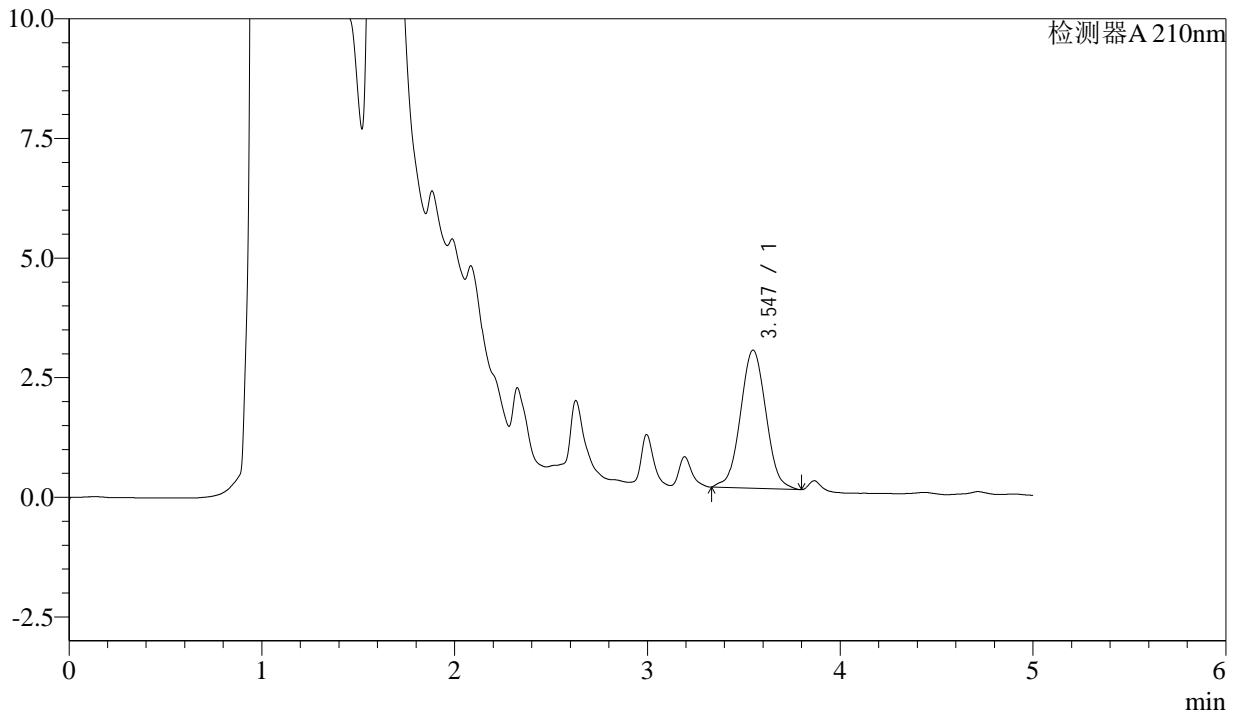
# J483

## <样品信息>

色谱柱 :SB-C8(150mm\*4.6mm,3.5μm)      流速: 1.5ml/min  
 柱温 :60°C      波长: 210nm  
 数据文件名 :RC\$J483 - 0-88/27-4793-3 - cbzj-123640p-rcqx-pH1.2jz-jyx1-30min-P2.lcd  
 方法文件名 :RC\$J483 - J483-RCQX-FX276.lcm  
 批处理文件名: RC\$J483 - J483-20241121-FX276.lcb  
 样品瓶号 : 1-14  
 进样体积 : 400 μL      版本号: 6.115  
 进样时间 : 2024/11/21 19:55:28      实验者: jiangjinwei  
 处理时间 (V3) : 2024/11/25 16:30:49      处理者: jiangjinwei  
 仪器型号: SHIMADZU LC-2050C(FX276)

## <色谱图>

mV



## <峰表>

检测器A 210nm

峰号	保留时间	面积	面积%	高度	理论塔板数(USP)	拖尾因子	分离度(USP)
1	3.547	26490	100.000	2889	3452	1.034	--
总计		26490	100.000	2889			



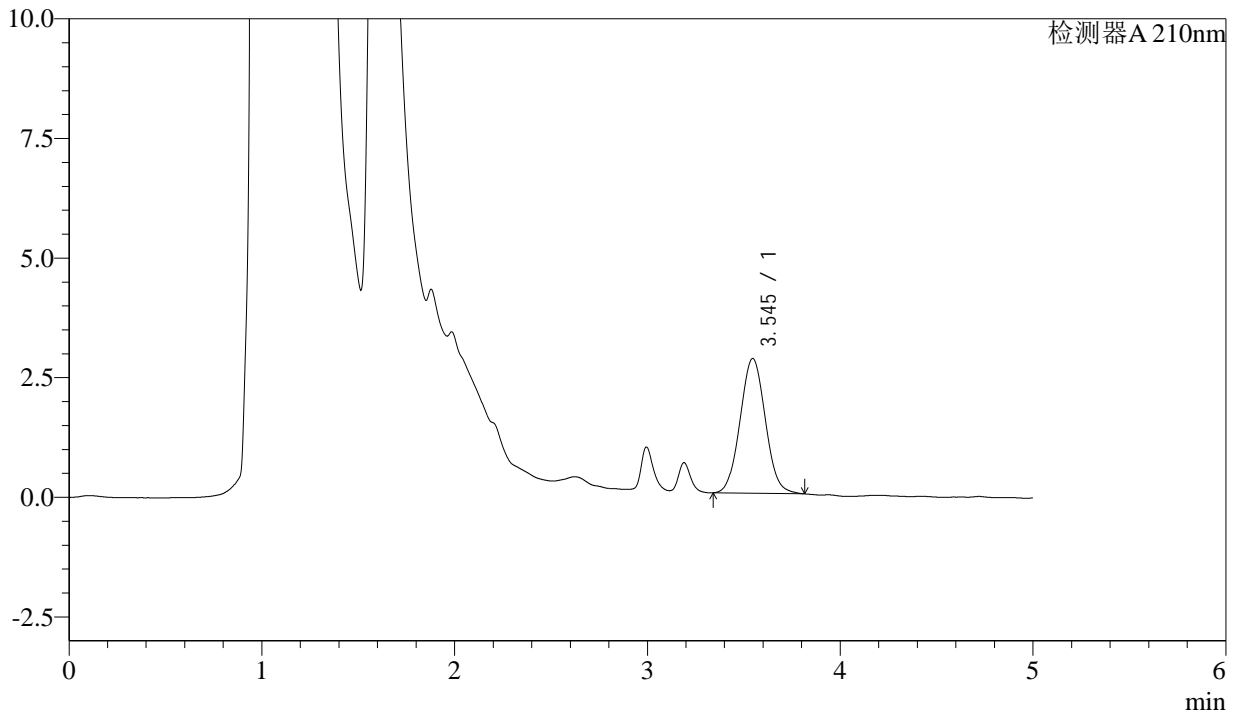
# J483

## <样品信息>

色谱柱 :SB-C8(150mm\*4.6mm,3.5μm)      流速: 1.5ml/min  
 柱温 :60°C      波长: 210nm  
 数据文件名 :RC\$J483 - 0-88/27-4794-3 - cbzj-123640p-rcqx-pH1.2jz-jyx1-30min-P3.lcd  
 方法文件名 :RC\$J483 - J483-RCQX-FX276.lcm  
 批处理文件名: RC\$J483 - J483-20241121-FX276.lcb  
 样品瓶号 : 1-23  
 进样体积 : 400 μL      版本号: 6.115  
 进样时间 : 2024/11/21 20:01:59      实验者: jiangjinwei  
 处理时间 (V3) : 2024/11/25 16:30:52      处理者: jiangjinwei  
 仪器型号: SHIMADZU LC-2050C(FX276)

## <色谱图>

mV



## <峰表>

检测器A 210nm

峰号	保留时间	面积	面积%	高度	理论塔板数(USP)	拖尾因子	分离度(USP)
1	3.545	25605	100.000	2817	3496	1.049	--
总计		25605	100.000	2817			



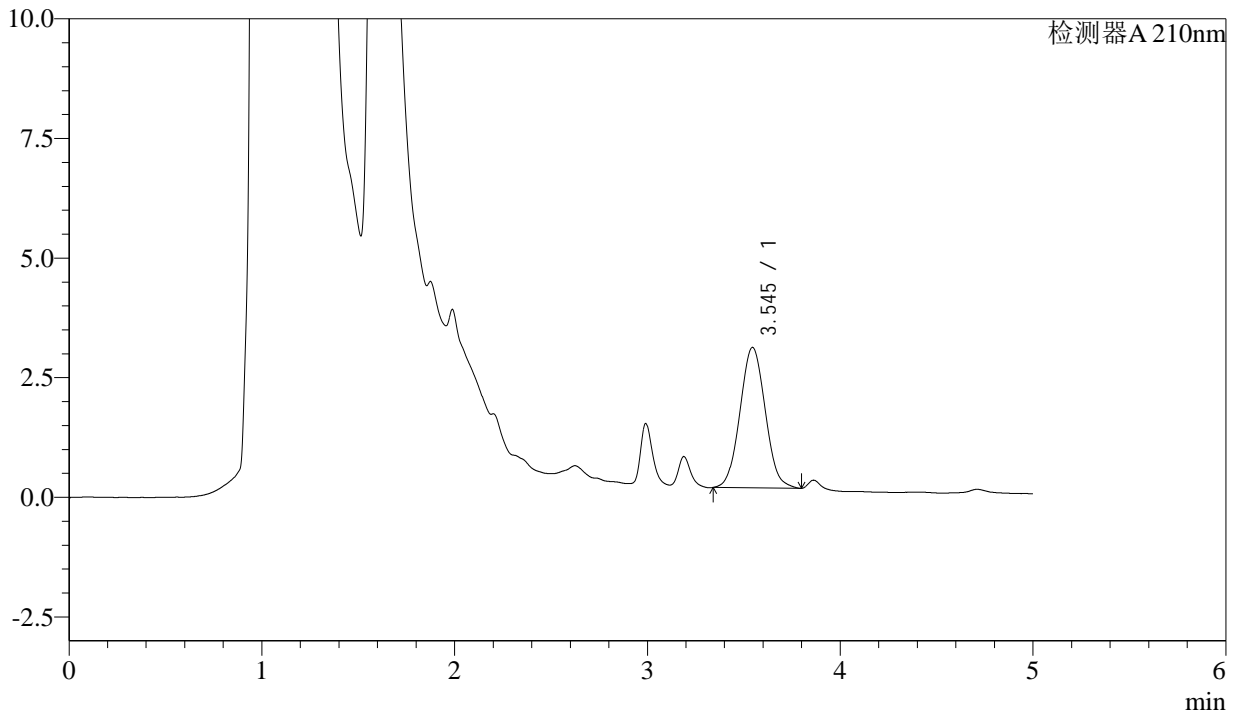
# J483

## <样品信息>

色谱柱 :SB-C8(150mm\*4.6mm,3.5μm)      流速: 1.5ml/min  
 柱温 :60°C      波长: 210nm  
 数据文件名 :RC\$J483 - 0-88/27-4795-3 - cbzj-123640p-rcqx-pH1.2jz-jyx1-30min-P4.lcd  
 方法文件名 :RC\$J483 - J483-RCQX-FX276.lcm  
 批处理文件名: RC\$J483 - J483-20241121-FX276.lcb  
 样品瓶号 : 1-32  
 进样体积 : 400 μL      版本号: 6.115  
 进样时间 : 2024/11/21 20:08:30      实验者: jiangjinwei  
 处理时间 (V3) : 2024/11/25 16:30:55      处理者: jiangjinwei  
 仪器型号: SHIMADZU LC-2050C(FX276)

## <色谱图>

mV



## <峰表>

检测器A 210nm

峰号	保留时间	面积	面积%	高度	理论塔板数(USP)	拖尾因子	分离度(USP)
1	3.545	26738	100.000	2935	3457	1.052	--
总计		26738	100.000	2935			



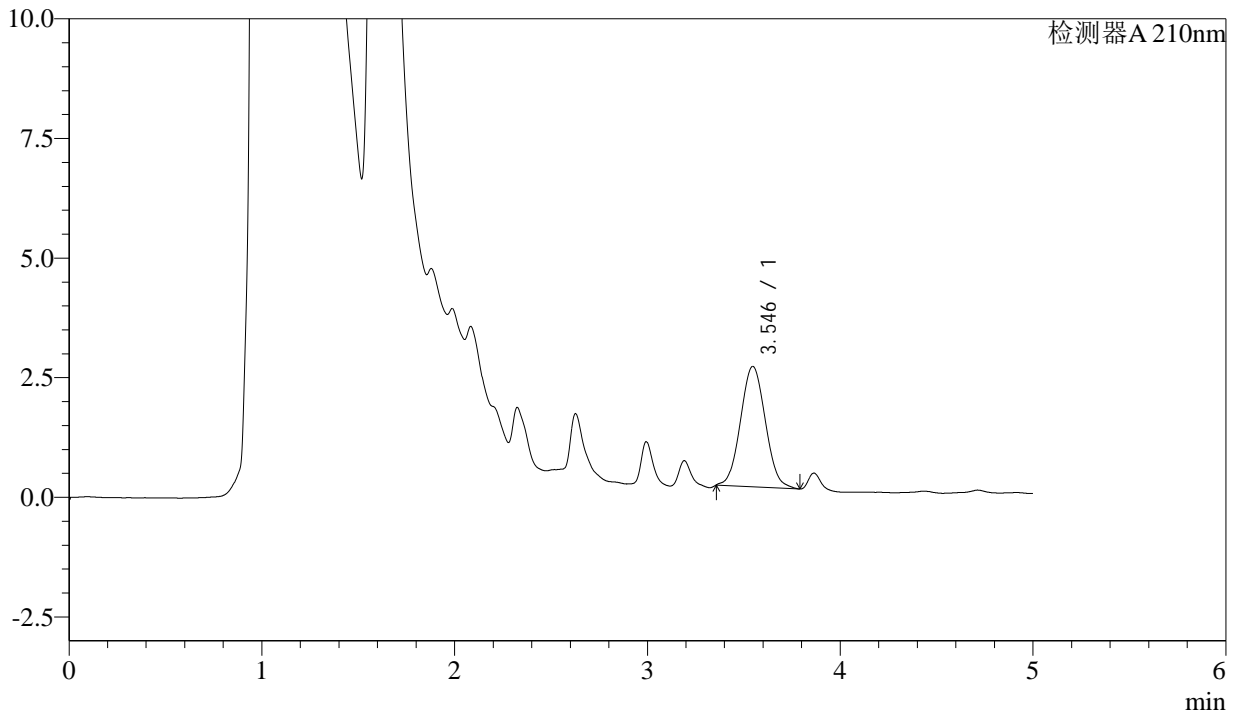
# J483

## <样品信息>

色谱柱 :SB-C8(150mm\*4.6mm,3.5μm)      流速: 1.5ml/min  
 柱温 :60°C      波长: 210nm  
 数据文件名 :RC\$J483 - 0-88/27-4796-3 - cbzj-123640p-rcqx-pH1.2jz-jyx1-30min-P5.lcd  
 方法文件名 :RC\$J483 - J483-RCQX-FX276.lcm  
 批处理文件名: RC\$J483 - J483-20241121-FX276.lcb  
 样品瓶号 : 1-41  
 进样体积 : 400 μL      版本号: 6.115  
 进样时间 : 2024/11/21 20:15:01      实验者: jiangjinwei  
 处理时间 (V3) : 2024/11/25 16:30:58      处理者: jiangjinwei  
 仪器型号: SHIMADZU LC-2050C(FX276)

## <色谱图>

mV



## <峰表>

检测器A 210nm

峰号	保留时间	面积	面积%	高度	理论塔板数(USP)	拖尾因子	分离度(USP)
1	3.546	22519	100.000	2518	3570	1.060	--
总计		22519	100.000	2518			



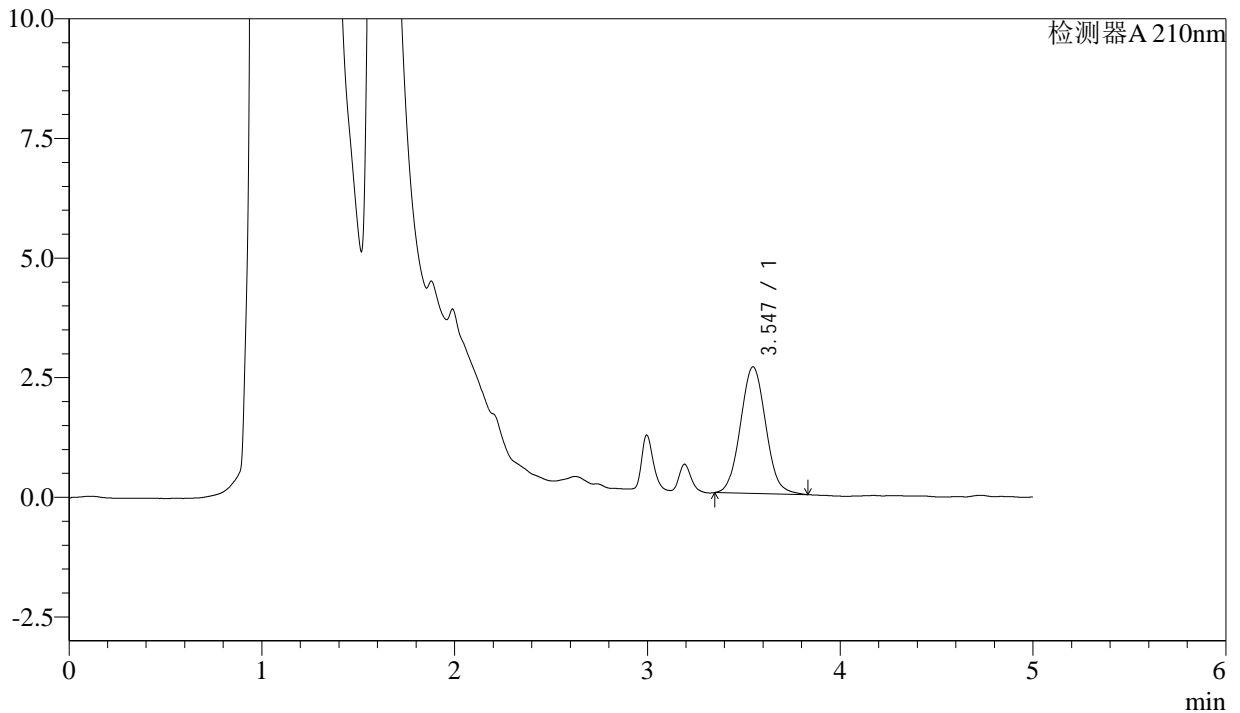
# J483

## <样品信息>

色谱柱 :SB-C8(150mm\*4.6mm,3.5μm)      流速: 1.5ml/min  
 柱温 :60°C      波长: 210nm  
 数据文件名 :RC\$J483 - 0-88/27-4797-3 - cbzj-123640p-rcqx-pH1.2jz-jyx1-30min-P6.lcd  
 方法文件名 :RC\$J483 - J483-RCQX-FX276.lcm  
 批处理文件名: RC\$J483 - J483-20241121-FX276.lcb  
 样品瓶号 : 1-50  
 进样体积 : 400 μL      版本号: 6.115  
 进样时间 : 2024/11/21 20:21:32      实验者: jiangjinwei  
 处理时间 (V3) : 2024/11/25 16:31:01      处理者: jiangjinwei  
 仪器型号: SHIMADZU LC-2050C(FX276)

## <色谱图>

mV



## <峰表>

检测器A 210nm

峰号	保留时间	面积	面积%	高度	理论塔板数(USP)	拖尾因子	分离度(USP)
1	3.547	24110	100.000	2646	3487	1.063	--
总计		24110	100.000	2646			



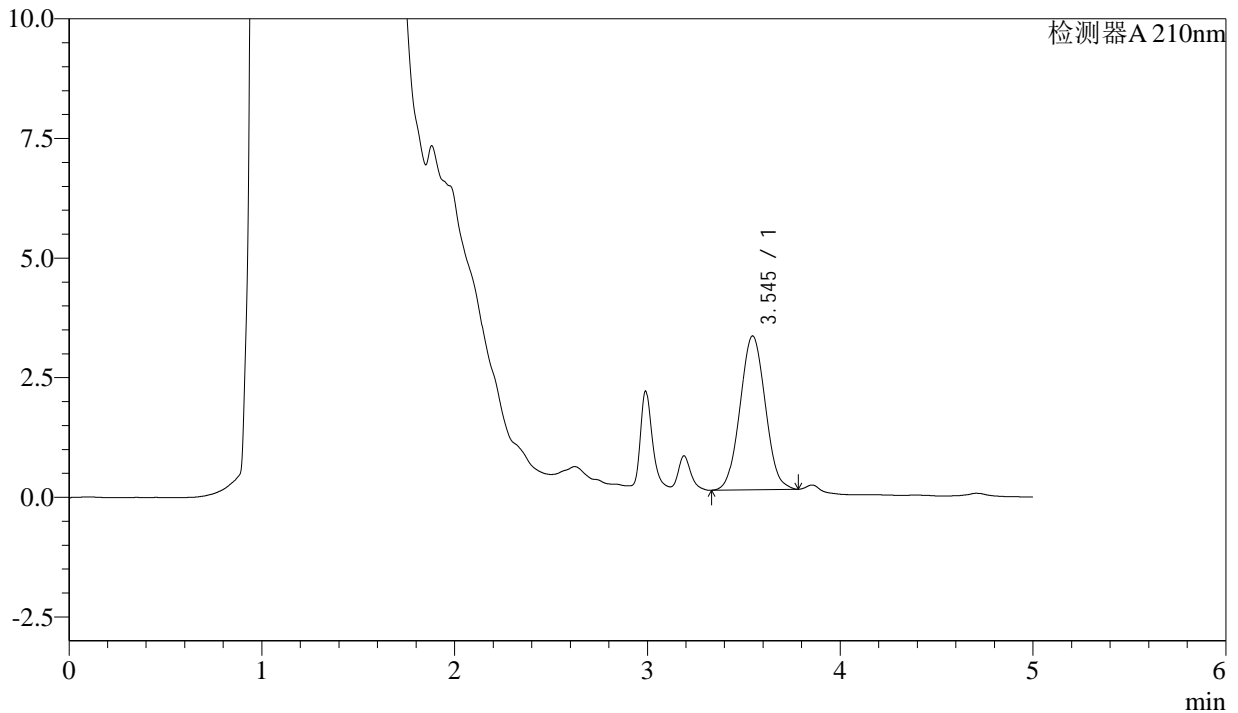
# J483

## <样品信息>

色谱柱 :SB-C8(150mm\*4.6mm,3.5 $\mu$ m)      流速: 1.5ml/min  
 柱温 :60 $^{\circ}$ C      波长: 210nm  
 数据文件名 :RC\$J483 - 0-88/27-4798-3 - cbzj-123640p-rcqx-pH1.2jz-jyx1-45min-P1.lcd  
 方法文件名 :RC\$J483 - J483-RCQX-FX276.lcm  
 批处理文件名: RC\$J483 - J483-20241121-FX276.lcb  
 样品瓶号 : 1-6  
 进样体积 : 400  $\mu$ L      版本号: 6.115  
 进样时间 : 2024/11/21 20:28:03      实验者: jiangjinwei  
 处理时间 (V3) : 2024/11/25 16:31:04      处理者: jiangjinwei  
 仪器型号: SHIMADZU LC-2050C(FX276)

## <色谱图>

mV



## <峰表>

检测器A 210nm

峰号	保留时间	面积	面积%	高度	理论塔板数(USP)	拖尾因子	分离度(USP)
1	3.545	29254	100.000	3217	3458	1.043	--
总计		29254	100.000	3217			



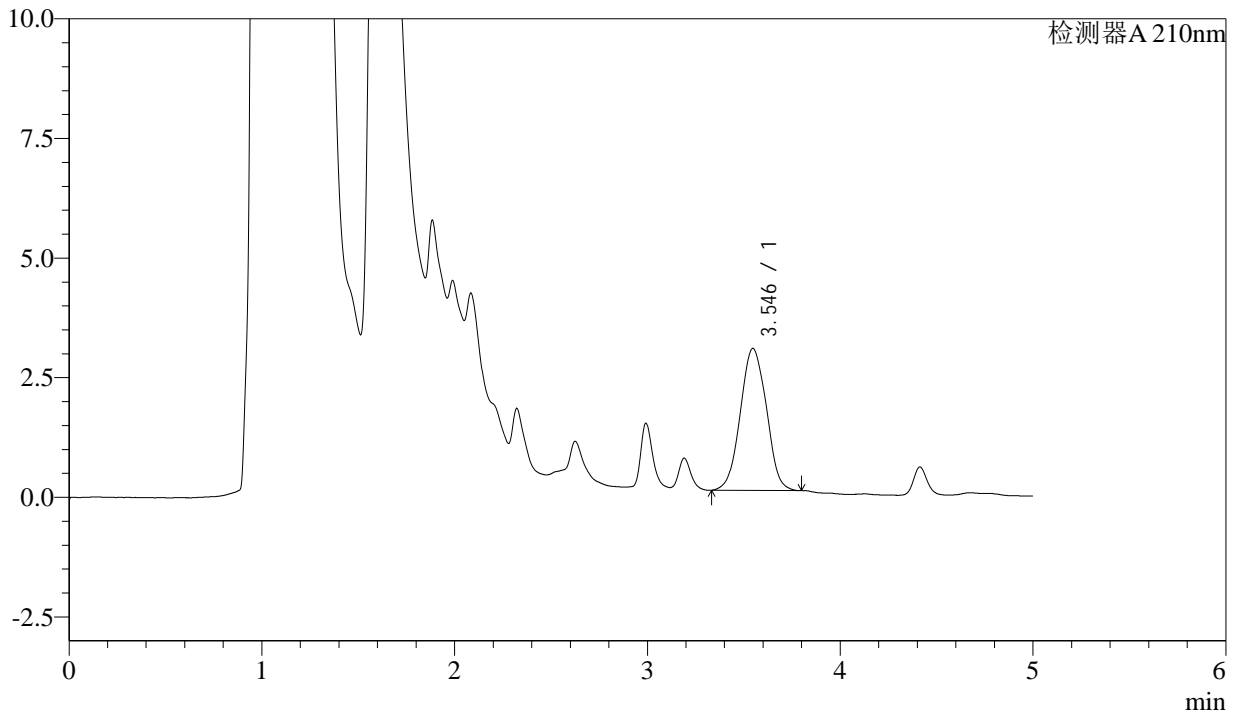
# J483

## <样品信息>

色谱柱 :SB-C8(150mm\*4.6mm,3.5μm)      流速: 1.5ml/min  
 柱温 :60°C      波长: 210nm  
 数据文件名 :RC\$J483 - 0-88/27-4799-3 - cbzj-123640p-rcqx-pH1.2jz-jyx1-45min-P2.lcd  
 方法文件名 :RC\$J483 - J483-RCQX-FX276.lcm  
 批处理文件名: RC\$J483 - J483-20241121-FX276.lcb  
 样品瓶号 : 1-15  
 进样体积 : 400 μL      版本号: 6.115  
 进样时间 : 2024/11/21 20:34:34      实验者: jiangjinwei  
 处理时间 (V3) : 2024/11/25 16:31:07      处理者: jiangjinwei  
 仪器型号: SHIMADZU LC-2050C(FX276)

## <色谱图>

mV



## <峰表>

检测器A 210nm

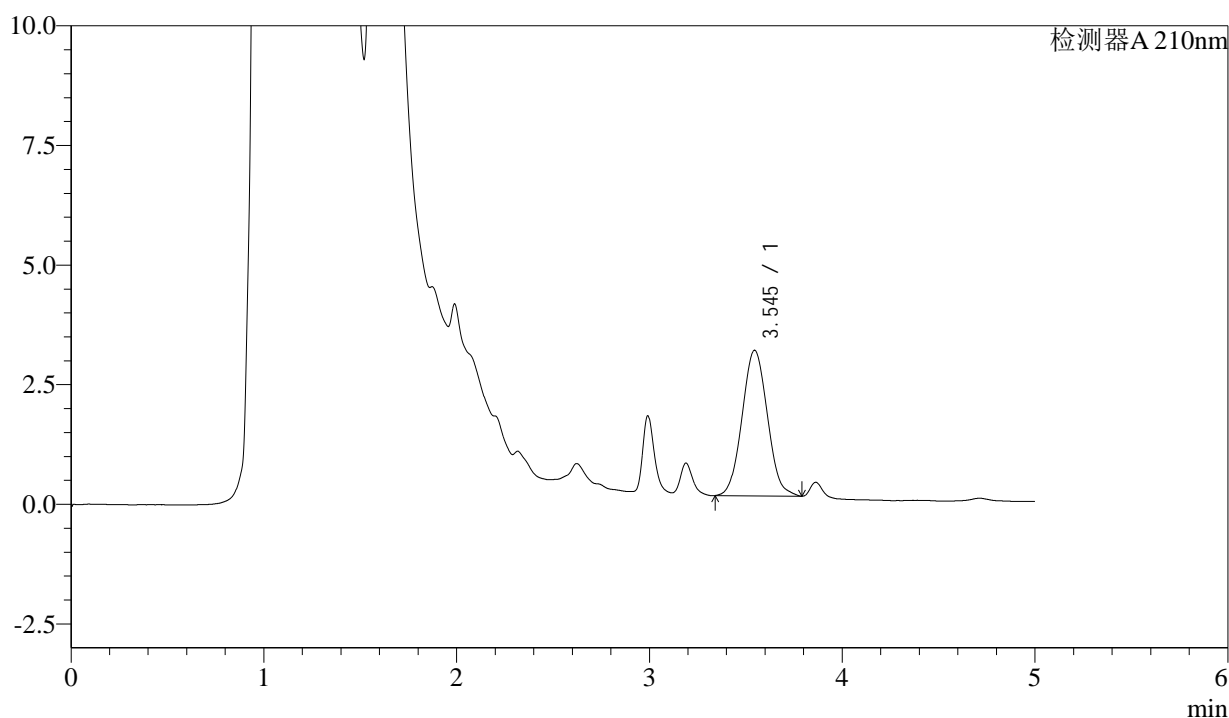
峰号	保留时间	面积	面积%	高度	理论塔板数(USP)	拖尾因子	分离度(USP)
1	3.546	27996	100.000	2970	3212	1.033	--
总计		27996	100.000	2970			

## &lt;样品信息&gt;

色谱柱 :SB-C8(150mm\*4.6mm,3.5 $\mu$ m) 流速: 1.5ml/min  
 柱温 :60 $^{\circ}$ C 波长: 210nm  
 数据文件名 :RC\$J483 - 0-88/27-4800-3 - cbzj-123640p-rcqx-pH1.2jz-jyx1-45min-P3.lcd  
 方法文件名 :RC\$J483 - J483-RCQX-FX276.lcm  
 批处理文件名: RC\$J483 - J483-20241121-FX276.lcb  
 样品瓶号 :1-24  
 进样体积 :400  $\mu$ L 版本号: 6.115  
 进样时间 :2024/11/21 20:41:05 实验者: jiangjinwei  
 处理时间 (V3) :2024/11/25 16:31:10 处理者: jiangjinwei  
 仪器型号: SHIMADZU LC-2050C(FX276)

## &lt;色谱图&gt;

mV



## &lt;峰表&gt;

检测器A 210nm

峰号	保留时间	面积	面积%	高度	理论塔板数(USP)	拖尾因子	分离度(USP)
1	3.545	27789	100.000	3042	3419	1.060	--
总计		27789	100.000	3042			



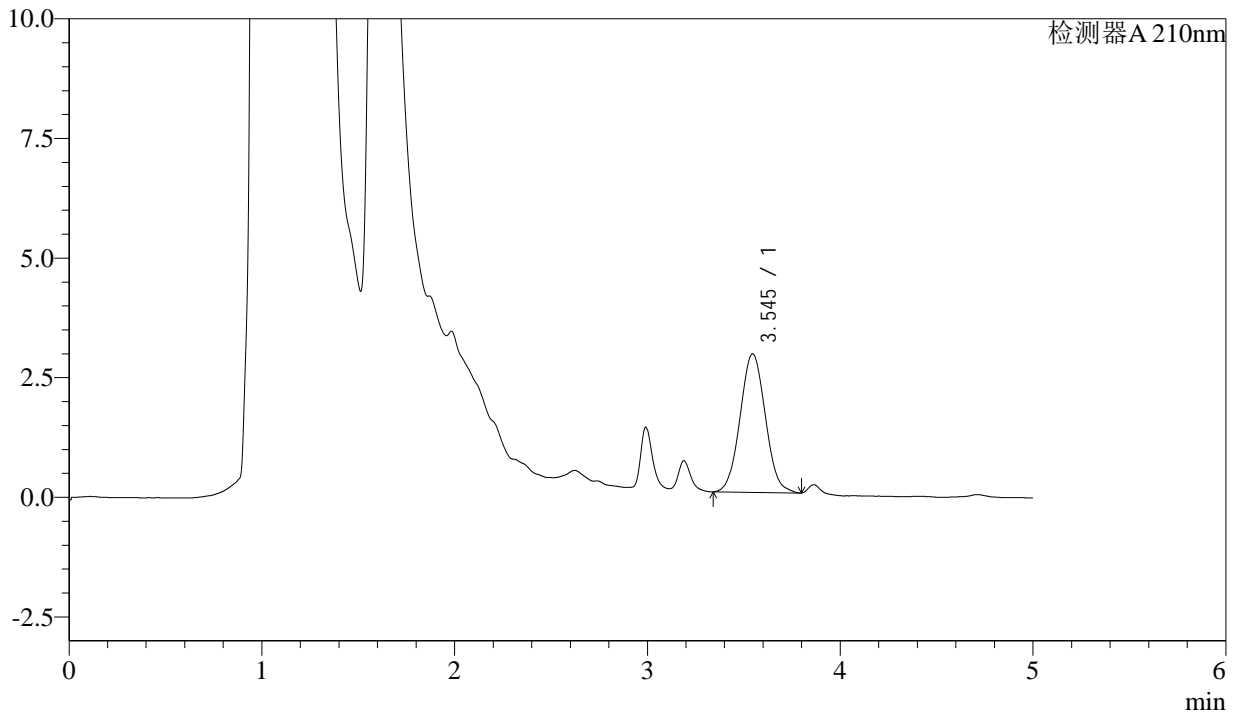
# J483

## <样品信息>

色谱柱 :SB-C8(150mm\*4.6mm,3.5 $\mu$ m)      流速: 1.5ml/min  
 柱温 :60 $^{\circ}$ C      波长: 210nm  
 数据文件名 :RC\$J483 - 0-88/27-4801-3 - cbzj-123640p-rcqx-pH1.2jz-jyx1-45min-P4.lcd  
 方法文件名 :RC\$J483 - J483-RCQX-FX276.lcm  
 批处理文件名: RC\$J483 - J483-20241121-FX276.lcb  
 样品瓶号 : 1-33  
 进样体积 : 400  $\mu$ L      版本号: 6.115  
 进样时间 : 2024/11/21 20:47:36      实验者: jiangjinwei  
 处理时间 (V3) : 2024/11/25 16:31:12      处理者: jiangjinwei  
 仪器型号: SHIMADZU LC-2050C(FX276)

## <色谱图>

mV



## <峰表>

检测器A 210nm

峰号	保留时间	面积	面积%	高度	理论塔板数(USP)	拖尾因子	分离度(USP)
1	3.545	26394	100.000	2897	3468	1.050	--
总计		26394	100.000	2897			



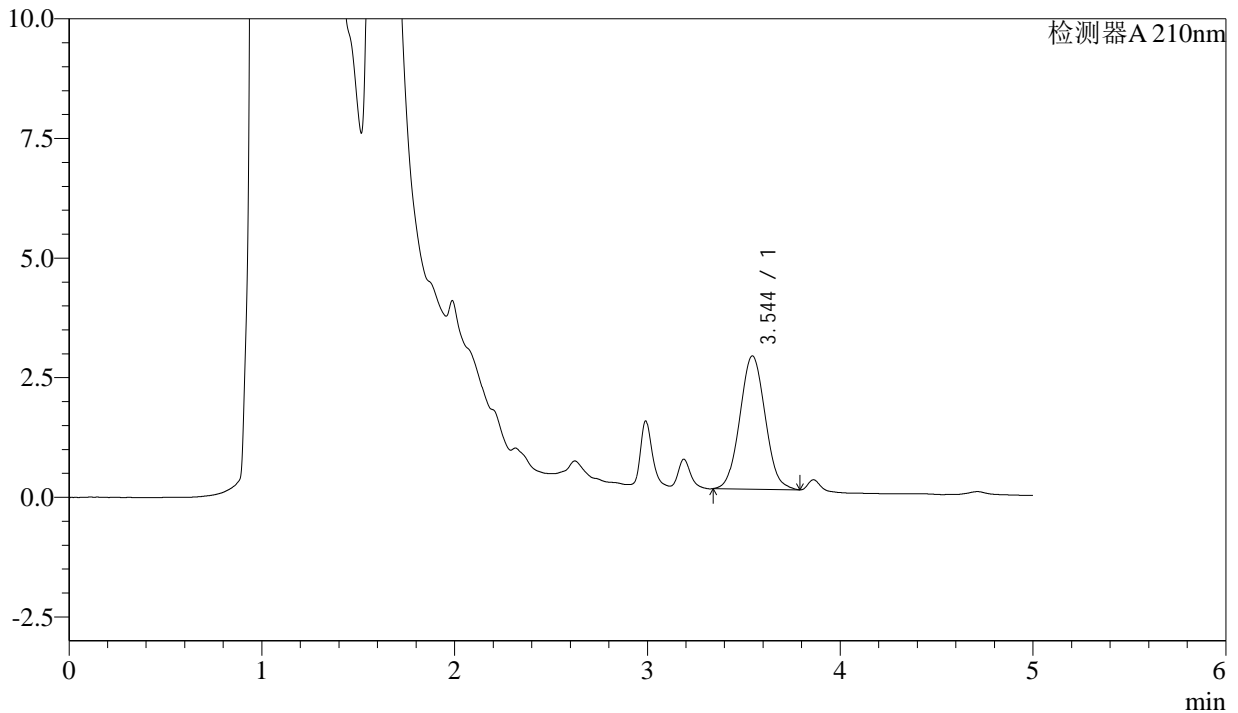
# J483

## <样品信息>

色谱柱 :SB-C8(150mm\*4.6mm,3.5μm)      流速: 1.5ml/min  
 柱温 :60°C      波长: 210nm  
 数据文件名 :RC\$J483 - 0-88/27-4802-3 - cbzj-123640p-rcqx-pH1.2jz-jyx1-45min-P5.lcd  
 方法文件名 :RC\$J483 - J483-RCQX-FX276.lcm  
 批处理文件名: RC\$J483 - J483-20241121-FX276.lcb  
 样品瓶号 : 1-42  
 进样体积 : 400 μL      版本号: 6.115  
 进样时间 : 2024/11/21 20:54:07      实验者: jiangjinwei  
 处理时间 (V3) : 2024/11/25 16:31:15      处理者: jiangjinwei  
 仪器型号: SHIMADZU LC-2050C(FX276)

## <色谱图>

mV



## <峰表>

检测器A 210nm

峰号	保留时间	面积	面积%	高度	理论塔板数(USP)	拖尾因子	分离度(USP)
1	3.544	25345	100.000	2783	3459	1.053	--
总计		25345	100.000	2783			



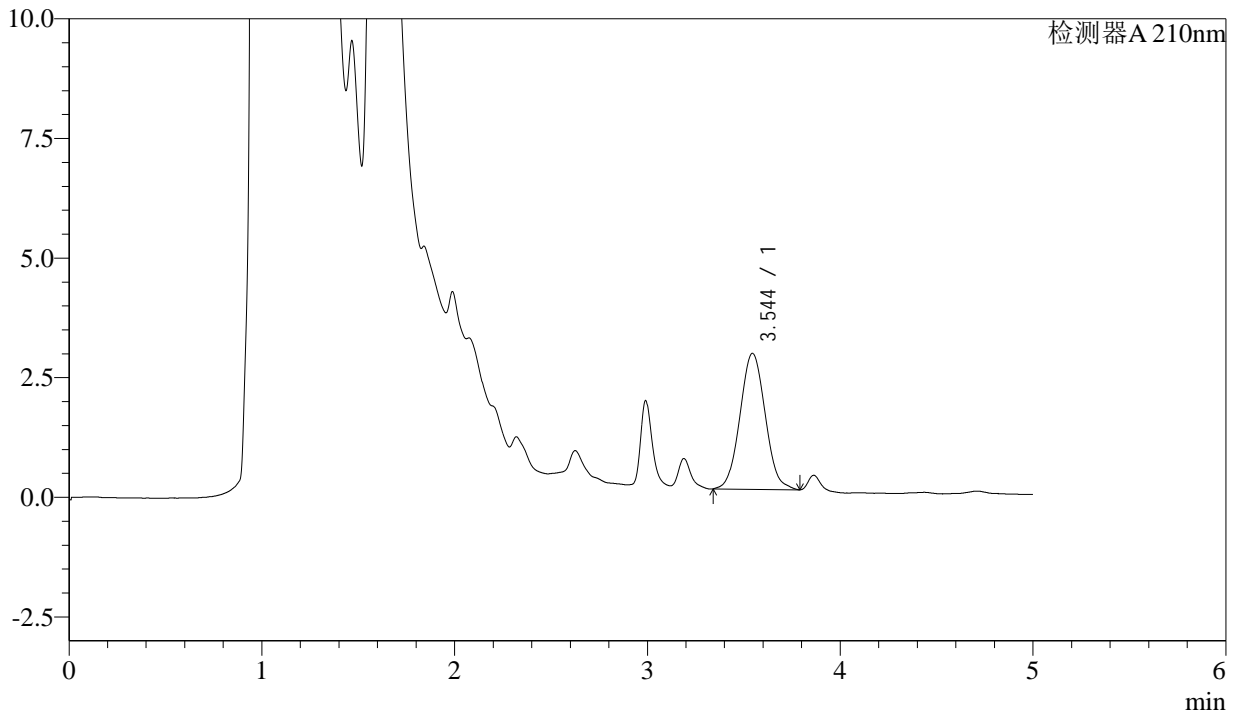
# J483

## <样品信息>

色谱柱 :SB-C8(150mm\*4.6mm,3.5μm)      流速: 1.5ml/min  
 柱温 :60°C      波长: 210nm  
 数据文件名 :RC\$J483 - 0-88/27-4803-3 - cbzj-123640p-rcqx-pH1.2jz-jyx1-45min-P6.lcd  
 方法文件名 :RC\$J483 - J483-RCQX-FX276.lcm  
 批处理文件名: RC\$J483 - J483-20241121-FX276.lcb  
 样品瓶号 : 1-51  
 进样体积 : 400 μL      版本号: 6.115  
 进样时间 : 2024/11/21 21:00:37      实验者: jiangjinwei  
 处理时间 (V3) : 2024/11/25 16:31:18      处理者: jiangjinwei  
 仪器型号: SHIMADZU LC-2050C(FX276)

## <色谱图>

mV



## <峰表>

检测器A 210nm

峰号	保留时间	面积	面积%	高度	理论塔板数(USP)	拖尾因子	分离度(USP)
1	3.544	25864	100.000	2841	3486	1.058	--
总计		25864	100.000	2841			



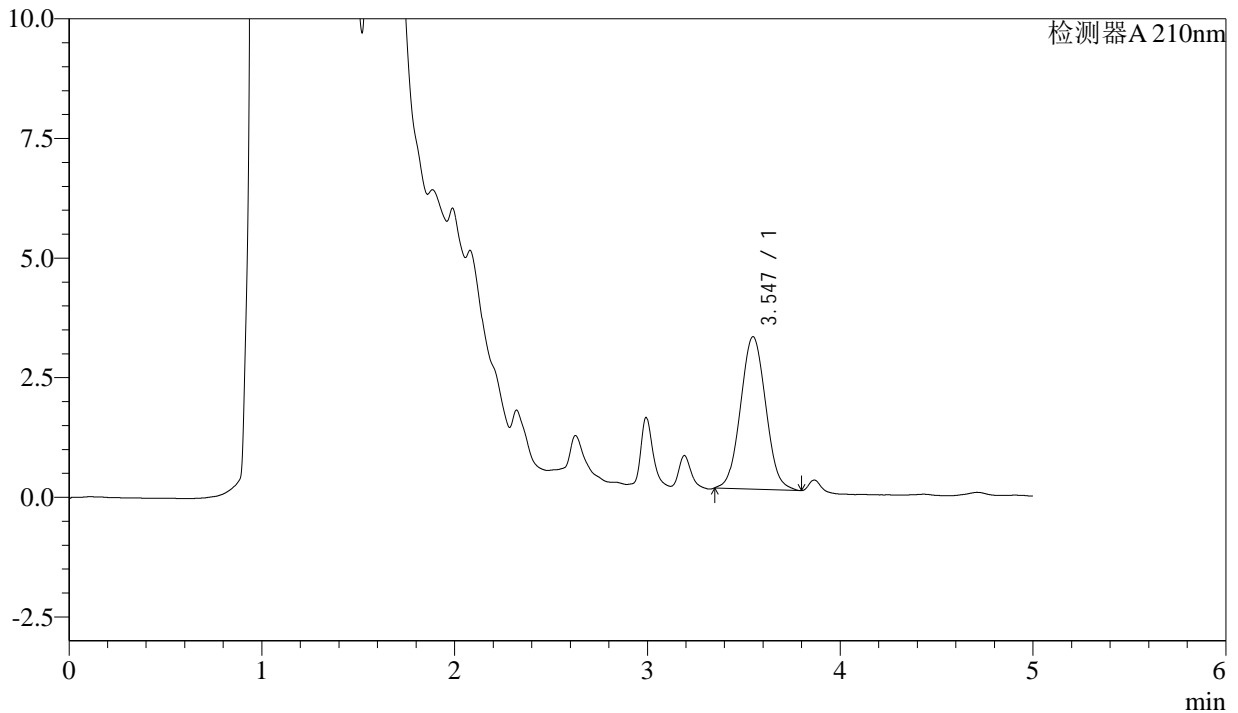
# J483

## <样品信息>

色谱柱 :SB-C8(150mm\*4.6mm,3.5 $\mu$ m)      流速: 1.5ml/min  
 柱温 :60 $^{\circ}$ C      波长: 210nm  
 数据文件名 :RC\$J483 - 0-88/27-4804-3 - cbzj-123640p-rcqx-pH1.2jz-jyx1-60min-P1.lcd  
 方法文件名 :RC\$J483 - J483-RCQX-FX276.lcm  
 批处理文件名: RC\$J483 - J483-20241121-FX276.lcb  
 样品瓶号 :1-7  
 进样体积 :400  $\mu$ L      版本号: 6.115  
 进样时间 :2024/11/21 21:07:08      实验者: jiangjinwei  
 处理时间 (V3) :2024/11/25 16:31:21      处理者: jiangjinwei  
 仪器型号: SHIMADZU LC-2050C(FX276)

## <色谱图>

mV



## <峰表>

检测器A 210nm

峰号	保留时间	面积	面积%	高度	理论塔板数(USP)	拖尾因子	分离度(USP)
1	3.547	28909	100.000	3188	3472	1.051	--
总计		28909	100.000	3188			



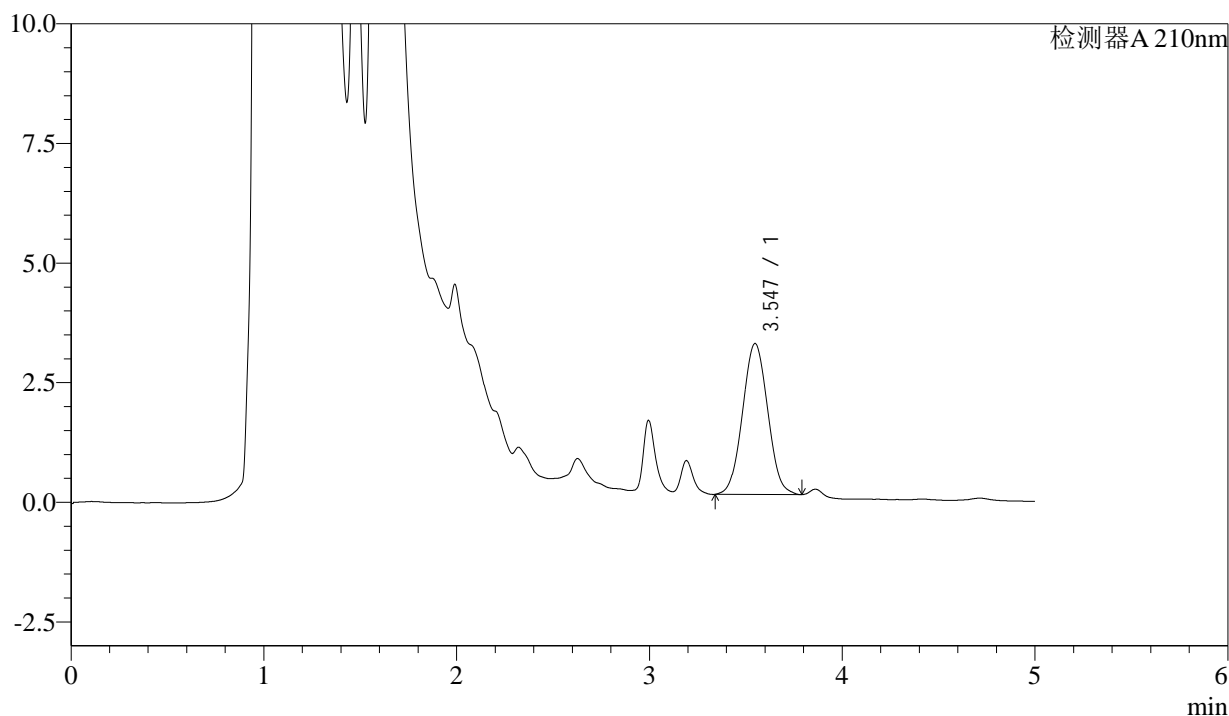
# J483

## <样品信息>

色谱柱 :SB-C8(150mm\*4.6mm,3.5μm)      流速: 1.5ml/min  
 柱温 :60°C      波长: 210nm  
 数据文件名 :RC\$J483 - 0-88/27-4805-3 - cbzj-123640p-rcqx-pH1.2jz-jyx1-60min-P2.lcd  
 方法文件名 :RC\$J483 - J483-RCQX-FX276.lcm  
 批处理文件名: RC\$J483 - J483-20241121-FX276.lcb  
 样品瓶号 : 1-16  
 进样体积 : 400 μL      版本号: 6.115  
 进样时间 : 2024/11/21 21:13:39      实验者: jiangjinwei  
 处理时间 (V3) : 2024/11/25 16:31:24      处理者: jiangjinwei  
 仪器型号: SHIMADZU LC-2050C(FX276)

## <色谱图>

mV



## <峰表>

检测器A 210nm

峰号	保留时间	面积	面积%	高度	理论塔板数(USP)	拖尾因子	分离度(USP)
1	3.547	28677	100.000	3156	3437	1.039	--
总计		28677	100.000	3156			



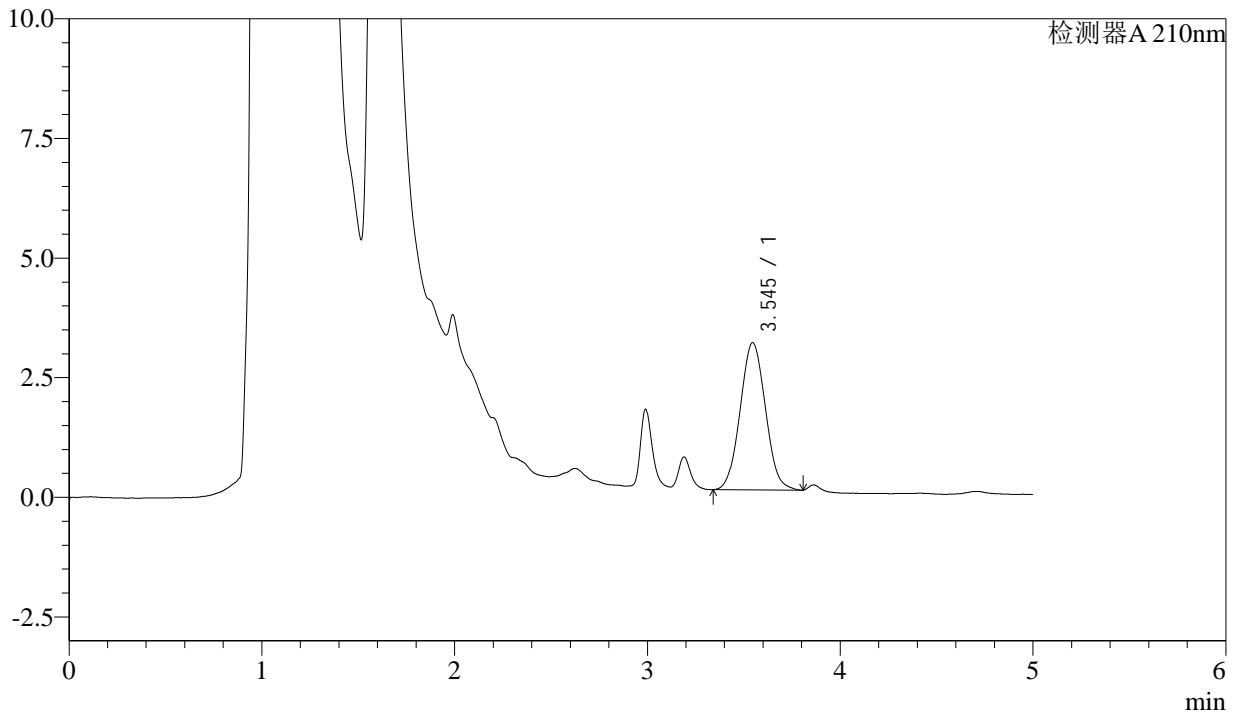
# J483

## <样品信息>

色谱柱 :SB-C8(150mm\*4.6mm,3.5μm)      流速: 1.5ml/min  
 柱温 :60°C      波长: 210nm  
 数据文件名 :RC\$J483 - 0-88/27-4806-3 - cbzj-123640p-rcqx-pH1.2jz-jyx1-60min-P3.lcd  
 方法文件名 :RC\$J483 - J483-RCQX-FX276.lcm  
 批处理文件名: RC\$J483 - J483-20241121-FX276.lcb  
 样品瓶号 : 1-25  
 进样体积 : 400 μL      版本号: 6.115  
 进样时间 : 2024/11/21 21:20:10      实验者: jiangjinwei  
 处理时间 (V3) : 2024/11/25 16:31:27      处理者: jiangjinwei  
 仪器型号: SHIMADZU LC-2050C(FX276)

## <色谱图>

mV



## <峰表>

检测器A 210nm

峰号	保留时间	面积	面积%	高度	理论塔板数(USP)	拖尾因子	分离度(USP)
1	3.545	28081	100.000	3078	3421	1.050	--
总计		28081	100.000	3078			



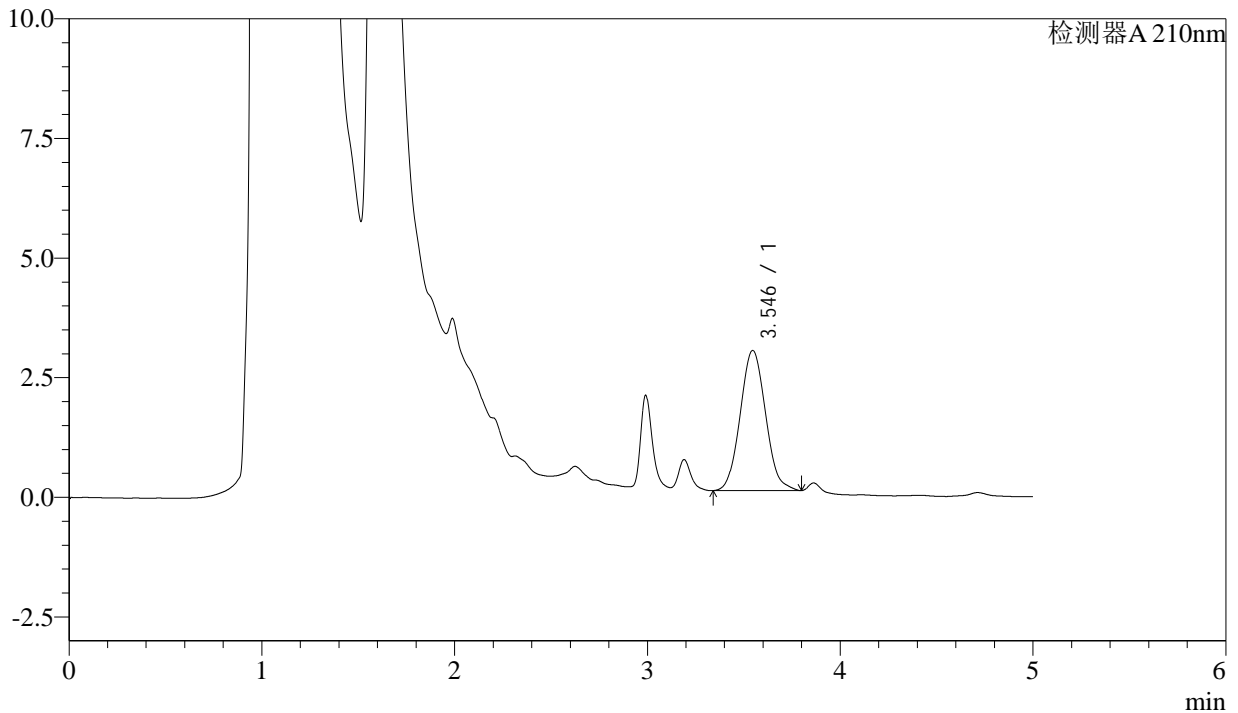
# J483

## <样品信息>

色谱柱 :SB-C8(150mm\*4.6mm,3.5μm)      流速: 1.5ml/min  
 柱温 :60°C      波长: 210nm  
 数据文件名 :RC\$J483 - 0-88/27-4807-3 - cbzj-123640p-rcqx-pH1.2jz-jyx1-60min-P4.lcd  
 方法文件名 :RC\$J483 - J483-RCQX-FX276.lcm  
 批处理文件名: RC\$J483 - J483-20241121-FX276.lcb  
 样品瓶号 :1-34  
 进样体积 :400 μL      版本号: 6.115  
 进样时间 :2024/11/21 21:26:41      实验者: jiangjinwei  
 处理时间 (V3) :2024/11/25 16:31:30      处理者: jiangjinwei  
 仪器型号: SHIMADZU LC-2050C(FX276)

## <色谱图>

mV



## <峰表>

检测器A 210nm

峰号	保留时间	面积	面积%	高度	理论塔板数(USP)	拖尾因子	分离度(USP)
1	3.546	26827	100.000	2932	3451	1.080	--
总计		26827	100.000	2932			



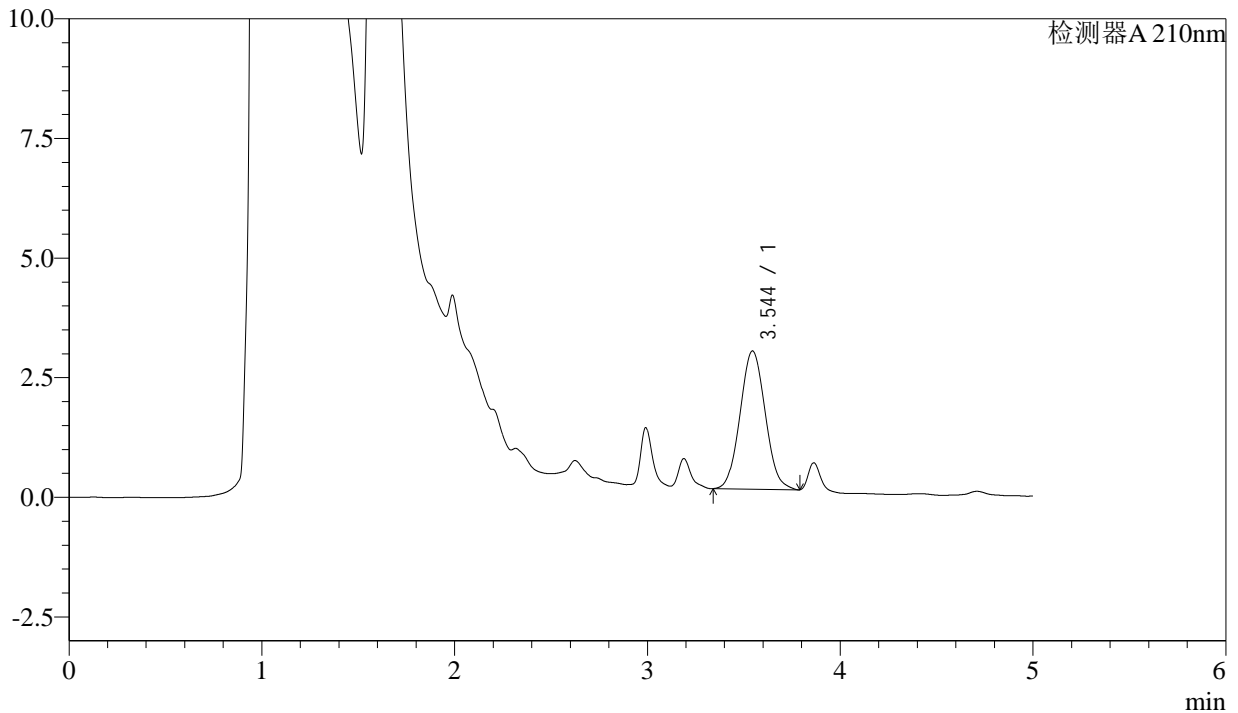
# J483

## <样品信息>

色谱柱 :SB-C8(150mm\*4.6mm,3.5μm)      流速: 1.5ml/min  
 柱温 :60°C      波长: 210nm  
 数据文件名 :RC\$J483 - 0-88/27-4808-3 - cbzj-123640p-rcqx-pH1.2jz-jyx1-60min-P5.lcd  
 方法文件名 :RC\$J483 - J483-RCQX-FX276.lcm  
 批处理文件名: RC\$J483 - J483-20241121-FX276.lcb  
 样品瓶号 : 1-43  
 进样体积 : 400 μL      版本号: 6.115  
 进样时间 : 2024/11/21 21:33:11      实验者: jiangjinwei  
 处理时间 (V3) : 2024/11/25 16:31:33      处理者: jiangjinwei  
 仪器型号: SHIMADZU LC-2050C(FX276)

## <色谱图>

mV



## <峰表>

检测器A 210nm

峰号	保留时间	面积	面积%	高度	理论塔板数(USP)	拖尾因子	分离度(USP)
1	3.544	26217	100.000	2888	3481	1.063	--
总计		26217	100.000	2888			



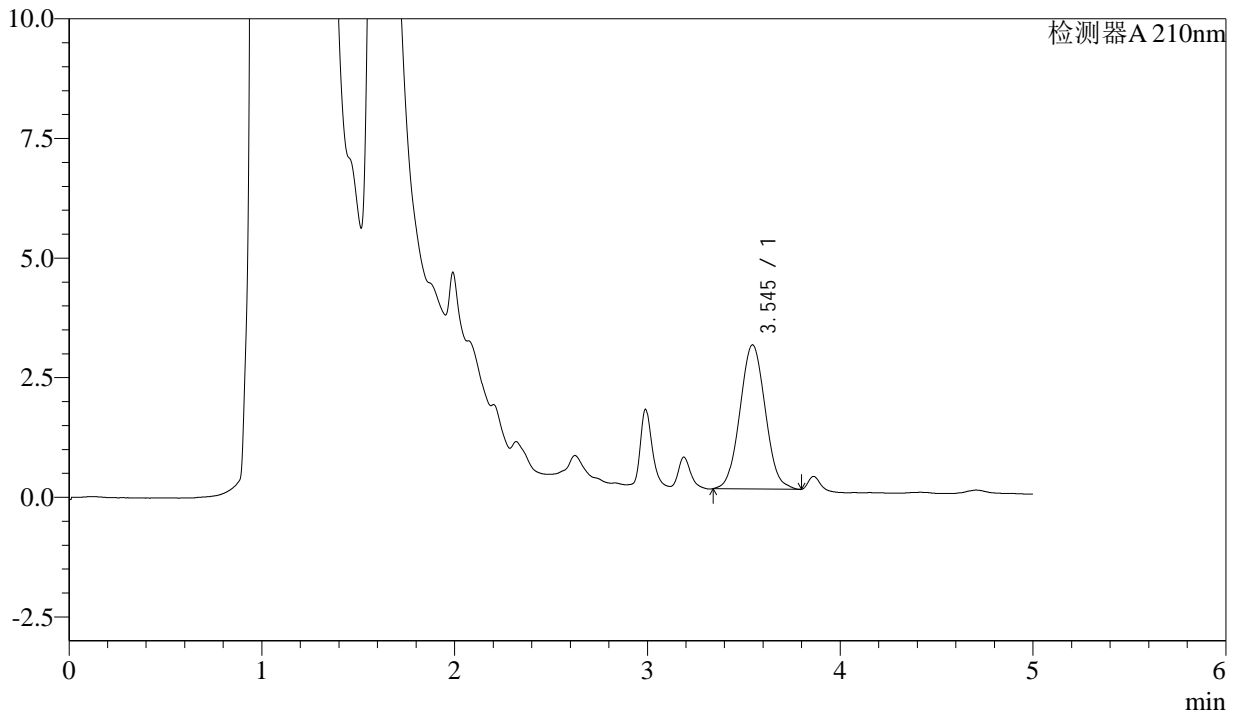
# J483

## <样品信息>

色谱柱 :SB-C8(150mm\*4.6mm,3.5μm)      流速: 1.5ml/min  
 柱温 :60°C      波长: 210nm  
 数据文件名 :RC\$J483 - 0-88/27-4809-3 - cbzj-123640p-rcqx-pH1.2jz-jyx1-60min-P6.lcd  
 方法文件名 :RC\$J483 - J483-RCQX-FX276.lcm  
 批处理文件名: RC\$J483 - J483-20241121-FX276.lcb  
 样品瓶号 : 1-52  
 进样体积 : 400 μL      版本号: 6.115  
 进样时间 : 2024/11/21 21:39:42      实验者: jiangjinwei  
 处理时间 (V3) : 2024/11/25 16:31:36      处理者: jiangjinwei  
 仪器型号: SHIMADZU LC-2050C(FX276)

## <色谱图>

mV



## <峰表>

检测器A 210nm

峰号	保留时间	面积	面积%	高度	理论塔板数(USP)	拖尾因子	分离度(USP)
1	3.545	27458	100.000	3012	3450	1.050	--
总计		27458	100.000	3012			



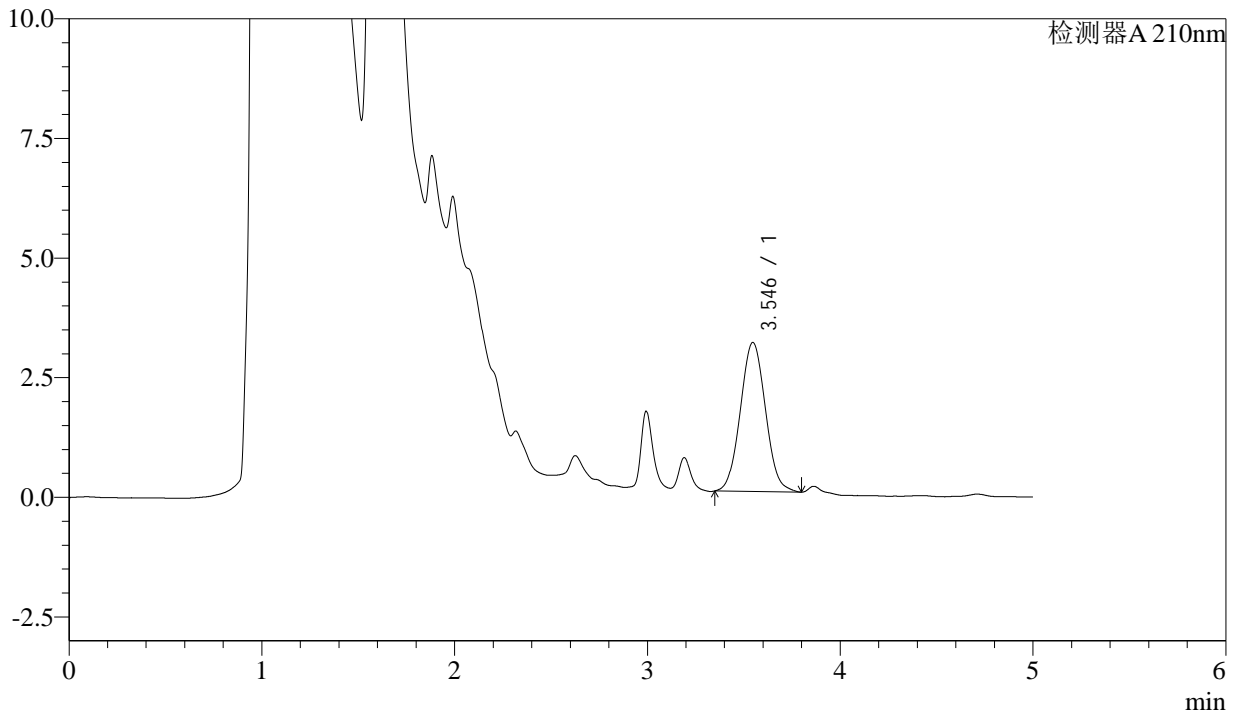
# J483

## <样品信息>

色谱柱 :SB-C8(150mm\*4.6mm,3.5μm)      流速: 1.5ml/min  
 柱温 :60°C      波长: 210nm  
 数据文件名 :RC\$J483 - 0-88/27-4810-3 - cbzj-123640p-rcqx-pH1.2jz-jyx1-90min-P1.lcd  
 方法文件名 :RC\$J483 - J483-RCQX-FX276.lcm  
 批处理文件名: RC\$J483 - J483-20241121-FX276.lcb  
 样品瓶号 : 1-8  
 进样体积 : 400 μL      版本号: 6.115  
 进样时间 : 2024/11/21 21:46:14      实验者: jiangjinwei  
 处理时间 (V3) : 2024/11/25 16:31:39      处理者: jiangjinwei  
 仪器型号: SHIMADZU LC-2050C(FX276)

## <色谱图>

mV



## <峰表>

检测器A 210nm

峰号	保留时间	面积	面积%	高度	理论塔板数(USP)	拖尾因子	分离度(USP)
1	3.546	28260	100.000	3118	3508	1.052	--
总计		28260	100.000	3118			



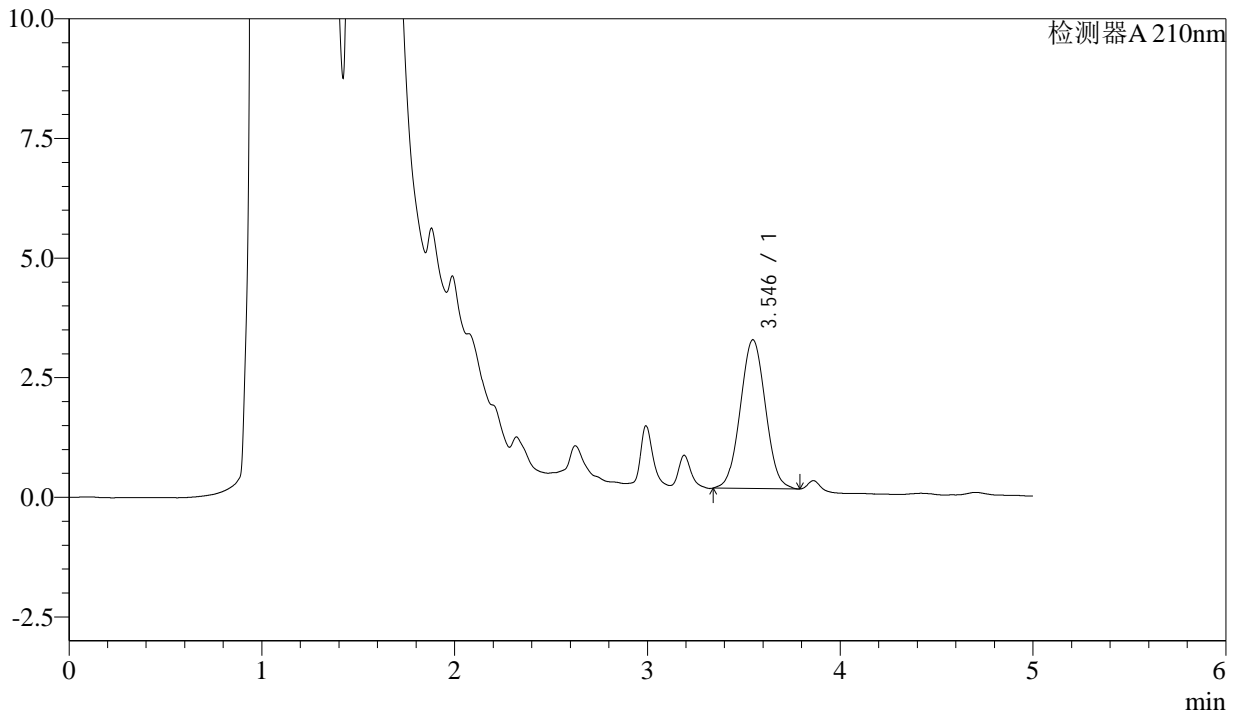
# J483

## <样品信息>

色谱柱 :SB-C8(150mm\*4.6mm,3.5μm)      流速: 1.5ml/min  
 柱温 :60°C      波长: 210nm  
 数据文件名 :RC\$J483 - 0-88/27-4811-3 - cbzj-123640p-rcqx-pH1.2jz-jyx1-90min-P2.lcd  
 方法文件名 :RC\$J483 - J483-RCQX-FX276.lcm  
 批处理文件名: RC\$J483 - J483-20241121-FX276.lcb  
 样品瓶号 : 1-17  
 进样体积 : 400 μL      版本号: 6.115  
 进样时间 : 2024/11/21 21:52:46      实验者: jiangjinwei  
 处理时间 (V3) : 2024/11/25 16:31:42      处理者: jiangjinwei  
 仪器型号: SHIMADZU LC-2050C(FX276)

## <色谱图>

mV



## <峰表>

检测器A 210nm

峰号	保留时间	面积	面积%	高度	理论塔板数(USP)	拖尾因子	分离度(USP)
1	3.546	28112	100.000	3109	3494	1.033	--
总计		28112	100.000	3109			



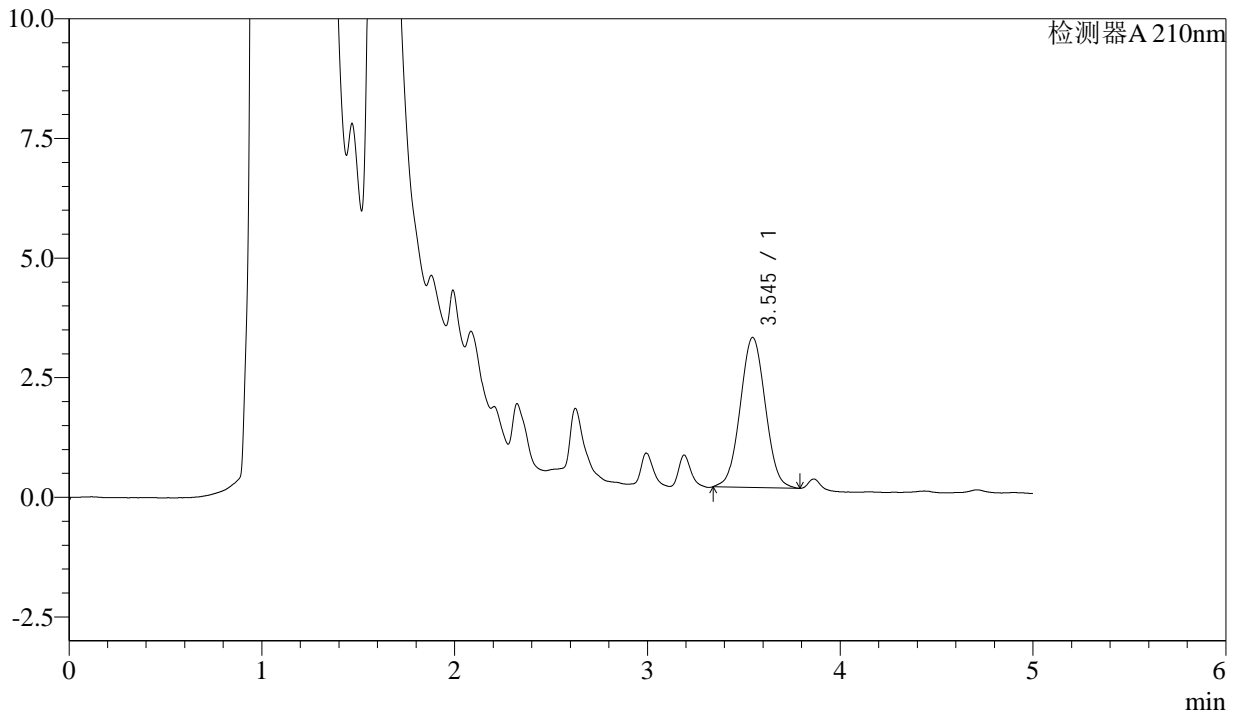
# J483

## <样品信息>

色谱柱 :SB-C8(150mm\*4.6mm,3.5μm)      流速: 1.5ml/min  
 柱温 :60°C      波长: 210nm  
 数据文件名 :RC\$J483 - 0-88/27-4812-3 - cbzj-123640p-rcqx-pH1.2jz-jyx1-90min-P3.lcd  
 方法文件名 :RC\$J483 - J483-RCQX-FX276.lcm  
 批处理文件名: RC\$J483 - J483-20241121-FX276.lcb  
 样品瓶号 : 1-26  
 进样体积 : 400 μL      版本号: 6.115  
 进样时间 : 2024/11/21 21:59:17      实验者: jiangjinwei  
 处理时间 (V3) : 2024/11/25 16:31:45      处理者: jiangjinwei  
 仪器型号: SHIMADZU LC-2050C(FX276)

## <色谱图>

mV



## <峰表>

检测器A 210nm

峰号	保留时间	面积	面积%	高度	理论塔板数(USP)	拖尾因子	分离度(USP)
1	3.545	28320	100.000	3135	3525	1.035	--
总计		28320	100.000	3135			



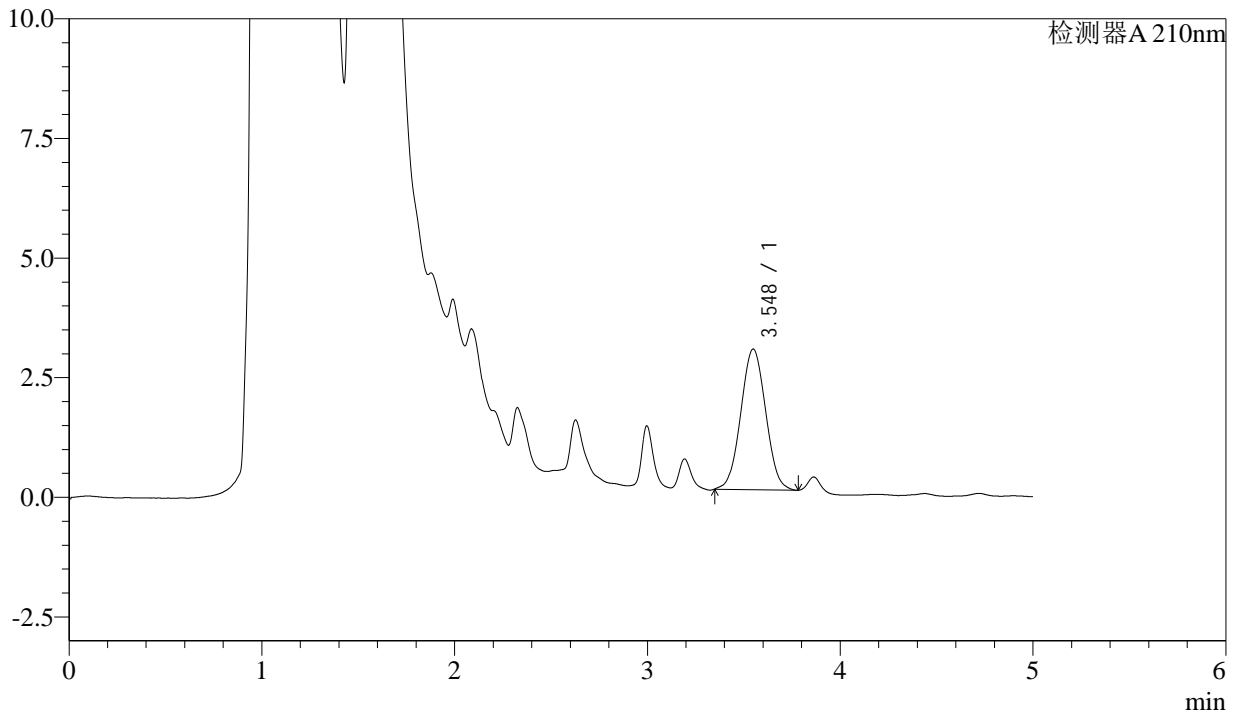
# J483

## <样品信息>

色谱柱 :SB-C8(150mm\*4.6mm,3.5μm)      流速: 1.5ml/min  
 柱温 :60°C      波长: 210nm  
 数据文件名 :RC\$J483 - 0-88/27-4813-3 - cbzj-123640p-rcqx-pH1.2jz-jyx1-90min-P4.lcd  
 方法文件名 :RC\$J483 - J483-RCQX-FX276.lcm  
 批处理文件名: RC\$J483 - J483-20241121-FX276.lcb  
 样品瓶号 : 1-35  
 进样体积 : 400 μL      版本号: 6.115  
 进样时间 : 2024/11/21 22:05:49      实验者: jiangjinwei  
 处理时间 (V3) : 2024/11/25 16:31:48      处理者: jiangjinwei  
 仪器型号: SHIMADZU LC-2050C(FX276)

## <色谱图>

mV



## <峰表>

检测器A 210nm

峰号	保留时间	面积	面积%	高度	理论塔板数(USP)	拖尾因子	分离度(USP)
1	3.548	26397	100.000	2940	3539	1.035	--
总计		26397	100.000	2940			



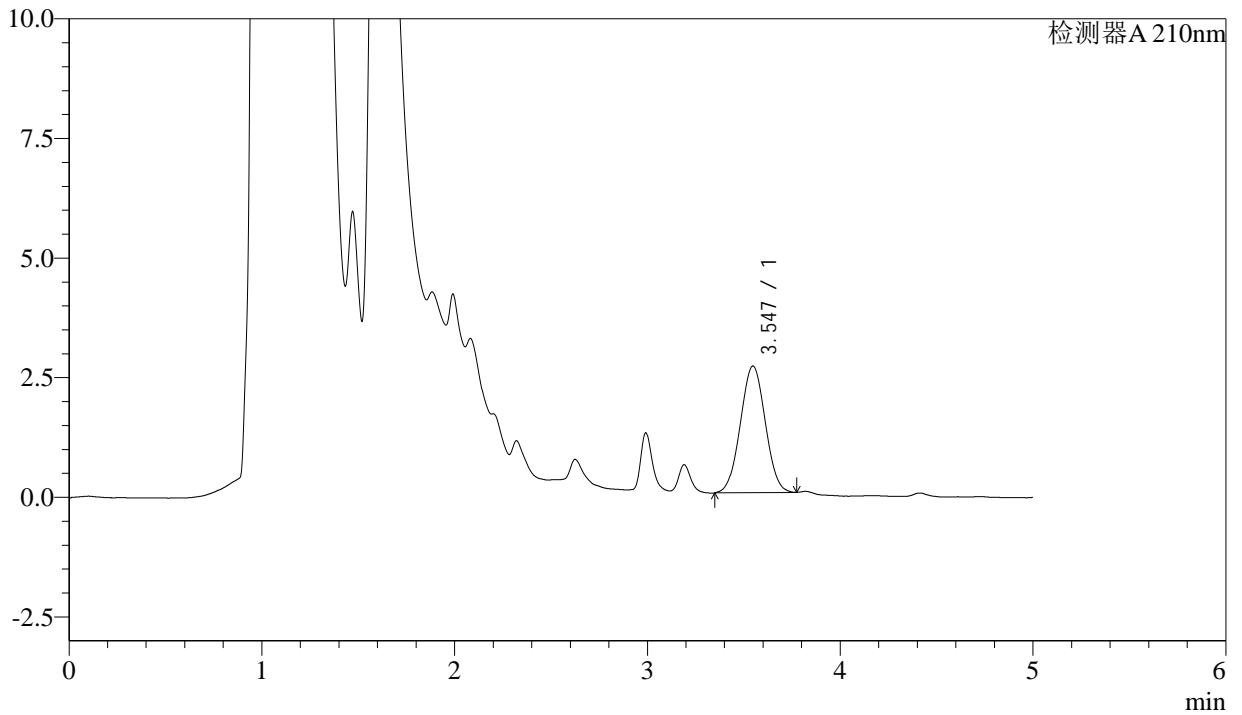
# J483

## <样品信息>

色谱柱 :SB-C8(150mm\*4.6mm,3.5μm)      流速: 1.5ml/min  
 柱温 :60°C      波长: 210nm  
 数据文件名 :RC\$J483 - 0-88/27-4814-3 - cbzj-123640p-rcqx-pH1.2jz-jyx1-90min-P5.lcd  
 方法文件名 :RC\$J483 - J483-RCQX-FX276.lcm  
 批处理文件名: RC\$J483 - J483-20241121-FX276.lcb  
 样品瓶号 : 1-44  
 进样体积 : 400 μL      版本号: 6.115  
 进样时间 : 2024/11/21 22:12:21      实验者: jiangjinwei  
 处理时间 (V3) : 2024/11/25 16:31:50      处理者: jiangjinwei  
 仪器型号: SHIMADZU LC-2050C(FX276)

## <色谱图>

mV



## <峰表>

检测器A 210nm

峰号	保留时间	面积	面积%	高度	理论塔板数(USP)	拖尾因子	分离度(USP)
1	3.547	23755	100.000	2648	3515	1.024	--
总计		23755	100.000	2648			



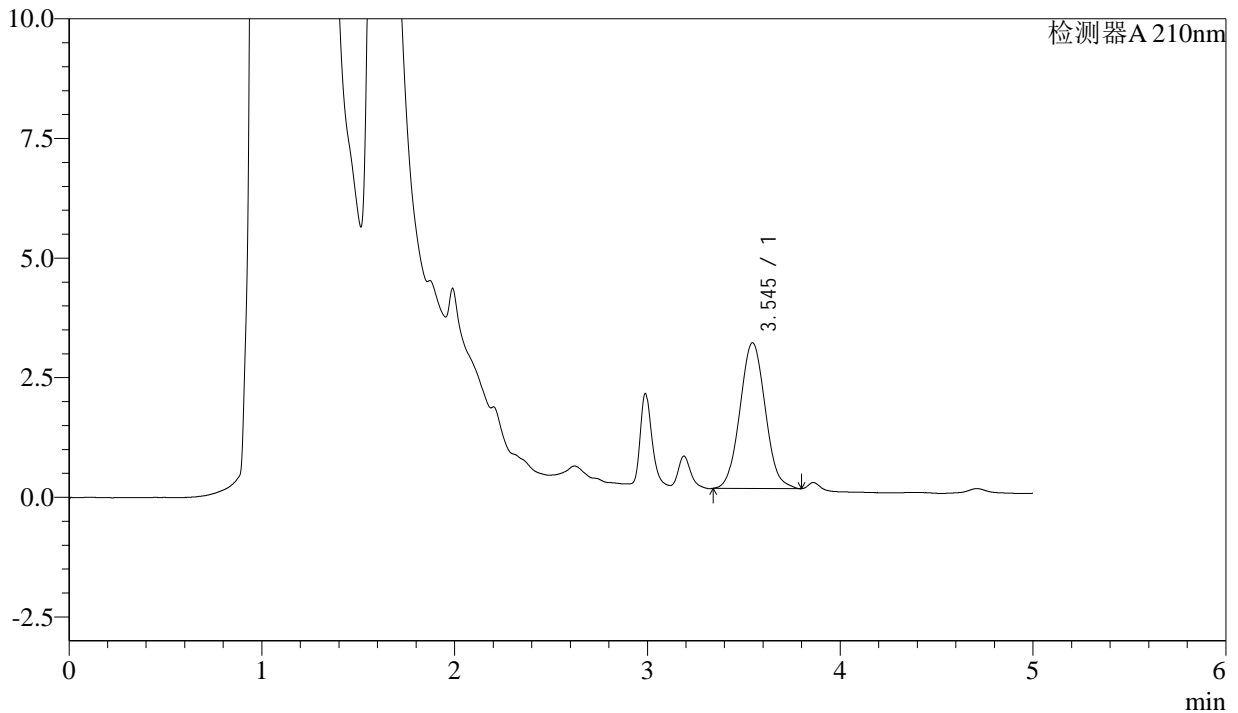
# J483

## <样品信息>

色谱柱 :SB-C8(150mm\*4.6mm,3.5μm)      流速: 1.5ml/min  
 柱温 :60°C      波长: 210nm  
 数据文件名 :RC\$J483 - 0-88/27-4815-3 - cbzj-123640p-rcqx-pH1.2jz-jyx1-90min-P6.lcd  
 方法文件名 :RC\$J483 - J483-RCQX-FX276.lcm  
 批处理文件名: RC\$J483 - J483-20241121-FX276.lcb  
 样品瓶号 : 1-53  
 进样体积 : 400 μL      版本号: 6.115  
 进样时间 : 2024/11/21 22:18:52      实验者: jiangjinwei  
 处理时间 (V3) : 2024/11/25 16:31:53      处理者: jiangjinwei  
 仪器型号: SHIMADZU LC-2050C(FX276)

## <色谱图>

mV



## <峰表>

检测器A 210nm

峰号	保留时间	面积	面积%	高度	理论塔板数(USP)	拖尾因子	分离度(USP)
1	3.545	27788	100.000	3046	3470	1.061	--
总计		27788	100.000	3046			



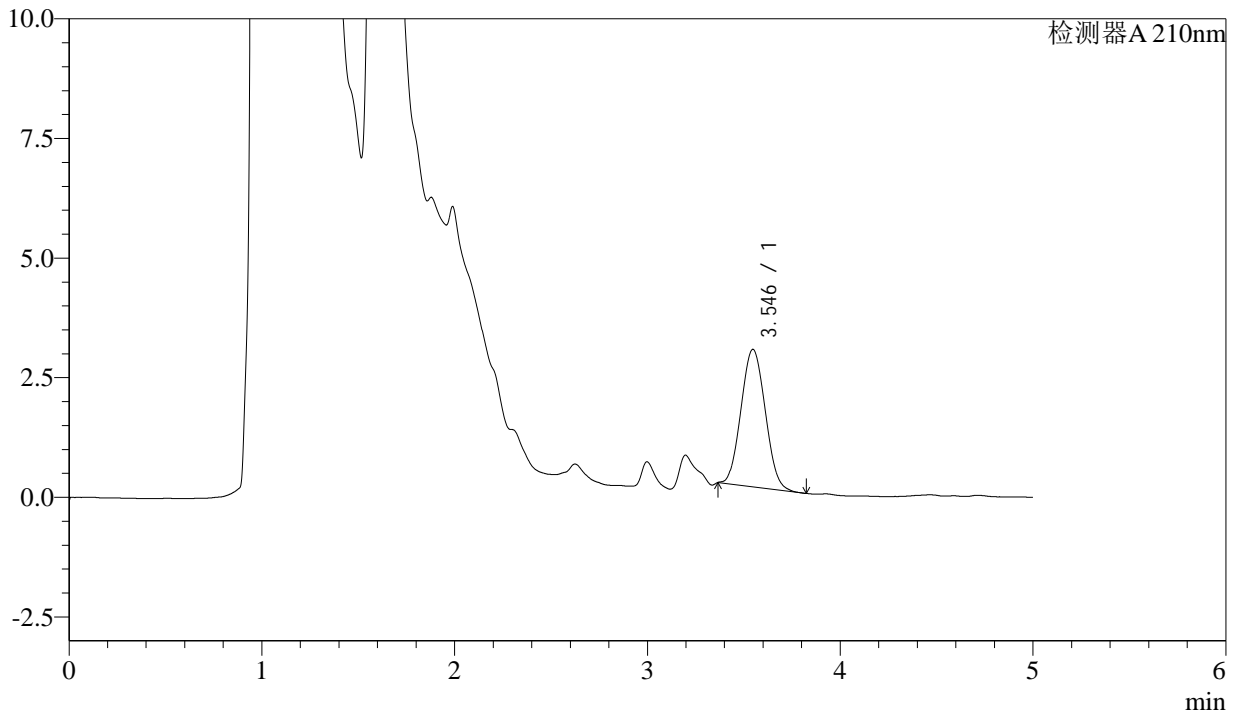
# J483

## <样品信息>

色谱柱 :SB-C8(150mm\*4.6mm,3.5μm)      流速: 1.5ml/min  
 柱温 :60°C      波长: 210nm  
 数据文件名 :RC\$J483 - 0-88/27-4816-3 - cbzj-123640p-rcqx-pH1.2jz-jyx1-JX-P1.lcd  
 方法文件名 :RC\$J483 - J483-RCQX-FX276.lcm  
 批处理文件名: RC\$J483 - J483-20241121-FX276.lcb  
 样品瓶号 :4-1  
 进样体积 :400 μL      版本号: 6.115  
 进样时间 :2024/11/21 22:25:23      实验者: jiangjinwei  
 处理时间 (V3) :2024/11/25 16:31:56      处理者: jiangjinwei  
 仪器型号: SHIMADZU LC-2050C(FX276)

## <色谱图>

mV



## <峰表>

检测器A 210nm

峰号	保留时间	面积	面积%	高度	理论塔板数(USP)	拖尾因子	分离度(USP)
1	3.546	25145	100.000	2875	3643	1.073	--
总计		25145	100.000	2875			



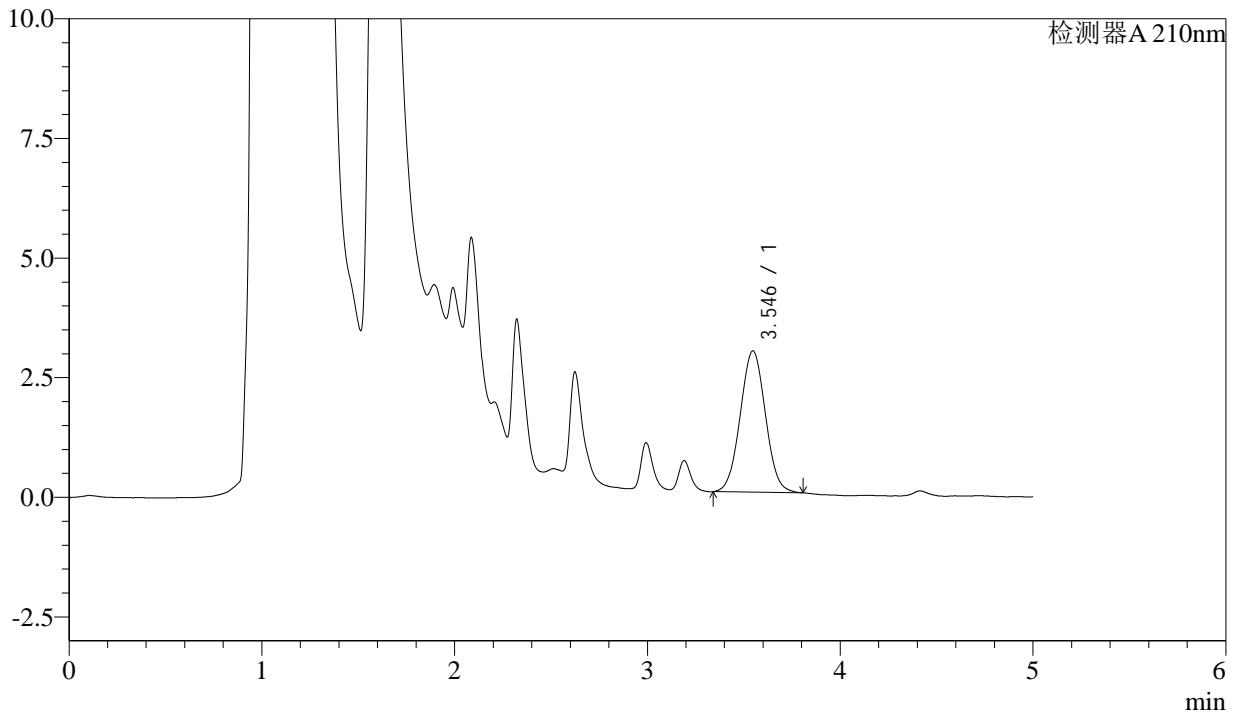
# J483

## <样品信息>

色谱柱 :SB-C8(150mm\*4.6mm,3.5μm)      流速: 1.5ml/min  
 柱温 :60°C      波长: 210nm  
 数据文件名 :RC\$J483 - 0-88/27-4817-3 - cbzj-123640p-rcqx-pH1.2jz-jyx1-JX-P2.lcd  
 方法文件名 :RC\$J483 - J483-RCQX-FX276.lcm  
 批处理文件名: RC\$J483 - J483-20241121-FX276.lcb  
 样品瓶号 :4-10  
 进样体积 :400 μL      版本号: 6.115  
 进样时间 :2024/11/21 22:31:55      实验者: jiangjinwei  
 处理时间 (V3) :2024/11/25 16:31:59      处理者: jiangjinwei  
 仪器型号: SHIMADZU LC-2050C(FX276)

## <色谱图>

mV



## <峰表>

检测器A 210nm

峰号	保留时间	面积	面积%	高度	理论塔板数(USP)	拖尾因子	分离度(USP)
1	3.546	26824	100.000	2953	3476	1.035	--
总计		26824	100.000	2953			



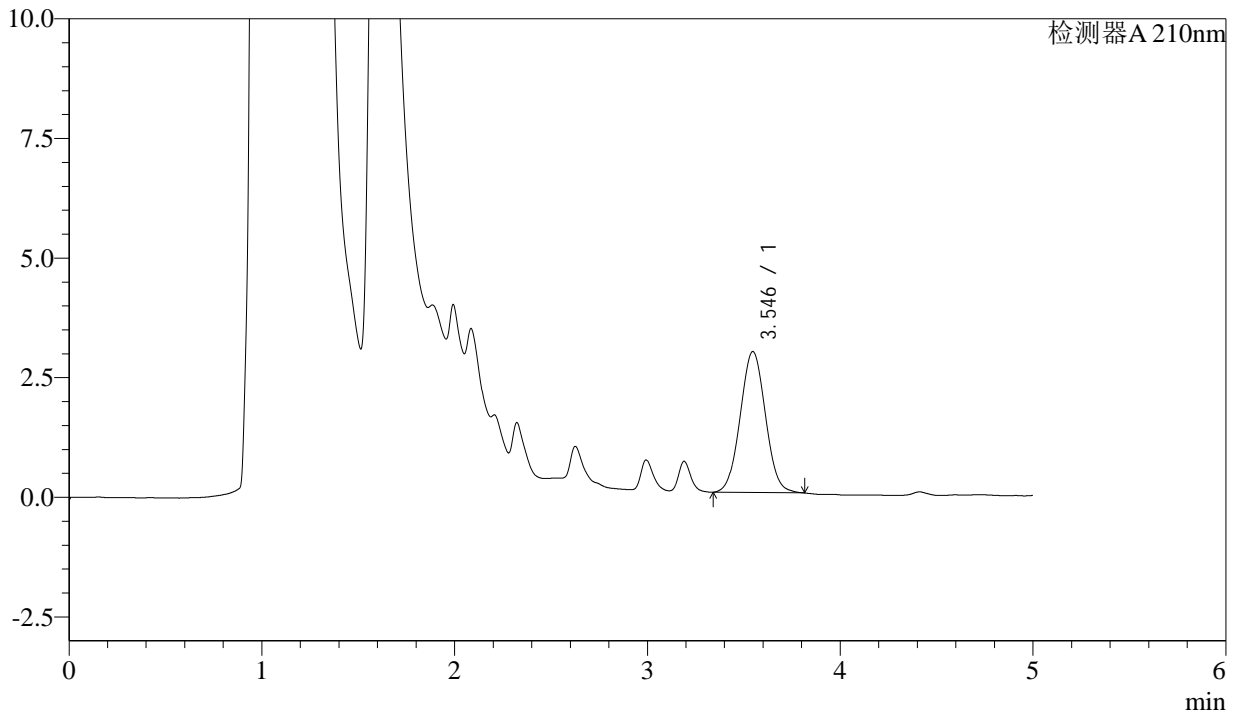
# J483

## <样品信息>

色谱柱 :SB-C8(150mm\*4.6mm,3.5μm)      流速: 1.5ml/min  
 柱温 :60°C      波长: 210nm  
 数据文件名 :RC\$J483 - 0-88/27-4818-3 - cbzj-123640p-rcqx-pH1.2jz-jyx1-JX-P3.lcd  
 方法文件名 :RC\$J483 - J483-RCQX-FX276.lcm  
 批处理文件名: RC\$J483 - J483-20241121-FX276.lcb  
 样品瓶号 : 4-19  
 进样体积 : 400 μL      版本号: 6.115  
 进样时间 : 2024/11/21 22:38:26      实验者: jiangjinwei  
 处理时间 (V3) : 2024/11/25 16:32:02      处理者: jiangjinwei  
 仪器型号: SHIMADZU LC-2050C(FX276)

## <色谱图>

mV



## <峰表>

检测器A 210nm

峰号	保留时间	面积	面积%	高度	理论塔板数(USP)	拖尾因子	分离度(USP)
1	3.546	26775	100.000	2947	3485	1.040	--
总计		26775	100.000	2947			



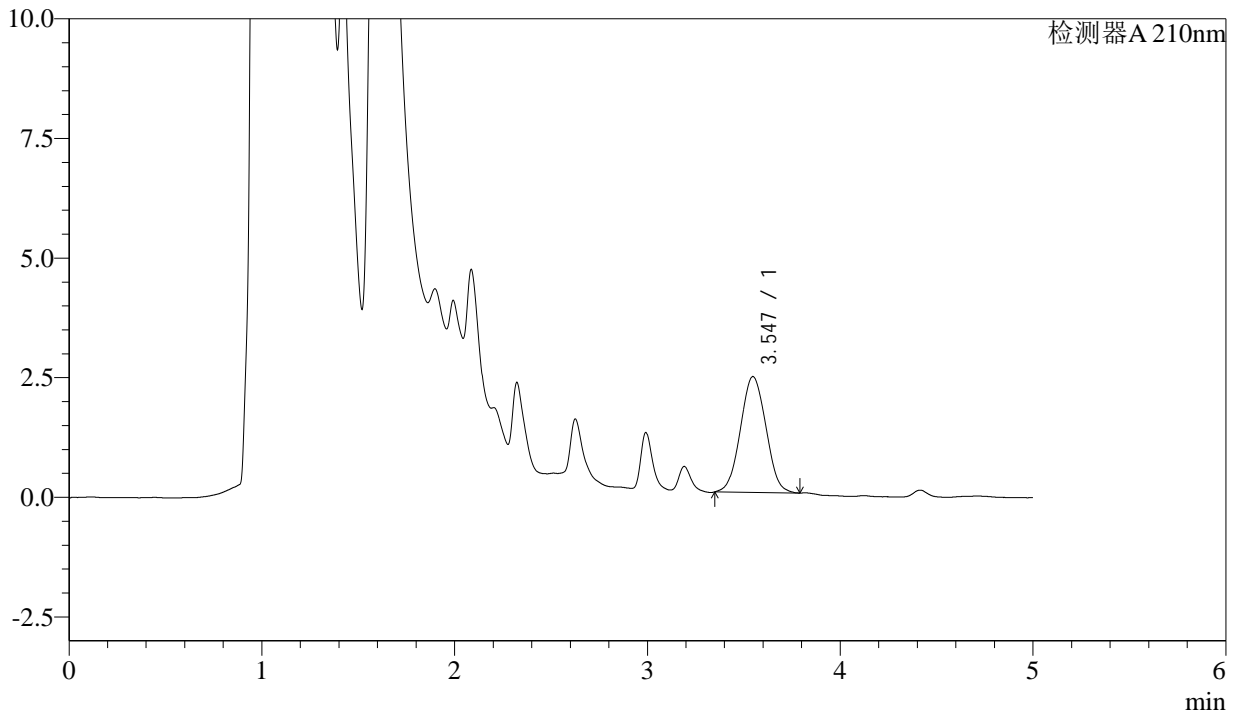
# J483

## <样品信息>

色谱柱 :SB-C8(150mm\*4.6mm,3.5 $\mu$ m)      流速: 1.5ml/min  
 柱温 :60 $^{\circ}$ C      波长: 210nm  
 数据文件名 :RC\$J483 - 0-88/27-4819-3 - cbzj-123640p-rcqx-pH1.2jz-jyx1-JX-P4.lcd  
 方法文件名 :RC\$J483 - J483-RCQX-FX276.lcm  
 批处理文件名: RC\$J483 - J483-20241121-FX276.lcb  
 样品瓶号 :4-28  
 进样体积 :400  $\mu$ L      版本号: 6.115  
 进样时间 :2024/11/21 22:44:57      实验者: jiangjinwei  
 处理时间 (V3) :2024/11/25 16:32:04      处理者: jiangjinwei  
 仪器型号: SHIMADZU LC-2050C(FX276)

## <色谱图>

mV



## <峰表>

检测器A 210nm

峰号	保留时间	面积	面积%	高度	理论塔板数(USP)	拖尾因子	分离度(USP)
1	3.547	22268	100.000	2423	3300	1.038	--
总计		22268	100.000	2423			



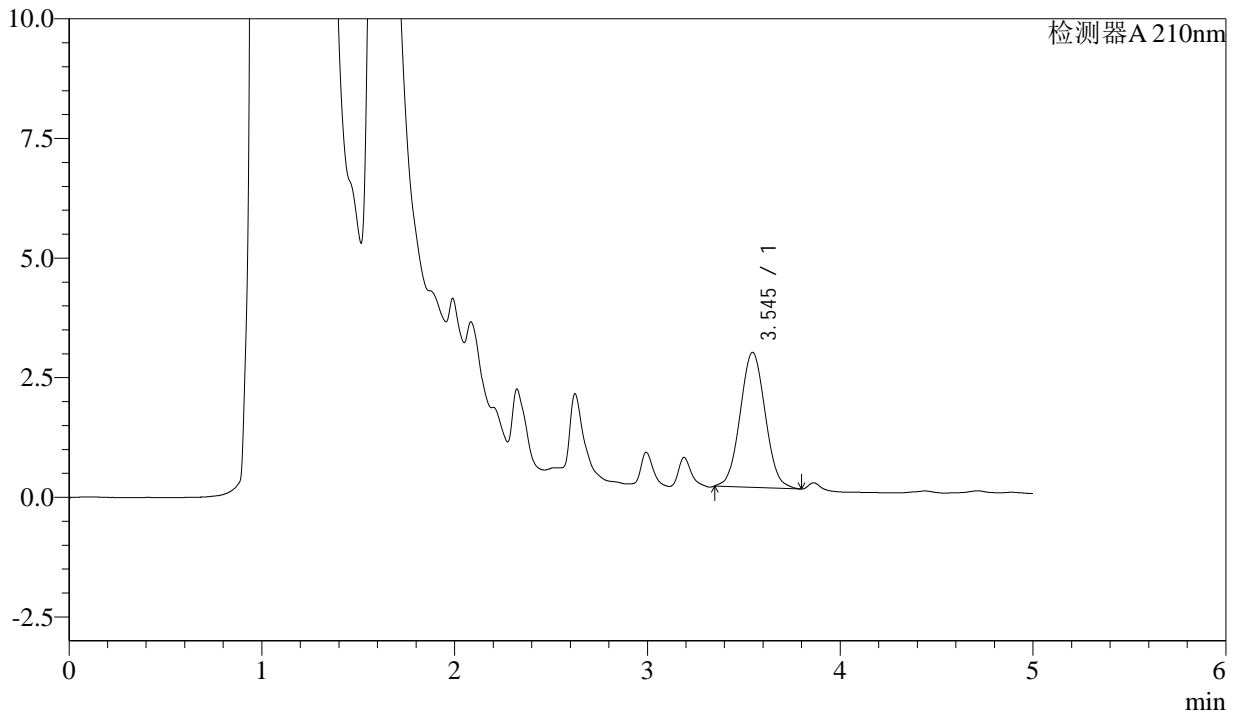
# J483

## <样品信息>

色谱柱 :SB-C8(150mm\*4.6mm,3.5μm)      流速: 1.5ml/min  
 柱温 :60°C      波长: 210nm  
 数据文件名 :RC\$J483 - 0-88/27-4820-3 - cbzj-123640p-rcqx-pH1.2jz-jyx1-JX-P5.lcd  
 方法文件名 :RC\$J483 - J483-RCQX-FX276.lcm  
 批处理文件名: RC\$J483 - J483-20241121-FX276.lcb  
 样品瓶号 :4-37  
 进样体积 :400 μL      版本号: 6.115  
 进样时间 :2024/11/21 22:51:28      实验者: jiangjinwei  
 处理时间 (V3) :2024/11/25 16:32:07      处理者: jiangjinwei  
 仪器型号: SHIMADZU LC-2050C(FX276)

## <色谱图>

mV



## <峰表>

检测器A 210nm

峰号	保留时间	面积	面积%	高度	理论塔板数(USP)	拖尾因子	分离度(USP)
1	3.545	25462	100.000	2822	3528	1.053	--
总计		25462	100.000	2822			



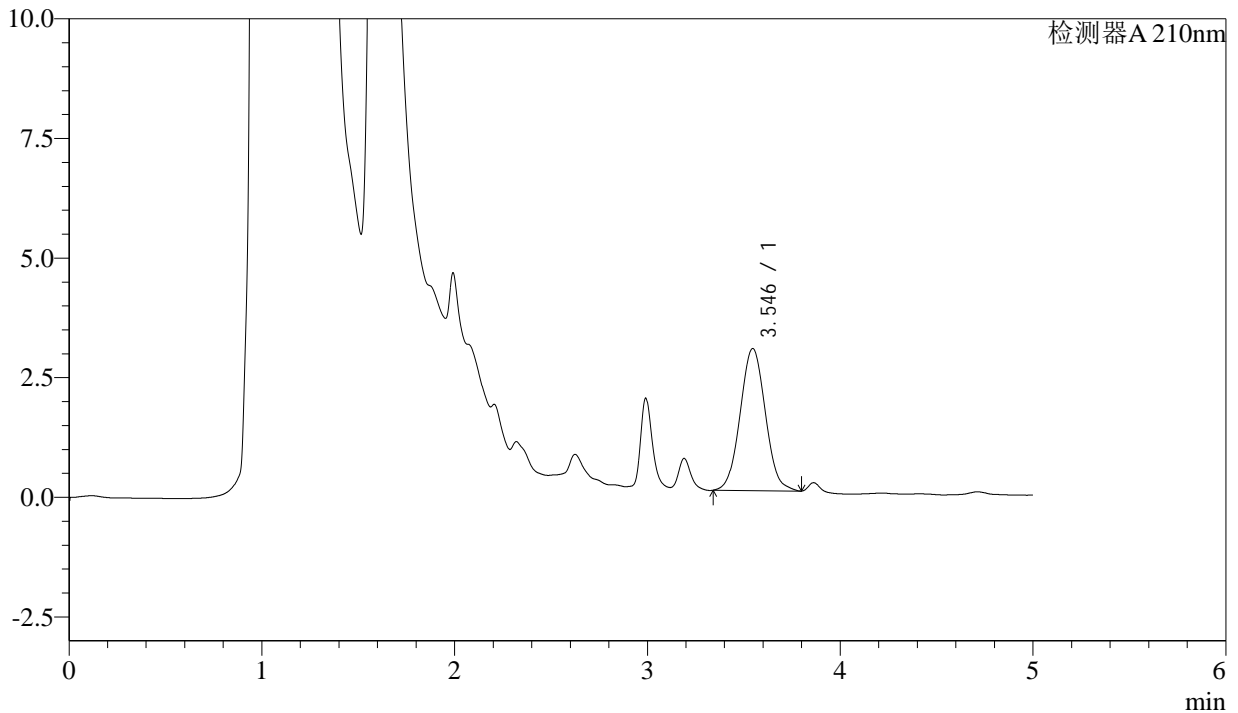
# J483

## <样品信息>

色谱柱 :SB-C8(150mm\*4.6mm,3.5μm)      流速: 1.5ml/min  
 柱温 :60°C      波长: 210nm  
 数据文件名 :RC\$J483 - 0-88/27-4821-3 - cbzj-123640p-rcqx-pH1.2jz-jyx1-JX-P6.lcd  
 方法文件名 :RC\$J483 - J483-RCQX-FX276.lcm  
 批处理文件名: RC\$J483 - J483-20241121-FX276.lcb  
 样品瓶号 :4-46  
 进样体积 :400 μL      版本号: 6.115  
 进样时间 :2024/11/21 22:57:58      实验者: jiangjinwei  
 处理时间 (V3) :2024/11/25 16:32:10      处理者: jiangjinwei  
 仪器型号: SHIMADZU LC-2050C(FX276)

## <色谱图>

mV



## <峰表>

检测器A 210nm

峰号	保留时间	面积	面积%	高度	理论塔板数(USP)	拖尾因子	分离度(USP)
1	3.546	26989	100.000	2972	3518	1.048	--
总计		26989	100.000	2972			



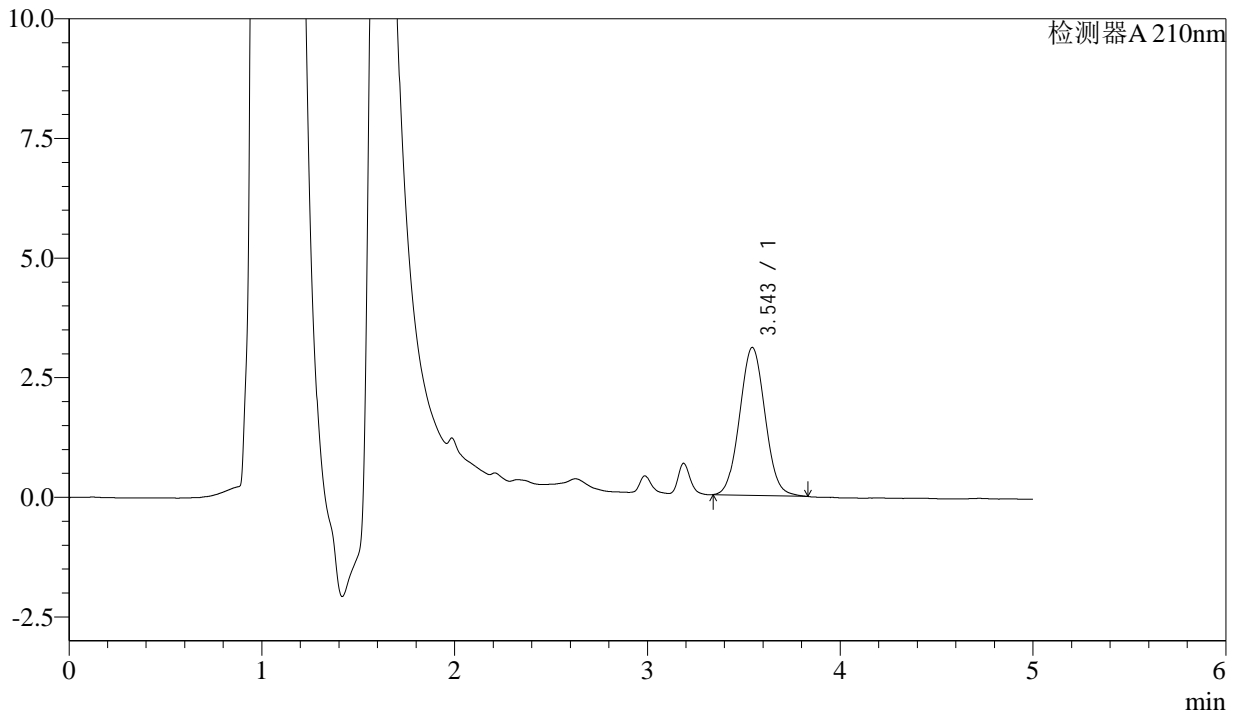
# J483

## <样品信息>

色谱柱 :SB-C8(150mm\*4.6mm,3.5μm)      流速: 1.5ml/min  
 柱温 :60°C      波长: 210nm  
 数据文件名 :RC\$J483 - 0-88/27-4822-3 - cbzj-123640p-rcqx-pH1.2jz-jyx1-dz2-1.lcd  
 方法文件名 :RC\$J483 - J483-RCQX-FX276.lcm  
 批处理文件名: RC\$J483 - J483-20241121-FX276.lcb  
 样品瓶号 : 1-36  
 进样体积 : 400 μL      版本号: 6.115  
 进样时间 : 2024/11/21 23:04:29      实验者: jiangjinwei  
 处理时间 (V3) : 2024/11/25 16:32:13      处理者: jiangjinwei  
 仪器型号: SHIMADZU LC-2050C(FX276)

## <色谱图>

mV



## <峰表>

检测器A 210nm

峰号	保留时间	面积	面积%	高度	理论塔板数(USP)	拖尾因子	分离度(USP)
1	3.543	28293	100.000	3088	3451	1.049	--
总计		28293	100.000	3088			



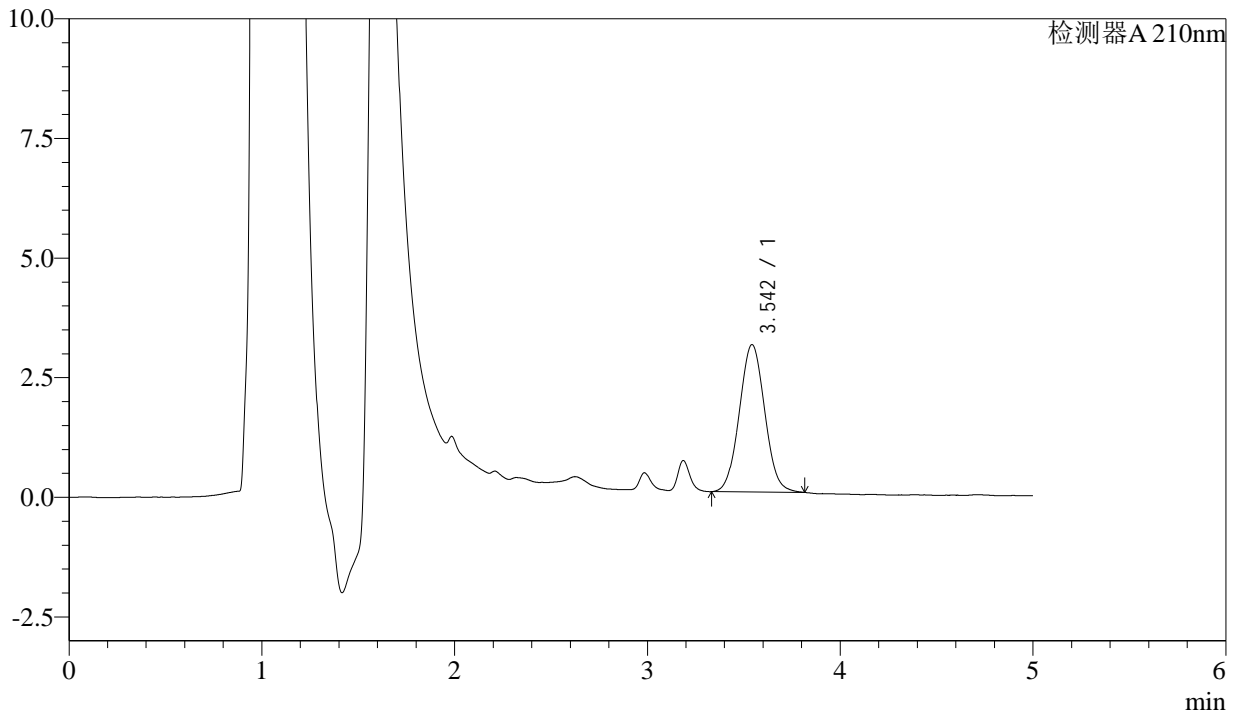
# J483

## <样品信息>

色谱柱 :SB-C8(150mm\*4.6mm,3.5μm)      流速: 1.5ml/min  
 柱温 :60°C      波长: 210nm  
 数据文件名 :RC\$J483 - 0-88/27-4823-3 - cbzj-123640p-rcqx-pH1.2jz-jyx1-dz2-2.lcd  
 方法文件名 :RC\$J483 - J483-RCQX-FX276.lcm  
 批处理文件名: RC\$J483 - J483-20241121-FX276.lcb  
 样品瓶号 : 1-36  
 进样体积 : 400 μL      版本号: 6.115  
 进样时间 : 2024/11/21 23:11:01      实验者: jiangjinwei  
 处理时间 (V3) : 2024/11/25 16:32:16      处理者: jiangjinwei  
 仪器型号: SHIMADZU LC-2050C(FX276)

## <色谱图>

mV



## <峰表>

检测器A 210nm

峰号	保留时间	面积	面积%	高度	理论塔板数(USP)	拖尾因子	分离度(USP)
1	3.542	28194	100.000	3075	3436	1.045	--
总计		28194	100.000	3075			



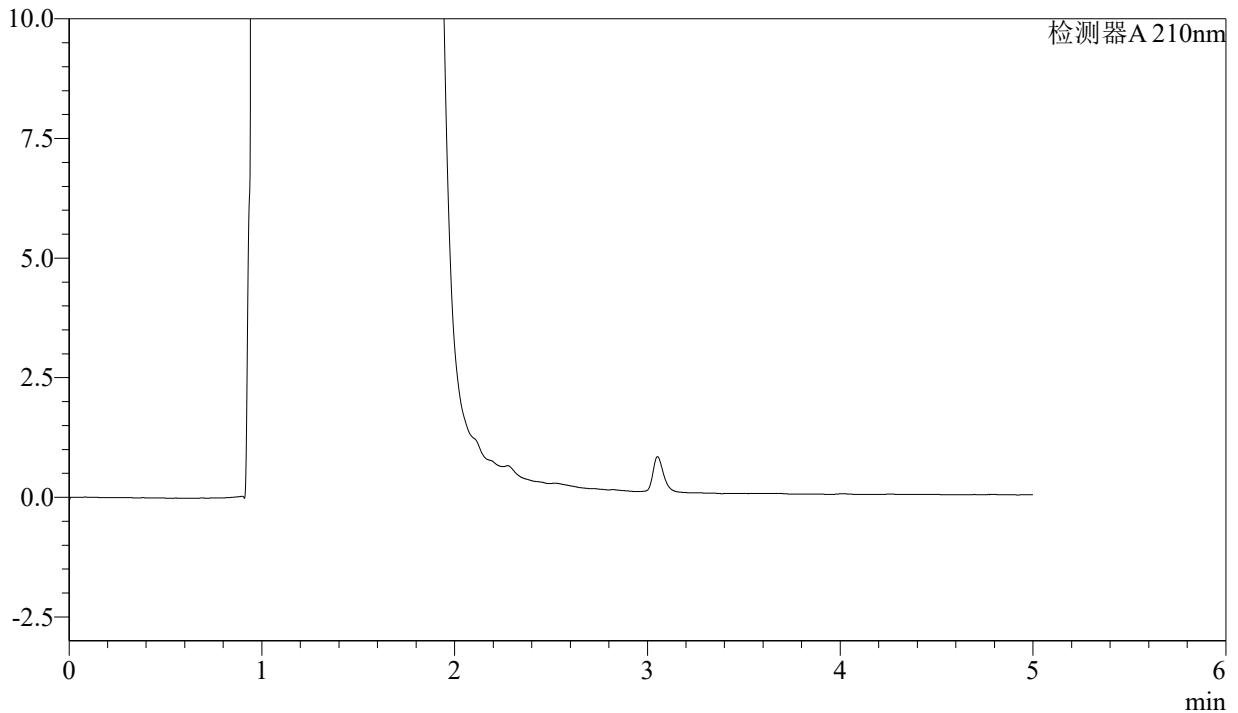
# J483

## <样品信息>

色谱柱 :SB-C8(150mm\*4.6mm,3.5 $\mu$ m)      流速: 1.5ml/min  
 柱温 :60 $^{\circ}$ C      波长: 210nm  
 数据文件名 :RC\$J483 - 0-65/27-4824-2 - cbzj-123640p-rcqx-pH4.5jz-jyx1-rj.lcd  
 方法文件名 :RC\$J483 - J483-RCQX-FX276.lcm  
 批处理文件名: RC\$J483 - J483-20241121-FX276.lcb  
 样品瓶号 : 2-9  
 进样体积 : 400  $\mu$ L      版本号: 6.115  
 进样时间 : 2024/11/21 23:17:34      实验者: jiangjinwei  
 处理时间 (V2) : 2024/11/25 11:40:15      处理者: jiangjinwei  
 仪器型号: SHIMADZU LC-2050C(FX276)

## <色谱图>

mV



## <峰表>

检测器A 210nm

峰号	保留时间	面积	面积%	高度	理论塔板数(USP)	拖尾因子	分离度(USP)
总计							



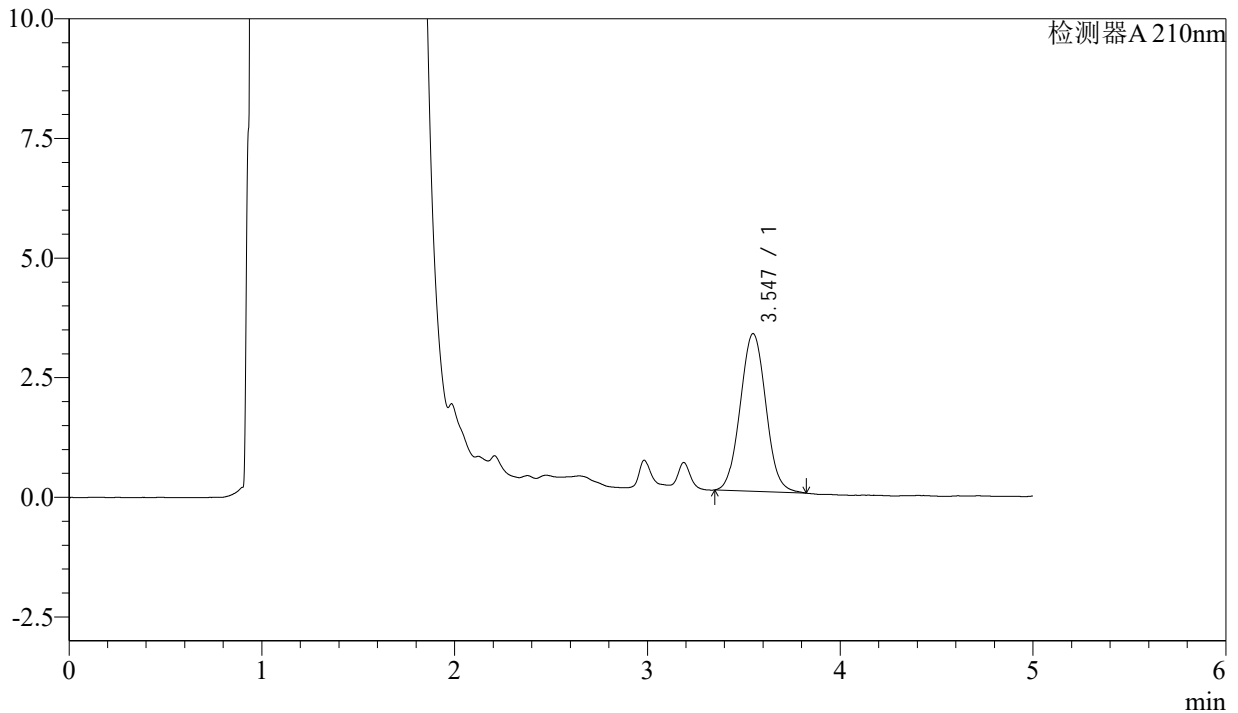
# J483

## <样品信息>

色谱柱 :SB-C8(150mm\*4.6mm,3.5μm)      流速: 1.5ml/min  
 柱温 :60°C      波长: 210nm  
 数据文件名 :RC\$J483 - 0-66/27-4825-2 - cbzj-123640p-rcqx-pH4.5jz-jyx1-dz1-1.lcd  
 方法文件名 :RC\$J483 - J483-RCQX-FX276.lcm  
 批处理文件名: RC\$J483 - J483-20241121-FX276.lcb  
 样品瓶号 : 2-18  
 进样体积 : 400 μL      版本号: 6.115  
 进样时间 : 2024/11/21 23:24:07      实验者: jiangjinwei  
 处理时间 (V2) : 2024/11/25 11:47:01      处理者: jiangjinwei  
 仪器型号: SHIMADZU LC-2050C(FX276)

## <色谱图>

mV



## <峰表>

检测器A 210nm

峰号	保留时间	面积	面积%	高度	理论塔板数(USP)	拖尾因子	分离度(USP)
1	3.547	30389	100.000	3295	3443	1.048	--
总计		30389	100.000	3295			



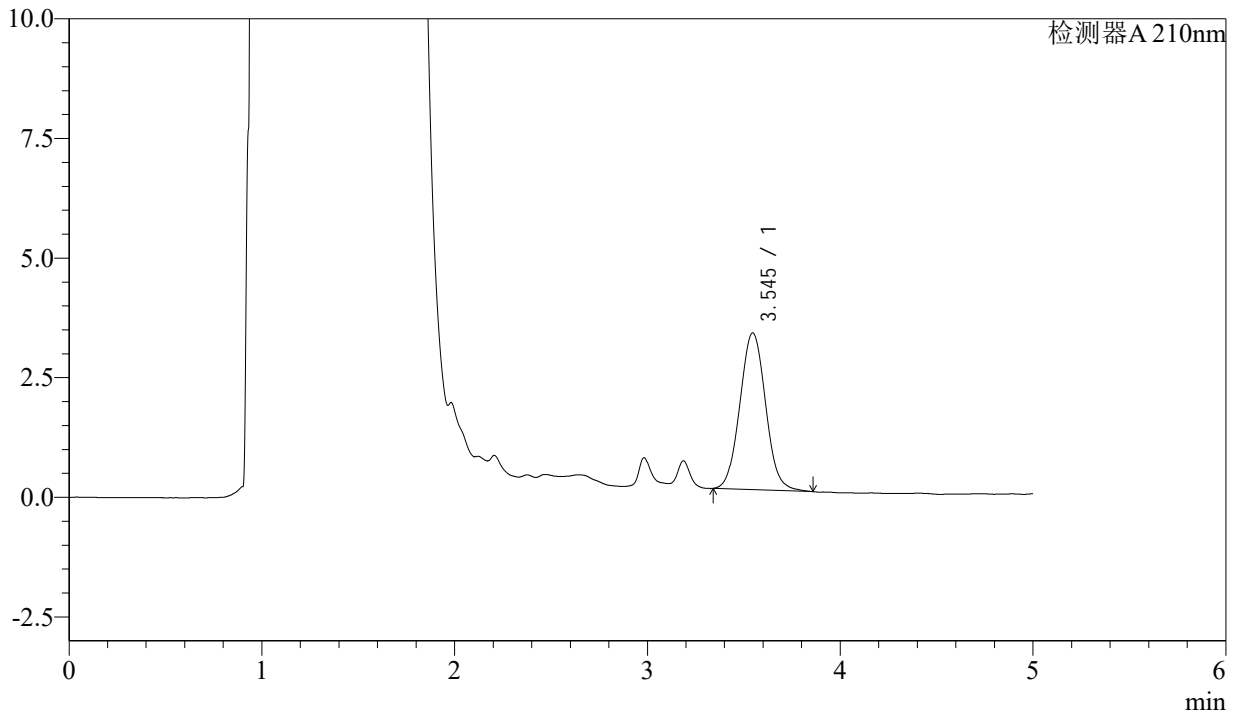
# J483

## <样品信息>

色谱柱 :SB-C8(150mm\*4.6mm,3.5μm)      流速: 1.5ml/min  
 柱温 :60°C      波长: 210nm  
 数据文件名 :RC\$J483 - 0-67/27-4826-2 - cbzj-123640p-rcqx-pH4.5jz-jyx1-dz1-2.lcd  
 方法文件名 :RC\$J483 - J483-RCQX-FX276.lcm  
 批处理文件名: RC\$J483 - J483-20241121-FX276.lcb  
 样品瓶号 : 2-18  
 进样体积 : 400 μL      版本号: 6.115  
 进样时间 : 2024/11/21 23:30:39      实验者: jiangjinwei  
 处理时间 (V2) : 2024/11/25 11:47:56      处理者: jiangjinwei  
 仪器型号: SHIMADZU LC-2050C(FX276)

## <色谱图>

mV



## <峰表>

检测器A 210nm

峰号	保留时间	面积	面积%	高度	理论塔板数(USP)	拖尾因子	分离度(USP)
1	3.545	30421	100.000	3277	3410	1.055	--
总计		30421	100.000	3277			



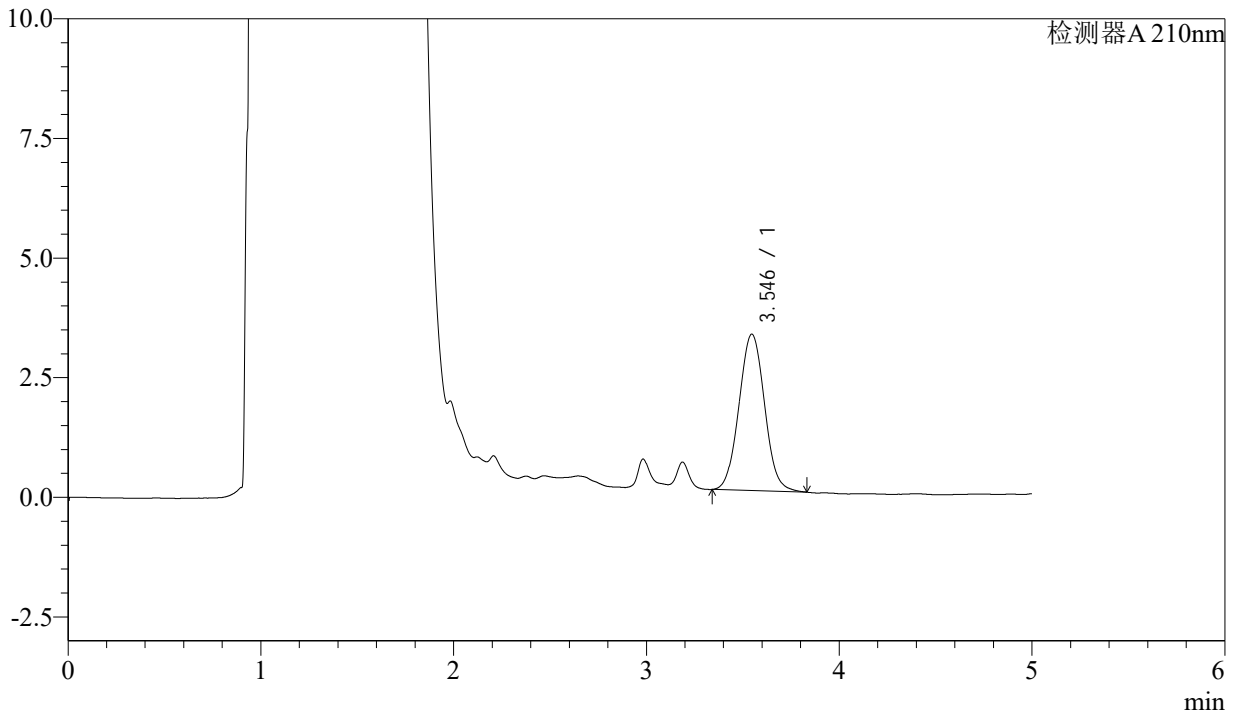
# J483

## <样品信息>

色谱柱 :SB-C8(150mm\*4.6mm,3.5μm)      流速: 1.5ml/min  
 柱温 :60°C      波长: 210nm  
 数据文件名 :RC\$J483 - 0-67/27-4827-2 - cbzj-123640p-rcqx-pH4.5jz-jyx1-dz1-3.lcd  
 方法文件名 :RC\$J483 - J483-RCQX-FX276.lcm  
 批处理文件名: RC\$J483 - J483-20241121-FX276.lcb  
 样品瓶号 : 2-18  
 进样体积 : 400 μL      版本号: 6.115  
 进样时间 : 2024/11/21 23:37:11      实验者: jiangjinwei  
 处理时间 (V2) : 2024/11/25 11:47:59      处理者: jiangjinwei  
 仪器型号: SHIMADZU LC-2050C(FX276)

## <色谱图>

mV



## <峰表>

检测器A 210nm

峰号	保留时间	面积	面积%	高度	理论塔板数(USP)	拖尾因子	分离度(USP)
1	3.546	30138	100.000	3269	3450	1.046	--
总计		30138	100.000	3269			



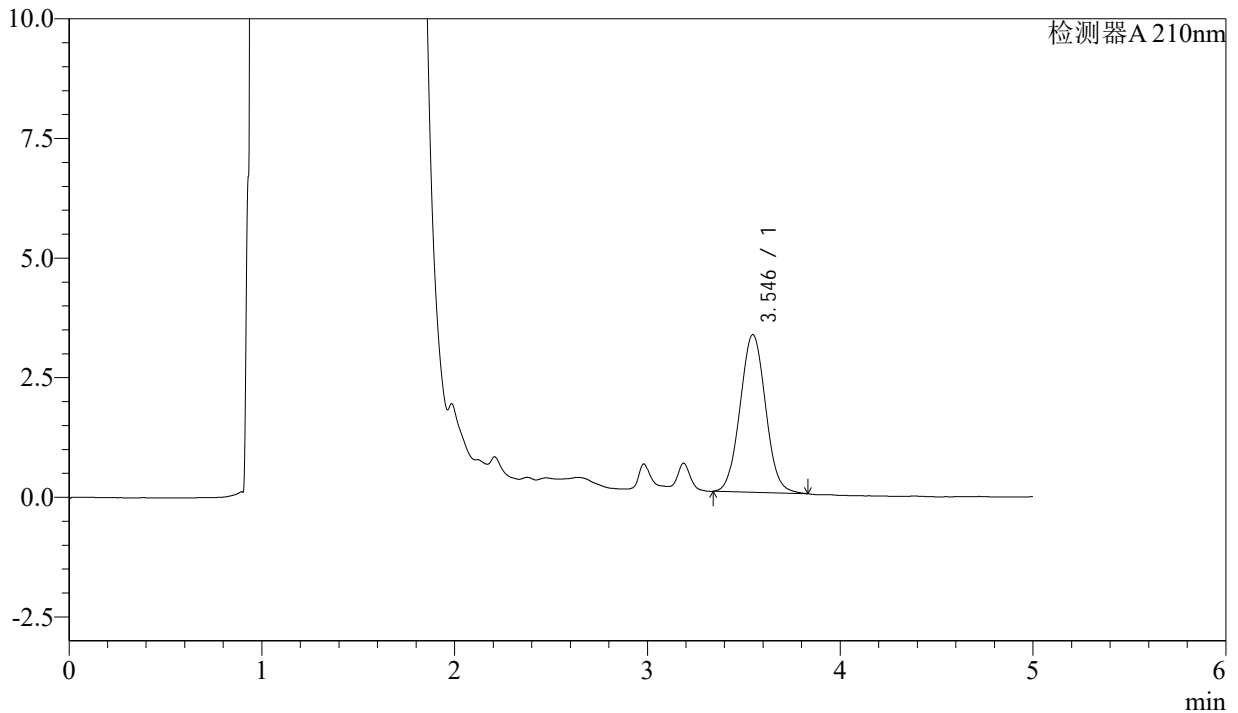
# J483

## <样品信息>

色谱柱 :SB-C8(150mm\*4.6mm,3.5μm)      流速: 1.5ml/min  
 柱温 :60°C      波长: 210nm  
 数据文件名 :RC\$J483 - 0-67/27-4828-2 - cbzj-123640p-rcqx-pH4.5jz-jyx1-dz1-4.lcd  
 方法文件名 :RC\$J483 - J483-RCQX-FX276.lcm  
 批处理文件名: RC\$J483 - J483-20241121-FX276.lcb  
 样品瓶号 : 2-27  
 进样体积 : 400 μL      版本号: 6.115  
 进样时间 : 2024/11/21 23:43:44      实验者: jiangjinwei  
 处理时间 (V2) : 2024/11/25 11:48:02      处理者: jiangjinwei  
 仪器型号: SHIMADZU LC-2050C(FX276)

## <色谱图>

mV



## <峰表>

检测器A 210nm

峰号	保留时间	面积	面积%	高度	理论塔板数(USP)	拖尾因子	分离度(USP)
1	3.546	30259	100.000	3296	3444	1.045	--
总计		30259	100.000	3296			



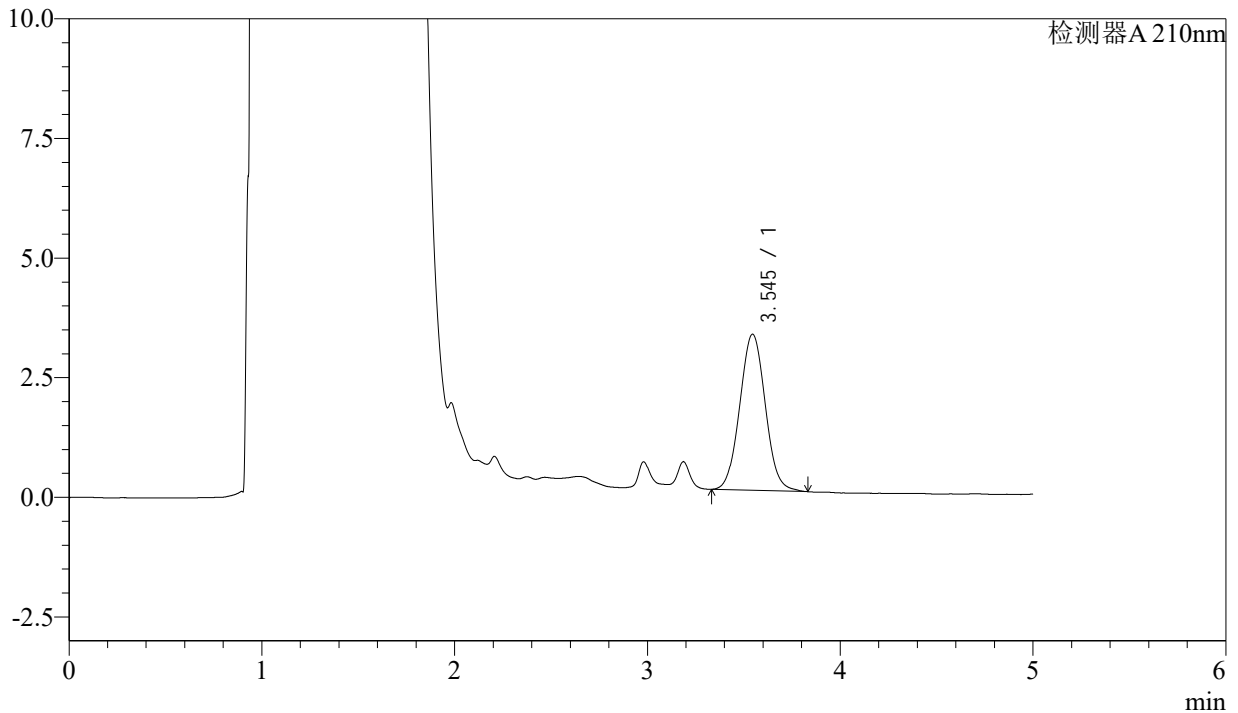
# J483

## <样品信息>

色谱柱 :SB-C8(150mm\*4.6mm,3.5μm)      流速: 1.5ml/min  
 柱温 :60°C      波长: 210nm  
 数据文件名 :RC\$J483 - 0-67/27-4829-2 - cbzj-123640p-rcqx-pH4.5jz-jyx1-dz1-5.lcd  
 方法文件名 :RC\$J483 - J483-RCQX-FX276.lcm  
 批处理文件名: RC\$J483 - J483-20241121-FX276.lcb  
 样品瓶号 : 2-27  
 进样体积 : 400 μL      版本号: 6.115  
 进样时间 : 2024/11/21 23:50:17      实验者: jiangjinwei  
 处理时间 (V2) : 2024/11/25 11:48:05      处理者: jiangjinwei  
 仪器型号: SHIMADZU LC-2050C(FX276)

## <色谱图>

mV



## <峰表>

检测器A 210nm

峰号	保留时间	面积	面积%	高度	理论塔板数(USP)	拖尾因子	分离度(USP)
1	3.545	30029	100.000	3262	3448	1.047	--
总计		30029	100.000	3262			



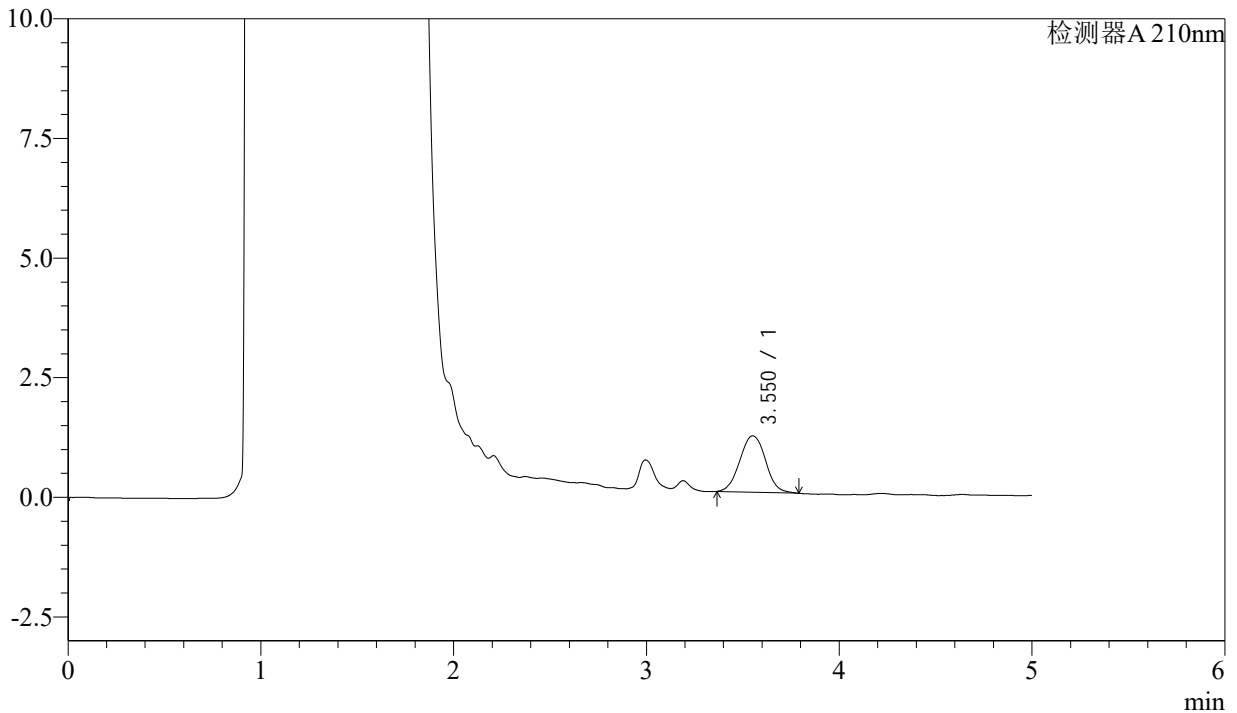
# J483

## <样品信息>

色谱柱 :SB-C8(150mm\*4.6mm,3.5μm)      流速: 1.5ml/min  
 柱温 :60°C      波长: 210nm  
 数据文件名 :RC\$J483 - 0-67/27-4830-2 - cbzj-123640p-rcqx-pH4.5jz-jyx1-5min-P1.lcd  
 方法文件名 :RC\$J483 - J483-RCQX-FX276.lcm  
 批处理文件名: RC\$J483 - J483-20241121-FX276.lcb  
 样品瓶号 : 2-1  
 进样体积 : 400 μL      版本号: 6.115  
 进样时间 : 2024/11/21 23:56:49      实验者: jiangjinwei  
 处理时间 (V2) : 2024/11/25 11:48:08      处理者: jiangjinwei  
 仪器型号: SHIMADZU LC-2050C(FX276)

## <色谱图>

mV



## <峰表>

检测器A 210nm

峰号	保留时间	面积	面积%	高度	理论塔板数(USP)	拖尾因子	分离度(USP)
1	3.550	10956	100.000	1175	3471	1.034	--
总计		10956	100.000	1175			



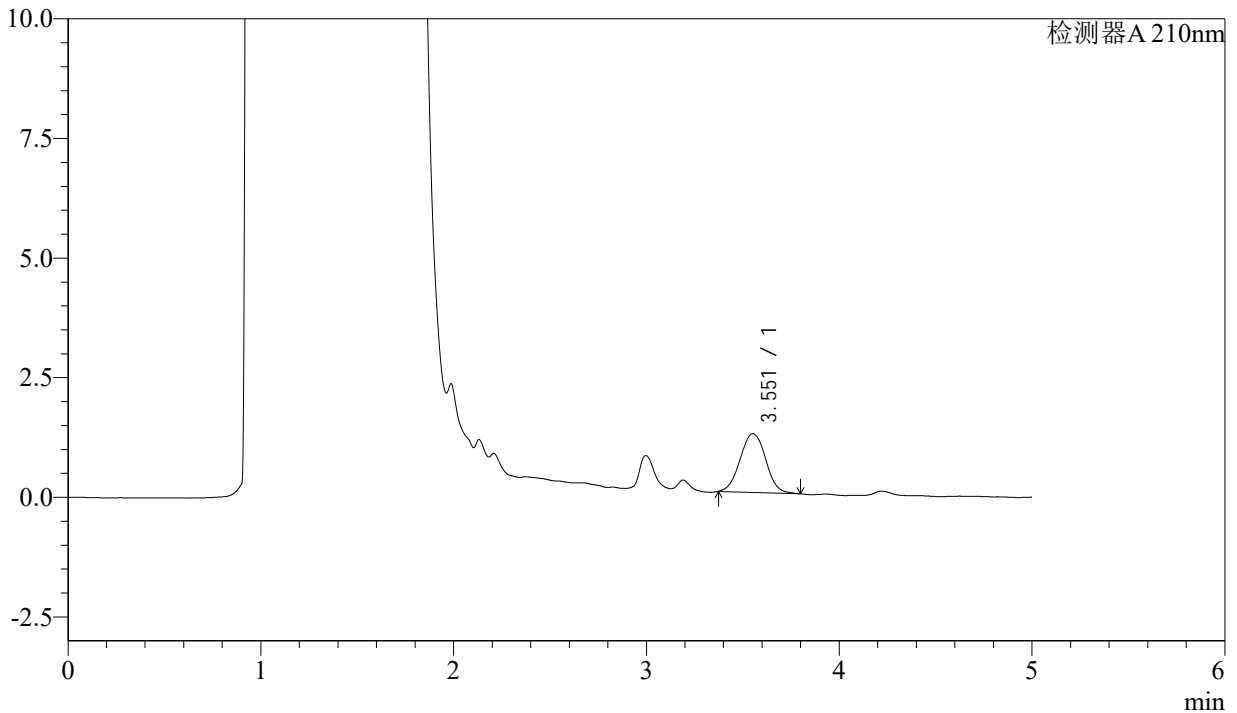
# J483

## <样品信息>

色谱柱 :SB-C8(150mm\*4.6mm,3.5μm)      流速: 1.5ml/min  
 柱温 :60°C      波长: 210nm  
 数据文件名 :RC\$J483 - 0-67/27-4831-2 - cbzj-123640p-rcqx-pH4.5jz-jyx1-5min-P2.lcd  
 方法文件名 :RC\$J483 - J483-RCQX-FX276.lcm  
 批处理文件名: RC\$J483 - J483-20241121-FX276.lcb  
 样品瓶号 : 2-10  
 进样体积 : 400 μL      版本号: 6.115  
 进样时间 : 2024/11/22 00:03:21      实验者: jiangjinwei  
 处理时间 (V2) : 2024/11/25 11:48:10      处理者: jiangjinwei  
 仪器型号: SHIMADZU LC-2050C(FX276)

## <色谱图>

mV



## <峰表>

检测器A 210nm

峰号	保留时间	面积	面积%	高度	理论塔板数(USP)	拖尾因子	分离度(USP)
1	3.551	11358	100.000	1227	3510	1.031	--
总计		11358	100.000	1227			



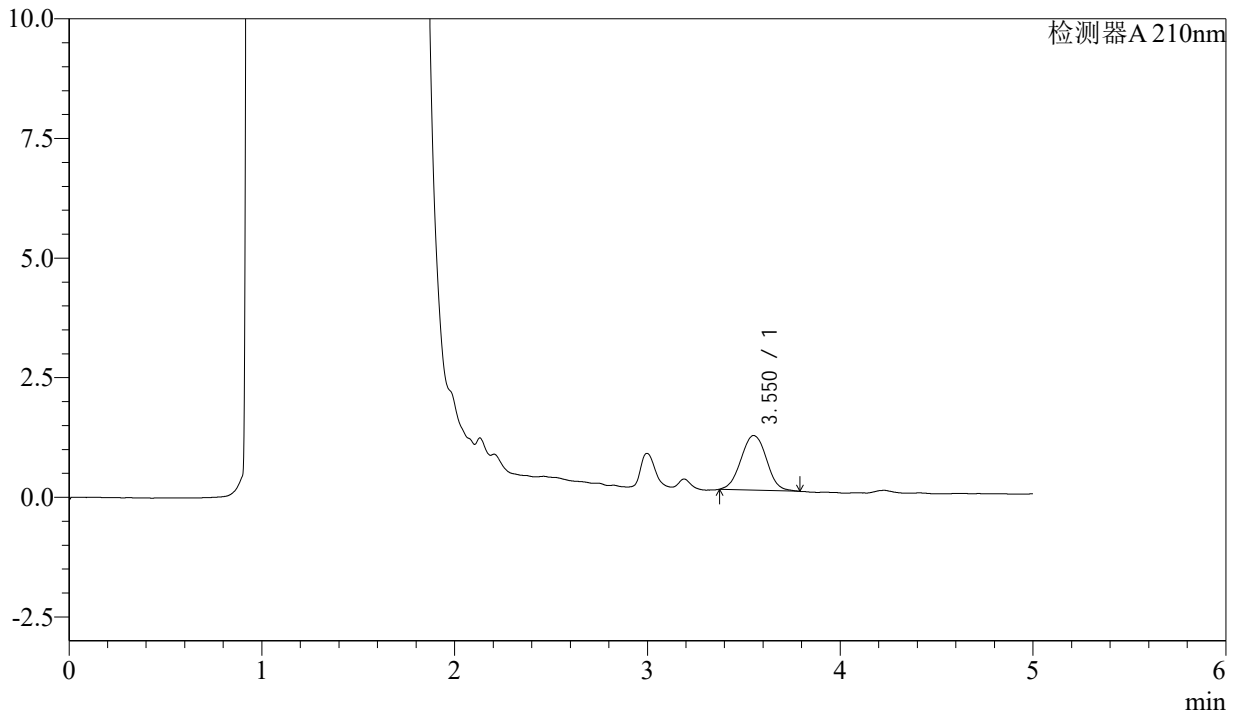
# J483

## <样品信息>

色谱柱 :SB-C8(150mm\*4.6mm,3.5μm)      流速: 1.5ml/min  
 柱温 :60°C      波长: 210nm  
 数据文件名 :RC\$J483 - 0-67/27-4832-2 - cbzj-123640p-rcqx-pH4.5jz-jyx1-5min-P3.lcd  
 方法文件名 :RC\$J483 - J483-RCQX-FX276.lcm  
 批处理文件名: RC\$J483 - J483-20241121-FX276.lcb  
 样品瓶号 : 2-19  
 进样体积 : 400 μL      版本号: 6.115  
 进样时间 : 2024/11/22 00:09:52      实验者: jiangjinwei  
 处理时间 (V2) : 2024/11/25 11:48:13      处理者: jiangjinwei  
 仪器型号: SHIMADZU LC-2050C(FX276)

## <色谱图>

mV



## <峰表>

检测器A 210nm

峰号	保留时间	面积	面积%	高度	理论塔板数(USP)	拖尾因子	分离度(USP)
1	3.550	10542	100.000	1140	3486	1.035	--
总计		10542	100.000	1140			



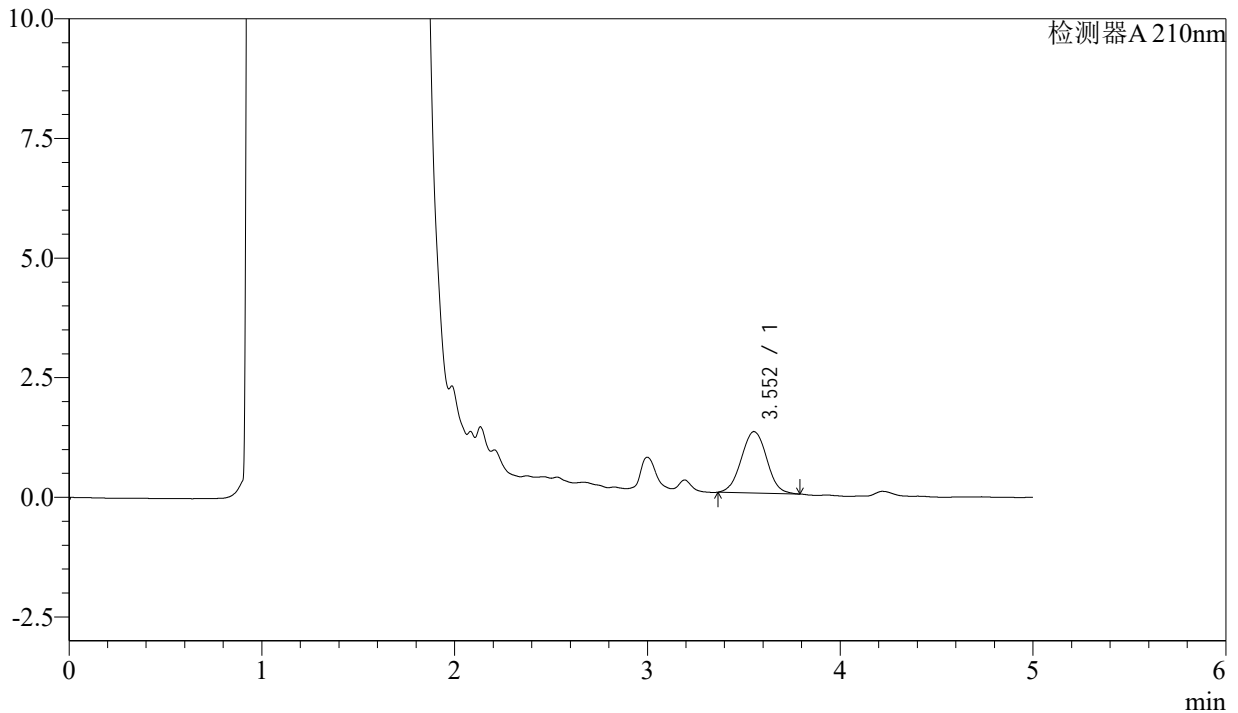
# J483

## <样品信息>

色谱柱 :SB-C8(150mm\*4.6mm,3.5μm)      流速: 1.5ml/min  
 柱温 :60°C      波长: 210nm  
 数据文件名 :RC\$J483 - 0-67/27-4833-2 - cbzj-123640p-rcqx-pH4.5jz-jyx1-5min-P4.lcd  
 方法文件名 :RC\$J483 - J483-RCQX-FX276.lcm  
 批处理文件名: RC\$J483 - J483-20241121-FX276.lcb  
 样品瓶号 : 2-28  
 进样体积 : 400 μL      版本号: 6.115  
 进样时间 : 2024/11/22 00:16:24      实验者: jiangjinwei  
 处理时间 (V2) : 2024/11/25 11:48:16      处理者: jiangjinwei  
 仪器型号: SHIMADZU LC-2050C(FX276)

## <色谱图>

mV



## <峰表>

检测器A 210nm

峰号	保留时间	面积	面积%	高度	理论塔板数(USP)	拖尾因子	分离度(USP)
1	3.552	11786	100.000	1282	3490	1.029	--
总计		11786	100.000	1282			



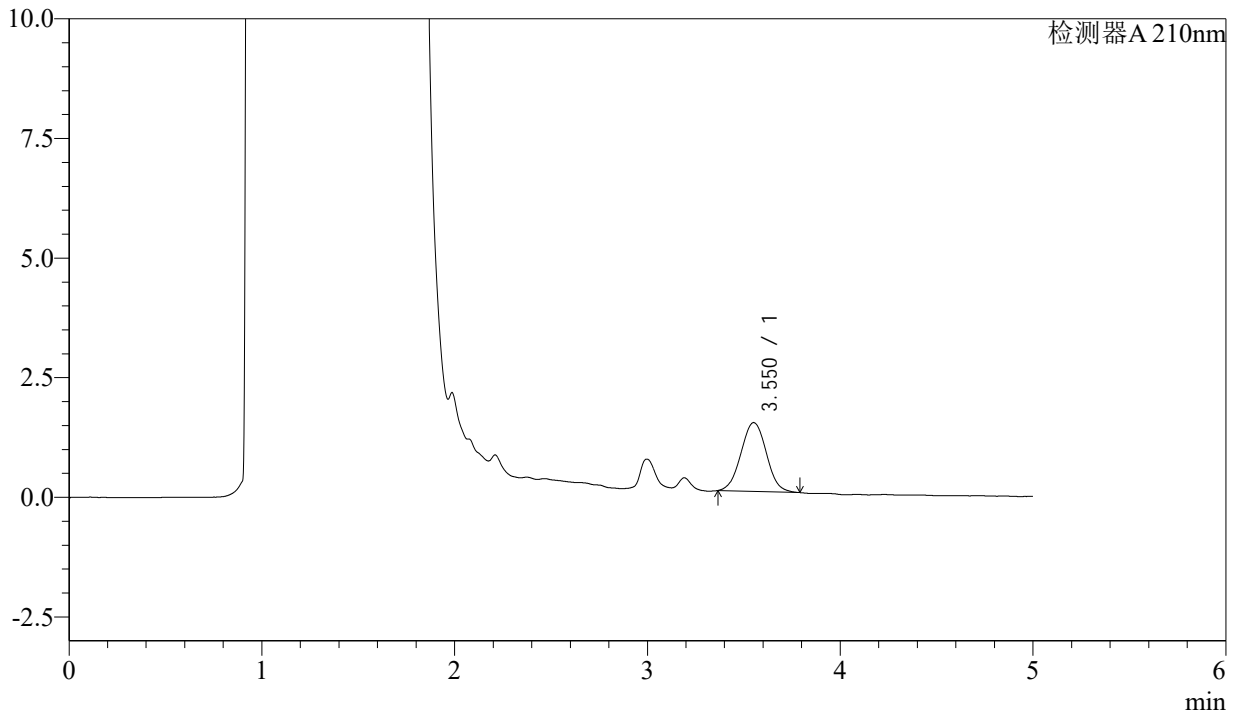
# J483

## <样品信息>

色谱柱 :SB-C8(150mm\*4.6mm,3.5μm)      流速: 1.5ml/min  
 柱温 :60°C      波长: 210nm  
 数据文件名 :RC\$J483 - 0-67/27-4834-2 - cbzj-123640p-rcqx-pH4.5jz-jyx1-5min-P5.lcd  
 方法文件名 :RC\$J483 - J483-RCQX-FX276.lcm  
 批处理文件名: RC\$J483 - J483-20241121-FX276.lcb  
 样品瓶号 : 2-37  
 进样体积 : 400 μL      版本号: 6.115  
 进样时间 : 2024/11/22 00:22:56      实验者: jiangjinwei  
 处理时间 (V2) : 2024/11/25 11:48:19      处理者: jiangjinwei  
 仪器型号: SHIMADZU LC-2050C(FX276)

## <色谱图>

mV



## <峰表>

检测器A 210nm

峰号	保留时间	面积	面积%	高度	理论塔板数(USP)	拖尾因子	分离度(USP)
1	3.550	13207	100.000	1437	3461	1.034	--
总计		13207	100.000	1437			



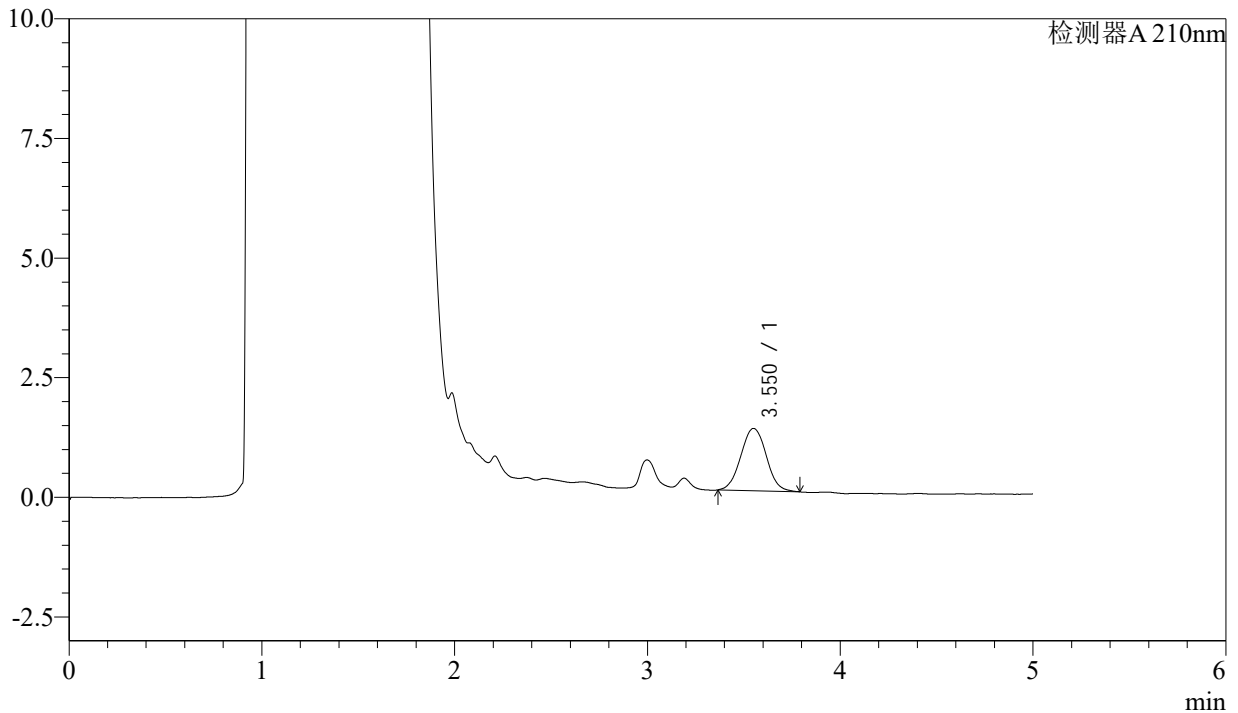
# J483

## <样品信息>

色谱柱 :SB-C8(150mm\*4.6mm,3.5μm)      流速: 1.5ml/min  
 柱温 :60°C      波长: 210nm  
 数据文件名 :RC\$J483 - 0-67/27-4835-2 - cbzj-123640p-rcqx-pH4.5jz-jyx1-5min-P6.lcd  
 方法文件名 :RC\$J483 - J483-RCQX-FX276.lcm  
 批处理文件名: RC\$J483 - J483-20241121-FX276.lcb  
 样品瓶号 :2-46  
 进样体积 :400 μL      版本号: 6.115  
 进样时间 :2024/11/22 00:29:27      实验者: jiangjinwei  
 处理时间 (V2) :2024/11/25 11:48:22      处理者: jiangjinwei  
 仪器型号: SHIMADZU LC-2050C(FX276)

## <色谱图>

mV



## <峰表>

检测器A 210nm

峰号	保留时间	面积	面积%	高度	理论塔板数(USP)	拖尾因子	分离度(USP)
1	3.550	11984	100.000	1302	3470	1.040	--
总计		11984	100.000	1302			



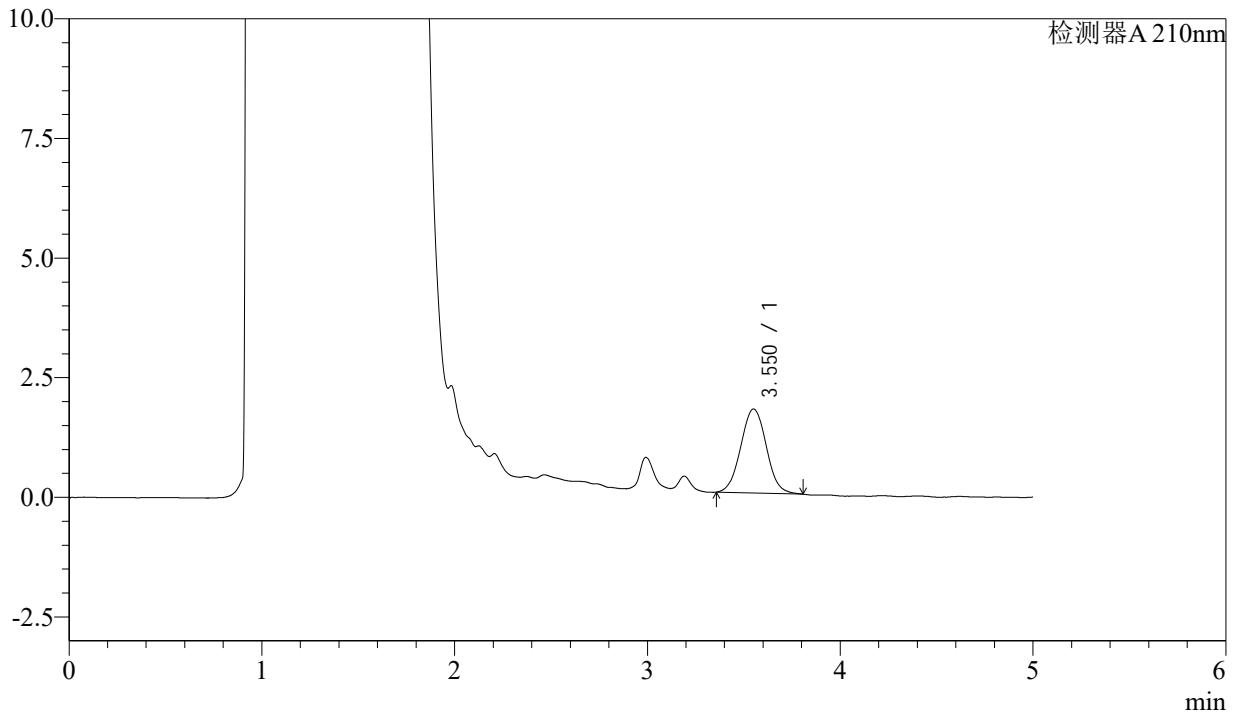
# J483

## <样品信息>

色谱柱 :SB-C8(150mm\*4.6mm,3.5μm)      流速: 1.5ml/min  
 柱温 :60°C      波长: 210nm  
 数据文件名 :RC\$J483 - 0-67/27-4836-2 - cbzj-123640p-rcqx-pH4.5jz-jyx1-10min-P1.lcd  
 方法文件名 :RC\$J483 - J483-RCQX-FX276.lcm  
 批处理文件名: RC\$J483 - J483-20241121-FX276.lcb  
 样品瓶号 : 2-2  
 进样体积 : 400 μL      版本号: 6.115  
 进样时间 : 2024/11/22 00:35:59      实验者: jiangjinwei  
 处理时间 (V2) : 2024/11/25 11:48:25      处理者: jiangjinwei  
 仪器型号: SHIMADZU LC-2050C(FX276)

## <色谱图>

mV



## <峰表>

检测器A 210nm

峰号	保留时间	面积	面积%	高度	理论塔板数(USP)	拖尾因子	分离度(USP)
1	3.550	16210	100.000	1754	3448	1.040	--
总计		16210	100.000	1754			



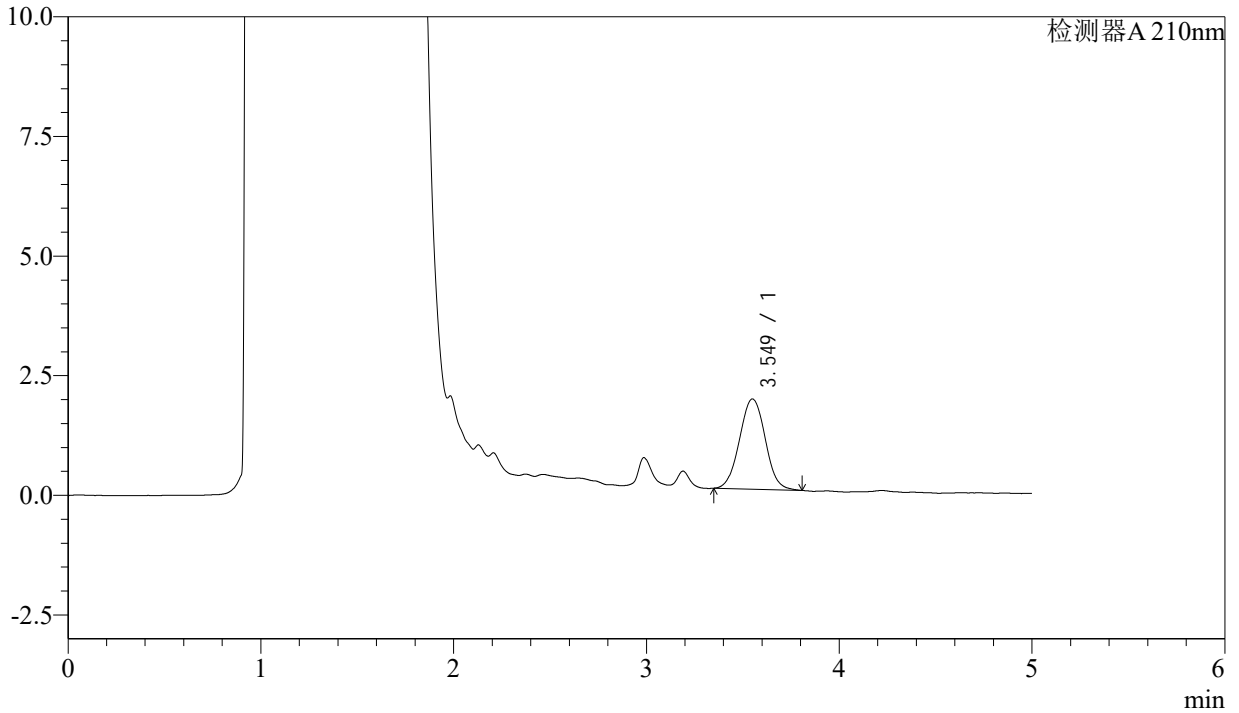
# J483

## <样品信息>

色谱柱 :SB-C8(150mm\*4.6mm,3.5μm)      流速: 1.5ml/min  
 柱温 :60°C      波长: 210nm  
 数据文件名 :RC\$J483 - 0-67/27-4837-2 - cbzj-123640p-rcqx-pH4.5jz-jyx1-10min-P2.lcd  
 方法文件名 :RC\$J483 - J483-RCQX-FX276.lcm  
 批处理文件名: RC\$J483 - J483-20241121-FX276.lcb  
 样品瓶号 : 2-11  
 进样体积 : 400 μL      版本号: 6.115  
 进样时间 : 2024/11/22 00:42:31      实验者: jiangjinwei  
 处理时间 (V2) : 2024/11/25 11:48:27      处理者: jiangjinwei  
 仪器型号: SHIMADZU LC-2050C(FX276)

## <色谱图>

mV



## <峰表>

检测器A 210nm

峰号	保留时间	面积	面积%	高度	理论塔板数(USP)	拖尾因子	分离度(USP)
1	3.549	17519	100.000	1886	3423	1.033	--
总计		17519	100.000	1886			



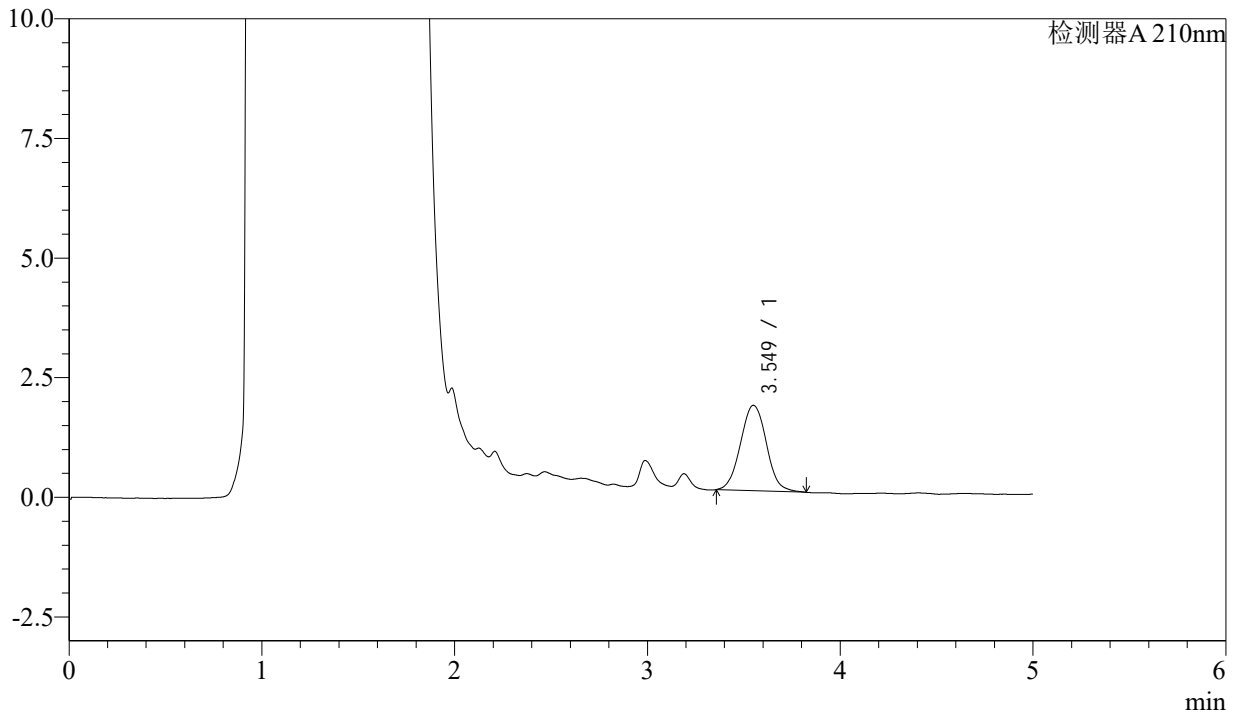
# J483

## <样品信息>

色谱柱 :SB-C8(150mm\*4.6mm,3.5μm)      流速: 1.5ml/min  
 柱温 :60°C      波长: 210nm  
 数据文件名 :RC\$J483 - 0-67/27-4838-2 - cbzj-123640p-rcqx-pH4.5jz-jyx1-10min-P3.lcd  
 方法文件名 :RC\$J483 - J483-RCQX-FX276.lcm  
 批处理文件名: RC\$J483 - J483-20241121-FX276.lcb  
 样品瓶号 : 2-20  
 进样体积 : 400 μL      版本号: 6.115  
 进样时间 : 2024/11/22 00:49:03      实验者: jiangjinwei  
 处理时间 (V2) : 2024/11/25 11:48:30      处理者: jiangjinwei  
 仪器型号: SHIMADZU LC-2050C(FX276)

## <色谱图>

mV



## <峰表>

检测器A 210nm

峰号	保留时间	面积	面积%	高度	理论塔板数(USP)	拖尾因子	分离度(USP)
1	3.549	16696	100.000	1785	3423	1.047	--
总计		16696	100.000	1785			



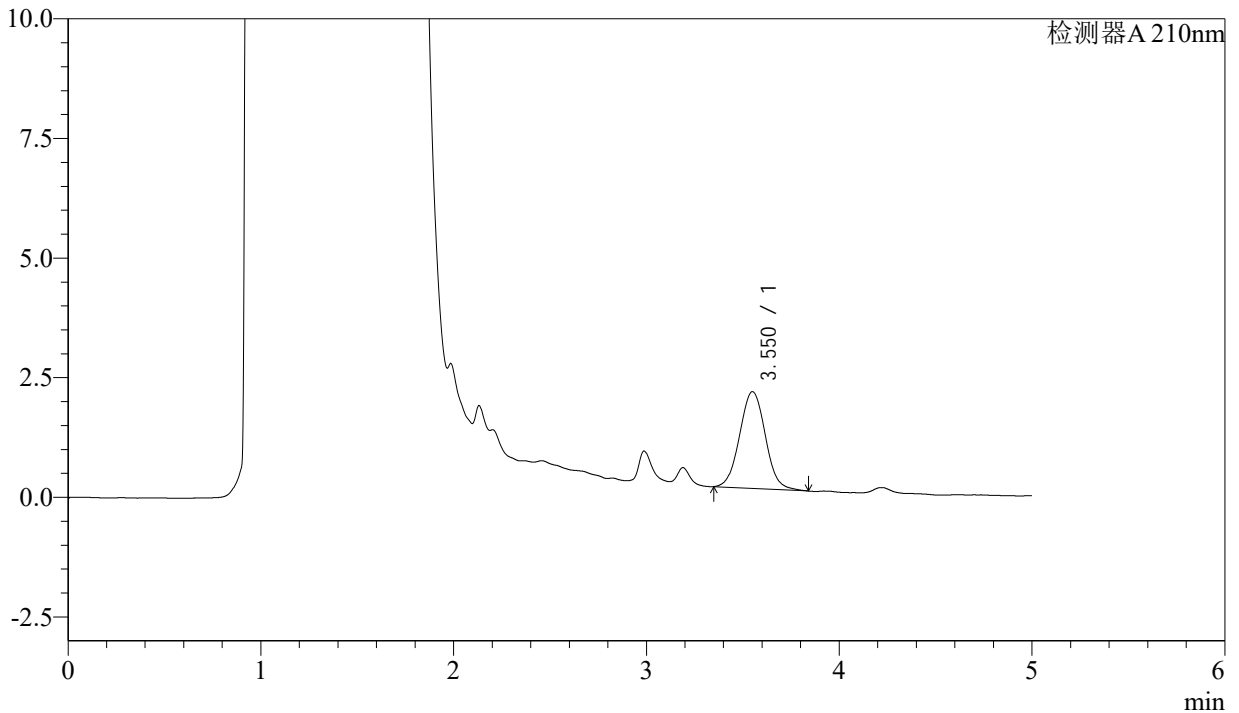
# J483

## <样品信息>

色谱柱 :SB-C8(150mm\*4.6mm,3.5μm)      流速: 1.5ml/min  
 柱温 :60°C      波长: 210nm  
 数据文件名 :RC\$J483 - 0-67/27-4839-2 - cbzj-123640p-rcqx-pH4.5jz-jyx1-10min-P4.lcd  
 方法文件名 :RC\$J483 - J483-RCQX-FX276.lcm  
 批处理文件名: RC\$J483 - J483-20241121-FX276.lcb  
 样品瓶号 : 2-29  
 进样体积 : 400 μL      版本号: 6.115  
 进样时间 : 2024/11/22 00:55:35      实验者: jiangjinwei  
 处理时间 (V2) : 2024/11/25 11:48:33      处理者: jiangjinwei  
 仪器型号: SHIMADZU LC-2050C(FX276)

## <色谱图>

mV



## <峰表>

检测器A 210nm

峰号	保留时间	面积	面积%	高度	理论塔板数(USP)	拖尾因子	分离度(USP)
1	3.550	18714	100.000	2020	3451	1.044	--
总计		18714	100.000	2020			



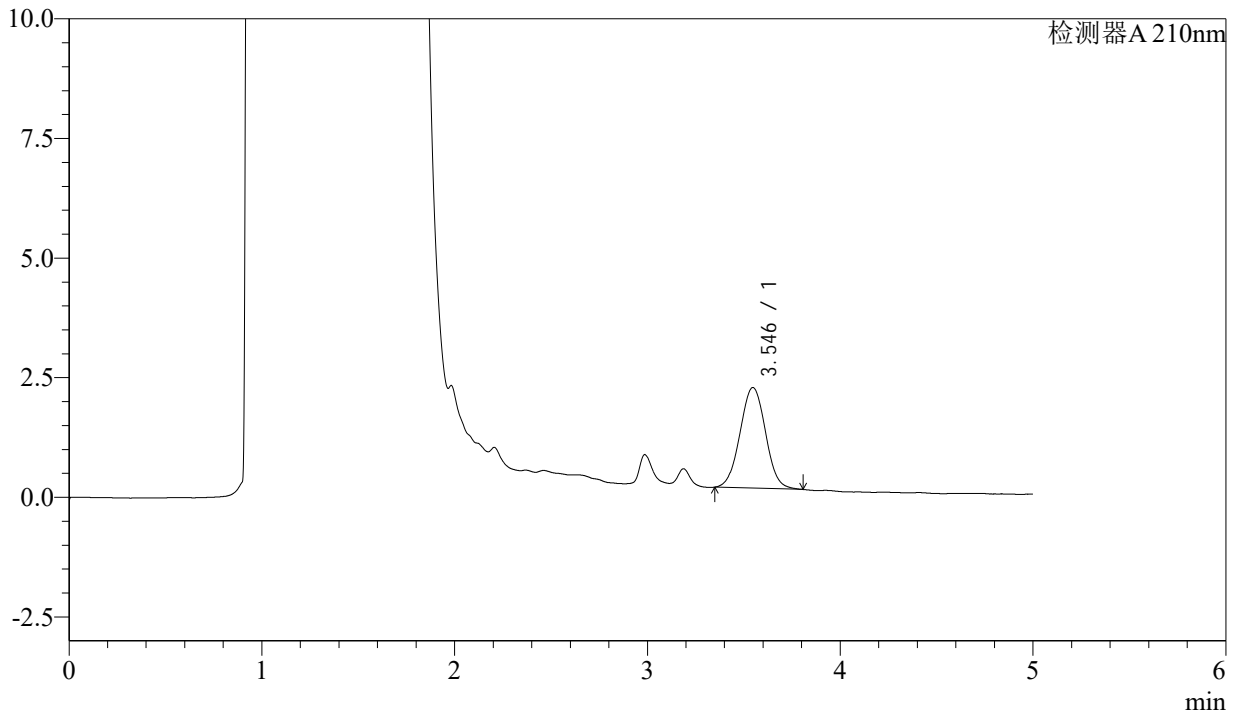
# J483

## <样品信息>

色谱柱 :SB-C8(150mm\*4.6mm,3.5μm)      流速: 1.5ml/min  
 柱温 :60°C      波长: 210nm  
 数据文件名 :RC\$J483 - 0-67/27-4840-2 - cbzj-123640p-rcqx-pH4.5jz-jyx1-10min-P5.lcd  
 方法文件名 :RC\$J483 - J483-RCQX-FX276.lcm  
 批处理文件名: RC\$J483 - J483-20241121-FX276.lcb  
 样品瓶号 : 2-38  
 进样体积 : 400 μL      版本号: 6.115  
 进样时间 : 2024/11/22 01:02:07      实验者: jiangjinwei  
 处理时间 (V2) : 2024/11/25 11:48:36      处理者: jiangjinwei  
 仪器型号: SHIMADZU LC-2050C(FX276)

## <色谱图>

mV



## <峰表>

检测器A 210nm

峰号	保留时间	面积	面积%	高度	理论塔板数(USP)	拖尾因子	分离度(USP)
1	3.546	19318	100.000	2103	3445	1.026	--
总计		19318	100.000	2103			



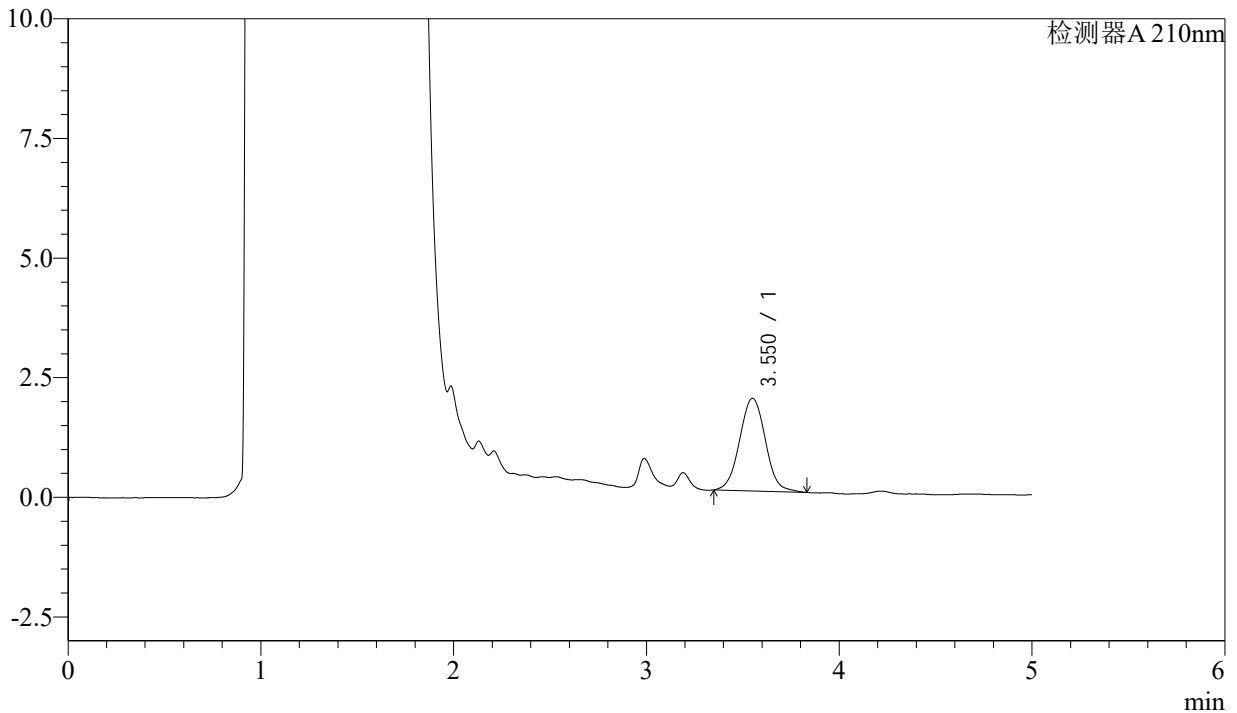
# J483

## <样品信息>

色谱柱 :SB-C8(150mm\*4.6mm,3.5μm)      流速: 1.5ml/min  
 柱温 :60°C      波长: 210nm  
 数据文件名 :RC\$J483 - 0-67/27-4841-2 - cbzj-123640p-rcqx-pH4.5jz-jyx1-10min-P6.lcd  
 方法文件名 :RC\$J483 - J483-RCQX-FX276.lcm  
 批处理文件名: RC\$J483 - J483-20241121-FX276.lcb  
 样品瓶号 :2-47  
 进样体积 :400 μL      版本号: 6.115  
 进样时间 :2024/11/22 01:08:38      实验者: jiangjinwei  
 处理时间 (V2) :2024/11/25 11:48:39      处理者: jiangjinwei  
 仪器型号: SHIMADZU LC-2050C(FX276)

## <色谱图>

mV



## <峰表>

检测器A 210nm

峰号	保留时间	面积	面积%	高度	理论塔板数(USP)	拖尾因子	分离度(USP)
1	3.550	18014	100.000	1936	3448	1.040	--
总计		18014	100.000	1936			



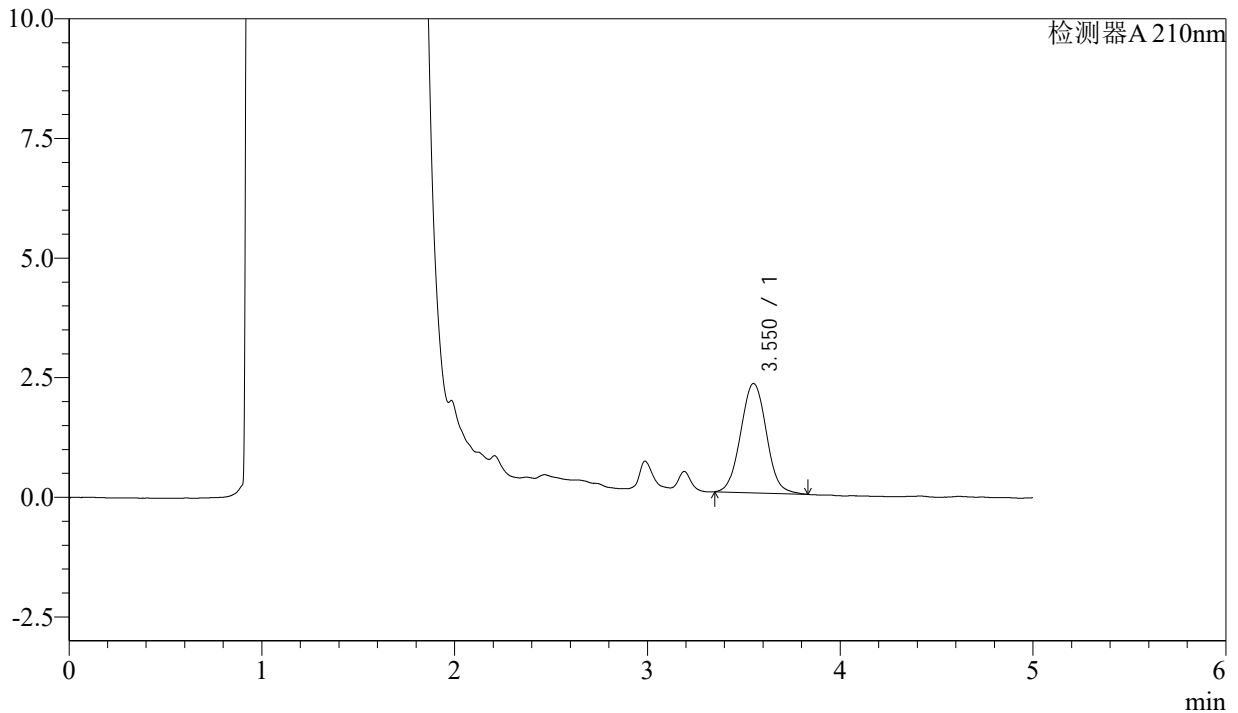
# J483

## <样品信息>

色谱柱 :SB-C8(150mm\*4.6mm,3.5μm)      流速: 1.5ml/min  
 柱温 :60°C      波长: 210nm  
 数据文件名 :RC\$J483 - 0-67/27-4842-2 - cbzj-123640p-rcqx-pH4.5jz-jyx1-15min-P1.lcd  
 方法文件名 :RC\$J483 - J483-RCQX-FX276.lcm  
 批处理文件名: RC\$J483 - J483-20241121-FX276.lcb  
 样品瓶号 :2-3  
 进样体积 :400 μL      版本号: 6.115  
 进样时间 :2024/11/22 01:15:10      实验者: jiangjinwei  
 处理时间 (V2) :2024/11/25 11:48:41      处理者: jiangjinwei  
 仪器型号: SHIMADZU LC-2050C(FX276)

## <色谱图>

mV



## <峰表>

检测器A 210nm

峰号	保留时间	面积	面积%	高度	理论塔板数(USP)	拖尾因子	分离度(USP)
1	3.550	21227	100.000	2283	3439	1.045	--
总计		21227	100.000	2283			



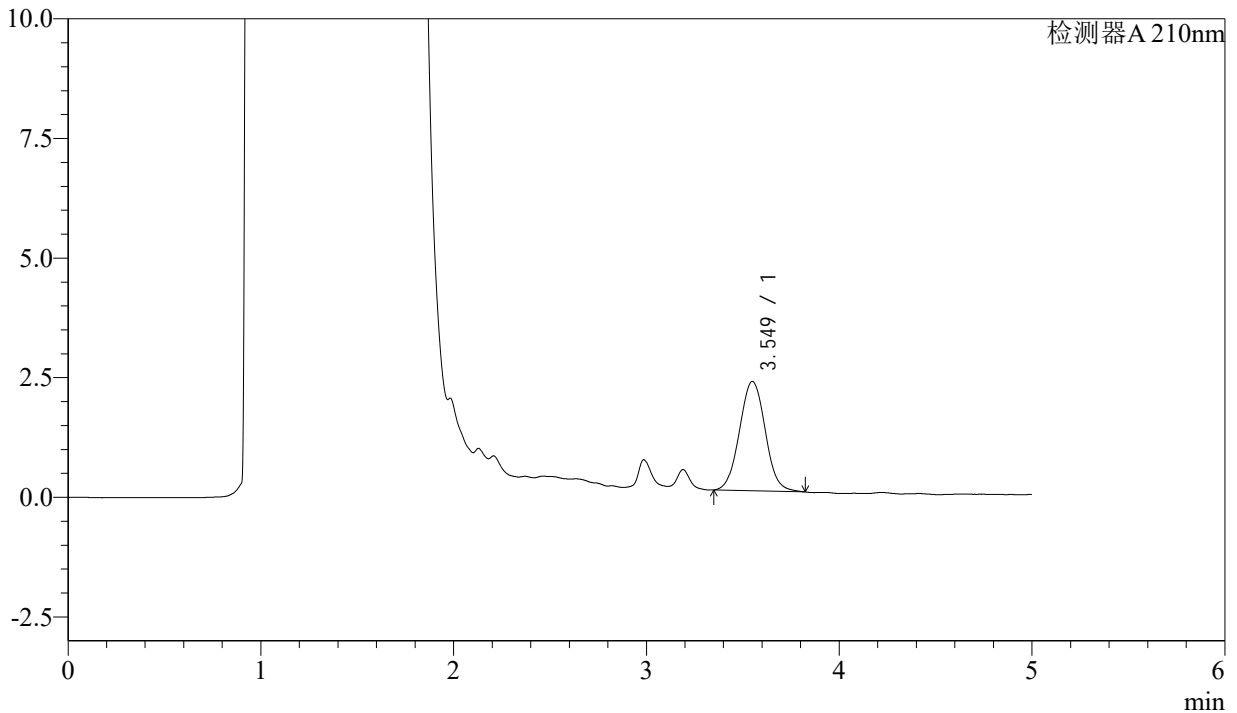
# J483

## <样品信息>

色谱柱 :SB-C8(150mm\*4.6mm,3.5μm)      流速: 1.5ml/min  
 柱温 :60°C      波长: 210nm  
 数据文件名 :RC\$J483 - 0-67/27-4843-2 - cbzj-123640p-rcqx-pH4.5jz-jyx1-15min-P2.lcd  
 方法文件名 :RC\$J483 - J483-RCQX-FX276.lcm  
 批处理文件名: RC\$J483 - J483-20241121-FX276.lcb  
 样品瓶号 : 2-12  
 进样体积 : 400 μL      版本号: 6.115  
 进样时间 : 2024/11/22 01:21:42      实验者: jiangjinwei  
 处理时间 (V2) : 2024/11/25 11:48:44      处理者: jiangjinwei  
 仪器型号: SHIMADZU LC-2050C(FX276)

## <色谱图>

mV



## <峰表>

检测器A 210nm

峰号	保留时间	面积	面积%	高度	理论塔板数(USP)	拖尾因子	分离度(USP)
1	3.549	21233	100.000	2286	3419	1.044	--
总计		21233	100.000	2286			



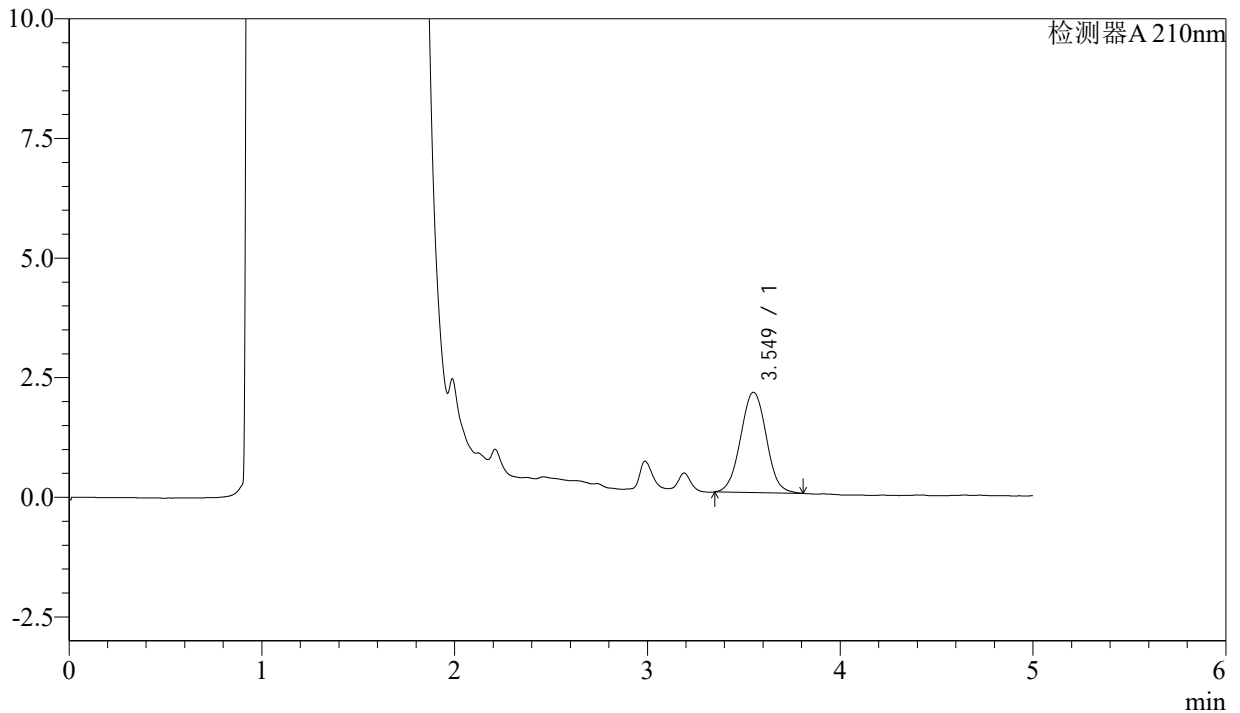
# J483

## <样品信息>

色谱柱 :SB-C8(150mm\*4.6mm,3.5μm)      流速: 1.5ml/min  
 柱温 :60°C      波长: 210nm  
 数据文件名 :RC\$J483 - 0-67/27-4844-2 - cbzj-123640p-rcqx-pH4.5jz-jyx1-15min-P3.lcd  
 方法文件名 :RC\$J483 - J483-RCQX-FX276.lcm  
 批处理文件名: RC\$J483 - J483-20241121-FX276.lcb  
 样品瓶号 : 2-21  
 进样体积 : 400 μL      版本号: 6.115  
 进样时间 : 2024/11/22 01:28:14      实验者: jiangjinwei  
 处理时间 (V2) : 2024/11/25 11:48:47      处理者: jiangjinwei  
 仪器型号: SHIMADZU LC-2050C(FX276)

## <色谱图>

mV



## <峰表>

检测器A 210nm

峰号	保留时间	面积	面积%	高度	理论塔板数(USP)	拖尾因子	分离度(USP)
1	3.549	19411	100.000	2096	3438	1.035	--
总计		19411	100.000	2096			



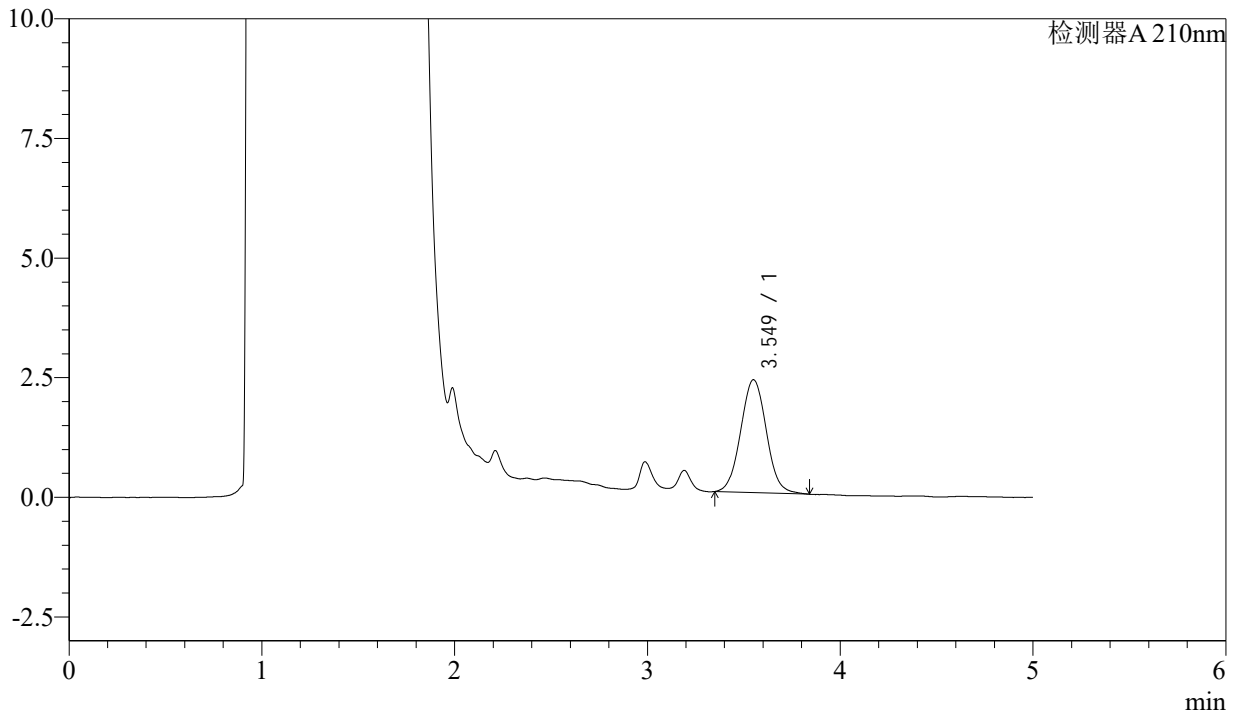
# J483

## <样品信息>

色谱柱 :SB-C8(150mm\*4.6mm,3.5μm)      流速: 1.5ml/min  
 柱温 :60°C      波长: 210nm  
 数据文件名 :RC\$J483 - 0-67/27-4845-2 - cbzj-123640p-rcqx-pH4.5jz-jyx1-15min-P4.lcd  
 方法文件名 :RC\$J483 - J483-RCQX-FX276.lcm  
 批处理文件名: RC\$J483 - J483-20241121-FX276.lcb  
 样品瓶号 : 2-30  
 进样体积 : 400 μL      版本号: 6.115  
 进样时间 : 2024/11/22 01:34:46      实验者: jiangjinwei  
 处理时间 (V2) : 2024/11/25 11:48:50      处理者: jiangjinwei  
 仪器型号: SHIMADZU LC-2050C(FX276)

## <色谱图>

mV



## <峰表>

检测器A 210nm

峰号	保留时间	面积	面积%	高度	理论塔板数(USP)	拖尾因子	分离度(USP)
1	3.549	21852	100.000	2357	3434	1.051	--
总计		21852	100.000	2357			



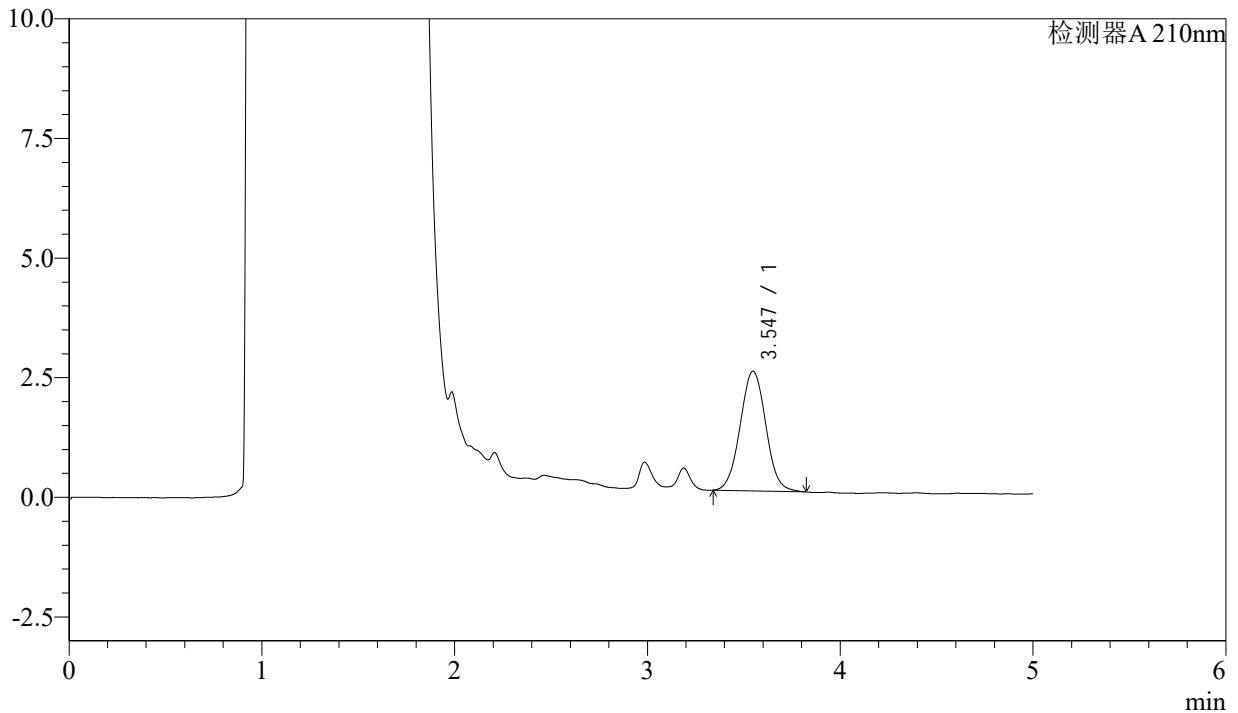
# J483

## <样品信息>

色谱柱 :SB-C8(150mm\*4.6mm,3.5μm)      流速: 1.5ml/min  
 柱温 :60°C      波长: 210nm  
 数据文件名 :RC\$J483 - 0-67/27-4846-2 - cbzj-123640p-rcqx-pH4.5jz-jyx1-15min-P5.lcd  
 方法文件名 :RC\$J483 - J483-RCQX-FX276.lcm  
 批处理文件名: RC\$J483 - J483-20241121-FX276.lcb  
 样品瓶号 : 2-39  
 进样体积 : 400 μL      版本号: 6.115  
 进样时间 : 2024/11/22 01:41:18      实验者: jiangjinwei  
 处理时间 (V2) : 2024/11/25 11:48:53      处理者: jiangjinwei  
 仪器型号: SHIMADZU LC-2050C(FX276)

## <色谱图>

mV



## <峰表>

检测器A 210nm

峰号	保留时间	面积	面积%	高度	理论塔板数(USP)	拖尾因子	分离度(USP)
1	3.547	23144	100.000	2502	3437	1.037	--
总计		23144	100.000	2502			



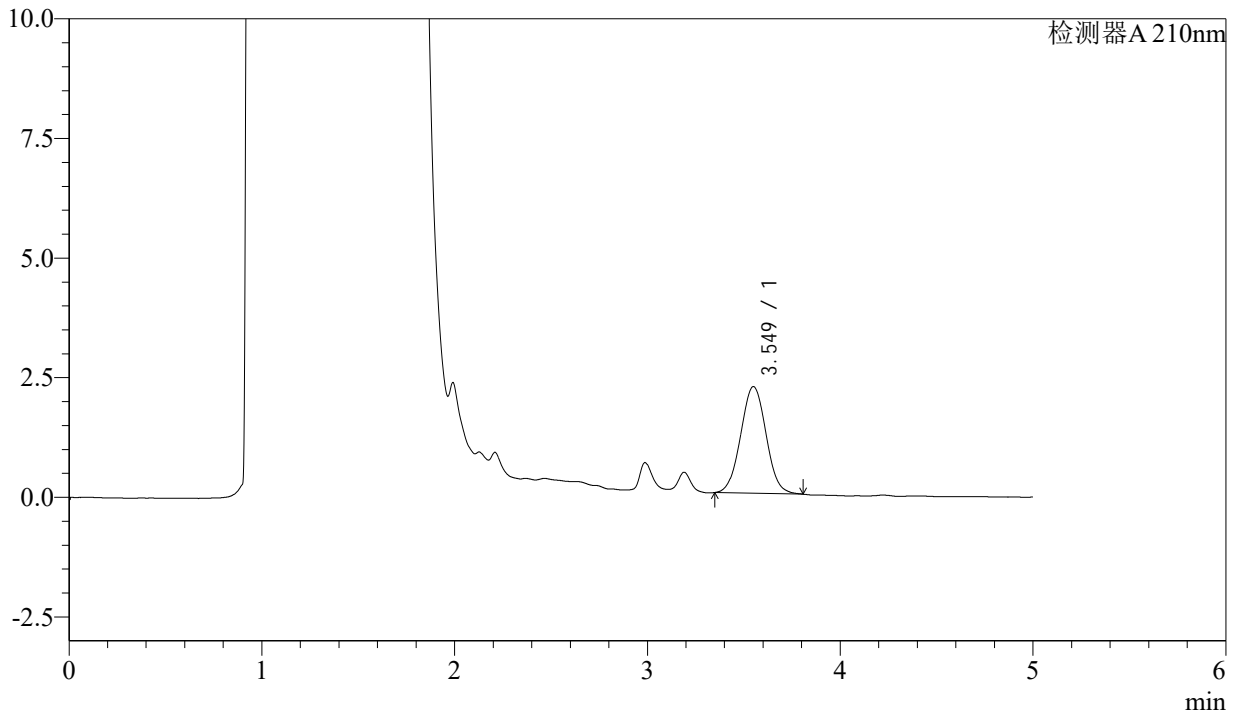
# J483

## <样品信息>

色谱柱 :SB-C8(150mm\*4.6mm,3.5μm)      流速: 1.5ml/min  
 柱温 :60°C      波长: 210nm  
 数据文件名 :RC\$J483 - 0-67/27-4847-2 - cbzj-123640p-rcqx-pH4.5jz-jyx1-15min-P6.lcd  
 方法文件名 :RC\$J483 - J483-RCQX-FX276.lcm  
 批处理文件名: RC\$J483 - J483-20241121-FX276.lcb  
 样品瓶号 : 2-48  
 进样体积 : 400 μL      版本号: 6.115  
 进样时间 : 2024/11/22 01:47:49      实验者: jiangjinwei  
 处理时间 (V2) : 2024/11/25 11:48:56      处理者: jiangjinwei  
 仪器型号: SHIMADZU LC-2050C(FX276)

## <色谱图>

mV



## <峰表>

检测器A 210nm

峰号	保留时间	面积	面积%	高度	理论塔板数(USP)	拖尾因子	分离度(USP)
1	3.549	20400	100.000	2228	3471	1.034	--
总计		20400	100.000	2228			



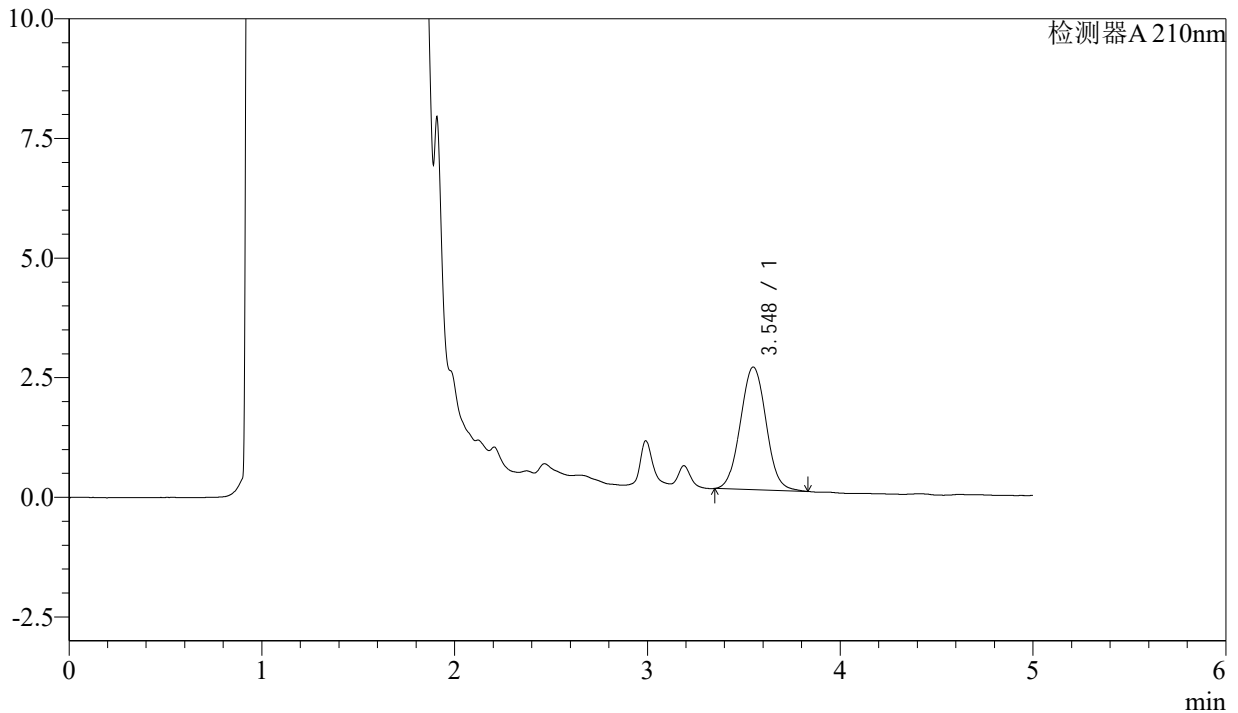
# J483

## <样品信息>

色谱柱 :SB-C8(150mm\*4.6mm,3.5μm)      流速: 1.5ml/min  
 柱温 :60°C      波长: 210nm  
 数据文件名 :RC\$J483 - 0-67/27-4848-2 - cbzj-123640p-rcqx-pH4.5jz-jyx1-20min-P1.lcd  
 方法文件名 :RC\$J483 - J483-RCQX-FX276.lcm  
 批处理文件名: RC\$J483 - J483-20241121-FX276.lcb  
 样品瓶号 :2-4  
 进样体积 :400 μL      版本号: 6.115  
 进样时间 :2024/11/22 01:54:22      实验者: jiangjinwei  
 处理时间 (V2) :2024/11/25 11:48:58      处理者: jiangjinwei  
 仪器型号: SHIMADZU LC-2050C(FX276)

## <色谱图>

mV



## <峰表>

检测器A 210nm

峰号	保留时间	面积	面积%	高度	理论塔板数(USP)	拖尾因子	分离度(USP)
1	3.548	23753	100.000	2563	3422	1.044	--
总计		23753	100.000	2563			



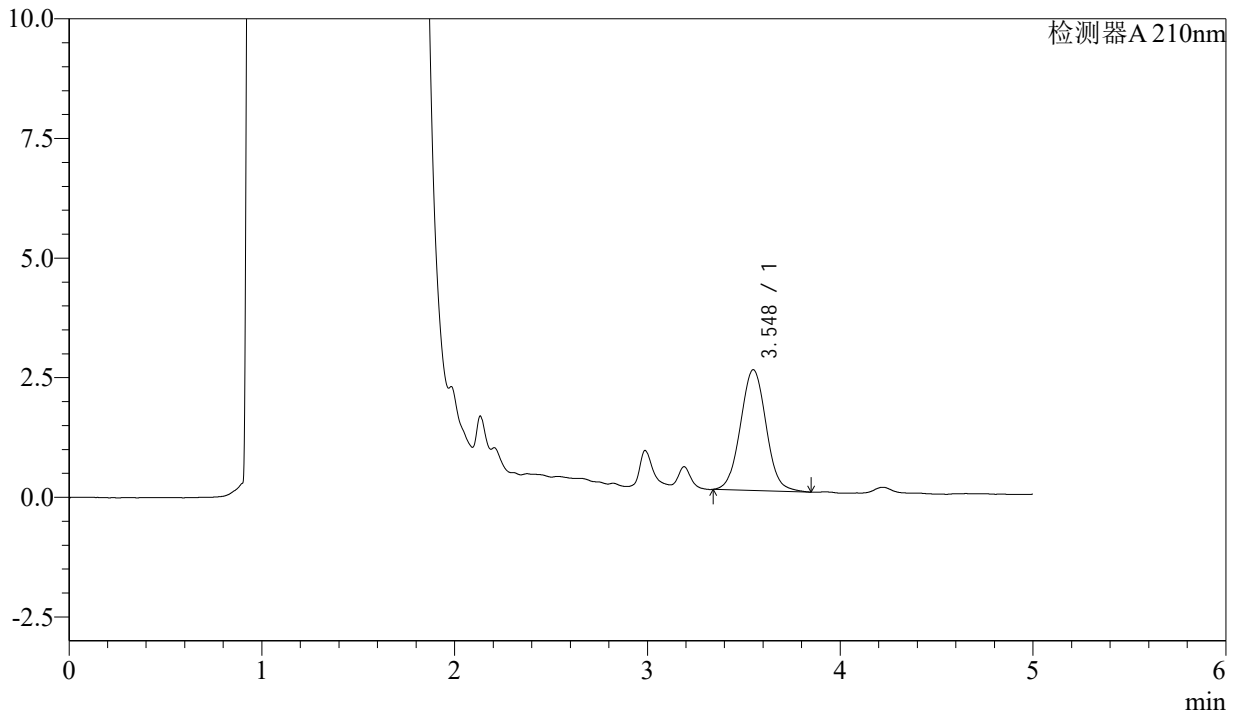
# J483

## <样品信息>

色谱柱 :SB-C8(150mm\*4.6mm,3.5μm)      流速: 1.5ml/min  
 柱温 :60°C      波长: 210nm  
 数据文件名 :RC\$J483 - 0-67/27-4849-2 - cbzj-123640p-rcqx-pH4.5jz-jyx1-20min-P2.lcd  
 方法文件名 :RC\$J483 - J483-RCQX-FX276.lcm  
 批处理文件名: RC\$J483 - J483-20241121-FX276.lcb  
 样品瓶号 : 2-13  
 进样体积 : 400 μL      版本号: 6.115  
 进样时间 : 2024/11/22 02:00:54      实验者: jiangjinwei  
 处理时间 (V2) : 2024/11/25 11:49:02      处理者: jiangjinwei  
 仪器型号: SHIMADZU LC-2050C(FX276)

## <色谱图>

mV



## <峰表>

检测器A 210nm

峰号	保留时间	面积	面积%	高度	理论塔板数(USP)	拖尾因子	分离度(USP)
1	3.548	23324	100.000	2524	3465	1.044	--
总计		23324	100.000	2524			



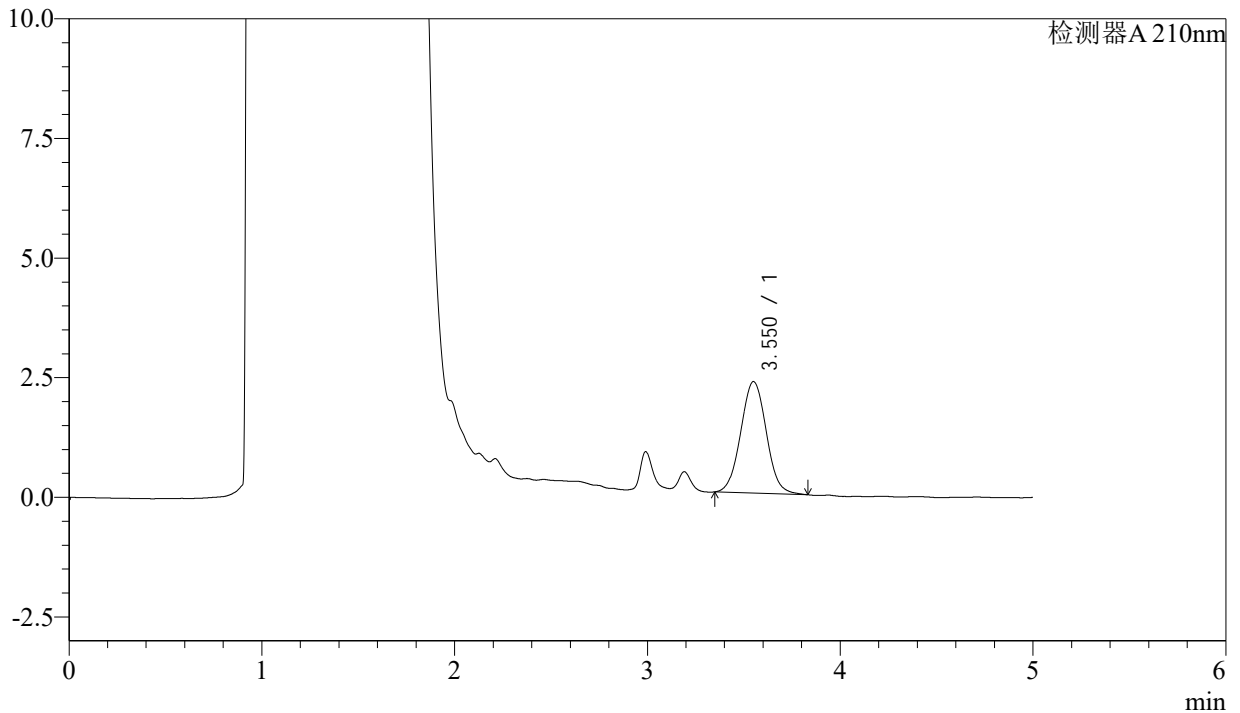
# J483

## <样品信息>

色谱柱 :SB-C8(150mm\*4.6mm,3.5μm)      流速: 1.5ml/min  
 柱温 :60°C      波长: 210nm  
 数据文件名 :RC\$J483 - 0-67/27-4850-2 - cbzj-123640p-rcqx-pH4.5jz-jyx1-20min-P3.lcd  
 方法文件名 :RC\$J483 - J483-RCQX-FX276.lcm  
 批处理文件名: RC\$J483 - J483-20241121-FX276.lcb  
 样品瓶号 : 2-22  
 进样体积 : 400 μL      版本号: 6.115  
 进样时间 : 2024/11/22 02:07:26      实验者: jiangjinwei  
 处理时间 (V2) : 2024/11/25 11:49:05      处理者: jiangjinwei  
 仪器型号: SHIMADZU LC-2050C(FX276)

## <色谱图>

mV



## <峰表>

检测器A 210nm

峰号	保留时间	面积	面积%	高度	理论塔板数(USP)	拖尾因子	分离度(USP)
1	3.550	21486	100.000	2328	3470	1.042	--
总计		21486	100.000	2328			



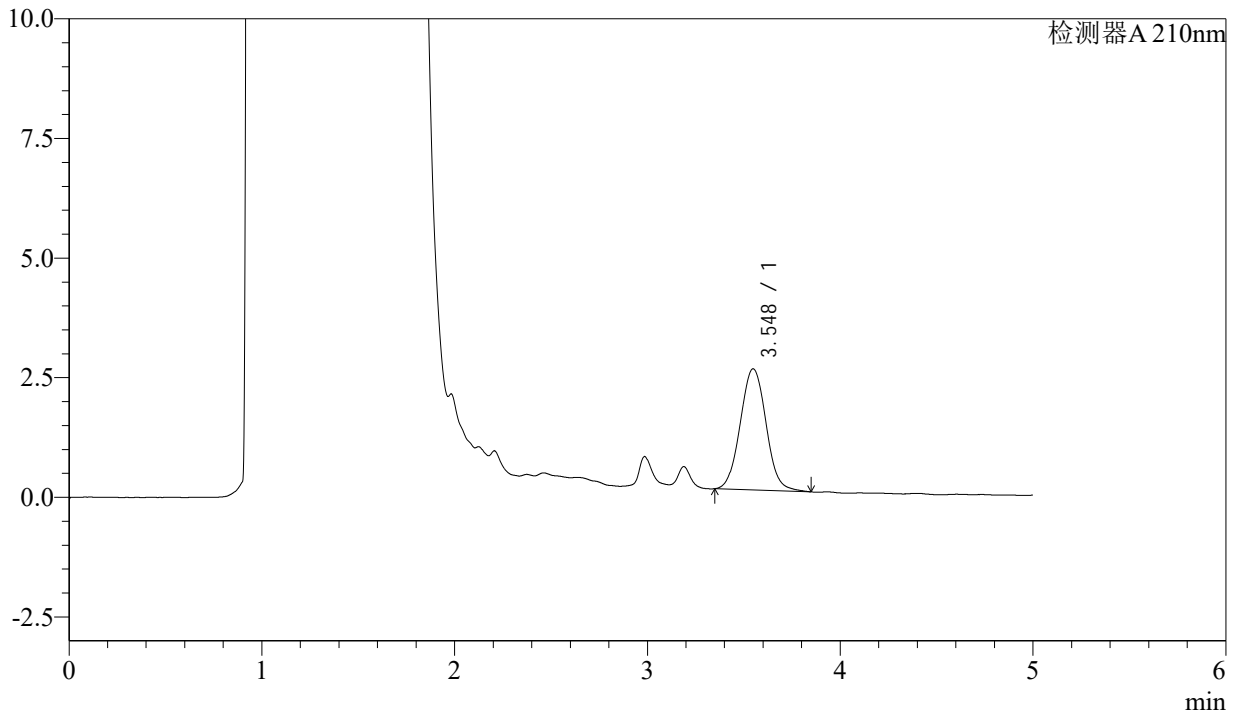
# J483

## <样品信息>

色谱柱 :SB-C8(150mm\*4.6mm,3.5μm)      流速: 1.5ml/min  
 柱温 :60°C      波长: 210nm  
 数据文件名 :RC\$J483 - 0-67/27-4851-2 - cbzj-123640p-rcqx-pH4.5jz-jyx1-20min-P4.lcd  
 方法文件名 :RC\$J483 - J483-RCQX-FX276.lcm  
 批处理文件名: RC\$J483 - J483-20241121-FX276.lcb  
 样品瓶号 :2-31  
 进样体积 :400 μL      版本号: 6.115  
 进样时间 :2024/11/22 02:13:58      实验者: jiangjinwei  
 处理时间 (V2) :2024/11/25 11:49:08      处理者: jiangjinwei  
 仪器型号: SHIMADZU LC-2050C(FX276)

## <色谱图>

mV



## <峰表>

检测器A 210nm

峰号	保留时间	面积	面积%	高度	理论塔板数(USP)	拖尾因子	分离度(USP)
1	3.548	23559	100.000	2532	3431	1.048	--
总计		23559	100.000	2532			



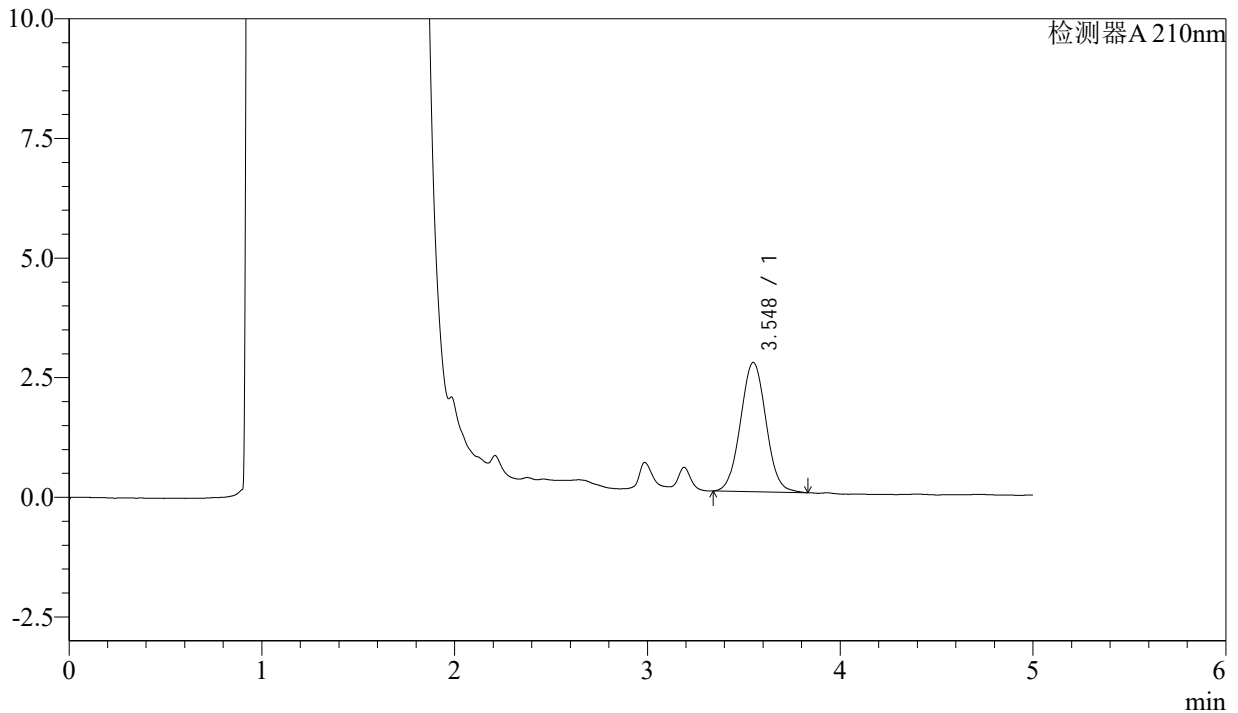
# J483

## <样品信息>

色谱柱 :SB-C8(150mm\*4.6mm,3.5μm)      流速: 1.5ml/min  
 柱温 :60°C      波长: 210nm  
 数据文件名 :RC\$J483 - 0-67/27-4852-2 - cbzj-123640p-rcqx-pH4.5jz-jyx1-20min-P5.lcd  
 方法文件名 :RC\$J483 - J483-RCQX-FX276.lcm  
 批处理文件名: RC\$J483 - J483-20241121-FX276.lcb  
 样品瓶号 : 2-40  
 进样体积 : 400 μL      版本号: 6.115  
 进样时间 : 2024/11/22 02:20:30      实验者: jiangjinwei  
 处理时间 (V2) : 2024/11/25 11:49:11      处理者: jiangjinwei  
 仪器型号: SHIMADZU LC-2050C(FX276)

## <色谱图>

mV



## <峰表>

检测器A 210nm

峰号	保留时间	面积	面积%	高度	理论塔板数(USP)	拖尾因子	分离度(USP)
1	3.548	24831	100.000	2702	3474	1.042	--
总计		24831	100.000	2702			



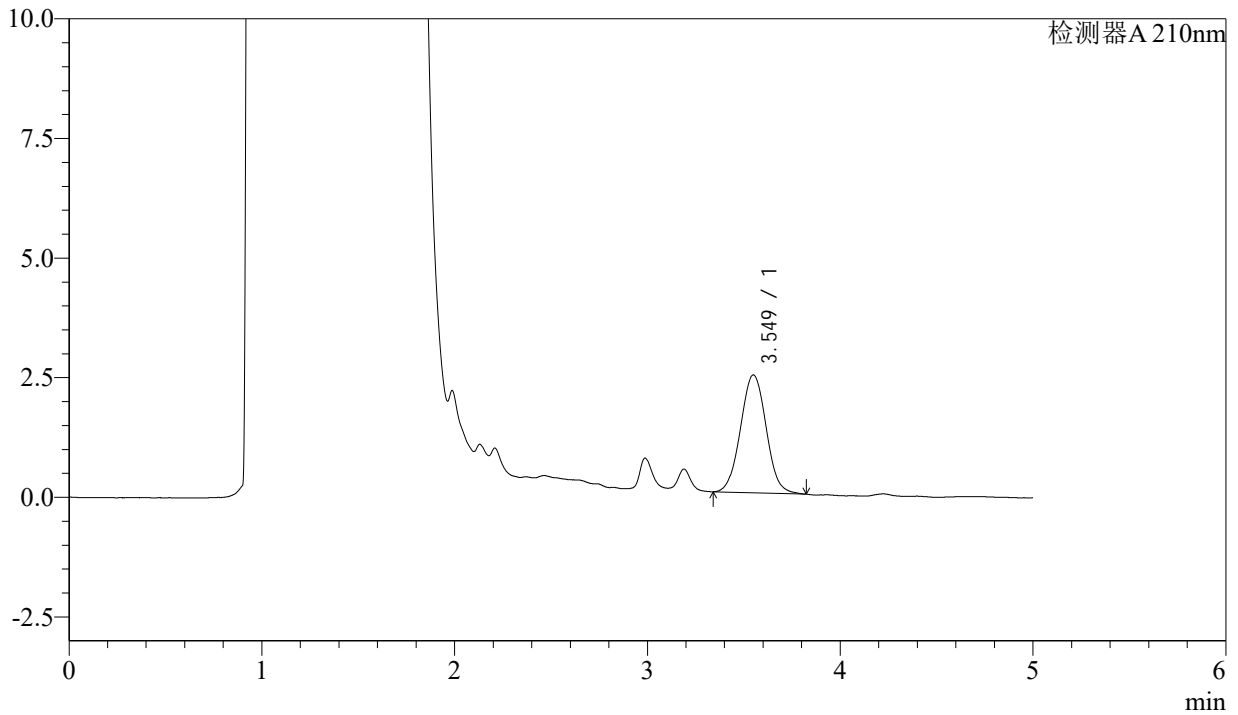
# J483

## <样品信息>

色谱柱 :SB-C8(150mm\*4.6mm,3.5μm)      流速: 1.5ml/min  
 柱温 :60°C      波长: 210nm  
 数据文件名 :RC\$J483 - 0-67/27-4853-2 - cbzj-123640p-rcqx-pH4.5jz-jyx1-20min-P6.lcd  
 方法文件名 :RC\$J483 - J483-RCQX-FX276.lcm  
 批处理文件名: RC\$J483 - J483-20241121-FX276.lcb  
 样品瓶号 : 2-49  
 进样体积 : 400 μL      版本号: 6.115  
 进样时间 : 2024/11/22 02:27:02      实验者: jiangjinwei  
 处理时间 (V2) : 2024/11/25 11:49:14      处理者: jiangjinwei  
 仪器型号: SHIMADZU LC-2050C(FX276)

## <色谱图>

mV



## <峰表>

检测器A 210nm

峰号	保留时间	面积	面积%	高度	理论塔板数(USP)	拖尾因子	分离度(USP)
1	3.549	22806	100.000	2462	3434	1.036	--
总计		22806	100.000	2462			



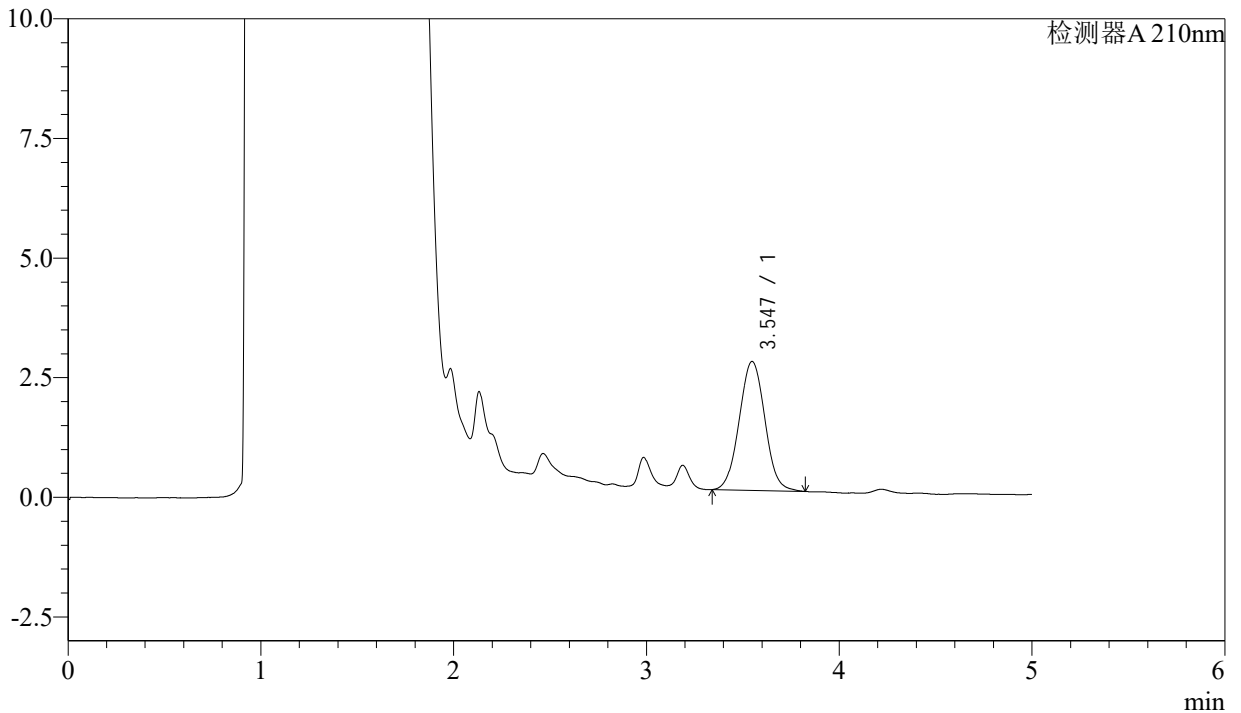
# J483

## <样品信息>

色谱柱 :SB-C8(150mm\*4.6mm,3.5μm)      流速: 1.5ml/min  
 柱温 :60°C      波长: 210nm  
 数据文件名 :RC\$J483 - 0-67/27-4854-2 - cbzj-123640p-rcqx-pH4.5jz-jyx1-30min-P1.lcd  
 方法文件名 :RC\$J483 - J483-RCQX-FX276.lcm  
 批处理文件名: RC\$J483 - J483-20241121-FX276.lcb  
 样品瓶号 :2-5  
 进样体积 :400 μL      版本号: 6.115  
 进样时间 :2024/11/22 02:33:35      实验者: jiangjinwei  
 处理时间 (V2) :2024/11/25 11:49:17      处理者: jiangjinwei  
 仪器型号: SHIMADZU LC-2050C(FX276)

## <色谱图>

mV



## <峰表>

检测器A 210nm

峰号	保留时间	面积	面积%	高度	理论塔板数(USP)	拖尾因子	分离度(USP)
1	3.547	24960	100.000	2695	3408	1.034	--
总计		24960	100.000	2695			



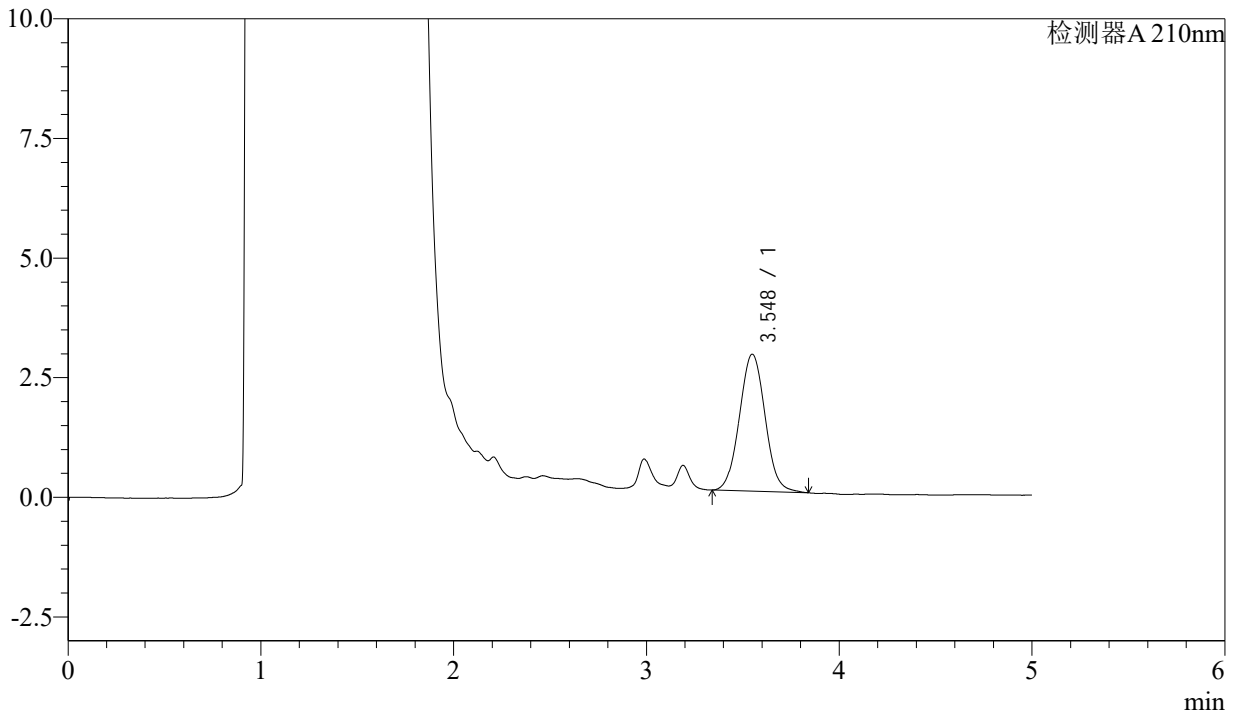
# J483

## <样品信息>

色谱柱 :SB-C8(150mm\*4.6mm,3.5μm)      流速: 1.5ml/min  
 柱温 :60°C      波长: 210nm  
 数据文件名 :RC\$J483 - 0-67/27-4855-2 - cbzj-123640p-rcqx-pH4.5jz-jyx1-30min-P2.lcd  
 方法文件名 :RC\$J483 - J483-RCQX-FX276.lcm  
 批处理文件名: RC\$J483 - J483-20241121-FX276.lcb  
 样品瓶号 : 2-14  
 进样体积 : 400 μL      版本号: 6.115  
 进样时间 : 2024/11/22 02:40:07      实验者: jiangjinwei  
 处理时间 (V2) : 2024/11/25 11:49:20      处理者: jiangjinwei  
 仪器型号: SHIMADZU LC-2050C(FX276)

## <色谱图>

mV



## <峰表>

检测器A 210nm

峰号	保留时间	面积	面积%	高度	理论塔板数(USP)	拖尾因子	分离度(USP)
1	3.548	26464	100.000	2862	3459	1.044	--
总计		26464	100.000	2862			



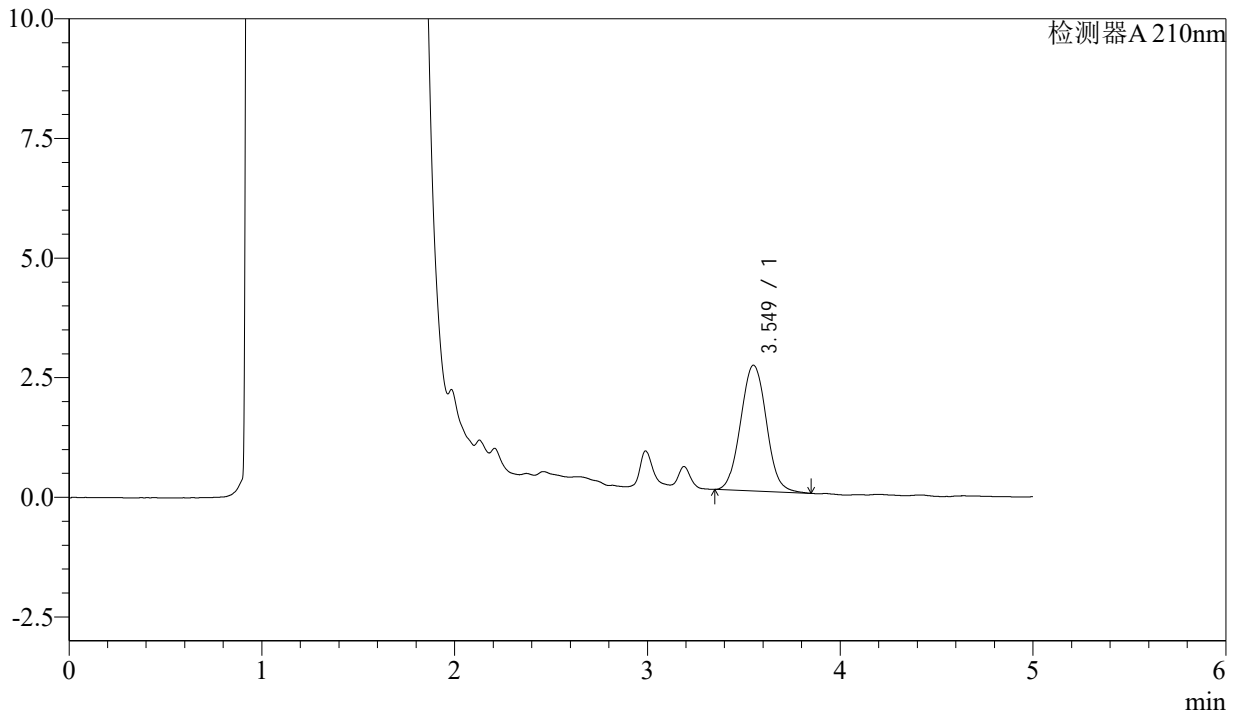
# J483

## <样品信息>

色谱柱 :SB-C8(150mm\*4.6mm,3.5μm)      流速: 1.5ml/min  
 柱温 :60°C      波长: 210nm  
 数据文件名 :RC\$J483 - 0-67/27-4856-2 - cbzj-123640p-rcqx-pH4.5jz-jyx1-30min-P3.lcd  
 方法文件名 :RC\$J483 - J483-RCQX-FX276.lcm  
 批处理文件名: RC\$J483 - J483-20241121-FX276.lcb  
 样品瓶号 : 2-23  
 进样体积 : 400 μL      版本号: 6.115  
 进样时间 : 2024/11/22 02:46:39      实验者: jiangjinwei  
 处理时间 (V2) : 2024/11/25 11:49:23      处理者: jiangjinwei  
 仪器型号: SHIMADZU LC-2050C(FX276)

## <色谱图>

mV



## <峰表>

检测器A 210nm

峰号	保留时间	面积	面积%	高度	理论塔板数(USP)	拖尾因子	分离度(USP)
1	3.549	24427	100.000	2627	3453	1.052	--
总计		24427	100.000	2627			



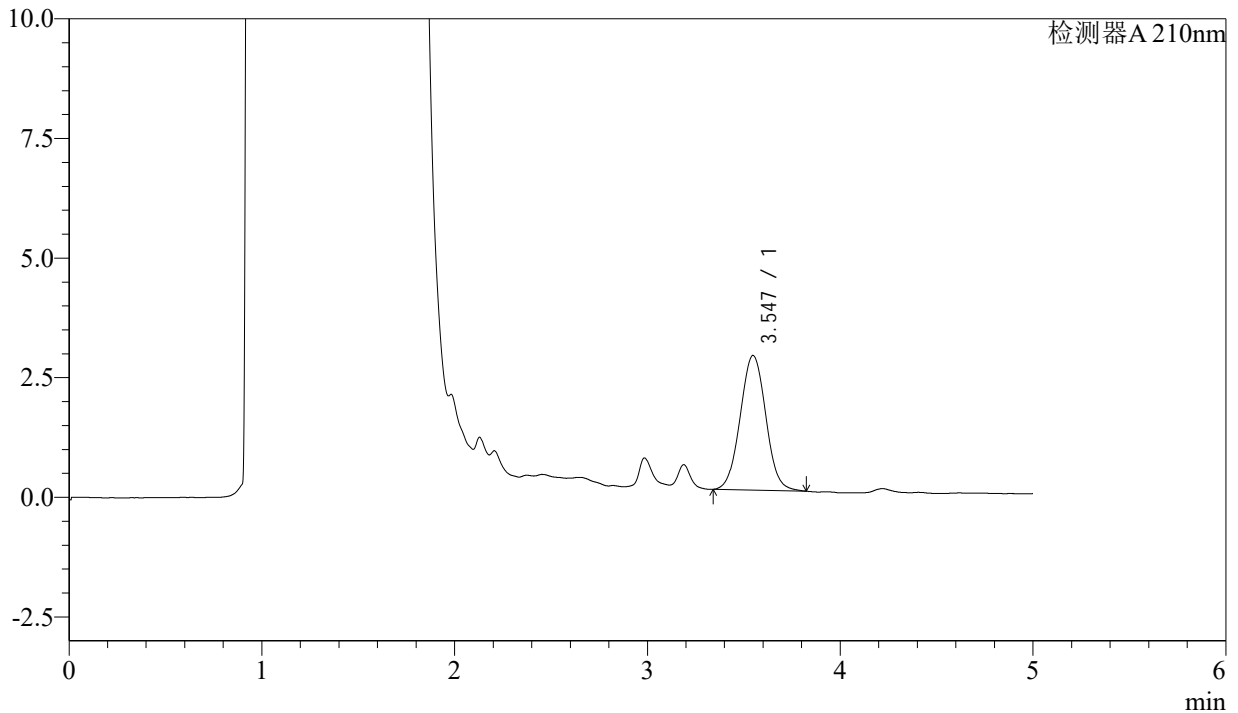
# J483

## <样品信息>

色谱柱 :SB-C8(150mm\*4.6mm,3.5μm)      流速: 1.5ml/min  
 柱温 :60°C      波长: 210nm  
 数据文件名 :RC\$J483 - 0-67/27-4857-2 - cbzj-123640p-rcqx-pH4.5jz-jyx1-30min-P4.lcd  
 方法文件名 :RC\$J483 - J483-RCQX-FX276.lcm  
 批处理文件名: RC\$J483 - J483-20241121-FX276.lcb  
 样品瓶号 :2-32  
 进样体积 :400 μL      版本号: 6.115  
 进样时间 :2024/11/22 02:53:11      实验者: jiangjinwei  
 处理时间 (V2) :2024/11/25 11:49:26      处理者: jiangjinwei  
 仪器型号: SHIMADZU LC-2050C(FX276)

## <色谱图>

mV



## <峰表>

检测器A 210nm

峰号	保留时间	面积	面积%	高度	理论塔板数(USP)	拖尾因子	分离度(USP)
1	3.547	25954	100.000	2814	3462	1.037	--
总计		25954	100.000	2814			



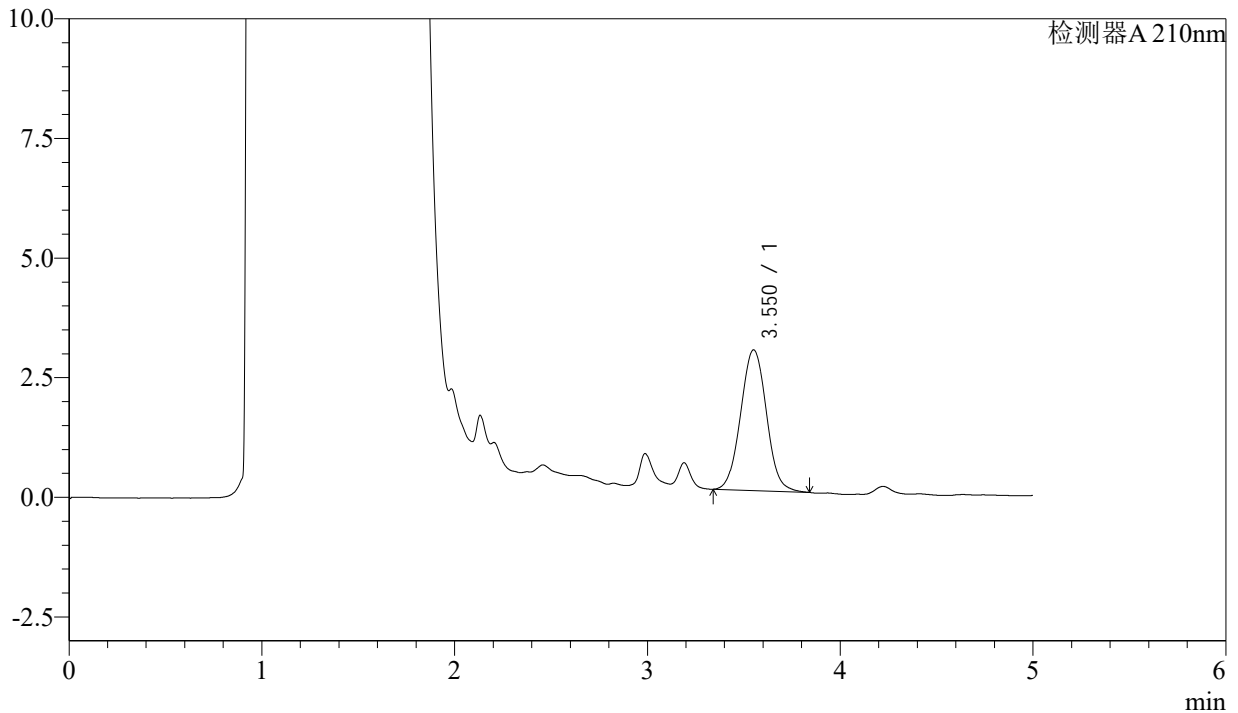
# J483

## <样品信息>

色谱柱 :SB-C8(150mm\*4.6mm,3.5μm)      流速: 1.5ml/min  
 柱温 :60°C      波长: 210nm  
 数据文件名 :RC\$J483 - 0-67/27-4858-2 - cbzj-123640p-rcqx-pH4.5jz-jyx1-30min-P5.lcd  
 方法文件名 :RC\$J483 - J483-RCQX-FX276.lcm  
 批处理文件名: RC\$J483 - J483-20241121-FX276.lcb  
 样品瓶号 :2-41  
 进样体积 :400 μL      版本号: 6.115  
 进样时间 :2024/11/22 02:59:42      实验者: jiangjinwei  
 处理时间 (V2) :2024/11/25 11:49:29      处理者: jiangjinwei  
 仪器型号: SHIMADZU LC-2050C(FX276)

## <色谱图>

mV



## <峰表>

检测器A 210nm

峰号	保留时间	面积	面积%	高度	理论塔板数(USP)	拖尾因子	分离度(USP)
1	3.550	27365	100.000	2937	3435	1.039	--
总计		27365	100.000	2937			



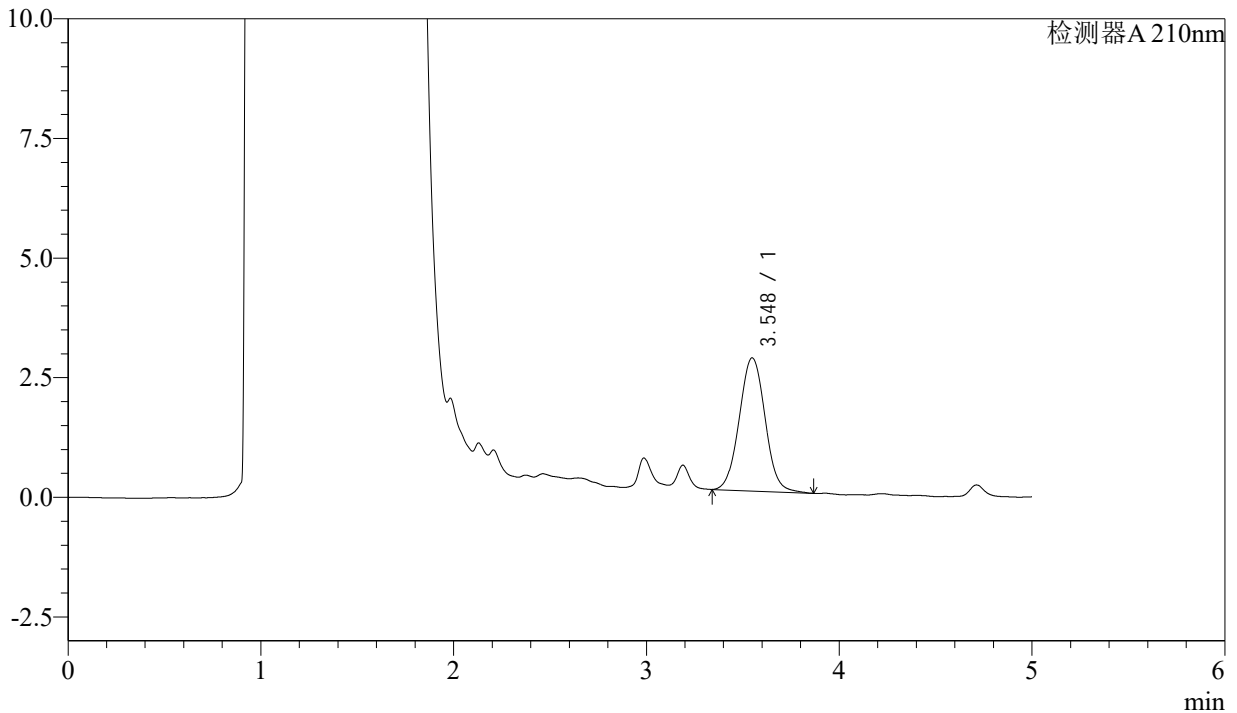
# J483

## <样品信息>

色谱柱 :SB-C8(150mm\*4.6mm,3.5μm)      流速: 1.5ml/min  
 柱温 :60°C      波长: 210nm  
 数据文件名 :RC\$J483 - 0-67/27-4859-2 - cbzj-123640p-rcqx-pH4.5jz-jyx1-30min-P6.lcd  
 方法文件名 :RC\$J483 - J483-RCQX-FX276.lcm  
 批处理文件名: RC\$J483 - J483-20241121-FX276.lcb  
 样品瓶号 : 2-50  
 进样体积 : 400 μL      版本号: 6.115  
 进样时间 : 2024/11/22 03:06:14      实验者: jiangjinwei  
 处理时间 (V2) : 2024/11/25 11:49:32      处理者: jiangjinwei  
 仪器型号: SHIMADZU LC-2050C(FX276)

## <色谱图>

mV



## <峰表>

检测器A 210nm

峰号	保留时间	面积	面积%	高度	理论塔板数(USP)	拖尾因子	分离度(USP)
1	3.548	25916	100.000	2782	3429	1.040	--
总计		25916	100.000	2782			



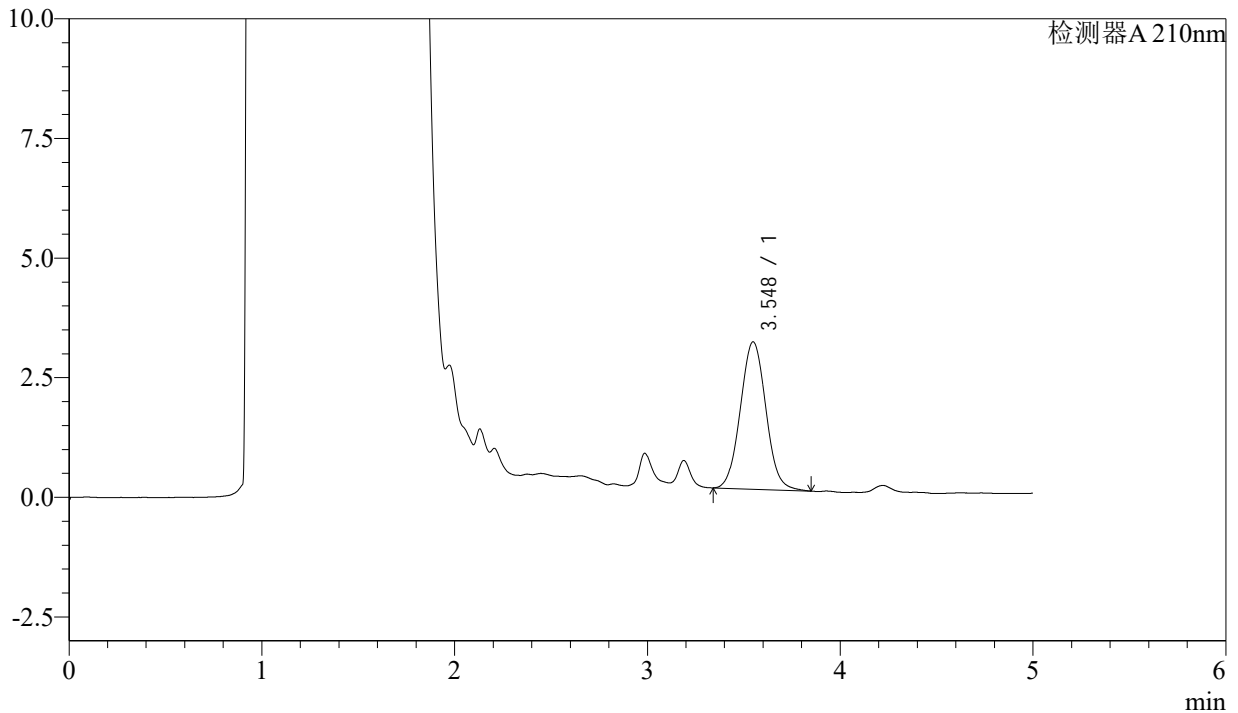
# J483

## <样品信息>

色谱柱 :SB-C8(150mm\*4.6mm,3.5μm)      流速: 1.5ml/min  
 柱温 :60°C      波长: 210nm  
 数据文件名 :RC\$J483 - 0-67/27-4860-2 - cbzj-123640p-rcqx-pH4.5jz-jyx1-45min-P1.lcd  
 方法文件名 :RC\$J483 - J483-RCQX-FX276.lcm  
 批处理文件名: RC\$J483 - J483-20241121-FX276.lcb  
 样品瓶号 :2-6  
 进样体积 :400 μL      版本号: 6.115  
 进样时间 :2024/11/22 03:12:46      实验者: jiangjinwei  
 处理时间 (V2) :2024/11/25 11:49:35      处理者: jiangjinwei  
 仪器型号: SHIMADZU LC-2050C(FX276)

## <色谱图>

mV



## <峰表>

检测器A 210nm

峰号	保留时间	面积	面积%	高度	理论塔板数(USP)	拖尾因子	分离度(USP)
1	3.548	28348	100.000	3079	3453	1.052	--
总计		28348	100.000	3079			



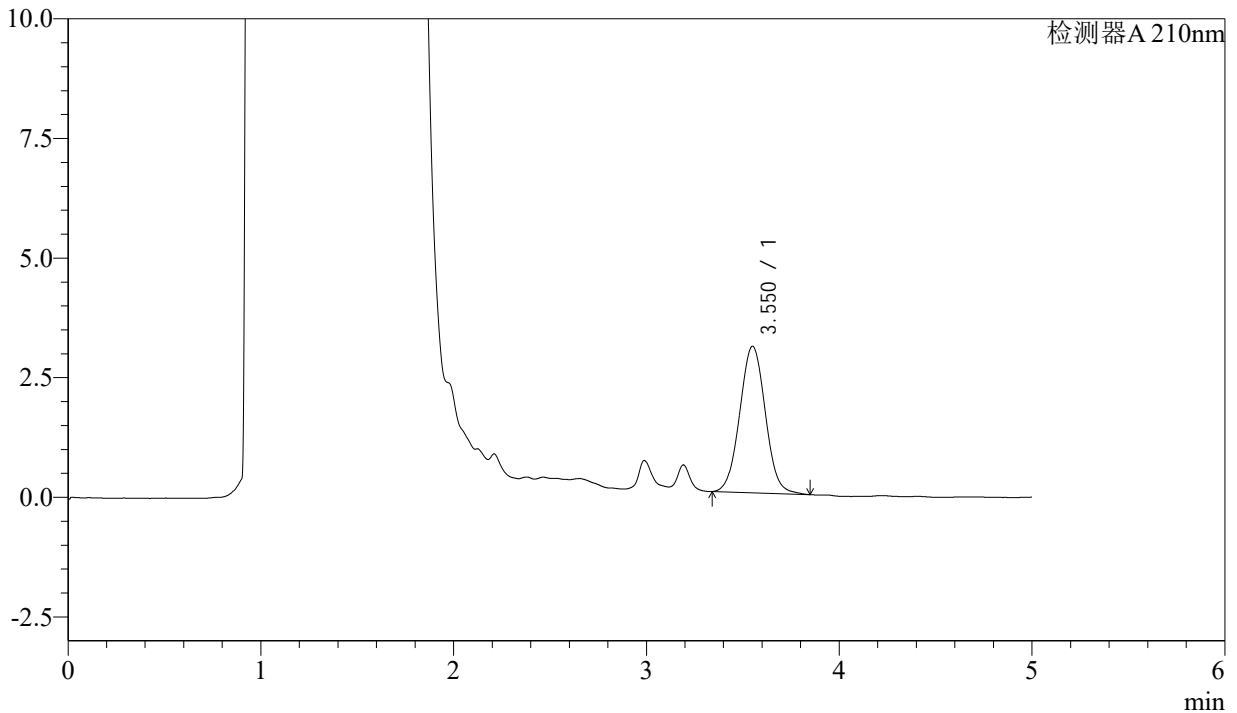
# J483

## <样品信息>

色谱柱 :SB-C8(150mm\*4.6mm,3.5μm)      流速: 1.5ml/min  
 柱温 :60°C      波长: 210nm  
 数据文件名 :RC\$J483 - 0-67/27-4861-2 - cbzj-123640p-rcqx-pH4.5jz-jyx1-45min-P2.lcd  
 方法文件名 :RC\$J483 - J483-RCQX-FX276.lcm  
 批处理文件名: RC\$J483 - J483-20241121-FX276.lcb  
 样品瓶号 : 2-15  
 进样体积 : 400 μL      版本号: 6.115  
 进样时间 : 2024/11/22 03:19:19      实验者: jiangjinwei  
 处理时间 (V2) : 2024/11/25 11:49:38      处理者: jiangjinwei  
 仪器型号: SHIMADZU LC-2050C(FX276)

## <色谱图>

mV



## <峰表>

检测器A 210nm

峰号	保留时间	面积	面积%	高度	理论塔板数(USP)	拖尾因子	分离度(USP)
1	3.550	28274	100.000	3060	3465	1.039	--
总计		28274	100.000	3060			



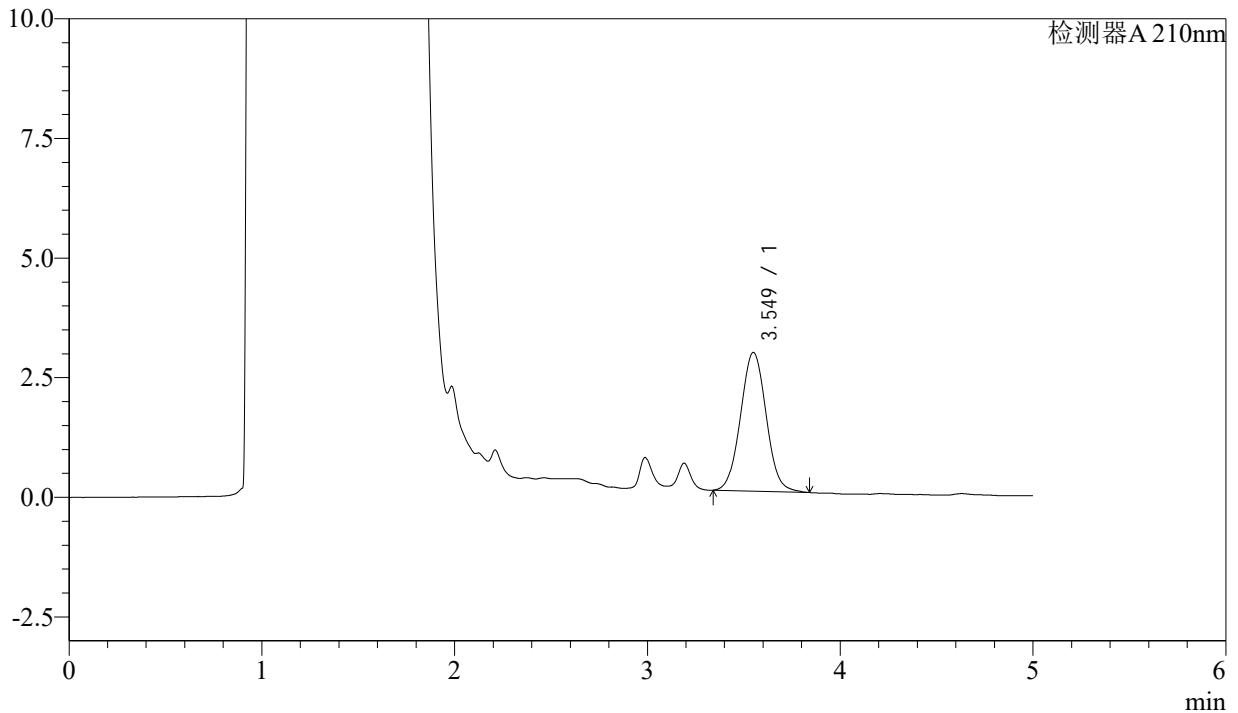
# J483

## <样品信息>

色谱柱 :SB-C8(150mm\*4.6mm,3.5μm)      流速: 1.5ml/min  
 柱温 :60°C      波长: 210nm  
 数据文件名 :RC\$J483 - 0-67/27-4862-2 - cbzj-123640p-rcqx-pH4.5jz-jyx1-45min-P3.lcd  
 方法文件名 :RC\$J483 - J483-RCQX-FX276.lcm  
 批处理文件名: RC\$J483 - J483-20241121-FX276.lcb  
 样品瓶号 : 2-24  
 进样体积 : 400 μL      版本号: 6.115  
 进样时间 : 2024/11/22 03:25:51      实验者: jiangjinwei  
 处理时间 (V2) : 2024/11/25 11:49:41      处理者: jiangjinwei  
 仪器型号: SHIMADZU LC-2050C(FX276)

## <色谱图>

mV



## <峰表>

检测器A 210nm

峰号	保留时间	面积	面积%	高度	理论塔板数(USP)	拖尾因子	分离度(USP)
1	3.549	26819	100.000	2898	3443	1.044	--
总计		26819	100.000	2898			



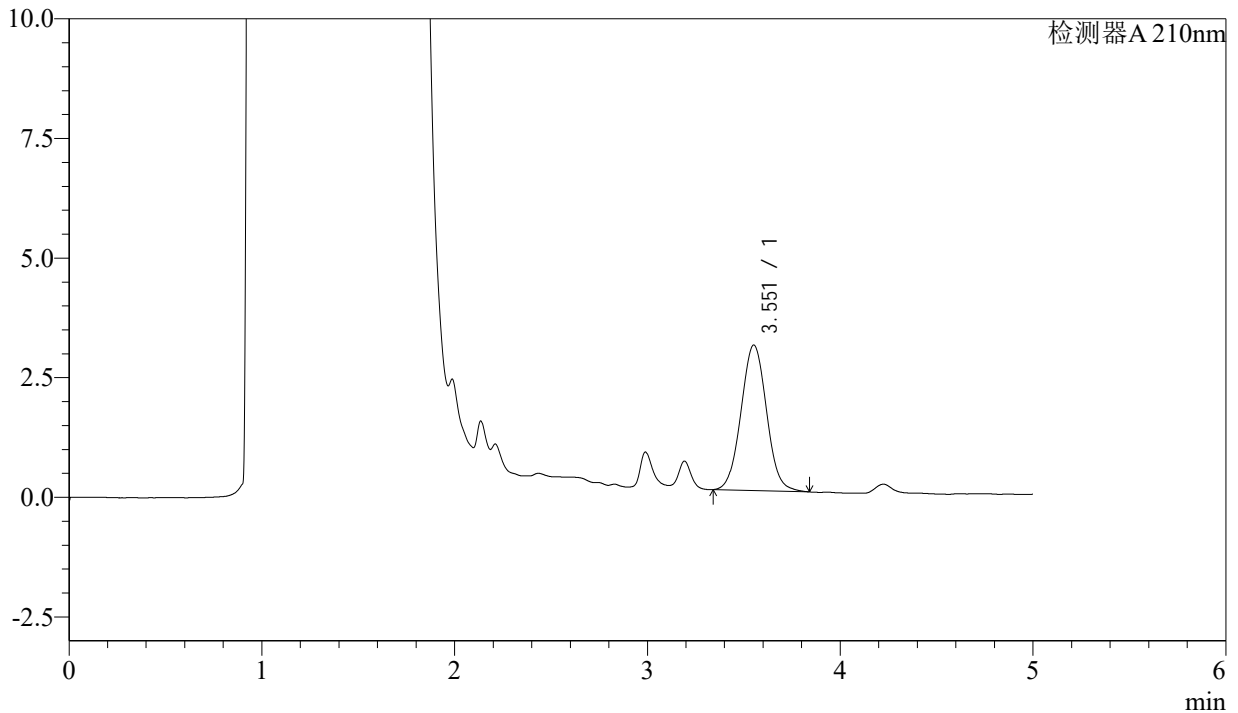
# J483

## <样品信息>

色谱柱 :SB-C8(150mm\*4.6mm,3.5μm)      流速: 1.5ml/min  
 柱温 :60°C      波长: 210nm  
 数据文件名 :RC\$J483 - 0-67/27-4863-2 - cbzj-123640p-rcqx-pH4.5jz-jyx1-45min-P4.lcd  
 方法文件名 :RC\$J483 - J483-RCQX-FX276.lcm  
 批处理文件名: RC\$J483 - J483-20241121-FX276.lcb  
 样品瓶号 :2-33  
 进样体积 :400 μL      版本号: 6.115  
 进样时间 :2024/11/22 03:32:23      实验者: jiangjinwei  
 处理时间 (V2) :2024/11/25 11:49:44      处理者: jiangjinwei  
 仪器型号: SHIMADZU LC-2050C(FX276)

## <色谱图>

mV



## <峰表>

检测器A 210nm

峰号	保留时间	面积	面积%	高度	理论塔板数(USP)	拖尾因子	分离度(USP)
1	3.551	28024	100.000	3036	3466	1.042	--
总计		28024	100.000	3036			



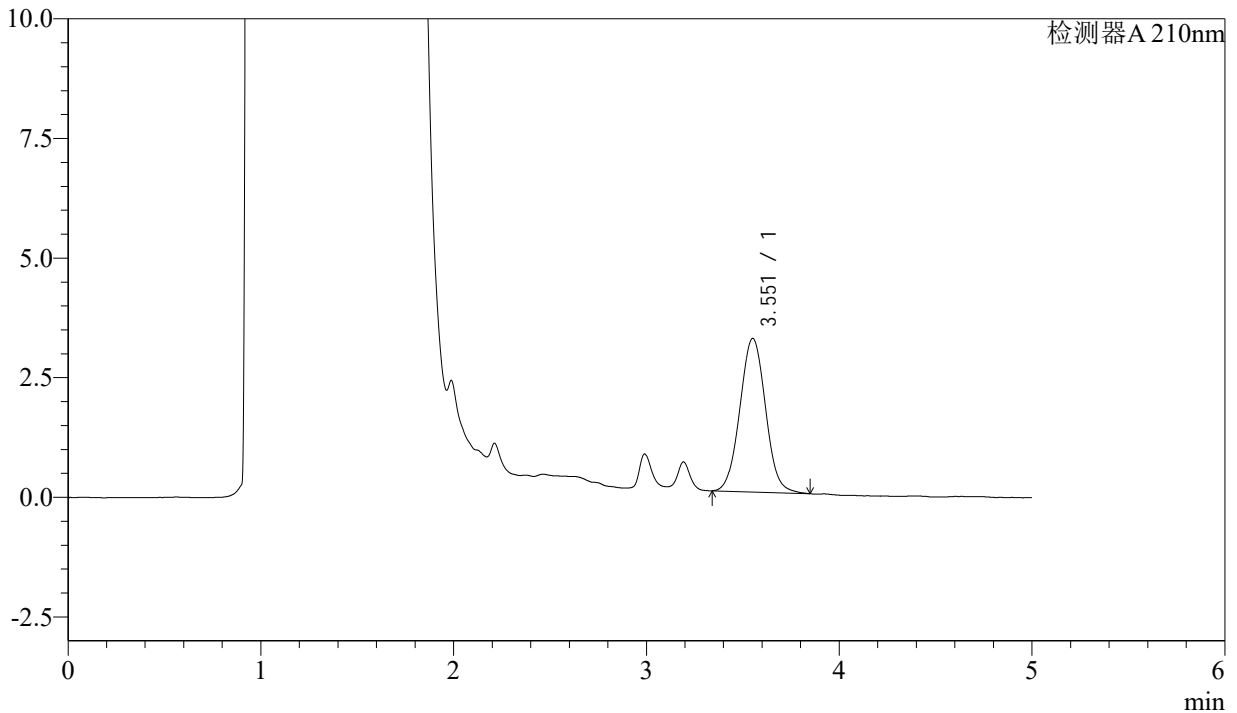
# J483

## <样品信息>

色谱柱 :SB-C8(150mm\*4.6mm,3.5μm)      流速: 1.5ml/min  
 柱温 :60°C      波长: 210nm  
 数据文件名 :RC\$J483 - 0-67/27-4864-2 - cbzj-123640p-rcqx-pH4.5jz-jyx1-45min-P5.lcd  
 方法文件名 :RC\$J483 - J483-RCQX-FX276.lcm  
 批处理文件名: RC\$J483 - J483-20241121-FX276.lcb  
 样品瓶号 : 2-42  
 进样体积 : 400 μL      版本号: 6.115  
 进样时间 : 2024/11/22 03:38:55      实验者: jiangjinwei  
 处理时间 (V2) : 2024/11/25 11:49:46      处理者: jiangjinwei  
 仪器型号: SHIMADZU LC-2050C(FX276)

## <色谱图>

mV



## <峰表>

检测器A 210nm

峰号	保留时间	面积	面积%	高度	理论塔板数(USP)	拖尾因子	分离度(USP)
1	3.551	29668	100.000	3202	3442	1.042	--
总计		29668	100.000	3202			



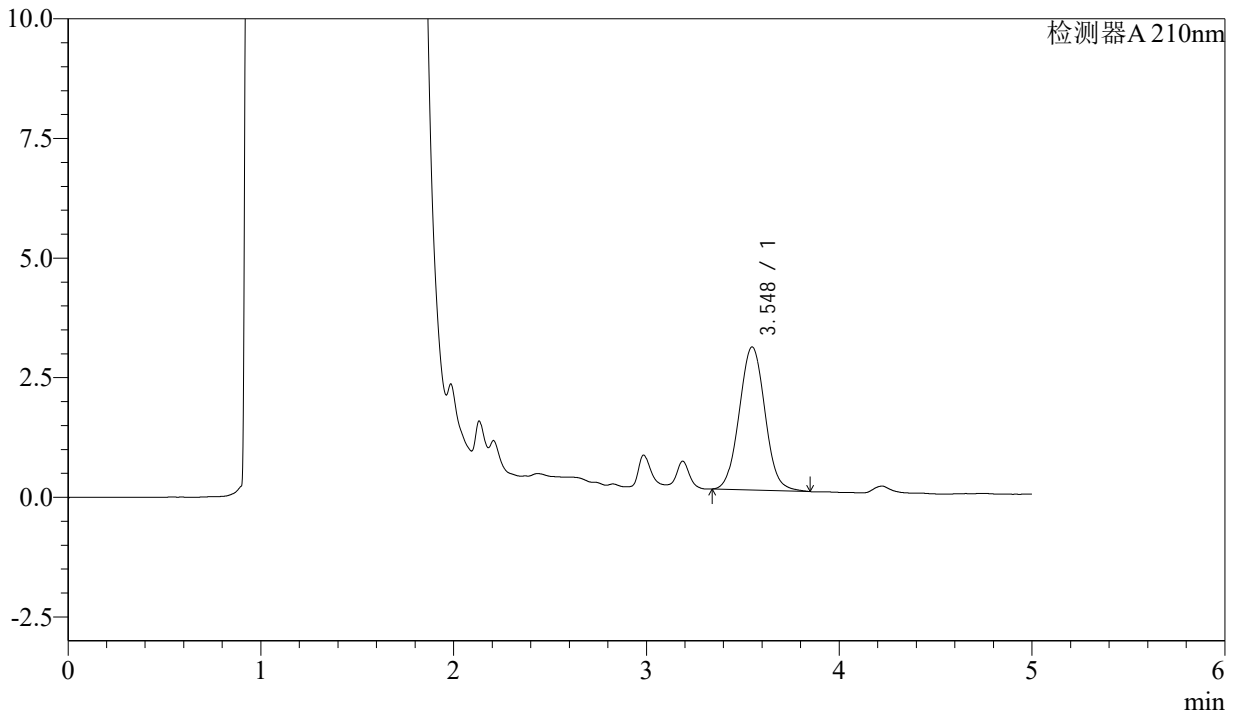
# J483

## <样品信息>

色谱柱 :SB-C8(150mm\*4.6mm,3.5μm)      流速: 1.5ml/min  
 柱温 :60°C      波长: 210nm  
 数据文件名 :RC\$J483 - 0-67/27-4865-2 - cbzj-123640p-rcqx-pH4.5jz-jyx1-45min-P6.lcd  
 方法文件名 :RC\$J483 - J483-RCQX-FX276.lcm  
 批处理文件名: RC\$J483 - J483-20241121-FX276.lcb  
 样品瓶号 :2-51  
 进样体积 :400 μL      版本号: 6.115  
 进样时间 :2024/11/22 03:45:28      实验者: jiangjinwei  
 处理时间 (V2) :2024/11/25 11:49:49      处理者: jiangjinwei  
 仪器型号: SHIMADZU LC-2050C(FX276)

## <色谱图>

mV



## <峰表>

检测器A 210nm

峰号	保留时间	面积	面积%	高度	理论塔板数(USP)	拖尾因子	分离度(USP)
1	3.548	27704	100.000	2992	3442	1.045	--
总计		27704	100.000	2992			



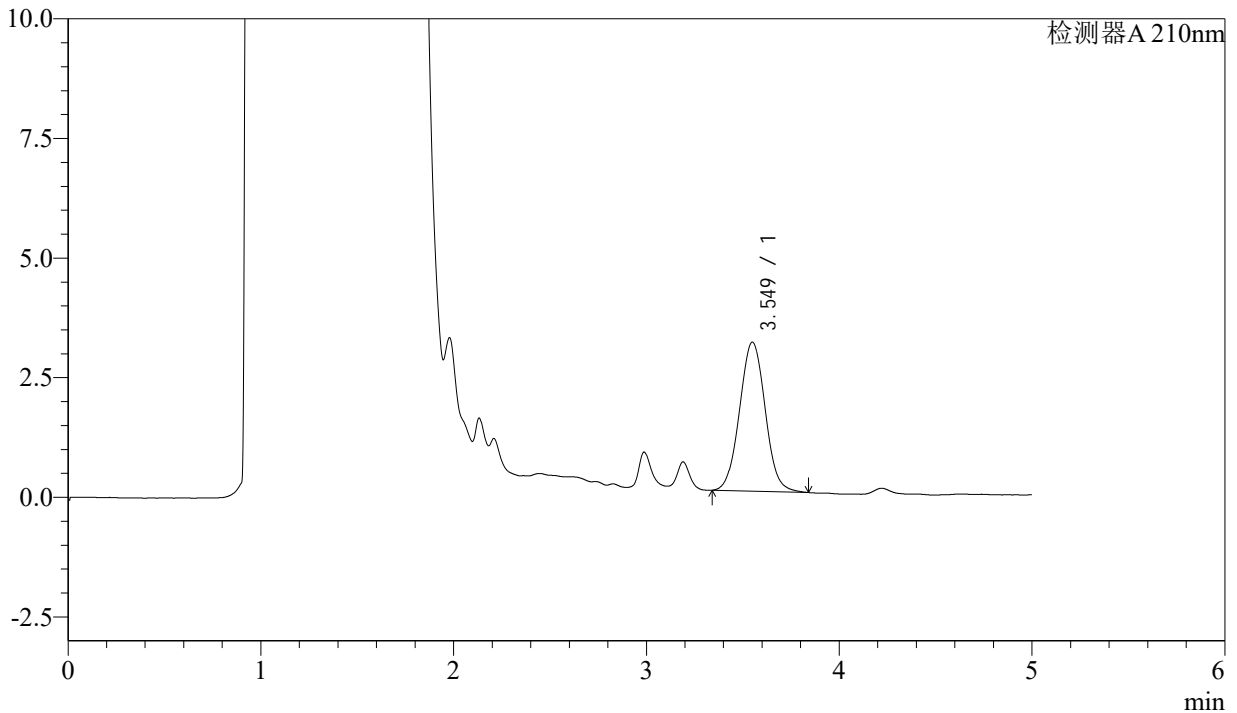
# J483

## <样品信息>

色谱柱 :SB-C8(150mm\*4.6mm,3.5μm)      流速: 1.5ml/min  
 柱温 :60°C      波长: 210nm  
 数据文件名 :RC\$J483 - 0-67/27-4866-2 - cbzj-123640p-rcqx-pH4.5jz-jyx1-60min-P1.lcd  
 方法文件名 :RC\$J483 - J483-RCQX-FX276.lcm  
 批处理文件名: RC\$J483 - J483-20241121-FX276.lcb  
 样品瓶号 : 2-7  
 进样体积 : 400 μL      版本号: 6.115  
 进样时间 : 2024/11/22 03:52:00      实验者: jiangjinwei  
 处理时间 (V2) : 2024/11/25 11:49:52      处理者: jiangjinwei  
 仪器型号: SHIMADZU LC-2050C(FX276)

## <色谱图>

mV



## <峰表>

检测器A 210nm

峰号	保留时间	面积	面积%	高度	理论塔板数(USP)	拖尾因子	分离度(USP)
1	3.549	28849	100.000	3114	3443	1.042	--
总计		28849	100.000	3114			



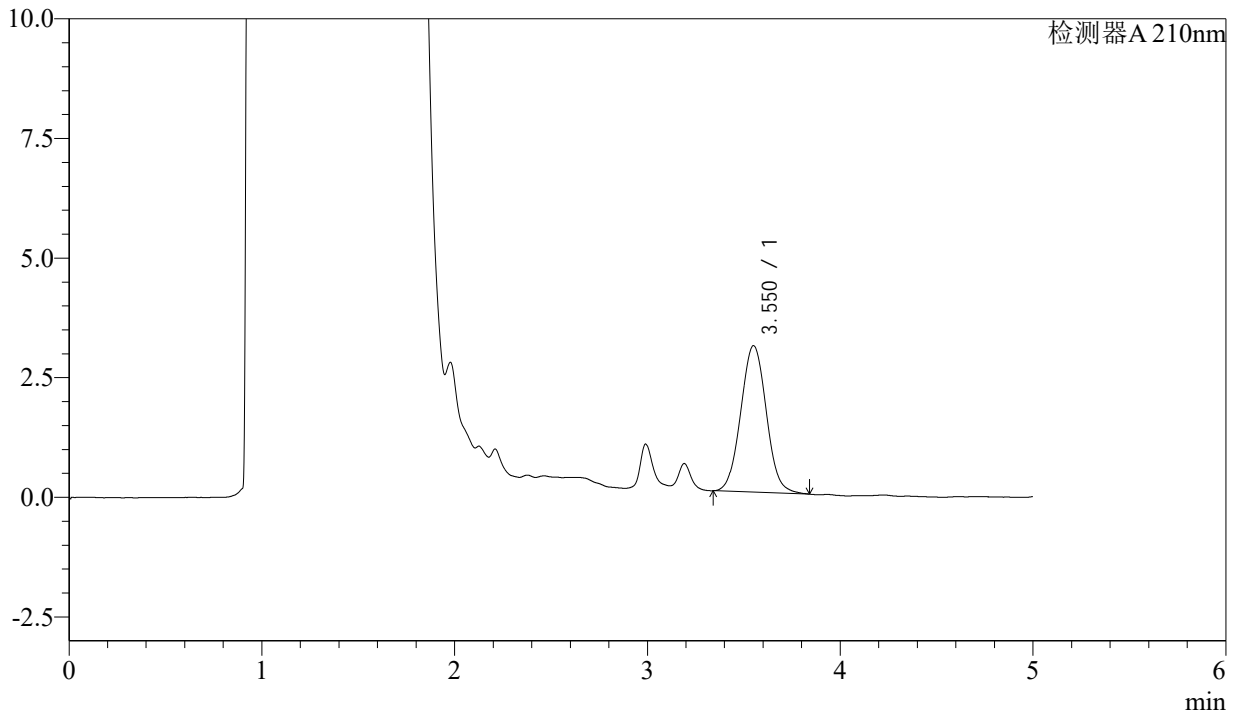
# J483

## <样品信息>

色谱柱 :SB-C8(150mm\*4.6mm,3.5μm)      流速: 1.5ml/min  
 柱温 :60°C      波长: 210nm  
 数据文件名 :RC\$J483 - 0-67/27-4867-2 - cbzj-123640p-rcqx-pH4.5jz-jyx1-60min-P2.lcd  
 方法文件名 :RC\$J483 - J483-RCQX-FX276.lcm  
 批处理文件名: RC\$J483 - J483-20241121-FX276.lcb  
 样品瓶号 : 2-16  
 进样体积 : 400 μL      版本号: 6.115  
 进样时间 : 2024/11/22 03:58:32      实验者: jiangjinwei  
 处理时间 (V2) : 2024/11/25 11:49:55      处理者: jiangjinwei  
 仪器型号: SHIMADZU LC-2050C(FX276)

## <色谱图>

mV



## <峰表>

检测器A 210nm

峰号	保留时间	面积	面积%	高度	理论塔板数(USP)	拖尾因子	分离度(USP)
1	3.550	28222	100.000	3058	3453	1.045	--
总计		28222	100.000	3058			



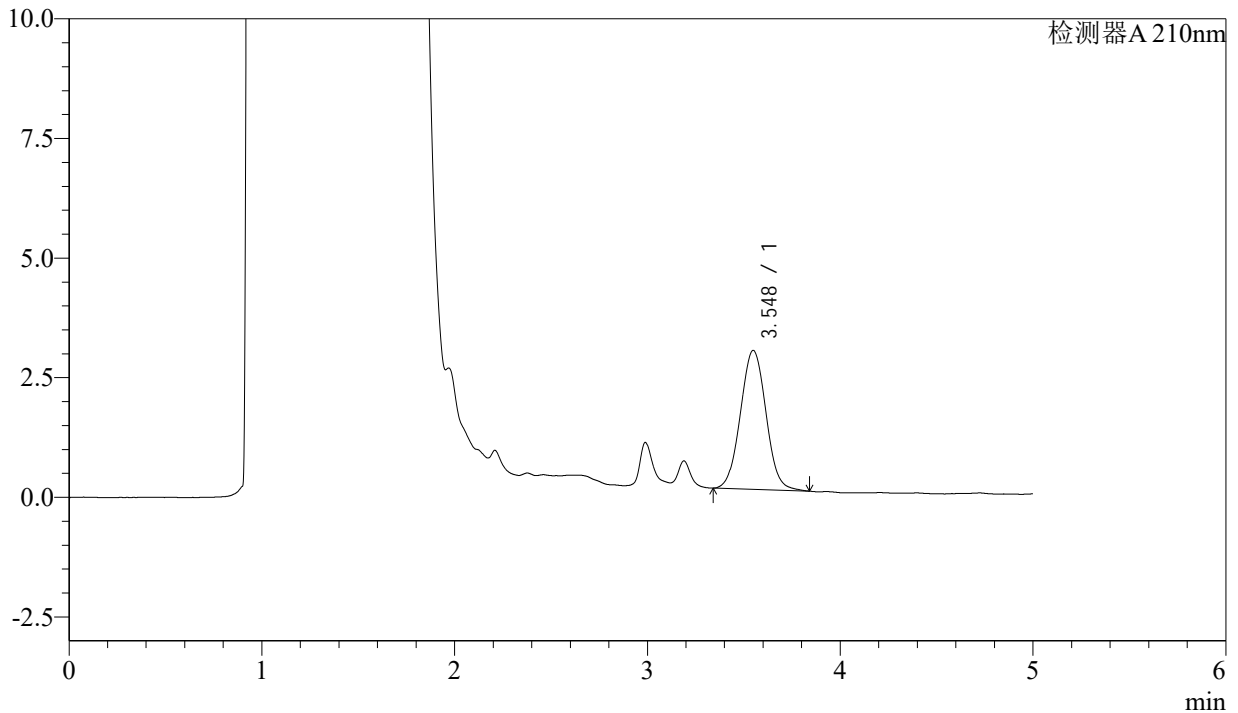
# J483

## <样品信息>

色谱柱 :SB-C8(150mm\*4.6mm,3.5μm)      流速: 1.5ml/min  
 柱温 :60°C      波长: 210nm  
 数据文件名 :RC\$J483 - 0-67/27-4868-2 - cbzj-123640p-rcqx-pH4.5jz-jyx1-60min-P3.lcd  
 方法文件名 :RC\$J483 - J483-RCQX-FX276.lcm  
 批处理文件名: RC\$J483 - J483-20241121-FX276.lcb  
 样品瓶号 : 2-25  
 进样体积 : 400 μL      版本号: 6.115  
 进样时间 : 2024/11/22 04:05:04      实验者: jiangjinwei  
 处理时间 (V2) : 2024/11/25 11:49:58      处理者: jiangjinwei  
 仪器型号: SHIMADZU LC-2050C(FX276)

## <色谱图>

mV



## <峰表>

检测器A 210nm

峰号	保留时间	面积	面积%	高度	理论塔板数(USP)	拖尾因子	分离度(USP)
1	3.548	26777	100.000	2903	3444	1.038	--
总计		26777	100.000	2903			



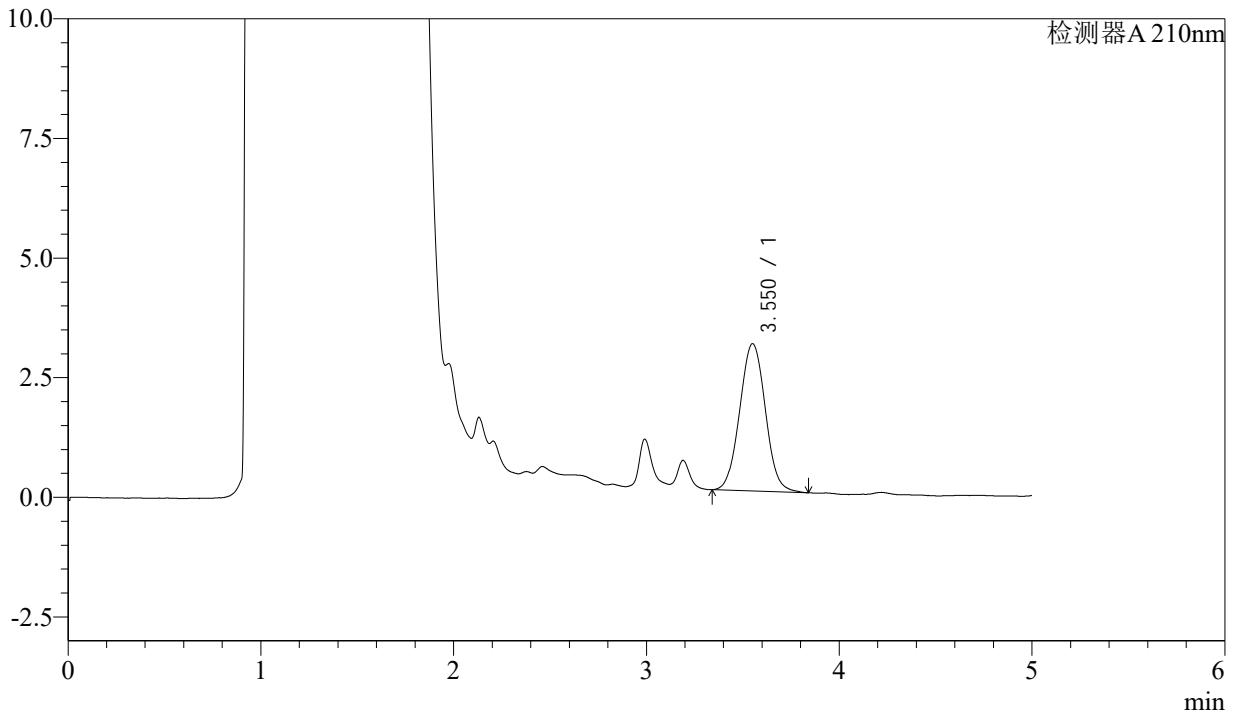
# J483

## <样品信息>

色谱柱 :SB-C8(150mm\*4.6mm,3.5μm)      流速: 1.5ml/min  
 柱温 :60°C      波长: 210nm  
 数据文件名 :RC\$J483 - 0-67/27-4869-2 - cbzj-123640p-rcqx-pH4.5jz-jyx1-60min-P4.lcd  
 方法文件名 :RC\$J483 - J483-RCQX-FX276.lcm  
 批处理文件名: RC\$J483 - J483-20241121-FX276.lcb  
 样品瓶号 : 2-34  
 进样体积 : 400 μL      版本号: 6.115  
 进样时间 : 2024/11/22 04:11:36      实验者: jiangjinwei  
 处理时间 (V2) : 2024/11/25 11:50:01      处理者: jiangjinwei  
 仪器型号: SHIMADZU LC-2050C(FX276)

## <色谱图>

mV



## <峰表>

检测器A 210nm

峰号	保留时间	面积	面积%	高度	理论塔板数(USP)	拖尾因子	分离度(USP)
1	3.550	28487	100.000	3076	3445	1.039	--
总计		28487	100.000	3076			



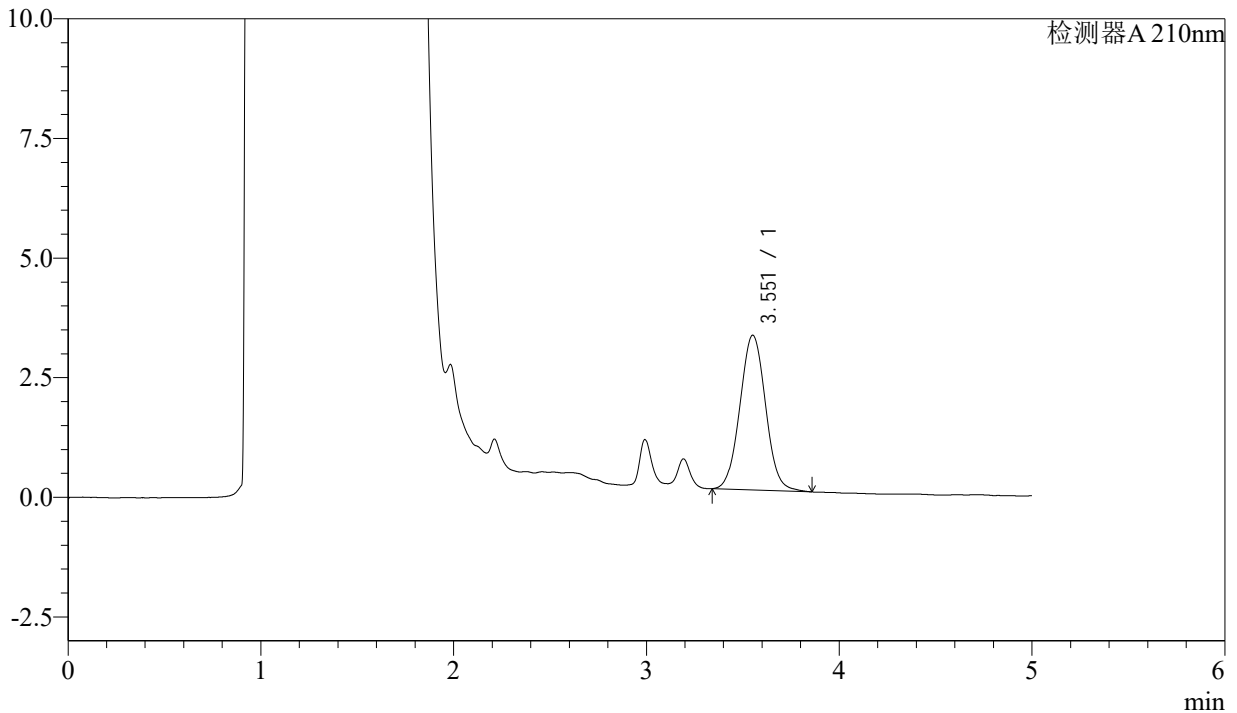
# J483

## <样品信息>

色谱柱 :SB-C8(150mm\*4.6mm,3.5μm)      流速: 1.5ml/min  
 柱温 :60°C      波长: 210nm  
 数据文件名 :RC\$J483 - 0-67/27-4870-2 - cbzj-123640p-rcqx-pH4.5jz-jyx1-60min-P5.lcd  
 方法文件名 :RC\$J483 - J483-RCQX-FX276.lcm  
 批处理文件名: RC\$J483 - J483-20241121-FX276.lcb  
 样品瓶号 : 2-43  
 进样体积 : 400 μL      版本号: 6.115  
 进样时间 : 2024/11/22 04:18:08      实验者: jiangjinwei  
 处理时间 (V2) : 2024/11/25 11:50:03      处理者: jiangjinwei  
 仪器型号: SHIMADZU LC-2050C(FX276)

## <色谱图>

mV



## <峰表>

检测器A 210nm

峰号	保留时间	面积	面积%	高度	理论塔板数(USP)	拖尾因子	分离度(USP)
1	3.551	29925	100.000	3227	3431	1.042	--
总计		29925	100.000	3227			



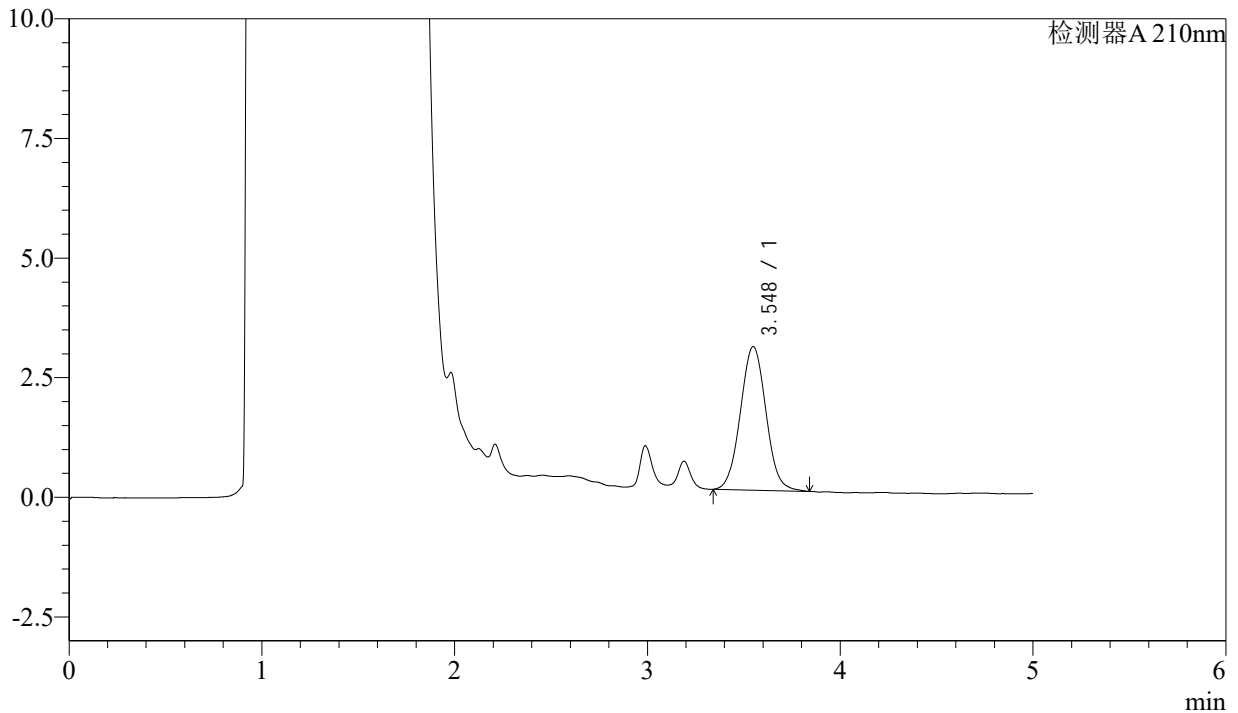
# J483

## <样品信息>

色谱柱 :SB-C8(150mm\*4.6mm,3.5μm)      流速: 1.5ml/min  
 柱温 :60°C      波长: 210nm  
 数据文件名 :RC\$J483 - 0-67/27-4871-2 - cbzj-123640p-rcqx-pH4.5jz-jyx1-60min-P6.lcd  
 方法文件名 :RC\$J483 - J483-RCQX-FX276.lcm  
 批处理文件名: RC\$J483 - J483-20241121-FX276.lcb  
 样品瓶号 : 2-52  
 进样体积 : 400 μL      版本号: 6.115  
 进样时间 : 2024/11/22 04:24:41      实验者: jiangjinwei  
 处理时间 (V2) : 2024/11/25 11:50:06      处理者: jiangjinwei  
 仪器型号: SHIMADZU LC-2050C(FX276)

## <色谱图>

mV



## <峰表>

检测器A 210nm

峰号	保留时间	面积	面积%	高度	理论塔板数(USP)	拖尾因子	分离度(USP)
1	3.548	27656	100.000	3001	3448	1.045	--
总计		27656	100.000	3001			



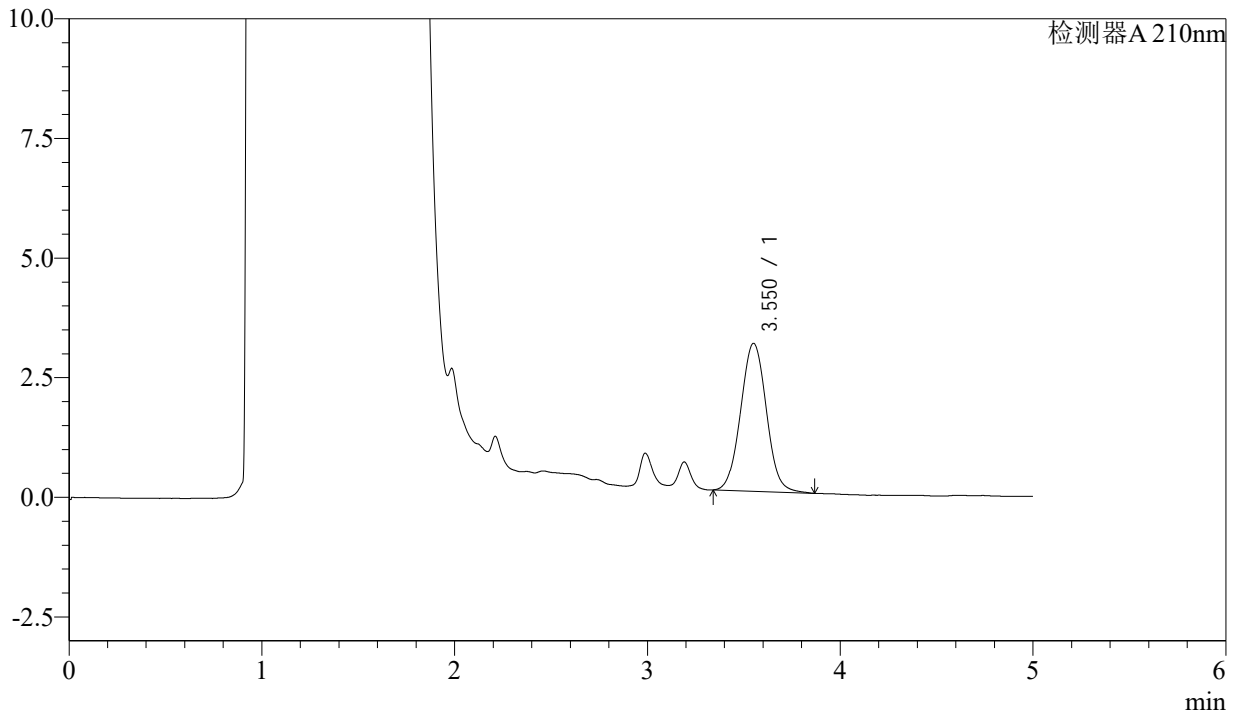
# J483

## <样品信息>

色谱柱 :SB-C8(150mm\*4.6mm,3.5μm)      流速: 1.5ml/min  
 柱温 :60°C      波长: 210nm  
 数据文件名 :RC\$J483 - 0-67/27-4872-2 - cbzj-123640p-rcqx-pH4.5jz-jyx1-90min-P1.lcd  
 方法文件名 :RC\$J483 - J483-RCQX-FX276.lcm  
 批处理文件名: RC\$J483 - J483-20241121-FX276.lcb  
 样品瓶号 : 2-8  
 进样体积 : 400 μL      版本号: 6.115  
 进样时间 : 2024/11/22 04:31:12      实验者: jiangjinwei  
 处理时间 (V2) : 2024/11/25 11:50:09      处理者: jiangjinwei  
 仪器型号: SHIMADZU LC-2050C(FX276)

## <色谱图>

mV



## <峰表>

检测器A 210nm

峰号	保留时间	面积	面积%	高度	理论塔板数(USP)	拖尾因子	分离度(USP)
1	3.550	28694	100.000	3089	3440	1.042	--
总计		28694	100.000	3089			



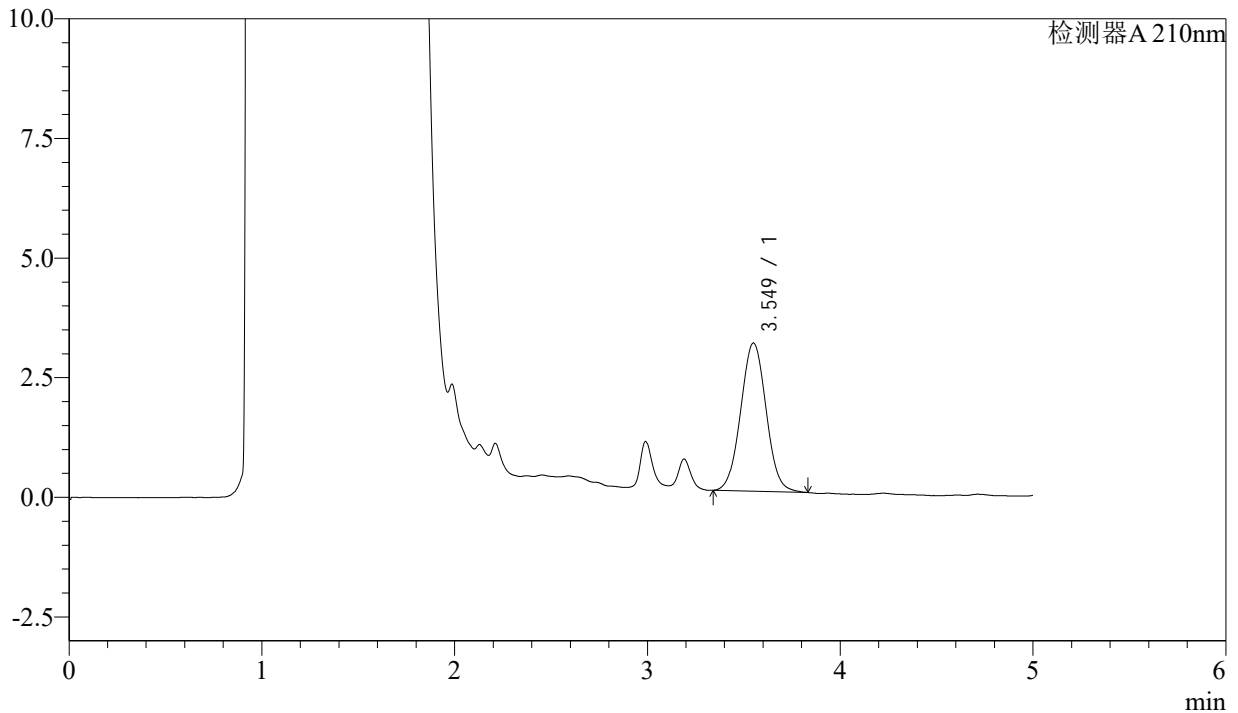
# J483

## <样品信息>

色谱柱 :SB-C8(150mm\*4.6mm,3.5μm)      流速: 1.5ml/min  
 柱温 :60°C      波长: 210nm  
 数据文件名 :RC\$J483 - 0-67/27-4873-2 - cbzj-123640p-rcqx-pH4.5jz-jyx1-90min-P2.lcd  
 方法文件名 :RC\$J483 - J483-RCQX-FX276.lcm  
 批处理文件名: RC\$J483 - J483-20241121-FX276.lcb  
 样品瓶号 :2-17  
 进样体积 :400 μL      版本号: 6.115  
 进样时间 :2024/11/22 04:37:44      实验者: jiangjinwei  
 处理时间 (V2) :2024/11/25 11:50:12      处理者: jiangjinwei  
 仪器型号: SHIMADZU LC-2050C(FX276)

## <色谱图>

mV



## <峰表>

检测器A 210nm

峰号	保留时间	面积	面积%	高度	理论塔板数(USP)	拖尾因子	分离度(USP)
1	3.549	28417	100.000	3096	3464	1.036	--
总计		28417	100.000	3096			



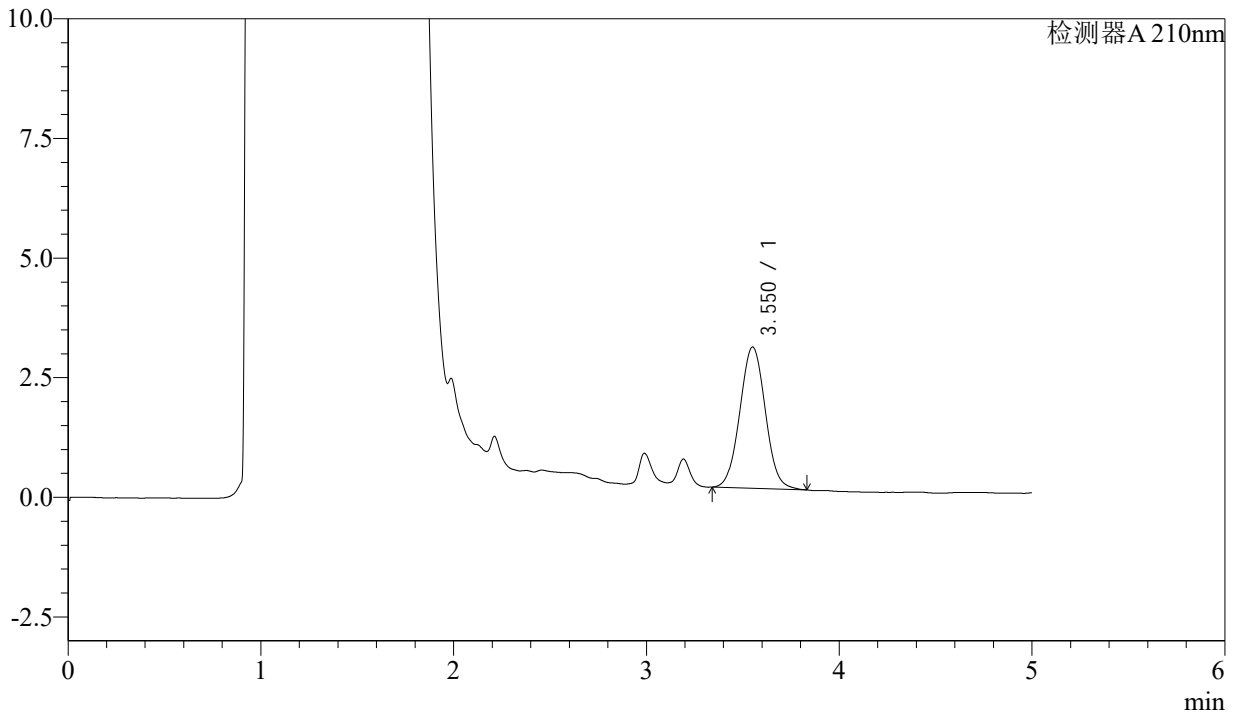
# J483

## <样品信息>

色谱柱 :SB-C8(150mm\*4.6mm,3.5μm)      流速: 1.5ml/min  
 柱温 :60°C      波长: 210nm  
 数据文件名 :RC\$J483 - 0-67/27-4874-2 - cbzj-123640p-rcqx-pH4.5jz-jyx1-90min-P3.lcd  
 方法文件名 :RC\$J483 - J483-RCQX-FX276.lcm  
 批处理文件名: RC\$J483 - J483-20241121-FX276.lcb  
 样品瓶号 :2-26  
 进样体积 :400 μL      版本号: 6.115  
 进样时间 :2024/11/22 04:44:16      实验者: jiangjinwei  
 处理时间 (V2) :2024/11/25 11:50:15      处理者: jiangjinwei  
 仪器型号: SHIMADZU LC-2050C(FX276)

## <色谱图>

mV



## <峰表>

检测器A 210nm

峰号	保留时间	面积	面积%	高度	理论塔板数(USP)	拖尾因子	分离度(USP)
1	3.550	27133	100.000	2949	3489	1.039	--
总计		27133	100.000	2949			



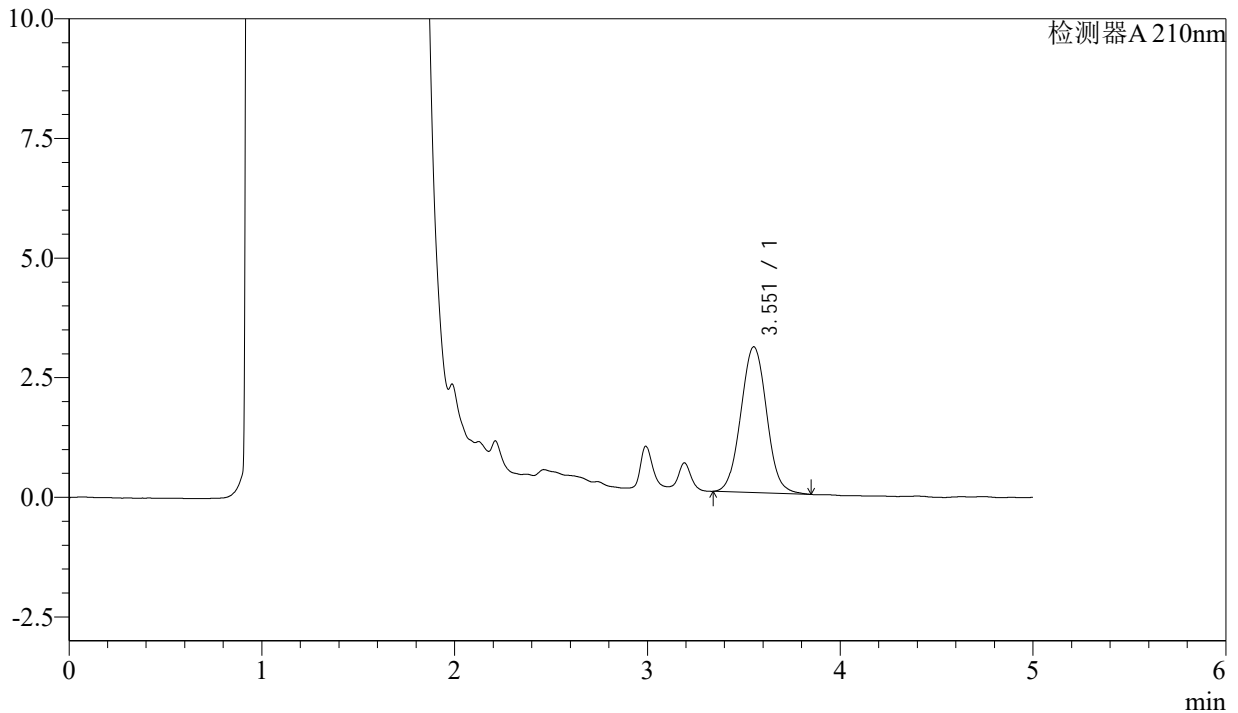
# J483

## <样品信息>

色谱柱 :SB-C8(150mm\*4.6mm,3.5μm)      流速: 1.5ml/min  
 柱温 :60°C      波长: 210nm  
 数据文件名 :RC\$J483 - 0-67/27-4875-2 - cbzj-123640p-rcqx-pH4.5jz-jyx1-90min-P4.lcd  
 方法文件名 :RC\$J483 - J483-RCQX-FX276.lcm  
 批处理文件名: RC\$J483 - J483-20241121-FX276.lcb  
 样品瓶号 : 2-35  
 进样体积 : 400 μL      版本号: 6.115  
 进样时间 : 2024/11/22 04:50:49      实验者: jiangjinwei  
 处理时间 (V2) : 2024/11/25 11:50:17      处理者: jiangjinwei  
 仪器型号: SHIMADZU LC-2050C(FX276)

## <色谱图>

mV



## <峰表>

检测器A 210nm

峰号	保留时间	面积	面积%	高度	理论塔板数(USP)	拖尾因子	分离度(USP)
1	3.551	28362	100.000	3041	3421	1.045	--
总计		28362	100.000	3041			



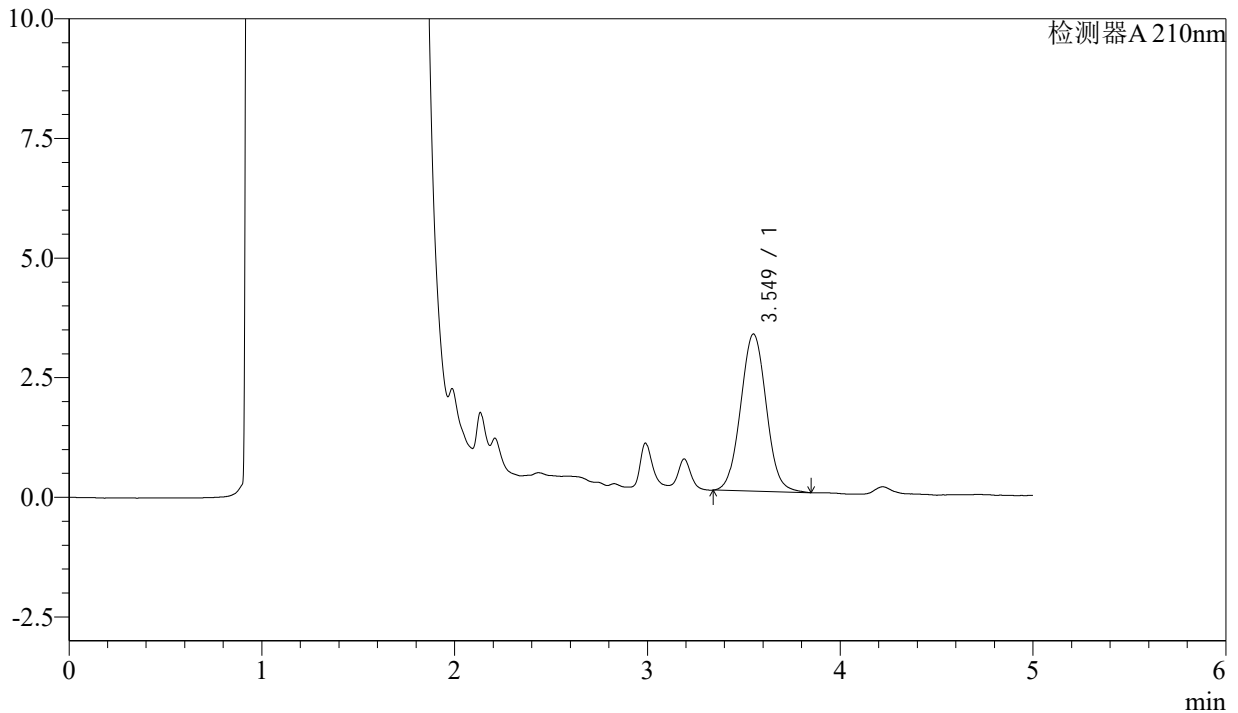
# J483

## <样品信息>

色谱柱 :SB-C8(150mm\*4.6mm,3.5μm)      流速: 1.5ml/min  
 柱温 :60°C      波长: 210nm  
 数据文件名 :RC\$J483 - 0-67/27-4876-2 - cbzj-123640p-rcqx-pH4.5jz-jyx1-90min-P5.lcd  
 方法文件名 :RC\$J483 - J483-RCQX-FX276.lcm  
 批处理文件名: RC\$J483 - J483-20241121-FX276.lcb  
 样品瓶号 :2-44  
 进样体积 :400 μL      版本号: 6.115  
 进样时间 :2024/11/22 04:57:22      实验者: jiangjinwei  
 处理时间 (V2) :2024/11/25 11:50:20      处理者: jiangjinwei  
 仪器型号: SHIMADZU LC-2050C(FX276)

## <色谱图>

mV



## <峰表>

检测器A 210nm

峰号	保留时间	面积	面积%	高度	理论塔板数(USP)	拖尾因子	分离度(USP)
1	3.549	30322	100.000	3282	3459	1.044	--
总计		30322	100.000	3282			



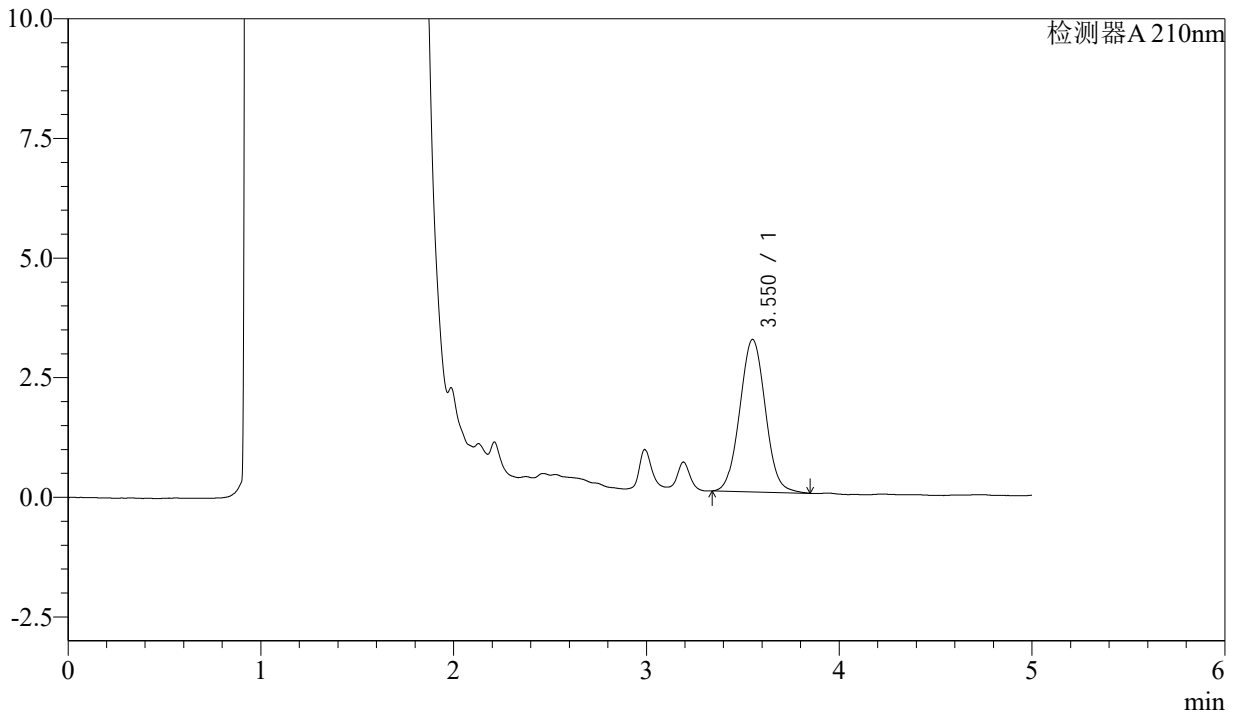
# J483

## <样品信息>

色谱柱 :SB-C8(150mm\*4.6mm,3.5μm)      流速: 1.5ml/min  
 柱温 :60°C      波长: 210nm  
 数据文件名 :RC\$J483 - 0-67/27-4877-2 - cbzj-123640p-rcqx-pH4.5jz-jyx1-90min-P6.lcd  
 方法文件名 :RC\$J483 - J483-RCQX-FX276.lcm  
 批处理文件名: RC\$J483 - J483-20241121-FX276.lcb  
 样品瓶号 : 2-53  
 进样体积 : 400 μL      版本号: 6.115  
 进样时间 : 2024/11/22 05:03:54      实验者: jiangjinwei  
 处理时间 (V2) : 2024/11/25 11:50:23      处理者: jiangjinwei  
 仪器型号: SHIMADZU LC-2050C(FX276)

## <色谱图>

mV



## <峰表>

检测器A 210nm

峰号	保留时间	面积	面积%	高度	理论塔板数(USP)	拖尾因子	分离度(USP)
1	3.550	29356	100.000	3183	3462	1.042	--
总计		29356	100.000	3183			



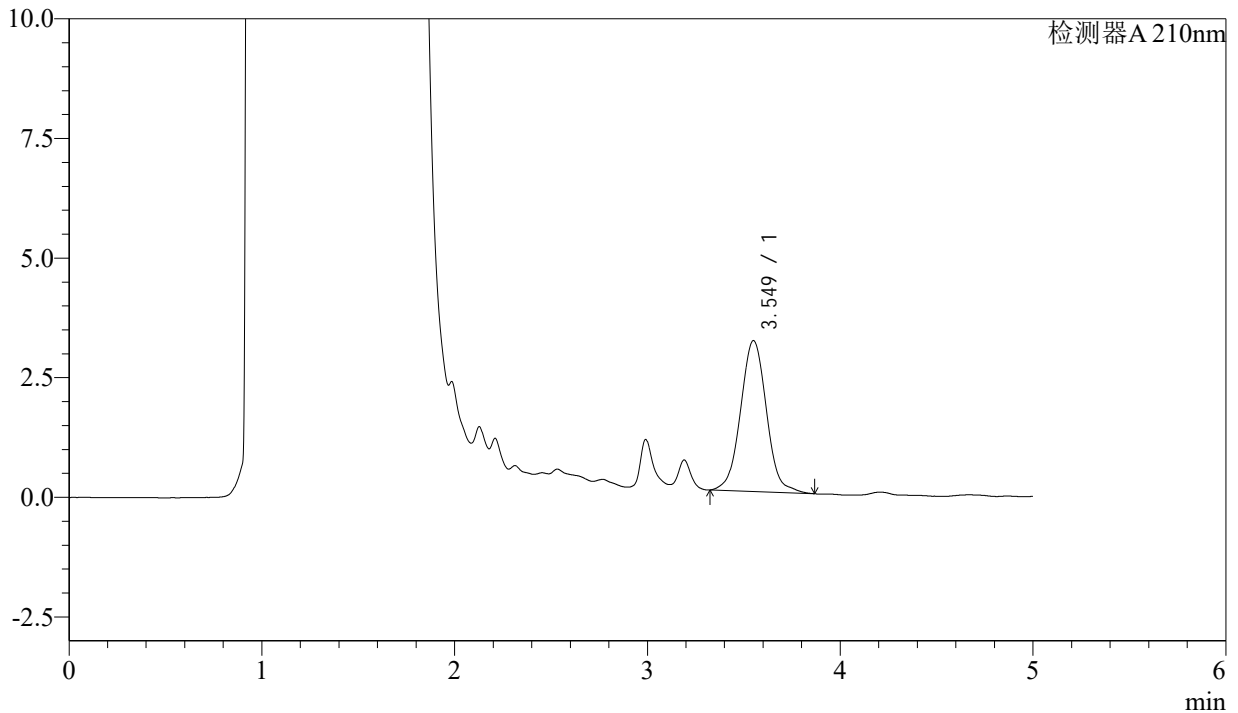
# J483

## <样品信息>

色谱柱 :SB-C8(150mm\*4.6mm,3.5μm)      流速: 1.5ml/min  
 柱温 :60°C      波长: 210nm  
 数据文件名 :RC\$J483 - 0-67/27-4878-2 - cbzj-123640p-rcqx-pH4.5jz-jyx1-JX-P1.lcd  
 方法文件名 :RC\$J483 - J483-RCQX-FX276.lcm  
 批处理文件名: RC\$J483 - J483-20241121-FX276.lcb  
 样品瓶号 :4-2  
 进样体积 :400 μL      版本号: 6.115  
 进样时间 :2024/11/22 05:10:26      实验者: jiangjinwei  
 处理时间 (V2) :2024/11/25 11:50:26      处理者: jiangjinwei  
 仪器型号: SHIMADZU LC-2050C(FX276)

## <色谱图>

mV



## <峰表>

检测器A 210nm

峰号	保留时间	面积	面积%	高度	理论塔板数(USP)	拖尾因子	分离度(USP)
1	3.549	29494	100.000	3152	3444	1.037	--
总计		29494	100.000	3152			



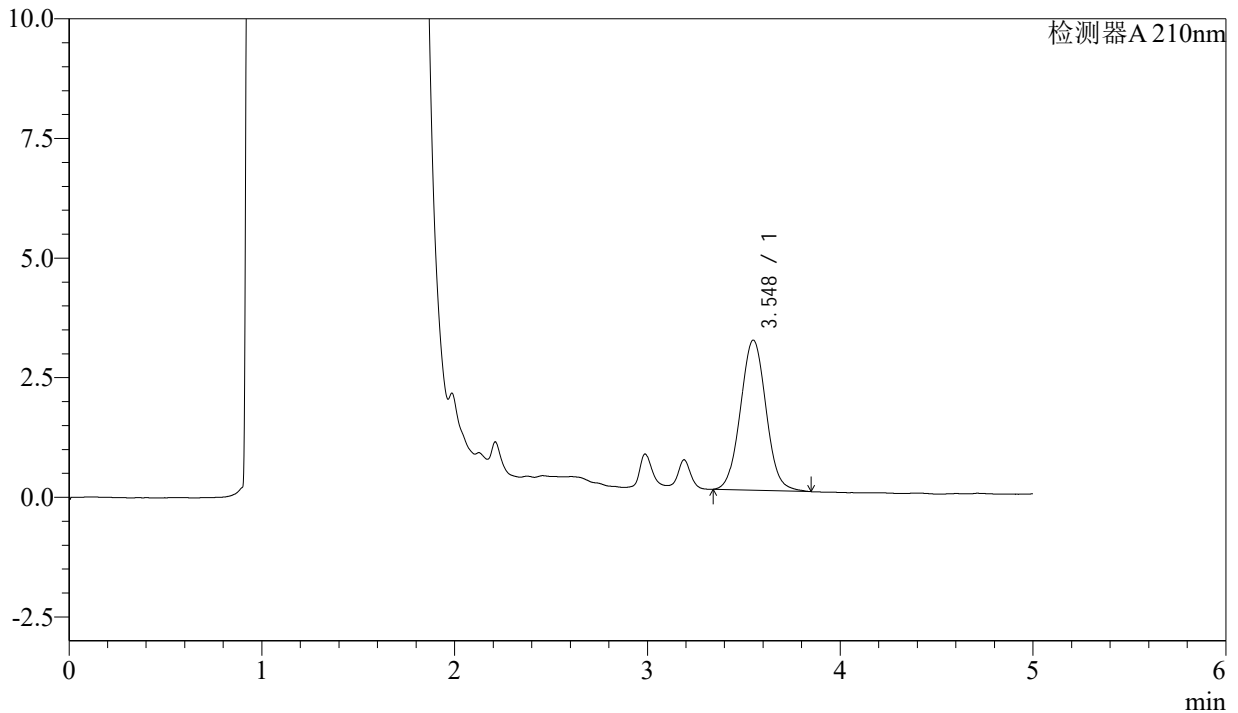
# J483

## <样品信息>

色谱柱 :SB-C8(150mm\*4.6mm,3.5μm)      流速: 1.5ml/min  
 柱温 :60°C      波长: 210nm  
 数据文件名 :RC\$J483 - 0-67/27-4879-2 - cbzj-123640p-rcqx-pH4.5jz-jyx1-JX-P2.lcd  
 方法文件名 :RC\$J483 - J483-RCQX-FX276.lcm  
 批处理文件名: RC\$J483 - J483-20241121-FX276.lcb  
 样品瓶号 : 4-11  
 进样体积 : 400 μL      版本号: 6.115  
 进样时间 : 2024/11/22 05:16:57      实验者: jiangjinwei  
 处理时间 (V2) : 2024/11/25 11:50:29      处理者: jiangjinwei  
 仪器型号: SHIMADZU LC-2050C(FX276)

## <色谱图>

mV



## <峰表>

检测器A 210nm

峰号	保留时间	面积	面积%	高度	理论塔板数(USP)	拖尾因子	分离度(USP)
1	3.548	28917	100.000	3137	3470	1.045	--
总计		28917	100.000	3137			



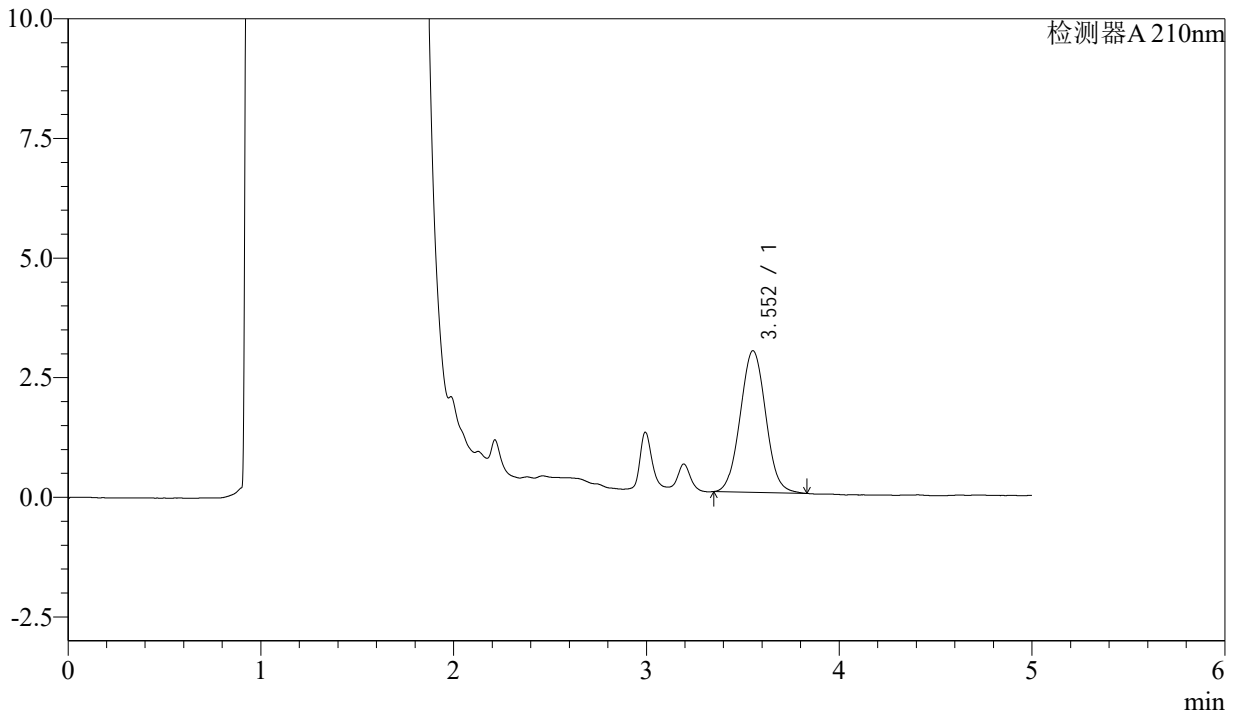
# J483

## <样品信息>

色谱柱 :SB-C8(150mm\*4.6mm,3.5μm)      流速: 1.5ml/min  
 柱温 :60°C      波长: 210nm  
 数据文件名 :RC\$J483 - 0-67/27-4880-2 - cbzj-123640p-rcqx-pH4.5jz-jyx1-JX-P3.lcd  
 方法文件名 :RC\$J483 - J483-RCQX-FX276.lcm  
 批处理文件名: RC\$J483 - J483-20241121-FX276.lcb  
 样品瓶号 :4-20  
 进样体积 :400 μL      版本号: 6.115  
 进样时间 :2024/11/22 05:23:28      实验者: jiangjinwei  
 处理时间 (V2) :2024/11/25 11:50:31      处理者: jiangjinwei  
 仪器型号: SHIMADZU LC-2050C(FX276)

## <色谱图>

mV



## <峰表>

检测器A 210nm

峰号	保留时间	面积	面积%	高度	理论塔板数(USP)	拖尾因子	分离度(USP)
1	3.552	27201	100.000	2956	3465	1.046	--
总计		27201	100.000	2956			



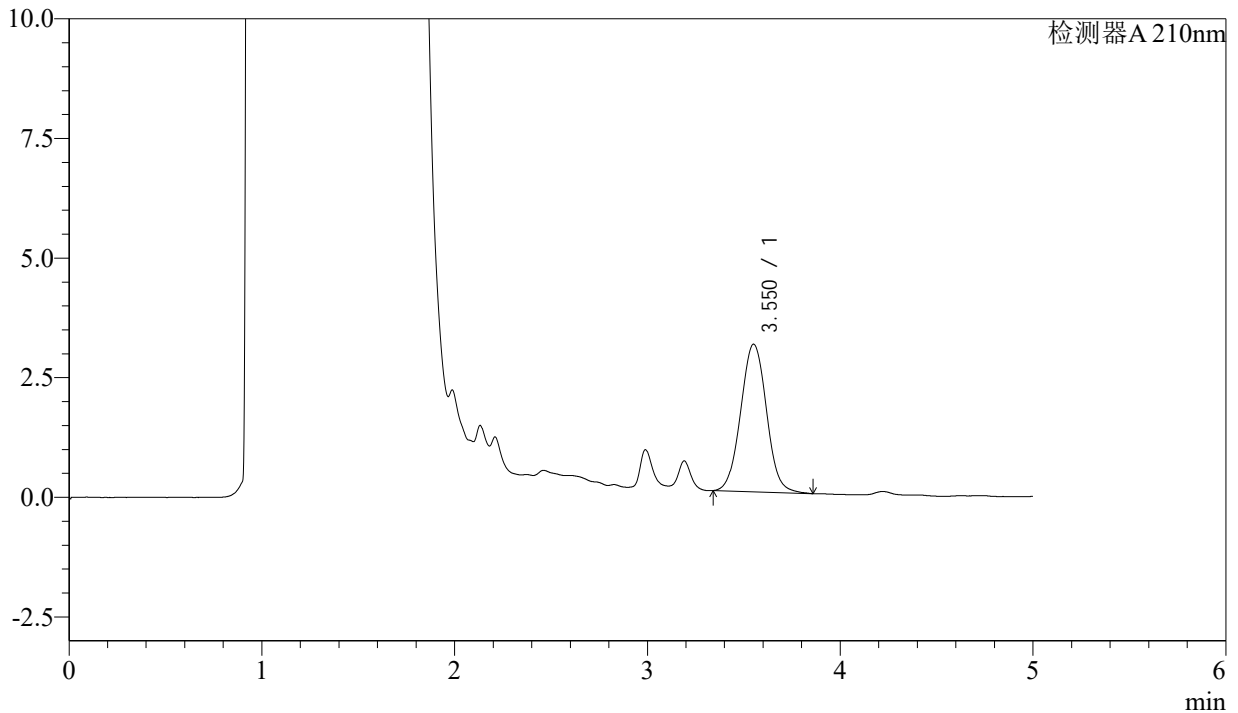
# J483

## <样品信息>

色谱柱 :SB-C8(150mm\*4.6mm,3.5μm)      流速: 1.5ml/min  
 柱温 :60°C      波长: 210nm  
 数据文件名 :RC\$J483 - 0-67/27-4881-2 - cbzj-123640p-rcqx-pH4.5jz-jyx1-JX-P4.lcd  
 方法文件名 :RC\$J483 - J483-RCQX-FX276.lcm  
 批处理文件名: RC\$J483 - J483-20241121-FX276.lcb  
 样品瓶号 :4-29  
 进样体积 :400 μL      版本号: 6.115  
 进样时间 :2024/11/22 05:29:59      实验者: jiangjinwei  
 处理时间 (V2) :2024/11/25 11:50:34      处理者: jiangjinwei  
 仪器型号: SHIMADZU LC-2050C(FX276)

## <色谱图>

mV



## <峰表>

检测器A 210nm

峰号	保留时间	面积	面积%	高度	理论塔板数(USP)	拖尾因子	分离度(USP)
1	3.550	28750	100.000	3081	3426	1.038	--
总计		28750	100.000	3081			



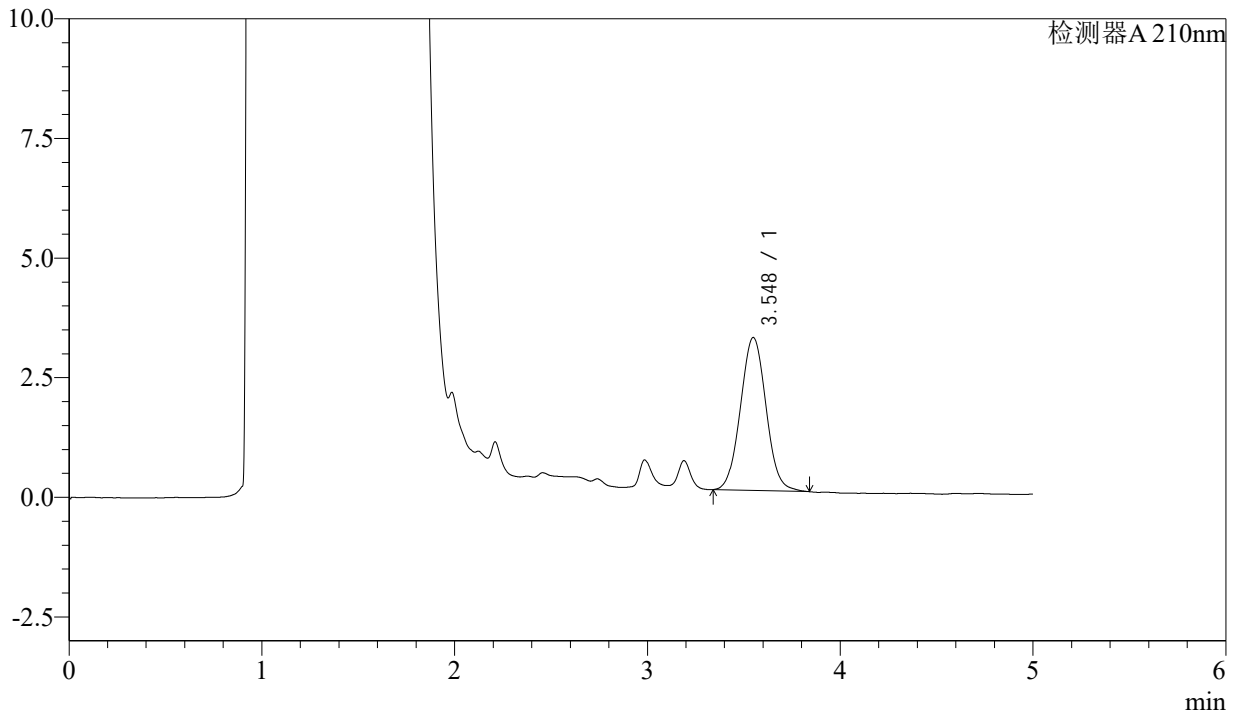
# J483

## <样品信息>

色谱柱 :SB-C8(150mm\*4.6mm,3.5μm)      流速: 1.5ml/min  
 柱温 :60°C      波长: 210nm  
 数据文件名 :RC\$J483 - 0-67/27-4882-2 - cbzj-123640p-rcqx-pH4.5jz-jyx1-JX-P5.lcd  
 方法文件名 :RC\$J483 - J483-RCQX-FX276.lcm  
 批处理文件名: RC\$J483 - J483-20241121-FX276.lcb  
 样品瓶号 :4-38  
 进样体积 :400 μL      版本号: 6.115  
 进样时间 :2024/11/22 05:36:29      实验者: jiangjinwei  
 处理时间 (V2) :2024/11/25 11:50:37      处理者: jiangjinwei  
 仪器型号: SHIMADZU LC-2050C(FX276)

## <色谱图>

mV



## <峰表>

检测器A 210nm

峰号	保留时间	面积	面积%	高度	理论塔板数(USP)	拖尾因子	分离度(USP)
1	3.548	29532	100.000	3197	3429	1.046	--
总计		29532	100.000	3197			



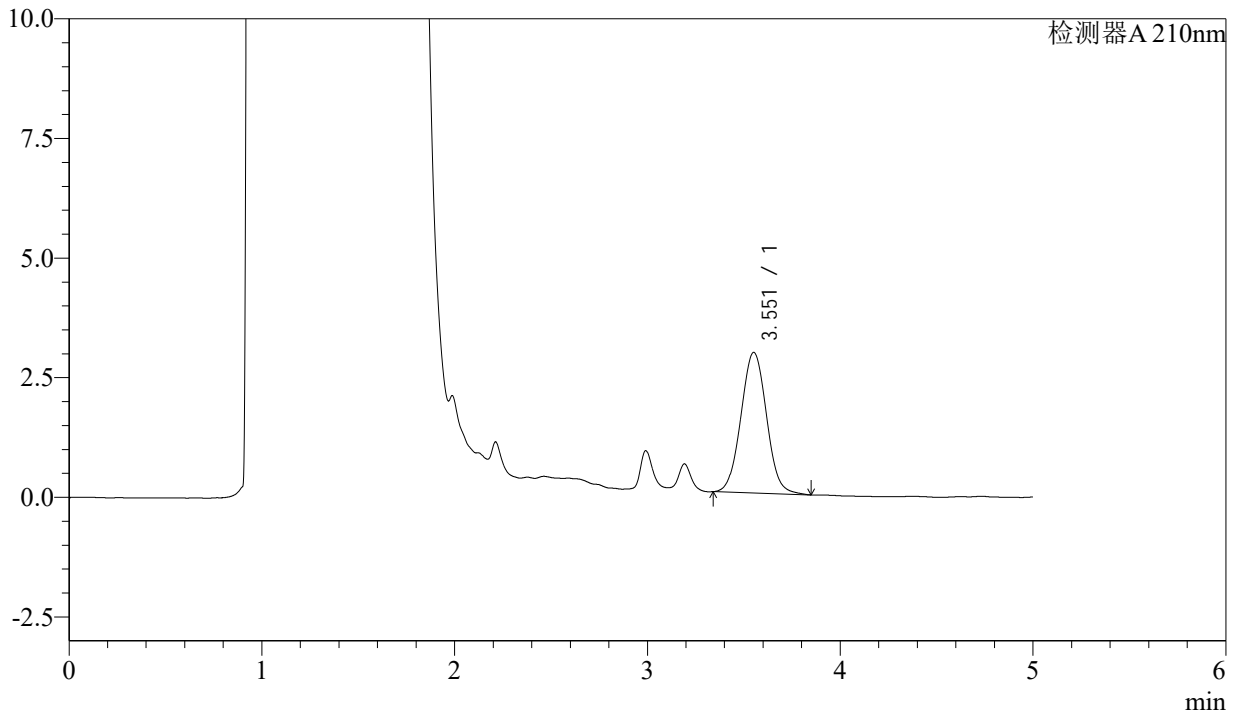
# J483

## <样品信息>

色谱柱 :SB-C8(150mm\*4.6mm,3.5μm)      流速: 1.5ml/min  
 柱温 :60°C      波长: 210nm  
 数据文件名 :RC\$J483 - 0-67/27-4883-2 - cbzj-123640p-rcqx-pH4.5jz-jyx1-JX-P6.lcd  
 方法文件名 :RC\$J483 - J483-RCQX-FX276.lcm  
 批处理文件名: RC\$J483 - J483-20241121-FX276.lcb  
 样品瓶号 :4-47  
 进样体积 :400 μL      版本号: 6.115  
 进样时间 :2024/11/22 05:43:00      实验者: jiangjinwei  
 处理时间 (V2) :2024/11/25 11:50:40      处理者: jiangjinwei  
 仪器型号: SHIMADZU LC-2050C(FX276)

## <色谱图>

mV



## <峰表>

检测器A 210nm

峰号	保留时间	面积	面积%	高度	理论塔板数(USP)	拖尾因子	分离度(USP)
1	3.551	27147	100.000	2933	3453	1.044	--
总计		27147	100.000	2933			



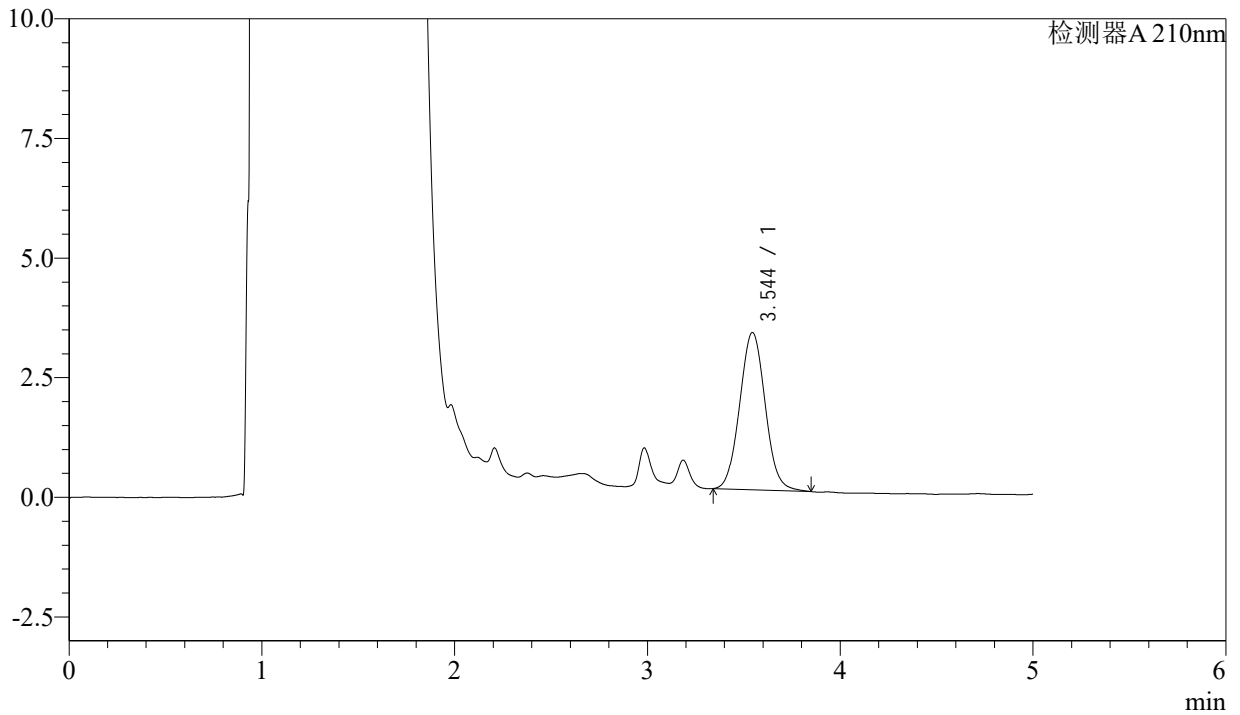
# J483

## <样品信息>

色谱柱 :SB-C8(150mm\*4.6mm,3.5μm)      流速: 1.5ml/min  
 柱温 :60°C      波长: 210nm  
 数据文件名 :RC\$J483 - 0-67/27-4884-2 - cbzj-123640p-rcqx-pH4.5jz-jyx1-dz2-1.lcd  
 方法文件名 :RC\$J483 - J483-RCQX-FX276.lcm  
 批处理文件名: RC\$J483 - J483-20241121-FX276.lcb  
 样品瓶号 : 2-36  
 进样体积 : 400 μL      版本号: 6.115  
 进样时间 : 2024/11/22 05:49:33      实验者: jiangjinwei  
 处理时间 (V2) : 2024/11/25 11:50:43      处理者: jiangjinwei  
 仪器型号: SHIMADZU LC-2050C(FX276)

## <色谱图>

mV



## <峰表>

检测器A 210nm

峰号	保留时间	面积	面积%	高度	理论塔板数(USP)	拖尾因子	分离度(USP)
1	3.544	30208	100.000	3285	3456	1.054	--
总计		30208	100.000	3285			



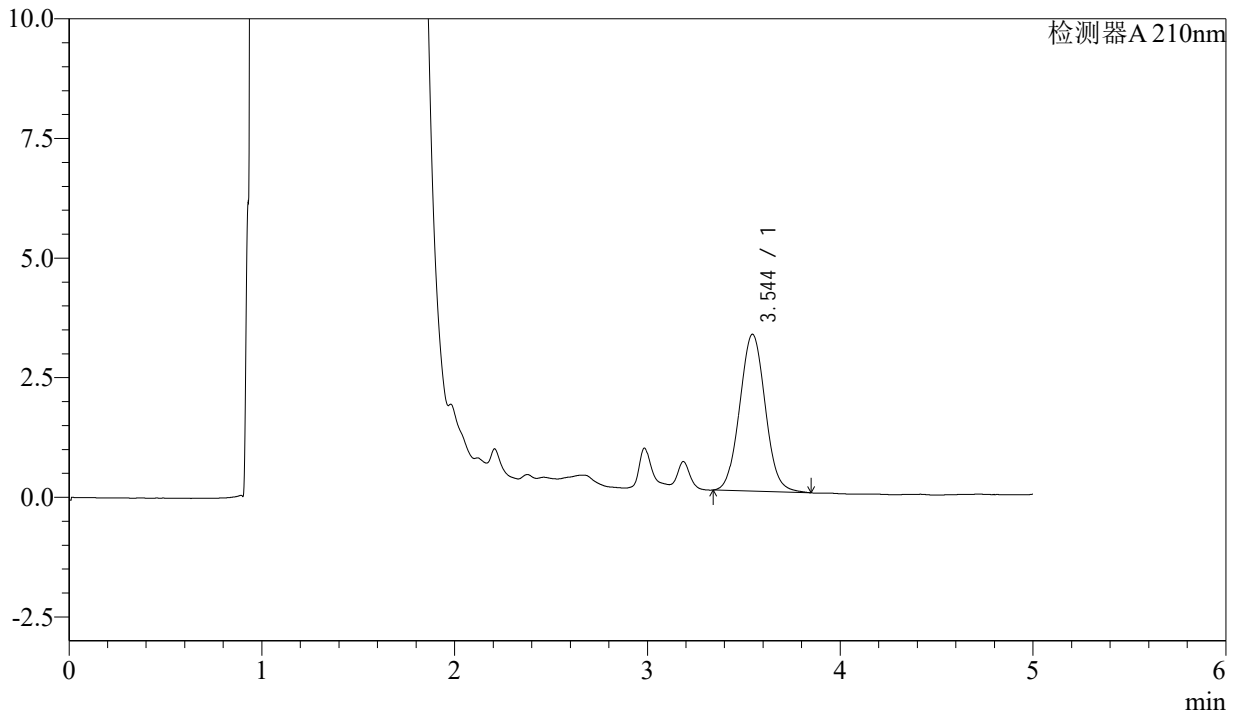
# J483

## <样品信息>

色谱柱 :SB-C8(150mm\*4.6mm,3.5μm)      流速: 1.5ml/min  
 柱温 :60°C      波长: 210nm  
 数据文件名 :RC\$J483 - 0-67/27-4885-2 - cbzj-123640p-rcqx-pH4.5jz-jyx1-dz2-2.lcd  
 方法文件名 :RC\$J483 - J483-RCQX-FX276.lcm  
 批处理文件名: RC\$J483 - J483-20241121-FX276.lcb  
 样品瓶号 :2-36  
 进样体积 :400 μL      版本号: 6.115  
 进样时间 :2024/11/22 05:56:06      实验者: jiangjinwei  
 处理时间 (V2) :2024/11/25 11:50:46      处理者: jiangjinwei  
 仪器型号: SHIMADZU LC-2050C(FX276)

## <色谱图>

mV



## <峰表>

检测器A 210nm

峰号	保留时间	面积	面积%	高度	理论塔板数(USP)	拖尾因子	分离度(USP)
1	3.544	30126	100.000	3277	3458	1.051	--
总计		30126	100.000	3277			