



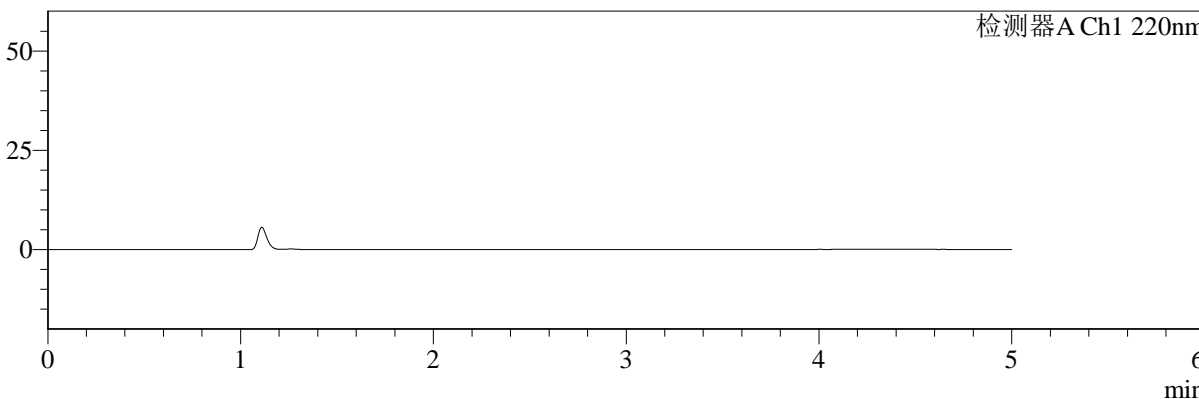
SMF-4124

<样品信息>

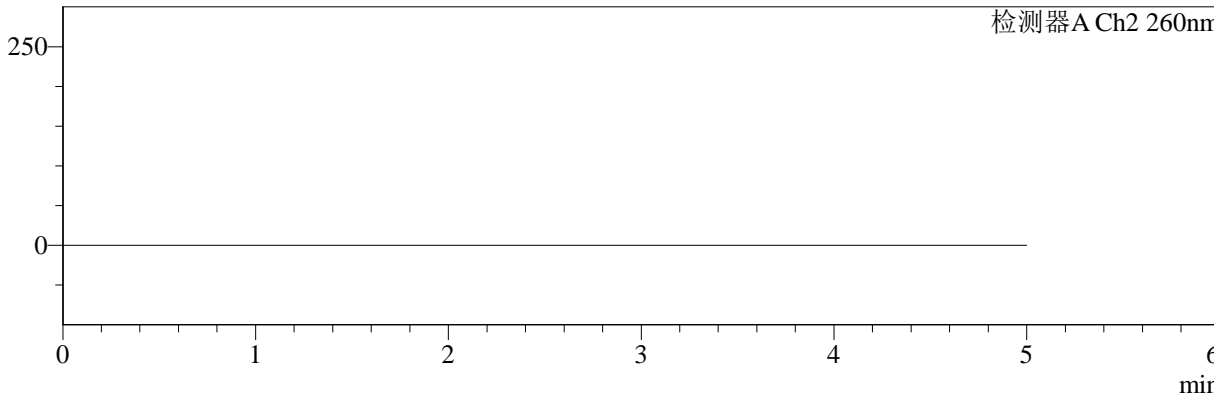
色谱柱:MM-C18/SCX(150mm*4.6mm,5μm) 流速:1.5ml/min
柱温:30°C 波长:220/260nm
数据文件名: RC\$SMF-4124 - 0-1/11-2-2 - zzp-24110601p-rcqx-pH1.2jz-rj.lcd
方法文件名: RC\$SMF-4124 - 20241123-rcqx-FX260.lcm
批处理文件名: RC\$SMF-4124 - 20241123-RCQX-fx260.lcb
样品瓶号: 1-9
进样体积: 10 μl 版本号: 6.115
进样时间: 2024/11/23 13:09:05 实验者: xiechaojun
处理时间 (V2): 2024/11/25 13:42:10 处理者: xiechaojun
仪器型号: SHIMADZU LC-2050C(FX260)

<色谱图>

mV



mV



<峰表>

检测器A Ch1 220nm

峰号	保留时间	面积	面积%	高度	理论塔板数(USP)	拖尾因子	分离度(USP)
总计							

检测器A Ch2 260nm

峰号	保留时间	面积	面积%	高度	理论塔板数(USP)	拖尾因子	分离度(USP)
总计							



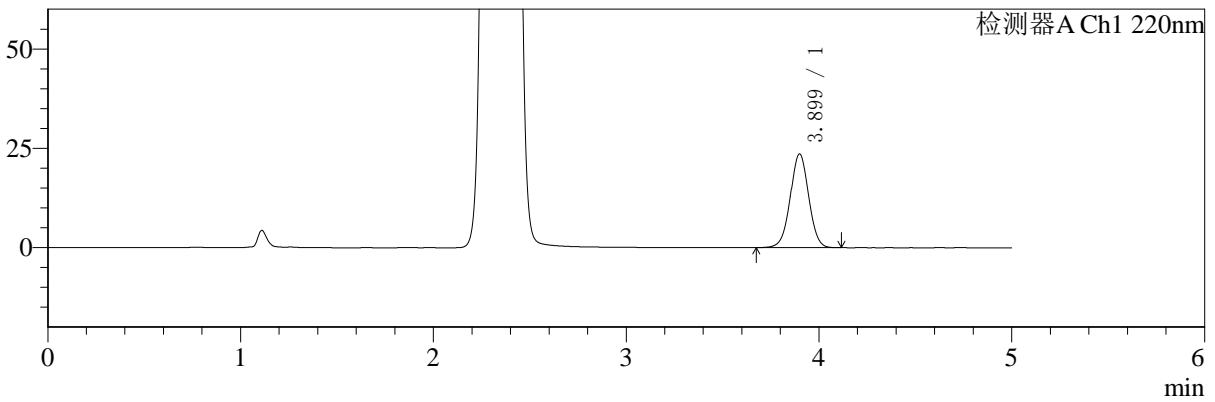
SMF-4124

<样品信息>

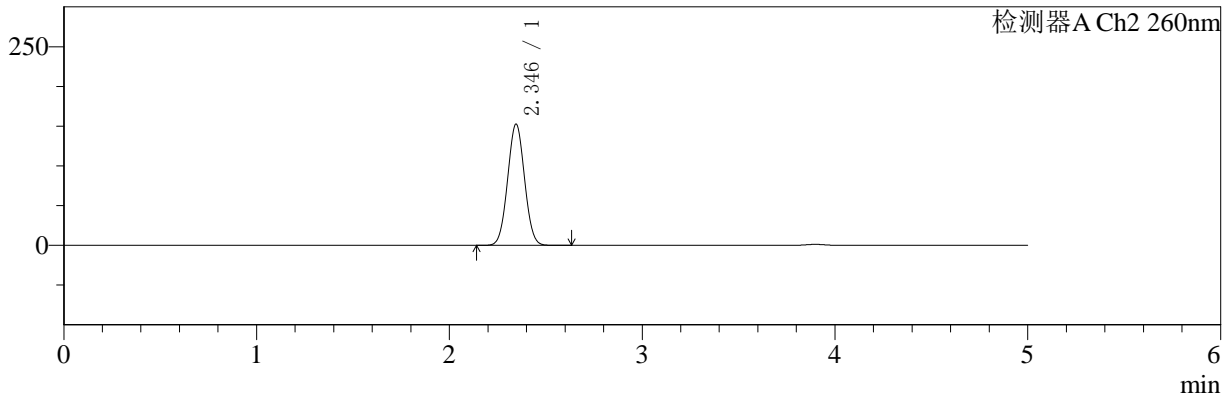
色谱柱:MM-C18/SCX(150mm*4.6mm,5μm) 流速:1.5ml/min
 柱温:30°C 波长:220/260nm
 数据文件名: RC\$SMF-4124 - 0-1/11-3-2 - zzp-24110601p-rcqx-pH1.2jz-dz1-1.lcd
 方法文件名: RC\$SMF-4124 - 20241123-rcqx-FX260.lcm
 批处理文件名: RC\$SMF-4124 - 20241123-RCQX-fx260.lcb
 样品瓶号: 1-18
 进样体积: 10 μl 版本号: 6.115
 进样时间: 2024/11/23 13:14:28 实验者: xiechaojun
 处理时间 (V2): 2024/11/25 13:42:14 处理者: xiechaojun
 仪器型号: SHIMADZU LC-2050C(FX260)

<色谱图>

mV



mV



<峰表>

检测器A Ch1 220nm

峰号	保留时间	面积	面积%	高度	理论塔板数(USP)	拖尾因子	分离度(USP)
1	3.899	156263	100.000	23590	8086	1.007	--
总计		156263	100.000	23590			

检测器A Ch2 260nm

峰号	保留时间	面积	面积%	高度	理论塔板数(USP)	拖尾因子	分离度(USP)
1	2.346	931972	100.000	152652	3364	1.033	--
总计		931972	100.000	152652			



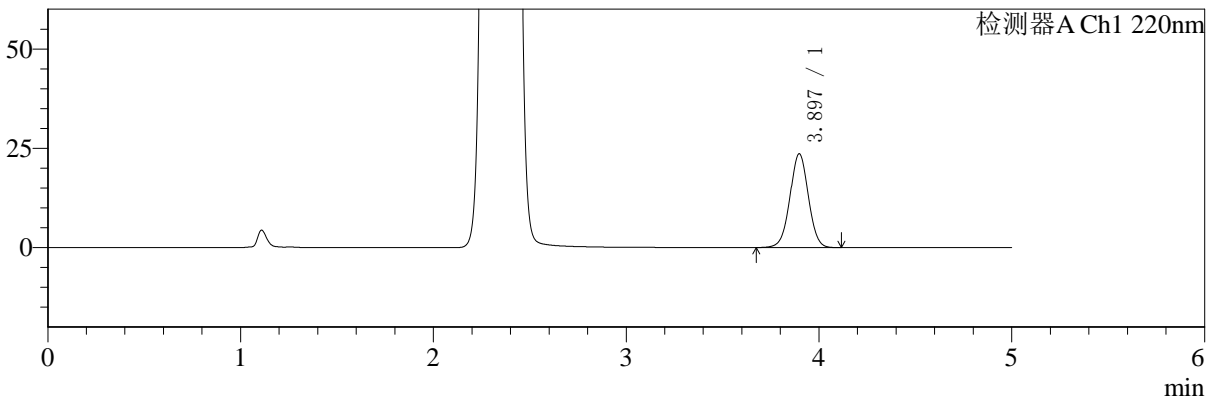
SMF-4124

<样品信息>

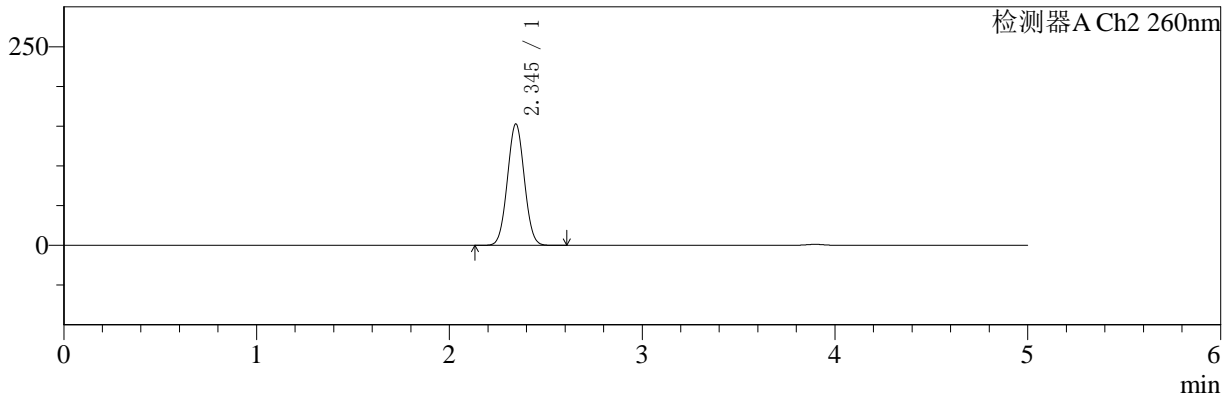
色谱柱:MM-C18/SCX(150mm*4.6mm,5μm) 流速:1.5ml/min
 柱温:30°C 波长:220/260nm
 数据文件名: RC\$SMF-4124 - 0-1/11-4-2 - zzp-24110601p-rcqx-pH1.2jz-dz1-2.lcd
 方法文件名: RC\$SMF-4124 - 20241123-rcqx-FX260.lcm
 批处理文件名: RC\$SMF-4124 - 20241123-RCQX-fx260.lcb
 样品瓶号: 1-18
 进样体积: 10 μl 版本号: 6.115
 进样时间: 2024/11/23 13:19:51 实验者: xiechaojun
 处理时间 (V2): 2024/11/25 13:42:18 处理者: xiechaojun
 仪器型号: SHIMADZU LC-2050C(FX260)

<色谱图>

mV



mV



<峰表>

检测器A Ch1 220nm

峰号	保留时间	面积	面积%	高度	理论塔板数(USP)	拖尾因子	分离度(USP)
1	3.897	156322	100.000	23613	8076	1.008	--
总计		156322	100.000	23613			

检测器A Ch2 260nm

峰号	保留时间	面积	面积%	高度	理论塔板数(USP)	拖尾因子	分离度(USP)
1	2.345	933373	100.000	152685	3360	1.033	--
总计		933373	100.000	152685			



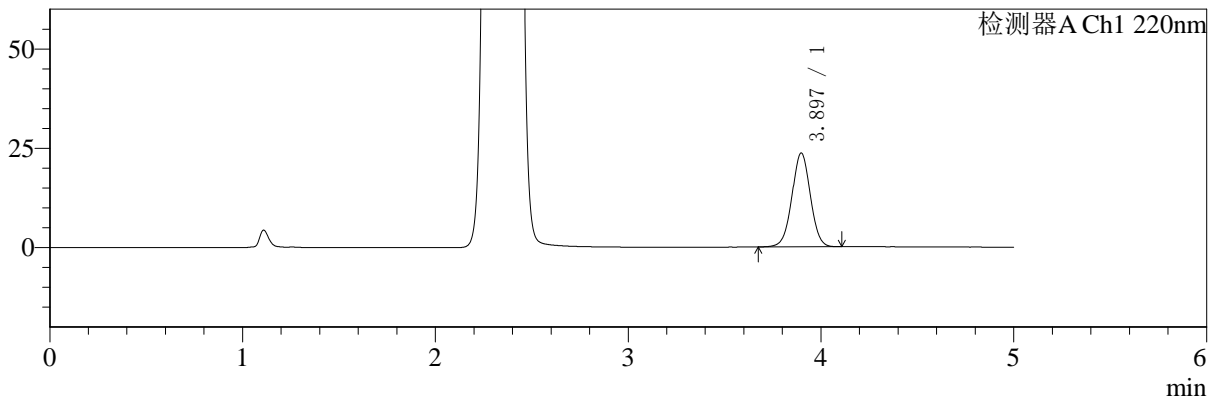
SMF-4124

<样品信息>

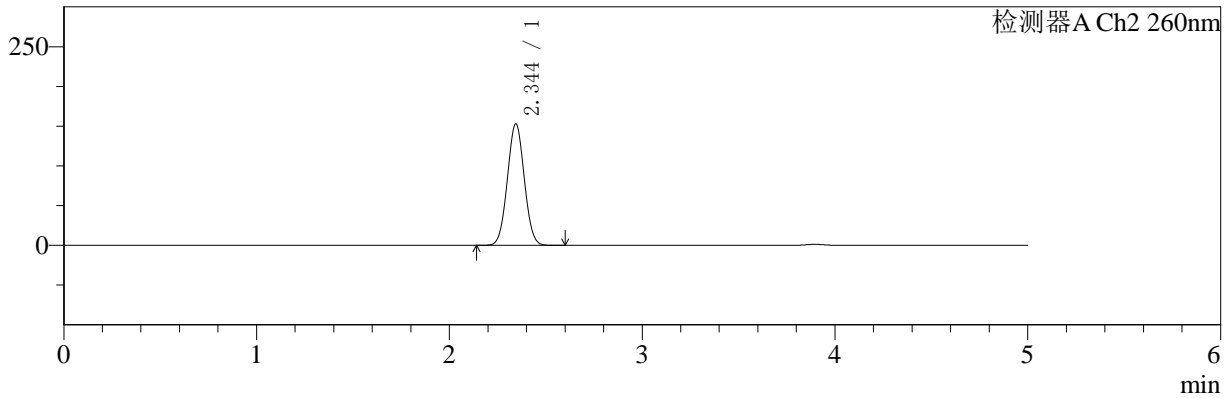
色谱柱:MM-C18/SCX(150mm*4.6mm,5μm) 流速:1.5ml/min
 柱温:30°C 波长:220/260nm
 数据文件名: RC\$SMF-4124 - 0-1/11-5-2 - zzp-24110601p-rcqx-pH1.2jz-dz1-3.lcd
 方法文件名: RC\$SMF-4124 - 20241123-rcqx-FX260.lcm
 批处理文件名: RC\$SMF-4124 - 20241123-RCQX-fx260.lcb
 样品瓶号: 1-18 版本号: 6.115
 进样体积: 10 μl 实验者: xiechaojun
 进样时间: 2024/11/23 13:25:14 处理者: xiechaojun
 处理时间 (V2): 2024/11/25 13:42:21
 仪器型号: SHIMADZU LC-2050C(FX260)

<色谱图>

mV



mV



<峰表>

检测器A Ch1 220nm

峰号	保留时间	面积	面积%	高度	理论塔板数(USP)	拖尾因子	分离度(USP)
1	3.897	156474	100.000	23627	8073	1.008	--
总计		156474	100.000	23627			

检测器A Ch2 260nm

峰号	保留时间	面积	面积%	高度	理论塔板数(USP)	拖尾因子	分离度(USP)
1	2.344	933968	100.000	152736	3358	1.033	--
总计		933968	100.000	152736			



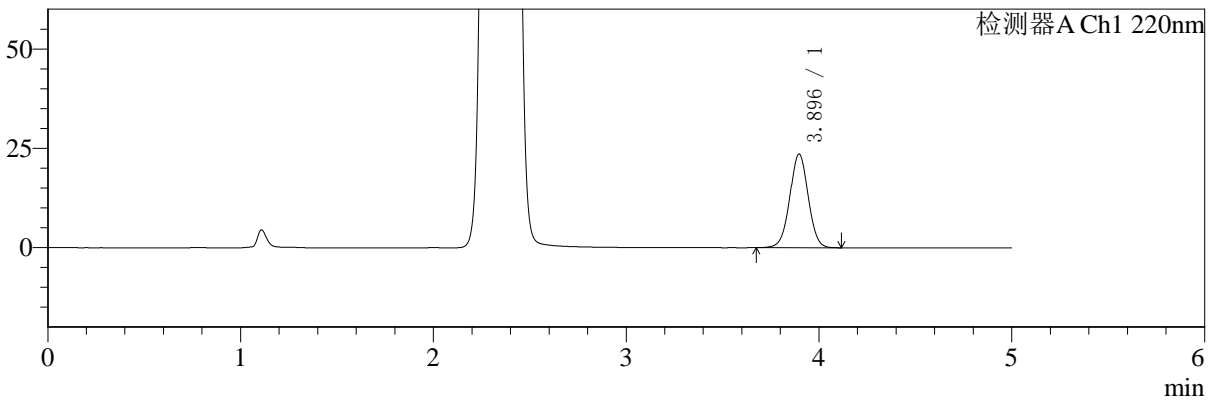
SMF-4124

<样品信息>

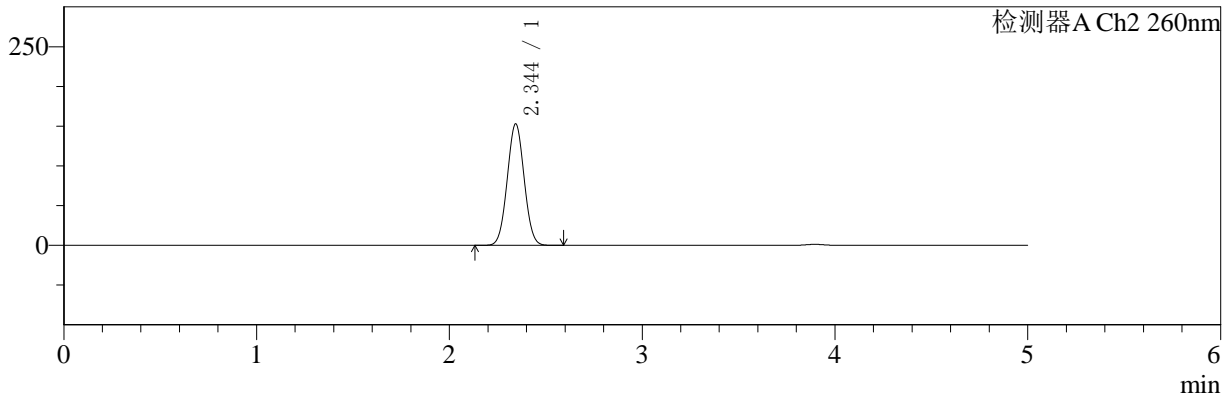
色谱柱:MM-C18/SCX(150mm*4.6mm,5μm) 流速:1.5ml/min
 柱温:30°C 波长:220/260nm
 数据文件名: RC\$SMF-4124 - 0-1/11-6-2 - zzp-24110601p-rcqx-pH1.2jz-dz1-4.lcd
 方法文件名: RC\$SMF-4124 - 20241123-rcqx-FX260.lcm
 批处理文件名: RC\$SMF-4124 - 20241123-RCQX-fx260.lcb
 样品瓶号: 1-18 版本号: 6.115
 进样体积: 10 μl 实验者: xiechaojun
 进样时间: 2024/11/23 13:30:37 处理者: xiechaojun
 处理时间 (V2): 2024/11/25 13:42:25
 仪器型号: SHIMADZU LC-2050C(FX260)

<色谱图>

mV



mV



<峰表>

检测器A Ch1 220nm

峰号	保留时间	面积	面积%	高度	理论塔板数(USP)	拖尾因子	分离度(USP)
1	3.896	156096	100.000	23584	8071	1.008	--
总计		156096	100.000	23584			

检测器A Ch2 260nm

峰号	保留时间	面积	面积%	高度	理论塔板数(USP)	拖尾因子	分离度(USP)
1	2.344	933429	100.000	152537	3358	1.033	--
总计		933429	100.000	152537			



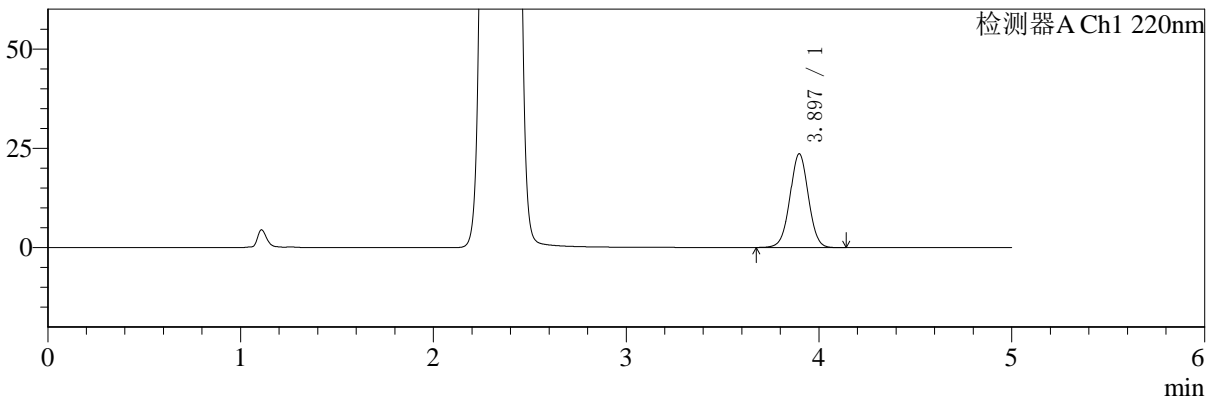
SMF-4124

<样品信息>

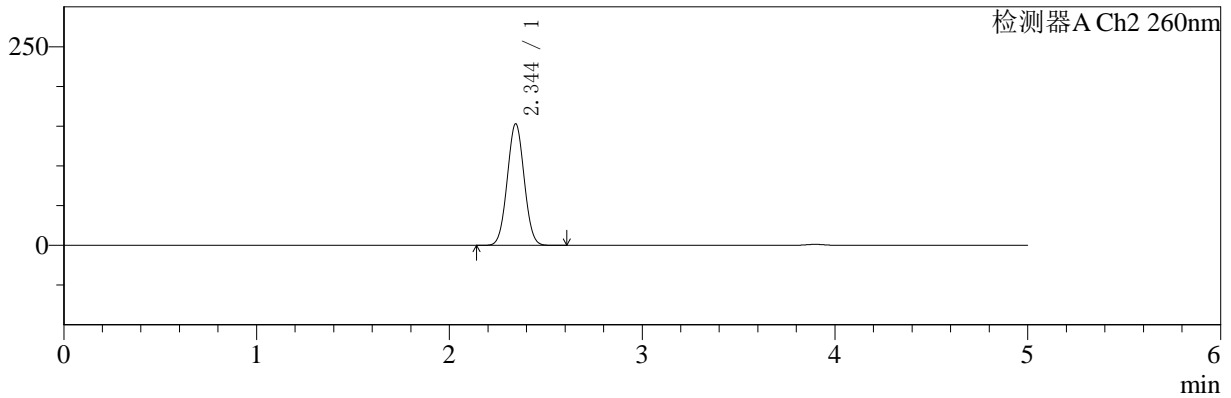
色谱柱:MM-C18/SCX(150mm*4.6mm,5μm) 流速:1.5ml/min
 柱温:30°C 波长:220/260nm
 数据文件名: RC\$SMF-4124 - 0-1/11-7-2 - zzp-24110601p-rcqx-pH1.2jz-dz1-5.lcd
 方法文件名: RC\$SMF-4124 - 20241123-rcqx-FX260.lcm
 批处理文件名: RC\$SMF-4124 - 20241123-RCQX-fx260.lcb
 样品瓶号: 1-18
 进样体积: 10 μl 版本号: 6.115
 进样时间: 2024/11/23 13:36:00 实验者: xiechaojun
 处理时间 (V2): 2024/11/25 13:42:28 处理者: xiechaojun
 仪器型号: SHIMADZU LC-2050C(FX260)

<色谱图>

mV



mV



<峰表>

检测器A Ch1 220nm

峰号	保留时间	面积	面积%	高度	理论塔板数(USP)	拖尾因子	分离度(USP)
1	3.897	156443	100.000	23616	8079	1.010	--
总计		156443	100.000	23616			

检测器A Ch2 260nm

峰号	保留时间	面积	面积%	高度	理论塔板数(USP)	拖尾因子	分离度(USP)
1	2.344	934255	100.000	152700	3361	1.033	--
总计		934255	100.000	152700			



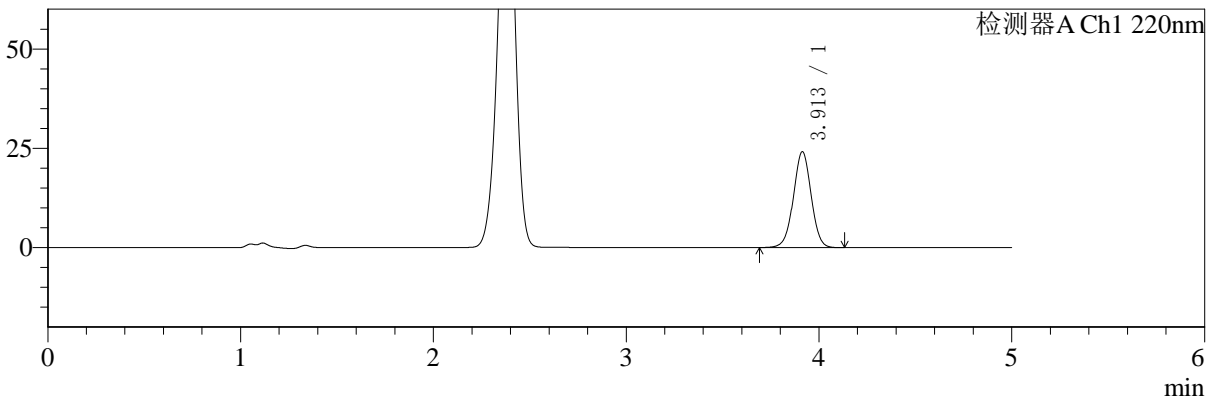
SMF-4124

<样品信息>

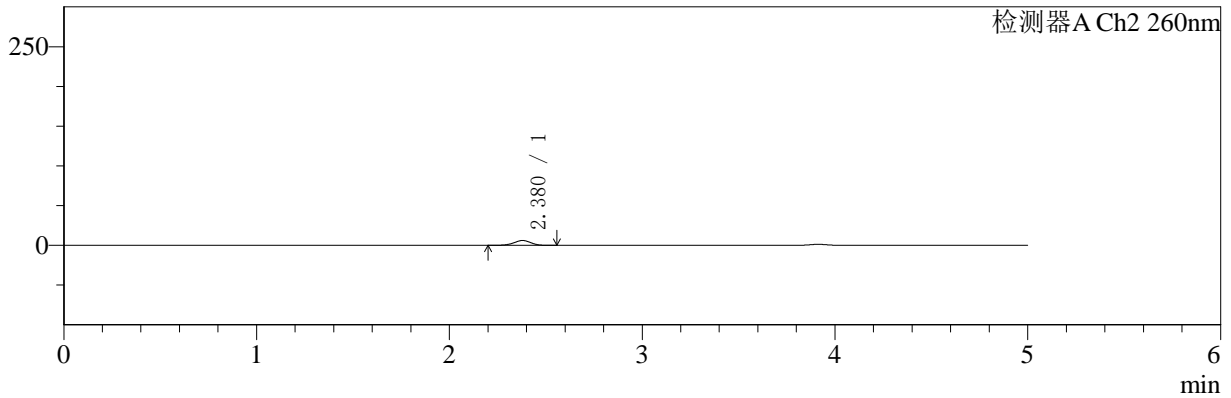
色谱柱:MM-C18/SCX(150mm*4.6mm,5μm) 流速:1.5ml/min
 柱温:30°C 波长:220/260nm
 数据文件名: RC\$SMF-4124 - 0-1/11-8-2 - zzp-24110601p-rcqx-pH1.2jz-5min-P1.lcd
 方法文件名: RC\$SMF-4124 - 20241123-rcqx-FX260.lcm
 批处理文件名: RC\$SMF-4124 - 20241123-RCQX-fx260.lcb
 样品瓶号: 1-1 版本号: 6.115
 进样体积: 10 μl 实验者: xiechaojun
 进样时间: 2024/11/23 13:41:23 处理者: xiechaojun
 处理时间 (V2): 2024/11/25 13:42:31
 仪器型号: SHIMADZU LC-2050C(FX260)

<色谱图>

mV



mV



<峰表>

检测器A Ch1 220nm

峰号	保留时间	面积	面积%	高度	理论塔板数(USP)	拖尾因子	分离度(USP)
1	3.913	154030	100.000	24153	8780	1.001	--
总计		154030	100.000	24153			

检测器A Ch2 260nm

峰号	保留时间	面积	面积%	高度	理论塔板数(USP)	拖尾因子	分离度(USP)
1	2.380	37533	100.000	6121	3513	0.954	--
总计		37533	100.000	6121			



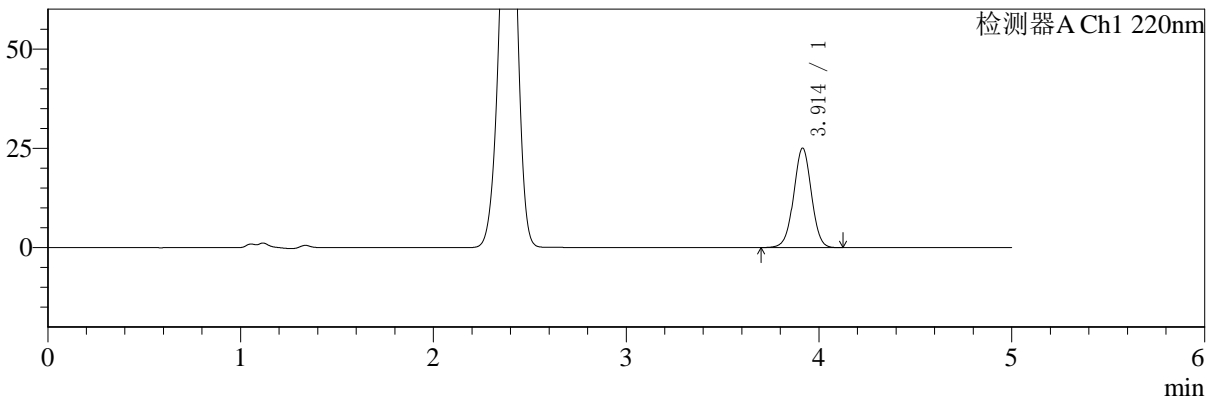
SMF-4124

<样品信息>

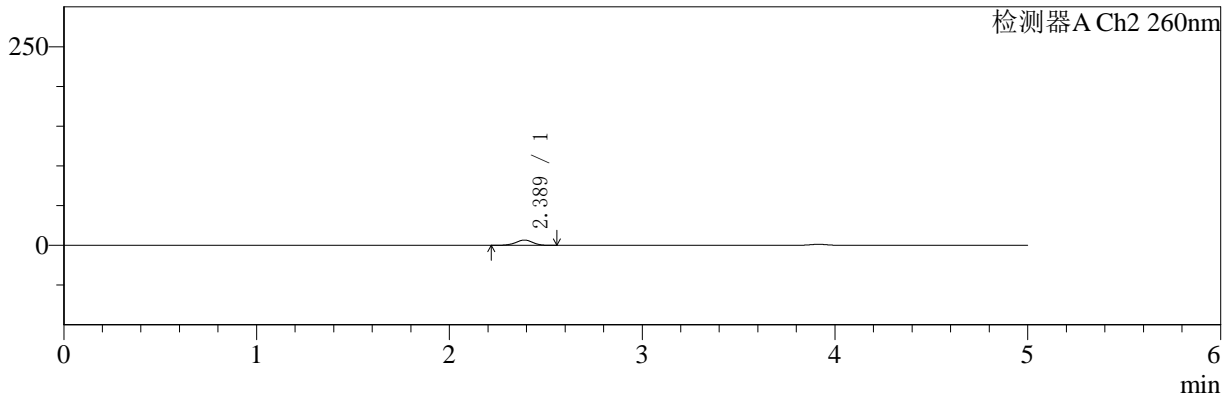
色谱柱:MM-C18/SCX(150mm*4.6mm,5μm) 流速:1.5ml/min
 柱温:30°C 波长:220/260nm
 数据文件名: RC\$SMF-4124 - 0-1/11-9-2 - zzp-24110601p-rcqx-pH1.2jz-5min-P2.lcd
 方法文件名: RC\$SMF-4124 - 20241123-rcqx-FX260.lcm
 批处理文件名: RC\$SMF-4124 - 20241123-RCQX-fx260.lcb
 样品瓶号: 1-10 版本号: 6.115
 进样体积: 10 μl 实验者: xiechaojun
 进样时间: 2024/11/23 13:46:46 处理者: xiechaojun
 处理时间 (V2): 2024/11/25 13:42:34
 仪器型号: SHIMADZU LC-2050C(FX260)

<色谱图>

mV



mV



<峰表>

检测器A Ch1 220nm

峰号	保留时间	面积	面积%	高度	理论塔板数(USP)	拖尾因子	分离度(USP)
1	3.914	159891	100.000	25053	8785	1.001	--
总计		159891	100.000	25053			

检测器A Ch2 260nm

峰号	保留时间	面积	面积%	高度	理论塔板数(USP)	拖尾因子	分离度(USP)
1	2.389	41283	100.000	6699	3501	0.956	--
总计		41283	100.000	6699			



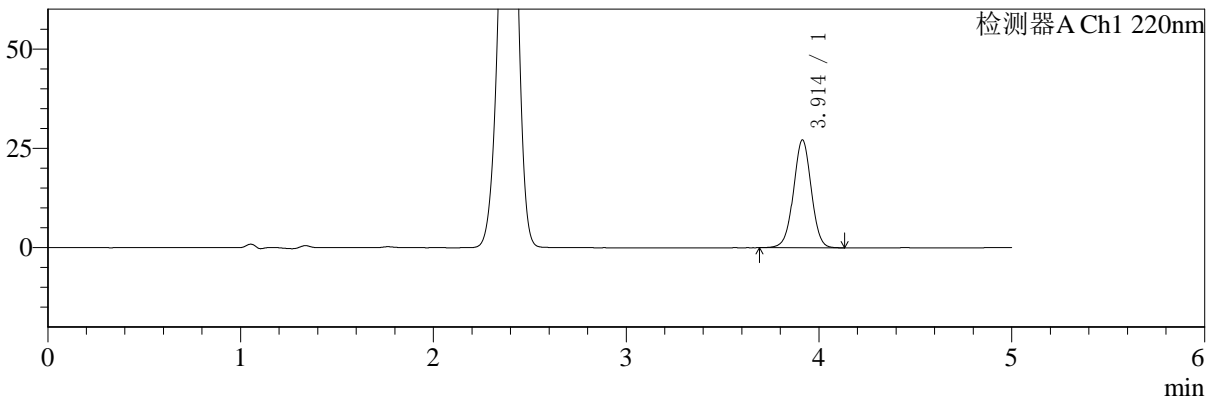
SMF-4124

<样品信息>

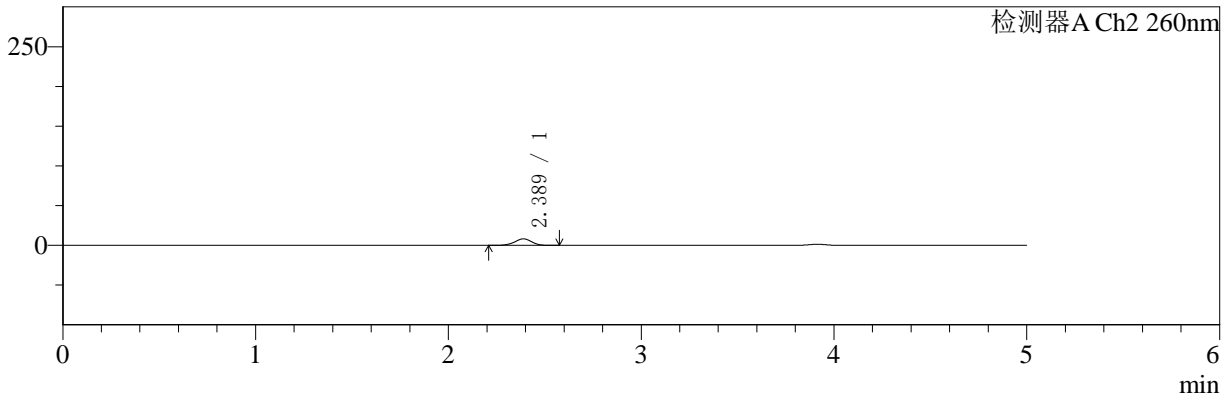
色谱柱:MM-C18/SCX(150mm*4.6mm,5μm) 流速:1.5ml/min
 柱温:30°C 波长:220/260nm
 数据文件名: RC\$SMF-4124 - 0-1/11-10-2 - zzp-24110601p-rcqx-pH1.2jz-5min-P3.lcd
 方法文件名: RC\$SMF-4124 - 20241123-rcqx-FX260.lcm
 批处理文件名: RC\$SMF-4124 - 20241123-RCQX-fx260.lcb
 样品瓶号: 1-19 版本号: 6.115
 进样体积: 10 μl 实验者: xiechaojun
 进样时间: 2024/11/23 13:52:07 处理者: xiechaojun
 处理时间 (V2): 2024/11/25 13:42:37
 仪器型号: SHIMADZU LC-2050C(FX260)

<色谱图>

mV



mV



<峰表>

检测器A Ch1 220nm

峰号	保留时间	面积	面积%	高度	理论塔板数(USP)	拖尾因子	分离度(USP)
1	3.914	173407	100.000	27150	8780	1.000	--
总计		173407	100.000	27150			

检测器A Ch2 260nm

峰号	保留时间	面积	面积%	高度	理论塔板数(USP)	拖尾因子	分离度(USP)
1	2.389	50774	100.000	8235	3495	0.956	--
总计		50774	100.000	8235			



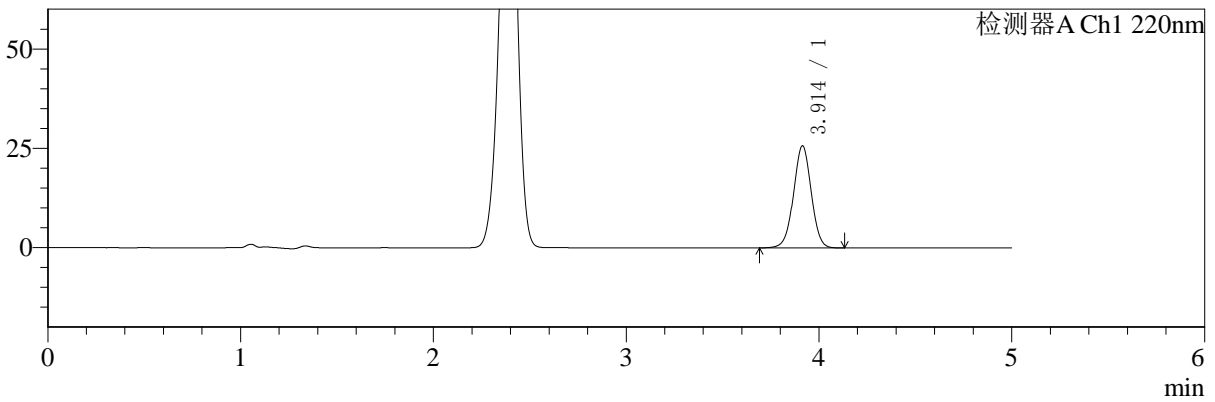
SMF-4124

<样品信息>

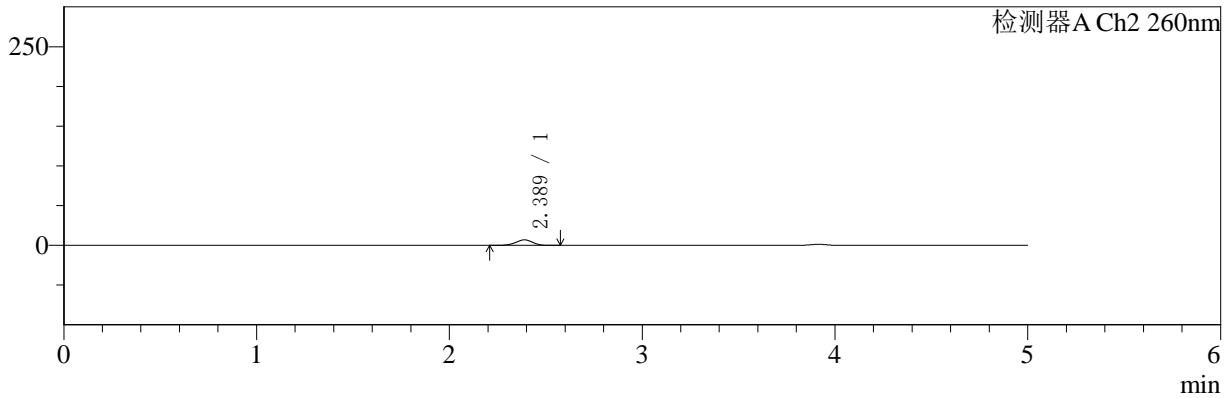
色谱柱:MM-C18/SCX(150mm*4.6mm,5μm) 流速:1.5ml/min
 柱温:30°C 波长:220/260nm
 数据文件名: RC\$SMF-4124 - 0-1/11-11-2 - zzp-24110601p-rcqx-pH1.2jz-5min-P4.lcd
 方法文件名: RC\$SMF-4124 - 20241123-rcqx-FX260.lcm
 批处理文件名: RC\$SMF-4124 - 20241123-RCQX-fx260.lcb
 样品瓶号: 1-28
 进样体积: 10 μl 版本号: 6.115
 进样时间: 2024/11/23 13:57:29 实验者: xiechaojun
 处理时间 (V2): 2024/11/25 13:42:40 处理者: xiechaojun
 仪器型号: SHIMADZU LC-2050C(FX260)

<色谱图>

mV



mV



<峰表>

检测器A Ch1 220nm

峰号	保留时间	面积	面积%	高度	理论塔板数(USP)	拖尾因子	分离度(USP)
1	3.914	164005	100.000	25709	8782	1.001	--
总计		164005	100.000	25709			

检测器A Ch2 260nm

峰号	保留时间	面积	面积%	高度	理论塔板数(USP)	拖尾因子	分离度(USP)
1	2.389	43241	100.000	7028	3515	0.957	--
总计		43241	100.000	7028			



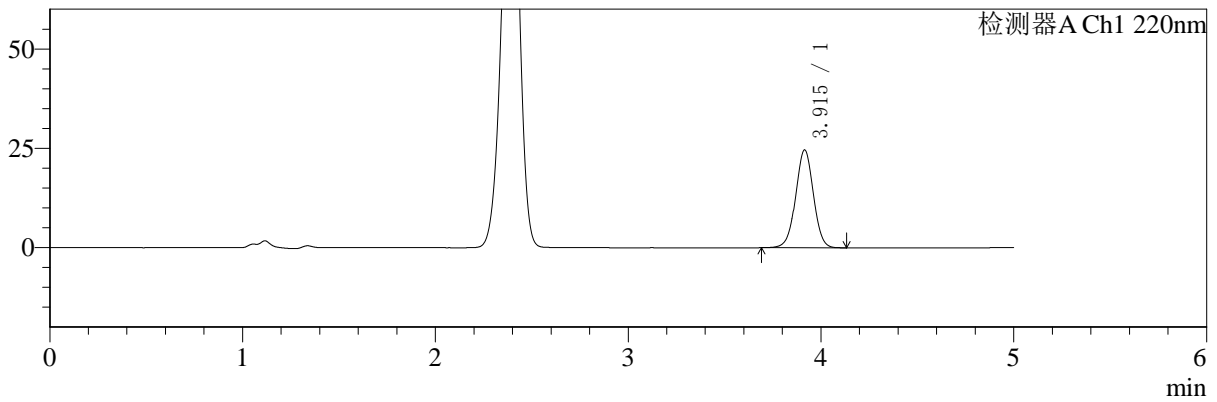
SMF-4124

<样品信息>

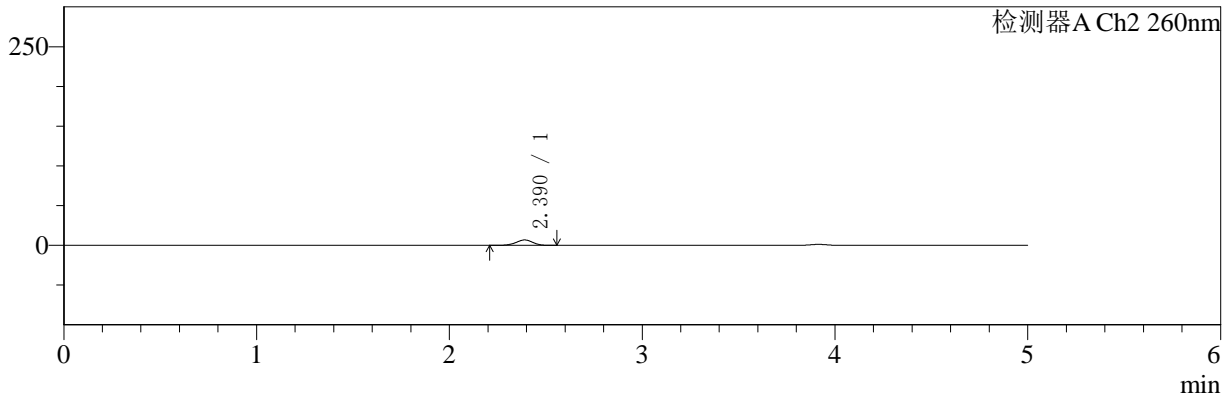
色谱柱:MM-C18/SCX(150mm*4.6mm,5μm) 流速:1.5ml/min
 柱温:30°C 波长:220/260nm
 数据文件名: RC\$SMF-4124 - 0-1/11-12-2 - zzp-24110601p-rcqx-pH1.2jz-5min-P5.lcd
 方法文件名: RC\$SMF-4124 - 20241123-rcqx-FX260.lcm
 批处理文件名: RC\$SMF-4124 - 20241123-RCQX-fx260.lcb
 样品瓶号: 1-37
 进样体积: 10 μl 版本号: 6.115
 进样时间: 2024/11/23 14:02:52 实验者: xiechaojun
 处理时间 (V2): 2024/11/25 13:42:43 处理者: xiechaojun
 仪器型号: SHIMADZU LC-2050C(FX260)

<色谱图>

mV



mV



<峰表>

检测器A Ch1 220nm

峰号	保留时间	面积	面积%	高度	理论塔板数(USP)	拖尾因子	分离度(USP)
1	3.915	157273	100.000	24629	8789	1.001	--
总计		157273	100.000	24629			

检测器A Ch2 260nm

峰号	保留时间	面积	面积%	高度	理论塔板数(USP)	拖尾因子	分离度(USP)
1	2.390	42286	100.000	6858	3493	0.952	--
总计		42286	100.000	6858			



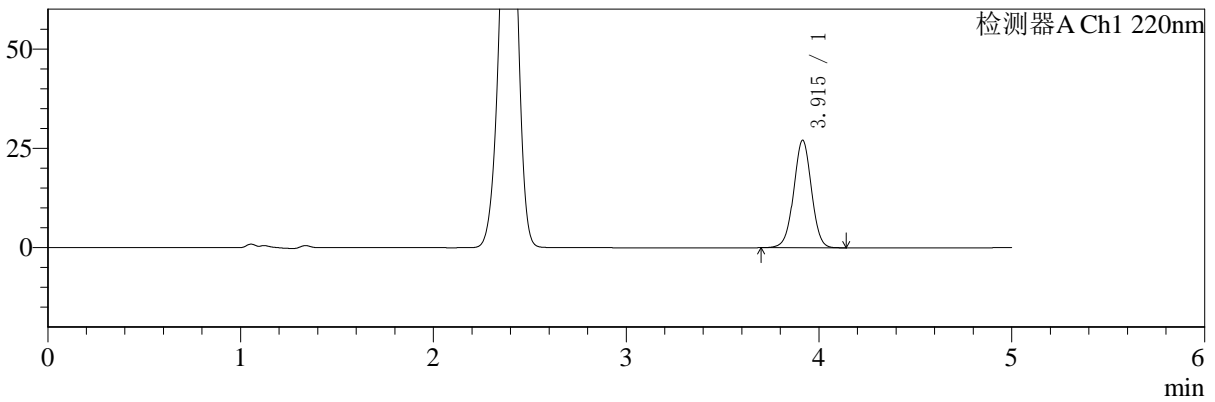
SMF-4124

<样品信息>

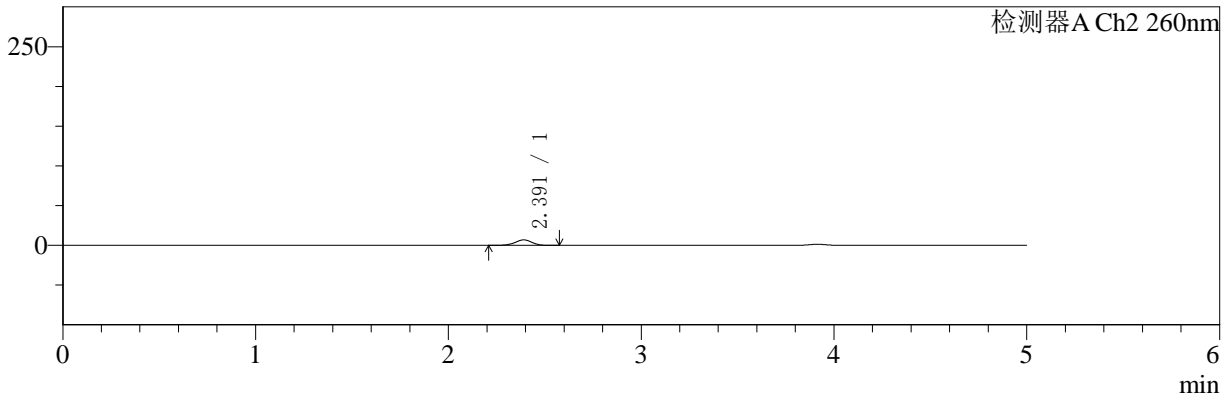
色谱柱:MM-C18/SCX(150mm*4.6mm,5μm) 流速:1.5ml/min
 柱温:30°C 波长:220/260nm
 数据文件名: RC\$SMF-4124 - 0-1/11-13-2 - zzp-24110601p-rcqx-pH1.2jz-5min-P6.lcd
 方法文件名: RC\$SMF-4124 - 20241123-rcqx-FX260.lcm
 批处理文件名: RC\$SMF-4124 - 20241123-RCQX-fx260.lcb
 样品瓶号: 1-46
 进样体积: 10 μl 版本号: 6.115
 进样时间: 2024/11/23 14:08:13 实验者: xiechaojun
 处理时间 (V2): 2024/11/25 13:42:46 处理者: xiechaojun
 仪器型号: SHIMADZU LC-2050C(FX260)

<色谱图>

mV



mV



<峰表>

检测器A Ch1 220nm

峰号	保留时间	面积	面积%	高度	理论塔板数(USP)	拖尾因子	分离度(USP)
1	3.915	172705	100.000	27065	8779	1.001	--
总计		172705	100.000	27065			

检测器A Ch2 260nm

峰号	保留时间	面积	面积%	高度	理论塔板数(USP)	拖尾因子	分离度(USP)
1	2.391	42915	100.000	6925	3492	0.951	--
总计		42915	100.000	6925			



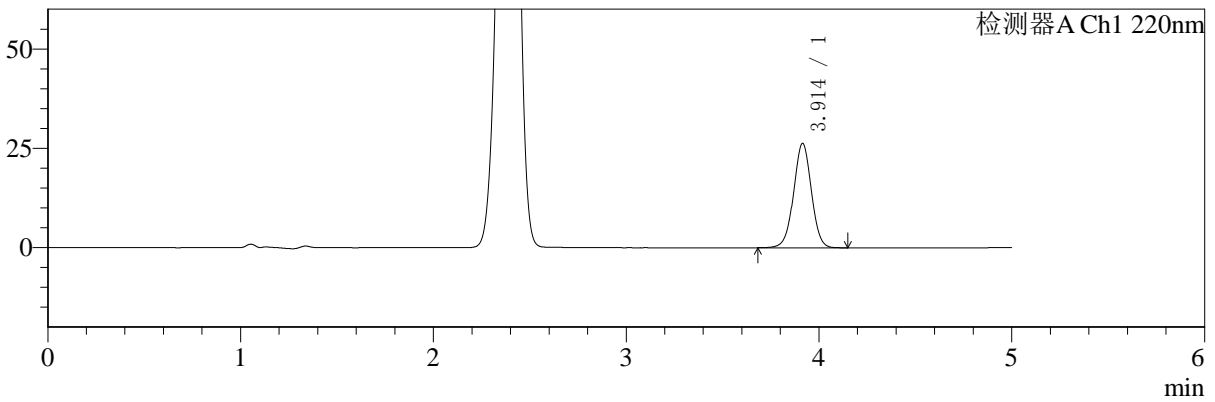
SMF-4124

<样品信息>

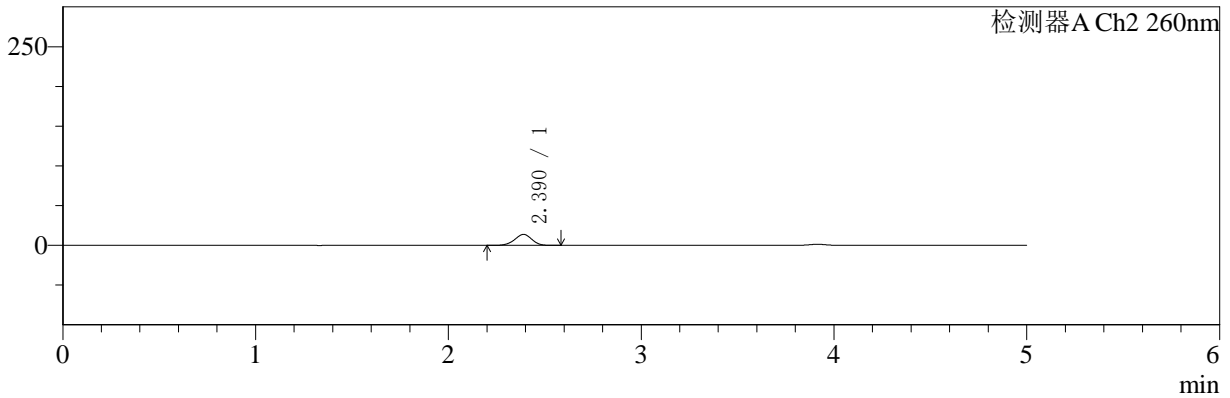
色谱柱:MM-C18/SCX(150mm*4.6mm,5μm) 流速:1.5ml/min
 柱温:30°C 波长:220/260nm
 数据文件名: RC\$SMF-4124 - 0-1/11-14-2 - zzp-24110601p-rcqx-pH1.2jz-10min-P1.lcd
 方法文件名: RC\$SMF-4124 - 20241123-rcqx-FX260.lcm
 批处理文件名: RC\$SMF-4124 - 20241123-RCQX-fx260.lcb
 样品瓶号: 1-2
 进样体积: 10 μl 版本号: 6.115
 进样时间: 2024/11/23 14:13:35 实验者: xiechaojun
 处理时间 (V2): 2024/11/25 13:42:49 处理者: xiechaojun
 仪器型号: SHIMADZU LC-2050C(FX260)

<色谱图>

mV



mV



<峰表>

检测器A Ch1 220nm

峰号	保留时间	面积	面积%	高度	理论塔板数(USP)	拖尾因子	分离度(USP)
1	3.914	168138	100.000	26286	8776	1.000	--
总计		168138	100.000	26286			

检测器A Ch2 260nm

峰号	保留时间	面积	面积%	高度	理论塔板数(USP)	拖尾因子	分离度(USP)
1	2.390	86075	100.000	13830	3415	0.958	--
总计		86075	100.000	13830			



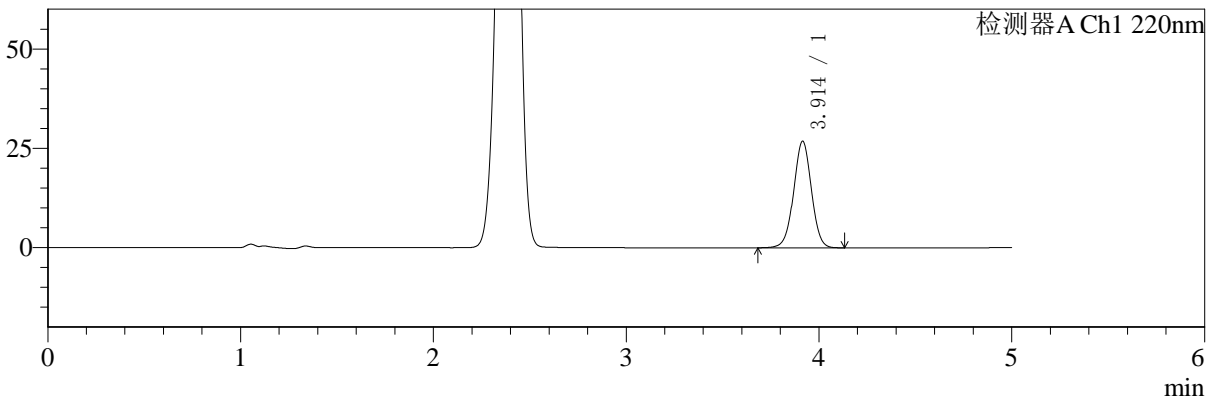
SMF-4124

<样品信息>

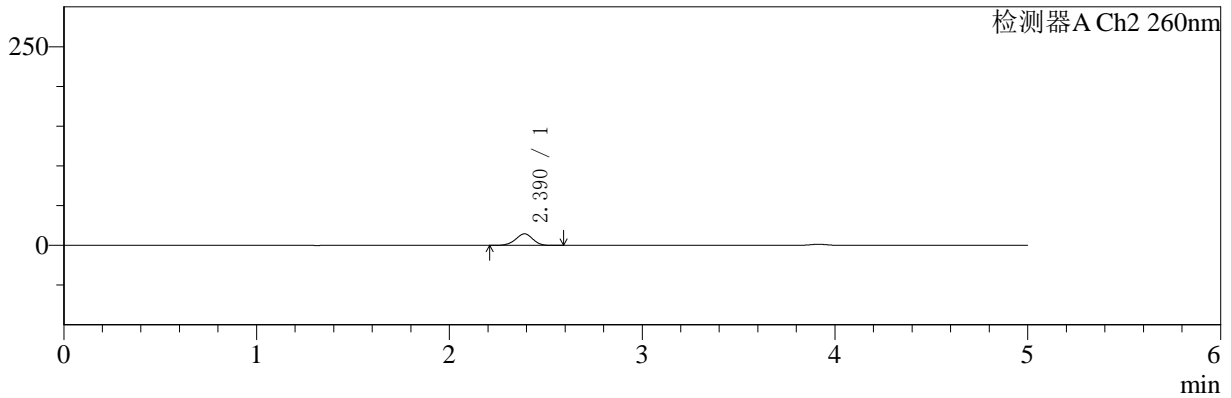
色谱柱:MM-C18/SCX(150mm*4.6mm,5μm) 流速:1.5ml/min
 柱温:30°C 波长:220/260nm
 数据文件名: RC\$SMF-4124 - 0-1/11-15-2 - zzp-24110601p-rcqx-pH1.2jz-10min-P2.lcd
 方法文件名: RC\$SMF-4124 - 20241123-rcqx-FX260.lcm
 批处理文件名: RC\$SMF-4124 - 20241123-RCQX-fx260.lcb
 样品瓶号: 1-11
 进样体积: 10 μl 版本号: 6.115
 进样时间: 2024/11/23 14:18:57 实验者: xiechaojun
 处理时间 (V2): 2024/11/25 13:42:52 处理者: xiechaojun
 仪器型号: SHIMADZU LC-2050C(FX260)

<色谱图>

mV



mV



<峰表>

检测器A Ch1 220nm

峰号	保留时间	面积	面积%	高度	理论塔板数(USP)	拖尾因子	分离度(USP)
1	3.914	171527	100.000	26837	8768	1.001	--
总计		171527	100.000	26837			

检测器A Ch2 260nm

峰号	保留时间	面积	面积%	高度	理论塔板数(USP)	拖尾因子	分离度(USP)
1	2.390	90855	100.000	14589	3418	0.958	--
总计		90855	100.000	14589			



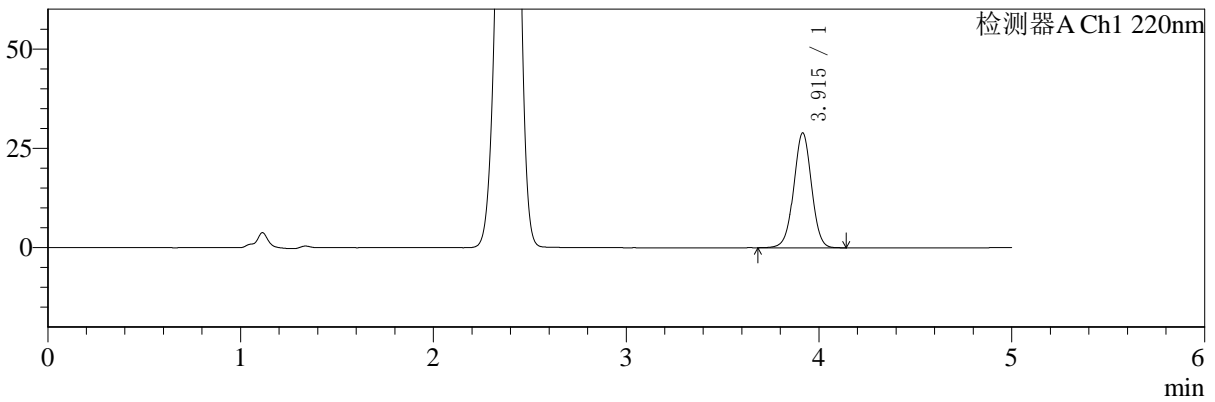
SMF-4124

<样品信息>

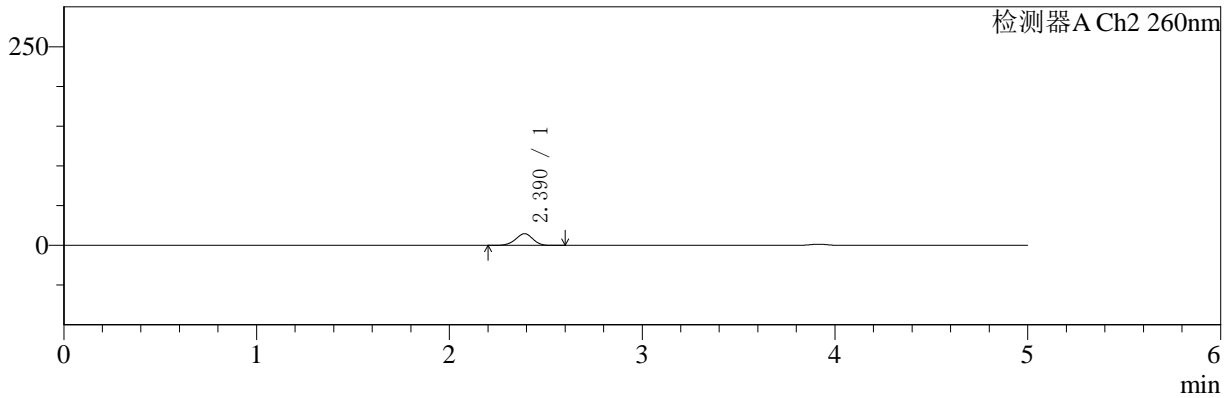
色谱柱:MM-C18/SCX(150mm*4.6mm,5μm) 流速:1.5ml/min
 柱温:30°C 波长:220/260nm
 数据文件名: RC\$SMF-4124 - 0-1/11-16-2 - zzp-24110601p-rcqx-pH1.2jz-10min-P3.lcd
 方法文件名: RC\$SMF-4124 - 20241123-rcqx-FX260.lcm
 批处理文件名: RC\$SMF-4124 - 20241123-RCQX-fx260.lcb
 样品瓶号: 1-20
 进样体积: 10 μl 版本号: 6.115
 进样时间: 2024/11/23 14:24:19 实验者: xiechaojun
 处理时间 (V2): 2024/11/25 13:42:55 处理者: xiechaojun
 仪器型号: SHIMADZU LC-2050C(FX260)

<色谱图>

mV



mV



<峰表>

检测器A Ch1 220nm

峰号	保留时间	面积	面积%	高度	理论塔板数(USP)	拖尾因子	分离度(USP)
1	3.915	184899	100.000	28908	8768	1.000	--
总计		184899	100.000	28908			

检测器A Ch2 260nm

峰号	保留时间	面积	面积%	高度	理论塔板数(USP)	拖尾因子	分离度(USP)
1	2.390	92091	100.000	14774	3410	0.958	--
总计		92091	100.000	14774			



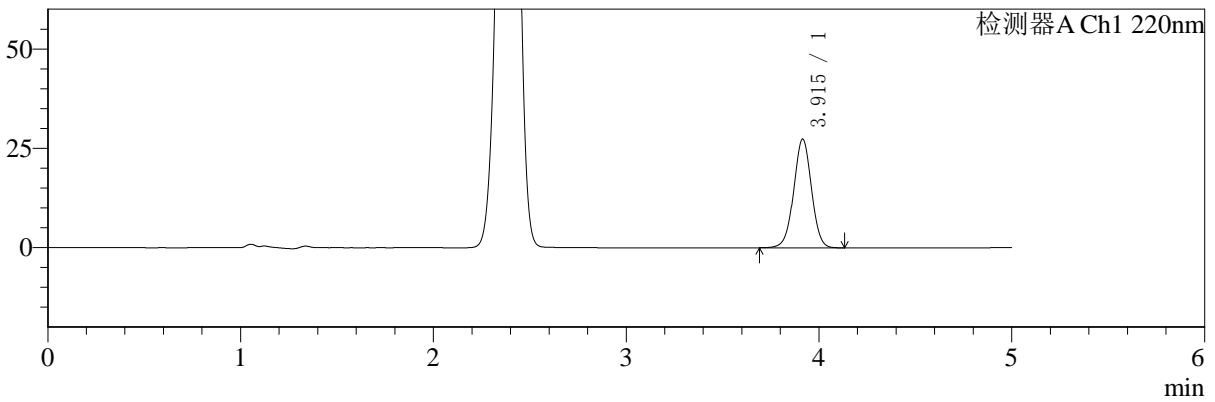
SMF-4124

<样品信息>

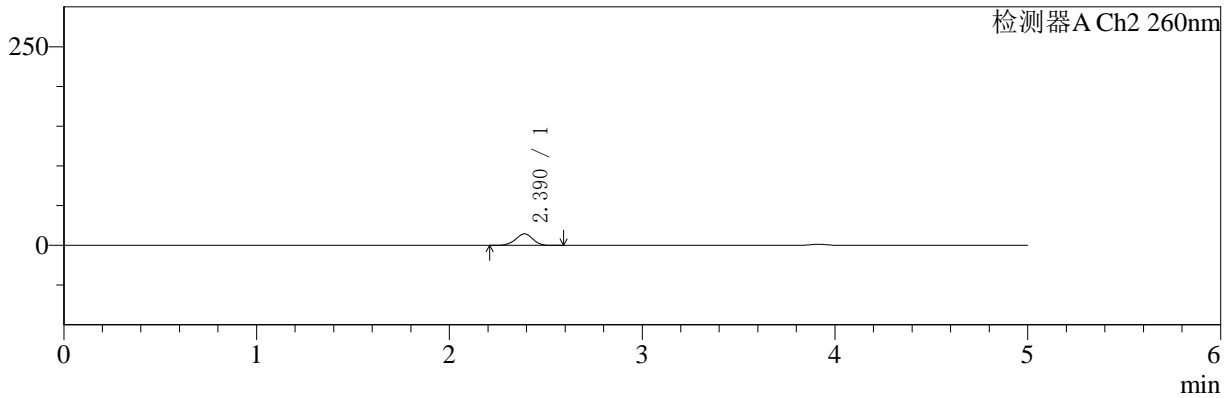
色谱柱:MM-C18/SCX(150mm*4.6mm,5μm) 流速:1.5ml/min
 柱温:30°C 波长:220/260nm
 数据文件名: RC\$SMF-4124 - 0-1/11-17-2 - zzp-24110601p-rcqx-pH1.2jz-10min-P4.lcd
 方法文件名: RC\$SMF-4124 - 20241123-rcqx-FX260.lcm
 批处理文件名: RC\$SMF-4124 - 20241123-RCQX-fx260.lcb
 样品瓶号: 1-29 版本号: 6.115
 进样体积: 10 μl 实验者: xiechaojun
 进样时间: 2024/11/23 14:29:41 处理者: xiechaojun
 处理时间 (V2): 2024/11/25 13:42:58
 仪器型号: SHIMADZU LC-2050C(FX260)

<色谱图>

mV



mV



<峰表>

检测器A Ch1 220nm

峰号	保留时间	面积	面积%	高度	理论塔板数(USP)	拖尾因子	分离度(USP)
1	3.915	174947	100.000	27369	8766	1.000	--
总计		174947	100.000	27369			

检测器A Ch2 260nm

峰号	保留时间	面积	面积%	高度	理论塔板数(USP)	拖尾因子	分离度(USP)
1	2.390	90595	100.000	14552	3415	0.959	--
总计		90595	100.000	14552			



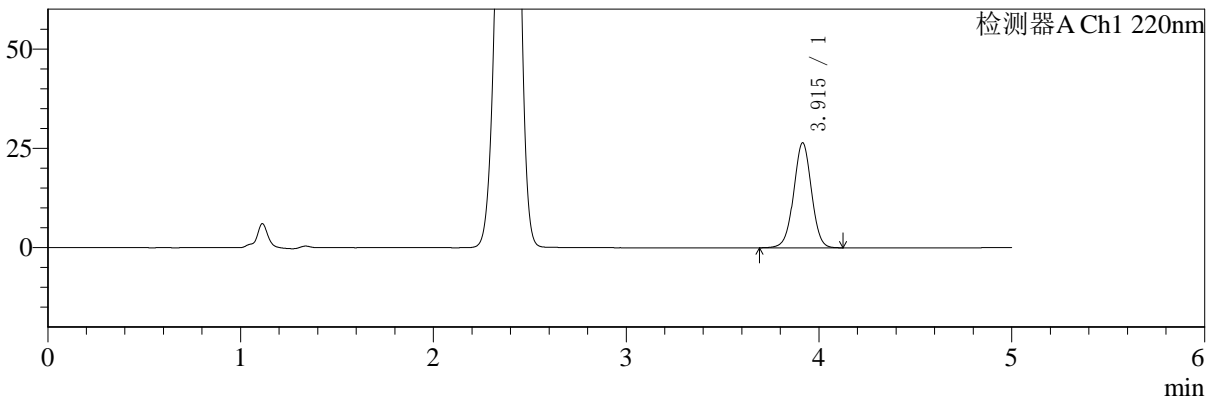
SMF-4124

<样品信息>

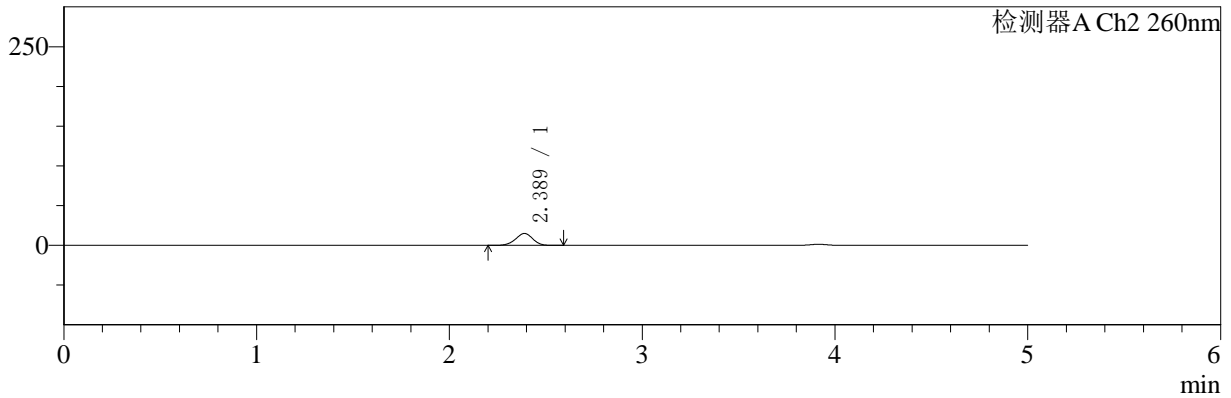
色谱柱:MM-C18/SCX(150mm*4.6mm,5μm) 流速:1.5ml/min
 柱温:30°C 波长:220/260nm
 数据文件名: RC\$SMF-4124 - 0-1/11-18-2 - zzp-24110601p-rcqx-pH1.2jz-10min-P5.lcd
 方法文件名: RC\$SMF-4124 - 20241123-rcqx-FX260.lcm
 批处理文件名: RC\$SMF-4124 - 20241123-RCQX-fx260.lcb
 样品瓶号: 1-38 版本号: 6.115
 进样体积: 10 μl 实验者: xiechaojun
 进样时间: 2024/11/23 14:35:03 处理者: xiechaojun
 处理时间 (V2): 2024/11/25 13:43:01
 仪器型号: SHIMADZU LC-2050C(FX260)

<色谱图>

mV



mV



<峰表>

检测器A Ch1 220nm

峰号	保留时间	面积	面积%	高度	理论塔板数(USP)	拖尾因子	分离度(USP)
1	3.915	169073	100.000	26419	8757	1.001	--
总计		169073	100.000	26419			

检测器A Ch2 260nm

峰号	保留时间	面积	面积%	高度	理论塔板数(USP)	拖尾因子	分离度(USP)
1	2.389	93792	100.000	15041	3401	0.959	--
总计		93792	100.000	15041			



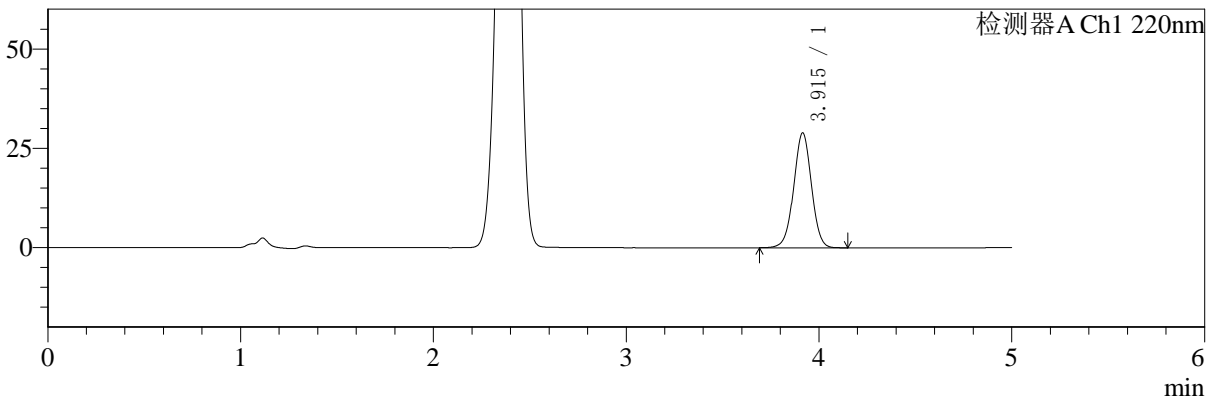
SMF-4124

<样品信息>

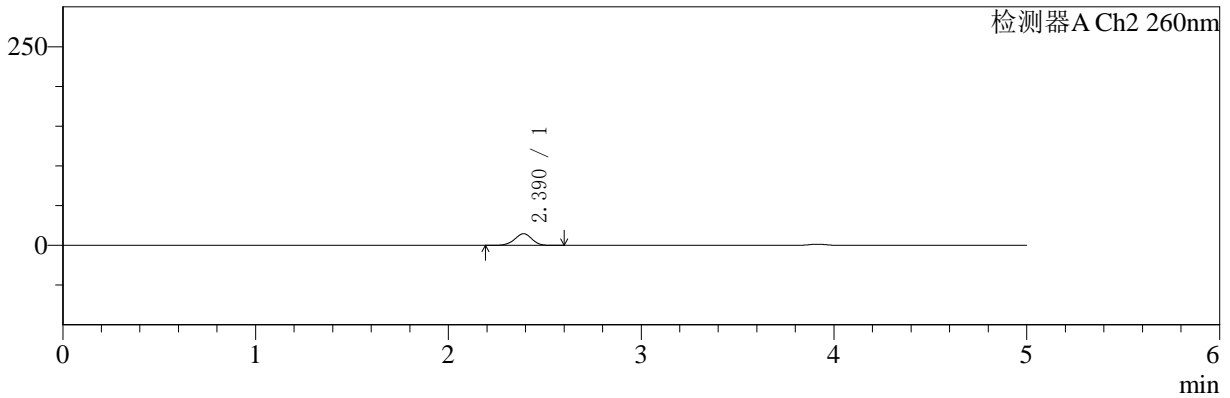
色谱柱:MM-C18/SCX(150mm*4.6mm,5μm) 流速:1.5ml/min
 柱温:30°C 波长:220/260nm
 数据文件名: RC\$SMF-4124 - 0-1/11-19-2 - zzp-24110601p-rcqx-pH1.2jz-10min-P6.lcd
 方法文件名: RC\$SMF-4124 - 20241123-rcqx-FX260.lcm
 批处理文件名: RC\$SMF-4124 - 20241123-RCQX-fx260.lcb
 样品瓶号: 1-47
 进样体积: 10 μl 版本号: 6.115
 进样时间: 2024/11/23 14:40:26 实验者: xiechaojun
 处理时间 (V2): 2024/11/25 13:43:03 处理者: xiechaojun
 仪器型号: SHIMADZU LC-2050C(FX260)

<色谱图>

mV



mV



<峰表>

检测器A Ch1 220nm

峰号	保留时间	面积	面积%	高度	理论塔板数(USP)	拖尾因子	分离度(USP)
1	3.915	185020	100.000	28915	8762	1.000	--
总计		185020	100.000	28915			

检测器A Ch2 260nm

峰号	保留时间	面积	面积%	高度	理论塔板数(USP)	拖尾因子	分离度(USP)
1	2.390	92166	100.000	14764	3417	0.958	--
总计		92166	100.000	14764			



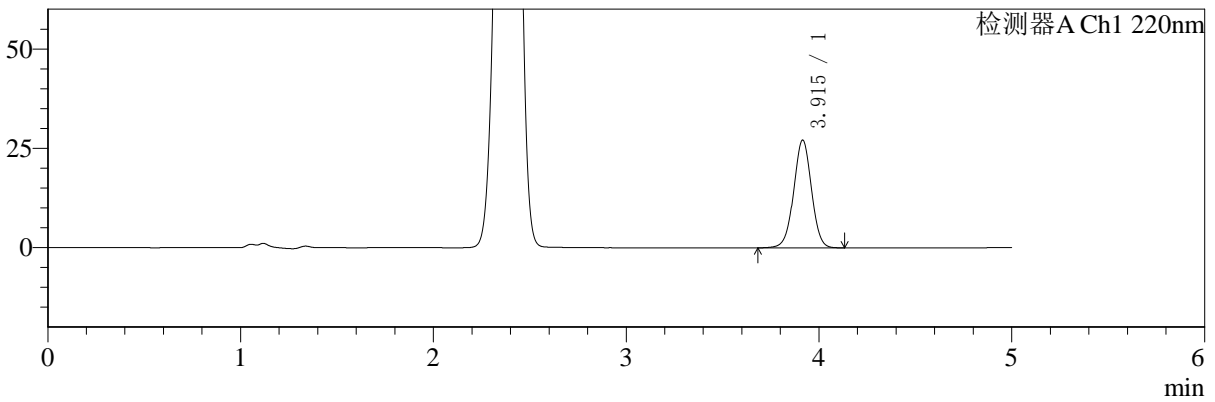
SMF-4124

<样品信息>

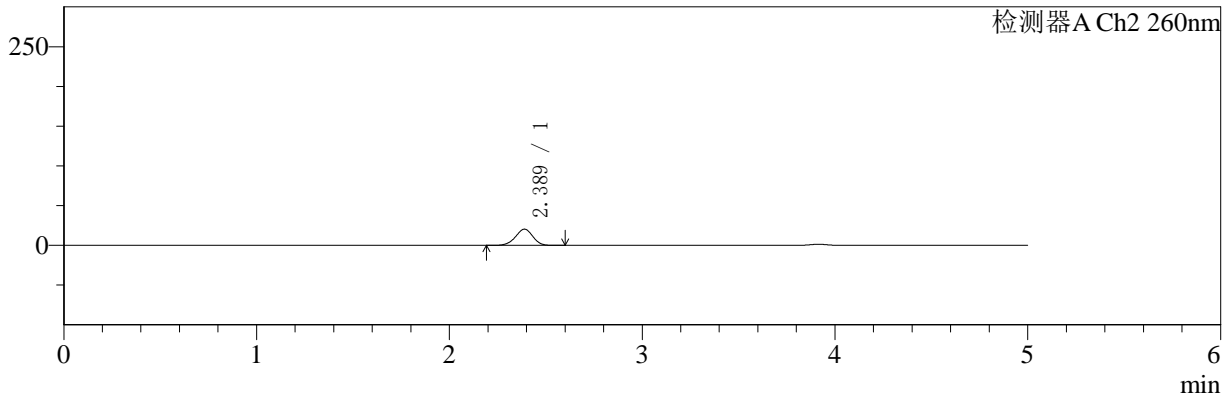
色谱柱:MM-C18/SCX(150mm*4.6mm,5μm) 流速:1.5ml/min
 柱温:30°C 波长:220/260nm
 数据文件名: RC\$SMF-4124 - 0-1/11-20-2 - zzp-24110601p-rcqx-pH1.2jz-15min-P1.lcd
 方法文件名: RC\$SMF-4124 - 20241123-rcqx-FX260.lcm
 批处理文件名: RC\$SMF-4124 - 20241123-RCQX-fx260.lcb
 样品瓶号: 1-3 版本号: 6.115
 进样体积: 10 μl 实验者: xiechaojun
 进样时间: 2024/11/23 14:45:47 处理者: xiechaojun
 处理时间 (V2): 2024/11/25 13:43:06
 仪器型号: SHIMADZU LC-2050C(FX260)

<色谱图>

mV



mV



<峰表>

检测器A Ch1 220nm

峰号	保留时间	面积	面积%	高度	理论塔板数(USP)	拖尾因子	分离度(USP)
1	3.915	173530	100.000	27121	8752	1.001	--
总计		173530	100.000	27121			

检测器A Ch2 260nm

峰号	保留时间	面积	面积%	高度	理论塔板数(USP)	拖尾因子	分离度(USP)
1	2.389	128561	100.000	20476	3350	0.959	--
总计		128561	100.000	20476			



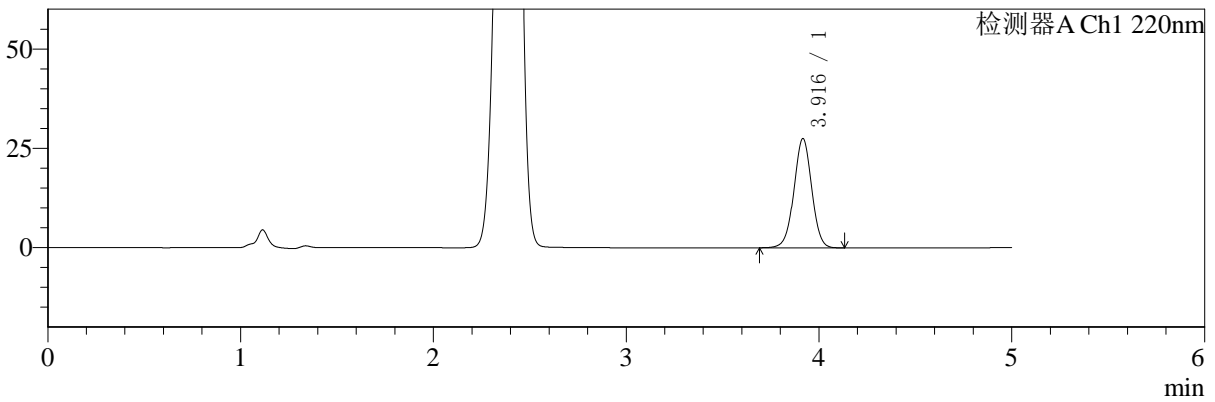
SMF-4124

<样品信息>

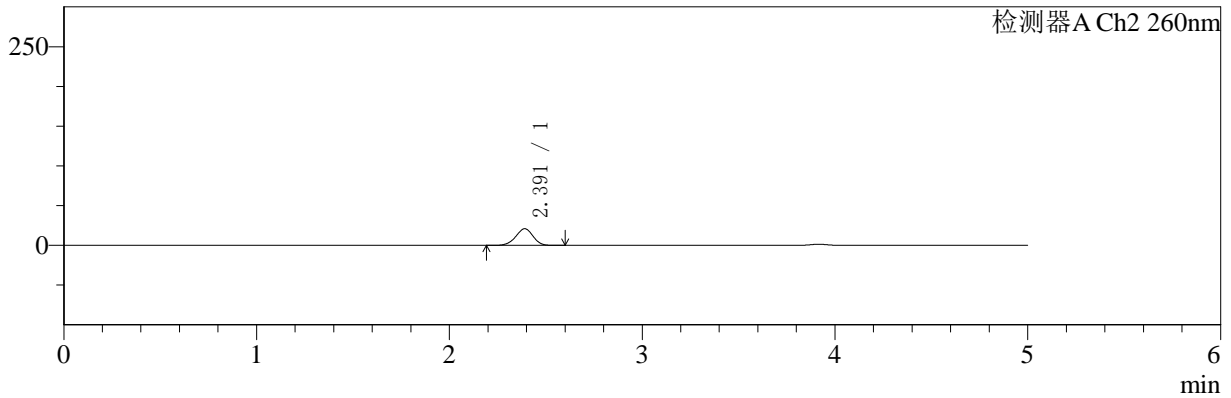
色谱柱:MM-C18/SCX(150mm*4.6mm,5μm) 流速:1.5ml/min
 柱温:30°C 波长:220/260nm
 数据文件名: RC\$SMF-4124 - 0-1/11-21-2 - zzp-24110601p-rcqx-pH1.2jz-15min-P2.lcd
 方法文件名: RC\$SMF-4124 - 20241123-rcqx-FX260.lcm
 批处理文件名: RC\$SMF-4124 - 20241123-RCQX-fx260.lcb
 样品瓶号: 1-12 版本号: 6.115
 进样体积: 10 μl 实验者: xiechaojun
 进样时间: 2024/11/23 14:51:09 处理者: xiechaojun
 处理时间 (V2): 2024/11/25 13:43:09
 仪器型号: SHIMADZU LC-2050C(FX260)

<色谱图>

mV



mV



<峰表>

检测器A Ch1 220nm

峰号	保留时间	面积	面积%	高度	理论塔板数(USP)	拖尾因子	分离度(USP)
1	3.916	175886	100.000	27458	8771	1.001	--
总计		175886	100.000	27458			

检测器A Ch2 260nm

峰号	保留时间	面积	面积%	高度	理论塔板数(USP)	拖尾因子	分离度(USP)
1	2.391	131899	100.000	20984	3353	0.958	--
总计		131899	100.000	20984			



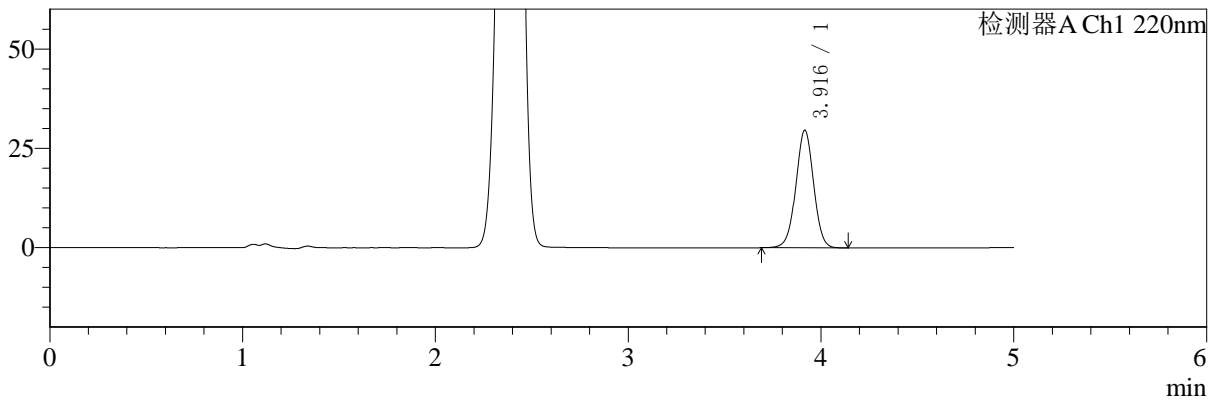
SMF-4124

<样品信息>

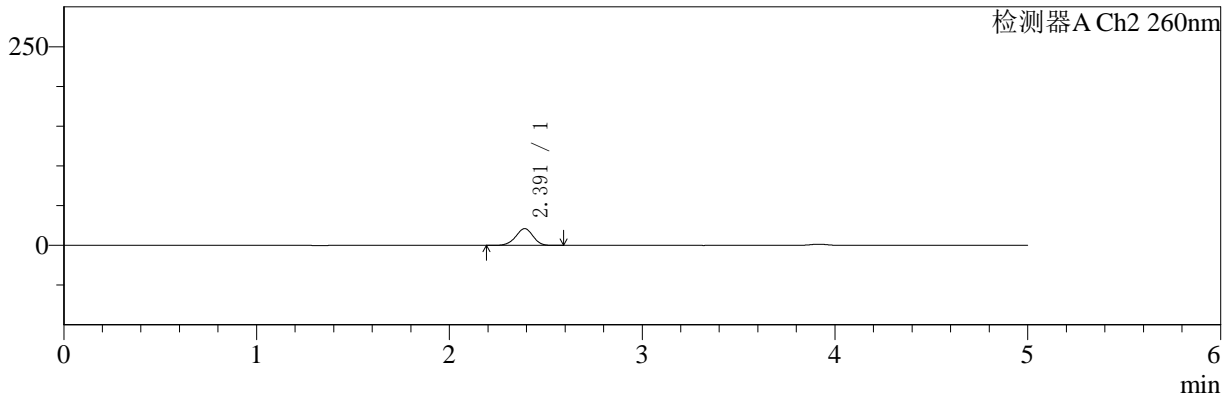
色谱柱:MM-C18/SCX(150mm*4.6mm,5μm) 流速:1.5ml/min
 柱温:30°C 波长:220/260nm
 数据文件名: RC\$SMF-4124 - 0-1/11-22-2 - zzp-24110601p-rcqx-pH1.2jz-15min-P3.lcd
 方法文件名: RC\$SMF-4124 - 20241123-rcqx-FX260.lcm
 批处理文件名: RC\$SMF-4124 - 20241123-RCQX-fx260.lcb
 样品瓶号: 1-21 版本号: 6.115
 进样体积: 10 μl 实验者: xiechaojun
 进样时间: 2024/11/23 14:56:31 处理者: xiechaojun
 处理时间 (V2): 2024/11/25 13:43:12
 仪器型号: SHIMADZU LC-2050C(FX260)

<色谱图>

mV



mV



<峰表>

检测器A Ch1 220nm

峰号	保留时间	面积	面积%	高度	理论塔板数(USP)	拖尾因子	分离度(USP)
1	3.916	189325	100.000	29580	8762	1.001	--
总计		189325	100.000	29580			

检测器A Ch2 260nm

峰号	保留时间	面积	面积%	高度	理论塔板数(USP)	拖尾因子	分离度(USP)
1	2.391	132797	100.000	21147	3359	0.955	--
总计		132797	100.000	21147			



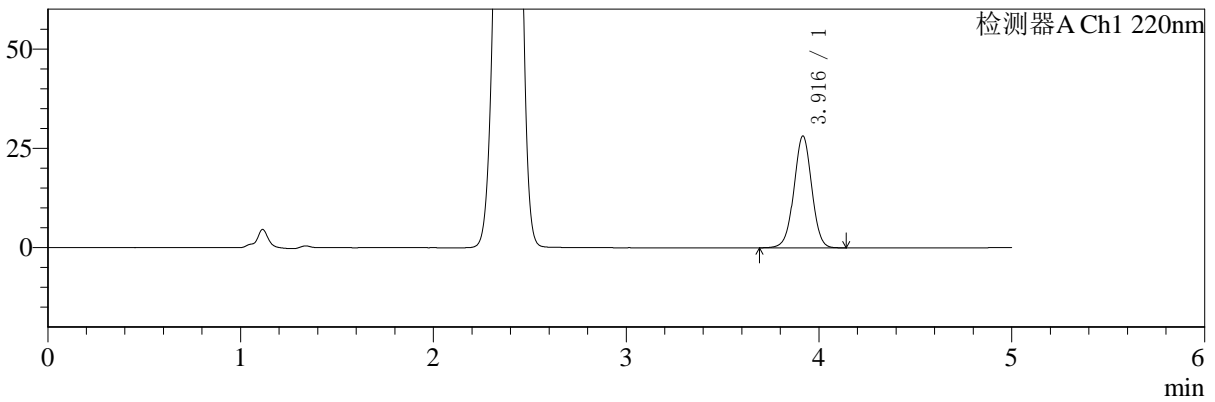
SMF-4124

<样品信息>

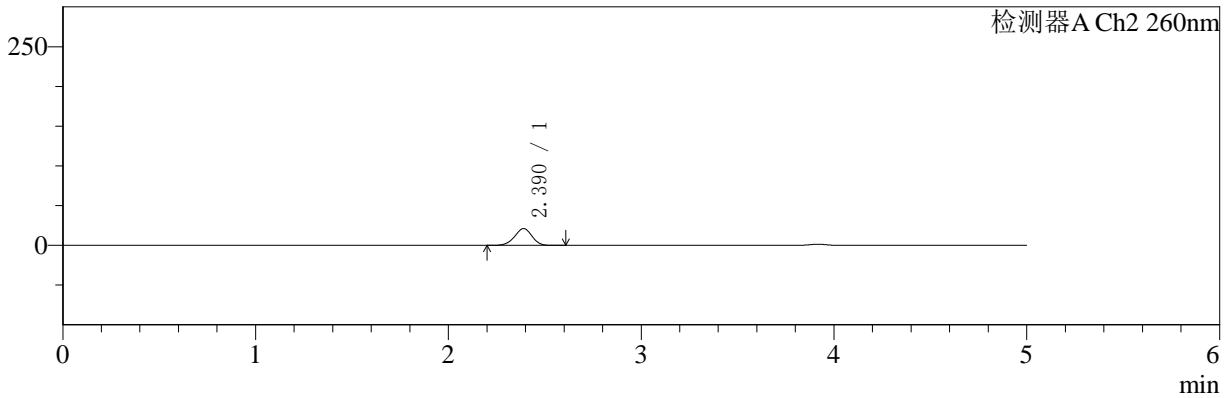
色谱柱:MM-C18/SCX(150mm*4.6mm,5μm) 流速:1.5ml/min
 柱温:30°C 波长:220/260nm
 数据文件名: RC\$SMF-4124 - 0-1/11-23-2 - zzp-24110601p-rcqx-pH1.2jz-15min-P4.lcd
 方法文件名: RC\$SMF-4124 - 20241123-rcqx-FX260.lcm
 批处理文件名: RC\$SMF-4124 - 20241123-RCQX-fx260.lcb
 样品瓶号: 1-30 版本号: 6.115
 进样体积: 10 μl 实验者: xiechaojun
 进样时间: 2024/11/23 15:01:54 处理者: xiechaojun
 处理时间 (V2): 2024/11/25 13:43:15
 仪器型号: SHIMADZU LC-2050C(FX260)

<色谱图>

mV



mV



<峰表>

检测器A Ch1 220nm

峰号	保留时间	面积	面积%	高度	理论塔板数(USP)	拖尾因子	分离度(USP)
1	3.916	179868	100.000	28103	8780	1.002	--
总计		179868	100.000	28103			

检测器A Ch2 260nm

峰号	保留时间	面积	面积%	高度	理论塔板数(USP)	拖尾因子	分离度(USP)
1	2.390	133349	100.000	21202	3353	0.958	--
总计		133349	100.000	21202			



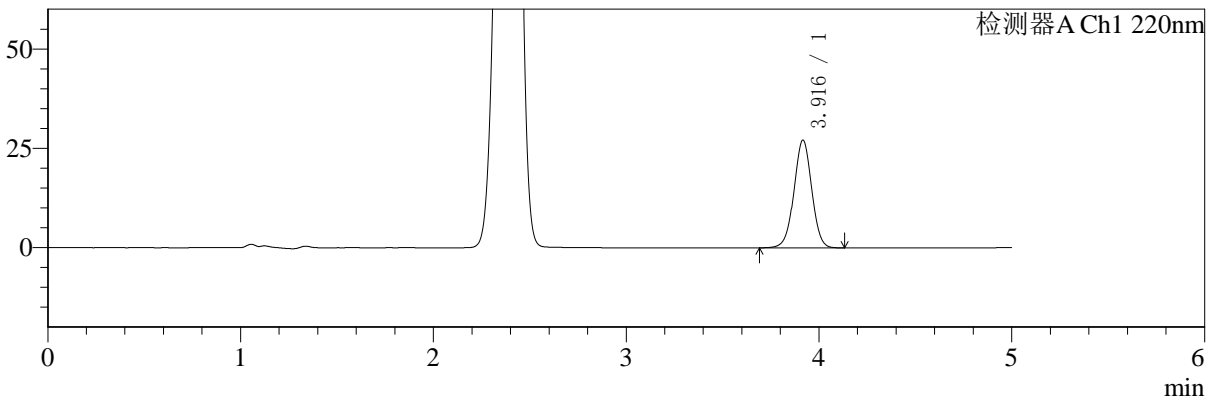
SMF-4124

<样品信息>

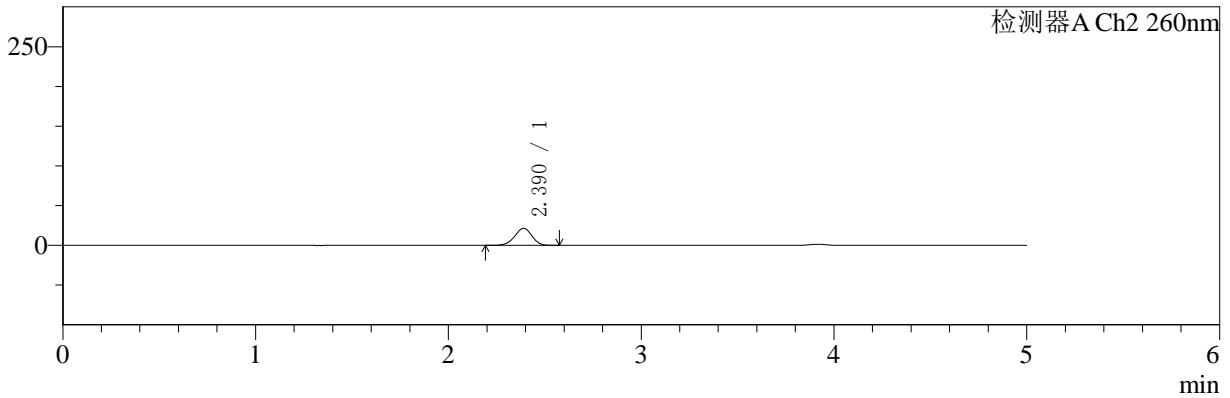
色谱柱:MM-C18/SCX(150mm*4.6mm,5μm) 流速:1.5ml/min
 柱温:30°C 波长:220/260nm
 数据文件名: RC\$SMF-4124 - 0-1/11-24-2 - zzp-24110601p-rcqx-pH1.2jz-15min-P5.lcd
 方法文件名: RC\$SMF-4124 - 20241123-rcqx-FX260.lcm
 批处理文件名: RC\$SMF-4124 - 20241123-RCQX-fx260.lcb
 样品瓶号: 1-39
 进样体积: 10 μl 版本号: 6.115
 进样时间: 2024/11/23 15:07:17 实验者: xiechaojun
 处理时间 (V2): 2024/11/25 13:43:18 处理者: xiechaojun
 仪器型号: SHIMADZU LC-2050C(FX260)

<色谱图>

mV



mV



<峰表>

检测器A Ch1 220nm

峰号	保留时间	面积	面积%	高度	理论塔板数(USP)	拖尾因子	分离度(USP)
1	3.916	173470	100.000	27077	8768	1.000	--
总计		173470	100.000	27077			

检测器A Ch2 260nm

峰号	保留时间	面积	面积%	高度	理论塔板数(USP)	拖尾因子	分离度(USP)
1	2.390	134943	100.000	21490	3359	0.957	--
总计		134943	100.000	21490			



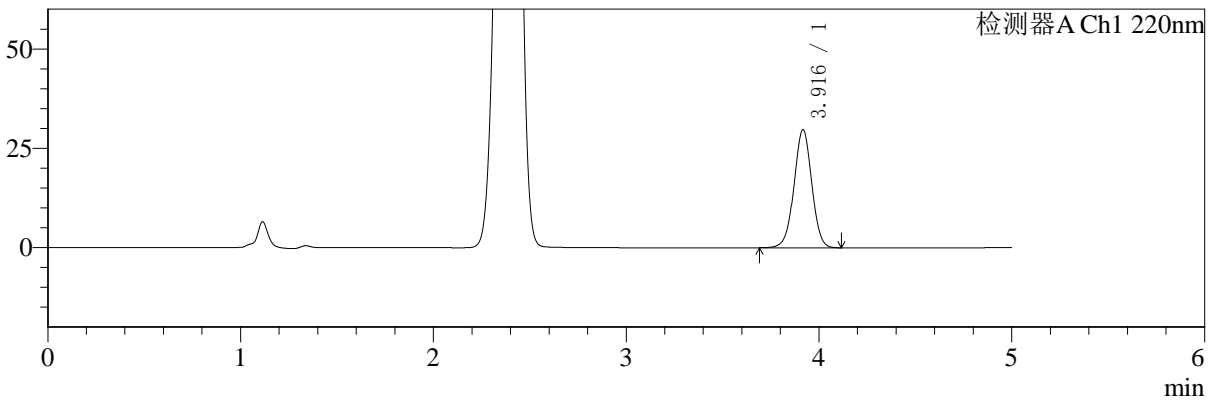
SMF-4124

<样品信息>

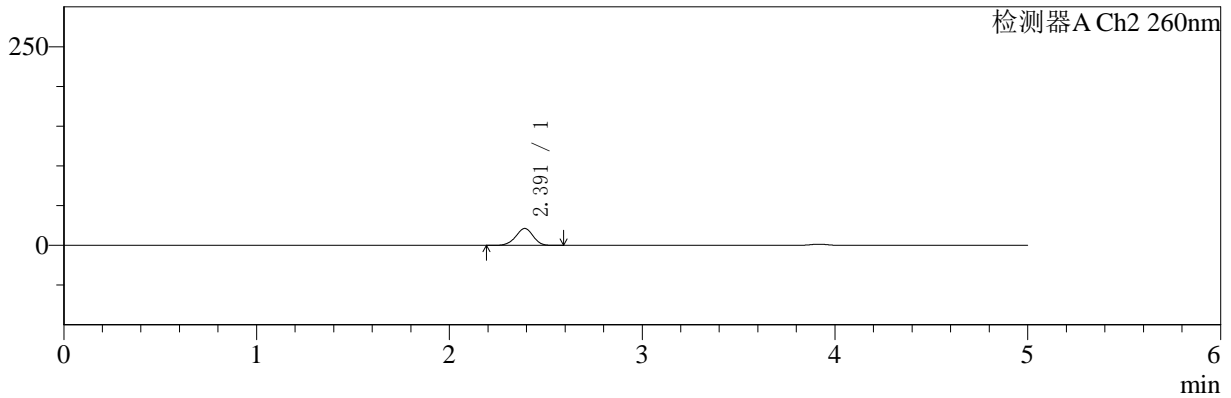
色谱柱:MM-C18/SCX(150mm*4.6mm,5μm) 流速:1.5ml/min
 柱温:30°C 波长:220/260nm
 数据文件名: RC\$SMF-4124 - 0-1/11-25-2 - zzp-24110601p-rcqx-pH1.2jz-15min-P6.lcd
 方法文件名: RC\$SMF-4124 - 20241123-rcqx-FX260.lcm
 批处理文件名: RC\$SMF-4124 - 20241123-RCQX-fx260.lcb
 样品瓶号: 1-48
 进样体积: 10 μl 版本号: 6.115
 进样时间: 2024/11/23 15:12:38 实验者: xiechaojun
 处理时间 (V2): 2024/11/25 13:43:21 处理者: xiechaojun
 仪器型号: SHIMADZU LC-2050C(FX260)

<色谱图>

mV



mV



<峰表>

检测器A Ch1 220nm

峰号	保留时间	面积	面积%	高度	理论塔板数(USP)	拖尾因子	分离度(USP)
1	3.916	190146	100.000	29672	8771	1.000	--
总计		190146	100.000	29672			

检测器A Ch2 260nm

峰号	保留时间	面积	面积%	高度	理论塔板数(USP)	拖尾因子	分离度(USP)
1	2.391	134312	100.000	21316	3351	0.957	--
总计		134312	100.000	21316			



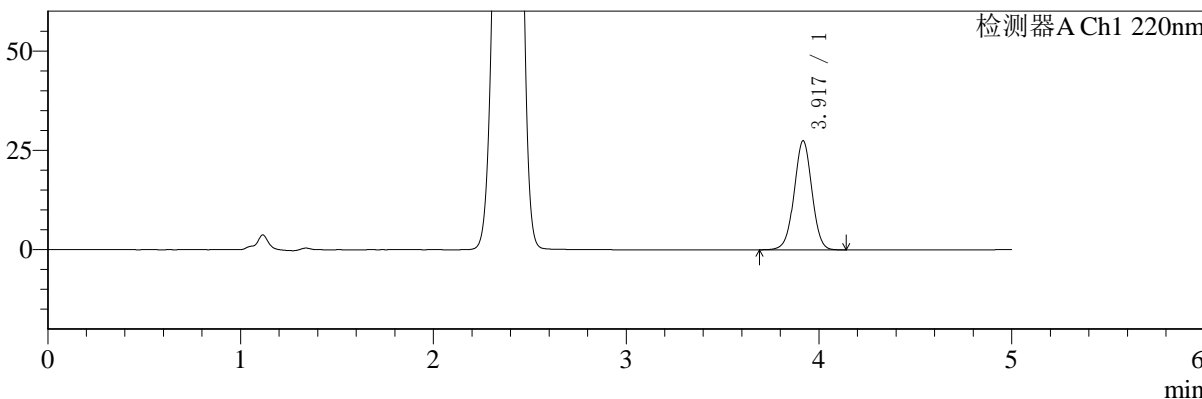
SMF-4124

<样品信息>

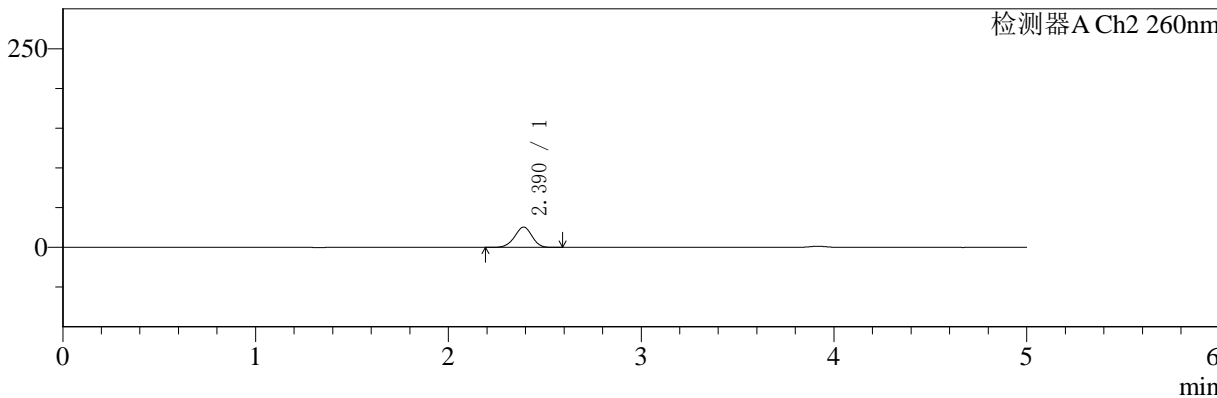
色谱柱:MM-C18/SCX(150mm*4.6mm,5μm) 流速:1.5ml/min
柱温:30°C 波长:220/260nm
数据文件名: RC\$SMF-4124 - 0-1/11-26-2 - zzp-24110601p-rcqx-pH1.2jz-20min-P1.lcd
方法文件名: RC\$SMF-4124 - 20241123-rcqx-FX260.lcm
批处理文件名: RC\$SMF-4124 - 20241123-RCQX-fx260.lcb
样品瓶号: 1-4
进样体积: 10 μl 版本号: 6.115
进样时间: 2024/11/23 15:17:59 实验者: xiechaojun
处理时间 (V2): 2024/11/25 13:43:24 处理者: xiechaojun
仪器型号: SHIMADZU LC-2050C(FX260)

<色谱图>

mV



mV



<峰表>

检测器A Ch1 220nm

峰号	保留时间	面积	面积%	高度	理论塔板数(USP)	拖尾因子	分离度(USP)
1	3.917	175544	100.000	27357	8774	1.000	--
总计		175544	100.000	27357			

检测器A Ch2 260nm

峰号	保留时间	面积	面积%	高度	理论塔板数(USP)	拖尾因子	分离度(USP)
1	2.390	161593	100.000	25589	3313	0.958	--
总计		161593	100.000	25589			



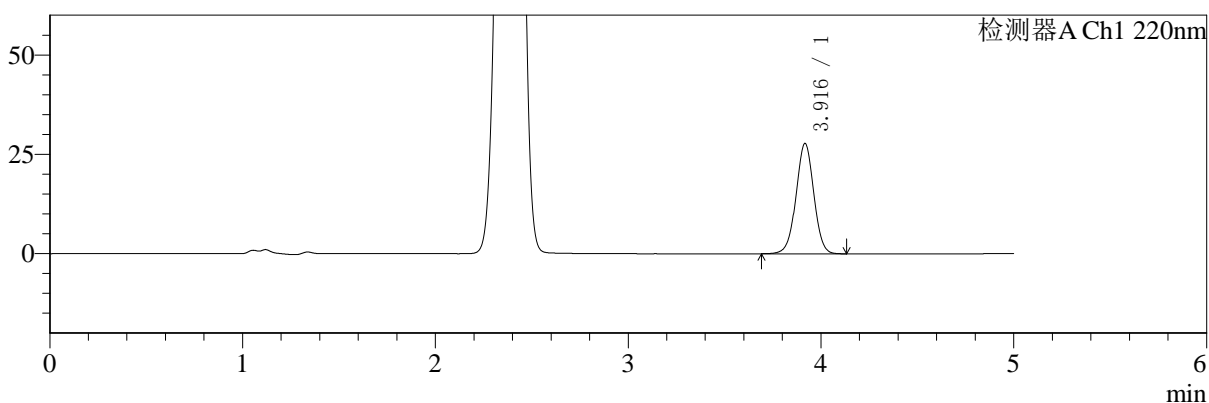
SMF-4124

<样品信息>

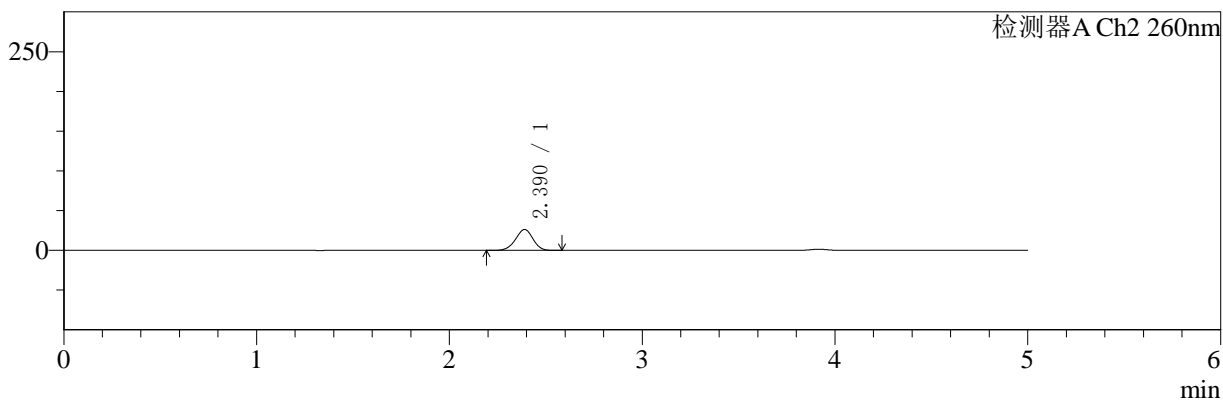
色谱柱:MM-C18/SCX(150mm*4.6mm,5μm) 流速:1.5ml/min
 柱温:30°C 波长:220/260nm
 数据文件名: RC\$SMF-4124 - 0-1/11-27-2 - zzp-24110601p-rcqx-pH1.2jz-20min-P2.lcd
 方法文件名: RC\$SMF-4124 - 20241123-rcqx-FX260.lcm
 批处理文件名: RC\$SMF-4124 - 20241123-RCQX-fx260.lcb
 样品瓶号: 1-13
 进样体积: 10 μl 版本号: 6.115
 进样时间: 2024/11/23 15:23:21 实验者: xiechaojun
 处理时间 (V2): 2024/11/25 13:43:27 处理者: xiechaojun
 仪器型号: SHIMADZU LC-2050C(FX260)

<色谱图>

mV



mV



<峰表>

检测器A Ch1 220nm

峰号	保留时间	面积	面积%	高度	理论塔板数(USP)	拖尾因子	分离度(USP)
1	3.916	177639	100.000	27705	8768	1.000	--
总计		177639	100.000	27705			

检测器A Ch2 260nm

峰号	保留时间	面积	面积%	高度	理论塔板数(USP)	拖尾因子	分离度(USP)
1	2.390	166028	100.000	26300	3310	0.959	--
总计		166028	100.000	26300			



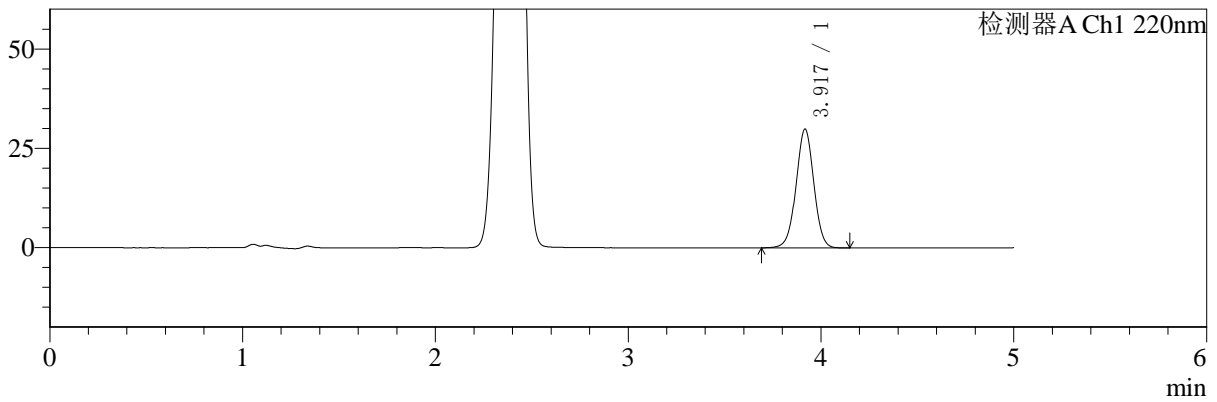
SMF-4124

<样品信息>

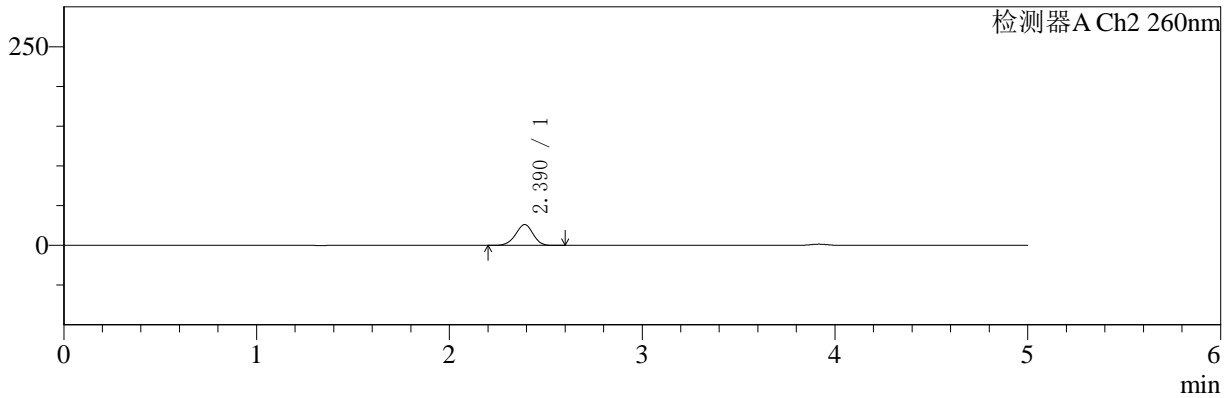
色谱柱:MM-C18/SCX(150mm*4.6mm,5μm) 流速:1.5ml/min
 柱温:30°C 波长:220/260nm
 数据文件名: RC\$SMF-4124 - 0-1/11-28-2 - zzp-24110601p-rcqx-pH1.2jz-20min-P3.lcd
 方法文件名: RC\$SMF-4124 - 20241123-rcqx-FX260.lcm
 批处理文件名: RC\$SMF-4124 - 20241123-RCQX-fx260.lcb
 样品瓶号: 1-22 版本号: 6.115
 进样体积: 10 μl 实验者: xiechaojun
 进样时间: 2024/11/23 15:28:43 处理者: xiechaojun
 处理时间 (V2): 2024/11/25 13:43:30
 仪器型号: SHIMADZU LC-2050C(FX260)

<色谱图>

mV



mV



<峰表>

检测器A Ch1 220nm

峰号	保留时间	面积	面积%	高度	理论塔板数(USP)	拖尾因子	分离度(USP)
1	3.917	191002	100.000	29820	8788	1.001	--
总计		191002	100.000	29820			

检测器A Ch2 260nm

峰号	保留时间	面积	面积%	高度	理论塔板数(USP)	拖尾因子	分离度(USP)
1	2.390	165794	100.000	26248	3307	0.958	--
总计		165794	100.000	26248			



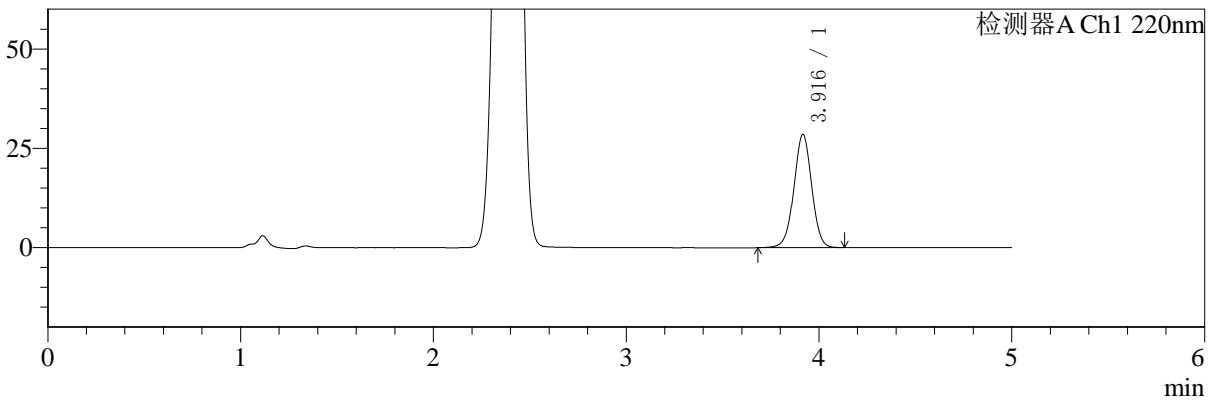
SMF-4124

<样品信息>

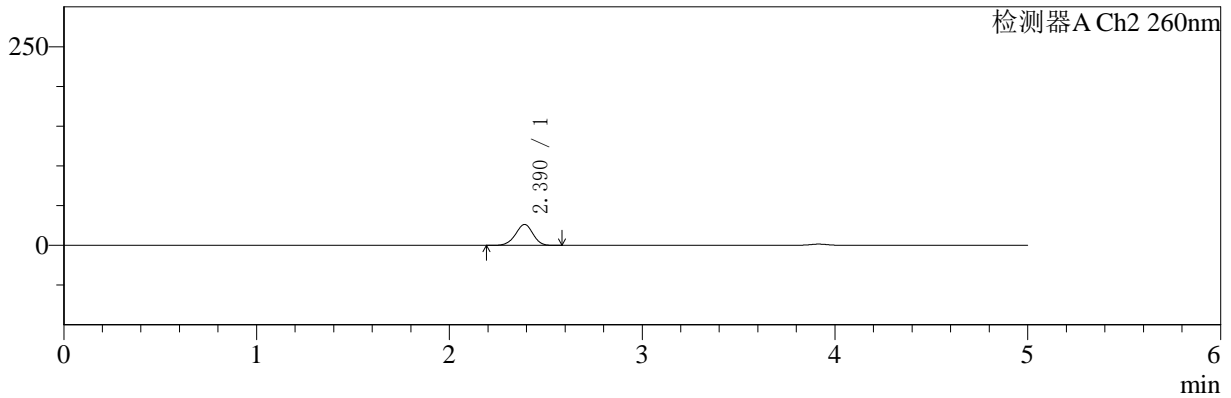
色谱柱:MM-C18/SCX(150mm*4.6mm,5μm) 流速:1.5ml/min
 柱温:30°C 波长:220/260nm
 数据文件名: RC\$SMF-4124 - 0-1/11-29-2 - zzp-24110601p-rcqx-pH1.2jz-20min-P4.lcd
 方法文件名: RC\$SMF-4124 - 20241123-rcqx-FX260.lcm
 批处理文件名: RC\$SMF-4124 - 20241123-RCQX-fx260.lcb
 样品瓶号: 1-31 版本号: 6.115
 进样体积: 10 μl 实验者: xiechaojun
 进样时间: 2024/11/23 15:35:14 处理者: xiechaojun
 处理时间 (V2): 2024/11/25 13:43:33
 仪器型号: SHIMADZU LC-2050C(FX260)

<色谱图>

mV



mV



<峰表>

检测器A Ch1 220nm

峰号	保留时间	面积	面积%	高度	理论塔板数(USP)	拖尾因子	分离度(USP)
1	3.916	182427	100.000	28450	8785	0.999	--
总计		182427	100.000	28450			

检测器A Ch2 260nm

峰号	保留时间	面积	面积%	高度	理论塔板数(USP)	拖尾因子	分离度(USP)
1	2.390	166528	100.000	26377	3311	0.958	--
总计		166528	100.000	26377			



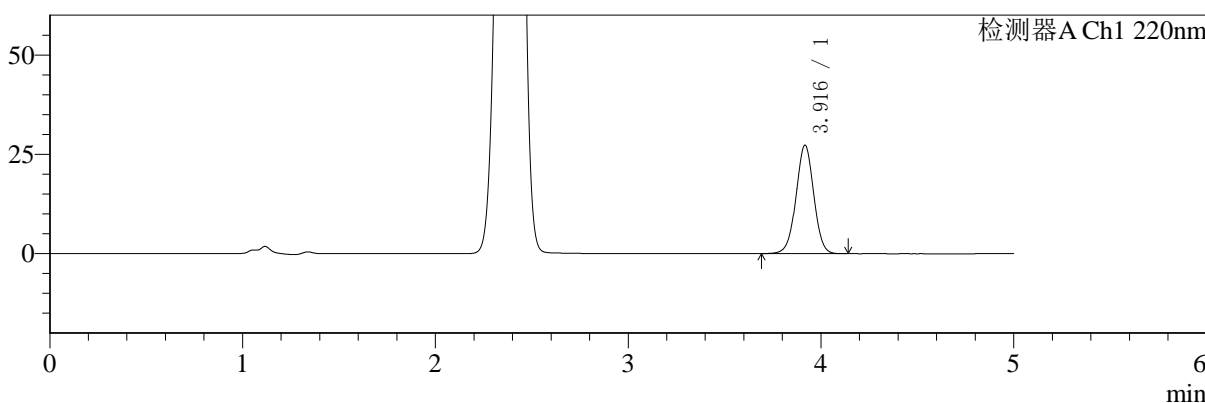
SMF-4124

<样品信息>

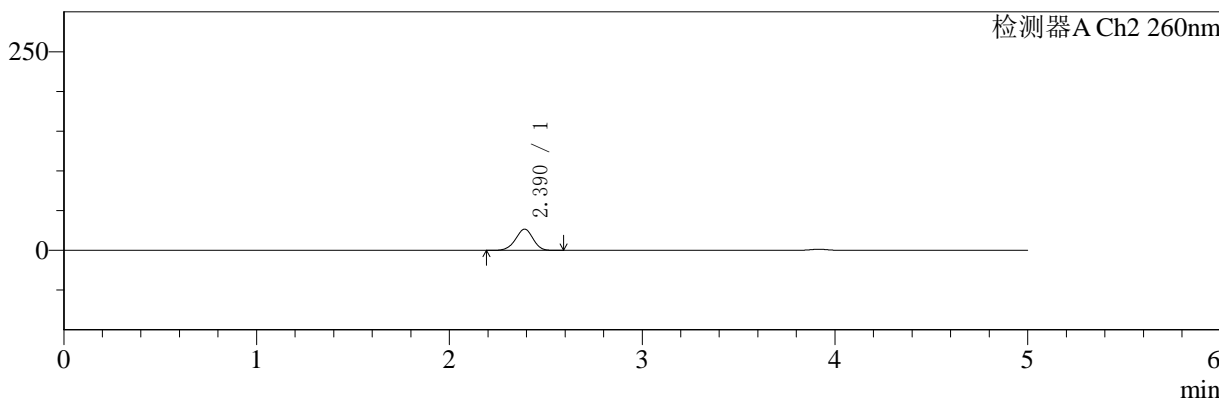
色谱柱:MM-C18/SCX(150mm*4.6mm,5μm) 流速:1.5ml/min
 柱温:30°C 波长:220/260nm
 数据文件名: RC\$SMF-4124 - 0-1/11-30-2 - zzp-24110601p-rcqx-pH1.2jz-20min-P5.lcd
 方法文件名: RC\$SMF-4124 - 20241123-rcqx-FX260.lcm
 批处理文件名: RC\$SMF-4124 - 20241123-RCQX-fx260.lcb
 样品瓶号: 1-40
 进样体积: 10 μl 版本号: 6.115
 进样时间: 2024/11/23 15:40:37 实验者: xiechaojun
 处理时间 (V2): 2024/11/25 13:43:36 处理者: xiechaojun
 仪器型号: SHIMADZU LC-2050C(FX260)

<色谱图>

mV



mV



<峰表>

检测器A Ch1 220nm

峰号	保留时间	面积	面积%	高度	理论塔板数(USP)	拖尾因子	分离度(USP)
1	3.916	174437	100.000	27252	8785	1.000	--
总计		174437	100.000	27252			

检测器A Ch2 260nm

峰号	保留时间	面积	面积%	高度	理论塔板数(USP)	拖尾因子	分离度(USP)
1	2.390	168963	100.000	26748	3314	0.958	--
总计		168963	100.000	26748			



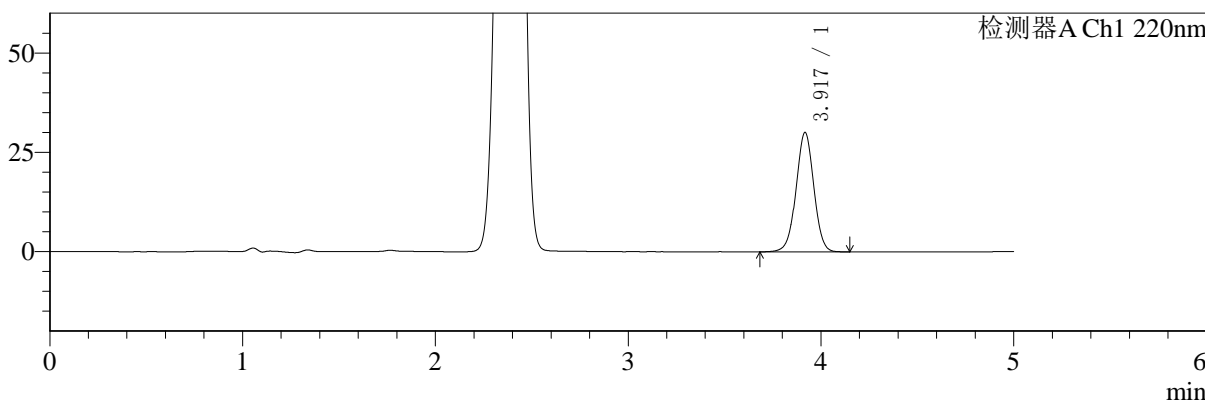
SMF-4124

<样品信息>

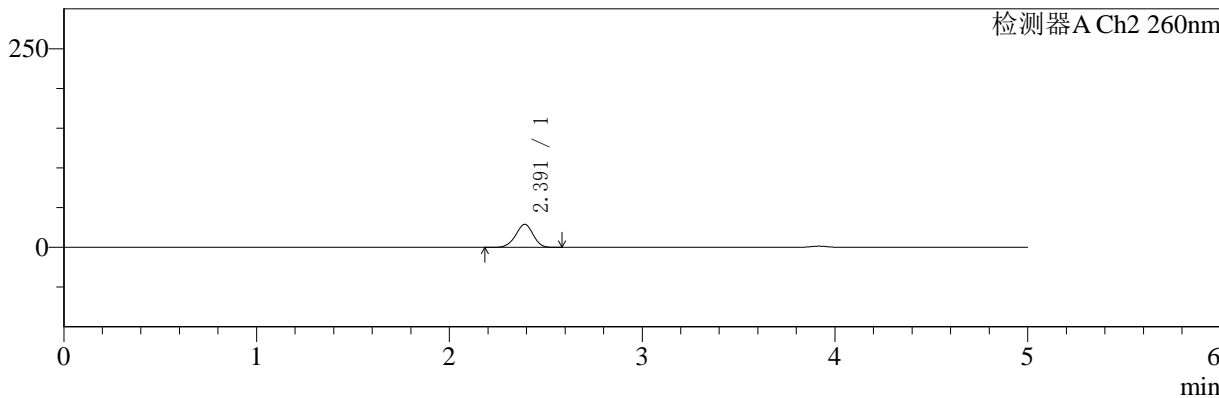
色谱柱:MM-C18/SCX(150mm*4.6mm,5μm) 流速:1.5ml/min
 柱温:30°C 波长:220/260nm
 数据文件名: RC\$SMF-4124 - 0-1/11-31-2 - zzp-24110601p-rcqx-pH1.2jz-20min-P6.lcd
 方法文件名: RC\$SMF-4124 - 20241123-rcqx-FX260.lcm
 批处理文件名: RC\$SMF-4124 - 20241123-RCQX-fx260.lcb
 样品瓶号: 1-49 版本号: 6.115
 进样体积: 10 μl 实验者: xiechaojun
 进样时间: 2024/11/23 15:45:59 处理者: xiechaojun
 处理时间 (V2): 2024/11/25 13:43:39
 仪器型号: SHIMADZU LC-2050C(FX260)

<色谱图>

mV



mV



<峰表>

检测器A Ch1 220nm

峰号	保留时间	面积	面积%	高度	理论塔板数(USP)	拖尾因子	分离度(USP)
1	3.917	192069	100.000	29967	8788	1.001	--
总计		192069	100.000	29967			

检测器A Ch2 260nm

峰号	保留时间	面积	面积%	高度	理论塔板数(USP)	拖尾因子	分离度(USP)
1	2.391	184095	100.000	29007	3294	0.956	--
总计		184095	100.000	29007			



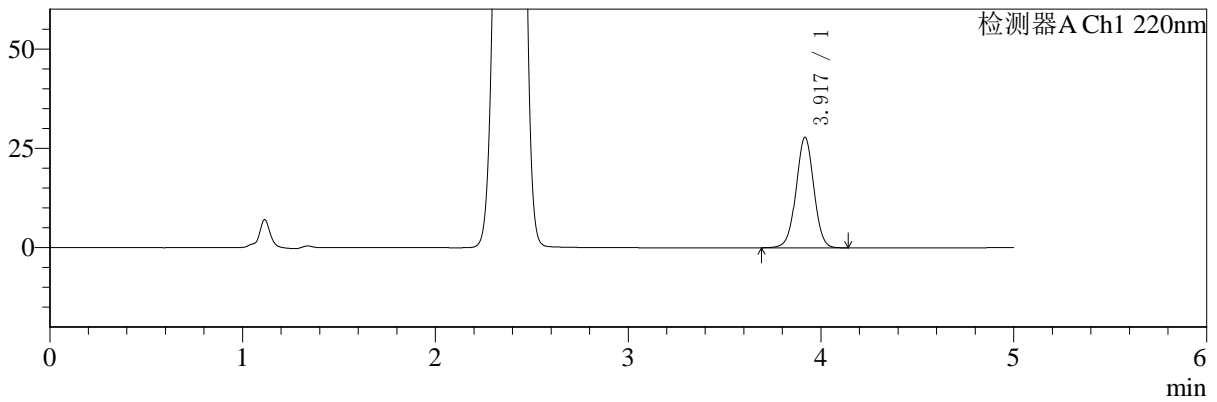
SMF-4124

<样品信息>

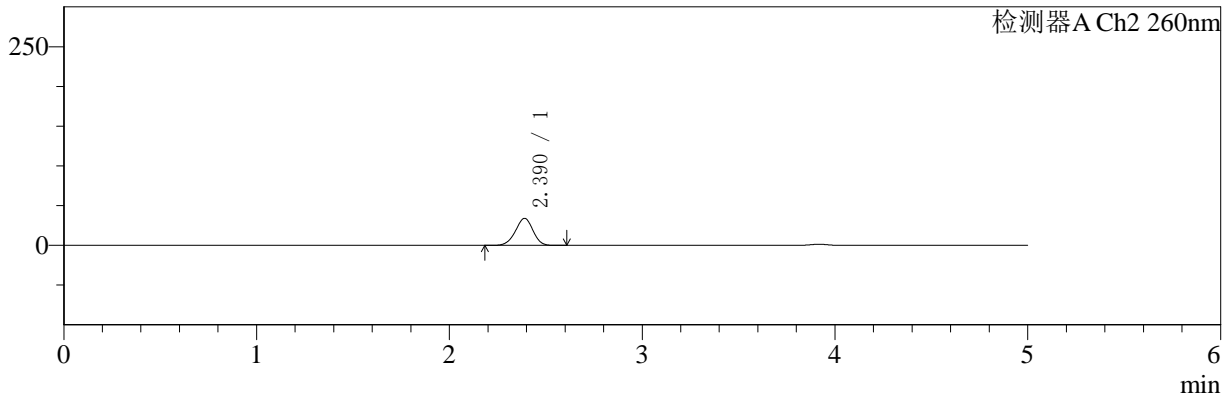
色谱柱:MM-C18/SCX(150mm*4.6mm,5μm) 流速:1.5ml/min
 柱温:30°C 波长:220/260nm
 数据文件名: RC\$SMF-4124 - 0-1/11-32-2 - zzp-24110601p-rcqx-pH1.2jz-30min-P1.lcd
 方法文件名: RC\$SMF-4124 - 20241123-rcqx-FX260.lcm
 批处理文件名: RC\$SMF-4124 - 20241123-RCQX-fx260.lcb
 样品瓶号: 1-5
 进样体积: 10 μl 版本号: 6.115
 进样时间: 2024/11/23 15:51:23 实验者: xiechaojun
 处理时间 (V2): 2024/11/25 13:43:42 处理者: xiechaojun
 仪器型号: SHIMADZU LC-2050C(FX260)

<色谱图>

mV



mV



<峰表>

检测器A Ch1 220nm

峰号	保留时间	面积	面积%	高度	理论塔板数(USP)	拖尾因子	分离度(USP)
1	3.917	177854	100.000	27751	8786	1.001	--
总计		177854	100.000	27751			

检测器A Ch2 260nm

峰号	保留时间	面积	面积%	高度	理论塔板数(USP)	拖尾因子	分离度(USP)
1	2.390	216615	100.000	34059	3256	0.958	--
总计		216615	100.000	34059			



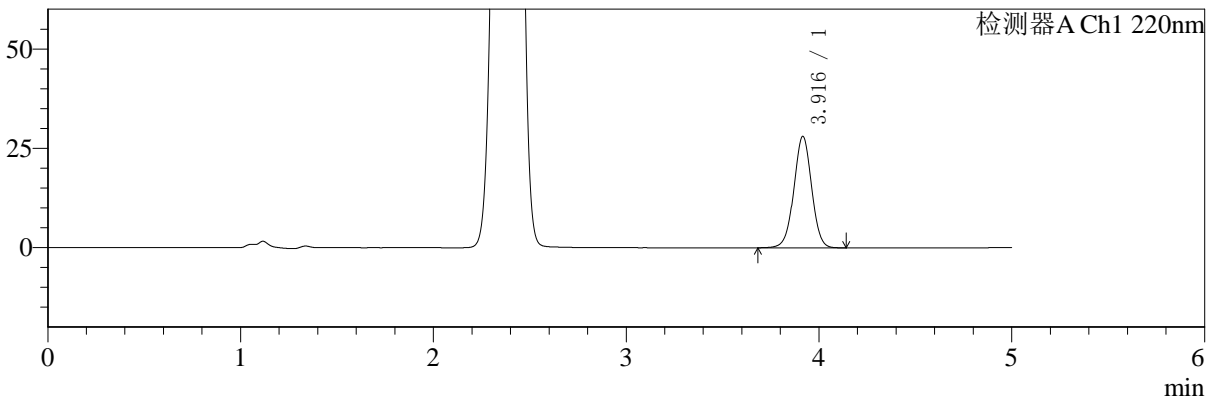
SMF-4124

<样品信息>

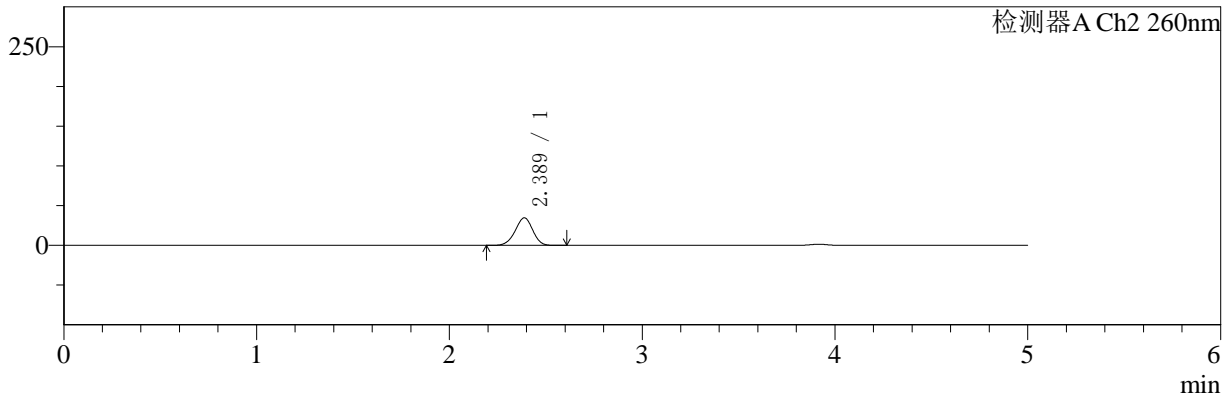
色谱柱:MM-C18/SCX(150mm*4.6mm,5μm) 流速:1.5ml/min
 柱温:30°C 波长:220/260nm
 数据文件名: RC\$SMF-4124 - 0-1/11-33-2 - zzp-24110601p-rcqx-pH1.2jz-30min-P2.lcd
 方法文件名: RC\$SMF-4124 - 20241123-rcqx-FX260.lcm
 批处理文件名: RC\$SMF-4124 - 20241123-RCQX-fx260.lcb
 样品瓶号: 1-14 版本号: 6.115
 进样体积: 10 μl 实验者: xiechaojun
 进样时间: 2024/11/23 15:56:44 处理者: xiechaojun
 处理时间 (V2): 2024/11/25 13:43:45
 仪器型号: SHIMADZU LC-2050C(FX260)

<色谱图>

mV



mV



<峰表>

检测器A Ch1 220nm

峰号	保留时间	面积	面积%	高度	理论塔板数(USP)	拖尾因子	分离度(USP)
1	3.916	179431	100.000	28022	8778	1.001	--
总计		179431	100.000	28022			

检测器A Ch2 260nm

峰号	保留时间	面积	面积%	高度	理论塔板数(USP)	拖尾因子	分离度(USP)
1	2.389	220753	100.000	34745	3254	0.958	--
总计		220753	100.000	34745			



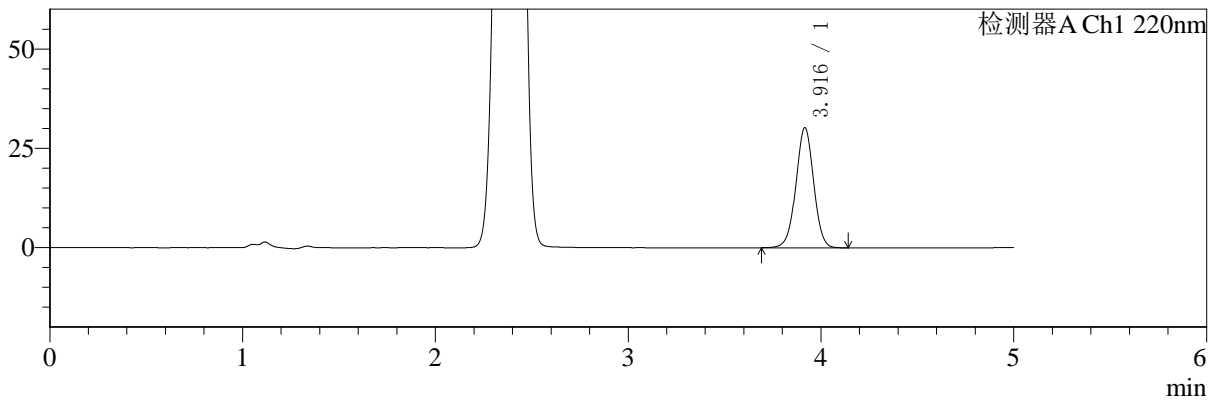
SMF-4124

<样品信息>

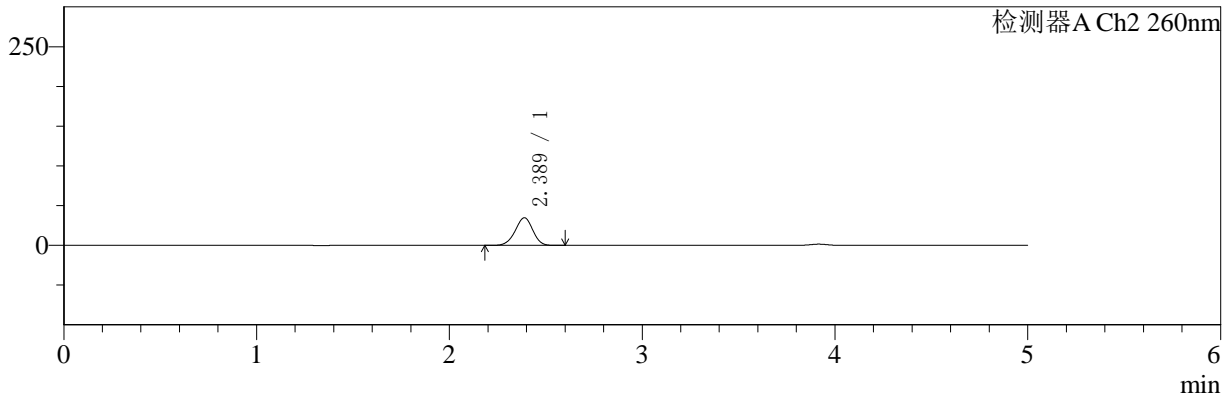
色谱柱:MM-C18/SCX(150mm*4.6mm,5μm) 流速:1.5ml/min
 柱温:30°C 波长:220/260nm
 数据文件名: RC\$SMF-4124 - 0-1/11-34-2 - zzp-24110601p-rcqx-pH1.2jz-30min-P3.lcd
 方法文件名: RC\$SMF-4124 - 20241123-rcqx-FX260.lcm
 批处理文件名: RC\$SMF-4124 - 20241123-RCQX-fx260.lcb
 样品瓶号: 1-23 版本号: 6.115
 进样体积: 10 μl 实验者: xiechaojun
 进样时间: 2024/11/23 16:02:06 处理者: xiechaojun
 处理时间 (V2): 2024/11/25 13:43:47
 仪器型号: SHIMADZU LC-2050C(FX260)

<色谱图>

mV



mV



<峰表>

检测器A Ch1 220nm

峰号	保留时间	面积	面积%	高度	理论塔板数(USP)	拖尾因子	分离度(USP)
1	3.916	193300	100.000	30207	8791	1.000	--
总计		193300	100.000	30207			

检测器A Ch2 260nm

峰号	保留时间	面积	面积%	高度	理论塔板数(USP)	拖尾因子	分离度(USP)
1	2.389	221469	100.000	34845	3250	0.958	--
总计		221469	100.000	34845			



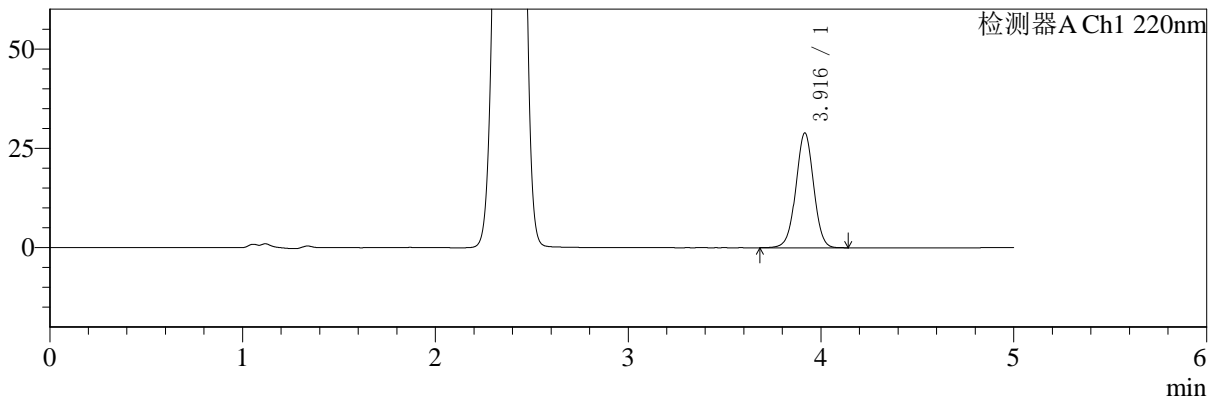
SMF-4124

<样品信息>

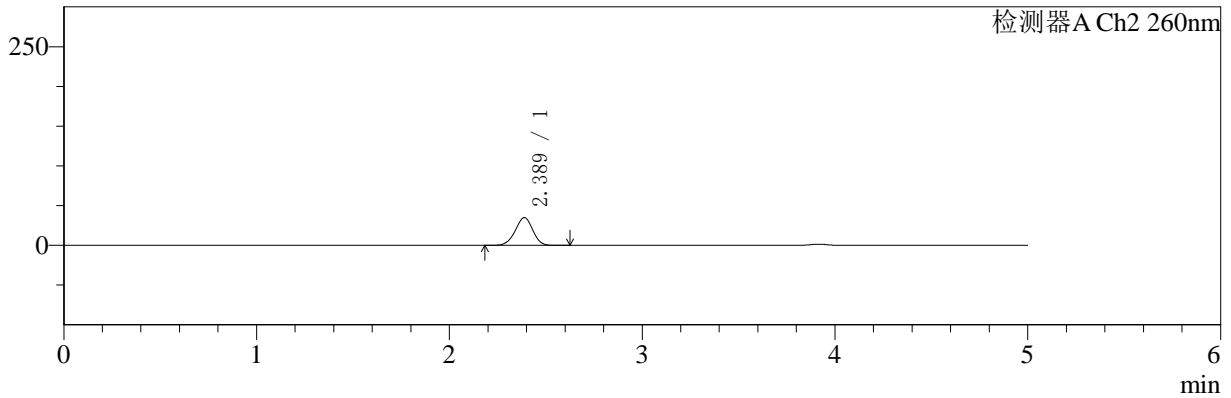
色谱柱:MM-C18/SCX(150mm*4.6mm,5μm) 流速:1.5ml/min
 柱温:30°C 波长:220/260nm
 数据文件名: RC\$SMF-4124 - 0-1/11-35-2 - zzp-24110601p-rcqx-pH1.2jz-30min-P4.lcd
 方法文件名: RC\$SMF-4124 - 20241123-rcqx-FX260.lcm
 批处理文件名: RC\$SMF-4124 - 20241123-RCQX-fx260.lcb
 样品瓶号: 1-32 版本号: 6.115
 进样体积: 10 μl 实验者: xiechaojun
 进样时间: 2024/11/23 16:07:29 处理者: xiechaojun
 处理时间 (V2): 2024/11/25 13:43:50
 仪器型号: SHIMADZU LC-2050C(FX260)

<色谱图>

mV



mV



<峰表>

检测器A Ch1 220nm

峰号	保留时间	面积	面积%	高度	理论塔板数(USP)	拖尾因子	分离度(USP)
1	3.916	184644	100.000	28867	8794	1.000	--
总计		184644	100.000	28867			

检测器A Ch2 260nm

峰号	保留时间	面积	面积%	高度	理论塔板数(USP)	拖尾因子	分离度(USP)
1	2.389	222712	100.000	35015	3251	0.958	--
总计		222712	100.000	35015			



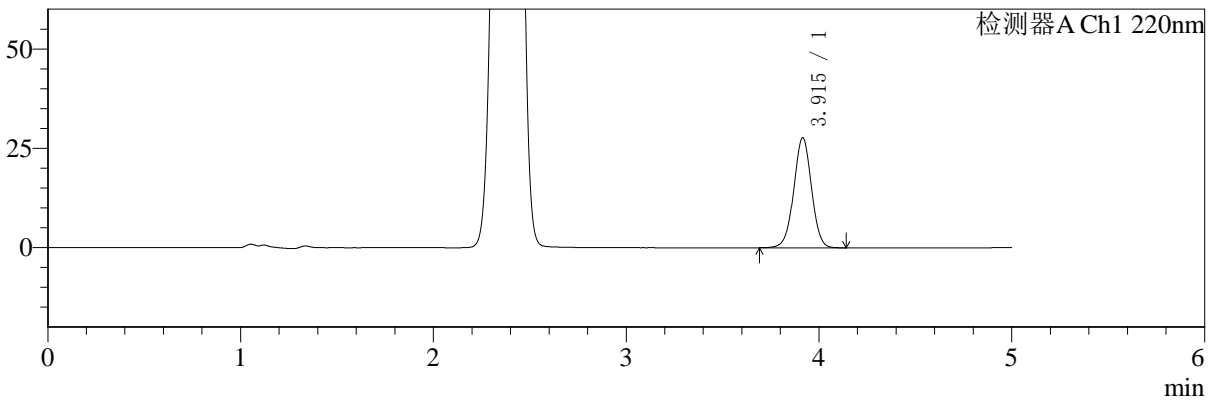
SMF-4124

<样品信息>

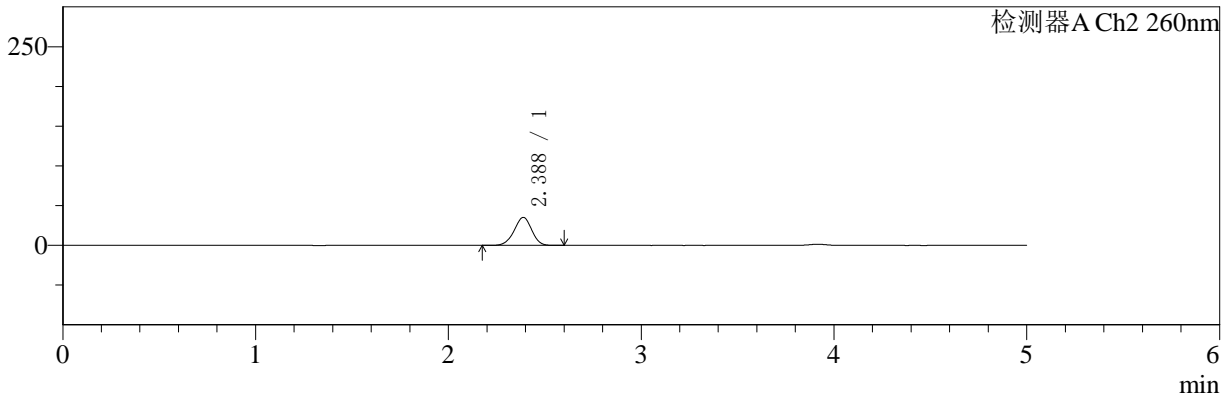
色谱柱:MM-C18/SCX(150mm*4.6mm,5μm) 流速:1.5ml/min
 柱温:30°C 波长:220/260nm
 数据文件名: RC\$SMF-4124 - 0-1/11-36-2 - zzp-24110601p-rcqx-pH1.2jz-30min-P5.lcd
 方法文件名: RC\$SMF-4124 - 20241123-rcqx-FX260.lcm
 批处理文件名: RC\$SMF-4124 - 20241123-RCQX-fx260.lcb
 样品瓶号: 1-41 版本号: 6.115
 进样体积: 10 μl 实验者: xiechaojun
 进样时间: 2024/11/23 16:12:51 处理者: xiechaojun
 处理时间 (V2): 2024/11/25 13:43:53
 仪器型号: SHIMADZU LC-2050C(FX260)

<色谱图>

mV



mV



<峰表>

检测器A Ch1 220nm

峰号	保留时间	面积	面积%	高度	理论塔板数(USP)	拖尾因子	分离度(USP)
1	3.915	176988	100.000	27697	8784	1.000	--
总计		176988	100.000	27697			

检测器A Ch2 260nm

峰号	保留时间	面积	面积%	高度	理论塔板数(USP)	拖尾因子	分离度(USP)
1	2.388	224621	100.000	35301	3247	0.957	--
总计		224621	100.000	35301			



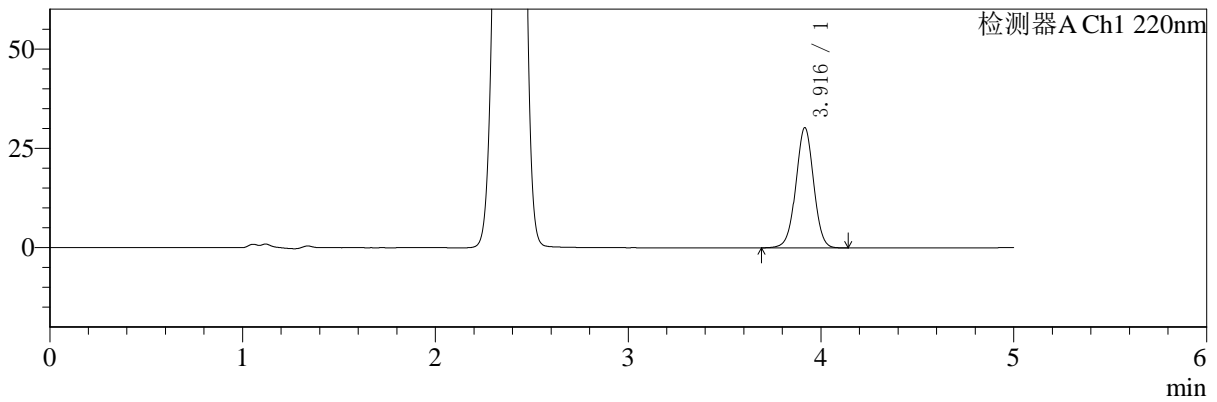
SMF-4124

<样品信息>

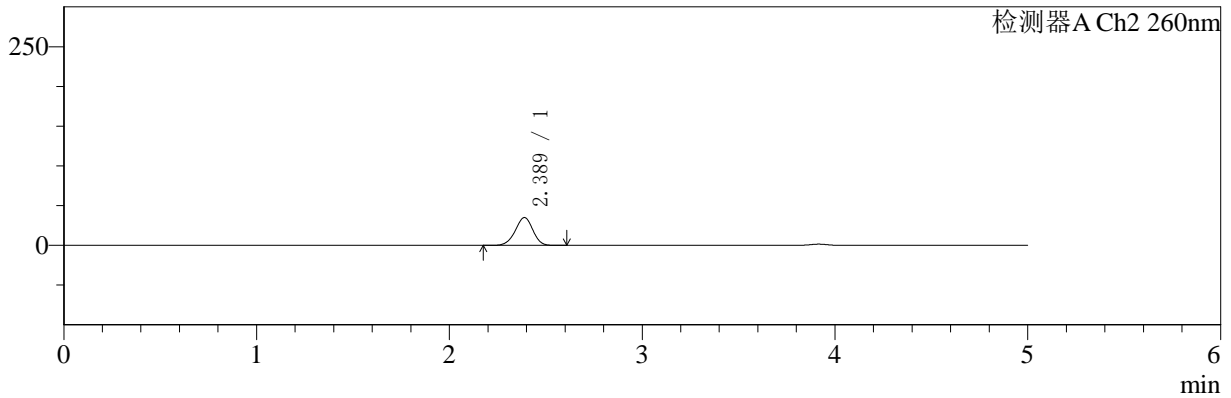
色谱柱:MM-C18/SCX(150mm*4.6mm,5μm) 流速:1.5ml/min
 柱温:30°C 波长:220/260nm
 数据文件名: RC\$SMF-4124 - 0-1/11-37-2 - zzp-24110601p-rcqx-pH1.2jz-30min-P6.lcd
 方法文件名: RC\$SMF-4124 - 20241123-rcqx-FX260.lcm
 批处理文件名: RC\$SMF-4124 - 20241123-RCQX-fx260.lcb
 样品瓶号: 1-50
 进样体积: 10 μl 版本号: 6.115
 进样时间: 2024/11/23 16:18:14 实验者: xiechaojun
 处理时间 (V2): 2024/11/25 13:43:56 处理者: xiechaojun
 仪器型号: SHIMADZU LC-2050C(FX260)

<色谱图>

mV



mV



<峰表>

检测器A Ch1 220nm

峰号	保留时间	面积	面积%	高度	理论塔板数(USP)	拖尾因子	分离度(USP)
1	3.916	193443	100.000	30221	8785	0.999	--
总计		193443	100.000	30221			

检测器A Ch2 260nm

峰号	保留时间	面积	面积%	高度	理论塔板数(USP)	拖尾因子	分离度(USP)
1	2.389	223277	100.000	35081	3251	0.956	--
总计		223277	100.000	35081			



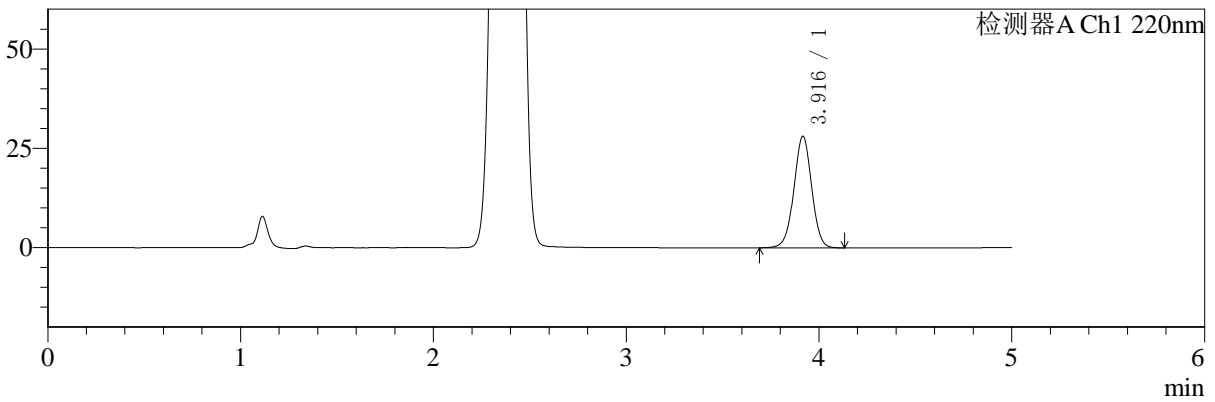
SMF-4124

<样品信息>

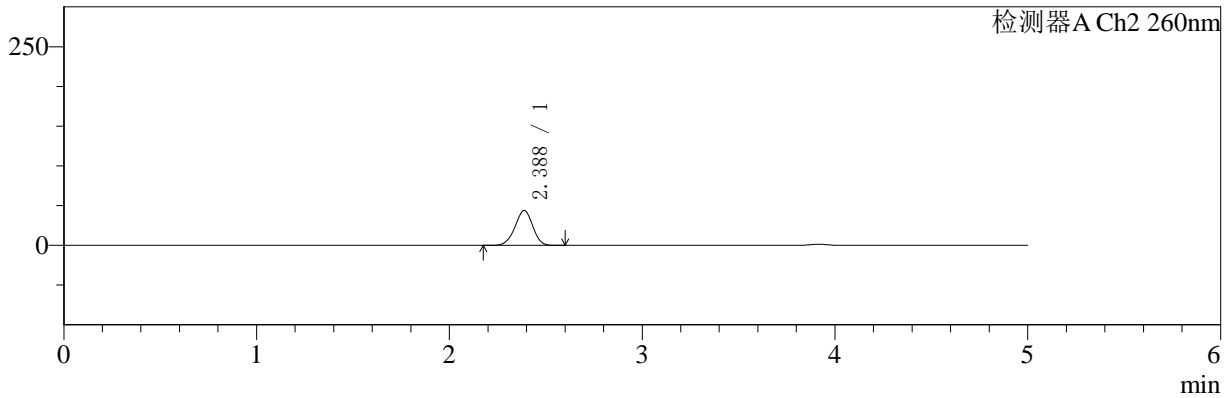
色谱柱:MM-C18/SCX(150mm*4.6mm,5μm) 流速:1.5ml/min
 柱温:30°C 波长:220/260nm
 数据文件名: RC\$SMF-4124 - 0-1/11-38-2 - zzp-24110601p-rcqx-pH1.2jz-45min-P1.lcd
 方法文件名: RC\$SMF-4124 - 20241123-rcqx-FX260.lcm
 批处理文件名: RC\$SMF-4124 - 20241123-RCQX-fx260.lcb
 样品瓶号: 1-6 版本号: 6.115
 进样体积: 10 μl 实验者: xiechaojun
 进样时间: 2024/11/23 16:23:36 处理者: xiechaojun
 处理时间 (V2): 2024/11/25 13:43:59
 仪器型号: SHIMADZU LC-2050C(FX260)

<色谱图>

mV



mV



<峰表>

检测器A Ch1 220nm

峰号	保留时间	面积	面积%	高度	理论塔板数(USP)	拖尾因子	分离度(USP)
1	3.916	179493	100.000	28044	8781	1.000	--
总计		179493	100.000	28044			

检测器A Ch2 260nm

峰号	保留时间	面积	面积%	高度	理论塔板数(USP)	拖尾因子	分离度(USP)
1	2.388	281961	100.000	43954	3181	0.959	--
总计		281961	100.000	43954			



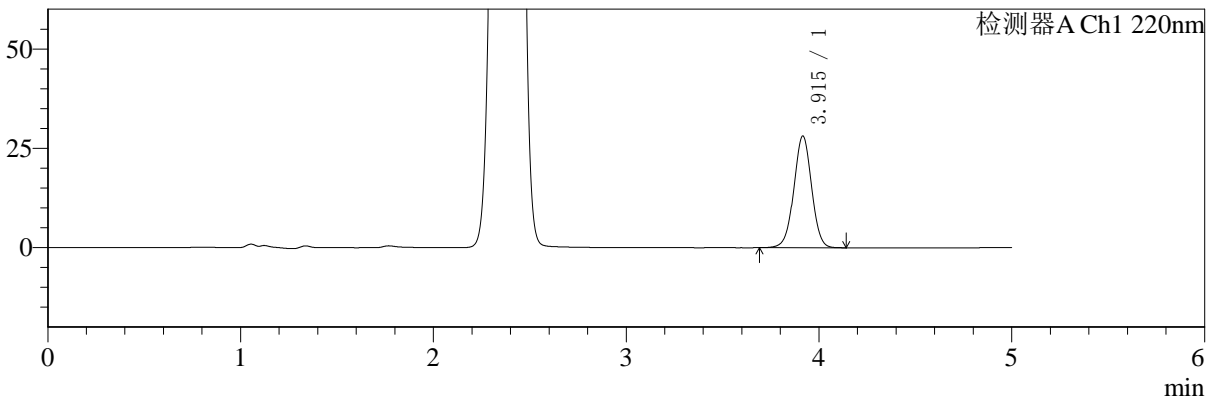
SMF-4124

<样品信息>

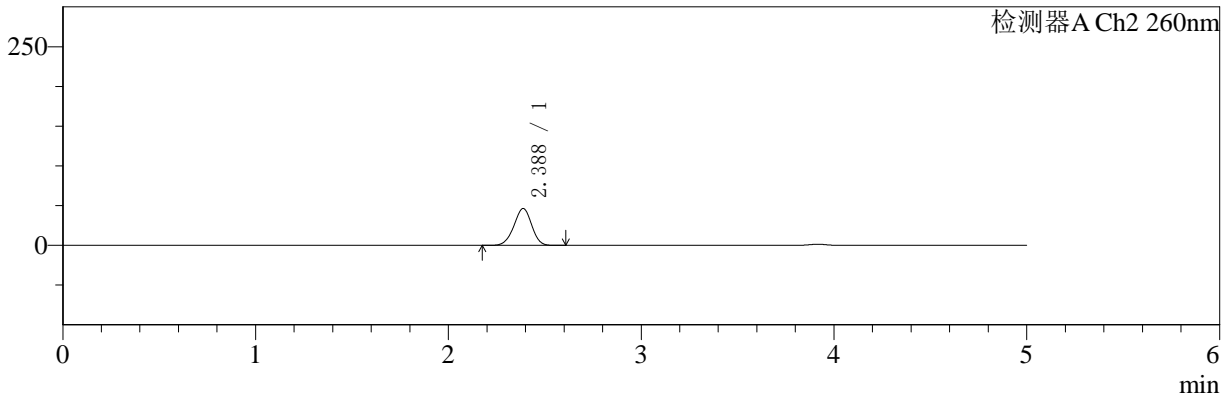
色谱柱:MM-C18/SCX(150mm*4.6mm,5μm) 流速:1.5ml/min
 柱温:30°C 波长:220/260nm
 数据文件名: RC\$SMF-4124 - 0-1/11-39-2 - zzp-24110601p-rcqx-pH1.2jz-45min-P2.lcd
 方法文件名: RC\$SMF-4124 - 20241123-rcqx-FX260.lcm
 批处理文件名: RC\$SMF-4124 - 20241123-RCQX-fx260.lcb
 样品瓶号: 1-15 版本号: 6.115
 进样体积: 10 μl 实验者: xiechaojun
 进样时间: 2024/11/23 16:28:57 处理者: xiechaojun
 处理时间 (V2): 2024/11/25 13:44:02
 仪器型号: SHIMADZU LC-2050C(FX260)

<色谱图>

mV



mV



<峰表>

检测器A Ch1 220nm

峰号	保留时间	面积	面积%	高度	理论塔板数(USP)	拖尾因子	分离度(USP)
1	3.915	179861	100.000	28107	8780	1.000	--
总计		179861	100.000	28107			

检测器A Ch2 260nm

峰号	保留时间	面积	面积%	高度	理论塔板数(USP)	拖尾因子	分离度(USP)
1	2.388	298592	100.000	46480	3172	0.958	--
总计		298592	100.000	46480			



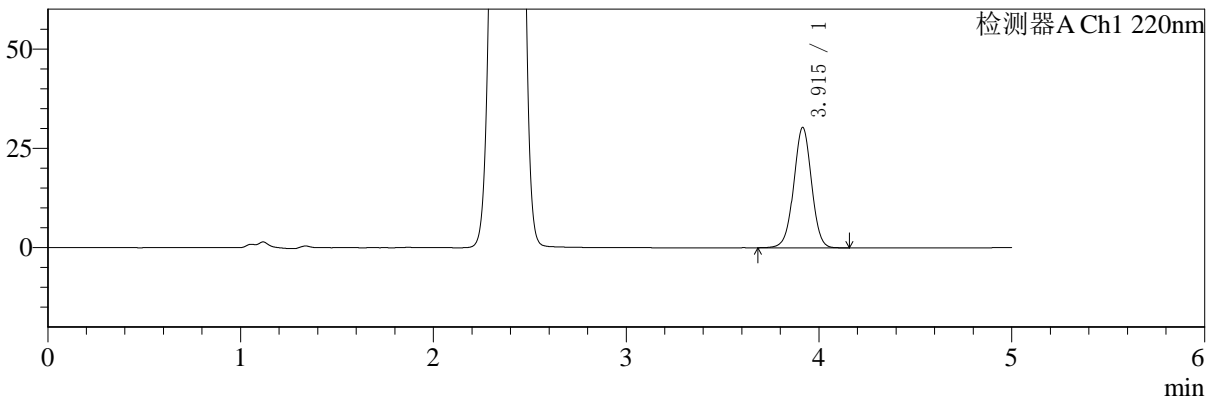
SMF-4124

<样品信息>

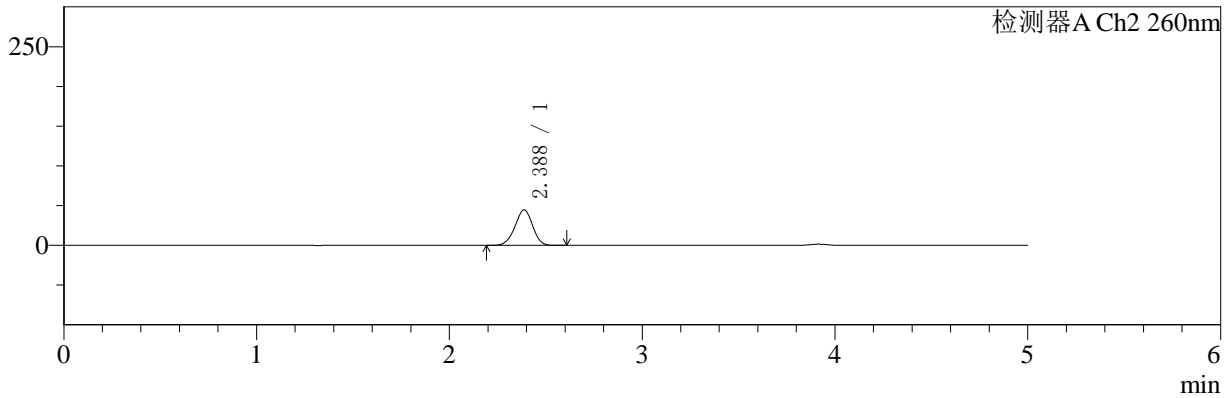
色谱柱:MM-C18/SCX(150mm*4.6mm,5μm) 流速:1.5ml/min
 柱温:30°C 波长:220/260nm
 数据文件名: RC\$SMF-4124 - 0-1/11-40-2 - zzp-24110601p-rcqx-pH1.2jz-45min-P3.lcd
 方法文件名: RC\$SMF-4124 - 20241123-rcqx-FX260.lcm
 批处理文件名: RC\$SMF-4124 - 20241123-RCQX-fx260.lcb
 样品瓶号: 1-24 版本号: 6.115
 进样体积: 10 μl 实验者: xiechaojun
 进样时间: 2024/11/23 16:34:19 处理者: xiechaojun
 处理时间 (V2): 2024/11/25 13:44:05
 仪器型号: SHIMADZU LC-2050C(FX260)

<色谱图>

mV



mV



<峰表>

检测器A Ch1 220nm

峰号	保留时间	面积	面积%	高度	理论塔板数(USP)	拖尾因子	分离度(USP)
1	3.915	193836	100.000	30297	8772	1.000	--
总计		193836	100.000	30297			

检测器A Ch2 260nm

峰号	保留时间	面积	面积%	高度	理论塔板数(USP)	拖尾因子	分离度(USP)
1	2.388	286478	100.000	44698	3186	0.958	--
总计		286478	100.000	44698			



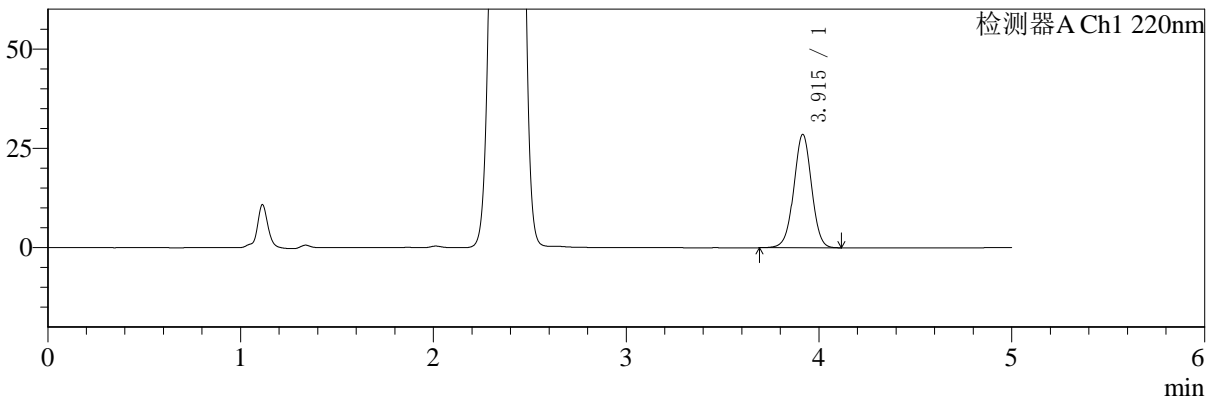
SMF-4124

<样品信息>

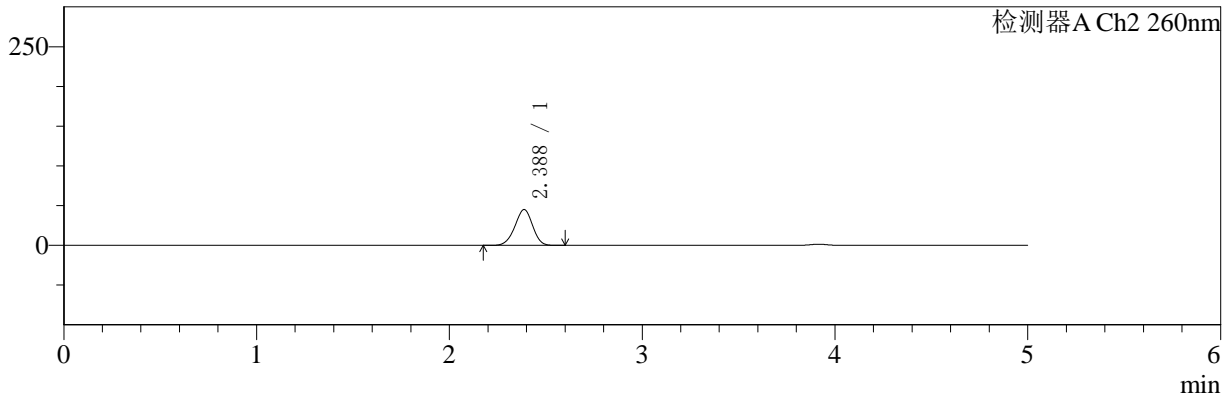
色谱柱:MM-C18/SCX(150mm*4.6mm,5μm) 流速:1.5ml/min
 柱温:30°C 波长:220/260nm
 数据文件名: RC\$SMF-4124 - 0-1/11-41-2 - zzp-24110601p-rcqx-pH1.2jz-45min-P4.lcd
 方法文件名: RC\$SMF-4124 - 20241123-rcqx-FX260.lcm
 批处理文件名: RC\$SMF-4124 - 20241123-RCQX-fx260.lcb
 样品瓶号: 1-33
 进样体积: 10 μl 版本号: 6.115
 进样时间: 2024/11/23 16:39:42 实验者: xiechaojun
 处理时间 (V2): 2024/11/25 13:44:08 处理者: xiechaojun
 仪器型号: SHIMADZU LC-2050C(FX260)

<色谱图>

mV



mV



<峰表>

检测器A Ch1 220nm

峰号	保留时间	面积	面积%	高度	理论塔板数(USP)	拖尾因子	分离度(USP)
1	3.915	182479	100.000	28527	8780	1.000	--
总计		182479	100.000	28527			

检测器A Ch2 260nm

峰号	保留时间	面积	面积%	高度	理论塔板数(USP)	拖尾因子	分离度(USP)
1	2.388	289366	100.000	45077	3174	0.958	--
总计		289366	100.000	45077			



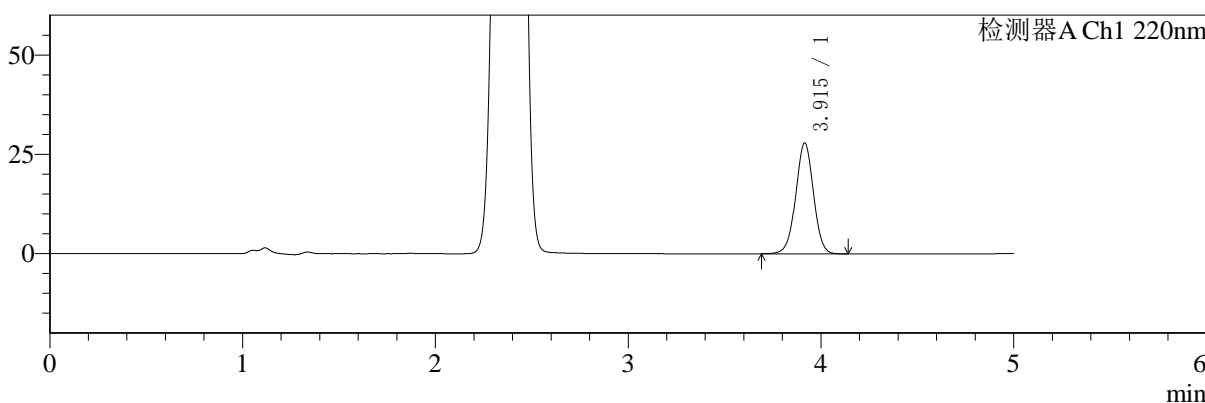
SMF-4124

<样品信息>

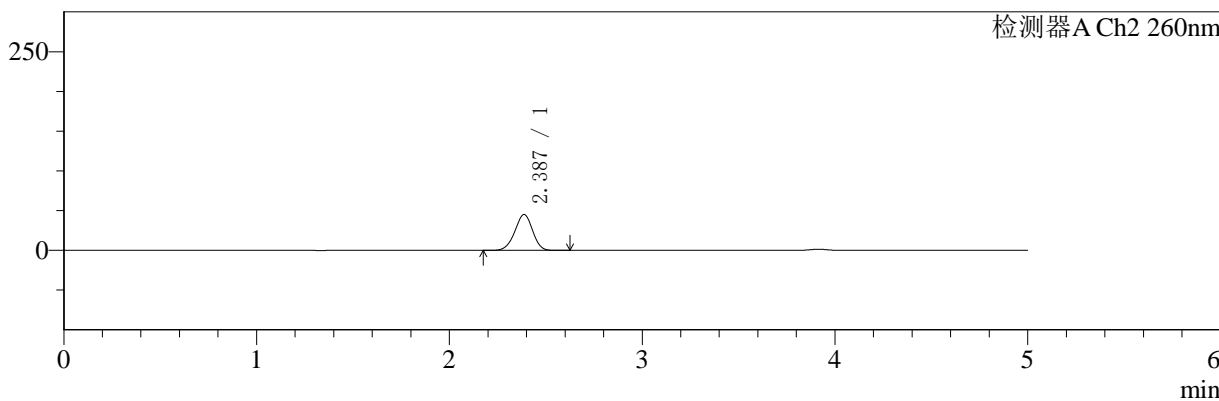
色谱柱:MM-C18/SCX(150mm*4.6mm,5μm) 流速:1.5ml/min
 柱温:30°C 波长:220/260nm
 数据文件名: RC\$SMF-4124 - 0-1/11-42-2 - zzp-24110601p-rcqx-pH1.2jz-45min-P5.lcd
 方法文件名: RC\$SMF-4124 - 20241123-rcqx-FX260.lcm
 批处理文件名: RC\$SMF-4124 - 20241123-RCQX-fx260.lcb
 样品瓶号: 1-42 版本号: 6.115
 进样体积: 10 μl 实验者: xiechaojun
 进样时间: 2024/11/23 16:45:05 处理者: xiechaojun
 处理时间 (V2): 2024/11/25 13:44:11
 仪器型号: SHIMADZU LC-2050C(FX260)

<色谱图>

mV



mV



<峰表>

检测器A Ch1 220nm

峰号	保留时间	面积	面积%	高度	理论塔板数(USP)	拖尾因子	分离度(USP)
1	3.915	178314	100.000	27900	8777	1.001	--
总计		178314	100.000	27900			

检测器A Ch2 260nm

峰号	保留时间	面积	面积%	高度	理论塔板数(USP)	拖尾因子	分离度(USP)
1	2.387	289996	100.000	45235	3187	0.958	--
总计		289996	100.000	45235			



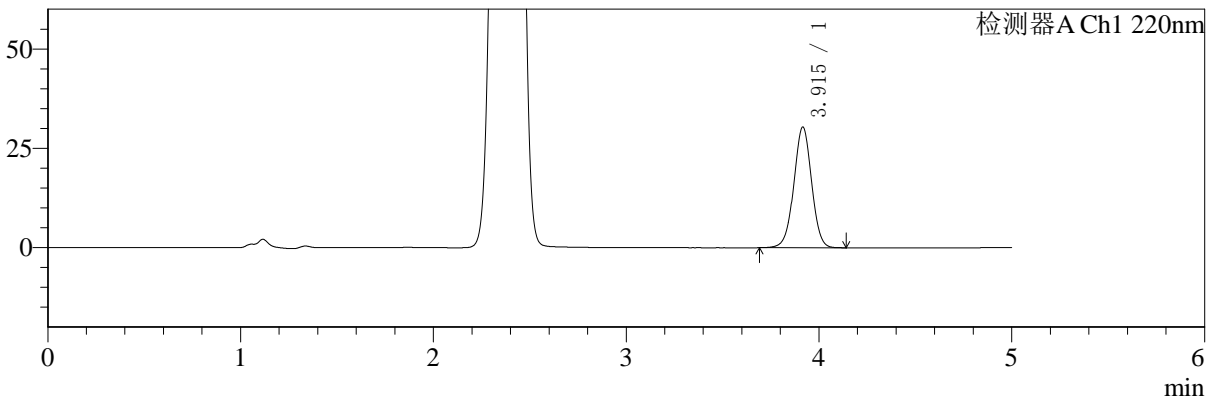
SMF-4124

<样品信息>

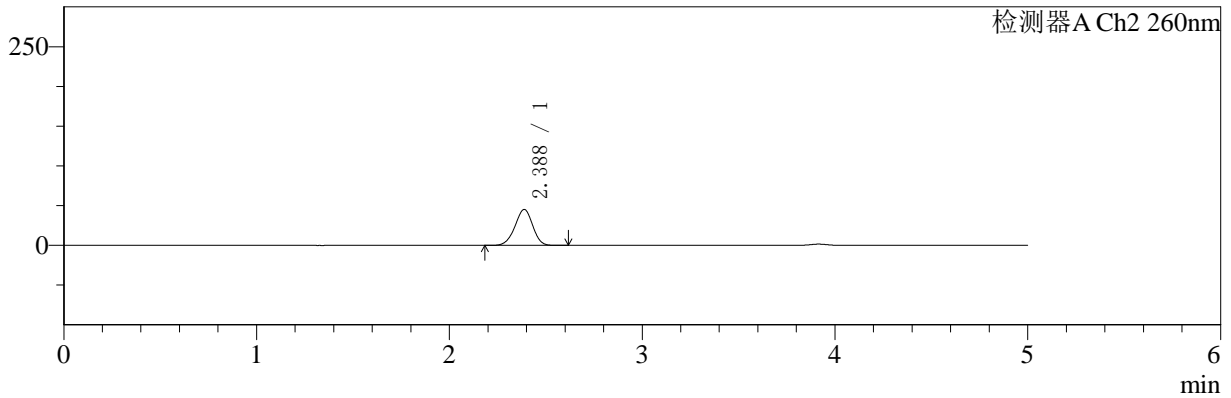
色谱柱:MM-C18/SCX(150mm*4.6mm,5μm) 流速:1.5ml/min
 柱温:30°C 波长:220/260nm
 数据文件名: RC\$SMF-4124 - 0-1/11-43-2 - zzp-24110601p-rcqx-pH1.2jz-45min-P6.lcd
 方法文件名: RC\$SMF-4124 - 20241123-rcqx-FX260.lcm
 批处理文件名: RC\$SMF-4124 - 20241123-RCQX-fx260.lcb
 样品瓶号: 1-51 版本号: 6.115
 进样体积: 10 μl 实验者: xiechaojun
 进样时间: 2024/11/23 16:50:27 处理者: xiechaojun
 处理时间 (V2): 2024/11/25 13:44:14
 仪器型号: SHIMADZU LC-2050C(FX260)

<色谱图>

mV



mV



<峰表>

检测器A Ch1 220nm

峰号	保留时间	面积	面积%	高度	理论塔板数(USP)	拖尾因子	分离度(USP)
1	3.915	194375	100.000	30367	8779	1.000	--
总计		194375	100.000	30367			

检测器A Ch2 260nm

峰号	保留时间	面积	面积%	高度	理论塔板数(USP)	拖尾因子	分离度(USP)
1	2.388	290661	100.000	45277	3178	0.957	--
总计		290661	100.000	45277			



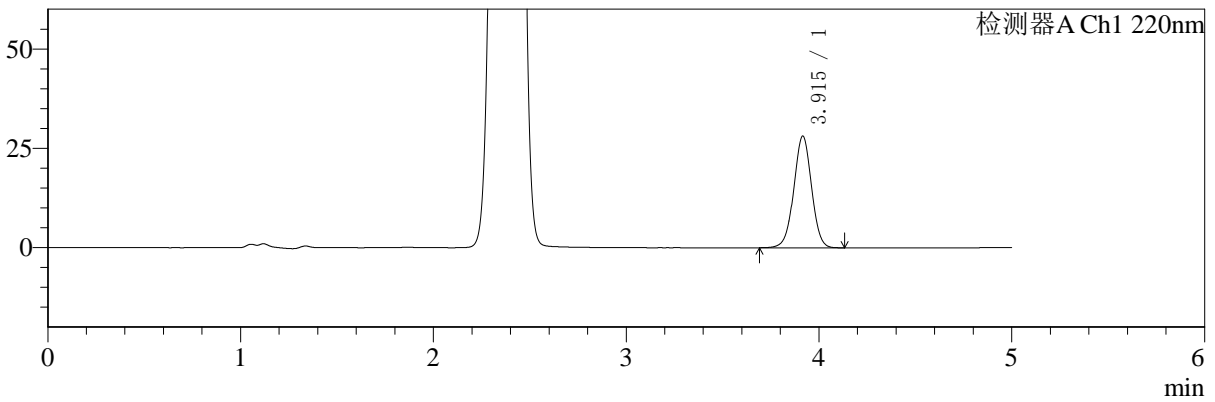
SMF-4124

<样品信息>

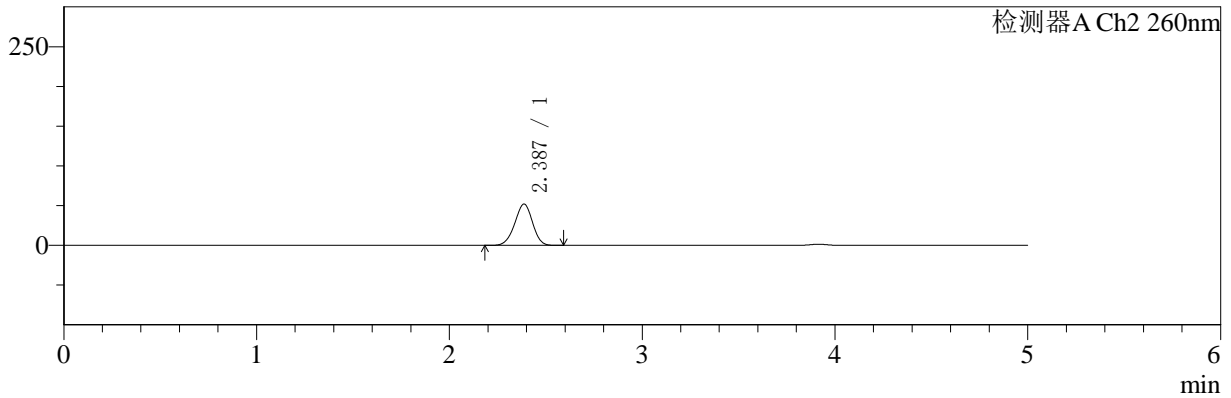
色谱柱:MM-C18/SCX(150mm*4.6mm,5μm) 流速:1.5ml/min
 柱温:30°C 波长:220/260nm
 数据文件名: RC\$SMF-4124 - 0-1/11-44-2 - zzp-24110601p-rcqx-pH1.2jz-60min-P1.lcd
 方法文件名: RC\$SMF-4124 - 20241123-rcqx-FX260.lcm
 批处理文件名: RC\$SMF-4124 - 20241123-RCQX-fx260.lcb
 样品瓶号: 1-7
 进样体积: 10 μl 版本号: 6.115
 进样时间: 2024/11/23 16:55:50 实验者: xiechaojun
 处理时间 (V2): 2024/11/25 13:44:17 处理者: xiechaojun
 仪器型号: SHIMADZU LC-2050C(FX260)

<色谱图>

mV



mV



<峰表>

检测器A Ch1 220nm

峰号	保留时间	面积	面积%	高度	理论塔板数(USP)	拖尾因子	分离度(USP)
1	3.915	179494	100.000	28084	8784	1.000	--
总计		179494	100.000	28084			

检测器A Ch2 260nm

峰号	保留时间	面积	面积%	高度	理论塔板数(USP)	拖尾因子	分离度(USP)
1	2.387	335451	100.000	52065	3148	0.960	--
总计		335451	100.000	52065			



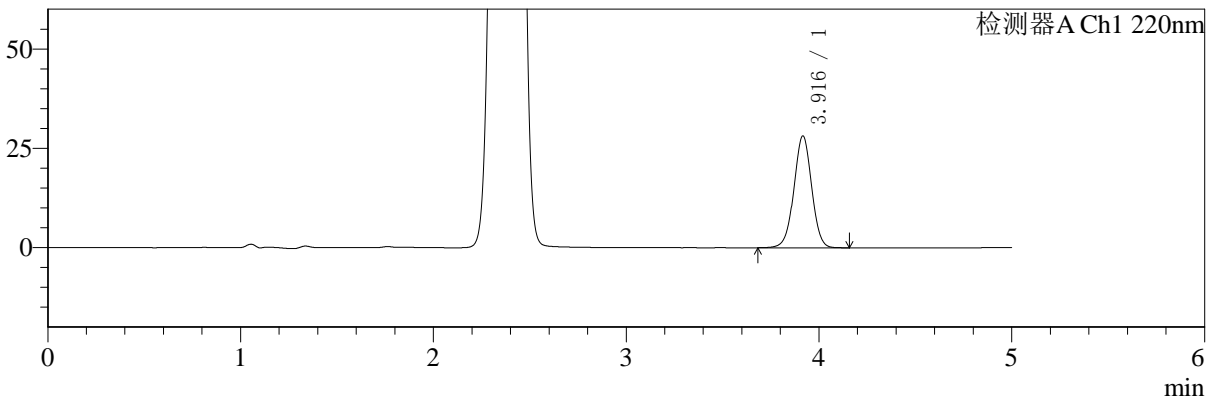
SMF-4124

<样品信息>

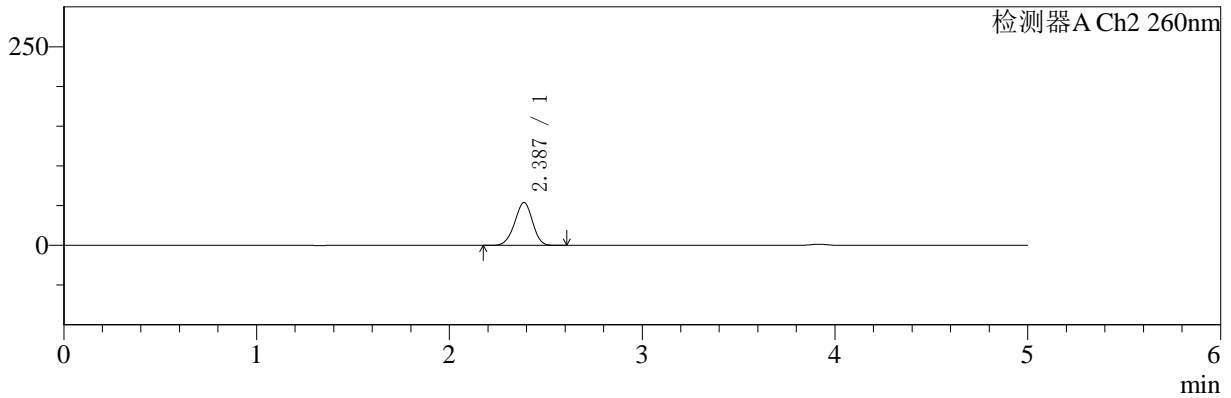
色谱柱:MM-C18/SCX(150mm*4.6mm,5μm) 流速:1.5ml/min
 柱温:30°C 波长:220/260nm
 数据文件名: RC\$SMF-4124 - 0-1/11-45-2 - zzp-24110601p-rcqx-pH1.2jz-60min-P2.lcd
 方法文件名: RC\$SMF-4124 - 20241123-rcqx-FX260.lcm
 批处理文件名: RC\$SMF-4124 - 20241123-RCQX-fx260.lcb
 样品瓶号: 1-16 版本号: 6.115
 进样体积: 10 μl 实验者: xiechaojun
 进样时间: 2024/11/23 17:01:13 处理者: xiechaojun
 处理时间 (V2): 2024/11/25 13:44:20
 仪器型号: SHIMADZU LC-2050C(FX260)

<色谱图>

mV



mV



<峰表>

检测器A Ch1 220nm

峰号	保留时间	面积	面积%	高度	理论塔板数(USP)	拖尾因子	分离度(USP)
1	3.916	180013	100.000	28115	8793	1.000	--
总计		180013	100.000	28115			

检测器A Ch2 260nm

峰号	保留时间	面积	面积%	高度	理论塔板数(USP)	拖尾因子	分离度(USP)
1	2.387	349019	100.000	54043	3131	0.959	--
总计		349019	100.000	54043			



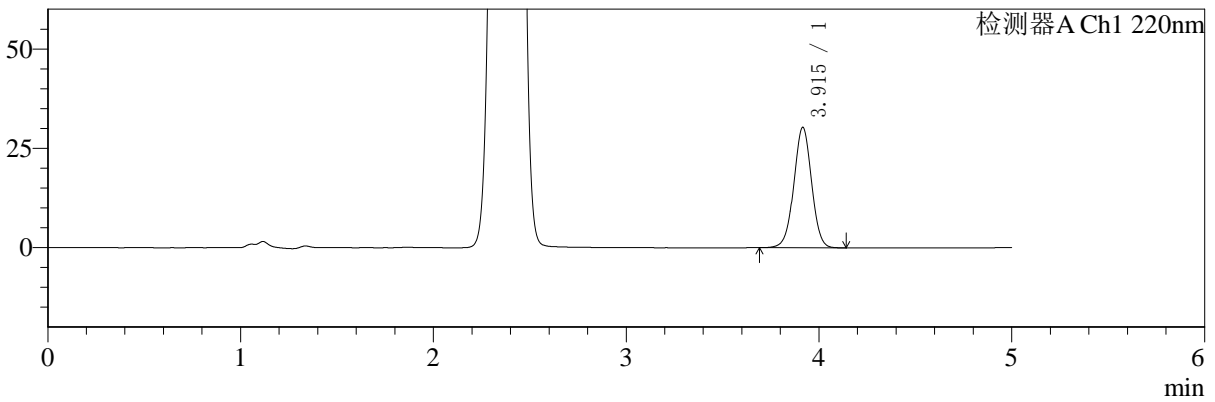
SMF-4124

<样品信息>

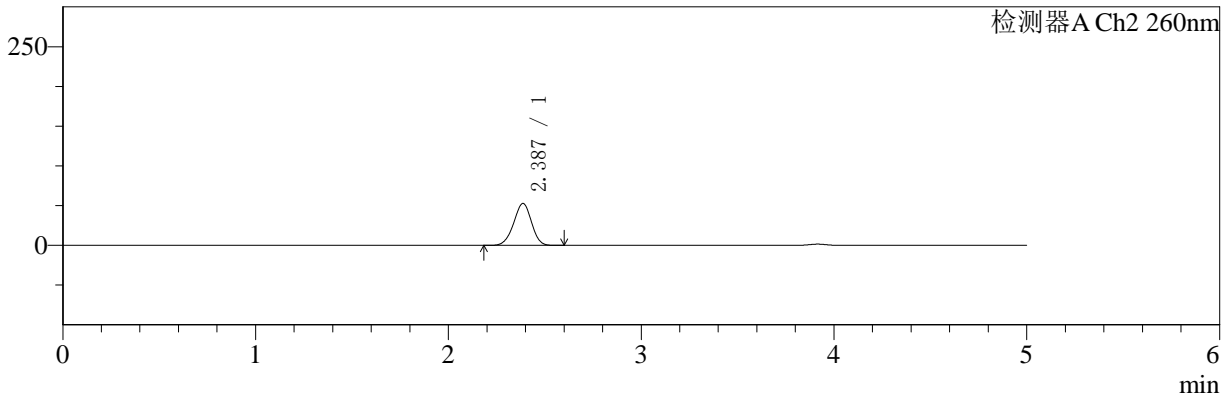
色谱柱:MM-C18/SCX(150mm*4.6mm,5μm) 流速:1.5ml/min
 柱温:30°C 波长:220/260nm
 数据文件名: RC\$SMF-4124 - 0-1/11-46-2 - zzp-24110601p-rcqx-pH1.2jz-60min-P3.lcd
 方法文件名: RC\$SMF-4124 - 20241123-rcqx-FX260.lcm
 批处理文件名: RC\$SMF-4124 - 20241123-RCQX-fx260.lcb
 样品瓶号: 1-25 版本号: 6.115
 进样体积: 10 μl 实验者: xiechaojun
 进样时间: 2024/11/23 17:06:35 处理者: xiechaojun
 处理时间 (V2): 2024/11/25 13:44:23
 仪器型号: SHIMADZU LC-2050C(FX260)

<色谱图>

mV



mV



<峰表>

检测器A Ch1 220nm

峰号	保留时间	面积	面积%	高度	理论塔板数(USP)	拖尾因子	分离度(USP)
1	3.915	193832	100.000	30301	8781	1.001	--
总计		193832	100.000	30301			

检测器A Ch2 260nm

峰号	保留时间	面积	面积%	高度	理论塔板数(USP)	拖尾因子	分离度(USP)
1	2.387	340966	100.000	52850	3137	0.959	--
总计		340966	100.000	52850			



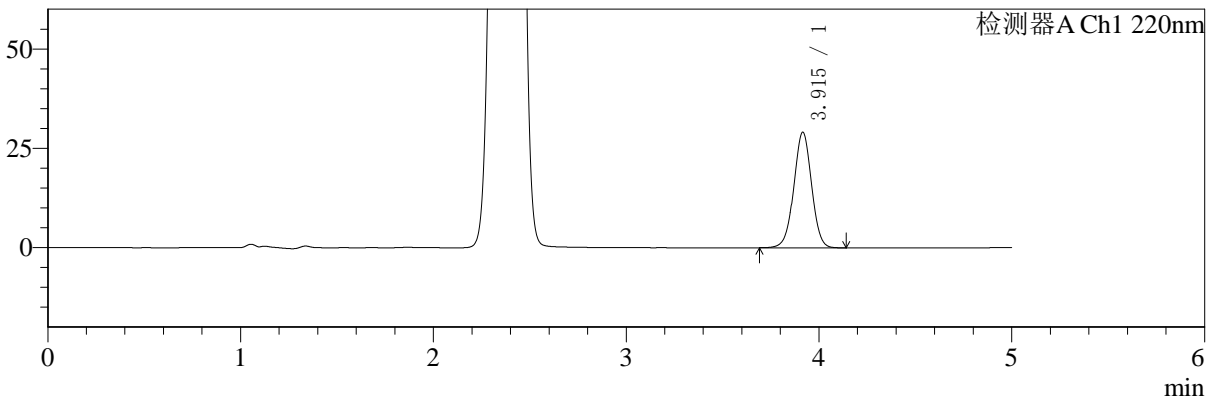
SMF-4124

<样品信息>

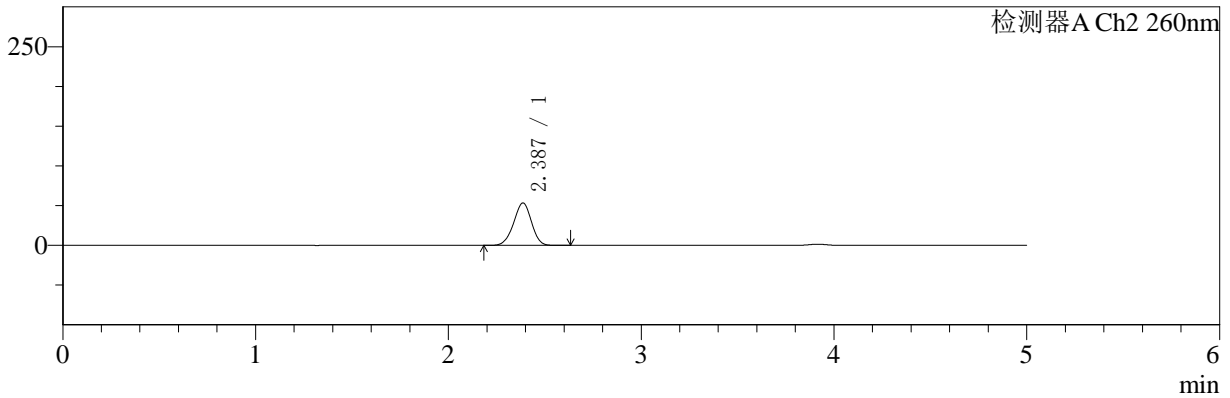
色谱柱:MM-C18/SCX(150mm*4.6mm,5μm) 流速:1.5ml/min
 柱温:30°C 波长:220/260nm
 数据文件名: RC\$SMF-4124 - 0-1/11-47-2 - zzp-24110601p-rcqx-pH1.2jz-60min-P4.lcd
 方法文件名: RC\$SMF-4124 - 20241123-rcqx-FX260.lcm
 批处理文件名: RC\$SMF-4124 - 20241123-RCQX-fx260.lcb
 样品瓶号: 1-34 版本号: 6.115
 进样体积: 10 μl 实验者: xiechaojun
 进样时间: 2024/11/23 17:11:57 处理者: xiechaojun
 处理时间 (V2): 2024/11/25 13:44:26
 仪器型号: SHIMADZU LC-2050C(FX260)

<色谱图>

mV



mV



<峰表>

检测器A Ch1 220nm

峰号	保留时间	面积	面积%	高度	理论塔板数(USP)	拖尾因子	分离度(USP)
1	3.915	186143	100.000	29084	8770	1.000	--
总计		186143	100.000	29084			

检测器A Ch2 260nm

峰号	保留时间	面积	面积%	高度	理论塔板数(USP)	拖尾因子	分离度(USP)
1	2.387	344677	100.000	53415	3141	0.959	--
总计		344677	100.000	53415			



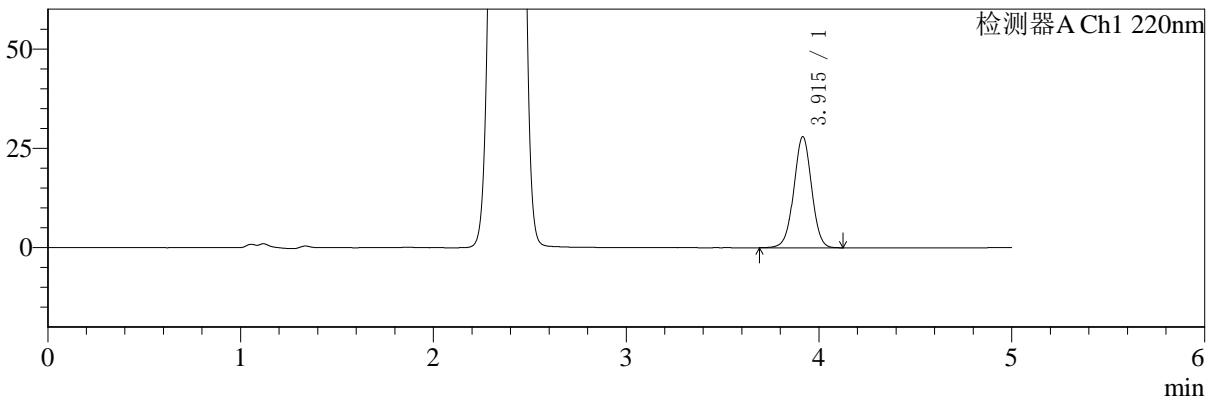
SMF-4124

<样品信息>

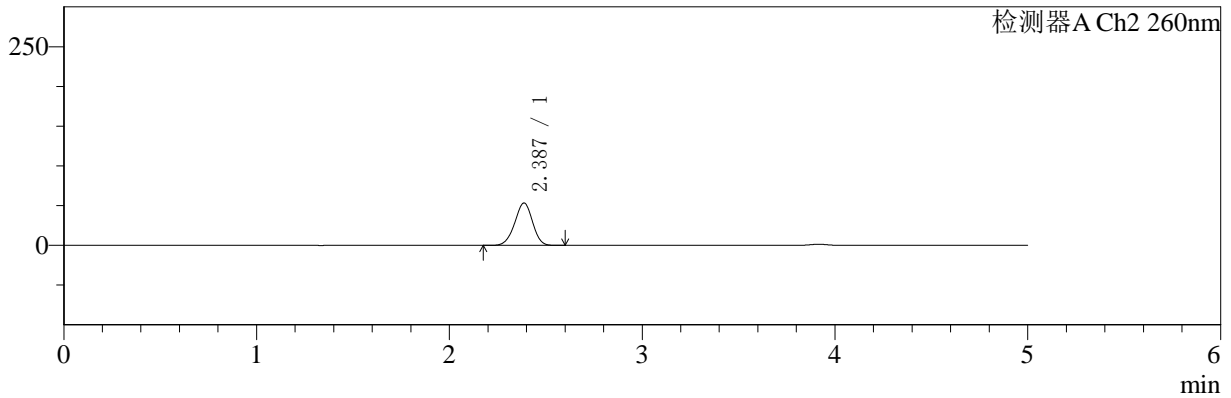
色谱柱:MM-C18/SCX(150mm*4.6mm,5μm) 流速:1.5ml/min
 柱温:30°C 波长:220/260nm
 数据文件名: RC\$SMF-4124 - 0-1/11-48-2 - zzp-24110601p-rcqx-pH1.2jz-60min-P5.lcd
 方法文件名: RC\$SMF-4124 - 20241123-rcqx-FX260.lcm
 批处理文件名: RC\$SMF-4124 - 20241123-RCQX-fx260.lcb
 样品瓶号: 1-43
 进样体积: 10 μl 版本号: 6.115
 进样时间: 2024/11/23 17:17:19 实验者: xiechaojun
 处理时间 (V2): 2024/11/25 13:44:29 处理者: xiechaojun
 仪器型号: SHIMADZU LC-2050C(FX260)

<色谱图>

mV



mV



<峰表>

检测器A Ch1 220nm

峰号	保留时间	面积	面积%	高度	理论塔板数(USP)	拖尾因子	分离度(USP)
1	3.915	178900	100.000	27947	8774	1.001	--
总计		178900	100.000	27947			

检测器A Ch2 260nm

峰号	保留时间	面积	面积%	高度	理论塔板数(USP)	拖尾因子	分离度(USP)
1	2.387	344359	100.000	53414	3145	0.959	--
总计		344359	100.000	53414			



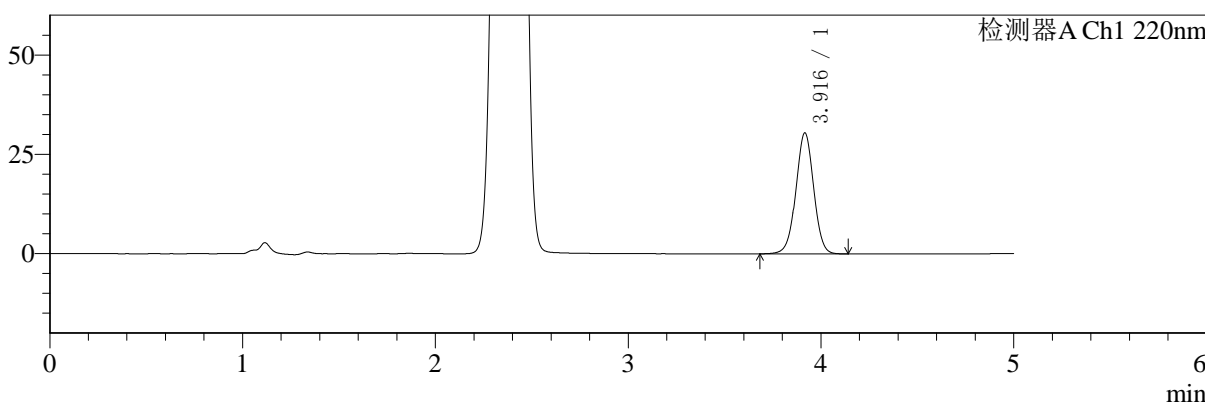
SMF-4124

<样品信息>

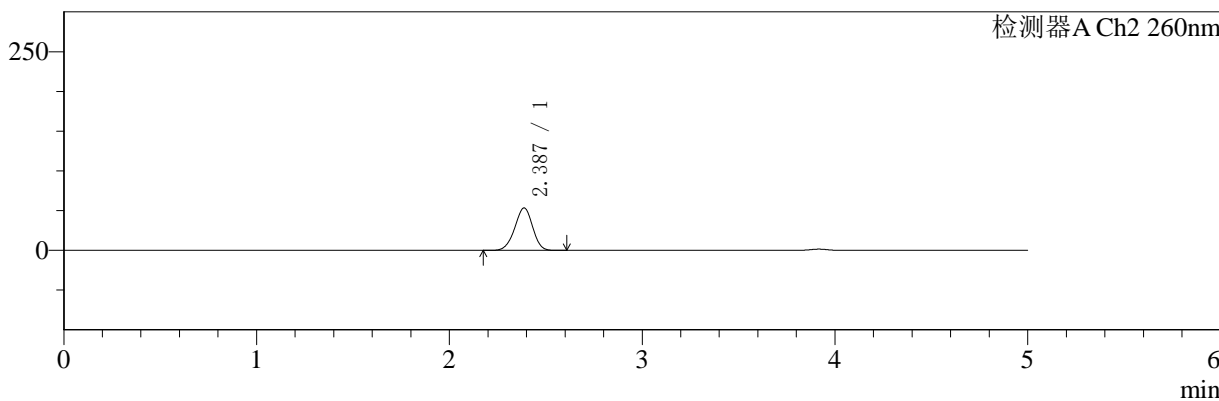
色谱柱:MM-C18/SCX(150mm*4.6mm,5μm) 流速:1.5ml/min
 柱温:30°C 波长:220/260nm
 数据文件名: RC\$SMF-4124 - 0-1/11-49-2 - zzp-24110601p-rcqx-pH1.2jz-60min-P6.lcd
 方法文件名: RC\$SMF-4124 - 20241123-rcqx-FX260.lcm
 批处理文件名: RC\$SMF-4124 - 20241123-RCQX-fx260.lcb
 样品瓶号: 1-52
 进样体积: 10 μl 版本号: 6.115
 进样时间: 2024/11/23 17:22:41 实验者: xiechaojun
 处理时间 (V2): 2024/11/25 13:44:33 处理者: xiechaojun
 仪器型号: SHIMADZU LC-2050C(FX260)

<色谱图>

mV



mV



<峰表>

检测器A Ch1 220nm

峰号	保留时间	面积	面积%	高度	理论塔板数(USP)	拖尾因子	分离度(USP)
1	3.916	194729	100.000	30400	8770	1.000	--
总计		194729	100.000	30400			

检测器A Ch2 260nm

峰号	保留时间	面积	面积%	高度	理论塔板数(USP)	拖尾因子	分离度(USP)
1	2.387	345666	100.000	53507	3132	0.957	--
总计		345666	100.000	53507			



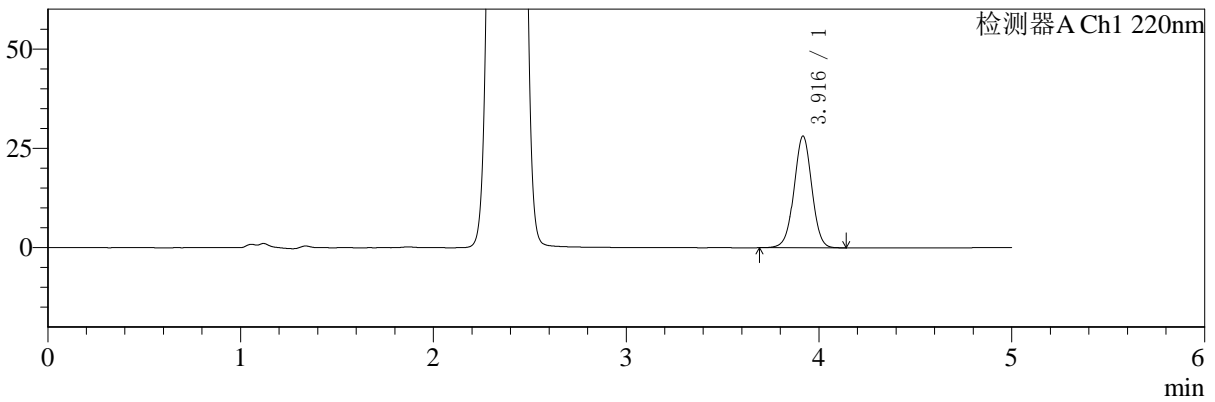
SMF-4124

<样品信息>

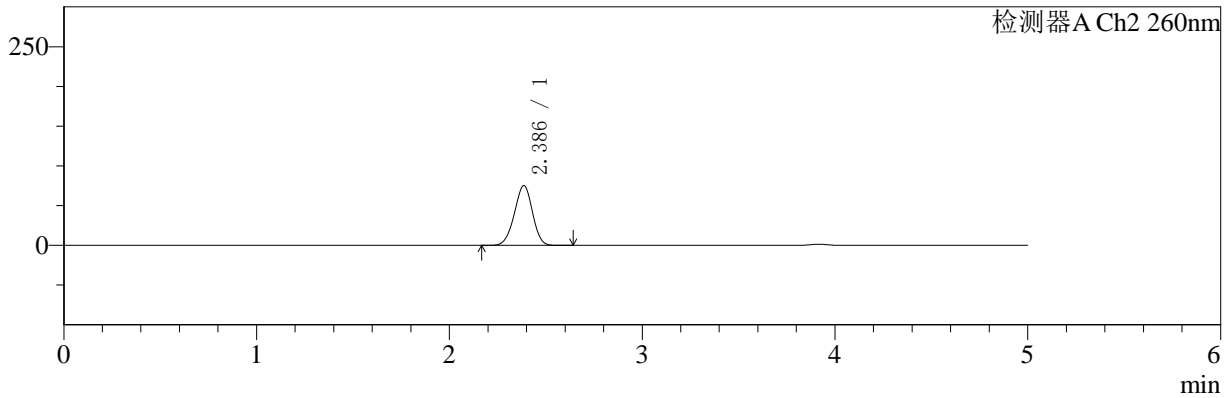
色谱柱:MM-C18/SCX(150mm*4.6mm,5μm) 流速:1.5ml/min
 柱温:30°C 波长:220/260nm
 数据文件名: RC\$SMF-4124 - 0-1/11-50-2 - zzp-24110601p-rcqx-pH1.2jz-120min-P1.lcd
 方法文件名: RC\$SMF-4124 - 20241123-rcqx-FX260.lcm
 批处理文件名: RC\$SMF-4124 - 20241123-RCQX-fx260.lcb
 样品瓶号: 1-8 版本号: 6.115
 进样体积: 10 μl 实验者: xiechaojun
 进样时间: 2024/11/23 17:28:05 处理者: xiechaojun
 处理时间 (V2): 2024/11/25 13:44:36
 仪器型号: SHIMADZU LC-2050C(FX260)

<色谱图>

mV



mV



<峰表>

检测器A Ch1 220nm

峰号	保留时间	面积	面积%	高度	理论塔板数(USP)	拖尾因子	分离度(USP)
1	3.916	179776	100.000	28047	8780	1.001	--
总计		179776	100.000	28047			

检测器A Ch2 260nm

峰号	保留时间	面积	面积%	高度	理论塔板数(USP)	拖尾因子	分离度(USP)
1	2.386	492631	100.000	75238	3032	0.962	--
总计		492631	100.000	75238			



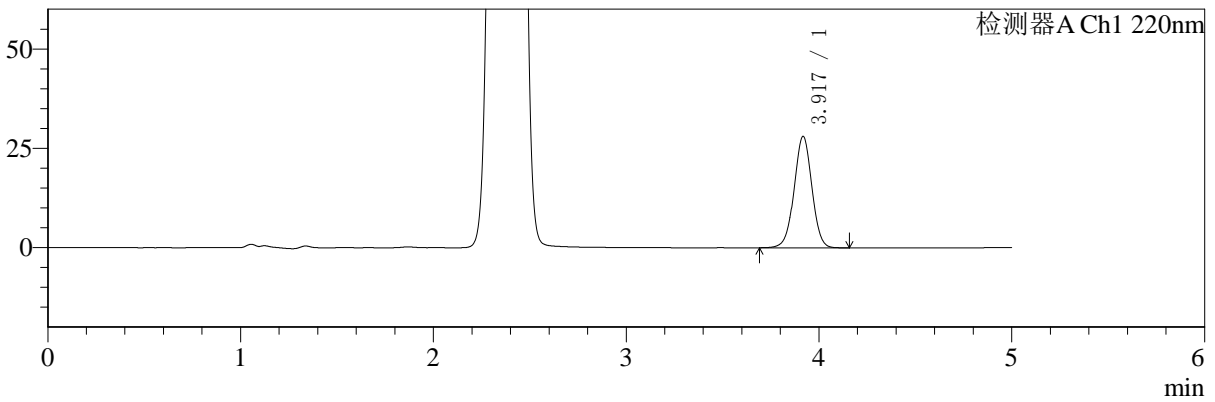
SMF-4124

<样品信息>

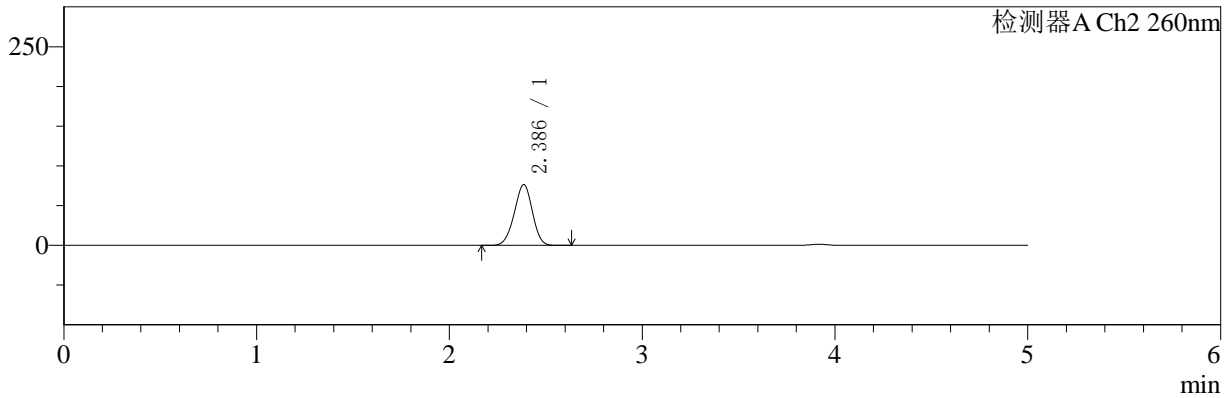
色谱柱:MM-C18/SCX(150mm*4.6mm,5μm) 流速:1.5ml/min
 柱温:30°C 波长:220/260nm
 数据文件名: RC\$SMF-4124 - 0-1/11-51-2 - zzp-24110601p-rcqx-pH1.2jz-120min-P2.lcd
 方法文件名: RC\$SMF-4124 - 20241123-rcqx-FX260.lcm
 批处理文件名: RC\$SMF-4124 - 20241123-RCQX-fx260.lcb
 样品瓶号: 1-17
 进样体积: 10 μl 版本号: 6.115
 进样时间: 2024/11/23 17:33:29 实验者: xiechaojun
 处理时间 (V2): 2024/11/25 13:44:39 处理者: xiechaojun
 仪器型号: SHIMADZU LC-2050C(FX260)

<色谱图>

mV



mV



<峰表>

检测器A Ch1 220nm

峰号	保留时间	面积	面积%	高度	理论塔板数(USP)	拖尾因子	分离度(USP)
1	3.917	179516	100.000	27962	8781	1.001	--
总计		179516	100.000	27962			

检测器A Ch2 260nm

峰号	保留时间	面积	面积%	高度	理论塔板数(USP)	拖尾因子	分离度(USP)
1	2.386	501041	100.000	76460	3029	0.963	--
总计		501041	100.000	76460			



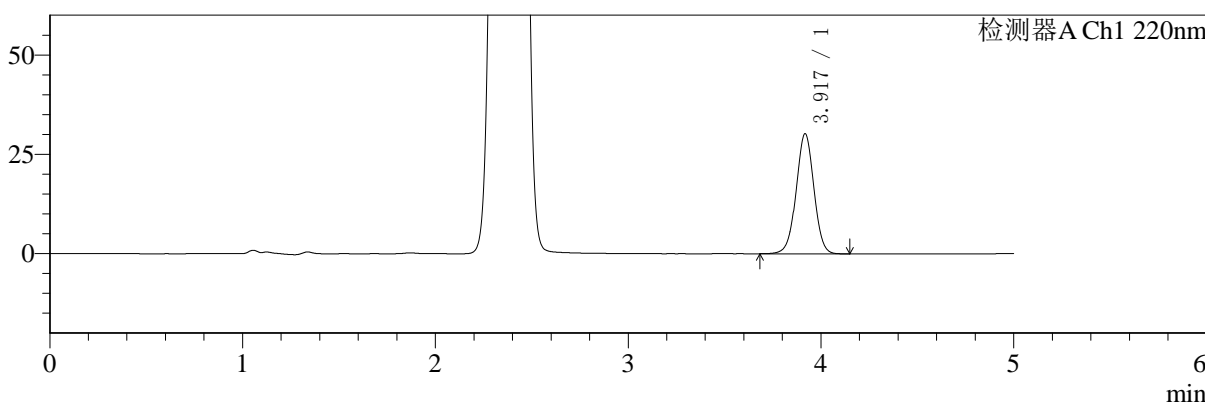
SMF-4124

<样品信息>

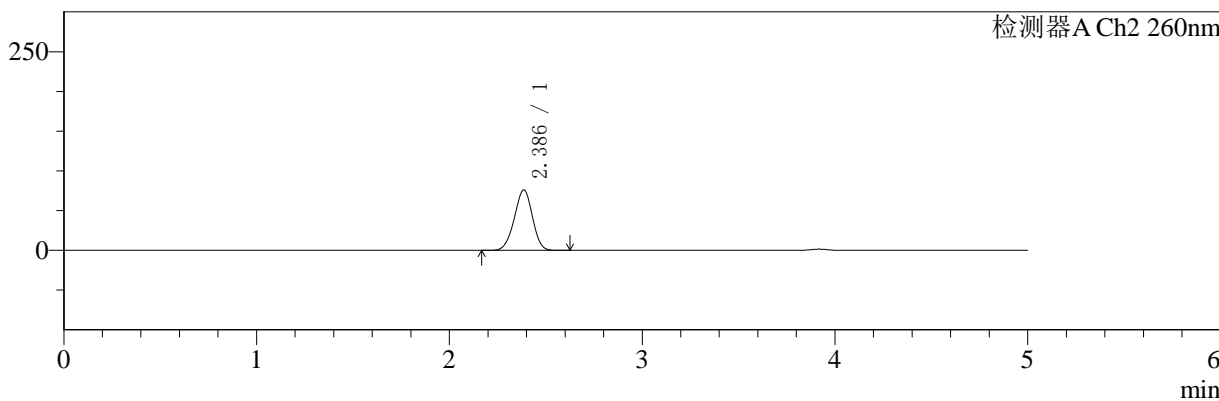
色谱柱:MM-C18/SCX(150mm*4.6mm,5μm) 流速:1.5ml/min
 柱温:30°C 波长:220/260nm
 数据文件名: RC\$SMF-4124 - 0-1/11-52-2 - zzp-24110601p-rcqx-pH1.2jz-120min-P3.lcd
 方法文件名: RC\$SMF-4124 - 20241123-rcqx-FX260.lcm
 批处理文件名: RC\$SMF-4124 - 20241123-RCQX-fx260.lcb
 样品瓶号: 1-26
 进样体积: 10 μl 版本号: 6.115
 进样时间: 2024/11/23 17:38:51 实验者: xiechaojun
 处理时间 (V2): 2024/11/25 13:44:42 处理者: xiechaojun
 仪器型号: SHIMADZU LC-2050C(FX260)

<色谱图>

mV



mV



<峰表>

检测器A Ch1 220nm

峰号	保留时间	面积	面积%	高度	理论塔板数(USP)	拖尾因子	分离度(USP)
1	3.917	193311	100.000	30123	8790	1.000	--
总计		193311	100.000	30123			

检测器A Ch2 260nm

峰号	保留时间	面积	面积%	高度	理论塔板数(USP)	拖尾因子	分离度(USP)
1	2.386	498968	100.000	76158	3030	0.962	--
总计		498968	100.000	76158			



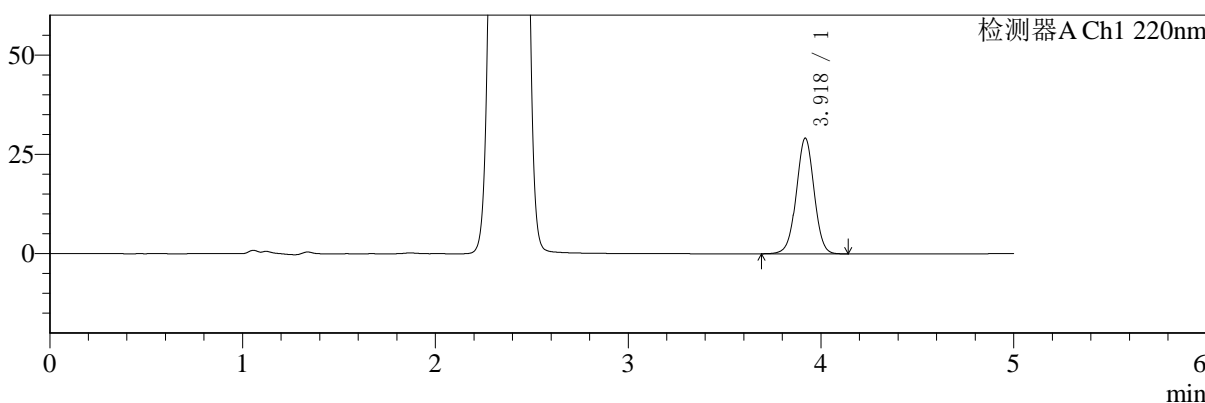
SMF-4124

<样品信息>

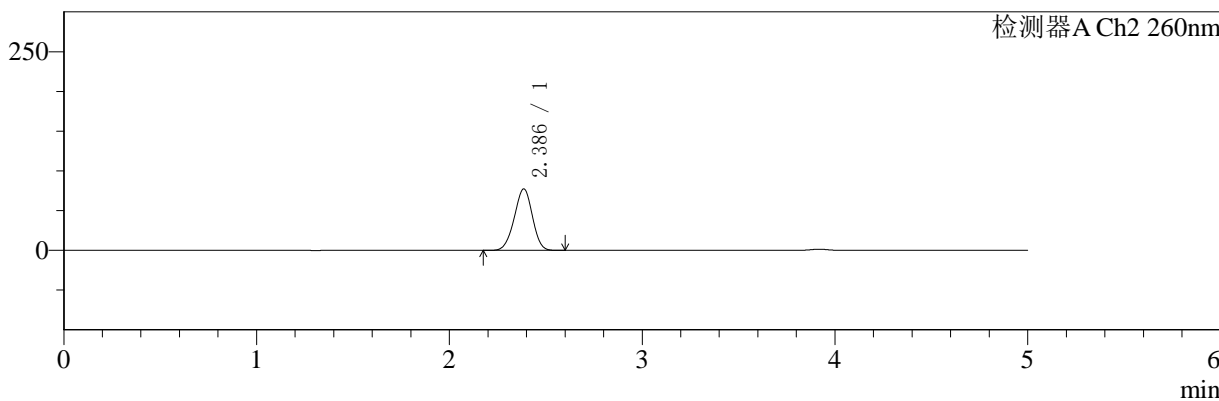
色谱柱:MM-C18/SCX(150mm*4.6mm,5μm) 流速:1.5ml/min
 柱温:30°C 波长:220/260nm
 数据文件名: RC\$SMF-4124 - 0-1/11-53-2 - zzp-24110601p-rcqx-pH1.2jz-120min-P4.lcd
 方法文件名: RC\$SMF-4124 - 20241123-rcqx-FX260.lcm
 批处理文件名: RC\$SMF-4124 - 20241123-RCQX-fx260.lcb
 样品瓶号: 1-35 版本号: 6.115
 进样体积: 10 μl 实验者: xiechaojun
 进样时间: 2024/11/23 17:44:14 处理者: xiechaojun
 处理时间 (V2): 2024/11/25 13:44:45
 仪器型号: SHIMADZU LC-2050C(FX260)

<色谱图>

mV



mV



<峰表>

检测器A Ch1 220nm

峰号	保留时间	面积	面积%	高度	理论塔板数(USP)	拖尾因子	分离度(USP)
1	3.918	186336	100.000	29019	8782	1.000	--
总计		186336	100.000	29019			

检测器A Ch2 260nm

峰号	保留时间	面积	面积%	高度	理论塔板数(USP)	拖尾因子	分离度(USP)
1	2.386	507497	100.000	77384	3021	0.962	--
总计		507497	100.000	77384			



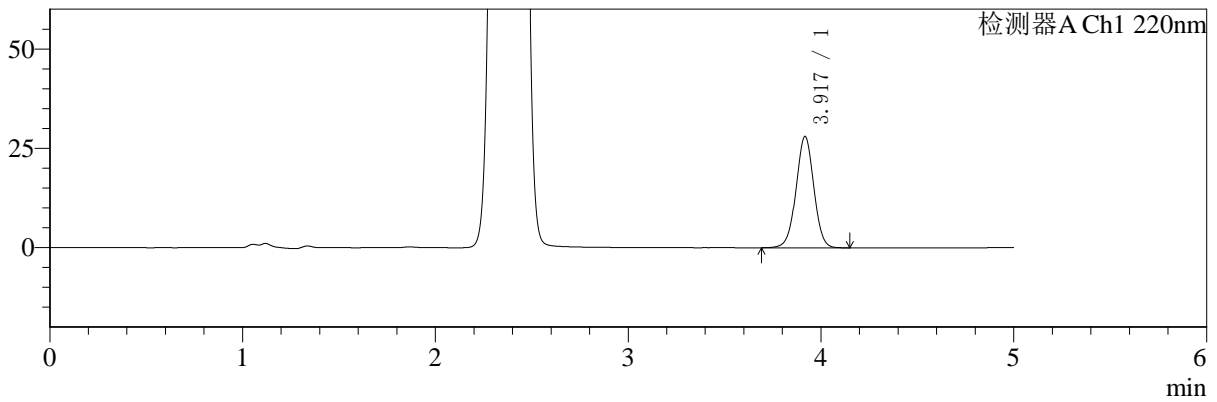
SMF-4124

<样品信息>

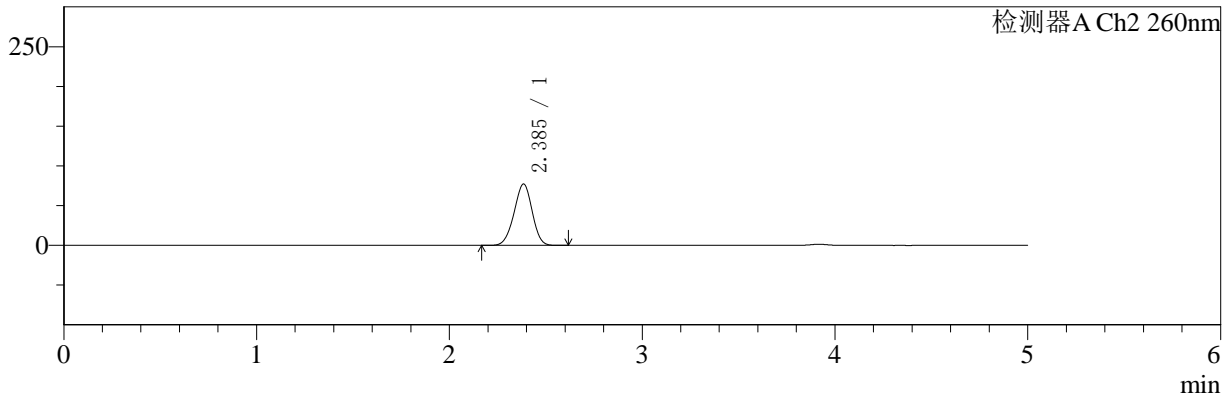
色谱柱:MM-C18/SCX(150mm*4.6mm,5μm) 流速:1.5ml/min
 柱温:30°C 波长:220/260nm
 数据文件名: RC\$SMF-4124 - 0-1/11-54-2 - zzp-24110601p-rcqx-pH1.2jz-120min-P5.lcd
 方法文件名: RC\$SMF-4124 - 20241123-rcqx-FX260.lcm
 批处理文件名: RC\$SMF-4124 - 20241123-RCQX-fx260.lcb
 样品瓶号: 1-44
 进样体积: 10 μl 版本号: 6.115
 进样时间: 2024/11/23 17:49:37 实验者: xiechaojun
 处理时间 (V2): 2024/11/25 13:44:48 处理者: xiechaojun
 仪器型号: SHIMADZU LC-2050C(FX260)

<色谱图>

mV



mV



<峰表>

检测器A Ch1 220nm

峰号	保留时间	面积	面积%	高度	理论塔板数(USP)	拖尾因子	分离度(USP)
1	3.917	179277	100.000	27953	8765	1.001	--
总计		179277	100.000	27953			

检测器A Ch2 260nm

峰号	保留时间	面积	面积%	高度	理论塔板数(USP)	拖尾因子	分离度(USP)
1	2.385	506085	100.000	77030	3021	0.962	--
总计		506085	100.000	77030			



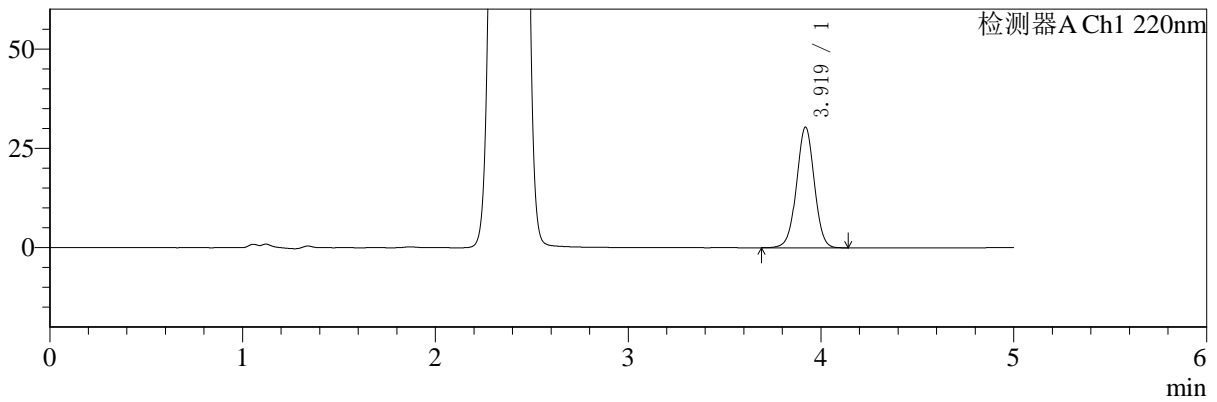
SMF-4124

<样品信息>

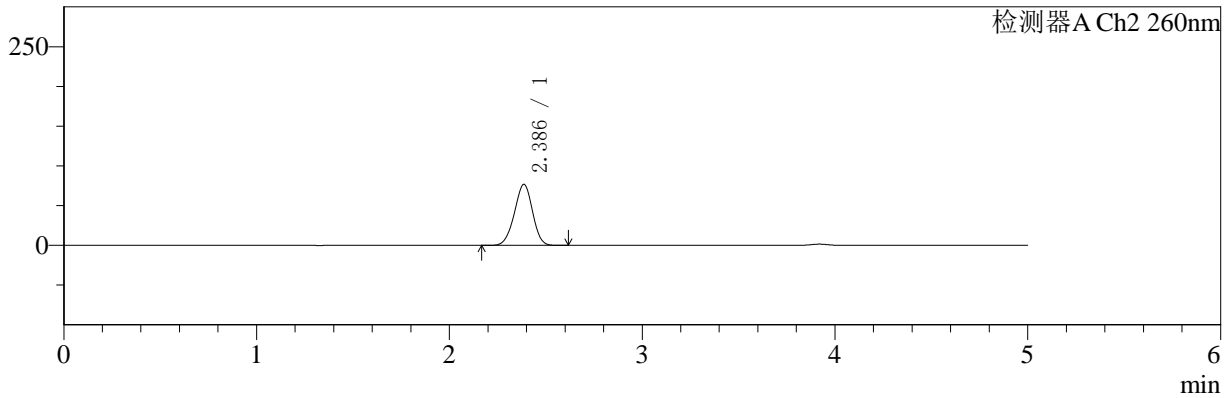
色谱柱:MM-C18/SCX(150mm*4.6mm,5μm) 流速:1.5ml/min
 柱温:30°C 波长:220/260nm
 数据文件名: RC\$SMF-4124 - 0-1/11-55-2 - zzp-24110601p-rcqx-pH1.2jz-120min-P6.lcd
 方法文件名: RC\$SMF-4124 - 20241123-rcqx-FX260.lcm
 批处理文件名: RC\$SMF-4124 - 20241123-RCQX-fx260.lcb
 样品瓶号: 1-53
 进样体积: 10 μl 版本号: 6.115
 进样时间: 2024/11/23 17:55:00 实验者: xiechaojun
 处理时间 (V2): 2024/11/25 13:44:51 处理者: xiechaojun
 仪器型号: SHIMADZU LC-2050C(FX260)

<色谱图>

mV



mV



<峰表>

检测器A Ch1 220nm

峰号	保留时间	面积	面积%	高度	理论塔板数(USP)	拖尾因子	分离度(USP)
1	3.919	194067	100.000	30323	8803	1.001	--
总计		194067	100.000	30323			

检测器A Ch2 260nm

峰号	保留时间	面积	面积%	高度	理论塔板数(USP)	拖尾因子	分离度(USP)
1	2.386	503609	100.000	76810	3021	0.961	--
总计		503609	100.000	76810			



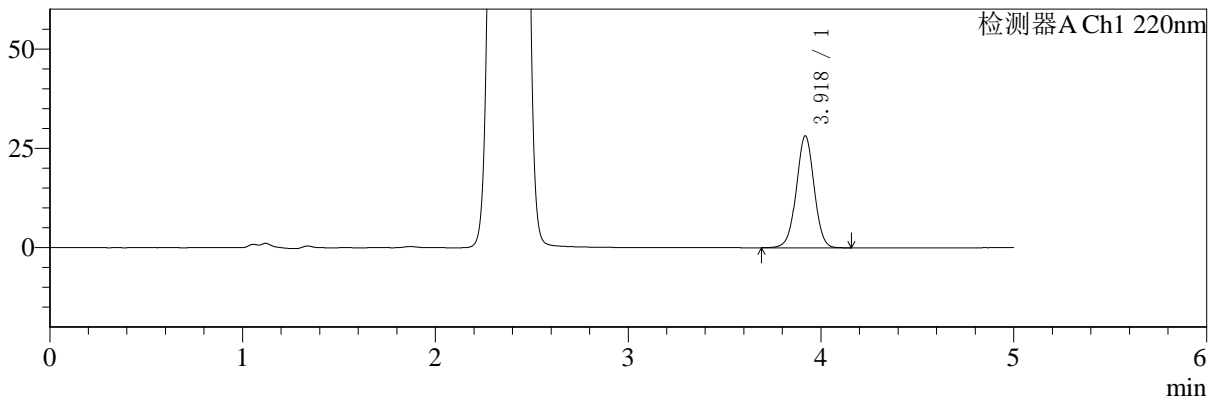
SMF-4124

<样品信息>

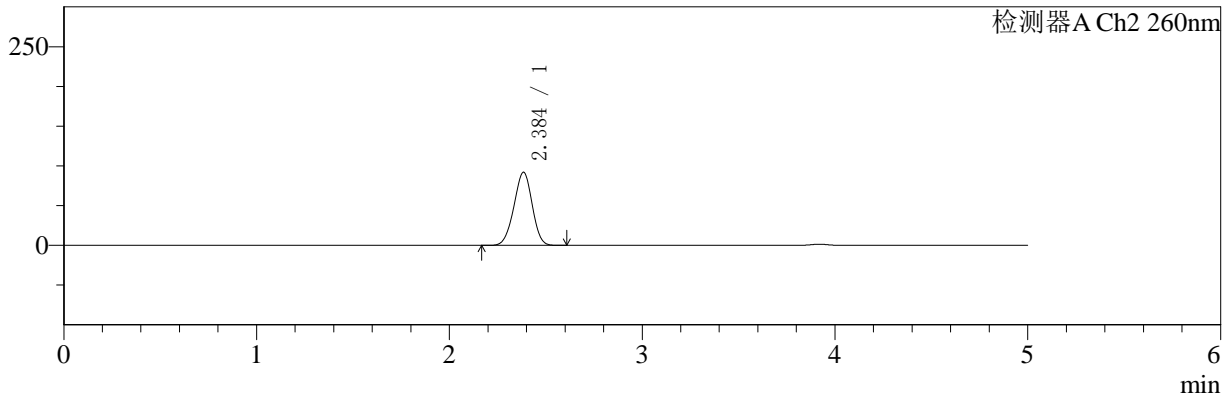
色谱柱:MM-C18/SCX(150mm*4.6mm,5μm) 流速:1.5ml/min
 柱温:30°C 波长:220/260nm
 数据文件名: RC\$SMF-4124 - 0-1/11-56-2 - zzp-24110601p-rcqx-pH1.2jz-180min-P1.lcd
 方法文件名: RC\$SMF-4124 - 20241123-rcqx-FX260.lcm
 批处理文件名: RC\$SMF-4124 - 20241123-RCQX-fx260.lcb
 样品瓶号: 2-1
 进样体积: 10 μl 版本号: 6.115
 进样时间: 2024/11/23 18:00:24 实验者: xiechaojun
 处理时间 (V2): 2024/11/25 13:44:54 处理者: xiechaojun
 仪器型号: SHIMADZU LC-2050C(FX260)

<色谱图>

mV



mV



<峰表>

检测器A Ch1 220nm

峰号	保留时间	面积	面积%	高度	理论塔板数(USP)	拖尾因子	分离度(USP)
1	3.918	180237	100.000	28083	8779	1.002	--
总计		180237	100.000	28083			

检测器A Ch2 260nm

峰号	保留时间	面积	面积%	高度	理论塔板数(USP)	拖尾因子	分离度(USP)
1	2.384	607282	100.000	91683	2961	0.964	--
总计		607282	100.000	91683			



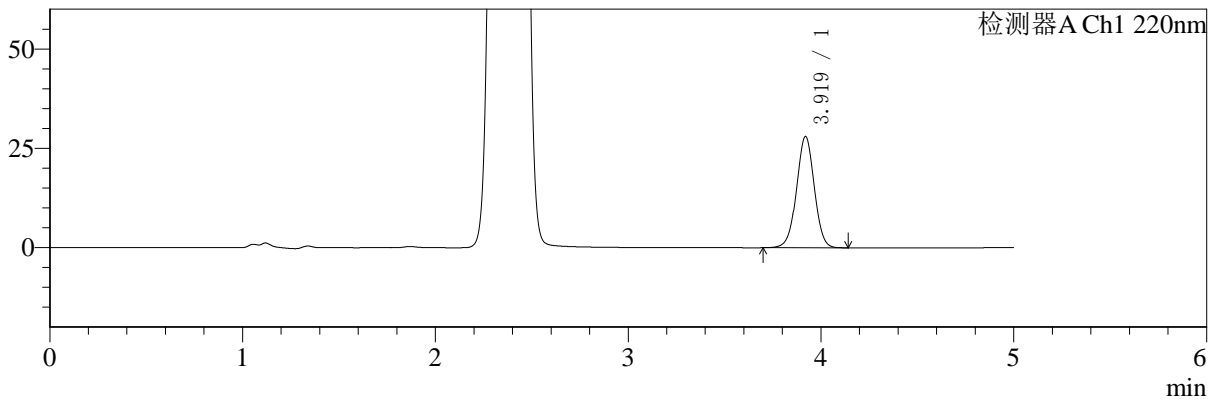
SMF-4124

<样品信息>

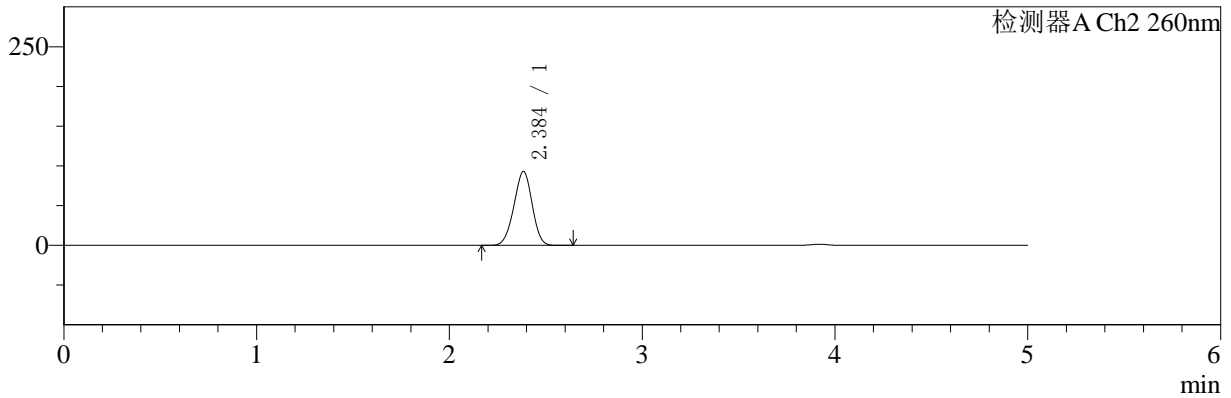
色谱柱:MM-C18/SCX(150mm*4.6mm,5μm) 流速:1.5ml/min
 柱温:30°C 波长:220/260nm
 数据文件名: RC\$SMF-4124 - 0-1/11-57-2 - zzp-24110601p-rcqx-pH1.2jz-180min-P2.lcd
 方法文件名: RC\$SMF-4124 - 20241123-rcqx-FX260.lcm
 批处理文件名: RC\$SMF-4124 - 20241123-RCQX-fx260.lcb
 样品瓶号: 2-10
 进样体积: 10 μl 版本号: 6.115
 进样时间: 2024/11/23 18:05:46 实验者: xiechaojun
 处理时间 (V2): 2024/11/25 13:44:57 处理者: xiechaojun
 仪器型号: SHIMADZU LC-2050C(FX260)

<色谱图>

mV



mV



<峰表>

检测器A Ch1 220nm

峰号	保留时间	面积	面积%	高度	理论塔板数(USP)	拖尾因子	分离度(USP)
1	3.919	179048	100.000	27963	8792	1.001	--
总计		179048	100.000	27963			

检测器A Ch2 260nm

峰号	保留时间	面积	面积%	高度	理论塔板数(USP)	拖尾因子	分离度(USP)
1	2.384	613962	100.000	92643	2961	0.965	--
总计		613962	100.000	92643			



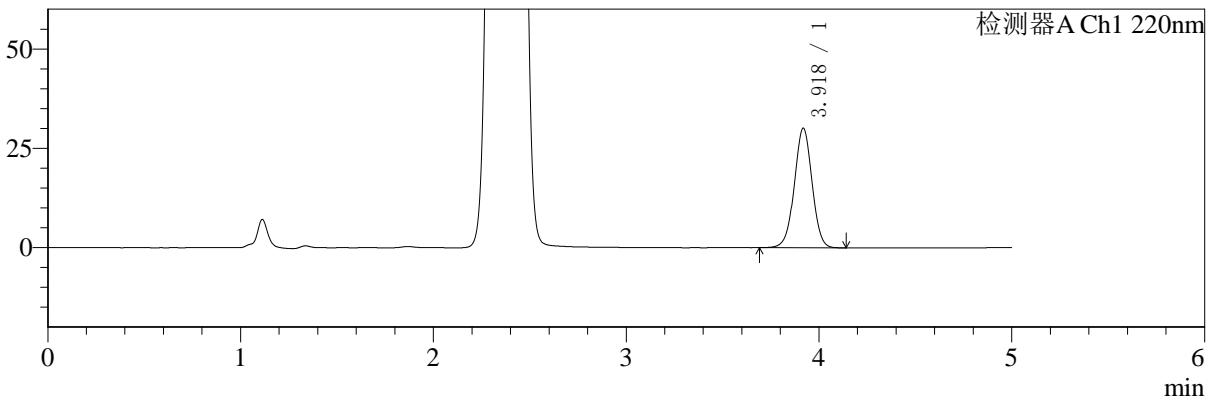
SMF-4124

<样品信息>

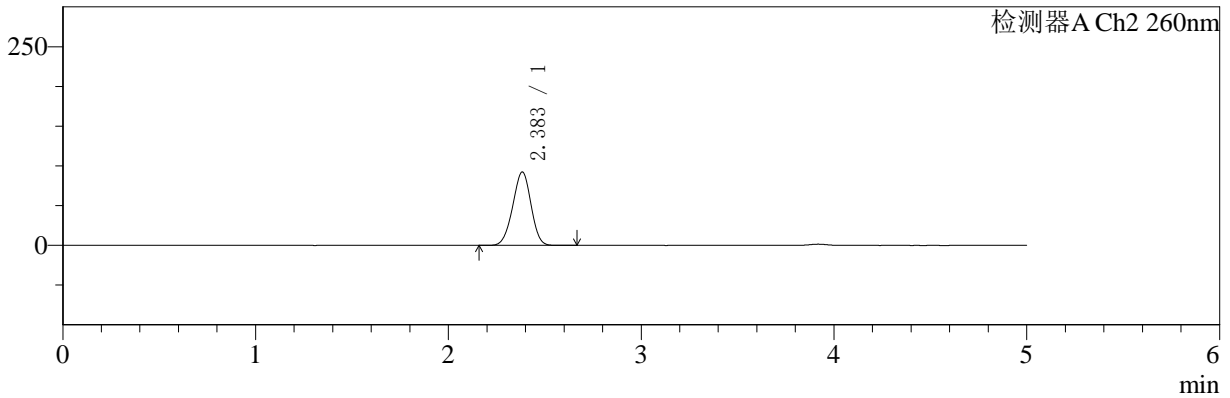
色谱柱:MM-C18/SCX(150mm*4.6mm,5μm) 流速:1.5ml/min
 柱温:30°C 波长:220/260nm
 数据文件名: RC\$SMF-4124 - 0-1/11-58-2 - zzp-24110601p-rcqx-pH1.2jz-180min-P3.lcd
 方法文件名: RC\$SMF-4124 - 20241123-rcqx-FX260.lcm
 批处理文件名: RC\$SMF-4124 - 20241123-RCQX-fx260.lcb
 样品瓶号: 2-19
 进样体积: 10 μl 版本号: 6.115
 进样时间: 2024/11/23 18:11:10 实验者: xiechaojun
 处理时间 (V2): 2024/11/25 13:45:00 处理者: xiechaojun
 仪器型号: SHIMADZU LC-2050C(FX260)

<色谱图>

mV



mV



<峰表>

检测器A Ch1 220nm

峰号	保留时间	面积	面积%	高度	理论塔板数(USP)	拖尾因子	分离度(USP)
1	3.918	192290	100.000	29985	8789	1.001	--
总计		192290	100.000	29985			

检测器A Ch2 260nm

峰号	保留时间	面积	面积%	高度	理论塔板数(USP)	拖尾因子	分离度(USP)
1	2.383	611141	100.000	92238	2952	0.965	--
总计		611141	100.000	92238			



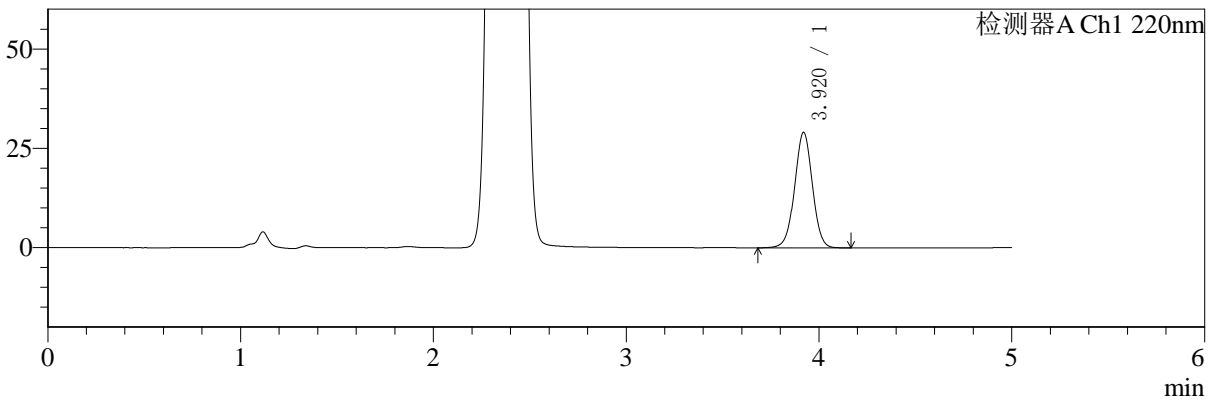
SMF-4124

<样品信息>

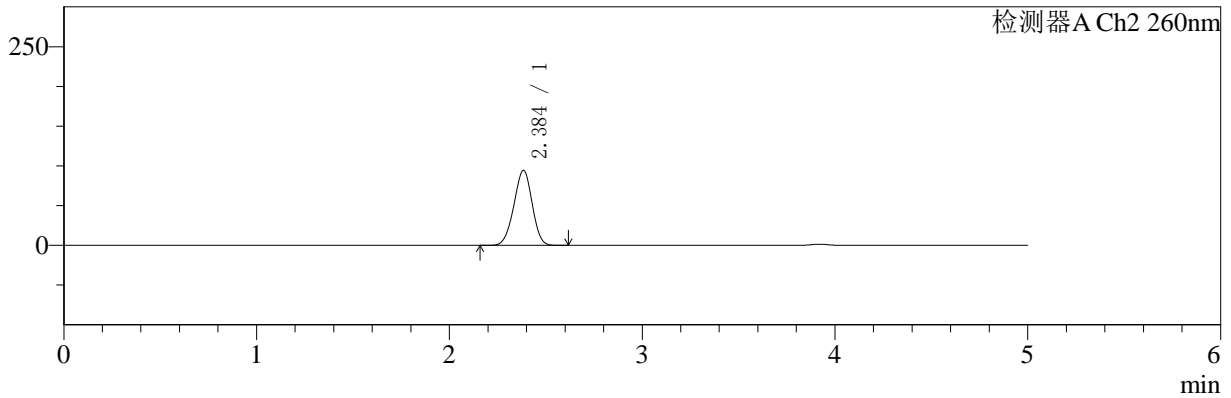
色谱柱:MM-C18/SCX(150mm*4.6mm,5μm) 流速:1.5ml/min
 柱温:30°C 波长:220/260nm
 数据文件名: RC\$SMF-4124 - 0-1/11-59-2 - zzp-24110601p-rcqx-pH1.2jz-180min-P4.lcd
 方法文件名: RC\$SMF-4124 - 20241123-rcqx-FX260.lcm
 批处理文件名: RC\$SMF-4124 - 20241123-RCQX-fx260.lcb
 样品瓶号: 2-28
 进样体积: 10 μl 版本号: 6.115
 进样时间: 2024/11/23 18:16:33 实验者: xiechaojun
 处理时间 (V2): 2024/11/25 13:45:03 处理者: xiechaojun
 仪器型号: SHIMADZU LC-2050C(FX260)

<色谱图>

mV



mV



<峰表>

检测器A Ch1 220nm

峰号	保留时间	面积	面积%	高度	理论塔板数(USP)	拖尾因子	分离度(USP)
1	3.920	186127	100.000	29039	8780	1.002	--
总计		186127	100.000	29039			

检测器A Ch2 260nm

峰号	保留时间	面积	面积%	高度	理论塔板数(USP)	拖尾因子	分离度(USP)
1	2.384	624201	100.000	94045	2951	0.965	--
总计		624201	100.000	94045			



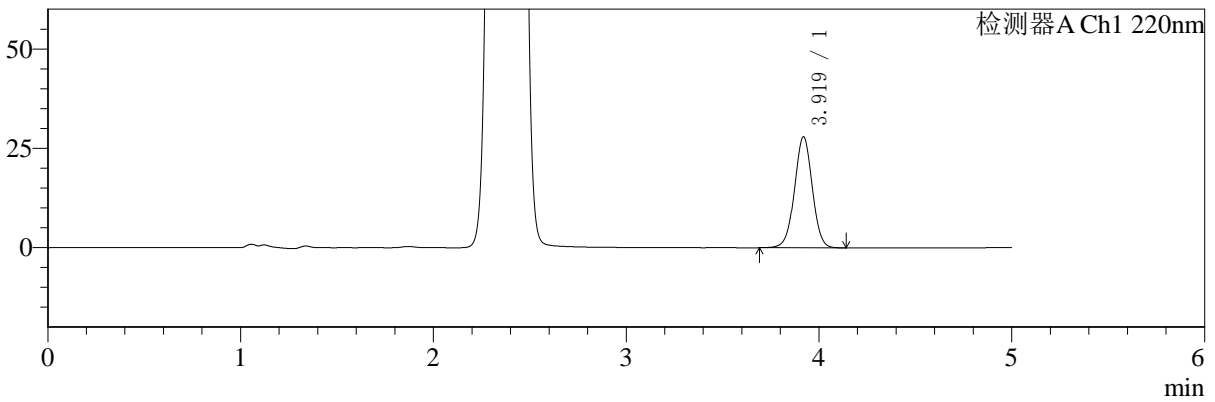
SMF-4124

<样品信息>

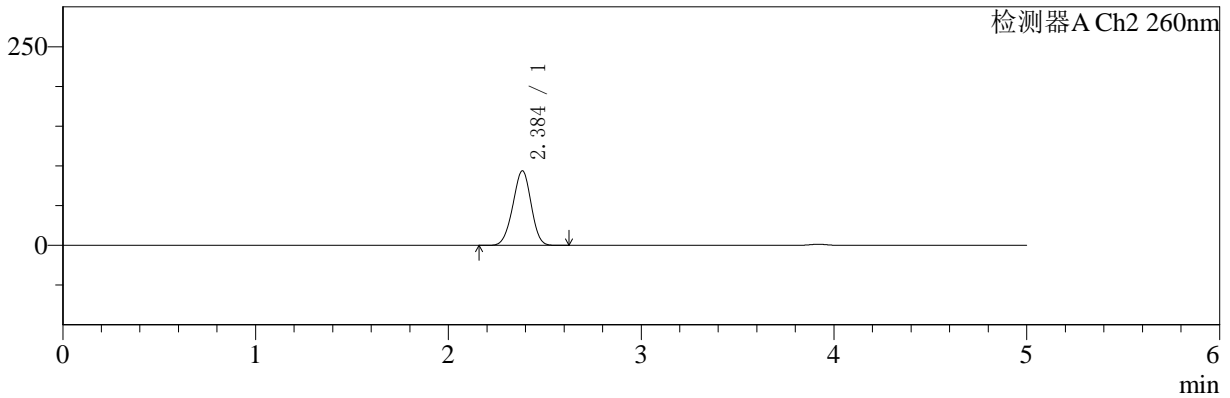
色谱柱:MM-C18/SCX(150mm*4.6mm,5μm) 流速:1.5ml/min
 柱温:30°C 波长:220/260nm
 数据文件名: RC\$SMF-4124 - 0-1/11-60-2 - zzp-24110601p-rcqx-pH1.2jz-180min-P5.lcd
 方法文件名: RC\$SMF-4124 - 20241123-rcqx-FX260.lcm
 批处理文件名: RC\$SMF-4124 - 20241123-RCQX-fx260.lcb
 样品瓶号: 2-37 版本号: 6.115
 进样体积: 10 μl 实验者: xiechaojun
 进样时间: 2024/11/23 18:21:56 处理者: xiechaojun
 处理时间 (V2): 2024/11/25 13:45:05
 仪器型号: SHIMADZU LC-2050C(FX260)

<色谱图>

mV



mV



<峰表>

检测器A Ch1 220nm

峰号	保留时间	面积	面积%	高度	理论塔板数(USP)	拖尾因子	分离度(USP)
1	3.919	178624	100.000	27895	8797	1.003	--
总计		178624	100.000	27895			

检测器A Ch2 260nm

峰号	保留时间	面积	面积%	高度	理论塔板数(USP)	拖尾因子	分离度(USP)
1	2.384	620341	100.000	93620	2956	0.965	--
总计		620341	100.000	93620			



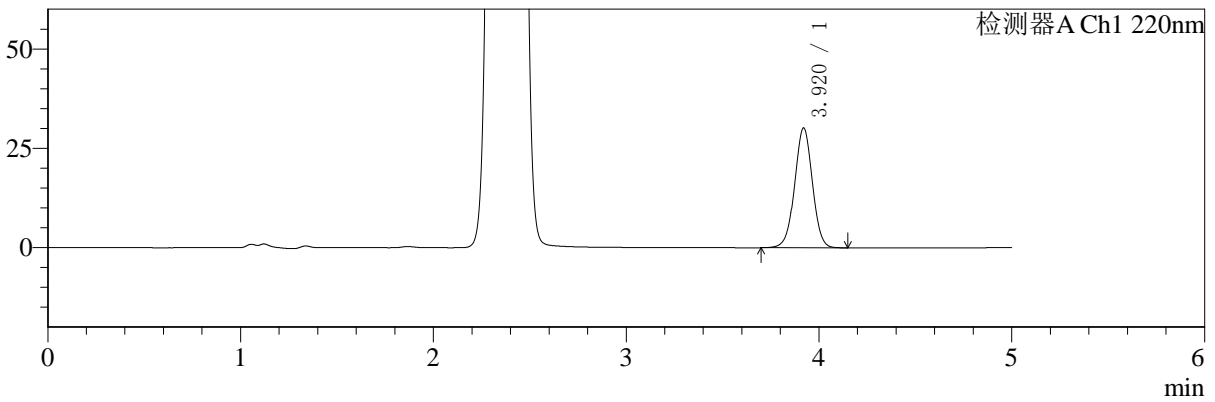
SMF-4124

<样品信息>

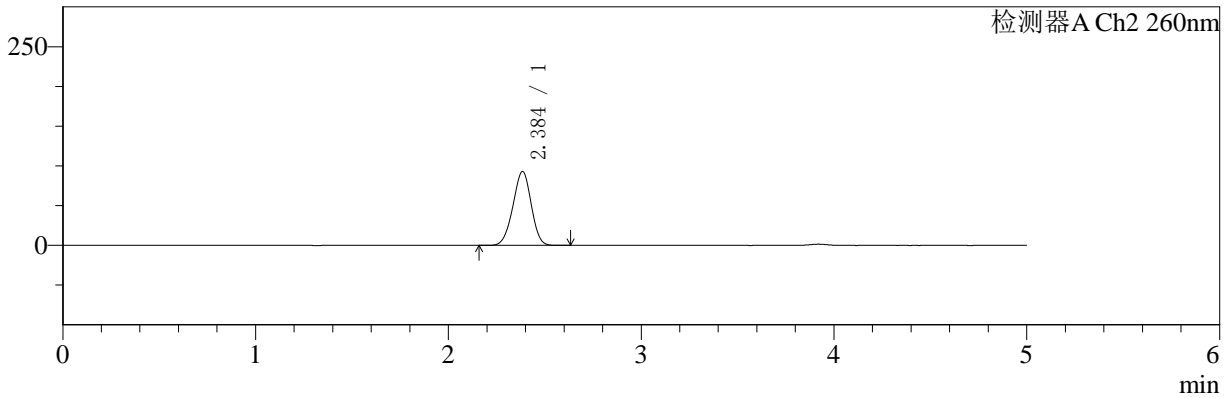
色谱柱:MM-C18/SCX(150mm*4.6mm,5μm) 流速:1.5ml/min
 柱温:30°C 波长:220/260nm
 数据文件名: RC\$SMF-4124 - 0-1/11-61-2 - zzp-24110601p-rcqx-pH1.2jz-180min-P6.lcd
 方法文件名: RC\$SMF-4124 - 20241123-rcqx-FX260.lcm
 批处理文件名: RC\$SMF-4124 - 20241123-RCQX-fx260.lcb
 样品瓶号: 2-46
 进样体积: 10 μl 版本号: 6.115
 进样时间: 2024/11/23 18:27:19 实验者: xiechaojun
 处理时间 (V2): 2024/11/25 13:45:08 处理者: xiechaojun
 仪器型号: SHIMADZU LC-2050C(FX260)

<色谱图>

mV



mV



<峰表>

检测器A Ch1 220nm

峰号	保留时间	面积	面积%	高度	理论塔板数(USP)	拖尾因子	分离度(USP)
1	3.920	192857	100.000	30134	8781	1.002	--
总计		192857	100.000	30134			

检测器A Ch2 260nm

峰号	保留时间	面积	面积%	高度	理论塔板数(USP)	拖尾因子	分离度(USP)
1	2.384	614570	100.000	92671	2957	0.962	--
总计		614570	100.000	92671			



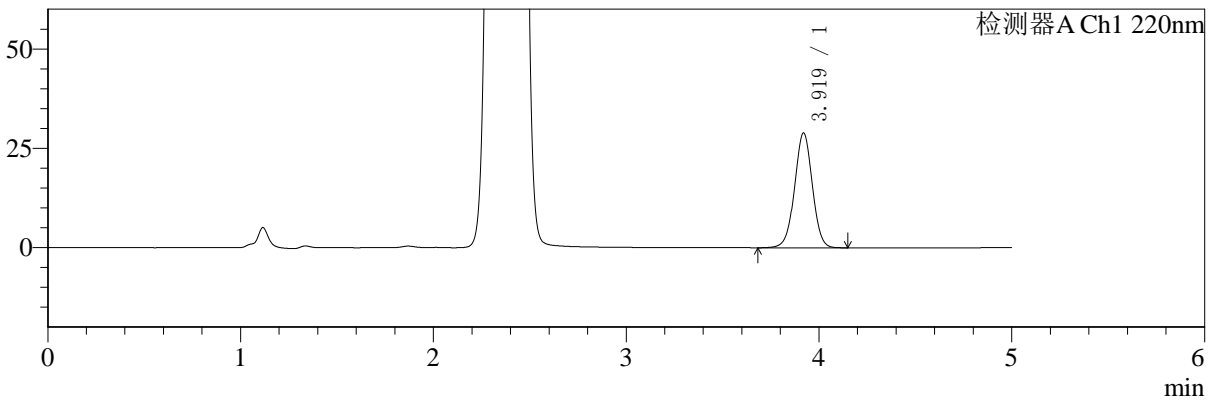
SMF-4124

<样品信息>

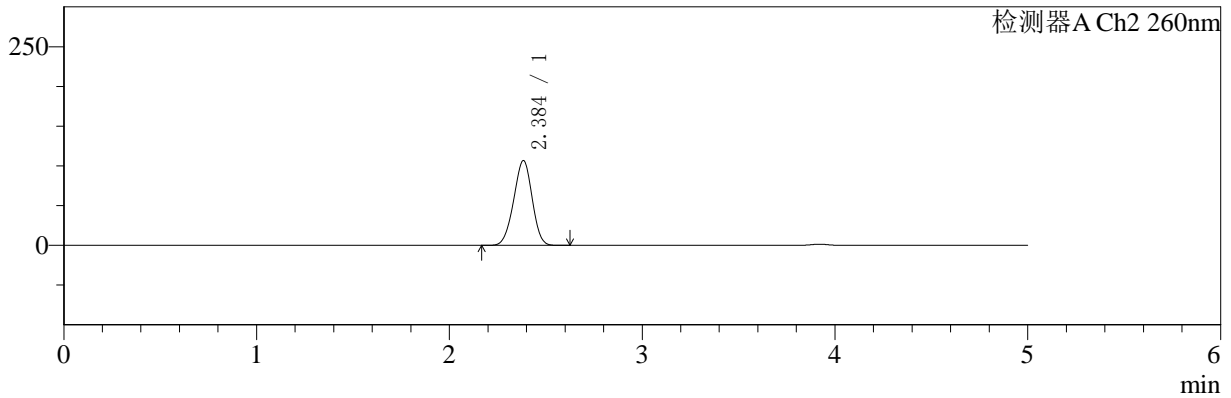
色谱柱:MM-C18/SCX(150mm*4.6mm,5μm) 流速:1.5ml/min
 柱温:30°C 波长:220/260nm
 数据文件名: RC\$SMF-4124 - 0-1/11-62-2 - zzp-24110601p-rcqx-pH1.2jz-240min-P1.lcd
 方法文件名: RC\$SMF-4124 - 20241123-rcqx-FX260.lcm
 批处理文件名: RC\$SMF-4124 - 20241123-RCQX-fx260.lcb
 样品瓶号: 2-2 版本号: 6.115
 进样体积: 10 μl 实验者: xiechaojun
 进样时间: 2024/11/23 18:32:42 处理者: xiechaojun
 处理时间 (V2): 2024/11/25 13:45:11
 仪器型号: SHIMADZU LC-2050C(FX260)

<色谱图>

mV



mV



<峰表>

检测器A Ch1 220nm

峰号	保留时间	面积	面积%	高度	理论塔板数(USP)	拖尾因子	分离度(USP)
1	3.919	185108	100.000	28861	8776	1.001	--
总计		185108	100.000	28861			

检测器A Ch2 260nm

峰号	保留时间	面积	面积%	高度	理论塔板数(USP)	拖尾因子	分离度(USP)
1	2.384	712406	100.000	106394	2887	0.962	--
总计		712406	100.000	106394			



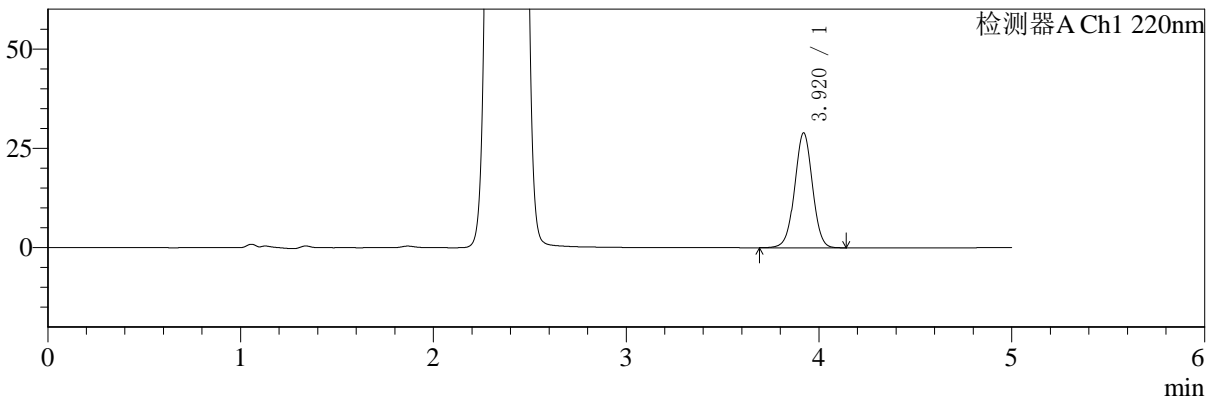
SMF-4124

<样品信息>

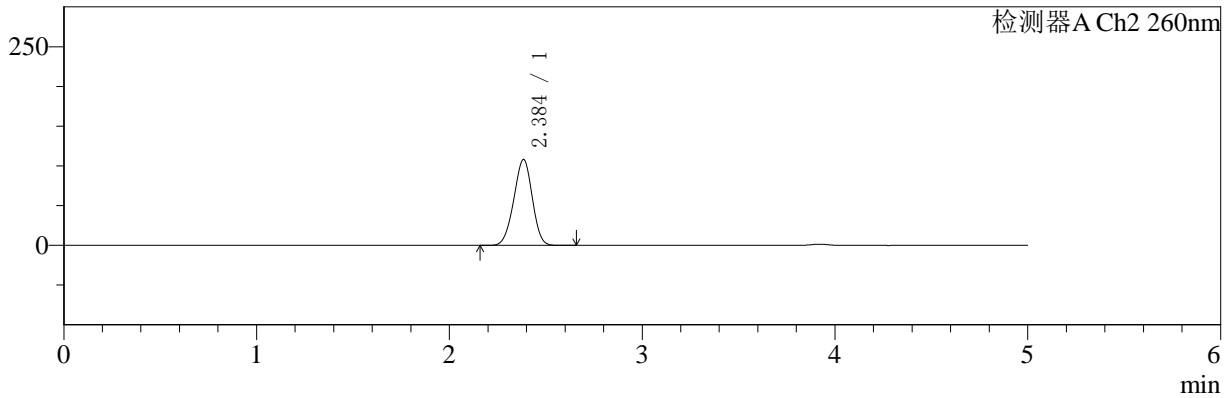
色谱柱:MM-C18/SCX(150mm*4.6mm,5μm) 流速:1.5ml/min
 柱温:30°C 波长:220/260nm
 数据文件名: RC\$SMF-4124 - 0-1/11-63-2 - zzp-24110601p-rcqx-pH1.2jz-240min-P2.lcd
 方法文件名: RC\$SMF-4124 - 20241123-rcqx-FX260.lcm
 批处理文件名: RC\$SMF-4124 - 20241123-RCQX-fx260.lcb
 样品瓶号: 2-11 版本号: 6.115
 进样体积: 10 μl 实验者: xiechaojun
 进样时间: 2024/11/23 18:38:04 处理者: xiechaojun
 处理时间 (V2): 2024/11/25 13:45:14
 仪器型号: SHIMADZU LC-2050C(FX260)

<色谱图>

mV



mV



<峰表>

检测器A Ch1 220nm

峰号	保留时间	面积	面积%	高度	理论塔板数(USP)	拖尾因子	分离度(USP)
1	3.920	185084	100.000	28910	8785	1.001	--
总计		185084	100.000	28910			

检测器A Ch2 260nm

峰号	保留时间	面积	面积%	高度	理论塔板数(USP)	拖尾因子	分离度(USP)
1	2.384	722588	100.000	107780	2886	0.962	--
总计		722588	100.000	107780			



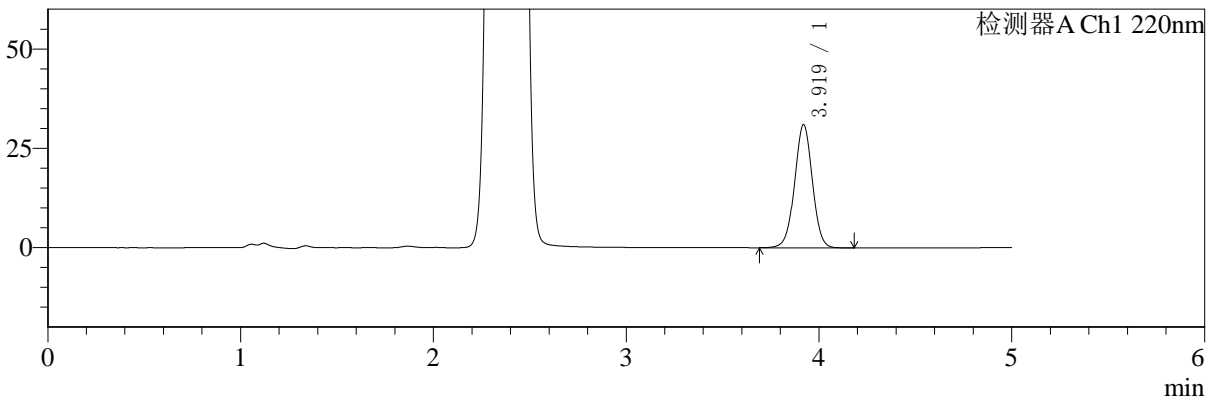
SMF-4124

<样品信息>

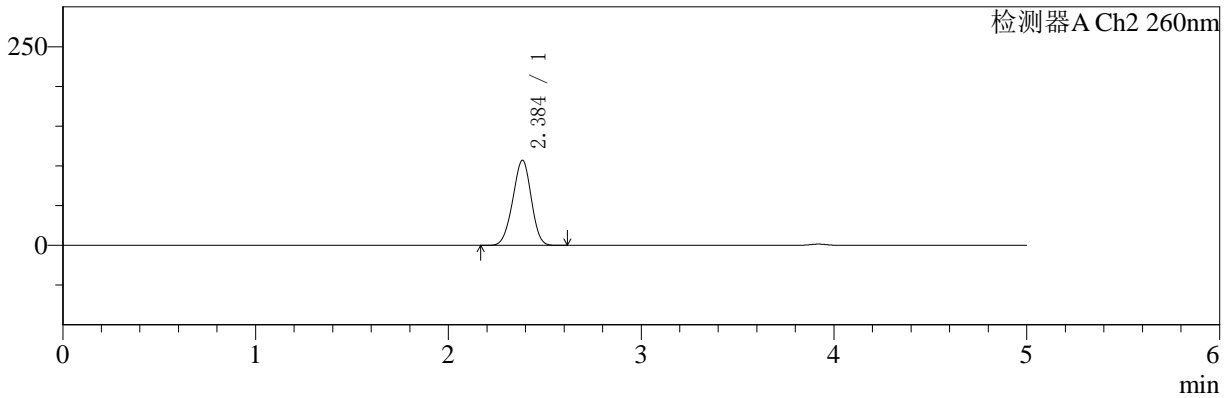
色谱柱:MM-C18/SCX(150mm*4.6mm,5μm) 流速:1.5ml/min
 柱温:30°C 波长:220/260nm
 数据文件名: RC\$SMF-4124 - 0-1/11-64-2 - zzp-24110601p-rcqx-pH1.2jz-240min-P3.lcd
 方法文件名: RC\$SMF-4124 - 20241123-rcqx-FX260.lcm
 批处理文件名: RC\$SMF-4124 - 20241123-RCQX-fx260.lcb
 样品瓶号: 2-20 版本号: 6.115
 进样体积: 10 μl 实验者: xiechaojun
 进样时间: 2024/11/23 18:43:28 处理者: xiechaojun
 处理时间 (V2): 2024/11/25 13:45:17
 仪器型号: SHIMADZU LC-2050C(FX260)

<色谱图>

mV



mV



<峰表>

检测器A Ch1 220nm

峰号	保留时间	面积	面积%	高度	理论塔板数(USP)	拖尾因子	分离度(USP)
1	3.919	198530	100.000	30973	8778	1.003	--
总计		198530	100.000	30973			

检测器A Ch2 260nm

峰号	保留时间	面积	面积%	高度	理论塔板数(USP)	拖尾因子	分离度(USP)
1	2.384	715299	100.000	106688	2885	0.962	--
总计		715299	100.000	106688			



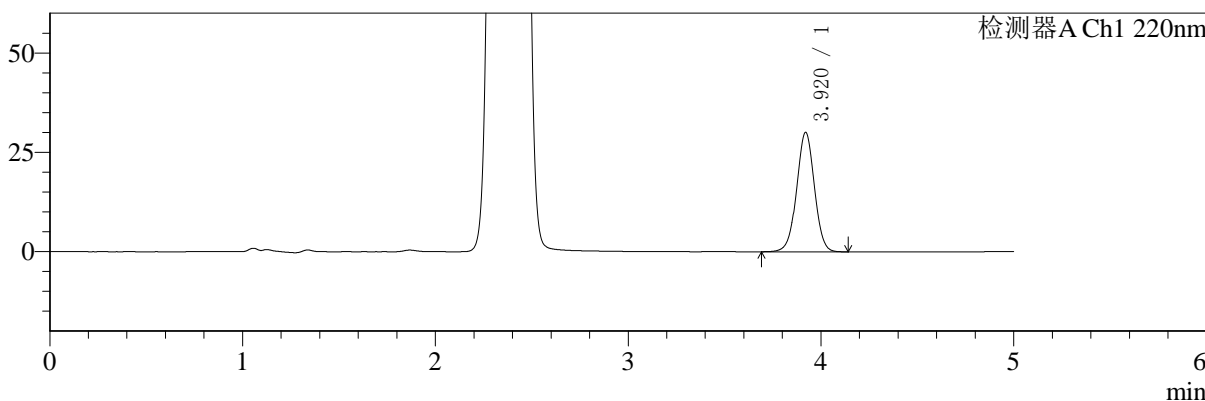
SMF-4124

<样品信息>

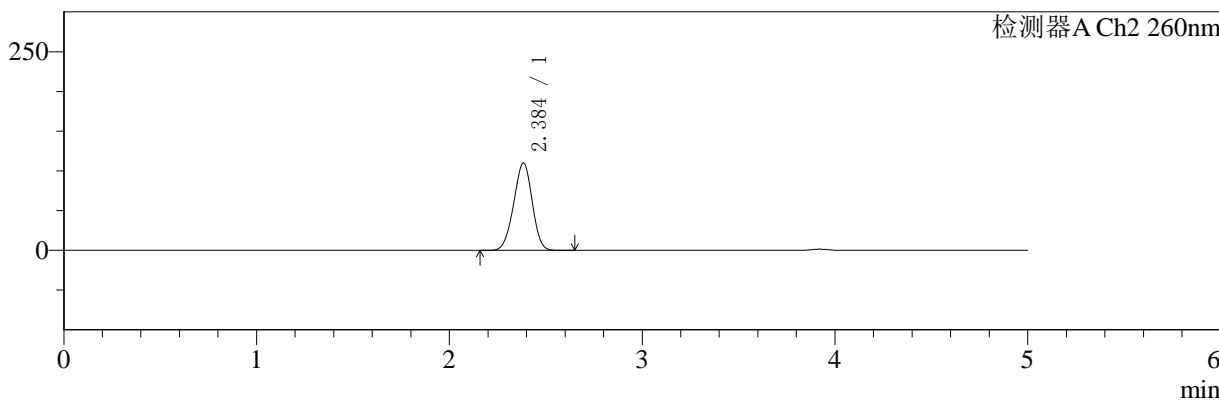
色谱柱:MM-C18/SCX(150mm*4.6mm,5μm) 流速:1.5ml/min
 柱温:30°C 波长:220/260nm
 数据文件名: RC\$SMF-4124 - 0-1/11-65-2 - zzp-24110601p-rcqx-pH1.2jz-240min-P4.lcd
 方法文件名: RC\$SMF-4124 - 20241123-rcqx-FX260.lcm
 批处理文件名: RC\$SMF-4124 - 20241123-RCQX-fx260.lcb
 样品瓶号: 2-29
 进样体积: 10 μl 版本号: 6.115
 进样时间: 2024/11/23 18:48:51 实验者: xiechaojun
 处理时间 (V2): 2024/11/25 13:45:20 处理者: xiechaojun
 仪器型号: SHIMADZU LC-2050C(FX260)

<色谱图>

mV



mV



<峰表>

检测器A Ch1 220nm

峰号	保留时间	面积	面积%	高度	理论塔板数(USP)	拖尾因子	分离度(USP)
1	3.920	192365	100.000	30046	8791	1.002	--
总计		192365	100.000	30046			

检测器A Ch2 260nm

峰号	保留时间	面积	面积%	高度	理论塔板数(USP)	拖尾因子	分离度(USP)
1	2.384	737000	100.000	109744	2873	0.963	--
总计		737000	100.000	109744			



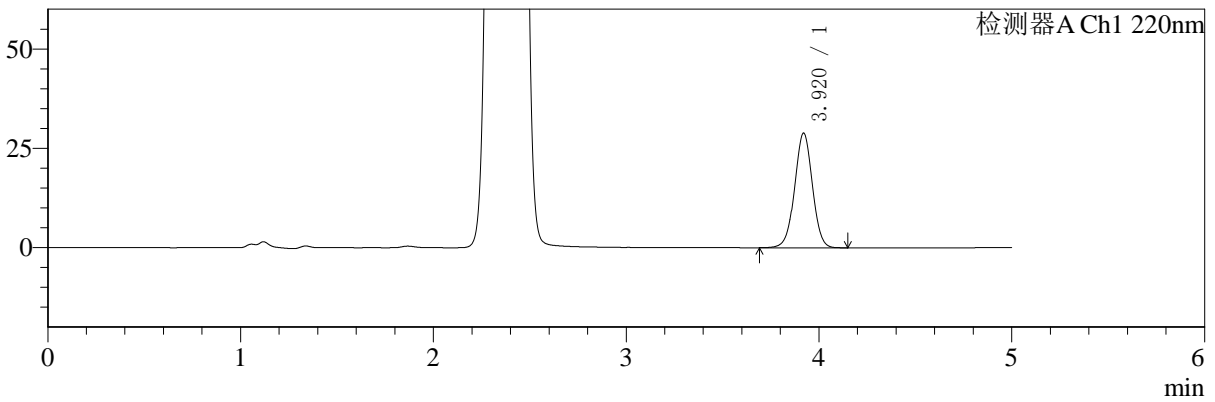
SMF-4124

<样品信息>

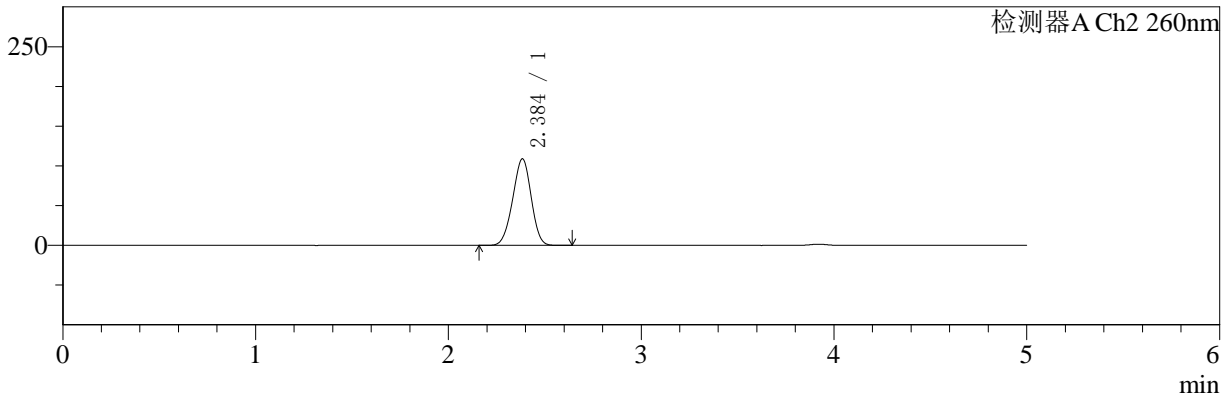
色谱柱:MM-C18/SCX(150mm*4.6mm,5μm) 流速:1.5ml/min
柱温:30°C 波长:220/260nm
数据文件名: RC\$SMF-4124 - 0-1/11-66-2 - zzp-24110601p-rcqx-pH1.2jz-240min-P5.lcd
方法文件名: RC\$SMF-4124 - 20241123-rcqx-FX260.lcm
批处理文件名: RC\$SMF-4124 - 20241123-RCQX-fx260.lcb
样品瓶号: 2-38
进样体积: 10 μl 版本号: 6.115
进样时间: 2024/11/23 18:54:14 实验者: xiechaojun
处理时间 (V2): 2024/11/25 13:45:24 处理者: xiechaojun
仪器型号: SHIMADZU LC-2050C(FX260)

<色谱图>

mV



mV



<峰表>

检测器A Ch1 220nm

峰号	保留时间	面积	面积%	高度	理论塔板数(USP)	拖尾因子	分离度(USP)
1	3.920	184656	100.000	28848	8791	1.001	--
总计		184656	100.000	28848			

检测器A Ch2 260nm

峰号	保留时间	面积	面积%	高度	理论塔板数(USP)	拖尾因子	分离度(USP)
1	2.384	729055	100.000	108597	2874	0.962	--
总计		729055	100.000	108597			



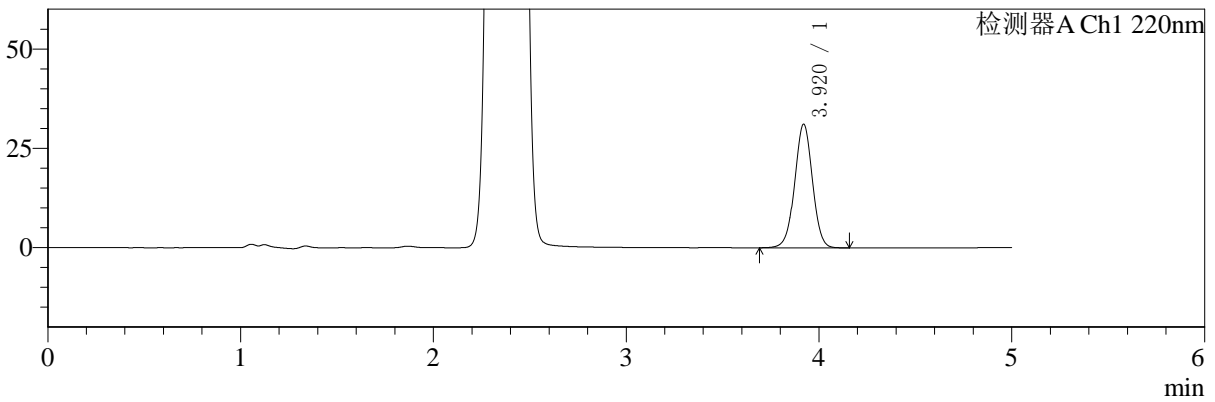
SMF-4124

<样品信息>

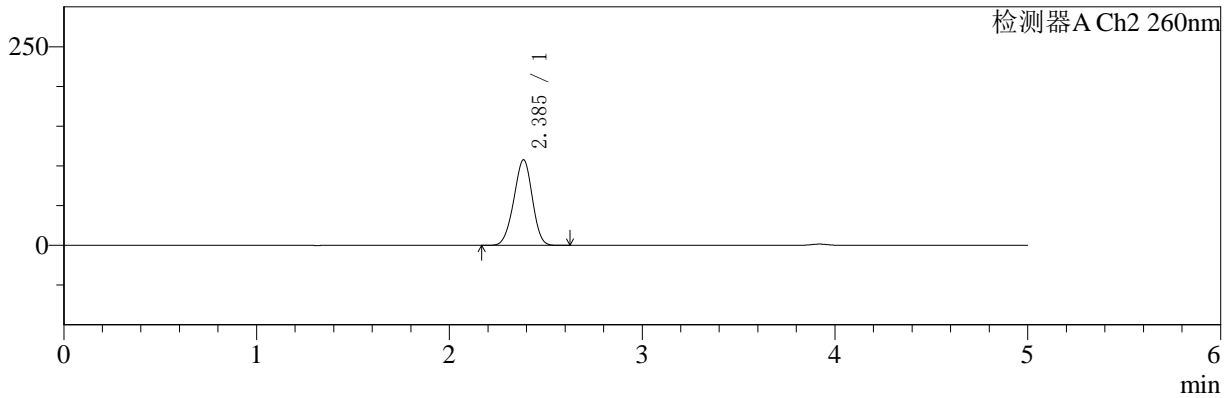
色谱柱:MM-C18/SCX(150mm*4.6mm,5μm) 流速:1.5ml/min
 柱温:30°C 波长:220/260nm
 数据文件名: RC\$SMF-4124 - 0-1/11-67-2 - zzp-24110601p-rcqx-pH1.2jz-240min-P6.lcd
 方法文件名: RC\$SMF-4124 - 20241123-rcqx-FX260.lcm
 批处理文件名: RC\$SMF-4124 - 20241123-RCQX-fx260.lcb
 样品瓶号: 2-47 版本号: 6.115
 进样体积: 10 μl 实验者: xiechaojun
 进样时间: 2024/11/23 18:59:38 处理者: xiechaojun
 处理时间 (V2): 2024/11/25 13:45:27
 仪器型号: SHIMADZU LC-2050C(FX260)

<色谱图>

mV



mV



<峰表>

检测器A Ch1 220nm

峰号	保留时间	面积	面积%	高度	理论塔板数(USP)	拖尾因子	分离度(USP)
1	3.920	199202	100.000	31117	8785	1.001	--
总计		199202	100.000	31117			

检测器A Ch2 260nm

峰号	保留时间	面积	面积%	高度	理论塔板数(USP)	拖尾因子	分离度(USP)
1	2.385	720155	100.000	107366	2880	0.961	--
总计		720155	100.000	107366			



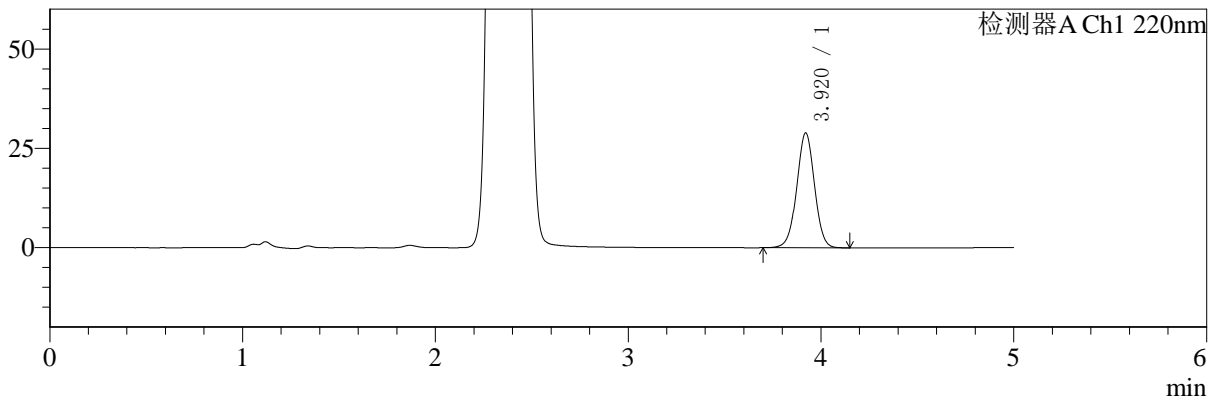
SMF-4124

<样品信息>

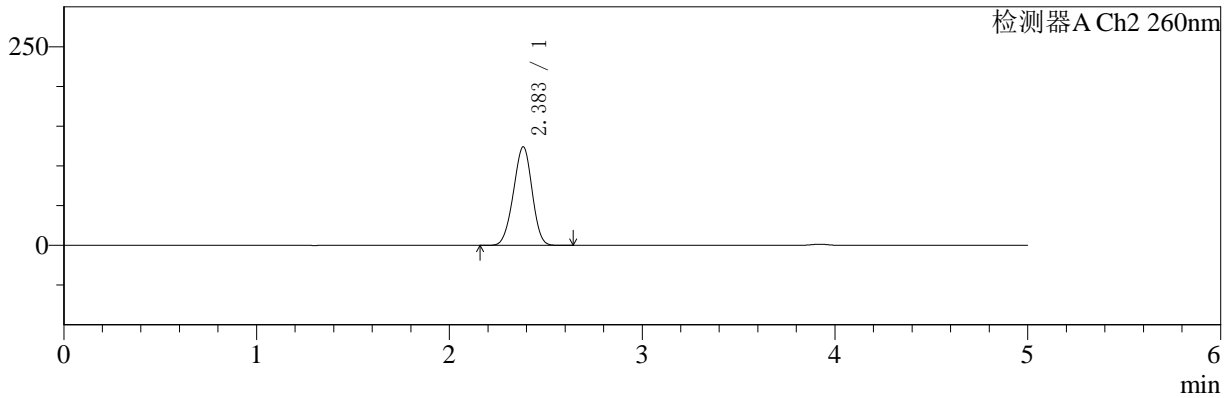
色谱柱:MM-C18/SCX(150mm*4.6mm,5μm) 流速:1.5ml/min
 柱温:30°C 波长:220/260nm
 数据文件名: RC\$SMF-4124 - 0-1/11-68-2 - zzp-24110601p-rcqx-pH1.2jz-360min-P1.lcd
 方法文件名: RC\$SMF-4124 - 20241123-rcqx-FX260.lcm
 批处理文件名: RC\$SMF-4124 - 20241123-RCQX-fx260.lcb
 样品瓶号: 2-3 版本号: 6.115
 进样体积: 10 μl 实验者: xiechaojun
 进样时间: 2024/11/23 19:05:01 处理者: xiechaojun
 处理时间 (V2): 2024/11/25 13:45:30
 仪器型号: SHIMADZU LC-2050C(FX260)

<色谱图>

mV



mV



<峰表>

检测器A Ch1 220nm

峰号	保留时间	面积	面积%	高度	理论塔板数(USP)	拖尾因子	分离度(USP)
1	3.920	184966	100.000	28905	8790	1.002	--
总计		184966	100.000	28905			

检测器A Ch2 260nm

峰号	保留时间	面积	面积%	高度	理论塔板数(USP)	拖尾因子	分离度(USP)
1	2.383	837419	100.000	123920	2812	0.966	--
总计		837419	100.000	123920			



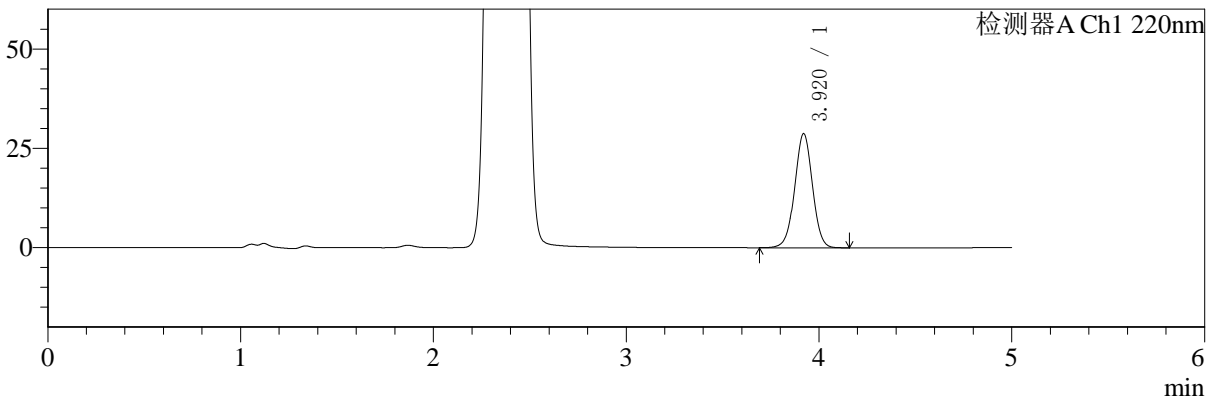
SMF-4124

<样品信息>

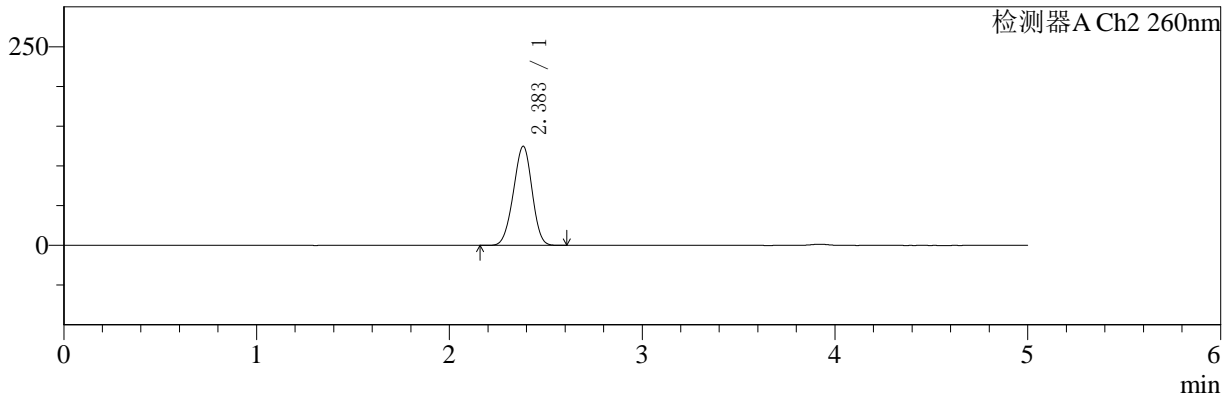
色谱柱:MM-C18/SCX(150mm*4.6mm,5μm) 流速:1.5ml/min
 柱温:30°C 波长:220/260nm
 数据文件名: RC\$SMF-4124 - 0-1/11-69-2 - zzp-24110601p-rcqx-pH1.2jz-360min-P2.lcd
 方法文件名: RC\$SMF-4124 - 20241123-rcqx-FX260.lcm
 批处理文件名: RC\$SMF-4124 - 20241123-RCQX-fx260.lcb
 样品瓶号: 2-12 版本号: 6.115
 进样体积: 10 μl 实验者: xiechaojun
 进样时间: 2024/11/23 19:10:26 处理者: xiechaojun
 处理时间 (V2): 2024/11/25 13:45:33
 仪器型号: SHIMADZU LC-2050C(FX260)

<色谱图>

mV



mV



<峰表>

检测器A Ch1 220nm

峰号	保留时间	面积	面积%	高度	理论塔板数(USP)	拖尾因子	分离度(USP)
1	3.920	183981	100.000	28716	8775	1.002	--
总计		183981	100.000	28716			

检测器A Ch2 260nm

峰号	保留时间	面积	面积%	高度	理论塔板数(USP)	拖尾因子	分离度(USP)
1	2.383	841075	100.000	124582	2815	0.966	--
总计		841075	100.000	124582			



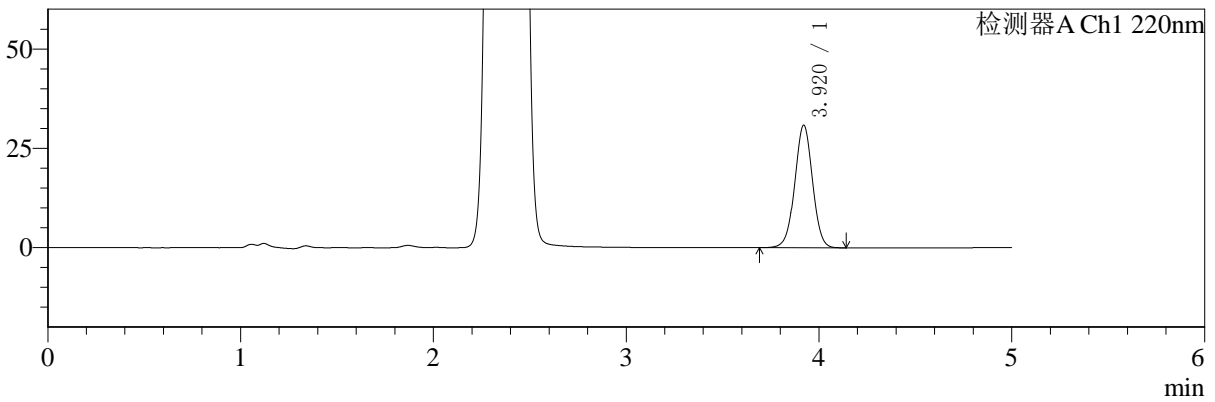
SMF-4124

<样品信息>

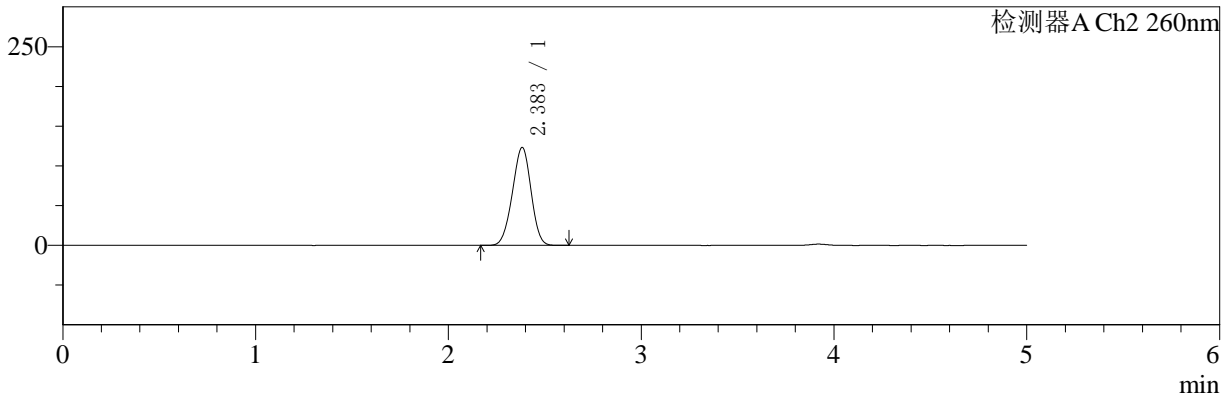
色谱柱:MM-C18/SCX(150mm*4.6mm,5μm) 流速:1.5ml/min
 柱温:30°C 波长:220/260nm
 数据文件名: RC\$SMF-4124 - 0-1/11-70-2 - zzp-24110601p-rcqx-pH1.2jz-360min-P3.lcd
 方法文件名: RC\$SMF-4124 - 20241123-rcqx-FX260.lcm
 批处理文件名: RC\$SMF-4124 - 20241123-RCQX-fx260.lcb
 样品瓶号: 2-21 版本号: 6.115
 进样体积: 10 μl 实验者: xiechaojun
 进样时间: 2024/11/23 19:15:50 处理者: xiechaojun
 处理时间 (V2): 2024/11/25 13:45:36
 仪器型号: SHIMADZU LC-2050C(FX260)

<色谱图>

mV



mV



<峰表>

检测器A Ch1 220nm

峰号	保留时间	面积	面积%	高度	理论塔板数(USP)	拖尾因子	分离度(USP)
1	3.920	197426	100.000	30851	8792	1.003	--
总计		197426	100.000	30851			

检测器A Ch2 260nm

峰号	保留时间	面积	面积%	高度	理论塔板数(USP)	拖尾因子	分离度(USP)
1	2.383	831449	100.000	123166	2815	0.965	--
总计		831449	100.000	123166			



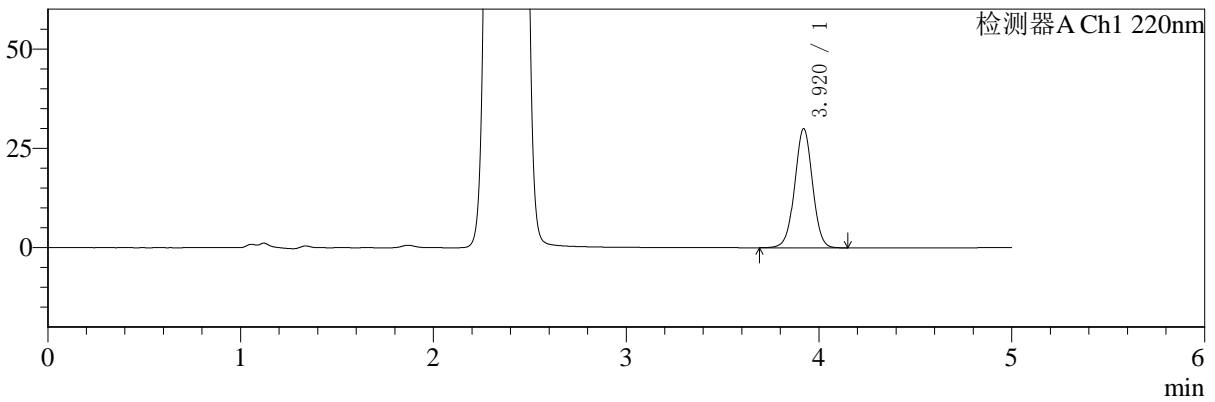
SMF-4124

<样品信息>

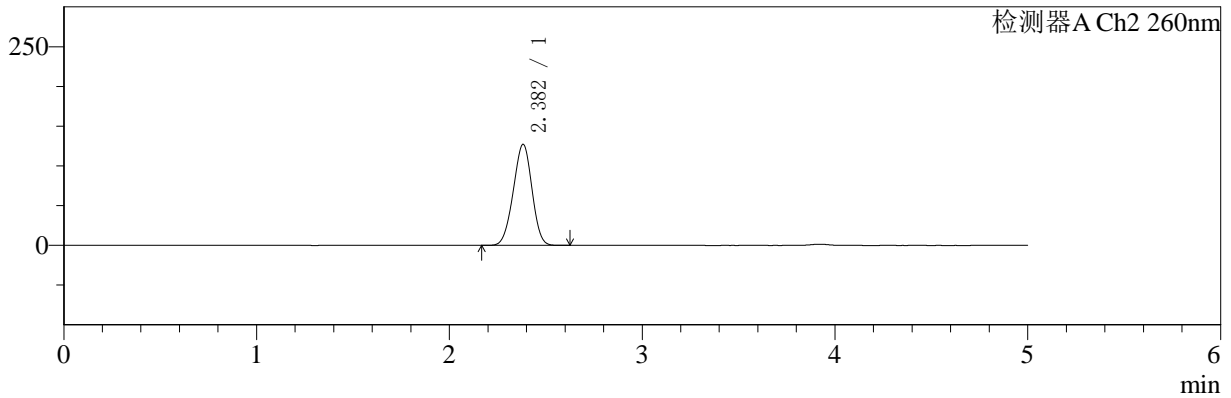
色谱柱:MM-C18/SCX(150mm*4.6mm,5μm) 流速:1.5ml/min
 柱温:30°C 波长:220/260nm
 数据文件名: RC\$SMF-4124 - 0-1/11-71-2 - zzp-24110601p-rcqx-pH1.2jz-360min-P4.lcd
 方法文件名: RC\$SMF-4124 - 20241123-rcqx-FX260.lcm
 批处理文件名: RC\$SMF-4124 - 20241123-RCQX-fx260.lcb
 样品瓶号: 2-30 版本号: 6.115
 进样体积: 10 μl 实验者: xiechaojun
 进样时间: 2024/11/23 19:21:12 处理者: xiechaojun
 处理时间 (V2): 2024/11/25 13:45:39
 仪器型号: SHIMADZU LC-2050C(FX260)

<色谱图>

mV



mV



<峰表>

检测器A Ch1 220nm

峰号	保留时间	面积	面积%	高度	理论塔板数(USP)	拖尾因子	分离度(USP)
1	3.920	192133	100.000	29982	8773	1.003	--
总计		192133	100.000	29982			

检测器A Ch2 260nm

峰号	保留时间	面积	面积%	高度	理论塔板数(USP)	拖尾因子	分离度(USP)
1	2.382	859617	100.000	127118	2801	0.967	--
总计		859617	100.000	127118			



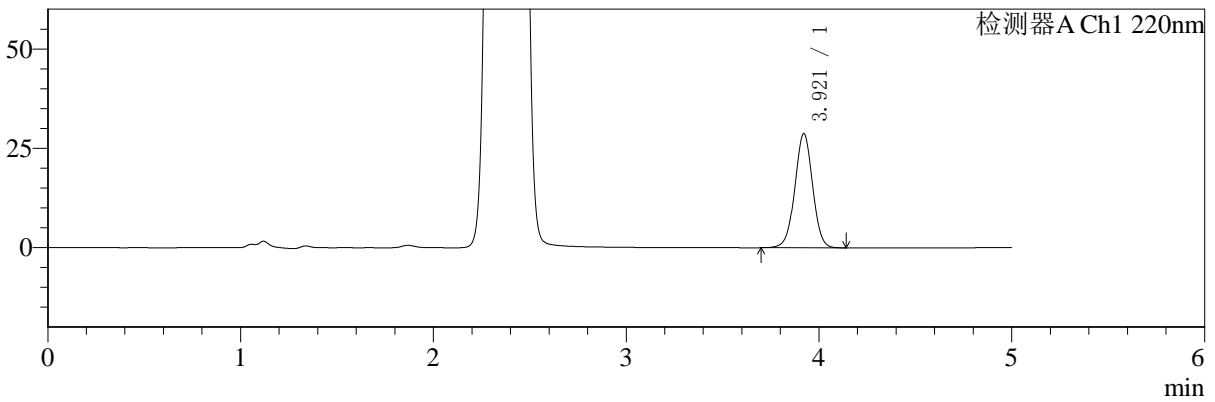
SMF-4124

<样品信息>

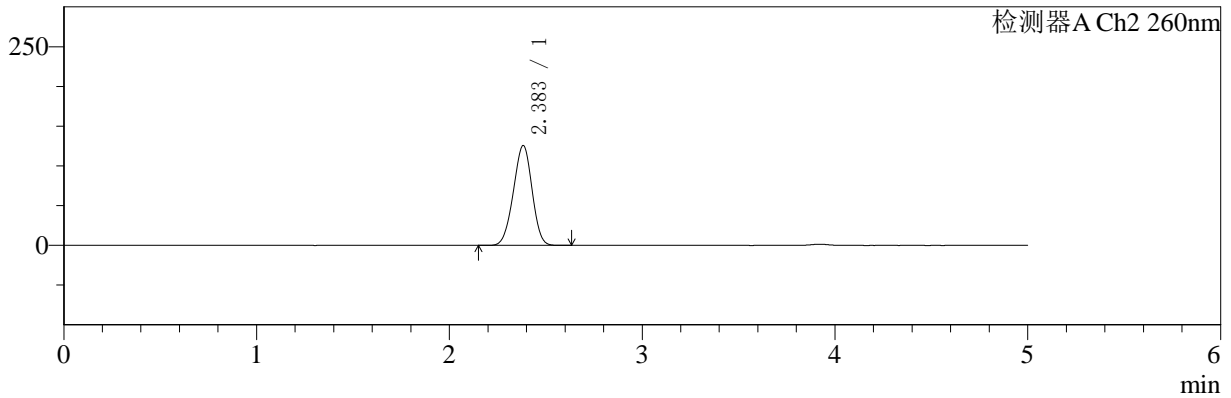
色谱柱:MM-C18/SCX(150mm*4.6mm,5μm) 流速:1.5ml/min
 柱温:30°C 波长:220/260nm
 数据文件名: RC\$SMF-4124 - 0-1/11-72-2 - zzp-24110601p-rcqx-pH1.2jz-360min-P5.lcd
 方法文件名: RC\$SMF-4124 - 20241123-rcqx-FX260.lcm
 批处理文件名: RC\$SMF-4124 - 20241123-RCQX-fx260.lcb
 样品瓶号: 2-39 版本号: 6.115
 进样体积: 10 μl 实验者: xiechaojun
 进样时间: 2024/11/23 19:26:36 处理者: xiechaojun
 处理时间 (V2): 2024/11/25 13:45:42
 仪器型号: SHIMADZU LC-2050C(FX260)

<色谱图>

mV



mV



<峰表>

检测器A Ch1 220nm

峰号	保留时间	面积	面积%	高度	理论塔板数(USP)	拖尾因子	分离度(USP)
1	3.921	183716	100.000	28731	8789	1.002	--
总计		183716	100.000	28731			

检测器A Ch2 260nm

峰号	保留时间	面积	面积%	高度	理论塔板数(USP)	拖尾因子	分离度(USP)
1	2.383	849907	100.000	125574	2801	0.966	--
总计		849907	100.000	125574			



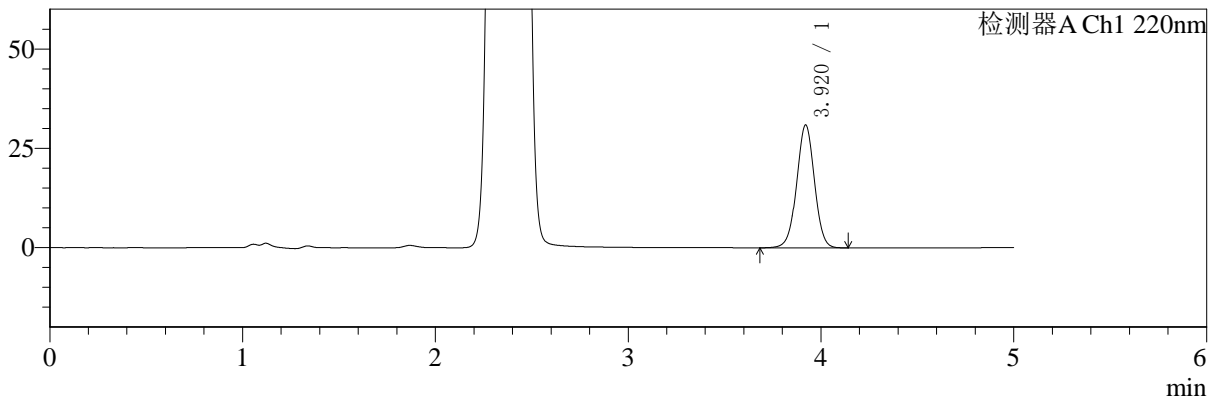
SMF-4124

<样品信息>

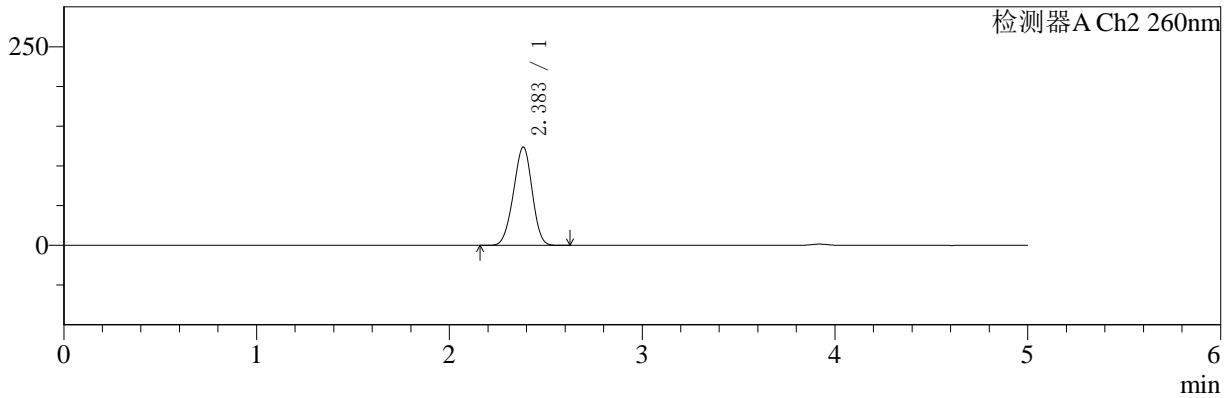
色谱柱:MM-C18/SCX(150mm*4.6mm,5μm) 流速:1.5ml/min
 柱温:30°C 波长:220/260nm
 数据文件名: RC\$SMF-4124 - 0-1/11-73-2 - zzp-24110601p-rcqx-pH1.2jz-360min-P6.lcd
 方法文件名: RC\$SMF-4124 - 20241123-rcqx-FX260.lcm
 批处理文件名: RC\$SMF-4124 - 20241123-RCQX-fx260.lcb
 样品瓶号: 2-48 版本号: 6.115
 进样体积: 10 μl 实验者: xiechaojun
 进样时间: 2024/11/23 19:31:59 处理者: xiechaojun
 处理时间 (V2): 2024/11/25 13:45:45
 仪器型号: SHIMADZU LC-2050C(FX260)

<色谱图>

mV



mV



<峰表>

检测器A Ch1 220nm

峰号	保留时间	面积	面积%	高度	理论塔板数(USP)	拖尾因子	分离度(USP)
1	3.920	197872	100.000	30907	8787	1.002	--
总计		197872	100.000	30907			

检测器A Ch2 260nm

峰号	保留时间	面积	面积%	高度	理论塔板数(USP)	拖尾因子	分离度(USP)
1	2.383	836059	100.000	123540	2806	0.963	--
总计		836059	100.000	123540			



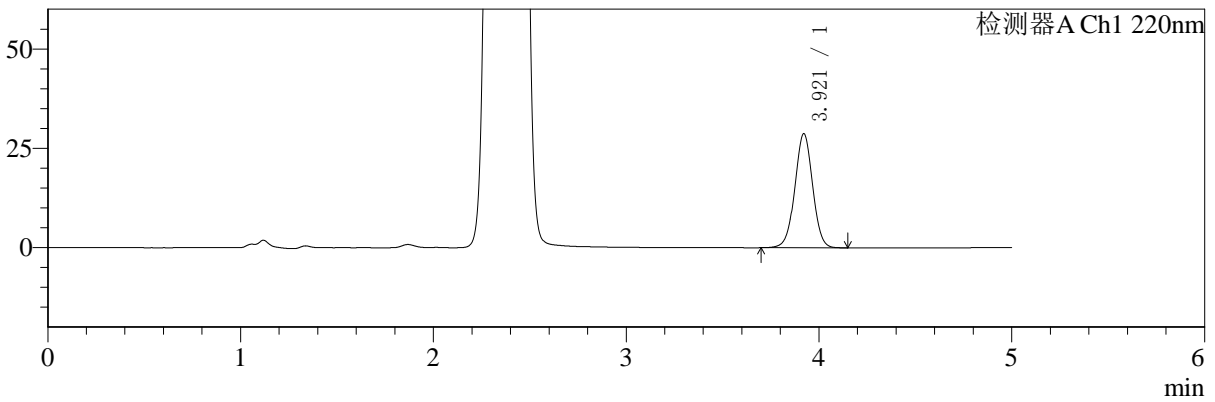
SMF-4124

<样品信息>

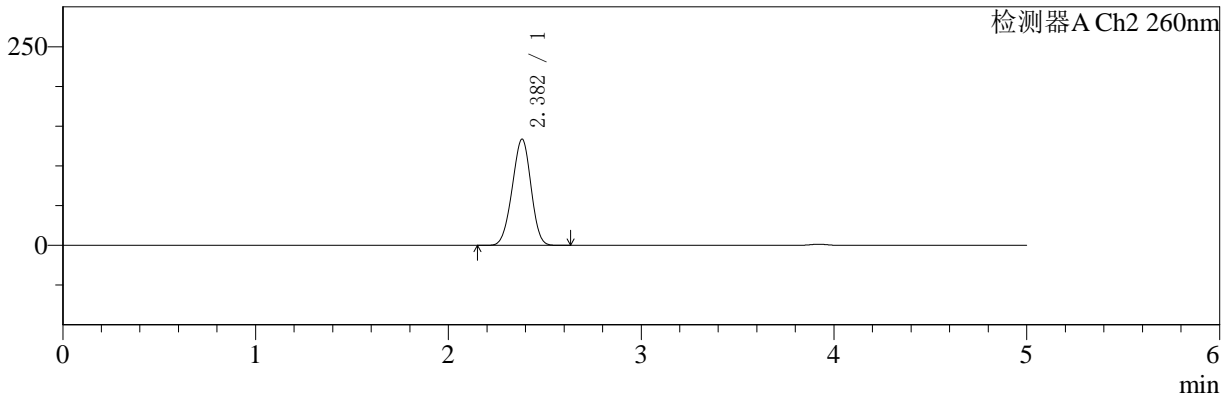
色谱柱:MM-C18/SCX(150mm*4.6mm,5μm) 流速:1.5ml/min
 柱温:30°C 波长:220/260nm
 数据文件名: RC\$SMF-4124 - 0-1/11-74-2 - zzp-24110601p-rcqx-pH1.2jz-480min-P1.lcd
 方法文件名: RC\$SMF-4124 - 20241123-rcqx-FX260.lcm
 批处理文件名: RC\$SMF-4124 - 20241123-RCQX-fx260.lcb
 样品瓶号: 2-4 版本号: 6.115
 进样体积: 10 μl 实验者: xiechaojun
 进样时间: 2024/11/23 19:37:23 处理者: xiechaojun
 处理时间 (V2): 2024/11/25 13:45:48
 仪器型号: SHIMADZU LC-2050C(FX260)

<色谱图>

mV



mV



<峰表>

检测器A Ch1 220nm

峰号	保留时间	面积	面积%	高度	理论塔板数(USP)	拖尾因子	分离度(USP)
1	3.921	183858	100.000	28721	8771	1.004	--
总计		183858	100.000	28721			

检测器A Ch2 260nm

峰号	保留时间	面积	面积%	高度	理论塔板数(USP)	拖尾因子	分离度(USP)
1	2.382	907418	100.000	133678	2773	0.968	--
总计		907418	100.000	133678			



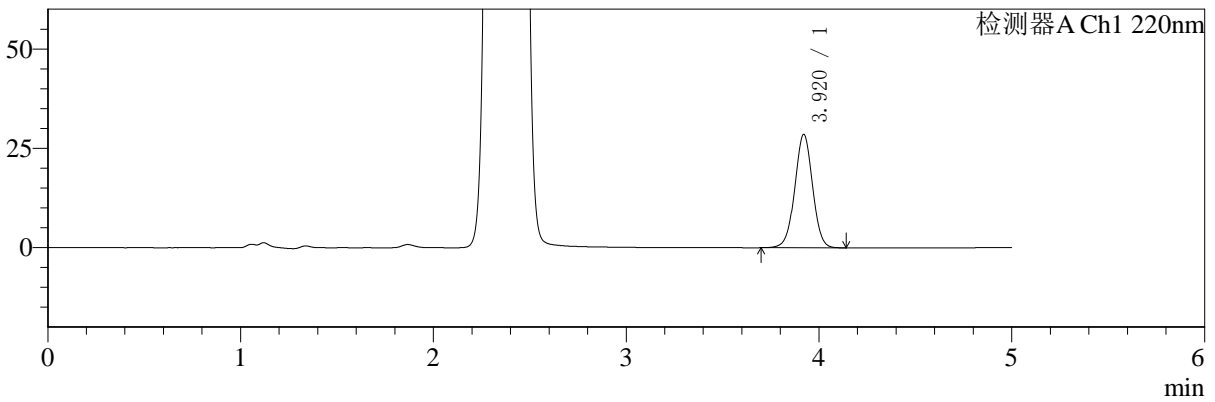
SMF-4124

<样品信息>

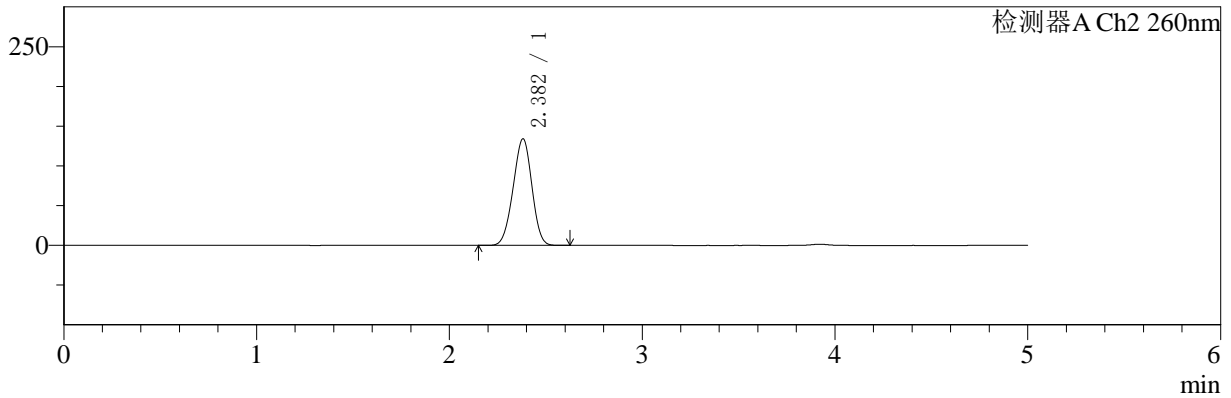
色谱柱:MM-C18/SCX(150mm*4.6mm,5μm) 流速:1.5ml/min
 柱温:30°C 波长:220/260nm
 数据文件名: RC\$SMF-4124 - 0-1/11-75-2 - zzp-24110601p-rcqx-pH1.2jz-480min-P2.lcd
 方法文件名: RC\$SMF-4124 - 20241123-rcqx-FX260.lcm
 批处理文件名: RC\$SMF-4124 - 20241123-RCQX-fx260.lcb
 样品瓶号: 2-13
 进样体积: 10 μl 版本号: 6.115
 进样时间: 2024/11/23 19:42:47 实验者: xiechaojun
 处理时间 (V2): 2024/11/25 13:45:51 处理者: xiechaojun
 仪器型号: SHIMADZU LC-2050C(FX260)

<色谱图>

mV



mV



<峰表>

检测器A Ch1 220nm

峰号	保留时间	面积	面积%	高度	理论塔板数(USP)	拖尾因子	分离度(USP)
1	3.920	182735	100.000	28551	8779	1.003	--
总计		182735	100.000	28551			

检测器A Ch2 260nm

峰号	保留时间	面积	面积%	高度	理论塔板数(USP)	拖尾因子	分离度(USP)
1	2.382	910231	100.000	134198	2775	0.968	--
总计		910231	100.000	134198			



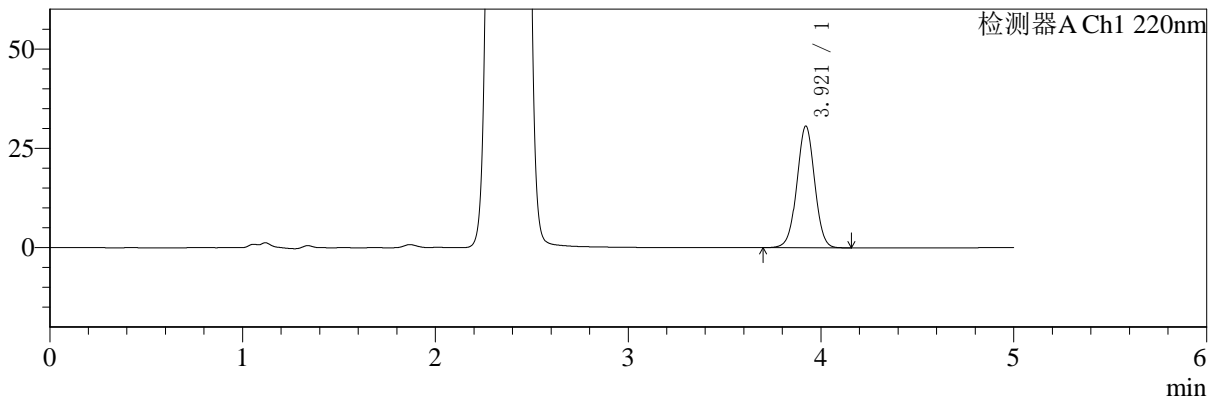
SMF-4124

<样品信息>

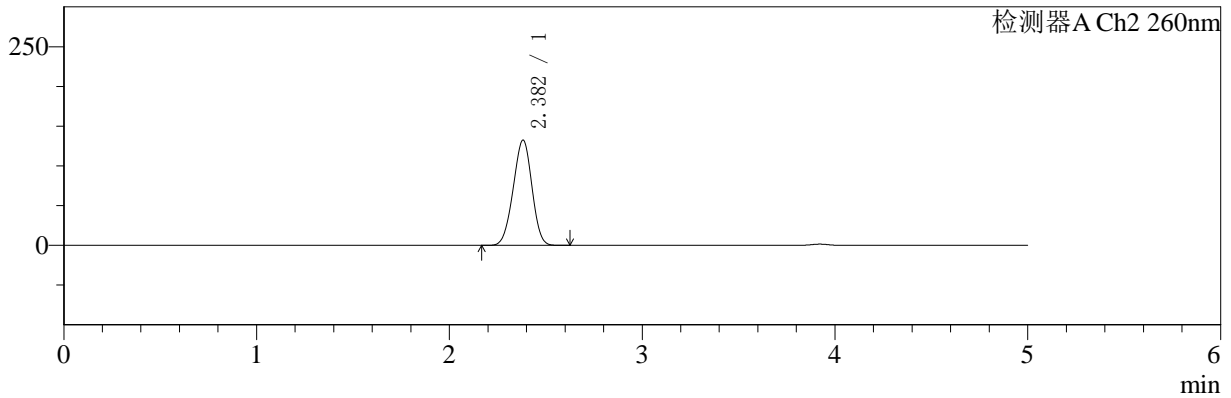
色谱柱:MM-C18/SCX(150mm*4.6mm,5μm) 流速:1.5ml/min
 柱温:30°C 波长:220/260nm
 数据文件名: RC\$SMF-4124 - 0-1/11-76-2 - zzp-24110601p-rcqx-pH1.2jz-480min-P3.lcd
 方法文件名: RC\$SMF-4124 - 20241123-rcqx-FX260.lcm
 批处理文件名: RC\$SMF-4124 - 20241123-RCQX-fx260.lcb
 样品瓶号: 2-22 版本号: 6.115
 进样体积: 10 μl 实验者: xiechaojun
 进样时间: 2024/11/23 19:48:10 处理者: xiechaojun
 处理时间 (V2): 2024/11/25 13:45:54
 仪器型号: SHIMADZU LC-2050C(FX260)

<色谱图>

mV



mV



<峰表>

检测器A Ch1 220nm

峰号	保留时间	面积	面积%	高度	理论塔板数(USP)	拖尾因子	分离度(USP)
1	3.921	196141	100.000	30646	8772	1.004	--
总计		196141	100.000	30646			

检测器A Ch2 260nm

峰号	保留时间	面积	面积%	高度	理论塔板数(USP)	拖尾因子	分离度(USP)
1	2.382	898279	100.000	132500	2780	0.968	--
总计		898279	100.000	132500			



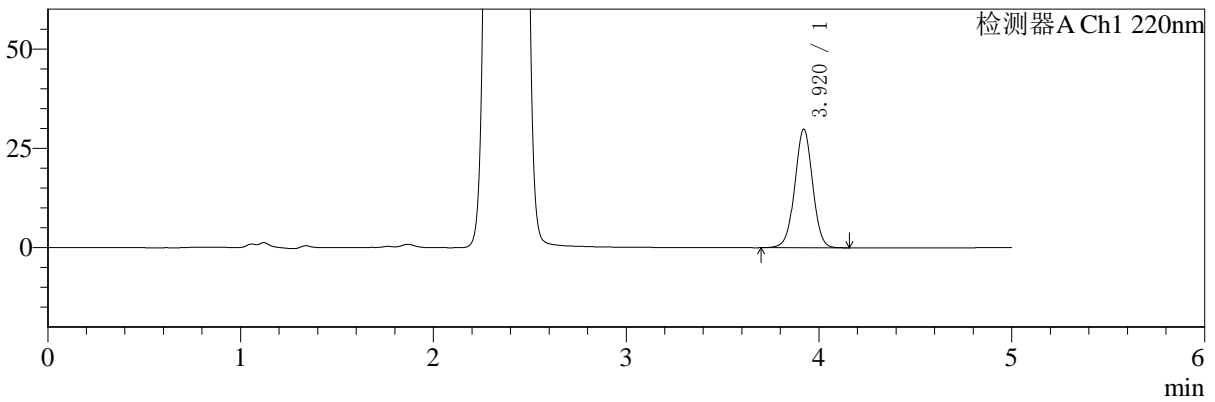
SMF-4124

<样品信息>

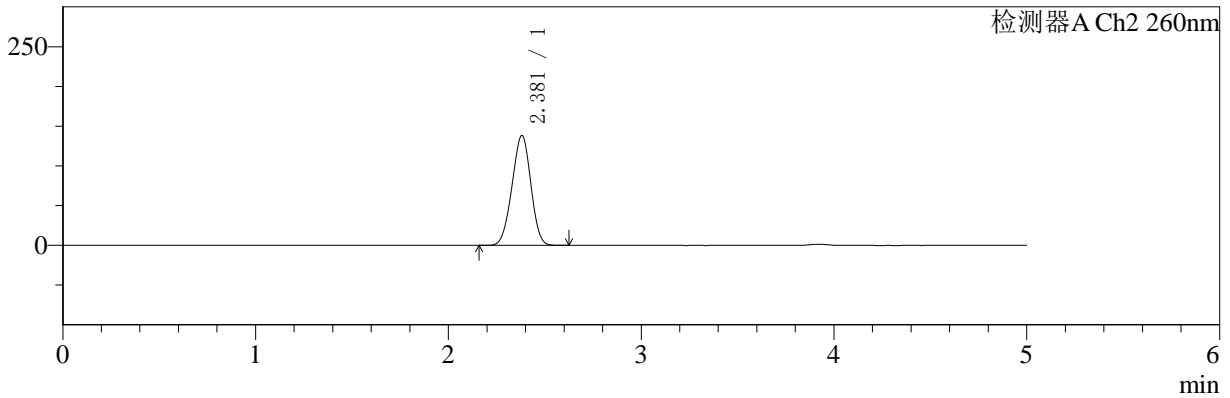
色谱柱:MM-C18/SCX(150mm*4.6mm,5μm) 流速:1.5ml/min
 柱温:30°C 波长:220/260nm
 数据文件名: RC\$SMF-4124 - 0-1/11-77-2 - zzp-24110601p-rcqx-pH1.2jz-480min-P4.lcd
 方法文件名: RC\$SMF-4124 - 20241123-rcqx-FX260.lcm
 批处理文件名: RC\$SMF-4124 - 20241123-RCQX-fx260.lcb
 样品瓶号: 2-31 版本号: 6.115
 进样体积: 10 μl 实验者: xiechaojun
 进样时间: 2024/11/23 19:53:34 处理者: xiechaojun
 处理时间 (V2): 2024/11/25 13:45:57
 仪器型号: SHIMADZU LC-2050C(FX260)

<色谱图>

mV



mV



<峰表>

检测器A Ch1 220nm

峰号	保留时间	面积	面积%	高度	理论塔板数(USP)	拖尾因子	分离度(USP)
1	3.920	191128	100.000	29841	8779	1.004	--
总计		191128	100.000	29841			

检测器A Ch2 260nm

峰号	保留时间	面积	面积%	高度	理论塔板数(USP)	拖尾因子	分离度(USP)
1	2.381	941186	100.000	138334	2754	0.969	--
总计		941186	100.000	138334			



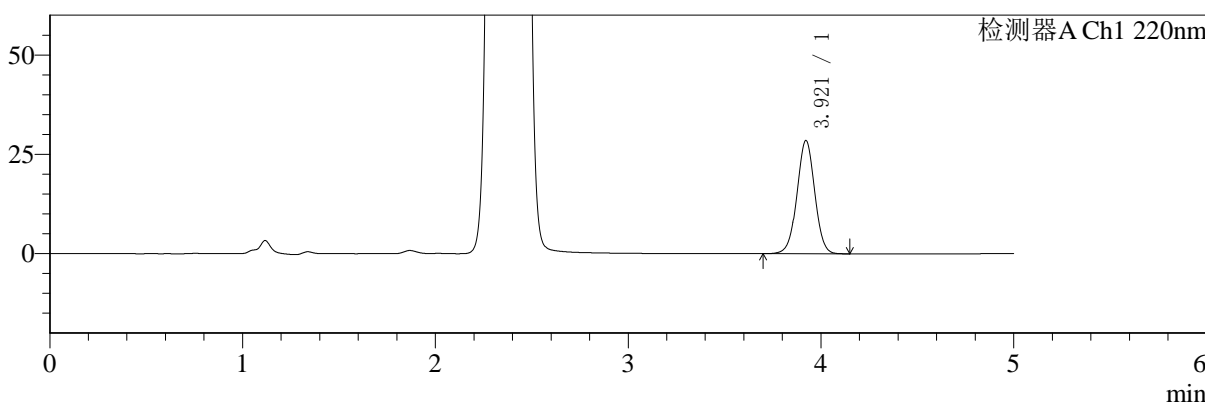
SMF-4124

<样品信息>

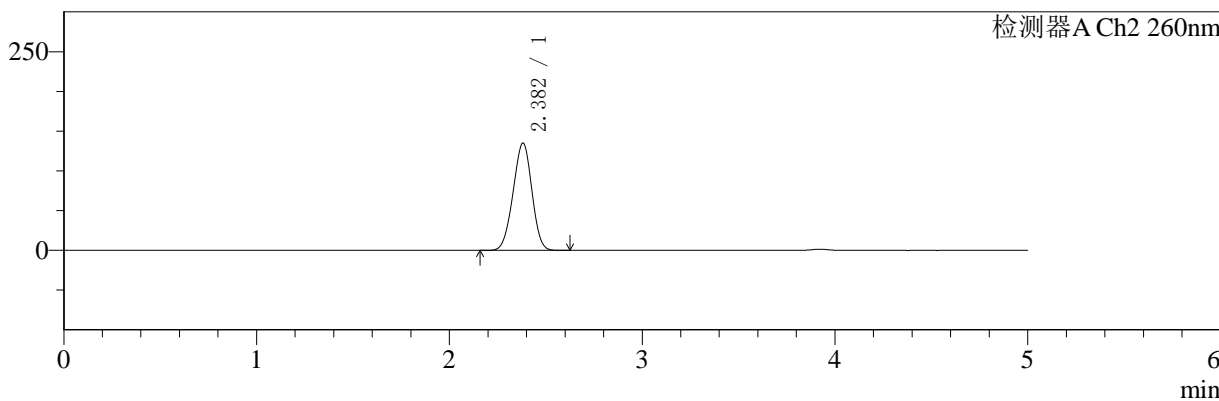
色谱柱:MM-C18/SCX(150mm*4.6mm,5μm) 流速:1.5ml/min
 柱温:30°C 波长:220/260nm
 数据文件名: RC\$SMF-4124 - 0-1/11-78-2 - zzp-24110601p-rcqx-pH1.2jz-480min-P5.lcd
 方法文件名: RC\$SMF-4124 - 20241123-rcqx-FX260.lcm
 批处理文件名: RC\$SMF-4124 - 20241123-RCQX-fx260.lcb
 样品瓶号: 2-40 版本号: 6.115
 进样体积: 10 μl 实验者: xiechaojun
 进样时间: 2024/11/23 19:58:57 处理者: xiechaojun
 处理时间 (V2): 2024/11/25 13:46:00
 仪器型号: SHIMADZU LC-2050C(FX260)

<色谱图>

mV



mV



<峰表>

检测器A Ch1 220nm

峰号	保留时间	面积	面积%	高度	理论塔板数(USP)	拖尾因子	分离度(USP)
1	3.921	182338	100.000	28500	8772	1.005	--
总计		182338	100.000	28500			

检测器A Ch2 260nm

峰号	保留时间	面积	面积%	高度	理论塔板数(USP)	拖尾因子	分离度(USP)
1	2.382	917448	100.000	135074	2765	0.969	--
总计		917448	100.000	135074			



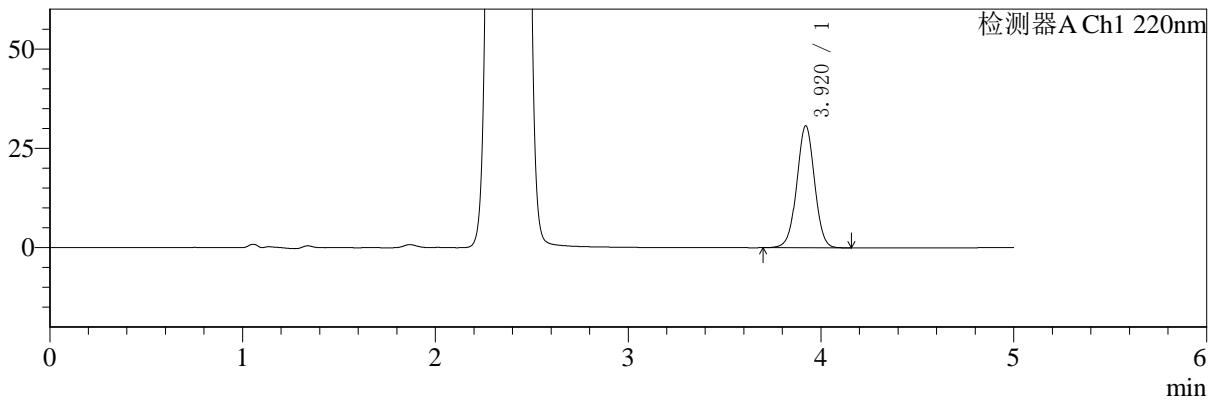
SMF-4124

<样品信息>

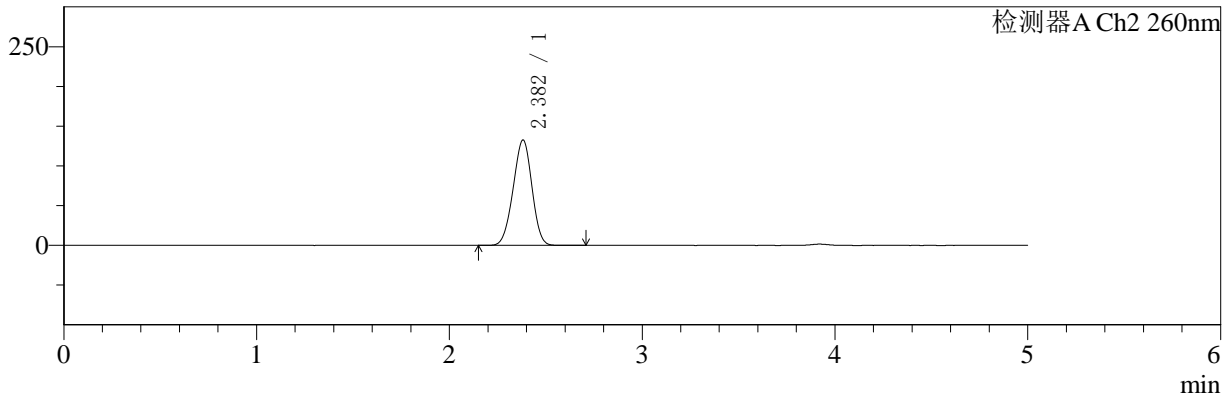
色谱柱:MM-C18/SCX(150mm*4.6mm,5μm) 流速:1.5ml/min
 柱温:30°C 波长:220/260nm
 数据文件名: RC\$SMF-4124 - 0-1/11-79-2 - zzp-24110601p-rcqx-pH1.2jz-480min-P6.lcd
 方法文件名: RC\$SMF-4124 - 20241123-rcqx-FX260.lcm
 批处理文件名: RC\$SMF-4124 - 20241123-RCQX-fx260.lcb
 样品瓶号: 2-49
 进样体积: 10 μl 版本号: 6.115
 进样时间: 2024/11/23 20:04:21 实验者: xiechaojun
 处理时间 (V2): 2024/11/25 13:46:03 处理者: xiechaojun
 仪器型号: SHIMADZU LC-2050C(FX260)

<色谱图>

mV



mV



<峰表>

检测器A Ch1 220nm

峰号	保留时间	面积	面积%	高度	理论塔板数(USP)	拖尾因子	分离度(USP)
1	3.920	196423	100.000	30697	8784	1.004	--
总计		196423	100.000	30697			

检测器A Ch2 260nm

峰号	保留时间	面积	面积%	高度	理论塔板数(USP)	拖尾因子	分离度(USP)
1	2.382	901205	100.000	132660	2770	0.966	--
总计		901205	100.000	132660			



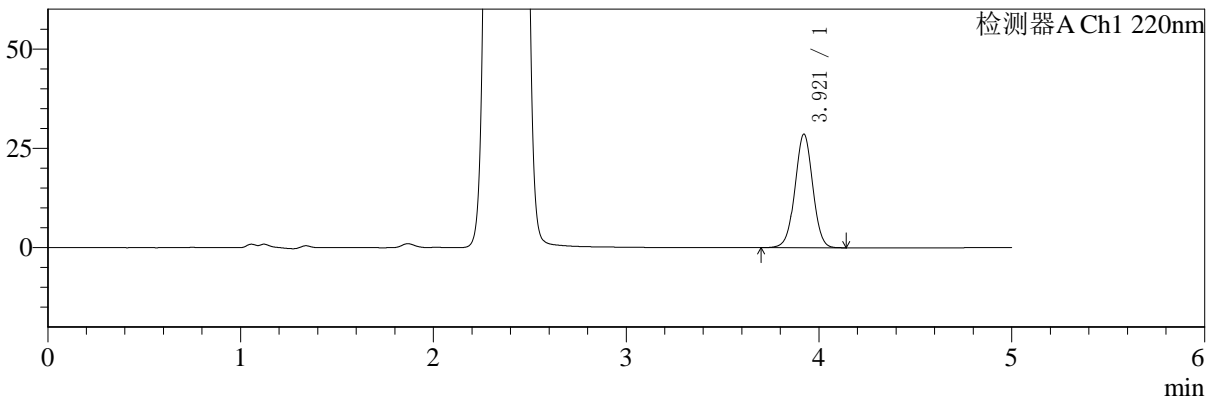
SMF-4124

<样品信息>

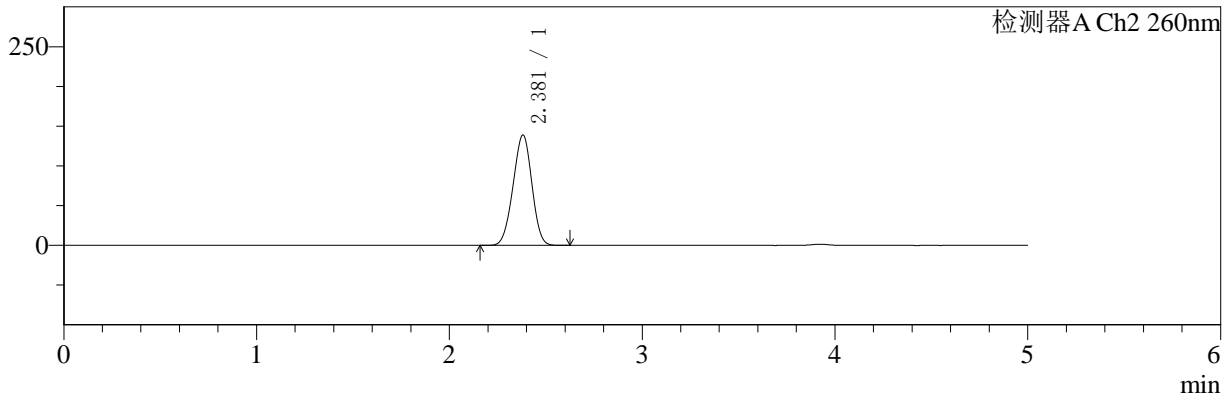
色谱柱:MM-C18/SCX(150mm*4.6mm,5μm) 流速:1.5ml/min
 柱温:30°C 波长:220/260nm
 数据文件名: RC\$SMF-4124 - 0-1/11-80-2 - zzp-24110601p-rcqx-pH1.2jz-600min-P1.lcd
 方法文件名: RC\$SMF-4124 - 20241123-rcqx-FX260.lcm
 批处理文件名: RC\$SMF-4124 - 20241123-RCQX-fx260.lcb
 样品瓶号: 2-5 版本号: 6.115
 进样体积: 10 μl 实验者: xiechaojun
 进样时间: 2024/11/23 20:09:45 处理者: xiechaojun
 处理时间 (V2): 2024/11/25 13:46:06
 仪器型号: SHIMADZU LC-2050C(FX260)

<色谱图>

mV



mV



<峰表>

检测器A Ch1 220nm

峰号	保留时间	面积	面积%	高度	理论塔板数(USP)	拖尾因子	分离度(USP)
1	3.921	182879	100.000	28608	8790	1.005	--
总计		182879	100.000	28608			

检测器A Ch2 260nm

峰号	保留时间	面积	面积%	高度	理论塔板数(USP)	拖尾因子	分离度(USP)
1	2.381	944842	100.000	138936	2756	0.970	--
总计		944842	100.000	138936			



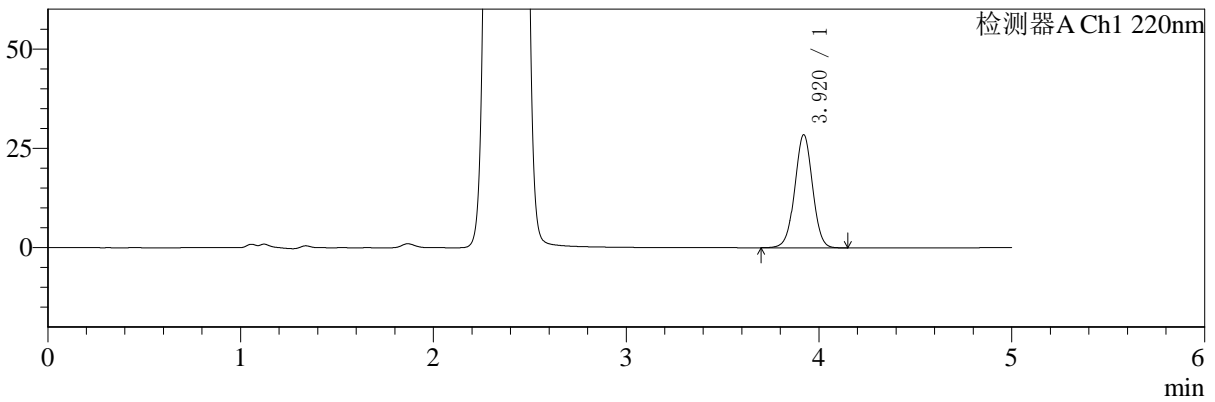
SMF-4124

<样品信息>

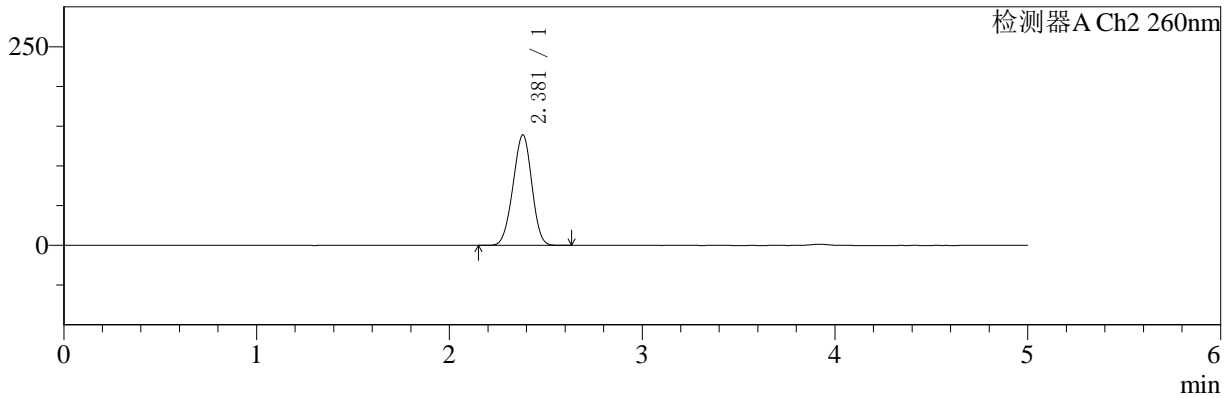
色谱柱:MM-C18/SCX(150mm*4.6mm,5μm) 流速:1.5ml/min
 柱温:30°C 波长:220/260nm
 数据文件名: RC\$SMF-4124 - 0-1/11-81-2 - zzp-24110601p-rcqx-pH1.2jz-600min-P2.lcd
 方法文件名: RC\$SMF-4124 - 20241123-rcqx-FX260.lcm
 批处理文件名: RC\$SMF-4124 - 20241123-RCQX-fx260.lcb
 样品瓶号: 2-14
 进样体积: 10 μl 版本号: 6.115
 进样时间: 2024/11/23 20:15:08 实验者: xiechaojun
 处理时间 (V2): 2024/11/25 13:46:09 处理者: xiechaojun
 仪器型号: SHIMADZU LC-2050C(FX260)

<色谱图>

mV



mV



<峰表>

检测器A Ch1 220nm

峰号	保留时间	面积	面积%	高度	理论塔板数(USP)	拖尾因子	分离度(USP)
1	3.920	182234	100.000	28476	8778	1.003	--
总计		182234	100.000	28476			

检测器A Ch2 260nm

峰号	保留时间	面积	面积%	高度	理论塔板数(USP)	拖尾因子	分离度(USP)
1	2.381	945535	100.000	139168	2758	0.970	--
总计		945535	100.000	139168			



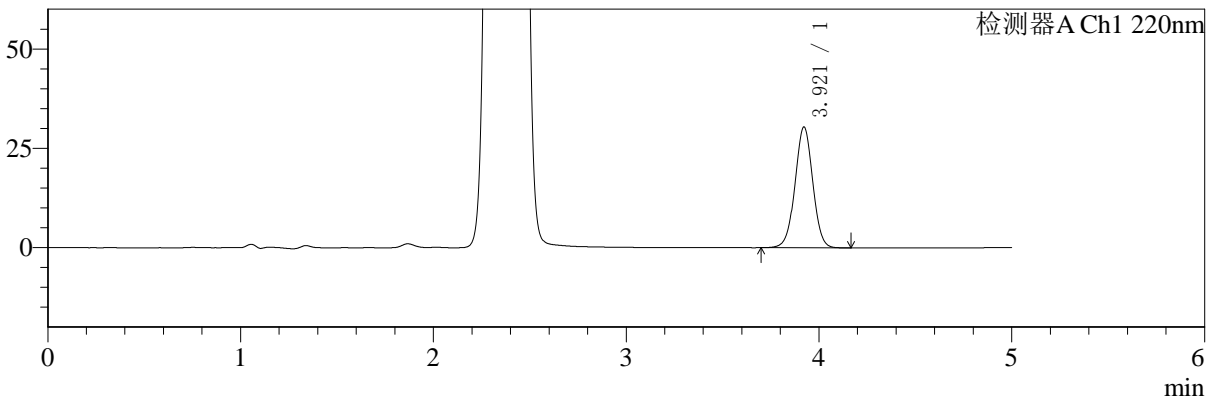
SMF-4124

<样品信息>

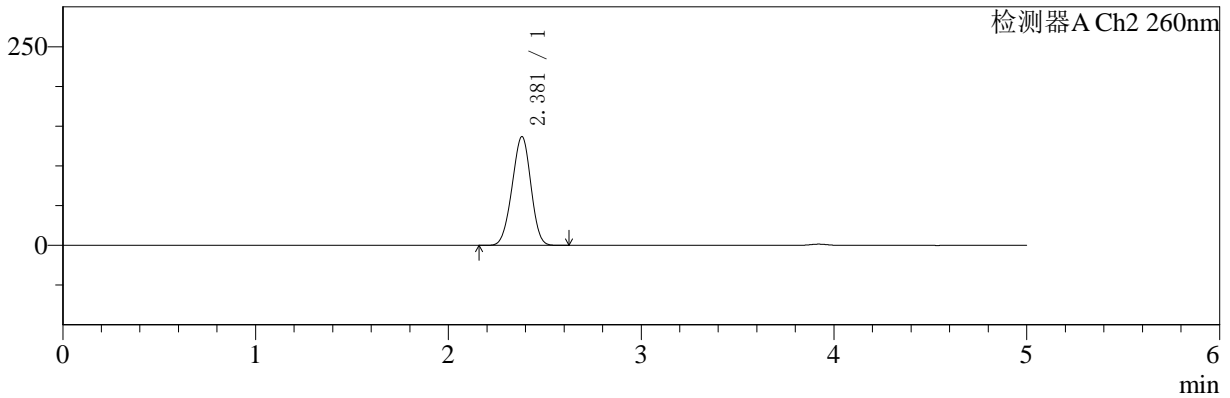
色谱柱:MM-C18/SCX(150mm*4.6mm,5μm) 流速:1.5ml/min
 柱温:30°C 波长:220/260nm
 数据文件名: RC\$SMF-4124 - 0-1/11-82-2 - zzp-24110601p-rcqx-pH1.2jz-600min-P3.lcd
 方法文件名: RC\$SMF-4124 - 20241123-rcqx-FX260.lcm
 批处理文件名: RC\$SMF-4124 - 20241123-RCQX-fx260.lcb
 样品瓶号: 2-23 版本号: 6.115
 进样体积: 10 μl 实验者: xiechaojun
 进样时间: 2024/11/23 20:20:33 处理者: xiechaojun
 处理时间 (V2): 2024/11/25 13:46:12
 仪器型号: SHIMADZU LC-2050C(FX260)

<色谱图>

mV



mV



<峰表>

检测器A Ch1 220nm

峰号	保留时间	面积	面积%	高度	理论塔板数(USP)	拖尾因子	分离度(USP)
1	3.921	194683	100.000	30432	8778	1.006	--
总计		194683	100.000	30432			

检测器A Ch2 260nm

峰号	保留时间	面积	面积%	高度	理论塔板数(USP)	拖尾因子	分离度(USP)
1	2.381	929909	100.000	136927	2766	0.969	--
总计		929909	100.000	136927			



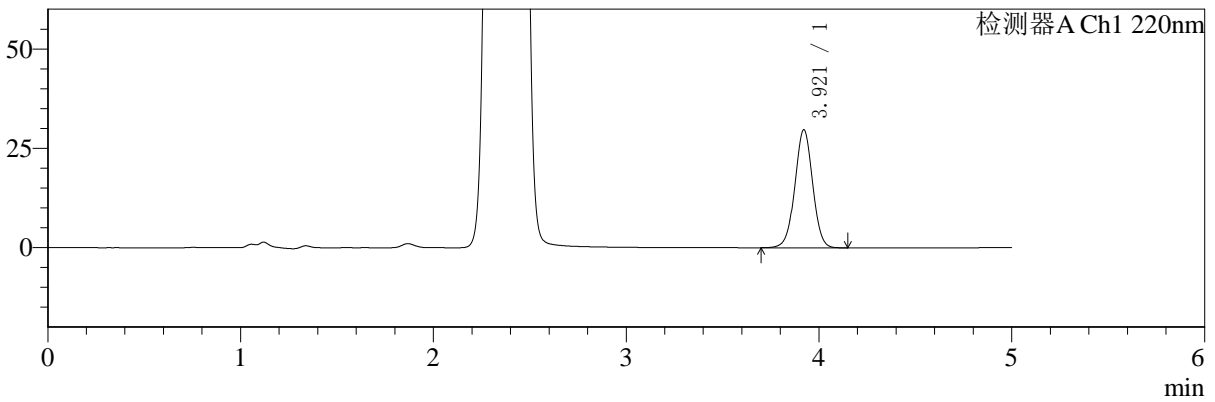
SMF-4124

<样品信息>

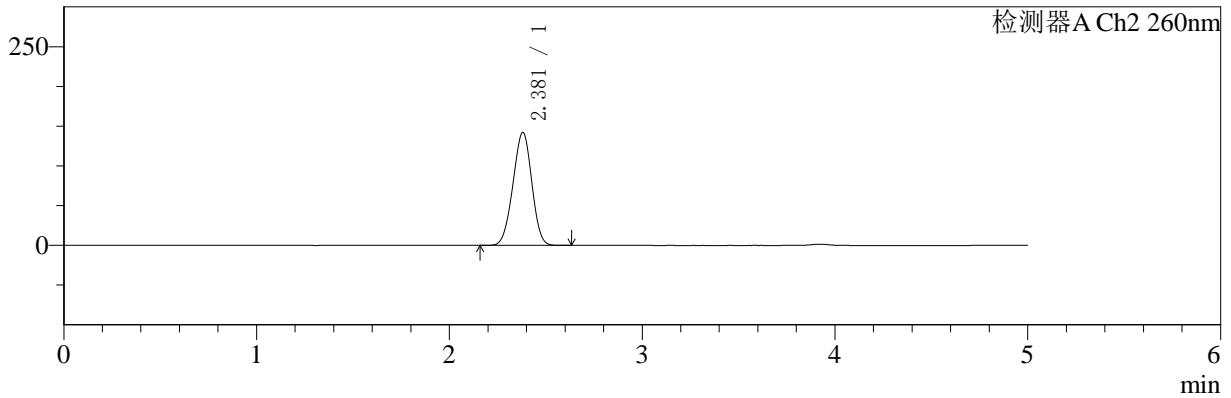
色谱柱:MM-C18/SCX(150mm*4.6mm,5μm) 流速:1.5ml/min
 柱温:30°C 波长:220/260nm
 数据文件名: RC\$SMF-4124 - 0-1/11-83-2 - zzp-24110601p-rcqx-pH1.2jz-600min-P4.lcd
 方法文件名: RC\$SMF-4124 - 20241123-rcqx-FX260.lcm
 批处理文件名: RC\$SMF-4124 - 20241123-RCQX-fx260.lcb
 样品瓶号: 2-32
 进样体积: 10 μl 版本号: 6.115
 进样时间: 2024/11/23 20:25:56 实验者: xiechaojun
 处理时间 (V2): 2024/11/25 13:46:15 处理者: xiechaojun
 仪器型号: SHIMADZU LC-2050C(FX260)

<色谱图>

mV



mV



<峰表>

检测器A Ch1 220nm

峰号	保留时间	面积	面积%	高度	理论塔板数(USP)	拖尾因子	分离度(USP)
1	3.921	190195	100.000	29725	8782	1.004	--
总计		190195	100.000	29725			

检测器A Ch2 260nm

峰号	保留时间	面积	面积%	高度	理论塔板数(USP)	拖尾因子	分离度(USP)
1	2.381	968637	100.000	142288	2747	0.970	--
总计		968637	100.000	142288			



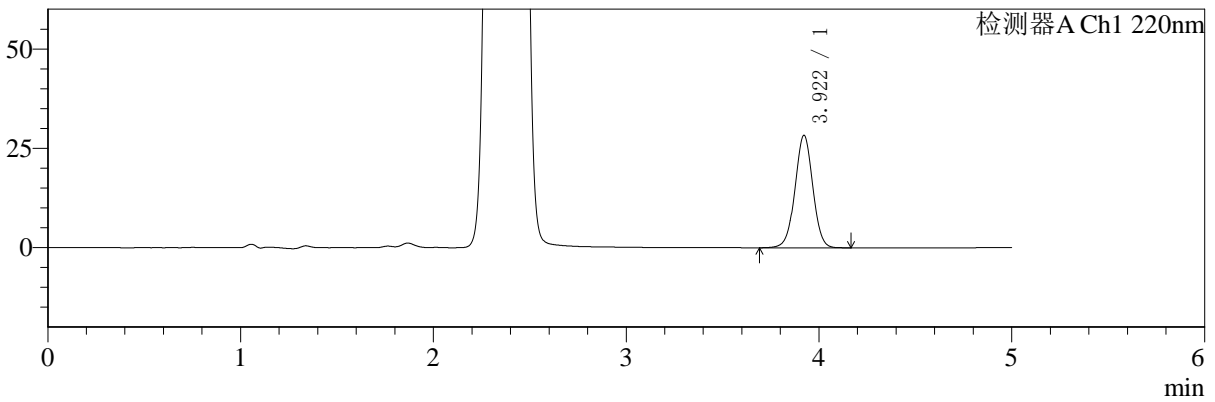
SMF-4124

<样品信息>

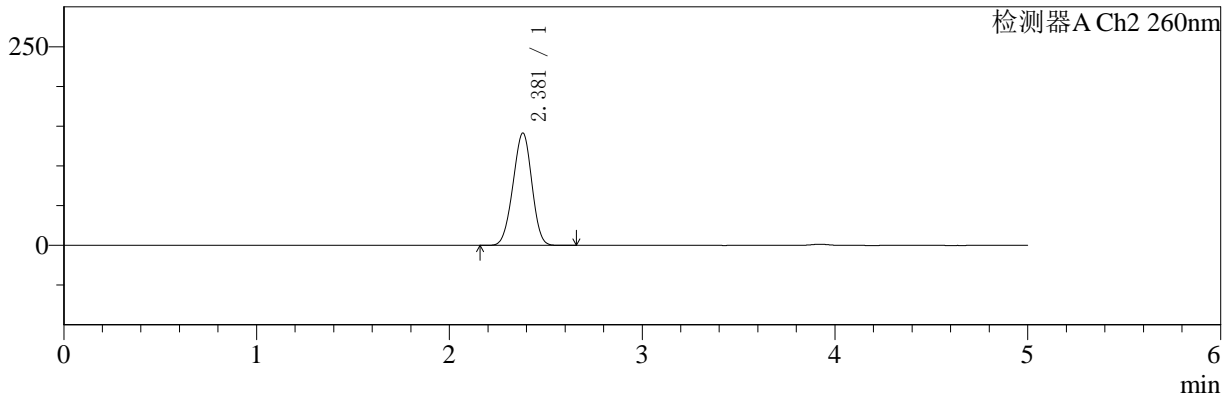
色谱柱:MM-C18/SCX(150mm*4.6mm,5μm) 流速:1.5ml/min
 柱温:30°C 波长:220/260nm
 数据文件名: RC\$SMF-4124 - 0-1/11-84-2 - zzp-24110601p-rcqx-pH1.2jz-600min-P5.lcd
 方法文件名: RC\$SMF-4124 - 20241123-rcqx-FX260.lcm
 批处理文件名: RC\$SMF-4124 - 20241123-RCQX-fx260.lcb
 样品瓶号: 2-41 版本号: 6.115
 进样体积: 10 μl 实验者: xiechaojun
 进样时间: 2024/11/23 20:31:20 处理者: xiechaojun
 处理时间 (V2): 2024/11/25 13:46:18
 仪器型号: SHIMADZU LC-2050C(FX260)

<色谱图>

mV



mV



<峰表>

检测器A Ch1 220nm

峰号	保留时间	面积	面积%	高度	理论塔板数(USP)	拖尾因子	分离度(USP)
1	3.922	181306	100.000	28325	8777	1.005	--
总计		181306	100.000	28325			

检测器A Ch2 260nm

峰号	保留时间	面积	面积%	高度	理论塔板数(USP)	拖尾因子	分离度(USP)
1	2.381	963492	100.000	141490	2747	0.970	--
总计		963492	100.000	141490			



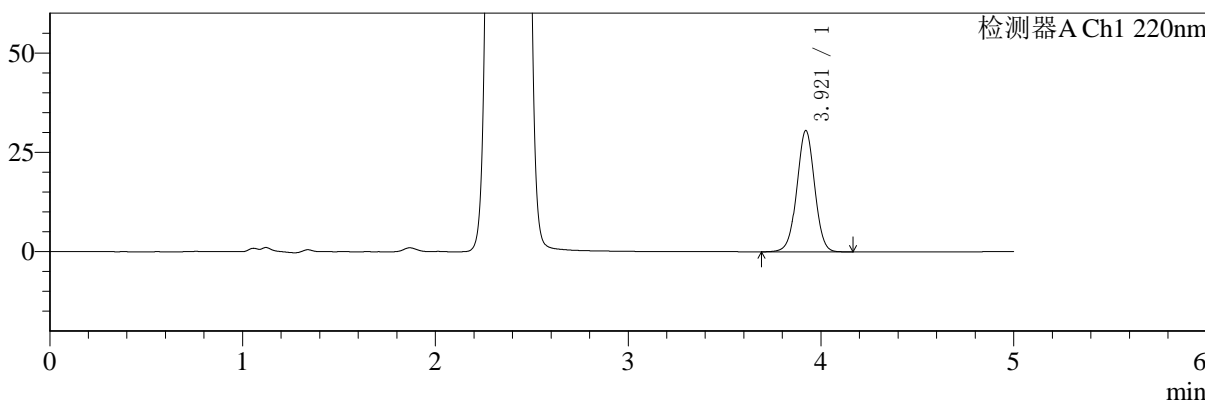
SMF-4124

<样品信息>

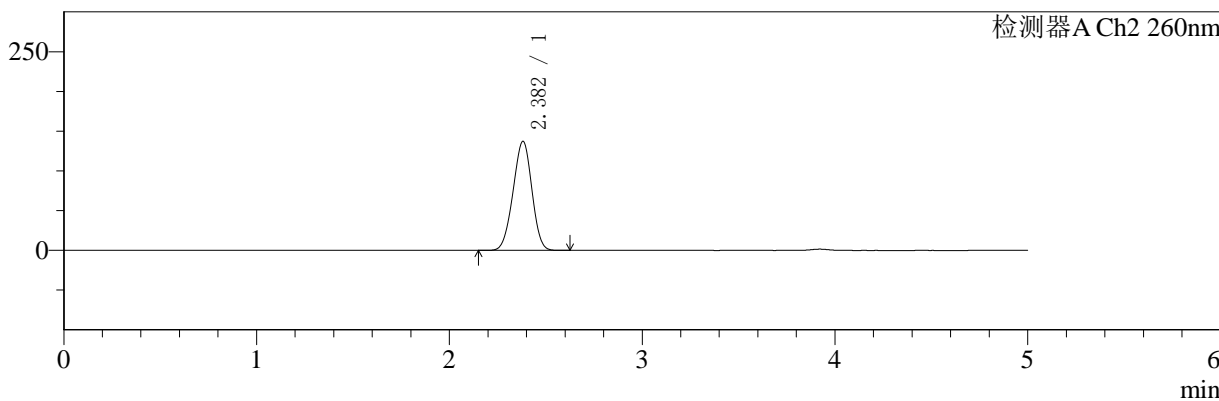
色谱柱:MM-C18/SCX(150mm*4.6mm,5μm) 流速:1.5ml/min
 柱温:30°C 波长:220/260nm
 数据文件名: RC\$SMF-4124 - 0-1/11-85-2 - zzp-24110601p-rcqx-pH1.2jz-600min-P6.lcd
 方法文件名: RC\$SMF-4124 - 20241123-rcqx-FX260.lcm
 批处理文件名: RC\$SMF-4124 - 20241123-RCQX-fx260.lcb
 样品瓶号: 2-50
 进样体积: 10 μl 版本号: 6.115
 进样时间: 2024/11/23 20:36:43 实验者: xiechaojun
 处理时间 (V2): 2024/11/25 13:46:21 处理者: xiechaojun
 仪器型号: SHIMADZU LC-2050C(FX260)

<色谱图>

mV



mV



<峰表>

检测器A Ch1 220nm

峰号	保留时间	面积	面积%	高度	理论塔板数(USP)	拖尾因子	分离度(USP)
1	3.921	195441	100.000	30532	8777	1.003	--
总计		195441	100.000	30532			

检测器A Ch2 260nm

峰号	保留时间	面积	面积%	高度	理论塔板数(USP)	拖尾因子	分离度(USP)
1	2.382	933991	100.000	137287	2755	0.967	--
总计		933991	100.000	137287			



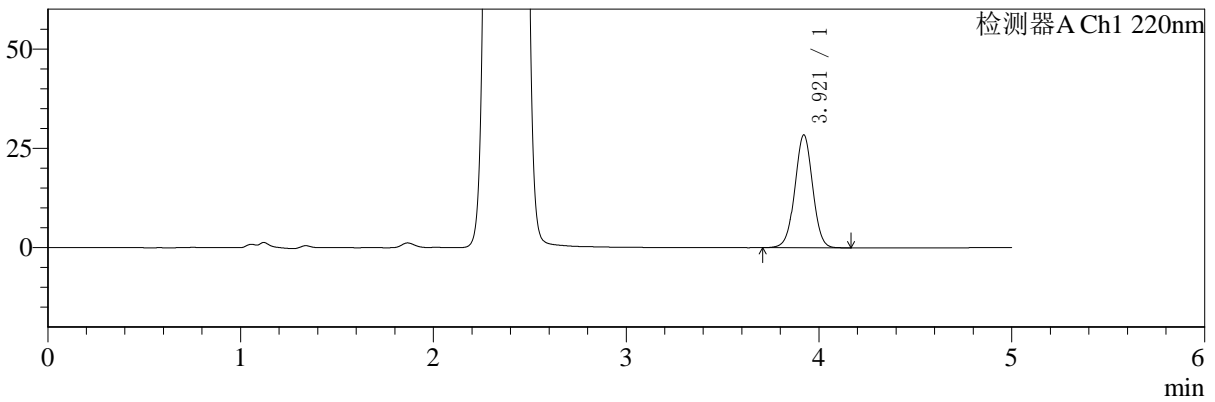
SMF-4124

<样品信息>

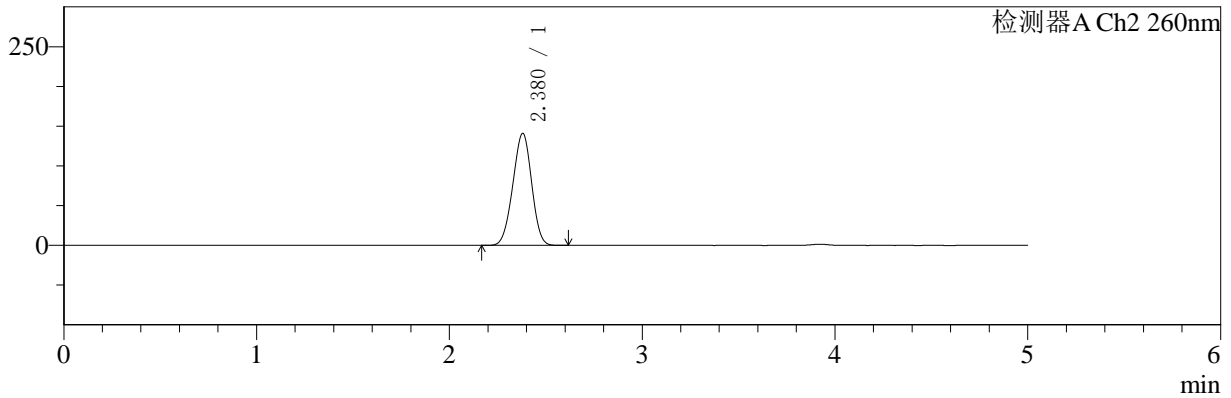
色谱柱:MM-C18/SCX(150mm*4.6mm,5μm) 流速:1.5ml/min
 柱温:30°C 波长:220/260nm
 数据文件名: RC\$SMF-4124 - 0-1/11-86-2 - zzp-24110601p-rcqx-pH1.2jz-720min-P1.lcd
 方法文件名: RC\$SMF-4124 - 20241123-rcqx-FX260.lcm
 批处理文件名: RC\$SMF-4124 - 20241123-RCQX-fx260.lcb
 样品瓶号: 2-6 版本号: 6.115
 进样体积: 10 μl 实验者: xiechaojun
 进样时间: 2024/11/23 20:42:07 处理者: xiechaojun
 处理时间 (V2): 2024/11/25 13:46:24
 仪器型号: SHIMADZU LC-2050C(FX260)

<色谱图>

mV



mV



<峰表>

检测器A Ch1 220nm

峰号	保留时间	面积	面积%	高度	理论塔板数(USP)	拖尾因子	分离度(USP)
1	3.921	181868	100.000	28420	8775	1.004	--
总计		181868	100.000	28420			

检测器A Ch2 260nm

峰号	保留时间	面积	面积%	高度	理论塔板数(USP)	拖尾因子	分离度(USP)
1	2.380	959401	100.000	141103	2750	0.970	--
总计		959401	100.000	141103			



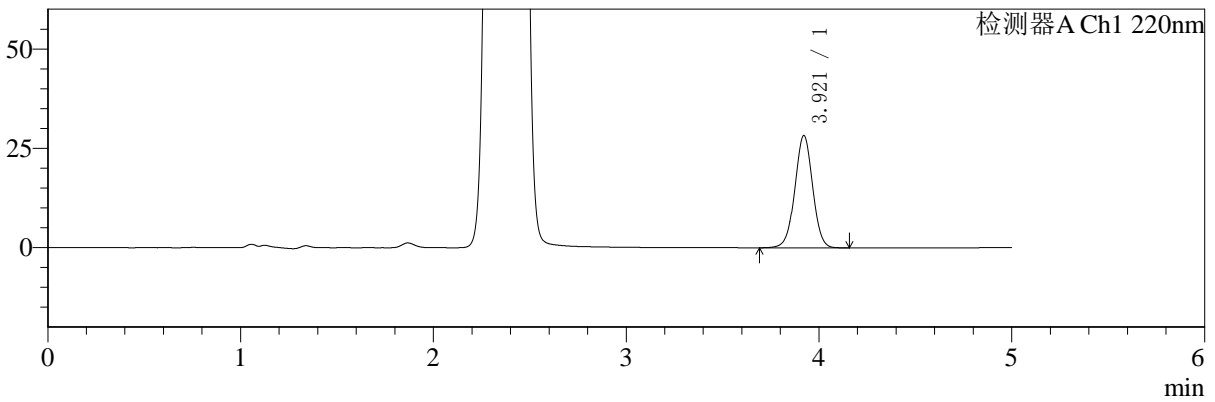
SMF-4124

<样品信息>

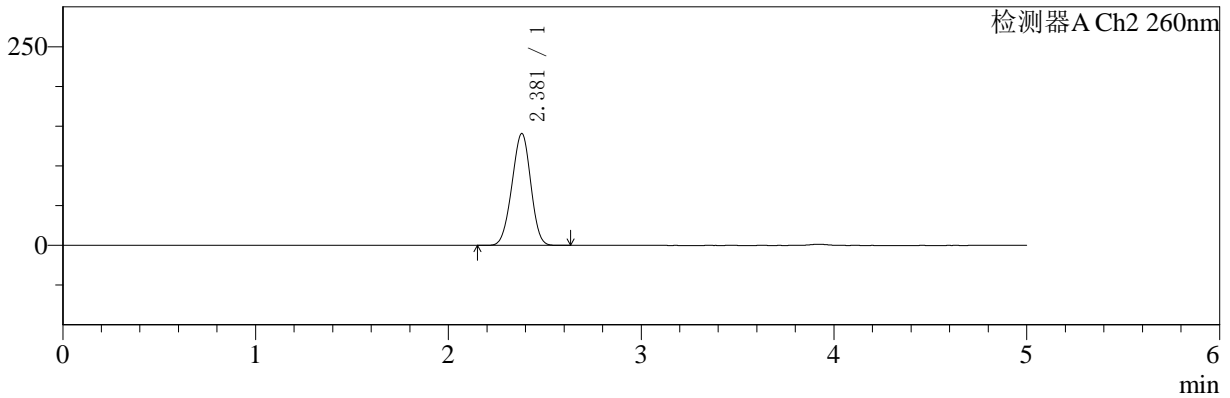
色谱柱:MM-C18/SCX(150mm*4.6mm,5μm) 流速:1.5ml/min
 柱温:30°C 波长:220/260nm
 数据文件名: RC\$SMF-4124 - 0-1/11-87-2 - zzp-24110601p-rcqx-pH1.2jz-720min-P2.lcd
 方法文件名: RC\$SMF-4124 - 20241123-rcqx-FX260.lcm
 批处理文件名: RC\$SMF-4124 - 20241123-RCQX-fx260.lcb
 样品瓶号: 2-15 版本号: 6.115
 进样体积: 10 μl 实验者: xiechaojun
 进样时间: 2024/11/23 20:47:31 处理者: xiechaojun
 处理时间 (V2): 2024/11/25 13:46:27
 仪器型号: SHIMADZU LC-2050C(FX260)

<色谱图>

mV



mV



<峰表>

检测器A Ch1 220nm

峰号	保留时间	面积	面积%	高度	理论塔板数(USP)	拖尾因子	分离度(USP)
1	3.921	181210	100.000	28285	8772	1.003	--
总计		181210	100.000	28285			

检测器A Ch2 260nm

峰号	保留时间	面积	面积%	高度	理论塔板数(USP)	拖尾因子	分离度(USP)
1	2.381	957133	100.000	140905	2758	0.971	--
总计		957133	100.000	140905			



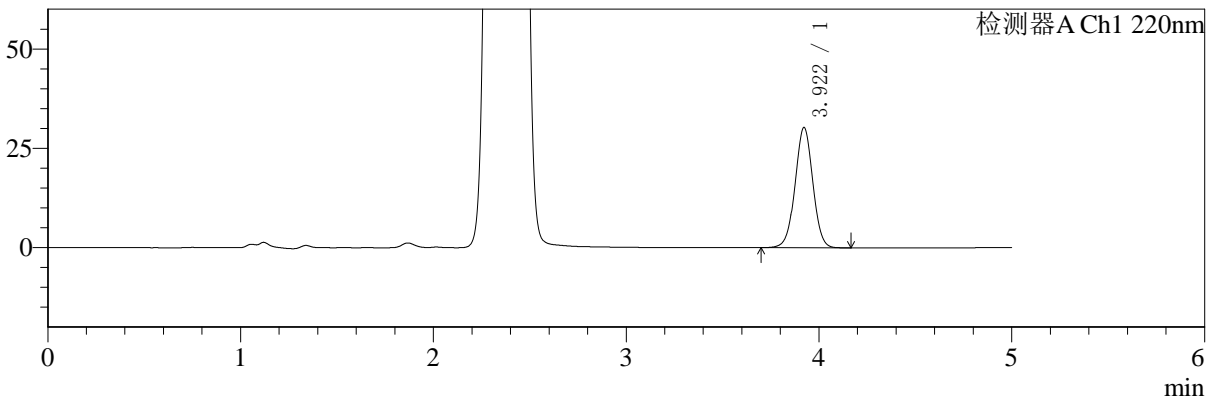
SMF-4124

<样品信息>

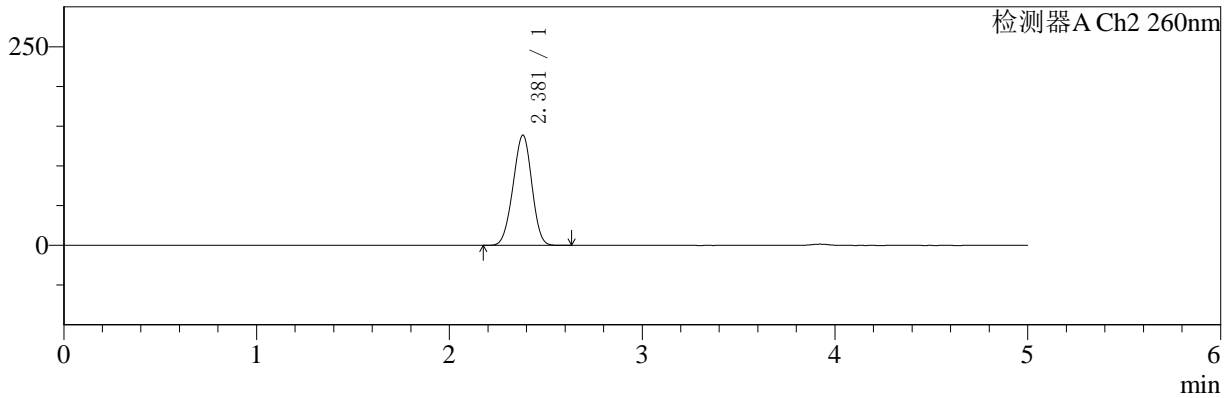
色谱柱:MM-C18/SCX(150mm*4.6mm,5μm) 流速:1.5ml/min
 柱温:30°C 波长:220/260nm
 数据文件名: RC\$SMF-4124 - 0-1/11-88-2 - zzp-24110601p-rcqx-pH1.2jz-720min-P3.lcd
 方法文件名: RC\$SMF-4124 - 20241123-rcqx-FX260.lcm
 批处理文件名: RC\$SMF-4124 - 20241123-RCQX-fx260.lcb
 样品瓶号: 2-24 版本号: 6.115
 进样体积: 10 μl 实验者: xiechaojun
 进样时间: 2024/11/23 20:52:55 处理者: xiechaojun
 处理时间 (V2): 2024/11/25 13:46:29
 仪器型号: SHIMADZU LC-2050C(FX260)

<色谱图>

mV



mV



<峰表>

检测器A Ch1 220nm

峰号	保留时间	面积	面积%	高度	理论塔板数(USP)	拖尾因子	分离度(USP)
1	3.922	193486	100.000	30276	8794	1.005	--
总计		193486	100.000	30276			

检测器A Ch2 260nm

峰号	保留时间	面积	面积%	高度	理论塔板数(USP)	拖尾因子	分离度(USP)
1	2.381	942597	100.000	138831	2763	0.970	--
总计		942597	100.000	138831			



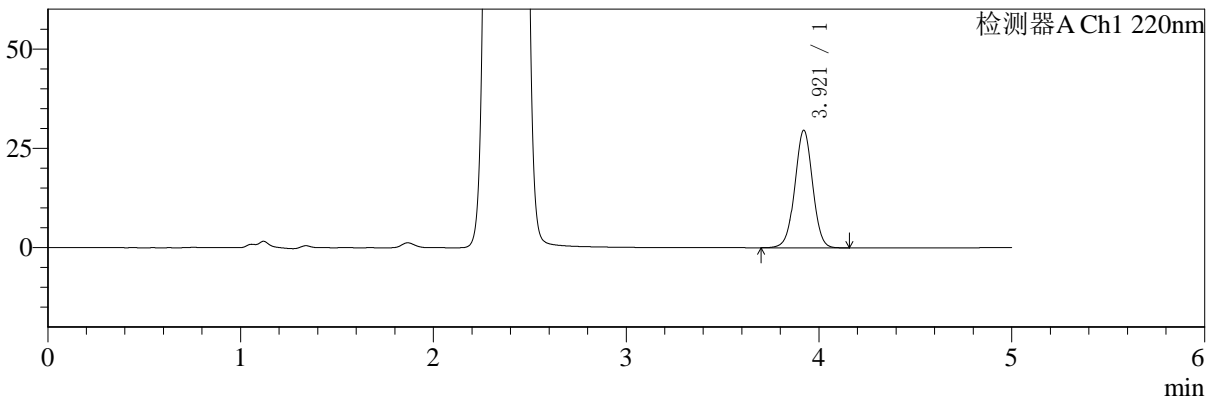
SMF-4124

<样品信息>

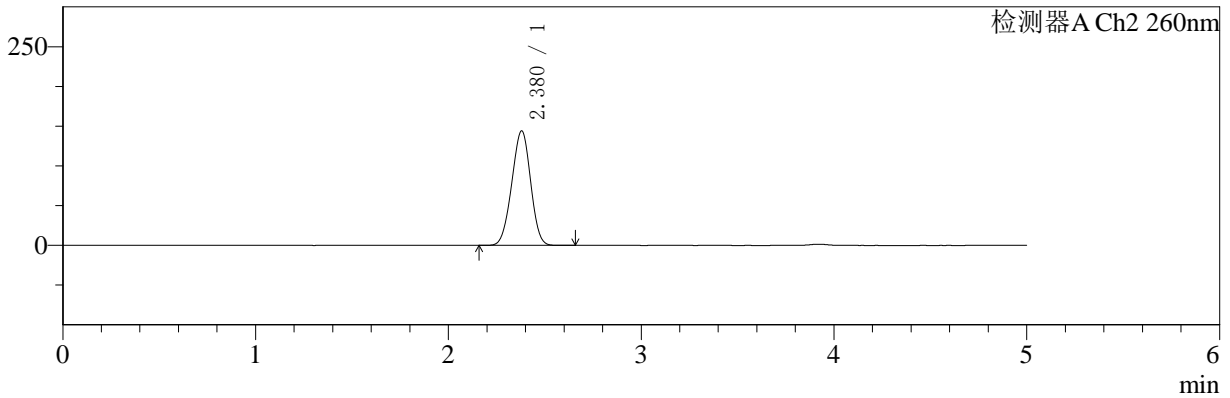
色谱柱:MM-C18/SCX(150mm*4.6mm,5μm) 流速:1.5ml/min
 柱温:30°C 波长:220/260nm
 数据文件名: RC\$SMF-4124 - 0-1/11-89-2 - zzp-24110601p-rcqx-pH1.2jz-720min-P4.lcd
 方法文件名: RC\$SMF-4124 - 20241123-rcqx-FX260.lcm
 批处理文件名: RC\$SMF-4124 - 20241123-RCQX-fx260.lcb
 样品瓶号: 2-33
 进样体积: 10 μl 版本号: 6.115
 进样时间: 2024/11/23 20:58:19 实验者: xiechaojun
 处理时间 (V2): 2024/11/25 13:46:33 处理者: xiechaojun
 仪器型号: SHIMADZU LC-2050C(FX260)

<色谱图>

mV



mV



<峰表>

检测器A Ch1 220nm

峰号	保留时间	面积	面积%	高度	理论塔板数(USP)	拖尾因子	分离度(USP)
1	3.921	189257	100.000	29587	8796	1.004	--
总计		189257	100.000	29587			

检测器A Ch2 260nm

峰号	保留时间	面积	面积%	高度	理论塔板数(USP)	拖尾因子	分离度(USP)
1	2.380	981576	100.000	144221	2746	0.972	--
总计		981576	100.000	144221			



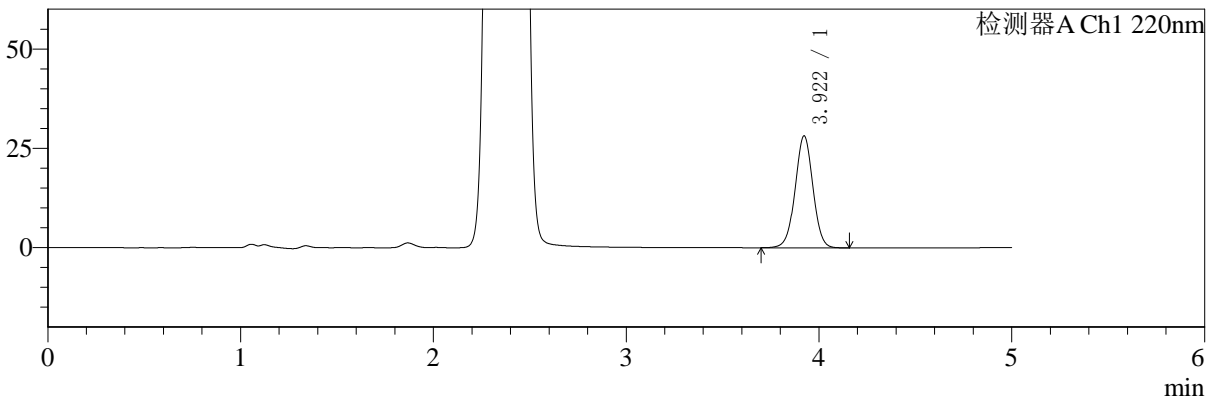
SMF-4124

<样品信息>

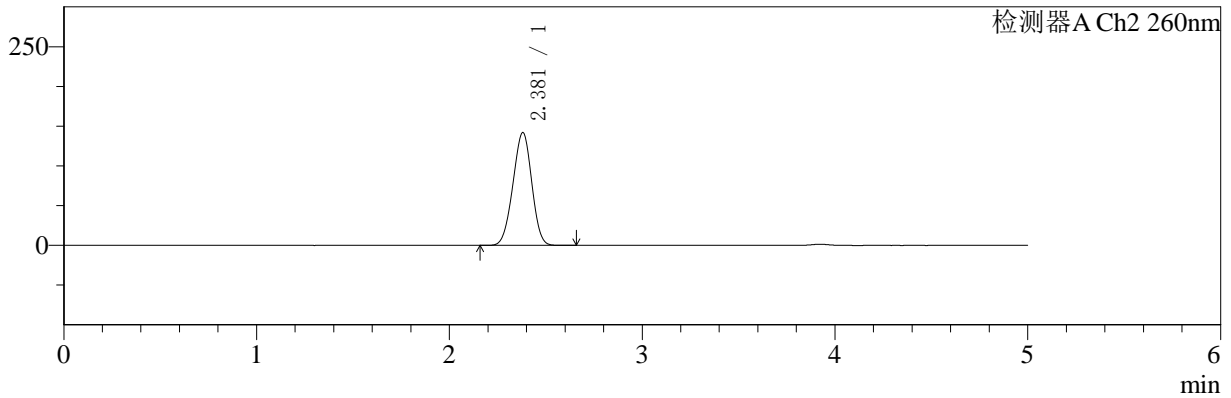
色谱柱:MM-C18/SCX(150mm*4.6mm,5μm) 流速:1.5ml/min
 柱温:30°C 波长:220/260nm
 数据文件名: RC\$SMF-4124 - 0-1/11-90-2 - zzp-24110601p-rcqx-pH1.2jz-720min-P5.lcd
 方法文件名: RC\$SMF-4124 - 20241123-rcqx-FX260.lcm
 批处理文件名: RC\$SMF-4124 - 20241123-RCQX-fx260.lcb
 样品瓶号: 2-42
 进样体积: 10 μl 版本号: 6.115
 进样时间: 2024/11/23 21:03:43 实验者: xiechaojun
 处理时间 (V2): 2024/11/25 13:46:36 处理者: xiechaojun
 仪器型号: SHIMADZU LC-2050C(FX260)

<色谱图>

mV



mV



<峰表>

检测器A Ch1 220nm

峰号	保留时间	面积	面积%	高度	理论塔板数(USP)	拖尾因子	分离度(USP)
1	3.922	180300	100.000	28182	8788	1.005	--
总计		180300	100.000	28182			

检测器A Ch2 260nm

峰号	保留时间	面积	面积%	高度	理论塔板数(USP)	拖尾因子	分离度(USP)
1	2.381	966137	100.000	142007	2748	0.971	--
总计		966137	100.000	142007			



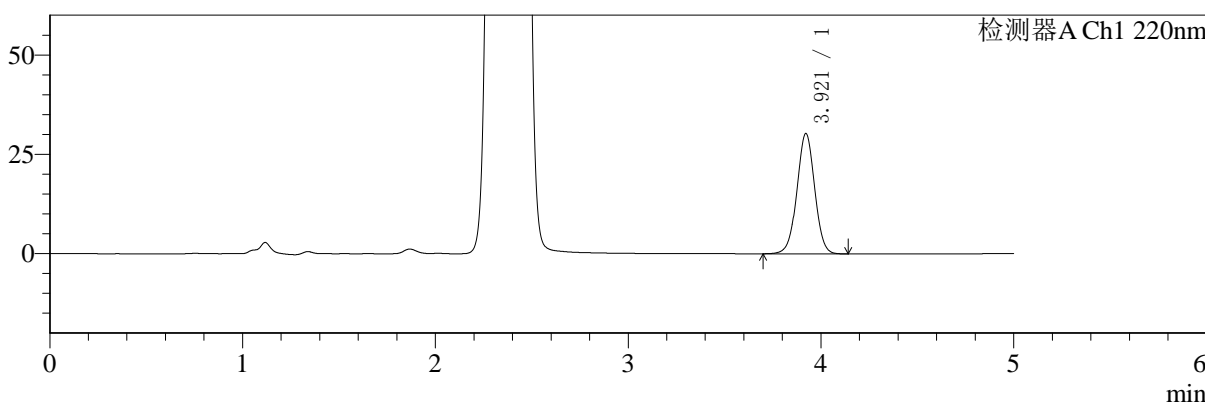
SMF-4124

<样品信息>

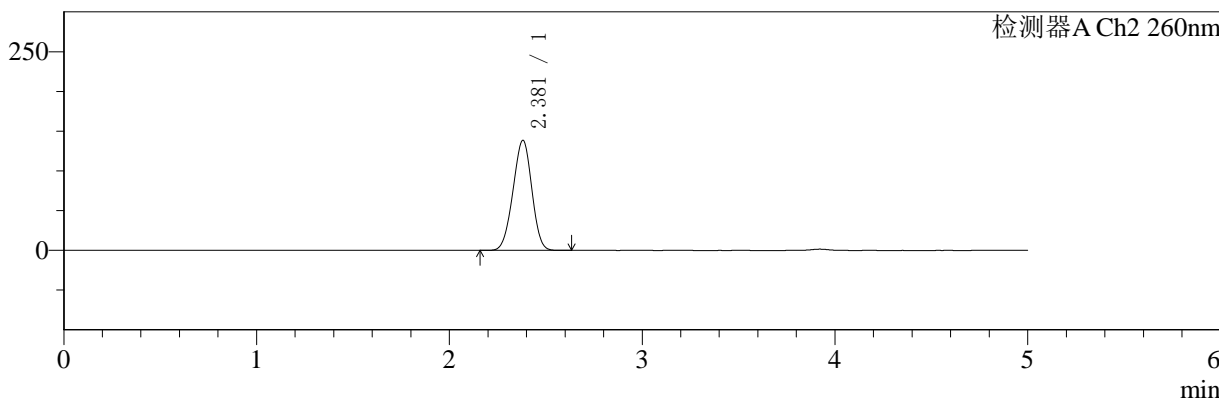
色谱柱:MM-C18/SCX(150mm*4.6mm,5μm) 流速:1.5ml/min
 柱温:30°C 波长:220/260nm
 数据文件名: RC\$SMF-4124 - 0-1/11-91-2 - zzp-24110601p-rcqx-pH1.2jz-720min-P6.lcd
 方法文件名: RC\$SMF-4124 - 20241123-rcqx-FX260.lcm
 批处理文件名: RC\$SMF-4124 - 20241123-RCQX-fx260.lcb
 样品瓶号: 2-51 版本号: 6.115
 进样体积: 10 μl 实验者: xiechaojun
 进样时间: 2024/11/23 21:09:06 处理者: xiechaojun
 处理时间 (V2): 2024/11/25 13:46:39
 仪器型号: SHIMADZU LC-2050C(FX260)

<色谱图>

mV



mV



<峰表>

检测器A Ch1 220nm

峰号	保留时间	面积	面积%	高度	理论塔板数(USP)	拖尾因子	分离度(USP)
1	3.921	193716	100.000	30309	8803	1.004	--
总计		193716	100.000	30309			

检测器A Ch2 260nm

峰号	保留时间	面积	面积%	高度	理论塔板数(USP)	拖尾因子	分离度(USP)
1	2.381	942884	100.000	138580	2749	0.969	--
总计		942884	100.000	138580			



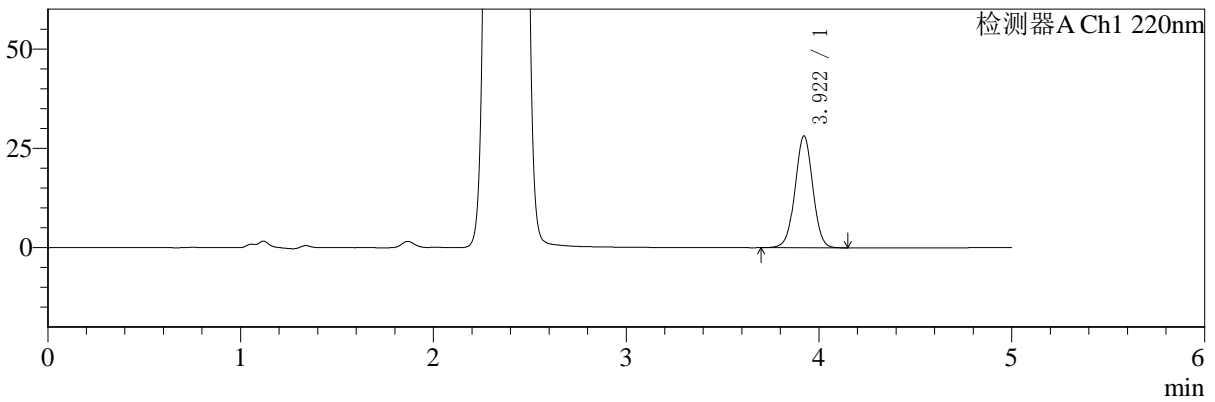
SMF-4124

<样品信息>

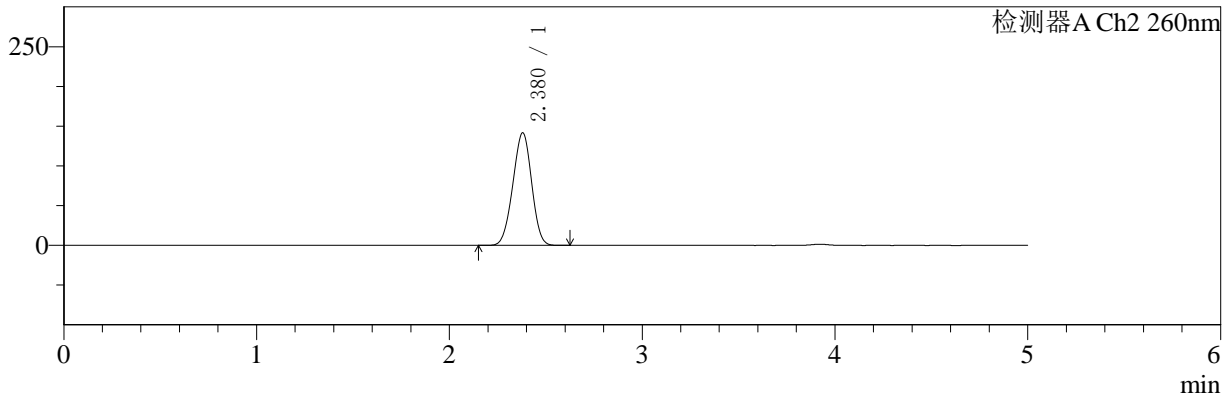
色谱柱:MM-C18/SCX(150mm*4.6mm,5μm) 流速:1.5ml/min
 柱温:30°C 波长:220/260nm
 数据文件名: RC\$SMF-4124 - 0-1/11-92-2 - zzp-24110601p-rcqx-pH1.2jz-960min-P1.lcd
 方法文件名: RC\$SMF-4124 - 20241123-rcqx-FX260.lcm
 批处理文件名: RC\$SMF-4124 - 20241123-RCQX-fx260.lcb
 样品瓶号: 2-7 版本号: 6.115
 进样体积: 10 μl 实验者: xiechaojun
 进样时间: 2024/11/23 21:14:31 处理者: xiechaojun
 处理时间 (V2): 2024/11/25 13:46:42
 仪器型号: SHIMADZU LC-2050C(FX260)

<色谱图>

mV



mV



<峰表>

检测器A Ch1 220nm

峰号	保留时间	面积	面积%	高度	理论塔板数(USP)	拖尾因子	分离度(USP)
1	3.922	179814	100.000	28161	8789	1.006	--
总计		179814	100.000	28161			

检测器A Ch2 260nm

峰号	保留时间	面积	面积%	高度	理论塔板数(USP)	拖尾因子	分离度(USP)
1	2.380	963569	100.000	141808	2752	0.971	--
总计		963569	100.000	141808			



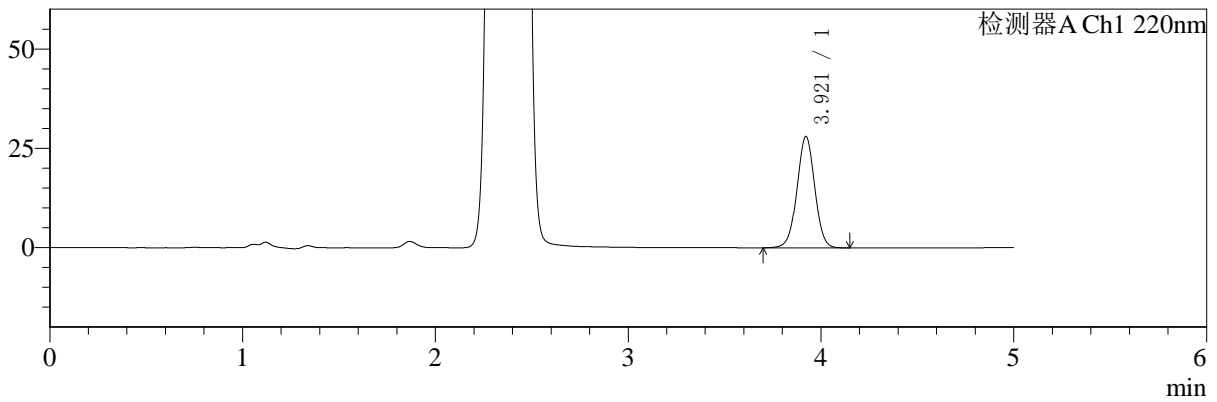
SMF-4124

<样品信息>

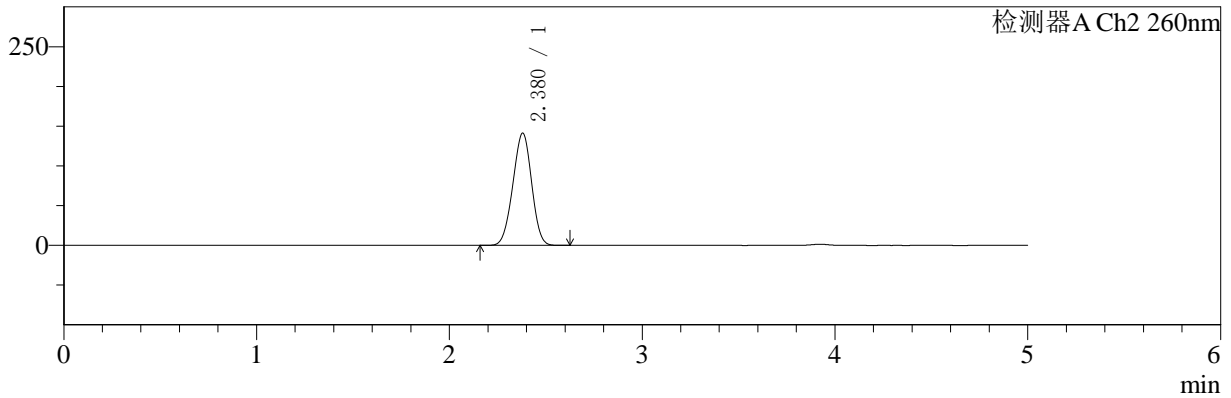
色谱柱:MM-C18/SCX(150mm*4.6mm,5μm) 流速:1.5ml/min
 柱温:30°C 波长:220/260nm
 数据文件名: RC\$SMF-4124 - 0-1/11-93-2 - zzp-24110601p-rcqx-pH1.2jz-960min-P2.lcd
 方法文件名: RC\$SMF-4124 - 20241123-rcqx-FX260.lcm
 批处理文件名: RC\$SMF-4124 - 20241123-RCQX-fx260.lcb
 样品瓶号: 2-16 版本号: 6.115
 进样体积: 10 μl 实验者: xiechaojun
 进样时间: 2024/11/23 21:19:54 处理者: xiechaojun
 处理时间 (V2): 2024/11/25 13:46:45
 仪器型号: SHIMADZU LC-2050C(FX260)

<色谱图>

mV



mV



<峰表>

检测器A Ch1 220nm

峰号	保留时间	面积	面积%	高度	理论塔板数(USP)	拖尾因子	分离度(USP)
1	3.921	179269	100.000	28050	8801	1.006	--
总计		179269	100.000	28050			

检测器A Ch2 260nm

峰号	保留时间	面积	面积%	高度	理论塔板数(USP)	拖尾因子	分离度(USP)
1	2.380	959143	100.000	141339	2762	0.972	--
总计		959143	100.000	141339			



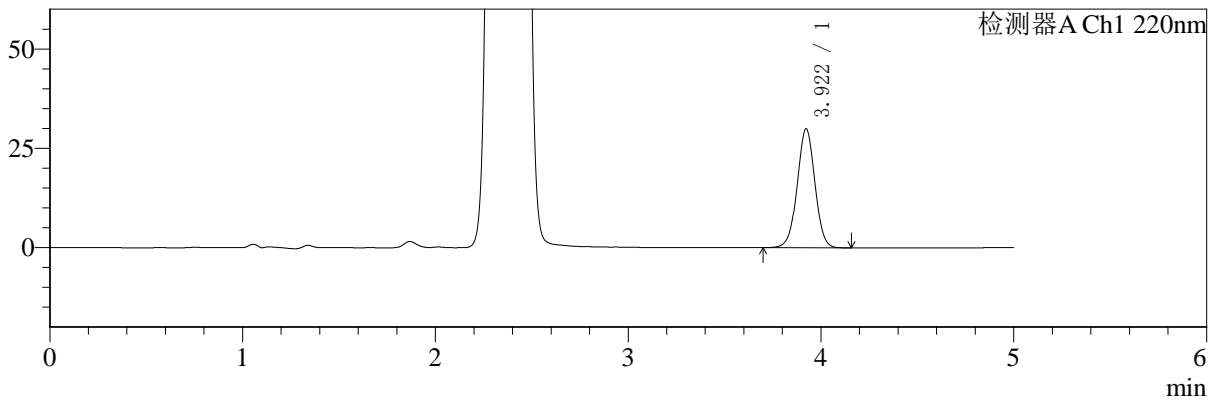
SMF-4124

<样品信息>

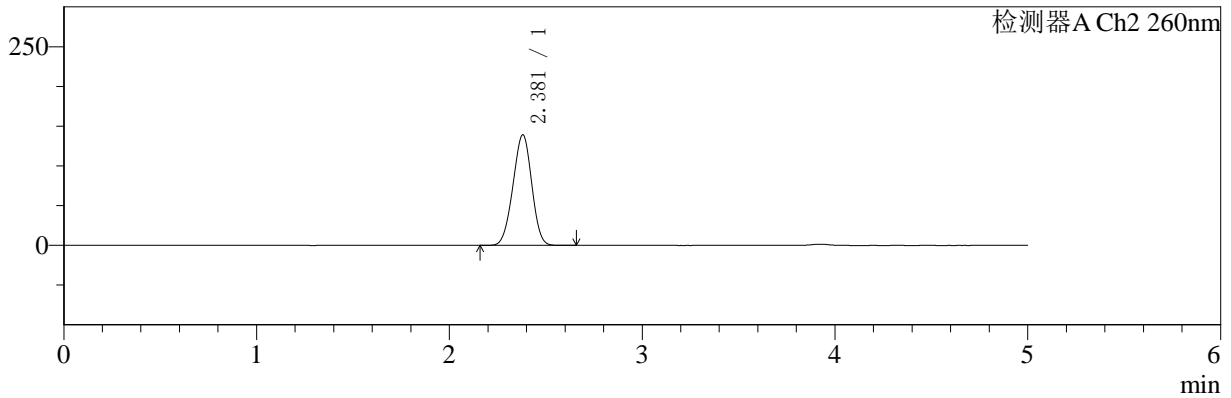
色谱柱:MM-C18/SCX(150mm*4.6mm,5μm) 流速:1.5ml/min
 柱温:30°C 波长:220/260nm
 数据文件名: RC\$SMF-4124 - 0-1/11-94-2 - zzp-24110601p-rcqx-pH1.2jz-960min-P3.lcd
 方法文件名: RC\$SMF-4124 - 20241123-rcqx-FX260.lcm
 批处理文件名: RC\$SMF-4124 - 20241123-RCQX-fx260.lcb
 样品瓶号: 2-25 版本号: 6.115
 进样体积: 10 μl 实验者: xiechaojun
 进样时间: 2024/11/23 21:25:17 处理者: xiechaojun
 处理时间 (V2): 2024/11/25 13:46:48
 仪器型号: SHIMADZU LC-2050C(FX260)

<色谱图>

mV



mV



<峰表>

检测器A Ch1 220nm

峰号	保留时间	面积	面积%	高度	理论塔板数(USP)	拖尾因子	分离度(USP)
1	3.922	191169	100.000	29941	8817	1.005	--
总计		191169	100.000	29941			

检测器A Ch2 260nm

峰号	保留时间	面积	面积%	高度	理论塔板数(USP)	拖尾因子	分离度(USP)
1	2.381	944461	100.000	139213	2766	0.971	--
总计		944461	100.000	139213			



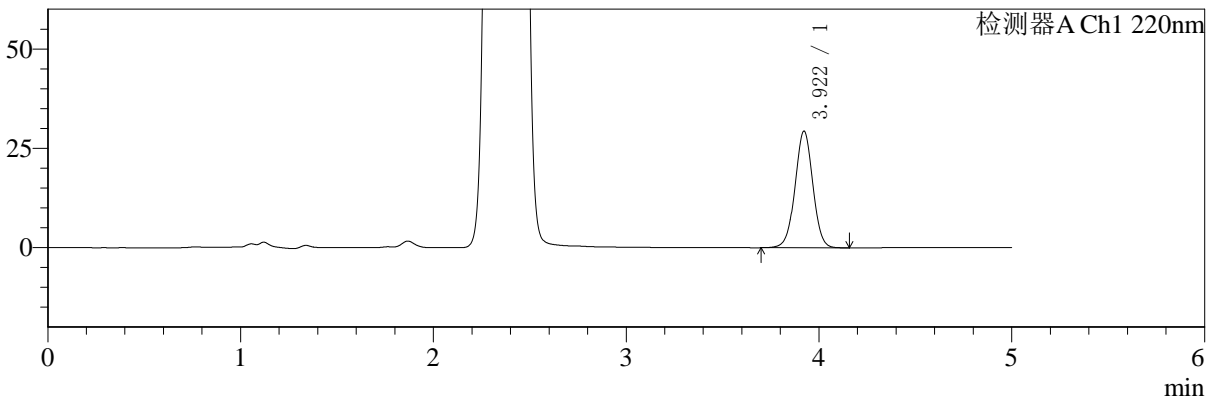
SMF-4124

<样品信息>

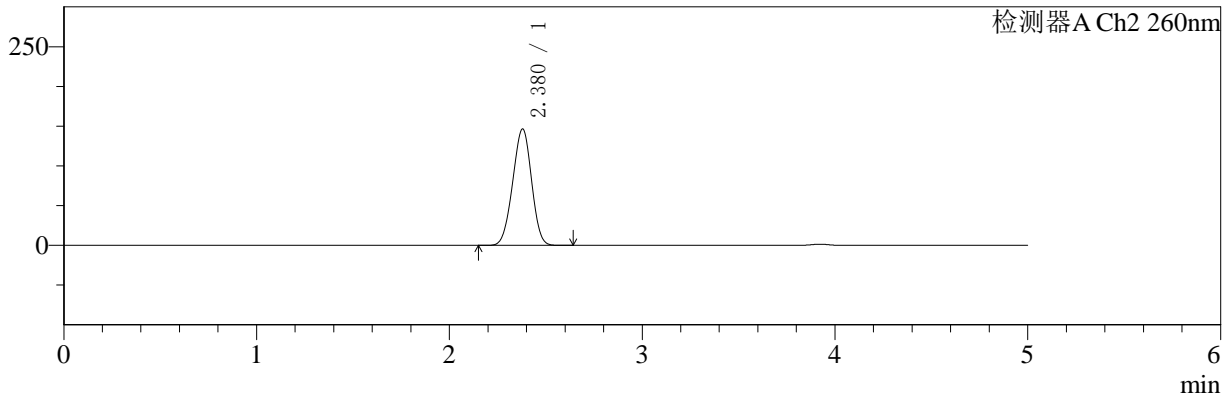
色谱柱:MM-C18/SCX(150mm*4.6mm,5μm) 流速:1.5ml/min
 柱温:30°C 波长:220/260nm
 数据文件名: RC\$SMF-4124 - 0-1/11-95-2 - zzp-24110601p-rcqx-pH1.2jz-960min-P4.lcd
 方法文件名: RC\$SMF-4124 - 20241123-rcqx-FX260.lcm
 批处理文件名: RC\$SMF-4124 - 20241123-RCQX-fx260.lcb
 样品瓶号: 2-34 版本号: 6.115
 进样体积: 10 μl 实验者: xiechaojun
 进样时间: 2024/11/23 21:31:10 处理者: xiechaojun
 处理时间 (V2): 2024/11/25 13:46:50
 仪器型号: SHIMADZU LC-2050C(FX260)

<色谱图>

mV



mV



<峰表>

检测器A Ch1 220nm

峰号	保留时间	面积	面积%	高度	理论塔板数(USP)	拖尾因子	分离度(USP)
1	3.922	188096	100.000	29392	8780	1.005	--
总计		188096	100.000	29392			

检测器A Ch2 260nm

峰号	保留时间	面积	面积%	高度	理论塔板数(USP)	拖尾因子	分离度(USP)
1	2.380	999379	100.000	146627	2735	0.973	--
总计		999379	100.000	146627			



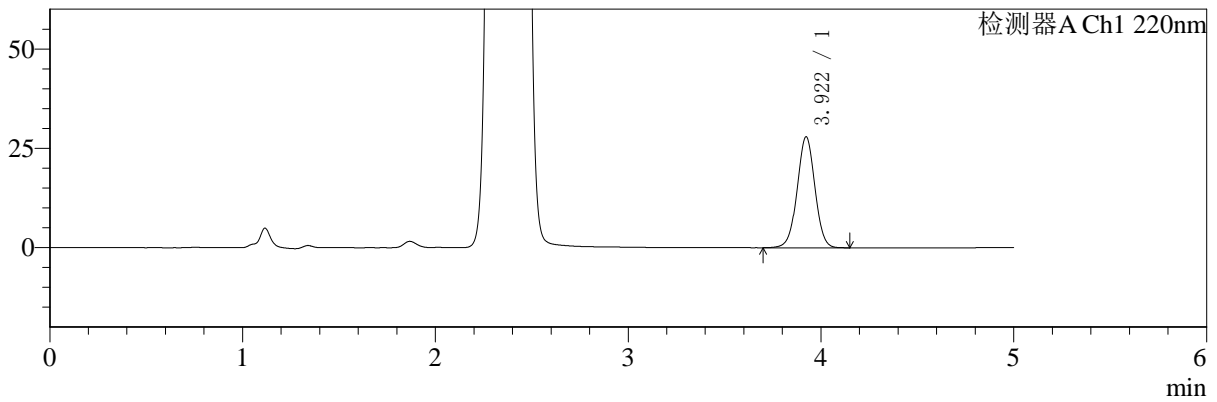
SMF-4124

<样品信息>

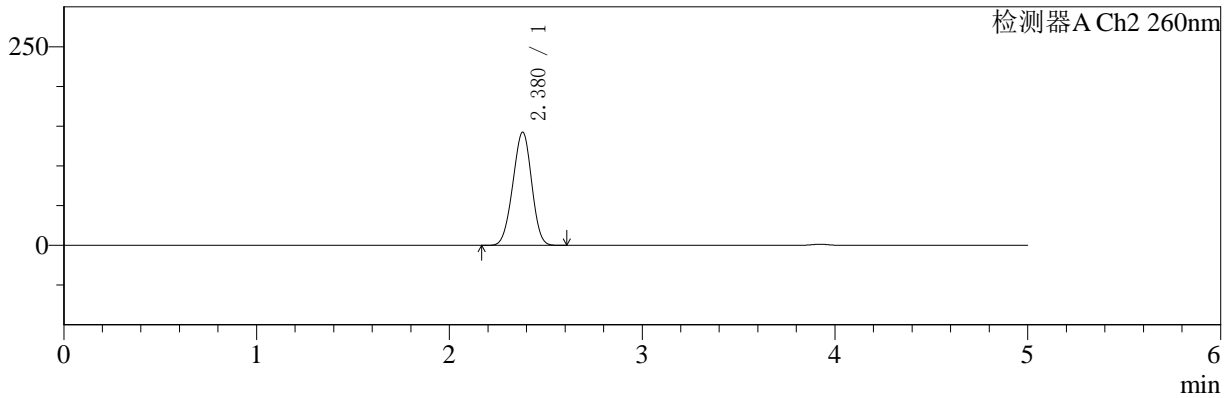
色谱柱:MM-C18/SCX(150mm*4.6mm,5μm) 流速:1.5ml/min
 柱温:30°C 波长:220/260nm
 数据文件名: RC\$SMF-4124 - 0-1/11-96-2 - zzp-24110601p-rcqx-pH1.2jz-960min-P5.lcd
 方法文件名: RC\$SMF-4124 - 20241123-rcqx-FX260.lcm
 批处理文件名: RC\$SMF-4124 - 20241123-RCQX-fx260.lcb
 样品瓶号: 2-43
 进样体积: 10 μl 版本号: 6.115
 进样时间: 2024/11/23 21:36:34 实验者: xiechaojun
 处理时间 (V2): 2024/11/25 13:46:53 处理者: xiechaojun
 仪器型号: SHIMADZU LC-2050C(FX260)

<色谱图>

mV



mV



<峰表>

检测器A Ch1 220nm

峰号	保留时间	面积	面积%	高度	理论塔板数(USP)	拖尾因子	分离度(USP)
1	3.922	178695	100.000	27940	8796	1.005	--
总计		178695	100.000	27940			

检测器A Ch2 260nm

峰号	保留时间	面积	面积%	高度	理论塔板数(USP)	拖尾因子	分离度(USP)
1	2.380	969311	100.000	142626	2752	0.972	--
总计		969311	100.000	142626			



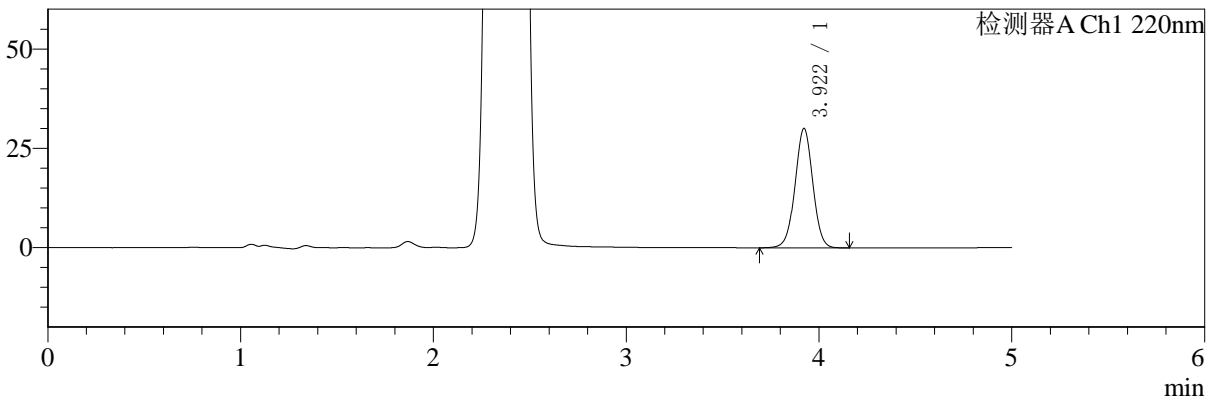
SMF-4124

<样品信息>

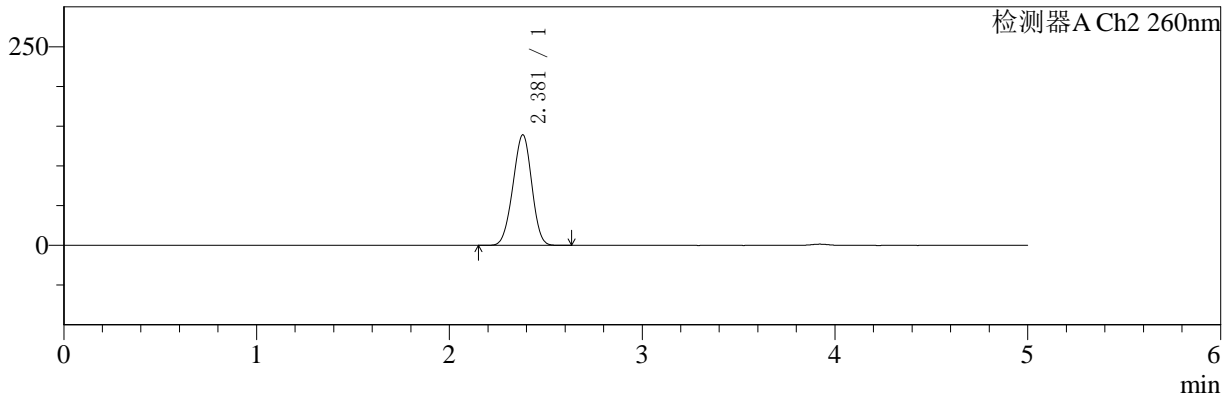
色谱柱:MM-C18/SCX(150mm*4.6mm,5μm) 流速:1.5ml/min
 柱温:30°C 波长:220/260nm
 数据文件名: RC\$SMF-4124 - 0-1/11-97-2 - zzp-24110601p-rcqx-pH1.2jz-960min-P6.lcd
 方法文件名: RC\$SMF-4124 - 20241123-rcqx-FX260.lcm
 批处理文件名: RC\$SMF-4124 - 20241123-RCQX-fx260.lcb
 样品瓶号: 2-52
 进样体积: 10 μl 版本号: 6.115
 进样时间: 2024/11/23 21:41:57 实验者: xiechaojun
 处理时间 (V2): 2024/11/25 13:46:56 处理者: xiechaojun
 仪器型号: SHIMADZU LC-2050C(FX260)

<色谱图>

mV



mV



<峰表>

检测器A Ch1 220nm

峰号	保留时间	面积	面积%	高度	理论塔板数(USP)	拖尾因子	分离度(USP)
1	3.922	192224	100.000	30063	8790	1.006	--
总计		192224	100.000	30063			

检测器A Ch2 260nm

峰号	保留时间	面积	面积%	高度	理论塔板数(USP)	拖尾因子	分离度(USP)
1	2.381	946066	100.000	139274	2757	0.969	--
总计		946066	100.000	139274			



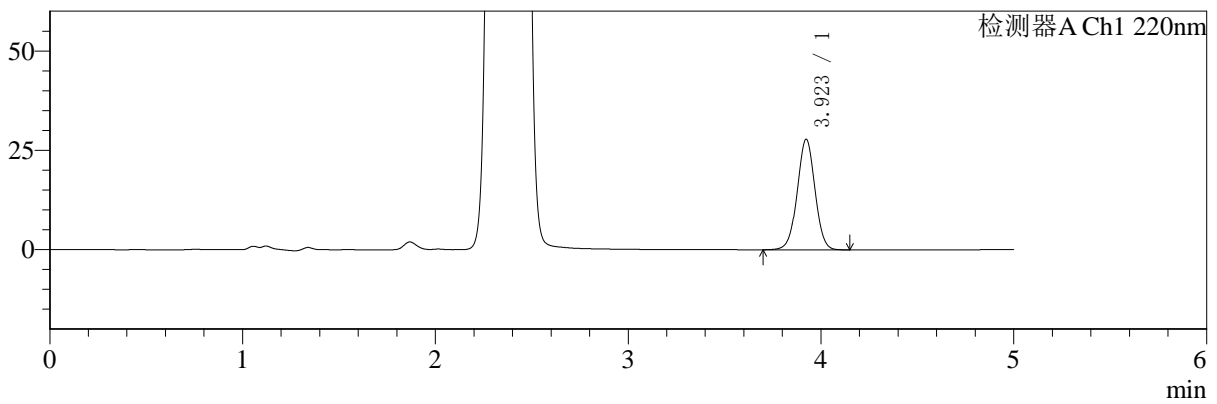
SMF-4124

<样品信息>

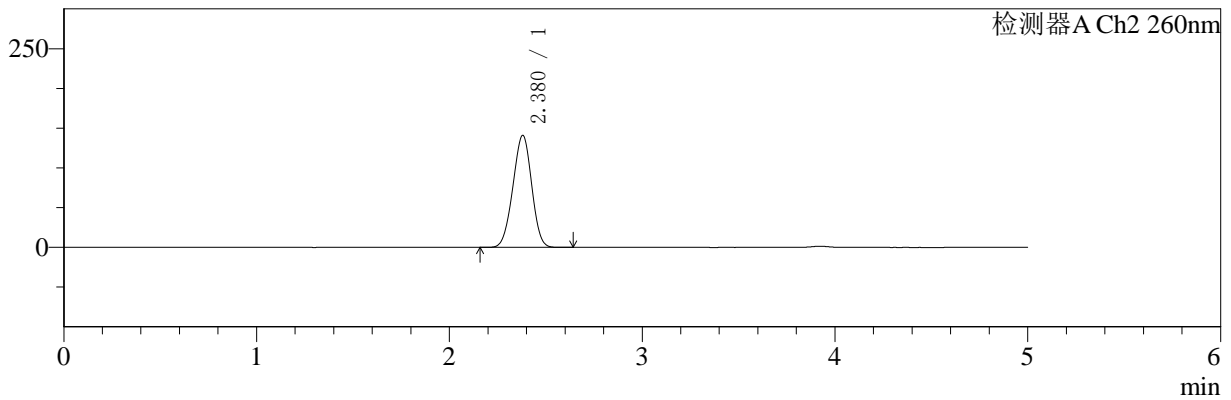
色谱柱:MM-C18/SCX(150mm*4.6mm,5μm) 流速:1.5ml/min
 柱温:30°C 波长:220/260nm
 数据文件名: RC\$SMF-4124 - 0-1/11-98-2 - zzp-24110601p-rcqx-pH1.2jz-1200min-P1.lcd
 方法文件名: RC\$SMF-4124 - 20241123-rcqx-FX260.lcm
 批处理文件名: RC\$SMF-4124 - 20241123-RCQX-fx260.lcb
 样品瓶号: 2-8
 进样体积: 10 μl 版本号: 6.115
 进样时间: 2024/11/23 21:47:22 实验者: xiechaojun
 处理时间 (V2): 2024/11/25 13:46:59 处理者: xiechaojun
 仪器型号: SHIMADZU LC-2050C(FX260)

<色谱图>

mV



mV



<峰表>

检测器A Ch1 220nm

峰号	保留时间	面积	面积%	高度	理论塔板数(USP)	拖尾因子	分离度(USP)
1	3.923	178033	100.000	27844	8803	1.006	--
总计		178033	100.000	27844			

检测器A Ch2 260nm

峰号	保留时间	面积	面积%	高度	理论塔板数(USP)	拖尾因子	分离度(USP)
1	2.380	957031	100.000	141069	2761	0.972	--
总计		957031	100.000	141069			



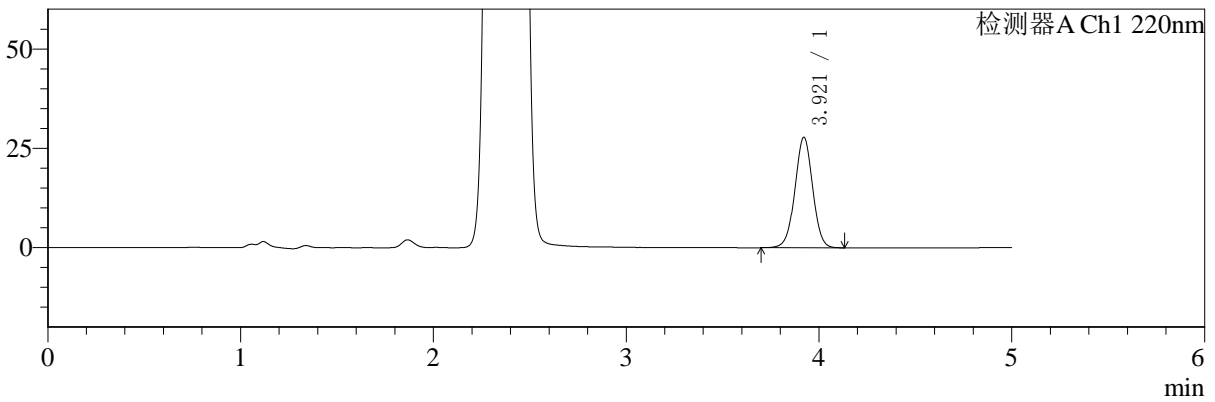
SMF-4124

<样品信息>

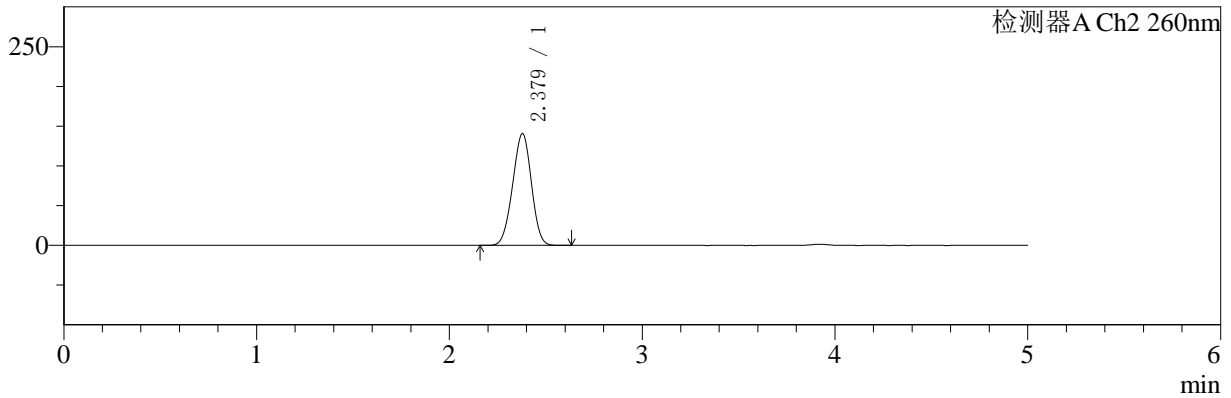
色谱柱:MM-C18/SCX(150mm*4.6mm,5μm) 流速:1.5ml/min
 柱温:30°C 波长:220/260nm
 数据文件名: RC\$SMF-4124 - 0-1/11-99-2 - zzp-24110601p-rcqx-pH1.2jz-1200min-P2.lcd
 方法文件名: RC\$SMF-4124 - 20241123-rcqx-FX260.lcm
 批处理文件名: RC\$SMF-4124 - 20241123-RCQX-fx260.lcb
 样品瓶号: 2-17
 进样体积: 10 μl 版本号: 6.115
 进样时间: 2024/11/23 21:52:45 实验者: xiechaojun
 处理时间 (V2): 2024/11/25 13:47:02 处理者: xiechaojun
 仪器型号: SHIMADZU LC-2050C(FX260)

<色谱图>

mV



mV



<峰表>

检测器A Ch1 220nm

峰号	保留时间	面积	面积%	高度	理论塔板数(USP)	拖尾因子	分离度(USP)
1	3.921	177755	100.000	27838	8802	1.006	--
总计		177755	100.000	27838			

检测器A Ch2 260nm

峰号	保留时间	面积	面积%	高度	理论塔板数(USP)	拖尾因子	分离度(USP)
1	2.379	954852	100.000	140764	2762	0.972	--
总计		954852	100.000	140764			



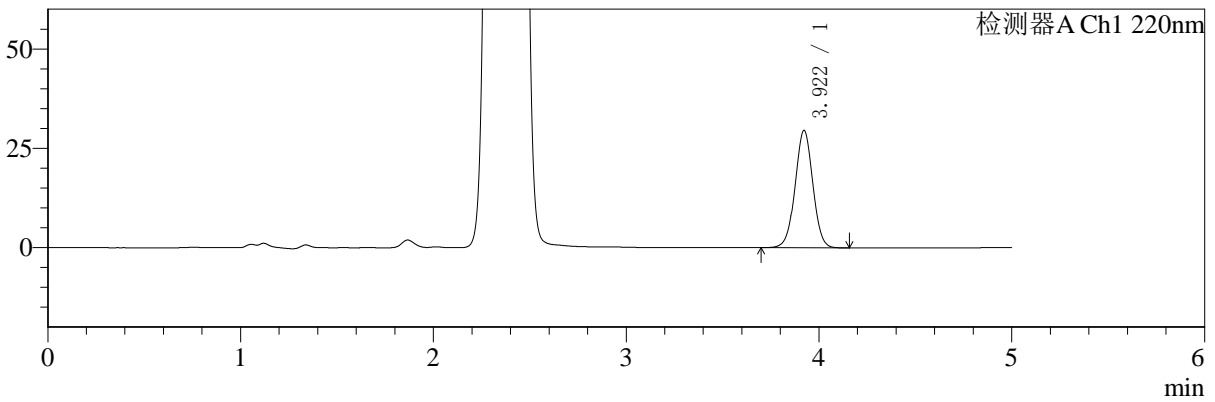
SMF-4124

<样品信息>

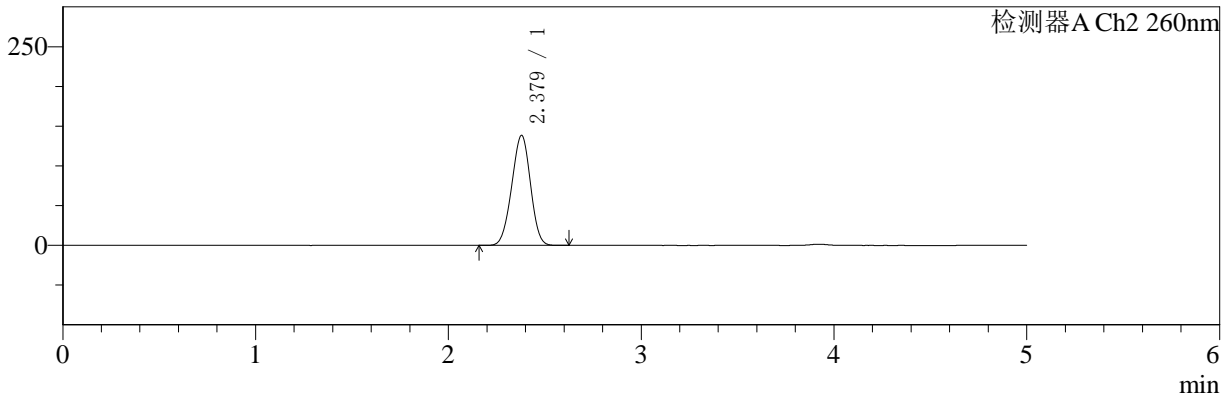
色谱柱:MM-C18/SCX(150mm*4.6mm,5μm) 流速:1.5ml/min
 柱温:30°C 波长:220/260nm
 数据文件名: RC\$SMF-4124 - 0-1/11-100-2 - zzp-24110601p-rcqx-pH1.2jz-1200min-P3.lcd
 方法文件名: RC\$SMF-4124 - 20241123-rcqx-FX260.lcm
 批处理文件名: RC\$SMF-4124 - 20241123-RCQX-fx260.lcb
 样品瓶号: 2-26 版本号: 6.115
 进样体积: 10 μl 实验者: xiechaojun
 进样时间: 2024/11/23 21:58:11 处理者: xiechaojun
 处理时间 (V2): 2024/11/25 13:47:05
 仪器型号: SHIMADZU LC-2050C(FX260)

<色谱图>

mV



mV



<峰表>

检测器A Ch1 220nm

峰号	保留时间	面积	面积%	高度	理论塔板数(USP)	拖尾因子	分离度(USP)
1	3.922	188770	100.000	29560	8801	1.007	--
总计		188770	100.000	29560			

检测器A Ch2 260nm

峰号	保留时间	面积	面积%	高度	理论塔板数(USP)	拖尾因子	分离度(USP)
1	2.379	938597	100.000	138567	2770	0.972	--
总计		938597	100.000	138567			



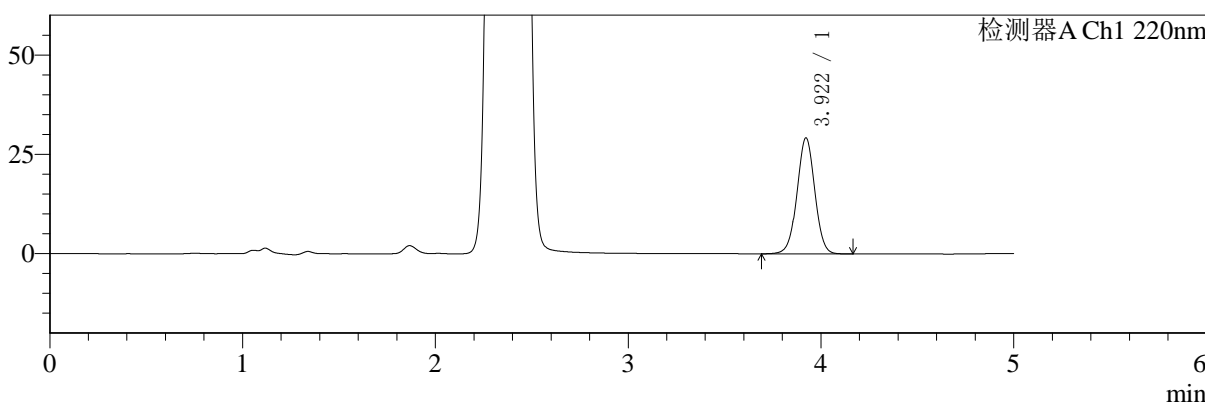
SMF-4124

<样品信息>

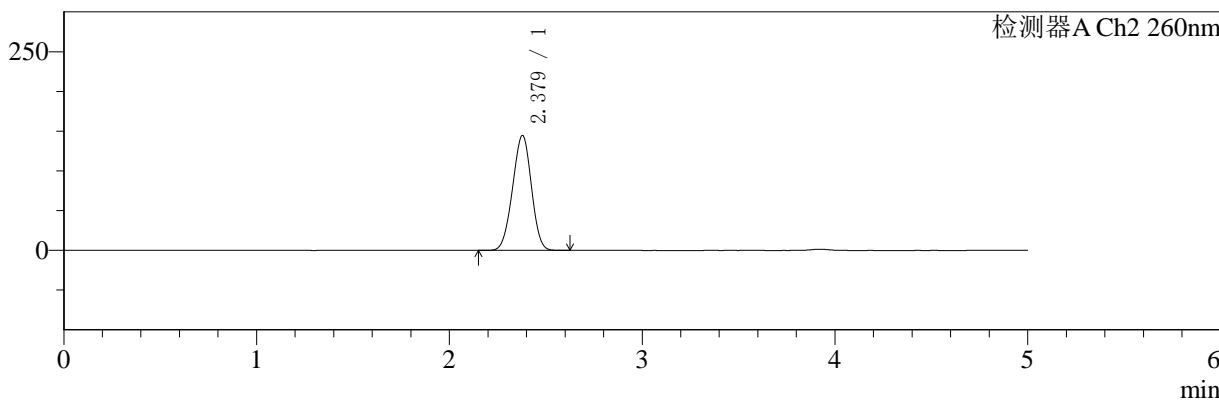
色谱柱:MM-C18/SCX(150mm*4.6mm,5μm) 流速:1.5ml/min
 柱温:30°C 波长:220/260nm
 数据文件名: RC\$SMF-4124 - 0-1/11-101-2 - zzp-24110601p-rcqx-pH1.2jz-1200min-P4.lcd
 方法文件名: RC\$SMF-4124 - 20241123-rcqx-FX260.lcm
 批处理文件名: RC\$SMF-4124 - 20241123-RCQX-fx260.lcb
 样品瓶号: 2-35 版本号: 6.115
 进样体积: 10 μl 实验者: xiechaojun
 进样时间: 2024/11/23 22:03:35 处理者: xiechaojun
 处理时间 (V2): 2024/11/25 13:47:08
 仪器型号: SHIMADZU LC-2050C(FX260)

<色谱图>

mV



mV



<峰表>

检测器A Ch1 220nm

峰号	保留时间	面积	面积%	高度	理论塔板数(USP)	拖尾因子	分离度(USP)
1	3.922	186937	100.000	29222	8786	1.006	--
总计		186937	100.000	29222			

检测器A Ch2 260nm

峰号	保留时间	面积	面积%	高度	理论塔板数(USP)	拖尾因子	分离度(USP)
1	2.379	984399	100.000	144723	2747	0.973	--
总计		984399	100.000	144723			



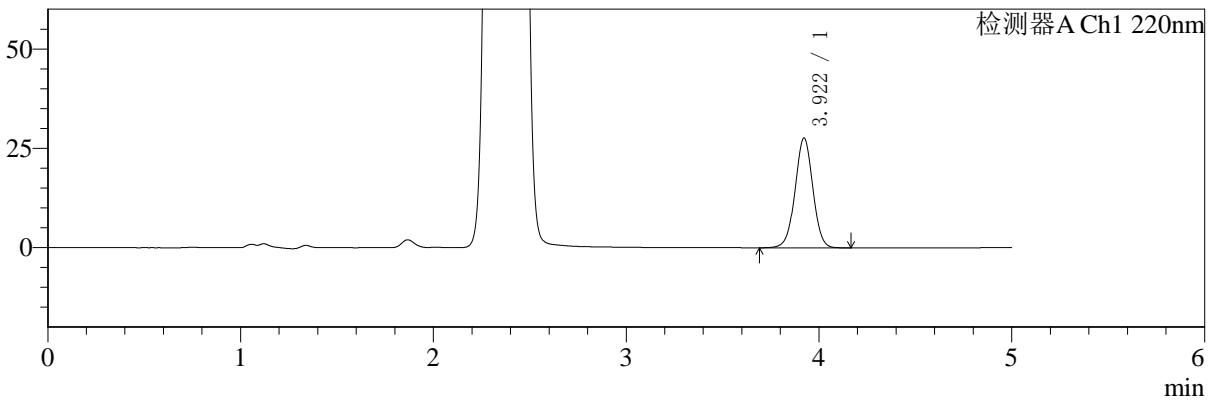
SMF-4124

<样品信息>

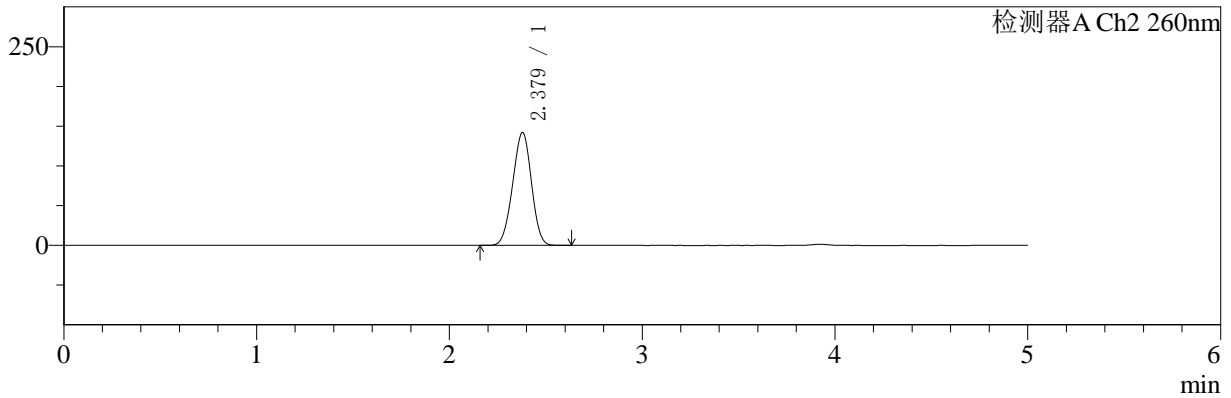
色谱柱:MM-C18/SCX(150mm*4.6mm,5μm) 流速:1.5ml/min
 柱温:30°C 波长:220/260nm
 数据文件名: RC\$SMF-4124 - 0-1/11-102-2 - zzp-24110601p-rcqx-pH1.2jz-1200min-P5.lcd
 方法文件名: RC\$SMF-4124 - 20241123-rcqx-FX260.lcm
 批处理文件名: RC\$SMF-4124 - 20241123-RCQX-fx260.lcb
 样品瓶号: 2-44
 进样体积: 10 μl 版本号: 6.115
 进样时间: 2024/11/23 22:08:59 实验者: xiechaojun
 处理时间 (V2): 2024/11/25 13:47:11 处理者: xiechaojun
 仪器型号: SHIMADZU LC-2050C(FX260)

<色谱图>

mV



mV



<峰表>

检测器A Ch1 220nm

峰号	保留时间	面积	面积%	高度	理论塔板数(USP)	拖尾因子	分离度(USP)
1	3.922	176941	100.000	27667	8794	1.005	--
总计		176941	100.000	27667			

检测器A Ch2 260nm

峰号	保留时间	面积	面积%	高度	理论塔板数(USP)	拖尾因子	分离度(USP)
1	2.379	965642	100.000	142206	2755	0.972	--
总计		965642	100.000	142206			



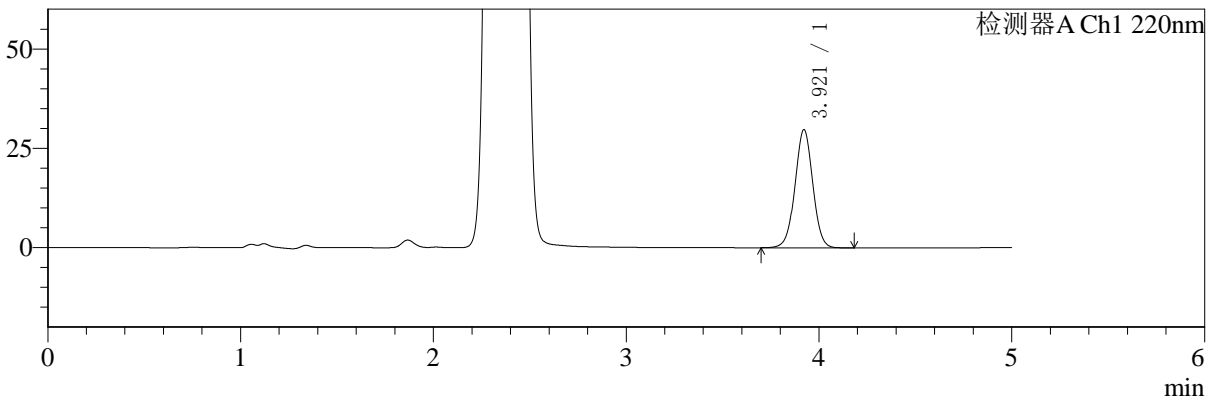
SMF-4124

<样品信息>

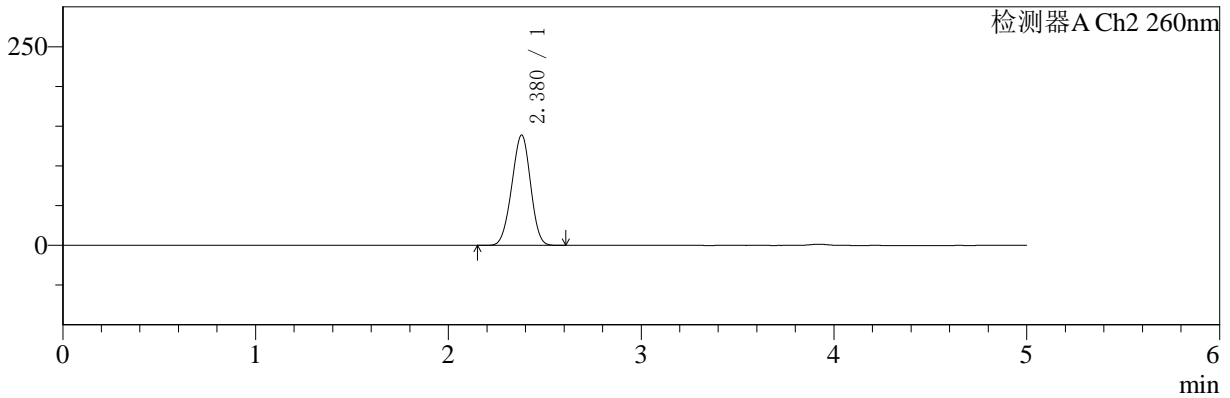
色谱柱:MM-C18/SCX(150mm*4.6mm,5μm) 流速:1.5ml/min
 柱温:30°C 波长:220/260nm
 数据文件名: RC\$SMF-4124 - 0-1/11-103-2 - zzp-24110601p-rcqx-pH1.2jz-1200min-P6.lcd
 方法文件名: RC\$SMF-4124 - 20241123-rcqx-FX260.lcm
 批处理文件名: RC\$SMF-4124 - 20241123-RCQX-fx260.lcb
 样品瓶号: 2-53
 进样体积: 10 μl 版本号: 6.115
 进样时间: 2024/11/23 22:14:23 实验者: xiechaojun
 处理时间 (V2): 2024/11/25 13:47:13 处理者: xiechaojun
 仪器型号: SHIMADZU LC-2050C(FX260)

<色谱图>

mV



mV



<峰表>

检测器A Ch1 220nm

峰号	保留时间	面积	面积%	高度	理论塔板数(USP)	拖尾因子	分离度(USP)
1	3.921	190273	100.000	29763	8799	1.008	--
总计		190273	100.000	29763			

检测器A Ch2 260nm

峰号	保留时间	面积	面积%	高度	理论塔板数(USP)	拖尾因子	分离度(USP)
1	2.380	942102	100.000	138899	2764	0.970	--
总计		942102	100.000	138899			



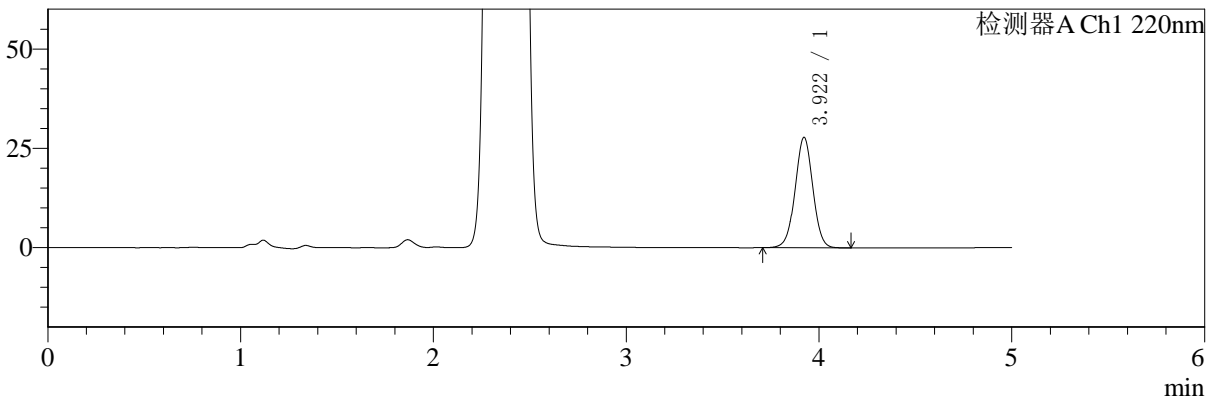
SMF-4124

<样品信息>

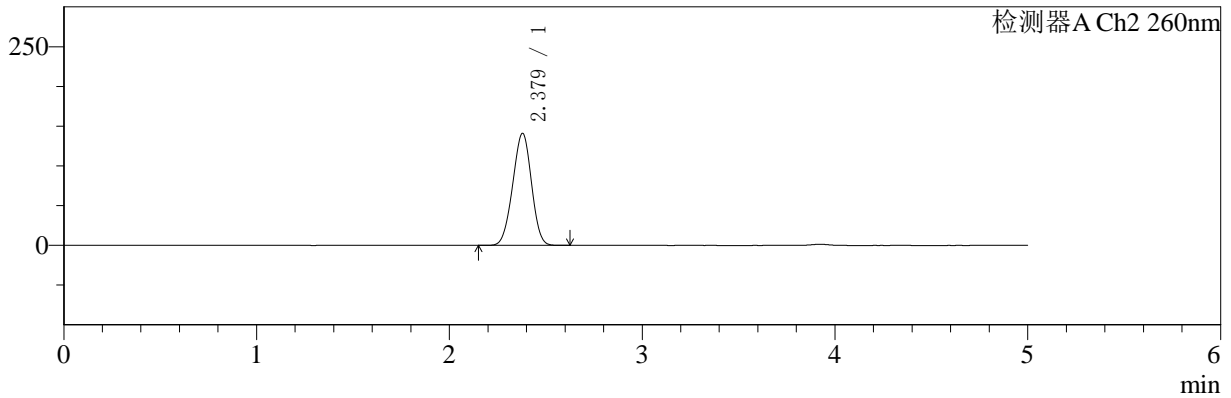
色谱柱:MM-C18/SCX(150mm*4.6mm,5μm) 流速:1.5ml/min
 柱温:30°C 波长:220/260nm
 数据文件名: RC\$SMF-4124 - 0-1/11-104-2 - zzp-24110601p-rcqx-pH1.2jz-jxzs-P1.lcd
 方法文件名: RC\$SMF-4124 - 20241123-rcqx-FX260.lcm
 批处理文件名: RC\$SMF-4124 - 20241123-RCQX-fx260.lcb
 样品瓶号: 2-9 版本号: 6.115
 进样体积: 10 μl 实验者: xiechaojun
 进样时间: 2024/11/23 22:19:47 处理者: xiechaojun
 处理时间 (V2): 2024/11/25 13:47:16
 仪器型号: SHIMADZU LC-2050C(FX260)

<色谱图>

mV



mV



<峰表>

检测器A Ch1 220nm

峰号	保留时间	面积	面积%	高度	理论塔板数(USP)	拖尾因子	分离度(USP)
1	3.922	177685	100.000	27805	8803	1.007	--
总计		177685	100.000	27805			

检测器A Ch2 260nm

峰号	保留时间	面积	面积%	高度	理论塔板数(USP)	拖尾因子	分离度(USP)
1	2.379	957414	100.000	141135	2763	0.973	--
总计		957414	100.000	141135			



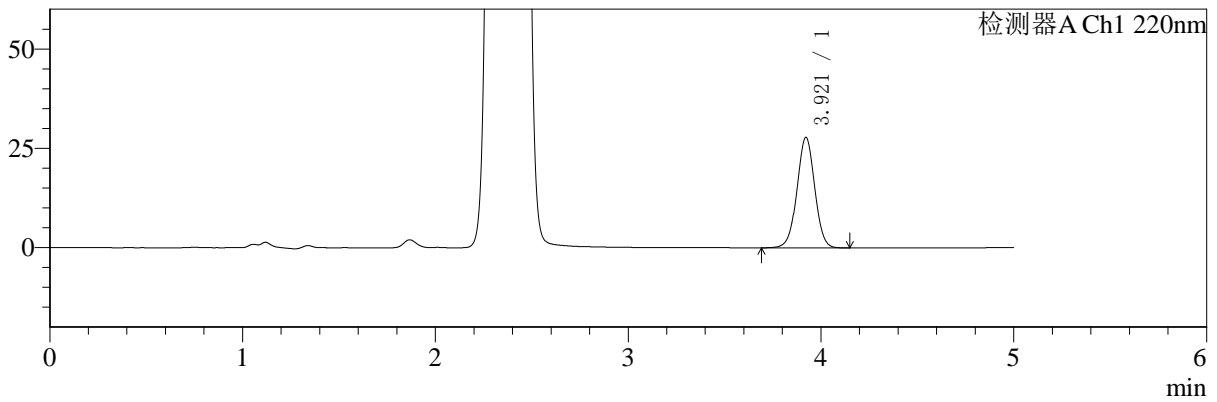
SMF-4124

<样品信息>

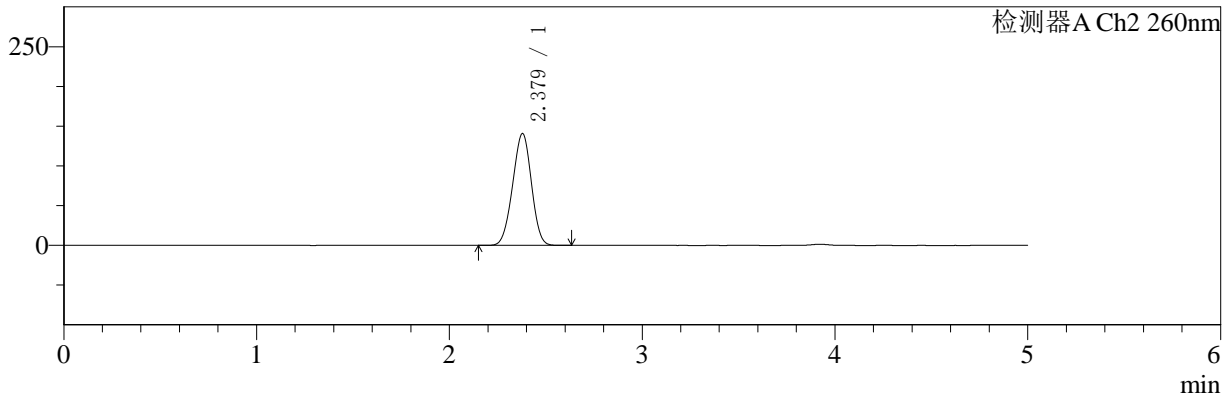
色谱柱:MM-C18/SCX(150mm*4.6mm,5μm) 流速:1.5ml/min
 柱温:30°C 波长:220/260nm
 数据文件名: RC\$SMF-4124 - 0-1/11-105-2 - zzp-24110601p-rcqx-pH1.2jz-jxzs-P2.lcd
 方法文件名: RC\$SMF-4124 - 20241123-rcqx-FX260.lcm
 批处理文件名: RC\$SMF-4124 - 20241123-RCQX-fx260.lcb
 样品瓶号: 2-18 版本号: 6.115
 进样体积: 10 μl 实验者: xiechaojun
 进样时间: 2024/11/23 22:25:11 处理者: xiechaojun
 处理时间 (V2): 2024/11/25 13:47:19
 仪器型号: SHIMADZU LC-2050C(FX260)

<色谱图>

mV



mV



<峰表>

检测器A Ch1 220nm

峰号	保留时间	面积	面积%	高度	理论塔板数(USP)	拖尾因子	分离度(USP)
1	3.921	177779	100.000	27827	8790	1.006	--
总计		177779	100.000	27827			

检测器A Ch2 260nm

峰号	保留时间	面积	面积%	高度	理论塔板数(USP)	拖尾因子	分离度(USP)
1	2.379	954877	100.000	140780	2762	0.972	--
总计		954877	100.000	140780			



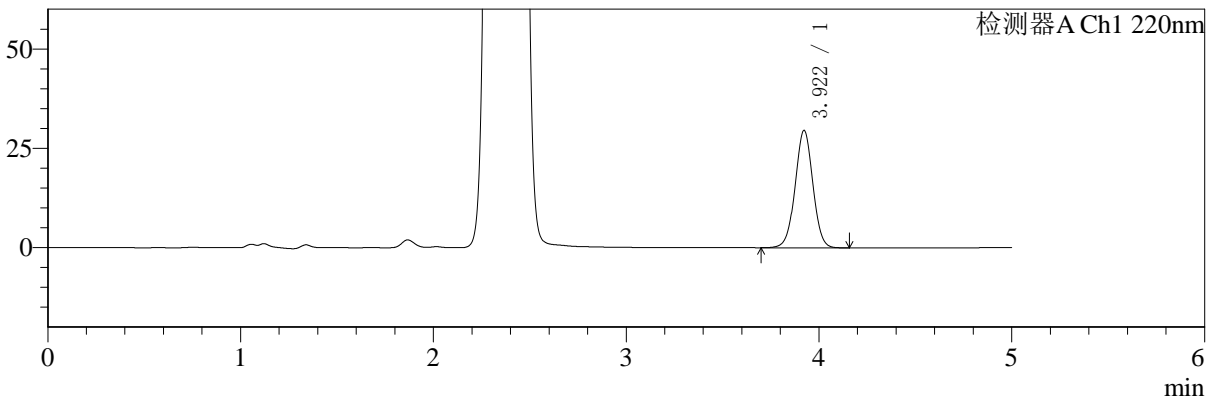
SMF-4124

<样品信息>

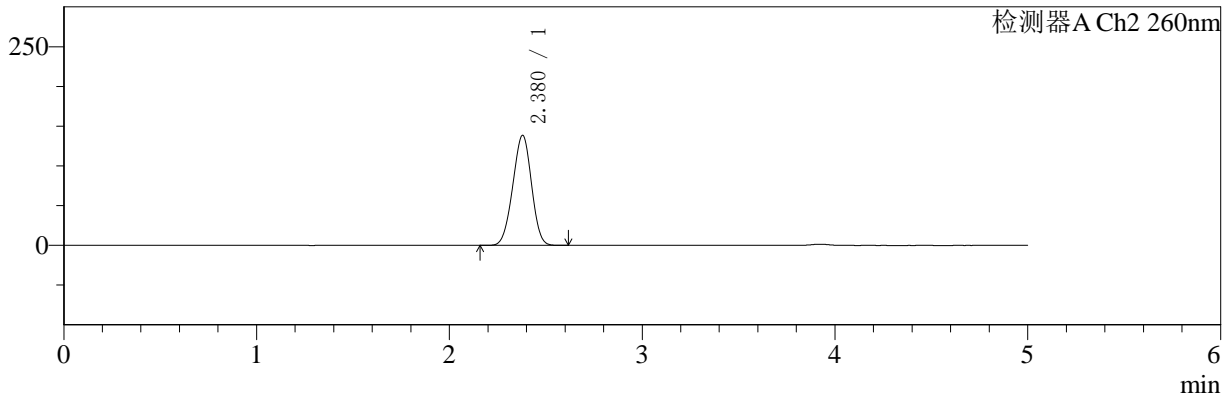
色谱柱:MM-C18/SCX(150mm*4.6mm,5μm) 流速:1.5ml/min
 柱温:30°C 波长:220/260nm
 数据文件名: RC\$SMF-4124 - 0-1/11-106-2 - zzp-24110601p-rcqx-pH1.2jz-jxzs-P3.lcd
 方法文件名: RC\$SMF-4124 - 20241123-rcqx-FX260.lcm
 批处理文件名: RC\$SMF-4124 - 20241123-RCQX-fx260.lcb
 样品瓶号: 2-27
 进样体积: 10 μl 版本号: 6.115
 进样时间: 2024/11/23 22:30:35 实验者: xiechaojun
 处理时间 (V2): 2024/11/25 13:47:22 处理者: xiechaojun
 仪器型号: SHIMADZU LC-2050C(FX260)

<色谱图>

mV



mV



<峰表>

检测器A Ch1 220nm

峰号	保留时间	面积	面积%	高度	理论塔板数(USP)	拖尾因子	分离度(USP)
1	3.922	188774	100.000	29569	8818	1.007	--
总计		188774	100.000	29569			

检测器A Ch2 260nm

峰号	保留时间	面积	面积%	高度	理论塔板数(USP)	拖尾因子	分离度(USP)
1	2.380	937968	100.000	138567	2776	0.972	--
总计		937968	100.000	138567			



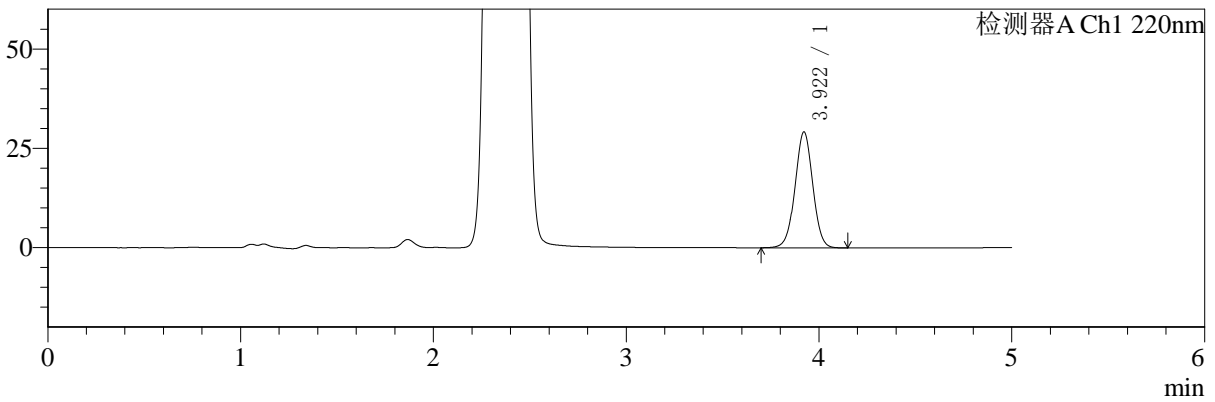
SMF-4124

<样品信息>

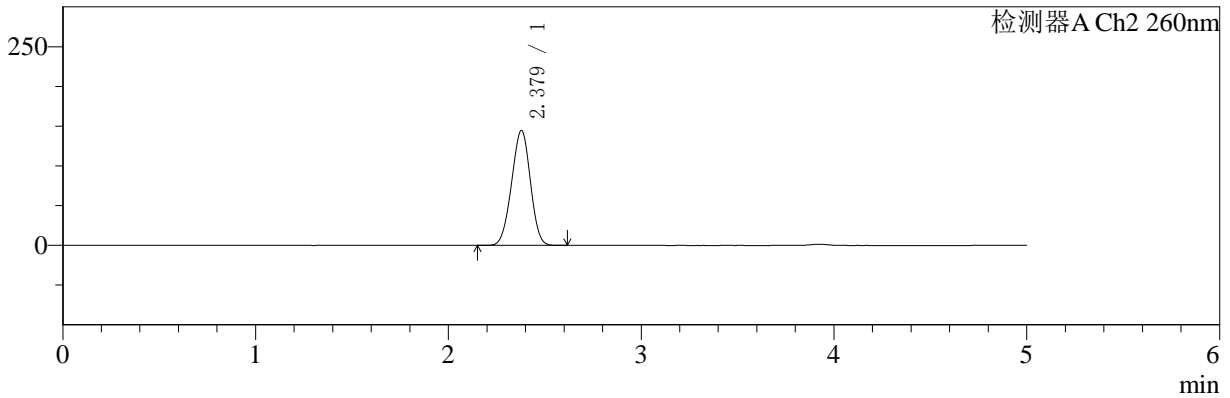
色谱柱:MM-C18/SCX(150mm*4.6mm,5μm) 流速:1.5ml/min
 柱温:30°C 波长:220/260nm
 数据文件名: RC\$SMF-4124 - 0-1/11-107-2 - zzp-24110601p-rcqx-pH1.2jz-jxzs-P4.lcd
 方法文件名: RC\$SMF-4124 - 20241123-rcqx-FX260.lcm
 批处理文件名: RC\$SMF-4124 - 20241123-RCQX-fx260.lcb
 样品瓶号: 2-36
 进样体积: 10 μl 版本号: 6.115
 进样时间: 2024/11/23 22:35:59 实验者: xiechaojun
 处理时间 (V2): 2024/11/25 13:47:25 处理者: xiechaojun
 仪器型号: SHIMADZU LC-2050C(FX260)

<色谱图>

mV



mV



<峰表>

检测器A Ch1 220nm

峰号	保留时间	面积	面积%	高度	理论塔板数(USP)	拖尾因子	分离度(USP)
1	3.922	186226	100.000	29181	8810	1.006	--
总计		186226	100.000	29181			

检测器A Ch2 260nm

峰号	保留时间	面积	面积%	高度	理论塔板数(USP)	拖尾因子	分离度(USP)
1	2.379	983115	100.000	144688	2753	0.974	--
总计		983115	100.000	144688			



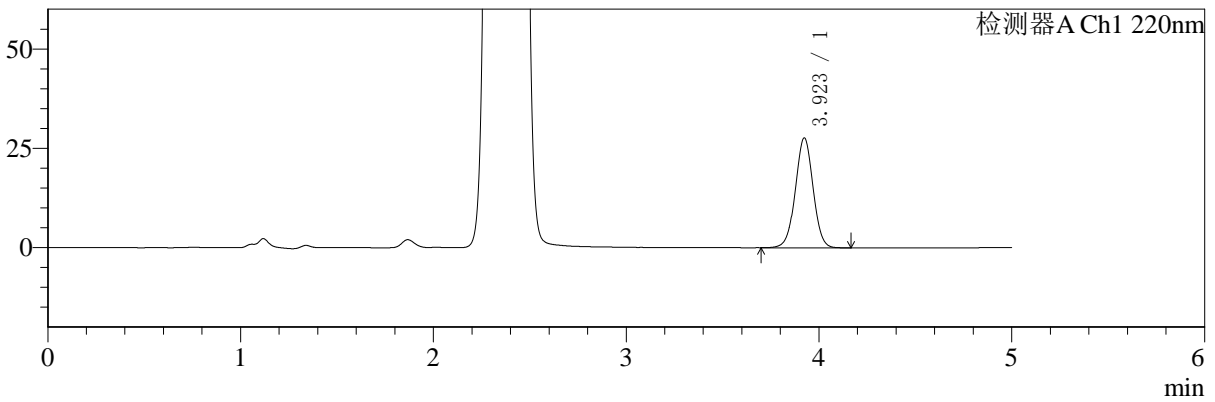
SMF-4124

<样品信息>

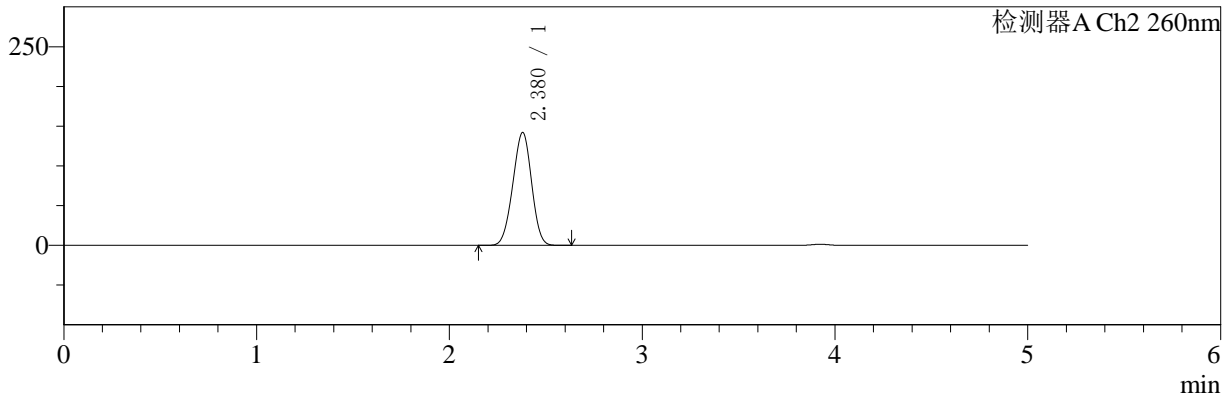
色谱柱:MM-C18/SCX(150mm*4.6mm,5μm) 流速:1.5ml/min
 柱温:30°C 波长:220/260nm
 数据文件名: RC\$SMF-4124 - 0-1/11-108-2 - zzp-24110601p-rcqx-pH1.2jz-jxzs-P5.lcd
 方法文件名: RC\$SMF-4124 - 20241123-rcqx-FX260.lcm
 批处理文件名: RC\$SMF-4124 - 20241123-RCQX-fx260.lcb
 样品瓶号: 2-45
 进样体积: 10 μl 版本号: 6.115
 进样时间: 2024/11/23 22:41:23 实验者: xiechaojun
 处理时间 (V2): 2024/11/25 13:47:28 处理者: xiechaojun
 仪器型号: SHIMADZU LC-2050C(FX260)

<色谱图>

mV



mV



<峰表>

检测器A Ch1 220nm

峰号	保留时间	面积	面积%	高度	理论塔板数(USP)	拖尾因子	分离度(USP)
1	3.923	176765	100.000	27659	8807	1.007	--
总计		176765	100.000	27659			

检测器A Ch2 260nm

峰号	保留时间	面积	面积%	高度	理论塔板数(USP)	拖尾因子	分离度(USP)
1	2.380	964518	100.000	142077	2759	0.972	--
总计		964518	100.000	142077			



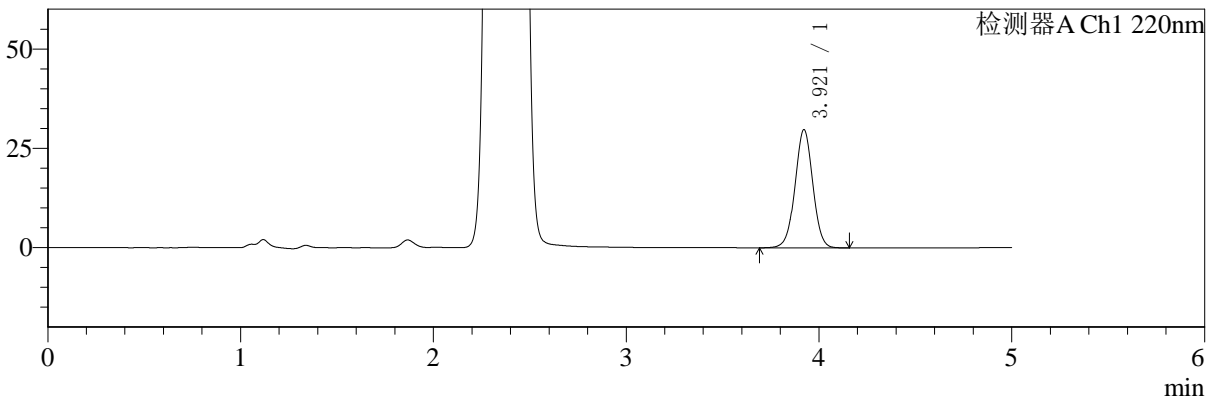
SMF-4124

<样品信息>

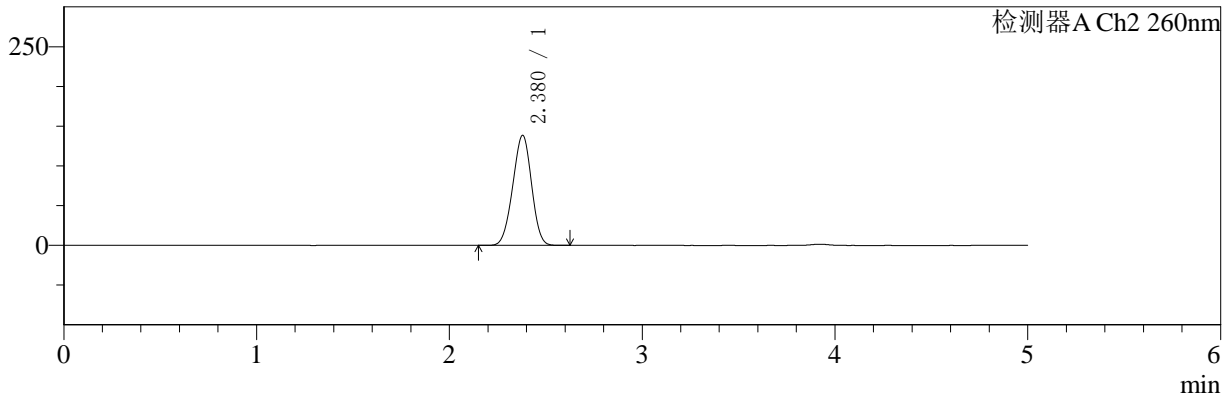
色谱柱:MM-C18/SCX(150mm*4.6mm,5μm) 流速:1.5ml/min
 柱温:30°C 波长:220/260nm
 数据文件名: RC\$SMF-4124 - 0-1/11-109-2 - zzp-24110601p-rcqx-pH1.2jz-jxzs-P6.lcd
 方法文件名: RC\$SMF-4124 - 20241123-rcqx-FX260.lcm
 批处理文件名: RC\$SMF-4124 - 20241123-RCQX-fx260.lcb
 样品瓶号: 2-54
 进样体积: 10 μl 版本号: 6.115
 进样时间: 2024/11/23 22:46:47 实验者: xiechaojun
 处理时间 (V2): 2024/11/25 13:47:31 处理者: xiechaojun
 仪器型号: SHIMADZU LC-2050C(FX260)

<色谱图>

mV



mV



<峰表>

检测器A Ch1 220nm

峰号	保留时间	面积	面积%	高度	理论塔板数(USP)	拖尾因子	分离度(USP)
1	3.921	190107	100.000	29757	8800	1.006	--
总计		190107	100.000	29757			

检测器A Ch2 260nm

峰号	保留时间	面积	面积%	高度	理论塔板数(USP)	拖尾因子	分离度(USP)
1	2.380	940500	100.000	138605	2760	0.970	--
总计		940500	100.000	138605			



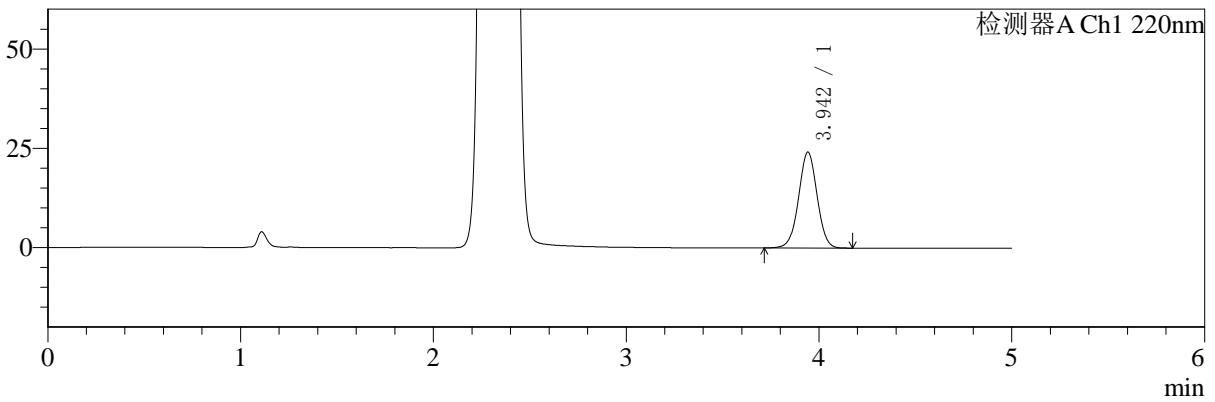
SMF-4124

<样品信息>

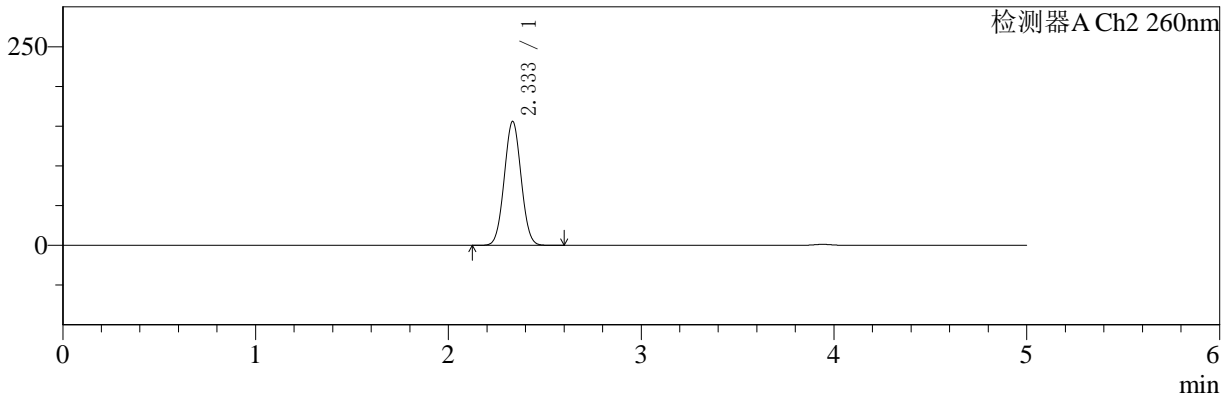
色谱柱:MM-C18/SCX(150mm*4.6mm,5μm) 流速:1.5ml/min
 柱温:30°C 波长:220/260nm
 数据文件名: RC\$SMF-4124 - 0-1/11-224-2 - zzp-24110601p-rcqx-pH1.2jz-dz2-1.lcd
 方法文件名: RC\$SMF-4124 - 20241123-rcqx-FX260.lcm
 批处理文件名: RC\$SMF-4124 - 20241123-RCQX-fx260.lcb
 样品瓶号: 1-27
 进样体积: 10 μl 版本号: 6.115
 进样时间: 2024/11/25 10:24:30 实验者: xiechaojun
 处理时间 (V2): 2024/11/25 13:47:34 处理者: xiechaojun
 仪器型号: SHIMADZU LC-2050C(FX260)

<色谱图>

mV



mV



<峰表>

检测器A Ch1 220nm

峰号	保留时间	面积	面积%	高度	理论塔板数(USP)	拖尾因子	分离度(USP)
1	3.942	160908	100.000	24070	8154	1.008	--
总计		160908	100.000	24070			

检测器A Ch2 260nm

峰号	保留时间	面积	面积%	高度	理论塔板数(USP)	拖尾因子	分离度(USP)
1	2.333	948733	100.000	155547	3354	1.035	--
总计		948733	100.000	155547			



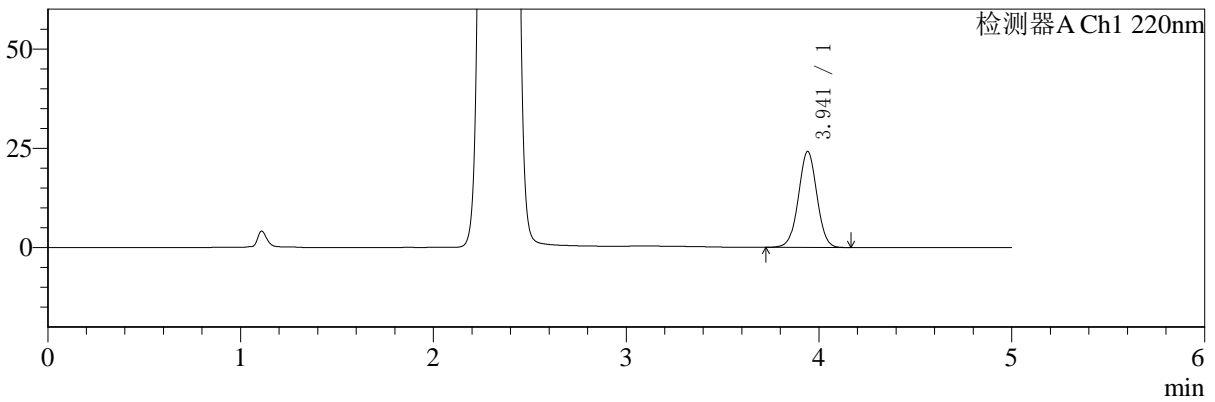
SMF-4124

<样品信息>

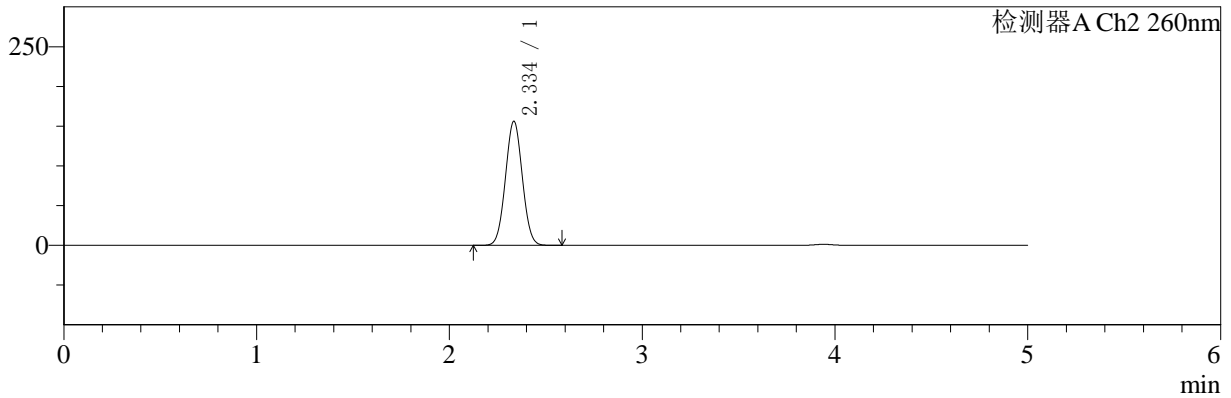
色谱柱:MM-C18/SCX(150mm*4.6mm,5μm) 流速:1.5ml/min
 柱温:30°C 波长:220/260nm
 数据文件名: RC\$SMF-4124 - 0-1/11-225-2 - zzp-24110601p-rcqx-pH1.2jz-dz2-2.lcd
 方法文件名: RC\$SMF-4124 - 20241123-rcqx-FX260.lcm
 批处理文件名: RC\$SMF-4124 - 20241123-RCQX-fx260.lcb
 样品瓶号: 1-27
 进样体积: 10 μl 版本号: 6.115
 进样时间: 2024/11/25 10:29:58 实验者: xiechaojun
 处理时间 (V2): 2024/11/25 13:47:37 处理者: xiechaojun
 仪器型号: SHIMADZU LC-2050C(FX260)

<色谱图>

mV



mV



<峰表>

检测器A Ch1 220nm

峰号	保留时间	面积	面积%	高度	理论塔板数(USP)	拖尾因子	分离度(USP)
1	3.941	160945	100.000	24134	8148	1.009	--
总计		160945	100.000	24134			

检测器A Ch2 260nm

峰号	保留时间	面积	面积%	高度	理论塔板数(USP)	拖尾因子	分离度(USP)
1	2.334	951405	100.000	155446	3347	1.035	--
总计		951405	100.000	155446			



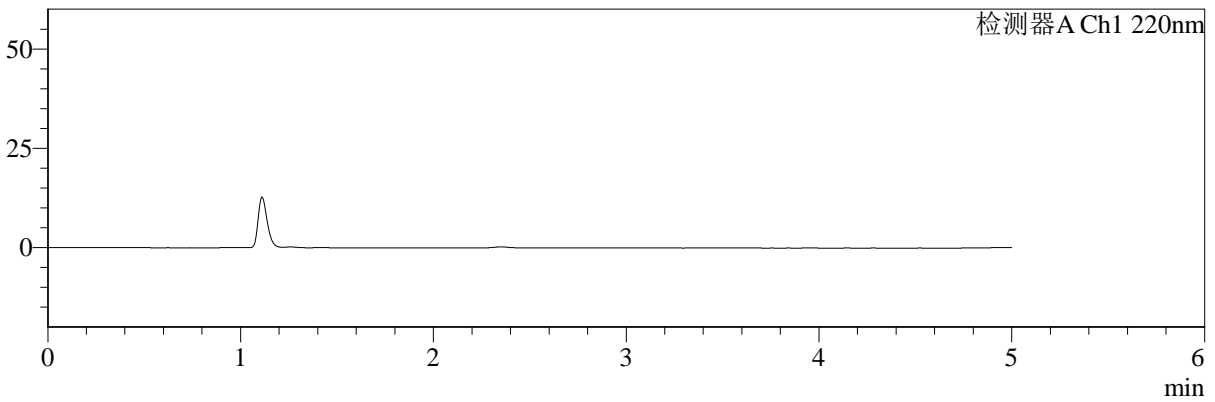
SMF-4124

<样品信息>

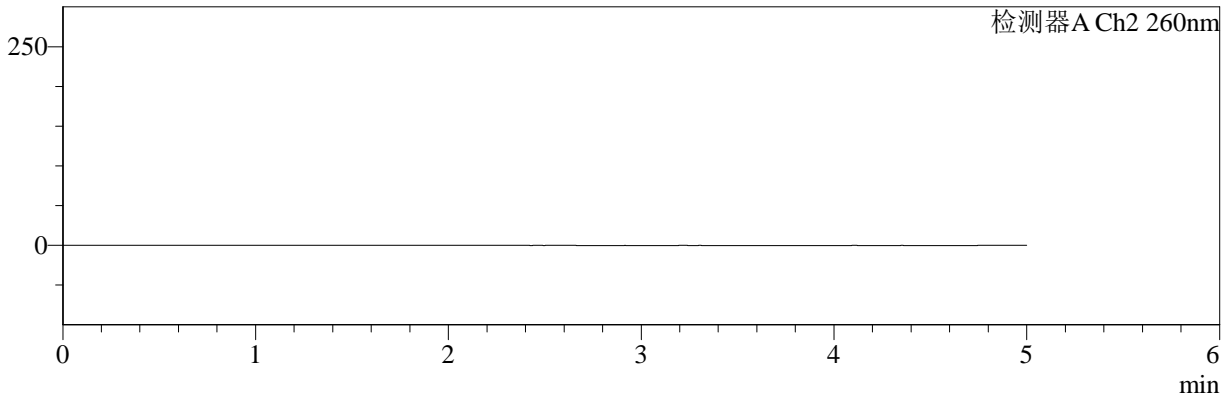
色谱柱:MM-C18/SCX(150mm*4.6mm,5μm) 流速:1.5ml/min
柱温:30°C 波长:220/260nm
数据文件名: RC\$SMF-4124 - 0-1/11-112-2 - cbzj-TL3535p-rcqx-pH1.2jz-rj.lcd
方法文件名: RC\$SMF-4124 - 20241123-rcqx-FX260.lcm
批处理文件名: RC\$SMF-4124 - 20241123-RCQX-fx260.lcb
样品瓶号: 3-9
进样体积: 10 μl 版本号: 6.115
进样时间: 2024/11/23 23:02:57 实验者: xiechaojun
处理时间 (V2): 2024/11/25 13:47:40 处理者: xiechaojun
仪器型号: SHIMADZU LC-2050C(FX260)

<色谱图>

mV



mV



<峰表>

检测器A Ch1 220nm

峰号	保留时间	面积	面积%	高度	理论塔板数(USP)	拖尾因子	分离度(USP)
总计							

检测器A Ch2 260nm

峰号	保留时间	面积	面积%	高度	理论塔板数(USP)	拖尾因子	分离度(USP)
总计							



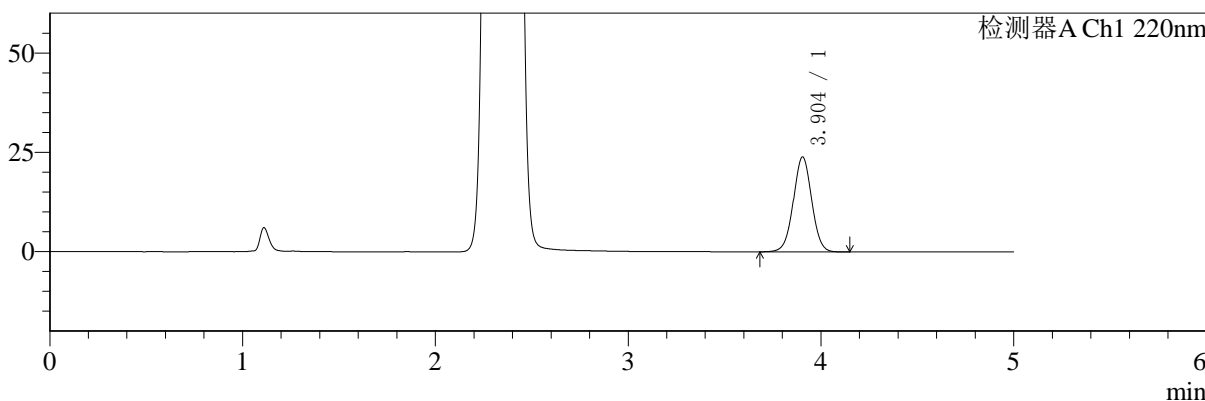
SMF-4124

<样品信息>

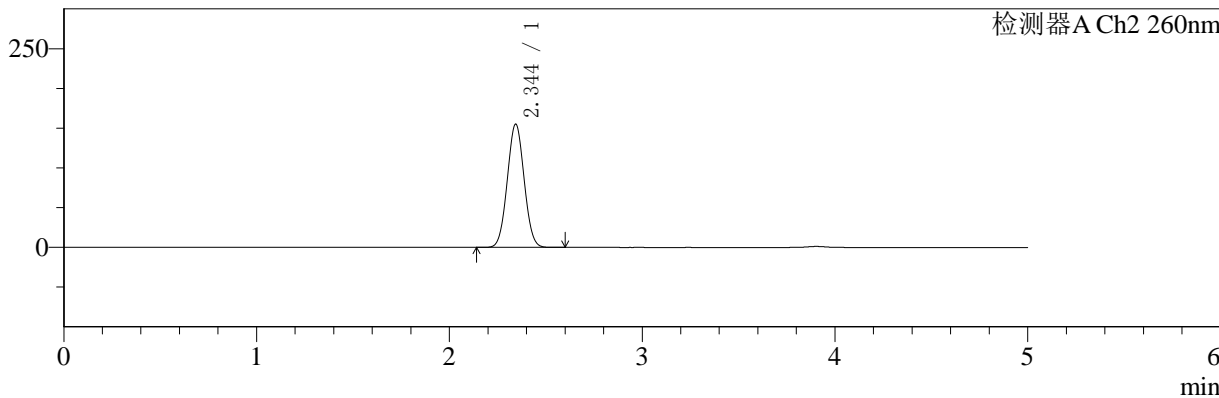
色谱柱:MM-C18/SCX(150mm*4.6mm,5μm) 流速:1.5ml/min
 柱温:30°C 波长:220/260nm
 数据文件名: RC\$SMF-4124 - 0-1/11-113-2 - cbzj-TL3535p-rcqx-pH1.2jz-dz1-1.lcd
 方法文件名: RC\$SMF-4124 - 20241123-rcqx-FX260.lcm
 批处理文件名: RC\$SMF-4124 - 20241123-RCQX-fx260.lcb
 样品瓶号: 3-18
 进样体积: 10 μl 版本号: 6.115
 进样时间: 2024/11/23 23:08:19 实验者: xiechaojun
 处理时间 (V2): 2024/11/25 13:47:43 处理者: xiechaojun
 仪器型号: SHIMADZU LC-2050C(FX260)

<色谱图>

mV



mV



<峰表>

检测器A Ch1 220nm

峰号	保留时间	面积	面积%	高度	理论塔板数(USP)	拖尾因子	分离度(USP)
1	3.904	157763	100.000	23899	8152	1.015	--
总计		157763	100.000	23899			

检测器A Ch2 260nm

峰号	保留时间	面积	面积%	高度	理论塔板数(USP)	拖尾因子	分离度(USP)
1	2.344	944948	100.000	154856	3374	1.036	--
总计		944948	100.000	154856			



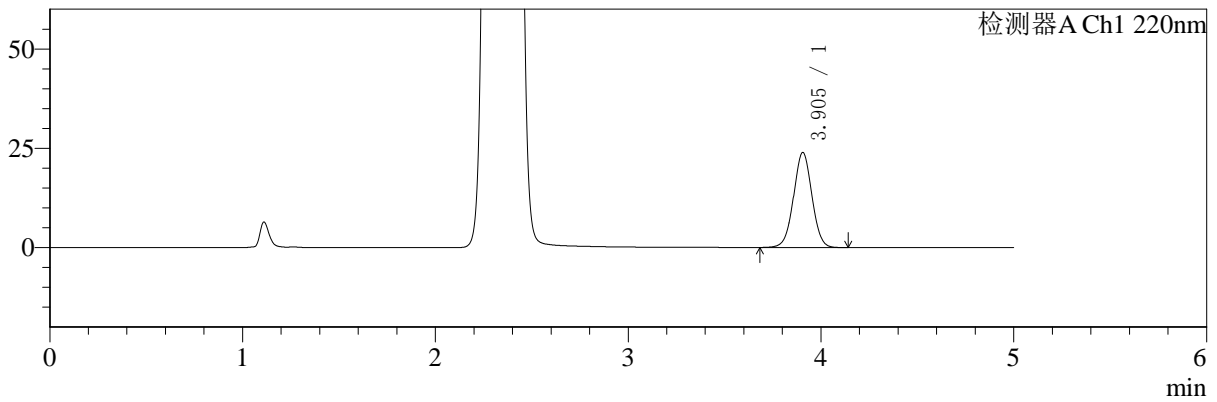
SMF-4124

<样品信息>

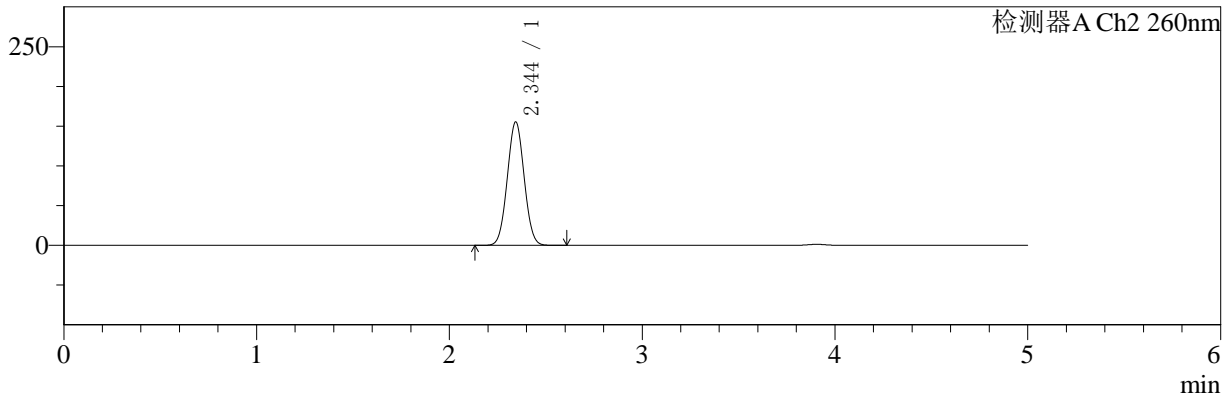
色谱柱:MM-C18/SCX(150mm*4.6mm,5μm) 流速:1.5ml/min
 柱温:30°C 波长:220/260nm
 数据文件名: RC\$SMF-4124 - 0-1/11-114-2 - cbzj-TL3535p-rcqx-pH1.2jz-dz1-2.lcd
 方法文件名: RC\$SMF-4124 - 20241123-rcqx-FX260.lcm
 批处理文件名: RC\$SMF-4124 - 20241123-RCQX-fx260.lcb
 样品瓶号: 3-18 版本号: 6.115
 进样体积: 10 μl 实验者: xiechaojun
 进样时间: 2024/11/23 23:13:41 处理者: xiechaojun
 处理时间 (V2): 2024/11/25 13:47:46
 仪器型号: SHIMADZU LC-2050C(FX260)

<色谱图>

mV



mV



<峰表>

检测器A Ch1 220nm

峰号	保留时间	面积	面积%	高度	理论塔板数(USP)	拖尾因子	分离度(USP)
1	3.905	158067	100.000	23935	8142	1.014	--
总计		158067	100.000	23935			

检测器A Ch2 260nm

峰号	保留时间	面积	面积%	高度	理论塔板数(USP)	拖尾因子	分离度(USP)
1	2.344	946353	100.000	155051	3375	1.035	--
总计		946353	100.000	155051			



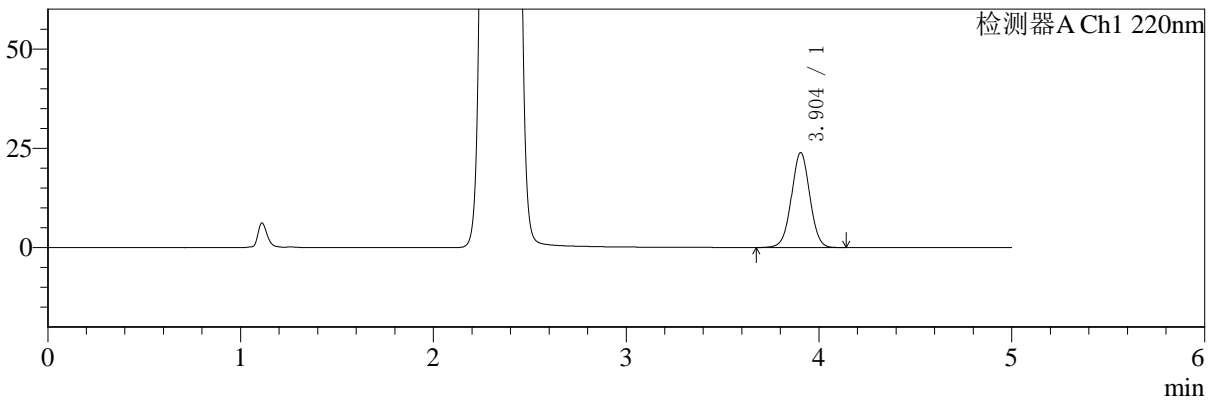
SMF-4124

<样品信息>

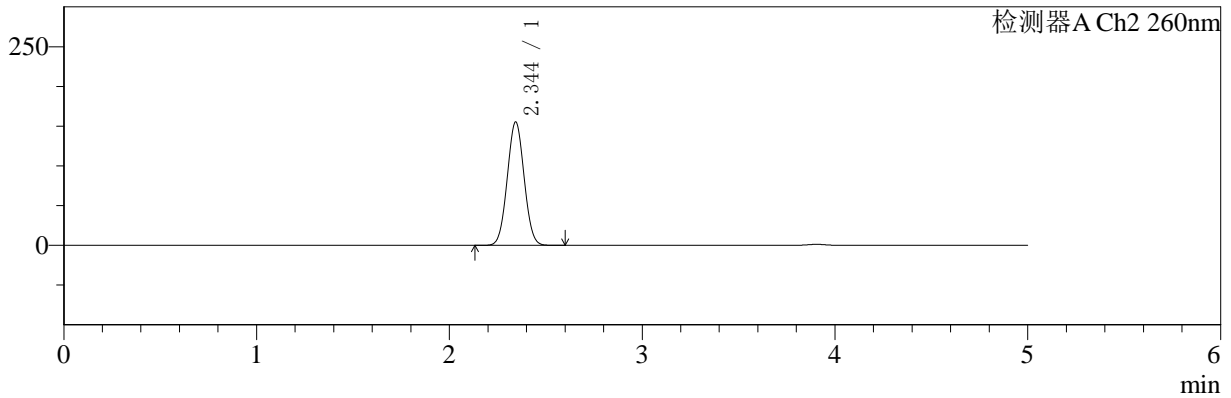
色谱柱:MM-C18/SCX(150mm*4.6mm,5μm) 流速:1.5ml/min
 柱温:30°C 波长:220/260nm
 数据文件名: RC\$SMF-4124 - 0-1/11-115-2 - cbzj-TL3535p-rcqx-pH1.2jz-dz1-3.lcd
 方法文件名: RC\$SMF-4124 - 20241123-rcqx-FX260.lcm
 批处理文件名: RC\$SMF-4124 - 20241123-RCQX-fx260.lcb
 样品瓶号: 3-18
 进样体积: 10 μl 版本号: 6.115
 进样时间: 2024/11/23 23:19:04 实验者: xiechaojun
 处理时间 (V2): 2024/11/25 13:47:49 处理者: xiechaojun
 仪器型号: SHIMADZU LC-2050C(FX260)

<色谱图>

mV



mV



<峰表>

检测器A Ch1 220nm

峰号	保留时间	面积	面积%	高度	理论塔板数(USP)	拖尾因子	分离度(USP)
1	3.904	157884	100.000	23907	8144	1.013	--
总计		157884	100.000	23907			

检测器A Ch2 260nm

峰号	保留时间	面积	面积%	高度	理论塔板数(USP)	拖尾因子	分离度(USP)
1	2.344	945822	100.000	154908	3371	1.035	--
总计		945822	100.000	154908			



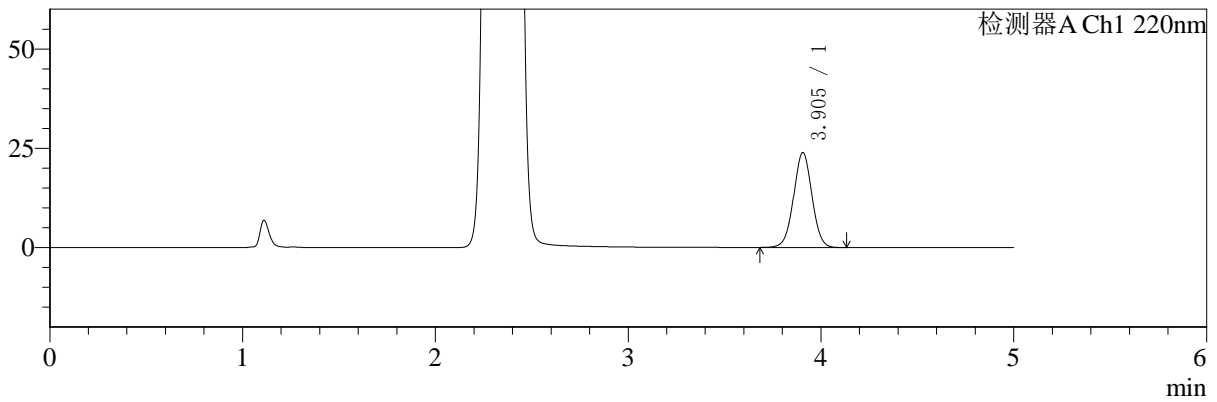
SMF-4124

<样品信息>

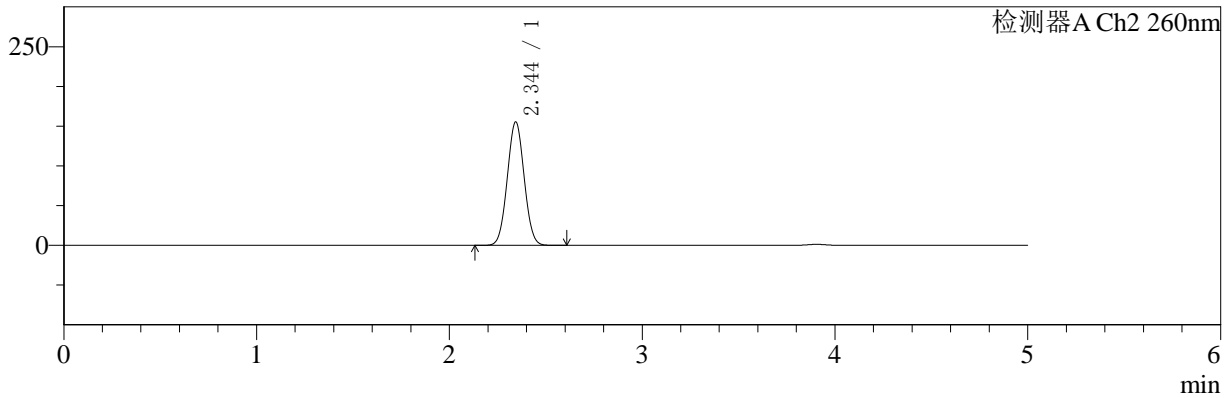
色谱柱:MM-C18/SCX(150mm*4.6mm,5μm) 流速:1.5ml/min
 柱温:30°C 波长:220/260nm
 数据文件名: RC\$SMF-4124 - 0-1/11-116-2 - cbzj-TL3535p-rcqx-pH1.2jz-dz1-4.lcd
 方法文件名: RC\$SMF-4124 - 20241123-rcqx-FX260.lcm
 批处理文件名: RC\$SMF-4124 - 20241123-RCQX-fx260.lcb
 样品瓶号: 3-18
 进样体积: 10 μl 版本号: 6.115
 进样时间: 2024/11/23 23:24:27 实验者: xiechaojun
 处理时间 (V2): 2024/11/25 13:47:52 处理者: xiechaojun
 仪器型号: SHIMADZU LC-2050C(FX260)

<色谱图>

mV



mV



<峰表>

检测器A Ch1 220nm

峰号	保留时间	面积	面积%	高度	理论塔板数(USP)	拖尾因子	分离度(USP)
1	3.905	157818	100.000	23912	8149	1.014	--
总计		157818	100.000	23912			

检测器A Ch2 260nm

峰号	保留时间	面积	面积%	高度	理论塔板数(USP)	拖尾因子	分离度(USP)
1	2.344	946609	100.000	155029	3373	1.035	--
总计		946609	100.000	155029			



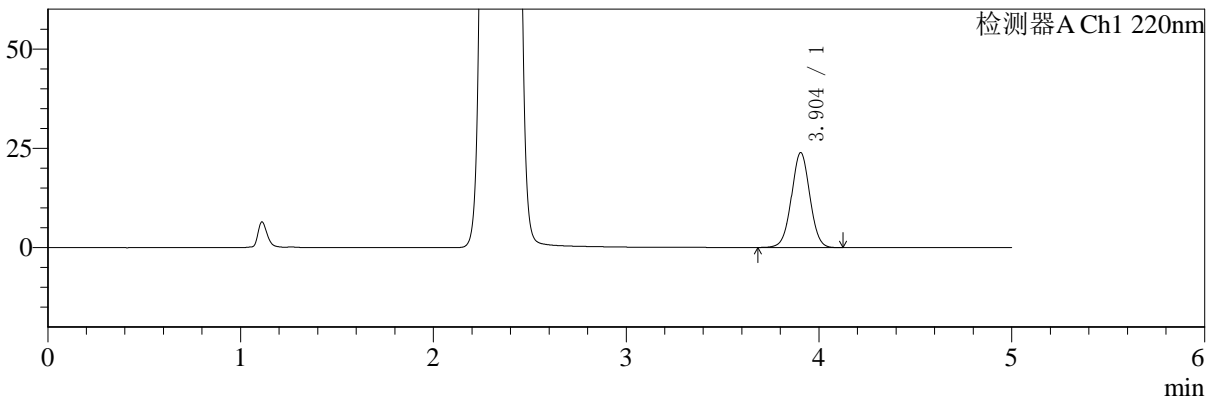
SMF-4124

<样品信息>

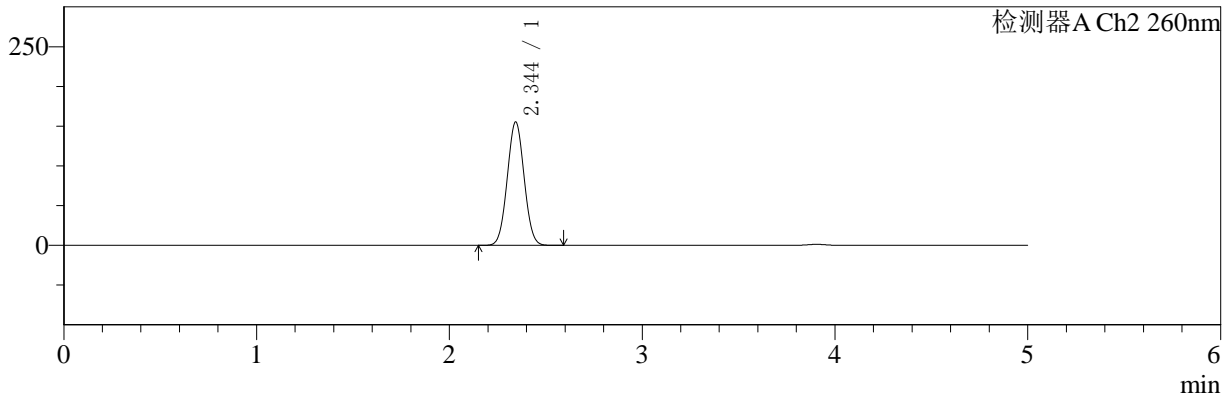
色谱柱:MM-C18/SCX(150mm*4.6mm,5μm) 流速:1.5ml/min
 柱温:30°C 波长:220/260nm
 数据文件名: RC\$SMF-4124 - 0-1/11-117-2 - cbzj-TL3535p-rcqx-pH1.2jz-dz1-5.lcd
 方法文件名: RC\$SMF-4124 - 20241123-rcqx-FX260.lcm
 批处理文件名: RC\$SMF-4124 - 20241123-RCQX-fx260.lcb
 样品瓶号: 3-18 版本号: 6.115
 进样体积: 10 μl 实验者: xiechaojun
 进样时间: 2024/11/23 23:29:50 处理者: xiechaojun
 处理时间 (V2): 2024/11/25 13:47:55
 仪器型号: SHIMADZU LC-2050C(FX260)

<色谱图>

mV



mV



<峰表>

检测器A Ch1 220nm

峰号	保留时间	面积	面积%	高度	理论塔板数(USP)	拖尾因子	分离度(USP)
1	3.904	157918	100.000	23912	8137	1.015	--
总计		157918	100.000	23912			

检测器A Ch2 260nm

峰号	保留时间	面积	面积%	高度	理论塔板数(USP)	拖尾因子	分离度(USP)
1	2.344	945883	100.000	154926	3371	1.035	--
总计		945883	100.000	154926			



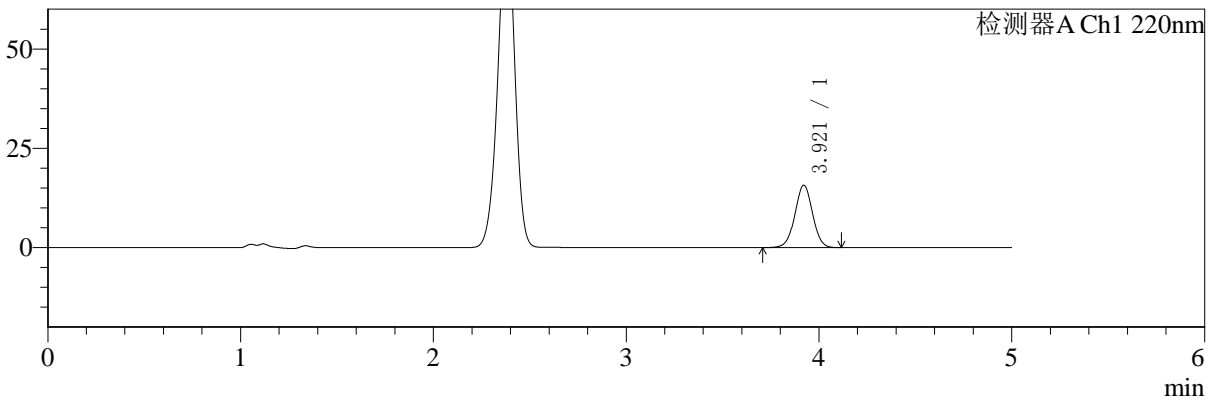
SMF-4124

<样品信息>

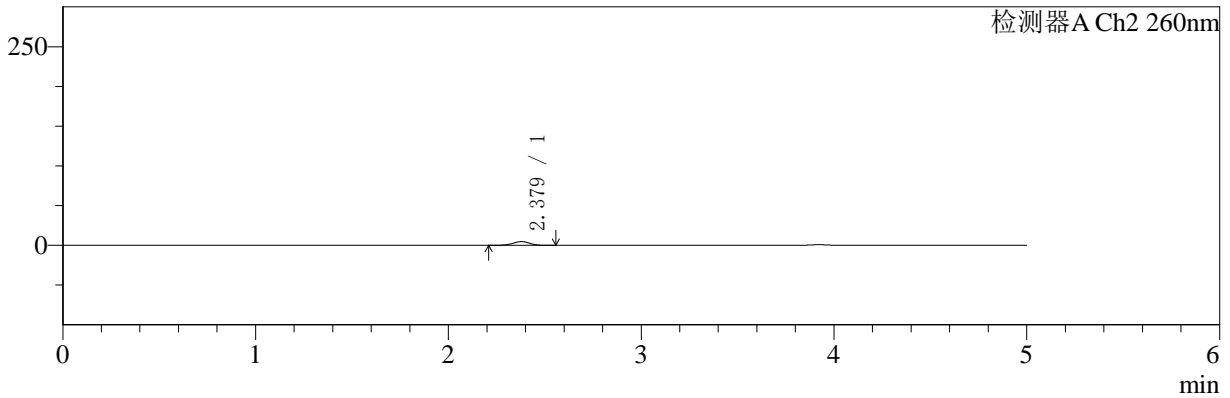
色谱柱:MM-C18/SCX(150mm*4.6mm,5μm) 流速:1.5ml/min
 柱温:30°C 波长:220/260nm
 数据文件名: RC\$SMF-4124 - 0-1/11-118-2 - cbzj-TL3535p-rcqx-pH1.2jz-5min-P1.lcd
 方法文件名: RC\$SMF-4124 - 20241123-rcqx-FX260.lcm
 批处理文件名: RC\$SMF-4124 - 20241123-RCQX-fx260.lcb
 样品瓶号: 3-1
 进样体积: 10 μl 版本号: 6.115
 进样时间: 2024/11/23 23:35:11 实验者: xiechaojun
 处理时间 (V2): 2024/11/25 13:47:58 处理者: xiechaojun
 仪器型号: SHIMADZU LC-2050C(FX260)

<色谱图>

mV



mV



<峰表>

检测器A Ch1 220nm

峰号	保留时间	面积	面积%	高度	理论塔板数(USP)	拖尾因子	分离度(USP)
1	3.921	100067	100.000	15726	8847	1.005	--
总计		100067	100.000	15726			

检测器A Ch2 260nm

峰号	保留时间	面积	面积%	高度	理论塔板数(USP)	拖尾因子	分离度(USP)
1	2.379	29037	100.000	4751	3530	0.956	--
总计		29037	100.000	4751			



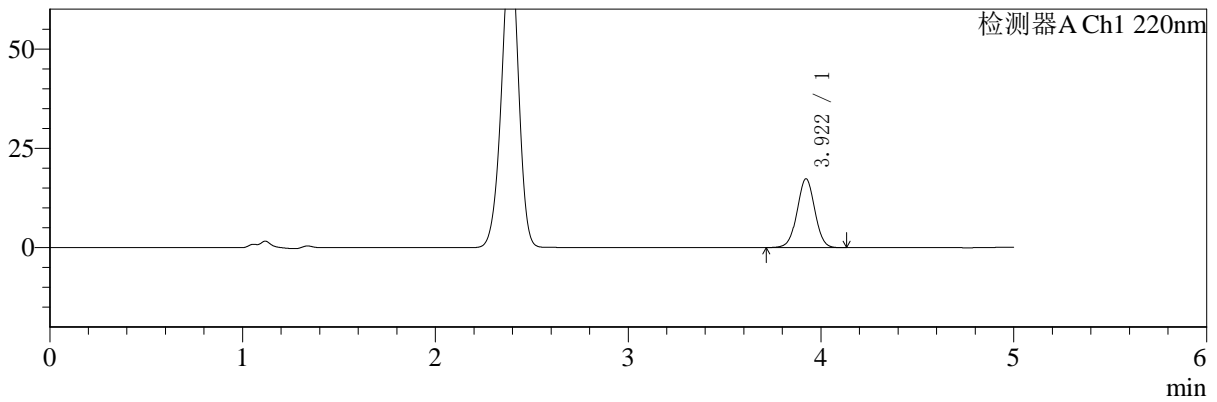
SMF-4124

<样品信息>

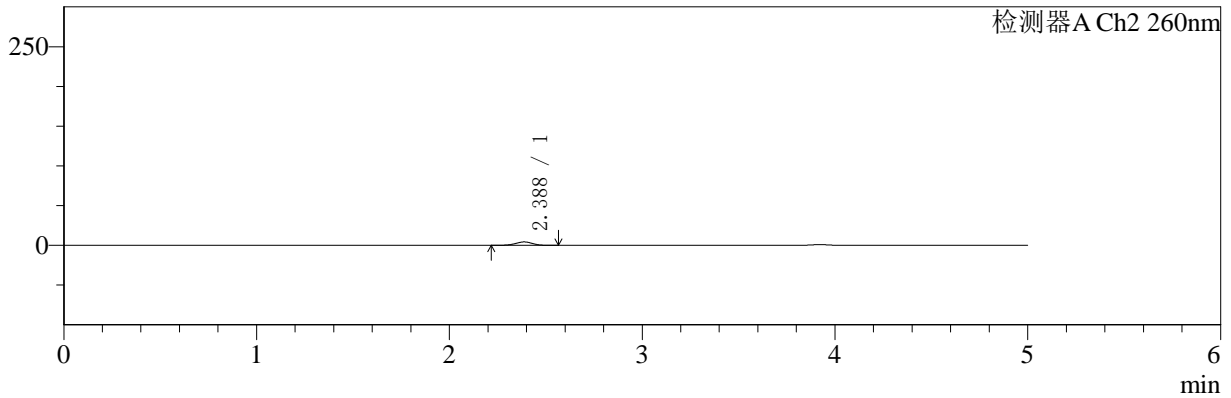
色谱柱:MM-C18/SCX(150mm*4.6mm,5μm) 流速:1.5ml/min
 柱温:30°C 波长:220/260nm
 数据文件名: RC\$SMF-4124 - 0-1/11-119-2 - cbzj-TL3535p-rcqx-pH1.2jz-5min-P2.lcd
 方法文件名: RC\$SMF-4124 - 20241123-rcqx-FX260.lcm
 批处理文件名: RC\$SMF-4124 - 20241123-RCQX-fx260.lcb
 样品瓶号: 3-10
 进样体积: 10 μl 版本号: 6.115
 进样时间: 2024/11/23 23:40:33 实验者: xiechaojun
 处理时间 (V2): 2024/11/25 13:48:00 处理者: xiechaojun
 仪器型号: SHIMADZU LC-2050C(FX260)

<色谱图>

mV



mV



<峰表>

检测器A Ch1 220nm

峰号	保留时间	面积	面积%	高度	理论塔板数(USP)	拖尾因子	分离度(USP)
1	3.922	110264	100.000	17329	8834	1.008	--
总计		110264	100.000	17329			

检测器A Ch2 260nm

峰号	保留时间	面积	面积%	高度	理论塔板数(USP)	拖尾因子	分离度(USP)
1	2.388	26624	100.000	4348	3531	0.958	--
总计		26624	100.000	4348			



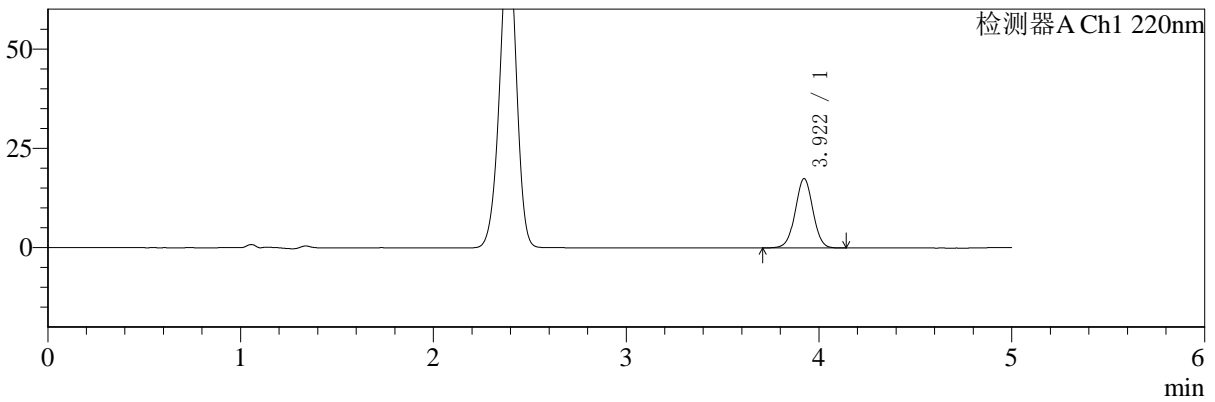
SMF-4124

<样品信息>

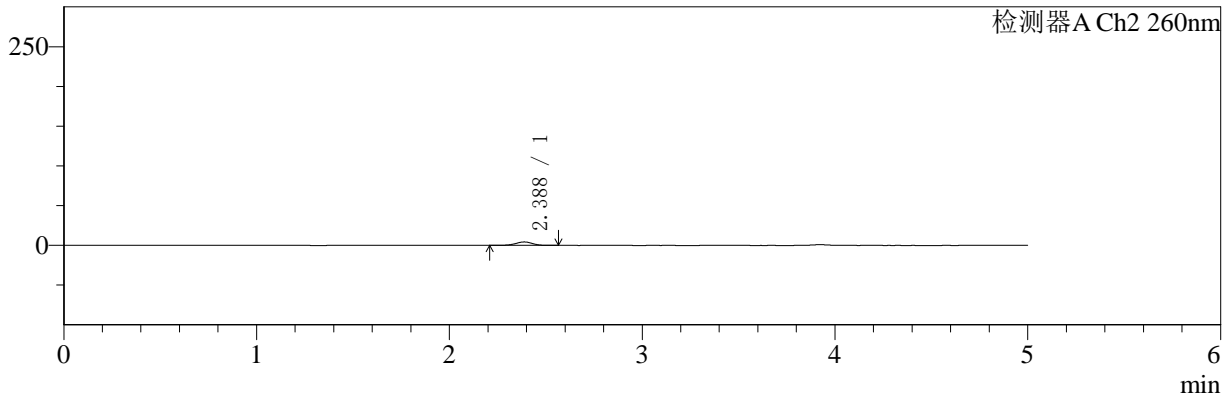
色谱柱:MM-C18/SCX(150mm*4.6mm,5μm) 流速:1.5ml/min
 柱温:30°C 波长:220/260nm
 数据文件名: RC\$SMF-4124 - 0-1/11-120-2 - cbzj-TL3535p-rcqx-pH1.2jz-5min-P3.lcd
 方法文件名: RC\$SMF-4124 - 20241123-rcqx-FX260.lcm
 批处理文件名: RC\$SMF-4124 - 20241123-RCQX-fx260.lcb
 样品瓶号: 3-19 版本号: 6.115
 进样体积: 10 μl 实验者: xiechaojun
 进样时间: 2024/11/23 23:45:56 处理者: xiechaojun
 处理时间 (V2): 2024/11/25 13:48:04
 仪器型号: SHIMADZU LC-2050C(FX260)

<色谱图>

mV



mV



<峰表>

检测器A Ch1 220nm

峰号	保留时间	面积	面积%	高度	理论塔板数(USP)	拖尾因子	分离度(USP)
1	3.922	111152	100.000	17461	8853	1.009	--
总计		111152	100.000	17461			

检测器A Ch2 260nm

峰号	保留时间	面积	面积%	高度	理论塔板数(USP)	拖尾因子	分离度(USP)
1	2.388	27050	100.000	4414	3524	0.954	--
总计		27050	100.000	4414			



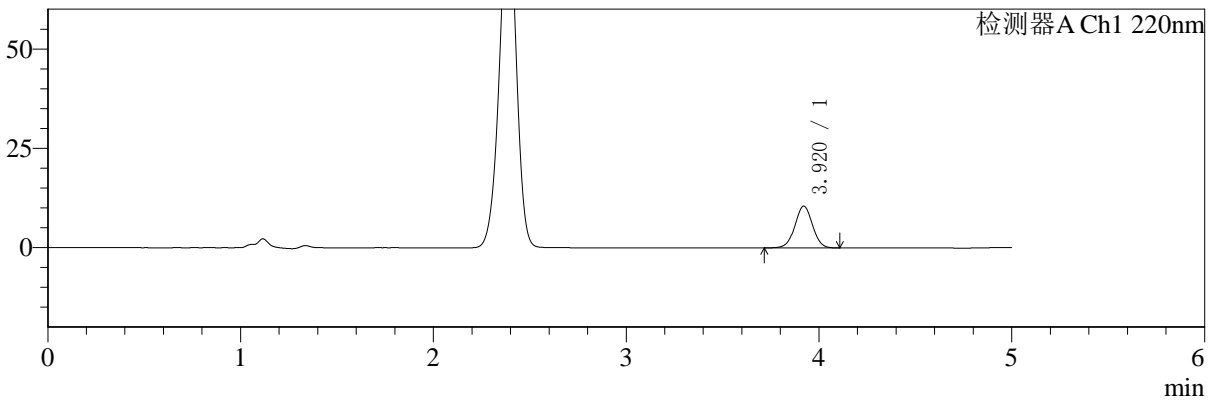
SMF-4124

<样品信息>

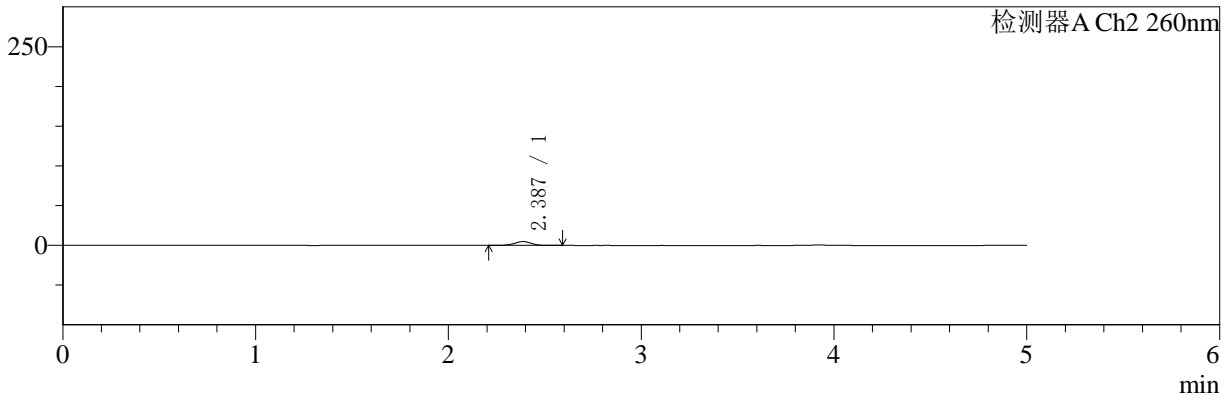
色谱柱:MM-C18/SCX(150mm*4.6mm,5μm) 流速:1.5ml/min
 柱温:30°C 波长:220/260nm
 数据文件名: RC\$SMF-4124 - 0-1/11-121-2 - cbzj-TL3535p-rcqx-pH1.2jz-5min-P4.lcd
 方法文件名: RC\$SMF-4124 - 20241123-rcqx-FX260.lcm
 批处理文件名: RC\$SMF-4124 - 20241123-RCQX-fx260.lcb
 样品瓶号: 3-28
 进样体积: 10 μl 版本号: 6.115
 进样时间: 2024/11/23 23:51:17 实验者: xiechaojun
 处理时间 (V2): 2024/11/25 13:48:07 处理者: xiechaojun
 仪器型号: SHIMADZU LC-2050C(FX260)

<色谱图>

mV



mV



<峰表>

检测器A Ch1 220nm

峰号	保留时间	面积	面积%	高度	理论塔板数(USP)	拖尾因子	分离度(USP)
1	3.920	66992	100.000	10529	8851	1.008	--
总计		66992	100.000	10529			

检测器A Ch2 260nm

峰号	保留时间	面积	面积%	高度	理论塔板数(USP)	拖尾因子	分离度(USP)
1	2.387	30114	100.000	4878	3515	0.956	--
总计		30114	100.000	4878			



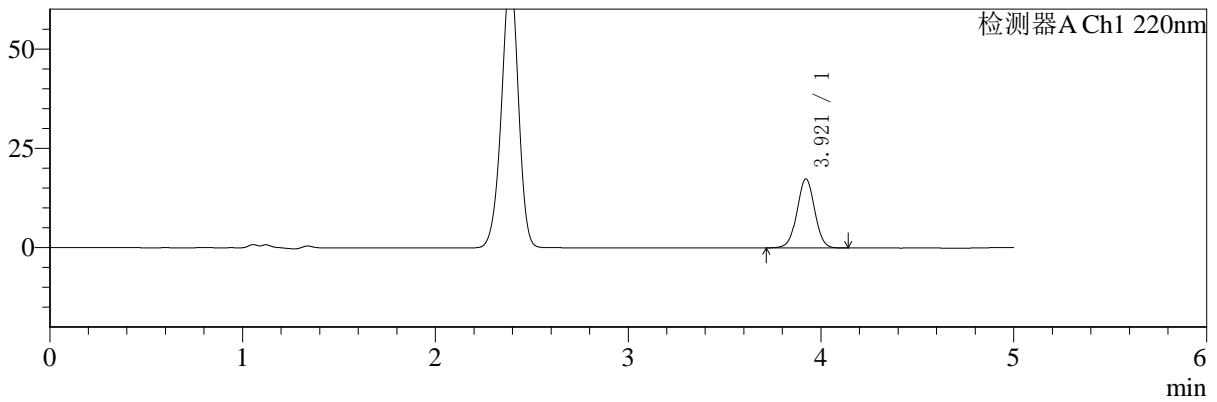
SMF-4124

<样品信息>

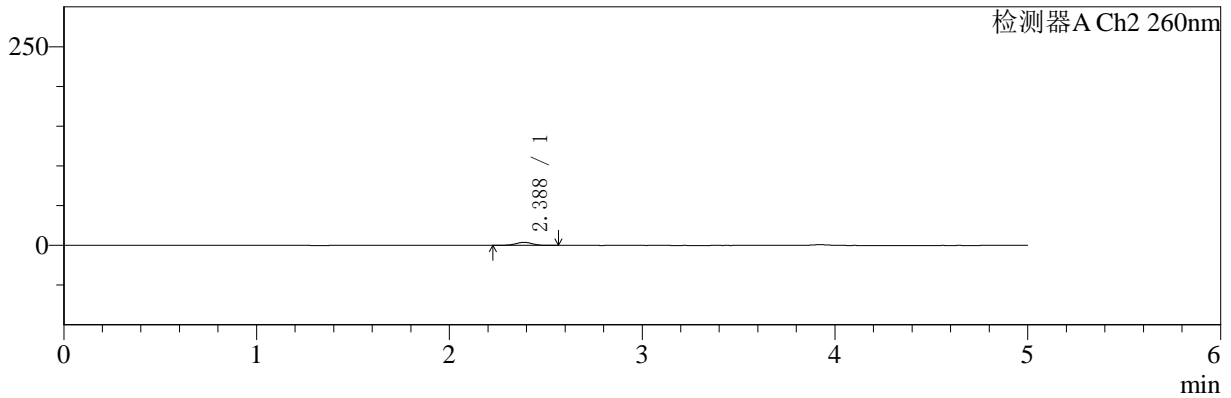
色谱柱:MM-C18/SCX(150mm*4.6mm,5μm) 流速:1.5ml/min
 柱温:30°C 波长:220/260nm
 数据文件名: RC\$SMF-4124 - 0-1/11-122-2 - cbzj-TL3535p-rcqx-pH1.2jz-5min-P5.lcd
 方法文件名: RC\$SMF-4124 - 20241123-rcqx-FX260.lcm
 批处理文件名: RC\$SMF-4124 - 20241123-RCQX-fx260.lcb
 样品瓶号: 3-37 版本号: 6.115
 进样体积: 10 μl 实验者: xiechaojun
 进样时间: 2024/11/23 23:56:39 处理者: xiechaojun
 处理时间 (V2): 2024/11/25 13:48:10
 仪器型号: SHIMADZU LC-2050C(FX260)

<色谱图>

mV



mV



<峰表>

检测器A Ch1 220nm

峰号	保留时间	面积	面积%	高度	理论塔板数(USP)	拖尾因子	分离度(USP)
1	3.921	110466	100.000	17383	8853	1.008	--
总计		110466	100.000	17383			

检测器A Ch2 260nm

峰号	保留时间	面积	面积%	高度	理论塔板数(USP)	拖尾因子	分离度(USP)
1	2.388	23875	100.000	3899	3568	0.956	--
总计		23875	100.000	3899			



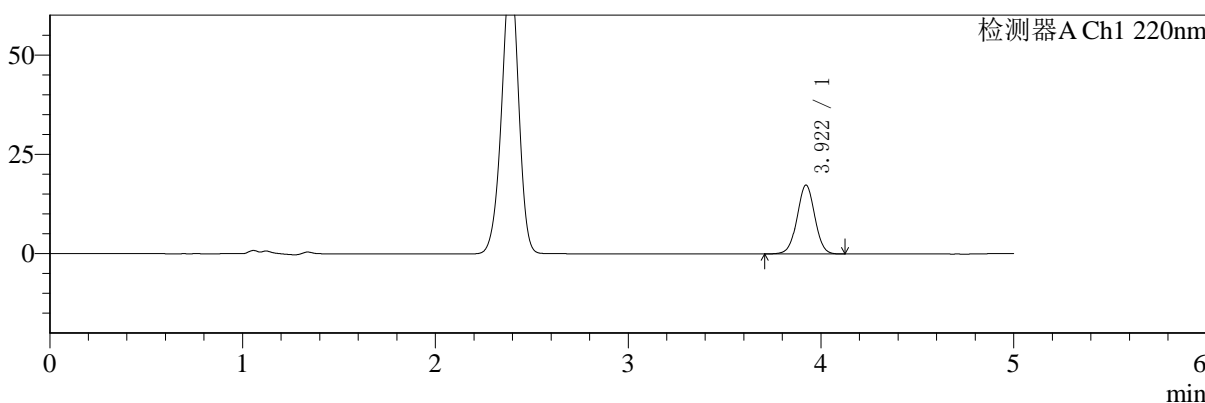
SMF-4124

<样品信息>

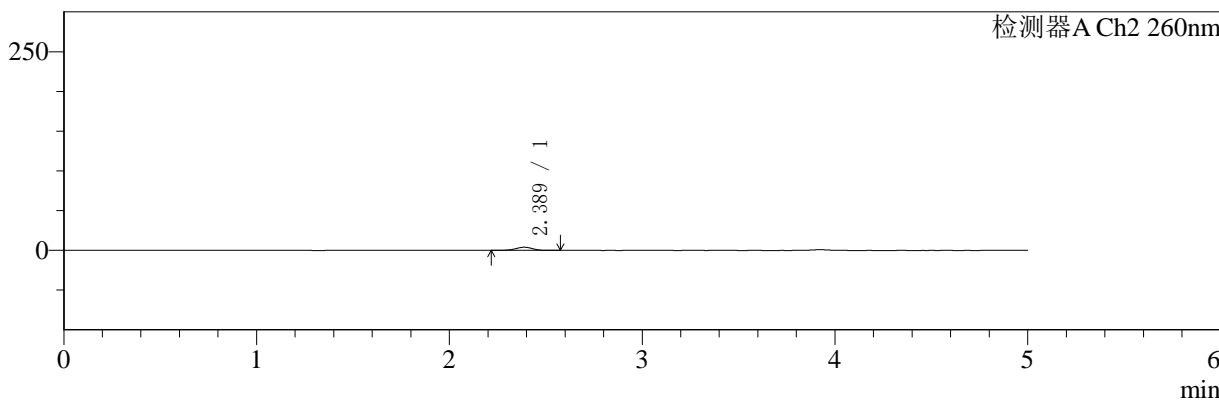
色谱柱:MM-C18/SCX(150mm*4.6mm,5μm) 流速:1.5ml/min
 柱温:30°C 波长:220/260nm
 数据文件名: RC\$SMF-4124 - 0-1/11-123-2 - cbzj-TL3535p-rcqx-pH1.2jz-5min-P6.lcd
 方法文件名: RC\$SMF-4124 - 20241123-rcqx-FX260.lcm
 批处理文件名: RC\$SMF-4124 - 20241123-RCQX-fx260.lcb
 样品瓶号: 3-46
 进样体积: 10 μl 版本号: 6.115
 进样时间: 2024/11/24 00:02:01 实验者: xiechaojun
 处理时间 (V2): 2024/11/25 13:48:13 处理者: xiechaojun
 仪器型号: SHIMADZU LC-2050C(FX260)

<色谱图>

mV



mV



<峰表>

检测器A Ch1 220nm

峰号	保留时间	面积	面积%	高度	理论塔板数(USP)	拖尾因子	分离度(USP)
1	3.922	110463	100.000	17357	8832	1.007	--
总计		110463	100.000	17357			

检测器A Ch2 260nm

峰号	保留时间	面积	面积%	高度	理论塔板数(USP)	拖尾因子	分离度(USP)
1	2.389	24785	100.000	4048	3543	0.953	--
总计		24785	100.000	4048			



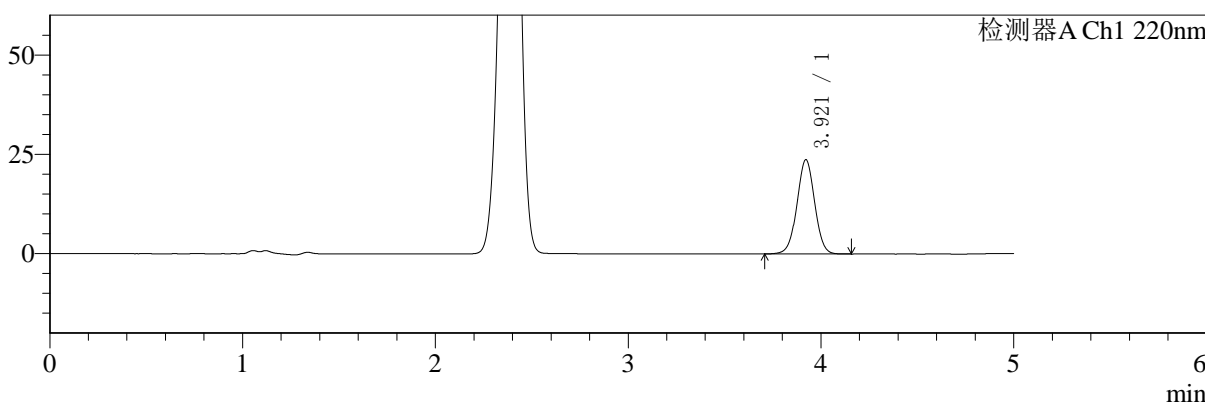
SMF-4124

<样品信息>

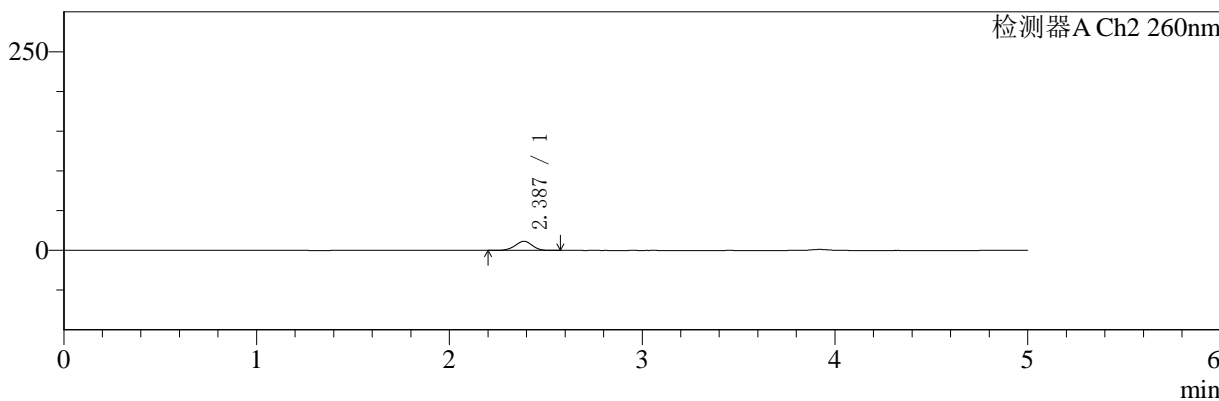
色谱柱:MM-C18/SCX(150mm*4.6mm,5μm) 流速:1.5ml/min
 柱温:30°C 波长:220/260nm
 数据文件名: RC\$SMF-4124 - 0-1/11-124-2 - cbzj-TL3535p-rcqx-pH1.2jz-10min-P1.lcd
 方法文件名: RC\$SMF-4124 - 20241123-rcqx-FX260.lcm
 批处理文件名: RC\$SMF-4124 - 20241123-RCQX-fx260.lcb
 样品瓶号: 3-2
 进样体积: 10 μl 版本号: 6.115
 进样时间: 2024/11/24 00:07:23 实验者: xiechaojun
 处理时间 (V2): 2024/11/25 13:48:16 处理者: xiechaojun
 仪器型号: SHIMADZU LC-2050C(FX260)

<色谱图>

mV



mV



<峰表>

检测器A Ch1 220nm

峰号	保留时间	面积	面积%	高度	理论塔板数(USP)	拖尾因子	分离度(USP)
1	3.921	151379	100.000	23746	8835	1.007	--
总计		151379	100.000	23746			

检测器A Ch2 260nm

峰号	保留时间	面积	面积%	高度	理论塔板数(USP)	拖尾因子	分离度(USP)
1	2.387	71330	100.000	11513	3452	0.960	--
总计		71330	100.000	11513			



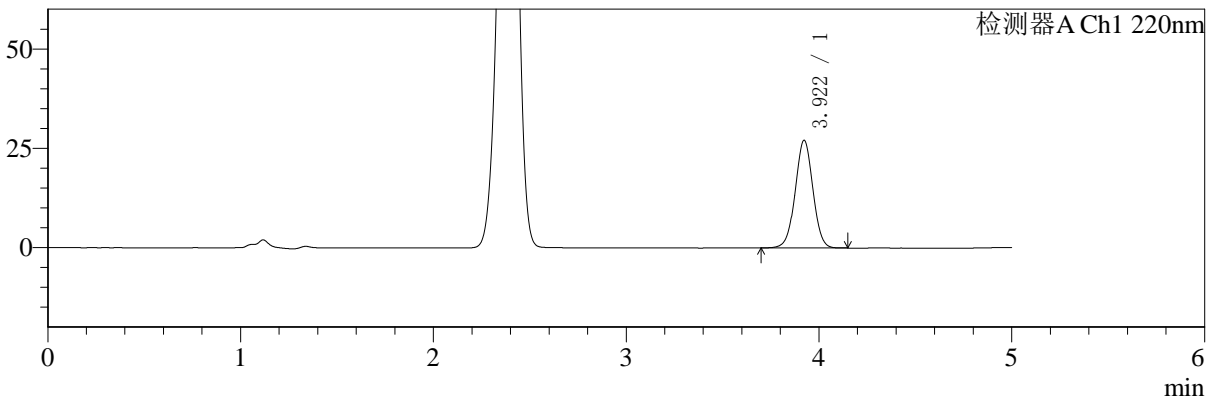
SMF-4124

<样品信息>

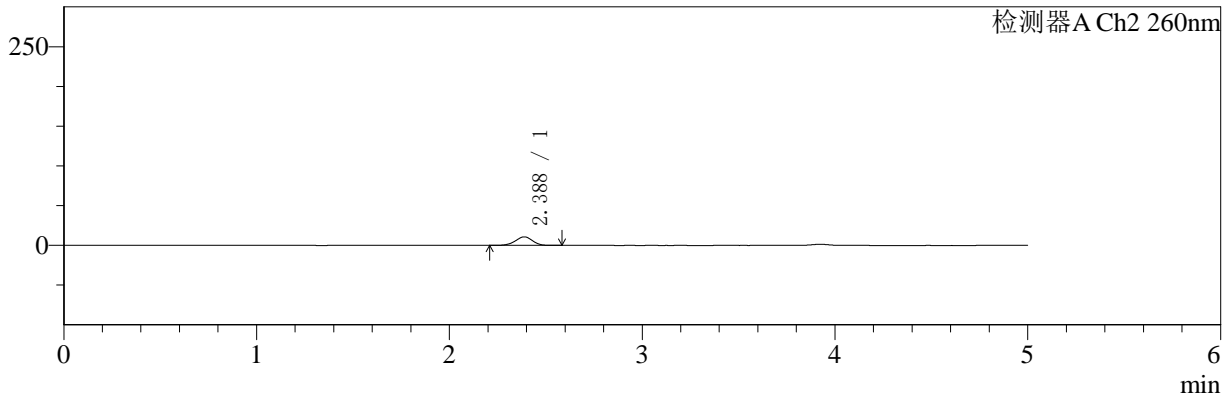
色谱柱:MM-C18/SCX(150mm*4.6mm,5μm) 流速:1.5ml/min
 柱温:30°C 波长:220/260nm
 数据文件名: RC\$SMF-4124 - 0-1/11-125-2 - cbzj-TL3535p-rcqx-pH1.2jz-10min-P2.lcd
 方法文件名: RC\$SMF-4124 - 20241123-rcqx-FX260.lcm
 批处理文件名: RC\$SMF-4124 - 20241123-RCQX-fx260.lcb
 样品瓶号: 3-11 版本号: 6.115
 进样体积: 10 μl 实验者: xiechaojun
 进样时间: 2024/11/24 00:12:44 处理者: xiechaojun
 处理时间 (V2): 2024/11/25 13:48:18
 仪器型号: SHIMADZU LC-2050C(FX260)

<色谱图>

mV



mV



<峰表>

检测器A Ch1 220nm

峰号	保留时间	面积	面积%	高度	理论塔板数(USP)	拖尾因子	分离度(USP)
1	3.922	172821	100.000	27126	8847	1.006	--
总计		172821	100.000	27126			

检测器A Ch2 260nm

峰号	保留时间	面积	面积%	高度	理论塔板数(USP)	拖尾因子	分离度(USP)
1	2.388	66963	100.000	10815	3461	0.957	--
总计		66963	100.000	10815			



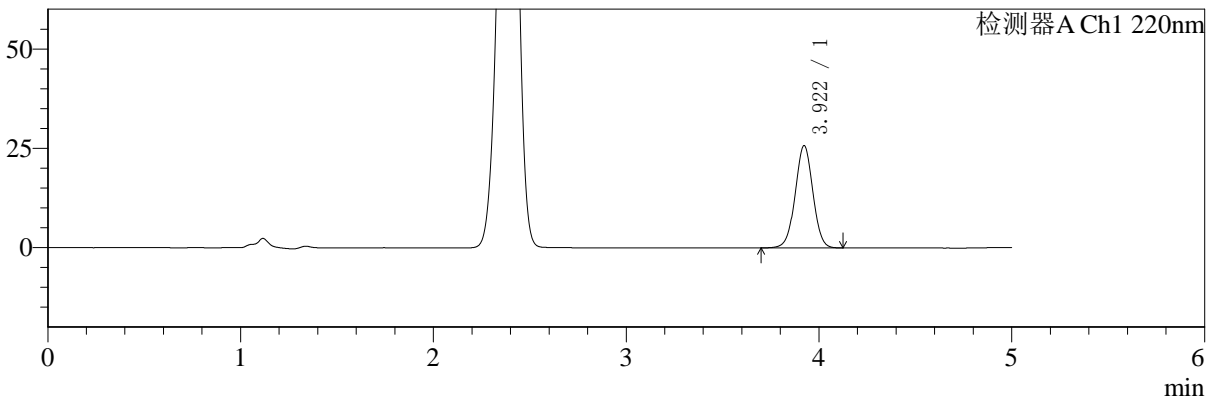
SMF-4124

<样品信息>

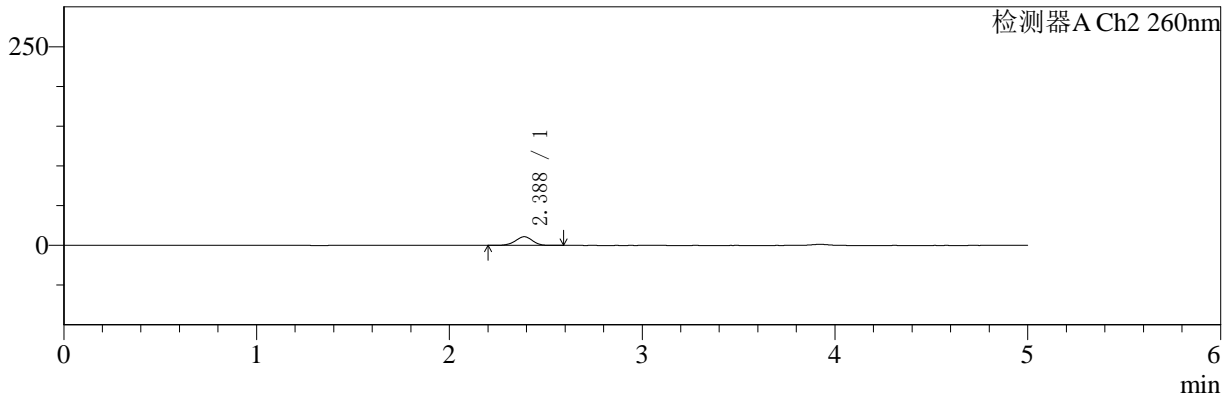
色谱柱:MM-C18/SCX(150mm*4.6mm,5μm) 流速:1.5ml/min
 柱温:30°C 波长:220/260nm
 数据文件名: RC\$SMF-4124 - 0-1/11-126-2 - cbzj-TL3535p-rcqx-pH1.2jz-10min-P3.lcd
 方法文件名: RC\$SMF-4124 - 20241123-rcqx-FX260.lcm
 批处理文件名: RC\$SMF-4124 - 20241123-RCQX-fx260.lcb
 样品瓶号: 3-20
 进样体积: 10 μl 版本号: 6.115
 进样时间: 2024/11/24 00:18:06 实验者: xiechaojun
 处理时间 (V2): 2024/11/25 13:48:21 处理者: xiechaojun
 仪器型号: SHIMADZU LC-2050C(FX260)

<色谱图>

mV



mV



<峰表>

检测器A Ch1 220nm

峰号	保留时间	面积	面积%	高度	理论塔板数(USP)	拖尾因子	分离度(USP)
1	3.922	164184	100.000	25773	8841	1.007	--
总计		164184	100.000	25773			

检测器A Ch2 260nm

峰号	保留时间	面积	面积%	高度	理论塔板数(USP)	拖尾因子	分离度(USP)
1	2.388	67925	100.000	10952	3448	0.959	--
总计		67925	100.000	10952			



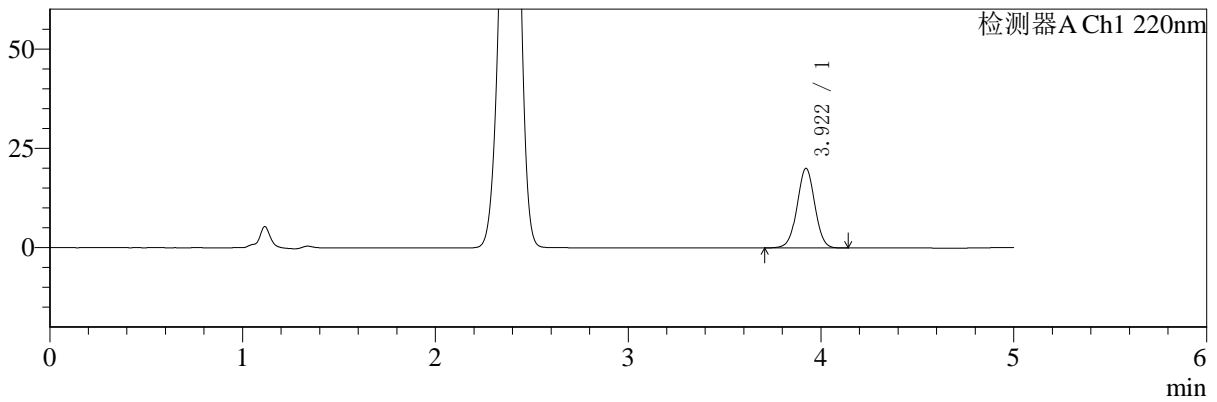
SMF-4124

<样品信息>

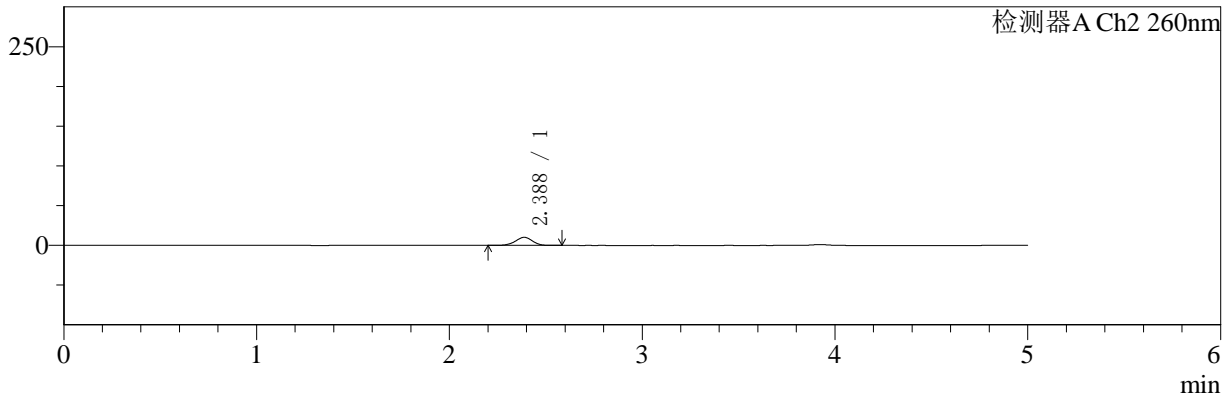
色谱柱:MM-C18/SCX(150mm*4.6mm,5μm) 流速:1.5ml/min
 柱温:30°C 波长:220/260nm
 数据文件名: RC\$SMF-4124 - 0-1/11-127-2 - cbzj-TL3535p-rcqx-pH1.2jz-10min-P4.lcd
 方法文件名: RC\$SMF-4124 - 20241123-rcqx-FX260.lcm
 批处理文件名: RC\$SMF-4124 - 20241123-RCQX-fx260.lcb
 样品瓶号: 3-29
 进样体积: 10 μl 版本号: 6.115
 进样时间: 2024/11/24 00:23:28 实验者: xiechaojun
 处理时间 (V2): 2024/11/25 13:48:24 处理者: xiechaojun
 仪器型号: SHIMADZU LC-2050C(FX260)

<色谱图>

mV



mV



<峰表>

检测器A Ch1 220nm

峰号	保留时间	面积	面积%	高度	理论塔板数(USP)	拖尾因子	分离度(USP)
1	3.922	127703	100.000	20066	8850	1.008	--
总计		127703	100.000	20066			

检测器A Ch2 260nm

峰号	保留时间	面积	面积%	高度	理论塔板数(USP)	拖尾因子	分离度(USP)
1	2.388	62937	100.000	10196	3471	0.958	--
总计		62937	100.000	10196			



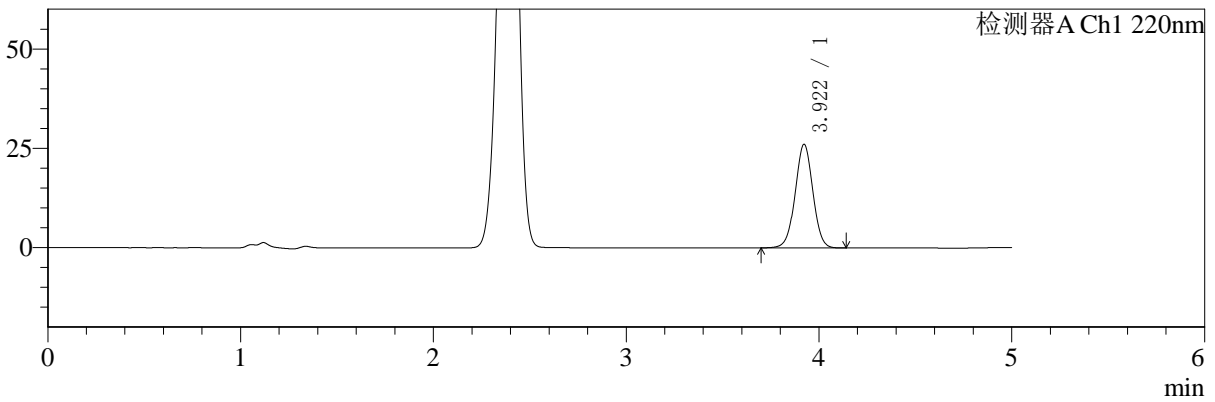
SMF-4124

<样品信息>

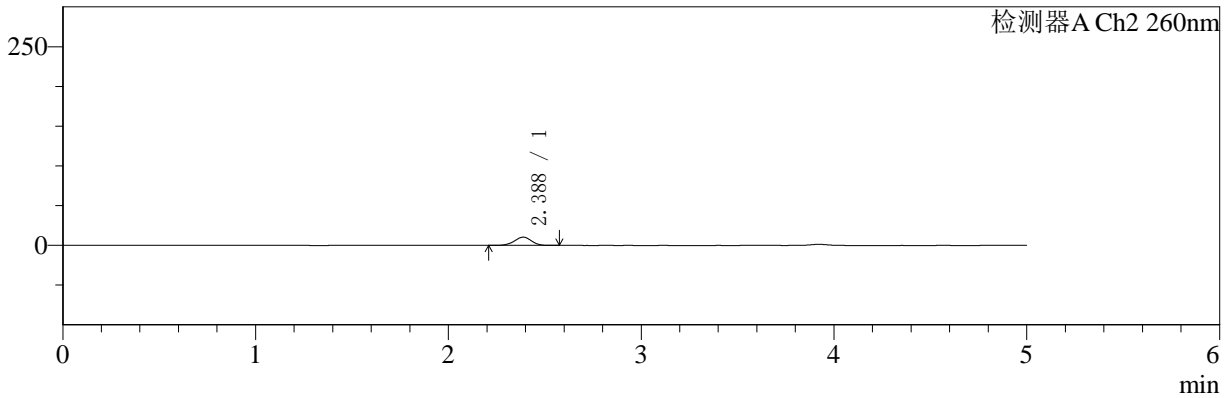
色谱柱:MM-C18/SCX(150mm*4.6mm,5μm) 流速:1.5ml/min
 柱温:30°C 波长:220/260nm
 数据文件名: RC\$SMF-4124 - 0-1/11-128-2 - cbzj-TL3535p-rcqx-pH1.2jz-10min-P5.lcd
 方法文件名: RC\$SMF-4124 - 20241123-rcqx-FX260.lcm
 批处理文件名: RC\$SMF-4124 - 20241123-RCQX-fx260.lcb
 样品瓶号: 3-38 版本号: 6.115
 进样体积: 10 μl 实验者: xiechaojun
 进样时间: 2024/11/24 00:28:50 处理者: xiechaojun
 处理时间 (V2): 2024/11/25 13:48:28
 仪器型号: SHIMADZU LC-2050C(FX260)

<色谱图>

mV



mV



<峰表>

检测器A Ch1 220nm

峰号	保留时间	面积	面积%	高度	理论塔板数(USP)	拖尾因子	分离度(USP)
1	3.922	166091	100.000	26098	8848	1.007	--
总计		166091	100.000	26098			

检测器A Ch2 260nm

峰号	保留时间	面积	面积%	高度	理论塔板数(USP)	拖尾因子	分离度(USP)
1	2.388	64792	100.000	10459	3460	0.957	--
总计		64792	100.000	10459			



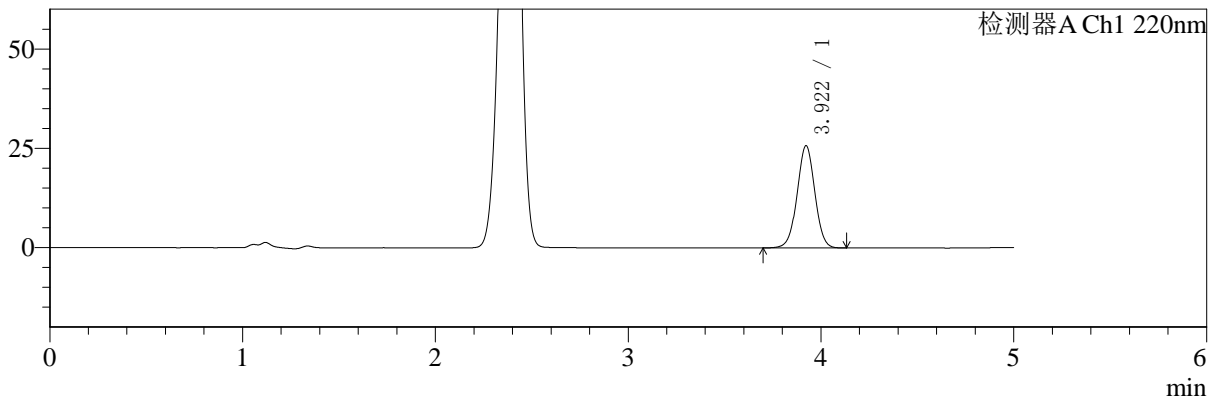
SMF-4124

<样品信息>

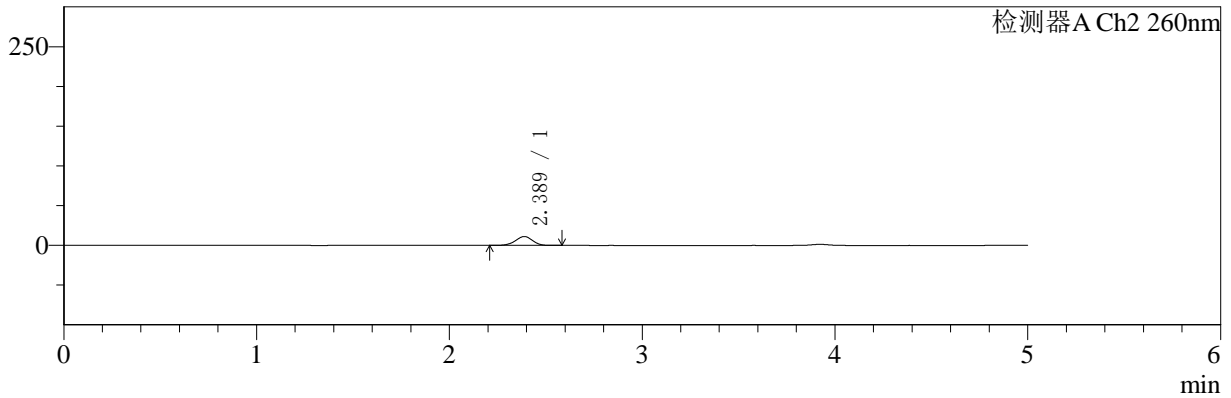
色谱柱:MM-C18/SCX(150mm*4.6mm,5μm) 流速:1.5ml/min
 柱温:30°C 波长:220/260nm
 数据文件名: RC\$SMF-4124 - 0-1/11-129-2 - cbzj-TL3535p-rcqx-pH1.2jz-10min-P6.lcd
 方法文件名: RC\$SMF-4124 - 20241123-rcqx-FX260.lcm
 批处理文件名: RC\$SMF-4124 - 20241123-RCQX-fx260.lcb
 样品瓶号: 3-47
 进样体积: 10 μl 版本号: 6.115
 进样时间: 2024/11/24 00:34:11 实验者: xiechaojun
 处理时间 (V2): 2024/11/25 13:48:31 处理者: xiechaojun
 仪器型号: SHIMADZU LC-2050C(FX260)

<色谱图>

mV



mV



<峰表>

检测器A Ch1 220nm

峰号	保留时间	面积	面积%	高度	理论塔板数(USP)	拖尾因子	分离度(USP)
1	3.922	164199	100.000	25744	8822	1.007	--
总计		164199	100.000	25744			

检测器A Ch2 260nm

峰号	保留时间	面积	面积%	高度	理论塔板数(USP)	拖尾因子	分离度(USP)
1	2.389	69558	100.000	11228	3440	0.954	--
总计		69558	100.000	11228			



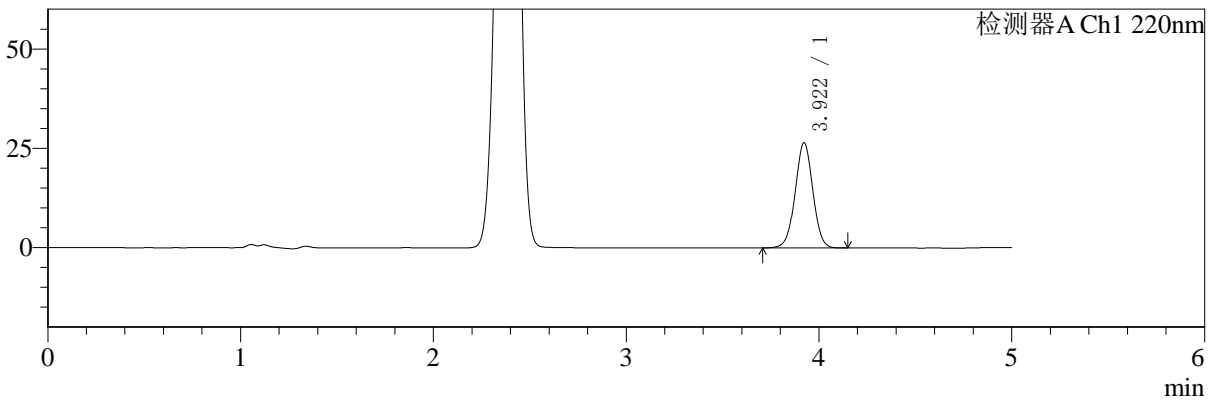
SMF-4124

<样品信息>

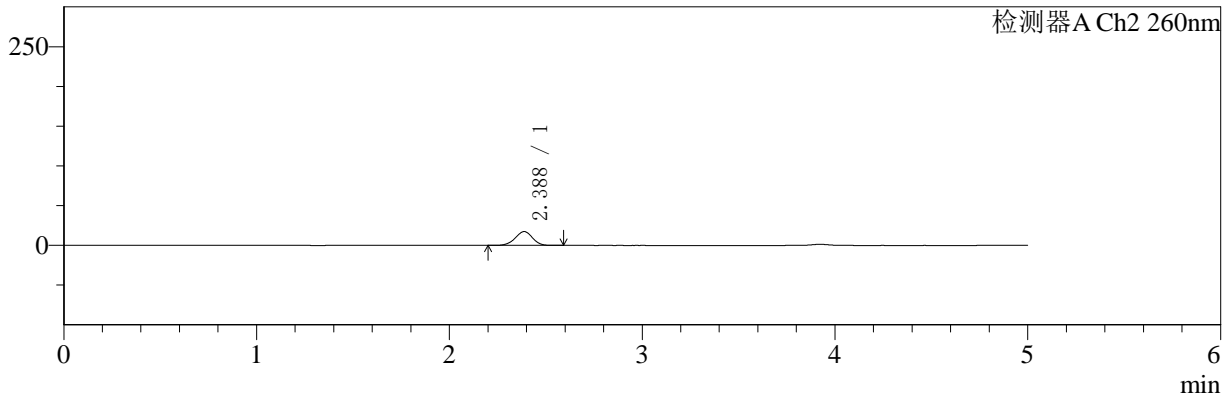
色谱柱:MM-C18/SCX(150mm*4.6mm,5μm) 流速:1.5ml/min
 柱温:30°C 波长:220/260nm
 数据文件名: RC\$SMF-4124 - 0-1/11-130-2 - cbzj-TL3535p-rcqx-pH1.2jz-15min-P1.lcd
 方法文件名: RC\$SMF-4124 - 20241123-rcqx-FX260.lcm
 批处理文件名: RC\$SMF-4124 - 20241123-RCQX-fx260.lcb
 样品瓶号: 3-3 版本号: 6.115
 进样体积: 10 μl 实验者: xiechaojun
 进样时间: 2024/11/24 00:39:34 处理者: xiechaojun
 处理时间 (V2): 2024/11/25 13:48:34
 仪器型号: SHIMADZU LC-2050C(FX260)

<色谱图>

mV



mV



<峰表>

检测器A Ch1 220nm

峰号	保留时间	面积	面积%	高度	理论塔板数(USP)	拖尾因子	分离度(USP)
1	3.922	168867	100.000	26503	8835	1.007	--
总计		168867	100.000	26503			

检测器A Ch2 260nm

峰号	保留时间	面积	面积%	高度	理论塔板数(USP)	拖尾因子	分离度(USP)
1	2.388	108815	100.000	17456	3393	0.959	--
总计		108815	100.000	17456			



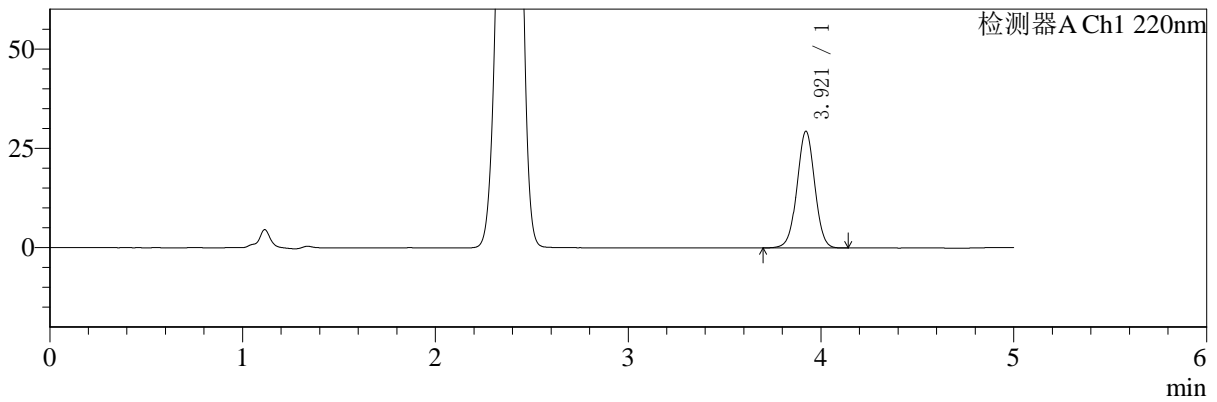
SMF-4124

<样品信息>

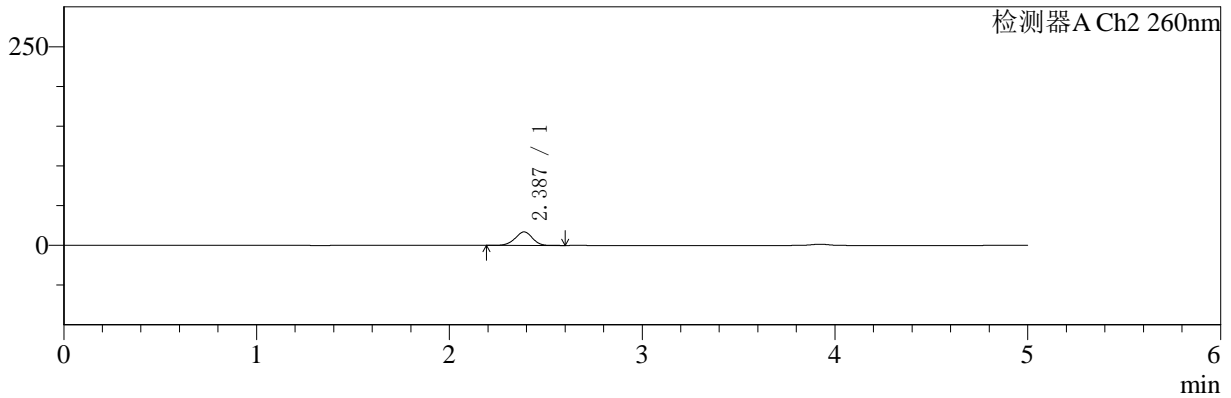
色谱柱:MM-C18/SCX(150mm*4.6mm,5μm) 流速:1.5ml/min
 柱温:30°C 波长:220/260nm
 数据文件名: RC\$SMF-4124 - 0-1/11-131-2 - cbzj-TL3535p-rcqx-pH1.2jz-15min-P2.lcd
 方法文件名: RC\$SMF-4124 - 20241123-rcqx-FX260.lcm
 批处理文件名: RC\$SMF-4124 - 20241123-RCQX-fx260.lcb
 样品瓶号: 3-12
 进样体积: 10 μl 版本号: 6.115
 进样时间: 2024/11/24 00:44:56 实验者: xiechaojun
 处理时间 (V2): 2024/11/25 13:48:36 处理者: xiechaojun
 仪器型号: SHIMADZU LC-2050C(FX260)

<色谱图>

mV



mV



<峰表>

检测器A Ch1 220nm

峰号	保留时间	面积	面积%	高度	理论塔板数(USP)	拖尾因子	分离度(USP)
1	3.921	187429	100.000	29407	8822	1.006	--
总计		187429	100.000	29407			

检测器A Ch2 260nm

峰号	保留时间	面积	面积%	高度	理论塔板数(USP)	拖尾因子	分离度(USP)
1	2.387	106676	100.000	17068	3382	0.957	--
总计		106676	100.000	17068			



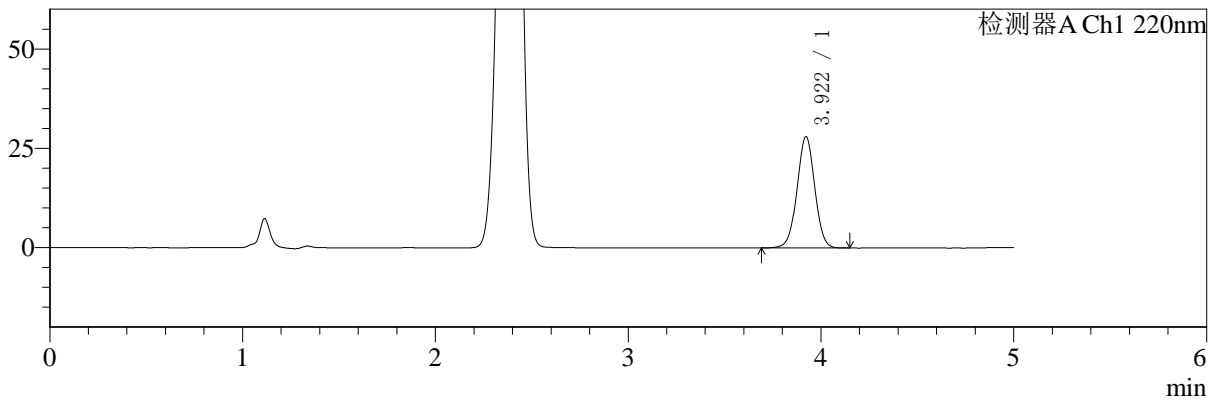
SMF-4124

<样品信息>

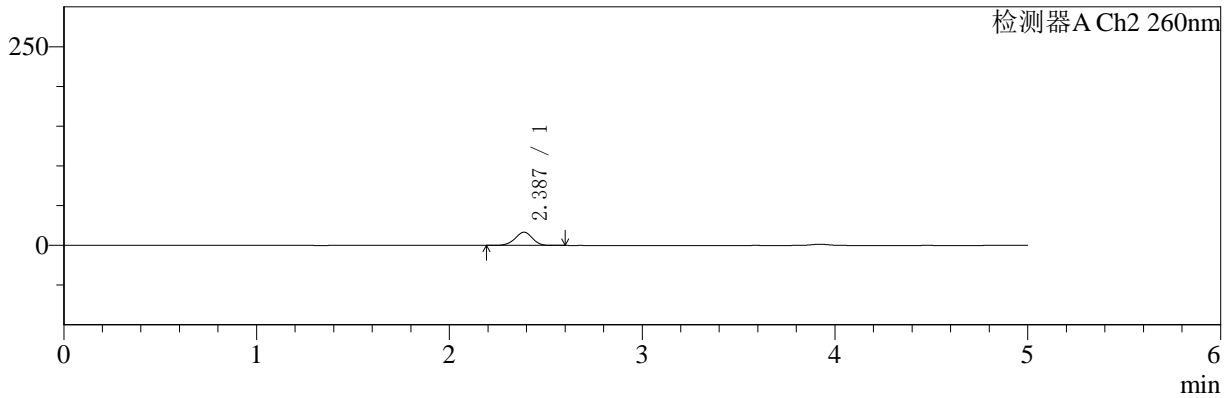
色谱柱:MM-C18/SCX(150mm*4.6mm,5μm) 流速:1.5ml/min
 柱温:30°C 波长:220/260nm
 数据文件名: RC\$SMF-4124 - 0-1/11-132-2 - cbzj-TL3535p-rcqx-pH1.2jz-15min-P3.lcd
 方法文件名: RC\$SMF-4124 - 20241123-rcqx-FX260.lcm
 批处理文件名: RC\$SMF-4124 - 20241123-RCQX-fx260.lcb
 样品瓶号: 3-21 版本号: 6.115
 进样体积: 10 μl 实验者: xiechaojun
 进样时间: 2024/11/24 00:50:18 处理者: xiechaojun
 处理时间 (V2): 2024/11/25 13:48:39
 仪器型号: SHIMADZU LC-2050C(FX260)

<色谱图>

mV



mV



<峰表>

检测器A Ch1 220nm

峰号	保留时间	面积	面积%	高度	理论塔板数(USP)	拖尾因子	分离度(USP)
1	3.922	178801	100.000	28044	8821	1.006	--
总计		178801	100.000	28044			

检测器A Ch2 260nm

峰号	保留时间	面积	面积%	高度	理论塔板数(USP)	拖尾因子	分离度(USP)
1	2.387	104593	100.000	16736	3383	0.956	--
总计		104593	100.000	16736			



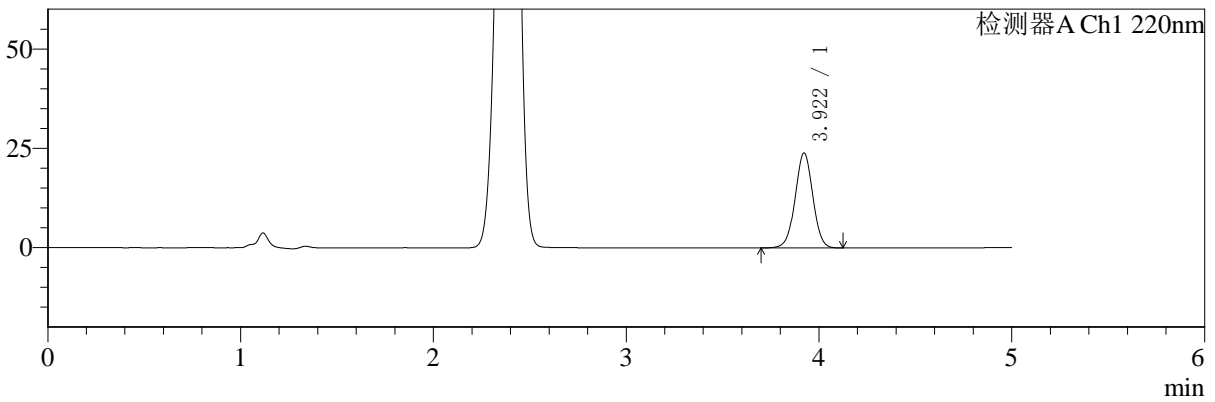
SMF-4124

<样品信息>

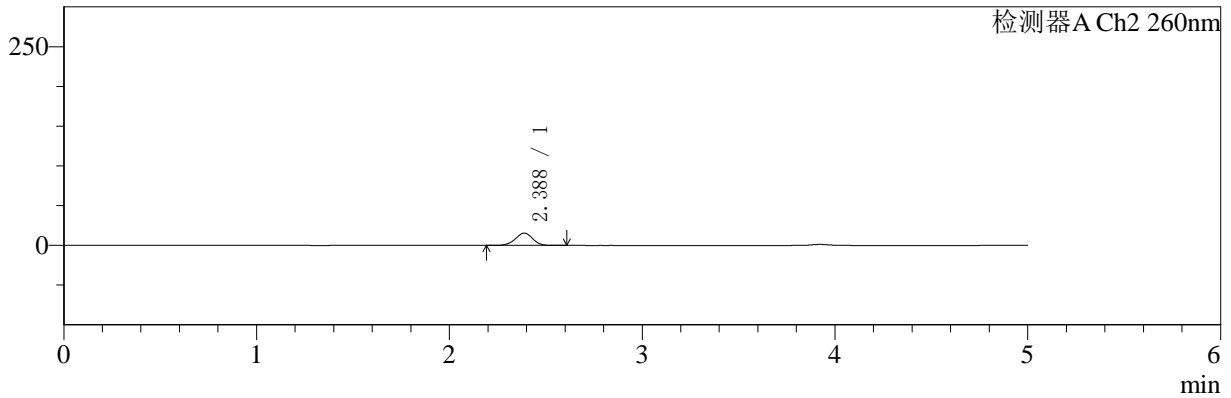
色谱柱:MM-C18/SCX(150mm*4.6mm,5μm) 流速:1.5ml/min
 柱温:30°C 波长:220/260nm
 数据文件名: RC\$SMF-4124 - 0-1/11-133-2 - cbzj-TL3535p-rcqx-pH1.2jz-15min-P4.lcd
 方法文件名: RC\$SMF-4124 - 20241123-rcqx-FX260.lcm
 批处理文件名: RC\$SMF-4124 - 20241123-RCQX-fx260.lcb
 样品瓶号: 3-30 版本号: 6.115
 进样体积: 10 μl 实验者: xiechaojun
 进样时间: 2024/11/24 00:55:40 处理者: xiechaojun
 处理时间 (V2): 2024/11/25 13:48:42
 仪器型号: SHIMADZU LC-2050C(FX260)

<色谱图>

mV



mV



<峰表>

检测器A Ch1 220nm

峰号	保留时间	面积	面积%	高度	理论塔板数(USP)	拖尾因子	分离度(USP)
1	3.922	152387	100.000	23925	8837	1.005	--
总计		152387	100.000	23925			

检测器A Ch2 260nm

峰号	保留时间	面积	面积%	高度	理论塔板数(USP)	拖尾因子	分离度(USP)
1	2.388	97263	100.000	15608	3415	0.957	--
总计		97263	100.000	15608			



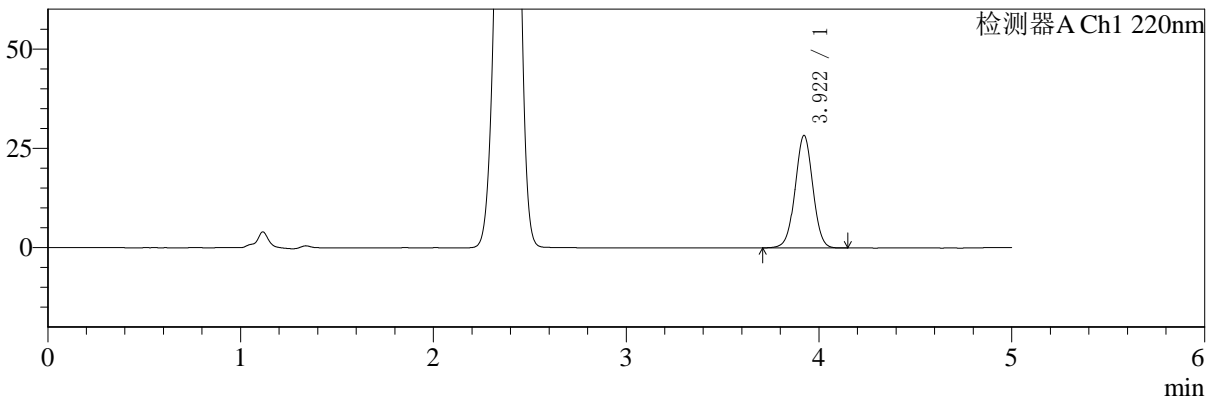
SMF-4124

<样品信息>

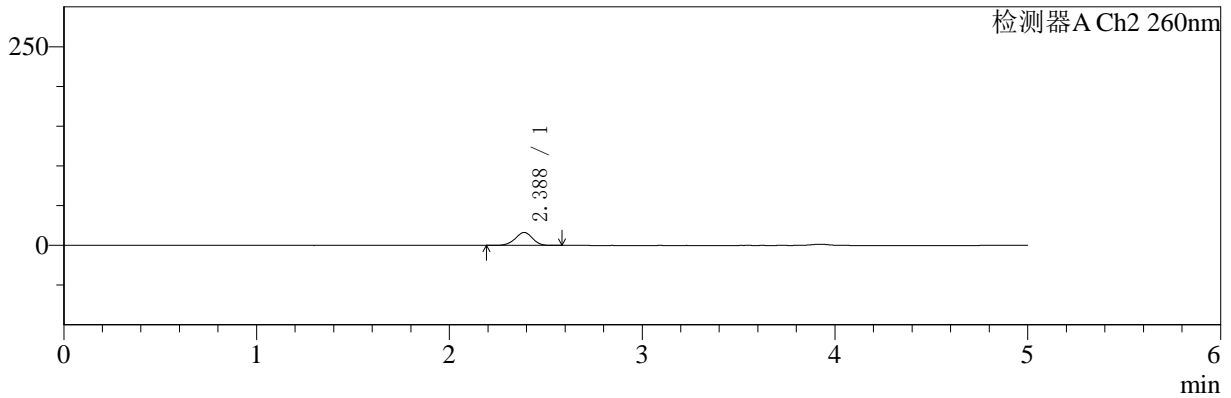
色谱柱:MM-C18/SCX(150mm*4.6mm,5μm) 流速:1.5ml/min
 柱温:30°C 波长:220/260nm
 数据文件名: RC\$SMF-4124 - 0-1/11-134-2 - cbzj-TL3535p-rcqx-pH1.2jz-15min-P5.lcd
 方法文件名: RC\$SMF-4124 - 20241123-rcqx-FX260.lcm
 批处理文件名: RC\$SMF-4124 - 20241123-RCQX-fx260.lcb
 样品瓶号: 3-39 版本号: 6.115
 进样体积: 10 μl 实验者: xiechaojun
 进样时间: 2024/11/24 01:01:02 处理者: xiechaojun
 处理时间 (V2): 2024/11/25 13:48:45
 仪器型号: SHIMADZU LC-2050C(FX260)

<色谱图>

mV



mV



<峰表>

检测器A Ch1 220nm

峰号	保留时间	面积	面积%	高度	理论塔板数(USP)	拖尾因子	分离度(USP)
1	3.922	180392	100.000	28324	8836	1.006	--
总计		180392	100.000	28324			

检测器A Ch2 260nm

峰号	保留时间	面积	面积%	高度	理论塔板数(USP)	拖尾因子	分离度(USP)
1	2.388	102071	100.000	16364	3394	0.957	--
总计		102071	100.000	16364			



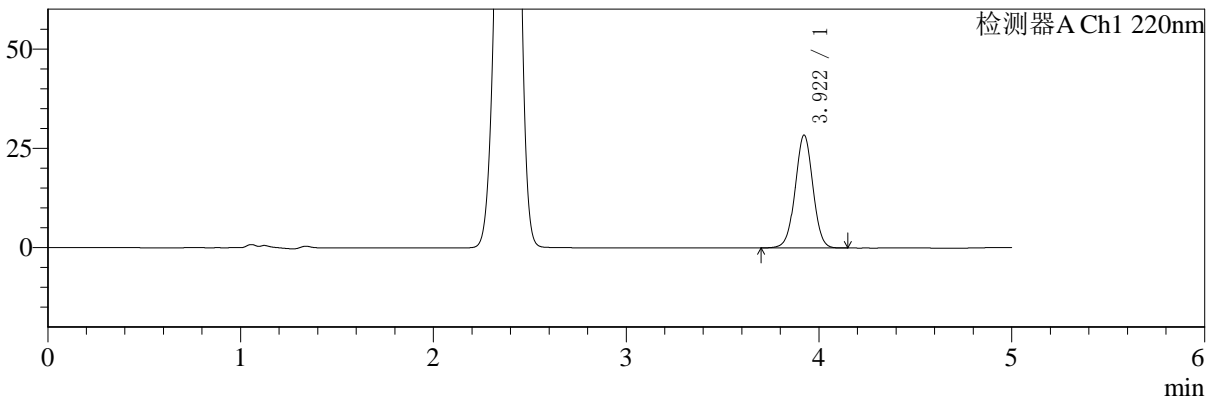
SMF-4124

<样品信息>

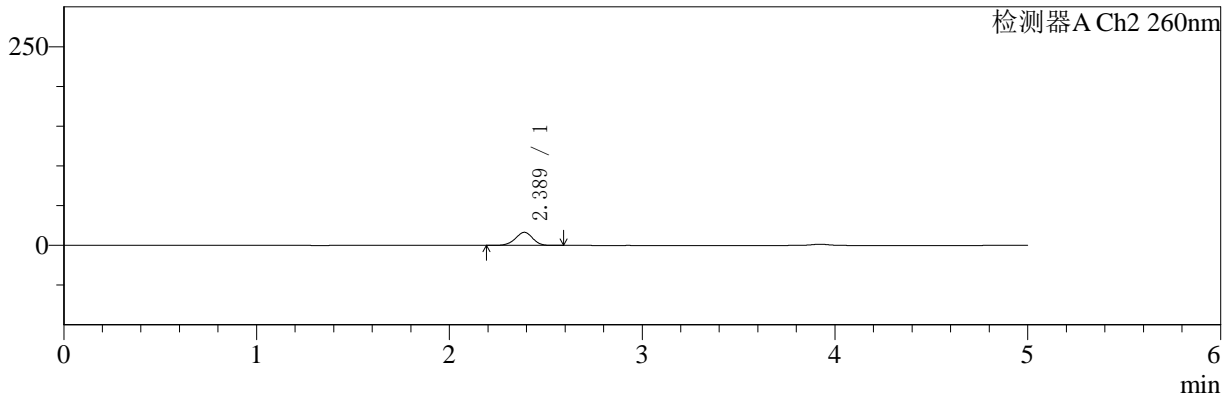
色谱柱:MM-C18/SCX(150mm*4.6mm,5μm) 流速:1.5ml/min
 柱温:30°C 波长:220/260nm
 数据文件名: RC\$SMF-4124 - 0-1/11-135-2 - cbzj-TL3535p-rcqx-pH1.2jz-15min-P6.lcd
 方法文件名: RC\$SMF-4124 - 20241123-rcqx-FX260.lcm
 批处理文件名: RC\$SMF-4124 - 20241123-RCQX-fx260.lcb
 样品瓶号: 3-48
 进样体积: 10 μl 版本号: 6.115
 进样时间: 2024/11/24 01:06:23 实验者: xiechaojun
 处理时间 (V2): 2024/11/25 13:48:48 处理者: xiechaojun
 仪器型号: SHIMADZU LC-2050C(FX260)

<色谱图>

mV



mV



<峰表>

检测器A Ch1 220nm

峰号	保留时间	面积	面积%	高度	理论塔板数(USP)	拖尾因子	分离度(USP)
1	3.922	181157	100.000	28436	8842	1.005	--
总计		181157	100.000	28436			

检测器A Ch2 260nm

峰号	保留时间	面积	面积%	高度	理论塔板数(USP)	拖尾因子	分离度(USP)
1	2.389	103091	100.000	16520	3400	0.955	--
总计		103091	100.000	16520			



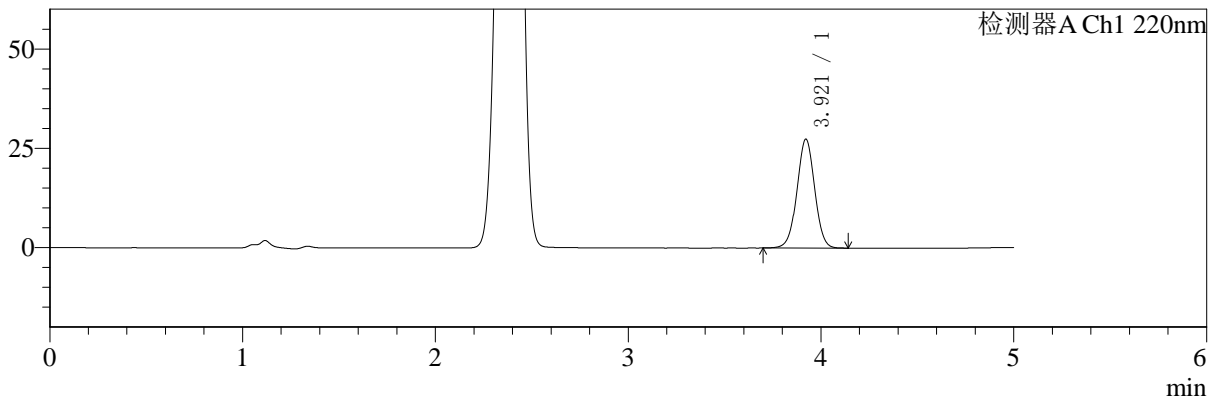
SMF-4124

<样品信息>

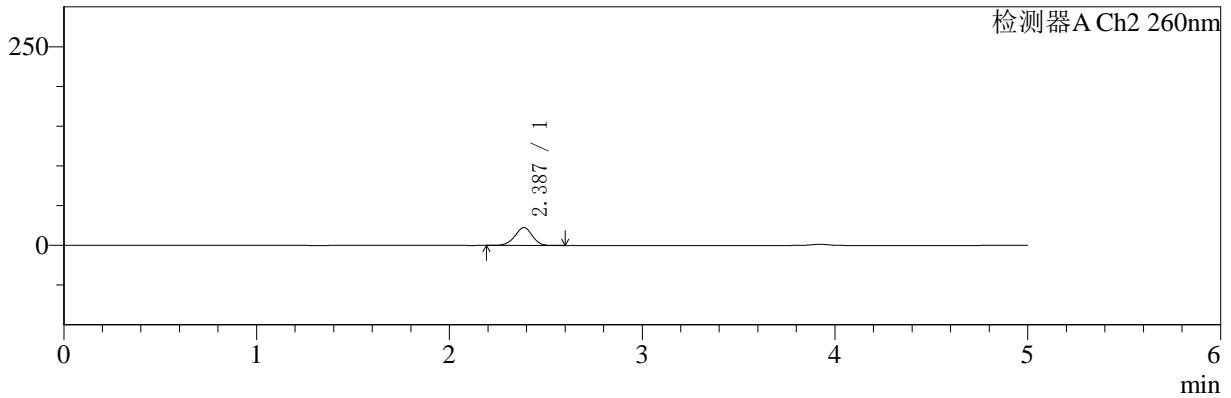
色谱柱:MM-C18/SCX(150mm*4.6mm,5μm) 流速:1.5ml/min
 柱温:30°C 波长:220/260nm
 数据文件名: RC\$SMF-4124 - 0-1/11-136-2 - cbzj-TL3535p-rcqx-pH1.2jz-20min-P1.lcd
 方法文件名: RC\$SMF-4124 - 20241123-rcqx-FX260.lcm
 批处理文件名: RC\$SMF-4124 - 20241123-RCQX-fx260.lcb
 样品瓶号: 3-4 版本号: 6.115
 进样体积: 10 μl 实验者: xiechaojun
 进样时间: 2024/11/24 01:11:45 处理者: xiechaojun
 处理时间 (V2): 2024/11/25 13:48:51
 仪器型号: SHIMADZU LC-2050C(FX260)

<色谱图>

mV



mV



<峰表>

检测器A Ch1 220nm

峰号	保留时间	面积	面积%	高度	理论塔板数(USP)	拖尾因子	分离度(USP)
1	3.921	174816	100.000	27429	8835	1.006	--
总计		174816	100.000	27429			

检测器A Ch2 260nm

峰号	保留时间	面积	面积%	高度	理论塔板数(USP)	拖尾因子	分离度(USP)
1	2.387	141004	100.000	22435	3336	0.960	--
总计		141004	100.000	22435			



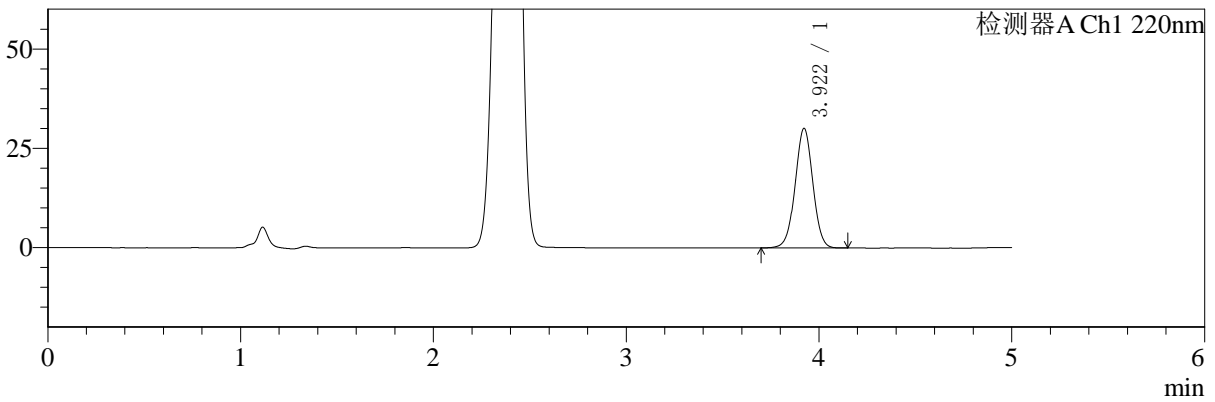
SMF-4124

<样品信息>

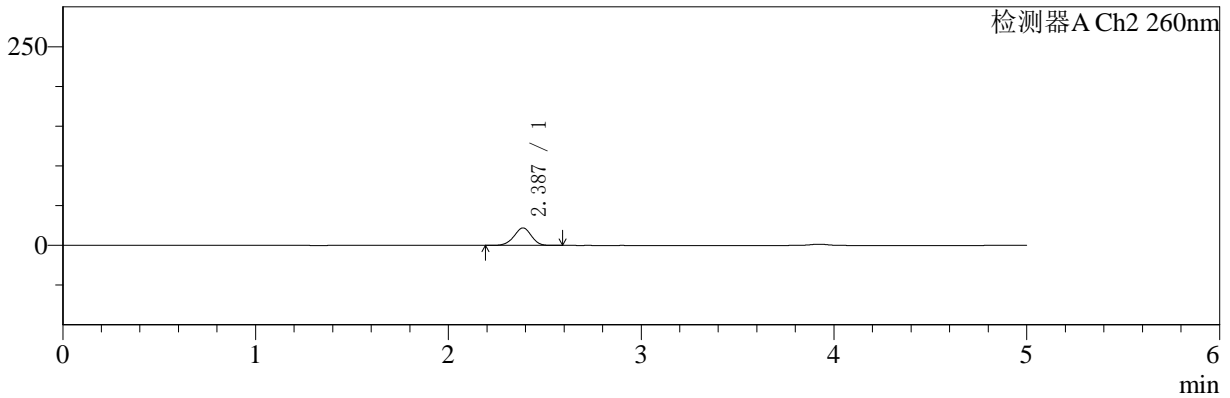
色谱柱:MM-C18/SCX(150mm*4.6mm,5μm) 流速:1.5ml/min
 柱温:30°C 波长:220/260nm
 数据文件名: RC\$SMF-4124 - 0-1/11-137-2 - cbzj-TL3535p-rcqx-pH1.2jz-20min-P2.lcd
 方法文件名: RC\$SMF-4124 - 20241123-rcqx-FX260.lcm
 批处理文件名: RC\$SMF-4124 - 20241123-RCQX-fx260.lcb
 样品瓶号: 3-13
 进样体积: 10 μl 版本号: 6.115
 进样时间: 2024/11/24 01:17:06 实验者: xiechaojun
 处理时间 (V2): 2024/11/25 13:48:54 处理者: xiechaojun
 仪器型号: SHIMADZU LC-2050C(FX260)

<色谱图>

mV



mV



<峰表>

检测器A Ch1 220nm

峰号	保留时间	面积	面积%	高度	理论塔板数(USP)	拖尾因子	分离度(USP)
1	3.922	191811	100.000	30113	8830	1.006	--
总计		191811	100.000	30113			

检测器A Ch2 260nm

峰号	保留时间	面积	面积%	高度	理论塔板数(USP)	拖尾因子	分离度(USP)
1	2.387	138501	100.000	22052	3337	0.957	--
总计		138501	100.000	22052			



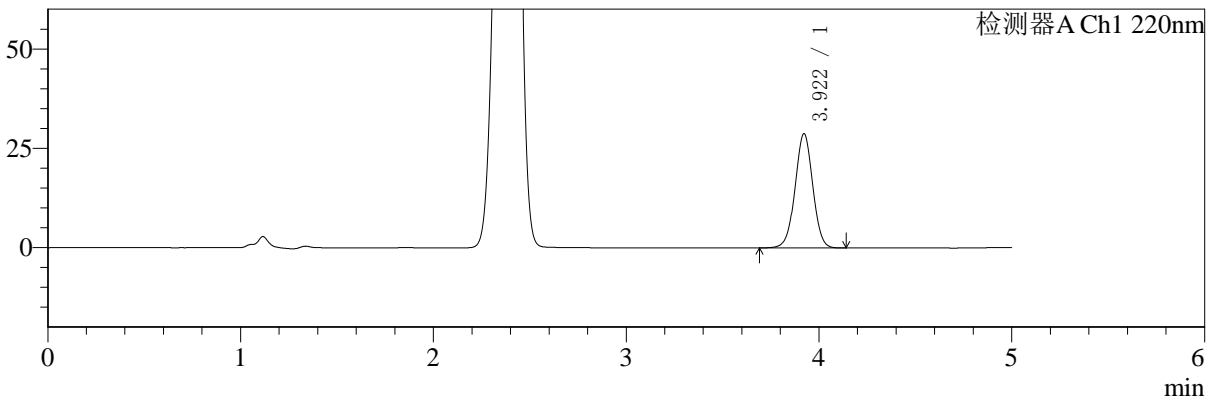
SMF-4124

<样品信息>

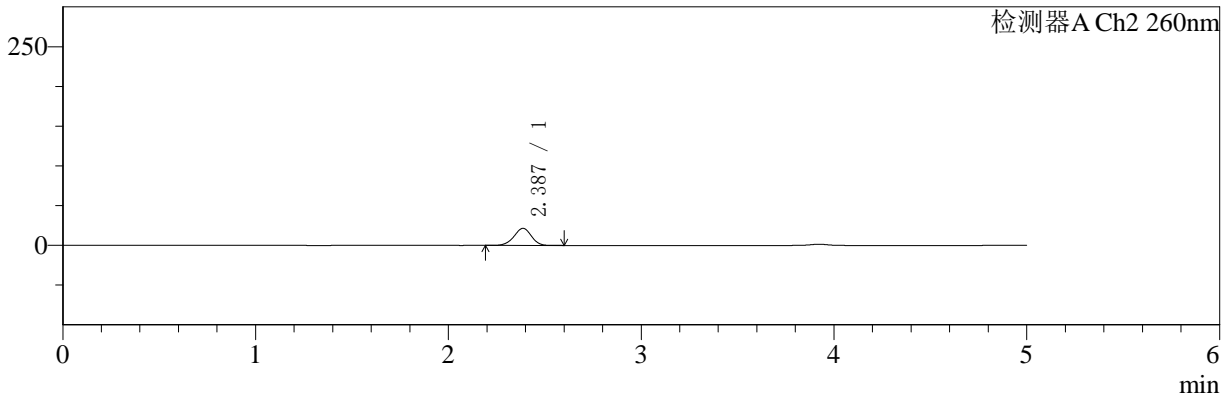
色谱柱:MM-C18/SCX(150mm*4.6mm,5μm) 流速:1.5ml/min
 柱温:30°C 波长:220/260nm
 数据文件名: RC\$SMF-4124 - 0-1/11-138-2 - cbzj-TL3535p-rcqx-pH1.2jz-20min-P3.lcd
 方法文件名: RC\$SMF-4124 - 20241123-rcqx-FX260.lcm
 批处理文件名: RC\$SMF-4124 - 20241123-RCQX-fx260.lcb
 样品瓶号: 3-22
 进样体积: 10 μl 版本号: 6.115
 进样时间: 2024/11/24 01:22:28 实验者: xiechaojun
 处理时间 (V2): 2024/11/25 13:48:57 处理者: xiechaojun
 仪器型号: SHIMADZU LC-2050C(FX260)

<色谱图>

mV



mV



<峰表>

检测器A Ch1 220nm

峰号	保留时间	面积	面积%	高度	理论塔板数(USP)	拖尾因子	分离度(USP)
1	3.922	183390	100.000	28774	8826	1.006	--
总计		183390	100.000	28774			

检测器A Ch2 260nm

峰号	保留时间	面积	面积%	高度	理论塔板数(USP)	拖尾因子	分离度(USP)
1	2.387	135254	100.000	21538	3342	0.958	--
总计		135254	100.000	21538			



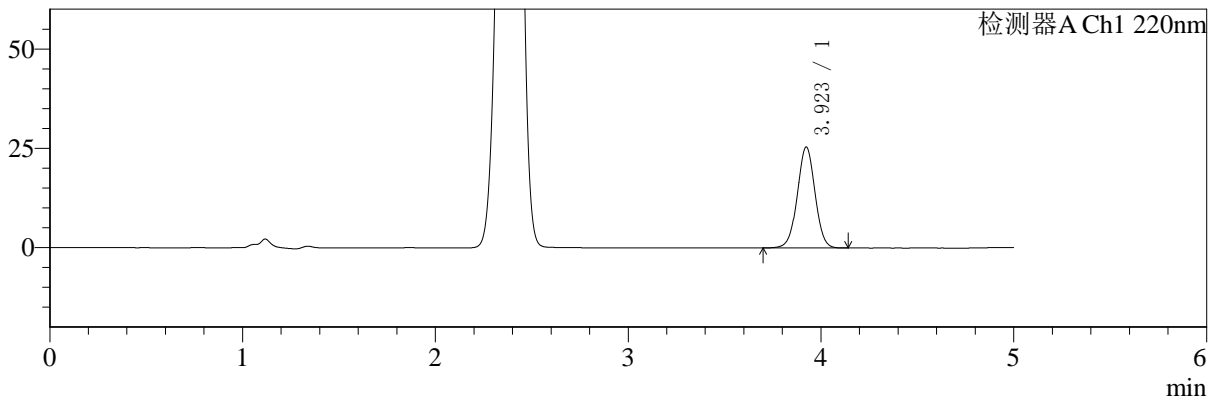
SMF-4124

<样品信息>

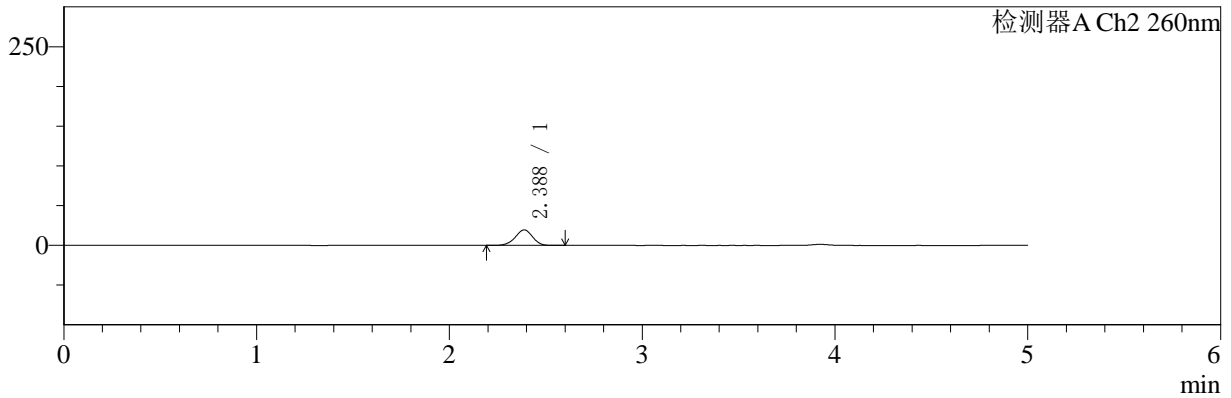
色谱柱:MM-C18/SCX(150mm*4.6mm,5μm) 流速:1.5ml/min
 柱温:30°C 波长:220/260nm
 数据文件名: RC\$SMF-4124 - 0-1/11-139-2 - cbzj-TL3535p-rcqx-pH1.2jz-20min-P4.lcd
 方法文件名: RC\$SMF-4124 - 20241123-rcqx-FX260.lcm
 批处理文件名: RC\$SMF-4124 - 20241123-RCQX-fx260.lcb
 样品瓶号: 3-31 版本号: 6.115
 进样体积: 10 μl 实验者: xiechaojun
 进样时间: 2024/11/24 01:27:49 处理者: xiechaojun
 处理时间 (V2): 2024/11/25 13:49:00
 仪器型号: SHIMADZU LC-2050C(FX260)

<色谱图>

mV



mV



<峰表>

检测器A Ch1 220nm

峰号	保留时间	面积	面积%	高度	理论塔板数(USP)	拖尾因子	分离度(USP)
1	3.923	162074	100.000	25423	8815	1.006	--
总计		162074	100.000	25423			

检测器A Ch2 260nm

峰号	保留时间	面积	面积%	高度	理论塔板数(USP)	拖尾因子	分离度(USP)
1	2.388	122954	100.000	19609	3359	0.956	--
总计		122954	100.000	19609			



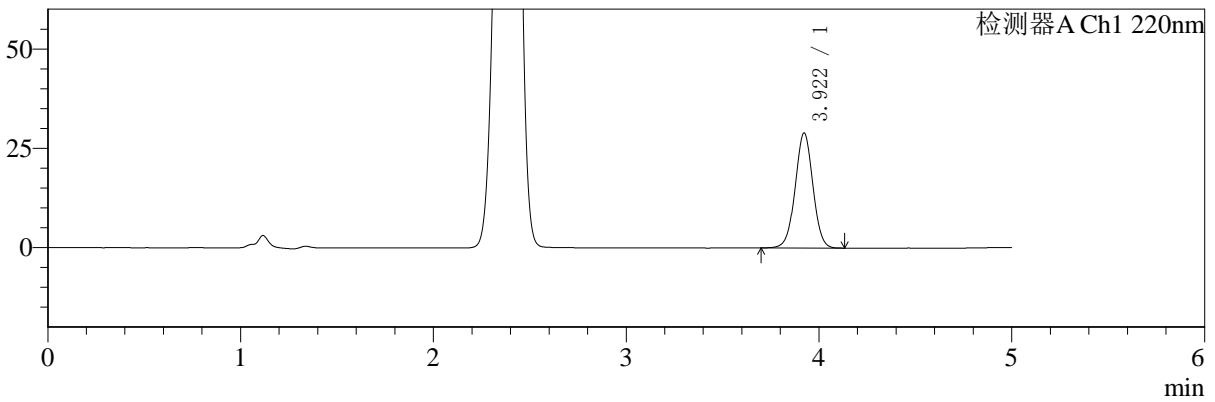
SMF-4124

<样品信息>

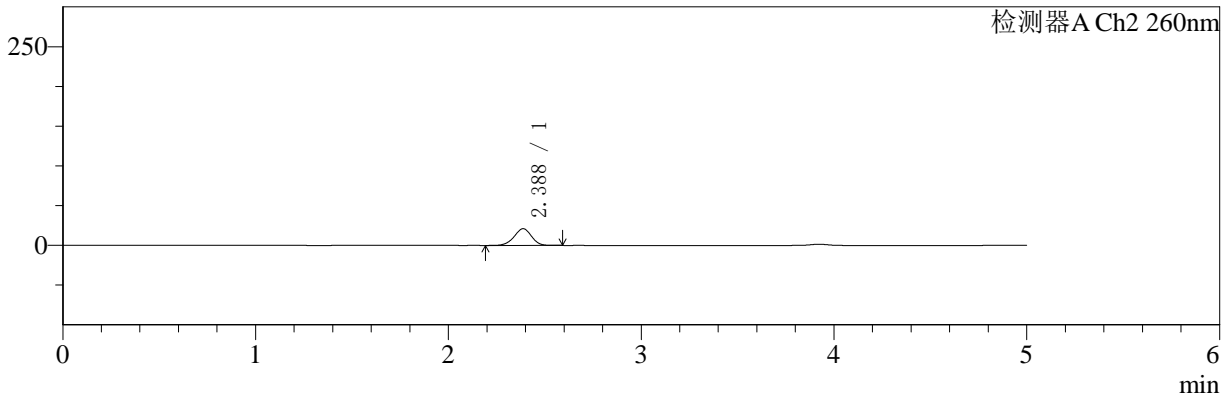
色谱柱:MM-C18/SCX(150mm*4.6mm,5μm) 流速:1.5ml/min
 柱温:30°C 波长:220/260nm
 数据文件名: RC\$SMF-4124 - 0-1/11-140-2 - cbzj-TL3535p-rcqx-pH1.2jz-20min-P5.lcd
 方法文件名: RC\$SMF-4124 - 20241123-rcqx-FX260.lcm
 批处理文件名: RC\$SMF-4124 - 20241123-RCQX-fx260.lcb
 样品瓶号: 3-40
 进样体积: 10 μl 版本号: 6.115
 进样时间: 2024/11/24 01:33:10 实验者: xiechaojun
 处理时间 (V2): 2024/11/25 13:49:02 处理者: xiechaojun
 仪器型号: SHIMADZU LC-2050C(FX260)

<色谱图>

mV



mV



<峰表>

检测器A Ch1 220nm

峰号	保留时间	面积	面积%	高度	理论塔板数(USP)	拖尾因子	分离度(USP)
1	3.922	184347	100.000	28957	8839	1.007	--
总计		184347	100.000	28957			

检测器A Ch2 260nm

峰号	保留时间	面积	面积%	高度	理论塔板数(USP)	拖尾因子	分离度(USP)
1	2.388	132407	100.000	21105	3350	0.957	--
总计		132407	100.000	21105			



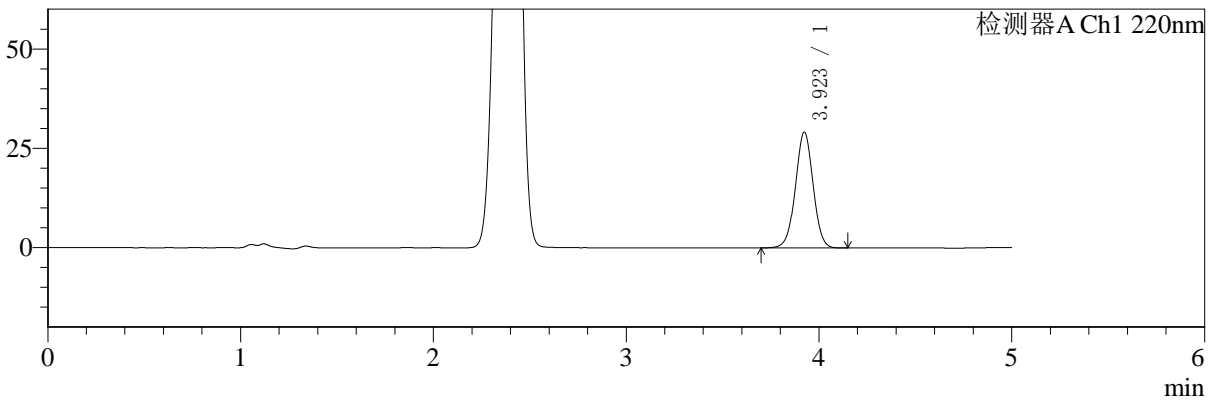
SMF-4124

<样品信息>

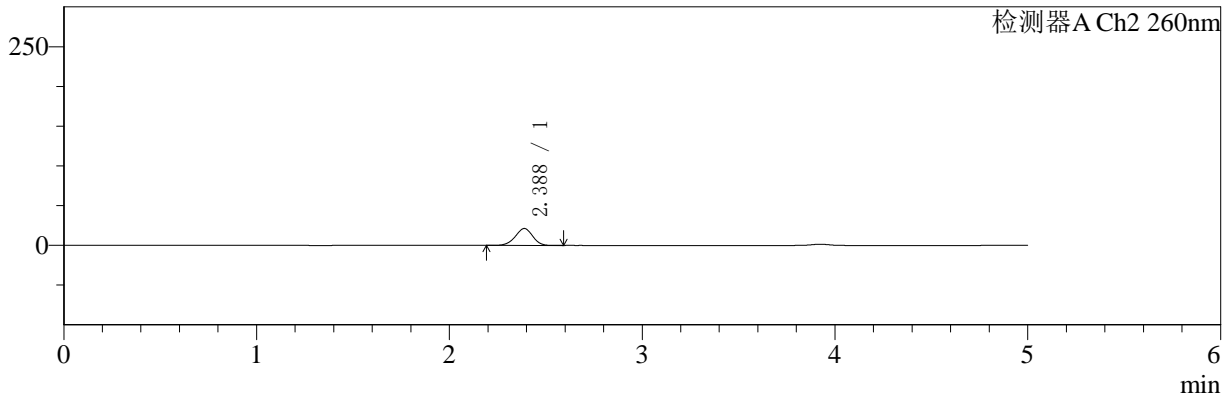
色谱柱:MM-C18/SCX(150mm*4.6mm,5μm) 流速:1.5ml/min
 柱温:30°C 波长:220/260nm
 数据文件名: RC\$SMF-4124 - 0-1/11-141-2 - cbzj-TL3535p-rcqx-pH1.2jz-20min-P6.lcd
 方法文件名: RC\$SMF-4124 - 20241123-rcqx-FX260.lcm
 批处理文件名: RC\$SMF-4124 - 20241123-RCQX-fx260.lcb
 样品瓶号: 3-49
 进样体积: 10 μl 版本号: 6.115
 进样时间: 2024/11/24 01:38:32 实验者: xiechaojun
 处理时间 (V2): 2024/11/25 13:49:05 处理者: xiechaojun
 仪器型号: SHIMADZU LC-2050C(FX260)

<色谱图>

mV



mV



<峰表>

检测器A Ch1 220nm

峰号	保留时间	面积	面积%	高度	理论塔板数(USP)	拖尾因子	分离度(USP)
1	3.923	185897	100.000	29142	8824	1.006	--
总计		185897	100.000	29142			

检测器A Ch2 260nm

峰号	保留时间	面积	面积%	高度	理论塔板数(USP)	拖尾因子	分离度(USP)
1	2.388	134196	100.000	21367	3348	0.956	--
总计		134196	100.000	21367			



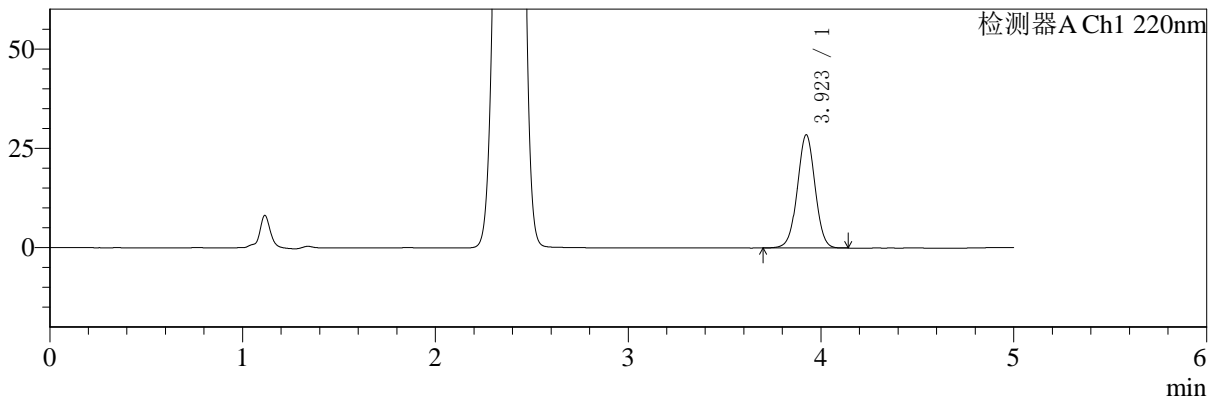
SMF-4124

<样品信息>

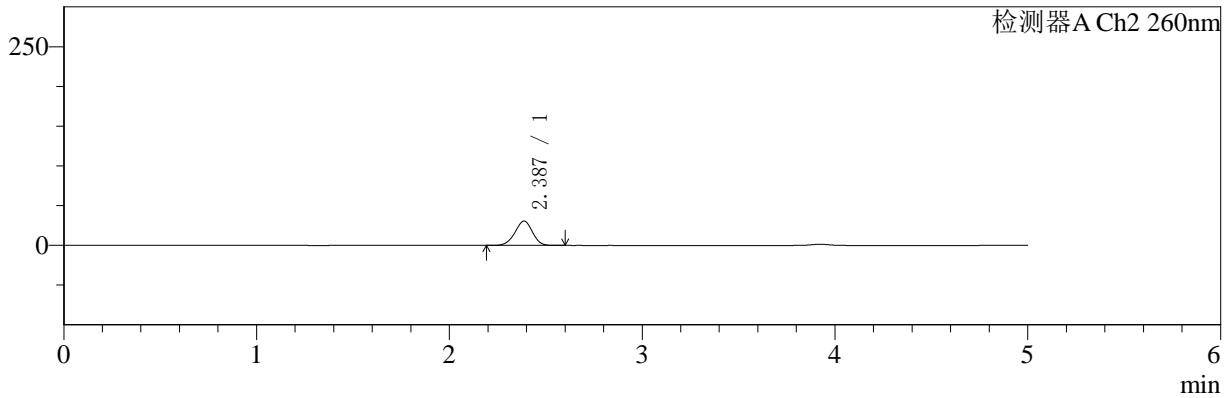
色谱柱:MM-C18/SCX(150mm*4.6mm,5μm) 流速:1.5ml/min
 柱温:30°C 波长:220/260nm
 数据文件名: RC\$SMF-4124 - 0-1/11-142-2 - cbzj-TL3535p-rcqx-pH1.2jz-30min-P1.lcd
 方法文件名: RC\$SMF-4124 - 20241123-rcqx-FX260.lcm
 批处理文件名: RC\$SMF-4124 - 20241123-RCQX-fx260.lcb
 样品瓶号: 3-5 版本号: 6.115
 进样体积: 10 μl 实验者: xiechaojun
 进样时间: 2024/11/24 01:43:53 处理者: xiechaojun
 处理时间 (V2): 2024/11/25 13:49:08
 仪器型号: SHIMADZU LC-2050C(FX260)

<色谱图>

mV



mV



<峰表>

检测器A Ch1 220nm

峰号	保留时间	面积	面积%	高度	理论塔板数(USP)	拖尾因子	分离度(USP)
1	3.923	181649	100.000	28488	8820	1.006	--
总计		181649	100.000	28488			

检测器A Ch2 260nm

峰号	保留时间	面积	面积%	高度	理论塔板数(USP)	拖尾因子	分离度(USP)
1	2.387	194278	100.000	30645	3262	0.960	--
总计		194278	100.000	30645			



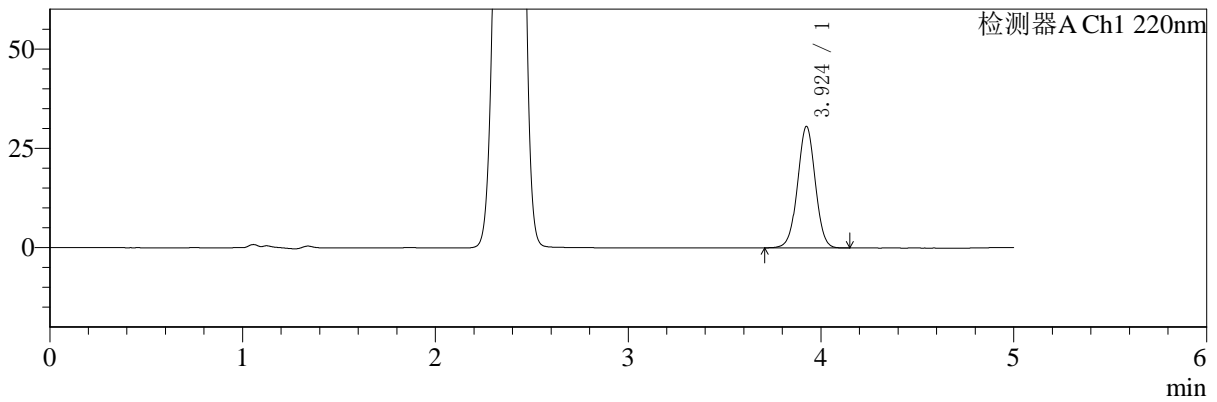
SMF-4124

<样品信息>

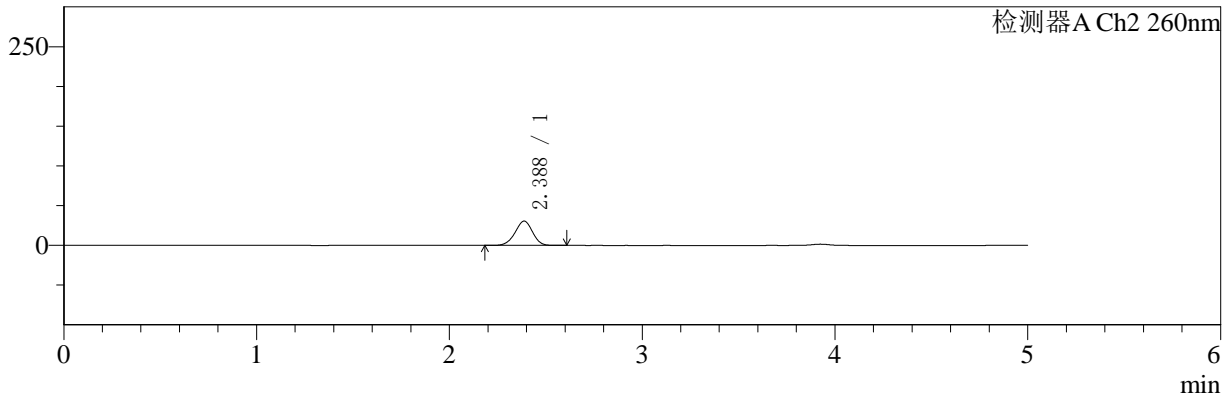
色谱柱:MM-C18/SCX(150mm*4.6mm,5μm) 流速:1.5ml/min
 柱温:30°C 波长:220/260nm
 数据文件名: RC\$SMF-4124 - 0-1/11-143-2 - cbzj-TL3535p-rcqx-pH1.2jz-30min-P2.lcd
 方法文件名: RC\$SMF-4124 - 20241123-rcqx-FX260.lcm
 批处理文件名: RC\$SMF-4124 - 20241123-RCQX-fx260.lcb
 样品瓶号: 3-14
 进样体积: 10 μl 版本号: 6.115
 进样时间: 2024/11/24 01:49:15 实验者: xiechaojun
 处理时间 (V2): 2024/11/25 13:49:11 处理者: xiechaojun
 仪器型号: SHIMADZU LC-2050C(FX260)

<色谱图>

mV



mV



<峰表>

检测器A Ch1 220nm

峰号	保留时间	面积	面积%	高度	理论塔板数(USP)	拖尾因子	分离度(USP)
1	3.924	194890	100.000	30554	8843	1.007	--
总计		194890	100.000	30554			

检测器A Ch2 260nm

峰号	保留时间	面积	面积%	高度	理论塔板数(USP)	拖尾因子	分离度(USP)
1	2.388	194085	100.000	30644	3277	0.958	--
总计		194085	100.000	30644			



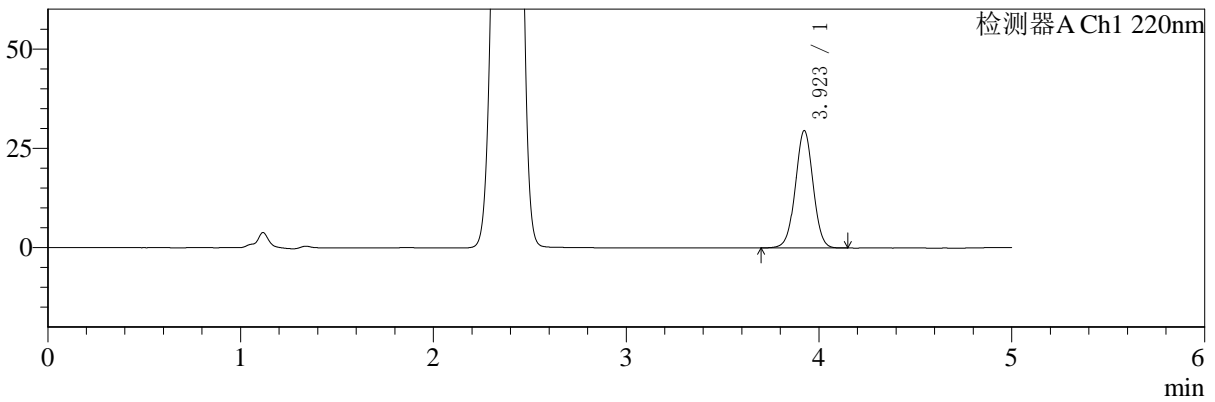
SMF-4124

<样品信息>

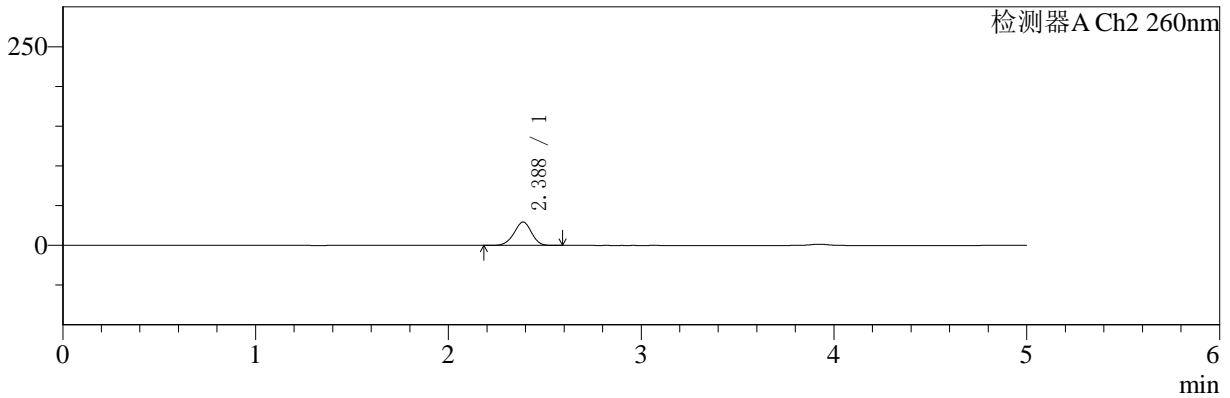
色谱柱:MM-C18/SCX(150mm*4.6mm,5μm) 流速:1.5ml/min
 柱温:30°C 波长:220/260nm
 数据文件名: RC\$SMF-4124 - 0-1/11-144-2 - cbzj-TL3535p-rcqx-pH1.2jz-30min-P3.lcd
 方法文件名: RC\$SMF-4124 - 20241123-rcqx-FX260.lcm
 批处理文件名: RC\$SMF-4124 - 20241123-RCQX-fx260.lcb
 样品瓶号: 3-23
 进样体积: 10 μl 版本号: 6.115
 进样时间: 2024/11/24 01:54:36 实验者: xiechaojun
 处理时间 (V2): 2024/11/25 13:49:14 处理者: xiechaojun
 仪器型号: SHIMADZU LC-2050C(FX260)

<色谱图>

mV



mV



<峰表>

检测器A Ch1 220nm

峰号	保留时间	面积	面积%	高度	理论塔板数(USP)	拖尾因子	分离度(USP)
1	3.923	188400	100.000	29546	8830	1.007	--
总计		188400	100.000	29546			

检测器A Ch2 260nm

峰号	保留时间	面积	面积%	高度	理论塔板数(USP)	拖尾因子	分离度(USP)
1	2.388	186746	100.000	29484	3277	0.958	--
总计		186746	100.000	29484			



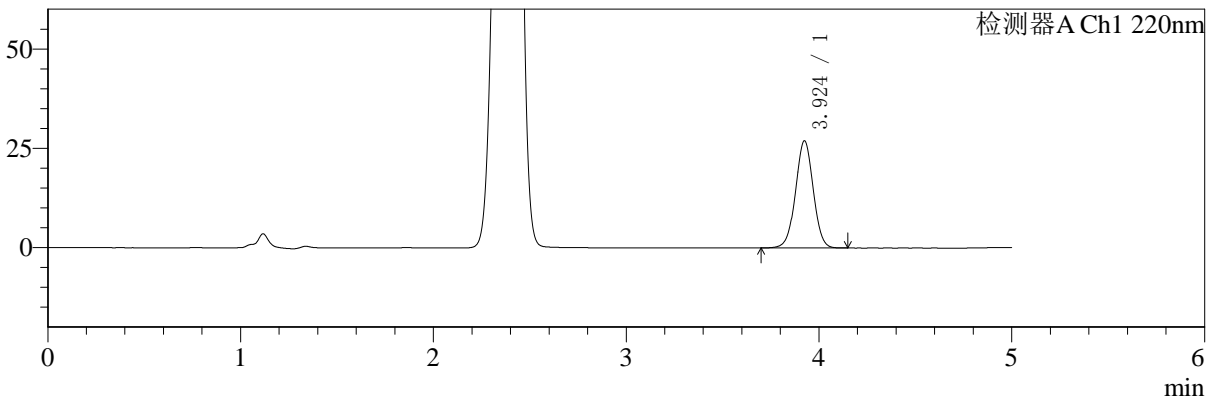
SMF-4124

<样品信息>

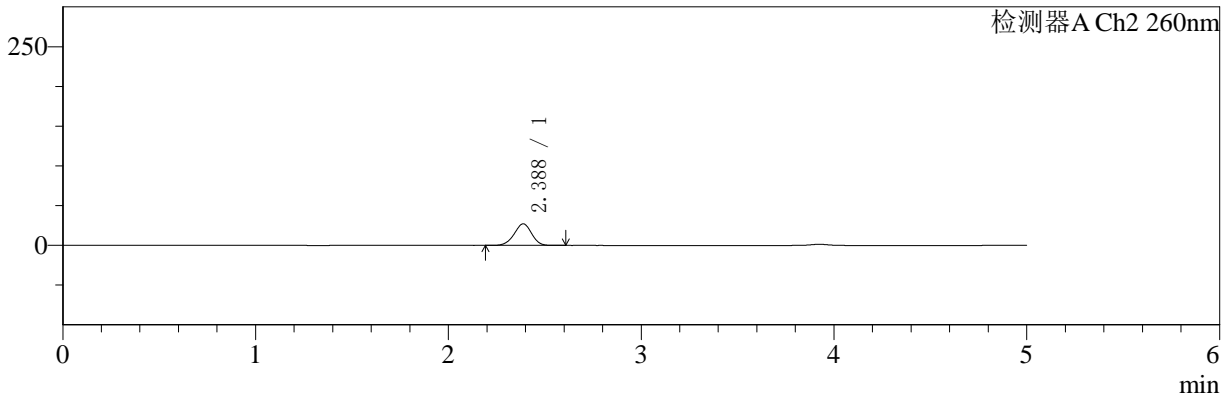
色谱柱:MM-C18/SCX(150mm*4.6mm,5μm) 流速:1.5ml/min
 柱温:30°C 波长:220/260nm
 数据文件名: RC\$SMF-4124 - 0-1/11-145-2 - cbzj-TL3535p-rcqx-pH1.2jz-30min-P4.lcd
 方法文件名: RC\$SMF-4124 - 20241123-rcqx-FX260.lcm
 批处理文件名: RC\$SMF-4124 - 20241123-RCQX-fx260.lcb
 样品瓶号: 3-32
 进样体积: 10 μl 版本号: 6.115
 进样时间: 2024/11/24 01:59:58 实验者: xiechaojun
 处理时间 (V2): 2024/11/25 13:49:17 处理者: xiechaojun
 仪器型号: SHIMADZU LC-2050C(FX260)

<色谱图>

mV



mV



<峰表>

检测器A Ch1 220nm

峰号	保留时间	面积	面积%	高度	理论塔板数(USP)	拖尾因子	分离度(USP)
1	3.924	172251	100.000	26953	8828	1.006	--
总计		172251	100.000	26953			

检测器A Ch2 260nm

峰号	保留时间	面积	面积%	高度	理论塔板数(USP)	拖尾因子	分离度(USP)
1	2.388	171831	100.000	27220	3302	0.959	--
总计		171831	100.000	27220			



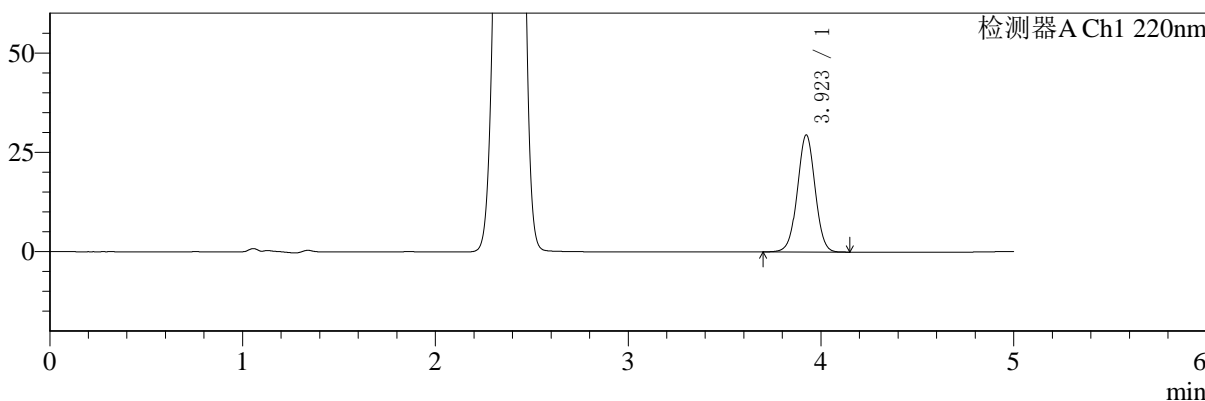
SMF-4124

<样品信息>

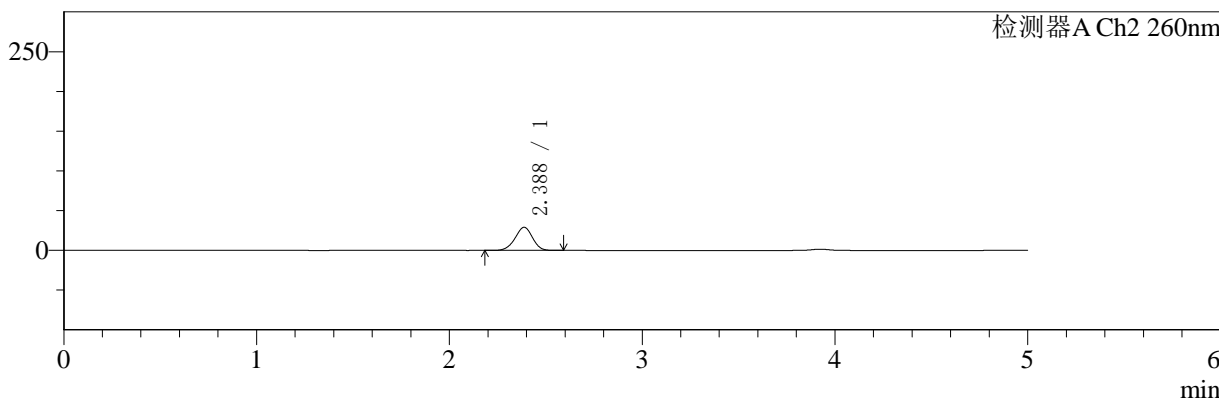
色谱柱:MM-C18/SCX(150mm*4.6mm,5μm) 流速:1.5ml/min
 柱温:30°C 波长:220/260nm
 数据文件名: RC\$SMF-4124 - 0-1/11-146-2 - cbzj-TL3535p-rcqx-pH1.2jz-30min-P5.lcd
 方法文件名: RC\$SMF-4124 - 20241123-rcqx-FX260.lcm
 批处理文件名: RC\$SMF-4124 - 20241123-RCQX-fx260.lcb
 样品瓶号: 3-41 版本号: 6.115
 进样体积: 10 μl 实验者: xiechaojun
 进样时间: 2024/11/24 02:05:19 处理者: xiechaojun
 处理时间 (V2): 2024/11/25 13:49:20
 仪器型号: SHIMADZU LC-2050C(FX260)

<色谱图>

mV



mV



<峰表>

检测器A Ch1 220nm

峰号	保留时间	面积	面积%	高度	理论塔板数(USP)	拖尾因子	分离度(USP)
1	3.923	188005	100.000	29478	8830	1.007	--
总计		188005	100.000	29478			

检测器A Ch2 260nm

峰号	保留时间	面积	面积%	高度	理论塔板数(USP)	拖尾因子	分离度(USP)
1	2.388	184176	100.000	29132	3287	0.958	--
总计		184176	100.000	29132			



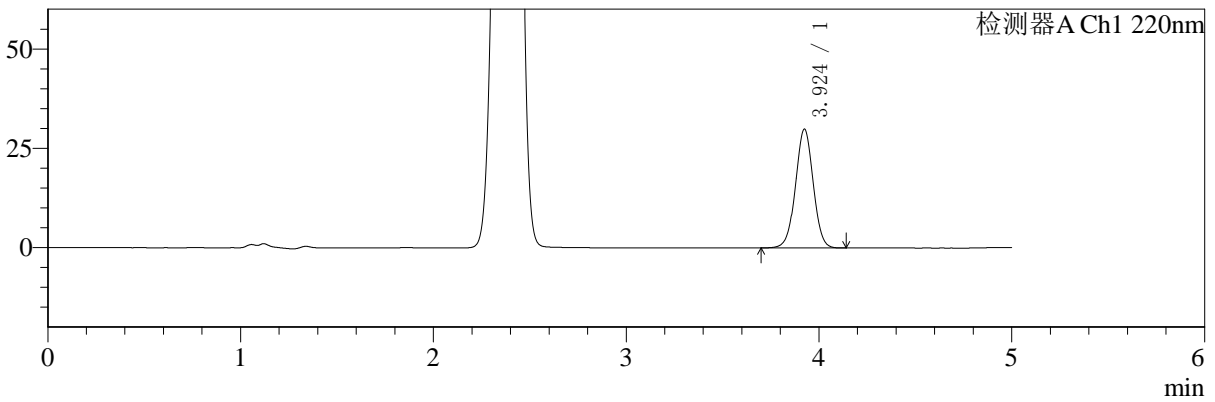
SMF-4124

<样品信息>

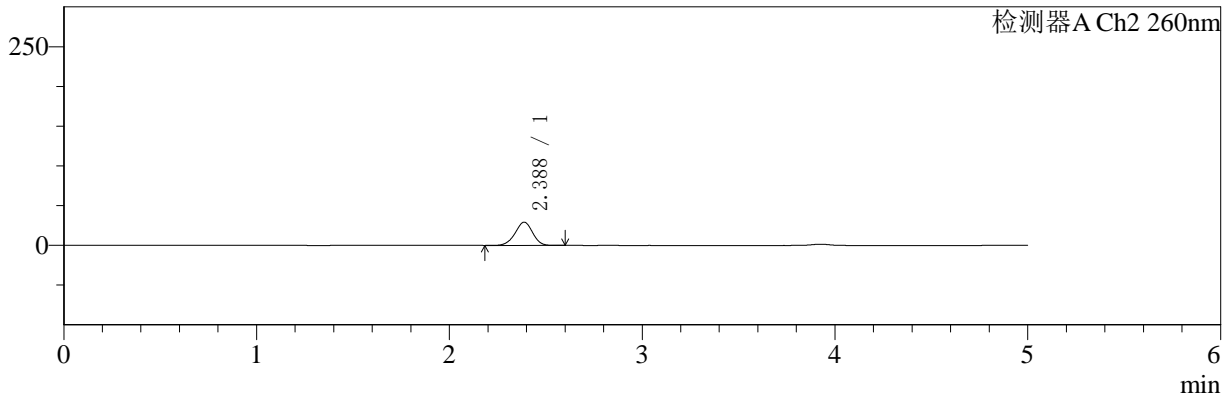
色谱柱:MM-C18/SCX(150mm*4.6mm,5μm) 流速:1.5ml/min
 柱温:30°C 波长:220/260nm
 数据文件名: RC\$SMF-4124 - 0-1/11-147-2 - cbzj-TL3535p-rcqx-pH1.2jz-30min-P6.lcd
 方法文件名: RC\$SMF-4124 - 20241123-rcqx-FX260.lcm
 批处理文件名: RC\$SMF-4124 - 20241123-RCQX-fx260.lcb
 样品瓶号: 3-50
 进样体积: 10 μl 版本号: 6.115
 进样时间: 2024/11/24 02:10:40 实验者: xiechaojun
 处理时间 (V2): 2024/11/25 13:49:23 处理者: xiechaojun
 仪器型号: SHIMADZU LC-2050C(FX260)

<色谱图>

mV



mV



<峰表>

检测器A Ch1 220nm

峰号	保留时间	面积	面积%	高度	理论塔板数(USP)	拖尾因子	分离度(USP)
1	3.924	190760	100.000	29879	8842	1.007	--
总计		190760	100.000	29879			

检测器A Ch2 260nm

峰号	保留时间	面积	面积%	高度	理论塔板数(USP)	拖尾因子	分离度(USP)
1	2.388	185903	100.000	29349	3285	0.957	--
总计		185903	100.000	29349			



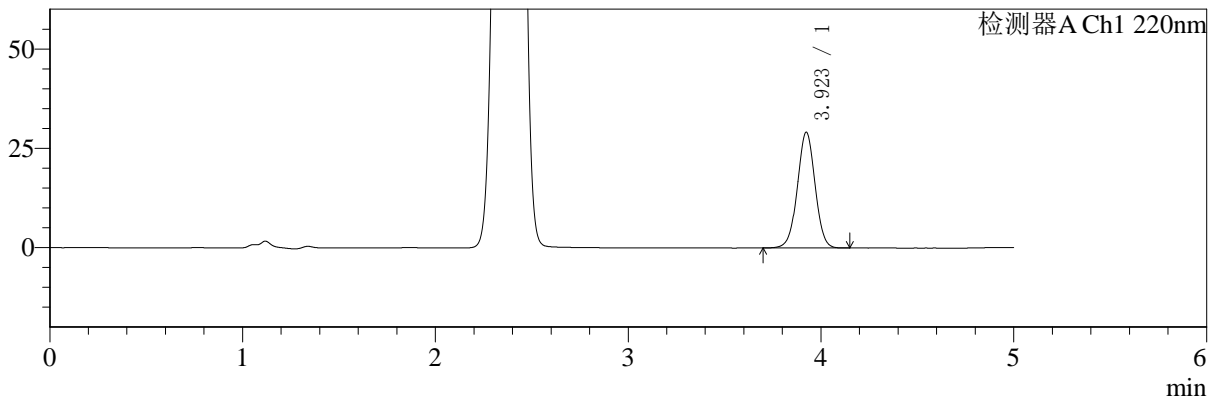
SMF-4124

<样品信息>

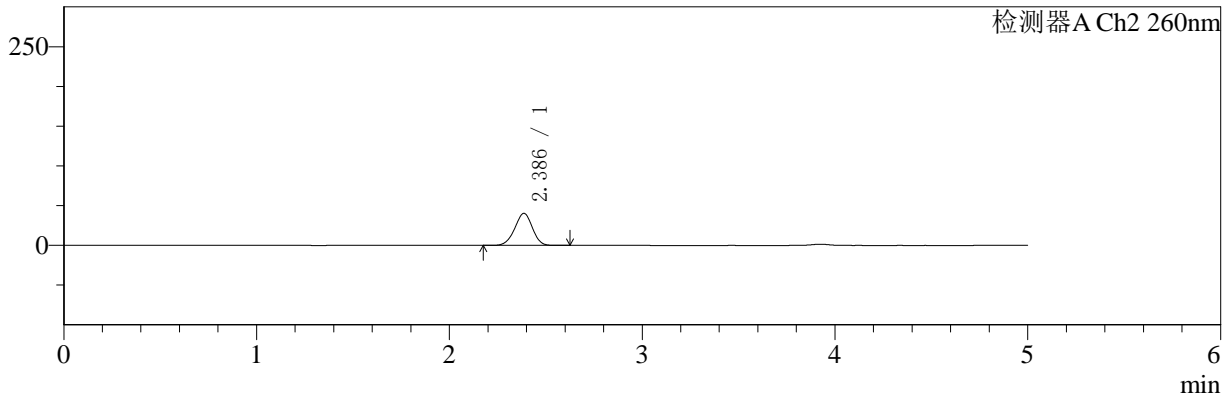
色谱柱:MM-C18/SCX(150mm*4.6mm,5μm) 流速:1.5ml/min
 柱温:30°C 波长:220/260nm
 数据文件名: RC\$SMF-4124 - 0-1/11-148-2 - cbzj-TL3535p-rcqx-pH1.2jz-45min-P1.lcd
 方法文件名: RC\$SMF-4124 - 20241123-rcqx-FX260.lcm
 批处理文件名: RC\$SMF-4124 - 20241123-RCQX-fx260.lcb
 样品瓶号: 3-6 版本号: 6.115
 进样体积: 10 μl 实验者: xiechaojun
 进样时间: 2024/11/24 02:16:02 处理者: xiechaojun
 处理时间 (V2): 2024/11/25 13:49:25
 仪器型号: SHIMADZU LC-2050C(FX260)

<色谱图>

mV



mV



<峰表>

检测器A Ch1 220nm

峰号	保留时间	面积	面积%	高度	理论塔板数(USP)	拖尾因子	分离度(USP)
1	3.923	185856	100.000	29136	8834	1.005	--
总计		185856	100.000	29136			

检测器A Ch2 260nm

峰号	保留时间	面积	面积%	高度	理论塔板数(USP)	拖尾因子	分离度(USP)
1	2.386	257703	100.000	40323	3208	0.961	--
总计		257703	100.000	40323			



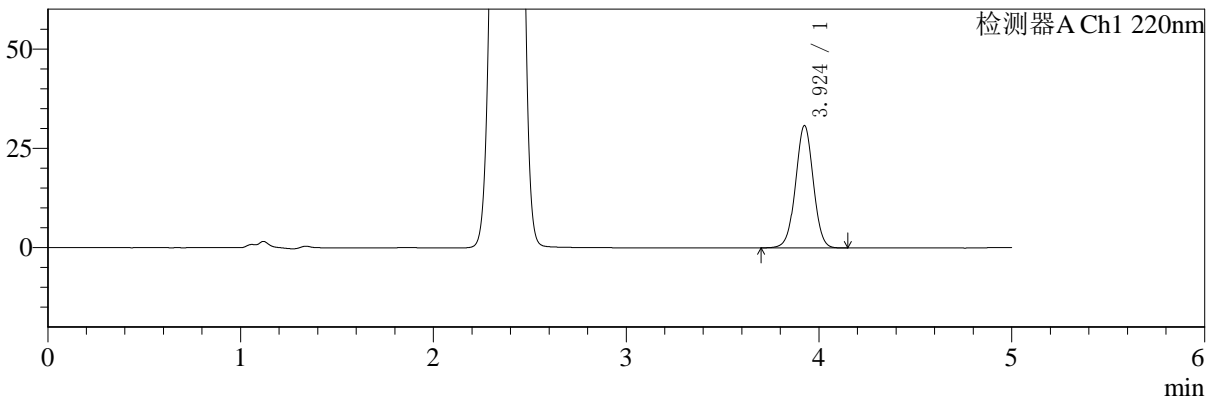
SMF-4124

<样品信息>

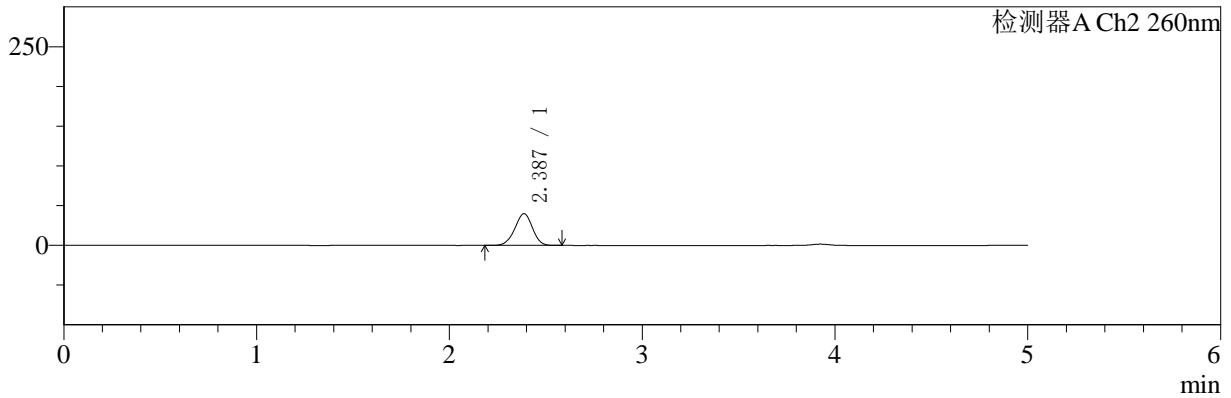
色谱柱:MM-C18/SCX(150mm*4.6mm,5μm) 流速:1.5ml/min
 柱温:30°C 波长:220/260nm
 数据文件名: RC\$SMF-4124 - 0-1/11-149-2 - cbzj-TL3535p-rcqx-pH1.2jz-45min-P2.lcd
 方法文件名: RC\$SMF-4124 - 20241123-rcqx-FX260.lcm
 批处理文件名: RC\$SMF-4124 - 20241123-RCQX-fx260.lcb
 样品瓶号: 3-15 版本号: 6.115
 进样体积: 10 μl 实验者: xiechaojun
 进样时间: 2024/11/24 02:21:23 处理者: xiechaojun
 处理时间 (V2): 2024/11/25 13:49:28
 仪器型号: SHIMADZU LC-2050C(FX260)

<色谱图>

mV



mV



<峰表>

检测器A Ch1 220nm

峰号	保留时间	面积	面积%	高度	理论塔板数(USP)	拖尾因子	分离度(USP)
1	3.924	196438	100.000	30771	8850	1.007	--
总计		196438	100.000	30771			

检测器A Ch2 260nm

峰号	保留时间	面积	面积%	高度	理论塔板数(USP)	拖尾因子	分离度(USP)
1	2.387	255080	100.000	39951	3213	0.959	--
总计		255080	100.000	39951			



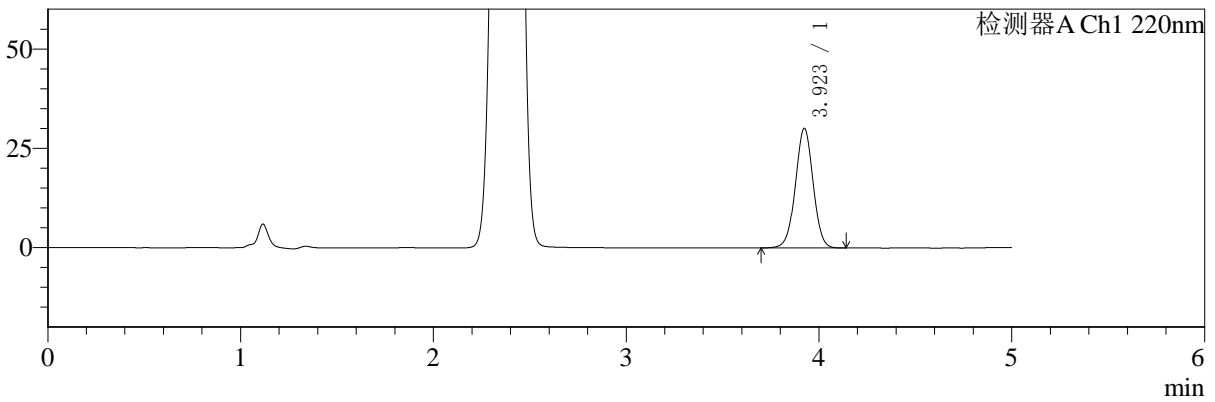
SMF-4124

<样品信息>

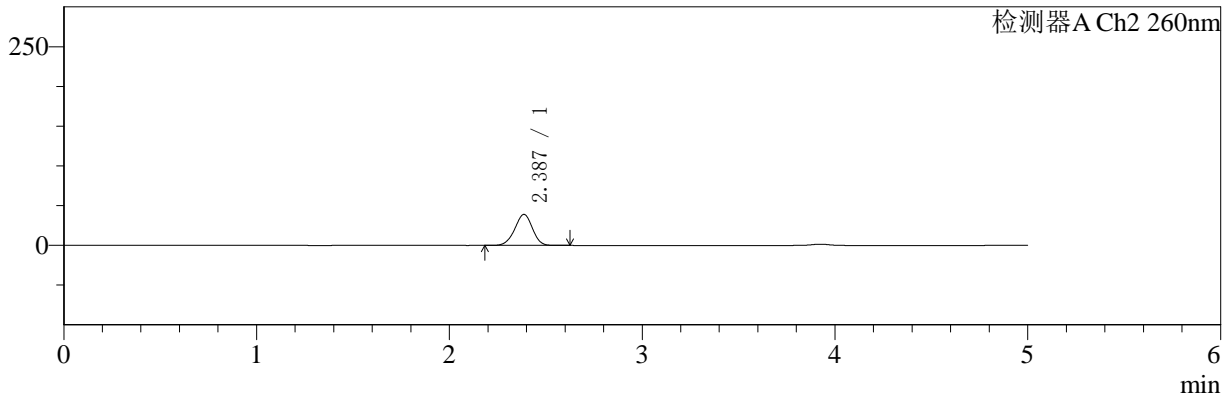
色谱柱:MM-C18/SCX(150mm*4.6mm,5μm) 流速:1.5ml/min
 柱温:30°C 波长:220/260nm
 数据文件名: RC\$SMF-4124 - 0-1/11-150-2 - cbzj-TL3535p-rcqx-pH1.2jz-45min-P3.lcd
 方法文件名: RC\$SMF-4124 - 20241123-rcqx-FX260.lcm
 批处理文件名: RC\$SMF-4124 - 20241123-RCQX-fx260.lcb
 样品瓶号: 3-24
 进样体积: 10 μl 版本号: 6.115
 进样时间: 2024/11/24 02:26:44 实验者: xiechaojun
 处理时间 (V2): 2024/11/25 13:49:31 处理者: xiechaojun
 仪器型号: SHIMADZU LC-2050C(FX260)

<色谱图>

mV



mV



<峰表>

检测器A Ch1 220nm

峰号	保留时间	面积	面积%	高度	理论塔板数(USP)	拖尾因子	分离度(USP)
1	3.923	192125	100.000	30109	8822	1.007	--
总计		192125	100.000	30109			

检测器A Ch2 260nm

峰号	保留时间	面积	面积%	高度	理论塔板数(USP)	拖尾因子	分离度(USP)
1	2.387	249857	100.000	39074	3201	0.959	--
总计		249857	100.000	39074			



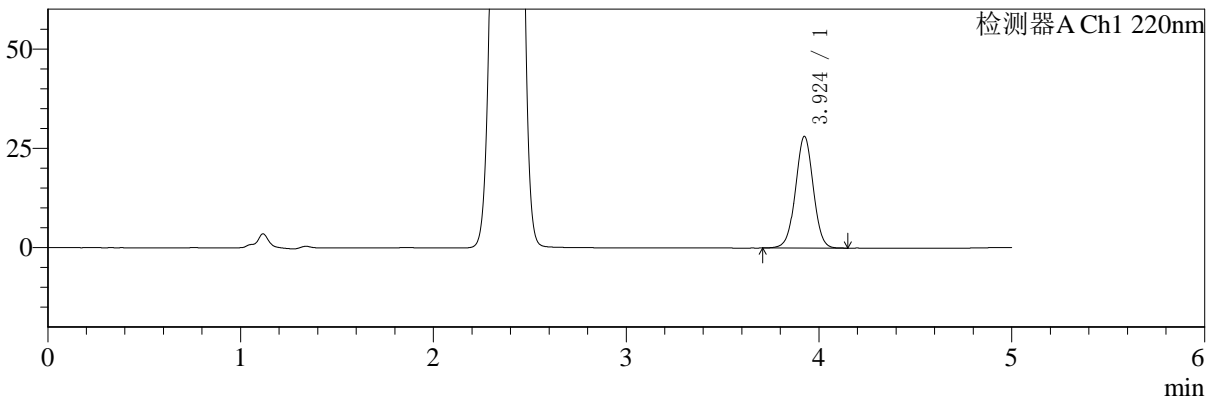
SMF-4124

<样品信息>

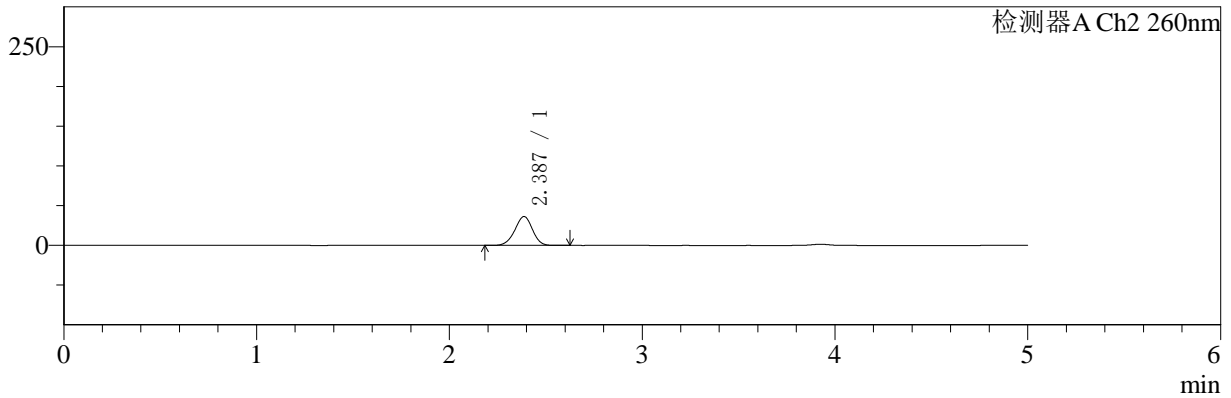
色谱柱:MM-C18/SCX(150mm*4.6mm,5μm) 流速:1.5ml/min
 柱温:30°C 波长:220/260nm
 数据文件名: RC\$SMF-4124 - 0-1/11-151-2 - cbzj-TL3535p-rcqx-pH1.2jz-45min-P4.lcd
 方法文件名: RC\$SMF-4124 - 20241123-rcqx-FX260.lcm
 批处理文件名: RC\$SMF-4124 - 20241123-RCQX-fx260.lcb
 样品瓶号: 3-33
 进样体积: 10 μl 版本号: 6.115
 进样时间: 2024/11/24 02:32:06 实验者: xiechaojun
 处理时间 (V2): 2024/11/25 13:49:34 处理者: xiechaojun
 仪器型号: SHIMADZU LC-2050C(FX260)

<色谱图>

mV



mV



<峰表>

检测器A Ch1 220nm

峰号	保留时间	面积	面积%	高度	理论塔板数(USP)	拖尾因子	分离度(USP)
1	3.924	179483	100.000	28085	8830	1.007	--
总计		179483	100.000	28085			

检测器A Ch2 260nm

峰号	保留时间	面积	面积%	高度	理论塔板数(USP)	拖尾因子	分离度(USP)
1	2.387	232094	100.000	36393	3223	0.958	--
总计		232094	100.000	36393			



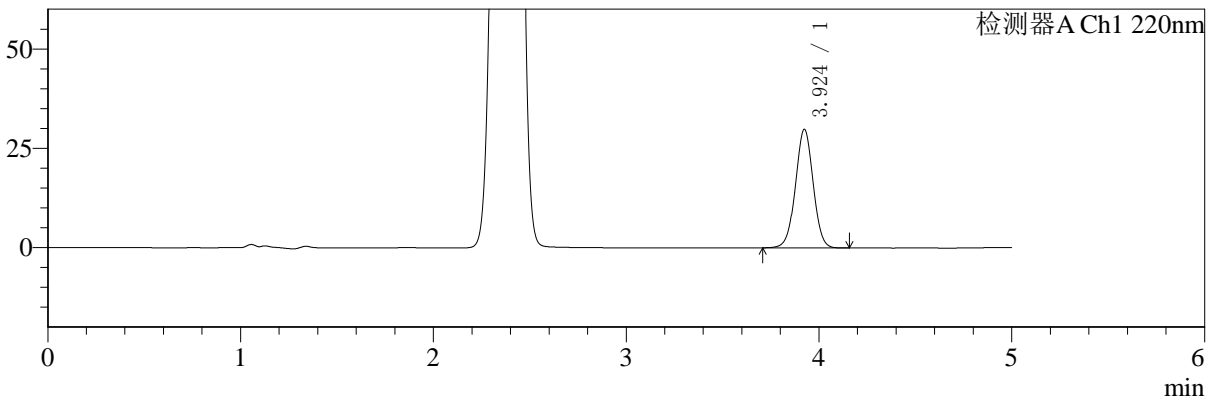
SMF-4124

<样品信息>

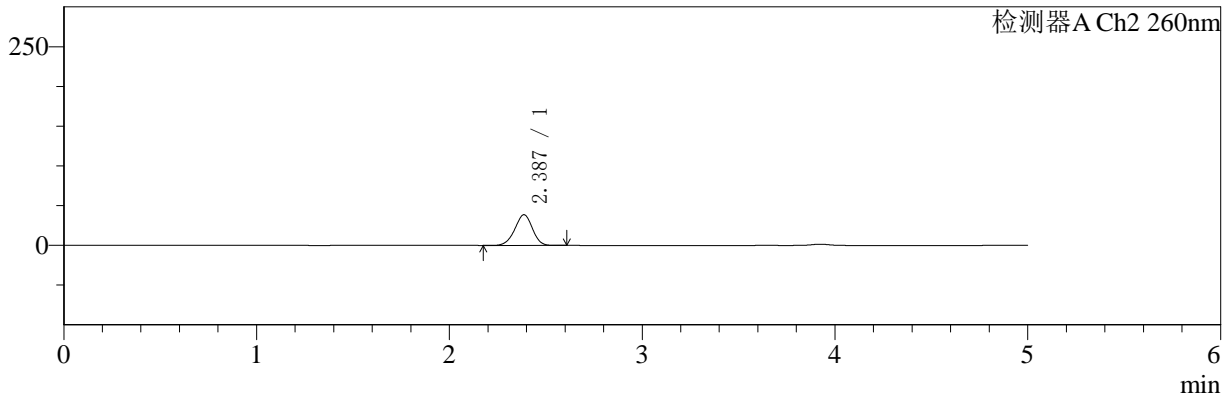
色谱柱:MM-C18/SCX(150mm*4.6mm,5μm) 流速:1.5ml/min
 柱温:30°C 波长:220/260nm
 数据文件名: RC\$SMF-4124 - 0-1/11-152-2 - cbzj-TL3535p-rcqx-pH1.2jz-45min-P5.lcd
 方法文件名: RC\$SMF-4124 - 20241123-rcqx-FX260.lcm
 批处理文件名: RC\$SMF-4124 - 20241123-RCQX-fx260.lcb
 样品瓶号: 3-42
 进样体积: 10 μl 版本号: 6.115
 进样时间: 2024/11/24 02:37:27 实验者: xiechaojun
 处理时间 (V2): 2024/11/25 13:49:37 处理者: xiechaojun
 仪器型号: SHIMADZU LC-2050C(FX260)

<色谱图>

mV



mV



<峰表>

检测器A Ch1 220nm

峰号	保留时间	面积	面积%	高度	理论塔板数(USP)	拖尾因子	分离度(USP)
1	3.924	190261	100.000	29836	8839	1.007	--
总计		190261	100.000	29836			

检测器A Ch2 260nm

峰号	保留时间	面积	面积%	高度	理论塔板数(USP)	拖尾因子	分离度(USP)
1	2.387	246600	100.000	38618	3212	0.959	--
总计		246600	100.000	38618			



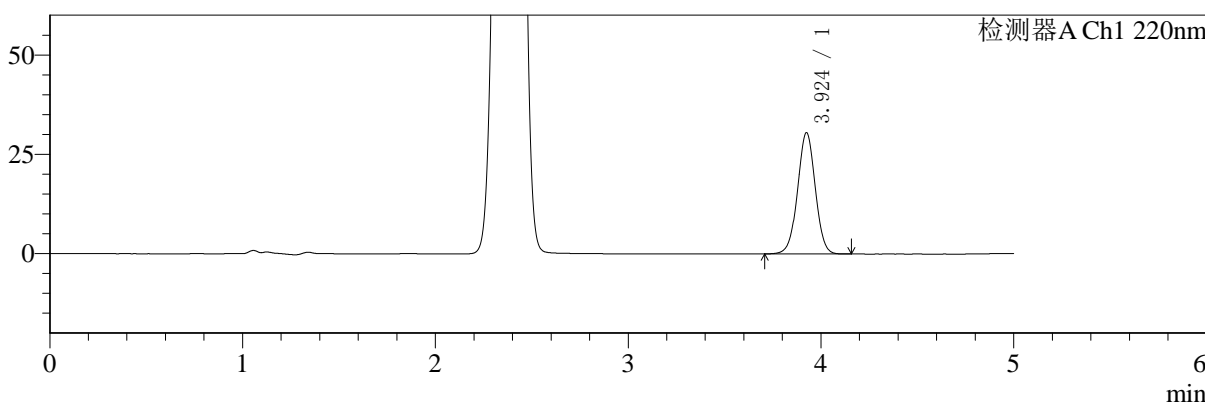
SMF-4124

<样品信息>

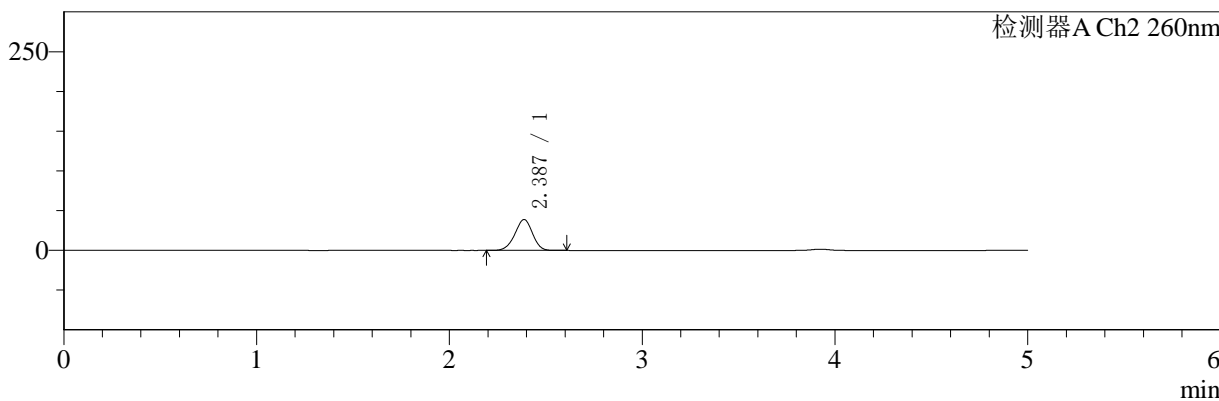
色谱柱:MM-C18/SCX(150mm*4.6mm,5μm) 流速:1.5ml/min
 柱温:30°C 波长:220/260nm
 数据文件名: RC\$SMF-4124 - 0-1/11-153-2 - cbzj-TL3535p-rcqx-pH1.2jz-45min-P6.lcd
 方法文件名: RC\$SMF-4124 - 20241123-rcqx-FX260.lcm
 批处理文件名: RC\$SMF-4124 - 20241123-RCQX-fx260.lcb
 样品瓶号: 3-51
 进样体积: 10 μl 版本号: 6.115
 进样时间: 2024/11/24 02:42:48 实验者: xiechaojun
 处理时间 (V2): 2024/11/25 13:49:40 处理者: xiechaojun
 仪器型号: SHIMADZU LC-2050C(FX260)

<色谱图>

mV



mV



<峰表>

检测器A Ch1 220nm

峰号	保留时间	面积	面积%	高度	理论塔板数(USP)	拖尾因子	分离度(USP)
1	3.924	194794	100.000	30489	8835	1.007	--
总计		194794	100.000	30489			

检测器A Ch2 260nm

峰号	保留时间	面积	面积%	高度	理论塔板数(USP)	拖尾因子	分离度(USP)
1	2.387	248444	100.000	38891	3208	0.956	--
总计		248444	100.000	38891			



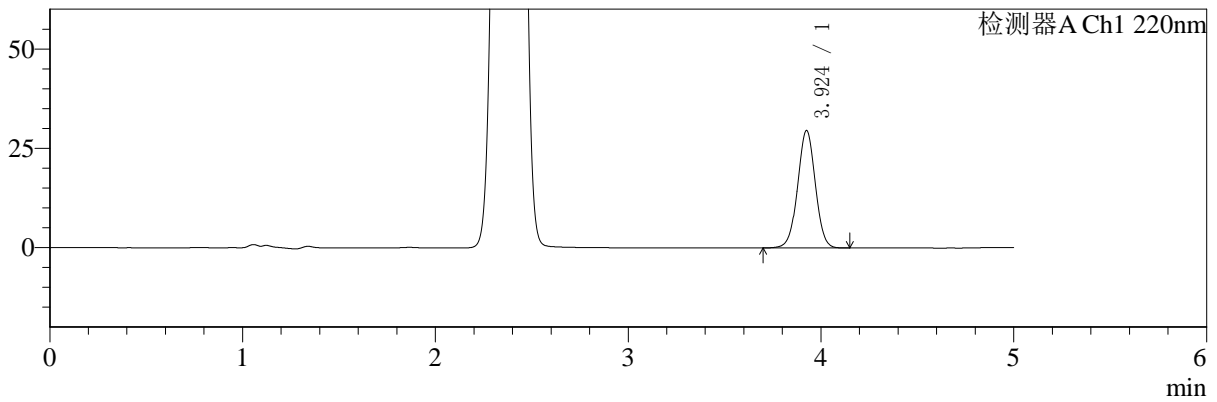
SMF-4124

<样品信息>

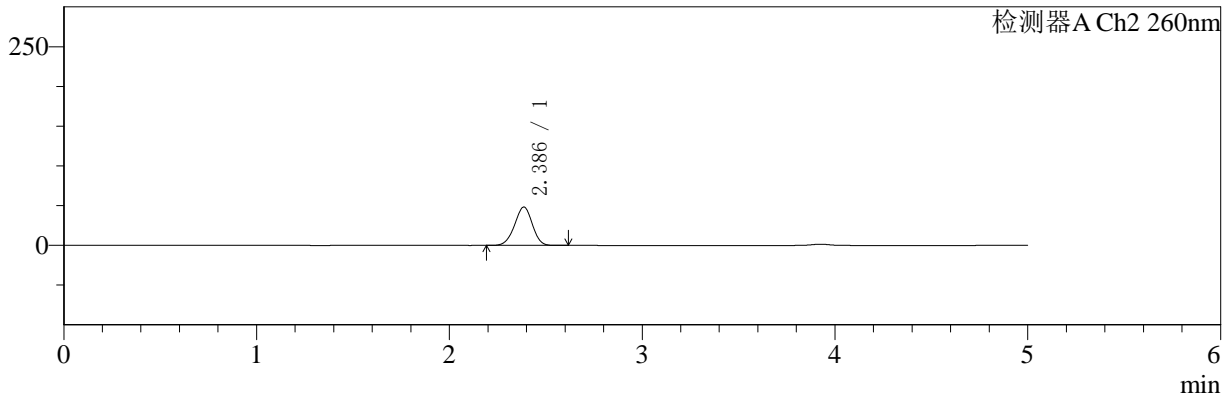
色谱柱:MM-C18/SCX(150mm*4.6mm,5μm) 流速:1.5ml/min
 柱温:30°C 波长:220/260nm
 数据文件名: RC\$SMF-4124 - 0-1/11-154-2 - cbzj-TL3535p-rcqx-pH1.2jz-60min-P1.lcd
 方法文件名: RC\$SMF-4124 - 20241123-rcqx-FX260.lcm
 批处理文件名: RC\$SMF-4124 - 20241123-RCQX-fx260.lcb
 样品瓶号: 3-7 版本号: 6.115
 进样体积: 10 μl 实验者: xiechaojun
 进样时间: 2024/11/24 02:48:09 处理者: xiechaojun
 处理时间 (V2): 2024/11/25 13:49:43
 仪器型号: SHIMADZU LC-2050C(FX260)

<色谱图>

mV



mV



<峰表>

检测器A Ch1 220nm

峰号	保留时间	面积	面积%	高度	理论塔板数(USP)	拖尾因子	分离度(USP)
1	3.924	188575	100.000	29509	8836	1.006	--
总计		188575	100.000	29509			

检测器A Ch2 260nm

峰号	保留时间	面积	面积%	高度	理论塔板数(USP)	拖尾因子	分离度(USP)
1	2.386	310670	100.000	48280	3161	0.961	--
总计		310670	100.000	48280			



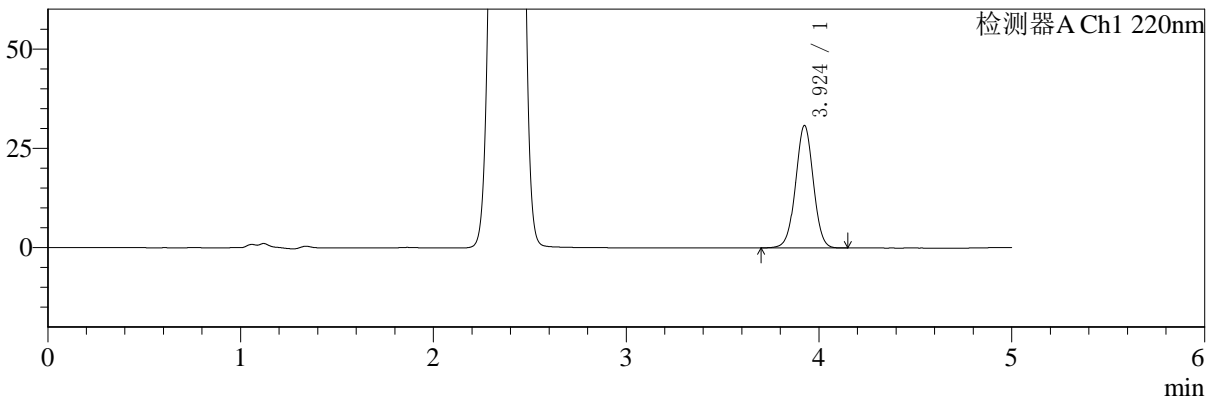
SMF-4124

<样品信息>

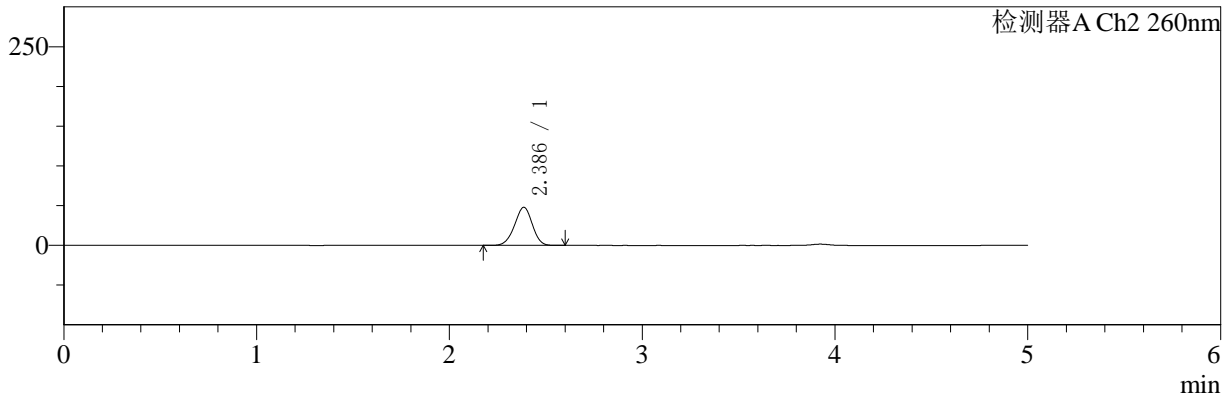
色谱柱:MM-C18/SCX(150mm*4.6mm,5μm) 流速:1.5ml/min
 柱温:30°C 波长:220/260nm
 数据文件名: RC\$SMF-4124 - 0-1/11-155-2 - cbzj-TL3535p-rcqx-pH1.2jz-60min-P2.lcd
 方法文件名: RC\$SMF-4124 - 20241123-rcqx-FX260.lcm
 批处理文件名: RC\$SMF-4124 - 20241123-RCQX-fx260.lcb
 样品瓶号: 3-16 版本号: 6.115
 进样体积: 10 μl 实验者: xiechaojun
 进样时间: 2024/11/24 02:53:31 处理者: xiechaojun
 处理时间 (V2): 2024/11/25 13:49:46
 仪器型号: SHIMADZU LC-2050C(FX260)

<色谱图>

mV



mV



<峰表>

检测器A Ch1 220nm

峰号	保留时间	面积	面积%	高度	理论塔板数(USP)	拖尾因子	分离度(USP)
1	3.924	196518	100.000	30784	8851	1.007	--
总计		196518	100.000	30784			

检测器A Ch2 260nm

峰号	保留时间	面积	面积%	高度	理论塔板数(USP)	拖尾因子	分离度(USP)
1	2.386	308304	100.000	47920	3161	0.959	--
总计		308304	100.000	47920			



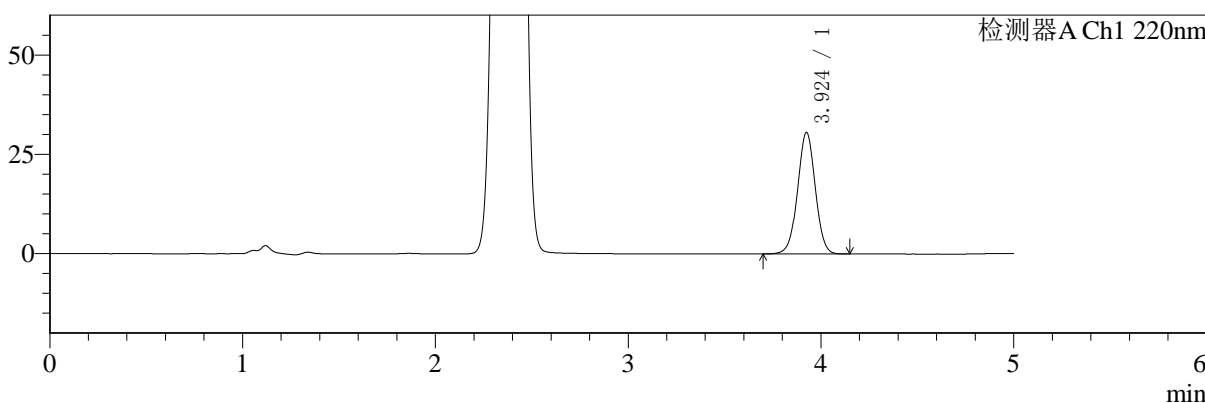
SMF-4124

<样品信息>

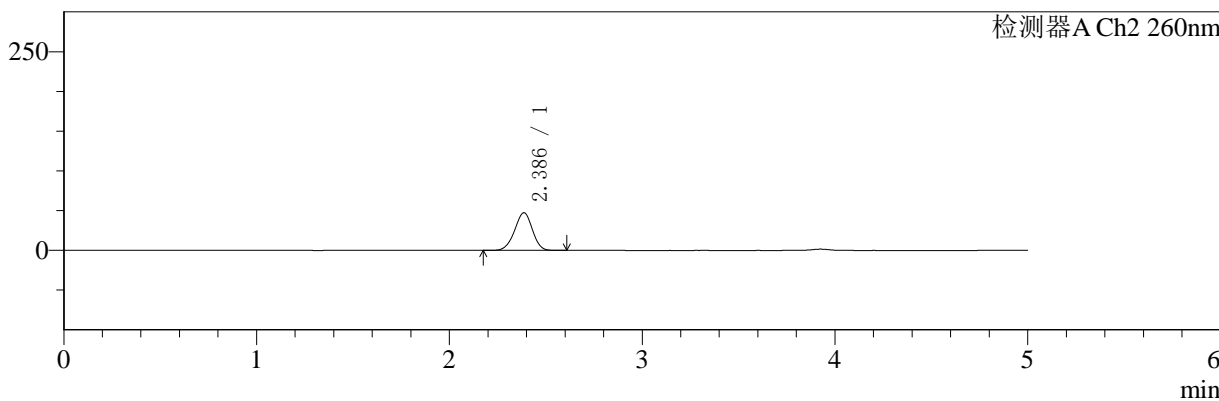
色谱柱:MM-C18/SCX(150mm*4.6mm,5μm) 流速:1.5ml/min
 柱温:30°C 波长:220/260nm
 数据文件名: RC\$SMF-4124 - 0-1/11-156-2 - cbzj-TL3535p-rcqx-pH1.2jz-60min-P3.lcd
 方法文件名: RC\$SMF-4124 - 20241123-rcqx-FX260.lcm
 批处理文件名: RC\$SMF-4124 - 20241123-RCQX-fx260.lcb
 样品瓶号: 3-25 版本号: 6.115
 进样体积: 10 μl 实验者: xiechaojun
 进样时间: 2024/11/24 02:58:52 处理者: xiechaojun
 处理时间 (V2): 2024/11/25 13:49:49
 仪器型号: SHIMADZU LC-2050C(FX260)

<色谱图>

mV



mV



<峰表>

检测器A Ch1 220nm

峰号	保留时间	面积	面积%	高度	理论塔板数(USP)	拖尾因子	分离度(USP)
1	3.924	195181	100.000	30545	8833	1.007	--
总计		195181	100.000	30545			

检测器A Ch2 260nm

峰号	保留时间	面积	面积%	高度	理论塔板数(USP)	拖尾因子	分离度(USP)
1	2.386	304662	100.000	47398	3168	0.959	--
总计		304662	100.000	47398			



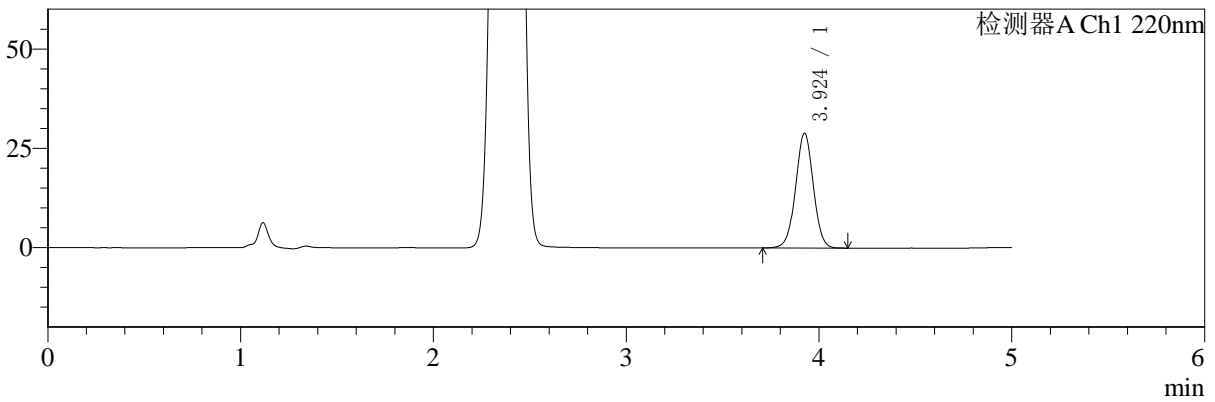
SMF-4124

<样品信息>

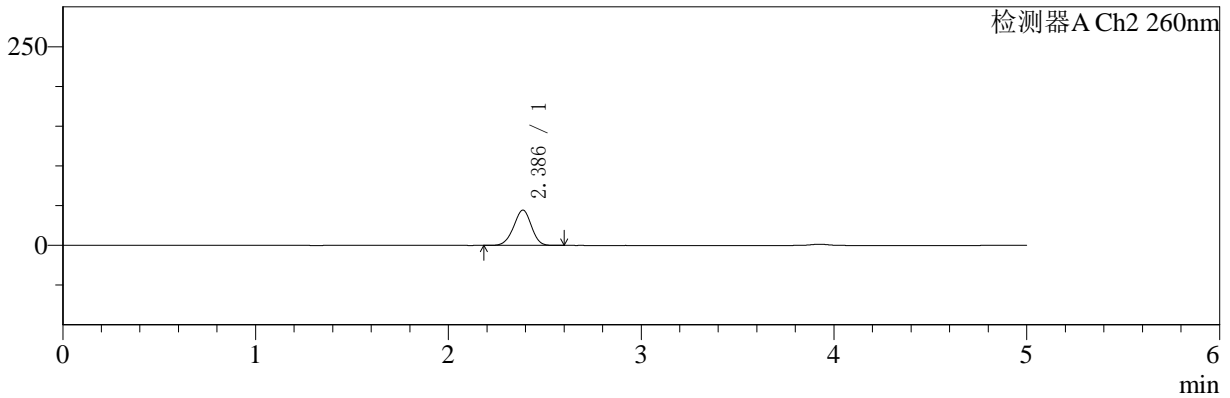
色谱柱:MM-C18/SCX(150mm*4.6mm,5μm) 流速:1.5ml/min
 柱温:30°C 波长:220/260nm
 数据文件名: RC\$SMF-4124 - 0-1/11-157-2 - cbzj-TL3535p-rcqx-pH1.2jz-60min-P4.lcd
 方法文件名: RC\$SMF-4124 - 20241123-rcqx-FX260.lcm
 批处理文件名: RC\$SMF-4124 - 20241123-RCQX-fx260.lcb
 样品瓶号: 3-34
 进样体积: 10 μl 版本号: 6.115
 进样时间: 2024/11/24 03:04:13 实验者: xiechaojun
 处理时间 (V2): 2024/11/25 13:49:52 处理者: xiechaojun
 仪器型号: SHIMADZU LC-2050C(FX260)

<色谱图>

mV



mV



<峰表>

检测器A Ch1 220nm

峰号	保留时间	面积	面积%	高度	理论塔板数(USP)	拖尾因子	分离度(USP)
1	3.924	184448	100.000	28865	8830	1.007	--
总计		184448	100.000	28865			

检测器A Ch2 260nm

峰号	保留时间	面积	面积%	高度	理论塔板数(USP)	拖尾因子	分离度(USP)
1	2.386	285506	100.000	44423	3167	0.959	--
总计		285506	100.000	44423			



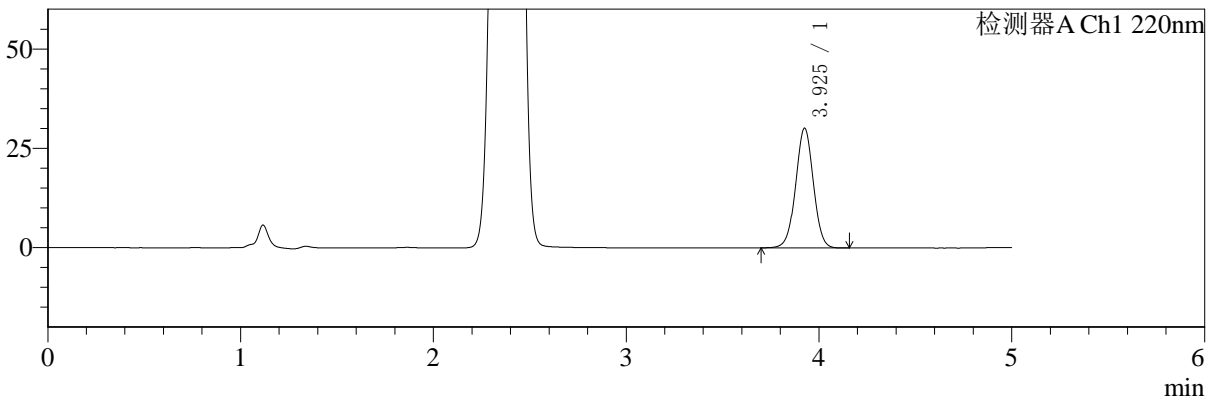
SMF-4124

<样品信息>

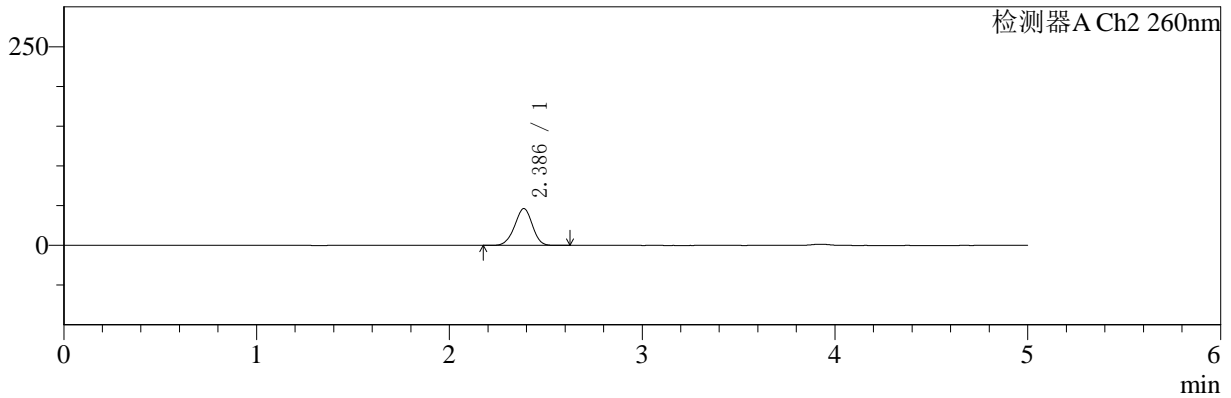
色谱柱:MM-C18/SCX(150mm*4.6mm,5μm) 流速:1.5ml/min
 柱温:30°C 波长:220/260nm
 数据文件名: RC\$SMF-4124 - 0-1/11-158-2 - cbzj-TL3535p-rcqx-pH1.2jz-60min-P5.lcd
 方法文件名: RC\$SMF-4124 - 20241123-rcqx-FX260.lcm
 批处理文件名: RC\$SMF-4124 - 20241123-RCQX-fx260.lcb
 样品瓶号: 3-43
 进样体积: 10 μl 版本号: 6.115
 进样时间: 2024/11/24 03:09:34 实验者: xiechaojun
 处理时间 (V2): 2024/11/25 13:49:56 处理者: xiechaojun
 仪器型号: SHIMADZU LC-2050C(FX260)

<色谱图>

mV



mV



<峰表>

检测器A Ch1 220nm

峰号	保留时间	面积	面积%	高度	理论塔板数(USP)	拖尾因子	分离度(USP)
1	3.925	192083	100.000	30082	8847	1.006	--
总计		192083	100.000	30082			

检测器A Ch2 260nm

峰号	保留时间	面积	面积%	高度	理论塔板数(USP)	拖尾因子	分离度(USP)
1	2.386	297576	100.000	46308	3169	0.960	--
总计		297576	100.000	46308			



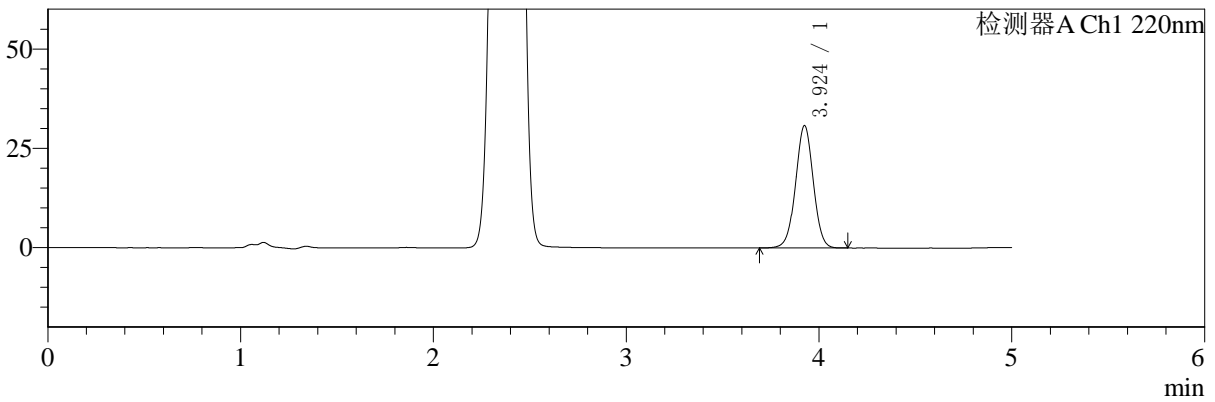
SMF-4124

<样品信息>

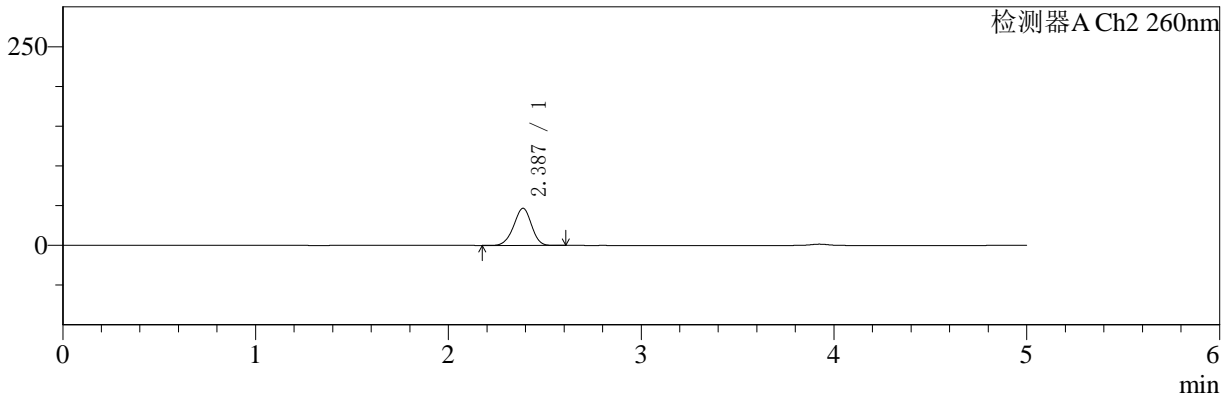
色谱柱:MM-C18/SCX(150mm*4.6mm,5μm) 流速:1.5ml/min
 柱温:30°C 波长:220/260nm
 数据文件名: RC\$SMF-4124 - 0-1/11-159-2 - cbzj-TL3535p-rcqx-pH1.2jz-60min-P6.lcd
 方法文件名: RC\$SMF-4124 - 20241123-rcqx-FX260.lcm
 批处理文件名: RC\$SMF-4124 - 20241123-RCQX-fx260.lcb
 样品瓶号: 3-52 版本号: 6.115
 进样体积: 10 μl 实验者: xiechaojun
 进样时间: 2024/11/24 03:14:55 处理者: xiechaojun
 处理时间 (V2): 2024/11/25 13:49:59
 仪器型号: SHIMADZU LC-2050C(FX260)

<色谱图>

mV



mV



<峰表>

检测器A Ch1 220nm

峰号	保留时间	面积	面积%	高度	理论塔板数(USP)	拖尾因子	分离度(USP)
1	3.924	196578	100.000	30768	8844	1.006	--
总计		196578	100.000	30768			

检测器A Ch2 260nm

峰号	保留时间	面积	面积%	高度	理论塔板数(USP)	拖尾因子	分离度(USP)
1	2.387	300898	100.000	46784	3163	0.956	--
总计		300898	100.000	46784			



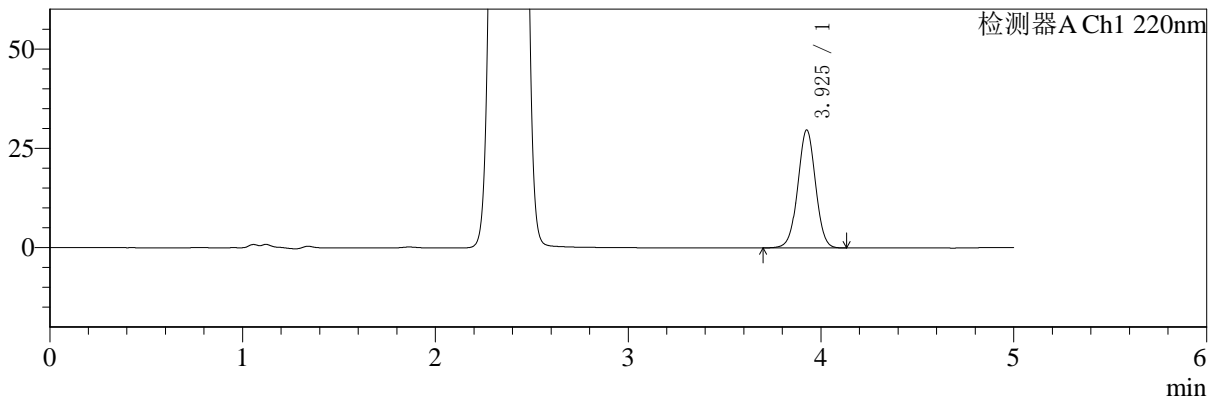
SMF-4124

<样品信息>

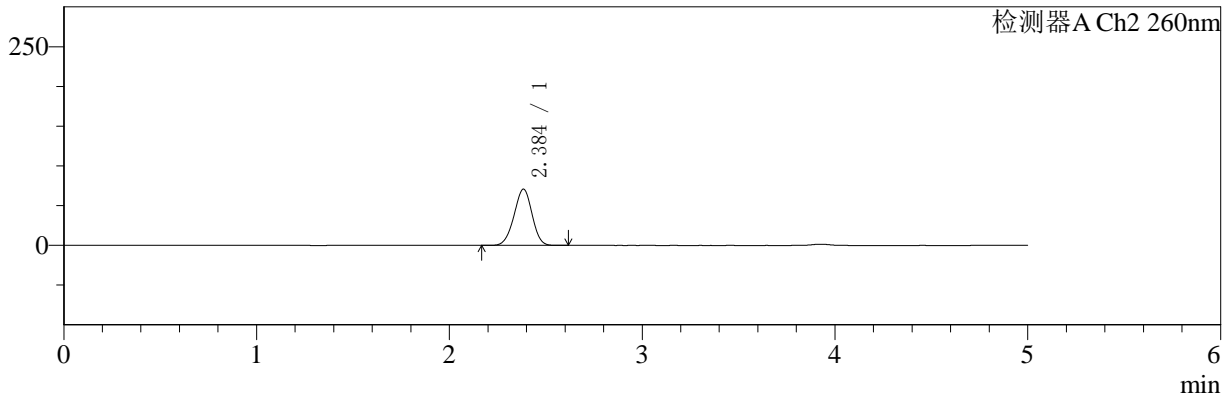
色谱柱:MM-C18/SCX(150mm*4.6mm,5μm) 流速:1.5ml/min
 柱温:30°C 波长:220/260nm
 数据文件名: RC\$SMF-4124 - 0-1/11-160-2 - cbzj-TL3535p-rcqx-pH1.2jz-120min-P1.lcd
 方法文件名: RC\$SMF-4124 - 20241123-rcqx-FX260.lcm
 批处理文件名: RC\$SMF-4124 - 20241123-RCQX-fx260.lcb
 样品瓶号: 3-8 版本号: 6.115
 进样体积: 10 μl 实验者: xiechaojun
 进样时间: 2024/11/24 03:20:18 处理者: xiechaojun
 处理时间 (V2): 2024/11/25 13:50:02
 仪器型号: SHIMADZU LC-2050C(FX260)

<色谱图>

mV



mV



<峰表>

检测器A Ch1 220nm

峰号	保留时间	面积	面积%	高度	理论塔板数(USP)	拖尾因子	分离度(USP)
1	3.925	189557	100.000	29591	8828	1.006	--
总计		189557	100.000	29591			

检测器A Ch2 260nm

峰号	保留时间	面积	面积%	高度	理论塔板数(USP)	拖尾因子	分离度(USP)
1	2.384	461317	100.000	70544	3049	0.965	--
总计		461317	100.000	70544			



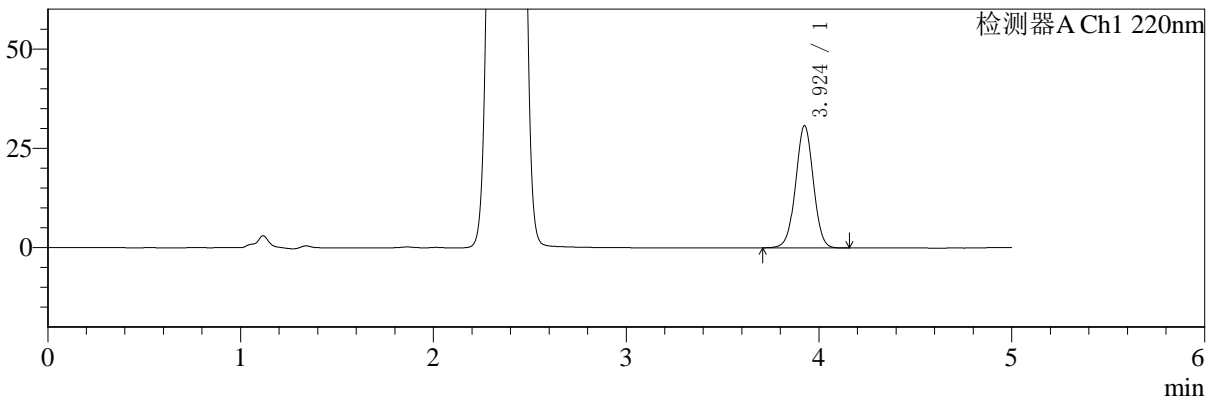
SMF-4124

<样品信息>

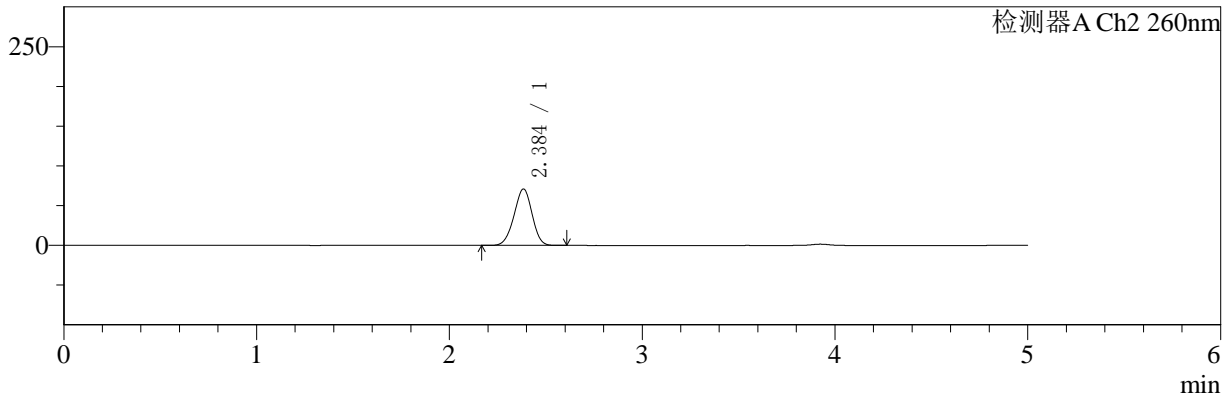
色谱柱:MM-C18/SCX(150mm*4.6mm,5μm) 流速:1.5ml/min
 柱温:30°C 波长:220/260nm
 数据文件名: RC\$SMF-4124 - 0-1/11-161-2 - cbzj-TL3535p-rcqx-pH1.2jz-120min-P2.lcd
 方法文件名: RC\$SMF-4124 - 20241123-rcqx-FX260.lcm
 批处理文件名: RC\$SMF-4124 - 20241123-RCQX-fx260.lcb
 样品瓶号: 3-17 版本号: 6.115
 进样体积: 10 μl 实验者: xiechaojun
 进样时间: 2024/11/24 03:25:40 处理者: xiechaojun
 处理时间 (V2): 2024/11/25 13:50:05
 仪器型号: SHIMADZU LC-2050C(FX260)

<色谱图>

mV



mV



<峰表>

检测器A Ch1 220nm

峰号	保留时间	面积	面积%	高度	理论塔板数(USP)	拖尾因子	分离度(USP)
1	3.924	196174	100.000	30707	8824	1.006	--
总计		196174	100.000	30707			

检测器A Ch2 260nm

峰号	保留时间	面积	面积%	高度	理论塔板数(USP)	拖尾因子	分离度(USP)
1	2.384	463638	100.000	70773	3042	0.962	--
总计		463638	100.000	70773			



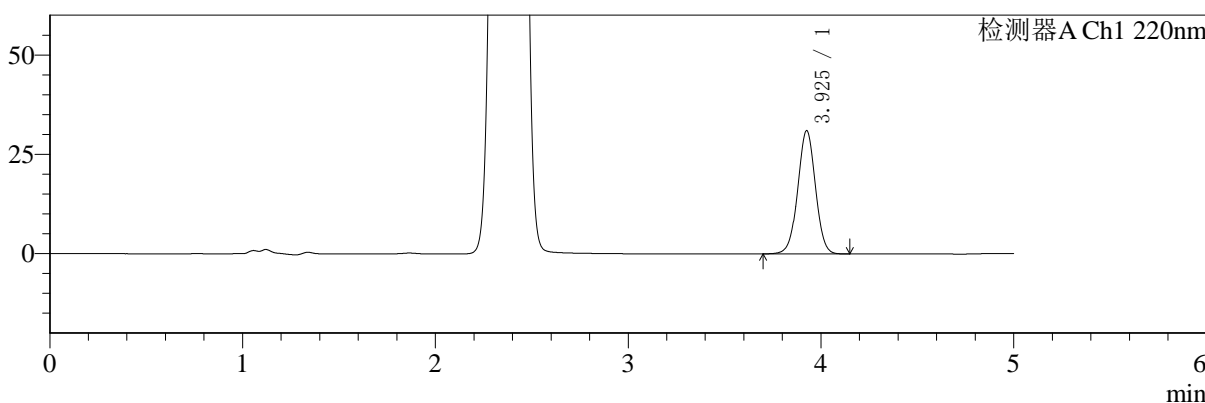
SMF-4124

<样品信息>

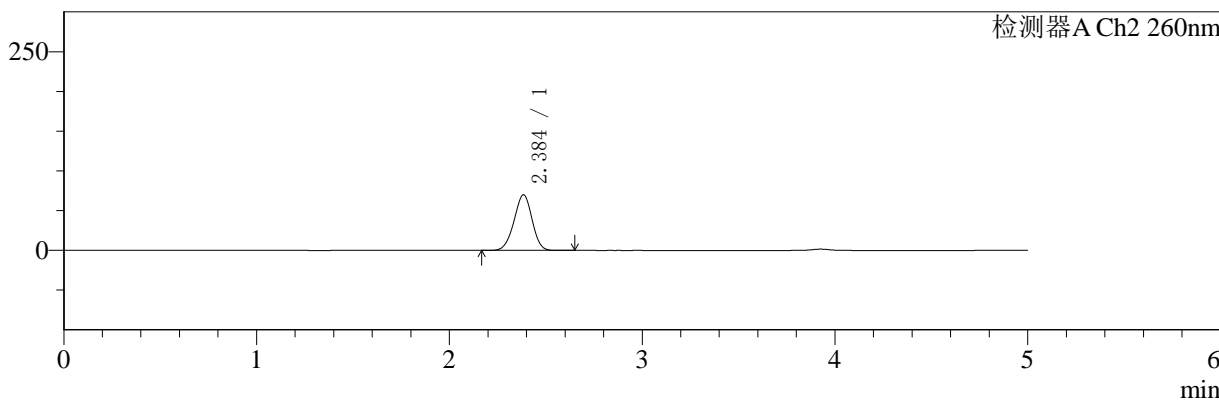
色谱柱:MM-C18/SCX(150mm*4.6mm,5μm) 流速:1.5ml/min
 柱温:30°C 波长:220/260nm
 数据文件名: RC\$SMF-4124 - 0-1/11-162-2 - cbzj-TL3535p-rcqx-pH1.2jz-120min-P3.lcd
 方法文件名: RC\$SMF-4124 - 20241123-rcqx-FX260.lcm
 批处理文件名: RC\$SMF-4124 - 20241123-RCQX-fx260.lcb
 样品瓶号: 3-26 版本号: 6.115
 进样体积: 10 μl 实验者: xiechaojun
 进样时间: 2024/11/24 03:31:03 处理者: xiechaojun
 处理时间 (V2): 2024/11/25 13:50:07
 仪器型号: SHIMADZU LC-2050C(FX260)

<色谱图>

mV



mV



<峰表>

检测器A Ch1 220nm

峰号	保留时间	面积	面积%	高度	理论塔板数(USP)	拖尾因子	分离度(USP)
1	3.925	198013	100.000	30929	8823	1.006	--
总计		198013	100.000	30929			

检测器A Ch2 260nm

峰号	保留时间	面积	面积%	高度	理论塔板数(USP)	拖尾因子	分离度(USP)
1	2.384	456493	100.000	69739	3050	0.962	--
总计		456493	100.000	69739			



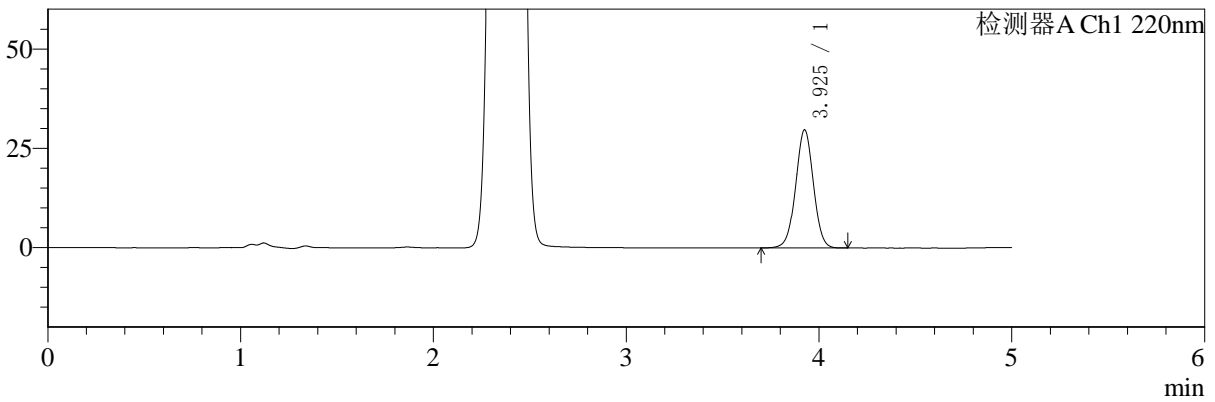
SMF-4124

<样品信息>

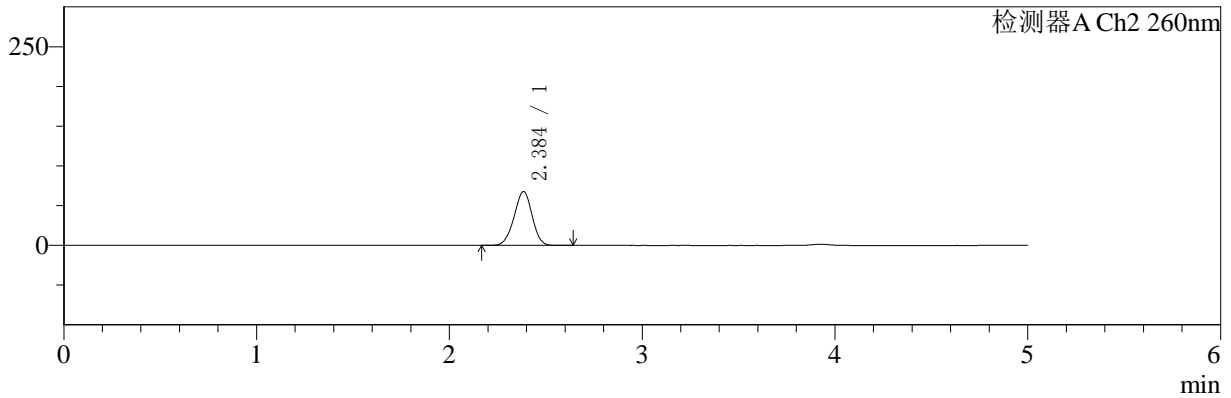
色谱柱:MM-C18/SCX(150mm*4.6mm,5μm) 流速:1.5ml/min
 柱温:30°C 波长:220/260nm
 数据文件名: RC\$SMF-4124 - 0-1/11-163-2 - cbzj-TL3535p-rcqx-pH1.2jz-120min-P4.lcd
 方法文件名: RC\$SMF-4124 - 20241123-rcqx-FX260.lcm
 批处理文件名: RC\$SMF-4124 - 20241123-RCQX-fx260.lcb
 样品瓶号: 3-35 版本号: 6.115
 进样体积: 10 μl 实验者: xiechaojun
 进样时间: 2024/11/24 03:36:25 处理者: xiechaojun
 处理时间 (V2): 2024/11/25 13:50:10
 仪器型号: SHIMADZU LC-2050C(FX260)

<色谱图>

mV



mV



<峰表>

检测器A Ch1 220nm

峰号	保留时间	面积	面积%	高度	理论塔板数(USP)	拖尾因子	分离度(USP)
1	3.925	190055	100.000	29677	8812	1.006	--
总计		190055	100.000	29677			

检测器A Ch2 260nm

峰号	保留时间	面积	面积%	高度	理论塔板数(USP)	拖尾因子	分离度(USP)
1	2.384	442297	100.000	67591	3051	0.962	--
总计		442297	100.000	67591			



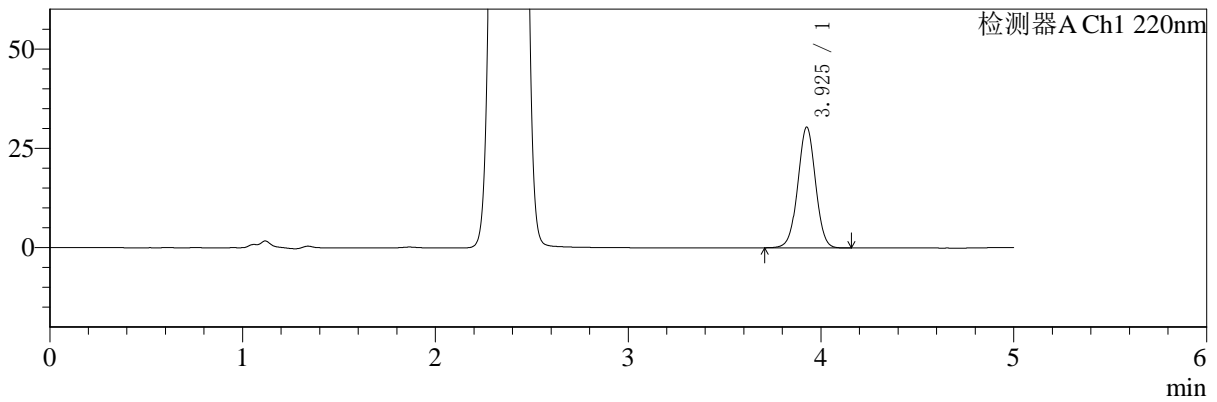
SMF-4124

<样品信息>

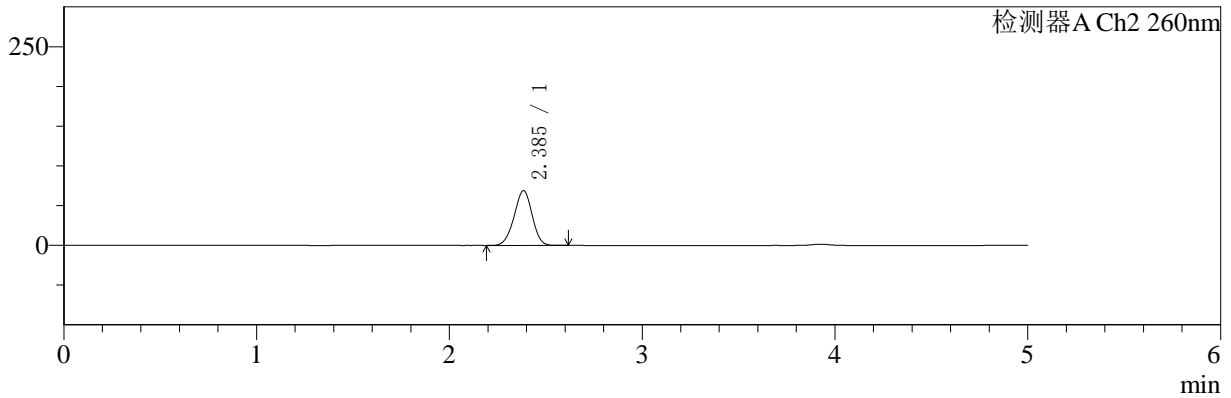
色谱柱:MM-C18/SCX(150mm*4.6mm,5μm) 流速:1.5ml/min
 柱温:30°C 波长:220/260nm
 数据文件名: RC\$SMF-4124 - 0-1/11-164-2 - cbzj-TL3535p-rcqx-pH1.2jz-120min-P5.lcd
 方法文件名: RC\$SMF-4124 - 20241123-rcqx-FX260.lcm
 批处理文件名: RC\$SMF-4124 - 20241123-RCQX-fx260.lcb
 样品瓶号: 3-44
 进样体积: 10 μl 版本号: 6.115
 进样时间: 2024/11/24 03:41:47 实验者: xiechaojun
 处理时间 (V2): 2024/11/25 13:50:13 处理者: xiechaojun
 仪器型号: SHIMADZU LC-2050C(FX260)

<色谱图>

mV



mV



<峰表>

检测器A Ch1 220nm

峰号	保留时间	面积	面积%	高度	理论塔板数(USP)	拖尾因子	分离度(USP)
1	3.925	193813	100.000	30281	8835	1.006	--
总计		193813	100.000	30281			

检测器A Ch2 260nm

峰号	保留时间	面积	面积%	高度	理论塔板数(USP)	拖尾因子	分离度(USP)
1	2.385	449187	100.000	68724	3055	0.962	--
总计		449187	100.000	68724			



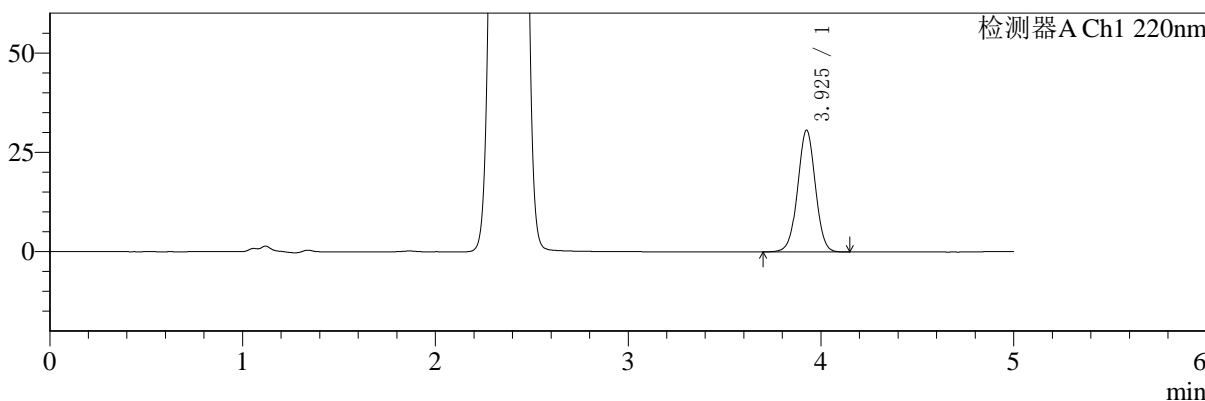
SMF-4124

<样品信息>

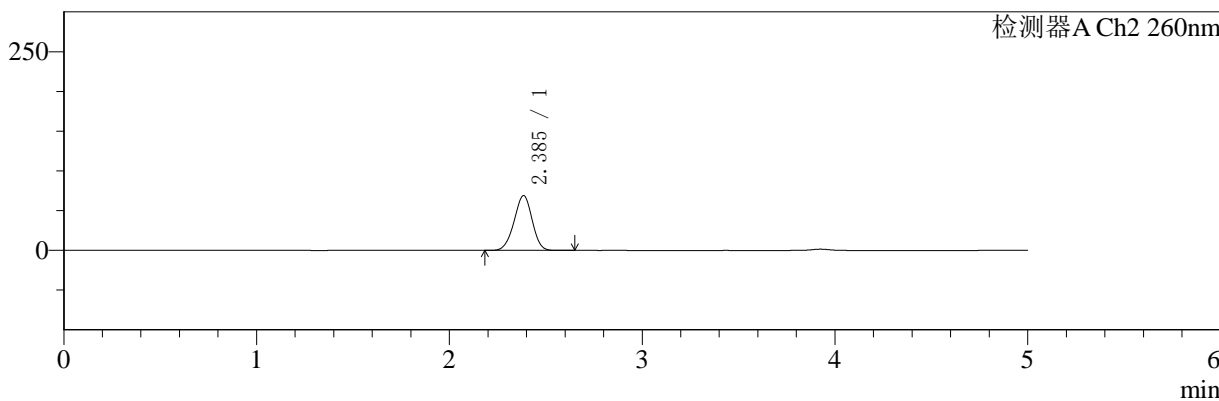
色谱柱:MM-C18/SCX(150mm*4.6mm,5μm) 流速:1.5ml/min
 柱温:30°C 波长:220/260nm
 数据文件名: RC\$SMF-4124 - 0-1/11-165-2 - cbzj-TL3535p-rcqx-pH1.2jz-120min-P6.lcd
 方法文件名: RC\$SMF-4124 - 20241123-rcqx-FX260.lcm
 批处理文件名: RC\$SMF-4124 - 20241123-RCQX-fx260.lcb
 样品瓶号: 3-53 版本号: 6.115
 进样体积: 10 μl 实验者: xiechaojun
 进样时间: 2024/11/24 03:47:09 处理者: xiechaojun
 处理时间 (V2): 2024/11/25 13:50:16
 仪器型号: SHIMADZU LC-2050C(FX260)

<色谱图>

mV



mV



<峰表>

检测器A Ch1 220nm

峰号	保留时间	面积	面积%	高度	理论塔板数(USP)	拖尾因子	分离度(USP)
1	3.925	195640	100.000	30578	8833	1.005	--
总计		195640	100.000	30578			

检测器A Ch2 260nm

峰号	保留时间	面积	面积%	高度	理论塔板数(USP)	拖尾因子	分离度(USP)
1	2.385	450604	100.000	68838	3049	0.961	--
总计		450604	100.000	68838			



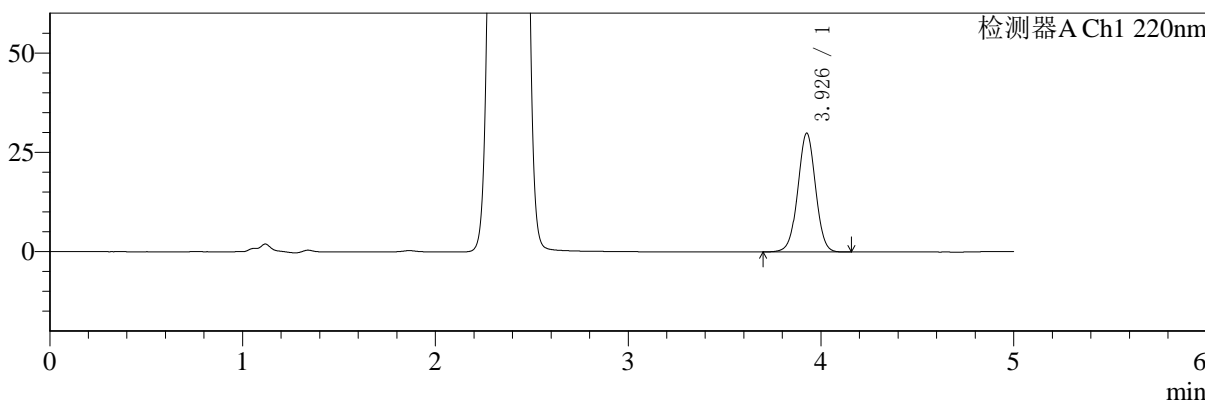
SMF-4124

<样品信息>

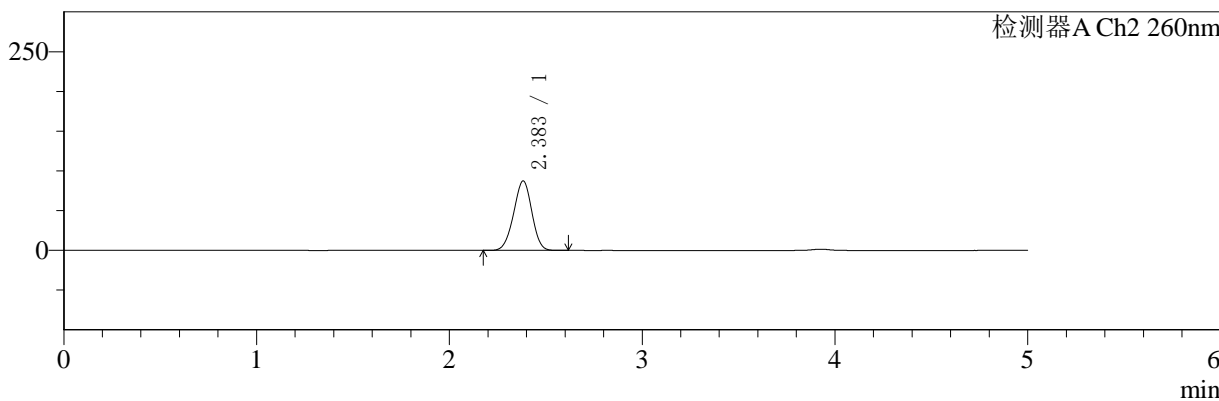
色谱柱:MM-C18/SCX(150mm*4.6mm,5μm) 流速:1.5ml/min
 柱温:30°C 波长:220/260nm
 数据文件名: RC\$SMF-4124 - 0-1/11-166-2 - cbzj-TL3535p-rcqx-pH1.2jz-180min-P1.lcd
 方法文件名: RC\$SMF-4124 - 20241123-rcqx-FX260.lcm
 批处理文件名: RC\$SMF-4124 - 20241123-RCQX-fx260.lcb
 样品瓶号: 4-1 版本号: 6.115
 进样体积: 10 μl 实验者: xiechaojun
 进样时间: 2024/11/24 03:52:31 处理者: xiechaojun
 处理时间 (V2): 2024/11/25 13:50:19
 仪器型号: SHIMADZU LC-2050C(FX260)

<色谱图>

mV



mV



<峰表>

检测器A Ch1 220nm

峰号	保留时间	面积	面积%	高度	理论塔板数(USP)	拖尾因子	分离度(USP)
1	3.926	190971	100.000	29786	8833	1.006	--
总计		190971	100.000	29786			

检测器A Ch2 260nm

峰号	保留时间	面积	面积%	高度	理论塔板数(USP)	拖尾因子	分离度(USP)
1	2.383	574723	100.000	87292	2977	0.967	--
总计		574723	100.000	87292			



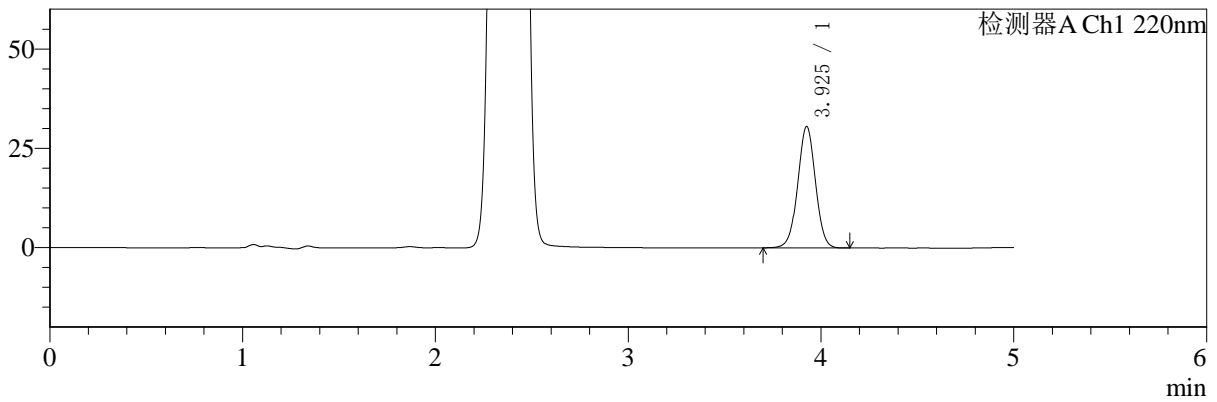
SMF-4124

<样品信息>

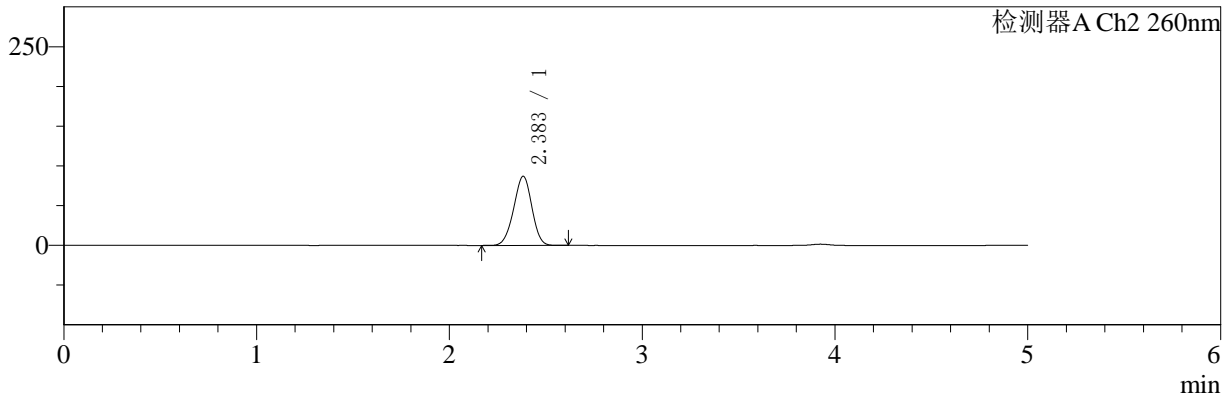
色谱柱:MM-C18/SCX(150mm*4.6mm,5μm) 流速:1.5ml/min
 柱温:30°C 波长:220/260nm
 数据文件名: RC\$SMF-4124 - 0-1/11-167-2 - cbzj-TL3535p-rcqx-pH1.2jz-180min-P2.lcd
 方法文件名: RC\$SMF-4124 - 20241123-rcqx-FX260.lcm
 批处理文件名: RC\$SMF-4124 - 20241123-RCQX-fx260.lcb
 样品瓶号: 4-10 版本号: 6.115
 进样体积: 10 μl 实验者: xiechaojun
 进样时间: 2024/11/24 03:57:54 处理者: xiechaojun
 处理时间 (V2): 2024/11/25 13:50:22
 仪器型号: SHIMADZU LC-2050C(FX260)

<色谱图>

mV



mV



<峰表>

检测器A Ch1 220nm

峰号	保留时间	面积	面积%	高度	理论塔板数(USP)	拖尾因子	分离度(USP)
1	3.925	195045	100.000	30488	8831	1.007	--
总计		195045	100.000	30488			

检测器A Ch2 260nm

峰号	保留时间	面积	面积%	高度	理论塔板数(USP)	拖尾因子	分离度(USP)
1	2.383	572253	100.000	86879	2979	0.965	--
总计		572253	100.000	86879			



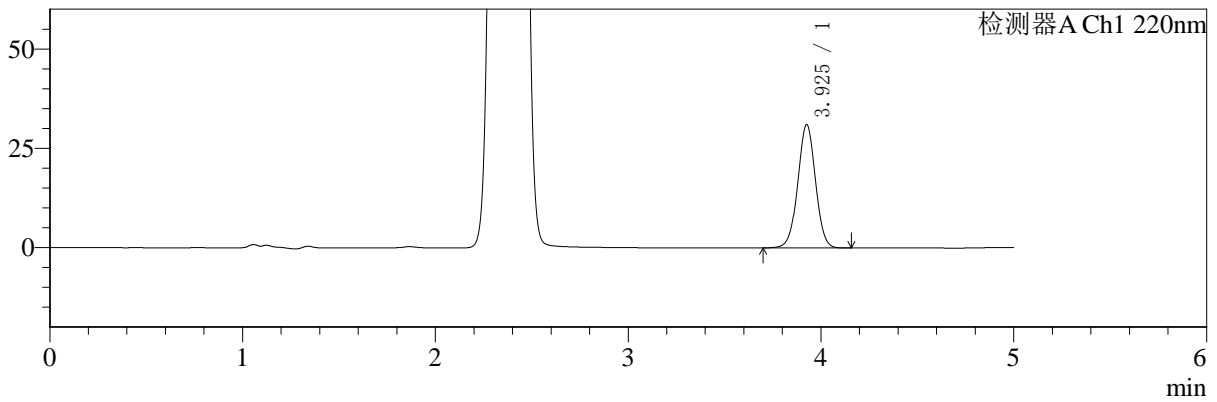
SMF-4124

<样品信息>

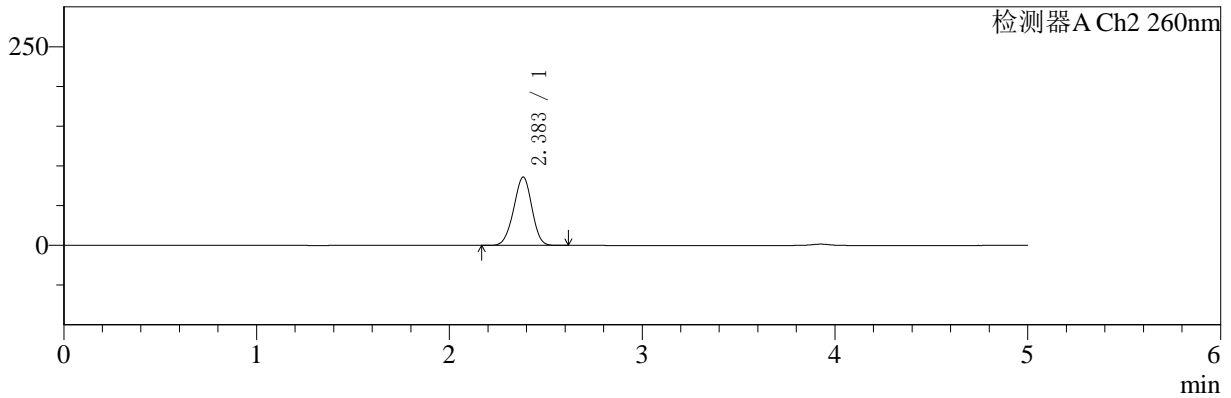
色谱柱:MM-C18/SCX(150mm*4.6mm,5μm) 流速:1.5ml/min
 柱温:30°C 波长:220/260nm
 数据文件名: RC\$SMF-4124 - 0-1/11-168-2 - cbzj-TL3535p-rcqx-pH1.2jz-180min-P3.lcd
 方法文件名: RC\$SMF-4124 - 20241123-rcqx-FX260.lcm
 批处理文件名: RC\$SMF-4124 - 20241123-RCQX-fx260.lcb
 样品瓶号: 4-19 版本号: 6.115
 进样体积: 10 μl 实验者: xiechaojun
 进样时间: 2024/11/24 04:03:16 处理者: xiechaojun
 处理时间 (V2): 2024/11/25 13:50:25
 仪器型号: SHIMADZU LC-2050C(FX260)

<色谱图>

mV



mV



<峰表>

检测器A Ch1 220nm

峰号	保留时间	面积	面积%	高度	理论塔板数(USP)	拖尾因子	分离度(USP)
1	3.925	198160	100.000	30938	8839	1.007	--
总计		198160	100.000	30938			

检测器A Ch2 260nm

峰号	保留时间	面积	面积%	高度	理论塔板数(USP)	拖尾因子	分离度(USP)
1	2.383	565920	100.000	85916	2977	0.965	--
总计		565920	100.000	85916			



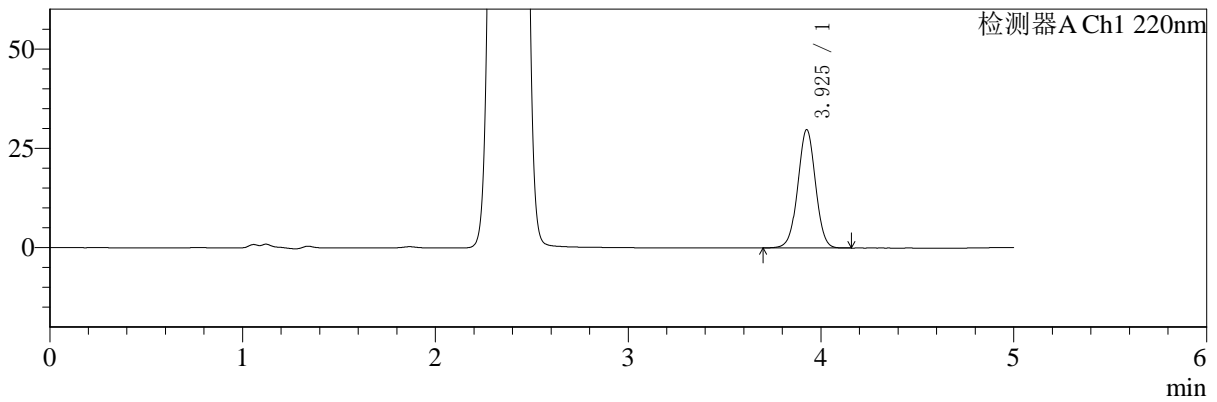
SMF-4124

<样品信息>

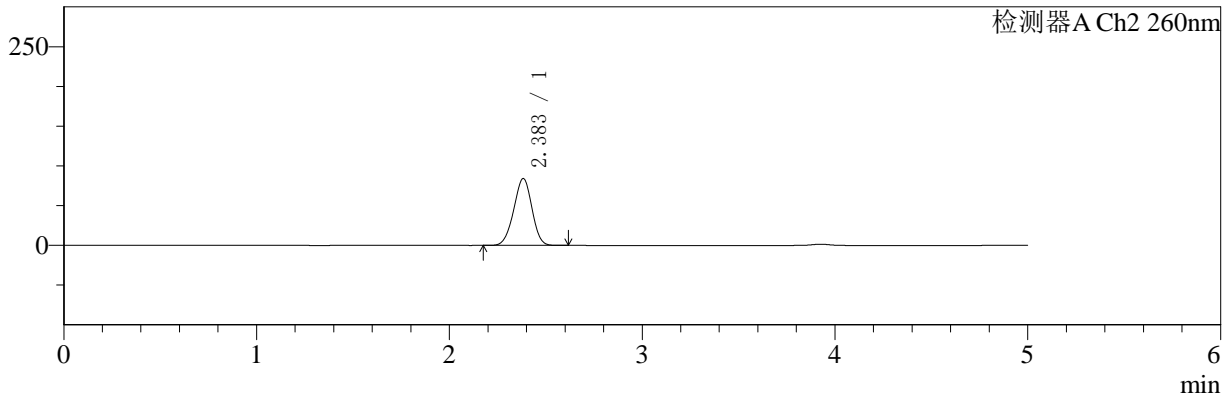
色谱柱:MM-C18/SCX(150mm*4.6mm,5μm) 流速:1.5ml/min
 柱温:30°C 波长:220/260nm
 数据文件名: RC\$SMF-4124 - 0-1/11-169-2 - cbzj-TL3535p-rcqx-pH1.2jz-180min-P4.lcd
 方法文件名: RC\$SMF-4124 - 20241123-rcqx-FX260.lcm
 批处理文件名: RC\$SMF-4124 - 20241123-RCQX-fx260.lcb
 样品瓶号: 4-28
 进样体积: 10 μl 版本号: 6.115
 进样时间: 2024/11/24 04:08:38 实验者: xiechaojun
 处理时间 (V2): 2024/11/25 13:50:28 处理者: xiechaojun
 仪器型号: SHIMADZU LC-2050C(FX260)

<色谱图>

mV



mV



<峰表>

检测器A Ch1 220nm

峰号	保留时间	面积	面积%	高度	理论塔板数(USP)	拖尾因子	分离度(USP)
1	3.925	190171	100.000	29696	8847	1.006	--
总计		190171	100.000	29696			

检测器A Ch2 260nm

峰号	保留时间	面积	面积%	高度	理论塔板数(USP)	拖尾因子	分离度(USP)
1	2.383	553590	100.000	84044	2984	0.965	--
总计		553590	100.000	84044			



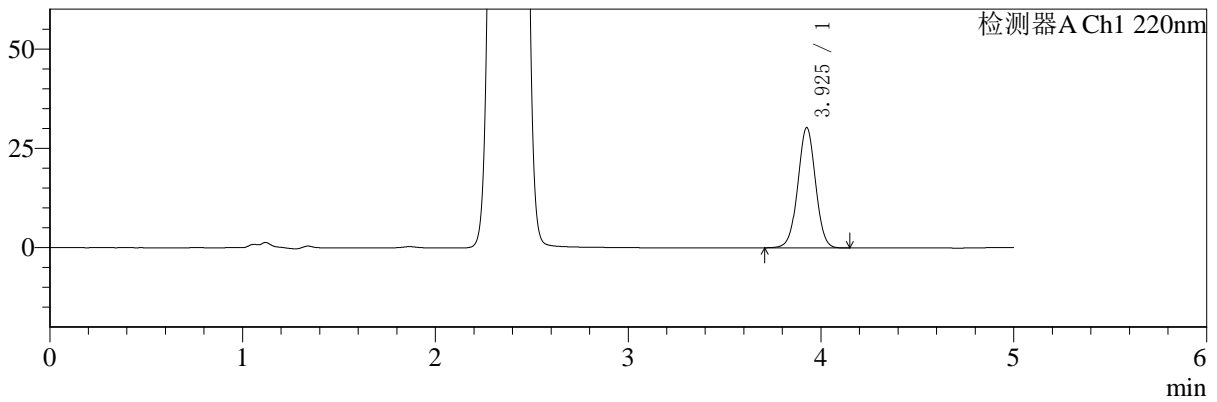
SMF-4124

<样品信息>

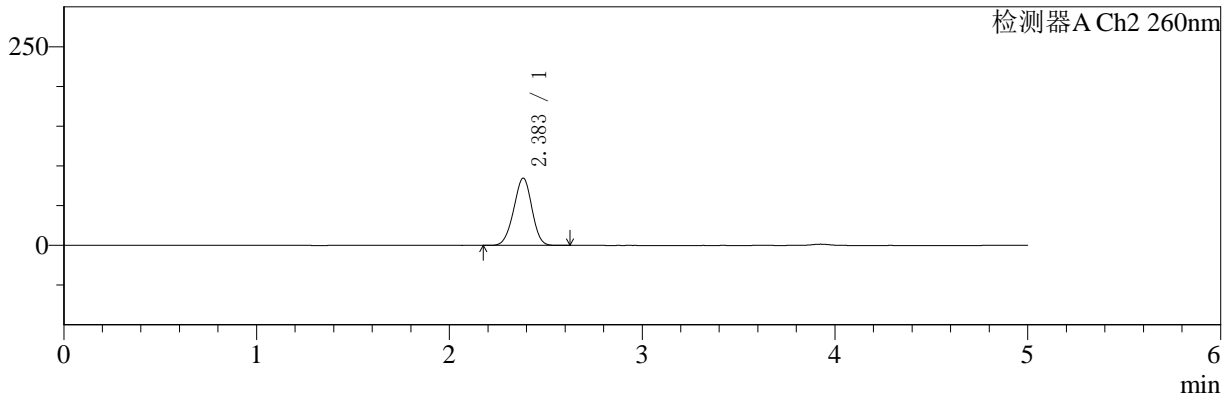
色谱柱:MM-C18/SCX(150mm*4.6mm,5μm) 流速:1.5ml/min
 柱温:30°C 波长:220/260nm
 数据文件名: RC\$SMF-4124 - 0-1/11-170-2 - cbzj-TL3535p-rcqx-pH1.2jz-180min-P5.lcd
 方法文件名: RC\$SMF-4124 - 20241123-rcqx-FX260.lcm
 批处理文件名: RC\$SMF-4124 - 20241123-RCQX-fx260.lcb
 样品瓶号: 4-37
 进样体积: 10 μl 版本号: 6.115
 进样时间: 2024/11/24 04:14:00 实验者: xiechaojun
 处理时间 (V2): 2024/11/25 13:50:31 处理者: xiechaojun
 仪器型号: SHIMADZU LC-2050C(FX260)

<色谱图>

mV



mV



<峰表>

检测器A Ch1 220nm

峰号	保留时间	面积	面积%	高度	理论塔板数(USP)	拖尾因子	分离度(USP)
1	3.925	193033	100.000	30170	8844	1.007	--
总计		193033	100.000	30170			

检测器A Ch2 260nm

峰号	保留时间	面积	面积%	高度	理论塔板数(USP)	拖尾因子	分离度(USP)
1	2.383	556652	100.000	84571	2984	0.965	--
总计		556652	100.000	84571			



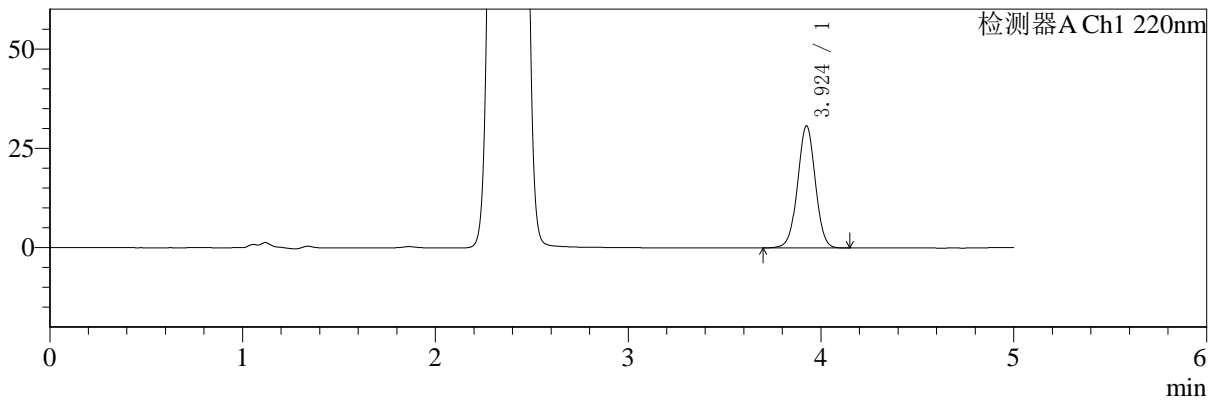
SMF-4124

<样品信息>

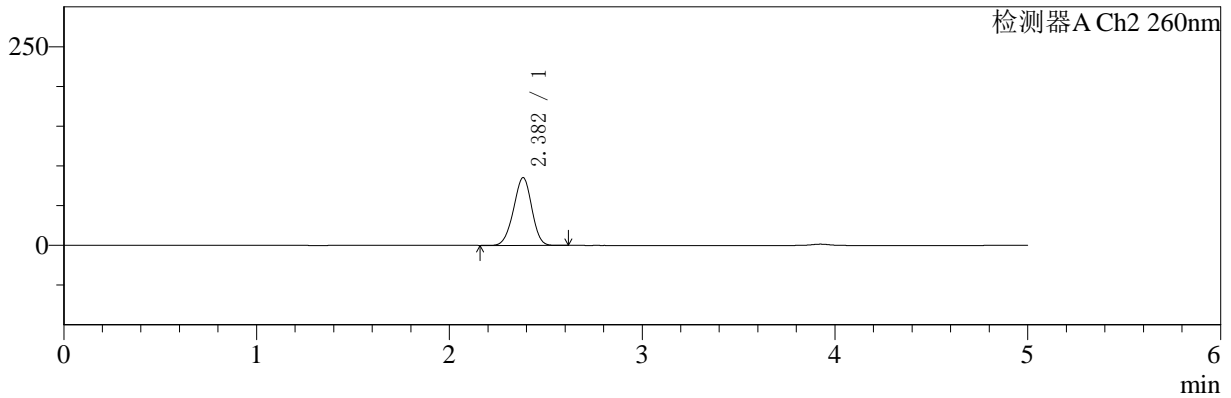
色谱柱:MM-C18/SCX(150mm*4.6mm,5μm) 流速:1.5ml/min
 柱温:30°C 波长:220/260nm
 数据文件名: RC\$SMF-4124 - 0-1/11-171-2 - cbzj-TL3535p-rcqx-pH1.2jz-180min-P6.lcd
 方法文件名: RC\$SMF-4124 - 20241123-rcqx-FX260.lcm
 批处理文件名: RC\$SMF-4124 - 20241123-RCQX-fx260.lcb
 样品瓶号: 4-46 版本号: 6.115
 进样体积: 10 μl 实验者: xiechaojun
 进样时间: 2024/11/24 04:19:22 处理者: xiechaojun
 处理时间 (V2): 2024/11/25 13:50:34
 仪器型号: SHIMADZU LC-2050C(FX260)

<色谱图>

mV



mV



<峰表>

检测器A Ch1 220nm

峰号	保留时间	面积	面积%	高度	理论塔板数(USP)	拖尾因子	分离度(USP)
1	3.924	196210	100.000	30698	8828	1.006	--
总计		196210	100.000	30698			

检测器A Ch2 260nm

峰号	保留时间	面积	面积%	高度	理论塔板数(USP)	拖尾因子	分离度(USP)
1	2.382	561819	100.000	85242	2971	0.963	--
总计		561819	100.000	85242			



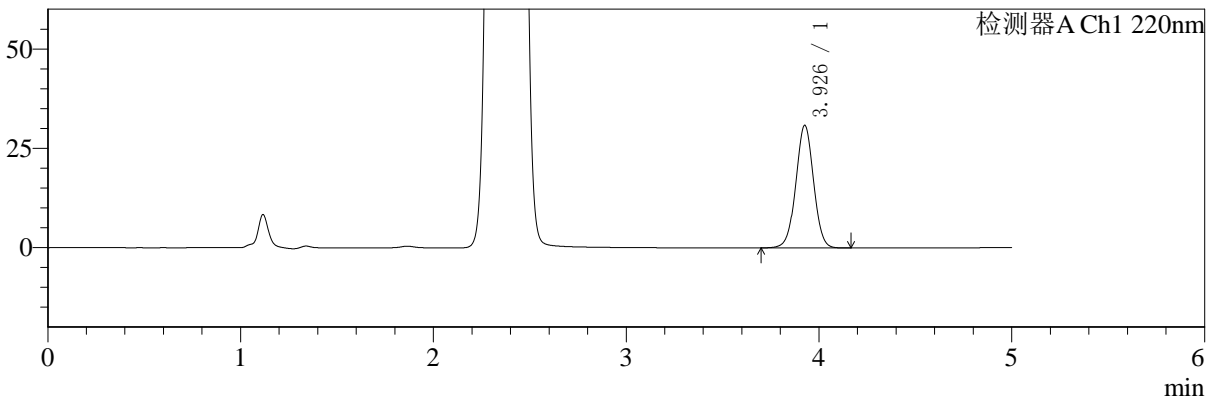
SMF-4124

<样品信息>

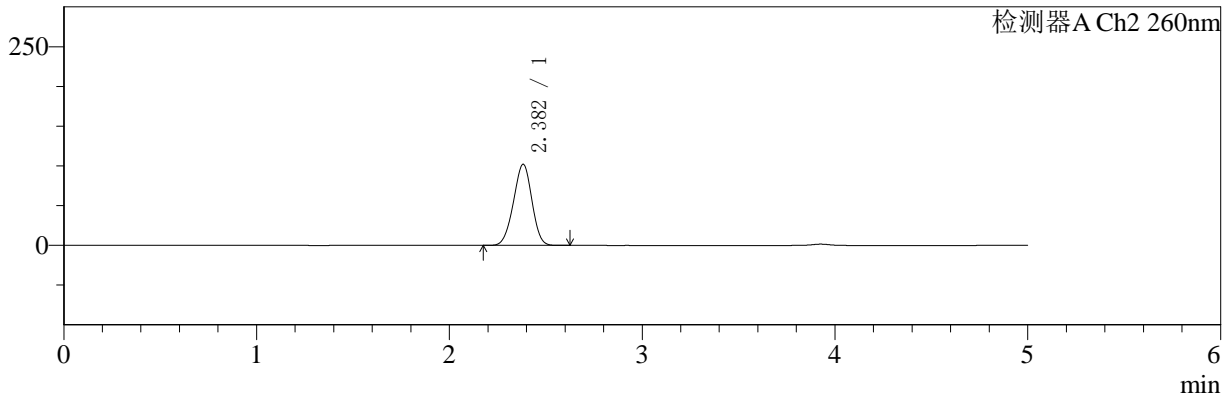
色谱柱:MM-C18/SCX(150mm*4.6mm,5μm) 流速:1.5ml/min
 柱温:30°C 波长:220/260nm
 数据文件名: RC\$SMF-4124 - 0-1/11-172-2 - cbzj-TL3535p-rcqx-pH1.2jz-240min-P1.lcd
 方法文件名: RC\$SMF-4124 - 20241123-rcqx-FX260.lcm
 批处理文件名: RC\$SMF-4124 - 20241123-RCQX-fx260.lcb
 样品瓶号: 4-2
 进样体积: 10 μl 版本号: 6.115
 进样时间: 2024/11/24 04:24:44 实验者: xiechaojun
 处理时间 (V2): 2024/11/25 13:50:37 处理者: xiechaojun
 仪器型号: SHIMADZU LC-2050C(FX260)

<色谱图>

mV



mV



<峰表>

检测器A Ch1 220nm

峰号	保留时间	面积	面积%	高度	理论塔板数(USP)	拖尾因子	分离度(USP)
1	3.926	196968	100.000	30720	8827	1.006	--
总计		196968	100.000	30720			

检测器A Ch2 260nm

峰号	保留时间	面积	面积%	高度	理论塔板数(USP)	拖尾因子	分离度(USP)
1	2.382	680094	100.000	101993	2894	0.964	--
总计		680094	100.000	101993			



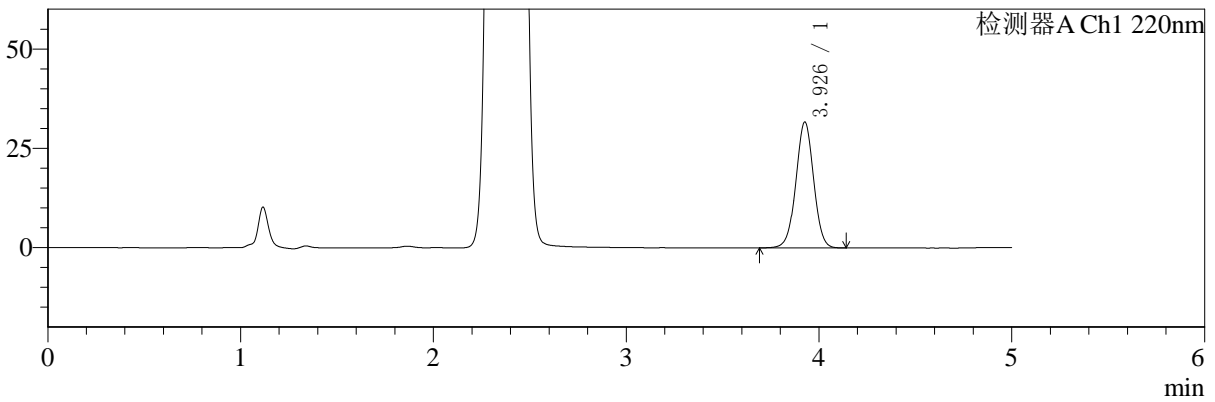
SMF-4124

<样品信息>

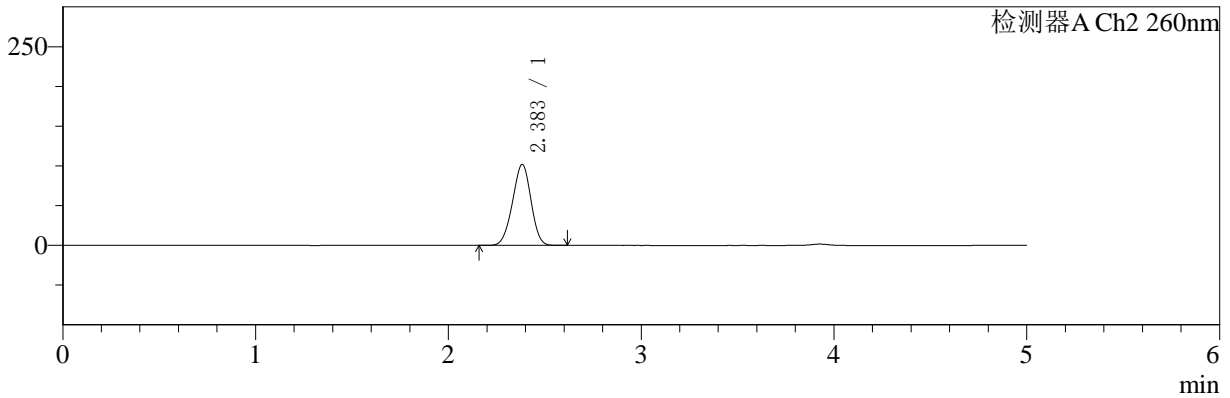
色谱柱:MM-C18/SCX(150mm*4.6mm,5μm) 流速:1.5ml/min
 柱温:30°C 波长:220/260nm
 数据文件名: RC\$SMF-4124 - 0-1/11-173-2 - cbzj-TL3535p-rcqx-pH1.2jz-240min-P2.lcd
 方法文件名: RC\$SMF-4124 - 20241123-rcqx-FX260.lcm
 批处理文件名: RC\$SMF-4124 - 20241123-RCQX-fx260.lcb
 样品瓶号: 4-11 版本号: 6.115
 进样体积: 10 μl 实验者: xiechaojun
 进样时间: 2024/11/24 04:30:07 处理者: xiechaojun
 处理时间 (V2): 2024/11/25 13:50:40
 仪器型号: SHIMADZU LC-2050C(FX260)

<色谱图>

mV



mV



<峰表>

检测器A Ch1 220nm

峰号	保留时间	面积	面积%	高度	理论塔板数(USP)	拖尾因子	分离度(USP)
1	3.926	202362	100.000	31554	8835	1.007	--
总计		202362	100.000	31554			

检测器A Ch2 260nm

峰号	保留时间	面积	面积%	高度	理论塔板数(USP)	拖尾因子	分离度(USP)
1	2.383	680960	100.000	101857	2881	0.963	--
总计		680960	100.000	101857			



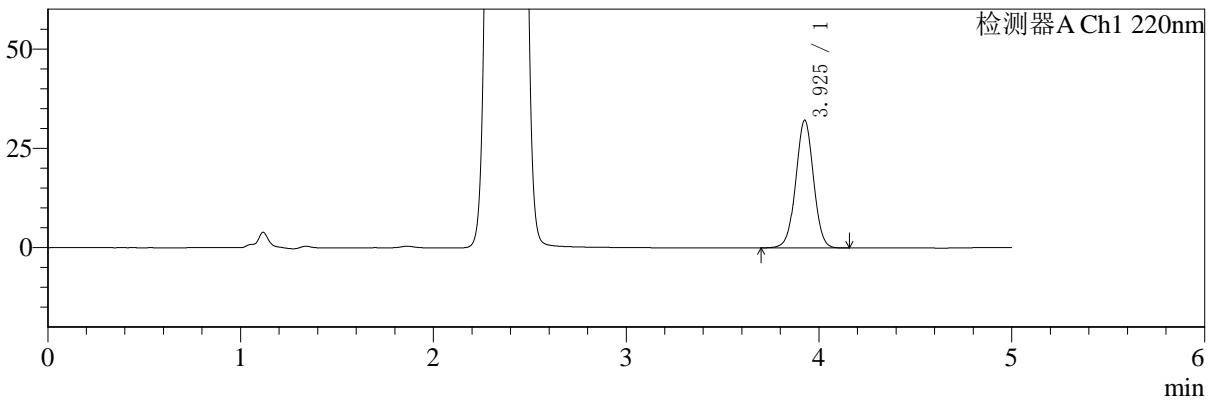
SMF-4124

<样品信息>

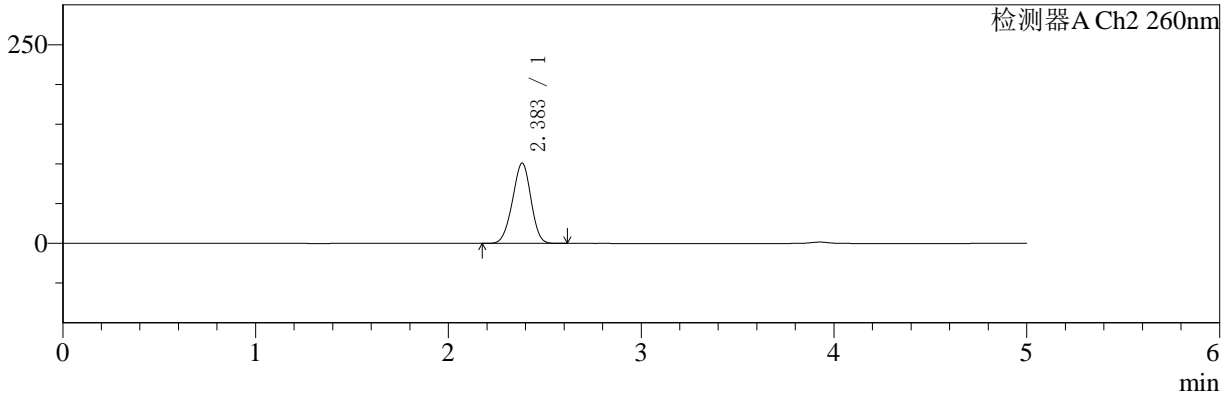
色谱柱:MM-C18/SCX(150mm*4.6mm,5μm) 流速:1.5ml/min
 柱温:30°C 波长:220/260nm
 数据文件名: RC\$SMF-4124 - 0-1/11-174-2 - cbzj-TL3535p-rcqx-pH1.2jz-240min-P3.lcd
 方法文件名: RC\$SMF-4124 - 20241123-rcqx-FX260.lcm
 批处理文件名: RC\$SMF-4124 - 20241123-RCQX-fx260.lcb
 样品瓶号: 4-20
 进样体积: 10 μl 版本号: 6.115
 进样时间: 2024/11/24 04:35:29 实验者: xiechaojun
 处理时间 (V2): 2024/11/25 13:50:43 处理者: xiechaojun
 仪器型号: SHIMADZU LC-2050C(FX260)

<色谱图>

mV



mV



<峰表>

检测器A Ch1 220nm

峰号	保留时间	面积	面积%	高度	理论塔板数(USP)	拖尾因子	分离度(USP)
1	3.925	205398	100.000	32044	8822	1.007	--
总计		205398	100.000	32044			

检测器A Ch2 260nm

峰号	保留时间	面积	面积%	高度	理论塔板数(USP)	拖尾因子	分离度(USP)
1	2.383	673388	100.000	100916	2893	0.962	--
总计		673388	100.000	100916			



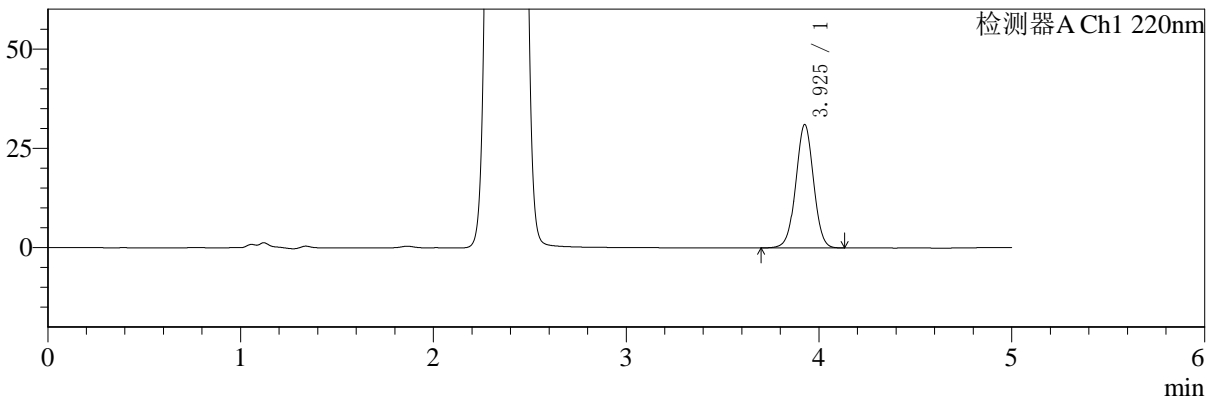
SMF-4124

<样品信息>

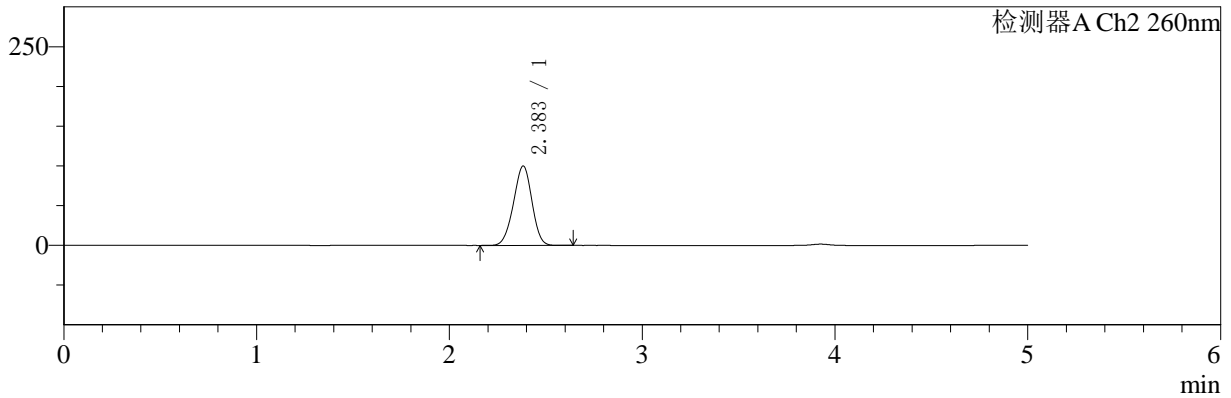
色谱柱:MM-C18/SCX(150mm*4.6mm,5μm) 流速:1.5ml/min
 柱温:30°C 波长:220/260nm
 数据文件名: RC\$SMF-4124 - 0-1/11-175-2 - cbzj-TL3535p-rcqx-pH1.2jz-240min-P4.lcd
 方法文件名: RC\$SMF-4124 - 20241123-rcqx-FX260.lcm
 批处理文件名: RC\$SMF-4124 - 20241123-RCQX-fx260.lcb
 样品瓶号: 4-29
 进样体积: 10 μl 版本号: 6.115
 进样时间: 2024/11/24 04:40:52 实验者: xiechaojun
 处理时间 (V2): 2024/11/25 13:50:46 处理者: xiechaojun
 仪器型号: SHIMADZU LC-2050C(FX260)

<色谱图>

mV



mV



<峰表>

检测器A Ch1 220nm

峰号	保留时间	面积	面积%	高度	理论塔板数(USP)	拖尾因子	分离度(USP)
1	3.925	198410	100.000	30944	8832	1.006	--
总计		198410	100.000	30944			

检测器A Ch2 260nm

峰号	保留时间	面积	面积%	高度	理论塔板数(USP)	拖尾因子	分离度(USP)
1	2.383	666516	100.000	99848	2894	0.962	--
总计		666516	100.000	99848			



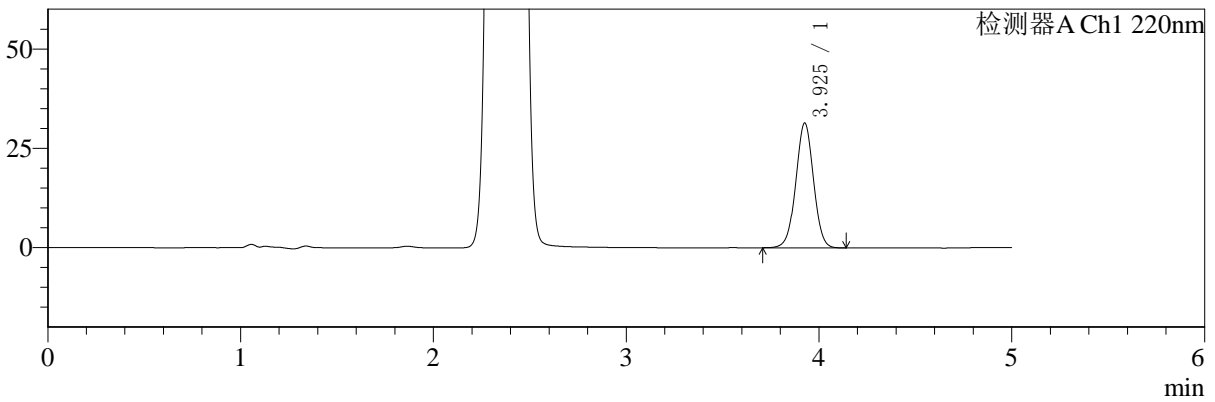
SMF-4124

<样品信息>

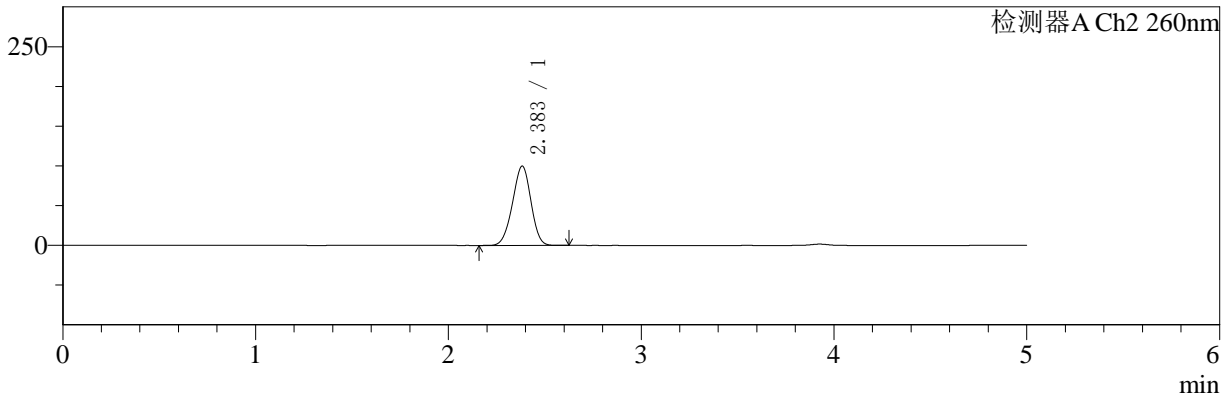
色谱柱:MM-C18/SCX(150mm*4.6mm,5μm) 流速:1.5ml/min
 柱温:30°C 波长:220/260nm
 数据文件名: RC\$SMF-4124 - 0-1/11-176-2 - cbzj-TL3535p-rcqx-pH1.2jz-240min-P5.lcd
 方法文件名: RC\$SMF-4124 - 20241123-rcqx-FX260.lcm
 批处理文件名: RC\$SMF-4124 - 20241123-RCQX-fx260.lcb
 样品瓶号: 4-38 版本号: 6.115
 进样体积: 10 μl 实验者: xiechaojun
 进样时间: 2024/11/24 04:46:15 处理者: xiechaojun
 处理时间 (V2): 2024/11/25 13:50:49
 仪器型号: SHIMADZU LC-2050C(FX260)

<色谱图>

mV



mV



<峰表>

检测器A Ch1 220nm

峰号	保留时间	面积	面积%	高度	理论塔板数(USP)	拖尾因子	分离度(USP)
1	3.925	200429	100.000	31313	8838	1.008	--
总计		200429	100.000	31313			

检测器A Ch2 260nm

峰号	保留时间	面积	面积%	高度	理论塔板数(USP)	拖尾因子	分离度(USP)
1	2.383	665076	100.000	99715	2899	0.962	--
总计		665076	100.000	99715			



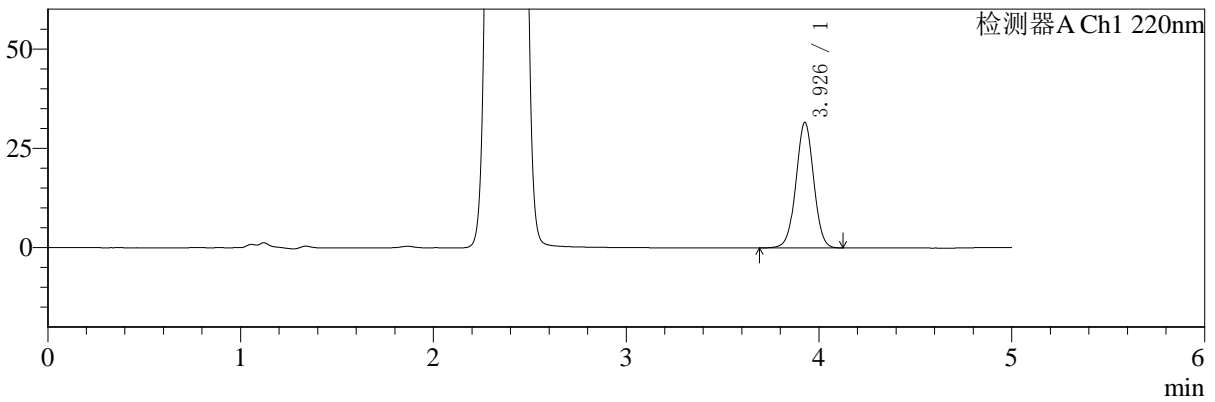
SMF-4124

<样品信息>

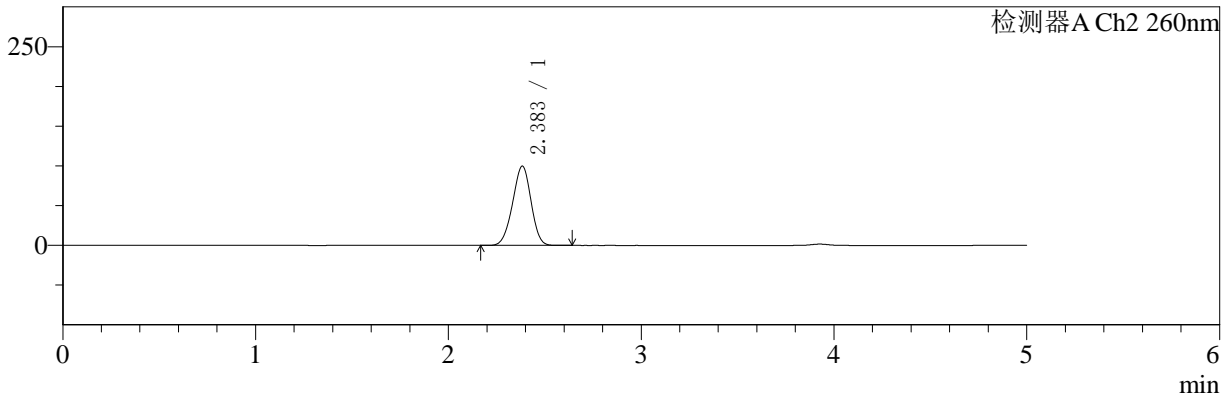
色谱柱:MM-C18/SCX(150mm*4.6mm,5μm) 流速:1.5ml/min
 柱温:30°C 波长:220/260nm
 数据文件名: RC\$SMF-4124 - 0-1/11-177-2 - cbzj-TL3535p-rcqx-pH1.2jz-240min-P6.lcd
 方法文件名: RC\$SMF-4124 - 20241123-rcqx-FX260.lcm
 批处理文件名: RC\$SMF-4124 - 20241123-RCQX-fx260.lcb
 样品瓶号: 4-47
 进样体积: 10 μl 版本号: 6.115
 进样时间: 2024/11/24 04:51:37 实验者: xiechaojun
 处理时间 (V2): 2024/11/25 13:50:51 处理者: xiechaojun
 仪器型号: SHIMADZU LC-2050C(FX260)

<色谱图>

mV



mV



<峰表>

检测器A Ch1 220nm

峰号	保留时间	面积	面积%	高度	理论塔板数(USP)	拖尾因子	分离度(USP)
1	3.926	201745	100.000	31496	8837	1.006	--
总计		201745	100.000	31496			

检测器A Ch2 260nm

峰号	保留时间	面积	面积%	高度	理论塔板数(USP)	拖尾因子	分离度(USP)
1	2.383	665601	100.000	99610	2895	0.961	--
总计		665601	100.000	99610			



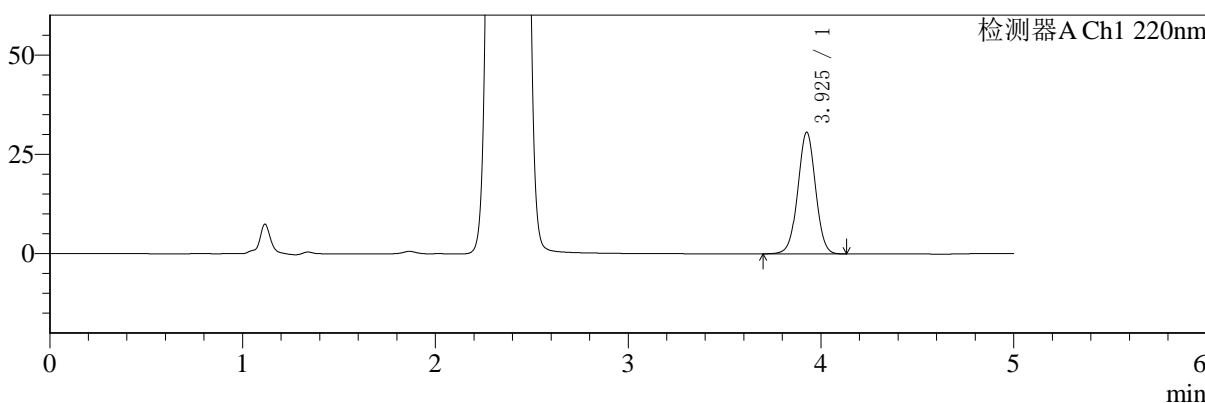
SMF-4124

<样品信息>

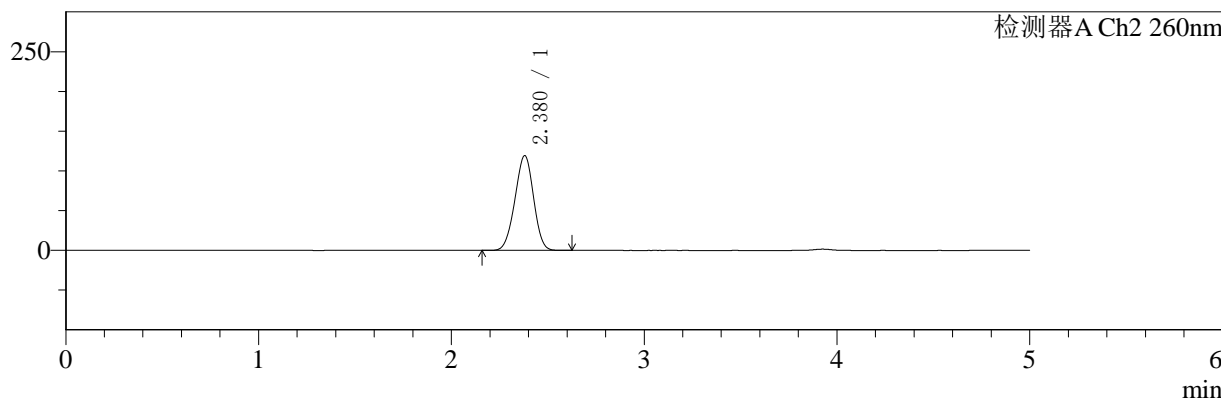
色谱柱:MM-C18/SCX(150mm*4.6mm,5μm) 流速:1.5ml/min
 柱温:30°C 波长:220/260nm
 数据文件名: RC\$SMF-4124 - 0-1/11-178-2 - cbzj-TL3535p-rcqx-pH1.2jz-360min-P1.lcd
 方法文件名: RC\$SMF-4124 - 20241123-rcqx-FX260.lcm
 批处理文件名: RC\$SMF-4124 - 20241123-RCQX-fx260.lcb
 样品瓶号: 4-3
 进样体积: 10 μl 版本号: 6.115
 进样时间: 2024/11/24 04:56:59 实验者: xiechaojun
 处理时间 (V2): 2024/11/25 13:50:54 处理者: xiechaojun
 仪器型号: SHIMADZU LC-2050C(FX260)

<色谱图>

mV



mV



<峰表>

检测器A Ch1 220nm

峰号	保留时间	面积	面积%	高度	理论塔板数(USP)	拖尾因子	分离度(USP)
1	3.925	195502	100.000	30520	8831	1.007	--
总计		195502	100.000	30520			

检测器A Ch2 260nm

峰号	保留时间	面积	面积%	高度	理论塔板数(USP)	拖尾因子	分离度(USP)
1	2.380	803133	100.000	119416	2818	0.969	--
总计		803133	100.000	119416			



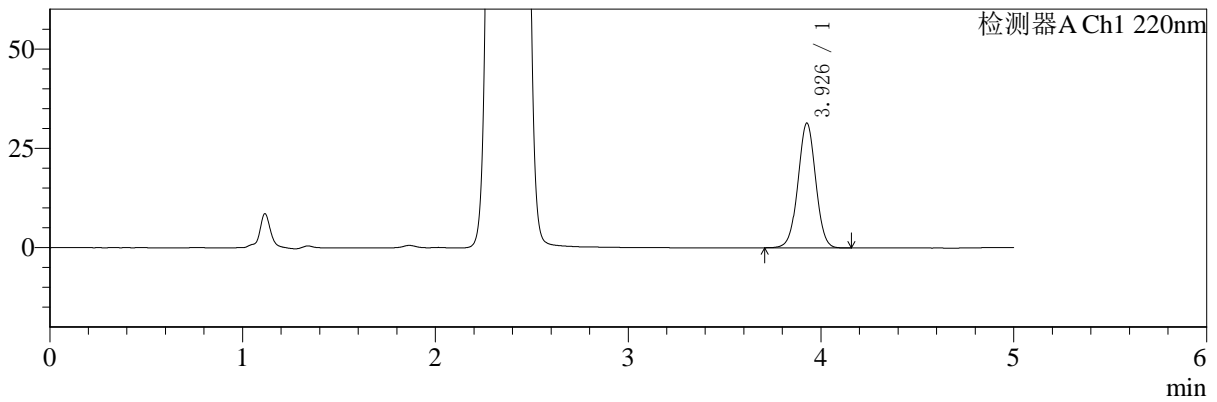
SMF-4124

<样品信息>

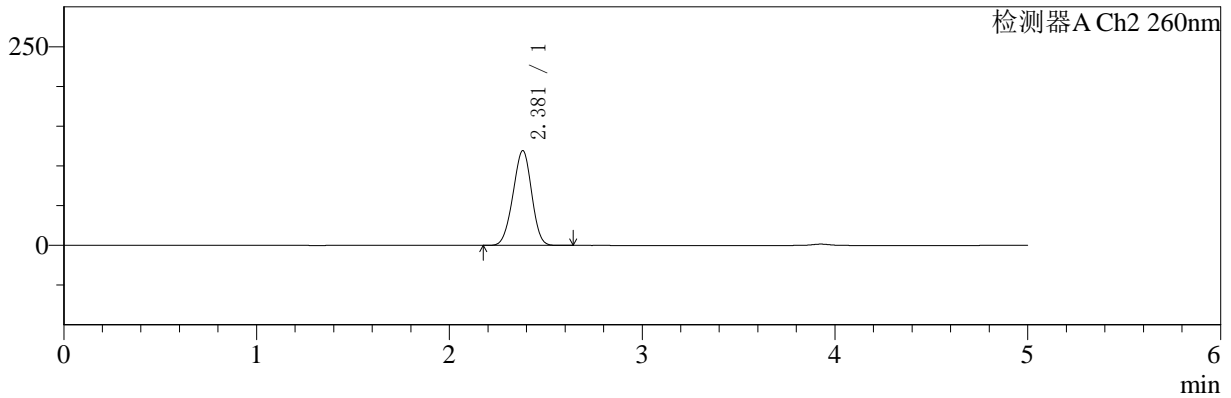
色谱柱:MM-C18/SCX(150mm*4.6mm,5μm) 流速:1.5ml/min
 柱温:30°C 波长:220/260nm
 数据文件名: RC\$SMF-4124 - 0-1/11-179-2 - cbzj-TL3535p-rcqx-pH1.2jz-360min-P2.lcd
 方法文件名: RC\$SMF-4124 - 20241123-rcqx-FX260.lcm
 批处理文件名: RC\$SMF-4124 - 20241123-RCQX-fx260.lcb
 样品瓶号: 4-12
 进样体积: 10 μl 版本号: 6.115
 进样时间: 2024/11/24 05:02:22 实验者: xiechaojun
 处理时间 (V2): 2024/11/25 13:50:57 处理者: xiechaojun
 仪器型号: SHIMADZU LC-2050C(FX260)

<色谱图>

mV



mV



<峰表>

检测器A Ch1 220nm

峰号	保留时间	面积	面积%	高度	理论塔板数(USP)	拖尾因子	分离度(USP)
1	3.926	200308	100.000	31285	8824	1.009	--
总计		200308	100.000	31285			

检测器A Ch2 260nm

峰号	保留时间	面积	面积%	高度	理论塔板数(USP)	拖尾因子	分离度(USP)
1	2.381	803920	100.000	119371	2812	0.967	--
总计		803920	100.000	119371			



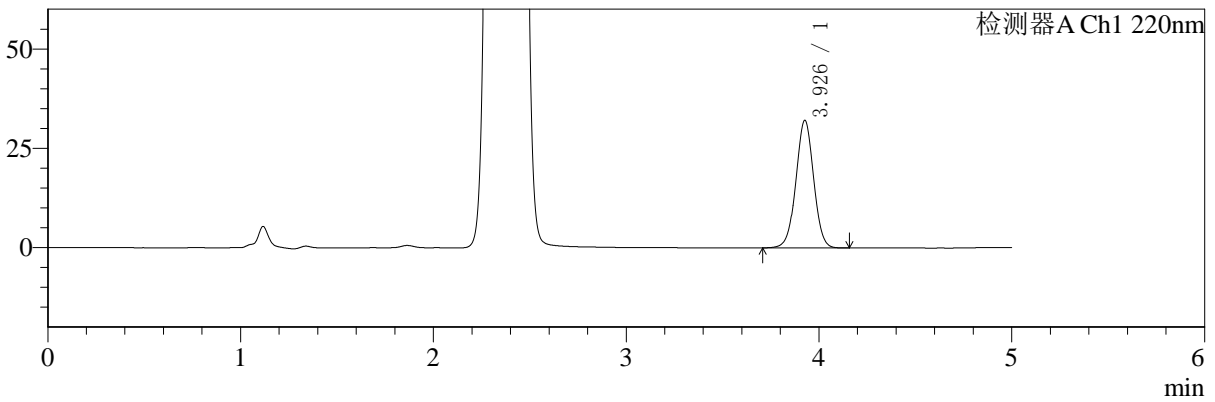
SMF-4124

<样品信息>

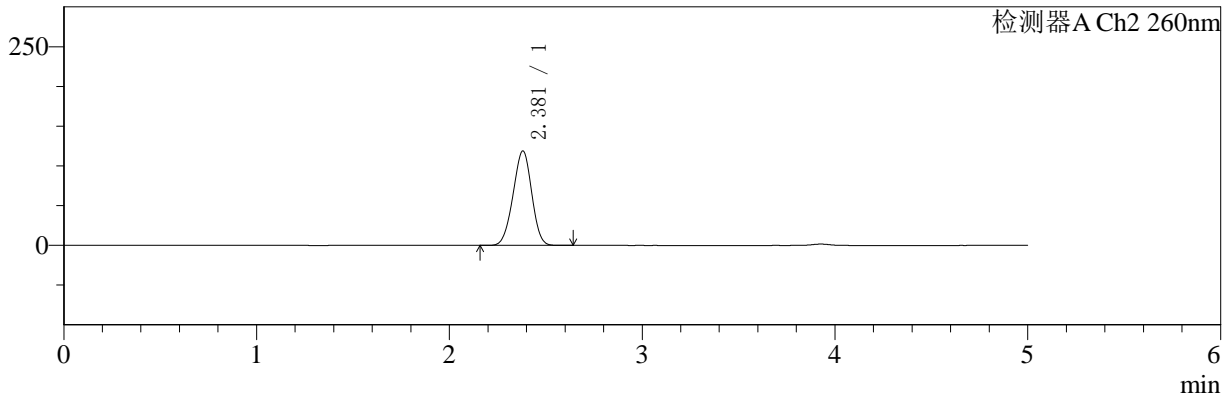
色谱柱:MM-C18/SCX(150mm*4.6mm,5μm) 流速:1.5ml/min
 柱温:30°C 波长:220/260nm
 数据文件名: RC\$SMF-4124 - 0-1/11-180-2 - cbzj-TL3535p-rcqx-pH1.2jz-360min-P3.lcd
 方法文件名: RC\$SMF-4124 - 20241123-rcqx-FX260.lcm
 批处理文件名: RC\$SMF-4124 - 20241123-RCQX-fx260.lcb
 样品瓶号: 4-21 版本号: 6.115
 进样体积: 10 μl 实验者: xiechaojun
 进样时间: 2024/11/24 05:07:44 处理者: xiechaojun
 处理时间 (V2): 2024/11/25 13:51:00
 仪器型号: SHIMADZU LC-2050C(FX260)

<色谱图>

mV



mV



<峰表>

检测器A Ch1 220nm

峰号	保留时间	面积	面积%	高度	理论塔板数(USP)	拖尾因子	分离度(USP)
1	3.926	204842	100.000	31968	8834	1.007	--
总计		204842	100.000	31968			

检测器A Ch2 260nm

峰号	保留时间	面积	面积%	高度	理论塔板数(USP)	拖尾因子	分离度(USP)
1	2.381	800993	100.000	118926	2813	0.966	--
总计		800993	100.000	118926			



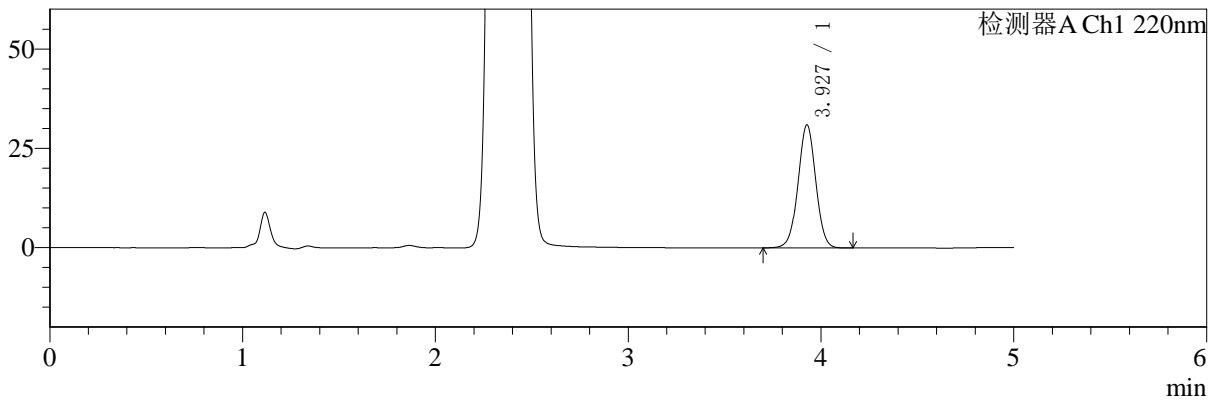
SMF-4124

<样品信息>

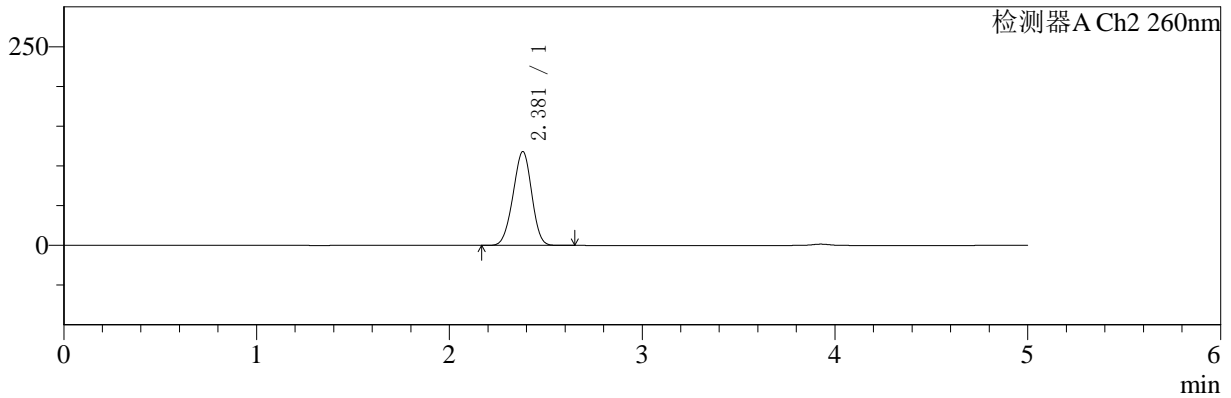
色谱柱:MM-C18/SCX(150mm*4.6mm,5μm) 流速:1.5ml/min
 柱温:30°C 波长:220/260nm
 数据文件名: RC\$SMF-4124 - 0-1/11-181-2 - cbzj-TL3535p-rcqx-pH1.2jz-360min-P4.lcd
 方法文件名: RC\$SMF-4124 - 20241123-rcqx-FX260.lcm
 批处理文件名: RC\$SMF-4124 - 20241123-RCQX-fx260.lcb
 样品瓶号: 4-30 版本号: 6.115
 进样体积: 10 μl 实验者: xiechaojun
 进样时间: 2024/11/24 05:13:07 处理者: xiechaojun
 处理时间 (V2): 2024/11/25 13:51:03
 仪器型号: SHIMADZU LC-2050C(FX260)

<色谱图>

mV



mV



<峰表>

检测器A Ch1 220nm

峰号	保留时间	面积	面积%	高度	理论塔板数(USP)	拖尾因子	分离度(USP)
1	3.927	197800	100.000	30893	8832	1.008	--
总计		197800	100.000	30893			

检测器A Ch2 260nm

峰号	保留时间	面积	面积%	高度	理论塔板数(USP)	拖尾因子	分离度(USP)
1	2.381	796534	100.000	118195	2808	0.967	--
总计		796534	100.000	118195			



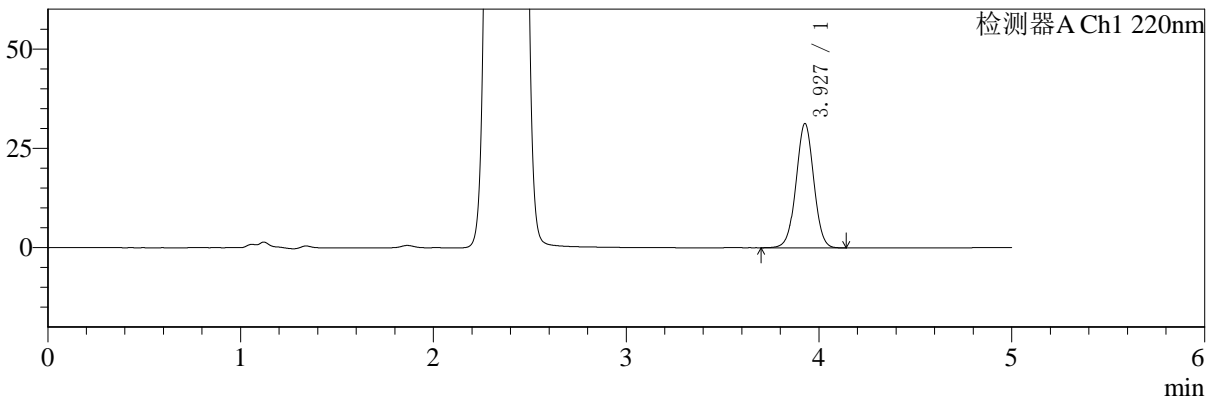
SMF-4124

<样品信息>

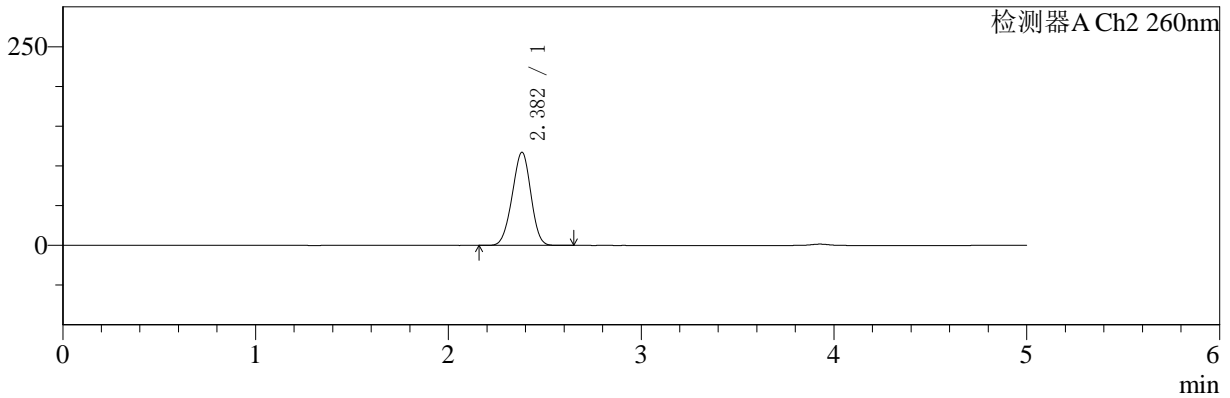
色谱柱:MM-C18/SCX(150mm*4.6mm,5μm) 流速:1.5ml/min
 柱温:30°C 波长:220/260nm
 数据文件名: RC\$SMF-4124 - 0-1/11-182-2 - cbzj-TL3535p-rcqx-pH1.2jz-360min-P5.lcd
 方法文件名: RC\$SMF-4124 - 20241123-rcqx-FX260.lcm
 批处理文件名: RC\$SMF-4124 - 20241123-RCQX-fx260.lcb
 样品瓶号: 4-39 版本号: 6.115
 进样体积: 10 μl 实验者: xiechaojun
 进样时间: 2024/11/24 05:18:29 处理者: xiechaojun
 处理时间 (V2): 2024/11/25 13:51:06
 仪器型号: SHIMADZU LC-2050C(FX260)

<色谱图>

mV



mV



<峰表>

检测器A Ch1 220nm

峰号	保留时间	面积	面积%	高度	理论塔板数(USP)	拖尾因子	分离度(USP)
1	3.927	199427	100.000	31204	8833	1.007	--
总计		199427	100.000	31204			

检测器A Ch2 260nm

峰号	保留时间	面积	面积%	高度	理论塔板数(USP)	拖尾因子	分离度(USP)
1	2.382	789377	100.000	117221	2820	0.966	--
总计		789377	100.000	117221			



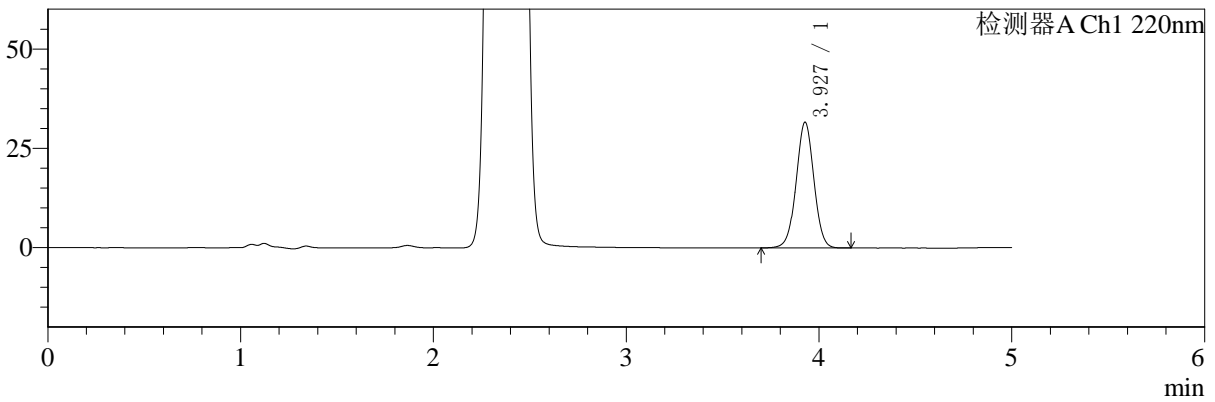
SMF-4124

<样品信息>

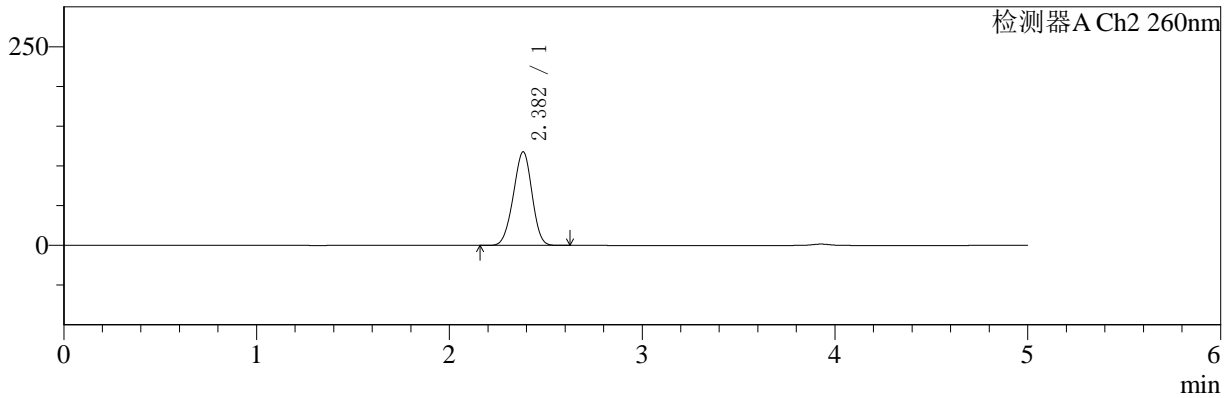
色谱柱:MM-C18/SCX(150mm*4.6mm,5μm) 流速:1.5ml/min
 柱温:30°C 波长:220/260nm
 数据文件名: RC\$SMF-4124 - 0-1/11-183-2 - cbzj-TL3535p-rcqx-pH1.2jz-360min-P6.lcd
 方法文件名: RC\$SMF-4124 - 20241123-rcqx-FX260.lcm
 批处理文件名: RC\$SMF-4124 - 20241123-RCQX-fx260.lcb
 样品瓶号: 4-48
 进样体积: 10 μl 版本号: 6.115
 进样时间: 2024/11/24 05:23:51 实验者: xiechaojun
 处理时间 (V2): 2024/11/25 13:51:10 处理者: xiechaojun
 仪器型号: SHIMADZU LC-2050C(FX260)

<色谱图>

mV



mV



<峰表>

检测器A Ch1 220nm

峰号	保留时间	面积	面积%	高度	理论塔板数(USP)	拖尾因子	分离度(USP)
1	3.927	202422	100.000	31610	8827	1.007	--
总计		202422	100.000	31610			

检测器A Ch2 260nm

峰号	保留时间	面积	面积%	高度	理论塔板数(USP)	拖尾因子	分离度(USP)
1	2.382	793918	100.000	117684	2817	0.964	--
总计		793918	100.000	117684			



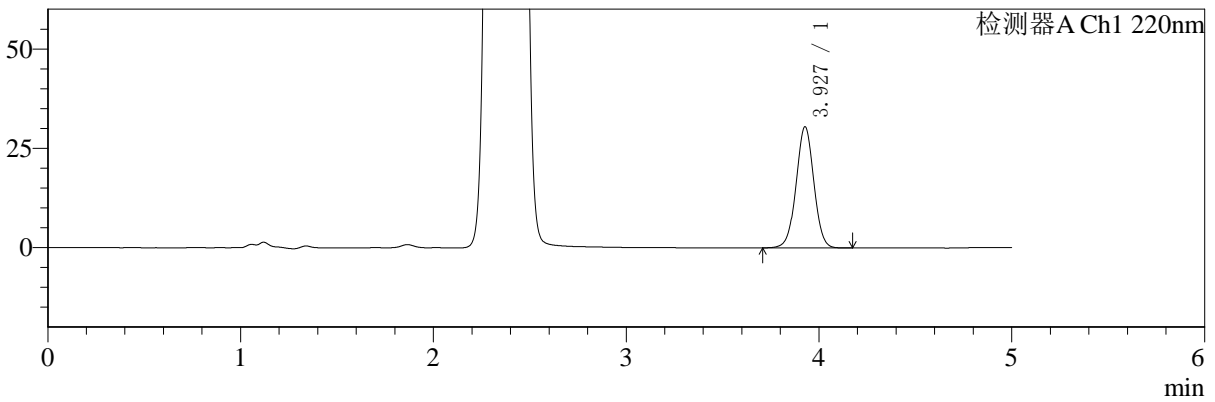
SMF-4124

<样品信息>

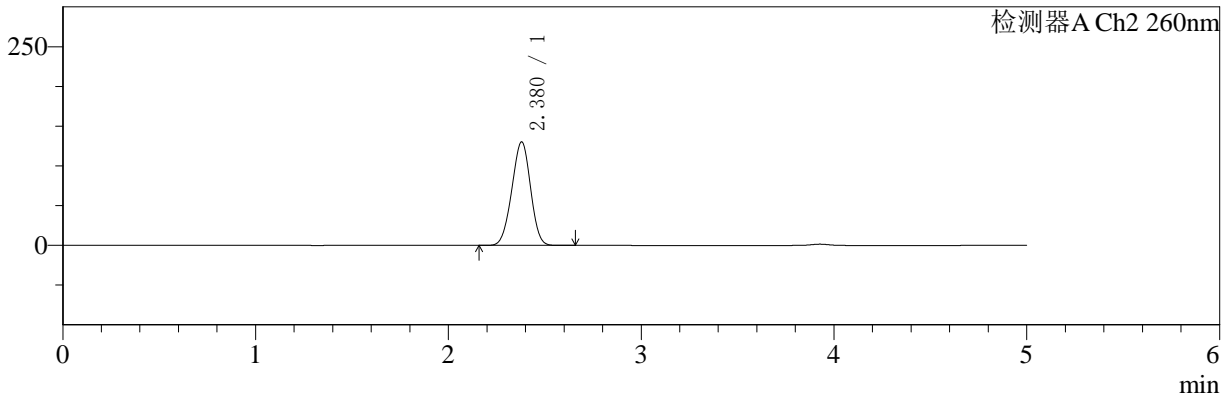
色谱柱:MM-C18/SCX(150mm*4.6mm,5μm) 流速:1.5ml/min
 柱温:30°C 波长:220/260nm
 数据文件名: RC\$SMF-4124 - 0-1/11-184-2 - cbzj-TL3535p-rcqx-pH1.2jz-480min-P1.lcd
 方法文件名: RC\$SMF-4124 - 20241123-rcqx-FX260.lcm
 批处理文件名: RC\$SMF-4124 - 20241123-RCQX-fx260.lcb
 样品瓶号: 4-4 版本号: 6.115
 进样体积: 10 μl 实验者: xiechaojun
 进样时间: 2024/11/24 05:29:14 处理者: xiechaojun
 处理时间 (V2): 2024/11/25 13:51:12
 仪器型号: SHIMADZU LC-2050C(FX260)

<色谱图>

mV



mV



<峰表>

检测器A Ch1 220nm

峰号	保留时间	面积	面积%	高度	理论塔板数(USP)	拖尾因子	分离度(USP)
1	3.927	194788	100.000	30424	8835	1.007	--
总计		194788	100.000	30424			

检测器A Ch2 260nm

峰号	保留时间	面积	面积%	高度	理论塔板数(USP)	拖尾因子	分离度(USP)
1	2.380	881021	100.000	130337	2787	0.971	--
总计		881021	100.000	130337			



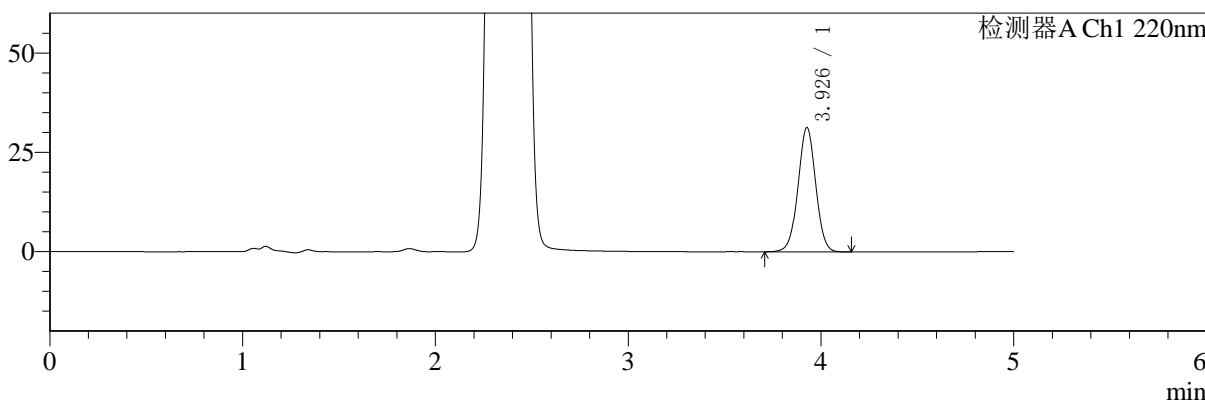
SMF-4124

<样品信息>

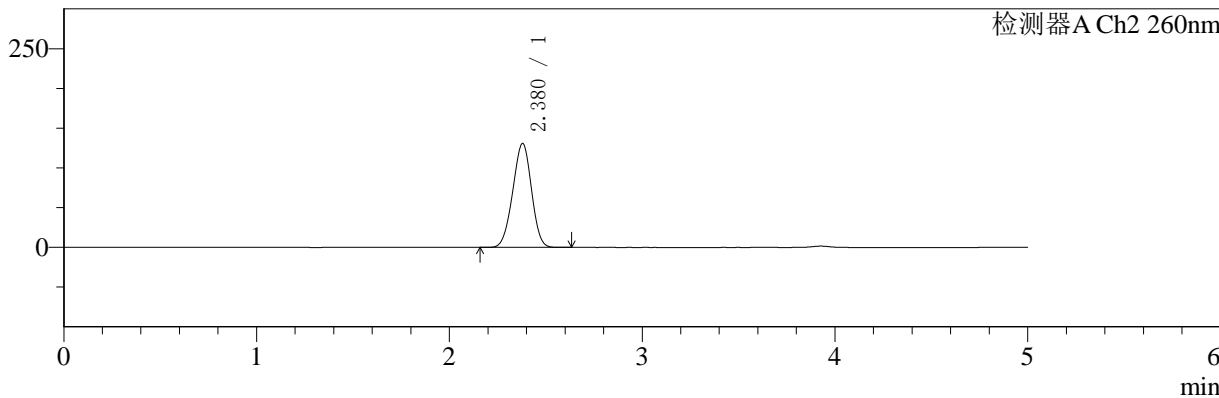
色谱柱:MM-C18/SCX(150mm*4.6mm,5μm) 流速:1.5ml/min
 柱温:30°C 波长:220/260nm
 数据文件名: RC\$SMF-4124 - 0-1/11-185-2 - cbzj-TL3535p-rcqx-pH1.2jz-480min-P2.lcd
 方法文件名: RC\$SMF-4124 - 20241123-rcqx-FX260.lcm
 批处理文件名: RC\$SMF-4124 - 20241123-RCQX-fx260.lcb
 样品瓶号: 4-13
 进样体积: 10 μl 版本号: 6.115
 进样时间: 2024/11/24 05:34:37 实验者: xiechaojun
 处理时间 (V2): 2024/11/25 13:51:15 处理者: xiechaojun
 仪器型号: SHIMADZU LC-2050C(FX260)

<色谱图>

mV



mV



<峰表>

检测器A Ch1 220nm

峰号	保留时间	面积	面积%	高度	理论塔板数(USP)	拖尾因子	分离度(USP)
1	3.926	199631	100.000	31177	8831	1.008	--
总计		199631	100.000	31177			

检测器A Ch2 260nm

峰号	保留时间	面积	面积%	高度	理论塔板数(USP)	拖尾因子	分离度(USP)
1	2.380	885849	100.000	130849	2776	0.969	--
总计		885849	100.000	130849			



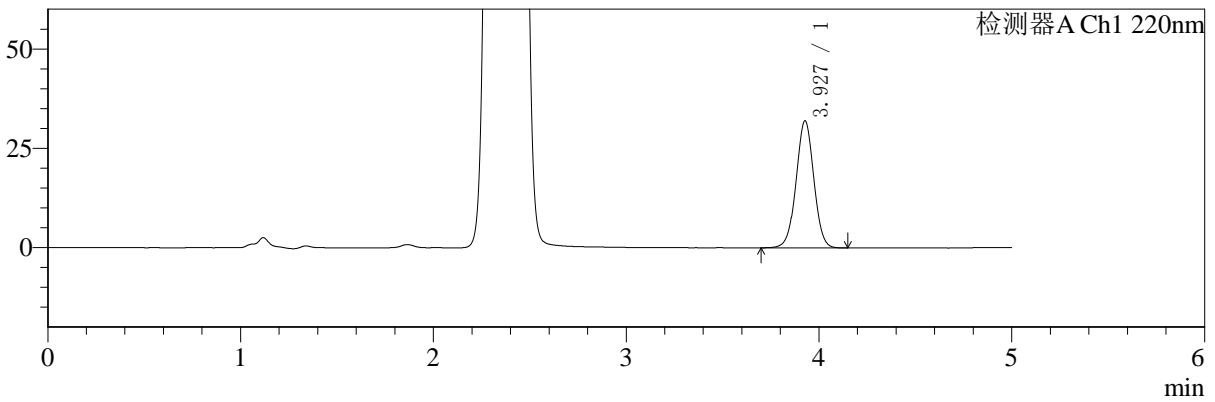
SMF-4124

<样品信息>

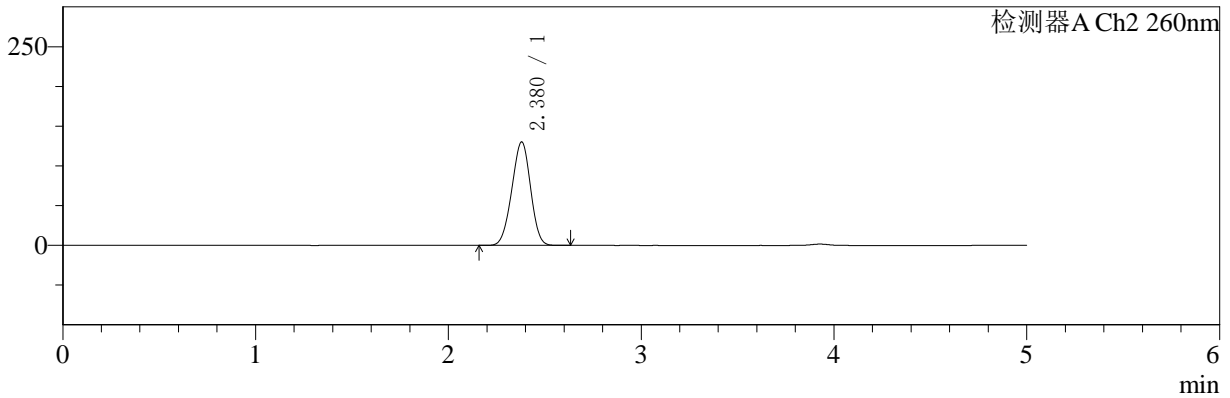
色谱柱:MM-C18/SCX(150mm*4.6mm,5μm) 流速:1.5ml/min
 柱温:30°C 波长:220/260nm
 数据文件名: RC\$SMF-4124 - 0-1/11-186-2 - cbzj-TL3535p-rcqx-pH1.2jz-480min-P3.lcd
 方法文件名: RC\$SMF-4124 - 20241123-rcqx-FX260.lcm
 批处理文件名: RC\$SMF-4124 - 20241123-RCQX-fx260.lcb
 样品瓶号: 4-22
 进样体积: 10 μl 版本号: 6.115
 进样时间: 2024/11/24 05:40:00 实验者: xiechaojun
 处理时间 (V2): 2024/11/25 13:51:19 处理者: xiechaojun
 仪器型号: SHIMADZU LC-2050C(FX260)

<色谱图>

mV



mV



<峰表>

检测器A Ch1 220nm

峰号	保留时间	面积	面积%	高度	理论塔板数(USP)	拖尾因子	分离度(USP)
1	3.927	204171	100.000	31909	8828	1.007	--
总计		204171	100.000	31909			

检测器A Ch2 260nm

峰号	保留时间	面积	面积%	高度	理论塔板数(USP)	拖尾因子	分离度(USP)
1	2.380	881937	100.000	130305	2777	0.969	--
总计		881937	100.000	130305			



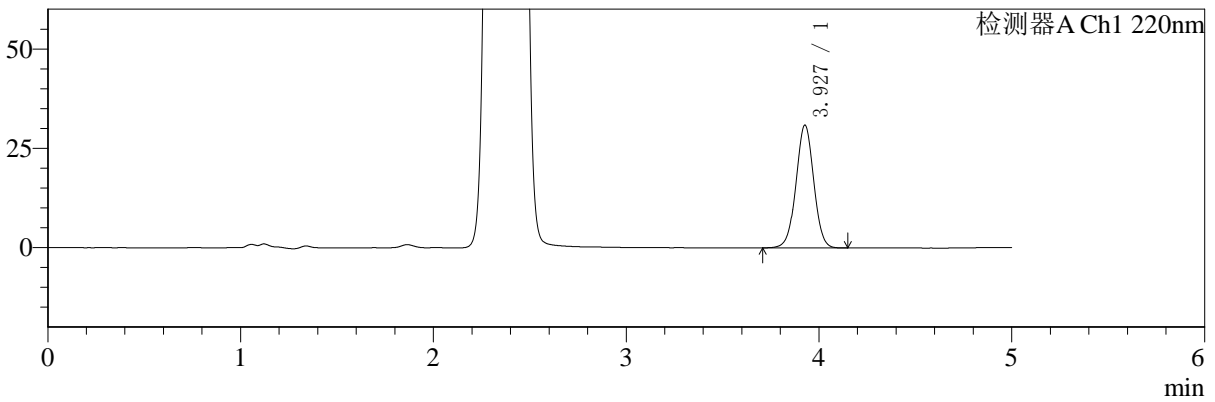
SMF-4124

<样品信息>

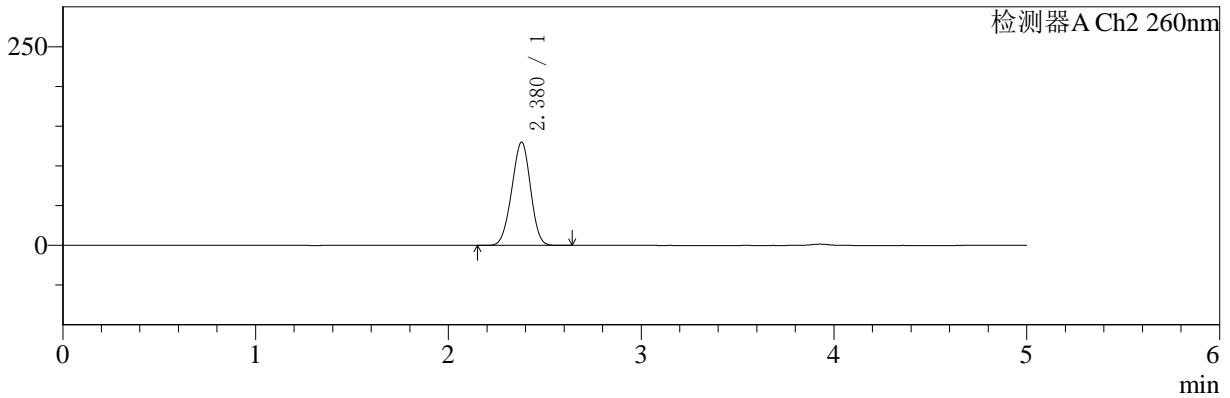
色谱柱:MM-C18/SCX(150mm*4.6mm,5μm) 流速:1.5ml/min
 柱温:30°C 波长:220/260nm
 数据文件名: RC\$SMF-4124 - 0-1/11-187-2 - cbzj-TL3535p-rcqx-pH1.2jz-480min-P4.lcd
 方法文件名: RC\$SMF-4124 - 20241123-rcqx-FX260.lcm
 批处理文件名: RC\$SMF-4124 - 20241123-RCQX-fx260.lcb
 样品瓶号: 4-31 版本号: 6.115
 进样体积: 10 μl 实验者: xiechaojun
 进样时间: 2024/11/24 05:45:23 处理者: xiechaojun
 处理时间 (V2): 2024/11/25 13:51:21
 仪器型号: SHIMADZU LC-2050C(FX260)

<色谱图>

mV



mV



<峰表>

检测器A Ch1 220nm

峰号	保留时间	面积	面积%	高度	理论塔板数(USP)	拖尾因子	分离度(USP)
1	3.927	197460	100.000	30828	8829	1.007	--
总计		197460	100.000	30828			

检测器A Ch2 260nm

峰号	保留时间	面积	面积%	高度	理论塔板数(USP)	拖尾因子	分离度(USP)
1	2.380	880714	100.000	130028	2772	0.969	--
总计		880714	100.000	130028			



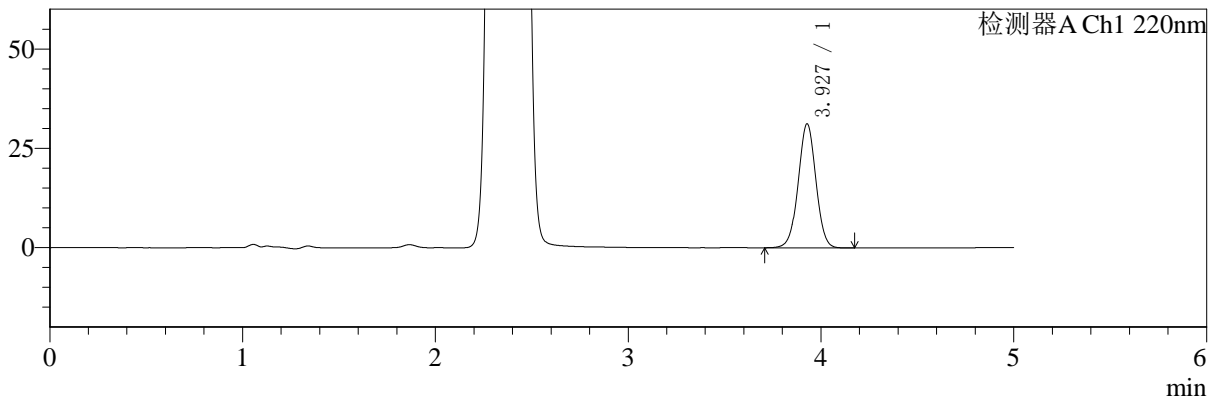
SMF-4124

<样品信息>

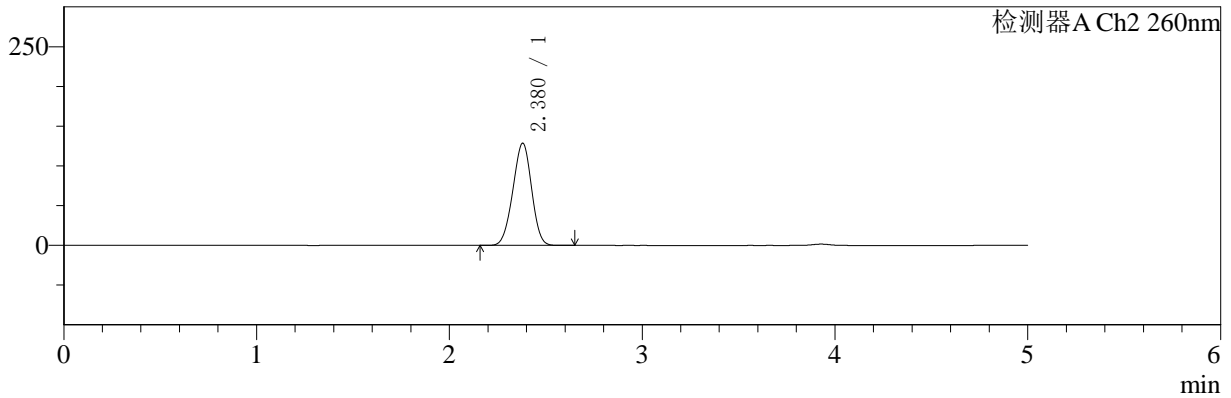
色谱柱:MM-C18/SCX(150mm*4.6mm,5μm) 流速:1.5ml/min
 柱温:30°C 波长:220/260nm
 数据文件名: RC\$SMF-4124 - 0-1/11-188-2 - cbzj-TL3535p-rcqx-pH1.2jz-480min-P5.lcd
 方法文件名: RC\$SMF-4124 - 20241123-rcqx-FX260.lcm
 批处理文件名: RC\$SMF-4124 - 20241123-RCQX-fx260.lcb
 样品瓶号: 4-40 版本号: 6.115
 进样体积: 10 μl 实验者: xiechaojun
 进样时间: 2024/11/24 05:50:45 处理者: xiechaojun
 处理时间 (V2): 2024/11/25 13:51:24
 仪器型号: SHIMADZU LC-2050C(FX260)

<色谱图>

mV



mV



<峰表>

检测器A Ch1 220nm

峰号	保留时间	面积	面积%	高度	理论塔板数(USP)	拖尾因子	分离度(USP)
1	3.927	199331	100.000	31179	8839	1.008	--
总计		199331	100.000	31179			

检测器A Ch2 260nm

峰号	保留时间	面积	面积%	高度	理论塔板数(USP)	拖尾因子	分离度(USP)
1	2.380	870961	100.000	128744	2780	0.968	--
总计		870961	100.000	128744			



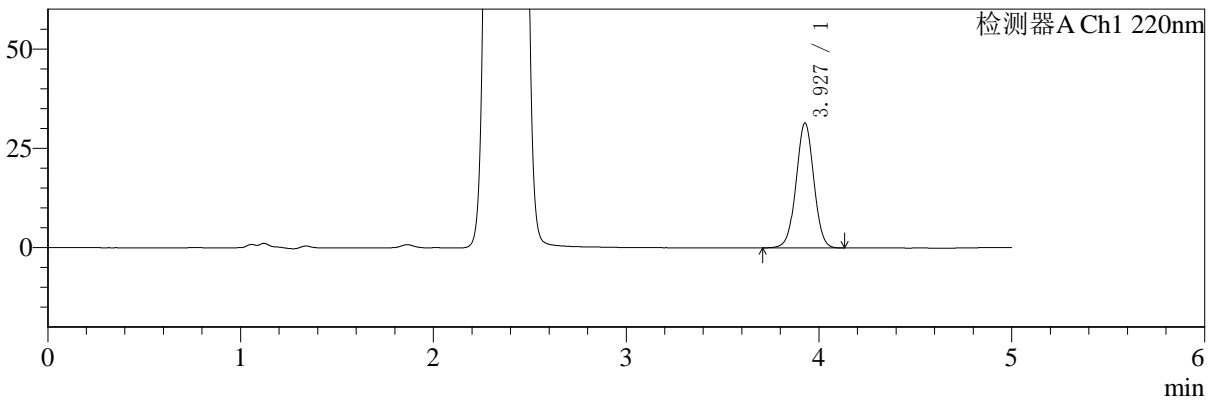
SMF-4124

<样品信息>

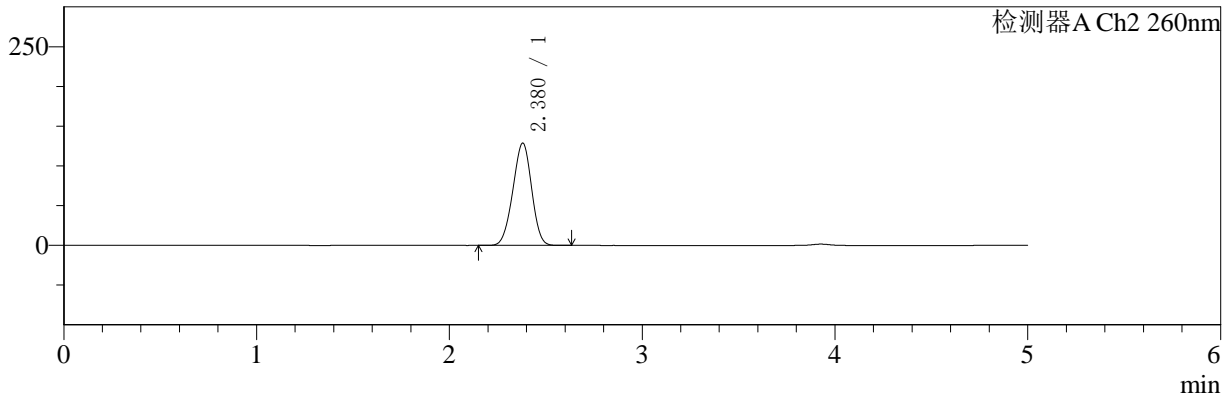
色谱柱:MM-C18/SCX(150mm*4.6mm,5μm) 流速:1.5ml/min
 柱温:30°C 波长:220/260nm
 数据文件名: RC\$SMF-4124 - 0-1/11-189-2 - cbzj-TL3535p-rcqx-pH1.2jz-480min-P6.lcd
 方法文件名: RC\$SMF-4124 - 20241123-rcqx-FX260.lcm
 批处理文件名: RC\$SMF-4124 - 20241123-RCQX-fx260.lcb
 样品瓶号: 4-49 版本号: 6.115
 进样体积: 10 μl 实验者: xiechaojun
 进样时间: 2024/11/24 05:56:08 处理者: xiechaojun
 处理时间 (V2): 2024/11/25 13:51:28
 仪器型号: SHIMADZU LC-2050C(FX260)

<色谱图>

mV



mV



<峰表>

检测器A Ch1 220nm

峰号	保留时间	面积	面积%	高度	理论塔板数(USP)	拖尾因子	分离度(USP)
1	3.927	200729	100.000	31382	8820	1.009	--
总计		200729	100.000	31382			

检测器A Ch2 260nm

峰号	保留时间	面积	面积%	高度	理论塔板数(USP)	拖尾因子	分离度(USP)
1	2.380	873513	100.000	128834	2767	0.967	--
总计		873513	100.000	128834			



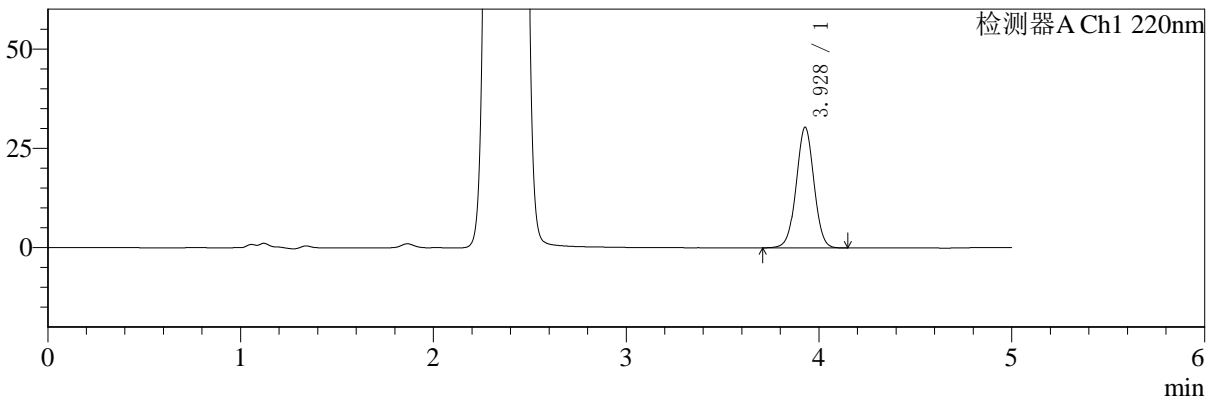
SMF-4124

<样品信息>

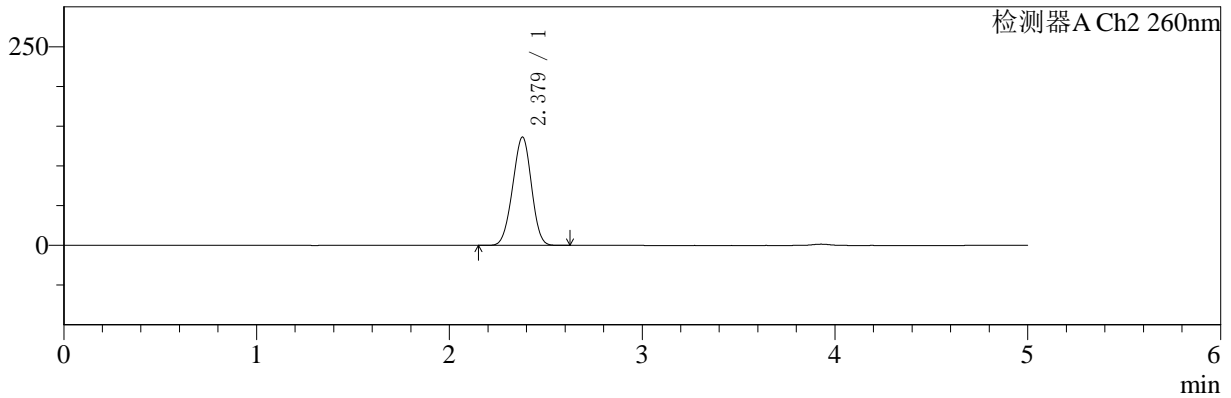
色谱柱:MM-C18/SCX(150mm*4.6mm,5μm) 流速:1.5ml/min
 柱温:30°C 波长:220/260nm
 数据文件名: RC\$SMF-4124 - 0-1/11-190-2 - cbzj-TL3535p-rcqx-pH1.2jz-600min-P1.lcd
 方法文件名: RC\$SMF-4124 - 20241123-rcqx-FX260.lcm
 批处理文件名: RC\$SMF-4124 - 20241123-RCQX-fx260.lcb
 样品瓶号: 4-5 版本号: 6.115
 进样体积: 10 μl 实验者: xiechaojun
 进样时间: 2024/11/24 06:01:31 处理者: xiechaojun
 处理时间 (V2): 2024/11/25 13:51:31
 仪器型号: SHIMADZU LC-2050C(FX260)

<色谱图>

mV



mV



<峰表>

检测器A Ch1 220nm

峰号	保留时间	面积	面积%	高度	理论塔板数(USP)	拖尾因子	分离度(USP)
1	3.928	194008	100.000	30324	8818	1.008	--
总计		194008	100.000	30324			

检测器A Ch2 260nm

峰号	保留时间	面积	面积%	高度	理论塔板数(USP)	拖尾因子	分离度(USP)
1	2.379	924839	100.000	136351	2761	0.973	--
总计		924839	100.000	136351			



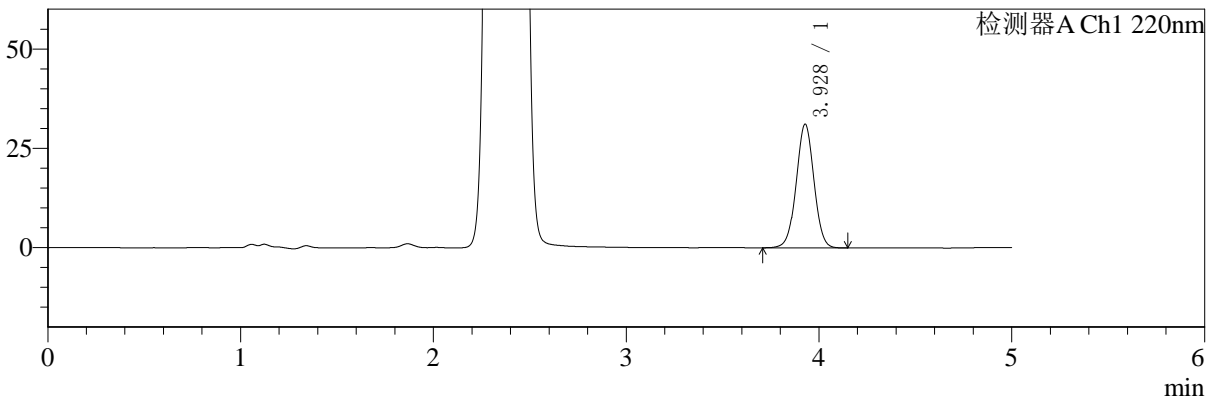
SMF-4124

<样品信息>

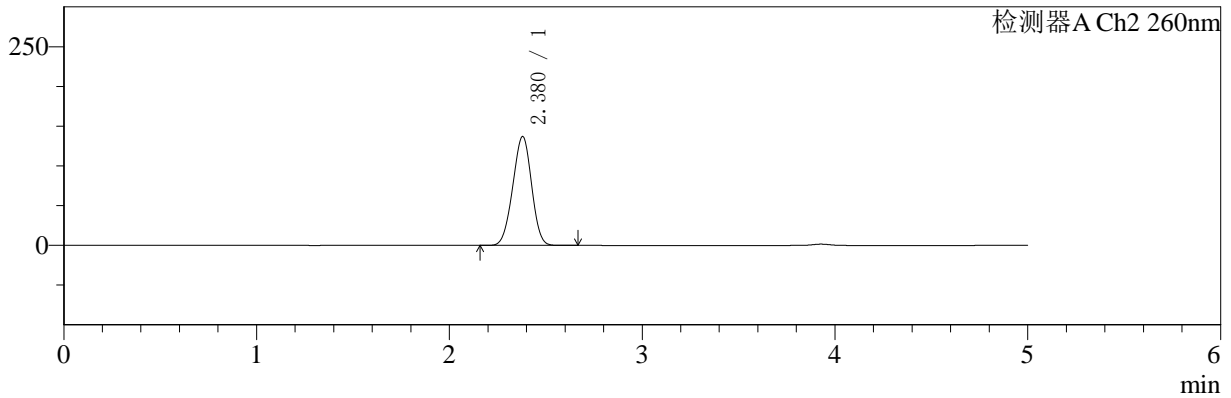
色谱柱:MM-C18/SCX(150mm*4.6mm,5μm) 流速:1.5ml/min
 柱温:30°C 波长:220/260nm
 数据文件名: RC\$SMF-4124 - 0-1/11-191-2 - cbzj-TL3535p-rcqx-pH1.2jz-600min-P2.lcd
 方法文件名: RC\$SMF-4124 - 20241123-rcqx-FX260.lcm
 批处理文件名: RC\$SMF-4124 - 20241123-RCQX-fx260.lcb
 样品瓶号: 4-14 版本号: 6.115
 进样体积: 10 μl 实验者: xiechaojun
 进样时间: 2024/11/24 06:06:55 处理者: xiechaojun
 处理时间 (V2): 2024/11/25 13:51:34
 仪器型号: SHIMADZU LC-2050C(FX260)

<色谱图>

mV



mV



<峰表>

检测器A Ch1 220nm

峰号	保留时间	面积	面积%	高度	理论塔板数(USP)	拖尾因子	分离度(USP)
1	3.928	198651	100.000	31094	8834	1.008	--
总计		198651	100.000	31094			

检测器A Ch2 260nm

峰号	保留时间	面积	面积%	高度	理论塔板数(USP)	拖尾因子	分离度(USP)
1	2.380	932037	100.000	137170	2754	0.971	--
总计		932037	100.000	137170			



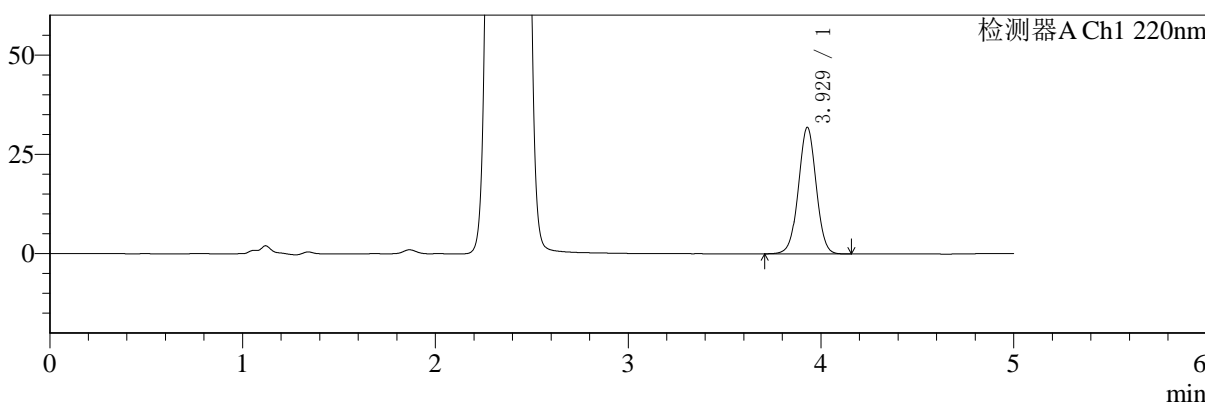
SMF-4124

<样品信息>

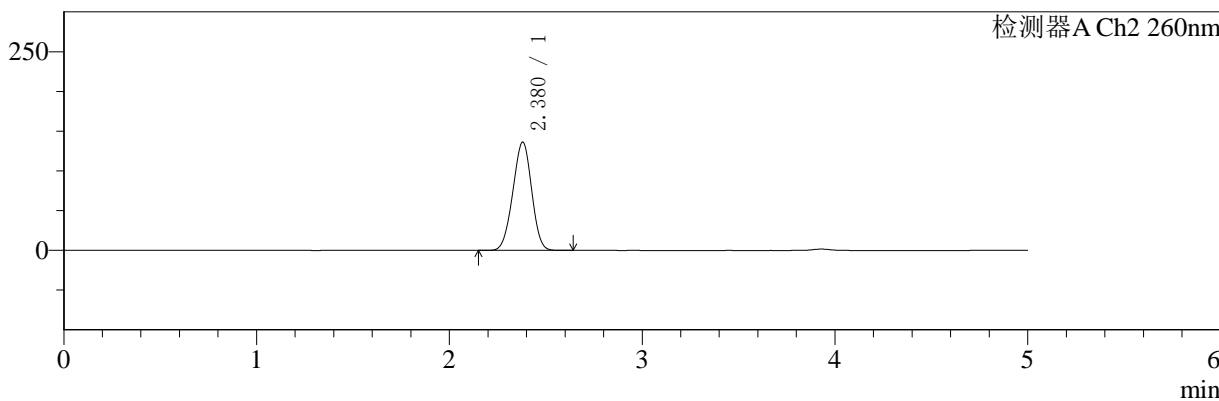
色谱柱:MM-C18/SCX(150mm*4.6mm,5μm) 流速:1.5ml/min
 柱温:30°C 波长:220/260nm
 数据文件名: RC\$SMF-4124 - 0-1/11-192-2 - cbzj-TL3535p-rcqx-pH1.2jz-600min-P3.lcd
 方法文件名: RC\$SMF-4124 - 20241123-rcqx-FX260.lcm
 批处理文件名: RC\$SMF-4124 - 20241123-RCQX-fx260.lcb
 样品瓶号: 4-23
 进样体积: 10 μl 版本号: 6.115
 进样时间: 2024/11/24 06:12:18 实验者: xiechaojun
 处理时间 (V2): 2024/11/25 13:51:37 处理者: xiechaojun
 仪器型号: SHIMADZU LC-2050C(FX260)

<色谱图>

mV



mV



<峰表>

检测器A Ch1 220nm

峰号	保留时间	面积	面积%	高度	理论塔板数(USP)	拖尾因子	分离度(USP)
1	3.929	203512	100.000	31846	8834	1.008	--
总计		203512	100.000	31846			

检测器A Ch2 260nm

峰号	保留时间	面积	面积%	高度	理论塔板数(USP)	拖尾因子	分离度(USP)
1	2.380	926237	100.000	136373	2757	0.971	--
总计		926237	100.000	136373			



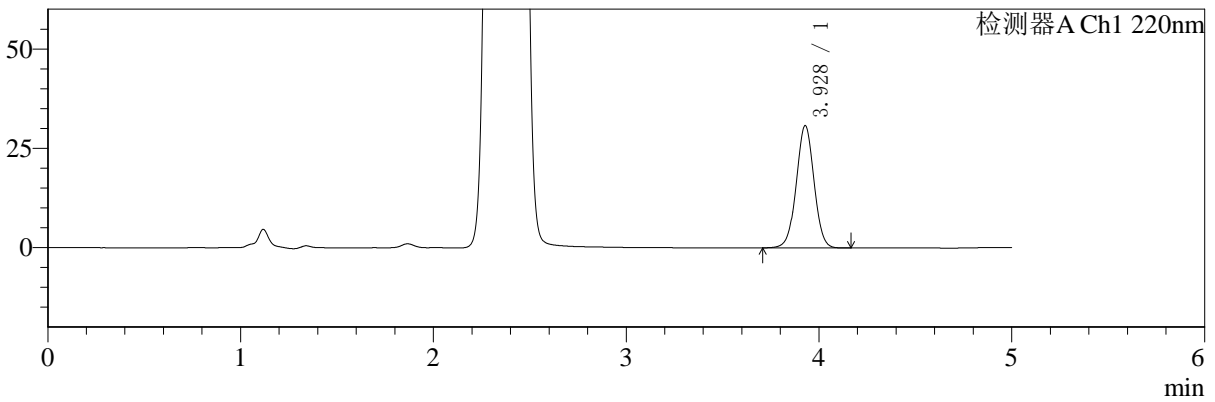
SMF-4124

<样品信息>

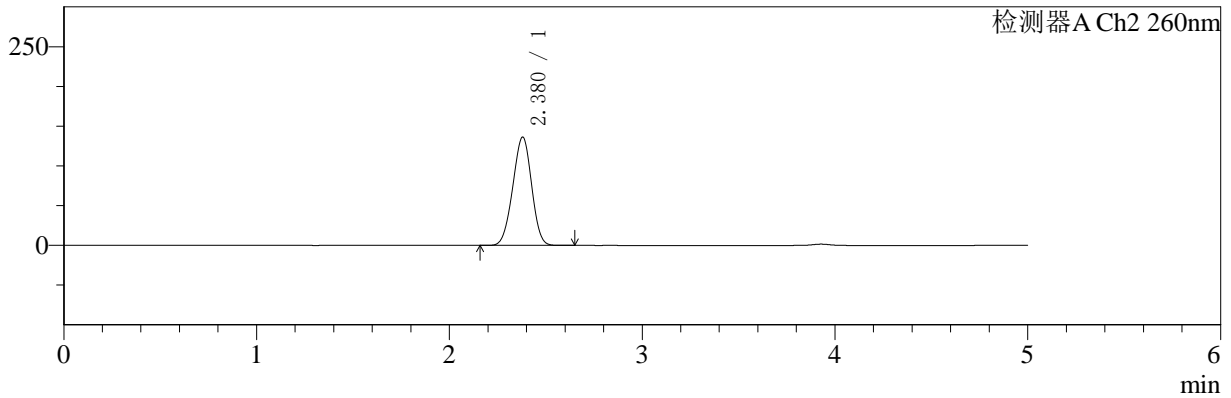
色谱柱:MM-C18/SCX(150mm*4.6mm,5μm) 流速:1.5ml/min
 柱温:30°C 波长:220/260nm
 数据文件名: RC\$SMF-4124 - 0-1/11-193-2 - cbzj-TL3535p-rcqx-pH1.2jz-600min-P4.lcd
 方法文件名: RC\$SMF-4124 - 20241123-rcqx-FX260.lcm
 批处理文件名: RC\$SMF-4124 - 20241123-RCQX-fx260.lcb
 样品瓶号: 4-32
 进样体积: 10 μl 版本号: 6.115
 进样时间: 2024/11/24 06:17:41 实验者: xiechaojun
 处理时间 (V2): 2024/11/25 13:51:40 处理者: xiechaojun
 仪器型号: SHIMADZU LC-2050C(FX260)

<色谱图>

mV



mV



<峰表>

检测器A Ch1 220nm

峰号	保留时间	面积	面积%	高度	理论塔板数(USP)	拖尾因子	分离度(USP)
1	3.928	196846	100.000	30765	8813	1.009	--
总计		196846	100.000	30765			

检测器A Ch2 260nm

峰号	保留时间	面积	面积%	高度	理论塔板数(USP)	拖尾因子	分离度(USP)
1	2.380	927501	100.000	136421	2750	0.971	--
总计		927501	100.000	136421			



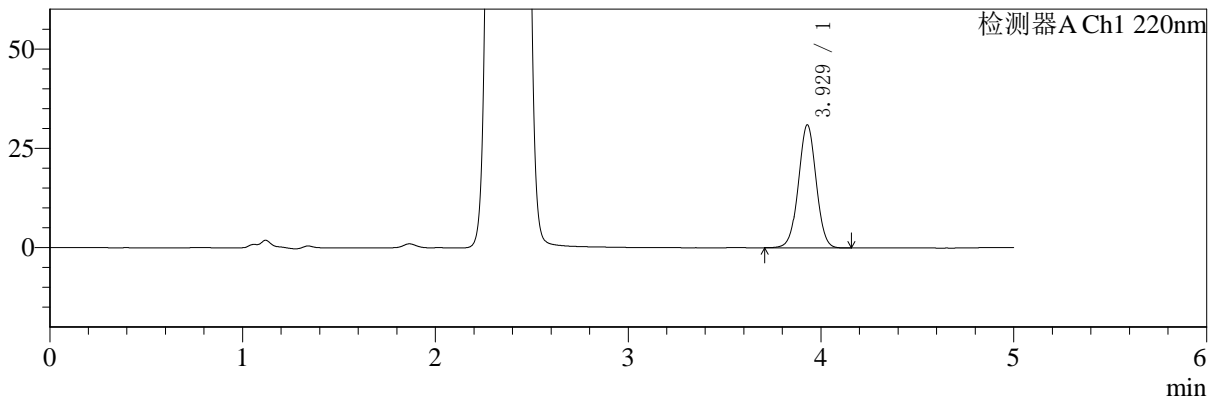
SMF-4124

<样品信息>

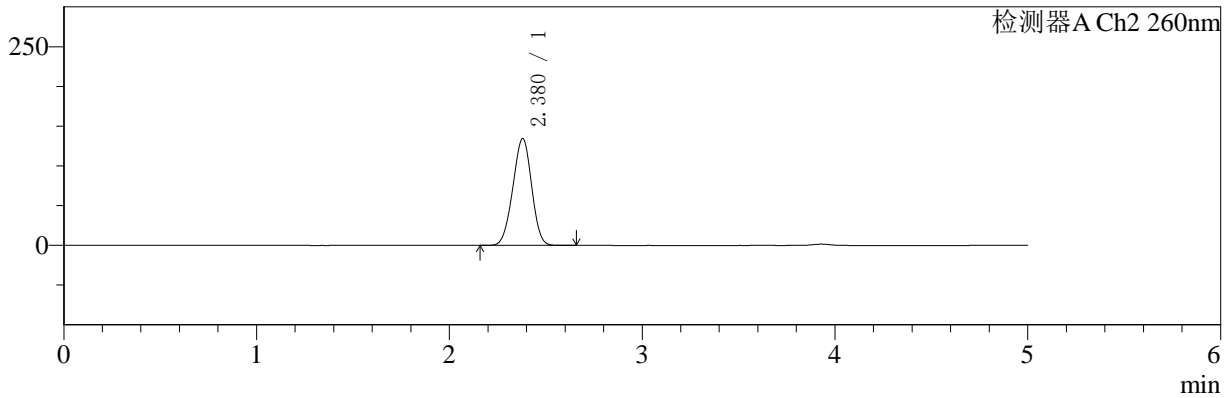
色谱柱:MM-C18/SCX(150mm*4.6mm,5μm) 流速:1.5ml/min
 柱温:30°C 波长:220/260nm
 数据文件名: RC\$SMF-4124 - 0-1/11-194-2 - cbzj-TL3535p-rcqx-pH1.2jz-600min-P5.lcd
 方法文件名: RC\$SMF-4124 - 20241123-rcqx-FX260.lcm
 批处理文件名: RC\$SMF-4124 - 20241123-RCQX-fx260.lcb
 样品瓶号: 4-41 版本号: 6.115
 进样体积: 10 μl 实验者: xiechaojun
 进样时间: 2024/11/24 06:23:04 处理者: xiechaojun
 处理时间 (V2): 2024/11/25 13:51:43
 仪器型号: SHIMADZU LC-2050C(FX260)

<色谱图>

mV



mV



<峰表>

检测器A Ch1 220nm

峰号	保留时间	面积	面积%	高度	理论塔板数(USP)	拖尾因子	分离度(USP)
1	3.929	197616	100.000	30945	8821	1.010	--
总计		197616	100.000	30945			

检测器A Ch2 260nm

峰号	保留时间	面积	面积%	高度	理论塔板数(USP)	拖尾因子	分离度(USP)
1	2.380	913191	100.000	134571	2763	0.971	--
总计		913191	100.000	134571			



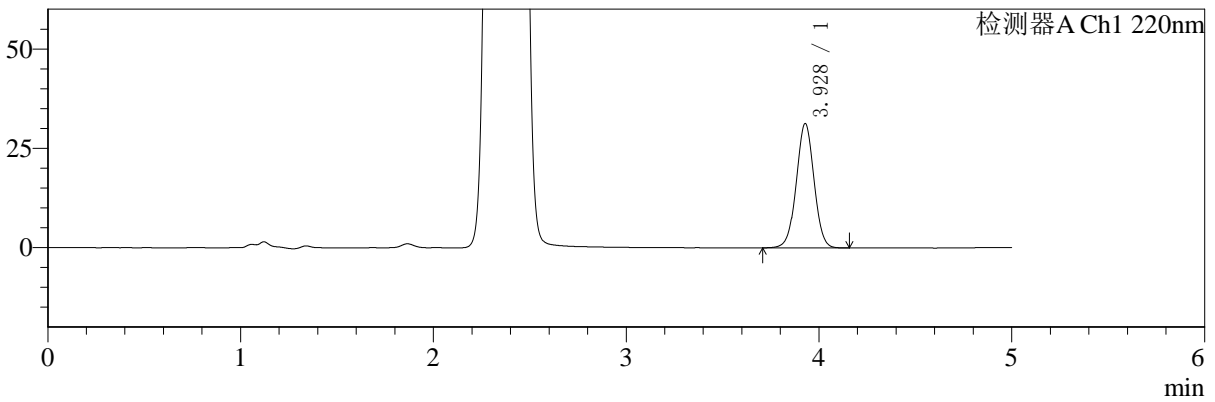
SMF-4124

<样品信息>

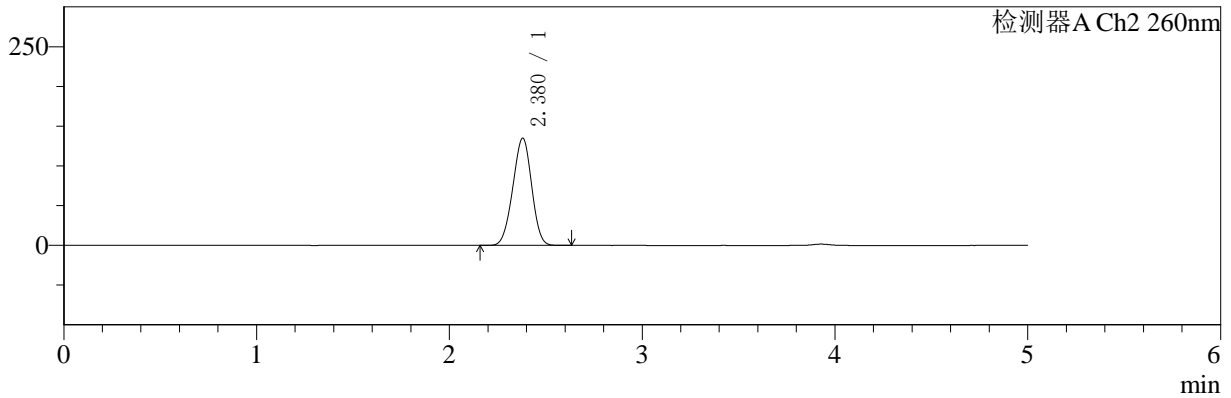
色谱柱:MM-C18/SCX(150mm*4.6mm,5μm) 流速:1.5ml/min
柱温:30°C 波长:220/260nm
数据文件名: RC\$SMF-4124 - 0-1/11-195-2 - cbzj-TL3535p-rcqx-pH1.2jz-600min-P6.lcd
方法文件名: RC\$SMF-4124 - 20241123-rcqx-FX260.lcm
批处理文件名: RC\$SMF-4124 - 20241123-RCQX-fx260.lcb
样品瓶号: 4-50
进样体积: 10 μl 版本号: 6.115
进样时间: 2024/11/24 06:28:27 实验者: xiechaojun
处理时间 (V2): 2024/11/25 13:51:46 处理者: xiechaojun
仪器型号: SHIMADZU LC-2050C(FX260)

<色谱图>

mV



mV



<峰表>

检测器A Ch1 220nm

峰号	保留时间	面积	面积%	高度	理论塔板数(USP)	拖尾因子	分离度(USP)
1	3.928	199825	100.000	31261	8811	1.008	--
总计		199825	100.000	31261			

检测器A Ch2 260nm

峰号	保留时间	面积	面积%	高度	理论塔板数(USP)	拖尾因子	分离度(USP)
1	2.380	918801	100.000	135079	2745	0.969	--
总计		918801	100.000	135079			



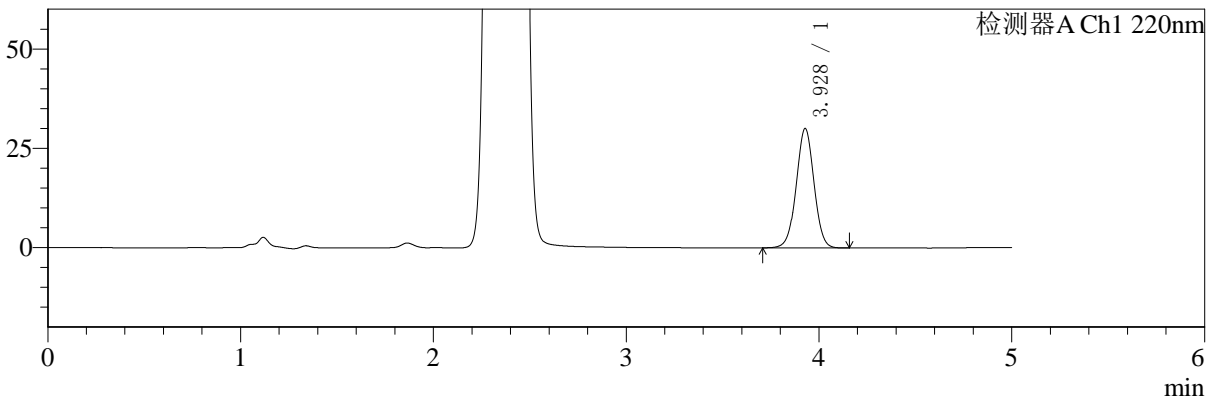
SMF-4124

<样品信息>

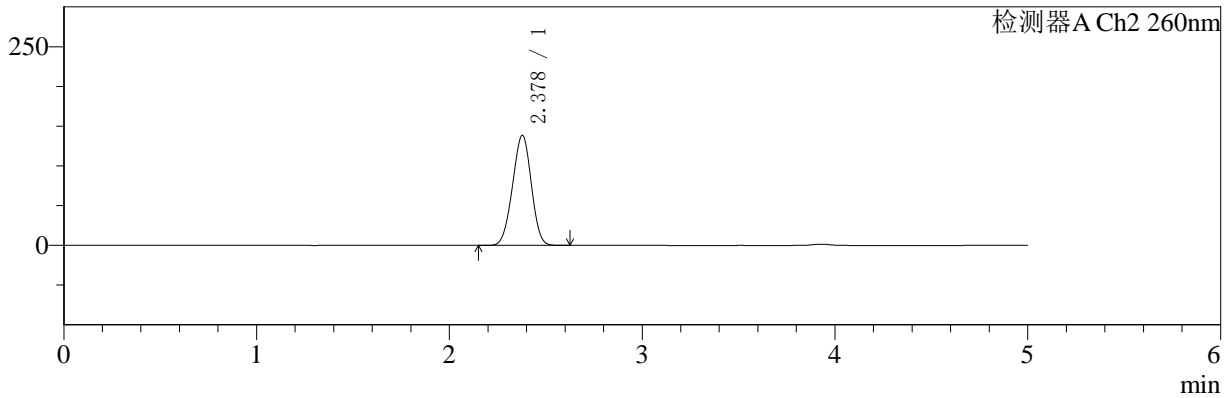
色谱柱:MM-C18/SCX(150mm*4.6mm,5μm) 流速:1.5ml/min
 柱温:30°C 波长:220/260nm
 数据文件名: RC\$SMF-4124 - 0-1/11-196-2 - cbzj-TL3535p-rcqx-pH1.2jz-720min-P1.lcd
 方法文件名: RC\$SMF-4124 - 20241123-rcqx-FX260.lcm
 批处理文件名: RC\$SMF-4124 - 20241123-RCQX-fx260.lcb
 样品瓶号: 4-6 版本号: 6.115
 进样体积: 10 μl 实验者: xiechaojun
 进样时间: 2024/11/24 06:33:51 处理者: xiechaojun
 处理时间 (V2): 2024/11/25 13:51:49
 仪器型号: SHIMADZU LC-2050C(FX260)

<色谱图>

mV



mV



<峰表>

检测器A Ch1 220nm

峰号	保留时间	面积	面积%	高度	理论塔板数(USP)	拖尾因子	分离度(USP)
1	3.928	192162	100.000	30037	8819	1.008	--
总计		192162	100.000	30037			

检测器A Ch2 260nm

峰号	保留时间	面积	面积%	高度	理论塔板数(USP)	拖尾因子	分离度(USP)
1	2.378	940682	100.000	138571	2758	0.974	--
总计		940682	100.000	138571			



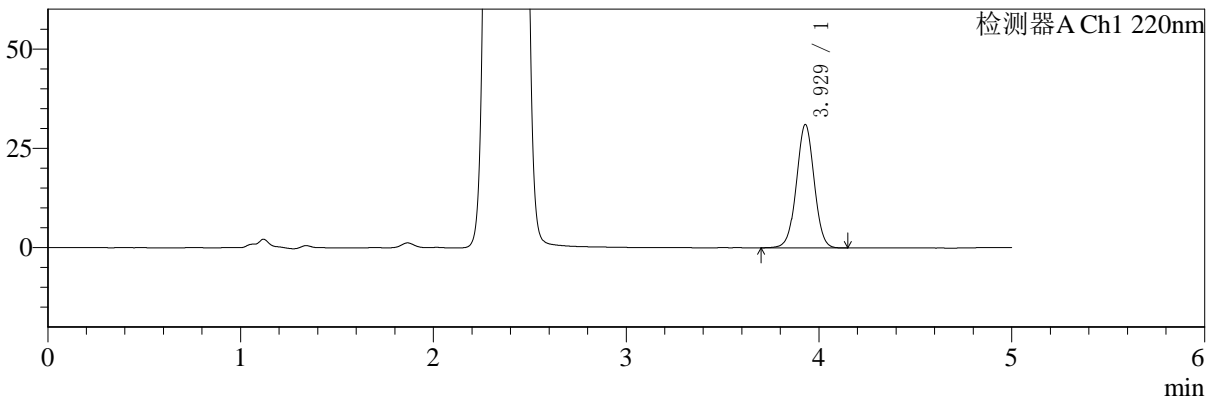
SMF-4124

<样品信息>

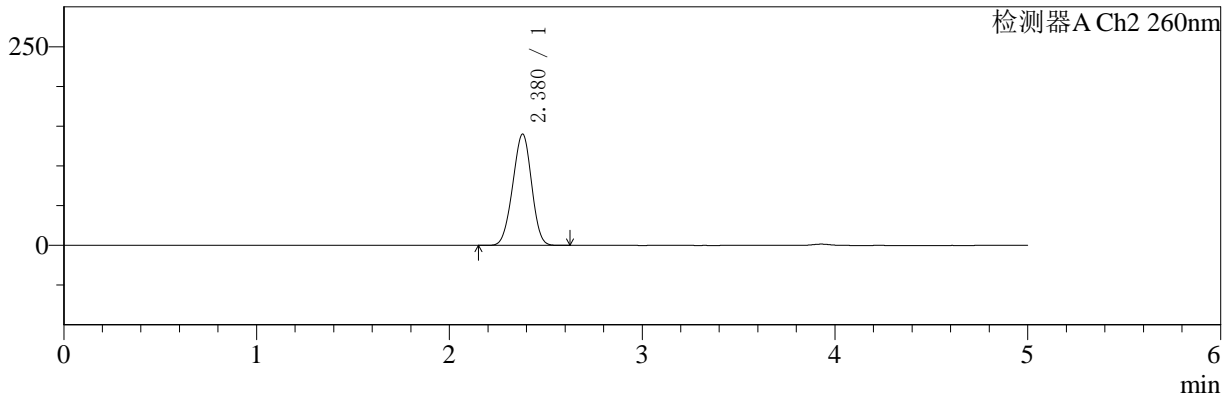
色谱柱:MM-C18/SCX(150mm*4.6mm,5μm) 流速:1.5ml/min
 柱温:30°C 波长:220/260nm
 数据文件名: RC\$SMF-4124 - 0-1/11-197-2 - cbzj-TL3535p-rcqx-pH1.2jz-720min-P2.lcd
 方法文件名: RC\$SMF-4124 - 20241123-rcqx-FX260.lcm
 批处理文件名: RC\$SMF-4124 - 20241123-RCQX-fx260.lcb
 样品瓶号: 4-15 版本号: 6.115
 进样体积: 10 μl 实验者: xiechaojun
 进样时间: 2024/11/24 06:39:14 处理者: xiechaojun
 处理时间 (V2): 2024/11/25 13:51:52
 仪器型号: SHIMADZU LC-2050C(FX260)

<色谱图>

mV



mV



<峰表>

检测器A Ch1 220nm

峰号	保留时间	面积	面积%	高度	理论塔板数(USP)	拖尾因子	分离度(USP)
1	3.929	198423	100.000	31051	8835	1.009	--
总计		198423	100.000	31051			

检测器A Ch2 260nm

峰号	保留时间	面积	面积%	高度	理论塔板数(USP)	拖尾因子	分离度(USP)
1	2.380	953985	100.000	140172	2742	0.971	--
总计		953985	100.000	140172			



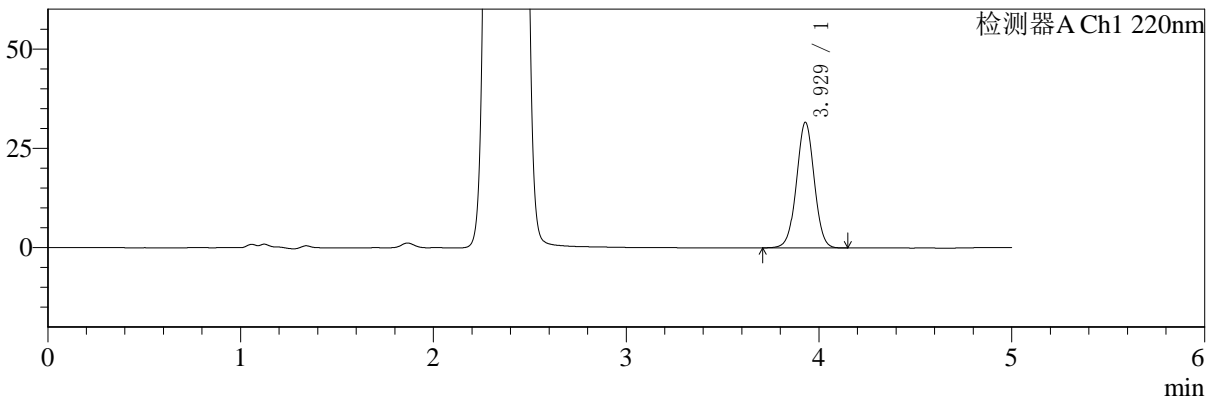
SMF-4124

<样品信息>

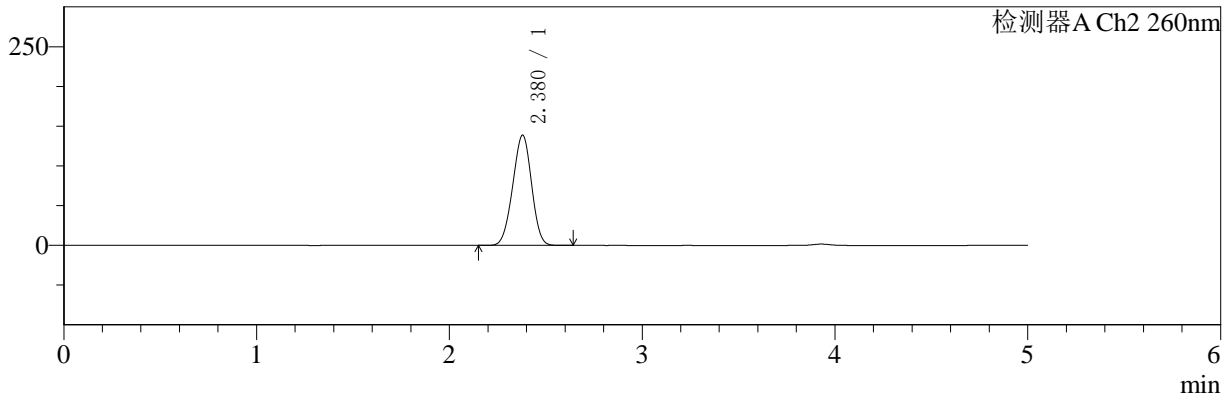
色谱柱:MM-C18/SCX(150mm*4.6mm,5μm) 流速:1.5ml/min
 柱温:30°C 波长:220/260nm
 数据文件名: RC\$SMF-4124 - 0-1/11-198-2 - cbzj-TL3535p-rcqx-pH1.2jz-720min-P3.lcd
 方法文件名: RC\$SMF-4124 - 20241123-rcqx-FX260.lcm
 批处理文件名: RC\$SMF-4124 - 20241123-RCQX-fx260.lcb
 样品瓶号: 4-24
 进样体积: 10 μl 版本号: 6.115
 进样时间: 2024/11/24 06:44:37 实验者: xiechaojun
 处理时间 (V2): 2024/11/25 13:51:55 处理者: xiechaojun
 仪器型号: SHIMADZU LC-2050C(FX260)

<色谱图>

mV



mV



<峰表>

检测器A Ch1 220nm

峰号	保留时间	面积	面积%	高度	理论塔板数(USP)	拖尾因子	分离度(USP)
1	3.929	201818	100.000	31625	8828	1.009	--
总计		201818	100.000	31625			

检测器A Ch2 260nm

峰号	保留时间	面积	面积%	高度	理论塔板数(USP)	拖尾因子	分离度(USP)
1	2.380	943941	100.000	138828	2746	0.971	--
总计		943941	100.000	138828			



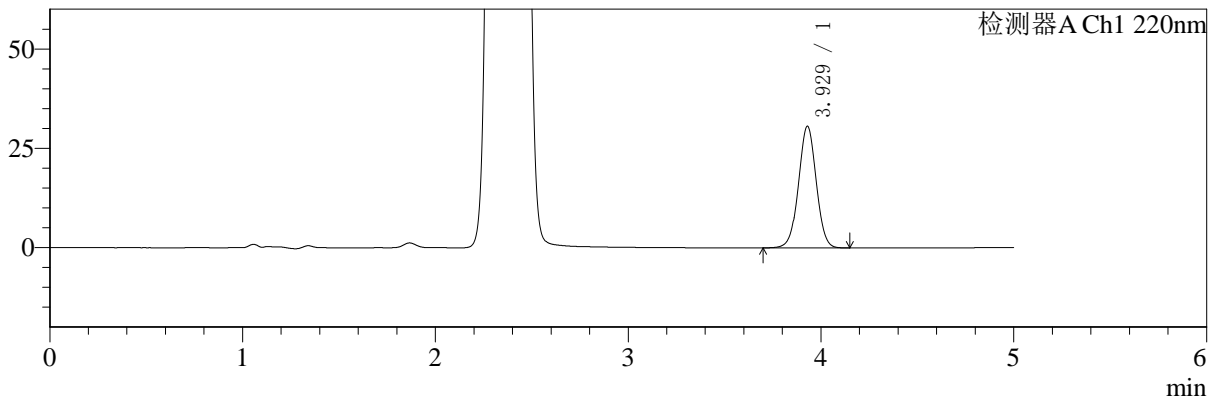
SMF-4124

<样品信息>

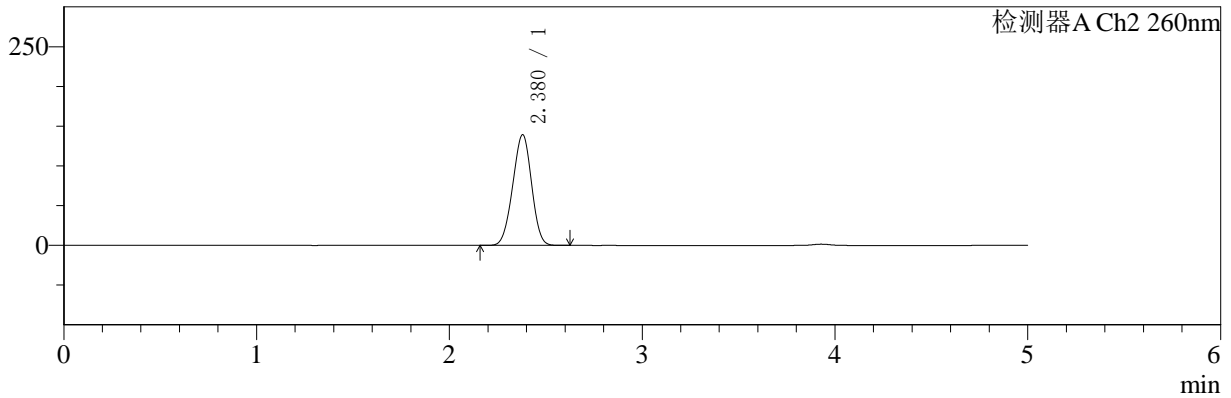
色谱柱:MM-C18/SCX(150mm*4.6mm,5μm) 流速:1.5ml/min
 柱温:30°C 波长:220/260nm
 数据文件名: RC\$SMF-4124 - 0-1/11-199-2 - cbzj-TL3535p-rcqx-pH1.2jz-720min-P4.lcd
 方法文件名: RC\$SMF-4124 - 20241123-rcqx-FX260.lcm
 批处理文件名: RC\$SMF-4124 - 20241123-RCQX-fx260.lcb
 样品瓶号: 4-33
 进样体积: 10 μl 版本号: 6.115
 进样时间: 2024/11/24 06:50:00 实验者: xiechaojun
 处理时间 (V2): 2024/11/25 13:51:58 处理者: xiechaojun
 仪器型号: SHIMADZU LC-2050C(FX260)

<色谱图>

mV



mV



<峰表>

检测器A Ch1 220nm

峰号	保留时间	面积	面积%	高度	理论塔板数(USP)	拖尾因子	分离度(USP)
1	3.929	195800	100.000	30633	8825	1.009	--
总计		195800	100.000	30633			

检测器A Ch2 260nm

峰号	保留时间	面积	面积%	高度	理论塔板数(USP)	拖尾因子	分离度(USP)
1	2.380	948345	100.000	139387	2742	0.972	--
总计		948345	100.000	139387			



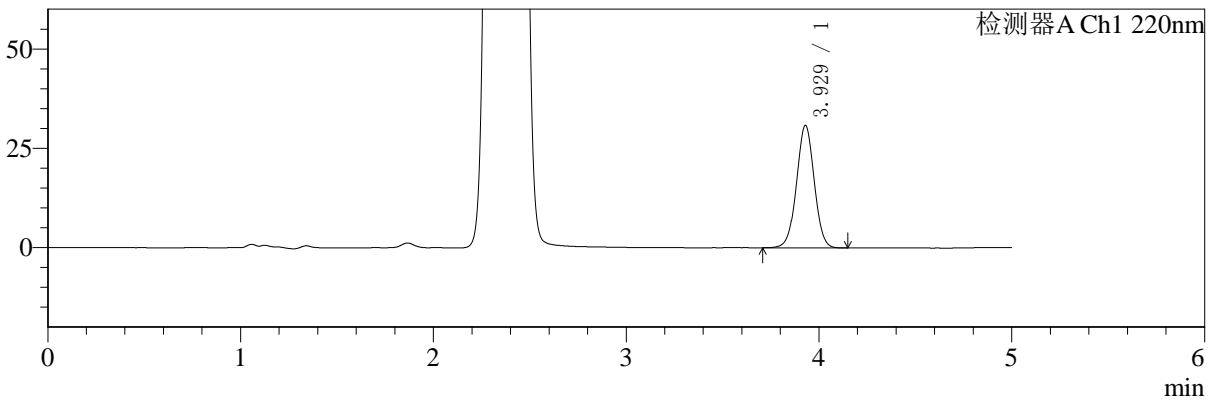
SMF-4124

<样品信息>

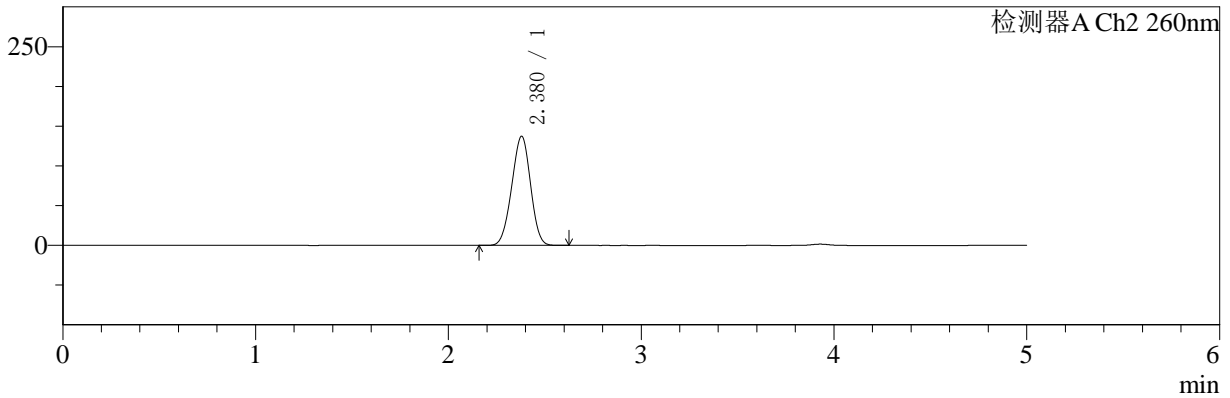
色谱柱:MM-C18/SCX(150mm*4.6mm,5μm) 流速:1.5ml/min
 柱温:30°C 波长:220/260nm
 数据文件名: RC\$SMF-4124 - 0-1/11-200-2 - cbzj-TL3535p-rcqx-pH1.2jz-720min-P5.lcd
 方法文件名: RC\$SMF-4124 - 20241123-rcqx-FX260.lcm
 批处理文件名: RC\$SMF-4124 - 20241123-RCQX-fx260.lcb
 样品瓶号: 4-42
 进样体积: 10 μl 版本号: 6.115
 进样时间: 2024/11/24 06:55:23 实验者: xiechaojun
 处理时间 (V2): 2024/11/25 13:52:01 处理者: xiechaojun
 仪器型号: SHIMADZU LC-2050C(FX260)

<色谱图>

mV



mV



<峰表>

检测器A Ch1 220nm

峰号	保留时间	面积	面积%	高度	理论塔板数(USP)	拖尾因子	分离度(USP)
1	3.929	196877	100.000	30842	8832	1.010	--
总计		196877	100.000	30842			

检测器A Ch2 260nm

峰号	保留时间	面积	面积%	高度	理论塔板数(USP)	拖尾因子	分离度(USP)
1	2.380	933894	100.000	137456	2752	0.972	--
总计		933894	100.000	137456			



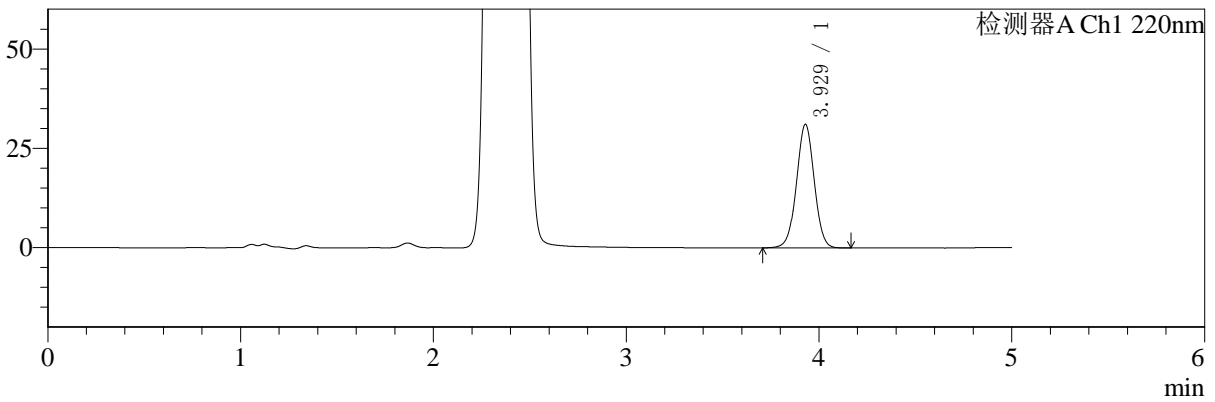
SMF-4124

<样品信息>

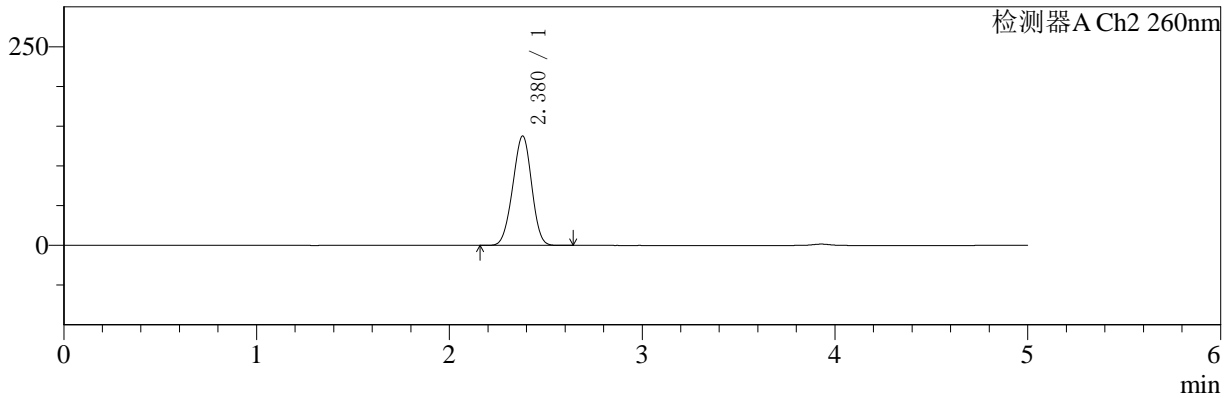
色谱柱:MM-C18/SCX(150mm*4.6mm,5μm) 流速:1.5ml/min
 柱温:30°C 波长:220/260nm
 数据文件名: RC\$SMF-4124 - 0-1/11-201-2 - cbzj-TL3535p-rcqx-pH1.2jz-720min-P6.lcd
 方法文件名: RC\$SMF-4124 - 20241123-rcqx-FX260.lcm
 批处理文件名: RC\$SMF-4124 - 20241123-RCQX-fx260.lcb
 样品瓶号: 4-51 版本号: 6.115
 进样体积: 10 μl 实验者: xiechaojun
 进样时间: 2024/11/24 07:00:46 处理者: xiechaojun
 处理时间 (V2): 2024/11/25 13:52:04
 仪器型号: SHIMADZU LC-2050C(FX260)

<色谱图>

mV



mV



<峰表>

检测器A Ch1 220nm

峰号	保留时间	面积	面积%	高度	理论塔板数(USP)	拖尾因子	分离度(USP)
1	3.929	198950	100.000	31123	8825	1.009	--
总计		198950	100.000	31123			

检测器A Ch2 260nm

峰号	保留时间	面积	面积%	高度	理论塔板数(USP)	拖尾因子	分离度(USP)
1	2.380	939080	100.000	137894	2739	0.970	--
总计		939080	100.000	137894			



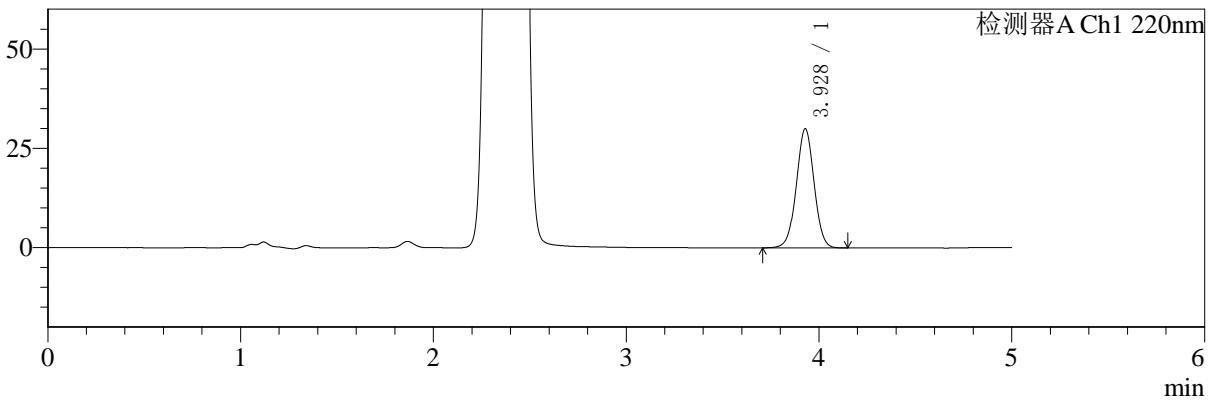
SMF-4124

<样品信息>

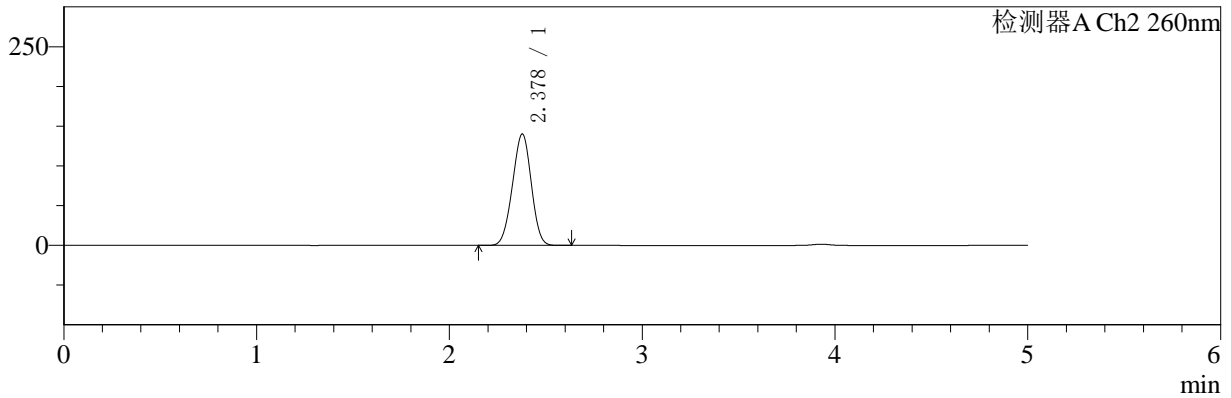
色谱柱:MM-C18/SCX(150mm*4.6mm,5μm) 流速:1.5ml/min
 柱温:30°C 波长:220/260nm
 数据文件名: RC\$SMF-4124 - 0-1/11-202-2 - cbzj-TL3535p-rcqx-pH1.2jz-960min-P1.lcd
 方法文件名: RC\$SMF-4124 - 20241123-rcqx-FX260.lcm
 批处理文件名: RC\$SMF-4124 - 20241123-RCQX-fx260.lcb
 样品瓶号: 4-7 版本号: 6.115
 进样体积: 10 μl 实验者: xiechaojun
 进样时间: 2024/11/24 07:06:10 处理者: xiechaojun
 处理时间 (V2): 2024/11/25 13:52:08
 仪器型号: SHIMADZU LC-2050C(FX260)

<色谱图>

mV



mV



<峰表>

检测器A Ch1 220nm

峰号	保留时间	面积	面积%	高度	理论塔板数(USP)	拖尾因子	分离度(USP)
1	3.928	191663	100.000	29988	8809	1.009	--
总计		191663	100.000	29988			

检测器A Ch2 260nm

峰号	保留时间	面积	面积%	高度	理论塔板数(USP)	拖尾因子	分离度(USP)
1	2.378	953063	100.000	140244	2750	0.975	--
总计		953063	100.000	140244			



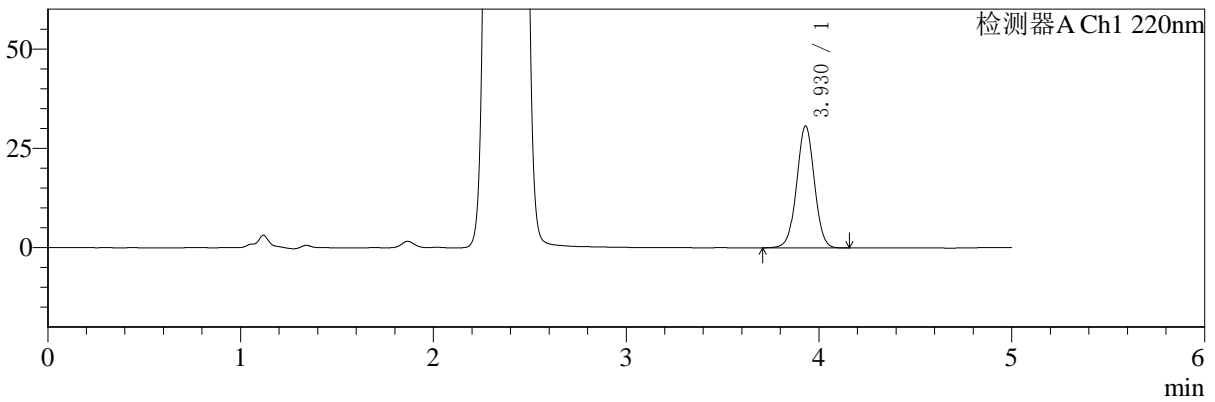
SMF-4124

<样品信息>

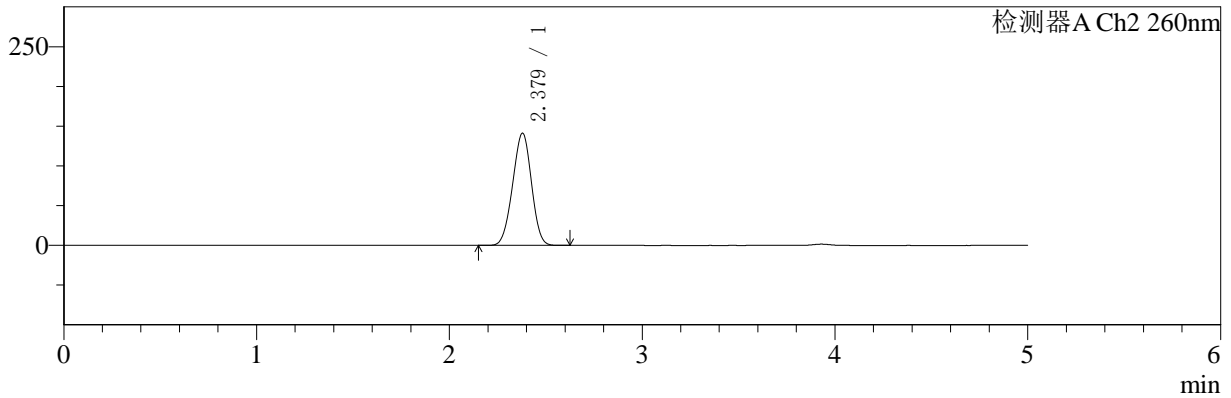
色谱柱:MM-C18/SCX(150mm*4.6mm,5μm) 流速:1.5ml/min
柱温:30°C 波长:220/260nm
数据文件名: RC\$SMF-4124 - 0-1/11-203-2 - cbzj-TL3535p-rcqx-pH1.2jz-960min-P2.lcd
方法文件名: RC\$SMF-4124 - 20241123-rcqx-FX260.lcm
批处理文件名: RC\$SMF-4124 - 20241123-RCQX-fx260.lcb
样品瓶号: 4-16
进样体积: 10 μl 版本号: 6.115
进样时间: 2024/11/24 07:11:33 实验者: xiechaojun
处理时间 (V2): 2024/11/25 13:52:11 处理者: xiechaojun
仪器型号: SHIMADZU LC-2050C(FX260)

<色谱图>

mV



mV



<峰表>

检测器A Ch1 220nm

峰号	保留时间	面积	面积%	高度	理论塔板数(USP)	拖尾因子	分离度(USP)
1	3.930	196021	100.000	30712	8825	1.010	--
总计		196021	100.000	30712			

检测器A Ch2 260nm

峰号	保留时间	面积	面积%	高度	理论塔板数(USP)	拖尾因子	分离度(USP)
1	2.379	961701	100.000	141312	2741	0.973	--
总计		961701	100.000	141312			



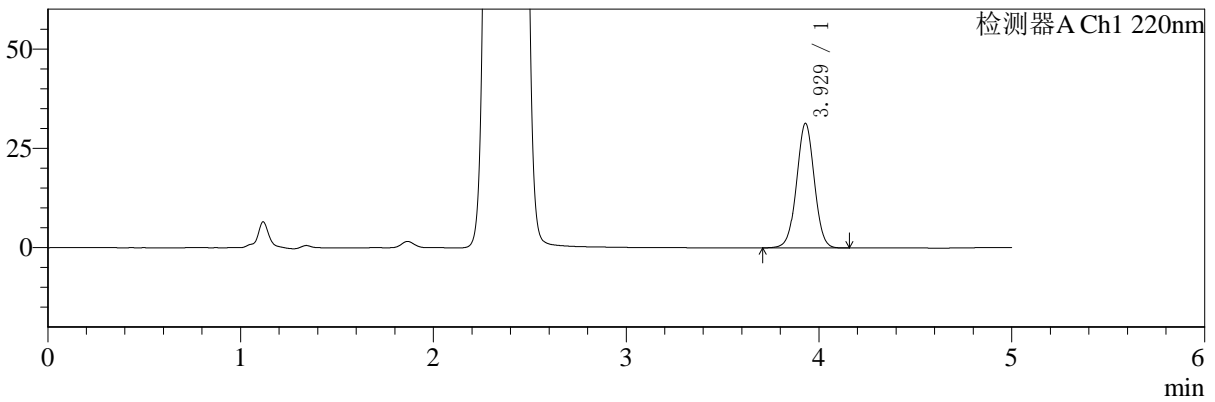
SMF-4124

<样品信息>

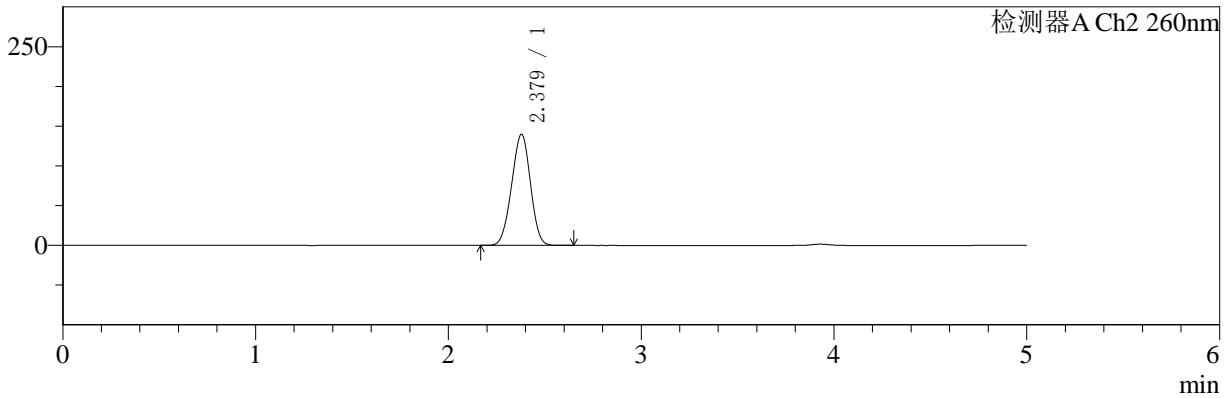
色谱柱:MM-C18/SCX(150mm*4.6mm,5μm) 流速:1.5ml/min
 柱温:30°C 波长:220/260nm
 数据文件名: RC\$SMF-4124 - 0-1/11-204-2 - cbzj-TL3535p-rcqx-pH1.2jz-960min-P3.lcd
 方法文件名: RC\$SMF-4124 - 20241123-rcqx-FX260.lcm
 批处理文件名: RC\$SMF-4124 - 20241123-RCQX-fx260.lcb
 样品瓶号: 4-25 版本号: 6.115
 进样体积: 10 μl 实验者: xiechaojun
 进样时间: 2024/11/24 07:16:56 处理者: xiechaojun
 处理时间 (V2): 2024/11/25 13:52:14
 仪器型号: SHIMADZU LC-2050C(FX260)

<色谱图>

mV



mV



<峰表>

检测器A Ch1 220nm

峰号	保留时间	面积	面积%	高度	理论塔板数(USP)	拖尾因子	分离度(USP)
1	3.929	200246	100.000	31356	8835	1.009	--
总计		200246	100.000	31356			

检测器A Ch2 260nm

峰号	保留时间	面积	面积%	高度	理论塔板数(USP)	拖尾因子	分离度(USP)
1	2.379	951851	100.000	139922	2745	0.973	--
总计		951851	100.000	139922			



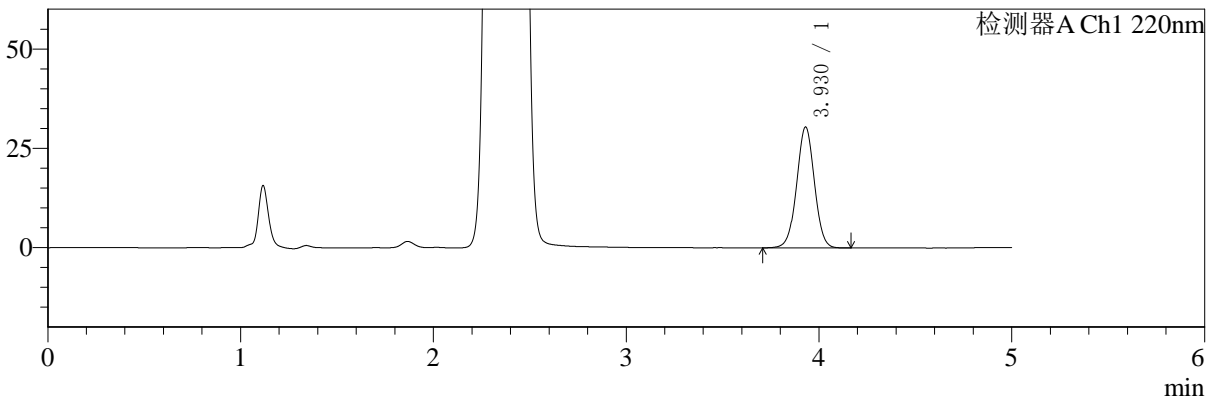
SMF-4124

<样品信息>

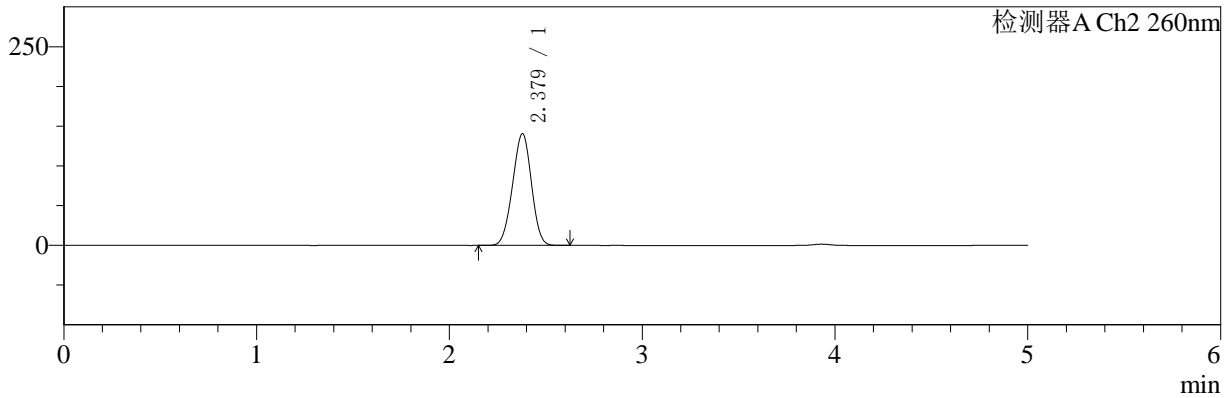
色谱柱:MM-C18/SCX(150mm*4.6mm,5μm) 流速:1.5ml/min
 柱温:30°C 波长:220/260nm
 数据文件名: RC\$SMF-4124 - 0-1/11-205-2 - cbzj-TL3535p-rcqx-pH1.2jz-960min-P4.lcd
 方法文件名: RC\$SMF-4124 - 20241123-rcqx-FX260.lcm
 批处理文件名: RC\$SMF-4124 - 20241123-RCQX-fx260.lcb
 样品瓶号: 4-34
 进样体积: 10 μl 版本号: 6.115
 进样时间: 2024/11/24 07:22:20 实验者: xiechaojun
 处理时间 (V2): 2024/11/25 13:52:17 处理者: xiechaojun
 仪器型号: SHIMADZU LC-2050C(FX260)

<色谱图>

mV



mV



<峰表>

检测器A Ch1 220nm

峰号	保留时间	面积	面积%	高度	理论塔板数(USP)	拖尾因子	分离度(USP)
1	3.930	194402	100.000	30449	8827	1.010	--
总计		194402	100.000	30449			

检测器A Ch2 260nm

峰号	保留时间	面积	面积%	高度	理论塔板数(USP)	拖尾因子	分离度(USP)
1	2.379	958202	100.000	140643	2733	0.974	--
总计		958202	100.000	140643			



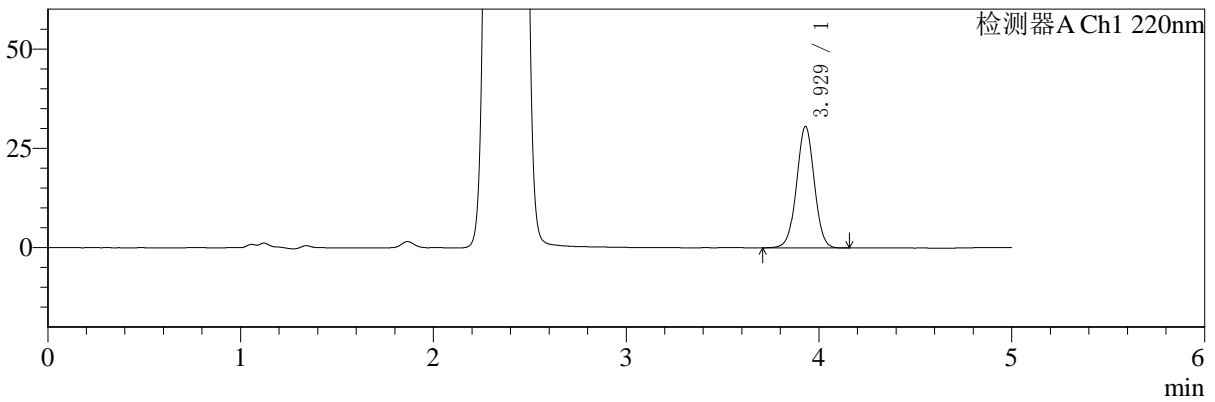
SMF-4124

<样品信息>

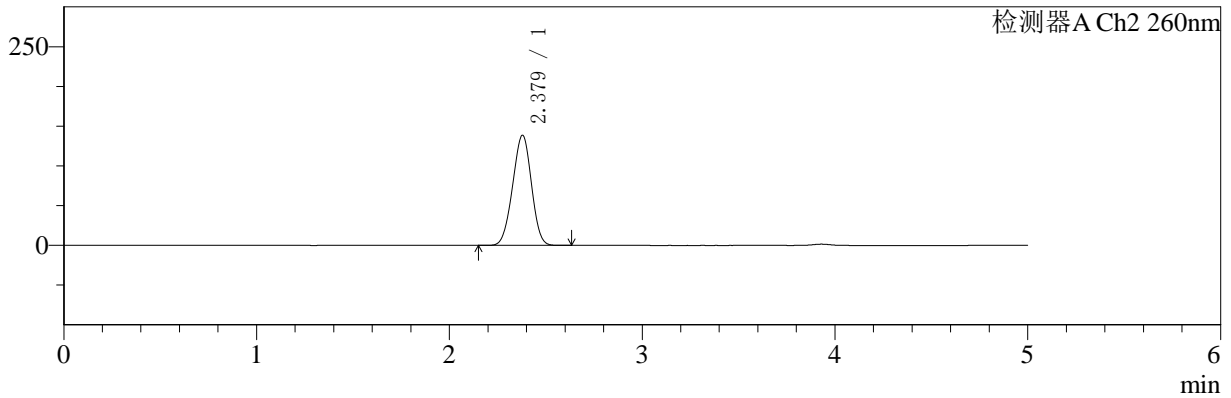
色谱柱:MM-C18/SCX(150mm*4.6mm,5μm) 流速:1.5ml/min
 柱温:30°C 波长:220/260nm
 数据文件名: RC\$SMF-4124 - 0-1/11-206-2 - cbzj-TL3535p-rcqx-pH1.2jz-960min-P5.lcd
 方法文件名: RC\$SMF-4124 - 20241123-rcqx-FX260.lcm
 批处理文件名: RC\$SMF-4124 - 20241123-RCQX-fx260.lcb
 样品瓶号: 4-43
 进样体积: 10 μl 版本号: 6.115
 进样时间: 2024/11/24 07:27:44 实验者: xiechaojun
 处理时间 (V2): 2024/11/25 13:52:20 处理者: xiechaojun
 仪器型号: SHIMADZU LC-2050C(FX260)

<色谱图>

mV



mV



<峰表>

检测器A Ch1 220nm

峰号	保留时间	面积	面积%	高度	理论塔板数(USP)	拖尾因子	分离度(USP)
1	3.929	195197	100.000	30590	8842	1.009	--
总计		195197	100.000	30590			

检测器A Ch2 260nm

峰号	保留时间	面积	面积%	高度	理论塔板数(USP)	拖尾因子	分离度(USP)
1	2.379	942255	100.000	138707	2753	0.973	--
总计		942255	100.000	138707			



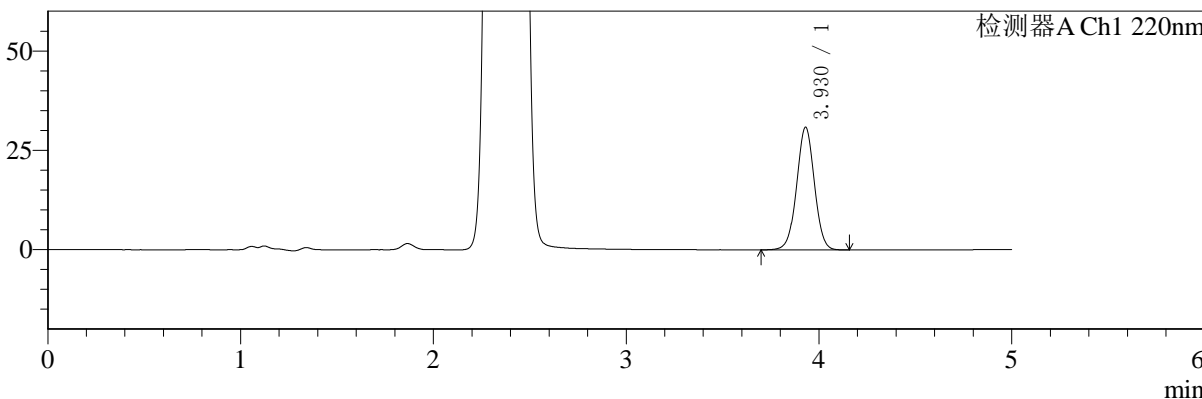
SMF-4124

<样品信息>

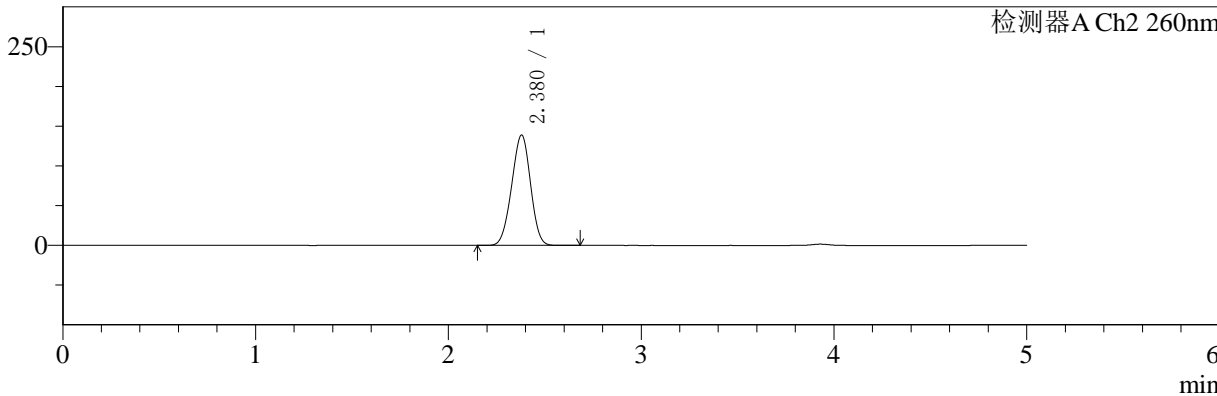
色谱柱:MM-C18/SCX(150mm*4.6mm,5μm) 流速:1.5ml/min
柱温:30°C 波长:220/260nm
数据文件名: RC\$SMF-4124 - 0-1/11-207-2 - cbzj-TL3535p-rcqx-pH1.2jz-960min-P6.lcd
方法文件名: RC\$SMF-4124 - 20241123-rcqx-FX260.lcm
批处理文件名: RC\$SMF-4124 - 20241123-RCQX-fx260.lcb
样品瓶号: 4-52
进样体积: 10 μl 版本号: 6.115
进样时间: 2024/11/24 07:33:07 实验者: xiechaojun
处理时间 (V2): 2024/11/25 13:52:23 处理者: xiechaojun
仪器型号: SHIMADZU LC-2050C(FX260)

<色谱图>

mV



mV



<峰表>

检测器A Ch1 220nm

峰号	保留时间	面积	面积%	高度	理论塔板数(USP)	拖尾因子	分离度(USP)
1	3.930	197346	100.000	30891	8825	1.010	--
总计		197346	100.000	30891			

检测器A Ch2 260nm

峰号	保留时间	面积	面积%	高度	理论塔板数(USP)	拖尾因子	分离度(USP)
1	2.380	947273	100.000	139051	2738	0.971	--
总计		947273	100.000	139051			



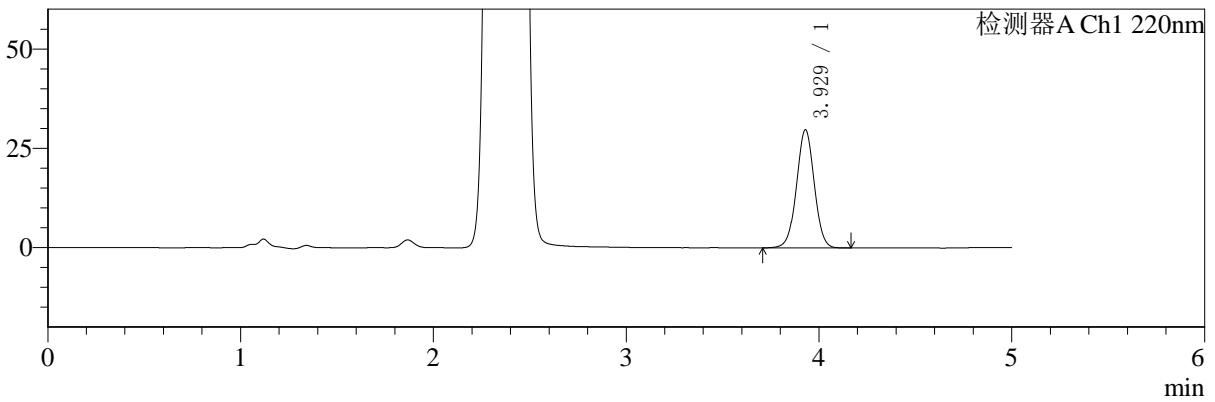
SMF-4124

<样品信息>

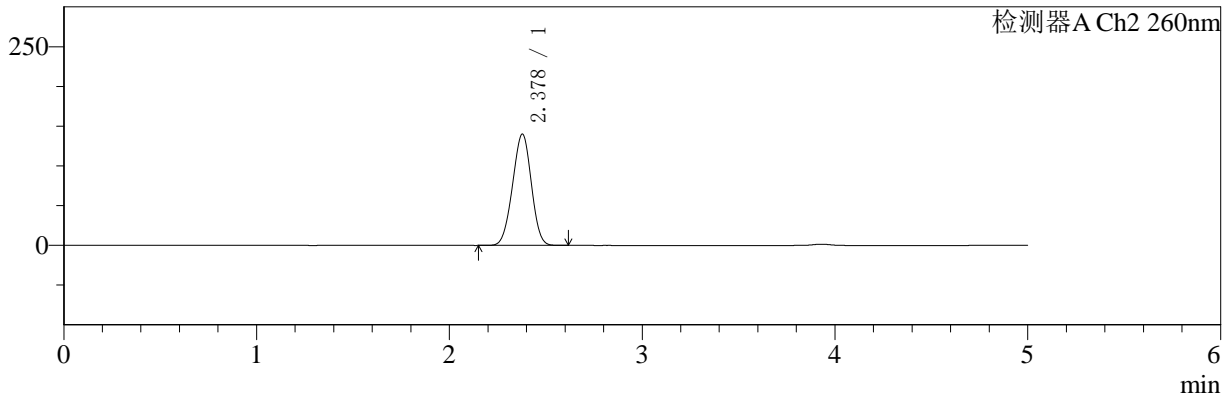
色谱柱:MM-C18/SCX(150mm*4.6mm,5μm) 流速:1.5ml/min
 柱温:30°C 波长:220/260nm
 数据文件名: RC\$SMF-4124 - 0-1/11-208-2 - cbzj-TL3535p-rcqx-pH1.2jz-1200min-P1.lcd
 方法文件名: RC\$SMF-4124 - 20241123-rcqx-FX260.lcm
 批处理文件名: RC\$SMF-4124 - 20241123-RCQX-fx260.lcb
 样品瓶号: 4-8 版本号: 6.115
 进样体积: 10 μl 实验者: xiechaojun
 进样时间: 2024/11/24 07:38:31 处理者: xiechaojun
 处理时间 (V2): 2024/11/25 13:52:26
 仪器型号: SHIMADZU LC-2050C(FX260)

<色谱图>

mV



mV



<峰表>

检测器A Ch1 220nm

峰号	保留时间	面积	面积%	高度	理论塔板数(USP)	拖尾因子	分离度(USP)
1	3.929	190094	100.000	29752	8823	1.010	--
总计		190094	100.000	29752			

检测器A Ch2 260nm

峰号	保留时间	面积	面积%	高度	理论塔板数(USP)	拖尾因子	分离度(USP)
1	2.378	949900	100.000	140050	2760	0.976	--
总计		949900	100.000	140050			



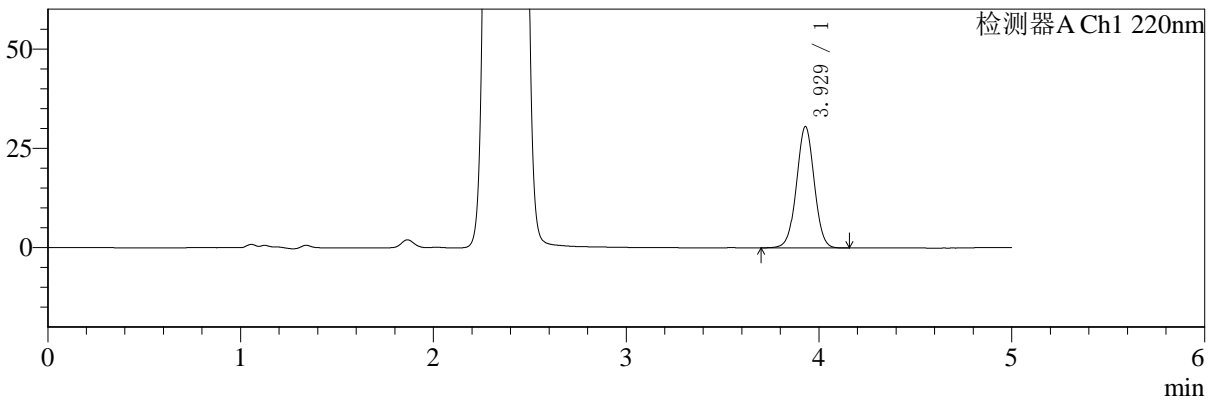
SMF-4124

<样品信息>

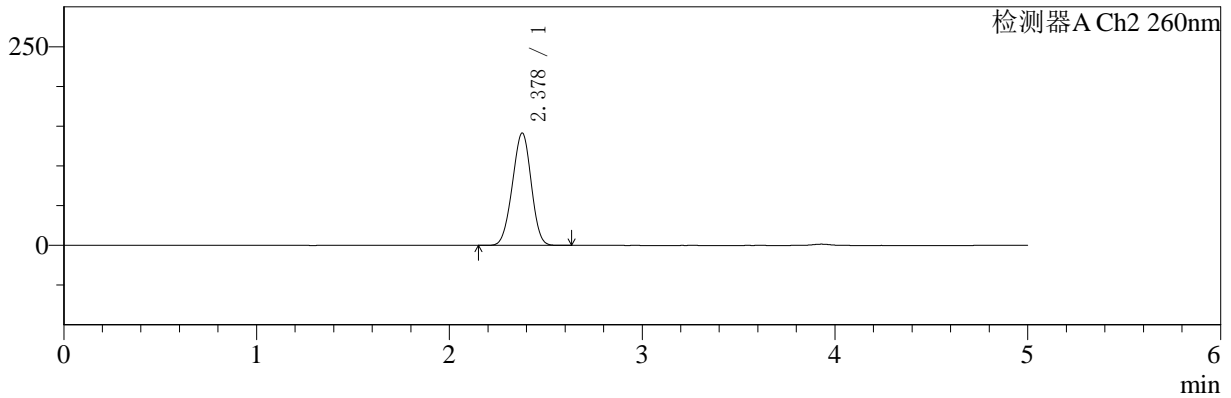
色谱柱:MM-C18/SCX(150mm*4.6mm,5μm) 流速:1.5ml/min
 柱温:30°C 波长:220/260nm
 数据文件名: RC\$SMF-4124 - 0-1/11-209-2 - cbzj-TL3535p-rcqx-pH1.2jz-1200min-P2.lcd
 方法文件名: RC\$SMF-4124 - 20241123-rcqx-FX260.lcm
 批处理文件名: RC\$SMF-4124 - 20241123-RCQX-fx260.lcb
 样品瓶号: 4-17 版本号: 6.115
 进样体积: 10 μl 实验者: xiechaojun
 进样时间: 2024/11/24 07:43:55 处理者: xiechaojun
 处理时间 (V2): 2024/11/25 13:52:29
 仪器型号: SHIMADZU LC-2050C(FX260)

<色谱图>

mV



mV



<峰表>

检测器A Ch1 220nm

峰号	保留时间	面积	面积%	高度	理论塔板数(USP)	拖尾因子	分离度(USP)
1	3.929	194990	100.000	30543	8832	1.010	--
总计		194990	100.000	30543			

检测器A Ch2 260nm

峰号	保留时间	面积	面积%	高度	理论塔板数(USP)	拖尾因子	分离度(USP)
1	2.378	962218	100.000	141370	2743	0.974	--
总计		962218	100.000	141370			



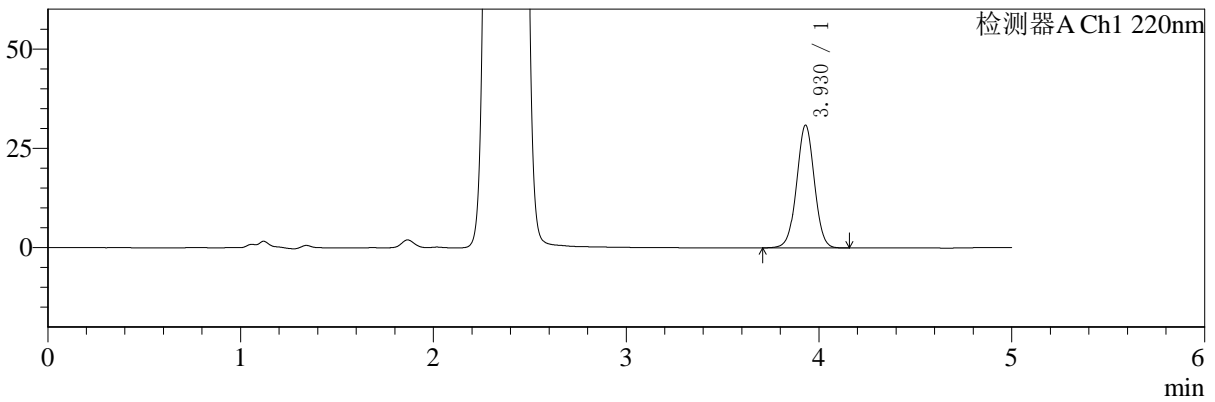
SMF-4124

<样品信息>

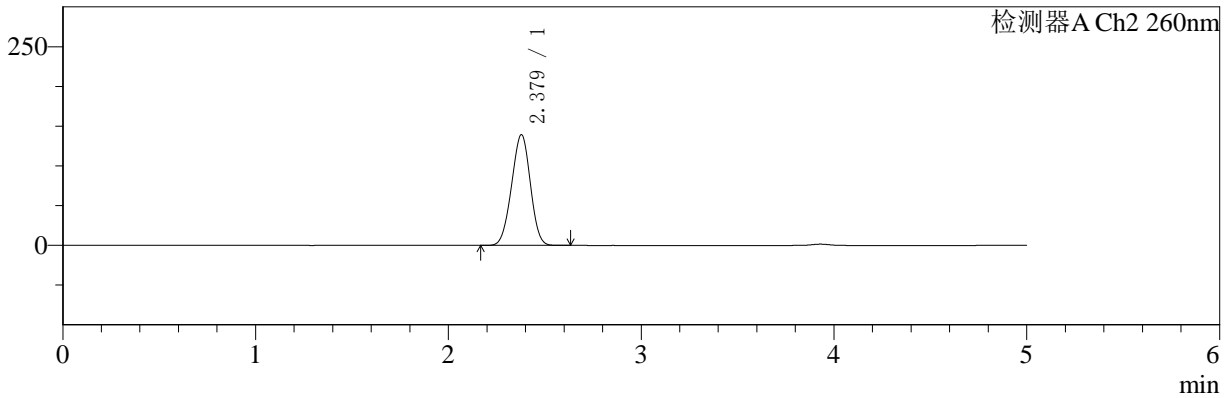
色谱柱:MM-C18/SCX(150mm*4.6mm,5μm) 流速:1.5ml/min
 柱温:30°C 波长:220/260nm
 数据文件名: RC\$SMF-4124 - 0-1/11-210-2 - cbzj-TL3535p-rcqx-pH1.2jz-1200min-P3.lcd
 方法文件名: RC\$SMF-4124 - 20241123-rcqx-FX260.lcm
 批处理文件名: RC\$SMF-4124 - 20241123-RCQX-fx260.lcb
 样品瓶号: 4-26 版本号: 6.115
 进样体积: 10 μl 实验者: xiechaojun
 进样时间: 2024/11/24 07:49:19 处理者: xiechaojun
 处理时间 (V2): 2024/11/25 13:52:33
 仪器型号: SHIMADZU LC-2050C(FX260)

<色谱图>

mV



mV



<峰表>

检测器A Ch1 220nm

峰号	保留时间	面积	面积%	高度	理论塔板数(USP)	拖尾因子	分离度(USP)
1	3.930	197334	100.000	30914	8833	1.009	--
总计		197334	100.000	30914			

检测器A Ch2 260nm

峰号	保留时间	面积	面积%	高度	理论塔板数(USP)	拖尾因子	分离度(USP)
1	2.379	945587	100.000	139354	2759	0.974	--
总计		945587	100.000	139354			



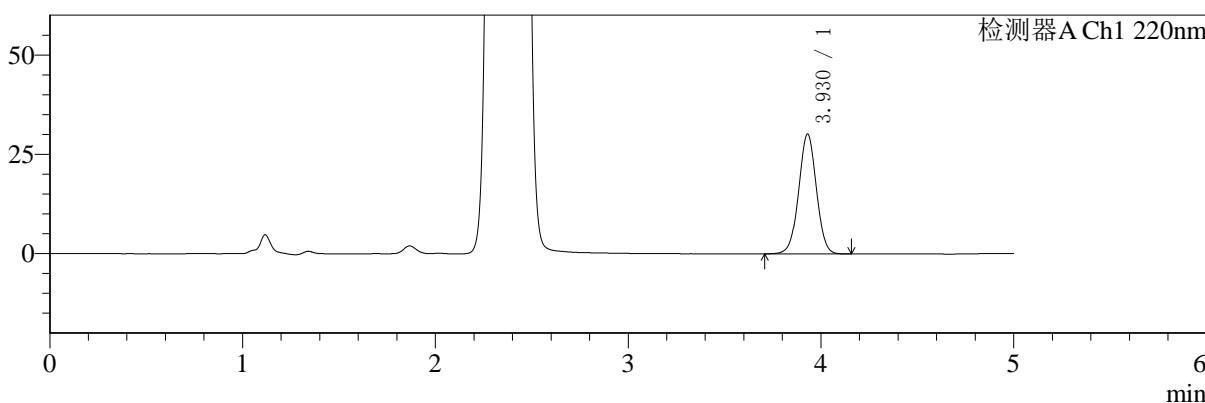
SMF-4124

<样品信息>

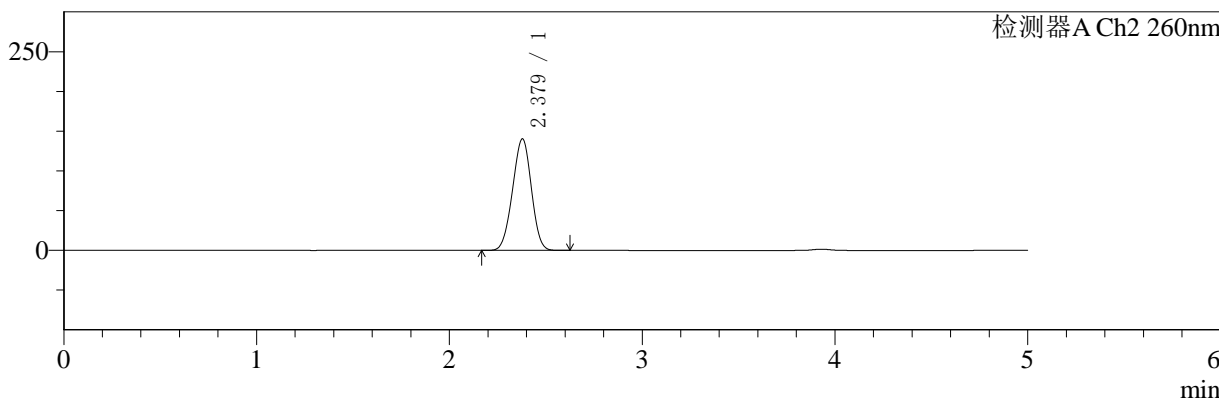
色谱柱:MM-C18/SCX(150mm*4.6mm,5μm) 流速:1.5ml/min
 柱温:30°C 波长:220/260nm
 数据文件名: RC\$SMF-4124 - 0-1/11-211-2 - cbzj-TL3535p-rcqx-pH1.2jz-1200min-P4.lcd
 方法文件名: RC\$SMF-4124 - 20241123-rcqx-FX260.lcm
 批处理文件名: RC\$SMF-4124 - 20241123-RCQX-fx260.lcb
 样品瓶号: 4-35
 进样体积: 10 μl 版本号: 6.115
 进样时间: 2024/11/24 07:54:42 实验者: xiechaojun
 处理时间 (V2): 2024/11/25 13:52:36 处理者: xiechaojun
 仪器型号: SHIMADZU LC-2050C(FX260)

<色谱图>

mV



mV



<峰表>

检测器A Ch1 220nm

峰号	保留时间	面积	面积%	高度	理论塔板数(USP)	拖尾因子	分离度(USP)
1	3.930	192478	100.000	30156	8836	1.010	--
总计		192478	100.000	30156			

检测器A Ch2 260nm

峰号	保留时间	面积	面积%	高度	理论塔板数(USP)	拖尾因子	分离度(USP)
1	2.379	954302	100.000	140411	2748	0.974	--
总计		954302	100.000	140411			



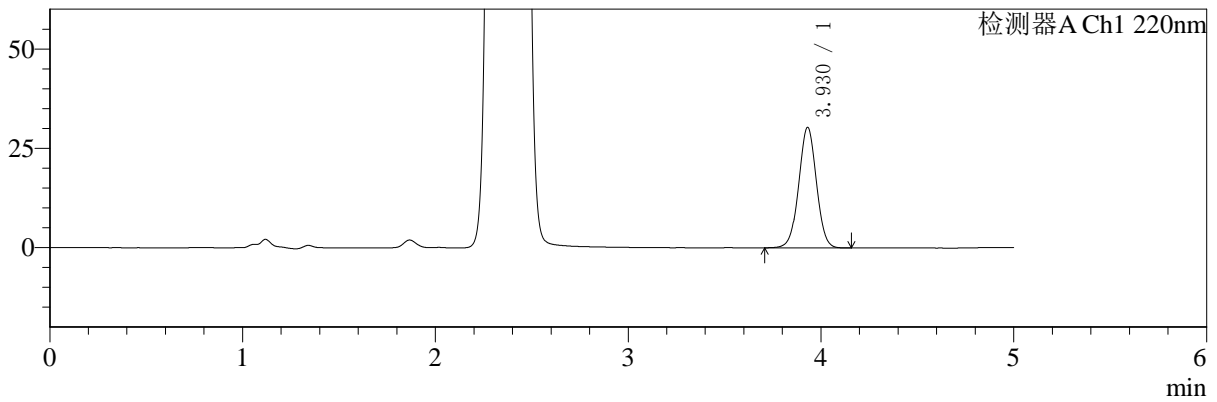
SMF-4124

<样品信息>

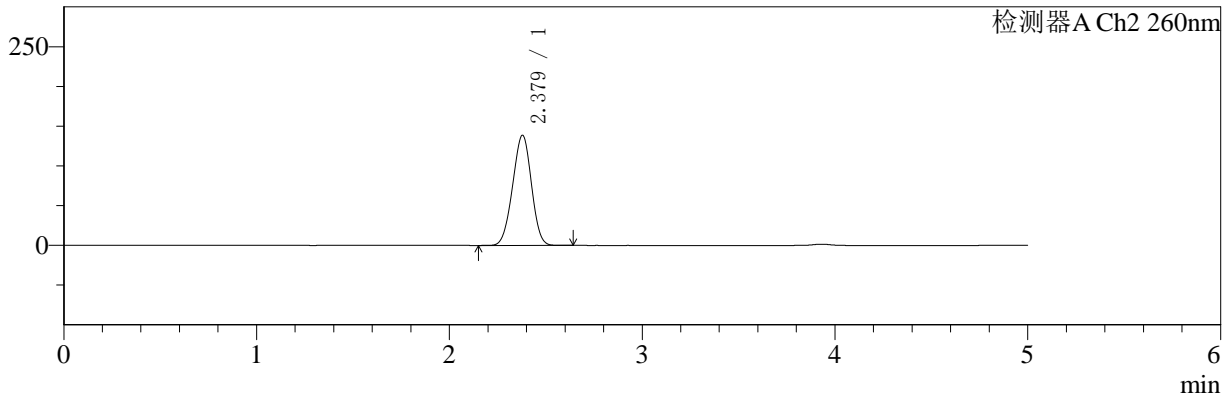
色谱柱:MM-C18/SCX(150mm*4.6mm,5μm) 流速:1.5ml/min
 柱温:30°C 波长:220/260nm
 数据文件名: RC\$SMF-4124 - 0-1/11-212-2 - cbzj-TL3535p-rcqx-pH1.2jz-1200min-P5.lcd
 方法文件名: RC\$SMF-4124 - 20241123-rcqx-FX260.lcm
 批处理文件名: RC\$SMF-4124 - 20241123-RCQX-fx260.lcb
 样品瓶号: 4-44
 进样体积: 10 μl 版本号: 6.115
 进样时间: 2024/11/24 08:00:06 实验者: xiechaojun
 处理时间 (V2): 2024/11/25 13:52:39 处理者: xiechaojun
 仪器型号: SHIMADZU LC-2050C(FX260)

<色谱图>

mV



mV



<峰表>

检测器A Ch1 220nm

峰号	保留时间	面积	面积%	高度	理论塔板数(USP)	拖尾因子	分离度(USP)
1	3.930	193641	100.000	30357	8842	1.010	--
总计		193641	100.000	30357			

检测器A Ch2 260nm

峰号	保留时间	面积	面积%	高度	理论塔板数(USP)	拖尾因子	分离度(USP)
1	2.379	941471	100.000	138720	2758	0.974	--
总计		941471	100.000	138720			



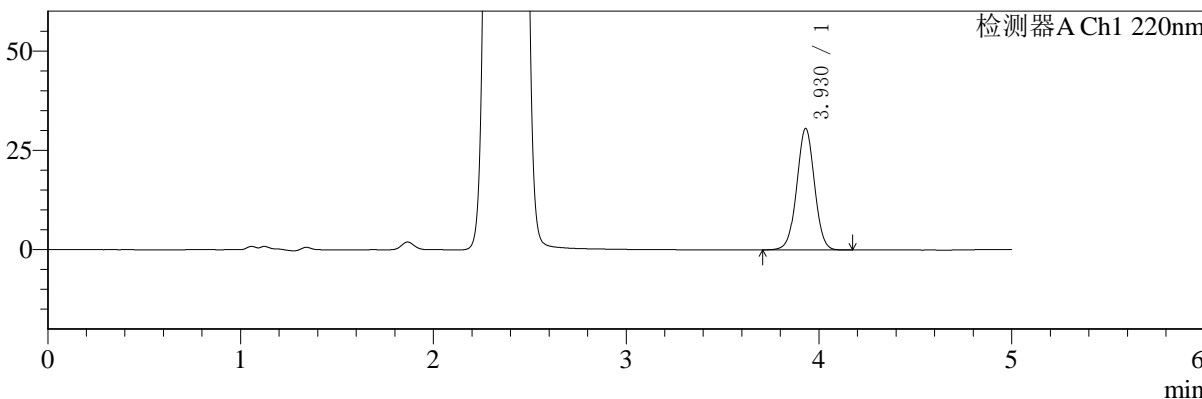
SMF-4124

<样品信息>

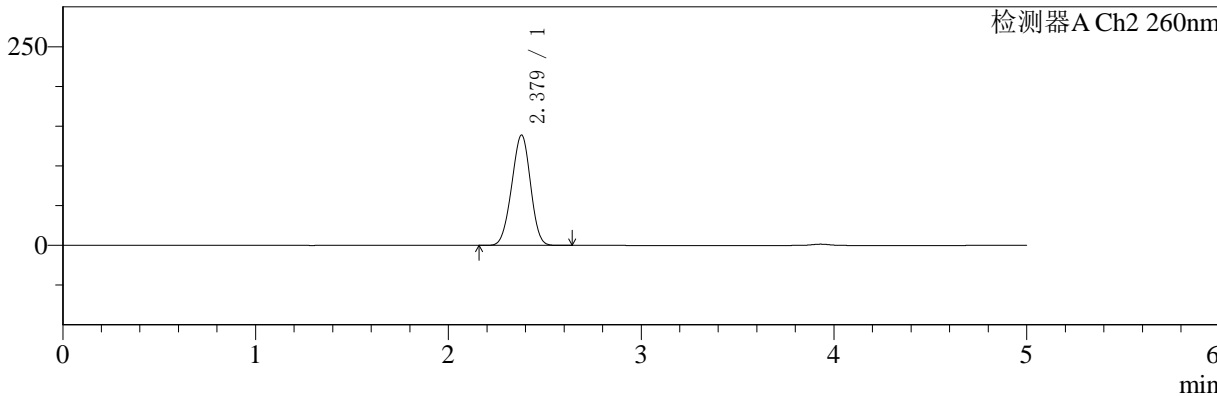
色谱柱:MM-C18/SCX(150mm*4.6mm,5μm) 流速:1.5ml/min
柱温:30°C 波长:220/260nm
数据文件名: RC\$SMF-4124 - 0-1/11-213-2 - cbzj-TL3535p-rcqx-pH1.2jz-1200min-P6.lcd
方法文件名: RC\$SMF-4124 - 20241123-rcqx-FX260.lcm
批处理文件名: RC\$SMF-4124 - 20241123-RCQX-fx260.lcb
样品瓶号: 4-53
进样体积: 10 μl 版本号: 6.115
进样时间: 2024/11/24 08:05:30 实验者: xiechaojun
处理时间 (V2): 2024/11/25 13:52:43 处理者: xiechaojun
仪器型号: SHIMADZU LC-2050C(FX260)

<色谱图>

mV



mV



<峰表>

检测器A Ch1 220nm

峰号	保留时间	面积	面积%	高度	理论塔板数(USP)	拖尾因子	分离度(USP)
1	3.930	195287	100.000	30583	8829	1.009	--
总计		195287	100.000	30583			

检测器A Ch2 260nm

峰号	保留时间	面积	面积%	高度	理论塔板数(USP)	拖尾因子	分离度(USP)
1	2.379	944748	100.000	138965	2746	0.972	--
总计		944748	100.000	138965			



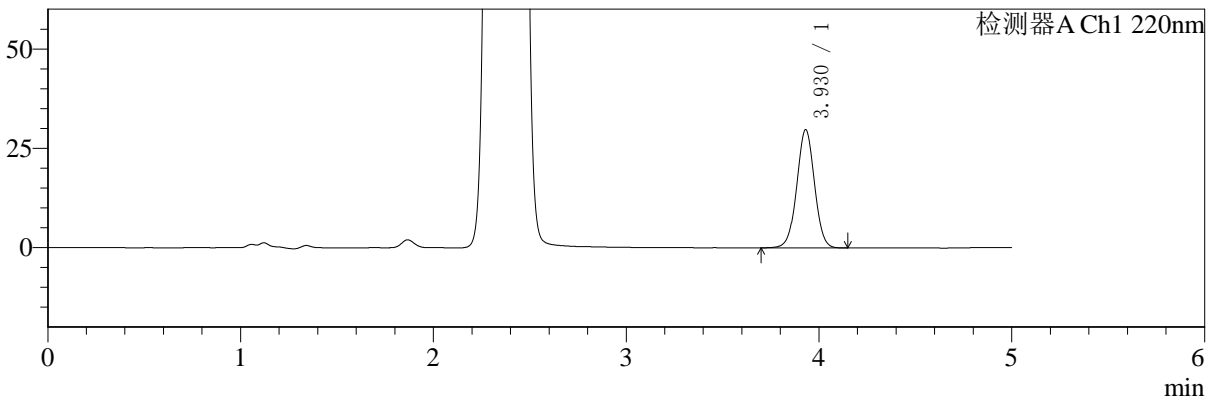
SMF-4124

<样品信息>

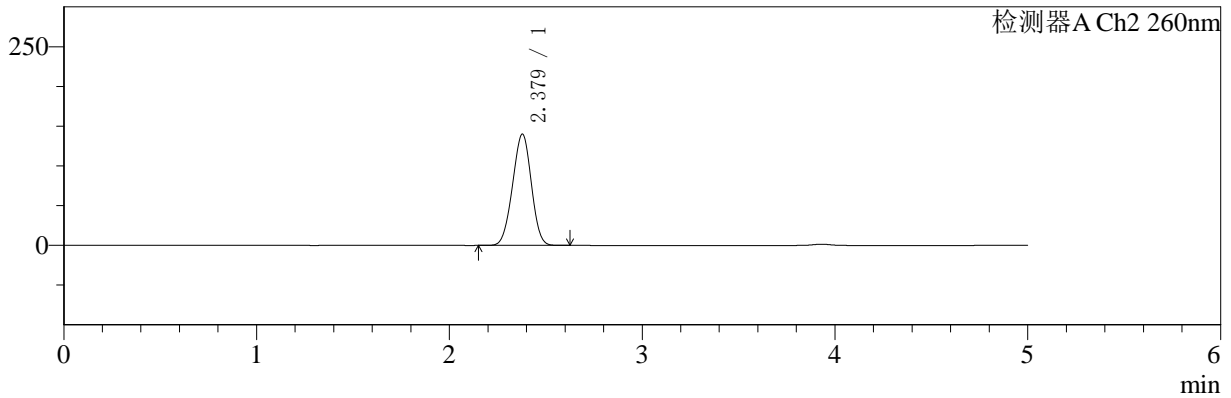
色谱柱:MM-C18/SCX(150mm*4.6mm,5μm) 流速:1.5ml/min
 柱温:30°C 波长:220/260nm
 数据文件名: RC\$SMF-4124 - 0-1/11-214-2 - cbzj-TL3535p-rcqx-pH1.2jz-jxzs-P1.lcd
 方法文件名: RC\$SMF-4124 - 20241123-rcqx-FX260.lcm
 批处理文件名: RC\$SMF-4124 - 20241123-RCQX-fx260.lcb
 样品瓶号: 4-9 版本号: 6.115
 进样体积: 10 μl 实验者: xiechaojun
 进样时间: 2024/11/24 08:10:54 处理者: xiechaojun
 处理时间 (V2): 2024/11/25 13:52:46
 仪器型号: SHIMADZU LC-2050C(FX260)

<色谱图>

mV



mV



<峰表>

检测器A Ch1 220nm

峰号	保留时间	面积	面积%	高度	理论塔板数(USP)	拖尾因子	分离度(USP)
1	3.930	190200	100.000	29775	8850	1.010	--
总计		190200	100.000	29775			

检测器A Ch2 260nm

峰号	保留时间	面积	面积%	高度	理论塔板数(USP)	拖尾因子	分离度(USP)
1	2.379	949486	100.000	140044	2763	0.976	--
总计		949486	100.000	140044			



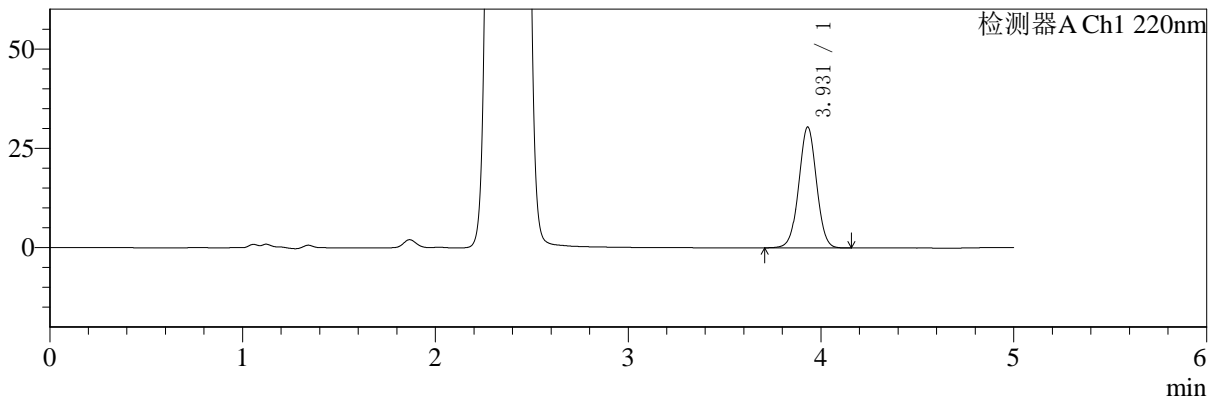
SMF-4124

<样品信息>

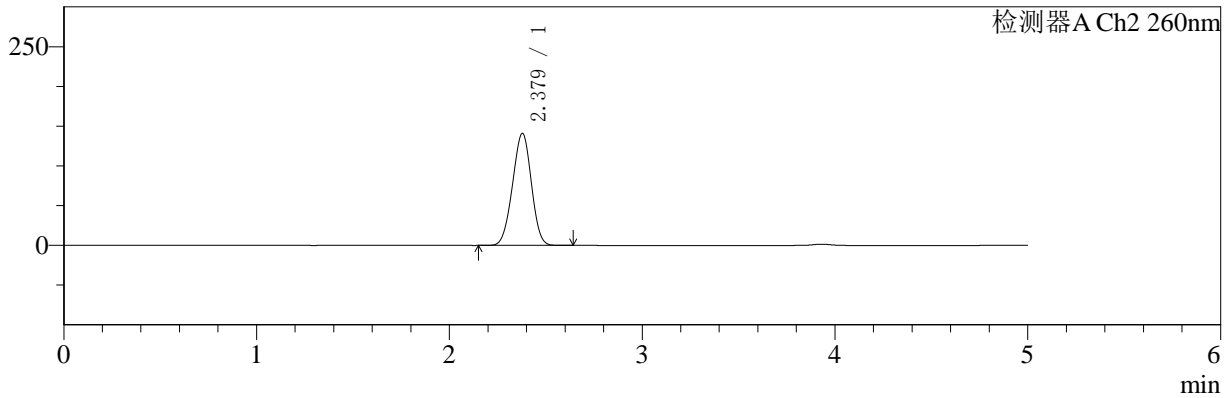
色谱柱:MM-C18/SCX(150mm*4.6mm,5μm) 流速:1.5ml/min
 柱温:30°C 波长:220/260nm
 数据文件名: RC\$SMF-4124 - 0-1/11-215-2 - cbzj-TL3535p-rcqx-pH1.2jz-jxzs-P2.lcd
 方法文件名: RC\$SMF-4124 - 20241123-rcqx-FX260.lcm
 批处理文件名: RC\$SMF-4124 - 20241123-RCQX-fx260.lcb
 样品瓶号: 4-18
 进样体积: 10 μl 版本号: 6.115
 进样时间: 2024/11/24 08:16:17 实验者: xiechaojun
 处理时间 (V2): 2024/11/25 13:52:49 处理者: xiechaojun
 仪器型号: SHIMADZU LC-2050C(FX260)

<色谱图>

mV



mV



<峰表>

检测器A Ch1 220nm

峰号	保留时间	面积	面积%	高度	理论塔板数(USP)	拖尾因子	分离度(USP)
1	3.931	194206	100.000	30448	8847	1.010	--
总计		194206	100.000	30448			

检测器A Ch2 260nm

峰号	保留时间	面积	面积%	高度	理论塔板数(USP)	拖尾因子	分离度(USP)
1	2.379	958744	100.000	141064	2749	0.974	--
总计		958744	100.000	141064			



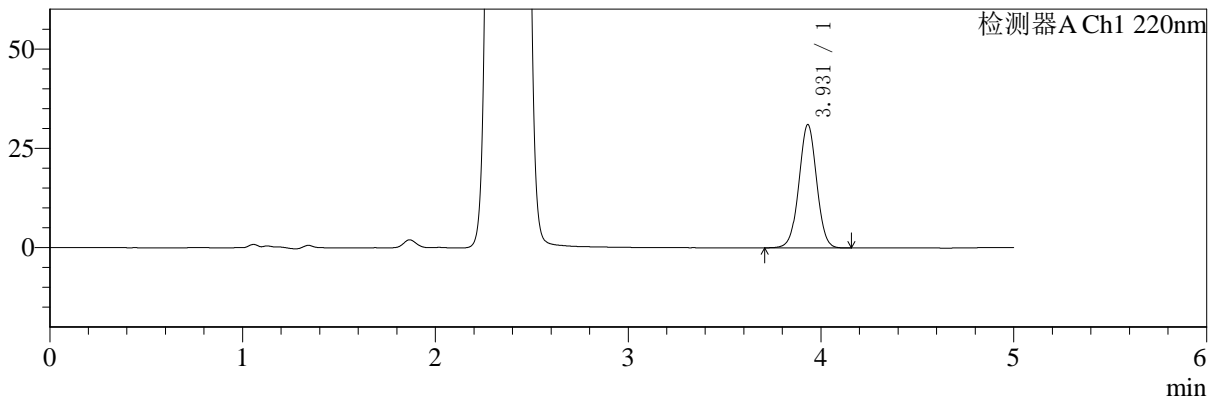
SMF-4124

<样品信息>

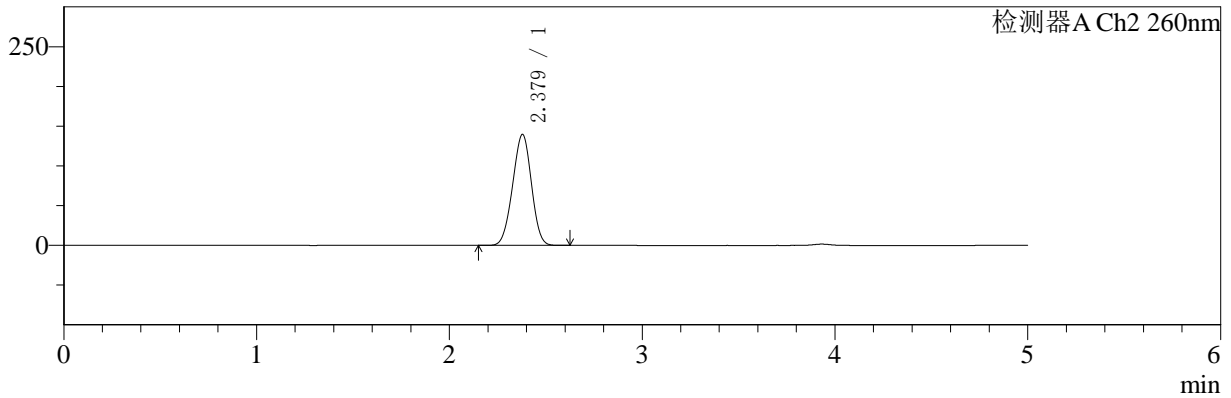
色谱柱:MM-C18/SCX(150mm*4.6mm,5μm) 流速:1.5ml/min
 柱温:30°C 波长:220/260nm
 数据文件名: RC\$SMF-4124 - 0-1/11-216-2 - cbzj-TL3535p-rcqx-pH1.2jz-jxzs-P3.lcd
 方法文件名: RC\$SMF-4124 - 20241123-rcqx-FX260.lcm
 批处理文件名: RC\$SMF-4124 - 20241123-RCQX-fx260.lcb
 样品瓶号: 4-27
 进样体积: 10 μl 版本号: 6.115
 进样时间: 2024/11/24 08:21:41 实验者: xiechaojun
 处理时间 (V2): 2024/11/25 13:52:52 处理者: xiechaojun
 仪器型号: SHIMADZU LC-2050C(FX260)

<色谱图>

mV



mV



<峰表>

检测器A Ch1 220nm

峰号	保留时间	面积	面积%	高度	理论塔板数(USP)	拖尾因子	分离度(USP)
1	3.931	198165	100.000	31056	8857	1.010	--
总计		198165	100.000	31056			

检测器A Ch2 260nm

峰号	保留时间	面积	面积%	高度	理论塔板数(USP)	拖尾因子	分离度(USP)
1	2.379	948802	100.000	139766	2757	0.974	--
总计		948802	100.000	139766			



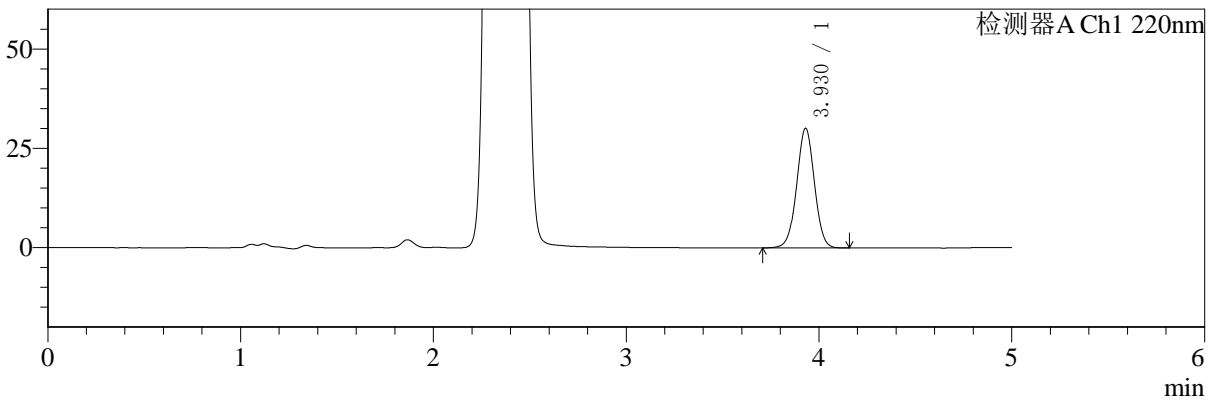
SMF-4124

<样品信息>

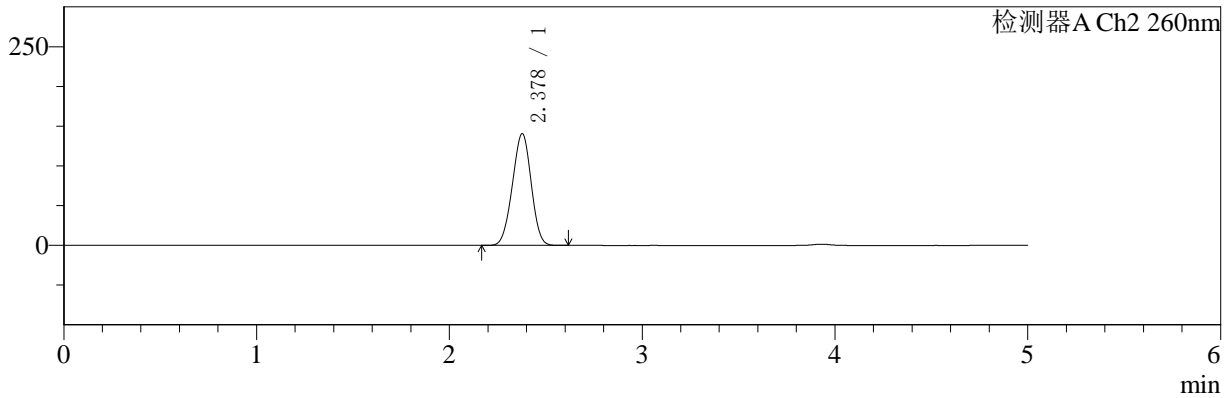
色谱柱:MM-C18/SCX(150mm*4.6mm,5μm) 流速:1.5ml/min
 柱温:30°C 波长:220/260nm
 数据文件名: RC\$SMF-4124 - 0-1/11-217-2 - cbzj-TL3535p-rcqx-pH1.2jz-jxzs-P4.lcd
 方法文件名: RC\$SMF-4124 - 20241123-rcqx-FX260.lcm
 批处理文件名: RC\$SMF-4124 - 20241123-RCQX-fx260.lcb
 样品瓶号: 4-36
 进样体积: 10 μl 版本号: 6.115
 进样时间: 2024/11/24 08:27:06 实验者: xiechaojun
 处理时间 (V2): 2024/11/25 13:52:55 处理者: xiechaojun
 仪器型号: SHIMADZU LC-2050C(FX260)

<色谱图>

mV



mV



<峰表>

检测器A Ch1 220nm

峰号	保留时间	面积	面积%	高度	理论塔板数(USP)	拖尾因子	分离度(USP)
1	3.930	192384	100.000	30141	8827	1.010	--
总计		192384	100.000	30141			

检测器A Ch2 260nm

峰号	保留时间	面积	面积%	高度	理论塔板数(USP)	拖尾因子	分离度(USP)
1	2.378	955609	100.000	140530	2750	0.975	--
总计		955609	100.000	140530			



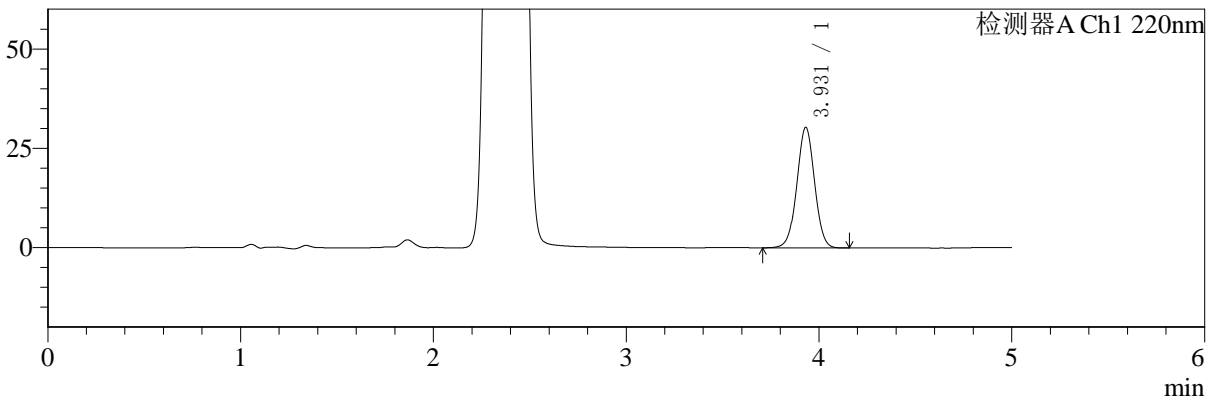
SMF-4124

<样品信息>

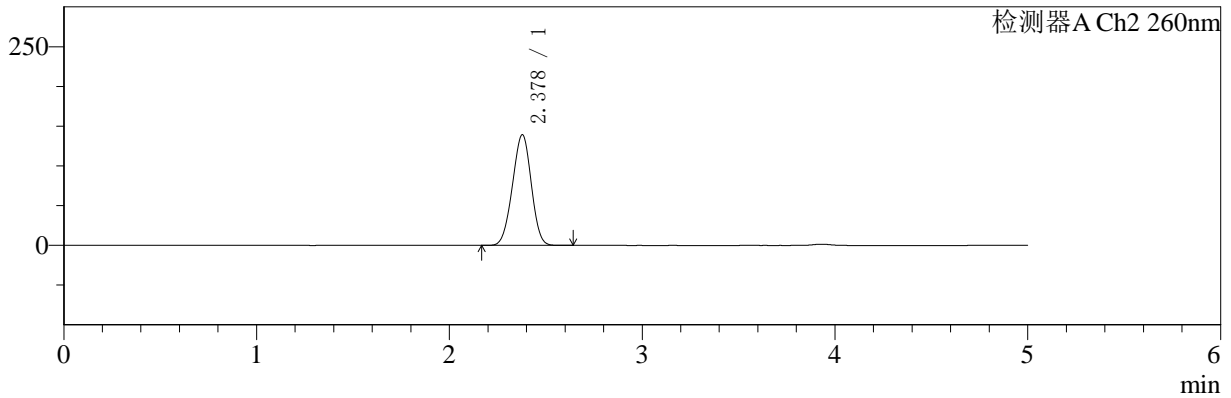
色谱柱:MM-C18/SCX(150mm*4.6mm,5μm) 流速:1.5ml/min
 柱温:30°C 波长:220/260nm
 数据文件名: RC\$SMF-4124 - 0-1/11-218-2 - cbzj-TL3535p-rcqx-pH1.2jz-jxzs-P5.lcd
 方法文件名: RC\$SMF-4124 - 20241123-rcqx-FX260.lcm
 批处理文件名: RC\$SMF-4124 - 20241123-RCQX-fx260.lcb
 样品瓶号: 4-45 版本号: 6.115
 进样体积: 10 μl 实验者: xiechaojun
 进样时间: 2024/11/24 08:32:30 处理者: xiechaojun
 处理时间 (V2): 2024/11/25 13:52:58
 仪器型号: SHIMADZU LC-2050C(FX260)

<色谱图>

mV



mV



<峰表>

检测器A Ch1 220nm

峰号	保留时间	面积	面积%	高度	理论塔板数(USP)	拖尾因子	分离度(USP)
1	3.931	193818	100.000	30359	8840	1.010	--
总计		193818	100.000	30359			

检测器A Ch2 260nm

峰号	保留时间	面积	面积%	高度	理论塔板数(USP)	拖尾因子	分离度(USP)
1	2.378	947137	100.000	139306	2750	0.974	--
总计		947137	100.000	139306			



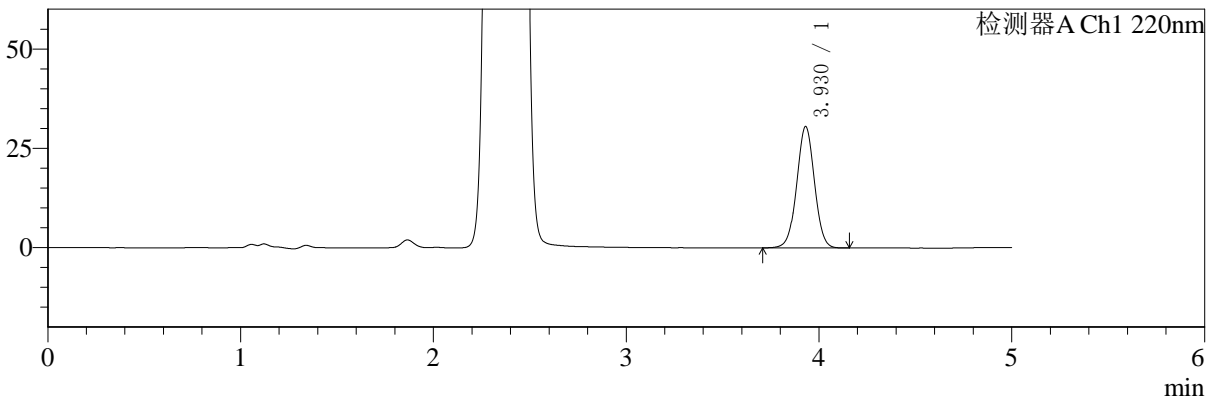
SMF-4124

<样品信息>

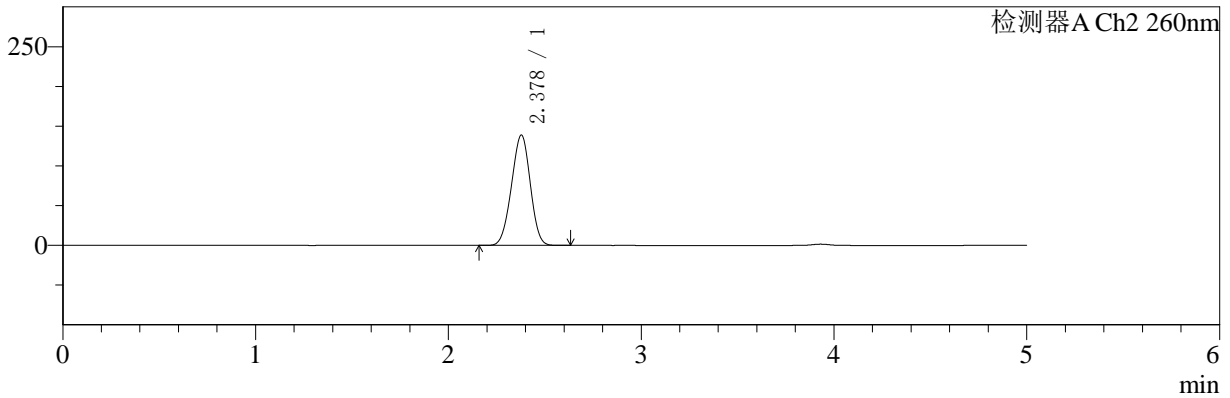
色谱柱:MM-C18/SCX(150mm*4.6mm,5μm) 流速:1.5ml/min
 柱温:30°C 波长:220/260nm
 数据文件名: RC\$SMF-4124 - 0-1/11-219-2 - cbzj-TL3535p-rcqx-pH1.2jz-jxzs-P6.lcd
 方法文件名: RC\$SMF-4124 - 20241123-rcqx-FX260.lcm
 批处理文件名: RC\$SMF-4124 - 20241123-RCQX-fx260.lcb
 样品瓶号: 4-54
 进样体积: 10 μl 版本号: 6.115
 进样时间: 2024/11/24 08:37:54 实验者: xiechaojun
 处理时间 (V2): 2024/11/25 13:53:01 处理者: xiechaojun
 仪器型号: SHIMADZU LC-2050C(FX260)

<色谱图>

mV



mV



<峰表>

检测器A Ch1 220nm

峰号	保留时间	面积	面积%	高度	理论塔板数(USP)	拖尾因子	分离度(USP)
1	3.930	195184	100.000	30578	8828	1.011	--
总计		195184	100.000	30578			

检测器A Ch2 260nm

峰号	保留时间	面积	面积%	高度	理论塔板数(USP)	拖尾因子	分离度(USP)
1	2.378	943879	100.000	138846	2747	0.972	--
总计		943879	100.000	138846			



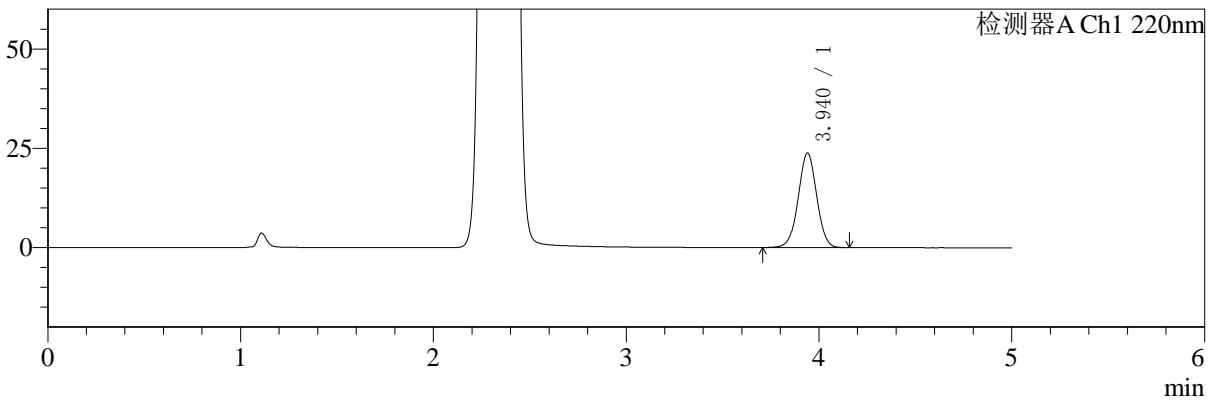
SMF-4124

<样品信息>

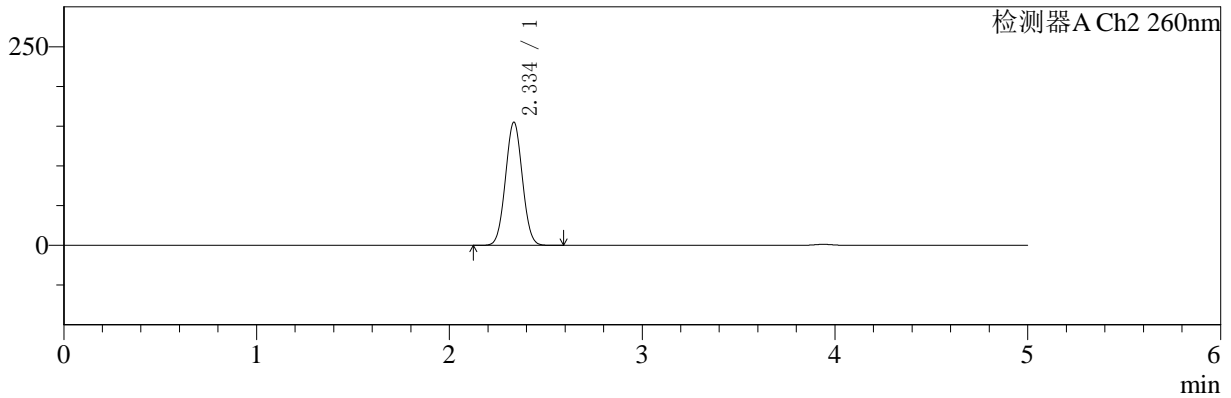
色谱柱:MM-C18/SCX(150mm*4.6mm,5μm) 流速:1.5ml/min
 柱温:30°C 波长:220/260nm
 数据文件名: RC\$SMF-4124 - 0-1/11-226-2 - cbzj-TL3535p-rcqx-pH1.2jz-dz2-1.lcd
 方法文件名: RC\$SMF-4124 - 20241123-rcqx-FX260.lcm
 批处理文件名: RC\$SMF-4124 - 20241123-RCQX-fx260.lcb
 样品瓶号: 3-27
 进样体积: 10 μl 版本号: 6.115
 进样时间: 2024/11/25 10:36:40 实验者: xiechaojun
 处理时间 (V2): 2024/11/25 13:53:04 处理者: xiechaojun
 仪器型号: SHIMADZU LC-2050C(FX260)

<色谱图>

mV



mV



<峰表>

检测器A Ch1 220nm

峰号	保留时间	面积	面积%	高度	理论塔板数(USP)	拖尾因子	分离度(USP)
1	3.940	158777	100.000	23782	8133	1.008	--
总计		158777	100.000	23782			

检测器A Ch2 260nm

峰号	保留时间	面积	面积%	高度	理论塔板数(USP)	拖尾因子	分离度(USP)
1	2.334	943746	100.000	154316	3351	1.035	--
总计		943746	100.000	154316			



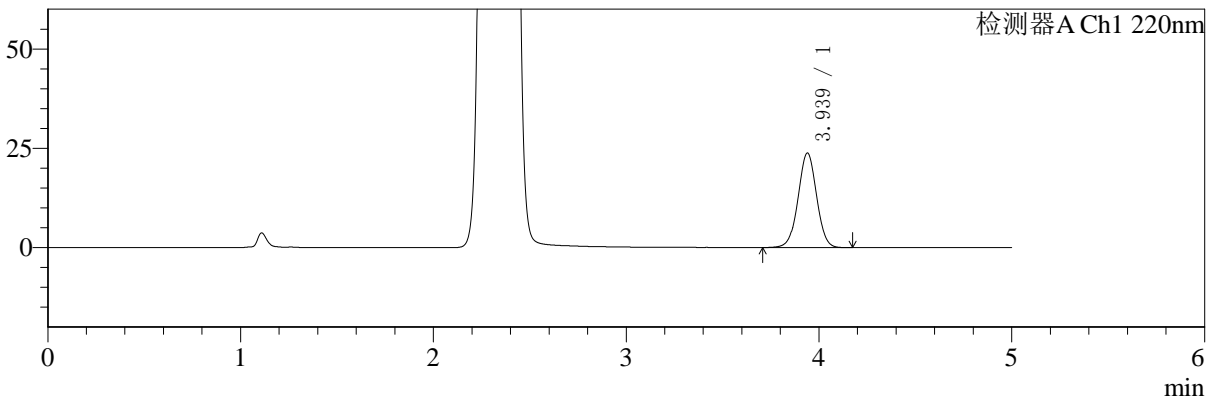
SMF-4124

<样品信息>

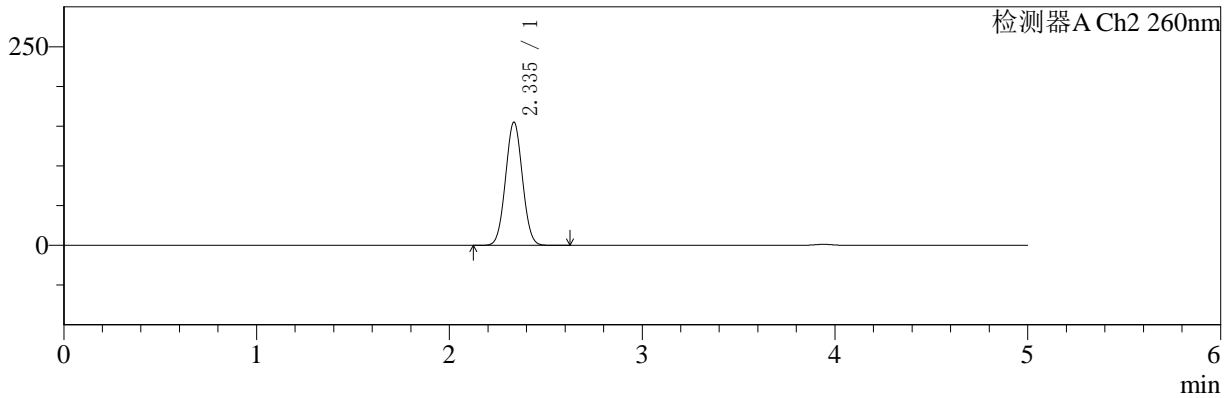
色谱柱:MM-C18/SCX(150mm*4.6mm,5μm) 流速:1.5ml/min
 柱温:30°C 波长:220/260nm
 数据文件名: RC\$SMF-4124 - 0-1/11-227-2 - cbzj-TL3535p-rcqx-pH1.2jz-dz2-2.lcd
 方法文件名: RC\$SMF-4124 - 20241123-rcqx-FX260.lcm
 批处理文件名: RC\$SMF-4124 - 20241123-RCQX-fx260.lcb
 样品瓶号: 3-27
 进样体积: 10 μl 版本号: 6.115
 进样时间: 2024/11/25 10:42:02 实验者: xiechaojun
 处理时间 (V2): 2024/11/25 13:53:07 处理者: xiechaojun
 仪器型号: SHIMADZU LC-2050C(FX260)

<色谱图>

mV



mV



<峰表>

检测器A Ch1 220nm

峰号	保留时间	面积	面积%	高度	理论塔板数(USP)	拖尾因子	分离度(USP)
1	3.939	158779	100.000	23805	8136	1.008	--
总计		158779	100.000	23805			

检测器A Ch2 260nm

峰号	保留时间	面积	面积%	高度	理论塔板数(USP)	拖尾因子	分离度(USP)
1	2.335	944725	100.000	154504	3350	1.036	--
总计		944725	100.000	154504			