



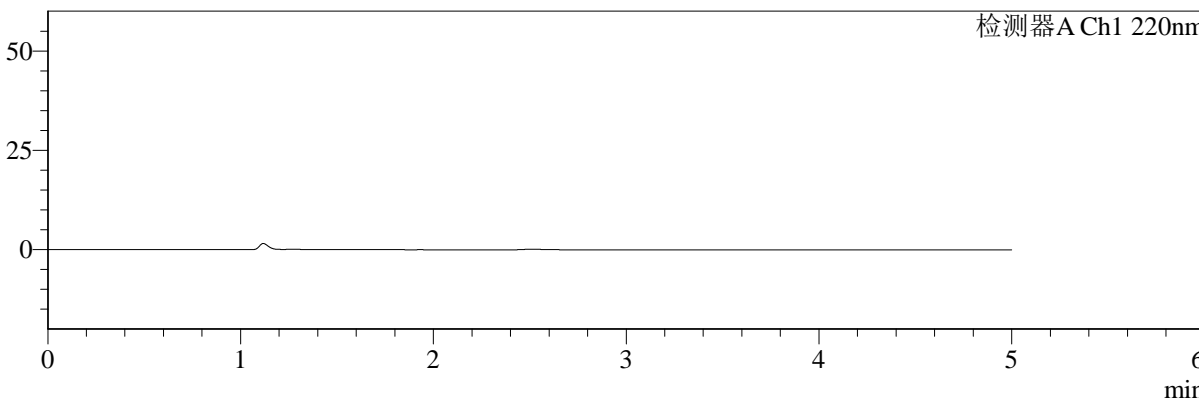
SMF-4124

<样品信息>

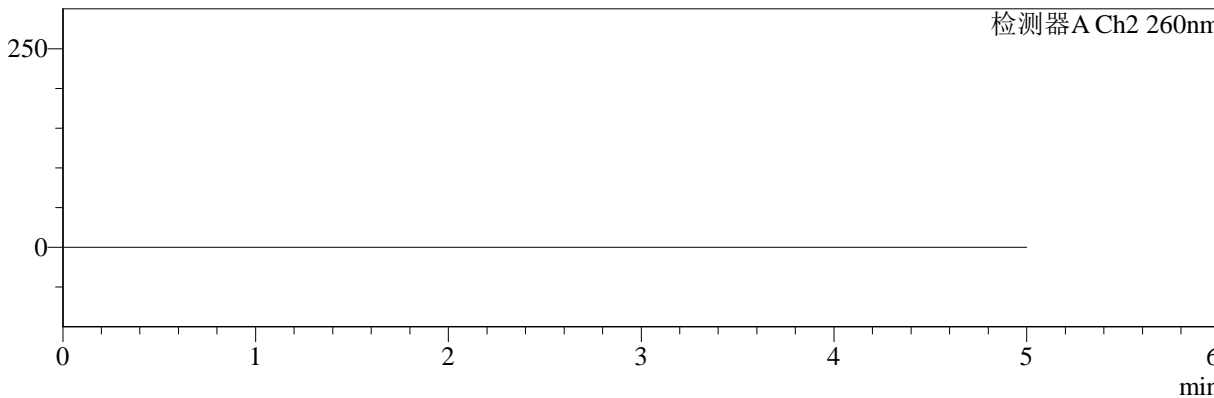
色谱柱:MM-C18/SCX(150mm*4.6mm,5μm) 流速:1.5ml/min
柱温:30°C 波长:220/260nm
数据文件名: RC\$SMF-4124 - 0-3/18-1-2 - zzp-24110601p-rcqx-pH4.5jz-rj.lcd
方法文件名: RC\$SMF-4124 - SMF-4124-rcqx-FX267.lcm
批处理文件名: RC\$SMF-4124 - 20241123-RCQX-fx267.lcb
样品瓶号: 1-9
进样体积: 10 μl 版本号: 6.115
进样时间: 2024/11/23 13:09:51 实验者: xiechaojun
处理时间 (V2): 2024/11/25 14:08:16 处理者: xiechaojun
仪器型号: SHIMADZU LC-2050C(FX267)

<色谱图>

mV



mV



<峰表>

检测器A Ch1 220nm

峰号	保留时间	面积	面积%	高度	理论塔板数(USP)	拖尾因子	分离度(USP)
总计							

检测器A Ch2 260nm

峰号	保留时间	面积	面积%	高度	理论塔板数(USP)	拖尾因子	分离度(USP)
总计							



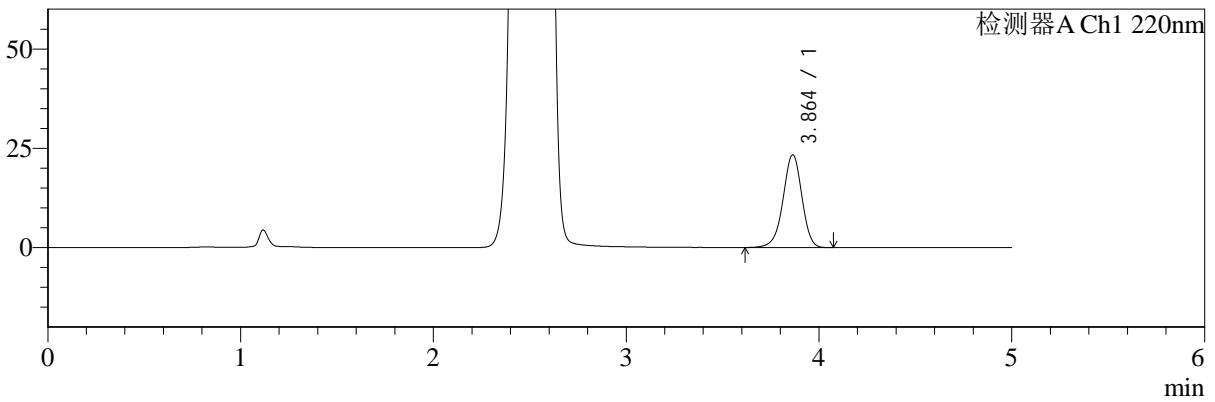
SMF-4124

<样品信息>

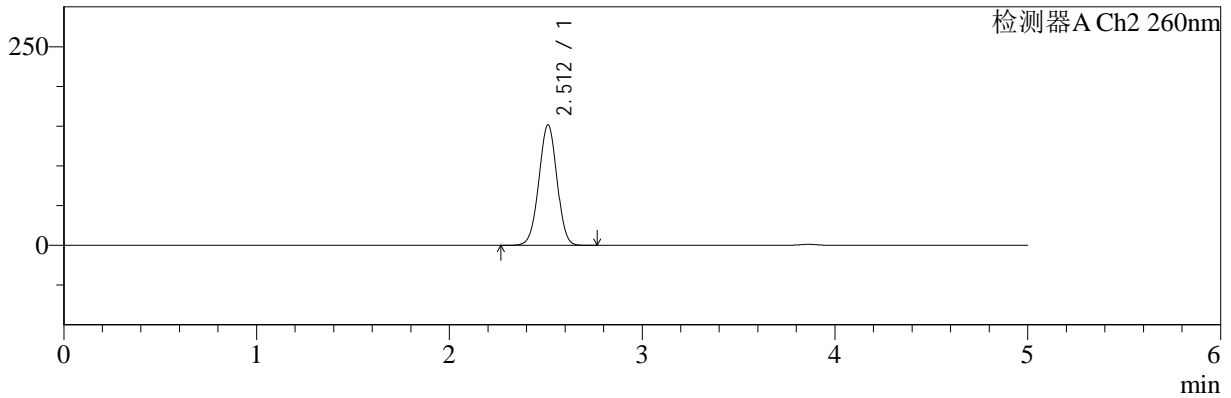
色谱柱:MM-C18/SCX(150mm*4.6mm,5μm) 流速:1.5ml/min
 柱温:30°C 波长:220/260nm
 数据文件名: RC\$SMF-4124 - 0-3/18-2-2 - zzp-24110601p-rcqx-pH4.5jz-dz1-1.lcd
 方法文件名: RC\$SMF-4124 - SMF-4124-rcqx-FX267.lcm
 批处理文件名: RC\$SMF-4124 - 20241123-RCQX-fx267.lcb
 样品瓶号: 1-18
 进样体积: 10 μl 版本号: 6.115
 进样时间: 2024/11/23 13:15:14 实验者: xiechaojun
 处理时间 (V2): 2024/11/25 14:08:20 处理者: xiechaojun
 仪器型号: SHIMADZU LC-2050C(FX267)

<色谱图>

mV



mV



<峰表>

检测器A Ch1 220nm

峰号	保留时间	面积	面积%	高度	理论塔板数(USP)	拖尾因子	分离度(USP)
1	3.864	157010	100.000	23347	7807	0.953	--
总计		157010	100.000	23347			

检测器A Ch2 260nm

峰号	保留时间	面积	面积%	高度	理论塔板数(USP)	拖尾因子	分离度(USP)
1	2.512	987845	100.000	151632	3418	0.992	--
总计		987845	100.000	151632			



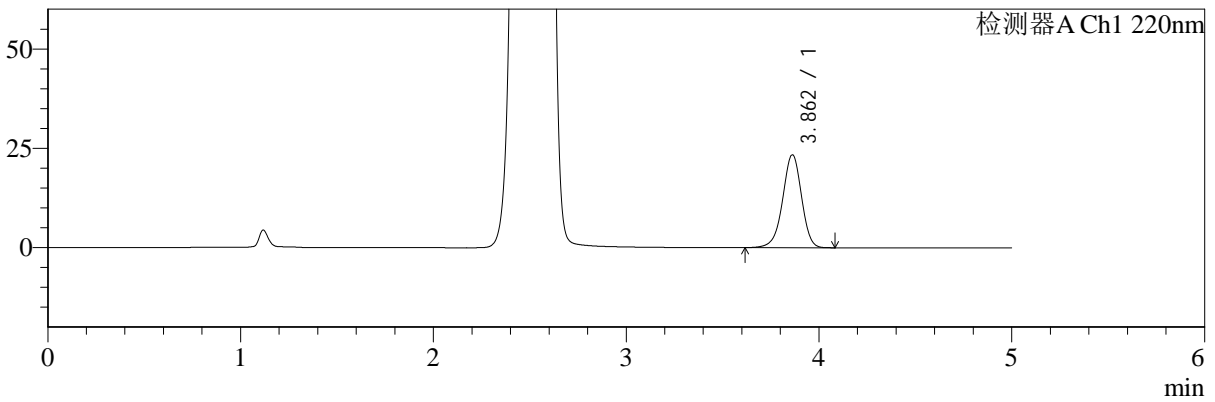
SMF-4124

<样品信息>

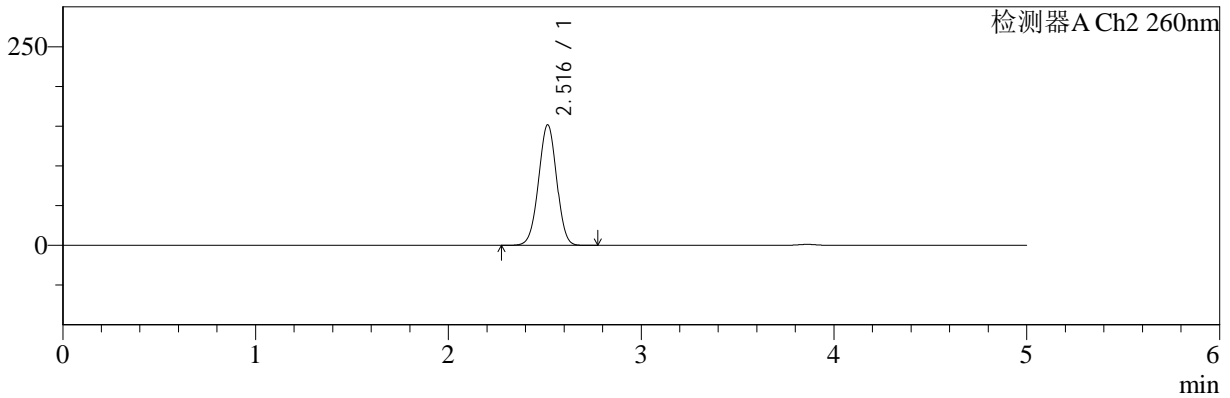
色谱柱:MM-C18/SCX(150mm*4.6mm,5μm) 流速:1.5ml/min
 柱温:30°C 波长:220/260nm
 数据文件名: RC\$SMF-4124 - 0-3/18-3-2 - zzp-24110601p-rcqx-pH4.5jz-dz1-2.lcd
 方法文件名: RC\$SMF-4124 - SMF-4124-rcqx-FX267.lcm
 批处理文件名: RC\$SMF-4124 - 20241123-RCQX-fx267.lcb
 样品瓶号: 1-18
 进样体积: 10 μl 版本号: 6.115
 进样时间: 2024/11/23 13:20:37 实验者: xiechaojun
 处理时间 (V2): 2024/11/25 14:08:23 处理者: xiechaojun
 仪器型号: SHIMADZU LC-2050C(FX267)

<色谱图>

mV



mV



<峰表>

检测器A Ch1 220nm

峰号	保留时间	面积	面积%	高度	理论塔板数(USP)	拖尾因子	分离度(USP)
1	3.862	157422	100.000	23368	7781	0.952	--
总计		157422	100.000	23368			

检测器A Ch2 260nm

峰号	保留时间	面积	面积%	高度	理论塔板数(USP)	拖尾因子	分离度(USP)
1	2.516	987183	100.000	151537	3432	0.992	--
总计		987183	100.000	151537			



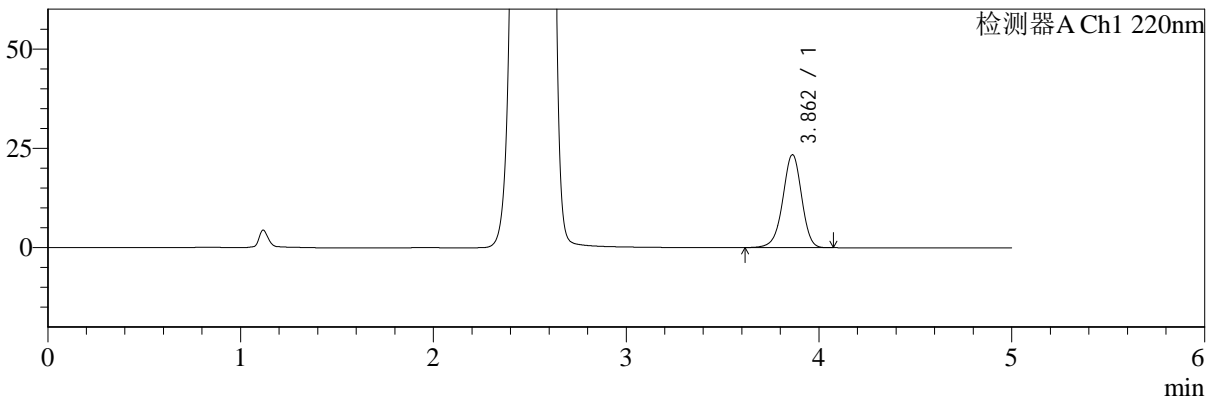
SMF-4124

<样品信息>

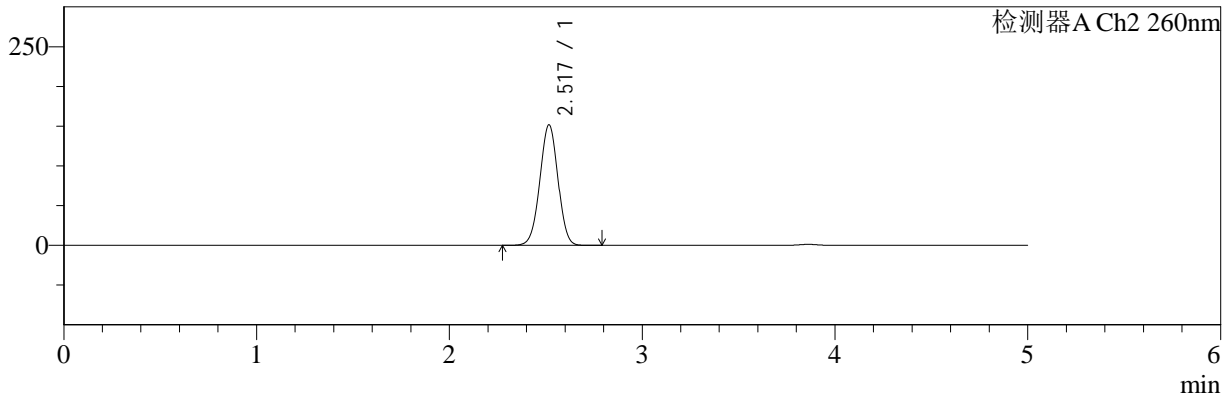
色谱柱:MM-C18/SCX(150mm*4.6mm,5μm) 流速:1.5ml/min
 柱温:30°C 波长:220/260nm
 数据文件名: RC\$SMF-4124 - 0-3/18-4-2 - zzp-24110601p-rcqx-pH4.5jz-dz1-3.lcd
 方法文件名: RC\$SMF-4124 - SMF-4124-rcqx-FX267.lcm
 批处理文件名: RC\$SMF-4124 - 20241123-RCQX-fx267.lcb
 样品瓶号: 1-18
 进样体积: 10 μl 版本号: 6.115
 进样时间: 2024/11/23 13:26:00 实验者: xiechaojun
 处理时间 (V2): 2024/11/25 14:08:26 处理者: xiechaojun
 仪器型号: SHIMADZU LC-2050C(FX267)

<色谱图>

mV



mV



<峰表>

检测器A Ch1 220nm

峰号	保留时间	面积	面积%	高度	理论塔板数(USP)	拖尾因子	分离度(USP)
1	3.862	157136	100.000	23386	7809	0.952	--
总计		157136	100.000	23386			

检测器A Ch2 260nm

峰号	保留时间	面积	面积%	高度	理论塔板数(USP)	拖尾因子	分离度(USP)
1	2.517	989157	100.000	151188	3426	0.992	--
总计		989157	100.000	151188			



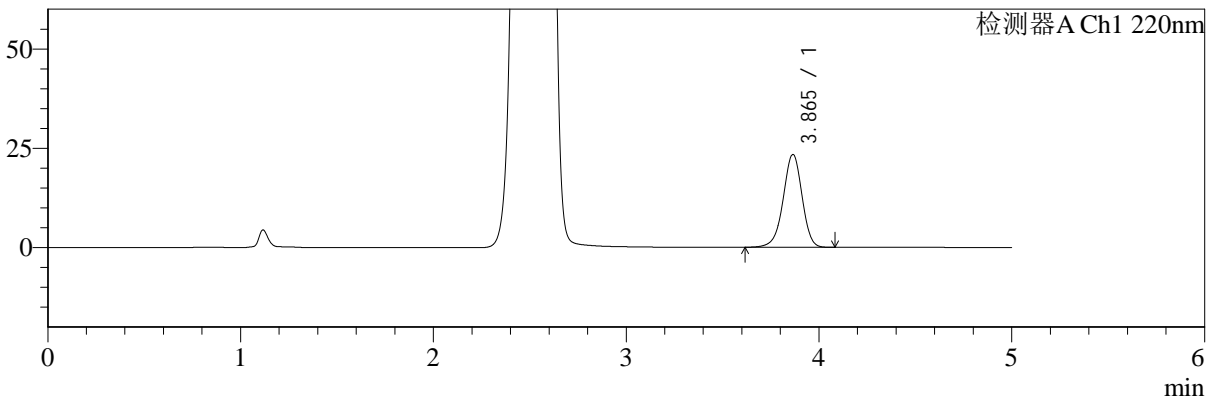
SMF-4124

<样品信息>

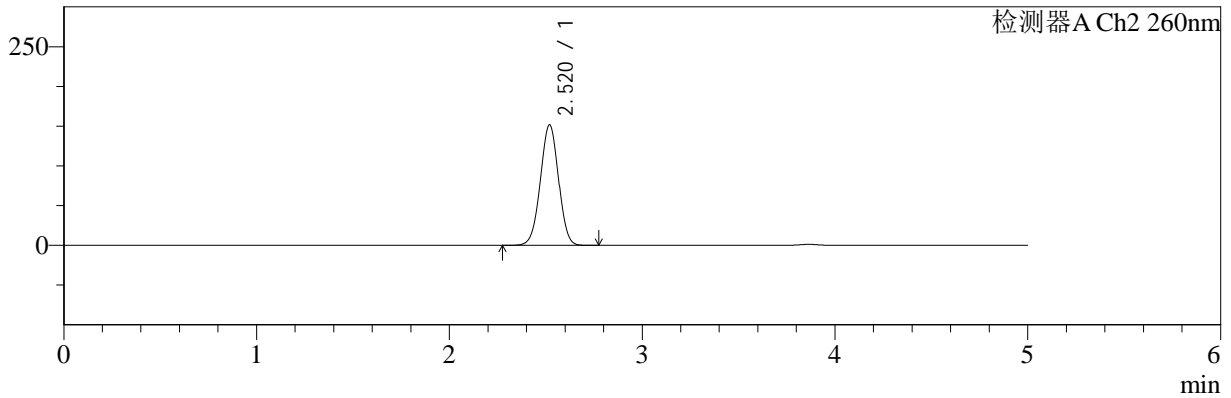
色谱柱:MM-C18/SCX(150mm*4.6mm,5μm) 流速:1.5ml/min
 柱温:30°C 波长:220/260nm
 数据文件名: RC\$SMF-4124 - 0-3/18-5-2 - zzp-24110601p-rcqx-pH4.5jz-dz1-4.lcd
 方法文件名: RC\$SMF-4124 - SMF-4124-rcqx-FX267.lcm
 批处理文件名: RC\$SMF-4124 - 20241123-RCQX-fx267.lcb
 样品瓶号: 1-18 版本号: 6.115
 进样体积: 10 μl 实验者: xiechaojun
 进样时间: 2024/11/23 13:31:23 处理者: xiechaojun
 处理时间 (V2): 2024/11/25 14:08:30
 仪器型号: SHIMADZU LC-2050C(FX267)

<色谱图>

mV



mV



<峰表>

检测器A Ch1 220nm

峰号	保留时间	面积	面积%	高度	理论塔板数(USP)	拖尾因子	分离度(USP)
1	3.865	157403	100.000	23366	7782	0.953	--
总计		157403	100.000	23366			

检测器A Ch2 260nm

峰号	保留时间	面积	面积%	高度	理论塔板数(USP)	拖尾因子	分离度(USP)
1	2.520	990349	100.000	151575	3421	0.992	--
总计		990349	100.000	151575			



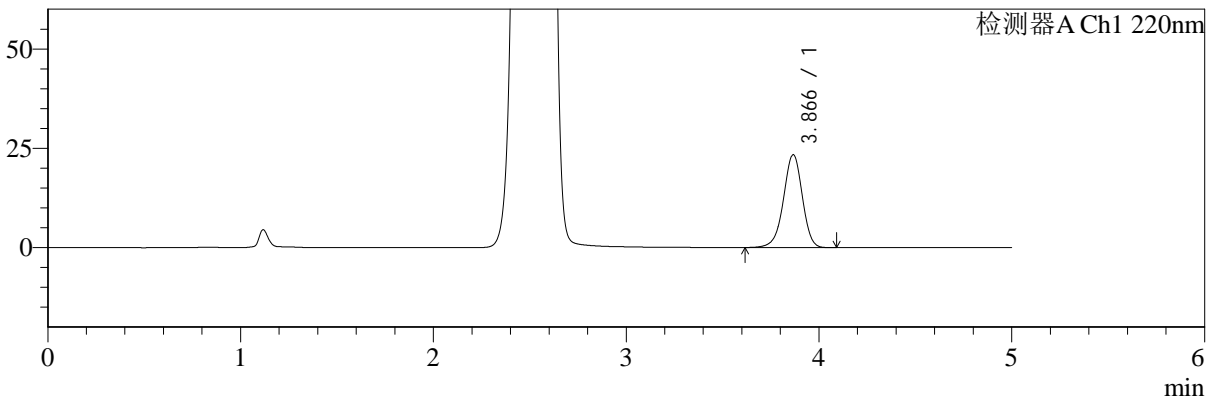
SMF-4124

<样品信息>

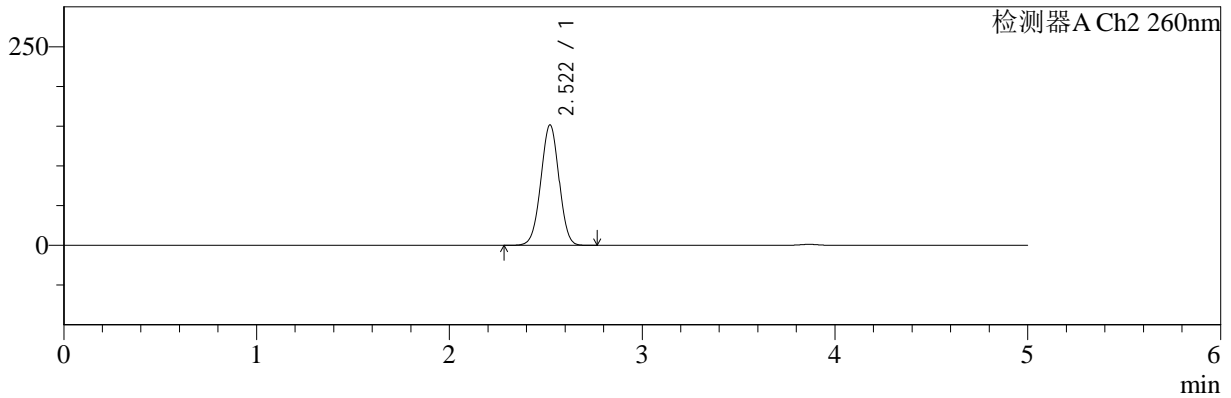
色谱柱:MM-C18/SCX(150mm*4.6mm,5μm) 流速:1.5ml/min
 柱温:30°C 波长:220/260nm
 数据文件名: RC\$SMF-4124 - 0-3/18-6-2 - zzp-24110601p-rcqx-pH4.5jz-dz1-5.lcd
 方法文件名: RC\$SMF-4124 - SMF-4124-rcqx-FX267.lcm
 批处理文件名: RC\$SMF-4124 - 20241123-RCQX-fx267.lcb
 样品瓶号: 1-18
 进样体积: 10 μl 版本号: 6.115
 进样时间: 2024/11/23 13:36:46 实验者: xiechaojun
 处理时间 (V2): 2024/11/25 14:08:33 处理者: xiechaojun
 仪器型号: SHIMADZU LC-2050C(FX267)

<色谱图>

mV



mV



<峰表>

检测器A Ch1 220nm

峰号	保留时间	面积	面积%	高度	理论塔板数(USP)	拖尾因子	分离度(USP)
1	3.866	157401	100.000	23335	7800	0.952	--
总计		157401	100.000	23335			

检测器A Ch2 260nm

峰号	保留时间	面积	面积%	高度	理论塔板数(USP)	拖尾因子	分离度(USP)
1	2.522	990354	100.000	151648	3426	0.993	--
总计		990354	100.000	151648			



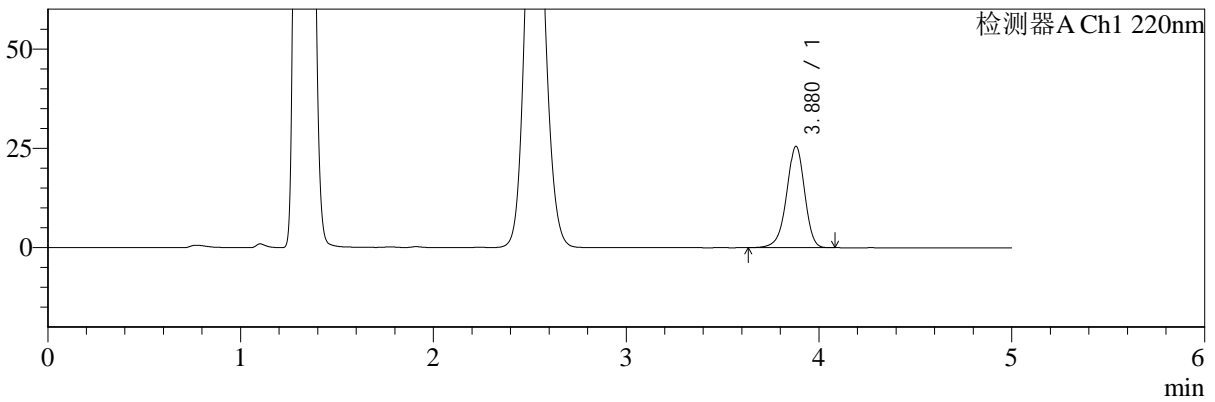
SMF-4124

<样品信息>

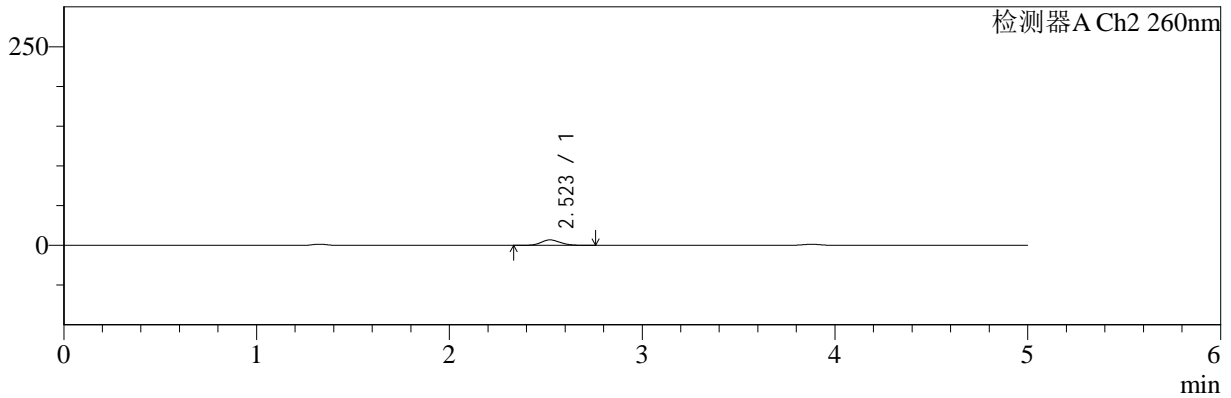
色谱柱:MM-C18/SCX(150mm*4.6mm,5μm) 流速:1.5ml/min
 柱温:30°C 波长:220/260nm
 数据文件名: RC\$SMF-4124 - 0-3/18-7-2 - zzp-24110601p-rcqx-pH4.5jz-5min-P1.lcd
 方法文件名: RC\$SMF-4124 - SMF-4124-rcqx-FX267.lcm
 批处理文件名: RC\$SMF-4124 - 20241123-RCQX-fx267.lcb
 样品瓶号: 1-1 版本号: 6.115
 进样体积: 10 μl 实验者: xiechaojun
 进样时间: 2024/11/23 13:42:09 处理者: xiechaojun
 处理时间 (V2): 2024/11/25 14:08:35
 仪器型号: SHIMADZU LC-2050C(FX267)

<色谱图>

mV



mV



<峰表>

检测器A Ch1 220nm

峰号	保留时间	面积	面积%	高度	理论塔板数(USP)	拖尾因子	分离度(USP)
1	3.880	165363	100.000	25552	8522	0.940	--
总计		165363	100.000	25552			

检测器A Ch2 260nm

峰号	保留时间	面积	面积%	高度	理论塔板数(USP)	拖尾因子	分离度(USP)
1	2.523	47554	100.000	6891	3112	1.119	--
总计		47554	100.000	6891			



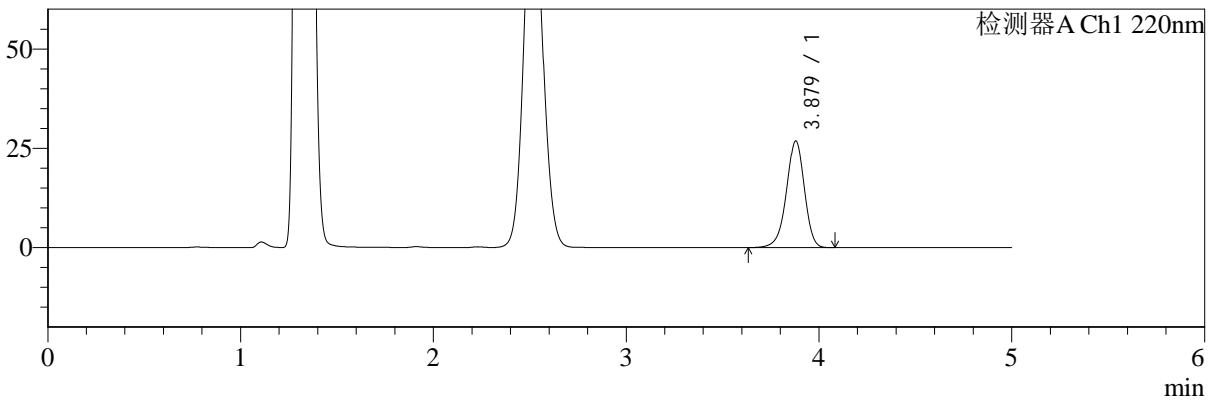
SMF-4124

<样品信息>

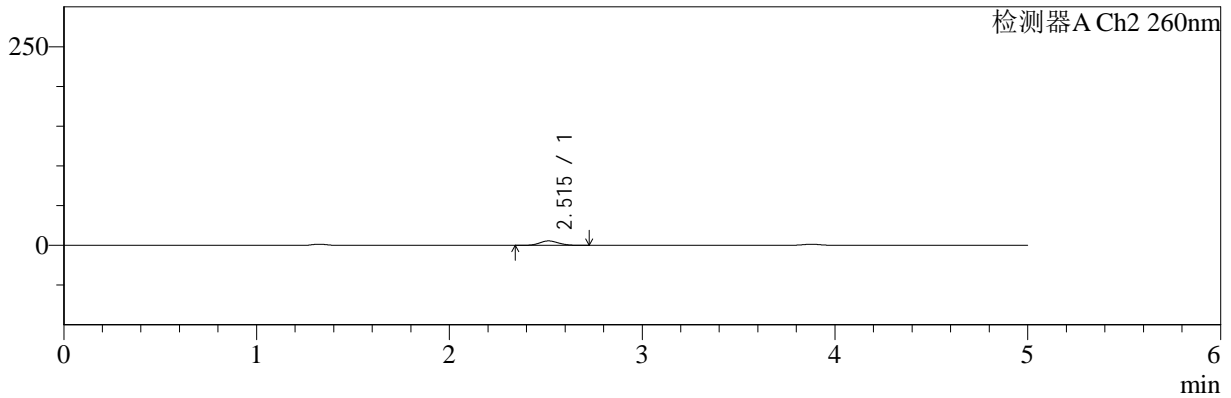
色谱柱:MM-C18/SCX(150mm*4.6mm,5μm) 流速:1.5ml/min
 柱温:30°C 波长:220/260nm
 数据文件名: RC\$SMF-4124 - 0-3/18-8-2 - zzp-24110601p-rcqx-pH4.5jz-5min-P2.lcd
 方法文件名: RC\$SMF-4124 - SMF-4124-rcqx-FX267.lcm
 批处理文件名: RC\$SMF-4124 - 20241123-RCQX-fx267.lcb
 样品瓶号: 1-10
 进样体积: 10 μl 版本号: 6.115
 进样时间: 2024/11/23 13:47:31 实验者: xiechaojun
 处理时间 (V2): 2024/11/25 14:08:38 处理者: xiechaojun
 仪器型号: SHIMADZU LC-2050C(FX267)

<色谱图>

mV



mV



<峰表>

检测器A Ch1 220nm

峰号	保留时间	面积	面积%	高度	理论塔板数(USP)	拖尾因子	分离度(USP)
1	3.879	173910	100.000	26873	8525	0.943	--
总计		173910	100.000	26873			

检测器A Ch2 260nm

峰号	保留时间	面积	面积%	高度	理论塔板数(USP)	拖尾因子	分离度(USP)
1	2.515	37907	100.000	5605	3197	1.092	--
总计		37907	100.000	5605			



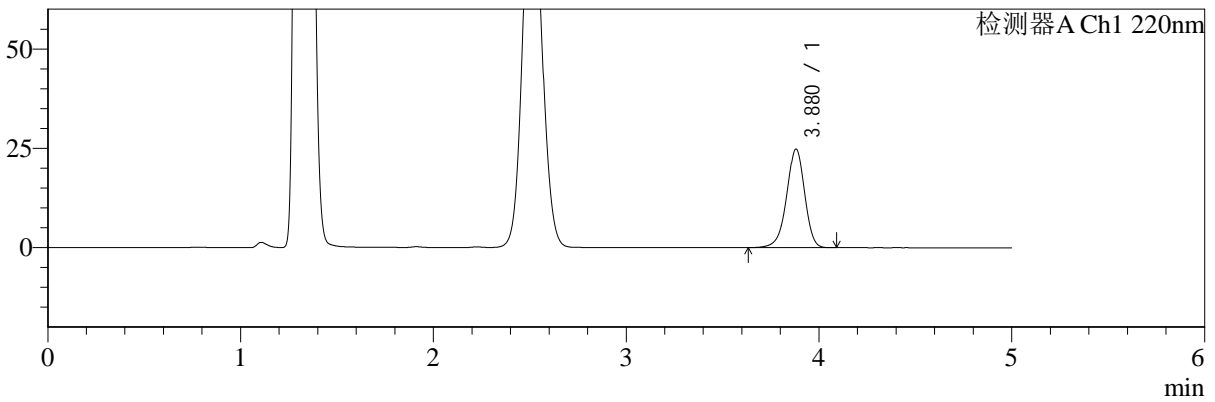
SMF-4124

<样品信息>

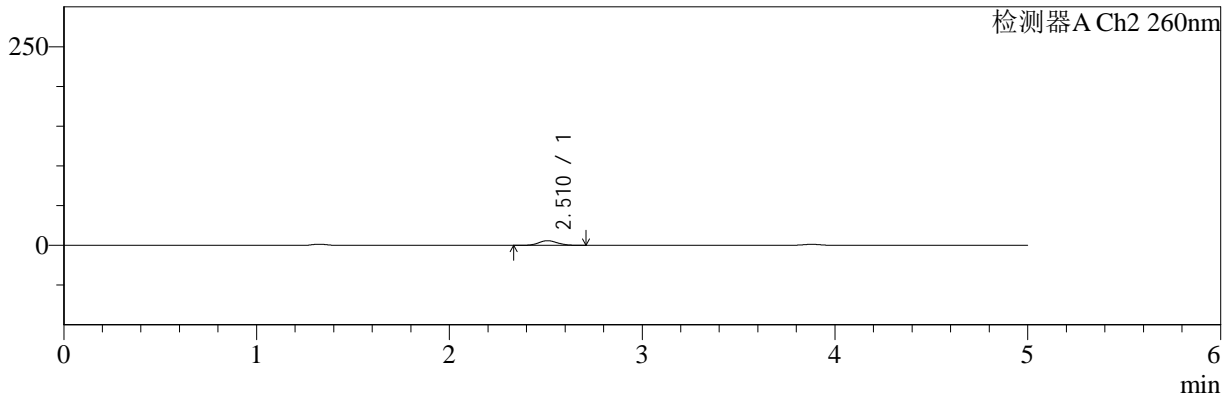
色谱柱:MM-C18/SCX(150mm*4.6mm,5μm) 流速:1.5ml/min
 柱温:30°C 波长:220/260nm
 数据文件名: RC\$SMF-4124 - 0-3/18-9-2 - zzp-24110601p-rcqx-pH4.5jz-5min-P3.lcd
 方法文件名: RC\$SMF-4124 - SMF-4124-rcqx-FX267.lcm
 批处理文件名: RC\$SMF-4124 - 20241123-RCQX-fx267.lcb
 样品瓶号: 1-19
 进样体积: 10 μl 版本号: 6.115
 进样时间: 2024/11/23 13:52:53 实验者: xiechaojun
 处理时间 (V2): 2024/11/25 14:08:41 处理者: xiechaojun
 仪器型号: SHIMADZU LC-2050C(FX267)

<色谱图>

mV



mV



<峰表>

检测器A Ch1 220nm

峰号	保留时间	面积	面积%	高度	理论塔板数(USP)	拖尾因子	分离度(USP)
1	3.880	160640	100.000	24826	8522	0.942	--
总计		160640	100.000	24826			

检测器A Ch2 260nm

峰号	保留时间	面积	面积%	高度	理论塔板数(USP)	拖尾因子	分离度(USP)
1	2.510	39866	100.000	5884	3185	1.092	--
总计		39866	100.000	5884			



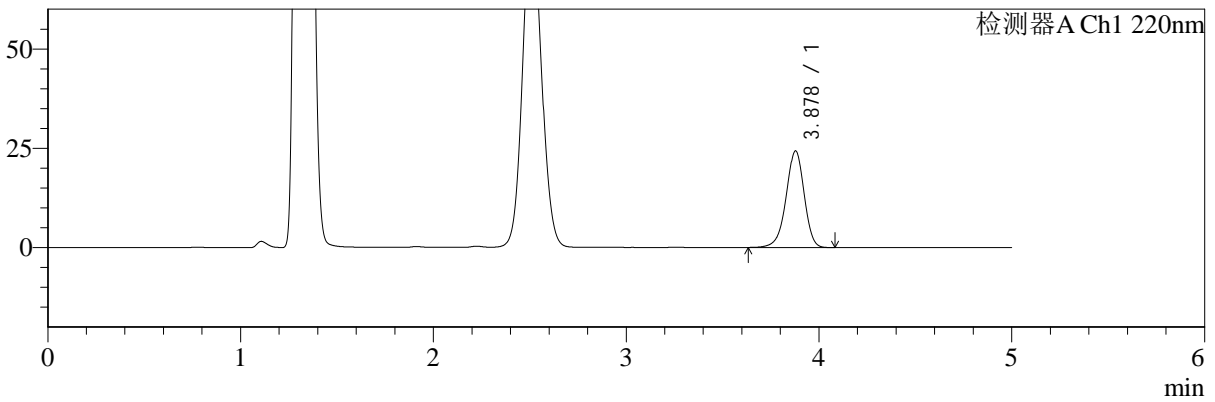
SMF-4124

<样品信息>

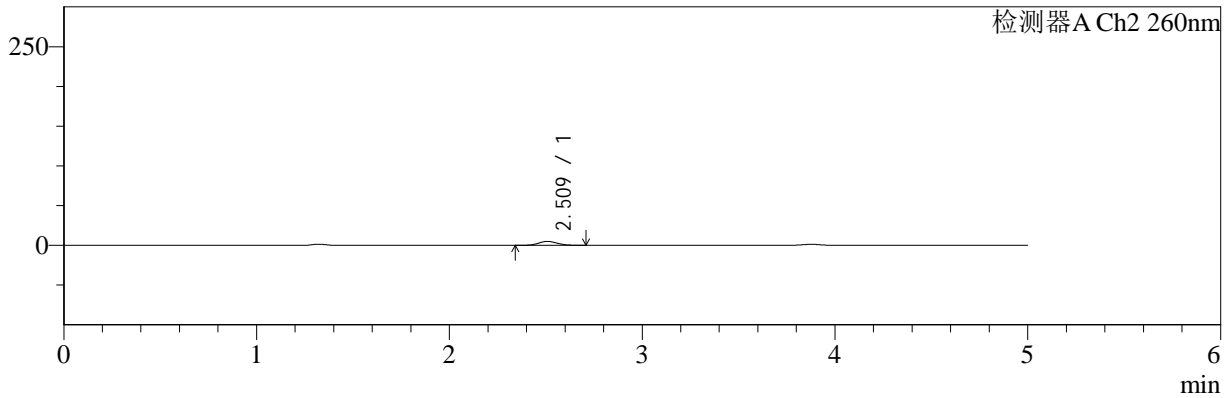
色谱柱:MM-C18/SCX(150mm*4.6mm,5μm) 流速:1.5ml/min
 柱温:30°C 波长:220/260nm
 数据文件名: RC\$SMF-4124 - 0-3/18-10-2 - zzp-24110601p-rcqx-pH4.5jz-5min-P4.lcd
 方法文件名: RC\$SMF-4124 - SMF-4124-rcqx-FX267.lcm
 批处理文件名: RC\$SMF-4124 - 20241123-RCQX-fx267.lcb
 样品瓶号: 1-28 版本号: 6.115
 进样体积: 10 μl 实验者: xiechaojun
 进样时间: 2024/11/23 13:58:15 处理者: xiechaojun
 处理时间 (V2): 2024/11/25 14:08:44
 仪器型号: SHIMADZU LC-2050C(FX267)

<色谱图>

mV



mV



<峰表>

检测器A Ch1 220nm

峰号	保留时间	面积	面积%	高度	理论塔板数(USP)	拖尾因子	分离度(USP)
1	3.878	157580	100.000	24292	8499	0.942	--
总计		157580	100.000	24292			

检测器A Ch2 260nm

峰号	保留时间	面积	面积%	高度	理论塔板数(USP)	拖尾因子	分离度(USP)
1	2.509	33426	100.000	4954	3194	1.088	--
总计		33426	100.000	4954			



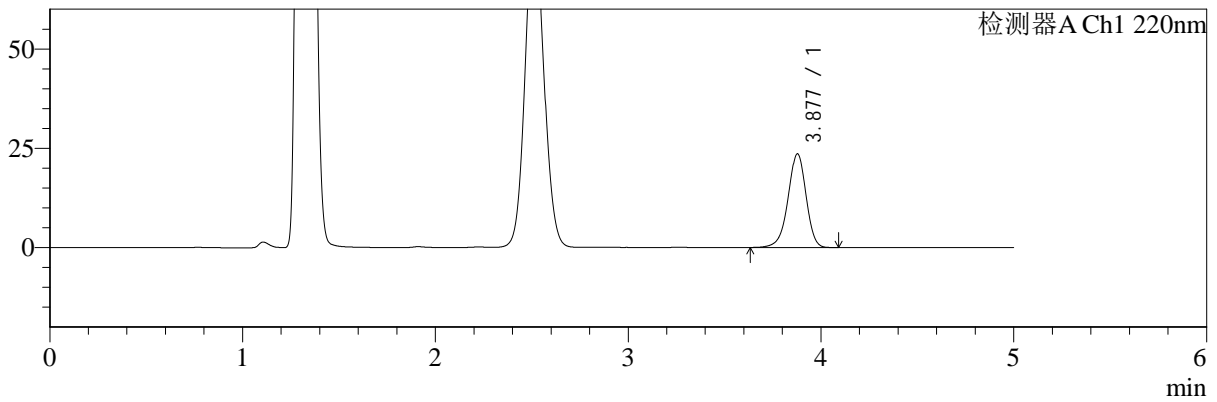
SMF-4124

<样品信息>

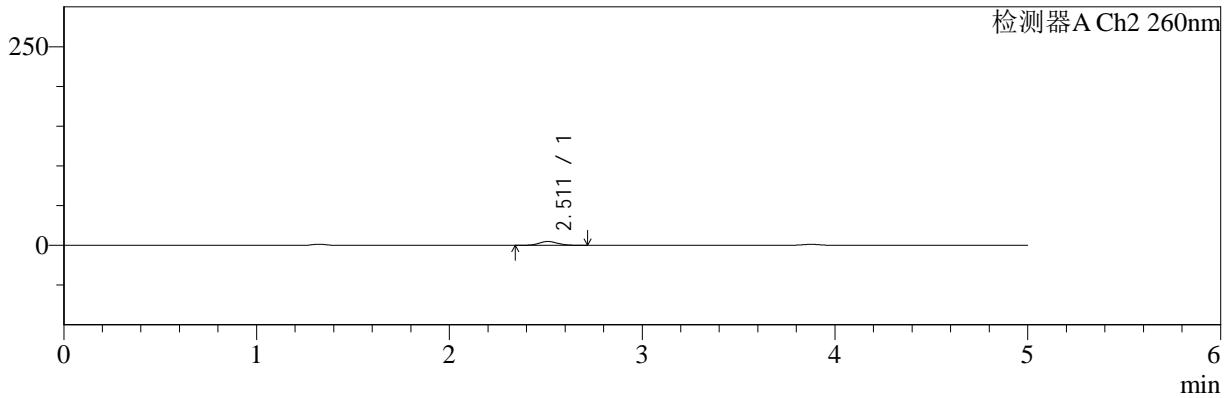
色谱柱:MM-C18/SCX(150mm*4.6mm,5μm) 流速:1.5ml/min
 柱温:30°C 波长:220/260nm
 数据文件名: RC\$SMF-4124 - 0-3/18-11-2 - zzp-24110601p-rcqx-pH4.5jz-5min-P5.lcd
 方法文件名: RC\$SMF-4124 - SMF-4124-rcqx-FX267.lcm
 批处理文件名: RC\$SMF-4124 - 20241123-RCQX-fx267.lcb
 样品瓶号: 1-37 版本号: 6.115
 进样体积: 10 μl 实验者: xiechaojun
 进样时间: 2024/11/23 14:03:37 处理者: xiechaojun
 处理时间 (V2): 2024/11/25 14:08:47
 仪器型号: SHIMADZU LC-2050C(FX267)

<色谱图>

mV



mV



<峰表>

检测器A Ch1 220nm

峰号	保留时间	面积	面积%	高度	理论塔板数(USP)	拖尾因子	分离度(USP)
1	3.877	152865	100.000	23544	8494	0.942	--
总计		152865	100.000	23544			

检测器A Ch2 260nm

峰号	保留时间	面积	面积%	高度	理论塔板数(USP)	拖尾因子	分离度(USP)
1	2.511	32532	100.000	4834	3219	1.084	--
总计		32532	100.000	4834			



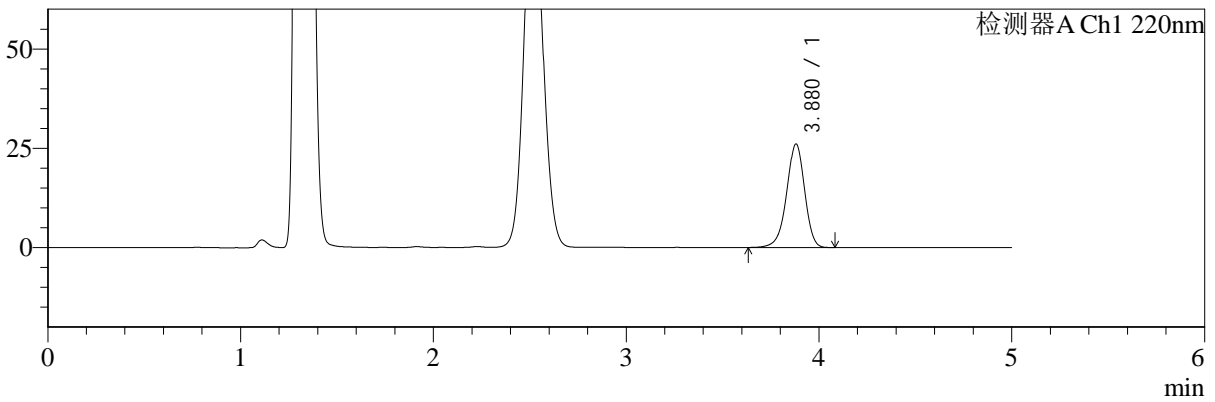
SMF-4124

<样品信息>

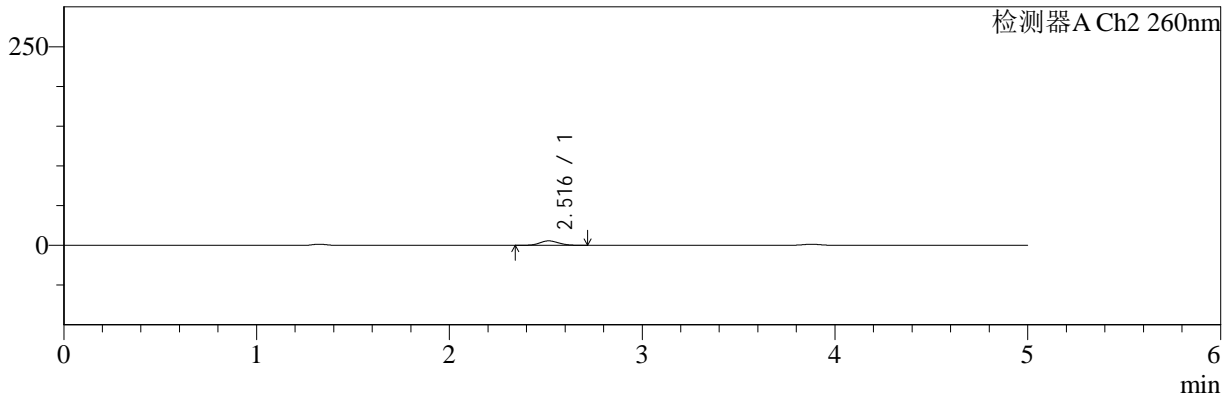
色谱柱:MM-C18/SCX(150mm*4.6mm,5μm) 流速:1.5ml/min
 柱温:30°C 波长:220/260nm
 数据文件名: RC\$SMF-4124 - 0-3/18-12-2 - zzp-24110601p-rcqx-pH4.5jz-5min-P6.lcd
 方法文件名: RC\$SMF-4124 - SMF-4124-rcqx-FX267.lcm
 批处理文件名: RC\$SMF-4124 - 20241123-RCQX-fx267.lcb
 样品瓶号: 1-46 版本号: 6.115
 进样体积: 10 μl 实验者: xiechaojun
 进样时间: 2024/11/23 14:08:59 处理者: xiechaojun
 处理时间 (V2): 2024/11/25 14:08:50
 仪器型号: SHIMADZU LC-2050C(FX267)

<色谱图>

mV



mV



<峰表>

检测器A Ch1 220nm

峰号	保留时间	面积	面积%	高度	理论塔板数(USP)	拖尾因子	分离度(USP)
1	3.880	168772	100.000	26080	8515	0.942	--
总计		168772	100.000	26080			

检测器A Ch2 260nm

峰号	保留时间	面积	面积%	高度	理论塔板数(USP)	拖尾因子	分离度(USP)
1	2.516	38045	100.000	5628	3189	1.091	--
总计		38045	100.000	5628			



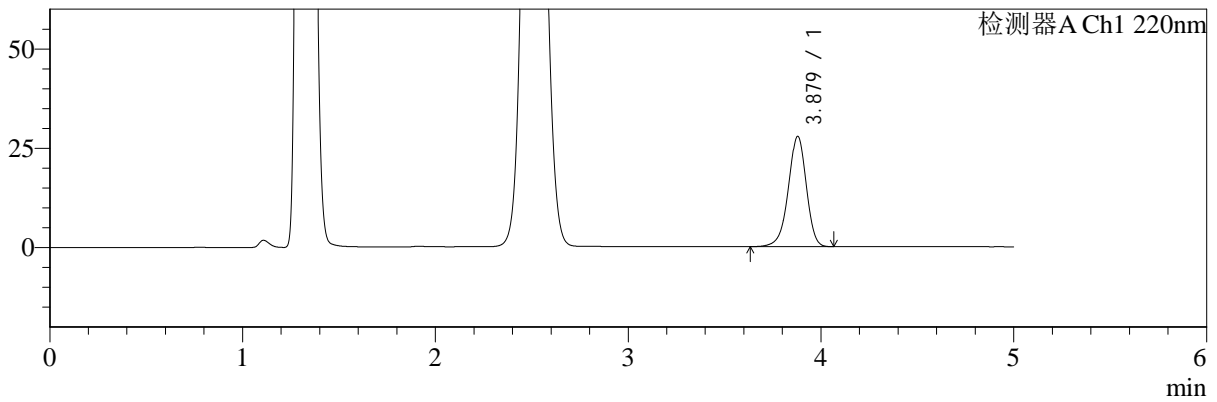
SMF-4124

<样品信息>

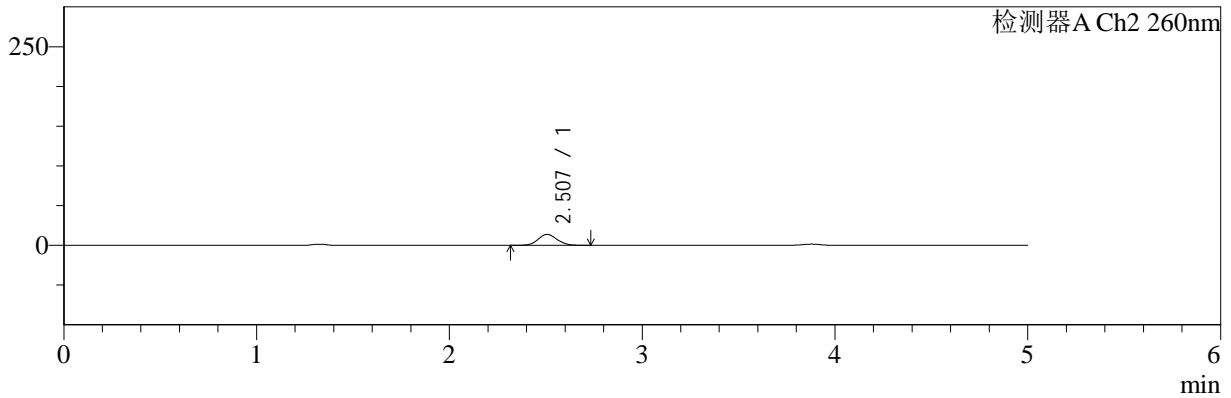
色谱柱:MM-C18/SCX(150mm*4.6mm,5μm) 流速:1.5ml/min
 柱温:30°C 波长:220/260nm
 数据文件名: RC\$SMF-4124 - 0-3/18-13-2 - zzp-24110601p-rcqx-pH4.5jz-10min-P1.lcd
 方法文件名: RC\$SMF-4124 - SMF-4124-rcqx-FX267.lcm
 批处理文件名: RC\$SMF-4124 - 20241123-RCQX-fx267.lcb
 样品瓶号: 1-2
 进样体积: 10 μl 版本号: 6.115
 进样时间: 2024/11/23 14:14:21 实验者: xiechaojun
 处理时间 (V2): 2024/11/25 14:08:53 处理者: xiechaojun
 仪器型号: SHIMADZU LC-2050C(FX267)

<色谱图>

mV



mV



<峰表>

检测器A Ch1 220nm

峰号	保留时间	面积	面积%	高度	理论塔板数(USP)	拖尾因子	分离度(USP)
1	3.879	179741	100.000	27765	8514	0.942	--
总计		179741	100.000	27765			

检测器A Ch2 260nm

峰号	保留时间	面积	面积%	高度	理论塔板数(USP)	拖尾因子	分离度(USP)
1	2.507	93386	100.000	13728	3134	1.089	--
总计		93386	100.000	13728			



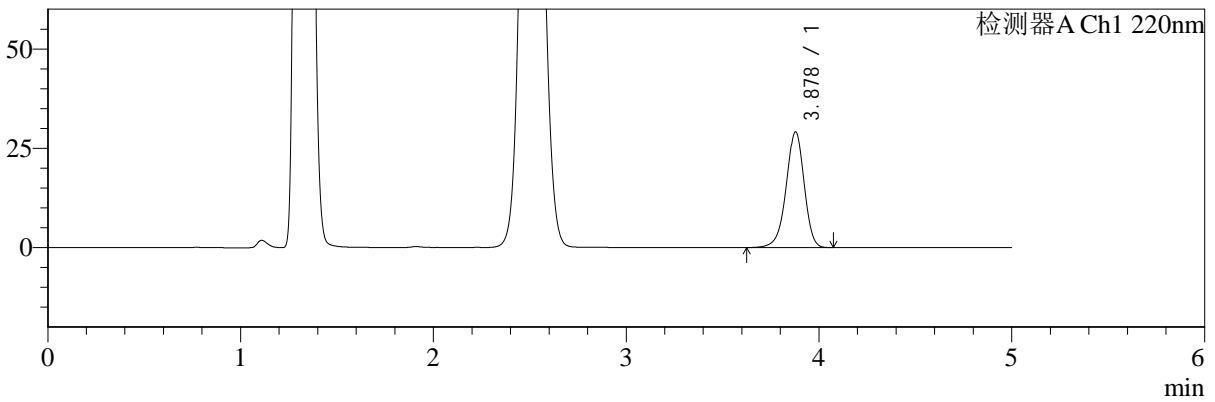
SMF-4124

<样品信息>

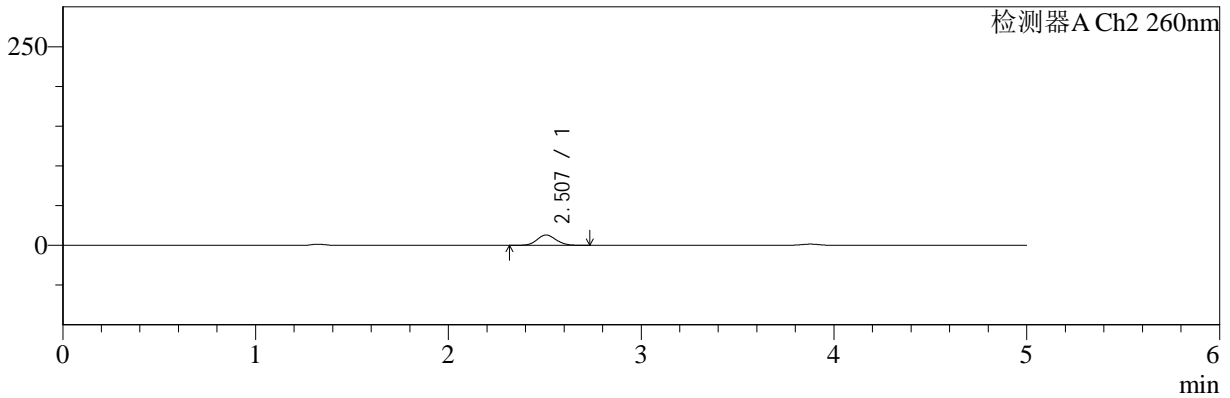
色谱柱:MM-C18/SCX(150mm*4.6mm,5μm) 流速:1.5ml/min
 柱温:30°C 波长:220/260nm
 数据文件名: RC\$SMF-4124 - 0-3/18-14-2 - zzp-24110601p-rcqx-pH4.5jz-10min-P2.lcd
 方法文件名: RC\$SMF-4124 - SMF-4124-rcqx-FX267.lcm
 批处理文件名: RC\$SMF-4124 - 20241123-RCQX-fx267.lcb
 样品瓶号: 1-11 版本号: 6.115
 进样体积: 10 μl 实验者: xiechaojun
 进样时间: 2024/11/23 14:19:43 处理者: xiechaojun
 处理时间 (V2): 2024/11/25 14:08:56
 仪器型号: SHIMADZU LC-2050C(FX267)

<色谱图>

mV



mV



<峰表>

检测器A Ch1 220nm

峰号	保留时间	面积	面积%	高度	理论塔板数(USP)	拖尾因子	分离度(USP)
1	3.878	188474	100.000	29106	8516	0.942	--
总计		188474	100.000	29106			

检测器A Ch2 260nm

峰号	保留时间	面积	面积%	高度	理论塔板数(USP)	拖尾因子	分离度(USP)
1	2.507	88895	100.000	13036	3117	1.087	--
总计		88895	100.000	13036			



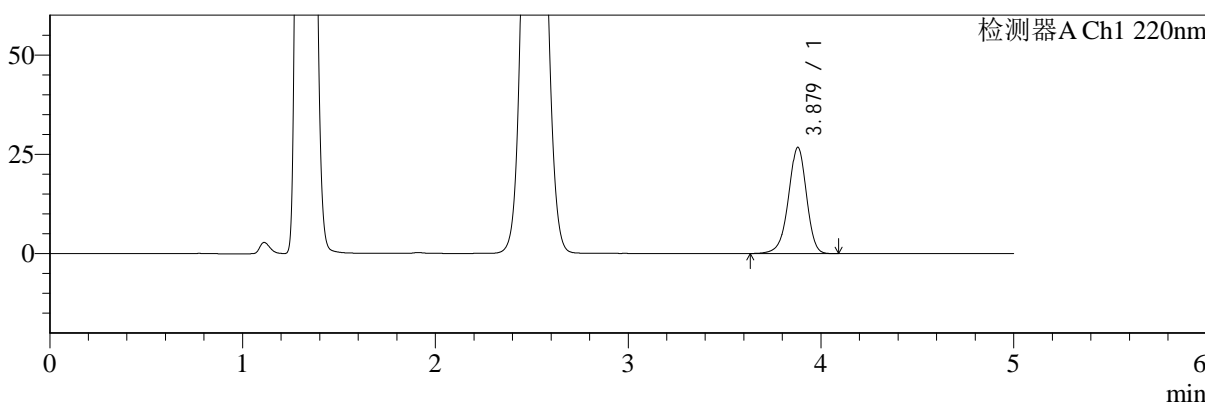
SMF-4124

<样品信息>

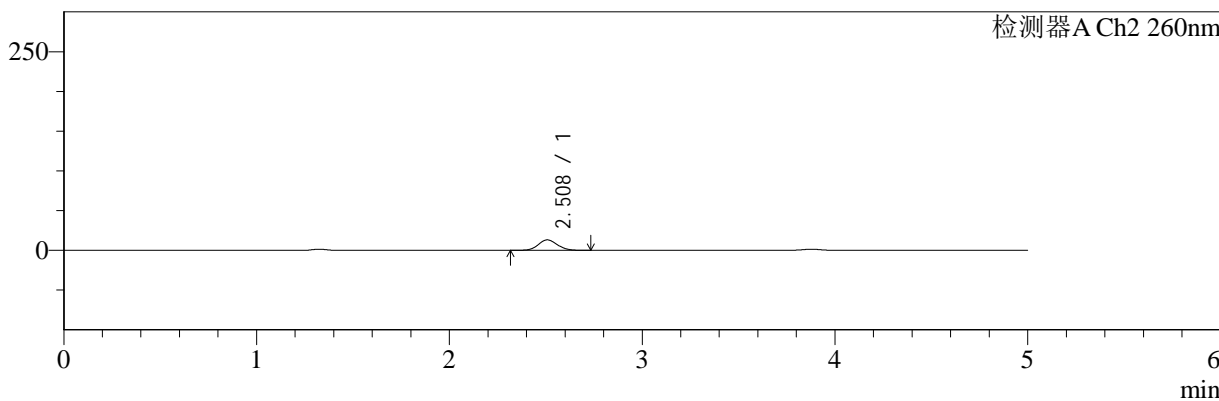
色谱柱:MM-C18/SCX(150mm*4.6mm,5μm) 流速:1.5ml/min
 柱温:30°C 波长:220/260nm
 数据文件名: RC\$SMF-4124 - 0-3/18-15-2 - zzp-24110601p-rcqx-pH4.5jz-10min-P3.lcd
 方法文件名: RC\$SMF-4124 - SMF-4124-rcqx-FX267.lcm
 批处理文件名: RC\$SMF-4124 - 20241123-RCQX-fx267.lcb
 样品瓶号: 1-20
 进样体积: 10 μl 版本号: 6.115
 进样时间: 2024/11/23 14:25:05 实验者: xiechaojun
 处理时间 (V2): 2024/11/25 14:08:59 处理者: xiechaojun
 仪器型号: SHIMADZU LC-2050C(FX267)

<色谱图>

mV



mV



<峰表>

检测器A Ch1 220nm

峰号	保留时间	面积	面积%	高度	理论塔板数(USP)	拖尾因子	分离度(USP)
1	3.879	173288	100.000	26745	8500	0.943	--
总计		173288	100.000	26745			

检测器A Ch2 260nm

峰号	保留时间	面积	面积%	高度	理论塔板数(USP)	拖尾因子	分离度(USP)
1	2.508	89438	100.000	13110	3119	1.090	--
总计		89438	100.000	13110			



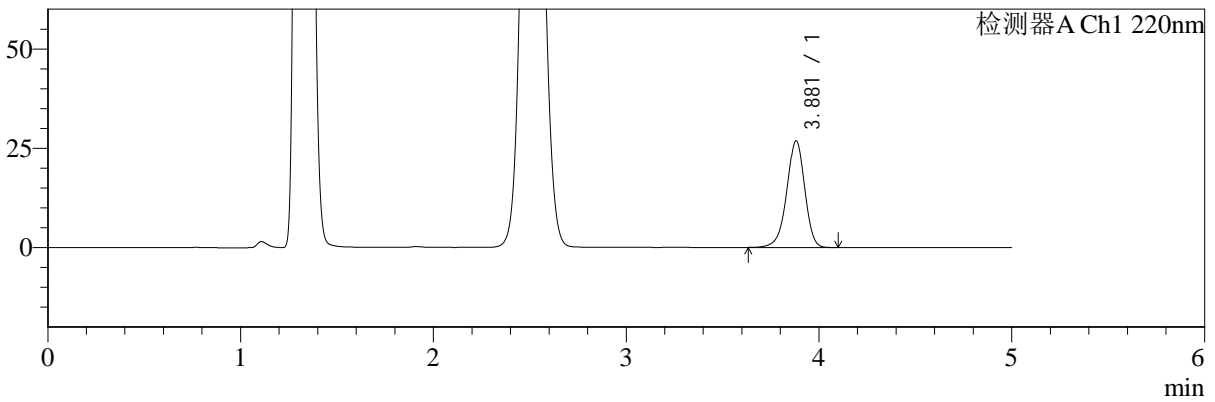
SMF-4124

<样品信息>

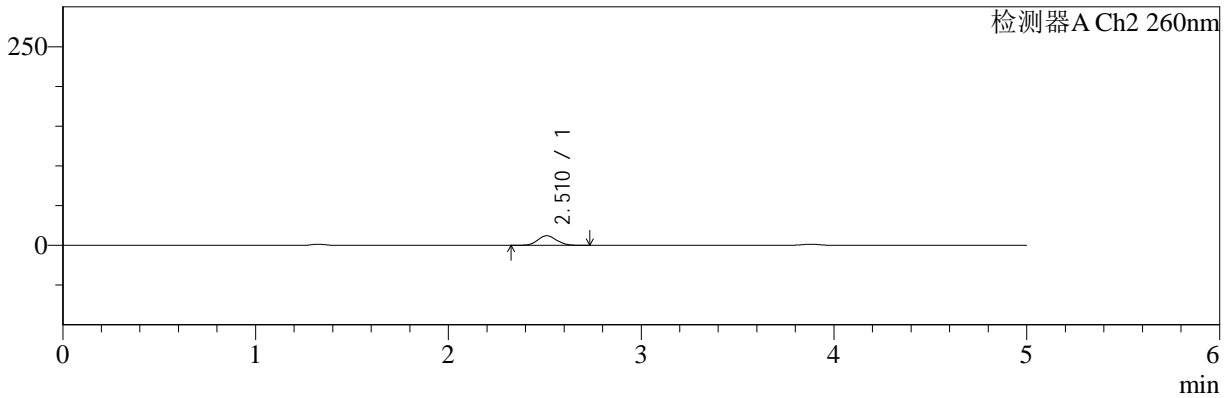
色谱柱:MM-C18/SCX(150mm*4.6mm,5μm) 流速:1.5ml/min
 柱温:30°C 波长:220/260nm
 数据文件名: RC\$SMF-4124 - 0-3/18-16-2 - zzp-24110601p-rcqx-pH4.5jz-10min-P4.lcd
 方法文件名: RC\$SMF-4124 - SMF-4124-rcqx-FX267.lcm
 批处理文件名: RC\$SMF-4124 - 20241123-RCQX-fx267.lcb
 样品瓶号: 1-29
 进样体积: 10 μl 版本号: 6.115
 进样时间: 2024/11/23 14:30:27 实验者: xiechaojun
 处理时间 (V2): 2024/11/25 14:09:01 处理者: xiechaojun
 仪器型号: SHIMADZU LC-2050C(FX267)

<色谱图>

mV



mV



<峰表>

检测器A Ch1 220nm

峰号	保留时间	面积	面积%	高度	理论塔板数(USP)	拖尾因子	分离度(USP)
1	3.881	174009	100.000	26863	8516	0.942	--
总计		174009	100.000	26863			

检测器A Ch2 260nm

峰号	保留时间	面积	面积%	高度	理论塔板数(USP)	拖尾因子	分离度(USP)
1	2.510	81794	100.000	12025	3139	1.087	--
总计		81794	100.000	12025			



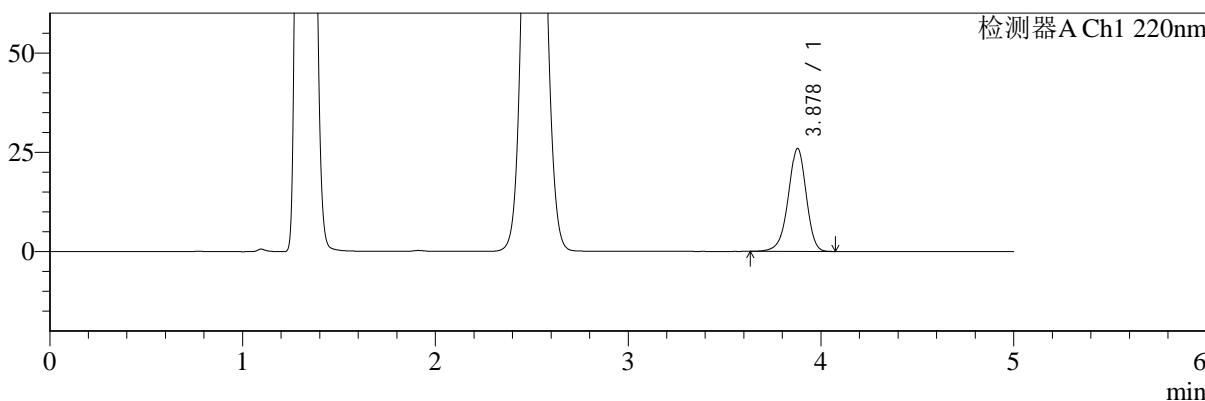
SMF-4124

<样品信息>

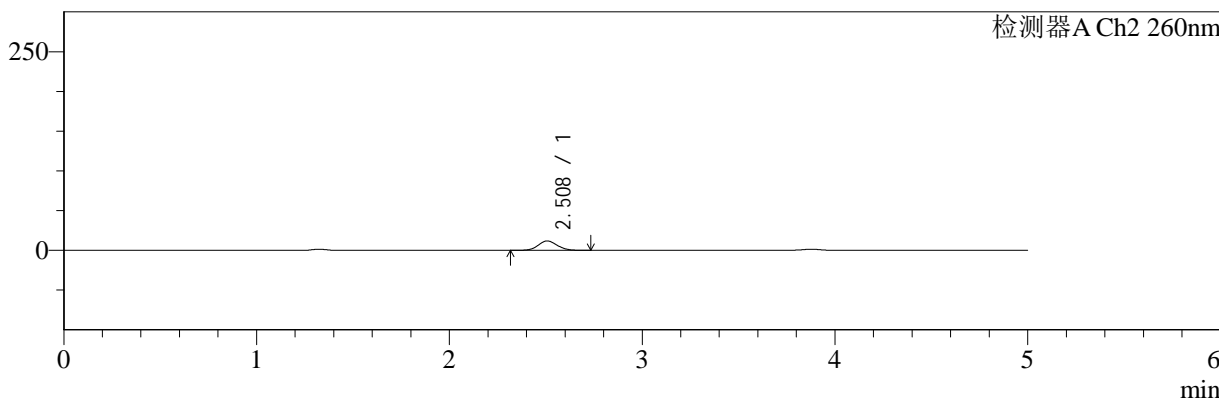
色谱柱:MM-C18/SCX(150mm*4.6mm,5μm) 流速:1.5ml/min
 柱温:30°C 波长:220/260nm
 数据文件名: RC\$SMF-4124 - 0-3/18-17-2 - zzp-24110601p-rcqx-pH4.5jz-10min-P5.lcd
 方法文件名: RC\$SMF-4124 - SMF-4124-rcqx-FX267.lcm
 批处理文件名: RC\$SMF-4124 - 20241123-RCQX-fx267.lcb
 样品瓶号: 1-38
 进样体积: 10 μl 版本号: 6.115
 进样时间: 2024/11/23 14:35:49 实验者: xiechaojun
 处理时间 (V2): 2024/11/25 14:09:04 处理者: xiechaojun
 仪器型号: SHIMADZU LC-2050C(FX267)

<色谱图>

mV



mV



<峰表>

检测器A Ch1 220nm

峰号	保留时间	面积	面积%	高度	理论塔板数(USP)	拖尾因子	分离度(USP)
1	3.878	167785	100.000	25896	8522	0.942	--
总计		167785	100.000	25896			

检测器A Ch2 260nm

峰号	保留时间	面积	面积%	高度	理论塔板数(USP)	拖尾因子	分离度(USP)
1	2.508	80051	100.000	11773	3144	1.083	--
总计		80051	100.000	11773			



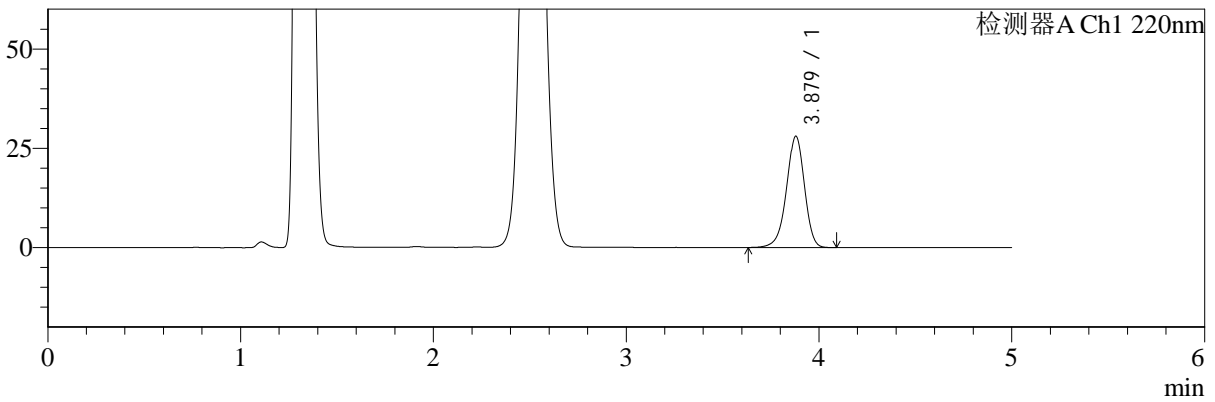
SMF-4124

<样品信息>

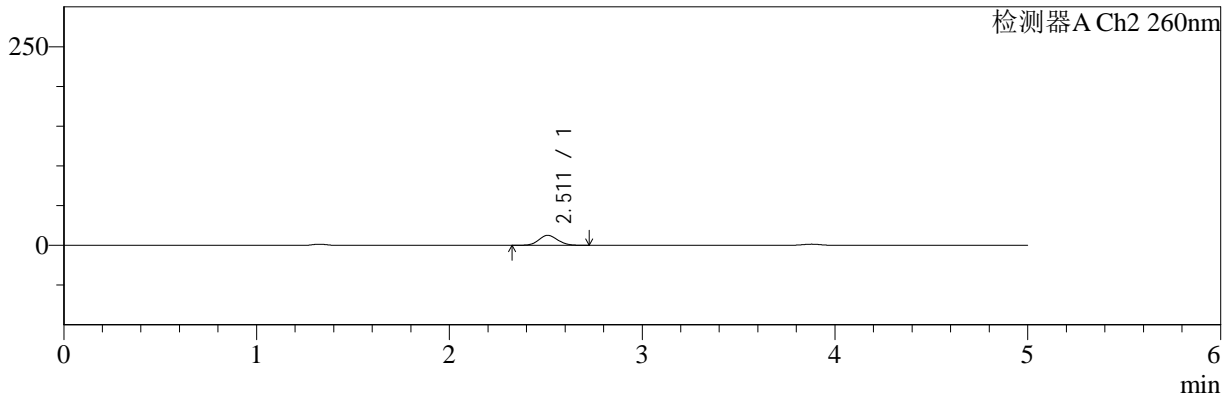
色谱柱:MM-C18/SCX(150mm*4.6mm,5μm) 流速:1.5ml/min
 柱温:30°C 波长:220/260nm
 数据文件名: RC\$SMF-4124 - 0-3/18-18-2 - zzp-24110601p-rcqx-pH4.5jz-10min-P6.lcd
 方法文件名: RC\$SMF-4124 - SMF-4124-rcqx-FX267.lcm
 批处理文件名: RC\$SMF-4124 - 20241123-RCQX-fx267.lcb
 样品瓶号: 1-47
 进样体积: 10 μl 版本号: 6.115
 进样时间: 2024/11/23 14:41:11 实验者: xiechaojun
 处理时间 (V2): 2024/11/25 14:09:07 处理者: xiechaojun
 仪器型号: SHIMADZU LC-2050C(FX267)

<色谱图>

mV



mV



<峰表>

检测器A Ch1 220nm

峰号	保留时间	面积	面积%	高度	理论塔板数(USP)	拖尾因子	分离度(USP)
1	3.879	181243	100.000	28027	8532	0.942	--
总计		181243	100.000	28027			

检测器A Ch2 260nm

峰号	保留时间	面积	面积%	高度	理论塔板数(USP)	拖尾因子	分离度(USP)
1	2.511	85474	100.000	12557	3144	1.087	--
总计		85474	100.000	12557			



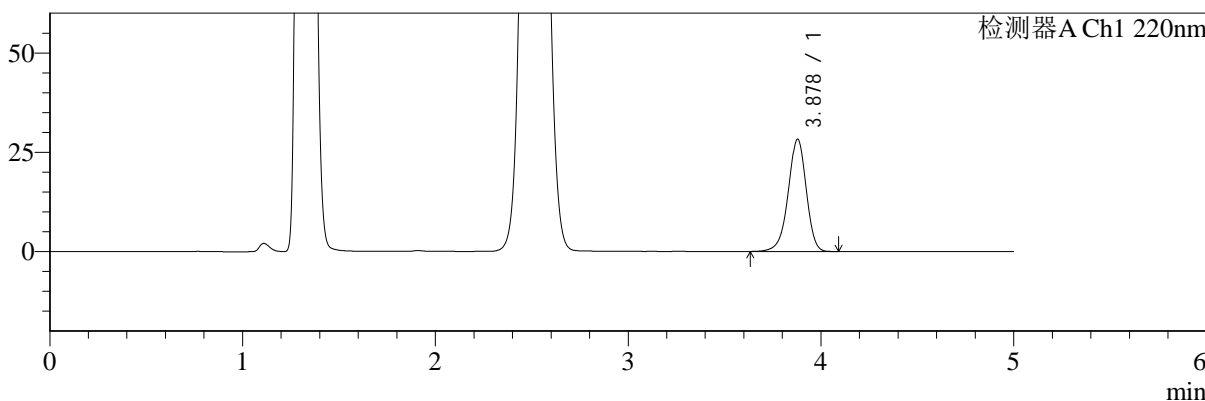
SMF-4124

<样品信息>

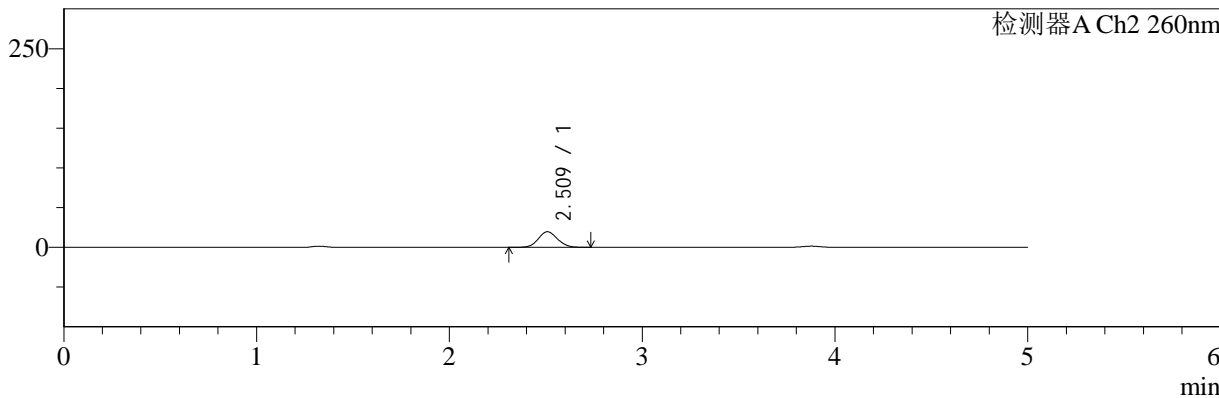
色谱柱:MM-C18/SCX(150mm*4.6mm,5μm) 流速:1.5ml/min
 柱温:30°C 波长:220/260nm
 数据文件名: RC\$SMF-4124 - 0-3/18-19-2 - zzp-24110601p-rcqx-pH4.5jz-15min-P1.lcd
 方法文件名: RC\$SMF-4124 - SMF-4124-rcqx-FX267.lcm
 批处理文件名: RC\$SMF-4124 - 20241123-RCQX-fx267.lcb
 样品瓶号: 1-3 版本号: 6.115
 进样体积: 10 μl 实验者: xiechaojun
 进样时间: 2024/11/23 14:46:33 处理者: xiechaojun
 处理时间 (V2): 2024/11/25 14:09:10
 仪器型号: SHIMADZU LC-2050C(FX267)

<色谱图>

mV



mV



<峰表>

检测器A Ch1 220nm

峰号	保留时间	面积	面积%	高度	理论塔板数(USP)	拖尾因子	分离度(USP)
1	3.878	183130	100.000	28249	8494	0.942	--
总计		183130	100.000	28249			

检测器A Ch2 260nm

峰号	保留时间	面积	面积%	高度	理论塔板数(USP)	拖尾因子	分离度(USP)
1	2.509	134710	100.000	19577	3078	1.085	--
总计		134710	100.000	19577			



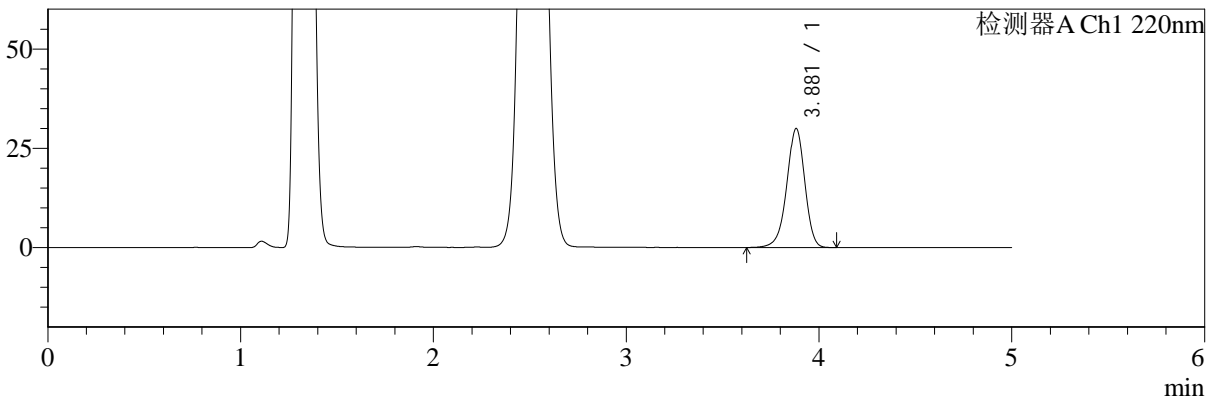
SMF-4124

<样品信息>

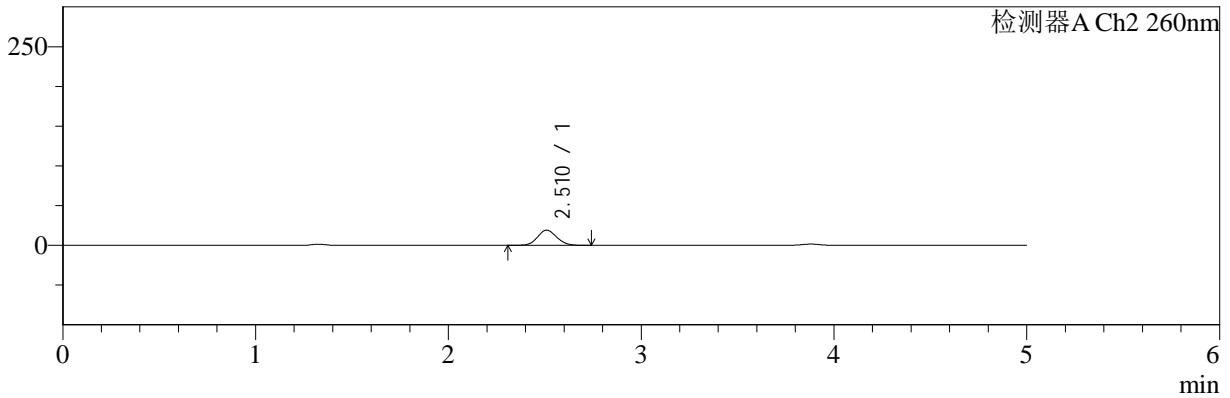
色谱柱:MM-C18/SCX(150mm*4.6mm,5μm) 流速:1.5ml/min
 柱温:30°C 波长:220/260nm
 数据文件名: RC\$SMF-4124 - 0-3/18-20-2 - zzp-24110601p-rcqx-pH4.5jz-15min-P2.lcd
 方法文件名: RC\$SMF-4124 - SMF-4124-rcqx-FX267.lcm
 批处理文件名: RC\$SMF-4124 - 20241123-RCQX-fx267.lcb
 样品瓶号: 1-12 版本号: 6.115
 进样体积: 10 μl 实验者: xiechaojun
 进样时间: 2024/11/23 14:51:55 处理者: xiechaojun
 处理时间 (V2): 2024/11/25 14:09:13
 仪器型号: SHIMADZU LC-2050C(FX267)

<色谱图>

mV



mV



<峰表>

检测器A Ch1 220nm

峰号	保留时间	面积	面积%	高度	理论塔板数(USP)	拖尾因子	分离度(USP)
1	3.881	193962	100.000	29951	8523	0.942	--
总计		193962	100.000	29951			

检测器A Ch2 260nm

峰号	保留时间	面积	面积%	高度	理论塔板数(USP)	拖尾因子	分离度(USP)
1	2.510	131261	100.000	19092	3087	1.086	--
总计		131261	100.000	19092			



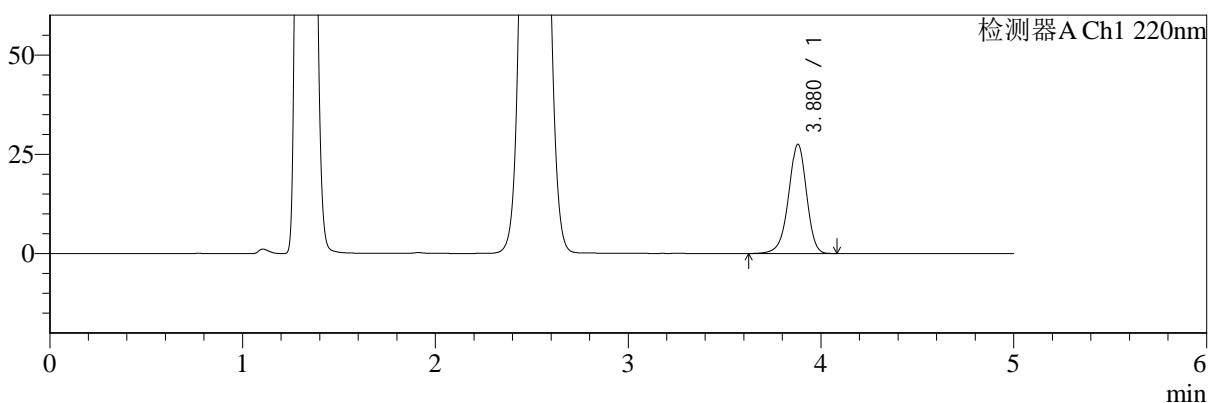
SMF-4124

<样品信息>

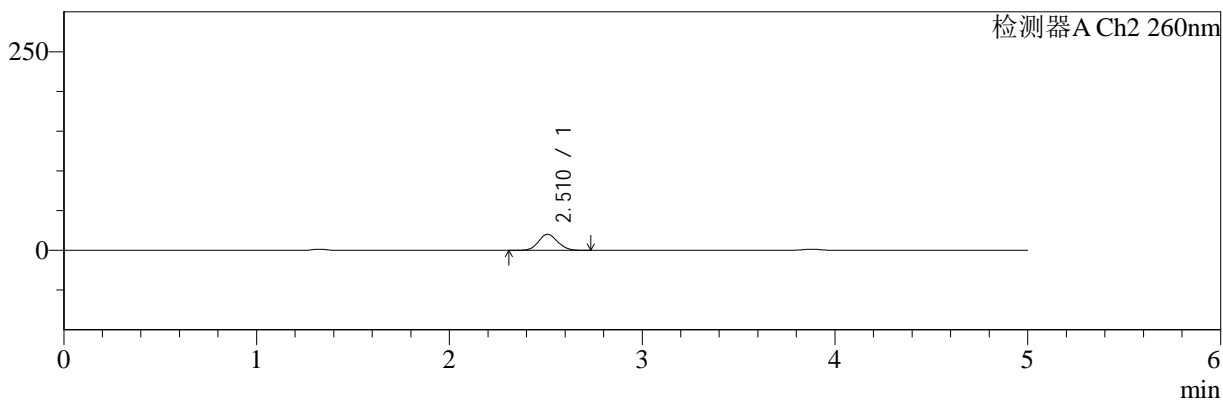
色谱柱:MM-C18/SCX(150mm*4.6mm,5μm) 流速:1.5ml/min
 柱温:30°C 波长:220/260nm
 数据文件名: RC\$SMF-4124 - 0-3/18-21-2 - zzp-24110601p-rcqx-pH4.5jz-15min-P3.lcd
 方法文件名: RC\$SMF-4124 - SMF-4124-rcqx-FX267.lcm
 批处理文件名: RC\$SMF-4124 - 20241123-RCQX-fx267.lcb
 样品瓶号: 1-21 版本号: 6.115
 进样体积: 10 μl 实验者: xiechaojun
 进样时间: 2024/11/23 14:57:17 处理者: xiechaojun
 处理时间 (V2): 2024/11/25 14:09:16
 仪器型号: SHIMADZU LC-2050C(FX267)

<色谱图>

mV



mV



<峰表>

检测器A Ch1 220nm

峰号	保留时间	面积	面积%	高度	理论塔板数(USP)	拖尾因子	分离度(USP)
1	3.880	178021	100.000	27498	8512	0.943	--
总计		178021	100.000	27498			

检测器A Ch2 260nm

峰号	保留时间	面积	面积%	高度	理论塔板数(USP)	拖尾因子	分离度(USP)
1	2.510	138725	100.000	20173	3081	1.086	--
总计		138725	100.000	20173			



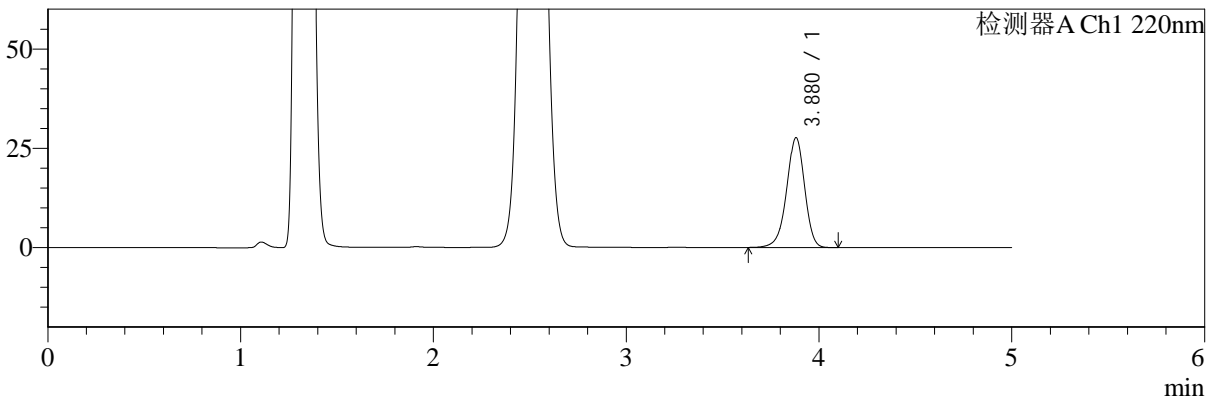
SMF-4124

<样品信息>

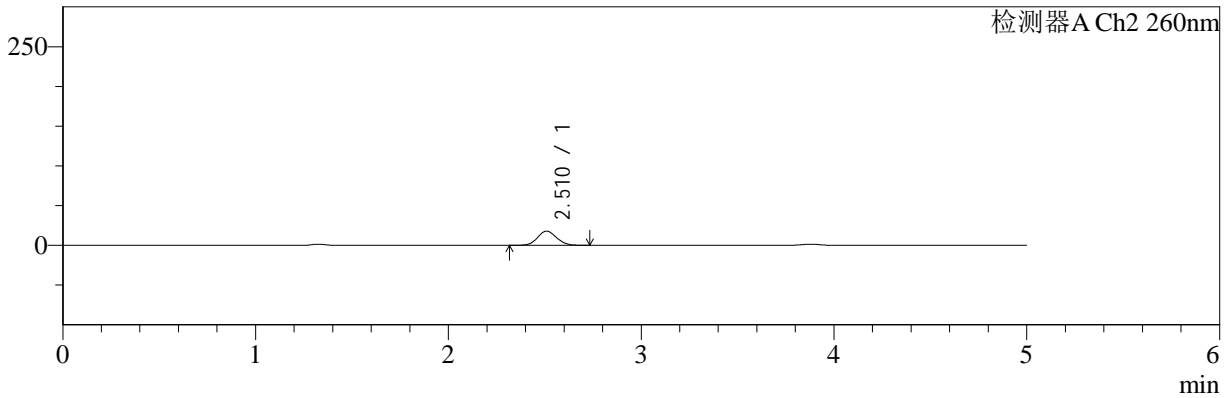
色谱柱:MM-C18/SCX(150mm*4.6mm,5μm) 流速:1.5ml/min
 柱温:30°C 波长:220/260nm
 数据文件名: RC\$SMF-4124 - 0-3/18-22-2 - zzp-24110601p-rcqx-pH4.5jz-15min-P4.lcd
 方法文件名: RC\$SMF-4124 - SMF-4124-rcqx-FX267.lcm
 批处理文件名: RC\$SMF-4124 - 20241123-RCQX-fx267.lcb
 样品瓶号: 1-30 版本号: 6.115
 进样体积: 10 μl 实验者: xiechaojun
 进样时间: 2024/11/23 15:02:39 处理者: xiechaojun
 处理时间 (V2): 2024/11/25 14:09:19
 仪器型号: SHIMADZU LC-2050C(FX267)

<色谱图>

mV



mV



<峰表>

检测器A Ch1 220nm

峰号	保留时间	面积	面积%	高度	理论塔板数(USP)	拖尾因子	分离度(USP)
1	3.880	178830	100.000	27645	8528	0.943	--
总计		178830	100.000	27645			

检测器A Ch2 260nm

峰号	保留时间	面积	面积%	高度	理论塔板数(USP)	拖尾因子	分离度(USP)
1	2.510	122144	100.000	17843	3106	1.084	--
总计		122144	100.000	17843			



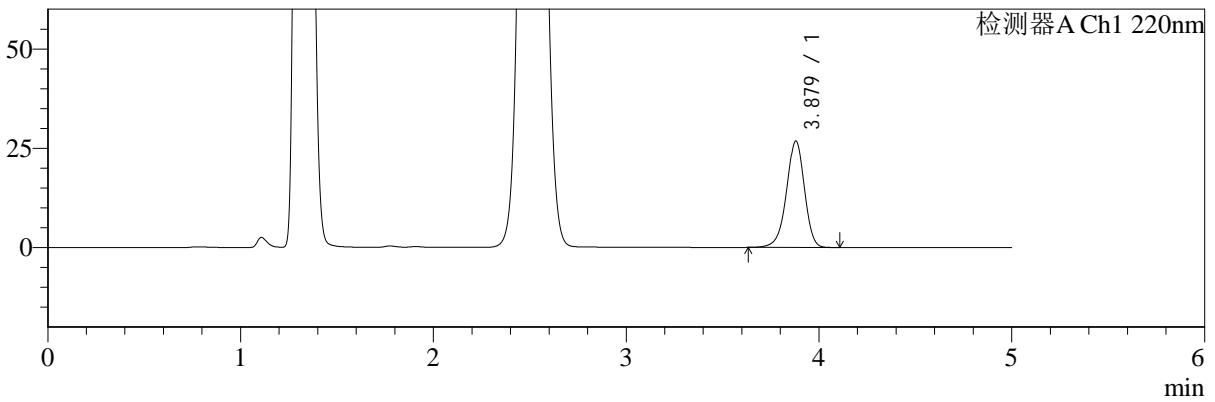
SMF-4124

<样品信息>

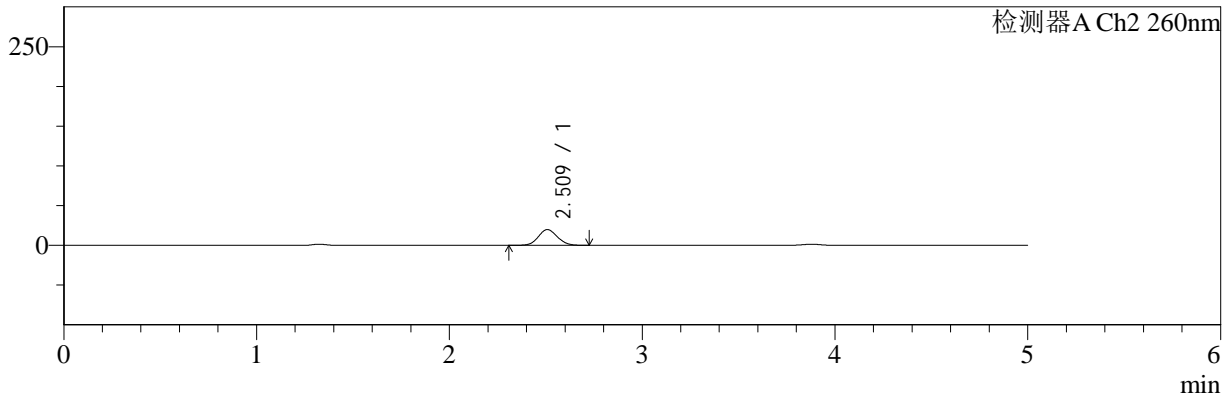
色谱柱:MM-C18/SCX(150mm*4.6mm,5μm) 流速:1.5ml/min
 柱温:30°C 波长:220/260nm
 数据文件名: RC\$SMF-4124 - 0-3/18-23-2 - zzp-24110601p-rcqx-pH4.5jz-15min-P5.lcd
 方法文件名: RC\$SMF-4124 - SMF-4124-rcqx-FX267.lcm
 批处理文件名: RC\$SMF-4124 - 20241123-RCQX-fx267.lcb
 样品瓶号: 1-39 版本号: 6.115
 进样体积: 10 μl 实验者: xiechaojun
 进样时间: 2024/11/23 15:08:01 处理者: xiechaojun
 处理时间 (V2): 2024/11/25 14:09:23
 仪器型号: SHIMADZU LC-2050C(FX267)

<色谱图>

mV



mV



<峰表>

检测器A Ch1 220nm

峰号	保留时间	面积	面积%	高度	理论塔板数(USP)	拖尾因子	分离度(USP)
1	3.879	173326	100.000	26803	8538	0.943	--
总计		173326	100.000	26803			

检测器A Ch2 260nm

峰号	保留时间	面积	面积%	高度	理论塔板数(USP)	拖尾因子	分离度(USP)
1	2.509	135521	100.000	19752	3091	1.082	--
总计		135521	100.000	19752			



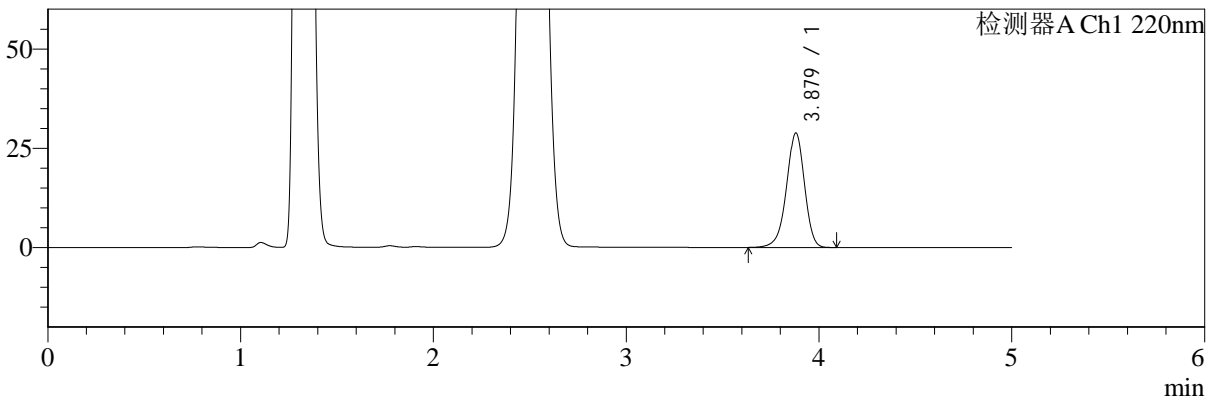
SMF-4124

<样品信息>

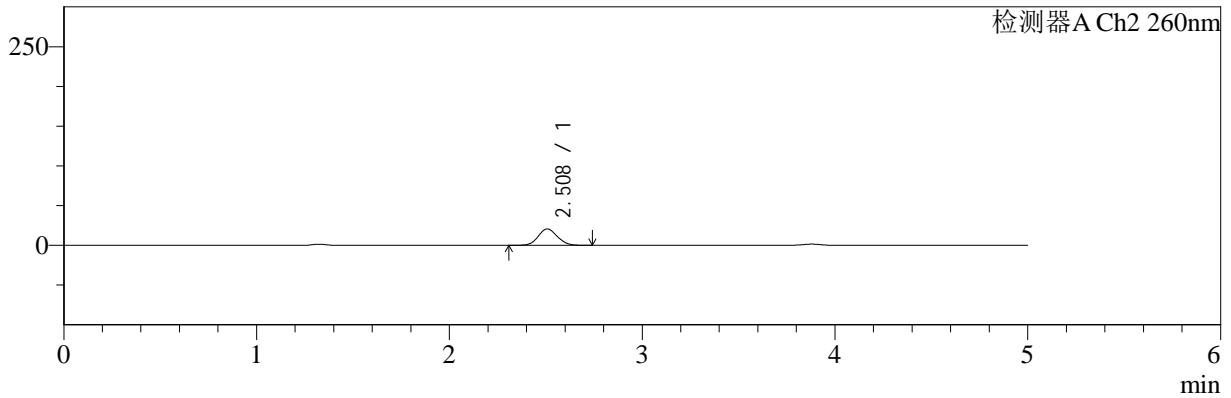
色谱柱:MM-C18/SCX(150mm*4.6mm,5μm) 流速:1.5ml/min
 柱温:30°C 波长:220/260nm
 数据文件名: RC\$SMF-4124 - 0-3/18-24-2 - zzp-24110601p-rcqx-pH4.5jz-15min-P6.lcd
 方法文件名: RC\$SMF-4124 - SMF-4124-rcqx-FX267.lcm
 批处理文件名: RC\$SMF-4124 - 20241123-RCQX-fx267.lcb
 样品瓶号: 1-48
 进样体积: 10 μl 版本号: 6.115
 进样时间: 2024/11/23 15:13:23 实验者: xiechaojun
 处理时间 (V2): 2024/11/25 14:09:25 处理者: xiechaojun
 仪器型号: SHIMADZU LC-2050C(FX267)

<色谱图>

mV



mV



<峰表>

检测器A Ch1 220nm

峰号	保留时间	面积	面积%	高度	理论塔板数(USP)	拖尾因子	分离度(USP)
1	3.879	186723	100.000	28831	8496	0.943	--
总计		186723	100.000	28831			

检测器A Ch2 260nm

峰号	保留时间	面积	面积%	高度	理论塔板数(USP)	拖尾因子	分离度(USP)
1	2.508	141652	100.000	20615	3082	1.084	--
总计		141652	100.000	20615			



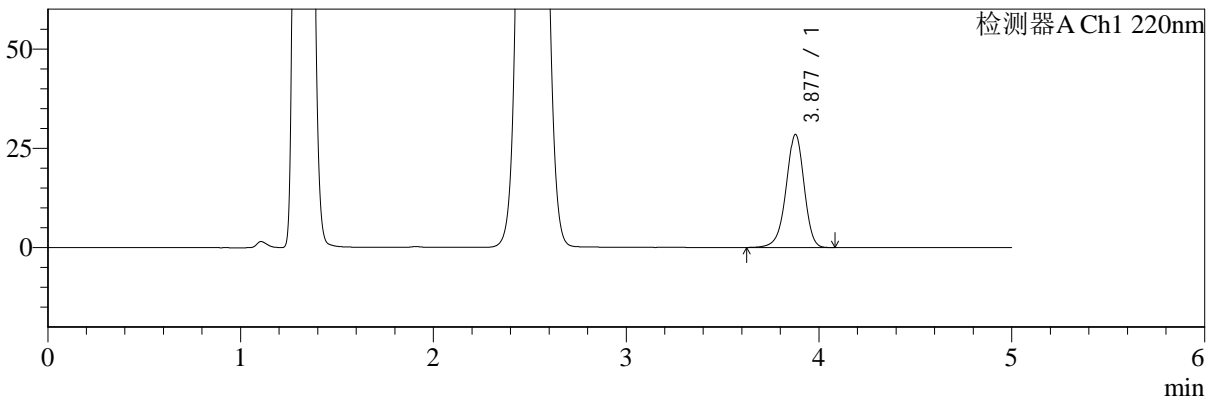
SMF-4124

<样品信息>

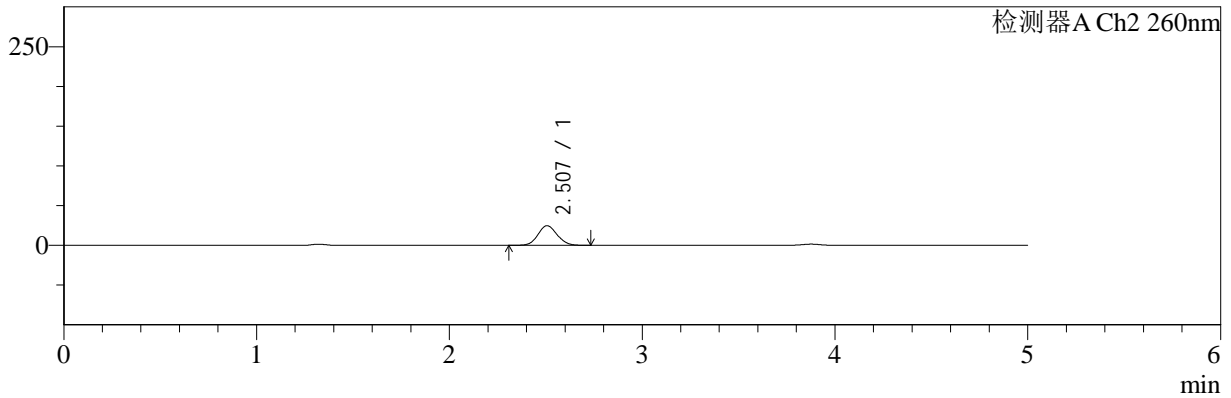
色谱柱:MM-C18/SCX(150mm*4.6mm,5μm) 流速:1.5ml/min
 柱温:30°C 波长:220/260nm
 数据文件名: RC\$SMF-4124 - 0-3/18-25-2 - zzp-24110601p-rcqx-pH4.5jz-20min-P1.lcd
 方法文件名: RC\$SMF-4124 - SMF-4124-rcqx-FX267.lcm
 批处理文件名: RC\$SMF-4124 - 20241123-RCQX-fx267.lcb
 样品瓶号: 1-4 版本号: 6.115
 进样体积: 10 μl 实验者: xiechaojun
 进样时间: 2024/11/23 15:18:45 处理者: xiechaojun
 处理时间 (V2): 2024/11/25 14:09:29
 仪器型号: SHIMADZU LC-2050C(FX267)

<色谱图>

mV



mV



<峰表>

检测器A Ch1 220nm

峰号	保留时间	面积	面积%	高度	理论塔板数(USP)	拖尾因子	分离度(USP)
1	3.877	184303	100.000	28414	8517	0.943	--
总计		184303	100.000	28414			

检测器A Ch2 260nm

峰号	保留时间	面积	面积%	高度	理论塔板数(USP)	拖尾因子	分离度(USP)
1	2.507	169937	100.000	24688	3056	1.086	--
总计		169937	100.000	24688			



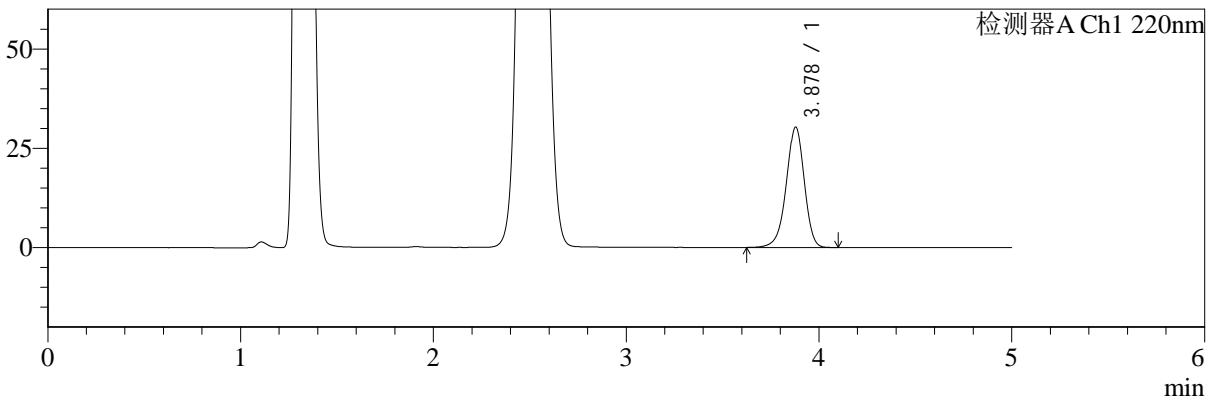
SMF-4124

<样品信息>

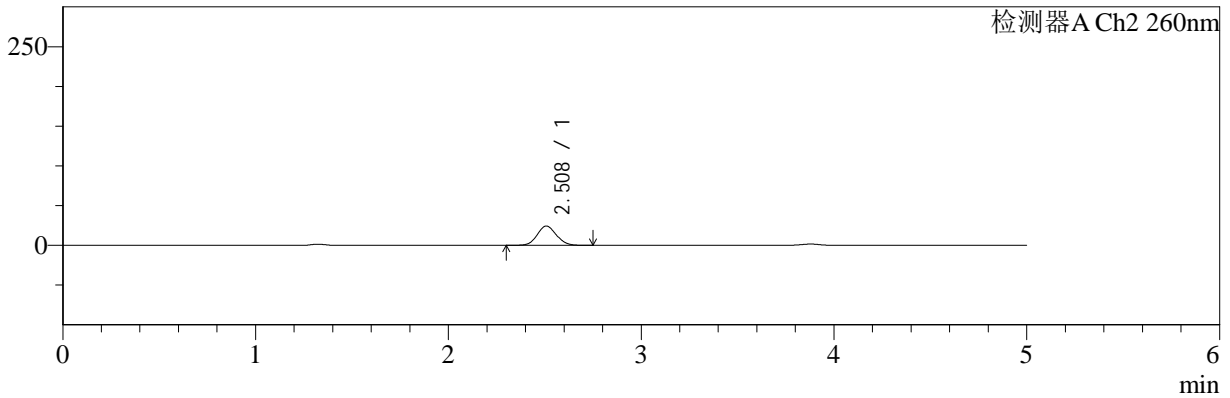
色谱柱:MM-C18/SCX(150mm*4.6mm,5μm) 流速:1.5ml/min
 柱温:30°C 波长:220/260nm
 数据文件名: RC\$SMF-4124 - 0-3/18-26-2 - zzp-24110601p-rcqx-pH4.5jz-20min-P2.lcd
 方法文件名: RC\$SMF-4124 - SMF-4124-rcqx-FX267.lcm
 批处理文件名: RC\$SMF-4124 - 20241123-RCQX-fx267.lcb
 样品瓶号: 1-13 版本号: 6.115
 进样体积: 10 μl 实验者: xiechaojun
 进样时间: 2024/11/23 15:24:08 处理者: xiechaojun
 处理时间 (V2): 2024/11/25 14:09:31
 仪器型号: SHIMADZU LC-2050C(FX267)

<色谱图>

mV



mV



<峰表>

检测器A Ch1 220nm

峰号	保留时间	面积	面积%	高度	理论塔板数(USP)	拖尾因子	分离度(USP)
1	3.878	196288	100.000	30303	8520	0.942	--
总计		196288	100.000	30303			

检测器A Ch2 260nm

峰号	保留时间	面积	面积%	高度	理论塔板数(USP)	拖尾因子	分离度(USP)
1	2.508	166615	100.000	24185	3058	1.085	--
总计		166615	100.000	24185			



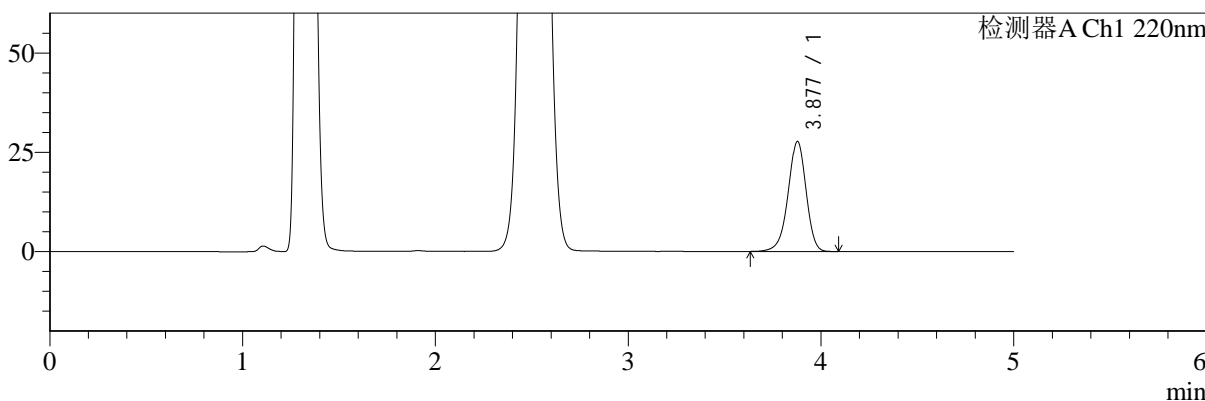
SMF-4124

<样品信息>

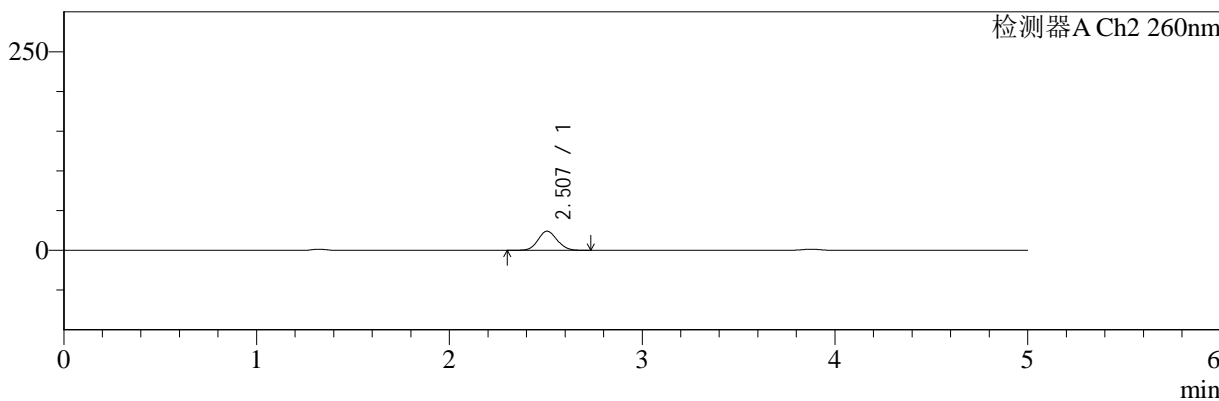
色谱柱:MM-C18/SCX(150mm*4.6mm,5μm) 流速:1.5ml/min
 柱温:30°C 波长:220/260nm
 数据文件名: RC\$SMF-4124 - 0-3/18-27-2 - zzp-24110601p-rcqx-pH4.5jz-20min-P3.lcd
 方法文件名: RC\$SMF-4124 - SMF-4124-rcqx-FX267.lcm
 批处理文件名: RC\$SMF-4124 - 20241123-RCQX-fx267.lcb
 样品瓶号: 1-22 版本号: 6.115
 进样体积: 10 μl 实验者: xiechaojun
 进样时间: 2024/11/23 15:29:30 处理者: xiechaojun
 处理时间 (V2): 2024/11/25 14:09:34
 仪器型号: SHIMADZU LC-2050C(FX267)

<色谱图>

mV



mV



<峰表>

检测器A Ch1 220nm

峰号	保留时间	面积	面积%	高度	理论塔板数(USP)	拖尾因子	分离度(USP)
1	3.877	179415	100.000	27651	8501	0.942	--
总计		179415	100.000	27651			

检测器A Ch2 260nm

峰号	保留时间	面积	面积%	高度	理论塔板数(USP)	拖尾因子	分离度(USP)
1	2.507	165262	100.000	24045	3065	1.085	--
总计		165262	100.000	24045			



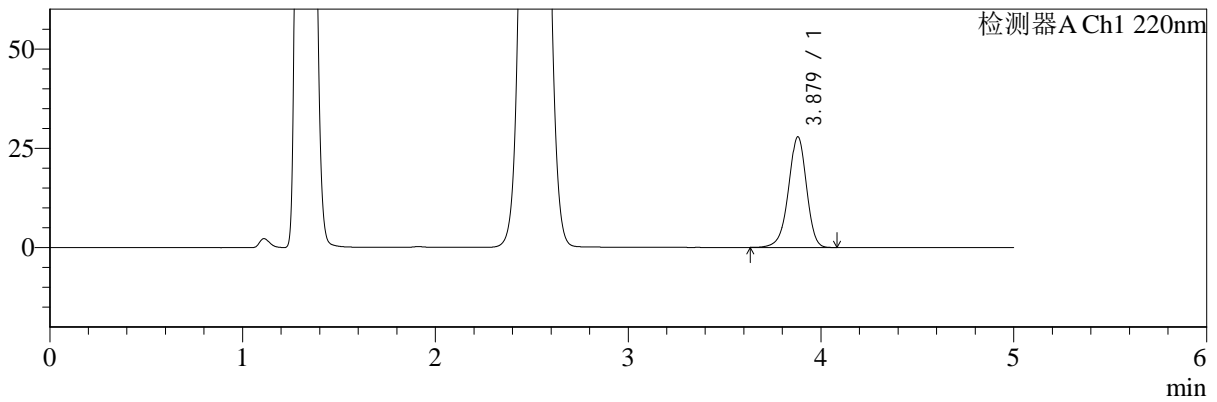
SMF-4124

<样品信息>

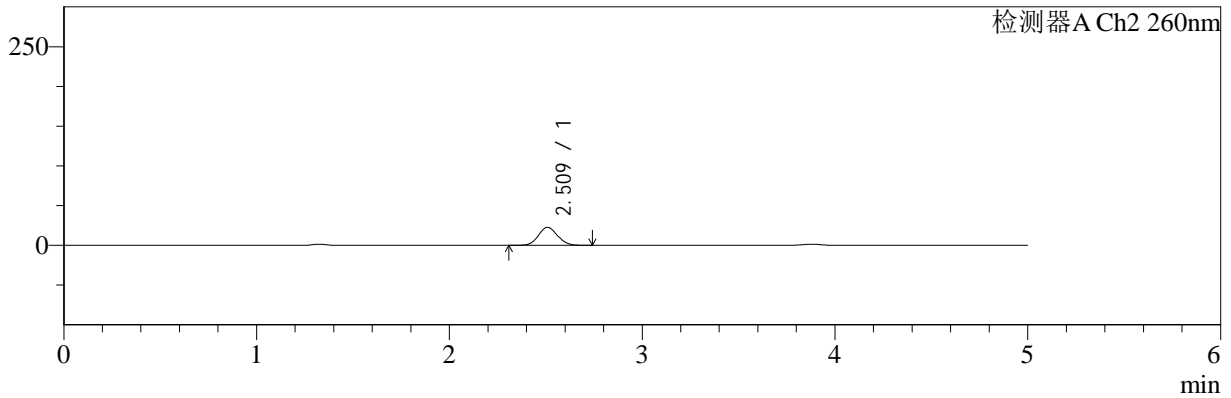
色谱柱:MM-C18/SCX(150mm*4.6mm,5μm) 流速:1.5ml/min
 柱温:30°C 波长:220/260nm
 数据文件名: RC\$SMF-4124 - 0-3/18-28-2 - zzp-24110601p-rcqx-pH4.5jz-20min-P4.lcd
 方法文件名: RC\$SMF-4124 - SMF-4124-rcqx-FX267.lcm
 批处理文件名: RC\$SMF-4124 - 20241123-RCQX-fx267.lcb
 样品瓶号: 1-31 版本号: 6.115
 进样体积: 10 μl 实验者: xiechaojun
 进样时间: 2024/11/23 15:34:52 处理者: xiechaojun
 处理时间 (V2): 2024/11/25 14:09:38
 仪器型号: SHIMADZU LC-2050C(FX267)

<色谱图>

mV



mV



<峰表>

检测器A Ch1 220nm

峰号	保留时间	面积	面积%	高度	理论塔板数(USP)	拖尾因子	分离度(USP)
1	3.879	180515	100.000	27874	8504	0.942	--
总计		180515	100.000	27874			

检测器A Ch2 260nm

峰号	保留时间	面积	面积%	高度	理论塔板数(USP)	拖尾因子	分离度(USP)
1	2.509	155527	100.000	22594	3081	1.083	--
总计		155527	100.000	22594			



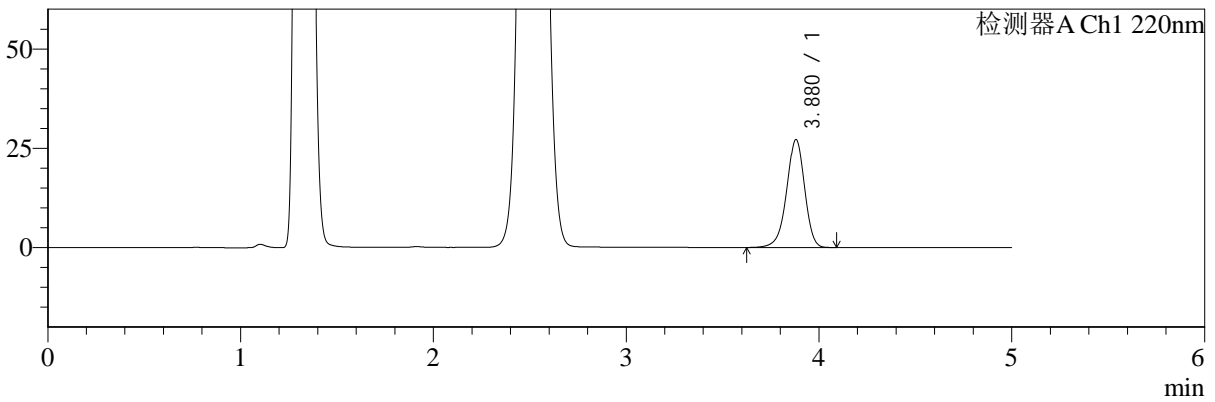
SMF-4124

<样品信息>

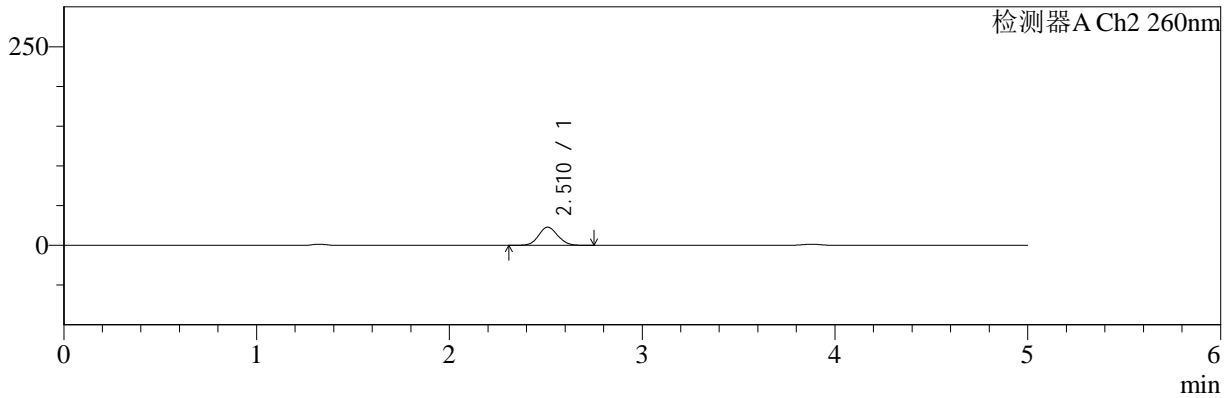
色谱柱:MM-C18/SCX(150mm*4.6mm,5μm) 流速:1.5ml/min
 柱温:30°C 波长:220/260nm
 数据文件名: RC\$SMF-4124 - 0-3/18-29-2 - zzp-24110601p-rcqx-pH4.5jz-20min-P5.lcd
 方法文件名: RC\$SMF-4124 - SMF-4124-rcqx-FX267.lcm
 批处理文件名: RC\$SMF-4124 - 20241123-RCQX-fx267.lcb
 样品瓶号: 1-40
 进样体积: 10 μl 版本号: 6.115
 进样时间: 2024/11/23 15:40:15 实验者: xiechaojun
 处理时间 (V2): 2024/11/25 14:09:41 处理者: xiechaojun
 仪器型号: SHIMADZU LC-2050C(FX267)

<色谱图>

mV



mV



<峰表>

检测器A Ch1 220nm

峰号	保留时间	面积	面积%	高度	理论塔板数(USP)	拖尾因子	分离度(USP)
1	3.880	176003	100.000	27184	8516	0.941	--
总计		176003	100.000	27184			

检测器A Ch2 260nm

峰号	保留时间	面积	面积%	高度	理论塔板数(USP)	拖尾因子	分离度(USP)
1	2.510	156640	100.000	22794	3083	1.084	--
总计		156640	100.000	22794			



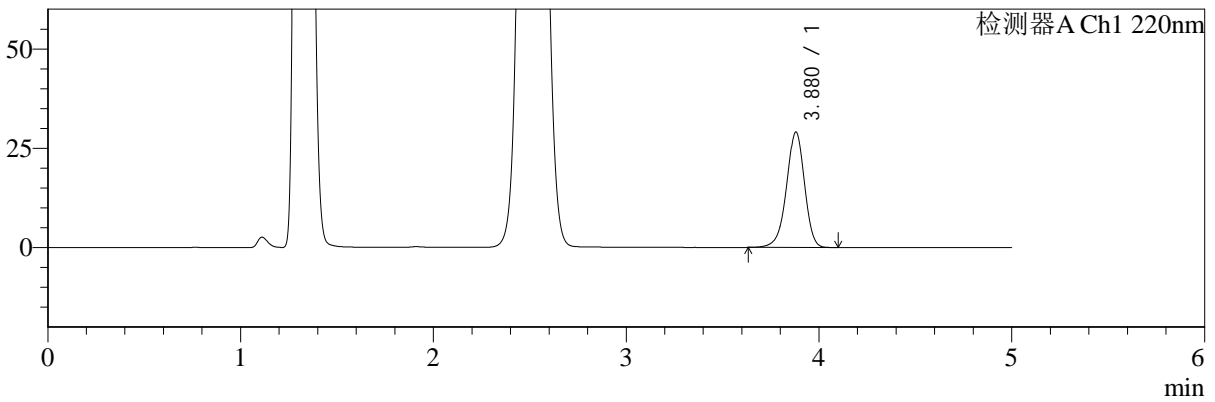
SMF-4124

<样品信息>

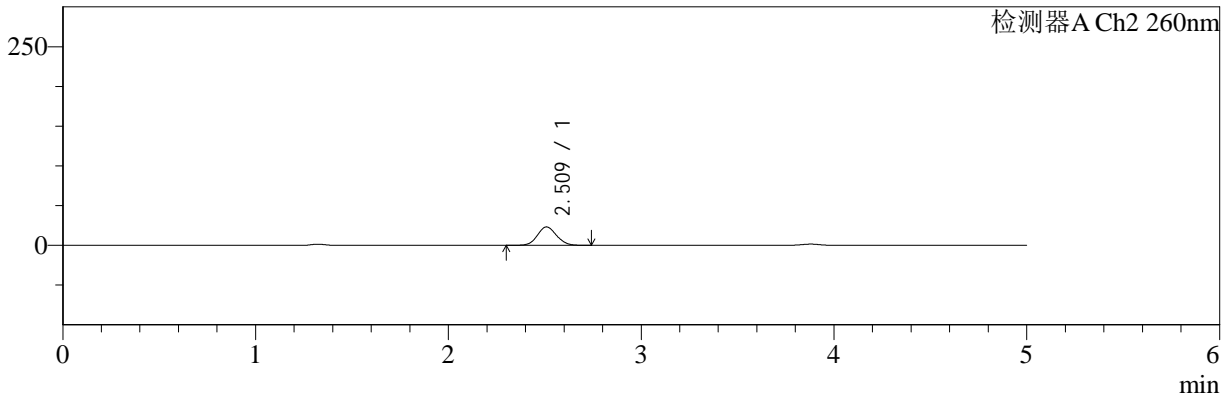
色谱柱:MM-C18/SCX(150mm*4.6mm,5μm) 流速:1.5ml/min
 柱温:30°C 波长:220/260nm
 数据文件名: RC\$SMF-4124 - 0-3/18-30-2 - zzp-24110601p-rcqx-pH4.5jz-20min-P6.lcd
 方法文件名: RC\$SMF-4124 - SMF-4124-rcqx-FX267.lcm
 批处理文件名: RC\$SMF-4124 - 20241123-RCQX-fx267.lcb
 样品瓶号: 1-49
 进样体积: 10 μl 版本号: 6.115
 进样时间: 2024/11/23 15:45:37 实验者: xiechaojun
 处理时间 (V2): 2024/11/25 14:09:44 处理者: xiechaojun
 仪器型号: SHIMADZU LC-2050C(FX267)

<色谱图>

mV



mV



<峰表>

检测器A Ch1 220nm

峰号	保留时间	面积	面积%	高度	理论塔板数(USP)	拖尾因子	分离度(USP)
1	3.880	188199	100.000	29065	8505	0.943	--
总计		188199	100.000	29065			

检测器A Ch2 260nm

峰号	保留时间	面积	面积%	高度	理论塔板数(USP)	拖尾因子	分离度(USP)
1	2.509	158944	100.000	23070	3072	1.082	--
总计		158944	100.000	23070			



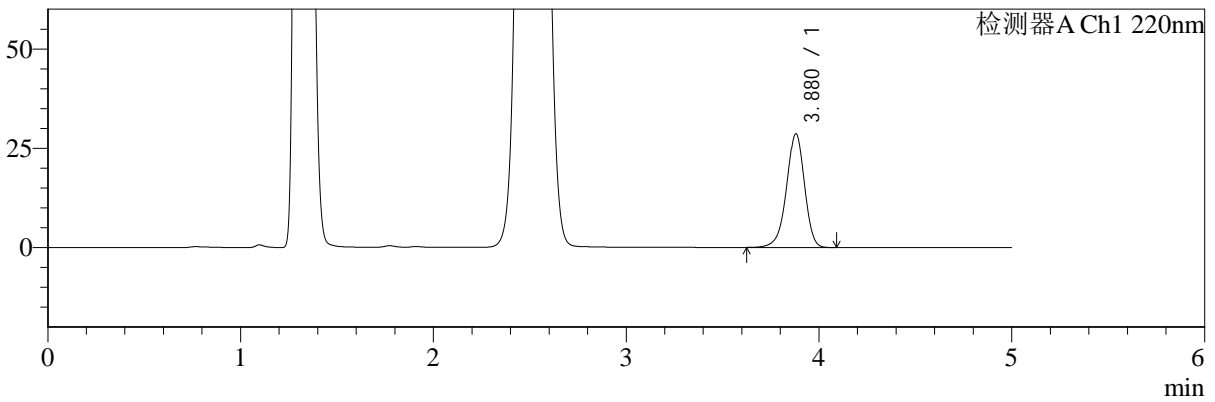
SMF-4124

<样品信息>

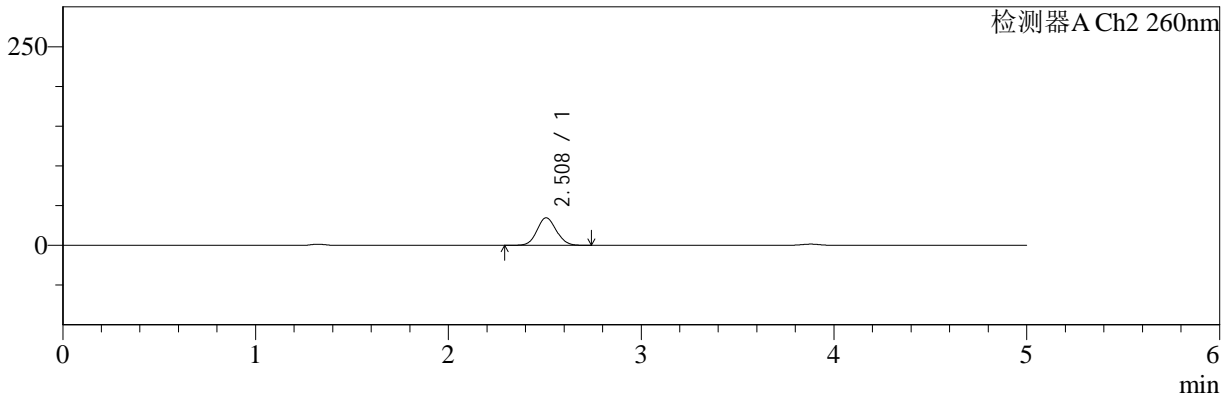
色谱柱:MM-C18/SCX(150mm*4.6mm,5μm) 流速:1.5ml/min
 柱温:30°C 波长:220/260nm
 数据文件名: RC\$SMF-4124 - 0-3/18-31-2 - zzp-24110601p-rcqx-pH4.5jz-30min-P1.lcd
 方法文件名: RC\$SMF-4124 - SMF-4124-rcqx-FX267.lcm
 批处理文件名: RC\$SMF-4124 - 20241123-RCQX-fx267.lcb
 样品瓶号: 1-5
 进样体积: 10 μl 版本号: 6.115
 进样时间: 2024/11/23 15:51:00 实验者: xiechaojun
 处理时间 (V2): 2024/11/25 14:09:47 处理者: xiechaojun
 仪器型号: SHIMADZU LC-2050C(FX267)

<色谱图>

mV



mV



<峰表>

检测器A Ch1 220nm

峰号	保留时间	面积	面积%	高度	理论塔板数(USP)	拖尾因子	分离度(USP)
1	3.880	185532	100.000	28623	8495	0.942	--
总计		185532	100.000	28623			

检测器A Ch2 260nm

峰号	保留时间	面积	面积%	高度	理论塔板数(USP)	拖尾因子	分离度(USP)
1	2.508	240012	100.000	34620	3010	1.084	--
总计		240012	100.000	34620			



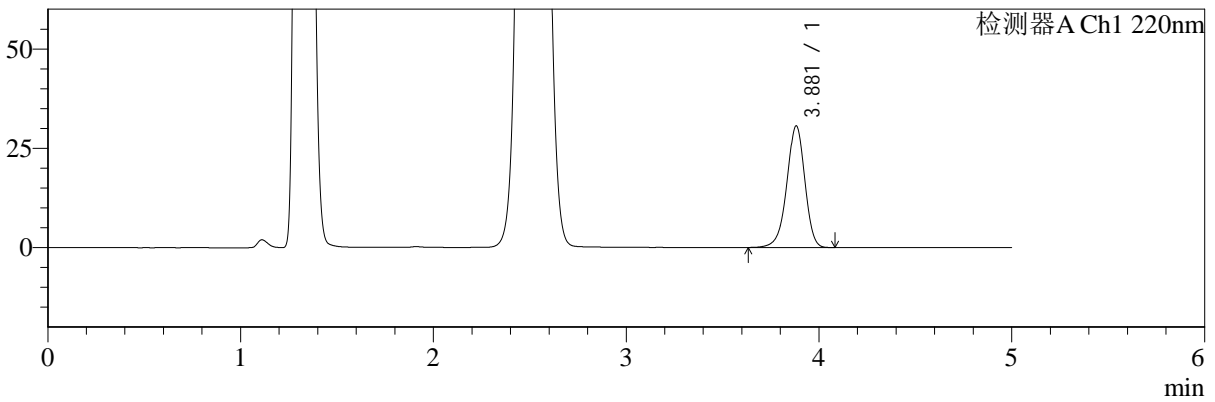
SMF-4124

<样品信息>

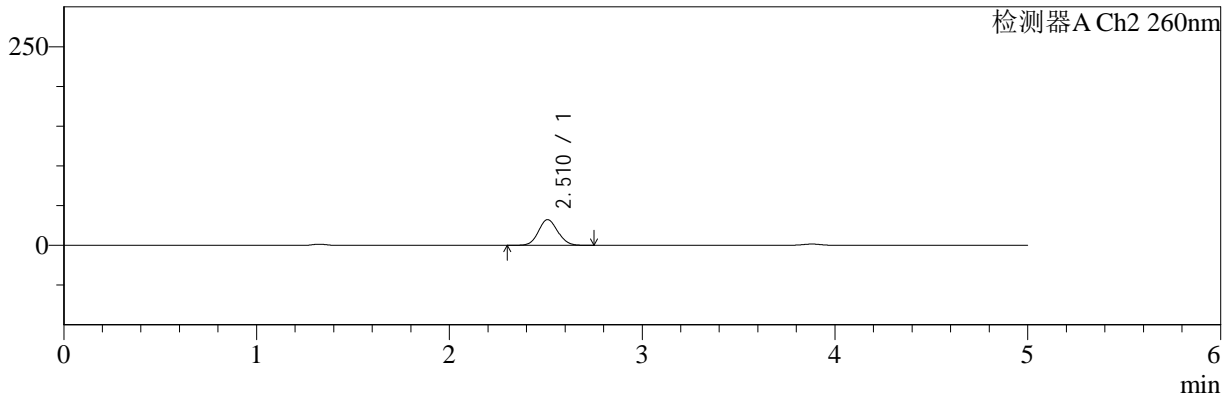
色谱柱:MM-C18/SCX(150mm*4.6mm,5μm) 流速:1.5ml/min
 柱温:30°C 波长:220/260nm
 数据文件名: RC\$SMF-4124 - 0-3/18-32-2 - zzp-24110601p-rcqx-pH4.5jz-30min-P2.lcd
 方法文件名: RC\$SMF-4124 - SMF-4124-rcqx-FX267.lcm
 批处理文件名: RC\$SMF-4124 - 20241123-RCQX-fx267.lcb
 样品瓶号: 1-14
 进样体积: 10 μl 版本号: 6.115
 进样时间: 2024/11/23 15:56:22 实验者: xiechaojun
 处理时间 (V2): 2024/11/25 14:09:50 处理者: xiechaojun
 仪器型号: SHIMADZU LC-2050C(FX267)

<色谱图>

mV



mV



<峰表>

检测器A Ch1 220nm

峰号	保留时间	面积	面积%	高度	理论塔板数(USP)	拖尾因子	分离度(USP)
1	3.881	198286	100.000	30627	8523	0.943	--
总计		198286	100.000	30627			

检测器A Ch2 260nm

峰号	保留时间	面积	面积%	高度	理论塔板数(USP)	拖尾因子	分离度(USP)
1	2.510	223817	100.000	32281	3029	1.084	--
总计		223817	100.000	32281			



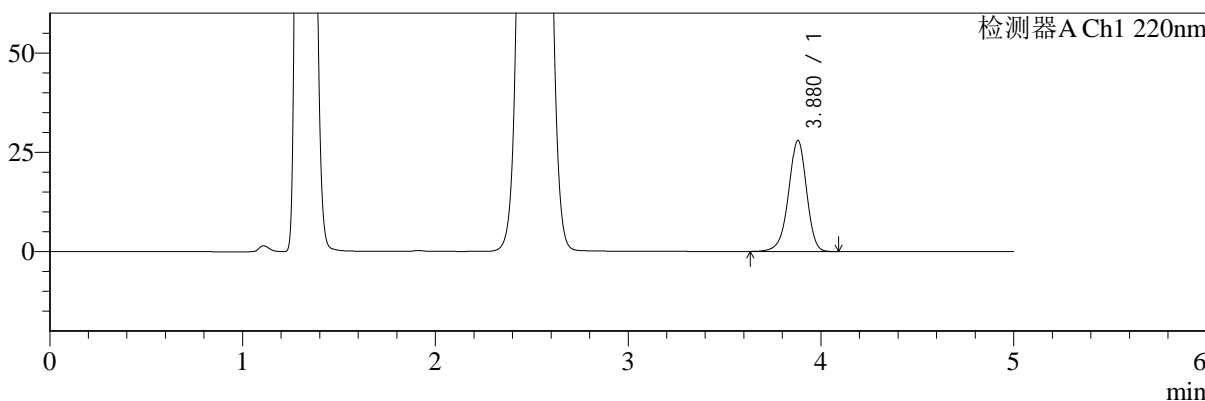
SMF-4124

<样品信息>

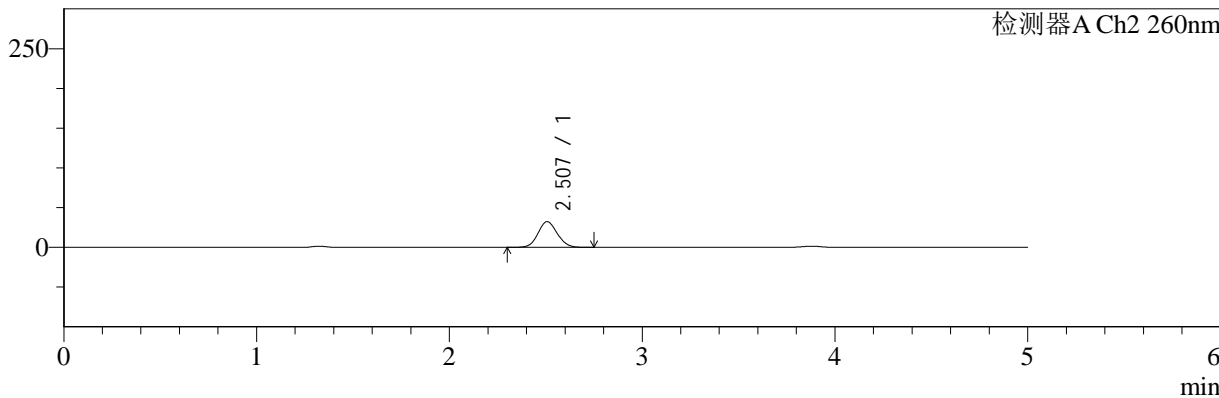
色谱柱:MM-C18/SCX(150mm*4.6mm,5μm) 流速:1.5ml/min
 柱温:30°C 波长:220/260nm
 数据文件名: RC\$SMF-4124 - 0-3/18-33-2 - zzp-24110601p-rcqx-pH4.5jz-30min-P3.lcd
 方法文件名: RC\$SMF-4124 - SMF-4124-rcqx-FX267.lcm
 批处理文件名: RC\$SMF-4124 - 20241123-RCQX-fx267.lcb
 样品瓶号: 1-23 版本号: 6.115
 进样体积: 10 μl 实验者: xiechaojun
 进样时间: 2024/11/23 16:01:44 处理者: xiechaojun
 处理时间 (V2): 2024/11/25 14:09:54
 仪器型号: SHIMADZU LC-2050C(FX267)

<色谱图>

mV



mV



<峰表>

检测器A Ch1 220nm

峰号	保留时间	面积	面积%	高度	理论塔板数(USP)	拖尾因子	分离度(USP)
1	3.880	180937	100.000	27972	8519	0.943	--
总计		180937	100.000	27972			

检测器A Ch2 260nm

峰号	保留时间	面积	面积%	高度	理论塔板数(USP)	拖尾因子	分离度(USP)
1	2.507	223250	100.000	32283	3029	1.084	--
总计		223250	100.000	32283			



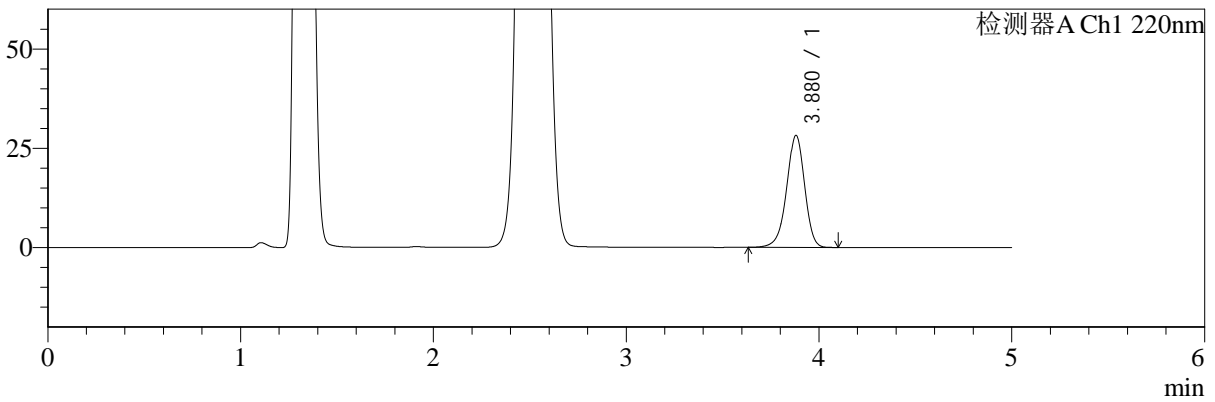
SMF-4124

<样品信息>

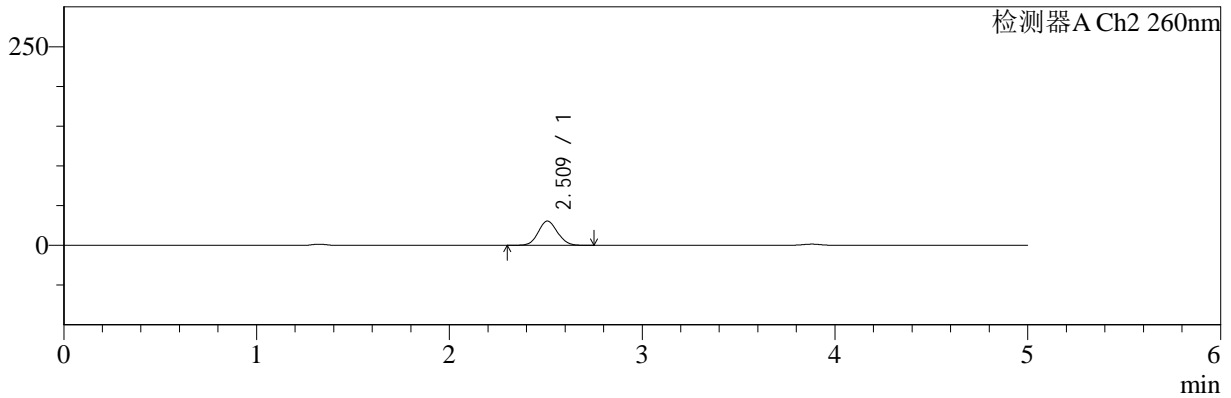
色谱柱:MM-C18/SCX(150mm*4.6mm,5μm) 流速:1.5ml/min
 柱温:30°C 波长:220/260nm
 数据文件名: RC\$SMF-4124 - 0-3/18-34-2 - zzp-24110601p-rcqx-pH4.5jz-30min-P4.lcd
 方法文件名: RC\$SMF-4124 - SMF-4124-rcqx-FX267.lcm
 批处理文件名: RC\$SMF-4124 - 20241123-RCQX-fx267.lcb
 样品瓶号: 1-32
 进样体积: 10 μl 版本号: 6.115
 进样时间: 2024/11/23 16:07:06 实验者: xiechaojun
 处理时间 (V2): 2024/11/25 14:09:57 处理者: xiechaojun
 仪器型号: SHIMADZU LC-2050C(FX267)

<色谱图>

mV



mV



<峰表>

检测器A Ch1 220nm

峰号	保留时间	面积	面积%	高度	理论塔板数(USP)	拖尾因子	分离度(USP)
1	3.880	182701	100.000	28223	8530	0.943	--
总计		182701	100.000	28223			

检测器A Ch2 260nm

峰号	保留时间	面积	面积%	高度	理论塔板数(USP)	拖尾因子	分离度(USP)
1	2.509	209929	100.000	30395	3050	1.081	--
总计		209929	100.000	30395			



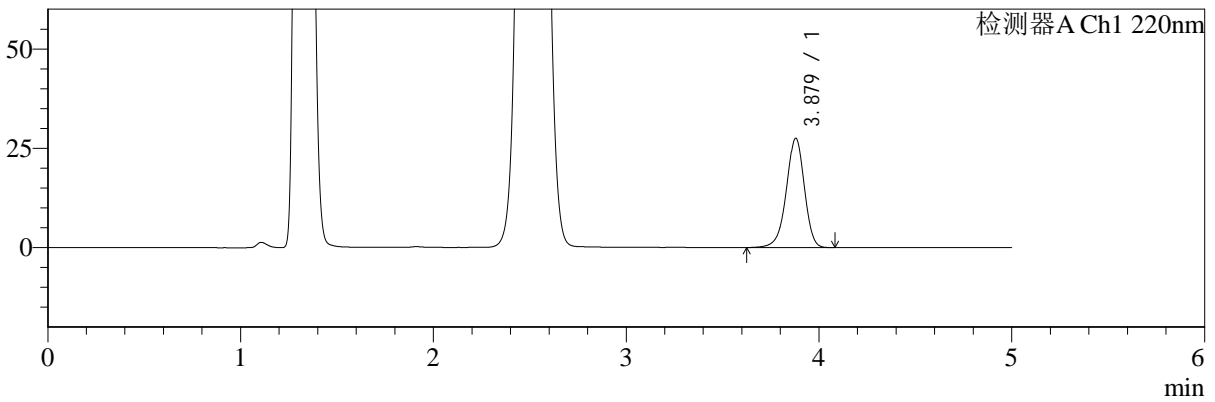
SMF-4124

<样品信息>

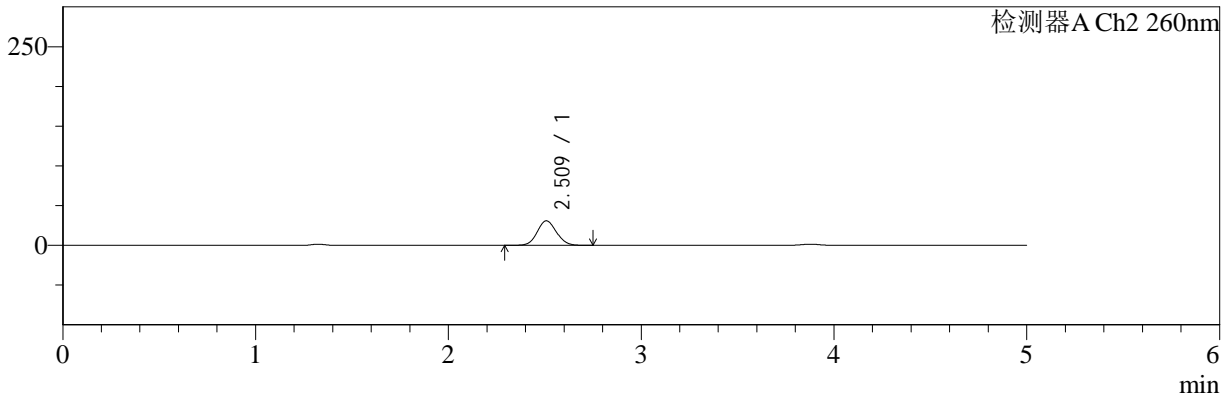
色谱柱:MM-C18/SCX(150mm*4.6mm,5μm) 流速:1.5ml/min
 柱温:30°C 波长:220/260nm
 数据文件名: RC\$SMF-4124 - 0-3/18-35-2 - zzp-24110601p-rcqx-pH4.5jz-30min-P5.lcd
 方法文件名: RC\$SMF-4124 - SMF-4124-rcqx-FX267.lcm
 批处理文件名: RC\$SMF-4124 - 20241123-RCQX-fx267.lcb
 样品瓶号: 1-41 版本号: 6.115
 进样体积: 10 μl 实验者: xiechaojun
 进样时间: 2024/11/23 16:12:28 处理者: xiechaojun
 处理时间 (V2): 2024/11/25 14:09:59
 仪器型号: SHIMADZU LC-2050C(FX267)

<色谱图>

mV



mV



<峰表>

检测器A Ch1 220nm

峰号	保留时间	面积	面积%	高度	理论塔板数(USP)	拖尾因子	分离度(USP)
1	3.879	178207	100.000	27514	8509	0.942	--
总计		178207	100.000	27514			

检测器A Ch2 260nm

峰号	保留时间	面积	面积%	高度	理论塔板数(USP)	拖尾因子	分离度(USP)
1	2.509	212961	100.000	30773	3036	1.082	--
总计		212961	100.000	30773			



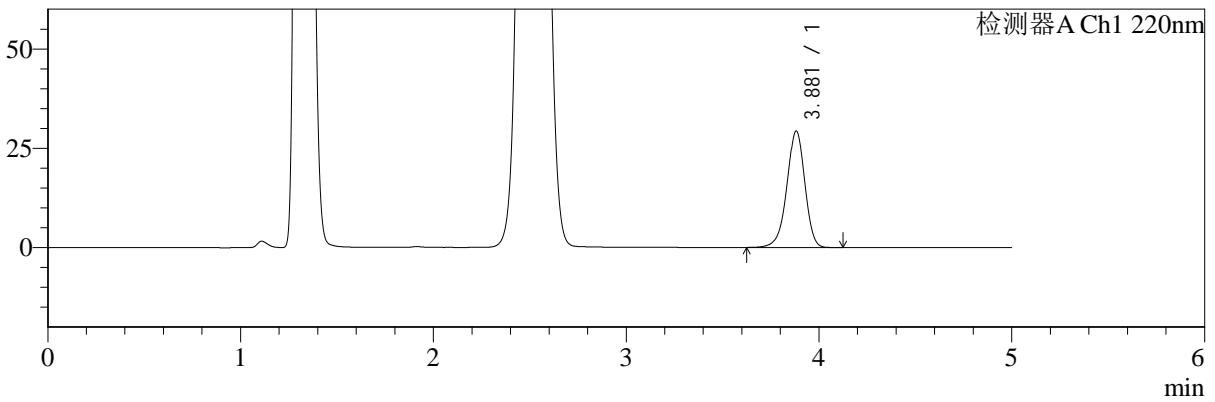
SMF-4124

<样品信息>

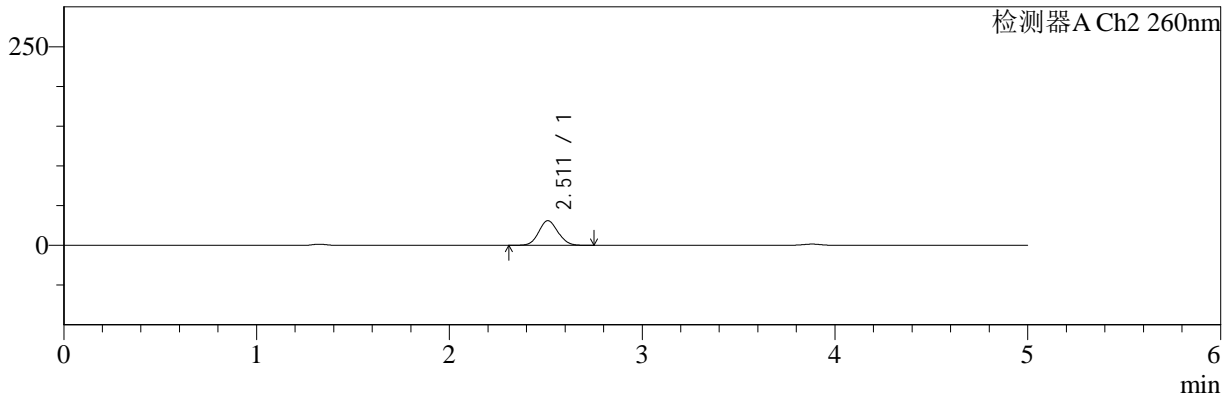
色谱柱:MM-C18/SCX(150mm*4.6mm,5μm) 流速:1.5ml/min
 柱温:30°C 波长:220/260nm
 数据文件名: RC\$SMF-4124 - 0-3/18-36-2 - zzp-24110601p-rcqx-pH4.5jz-30min-P6.lcd
 方法文件名: RC\$SMF-4124 - SMF-4124-rcqx-FX267.lcm
 批处理文件名: RC\$SMF-4124 - 20241123-RCQX-fx267.lcb
 样品瓶号: 1-50
 进样体积: 10 μl 版本号: 6.115
 进样时间: 2024/11/23 16:17:50 实验者: xiechaojun
 处理时间 (V2): 2024/11/25 14:10:02 处理者: xiechaojun
 仪器型号: SHIMADZU LC-2050C(FX267)

<色谱图>

mV



mV



<峰表>

检测器A Ch1 220nm

峰号	保留时间	面积	面积%	高度	理论塔板数(USP)	拖尾因子	分离度(USP)
1	3.881	189846	100.000	29312	8528	0.943	--
总计		189846	100.000	29312			

检测器A Ch2 260nm

峰号	保留时间	面积	面积%	高度	理论塔板数(USP)	拖尾因子	分离度(USP)
1	2.511	213742	100.000	30956	3045	1.082	--
总计		213742	100.000	30956			



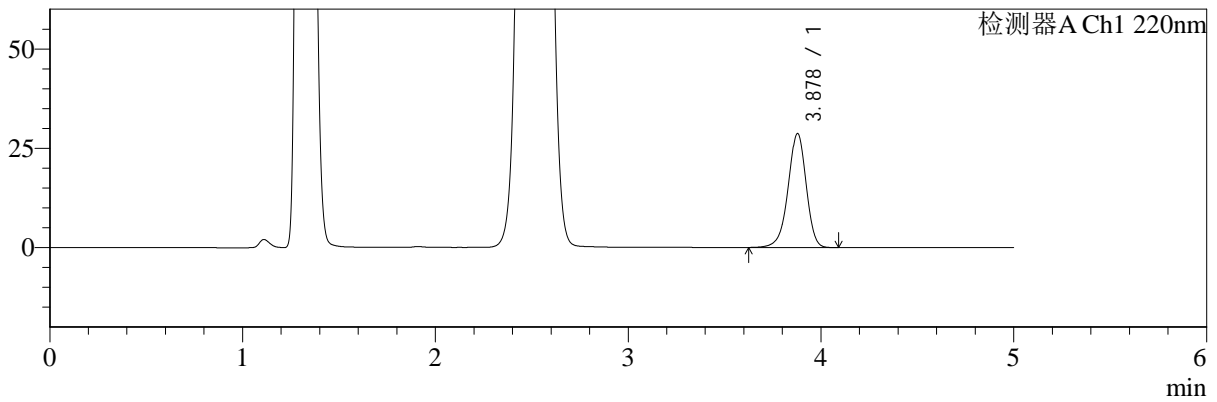
SMF-4124

<样品信息>

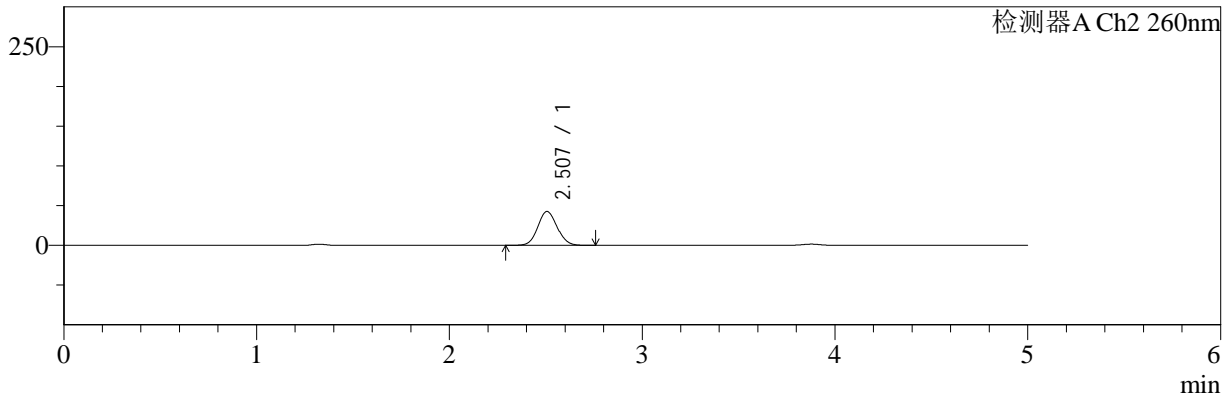
色谱柱:MM-C18/SCX(150mm*4.6mm,5μm) 流速:1.5ml/min
 柱温:30°C 波长:220/260nm
 数据文件名: RC\$SMF-4124 - 0-3/18-37-2 - zzp-24110601p-rcqx-pH4.5jz-45min-P1.lcd
 方法文件名: RC\$SMF-4124 - SMF-4124-rcqx-FX267.lcm
 批处理文件名: RC\$SMF-4124 - 20241123-RCQX-fx267.lcb
 样品瓶号: 1-6
 进样体积: 10 μl 版本号: 6.115
 进样时间: 2024/11/23 16:23:12 实验者: xiechaojun
 处理时间 (V2): 2024/11/25 14:10:05 处理者: xiechaojun
 仪器型号: SHIMADZU LC-2050C(FX267)

<色谱图>

mV



mV



<峰表>

检测器A Ch1 220nm

峰号	保留时间	面积	面积%	高度	理论塔板数(USP)	拖尾因子	分离度(USP)
1	3.878	186186	100.000	28668	8485	0.941	--
总计		186186	100.000	28668			

检测器A Ch2 260nm

峰号	保留时间	面积	面积%	高度	理论塔板数(USP)	拖尾因子	分离度(USP)
1	2.507	296053	100.000	42600	2988	1.084	--
总计		296053	100.000	42600			



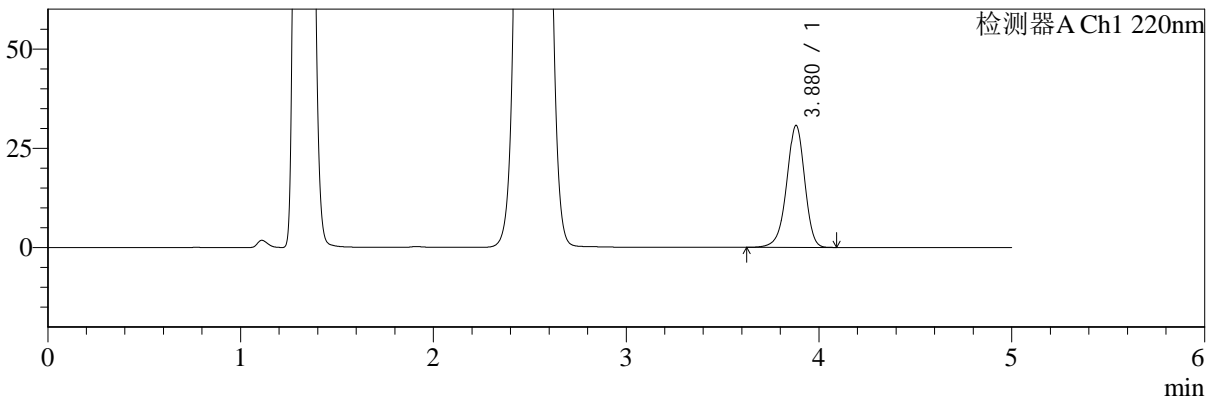
SMF-4124

<样品信息>

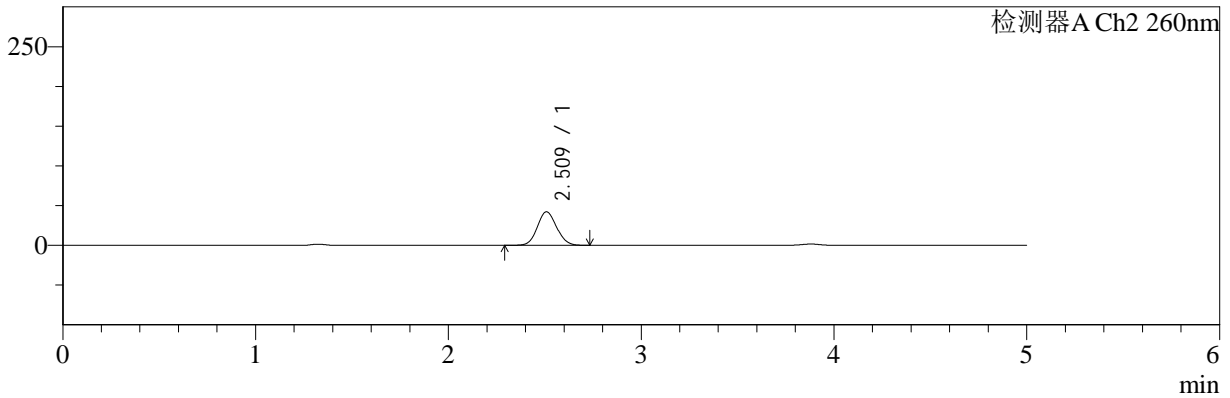
色谱柱:MM-C18/SCX(150mm*4.6mm,5μm) 流速:1.5ml/min
 柱温:30°C 波长:220/260nm
 数据文件名: RC\$SMF-4124 - 0-3/18-38-2 - zzp-24110601p-rcqx-pH4.5jz-45min-P2.lcd
 方法文件名: RC\$SMF-4124 - SMF-4124-rcqx-FX267.lcm
 批处理文件名: RC\$SMF-4124 - 20241123-RCQX-fx267.lcb
 样品瓶号: 1-15 版本号: 6.115
 进样体积: 10 μl 实验者: xiechaojun
 进样时间: 2024/11/23 16:28:34 处理者: xiechaojun
 处理时间 (V2): 2024/11/25 14:10:08
 仪器型号: SHIMADZU LC-2050C(FX267)

<色谱图>

mV



mV



<峰表>

检测器A Ch1 220nm

峰号	保留时间	面积	面积%	高度	理论塔板数(USP)	拖尾因子	分离度(USP)
1	3.880	198950	100.000	30727	8516	0.942	--
总计		198950	100.000	30727			

检测器A Ch2 260nm

峰号	保留时间	面积	面积%	高度	理论塔板数(USP)	拖尾因子	分离度(USP)
1	2.509	292639	100.000	42010	3000	1.083	--
总计		292639	100.000	42010			



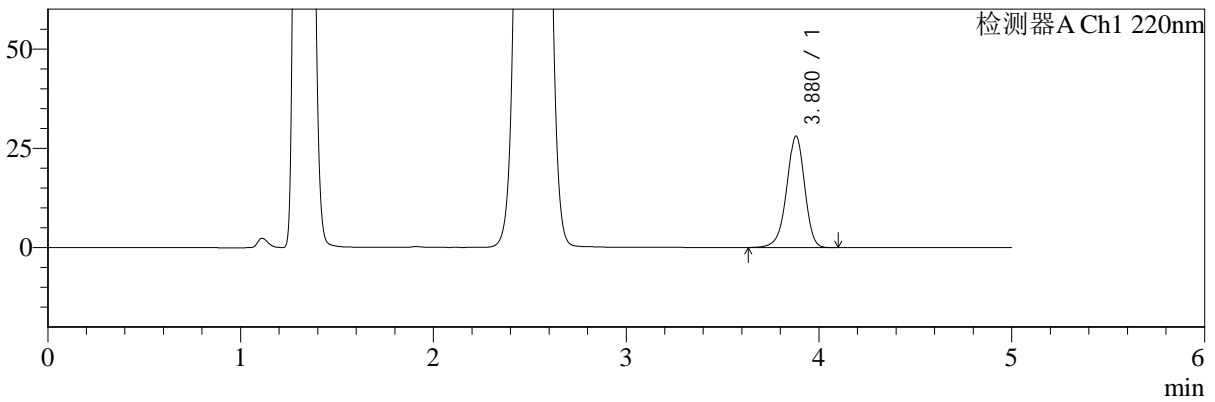
SMF-4124

<样品信息>

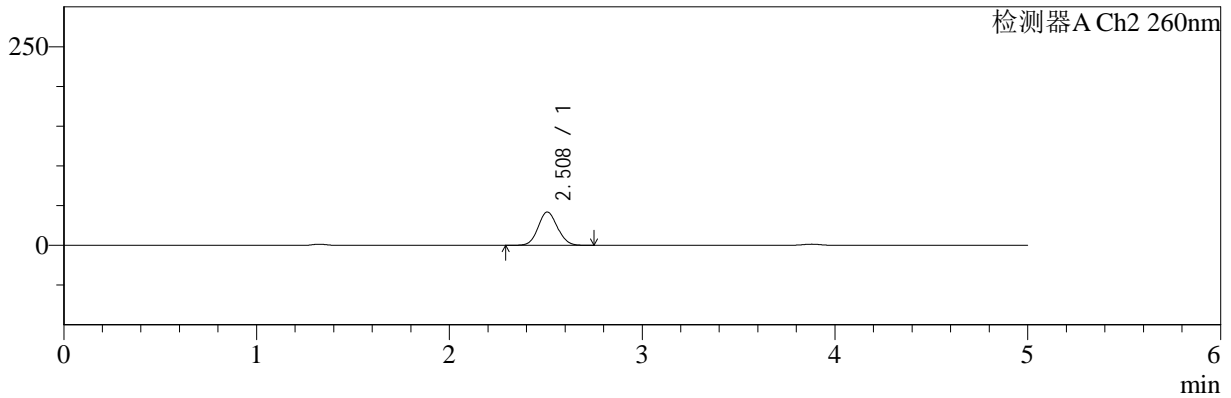
色谱柱:MM-C18/SCX(150mm*4.6mm,5μm) 流速:1.5ml/min
 柱温:30°C 波长:220/260nm
 数据文件名: RC\$SMF-4124 - 0-3/18-39-2 - zzp-24110601p-rcqx-pH4.5jz-45min-P3.lcd
 方法文件名: RC\$SMF-4124 - SMF-4124-rcqx-FX267.lcm
 批处理文件名: RC\$SMF-4124 - 20241123-RCQX-fx267.lcb
 样品瓶号: 1-24 版本号: 6.115
 进样体积: 10 μl 实验者: xiechaojun
 进样时间: 2024/11/23 16:33:56 处理者: xiechaojun
 处理时间 (V2): 2024/11/25 14:10:11
 仪器型号: SHIMADZU LC-2050C(FX267)

<色谱图>

mV



mV



<峰表>

检测器A Ch1 220nm

峰号	保留时间	面积	面积%	高度	理论塔板数(USP)	拖尾因子	分离度(USP)
1	3.880	181816	100.000	28070	8504	0.942	--
总计		181816	100.000	28070			

检测器A Ch2 260nm

峰号	保留时间	面积	面积%	高度	理论塔板数(USP)	拖尾因子	分离度(USP)
1	2.508	291087	100.000	41816	2997	1.082	--
总计		291087	100.000	41816			



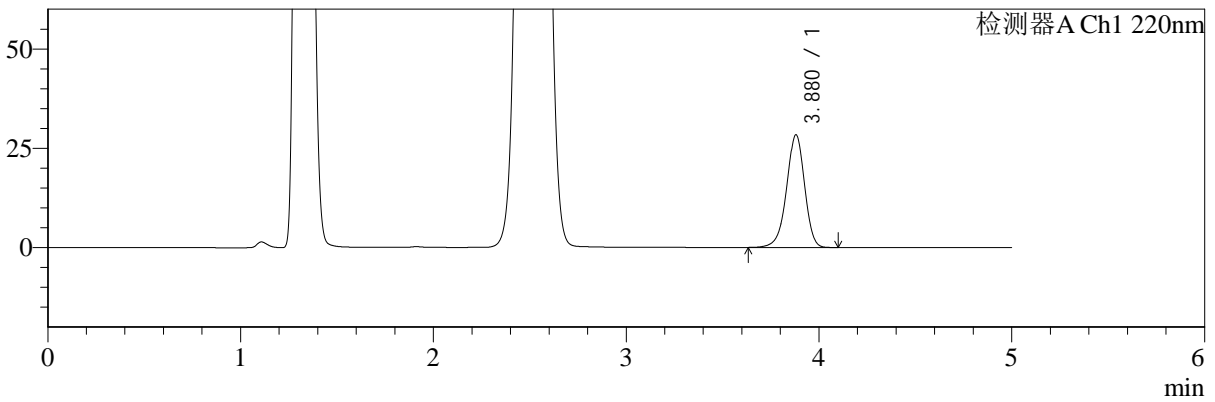
SMF-4124

<样品信息>

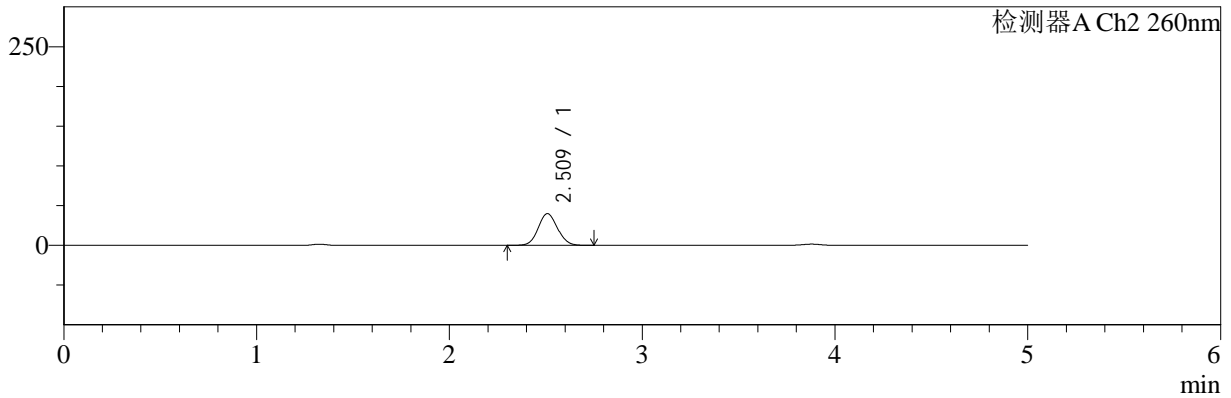
色谱柱:MM-C18/SCX(150mm*4.6mm,5μm) 流速:1.5ml/min
 柱温:30°C 波长:220/260nm
 数据文件名: RC\$SMF-4124 - 0-3/18-40-2 - zzp-24110601p-rcqx-pH4.5jz-45min-P4.lcd
 方法文件名: RC\$SMF-4124 - SMF-4124-rcqx-FX267.lcm
 批处理文件名: RC\$SMF-4124 - 20241123-RCQX-fx267.lcb
 样品瓶号: 1-33
 进样体积: 10 μl 版本号: 6.115
 进样时间: 2024/11/23 16:39:18 实验者: xiechaojun
 处理时间 (V2): 2024/11/25 14:10:14 处理者: xiechaojun
 仪器型号: SHIMADZU LC-2050C(FX267)

<色谱图>

mV



mV



<峰表>

检测器A Ch1 220nm

峰号	保留时间	面积	面积%	高度	理论塔板数(USP)	拖尾因子	分离度(USP)
1	3.880	183607	100.000	28379	8522	0.943	--
总计		183607	100.000	28379			

检测器A Ch2 260nm

峰号	保留时间	面积	面积%	高度	理论塔板数(USP)	拖尾因子	分离度(USP)
1	2.509	276218	100.000	39755	3011	1.081	--
总计		276218	100.000	39755			



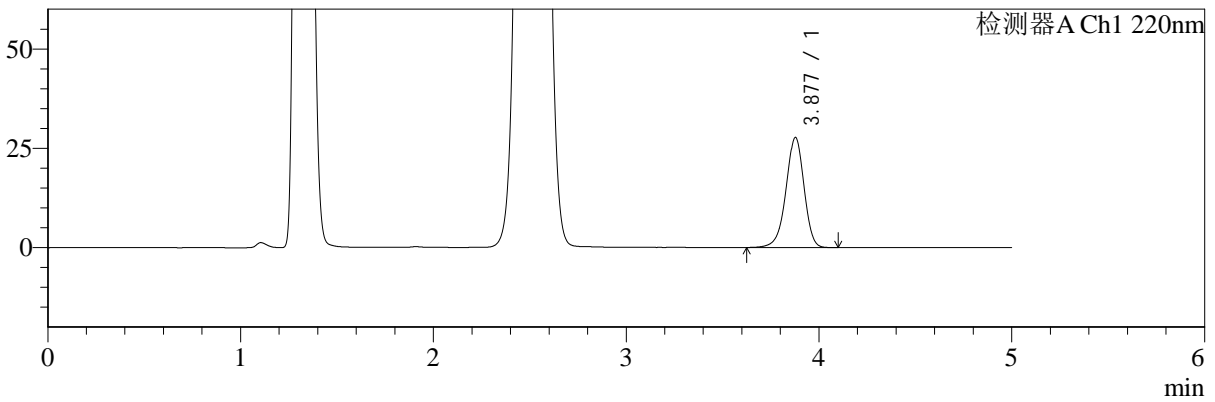
SMF-4124

<样品信息>

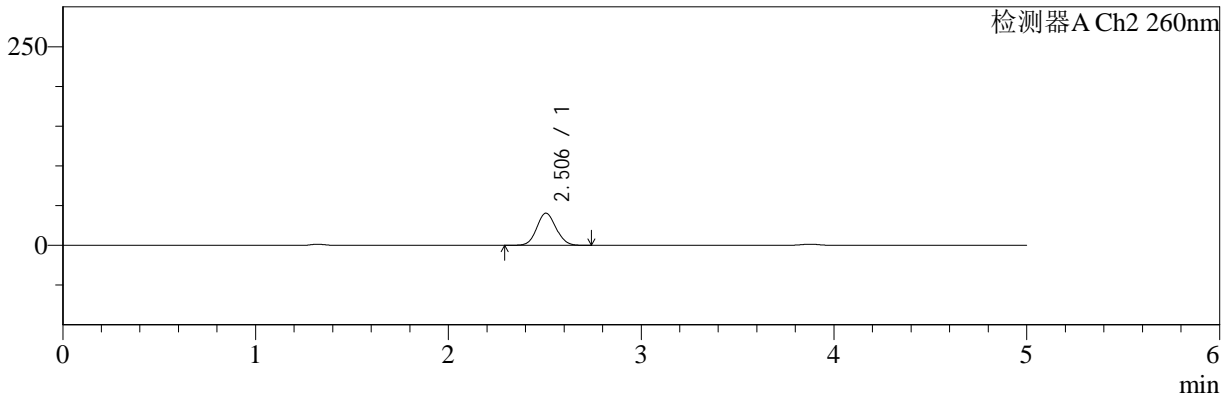
色谱柱:MM-C18/SCX(150mm*4.6mm,5μm) 流速:1.5ml/min
 柱温:30°C 波长:220/260nm
 数据文件名: RC\$SMF-4124 - 0-3/18-41-2 - zzp-24110601p-rcqx-pH4.5jz-45min-P5.lcd
 方法文件名: RC\$SMF-4124 - SMF-4124-rcqx-FX267.lcm
 批处理文件名: RC\$SMF-4124 - 20241123-RCQX-fx267.lcb
 样品瓶号: 1-42 版本号: 6.115
 进样体积: 10 μl 实验者: xiechaojun
 进样时间: 2024/11/23 16:44:40 处理者: xiechaojun
 处理时间 (V2): 2024/11/25 14:10:17
 仪器型号: SHIMADZU LC-2050C(FX267)

<色谱图>

mV



mV



<峰表>

检测器A Ch1 220nm

峰号	保留时间	面积	面积%	高度	理论塔板数(USP)	拖尾因子	分离度(USP)
1	3.877	179599	100.000	27650	8501	0.942	--
总计		179599	100.000	27650			

检测器A Ch2 260nm

峰号	保留时间	面积	面积%	高度	理论塔板数(USP)	拖尾因子	分离度(USP)
1	2.506	280127	100.000	40465	3010	1.080	--
总计		280127	100.000	40465			



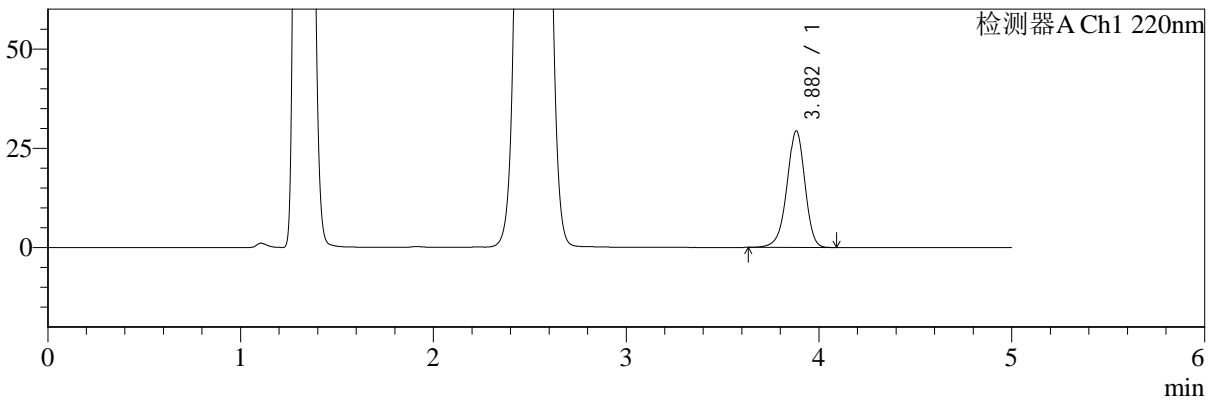
SMF-4124

<样品信息>

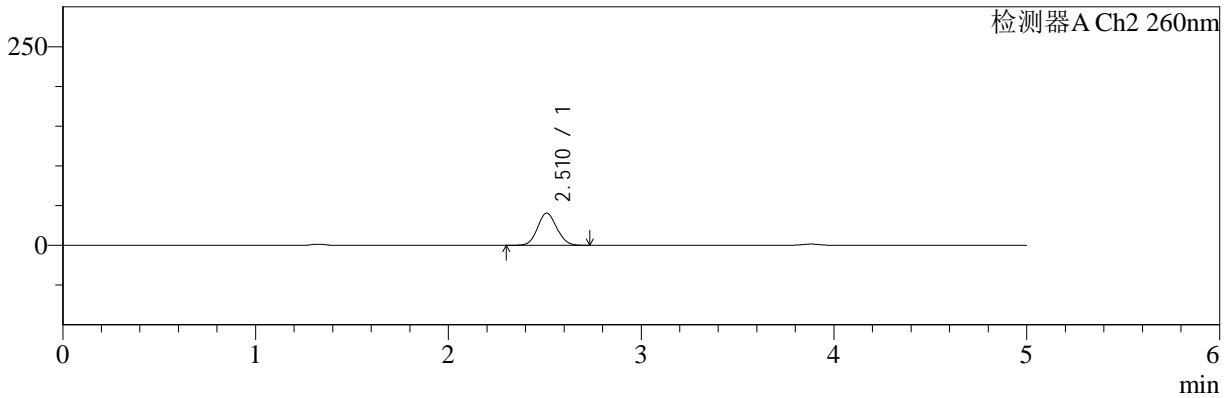
色谱柱:MM-C18/SCX(150mm*4.6mm,5μm) 流速:1.5ml/min
 柱温:30°C 波长:220/260nm
 数据文件名: RC\$SMF-4124 - 0-3/18-42-2 - zzp-24110601p-rcqx-pH4.5jz-45min-P6.lcd
 方法文件名: RC\$SMF-4124 - SMF-4124-rcqx-FX267.lcm
 批处理文件名: RC\$SMF-4124 - 20241123-RCQX-fx267.lcb
 样品瓶号: 1-51 版本号: 6.115
 进样体积: 10 μl 实验者: xiechaojun
 进样时间: 2024/11/23 16:50:02 处理者: xiechaojun
 处理时间 (V2): 2024/11/25 14:10:20
 仪器型号: SHIMADZU LC-2050C(FX267)

<色谱图>

mV



mV



<峰表>

检测器A Ch1 220nm

峰号	保留时间	面积	面积%	高度	理论塔板数(USP)	拖尾因子	分离度(USP)
1	3.882	190037	100.000	29327	8507	0.943	--
总计		190037	100.000	29327			

检测器A Ch2 260nm

峰号	保留时间	面积	面积%	高度	理论塔板数(USP)	拖尾因子	分离度(USP)
1	2.510	280120	100.000	40410	3022	1.080	--
总计		280120	100.000	40410			



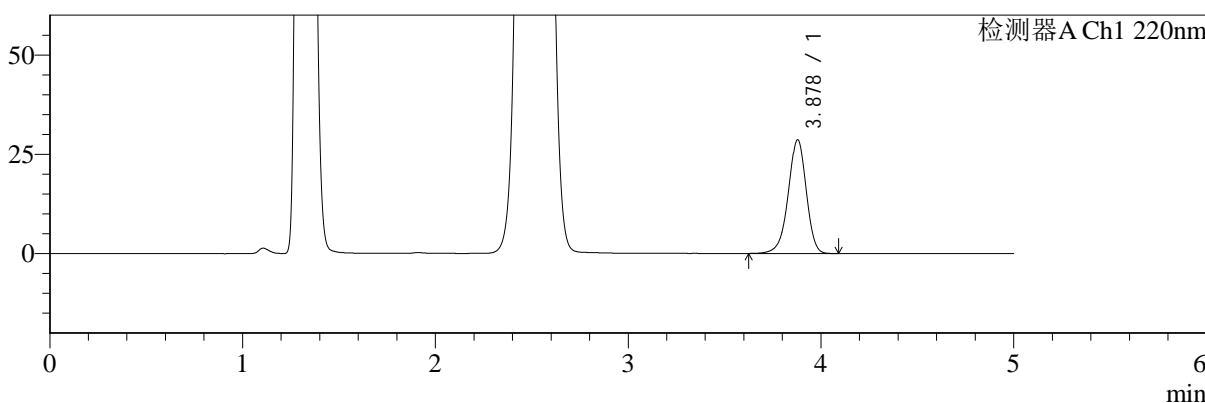
SMF-4124

<样品信息>

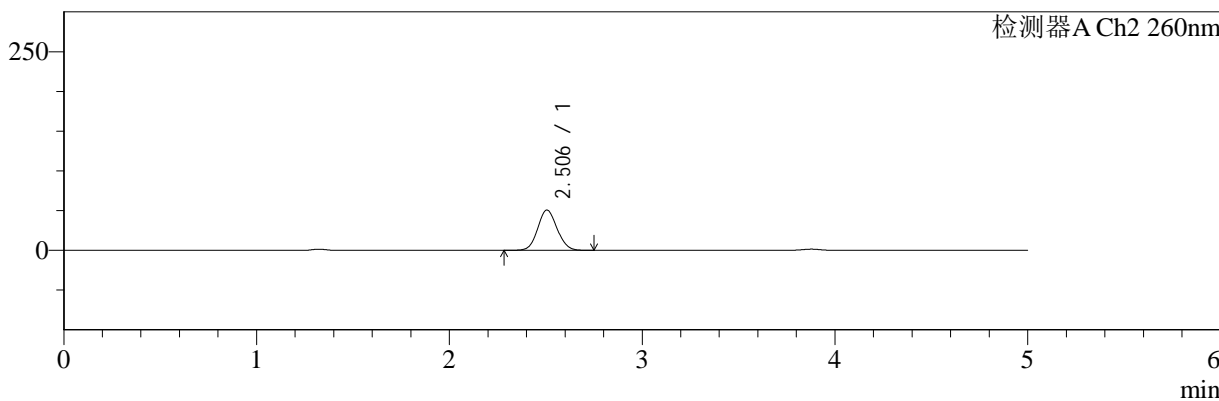
色谱柱:MM-C18/SCX(150mm*4.6mm,5μm) 流速:1.5ml/min
 柱温:30°C 波长:220/260nm
 数据文件名: RC\$SMF-4124 - 0-3/18-43-2 - zzp-24110601p-rcqx-pH4.5jz-60min-P1.lcd
 方法文件名: RC\$SMF-4124 - SMF-4124-rcqx-FX267.lcm
 批处理文件名: RC\$SMF-4124 - 20241123-RCQX-fx267.lcb
 样品瓶号: 1-7 版本号: 6.115
 进样体积: 10 μl 实验者: xiechaojun
 进样时间: 2024/11/23 16:55:25 处理者: xiechaojun
 处理时间 (V2): 2024/11/25 14:10:23
 仪器型号: SHIMADZU LC-2050C(FX267)

<色谱图>

mV



mV



<峰表>

检测器A Ch1 220nm

峰号	保留时间	面积	面积%	高度	理论塔板数(USP)	拖尾因子	分离度(USP)
1	3.878	185598	100.000	28621	8503	0.942	--
总计		185598	100.000	28621			

检测器A Ch2 260nm

峰号	保留时间	面积	面积%	高度	理论塔板数(USP)	拖尾因子	分离度(USP)
1	2.506	352719	100.000	50621	2971	1.082	--
总计		352719	100.000	50621			



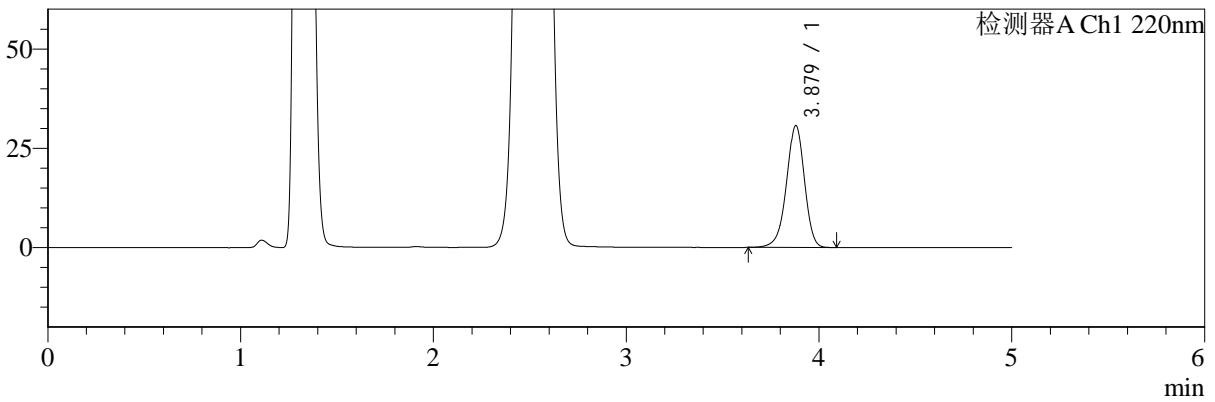
SMF-4124

<样品信息>

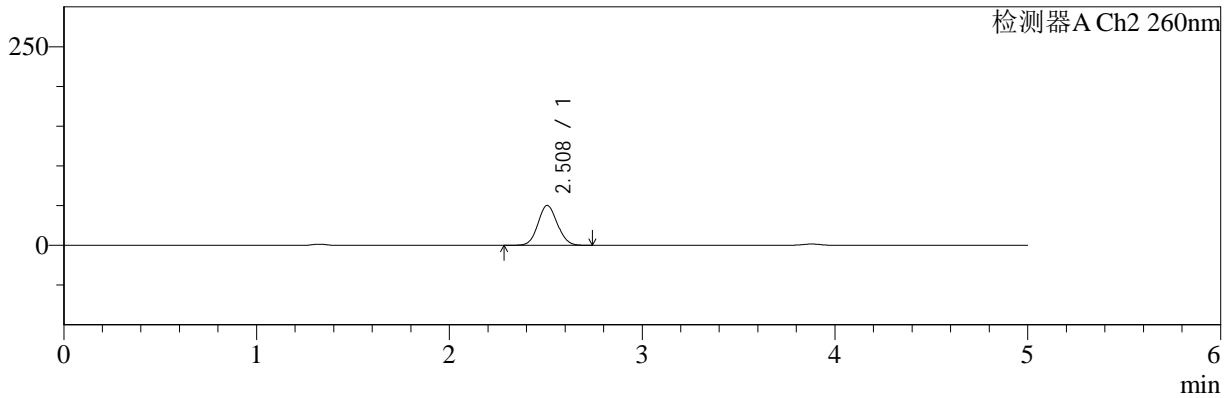
色谱柱:MM-C18/SCX(150mm*4.6mm,5μm) 流速:1.5ml/min
 柱温:30°C 波长:220/260nm
 数据文件名: RC\$SMF-4124 - 0-3/18-44-2 - zzp-24110601p-rcqx-pH4.5jz-60min-P2.lcd
 方法文件名: RC\$SMF-4124 - SMF-4124-rcqx-FX267.lcm
 批处理文件名: RC\$SMF-4124 - 20241123-RCQX-fx267.lcb
 样品瓶号: 1-16
 进样体积: 10 μl 版本号: 6.115
 进样时间: 2024/11/23 17:00:47 实验者: xiechaojun
 处理时间 (V2): 2024/11/25 14:10:26 处理者: xiechaojun
 仪器型号: SHIMADZU LC-2050C(FX267)

<色谱图>

mV



mV



<峰表>

检测器A Ch1 220nm

峰号	保留时间	面积	面积%	高度	理论塔板数(USP)	拖尾因子	分离度(USP)
1	3.879	198805	100.000	30705	8501	0.943	--
总计		198805	100.000	30705			

检测器A Ch2 260nm

峰号	保留时间	面积	面积%	高度	理论塔板数(USP)	拖尾因子	分离度(USP)
1	2.508	349434	100.000	50112	2975	1.081	--
总计		349434	100.000	50112			



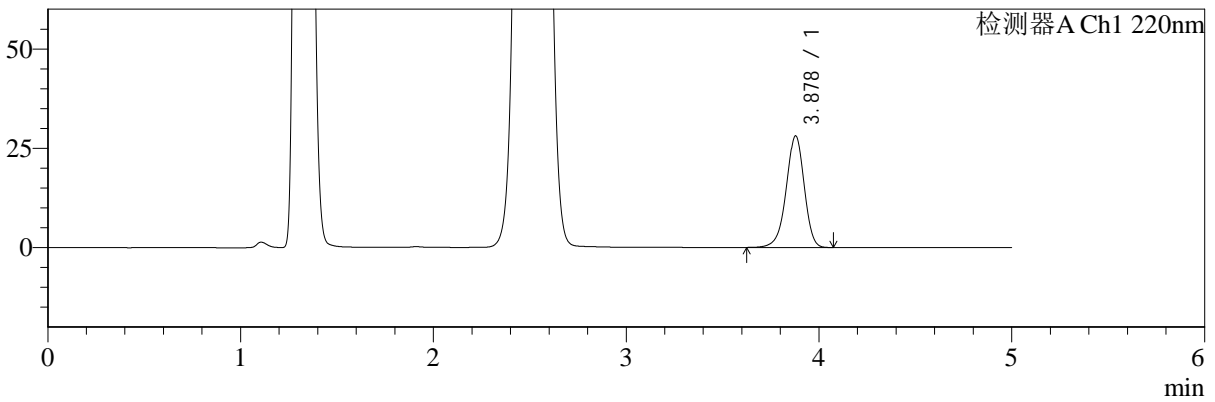
SMF-4124

<样品信息>

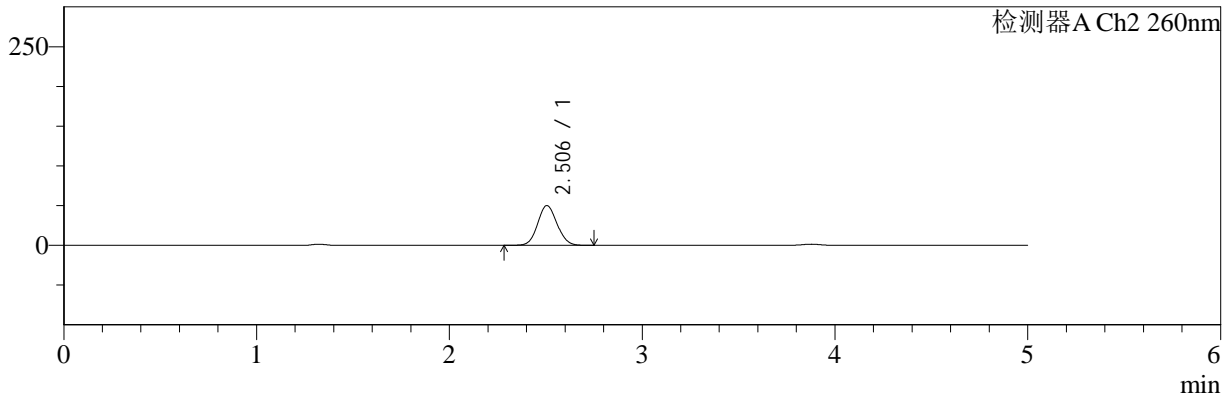
色谱柱:MM-C18/SCX(150mm*4.6mm,5μm) 流速:1.5ml/min
 柱温:30°C 波长:220/260nm
 数据文件名: RC\$SMF-4124 - 0-3/18-45-2 - zzp-24110601p-rcqx-pH4.5jz-60min-P3.lcd
 方法文件名: RC\$SMF-4124 - SMF-4124-rcqx-FX267.lcm
 批处理文件名: RC\$SMF-4124 - 20241123-RCQX-fx267.lcb
 样品瓶号: 1-25 版本号: 6.115
 进样体积: 10 μl 实验者: xiechaojun
 进样时间: 2024/11/23 17:06:09 处理者: xiechaojun
 处理时间 (V2): 2024/11/25 14:10:29
 仪器型号: SHIMADZU LC-2050C(FX267)

<色谱图>

mV



mV



<峰表>

检测器A Ch1 220nm

峰号	保留时间	面积	面积%	高度	理论塔板数(USP)	拖尾因子	分离度(USP)
1	3.878	181852	100.000	28081	8509	0.942	--
总计		181852	100.000	28081			

检测器A Ch2 260nm

峰号	保留时间	面积	面积%	高度	理论塔板数(USP)	拖尾因子	分离度(USP)
1	2.506	348548	100.000	50072	2973	1.082	--
总计		348548	100.000	50072			



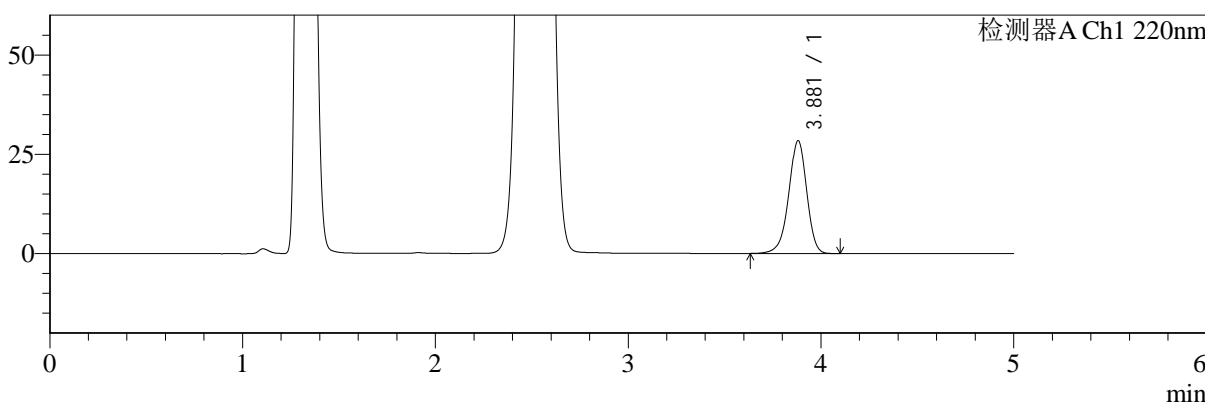
SMF-4124

<样品信息>

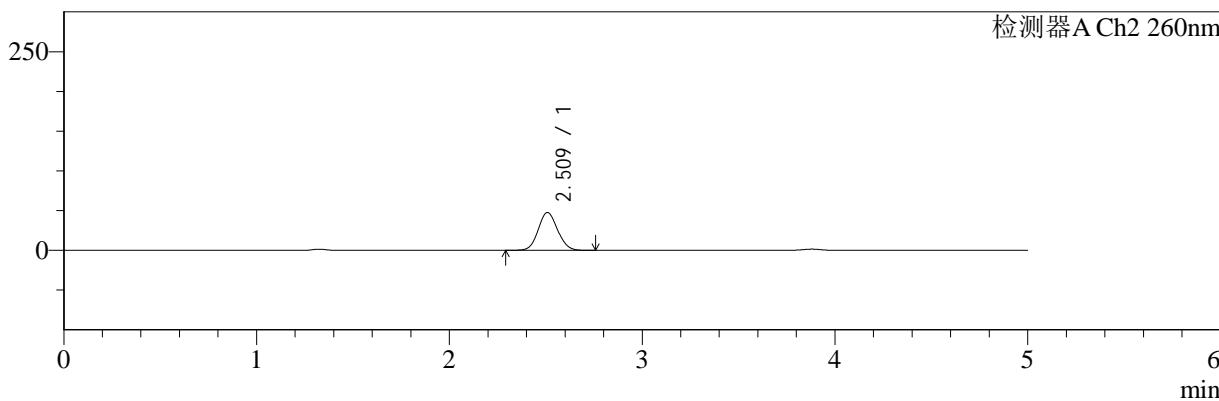
色谱柱:MM-C18/SCX(150mm*4.6mm,5μm) 流速:1.5ml/min
 柱温:30°C 波长:220/260nm
 数据文件名: RC\$SMF-4124 - 0-3/18-46-2 - zzp-24110601p-rcqx-pH4.5jz-60min-P4.lcd
 方法文件名: RC\$SMF-4124 - SMF-4124-rcqx-FX267.lcm
 批处理文件名: RC\$SMF-4124 - 20241123-RCQX-fx267.lcb
 样品瓶号: 1-34
 进样体积: 10 μl 版本号: 6.115
 进样时间: 2024/11/23 17:11:31 实验者: xiechaojun
 处理时间 (V2): 2024/11/25 14:10:32 处理者: xiechaojun
 仪器型号: SHIMADZU LC-2050C(FX267)

<色谱图>

mV



mV



<峰表>

检测器A Ch1 220nm

峰号	保留时间	面积	面积%	高度	理论塔板数(USP)	拖尾因子	分离度(USP)
1	3.881	183848	100.000	28403	8530	0.942	--
总计		183848	100.000	28403			

检测器A Ch2 260nm

峰号	保留时间	面积	面积%	高度	理论塔板数(USP)	拖尾因子	分离度(USP)
1	2.509	330733	100.000	47426	2992	1.078	--
总计		330733	100.000	47426			



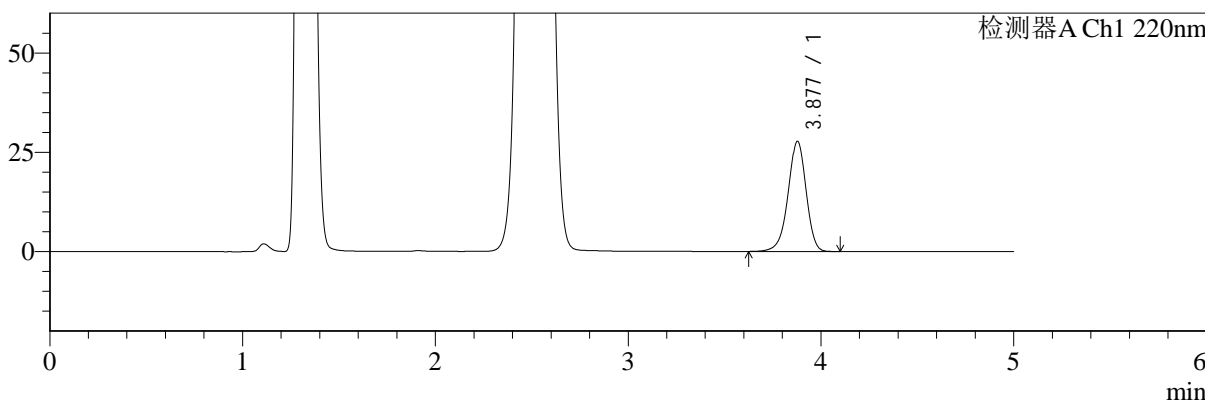
SMF-4124

<样品信息>

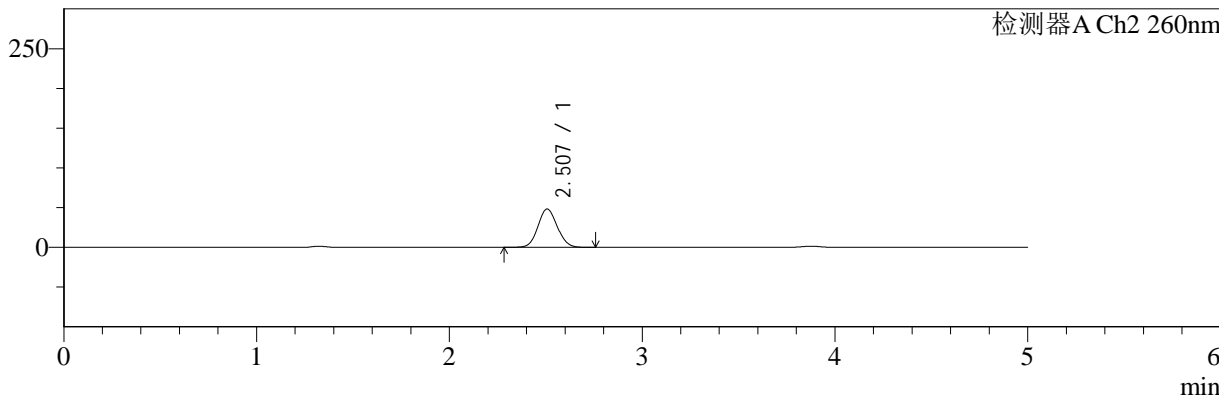
色谱柱:MM-C18/SCX(150mm*4.6mm,5μm) 流速:1.5ml/min
 柱温:30°C 波长:220/260nm
 数据文件名: RC\$SMF-4124 - 0-3/18-47-2 - zzp-24110601p-rcqx-pH4.5jz-60min-P5.lcd
 方法文件名: RC\$SMF-4124 - SMF-4124-rcqx-FX267.lcm
 批处理文件名: RC\$SMF-4124 - 20241123-RCQX-fx267.lcb
 样品瓶号: 1-43 版本号: 6.115
 进样体积: 10 μl 实验者: xiechaojun
 进样时间: 2024/11/23 17:16:53 处理者: xiechaojun
 处理时间 (V2): 2024/11/25 14:10:35
 仪器型号: SHIMADZU LC-2050C(FX267)

<色谱图>

mV



mV



<峰表>

检测器A Ch1 220nm

峰号	保留时间	面积	面积%	高度	理论塔板数(USP)	拖尾因子	分离度(USP)
1	3.877	179635	100.000	27689	8503	0.943	--
总计		179635	100.000	27689			

检测器A Ch2 260nm

峰号	保留时间	面积	面积%	高度	理论塔板数(USP)	拖尾因子	分离度(USP)
1	2.507	335208	100.000	48168	2985	1.079	--
总计		335208	100.000	48168			



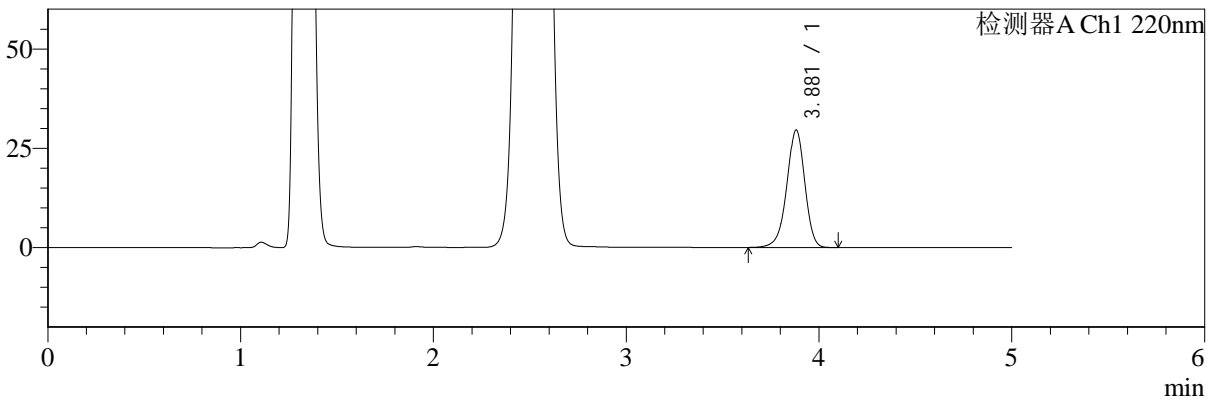
SMF-4124

<样品信息>

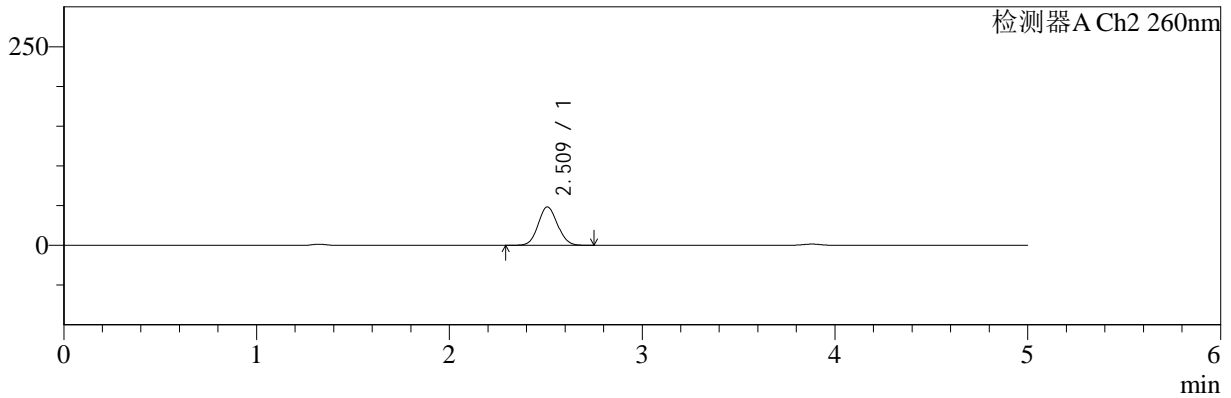
色谱柱:MM-C18/SCX(150mm*4.6mm,5μm) 流速:1.5ml/min
 柱温:30°C 波长:220/260nm
 数据文件名: RC\$SMF-4124 - 0-3/18-48-2 - zzp-24110601p-rcqx-pH4.5jz-60min-P6.lcd
 方法文件名: RC\$SMF-4124 - SMF-4124-rcqx-FX267.lcm
 批处理文件名: RC\$SMF-4124 - 20241123-RCQX-fx267.lcb
 样品瓶号: 1-52
 进样体积: 10 μl 版本号: 6.115
 进样时间: 2024/11/23 17:22:15 实验者: xiechaojun
 处理时间 (V2): 2024/11/25 14:10:37 处理者: xiechaojun
 仪器型号: SHIMADZU LC-2050C(FX267)

<色谱图>

mV



mV



<峰表>

检测器A Ch1 220nm

峰号	保留时间	面积	面积%	高度	理论塔板数(USP)	拖尾因子	分离度(USP)
1	3.881	191703	100.000	29577	8512	0.942	--
总计		191703	100.000	29577			

检测器A Ch2 260nm

峰号	保留时间	面积	面积%	高度	理论塔板数(USP)	拖尾因子	分离度(USP)
1	2.509	335991	100.000	48182	2984	1.080	--
总计		335991	100.000	48182			



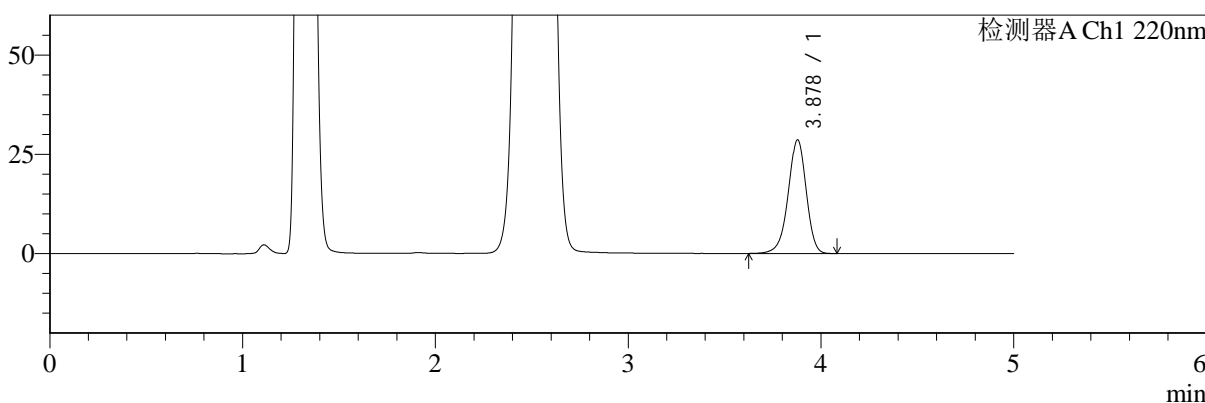
SMF-4124

<样品信息>

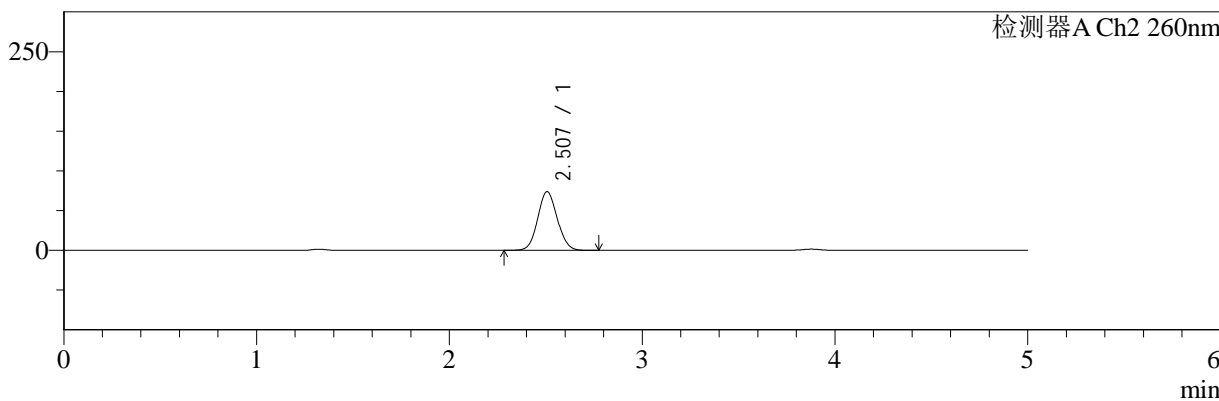
色谱柱:MM-C18/SCX(150mm*4.6mm,5μm) 流速:1.5ml/min
 柱温:30°C 波长:220/260nm
 数据文件名: RC\$SMF-4124 - 0-3/18-49-2 - zzp-24110601p-rcqx-pH4.5jz-120min-P1.lcd
 方法文件名: RC\$SMF-4124 - SMF-4124-rcqx-FX267.lcm
 批处理文件名: RC\$SMF-4124 - 20241123-RCQX-fx267.lcb
 样品瓶号: 1-8 版本号: 6.115
 进样体积: 10 μl 实验者: xiechaojun
 进样时间: 2024/11/23 17:27:38 处理者: xiechaojun
 处理时间 (V2): 2024/11/25 14:10:40
 仪器型号: SHIMADZU LC-2050C(FX267)

<色谱图>

mV



mV



<峰表>

检测器A Ch1 220nm

峰号	保留时间	面积	面积%	高度	理论塔板数(USP)	拖尾因子	分离度(USP)
1	3.878	185386	100.000	28598	8502	0.942	--
总计		185386	100.000	28598			

检测器A Ch2 260nm

峰号	保留时间	面积	面积%	高度	理论塔板数(USP)	拖尾因子	分离度(USP)
1	2.507	518116	100.000	73790	2927	1.078	--
总计		518116	100.000	73790			



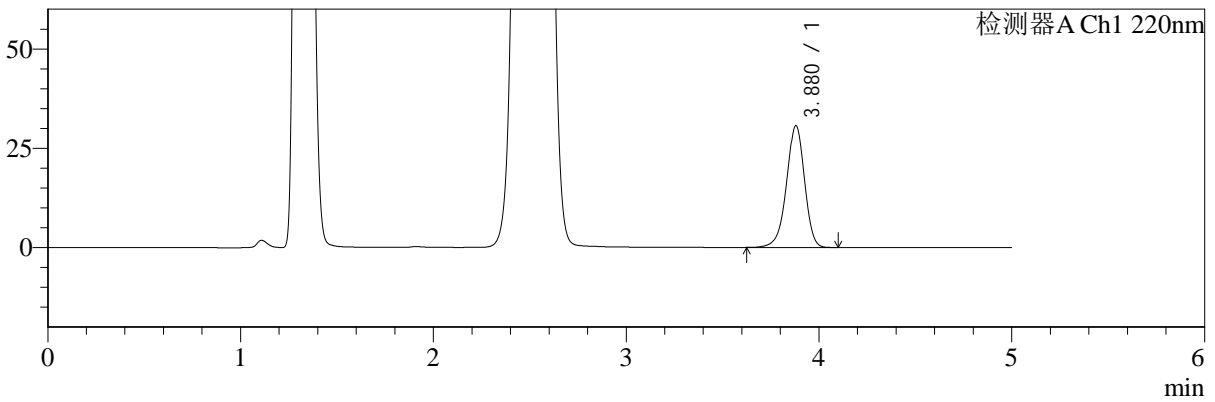
SMF-4124

<样品信息>

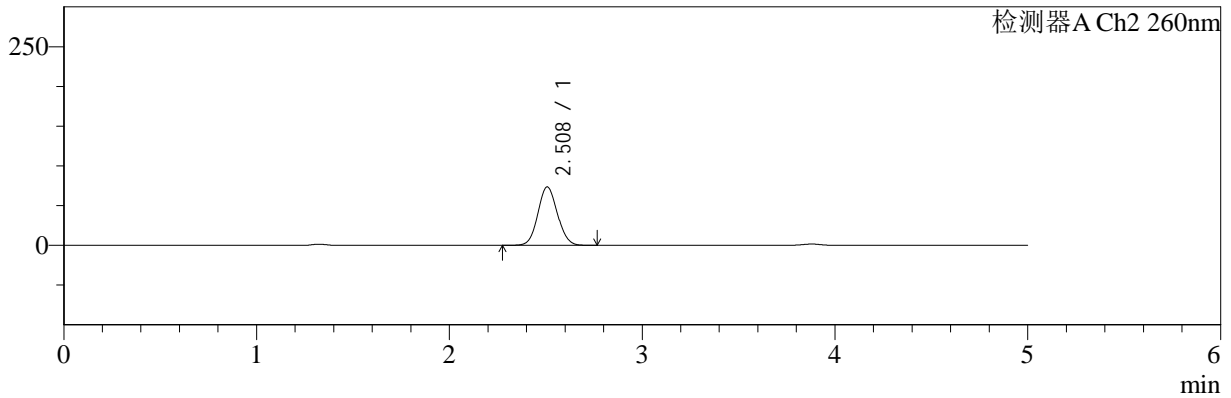
色谱柱:MM-C18/SCX(150mm*4.6mm,5μm) 流速:1.5ml/min
 柱温:30°C 波长:220/260nm
 数据文件名: RC\$SMF-4124 - 0-3/18-50-2 - zzp-24110601p-rcqx-pH4.5jz-120min-P2.lcd
 方法文件名: RC\$SMF-4124 - SMF-4124-rcqx-FX267.lcm
 批处理文件名: RC\$SMF-4124 - 20241123-RCQX-fx267.lcb
 样品瓶号: 1-17 版本号: 6.115
 进样体积: 10 μl 实验者: xiechaojun
 进样时间: 2024/11/23 17:33:01 处理者: xiechaojun
 处理时间 (V2): 2024/11/25 14:10:43
 仪器型号: SHIMADZU LC-2050C(FX267)

<色谱图>

mV



mV



<峰表>

检测器A Ch1 220nm

峰号	保留时间	面积	面积%	高度	理论塔板数(USP)	拖尾因子	分离度(USP)
1	3.880	198737	100.000	30687	8502	0.942	--
总计		198737	100.000	30687			

检测器A Ch2 260nm

峰号	保留时间	面积	面积%	高度	理论塔板数(USP)	拖尾因子	分离度(USP)
1	2.508	515877	100.000	73395	2928	1.078	--
总计		515877	100.000	73395			



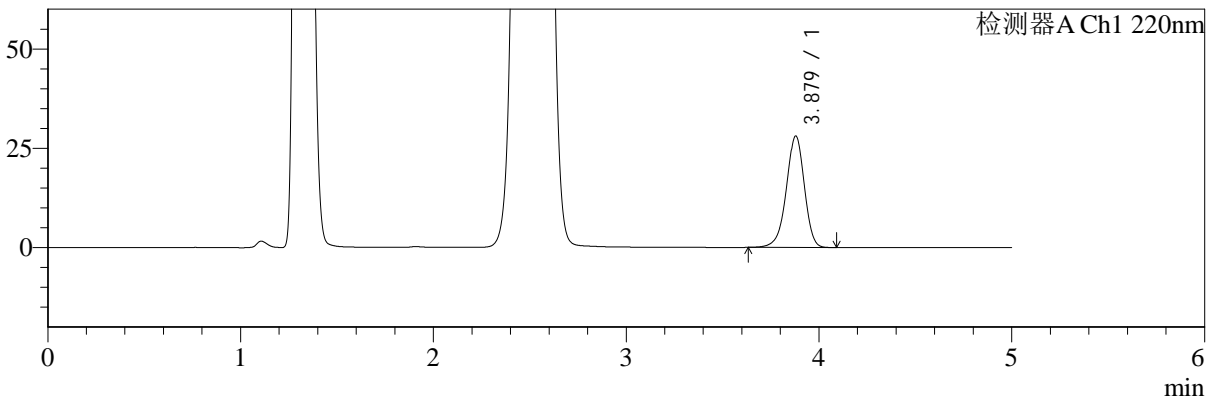
SMF-4124

<样品信息>

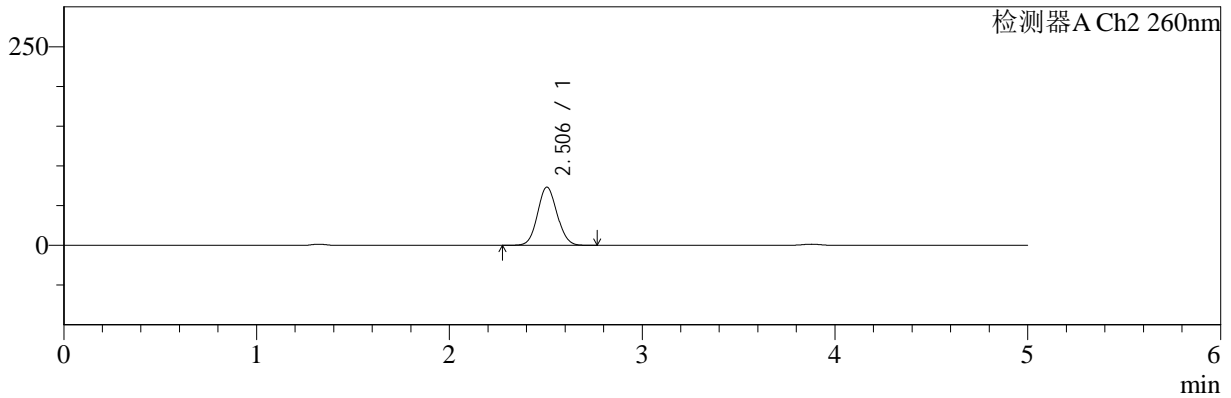
色谱柱:MM-C18/SCX(150mm*4.6mm,5μm) 流速:1.5ml/min
 柱温:30°C 波长:220/260nm
 数据文件名: RC\$SMF-4124 - 0-3/18-51-2 - zzp-24110601p-rcqx-pH4.5jz-120min-P3.lcd
 方法文件名: RC\$SMF-4124 - SMF-4124-rcqx-FX267.lcm
 批处理文件名: RC\$SMF-4124 - 20241123-RCQX-fx267.lcb
 样品瓶号: 1-26 版本号: 6.115
 进样体积: 10 μl 实验者: xiechaojun
 进样时间: 2024/11/23 17:38:24 处理者: xiechaojun
 处理时间 (V2): 2024/11/25 14:10:46
 仪器型号: SHIMADZU LC-2050C(FX267)

<色谱图>

mV



mV



<峰表>

检测器A Ch1 220nm

峰号	保留时间	面积	面积%	高度	理论塔板数(USP)	拖尾因子	分离度(USP)
1	3.879	181630	100.000	28067	8522	0.942	--
总计		181630	100.000	28067			

检测器A Ch2 260nm

峰号	保留时间	面积	面积%	高度	理论塔板数(USP)	拖尾因子	分离度(USP)
1	2.506	513996	100.000	73252	2926	1.078	--
总计		513996	100.000	73252			



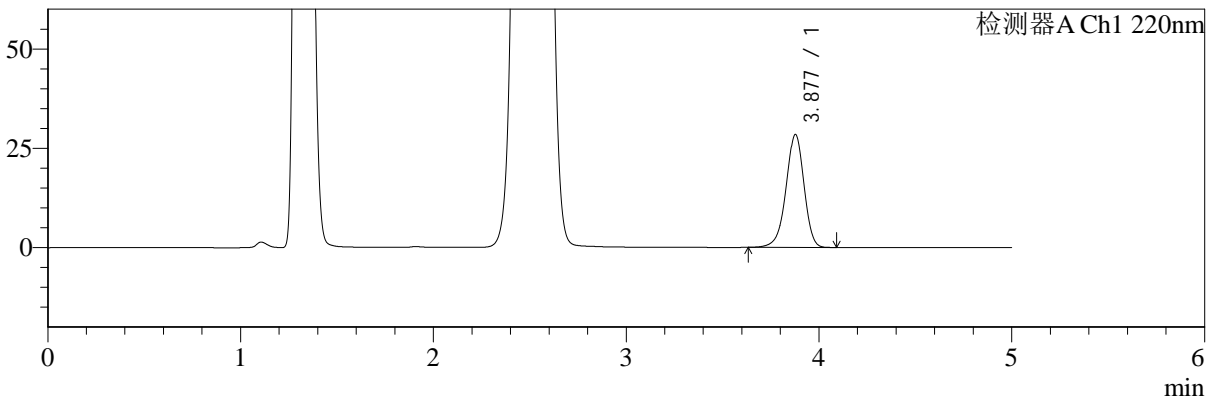
SMF-4124

<样品信息>

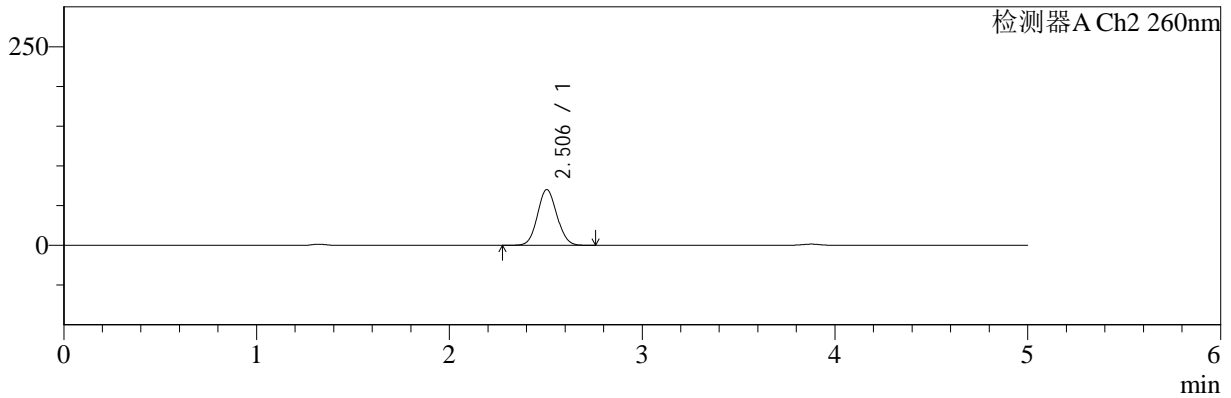
色谱柱:MM-C18/SCX(150mm*4.6mm,5μm) 流速:1.5ml/min
 柱温:30°C 波长:220/260nm
 数据文件名: RC\$SMF-4124 - 0-3/18-52-2 - zzp-24110601p-rcqx-pH4.5jz-120min-P4.lcd
 方法文件名: RC\$SMF-4124 - SMF-4124-rcqx-FX267.lcm
 批处理文件名: RC\$SMF-4124 - 20241123-RCQX-fx267.lcb
 样品瓶号: 1-35
 进样体积: 10 μl 版本号: 6.115
 进样时间: 2024/11/23 17:43:47 实验者: xiechaojun
 处理时间 (V2): 2024/11/25 14:10:49 处理者: xiechaojun
 仪器型号: SHIMADZU LC-2050C(FX267)

<色谱图>

mV



mV



<峰表>

检测器A Ch1 220nm

峰号	保留时间	面积	面积%	高度	理论塔板数(USP)	拖尾因子	分离度(USP)
1	3.877	183831	100.000	28359	8521	0.942	--
总计		183831	100.000	28359			

检测器A Ch2 260nm

峰号	保留时间	面积	面积%	高度	理论塔板数(USP)	拖尾因子	分离度(USP)
1	2.506	489127	100.000	70191	2961	1.075	--
总计		489127	100.000	70191			



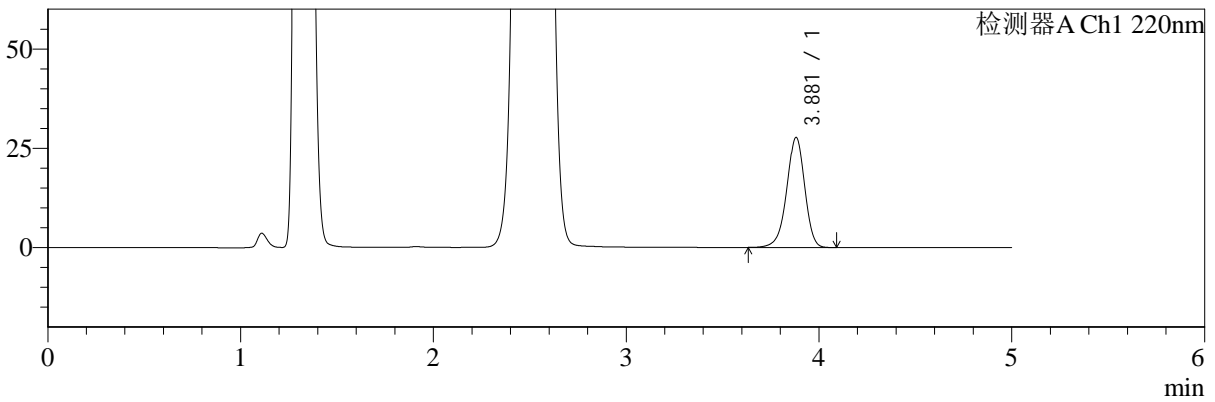
SMF-4124

<样品信息>

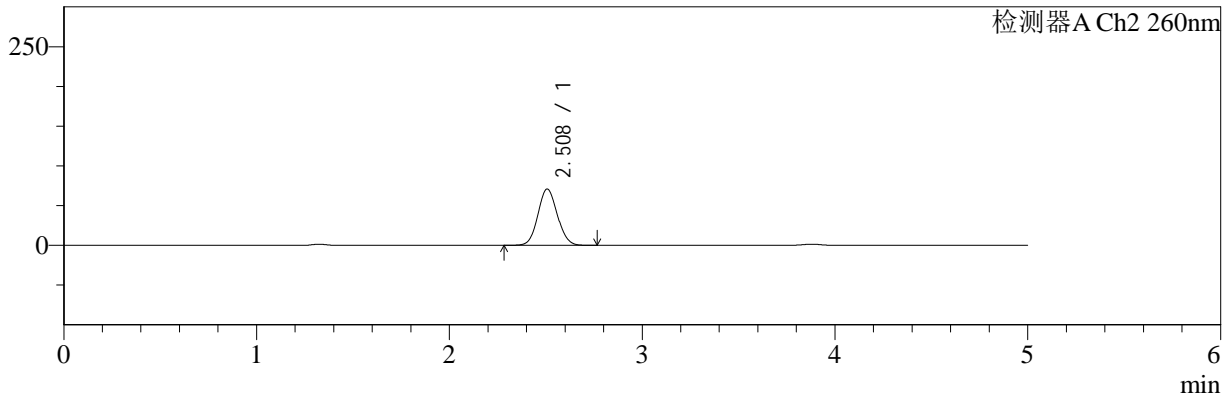
色谱柱:MM-C18/SCX(150mm*4.6mm,5μm) 流速:1.5ml/min
 柱温:30°C 波长:220/260nm
 数据文件名: RC\$SMF-4124 - 0-3/18-53-2 - zzp-24110601p-rcqx-pH4.5jz-120min-P5.lcd
 方法文件名: RC\$SMF-4124 - SMF-4124-rcqx-FX267.lcm
 批处理文件名: RC\$SMF-4124 - 20241123-RCQX-fx267.lcb
 样品瓶号: 1-44 版本号: 6.115
 进样体积: 10 μl 实验者: xiechaojun
 进样时间: 2024/11/23 17:49:10 处理者: xiechaojun
 处理时间 (V2): 2024/11/25 14:10:52
 仪器型号: SHIMADZU LC-2050C(FX267)

<色谱图>

mV



mV



<峰表>

检测器A Ch1 220nm

峰号	保留时间	面积	面积%	高度	理论塔板数(USP)	拖尾因子	分离度(USP)
1	3.881	179366	100.000	27714	8527	0.942	--
总计		179366	100.000	27714			

检测器A Ch2 260nm

峰号	保留时间	面积	面积%	高度	理论塔板数(USP)	拖尾因子	分离度(USP)
1	2.508	494413	100.000	70769	2962	1.076	--
总计		494413	100.000	70769			



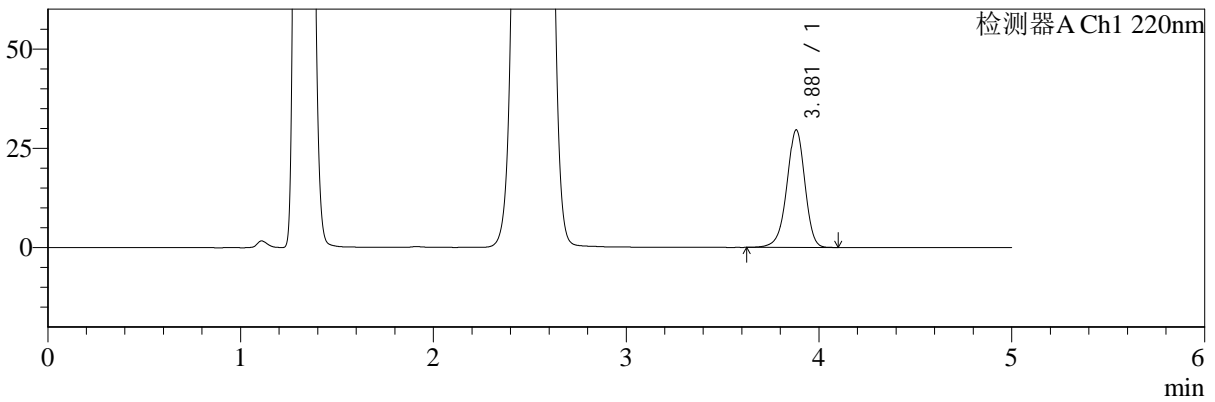
SMF-4124

<样品信息>

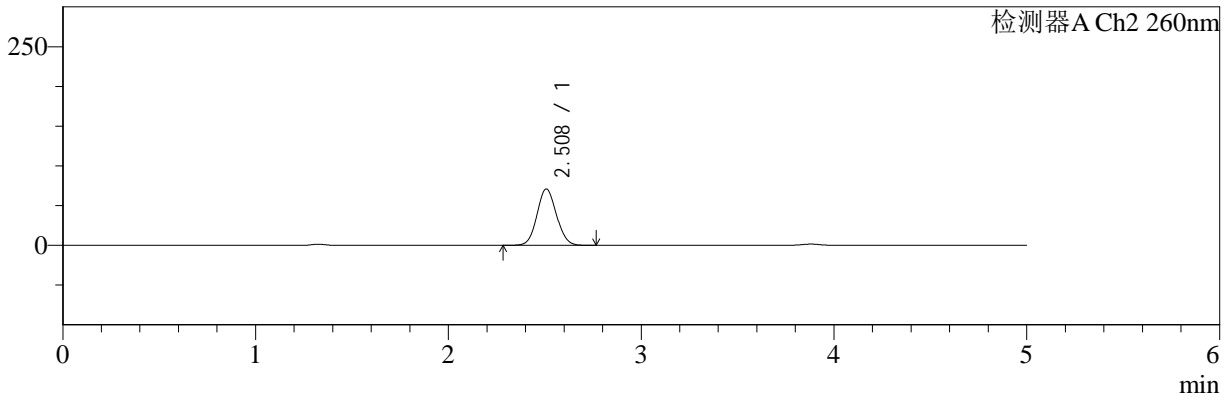
色谱柱:MM-C18/SCX(150mm*4.6mm,5μm) 流速:1.5ml/min
 柱温:30°C 波长:220/260nm
 数据文件名: RC\$SMF-4124 - 0-3/18-54-2 - zzp-24110601p-rcqx-pH4.5jz-120min-P6.lcd
 方法文件名: RC\$SMF-4124 - SMF-4124-rcqx-FX267.lcm
 批处理文件名: RC\$SMF-4124 - 20241123-RCQX-fx267.lcb
 样品瓶号: 1-53
 进样体积: 10 μl 版本号: 6.115
 进样时间: 2024/11/23 17:54:32 实验者: xiechaojun
 处理时间 (V2): 2024/11/25 14:10:55 处理者: xiechaojun
 仪器型号: SHIMADZU LC-2050C(FX267)

<色谱图>

mV



mV



<峰表>

检测器A Ch1 220nm

峰号	保留时间	面积	面积%	高度	理论塔板数(USP)	拖尾因子	分离度(USP)
1	3.881	191679	100.000	29598	8528	0.943	--
总计		191679	100.000	29598			

检测器A Ch2 260nm

峰号	保留时间	面积	面积%	高度	理论塔板数(USP)	拖尾因子	分离度(USP)
1	2.508	494932	100.000	70809	2968	1.076	--
总计		494932	100.000	70809			



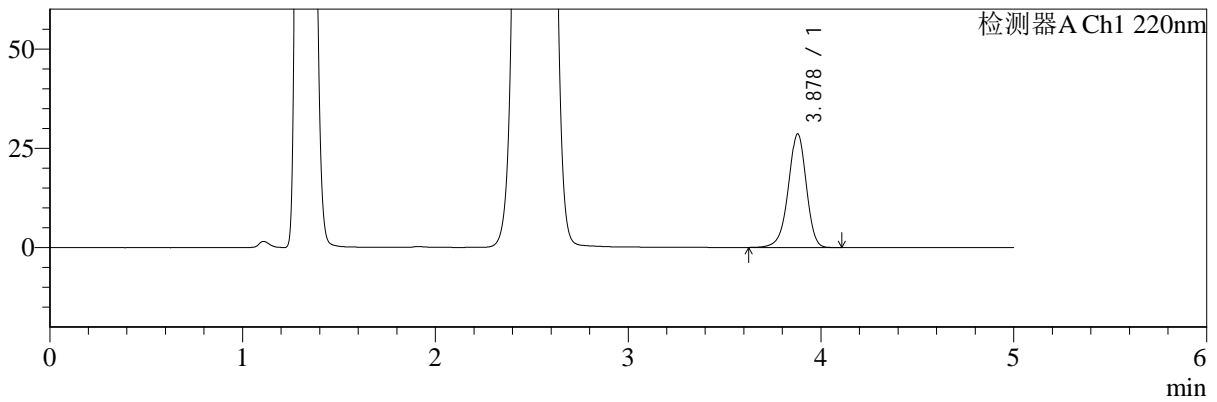
SMF-4124

<样品信息>

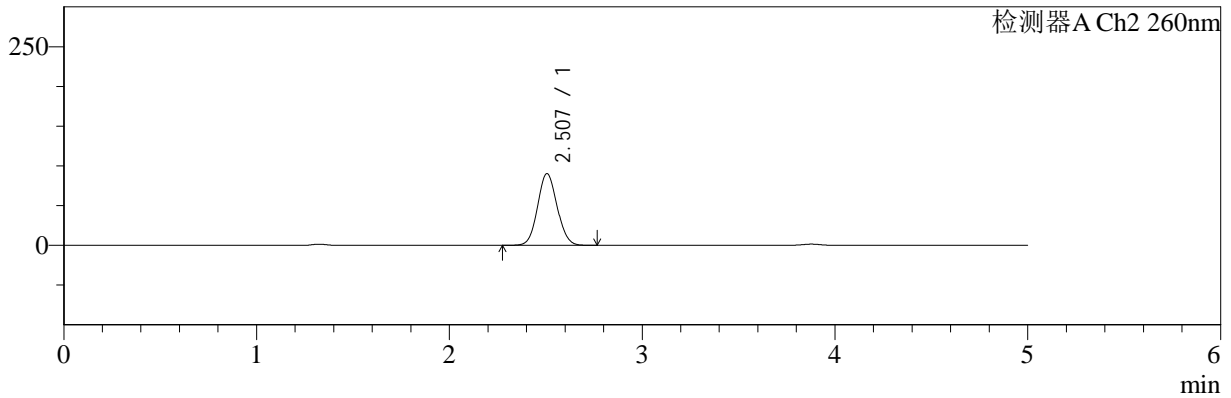
色谱柱:MM-C18/SCX(150mm*4.6mm,5μm) 流速:1.5ml/min
 柱温:30°C 波长:220/260nm
 数据文件名: RC\$SMF-4124 - 0-3/18-55-2 - zzp-24110601p-rcqx-pH4.5jz-180min-P1.lcd
 方法文件名: RC\$SMF-4124 - SMF-4124-rcqx-FX267.lcm
 批处理文件名: RC\$SMF-4124 - 20241123-RCQX-fx267.lcb
 样品瓶号: 2-1 版本号: 6.115
 进样体积: 10 μl 实验者: xiechaojun
 进样时间: 2024/11/23 17:59:55 处理者: xiechaojun
 处理时间 (V2): 2024/11/25 14:10:58
 仪器型号: SHIMADZU LC-2050C(FX267)

<色谱图>

mV



mV



<峰表>

检测器A Ch1 220nm

峰号	保留时间	面积	面积%	高度	理论塔板数(USP)	拖尾因子	分离度(USP)
1	3.878	185080	100.000	28581	8532	0.943	--
总计		185080	100.000	28581			

检测器A Ch2 260nm

峰号	保留时间	面积	面积%	高度	理论塔板数(USP)	拖尾因子	分离度(USP)
1	2.507	633160	100.000	90280	2932	1.076	--
总计		633160	100.000	90280			



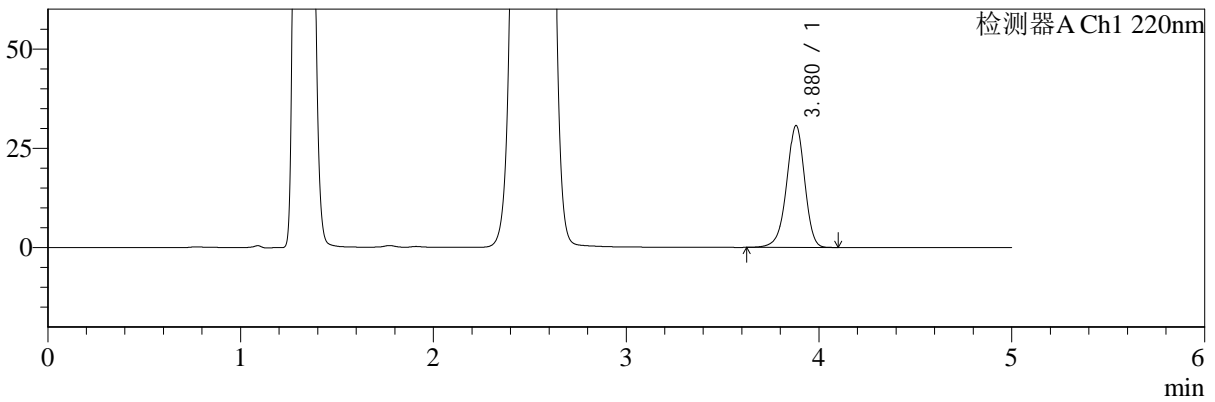
SMF-4124

<样品信息>

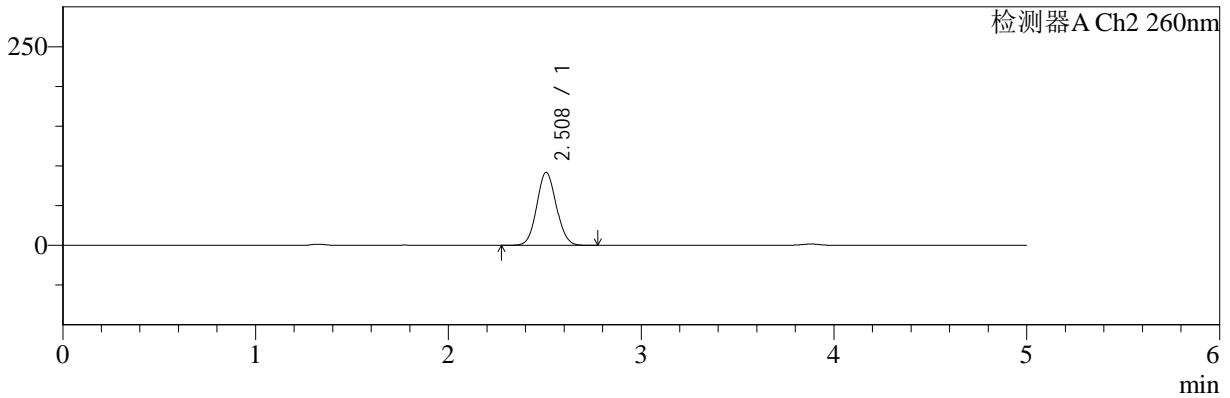
色谱柱:MM-C18/SCX(150mm*4.6mm,5μm) 流速:1.5ml/min
 柱温:30°C 波长:220/260nm
 数据文件名: RC\$SMF-4124 - 0-3/18-56-2 - zzp-24110601p-rcqx-pH4.5jz-180min-P2.lcd
 方法文件名: RC\$SMF-4124 - SMF-4124-rcqx-FX267.lcm
 批处理文件名: RC\$SMF-4124 - 20241123-RCQX-fx267.lcb
 样品瓶号: 2-10
 进样体积: 10 μl 版本号: 6.115
 进样时间: 2024/11/23 18:05:18 实验者: xiechaojun
 处理时间 (V2): 2024/11/25 14:11:00 处理者: xiechaojun
 仪器型号: SHIMADZU LC-2050C(FX267)

<色谱图>

mV



mV



<峰表>

检测器A Ch1 220nm

峰号	保留时间	面积	面积%	高度	理论塔板数(USP)	拖尾因子	分离度(USP)
1	3.880	198692	100.000	30689	8531	0.943	--
总计		198692	100.000	30689			

检测器A Ch2 260nm

峰号	保留时间	面积	面积%	高度	理论塔板数(USP)	拖尾因子	分离度(USP)
1	2.508	644981	100.000	91758	2927	1.075	--
总计		644981	100.000	91758			



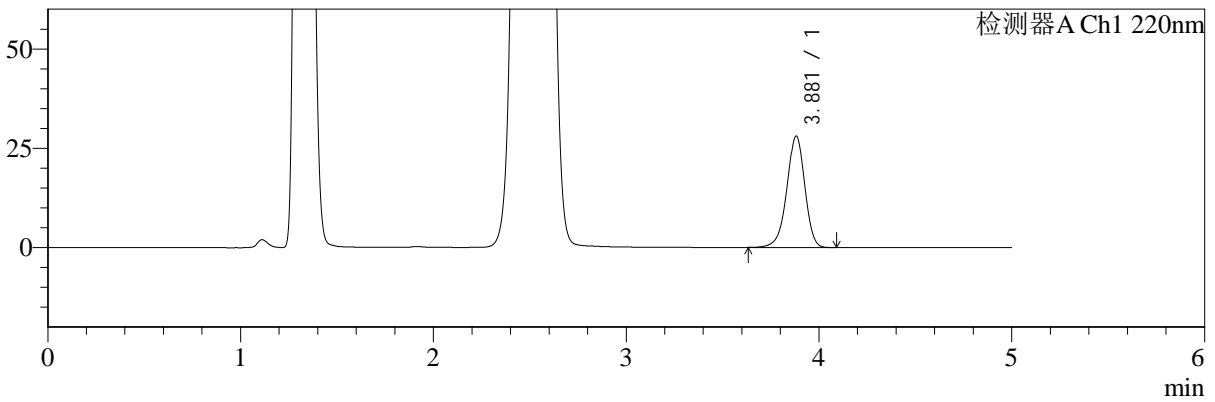
SMF-4124

<样品信息>

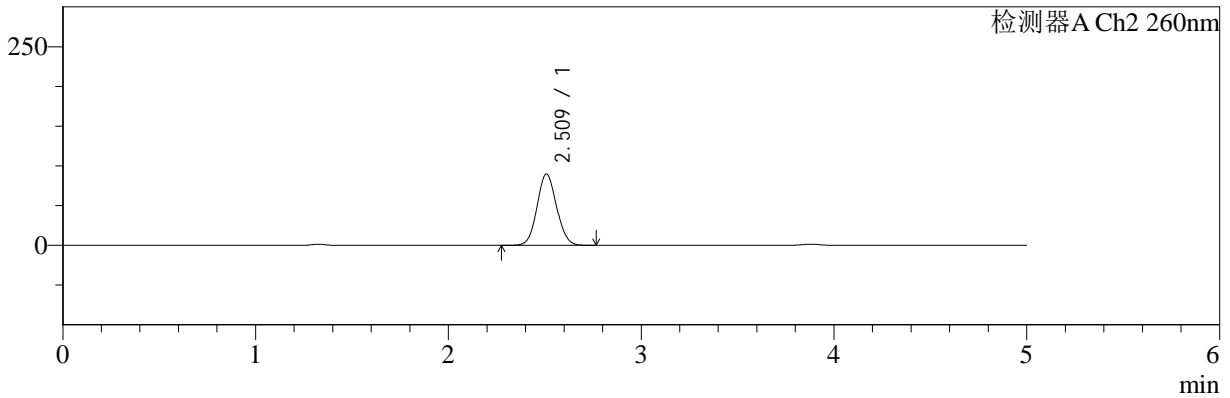
色谱柱:MM-C18/SCX(150mm*4.6mm,5μm) 流速:1.5ml/min
 柱温:30°C 波长:220/260nm
 数据文件名: RC\$SMF-4124 - 0-3/18-57-2 - zzp-24110601p-rcqx-pH4.5jz-180min-P3.lcd
 方法文件名: RC\$SMF-4124 - SMF-4124-rcqx-FX267.lcm
 批处理文件名: RC\$SMF-4124 - 20241123-RCQX-fx267.lcb
 样品瓶号: 2-19 版本号: 6.115
 进样体积: 10 μl 实验者: xiechaojun
 进样时间: 2024/11/23 18:10:41 处理者: xiechaojun
 处理时间 (V2): 2024/11/25 14:11:03
 仪器型号: SHIMADZU LC-2050C(FX267)

<色谱图>

mV



mV



<峰表>

检测器A Ch1 220nm

峰号	保留时间	面积	面积%	高度	理论塔板数(USP)	拖尾因子	分离度(USP)
1	3.881	181383	100.000	28047	8531	0.944	--
总计		181383	100.000	28047			

检测器A Ch2 260nm

峰号	保留时间	面积	面积%	高度	理论塔板数(USP)	拖尾因子	分离度(USP)
1	2.509	629721	100.000	89509	2935	1.075	--
总计		629721	100.000	89509			



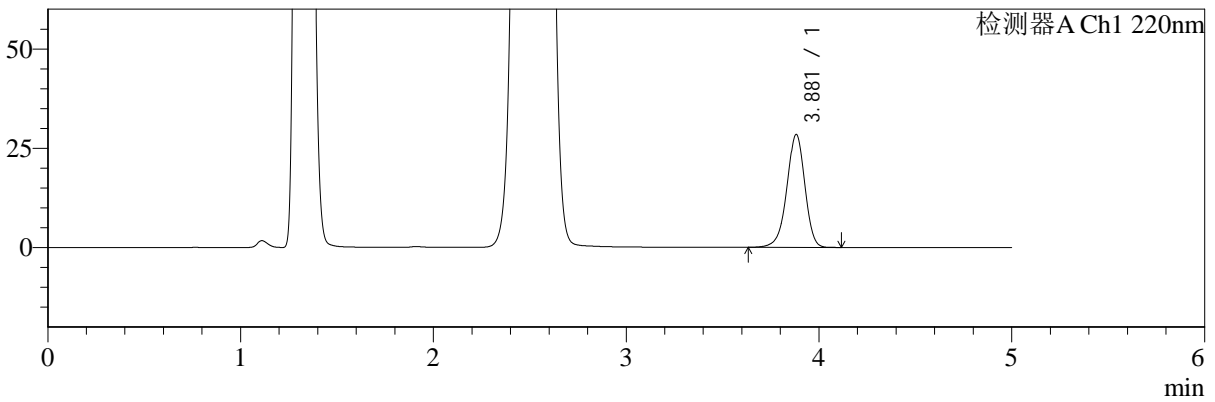
SMF-4124

<样品信息>

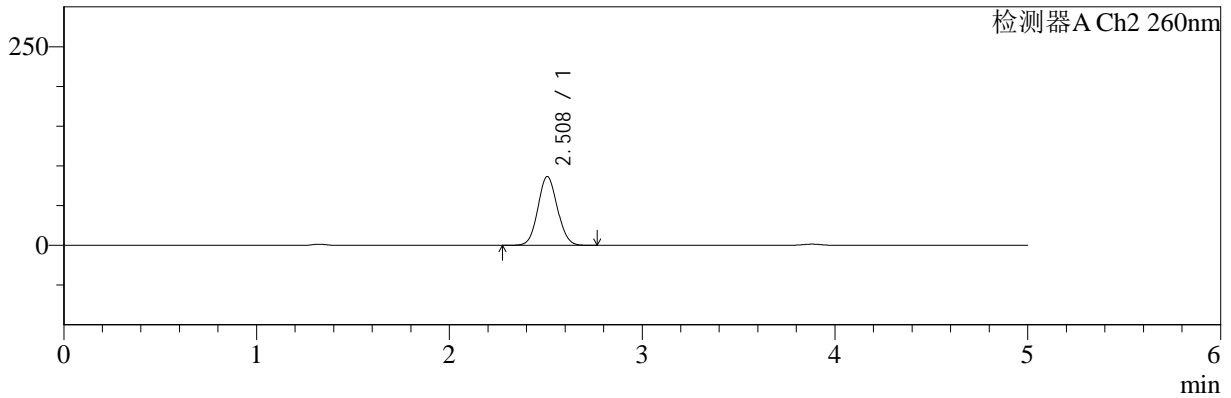
色谱柱:MM-C18/SCX(150mm*4.6mm,5μm) 流速:1.5ml/min
 柱温:30°C 波长:220/260nm
 数据文件名: RC\$SMF-4124 - 0-3/18-58-2 - zzp-24110601p-rcqx-pH4.5jz-180min-P4.lcd
 方法文件名: RC\$SMF-4124 - SMF-4124-rcqx-FX267.lcm
 批处理文件名: RC\$SMF-4124 - 20241123-RCQX-fx267.lcb
 样品瓶号: 2-28
 进样体积: 10 μl 版本号: 6.115
 进样时间: 2024/11/23 18:16:04 实验者: xiechaojun
 处理时间 (V2): 2024/11/25 14:11:06 处理者: xiechaojun
 仪器型号: SHIMADZU LC-2050C(FX267)

<色谱图>

mV



mV



<峰表>

检测器A Ch1 220nm

峰号	保留时间	面积	面积%	高度	理论塔板数(USP)	拖尾因子	分离度(USP)
1	3.881	184186	100.000	28441	8520	0.944	--
总计		184186	100.000	28441			

检测器A Ch2 260nm

峰号	保留时间	面积	面积%	高度	理论塔板数(USP)	拖尾因子	分离度(USP)
1	2.508	605535	100.000	86415	2949	1.072	--
总计		605535	100.000	86415			



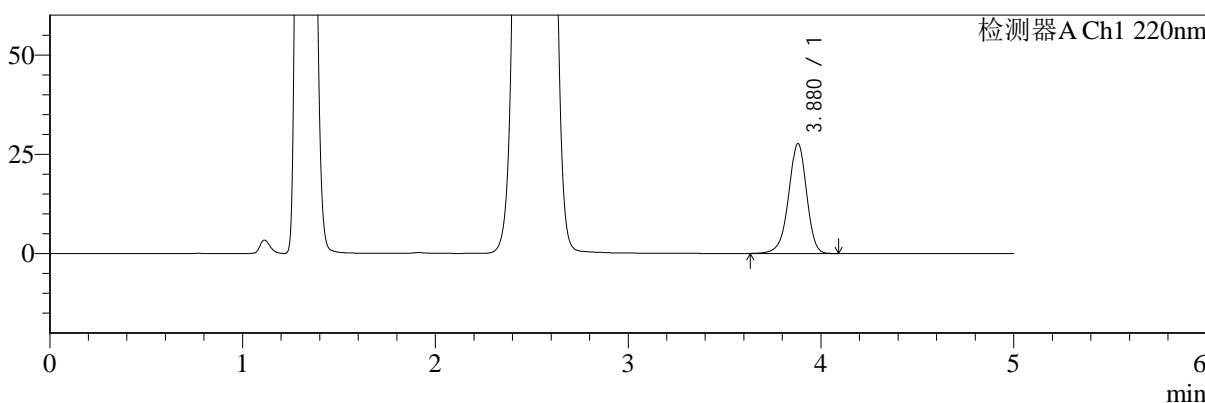
SMF-4124

<样品信息>

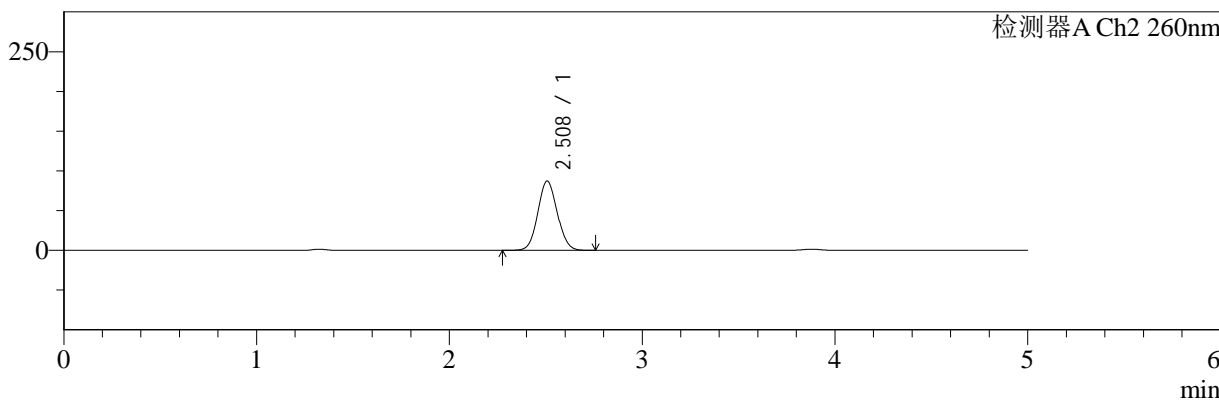
色谱柱:MM-C18/SCX(150mm*4.6mm,5μm) 流速:1.5ml/min
 柱温:30°C 波长:220/260nm
 数据文件名: RC\$SMF-4124 - 0-3/18-59-2 - zzp-24110601p-rcqx-pH4.5jz-180min-P5.lcd
 方法文件名: RC\$SMF-4124 - SMF-4124-rcqx-FX267.lcm
 批处理文件名: RC\$SMF-4124 - 20241123-RCQX-fx267.lcb
 样品瓶号: 2-37
 进样体积: 10 μl 版本号: 6.115
 进样时间: 2024/11/23 18:21:27 实验者: xiechaojun
 处理时间 (V2): 2024/11/25 14:11:09 处理者: xiechaojun
 仪器型号: SHIMADZU LC-2050C(FX267)

<色谱图>

mV



mV



<峰表>

检测器A Ch1 220nm

峰号	保留时间	面积	面积%	高度	理论塔板数(USP)	拖尾因子	分离度(USP)
1	3.880	178937	100.000	27685	8544	0.942	--
总计		178937	100.000	27685			

检测器A Ch2 260nm

峰号	保留时间	面积	面积%	高度	理论塔板数(USP)	拖尾因子	分离度(USP)
1	2.508	609554	100.000	87036	2947	1.073	--
总计		609554	100.000	87036			



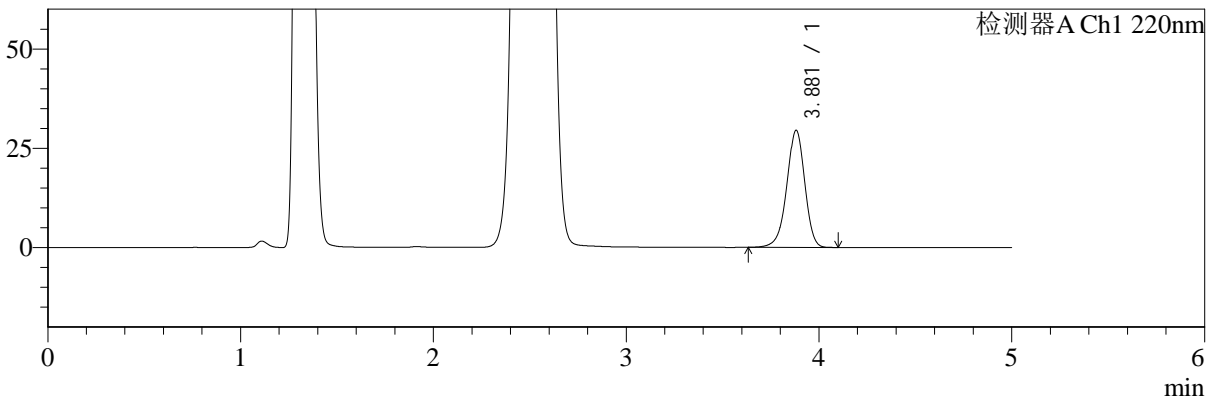
SMF-4124

<样品信息>

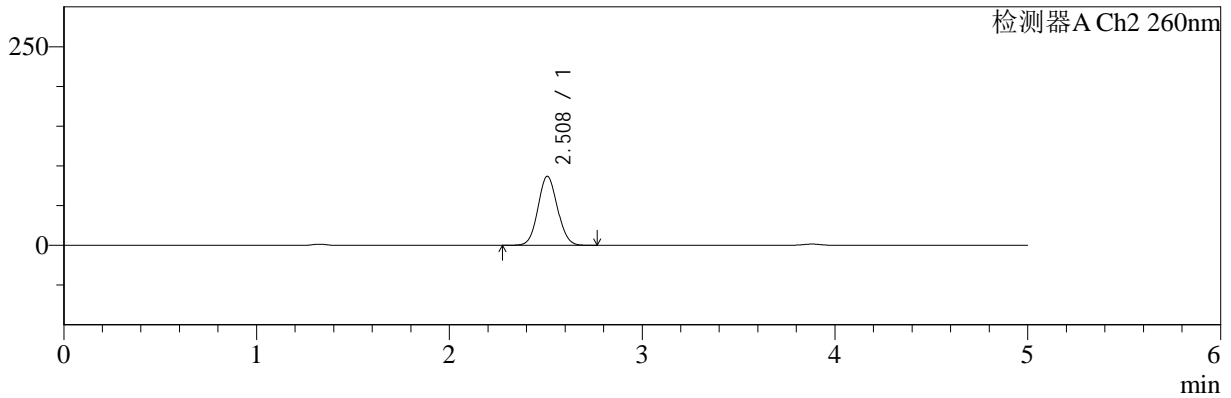
色谱柱:MM-C18/SCX(150mm*4.6mm,5μm) 流速:1.5ml/min
 柱温:30°C 波长:220/260nm
 数据文件名: RC\$SMF-4124 - 0-3/18-60-2 - zzp-24110601p-rcqx-pH4.5jz-180min-P6.lcd
 方法文件名: RC\$SMF-4124 - SMF-4124-rcqx-FX267.lcm
 批处理文件名: RC\$SMF-4124 - 20241123-RCQX-fx267.lcb
 样品瓶号: 2-46 版本号: 6.115
 进样体积: 10 μl 实验者: xiechaojun
 进样时间: 2024/11/23 18:26:50 处理者: xiechaojun
 处理时间 (V2): 2024/11/25 14:11:12
 仪器型号: SHIMADZU LC-2050C(FX267)

<色谱图>

mV



mV



<峰表>

检测器A Ch1 220nm

峰号	保留时间	面积	面积%	高度	理论塔板数(USP)	拖尾因子	分离度(USP)
1	3.881	190754	100.000	29493	8531	0.944	--
总计		190754	100.000	29493			

检测器A Ch2 260nm

峰号	保留时间	面积	面积%	高度	理论塔板数(USP)	拖尾因子	分离度(USP)
1	2.508	607700	100.000	86646	2948	1.074	--
总计		607700	100.000	86646			



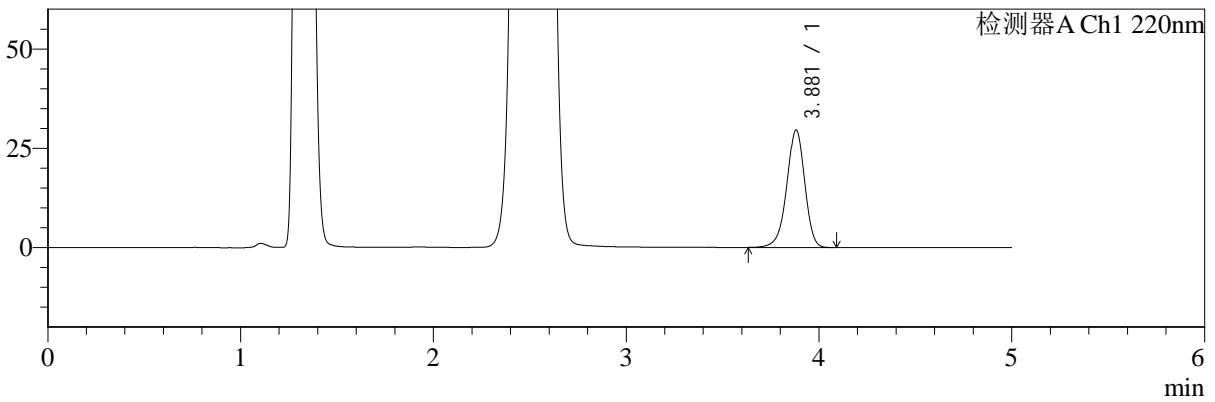
SMF-4124

<样品信息>

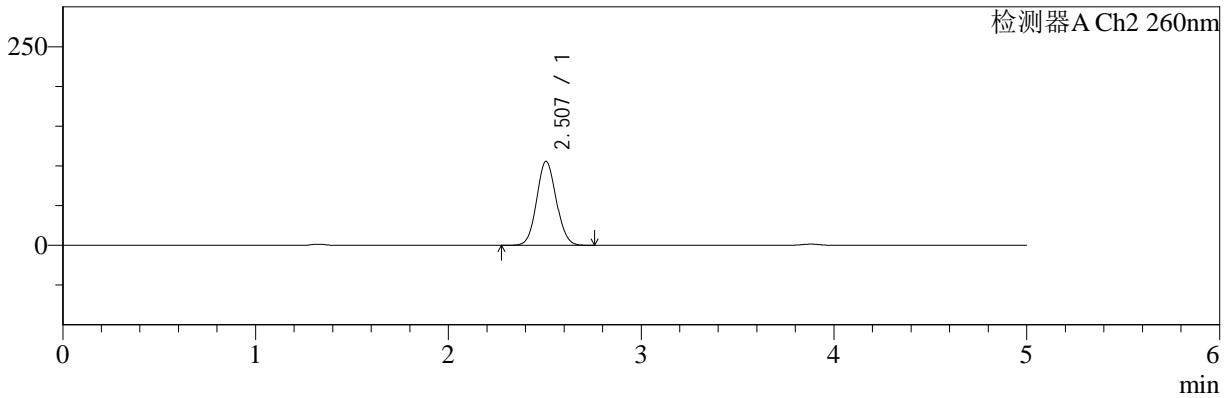
色谱柱:MM-C18/SCX(150mm*4.6mm,5μm) 流速:1.5ml/min
 柱温:30°C 波长:220/260nm
 数据文件名: RC\$SMF-4124 - 0-3/18-61-2 - zzp-24110601p-rcqx-pH4.5jz-240min-P1.lcd
 方法文件名: RC\$SMF-4124 - SMF-4124-rcqx-FX267.lcm
 批处理文件名: RC\$SMF-4124 - 20241123-RCQX-fx267.lcb
 样品瓶号: 2-2
 进样体积: 10 μl 版本号: 6.115
 进样时间: 2024/11/23 18:32:14 实验者: xiechaojun
 处理时间 (V2): 2024/11/25 14:11:15 处理者: xiechaojun
 仪器型号: SHIMADZU LC-2050C(FX267)

<色谱图>

mV



mV



<峰表>

检测器A Ch1 220nm

峰号	保留时间	面积	面积%	高度	理论塔板数(USP)	拖尾因子	分离度(USP)
1	3.881	191455	100.000	29602	8533	0.944	--
总计		191455	100.000	29602			

检测器A Ch2 260nm

峰号	保留时间	面积	面积%	高度	理论塔板数(USP)	拖尾因子	分离度(USP)
1	2.507	744280	100.000	105604	2909	1.077	--
总计		744280	100.000	105604			



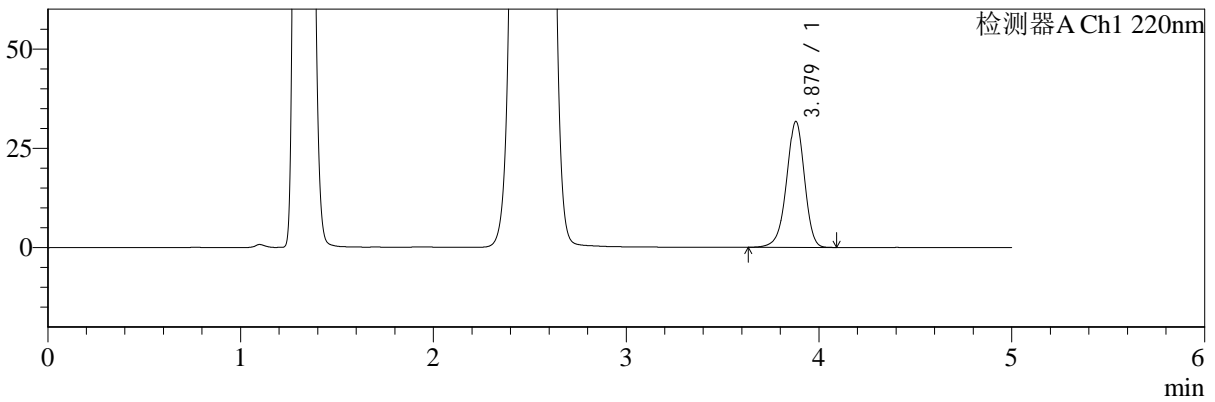
SMF-4124

<样品信息>

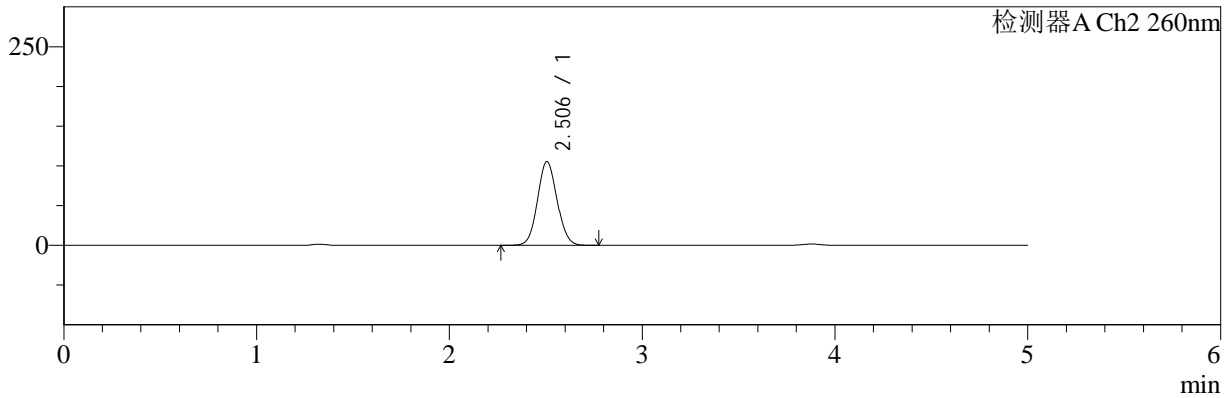
色谱柱:MM-C18/SCX(150mm*4.6mm,5μm) 流速:1.5ml/min
 柱温:30°C 波长:220/260nm
 数据文件名: RC\$SMF-4124 - 0-3/18-62-2 - zzp-24110601p-rcqx-pH4.5jz-240min-P2.lcd
 方法文件名: RC\$SMF-4124 - SMF-4124-rcqx-FX267.lcm
 批处理文件名: RC\$SMF-4124 - 20241123-RCQX-fx267.lcb
 样品瓶号: 2-11
 进样体积: 10 μl 版本号: 6.115
 进样时间: 2024/11/23 18:37:37 实验者: xiechaojun
 处理时间 (V2): 2024/11/25 14:11:18 处理者: xiechaojun
 仪器型号: SHIMADZU LC-2050C(FX267)

<色谱图>

mV



mV



<峰表>

检测器A Ch1 220nm

峰号	保留时间	面积	面积%	高度	理论塔板数(USP)	拖尾因子	分离度(USP)
1	3.879	204811	100.000	31700	8535	0.944	--
总计		204811	100.000	31700			

检测器A Ch2 260nm

峰号	保留时间	面积	面积%	高度	理论塔板数(USP)	拖尾因子	分离度(USP)
1	2.506	740856	100.000	105408	2920	1.075	--
总计		740856	100.000	105408			



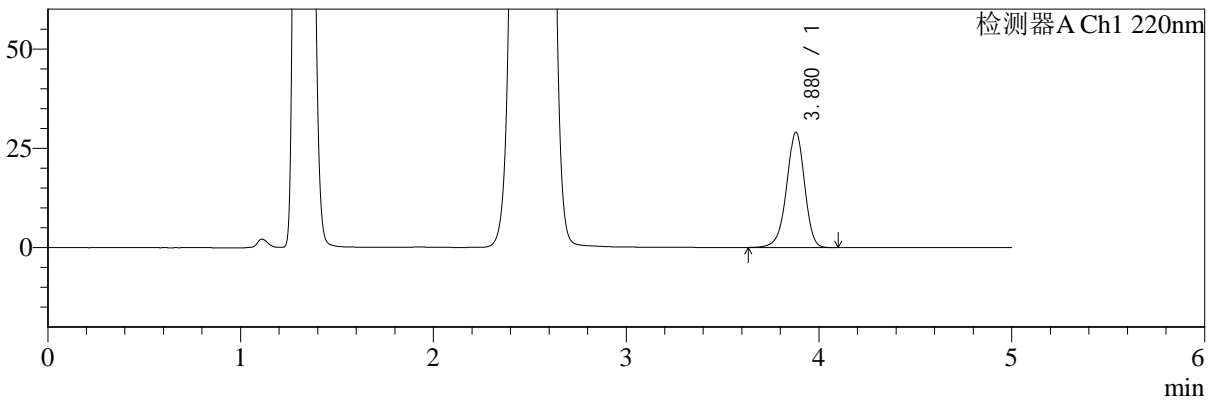
SMF-4124

<样品信息>

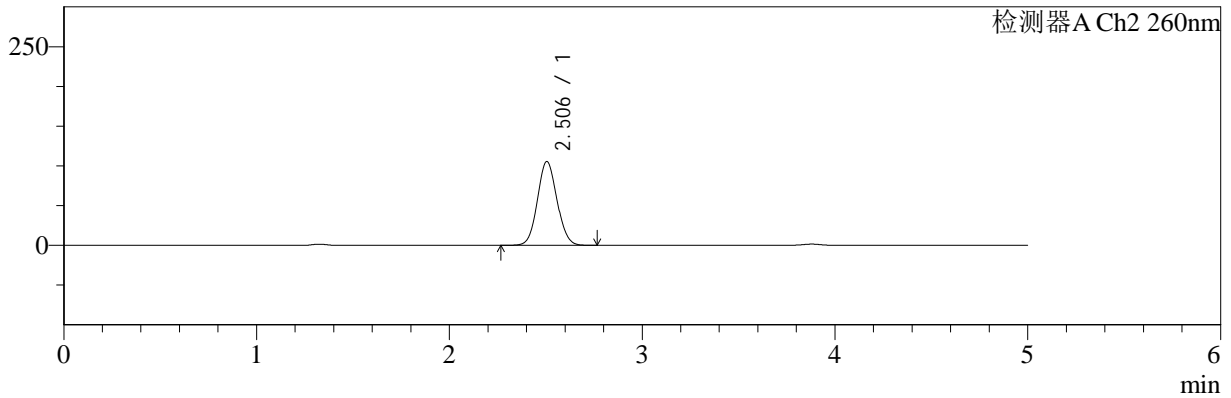
色谱柱:MM-C18/SCX(150mm*4.6mm,5μm) 流速:1.5ml/min
 柱温:30°C 波长:220/260nm
 数据文件名: RC\$SMF-4124 - 0-3/18-63-2 - zzp-24110601p-rcqx-pH4.5jz-240min-P3.lcd
 方法文件名: RC\$SMF-4124 - SMF-4124-rcqx-FX267.lcm
 批处理文件名: RC\$SMF-4124 - 20241123-RCQX-fx267.lcb
 样品瓶号: 2-20 版本号: 6.115
 进样体积: 10 μl 实验者: xiechaojun
 进样时间: 2024/11/23 18:43:00 处理者: xiechaojun
 处理时间 (V2): 2024/11/25 14:11:21
 仪器型号: SHIMADZU LC-2050C(FX267)

<色谱图>

mV



mV



<峰表>

检测器A Ch1 220nm

峰号	保留时间	面积	面积%	高度	理论塔板数(USP)	拖尾因子	分离度(USP)
1	3.880	187651	100.000	29052	8550	0.945	--
总计		187651	100.000	29052			

检测器A Ch2 260nm

峰号	保留时间	面积	面积%	高度	理论塔板数(USP)	拖尾因子	分离度(USP)
1	2.506	741000	100.000	105471	2920	1.075	--
总计		741000	100.000	105471			



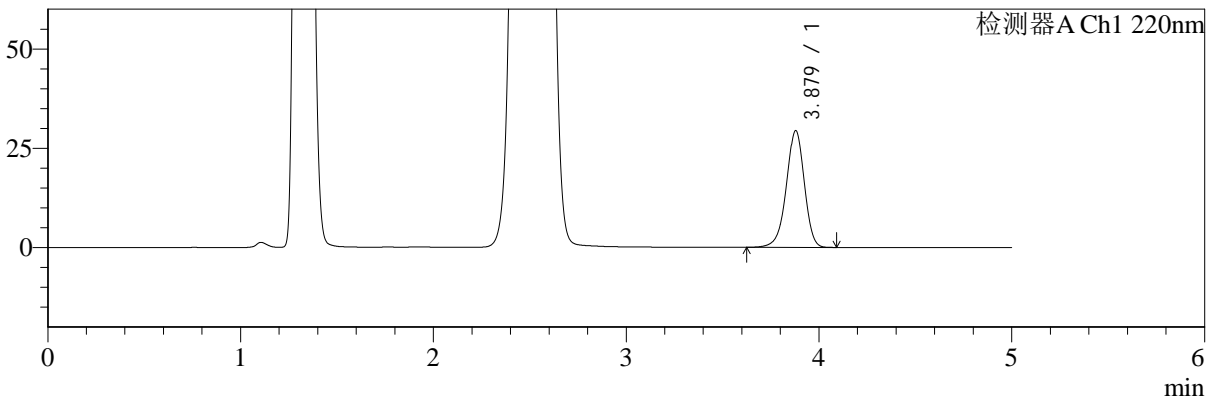
SMF-4124

<样品信息>

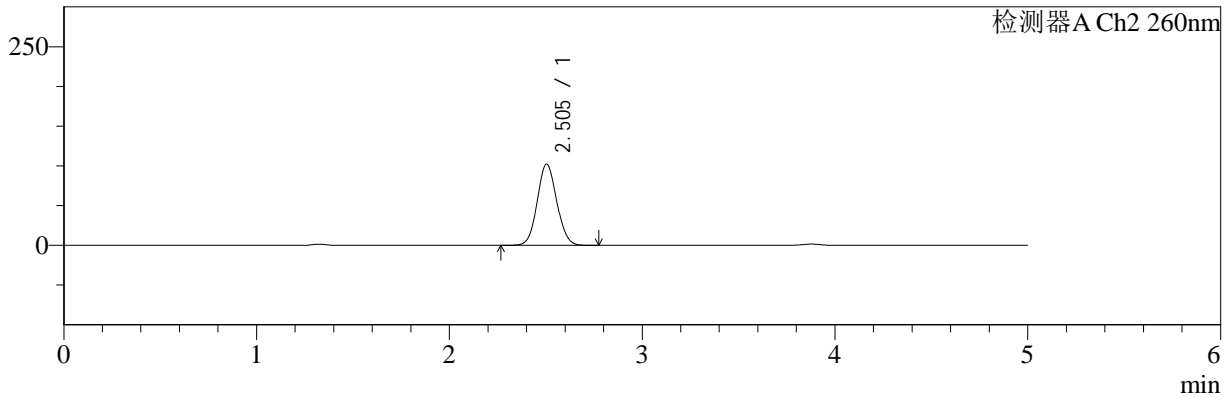
色谱柱:MM-C18/SCX(150mm*4.6mm,5μm) 流速:1.5ml/min
 柱温:30°C 波长:220/260nm
 数据文件名: RC\$SMF-4124 - 0-3/18-64-2 - zzp-24110601p-rcqx-pH4.5jz-240min-P4.lcd
 方法文件名: RC\$SMF-4124 - SMF-4124-rcqx-FX267.lcm
 批处理文件名: RC\$SMF-4124 - 20241123-RCQX-fx267.lcb
 样品瓶号: 2-29 版本号: 6.115
 进样体积: 10 μl 实验者: xiechaojun
 进样时间: 2024/11/23 18:48:23 处理者: xiechaojun
 处理时间 (V2): 2024/11/25 14:11:24
 仪器型号: SHIMADZU LC-2050C(FX267)

<色谱图>

mV



mV



<峰表>

检测器A Ch1 220nm

峰号	保留时间	面积	面积%	高度	理论塔板数(USP)	拖尾因子	分离度(USP)
1	3.879	190188	100.000	29394	8535	0.944	--
总计		190188	100.000	29394			

检测器A Ch2 260nm

峰号	保留时间	面积	面积%	高度	理论塔板数(USP)	拖尾因子	分离度(USP)
1	2.505	717112	100.000	102249	2926	1.073	--
总计		717112	100.000	102249			



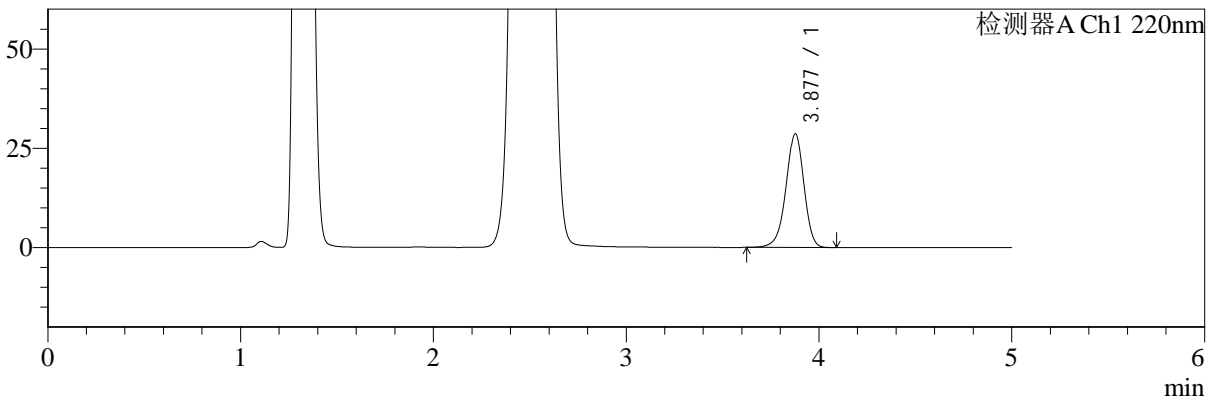
SMF-4124

<样品信息>

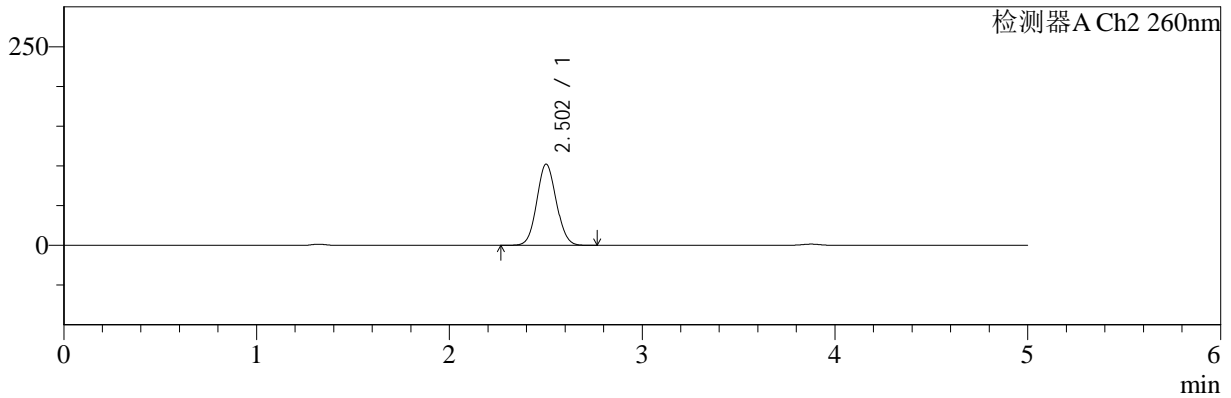
色谱柱:MM-C18/SCX(150mm*4.6mm,5μm) 流速:1.5ml/min
 柱温:30°C 波长:220/260nm
 数据文件名: RC\$SMF-4124 - 0-3/18-65-2 - zzp-24110601p-rcqx-pH4.5jz-240min-P5.lcd
 方法文件名: RC\$SMF-4124 - SMF-4124-rcqx-FX267.lcm
 批处理文件名: RC\$SMF-4124 - 20241123-RCQX-fx267.lcb
 样品瓶号: 2-38 版本号: 6.115
 进样体积: 10 μl 实验者: xiechaojun
 进样时间: 2024/11/23 18:53:46 处理者: xiechaojun
 处理时间 (V2): 2024/11/25 14:11:27
 仪器型号: SHIMADZU LC-2050C(FX267)

<色谱图>

mV



mV



<峰表>

检测器A Ch1 220nm

峰号	保留时间	面积	面积%	高度	理论塔板数(USP)	拖尾因子	分离度(USP)
1	3.877	185180	100.000	28539	8516	0.945	--
总计		185180	100.000	28539			

检测器A Ch2 260nm

峰号	保留时间	面积	面积%	高度	理论塔板数(USP)	拖尾因子	分离度(USP)
1	2.502	716702	100.000	101961	2917	1.073	--
总计		716702	100.000	101961			



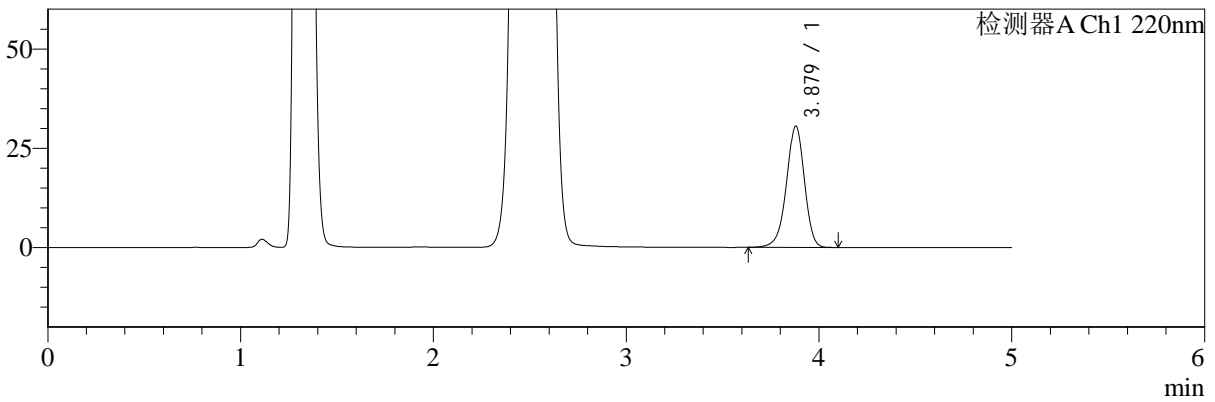
SMF-4124

<样品信息>

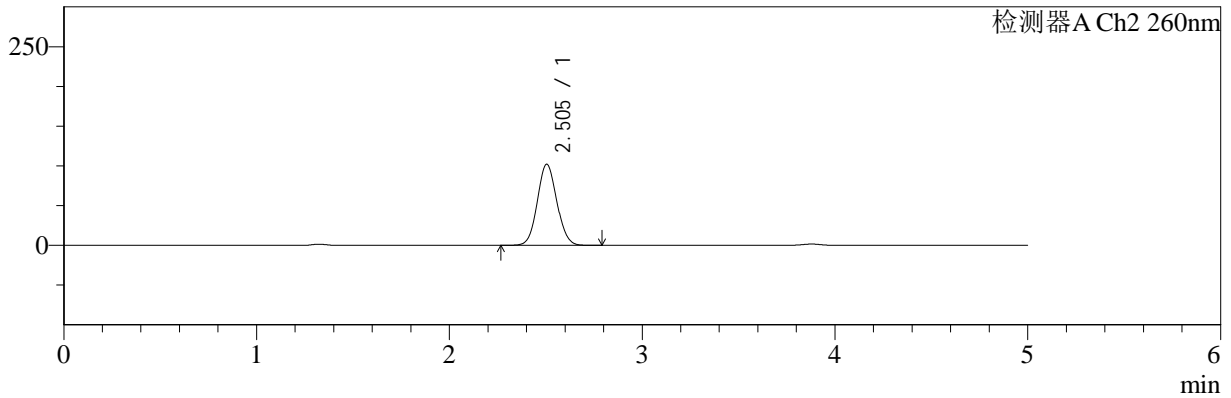
色谱柱:MM-C18/SCX(150mm*4.6mm,5μm) 流速:1.5ml/min
 柱温:30°C 波长:220/260nm
 数据文件名: RC\$SMF-4124 - 0-3/18-66-2 - zzp-24110601p-rcqx-pH4.5jz-240min-P6.lcd
 方法文件名: RC\$SMF-4124 - SMF-4124-rcqx-FX267.lcm
 批处理文件名: RC\$SMF-4124 - 20241123-RCQX-fx267.lcb
 样品瓶号: 2-47
 进样体积: 10 μl 版本号: 6.115
 进样时间: 2024/11/23 18:59:09 实验者: xiechaojun
 处理时间 (V2): 2024/11/25 14:11:30 处理者: xiechaojun
 仪器型号: SHIMADZU LC-2050C(FX267)

<色谱图>

mV



mV



<峰表>

检测器A Ch1 220nm

峰号	保留时间	面积	面积%	高度	理论塔板数(USP)	拖尾因子	分离度(USP)
1	3.879	197478	100.000	30552	8537	0.944	--
总计		197478	100.000	30552			

检测器A Ch2 260nm

峰号	保留时间	面积	面积%	高度	理论塔板数(USP)	拖尾因子	分离度(USP)
1	2.505	715167	100.000	102062	2936	1.074	--
总计		715167	100.000	102062			



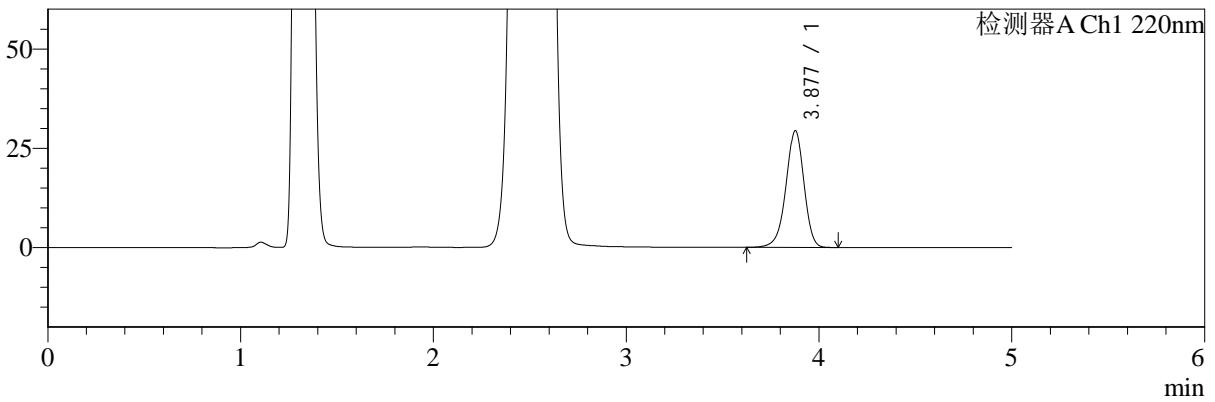
SMF-4124

<样品信息>

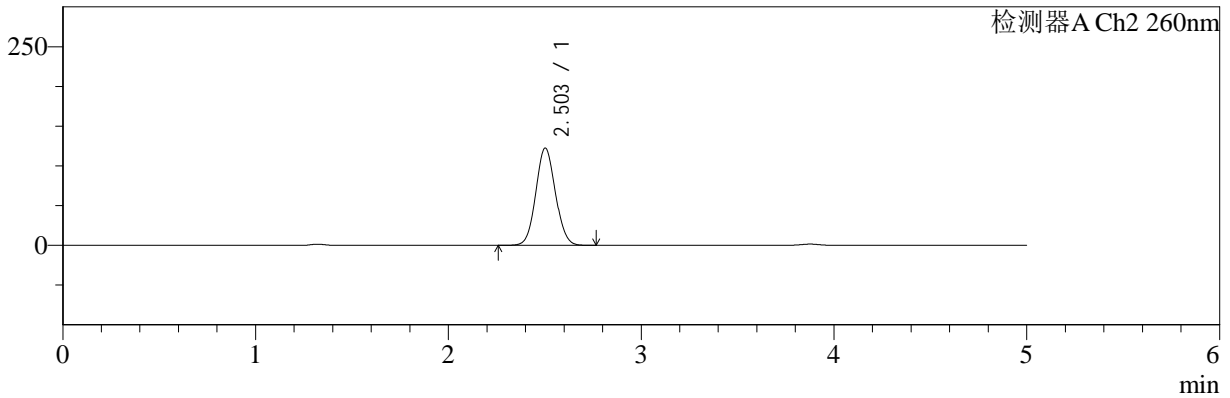
色谱柱:MM-C18/SCX(150mm*4.6mm,5μm) 流速:1.5ml/min
 柱温:30°C 波长:220/260nm
 数据文件名: RC\$SMF-4124 - 0-3/18-67-2 - zzp-24110601p-rcqx-pH4.5jz-360min-P1.lcd
 方法文件名: RC\$SMF-4124 - SMF-4124-rcqx-FX267.lcm
 批处理文件名: RC\$SMF-4124 - 20241123-RCQX-fx267.lcb
 样品瓶号: 2-3
 进样体积: 10 μl 版本号: 6.115
 进样时间: 2024/11/23 19:04:33 实验者: xiechaojun
 处理时间 (V2): 2024/11/25 14:11:33 处理者: xiechaojun
 仪器型号: SHIMADZU LC-2050C(FX267)

<色谱图>

mV



mV



<峰表>

检测器A Ch1 220nm

峰号	保留时间	面积	面积%	高度	理论塔板数(USP)	拖尾因子	分离度(USP)
1	3.877	190203	100.000	29293	8513	0.944	--
总计		190203	100.000	29293			

检测器A Ch2 260nm

峰号	保留时间	面积	面积%	高度	理论塔板数(USP)	拖尾因子	分离度(USP)
1	2.503	862560	100.000	122317	2898	1.071	--
总计		862560	100.000	122317			



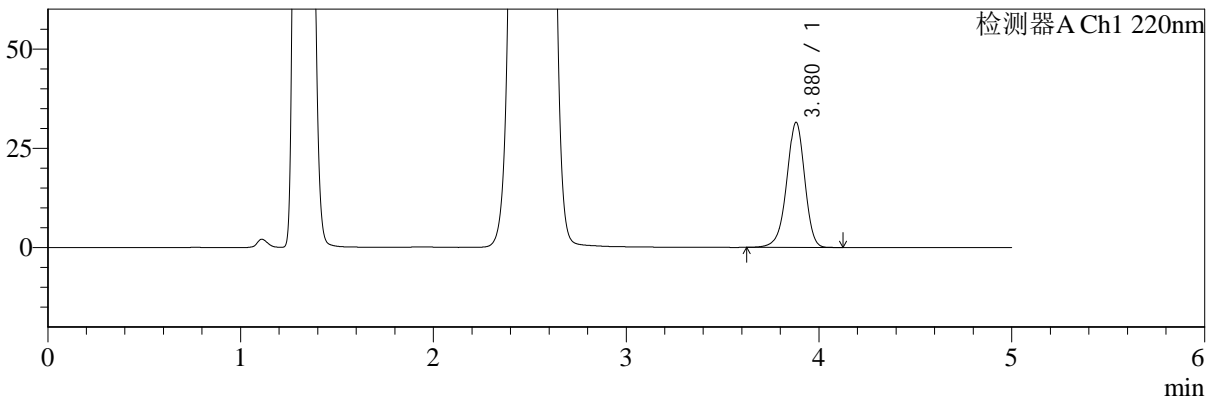
SMF-4124

<样品信息>

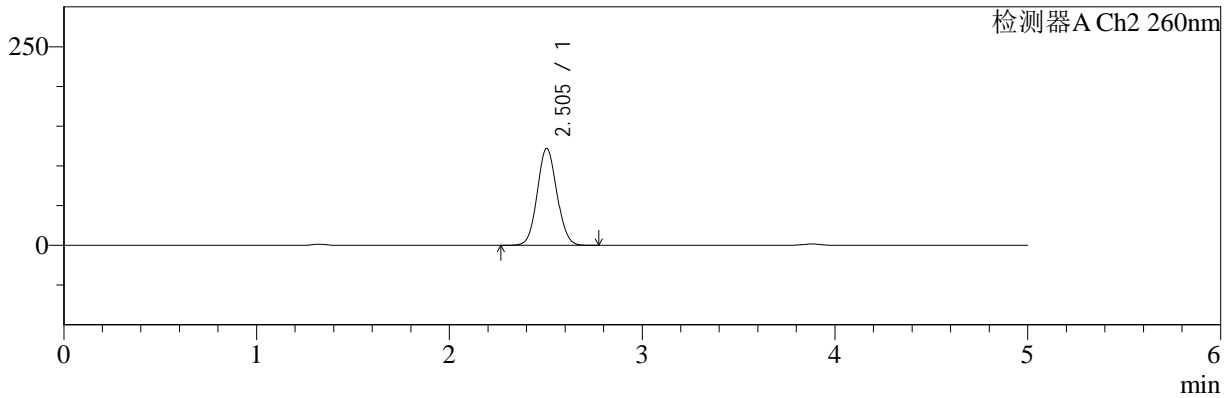
色谱柱:MM-C18/SCX(150mm*4.6mm,5μm) 流速:1.5ml/min
 柱温:30°C 波长:220/260nm
 数据文件名: RC\$SMF-4124 - 0-3/18-68-2 - zzp-24110601p-rcqx-pH4.5jz-360min-P2.lcd
 方法文件名: RC\$SMF-4124 - SMF-4124-rcqx-FX267.lcm
 批处理文件名: RC\$SMF-4124 - 20241123-RCQX-fx267.lcb
 样品瓶号: 2-12
 进样体积: 10 μl 版本号: 6.115
 进样时间: 2024/11/23 19:09:56 实验者: xiechaojun
 处理时间 (V2): 2024/11/25 14:11:36 处理者: xiechaojun
 仪器型号: SHIMADZU LC-2050C(FX267)

<色谱图>

mV



mV



<峰表>

检测器A Ch1 220nm

峰号	保留时间	面积	面积%	高度	理论塔板数(USP)	拖尾因子	分离度(USP)
1	3.880	203896	100.000	31502	8531	0.944	--
总计		203896	100.000	31502			

检测器A Ch2 260nm

峰号	保留时间	面积	面积%	高度	理论塔板数(USP)	拖尾因子	分离度(USP)
1	2.505	860510	100.000	122084	2900	1.072	--
总计		860510	100.000	122084			



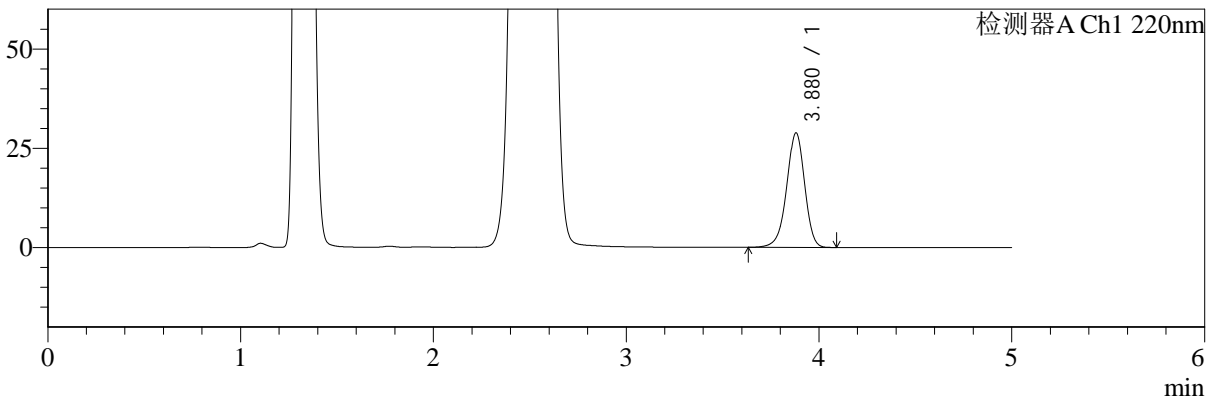
SMF-4124

<样品信息>

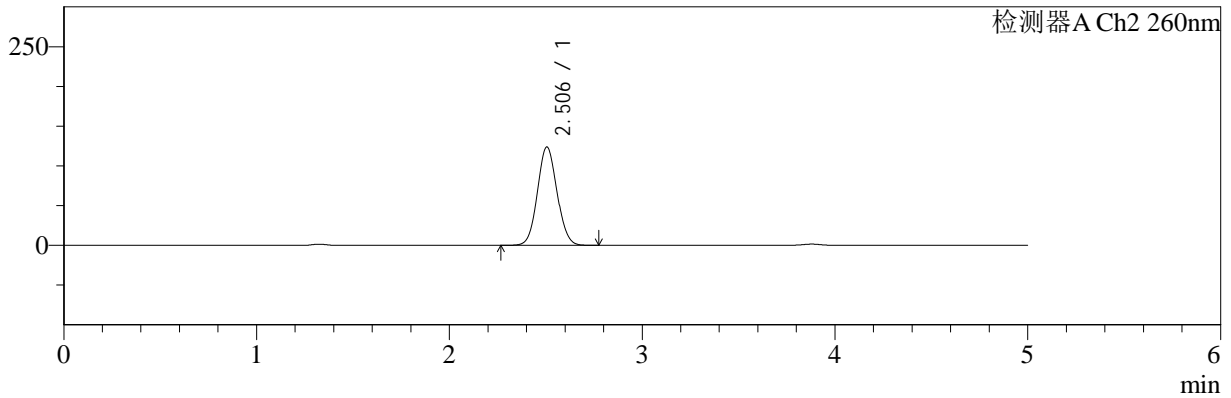
色谱柱:MM-C18/SCX(150mm*4.6mm,5μm) 流速:1.5ml/min
 柱温:30°C 波长:220/260nm
 数据文件名: RC\$SMF-4124 - 0-3/18-69-2 - zzp-24110601p-rcqx-pH4.5jz-360min-P3.lcd
 方法文件名: RC\$SMF-4124 - SMF-4124-rcqx-FX267.lcm
 批处理文件名: RC\$SMF-4124 - 20241123-RCQX-fx267.lcb
 样品瓶号: 2-21
 进样体积: 10 μl 版本号: 6.115
 进样时间: 2024/11/23 19:15:19 实验者: xiechaojun
 处理时间 (V2): 2024/11/25 14:11:38 处理者: xiechaojun
 仪器型号: SHIMADZU LC-2050C(FX267)

<色谱图>

mV



mV



<峰表>

检测器A Ch1 220nm

峰号	保留时间	面积	面积%	高度	理论塔板数(USP)	拖尾因子	分离度(USP)
1	3.880	186480	100.000	28863	8550	0.945	--
总计		186480	100.000	28863			

检测器A Ch2 260nm

峰号	保留时间	面积	面积%	高度	理论塔板数(USP)	拖尾因子	分离度(USP)
1	2.506	871954	100.000	123774	2907	1.071	--
总计		871954	100.000	123774			



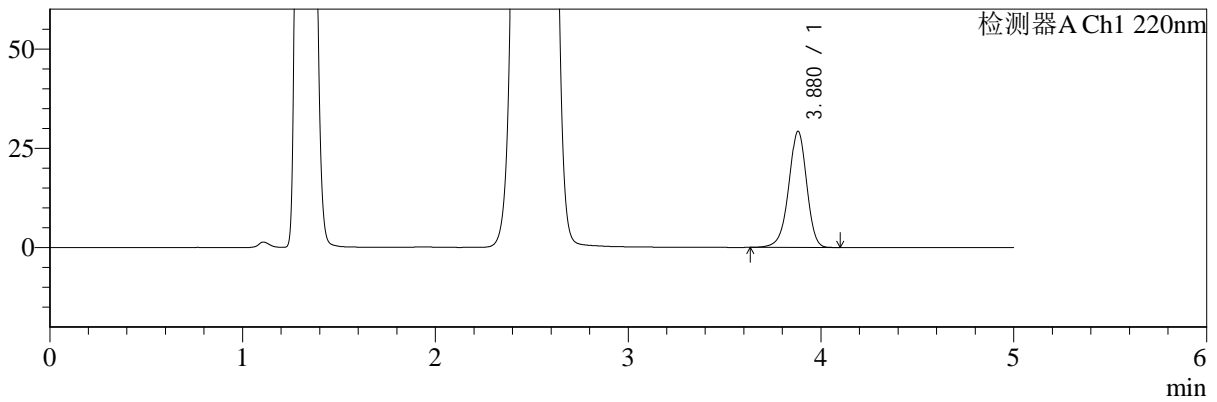
SMF-4124

<样品信息>

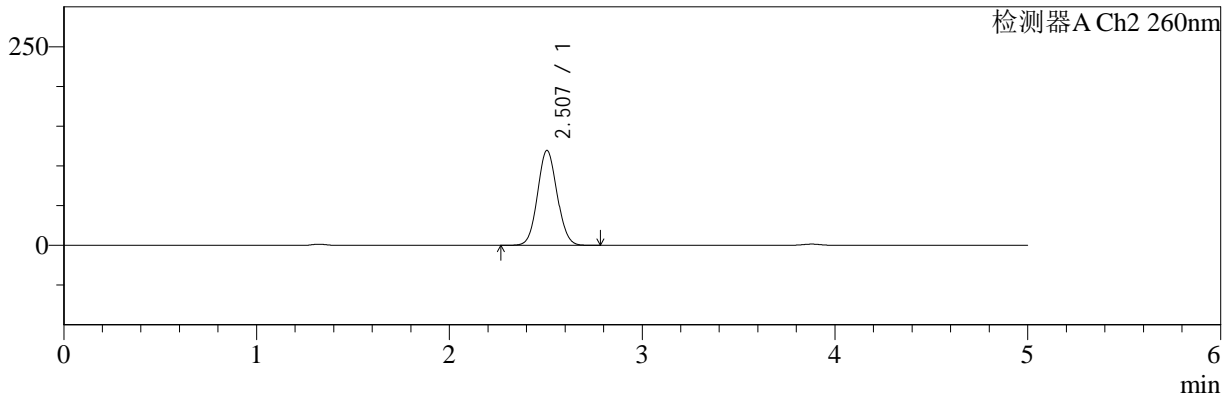
色谱柱:MM-C18/SCX(150mm*4.6mm,5μm) 流速:1.5ml/min
 柱温:30°C 波长:220/260nm
 数据文件名: RC\$SMF-4124 - 0-3/18-70-2 - zzp-24110601p-rcqx-pH4.5jz-360min-P4.lcd
 方法文件名: RC\$SMF-4124 - SMF-4124-rcqx-FX267.lcm
 批处理文件名: RC\$SMF-4124 - 20241123-RCQX-fx267.lcb
 样品瓶号: 2-30
 进样体积: 10 μl 版本号: 6.115
 进样时间: 2024/11/23 19:20:42 实验者: xiechaojun
 处理时间 (V2): 2024/11/25 14:11:41 处理者: xiechaojun
 仪器型号: SHIMADZU LC-2050C(FX267)

<色谱图>

mV



mV



<峰表>

检测器A Ch1 220nm

峰号	保留时间	面积	面积%	高度	理论塔板数(USP)	拖尾因子	分离度(USP)
1	3.880	188682	100.000	29243	8563	0.945	--
总计		188682	100.000	29243			

检测器A Ch2 260nm

峰号	保留时间	面积	面积%	高度	理论塔板数(USP)	拖尾因子	分离度(USP)
1	2.507	839643	100.000	119356	2916	1.070	--
总计		839643	100.000	119356			



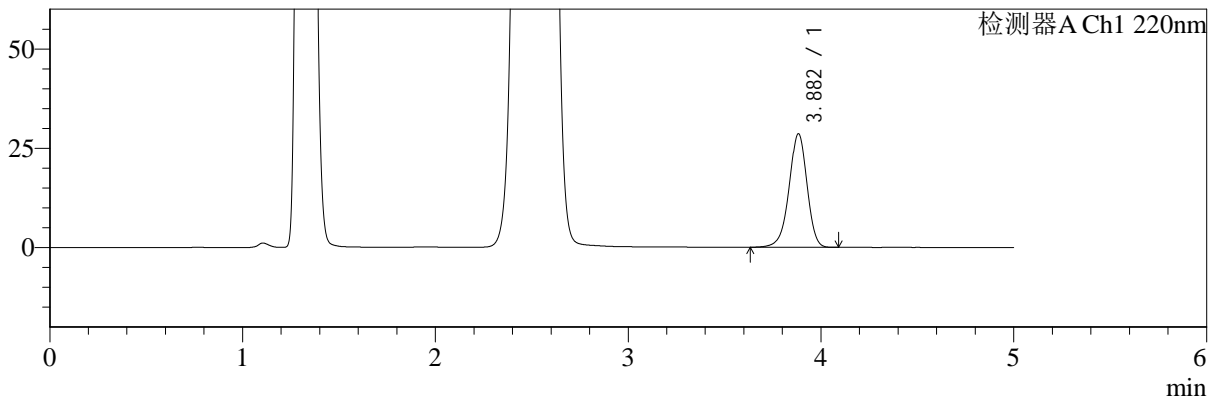
SMF-4124

<样品信息>

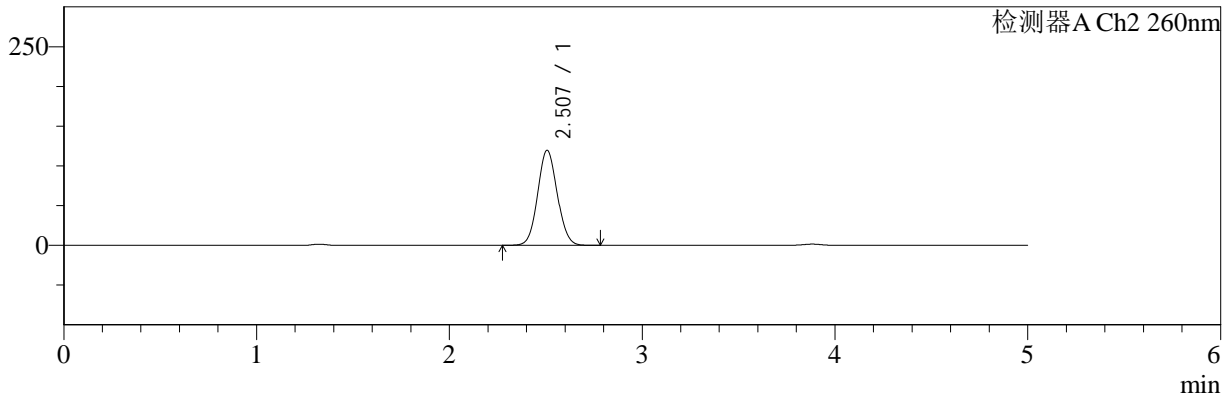
色谱柱:MM-C18/SCX(150mm*4.6mm,5μm) 流速:1.5ml/min
 柱温:30°C 波长:220/260nm
 数据文件名: RC\$SMF-4124 - 0-3/18-71-2 - zzp-24110601p-rcqx-pH4.5jz-360min-P5.lcd
 方法文件名: RC\$SMF-4124 - SMF-4124-rcqx-FX267.lcm
 批处理文件名: RC\$SMF-4124 - 20241123-RCQX-fx267.lcb
 样品瓶号: 2-39
 进样体积: 10 μl 版本号: 6.115
 进样时间: 2024/11/23 19:26:05 实验者: xiechaojun
 处理时间 (V2): 2024/11/25 14:11:44 处理者: xiechaojun
 仪器型号: SHIMADZU LC-2050C(FX267)

<色谱图>

mV



mV



<峰表>

检测器A Ch1 220nm

峰号	保留时间	面积	面积%	高度	理论塔板数(USP)	拖尾因子	分离度(USP)
1	3.882	184642	100.000	28558	8572	0.945	--
总计		184642	100.000	28558			

检测器A Ch2 260nm

峰号	保留时间	面积	面积%	高度	理论塔板数(USP)	拖尾因子	分离度(USP)
1	2.507	841946	100.000	119533	2914	1.070	--
总计		841946	100.000	119533			



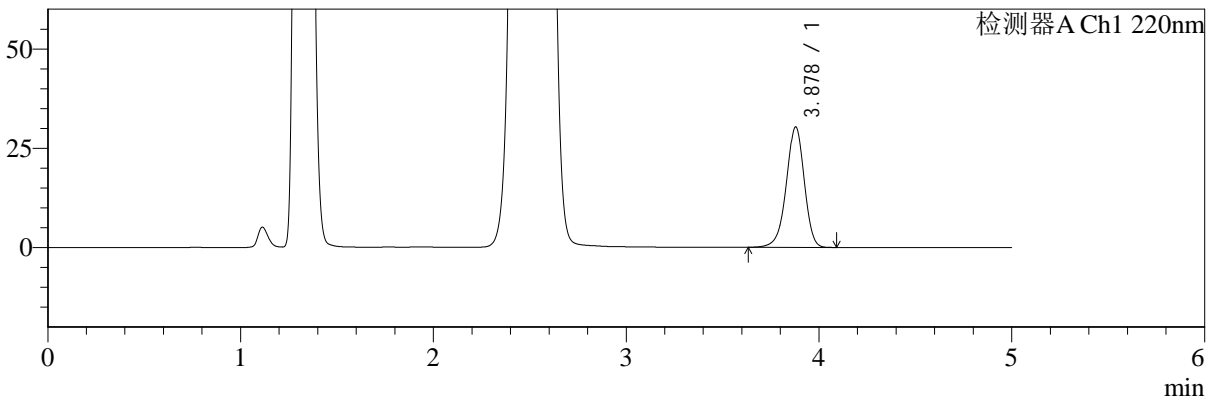
SMF-4124

<样品信息>

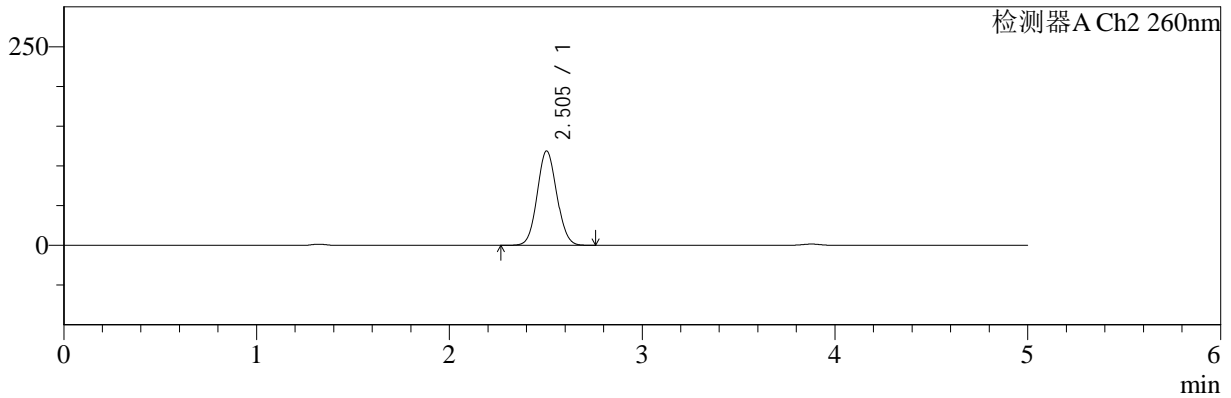
色谱柱:MM-C18/SCX(150mm*4.6mm,5μm) 流速:1.5ml/min
 柱温:30°C 波长:220/260nm
 数据文件名: RC\$SMF-4124 - 0-3/18-72-2 - zzp-24110601p-rcqx-pH4.5jz-360min-P6.lcd
 方法文件名: RC\$SMF-4124 - SMF-4124-rcqx-FX267.lcm
 批处理文件名: RC\$SMF-4124 - 20241123-RCQX-fx267.lcb
 样品瓶号: 2-48
 进样体积: 10 μl 版本号: 6.115
 进样时间: 2024/11/23 19:31:29 实验者: xiechaojun
 处理时间 (V2): 2024/11/25 14:11:47 处理者: xiechaojun
 仪器型号: SHIMADZU LC-2050C(FX267)

<色谱图>

mV



mV



<峰表>

检测器A Ch1 220nm

峰号	保留时间	面积	面积%	高度	理论塔板数(USP)	拖尾因子	分离度(USP)
1	3.878	195767	100.000	30310	8551	0.945	--
总计		195767	100.000	30310			

检测器A Ch2 260nm

峰号	保留时间	面积	面积%	高度	理论塔板数(USP)	拖尾因子	分离度(USP)
1	2.505	836386	100.000	118801	2905	1.071	--
总计		836386	100.000	118801			



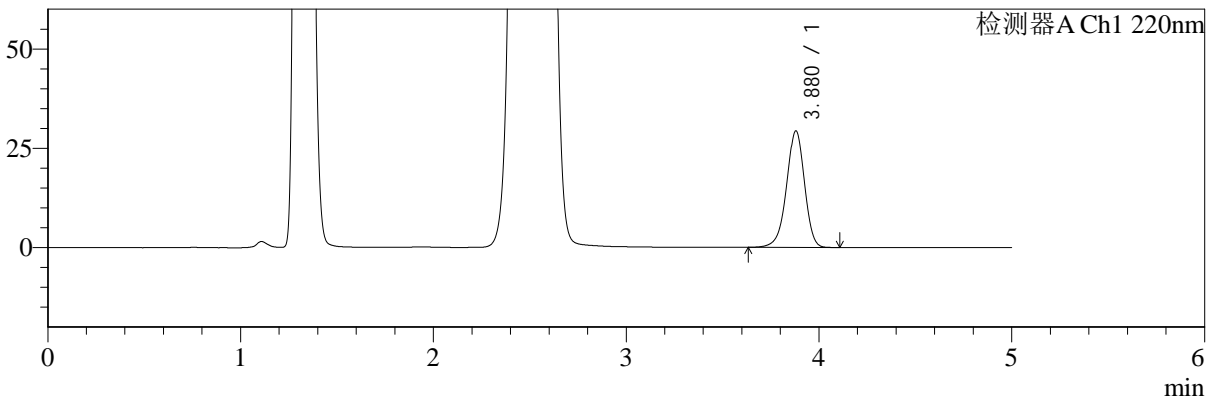
SMF-4124

<样品信息>

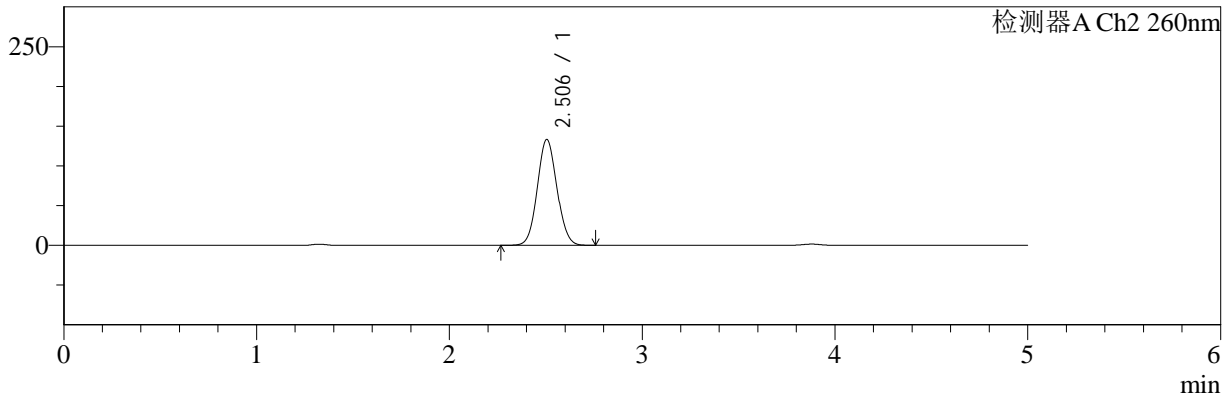
色谱柱:MM-C18/SCX(150mm*4.6mm,5μm) 流速:1.5ml/min
 柱温:30°C 波长:220/260nm
 数据文件名: RC\$SMF-4124 - 0-3/18-73-2 - zzp-24110601p-rcqx-pH4.5jz-480min-P1.lcd
 方法文件名: RC\$SMF-4124 - SMF-4124-rcqx-FX267.lcm
 批处理文件名: RC\$SMF-4124 - 20241123-RCQX-fx267.lcb
 样品瓶号: 2-4 版本号: 6.115
 进样体积: 10 μl 实验者: xiechaojun
 进样时间: 2024/11/23 19:36:51 处理者: xiechaojun
 处理时间 (V2): 2024/11/25 14:11:50
 仪器型号: SHIMADZU LC-2050C(FX267)

<色谱图>

mV



mV



<峰表>

检测器A Ch1 220nm

峰号	保留时间	面积	面积%	高度	理论塔板数(USP)	拖尾因子	分离度(USP)
1	3.880	189736	100.000	29363	8534	0.946	--
总计		189736	100.000	29363			

检测器A Ch2 260nm

峰号	保留时间	面积	面积%	高度	理论塔板数(USP)	拖尾因子	分离度(USP)
1	2.506	940587	100.000	133273	2894	1.071	--
总计		940587	100.000	133273			



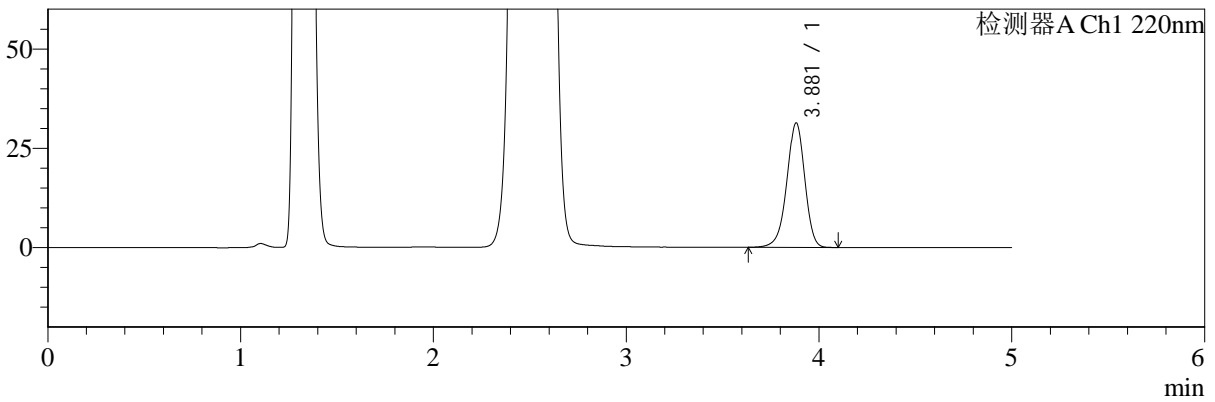
SMF-4124

<样品信息>

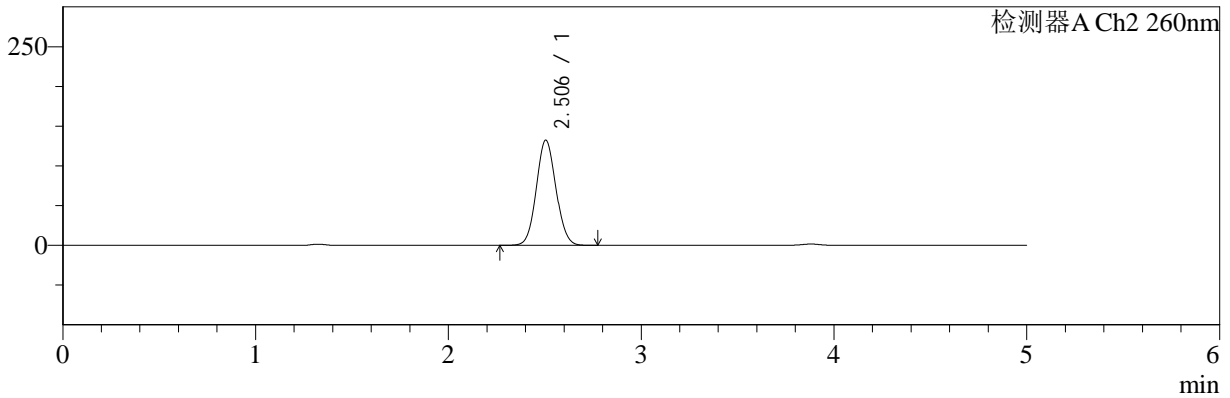
色谱柱:MM-C18/SCX(150mm*4.6mm,5μm) 流速:1.5ml/min
 柱温:30°C 波长:220/260nm
 数据文件名: RC\$SMF-4124 - 0-3/18-74-2 - zzp-24110601p-rcqx-pH4.5jz-480min-P2.lcd
 方法文件名: RC\$SMF-4124 - SMF-4124-rcqx-FX267.lcm
 批处理文件名: RC\$SMF-4124 - 20241123-RCQX-fx267.lcb
 样品瓶号: 2-13
 进样体积: 10 μl 版本号: 6.115
 进样时间: 2024/11/23 19:42:15 实验者: xiechaojun
 处理时间 (V2): 2024/11/25 14:11:54 处理者: xiechaojun
 仪器型号: SHIMADZU LC-2050C(FX267)

<色谱图>

mV



mV



<峰表>

检测器A Ch1 220nm

峰号	保留时间	面积	面积%	高度	理论塔板数(USP)	拖尾因子	分离度(USP)
1	3.881	202547	100.000	31349	8543	0.945	--
总计		202547	100.000	31349			

检测器A Ch2 260nm

峰号	保留时间	面积	面积%	高度	理论塔板数(USP)	拖尾因子	分离度(USP)
1	2.506	934134	100.000	132379	2895	1.070	--
总计		934134	100.000	132379			



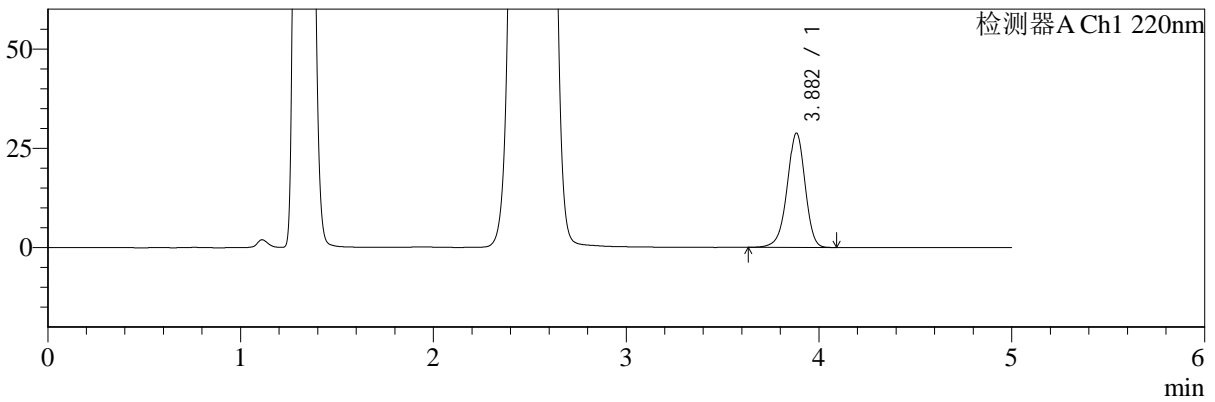
SMF-4124

<样品信息>

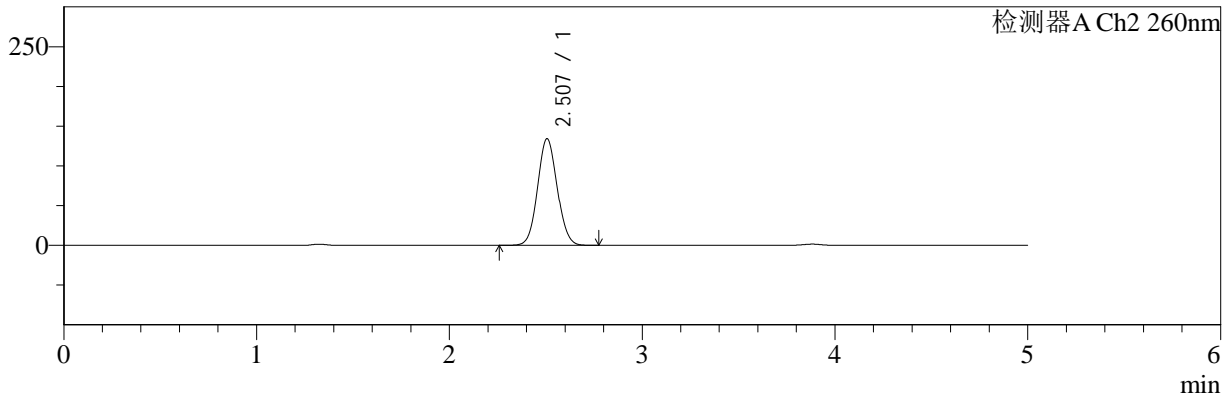
色谱柱:MM-C18/SCX(150mm*4.6mm,5μm) 流速:1.5ml/min
 柱温:30°C 波长:220/260nm
 数据文件名: RC\$SMF-4124 - 0-3/18-75-2 - zzp-24110601p-rcqx-pH4.5jz-480min-P3.lcd
 方法文件名: RC\$SMF-4124 - SMF-4124-rcqx-FX267.lcm
 批处理文件名: RC\$SMF-4124 - 20241123-RCQX-fx267.lcb
 样品瓶号: 2-22
 进样体积: 10 μl 版本号: 6.115
 进样时间: 2024/11/23 19:47:38 实验者: xiechaojun
 处理时间 (V2): 2024/11/25 14:11:56 处理者: xiechaojun
 仪器型号: SHIMADZU LC-2050C(FX267)

<色谱图>

mV



mV



<峰表>

检测器A Ch1 220nm

峰号	保留时间	面积	面积%	高度	理论塔板数(USP)	拖尾因子	分离度(USP)
1	3.882	186079	100.000	28741	8557	0.945	--
总计		186079	100.000	28741			

检测器A Ch2 260nm

峰号	保留时间	面积	面积%	高度	理论塔板数(USP)	拖尾因子	分离度(USP)
1	2.507	947010	100.000	134105	2902	1.070	--
总计		947010	100.000	134105			



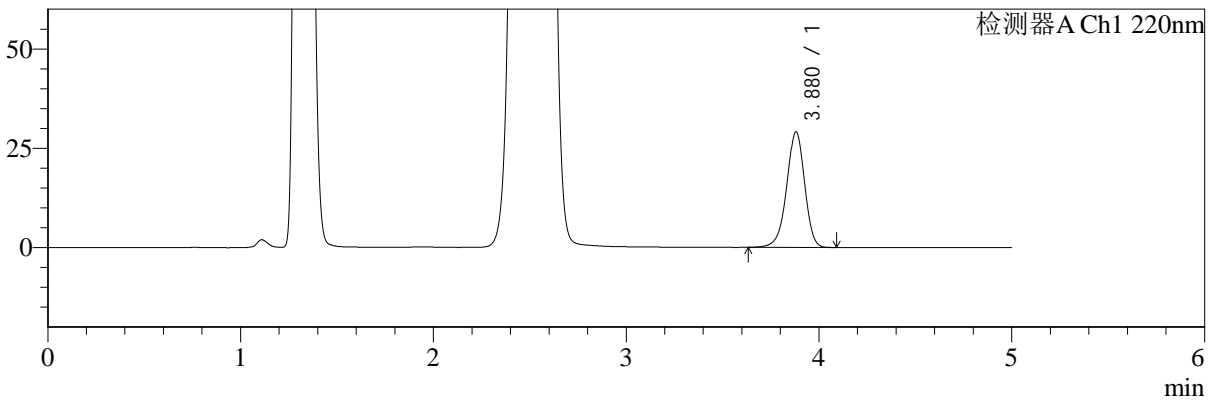
SMF-4124

<样品信息>

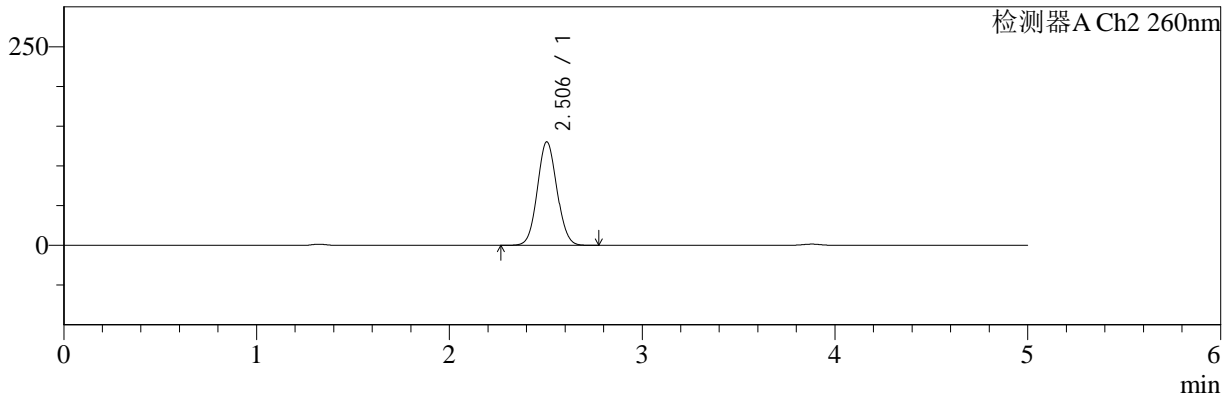
色谱柱:MM-C18/SCX(150mm*4.6mm,5μm) 流速:1.5ml/min
 柱温:30°C 波长:220/260nm
 数据文件名: RC\$SMF-4124 - 0-3/18-76-2 - zzp-24110601p-rcqx-pH4.5jz-480min-P4.lcd
 方法文件名: RC\$SMF-4124 - SMF-4124-rcqx-FX267.lcm
 批处理文件名: RC\$SMF-4124 - 20241123-RCQX-fx267.lcb
 样品瓶号: 2-31 版本号: 6.115
 进样体积: 10 μl 实验者: xiechaojun
 进样时间: 2024/11/23 19:53:03 处理者: xiechaojun
 处理时间 (V2): 2024/11/25 14:11:59
 仪器型号: SHIMADZU LC-2050C(FX267)

<色谱图>

mV



mV



<峰表>

检测器A Ch1 220nm

峰号	保留时间	面积	面积%	高度	理论塔板数(USP)	拖尾因子	分离度(USP)
1	3.880	187935	100.000	29113	8558	0.944	--
总计		187935	100.000	29113			

检测器A Ch2 260nm

峰号	保留时间	面积	面积%	高度	理论塔板数(USP)	拖尾因子	分离度(USP)
1	2.506	917181	100.000	130290	2909	1.067	--
总计		917181	100.000	130290			



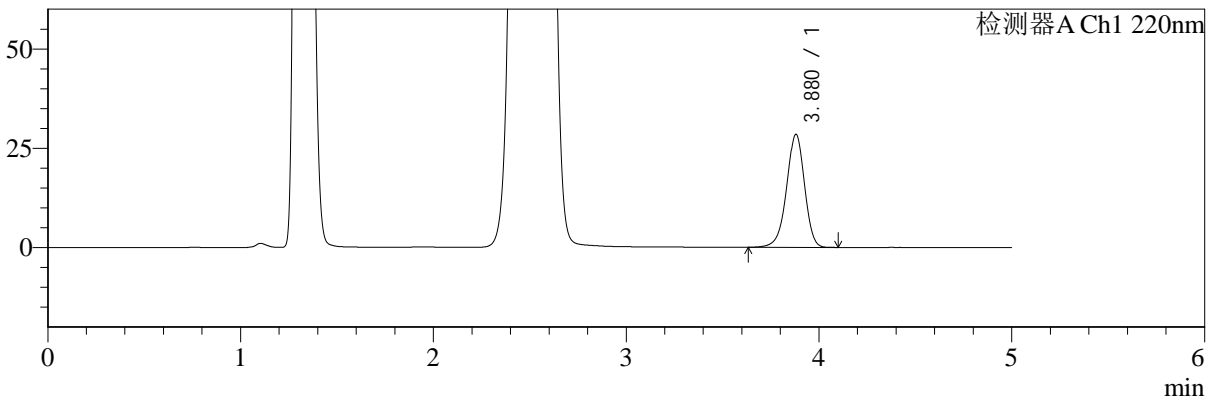
SMF-4124

<样品信息>

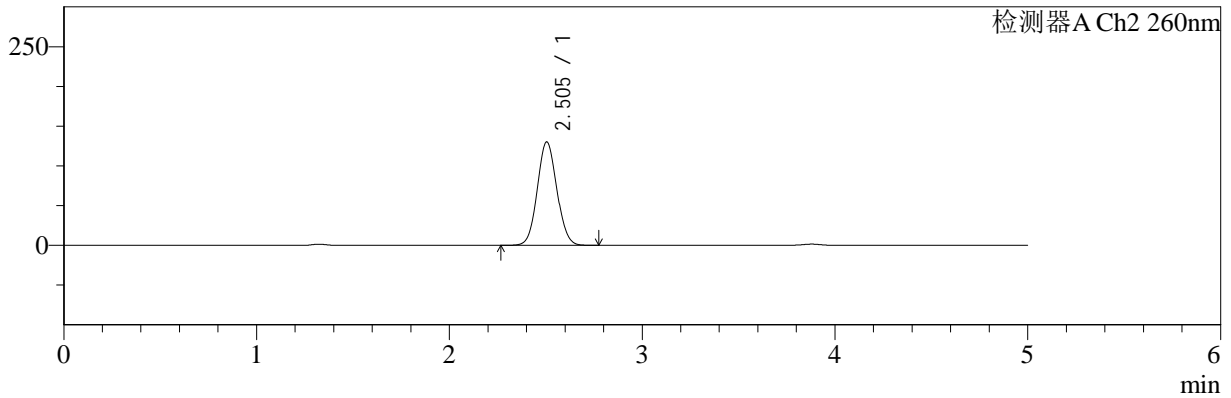
色谱柱:MM-C18/SCX(150mm*4.6mm,5μm) 流速:1.5ml/min
 柱温:30°C 波长:220/260nm
 数据文件名: RC\$SMF-4124 - 0-3/18-77-2 - zzp-24110601p-rcqx-pH4.5jz-480min-P5.lcd
 方法文件名: RC\$SMF-4124 - SMF-4124-rcqx-FX267.lcm
 批处理文件名: RC\$SMF-4124 - 20241123-RCQX-fx267.lcb
 样品瓶号: 2-40 版本号: 6.115
 进样体积: 10 μl 实验者: xiechaojun
 进样时间: 2024/11/23 19:58:25 处理者: xiechaojun
 处理时间 (V2): 2024/11/25 14:12:02
 仪器型号: SHIMADZU LC-2050C(FX267)

<色谱图>

mV



mV



<峰表>

检测器A Ch1 220nm

峰号	保留时间	面积	面积%	高度	理论塔板数(USP)	拖尾因子	分离度(USP)
1	3.880	183797	100.000	28465	8540	0.945	--
总计		183797	100.000	28465			

检测器A Ch2 260nm

峰号	保留时间	面积	面积%	高度	理论塔板数(USP)	拖尾因子	分离度(USP)
1	2.505	914973	100.000	130177	2913	1.069	--
总计		914973	100.000	130177			



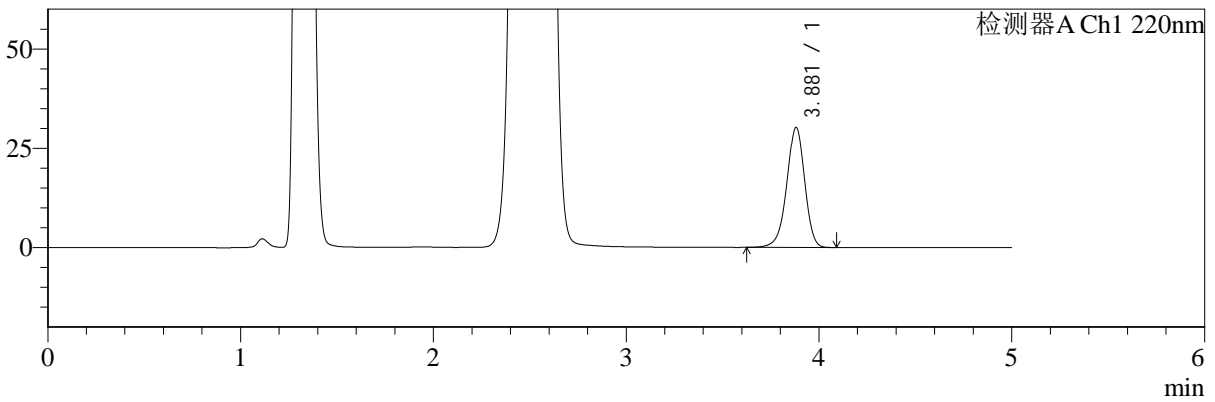
SMF-4124

<样品信息>

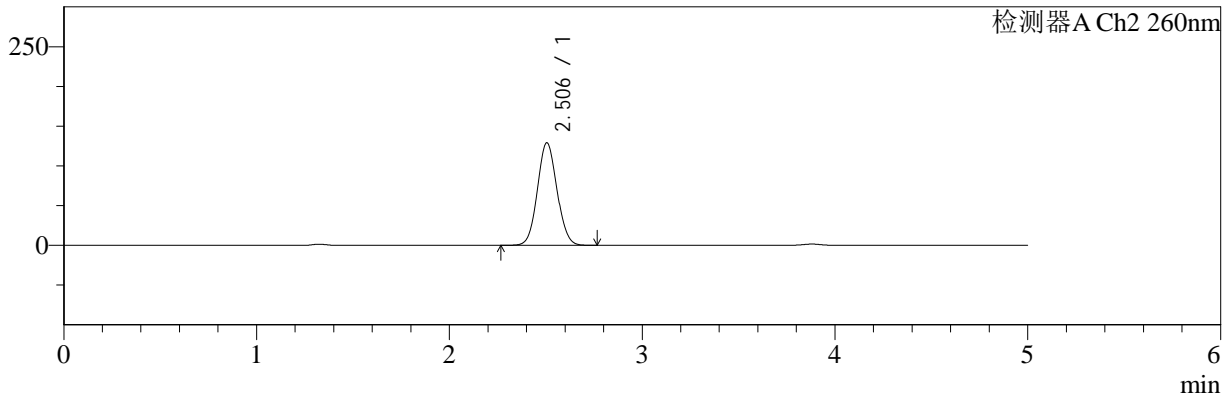
色谱柱:MM-C18/SCX(150mm*4.6mm,5μm) 流速:1.5ml/min
 柱温:30°C 波长:220/260nm
 数据文件名: RC\$SMF-4124 - 0-3/18-78-2 - zzp-24110601p-rcqx-pH4.5jz-480min-P6.lcd
 方法文件名: RC\$SMF-4124 - SMF-4124-rcqx-FX267.lcm
 批处理文件名: RC\$SMF-4124 - 20241123-RCQX-fx267.lcb
 样品瓶号: 2-49 版本号: 6.115
 进样体积: 10 μl 实验者: xiechaojun
 进样时间: 2024/11/23 20:03:49 处理者: xiechaojun
 处理时间 (V2): 2024/11/25 14:12:05
 仪器型号: SHIMADZU LC-2050C(FX267)

<色谱图>

mV



mV



<峰表>

检测器A Ch1 220nm

峰号	保留时间	面积	面积%	高度	理论塔板数(USP)	拖尾因子	分离度(USP)
1	3.881	195148	100.000	30235	8557	0.946	--
总计		195148	100.000	30235			

检测器A Ch2 260nm

峰号	保留时间	面积	面积%	高度	理论塔板数(USP)	拖尾因子	分离度(USP)
1	2.506	908274	100.000	129090	2913	1.069	--
总计		908274	100.000	129090			



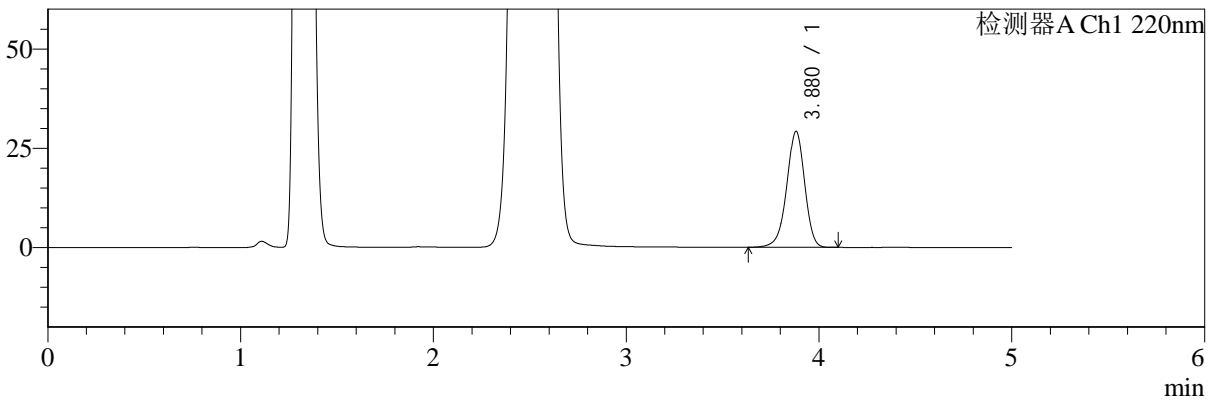
SMF-4124

<样品信息>

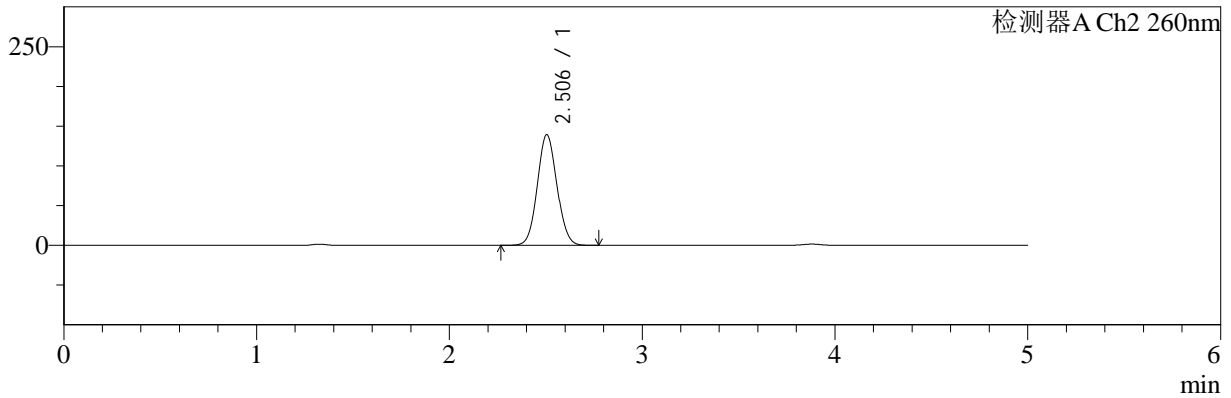
色谱柱:MM-C18/SCX(150mm*4.6mm,5μm) 流速:1.5ml/min
 柱温:30°C 波长:220/260nm
 数据文件名: RC\$SMF-4124 - 0-3/18-79-2 - zzp-24110601p-rcqx-pH4.5jz-600min-P1.lcd
 方法文件名: RC\$SMF-4124 - SMF-4124-rcqx-FX267.lcm
 批处理文件名: RC\$SMF-4124 - 20241123-RCQX-fx267.lcb
 样品瓶号: 2-5
 进样体积: 10 μl 版本号: 6.115
 进样时间: 2024/11/23 20:09:13 实验者: xiechaojun
 处理时间 (V2): 2024/11/25 14:12:08 处理者: xiechaojun
 仪器型号: SHIMADZU LC-2050C(FX267)

<色谱图>

mV



mV



<峰表>

检测器A Ch1 220nm

峰号	保留时间	面积	面积%	高度	理论塔板数(USP)	拖尾因子	分离度(USP)
1	3.880	188457	100.000	29190	8553	0.946	--
总计		188457	100.000	29190			

检测器A Ch2 260nm

峰号	保留时间	面积	面积%	高度	理论塔板数(USP)	拖尾因子	分离度(USP)
1	2.506	983390	100.000	139305	2895	1.070	--
总计		983390	100.000	139305			



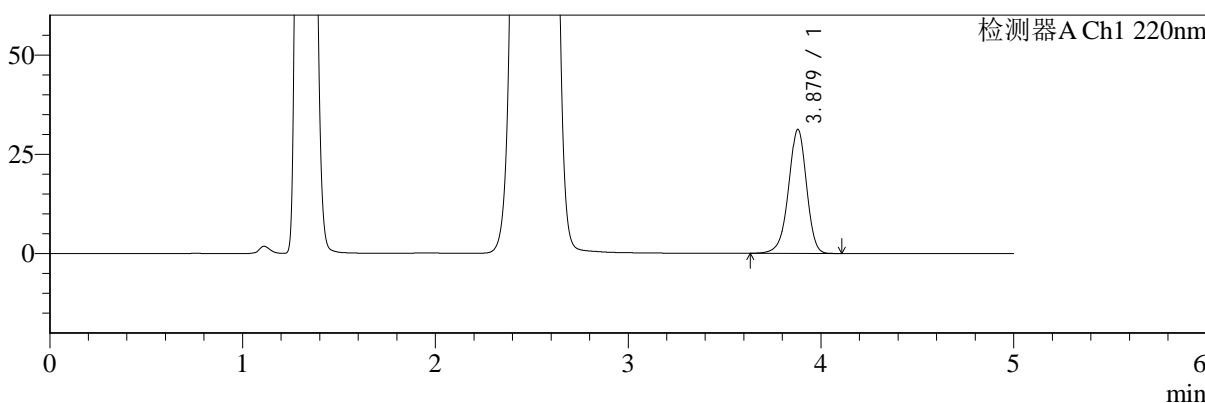
SMF-4124

<样品信息>

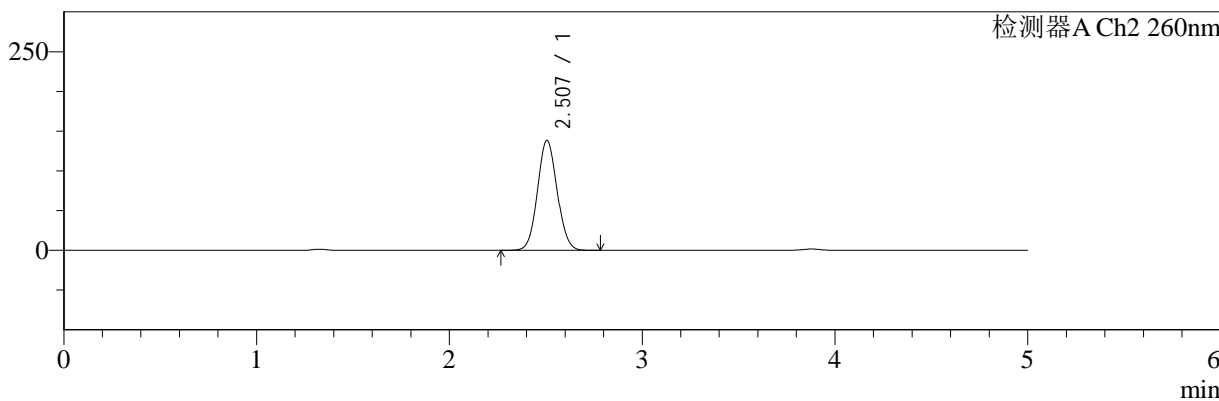
色谱柱:MM-C18/SCX(150mm*4.6mm,5μm) 流速:1.5ml/min
 柱温:30°C 波长:220/260nm
 数据文件名: RC\$SMF-4124 - 0-3/18-80-2 - zzp-24110601p-rcqx-pH4.5jz-600min-P2.lcd
 方法文件名: RC\$SMF-4124 - SMF-4124-rcqx-FX267.lcm
 批处理文件名: RC\$SMF-4124 - 20241123-RCQX-fx267.lcb
 样品瓶号: 2-14 版本号: 6.115
 进样体积: 10 μl 实验者: xiechaojun
 进样时间: 2024/11/23 20:14:35 处理者: xiechaojun
 处理时间 (V2): 2024/11/25 14:12:11
 仪器型号: SHIMADZU LC-2050C(FX267)

<色谱图>

mV



mV



<峰表>

检测器A Ch1 220nm

峰号	保留时间	面积	面积%	高度	理论塔板数(USP)	拖尾因子	分离度(USP)
1	3.879	201670	100.000	31234	8551	0.946	--
总计		201670	100.000	31234			

检测器A Ch2 260nm

峰号	保留时间	面积	面积%	高度	理论塔板数(USP)	拖尾因子	分离度(USP)
1	2.507	978605	100.000	138443	2889	1.069	--
总计		978605	100.000	138443			



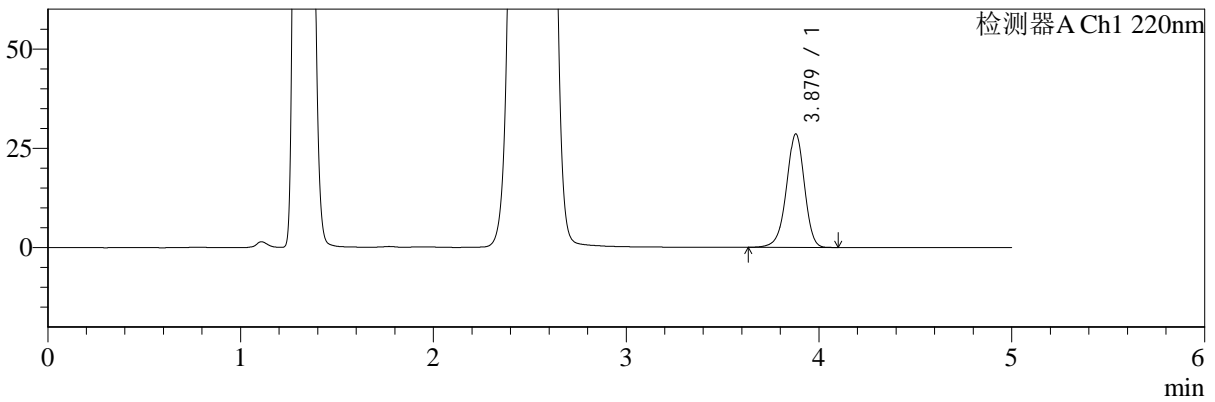
SMF-4124

<样品信息>

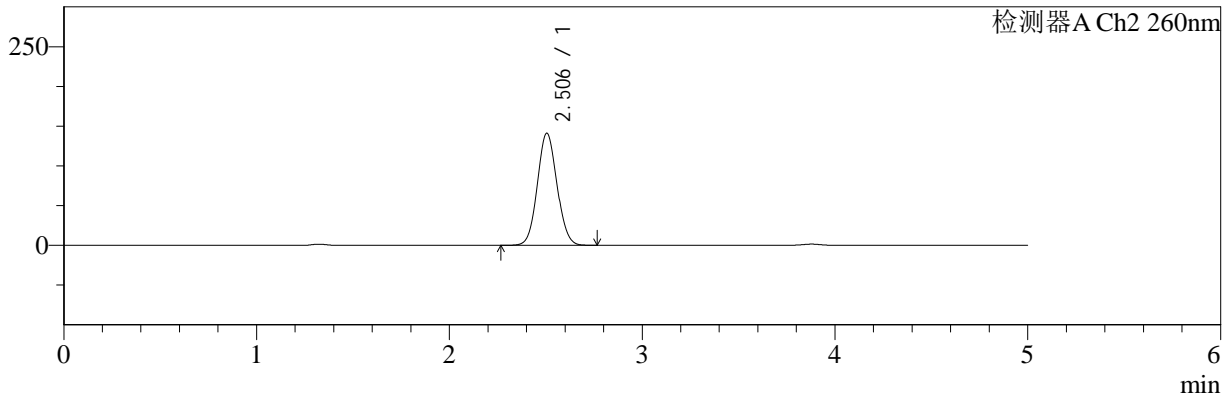
色谱柱:MM-C18/SCX(150mm*4.6mm,5μm) 流速:1.5ml/min
 柱温:30°C 波长:220/260nm
 数据文件名: RC\$SMF-4124 - 0-3/18-81-2 - zzp-24110601p-rcqx-pH4.5jz-600min-P3.lcd
 方法文件名: RC\$SMF-4124 - SMF-4124-rcqx-FX267.lcm
 批处理文件名: RC\$SMF-4124 - 20241123-RCQX-fx267.lcb
 样品瓶号: 2-23 版本号: 6.115
 进样体积: 10 μl 实验者: xiechaojun
 进样时间: 2024/11/23 20:19:59 处理者: xiechaojun
 处理时间 (V2): 2024/11/25 14:12:14
 仪器型号: SHIMADZU LC-2050C(FX267)

<色谱图>

mV



mV



<峰表>

检测器A Ch1 220nm

峰号	保留时间	面积	面积%	高度	理论塔板数(USP)	拖尾因子	分离度(USP)
1	3.879	184582	100.000	28584	8554	0.946	--
总计		184582	100.000	28584			

检测器A Ch2 260nm

峰号	保留时间	面积	面积%	高度	理论塔板数(USP)	拖尾因子	分离度(USP)
1	2.506	996574	100.000	141050	2889	1.069	--
总计		996574	100.000	141050			



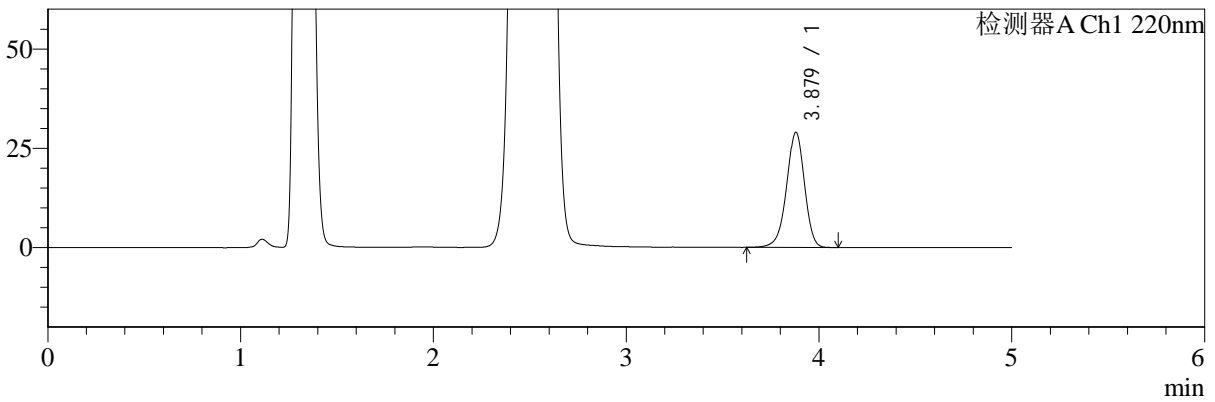
SMF-4124

<样品信息>

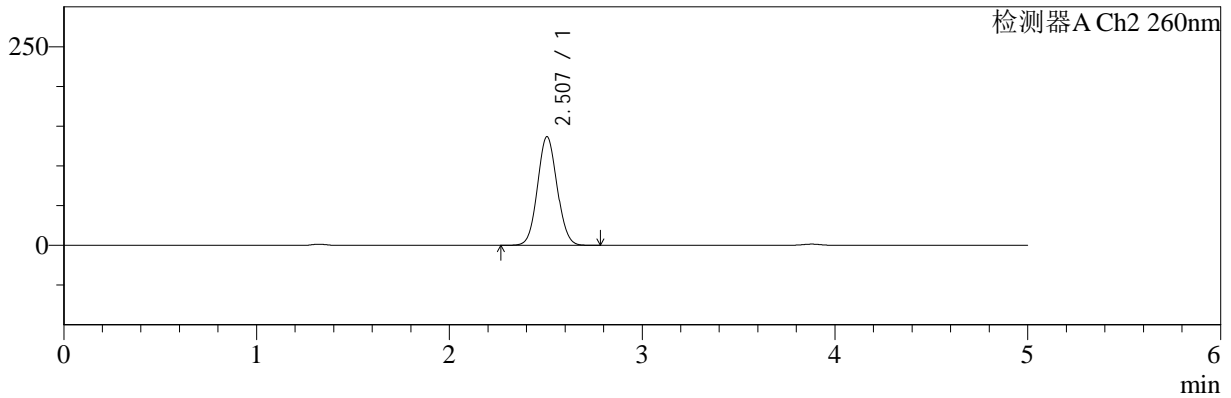
色谱柱:MM-C18/SCX(150mm*4.6mm,5μm) 流速:1.5ml/min
 柱温:30°C 波长:220/260nm
 数据文件名: RC\$SMF-4124 - 0-3/18-82-2 - zzp-24110601p-rcqx-pH4.5jz-600min-P4.lcd
 方法文件名: RC\$SMF-4124 - SMF-4124-rcqx-FX267.lcm
 批处理文件名: RC\$SMF-4124 - 20241123-RCQX-fx267.lcb
 样品瓶号: 2-32
 进样体积: 10 μl 版本号: 6.115
 进样时间: 2024/11/23 20:25:22 实验者: xiechaojun
 处理时间 (V2): 2024/11/25 14:12:17 处理者: xiechaojun
 仪器型号: SHIMADZU LC-2050C(FX267)

<色谱图>

mV



mV



<峰表>

检测器A Ch1 220nm

峰号	保留时间	面积	面积%	高度	理论塔板数(USP)	拖尾因子	分离度(USP)
1	3.879	187177	100.000	28996	8547	0.946	--
总计		187177	100.000	28996			

检测器A Ch2 260nm

峰号	保留时间	面积	面积%	高度	理论塔板数(USP)	拖尾因子	分离度(USP)
1	2.507	963415	100.000	136676	2905	1.067	--
总计		963415	100.000	136676			



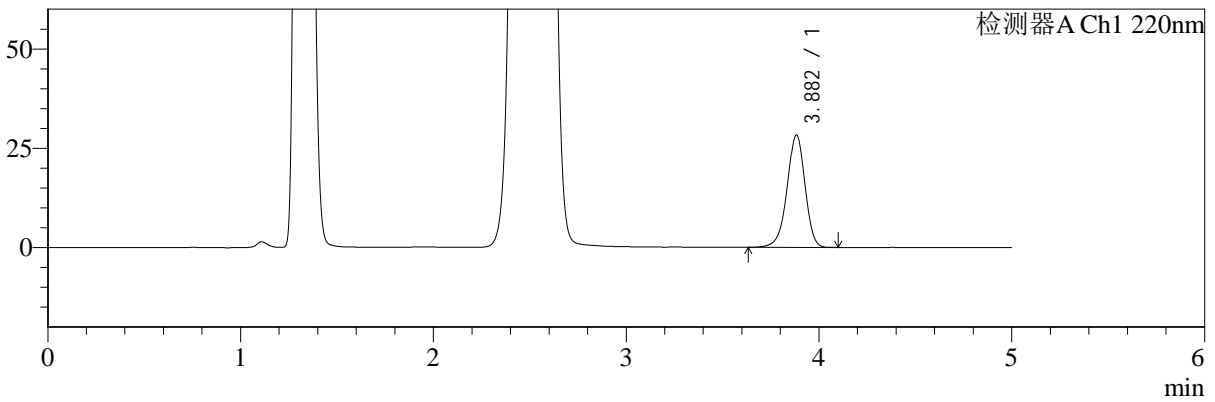
SMF-4124

<样品信息>

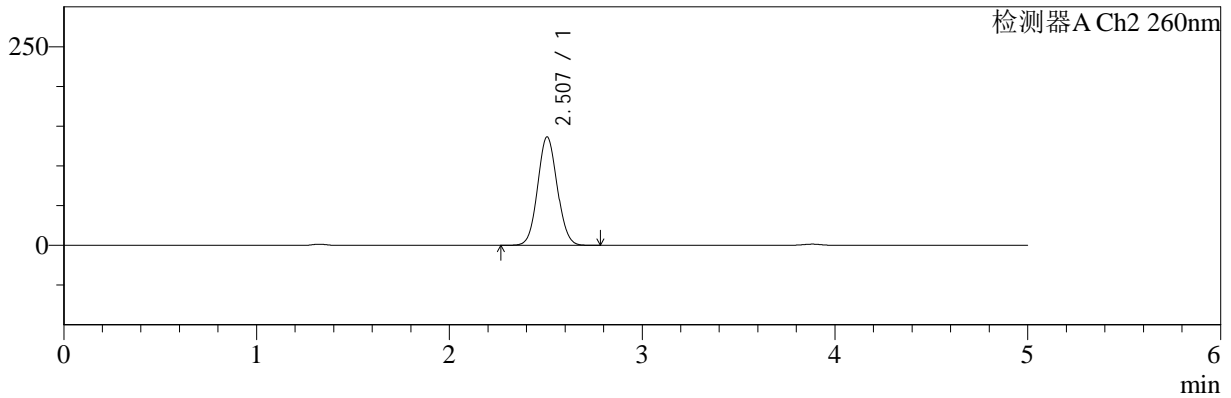
色谱柱:MM-C18/SCX(150mm*4.6mm,5μm) 流速:1.5ml/min
 柱温:30°C 波长:220/260nm
 数据文件名: RC\$SMF-4124 - 0-3/18-83-2 - zzp-24110601p-rcqx-pH4.5jz-600min-P5.lcd
 方法文件名: RC\$SMF-4124 - SMF-4124-rcqx-FX267.lcm
 批处理文件名: RC\$SMF-4124 - 20241123-RCQX-fx267.lcb
 样品瓶号: 2-41 版本号: 6.115
 进样体积: 10 μl 实验者: xiechaojun
 进样时间: 2024/11/23 20:30:46 处理者: xiechaojun
 处理时间 (V2): 2024/11/25 14:12:19
 仪器型号: SHIMADZU LC-2050C(FX267)

<色谱图>

mV



mV



<峰表>

检测器A Ch1 220nm

峰号	保留时间	面积	面积%	高度	理论塔板数(USP)	拖尾因子	分离度(USP)
1	3.882	182736	100.000	28273	8575	0.945	--
总计		182736	100.000	28273			

检测器A Ch2 260nm

峰号	保留时间	面积	面积%	高度	理论塔板数(USP)	拖尾因子	分离度(USP)
1	2.507	960898	100.000	136324	2911	1.067	--
总计		960898	100.000	136324			



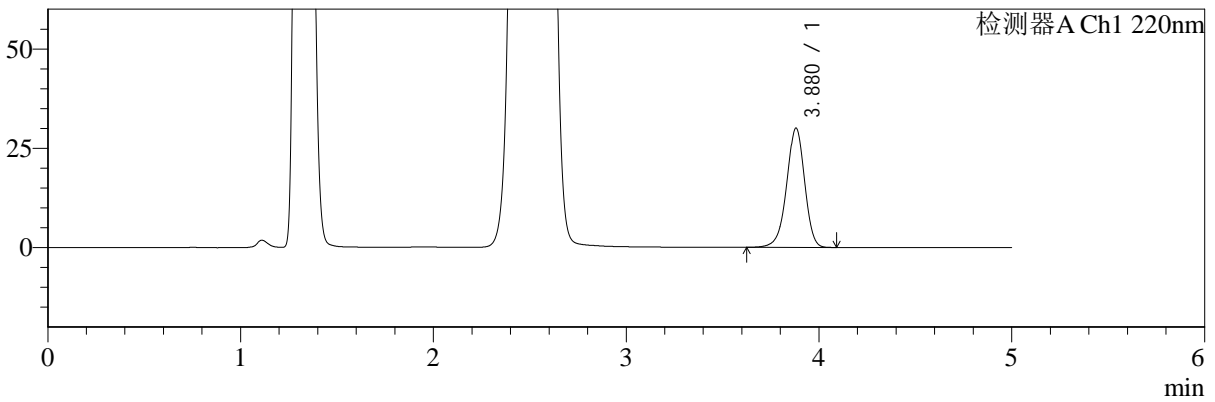
SMF-4124

<样品信息>

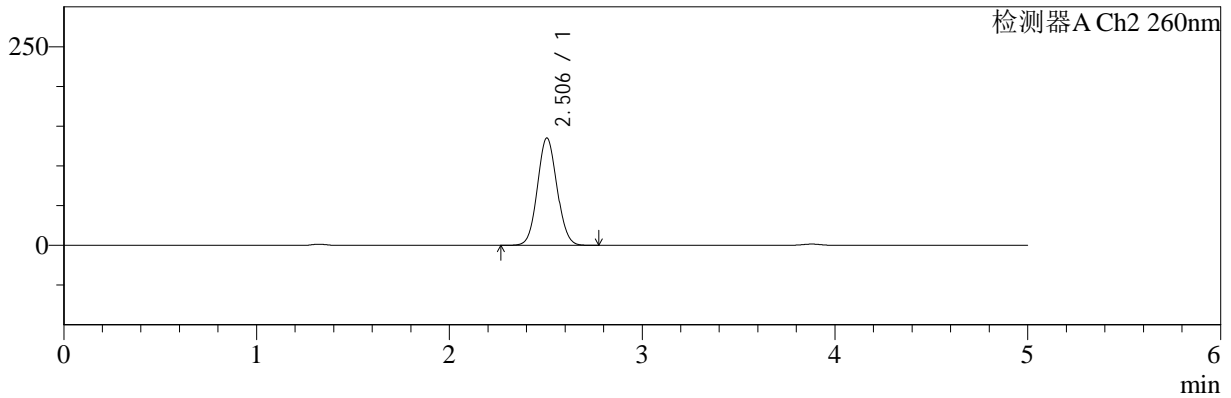
色谱柱:MM-C18/SCX(150mm*4.6mm,5μm) 流速:1.5ml/min
 柱温:30°C 波长:220/260nm
 数据文件名: RC\$SMF-4124 - 0-3/18-84-2 - zzp-24110601p-rcqx-pH4.5jz-600min-P6.lcd
 方法文件名: RC\$SMF-4124 - SMF-4124-rcqx-FX267.lcm
 批处理文件名: RC\$SMF-4124 - 20241123-RCQX-fx267.lcb
 样品瓶号: 2-50
 进样体积: 10 μl 版本号: 6.115
 进样时间: 2024/11/23 20:36:09 实验者: xiechaojun
 处理时间 (V2): 2024/11/25 14:12:22 处理者: xiechaojun
 仪器型号: SHIMADZU LC-2050C(FX267)

<色谱图>

mV



mV



<峰表>

检测器A Ch1 220nm

峰号	保留时间	面积	面积%	高度	理论塔板数(USP)	拖尾因子	分离度(USP)
1	3.880	194086	100.000	30043	8545	0.947	--
总计		194086	100.000	30043			

检测器A Ch2 260nm

峰号	保留时间	面积	面积%	高度	理论塔板数(USP)	拖尾因子	分离度(USP)
1	2.506	950729	100.000	135110	2909	1.069	--
总计		950729	100.000	135110			



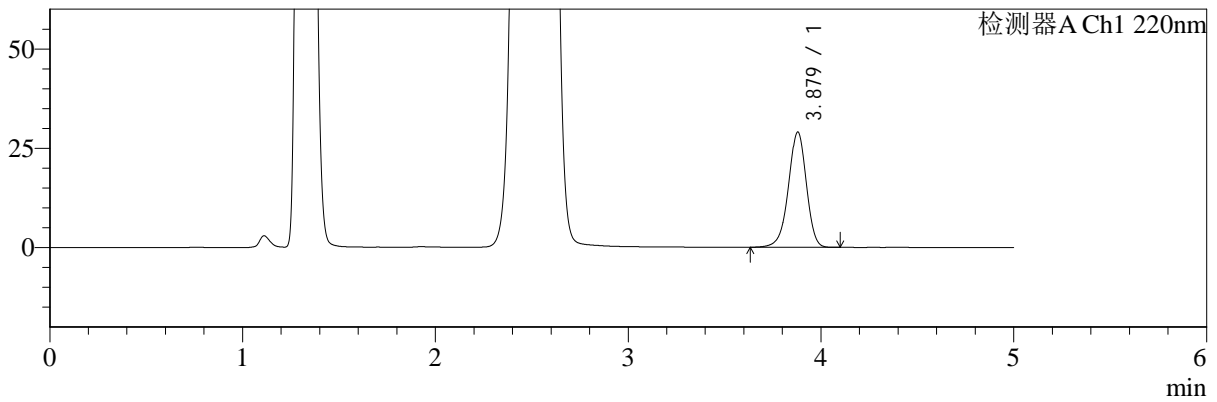
SMF-4124

<样品信息>

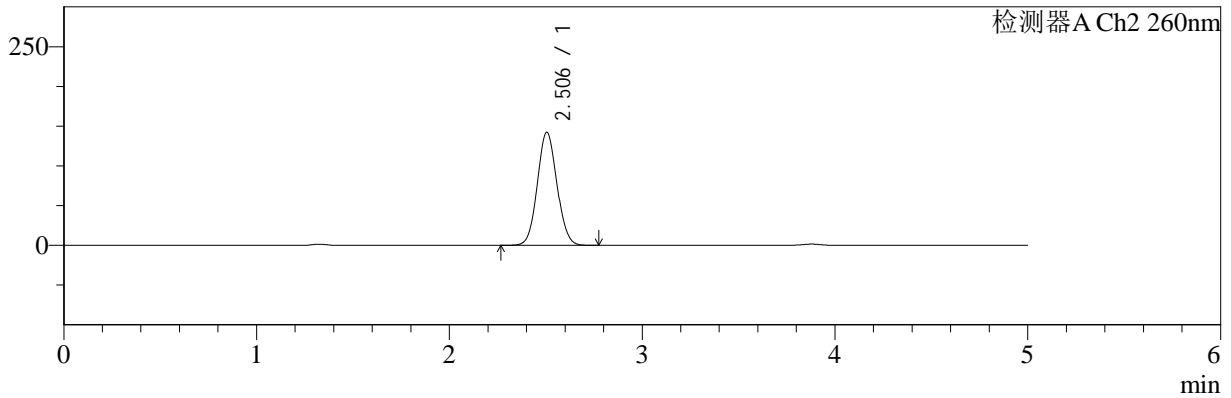
色谱柱:MM-C18/SCX(150mm*4.6mm,5μm) 流速:1.5ml/min
 柱温:30°C 波长:220/260nm
 数据文件名: RC\$SMF-4124 - 0-3/18-85-2 - zzp-24110601p-rcqx-pH4.5jz-720min-P1.lcd
 方法文件名: RC\$SMF-4124 - SMF-4124-rcqx-FX267.lcm
 批处理文件名: RC\$SMF-4124 - 20241123-RCQX-fx267.lcb
 样品瓶号: 2-6
 进样体积: 10 μl 版本号: 6.115
 进样时间: 2024/11/23 20:41:33 实验者: xiechaojun
 处理时间 (V2): 2024/11/25 14:12:25 处理者: xiechaojun
 仪器型号: SHIMADZU LC-2050C(FX267)

<色谱图>

mV



mV



<峰表>

检测器A Ch1 220nm

峰号	保留时间	面积	面积%	高度	理论塔板数(USP)	拖尾因子	分离度(USP)
1	3.879	187094	100.000	29017	8578	0.947	--
总计		187094	100.000	29017			

检测器A Ch2 260nm

峰号	保留时间	面积	面积%	高度	理论塔板数(USP)	拖尾因子	分离度(USP)
1	2.506	1003611	100.000	142306	2898	1.068	--
总计		1003611	100.000	142306			



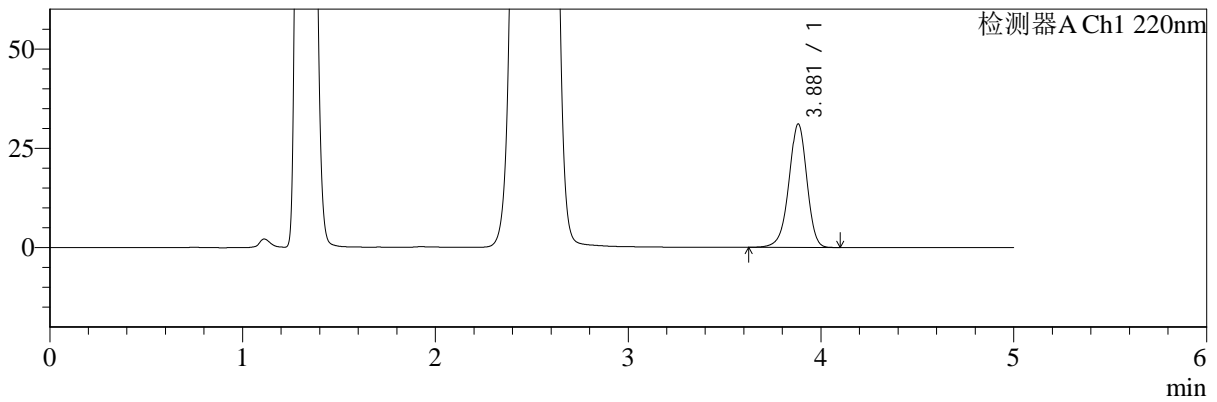
SMF-4124

<样品信息>

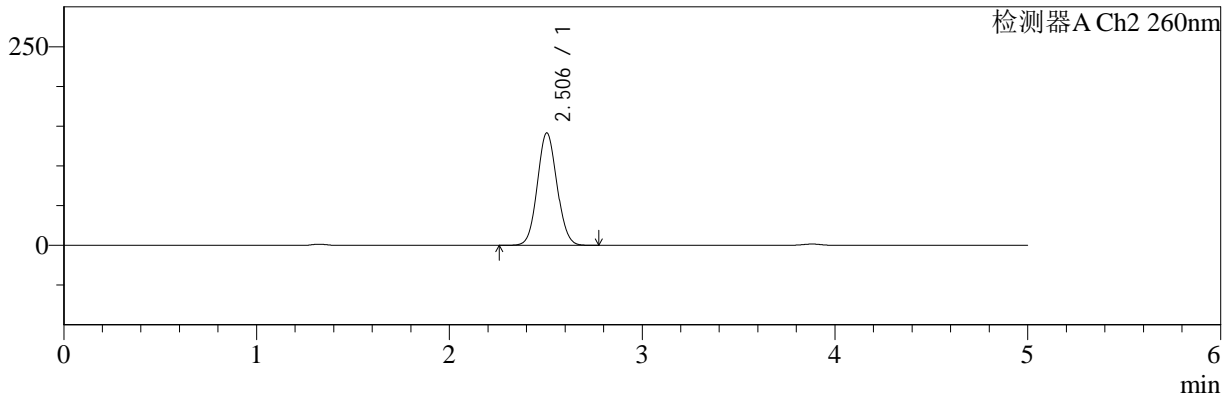
色谱柱:MM-C18/SCX(150mm*4.6mm,5μm) 流速:1.5ml/min
 柱温:30°C 波长:220/260nm
 数据文件名: RC\$SMF-4124 - 0-3/18-86-2 - zzp-24110601p-rcqx-pH4.5jz-720min-P2.lcd
 方法文件名: RC\$SMF-4124 - SMF-4124-rcqx-FX267.lcm
 批处理文件名: RC\$SMF-4124 - 20241123-RCQX-fx267.lcb
 样品瓶号: 2-15
 进样体积: 10 μl 版本号: 6.115
 进样时间: 2024/11/23 20:46:57 实验者: xiechaojun
 处理时间 (V2): 2024/11/25 14:12:28 处理者: xiechaojun
 仪器型号: SHIMADZU LC-2050C(FX267)

<色谱图>

mV



mV



<峰表>

检测器A Ch1 220nm

峰号	保留时间	面积	面积%	高度	理论塔板数(USP)	拖尾因子	分离度(USP)
1	3.881	200942	100.000	31073	8538	0.947	--
总计		200942	100.000	31073			

检测器A Ch2 260nm

峰号	保留时间	面积	面积%	高度	理论塔板数(USP)	拖尾因子	分离度(USP)
1	2.506	998552	100.000	141445	2894	1.070	--
总计		998552	100.000	141445			



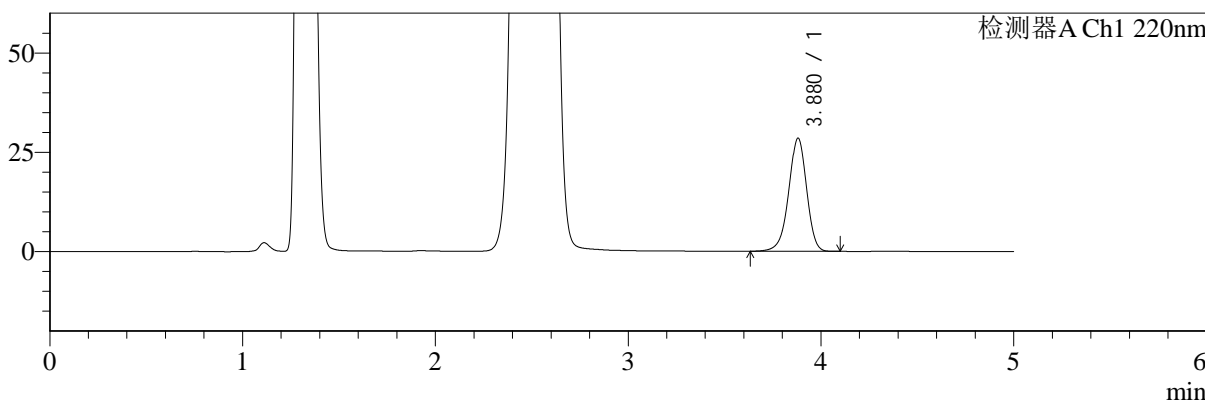
SMF-4124

<样品信息>

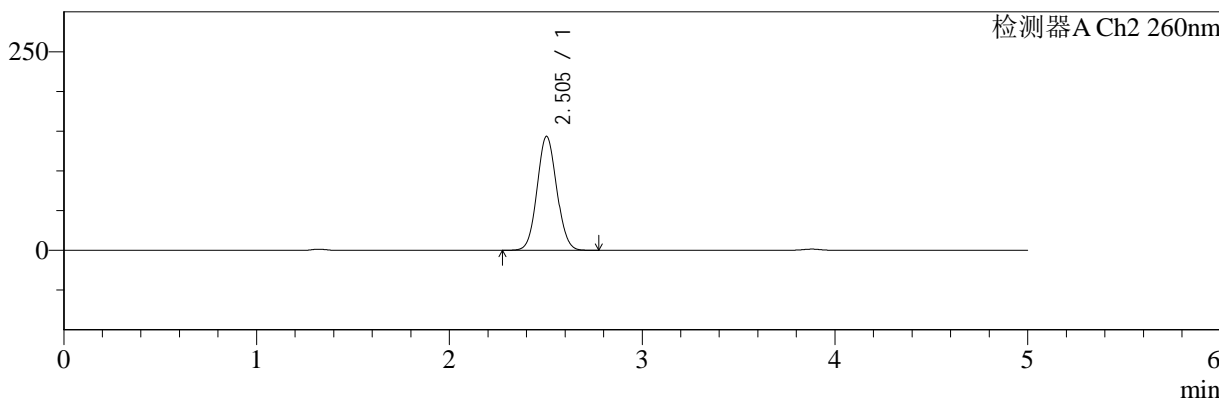
色谱柱:MM-C18/SCX(150mm*4.6mm,5μm) 流速:1.5ml/min
 柱温:30°C 波长:220/260nm
 数据文件名: RC\$SMF-4124 - 0-3/18-87-2 - zzp-24110601p-rcqx-pH4.5jz-720min-P3.lcd
 方法文件名: RC\$SMF-4124 - SMF-4124-rcqx-FX267.lcm
 批处理文件名: RC\$SMF-4124 - 20241123-RCQX-fx267.lcb
 样品瓶号: 2-24
 进样体积: 10 μl 版本号: 6.115
 进样时间: 2024/11/23 20:52:21 实验者: xiechaojun
 处理时间 (V2): 2024/11/25 14:12:31 处理者: xiechaojun
 仪器型号: SHIMADZU LC-2050C(FX267)

<色谱图>

mV



mV



<峰表>

检测器A Ch1 220nm

峰号	保留时间	面积	面积%	高度	理论塔板数(USP)	拖尾因子	分离度(USP)
1	3.880	183732	100.000	28495	8571	0.947	--
总计		183732	100.000	28495			

检测器A Ch2 260nm

峰号	保留时间	面积	面积%	高度	理论塔板数(USP)	拖尾因子	分离度(USP)
1	2.505	1012001	100.000	143469	2893	1.068	--
总计		1012001	100.000	143469			



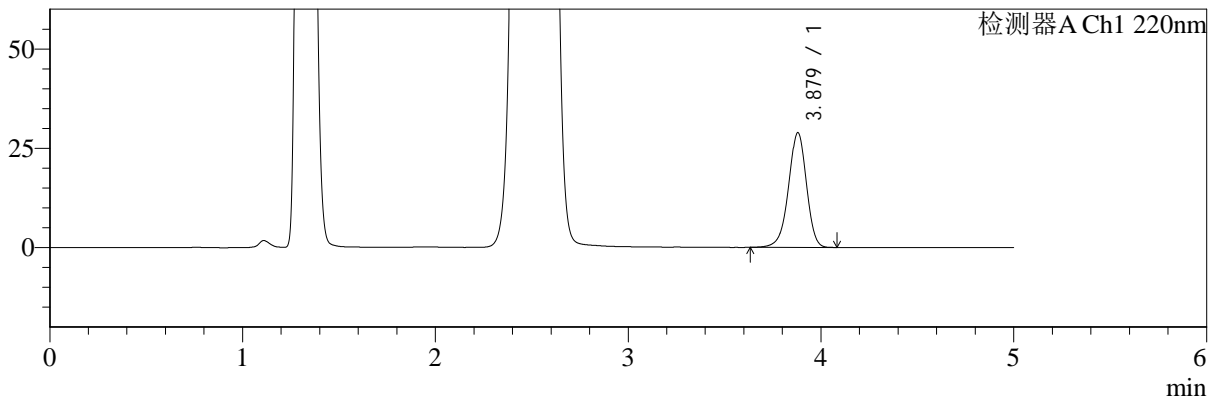
SMF-4124

<样品信息>

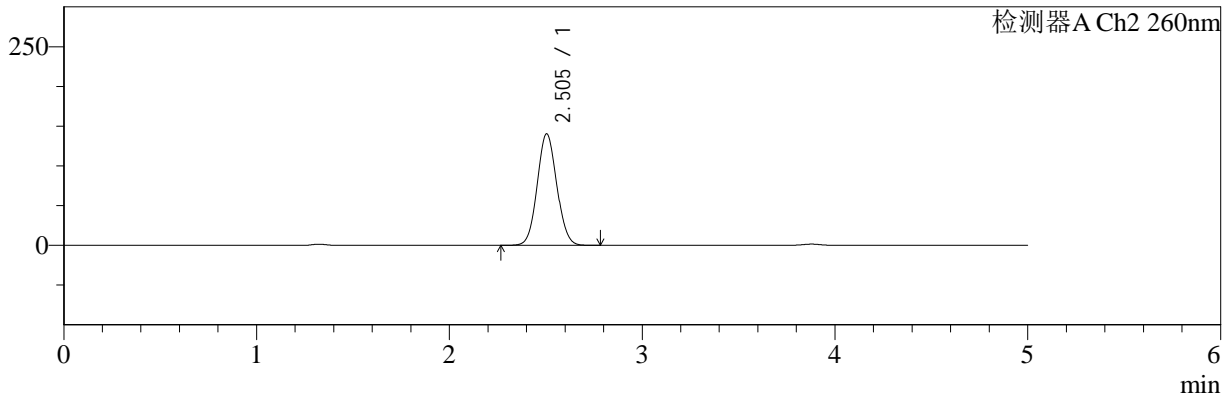
色谱柱:MM-C18/SCX(150mm*4.6mm,5μm) 流速:1.5ml/min
 柱温:30°C 波长:220/260nm
 数据文件名: RC\$SMF-4124 - 0-3/18-88-2 - zzp-24110601p-rcqx-pH4.5jz-720min-P4.lcd
 方法文件名: RC\$SMF-4124 - SMF-4124-rcqx-FX267.lcm
 批处理文件名: RC\$SMF-4124 - 20241123-RCQX-fx267.lcb
 样品瓶号: 2-33
 进样体积: 10 μl 版本号: 6.115
 进样时间: 2024/11/23 20:57:45 实验者: xiechaojun
 处理时间 (V2): 2024/11/25 14:12:34 处理者: xiechaojun
 仪器型号: SHIMADZU LC-2050C(FX267)

<色谱图>

mV



mV



<峰表>

检测器A Ch1 220nm

峰号	保留时间	面积	面积%	高度	理论塔板数(USP)	拖尾因子	分离度(USP)
1	3.879	186191	100.000	28880	8562	0.947	--
总计		186191	100.000	28880			

检测器A Ch2 260nm

峰号	保留时间	面积	面积%	高度	理论塔板数(USP)	拖尾因子	分离度(USP)
1	2.505	988394	100.000	140326	2903	1.067	--
总计		988394	100.000	140326			



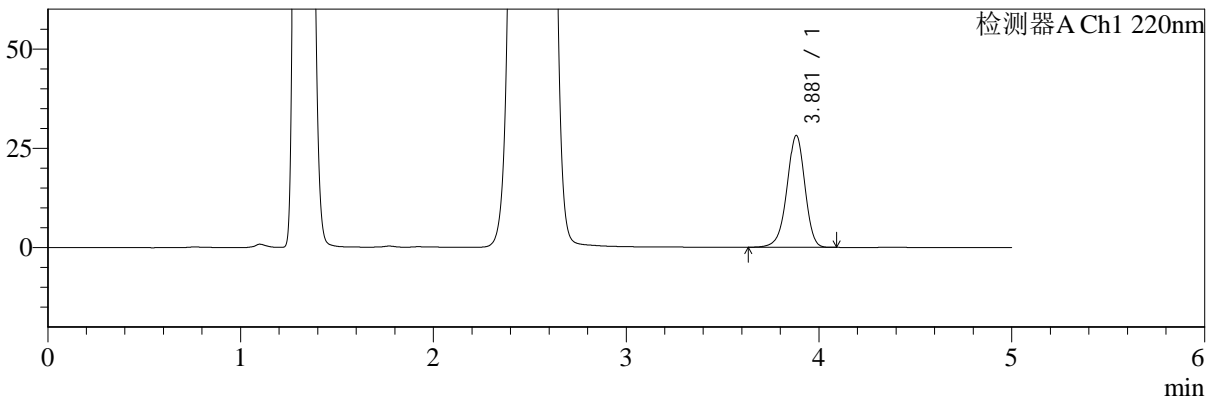
SMF-4124

<样品信息>

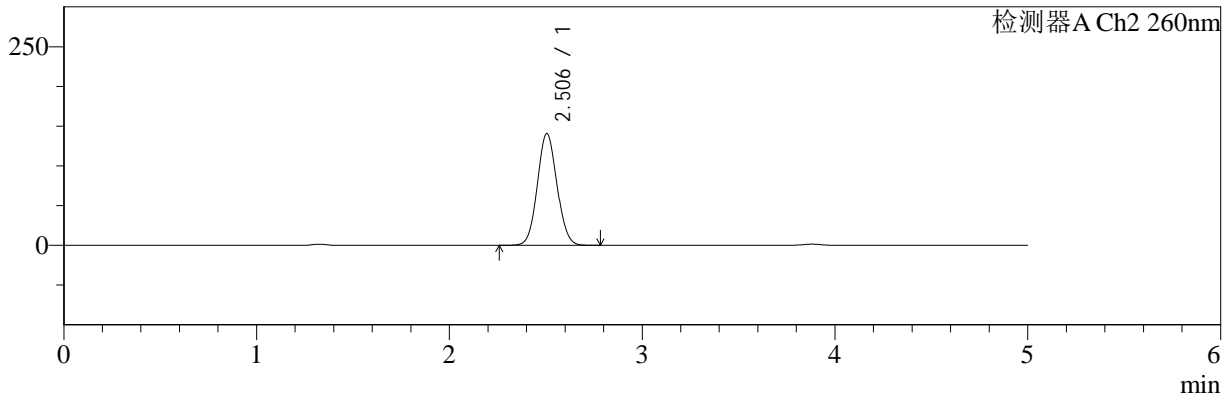
色谱柱:MM-C18/SCX(150mm*4.6mm,5μm) 流速:1.5ml/min
 柱温:30°C 波长:220/260nm
 数据文件名: RC\$SMF-4124 - 0-3/18-89-2 - zzp-24110601p-rcqx-pH4.5jz-720min-P5.lcd
 方法文件名: RC\$SMF-4124 - SMF-4124-rcqx-FX267.lcm
 批处理文件名: RC\$SMF-4124 - 20241123-RCQX-fx267.lcb
 样品瓶号: 2-42 版本号: 6.115
 进样体积: 10 μl 实验者: xiechaojun
 进样时间: 2024/11/23 21:03:08 处理者: xiechaojun
 处理时间 (V2): 2024/11/25 14:12:37
 仪器型号: SHIMADZU LC-2050C(FX267)

<色谱图>

mV



mV



<峰表>

检测器A Ch1 220nm

峰号	保留时间	面积	面积%	高度	理论塔板数(USP)	拖尾因子	分离度(USP)
1	3.881	181895	100.000	28173	8556	0.947	--
总计		181895	100.000	28173			

检测器A Ch2 260nm

峰号	保留时间	面积	面积%	高度	理论塔板数(USP)	拖尾因子	分离度(USP)
1	2.506	992184	100.000	140699	2899	1.068	--
总计		992184	100.000	140699			



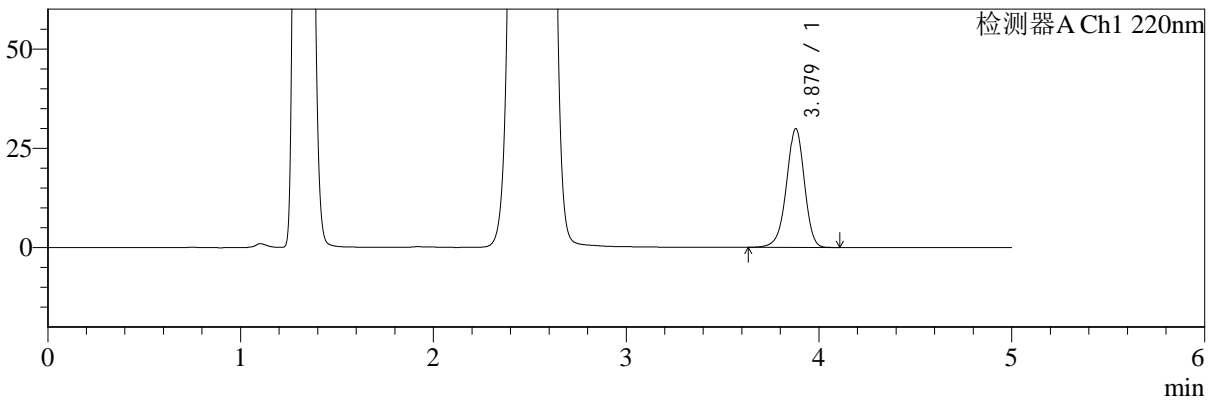
SMF-4124

<样品信息>

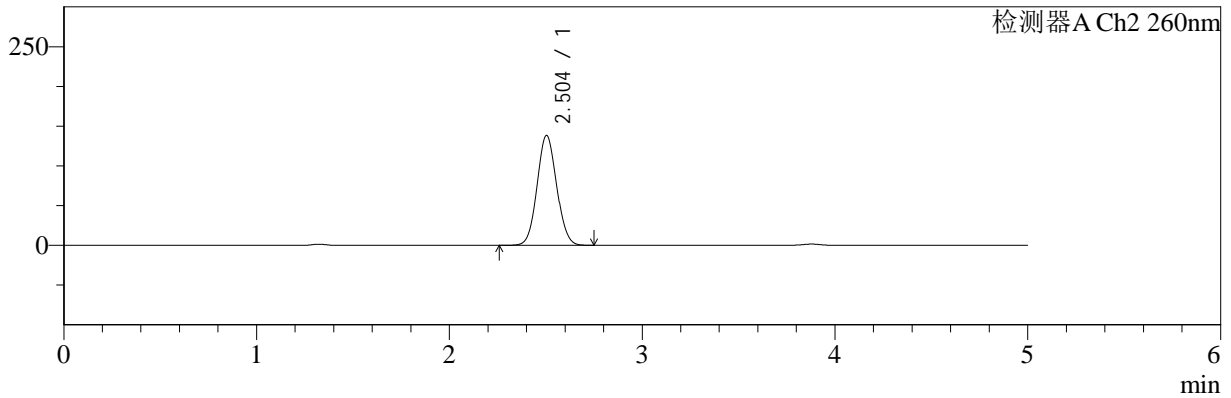
色谱柱:MM-C18/SCX(150mm*4.6mm,5μm) 流速:1.5ml/min
 柱温:30°C 波长:220/260nm
 数据文件名: RC\$SMF-4124 - 0-3/18-90-2 - zzp-24110601p-rcqx-pH4.5jz-720min-P6.lcd
 方法文件名: RC\$SMF-4124 - SMF-4124-rcqx-FX267.lcm
 批处理文件名: RC\$SMF-4124 - 20241123-RCQX-fx267.lcb
 样品瓶号: 2-51
 进样体积: 10 μl 版本号: 6.115
 进样时间: 2024/11/23 21:08:32 实验者: xiechaojun
 处理时间 (V2): 2024/11/25 14:12:40 处理者: xiechaojun
 仪器型号: SHIMADZU LC-2050C(FX267)

<色谱图>

mV



mV



<峰表>

检测器A Ch1 220nm

峰号	保留时间	面积	面积%	高度	理论塔板数(USP)	拖尾因子	分离度(USP)
1	3.879	192903	100.000	29905	8563	0.948	--
总计		192903	100.000	29905			

检测器A Ch2 260nm

峰号	保留时间	面积	面积%	高度	理论塔板数(USP)	拖尾因子	分离度(USP)
1	2.504	974233	100.000	138366	2903	1.068	--
总计		974233	100.000	138366			



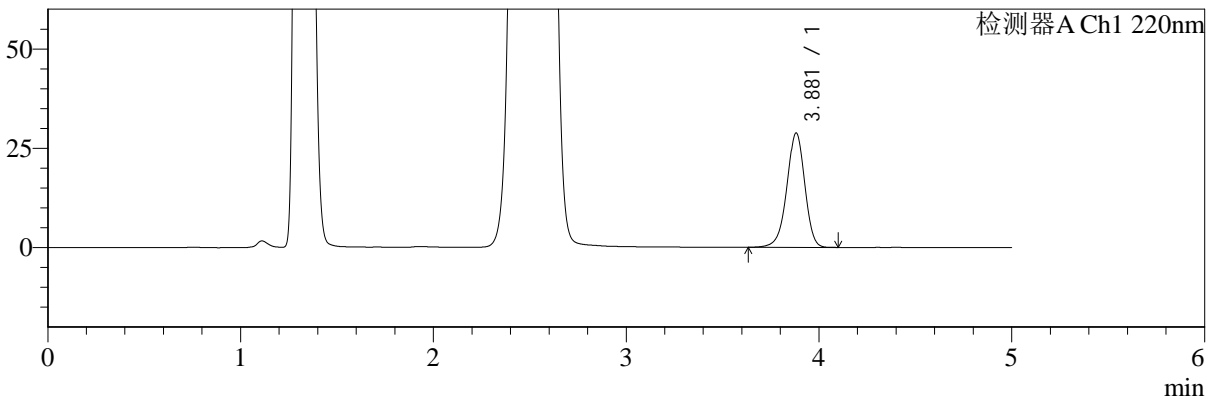
SMF-4124

<样品信息>

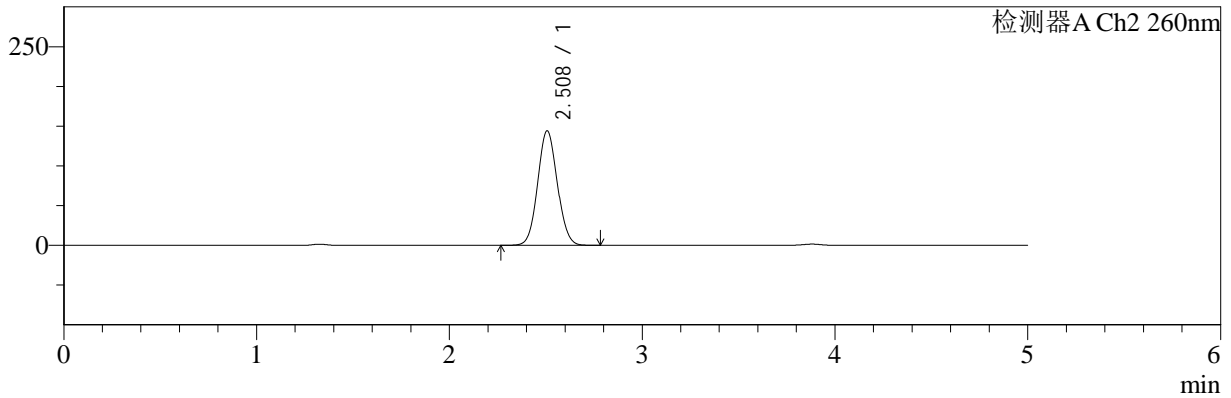
色谱柱:MM-C18/SCX(150mm*4.6mm,5μm) 流速:1.5ml/min
 柱温:30°C 波长:220/260nm
 数据文件名: RC\$SMF-4124 - 0-3/18-91-2 - zzp-24110601p-rcqx-pH4.5jz-960min-P1.lcd
 方法文件名: RC\$SMF-4124 - SMF-4124-rcqx-FX267.lcm
 批处理文件名: RC\$SMF-4124 - 20241123-RCQX-fx267.lcb
 样品瓶号: 2-7 版本号: 6.115
 进样体积: 10 μl 实验者: xiechaojun
 进样时间: 2024/11/23 21:13:57 处理者: xiechaojun
 处理时间 (V2): 2024/11/25 14:12:43
 仪器型号: SHIMADZU LC-2050C(FX267)

<色谱图>

mV



mV



<峰表>

检测器A Ch1 220nm

峰号	保留时间	面积	面积%	高度	理论塔板数(USP)	拖尾因子	分离度(USP)
1	3.881	185717	100.000	28793	8581	0.948	--
总计		185717	100.000	28793			

检测器A Ch2 260nm

峰号	保留时间	面积	面积%	高度	理论塔板数(USP)	拖尾因子	分离度(USP)
1	2.508	1017878	100.000	143940	2894	1.069	--
总计		1017878	100.000	143940			



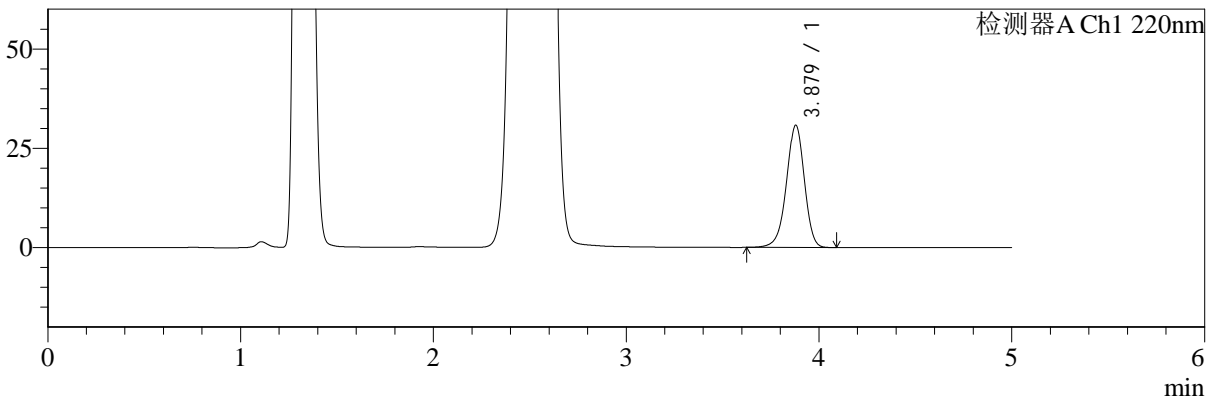
SMF-4124

<样品信息>

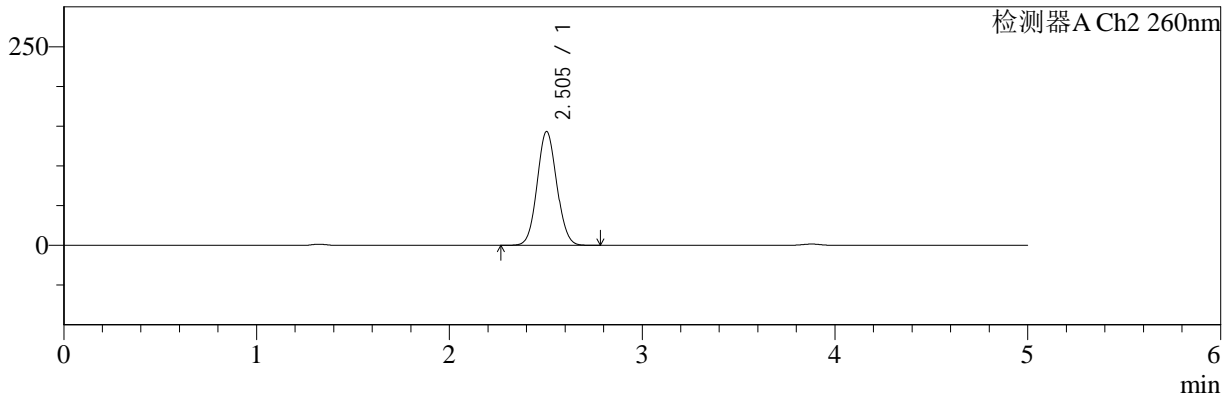
色谱柱:MM-C18/SCX(150mm*4.6mm,5μm) 流速:1.5ml/min
 柱温:30°C 波长:220/260nm
 数据文件名: RC\$SMF-4124 - 0-3/18-92-2 - zzp-24110601p-rcqx-pH4.5jz-960min-P2.lcd
 方法文件名: RC\$SMF-4124 - SMF-4124-rcqx-FX267.lcm
 批处理文件名: RC\$SMF-4124 - 20241123-RCQX-fx267.lcb
 样品瓶号: 2-16
 进样体积: 10 μl 版本号: 6.115
 进样时间: 2024/11/23 21:19:21 实验者: xiechaojun
 处理时间 (V2): 2024/11/25 14:12:46 处理者: xiechaojun
 仪器型号: SHIMADZU LC-2050C(FX267)

<色谱图>

mV



mV



<峰表>

检测器A Ch1 220nm

峰号	保留时间	面积	面积%	高度	理论塔板数(USP)	拖尾因子	分离度(USP)
1	3.879	198393	100.000	30777	8579	0.948	--
总计		198393	100.000	30777			

检测器A Ch2 260nm

峰号	保留时间	面积	面积%	高度	理论塔板数(USP)	拖尾因子	分离度(USP)
1	2.505	1010686	100.000	143313	2897	1.069	--
总计		1010686	100.000	143313			



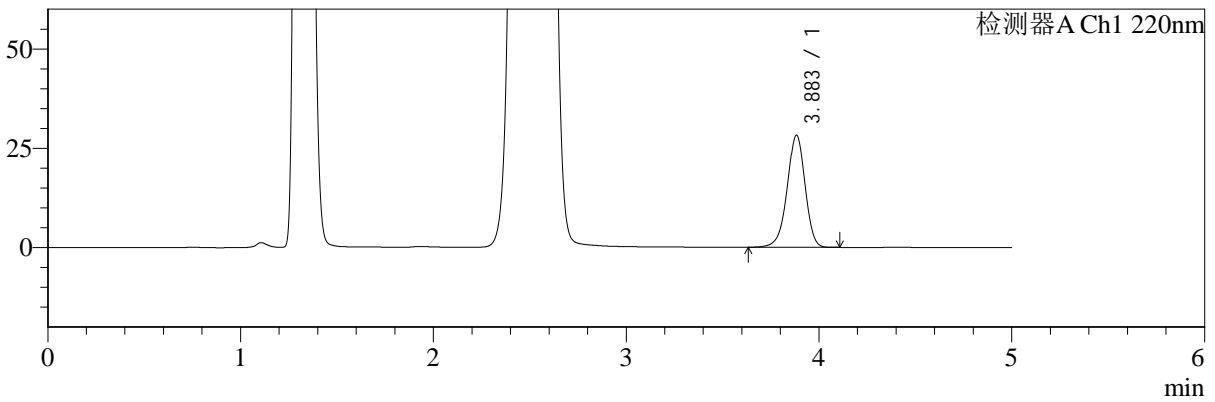
SMF-4124

<样品信息>

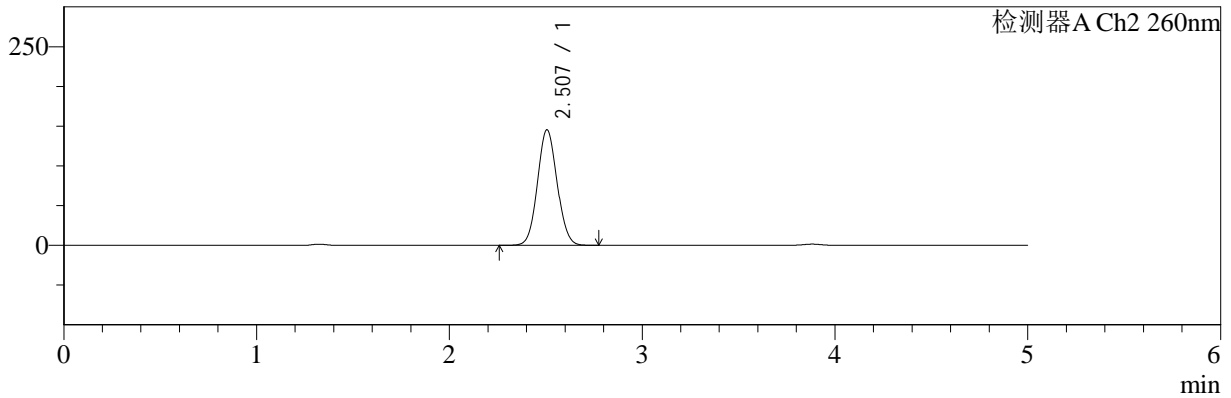
色谱柱:MM-C18/SCX(150mm*4.6mm,5μm) 流速:1.5ml/min
 柱温:30°C 波长:220/260nm
 数据文件名: RC\$SMF-4124 - 0-3/18-93-2 - zzp-24110601p-rcqx-pH4.5jz-960min-P3.lcd
 方法文件名: RC\$SMF-4124 - SMF-4124-rcqx-FX267.lcm
 批处理文件名: RC\$SMF-4124 - 20241123-RCQX-fx267.lcb
 样品瓶号: 2-25 版本号: 6.115
 进样体积: 10 μl 实验者: xiechaojun
 进样时间: 2024/11/23 21:24:43 处理者: xiechaojun
 处理时间 (V2): 2024/11/25 14:12:49
 仪器型号: SHIMADZU LC-2050C(FX267)

<色谱图>

mV



mV



<峰表>

检测器A Ch1 220nm

峰号	保留时间	面积	面积%	高度	理论塔板数(USP)	拖尾因子	分离度(USP)
1	3.883	182456	100.000	28201	8563	0.949	--
总计		182456	100.000	28201			

检测器A Ch2 260nm

峰号	保留时间	面积	面积%	高度	理论塔板数(USP)	拖尾因子	分离度(USP)
1	2.507	1026692	100.000	145345	2892	1.068	--
总计		1026692	100.000	145345			



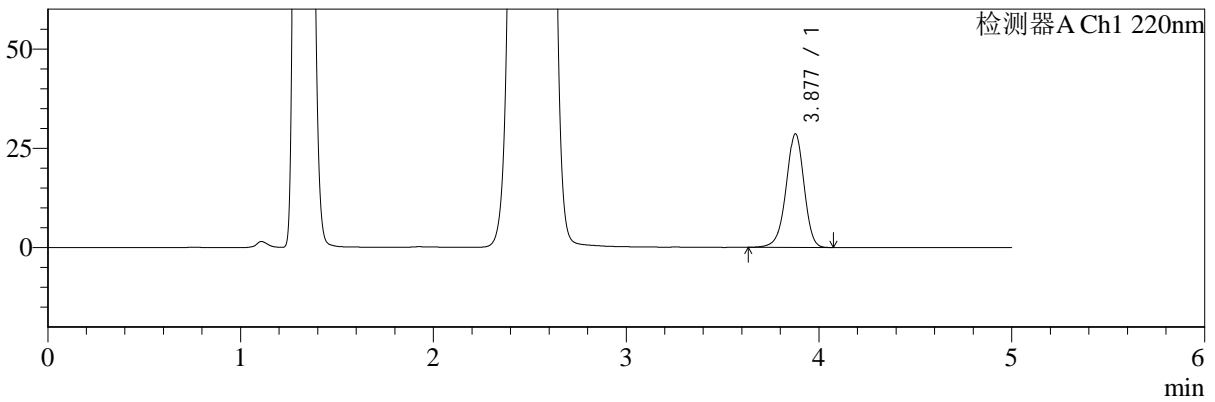
SMF-4124

<样品信息>

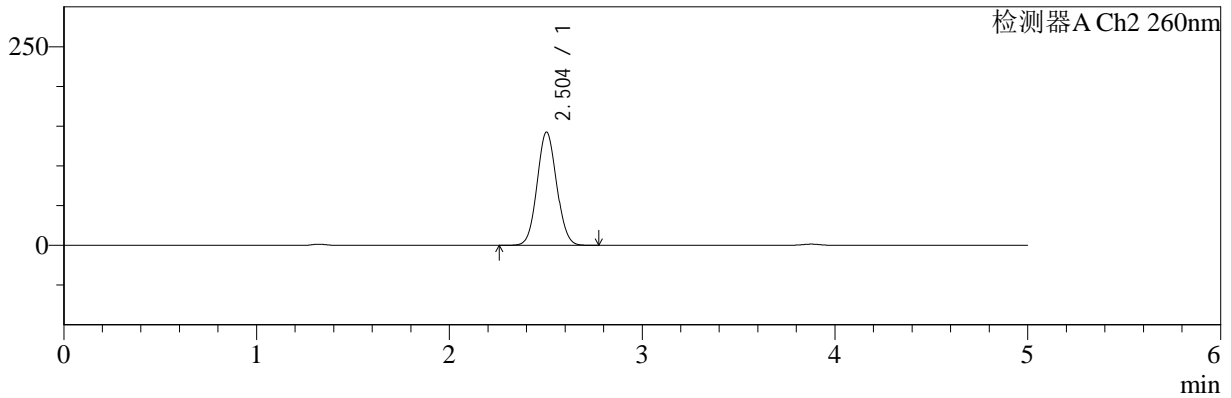
色谱柱:MM-C18/SCX(150mm*4.6mm,5μm) 流速:1.5ml/min
 柱温:30°C 波长:220/260nm
 数据文件名: RC\$SMF-4124 - 0-3/18-94-2 - zzp-24110601p-rcqx-pH4.5jz-960min-P4.lcd
 方法文件名: RC\$SMF-4124 - SMF-4124-rcqx-FX267.lcm
 批处理文件名: RC\$SMF-4124 - 20241123-RCQX-fx267.lcb
 样品瓶号: 2-34
 进样体积: 10 μl 版本号: 6.115
 进样时间: 2024/11/23 21:30:07 实验者: xiechaojun
 处理时间 (V2): 2024/11/25 14:12:52 处理者: xiechaojun
 仪器型号: SHIMADZU LC-2050C(FX267)

<色谱图>

mV



mV



<峰表>

检测器A Ch1 220nm

峰号	保留时间	面积	面积%	高度	理论塔板数(USP)	拖尾因子	分离度(USP)
1	3.877	184297	100.000	28538	8567	0.948	--
总计		184297	100.000	28538			

检测器A Ch2 260nm

峰号	保留时间	面积	面积%	高度	理论塔板数(USP)	拖尾因子	分离度(USP)
1	2.504	1001839	100.000	142535	2912	1.066	--
总计		1001839	100.000	142535			



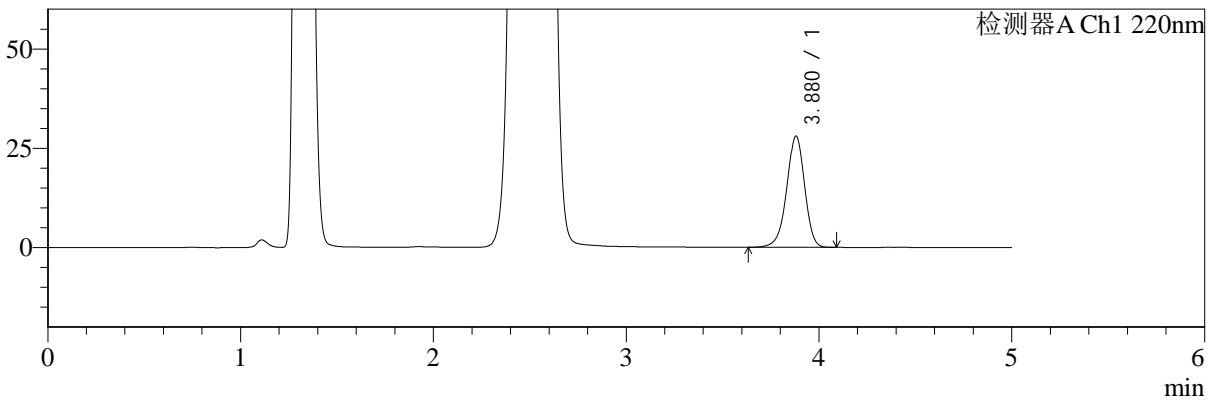
SMF-4124

<样品信息>

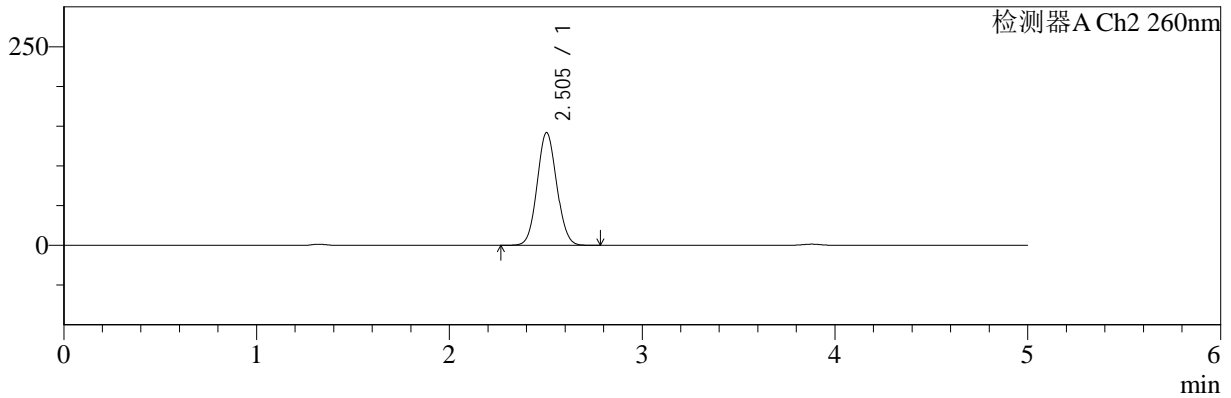
色谱柱:MM-C18/SCX(150mm*4.6mm,5μm) 流速:1.5ml/min
 柱温:30°C 波长:220/260nm
 数据文件名: RC\$SMF-4124 - 0-3/18-95-2 - zzp-24110601p-rcqx-pH4.5jz-960min-P5.lcd
 方法文件名: RC\$SMF-4124 - SMF-4124-rcqx-FX267.lcm
 批处理文件名: RC\$SMF-4124 - 20241123-RCQX-fx267.lcb
 样品瓶号: 2-43 版本号: 6.115
 进样体积: 10 μl 实验者: xiechaojun
 进样时间: 2024/11/23 21:35:31 处理者: xiechaojun
 处理时间 (V2): 2024/11/25 14:12:55
 仪器型号: SHIMADZU LC-2050C(FX267)

<色谱图>

mV



mV



<峰表>

检测器A Ch1 220nm

峰号	保留时间	面积	面积%	高度	理论塔板数(USP)	拖尾因子	分离度(USP)
1	3.880	180512	100.000	28003	8562	0.948	--
总计		180512	100.000	28003			

检测器A Ch2 260nm

峰号	保留时间	面积	面积%	高度	理论塔板数(USP)	拖尾因子	分离度(USP)
1	2.505	998154	100.000	141901	2910	1.067	--
总计		998154	100.000	141901			



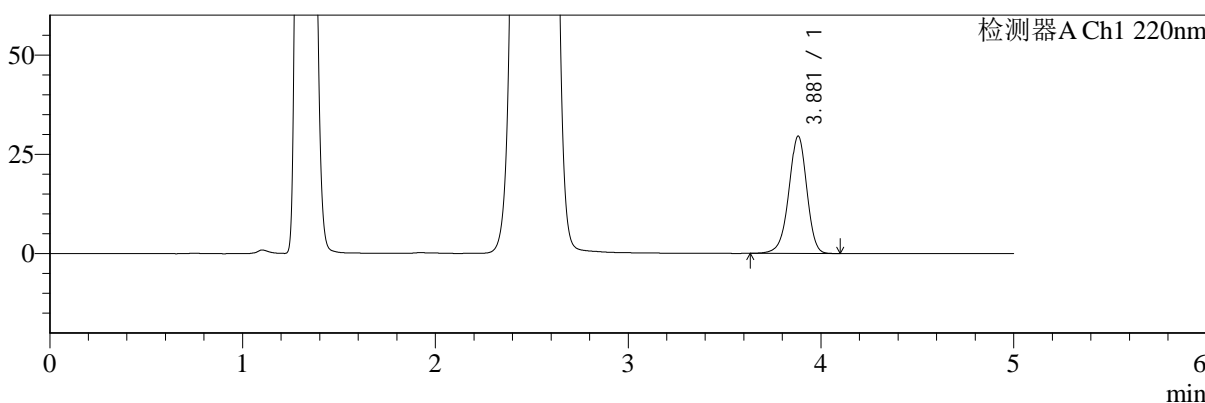
SMF-4124

<样品信息>

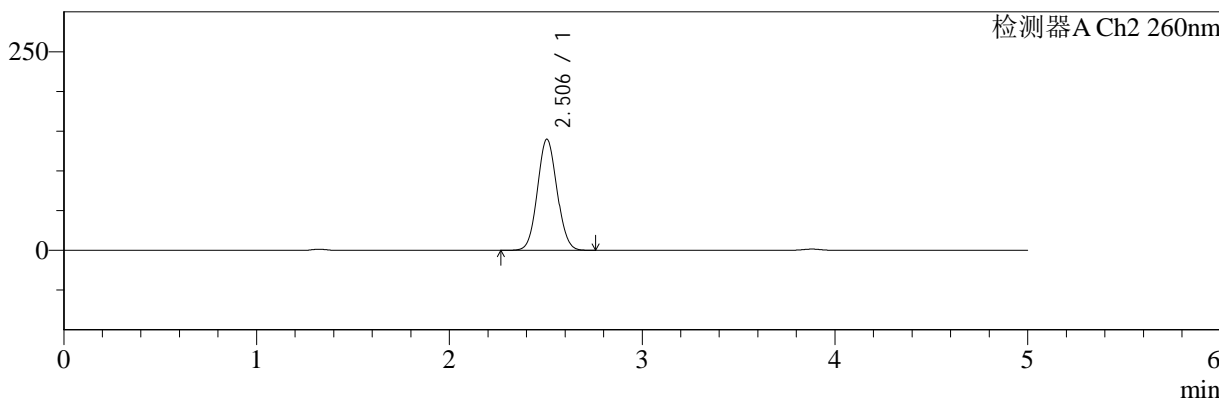
色谱柱:MM-C18/SCX(150mm*4.6mm,5μm) 流速:1.5ml/min
 柱温:30°C 波长:220/260nm
 数据文件名: RC\$SMF-4124 - 0-3/18-96-2 - zzp-24110601p-rcqx-pH4.5jz-960min-P6.lcd
 方法文件名: RC\$SMF-4124 - SMF-4124-rcqx-FX267.lcm
 批处理文件名: RC\$SMF-4124 - 20241123-RCQX-fx267.lcb
 样品瓶号: 2-52
 进样体积: 10 μl 版本号: 6.115
 进样时间: 2024/11/23 21:40:54 实验者: xiechaojun
 处理时间 (V2): 2024/11/25 14:12:58 处理者: xiechaojun
 仪器型号: SHIMADZU LC-2050C(FX267)

<色谱图>

mV



mV



<峰表>

检测器A Ch1 220nm

峰号	保留时间	面积	面积%	高度	理论塔板数(USP)	拖尾因子	分离度(USP)
1	3.881	190597	100.000	29556	8562	0.949	--
总计		190597	100.000	29556			

检测器A Ch2 260nm

峰号	保留时间	面积	面积%	高度	理论塔板数(USP)	拖尾因子	分离度(USP)
1	2.506	985219	100.000	139846	2903	1.068	--
总计		985219	100.000	139846			



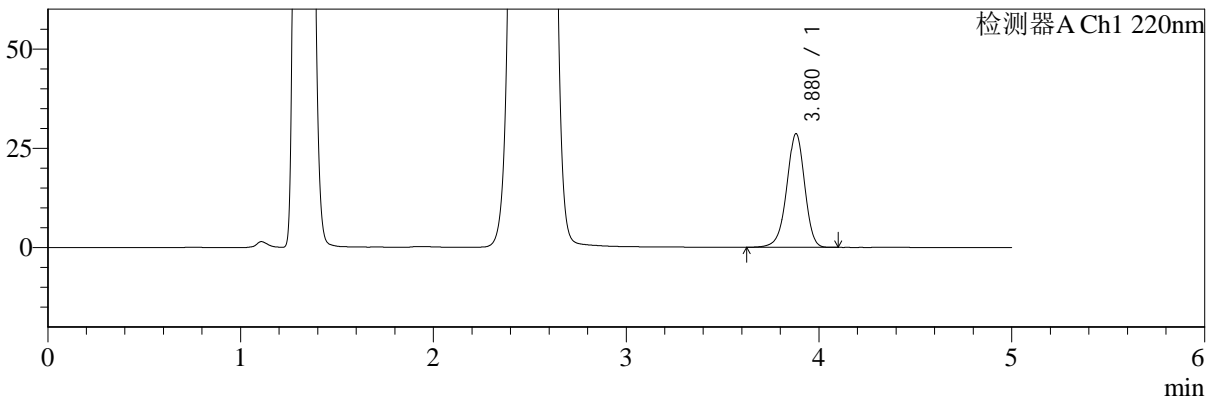
SMF-4124

<样品信息>

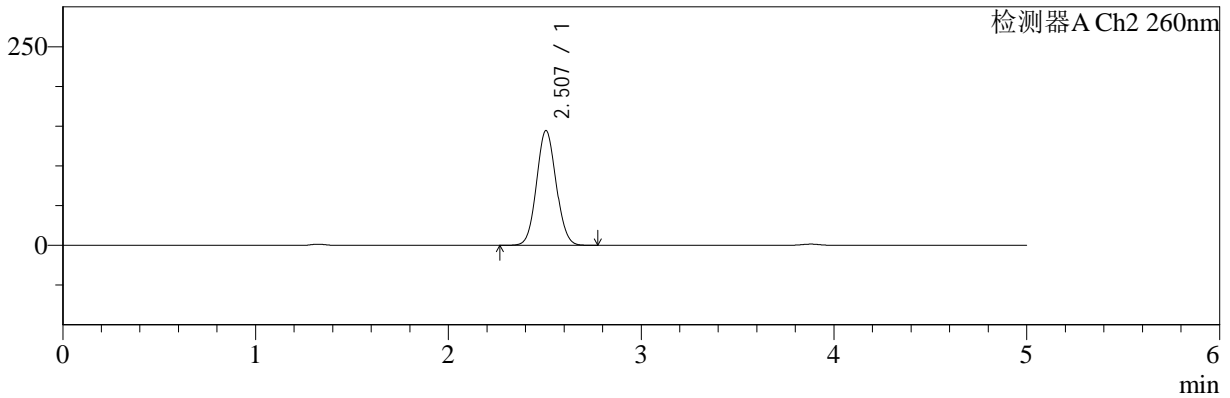
色谱柱:MM-C18/SCX(150mm*4.6mm,5μm) 流速:1.5ml/min
 柱温:30°C 波长:220/260nm
 数据文件名: RC\$SMF-4124 - 0-3/18-97-2 - zzp-24110601p-rcqx-pH4.5jz-1200min-P1.lcd
 方法文件名: RC\$SMF-4124 - SMF-4124-rcqx-FX267.lcm
 批处理文件名: RC\$SMF-4124 - 20241123-RCQX-fx267.lcb
 样品瓶号: 2-8
 进样体积: 10 μl 版本号: 6.115
 进样时间: 2024/11/23 21:46:19 实验者: xiechaojun
 处理时间 (V2): 2024/11/25 14:13:01 处理者: xiechaojun
 仪器型号: SHIMADZU LC-2050C(FX267)

<色谱图>

mV



mV



<峰表>

检测器A Ch1 220nm

峰号	保留时间	面积	面积%	高度	理论塔板数(USP)	拖尾因子	分离度(USP)
1	3.880	184465	100.000	28626	8581	0.949	--
总计		184465	100.000	28626			

检测器A Ch2 260nm

峰号	保留时间	面积	面积%	高度	理论塔板数(USP)	拖尾因子	分离度(USP)
1	2.507	1017914	100.000	144342	2902	1.069	--
总计		1017914	100.000	144342			



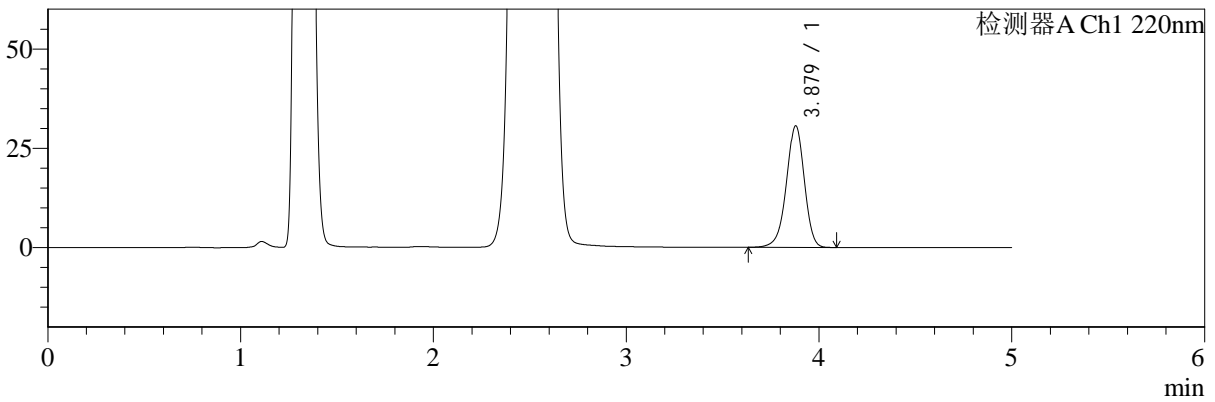
SMF-4124

<样品信息>

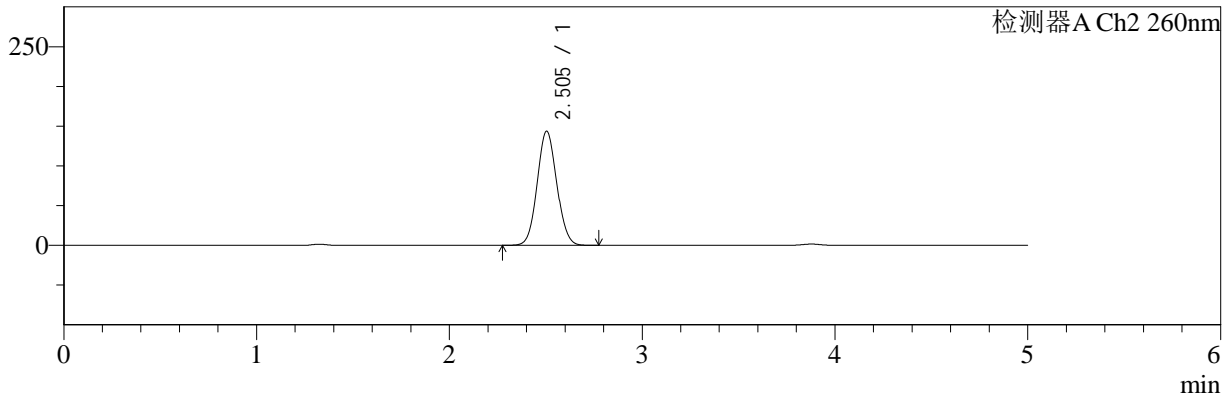
色谱柱:MM-C18/SCX(150mm*4.6mm,5μm) 流速:1.5ml/min
 柱温:30°C 波长:220/260nm
 数据文件名: RC\$SMF-4124 - 0-3/18-98-2 - zzp-24110601p-rcqx-pH4.5jz-1200min-P2.lcd
 方法文件名: RC\$SMF-4124 - SMF-4124-rcqx-FX267.lcm
 批处理文件名: RC\$SMF-4124 - 20241123-RCQX-fx267.lcb
 样品瓶号: 2-17
 进样体积: 10 μl 版本号: 6.115
 进样时间: 2024/11/23 21:51:43 实验者: xiechaojun
 处理时间 (V2): 2024/11/25 14:13:04 处理者: xiechaojun
 仪器型号: SHIMADZU LC-2050C(FX267)

<色谱图>

mV



mV



<峰表>

检测器A Ch1 220nm

峰号	保留时间	面积	面积%	高度	理论塔板数(USP)	拖尾因子	分离度(USP)
1	3.879	197327	100.000	30609	8560	0.948	--
总计		197327	100.000	30609			

检测器A Ch2 260nm

峰号	保留时间	面积	面积%	高度	理论塔板数(USP)	拖尾因子	分离度(USP)
1	2.505	1012465	100.000	143716	2900	1.070	--
总计		1012465	100.000	143716			



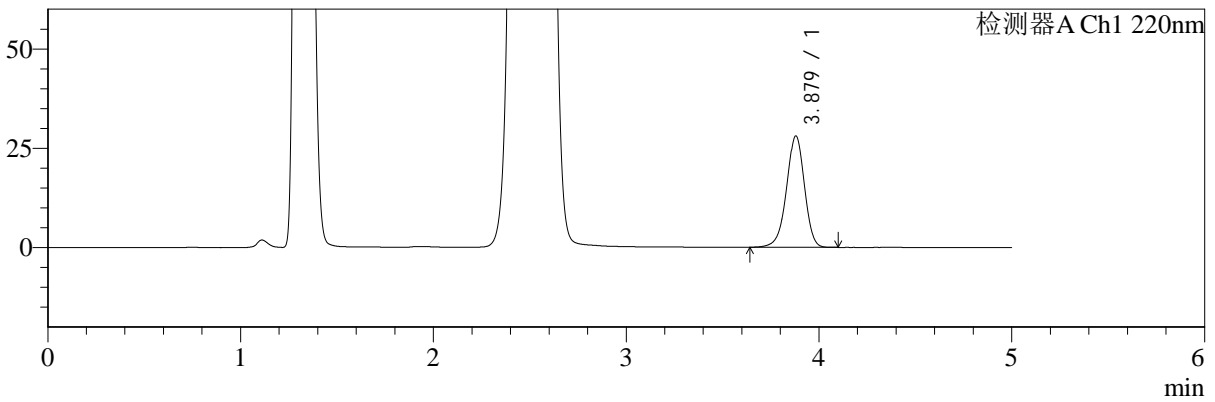
SMF-4124

<样品信息>

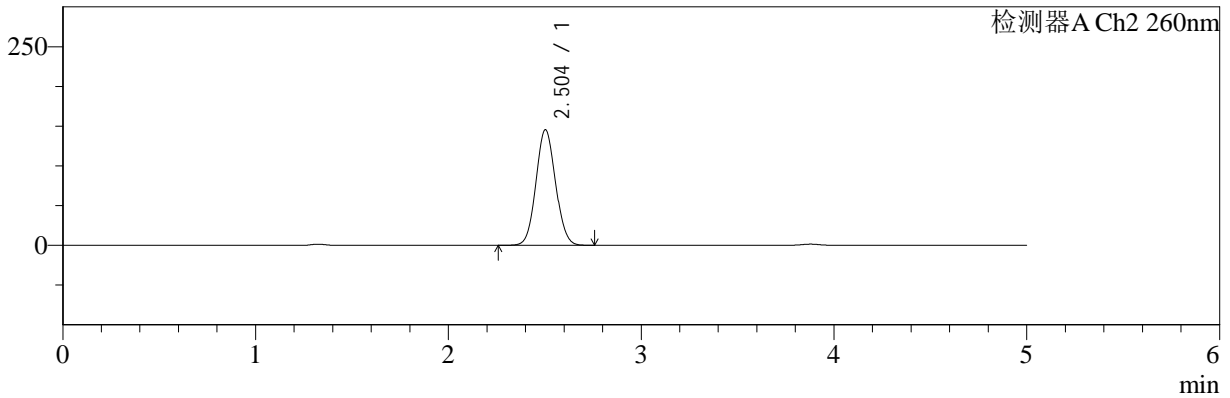
色谱柱:MM-C18/SCX(150mm*4.6mm,5μm) 流速:1.5ml/min
 柱温:30°C 波长:220/260nm
 数据文件名: RC\$SMF-4124 - 0-3/18-99-2 - zzp-24110601p-rcqx-pH4.5jz-1200min-P3.lcd
 方法文件名: RC\$SMF-4124 - SMF-4124-rcqx-FX267.lcm
 批处理文件名: RC\$SMF-4124 - 20241123-RCQX-fx267.lcb
 样品瓶号: 2-26
 进样体积: 10 μl 版本号: 6.115
 进样时间: 2024/11/23 21:57:06 实验者: xiechaojun
 处理时间 (V2): 2024/11/25 14:13:06 处理者: xiechaojun
 仪器型号: SHIMADZU LC-2050C(FX267)

<色谱图>

mV



mV



<峰表>

检测器A Ch1 220nm

峰号	保留时间	面积	面积%	高度	理论塔板数(USP)	拖尾因子	分离度(USP)
1	3.879	180691	100.000	28042	8565	0.950	--
总计		180691	100.000	28042			

检测器A Ch2 260nm

峰号	保留时间	面积	面积%	高度	理论塔板数(USP)	拖尾因子	分离度(USP)
1	2.504	1025236	100.000	145408	2892	1.069	--
总计		1025236	100.000	145408			



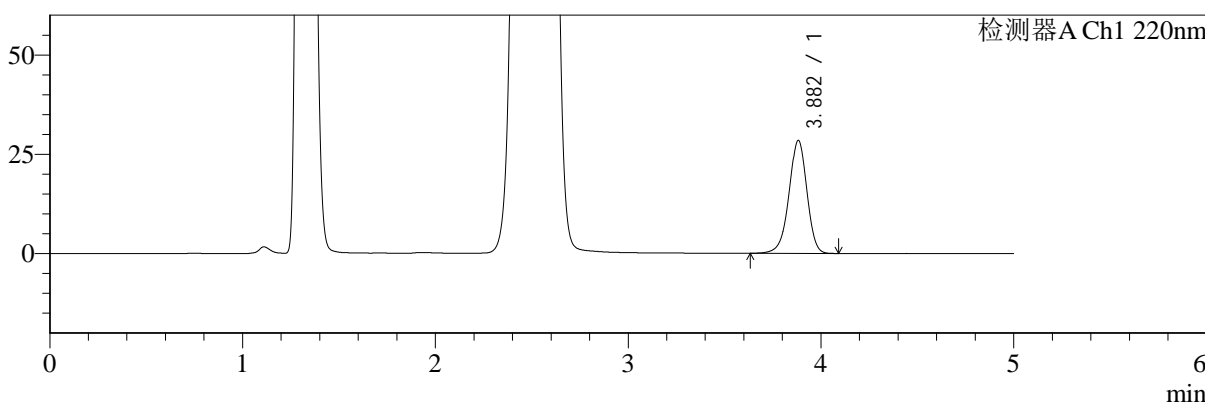
SMF-4124

<样品信息>

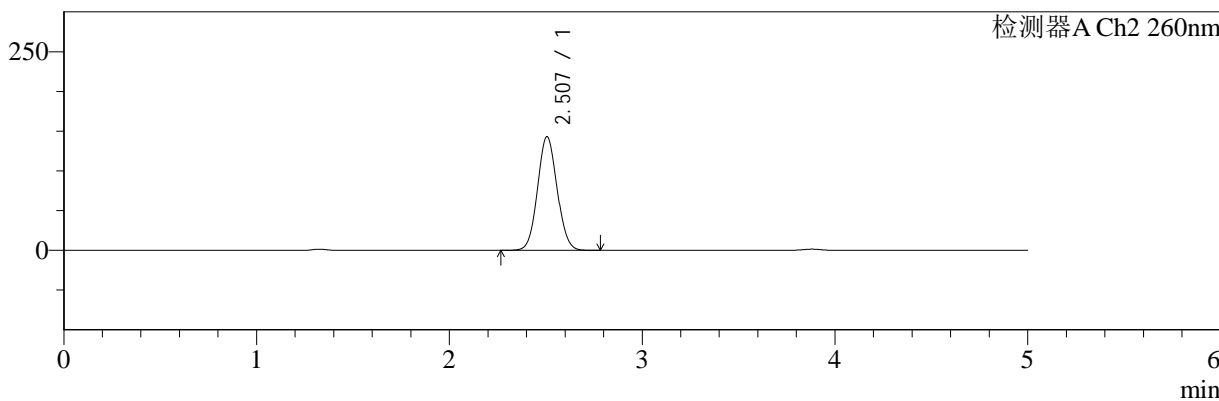
色谱柱:MM-C18/SCX(150mm*4.6mm,5μm) 流速:1.5ml/min
 柱温:30°C 波长:220/260nm
 数据文件名: RC\$SMF-4124 - 0-3/18-100-2 - zzp-24110601p-rcqx-pH4.5jz-1200min-P4.lcd
 方法文件名: RC\$SMF-4124 - SMF-4124-rcqx-FX267.lcm
 批处理文件名: RC\$SMF-4124 - 20241123-RCQX-fx267.lcb
 样品瓶号: 2-35
 进样体积: 10 μl 版本号: 6.115
 进样时间: 2024/11/23 22:02:30 实验者: xiechaojun
 处理时间 (V2): 2024/11/25 14:13:09 处理者: xiechaojun
 仪器型号: SHIMADZU LC-2050C(FX267)

<色谱图>

mV



mV



<峰表>

检测器A Ch1 220nm

峰号	保留时间	面积	面积%	高度	理论塔板数(USP)	拖尾因子	分离度(USP)
1	3.882	183157	100.000	28420	8596	0.950	--
总计		183157	100.000	28420			

检测器A Ch2 260nm

峰号	保留时间	面积	面积%	高度	理论塔板数(USP)	拖尾因子	分离度(USP)
1	2.507	1006106	100.000	142950	2914	1.068	--
总计		1006106	100.000	142950			



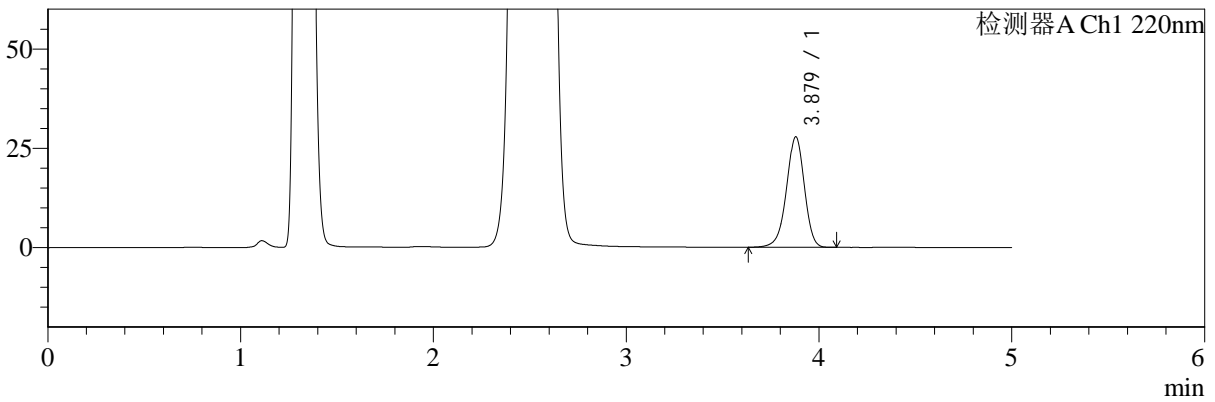
SMF-4124

<样品信息>

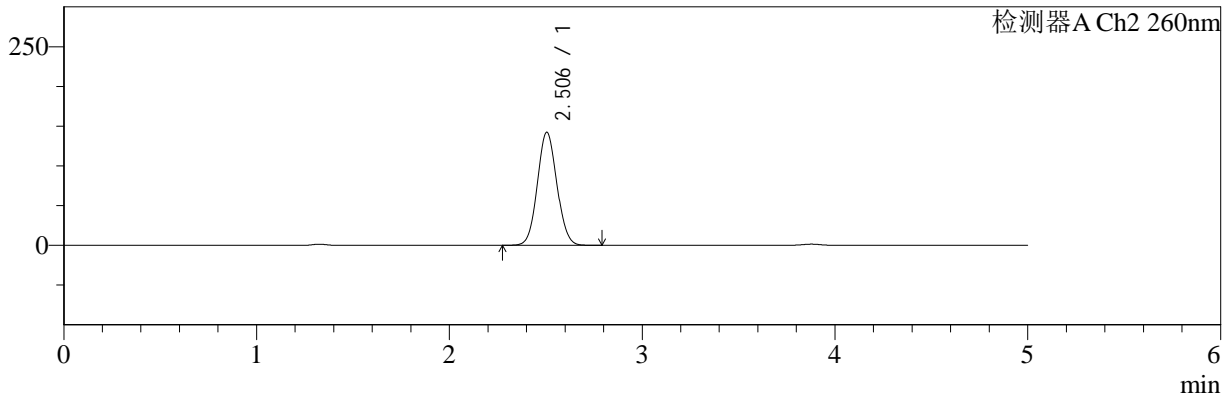
色谱柱:MM-C18/SCX(150mm*4.6mm,5μm) 流速:1.5ml/min
 柱温:30°C 波长:220/260nm
 数据文件名: RC\$SMF-4124 - 0-3/18-101-2 - zzp-24110601p-rcqx-pH4.5jz-1200min-P5.lcd
 方法文件名: RC\$SMF-4124 - SMF-4124-rcqx-FX267.lcm
 批处理文件名: RC\$SMF-4124 - 20241123-RCQX-fx267.lcb
 样品瓶号: 2-44
 进样体积: 10 μl 版本号: 6.115
 进样时间: 2024/11/23 22:07:54 实验者: xiechaojun
 处理时间 (V2): 2024/11/25 14:13:12 处理者: xiechaojun
 仪器型号: SHIMADZU LC-2050C(FX267)

<色谱图>

mV



mV



<峰表>

检测器A Ch1 220nm

峰号	保留时间	面积	面积%	高度	理论塔板数(USP)	拖尾因子	分离度(USP)
1	3.879	178847	100.000	27807	8599	0.950	--
总计		178847	100.000	27807			

检测器A Ch2 260nm

峰号	保留时间	面积	面积%	高度	理论塔板数(USP)	拖尾因子	分离度(USP)
1	2.506	998919	100.000	142237	2919	1.068	--
总计		998919	100.000	142237			



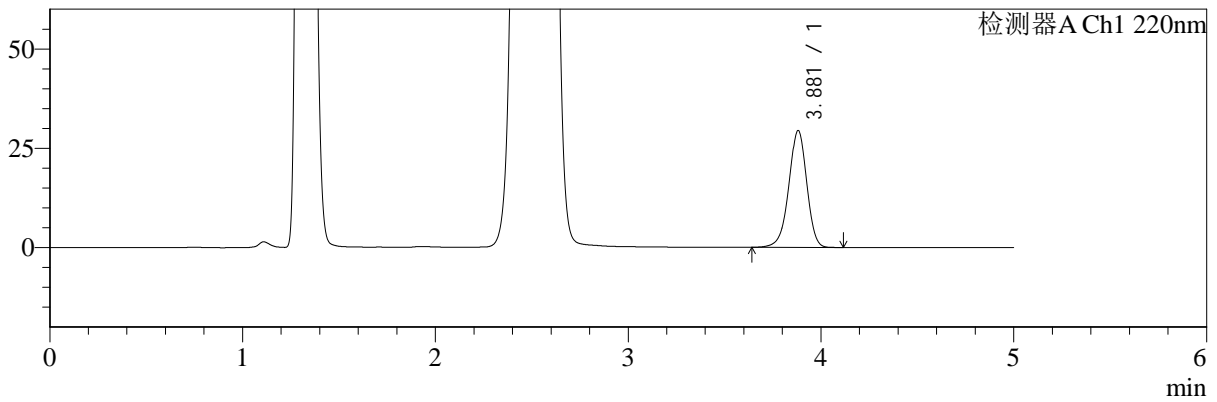
SMF-4124

<样品信息>

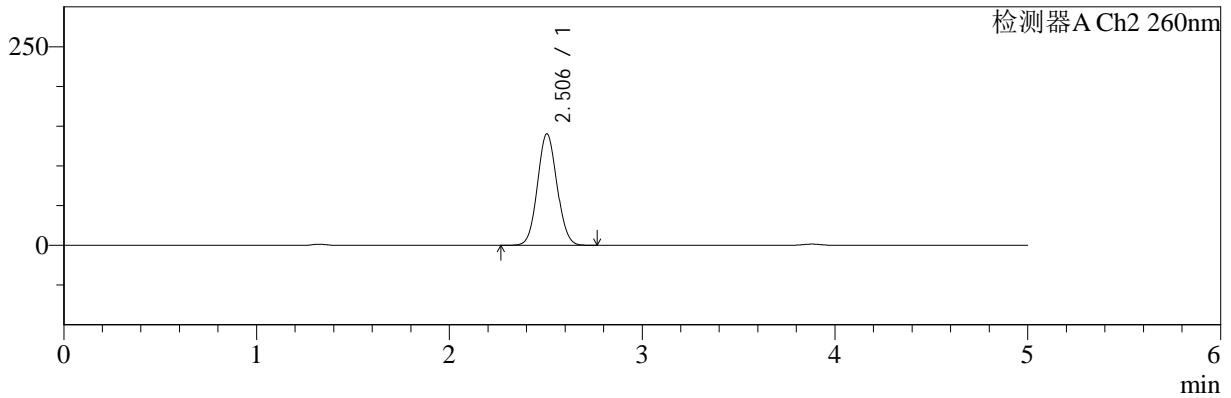
色谱柱:MM-C18/SCX(150mm*4.6mm,5μm) 流速:1.5ml/min
 柱温:30°C 波长:220/260nm
 数据文件名: RC\$SMF-4124 - 0-3/18-102-2 - zzp-24110601p-rcqx-pH4.5jz-1200min-P6.lcd
 方法文件名: RC\$SMF-4124 - SMF-4124-rcqx-FX267.lcm
 批处理文件名: RC\$SMF-4124 - 20241123-RCQX-fx267.lcb
 样品瓶号: 2-53 版本号: 6.115
 进样体积: 10 μl 实验者: xiechaojun
 进样时间: 2024/11/23 22:13:18 处理者: xiechaojun
 处理时间 (V2): 2024/11/25 14:13:15
 仪器型号: SHIMADZU LC-2050C(FX267)

<色谱图>

mV



mV



<峰表>

检测器A Ch1 220nm

峰号	保留时间	面积	面积%	高度	理论塔板数(USP)	拖尾因子	分离度(USP)
1	3.881	189648	100.000	29428	8574	0.950	--
总计		189648	100.000	29428			

检测器A Ch2 260nm

峰号	保留时间	面积	面积%	高度	理论塔板数(USP)	拖尾因子	分离度(USP)
1	2.506	985916	100.000	140285	2917	1.068	--
总计		985916	100.000	140285			



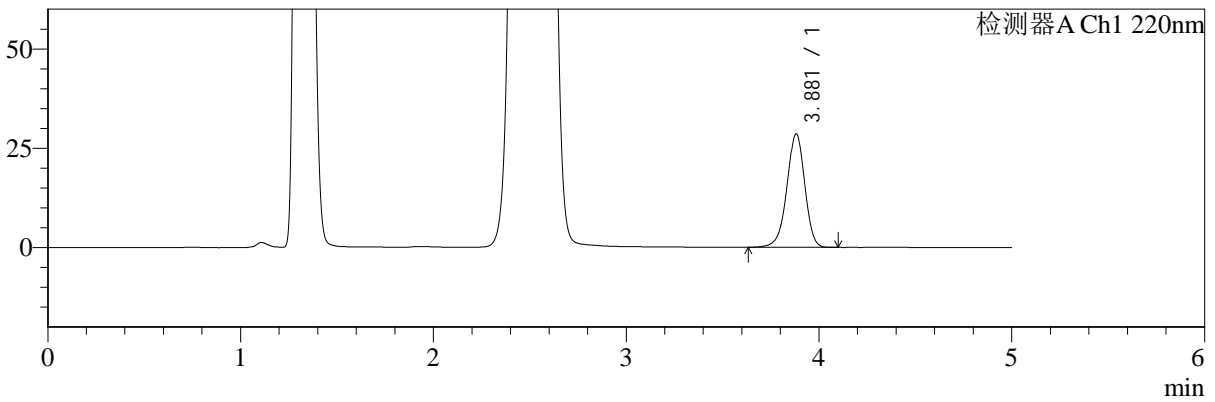
SMF-4124

<样品信息>

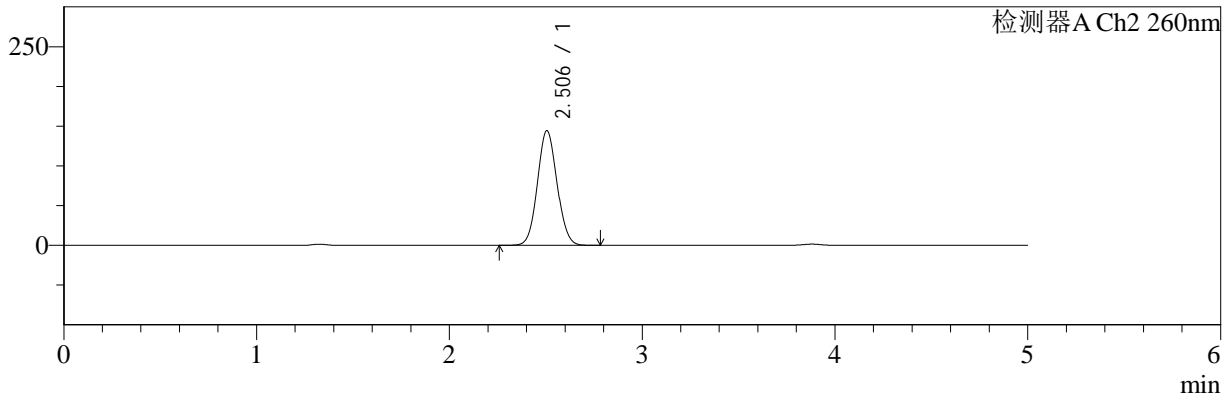
色谱柱:MM-C18/SCX(150mm*4.6mm,5μm) 流速:1.5ml/min
 柱温:30°C 波长:220/260nm
 数据文件名: RC\$SMF-4124 - 0-3/18-103-2 - zzp-24110601p-rcqx-pH4.5jz-jxzs-P1.lcd
 方法文件名: RC\$SMF-4124 - SMF-4124-rcqx-FX267.lcm
 批处理文件名: RC\$SMF-4124 - 20241123-RCQX-fx267.lcb
 样品瓶号: 2-9
 进样体积: 10 μl 版本号: 6.115
 进样时间: 2024/11/23 22:18:43 实验者: xiechaojun
 处理时间 (V2): 2024/11/25 14:13:18 处理者: xiechaojun
 仪器型号: SHIMADZU LC-2050C(FX267)

<色谱图>

mV



mV



<峰表>

检测器A Ch1 220nm

峰号	保留时间	面积	面积%	高度	理论塔板数(USP)	拖尾因子	分离度(USP)
1	3.881	183864	100.000	28585	8602	0.950	--
总计		183864	100.000	28585			

检测器A Ch2 260nm

峰号	保留时间	面积	面积%	高度	理论塔板数(USP)	拖尾因子	分离度(USP)
1	2.506	1016820	100.000	144317	2903	1.071	--
总计		1016820	100.000	144317			



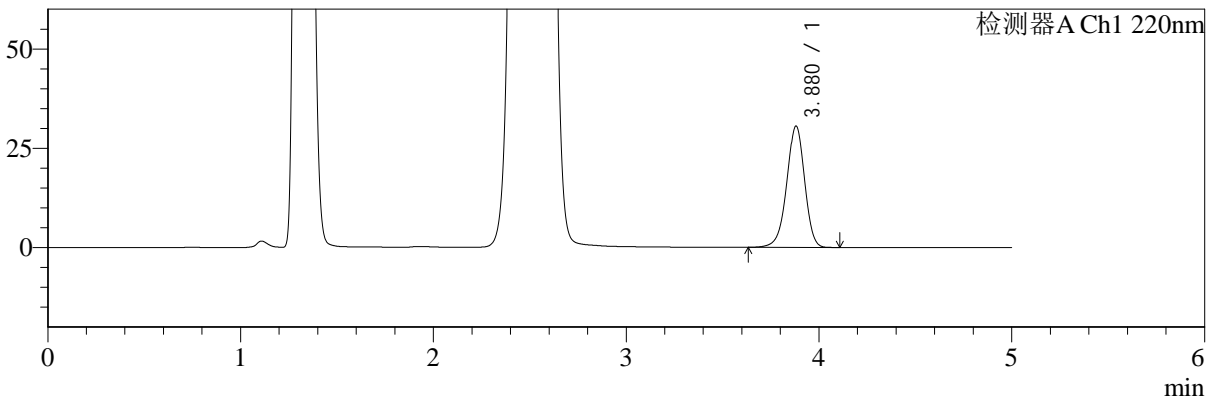
SMF-4124

<样品信息>

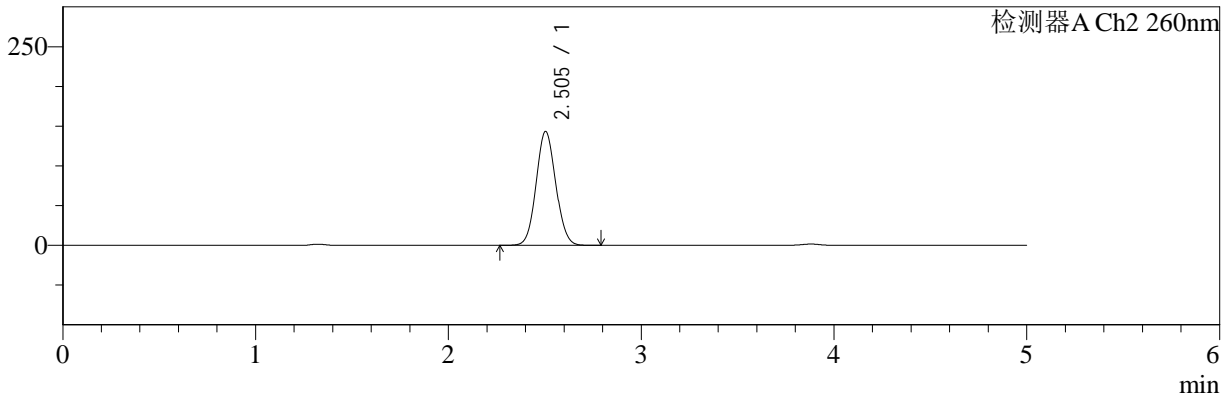
色谱柱:MM-C18/SCX(150mm*4.6mm,5μm) 流速:1.5ml/min
 柱温:30°C 波长:220/260nm
 数据文件名: RC\$SMF-4124 - 0-3/18-104-2 - zzp-24110601p-rcqx-pH4.5jz-jxzs-P2.lcd
 方法文件名: RC\$SMF-4124 - SMF-4124-rcqx-FX267.lcm
 批处理文件名: RC\$SMF-4124 - 20241123-RCQX-fx267.lcb
 样品瓶号: 2-18
 进样体积: 10 μl 版本号: 6.115
 进样时间: 2024/11/23 22:24:07 实验者: xiechaojun
 处理时间 (V2): 2024/11/25 14:13:21 处理者: xiechaojun
 仪器型号: SHIMADZU LC-2050C(FX267)

<色谱图>

mV



mV



<峰表>

检测器A Ch1 220nm

峰号	保留时间	面积	面积%	高度	理论塔板数(USP)	拖尾因子	分离度(USP)
1	3.880	196526	100.000	30566	8605	0.952	--
总计		196526	100.000	30566			

检测器A Ch2 260nm

峰号	保留时间	面积	面积%	高度	理论塔板数(USP)	拖尾因子	分离度(USP)
1	2.505	1011457	100.000	143376	2892	1.072	--
总计		1011457	100.000	143376			



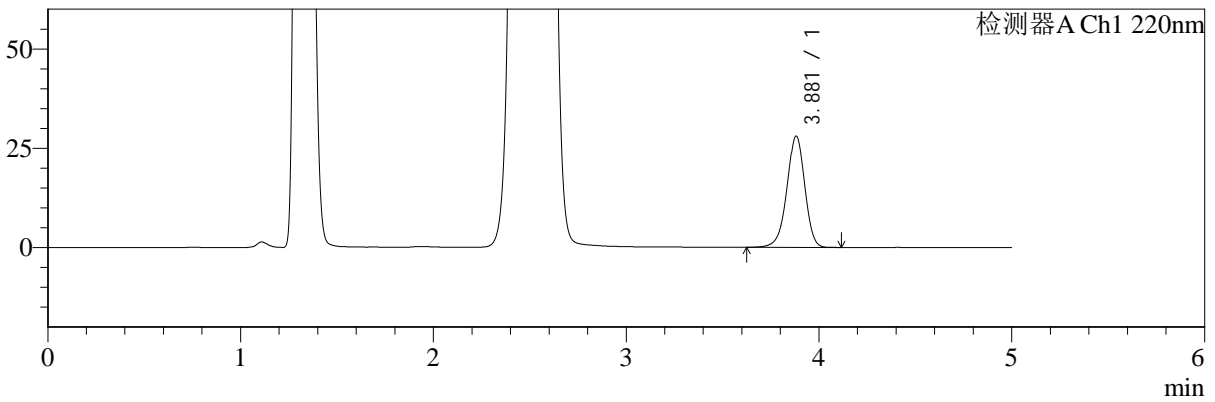
SMF-4124

<样品信息>

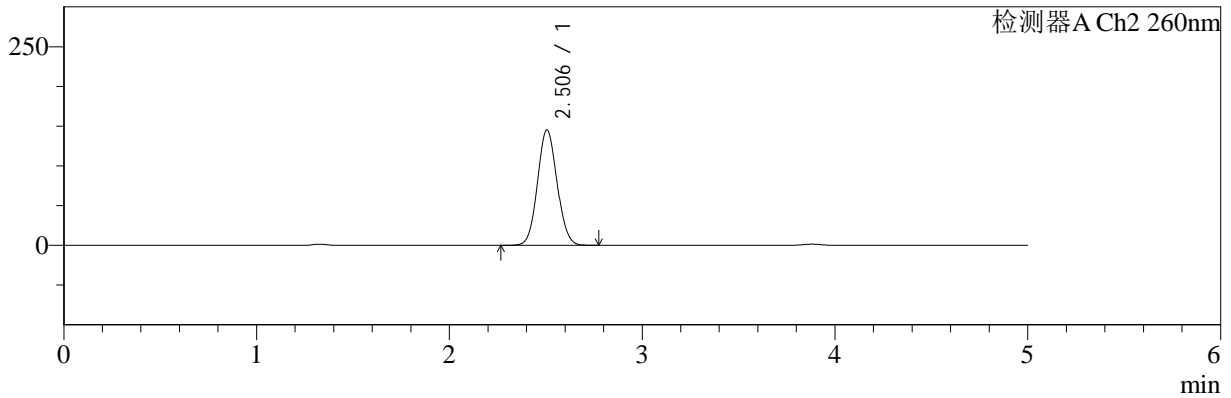
色谱柱:MM-C18/SCX(150mm*4.6mm,5μm) 流速:1.5ml/min
 柱温:30°C 波长:220/260nm
 数据文件名: RC\$SMF-4124 - 0-3/18-105-2 - zzp-24110601p-rcqx-pH4.5jz-jxzs-P3.lcd
 方法文件名: RC\$SMF-4124 - SMF-4124-rcqx-FX267.lcm
 批处理文件名: RC\$SMF-4124 - 20241123-RCQX-fx267.lcb
 样品瓶号: 2-27
 进样体积: 10 μl 版本号: 6.115
 进样时间: 2024/11/23 22:29:31 实验者: xiechaojun
 处理时间 (V2): 2024/11/25 14:13:24 处理者: xiechaojun
 仪器型号: SHIMADZU LC-2050C(FX267)

<色谱图>

mV



mV



<峰表>

检测器A Ch1 220nm

峰号	保留时间	面积	面积%	高度	理论塔板数(USP)	拖尾因子	分离度(USP)
1	3.881	180464	100.000	28013	8590	0.951	--
总计		180464	100.000	28013			

检测器A Ch2 260nm

峰号	保留时间	面积	面积%	高度	理论塔板数(USP)	拖尾因子	分离度(USP)
1	2.506	1023026	100.000	145318	2910	1.070	--
总计		1023026	100.000	145318			



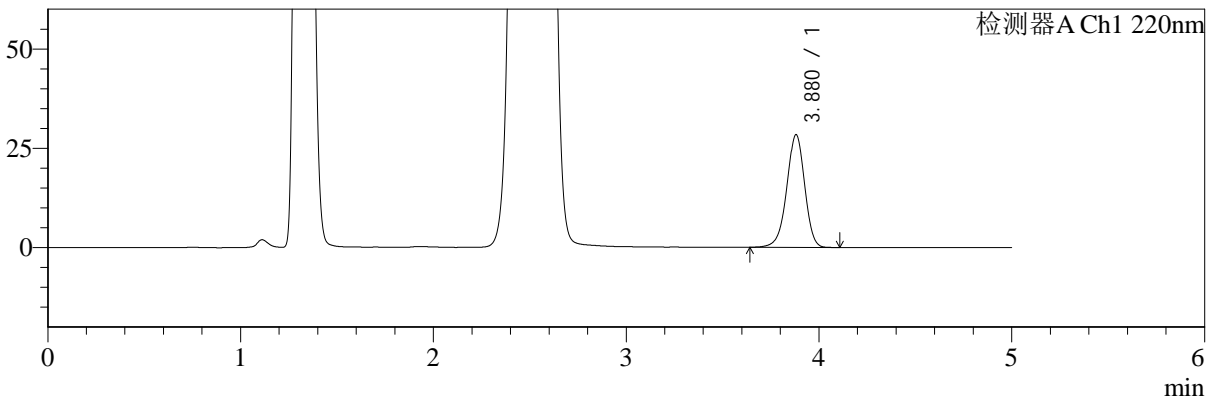
SMF-4124

<样品信息>

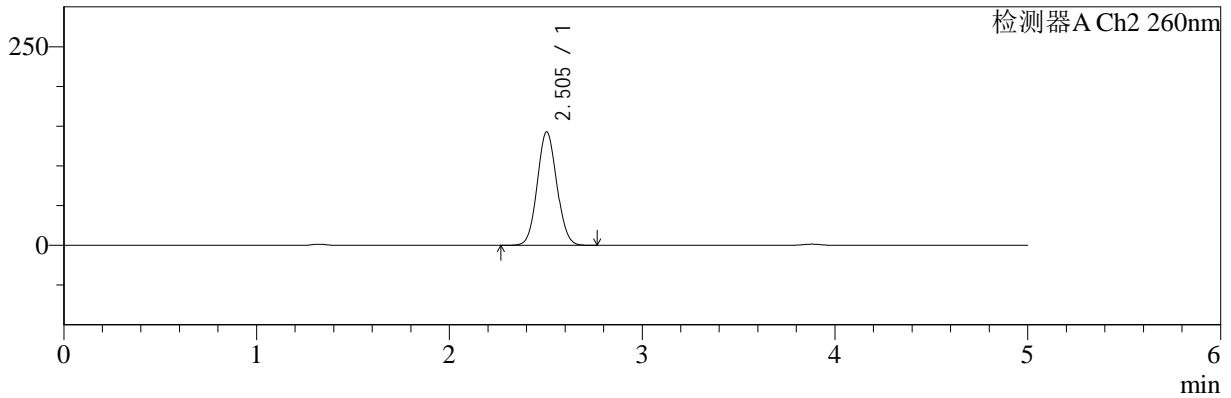
色谱柱:MM-C18/SCX(150mm*4.6mm,5μm) 流速:1.5ml/min
 柱温:30°C 波长:220/260nm
 数据文件名: RC\$SMF-4124 - 0-3/18-106-2 - zzp-24110601p-rcqx-pH4.5jz-jxzs-P4.lcd
 方法文件名: RC\$SMF-4124 - SMF-4124-rcqx-FX267.lcm
 批处理文件名: RC\$SMF-4124 - 20241123-RCQX-fx267.lcb
 样品瓶号: 2-36
 进样体积: 10 μl 版本号: 6.115
 进样时间: 2024/11/23 22:34:54 实验者: xiechaojun
 处理时间 (V2): 2024/11/25 14:13:27 处理者: xiechaojun
 仪器型号: SHIMADZU LC-2050C(FX267)

<色谱图>

mV



mV



<峰表>

检测器A Ch1 220nm

峰号	保留时间	面积	面积%	高度	理论塔板数(USP)	拖尾因子	分离度(USP)
1	3.880	182756	100.000	28399	8592	0.952	--
总计		182756	100.000	28399			

检测器A Ch2 260nm

峰号	保留时间	面积	面积%	高度	理论塔板数(USP)	拖尾因子	分离度(USP)
1	2.505	1003492	100.000	142766	2909	1.068	--
总计		1003492	100.000	142766			



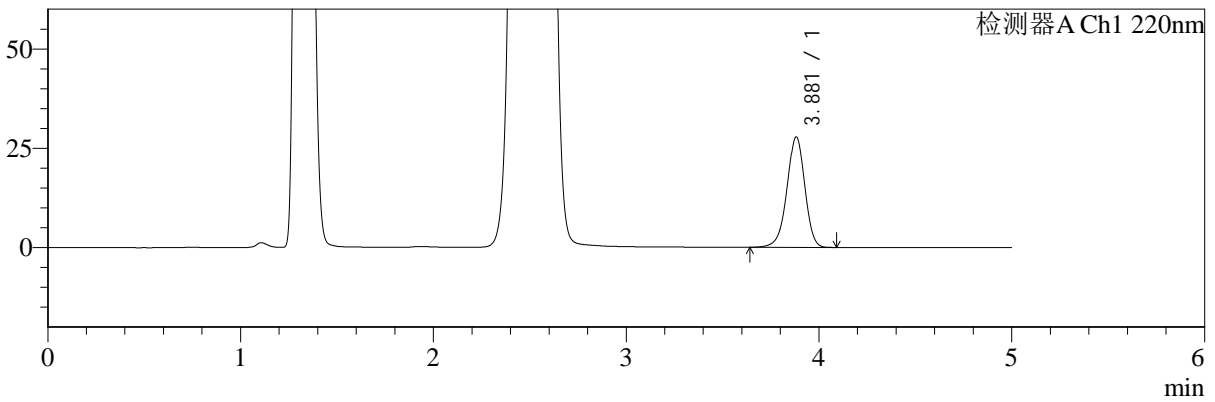
SMF-4124

<样品信息>

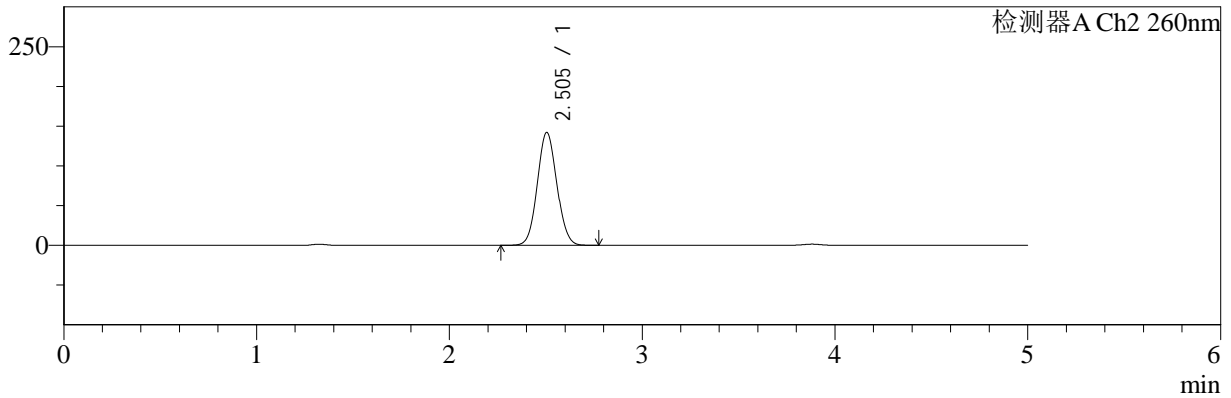
色谱柱:MM-C18/SCX(150mm*4.6mm,5μm) 流速:1.5ml/min
 柱温:30°C 波长:220/260nm
 数据文件名: RC\$SMF-4124 - 0-3/18-107-2 - zzp-24110601p-rcqx-pH4.5jz-jxzs-P5.lcd
 方法文件名: RC\$SMF-4124 - SMF-4124-rcqx-FX267.lcm
 批处理文件名: RC\$SMF-4124 - 20241123-RCQX-fx267.lcb
 样品瓶号: 2-45
 进样体积: 10 μl 版本号: 6.115
 进样时间: 2024/11/23 22:40:17 实验者: xiechaojun
 处理时间 (V2): 2024/11/25 14:13:30 处理者: xiechaojun
 仪器型号: SHIMADZU LC-2050C(FX267)

<色谱图>

mV



mV



<峰表>

检测器A Ch1 220nm

峰号	保留时间	面积	面积%	高度	理论塔板数(USP)	拖尾因子	分离度(USP)
1	3.881	178899	100.000	27804	8587	0.952	--
总计		178899	100.000	27804			

检测器A Ch2 260nm

峰号	保留时间	面积	面积%	高度	理论塔板数(USP)	拖尾因子	分离度(USP)
1	2.505	998358	100.000	142081	2914	1.069	--
总计		998358	100.000	142081			



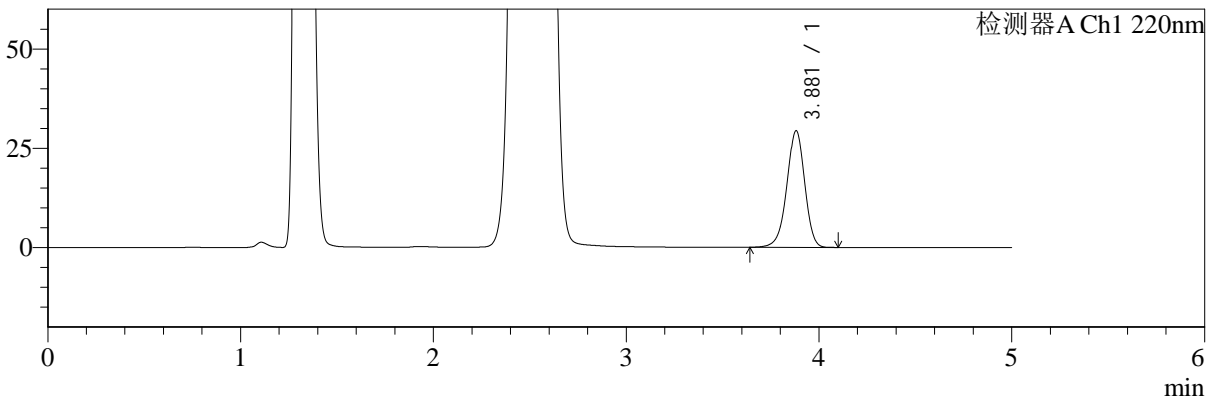
SMF-4124

<样品信息>

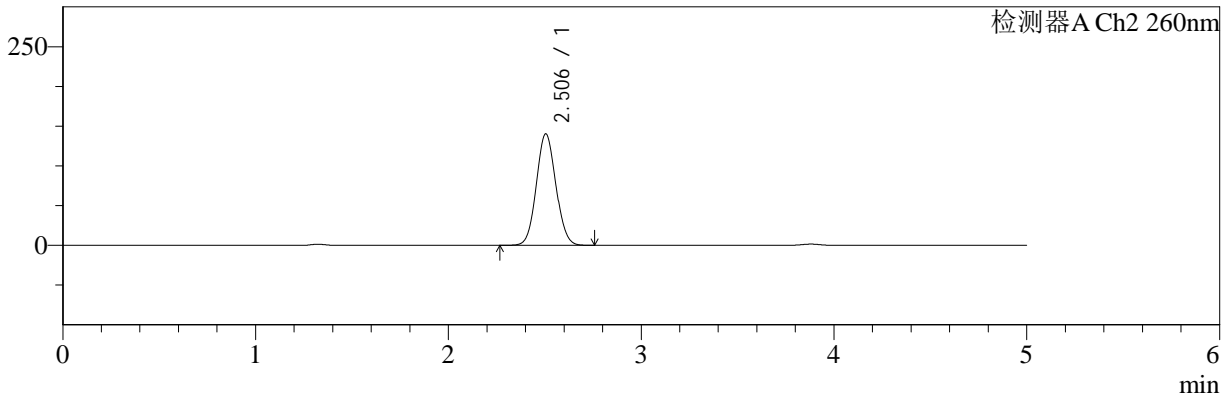
色谱柱:MM-C18/SCX(150mm*4.6mm,5μm) 流速:1.5ml/min
 柱温:30°C 波长:220/260nm
 数据文件名: RC\$SMF-4124 - 0-3/18-108-2 - zzp-24110601p-rcqx-pH4.5jz-jxzs-P6.lcd
 方法文件名: RC\$SMF-4124 - SMF-4124-rcqx-FX267.lcm
 批处理文件名: RC\$SMF-4124 - 20241123-RCQX-fx267.lcb
 样品瓶号: 2-54 版本号: 6.115
 进样体积: 10 μl 实验者: xiechaojun
 进样时间: 2024/11/23 22:45:41 处理者: xiechaojun
 处理时间 (V2): 2024/11/25 14:13:33
 仪器型号: SHIMADZU LC-2050C(FX267)

<色谱图>

mV



mV



<峰表>

检测器A Ch1 220nm

峰号	保留时间	面积	面积%	高度	理论塔板数(USP)	拖尾因子	分离度(USP)
1	3.881	188805	100.000	29370	8607	0.952	--
总计		188805	100.000	29370			

检测器A Ch2 260nm

峰号	保留时间	面积	面积%	高度	理论塔板数(USP)	拖尾因子	分离度(USP)
1	2.506	985620	100.000	140311	2916	1.070	--
总计		985620	100.000	140311			



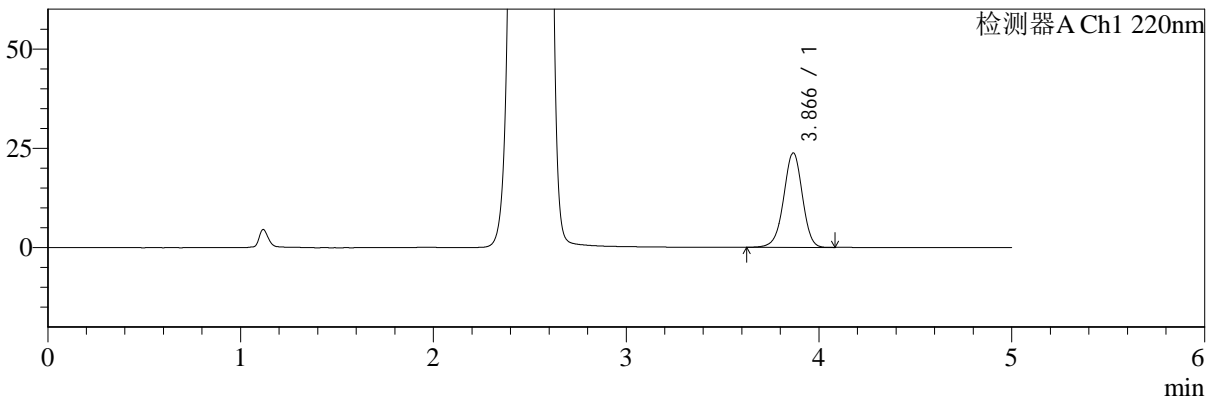
SMF-4124

<样品信息>

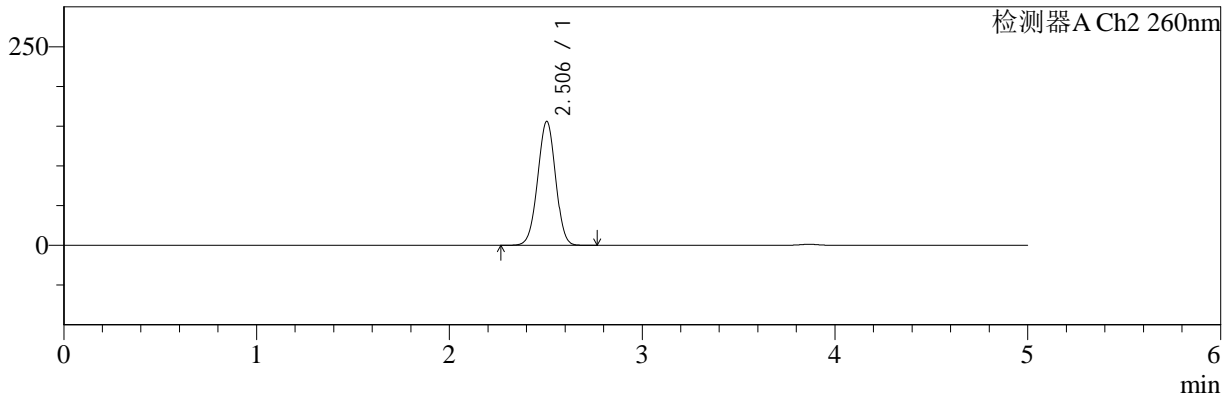
色谱柱:MM-C18/SCX(150mm*4.6mm,5μm) 流速:1.5ml/min
 柱温:30°C 波长:220/260nm
 数据文件名: RC\$SMF-4124 - 0-3/18-109-2 - zzp-24110601p-rcqx-pH4.5jz-dz2-1.lcd
 方法文件名: RC\$SMF-4124 - SMF-4124-rcqx-FX267.lcm
 批处理文件名: RC\$SMF-4124 - 20241123-RCQX-fx267.lcb
 样品瓶号: 1-27
 进样体积: 10 μl 版本号: 6.115
 进样时间: 2024/11/23 22:51:04 实验者: xiechaojun
 处理时间 (V2): 2024/11/25 14:13:36 处理者: xiechaojun
 仪器型号: SHIMADZU LC-2050C(FX267)

<色谱图>

mV



mV



<峰表>

检测器A Ch1 220nm

峰号	保留时间	面积	面积%	高度	理论塔板数(USP)	拖尾因子	分离度(USP)
1	3.866	158666	100.000	23733	7902	0.965	--
总计		158666	100.000	23733			

检测器A Ch2 260nm

峰号	保留时间	面积	面积%	高度	理论塔板数(USP)	拖尾因子	分离度(USP)
1	2.506	1004108	100.000	156019	3469	0.991	--
总计		1004108	100.000	156019			



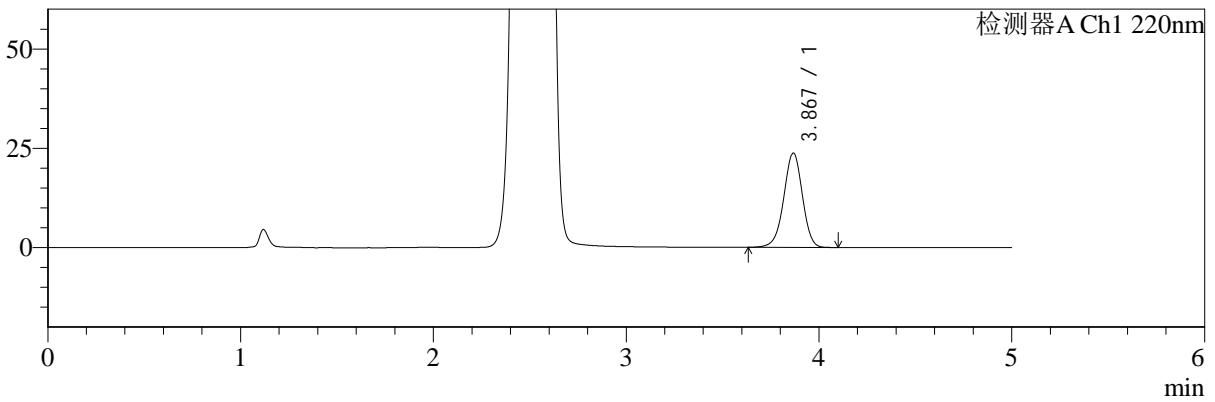
SMF-4124

<样品信息>

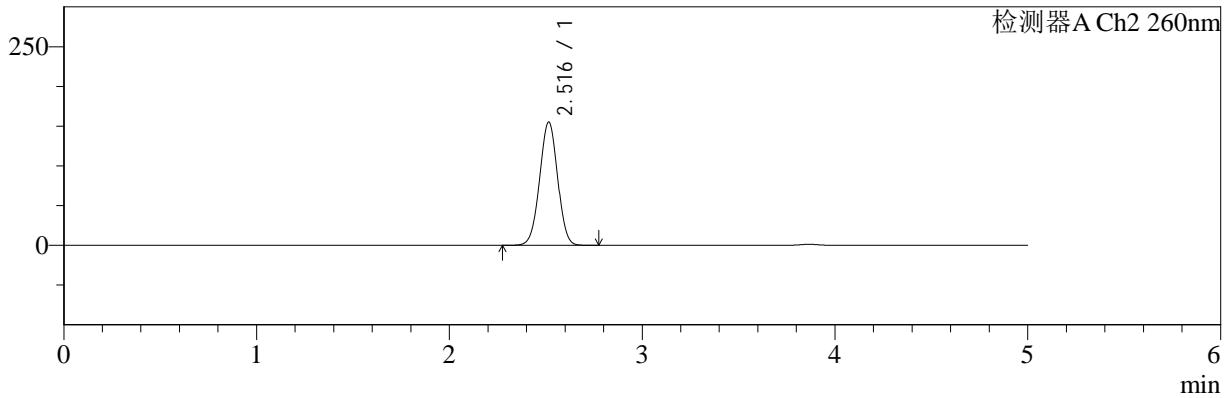
色谱柱:MM-C18/SCX(150mm*4.6mm,5μm) 流速:1.5ml/min
 柱温:30°C 波长:220/260nm
 数据文件名: RC\$SMF-4124 - 0-3/18-110-2 - zzp-24110601p-rcqx-pH4.5jz-dz2-2.lcd
 方法文件名: RC\$SMF-4124 - SMF-4124-rcqx-FX267.lcm
 批处理文件名: RC\$SMF-4124 - 20241123-RCQX-fx267.lcb
 样品瓶号: 1-27 版本号: 6.115
 进样体积: 10 μl 实验者: xiechaojun
 进样时间: 2024/11/23 22:56:27 处理者: xiechaojun
 处理时间 (V2): 2024/11/25 14:13:39
 仪器型号: SHIMADZU LC-2050C(FX267)

<色谱图>

mV



mV



<峰表>

检测器A Ch1 220nm

峰号	保留时间	面积	面积%	高度	理论塔板数(USP)	拖尾因子	分离度(USP)
1	3.867	158064	100.000	23676	7927	0.965	--
总计		158064	100.000	23676			

检测器A Ch2 260nm

峰号	保留时间	面积	面积%	高度	理论塔板数(USP)	拖尾因子	分离度(USP)
1	2.516	1003676	100.000	154989	3468	0.996	--
总计		1003676	100.000	154989			



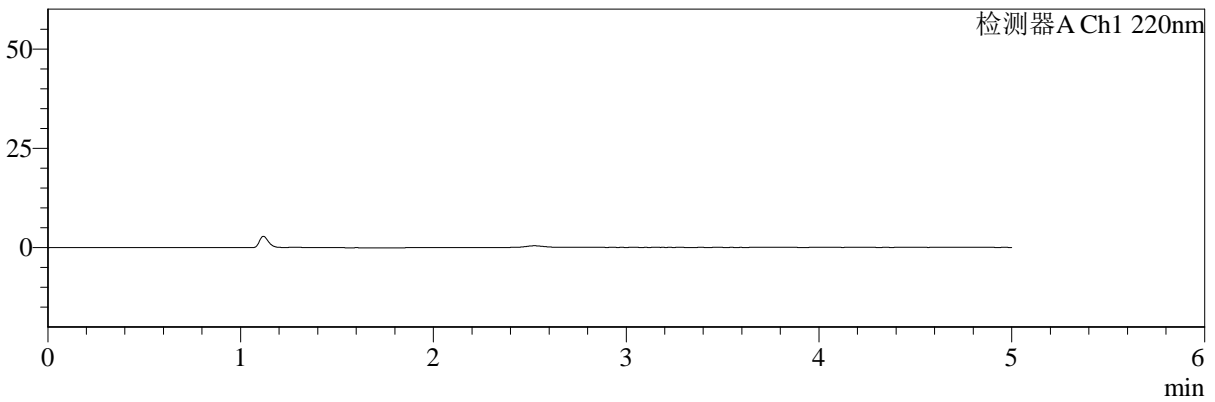
SMF-4124

<样品信息>

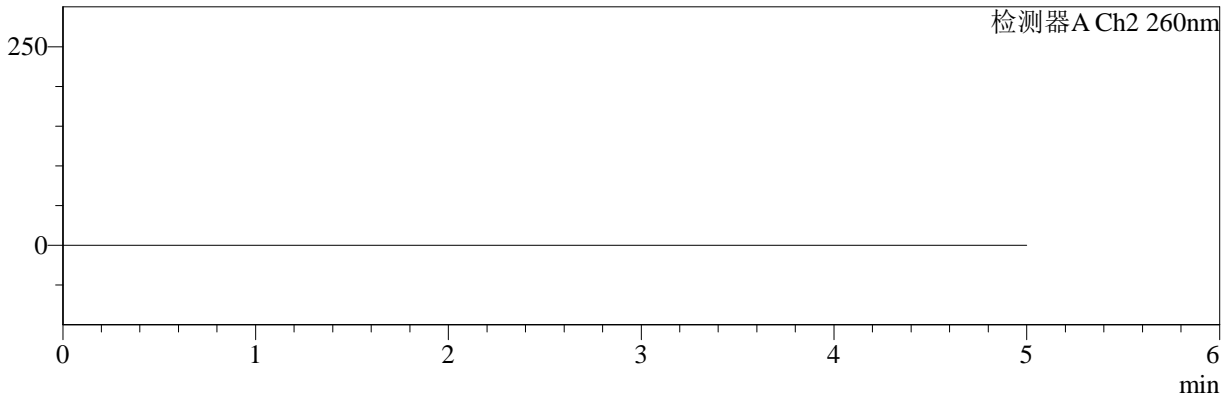
色谱柱:MM-C18/SCX(150mm*4.6mm,5μm) 流速:1.5ml/min
柱温:30°C 波长:220/260nm
数据文件名: RC\$SMF-4124 - 0-3/18-111-2 - cbzj-TL3535p-rcqx-pH4.5jz-rj.lcd
方法文件名: RC\$SMF-4124 - SMF-4124-rcqx-FX267.lcm
批处理文件名: RC\$SMF-4124 - 20241123-RCQX-fx267.lcb
样品瓶号: 3-9
进样体积: 10 μl 版本号: 6.115
进样时间: 2024/11/23 23:01:49 实验者: xiechaojun
处理时间 (V2): 2024/11/25 14:13:42 处理者: xiechaojun
仪器型号: SHIMADZU LC-2050C(FX267)

<色谱图>

mV



mV



<峰表>

检测器A Ch1 220nm

峰号	保留时间	面积	面积%	高度	理论塔板数(USP)	拖尾因子	分离度(USP)
总计							

检测器A Ch2 260nm

峰号	保留时间	面积	面积%	高度	理论塔板数(USP)	拖尾因子	分离度(USP)
总计							



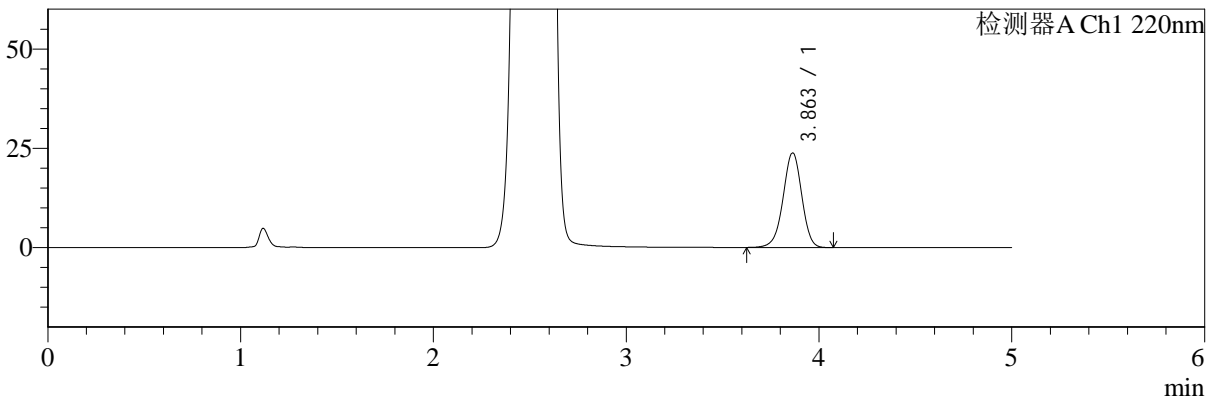
SMF-4124

<样品信息>

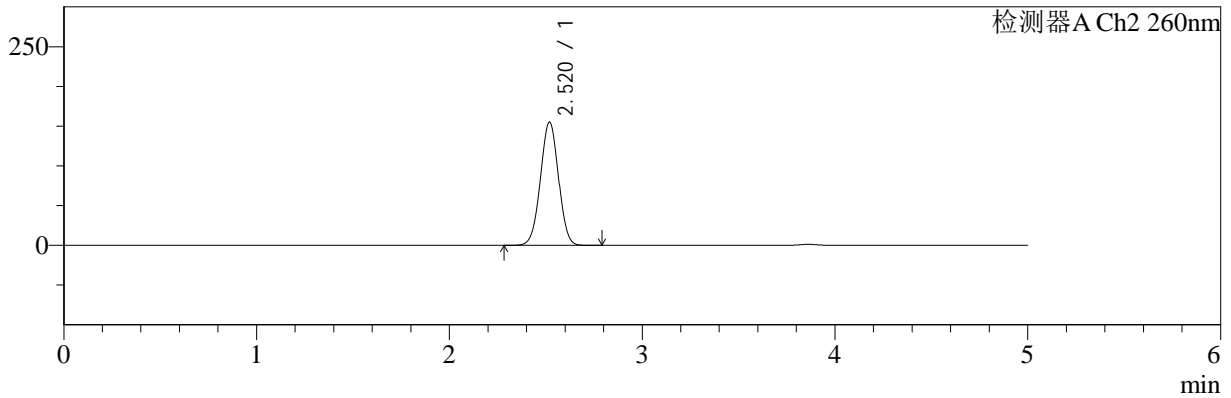
色谱柱:MM-C18/SCX(150mm*4.6mm,5μm) 流速:1.5ml/min
 柱温:30°C 波长:220/260nm
 数据文件名: RC\$SMF-4124 - 0-3/18-112-2 - cbzj-TL3535p-rcqx-pH4.5jz-dz1-1.lcd
 方法文件名: RC\$SMF-4124 - SMF-4124-rcqx-FX267.lcm
 批处理文件名: RC\$SMF-4124 - 20241123-RCQX-fx267.lcb
 样品瓶号: 3-18
 进样体积: 10 μl 版本号: 6.115
 进样时间: 2024/11/23 23:07:12 实验者: xiechaojun
 处理时间 (V2): 2024/11/25 14:13:44 处理者: xiechaojun
 仪器型号: SHIMADZU LC-2050C(FX267)

<色谱图>

mV



mV



<峰表>

检测器A Ch1 220nm

峰号	保留时间	面积	面积%	高度	理论塔板数(USP)	拖尾因子	分离度(USP)
1	3.863	158643	100.000	23815	7893	0.965	--
总计		158643	100.000	23815			

检测器A Ch2 260nm

峰号	保留时间	面积	面积%	高度	理论塔板数(USP)	拖尾因子	分离度(USP)
1	2.520	1008280	100.000	155056	3447	1.001	--
总计		1008280	100.000	155056			



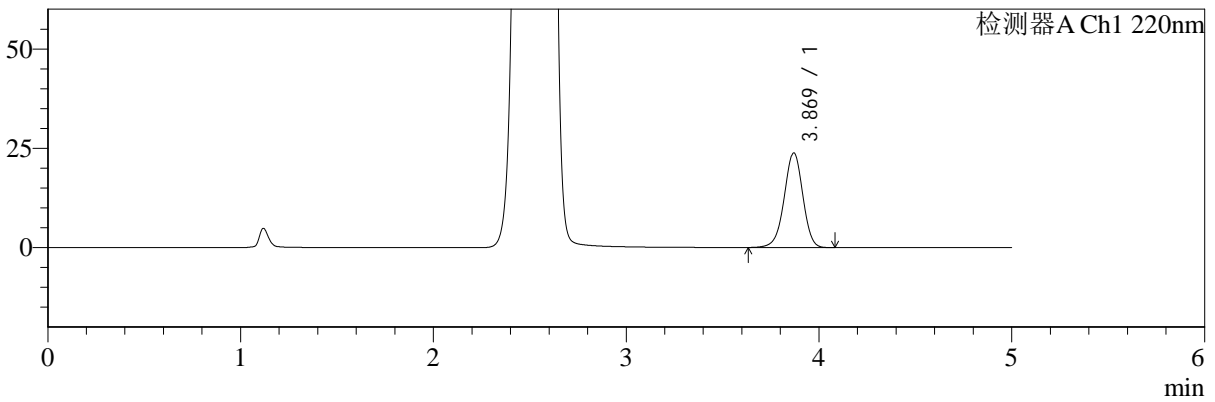
SMF-4124

<样品信息>

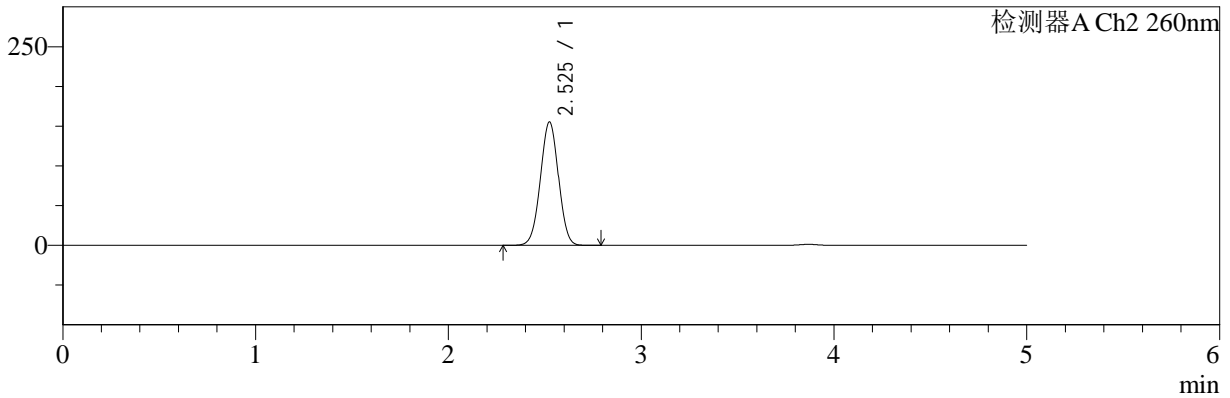
色谱柱:MM-C18/SCX(150mm*4.6mm,5μm) 流速:1.5ml/min
 柱温:30°C 波长:220/260nm
 数据文件名: RC\$SMF-4124 - 0-3/18-113-2 - cbzj-TL3535p-rcqx-pH4.5jz-dz1-2.lcd
 方法文件名: RC\$SMF-4124 - SMF-4124-rcqx-FX267.lcm
 批处理文件名: RC\$SMF-4124 - 20241123-RCQX-fx267.lcb
 样品瓶号: 3-18
 进样体积: 10 μl 版本号: 6.115
 进样时间: 2024/11/23 23:12:35 实验者: xiechaojun
 处理时间 (V2): 2024/11/25 14:13:47 处理者: xiechaojun
 仪器型号: SHIMADZU LC-2050C(FX267)

<色谱图>

mV



mV



<峰表>

检测器A Ch1 220nm

峰号	保留时间	面积	面积%	高度	理论塔板数(USP)	拖尾因子	分离度(USP)
1	3.869	158581	100.000	23777	7934	0.965	--
总计		158581	100.000	23777			

检测器A Ch2 260nm

峰号	保留时间	面积	面积%	高度	理论塔板数(USP)	拖尾因子	分离度(USP)
1	2.525	1009412	100.000	154912	3458	1.001	--
总计		1009412	100.000	154912			



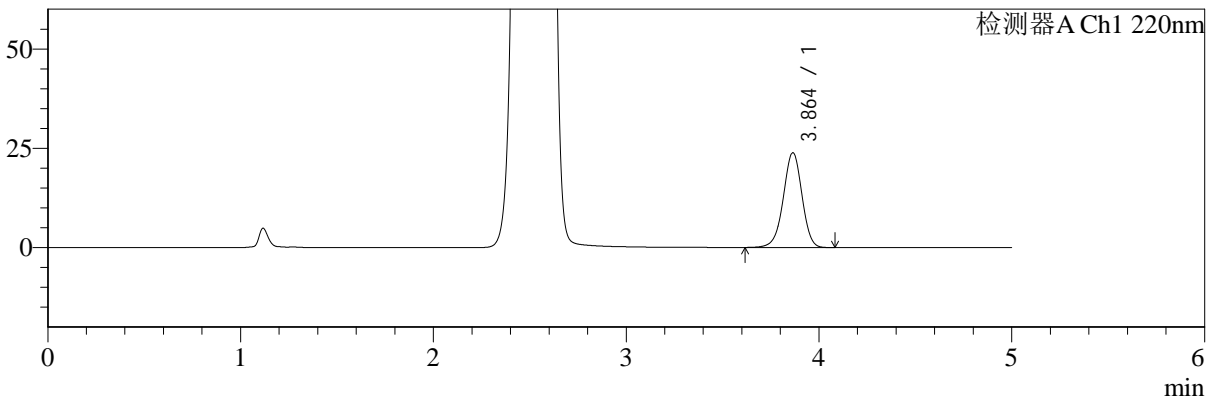
SMF-4124

<样品信息>

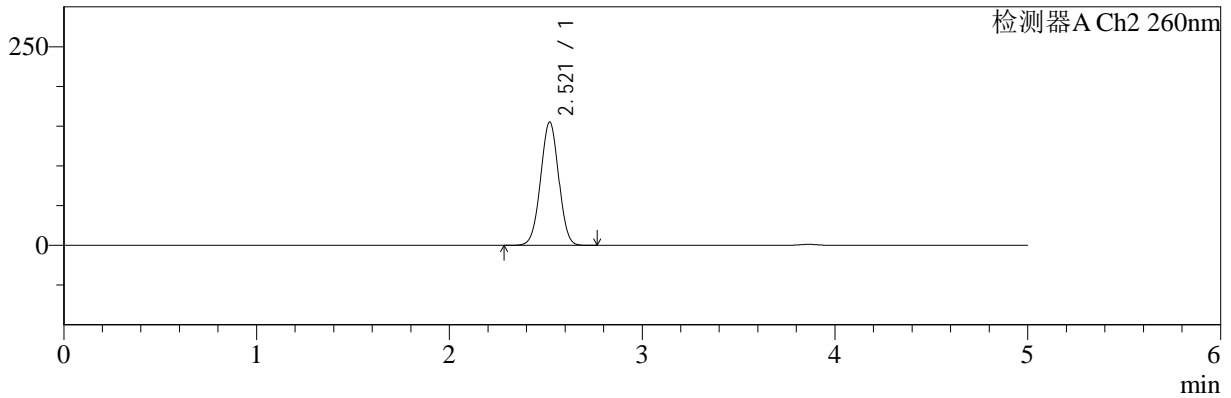
色谱柱:MM-C18/SCX(150mm*4.6mm,5μm) 流速:1.5ml/min
 柱温:30°C 波长:220/260nm
 数据文件名: RC\$SMF-4124 - 0-3/18-114-2 - cbzj-TL3535p-rcqx-pH4.5jz-dz1-3.lcd
 方法文件名: RC\$SMF-4124 - SMF-4124-rcqx-FX267.lcm
 批处理文件名: RC\$SMF-4124 - 20241123-RCQX-fx267.lcb
 样品瓶号: 3-18
 进样体积: 10 μl 版本号: 6.115
 进样时间: 2024/11/23 23:17:57 实验者: xiechaojun
 处理时间 (V2): 2024/11/25 14:13:50 处理者: xiechaojun
 仪器型号: SHIMADZU LC-2050C(FX267)

<色谱图>

mV



mV



<峰表>

检测器A Ch1 220nm

峰号	保留时间	面积	面积%	高度	理论塔板数(USP)	拖尾因子	分离度(USP)
1	3.864	158863	100.000	23835	7895	0.965	--
总计		158863	100.000	23835			

检测器A Ch2 260nm

峰号	保留时间	面积	面积%	高度	理论塔板数(USP)	拖尾因子	分离度(USP)
1	2.521	1009245	100.000	155204	3445	1.001	--
总计		1009245	100.000	155204			



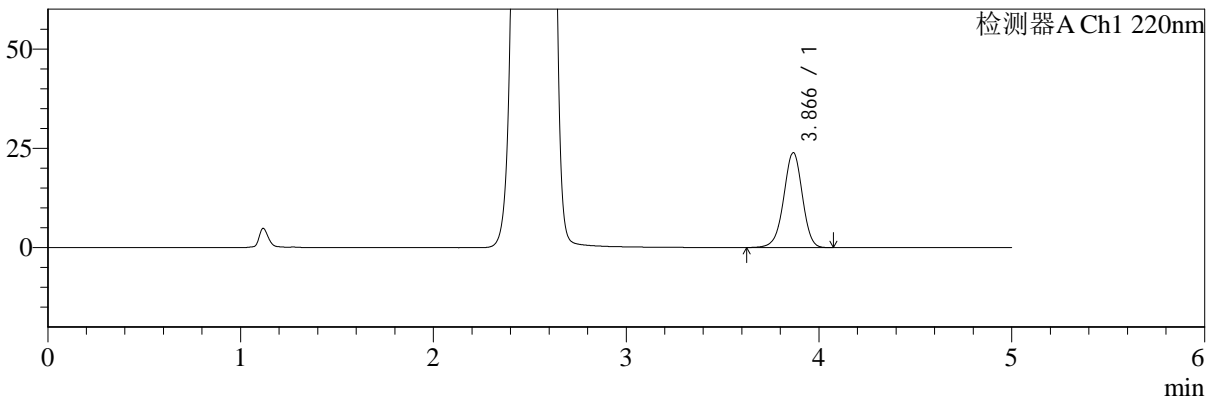
SMF-4124

<样品信息>

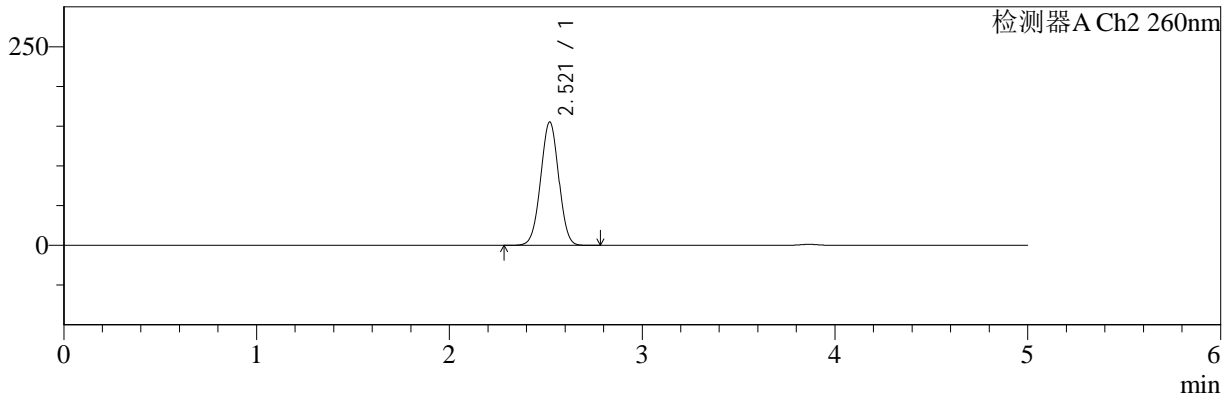
色谱柱:MM-C18/SCX(150mm*4.6mm,5μm) 流速:1.5ml/min
 柱温:30°C 波长:220/260nm
 数据文件名: RC\$SMF-4124 - 0-3/18-115-2 - cbzj-TL3535p-rcqx-pH4.5jz-dz1-4.lcd
 方法文件名: RC\$SMF-4124 - SMF-4124-rcqx-FX267.lcm
 批处理文件名: RC\$SMF-4124 - 20241123-RCQX-fx267.lcb
 样品瓶号: 3-18
 进样体积: 10 μl 版本号: 6.115
 进样时间: 2024/11/23 23:23:19 实验者: xiechaojun
 处理时间 (V2): 2024/11/25 14:13:53 处理者: xiechaojun
 仪器型号: SHIMADZU LC-2050C(FX267)

<色谱图>

mV



mV



<峰表>

检测器A Ch1 220nm

峰号	保留时间	面积	面积%	高度	理论塔板数(USP)	拖尾因子	分离度(USP)
1	3.866	158789	100.000	23819	7927	0.966	--
总计		158789	100.000	23819			

检测器A Ch2 260nm

峰号	保留时间	面积	面积%	高度	理论塔板数(USP)	拖尾因子	分离度(USP)
1	2.521	1008875	100.000	155381	3453	1.001	--
总计		1008875	100.000	155381			



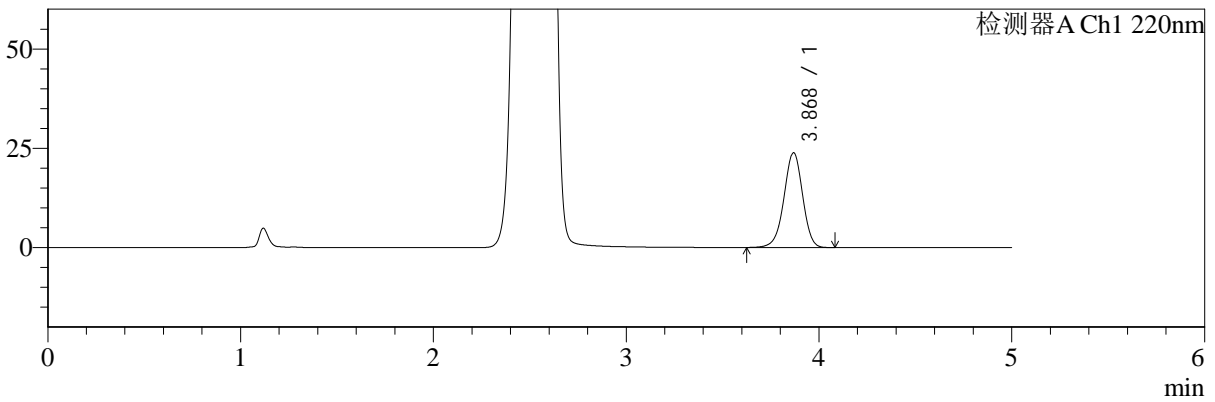
SMF-4124

<样品信息>

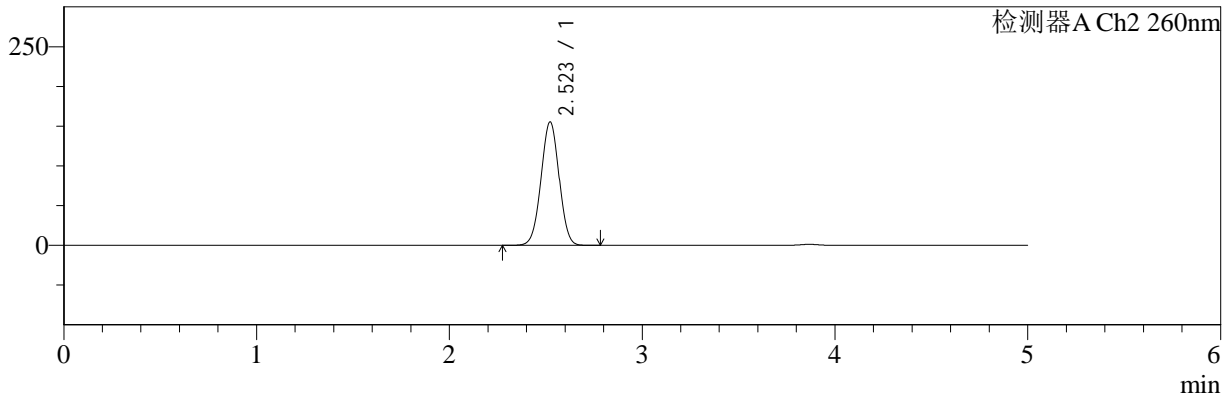
色谱柱:MM-C18/SCX(150mm*4.6mm,5μm) 流速:1.5ml/min
 柱温:30°C 波长:220/260nm
 数据文件名: RC\$SMF-4124 - 0-3/18-116-2 - cbzj-TL3535p-rcqx-pH4.5jz-dz1-5.lcd
 方法文件名: RC\$SMF-4124 - SMF-4124-rcqx-FX267.lcm
 批处理文件名: RC\$SMF-4124 - 20241123-RCQX-fx267.lcb
 样品瓶号: 3-18
 进样体积: 10 μl 版本号: 6.115
 进样时间: 2024/11/23 23:28:42 实验者: xiechaojun
 处理时间 (V2): 2024/11/25 14:13:57 处理者: xiechaojun
 仪器型号: SHIMADZU LC-2050C(FX267)

<色谱图>

mV



mV



<峰表>

检测器A Ch1 220nm

峰号	保留时间	面积	面积%	高度	理论塔板数(USP)	拖尾因子	分离度(USP)
1	3.868	158823	100.000	23764	7928	0.963	--
总计		158823	100.000	23764			

检测器A Ch2 260nm

峰号	保留时间	面积	面积%	高度	理论塔板数(USP)	拖尾因子	分离度(USP)
1	2.523	1008951	100.000	155345	3459	1.001	--
总计		1008951	100.000	155345			



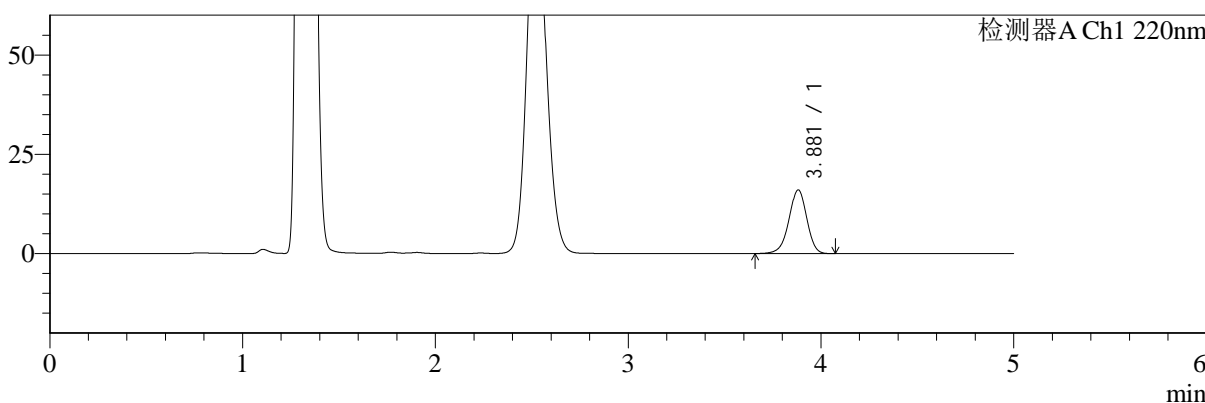
SMF-4124

<样品信息>

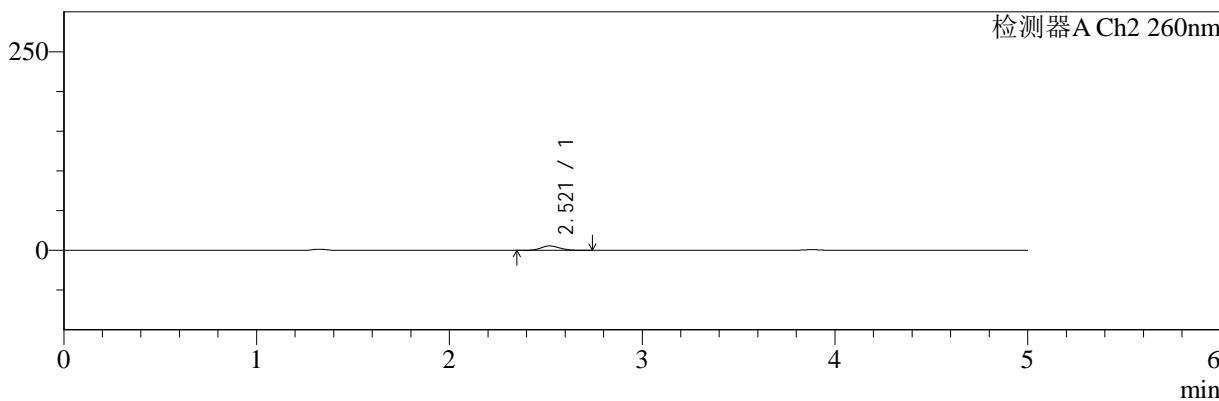
色谱柱:MM-C18/SCX(150mm*4.6mm,5μm) 流速:1.5ml/min
 柱温:30°C 波长:220/260nm
 数据文件名: RC\$SMF-4124 - 0-3/18-117-2 - cbzj-TL3535p-rcqx-pH4.5jz-5min-P1.lcd
 方法文件名: RC\$SMF-4124 - SMF-4124-rcqx-FX267.lcm
 批处理文件名: RC\$SMF-4124 - 20241123-RCQX-fx267.lcb
 样品瓶号: 3-1 版本号: 6.115
 进样体积: 10 μl 实验者: xiechaojun
 进样时间: 2024/11/23 23:34:03 处理者: xiechaojun
 处理时间 (V2): 2024/11/25 14:13:59
 仪器型号: SHIMADZU LC-2050C(FX267)

<色谱图>

mV



mV



<峰表>

检测器A Ch1 220nm

峰号	保留时间	面积	面积%	高度	理论塔板数(USP)	拖尾因子	分离度(USP)
1	3.881	103043	100.000	16042	8593	0.954	--
总计		103043	100.000	16042			

检测器A Ch2 260nm

峰号	保留时间	面积	面积%	高度	理论塔板数(USP)	拖尾因子	分离度(USP)
1	2.521	38005	100.000	5576	3166	1.118	--
总计		38005	100.000	5576			



SMF-4124

<样品信息>

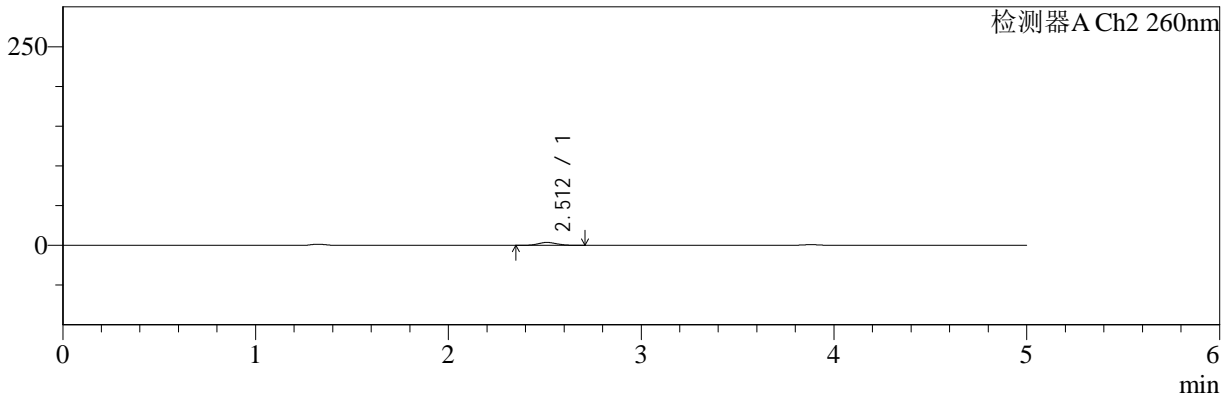
色谱柱:MM-C18/SCX(150mm*4.6mm,5μm) 流速:1.5ml/min
 柱温:30°C 波长:220/260nm
 数据文件名: RC\$SMF-4124 - 0-4/18-118-3 - cbzj-TL3535p-rcqx-pH4.5jz-5min-P2.lcd
 方法文件名: RC\$SMF-4124 - SMF-4124-rcqx-FX267.lcm
 批处理文件名: RC\$SMF-4124 - 20241123-RCQX-fx267.lcb
 样品瓶号: 3-10 版本号: 6.115
 进样体积: 10 μl 实验者: xiechaojun
 进样时间: 2024/11/23 23:39:25 处理者: xiechaojun
 处理时间 (V3): 2024/11/25 14:25:49
 仪器型号: SHIMADZU LC-2050C(FX267)

<色谱图>

mV



mV



<峰表>

检测器A Ch1 220nm

峰号	保留时间	面积	面积%	高度	理论塔板数(USP)	拖尾因子	分离度(USP)
1	3.881	104997	100.000	16372	8606	0.957	--
总计		104997	100.000	16372			

检测器A Ch2 260nm

峰号	保留时间	面积	面积%	高度	理论塔板数(USP)	拖尾因子	分离度(USP)
1	2.512	24697	100.000	3686	3219	1.090	--
总计		24697	100.000	3686			



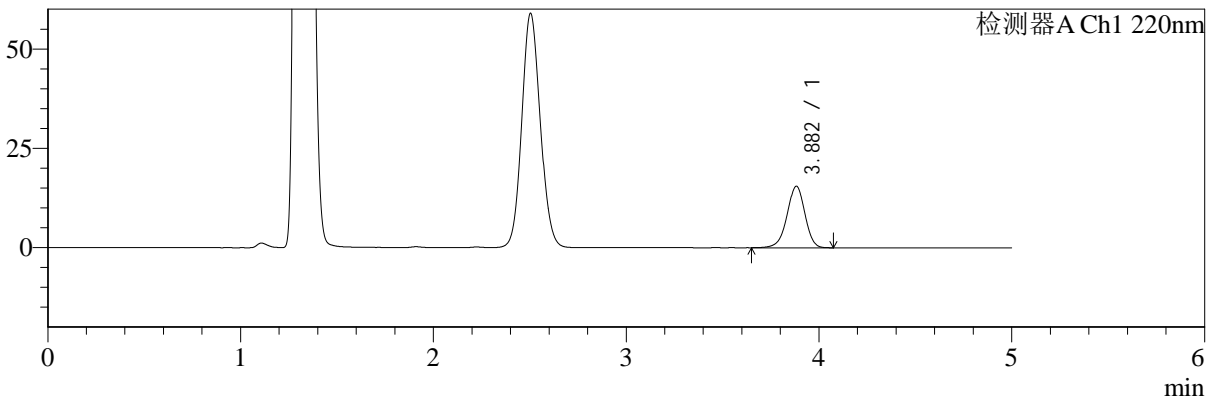
SMF-4124

<样品信息>

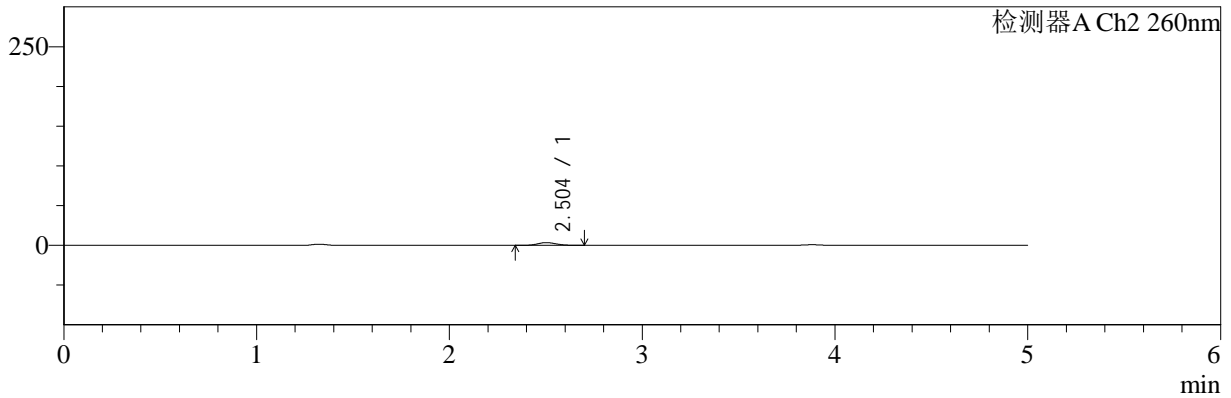
色谱柱:MM-C18/SCX(150mm*4.6mm,5μm) 流速:1.5ml/min
 柱温:30°C 波长:220/260nm
 数据文件名: RC\$SMF-4124 - 0-3/18-119-2 - cbzj-TL3535p-rcqx-pH4.5jz-5min-P3.lcd
 方法文件名: RC\$SMF-4124 - SMF-4124-rcqx-FX267.lcm
 批处理文件名: RC\$SMF-4124 - 20241123-RCQX-fx267.lcb
 样品瓶号: 3-19 版本号: 6.115
 进样体积: 10 μl 实验者: xiechaojun
 进样时间: 2024/11/23 23:44:45 处理者: xiechaojun
 处理时间 (V2): 2024/11/25 14:14:06
 仪器型号: SHIMADZU LC-2050C(FX267)

<色谱图>

mV



mV



<峰表>

检测器A Ch1 220nm

峰号	保留时间	面积	面积%	高度	理论塔板数(USP)	拖尾因子	分离度(USP)
1	3.882	99379	100.000	15480	8622	0.954	--
总计		99379	100.000	15480			

检测器A Ch2 260nm

峰号	保留时间	面积	面积%	高度	理论塔板数(USP)	拖尾因子	分离度(USP)
1	2.504	23228	100.000	3493	3254	1.094	--
总计		23228	100.000	3493			



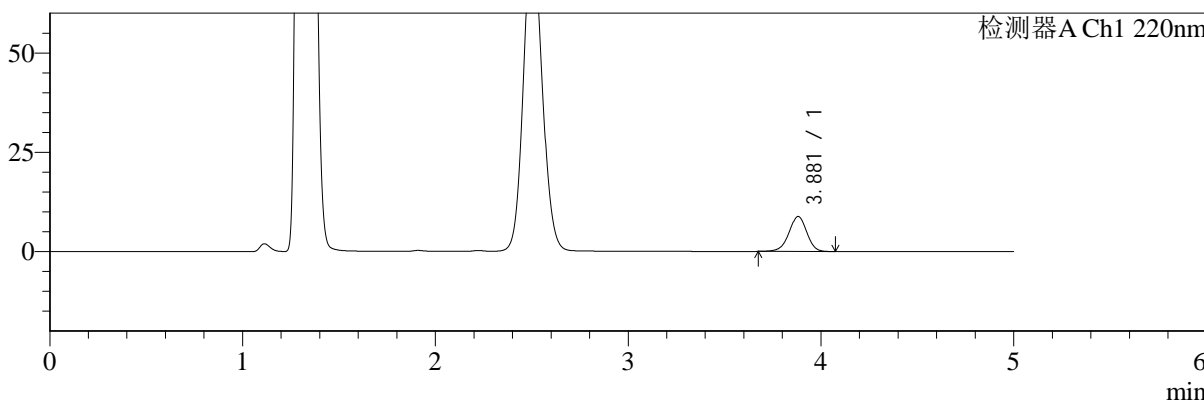
SMF-4124

<样品信息>

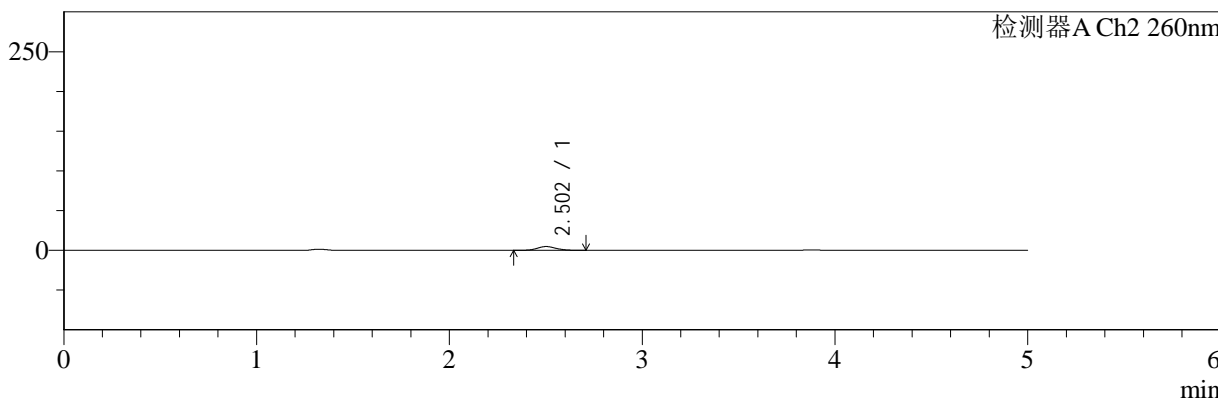
色谱柱:MM-C18/SCX(150mm*4.6mm,5μm) 流速:1.5ml/min
 柱温:30°C 波长:220/260nm
 数据文件名: RC\$SMF-4124 - 0-3/18-120-2 - cbzj-TL3535p-rcqx-pH4.5jz-5min-P4.lcd
 方法文件名: RC\$SMF-4124 - SMF-4124-rcqx-FX267.lcm
 批处理文件名: RC\$SMF-4124 - 20241123-RCQX-fx267.lcb
 样品瓶号: 3-28
 进样体积: 10 μl 版本号: 6.115
 进样时间: 2024/11/23 23:50:07 实验者: xiechaojun
 处理时间 (V2): 2024/11/25 14:14:09 处理者: xiechaojun
 仪器型号: SHIMADZU LC-2050C(FX267)

<色谱图>

mV



mV



<峰表>

检测器A Ch1 220nm

峰号	保留时间	面积	面积%	高度	理论塔板数(USP)	拖尾因子	分离度(USP)
1	3.881	56380	100.000	8790	8605	0.954	--
总计		56380	100.000	8790			

检测器A Ch2 260nm

峰号	保留时间	面积	面积%	高度	理论塔板数(USP)	拖尾因子	分离度(USP)
1	2.502	31785	100.000	4732	3221	1.104	--
总计		31785	100.000	4732			



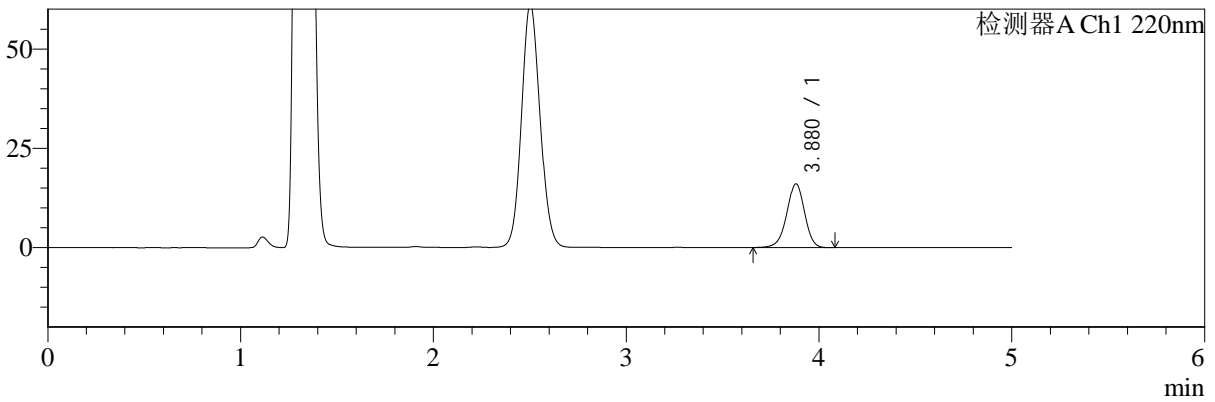
SMF-4124

<样品信息>

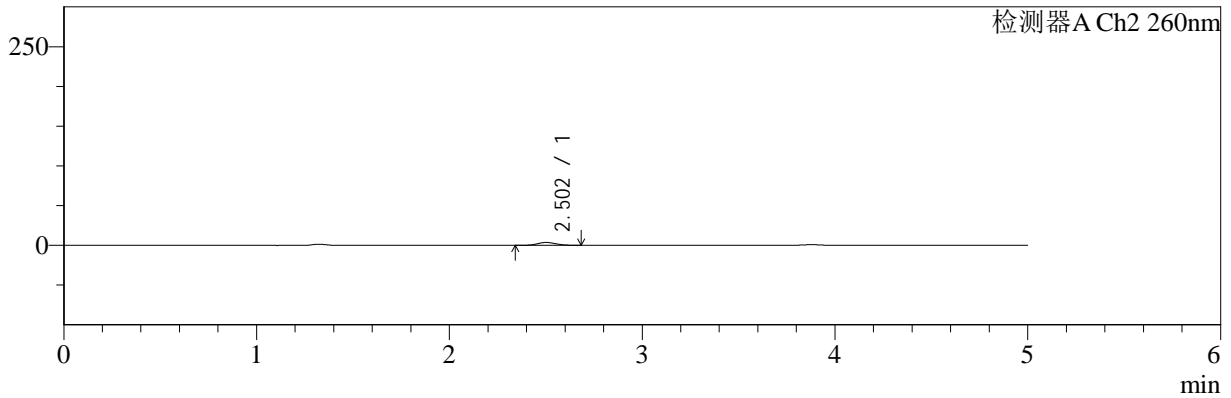
色谱柱:MM-C18/SCX(150mm*4.6mm,5μm) 流速:1.5ml/min
 柱温:30°C 波长:220/260nm
 数据文件名: RC\$SMF-4124 - 0-3/18-121-2 - cbzj-TL3535p-rcqx-pH4.5jz-5min-P5.lcd
 方法文件名: RC\$SMF-4124 - SMF-4124-rcqx-FX267.lcm
 批处理文件名: RC\$SMF-4124 - 20241123-RCQX-fx267.lcb
 样品瓶号: 3-37
 进样体积: 10 μl 版本号: 6.115
 进样时间: 2024/11/23 23:55:29 实验者: xiechaojun
 处理时间 (V2): 2024/11/25 14:14:12 处理者: xiechaojun
 仪器型号: SHIMADZU LC-2050C(FX267)

<色谱图>

mV



mV



<峰表>

检测器A Ch1 220nm

峰号	保留时间	面积	面积%	高度	理论塔板数(USP)	拖尾因子	分离度(USP)
1	3.880	102748	100.000	16040	8621	0.957	--
总计		102748	100.000	16040			

检测器A Ch2 260nm

峰号	保留时间	面积	面积%	高度	理论塔板数(USP)	拖尾因子	分离度(USP)
1	2.502	24083	100.000	3616	3241	1.095	--
总计		24083	100.000	3616			



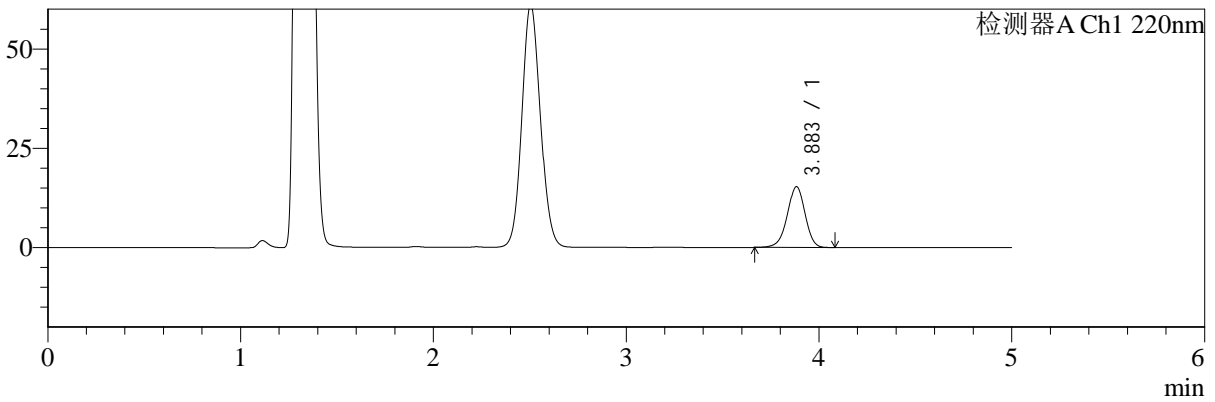
SMF-4124

<样品信息>

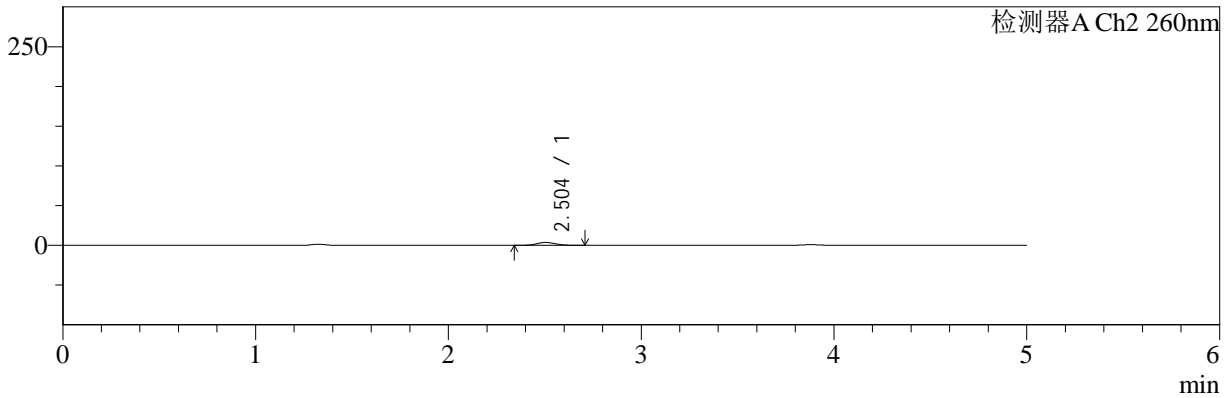
色谱柱:MM-C18/SCX(150mm*4.6mm,5μm) 流速:1.5ml/min
 柱温:30°C 波长:220/260nm
 数据文件名: RC\$SMF-4124 - 0-3/18-122-2 - cbzj-TL3535p-rcqx-pH4.5jz-5min-P6.lcd
 方法文件名: RC\$SMF-4124 - SMF-4124-rcqx-FX267.lcm
 批处理文件名: RC\$SMF-4124 - 20241123-RCQX-fx267.lcb
 样品瓶号: 3-46
 进样体积: 10 μl 版本号: 6.115
 进样时间: 2024/11/24 00:00:52 实验者: xiechaojun
 处理时间 (V2): 2024/11/25 14:14:15 处理者: xiechaojun
 仪器型号: SHIMADZU LC-2050C(FX267)

<色谱图>

mV



mV



<峰表>

检测器A Ch1 220nm

峰号	保留时间	面积	面积%	高度	理论塔板数(USP)	拖尾因子	分离度(USP)
1	3.883	98142	100.000	15272	8626	0.955	--
总计		98142	100.000	15272			

检测器A Ch2 260nm

峰号	保留时间	面积	面积%	高度	理论塔板数(USP)	拖尾因子	分离度(USP)
1	2.504	24084	100.000	3613	3210	1.090	--
总计		24084	100.000	3613			



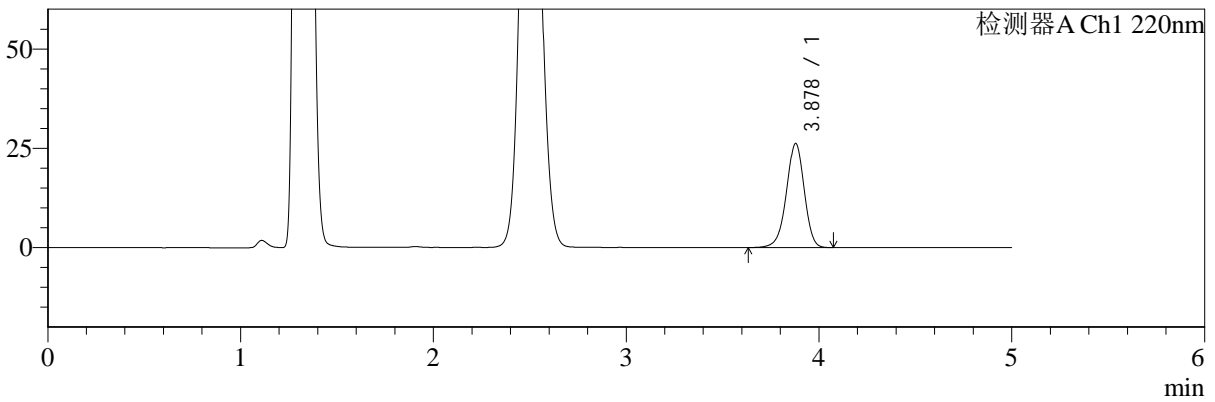
SMF-4124

<样品信息>

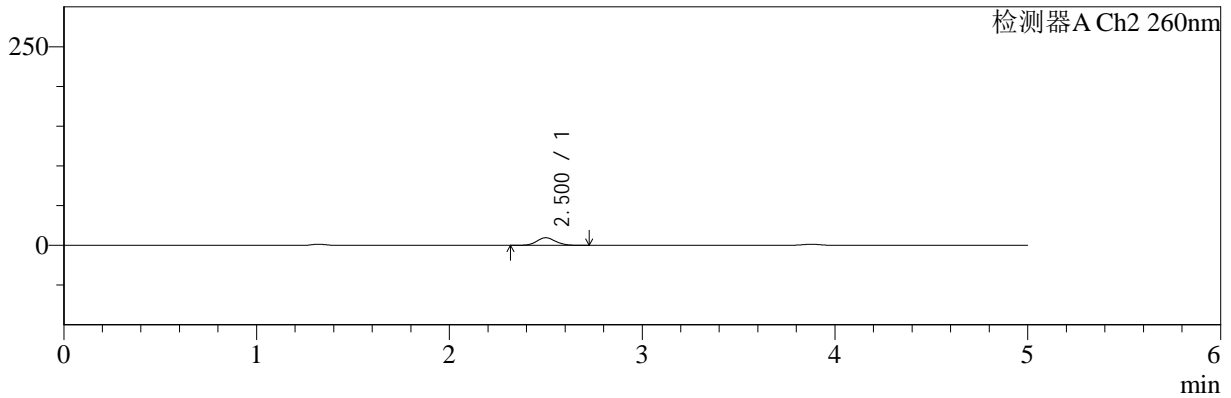
色谱柱:MM-C18/SCX(150mm*4.6mm,5μm) 流速:1.5ml/min
 柱温:30°C 波长:220/260nm
 数据文件名: RC\$SMF-4124 - 0-3/18-123-2 - cbzj-TL3535p-rcqx-pH4.5jz-10min-P1.lcd
 方法文件名: RC\$SMF-4124 - SMF-4124-rcqx-FX267.lcm
 批处理文件名: RC\$SMF-4124 - 20241123-RCQX-fx267.lcb
 样品瓶号: 3-2 版本号: 6.115
 进样体积: 10 μl 实验者: xiechaojun
 进样时间: 2024/11/24 00:06:14 处理者: xiechaojun
 处理时间 (V2): 2024/11/25 14:14:18
 仪器型号: SHIMADZU LC-2050C(FX267)

<色谱图>

mV



mV



<峰表>

检测器A Ch1 220nm

峰号	保留时间	面积	面积%	高度	理论塔板数(USP)	拖尾因子	分离度(USP)
1	3.878	168182	100.000	26185	8614	0.955	--
总计		168182	100.000	26185			

检测器A Ch2 260nm

峰号	保留时间	面积	面积%	高度	理论塔板数(USP)	拖尾因子	分离度(USP)
1	2.500	64169	100.000	9516	3173	1.092	--
总计		64169	100.000	9516			



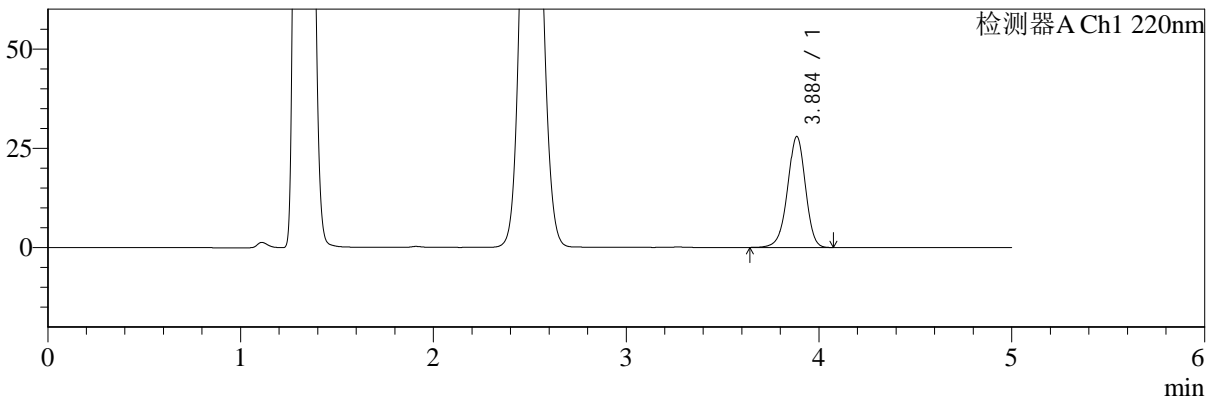
SMF-4124

<样品信息>

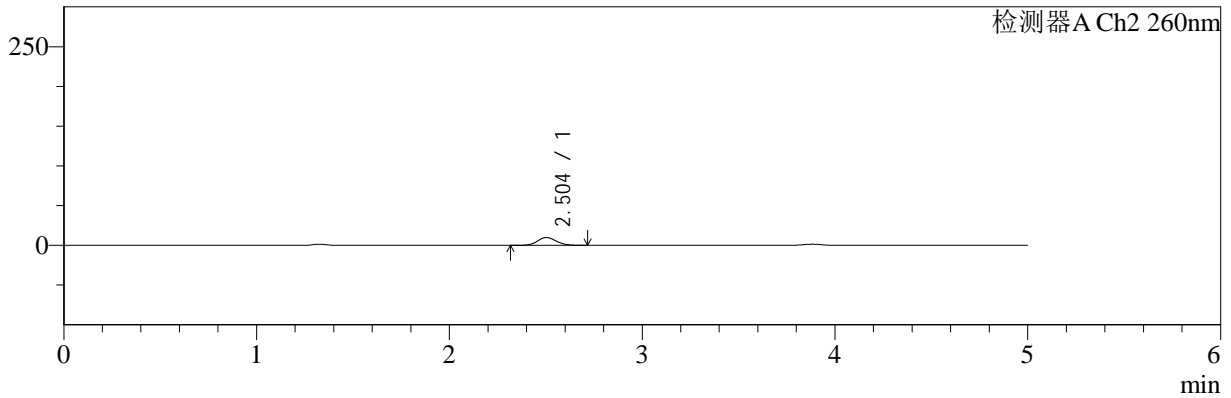
色谱柱:MM-C18/SCX(150mm*4.6mm,5μm) 流速:1.5ml/min
 柱温:30°C 波长:220/260nm
 数据文件名: RC\$SMF-4124 - 0-3/18-124-2 - cbzj-TL3535p-rcqx-pH4.5jz-10min-P2.lcd
 方法文件名: RC\$SMF-4124 - SMF-4124-rcqx-FX267.lcm
 批处理文件名: RC\$SMF-4124 - 20241123-RCQX-fx267.lcb
 样品瓶号: 3-11 版本号: 6.115
 进样体积: 10 μl 实验者: xiechaojun
 进样时间: 2024/11/24 00:11:35 处理者: xiechaojun
 处理时间 (V2): 2024/11/25 14:14:20
 仪器型号: SHIMADZU LC-2050C(FX267)

<色谱图>

mV



mV



<峰表>

检测器A Ch1 220nm

峰号	保留时间	面积	面积%	高度	理论塔板数(USP)	拖尾因子	分离度(USP)
1	3.884	179479	100.000	27801	8614	0.955	--
总计		179479	100.000	27801			

检测器A Ch2 260nm

峰号	保留时间	面积	面积%	高度	理论塔板数(USP)	拖尾因子	分离度(USP)
1	2.504	66188	100.000	9832	3171	1.095	--
总计		66188	100.000	9832			



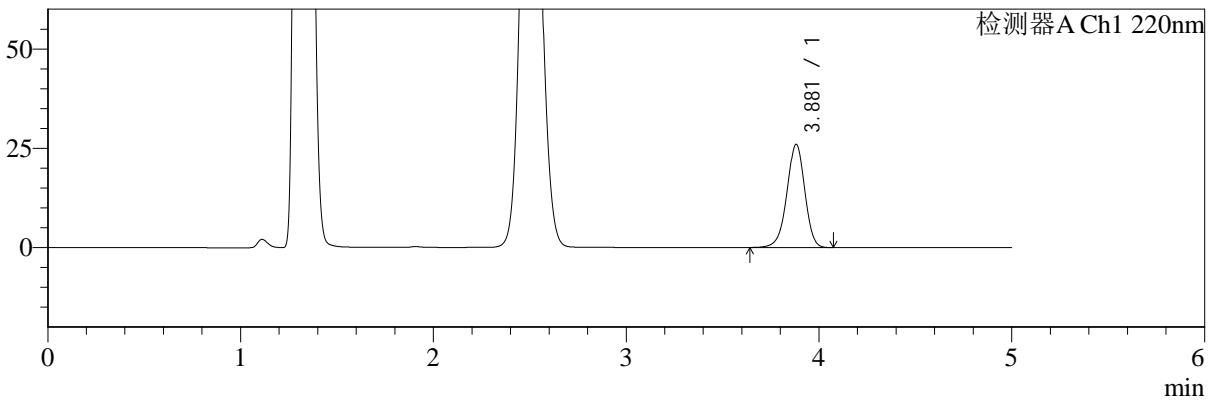
SMF-4124

<样品信息>

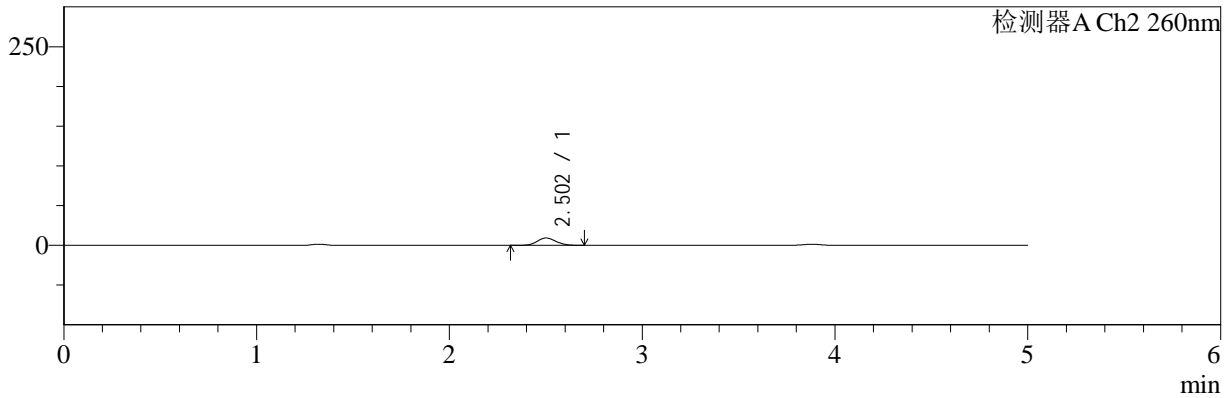
色谱柱:MM-C18/SCX(150mm*4.6mm,5μm) 流速:1.5ml/min
 柱温:30°C 波长:220/260nm
 数据文件名: RC\$SMF-4124 - 0-3/18-125-2 - cbzj-TL3535p-rcqx-pH4.5jz-10min-P3.lcd
 方法文件名: RC\$SMF-4124 - SMF-4124-rcqx-FX267.lcm
 批处理文件名: RC\$SMF-4124 - 20241123-RCQX-fx267.lcb
 样品瓶号: 3-20
 进样体积: 10 μl 版本号: 6.115
 进样时间: 2024/11/24 00:16:56 实验者: xiechaojun
 处理时间 (V2): 2024/11/25 14:14:23 处理者: xiechaojun
 仪器型号: SHIMADZU LC-2050C(FX267)

<色谱图>

mV



mV



<峰表>

检测器A Ch1 220nm

峰号	保留时间	面积	面积%	高度	理论塔板数(USP)	拖尾因子	分离度(USP)
1	3.881	166866	100.000	25990	8605	0.956	--
总计		166866	100.000	25990			

检测器A Ch2 260nm

峰号	保留时间	面积	面积%	高度	理论塔板数(USP)	拖尾因子	分离度(USP)
1	2.502	62044	100.000	9205	3181	1.096	--
总计		62044	100.000	9205			



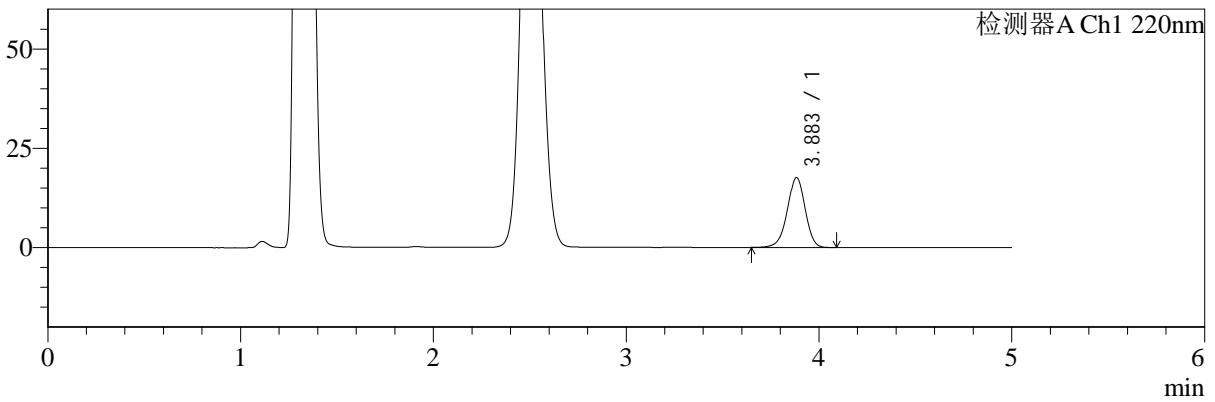
SMF-4124

<样品信息>

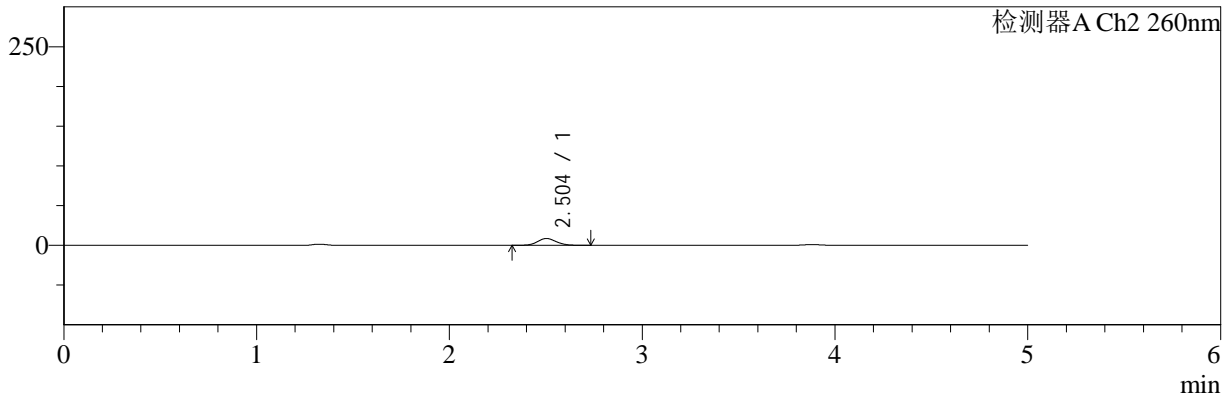
色谱柱:MM-C18/SCX(150mm*4.6mm,5μm) 流速:1.5ml/min
 柱温:30°C 波长:220/260nm
 数据文件名: RC\$SMF-4124 - 0-3/18-126-2 - cbzj-TL3535p-rcqx-pH4.5jz-10min-P4.lcd
 方法文件名: RC\$SMF-4124 - SMF-4124-rcqx-FX267.lcm
 批处理文件名: RC\$SMF-4124 - 20241123-RCQX-fx267.lcb
 样品瓶号: 3-29
 进样体积: 10 μl 版本号: 6.115
 进样时间: 2024/11/24 00:22:19 实验者: xiechaojun
 处理时间 (V2): 2024/11/25 14:14:26 处理者: xiechaojun
 仪器型号: SHIMADZU LC-2050C(FX267)

<色谱图>

mV



mV



<峰表>

检测器A Ch1 220nm

峰号	保留时间	面积	面积%	高度	理论塔板数(USP)	拖尾因子	分离度(USP)
1	3.883	113020	100.000	17547	8593	0.957	--
总计		113020	100.000	17547			

检测器A Ch2 260nm

峰号	保留时间	面积	面积%	高度	理论塔板数(USP)	拖尾因子	分离度(USP)
1	2.504	57457	100.000	8554	3191	1.097	--
总计		57457	100.000	8554			



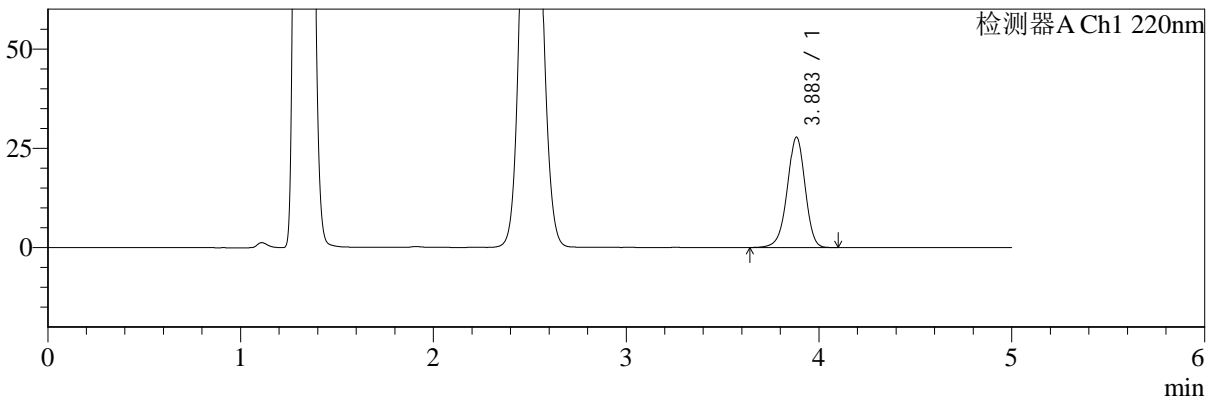
SMF-4124

<样品信息>

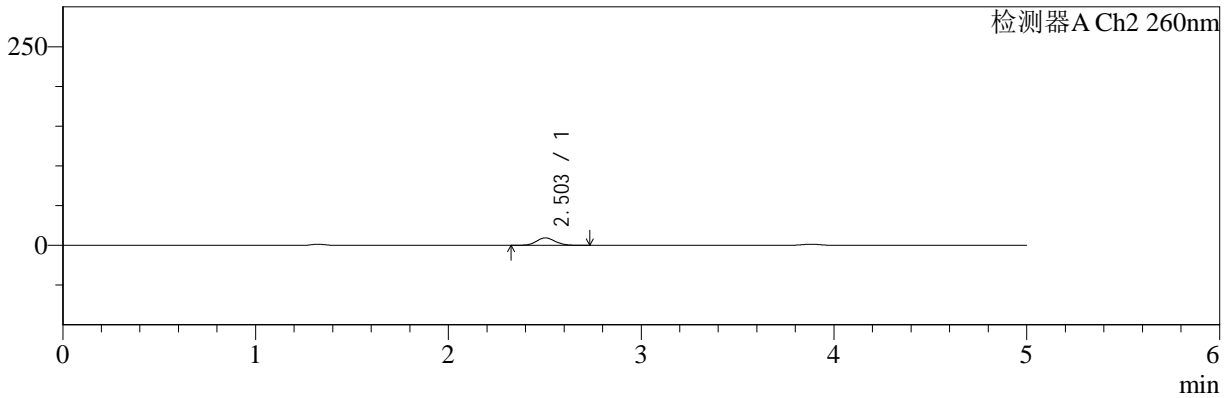
色谱柱:MM-C18/SCX(150mm*4.6mm,5μm) 流速:1.5ml/min
 柱温:30°C 波长:220/260nm
 数据文件名: RC\$SMF-4124 - 0-3/18-127-2 - cbzj-TL3535p-rcqx-pH4.5jz-10min-P5.lcd
 方法文件名: RC\$SMF-4124 - SMF-4124-rcqx-FX267.lcm
 批处理文件名: RC\$SMF-4124 - 20241123-RCQX-fx267.lcb
 样品瓶号: 3-38 版本号: 6.115
 进样体积: 10 μl 实验者: xiechaojun
 进样时间: 2024/11/24 00:27:40 处理者: xiechaojun
 处理时间 (V2): 2024/11/25 14:14:29
 仪器型号: SHIMADZU LC-2050C(FX267)

<色谱图>

mV



mV



<峰表>

检测器A Ch1 220nm

峰号	保留时间	面积	面积%	高度	理论塔板数(USP)	拖尾因子	分离度(USP)
1	3.883	178606	100.000	27737	8607	0.955	--
总计		178606	100.000	27737			

检测器A Ch2 260nm

峰号	保留时间	面积	面积%	高度	理论塔板数(USP)	拖尾因子	分离度(USP)
1	2.503	63017	100.000	9359	3183	1.093	--
总计		63017	100.000	9359			



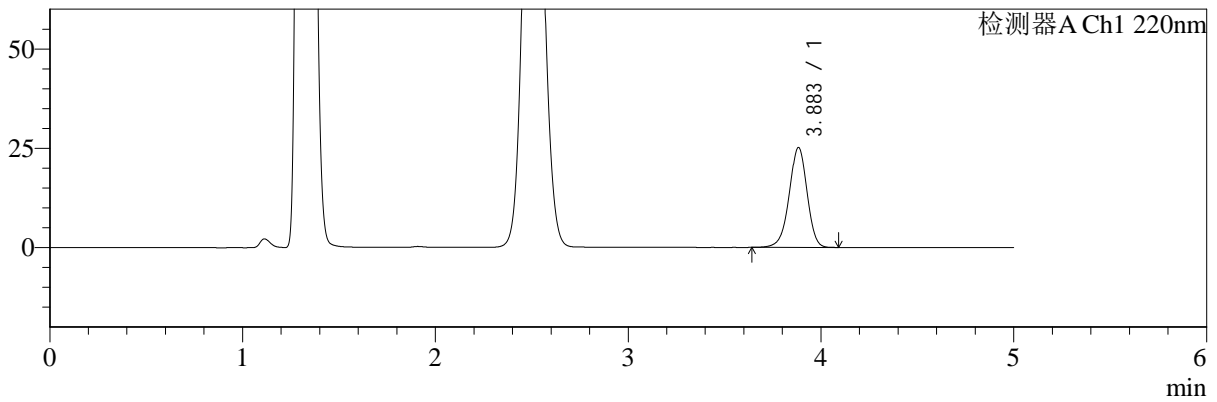
SMF-4124

<样品信息>

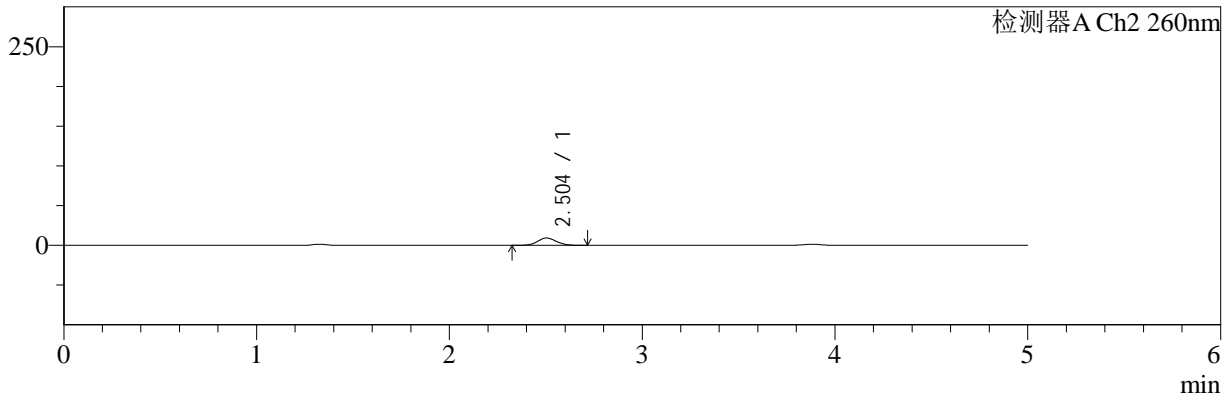
色谱柱:MM-C18/SCX(150mm*4.6mm,5μm) 流速:1.5ml/min
 柱温:30°C 波长:220/260nm
 数据文件名: RC\$SMF-4124 - 0-3/18-128-2 - cbzj-TL3535p-rcqx-pH4.5jz-10min-P6.lcd
 方法文件名: RC\$SMF-4124 - SMF-4124-rcqx-FX267.lcm
 批处理文件名: RC\$SMF-4124 - 20241123-RCQX-fx267.lcb
 样品瓶号: 3-47 版本号: 6.115
 进样体积: 10 μl 实验者: xiechaojun
 进样时间: 2024/11/24 00:33:02 处理者: xiechaojun
 处理时间 (V2): 2024/11/25 14:14:32
 仪器型号: SHIMADZU LC-2050C(FX267)

<色谱图>

mV



mV



<峰表>

检测器A Ch1 220nm

峰号	保留时间	面积	面积%	高度	理论塔板数(USP)	拖尾因子	分离度(USP)
1	3.883	161486	100.000	25122	8620	0.955	--
总计		161486	100.000	25122			

检测器A Ch2 260nm

峰号	保留时间	面积	面积%	高度	理论塔板数(USP)	拖尾因子	分离度(USP)
1	2.504	61535	100.000	9188	3195	1.093	--
总计		61535	100.000	9188			



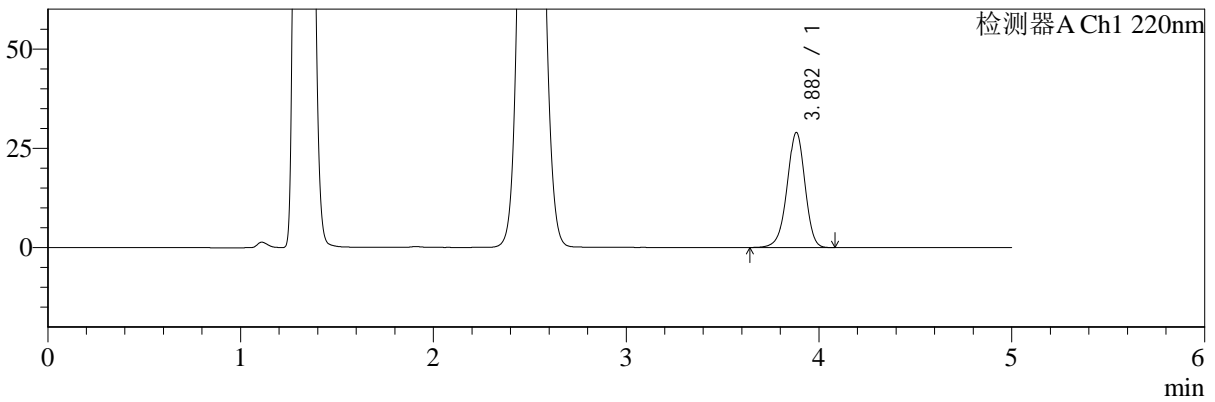
SMF-4124

<样品信息>

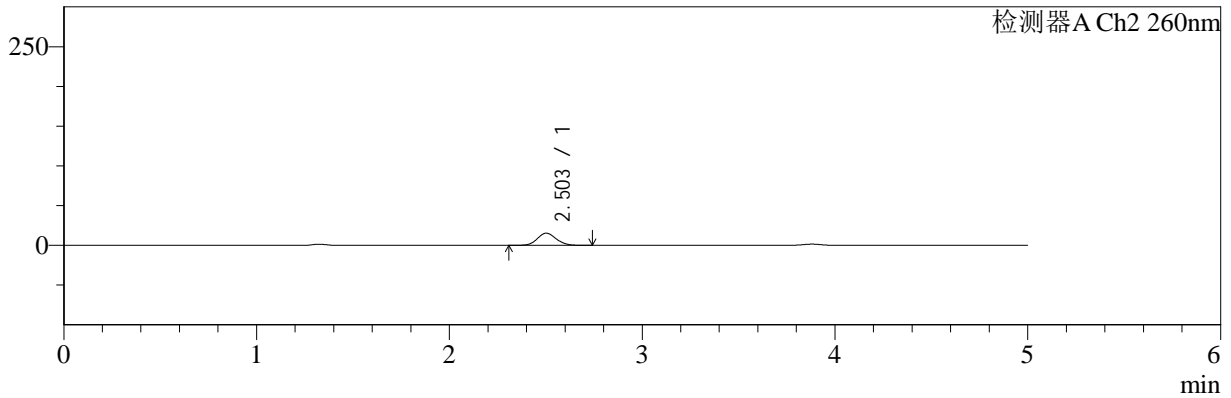
色谱柱:MM-C18/SCX(150mm*4.6mm,5μm) 流速:1.5ml/min
 柱温:30°C 波长:220/260nm
 数据文件名: RC\$SMF-4124 - 0-3/18-129-2 - cbzj-TL3535p-rcqx-pH4.5jz-15min-P1.lcd
 方法文件名: RC\$SMF-4124 - SMF-4124-rcqx-FX267.lcm
 批处理文件名: RC\$SMF-4124 - 20241123-RCQX-fx267.lcb
 样品瓶号: 3-3
 进样体积: 10 μl 版本号: 6.115
 进样时间: 2024/11/24 00:38:24 实验者: xiechaojun
 处理时间 (V2): 2024/11/25 14:14:35 处理者: xiechaojun
 仪器型号: SHIMADZU LC-2050C(FX267)

<色谱图>

mV



mV



<峰表>

检测器A Ch1 220nm

峰号	保留时间	面积	面积%	高度	理论塔板数(USP)	拖尾因子	分离度(USP)
1	3.882	186201	100.000	28949	8590	0.955	--
总计		186201	100.000	28949			

检测器A Ch2 260nm

峰号	保留时间	面积	面积%	高度	理论塔板数(USP)	拖尾因子	分离度(USP)
1	2.503	103583	100.000	15261	3131	1.094	--
总计		103583	100.000	15261			



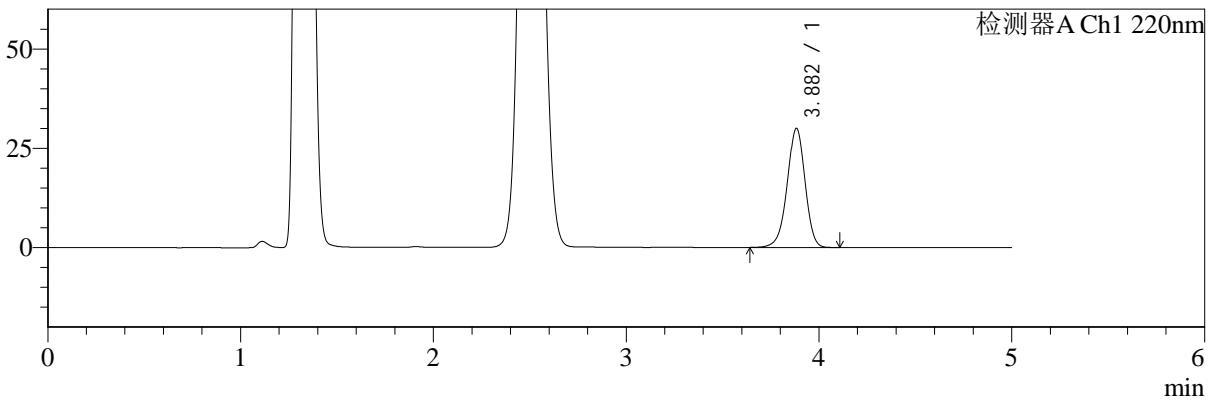
SMF-4124

<样品信息>

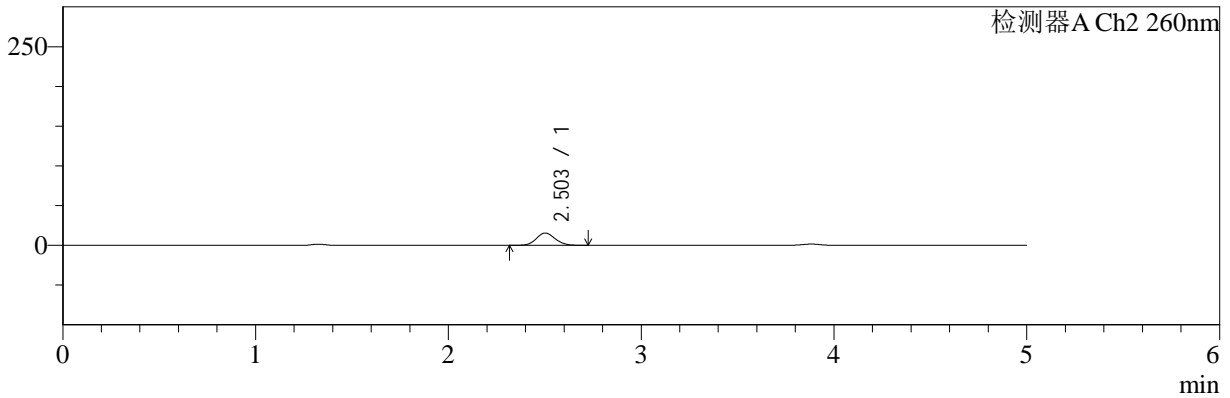
色谱柱:MM-C18/SCX(150mm*4.6mm,5μm) 流速:1.5ml/min
 柱温:30°C 波长:220/260nm
 数据文件名: RC\$SMF-4124 - 0-3/18-130-2 - cbzj-TL3535p-rcqx-pH4.5jz-15min-P2.lcd
 方法文件名: RC\$SMF-4124 - SMF-4124-rcqx-FX267.lcm
 批处理文件名: RC\$SMF-4124 - 20241123-RCQX-fx267.lcb
 样品瓶号: 3-12 版本号: 6.115
 进样体积: 10 μl 实验者: xiechaojun
 进样时间: 2024/11/24 00:43:46 处理者: xiechaojun
 处理时间 (V2): 2024/11/25 14:14:38
 仪器型号: SHIMADZU LC-2050C(FX267)

<色谱图>

mV



mV



<峰表>

检测器A Ch1 220nm

峰号	保留时间	面积	面积%	高度	理论塔板数(USP)	拖尾因子	分离度(USP)
1	3.882	192985	100.000	29961	8591	0.956	--
总计		192985	100.000	29961			

检测器A Ch2 260nm

峰号	保留时间	面积	面积%	高度	理论塔板数(USP)	拖尾因子	分离度(USP)
1	2.503	104612	100.000	15445	3147	1.093	--
总计		104612	100.000	15445			



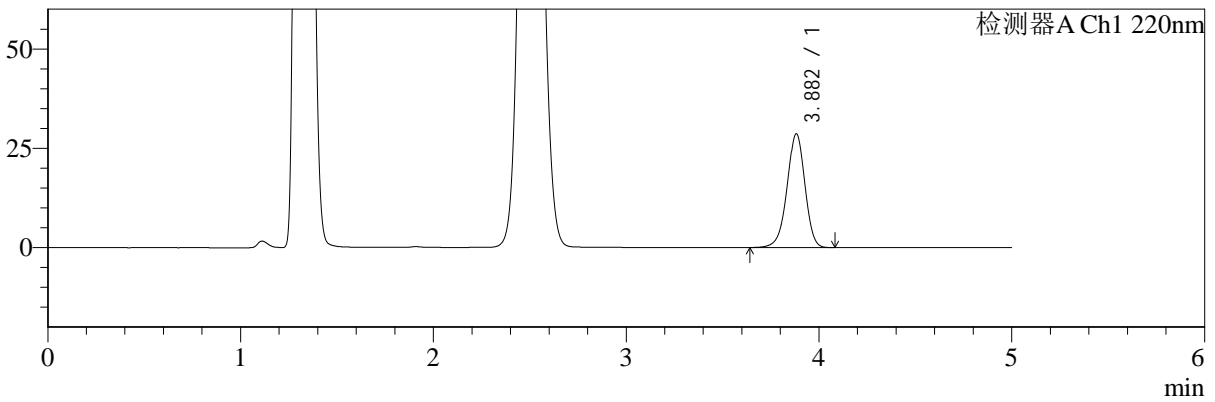
SMF-4124

<样品信息>

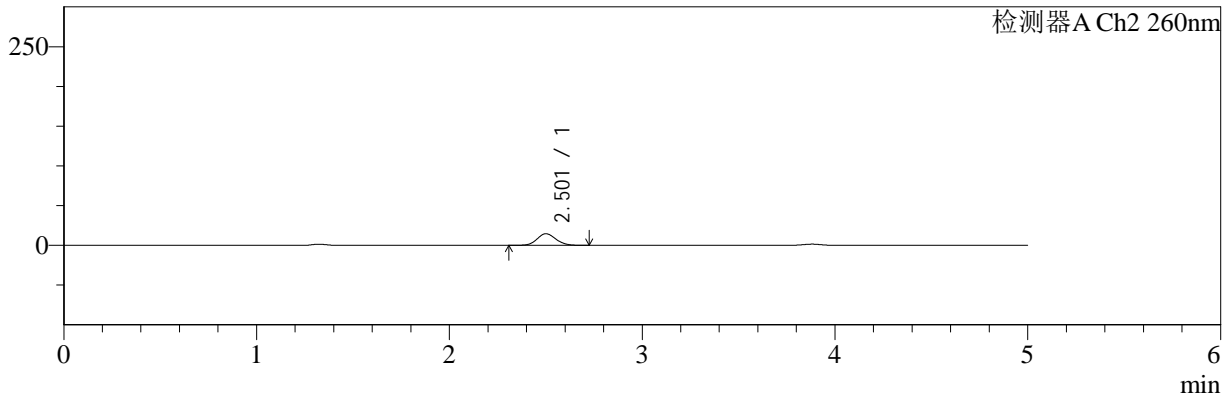
色谱柱:MM-C18/SCX(150mm*4.6mm,5μm) 流速:1.5ml/min
 柱温:30°C 波长:220/260nm
 数据文件名: RC\$SMF-4124 - 0-3/18-131-2 - cbzj-TL3535p-rcqx-pH4.5jz-15min-P3.lcd
 方法文件名: RC\$SMF-4124 - SMF-4124-rcqx-FX267.lcm
 批处理文件名: RC\$SMF-4124 - 20241123-RCQX-fx267.lcb
 样品瓶号: 3-21 版本号: 6.115
 进样体积: 10 μl 实验者: xiechaojun
 进样时间: 2024/11/24 00:49:07 处理者: xiechaojun
 处理时间 (V2): 2024/11/25 14:14:41
 仪器型号: SHIMADZU LC-2050C(FX267)

<色谱图>

mV



mV



<峰表>

检测器A Ch1 220nm

峰号	保留时间	面积	面积%	高度	理论塔板数(USP)	拖尾因子	分离度(USP)
1	3.882	183993	100.000	28621	8595	0.955	--
总计		183993	100.000	28621			

检测器A Ch2 260nm

峰号	保留时间	面积	面积%	高度	理论塔板数(USP)	拖尾因子	分离度(USP)
1	2.501	98592	100.000	14530	3143	1.094	--
总计		98592	100.000	14530			



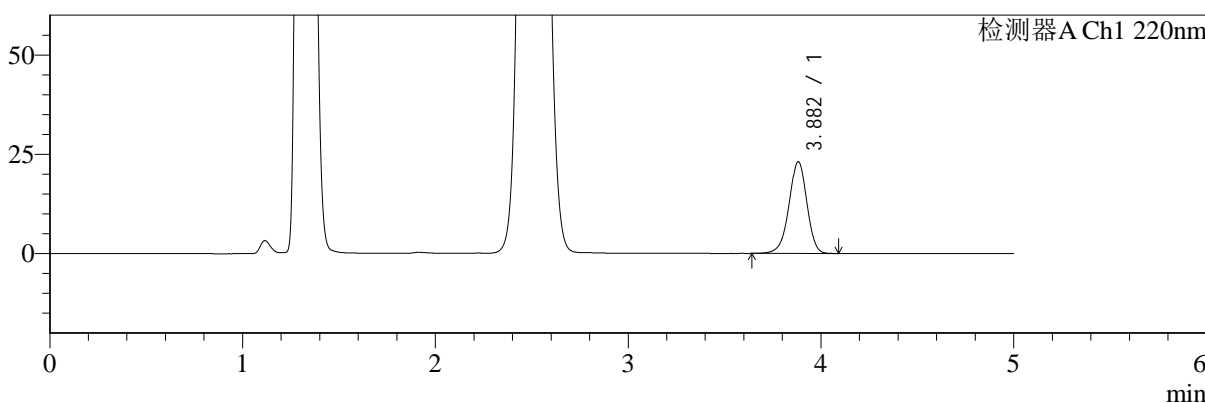
SMF-4124

<样品信息>

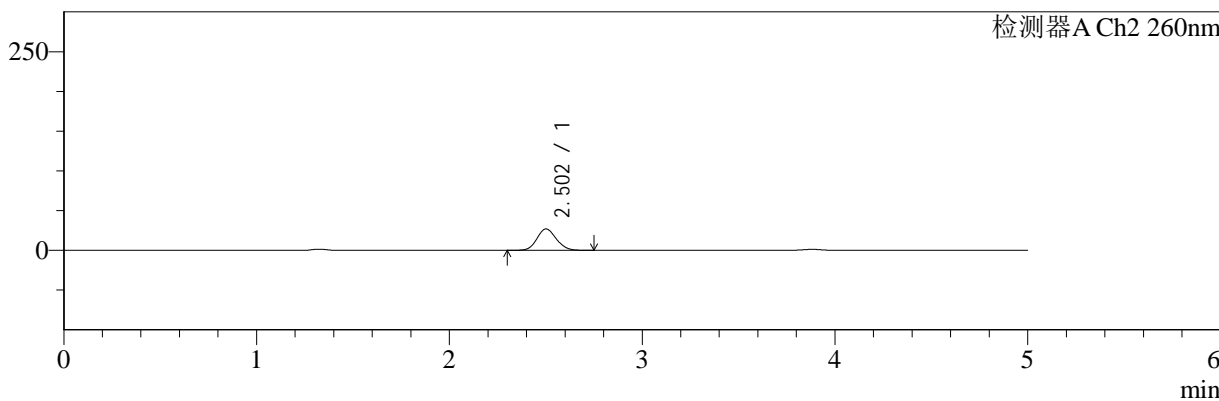
色谱柱:MM-C18/SCX(150mm*4.6mm,5μm) 流速:1.5ml/min
 柱温:30°C 波长:220/260nm
 数据文件名: RC\$SMF-4124 - 0-3/18-132-2 - cbzj-TL3535p-rcqx-pH4.5jz-15min-P4.lcd
 方法文件名: RC\$SMF-4124 - SMF-4124-rcqx-FX267.lcm
 批处理文件名: RC\$SMF-4124 - 20241123-RCQX-fx267.lcb
 样品瓶号: 3-30 版本号: 6.115
 进样体积: 10 μl 实验者: xiechaojun
 进样时间: 2024/11/24 00:54:29 处理者: xiechaojun
 处理时间 (V2): 2024/11/25 14:14:44
 仪器型号: SHIMADZU LC-2050C(FX267)

<色谱图>

mV



mV



<峰表>

检测器A Ch1 220nm

峰号	保留时间	面积	面积%	高度	理论塔板数(USP)	拖尾因子	分离度(USP)
1	3.882	148526	100.000	23091	8601	0.955	--
总计		148526	100.000	23091			

检测器A Ch2 260nm

峰号	保留时间	面积	面积%	高度	理论塔板数(USP)	拖尾因子	分离度(USP)
1	2.502	186733	100.000	26821	2981	1.108	--
总计		186733	100.000	26821			



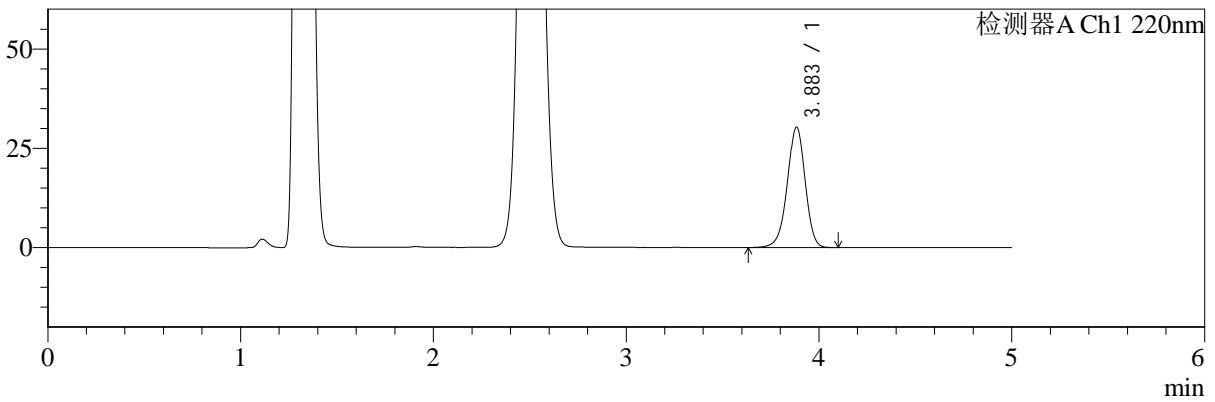
SMF-4124

<样品信息>

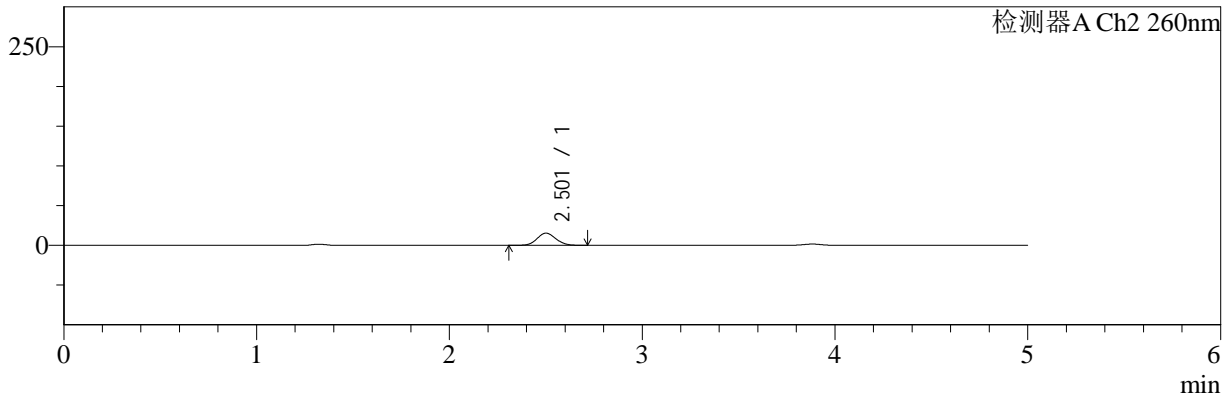
色谱柱:MM-C18/SCX(150mm*4.6mm,5μm) 流速:1.5ml/min
 柱温:30°C 波长:220/260nm
 数据文件名: RC\$SMF-4124 - 0-3/18-133-2 - cbzj-TL3535p-rcqx-pH4.5jz-15min-P5.lcd
 方法文件名: RC\$SMF-4124 - SMF-4124-rcqx-FX267.lcm
 批处理文件名: RC\$SMF-4124 - 20241123-RCQX-fx267.lcb
 样品瓶号: 3-39
 进样体积: 10 μl 版本号: 6.115
 进样时间: 2024/11/24 00:59:50 实验者: xiechaojun
 处理时间 (V2): 2024/11/25 14:14:47 处理者: xiechaojun
 仪器型号: SHIMADZU LC-2050C(FX267)

<色谱图>

mV



mV



<峰表>

检测器A Ch1 220nm

峰号	保留时间	面积	面积%	高度	理论塔板数(USP)	拖尾因子	分离度(USP)
1	3.883	195334	100.000	30269	8576	0.956	--
总计		195334	100.000	30269			

检测器A Ch2 260nm

峰号	保留时间	面积	面积%	高度	理论塔板数(USP)	拖尾因子	分离度(USP)
1	2.501	103779	100.000	15323	3143	1.089	--
总计		103779	100.000	15323			



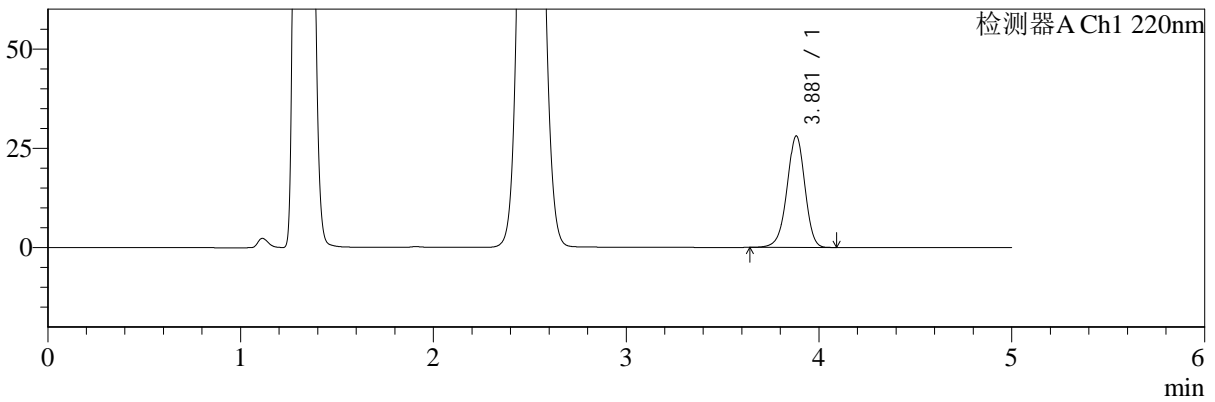
SMF-4124

<样品信息>

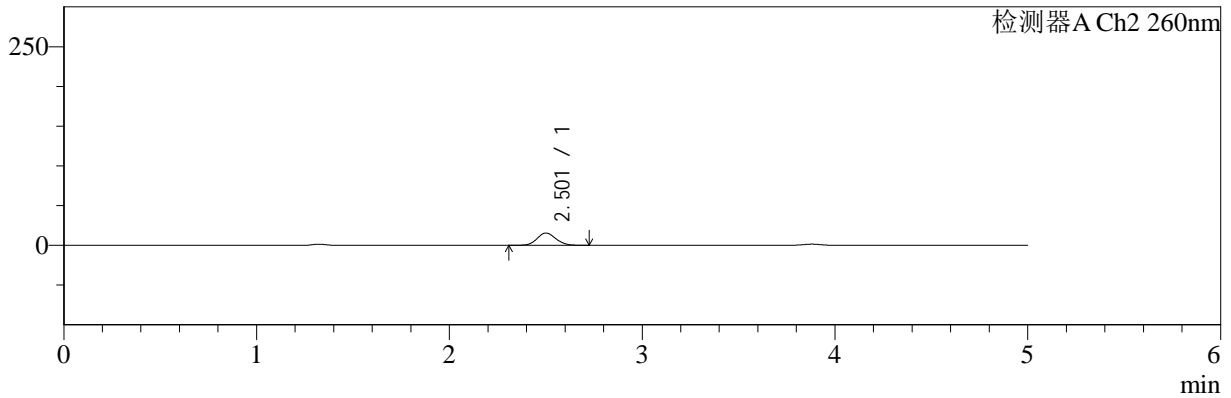
色谱柱:MM-C18/SCX(150mm*4.6mm,5μm) 流速:1.5ml/min
 柱温:30°C 波长:220/260nm
 数据文件名: RC\$SMF-4124 - 0-3/18-134-2 - cbzj-TL3535p-rcqx-pH4.5jz-15min-P6.lcd
 方法文件名: RC\$SMF-4124 - SMF-4124-rcqx-FX267.lcm
 批处理文件名: RC\$SMF-4124 - 20241123-RCQX-fx267.lcb
 样品瓶号: 3-48
 进样体积: 10 μl 版本号: 6.115
 进样时间: 2024/11/24 01:05:11 实验者: xiechaojun
 处理时间 (V2): 2024/11/25 14:14:49 处理者: xiechaojun
 仪器型号: SHIMADZU LC-2050C(FX267)

<色谱图>

mV



mV



<峰表>

检测器A Ch1 220nm

峰号	保留时间	面积	面积%	高度	理论塔板数(USP)	拖尾因子	分离度(USP)
1	3.881	179989	100.000	28066	8622	0.956	--
总计		179989	100.000	28066			

检测器A Ch2 260nm

峰号	保留时间	面积	面积%	高度	理论塔板数(USP)	拖尾因子	分离度(USP)
1	2.501	104425	100.000	15433	3158	1.091	--
总计		104425	100.000	15433			



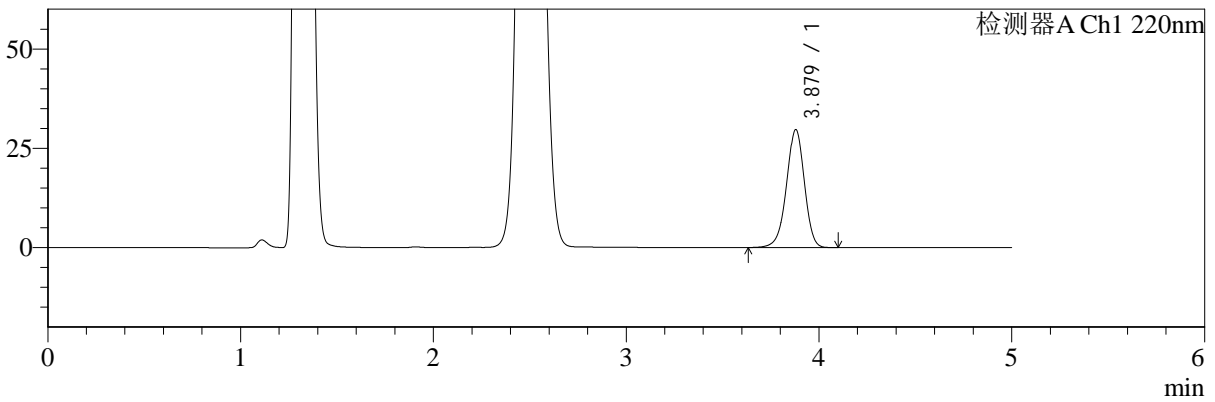
SMF-4124

<样品信息>

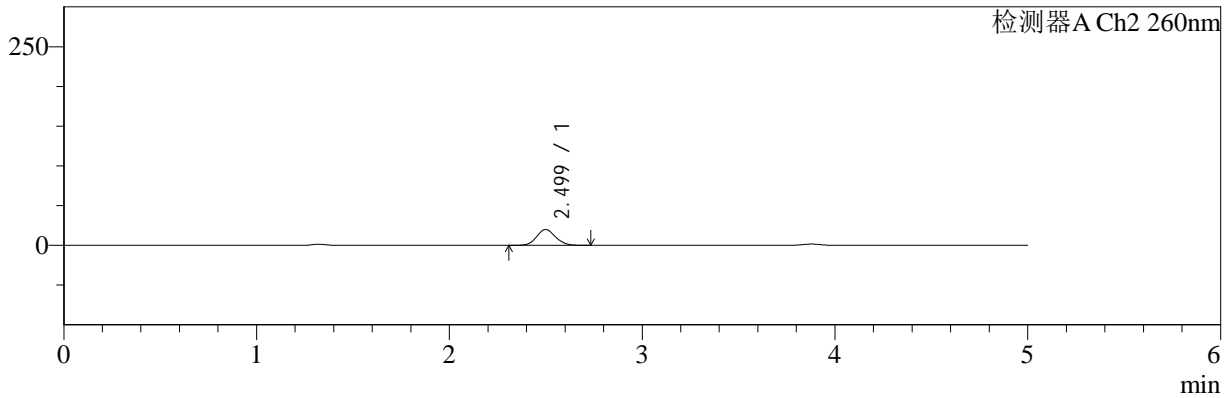
色谱柱:MM-C18/SCX(150mm*4.6mm,5μm) 流速:1.5ml/min
 柱温:30°C 波长:220/260nm
 数据文件名: RC\$SMF-4124 - 0-3/18-135-2 - cbzj-TL3535p-rcqx-pH4.5jz-20min-P1.lcd
 方法文件名: RC\$SMF-4124 - SMF-4124-rcqx-FX267.lcm
 批处理文件名: RC\$SMF-4124 - 20241123-RCQX-fx267.lcb
 样品瓶号: 3-4 版本号: 6.115
 进样体积: 10 μl 实验者: xiechaojun
 进样时间: 2024/11/24 01:10:33 处理者: xiechaojun
 处理时间 (V2): 2024/11/25 14:14:52
 仪器型号: SHIMADZU LC-2050C(FX267)

<色谱图>

mV



mV



<峰表>

检测器A Ch1 220nm

峰号	保留时间	面积	面积%	高度	理论塔板数(USP)	拖尾因子	分离度(USP)
1	3.879	191068	100.000	29711	8579	0.955	--
总计		191068	100.000	29711			

检测器A Ch2 260nm

峰号	保留时间	面积	面积%	高度	理论塔板数(USP)	拖尾因子	分离度(USP)
1	2.499	135249	100.000	19851	3097	1.094	--
总计		135249	100.000	19851			



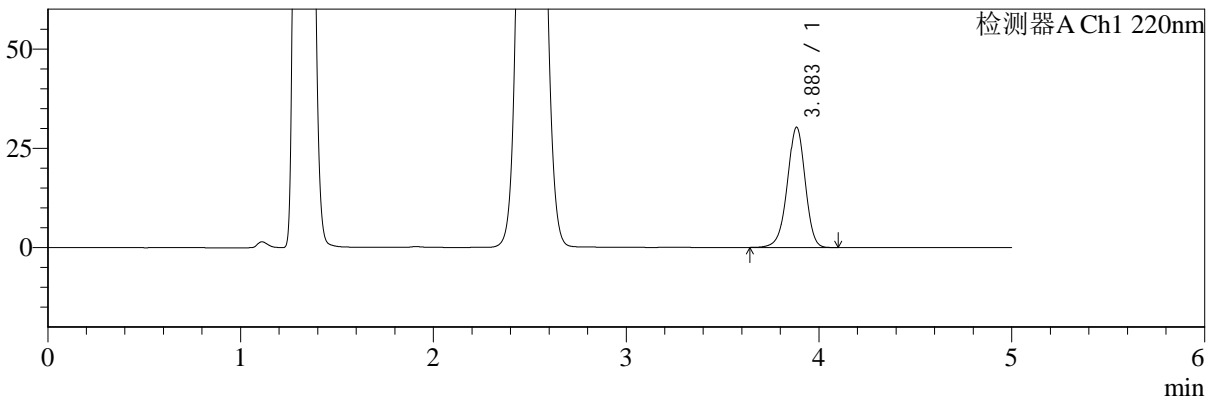
SMF-4124

<样品信息>

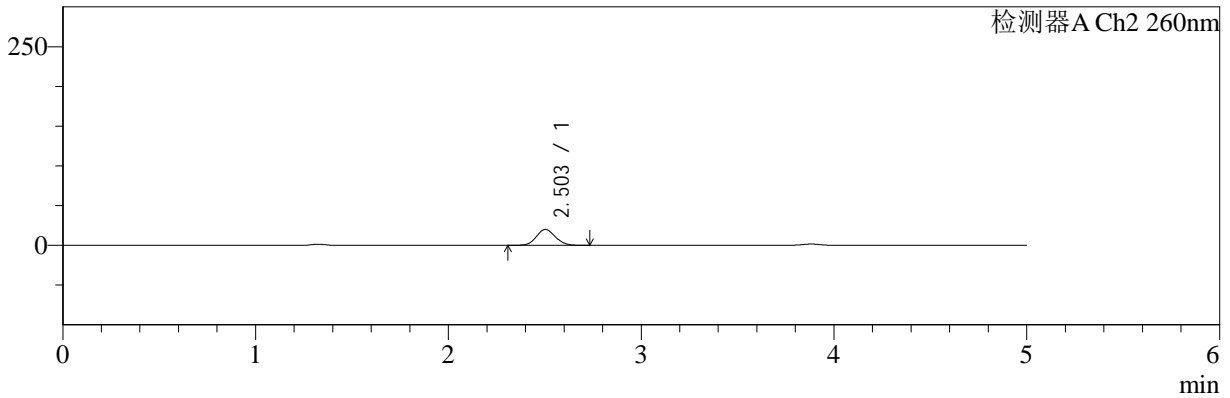
色谱柱:MM-C18/SCX(150mm*4.6mm,5μm) 流速:1.5ml/min
 柱温:30°C 波长:220/260nm
 数据文件名: RC\$SMF-4124 - 0-3/18-136-2 - cbzj-TL3535p-rcqx-pH4.5jz-20min-P2.lcd
 方法文件名: RC\$SMF-4124 - SMF-4124-rcqx-FX267.lcm
 批处理文件名: RC\$SMF-4124 - 20241123-RCQX-fx267.lcb
 样品瓶号: 3-13 版本号: 6.115
 进样体积: 10 μl 实验者: xiechaojun
 进样时间: 2024/11/24 01:15:54 处理者: xiechaojun
 处理时间 (V2): 2024/11/25 14:14:55
 仪器型号: SHIMADZU LC-2050C(FX267)

<色谱图>

mV



mV



<峰表>

检测器A Ch1 220nm

峰号	保留时间	面积	面积%	高度	理论塔板数(USP)	拖尾因子	分离度(USP)
1	3.883	194449	100.000	30201	8612	0.955	--
总计		194449	100.000	30201			

检测器A Ch2 260nm

峰号	保留时间	面积	面积%	高度	理论塔板数(USP)	拖尾因子	分离度(USP)
1	2.503	136004	100.000	19975	3104	1.092	--
总计		136004	100.000	19975			



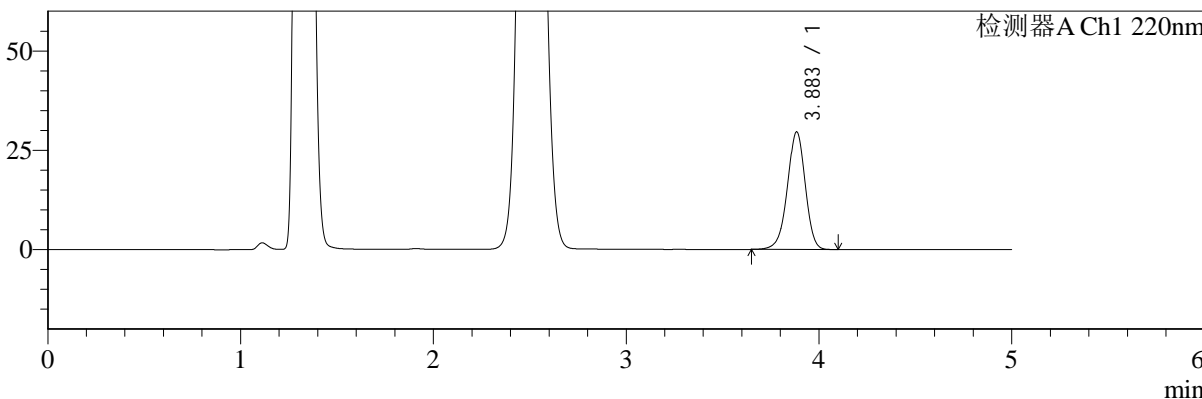
SMF-4124

<样品信息>

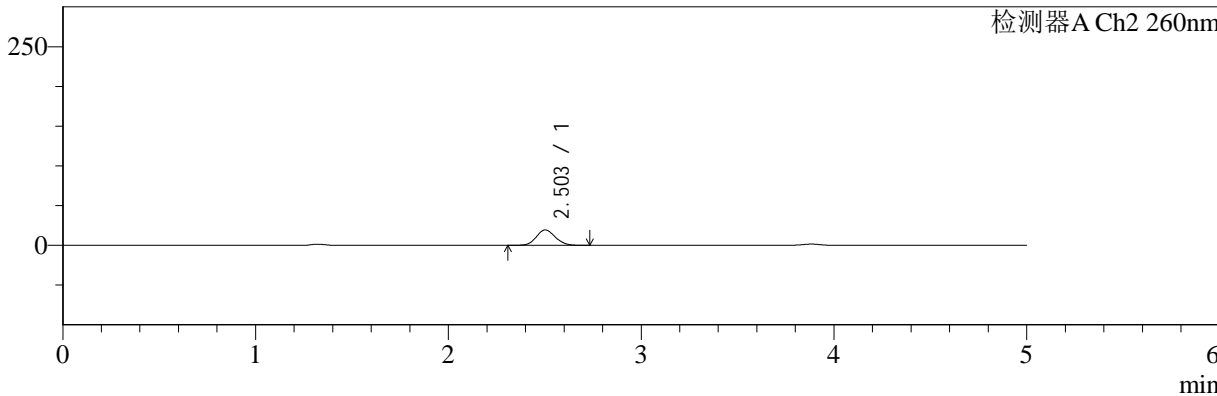
色谱柱:MM-C18/SCX(150mm*4.6mm,5μm) 流速:1.5ml/min
柱温:30°C 波长:220/260nm
数据文件名: RC\$SMF-4124 - 0-3/18-137-2 - cbzj-TL3535p-rcqx-pH4.5jz-20min-P3.lcd
方法文件名: RC\$SMF-4124 - SMF-4124-rcqx-FX267.lcm
批处理文件名: RC\$SMF-4124 - 20241123-RCQX-fx267.lcb
样品瓶号: 3-22
进样体积: 10 μl 版本号: 6.115
进样时间: 2024/11/24 01:21:15 实验者: xiechaojun
处理时间 (V2): 2024/11/25 14:14:58 处理者: xiechaojun
仪器型号: SHIMADZU LC-2050C(FX267)

<色谱图>

mV



mV



<峰表>

检测器A Ch1 220nm

峰号	保留时间	面积	面积%	高度	理论塔板数(USP)	拖尾因子	分离度(USP)
1	3.883	190123	100.000	29510	8619	0.955	--
总计		190123	100.000	29510			

检测器A Ch2 260nm

峰号	保留时间	面积	面积%	高度	理论塔板数(USP)	拖尾因子	分离度(USP)
1	2.503	131561	100.000	19325	3112	1.092	--
总计		131561	100.000	19325			



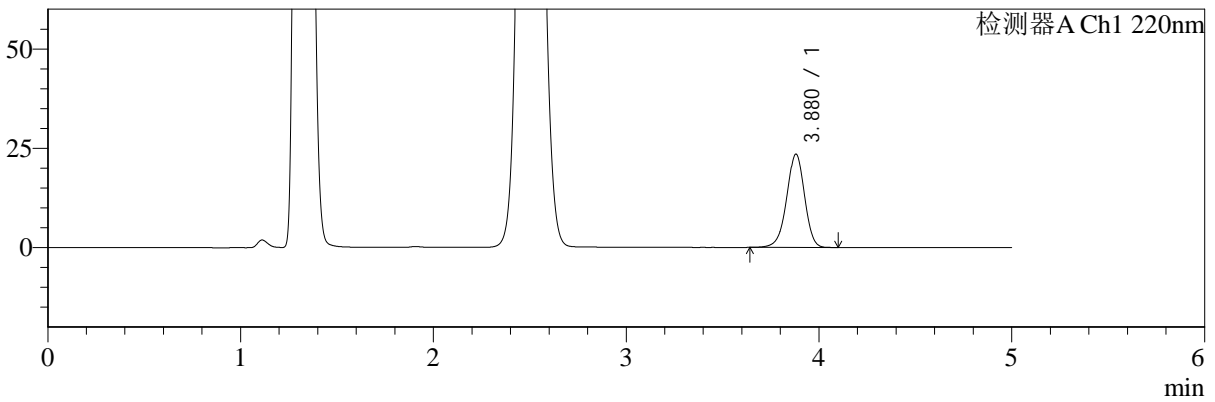
SMF-4124

<样品信息>

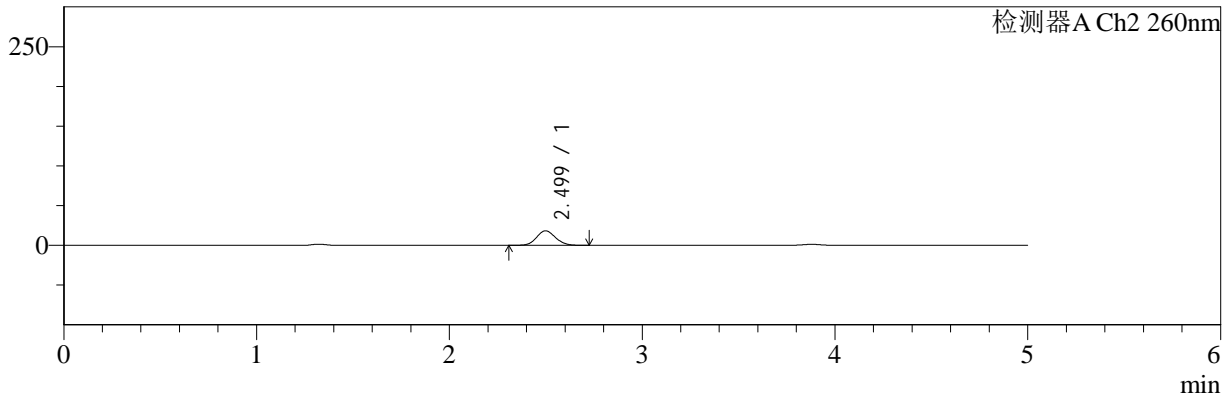
色谱柱:MM-C18/SCX(150mm*4.6mm,5μm) 流速:1.5ml/min
 柱温:30°C 波长:220/260nm
 数据文件名: RC\$SMF-4124 - 0-3/18-138-2 - cbzj-TL3535p-rcqx-pH4.5jz-20min-P4.lcd
 方法文件名: RC\$SMF-4124 - SMF-4124-rcqx-FX267.lcm
 批处理文件名: RC\$SMF-4124 - 20241123-RCQX-fx267.lcb
 样品瓶号: 3-31 版本号: 6.115
 进样体积: 10 μl 实验者: xiechaojun
 进样时间: 2024/11/24 01:26:37 处理者: xiechaojun
 处理时间 (V2): 2024/11/25 14:15:01
 仪器型号: SHIMADZU LC-2050C(FX267)

<色谱图>

mV



mV



<峰表>

检测器A Ch1 220nm

峰号	保留时间	面积	面积%	高度	理论塔板数(USP)	拖尾因子	分离度(USP)
1	3.880	151077	100.000	23501	8578	0.956	--
总计		151077	100.000	23501			

检测器A Ch2 260nm

峰号	保留时间	面积	面积%	高度	理论塔板数(USP)	拖尾因子	分离度(USP)
1	2.499	123885	100.000	18236	3115	1.095	--
总计		123885	100.000	18236			



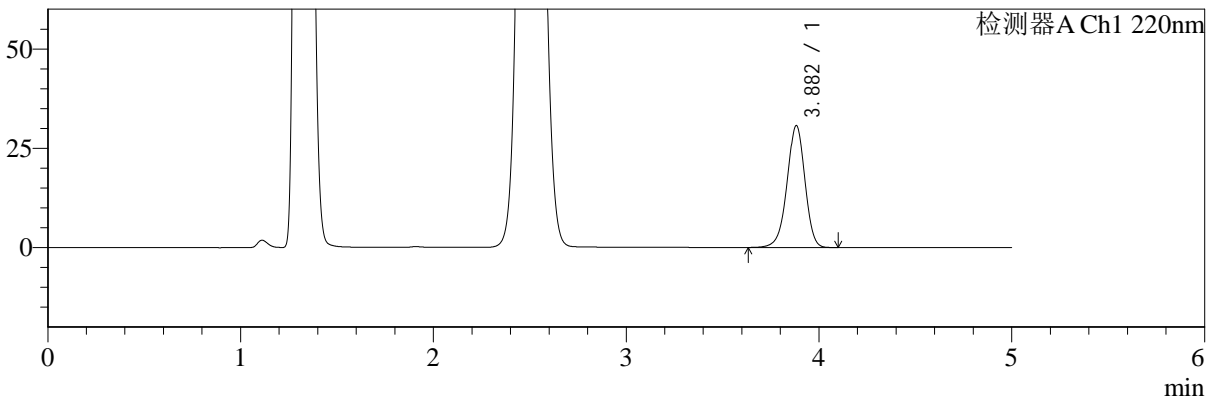
SMF-4124

<样品信息>

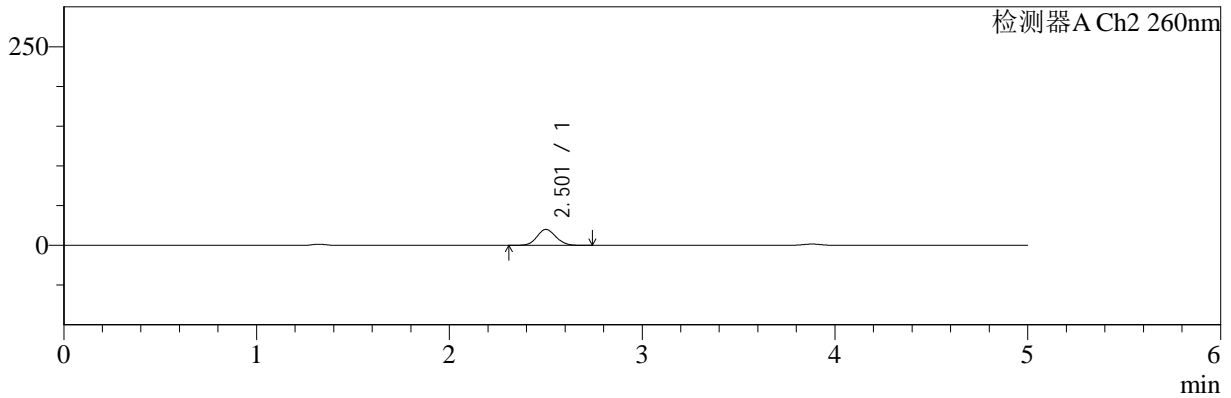
色谱柱:MM-C18/SCX(150mm*4.6mm,5μm) 流速:1.5ml/min
 柱温:30°C 波长:220/260nm
 数据文件名: RC\$SMF-4124 - 0-3/18-139-2 - cbzj-TL3535p-rcqx-pH4.5jz-20min-P5.lcd
 方法文件名: RC\$SMF-4124 - SMF-4124-rcqx-FX267.lcm
 批处理文件名: RC\$SMF-4124 - 20241123-RCQX-fx267.lcb
 样品瓶号: 3-40
 进样体积: 10 μl 版本号: 6.115
 进样时间: 2024/11/24 01:31:58 实验者: xiechaojun
 处理时间 (V2): 2024/11/25 14:15:04 处理者: xiechaojun
 仪器型号: SHIMADZU LC-2050C(FX267)

<色谱图>

mV



mV



<峰表>

检测器A Ch1 220nm

峰号	保留时间	面积	面积%	高度	理论塔板数(USP)	拖尾因子	分离度(USP)
1	3.882	197141	100.000	30662	8603	0.956	--
总计		197141	100.000	30662			

检测器A Ch2 260nm

峰号	保留时间	面积	面积%	高度	理论塔板数(USP)	拖尾因子	分离度(USP)
1	2.501	136035	100.000	19952	3110	1.090	--
总计		136035	100.000	19952			



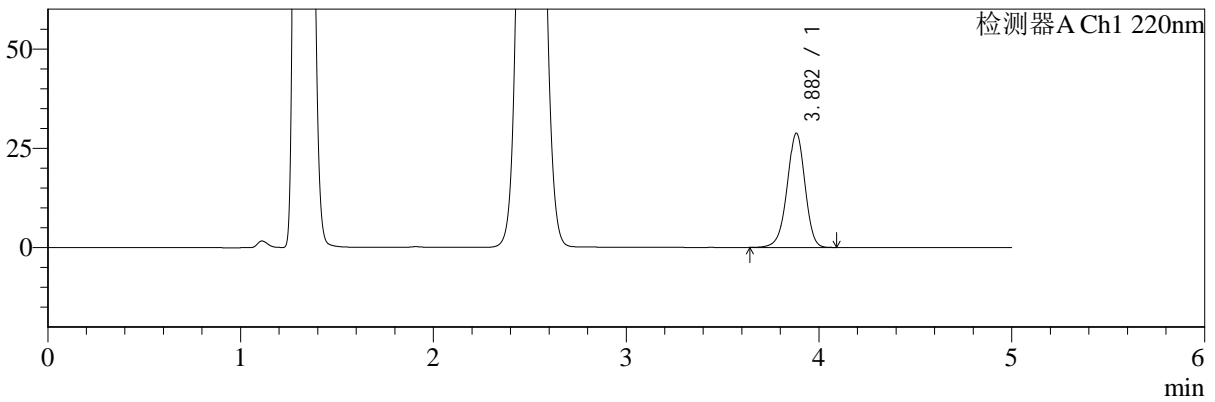
SMF-4124

<样品信息>

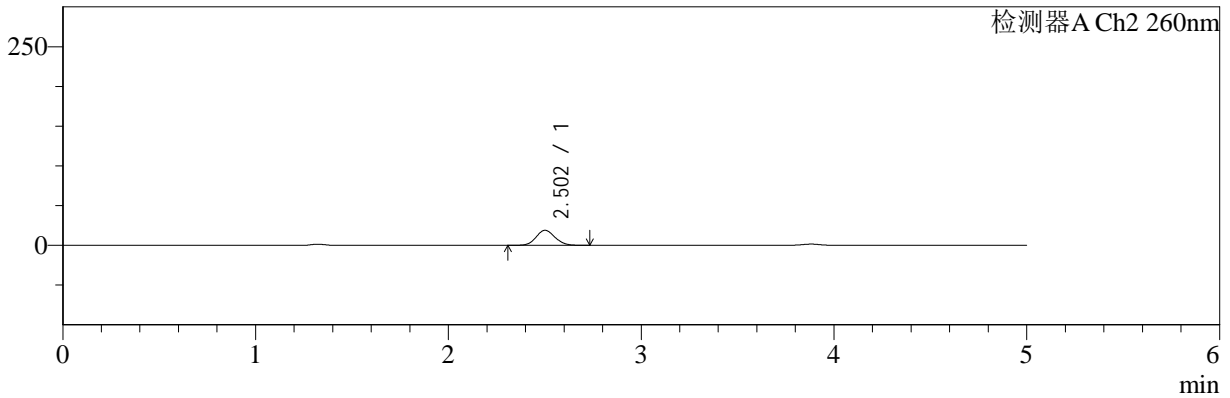
色谱柱:MM-C18/SCX(150mm*4.6mm,5μm) 流速:1.5ml/min
 柱温:30°C 波长:220/260nm
 数据文件名: RC\$SMF-4124 - 0-3/18-140-2 - cbzj-TL3535p-rcqx-pH4.5jz-20min-P6.lcd
 方法文件名: RC\$SMF-4124 - SMF-4124-rcqx-FX267.lcm
 批处理文件名: RC\$SMF-4124 - 20241123-RCQX-fx267.lcb
 样品瓶号: 3-49
 进样体积: 10 μl 版本号: 6.115
 进样时间: 2024/11/24 01:37:20 实验者: xiechaojun
 处理时间 (V2): 2024/11/25 14:15:07 处理者: xiechaojun
 仪器型号: SHIMADZU LC-2050C(FX267)

<色谱图>

mV



mV



<峰表>

检测器A Ch1 220nm

峰号	保留时间	面积	面积%	高度	理论塔板数(USP)	拖尾因子	分离度(USP)
1	3.882	184733	100.000	28748	8613	0.956	--
总计		184733	100.000	28748			

检测器A Ch2 260nm

峰号	保留时间	面积	面积%	高度	理论塔板数(USP)	拖尾因子	分离度(USP)
1	2.502	128076	100.000	18863	3129	1.090	--
总计		128076	100.000	18863			



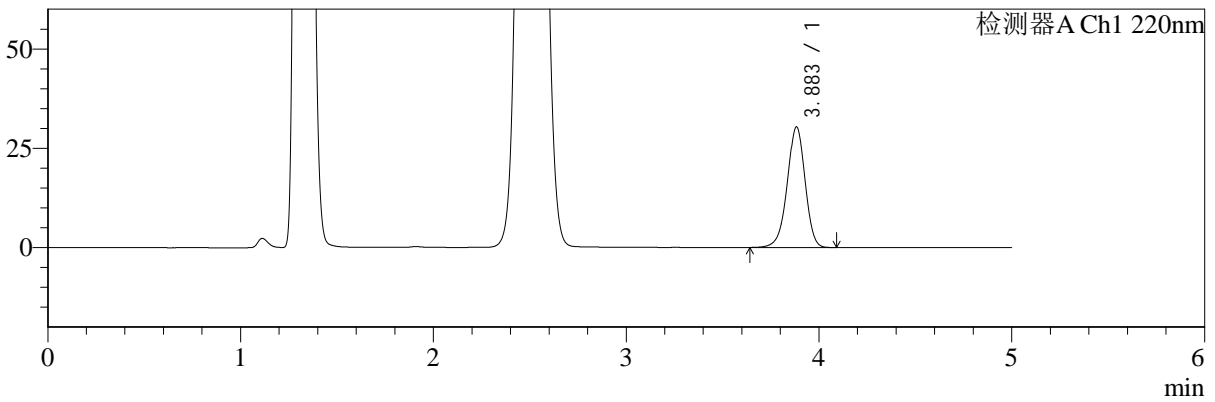
SMF-4124

<样品信息>

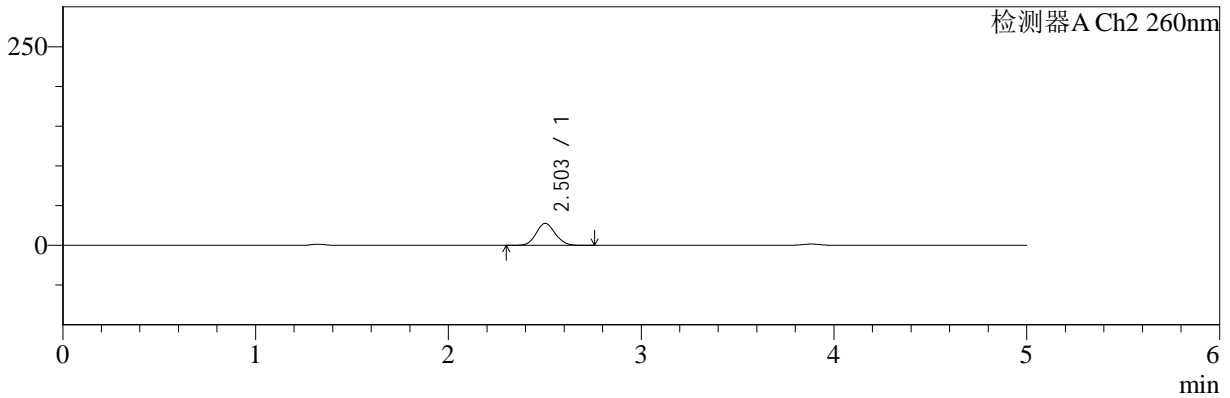
色谱柱:MM-C18/SCX(150mm*4.6mm,5μm) 流速:1.5ml/min
 柱温:30°C 波长:220/260nm
 数据文件名: RC\$SMF-4124 - 0-3/18-141-2 - cbzj-TL3535p-rcqx-pH4.5jz-30min-P1.lcd
 方法文件名: RC\$SMF-4124 - SMF-4124-rcqx-FX267.lcm
 批处理文件名: RC\$SMF-4124 - 20241123-RCQX-fx267.lcb
 样品瓶号: 3-5 版本号: 6.115
 进样体积: 10 μl 实验者: xiechaojun
 进样时间: 2024/11/24 01:42:42 处理者: xiechaojun
 处理时间 (V2): 2024/11/25 14:15:10
 仪器型号: SHIMADZU LC-2050C(FX267)

<色谱图>

mV



mV



<峰表>

检测器A Ch1 220nm

峰号	保留时间	面积	面积%	高度	理论塔板数(USP)	拖尾因子	分离度(USP)
1	3.883	194961	100.000	30292	8609	0.955	--
总计		194961	100.000	30292			

检测器A Ch2 260nm

峰号	保留时间	面积	面积%	高度	理论塔板数(USP)	拖尾因子	分离度(USP)
1	2.503	189305	100.000	27661	3079	1.091	--
总计		189305	100.000	27661			



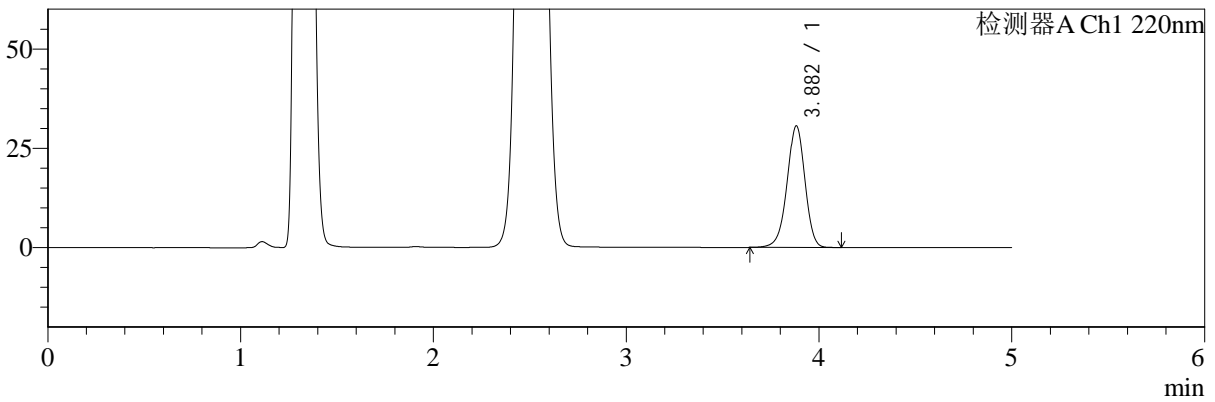
SMF-4124

<样品信息>

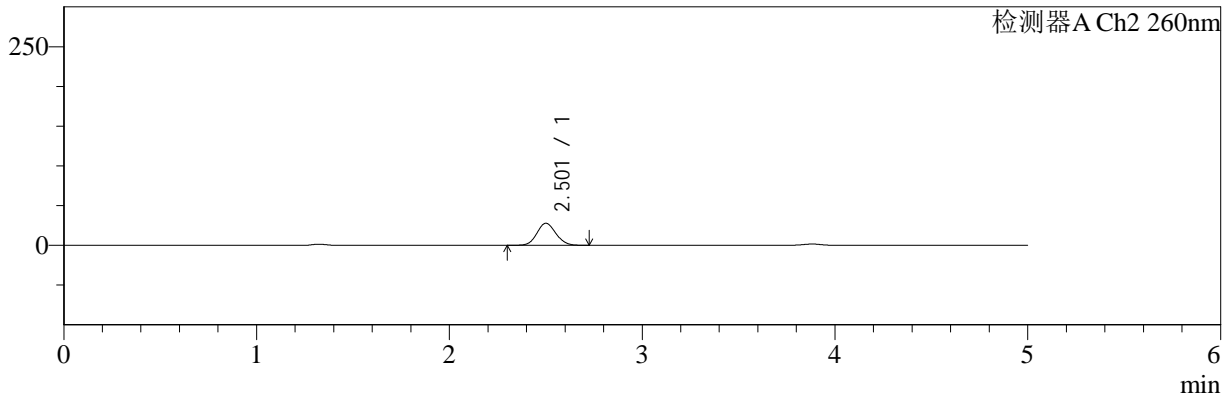
色谱柱:MM-C18/SCX(150mm*4.6mm,5μm) 流速:1.5ml/min
 柱温:30°C 波长:220/260nm
 数据文件名: RC\$SMF-4124 - 0-3/18-142-2 - cbzj-TL3535p-rcqx-pH4.5jz-30min-P2.lcd
 方法文件名: RC\$SMF-4124 - SMF-4124-rcqx-FX267.lcm
 批处理文件名: RC\$SMF-4124 - 20241123-RCQX-fx267.lcb
 样品瓶号: 3-14 版本号: 6.115
 进样体积: 10 μl 实验者: xiechaojun
 进样时间: 2024/11/24 01:48:02 处理者: xiechaojun
 处理时间 (V2): 2024/11/25 14:15:13
 仪器型号: SHIMADZU LC-2050C(FX267)

<色谱图>

mV



mV



<峰表>

检测器A Ch1 220nm

峰号	保留时间	面积	面积%	高度	理论塔板数(USP)	拖尾因子	分离度(USP)
1	3.882	196933	100.000	30578	8583	0.956	--
总计		196933	100.000	30578			

检测器A Ch2 260nm

峰号	保留时间	面积	面积%	高度	理论塔板数(USP)	拖尾因子	分离度(USP)
1	2.501	189866	100.000	27680	3074	1.092	--
总计		189866	100.000	27680			



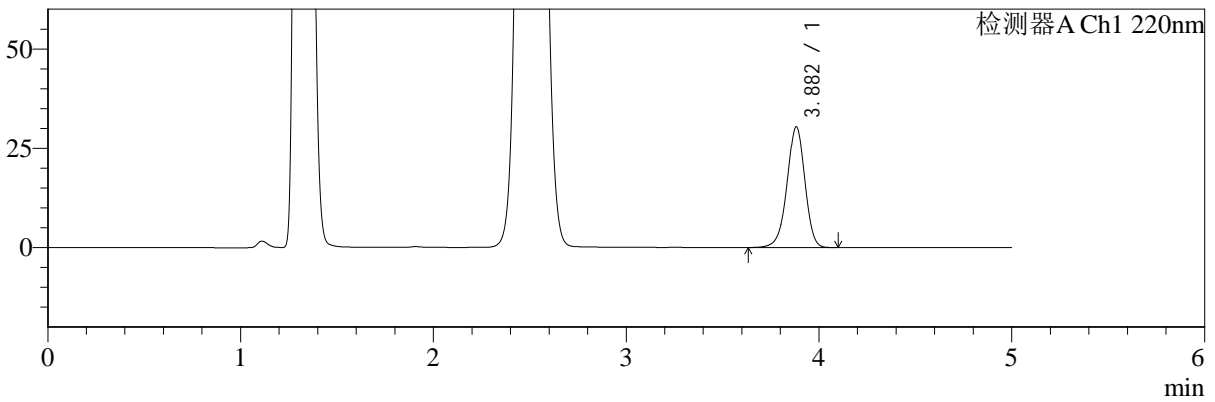
SMF-4124

<样品信息>

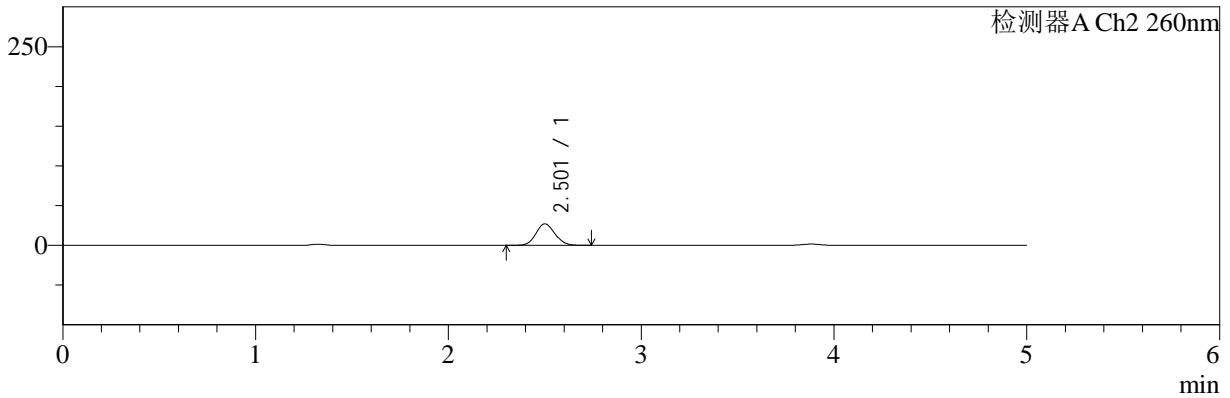
色谱柱:MM-C18/SCX(150mm*4.6mm,5μm) 流速:1.5ml/min
 柱温:30°C 波长:220/260nm
 数据文件名: RC\$SMF-4124 - 0-3/18-143-2 - cbzj-TL3535p-rcqx-pH4.5jz-30min-P3.lcd
 方法文件名: RC\$SMF-4124 - SMF-4124-rcqx-FX267.lcm
 批处理文件名: RC\$SMF-4124 - 20241123-RCQX-fx267.lcb
 样品瓶号: 3-23
 进样体积: 10 μl 版本号: 6.115
 进样时间: 2024/11/24 01:53:24 实验者: xiechaojun
 处理时间 (V2): 2024/11/25 14:15:16 处理者: xiechaojun
 仪器型号: SHIMADZU LC-2050C(FX267)

<色谱图>

mV



mV



<峰表>

检测器A Ch1 220nm

峰号	保留时间	面积	面积%	高度	理论塔板数(USP)	拖尾因子	分离度(USP)
1	3.882	195180	100.000	30360	8610	0.954	--
总计		195180	100.000	30360			

检测器A Ch2 260nm

峰号	保留时间	面积	面积%	高度	理论塔板数(USP)	拖尾因子	分离度(USP)
1	2.501	184868	100.000	26937	3066	1.093	--
总计		184868	100.000	26937			



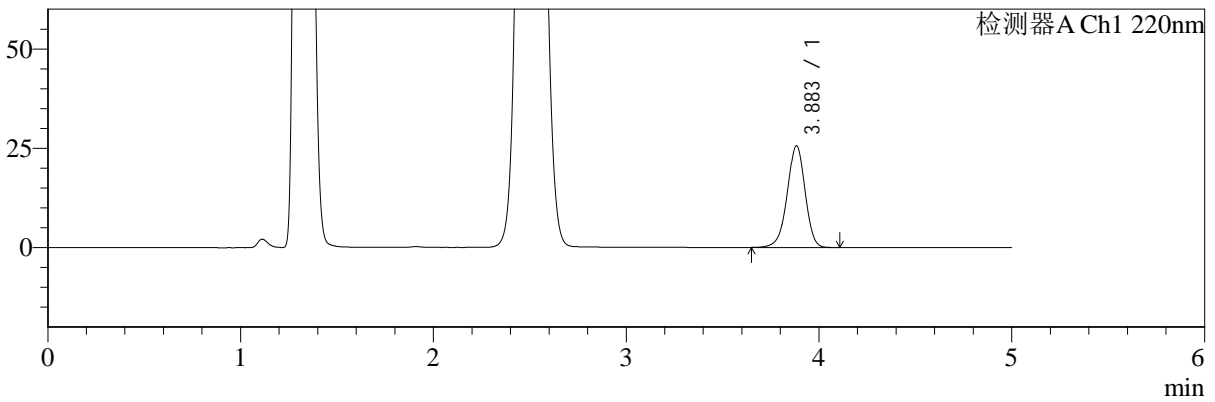
SMF-4124

<样品信息>

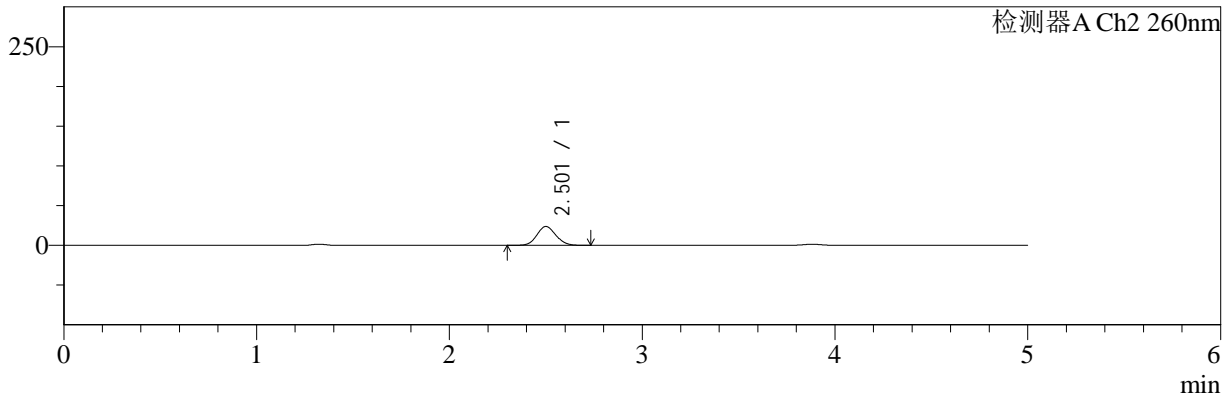
色谱柱:MM-C18/SCX(150mm*4.6mm,5μm) 流速:1.5ml/min
 柱温:30°C 波长:220/260nm
 数据文件名: RC\$SMF-4124 - 0-3/18-144-2 - cbzj-TL3535p-rcqx-pH4.5jz-30min-P4.lcd
 方法文件名: RC\$SMF-4124 - SMF-4124-rcqx-FX267.lcm
 批处理文件名: RC\$SMF-4124 - 20241123-RCQX-fx267.lcb
 样品瓶号: 3-32 版本号: 6.115
 进样体积: 10 μl 实验者: xiechaojun
 进样时间: 2024/11/24 01:58:45 处理者: xiechaojun
 处理时间 (V2): 2024/11/25 14:15:19
 仪器型号: SHIMADZU LC-2050C(FX267)

<色谱图>

mV



mV



<峰表>

检测器A Ch1 220nm

峰号	保留时间	面积	面积%	高度	理论塔板数(USP)	拖尾因子	分离度(USP)
1	3.883	164585	100.000	25553	8590	0.955	--
总计		164585	100.000	25553			

检测器A Ch2 260nm

峰号	保留时间	面积	面积%	高度	理论塔板数(USP)	拖尾因子	分离度(USP)
1	2.501	161559	100.000	23605	3088	1.093	--
总计		161559	100.000	23605			



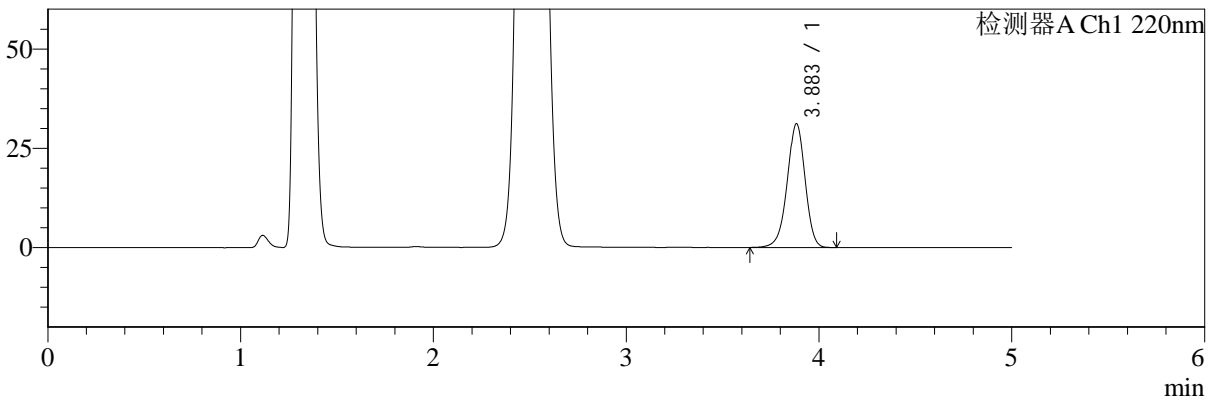
SMF-4124

<样品信息>

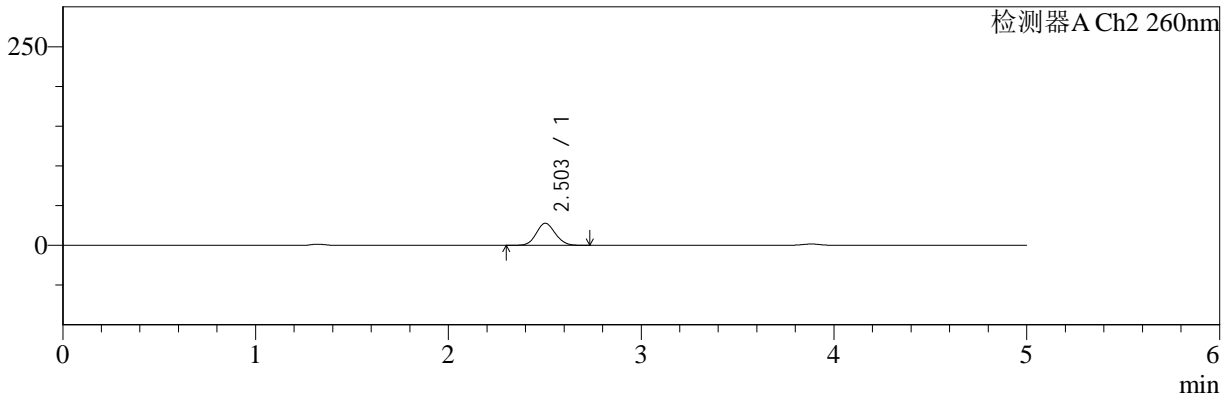
色谱柱:MM-C18/SCX(150mm*4.6mm,5μm) 流速:1.5ml/min
 柱温:30°C 波长:220/260nm
 数据文件名: RC\$SMF-4124 - 0-3/18-145-2 - cbzj-TL3535p-rcqx-pH4.5jz-30min-P5.lcd
 方法文件名: RC\$SMF-4124 - SMF-4124-rcqx-FX267.lcm
 批处理文件名: RC\$SMF-4124 - 20241123-RCQX-fx267.lcb
 样品瓶号: 3-41 版本号: 6.115
 进样体积: 10 μl 实验者: xiechaojun
 进样时间: 2024/11/24 02:04:07 处理者: xiechaojun
 处理时间 (V2): 2024/11/25 14:15:22
 仪器型号: SHIMADZU LC-2050C(FX267)

<色谱图>

mV



mV



<峰表>

检测器A Ch1 220nm

峰号	保留时间	面积	面积%	高度	理论塔板数(USP)	拖尾因子	分离度(USP)
1	3.883	200101	100.000	31105	8615	0.956	--
总计		200101	100.000	31105			

检测器A Ch2 260nm

峰号	保留时间	面积	面积%	高度	理论塔板数(USP)	拖尾因子	分离度(USP)
1	2.503	189292	100.000	27738	3087	1.089	--
总计		189292	100.000	27738			



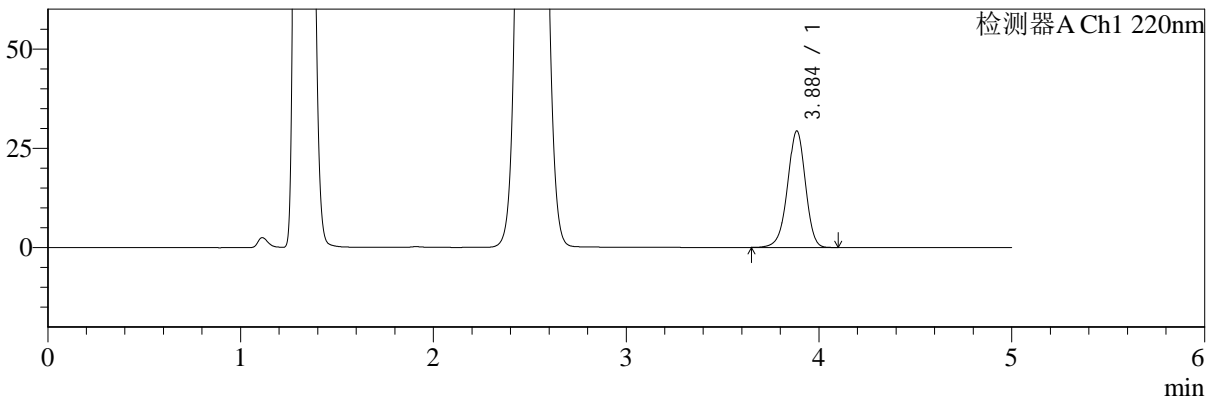
SMF-4124

<样品信息>

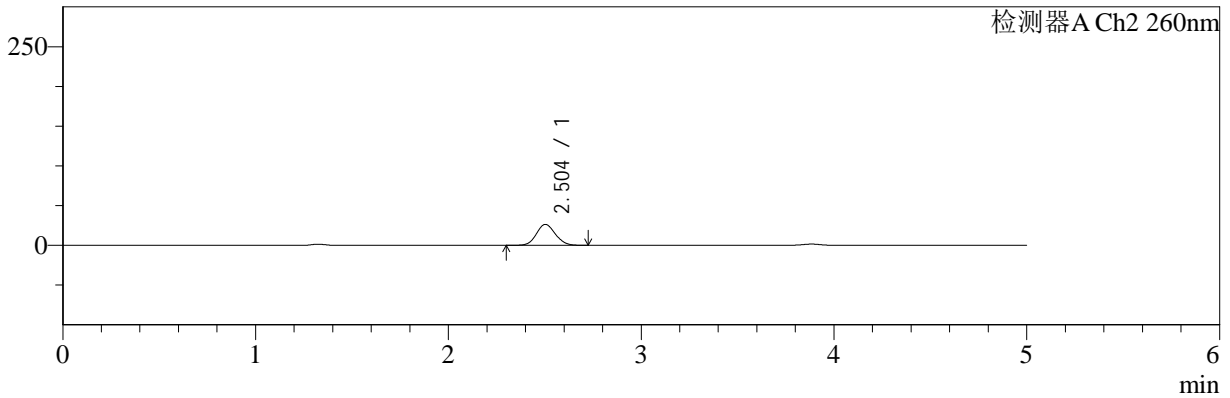
色谱柱:MM-C18/SCX(150mm*4.6mm,5μm) 流速:1.5ml/min
 柱温:30°C 波长:220/260nm
 数据文件名: RC\$SMF-4124 - 0-3/18-146-2 - cbzj-TL3535p-rcqx-pH4.5jz-30min-P6.lcd
 方法文件名: RC\$SMF-4124 - SMF-4124-rcqx-FX267.lcm
 批处理文件名: RC\$SMF-4124 - 20241123-RCQX-fx267.lcb
 样品瓶号: 3-50
 进样体积: 10 μl 版本号: 6.115
 进样时间: 2024/11/24 02:09:28 实验者: xiechaojun
 处理时间 (V2): 2024/11/25 14:15:25 处理者: xiechaojun
 仪器型号: SHIMADZU LC-2050C(FX267)

<色谱图>

mV



mV



<峰表>

检测器A Ch1 220nm

峰号	保留时间	面积	面积%	高度	理论塔板数(USP)	拖尾因子	分离度(USP)
1	3.884	188503	100.000	29198	8601	0.955	--
总计		188503	100.000	29198			

检测器A Ch2 260nm

峰号	保留时间	面积	面积%	高度	理论塔板数(USP)	拖尾因子	分离度(USP)
1	2.504	179569	100.000	26345	3094	1.089	--
总计		179569	100.000	26345			



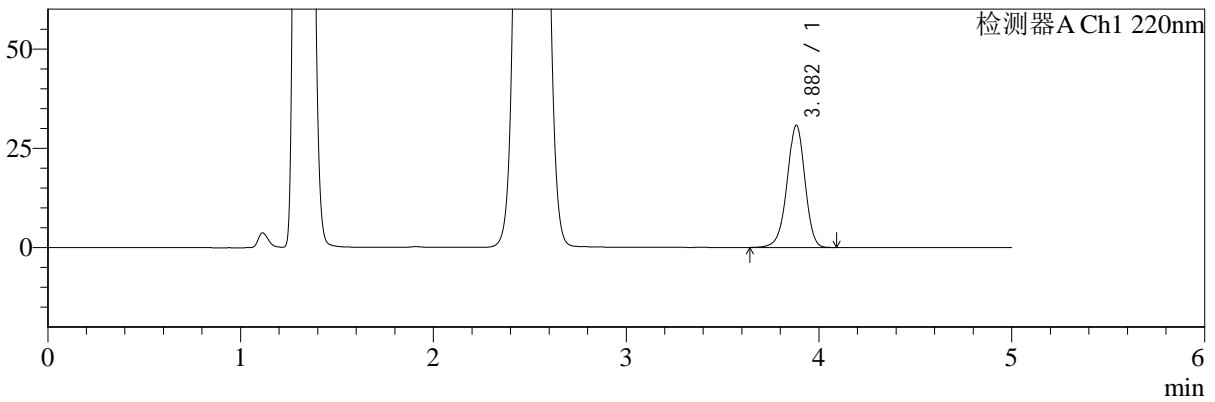
SMF-4124

<样品信息>

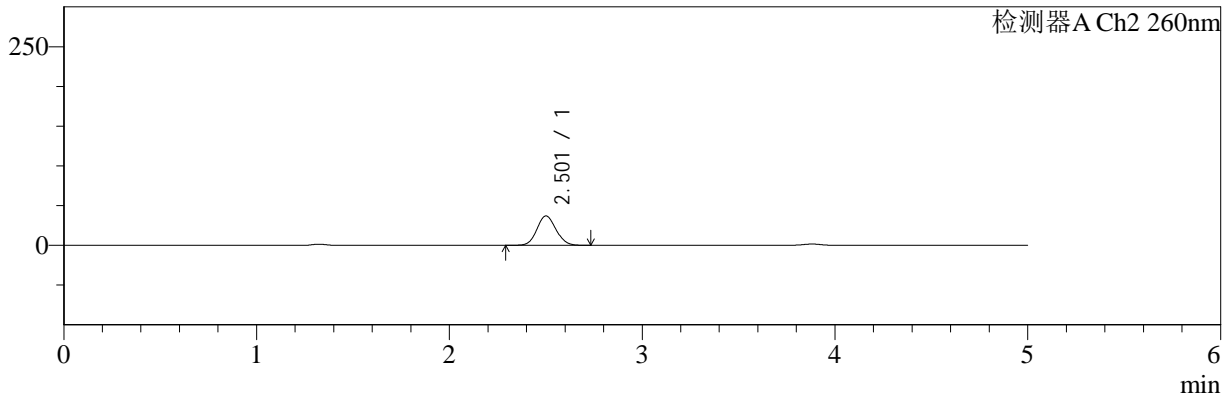
色谱柱:MM-C18/SCX(150mm*4.6mm,5μm) 流速:1.5ml/min
 柱温:30°C 波长:220/260nm
 数据文件名: RC\$SMF-4124 - 0-3/18-147-2 - cbzj-TL3535p-rcqx-pH4.5jz-45min-P1.lcd
 方法文件名: RC\$SMF-4124 - SMF-4124-rcqx-FX267.lcm
 批处理文件名: RC\$SMF-4124 - 20241123-RCQX-fx267.lcb
 样品瓶号: 3-6 版本号: 6.115
 进样体积: 10 μl 实验者: xiechaojun
 进样时间: 2024/11/24 02:14:49 处理者: xiechaojun
 处理时间 (V2): 2024/11/25 14:15:28
 仪器型号: SHIMADZU LC-2050C(FX267)

<色谱图>

mV



mV



<峰表>

检测器A Ch1 220nm

峰号	保留时间	面积	面积%	高度	理论塔板数(USP)	拖尾因子	分离度(USP)
1	3.882	197804	100.000	30773	8598	0.955	--
总计		197804	100.000	30773			

检测器A Ch2 260nm

峰号	保留时间	面积	面积%	高度	理论塔板数(USP)	拖尾因子	分离度(USP)
1	2.501	253797	100.000	36856	3045	1.090	--
总计		253797	100.000	36856			



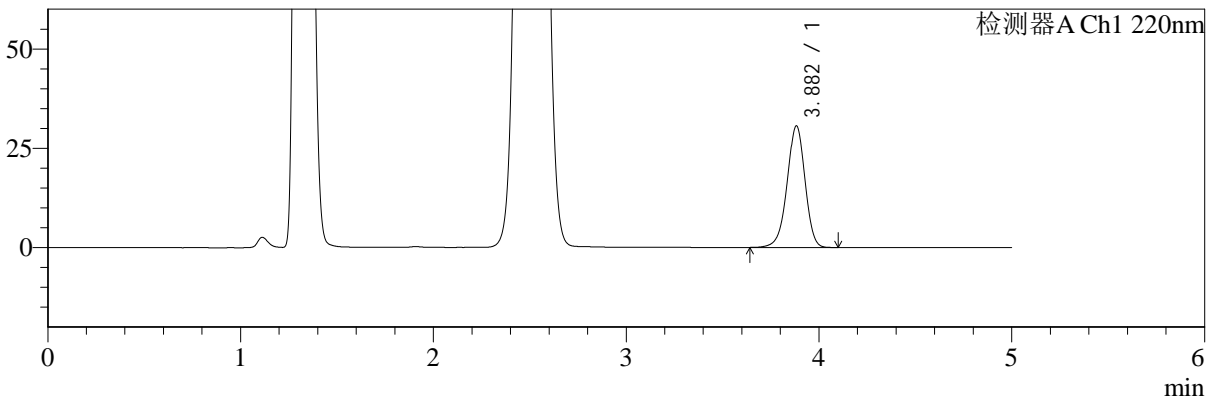
SMF-4124

<样品信息>

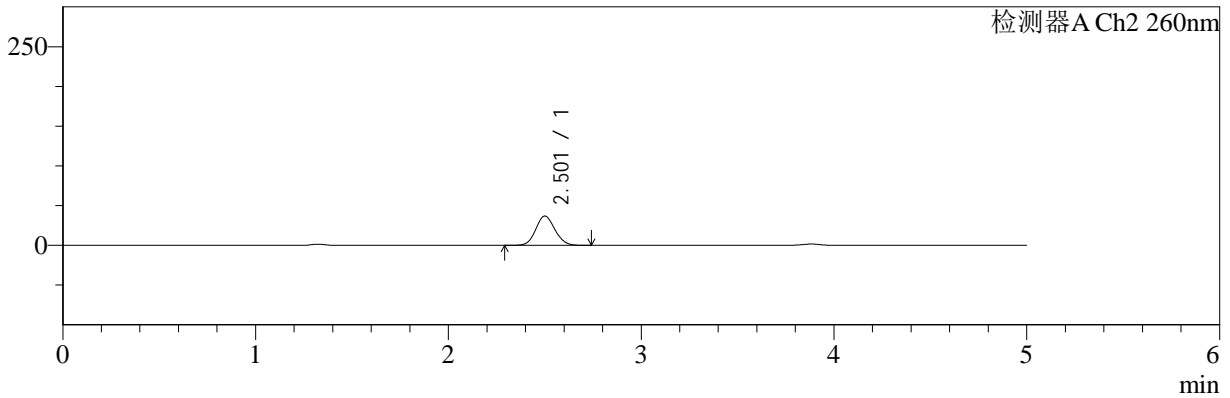
色谱柱:MM-C18/SCX(150mm*4.6mm,5μm) 流速:1.5ml/min
 柱温:30°C 波长:220/260nm
 数据文件名: RC\$SMF-4124 - 0-3/18-148-2 - cbzj-TL3535p-rcqx-pH4.5jz-45min-P2.lcd
 方法文件名: RC\$SMF-4124 - SMF-4124-rcqx-FX267.lcm
 批处理文件名: RC\$SMF-4124 - 20241123-RCQX-fx267.lcb
 样品瓶号: 3-15 版本号: 6.115
 进样体积: 10 μl 实验者: xiechaojun
 进样时间: 2024/11/24 02:20:11 处理者: xiechaojun
 处理时间 (V2): 2024/11/25 14:15:31
 仪器型号: SHIMADZU LC-2050C(FX267)

<色谱图>

mV



mV



<峰表>

检测器A Ch1 220nm

峰号	保留时间	面积	面积%	高度	理论塔板数(USP)	拖尾因子	分离度(USP)
1	3.882	196923	100.000	30579	8585	0.954	--
总计		196923	100.000	30579			

检测器A Ch2 260nm

峰号	保留时间	面积	面积%	高度	理论塔板数(USP)	拖尾因子	分离度(USP)
1	2.501	253485	100.000	36726	3035	1.091	--
总计		253485	100.000	36726			



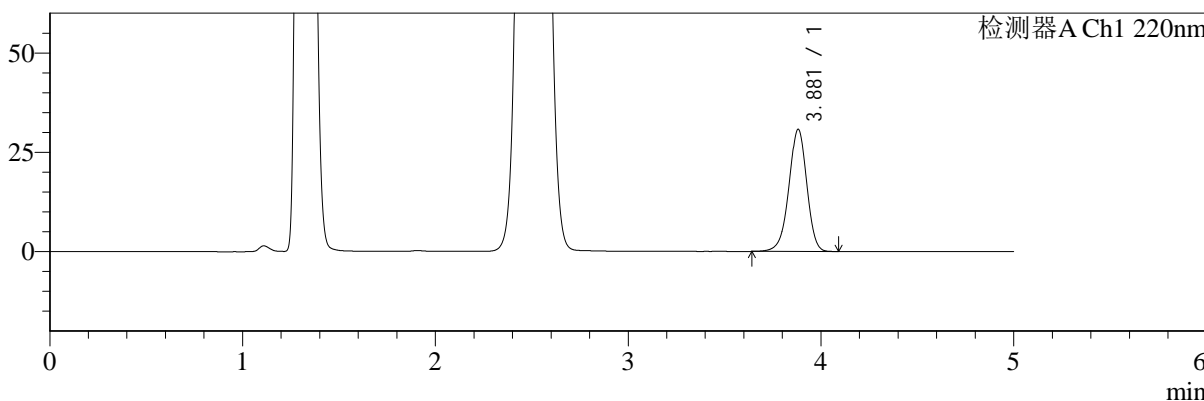
SMF-4124

<样品信息>

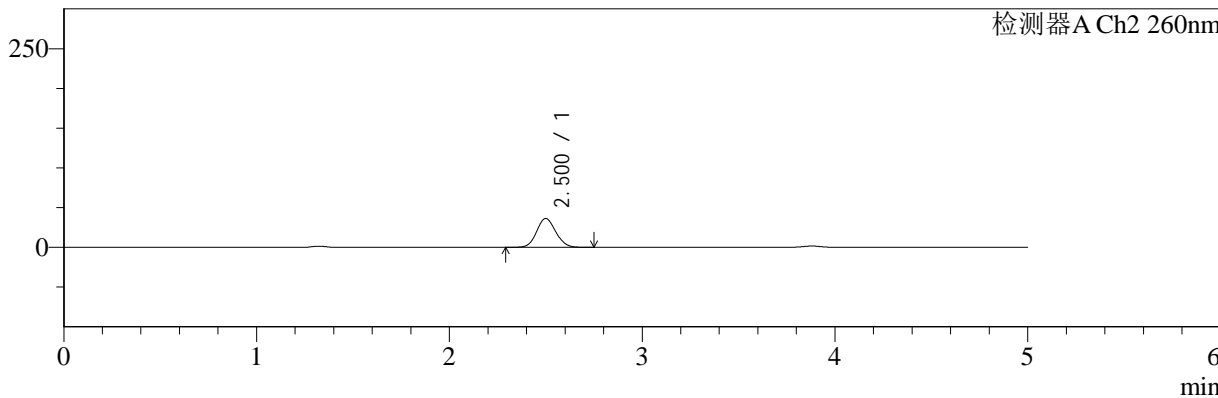
色谱柱:MM-C18/SCX(150mm*4.6mm,5μm) 流速:1.5ml/min
 柱温:30°C 波长:220/260nm
 数据文件名: RC\$SMF-4124 - 0-3/18-149-2 - cbzj-TL3535p-rcqx-pH4.5jz-45min-P3.lcd
 方法文件名: RC\$SMF-4124 - SMF-4124-rcqx-FX267.lcm
 批处理文件名: RC\$SMF-4124 - 20241123-RCQX-fx267.lcb
 样品瓶号: 3-24
 进样体积: 10 μl 版本号: 6.115
 进样时间: 2024/11/24 02:25:32 实验者: xiechaojun
 处理时间 (V2): 2024/11/25 14:15:34 处理者: xiechaojun
 仪器型号: SHIMADZU LC-2050C(FX267)

<色谱图>

mV



mV



<峰表>

检测器A Ch1 220nm

峰号	保留时间	面积	面积%	高度	理论塔板数(USP)	拖尾因子	分离度(USP)
1	3.881	197684	100.000	30754	8583	0.955	--
总计		197684	100.000	30754			

检测器A Ch2 260nm

峰号	保留时间	面积	面积%	高度	理论塔板数(USP)	拖尾因子	分离度(USP)
1	2.500	248943	100.000	36182	3040	1.091	--
总计		248943	100.000	36182			



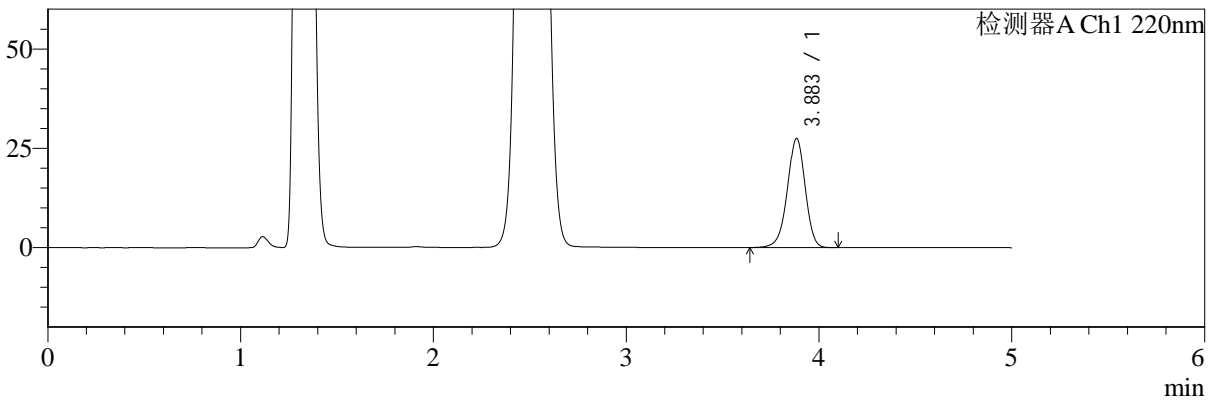
SMF-4124

<样品信息>

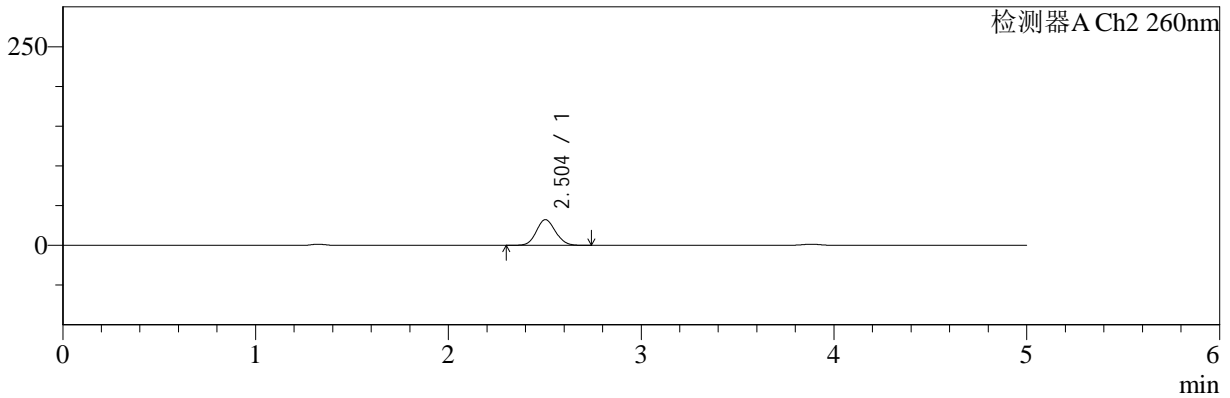
色谱柱:MM-C18/SCX(150mm*4.6mm,5μm) 流速:1.5ml/min
 柱温:30°C 波长:220/260nm
 数据文件名: RC\$SMF-4124 - 0-3/18-150-2 - cbzj-TL3535p-rcqx-pH4.5jz-45min-P4.lcd
 方法文件名: RC\$SMF-4124 - SMF-4124-rcqx-FX267.lcm
 批处理文件名: RC\$SMF-4124 - 20241123-RCQX-fx267.lcb
 样品瓶号: 3-33
 进样体积: 10 μl 版本号: 6.115
 进样时间: 2024/11/24 02:30:53 实验者: xiechaojun
 处理时间 (V2): 2024/11/25 14:15:37 处理者: xiechaojun
 仪器型号: SHIMADZU LC-2050C(FX267)

<色谱图>

mV



mV



<峰表>

检测器A Ch1 220nm

峰号	保留时间	面积	面积%	高度	理论塔板数(USP)	拖尾因子	分离度(USP)
1	3.883	176485	100.000	27408	8606	0.955	--
总计		176485	100.000	27408			

检测器A Ch2 260nm

峰号	保留时间	面积	面积%	高度	理论塔板数(USP)	拖尾因子	分离度(USP)
1	2.504	221670	100.000	32324	3058	1.091	--
总计		221670	100.000	32324			



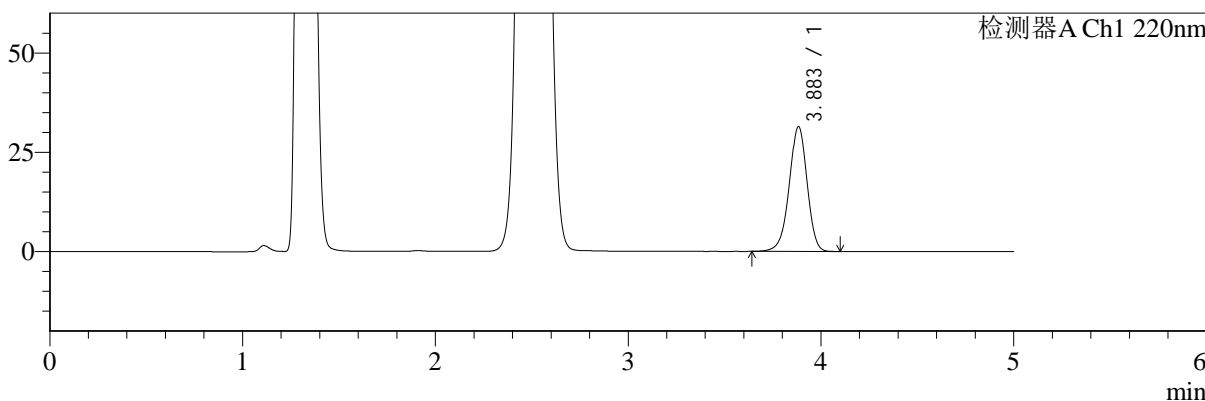
SMF-4124

<样品信息>

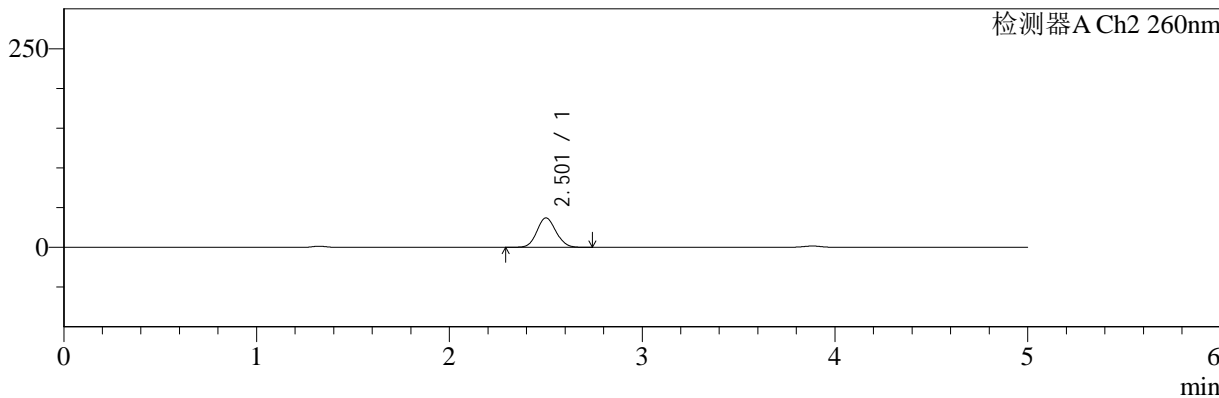
色谱柱:MM-C18/SCX(150mm*4.6mm,5μm) 流速:1.5ml/min
 柱温:30°C 波长:220/260nm
 数据文件名: RC\$SMF-4124 - 0-3/18-151-2 - cbzj-TL3535p-rcqx-pH4.5jz-45min-P5.lcd
 方法文件名: RC\$SMF-4124 - SMF-4124-rcqx-FX267.lcm
 批处理文件名: RC\$SMF-4124 - 20241123-RCQX-fx267.lcb
 样品瓶号: 3-42
 进样体积: 10 μl 版本号: 6.115
 进样时间: 2024/11/24 02:36:15 实验者: xiechaojun
 处理时间 (V2): 2024/11/25 14:15:40 处理者: xiechaojun
 仪器型号: SHIMADZU LC-2050C(FX267)

<色谱图>

mV



mV



<峰表>

检测器A Ch1 220nm

峰号	保留时间	面积	面积%	高度	理论塔板数(USP)	拖尾因子	分离度(USP)
1	3.883	202142	100.000	31378	8580	0.955	--
总计		202142	100.000	31378			

检测器A Ch2 260nm

峰号	保留时间	面积	面积%	高度	理论塔板数(USP)	拖尾因子	分离度(USP)
1	2.501	253435	100.000	36890	3057	1.088	--
总计		253435	100.000	36890			



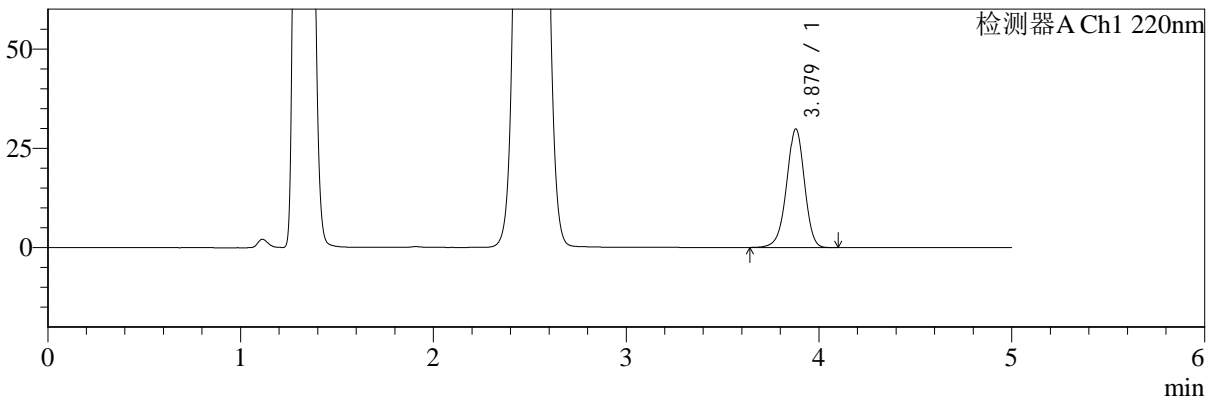
SMF-4124

<样品信息>

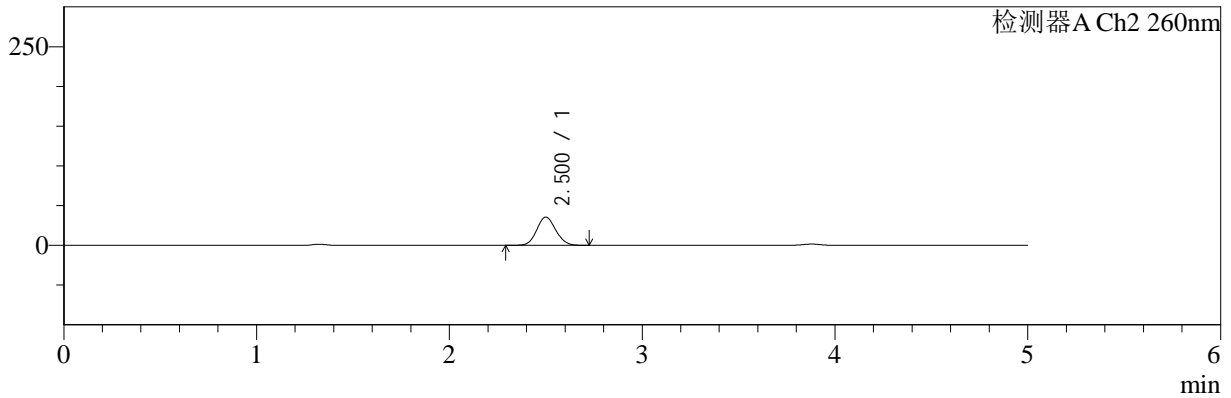
色谱柱:MM-C18/SCX(150mm*4.6mm,5μm) 流速:1.5ml/min
 柱温:30°C 波长:220/260nm
 数据文件名: RC\$SMF-4124 - 0-3/18-152-2 - cbzj-TL3535p-rcqx-pH4.5jz-45min-P6.lcd
 方法文件名: RC\$SMF-4124 - SMF-4124-rcqx-FX267.lcm
 批处理文件名: RC\$SMF-4124 - 20241123-RCQX-fx267.lcb
 样品瓶号: 3-51
 进样体积: 10 μl 版本号: 6.115
 进样时间: 2024/11/24 02:41:35 实验者: xiechaojun
 处理时间 (V2): 2024/11/25 14:15:43 处理者: xiechaojun
 仪器型号: SHIMADZU LC-2050C(FX267)

<色谱图>

mV



mV



<峰表>

检测器A Ch1 220nm

峰号	保留时间	面积	面积%	高度	理论塔板数(USP)	拖尾因子	分离度(USP)
1	3.879	191870	100.000	29863	8585	0.955	--
总计		191870	100.000	29863			

检测器A Ch2 260nm

峰号	保留时间	面积	面积%	高度	理论塔板数(USP)	拖尾因子	分离度(USP)
1	2.500	242967	100.000	35384	3057	1.088	--
总计		242967	100.000	35384			



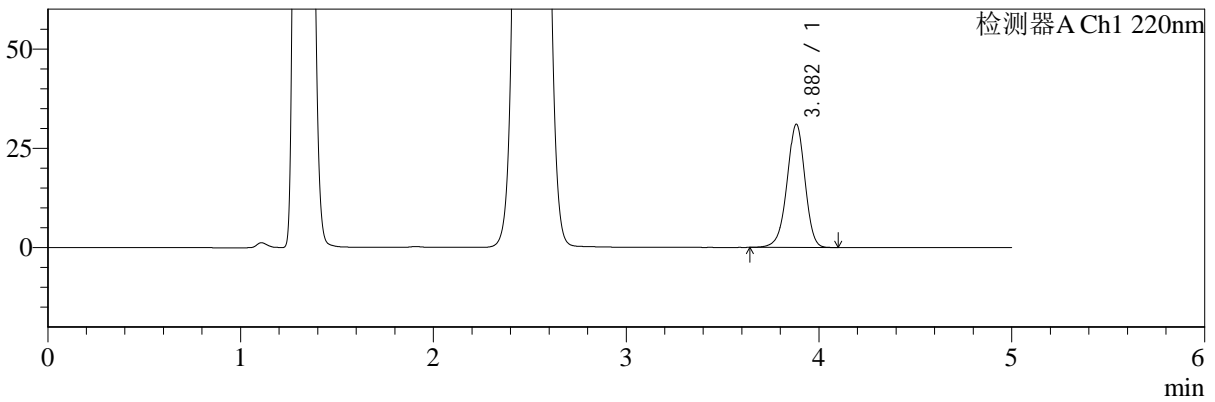
SMF-4124

<样品信息>

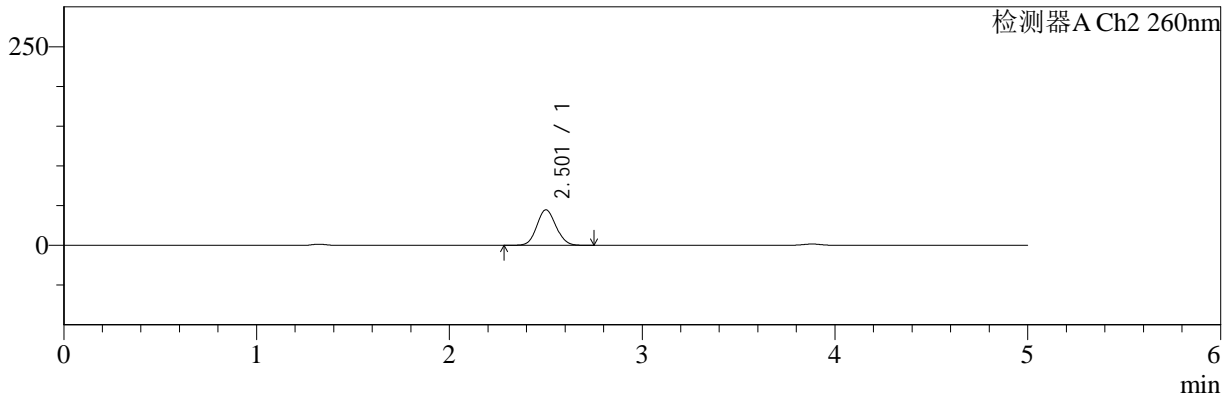
色谱柱:MM-C18/SCX(150mm*4.6mm,5μm) 流速:1.5ml/min
 柱温:30°C 波长:220/260nm
 数据文件名: RC\$SMF-4124 - 0-3/18-153-2 - cbzj-TL3535p-rcqx-pH4.5jz-60min-P1.lcd
 方法文件名: RC\$SMF-4124 - SMF-4124-rcqx-FX267.lcm
 批处理文件名: RC\$SMF-4124 - 20241123-RCQX-fx267.lcb
 样品瓶号: 3-7 版本号: 6.115
 进样体积: 10 μl 实验者: xiechaojun
 进样时间: 2024/11/24 02:46:56 处理者: xiechaojun
 处理时间 (V2): 2024/11/25 14:15:46
 仪器型号: SHIMADZU LC-2050C(FX267)

<色谱图>

mV



mV



<峰表>

检测器A Ch1 220nm

峰号	保留时间	面积	面积%	高度	理论塔板数(USP)	拖尾因子	分离度(USP)
1	3.882	199390	100.000	31007	8603	0.955	--
总计		199390	100.000	31007			

检测器A Ch2 260nm

峰号	保留时间	面积	面积%	高度	理论塔板数(USP)	拖尾因子	分离度(USP)
1	2.501	307680	100.000	44489	3018	1.089	--
总计		307680	100.000	44489			



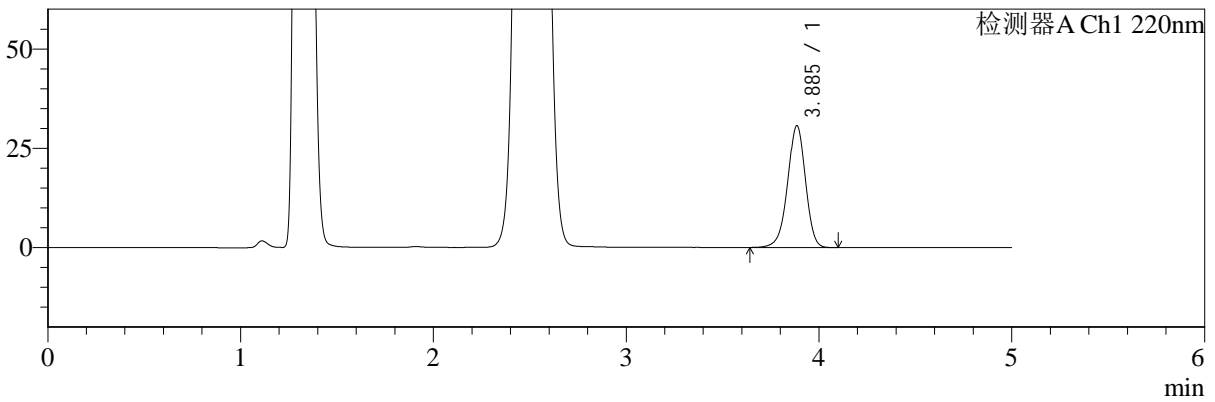
SMF-4124

<样品信息>

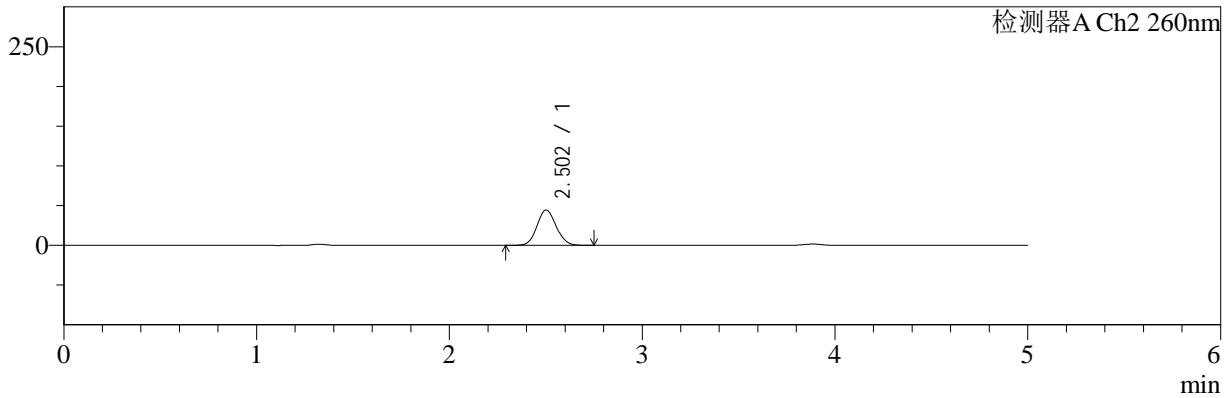
色谱柱:MM-C18/SCX(150mm*4.6mm,5μm) 流速:1.5ml/min
 柱温:30°C 波长:220/260nm
 数据文件名: RC\$SMF-4124 - 0-3/18-154-2 - cbzj-TL3535p-rcqx-pH4.5jz-60min-P2.lcd
 方法文件名: RC\$SMF-4124 - SMF-4124-rcqx-FX267.lcm
 批处理文件名: RC\$SMF-4124 - 20241123-RCQX-fx267.lcb
 样品瓶号: 3-16 版本号: 6.115
 进样体积: 10 μl 实验者: xiechaojun
 进样时间: 2024/11/24 02:52:18 处理者: xiechaojun
 处理时间 (V2): 2024/11/25 14:15:49
 仪器型号: SHIMADZU LC-2050C(FX267)

<色谱图>

mV



mV



<峰表>

检测器A Ch1 220nm

峰号	保留时间	面积	面积%	高度	理论塔板数(USP)	拖尾因子	分离度(USP)
1	3.885	197293	100.000	30549	8589	0.955	--
总计		197293	100.000	30549			

检测器A Ch2 260nm

峰号	保留时间	面积	面积%	高度	理论塔板数(USP)	拖尾因子	分离度(USP)
1	2.502	306739	100.000	44362	3014	1.090	--
总计		306739	100.000	44362			



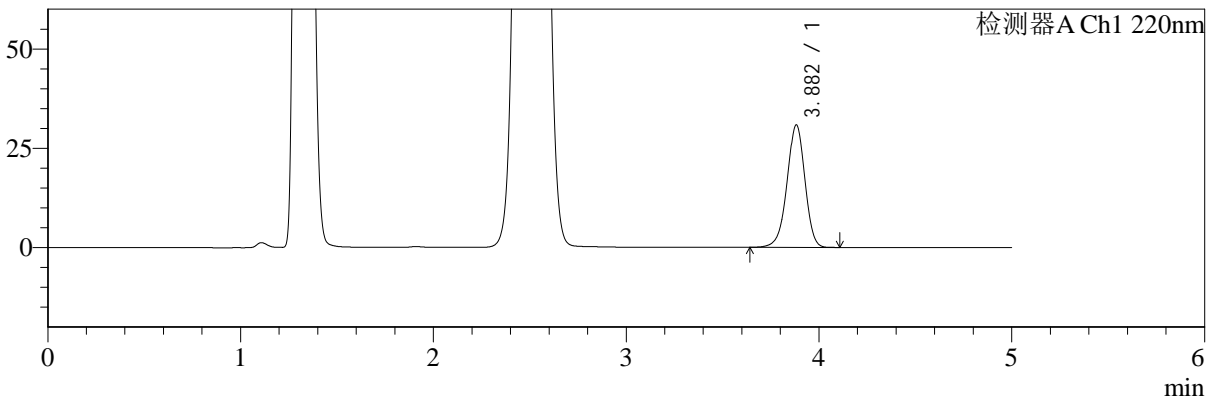
SMF-4124

<样品信息>

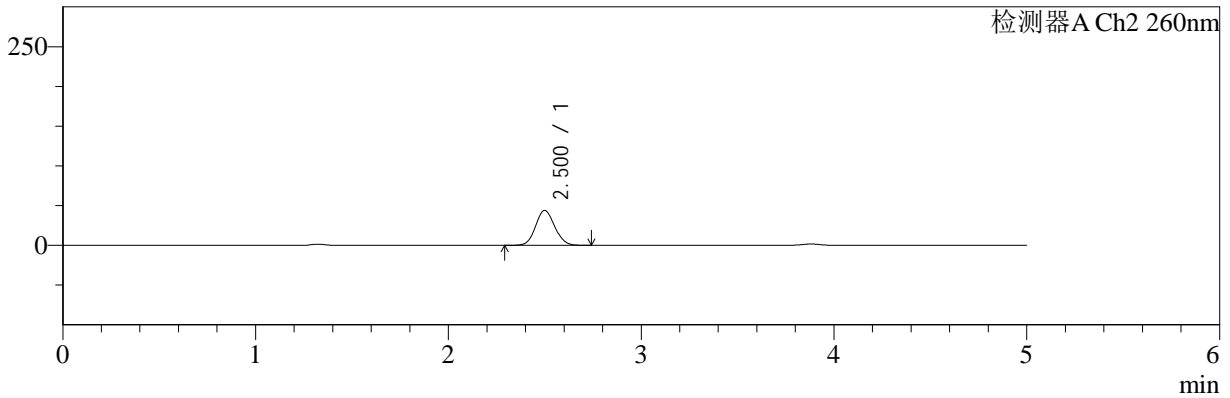
色谱柱:MM-C18/SCX(150mm*4.6mm,5μm) 流速:1.5ml/min
 柱温:30°C 波长:220/260nm
 数据文件名: RC\$SMF-4124 - 0-3/18-155-2 - cbzj-TL3535p-rcqx-pH4.5jz-60min-P3.lcd
 方法文件名: RC\$SMF-4124 - SMF-4124-rcqx-FX267.lcm
 批处理文件名: RC\$SMF-4124 - 20241123-RCQX-fx267.lcb
 样品瓶号: 3-25
 进样体积: 10 μl 版本号: 6.115
 进样时间: 2024/11/24 02:57:39 实验者: xiechaojun
 处理时间 (V2): 2024/11/25 14:15:51 处理者: xiechaojun
 仪器型号: SHIMADZU LC-2050C(FX267)

<色谱图>

mV



mV



<峰表>

检测器A Ch1 220nm

峰号	保留时间	面积	面积%	高度	理论塔板数(USP)	拖尾因子	分离度(USP)
1	3.882	198251	100.000	30808	8588	0.955	--
总计		198251	100.000	30808			

检测器A Ch2 260nm

峰号	保留时间	面积	面积%	高度	理论塔板数(USP)	拖尾因子	分离度(USP)
1	2.500	302313	100.000	43839	3018	1.090	--
总计		302313	100.000	43839			



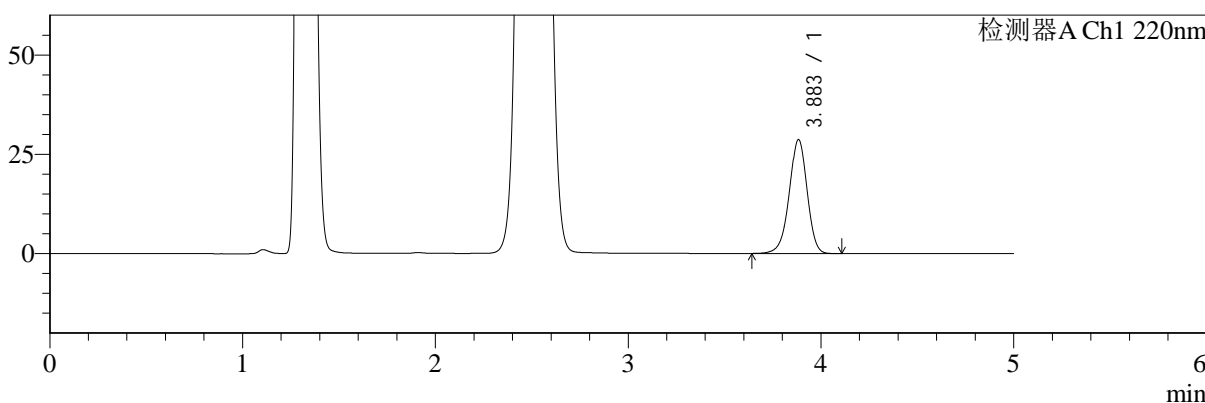
SMF-4124

<样品信息>

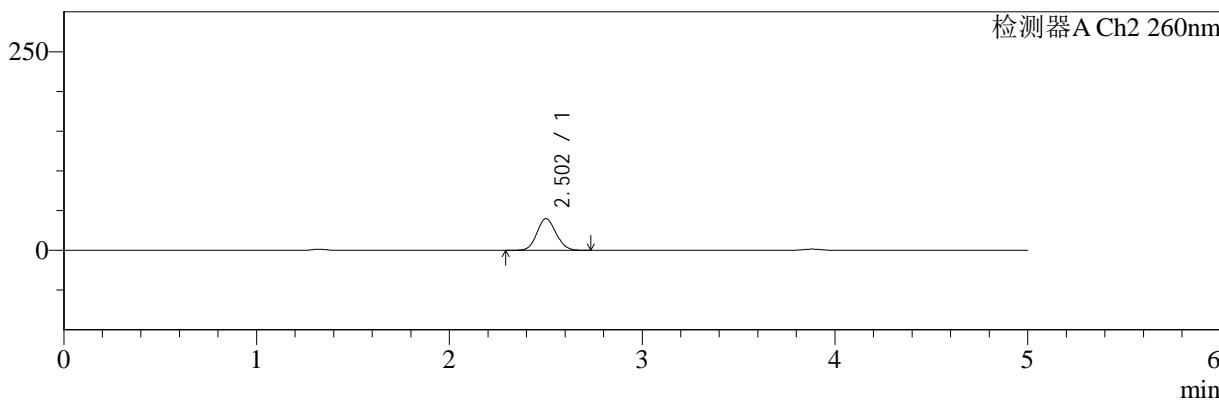
色谱柱:MM-C18/SCX(150mm*4.6mm,5μm) 流速:1.5ml/min
 柱温:30°C 波长:220/260nm
 数据文件名: RC\$SMF-4124 - 0-3/18-156-2 - cbzj-TL3535p-rcqx-pH4.5jz-60min-P4.lcd
 方法文件名: RC\$SMF-4124 - SMF-4124-rcqx-FX267.lcm
 批处理文件名: RC\$SMF-4124 - 20241123-RCQX-fx267.lcb
 样品瓶号: 3-34
 进样体积: 10 μl 版本号: 6.115
 进样时间: 2024/11/24 03:03:01 实验者: xiechaojun
 处理时间 (V2): 2024/11/25 14:15:55 处理者: xiechaojun
 仪器型号: SHIMADZU LC-2050C(FX267)

<色谱图>

mV



mV



<峰表>

检测器A Ch1 220nm

峰号	保留时间	面积	面积%	高度	理论塔板数(USP)	拖尾因子	分离度(USP)
1	3.883	184307	100.000	28625	8596	0.955	--
总计		184307	100.000	28625			

检测器A Ch2 260nm

峰号	保留时间	面积	面积%	高度	理论塔板数(USP)	拖尾因子	分离度(USP)
1	2.502	274188	100.000	39779	3035	1.090	--
总计		274188	100.000	39779			



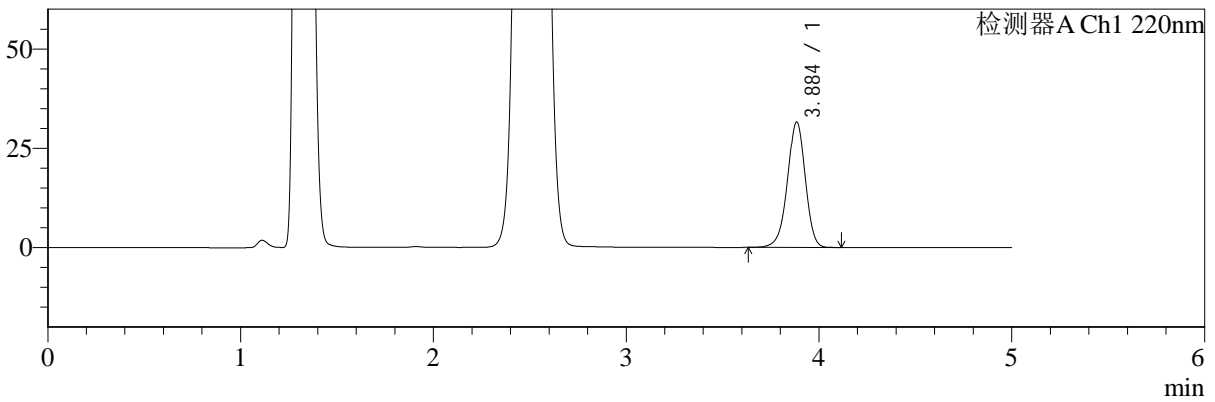
SMF-4124

<样品信息>

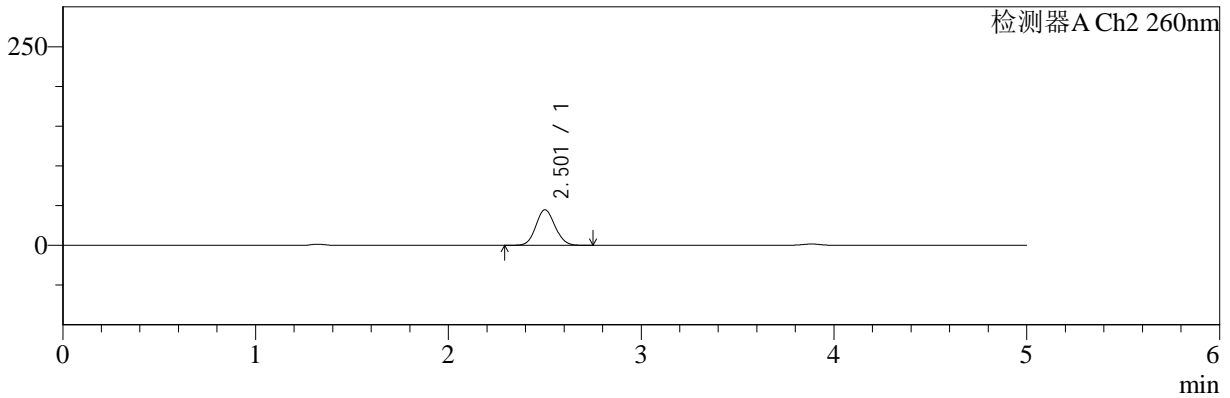
色谱柱:MM-C18/SCX(150mm*4.6mm,5μm) 流速:1.5ml/min
 柱温:30°C 波长:220/260nm
 数据文件名: RC\$SMF-4124 - 0-3/18-157-2 - cbzj-TL3535p-rcqx-pH4.5jz-60min-P5.lcd
 方法文件名: RC\$SMF-4124 - SMF-4124-rcqx-FX267.lcm
 批处理文件名: RC\$SMF-4124 - 20241123-RCQX-fx267.lcb
 样品瓶号: 3-43
 进样体积: 10 μl 版本号: 6.115
 进样时间: 2024/11/24 03:08:22 实验者: xiechaojun
 处理时间 (V2): 2024/11/25 14:15:58 处理者: xiechaojun
 仪器型号: SHIMADZU LC-2050C(FX267)

<色谱图>

mV



mV



<峰表>

检测器A Ch1 220nm

峰号	保留时间	面积	面积%	高度	理论塔板数(USP)	拖尾因子	分离度(USP)
1	3.884	203387	100.000	31468	8579	0.954	--
总计		203387	100.000	31468			

检测器A Ch2 260nm

峰号	保留时间	面积	面积%	高度	理论塔板数(USP)	拖尾因子	分离度(USP)
1	2.501	307540	100.000	44599	3033	1.086	--
总计		307540	100.000	44599			



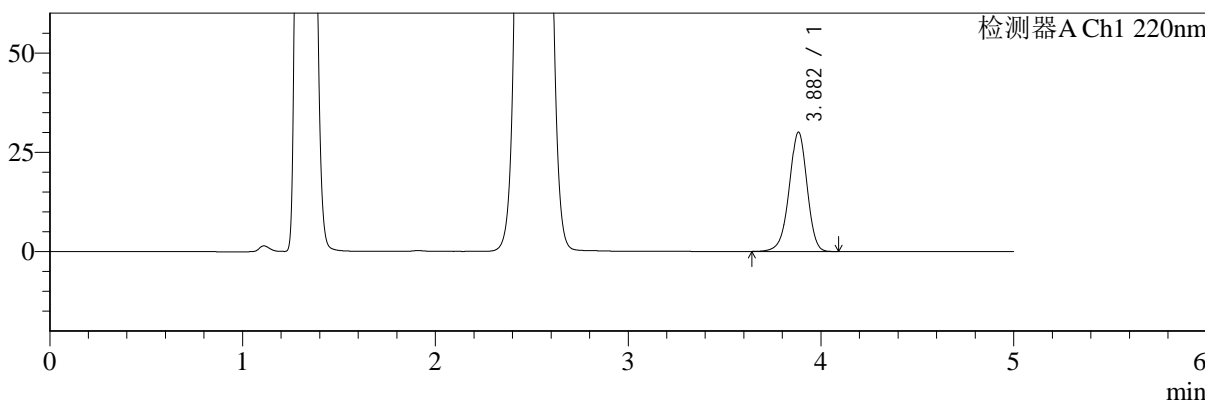
SMF-4124

<样品信息>

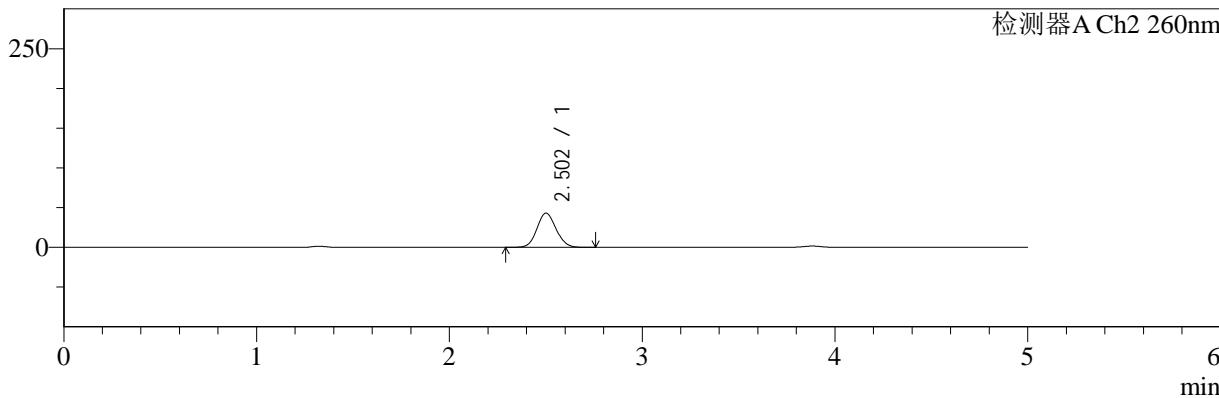
色谱柱:MM-C18/SCX(150mm*4.6mm,5μm) 流速:1.5ml/min
 柱温:30°C 波长:220/260nm
 数据文件名: RC\$SMF-4124 - 0-3/18-158-2 - cbzj-TL3535p-rcqx-pH4.5jz-60min-P6.lcd
 方法文件名: RC\$SMF-4124 - SMF-4124-rcqx-FX267.lcm
 批处理文件名: RC\$SMF-4124 - 20241123-RCQX-fx267.lcb
 样品瓶号: 3-52
 进样体积: 10 μl 版本号: 6.115
 进样时间: 2024/11/24 03:13:42 实验者: xiechaojun
 处理时间 (V2): 2024/11/25 14:16:01 处理者: xiechaojun
 仪器型号: SHIMADZU LC-2050C(FX267)

<色谱图>

mV



mV



<峰表>

检测器A Ch1 220nm

峰号	保留时间	面积	面积%	高度	理论塔板数(USP)	拖尾因子	分离度(USP)
1	3.882	193001	100.000	30002	8611	0.955	--
总计		193001	100.000	30002			

检测器A Ch2 260nm

峰号	保留时间	面积	面积%	高度	理论塔板数(USP)	拖尾因子	分离度(USP)
1	2.502	295416	100.000	42909	3037	1.088	--
总计		295416	100.000	42909			



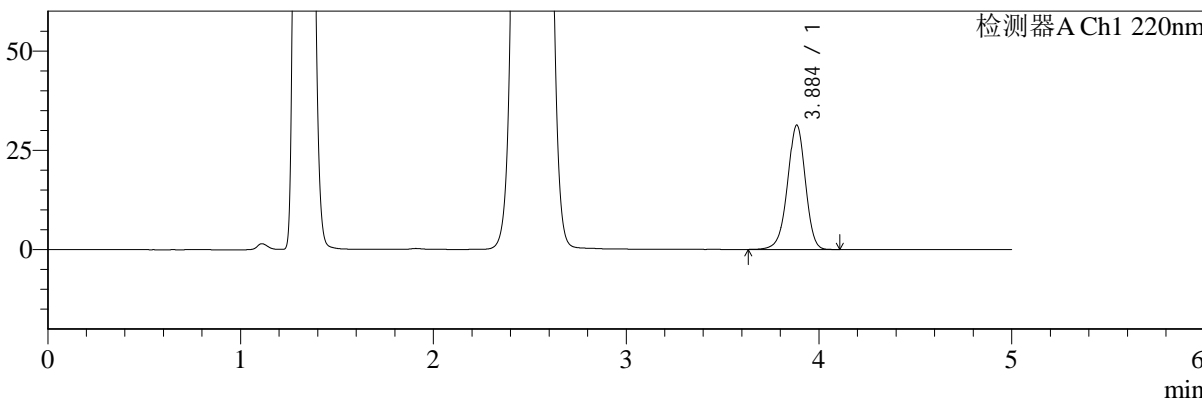
SMF-4124

<样品信息>

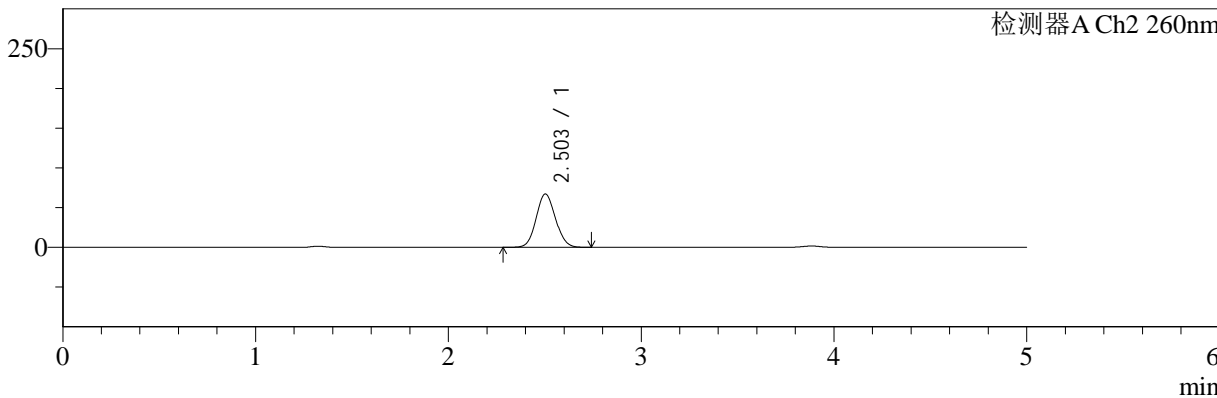
色谱柱:MM-C18/SCX(150mm*4.6mm,5μm) 流速:1.5ml/min
 柱温:30°C 波长:220/260nm
 数据文件名: RC\$SMF-4124 - 0-3/18-159-2 - cbzj-TL3535p-rcqx-pH4.5jz-120min-P1.lcd
 方法文件名: RC\$SMF-4124 - SMF-4124-rcqx-FX267.lcm
 批处理文件名: RC\$SMF-4124 - 20241123-RCQX-fx267.lcb
 样品瓶号: 3-8 版本号: 6.115
 进样体积: 10 μl 实验者: xiechaojun
 进样时间: 2024/11/24 03:19:04 处理者: xiechaojun
 处理时间 (V2): 2024/11/25 14:16:04
 仪器型号: SHIMADZU LC-2050C(FX267)

<色谱图>

mV



mV



<峰表>

检测器A Ch1 220nm

峰号	保留时间	面积	面积%	高度	理论塔板数(USP)	拖尾因子	分离度(USP)
1	3.884	201059	100.000	31162	8634	0.955	--
总计		201059	100.000	31162			

检测器A Ch2 260nm

峰号	保留时间	面积	面积%	高度	理论塔板数(USP)	拖尾因子	分离度(USP)
1	2.503	466081	100.000	67086	2974	1.085	--
总计		466081	100.000	67086			



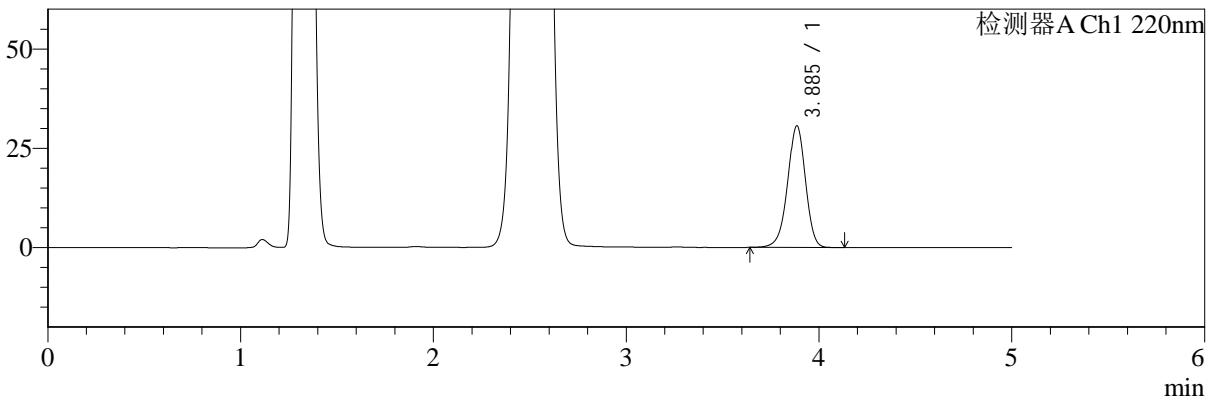
SMF-4124

<样品信息>

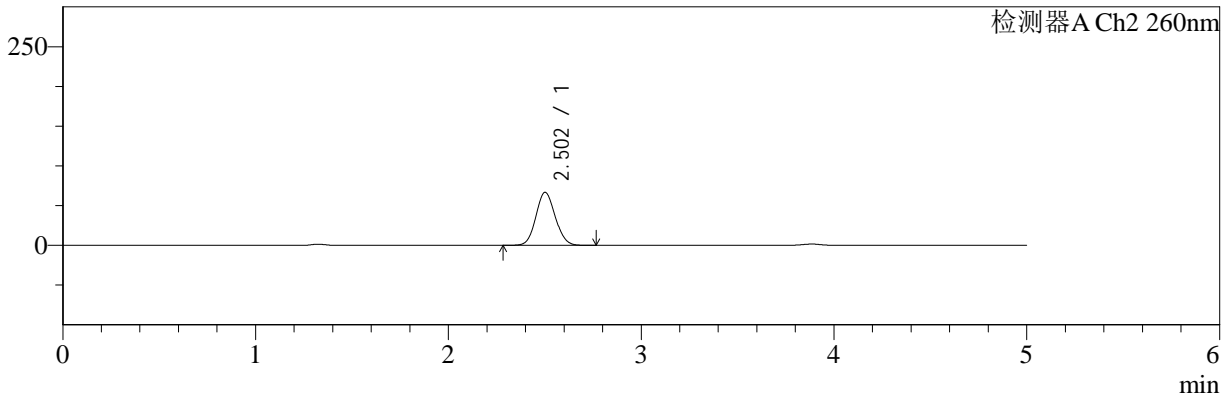
色谱柱:MM-C18/SCX(150mm*4.6mm,5μm) 流速:1.5ml/min
 柱温:30°C 波长:220/260nm
 数据文件名: RC\$SMF-4124 - 0-3/18-160-2 - cbzj-TL3535p-rcqx-pH4.5jz-120min-P2.lcd
 方法文件名: RC\$SMF-4124 - SMF-4124-rcqx-FX267.lcm
 批处理文件名: RC\$SMF-4124 - 20241123-RCQX-fx267.lcb
 样品瓶号: 3-17 版本号: 6.115
 进样体积: 10 μl 实验者: xiechaojun
 进样时间: 2024/11/24 03:24:25 处理者: xiechaojun
 处理时间 (V2): 2024/11/25 14:16:07
 仪器型号: SHIMADZU LC-2050C(FX267)

<色谱图>

mV



mV



<峰表>

检测器A Ch1 220nm

峰号	保留时间	面积	面积%	高度	理论塔板数(USP)	拖尾因子	分离度(USP)
1	3.885	197219	100.000	30511	8585	0.954	--
总计		197219	100.000	30511			

检测器A Ch2 260nm

峰号	保留时间	面积	面积%	高度	理论塔板数(USP)	拖尾因子	分离度(USP)
1	2.502	463322	100.000	66562	2966	1.086	--
总计		463322	100.000	66562			



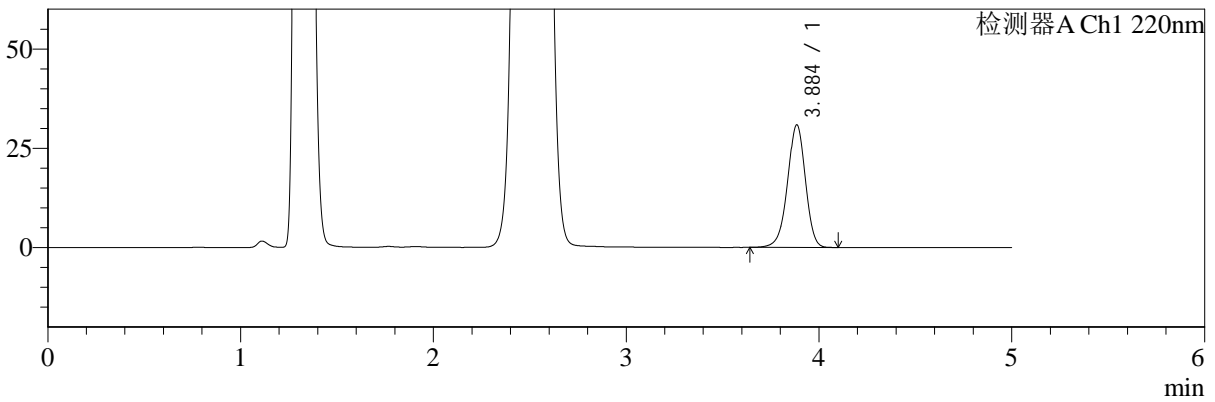
SMF-4124

<样品信息>

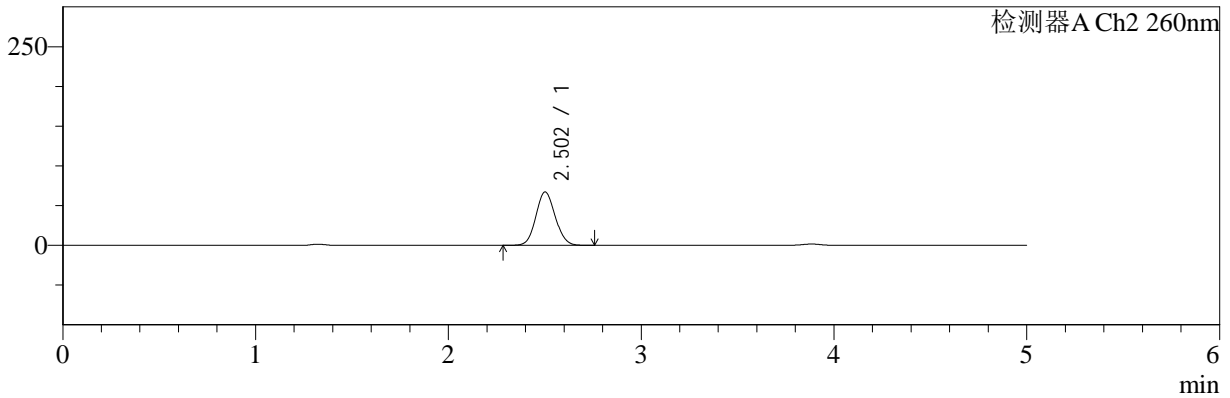
色谱柱:MM-C18/SCX(150mm*4.6mm,5μm) 流速:1.5ml/min
 柱温:30°C 波长:220/260nm
 数据文件名: RC\$SMF-4124 - 0-3/18-161-2 - cbzj-TL3535p-rcqx-pH4.5jz-120min-P3.lcd
 方法文件名: RC\$SMF-4124 - SMF-4124-rcqx-FX267.lcm
 批处理文件名: RC\$SMF-4124 - 20241123-RCQX-fx267.lcb
 样品瓶号: 3-26 版本号: 6.115
 进样体积: 10 μl 实验者: xiechaojun
 进样时间: 2024/11/24 03:29:48 处理者: xiechaojun
 处理时间 (V2): 2024/11/25 14:16:11
 仪器型号: SHIMADZU LC-2050C(FX267)

<色谱图>

mV



mV



<峰表>

检测器A Ch1 220nm

峰号	保留时间	面积	面积%	高度	理论塔板数(USP)	拖尾因子	分离度(USP)
1	3.884	198377	100.000	30716	8601	0.955	--
总计		198377	100.000	30716			

检测器A Ch2 260nm

峰号	保留时间	面积	面积%	高度	理论塔板数(USP)	拖尾因子	分离度(USP)
1	2.502	465891	100.000	67007	2975	1.086	--
总计		465891	100.000	67007			



SMF-4124

<样品信息>

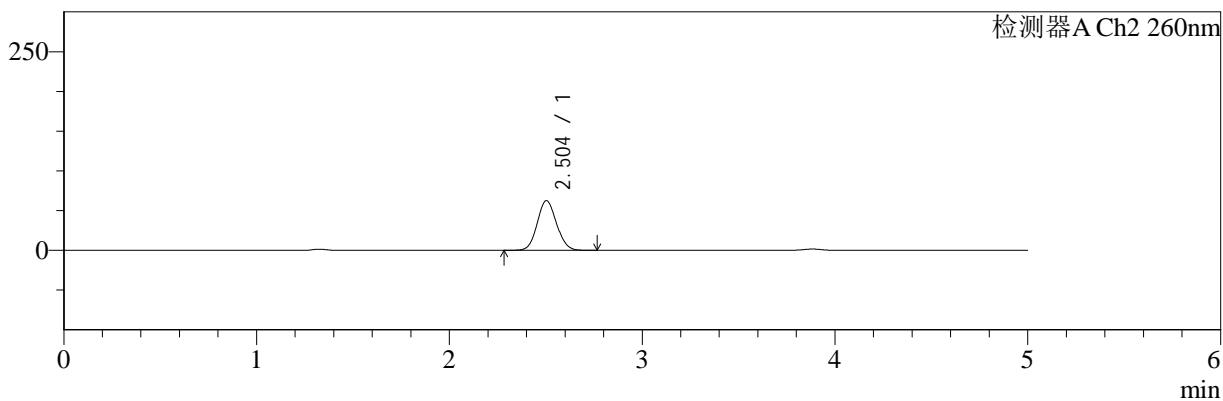
色谱柱:MM-C18/SCX(150mm*4.6mm,5μm) 流速:1.5ml/min
 柱温:30°C 波长:220/260nm
 数据文件名: RC\$SMF-4124 - 0-3/18-162-2 - cbzj-TL3535p-rcqx-pH4.5jz-120min-P4.lcd
 方法文件名: RC\$SMF-4124 - SMF-4124-rcqx-FX267.lcm
 批处理文件名: RC\$SMF-4124 - 20241123-RCQX-fx267.lcb
 样品瓶号: 3-35 版本号: 6.115
 进样体积: 10 μl 实验者: xiechaojun
 进样时间: 2024/11/24 03:35:09 处理者: xiechaojun
 处理时间 (V2): 2024/11/25 14:16:14
 仪器型号: SHIMADZU LC-2050C(FX267)

<色谱图>

mV



mV



<峰表>

检测器A Ch1 220nm

峰号	保留时间	面积	面积%	高度	理论塔板数(USP)	拖尾因子	分离度(USP)
1	3.884	194107	100.000	30079	8604	0.955	--
总计		194107	100.000	30079			

检测器A Ch2 260nm

峰号	保留时间	面积	面积%	高度	理论塔板数(USP)	拖尾因子	分离度(USP)
1	2.504	433229	100.000	62504	2987	1.087	--
总计		433229	100.000	62504			



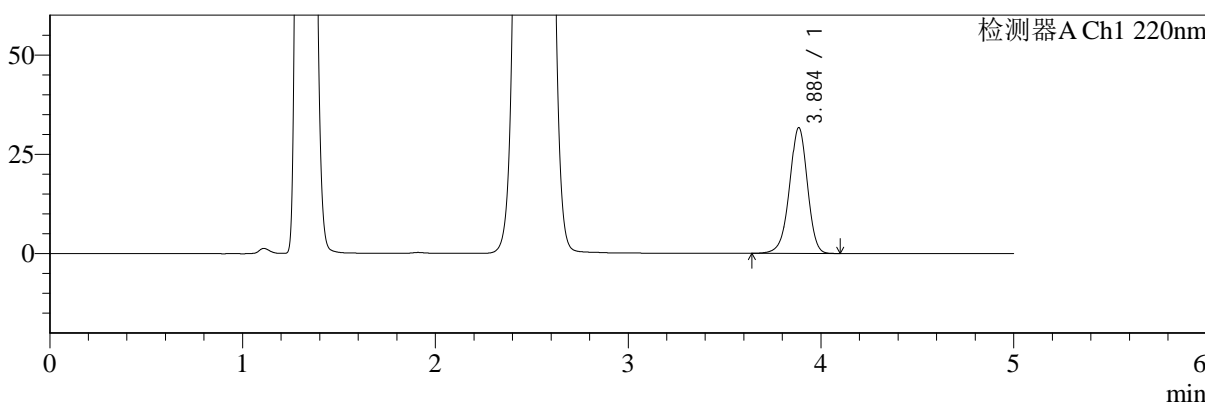
SMF-4124

<样品信息>

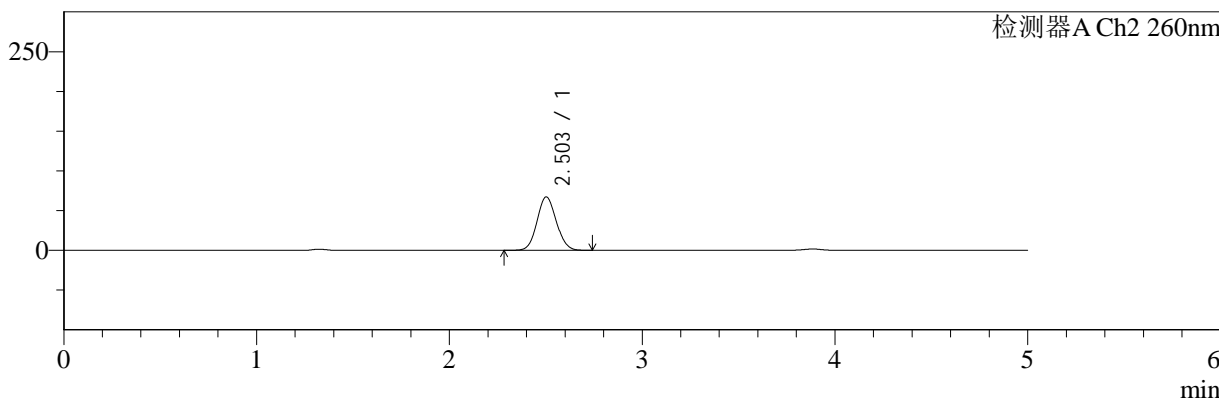
色谱柱:MM-C18/SCX(150mm*4.6mm,5μm) 流速:1.5ml/min
 柱温:30°C 波长:220/260nm
 数据文件名: RC\$SMF-4124 - 0-3/18-163-2 - cbzj-TL3535p-rcqx-pH4.5jz-120min-P5.lcd
 方法文件名: RC\$SMF-4124 - SMF-4124-rcqx-FX267.lcm
 批处理文件名: RC\$SMF-4124 - 20241123-RCQX-fx267.lcb
 样品瓶号: 3-44
 进样体积: 10 μl 版本号: 6.115
 进样时间: 2024/11/24 03:40:32 实验者: xiechaojun
 处理时间 (V2): 2024/11/25 14:16:17 处理者: xiechaojun
 仪器型号: SHIMADZU LC-2050C(FX267)

<色谱图>

mV



mV



<峰表>

检测器A Ch1 220nm

峰号	保留时间	面积	面积%	高度	理论塔板数(USP)	拖尾因子	分离度(USP)
1	3.884	203662	100.000	31517	8595	0.955	--
总计		203662	100.000	31517			

检测器A Ch2 260nm

峰号	保留时间	面积	面积%	高度	理论塔板数(USP)	拖尾因子	分离度(USP)
1	2.503	465356	100.000	67157	2991	1.083	--
总计		465356	100.000	67157			



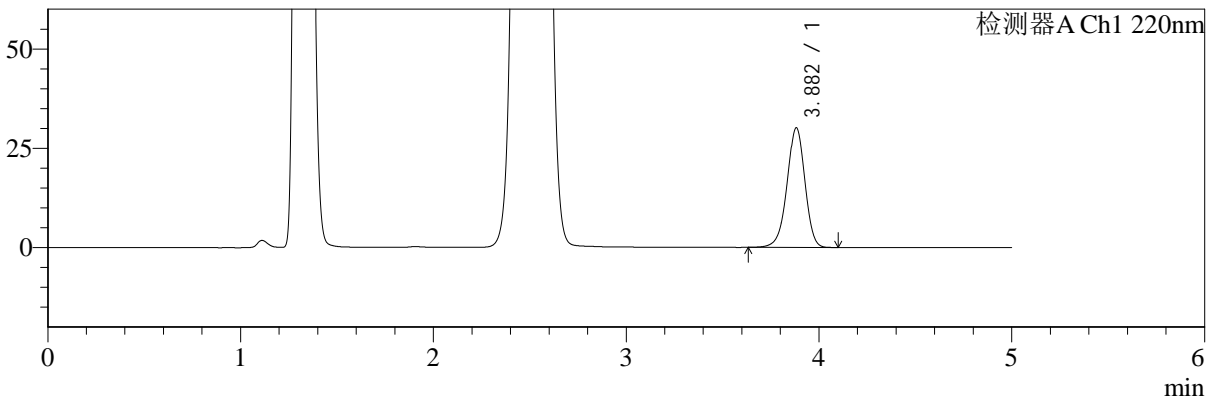
SMF-4124

<样品信息>

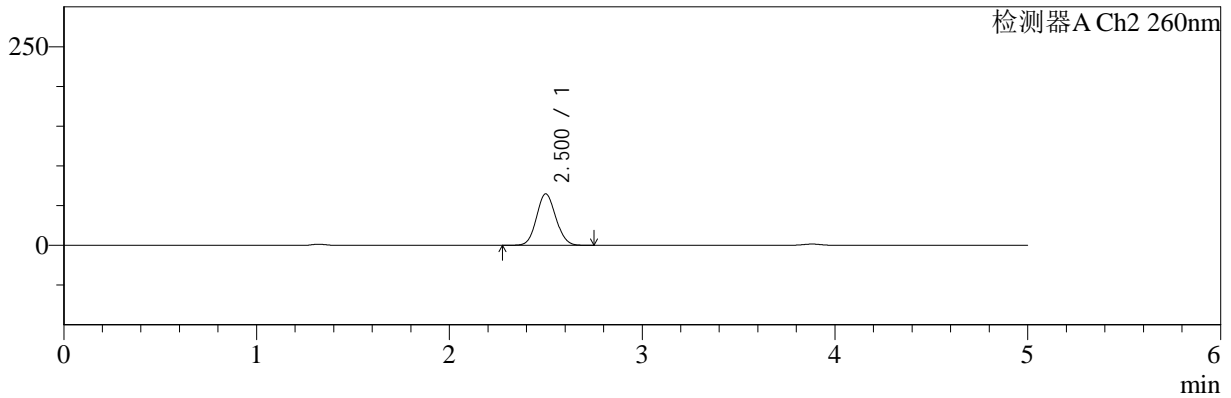
色谱柱:MM-C18/SCX(150mm*4.6mm,5μm) 流速:1.5ml/min
 柱温:30°C 波长:220/260nm
 数据文件名: RC\$SMF-4124 - 0-3/18-164-2 - cbzj-TL3535p-rcqx-pH4.5jz-120min-P6.lcd
 方法文件名: RC\$SMF-4124 - SMF-4124-rcqx-FX267.lcm
 批处理文件名: RC\$SMF-4124 - 20241123-RCQX-fx267.lcb
 样品瓶号: 3-53
 进样体积: 10 μl 版本号: 6.115
 进样时间: 2024/11/24 03:45:53 实验者: xiechaojun
 处理时间 (V2): 2024/11/25 14:16:20 处理者: xiechaojun
 仪器型号: SHIMADZU LC-2050C(FX267)

<色谱图>

mV



mV



<峰表>

检测器A Ch1 220nm

峰号	保留时间	面积	面积%	高度	理论塔板数(USP)	拖尾因子	分离度(USP)
1	3.882	193776	100.000	30100	8591	0.954	--
总计		193776	100.000	30100			

检测器A Ch2 260nm

峰号	保留时间	面积	面积%	高度	理论塔板数(USP)	拖尾因子	分离度(USP)
1	2.500	448894	100.000	64582	2977	1.084	--
总计		448894	100.000	64582			



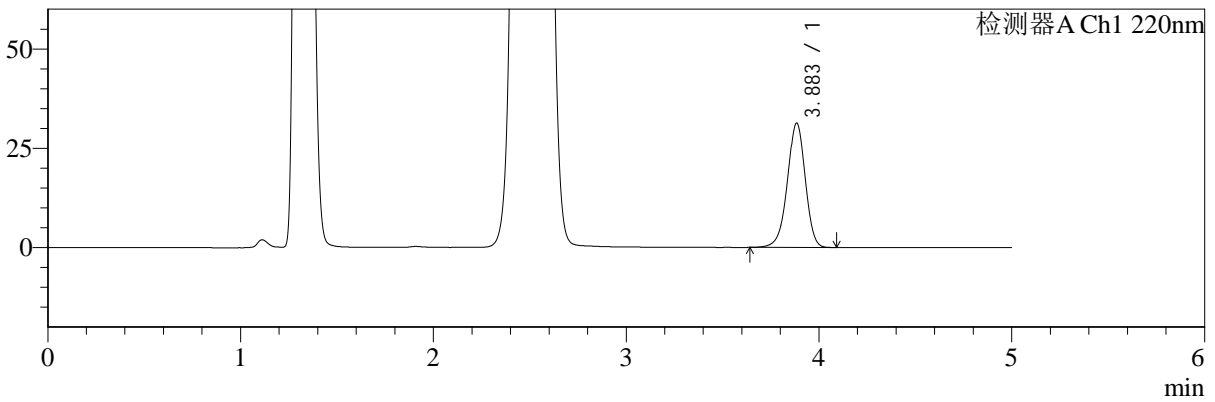
SMF-4124

<样品信息>

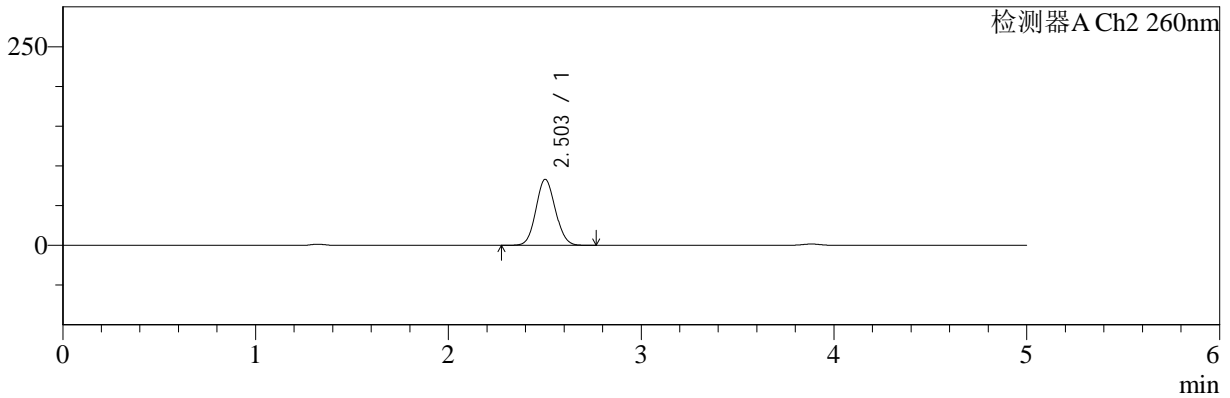
色谱柱:MM-C18/SCX(150mm*4.6mm,5μm) 流速:1.5ml/min
 柱温:30°C 波长:220/260nm
 数据文件名: RC\$SMF-4124 - 0-3/18-165-2 - cbzj-TL3535p-rcqx-pH4.5jz-180min-P1.lcd
 方法文件名: RC\$SMF-4124 - SMF-4124-rcqx-FX267.lcm
 批处理文件名: RC\$SMF-4124 - 20241123-RCQX-fx267.lcb
 样品瓶号: 4-1 版本号: 6.115
 进样体积: 10 μl 实验者: xiechaojun
 进样时间: 2024/11/24 03:51:16 处理者: xiechaojun
 处理时间 (V2): 2024/11/25 14:16:23
 仪器型号: SHIMADZU LC-2050C(FX267)

<色谱图>

mV



mV



<峰表>

检测器A Ch1 220nm

峰号	保留时间	面积	面积%	高度	理论塔板数(USP)	拖尾因子	分离度(USP)
1	3.883	201404	100.000	31202	8604	0.954	--
总计		201404	100.000	31202			

检测器A Ch2 260nm

峰号	保留时间	面积	面积%	高度	理论塔板数(USP)	拖尾因子	分离度(USP)
1	2.503	579408	100.000	82968	2945	1.082	--
总计		579408	100.000	82968			



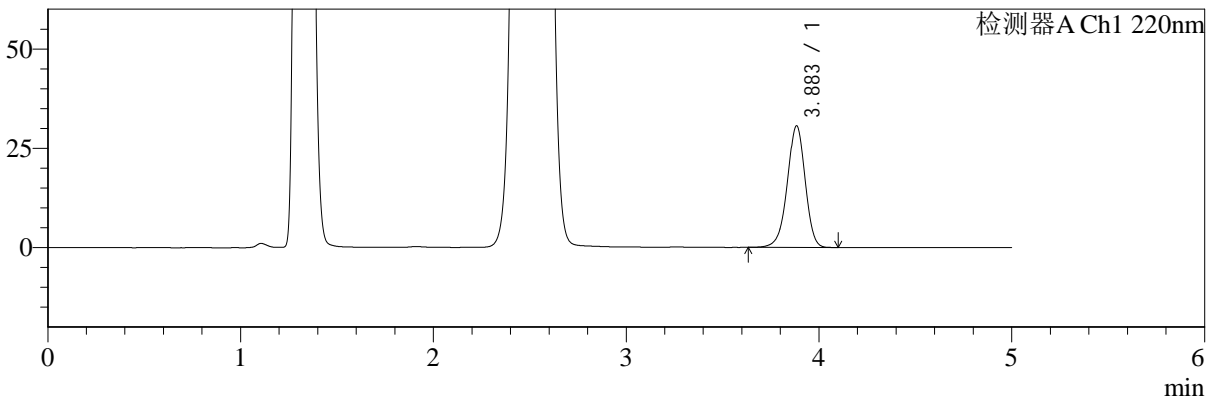
SMF-4124

<样品信息>

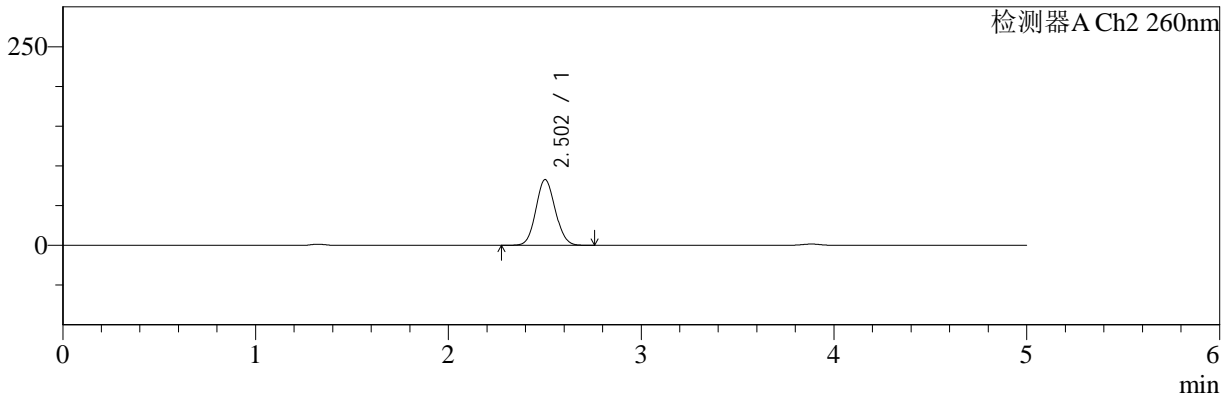
色谱柱:MM-C18/SCX(150mm*4.6mm,5μm) 流速:1.5ml/min
 柱温:30°C 波长:220/260nm
 数据文件名: RC\$SMF-4124 - 0-3/18-166-2 - cbzj-TL3535p-rcqx-pH4.5jz-180min-P2.lcd
 方法文件名: RC\$SMF-4124 - SMF-4124-rcqx-FX267.lcm
 批处理文件名: RC\$SMF-4124 - 20241123-RCQX-fx267.lcb
 样品瓶号: 4-10
 进样体积: 10 μl 版本号: 6.115
 进样时间: 2024/11/24 03:56:38 实验者: xiechaojun
 处理时间 (V2): 2024/11/25 14:16:26 处理者: xiechaojun
 仪器型号: SHIMADZU LC-2050C(FX267)

<色谱图>

mV



mV



<峰表>

检测器A Ch1 220nm

峰号	保留时间	面积	面积%	高度	理论塔板数(USP)	拖尾因子	分离度(USP)
1	3.883	196625	100.000	30524	8604	0.954	--
总计		196625	100.000	30524			

检测器A Ch2 260nm

峰号	保留时间	面积	面积%	高度	理论塔板数(USP)	拖尾因子	分离度(USP)
1	2.502	575235	100.000	82539	2963	1.084	--
总计		575235	100.000	82539			



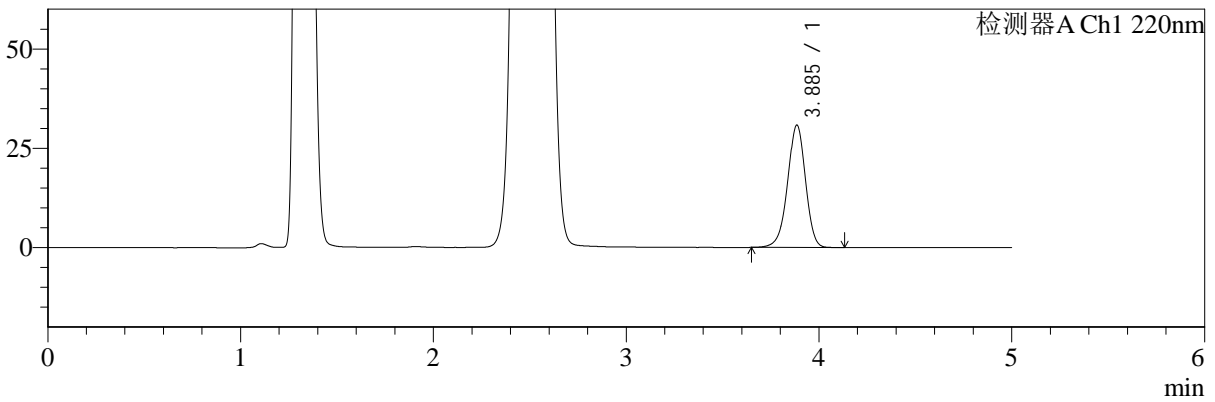
SMF-4124

<样品信息>

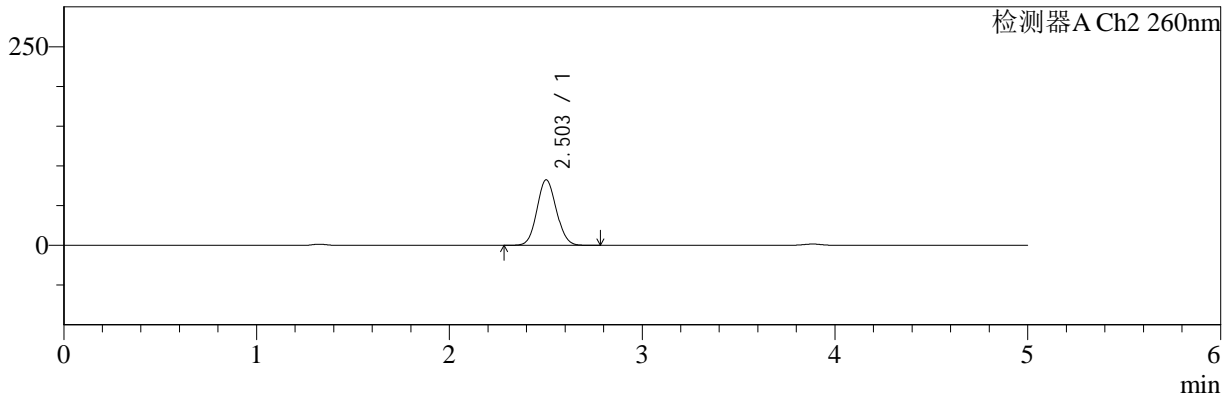
色谱柱:MM-C18/SCX(150mm*4.6mm,5μm) 流速:1.5ml/min
 柱温:30°C 波长:220/260nm
 数据文件名: RC\$SMF-4124 - 0-3/18-167-2 - cbzj-TL3535p-rcqx-pH4.5jz-180min-P3.lcd
 方法文件名: RC\$SMF-4124 - SMF-4124-rcqx-FX267.lcm
 批处理文件名: RC\$SMF-4124 - 20241123-RCQX-fx267.lcb
 样品瓶号: 4-19
 进样体积: 10 μl 版本号: 6.115
 进样时间: 2024/11/24 04:02:01 实验者: xiechaojun
 处理时间 (V2): 2024/11/25 14:16:29 处理者: xiechaojun
 仪器型号: SHIMADZU LC-2050C(FX267)

<色谱图>

mV



mV



<峰表>

检测器A Ch1 220nm

峰号	保留时间	面积	面积%	高度	理论塔板数(USP)	拖尾因子	分离度(USP)
1	3.885	198423	100.000	30699	8578	0.954	--
总计		198423	100.000	30699			

检测器A Ch2 260nm

峰号	保留时间	面积	面积%	高度	理论塔板数(USP)	拖尾因子	分离度(USP)
1	2.503	574635	100.000	82368	2953	1.083	--
总计		574635	100.000	82368			



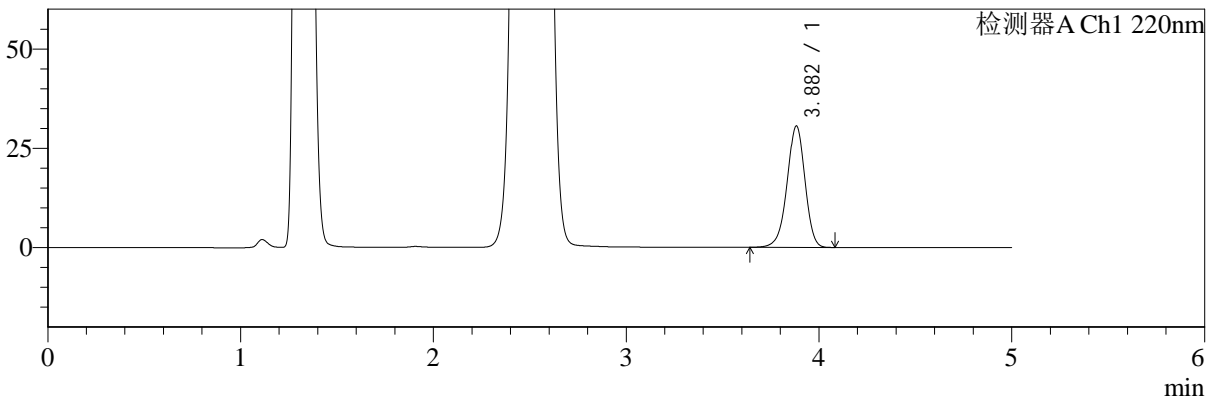
SMF-4124

<样品信息>

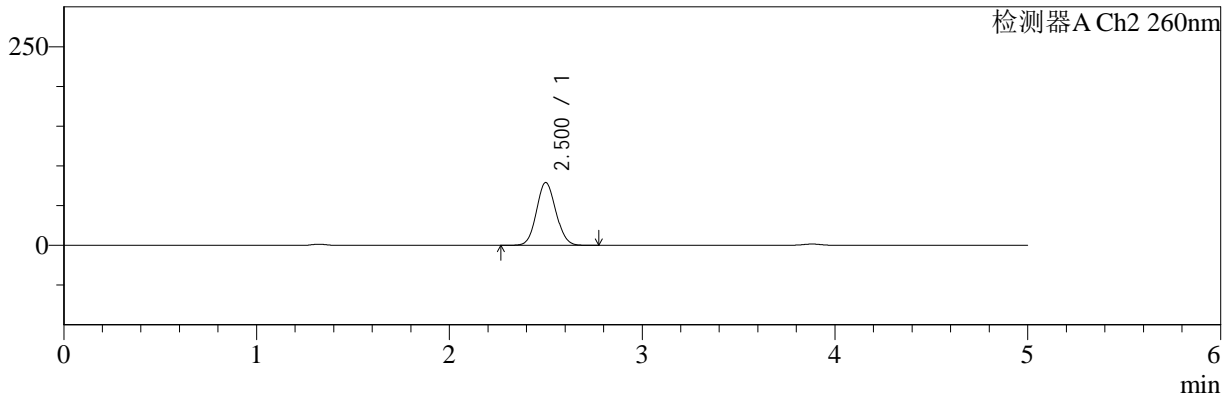
色谱柱:MM-C18/SCX(150mm*4.6mm,5μm) 流速:1.5ml/min
 柱温:30°C 波长:220/260nm
 数据文件名: RC\$SMF-4124 - 0-3/18-168-2 - cbzj-TL3535p-rcqx-pH4.5jz-180min-P4.lcd
 方法文件名: RC\$SMF-4124 - SMF-4124-rcqx-FX267.lcm
 批处理文件名: RC\$SMF-4124 - 20241123-RCQX-fx267.lcb
 样品瓶号: 4-28
 进样体积: 10 μl 版本号: 6.115
 进样时间: 2024/11/24 04:07:23 实验者: xiechaojun
 处理时间 (V2): 2024/11/25 14:16:32 处理者: xiechaojun
 仪器型号: SHIMADZU LC-2050C(FX267)

<色谱图>

mV



mV



<峰表>

检测器A Ch1 220nm

峰号	保留时间	面积	面积%	高度	理论塔板数(USP)	拖尾因子	分离度(USP)
1	3.882	196678	100.000	30552	8592	0.954	--
总计		196678	100.000	30552			

检测器A Ch2 260nm

峰号	保留时间	面积	面积%	高度	理论塔板数(USP)	拖尾因子	分离度(USP)
1	2.500	550497	100.000	78838	2952	1.083	--
总计		550497	100.000	78838			



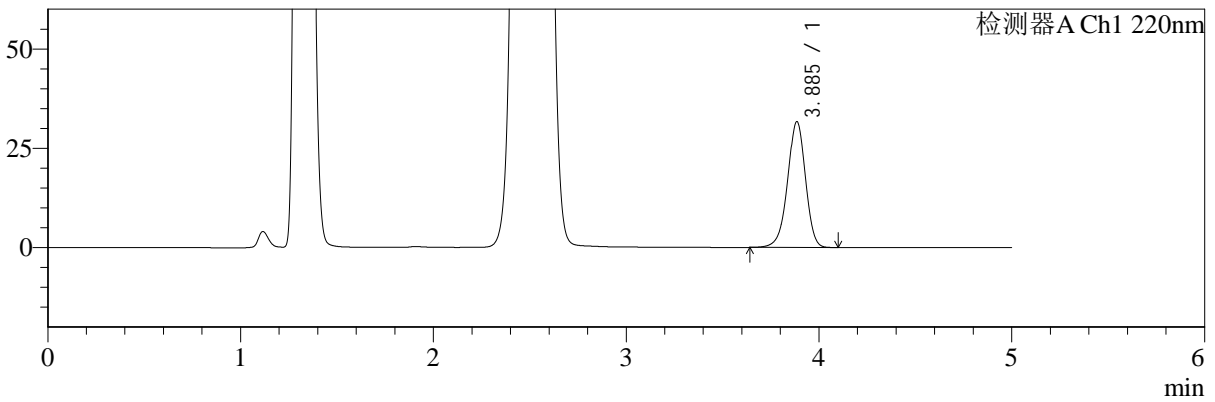
SMF-4124

<样品信息>

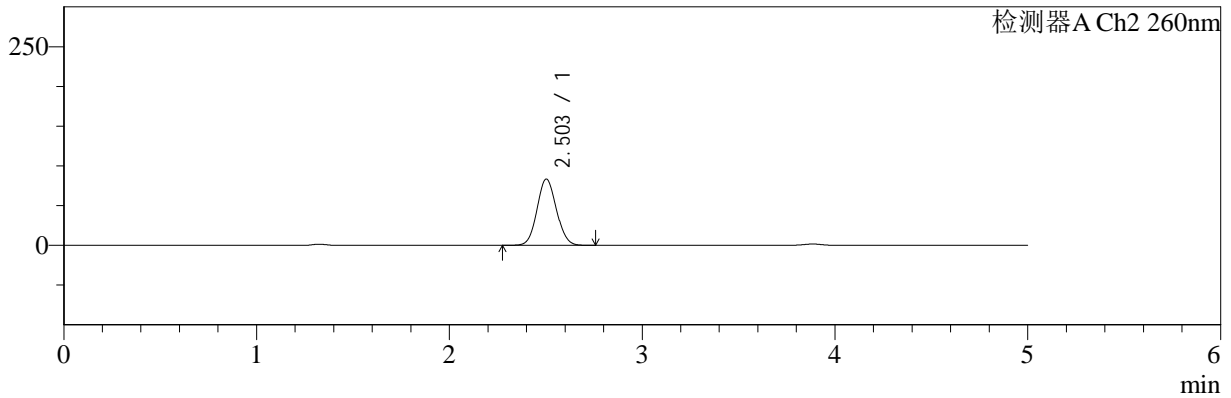
色谱柱:MM-C18/SCX(150mm*4.6mm,5μm) 流速:1.5ml/min
 柱温:30°C 波长:220/260nm
 数据文件名: RC\$SMF-4124 - 0-3/18-169-2 - cbzj-TL3535p-rcqx-pH4.5jz-180min-P5.lcd
 方法文件名: RC\$SMF-4124 - SMF-4124-rcqx-FX267.lcm
 批处理文件名: RC\$SMF-4124 - 20241123-RCQX-fx267.lcb
 样品瓶号: 4-37 版本号: 6.115
 进样体积: 10 μl 实验者: xiechaojun
 进样时间: 2024/11/24 04:12:45 处理者: xiechaojun
 处理时间 (V2): 2024/11/25 14:16:35
 仪器型号: SHIMADZU LC-2050C(FX267)

<色谱图>

mV



mV



<峰表>

检测器A Ch1 220nm

峰号	保留时间	面积	面积%	高度	理论塔板数(USP)	拖尾因子	分离度(USP)
1	3.885	203889	100.000	31552	8597	0.953	--
总计		203889	100.000	31552			

检测器A Ch2 260nm

峰号	保留时间	面积	面积%	高度	理论塔板数(USP)	拖尾因子	分离度(USP)
1	2.503	580661	100.000	83391	2960	1.079	--
总计		580661	100.000	83391			



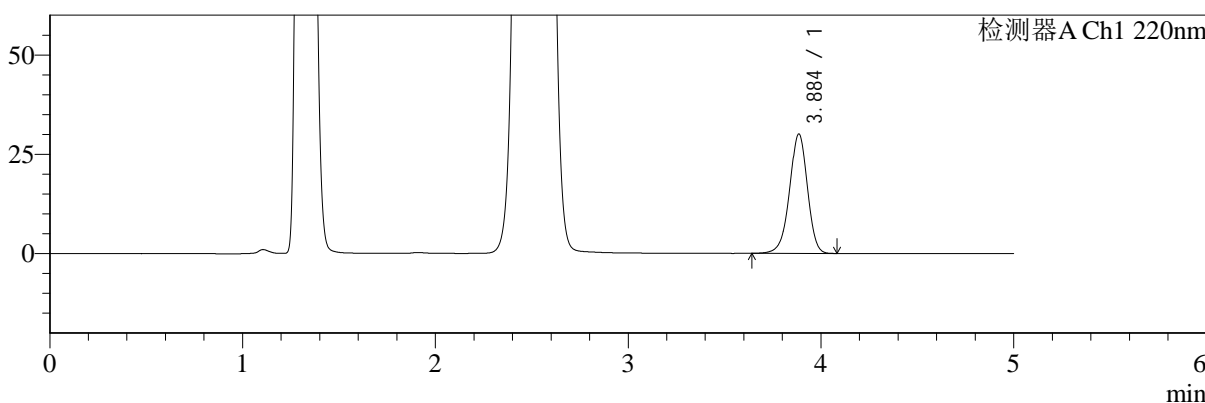
SMF-4124

<样品信息>

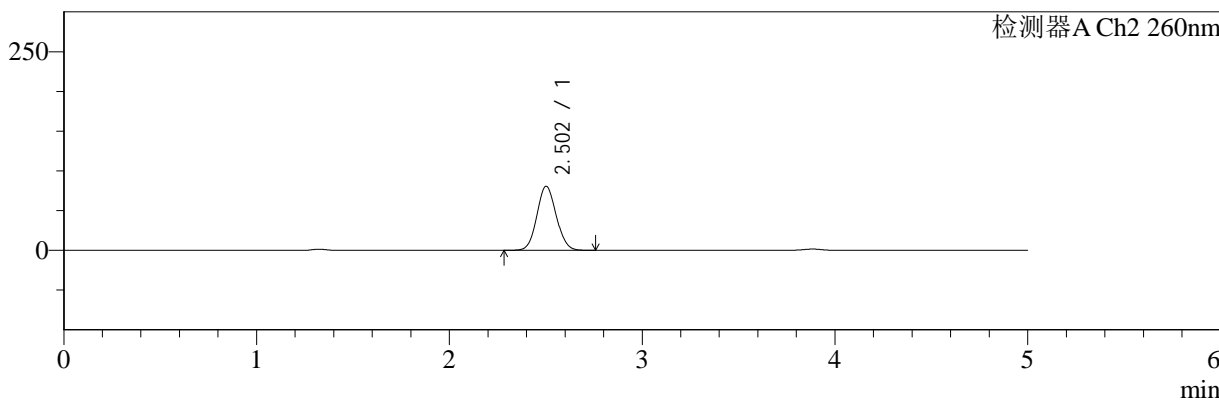
色谱柱:MM-C18/SCX(150mm*4.6mm,5μm) 流速:1.5ml/min
 柱温:30°C 波长:220/260nm
 数据文件名: RC\$SMF-4124 - 0-3/18-170-2 - cbzj-TL3535p-rcqx-pH4.5jz-180min-P6.lcd
 方法文件名: RC\$SMF-4124 - SMF-4124-rcqx-FX267.lcm
 批处理文件名: RC\$SMF-4124 - 20241123-RCQX-fx267.lcb
 样品瓶号: 4-46 版本号: 6.115
 进样体积: 10 μl 实验者: xiechaojun
 进样时间: 2024/11/24 04:18:07 处理者: xiechaojun
 处理时间 (V2): 2024/11/25 14:16:38
 仪器型号: SHIMADZU LC-2050C(FX267)

<色谱图>

mV



mV



<峰表>

检测器A Ch1 220nm

峰号	保留时间	面积	面积%	高度	理论塔板数(USP)	拖尾因子	分离度(USP)
1	3.884	193400	100.000	29931	8589	0.953	--
总计		193400	100.000	29931			

检测器A Ch2 260nm

峰号	保留时间	面积	面积%	高度	理论塔板数(USP)	拖尾因子	分离度(USP)
1	2.502	560618	100.000	80480	2962	1.080	--
总计		560618	100.000	80480			



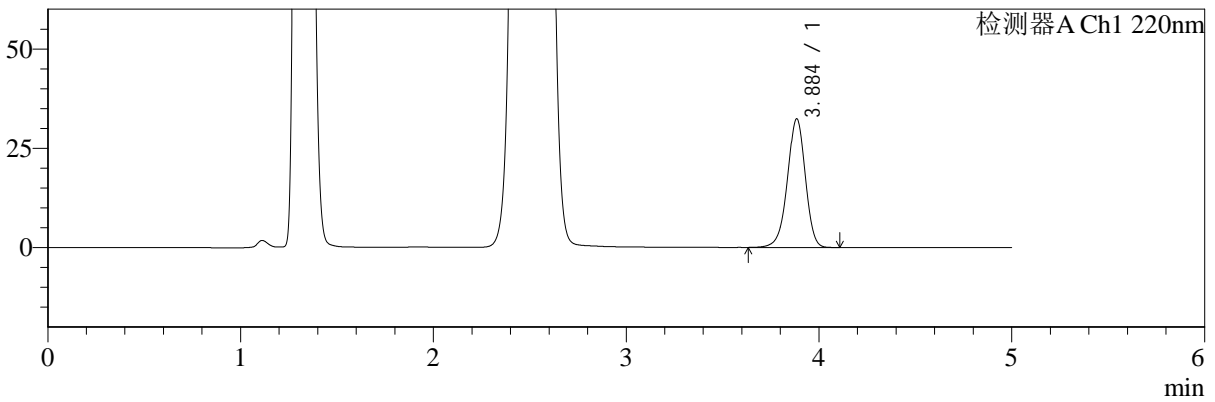
SMF-4124

<样品信息>

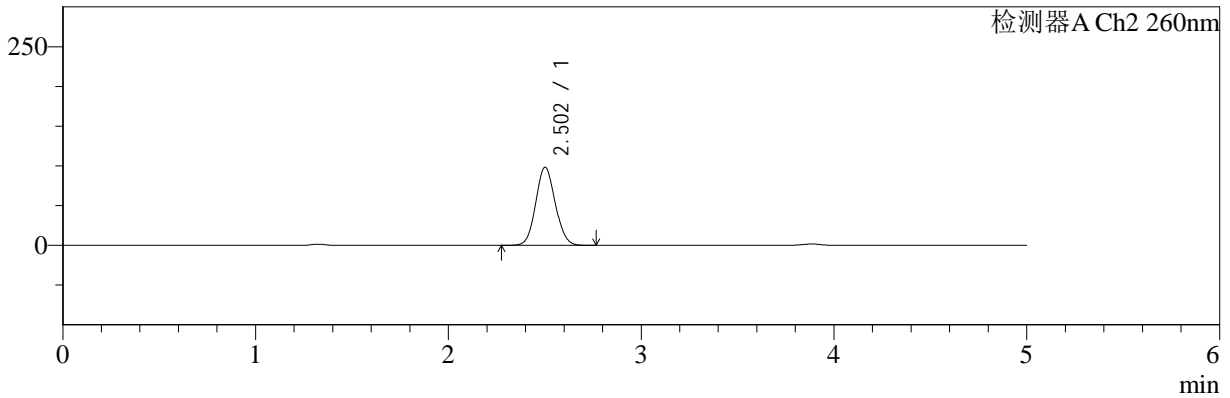
色谱柱:MM-C18/SCX(150mm*4.6mm,5μm) 流速:1.5ml/min
 柱温:30°C 波长:220/260nm
 数据文件名: RC\$SMF-4124 - 0-3/18-171-2 - cbzj-TL3535p-rcqx-pH4.5jz-240min-P1.lcd
 方法文件名: RC\$SMF-4124 - SMF-4124-rcqx-FX267.lcm
 批处理文件名: RC\$SMF-4124 - 20241123-RCQX-fx267.lcb
 样品瓶号: 4-2 版本号: 6.115
 进样体积: 10 μl 实验者: xiechaojun
 进样时间: 2024/11/24 04:23:29 处理者: xiechaojun
 处理时间 (V2): 2024/11/25 14:16:41
 仪器型号: SHIMADZU LC-2050C(FX267)

<色谱图>

mV



mV



<峰表>

检测器A Ch1 220nm

峰号	保留时间	面积	面积%	高度	理论塔板数(USP)	拖尾因子	分离度(USP)
1	3.884	208592	100.000	32256	8587	0.954	--
总计		208592	100.000	32256			

检测器A Ch2 260nm

峰号	保留时间	面积	面积%	高度	理论塔板数(USP)	拖尾因子	分离度(USP)
1	2.502	688091	100.000	97983	2923	1.084	--
总计		688091	100.000	97983			



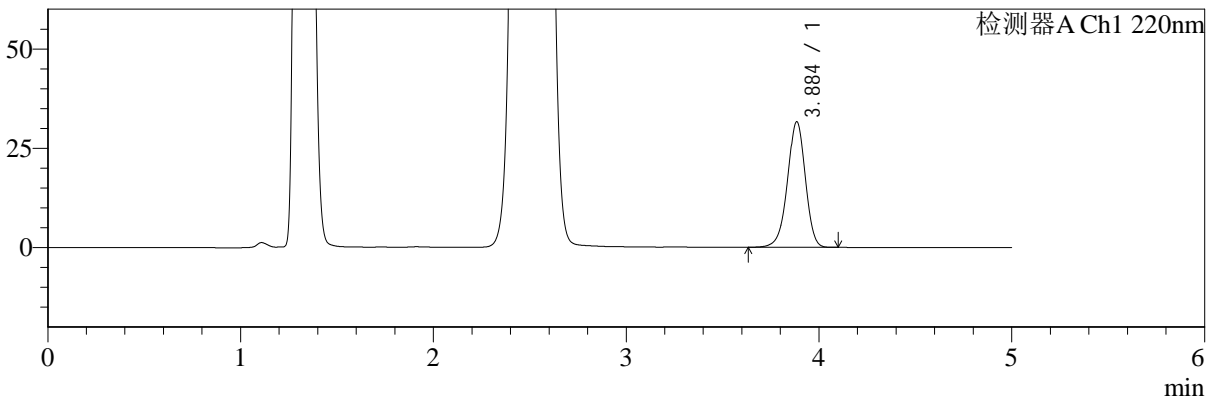
SMF-4124

<样品信息>

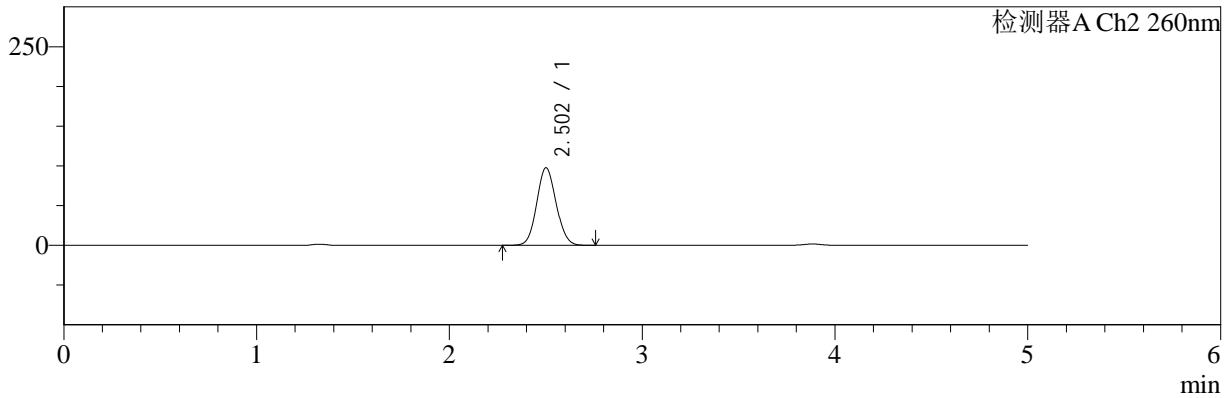
色谱柱:MM-C18/SCX(150mm*4.6mm,5μm) 流速:1.5ml/min
 柱温:30°C 波长:220/260nm
 数据文件名: RC\$SMF-4124 - 0-3/18-172-2 - cbzj-TL3535p-rcqx-pH4.5jz-240min-P2.lcd
 方法文件名: RC\$SMF-4124 - SMF-4124-rcqx-FX267.lcm
 批处理文件名: RC\$SMF-4124 - 20241123-RCQX-fx267.lcb
 样品瓶号: 4-11
 进样体积: 10 μl 版本号: 6.115
 进样时间: 2024/11/24 04:28:52 实验者: xiechaojun
 处理时间 (V2): 2024/11/25 14:16:44 处理者: xiechaojun
 仪器型号: SHIMADZU LC-2050C(FX267)

<色谱图>

mV



mV



<峰表>

检测器A Ch1 220nm

峰号	保留时间	面积	面积%	高度	理论塔板数(USP)	拖尾因子	分离度(USP)
1	3.884	203346	100.000	31484	8598	0.954	--
总计		203346	100.000	31484			

检测器A Ch2 260nm

峰号	保留时间	面积	面积%	高度	理论塔板数(USP)	拖尾因子	分离度(USP)
1	2.502	681897	100.000	97356	2940	1.083	--
总计		681897	100.000	97356			



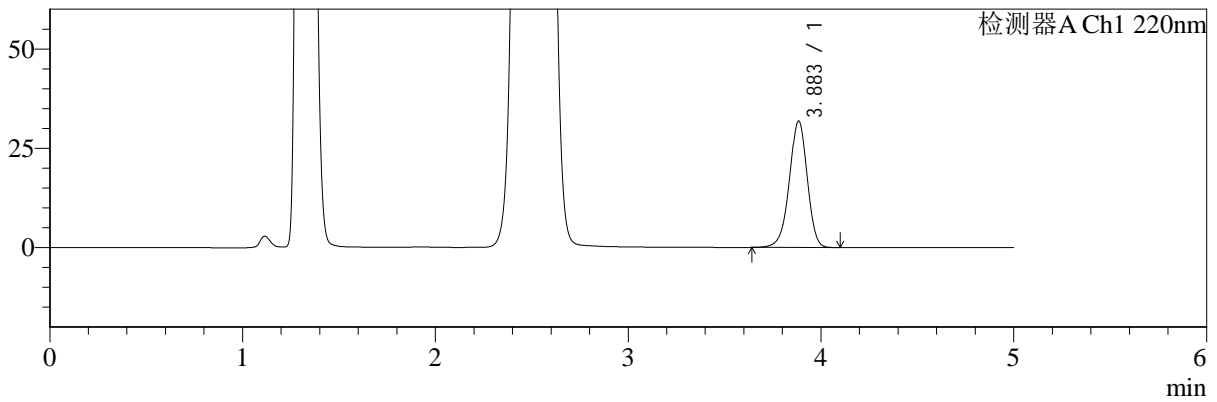
SMF-4124

<样品信息>

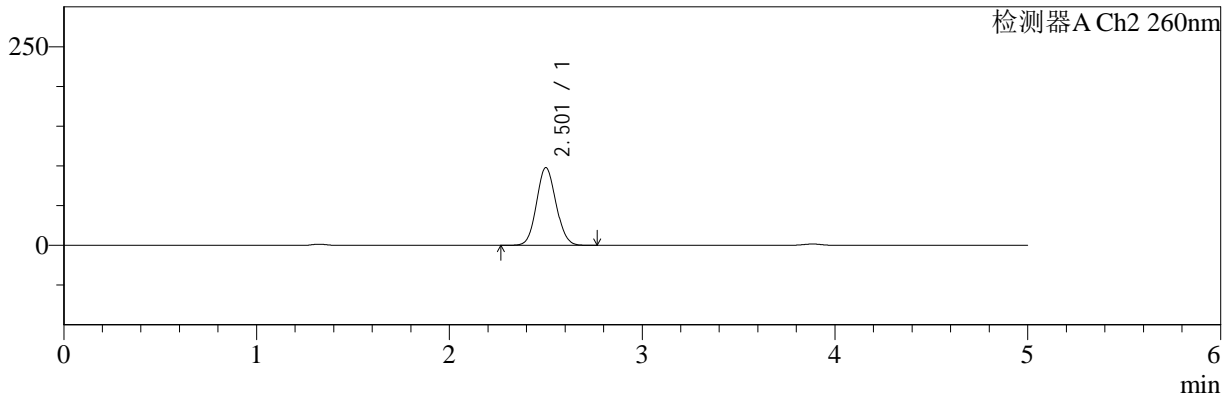
色谱柱:MM-C18/SCX(150mm*4.6mm,5μm) 流速:1.5ml/min
 柱温:30°C 波长:220/260nm
 数据文件名: RC\$SMF-4124 - 0-3/18-173-2 - cbzj-TL3535p-rcqx-pH4.5jz-240min-P3.lcd
 方法文件名: RC\$SMF-4124 - SMF-4124-rcqx-FX267.lcm
 批处理文件名: RC\$SMF-4124 - 20241123-RCQX-fx267.lcb
 样品瓶号: 4-20
 进样体积: 10 μl 版本号: 6.115
 进样时间: 2024/11/24 04:34:14 实验者: xiechaojun
 处理时间 (V2): 2024/11/25 14:16:47 处理者: xiechaojun
 仪器型号: SHIMADZU LC-2050C(FX267)

<色谱图>

mV



mV



<峰表>

检测器A Ch1 220nm

峰号	保留时间	面积	面积%	高度	理论塔板数(USP)	拖尾因子	分离度(USP)
1	3.883	204772	100.000	31755	8598	0.954	--
总计		204772	100.000	31755			

检测器A Ch2 260nm

峰号	保留时间	面积	面积%	高度	理论塔板数(USP)	拖尾因子	分离度(USP)
1	2.501	684757	100.000	97435	2921	1.083	--
总计		684757	100.000	97435			



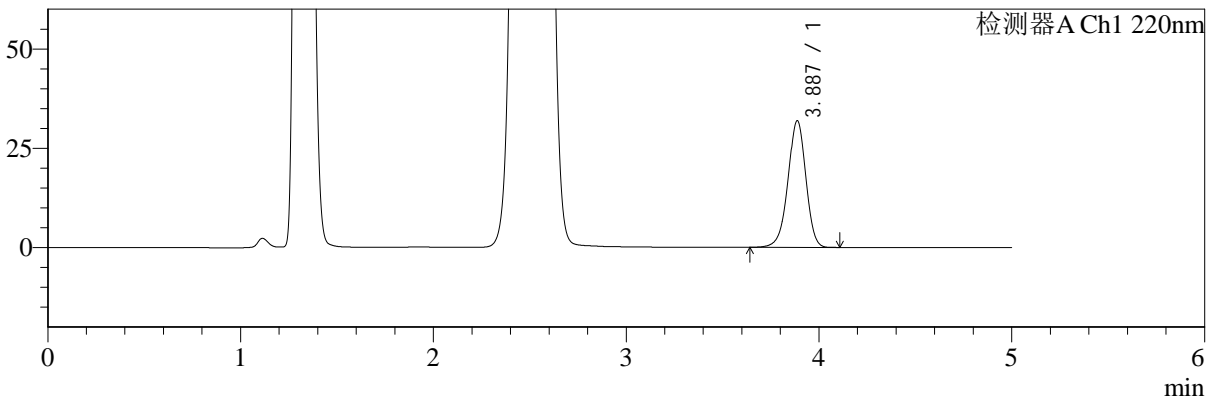
SMF-4124

<样品信息>

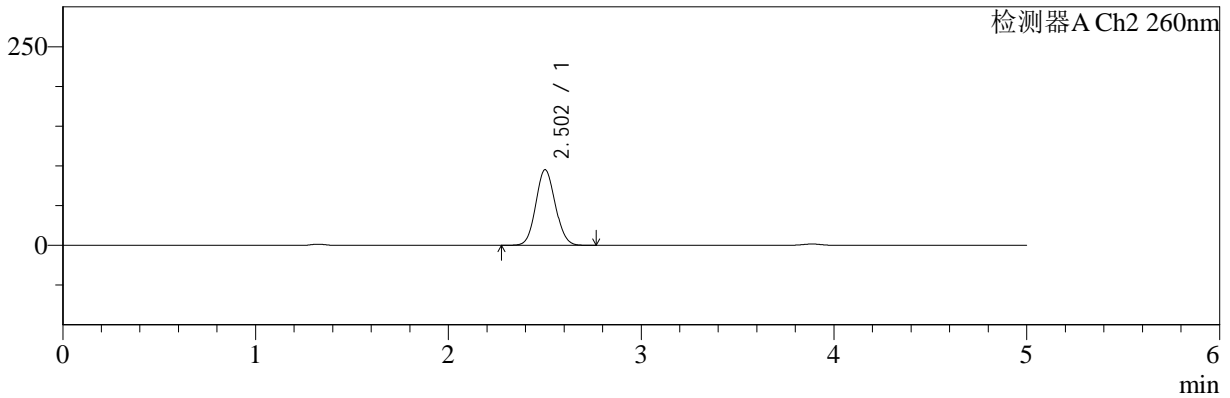
色谱柱:MM-C18/SCX(150mm*4.6mm,5μm) 流速:1.5ml/min
 柱温:30°C 波长:220/260nm
 数据文件名: RC\$SMF-4124 - 0-3/18-174-2 - cbzj-TL3535p-rcqx-pH4.5jz-240min-P4.lcd
 方法文件名: RC\$SMF-4124 - SMF-4124-rcqx-FX267.lcm
 批处理文件名: RC\$SMF-4124 - 20241123-RCQX-fx267.lcb
 样品瓶号: 4-29 版本号: 6.115
 进样体积: 10 μl 实验者: xiechaojun
 进样时间: 2024/11/24 04:39:36 处理者: xiechaojun
 处理时间 (V2): 2024/11/25 14:16:50
 仪器型号: SHIMADZU LC-2050C(FX267)

<色谱图>

mV



mV



<峰表>

检测器A Ch1 220nm

峰号	保留时间	面积	面积%	高度	理论塔板数(USP)	拖尾因子	分离度(USP)
1	3.887	205154	100.000	31883	8611	0.955	--
总计		205154	100.000	31883			

检测器A Ch2 260nm

峰号	保留时间	面积	面积%	高度	理论塔板数(USP)	拖尾因子	分离度(USP)
1	2.502	666483	100.000	95014	2922	1.084	--
总计		666483	100.000	95014			



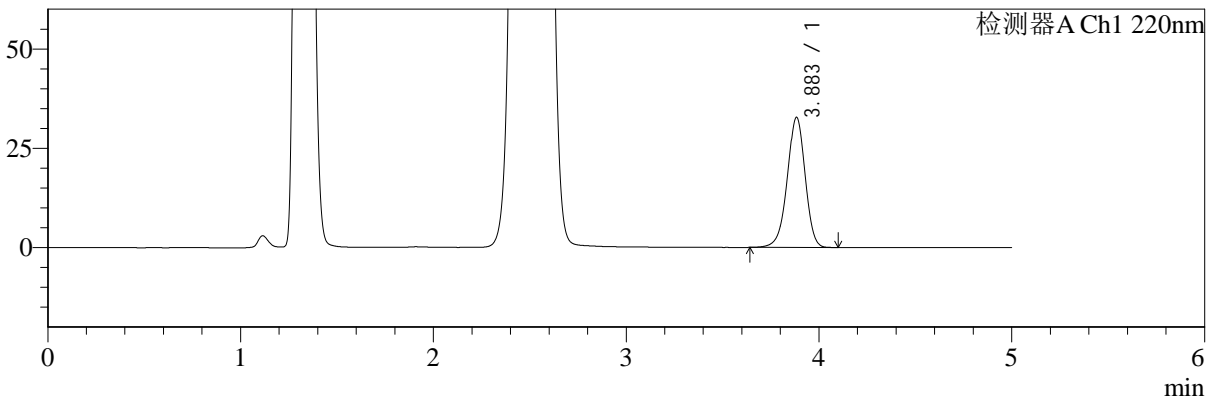
SMF-4124

<样品信息>

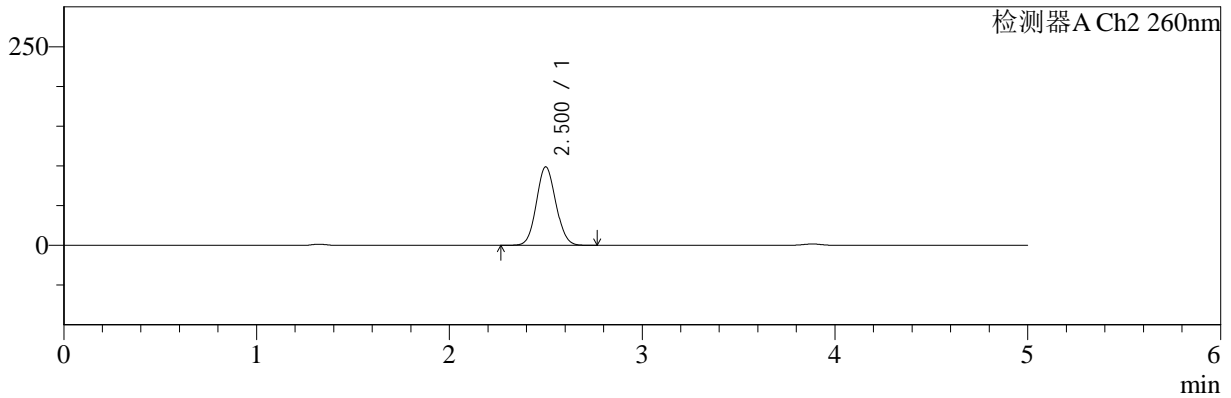
色谱柱:MM-C18/SCX(150mm*4.6mm,5μm) 流速:1.5ml/min
 柱温:30°C 波长:220/260nm
 数据文件名: RC\$SMF-4124 - 0-3/18-175-2 - cbzj-TL3535p-rcqx-pH4.5jz-240min-P5.lcd
 方法文件名: RC\$SMF-4124 - SMF-4124-rcqx-FX267.lcm
 批处理文件名: RC\$SMF-4124 - 20241123-RCQX-fx267.lcb
 样品瓶号: 4-38
 进样体积: 10 μl 版本号: 6.115
 进样时间: 2024/11/24 04:44:58 实验者: xiechaojun
 处理时间 (V2): 2024/11/25 14:16:53 处理者: xiechaojun
 仪器型号: SHIMADZU LC-2050C(FX267)

<色谱图>

mV



mV



<峰表>

检测器A Ch1 220nm

峰号	保留时间	面积	面积%	高度	理论塔板数(USP)	拖尾因子	分离度(USP)
1	3.883	210799	100.000	32678	8571	0.955	--
总计		210799	100.000	32678			

检测器A Ch2 260nm

峰号	保留时间	面积	面积%	高度	理论塔板数(USP)	拖尾因子	分离度(USP)
1	2.500	690267	100.000	98543	2932	1.081	--
总计		690267	100.000	98543			



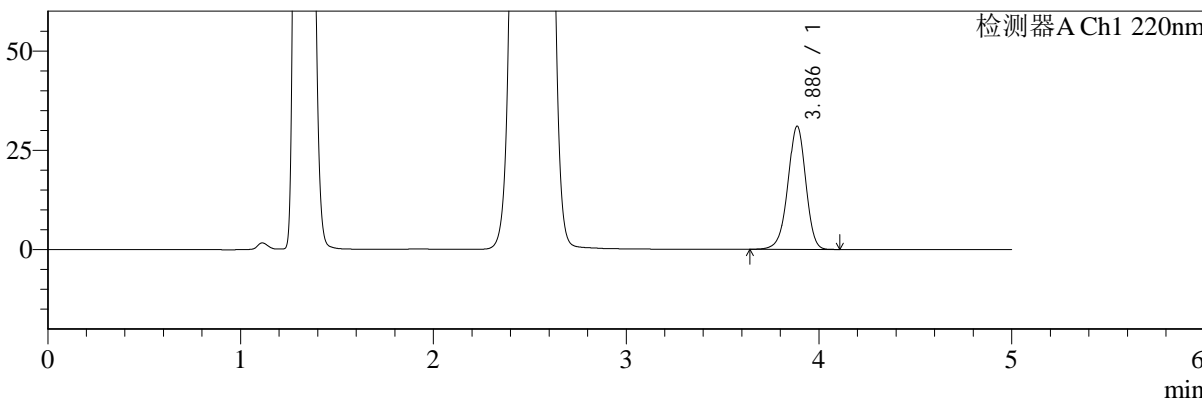
SMF-4124

<样品信息>

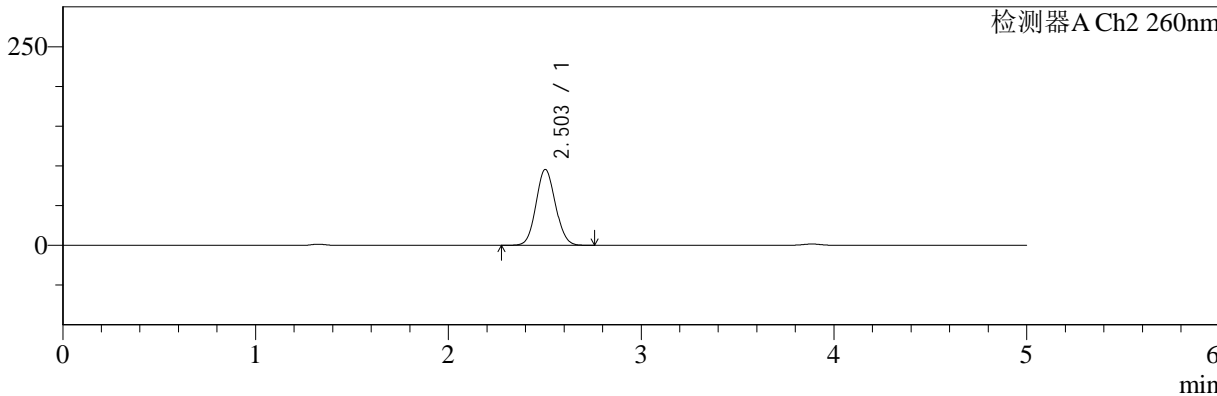
色谱柱:MM-C18/SCX(150mm*4.6mm,5μm) 流速:1.5ml/min
柱温:30°C 波长:220/260nm
数据文件名: RC\$SMF-4124 - 0-3/18-176-2 - cbzj-TL3535p-rcqx-pH4.5jz-240min-P6.lcd
方法文件名: RC\$SMF-4124 - SMF-4124-rcqx-FX267.lcm
批处理文件名: RC\$SMF-4124 - 20241123-RCQX-fx267.lcb
样品瓶号: 4-47
进样体积: 10 μl 版本号: 6.115
进样时间: 2024/11/24 04:50:20 实验者: xiechaojun
处理时间 (V2): 2024/11/25 14:16:56 处理者: xiechaojun
仪器型号: SHIMADZU LC-2050C(FX267)

<色谱图>

mV



mV



<峰表>

检测器A Ch1 220nm

峰号	保留时间	面积	面积%	高度	理论塔板数(USP)	拖尾因子	分离度(USP)
1	3.886	199526	100.000	30984	8610	0.954	--
总计		199526	100.000	30984			

检测器A Ch2 260nm

峰号	保留时间	面积	面积%	高度	理论塔板数(USP)	拖尾因子	分离度(USP)
1	2.503	666416	100.000	95454	2948	1.081	--
总计		666416	100.000	95454			



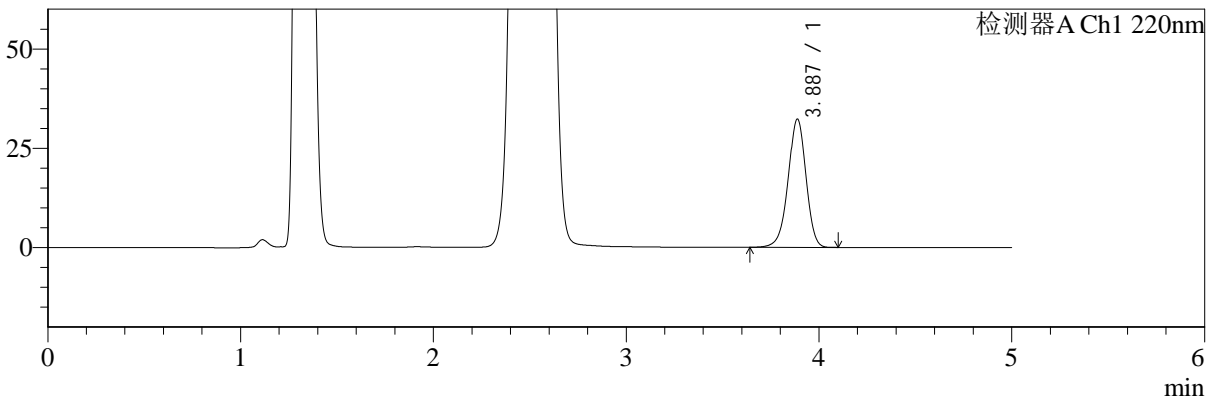
SMF-4124

<样品信息>

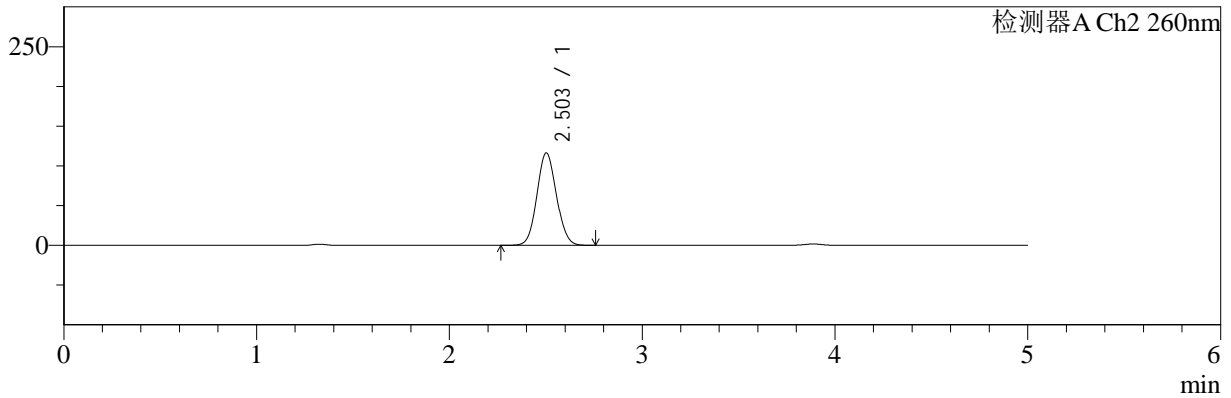
色谱柱:MM-C18/SCX(150mm*4.6mm,5μm) 流速:1.5ml/min
 柱温:30°C 波长:220/260nm
 数据文件名: RC\$SMF-4124 - 0-3/18-177-2 - cbzj-TL3535p-rcqx-pH4.5jz-360min-P1.lcd
 方法文件名: RC\$SMF-4124 - SMF-4124-rcqx-FX267.lcm
 批处理文件名: RC\$SMF-4124 - 20241123-RCQX-fx267.lcb
 样品瓶号: 4-3 版本号: 6.115
 进样体积: 10 μl 实验者: xiechaojun
 进样时间: 2024/11/24 04:55:43 处理者: xiechaojun
 处理时间 (V2): 2024/11/25 14:16:59
 仪器型号: SHIMADZU LC-2050C(FX267)

<色谱图>

mV



mV



<峰表>

检测器A Ch1 220nm

峰号	保留时间	面积	面积%	高度	理论塔板数(USP)	拖尾因子	分离度(USP)
1	3.887	207785	100.000	32306	8609	0.954	--
总计		207785	100.000	32306			

检测器A Ch2 260nm

峰号	保留时间	面积	面积%	高度	理论塔板数(USP)	拖尾因子	分离度(USP)
1	2.503	816578	100.000	116232	2914	1.079	--
总计		816578	100.000	116232			



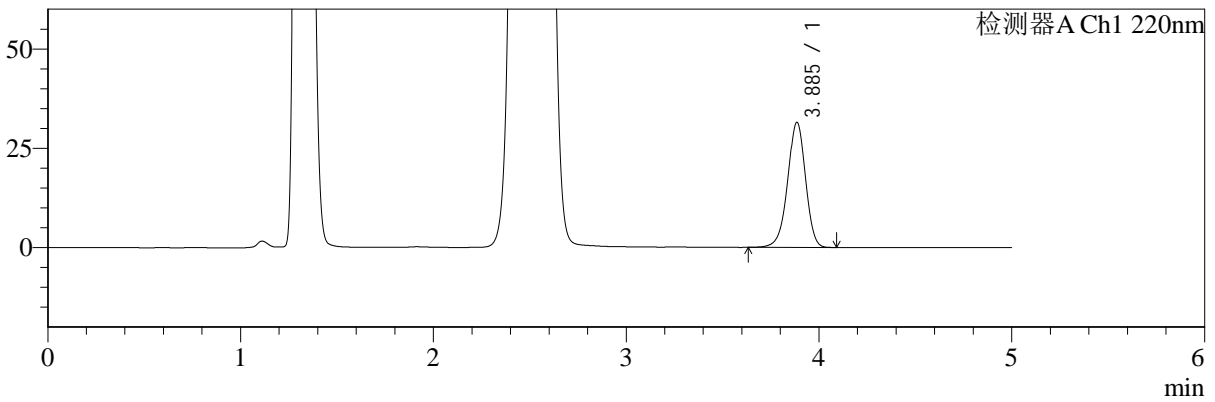
SMF-4124

<样品信息>

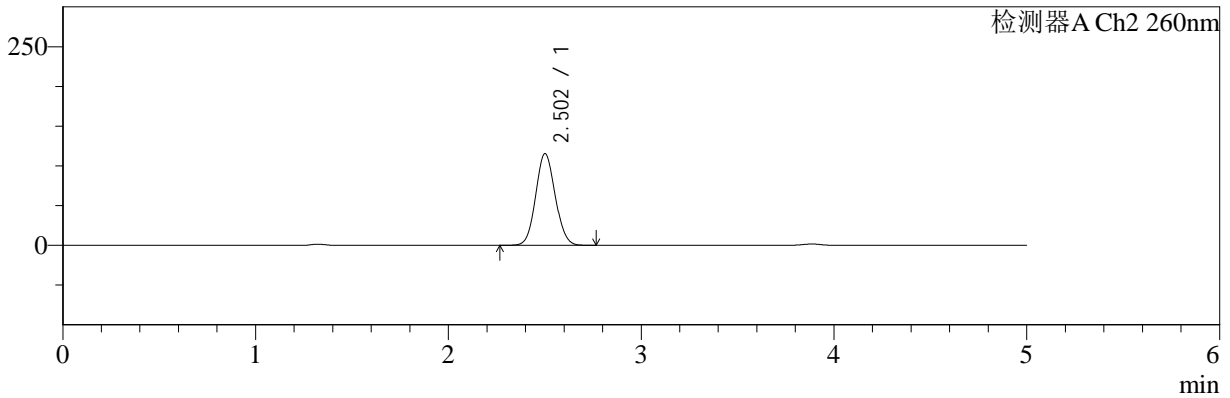
色谱柱:MM-C18/SCX(150mm*4.6mm,5μm) 流速:1.5ml/min
 柱温:30°C 波长:220/260nm
 数据文件名: RC\$SMF-4124 - 0-3/18-178-2 - cbzj-TL3535p-rcqx-pH4.5jz-360min-P2.lcd
 方法文件名: RC\$SMF-4124 - SMF-4124-rcqx-FX267.lcm
 批处理文件名: RC\$SMF-4124 - 20241123-RCQX-fx267.lcb
 样品瓶号: 4-12 版本号: 6.115
 进样体积: 10 μl 实验者: xiechaojun
 进样时间: 2024/11/24 05:01:05 处理者: xiechaojun
 处理时间 (V2): 2024/11/25 14:17:02
 仪器型号: SHIMADZU LC-2050C(FX267)

<色谱图>

mV



mV



<峰表>

检测器A Ch1 220nm

峰号	保留时间	面积	面积%	高度	理论塔板数(USP)	拖尾因子	分离度(USP)
1	3.885	202889	100.000	31413	8593	0.954	--
总计		202889	100.000	31413			

检测器A Ch2 260nm

峰号	保留时间	面积	面积%	高度	理论塔板数(USP)	拖尾因子	分离度(USP)
1	2.502	809652	100.000	115226	2920	1.080	--
总计		809652	100.000	115226			



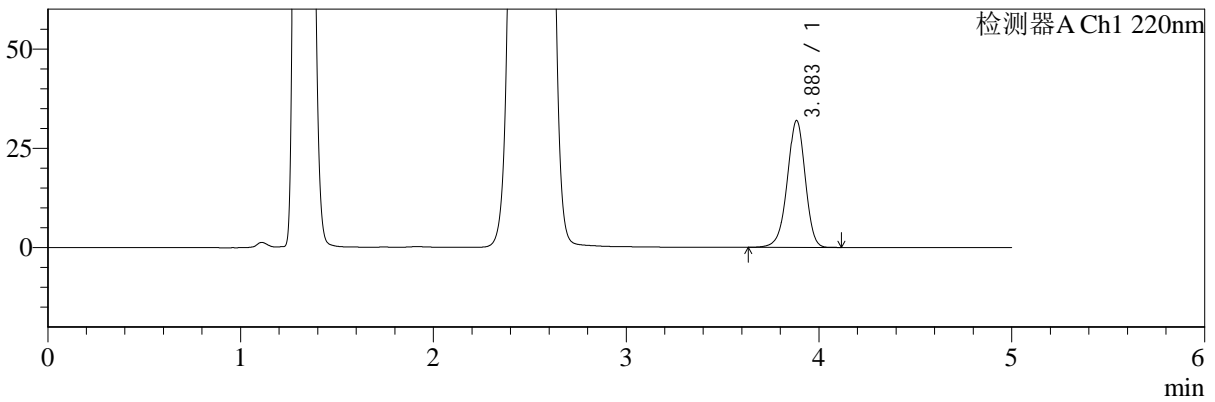
SMF-4124

<样品信息>

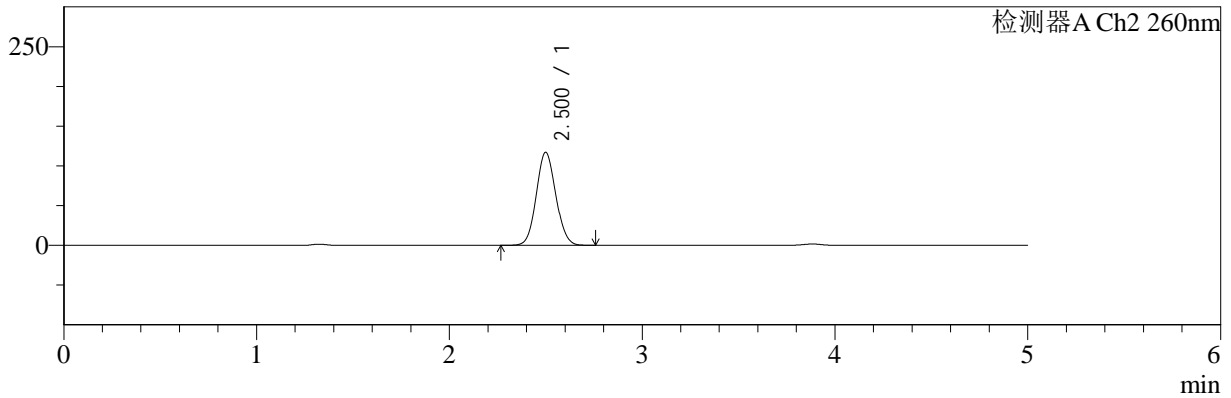
色谱柱:MM-C18/SCX(150mm*4.6mm,5μm) 流速:1.5ml/min
 柱温:30°C 波长:220/260nm
 数据文件名: RC\$SMF-4124 - 0-3/18-179-2 - cbzj-TL3535p-rcqx-pH4.5jz-360min-P3.lcd
 方法文件名: RC\$SMF-4124 - SMF-4124-rcqx-FX267.lcm
 批处理文件名: RC\$SMF-4124 - 20241123-RCQX-fx267.lcb
 样品瓶号: 4-21 版本号: 6.115
 进样体积: 10 μl 实验者: xiechaojun
 进样时间: 2024/11/24 05:06:28 处理者: xiechaojun
 处理时间 (V2): 2024/11/25 14:17:05
 仪器型号: SHIMADZU LC-2050C(FX267)

<色谱图>

mV



mV



<峰表>

检测器A Ch1 220nm

峰号	保留时间	面积	面积%	高度	理论塔板数(USP)	拖尾因子	分离度(USP)
1	3.883	205694	100.000	31863	8573	0.954	--
总计		205694	100.000	31863			

检测器A Ch2 260nm

峰号	保留时间	面积	面积%	高度	理论塔板数(USP)	拖尾因子	分离度(USP)
1	2.500	821148	100.000	116831	2909	1.080	--
总计		821148	100.000	116831			



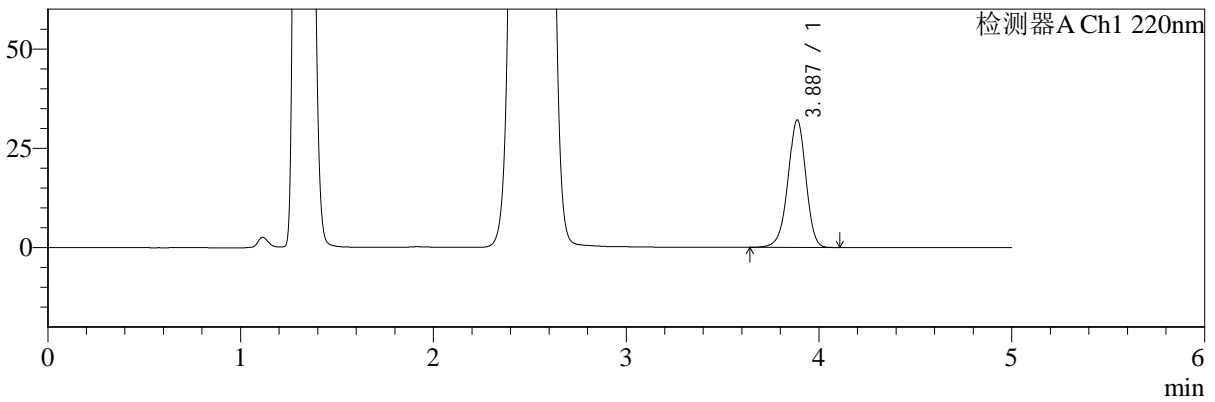
SMF-4124

<样品信息>

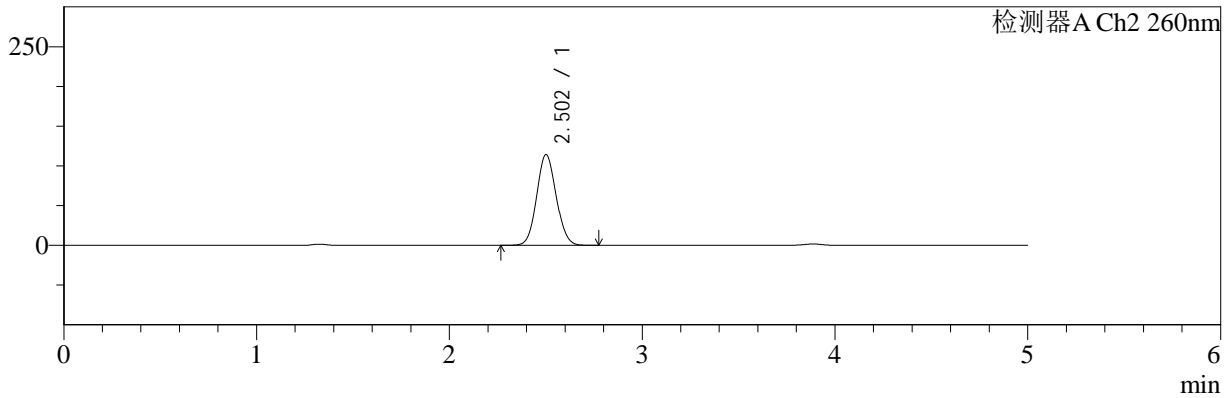
色谱柱:MM-C18/SCX(150mm*4.6mm,5μm) 流速:1.5ml/min
 柱温:30°C 波长:220/260nm
 数据文件名: RC\$SMF-4124 - 0-3/18-180-2 - cbzj-TL3535p-rcqx-pH4.5jz-360min-P4.lcd
 方法文件名: RC\$SMF-4124 - SMF-4124-rcqx-FX267.lcm
 批处理文件名: RC\$SMF-4124 - 20241123-RCQX-fx267.lcb
 样品瓶号: 4-30 版本号: 6.115
 进样体积: 10 μl 实验者: xiechaojun
 进样时间: 2024/11/24 05:11:51 处理者: xiechaojun
 处理时间 (V2): 2024/11/25 14:17:08
 仪器型号: SHIMADZU LC-2050C(FX267)

<色谱图>

mV



mV



<峰表>

检测器A Ch1 220nm

峰号	保留时间	面积	面积%	高度	理论塔板数(USP)	拖尾因子	分离度(USP)
1	3.887	206671	100.000	32073	8582	0.954	--
总计		206671	100.000	32073			

检测器A Ch2 260nm

峰号	保留时间	面积	面积%	高度	理论塔板数(USP)	拖尾因子	分离度(USP)
1	2.502	801168	100.000	113982	2919	1.080	--
总计		801168	100.000	113982			



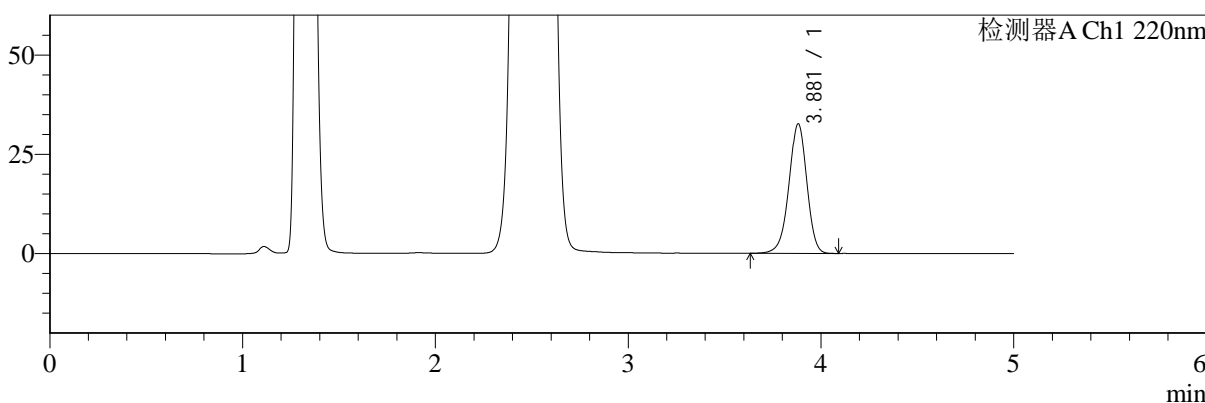
SMF-4124

<样品信息>

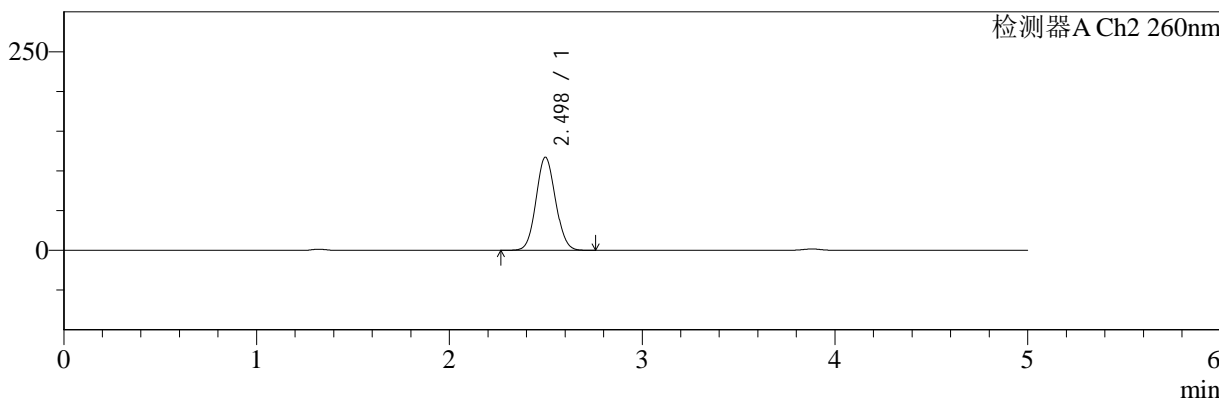
色谱柱:MM-C18/SCX(150mm*4.6mm,5μm) 流速:1.5ml/min
 柱温:30°C 波长:220/260nm
 数据文件名: RC\$SMF-4124 - 0-3/18-181-2 - cbzj-TL3535p-rcqx-pH4.5jz-360min-P5.lcd
 方法文件名: RC\$SMF-4124 - SMF-4124-rcqx-FX267.lcm
 批处理文件名: RC\$SMF-4124 - 20241123-RCQX-fx267.lcb
 样品瓶号: 4-39
 进样体积: 10 μl 版本号: 6.115
 进样时间: 2024/11/24 05:17:13 实验者: xiechaojun
 处理时间 (V2): 2024/11/25 14:17:11 处理者: xiechaojun
 仪器型号: SHIMADZU LC-2050C(FX267)

<色谱图>

mV



mV



<峰表>

检测器A Ch1 220nm

峰号	保留时间	面积	面积%	高度	理论塔板数(USP)	拖尾因子	分离度(USP)
1	3.881	210015	100.000	32622	8573	0.954	--
总计		210015	100.000	32622			

检测器A Ch2 260nm

峰号	保留时间	面积	面积%	高度	理论塔板数(USP)	拖尾因子	分离度(USP)
1	2.498	819660	100.000	117105	2925	1.077	--
总计		819660	100.000	117105			



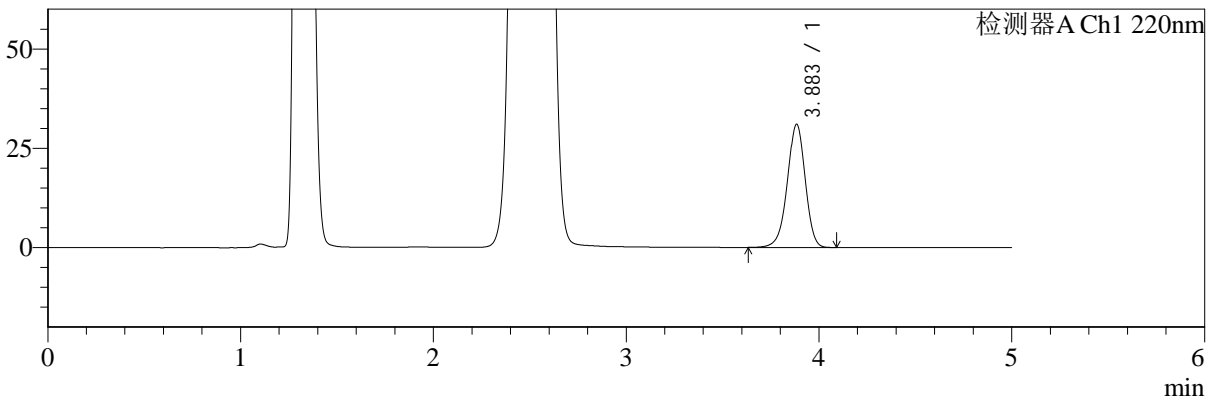
SMF-4124

<样品信息>

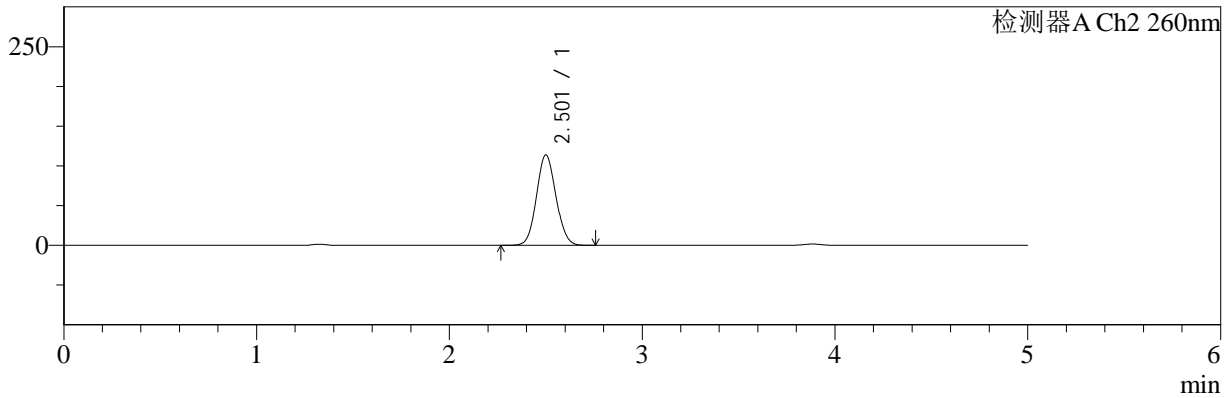
色谱柱:MM-C18/SCX(150mm*4.6mm,5μm) 流速:1.5ml/min
 柱温:30°C 波长:220/260nm
 数据文件名: RC\$SMF-4124 - 0-3/18-182-2 - cbzj-TL3535p-rcqx-pH4.5jz-360min-P6.lcd
 方法文件名: RC\$SMF-4124 - SMF-4124-rcqx-FX267.lcm
 批处理文件名: RC\$SMF-4124 - 20241123-RCQX-fx267.lcb
 样品瓶号: 4-48 版本号: 6.115
 进样体积: 10 μl 实验者: xiechaojun
 进样时间: 2024/11/24 05:22:35 处理者: xiechaojun
 处理时间 (V2): 2024/11/25 14:17:14
 仪器型号: SHIMADZU LC-2050C(FX267)

<色谱图>

mV



mV



<峰表>

检测器A Ch1 220nm

峰号	保留时间	面积	面积%	高度	理论塔板数(USP)	拖尾因子	分离度(USP)
1	3.883	199766	100.000	30930	8579	0.955	--
总计		199766	100.000	30930			

检测器A Ch2 260nm

峰号	保留时间	面积	面积%	高度	理论塔板数(USP)	拖尾因子	分离度(USP)
1	2.501	796789	100.000	113398	2925	1.078	--
总计		796789	100.000	113398			



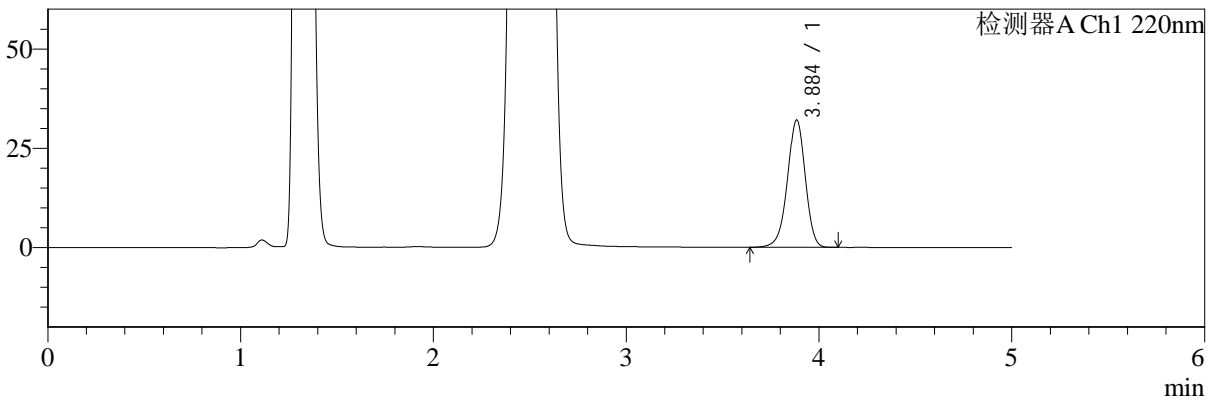
SMF-4124

<样品信息>

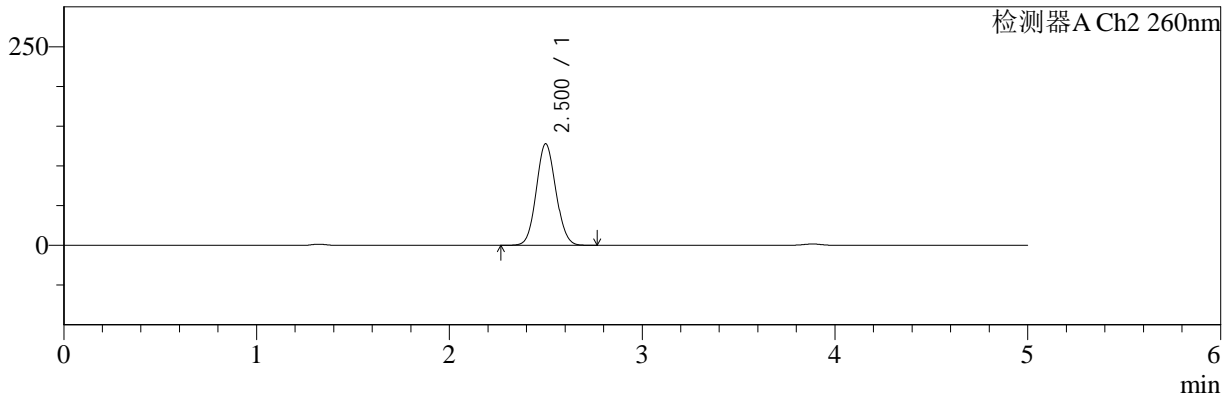
色谱柱:MM-C18/SCX(150mm*4.6mm,5μm) 流速:1.5ml/min
 柱温:30°C 波长:220/260nm
 数据文件名: RC\$SMF-4124 - 0-3/18-183-2 - cbzj-TL3535p-rcqx-pH4.5jz-480min-P1.lcd
 方法文件名: RC\$SMF-4124 - SMF-4124-rcqx-FX267.lcm
 批处理文件名: RC\$SMF-4124 - 20241123-RCQX-fx267.lcb
 样品瓶号: 4-4 版本号: 6.115
 进样体积: 10 μl 实验者: xiechaojun
 进样时间: 2024/11/24 05:27:58 处理者: xiechaojun
 处理时间 (V2): 2024/11/25 14:17:17
 仪器型号: SHIMADZU LC-2050C(FX267)

<色谱图>

mV



mV



<峰表>

检测器A Ch1 220nm

峰号	保留时间	面积	面积%	高度	理论塔板数(USP)	拖尾因子	分离度(USP)
1	3.884	206273	100.000	31952	8594	0.955	--
总计		206273	100.000	31952			

检测器A Ch2 260nm

峰号	保留时间	面积	面积%	高度	理论塔板数(USP)	拖尾因子	分离度(USP)
1	2.500	898272	100.000	127490	2901	1.077	--
总计		898272	100.000	127490			



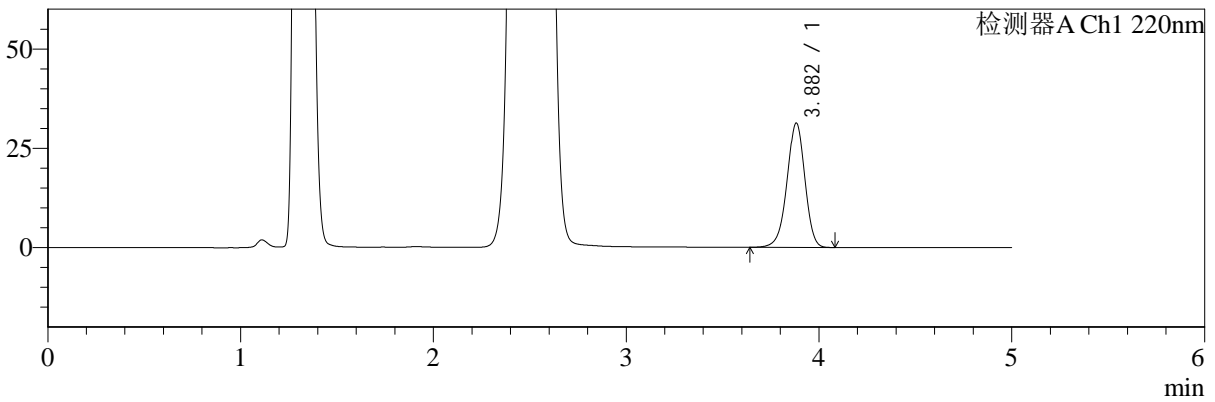
SMF-4124

<样品信息>

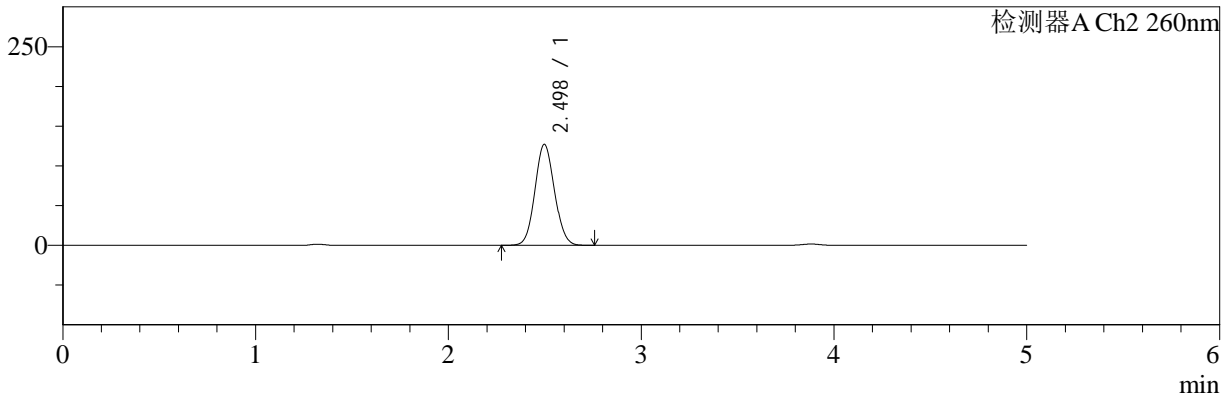
色谱柱:MM-C18/SCX(150mm*4.6mm,5μm) 流速:1.5ml/min
 柱温:30°C 波长:220/260nm
 数据文件名: RC\$SMF-4124 - 0-3/18-184-2 - cbzj-TL3535p-rcqx-pH4.5jz-480min-P2.lcd
 方法文件名: RC\$SMF-4124 - SMF-4124-rcqx-FX267.lcm
 批处理文件名: RC\$SMF-4124 - 20241123-RCQX-fx267.lcb
 样品瓶号: 4-13 版本号: 6.115
 进样体积: 10 μl 实验者: xiechaojun
 进样时间: 2024/11/24 05:33:21 处理者: xiechaojun
 处理时间 (V2): 2024/11/25 14:17:20
 仪器型号: SHIMADZU LC-2050C(FX267)

<色谱图>

mV



mV



<峰表>

检测器A Ch1 220nm

峰号	保留时间	面积	面积%	高度	理论塔板数(USP)	拖尾因子	分离度(USP)
1	3.882	201374	100.000	31294	8577	0.955	--
总计		201374	100.000	31294			

检测器A Ch2 260nm

峰号	保留时间	面积	面积%	高度	理论塔板数(USP)	拖尾因子	分离度(USP)
1	2.498	893818	100.000	127058	2891	1.078	--
总计		893818	100.000	127058			



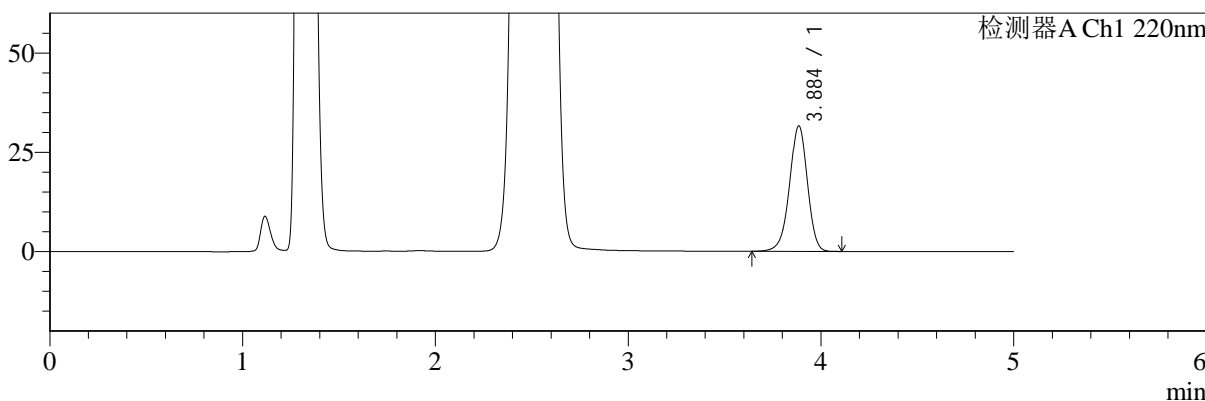
SMF-4124

<样品信息>

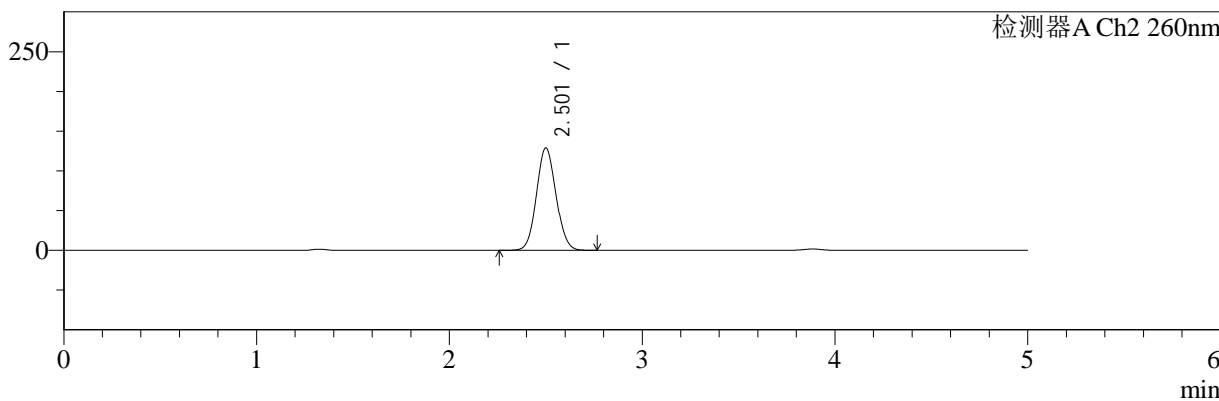
色谱柱:MM-C18/SCX(150mm*4.6mm,5μm) 流速:1.5ml/min
 柱温:30°C 波长:220/260nm
 数据文件名: RC\$SMF-4124 - 0-3/18-185-2 - cbzj-TL3535p-rcqx-pH4.5jz-480min-P3.lcd
 方法文件名: RC\$SMF-4124 - SMF-4124-rcqx-FX267.lcm
 批处理文件名: RC\$SMF-4124 - 20241123-RCQX-fx267.lcb
 样品瓶号: 4-22 版本号: 6.115
 进样体积: 10 μl 实验者: xiechaojun
 进样时间: 2024/11/24 05:38:43 处理者: xiechaojun
 处理时间 (V2): 2024/11/25 14:17:23
 仪器型号: SHIMADZU LC-2050C(FX267)

<色谱图>

mV



mV



<峰表>

检测器A Ch1 220nm

峰号	保留时间	面积	面积%	高度	理论塔板数(USP)	拖尾因子	分离度(USP)
1	3.884	203221	100.000	31440	8587	0.955	--
总计		203221	100.000	31440			

检测器A Ch2 260nm

峰号	保留时间	面积	面积%	高度	理论塔板数(USP)	拖尾因子	分离度(USP)
1	2.501	905766	100.000	128453	2905	1.078	--
总计		905766	100.000	128453			



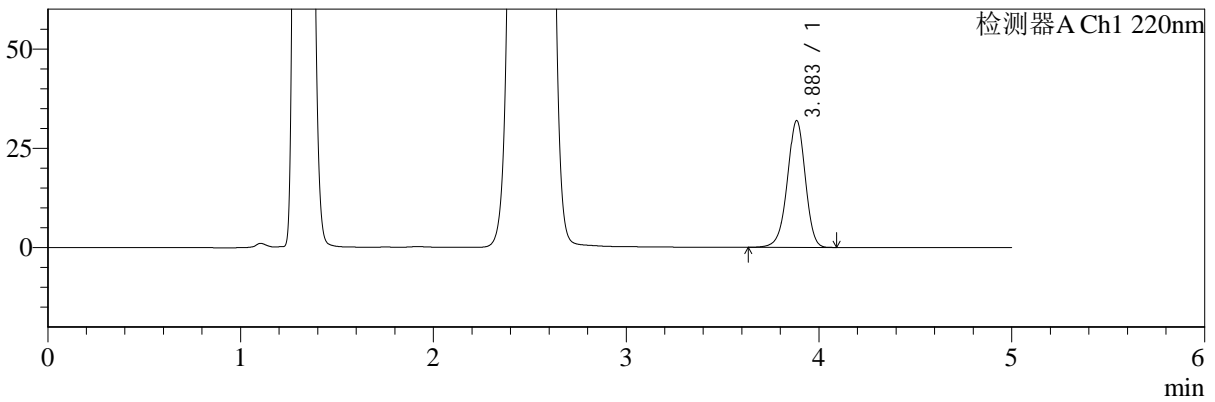
SMF-4124

<样品信息>

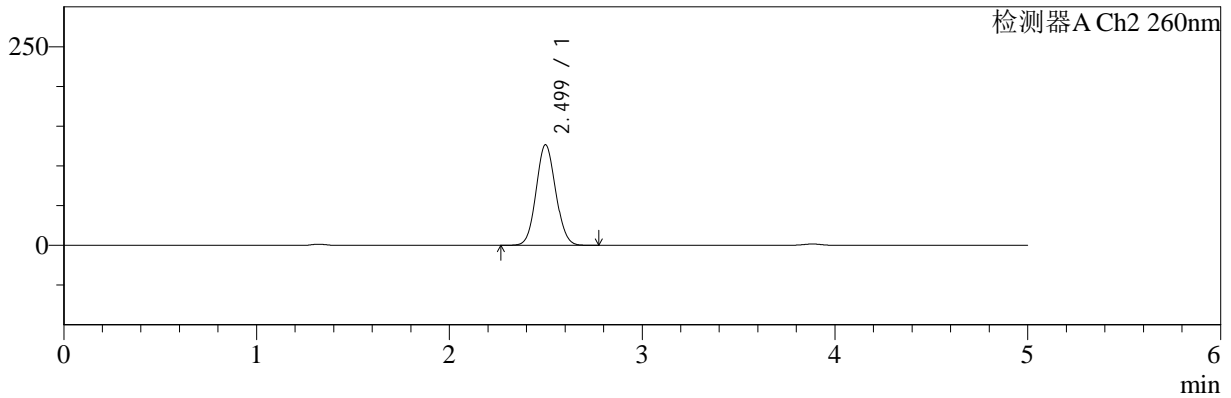
色谱柱:MM-C18/SCX(150mm*4.6mm,5μm) 流速:1.5ml/min
 柱温:30°C 波长:220/260nm
 数据文件名: RC\$SMF-4124 - 0-3/18-186-2 - cbzj-TL3535p-rcqx-pH4.5jz-480min-P4.lcd
 方法文件名: RC\$SMF-4124 - SMF-4124-rcqx-FX267.lcm
 批处理文件名: RC\$SMF-4124 - 20241123-RCQX-fx267.lcb
 样品瓶号: 4-31 版本号: 6.115
 进样体积: 10 μl 实验者: xiechaojun
 进样时间: 2024/11/24 05:44:05 处理者: xiechaojun
 处理时间 (V2): 2024/11/25 14:17:26
 仪器型号: SHIMADZU LC-2050C(FX267)

<色谱图>

mV



mV



<峰表>

检测器A Ch1 220nm

峰号	保留时间	面积	面积%	高度	理论塔板数(USP)	拖尾因子	分离度(USP)
1	3.883	205346	100.000	31824	8592	0.955	--
总计		205346	100.000	31824			

检测器A Ch2 260nm

峰号	保留时间	面积	面积%	高度	理论塔板数(USP)	拖尾因子	分离度(USP)
1	2.499	889572	100.000	126476	2900	1.077	--
总计		889572	100.000	126476			



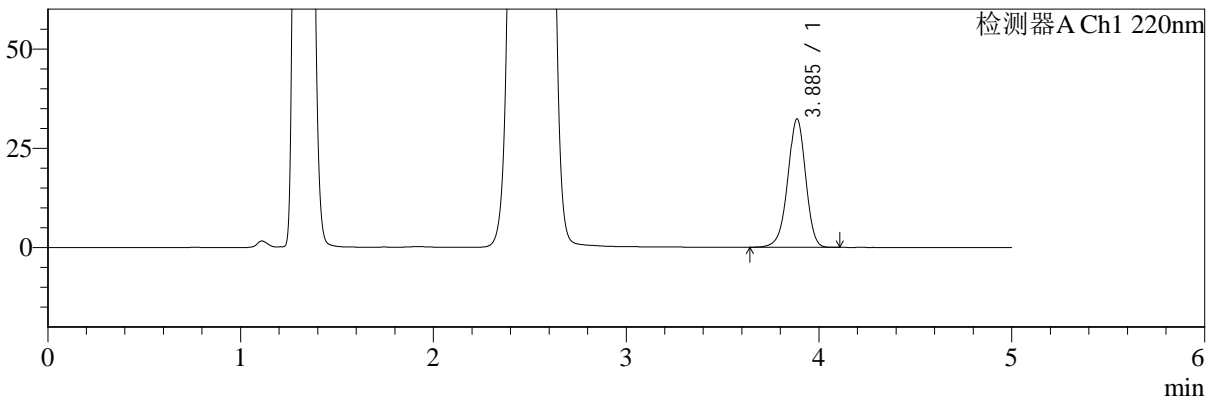
SMF-4124

<样品信息>

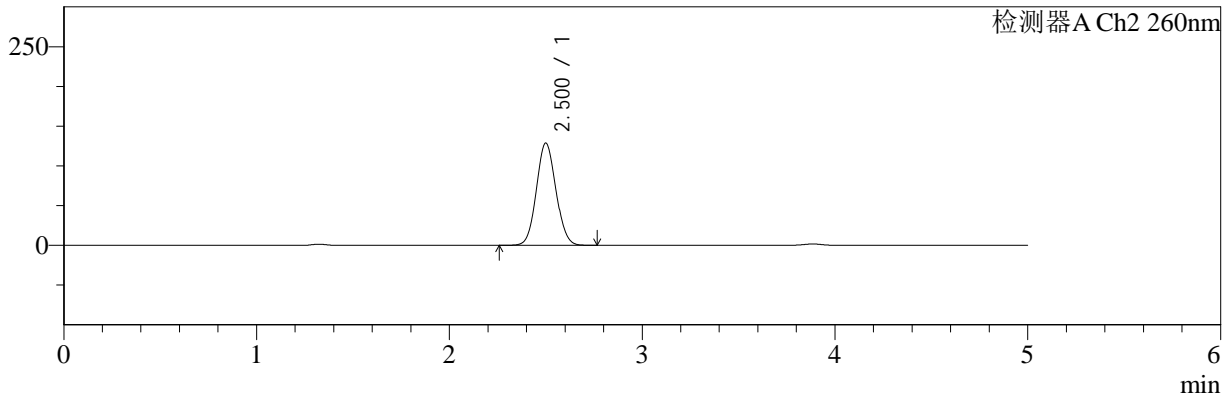
色谱柱:MM-C18/SCX(150mm*4.6mm,5μm) 流速:1.5ml/min
 柱温:30°C 波长:220/260nm
 数据文件名: RC\$SMF-4124 - 0-3/18-187-2 - cbzj-TL3535p-rcqx-pH4.5jz-480min-P5.lcd
 方法文件名: RC\$SMF-4124 - SMF-4124-rcqx-FX267.lcm
 批处理文件名: RC\$SMF-4124 - 20241123-RCQX-fx267.lcb
 样品瓶号: 4-40 版本号: 6.115
 进样体积: 10 μl 实验者: xiechaojun
 进样时间: 2024/11/24 05:49:28 处理者: xiechaojun
 处理时间 (V2): 2024/11/25 14:17:29
 仪器型号: SHIMADZU LC-2050C(FX267)

<色谱图>

mV



mV



<峰表>

检测器A Ch1 220nm

峰号	保留时间	面积	面积%	高度	理论塔板数(USP)	拖尾因子	分离度(USP)
1	3.885	208118	100.000	32263	8590	0.955	--
总计		208118	100.000	32263			

检测器A Ch2 260nm

峰号	保留时间	面积	面积%	高度	理论塔板数(USP)	拖尾因子	分离度(USP)
1	2.500	903991	100.000	128266	2901	1.075	--
总计		903991	100.000	128266			



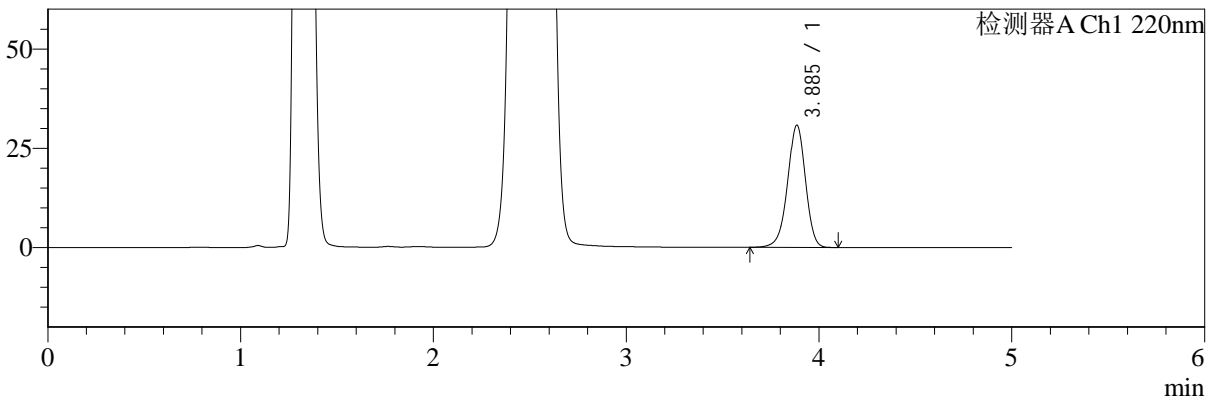
SMF-4124

<样品信息>

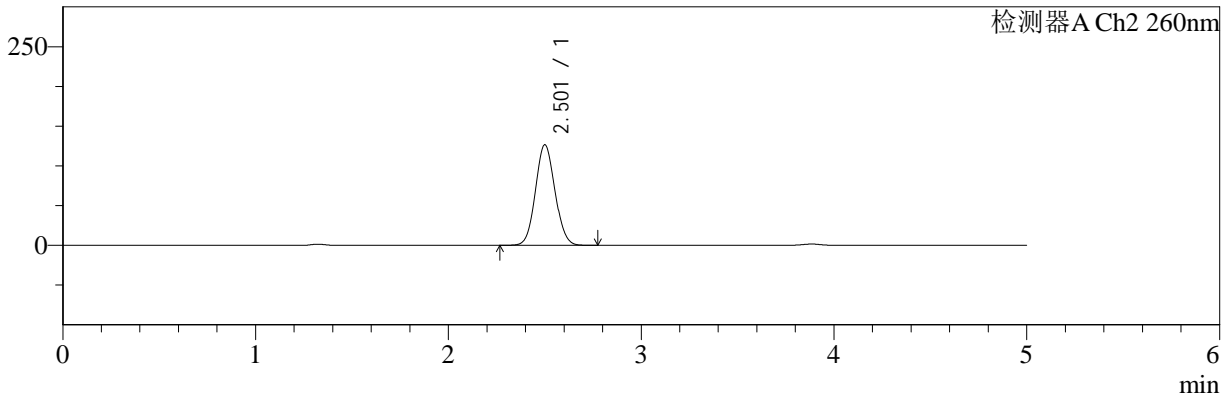
色谱柱:MM-C18/SCX(150mm*4.6mm,5μm) 流速:1.5ml/min
 柱温:30°C 波长:220/260nm
 数据文件名: RC\$SMF-4124 - 0-3/18-188-2 - cbzj-TL3535p-rcqx-pH4.5jz-480min-P6.lcd
 方法文件名: RC\$SMF-4124 - SMF-4124-rcqx-FX267.lcm
 批处理文件名: RC\$SMF-4124 - 20241123-RCQX-fx267.lcb
 样品瓶号: 4-49 版本号: 6.115
 进样体积: 10 μl 实验者: xiechaojun
 进样时间: 2024/11/24 05:54:50 处理者: xiechaojun
 处理时间 (V2): 2024/11/25 14:17:32
 仪器型号: SHIMADZU LC-2050C(FX267)

<色谱图>

mV



mV



<峰表>

检测器A Ch1 220nm

峰号	保留时间	面积	面积%	高度	理论塔板数(USP)	拖尾因子	分离度(USP)
1	3.885	197934	100.000	30645	8592	0.954	--
总计		197934	100.000	30645			

检测器A Ch2 260nm

峰号	保留时间	面积	面积%	高度	理论塔板数(USP)	拖尾因子	分离度(USP)
1	2.501	888113	100.000	126098	2910	1.076	--
总计		888113	100.000	126098			



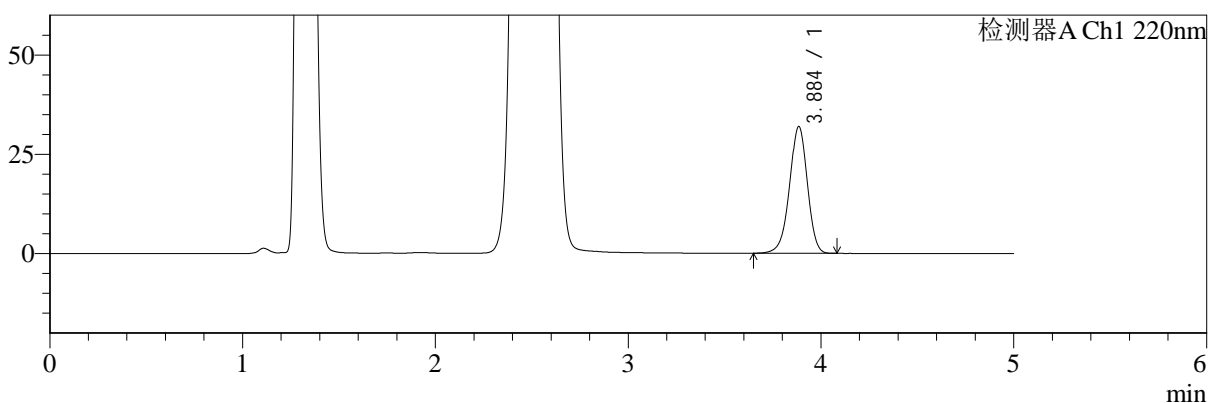
SMF-4124

<样品信息>

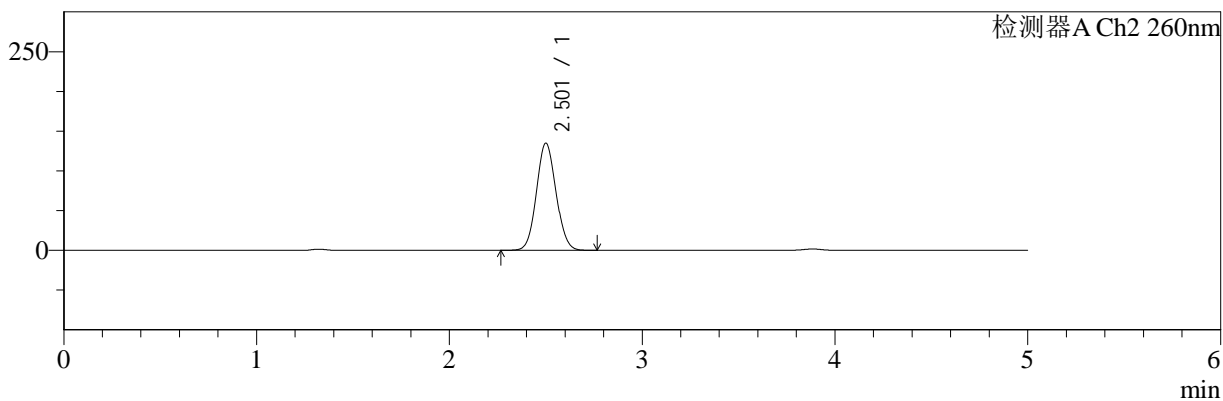
色谱柱:MM-C18/SCX(150mm*4.6mm,5μm) 流速:1.5ml/min
 柱温:30°C 波长:220/260nm
 数据文件名: RC\$SMF-4124 - 0-3/18-189-2 - cbzj-TL3535p-rcqx-pH4.5jz-600min-P1.lcd
 方法文件名: RC\$SMF-4124 - SMF-4124-rcqx-FX267.lcm
 批处理文件名: RC\$SMF-4124 - 20241123-RCQX-fx267.lcb
 样品瓶号: 4-5 版本号: 6.115
 进样体积: 10 μl 实验者: xiechaojun
 进样时间: 2024/11/24 06:00:13 处理者: xiechaojun
 处理时间 (V2): 2024/11/25 14:17:35
 仪器型号: SHIMADZU LC-2050C(FX267)

<色谱图>

mV



mV



<峰表>

检测器A Ch1 220nm

峰号	保留时间	面积	面积%	高度	理论塔板数(USP)	拖尾因子	分离度(USP)
1	3.884	205072	100.000	31785	8614	0.955	--
总计		205072	100.000	31785			

检测器A Ch2 260nm

峰号	保留时间	面积	面积%	高度	理论塔板数(USP)	拖尾因子	分离度(USP)
1	2.501	950116	100.000	134409	2891	1.075	--
总计		950116	100.000	134409			



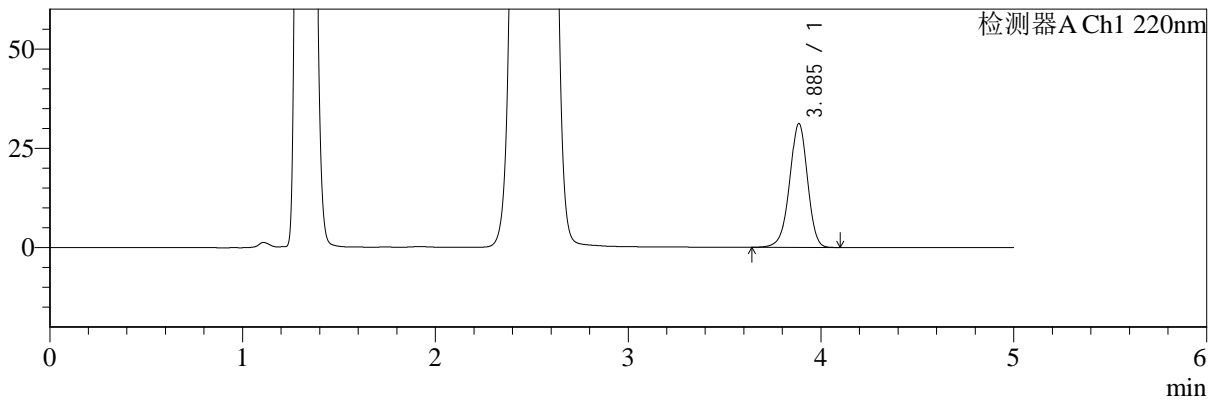
SMF-4124

<样品信息>

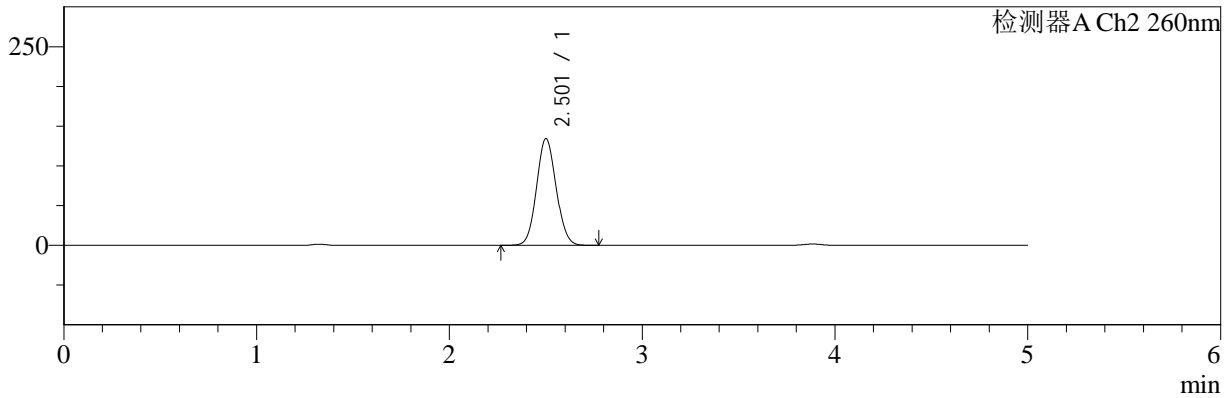
色谱柱:MM-C18/SCX(150mm*4.6mm,5μm) 流速:1.5ml/min
 柱温:30°C 波长:220/260nm
 数据文件名: RC\$SMF-4124 - 0-3/18-190-2 - cbzj-TL3535p-rcqx-pH4.5jz-600min-P2.lcd
 方法文件名: RC\$SMF-4124 - SMF-4124-rcqx-FX267.lcm
 批处理文件名: RC\$SMF-4124 - 20241123-RCQX-fx267.lcb
 样品瓶号: 4-14 版本号: 6.115
 进样体积: 10 μl 实验者: xiechaojun
 进样时间: 2024/11/24 06:05:36 处理者: xiechaojun
 处理时间 (V2): 2024/11/25 14:17:38
 仪器型号: SHIMADZU LC-2050C(FX267)

<色谱图>

mV



mV



<峰表>

检测器A Ch1 220nm

峰号	保留时间	面积	面积%	高度	理论塔板数(USP)	拖尾因子	分离度(USP)
1	3.885	200524	100.000	31081	8591	0.954	--
总计		200524	100.000	31081			

检测器A Ch2 260nm

峰号	保留时间	面积	面积%	高度	理论塔板数(USP)	拖尾因子	分离度(USP)
1	2.501	946357	100.000	134044	2894	1.076	--
总计		946357	100.000	134044			



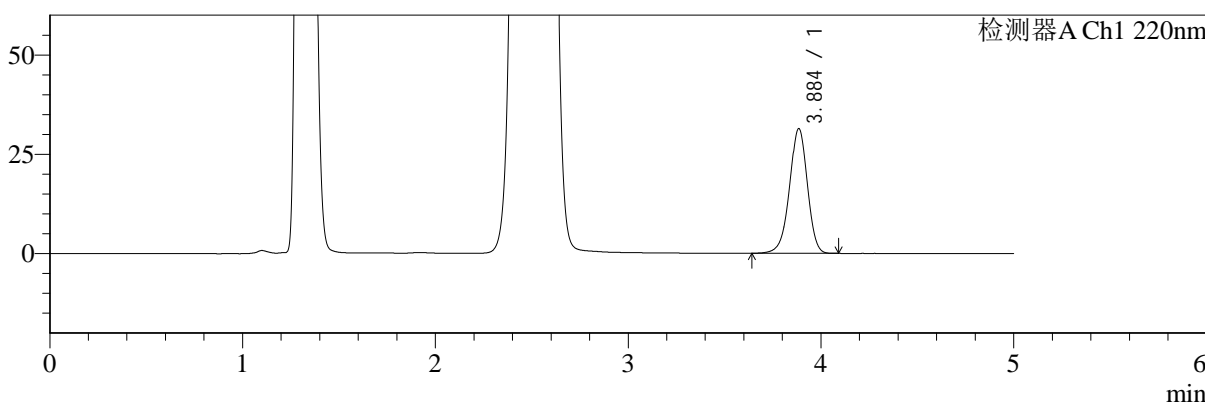
SMF-4124

<样品信息>

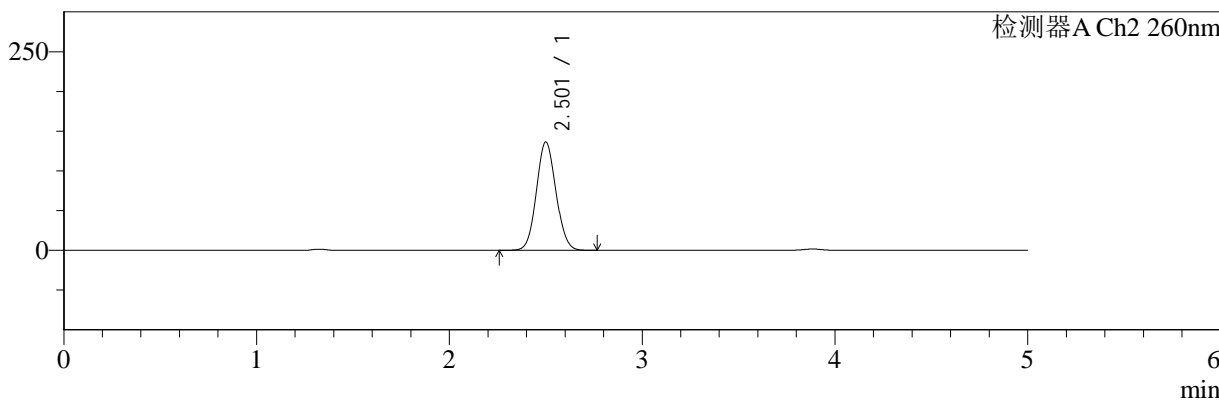
色谱柱:MM-C18/SCX(150mm*4.6mm,5μm) 流速:1.5ml/min
 柱温:30°C 波长:220/260nm
 数据文件名: RC\$SMF-4124 - 0-3/18-191-2 - cbzj-TL3535p-rcqx-pH4.5jz-600min-P3.lcd
 方法文件名: RC\$SMF-4124 - SMF-4124-rcqx-FX267.lcm
 批处理文件名: RC\$SMF-4124 - 20241123-RCQX-fx267.lcb
 样品瓶号: 4-23
 进样体积: 10 μl 版本号: 6.115
 进样时间: 2024/11/24 06:11:00 实验者: xiechaojun
 处理时间 (V2): 2024/11/25 14:17:42 处理者: xiechaojun
 仪器型号: SHIMADZU LC-2050C(FX267)

<色谱图>

mV



mV



<峰表>

检测器A Ch1 220nm

峰号	保留时间	面积	面积%	高度	理论塔板数(USP)	拖尾因子	分离度(USP)
1	3.884	201952	100.000	31257	8594	0.955	--
总计		201952	100.000	31257			

检测器A Ch2 260nm

峰号	保留时间	面积	面积%	高度	理论塔板数(USP)	拖尾因子	分离度(USP)
1	2.501	959106	100.000	135873	2897	1.076	--
总计		959106	100.000	135873			



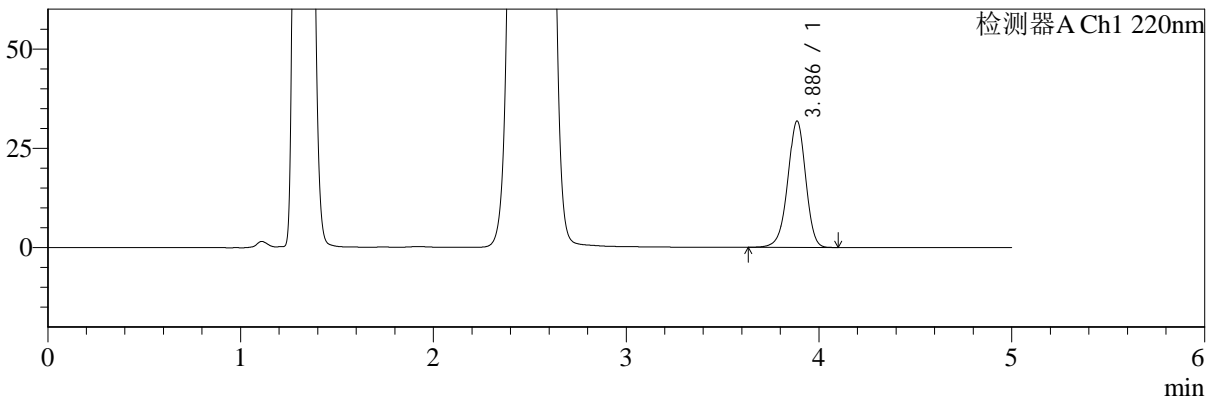
SMF-4124

<样品信息>

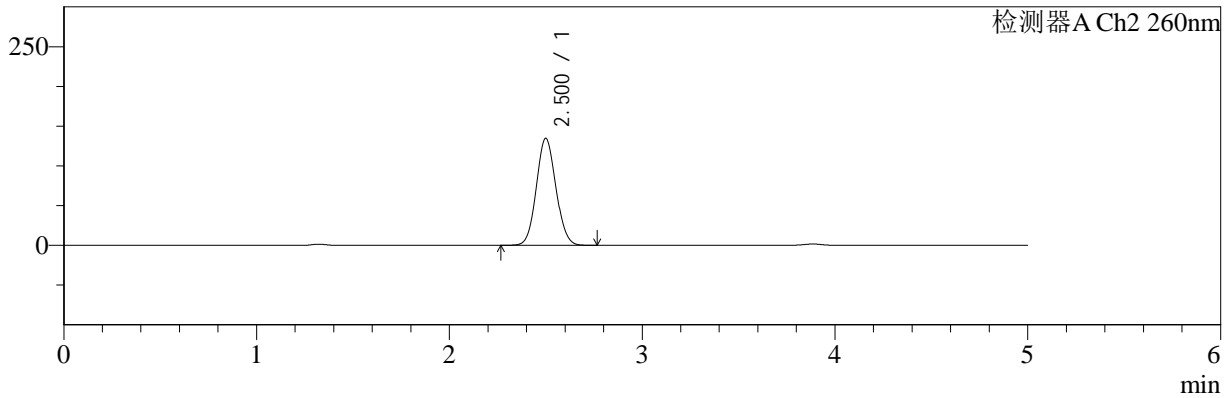
色谱柱:MM-C18/SCX(150mm*4.6mm,5μm) 流速:1.5ml/min
 柱温:30°C 波长:220/260nm
 数据文件名: RC\$SMF-4124 - 0-3/18-192-2 - cbzj-TL3535p-rcqx-pH4.5jz-600min-P4.lcd
 方法文件名: RC\$SMF-4124 - SMF-4124-rcqx-FX267.lcm
 批处理文件名: RC\$SMF-4124 - 20241123-RCQX-fx267.lcb
 样品瓶号: 4-32
 进样体积: 10 μl 版本号: 6.115
 进样时间: 2024/11/24 06:16:22 实验者: xiechaojun
 处理时间 (V2): 2024/11/25 14:17:45 处理者: xiechaojun
 仪器型号: SHIMADZU LC-2050C(FX267)

<色谱图>

mV



mV



<峰表>

检测器A Ch1 220nm

峰号	保留时间	面积	面积%	高度	理论塔板数(USP)	拖尾因子	分离度(USP)
1	3.886	205010	100.000	31752	8576	0.953	--
总计		205010	100.000	31752			

检测器A Ch2 260nm

峰号	保留时间	面积	面积%	高度	理论塔板数(USP)	拖尾因子	分离度(USP)
1	2.500	947651	100.000	134258	2890	1.076	--
总计		947651	100.000	134258			



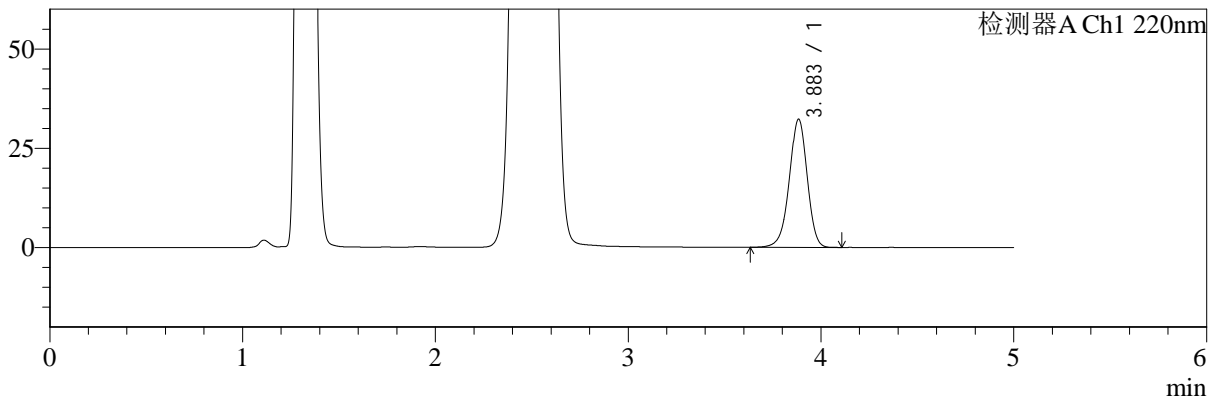
SMF-4124

<样品信息>

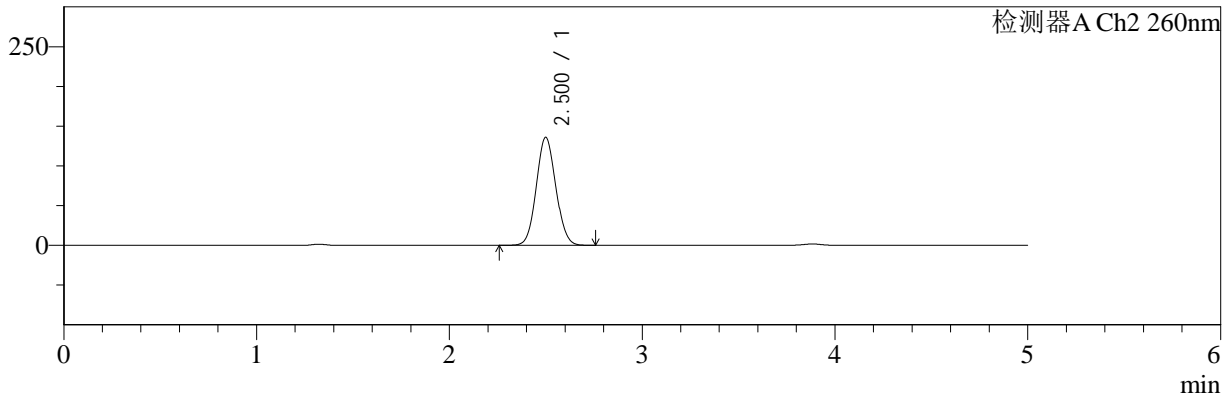
色谱柱:MM-C18/SCX(150mm*4.6mm,5μm) 流速:1.5ml/min
 柱温:30°C 波长:220/260nm
 数据文件名: RC\$SMF-4124 - 0-3/18-193-2 - cbzj-TL3535p-rcqx-pH4.5jz-600min-P5.lcd
 方法文件名: RC\$SMF-4124 - SMF-4124-rcqx-FX267.lcm
 批处理文件名: RC\$SMF-4124 - 20241123-RCQX-fx267.lcb
 样品瓶号: 4-41
 进样体积: 10 μl 版本号: 6.115
 进样时间: 2024/11/24 06:21:45 实验者: xiechaojun
 处理时间 (V2): 2024/11/25 14:17:48 处理者: xiechaojun
 仪器型号: SHIMADZU LC-2050C(FX267)

<色谱图>

mV



mV



<峰表>

检测器A Ch1 220nm

峰号	保留时间	面积	面积%	高度	理论塔板数(USP)	拖尾因子	分离度(USP)
1	3.883	207703	100.000	32188	8579	0.956	--
总计		207703	100.000	32188			

检测器A Ch2 260nm

峰号	保留时间	面积	面积%	高度	理论塔板数(USP)	拖尾因子	分离度(USP)
1	2.500	954324	100.000	135525	2902	1.073	--
总计		954324	100.000	135525			



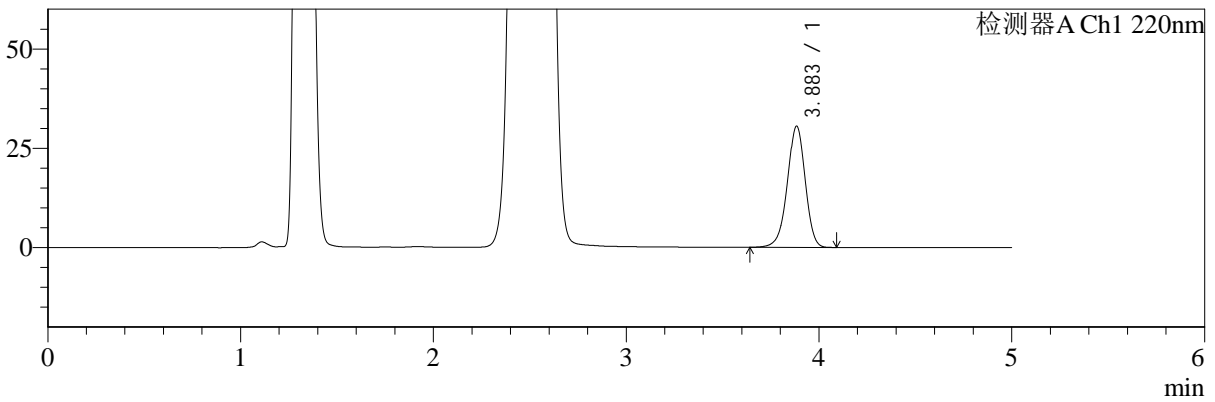
SMF-4124

<样品信息>

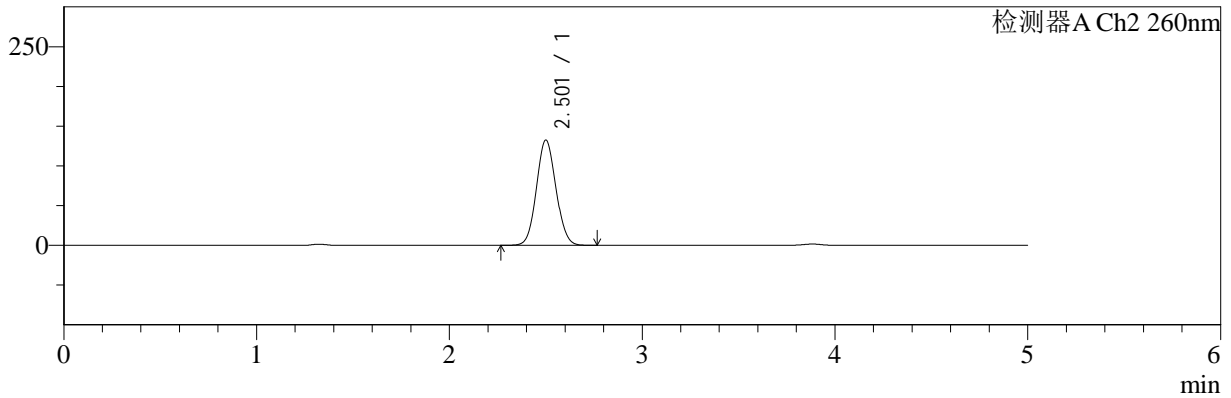
色谱柱:MM-C18/SCX(150mm*4.6mm,5μm) 流速:1.5ml/min
 柱温:30°C 波长:220/260nm
 数据文件名: RC\$SMF-4124 - 0-3/18-194-2 - cbzj-TL3535p-rcqx-pH4.5jz-600min-P6.lcd
 方法文件名: RC\$SMF-4124 - SMF-4124-rcqx-FX267.lcm
 批处理文件名: RC\$SMF-4124 - 20241123-RCQX-fx267.lcb
 样品瓶号: 4-50
 进样体积: 10 μl 版本号: 6.115
 进样时间: 2024/11/24 06:27:07 实验者: xiechaojun
 处理时间 (V2): 2024/11/25 14:17:51 处理者: xiechaojun
 仪器型号: SHIMADZU LC-2050C(FX267)

<色谱图>

mV



mV



<峰表>

检测器A Ch1 220nm

峰号	保留时间	面积	面积%	高度	理论塔板数(USP)	拖尾因子	分离度(USP)
1	3.883	196387	100.000	30441	8588	0.954	--
总计		196387	100.000	30441			

检测器A Ch2 260nm

峰号	保留时间	面积	面积%	高度	理论塔板数(USP)	拖尾因子	分离度(USP)
1	2.501	929540	100.000	132013	2914	1.073	--
总计		929540	100.000	132013			



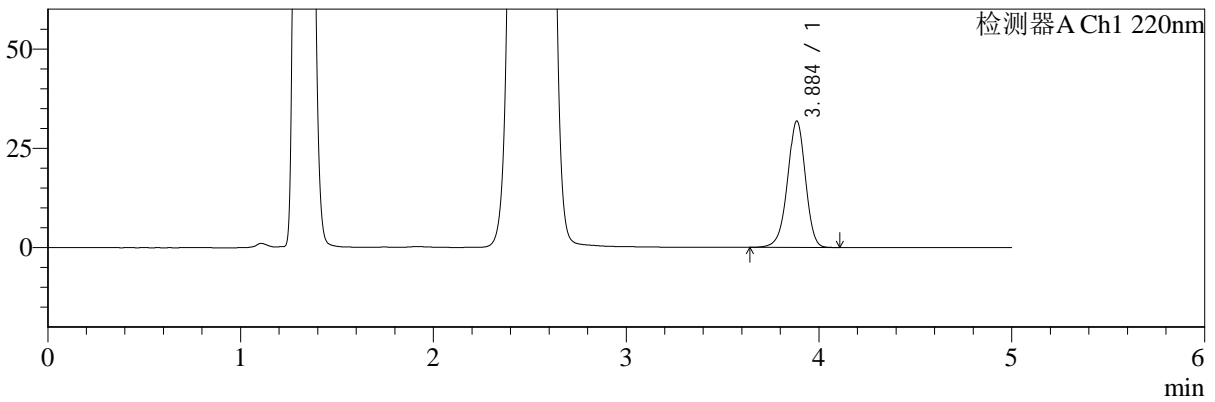
SMF-4124

<样品信息>

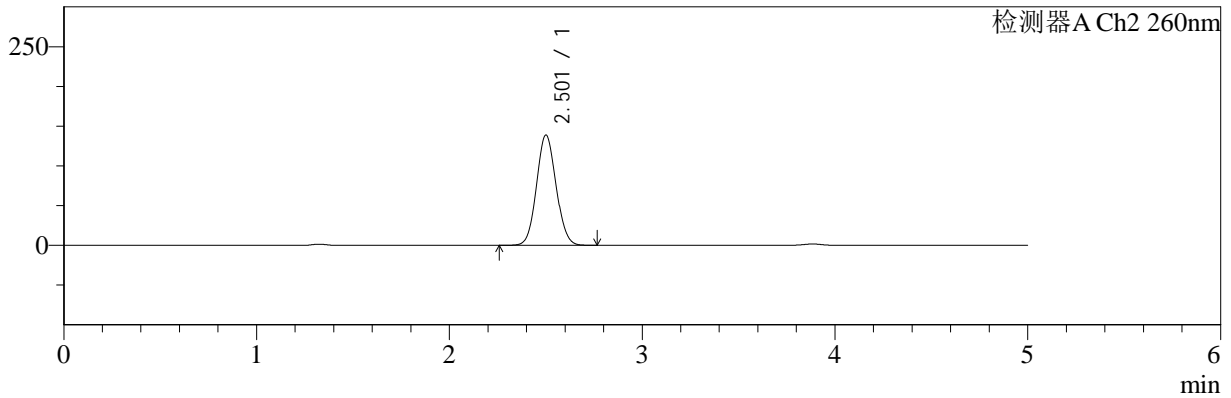
色谱柱:MM-C18/SCX(150mm*4.6mm,5μm) 流速:1.5ml/min
 柱温:30°C 波长:220/260nm
 数据文件名: RC\$SMF-4124 - 0-3/18-195-2 - cbzj-TL3535p-rcqx-pH4.5jz-720min-P1.lcd
 方法文件名: RC\$SMF-4124 - SMF-4124-rcqx-FX267.lcm
 批处理文件名: RC\$SMF-4124 - 20241123-RCQX-fx267.lcb
 样品瓶号: 4-6 版本号: 6.115
 进样体积: 10 μl 实验者: xiechaojun
 进样时间: 2024/11/24 06:32:30 处理者: xiechaojun
 处理时间 (V2): 2024/11/25 14:17:54
 仪器型号: SHIMADZU LC-2050C(FX267)

<色谱图>

mV



mV



<峰表>

检测器A Ch1 220nm

峰号	保留时间	面积	面积%	高度	理论塔板数(USP)	拖尾因子	分离度(USP)
1	3.884	205021	100.000	31683	8571	0.955	--
总计		205021	100.000	31683			

检测器A Ch2 260nm

峰号	保留时间	面积	面积%	高度	理论塔板数(USP)	拖尾因子	分离度(USP)
1	2.501	976312	100.000	138359	2899	1.075	--
总计		976312	100.000	138359			



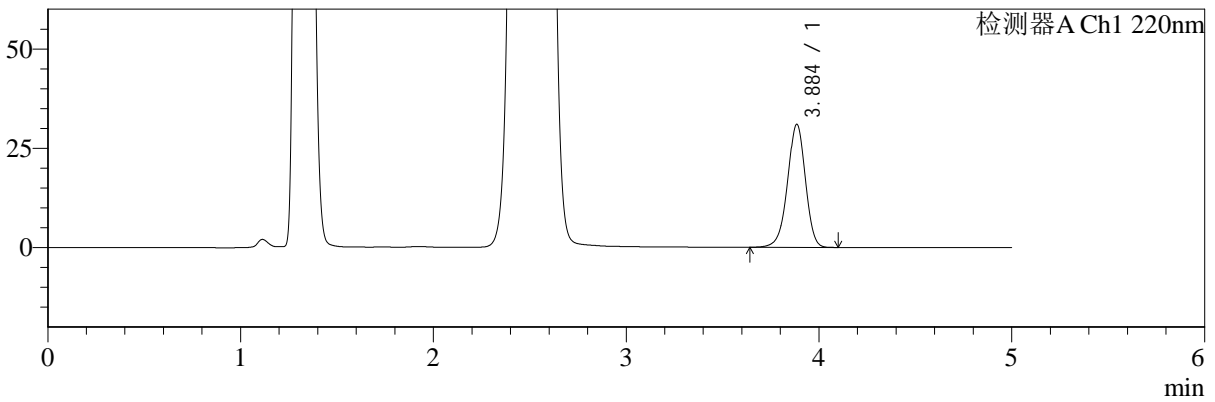
SMF-4124

<样品信息>

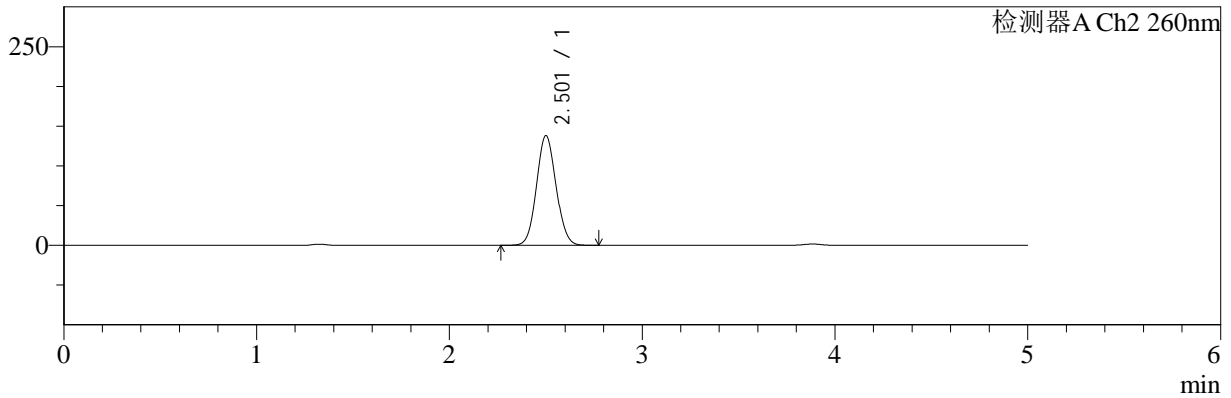
色谱柱:MM-C18/SCX(150mm*4.6mm,5μm) 流速:1.5ml/min
 柱温:30°C 波长:220/260nm
 数据文件名: RC\$SMF-4124 - 0-3/18-196-2 - cbzj-TL3535p-rcqx-pH4.5jz-720min-P2.lcd
 方法文件名: RC\$SMF-4124 - SMF-4124-rcqx-FX267.lcm
 批处理文件名: RC\$SMF-4124 - 20241123-RCQX-fx267.lcb
 样品瓶号: 4-15 版本号: 6.115
 进样体积: 10 μl 实验者: xiechaojun
 进样时间: 2024/11/24 06:37:54 处理者: xiechaojun
 处理时间 (V2): 2024/11/25 14:17:57
 仪器型号: SHIMADZU LC-2050C(FX267)

<色谱图>

mV



mV



<峰表>

检测器A Ch1 220nm

峰号	保留时间	面积	面积%	高度	理论塔板数(USP)	拖尾因子	分离度(USP)
1	3.884	199066	100.000	30844	8609	0.955	--
总计		199066	100.000	30844			

检测器A Ch2 260nm

峰号	保留时间	面积	面积%	高度	理论塔板数(USP)	拖尾因子	分离度(USP)
1	2.501	970575	100.000	137674	2907	1.076	--
总计		970575	100.000	137674			



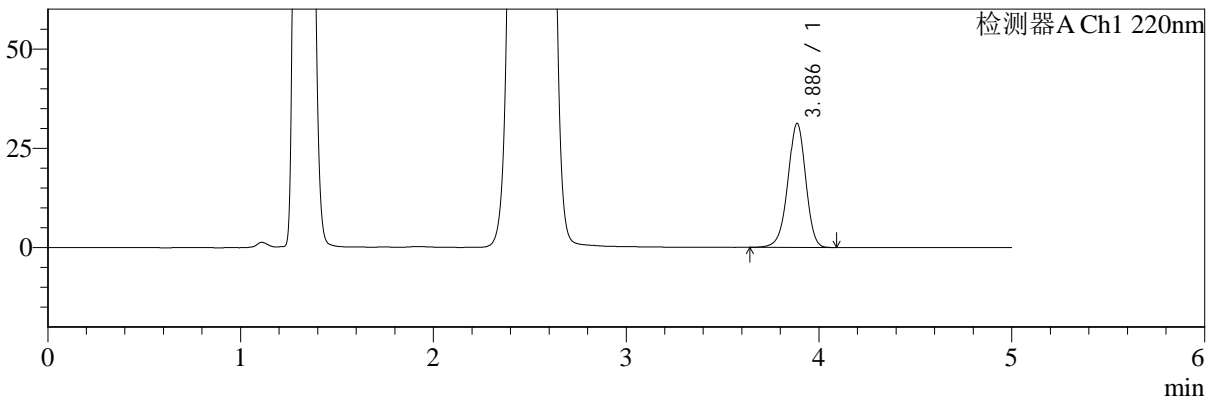
SMF-4124

<样品信息>

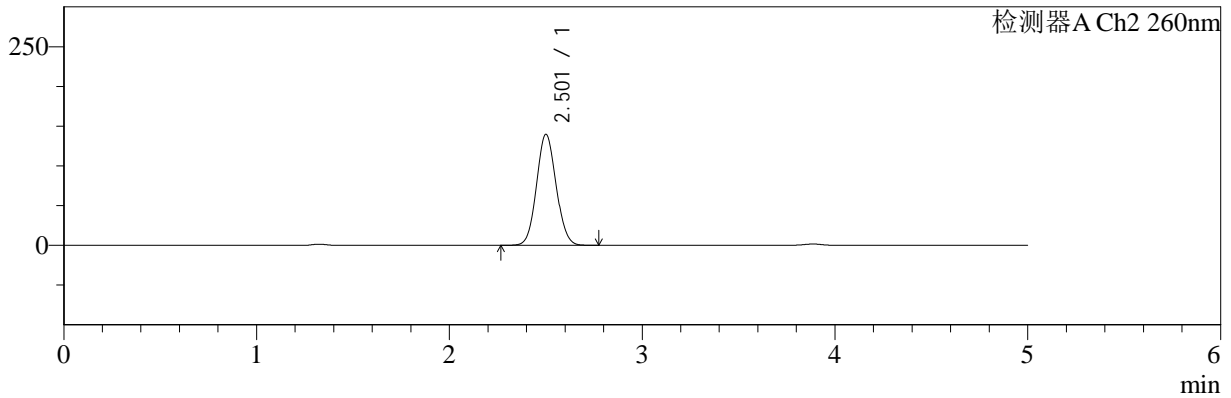
色谱柱:MM-C18/SCX(150mm*4.6mm,5μm) 流速:1.5ml/min
 柱温:30°C 波长:220/260nm
 数据文件名: RC\$SMF-4124 - 0-3/18-197-2 - cbzj-TL3535p-rcqx-pH4.5jz-720min-P3.lcd
 方法文件名: RC\$SMF-4124 - SMF-4124-rcqx-FX267.lcm
 批处理文件名: RC\$SMF-4124 - 20241123-RCQX-fx267.lcb
 样品瓶号: 4-24
 进样体积: 10 μl 版本号: 6.115
 进样时间: 2024/11/24 06:43:17 实验者: xiechaojun
 处理时间 (V2): 2024/11/25 14:18:00 处理者: xiechaojun
 仪器型号: SHIMADZU LC-2050C(FX267)

<色谱图>

mV



mV



<峰表>

检测器A Ch1 220nm

峰号	保留时间	面积	面积%	高度	理论塔板数(USP)	拖尾因子	分离度(USP)
1	3.886	200802	100.000	31184	8601	0.956	--
总计		200802	100.000	31184			

检测器A Ch2 260nm

峰号	保留时间	面积	面积%	高度	理论塔板数(USP)	拖尾因子	分离度(USP)
1	2.501	984231	100.000	139323	2892	1.075	--
总计		984231	100.000	139323			



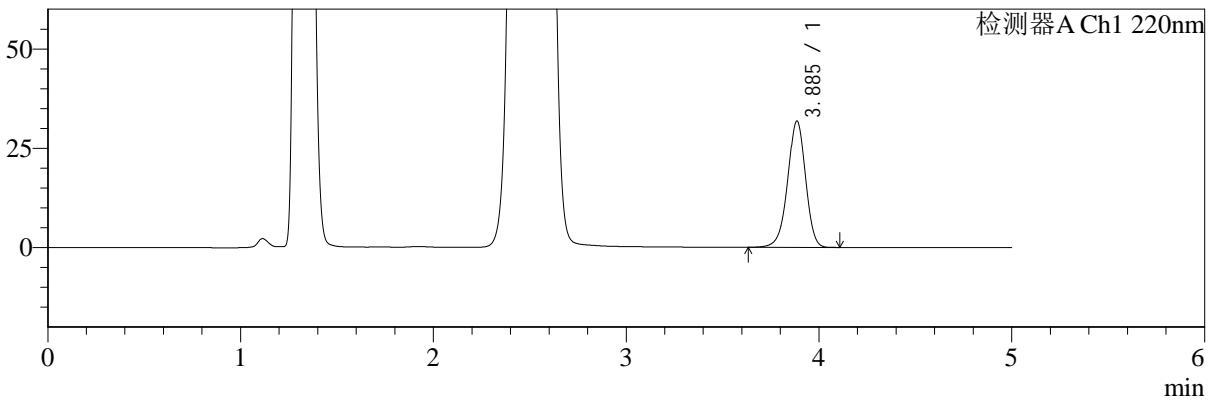
SMF-4124

<样品信息>

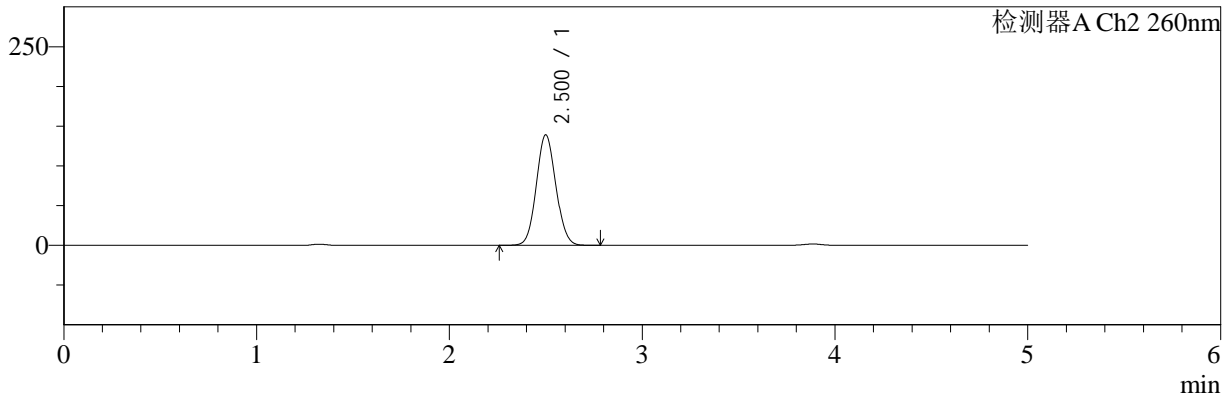
色谱柱:MM-C18/SCX(150mm*4.6mm,5μm) 流速:1.5ml/min
 柱温:30°C 波长:220/260nm
 数据文件名: RC\$SMF-4124 - 0-3/18-198-2 - cbzj-TL3535p-rcqx-pH4.5jz-720min-P4.lcd
 方法文件名: RC\$SMF-4124 - SMF-4124-rcqx-FX267.lcm
 批处理文件名: RC\$SMF-4124 - 20241123-RCQX-fx267.lcb
 样品瓶号: 4-33
 进样体积: 10 μl 版本号: 6.115
 进样时间: 2024/11/24 06:48:40 实验者: xiechaojun
 处理时间 (V2): 2024/11/25 14:18:03 处理者: xiechaojun
 仪器型号: SHIMADZU LC-2050C(FX267)

<色谱图>

mV



mV



<峰表>

检测器A Ch1 220nm

峰号	保留时间	面积	面积%	高度	理论塔板数(USP)	拖尾因子	分离度(USP)
1	3.885	204744	100.000	31698	8589	0.955	--
总计		204744	100.000	31698			

检测器A Ch2 260nm

峰号	保留时间	面积	面积%	高度	理论塔板数(USP)	拖尾因子	分离度(USP)
1	2.500	977633	100.000	138659	2897	1.076	--
总计		977633	100.000	138659			



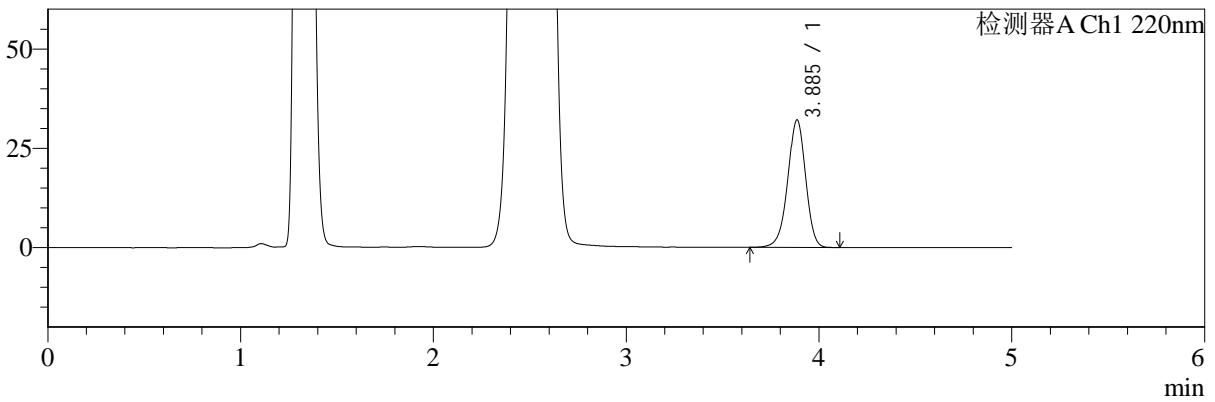
SMF-4124

<样品信息>

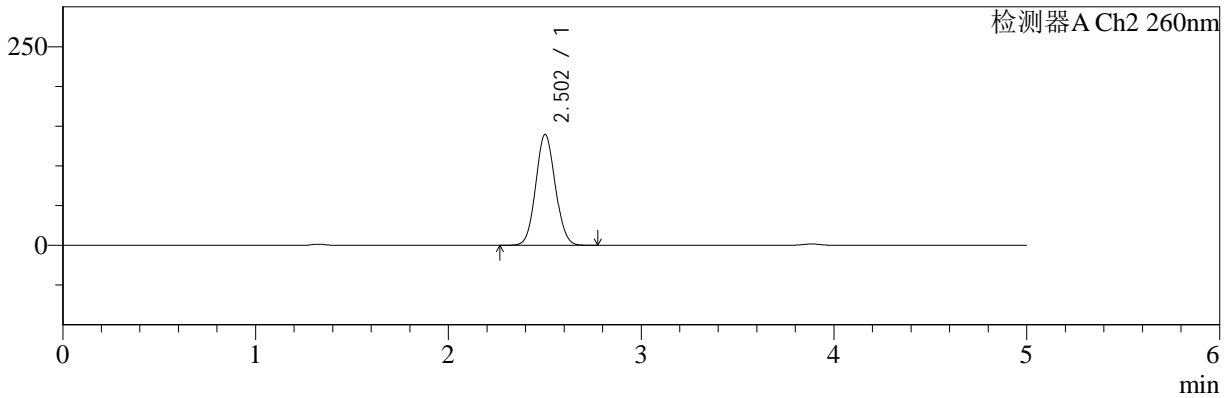
色谱柱:MM-C18/SCX(150mm*4.6mm,5μm) 流速:1.5ml/min
 柱温:30°C 波长:220/260nm
 数据文件名: RC\$SMF-4124 - 0-3/18-199-2 - cbzj-TL3535p-rcqx-pH4.5jz-720min-P5.lcd
 方法文件名: RC\$SMF-4124 - SMF-4124-rcqx-FX267.lcm
 批处理文件名: RC\$SMF-4124 - 20241123-RCQX-fx267.lcb
 样品瓶号: 4-42
 进样体积: 10 μl 版本号: 6.115
 进样时间: 2024/11/24 06:54:03 实验者: xiechaojun
 处理时间 (V2): 2024/11/25 14:18:06 处理者: xiechaojun
 仪器型号: SHIMADZU LC-2050C(FX267)

<色谱图>

mV



mV



<峰表>

检测器A Ch1 220nm

峰号	保留时间	面积	面积%	高度	理论塔板数(USP)	拖尾因子	分离度(USP)
1	3.885	206448	100.000	32034	8606	0.955	--
总计		206448	100.000	32034			

检测器A Ch2 260nm

峰号	保留时间	面积	面积%	高度	理论塔板数(USP)	拖尾因子	分离度(USP)
1	2.502	980655	100.000	139314	2907	1.073	--
总计		980655	100.000	139314			



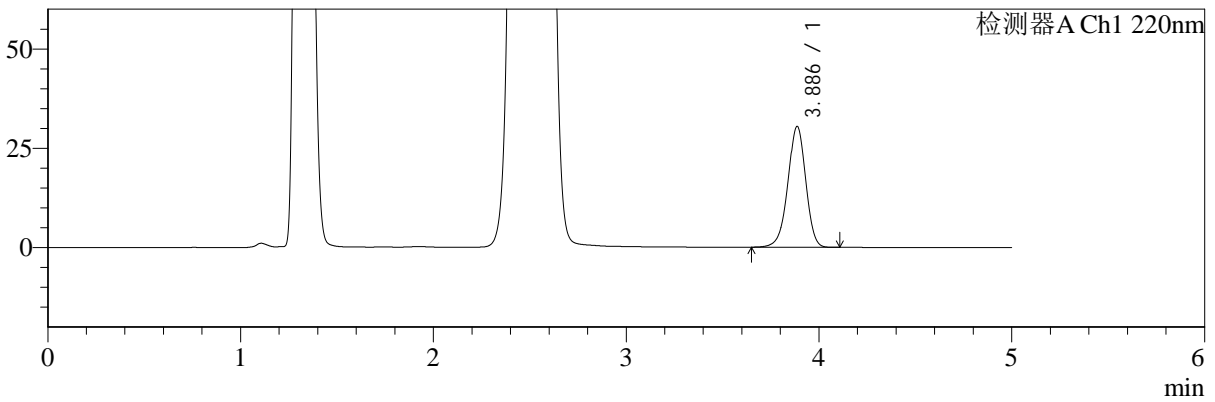
SMF-4124

<样品信息>

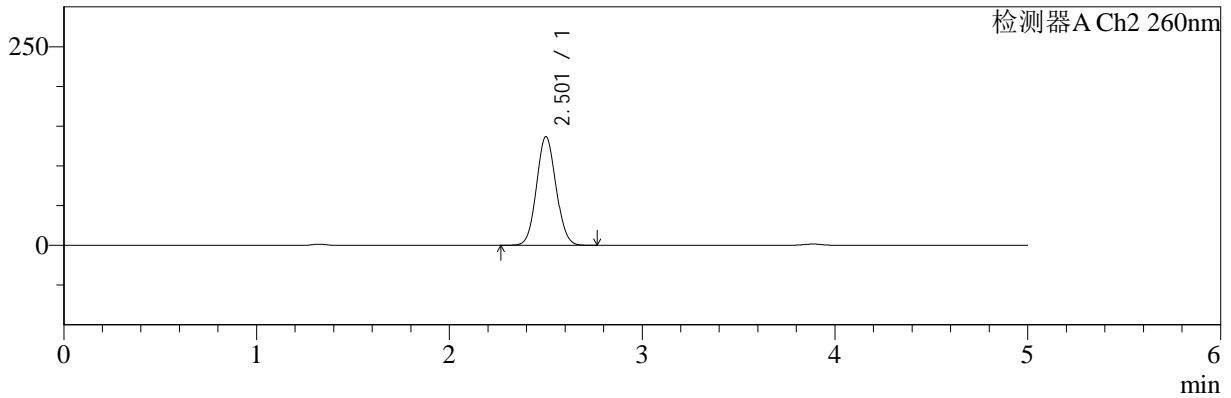
色谱柱:MM-C18/SCX(150mm*4.6mm,5μm) 流速:1.5ml/min
 柱温:30°C 波长:220/260nm
 数据文件名: RC\$SMF-4124 - 0-3/18-200-2 - cbzj-TL3535p-rcqx-pH4.5jz-720min-P6.lcd
 方法文件名: RC\$SMF-4124 - SMF-4124-rcqx-FX267.lcm
 批处理文件名: RC\$SMF-4124 - 20241123-RCQX-fx267.lcb
 样品瓶号: 4-51 版本号: 6.115
 进样体积: 10 μl 实验者: xiechaojun
 进样时间: 2024/11/24 06:59:25 处理者: xiechaojun
 处理时间 (V2): 2024/11/25 14:18:09
 仪器型号: SHIMADZU LC-2050C(FX267)

<色谱图>

mV



mV



<峰表>

检测器A Ch1 220nm

峰号	保留时间	面积	面积%	高度	理论塔板数(USP)	拖尾因子	分离度(USP)
1	3.886	195845	100.000	30397	8584	0.957	--
总计		195845	100.000	30397			

检测器A Ch2 260nm

峰号	保留时间	面积	面积%	高度	理论塔板数(USP)	拖尾因子	分离度(USP)
1	2.501	959494	100.000	136268	2911	1.072	--
总计		959494	100.000	136268			



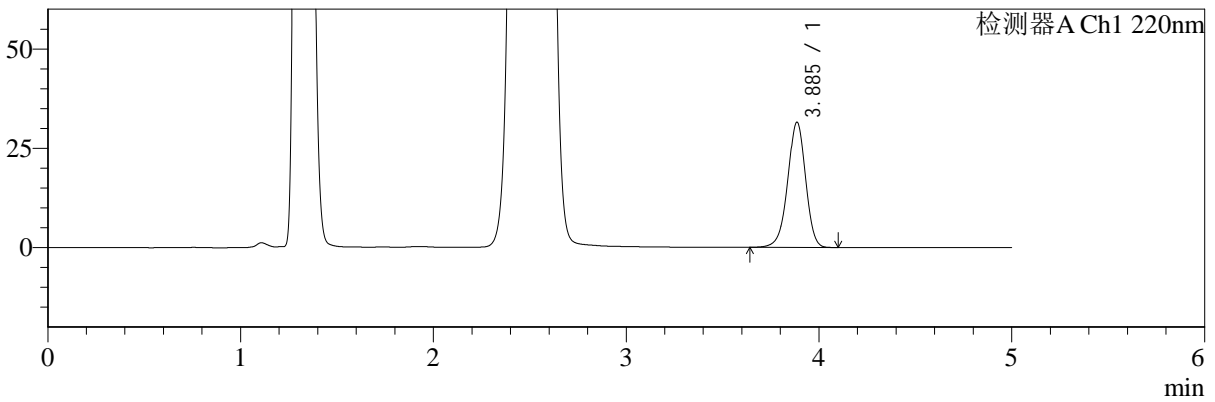
SMF-4124

<样品信息>

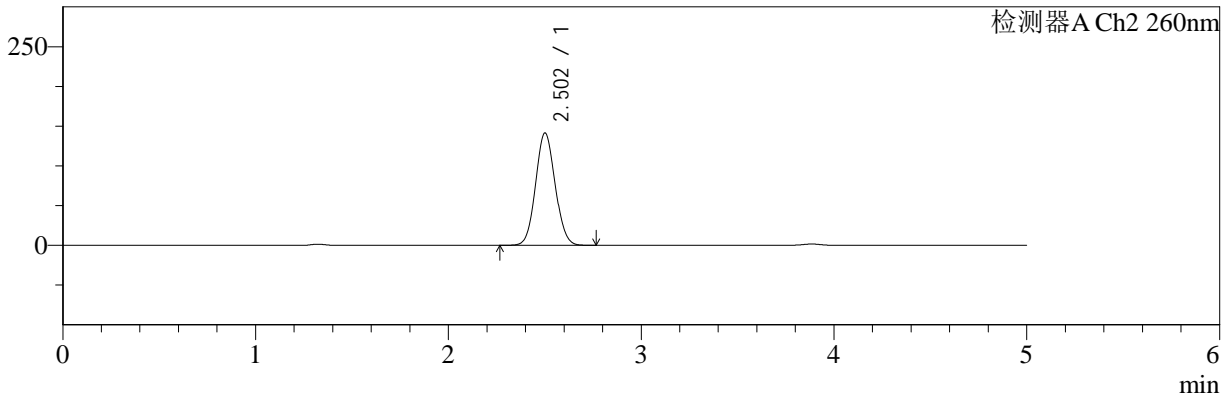
色谱柱:MM-C18/SCX(150mm*4.6mm,5μm) 流速:1.5ml/min
 柱温:30°C 波长:220/260nm
 数据文件名: RC\$SMF-4124 - 0-3/18-201-2 - cbzj-TL3535p-rcqx-pH4.5jz-960min-P1.lcd
 方法文件名: RC\$SMF-4124 - SMF-4124-rcqx-FX267.lcm
 批处理文件名: RC\$SMF-4124 - 20241123-RCQX-fx267.lcb
 样品瓶号: 4-7
 进样体积: 10 μl 版本号: 6.115
 进样时间: 2024/11/24 07:04:49 实验者: xiechaojun
 处理时间 (V2): 2024/11/25 14:18:12 处理者: xiechaojun
 仪器型号: SHIMADZU LC-2050C(FX267)

<色谱图>

mV



mV



<峰表>

检测器A Ch1 220nm

峰号	保留时间	面积	面积%	高度	理论塔板数(USP)	拖尾因子	分离度(USP)
1	3.885	202760	100.000	31440	8591	0.955	--
总计		202760	100.000	31440			

检测器A Ch2 260nm

峰号	保留时间	面积	面积%	高度	理论塔板数(USP)	拖尾因子	分离度(USP)
1	2.502	994010	100.000	141048	2902	1.073	--
总计		994010	100.000	141048			



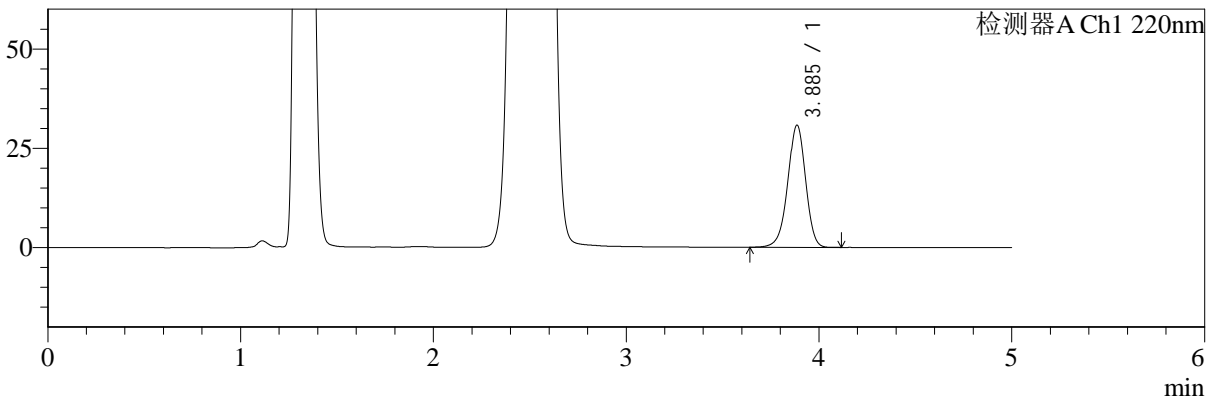
SMF-4124

<样品信息>

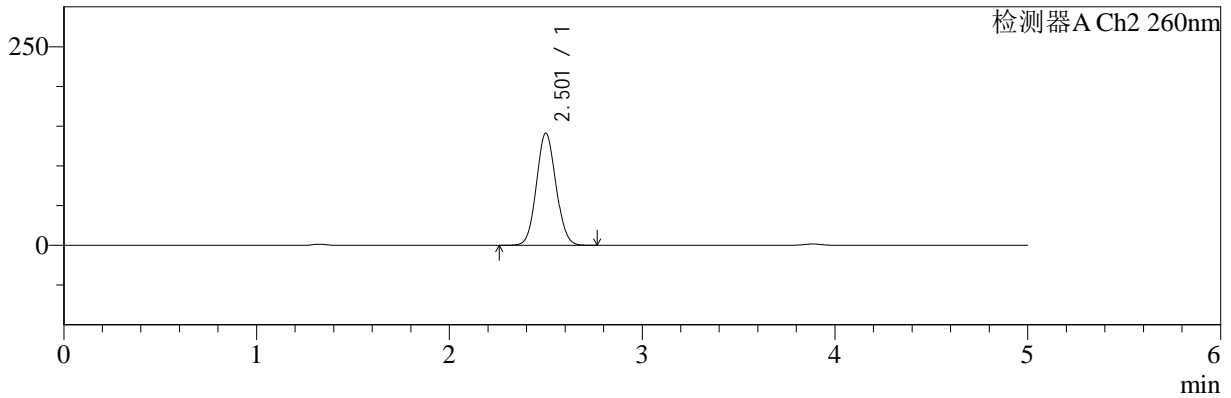
色谱柱:MM-C18/SCX(150mm*4.6mm,5μm) 流速:1.5ml/min
 柱温:30°C 波长:220/260nm
 数据文件名: RC\$SMF-4124 - 0-3/18-202-2 - cbzj-TL3535p-rcqx-pH4.5jz-960min-P2.lcd
 方法文件名: RC\$SMF-4124 - SMF-4124-rcqx-FX267.lcm
 批处理文件名: RC\$SMF-4124 - 20241123-RCQX-fx267.lcb
 样品瓶号: 4-16
 进样体积: 10 μl 版本号: 6.115
 进样时间: 2024/11/24 07:10:13 实验者: xiechaojun
 处理时间 (V2): 2024/11/25 14:18:14 处理者: xiechaojun
 仪器型号: SHIMADZU LC-2050C(FX267)

<色谱图>

mV



mV



<峰表>

检测器A Ch1 220nm

峰号	保留时间	面积	面积%	高度	理论塔板数(USP)	拖尾因子	分离度(USP)
1	3.885	197726	100.000	30691	8621	0.956	--
总计		197726	100.000	30691			

检测器A Ch2 260nm

峰号	保留时间	面积	面积%	高度	理论塔板数(USP)	拖尾因子	分离度(USP)
1	2.501	990222	100.000	140634	2912	1.075	--
总计		990222	100.000	140634			



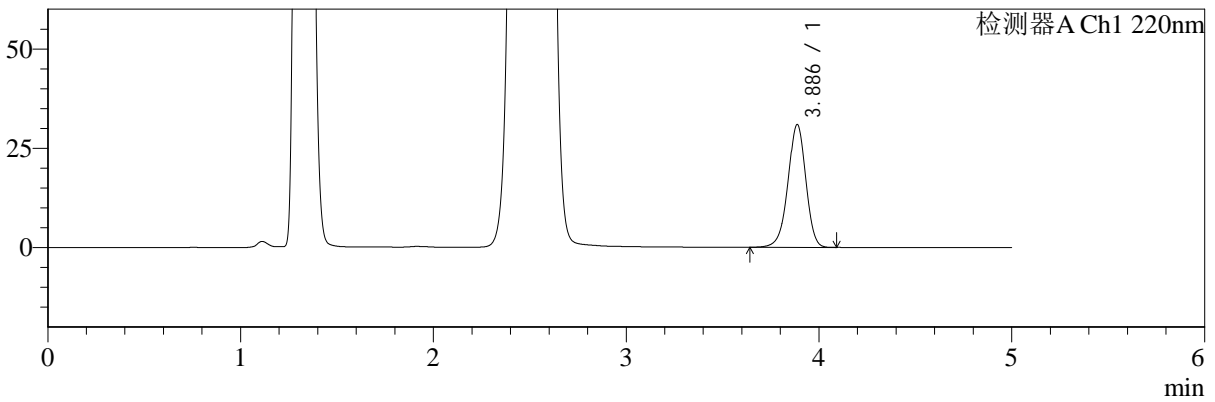
SMF-4124

<样品信息>

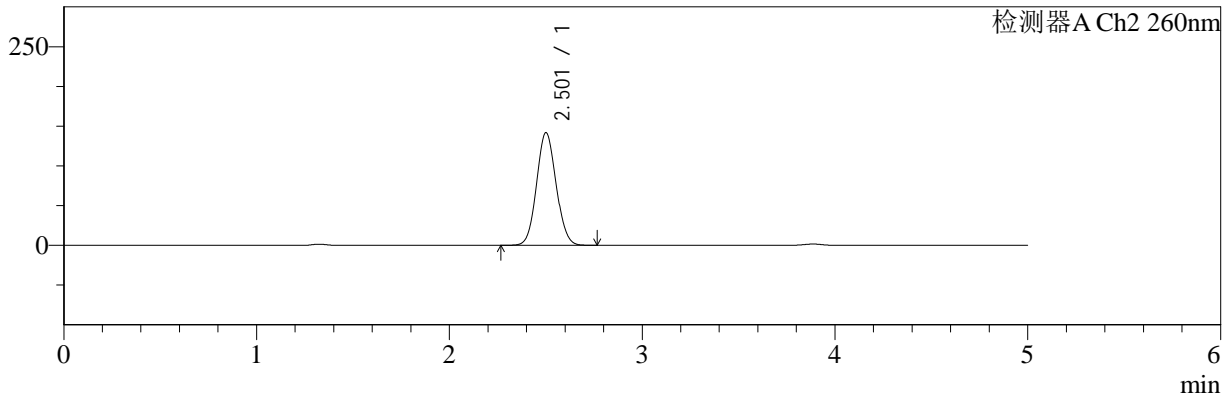
色谱柱:MM-C18/SCX(150mm*4.6mm,5μm) 流速:1.5ml/min
 柱温:30°C 波长:220/260nm
 数据文件名: RC\$SMF-4124 - 0-3/18-203-2 - cbzj-TL3535p-rcqx-pH4.5jz-960min-P3.lcd
 方法文件名: RC\$SMF-4124 - SMF-4124-rcqx-FX267.lcm
 批处理文件名: RC\$SMF-4124 - 20241123-RCQX-fx267.lcb
 样品瓶号: 4-25
 进样体积: 10 μl 版本号: 6.115
 进样时间: 2024/11/24 07:15:36 实验者: xiechaojun
 处理时间 (V2): 2024/11/25 14:18:17 处理者: xiechaojun
 仪器型号: SHIMADZU LC-2050C(FX267)

<色谱图>

mV



mV



<峰表>

检测器A Ch1 220nm

峰号	保留时间	面积	面积%	高度	理论塔板数(USP)	拖尾因子	分离度(USP)
1	3.886	198650	100.000	30887	8619	0.955	--
总计		198650	100.000	30887			

检测器A Ch2 260nm

峰号	保留时间	面积	面积%	高度	理论塔板数(USP)	拖尾因子	分离度(USP)
1	2.501	998200	100.000	141403	2897	1.075	--
总计		998200	100.000	141403			



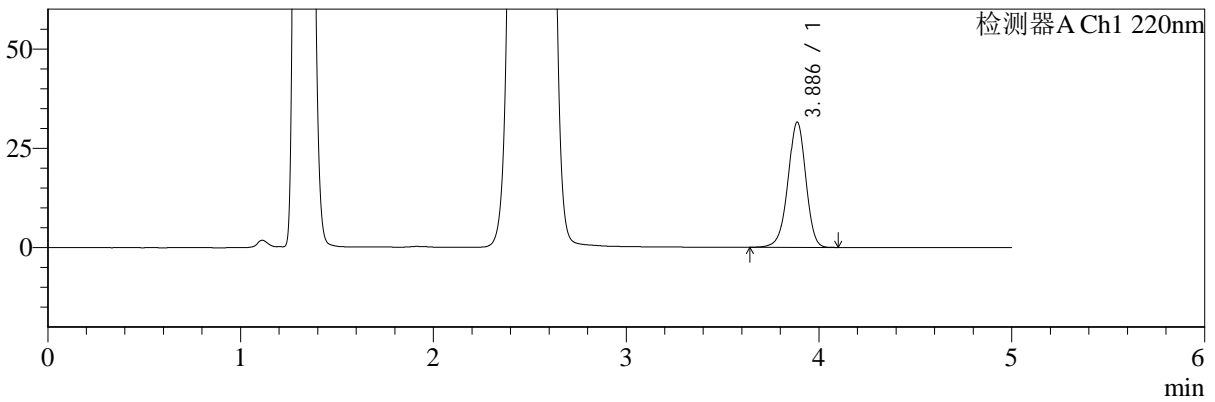
SMF-4124

<样品信息>

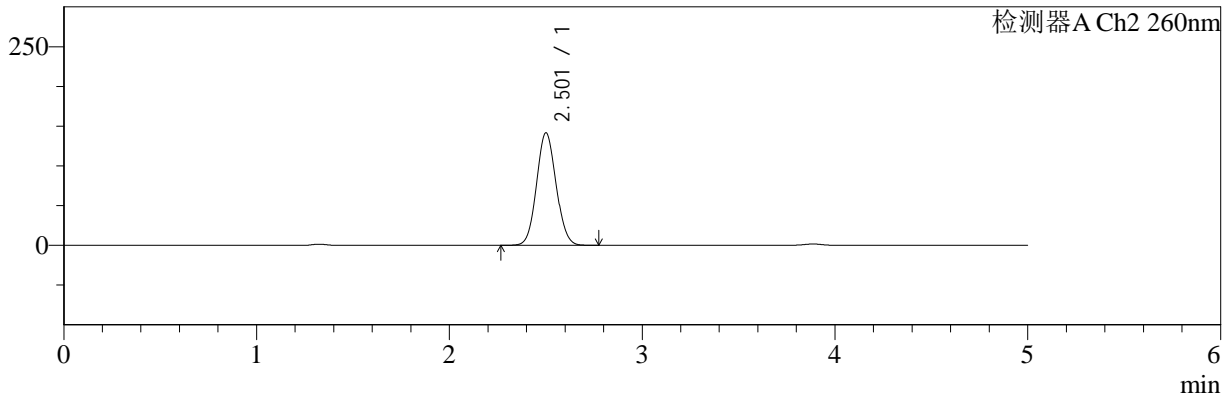
色谱柱:MM-C18/SCX(150mm*4.6mm,5μm) 流速:1.5ml/min
 柱温:30°C 波长:220/260nm
 数据文件名: RC\$SMF-4124 - 0-3/18-204-2 - cbzj-TL3535p-rcqx-pH4.5jz-960min-P4.lcd
 方法文件名: RC\$SMF-4124 - SMF-4124-rcqx-FX267.lcm
 批处理文件名: RC\$SMF-4124 - 20241123-RCQX-fx267.lcb
 样品瓶号: 4-34
 进样体积: 10 μl 版本号: 6.115
 进样时间: 2024/11/24 07:21:00 实验者: xiechaojun
 处理时间 (V2): 2024/11/25 14:18:21 处理者: xiechaojun
 仪器型号: SHIMADZU LC-2050C(FX267)

<色谱图>

mV



mV



<峰表>

检测器A Ch1 220nm

峰号	保留时间	面积	面积%	高度	理论塔板数(USP)	拖尾因子	分离度(USP)
1	3.886	202617	100.000	31508	8624	0.956	--
总计		202617	100.000	31508			

检测器A Ch2 260nm

峰号	保留时间	面积	面积%	高度	理论塔板数(USP)	拖尾因子	分离度(USP)
1	2.501	996236	100.000	141177	2898	1.075	--
总计		996236	100.000	141177			



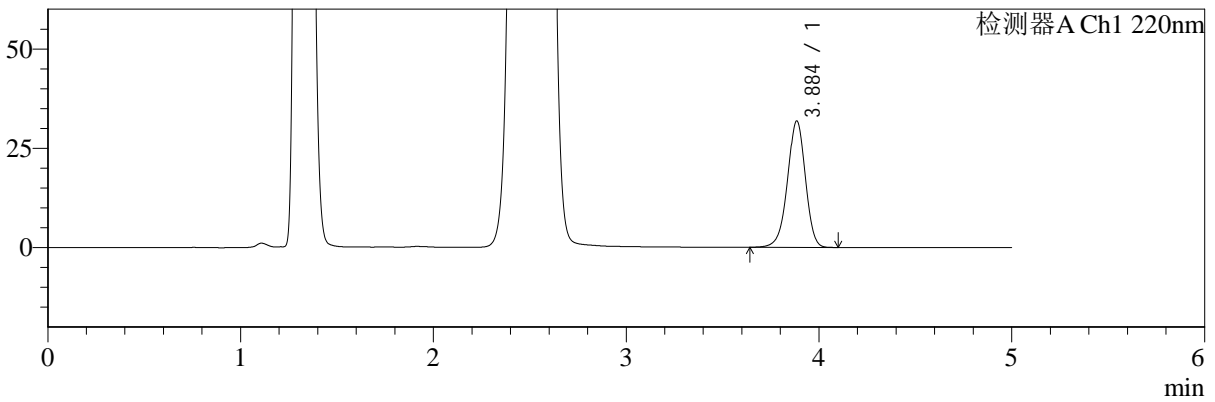
SMF-4124

<样品信息>

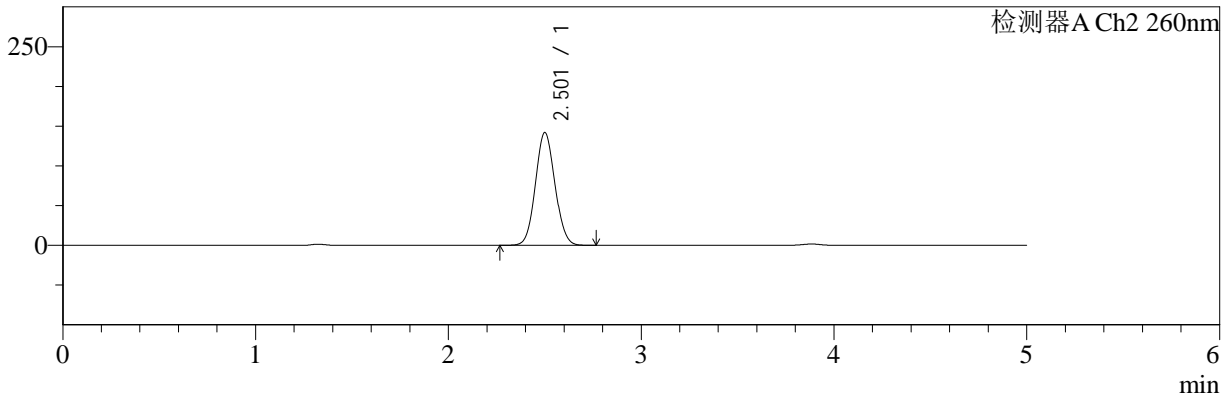
色谱柱:MM-C18/SCX(150mm*4.6mm,5μm) 流速:1.5ml/min
 柱温:30°C 波长:220/260nm
 数据文件名: RC\$SMF-4124 - 0-3/18-205-2 - cbzj-TL3535p-rcqx-pH4.5jz-960min-P5.lcd
 方法文件名: RC\$SMF-4124 - SMF-4124-rcqx-FX267.lcm
 批处理文件名: RC\$SMF-4124 - 20241123-RCQX-fx267.lcb
 样品瓶号: 4-43
 进样体积: 10 μl 版本号: 6.115
 进样时间: 2024/11/24 07:26:23 实验者: xiechaojun
 处理时间 (V2): 2024/11/25 14:18:24 处理者: xiechaojun
 仪器型号: SHIMADZU LC-2050C(FX267)

<色谱图>

mV



mV



<峰表>

检测器A Ch1 220nm

峰号	保留时间	面积	面积%	高度	理论塔板数(USP)	拖尾因子	分离度(USP)
1	3.884	204628	100.000	31680	8598	0.956	--
总计		204628	100.000	31680			

检测器A Ch2 260nm

峰号	保留时间	面积	面积%	高度	理论塔板数(USP)	拖尾因子	分离度(USP)
1	2.501	995947	100.000	141423	2912	1.072	--
总计		995947	100.000	141423			



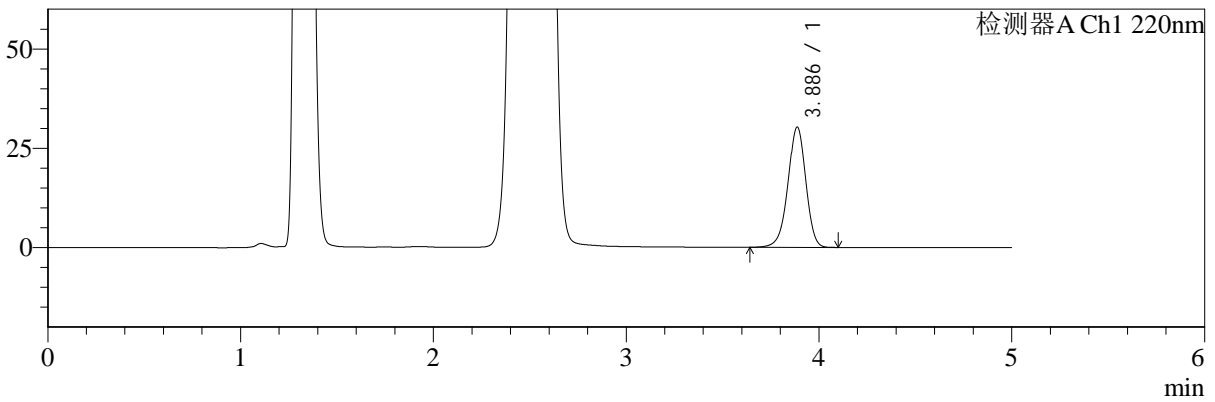
SMF-4124

<样品信息>

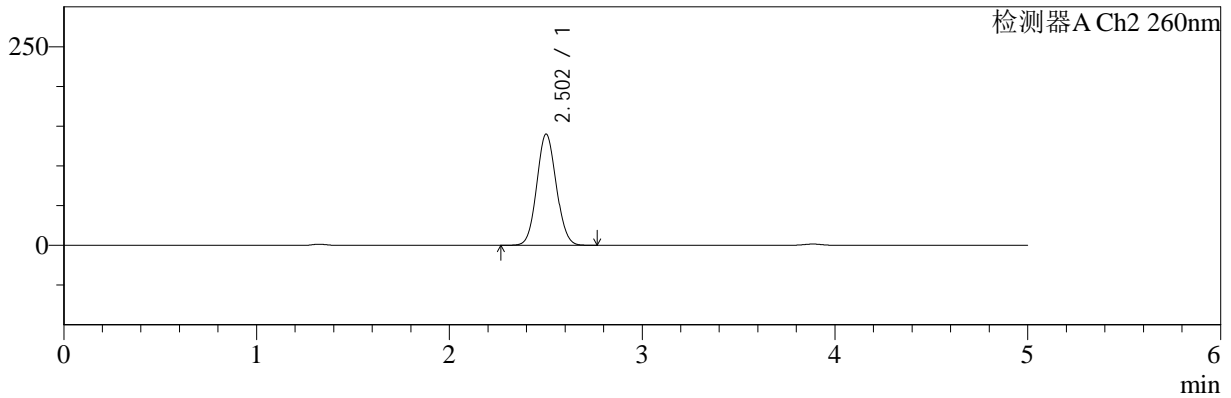
色谱柱:MM-C18/SCX(150mm*4.6mm,5μm) 流速:1.5ml/min
 柱温:30°C 波长:220/260nm
 数据文件名: RC\$SMF-4124 - 0-3/18-206-2 - cbzj-TL3535p-rcqx-pH4.5jz-960min-P6.lcd
 方法文件名: RC\$SMF-4124 - SMF-4124-rcqx-FX267.lcm
 批处理文件名: RC\$SMF-4124 - 20241123-RCQX-fx267.lcb
 样品瓶号: 4-52
 进样体积: 10 μl 版本号: 6.115
 进样时间: 2024/11/24 07:31:46 实验者: xiechaojun
 处理时间 (V2): 2024/11/25 14:18:27 处理者: xiechaojun
 仪器型号: SHIMADZU LC-2050C(FX267)

<色谱图>

mV



mV



<峰表>

检测器A Ch1 220nm

峰号	保留时间	面积	面积%	高度	理论塔板数(USP)	拖尾因子	分离度(USP)
1	3.886	194821	100.000	30270	8603	0.956	--
总计		194821	100.000	30270			

检测器A Ch2 260nm

峰号	保留时间	面积	面积%	高度	理论塔板数(USP)	拖尾因子	分离度(USP)
1	2.502	981876	100.000	139778	2916	1.072	--
总计		981876	100.000	139778			



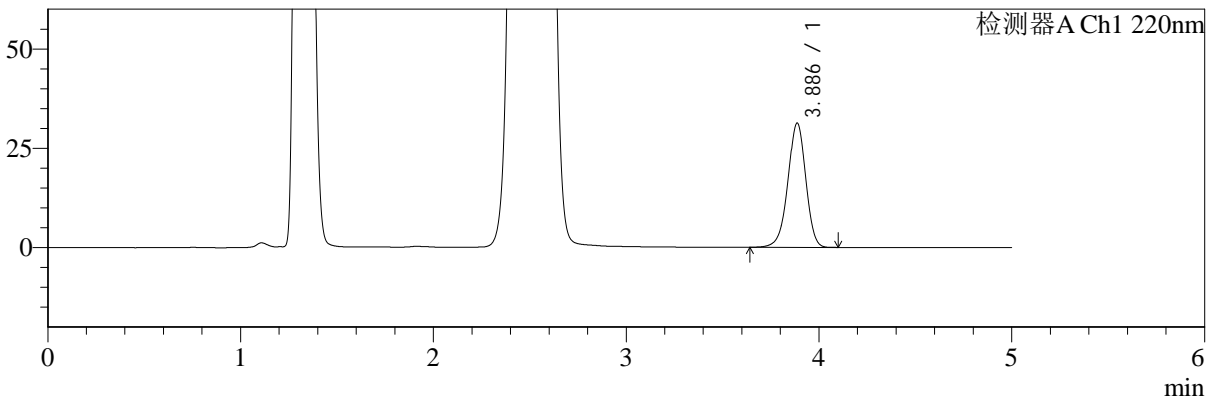
SMF-4124

<样品信息>

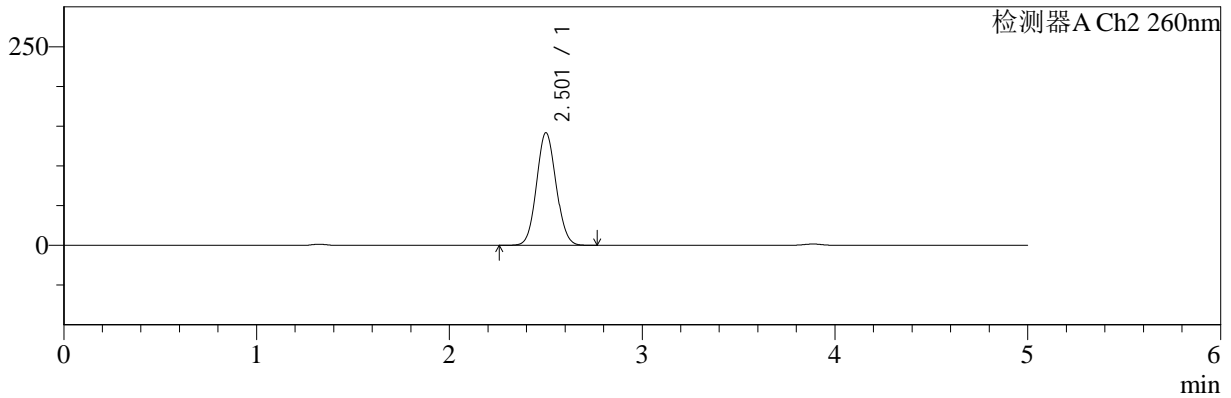
色谱柱:MM-C18/SCX(150mm*4.6mm,5μm) 流速:1.5ml/min
 柱温:30°C 波长:220/260nm
 数据文件名: RC\$SMF-4124 - 0-3/18-207-2 - cbzj-TL3535p-rcqx-pH4.5jz-1200min-P1.lcd
 方法文件名: RC\$SMF-4124 - SMF-4124-rcqx-FX267.lcm
 批处理文件名: RC\$SMF-4124 - 20241123-RCQX-fx267.lcb
 样品瓶号: 4-8 版本号: 6.115
 进样体积: 10 μl 实验者: xiechaojun
 进样时间: 2024/11/24 07:37:10 处理者: xiechaojun
 处理时间 (V2): 2024/11/25 14:18:30
 仪器型号: SHIMADZU LC-2050C(FX267)

<色谱图>

mV



mV



<峰表>

检测器A Ch1 220nm

峰号	保留时间	面积	面积%	高度	理论塔板数(USP)	拖尾因子	分离度(USP)
1	3.886	201199	100.000	31244	8595	0.955	--
总计		201199	100.000	31244			

检测器A Ch2 260nm

峰号	保留时间	面积	面积%	高度	理论塔板数(USP)	拖尾因子	分离度(USP)
1	2.501	997346	100.000	141301	2897	1.073	--
总计		997346	100.000	141301			



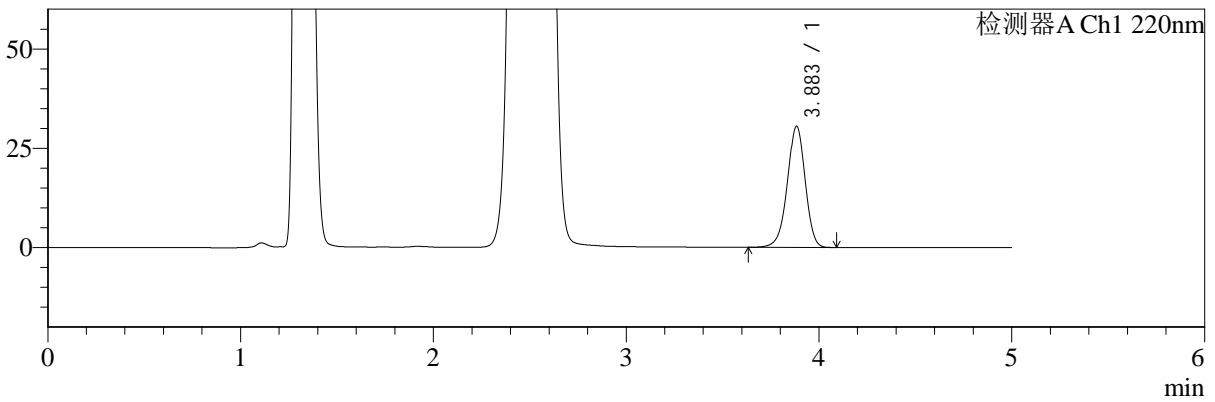
SMF-4124

<样品信息>

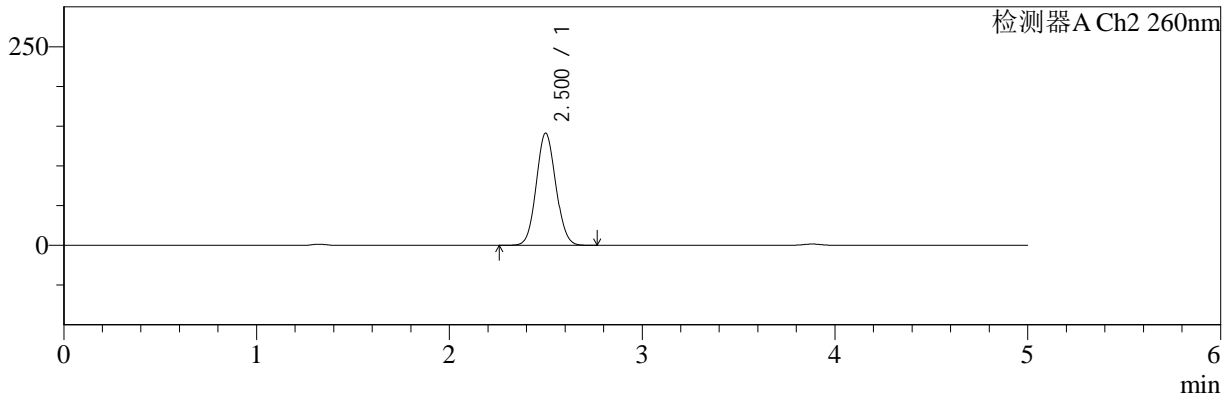
色谱柱:MM-C18/SCX(150mm*4.6mm,5μm) 流速:1.5ml/min
 柱温:30°C 波长:220/260nm
 数据文件名: RC\$SMF-4124 - 0-3/18-208-2 - cbzj-TL3535p-rcqx-pH4.5jz-1200min-P2.lcd
 方法文件名: RC\$SMF-4124 - SMF-4124-rcqx-FX267.lcm
 批处理文件名: RC\$SMF-4124 - 20241123-RCQX-fx267.lcb
 样品瓶号: 4-17
 进样体积: 10 μl 版本号: 6.115
 进样时间: 2024/11/24 07:42:33 实验者: xiechaojun
 处理时间 (V2): 2024/11/25 14:18:33 处理者: xiechaojun
 仪器型号: SHIMADZU LC-2050C(FX267)

<色谱图>

mV



mV



<峰表>

检测器A Ch1 220nm

峰号	保留时间	面积	面积%	高度	理论塔板数(USP)	拖尾因子	分离度(USP)
1	3.883	196258	100.000	30434	8584	0.955	--
总计		196258	100.000	30434			

检测器A Ch2 260nm

峰号	保留时间	面积	面积%	高度	理论塔板数(USP)	拖尾因子	分离度(USP)
1	2.500	992430	100.000	140941	2899	1.075	--
总计		992430	100.000	140941			



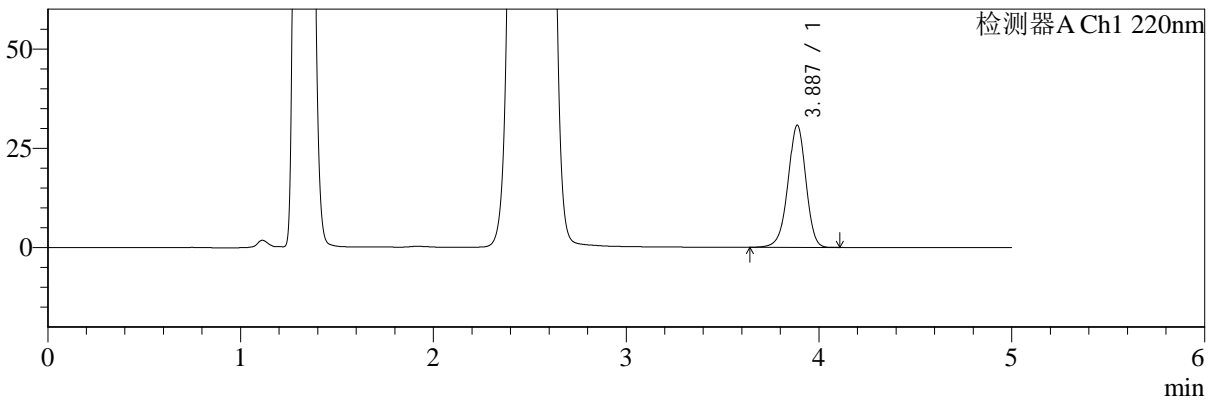
SMF-4124

<样品信息>

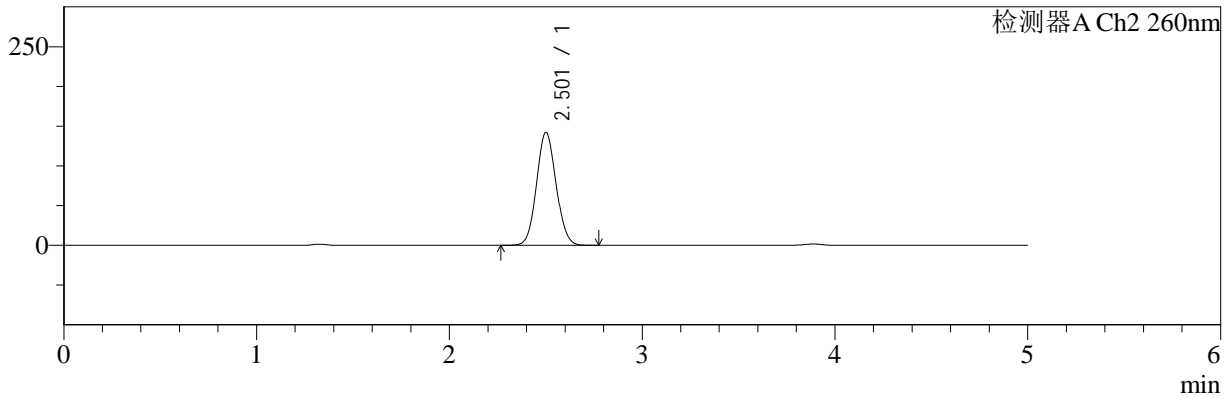
色谱柱:MM-C18/SCX(150mm*4.6mm,5μm) 流速:1.5ml/min
 柱温:30°C 波长:220/260nm
 数据文件名: RC\$SMF-4124 - 0-3/18-209-2 - cbzj-TL3535p-rcqx-pH4.5jz-1200min-P3.lcd
 方法文件名: RC\$SMF-4124 - SMF-4124-rcqx-FX267.lcm
 批处理文件名: RC\$SMF-4124 - 20241123-RCQX-fx267.lcb
 样品瓶号: 4-26 版本号: 6.115
 进样体积: 10 μl 实验者: xiechaojun
 进样时间: 2024/11/24 07:47:57 处理者: xiechaojun
 处理时间 (V2): 2024/11/25 14:18:36
 仪器型号: SHIMADZU LC-2050C(FX267)

<色谱图>

mV



mV



<峰表>

检测器A Ch1 220nm

峰号	保留时间	面积	面积%	高度	理论塔板数(USP)	拖尾因子	分离度(USP)
1	3.887	197865	100.000	30729	8595	0.956	--
总计		197865	100.000	30729			

检测器A Ch2 260nm

峰号	保留时间	面积	面积%	高度	理论塔板数(USP)	拖尾因子	分离度(USP)
1	2.501	998667	100.000	141625	2903	1.075	--
总计		998667	100.000	141625			



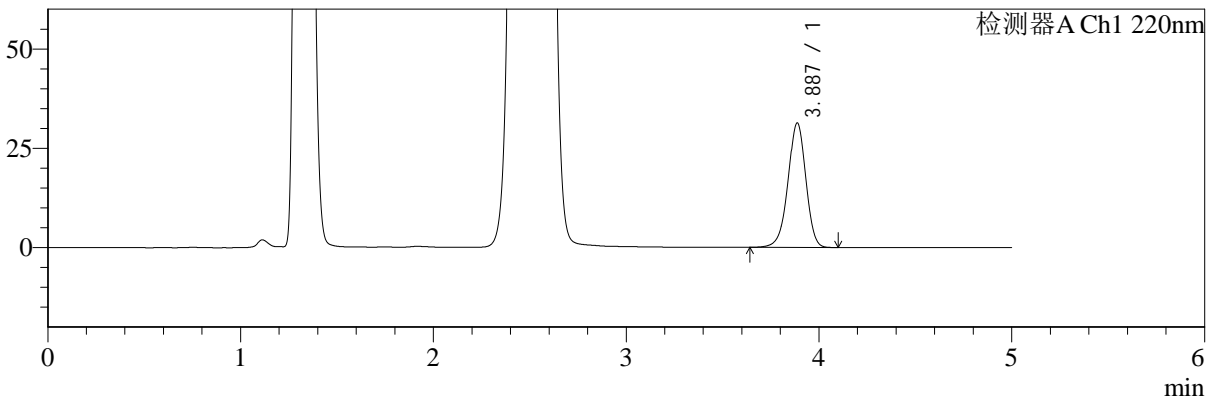
SMF-4124

<样品信息>

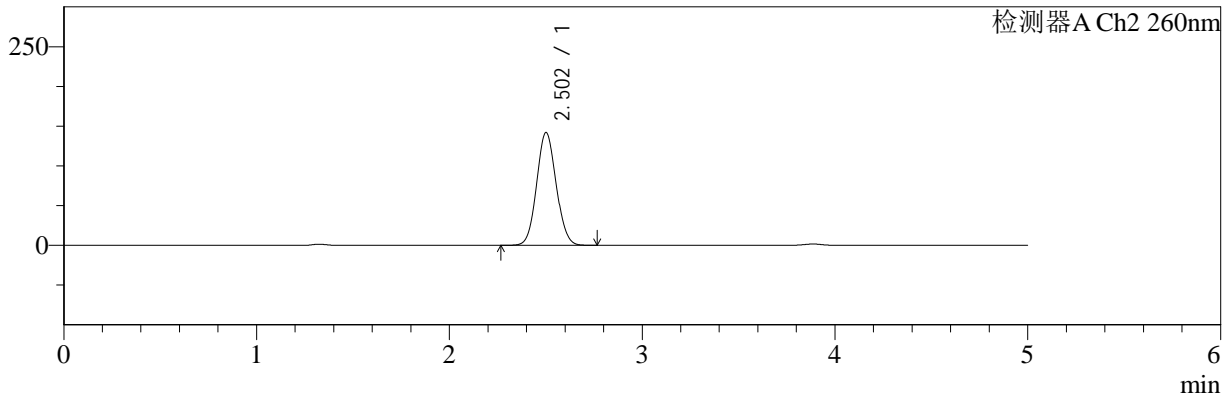
色谱柱:MM-C18/SCX(150mm*4.6mm,5μm) 流速:1.5ml/min
 柱温:30°C 波长:220/260nm
 数据文件名: RC\$SMF-4124 - 0-3/18-210-2 - cbzj-TL3535p-rcqx-pH4.5jz-1200min-P4.lcd
 方法文件名: RC\$SMF-4124 - SMF-4124-rcqx-FX267.lcm
 批处理文件名: RC\$SMF-4124 - 20241123-RCQX-fx267.lcb
 样品瓶号: 4-35 版本号: 6.115
 进样体积: 10 μl 实验者: xiechaojun
 进样时间: 2024/11/24 07:53:20 处理者: xiechaojun
 处理时间 (V2): 2024/11/25 14:18:39
 仪器型号: SHIMADZU LC-2050C(FX267)

<色谱图>

mV



mV



<峰表>

检测器A Ch1 220nm

峰号	保留时间	面积	面积%	高度	理论塔板数(USP)	拖尾因子	分离度(USP)
1	3.887	201169	100.000	31296	8621	0.955	--
总计		201169	100.000	31296			

检测器A Ch2 260nm

峰号	保留时间	面积	面积%	高度	理论塔板数(USP)	拖尾因子	分离度(USP)
1	2.502	996724	100.000	141634	2911	1.075	--
总计		996724	100.000	141634			



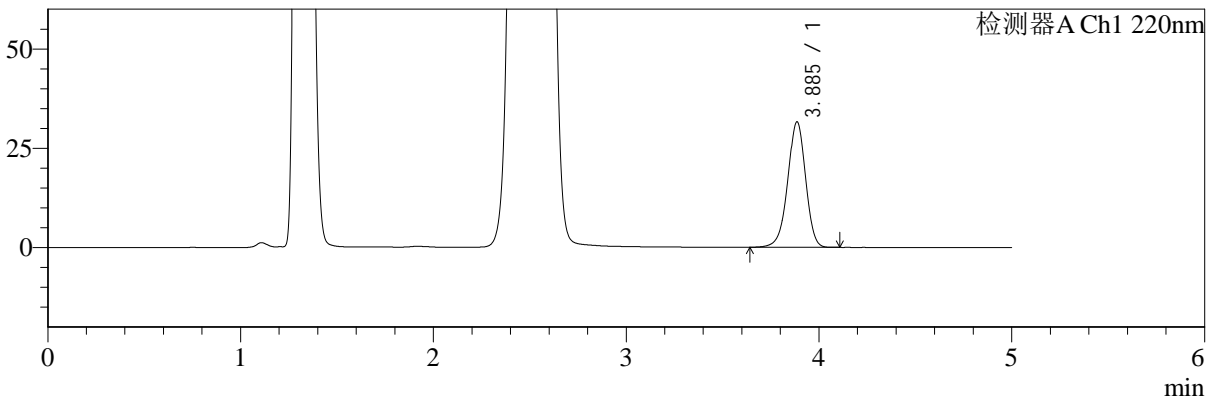
SMF-4124

<样品信息>

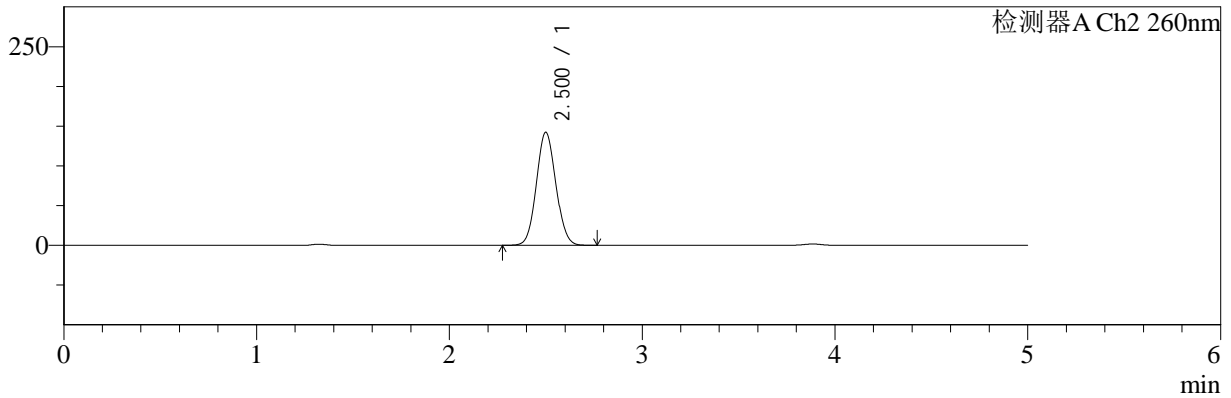
色谱柱:MM-C18/SCX(150mm*4.6mm,5μm) 流速:1.5ml/min
 柱温:30°C 波长:220/260nm
 数据文件名: RC\$SMF-4124 - 0-3/18-211-2 - cbzj-TL3535p-rcqx-pH4.5jz-1200min-P5.lcd
 方法文件名: RC\$SMF-4124 - SMF-4124-rcqx-FX267.lcm
 批处理文件名: RC\$SMF-4124 - 20241123-RCQX-fx267.lcb
 样品瓶号: 4-44 版本号: 6.115
 进样体积: 10 μl 实验者: xiechaojun
 进样时间: 2024/11/24 07:58:44 处理者: xiechaojun
 处理时间 (V2): 2024/11/25 14:18:42
 仪器型号: SHIMADZU LC-2050C(FX267)

<色谱图>

mV



mV



<峰表>

检测器A Ch1 220nm

峰号	保留时间	面积	面积%	高度	理论塔板数(USP)	拖尾因子	分离度(USP)
1	3.885	203021	100.000	31509	8607	0.956	--
总计		203021	100.000	31509			

检测器A Ch2 260nm

峰号	保留时间	面积	面积%	高度	理论塔板数(USP)	拖尾因子	分离度(USP)
1	2.500	997002	100.000	141841	2919	1.072	--
总计		997002	100.000	141841			



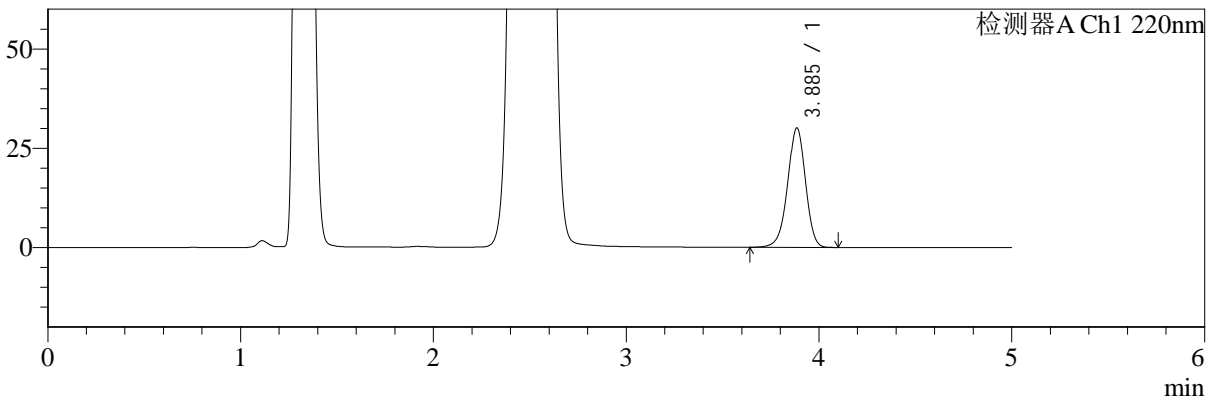
SMF-4124

<样品信息>

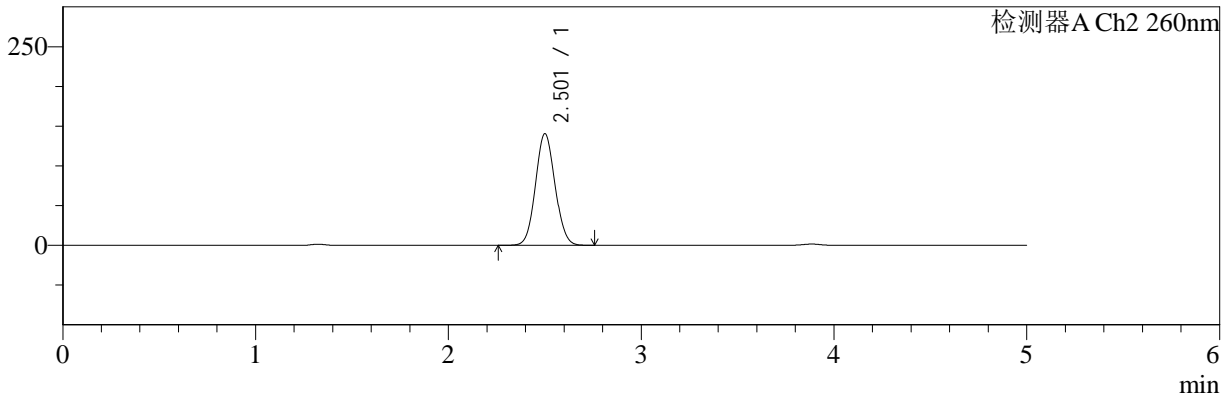
色谱柱:MM-C18/SCX(150mm*4.6mm,5μm) 流速:1.5ml/min
 柱温:30°C 波长:220/260nm
 数据文件名: RC\$SMF-4124 - 0-3/18-212-2 - cbzj-TL3535p-rcqx-pH4.5jz-1200min-P6.lcd
 方法文件名: RC\$SMF-4124 - SMF-4124-rcqx-FX267.lcm
 批处理文件名: RC\$SMF-4124 - 20241123-RCQX-fx267.lcb
 样品瓶号: 4-53
 进样体积: 10 μl 版本号: 6.115
 进样时间: 2024/11/24 08:04:07 实验者: xiechaojun
 处理时间 (V2): 2024/11/25 14:18:45 处理者: xiechaojun
 仪器型号: SHIMADZU LC-2050C(FX267)

<色谱图>

mV



mV



<峰表>

检测器A Ch1 220nm

峰号	保留时间	面积	面积%	高度	理论塔板数(USP)	拖尾因子	分离度(USP)
1	3.885	193332	100.000	29961	8585	0.957	--
总计		193332	100.000	29961			

检测器A Ch2 260nm

峰号	保留时间	面积	面积%	高度	理论塔板数(USP)	拖尾因子	分离度(USP)
1	2.501	986430	100.000	140016	2909	1.072	--
总计		986430	100.000	140016			



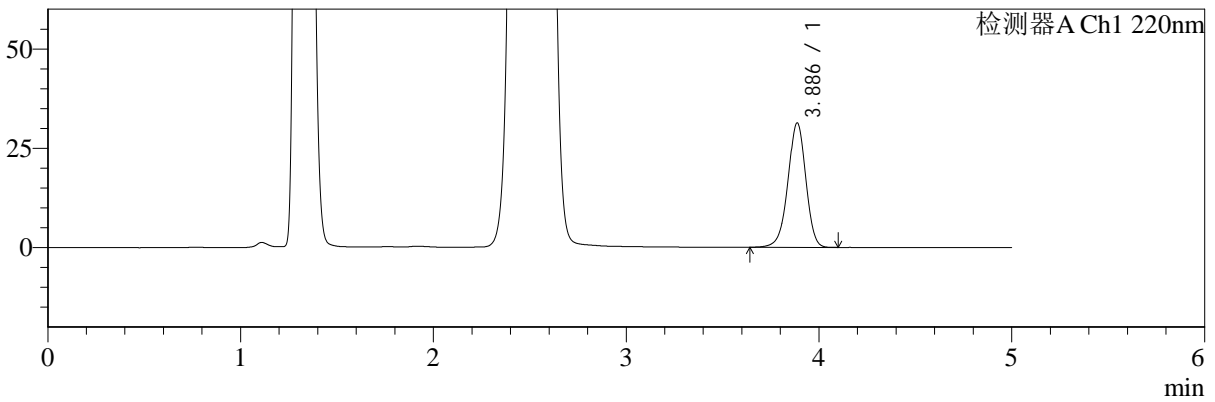
SMF-4124

<样品信息>

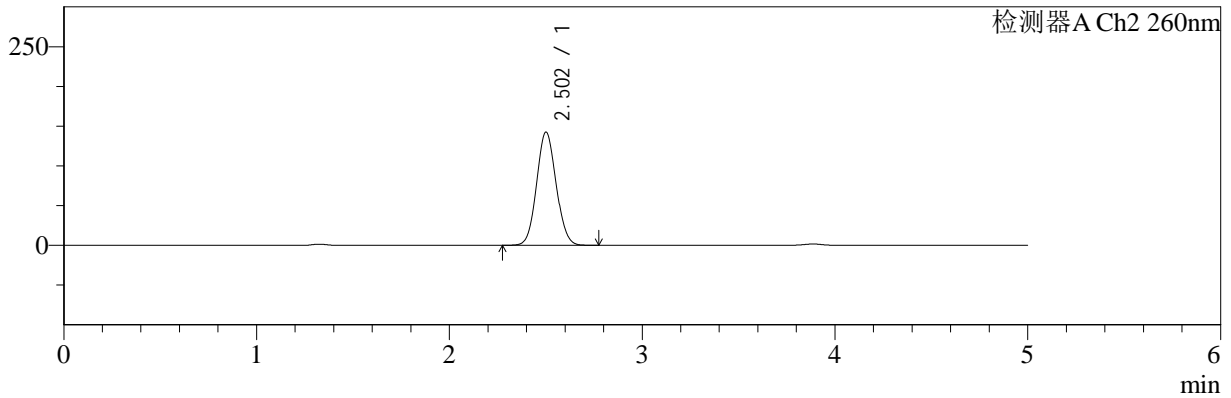
色谱柱:MM-C18/SCX(150mm*4.6mm,5μm) 流速:1.5ml/min
 柱温:30°C 波长:220/260nm
 数据文件名: RC\$SMF-4124 - 0-3/18-213-2 - cbzj-TL3535p-rcqx-pH4.5jz-jxzs-P1.lcd
 方法文件名: RC\$SMF-4124 - SMF-4124-rcqx-FX267.lcm
 批处理文件名: RC\$SMF-4124 - 20241123-RCQX-fx267.lcb
 样品瓶号: 4-9 版本号: 6.115
 进样体积: 10 μl 实验者: xiechaojun
 进样时间: 2024/11/24 08:09:31 处理者: xiechaojun
 处理时间 (V2): 2024/11/25 14:18:48
 仪器型号: SHIMADZU LC-2050C(FX267)

<色谱图>

mV



mV



<峰表>

检测器A Ch1 220nm

峰号	保留时间	面积	面积%	高度	理论塔板数(USP)	拖尾因子	分离度(USP)
1	3.886	201283	100.000	31277	8606	0.957	--
总计		201283	100.000	31277			

检测器A Ch2 260nm

峰号	保留时间	面积	面积%	高度	理论塔板数(USP)	拖尾因子	分离度(USP)
1	2.502	1000178	100.000	142156	2912	1.075	--
总计		1000178	100.000	142156			



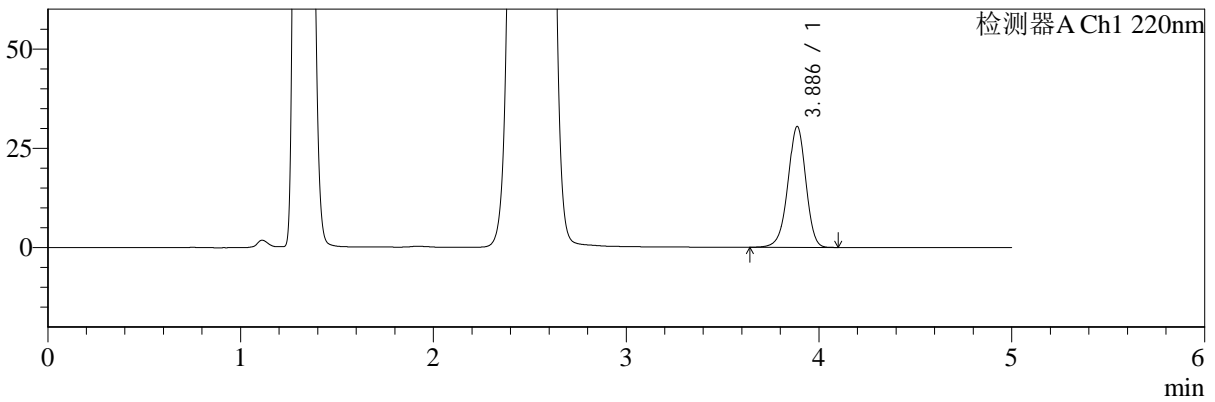
SMF-4124

<样品信息>

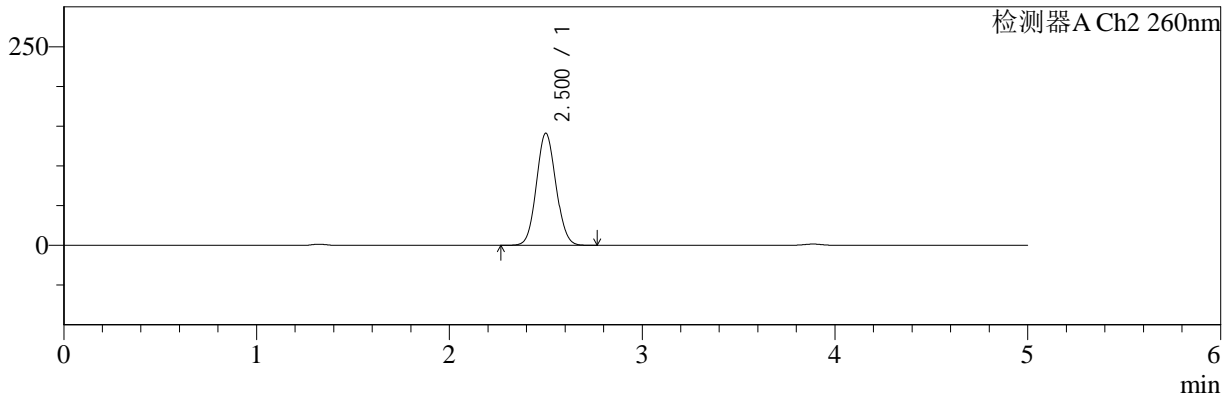
色谱柱:MM-C18/SCX(150mm*4.6mm,5μm) 流速:1.5ml/min
 柱温:30°C 波长:220/260nm
 数据文件名: RC\$SMF-4124 - 0-3/18-214-2 - cbzj-TL3535p-rcqx-pH4.5jz-jxzs-P2.lcd
 方法文件名: RC\$SMF-4124 - SMF-4124-rcqx-FX267.lcm
 批处理文件名: RC\$SMF-4124 - 20241123-RCQX-fx267.lcb
 样品瓶号: 4-18 版本号: 6.115
 进样体积: 10 μl 实验者: xiechaojun
 进样时间: 2024/11/24 08:14:54 处理者: xiechaojun
 处理时间 (V2): 2024/11/25 14:18:51
 仪器型号: SHIMADZU LC-2050C(FX267)

<色谱图>

mV



mV



<峰表>

检测器A Ch1 220nm

峰号	保留时间	面积	面积%	高度	理论塔板数(USP)	拖尾因子	分离度(USP)
1	3.886	195844	100.000	30409	8589	0.956	--
总计		195844	100.000	30409			

检测器A Ch2 260nm

峰号	保留时间	面积	面积%	高度	理论塔板数(USP)	拖尾因子	分离度(USP)
1	2.500	991762	100.000	140606	2899	1.075	--
总计		991762	100.000	140606			



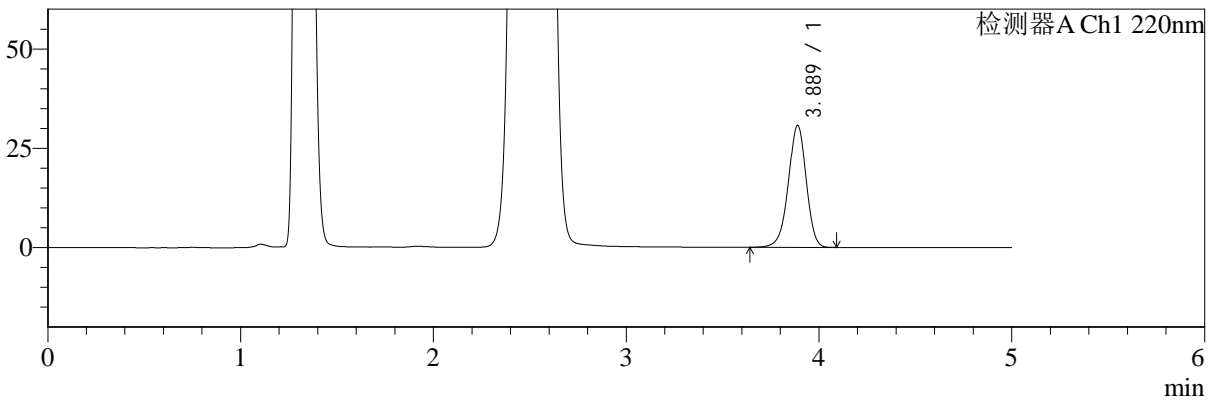
SMF-4124

<样品信息>

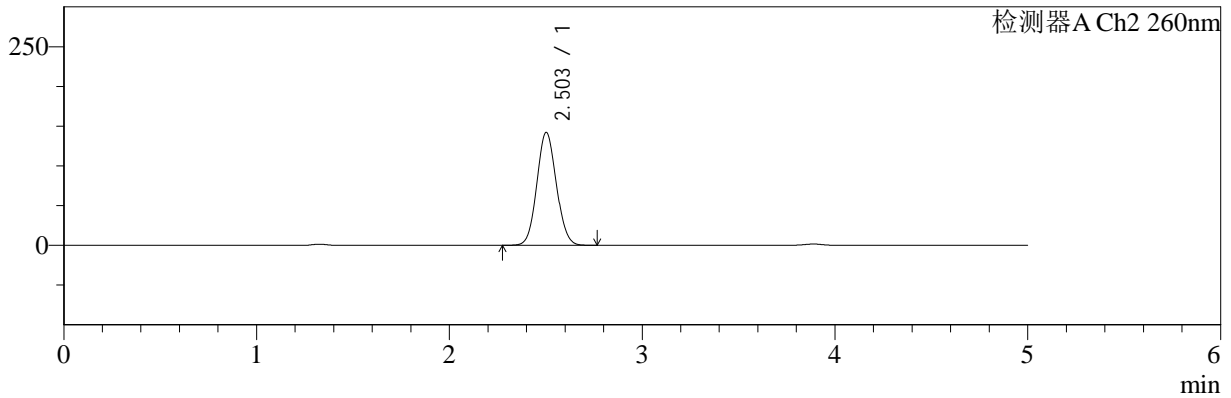
色谱柱:MM-C18/SCX(150mm*4.6mm,5μm) 流速:1.5ml/min
 柱温:30°C 波长:220/260nm
 数据文件名: RC\$SMF-4124 - 0-3/18-215-2 - cbzj-TL3535p-rcqx-pH4.5jz-jxzs-P3.lcd
 方法文件名: RC\$SMF-4124 - SMF-4124-rcqx-FX267.lcm
 批处理文件名: RC\$SMF-4124 - 20241123-RCQX-fx267.lcb
 样品瓶号: 4-27
 进样体积: 10 μl 版本号: 6.115
 进样时间: 2024/11/24 08:20:18 实验者: xiechaojun
 处理时间 (V2): 2024/11/25 14:18:54 处理者: xiechaojun
 仪器型号: SHIMADZU LC-2050C(FX267)

<色谱图>

mV



mV



<峰表>

检测器A Ch1 220nm

峰号	保留时间	面积	面积%	高度	理论塔板数(USP)	拖尾因子	分离度(USP)
1	3.889	197468	100.000	30723	8620	0.955	--
总计		197468	100.000	30723			

检测器A Ch2 260nm

峰号	保留时间	面积	面积%	高度	理论塔板数(USP)	拖尾因子	分离度(USP)
1	2.503	997120	100.000	141966	2914	1.075	--
总计		997120	100.000	141966			



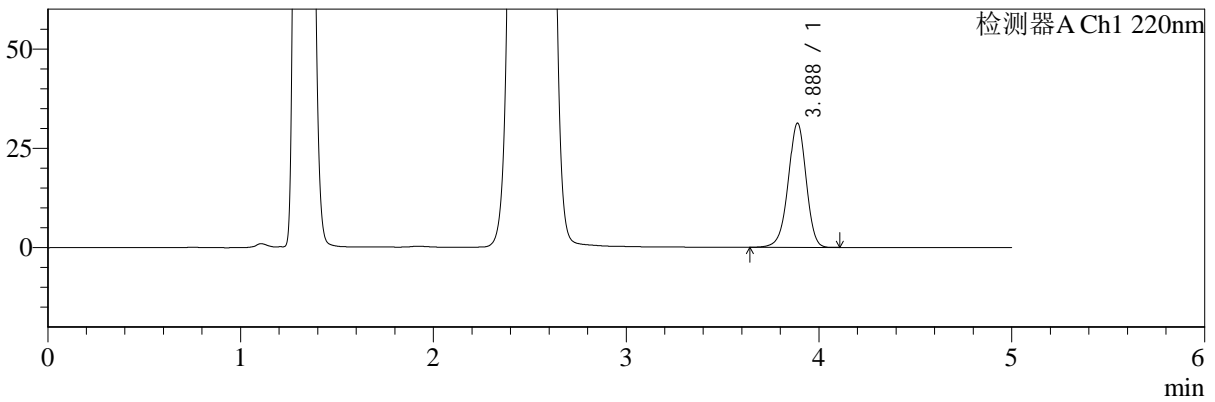
SMF-4124

<样品信息>

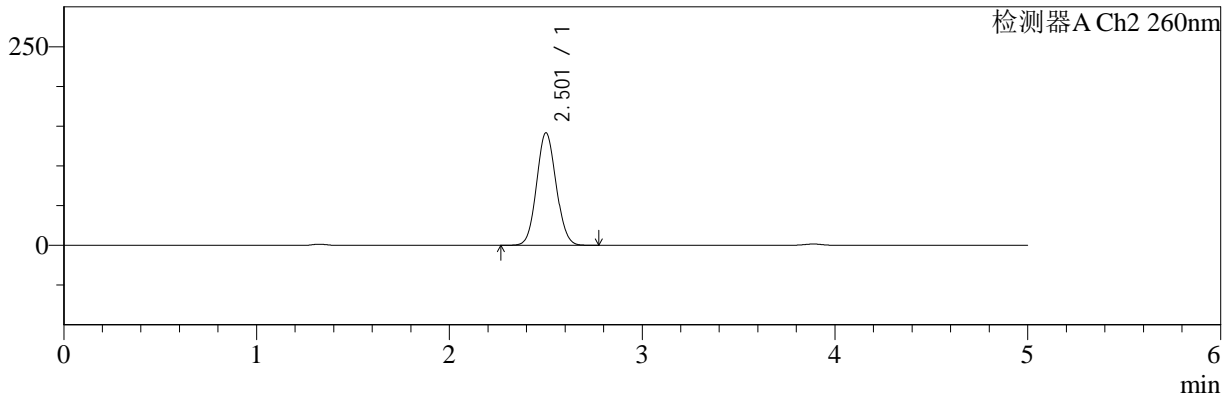
色谱柱:MM-C18/SCX(150mm*4.6mm,5μm) 流速:1.5ml/min
 柱温:30°C 波长:220/260nm
 数据文件名: RC\$SMF-4124 - 0-3/18-216-2 - cbzj-TL3535p-rcqx-pH4.5jz-jxzs-P4.lcd
 方法文件名: RC\$SMF-4124 - SMF-4124-rcqx-FX267.lcm
 批处理文件名: RC\$SMF-4124 - 20241123-RCQX-fx267.lcb
 样品瓶号: 4-36
 进样体积: 10 μl 版本号: 6.115
 进样时间: 2024/11/24 08:25:41 实验者: xiechaojun
 处理时间 (V2): 2024/11/25 14:18:57 处理者: xiechaojun
 仪器型号: SHIMADZU LC-2050C(FX267)

<色谱图>

mV



mV



<峰表>

检测器A Ch1 220nm

峰号	保留时间	面积	面积%	高度	理论塔板数(USP)	拖尾因子	分离度(USP)
1	3.888	201165	100.000	31276	8597	0.957	--
总计		201165	100.000	31276			

检测器A Ch2 260nm

峰号	保留时间	面积	面积%	高度	理论塔板数(USP)	拖尾因子	分离度(USP)
1	2.501	995472	100.000	141224	2903	1.075	--
总计		995472	100.000	141224			



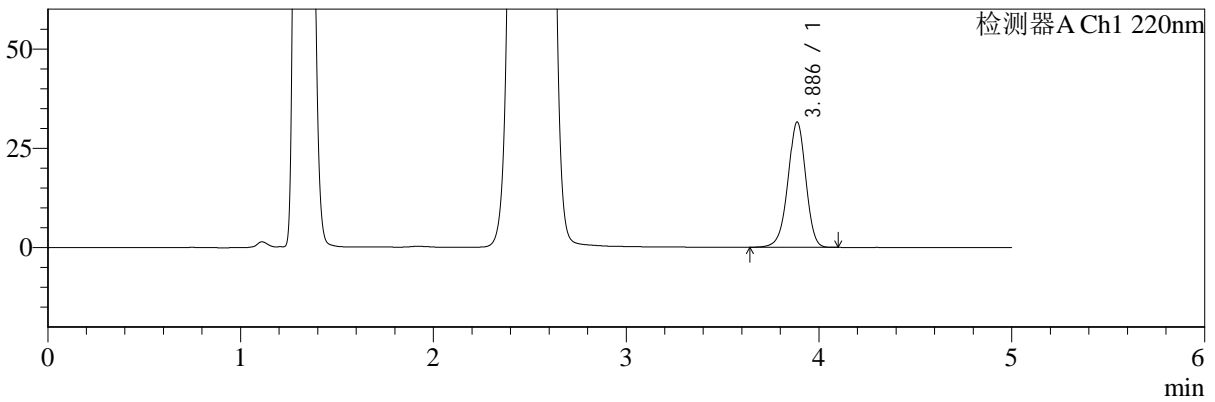
SMF-4124

<样品信息>

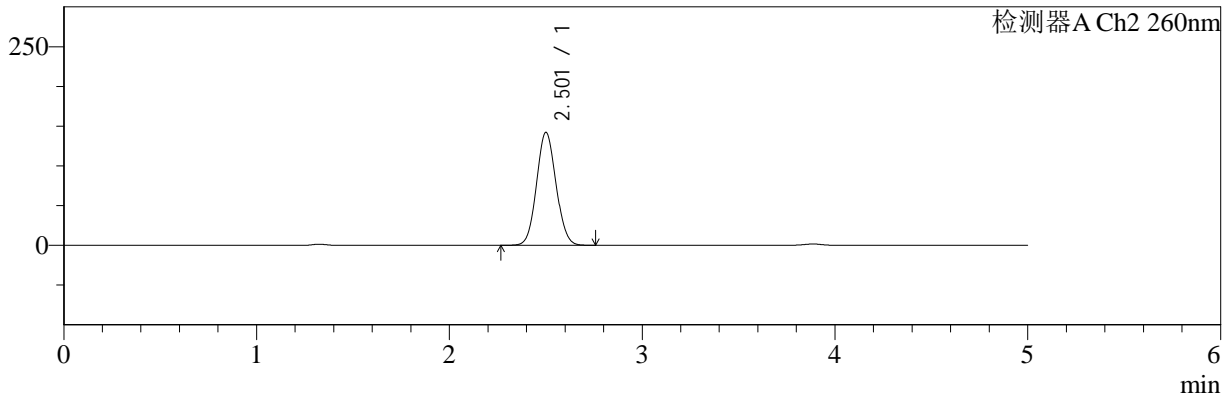
色谱柱:MM-C18/SCX(150mm*4.6mm,5μm) 流速:1.5ml/min
 柱温:30°C 波长:220/260nm
 数据文件名: RC\$SMF-4124 - 0-3/18-217-2 - cbzj-TL3535p-rcqx-pH4.5jz-jxzs-P5.lcd
 方法文件名: RC\$SMF-4124 - SMF-4124-rcqx-FX267.lcm
 批处理文件名: RC\$SMF-4124 - 20241123-RCQX-fx267.lcb
 样品瓶号: 4-45
 进样体积: 10 μl 版本号: 6.115
 进样时间: 2024/11/24 08:31:04 实验者: xiechaojun
 处理时间 (V2): 2024/11/25 14:18:59 处理者: xiechaojun
 仪器型号: SHIMADZU LC-2050C(FX267)

<色谱图>

mV



mV



<峰表>

检测器A Ch1 220nm

峰号	保留时间	面积	面积%	高度	理论塔板数(USP)	拖尾因子	分离度(USP)
1	3.886	202529	100.000	31507	8628	0.957	--
总计		202529	100.000	31507			

检测器A Ch2 260nm

峰号	保留时间	面积	面积%	高度	理论塔板数(USP)	拖尾因子	分离度(USP)
1	2.501	996918	100.000	141735	2917	1.072	--
总计		996918	100.000	141735			



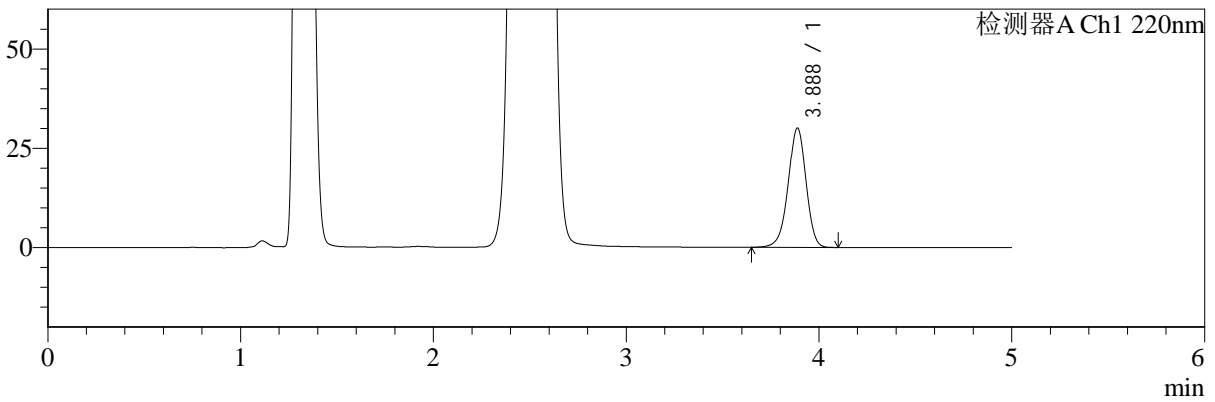
SMF-4124

<样品信息>

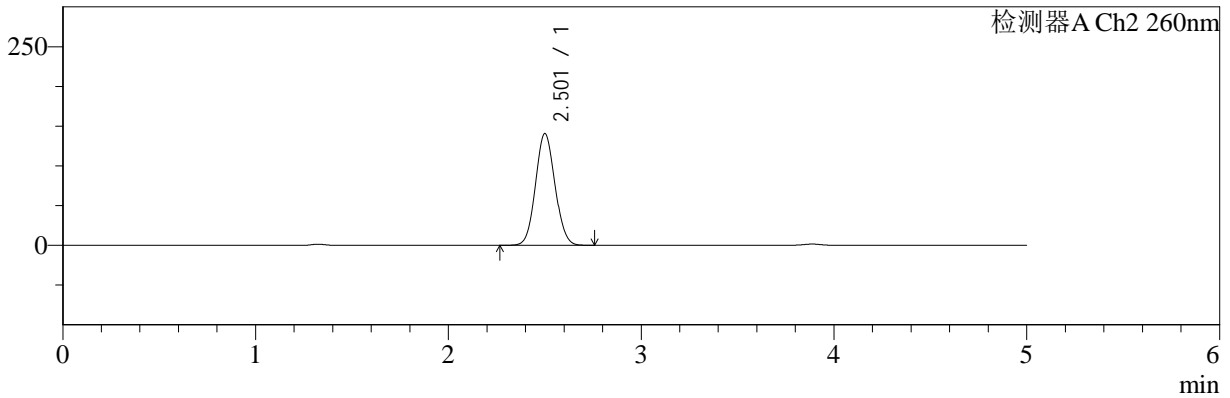
色谱柱:MM-C18/SCX(150mm*4.6mm,5μm) 流速:1.5ml/min
 柱温:30°C 波长:220/260nm
 数据文件名: RC\$SMF-4124 - 0-3/18-218-2 - cbzj-TL3535p-rcqx-pH4.5jz-jxzs-P6.lcd
 方法文件名: RC\$SMF-4124 - SMF-4124-rcqx-FX267.lcm
 批处理文件名: RC\$SMF-4124 - 20241123-RCQX-fx267.lcb
 样品瓶号: 4-54
 进样体积: 10 μl 版本号: 6.115
 进样时间: 2024/11/24 08:36:27 实验者: xiechaojun
 处理时间 (V2): 2024/11/25 14:19:02 处理者: xiechaojun
 仪器型号: SHIMADZU LC-2050C(FX267)

<色谱图>

mV



mV



<峰表>

检测器A Ch1 220nm

峰号	保留时间	面积	面积%	高度	理论塔板数(USP)	拖尾因子	分离度(USP)
1	3.888	193030	100.000	30043	8615	0.958	--
总计		193030	100.000	30043			

检测器A Ch2 260nm

峰号	保留时间	面积	面积%	高度	理论塔板数(USP)	拖尾因子	分离度(USP)
1	2.501	985376	100.000	140063	2916	1.074	--
总计		985376	100.000	140063			



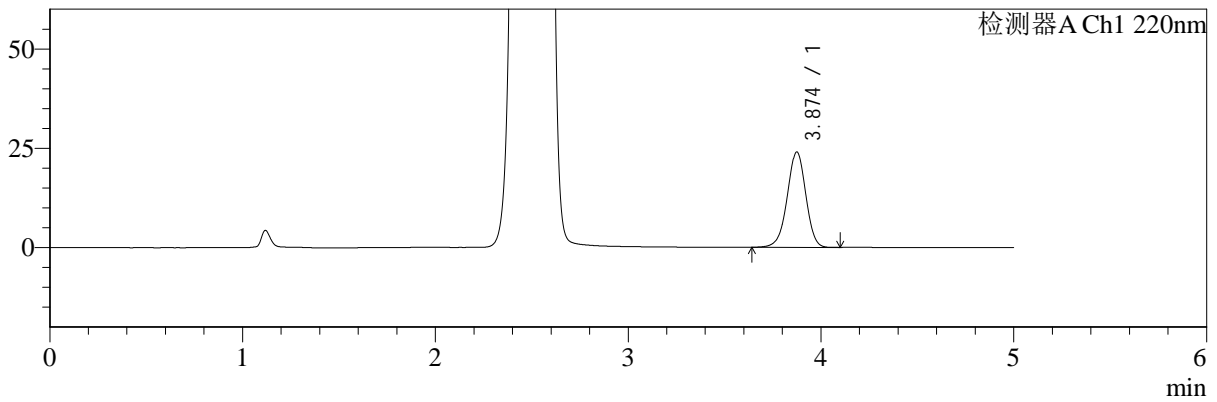
SMF-4124

<样品信息>

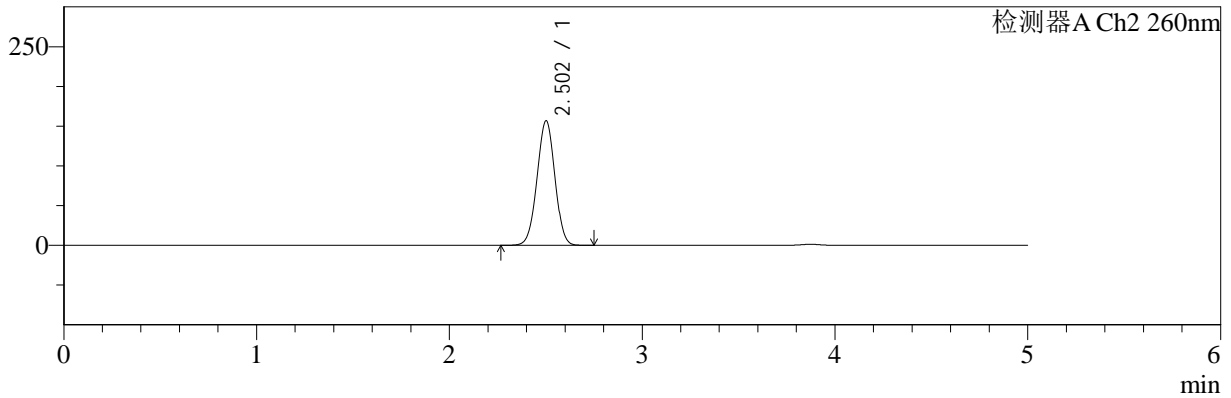
色谱柱:MM-C18/SCX(150mm*4.6mm,5μm) 流速:1.5ml/min
 柱温:30°C 波长:220/260nm
 数据文件名: RC\$SMF-4124 - 0-3/18-219-2 - cbzj-TL3535p-rcqx-pH4.5jz-dz2-1.lcd
 方法文件名: RC\$SMF-4124 - SMF-4124-rcqx-FX267.lcm
 批处理文件名: RC\$SMF-4124 - 20241123-RCQX-fx267.lcb
 样品瓶号: 3-27
 进样体积: 10 μl 版本号: 6.115
 进样时间: 2024/11/24 08:41:49 实验者: xiechaojun
 处理时间 (V2): 2024/11/25 14:19:05 处理者: xiechaojun
 仪器型号: SHIMADZU LC-2050C(FX267)

<色谱图>

mV



mV



<峰表>

检测器A Ch1 220nm

峰号	保留时间	面积	面积%	高度	理论塔板数(USP)	拖尾因子	分离度(USP)
1	3.874	159806	100.000	23987	7954	0.967	--
总计		159806	100.000	23987			

检测器A Ch2 260nm

峰号	保留时间	面积	面积%	高度	理论塔板数(USP)	拖尾因子	分离度(USP)
1	2.502	1006448	100.000	156394	3474	0.992	--
总计		1006448	100.000	156394			



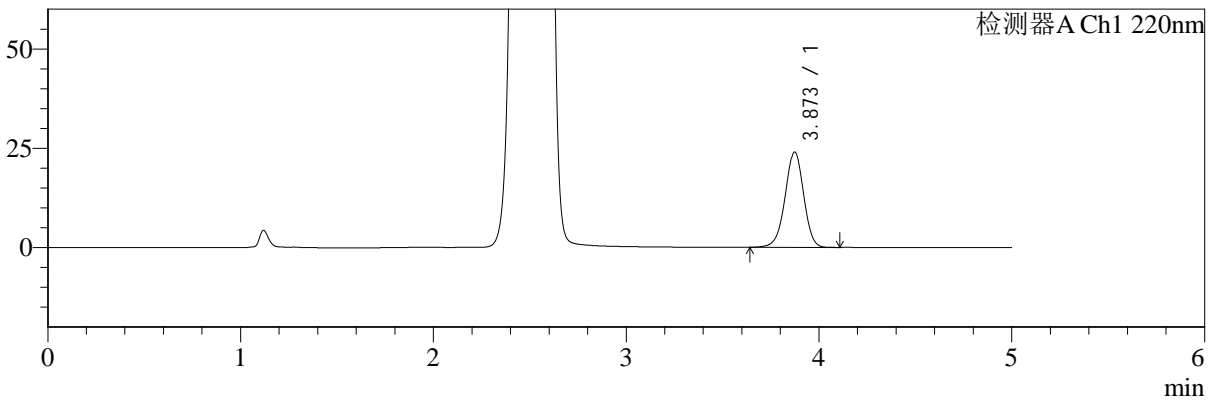
SMF-4124

<样品信息>

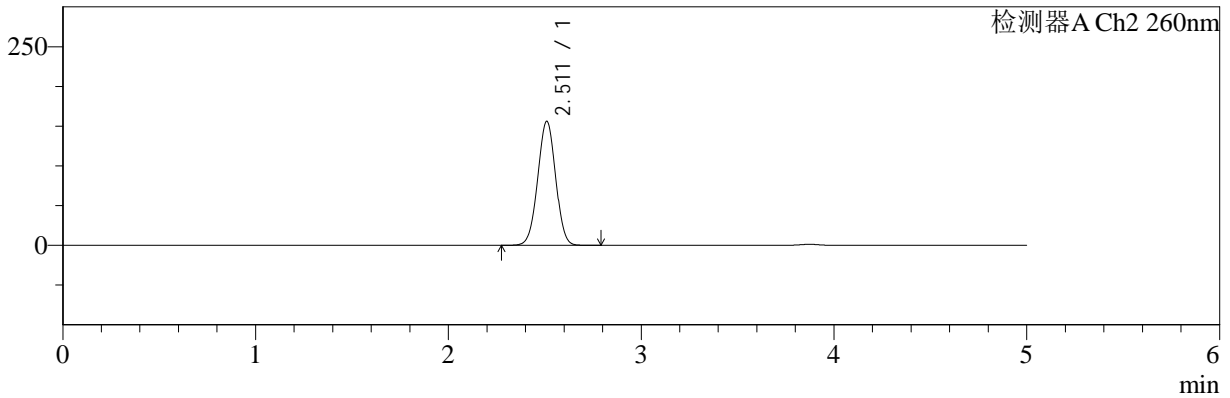
色谱柱:MM-C18/SCX(150mm*4.6mm,5μm) 流速:1.5ml/min
 柱温:30°C 波长:220/260nm
 数据文件名: RC\$SMF-4124 - 0-3/18-220-2 - cbzj-TL3535p-rcqx-pH4.5jz-dz2-2.lcd
 方法文件名: RC\$SMF-4124 - SMF-4124-rcqx-FX267.lcm
 批处理文件名: RC\$SMF-4124 - 20241123-RCQX-fx267.lcb
 样品瓶号: 3-27
 进样体积: 10 μl 版本号: 6.115
 进样时间: 2024/11/24 08:47:11 实验者: xiechaojun
 处理时间 (V2): 2024/11/25 14:19:08 处理者: xiechaojun
 仪器型号: SHIMADZU LC-2050C(FX267)

<色谱图>

mV



mV



<峰表>

检测器A Ch1 220nm

峰号	保留时间	面积	面积%	高度	理论塔板数(USP)	拖尾因子	分离度(USP)
1	3.873	159679	100.000	23988	7954	0.969	--
总计		159679	100.000	23988			

检测器A Ch2 260nm

峰号	保留时间	面积	面积%	高度	理论塔板数(USP)	拖尾因子	分离度(USP)
1	2.511	1006004	100.000	155866	3475	0.997	--
总计		1006004	100.000	155866			