SHIMADZU LabSolutions

CXM-0222

<样品信息>

色谱柱 : XB-C18(50mm*4.6mm,5μm)
柱　温 : 30℃
流　速: 1.5ml/min
波　长: 255nm
数据文件名 : RC$CXM-0222 - 18-2/18-1-2 - zzp-24111401p-50mg-rcd-rj.lcd
方法文件名 : RC$CXM-0222 - CXM-0222-rcqx-FX267.lcm
批处理文件名 : RC$CXM-0222 - 20241126-FX267.lcb
样品瓶号 : 1-9
进样体积 : 10 μl
版本号: 6.115
进样时间 : 2024/11/26 11:53:49
实验者: jiangjinwei
处理时间(V2)　: 2024/11/26 15:21:45
处理者: jiangjinwei
仪器型号 : SHIMADZU LC-2050C (FX267)

<色谱图>

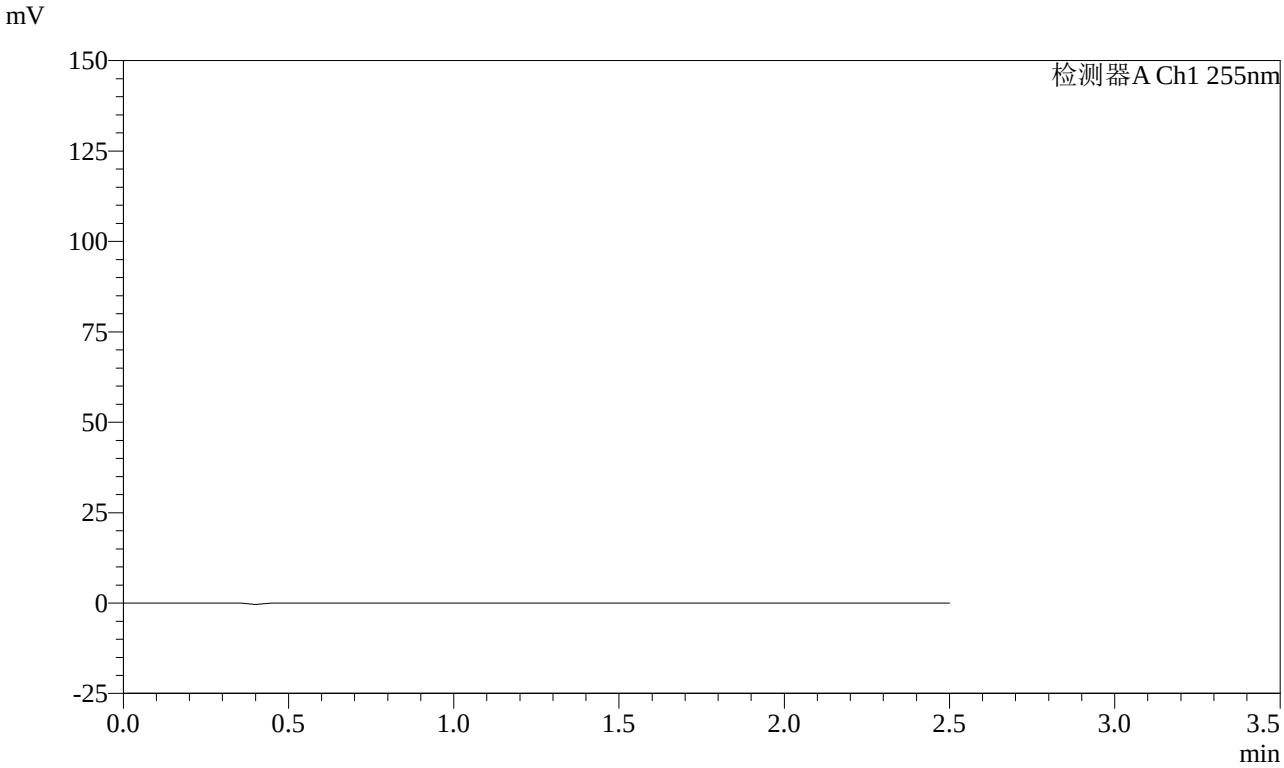

<峰表>

检测器A Ch1 255nm

峰号	保留时间	面积	面积%	高度	理论塔板数(USP)	拖尾因子	分离度(USP)
总计							

SHIMADZU LabSolutions

CXM-0222

<样品信息>

色谱柱 : XB-C18(50mm*4.6mm,5μm)
柱　温 : 30℃
流　速: 1.5ml/min
波　长: 255nm
数据文件名 : RC$CXM-0222 - 18-2/18-2-2 - zzp-24111401p-50mg-rcd-dz1-1.lcd
方法文件名 : RC$CXM-0222 - CXM-0222-rcqx-FX267.lcm
批处理文件名 : RC$CXM-0222 - 20241126-FX267.lcb
样品瓶号 : 1-18
进样体积 : 10 μl
版本号: 6.115
进样时间 : 2024/11/26 11:56:44
实验者: jiangjinwei
处理时间(V2)　: 2024/11/26 15:21:48
处理者: jiangjinwei
仪器型号 : SHIMADZU LC-2050C (FX267)

<色谱图>

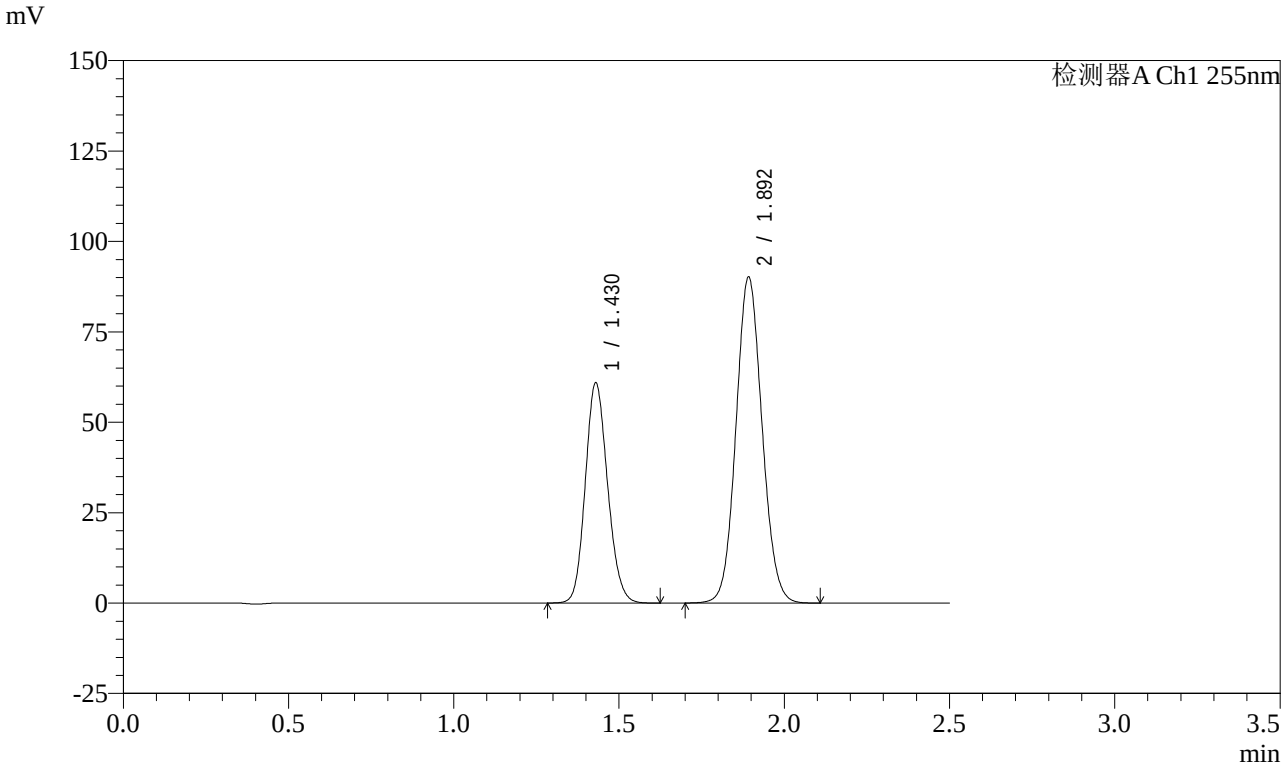

<峰表>

检测器A Ch1 255nm

峰号	保留时间	面积	面积%	高度	理论塔板数(USP)	拖尾因子	分离度(USP)
1	1.430	286214	36.604	60853	2136	1.137	--
2	1.892	495698	63.396	89667	2743	1.083	3.447
总计		781911	100.000	150520			

SHIMADZU LabSolutions

CXM-0222

<样品信息>

色谱柱 : XB-C18(50mm*4.6mm,5μm)
柱　温 : 30℃
数据文件名 : RC$CXM-0222 - 18-2/18-3-2 - zzp-24111401p-50mg-rcd-dz1-2.lcd
方法文件名 : RC$CXM-0222 - CXM-0222-rcqx-FX267.lcm
批处理文件名 : RC$CXM-0222 - 20241126-FX267.lcb
样品瓶号 : 1-18
进样体积 : 10 μl
进样时间 : 2024/11/26 11:59:36
处理时间(V2)　: 2024/11/26 15:21:51
仪器型号 : SHIMADZU LC-2050C (FX267)

流　速: 1.5ml/min
波　长: 255nm
版本号: 6.115
实验者: jiangjinwei
处理者: jiangjinwei

<色谱图>

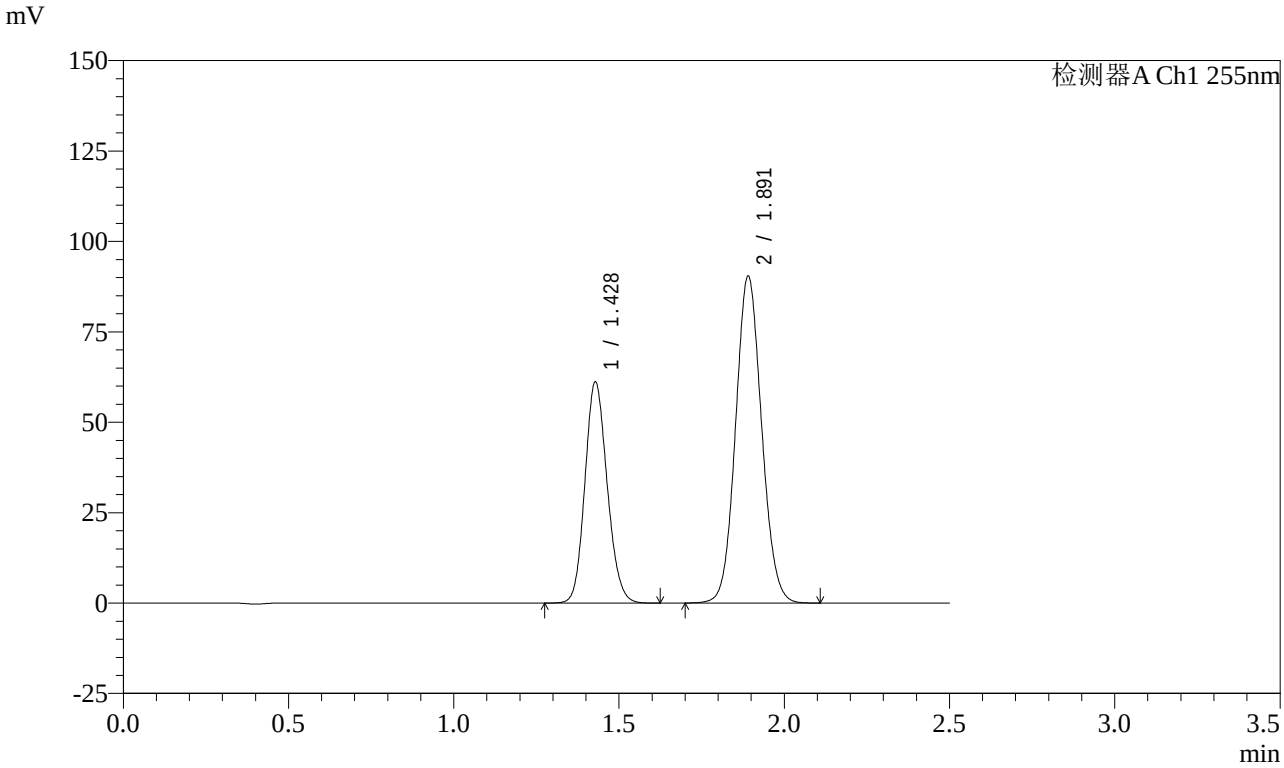

<峰表>

检测器A Ch1 255nm

峰号	保留时间	面积	面积%	高度	理论塔板数(USP)	拖尾因子	分离度(USP)
1	1.428	286905	36.636	61031	2143	1.135	--
2	1.891	496216	63.364	90197	2749	1.081	3.454
总计		783121	100.000	151228			

SHIMADZU LabSolutions

CXM-0222

<样品信息>

色谱柱 : XB-C18(50mm*4.6mm,5μm)
柱　温 : 30℃
流　速: 1.5ml/min
波　长: 255nm
数据文件名 : RC$CXM-0222 - 18-2/18-4-2 - zzp-24111401p-50mg-rcd-dz1-3.lcd
方法文件名 : RC$CXM-0222 - CXM-0222-rcqx-FX267.lcm
批处理文件名 : RC$CXM-0222 - 20241126-FX267.lcb
样品瓶号 : 1-18
进样体积 : 10 μl
版本号: 6.115
进样时间 : 2024/11/26 12:02:29
实验者: jiangjinwei
处理时间(V2)　: 2024/11/26 15:21:54
处理者: jiangjinwei
仪器型号 : SHIMADZU LC-2050C (FX267)

<色谱图>

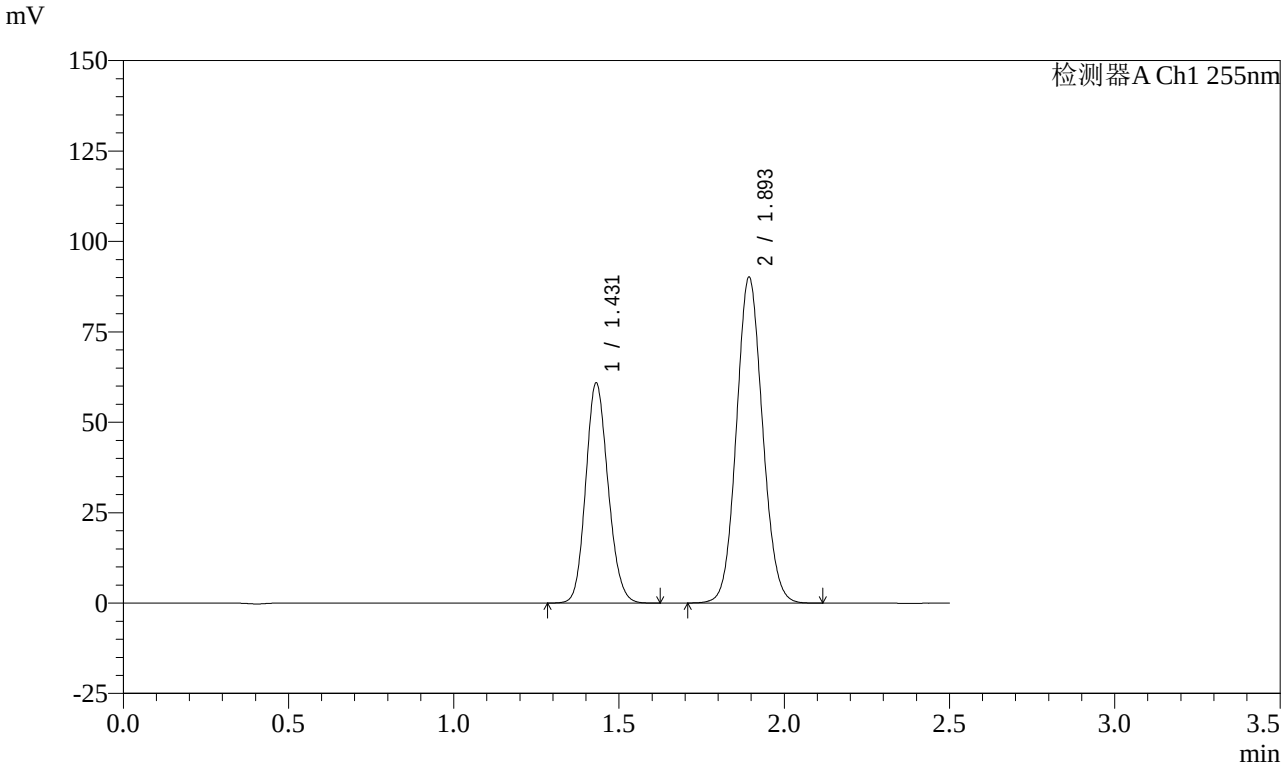

<峰表>

检测器A Ch1 255nm

峰号	保留时间	面积	面积%	高度	理论塔板数(USP)	拖尾因子	分离度(USP)
1	1.431	286338	36.602	60835	2138	1.138	--
2	1.893	495959	63.398	89710	2745	1.082	3.447
总计		782298	100.000	150544			

SHIMADZU LabSolutions

CXM-0222

<样品信息>

色谱柱 : XB-C18(50mm*4.6mm,5μm)
柱　温 : 30℃
流　速: 1.5ml/min
波　长: 255nm
数据文件名 : RC$CXM-0222 - 18-2/18-5-2 - zzp-24111401p-50mg-rcd-dz1-4.lcd
方法文件名 : RC$CXM-0222 - CXM-0222-rcqx-FX267.lcm
批处理文件名 : RC$CXM-0222 - 20241126-FX267.lcb
样品瓶号 : 1-18
进样体积 : 10 μl
版本号: 6.115
进样时间 : 2024/11/26 12:05:22
实验者: jiangjinwei
处理时间(V2)　: 2024/11/26 15:21:57
处理者: jiangjinwei
仪器型号 : SHIMADZU LC-2050C (FX267)

<色谱图>

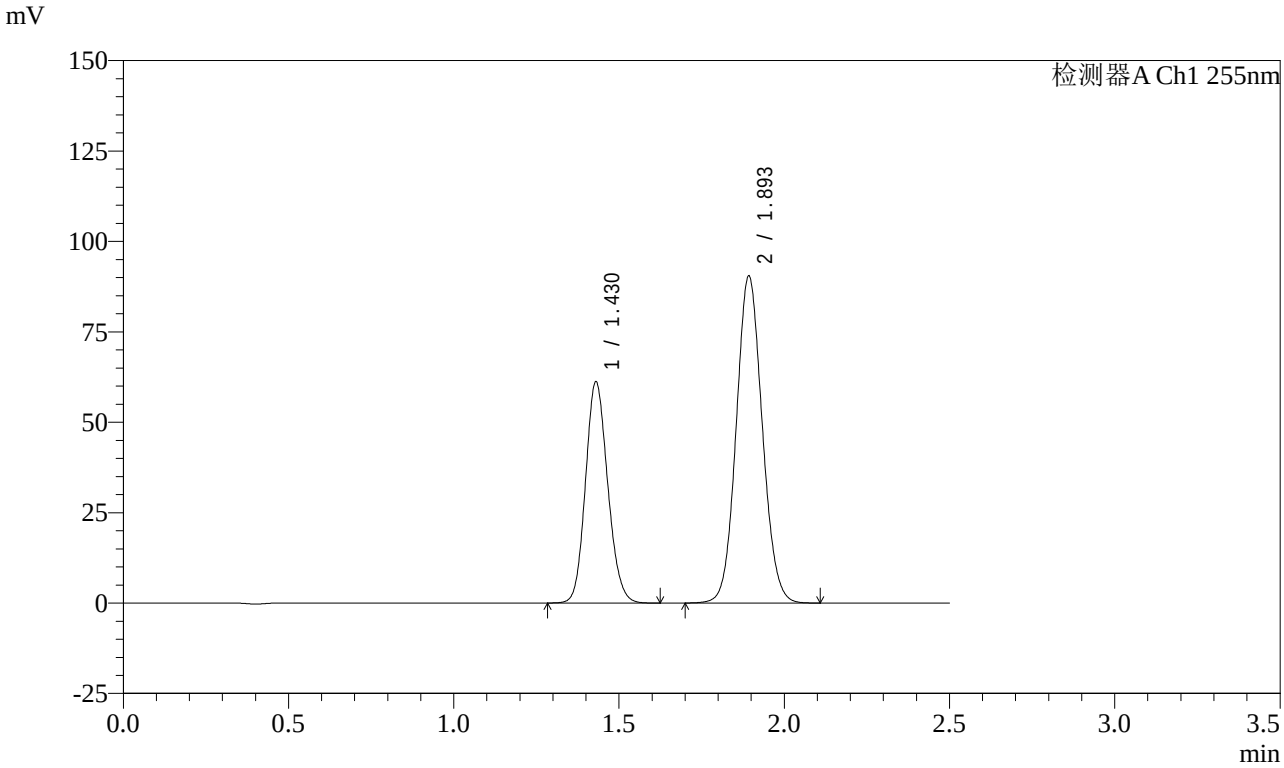

<峰表>

检测器A Ch1 255nm

峰号	保留时间	面积	面积%	高度	理论塔板数(USP)	拖尾因子	分离度(USP)
1	1.430	286650	36.622	61140	2154	1.135	--
2	1.893	496085	63.378	89814	2760	1.081	3.460
总计		782736	100.000	150954			

SHIMADZU LabSolutions

CXM-0222

<样品信息>

色谱柱 : XB-C18(50mm*4.6mm,5μm)
柱　温 : 30℃
流　速: 1.5ml/min
波　长: 255nm
数据文件名 : RC$CXM-0222 - 18-2/18-6-2 - zzp-24111401p-50mg-rcd-dz1-5.lcd
方法文件名 : RC$CXM-0222 - CXM-0222-rcqx-FX267.lcm
批处理文件名 : RC$CXM-0222 - 20241126-FX267.lcb
样品瓶号 : 1-18
进样体积 : 10 μl
版本号: 6.115
进样时间 : 2024/11/26 12:08:16
实验者: jiangjinwei
处理时间(V2)　: 2024/11/26 15:21:59
处理者: jiangjinwei
仪器型号 : SHIMADZU LC-2050C (FX267)

<色谱图>

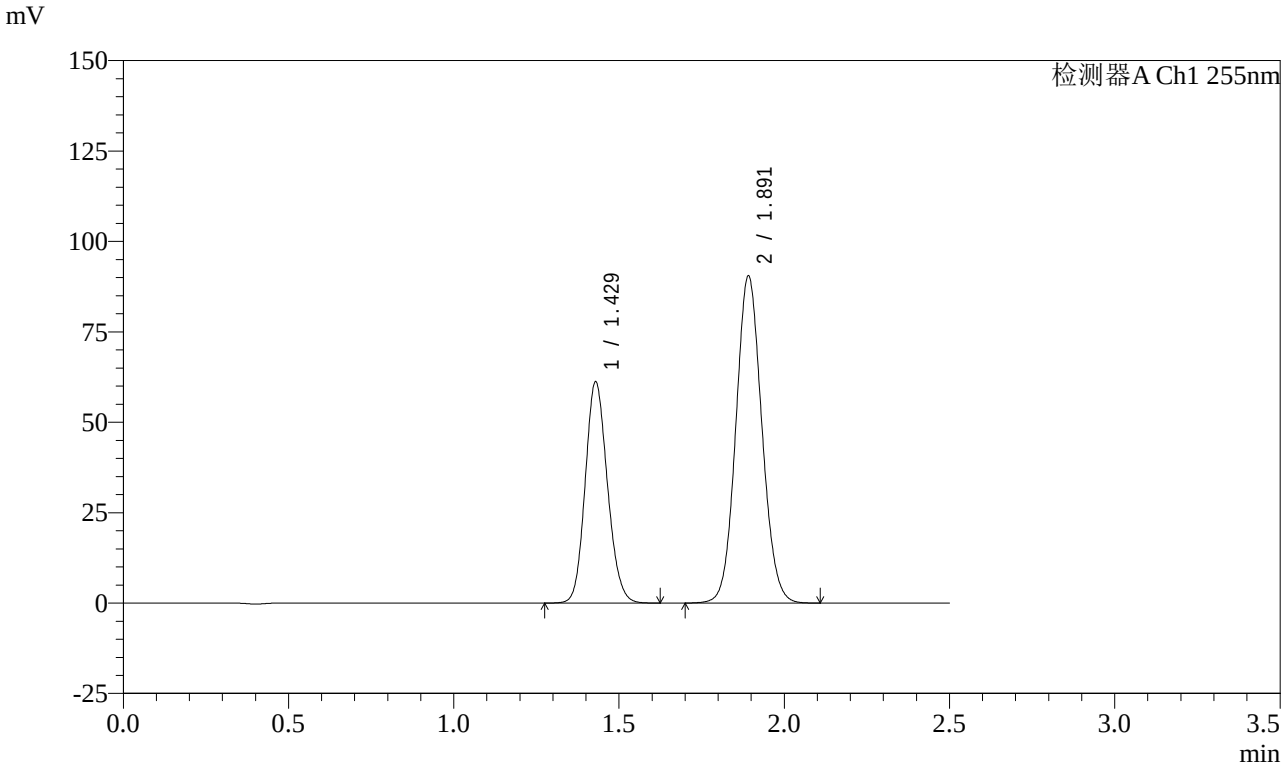

<峰表>

检测器A Ch1 255nm

峰号	保留时间	面积	面积%	高度	理论塔板数(USP)	拖尾因子	分离度(USP)
1	1.429	286592	36.629	61121	2151	1.136	--
2	1.891	495835	63.371	90107	2764	1.082	3.460
总计		782428	100.000	151228			

SHIMADZU LabSolutions

CXM-0222

<样品信息>

色谱柱 : XB-C18(50mm*4.6mm,5μm)
柱　温 : 30℃
流　速: 1.5ml/min
波　长: 255nm
数据文件名 : RC$CXM-0222 - 18-2/18-7-2 - zzp-24111401p-50mg-rcd-p1-1.lcd
方法文件名 : RC$CXM-0222 - CXM-0222-rcqx-FX267.lcm
批处理文件名 : RC$CXM-0222 - 20241126-FX267.lcb
样品瓶号 : 1-1
进样体积 : 10 μl
版本号: 6.115
进样时间 : 2024/11/26 12:11:08
实验者: jiangjinwei
处理时间(V2)　: 2024/11/26 15:22:02
处理者: jiangjinwei
仪器型号 : SHIMADZU LC-2050C (FX267)

<色谱图>

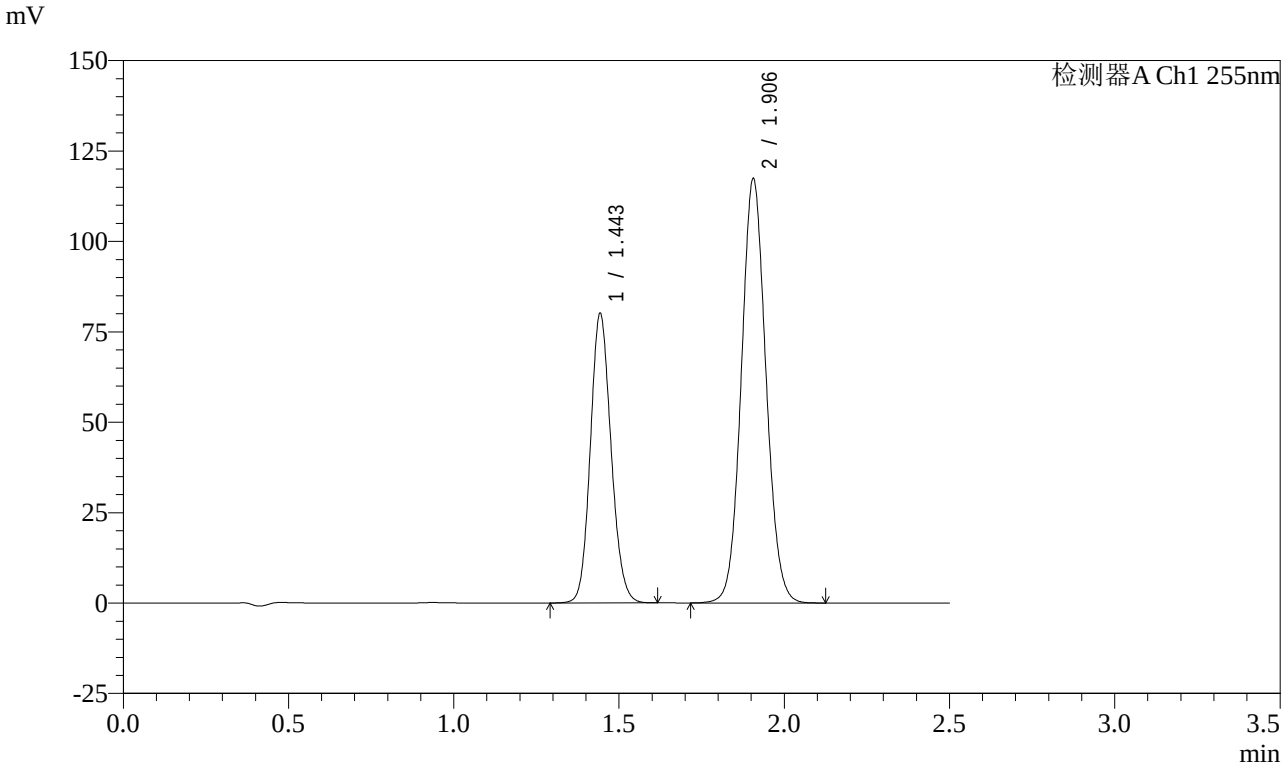

<峰表>

检测器A Ch1 255nm

峰号	保留时间	面积	面积%	高度	理论塔板数(USP)	拖尾因子	分离度(USP)
1	1.443	349216	36.431	79243	2536	1.126	--
2	1.906	609350	63.569	117246	3134	1.072	3.695
总计		958566	100.000	196489			

SHIMADZU LabSolutions

CXM-0222

<样品信息>

色谱柱 : XB-C18(50mm*4.6mm,5μm)
柱　温 : 30℃
流　速: 1.5ml/min
波　长: 255nm
数据文件名 : RC$CXM-0222 - 18-2/18-8-2 - zzp-24111401p-50mg-rcd-p1-2.lcd
方法文件名 : RC$CXM-0222 - CXM-0222-rcqx-FX267.lcm
批处理文件名 : RC$CXM-0222 - 20241126-FX267.lcb
样品瓶号 : 1-1
进样体积 : 10 μl
版本号: 6.115
进样时间 : 2024/11/26 12:14:00
实验者: jiangjinwei
处理时间(V2)　: 2024/11/26 15:22:04
处理者: jiangjinwei
仪器型号 : SHIMADZU LC-2050C (FX267)

<色谱图>

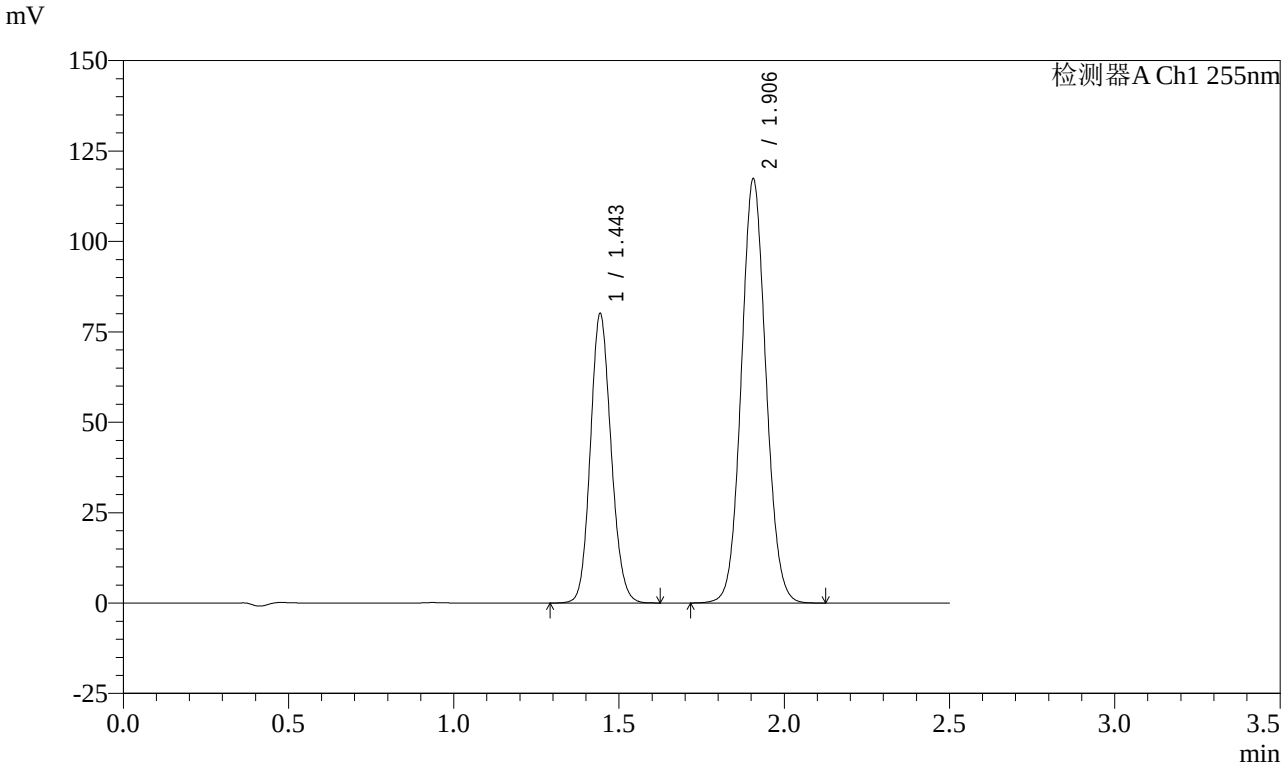

<峰表>

检测器A Ch1 255nm

峰号	保留时间	面积	面积%	高度	理论塔板数(USP)	拖尾因子	分离度(USP)
1	1.443	348893	36.426	79252	2540	1.125	--
2	1.906	608910	63.574	117202	3138	1.072	3.697
总计		957804	100.000	196455			

SHIMADZU LabSolutions

CXM-0222

<样品信息>

色谱柱 : XB-C18(50mm*4.6mm,5μm)
柱　温 : 30℃
流　速: 1.5ml/min
波　长: 255nm
数据文件名 : RC$CXM-0222 - 18-2/18-9-2 - zzp-24111401p-50mg-rcd-p2-1.lcd
方法文件名 : RC$CXM-0222 - CXM-0222-rcqx-FX267.lcm
批处理文件名 : RC$CXM-0222 - 20241126-FX267.lcb
样品瓶号 : 1-10
进样体积 : 10 μl
版本号: 6.115
进样时间 : 2024/11/26 12:16:52
实验者: jiangjinwei
处理时间(V2)　: 2024/11/26 15:22:07
处理者: jiangjinwei
仪器型号 : SHIMADZU LC-2050C (FX267)

<色谱图>

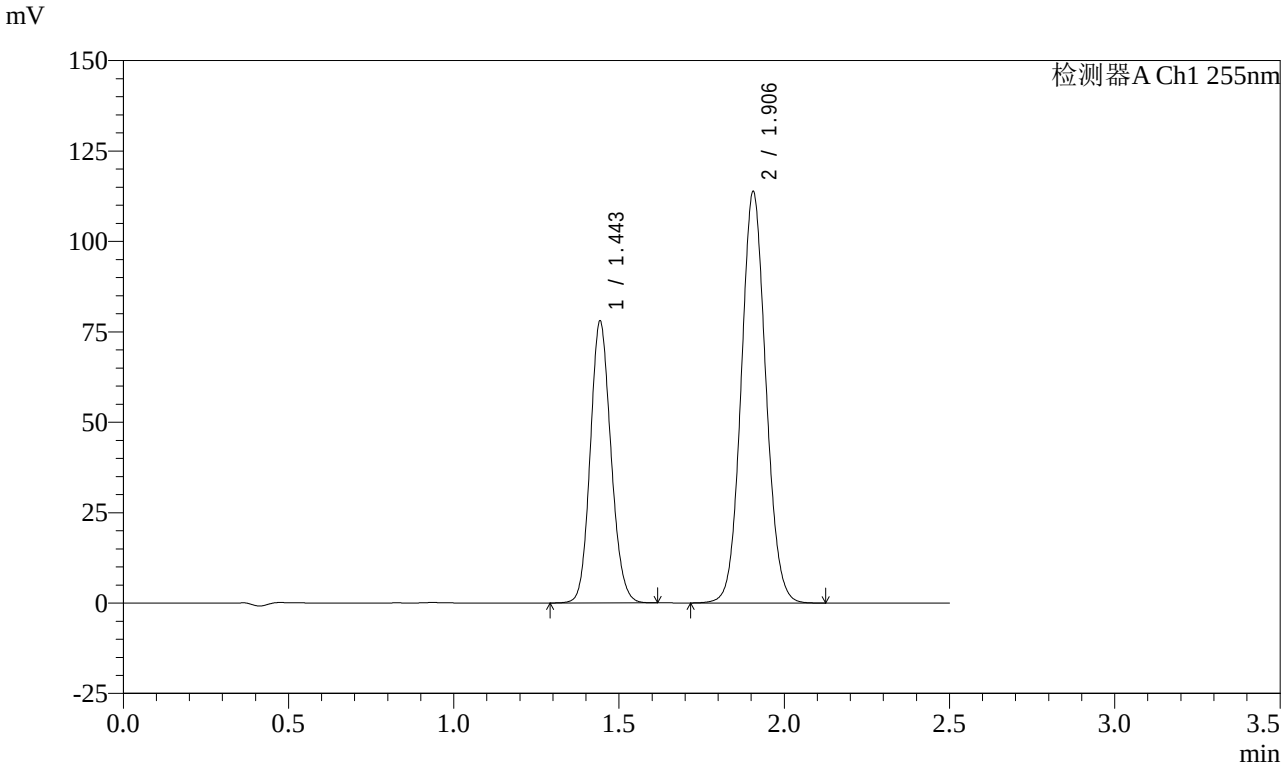

<峰表>

检测器A Ch1 255nm

峰号	保留时间	面积	面积%	高度	理论塔板数(USP)	拖尾因子	分离度(USP)
1	1.443	339788	36.505	77038	2540	1.126	--
2	1.906	591004	63.495	113698	3131	1.072	3.696
总计		930792	100.000	190736			

SHIMADZU LabSolutions

CXM-0222

<样品信息>

色谱柱 : XB-C18(50mm*4.6mm,5μm)
柱　温 : 30℃
数据文件名 : RC$CXM-0222 - 18-2/18-10-2 - zzp-24111401p-50mg-rcd-p2-2.lcd
方法文件名 : RC$CXM-0222 - CXM-0222-rcqx-FX267.lcm
批处理文件名 : RC$CXM-0222 - 20241126-FX267.lcb
样品瓶号 : 1-10
进样体积 : 10 μl
进样时间 : 2024/11/26 12:19:45
处理时间(V2)　: 2024/11/26 15:22:10
仪器型号 : SHIMADZU LC-2050C (FX267)

流　速: 1.5ml/min
波　长: 255nm
版本号: 6.115
实验者: jiangjinwei
处理者: jiangjinwei

<色谱图>

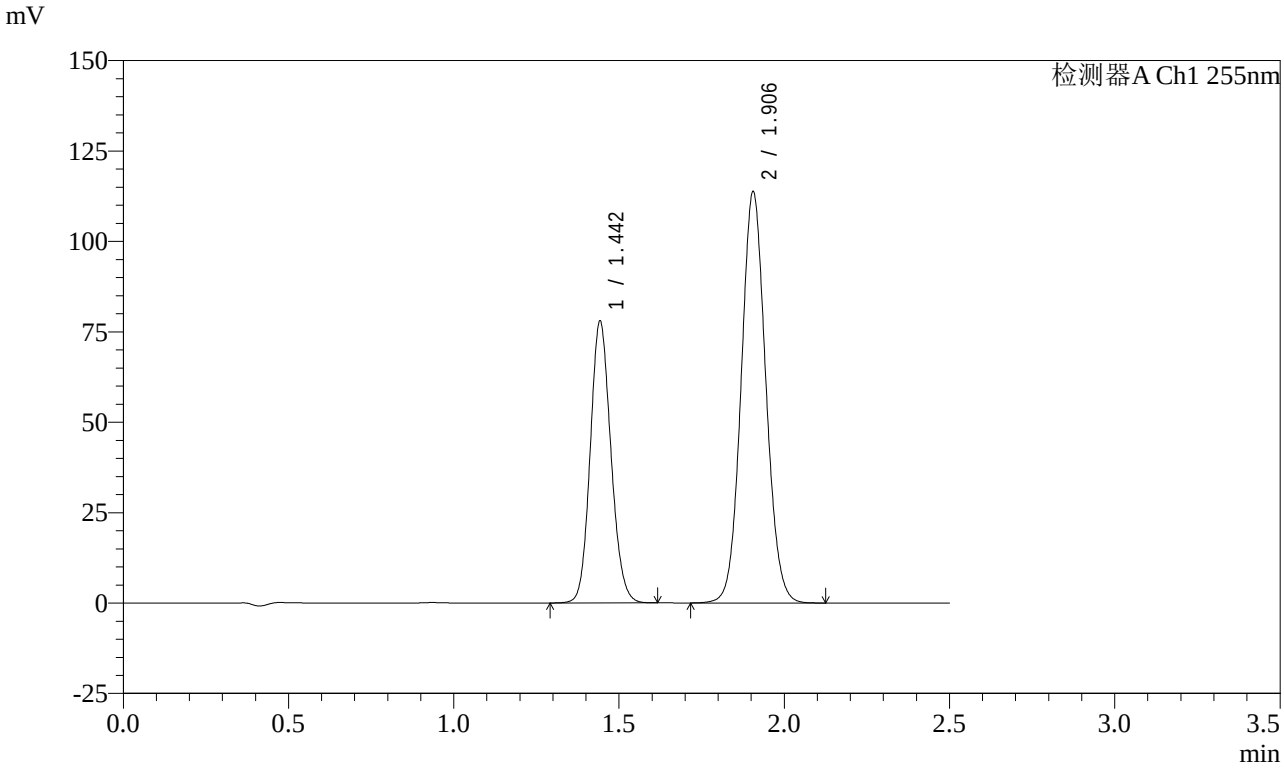

<峰表>

检测器A Ch1 255nm

峰号	保留时间	面积	面积%	高度	理论塔板数(USP)	拖尾因子	分离度(USP)
1	1.442	339824	36.520	77083	2537	1.126	--
2	1.906	590689	63.480	113702	3133	1.073	3.696
总计		930512	100.000	190785			

SHIMADZU LabSolutions

CXM-0222

<样品信息>

色谱柱 : XB-C18(50mm*4.6mm,5μm)
柱　温 : 30℃
数据文件名 : RC$CXM-0222 - 18-2/18-11-2 - zzp-24111401p-50mg-rcd-p3-1.lcd
方法文件名 : RC$CXM-0222 - CXM-0222-rcqx-FX267.lcm
批处理文件名 : RC$CXM-0222 - 20241126-FX267.lcb
样品瓶号 : 1-19
进样体积 : 10 μl
进样时间 : 2024/11/26 12:22:37
处理时间(V2)　: 2024/11/26 15:22:12
仪器型号 : SHIMADZU LC-2050C (FX267)

流　速: 1.5ml/min
波　长: 255nm
版本号: 6.115
实验者: jiangjinwei
处理者: jiangjinwei

<色谱图>

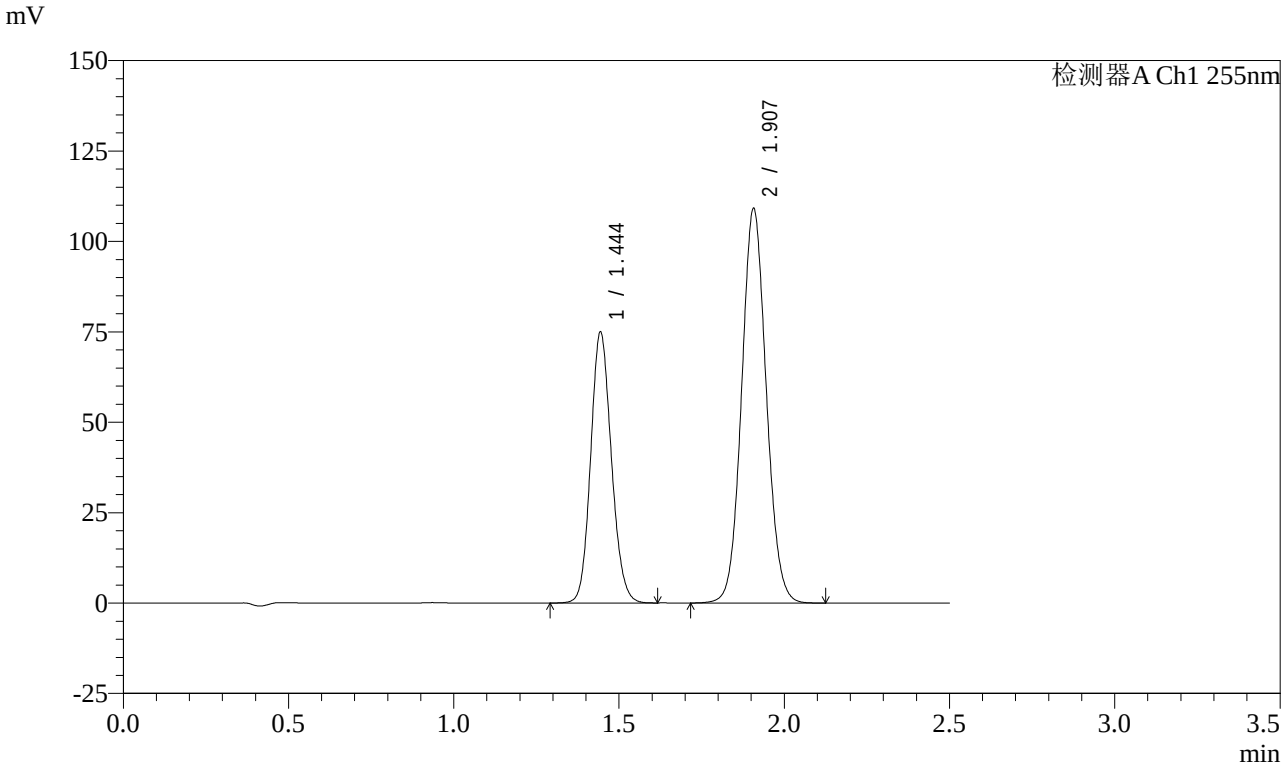

<峰表>

检测器A Ch1 255nm

峰号	保留时间	面积	面积%	高度	理论塔板数(USP)	拖尾因子	分离度(USP)
1	1.444	326902	36.587	74477	2539	1.126	--
2	1.907	566591	63.413	108876	3141	1.074	3.695
总计		893492	100.000	183354			

SHIMADZU LabSolutions

CXM-0222

<样品信息>

色谱柱 : XB-C18(50mm*4.6mm,5μm)
柱　温 : 30℃
流　速: 1.5ml/min
波　长: 255nm
数据文件名 : RC$CXM-0222 - 18-2/18-12-2 - zzp-24111401p-50mg-rcd-p3-2.lcd
方法文件名 : RC$CXM-0222 - CXM-0222-rcqx-FX267.lcm
批处理文件名 : RC$CXM-0222 - 20241126-FX267.lcb
样品瓶号 : 1-19
进样体积 : 10 μl
版本号: 6.115
进样时间 : 2024/11/26 12:25:29
实验者: jiangjinwei
处理时间(V2)　: 2024/11/26 15:22:15
处理者: jiangjinwei
仪器型号 : SHIMADZU LC-2050C (FX267)

<色谱图>

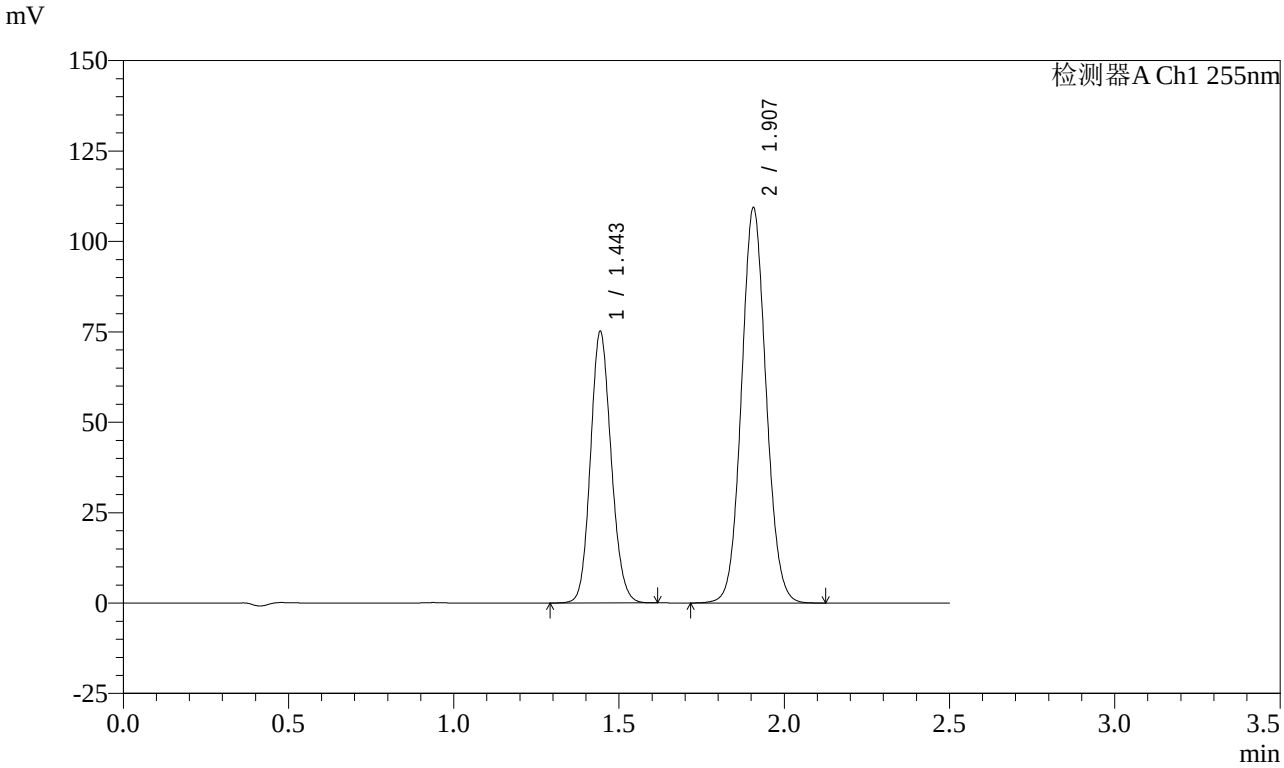

<峰表>

检测器A Ch1 255nm

峰号	保留时间	面积	面积%	高度	理论塔板数(USP)	拖尾因子	分离度(USP)
1	1.443	327138	36.576	74459	2546	1.126	--
2	1.907	567279	63.424	109173	3145	1.073	3.701
总计		894417	100.000	183632			

SHIMADZU LabSolutions

CXM-0222

<样品信息>

色谱柱 : XB-C18(50mm*4.6mm,5μm)
柱　温 : 30℃
流　速: 1.5ml/min
波　长: 255nm
数据文件名 : RC$CXM-0222 - 18-2/18-13-2 - zzp-24111401p-50mg-rcd-p4-1.lcd
方法文件名 : RC$CXM-0222 - CXM-0222-rcqx-FX267.lcm
批处理文件名 : RC$CXM-0222 - 20241126-FX267.lcb
样品瓶号 : 1-28
进样体积 : 10 μl
版本号: 6.115
进样时间 : 2024/11/26 12:28:21
实验者: jiangjinwei
处理时间(V2)　: 2024/11/26 15:22:18
处理者: jiangjinwei
仪器型号 : SHIMADZU LC-2050C (FX267)

<色谱图>

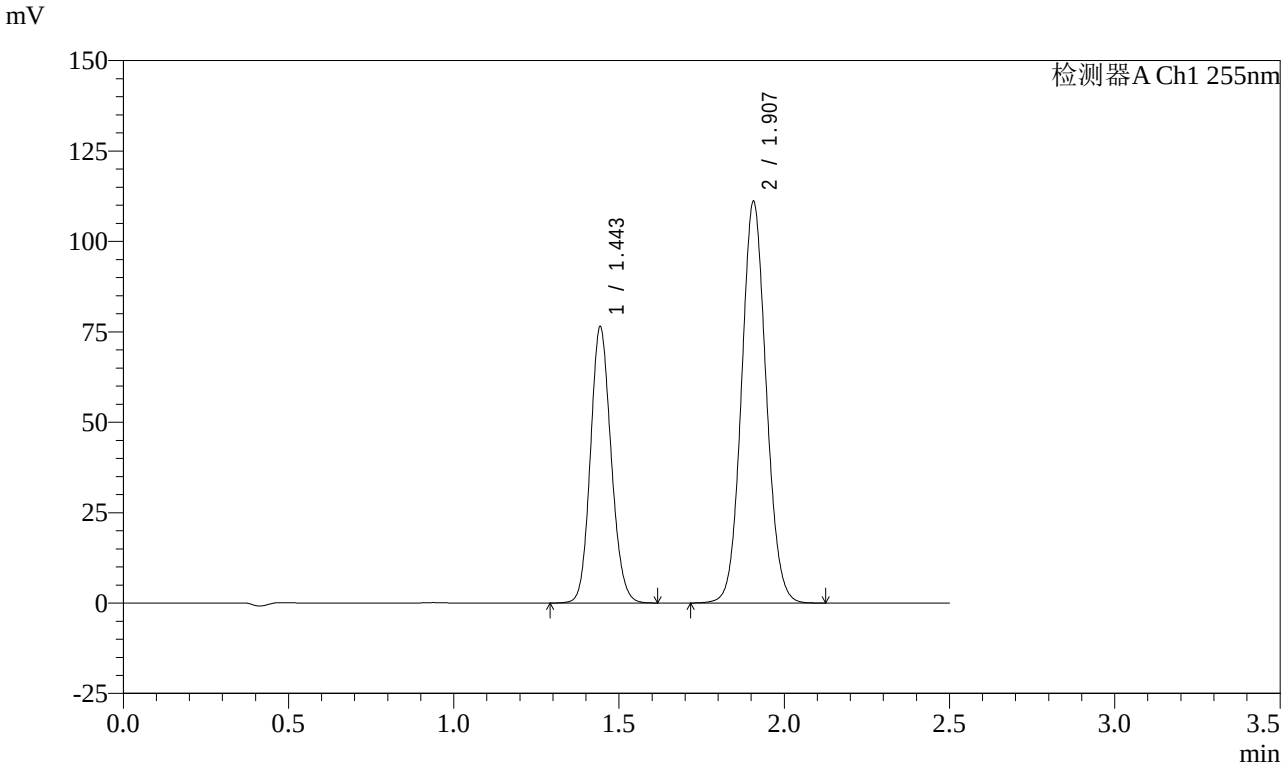

<峰表>

检测器A Ch1 255nm

峰号	保留时间	面积	面积%	高度	理论塔板数(USP)	拖尾因子	分离度(USP)
1	1.443	333161	36.607	75704	2541	1.126	--
2	1.907	576943	63.393	110887	3137	1.073	3.700
总计		910103	100.000	186590			

SHIMADZU LabSolutions

CXM-0222

<样品信息>

色谱柱 : XB-C18(50mm*4.6mm,5μm)
柱　温 : 30℃
流　速: 1.5ml/min
波　长: 255nm
数据文件名 : RC$CXM-0222 - 18-2/18-14-2 - zzp-24111401p-50mg-rcd-p4-2.lcd
方法文件名 : RC$CXM-0222 - CXM-0222-rcqx-FX267.lcm
批处理文件名 : RC$CXM-0222 - 20241126-FX267.lcb
样品瓶号 : 1-28
进样体积 : 10 μl
版本号: 6.115
进样时间 : 2024/11/26 12:31:13
实验者: jiangjinwei
处理时间(V2)　: 2024/11/26 15:22:20
处理者: jiangjinwei
仪器型号 : SHIMADZU LC-2050C (FX267)

<色谱图>

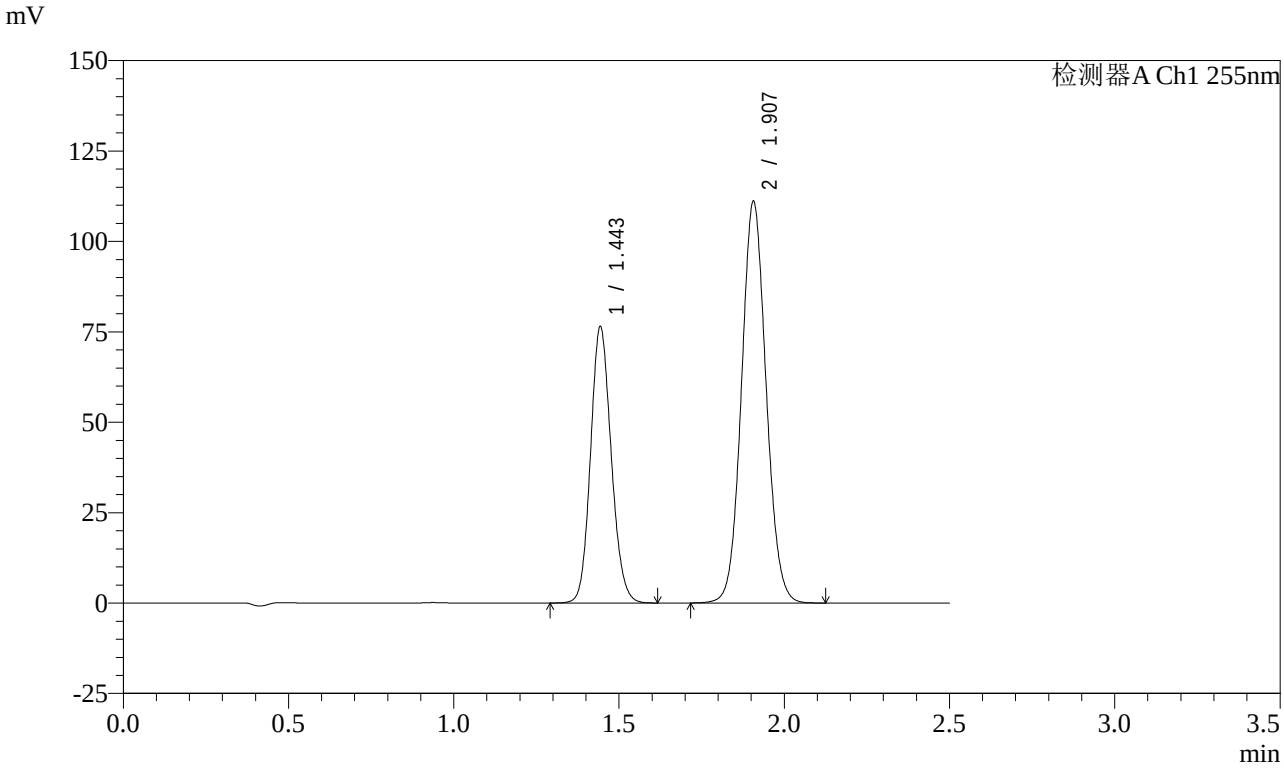

<峰表>

检测器A Ch1 255nm

峰号	保留时间	面积	面积%	高度	理论塔板数(USP)	拖尾因子	分离度(USP)
1	1.443	332988	36.613	75820	2545	1.126	--
2	1.907	576488	63.387	110915	3142	1.073	3.699
总计		909476	100.000	186736			

SHIMADZU LabSolutions

CXM-0222

<样品信息>

色谱柱 : XB-C18(50mm*4.6mm,5μm)
柱　温 : 30℃
流　速: 1.5ml/min
波　长: 255nm
数据文件名 : RC$CXM-0222 - 18-2/18-15-2 - zzp-24111401p-50mg-rcd-p5-1.lcd
方法文件名 : RC$CXM-0222 - CXM-0222-rcqx-FX267.lcm
批处理文件名 : RC$CXM-0222 - 20241126-FX267.lcb
样品瓶号 : 1-37
进样体积 : 10 μl
版本号: 6.115
进样时间 : 2024/11/26 12:34:05
实验者: jiangjinwei
处理时间(V2)　: 2024/11/26 15:22:23
处理者: jiangjinwei
仪器型号 : SHIMADZU LC-2050C (FX267)

<色谱图>

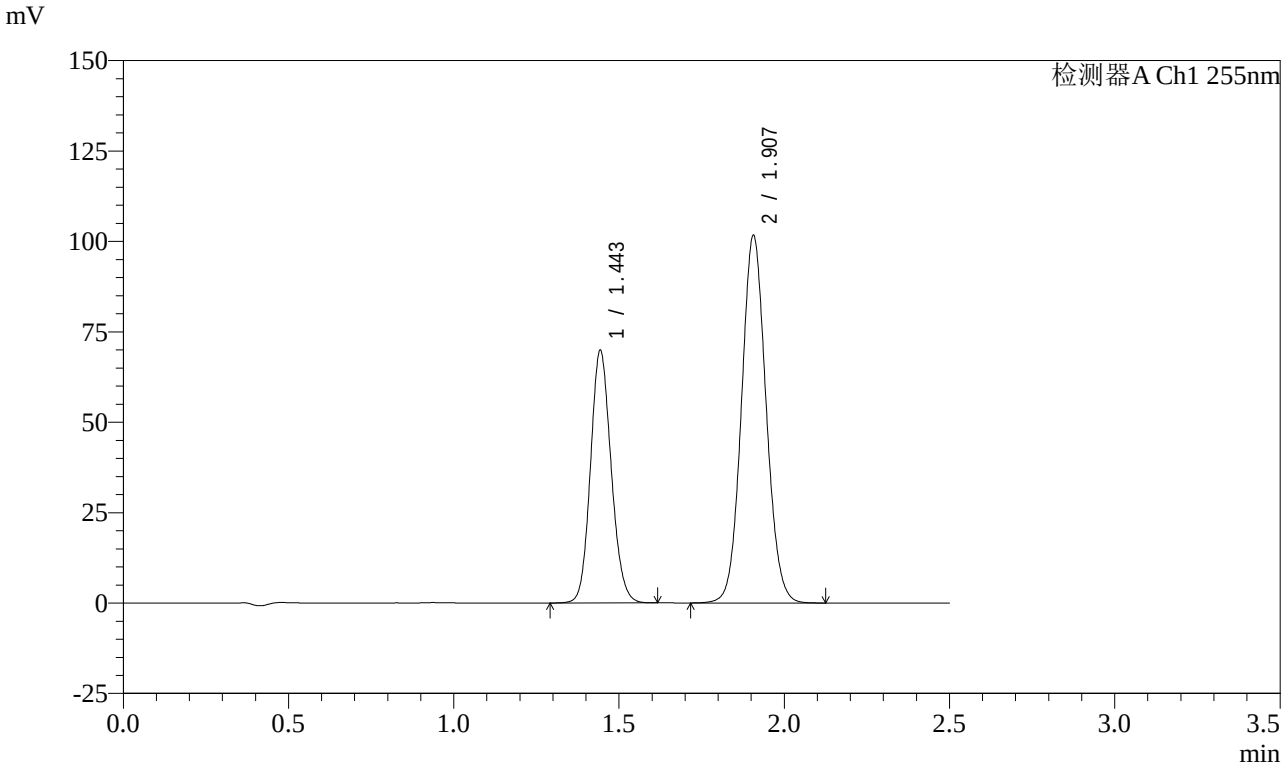

<峰表>

检测器A Ch1 255nm

峰号	保留时间	面积	面积%	高度	理论塔板数(USP)	拖尾因子	分离度(USP)
1	1.443	304461	36.580	69263	2542	1.126	--
2	1.907	527854	63.420	101547	3140	1.073	3.698
总计		832315	100.000	170811			

SHIMADZU LabSolutions

CXM-0222

<样品信息>

色谱柱 : XB-C18(50mm*4.6mm,5μm)
柱　温 : 30℃
流　速: 1.5ml/min
波　长: 255nm
数据文件名 : RC$CXM-0222 - 18-2/18-16-2 - zzp-24111401p-50mg-rcd-p5-2.lcd
方法文件名 : RC$CXM-0222 - CXM-0222-rcqx-FX267.lcm
批处理文件名 : RC$CXM-0222 - 20241126-FX267.lcb
样品瓶号 : 1-37
进样体积 : 10 μl
版本号: 6.115
进样时间 : 2024/11/26 12:36:57
实验者: jiangjinwei
处理时间(V2)　: 2024/11/26 15:22:25
处理者: jiangjinwei
仪器型号 : SHIMADZU LC-2050C (FX267)

<色谱图>

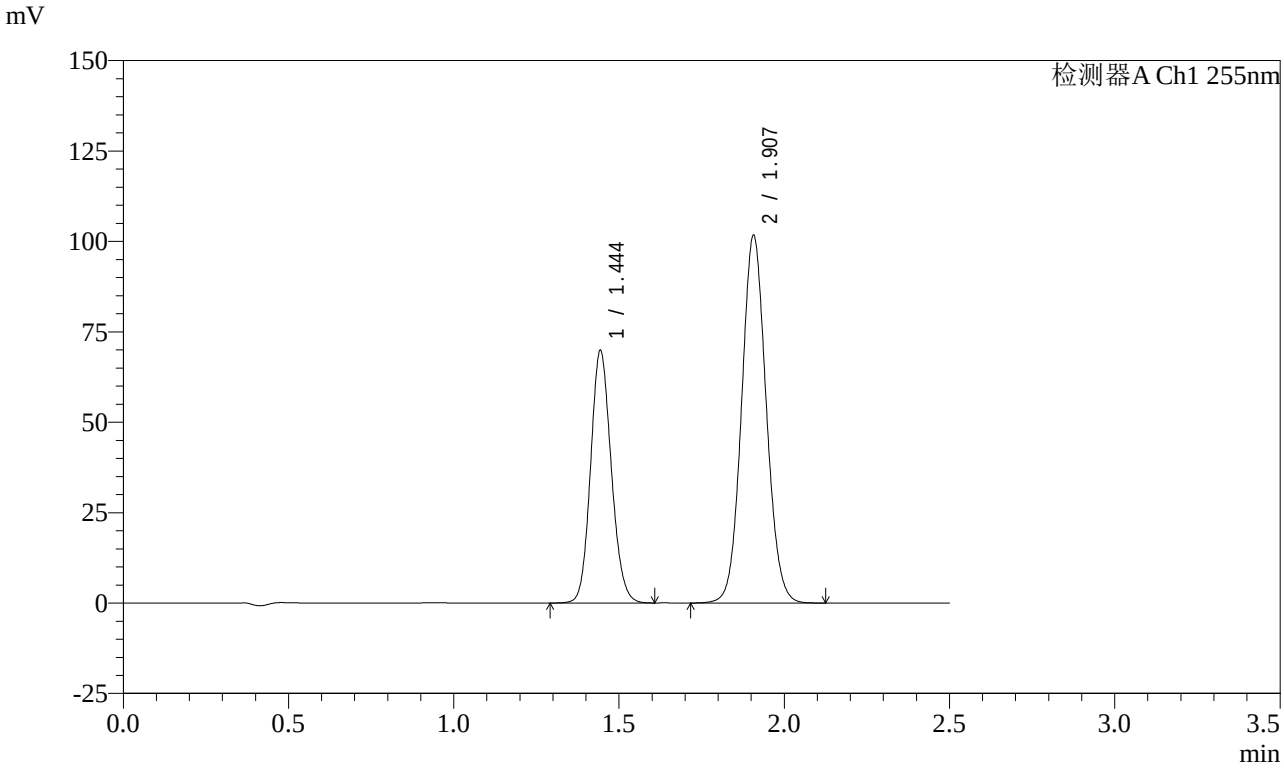

<峰表>

检测器A Ch1 255nm

峰号	保留时间	面积	面积%	高度	理论塔板数(USP)	拖尾因子	分离度(USP)
1	1.444	304401	36.561	69340	2543	1.125	--
2	1.907	528175	63.439	101497	3140	1.072	3.698
总计		832576	100.000	170837			

SHIMADZU LabSolutions

CXM-0222

<样品信息>

色谱柱 : XB-C18(50mm*4.6mm,5μm)
柱　温 : 30℃
数据文件名 : RC$CXM-0222 - 18-2/18-17-2 - zzp-24111401p-50mg-rcd-p6-1.lcd
方法文件名 : RC$CXM-0222 - CXM-0222-rcqx-FX267.lcm
批处理文件名 : RC$CXM-0222 - 20241126-FX267.lcb
样品瓶号 : 1-46
进样体积 : 10 μl
进样时间 : 2024/11/26 12:39:49
处理时间(V2)　: 2024/11/26 15:22:28
仪器型号 : SHIMADZU LC-2050C (FX267)

流　速: 1.5ml/min
波　长: 255nm
版本号: 6.115
实验者: jiangjinwei
处理者: jiangjinwei

<色谱图>

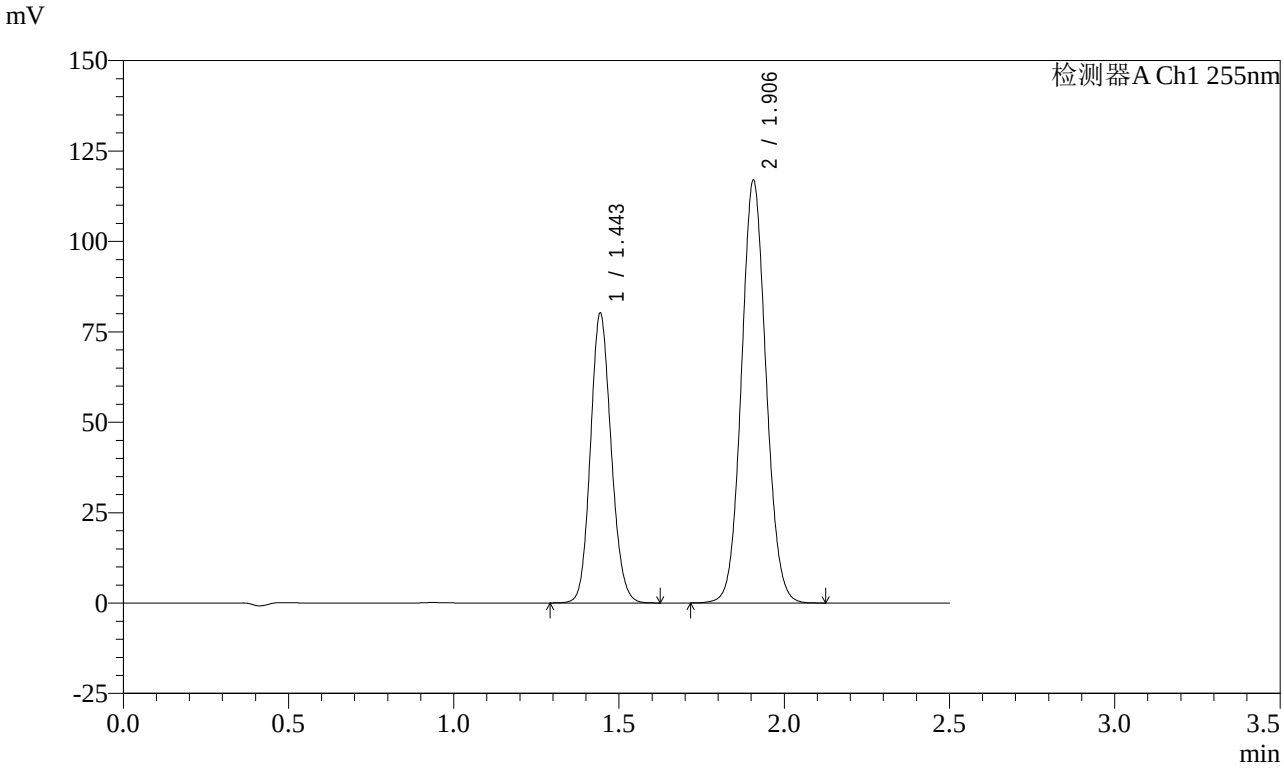

<峰表>

检测器A Ch1 255nm

峰号	保留时间	面积	面积%	高度	理论塔板数(USP)	拖尾因子	分离度(USP)
1	1.443	349398	36.535	79453	2540	1.125	--
2	1.906	606940	63.465	116774	3139	1.072	3.696
总计		956338	100.000	196226			

SHIMADZU LabSolutions

CXM-0222

<样品信息>

色谱柱 : XB-C18(50mm*4.6mm,5μm)
柱　温 : 30℃
流　速: 1.5ml/min
波　长: 255nm
数据文件名 : RC$CXM-0222 - 18-2/18-18-2 - zzp-24111401p-50mg-rcd-p6-2.lcd
方法文件名 : RC$CXM-0222 - CXM-0222-rcqx-FX267.lcm
批处理文件名 : RC$CXM-0222 - 20241126-FX267.lcb
样品瓶号 : 1-46
进样体积 : 10 μl
版本号: 6.115
进样时间 : 2024/11/26 12:42:41
实验者: jiangjinwei
处理时间(V2)　: 2024/11/26 15:22:31
处理者: jiangjinwei
仪器型号 : SHIMADZU LC-2050C (FX267)

<色谱图>

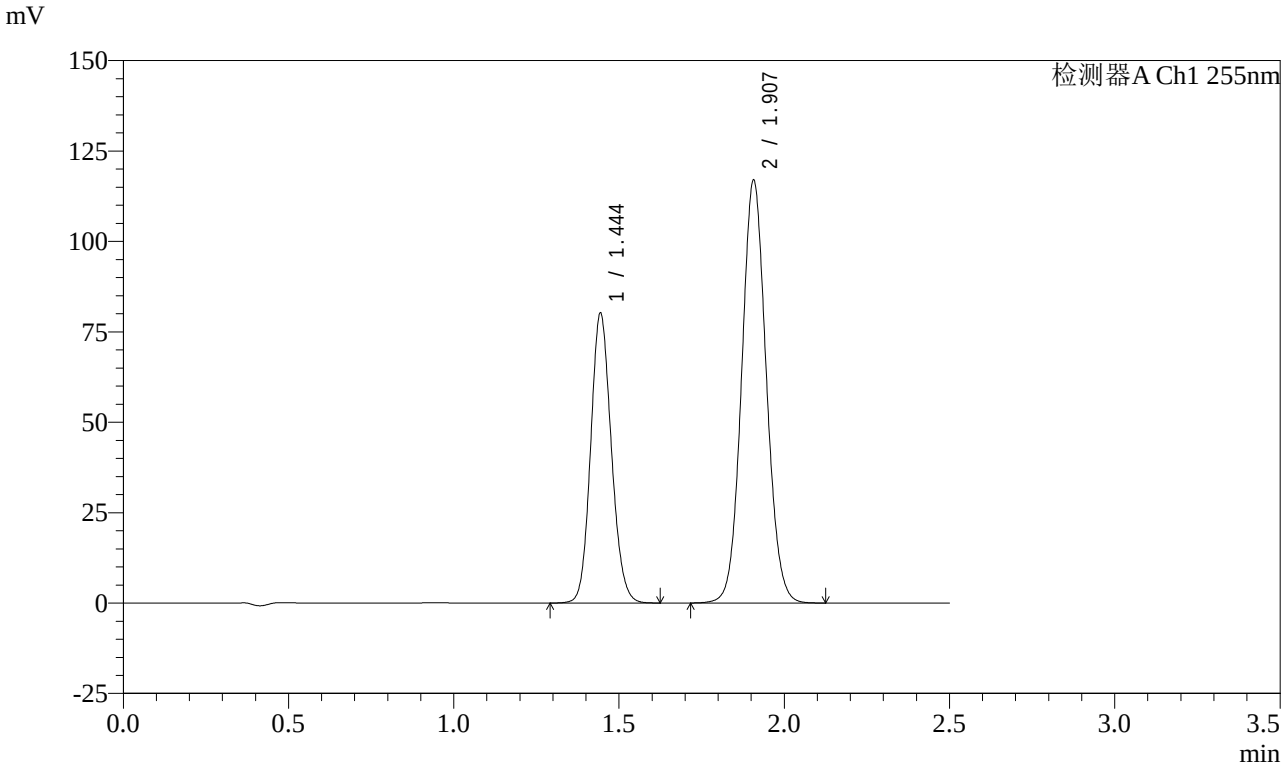

<峰表>

检测器A Ch1 255nm

峰号	保留时间	面积	面积%	高度	理论塔板数(USP)	拖尾因子	分离度(USP)
1	1.444	349553	36.524	79663	2543	1.125	--
2	1.907	607505	63.476	116694	3139	1.072	3.697
总计		957057	100.000	196357			

SHIMADZU LabSolutions

CXM-0222

<样品信息>

色谱柱 : XB-C18(50mm*4.6mm,5μm)
柱　温 : 30℃
数据文件名 : RC$CXM-0222 - 18-2/18-19-2 - zzp-24111401p-50mg-rcd-dz2-1.lcd
方法文件名 : RC$CXM-0222 - CXM-0222-rcqx-FX267.lcm
批处理文件名 : RC$CXM-0222 - 20241126-FX267.lcb
样品瓶号 : 1-27
进样体积 : 10 μl
进样时间 : 2024/11/26 12:45:33
处理时间(V2)　: 2024/11/26 15:22:33
仪器型号 : SHIMADZU LC-2050C (FX267)

流　速: 1.5ml/min
波　长: 255nm
版本号: 6.115
实验者: jiangjinwei
处理者: jiangjinwei

<色谱图>

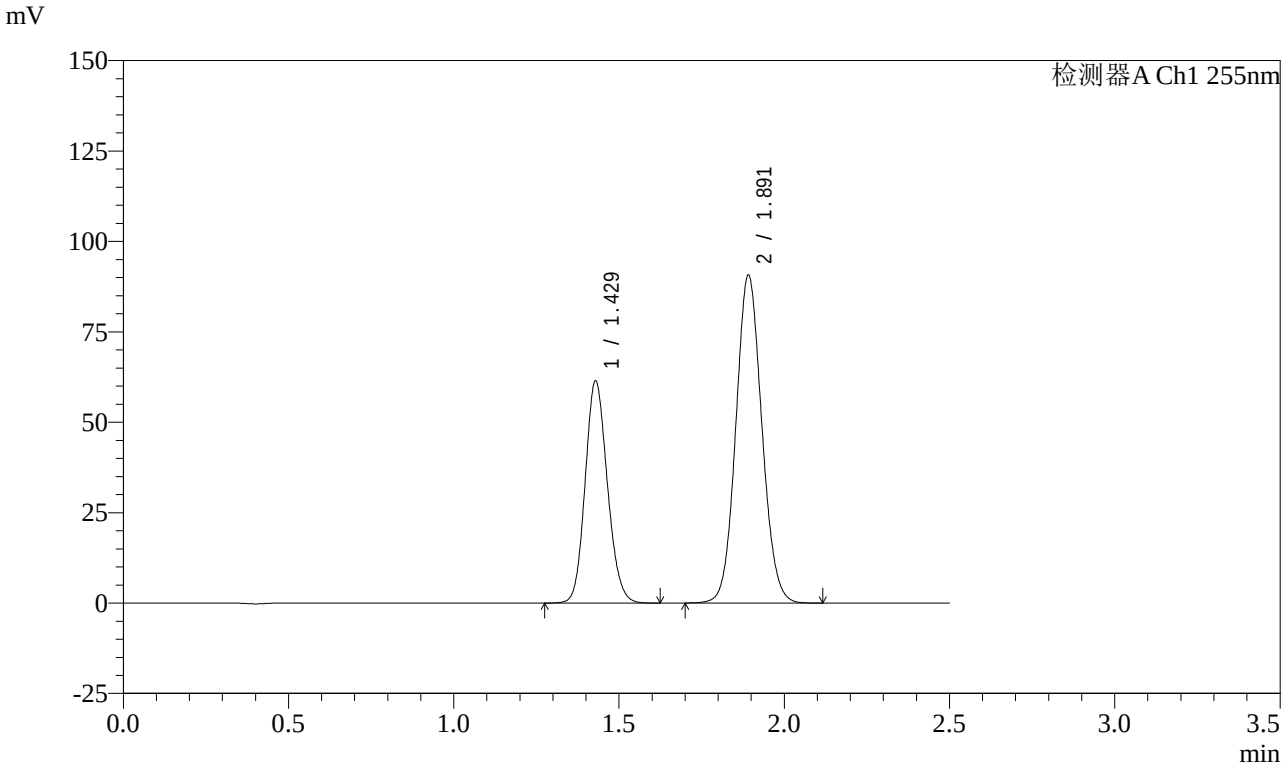

<峰表>

检测器A Ch1 255nm

峰号	保留时间	面积	面积%	高度	理论塔板数(USP)	拖尾因子	分离度(USP)
1	1.429	287717	36.672	61359	2151	1.135	--
2	1.891	496854	63.328	90307	2765	1.082	3.461
总计		784571	100.000	151666			

SHIMADZU LabSolutions

CXM-0222

<样品信息>

色谱柱 : XB-C18(50mm*4.6mm,5μm)
柱　温 : 30℃
数据文件名 : RC$CXM-0222 - 18-2/18-20-2 - zzp-24111401p-50mg-rcd-dz2-2.lcd
方法文件名 : RC$CXM-0222 - CXM-0222-rcqx-FX267.lcm
批处理文件名 : RC$CXM-0222 - 20241126-FX267.lcb
样品瓶号 : 1-27
进样体积 : 10 μl
进样时间 : 2024/11/26 12:48:26
处理时间(V2)　: 2024/11/26 15:22:36
仪器型号 : SHIMADZU LC-2050C (FX267)

流　速: 1.5ml/min
波　长: 255nm
版本号: 6.115
实验者: jiangjinwei
处理者: jiangjinwei

<色谱图>

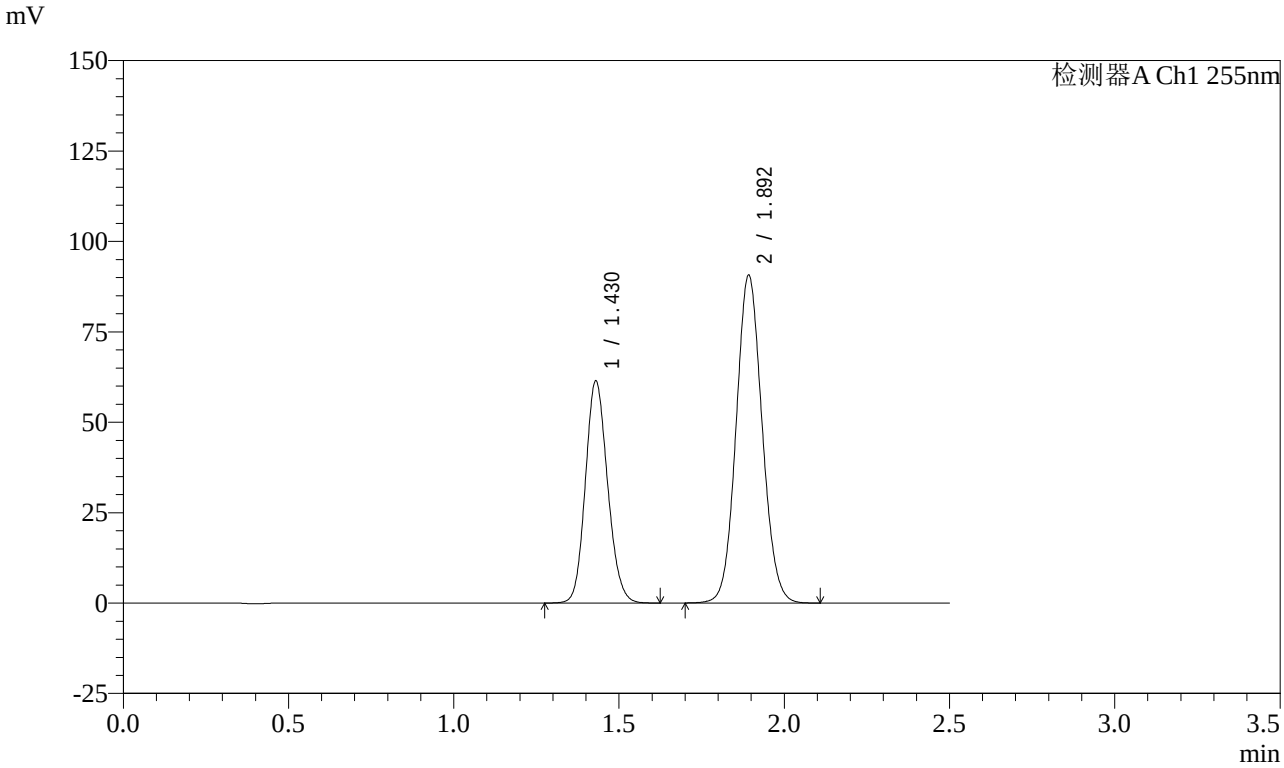

<峰表>

检测器A Ch1 255nm

峰号	保留时间	面积	面积%	高度	理论塔板数(USP)	拖尾因子	分离度(USP)
1	1.430	287613	36.677	61367	2156	1.134	--
2	1.892	496562	63.323	90083	2767	1.081	3.463
总计		784175	100.000	151451			

SHIMADZU LabSolutions

CXM-0222

<样品信息>

色谱柱 : XB-C18(50mm*4.6mm,5μm)
柱　温 : 30℃
数据文件名 : RC$CXM-0222 - 18-2/18-21-2 - zzp-24111402p-100mg-rcd-rj.lcd
方法文件名 : RC$CXM-0222 - CXM-0222-rcqx-FX267.lcm
批处理文件名 : RC$CXM-0222 - 20241126-FX267.lcb
样品瓶号 : 2-9
进样体积 : 10 μl
进样时间 : 2024/11/26 12:51:20
处理时间(V2)　: 2024/11/26 15:22:39
仪器型号 : SHIMADZU LC-2050C (FX267)

流　速: 1.5ml/min
波　长: 255nm
版本号: 6.115
实验者: jiangjinwei
处理者: jiangjinwei

<色谱图>

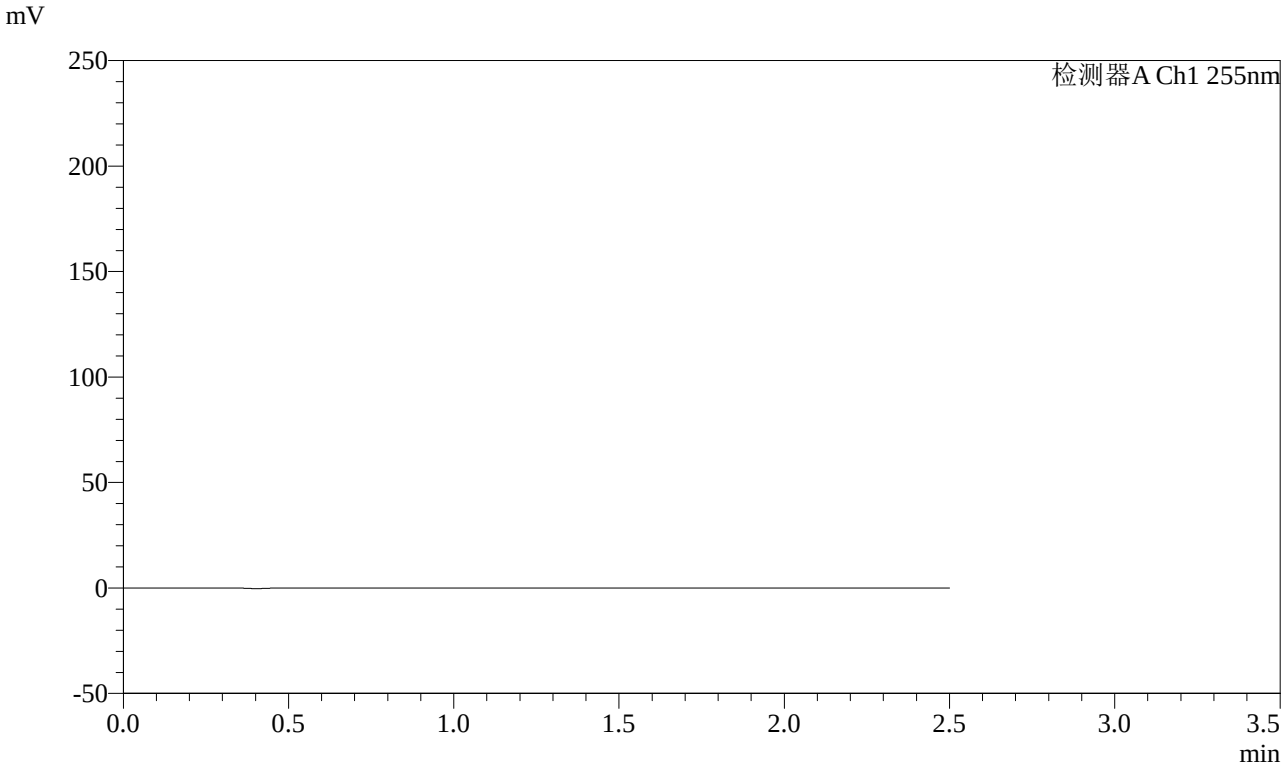

<峰表>

检测器A Ch1 255nm

峰号	保留时间	面积	面积%	高度	理论塔板数(USP)	拖尾因子	分离度(USP)
总计							

SHIMADZU LabSolutions

CXM-0222

<样品信息>

色谱柱 : XB-C18(50mm*4.6mm,5μm)
柱　温 : 30℃
流　速: 1.5ml/min
波　长: 255nm
数据文件名 : RC$CXM-0222 - 18-2/18-22-2 - zzp-24111402p-100mg-rcd-dz1-1.lcd
方法文件名 : RC$CXM-0222 - CXM-0222-rcqx-FX267.lcm
批处理文件名 : RC$CXM-0222 - 20241126-FX267.lcb
样品瓶号 : 2-18
进样体积 : 10 μl
版本号: 6.115
进样时间 : 2024/11/26 12:54:14
实验者: jiangjinwei
处理时间(V2)　: 2024/11/26 15:22:41
处理者: jiangjinwei
仪器型号 : SHIMADZU LC-2050C (FX267)

<色谱图>

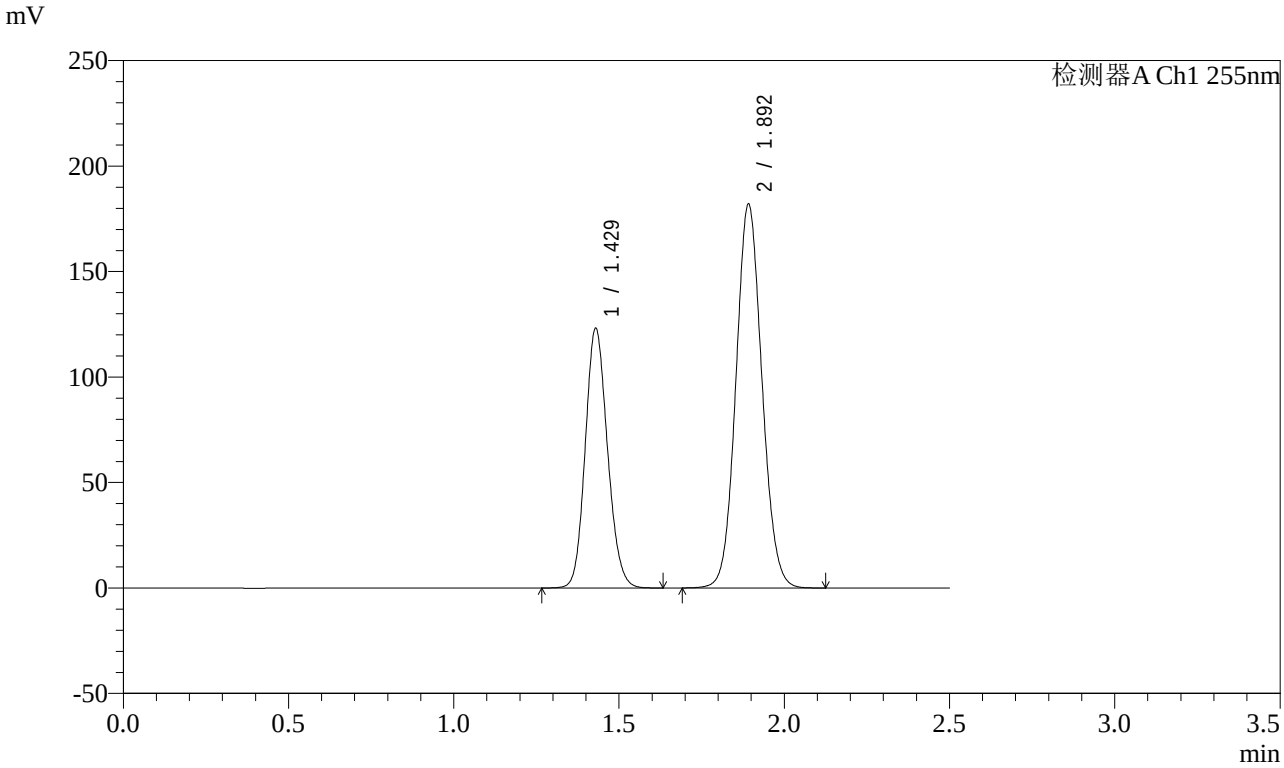

<峰表>

检测器A Ch1 255nm

峰号	保留时间	面积	面积%	高度	理论塔板数(USP)	拖尾因子	分离度(USP)
1	1.429	576634	36.643	122999	2152	1.135	--
2	1.892	997040	63.357	181075	2766	1.081	3.460
总计		1573674	100.000	304074			

SHIMADZU LabSolutions

CXM-0222

<样品信息>

色谱柱 : XB-C18(50mm*4.6mm,5μm)
柱　温 : 30℃
流　速: 1.5ml/min
波　长: 255nm
数据文件名 : RC$CXM-0222 - 18-2/18-23-2 - zzp-24111402p-100mg-rcd-dz1-2.lcd
方法文件名 : RC$CXM-0222 - CXM-0222-rcqx-FX267.lcm
批处理文件名 : RC$CXM-0222 - 20241126-FX267.lcb
样品瓶号 : 2-18
进样体积 : 10 μl
版本号: 6.115
进样时间 : 2024/11/26 12:57:08
实验者: jiangjinwei
处理时间(V2)　: 2024/11/26 15:22:44
处理者: jiangjinwei
仪器型号 : SHIMADZU LC-2050C (FX267)

<色谱图>

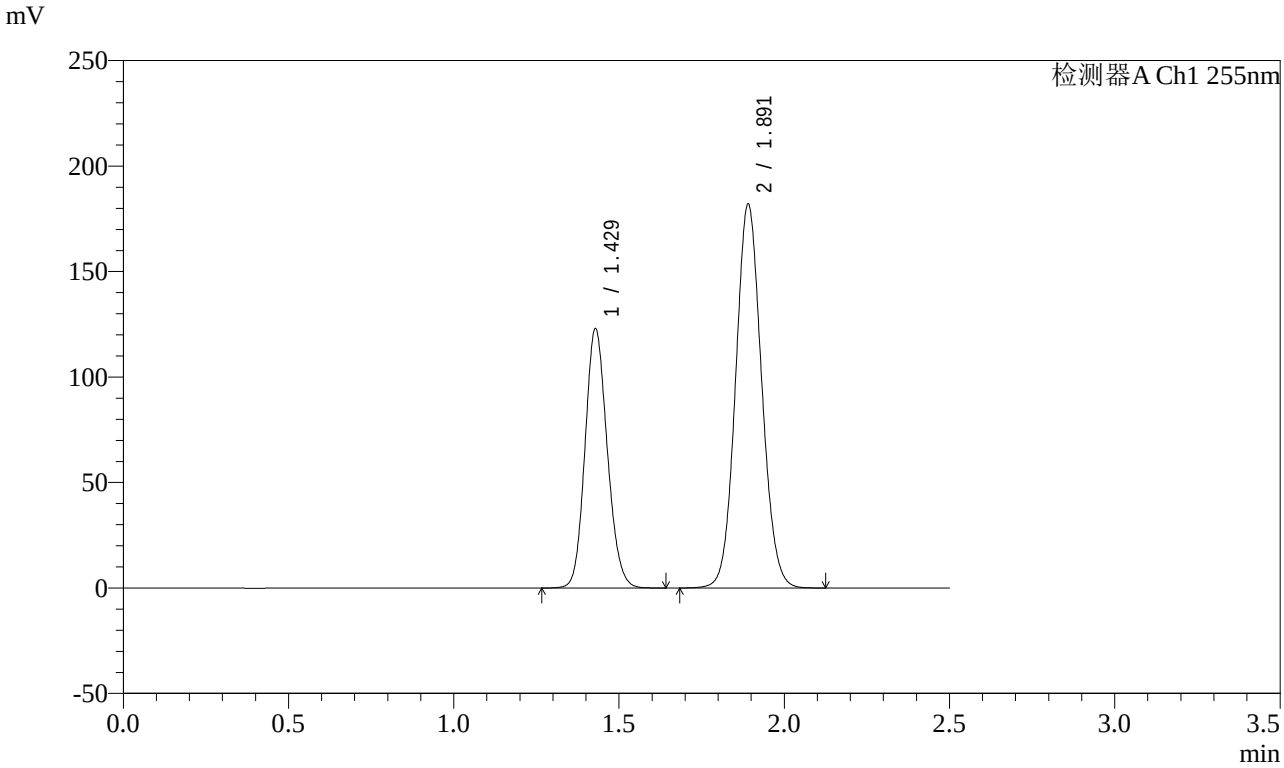

<峰表>

检测器A Ch1 255nm

峰号	保留时间	面积	面积%	高度	理论塔板数(USP)	拖尾因子	分离度(USP)
1	1.429	575665	36.593	122757	2155	1.134	--
2	1.891	997490	63.407	181479	2759	1.080	3.459
总计		1573155	100.000	304236			

SHIMADZU LabSolutions

CXM-0222

<样品信息>

色谱柱 : XB-C18(50mm*4.6mm,5μm)
柱　温 : 30℃
流　速: 1.5ml/min
波　长: 255nm
数据文件名 : RC$CXM-0222 - 18-2/18-24-2 - zzp-24111402p-100mg-rcd-dz1-3.lcd
方法文件名 : RC$CXM-0222 - CXM-0222-rcqx-FX267.lcm
批处理文件名 : RC$CXM-0222 - 20241126-FX267.lcb
样品瓶号 : 2-18
进样体积 : 10 μl
版本号: 6.115
进样时间 : 2024/11/26 13:00:02
实验者: jiangjinwei
处理时间(V2)　: 2024/11/26 15:22:46
处理者: jiangjinwei
仪器型号 : SHIMADZU LC-2050C (FX267)

<色谱图>

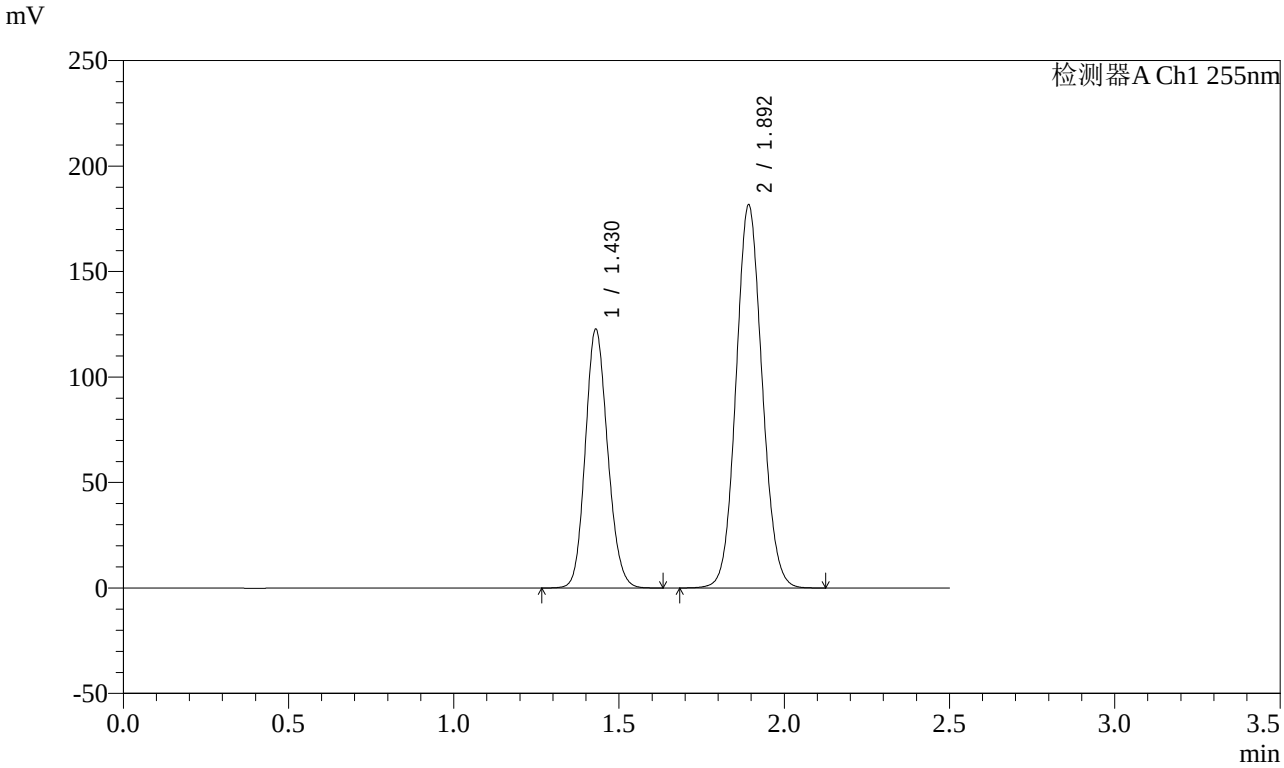

<峰表>

检测器A Ch1 255nm

峰号	保留时间	面积	面积%	高度	理论塔板数(USP)	拖尾因子	分离度(USP)
1	1.430	576294	36.605	122615	2140	1.135	--
2	1.892	998081	63.395	180513	2750	1.082	3.452
总计		1574376	100.000	303128			

SHIMADZU LabSolutions

CXM-0222

<样品信息>

色谱柱 : XB-C18(50mm*4.6mm,5μm)
柱　温 : 30℃
流　速: 1.5ml/min
波　长: 255nm
数据文件名 : RC$CXM-0222 - 18-2/18-25-2 - zzp-24111402p-100mg-rcd-dz1-4.lcd
方法文件名 : RC$CXM-0222 - CXM-0222-rcqx-FX267.lcm
批处理文件名 : RC$CXM-0222 - 20241126-FX267.lcb
样品瓶号 : 2-18
进样体积 : 10 μl
版本号: 6.115
进样时间 : 2024/11/26 13:02:55
实验者: jiangjinwei
处理时间(V2)　: 2024/11/26 15:22:49
处理者: jiangjinwei
仪器型号 : SHIMADZU LC-2050C (FX267)

<色谱图>

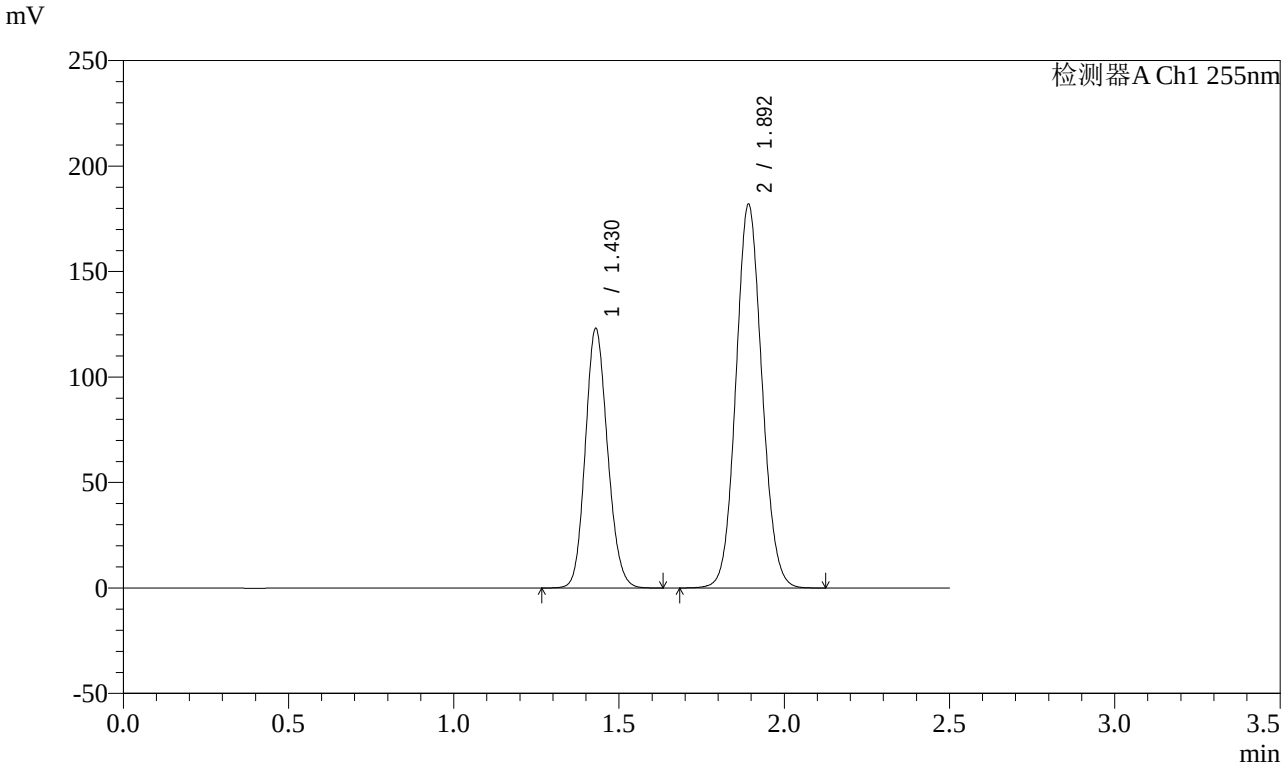

<峰表>

检测器A Ch1 255nm

峰号	保留时间	面积	面积%	高度	理论塔板数(USP)	拖尾因子	分离度(USP)
1	1.430	575815	36.606	122939	2155	1.134	--
2	1.892	997207	63.394	181016	2764	1.081	3.460
总计		1573021	100.000	303955			

SHIMADZU LabSolutions

CXM-0222

<样品信息>

色谱柱 : XB-C18(50mm*4.6mm,5μm)
柱　温 : 30℃
流　速: 1.5ml/min
波　长: 255nm
数据文件名 : RC$CXM-0222 - 18-2/18-26-2 - zzp-24111402p-100mg-rcd-dz1-5.lcd
方法文件名 : RC$CXM-0222 - CXM-0222-rcqx-FX267.lcm
批处理文件名 : RC$CXM-0222 - 20241126-FX267.lcb
样品瓶号 : 2-18
进样体积 : 10 μl
版本号: 6.115
进样时间 : 2024/11/26 13:05:48
实验者: jiangjinwei
处理时间(V2)　: 2024/11/26 15:22:52
处理者: jiangjinwei
仪器型号 : SHIMADZU LC-2050C (FX267)

<色谱图>

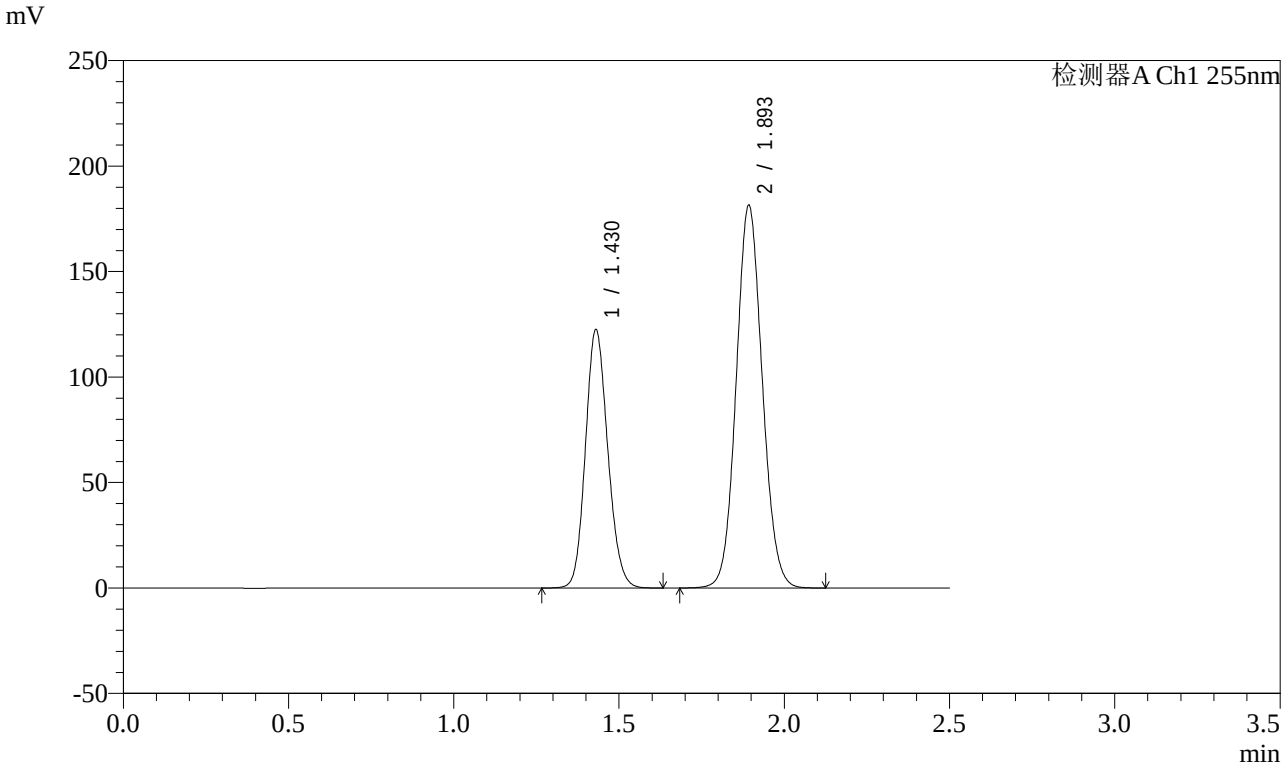

<峰表>

检测器A Ch1 255nm

峰号	保留时间	面积	面积%	高度	理论塔板数(USP)	拖尾因子	分离度(USP)
1	1.430	575470	36.597	122433	2144	1.136	--
2	1.893	996988	63.403	180118	2750	1.081	3.452
总计		1572459	100.000	302550			

SHIMADZU LabSolutions

CXM-0222

<样品信息>

色谱柱 : XB-C18(50mm*4.6mm,5μm)
柱　温 : 30℃
流　速: 1.5ml/min
波　长: 255nm
数据文件名 : RC$CXM-0222 - 18-2/18-27-2 - zzp-24111402p-100mg-rcd-p1-1.lcd
方法文件名 : RC$CXM-0222 - CXM-0222-rcqx-FX267.lcm
批处理文件名 : RC$CXM-0222 - 20241126-FX267.lcb
样品瓶号 : 2-1
进样体积 : 10 μl
版本号: 6.115
进样时间 : 2024/11/26 13:08:41
实验者: jiangjinwei
处理时间(V2)　: 2024/11/26 15:22:54
处理者: jiangjinwei
仪器型号 : SHIMADZU LC-2050C (FX267)

<色谱图>

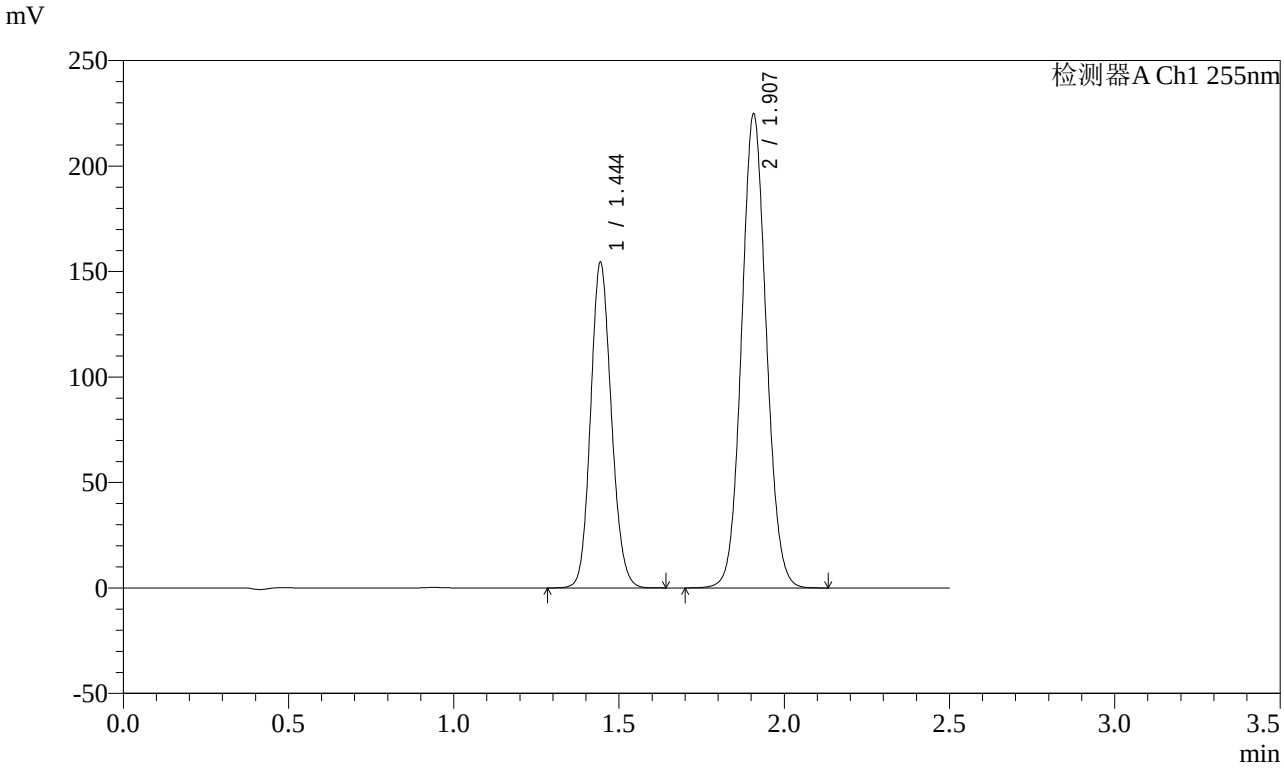

<峰表>

检测器A Ch1 255nm

峰号	保留时间	面积	面积%	高度	理论塔板数(USP)	拖尾因子	分离度(USP)
1	1.444	674430	36.577	153335	2531	1.124	--
2	1.907	1169422	63.423	224216	3127	1.072	3.690
总计		1843852	100.000	377551			

SHIMADZU LabSolutions

CXM-0222

<样品信息>

色谱柱 : XB-C18(50mm*4.6mm,5μm)
柱　温 : 30℃
流　速: 1.5ml/min
波　长: 255nm
数据文件名 : RC$CXM-0222 - 18-2/18-28-2 - zzp-24111402p-100mg-rcd-p1-2.lcd
方法文件名 : RC$CXM-0222 - CXM-0222-rcqx-FX267.lcm
批处理文件名 : RC$CXM-0222 - 20241126-FX267.lcb
样品瓶号 : 2-1
进样体积 : 10 μl
版本号: 6.115
进样时间 : 2024/11/26 13:11:34
实验者: jiangjinwei
处理时间(V2)　: 2024/11/26 15:22:57
处理者: jiangjinwei
仪器型号 : SHIMADZU LC-2050C (FX267)

<色谱图>

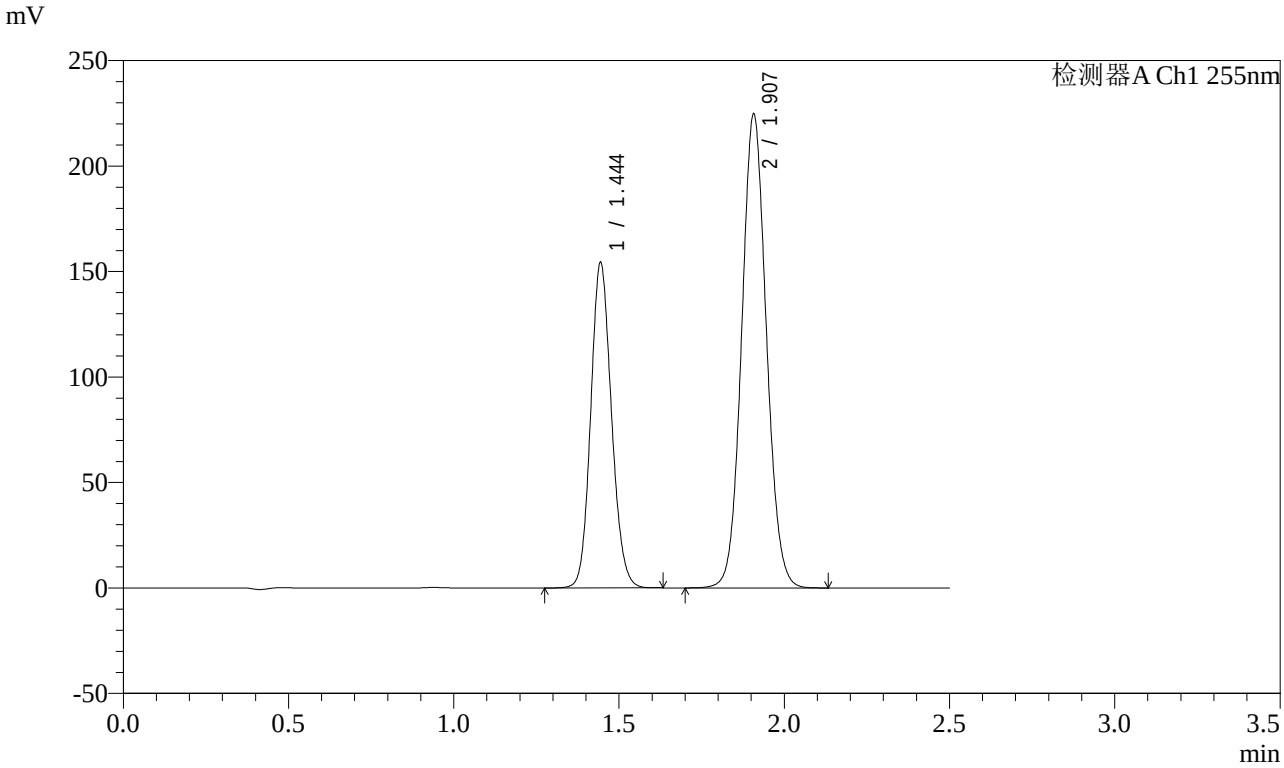

<峰表>

检测器A Ch1 255nm

峰号	保留时间	面积	面积%	高度	理论塔板数(USP)	拖尾因子	分离度(USP)
1	1.444	674328	36.589	153470	2532	1.123	--
2	1.907	1168658	63.411	224031	3127	1.072	3.688
总计		1842986	100.000	377501			

SHIMADZU LabSolutions

CXM-0222

<样品信息>

色谱柱 : XB-C18(50mm*4.6mm,5μm)
柱　温 : 30℃
流　速: 1.5ml/min
波　长: 255nm
数据文件名 : RC$CXM-0222 - 18-2/18-29-2 - zzp-24111402p-100mg-rcd-p2-1.lcd
方法文件名 : RC$CXM-0222 - CXM-0222-rcqx-FX267.lcm
批处理文件名 : RC$CXM-0222 - 20241126-FX267.lcb
样品瓶号 : 2-10
进样体积 : 10 μl
版本号: 6.115
进样时间 : 2024/11/26 13:14:29
实验者: jiangjinwei
处理时间(V2)　: 2024/11/26 15:23:00
处理者: jiangjinwei
仪器型号 : SHIMADZU LC-2050C (FX267)

<色谱图>

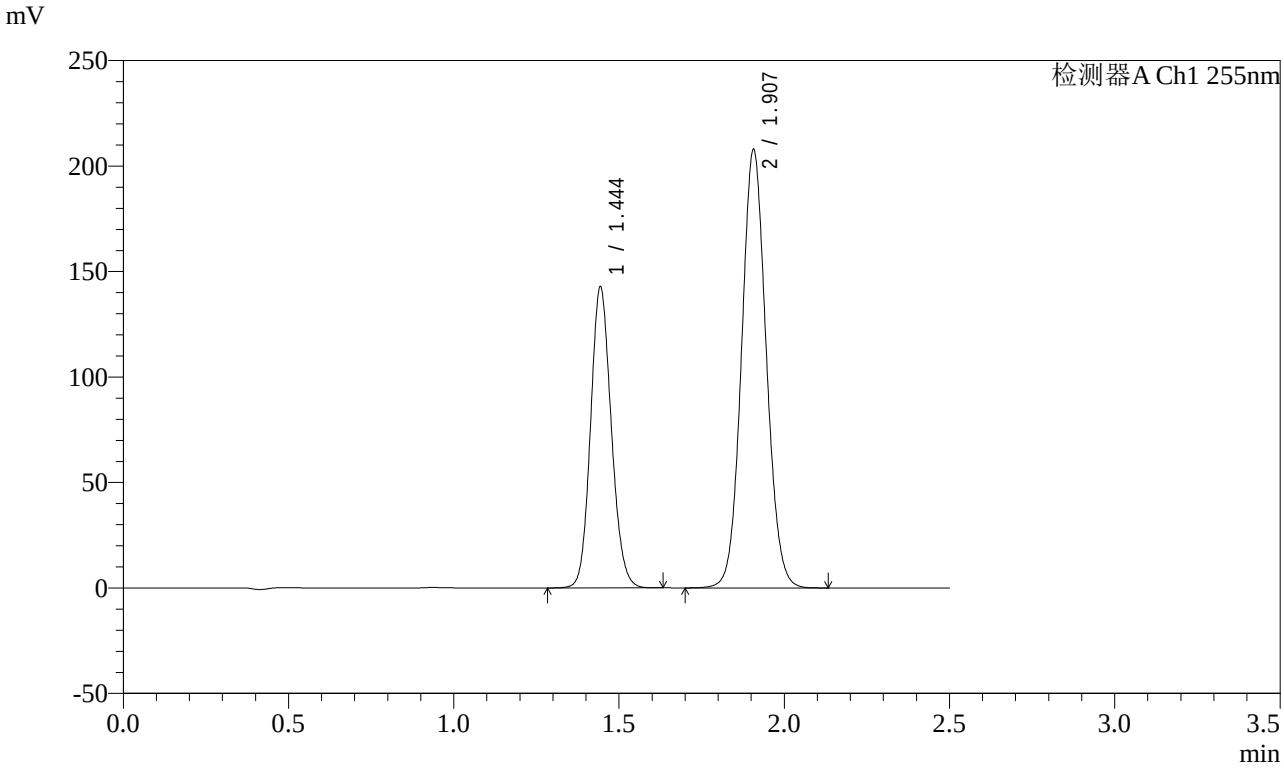

<峰表>

检测器A Ch1 255nm

峰号	保留时间	面积	面积%	高度	理论塔板数(USP)	拖尾因子	分离度(USP)
1	1.444	623548	36.567	141635	2533	1.124	--
2	1.907	1081669	63.433	207488	3129	1.072	3.691
总计		1705217	100.000	349122			

SHIMADZU LabSolutions

CXM-0222

<样品信息>

色谱柱 : XB-C18(50mm*4.6mm,5μm)
柱　温 : 30℃
流　速: 1.5ml/min
波　长: 255nm
数据文件名 : RC$CXM-0222 - 18-2/18-30-2 - zzp-24111402p-100mg-rcd-p2-2.lcd
方法文件名 : RC$CXM-0222 - CXM-0222-rcqx-FX267.lcm
批处理文件名 : RC$CXM-0222 - 20241126-FX267.lcb
样品瓶号 : 2-10
进样体积 : 10 μl
版本号: 6.115
进样时间 : 2024/11/26 13:17:23
实验者: jiangjinwei
处理时间(V2)　: 2024/11/26 15:23:02
处理者: jiangjinwei
仪器型号 : SHIMADZU LC-2050C (FX267)

<色谱图>

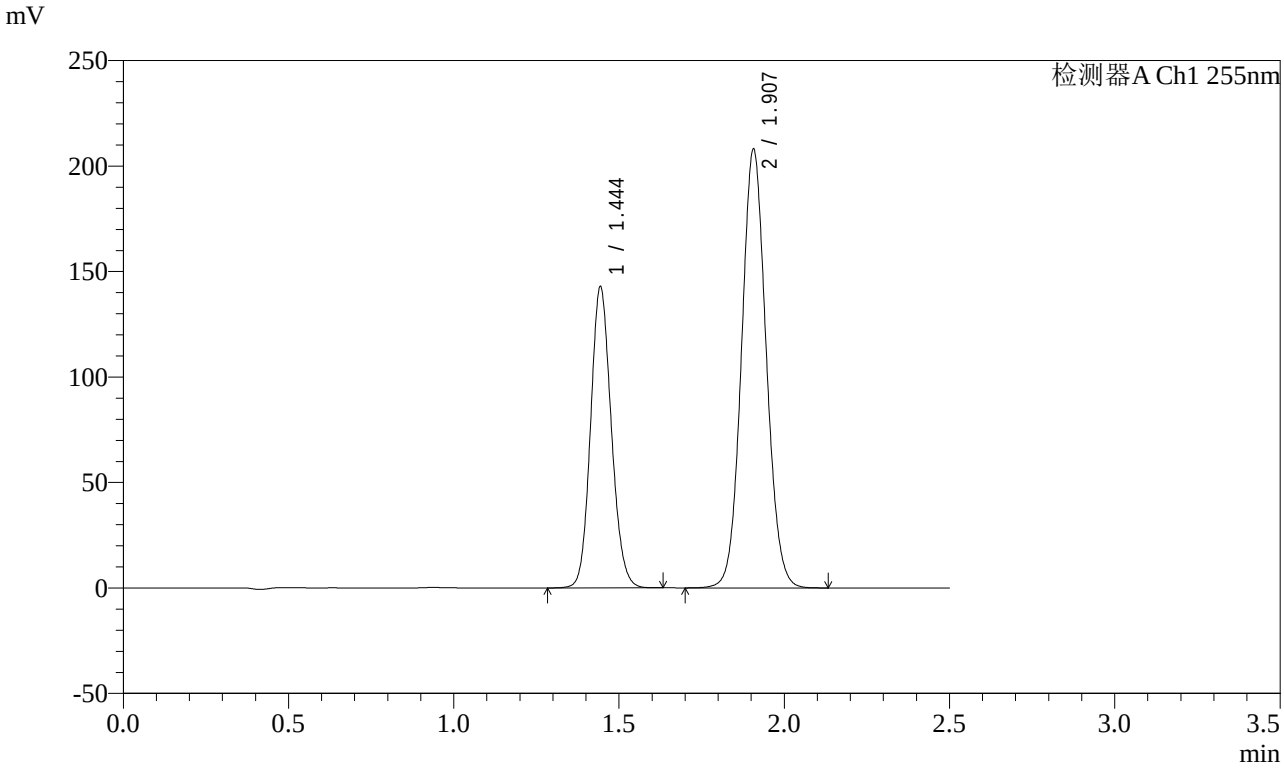

<峰表>

检测器A Ch1 255nm

峰号	保留时间	面积	面积%	高度	理论塔板数(USP)	拖尾因子	分离度(USP)
1	1.444	623550	36.562	141774	2536	1.124	--
2	1.907	1081888	63.438	207669	3132	1.072	3.692
总计		1705438	100.000	349443			

SHIMADZU LabSolutions

CXM-0222

<样品信息>

色谱柱 : XB-C18(50mm*4.6mm,5μm)
柱　温 : 30℃
流　速: 1.5ml/min
波　长: 255nm
数据文件名 : RC$CXM-0222 - 18-2/18-31-2 - zzp-24111402p-100mg-rcd-p3-1.lcd
方法文件名 : RC$CXM-0222 - CXM-0222-rcqx-FX267.lcm
批处理文件名 : RC$CXM-0222 - 20241126-FX267.lcb
样品瓶号 : 2-19
进样体积 : 10 μl
版本号: 6.115
进样时间 : 2024/11/26 13:20:16
实验者: jiangjinwei
处理时间(V2)　: 2024/11/26 15:23:05
处理者: jiangjinwei
仪器型号 : SHIMADZU LC-2050C (FX267)

<色谱图>

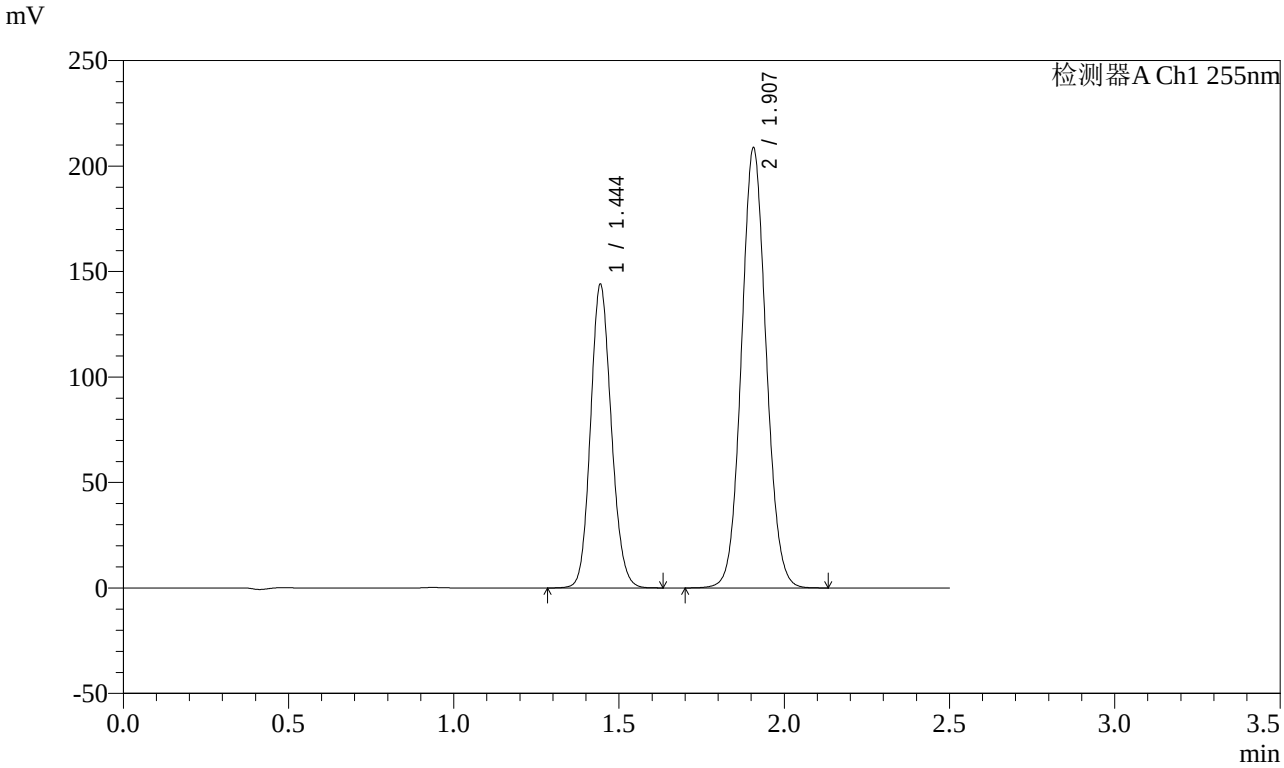

<峰表>

检测器A Ch1 255nm

峰号	保留时间	面积	面积%	高度	理论塔板数(USP)	拖尾因子	分离度(USP)
1	1.444	628808	36.681	142864	2533	1.124	--
2	1.907	1085431	63.319	208330	3129	1.072	3.689
总计		1714239	100.000	351193			

SHIMADZU LabSolutions

CXM-0222

<样品信息>

色谱柱 : XB-C18(50mm*4.6mm,5μm)
柱　温 : 30℃
流　速: 1.5ml/min
波　长: 255nm
数据文件名 : RC$CXM-0222 - 18-2/18-32-2 - zzp-24111402p-100mg-rcd-p3-2.lcd
方法文件名 : RC$CXM-0222 - CXM-0222-rcqx-FX267.lcm
批处理文件名 : RC$CXM-0222 - 20241126-FX267.lcb
样品瓶号 : 2-19
进样体积 : 10 μl
版本号: 6.115
进样时间 : 2024/11/26 13:23:09
实验者: jiangjinwei
处理时间(V2)　: 2024/11/26 15:23:08
处理者: jiangjinwei
仪器型号 : SHIMADZU LC-2050C (FX267)

<色谱图>

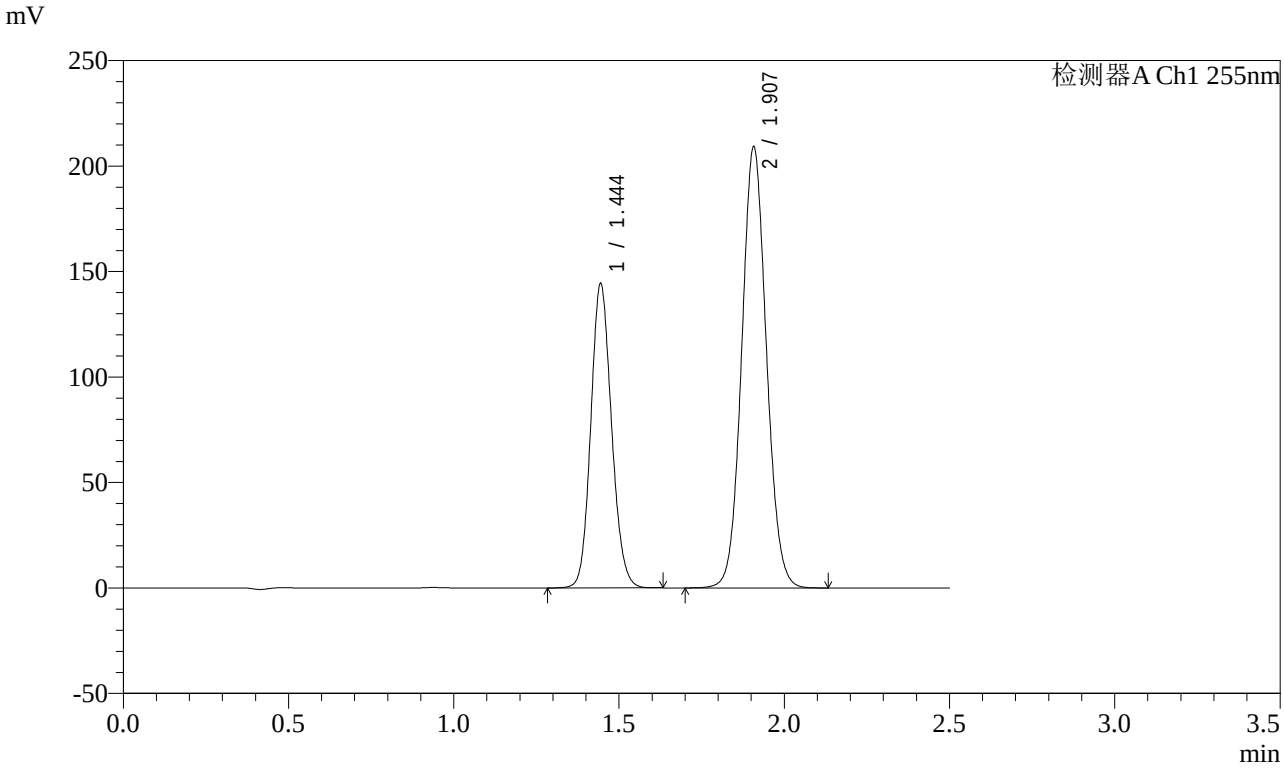

<峰表>

检测器A Ch1 255nm

峰号	保留时间	面积	面积%	高度	理论塔板数(USP)	拖尾因子	分离度(USP)
1	1.444	629978	36.676	143634	2539	1.124	--
2	1.907	1087714	63.324	208545	3130	1.072	3.690
总计		1717692	100.000	352179			

SHIMADZU LabSolutions

CXM-0222

<样品信息>

色谱柱 : XB-C18(50mm*4.6mm,5μm)
柱　温 : 30℃
流　速: 1.5ml/min
波　长: 255nm
数据文件名 : RC$CXM-0222 - 18-2/18-33-2 - zzp-24111402p-100mg-rcd-p4-1.lcd
方法文件名 : RC$CXM-0222 - CXM-0222-rcqx-FX267.lcm
批处理文件名 : RC$CXM-0222 - 20241126-FX267.lcb
样品瓶号 : 2-28
进样体积 : 10 μl
版本号: 6.115
进样时间 : 2024/11/26 13:26:02
实验者: jiangjinwei
处理时间(V2)　: 2024/11/26 15:23:11
处理者: jiangjinwei
仪器型号 : SHIMADZU LC-2050C (FX267)

<色谱图>

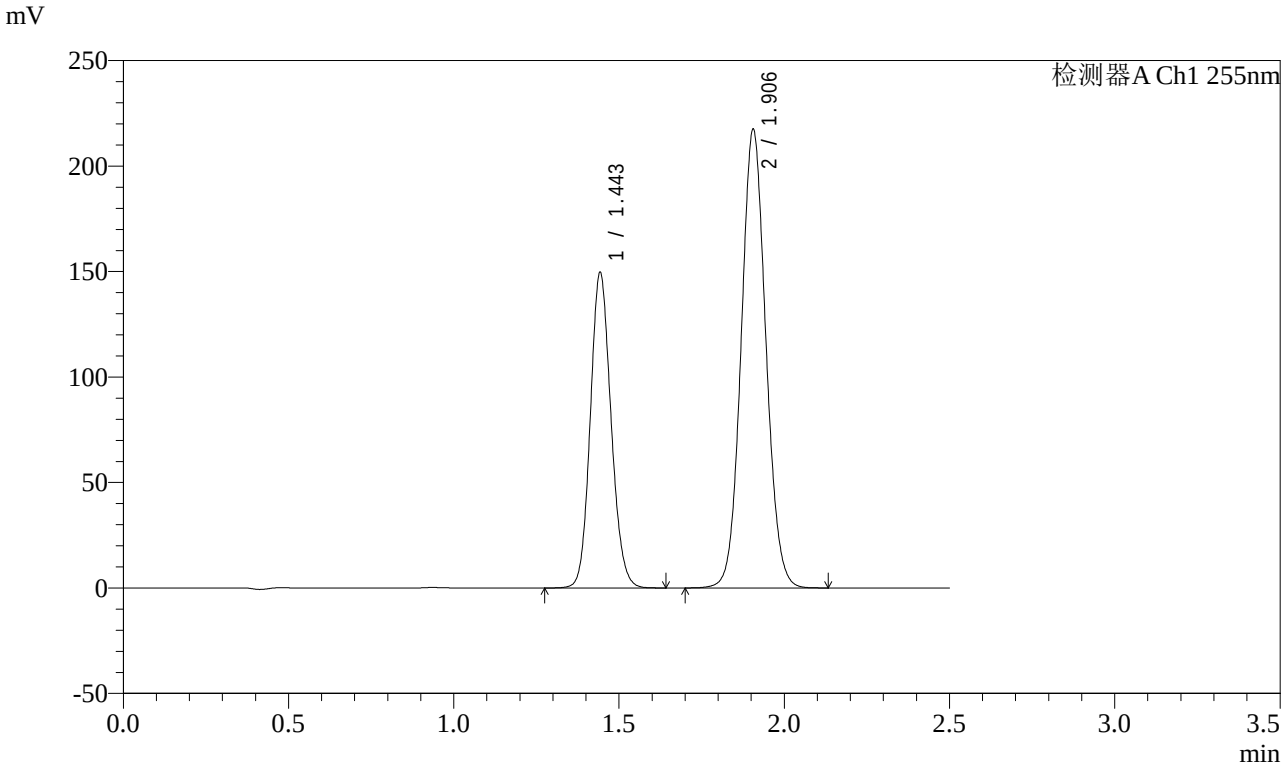

<峰表>

检测器A Ch1 255nm

峰号	保留时间	面积	面积%	高度	理论塔板数(USP)	拖尾因子	分离度(USP)
1	1.443	653338	36.629	147984	2530	1.125	--
2	1.906	1130337	63.371	217238	3124	1.072	3.689
总计		1783675	100.000	365222			

SHIMADZU LabSolutions

CXM-0222

<样品信息>

色谱柱 : XB-C18(50mm*4.6mm,5μm)
柱　温 : 30℃
流　速: 1.5ml/min
波　长: 255nm
数据文件名 : RC$CXM-0222 - 18-2/18-34-2 - zzp-24111402p-100mg-rcd-p4-2.lcd
方法文件名 : RC$CXM-0222 - CXM-0222-rcqx-FX267.lcm
批处理文件名 : RC$CXM-0222 - 20241126-FX267.lcb
样品瓶号 : 2-28
进样体积 : 10 μl
版本号: 6.115
进样时间 : 2024/11/26 13:28:55
实验者: jiangjinwei
处理时间(V2)　: 2024/11/26 15:23:15
处理者: jiangjinwei
仪器型号 : SHIMADZU LC-2050C (FX267)

<色谱图>

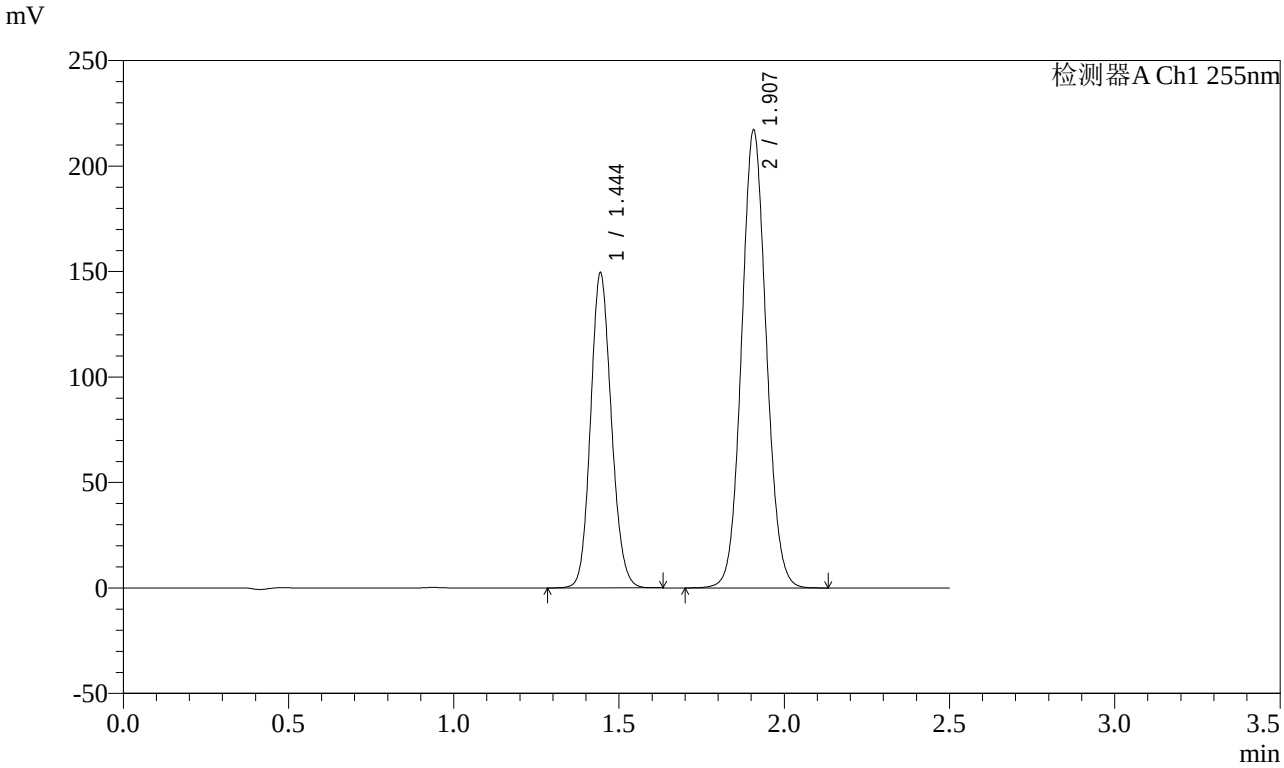

<峰表>

检测器A Ch1 255nm

峰号	保留时间	面积	面积%	高度	理论塔板数(USP)	拖尾因子	分离度(USP)
1	1.444	653308	36.630	148401	2528	1.124	--
2	1.907	1130242	63.370	216593	3126	1.072	3.688
总计		1783550	100.000	364994			

SHIMADZU LabSolutions

CXM-0222

<样品信息>

色谱柱 : XB-C18(50mm*4.6mm,5μm)
柱　温 : 30℃
流　速: 1.5ml/min
波　长: 255nm
数据文件名 : RC$CXM-0222 - 18-2/18-35-2 - zzp-24111402p-100mg-rcd-p5-1.lcd
方法文件名 : RC$CXM-0222 - CXM-0222-rcqx-FX267.lcm
批处理文件名 : RC$CXM-0222 - 20241126-FX267.lcb
样品瓶号 : 2-37
进样体积 : 10 μl
版本号: 6.115
进样时间 : 2024/11/26 13:31:48
实验者: jiangjinwei
处理时间(V2)　: 2024/11/26 15:23:17
处理者: jiangjinwei
仪器型号 : SHIMADZU LC-2050C (FX267)

<色谱图>

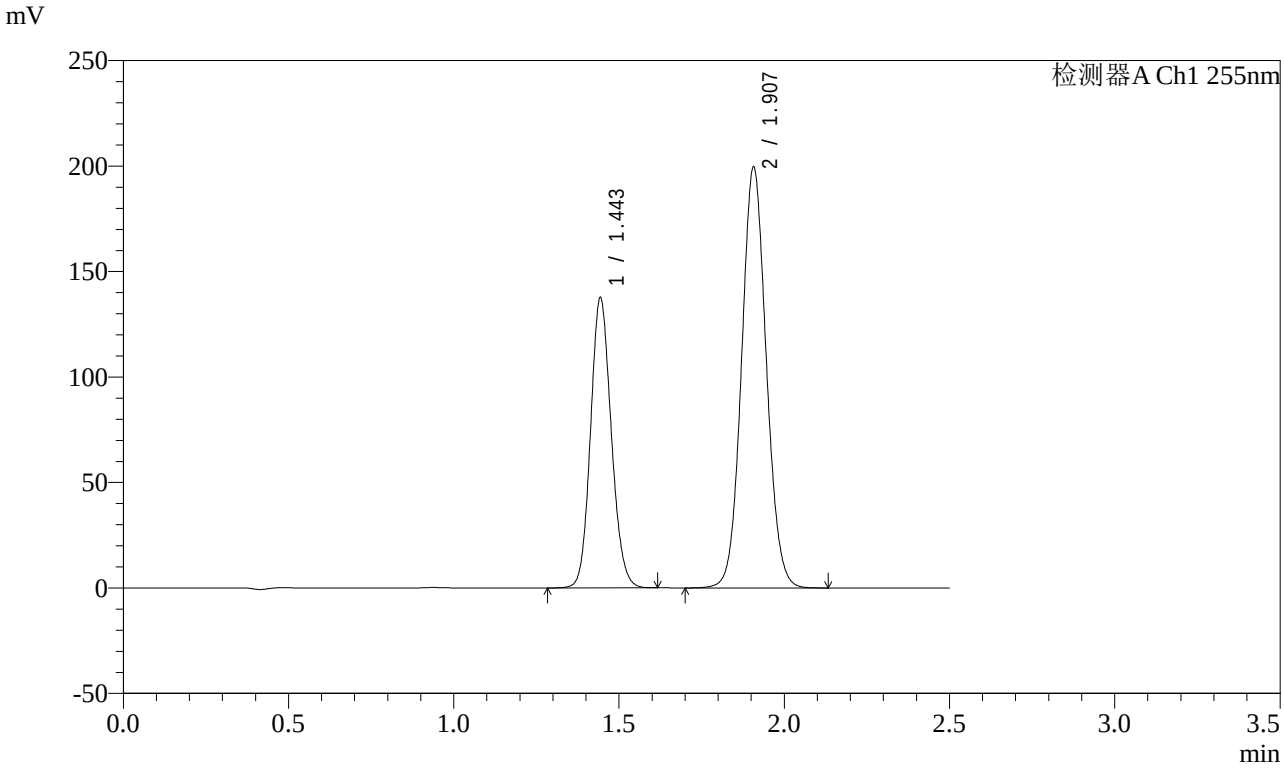

<峰表>

检测器A Ch1 255nm

峰号	保留时间	面积	面积%	高度	理论塔板数(USP)	拖尾因子	分离度(USP)
1	1.443	601315	36.666	136574	2530	1.124	--
2	1.907	1038666	63.334	199140	3127	1.072	3.691
总计		1639981	100.000	335714			

SHIMADZU LabSolutions

CXM-0222

<样品信息>

色谱柱 : XB-C18(50mm*4.6mm,5μm)
柱　温 : 30℃
流　速: 1.5ml/min
波　长: 255nm
数据文件名 : RC$CXM-0222 - 18-2/18-36-2 - zzp-24111402p-100mg-rcd-p5-2.lcd
方法文件名 : RC$CXM-0222 - CXM-0222-rcqx-FX267.lcm
批处理文件名 : RC$CXM-0222 - 20241126-FX267.lcb
样品瓶号 : 2-37
进样体积 : 10 μl
版本号: 6.115
进样时间 : 2024/11/26 13:34:41
实验者: jiangjinwei
处理时间(V2)　: 2024/11/26 15:23:20
处理者: jiangjinwei
仪器型号 : SHIMADZU LC-2050C (FX267)

<色谱图>

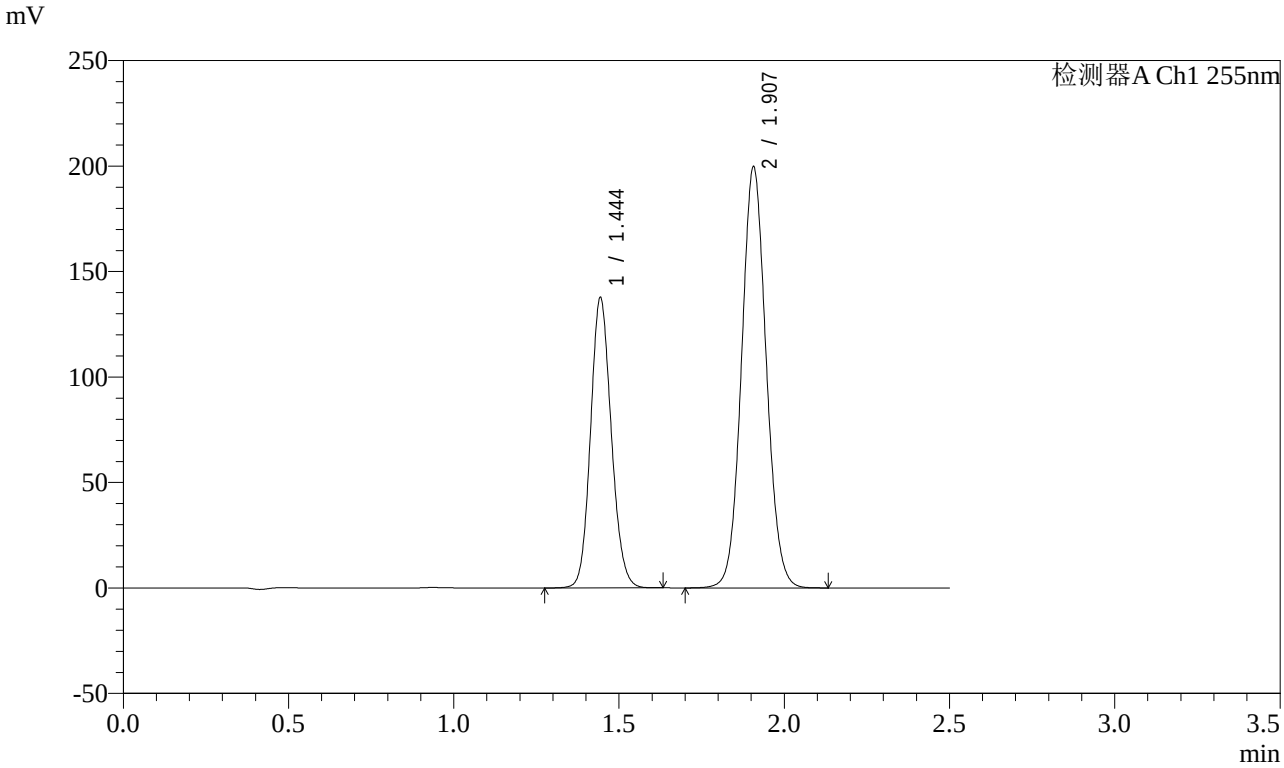

<峰表>

检测器A Ch1 255nm

峰号	保留时间	面积	面积%	高度	理论塔板数(USP)	拖尾因子	分离度(USP)
1	1.444	601103	36.656	136633	2535	1.123	--
2	1.907	1038748	63.344	199276	3129	1.072	3.692
总计		1639851	100.000	335909			

SHIMADZU LabSolutions

CXM-0222

<样品信息>

色谱柱 : XB-C18(50mm*4.6mm,5μm)
柱　温 : 30℃
流　速: 1.5ml/min
波　长: 255nm
数据文件名 : RC$CXM-0222 - 18-2/18-37-2 - zzp-24111402p-100mg-rcd-p6-1.lcd
方法文件名 : RC$CXM-0222 - CXM-0222-rcqx-FX267.lcm
批处理文件名 : RC$CXM-0222 - 20241126-FX267.lcb
样品瓶号 : 2-46
进样体积 : 10 μl
版本号: 6.115
进样时间 : 2024/11/26 13:37:33
实验者: jiangjinwei
处理时间(V2)　: 2024/11/26 15:23:23
处理者: jiangjinwei
仪器型号 : SHIMADZU LC-2050C (FX267)

<色谱图>

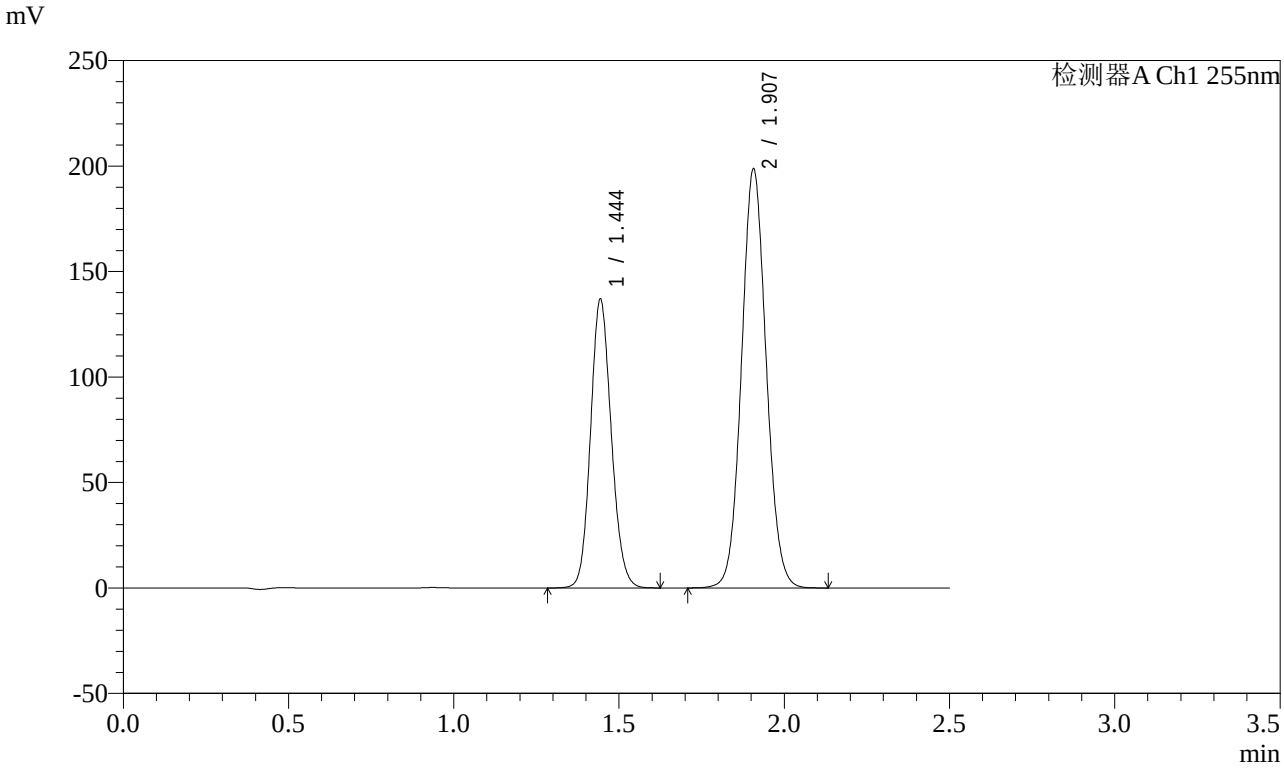

<峰表>

检测器A Ch1 255nm

峰号	保留时间	面积	面积%	高度	理论塔板数(USP)	拖尾因子	分离度(USP)
1	1.444	597863	36.666	135908	2534	1.124	--
2	1.907	1032687	63.334	198312	3133	1.071	3.693
总计		1630550	100.000	334220			

SHIMADZU LabSolutions

CXM-0222

<样品信息>

色谱柱 : XB-C18(50mm*4.6mm,5μm)
柱　温 : 30℃
流　速: 1.5ml/min
波　长: 255nm
数据文件名 : RC$CXM-0222 - 18-2/18-38-2 - zzp-24111402p-100mg-rcd-p6-2.lcd
方法文件名 : RC$CXM-0222 - CXM-0222-rcqx-FX267.lcm
批处理文件名 : RC$CXM-0222 - 20241126-FX267.lcb
样品瓶号 : 2-46
进样体积 : 10 μl
版本号: 6.115
进样时间 : 2024/11/26 13:40:25
实验者: jiangjinwei
处理时间(V2)　: 2024/11/26 15:23:25
处理者: jiangjinwei
仪器型号 : SHIMADZU LC-2050C (FX267)

<色谱图>

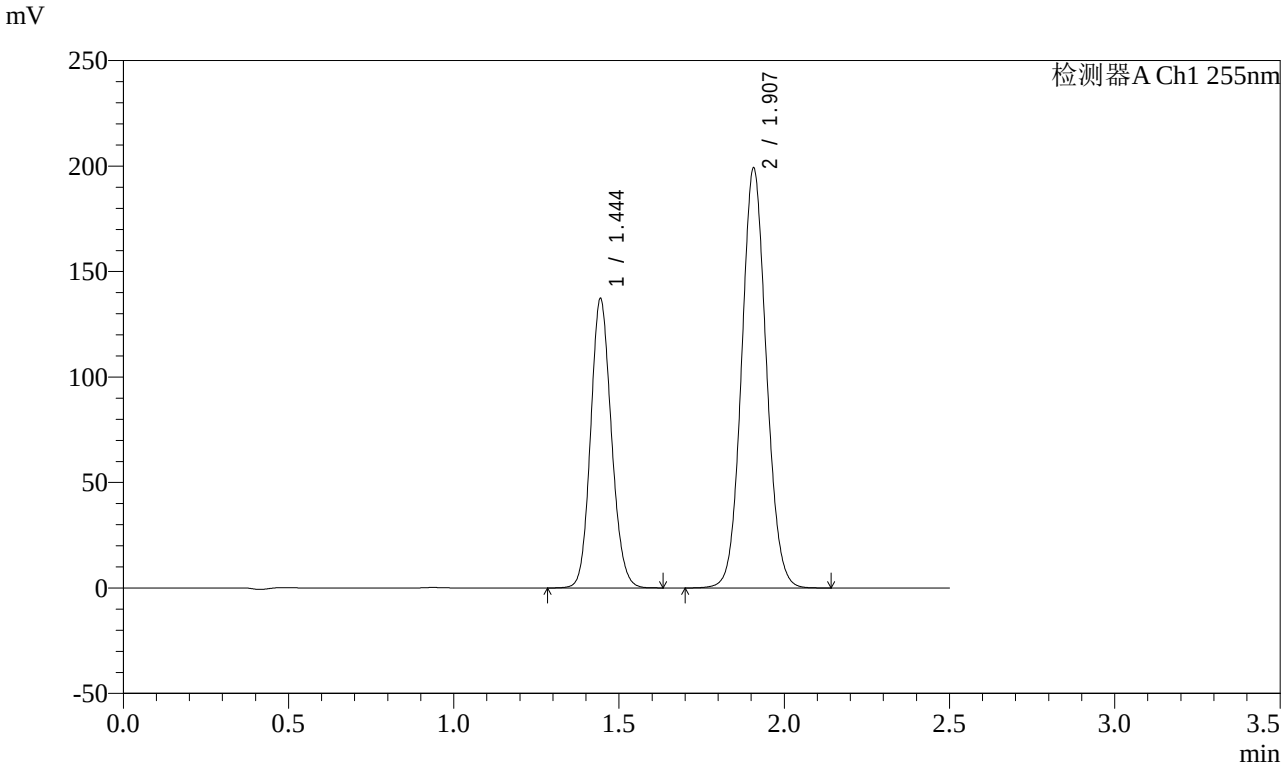

<峰表>

检测器A Ch1 255nm

峰号	保留时间	面积	面积%	高度	理论塔板数(USP)	拖尾因子	分离度(USP)
1	1.444	599223	36.658	136313	2534	1.124	--
2	1.907	1035426	63.342	198656	3130	1.072	3.691
总计		1634649	100.000	334969			

SHIMADZU LabSolutions

CXM-0222

<样品信息>

色谱柱 : XB-C18(50mm*4.6mm,5μm)
柱　温 : 30℃
流　速: 1.5ml/min
波　长: 255nm
数据文件名 : RC$CXM-0222 - 18-2/18-39-2 - zzp-24111402p-100mg-rcd-dz2-1.lcd
方法文件名 : RC$CXM-0222 - CXM-0222-rcqx-FX267.lcm
批处理文件名 : RC$CXM-0222 - 20241126-FX267.lcb
样品瓶号 : 2-27
进样体积 : 10 μl
版本号: 6.115
进样时间 : 2024/11/26 13:43:18
实验者: jiangjinwei
处理时间(V2)　: 2024/11/26 15:23:28
处理者: jiangjinwei
仪器型号 : SHIMADZU LC-2050C (FX267)

<色谱图>

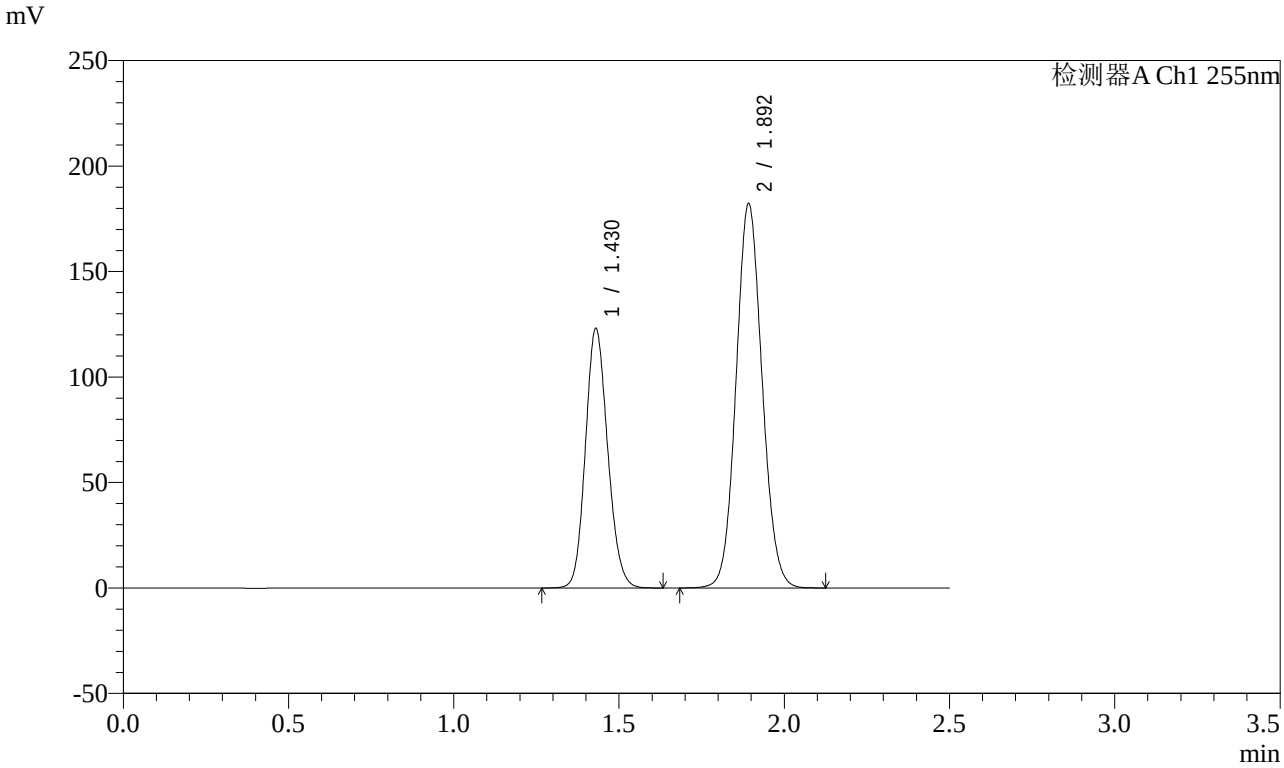

<峰表>

检测器A Ch1 255nm

峰号	保留时间	面积	面积%	高度	理论塔板数(USP)	拖尾因子	分离度(USP)
1	1.430	576019	36.573	122911	2156	1.134	--
2	1.892	998955	63.427	181101	2762	1.081	3.459
总计		1574974	100.000	304012			

SHIMADZU LabSolutions

CXM-0222

<样品信息>

色谱柱 : XB-C18(50mm*4.6mm,5μm)
柱　温 : 30℃
流　速: 1.5ml/min
波　长: 255nm
数据文件名 : RC$CXM-0222 - 18-2/18-40-2 - zzp-24111402p-100mg-rcd-dz2-2.lcd
方法文件名 : RC$CXM-0222 - CXM-0222-rcqx-FX267.lcm
批处理文件名 : RC$CXM-0222 - 20241126-FX267.lcb
样品瓶号 : 2-27
进样体积 : 10 μl
版本号: 6.115
进样时间 : 2024/11/26 13:46:12
实验者: jiangjinwei
处理时间(V2)　: 2024/11/26 15:23:31
处理者: jiangjinwei
仪器型号 : SHIMADZU LC-2050C (FX267)

<色谱图>

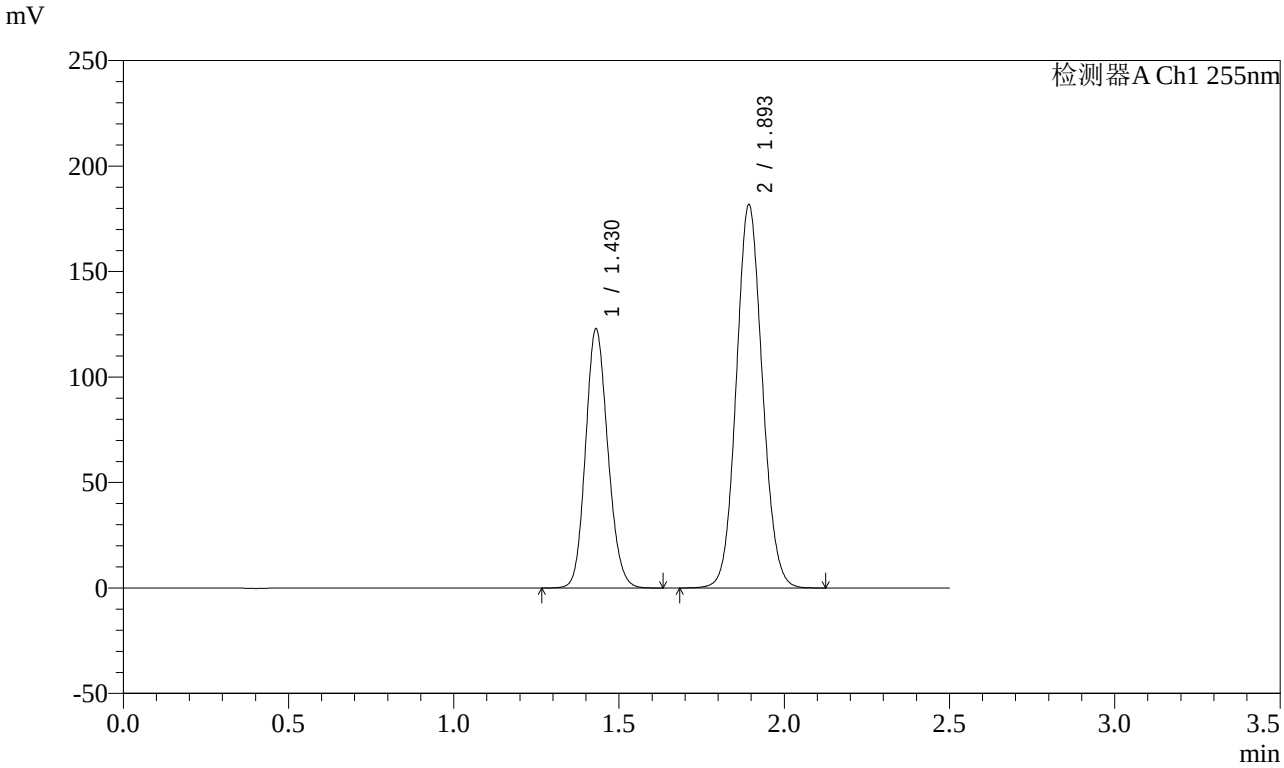

<峰表>

检测器A Ch1 255nm

峰号	保留时间	面积	面积%	高度	理论塔板数(USP)	拖尾因子	分离度(USP)
1	1.430	575974	36.609	122777	2152	1.134	--
2	1.893	997334	63.391	180621	2760	1.081	3.458
总计		1573307	100.000	303399			

SHIMADZU LabSolutions

CXM-0222

<样品信息>

色谱柱 : XB-C18(50mm*4.6mm,5μm)
柱　温 : 30℃
数据文件名 : RC$CXM-0222 - 18-2/18-41-2 - zzp-24111403p-200mg-rcd-rj.lcd
方法文件名 : RC$CXM-0222 - CXM-0222-rcqx-FX267.lcm
批处理文件名 : RC$CXM-0222 - 20241126-FX267.lcb
样品瓶号 : 3-9
进样体积 : 10 μl
进样时间 : 2024/11/26 13:49:04
处理时间(V2)　: 2024/11/26 15:23:33
仪器型号 : SHIMADZU LC-2050C (FX267)

流　速: 1.5ml/min
波　长: 255nm
版本号: 6.115
实验者: jiangjinwei
处理者: jiangjinwei

<色谱图>

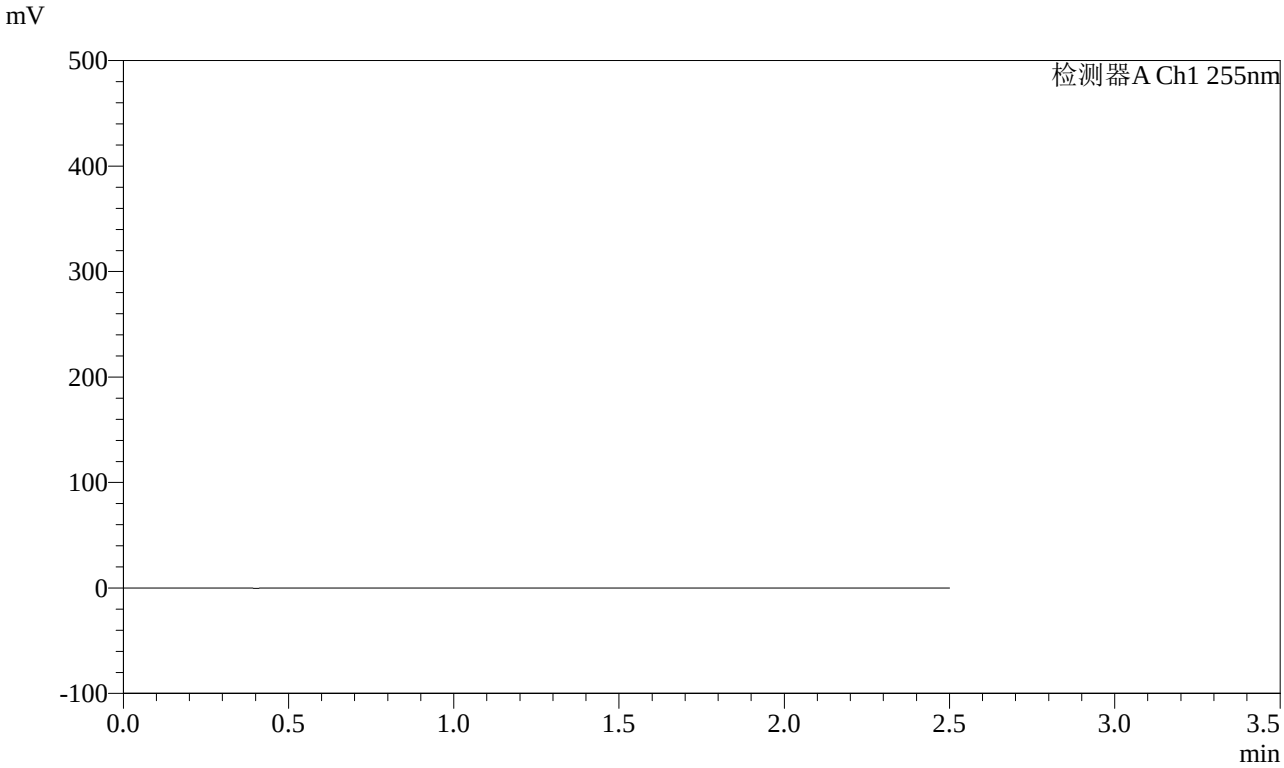

<峰表>

检测器A Ch1 255nm

峰号	保留时间	面积	面积%	高度	理论塔板数(USP)	拖尾因子	分离度(USP)
总计							

SHIMADZU LabSolutions

CXM-0222

<样品信息>

色谱柱 : XB-C18(50mm*4.6mm,5μm)
柱　温 : 30℃
数据文件名 : RC$CXM-0222 - 18-2/18-42-2 - zzp-24111403p-200mg-rcd-dz1-1.lcd
方法文件名 : RC$CXM-0222 - CXM-0222-rcqx-FX267.lcm
批处理文件名 : RC$CXM-0222 - 20241126-FX267.lcb
样品瓶号 : 3-18
进样体积 : 10 μl
进样时间 : 2024/11/26 13:51:55
处理时间(V2)　: 2024/11/26 15:23:36
仪器型号 : SHIMADZU LC-2050C (FX267)

流　速: 1.5ml/min
波　长: 255nm
版本号: 6.115
实验者: jiangjinwei
处理者: jiangjinwei

<色谱图>

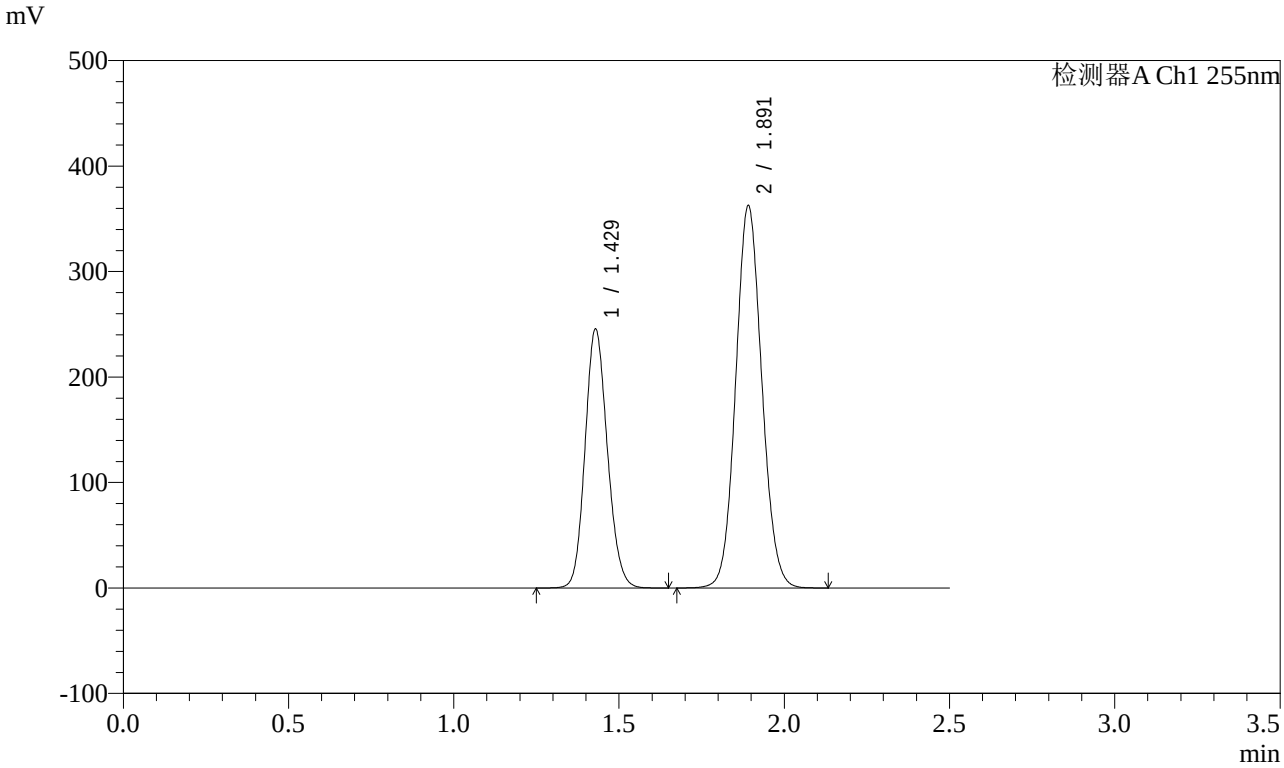

<峰表>

检测器A Ch1 255nm

峰号	保留时间	面积	面积%	高度	理论塔板数(USP)	拖尾因子	分离度(USP)
1	1.429	1152861	36.657	245159	2140	1.134	--
2	1.891	1992135	63.343	361264	2747	1.082	3.450
总计		3144996	100.000	606423			

SHIMADZU LabSolutions

CXM-0222

<样品信息>

色谱柱 : XB-C18(50mm*4.6mm,5μm)
柱　温 : 30℃
数据文件名 : RC$CXM-0222 - 18-2/18-43-2 - zzp-24111403p-200mg-rcd-dz1-2.lcd
方法文件名 : RC$CXM-0222 - CXM-0222-rcqx-FX267.lcm
批处理文件名 : RC$CXM-0222 - 20241126-FX267.lcb
样品瓶号 : 3-18
进样体积 : 10 μl
进样时间 : 2024/11/26 13:54:47
处理时间(V2)　: 2024/11/26 15:23:39
仪器型号 : SHIMADZU LC-2050C (FX267)

流　速: 1.5ml/min
波　长: 255nm
版本号: 6.115
实验者: jiangjinwei
处理者: jiangjinwei

<色谱图>

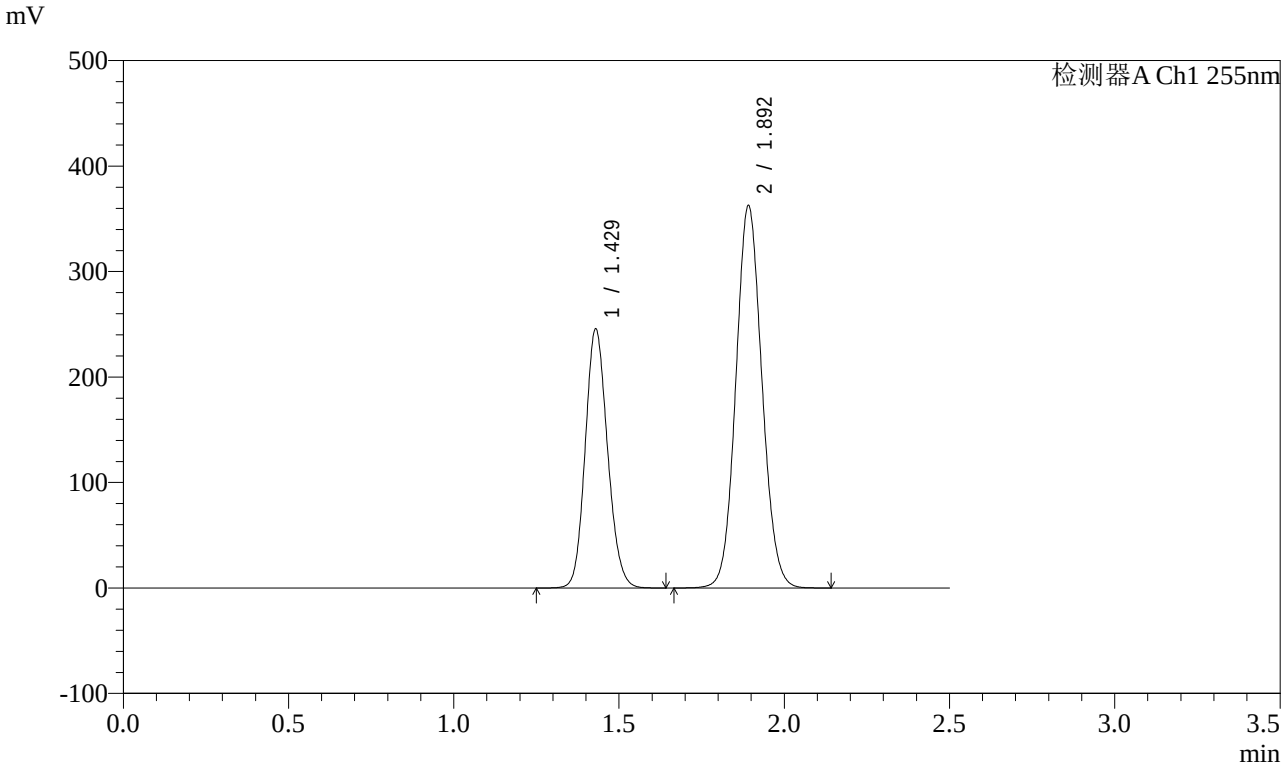

<峰表>

检测器A Ch1 255nm

峰号	保留时间	面积	面积%	高度	理论塔板数(USP)	拖尾因子	分离度(USP)
1	1.429	1153385	36.667	245316	2139	1.134	--
2	1.892	1992216	63.333	360882	2750	1.082	3.450
总计		3145601	100.000	606198			

SHIMADZU LabSolutions

CXM-0222

<样品信息>

色谱柱 : XB-C18(50mm*4.6mm,5μm)
柱　温 : 30℃
流　速: 1.5ml/min
波　长: 255nm
数据文件名 : RC$CXM-0222 - 18-2/18-44-2 - zzp-24111403p-200mg-rcd-dz1-3.lcd
方法文件名 : RC$CXM-0222 - CXM-0222-rcqx-FX267.lcm
批处理文件名 : RC$CXM-0222 - 20241126-FX267.lcb
样品瓶号 : 3-18
进样体积 : 10 μl
版本号: 6.115
进样时间 : 2024/11/26 13:57:40
实验者: jiangjinwei
处理时间(V2)　: 2024/11/26 15:23:41
处理者: jiangjinwei
仪器型号 : SHIMADZU LC-2050C (FX267)

<色谱图>

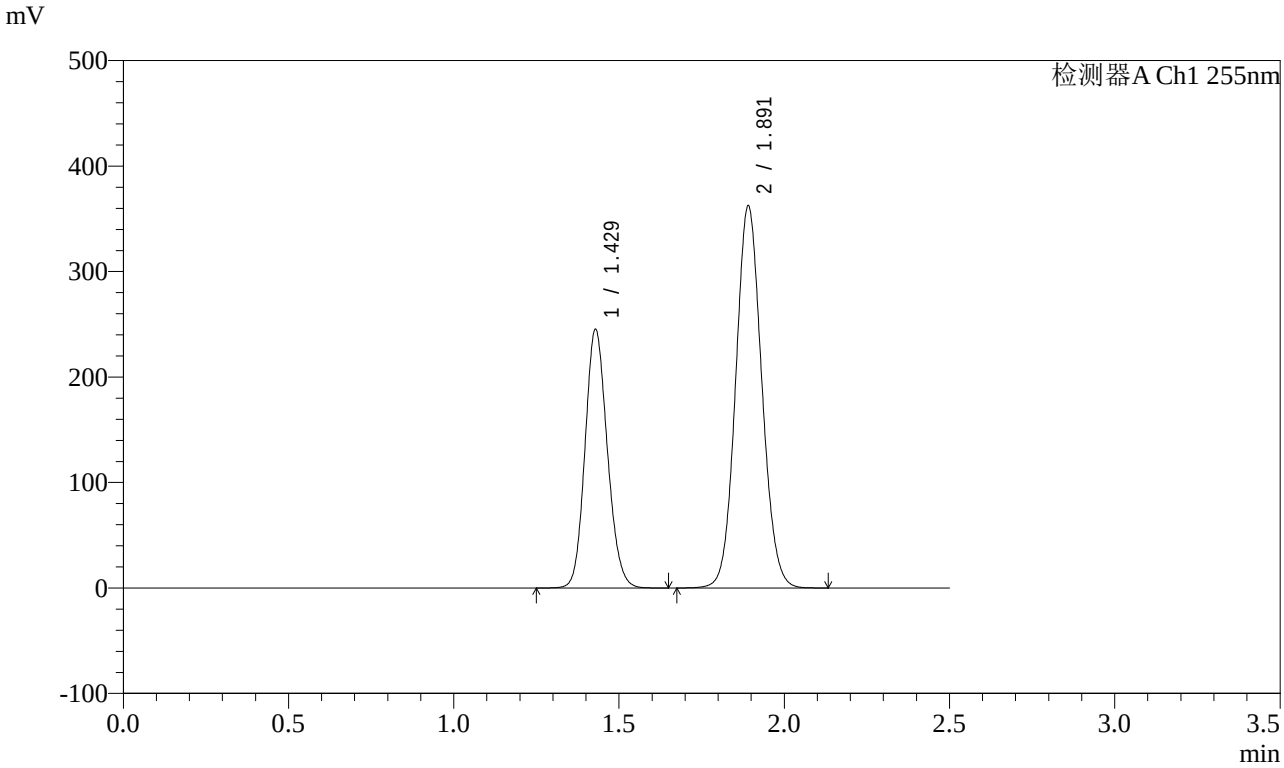

<峰表>

检测器A Ch1 255nm

峰号	保留时间	面积	面积%	高度	理论塔板数(USP)	拖尾因子	分离度(USP)
1	1.429	1151858	36.651	244924	2139	1.134	--
2	1.891	1990884	63.349	361090	2745	1.081	3.449
总计		3142742	100.000	606014			

SHIMADZU LabSolutions

CXM-0222

<样品信息>

色谱柱 : XB-C18(50mm*4.6mm,5μm)
柱　温 : 30℃
流　速: 1.5ml/min
波　长: 255nm
数据文件名 : RC$CXM-0222 - 18-2/18-45-2 - zzp-24111403p-200mg-rcd-dz1-4.lcd
方法文件名 : RC$CXM-0222 - CXM-0222-rcqx-FX267.lcm
批处理文件名 : RC$CXM-0222 - 20241126-FX267.lcb
样品瓶号 : 3-18
进样体积 : 10 μl
版本号: 6.115
进样时间 : 2024/11/26 14:00:33
实验者: jiangjinwei
处理时间(V2)　: 2024/11/26 15:23:44
处理者: jiangjinwei
仪器型号 : SHIMADZU LC-2050C (FX267)

<色谱图>

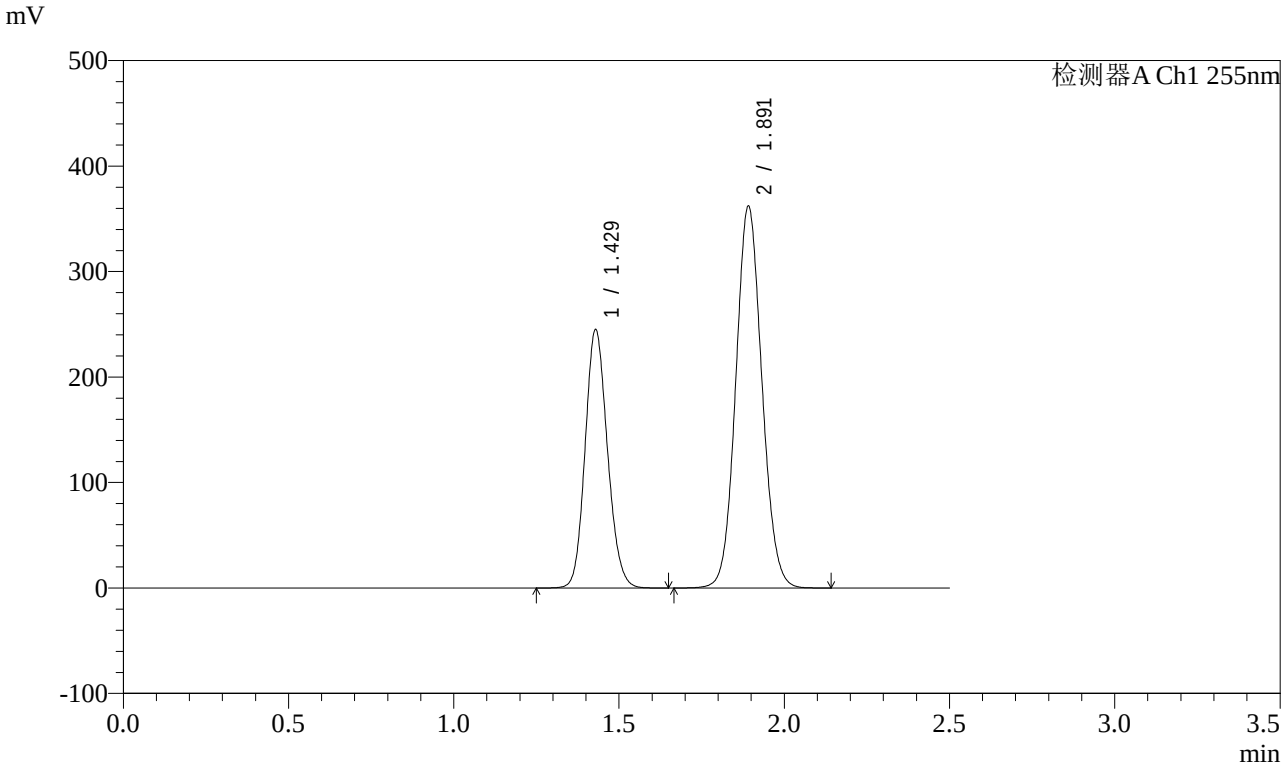

<峰表>

检测器A Ch1 255nm

峰号	保留时间	面积	面积%	高度	理论塔板数(USP)	拖尾因子	分离度(USP)
1	1.429	1151264	36.634	244803	2139	1.134	--
2	1.891	1991314	63.366	360590	2743	1.082	3.448
总计		3142579	100.000	605392			

SHIMADZU LabSolutions

CXM-0222

<样品信息>

色谱柱 : XB-C18(50mm*4.6mm,5μm)
柱　温 : 30℃
流　速: 1.5ml/min
波　长: 255nm
数据文件名 : RC$CXM-0222 - 18-2/18-46-2 - zzp-24111403p-200mg-rcd-dz1-5.lcd
方法文件名 : RC$CXM-0222 - CXM-0222-rcqx-FX267.lcm
批处理文件名 : RC$CXM-0222 - 20241126-FX267.lcb
样品瓶号 : 3-18
进样体积 : 10 μl
版本号: 6.115
进样时间 : 2024/11/26 14:03:24
实验者: jiangjinwei
处理时间(V2)　: 2024/11/26 15:23:47
处理者: jiangjinwei
仪器型号 : SHIMADZU LC-2050C (FX267)

<色谱图>

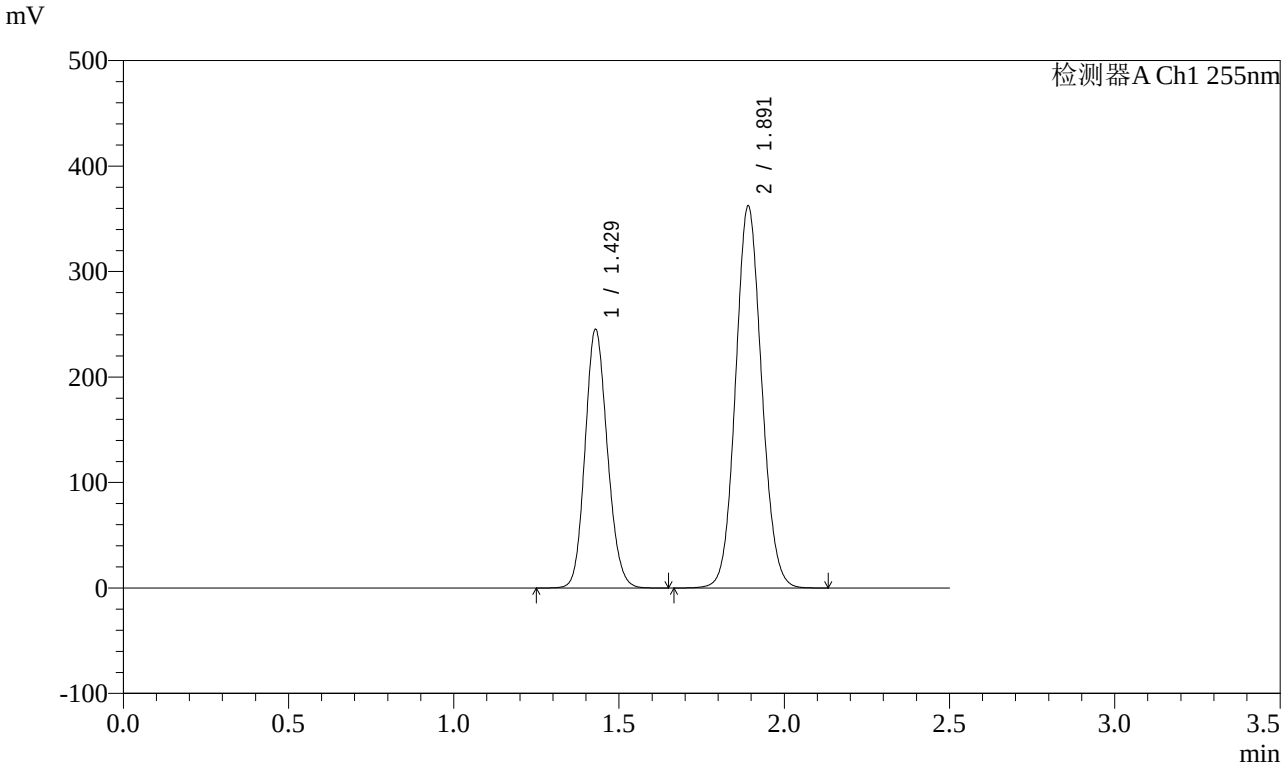

<峰表>

检测器A Ch1 255nm

峰号	保留时间	面积	面积%	高度	理论塔板数(USP)	拖尾因子	分离度(USP)
1	1.429	1150991	36.654	244901	2142	1.134	--
2	1.891	1989191	63.346	361253	2750	1.082	3.450
总计		3140182	100.000	606155			

SHIMADZU LabSolutions

CXM-0222

<样品信息>

色谱柱 : XB-C18(50mm*4.6mm,5μm)
柱　温 : 30℃
流　速: 1.5ml/min
波　长: 255nm
数据文件名 : RC$CXM-0222 - 18-2/18-47-2 - zzp-24111403p-200mg-rcd-p1-1.lcd
方法文件名 : RC$CXM-0222 - CXM-0222-rcqx-FX267.lcm
批处理文件名 : RC$CXM-0222 - 20241126-FX267.lcb
样品瓶号 : 3-1
进样体积 : 10 μl
版本号: 6.115
进样时间 : 2024/11/26 14:06:17
实验者: jiangjinwei
处理时间(V2)　: 2024/11/26 15:23:50
处理者: jiangjinwei
仪器型号 : SHIMADZU LC-2050C (FX267)

<色谱图>

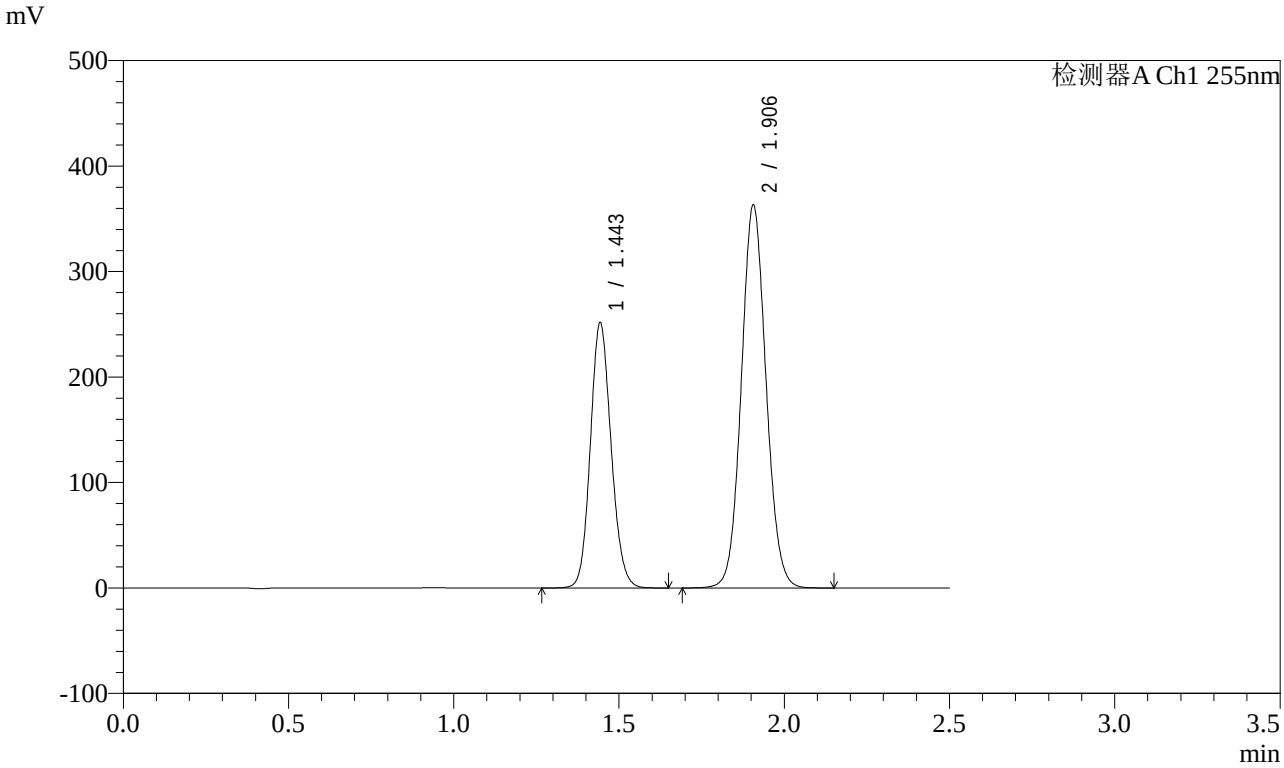

<峰表>

检测器A Ch1 255nm

峰号	保留时间	面积	面积%	高度	理论塔板数(USP)	拖尾因子	分离度(USP)
1	1.443	1099418	36.769	249068	2528	1.125	--
2	1.906	1890665	63.231	362824	3121	1.073	3.688
总计		2990083	100.000	611892			

SHIMADZU LabSolutions

CXM-0222

<样品信息>

色谱柱 : XB-C18(50mm*4.6mm,5μm)
柱　温 : 30℃
流　速: 1.5ml/min
波　长: 255nm
数据文件名 : RC$CXM-0222 - 18-2/18-48-2 - zzp-24111403p-200mg-rcd-p1-2.lcd
方法文件名 : RC$CXM-0222 - CXM-0222-rcqx-FX267.lcm
批处理文件名 : RC$CXM-0222 - 20241126-FX267.lcb
样品瓶号 : 3-1
进样体积 : 10 μl
版本号: 6.115
进样时间 : 2024/11/26 14:09:09
实验者: jiangjinwei
处理时间(V2)　: 2024/11/26 15:23:52
处理者: jiangjinwei
仪器型号 : SHIMADZU LC-2050C (FX267)

<色谱图>

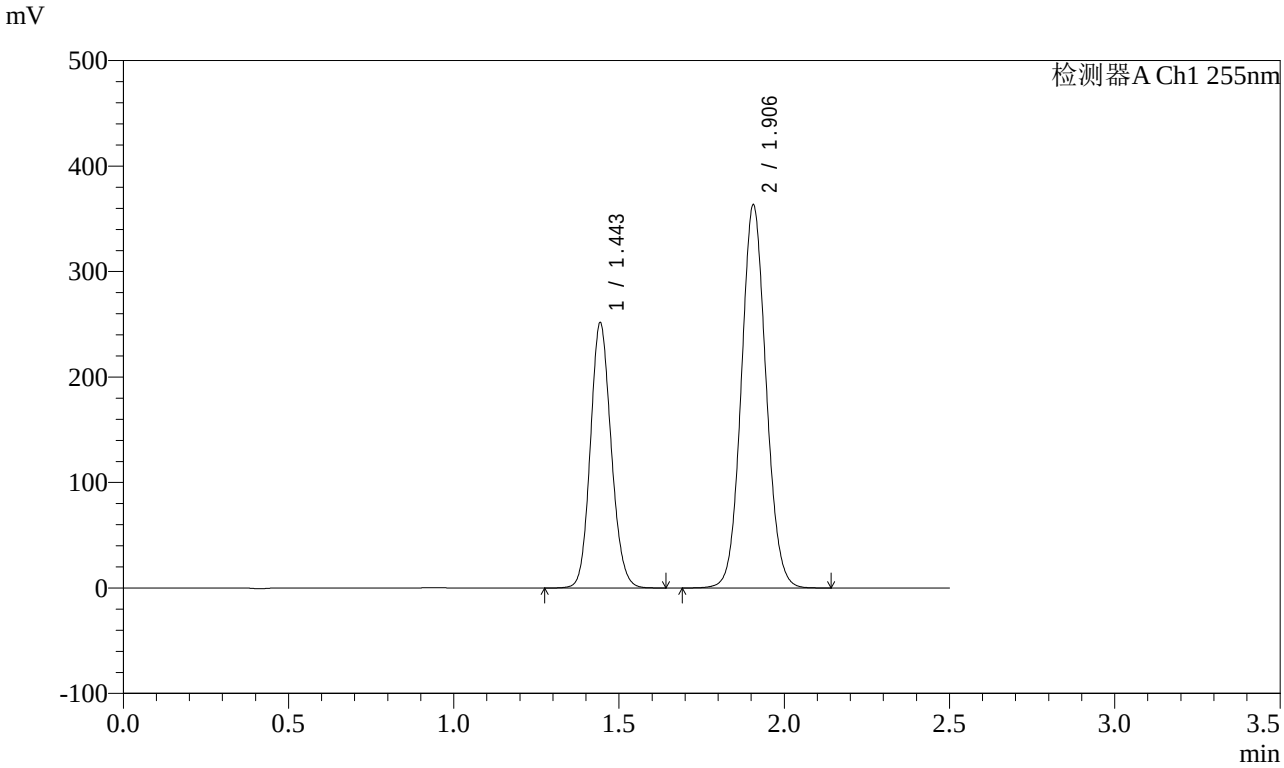

<峰表>

检测器A Ch1 255nm

峰号	保留时间	面积	面积%	高度	理论塔板数(USP)	拖尾因子	分离度(USP)
1	1.443	1100150	36.776	249216	2527	1.125	--
2	1.906	1891339	63.224	362933	3123	1.073	3.687
总计		2991489	100.000	612149			

SHIMADZU LabSolutions

CXM-0222

<样品信息>

色谱柱 : XB-C18(50mm*4.6mm,5μm)
柱　温 : 30℃
流　速: 1.5ml/min
波　长: 255nm
数据文件名 : RC$CXM-0222 - 18-2/18-49-2 - zzp-24111403p-200mg-rcd-p2-1.lcd
方法文件名 : RC$CXM-0222 - CXM-0222-rcqx-FX267.lcm
批处理文件名 : RC$CXM-0222 - 20241126-FX267.lcb
样品瓶号 : 3-10
进样体积 : 10 μl
版本号: 6.115
进样时间 : 2024/11/26 14:12:00
实验者: jiangjinwei
处理时间(V2)　: 2024/11/26 15:23:55
处理者: jiangjinwei
仪器型号 : SHIMADZU LC-2050C (FX267)

<色谱图>

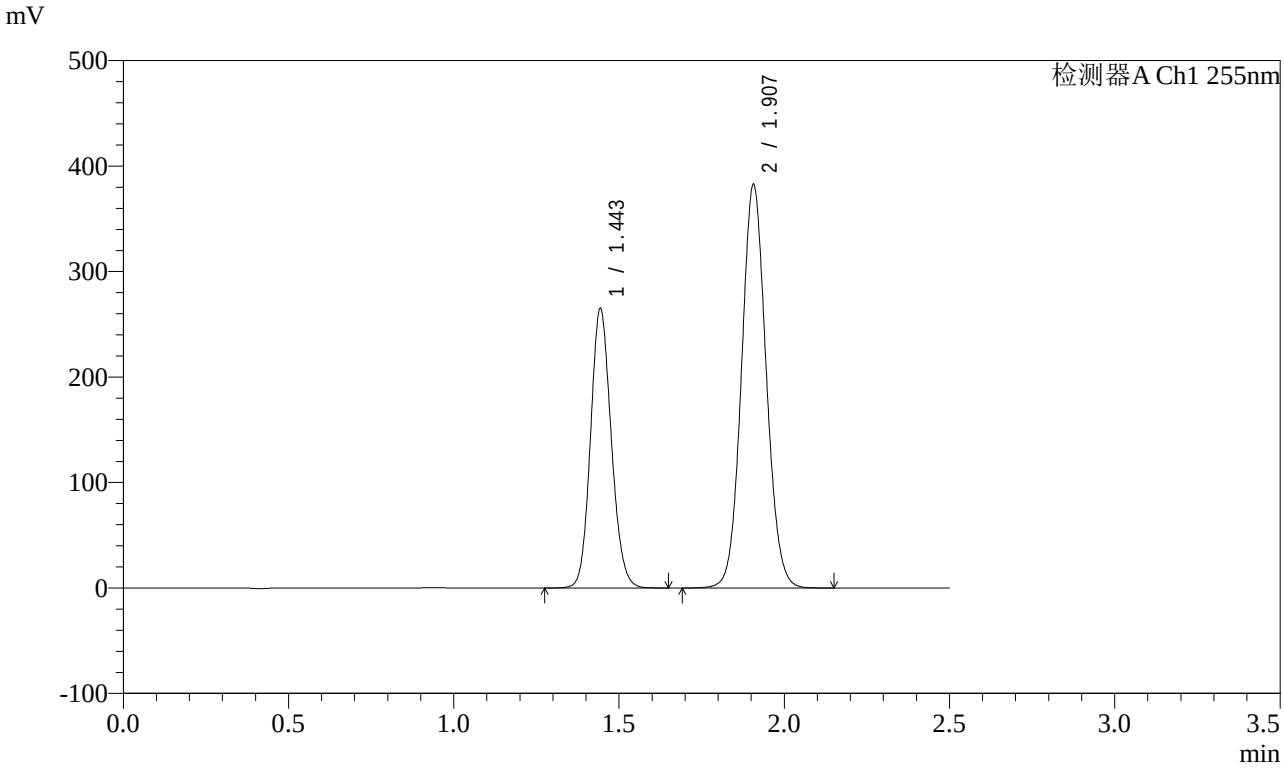

<峰表>

检测器A Ch1 255nm

峰号	保留时间	面积	面积%	高度	理论塔板数(USP)	拖尾因子	分离度(USP)
1	1.443	1157588	36.767	262838	2533	1.125	--
2	1.907	1990819	63.233	381995	3130	1.073	3.691
总计		3148406	100.000	644834			

SHIMADZU LabSolutions

CXM-0222

<样品信息>

色谱柱 : XB-C18(50mm*4.6mm,5μm)
柱　温 : 30℃
流　速: 1.5ml/min
波　长: 255nm
数据文件名 : RC$CXM-0222 - 18-2/18-50-2 - zzp-24111403p-200mg-rcd-p2-2.lcd
方法文件名 : RC$CXM-0222 - CXM-0222-rcqx-FX267.lcm
批处理文件名 : RC$CXM-0222 - 20241126-FX267.lcb
样品瓶号 : 3-10
进样体积 : 10 μl
版本号: 6.115
进样时间 : 2024/11/26 14:14:51
实验者: jiangjinwei
处理时间(V2)　: 2024/11/26 15:23:58
处理者: jiangjinwei
仪器型号 : SHIMADZU LC-2050C (FX267)

<色谱图>

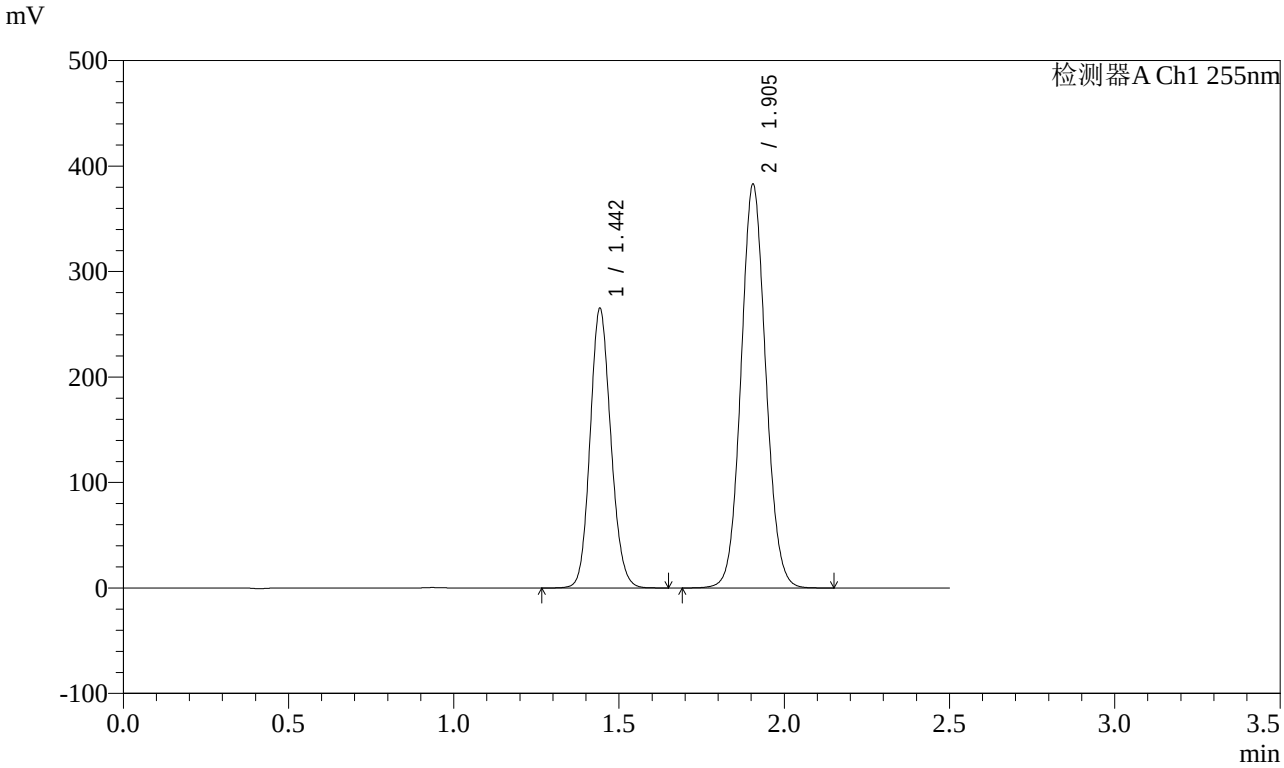

<峰表>

检测器A Ch1 255nm

峰号	保留时间	面积	面积%	高度	理论塔板数(USP)	拖尾因子	分离度(USP)
1	1.442	1157514	36.763	262446	2531	1.126	--
2	1.905	1991094	63.237	382657	3125	1.072	3.692
总计		3148608	100.000	645104			

SHIMADZU LabSolutions

CXM-0222

<样品信息>

色谱柱 : XB-C18(50mm*4.6mm,5μm)
柱　温 : 30℃
流　速: 1.5ml/min
波　长: 255nm
数据文件名 : RC$CXM-0222 - 18-2/18-51-2 - zzp-24111403p-200mg-rcd-p3-1.lcd
方法文件名 : RC$CXM-0222 - CXM-0222-rcqx-FX267.lcm
批处理文件名 : RC$CXM-0222 - 20241126-FX267.lcb
样品瓶号 : 3-19
进样体积 : 10 μl
版本号: 6.115
进样时间 : 2024/11/26 14:17:43
实验者: jiangjinwei
处理时间(V2)　: 2024/11/26 15:24:01
处理者: jiangjinwei
仪器型号 : SHIMADZU LC-2050C (FX267)

<色谱图>

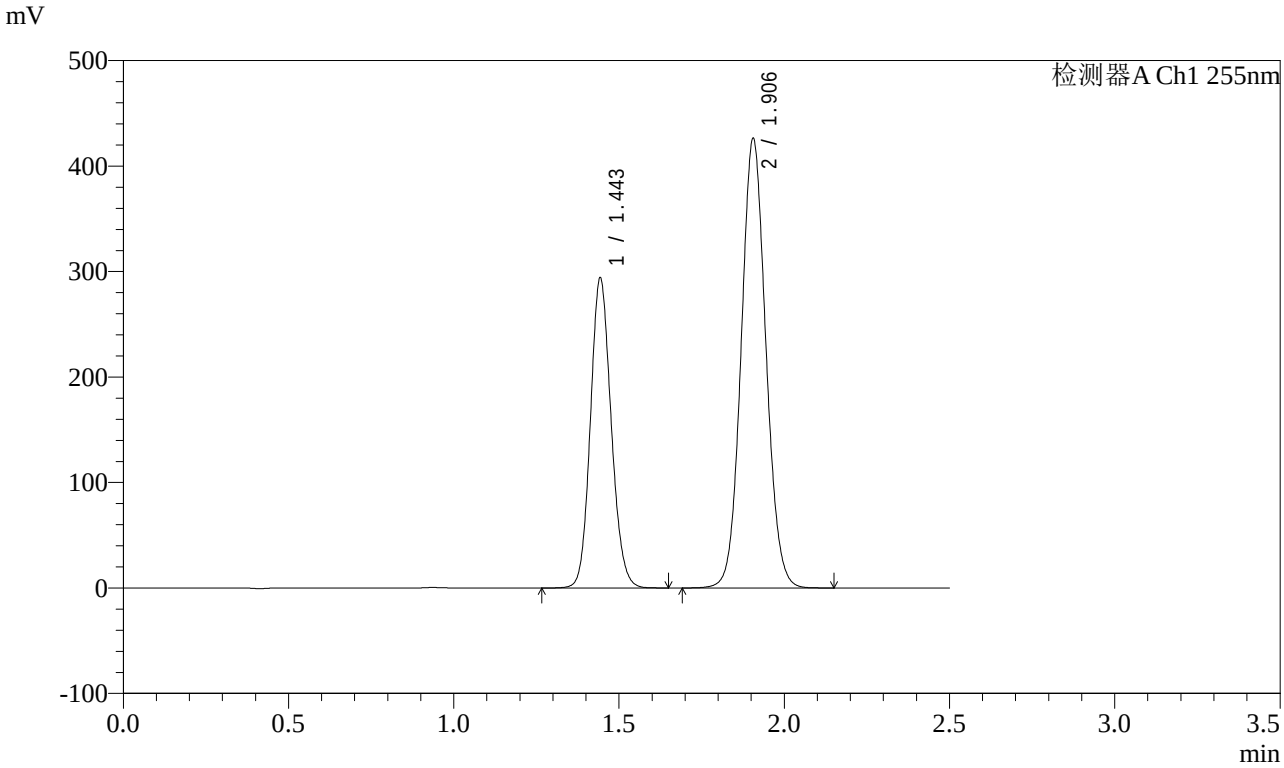

<峰表>

检测器A Ch1 255nm

峰号	保留时间	面积	面积%	高度	理论塔板数(USP)	拖尾因子	分离度(USP)
1	1.443	1284630	36.695	291302	2533	1.124	--
2	1.906	2216178	63.305	425942	3127	1.073	3.687
总计		3500808	100.000	717244			

SHIMADZU LabSolutions

CXM-0222

<样品信息>

色谱柱 : XB-C18(50mm*4.6mm,5μm)
柱　温 : 30℃
流　速: 1.5ml/min
波　长: 255nm
数据文件名 : RC$CXM-0222 - 18-2/18-52-2 - zzp-24111403p-200mg-rcd-p3-2.lcd
方法文件名 : RC$CXM-0222 - CXM-0222-rcqx-FX267.lcm
批处理文件名 : RC$CXM-0222 - 20241126-FX267.lcb
样品瓶号 : 3-19
进样体积 : 10 μl
版本号: 6.115
进样时间 : 2024/11/26 14:20:34
实验者: jiangjinwei
处理时间(V2)　: 2024/11/26 15:24:03
处理者: jiangjinwei
仪器型号 : SHIMADZU LC-2050C (FX267)

<色谱图>

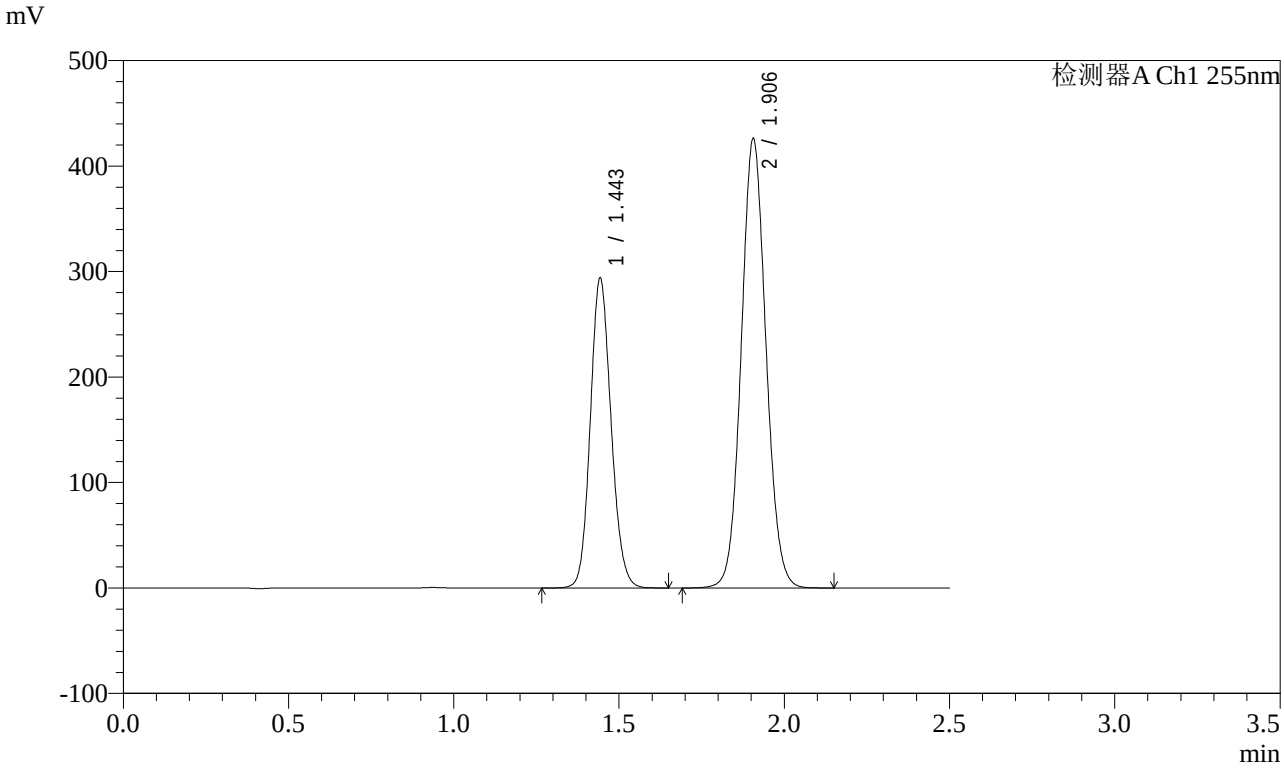

<峰表>

检测器A Ch1 255nm

峰号	保留时间	面积	面积%	高度	理论塔板数(USP)	拖尾因子	分离度(USP)
1	1.443	1283940	36.678	290767	2529	1.126	--
2	1.906	2216623	63.322	425647	3123	1.073	3.689
总计		3500564	100.000	716414			

SHIMADZU LabSolutions

CXM-0222

<样品信息>

色谱柱 : XB-C18(50mm*4.6mm,5μm)
柱　温 : 30℃
流　速: 1.5ml/min
波　长: 255nm
数据文件名 : RC$CXM-0222 - 18-2/18-53-2 - zzp-24111403p-200mg-rcd-p4-1.lcd
方法文件名 : RC$CXM-0222 - CXM-0222-rcqx-FX267.lcm
批处理文件名 : RC$CXM-0222 - 20241126-FX267.lcb
样品瓶号 : 3-28
进样体积 : 10 μl
版本号: 6.115
进样时间 : 2024/11/26 14:23:26
实验者: jiangjinwei
处理时间(V2)　: 2024/11/26 15:24:06
处理者: jiangjinwei
仪器型号 : SHIMADZU LC-2050C (FX267)

<色谱图>

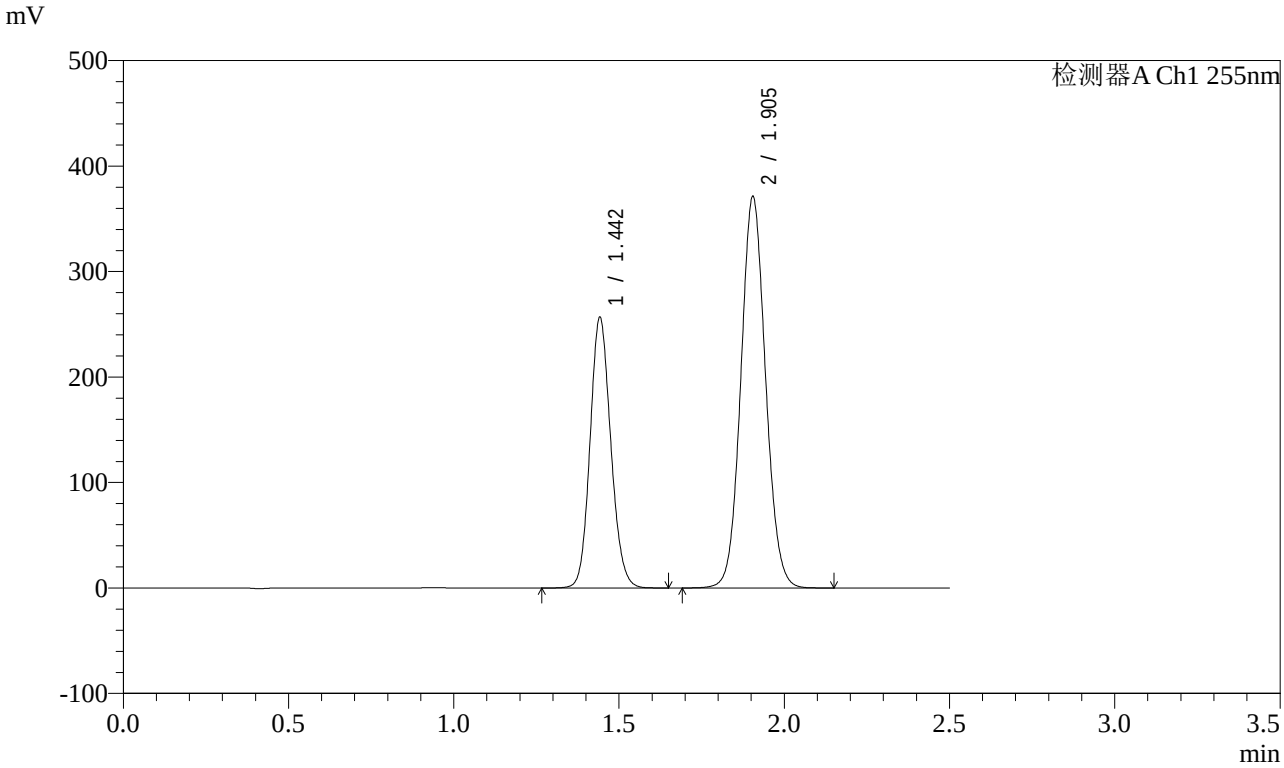

<峰表>

检测器A Ch1 255nm

峰号	保留时间	面积	面积%	高度	理论塔板数(USP)	拖尾因子	分离度(USP)
1	1.442	1121020	36.741	254377	2532	1.126	--
2	1.905	1930095	63.259	370941	3125	1.073	3.690
总计		3051115	100.000	625318			

SHIMADZU LabSolutions

CXM-0222

<样品信息>

色谱柱 : XB-C18(50mm*4.6mm,5μm)
柱　温 : 30℃
流　速: 1.5ml/min
波　长: 255nm
数据文件名 : RC$CXM-0222 - 18-2/18-54-2 - zzp-24111403p-200mg-rcd-p4-2.lcd
方法文件名 : RC$CXM-0222 - CXM-0222-rcqx-FX267.lcm
批处理文件名 : RC$CXM-0222 - 20241126-FX267.lcb
样品瓶号 : 3-28
进样体积 : 10 μl
版本号: 6.115
进样时间 : 2024/11/26 14:26:19
实验者: jiangjinwei
处理时间(V2)　: 2024/11/26 15:24:09
处理者: jiangjinwei
仪器型号 : SHIMADZU LC-2050C (FX267)

<色谱图>

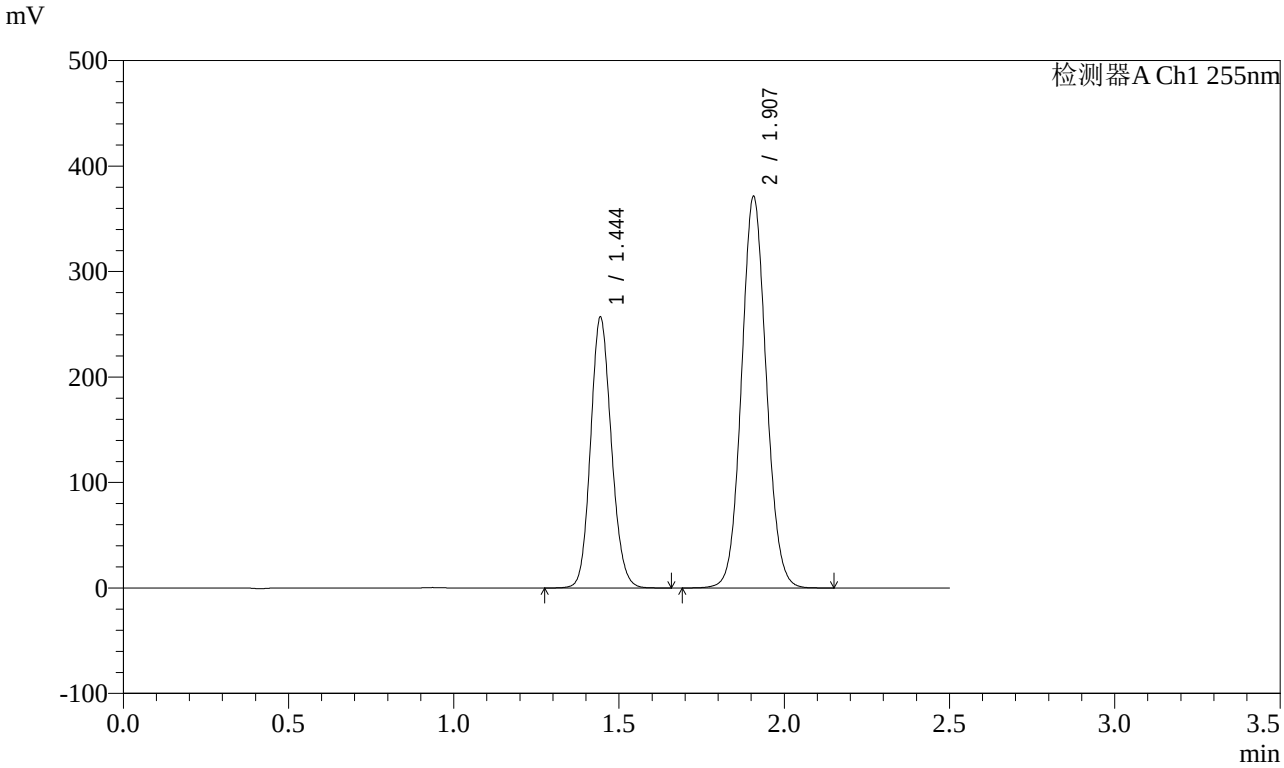

<峰表>

检测器A Ch1 255nm

峰号	保留时间	面积	面积%	高度	理论塔板数(USP)	拖尾因子	分离度(USP)
1	1.444	1121789	36.724	255019	2535	1.125	--
2	1.907	1932830	63.276	370600	3128	1.074	3.690
总计		3054619	100.000	625618			

SHIMADZU LabSolutions

CXM-0222

<样品信息>

色谱柱 : XB-C18(50mm*4.6mm,5μm)
柱　温 : 30℃
流　速: 1.5ml/min
波　长: 255nm
数据文件名 : RC$CXM-0222 - 18-2/18-55-2 - zzp-24111403p-200mg-rcd-p5-1.lcd
方法文件名 : RC$CXM-0222 - CXM-0222-rcqx-FX267.lcm
批处理文件名 : RC$CXM-0222 - 20241126-FX267.lcb
样品瓶号 : 3-37
进样体积 : 10 μl
版本号: 6.115
进样时间 : 2024/11/26 14:29:11
实验者: jiangjinwei
处理时间(V2)　: 2024/11/26 15:24:11
处理者: jiangjinwei
仪器型号 : SHIMADZU LC-2050C (FX267)

<色谱图>

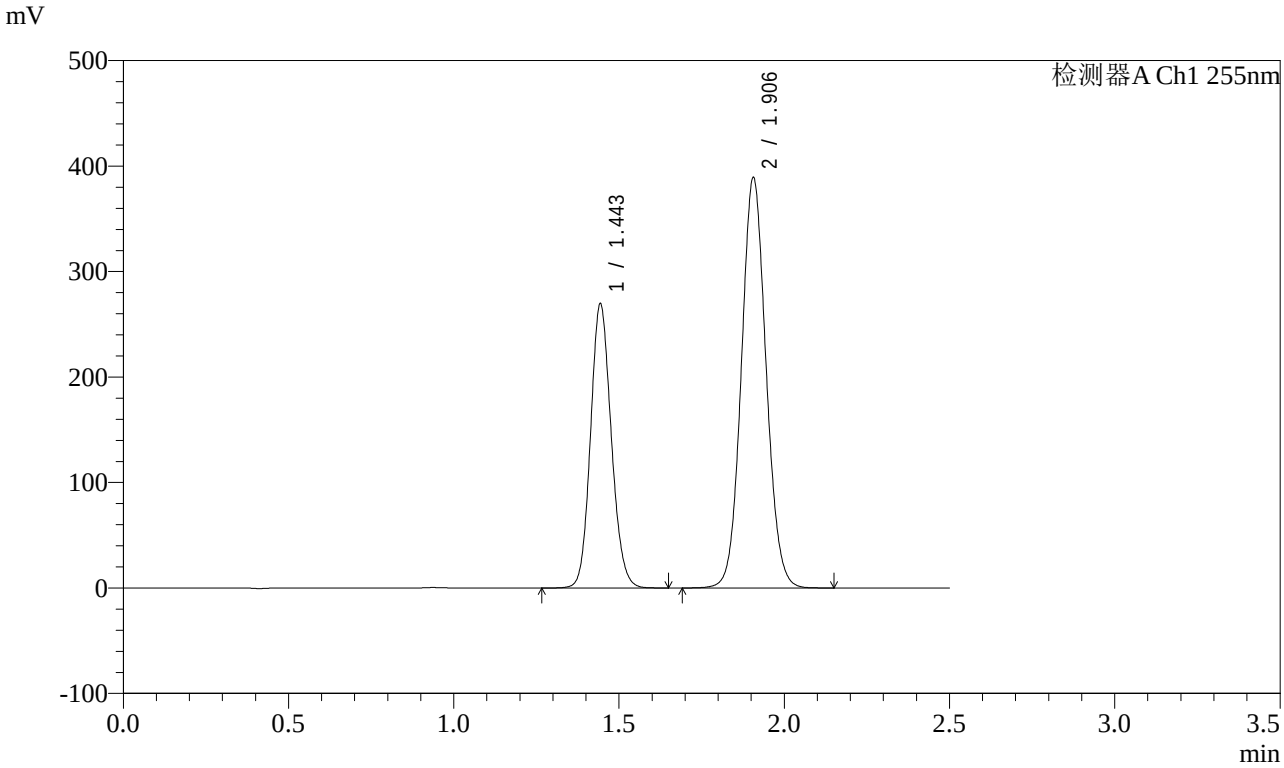

<峰表>

检测器A Ch1 255nm

峰号	保留时间	面积	面积%	高度	理论塔板数(USP)	拖尾因子	分离度(USP)
1	1.443	1176558	36.758	267372	2537	1.126	--
2	1.906	2024229	63.242	388793	3131	1.074	3.690
总计		3200787	100.000	656165			

SHIMADZU LabSolutions

CXM-0222

<样品信息>

色谱柱 : XB-C18(50mm*4.6mm,5μm)
柱　温 : 30℃
流　速: 1.5ml/min
波　长: 255nm
数据文件名 : RC$CXM-0222 - 18-2/18-56-2 - zzp-24111403p-200mg-rcd-p5-2.lcd
方法文件名 : RC$CXM-0222 - CXM-0222-rcqx-FX267.lcm
批处理文件名 : RC$CXM-0222 - 20241126-FX267.lcb
样品瓶号 : 3-37
进样体积 : 10 μl
版本号: 6.115
进样时间 : 2024/11/26 14:32:03
实验者: jiangjinwei
处理时间(V2)　: 2024/11/26 15:24:14
处理者: jiangjinwei
仪器型号 : SHIMADZU LC-2050C (FX267)

<色谱图>

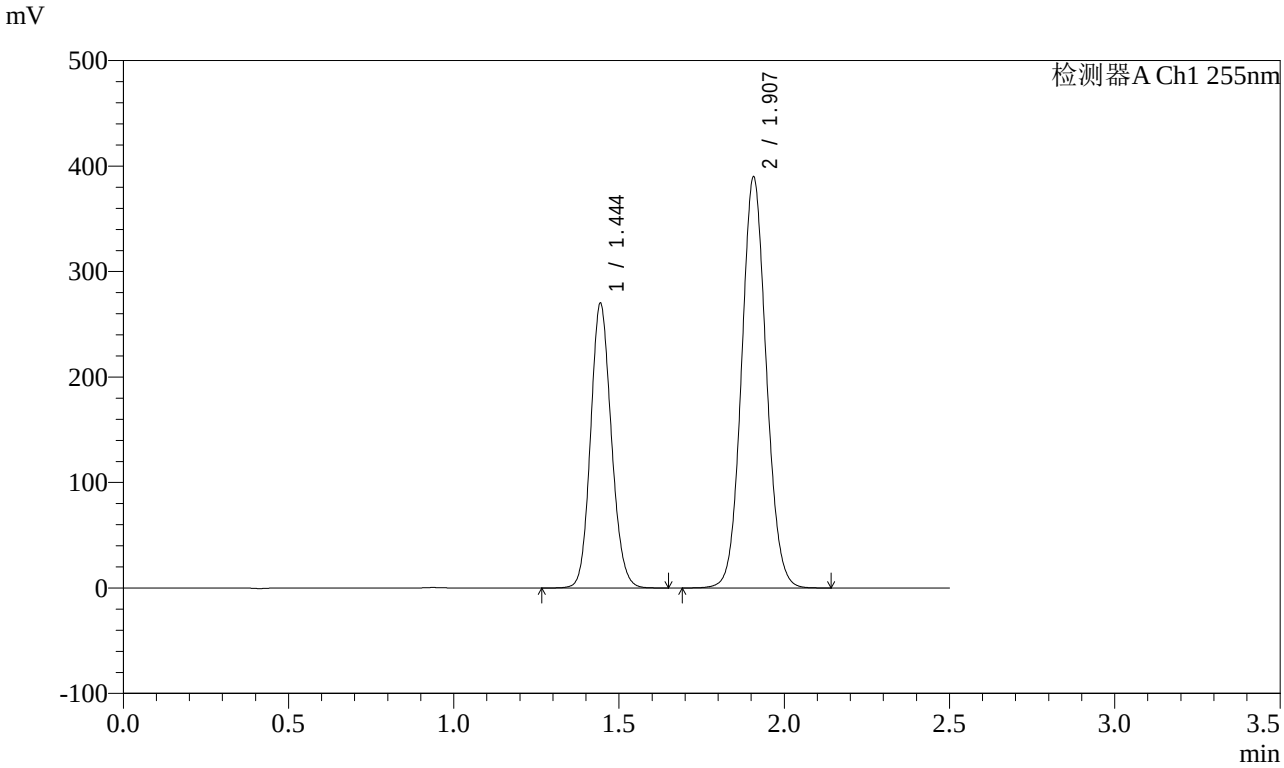

<峰表>

检测器A Ch1 255nm

峰号	保留时间	面积	面积%	高度	理论塔板数(USP)	拖尾因子	分离度(USP)
1	1.444	1179235	36.776	268055	2534	1.125	--
2	1.907	2027325	63.224	388941	3130	1.074	3.691
总计		3206560	100.000	656997			

SHIMADZU LabSolutions

CXM-0222

<样品信息>

色谱柱 : XB-C18(50mm*4.6mm,5μm)
柱　温 : 30℃
流　速: 1.5ml/min
波　长: 255nm
数据文件名 : RC$CXM-0222 - 18-2/18-57-2 - zzp-24111403p-200mg-rcd-p6-1.lcd
方法文件名 : RC$CXM-0222 - CXM-0222-rcqx-FX267.lcm
批处理文件名 : RC$CXM-0222 - 20241126-FX267.lcb
样品瓶号 : 3-46
进样体积 : 10 μl
版本号: 6.115
进样时间 : 2024/11/26 14:34:55
实验者: jiangjinwei
处理时间(V2)　: 2024/11/26 15:24:17
处理者: jiangjinwei
仪器型号 : SHIMADZU LC-2050C (FX267)

<色谱图>

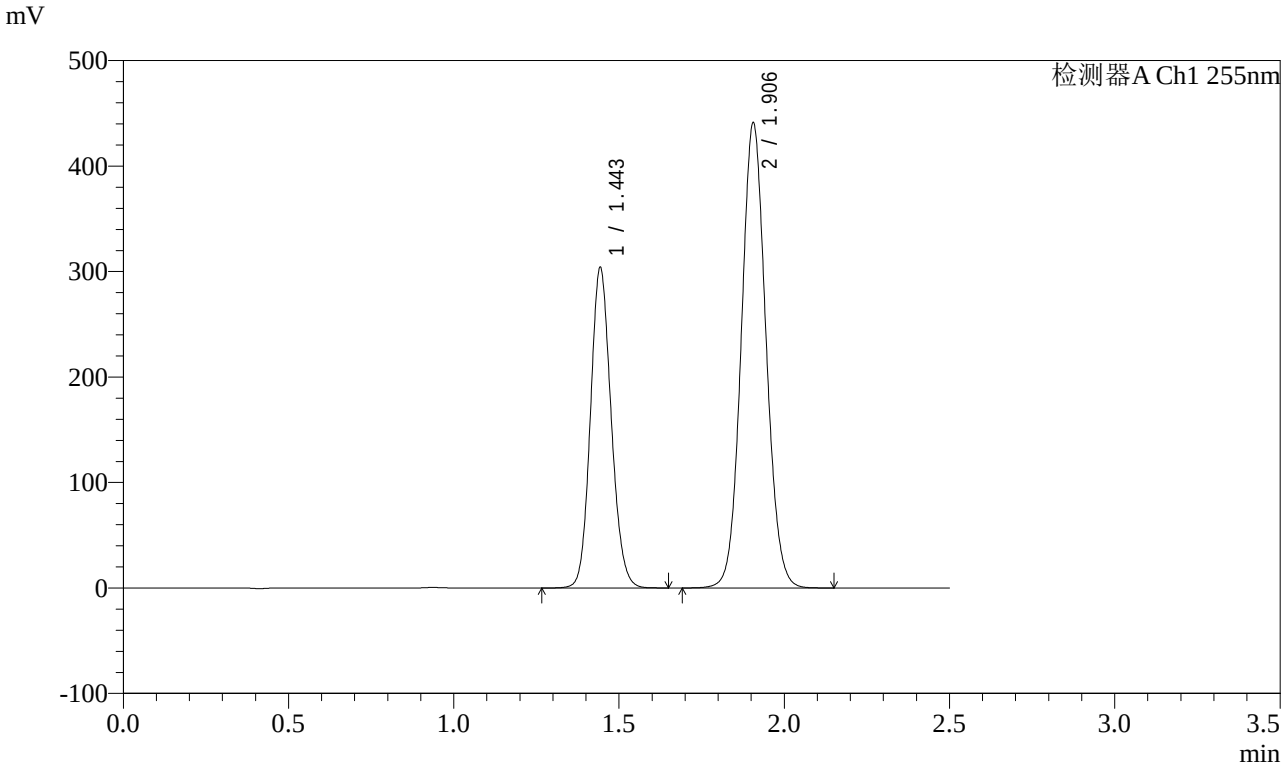

<峰表>

检测器A Ch1 255nm

峰号	保留时间	面积	面积%	高度	理论塔板数(USP)	拖尾因子	分离度(USP)
1	1.443	1326231	36.637	301050	2536	1.125	--
2	1.906	2293649	63.363	440625	3126	1.073	3.689
总计		3619879	100.000	741675			

SHIMADZU LabSolutions

CXM-0222

<样品信息>

色谱柱 : XB-C18(50mm*4.6mm,5μm)
柱　温 : 30℃
流　速: 1.5ml/min
波　长: 255nm
数据文件名 : RC$CXM-0222 - 18-2/18-58-2 - zzp-24111403p-200mg-rcd-p6-2.lcd
方法文件名 : RC$CXM-0222 - CXM-0222-rcqx-FX267.lcm
批处理文件名 : RC$CXM-0222 - 20241126-FX267.lcb
样品瓶号 : 3-46
进样体积 : 10 μl
版本号: 6.115
进样时间 : 2024/11/26 14:37:47
实验者: jiangjinwei
处理时间(V2)　: 2024/11/26 15:24:20
处理者: jiangjinwei
仪器型号 : SHIMADZU LC-2050C (FX267)

<色谱图>

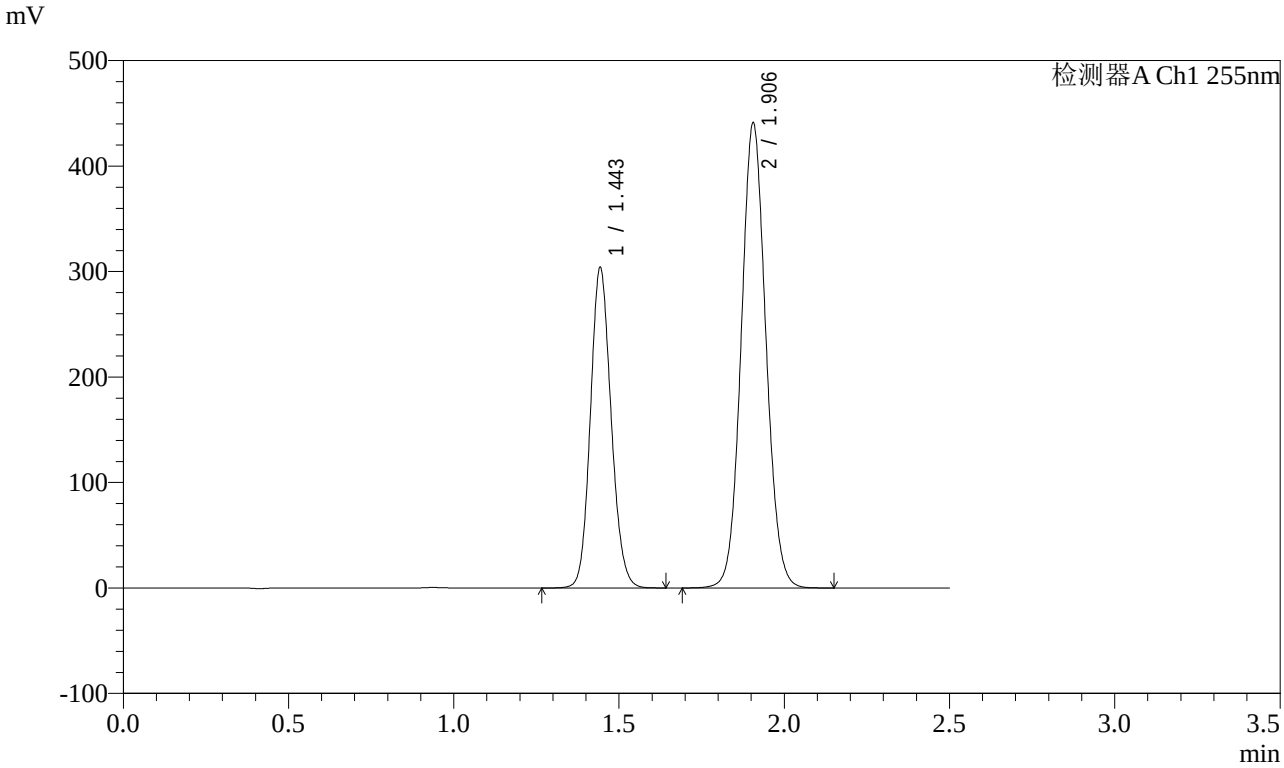

<峰表>

检测器A Ch1 255nm

峰号	保留时间	面积	面积%	高度	理论塔板数(USP)	拖尾因子	分离度(USP)
1	1.443	1325883	36.641	300894	2537	1.125	--
2	1.906	2292663	63.359	440609	3127	1.073	3.690
总计		3618546	100.000	741504			

SHIMADZU LabSolutions

CXM-0222

<样品信息>

色谱柱 : XB-C18(50mm*4.6mm,5μm)
柱　温 : 30℃
流　速: 1.5ml/min
波　长: 255nm
数据文件名 : RC$CXM-0222 - 18-2/18-59-2 - zzp-24111403p-200mg-rcd-dz2-1.lcd
方法文件名 : RC$CXM-0222 - CXM-0222-rcqx-FX267.lcm
批处理文件名 : RC$CXM-0222 - 20241126-FX267.lcb
样品瓶号 : 3-27
进样体积 : 10 μl
版本号: 6.115
进样时间 : 2024/11/26 14:40:39
实验者: jiangjinwei
处理时间(V2)　: 2024/11/26 15:24:22
处理者: jiangjinwei
仪器型号 : SHIMADZU LC-2050C (FX267)

<色谱图>

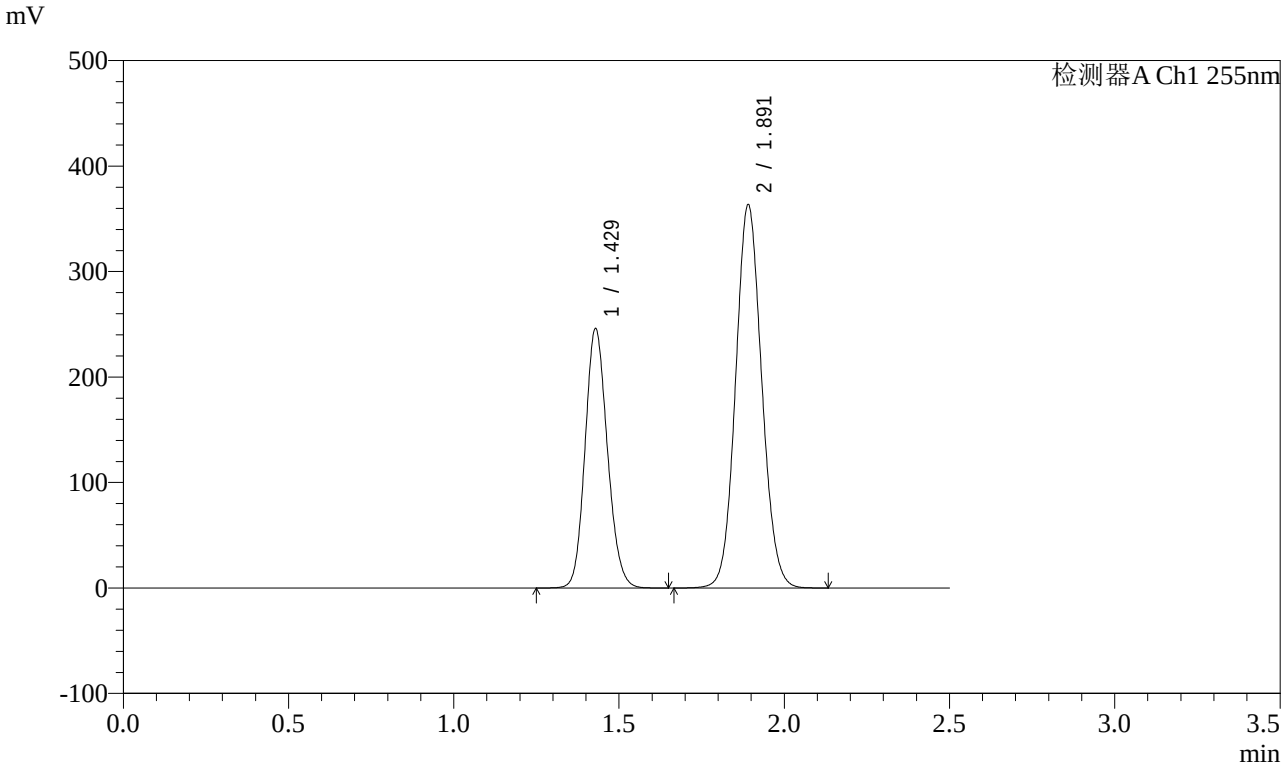

<峰表>

检测器A Ch1 255nm

峰号	保留时间	面积	面积%	高度	理论塔板数(USP)	拖尾因子	分离度(USP)
1	1.429	1155647	36.635	245565	2137	1.136	--
2	1.891	1998826	63.365	362393	2743	1.083	3.446
总计		3154473	100.000	607958			

SHIMADZU LabSolutions

CXM-0222

<样品信息>

色谱柱 : XB-C18(50mm*4.6mm,5μm)
柱　温 : 30℃
数据文件名 : RC$CXM-0222 - 18-2/18-60-2 - zzp-24111403p-200mg-rcd-dz2-2.lcd
方法文件名 : RC$CXM-0222 - CXM-0222-rcqx-FX267.lcm
批处理文件名 : RC$CXM-0222 - 20241126-FX267.lcb
样品瓶号 : 3-27
进样体积 : 10 μl
进样时间 : 2024/11/26 14:43:32
处理时间(V2)　: 2024/11/26 15:24:25
仪器型号 : SHIMADZU LC-2050C (FX267)

流　速: 1.5ml/min
波　长: 255nm
版本号: 6.115
实验者: jiangjinwei
处理者: jiangjinwei

<色谱图>

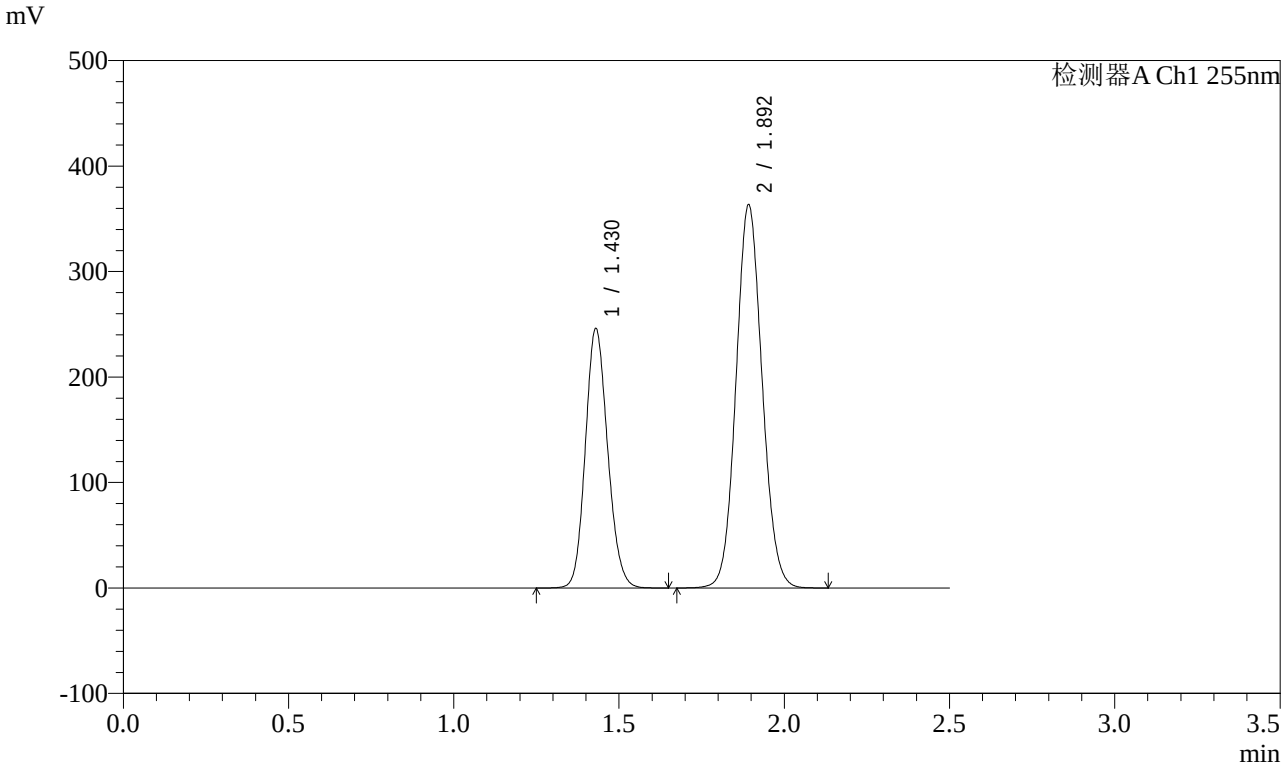

<峰表>

检测器A Ch1 255nm

峰号	保留时间	面积	面积%	高度	理论塔板数(USP)	拖尾因子	分离度(USP)
1	1.430	1154589	36.639	245787	2143	1.135	--
2	1.892	1996695	63.361	361189	2749	1.083	3.451
总计		3151284	100.000	606976			