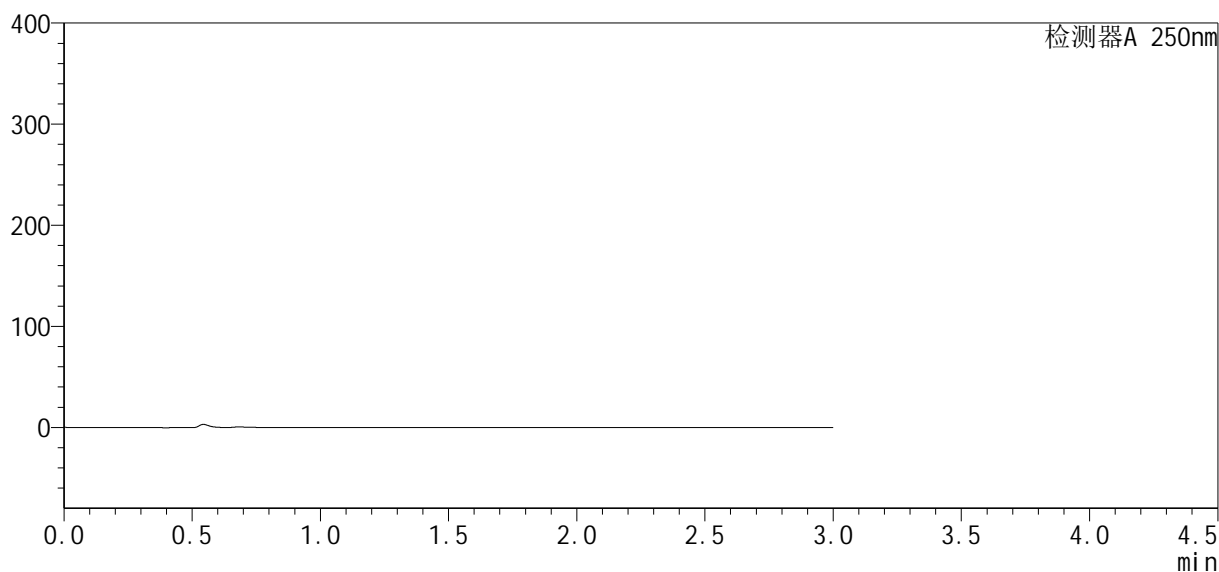


<样品信息>

色谱柱:XB-C18(50*4.6mm,5 μ m) 流速:2.5ml/min
柱温:30 $^{\circ}$ C 波长:250nm
数据文件名: RCSSXT-396 - 10-6/28-47-2 - zzp-24111501-2p-rcqx-pH4.5jz-90mg-jf50z-rj.lcd
方法文件名: RCSSXT-396 - SXT-396-rcqx-FX277.lcm
批处理文件名: RCSSXT-396 - 20241129-rcqx-FX277.lcb
样品瓶号: 1-9
进样体积: 10 μ l 版本号:6.115
进样时间: 2024/11/28 14:11:01 实验者: xiexinhui
处理时间(V2): 2024/11/29 08:34:21 处理者: xiexinhui
仪器型号: SHIMADZU LC-2050C(FX277)

<色谱图>

mV



<峰表>

检测器A 250nm

| 峰号 | 保留时间 | 面积 | 面积% | 高度 | 理论塔板数(USP) | 拖尾因子 | 分离度(USP) |
|----|------|----|-----|----|------------|------|----------|
| 总计 | | | | | | | |



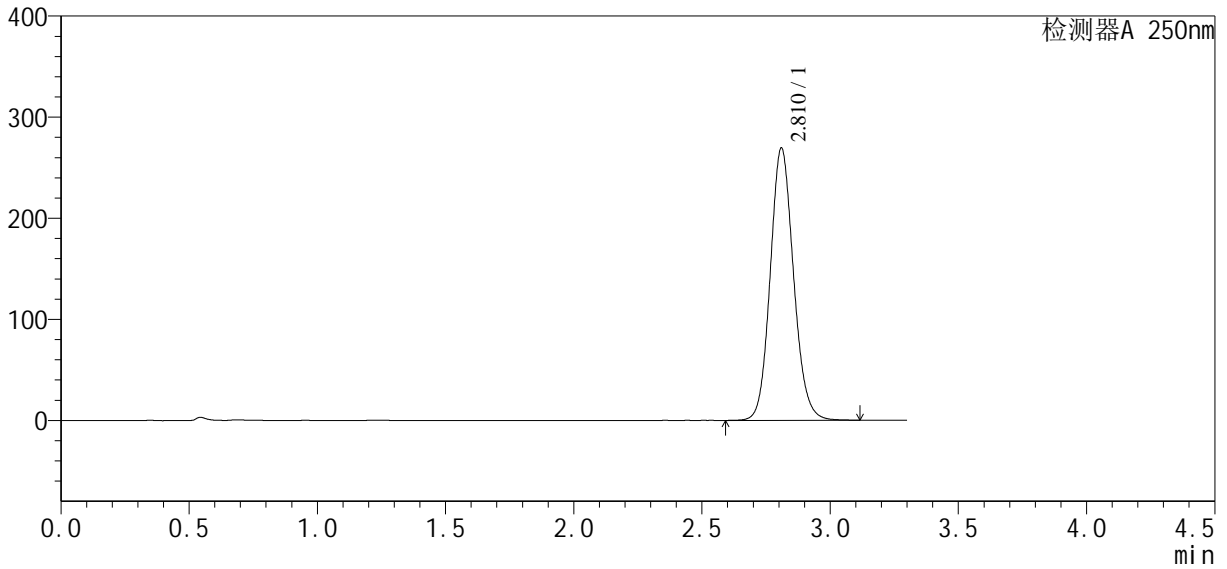
SXT-396

<样品信息>

色谱柱:XB-C18(50*4.6mm,5μm) 流速:2.5ml/min
 柱温:30°C 波长:250nm
 数据文件名: RCSSXT-396 - 10-6/28-51-2 - zzp-24111501-2p-rcqx-pH4.5jz-90mg-jf50z-dz1-1.lcd
 方法文件名: RCSSXT-396 - SXT-396-rcqx-FX277.lcm
 批处理文件名: RCSSXT-396 - 20241129-rcqx-FX277.lcb
 样品瓶号: 1-18
 进样体积: 10μl 版本号:6.115
 进样时间: 2024/11/28 14:26:20 实验者: xiexinhui
 处理时间 (V2): 2024/11/29 08:34:25 处理者: xiexinhui
 仪器型号: SHIMADZU LC-2050C(FX277)

<色谱图>

mV



<峰表>

检测器A 250nm

| 峰号 | 保留时间 | 面积 | 面积% | 高度 | 理论塔板数(USP) | 拖尾因子 | 分离度(USP) |
|----|-------|---------|---------|--------|------------|-------|----------|
| 1 | 2.810 | 1706372 | 100.000 | 268288 | 4635 | 1.116 | -- |
| 总计 | | 1706372 | 100.000 | 268288 | | | |



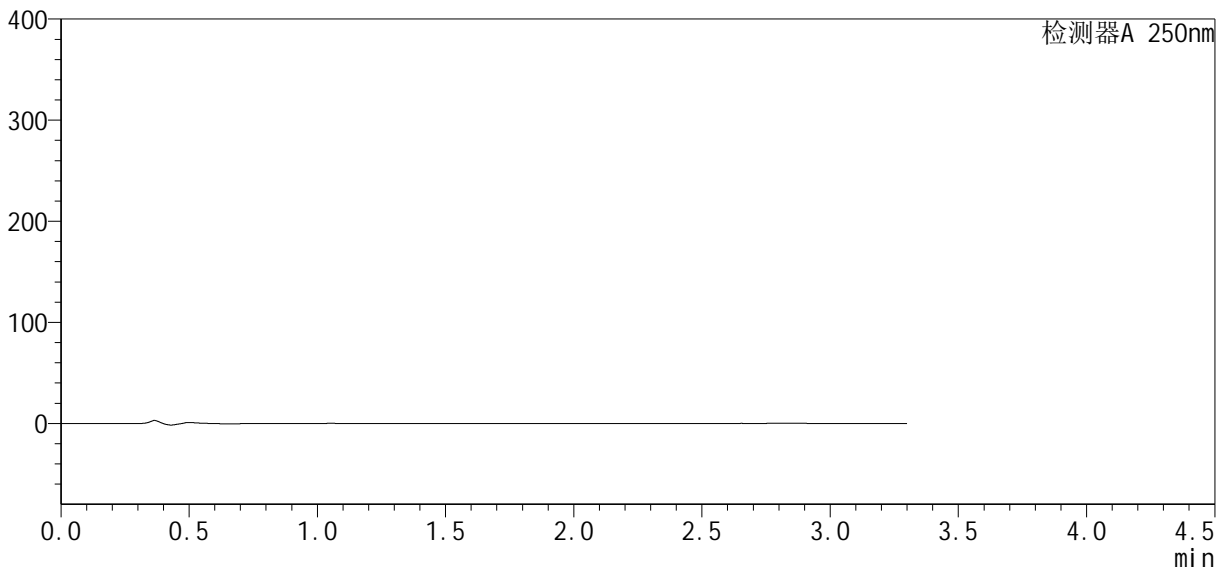
SXT-396

<样品信息>

色谱柱:XB-C18(50*4.6mm,5 μ m) 流速:2.5ml/min
柱温:30 $^{\circ}$ C 波长:250nm
数据文件名: RCSSXT-396 - 10-6/28-56-2 - zzp-24111501-2p-rcqx-pH4.5jz-90mg-jf50z-p1-5min.lcd
方法文件名: RCSSXT-396 - SXT-396-rcqx-FX277.lcm
批处理文件名: RCSSXT-396 - 20241129-rcqx-FX277.lcb
样品瓶号: 1-1
进样体积: 10 μ l 版本号:6.115
进样时间: 2024/11/28 14:46:40 实验者: xiexinhui
处理时间(V2): 2024/11/29 08:34:40 处理者: xiexinhui
仪器型号: SHIMADZU LC-2050C(FX277)

<色谱图>

mV



<峰表>

检测器A 250nm

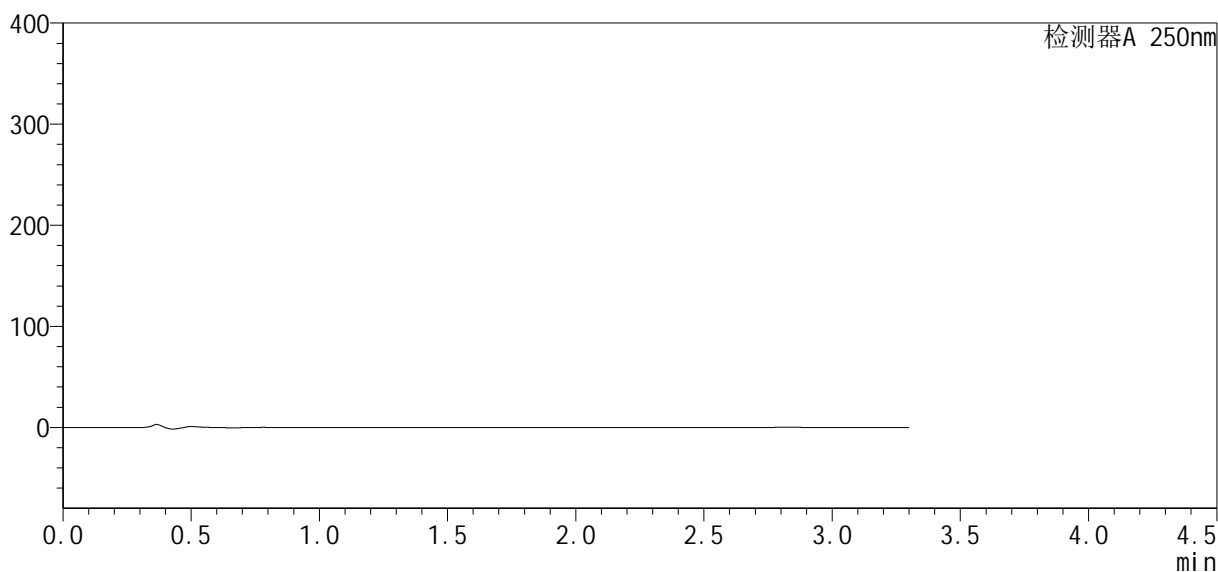
| 峰号 | 保留时间 | 面积 | 面积% | 高度 | 理论塔板数(USP) | 拖尾因子 | 分离度(USP) |
|----|------|----|-----|----|------------|------|----------|
| 总计 | | | | | | | |

<样品信息>

色谱柱:XB-C18(50*4.6mm,5 μ m) 流速:2.5ml/min
柱温:30 $^{\circ}$ C 波长:250nm
数据文件名: RCSSXT-396 - 10-6/28-58-2 - zzp-24111501-2p-rcqx-pH4.5jz-90mg-jf50z-p3-5min.lcd
方法文件名: RCSSXT-396 - SXT-396-rcqx-FX277.lcm
批处理文件名: RCSSXT-396 - 20241129-rcqx-FX277.lcb
样品瓶号: 1-19
进样体积: 10 μ l 版本号:6.115
进样时间: 2024/11/28 14:54:00 实验者: xiexinhui
处理时间(V2): 2024/11/29 08:34:45 处理者: xiexinhui
仪器型号: SHIMADZU LC-2050C(FX277)

<色谱图>

mV



<峰表>

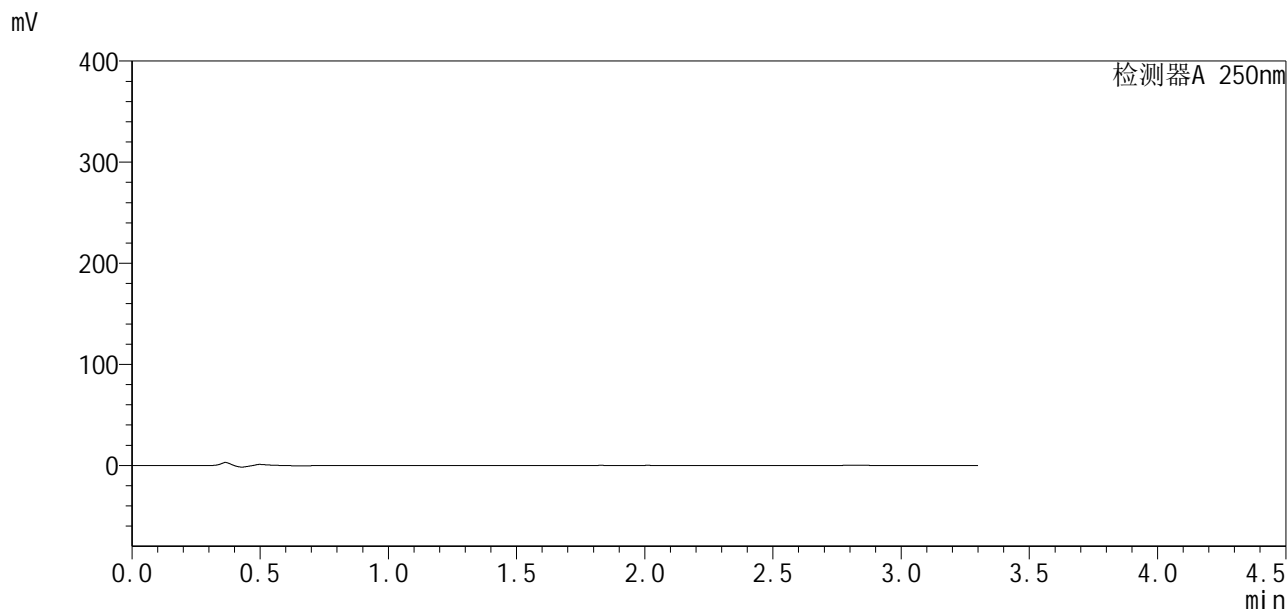
检测器A 250nm

| 峰号 | 保留时间 | 面积 | 面积% | 高度 | 理论塔板数(USP) | 拖尾因子 | 分离度(USP) |
|----|------|----|-----|----|------------|------|----------|
| 总计 | | | | | | | |

<样品信息>

色谱柱:XB-C18(50*4.6mm,5 μ m) 流速:2.5ml/min
柱温:30 $^{\circ}$ C 波长:250nm
数据文件名: RCSSXT-396 - 10-6/28-60-2 - zzp-24111501-2p-rcqx-pH4.5jz-90mg-jf50z-p5-5min.lcd
方法文件名: RCSSXT-396 - SXT-396-rcqx-FX277.lcm
批处理文件名: RCSSXT-396 - 20241129-rcqx-FX277.lcb
样品瓶号: 1-37
进样体积: 10 μ l 版本号:6.115
进样时间: 2024/11/28 15:01:20 实验者: xiexinhui
处理时间(V2): 2024/11/29 08:34:50 处理者: xiexinhui
仪器型号: SHIMADZU LC-2050C(FX277)

<色谱图>



<峰表>

检测器A 250nm

| 峰号 | 保留时间 | 面积 | 面积% | 高度 | 理论塔板数(USP) | 拖尾因子 | 分离度(USP) |
|----|------|----|-----|----|------------|------|----------|
| 总计 | | | | | | | |



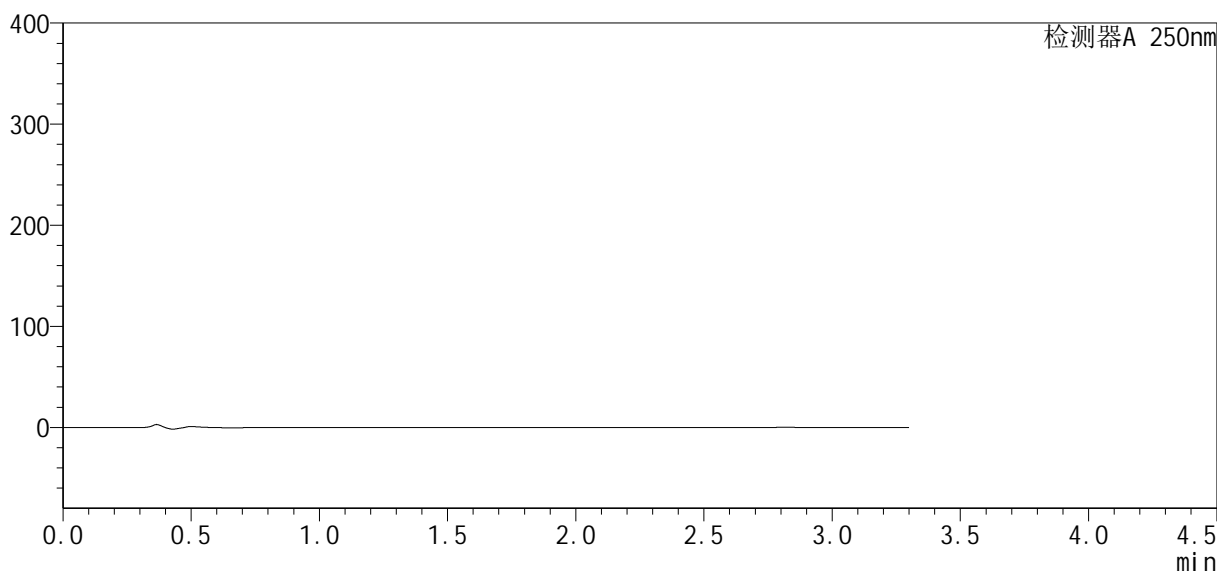
SXT-396

<样品信息>

色谱柱:XB-C18(50*4.6mm,5 μ m) 流速:2.5ml/min
柱温:30 $^{\circ}$ C 波长:250nm
数据文件名: RCSSXT-396 - 10-6/28-61-2 - zzp-24111501-2p-rcqx-pH4.5jz-90mg-jf50z-p6-5min.lcd
方法文件名: RCSSXT-396 - SXT-396-rcqx-FX277.lcm
批处理文件名: RCSSXT-396 - 20241129-rcqx-FX277.lcb
样品瓶号: 1-46
进样体积: 10 μ l 版本号:6.115
进样时间: 2024/11/28 15:05:01 实验者: xiexinhui
处理时间 (V2): 2024/11/29 08:34:52 处理者: xiexinhui
仪器型号: SHIMADZU LC-2050C(FX277)

<色谱图>

mV



<峰表>

检测器A 250nm

| 峰号 | 保留时间 | 面积 | 面积% | 高度 | 理论塔板数(USP) | 拖尾因子 | 分离度(USP) |
|----|------|----|-----|----|------------|------|----------|
| 总计 | | | | | | | |



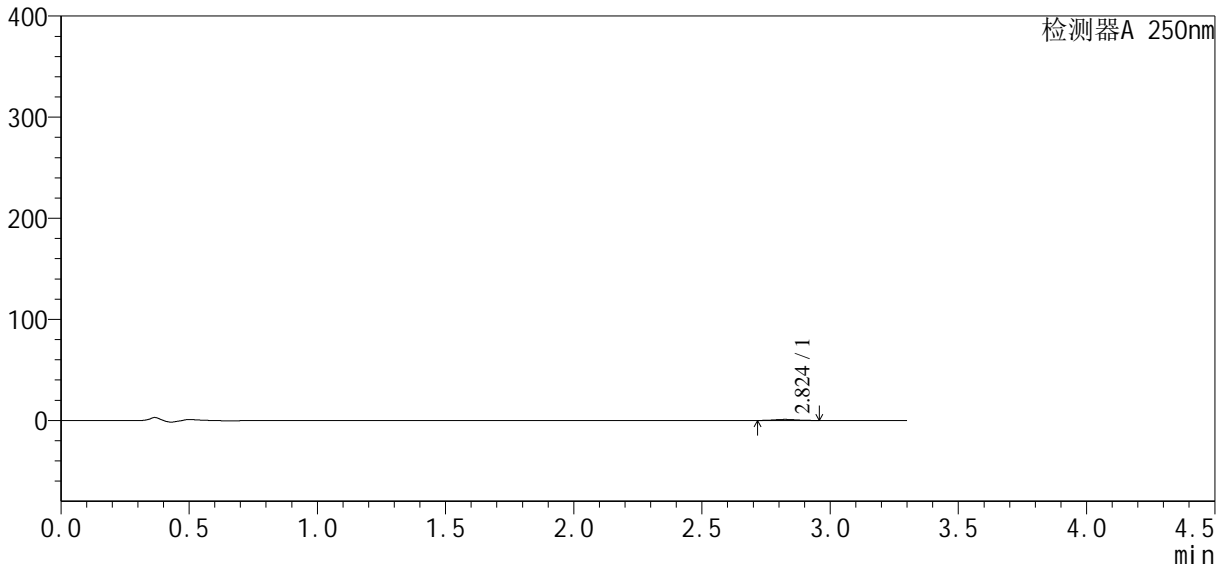
SXT-396

<样品信息>

色谱柱:XB-C18(50*4.6mm,5μm) 流速:2.5ml/min
 柱温:30°C 波长:250nm
 数据文件名: RCSSXT-396 - 10-6/28-62-2 - zzp-24111501-2p-rcqx-pH4.5jz-90mg-jf50z-p1-15min.lcd
 方法文件名: RCSSXT-396 - SXT-396-rcqx-FX277.lcm
 批处理文件名: RCSSXT-396 - 20241129-rcqx-FX277.lcb
 样品瓶号: 1-2
 进样体积: 10μl 版本号:6.115
 进样时间: 2024/11/28 15:08:42 实验者: xiexinhui
 处理时间 (V2): 2024/11/29 08:34:55 处理者: xiexinhui
 仪器型号: SHIMADZU LC-2050C(FX277)

<色谱图>

mV



<峰表>

检测器A 250nm

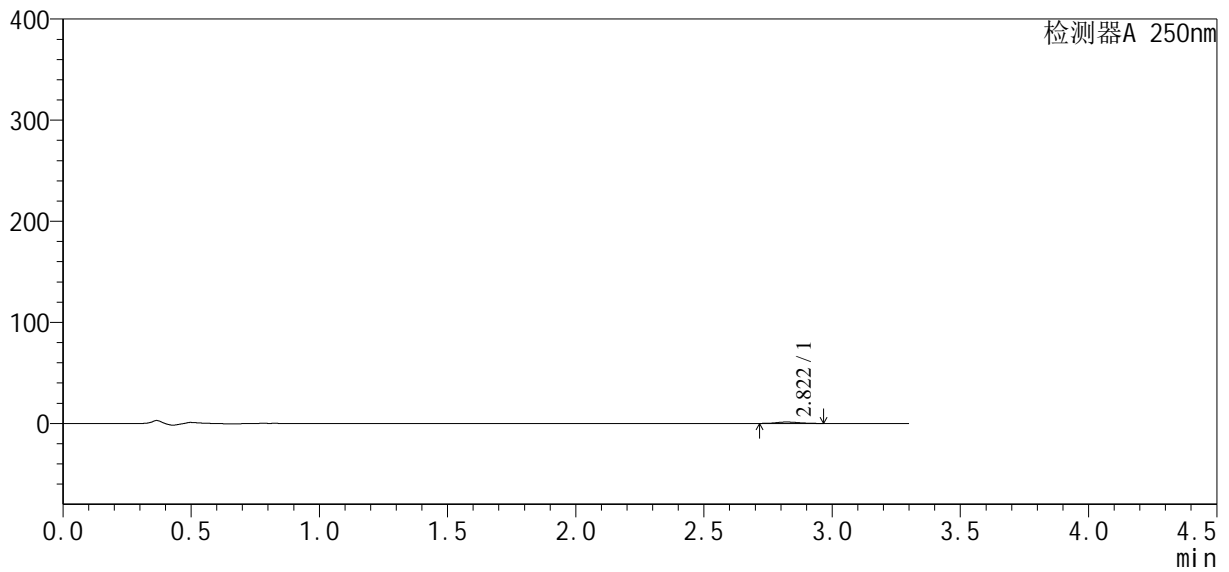
| 峰号 | 保留时间 | 面积 | 面积% | 高度 | 理论塔板数(USP) | 拖尾因子 | 分离度(USP) |
|----|-------|------|---------|------|------------|-------|----------|
| 1 | 2.824 | 6234 | 100.000 | 1026 | 5398 | 1.144 | -- |
| 总计 | | 6234 | 100.000 | 1026 | | | |

<样品信息>

色谱柱:XB-C18(50*4.6mm,5μm) 流速:2.5ml/min
 柱温:30°C 波长:250nm
 数据文件名: RCSSXT-396 - 10-6/28-63-2 - zzp-24111501-2p-rcqx-pH4.5jz-90mg-jf50z-p2-15min.lcd
 方法文件名: RCSSXT-396 - SXT-396-rcqx-FX277.lcm
 批处理文件名: RCSSXT-396 - 20241129-rcqx-FX277.lcb
 样品瓶号: 1-11
 进样体积: 10μl 版本号:6.115
 进样时间: 2024/11/28 15:12:23 实验者: xiexinhui
 处理时间(V2): 2024/11/29 08:34:58 处理者: xiexinhui
 仪器型号: SHIMADZU LC-2050C(FX277)

<色谱图>

mV



<峰表>

检测器A 250nm

| 峰号 | 保留时间 | 面积 | 面积% | 高度 | 理论塔板数(USP) | 拖尾因子 | 分离度(USP) |
|----|-------|------|---------|------|------------|-------|----------|
| 1 | 2.822 | 8322 | 100.000 | 1377 | 5093 | 1.139 | -- |
| 总计 | | 8322 | 100.000 | 1377 | | | |

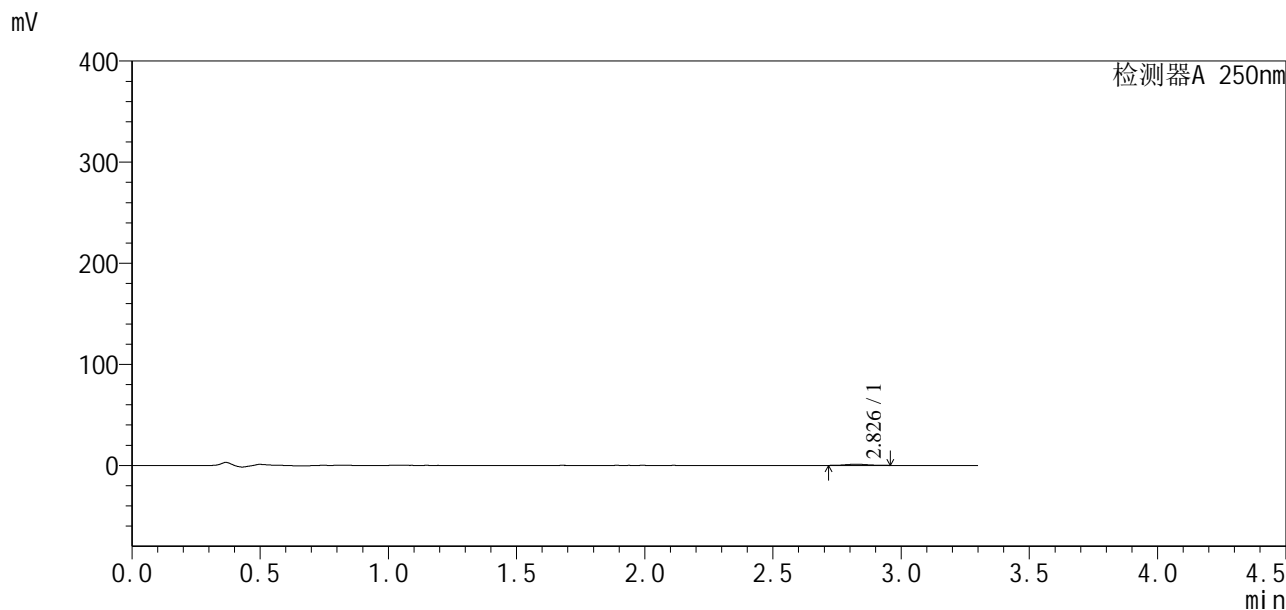


SXT-396

<样品信息>

色谱柱:XB-C18(50*4.6mm,5µm) 流速:2.5ml/min
柱温:30°C 波长:250nm
数据文件名: RCSSXT-396 - 10-6/28-64-2 - zzp-24111501-2p-rcqx-pH4.5jz-90mg-jf50z-p3-15min.lcd
方法文件名: RCSSXT-396 - SXT-396-rcqx-FX277.lcm
批处理文件名: RCSSXT-396 - 20241129-rcqx-FX277.lcb
样品瓶号: 1-20
进样体积: 10µl 版本号:6.115
进样时间: 2024/11/28 15:16:03 实验者: xiexinhui
处理时间 (V2): 2024/11/29 08:35:00 处理者: xiexinhui
仪器型号: SHIMADZU LC-2050C(FX277)

<色谱图>



<峰表>

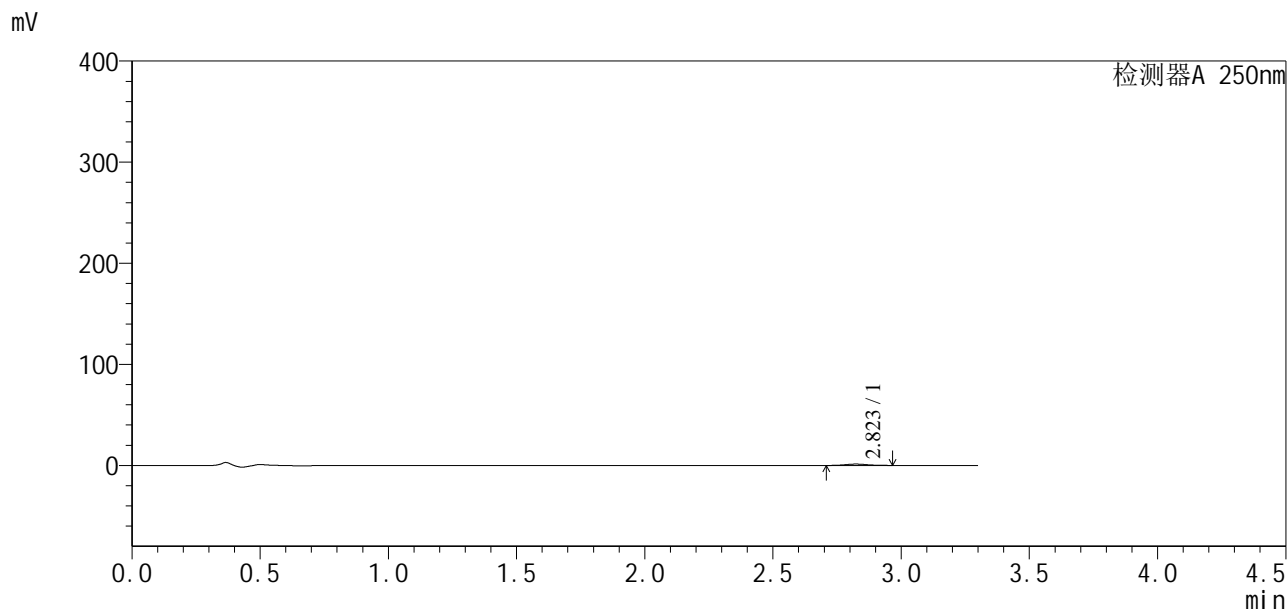
检测器A 250nm

| 峰号 | 保留时间 | 面积 | 面积% | 高度 | 理论塔板数(USP) | 拖尾因子 | 分离度(USP) |
|----|-------|------|---------|------|------------|-------|----------|
| 1 | 2.826 | 7001 | 100.000 | 1160 | 5117 | 1.013 | -- |
| 总计 | | 7001 | 100.000 | 1160 | | | |

<样品信息>

色谱柱:XB-C18(50*4.6mm,5µm) 流速:2.5ml/min
 柱温:30°C 波长:250nm
 数据文件名: RCSSXT-396 - 10-6/28-65-2 - zzp-24111501-2p-rcqx-pH4.5jz-90mg-jf50z-p4-15min.lcd
 方法文件名: RCSSXT-396 - SXT-396-rcqx-FX277.lcm
 批处理文件名: RCSSXT-396 - 20241129-rcqx-FX277.lcb
 样品瓶号: 1-29
 进样体积: 10µl 版本号:6.115
 进样时间: 2024/11/28 15:19:43 实验者: xiexinhui
 处理时间 (V2): 2024/11/29 08:35:03 处理者: xiexinhui
 仪器型号: SHIMADZU LC-2050C(FX277)

<色谱图>



<峰表>

检测器A 250nm

| 峰号 | 保留时间 | 面积 | 面积% | 高度 | 理论塔板数(USP) | 拖尾因子 | 分离度(USP) |
|----|-------|------|---------|------|------------|-------|----------|
| 1 | 2.823 | 7870 | 100.000 | 1337 | 5261 | 1.138 | -- |
| 总计 | | 7870 | 100.000 | 1337 | | | |

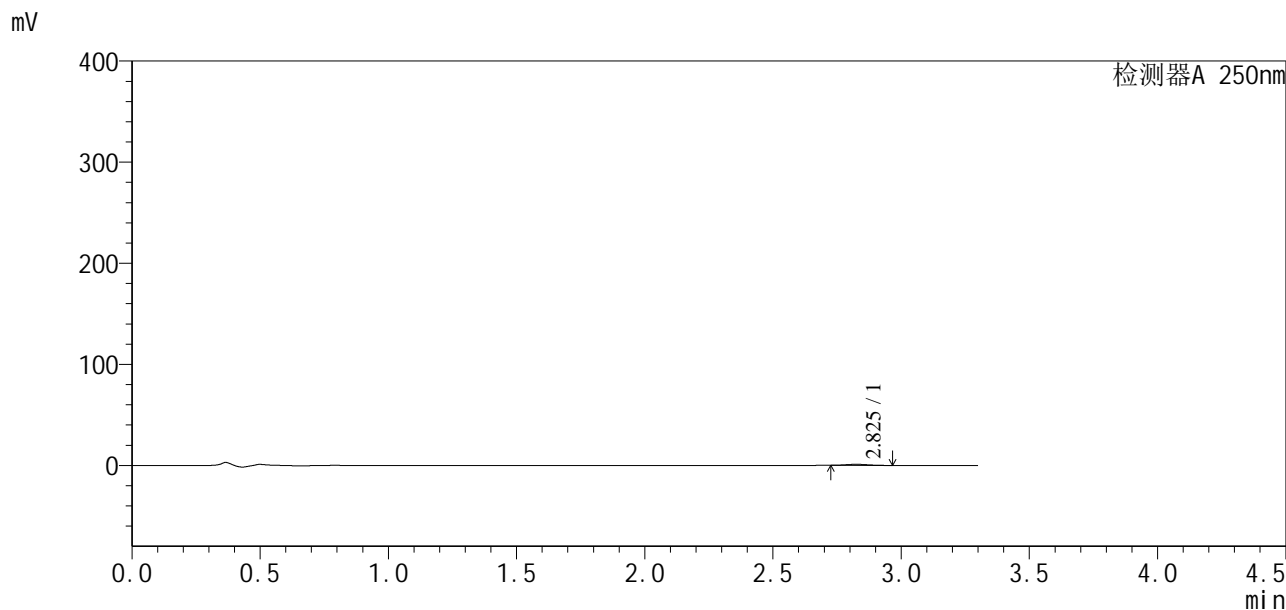


SXT-396

<样品信息>

色谱柱:XB-C18(50*4.6mm,5µm) 流速:2.5ml/min
柱温:30°C 波长:250nm
数据文件名: RCSSXT-396 - 10-6/28-66-2 - zzp-24111501-2p-rcqx-pH4.5jz-90mg-jf50z-p5-15min.lcd
方法文件名: RCSSXT-396 - SXT-396-rcqx-FX277.lcm
批处理文件名: RCSSXT-396 - 20241129-rcqx-FX277.lcb
样品瓶号: 1-38
进样体积: 10µl 版本号:6.115
进样时间: 2024/11/28 15:23:23 实验者: xiexinhui
处理时间(V2): 2024/11/29 08:35:05 处理者: xiexinhui
仪器型号: SHIMADZU LC-2050C(FX277)

<色谱图>



<峰表>

检测器A 250nm

| 峰号 | 保留时间 | 面积 | 面积% | 高度 | 理论塔板数(USP) | 拖尾因子 | 分离度(USP) |
|----|-------|------|---------|------|------------|-------|----------|
| 1 | 2.825 | 6431 | 100.000 | 1076 | 5094 | 1.086 | -- |
| 总计 | | 6431 | 100.000 | 1076 | | | |

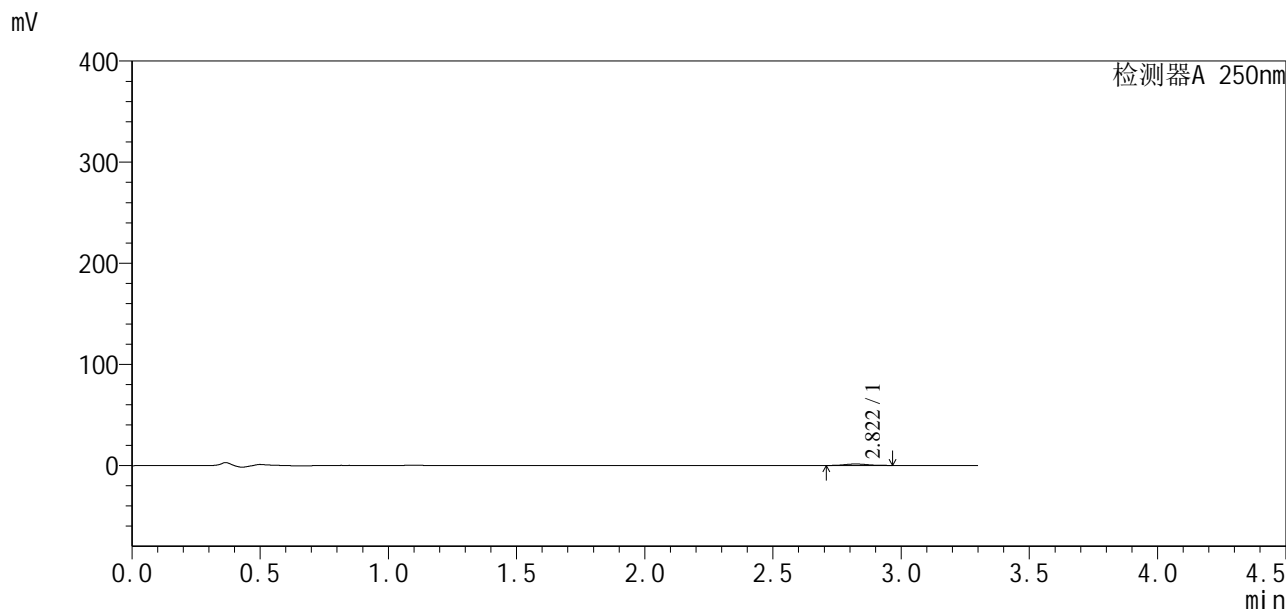


SXT-396

<样品信息>

| | |
|-----------------------------------------------------------------------------------------|----------------|
| 色谱柱:XB-C18(50*4.6mm,5µm) | 流速:2.5ml/min |
| 柱温:30°C | 波长:250nm |
| 数据文件名: RCSSXT-396 - 10-6/28-67-2 - zzp-24111501-2p-rcqx-pH4.5jz-90mg-jf50z-p6-15min.lcd | |
| 方法文件名: RCSSXT-396 - SXT-396-rcqx-FX277.lcm | |
| 批处理文件名: RCSSXT-396 - 20241129-rcqx-FX277.lcb | |
| 样品瓶号: 1-47 | 版本号:6.115 |
| 进样体积: 10µl | 实验者: xiexinhui |
| 进样时间: 2024/11/28 15:27:02 | 处理者: xiexinhui |
| 处理时间 (V2): 2024/11/29 08:35:08 | |
| 仪器型号: SHIMADZU LC-2050C(FX277) | |

<色谱图>



<峰表>

检测器A 250nm

| 峰号 | 保留时间 | 面积 | 面积% | 高度 | 理论塔板数(USP) | 拖尾因子 | 分离度(USP) |
|----|-------|------|---------|------|------------|-------|----------|
| 1 | 2.822 | 8622 | 100.000 | 1447 | 5260 | 1.166 | -- |
| 总计 | | 8622 | 100.000 | 1447 | | | |



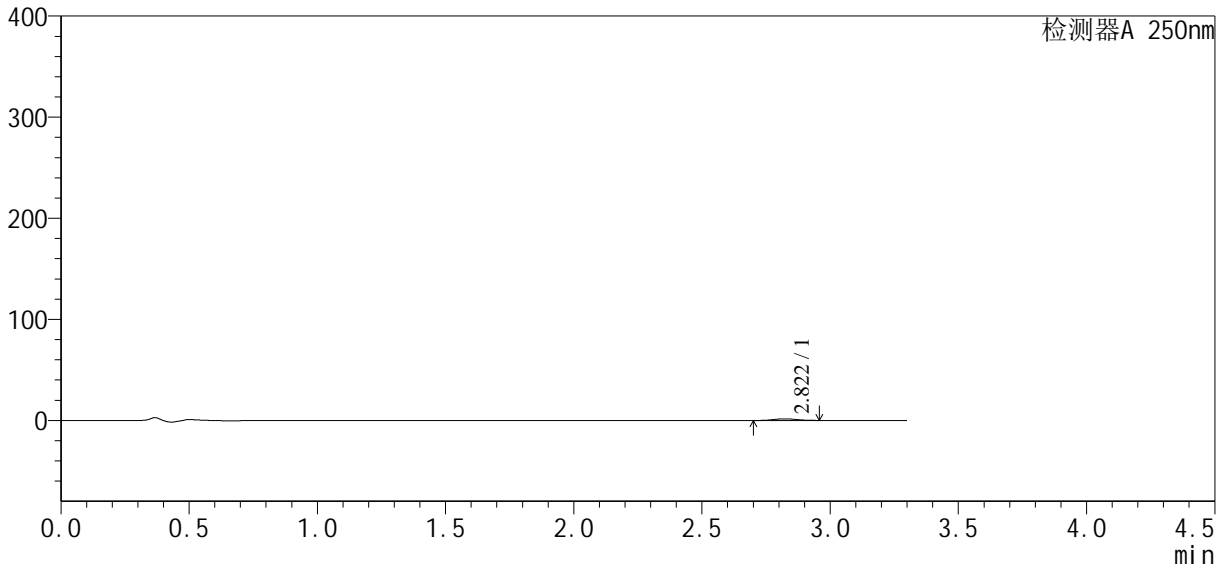
SXT-396

<样品信息>

色谱柱:XB-C18(50*4.6mm,5µm) 流速:2.5ml/min
 柱温:30°C 波长:250nm
 数据文件名: RCSSXT-396 - 10-6/28-68-2 - zzp-24111501-2p-rcqx-pH4.5jz-90mg-jf50z-p1-30min.lcd
 方法文件名: RCSSXT-396 - SXT-396-rcqx-FX277.lcm
 批处理文件名: RCSSXT-396 - 20241129-rcqx-FX277.lcb
 样品瓶号: 1-3
 进样体积: 10µl 版本号:6.115
 进样时间: 2024/11/28 15:30:42 实验者: xiexinhui
 处理时间(V2): 2024/11/29 08:35:10 处理者: xiexinhui
 仪器型号: SHIMADZU LC-2050C(FX277)

<色谱图>

mV



<峰表>

检测器A 250nm

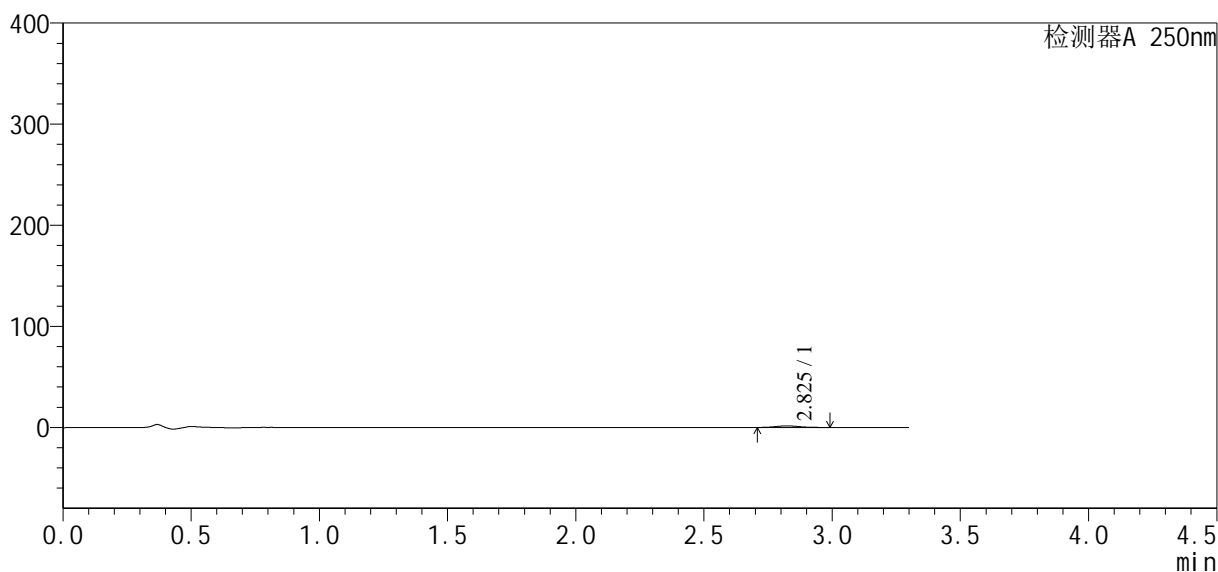
| 峰号 | 保留时间 | 面积 | 面积% | 高度 | 理论塔板数(USP) | 拖尾因子 | 分离度(USP) |
|----|-------|------|---------|------|------------|-------|----------|
| 1 | 2.822 | 9874 | 100.000 | 1618 | 4945 | 1.121 | -- |
| 总计 | | 9874 | 100.000 | 1618 | | | |

<样品信息>

色谱柱:XB-C18(50*4.6mm,5 μ m) 流速:2.5ml/min
 柱温:30 $^{\circ}$ C 波长:250nm
 数据文件名: RCSSXT-396 - 10-6/28-69-2 - zzp-24111501-2p-rcqx-pH4.5jz-90mg-jf50z-p2-30min.lcd
 方法文件名: RCSSXT-396 - SXT-396-rcqx-FX277.lcm
 批处理文件名: RCSSXT-396 - 20241129-rcqx-FX277.lcb
 样品瓶号: 1-12
 进样体积: 10 μ l 版本号:6.115
 进样时间: 2024/11/28 15:34:23 实验者: xiexinhui
 处理时间(V2): 2024/11/29 08:35:12 处理者: xiexinhui
 仪器型号: SHIMADZU LC-2050C(FX277)

<色谱图>

mV



<峰表>

检测器A 250nm

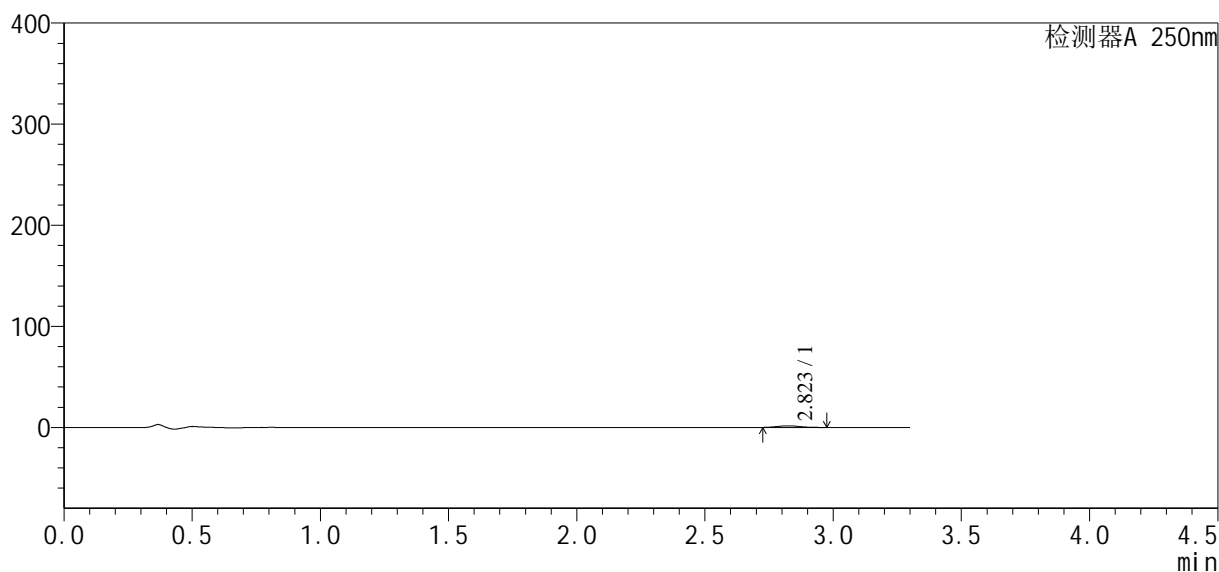
| 峰号 | 保留时间 | 面积 | 面积% | 高度 | 理论塔板数(USP) | 拖尾因子 | 分离度(USP) |
|----|-------|-------|---------|------|------------|-------|----------|
| 1 | 2.825 | 10101 | 100.000 | 1582 | 4389 | 1.136 | -- |
| 总计 | | 10101 | 100.000 | 1582 | | | |

<样品信息>

色谱柱:XB-C18(50*4.6mm,5μm) 流速:2.5ml/min
柱温:30°C 波长:250nm
数据文件名: RCSSXT-396 - 10-6/28-70-2 - zzp-24111501-2p-rcqx-pH4.5jz-90mg-jf50z-p3-30min.lcd
方法文件名: RCSSXT-396 - SXT-396-rcqx-FX277.lcm
批处理文件名: RCSSXT-396 - 20241129-rcqx-FX277.lcb
样品瓶号: 1-21
进样体积: 10μl 版本号:6.115
进样时间: 2024/11/28 15:38:03 实验者: xiexinhui
处理时间(V2): 2024/11/29 08:35:15 处理者: xiexinhui
仪器型号: SHIMADZU LC-2050C(FX277)

<色谱图>

mV



<峰表>

检测器A 250nm

| 峰号 | 保留时间 | 面积 | 面积% | 高度 | 理论塔板数(USP) | 拖尾因子 | 分离度(USP) |
|----|-------|------|---------|------|------------|-------|----------|
| 1 | 2.823 | 9806 | 100.000 | 1599 | 4899 | 1.120 | -- |
| 总计 | | 9806 | 100.000 | 1599 | | | |



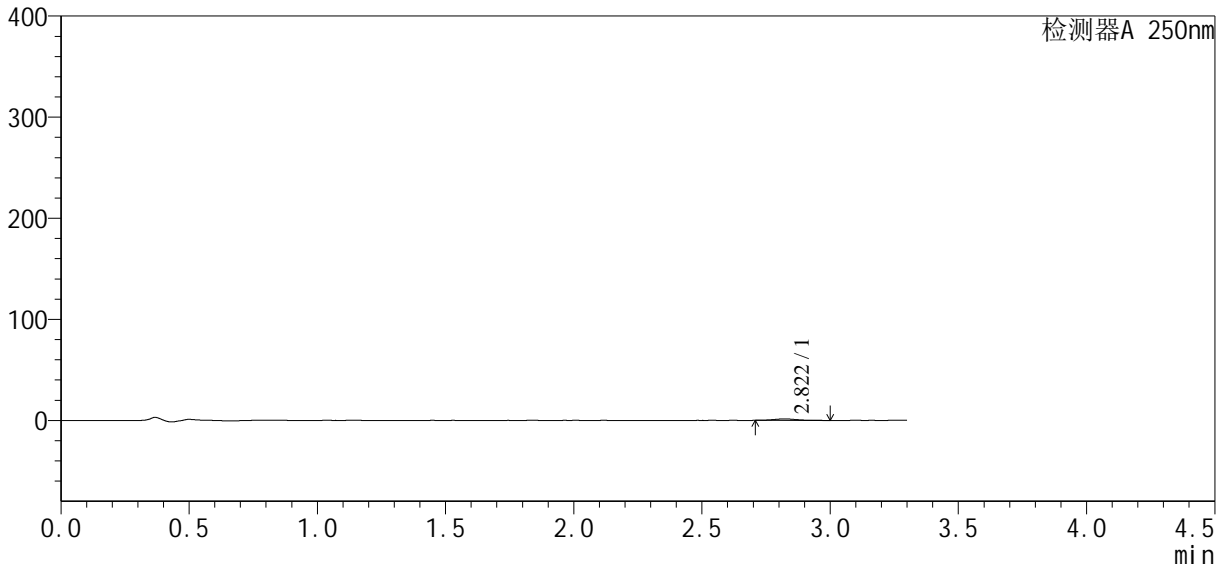
SXT-396

<样品信息>

色谱柱:XB-C18(50*4.6mm,5µm) 流速:2.5ml/min
 柱温:30°C 波长:250nm
 数据文件名: RCSSXT-396 - 10-6/28-71-2 - zzp-24111501-2p-rcqx-pH4.5jz-90mg-jf50z-p4-30min.lcd
 方法文件名: RCSSXT-396 - SXT-396-rcqx-FX277.lcm
 批处理文件名: RCSSXT-396 - 20241129-rcqx-FX277.lcb
 样品瓶号: 1-30
 进样体积: 10µl 版本号:6.115
 进样时间: 2024/11/28 15:41:43 实验者: xiexinhui
 处理时间 (V2): 2024/11/29 08:35:17 处理者: xiexinhui
 仪器型号: SHIMADZU LC-2050C(FX277)

<色谱图>

mV



<峰表>

检测器A 250nm

| 峰号 | 保留时间 | 面积 | 面积% | 高度 | 理论塔板数(USP) | 拖尾因子 | 分离度(USP) |
|----|-------|------|---------|------|------------|-------|----------|
| 1 | 2.822 | 9305 | 100.000 | 1488 | 4709 | 1.203 | -- |
| 总计 | | 9305 | 100.000 | 1488 | | | |



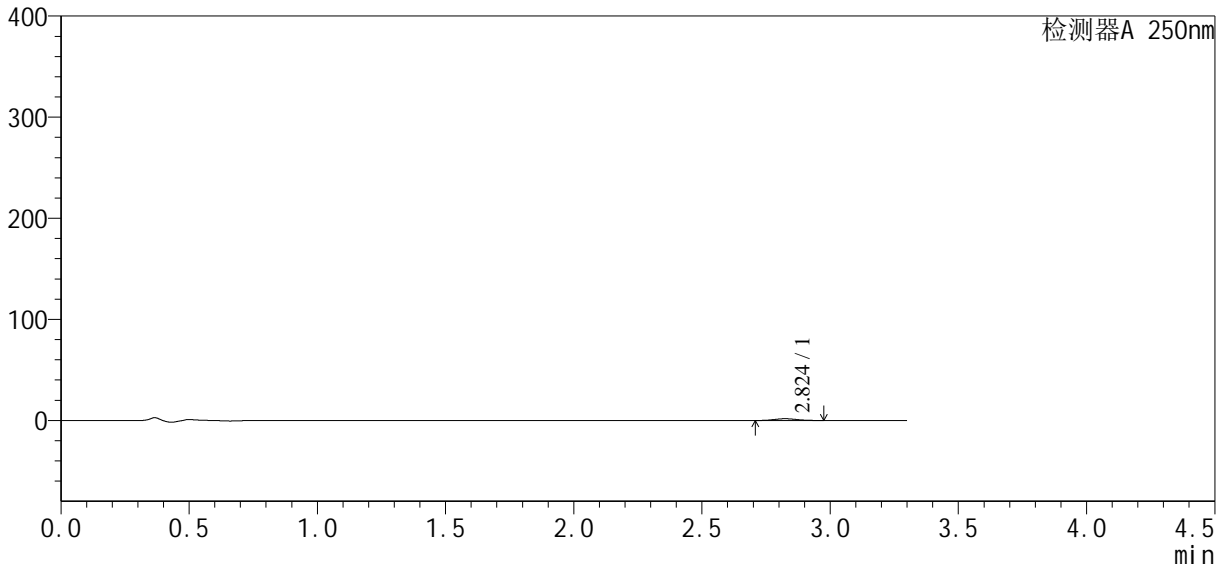
SXT-396

<样品信息>

色谱柱:XB-C18(50*4.6mm,5μm) 流速:2.5ml/min
 柱温:30°C 波长:250nm
 数据文件名: RCSSXT-396 - 10-6/28-72-2 - zzp-24111501-2p-rcqx-pH4.5jz-90mg-jf50z-p5-30min.lcd
 方法文件名: RCSSXT-396 - SXT-396-rcqx-FX277.lcm
 批处理文件名: RCSSXT-396 - 20241129-rcqx-FX277.lcb
 样品瓶号: 1-39
 进样体积: 10μl 版本号:6.115
 进样时间: 2024/11/28 15:45:23 实验者: xiexinhui
 处理时间 (V2) : 2024/11/29 08:35:20 处理者: xiexinhui
 仪器型号: SHIMADZU LC-2050C(FX277)

<色谱图>

mV



<峰表>

检测器A 250nm

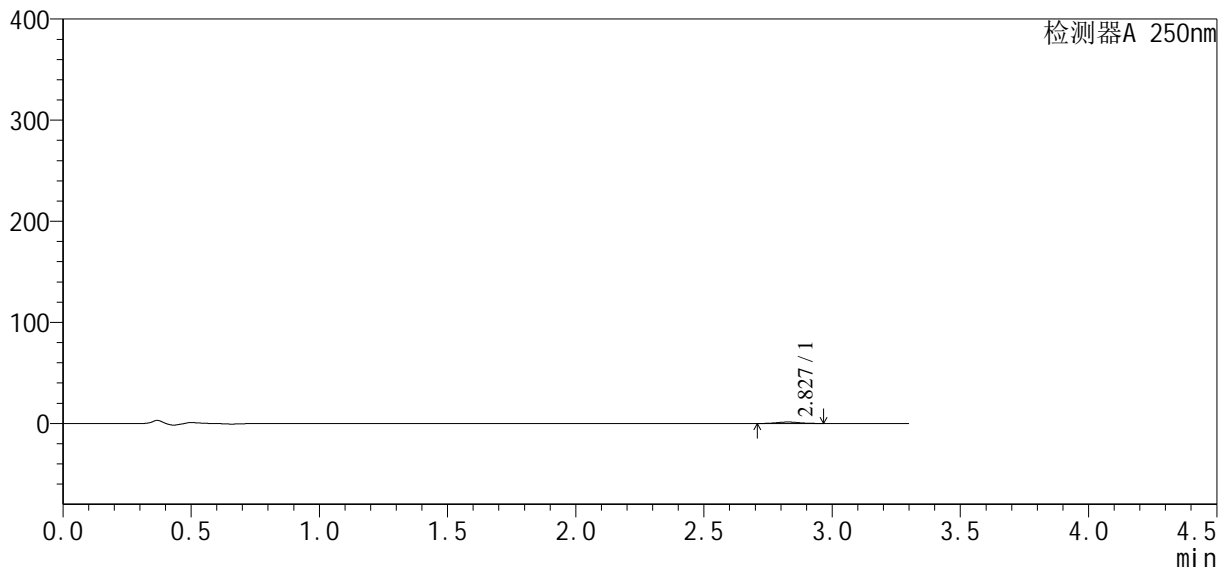
| 峰号 | 保留时间 | 面积 | 面积% | 高度 | 理论塔板数(USP) | 拖尾因子 | 分离度(USP) |
|----|-------|-------|---------|------|------------|-------|----------|
| 1 | 2.824 | 10343 | 100.000 | 1715 | 5243 | 1.092 | -- |
| 总计 | | 10343 | 100.000 | 1715 | | | |

<样品信息>

色谱柱:XB-C18(50*4.6mm,5 μ m) 流速:2.5ml/min
 柱温:30 $^{\circ}$ C 波长:250nm
 数据文件名: RCSSXT-396 - 10-6/28-73-2 - zzp-24111501-2p-rcqx-pH4.5jz-90mg-jf50z-p6-30min.lcd
 方法文件名: RCSSXT-396 - SXT-396-rcqx-FX277.lcm
 批处理文件名: RCSSXT-396 - 20241129-rcqx-FX277.lcb
 样品瓶号: 1-48
 进样体积: 10 μ l 版本号:6.115
 进样时间: 2024/11/28 15:49:03 实验者: xiexinhui
 处理时间(V2): 2024/11/29 08:35:22 处理者: xiexinhui
 仪器型号: SHIMADZU LC-2050C(FX277)

<色谱图>

mV



<峰表>

检测器A 250nm

| 峰号 | 保留时间 | 面积 | 面积% | 高度 | 理论塔板数(USP) | 拖尾因子 | 分离度(USP) |
|----|-------|------|---------|------|------------|-------|----------|
| 1 | 2.827 | 8566 | 100.000 | 1422 | 5135 | 1.069 | -- |
| 总计 | | 8566 | 100.000 | 1422 | | | |



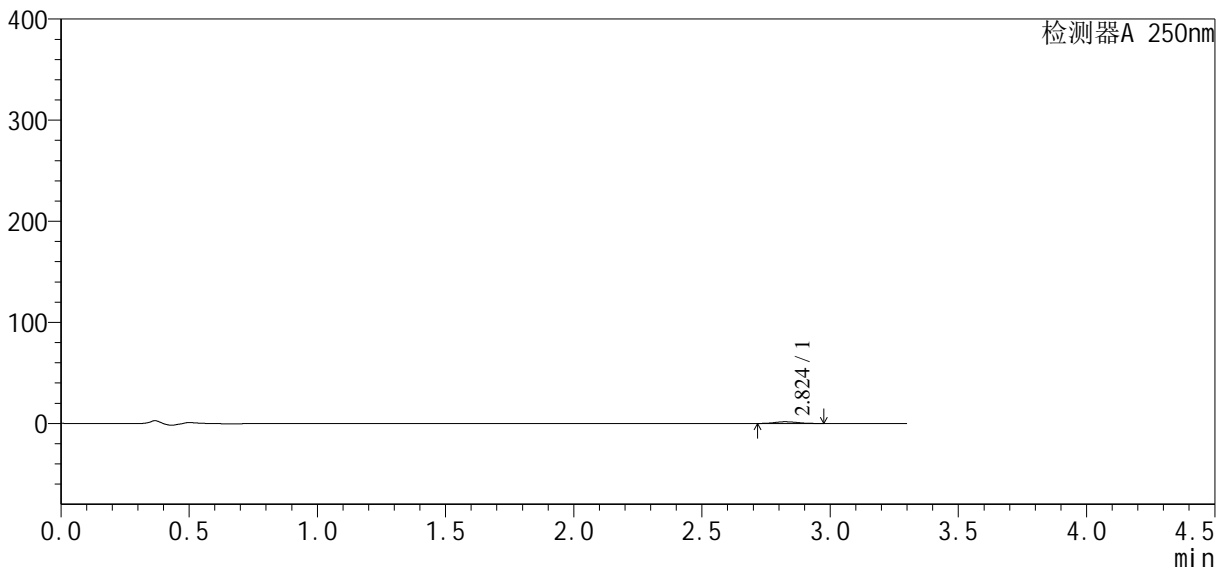
SXT-396

<样品信息>

色谱柱:XB-C18(50*4.6mm,5μm) 流速:2.5ml/min
 柱温:30°C 波长:250nm
 数据文件名: RCSSXT-396 - 10-6/28-75-2 - zzp-24111501-2p-rcqx-pH4.5jz-90mg-jf50z-p2-45min.lcd
 方法文件名: RCSSXT-396 - SXT-396-rcqx-FX277.lcm
 批处理文件名: RCSSXT-396 - 20241129-rcqx-FX277.lcb
 样品瓶号: 1-13
 进样体积: 10μl 版本号:6.115
 进样时间: 2024/11/28 15:56:23 实验者: xiexinhui
 处理时间 (V2) : 2024/11/29 08:35:28 处理者: xiexinhui
 仪器型号: SHIMADZU LC-2050C(FX277)

<色谱图>

mV



<峰表>

检测器A 250nm

| 峰号 | 保留时间 | 面积 | 面积% | 高度 | 理论塔板数(USP) | 拖尾因子 | 分离度(USP) |
|----|-------|-------|---------|------|------------|-------|----------|
| 1 | 2.824 | 10067 | 100.000 | 1683 | 5106 | 1.105 | -- |
| 总计 | | 10067 | 100.000 | 1683 | | | |

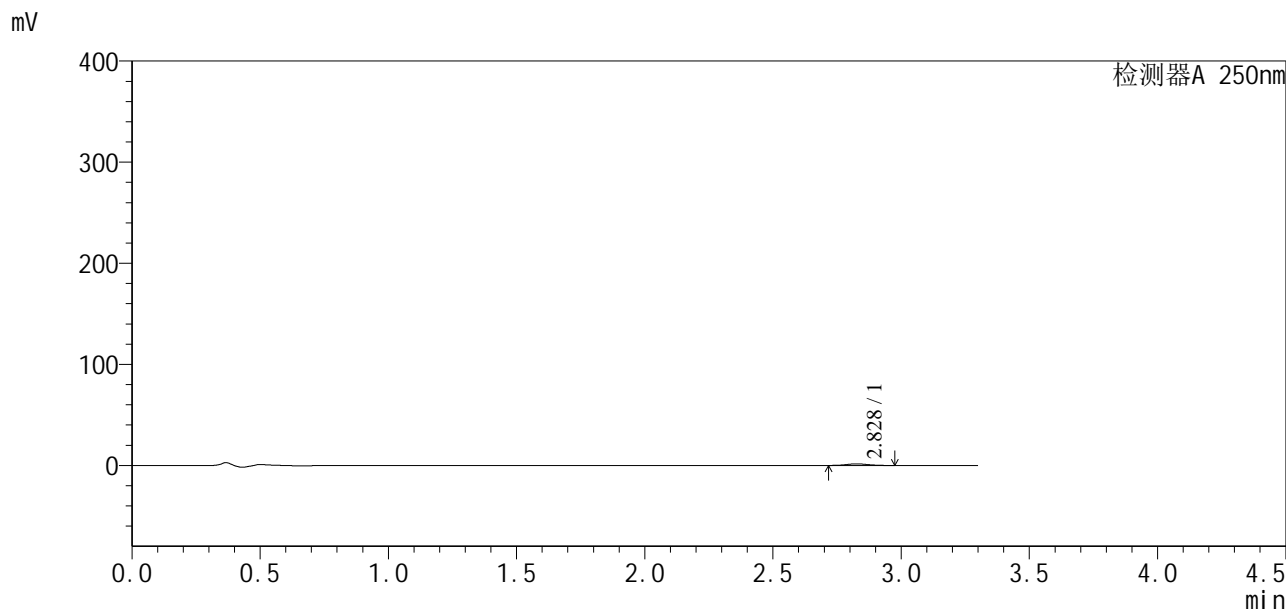


SXT-396

<样品信息>

色谱柱:XB-C18(50*4.6mm,5µm) 流速:2.5ml/min
 柱温:30°C 波长:250nm
 数据文件名: RCSSXT-396 - 10-6/28-76-2 - zzp-24111501-2p-rcqx-pH4.5jz-90mg-jf50z-p3-45min.lcd
 方法文件名: RCSSXT-396 - SXT-396-rcqx-FX277.lcm
 批处理文件名: RCSSXT-396 - 20241129-rcqx-FX277.lcb
 样品瓶号: 1-22
 进样体积: 10µl 版本号:6.115
 进样时间: 2024/11/28 16:00:03 实验者: xiexinhui
 处理时间 (V2): 2024/11/29 08:35:30 处理者: xiexinhui
 仪器型号: SHIMADZU LC-2050C(FX277)

<色谱图>



<峰表>

检测器A 250nm

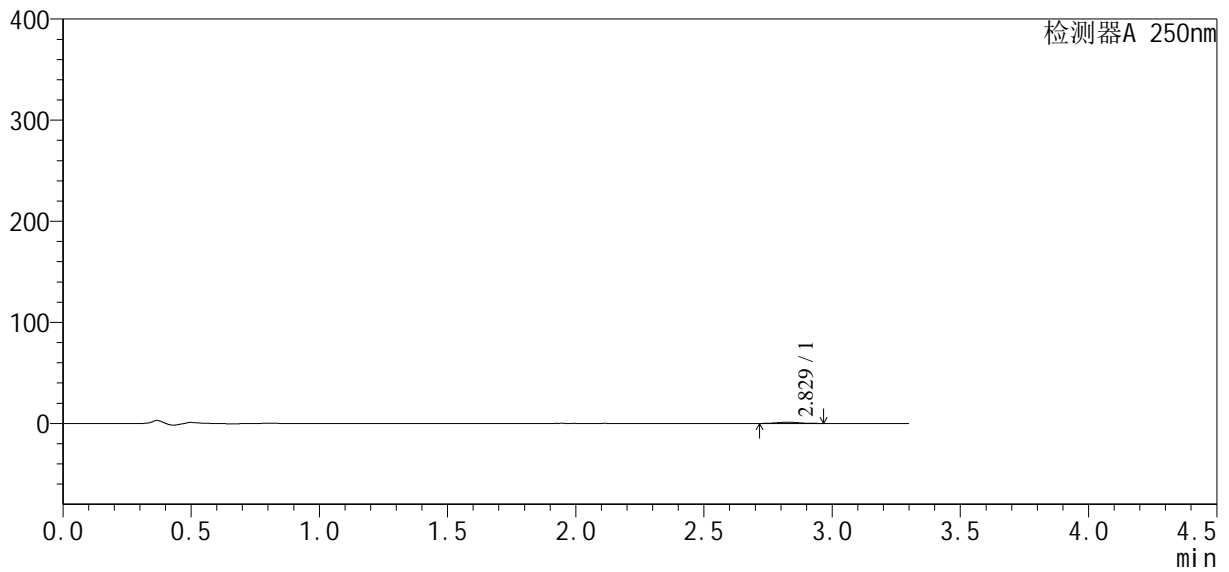
| 峰号 | 保留时间 | 面积 | 面积% | 高度 | 理论塔板数(USP) | 拖尾因子 | 分离度(USP) |
|----|-------|------|---------|------|------------|-------|----------|
| 1 | 2.828 | 9343 | 100.000 | 1575 | 5150 | 1.073 | -- |
| 总计 | | 9343 | 100.000 | 1575 | | | |

<样品信息>

色谱柱:XB-C18(50*4.6mm,5 μ m) 流速:2.5ml/min
 柱温:30 $^{\circ}$ C 波长:250nm
 数据文件名: RCSSXT-396 - 10-6/28-77-2 - zzp-24111501-2p-rcqx-pH4.5jz-90mg-jf50z-p4-45min.lcd
 方法文件名: RCSSXT-396 - SXT-396-rcqx-FX277.lcm
 批处理文件名: RCSSXT-396 - 20241129-rcqx-FX277.lcb
 样品瓶号: 1-31
 进样体积: 10 μ l 版本号:6.115
 进样时间: 2024/11/28 16:03:43 实验者: xiexinhui
 处理时间(V2): 2024/11/29 08:35:33 处理者: xiexinhui
 仪器型号: SHIMADZU LC-2050C(FX277)

<色谱图>

mV



<峰表>

检测器A 250nm

| 峰号 | 保留时间 | 面积 | 面积% | 高度 | 理论塔板数(USP) | 拖尾因子 | 分离度(USP) |
|----|-------|------|---------|------|------------|-------|----------|
| 1 | 2.829 | 7095 | 100.000 | 1161 | 4862 | 1.122 | -- |
| 总计 | | 7095 | 100.000 | 1161 | | | |

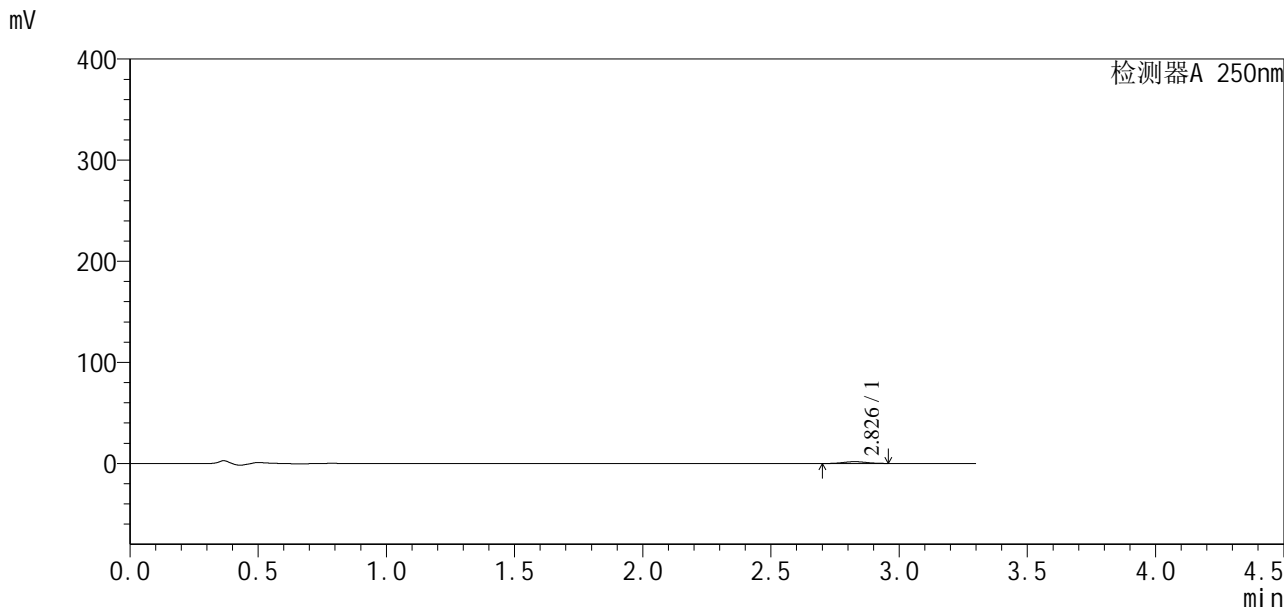


SXT-396

<样品信息>

色谱柱:XB-C18(50*4.6mm,5μm) 流速:2.5ml/min
柱温:30°C 波长:250nm
数据文件名: RCSSXT-396 - 10-6/28-78-2 - zzp-24111501-2p-rcqx-pH4.5jz-90mg-jf50z-p5-45min.lcd
方法文件名: RCSSXT-396 - SXT-396-rcqx-FX277.lcm
批处理文件名: RCSSXT-396 - 20241129-rcqx-FX277.lcb
样品瓶号: 1-40
进样体积: 10μl 版本号:6.115
进样时间: 2024/11/28 16:07:23 实验者: xiexinhui
处理时间(V2): 2024/11/29 08:35:35 处理者: xiexinhui
仪器型号: SHIMADZU LC-2050C(FX277)

<色谱图>



<峰表>

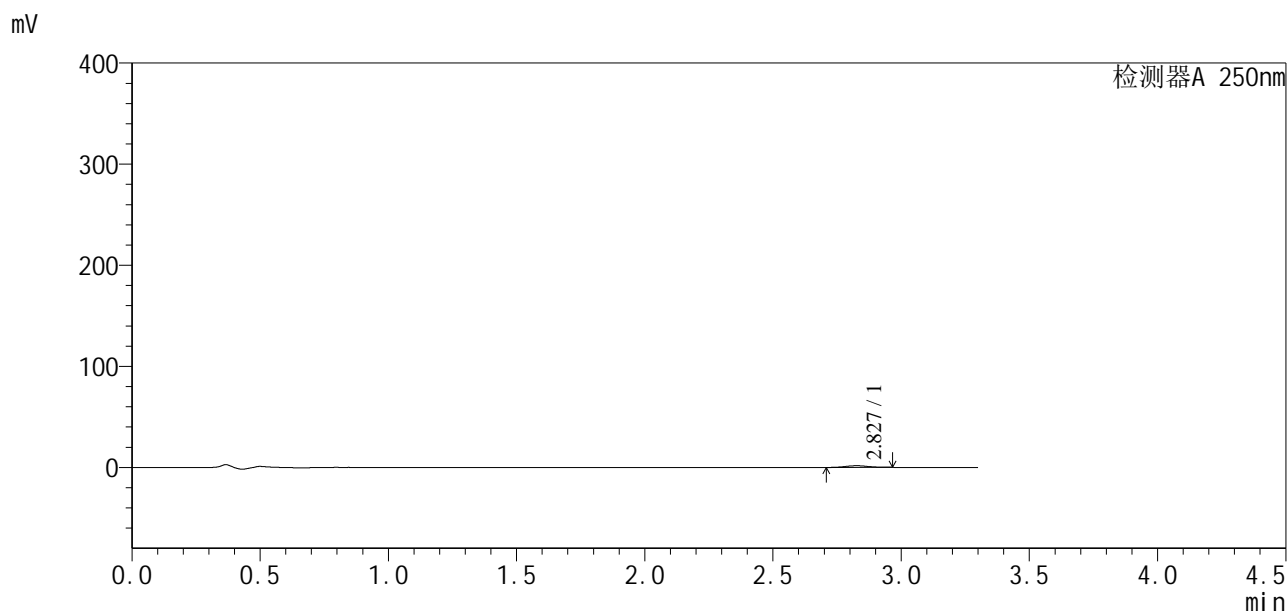
检测器A 250nm

| 峰号 | 保留时间 | 面积 | 面积% | 高度 | 理论塔板数(USP) | 拖尾因子 | 分离度(USP) |
|----|-------|-------|---------|------|------------|-------|----------|
| 1 | 2.826 | 10812 | 100.000 | 1772 | 4588 | 1.066 | -- |
| 总计 | | 10812 | 100.000 | 1772 | | | |

<样品信息>

色谱柱:XB-C18(50*4.6mm,5μm) 流速:2.5ml/min
柱温:30°C 波长:250nm
数据文件名: RCSSXT-396 - 10-6/28-79-2 - zzp-24111501-2p-rcqx-pH4.5jz-90mg-jf50z-p6-45min.lcd
方法文件名: RCSSXT-396 - SXT-396-rcqx-FX277.lcm
批处理文件名: RCSSXT-396 - 20241129-rcqx-FX277.lcb
样品瓶号: 1-49
进样体积: 10μl 版本号:6.115
进样时间: 2024/11/28 16:11:02 实验者: xiexinhui
处理时间(V2): 2024/11/29 08:35:38 处理者: xiexinhui
仪器型号: SHIMADZU LC-2050C(FX277)

<色谱图>



<峰表>

检测器A 250nm

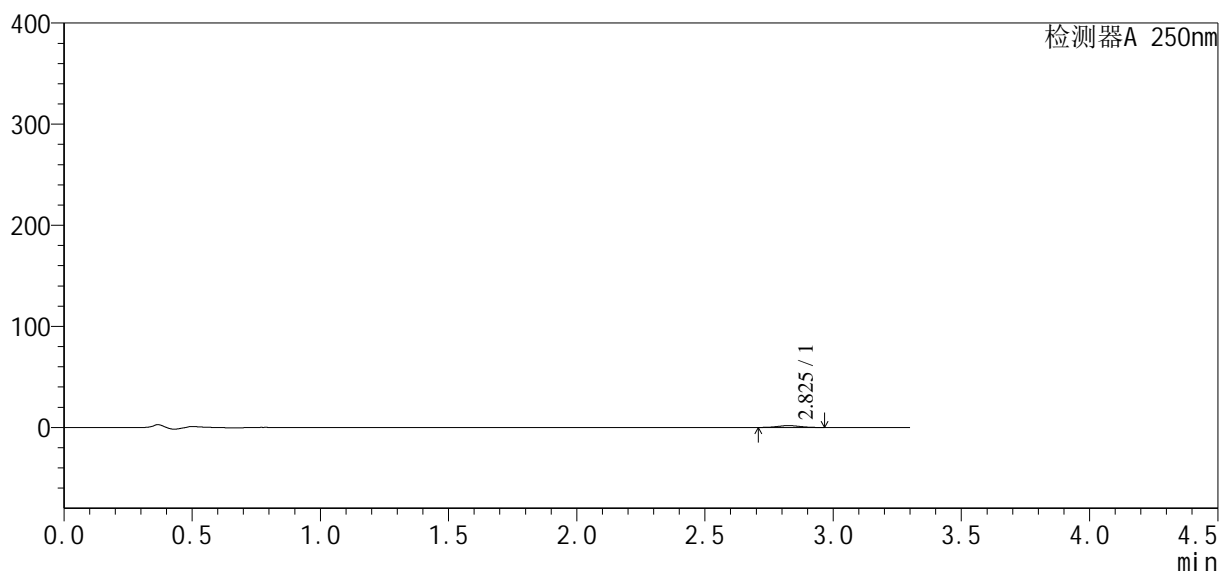
| 峰号 | 保留时间 | 面积 | 面积% | 高度 | 理论塔板数(USP) | 拖尾因子 | 分离度(USP) |
|----|-------|-------|---------|------|------------|-------|----------|
| 1 | 2.827 | 10182 | 100.000 | 1676 | 5213 | 1.019 | -- |
| 总计 | | 10182 | 100.000 | 1676 | | | |

<样品信息>

色谱柱:XB-C18(50*4.6mm,5μm) 流速:2.5ml/min
柱温:30°C 波长:250nm
数据文件名: RCSSXT-396 - 10-6/28-80-2 - zzp-24111501-2p-rcqx-pH4.5jz-90mg-jf50z-p1-60min.lcd
方法文件名: RCSSXT-396 - SXT-396-rcqx-FX277.lcm
批处理文件名: RCSSXT-396 - 20241129-rcqx-FX277.lcb
样品瓶号: 1-5
进样体积: 10μl 版本号:6.115
进样时间: 2024/11/28 16:14:42 实验者: xiexinhui
处理时间(V2): 2024/11/29 08:35:40 处理者: xiexinhui
仪器型号: SHIMADZU LC-2050C(FX277)

<色谱图>

mV



<峰表>

检测器A 250nm

| 峰号 | 保留时间 | 面积 | 面积% | 高度 | 理论塔板数(USP) | 拖尾因子 | 分离度(USP) |
|----|-------|-------|---------|------|------------|-------|----------|
| 1 | 2.825 | 11010 | 100.000 | 1822 | 5120 | 1.029 | -- |
| 总计 | | 11010 | 100.000 | 1822 | | | |

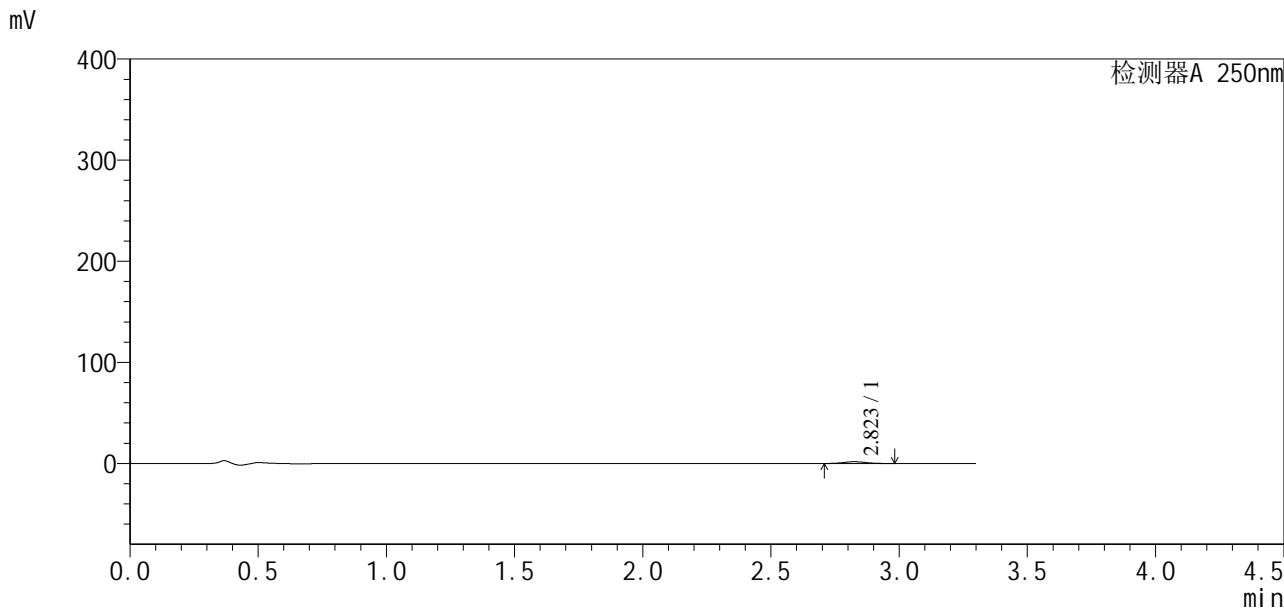


SXT-396

<样品信息>

色谱柱:XB-C18(50*4.6mm,5μm) 流速:2.5ml/min
柱温:30°C 波长:250nm
数据文件名: RCSSXT-396 - 10-6/28-81-2 - zzp-24111501-2p-rcqx-pH4.5jz-90mg-jf50z-p2-60min.lcd
方法文件名: RCSSXT-396 - SXT-396-rcqx-FX277.lcm
批处理文件名: RCSSXT-396 - 20241129-rcqx-FX277.lcb
样品瓶号: 1-14
进样体积: 10μl 版本号:6.115
进样时间: 2024/11/28 16:18:22 实验者: xiexinhui
处理时间 (V2): 2024/11/29 08:35:43 处理者: xiexinhui
仪器型号: SHIMADZU LC-2050C(FX277)

<色谱图>



<峰表>

检测器A 250nm

| 峰号 | 保留时间 | 面积 | 面积% | 高度 | 理论塔板数(USP) | 拖尾因子 | 分离度(USP) |
|----|-------|-------|---------|------|------------|-------|----------|
| 1 | 2.823 | 10993 | 100.000 | 1795 | 5161 | 1.110 | -- |
| 总计 | | 10993 | 100.000 | 1795 | | | |

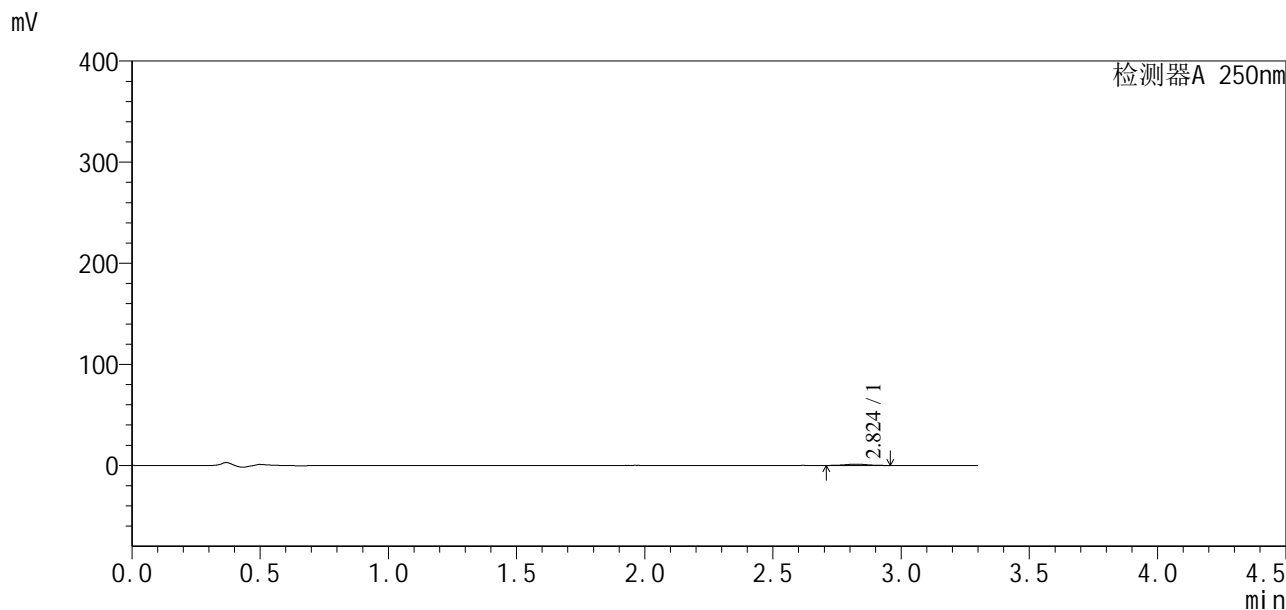


SXT-396

<样品信息>

色谱柱:XB-C18(50*4.6mm,5μm) 流速:2.5ml/min
柱温:30°C 波长:250nm
数据文件名: RCSSXT-396 - 10-6/28-82-2 - zzp-24111501-2p-rcqx-pH4.5jz-90mg-jf50z-p3-60min.lcd
方法文件名: RCSSXT-396 - SXT-396-rcqx-FX277.lcm
批处理文件名: RCSSXT-396 - 20241129-rcqx-FX277.lcb
样品瓶号: 1-23
进样体积: 10μl 版本号:6.115
进样时间: 2024/11/28 16:22:02 实验者: xiexinhui
处理时间 (V2) : 2024/11/29 08:35:45 处理者: xiexinhui
仪器型号: SHIMADZU LC-2050C(FX277)

<色谱图>



<峰表>

检测器A 250nm

| 峰号 | 保留时间 | 面积 | 面积% | 高度 | 理论塔板数(USP) | 拖尾因子 | 分离度(USP) |
|----|-------|------|---------|------|------------|-------|----------|
| 1 | 2.824 | 7544 | 100.000 | 1249 | 5000 | 1.061 | -- |
| 总计 | | 7544 | 100.000 | 1249 | | | |

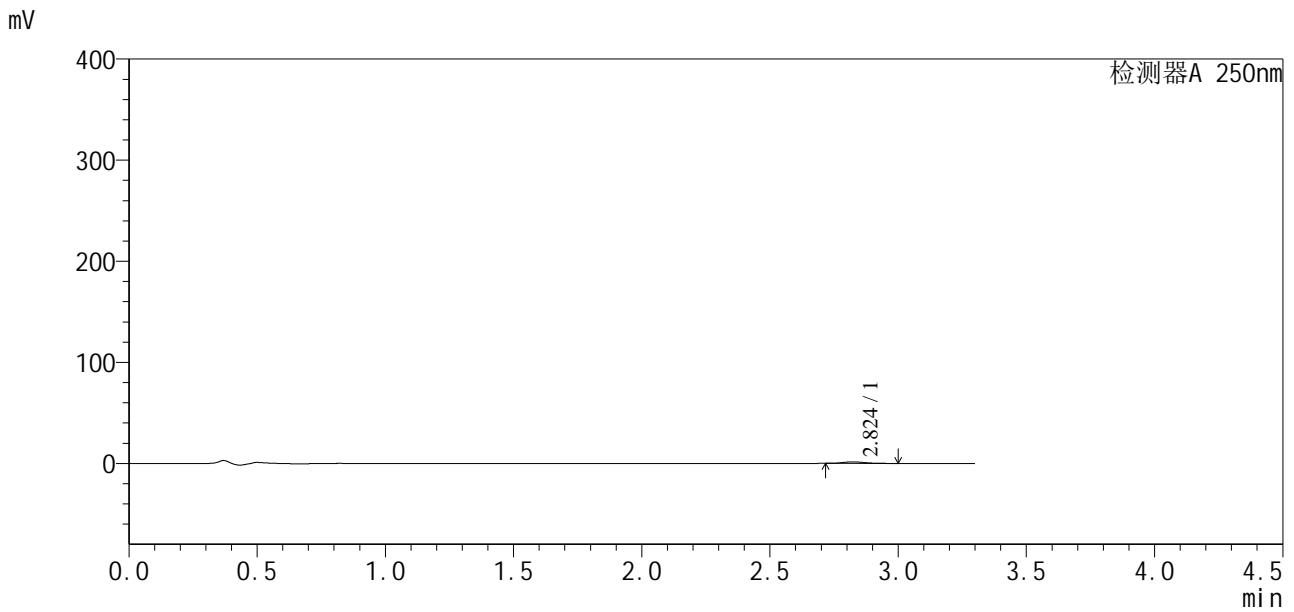


SXT-396

<样品信息>

色谱柱:XB-C18(50*4.6mm,5μm) 流速:2.5ml/min
 柱温:30°C 波长:250nm
 数据文件名: RCSSXT-396 - 10-6/28-83-2 - zzp-24111501-2p-rcqx-pH4.5jz-90mg-jf50z-p4-60min.lcd
 方法文件名: RCSSXT-396 - SXT-396-rcqx-FX277.lcm
 批处理文件名: RCSSXT-396 - 20241129-rcqx-FX277.lcb
 样品瓶号: 1-32
 进样体积: 10μl 版本号:6.115
 进样时间: 2024/11/28 16:25:42 实验者: xiexinhui
 处理时间(V2): 2024/11/29 08:35:48 处理者: xiexinhui
 仪器型号: SHIMADZU LC-2050C(FX277)

<色谱图>



<峰表>

检测器A 250nm

| 峰号 | 保留时间 | 面积 | 面积% | 高度 | 理论塔板数(USP) | 拖尾因子 | 分离度(USP) |
|----|-------|------|---------|------|------------|-------|----------|
| 1 | 2.824 | 9389 | 100.000 | 1562 | 5162 | 1.265 | -- |
| 总计 | | 9389 | 100.000 | 1562 | | | |

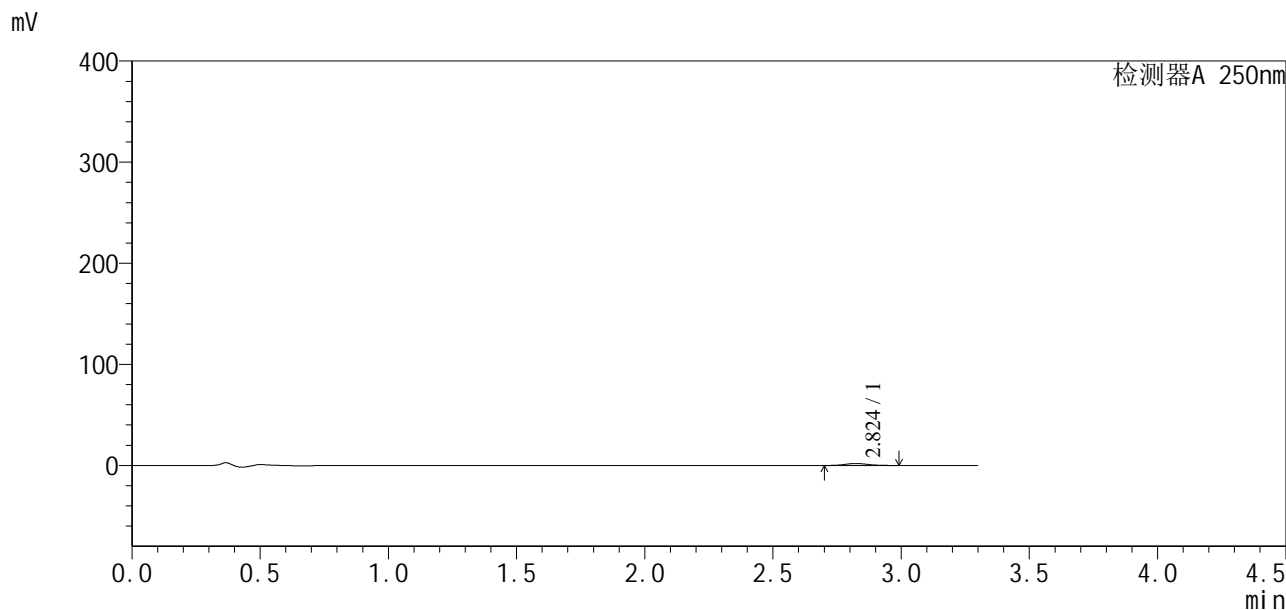


SXT-396

<样品信息>

色谱柱:XB-C18(50*4.6mm,5µm) 流速:2.5ml/min
 柱温:30°C 波长:250nm
 数据文件名: RCSSXT-396 - 10-6/28-84-2 - zzp-24111501-2p-rcqx-pH4.5jz-90mg-jf50z-p5-60min.lcd
 方法文件名: RCSSXT-396 - SXT-396-rcqx-FX277.lcm
 批处理文件名: RCSSXT-396 - 20241129-rcqx-FX277.lcb
 样品瓶号: 1-41
 进样体积: 10µl 版本号:6.115
 进样时间: 2024/11/28 16:29:22 实验者: xiexinhui
 处理时间 (V2) : 2024/11/29 08:35:50 处理者: xiexinhui
 仪器型号: SHIMADZU LC-2050C(FX277)

<色谱图>



<峰表>

检测器A 250nm

| 峰号 | 保留时间 | 面积 | 面积% | 高度 | 理论塔板数(USP) | 拖尾因子 | 分离度(USP) |
|----|-------|-------|---------|------|------------|-------|----------|
| 1 | 2.824 | 12287 | 100.000 | 1944 | 5001 | 1.129 | -- |
| 总计 | | 12287 | 100.000 | 1944 | | | |

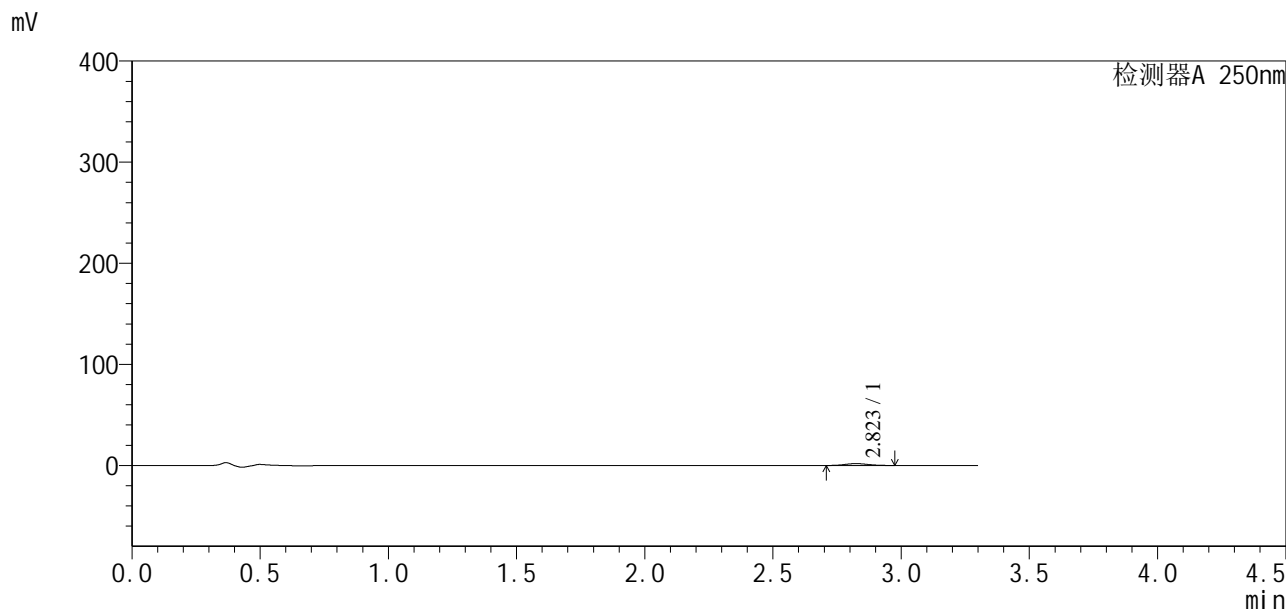


SXT-396

<样品信息>

色谱柱:XB-C18(50*4.6mm,5µm) 流速:2.5ml/min
柱温:30°C 波长:250nm
数据文件名: RCSSXT-396 - 10-6/28-85-2 - zzp-24111501-2p-rcqx-pH4.5jz-90mg-jf50z-p6-60min.lcd
方法文件名: RCSSXT-396 - SXT-396-rcqx-FX277.lcm
批处理文件名: RCSSXT-396 - 20241129-rcqx-FX277.lcb
样品瓶号: 1-50
进样体积: 10µl 版本号:6.115
进样时间: 2024/11/28 16:33:02 实验者: xiexinhui
处理时间 (V2): 2024/11/29 08:35:53 处理者: xiexinhui
仪器型号: SHIMADZU LC-2050C(FX277)

<色谱图>



<峰表>

检测器A 250nm

| 峰号 | 保留时间 | 面积 | 面积% | 高度 | 理论塔板数(USP) | 拖尾因子 | 分离度(USP) |
|----|-------|-------|---------|------|------------|-------|----------|
| 1 | 2.823 | 11085 | 100.000 | 1838 | 4789 | 1.113 | -- |
| 总计 | | 11085 | 100.000 | 1838 | | | |

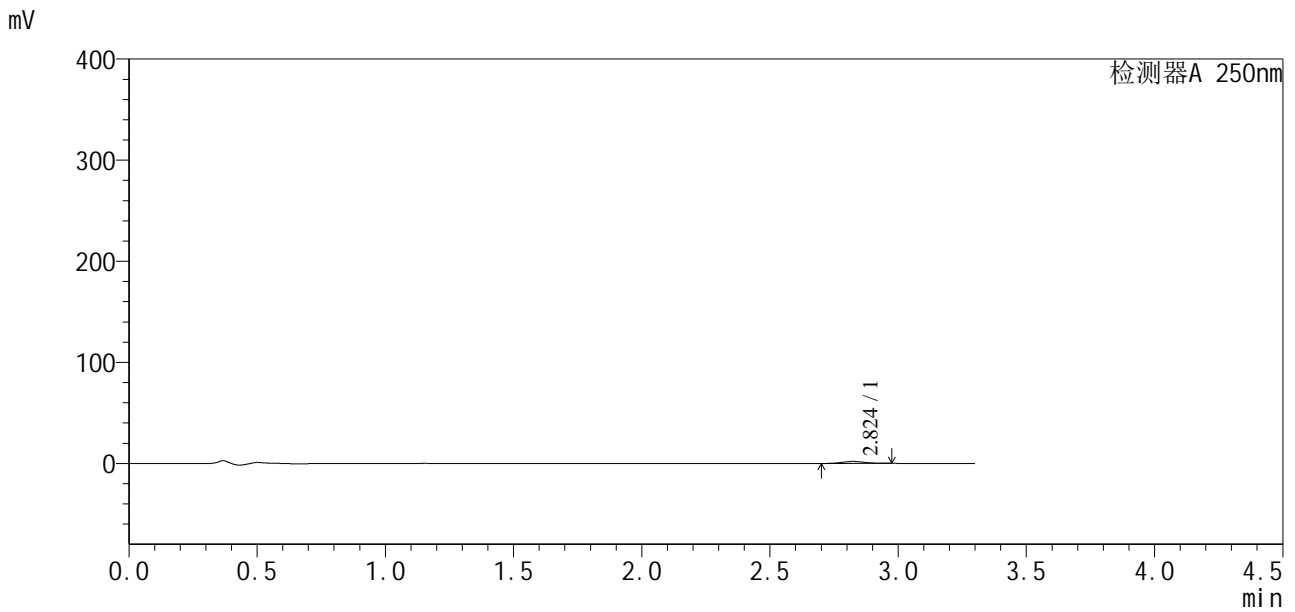


SXT-396

<样品信息>

色谱柱:XB-C18(50*4.6mm,5μm) 流速:2.5ml/min
柱温:30°C 波长:250nm
数据文件名: RCSSXT-396 - 10-6/28-86-2 - zzp-24111501-2p-rcqx-pH4.5jz-90mg-jf50z-p1-90min.lcd
方法文件名: RCSSXT-396 - SXT-396-rcqx-FX277.lcm
批处理文件名: RCSSXT-396 - 20241129-rcqx-FX277.lcb
样品瓶号: 1-6
进样体积: 10μl 版本号:6.115
进样时间: 2024/11/28 16:36:42 实验者: xiexinhui
处理时间(V2): 2024/11/29 08:35:55 处理者: xiexinhui
仪器型号: SHIMADZU LC-2050C(FX277)

<色谱图>



<峰表>

检测器A 250nm

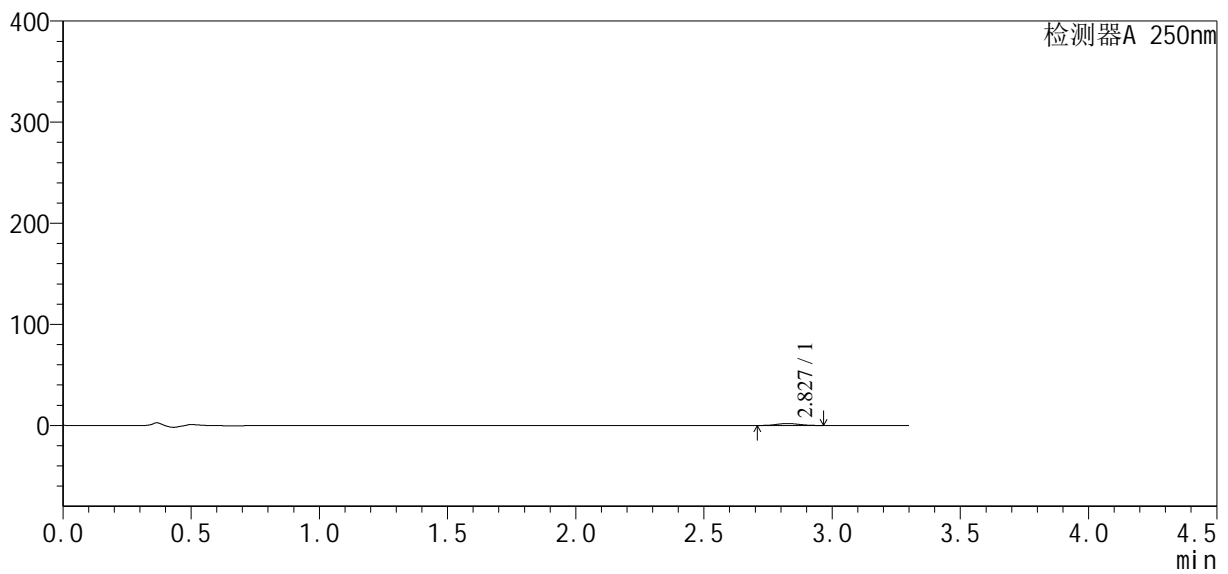
| 峰号 | 保留时间 | 面积 | 面积% | 高度 | 理论塔板数(USP) | 拖尾因子 | 分离度(USP) |
|----|-------|-------|---------|------|------------|-------|----------|
| 1 | 2.824 | 11679 | 100.000 | 1946 | 5083 | 1.083 | -- |
| 总计 | | 11679 | 100.000 | 1946 | | | |

<样品信息>

色谱柱:XB-C18(50*4.6mm,5 μ m) 流速:2.5ml/min
 柱温:30 $^{\circ}$ C 波长:250nm
 数据文件名: RCSSXT-396 - 10-6/28-87-2 - zzp-24111501-2p-rcqx-pH4.5jz-90mg-jf50z-p2-90min.lcd
 方法文件名: RCSSXT-396 - SXT-396-rcqx-FX277.lcm
 批处理文件名: RCSSXT-396 - 20241129-rcqx-FX277.lcb
 样品瓶号: 1-15
 进样体积: 10 μ l 版本号:6.115
 进样时间: 2024/11/28 16:40:22 实验者: xiexinhui
 处理时间(V2): 2024/11/29 08:35:58 处理者: xiexinhui
 仪器型号: SHIMADZU LC-2050C(FX277)

<色谱图>

mV



<峰表>

检测器A 250nm

| 峰号 | 保留时间 | 面积 | 面积% | 高度 | 理论塔板数(USP) | 拖尾因子 | 分离度(USP) |
|----|-------|-------|---------|------|------------|-------|----------|
| 1 | 2.827 | 11859 | 100.000 | 1968 | 5004 | 1.073 | -- |
| 总计 | | 11859 | 100.000 | 1968 | | | |

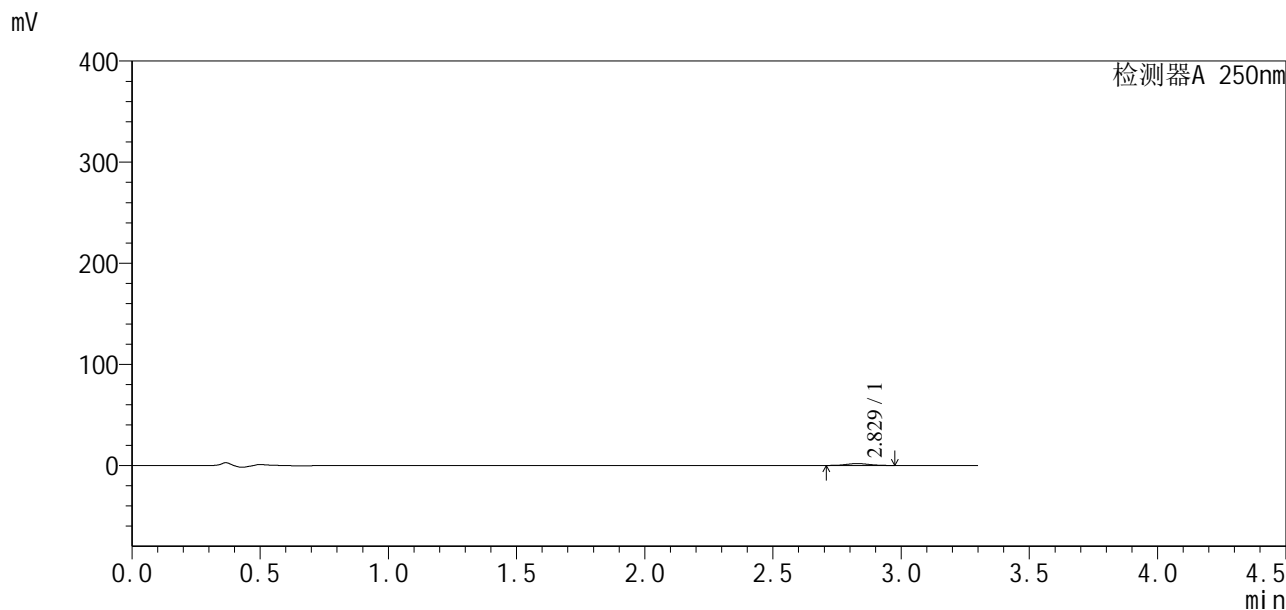


SXT-396

<样品信息>

色谱柱:XB-C18(50*4.6mm,5μm) 流速:2.5ml/min
 柱温:30°C 波长:250nm
 数据文件名: RCSSXT-396 - 10-6/28-88-2 - zzp-24111501-2p-rcqx-pH4.5jz-90mg-jf50z-p3-90min.lcd
 方法文件名: RCSSXT-396 - SXT-396-rcqx-FX277.lcm
 批处理文件名: RCSSXT-396 - 20241129-rcqx-FX277.lcb
 样品瓶号: 1-24
 进样体积: 10μl 版本号:6.115
 进样时间: 2024/11/28 16:44:02 实验者: xiexinhui
 处理时间 (V2) : 2024/11/29 08:36:00 处理者: xiexinhui
 仪器型号: SHIMADZU LC-2050C(FX277)

<色谱图>



<峰表>

检测器A 250nm

| 峰号 | 保留时间 | 面积 | 面积% | 高度 | 理论塔板数(USP) | 拖尾因子 | 分离度(USP) |
|----|-------|-------|---------|------|------------|-------|----------|
| 1 | 2.829 | 11743 | 100.000 | 1913 | 4722 | 1.062 | -- |
| 总计 | | 11743 | 100.000 | 1913 | | | |

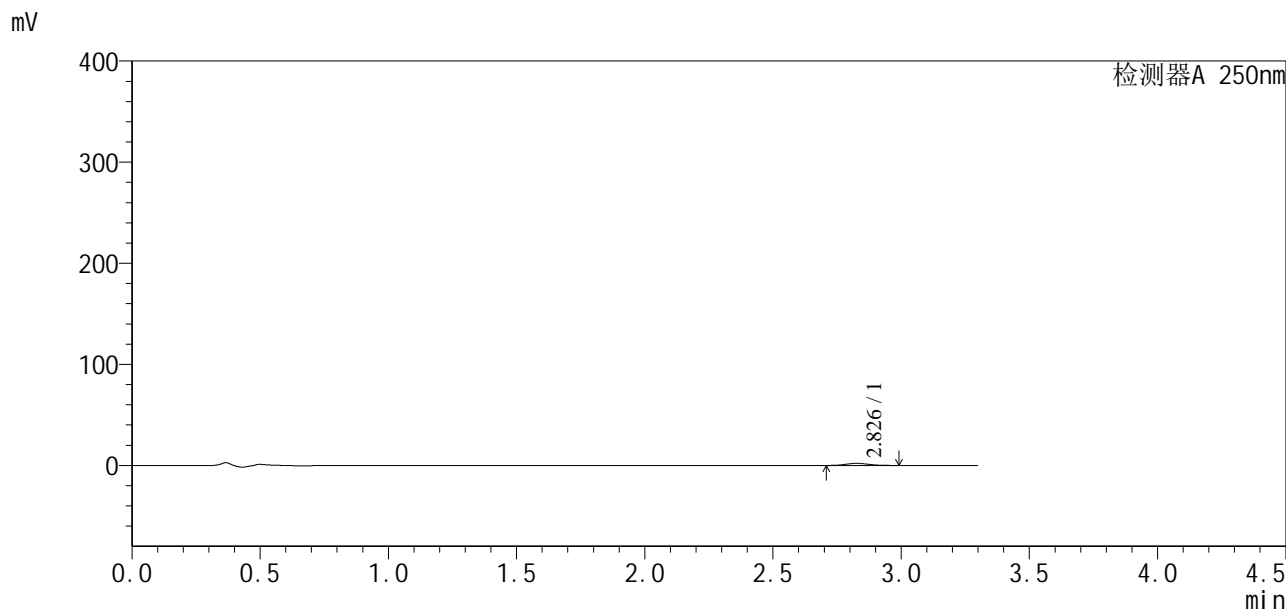


SXT-396

<样品信息>

色谱柱:XB-C18(50*4.6mm,5µm) 流速:2.5ml/min
 柱温:30°C 波长:250nm
 数据文件名: RCSSXT-396 - 10-6/28-89-2 - zzp-24111501-2p-rcqx-pH4.5jz-90mg-jf50z-p4-90min.lcd
 方法文件名: RCSSXT-396 - SXT-396-rcqx-FX277.lcm
 批处理文件名: RCSSXT-396 - 20241129-rcqx-FX277.lcb
 样品瓶号: 1-33
 进样体积: 10µl 版本号:6.115
 进样时间: 2024/11/28 16:47:42 实验者: xiexinhui
 处理时间 (V2): 2024/11/29 08:36:03 处理者: xiexinhui
 仪器型号: SHIMADZU LC-2050C(FX277)

<色谱图>



<峰表>

检测器A 250nm

| 峰号 | 保留时间 | 面积 | 面积% | 高度 | 理论塔板数(USP) | 拖尾因子 | 分离度(USP) |
|----|-------|-------|---------|------|------------|-------|----------|
| 1 | 2.826 | 12936 | 100.000 | 2054 | 4601 | 1.123 | -- |
| 总计 | | 12936 | 100.000 | 2054 | | | |

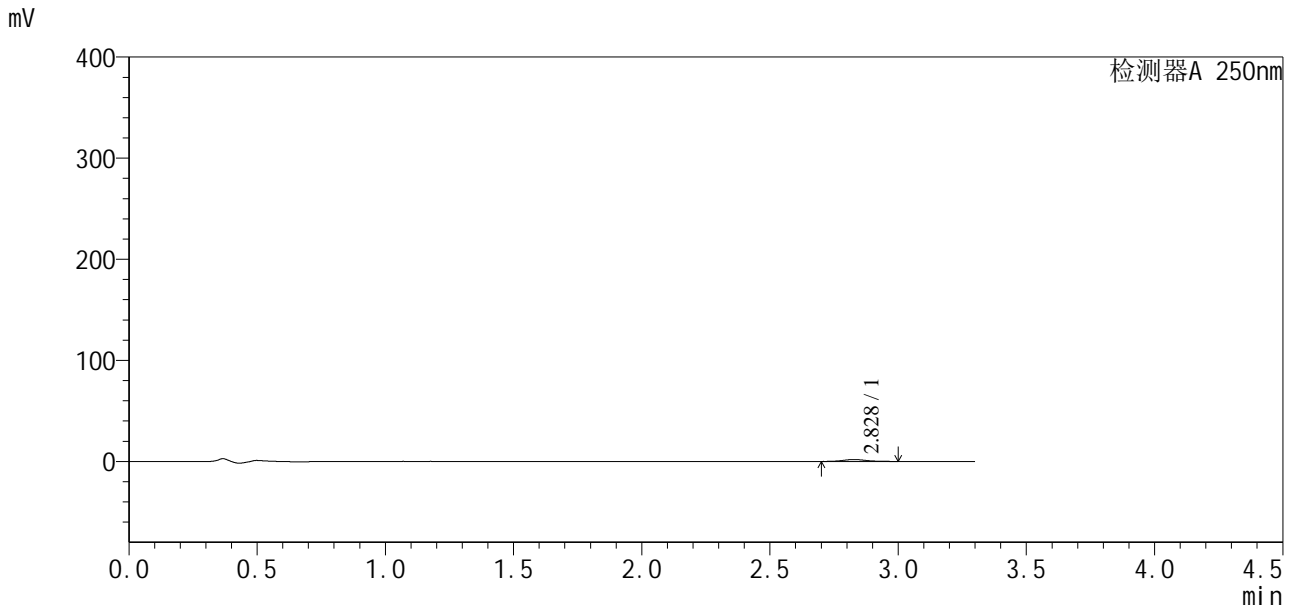


SXT-396

<样品信息>

色谱柱:XB-C18(50*4.6mm,5μm) 流速:2.5ml/min
 柱温:30°C 波长:250nm
 数据文件名: RCSSXT-396 - 10-6/28-90-2 - zzp-24111501-2p-rcqx-pH4.5jz-90mg-jf50z-p5-90min.lcd
 方法文件名: RCSSXT-396 - SXT-396-rcqx-FX277.lcm
 批处理文件名: RCSSXT-396 - 20241129-rcqx-FX277.lcb
 样品瓶号: 1-42
 进样体积: 10μl 版本号:6.115
 进样时间: 2024/11/28 16:51:22 实验者: xiexinhui
 处理时间 (V2) : 2024/11/29 08:36:05 处理者: xiexinhui
 仪器型号: SHIMADZU LC-2050C(FX277)

<色谱图>



<峰表>

检测器A 250nm

| 峰号 | 保留时间 | 面积 | 面积% | 高度 | 理论塔板数(USP) | 拖尾因子 | 分离度(USP) |
|----|-------|-------|---------|------|------------|-------|----------|
| 1 | 2.828 | 11714 | 100.000 | 1859 | 4886 | 1.121 | -- |
| 总计 | | 11714 | 100.000 | 1859 | | | |



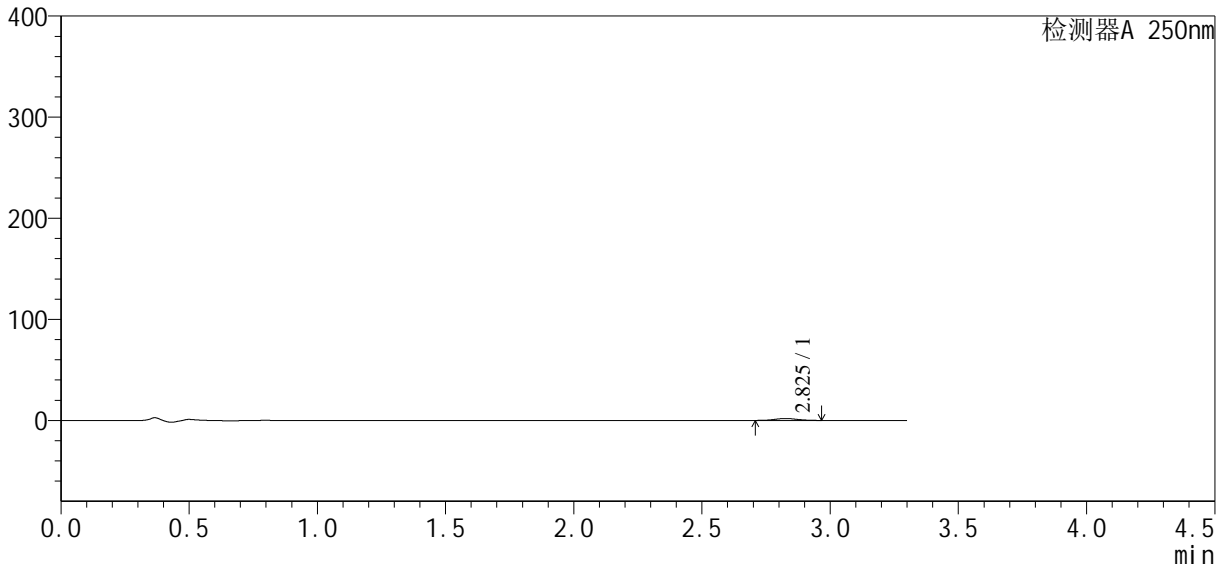
SXT-396

<样品信息>

色谱柱:XB-C18(50*4.6mm,5μm) 流速:2.5ml/min
 柱温:30°C 波长:250nm
 数据文件名: RCSSXT-396 - 10-6/28-91-2 - zzp-24111501-2p-rcqx-pH4.5jz-90mg-jf50z-p6-90min.lcd
 方法文件名: RCSSXT-396 - SXT-396-rcqx-FX277.lcm
 批处理文件名: RCSSXT-396 - 20241129-rcqx-FX277.lcb
 样品瓶号: 1-51
 进样体积: 10μl 版本号:6.115
 进样时间: 2024/11/28 16:56:22 实验者: xiexinhui
 处理时间 (V2) : 2024/11/29 08:36:08 处理者: xiexinhui
 仪器型号: SHIMADZU LC-2050C(FX277)

<色谱图>

mV



<峰表>

检测器A 250nm

| 峰号 | 保留时间 | 面积 | 面积% | 高度 | 理论塔板数(USP) | 拖尾因子 | 分离度(USP) |
|----|-------|-------|---------|------|------------|-------|----------|
| 1 | 2.825 | 11315 | 100.000 | 1845 | 5057 | 1.087 | -- |
| 总计 | | 11315 | 100.000 | 1845 | | | |



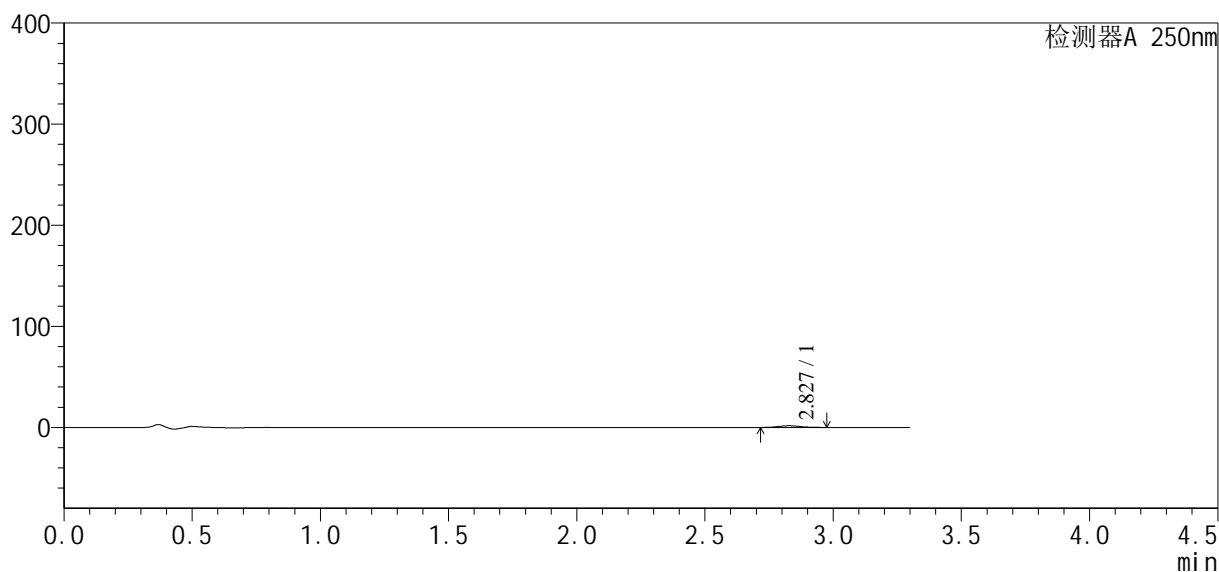
SXT-396

<样品信息>

色谱柱:XB-C18(50*4.6mm,5μm) 流速:2.5ml/min
柱温:30°C 波长:250nm
数据文件名: RCSSXT-396 - 10-6/28-92-2 - zzp-24111501-2p-rcqx-pH4.5jz-90mg-jf50z-p1-120min.lcd
方法文件名: RCSSXT-396 - SXT-396-rcqx-FX277.lcm
批处理文件名: RCSSXT-396 - 20241129-rcqx-FX277.lcb
样品瓶号: 1-7
进样体积: 10μl 版本号:6.115
进样时间: 2024/11/28 17:00:02 实验者: xiexinhui
处理时间(V2): 2024/11/29 08:36:11 处理者: xiexinhui
仪器型号: SHIMADZU LC-2050C(FX277)

<色谱图>

mV



<峰表>

检测器A 250nm

| 峰号 | 保留时间 | 面积 | 面积% | 高度 | 理论塔板数(USP) | 拖尾因子 | 分离度(USP) |
|----|-------|-------|---------|------|------------|-------|----------|
| 1 | 2.827 | 10100 | 100.000 | 1678 | 5145 | 1.079 | -- |
| 总计 | | 10100 | 100.000 | 1678 | | | |



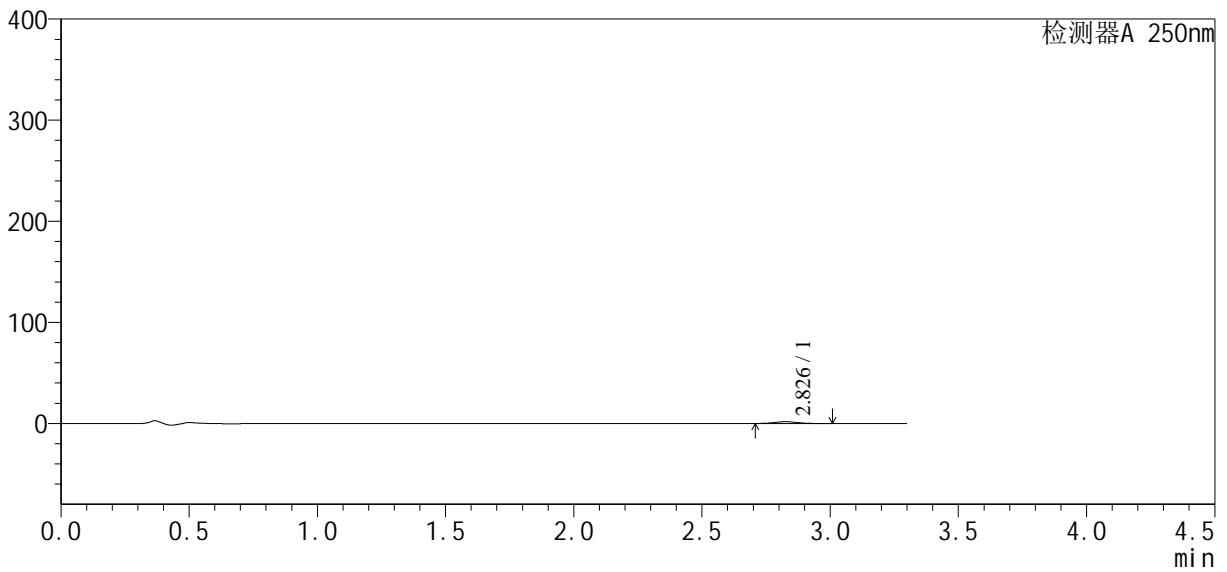
SXT-396

<样品信息>

色谱柱:XB-C18(50*4.6mm,5μm) 流速:2.5ml/min
柱温:30°C 波长:250nm
数据文件名: RCSSXT-396 - 10-6/28-93-2 - zzp-24111501-2p-rcqx-pH4.5jz-90mg-jf50z-p2-120min.lcd
方法文件名: RCSSXT-396 - SXT-396-rcqx-FX277.lcm
批处理文件名: RCSSXT-396 - 20241129-rcqx-FX277.lcb
样品瓶号: 1-16
进样体积: 10μl 版本号:6.115
进样时间: 2024/11/28 17:03:43 实验者: xiexinhui
处理时间 (V2) : 2024/11/29 08:36:13 处理者: xiexinhui
仪器型号: SHIMADZU LC-2050C(FX277)

<色谱图>

mV



<峰表>

检测器A 250nm

| 峰号 | 保留时间 | 面积 | 面积% | 高度 | 理论塔板数(USP) | 拖尾因子 | 分离度(USP) |
|----|-------|-------|---------|------|------------|-------|----------|
| 1 | 2.826 | 11382 | 100.000 | 1803 | 4606 | 1.175 | -- |
| 总计 | | 11382 | 100.000 | 1803 | | | |

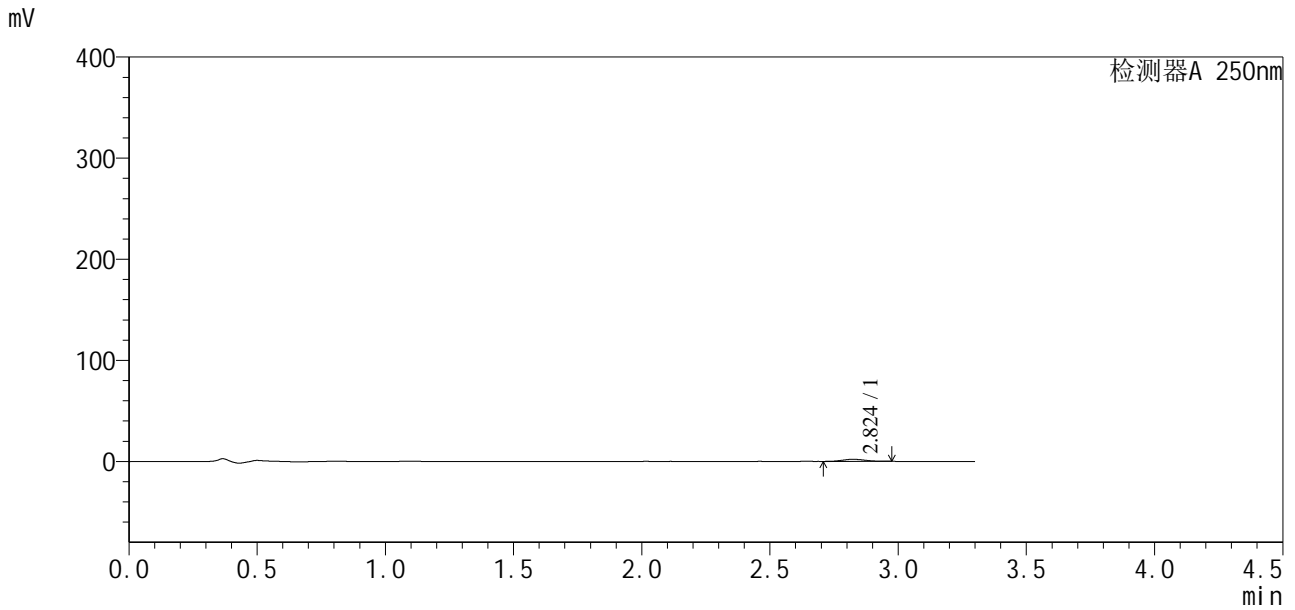


SXT-396

<样品信息>

色谱柱:XB-C18(50*4.6mm,5μm) 流速:2.5ml/min
 柱温:30°C 波长:250nm
 数据文件名: RCSSXT-396 - 10-6/28-94-2 - zzp-24111501-2p-rcqx-pH4.5jz-90mg-jf50z-p3-120min.lcd
 方法文件名: RCSSXT-396 - SXT-396-rcqx-FX277.lcm
 批处理文件名: RCSSXT-396 - 20241129-rcqx-FX277.lcb
 样品瓶号: 1-25
 进样体积: 10μl 版本号:6.115
 进样时间: 2024/11/28 17:07:23 实验者: xiexinhui
 处理时间 (V2): 2024/11/29 08:36:16 处理者: xiexinhui
 仪器型号: SHIMADZU LC-2050C(FX277)

<色谱图>



<峰表>

检测器A 250nm

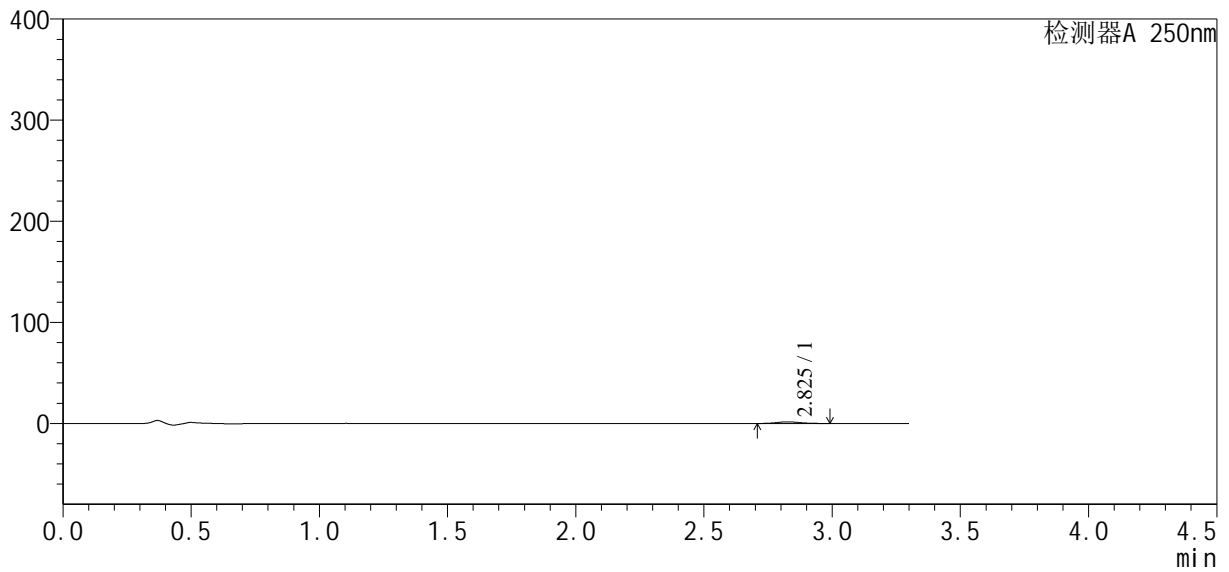
| 峰号 | 保留时间 | 面积 | 面积% | 高度 | 理论塔板数(USP) | 拖尾因子 | 分离度(USP) |
|----|-------|-------|---------|------|------------|-------|----------|
| 1 | 2.824 | 12692 | 100.000 | 2057 | 4602 | 1.069 | -- |
| 总计 | | 12692 | 100.000 | 2057 | | | |

<样品信息>

色谱柱:XB-C18(50*4.6mm,5 μ m) 流速:2.5ml/min
柱温:30 $^{\circ}$ C 波长:250nm
数据文件名: RCSSXT-396 - 10-6/28-95-2 - zzp-24111501-2p-rcqx-pH4.5jz-90mg-jf50z-p4-120min.lcd
方法文件名: RCSSXT-396 - SXT-396-rcqx-FX277.lcm
批处理文件名: RCSSXT-396 - 20241129-rcqx-FX277.lcb
样品瓶号: 1-34
进样体积: 10 μ l 版本号:6.115
进样时间: 2024/11/28 17:11:03 实验者: xiexinhui
处理时间 (V2): 2024/11/29 08:36:18 处理者: xiexinhui
仪器型号: SHIMADZU LC-2050C(FX277)

<色谱图>

mV



<峰表>

检测器A 250nm

| 峰号 | 保留时间 | 面积 | 面积% | 高度 | 理论塔板数(USP) | 拖尾因子 | 分离度(USP) |
|----|-------|-------|---------|------|------------|-------|----------|
| 1 | 2.825 | 10002 | 100.000 | 1614 | 4926 | 1.183 | -- |
| 总计 | | 10002 | 100.000 | 1614 | | | |

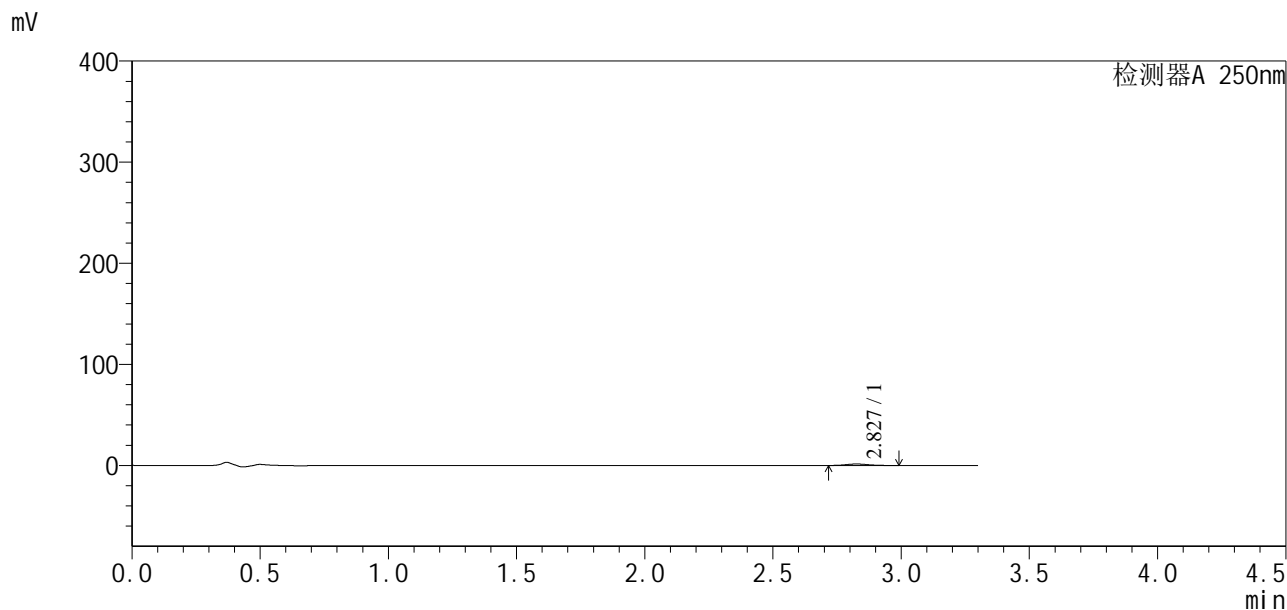


SXT-396

<样品信息>

色谱柱:XB-C18(50*4.6mm,5µm) 流速:2.5ml/min
 柱温:30°C 波长:250nm
 数据文件名: RCSSXT-396 - 10-6/28-96-2 - zzp-24111501-2p-rcqx-pH4.5jz-90mg-jf50z-p5-120min.lcd
 方法文件名: RCSSXT-396 - SXT-396-rcqx-FX277.lcm
 批处理文件名: RCSSXT-396 - 20241129-rcqx-FX277.lcb
 样品瓶号: 1-43
 进样体积: 10µl 版本号:6.115
 进样时间: 2024/11/28 17:14:43 实验者: xiexinhui
 处理时间 (V2): 2024/11/29 08:36:21 处理者: xiexinhui
 仪器型号: SHIMADZU LC-2050C(FX277)

<色谱图>



<峰表>

检测器A 250nm

| 峰号 | 保留时间 | 面积 | 面积% | 高度 | 理论塔板数(USP) | 拖尾因子 | 分离度(USP) |
|----|-------|------|---------|------|------------|-------|----------|
| 1 | 2.827 | 8905 | 100.000 | 1478 | 5195 | 1.204 | -- |
| 总计 | | 8905 | 100.000 | 1478 | | | |

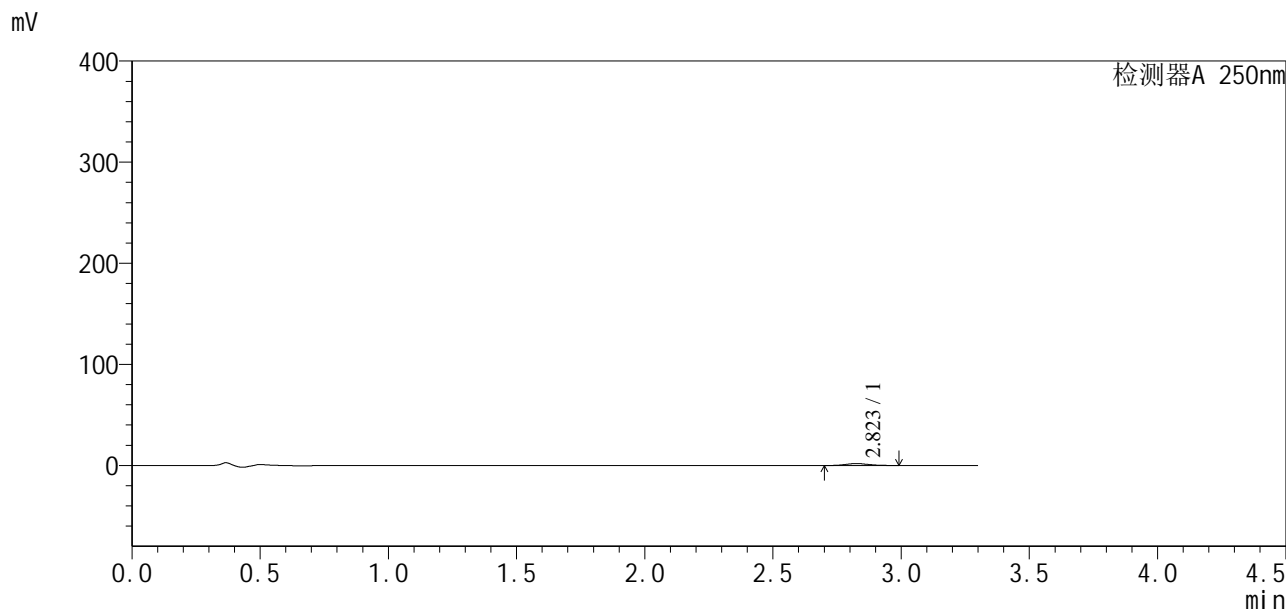


SXT-396

<样品信息>

色谱柱:XB-C18(50*4.6mm,5μm) 流速:2.5ml/min
 柱温:30°C 波长:250nm
 数据文件名: RCSSXT-396 - 10-6/28-97-2 - zzp-24111501-2p-rcqx-pH4.5jz-90mg-jf50z-p6-120min.lcd
 方法文件名: RCSSXT-396 - SXT-396-rcqx-FX277.lcm
 批处理文件名: RCSSXT-396 - 20241129-rcqx-FX277.lcb
 样品瓶号: 1-52
 进样体积: 10μl 版本号:6.115
 进样时间: 2024/11/28 17:18:23 实验者: xiexinhui
 处理时间(V2): 2024/11/29 08:36:24 处理者: xiexinhui
 仪器型号: SHIMADZU LC-2050C(FX277)

<色谱图>



<峰表>

检测器A 250nm

| 峰号 | 保留时间 | 面积 | 面积% | 高度 | 理论塔板数(USP) | 拖尾因子 | 分离度(USP) |
|----|-------|-------|---------|------|------------|-------|----------|
| 1 | 2.823 | 12263 | 100.000 | 1931 | 4829 | 1.172 | -- |
| 总计 | | 12263 | 100.000 | 1931 | | | |

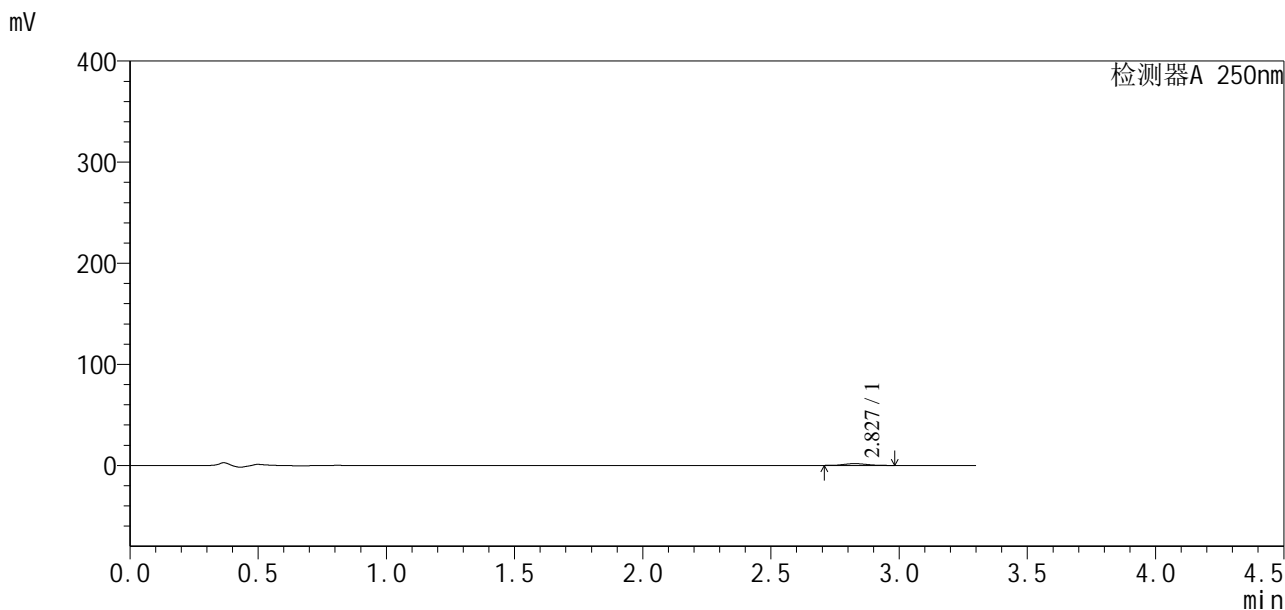


SXT-396

<样品信息>

色谱柱:XB-C18(50*4.6mm,5 μ m) 流速:2.5ml/min
柱温:30 $^{\circ}$ C 波长:250nm
数据文件名: RCSSXT-396 - 10-6/28-98-2 - zzp-24111501-2p-rcqx-pH4.5jz-90mg-jf50z-p1-jx.lcd
方法文件名: RCSSXT-396 - SXT-396-rcqx-FX277.lcm
批处理文件名: RCSSXT-396 - 20241129-rcqx-FX277.lcb
样品瓶号: 1-8
进样体积: 10 μ l 版本号:6.115
进样时间: 2024/11/28 17:22:04 实验者: xiexinhui
处理时间(V2): 2024/11/29 08:36:26 处理者: xiexinhui
仪器型号: SHIMADZU LC-2050C(FX277)

<色谱图>



<峰表>

检测器A 250nm

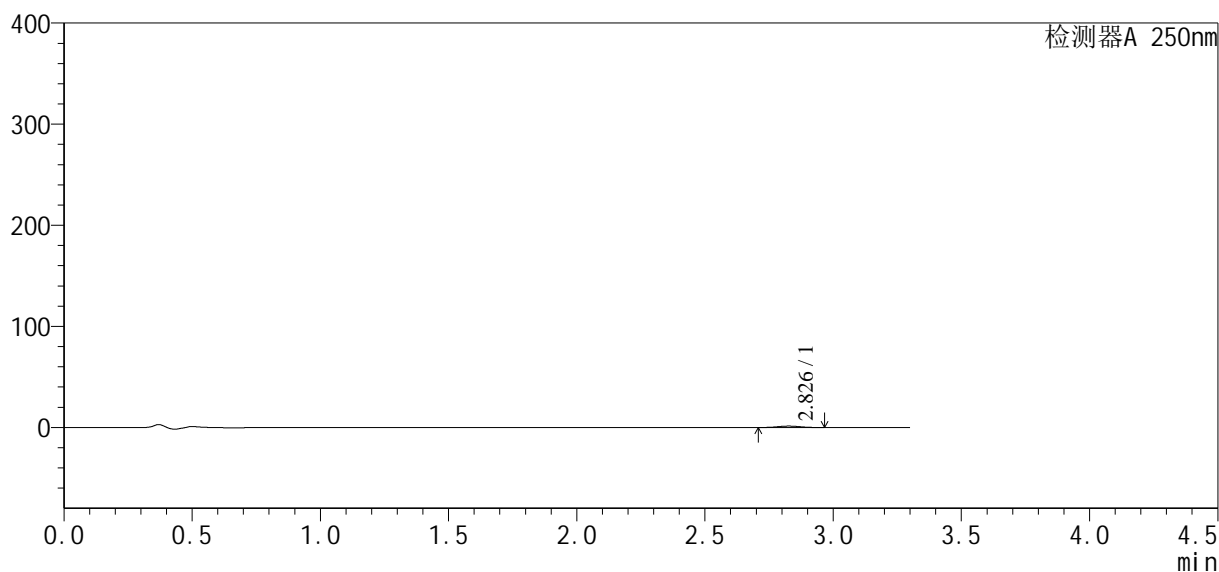
| 峰号 | 保留时间 | 面积 | 面积% | 高度 | 理论塔板数(USP) | 拖尾因子 | 分离度(USP) |
|----|-------|-------|---------|------|------------|-------|----------|
| 1 | 2.827 | 10966 | 100.000 | 1792 | 4975 | 1.203 | -- |
| 总计 | | 10966 | 100.000 | 1792 | | | |

<样品信息>

色谱柱:XB-C18(50*4.6mm,5 μ m) 流速:2.5ml/min
 柱温:30 $^{\circ}$ C 波长:250nm
 数据文件名: RCSSXT-396 - 10-6/28-99-2 - zzp-24111501-2p-rcqx-pH4.5jz-90mg-jf50z-p2-jx.lcd
 方法文件名: RCSSXT-396 - SXT-396-rcqx-FX277.lcm
 批处理文件名: RCSSXT-396 - 20241129-rcqx-FX277.lcb
 样品瓶号: 1-17
 进样体积: 10 μ l 版本号:6.115
 进样时间: 2024/11/28 17:25:45 实验者: xiexinhui
 处理时间(V2): 2024/11/29 08:36:29 处理者: xiexinhui
 仪器型号: SHIMADZU LC-2050C(FX277)

<色谱图>

mV



<峰表>

检测器A 250nm

| 峰号 | 保留时间 | 面积 | 面积% | 高度 | 理论塔板数(USP) | 拖尾因子 | 分离度(USP) |
|----|-------|------|---------|------|------------|-------|----------|
| 1 | 2.826 | 8900 | 100.000 | 1446 | 4827 | 1.027 | -- |
| 总计 | | 8900 | 100.000 | 1446 | | | |

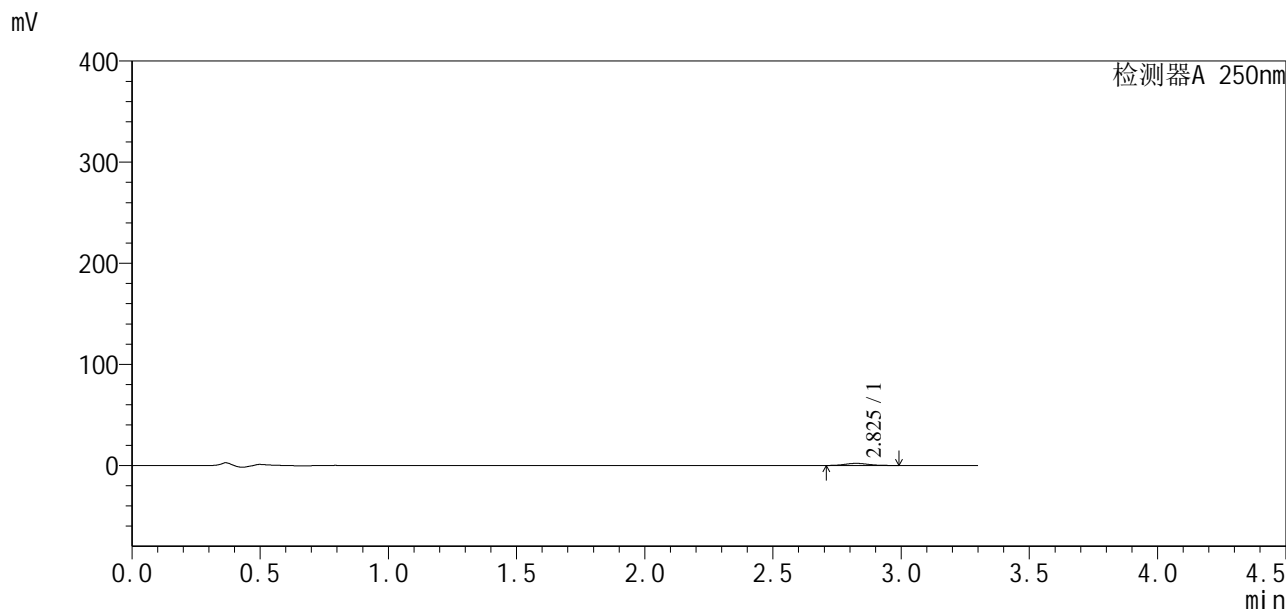


SXT-396

<样品信息>

色谱柱:XB-C18(50*4.6mm,5μm) 流速:2.5ml/min
 柱温:30°C 波长:250nm
 数据文件名: RCSSXT-396 - 10-6/28-100-2 - zzp-24111501-2p-rcqx-pH4.5jz-90mg-jf50z-p3-jx.lcd
 方法文件名: RCSSXT-396 - SXT-396-rcqx-FX277.lcm
 批处理文件名: RCSSXT-396 - 20241129-rcqx-FX277.lcb
 样品瓶号: 1-26
 进样体积: 10μl 版本号:6.115
 进样时间: 2024/11/28 17:29:26 实验者: xiexinhui
 处理时间 (V2): 2024/11/29 08:36:32 处理者: xiexinhui
 仪器型号: SHIMADZU LC-2050C(FX277)

<色谱图>



<峰表>

检测器A 250nm

| 峰号 | 保留时间 | 面积 | 面积% | 高度 | 理论塔板数(USP) | 拖尾因子 | 分离度(USP) |
|----|-------|-------|---------|------|------------|-------|----------|
| 1 | 2.825 | 12895 | 100.000 | 2054 | 4764 | 1.111 | -- |
| 总计 | | 12895 | 100.000 | 2054 | | | |

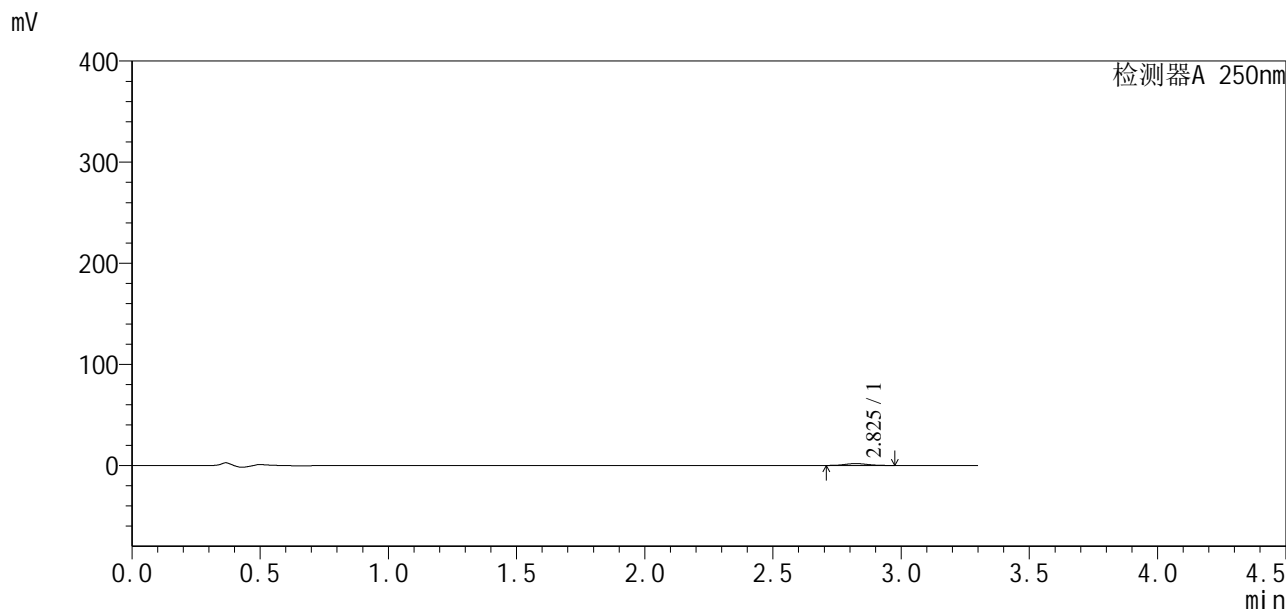


SXT-396

<样品信息>

色谱柱:XB-C18(50*4.6mm,5μm) 流速:2.5ml/min
 柱温:30°C 波长:250nm
 数据文件名: RCSSXT-396 - 10-6/28-101-2 - zzp-24111501-2p-rcqx-pH4.5jz-90mg-jf50z-p4-jx.lcd
 方法文件名: RCSSXT-396 - SXT-396-rcqx-FX277.lcm
 批处理文件名: RCSSXT-396 - 20241129-rcqx-FX277.lcb
 样品瓶号: 1-35
 进样体积: 10μl 版本号:6.115
 进样时间: 2024/11/28 17:33:07 实验者: xiexinhui
 处理时间 (V2): 2024/11/29 08:36:35 处理者: xiexinhui
 仪器型号: SHIMADZU LC-2050C(FX277)

<色谱图>



<峰表>

检测器A 250nm

| 峰号 | 保留时间 | 面积 | 面积% | 高度 | 理论塔板数(USP) | 拖尾因子 | 分离度(USP) |
|----|-------|-------|---------|------|------------|-------|----------|
| 1 | 2.825 | 11397 | 100.000 | 1871 | 5136 | 1.050 | -- |
| 总计 | | 11397 | 100.000 | 1871 | | | |

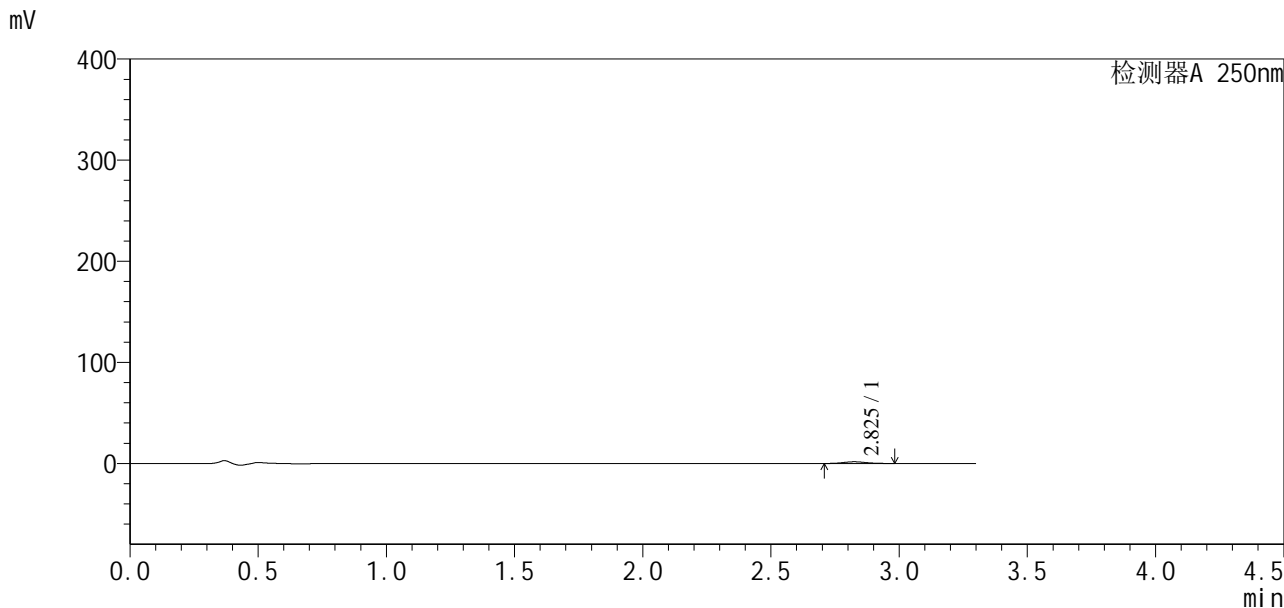


SXT-396

<样品信息>

| | |
|---------------------------------------------------------------------------------------|----------------|
| 色谱柱:XB-C18(50*4.6mm,5μm) | 流速:2.5ml/min |
| 柱温:30°C | 波长:250nm |
| 数据文件名: RCSSXT-396 - 10-6/28-102-2 - zzp-24111501-2p-rcqx-pH4.5jz-90mg-jf50z-p5-jx.lcd | |
| 方法文件名: RCSSXT-396 - SXT-396-rcqx-FX277.lcm | |
| 批处理文件名: RCSSXT-396 - 20241129-rcqx-FX277.lcb | |
| 样品瓶号: 1-44 | 版本号:6.115 |
| 进样体积: 10μl | 实验者: xiexinhui |
| 进样时间: 2024/11/28 17:36:48 | 处理者: xiexinhui |
| 处理时间 (V2) : 2024/11/29 08:36:37 | |
| 仪器型号: SHIMADZU LC-2050C(FX277) | |

<色谱图>



<峰表>

检测器A 250nm

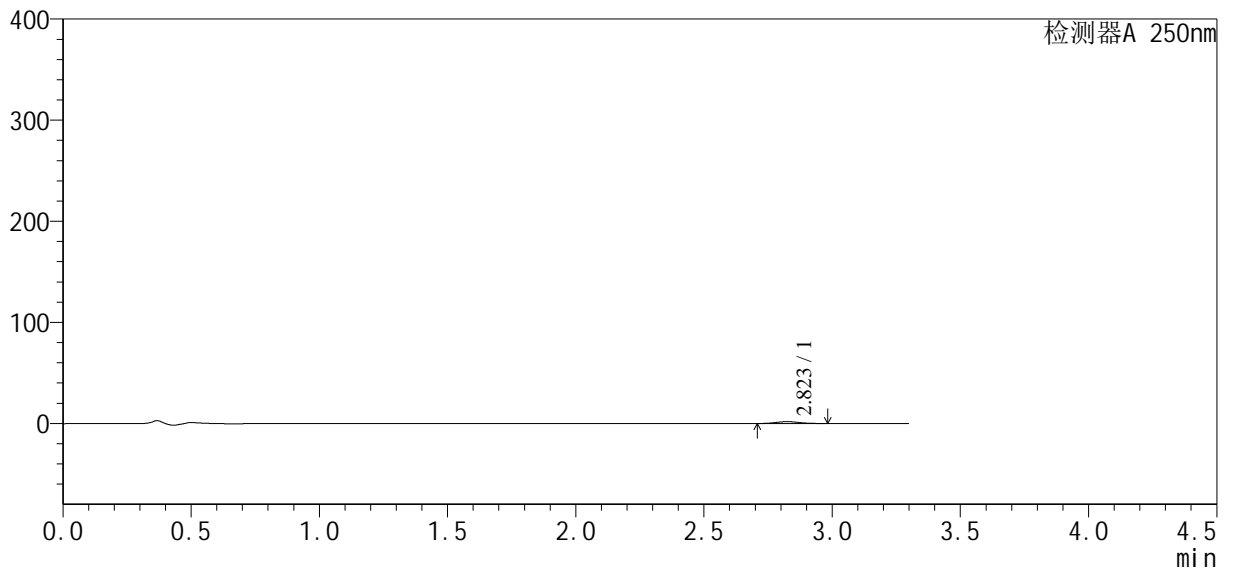
| 峰号 | 保留时间 | 面积 | 面积% | 高度 | 理论塔板数(USP) | 拖尾因子 | 分离度(USP) |
|----|-------|-------|---------|------|------------|-------|----------|
| 1 | 2.825 | 10310 | 100.000 | 1701 | 4886 | 1.121 | -- |
| 总计 | | 10310 | 100.000 | 1701 | | | |

<样品信息>

色谱柱:XB-C18(50*4.6mm,5μm) 流速:2.5ml/min
柱温:30°C 波长:250nm
数据文件名: RCSSXT-396 - 10-6/28-103-2 - zzp-24111501-2p-rcqx-pH4.5jz-90mg-jf50z-p6-jx.lcd
方法文件名: RCSSXT-396 - SXT-396-rcqx-FX277.lcm
批处理文件名: RCSSXT-396 - 20241129-rcqx-FX277.lcb
样品瓶号: 1-53
进样体积: 10μl 版本号:6.115
进样时间: 2024/11/28 17:40:29 实验者: xiexinhui
处理时间 (V2): 2024/11/29 08:36:40 处理者: xiexinhui
仪器型号: SHIMADZU LC-2050C(FX277)

<色谱图>

mV



<峰表>

检测器A 250nm

| 峰号 | 保留时间 | 面积 | 面积% | 高度 | 理论塔板数(USP) | 拖尾因子 | 分离度(USP) |
|----|-------|-------|---------|------|------------|-------|----------|
| 1 | 2.823 | 11395 | 100.000 | 1865 | 4826 | 1.157 | -- |
| 总计 | | 11395 | 100.000 | 1865 | | | |



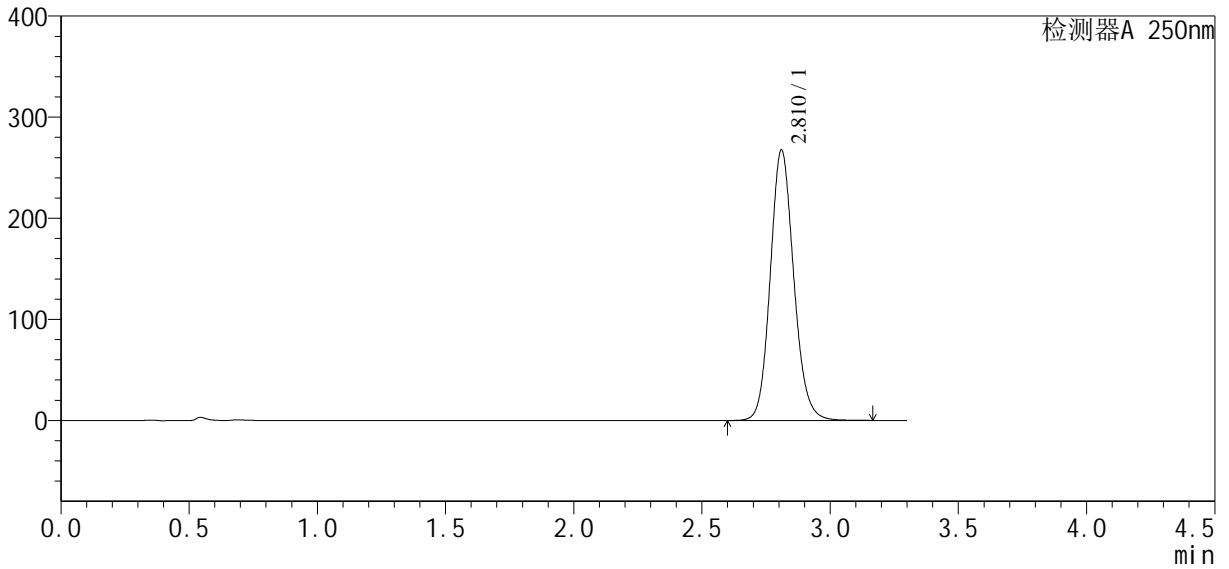
SXT-396

<样品信息>

色谱柱:XB-C18(50*4.6mm,5μm) 流速:2.5ml/min
 柱温:30°C 波长:250nm
 数据文件名: RCSSXT-396 - 10-6/28-104-2 - zzp-24111501-2p-rcqx-pH4.5jz-90mg-jf50z-dz2-1.lcd
 方法文件名: RCSSXT-396 - SXT-396-rcqx-FX277.lcm
 批处理文件名: RCSSXT-396 - 20241129-rcqx-FX277.lcb
 样品瓶号: 1-27
 进样体积: 10μl 版本号:6.115
 进样时间: 2024/11/28 17:44:10 实验者: xiexinhui
 处理时间(V2): 2024/11/29 08:36:42 处理者: xiexinhui
 仪器型号: SHIMADZU LC-2050C(FX277)

<色谱图>

mV



<峰表>

检测器A 250nm

| 峰号 | 保留时间 | 面积 | 面积% | 高度 | 理论塔板数(USP) | 拖尾因子 | 分离度(USP) |
|----|-------|---------|---------|--------|------------|-------|----------|
| 1 | 2.810 | 1706660 | 100.000 | 266731 | 4607 | 1.128 | -- |
| 总计 | | 1706660 | 100.000 | 266731 | | | |

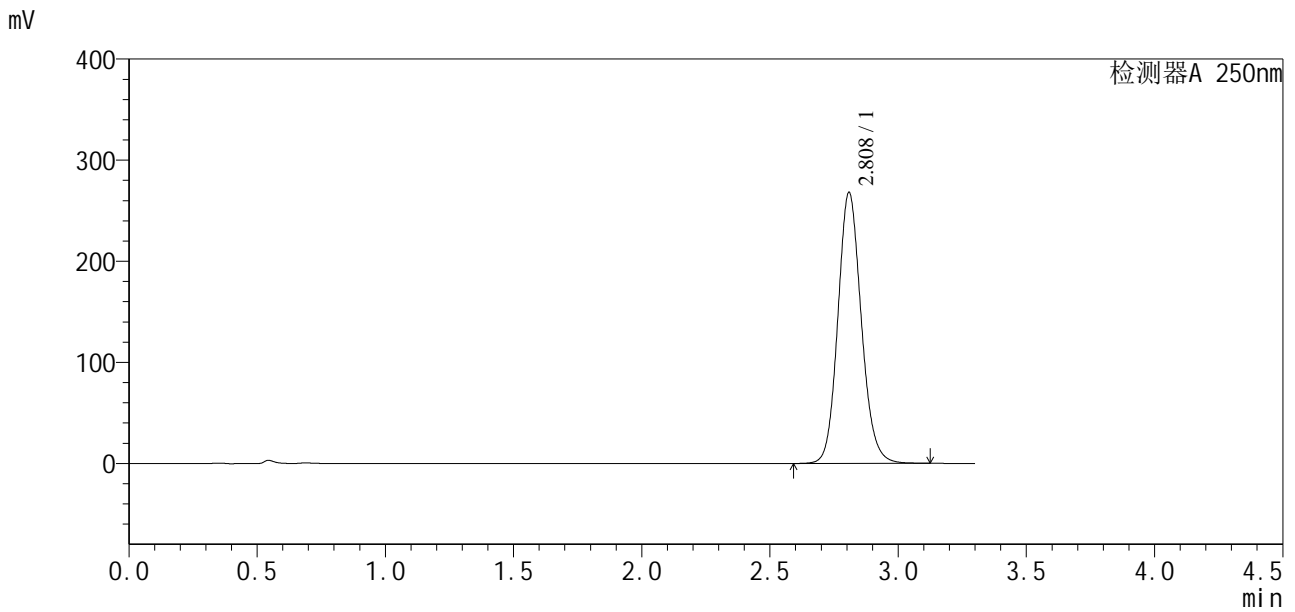


SXT-396

<样品信息>

| | |
|---------------------------------------------------------------------------------------|----------------|
| 色谱柱:XB-C18(50*4.6mm,5μm) | 流速:2.5ml/min |
| 柱温:30°C | 波长:250nm |
| 数据文件名: RCSSXT-396 - 10-6/28-105-2 - zzp-24111501-2p-rcqx-pH4.5jz-90mg-jf50z-dz2-2.lcd | |
| 方法文件名: RCSSXT-396 - SXT-396-rcqx-FX277.lcm | |
| 批处理文件名: RCSSXT-396 - 20241129-rcqx-FX277.lcb | |
| 样品瓶号: 1-27 | 版本号:6.115 |
| 进样体积: 10μl | 实验者: xiexinhui |
| 进样时间: 2024/11/28 17:47:51 | 处理者: xiexinhui |
| 处理时间 (V2) : 2024/11/29 08:36:44 | |
| 仪器型号: SHIMADZU LC-2050C(FX277) | |

<色谱图>



<峰表>

检测器A 250nm

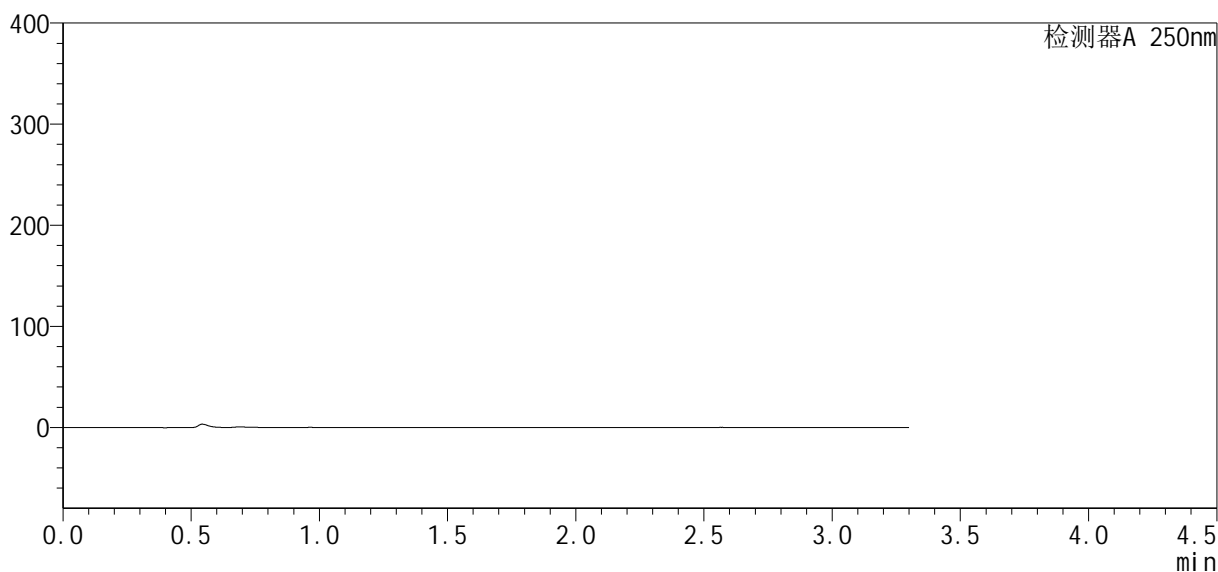
| 峰号 | 保留时间 | 面积 | 面积% | 高度 | 理论塔板数(USP) | 拖尾因子 | 分离度(USP) |
|----|-------|---------|---------|--------|------------|-------|----------|
| 1 | 2.808 | 1705983 | 100.000 | 267359 | 4611 | 1.126 | -- |
| 总计 | | 1705983 | 100.000 | 267359 | | | |

<样品信息>

色谱柱:XB-C18(50*4.6mm,5μm) 流速:2.5ml/min
柱温:30°C 波长:250nm
数据文件名: RCSSXT-396 - 10-6/28-106-2 - zzp-24112101-2p-rcqx-pH4.5jz-90mg-jf50z-rj.lcd
方法文件名: RCSSXT-396 - SXT-396-rcqx-FX277.lcm
批处理文件名: RCSSXT-396 - 20241129-rcqx-FX277.lcb
样品瓶号: 2-9
进样体积: 10μl 版本号:6.115
进样时间: 2024/11/28 17:51:33 实验者: xiexinhui
处理时间 (V2): 2024/11/29 08:36:47 处理者: xiexinhui
仪器型号: SHIMADZU LC-2050C(FX277)

<色谱图>

mV



<峰表>

检测器A 250nm

| 峰号 | 保留时间 | 面积 | 面积% | 高度 | 理论塔板数(USP) | 拖尾因子 | 分离度(USP) |
|----|------|----|-----|----|------------|------|----------|
| 总计 | | | | | | | |

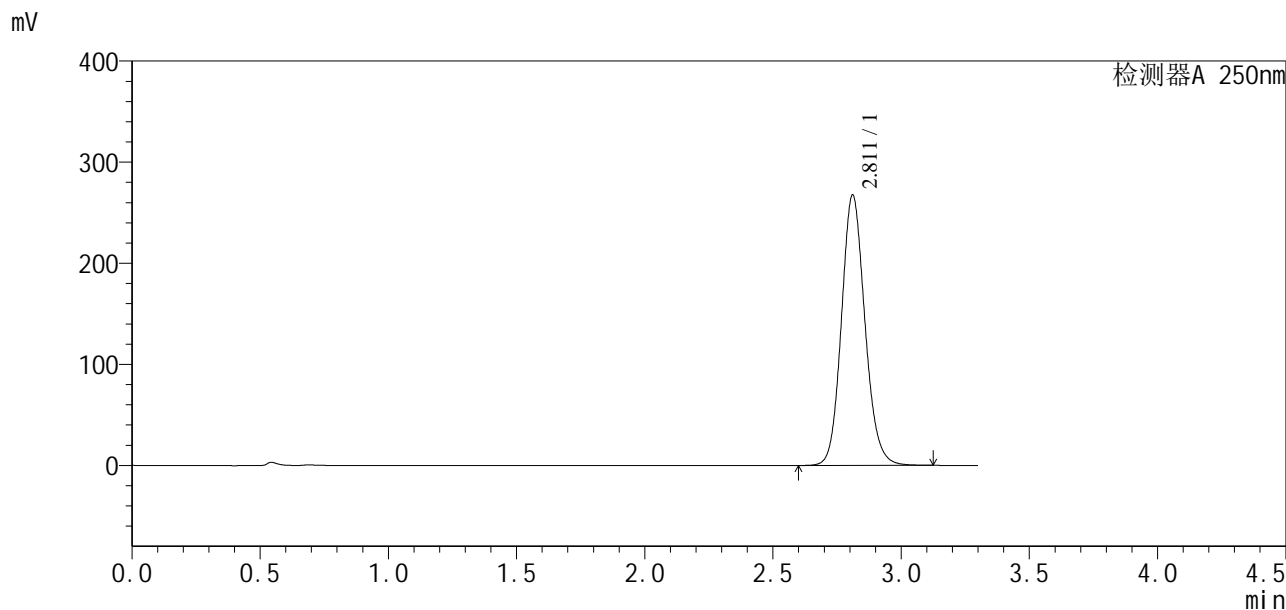


SXT-396

<样品信息>

色谱柱:XB-C18(50*4.6mm,5µm) 流速:2.5ml/min
 柱温:30°C 波长:250nm
 数据文件名: RCSSXT-396 - 10-6/28-107-2 - zzp-24112101-2p-rcqx-pH4.5jz-90mg-jf50z-dz1-1.lcd
 方法文件名: RCSSXT-396 - SXT-396-rcqx-FX277.lcm
 批处理文件名: RCSSXT-396 - 20241129-rcqx-FX277.lcb
 样品瓶号: 2-18
 进样体积: 10µl 版本号:6.115
 进样时间: 2024/11/28 17:55:15 实验者: xiexinhui
 处理时间 (V2): 2024/11/29 08:36:49 处理者: xiexinhui
 仪器型号: SHIMADZU LC-2050C(FX277)

<色谱图>



<峰表>

检测器A 250nm

| 峰号 | 保留时间 | 面积 | 面积% | 高度 | 理论塔板数(USP) | 拖尾因子 | 分离度(USP) |
|----|-------|---------|---------|--------|------------|-------|----------|
| 1 | 2.811 | 1706657 | 100.000 | 267023 | 4596 | 1.126 | -- |
| 总计 | | 1706657 | 100.000 | 267023 | | | |

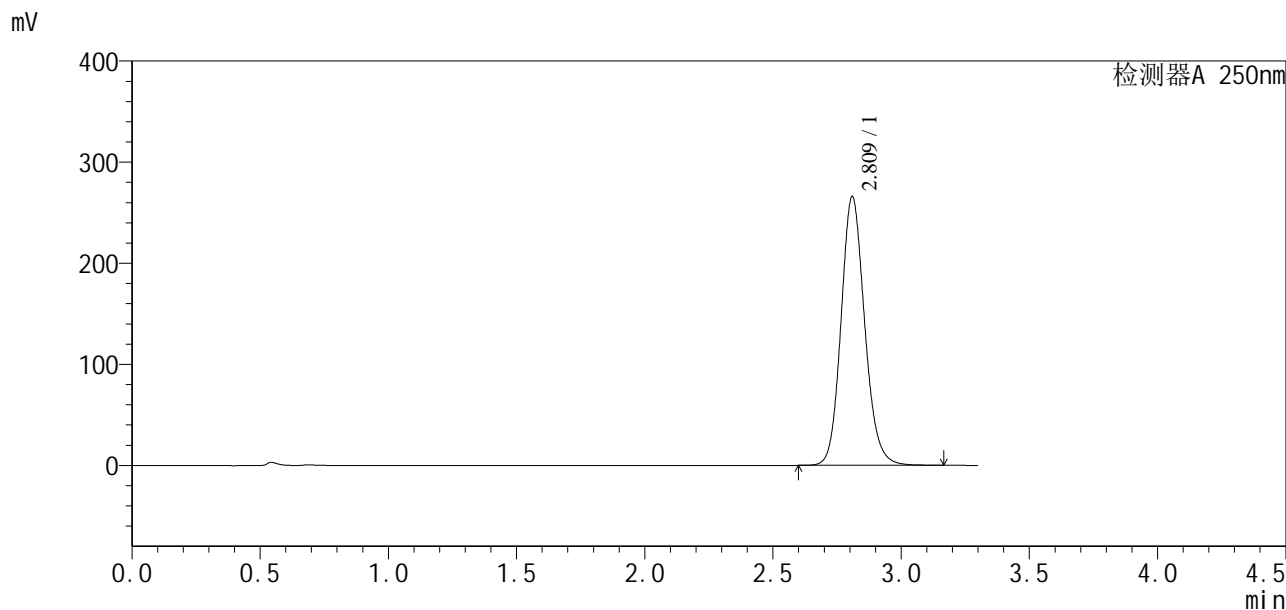


SXT-396

<样品信息>

色谱柱:XB-C18(50*4.6mm,5μm) 流速:2.5ml/min
 柱温:30°C 波长:250nm
 数据文件名: RCSSXT-396 - 10-6/28-108-2 - zzp-24112101-2p-rcqx-pH4.5jz-90mg-jf50z-dz1-2.lcd
 方法文件名: RCSSXT-396 - SXT-396-rcqx-FX277.lcm
 批处理文件名: RCSSXT-396 - 20241129-rcqx-FX277.lcb
 样品瓶号: 2-18
 进样体积: 10μl 版本号:6.115
 进样时间: 2024/11/28 17:58:58 实验者: xiexinhui
 处理时间 (V2): 2024/11/29 08:36:52 处理者: xiexinhui
 仪器型号: SHIMADZU LC-2050C(FX277)

<色谱图>



<峰表>

检测器A 250nm

| 峰号 | 保留时间 | 面积 | 面积% | 高度 | 理论塔板数(USP) | 拖尾因子 | 分离度(USP) |
|----|-------|---------|---------|--------|------------|-------|----------|
| 1 | 2.809 | 1706336 | 100.000 | 264705 | 4559 | 1.137 | -- |
| 总计 | | 1706336 | 100.000 | 264705 | | | |



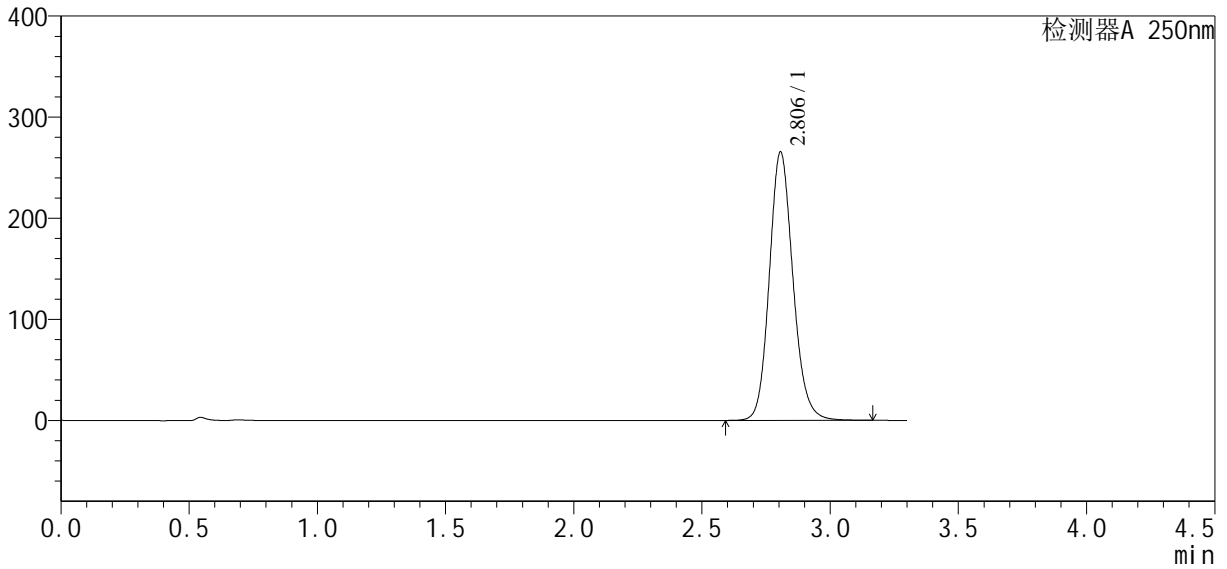
SXT-396

<样品信息>

色谱柱:XB-C18(50*4.6mm,5µm) 流速:2.5ml/min
 柱温:30°C 波长:250nm
 数据文件名: RCSSXT-396 - 10-6/28-109-2 - zzp-24112101-2p-rcqx-pH4.5jz-90mg-jf50z-dz1-3.lcd
 方法文件名: RCSSXT-396 - SXT-396-rcqx-FX277.lcm
 批处理文件名: RCSSXT-396 - 20241129-rcqx-FX277.lcb
 样品瓶号: 2-18
 进样体积: 10µl 版本号:6.115
 进样时间: 2024/11/28 18:02:40 实验者: xiexinhui
 处理时间 (V2): 2024/11/29 08:36:55 处理者: xiexinhui
 仪器型号: SHIMADZU LC-2050C(FX277)

<色谱图>

mV



<峰表>

检测器A 250nm

| 峰号 | 保留时间 | 面积 | 面积% | 高度 | 理论塔板数(USP) | 拖尾因子 | 分离度(USP) |
|----|-------|---------|---------|--------|------------|-------|----------|
| 1 | 2.806 | 1707360 | 100.000 | 265612 | 4544 | 1.141 | -- |
| 总计 | | 1707360 | 100.000 | 265612 | | | |

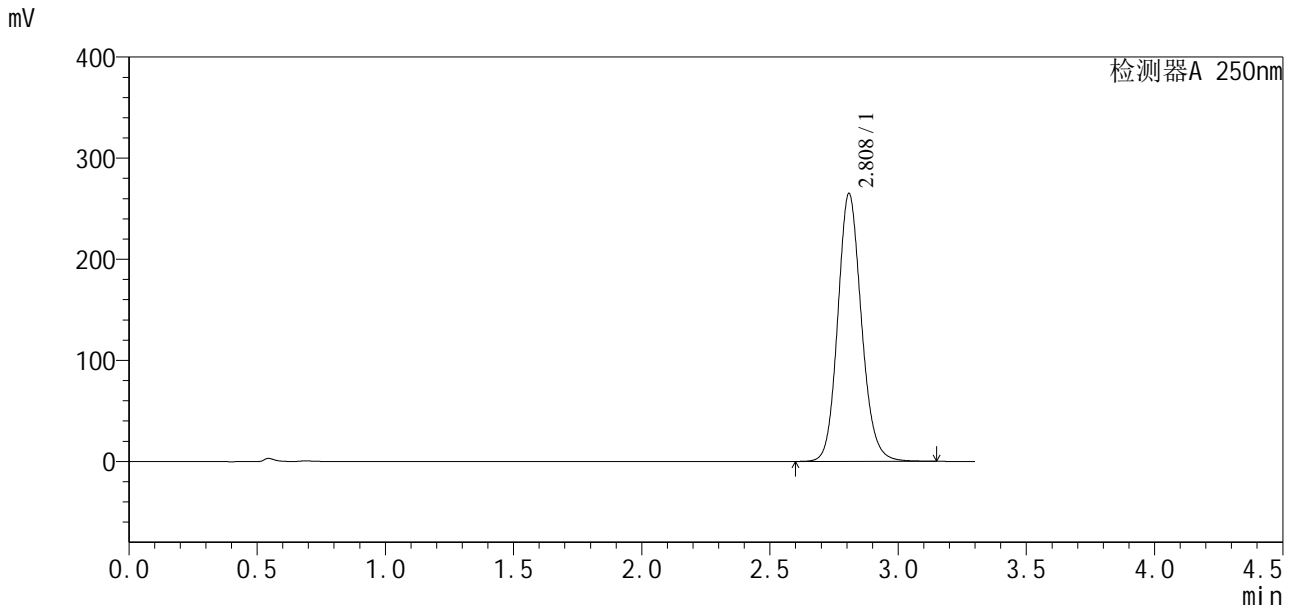


SXT-396

<样品信息>

色谱柱:XB-C18(50*4.6mm,5µm) 流速:2.5ml/min
 柱温:30°C 波长:250nm
 数据文件名: RCSSXT-396 - 10-6/28-110-2 - zzp-24112101-2p-rcqx-pH4.5jz-90mg-jf50z-dz1-4.lcd
 方法文件名: RCSSXT-396 - SXT-396-rcqx-FX277.lcm
 批处理文件名: RCSSXT-396 - 20241129-rcqx-FX277.lcb
 样品瓶号: 2-18
 进样体积: 10µl 版本号:6.115
 进样时间: 2024/11/28 18:06:22 实验者: xiexinhui
 处理时间 (V2): 2024/11/29 08:36:57 处理者: xiexinhui
 仪器型号: SHIMADZU LC-2050C(FX277)

<色谱图>



<峰表>

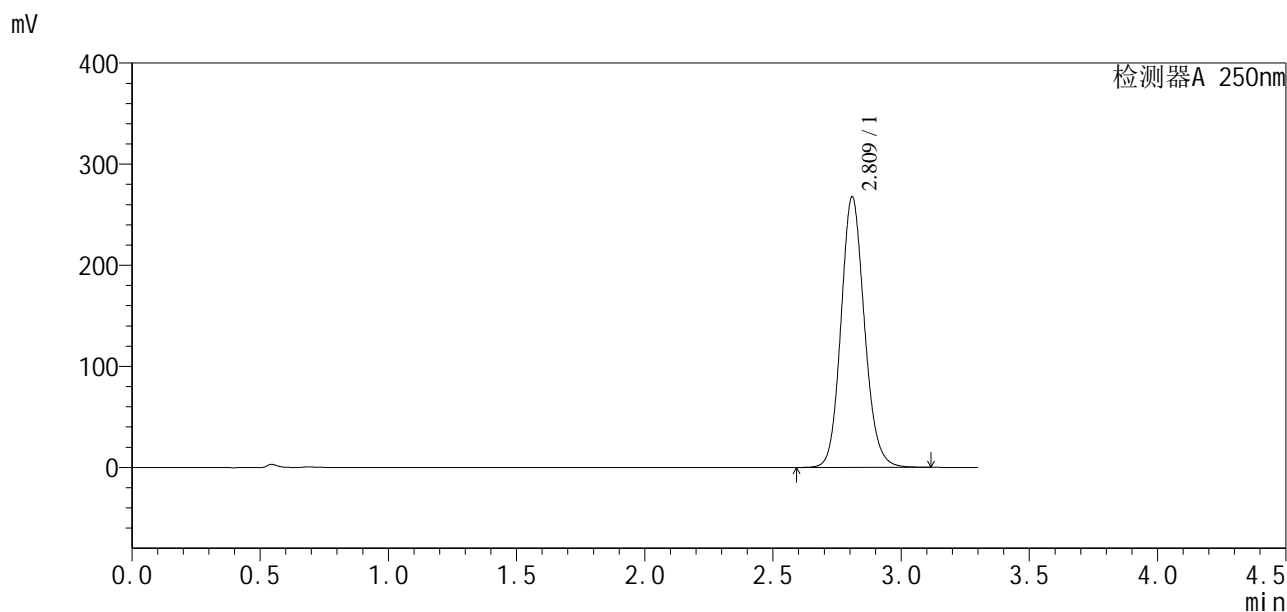
检测器A 250nm

| 峰号 | 保留时间 | 面积 | 面积% | 高度 | 理论塔板数(USP) | 拖尾因子 | 分离度(USP) |
|----|-------|---------|---------|--------|------------|-------|----------|
| 1 | 2.808 | 1703909 | 100.000 | 264444 | 4546 | 1.134 | -- |
| 总计 | | 1703909 | 100.000 | 264444 | | | |

<样品信息>

色谱柱:XB-C18(50*4.6mm,5µm) 流速:2.5ml/min
柱温:30°C 波长:250nm
数据文件名: RCSSXT-396 - 10-6/28-111-2 - zzp-24112101-2p-rcqx-pH4.5jz-90mg-jf50z-dz1-5.lcd
方法文件名: RCSSXT-396 - SXT-396-rcqx-FX277.lcm
批处理文件名: RCSSXT-396 - 20241129-rcqx-FX277.lcb
样品瓶号: 2-18
进样体积: 10µl 版本号:6.115
进样时间: 2024/11/28 18:10:04 实验者: xiexinhui
处理时间(V2): 2024/11/29 08:37:00 处理者: xiexinhui
仪器型号: SHIMADZU LC-2050C(FX277)

<色谱图>



<峰表>

检测器A 250nm

| 峰号 | 保留时间 | 面积 | 面积% | 高度 | 理论塔板数(USP) | 拖尾因子 | 分离度(USP) |
|----|-------|---------|---------|--------|------------|-------|----------|
| 1 | 2.809 | 1706842 | 100.000 | 266751 | 4597 | 1.126 | -- |
| 总计 | | 1706842 | 100.000 | 266751 | | | |



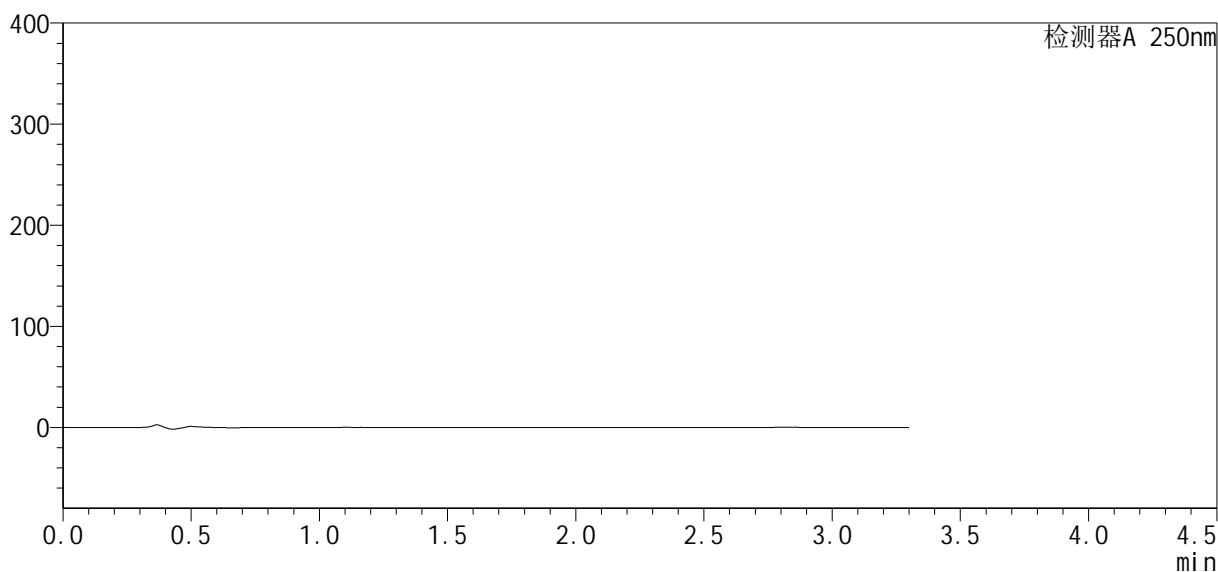
SXT-396

<样品信息>

色谱柱:XB-C18(50*4.6mm,5 μ m) 流速:2.5ml/min
柱温:30 $^{\circ}$ C 波长:250nm
数据文件名: RCSSXT-396 - 10-6/28-112-2 - zzp-24112101-2p-rcqx-pH4.5jz-90mg-jf50z-p1-5min.lcd
方法文件名: RCSSXT-396 - SXT-396-rcqx-FX277.lcm
批处理文件名: RCSSXT-396 - 20241129-rcqx-FX277.lcb
样品瓶号: 2-1
进样体积: 10 μ l 版本号:6.115
进样时间: 2024/11/28 18:13:46 实验者: xiexinhui
处理时间(V2): 2024/11/29 08:37:02 处理者: xiexinhui
仪器型号: SHIMADZU LC-2050C(FX277)

<色谱图>

mV



<峰表>

检测器A 250nm

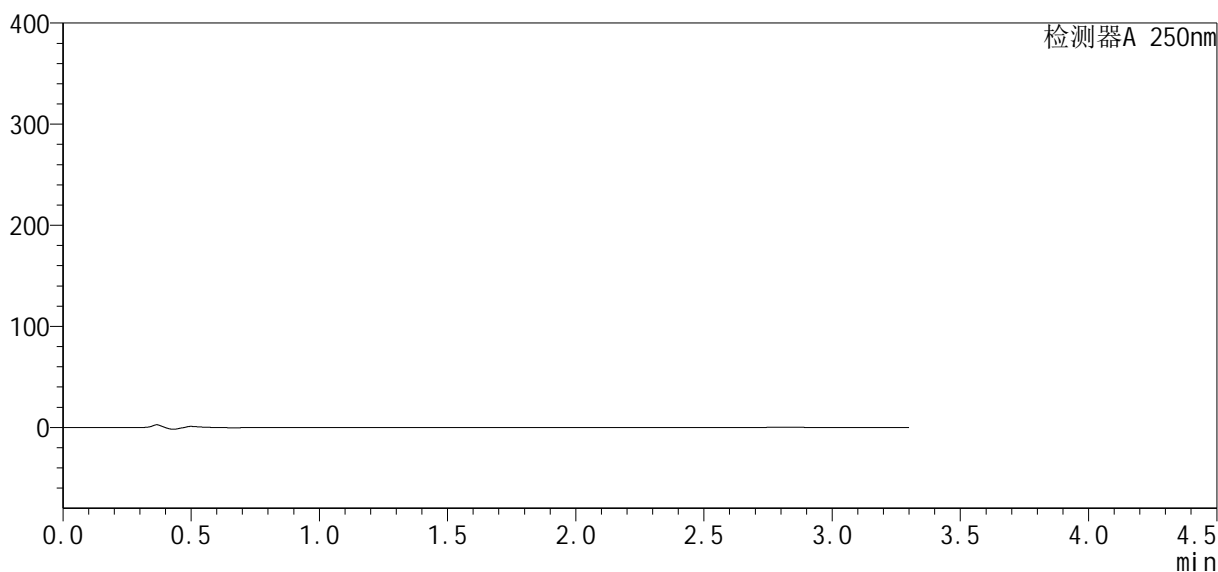
| 峰号 | 保留时间 | 面积 | 面积% | 高度 | 理论塔板数(USP) | 拖尾因子 | 分离度(USP) |
|----|------|----|-----|----|------------|------|----------|
| 总计 | | | | | | | |

<样品信息>

色谱柱:XB-C18(50*4.6mm,5 μ m) 流速:2.5ml/min
柱温:30 $^{\circ}$ C 波长:250nm
数据文件名: RCSSXT-396 - 10-6/28-113-2 - zzp-24112101-2p-rcqx-pH4.5jz-90mg-jf50z-p2-5min.lcd
方法文件名: RCSSXT-396 - SXT-396-rcqx-FX277.lcm
批处理文件名: RCSSXT-396 - 20241129-rcqx-FX277.lcb
样品瓶号: 2-10
进样体积: 10 μ l 版本号:6.115
进样时间: 2024/11/28 18:17:28 实验者: xiexinhui
处理时间(V2): 2024/11/29 08:37:05 处理者: xiexinhui
仪器型号: SHIMADZU LC-2050C(FX277)

<色谱图>

mV



<峰表>

检测器A 250nm

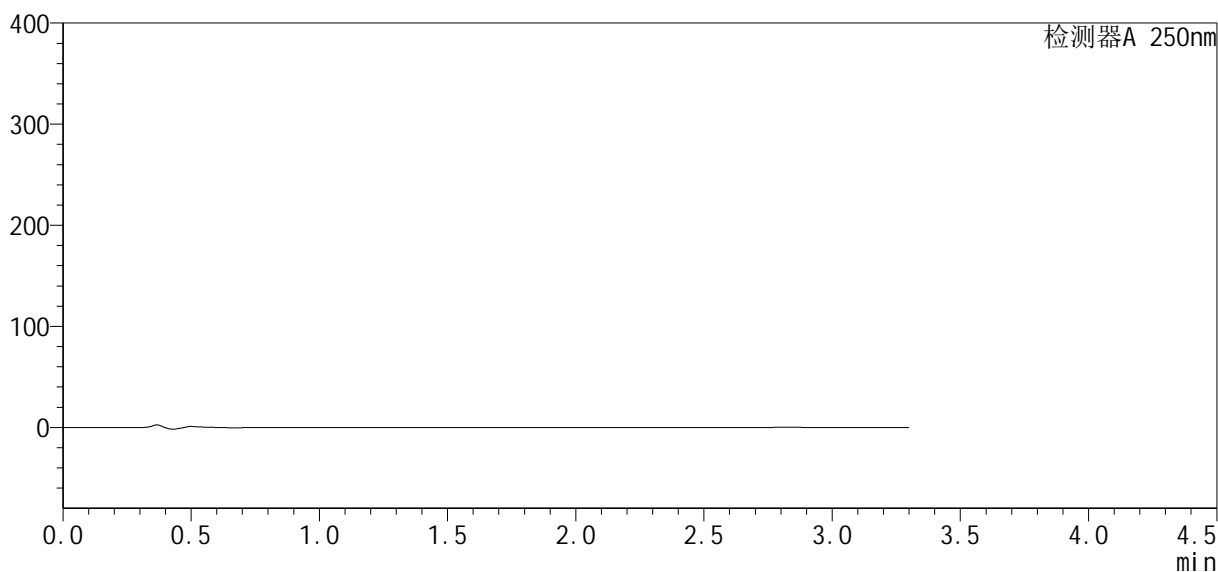
| 峰号 | 保留时间 | 面积 | 面积% | 高度 | 理论塔板数(USP) | 拖尾因子 | 分离度(USP) |
|----|------|----|-----|----|------------|------|----------|
| 总计 | | | | | | | |

<样品信息>

色谱柱:XB-C18(50*4.6mm,5 μ m) 流速:2.5ml/min
柱温:30 $^{\circ}$ C 波长:250nm
数据文件名: RCSSXT-396 - 10-6/28-114-2 - zzp-24112101-2p-rcqx-pH4.5jz-90mg-jf50z-p3-5min.lcd
方法文件名: RCSSXT-396 - SXT-396-rcqx-FX277.lcm
批处理文件名: RCSSXT-396 - 20241129-rcqx-FX277.lcb
样品瓶号: 2-19
进样体积: 10 μ l 版本号:6.115
进样时间: 2024/11/28 18:21:09 实验者: xiexinhui
处理时间(V2): 2024/11/29 08:37:07 处理者: xiexinhui
仪器型号: SHIMADZU LC-2050C(FX277)

<色谱图>

mV



<峰表>

检测器A 250nm

| 峰号 | 保留时间 | 面积 | 面积% | 高度 | 理论塔板数(USP) | 拖尾因子 | 分离度(USP) |
|----|------|----|-----|----|------------|------|----------|
| 总计 | | | | | | | |

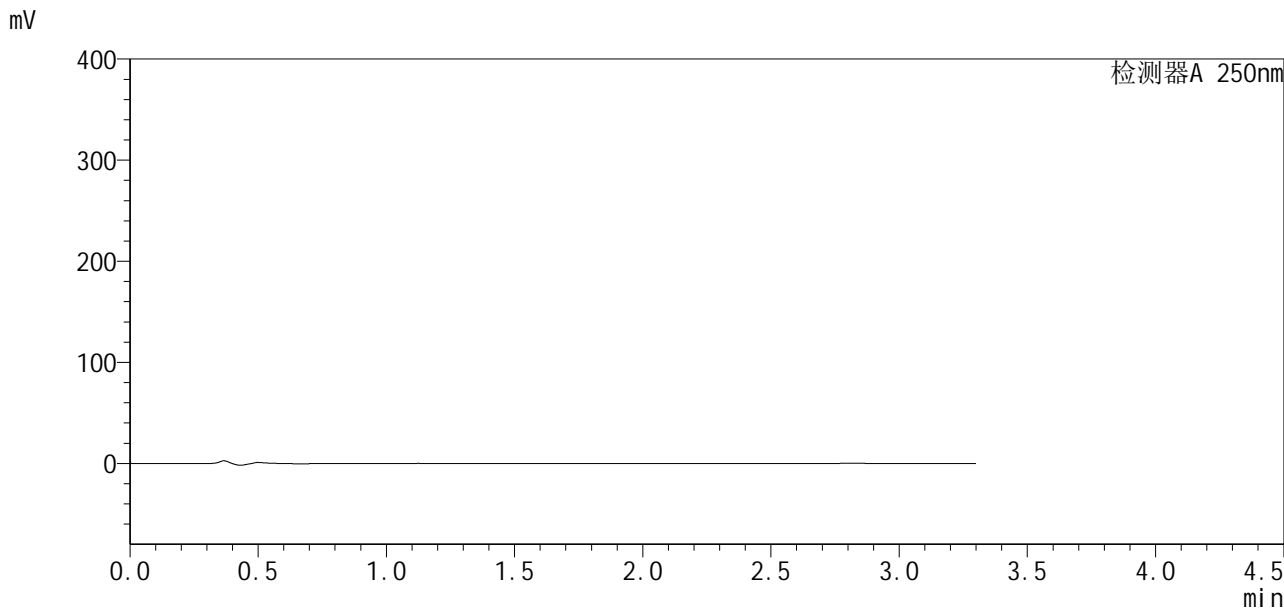


SXT-396

<样品信息>

色谱柱:XB-C18(50*4.6mm,5µm) 流速:2.5ml/min
柱温:30°C 波长:250nm
数据文件名: RCSSXT-396 - 10-6/28-115-2 - zzp-24112101-2p-rcqx-pH4.5jz-90mg-jf50z-p4-5min.lcd
方法文件名: RCSSXT-396 - SXT-396-rcqx-FX277.lcm
批处理文件名: RCSSXT-396 - 20241129-rcqx-FX277.lcb
样品瓶号: 2-28
进样体积: 10µl 版本号:6.115
进样时间: 2024/11/28 18:24:50 实验者: xiexinhui
处理时间 (V2) : 2024/11/29 08:37:10 处理者: xiexinhui
仪器型号: SHIMADZU LC-2050C(FX277)

<色谱图>



<峰表>

检测器A 250nm

| 峰号 | 保留时间 | 面积 | 面积% | 高度 | 理论塔板数(USP) | 拖尾因子 | 分离度(USP) |
|----|------|----|-----|----|------------|------|----------|
| 总计 | | | | | | | |

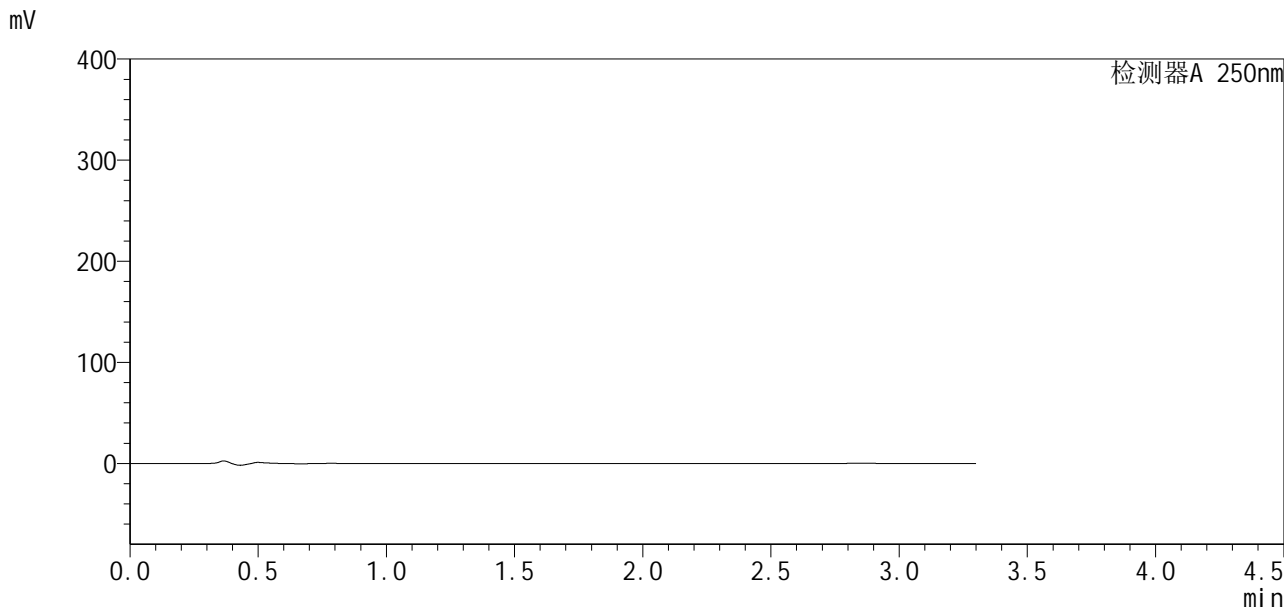


SXT-396

<样品信息>

色谱柱:XB-C18(50*4.6mm,5μm) 流速:2.5ml/min
柱温:30°C 波长:250nm
数据文件名: RCSSXT-396 - 10-6/28-116-2 - zzp-24112101-2p-rcqx-pH4.5jz-90mg-jf50z-p5-5min.lcd
方法文件名: RCSSXT-396 - SXT-396-rcqx-FX277.lcm
批处理文件名: RCSSXT-396 - 20241129-rcqx-FX277.lcb
样品瓶号: 2-37
进样体积: 10μl 版本号:6.115
进样时间: 2024/11/28 18:33:49 实验者: xiexinhui
处理时间(V2): 2024/11/29 08:37:12 处理者: xiexinhui
仪器型号: SHIMADZU LC-2050C(FX277)

<色谱图>



<峰表>

检测器A 250nm

| 峰号 | 保留时间 | 面积 | 面积% | 高度 | 理论塔板数(USP) | 拖尾因子 | 分离度(USP) |
|----|------|----|-----|----|------------|------|----------|
| 总计 | | | | | | | |

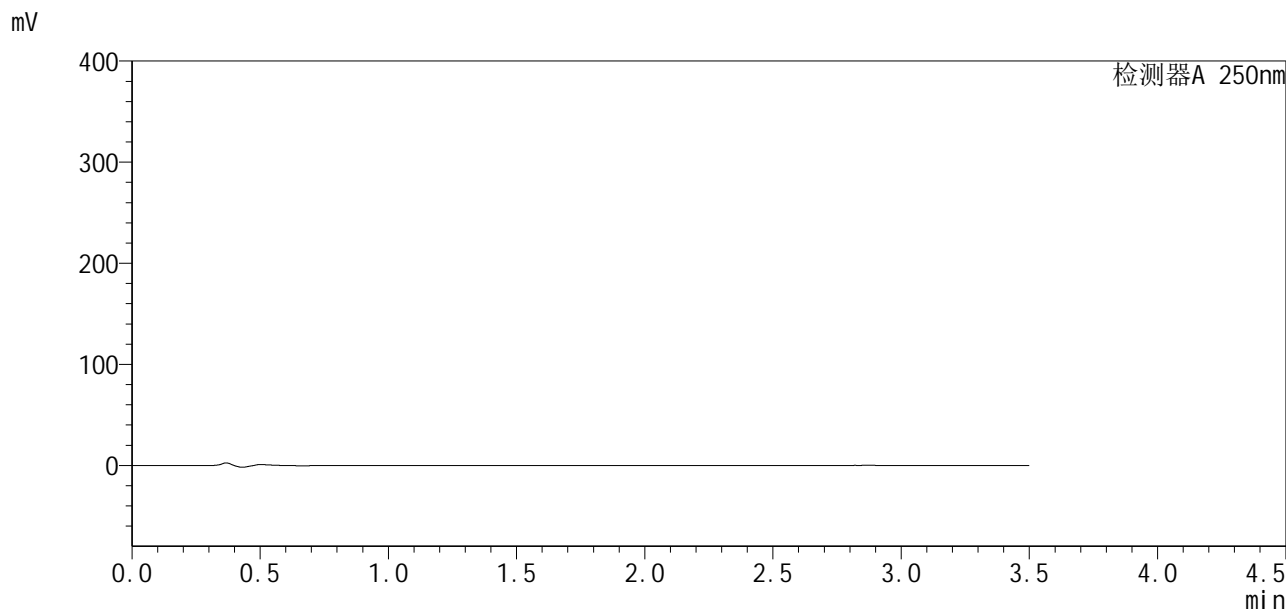


SXT-396

<样品信息>

色谱柱:XB-C18(50*4.6mm,5µm) 流速:2.5ml/min
 柱温:30°C 波长:250nm
 数据文件名: RCSSXT-396 - 10-6/28-117-2 - zzp-24112101-2p-rcqx-pH4.5jz-90mg-jf50z-p6-5min.lcd
 方法文件名: RCSSXT-396 - SXT-396-rcqx-FX277.lcm
 批处理文件名: RCSSXT-396 - 20241129-rcqx-FX277.lcb
 样品瓶号: 2-46
 进样体积: 10µl 版本号:6.115
 进样时间: 2024/11/28 18:38:44 实验者: xiexinhui
 处理时间 (V2) : 2024/11/29 08:37:15 处理者: xiexinhui
 仪器型号: SHIMADZU LC-2050C(FX277)

<色谱图>



<峰表>

检测器A 250nm

| 峰号 | 保留时间 | 面积 | 面积% | 高度 | 理论塔板数(USP) | 拖尾因子 | 分离度(USP) |
|----|------|----|-----|----|------------|------|----------|
| 总计 | | | | | | | |

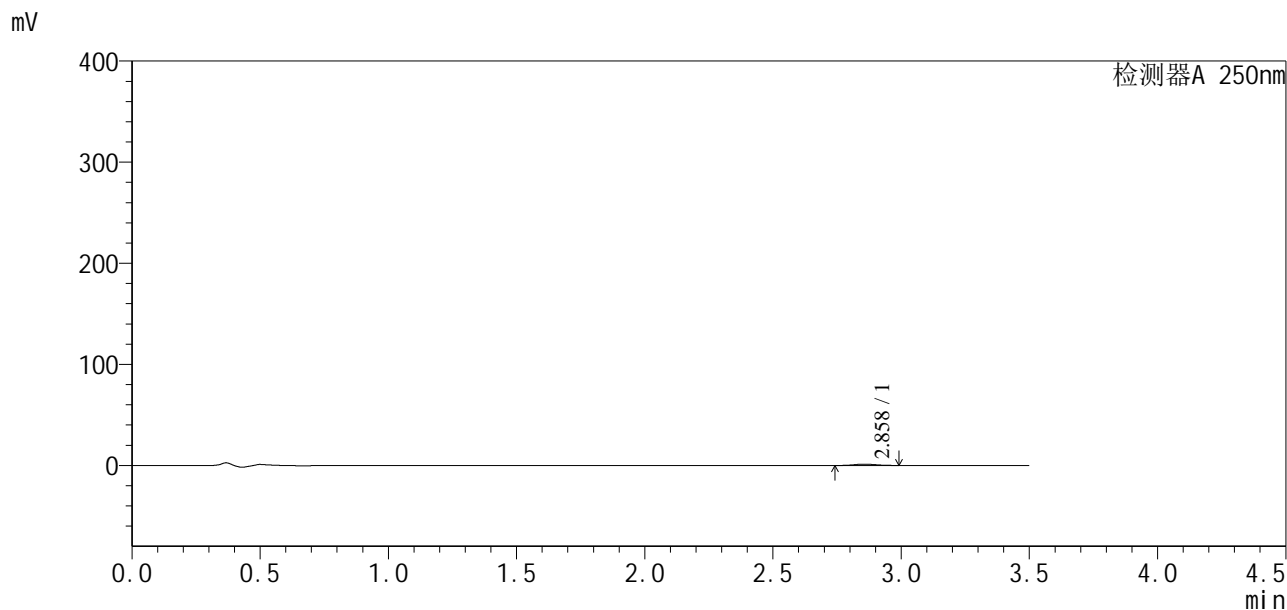


SXT-396

<样品信息>

色谱柱:XB-C18(50*4.6mm,5μm) 流速:2.5ml/min
 柱温:30°C 波长:250nm
 数据文件名: RCSSXT-396 - 10-6/28-118-2 - zzp-24112101-2p-rcqx-pH4.5jz-90mg-jf50z-p1-15min.lcd
 方法文件名: RCSSXT-396 - SXT-396-rcqx-FX277.lcm
 批处理文件名: RCSSXT-396 - 20241129-rcqx-FX277.lcb
 样品瓶号: 2-2 版本号:6.115
 进样体积: 10μl 实验者: xiexinhui
 进样时间: 2024/11/28 18:42:37 处理者: xiexinhui
 处理时间 (V2) : 2024/11/29 08:37:17
 仪器型号: SHIMADZU LC-2050C(FX277)

<色谱图>



<峰表>

检测器A 250nm

| 峰号 | 保留时间 | 面积 | 面积% | 高度 | 理论塔板数(USP) | 拖尾因子 | 分离度(USP) |
|----|-------|------|---------|------|------------|-------|----------|
| 1 | 2.858 | 7990 | 100.000 | 1311 | 5267 | 1.076 | -- |
| 总计 | | 7990 | 100.000 | 1311 | | | |

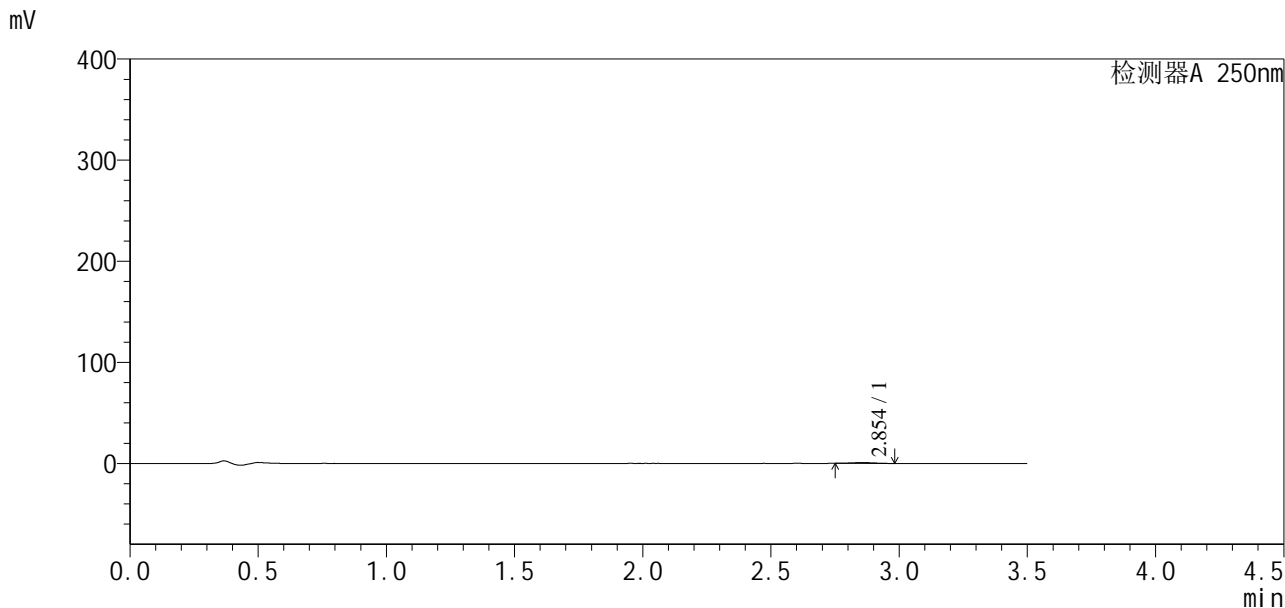


SXT-396

<样品信息>

色谱柱:XB-C18(50*4.6mm,5µm) 流速:2.5ml/min
 柱温:30°C 波长:250nm
 数据文件名: RCSSXT-396 - 10-6/28-119-2 - zzp-24112101-2p-rcqx-pH4.5jz-90mg-jf50z-p2-15min.lcd
 方法文件名: RCSSXT-396 - SXT-396-rcqx-FX277.lcm
 批处理文件名: RCSSXT-396 - 20241129-rcqx-FX277.lcb
 样品瓶号: 2-11
 进样体积: 10µl 版本号:6.115
 进样时间: 2024/11/28 18:46:31 实验者: xiexinhui
 处理时间(V2): 2024/11/29 08:37:20 处理者: xiexinhui
 仪器型号: SHIMADZU LC-2050C(FX277)

<色谱图>



<峰表>

检测器A 250nm

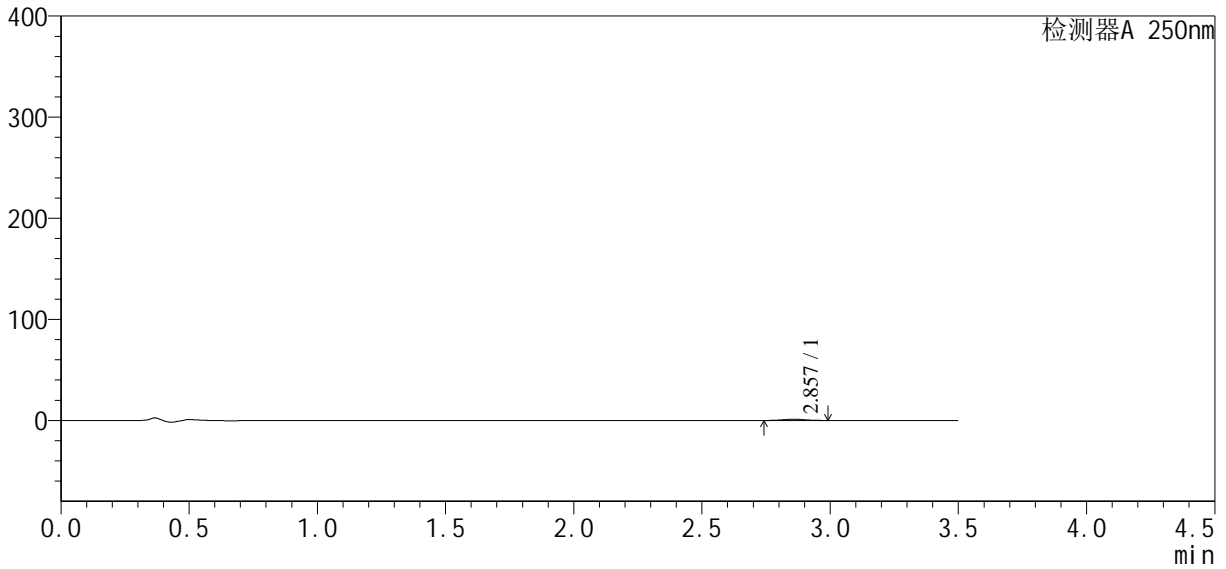
| 峰号 | 保留时间 | 面积 | 面积% | 高度 | 理论塔板数(USP) | 拖尾因子 | 分离度(USP) |
|----|-------|------|---------|-----|------------|-------|----------|
| 1 | 2.854 | 4759 | 100.000 | 802 | 4770 | 1.162 | -- |
| 总计 | | 4759 | 100.000 | 802 | | | |

<样品信息>

色谱柱:XB-C18(50*4.6mm,5 μ m) 流速:2.5ml/min
柱温:30 $^{\circ}$ C 波长:250nm
数据文件名: RCSSXT-396 - 10-6/28-120-2 - zzp-24112101-2p-rcqx-pH4.5jz-90mg-jf50z-p3-15min.lcd
方法文件名: RCSSXT-396 - SXT-396-rcqx-FX277.lcm
批处理文件名: RCSSXT-396 - 20241129-rcqx-FX277.lcb
样品瓶号: 2-20
进样体积: 10 μ l 版本号:6.115
进样时间: 2024/11/28 18:50:24 实验者: xiexinhui
处理时间(V2): 2024/11/29 08:37:23 处理者: xiexinhui
仪器型号: SHIMADZU LC-2050C(FX277)

<色谱图>

mV



<峰表>

检测器A 250nm

| 峰号 | 保留时间 | 面积 | 面积% | 高度 | 理论塔板数(USP) | 拖尾因子 | 分离度(USP) |
|----|-------|------|---------|------|------------|-------|----------|
| 1 | 2.857 | 7120 | 100.000 | 1169 | 4871 | 1.096 | -- |
| 总计 | | 7120 | 100.000 | 1169 | | | |

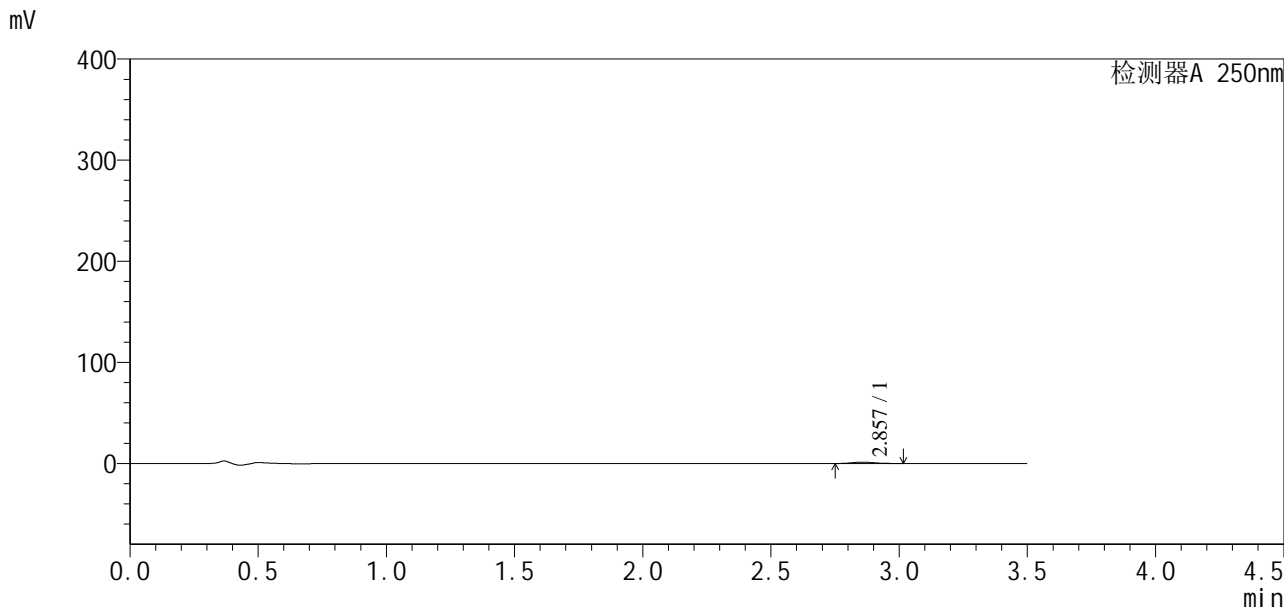


SXT-396

<样品信息>

色谱柱:XB-C18(50*4.6mm,5μm) 流速:2.5ml/min
柱温:30°C 波长:250nm
数据文件名: RCSSXT-396 - 10-6/28-121-2 - zzp-24112101-2p-rcqx-pH4.5jz-90mg-jf50z-p4-15min.lcd
方法文件名: RCSSXT-396 - SXT-396-rcqx-FX277.lcm
批处理文件名: RCSSXT-396 - 20241129-rcqx-FX277.lcb
样品瓶号: 2-29
进样体积: 10μl 版本号:6.115
进样时间: 2024/11/28 18:54:17 实验者: xiexinhui
处理时间(V2): 2024/11/29 08:37:25 处理者: xiexinhui
仪器型号: SHIMADZU LC-2050C(FX277)

<色谱图>



<峰表>

检测器A 250nm

| 峰号 | 保留时间 | 面积 | 面积% | 高度 | 理论塔板数(USP) | 拖尾因子 | 分离度(USP) |
|----|-------|------|---------|------|------------|-------|----------|
| 1 | 2.857 | 8331 | 100.000 | 1295 | 4715 | 1.179 | -- |
| 总计 | | 8331 | 100.000 | 1295 | | | |



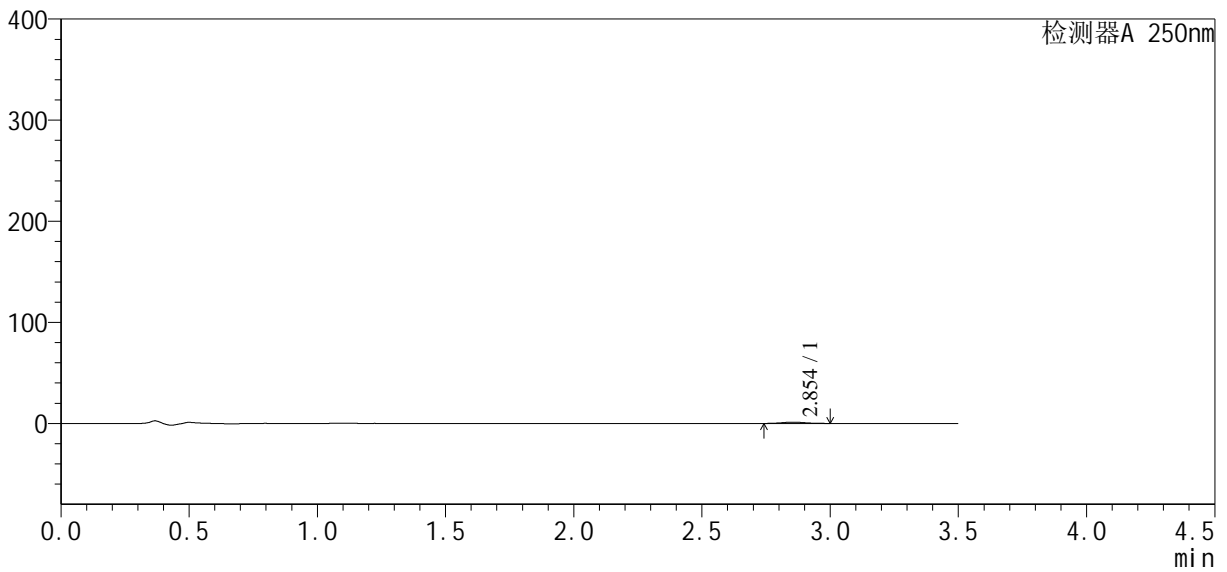
SXT-396

<样品信息>

色谱柱:XB-C18(50*4.6mm,5μm) 流速:2.5ml/min
 柱温:30°C 波长:250nm
 数据文件名: RCSSXT-396 - 10-6/28-122-2 - zzp-24112101-2p-rcqx-pH4.5jz-90mg-jf50z-p5-15min.lcd
 方法文件名: RCSSXT-396 - SXT-396-rcqx-FX277.lcm
 批处理文件名: RCSSXT-396 - 20241129-rcqx-FX277.lcb
 样品瓶号: 2-38
 进样体积: 10μl 版本号:6.115
 进样时间: 2024/11/28 18:58:12 实验者: xiexinhui
 处理时间 (V2): 2024/11/29 08:37:28 处理者: xiexinhui
 仪器型号: SHIMADZU LC-2050C(FX277)

<色谱图>

mV



<峰表>

检测器A 250nm

| 峰号 | 保留时间 | 面积 | 面积% | 高度 | 理论塔板数(USP) | 拖尾因子 | 分离度(USP) |
|----|-------|------|---------|------|------------|-------|----------|
| 1 | 2.854 | 7892 | 100.000 | 1257 | 4733 | 1.095 | -- |
| 总计 | | 7892 | 100.000 | 1257 | | | |



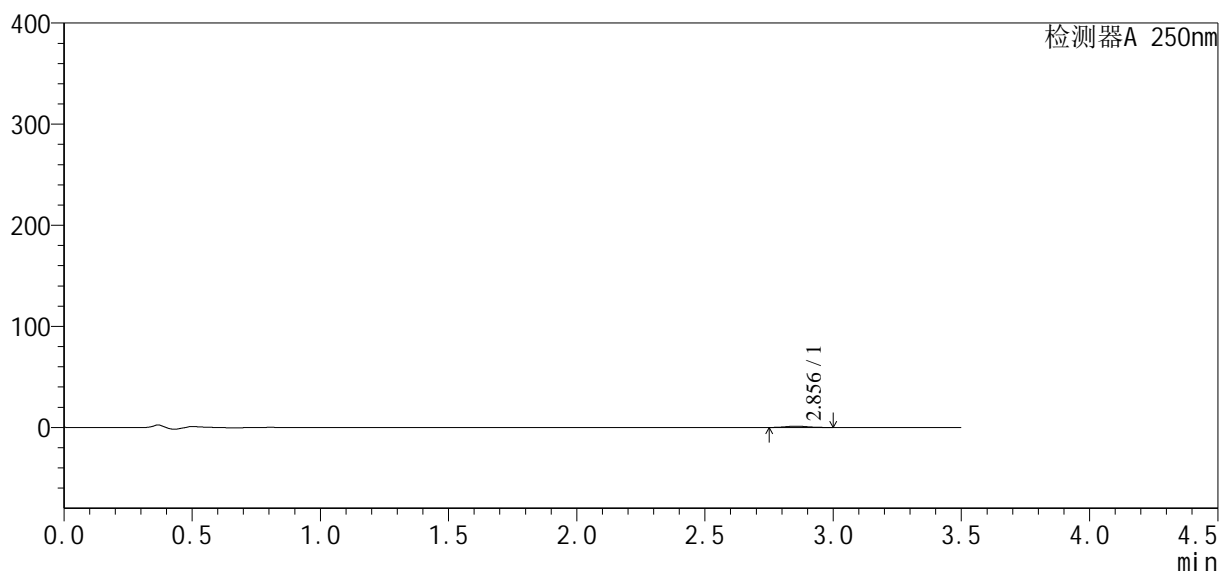
SXT-396

<样品信息>

色谱柱:XB-C18(50*4.6mm,5 μ m) 流速:2.5ml/min
柱温:30 $^{\circ}$ C 波长:250nm
数据文件名: RCSSXT-396 - 10-6/28-123-2 - zzp-24112101-2p-rcqx-pH4.5jz-90mg-jf50z-p6-15min.lcd
方法文件名: RCSSXT-396 - SXT-396-rcqx-FX277.lcm
批处理文件名: RCSSXT-396 - 20241129-rcqx-FX277.lcb
样品瓶号: 2-47
进样体积: 10 μ l 版本号:6.115
进样时间: 2024/11/28 19:02:05 实验者: xiexinhui
处理时间(V2): 2024/11/29 08:37:30 处理者: xiexinhui
仪器型号: SHIMADZU LC-2050C(FX277)

<色谱图>

mV



<峰表>

检测器A 250nm

| 峰号 | 保留时间 | 面积 | 面积% | 高度 | 理论塔板数(USP) | 拖尾因子 | 分离度(USP) |
|----|-------|------|---------|------|------------|-------|----------|
| 1 | 2.856 | 8205 | 100.000 | 1300 | 5066 | 1.116 | -- |
| 总计 | | 8205 | 100.000 | 1300 | | | |



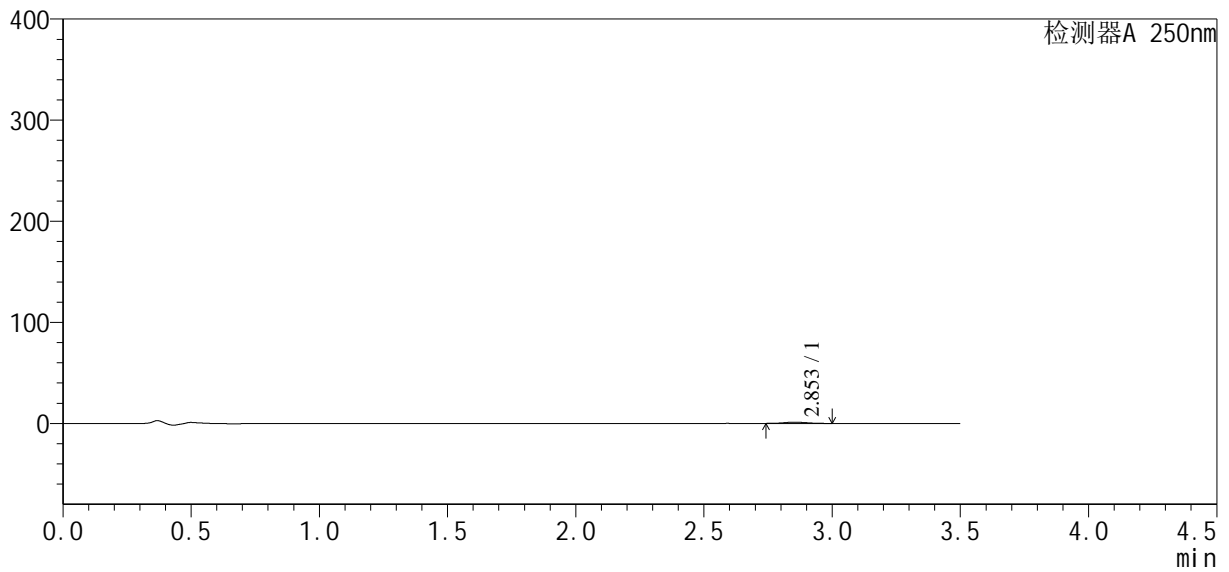
SXT-396

<样品信息>

色谱柱:XB-C18(50*4.6mm,5μm) 流速:2.5ml/min
 柱温:30°C 波长:250nm
 数据文件名: RCSSXT-396 - 10-6/28-124-2 - zzp-24112101-2p-rcqx-pH4.5jz-90mg-jf50z-p1-30min.lcd
 方法文件名: RCSSXT-396 - SXT-396-rcqx-FX277.lcm
 批处理文件名: RCSSXT-396 - 20241129-rcqx-FX277.lcb
 样品瓶号: 2-3
 进样体积: 10μl 版本号:6.115
 进样时间: 2024/11/28 19:05:59 实验者: xiexinhui
 处理时间 (V2): 2024/11/29 08:37:33 处理者: xiexinhui
 仪器型号: SHIMADZU LC-2050C(FX277)

<色谱图>

mV



<峰表>

检测器A 250nm

| 峰号 | 保留时间 | 面积 | 面积% | 高度 | 理论塔板数(USP) | 拖尾因子 | 分离度(USP) |
|----|-------|------|---------|------|------------|-------|----------|
| 1 | 2.853 | 7816 | 100.000 | 1226 | 4640 | 1.094 | -- |
| 总计 | | 7816 | 100.000 | 1226 | | | |

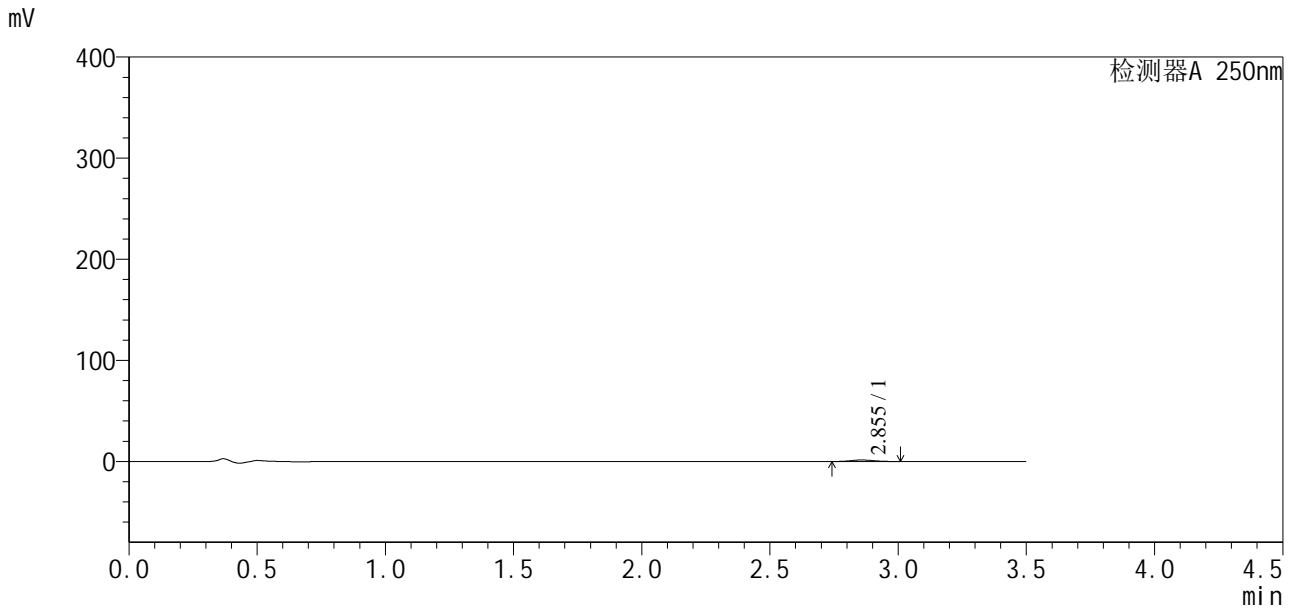


SXT-396

<样品信息>

色谱柱:XB-C18(50*4.6mm,5µm) 流速:2.5ml/min
柱温:30°C 波长:250nm
数据文件名: RCSSXT-396 - 10-6/28-125-2 - zzp-24112101-2p-rcqx-pH4.5jz-90mg-jf50z-p2-30min.lcd
方法文件名: RCSSXT-396 - SXT-396-rcqx-FX277.lcm
批处理文件名: RCSSXT-396 - 20241129-rcqx-FX277.lcb
样品瓶号: 2-12
进样体积: 10µl 版本号:6.115
进样时间: 2024/11/28 19:09:52 实验者: xiexinhui
处理时间(V2): 2024/11/29 08:37:35 处理者: xiexinhui
仪器型号: SHIMADZU LC-2050C(FX277)

<色谱图>



<峰表>

检测器A 250nm

| 峰号 | 保留时间 | 面积 | 面积% | 高度 | 理论塔板数(USP) | 拖尾因子 | 分离度(USP) |
|----|-------|------|---------|------|------------|-------|----------|
| 1 | 2.855 | 9616 | 100.000 | 1517 | 4653 | 1.135 | -- |
| 总计 | | 9616 | 100.000 | 1517 | | | |

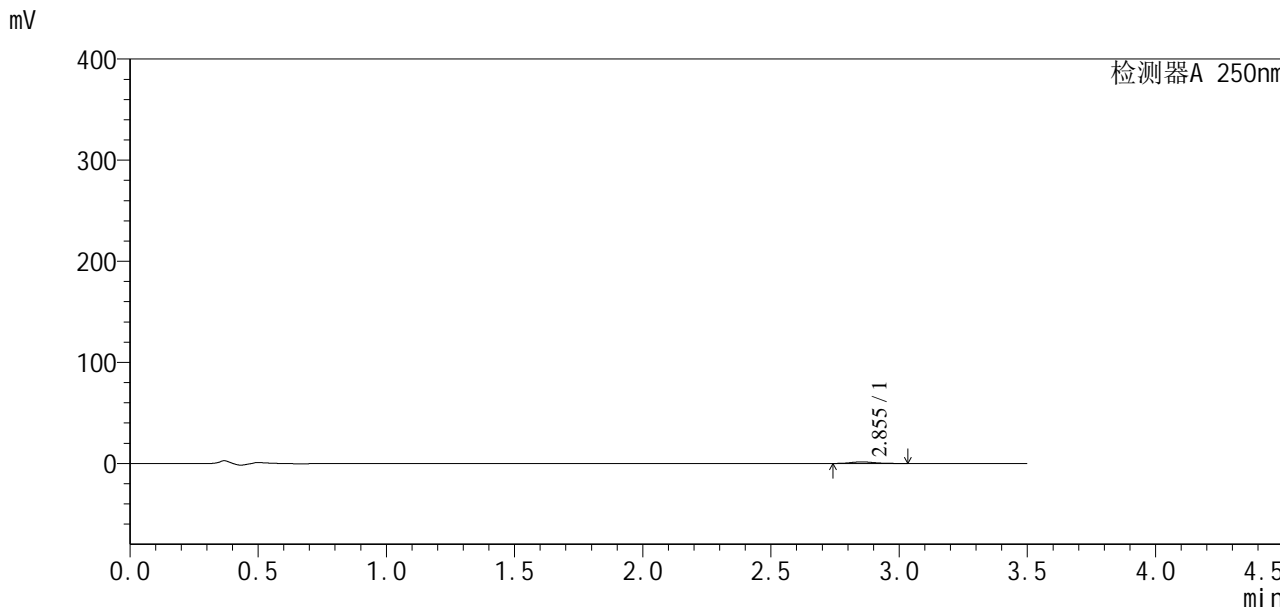


SXT-396

<样品信息>

色谱柱:XB-C18(50*4.6mm,5μm) 流速:2.5ml/min
柱温:30°C 波长:250nm
数据文件名: RCSSXT-396 - 10-6/28-126-2 - zzp-24112101-2p-rcqx-pH4.5jz-90mg-jf50z-p3-30min.lcd
方法文件名: RCSSXT-396 - SXT-396-rcqx-FX277.lcm
批处理文件名: RCSSXT-396 - 20241129-rcqx-FX277.lcb
样品瓶号: 2-21
进样体积: 10μl 版本号:6.115
进样时间: 2024/11/28 19:13:45 实验者: xiexinhui
处理时间 (V2): 2024/11/29 08:37:37 处理者: xiexinhui
仪器型号: SHIMADZU LC-2050C(FX277)

<色谱图>



<峰表>

检测器A 250nm

| 峰号 | 保留时间 | 面积 | 面积% | 高度 | 理论塔板数(USP) | 拖尾因子 | 分离度(USP) |
|----|-------|-------|---------|------|------------|-------|----------|
| 1 | 2.855 | 10000 | 100.000 | 1558 | 4727 | 1.258 | -- |
| 总计 | | 10000 | 100.000 | 1558 | | | |

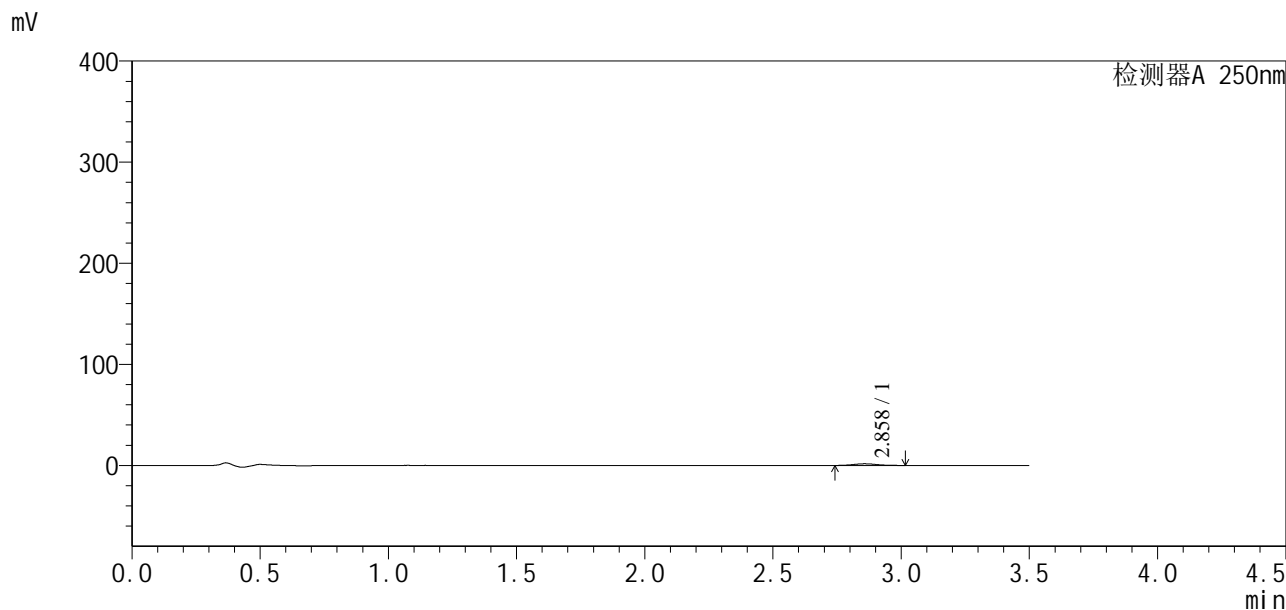


SXT-396

<样品信息>

色谱柱:XB-C18(50*4.6mm,5μm) 流速:2.5ml/min
 柱温:30°C 波长:250nm
 数据文件名: RCSSXT-396 - 10-6/28-127-2 - zzp-24112101-2p-rcqx-pH4.5jz-90mg-jf50z-p4-30min.lcd
 方法文件名: RCSSXT-396 - SXT-396-rcqx-FX277.lcm
 批处理文件名: RCSSXT-396 - 20241129-rcqx-FX277.lcb
 样品瓶号: 2-30
 进样体积: 10μl 版本号:6.115
 进样时间: 2024/11/28 19:17:38 实验者: xiexinhui
 处理时间(V2): 2024/11/29 08:37:40 处理者: xiexinhui
 仪器型号: SHIMADZU LC-2050C(FX277)

<色谱图>



<峰表>

检测器A 250nm

| 峰号 | 保留时间 | 面积 | 面积% | 高度 | 理论塔板数(USP) | 拖尾因子 | 分离度(USP) |
|----|-------|-------|---------|------|------------|-------|----------|
| 1 | 2.858 | 10579 | 100.000 | 1658 | 4761 | 1.100 | -- |
| 总计 | | 10579 | 100.000 | 1658 | | | |



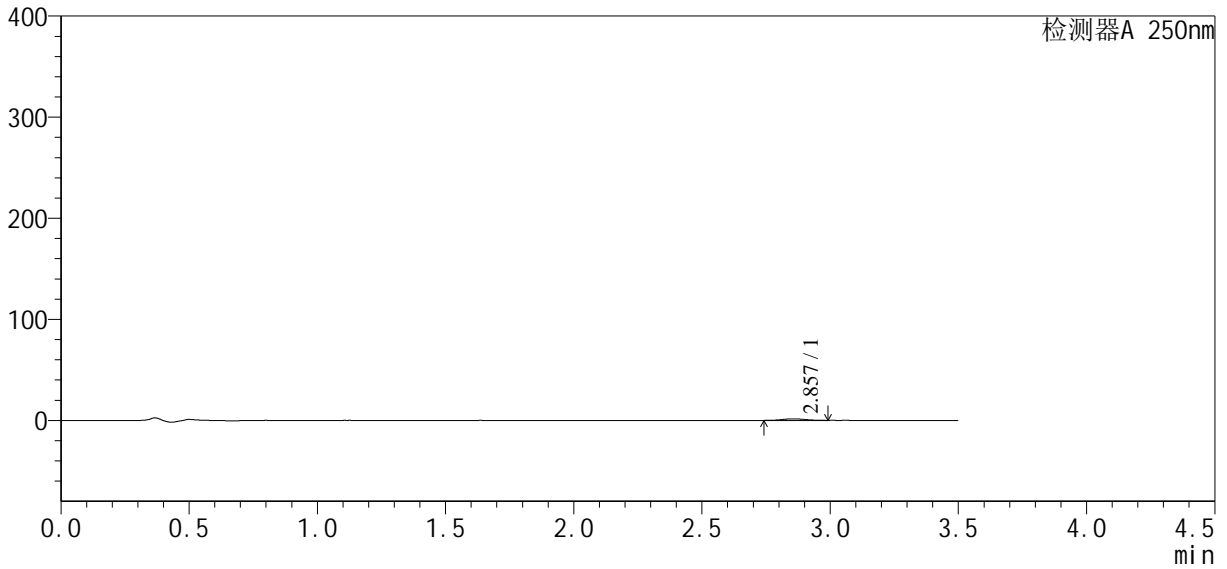
SXT-396

<样品信息>

色谱柱:XB-C18(50*4.6mm,5µm) 流速:2.5ml/min
柱温:30°C 波长:250nm
数据文件名: RCSSXT-396 - 10-6/28-128-2 - zzp-24112101-2p-rcqx-pH4.5jz-90mg-jf50z-p5-30min.lcd
方法文件名: RCSSXT-396 - SXT-396-rcqx-FX277.lcm
批处理文件名: RCSSXT-396 - 20241129-rcqx-FX277.lcb
样品瓶号: 2-39
进样体积: 10µl 版本号:6.115
进样时间: 2024/11/28 19:21:31 实验者: xiexinhui
处理时间(V2): 2024/11/29 08:37:42 处理者: xiexinhui
仪器型号: SHIMADZU LC-2050C(FX277)

<色谱图>

mV



<峰表>

检测器A 250nm

| 峰号 | 保留时间 | 面积 | 面积% | 高度 | 理论塔板数(USP) | 拖尾因子 | 分离度(USP) |
|----|-------|------|---------|------|------------|-------|----------|
| 1 | 2.857 | 9737 | 100.000 | 1585 | 4955 | 1.099 | -- |
| 总计 | | 9737 | 100.000 | 1585 | | | |

<样品信息>

色谱柱:XB-C18(50*4.6mm,5μm)

流速:2.5ml/min

柱温:30°C

波长:250nm

数据文件名: RCSSXT-396 - 10-6/28-129-2 - zzp-24112101-2p-rcqx-pH4.5jz-90mg-jf50z-p6-30min.lcd

方法文件名: RCSSXT-396 - SXT-396-rcqx-FX277.lcm

批处理文件名: RCSSXT-396 - 20241129-rcqx-FX277.lcb

样品瓶号: 2-48

进样体积: 10μl

版本号:6.115

进样时间: 2024/11/28 19:25:24

实验者: xiexinhui

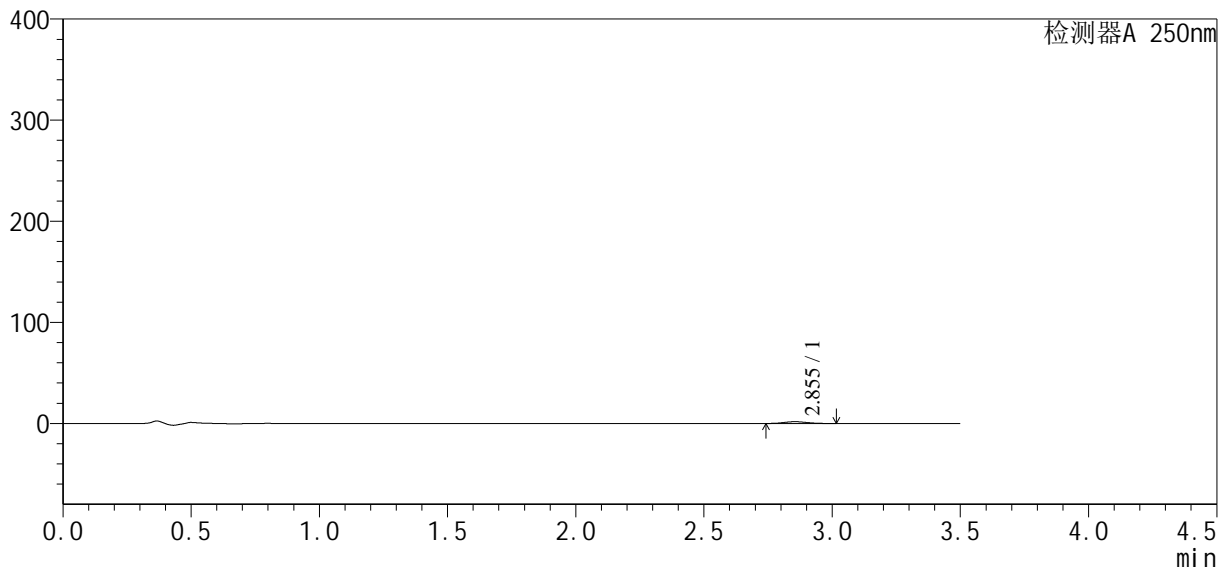
处理时间(V2): 2024/11/29 08:37:45

处理者: xiexinhui

仪器型号: SHIMADZU LC-2050C(FX277)

<色谱图>

mV



<峰表>

检测器A 250nm

| 峰号 | 保留时间 | 面积 | 面积% | 高度 | 理论塔板数(USP) | 拖尾因子 | 分离度(USP) |
|----|-------|-------|---------|------|------------|-------|----------|
| 1 | 2.855 | 11229 | 100.000 | 1799 | 4739 | 1.127 | -- |
| 总计 | | 11229 | 100.000 | 1799 | | | |



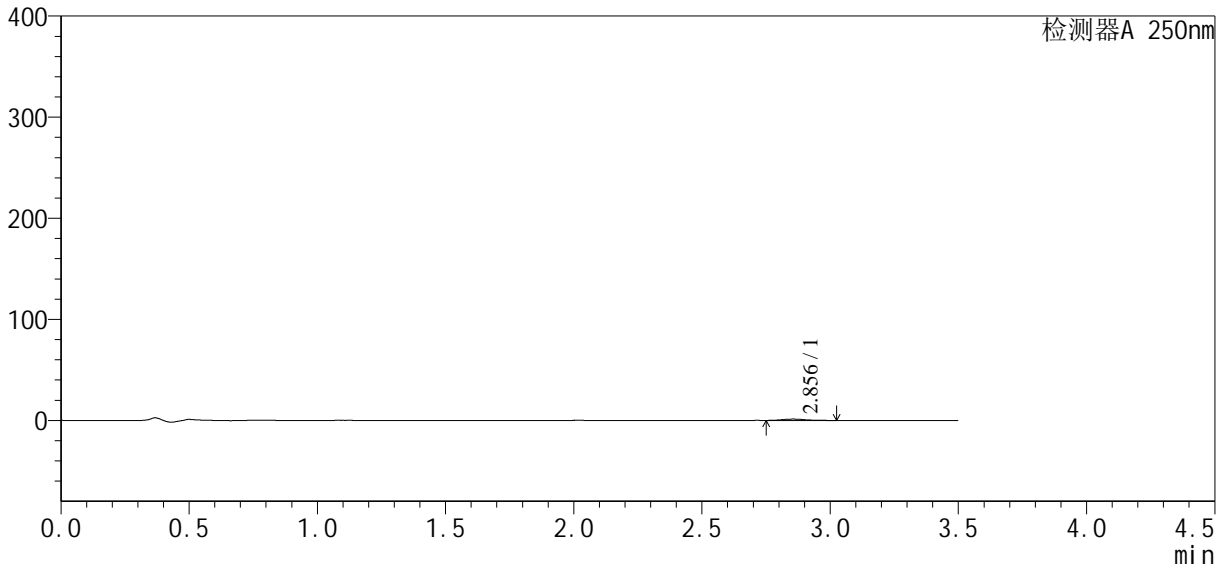
SXT-396

<样品信息>

色谱柱:XB-C18(50*4.6mm,5μm) 流速:2.5ml/min
 柱温:30°C 波长:250nm
 数据文件名: RCSSXT-396 - 10-6/28-130-2 - zzp-24112101-2p-rcqx-pH4.5jz-90mg-jf50z-p1-45min.lcd
 方法文件名: RCSSXT-396 - SXT-396-rcqx-FX277.lcm
 批处理文件名: RCSSXT-396 - 20241129-rcqx-FX277.lcb
 样品瓶号: 2-4
 进样体积: 10μl 版本号:6.115
 进样时间: 2024/11/28 19:29:18 实验者: xiexinhui
 处理时间 (V2): 2024/11/29 08:37:48 处理者: xiexinhui
 仪器型号: SHIMADZU LC-2050C(FX277)

<色谱图>

mV



<峰表>

检测器A 250nm

| 峰号 | 保留时间 | 面积 | 面积% | 高度 | 理论塔板数(USP) | 拖尾因子 | 分离度(USP) |
|----|-------|------|---------|------|------------|-------|----------|
| 1 | 2.856 | 8360 | 100.000 | 1335 | 5176 | 1.201 | -- |
| 总计 | | 8360 | 100.000 | 1335 | | | |

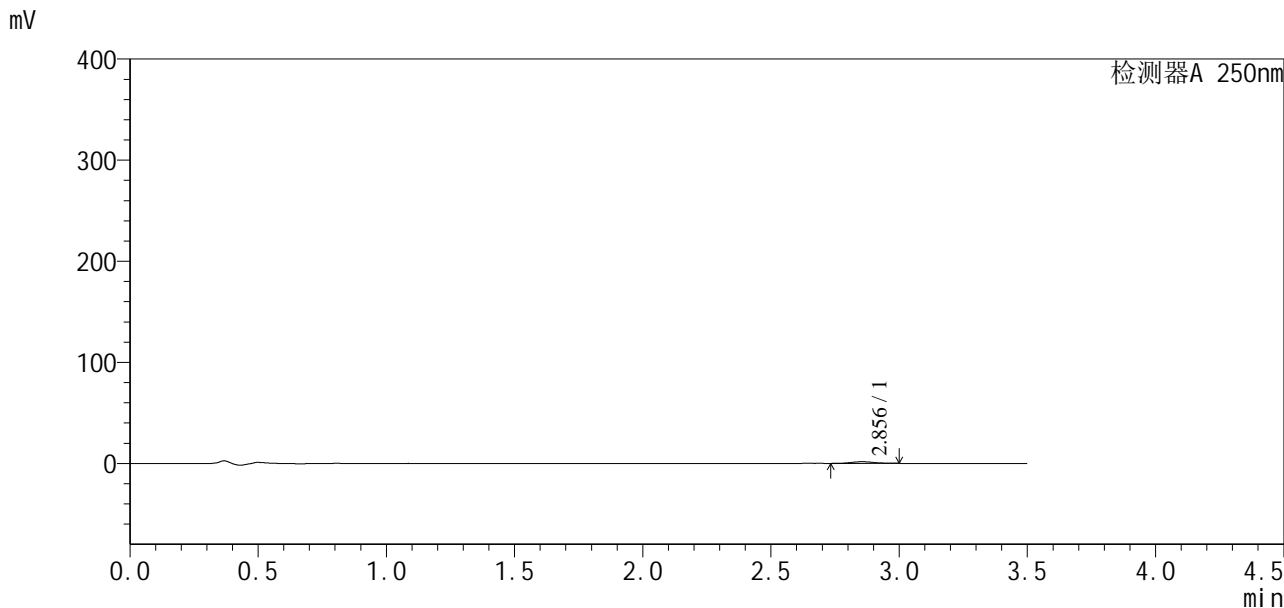


SXT-396

<样品信息>

色谱柱:XB-C18(50*4.6mm,5µm) 流速:2.5ml/min
柱温:30°C 波长:250nm
数据文件名: RCSSXT-396 - 10-6/28-131-2 - zzp-24112101-2p-rcqx-pH4.5jz-90mg-jf50z-p2-45min.lcd
方法文件名: RCSSXT-396 - SXT-396-rcqx-FX277.lcm
批处理文件名: RCSSXT-396 - 20241129-rcqx-FX277.lcb
样品瓶号: 2-13
进样体积: 10µl 版本号:6.115
进样时间: 2024/11/28 19:33:12 实验者: xiexinhui
处理时间 (V2) : 2024/11/29 08:37:50 处理者: xiexinhui
仪器型号: SHIMADZU LC-2050C(FX277)

<色谱图>



<峰表>

检测器A 250nm

| 峰号 | 保留时间 | 面积 | 面积% | 高度 | 理论塔板数(USP) | 拖尾因子 | 分离度(USP) |
|----|-------|-------|---------|------|------------|-------|----------|
| 1 | 2.856 | 10329 | 100.000 | 1668 | 5049 | 1.060 | -- |
| 总计 | | 10329 | 100.000 | 1668 | | | |

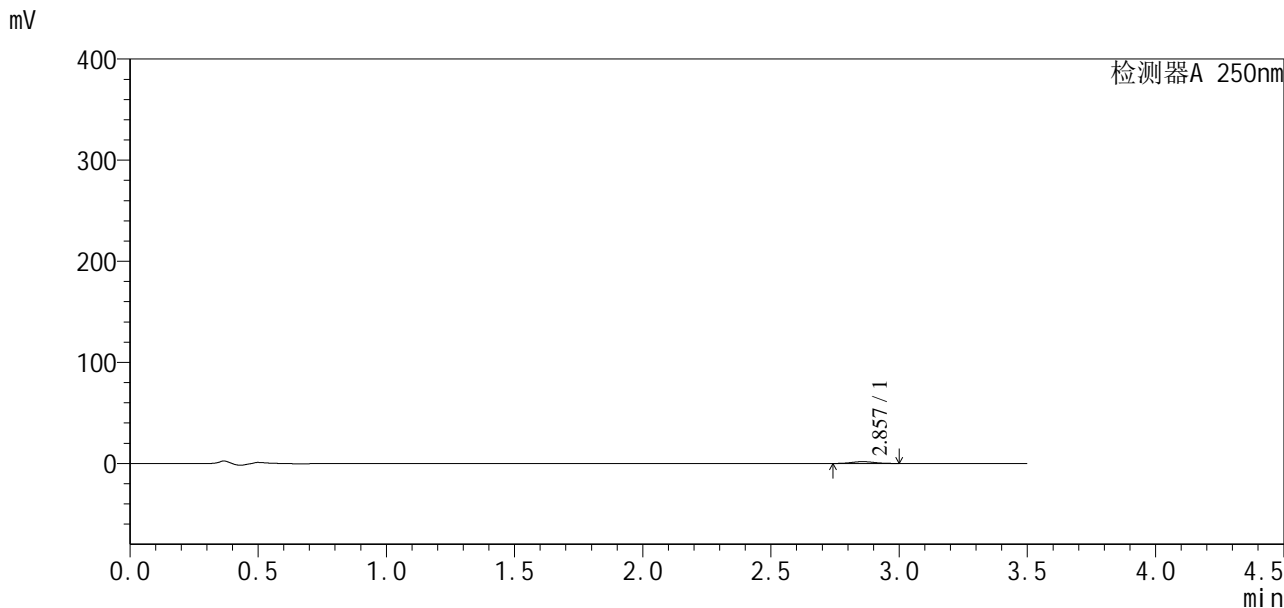


SXT-396

<样品信息>

色谱柱:XB-C18(50*4.6mm,5μm) 流速:2.5ml/min
柱温:30°C 波长:250nm
数据文件名: RCSSXT-396 - 10-6/28-132-2 - zzp-24112101-2p-rcqx-pH4.5jz-90mg-jf50z-p3-45min.lcd
方法文件名: RCSSXT-396 - SXT-396-rcqx-FX277.lcm
批处理文件名: RCSSXT-396 - 20241129-rcqx-FX277.lcb
样品瓶号: 2-22
进样体积: 10μl 版本号:6.115
进样时间: 2024/11/28 19:37:05 实验者: xiexinhui
处理时间 (V2) : 2024/11/29 08:37:53 处理者: xiexinhui
仪器型号: SHIMADZU LC-2050C(FX277)

<色谱图>



<峰表>

检测器A 250nm

| 峰号 | 保留时间 | 面积 | 面积% | 高度 | 理论塔板数(USP) | 拖尾因子 | 分离度(USP) |
|----|-------|-------|---------|------|------------|-------|----------|
| 1 | 2.857 | 11457 | 100.000 | 1828 | 4902 | 1.084 | -- |
| 总计 | | 11457 | 100.000 | 1828 | | | |

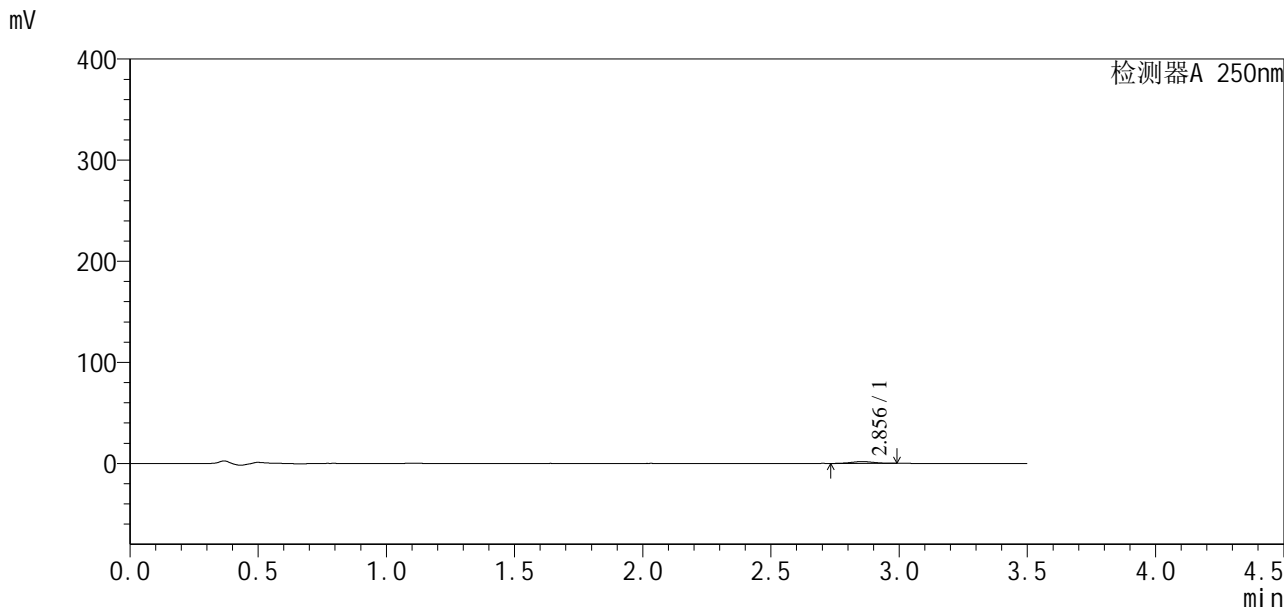


SXT-396

<样品信息>

色谱柱:XB-C18(50*4.6mm,5μm) 流速:2.5ml/min
柱温:30°C 波长:250nm
数据文件名: RCSSXT-396 - 10-6/28-133-2 - zzp-24112101-2p-rcqx-pH4.5jz-90mg-jf50z-p4-45min.lcd
方法文件名: RCSSXT-396 - SXT-396-rcqx-FX277.lcm
批处理文件名: RCSSXT-396 - 20241129-rcqx-FX277.lcb
样品瓶号: 2-31
进样体积: 10μl 版本号:6.115
进样时间: 2024/11/28 19:40:59 实验者: xiexinhui
处理时间(V2): 2024/11/29 08:37:55 处理者: xiexinhui
仪器型号: SHIMADZU LC-2050C(FX277)

<色谱图>



<峰表>

检测器A 250nm

| 峰号 | 保留时间 | 面积 | 面积% | 高度 | 理论塔板数(USP) | 拖尾因子 | 分离度(USP) |
|----|-------|-------|---------|------|------------|-------|----------|
| 1 | 2.856 | 10716 | 100.000 | 1756 | 5157 | 1.038 | -- |
| 总计 | | 10716 | 100.000 | 1756 | | | |



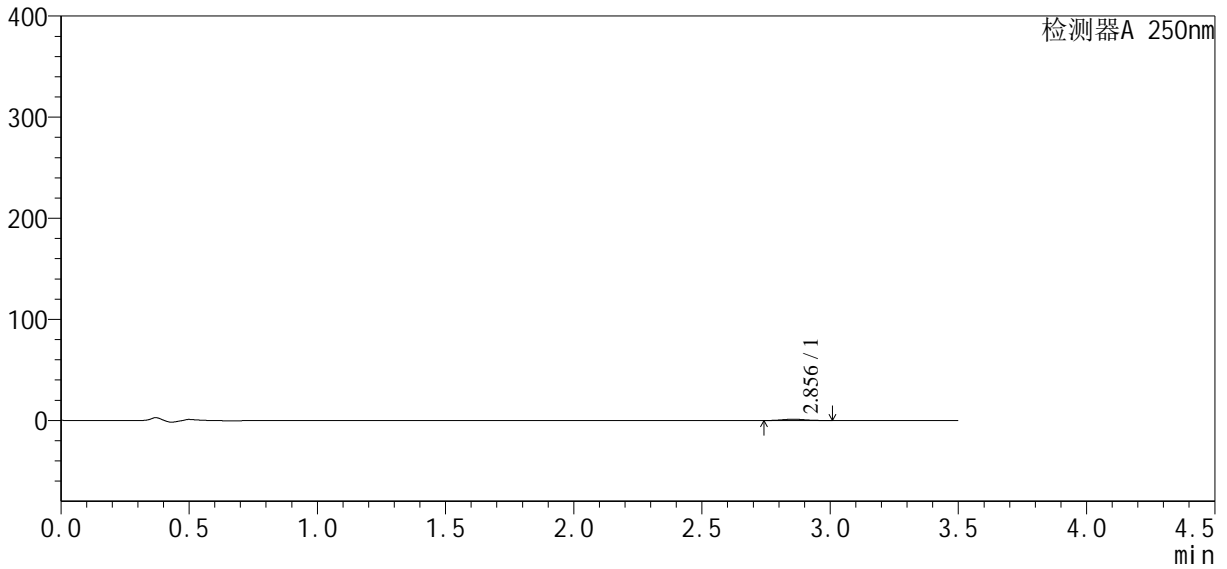
SXT-396

<样品信息>

色谱柱:XB-C18(50*4.6mm,5μm) 流速:2.5ml/min
 柱温:30°C 波长:250nm
 数据文件名: RCSSXT-396 - 10-6/28-134-2 - zzp-24112101-2p-rcqx-pH4.5jz-90mg-jf50z-p5-45min.lcd
 方法文件名: RCSSXT-396 - SXT-396-rcqx-FX277.lcm
 批处理文件名: RCSSXT-396 - 20241129-rcqx-FX277.lcb
 样品瓶号: 2-40
 进样体积: 10μl 版本号:6.115
 进样时间: 2024/11/28 19:44:52 实验者: xiexinhui
 处理时间 (V2) : 2024/11/29 08:37:58 处理者: xiexinhui
 仪器型号: SHIMADZU LC-2050C(FX277)

<色谱图>

mV



<峰表>

检测器A 250nm

| 峰号 | 保留时间 | 面积 | 面积% | 高度 | 理论塔板数(USP) | 拖尾因子 | 分离度(USP) |
|----|-------|------|---------|------|------------|-------|----------|
| 1 | 2.856 | 8410 | 100.000 | 1321 | 4534 | 1.064 | -- |
| 总计 | | 8410 | 100.000 | 1321 | | | |

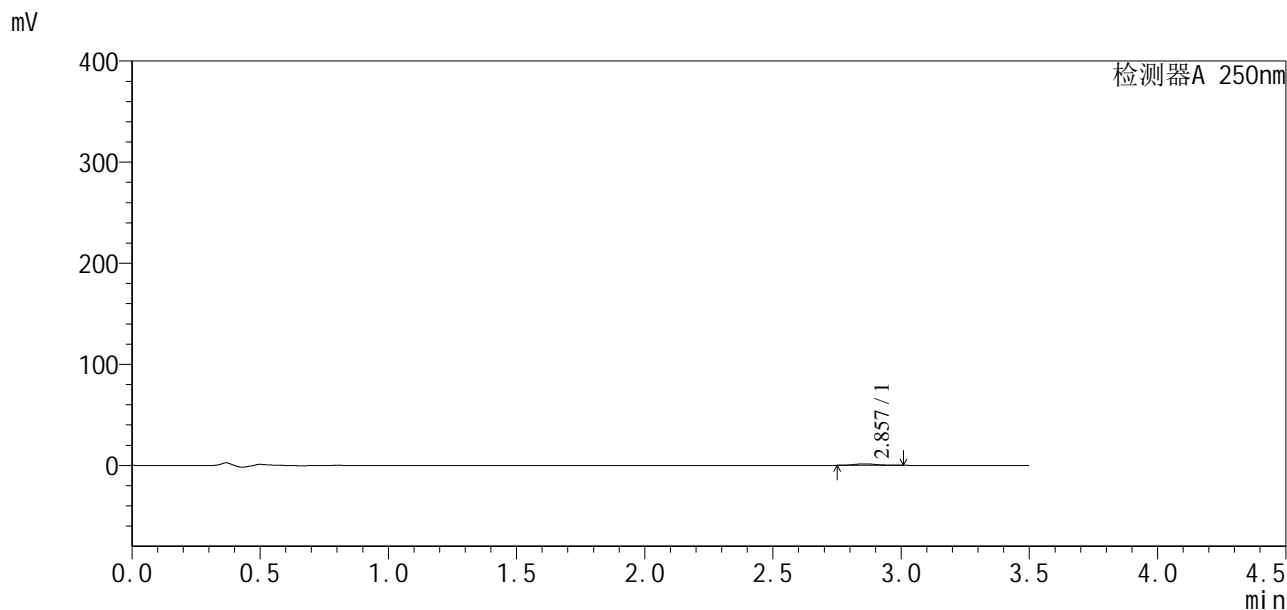


SXT-396

<样品信息>

色谱柱:XB-C18(50*4.6mm,5μm) 流速:2.5ml/min
 柱温:30°C 波长:250nm
 数据文件名: RCSSXT-396 - 10-6/28-135-2 - zzp-24112101-2p-rcqx-pH4.5jz-90mg-jf50z-p6-45min.lcd
 方法文件名: RCSSXT-396 - SXT-396-rcqx-FX277.lcm
 批处理文件名: RCSSXT-396 - 20241129-rcqx-FX277.lcb
 样品瓶号: 2-49
 进样体积: 10μl 版本号:6.115
 进样时间: 2024/11/28 19:48:45 实验者: xiexinhui
 处理时间 (V2) : 2024/11/29 08:38:00 处理者: xiexinhui
 仪器型号: SHIMADZU LC-2050C(FX277)

<色谱图>



<峰表>

检测器A 250nm

| 峰号 | 保留时间 | 面积 | 面积% | 高度 | 理论塔板数(USP) | 拖尾因子 | 分离度(USP) |
|----|-------|------|---------|------|------------|-------|----------|
| 1 | 2.857 | 9230 | 100.000 | 1527 | 5162 | 1.113 | -- |
| 总计 | | 9230 | 100.000 | 1527 | | | |



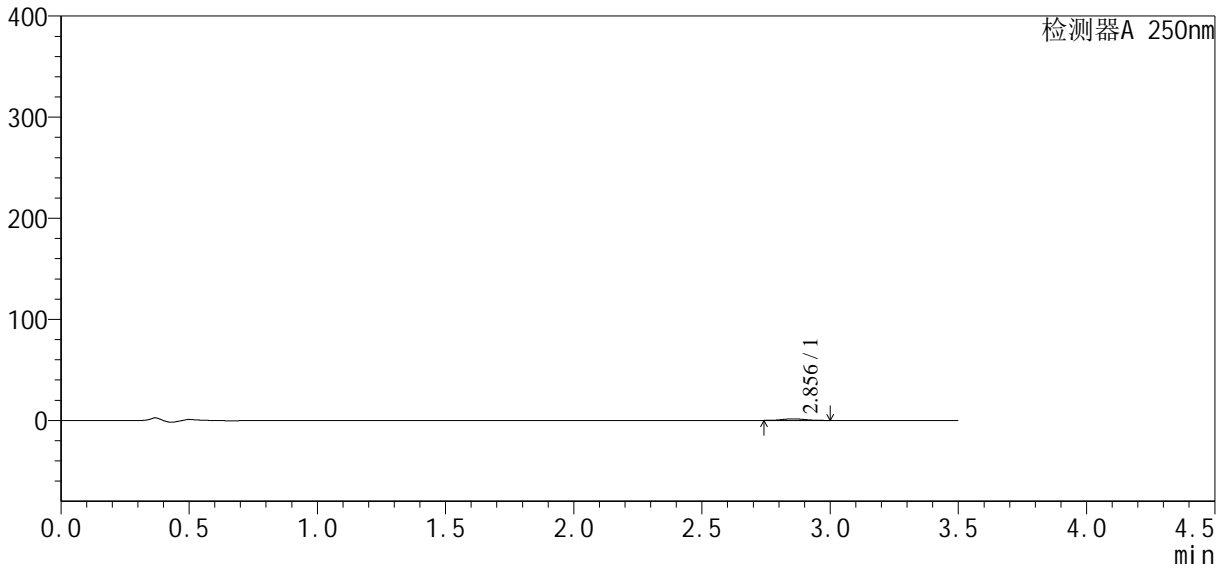
SXT-396

<样品信息>

色谱柱:XB-C18(50*4.6mm,5µm) 流速:2.5ml/min
柱温:30°C 波长:250nm
数据文件名: RCSSXT-396 - 10-6/28-137-2 - zzp-24112101-2p-rcqx-pH4.5jz-90mg-jf50z-p2-60min.lcd
方法文件名: RCSSXT-396 - SXT-396-rcqx-FX277.lcm
批处理文件名: RCSSXT-396 - 20241129-rcqx-FX277.lcb
样品瓶号: 2-14
进样体积: 10µl 版本号:6.115
进样时间: 2024/11/28 19:56:32 实验者: xiexinhui
处理时间 (V2): 2024/11/29 08:38:05 处理者: xiexinhui
仪器型号: SHIMADZU LC-2050C(FX277)

<色谱图>

mV



<峰表>

检测器A 250nm

| 峰号 | 保留时间 | 面积 | 面积% | 高度 | 理论塔板数(USP) | 拖尾因子 | 分离度(USP) |
|----|-------|------|---------|------|------------|-------|----------|
| 1 | 2.856 | 9490 | 100.000 | 1572 | 4885 | 1.031 | -- |
| 总计 | | 9490 | 100.000 | 1572 | | | |

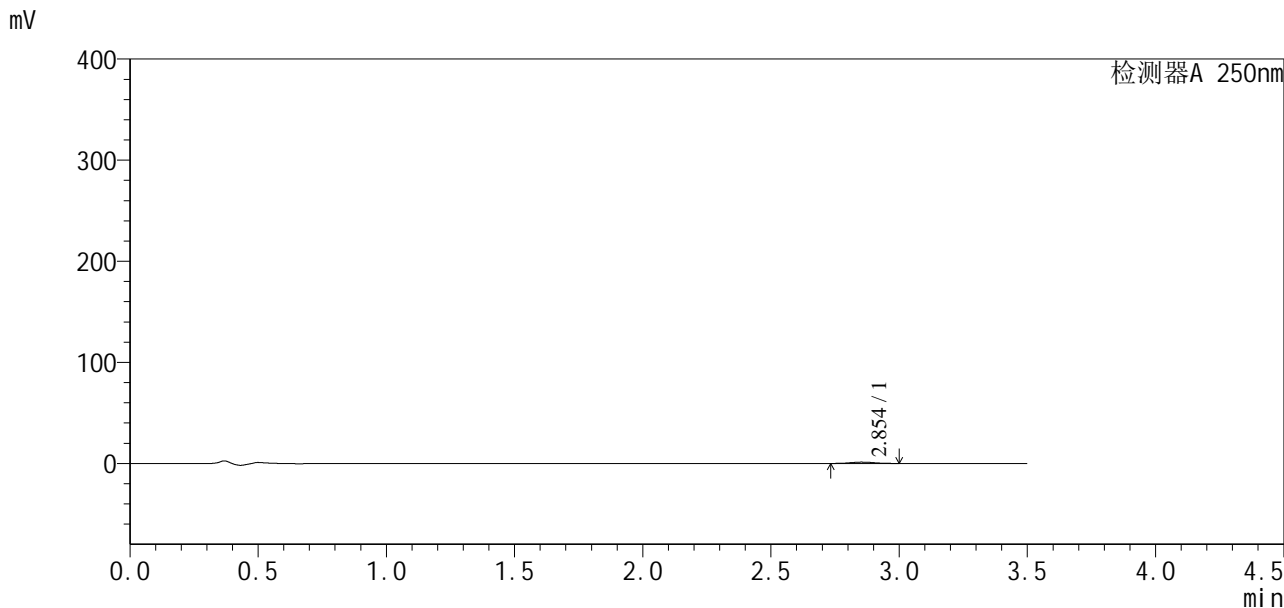


SXT-396

<样品信息>

色谱柱:XB-C18(50*4.6mm,5μm) 流速:2.5ml/min
 柱温:30°C 波长:250nm
 数据文件名: RCSSXT-396 - 10-6/28-141-2 - zzp-24112101-2p-rcqx-pH4.5jz-90mg-jf50z-p6-60min.lcd
 方法文件名: RCSSXT-396 - SXT-396-rcqx-FX277.lcm
 批处理文件名: RCSSXT-396 - 20241129-rcqx-FX277.lcb
 样品瓶号: 2-50
 进样体积: 10μl 版本号:6.115
 进样时间: 2024/11/28 20:12:07 实验者: xiexinhui
 处理时间(V2): 2024/11/29 08:38:17 处理者: xiexinhui
 仪器型号: SHIMADZU LC-2050C(FX277)

<色谱图>



<峰表>

检测器A 250nm

| 峰号 | 保留时间 | 面积 | 面积% | 高度 | 理论塔板数(USP) | 拖尾因子 | 分离度(USP) |
|----|-------|------|---------|------|------------|-------|----------|
| 1 | 2.854 | 8786 | 100.000 | 1350 | 4534 | 1.086 | -- |
| 总计 | | 8786 | 100.000 | 1350 | | | |

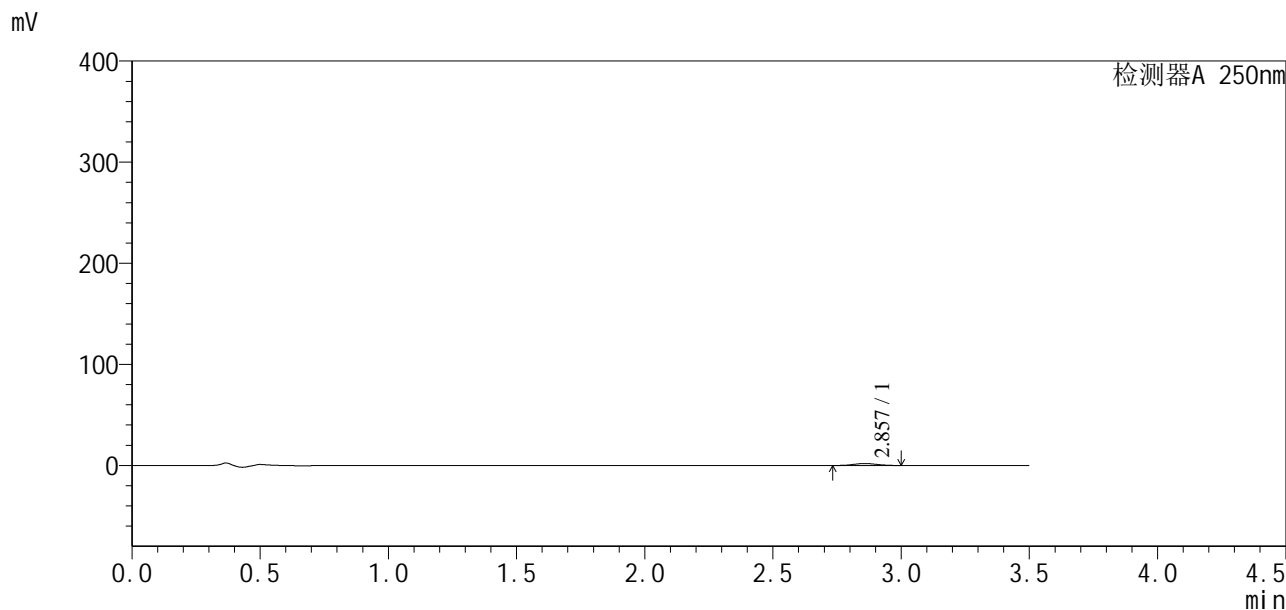


SXT-396

<样品信息>

色谱柱:XB-C18(50*4.6mm,5µm) 流速:2.5ml/min
柱温:30°C 波长:250nm
数据文件名: RCSSXT-396 - 10-6/28-142-2 - zzp-24112101-2p-rcqx-pH4.5jz-90mg-jf50z-p1-90min.lcd
方法文件名: RCSSXT-396 - SXT-396-rcqx-FX277.lcm
批处理文件名: RCSSXT-396 - 20241129-rcqx-FX277.lcb
样品瓶号: 2-6
进样体积: 10µl 版本号:6.115
进样时间: 2024/11/28 20:16:01 实验者: xiexinhui
处理时间(V2): 2024/11/29 08:38:19 处理者: xiexinhui
仪器型号: SHIMADZU LC-2050C(FX277)

<色谱图>



<峰表>

检测器A 250nm

| 峰号 | 保留时间 | 面积 | 面积% | 高度 | 理论塔板数(USP) | 拖尾因子 | 分离度(USP) |
|----|-------|-------|---------|------|------------|-------|----------|
| 1 | 2.857 | 12229 | 100.000 | 1949 | 4721 | 1.046 | -- |
| 总计 | | 12229 | 100.000 | 1949 | | | |

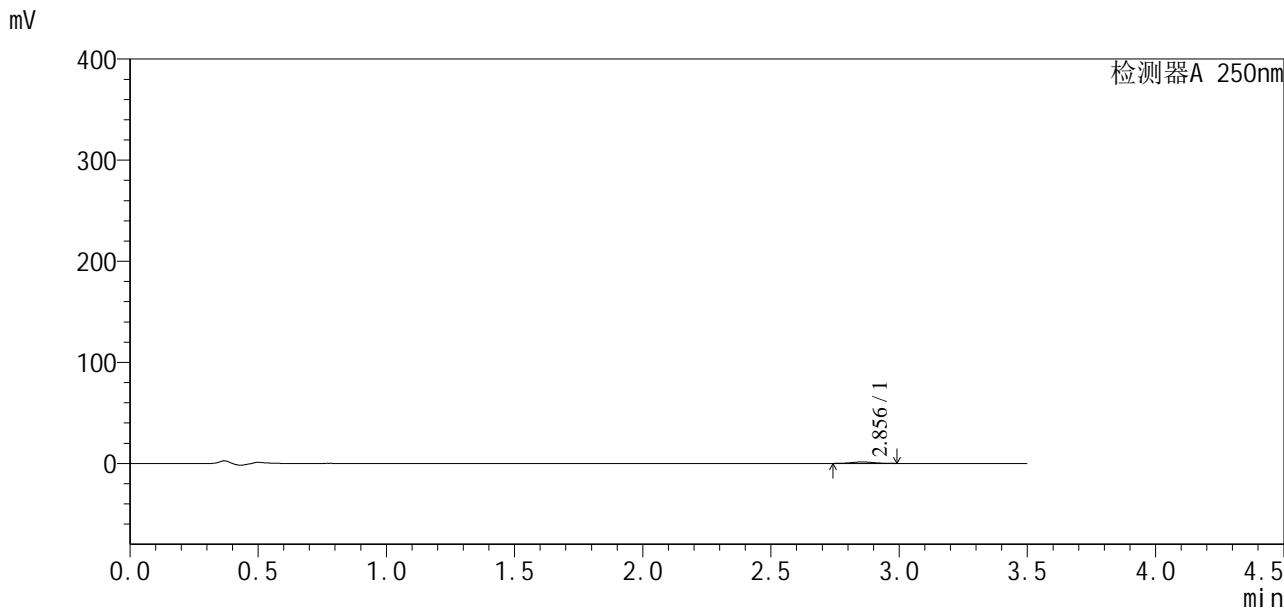


SXT-396

<样品信息>

色谱柱:XB-C18(50*4.6mm,5µm) 流速:2.5ml/min
柱温:30°C 波长:250nm
数据文件名: RCSSXT-396 - 10-6/28-144-2 - zzp-24112101-2p-rcqx-pH4.5jz-90mg-jf50z-p3-90min.lcd
方法文件名: RCSSXT-396 - SXT-396-rcqx-FX277.lcm
批处理文件名: RCSSXT-396 - 20241129-rcqx-FX277.lcb
样品瓶号: 2-24
进样体积: 10µl 版本号:6.115
进样时间: 2024/11/28 20:23:48 实验者: xiexinhui
处理时间 (V2): 2024/11/29 08:38:25 处理者: xiexinhui
仪器型号: SHIMADZU LC-2050C(FX277)

<色谱图>



<峰表>

检测器A 250nm

| 峰号 | 保留时间 | 面积 | 面积% | 高度 | 理论塔板数(USP) | 拖尾因子 | 分离度(USP) |
|----|-------|------|---------|------|------------|-------|----------|
| 1 | 2.856 | 8555 | 100.000 | 1425 | 5319 | 0.995 | -- |
| 总计 | | 8555 | 100.000 | 1425 | | | |

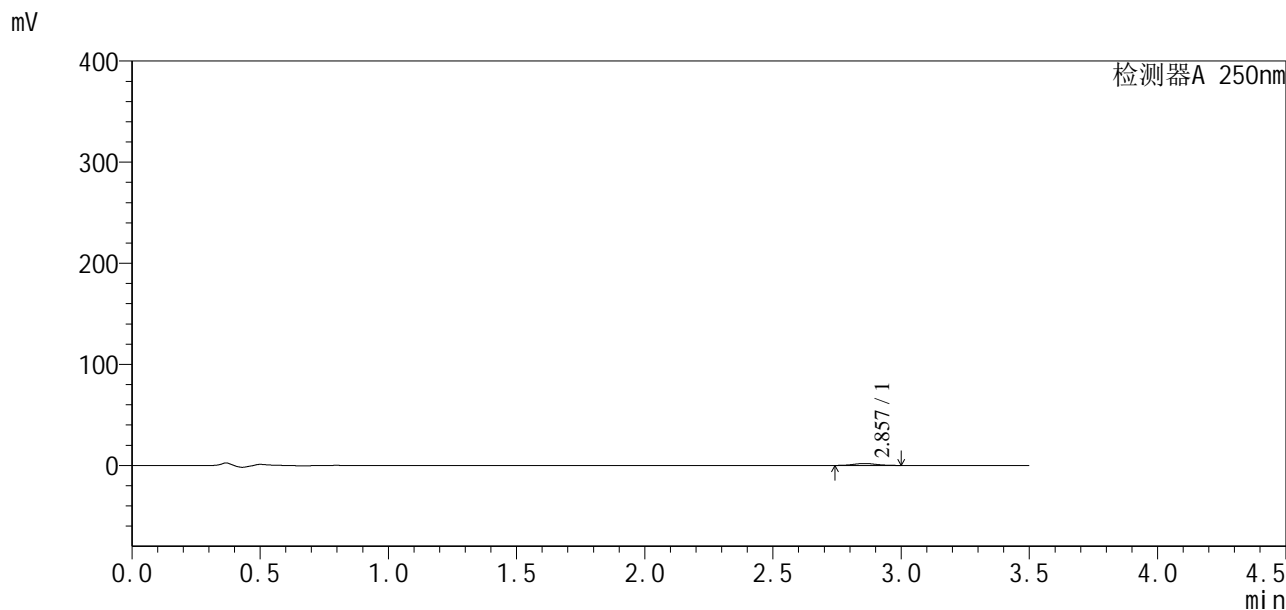


SXT-396

<样品信息>

色谱柱:XB-C18(50*4.6mm,5μm) 流速:2.5ml/min
 柱温:30°C 波长:250nm
 数据文件名: RCSSXT-396 - 10-6/28-145-2 - zzp-24112101-2p-rcqx-pH4.5jz-90mg-jf50z-p4-90min.lcd
 方法文件名: RCSSXT-396 - SXT-396-rcqx-FX277.lcm
 批处理文件名: RCSSXT-396 - 20241129-rcqx-FX277.lcb
 样品瓶号: 2-33
 进样体积: 10μl 版本号:6.115
 进样时间: 2024/11/28 20:27:42 实验者: xiexinhui
 处理时间 (V2) : 2024/11/29 08:38:27 处理者: xiexinhui
 仪器型号: SHIMADZU LC-2050C(FX277)

<色谱图>



<峰表>

检测器A 250nm

| 峰号 | 保留时间 | 面积 | 面积% | 高度 | 理论塔板数(USP) | 拖尾因子 | 分离度(USP) |
|----|-------|-------|---------|------|------------|-------|----------|
| 1 | 2.857 | 11633 | 100.000 | 1903 | 5132 | 1.040 | -- |
| 总计 | | 11633 | 100.000 | 1903 | | | |

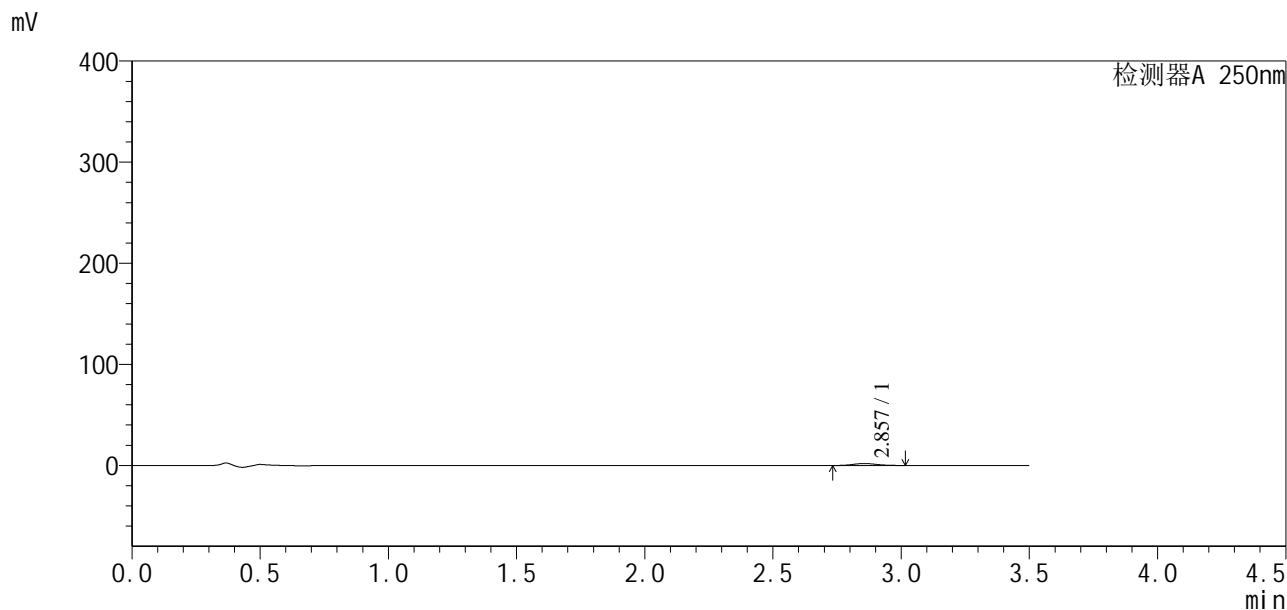


SXT-396

<样品信息>

色谱柱:XB-C18(50*4.6mm,5μm) 流速:2.5ml/min
柱温:30°C 波长:250nm
数据文件名: RCSSXT-396 - 10-6/28-148-2 - zzp-24112101-2p-rcqx-pH4.5jz-90mg-jf50z-p1-120min.lcd
方法文件名: RCSSXT-396 - SXT-396-rcqx-FX277.lcm
批处理文件名: RCSSXT-396 - 20241129-rcqx-FX277.lcb
样品瓶号: 2-7
进样体积: 10μl 版本号:6.115
进样时间: 2024/11/28 20:39:26 实验者: xiexinhui
处理时间 (V2): 2024/11/29 08:38:35 处理者: xiexinhui
仪器型号: SHIMADZU LC-2050C(FX277)

<色谱图>



<峰表>

检测器A 250nm

| 峰号 | 保留时间 | 面积 | 面积% | 高度 | 理论塔板数(USP) | 拖尾因子 | 分离度(USP) |
|----|-------|-------|---------|------|------------|-------|----------|
| 1 | 2.857 | 12617 | 100.000 | 1943 | 4762 | 1.119 | -- |
| 总计 | | 12617 | 100.000 | 1943 | | | |



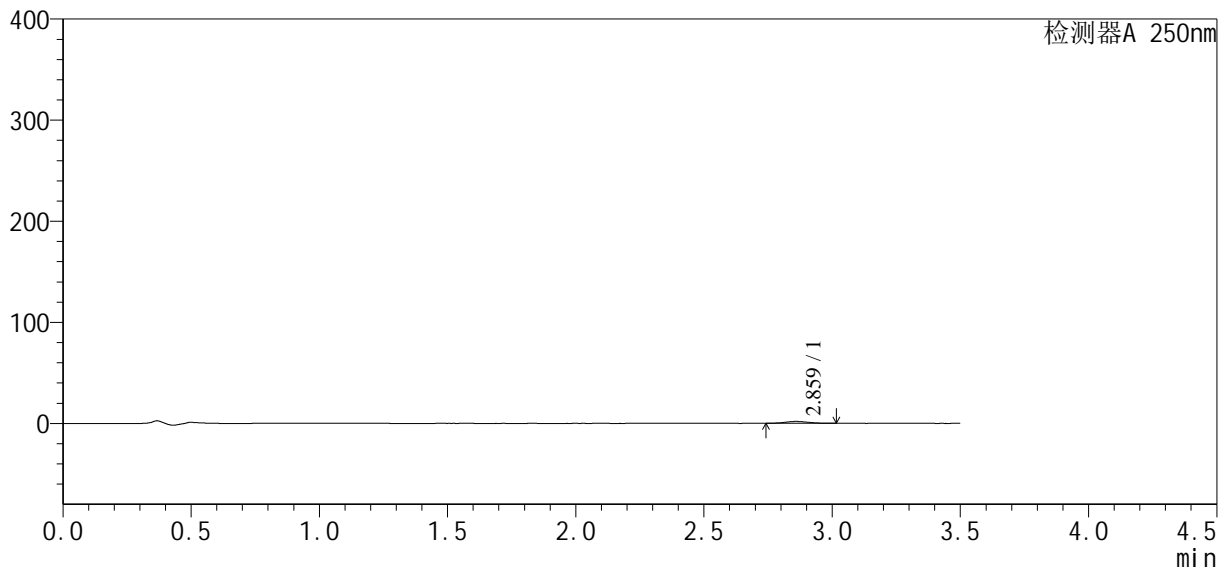
SXT-396

<样品信息>

色谱柱:XB-C18(50*4.6mm,5μm) 流速:2.5ml/min
 柱温:30°C 波长:250nm
 数据文件名: RCSSXT-396 - 10-6/28-151-2 - zzp-24112101-2p-rcqx-pH4.5jz-90mg-jf50z-p4-120min.lcd
 方法文件名: RCSSXT-396 - SXT-396-rcqx-FX277.lcm
 批处理文件名: RCSSXT-396 - 20241129-rcqx-FX277.lcb
 样品瓶号: 2-34
 进样体积: 10μl 版本号:6.115
 进样时间: 2024/11/28 20:51:08 实验者: xiexinhui
 处理时间 (V2): 2024/11/29 08:38:42 处理者: xiexinhui
 仪器型号: SHIMADZU LC-2050C(FX277)

<色谱图>

mV



<峰表>

检测器A 250nm

| 峰号 | 保留时间 | 面积 | 面积% | 高度 | 理论塔板数(USP) | 拖尾因子 | 分离度(USP) |
|----|-------|-------|---------|------|------------|-------|----------|
| 1 | 2.859 | 11623 | 100.000 | 1854 | 4750 | 1.077 | -- |
| 总计 | | 11623 | 100.000 | 1854 | | | |

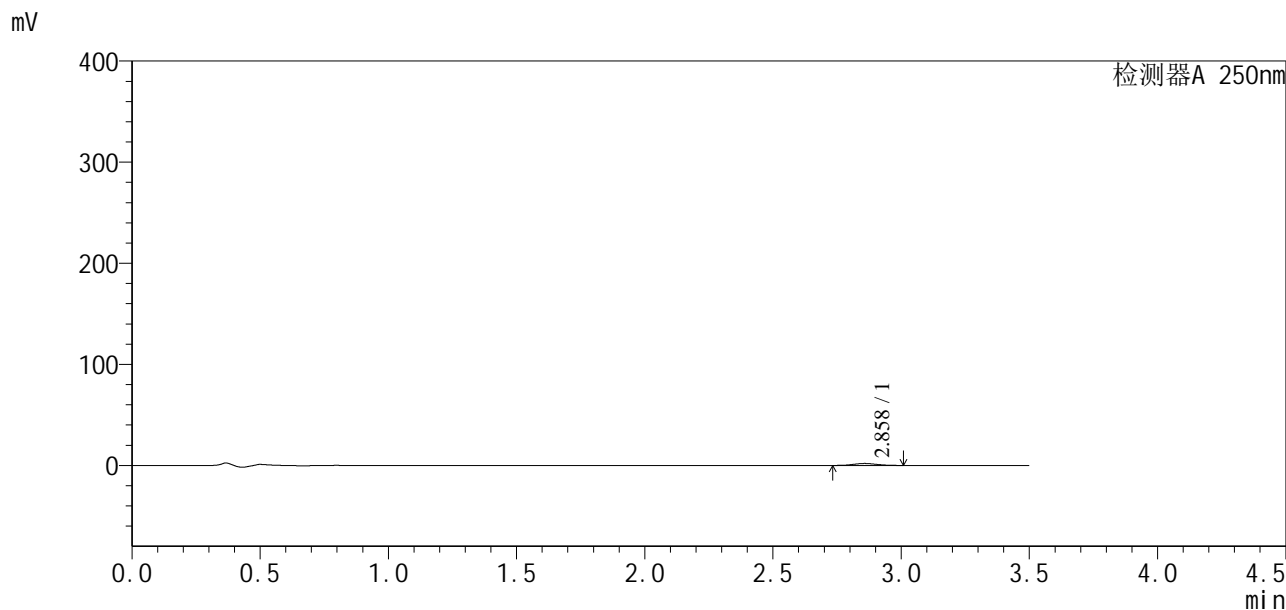


SXT-396

<样品信息>

色谱柱:XB-C18(50*4.6mm,5μm) 流速:2.5ml/min
 柱温:30°C 波长:250nm
 数据文件名: RCSSXT-396 - 10-6/28-154-2 - zzp-24112101-2p-rcqx-pH4.5jz-90mg-jf50z-p1-jx.lcd
 方法文件名: RCSSXT-396 - SXT-396-rcqx-FX277.lcm
 批处理文件名: RCSSXT-396 - 20241129-rcqx-FX277.lcb
 样品瓶号: 2-8 版本号:6.115
 进样体积: 10μl 实验者: xiexinhui
 进样时间: 2024/11/28 21:02:51 处理者: xiexinhui
 处理时间 (V2) : 2024/11/29 08:38:50
 仪器型号: SHIMADZU LC-2050C(FX277)

<色谱图>



<峰表>

检测器A 250nm

| 峰号 | 保留时间 | 面积 | 面积% | 高度 | 理论塔板数(USP) | 拖尾因子 | 分离度(USP) |
|----|-------|-------|---------|------|------------|-------|----------|
| 1 | 2.858 | 12017 | 100.000 | 1947 | 4638 | 1.039 | -- |
| 总计 | | 12017 | 100.000 | 1947 | | | |

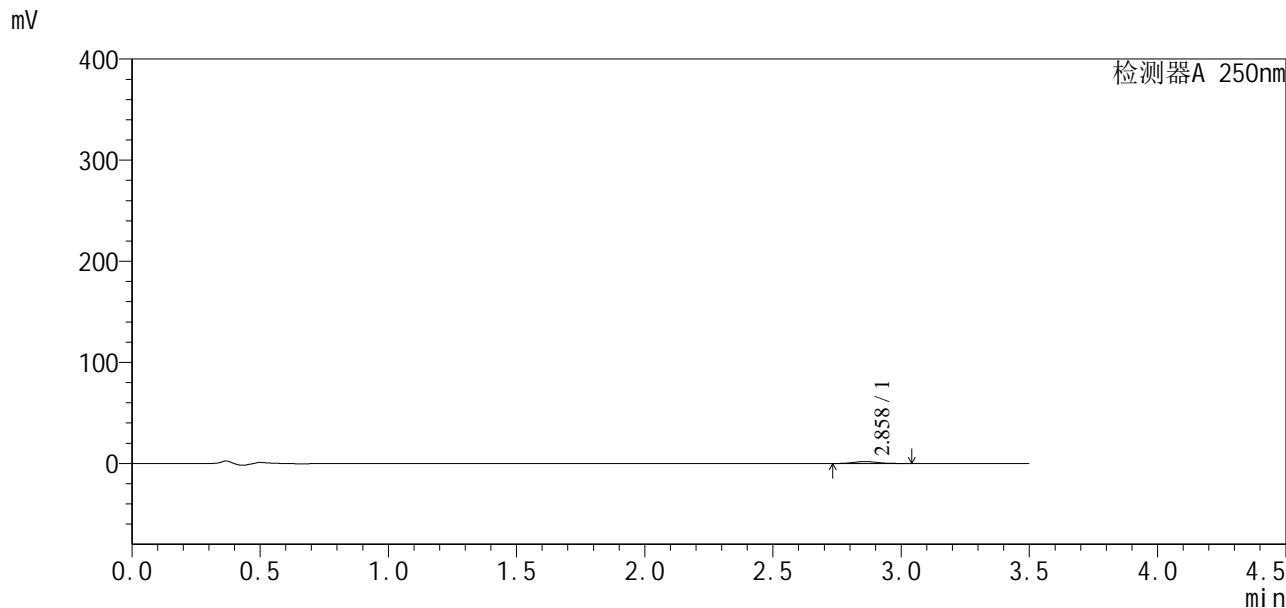


SXT-396

<样品信息>

色谱柱:XB-C18(50*4.6mm,5μm) 流速:2.5ml/min
柱温:30°C 波长:250nm
数据文件名: RCSSXT-396 - 10-6/28-155-2 - zzp-24112101-2p-rcqx-pH4.5jz-90mg-jf50z-p2-jx.lcd
方法文件名: RCSSXT-396 - SXT-396-rcqx-FX277.lcm
批处理文件名: RCSSXT-396 - 20241129-rcqx-FX277.lcb
样品瓶号: 2-17
进样体积: 10μl 版本号:6.115
进样时间: 2024/11/28 21:06:46 实验者: xiexinhui
处理时间(V2): 2024/11/29 08:38:52 处理者: xiexinhui
仪器型号: SHIMADZU LC-2050C(FX277)

<色谱图>



<峰表>

检测器A 250nm

| 峰号 | 保留时间 | 面积 | 面积% | 高度 | 理论塔板数(USP) | 拖尾因子 | 分离度(USP) |
|----|-------|-------|---------|------|------------|-------|----------|
| 1 | 2.858 | 12600 | 100.000 | 1996 | 4622 | 1.223 | -- |
| 总计 | | 12600 | 100.000 | 1996 | | | |

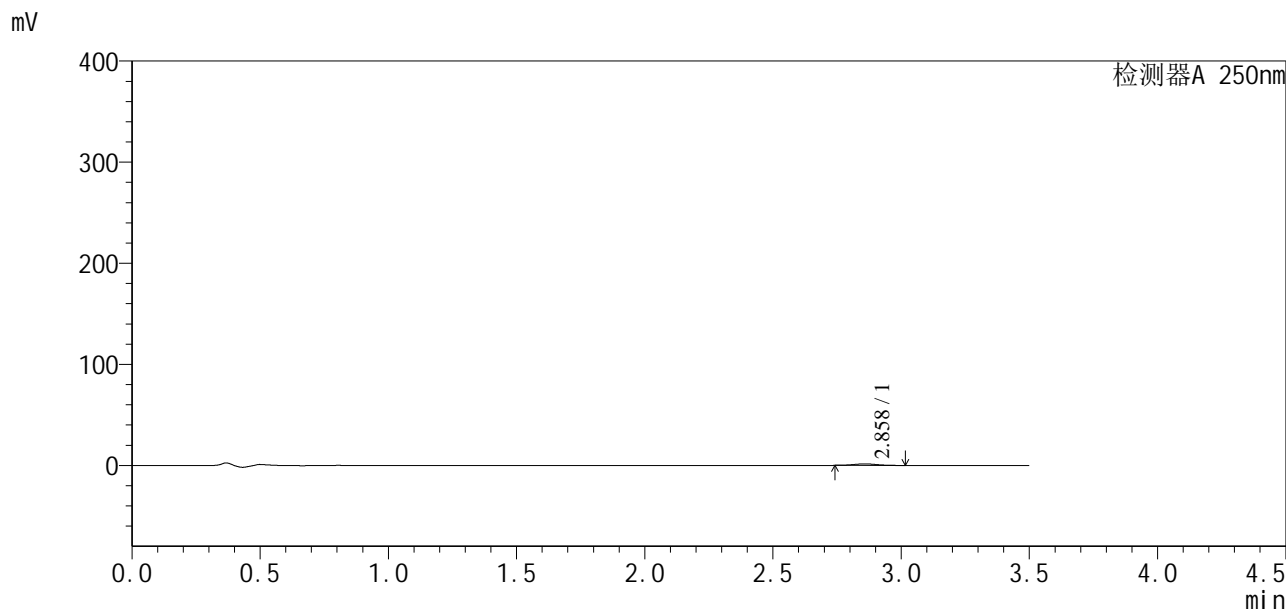


SXT-396

<样品信息>

色谱柱:XB-C18(50*4.6mm,5μm) 流速:2.5ml/min
 柱温:30°C 波长:250nm
 数据文件名: RCSSXT-396 - 10-6/28-156-2 - zzp-24112101-2p-rcqx-pH4.5jz-90mg-jf50z-p3-jx.lcd
 方法文件名: RCSSXT-396 - SXT-396-rcqx-FX277.lcm
 批处理文件名: RCSSXT-396 - 20241129-rcqx-FX277.lcb
 样品瓶号: 2-26
 进样体积: 10μl 版本号:6.115
 进样时间: 2024/11/28 21:10:39 实验者: xiexinhui
 处理时间 (V2) : 2024/11/29 08:38:55 处理者: xiexinhui
 仪器型号: SHIMADZU LC-2050C(FX277)

<色谱图>



<峰表>

检测器A 250nm

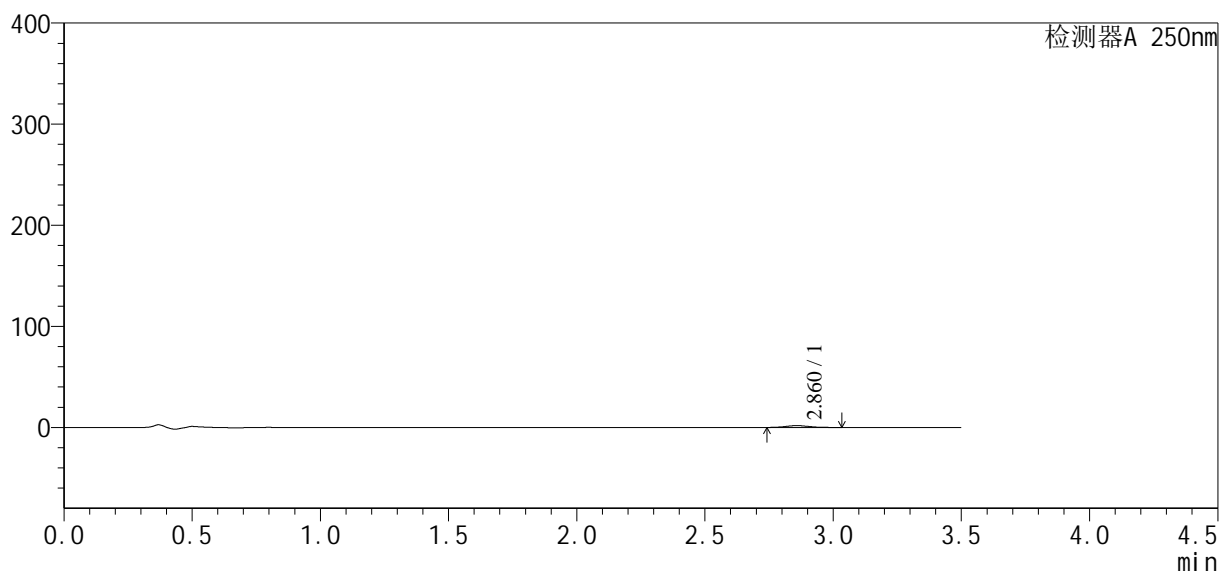
| 峰号 | 保留时间 | 面积 | 面积% | 高度 | 理论塔板数(USP) | 拖尾因子 | 分离度(USP) |
|----|-------|------|---------|------|------------|-------|----------|
| 1 | 2.858 | 9625 | 100.000 | 1552 | 4877 | 1.114 | -- |
| 总计 | | 9625 | 100.000 | 1552 | | | |

<样品信息>

色谱柱:XB-C18(50*4.6mm,5 μ m) 流速:2.5ml/min
柱温:30 $^{\circ}$ C 波长:250nm
数据文件名: RCSSXT-396 - 10-6/28-159-2 - zzp-24112101-2p-rcqx-pH4.5jz-90mg-jf50z-p6-jx.lcd
方法文件名: RCSSXT-396 - SXT-396-rcqx-FX277.lcm
批处理文件名: RCSSXT-396 - 20241129-rcqx-FX277.lcb
样品瓶号: 2-53
进样体积: 10 μ l 版本号:6.115
进样时间: 2024/11/28 21:22:21 实验者: xiexinhui
处理时间 (V2): 2024/11/29 08:39:03 处理者: xiexinhui
仪器型号: SHIMADZU LC-2050C(FX277)

<色谱图>

mV



<峰表>

检测器A 250nm

| 峰号 | 保留时间 | 面积 | 面积% | 高度 | 理论塔板数(USP) | 拖尾因子 | 分离度(USP) |
|----|-------|-------|---------|------|------------|-------|----------|
| 1 | 2.860 | 11706 | 100.000 | 1825 | 4806 | 1.124 | -- |
| 总计 | | 11706 | 100.000 | 1825 | | | |

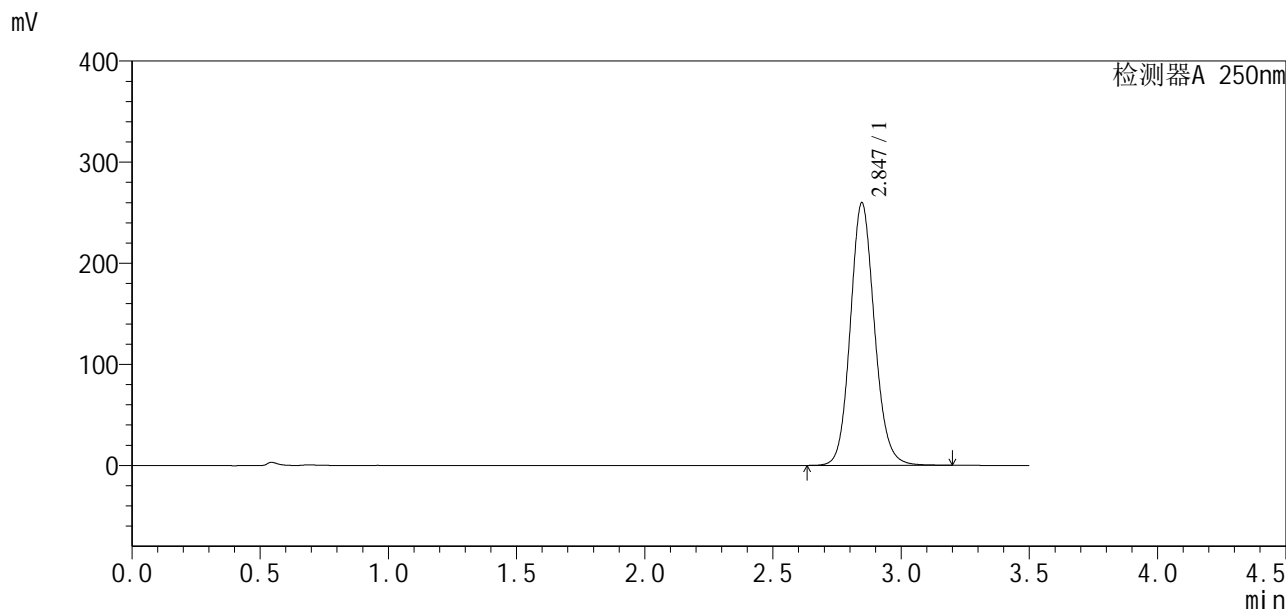


SXT-396

<样品信息>

色谱柱:XB-C18(50*4.6mm,5µm) 流速:2.5ml/min
柱温:30°C 波长:250nm
数据文件名: RCSSXT-396 - 10-6/28-160-2 - zzp-24112101-2p-rcqx-pH4.5jz-90mg-jf50z-dz2-1.lcd
方法文件名: RCSSXT-396 - SXT-396-rcqx-FX277.lcm
批处理文件名: RCSSXT-396 - 20241129-rcqx-FX277.lcb
样品瓶号: 2-27
进样体积: 10µl 版本号:6.115
进样时间: 2024/11/28 21:26:16 实验者: xiexinhui
处理时间(V2): 2024/11/29 08:39:05 处理者: xiexinhui
仪器型号: SHIMADZU LC-2050C(FX277)

<色谱图>



<峰表>

检测器A 250nm

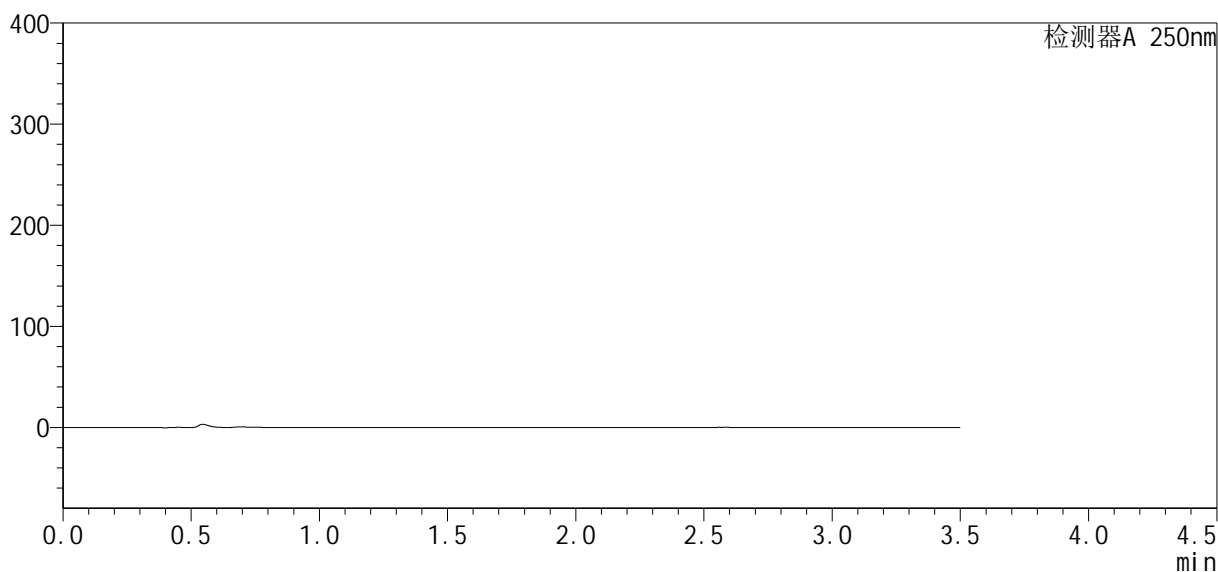
| 峰号 | 保留时间 | 面积 | 面积% | 高度 | 理论塔板数(USP) | 拖尾因子 | 分离度(USP) |
|----|-------|---------|---------|--------|------------|-------|----------|
| 1 | 2.847 | 1703550 | 100.000 | 259818 | 4480 | 1.118 | -- |
| 总计 | | 1703550 | 100.000 | 259818 | | | |

<样品信息>

色谱柱:XB-C18(50*4.6mm,5 μ m) 流速:2.5ml/min
柱温:30 $^{\circ}$ C 波长:250nm
数据文件名: RCSSXT-396 - 10-6/28-162-2 - zzp-24112201-2p-rcqx-pH4.5jz-90mg-jf50z-rj.lcd
方法文件名: RCSSXT-396 - SXT-396-rcqx-FX277.lcm
批处理文件名: RCSSXT-396 - 20241129-rcqx-FX277.lcb
样品瓶号: 3-9
进样体积: 10 μ l 版本号:6.115
进样时间: 2024/11/28 21:34:03 实验者: xiexinhui
处理时间(V2): 2024/11/29 08:39:10 处理者: xiexinhui
仪器型号: SHIMADZU LC-2050C(FX277)

<色谱图>

mV



<峰表>

检测器A 250nm

| 峰号 | 保留时间 | 面积 | 面积% | 高度 | 理论塔板数(USP) | 拖尾因子 | 分离度(USP) |
|----|------|----|-----|----|------------|------|----------|
| 总计 | | | | | | | |

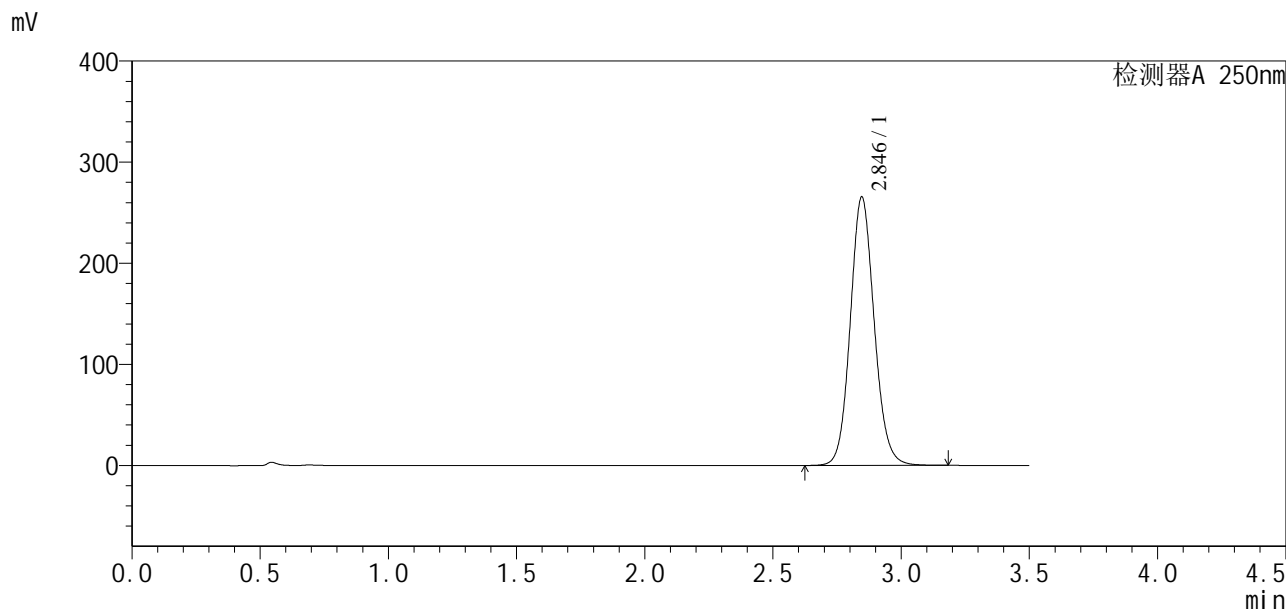


SXT-396

<样品信息>

色谱柱:XB-C18(50*4.6mm,5µm) 流速:2.5ml/min
 柱温:30°C 波长:250nm
 数据文件名: RCSSXT-396 - 10-6/28-163-2 - zzp-24112201-2p-rcqx-pH4.5jz-90mg-jf50z-dz1-1.lcd
 方法文件名: RCSSXT-396 - SXT-396-rcqx-FX277.lcm
 批处理文件名: RCSSXT-396 - 20241129-rcqx-FX277.lcb
 样品瓶号: 3-18
 进样体积: 10µl 版本号:6.115
 进样时间: 2024/11/28 21:37:55 实验者: xiexinhui
 处理时间 (V2): 2024/11/29 08:39:13 处理者: xiexinhui
 仪器型号: SHIMADZU LC-2050C(FX277)

<色谱图>



<峰表>

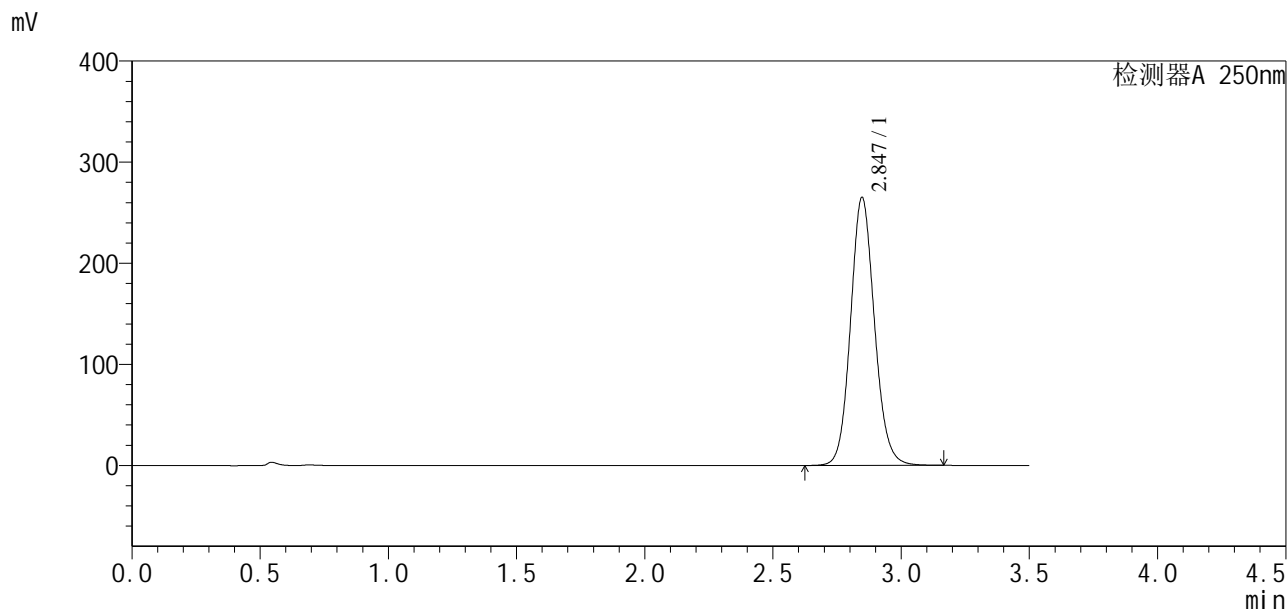
检测器A 250nm

| 峰号 | 保留时间 | 面积 | 面积% | 高度 | 理论塔板数(USP) | 拖尾因子 | 分离度(USP) |
|----|-------|---------|---------|--------|------------|-------|----------|
| 1 | 2.846 | 1727611 | 100.000 | 265615 | 4532 | 1.105 | -- |
| 总计 | | 1727611 | 100.000 | 265615 | | | |

<样品信息>

色谱柱:XB-C18(50*4.6mm,5μm) 流速:2.5ml/min
 柱温:30°C 波长:250nm
 数据文件名: RCSSXT-396 - 10-6/28-164-2 - zzp-24112201-2p-rcqx-pH4.5jz-90mg-jf50z-dz1-2.lcd
 方法文件名: RCSSXT-396 - SXT-396-rcqx-FX277.lcm
 批处理文件名: RCSSXT-396 - 20241129-rcqx-FX277.lcb
 样品瓶号: 3-18 版本号:6.115
 进样体积: 10μl 实验者: xiexinhui
 进样时间: 2024/11/28 21:41:47 处理者: xiexinhui
 处理时间 (V2) : 2024/11/29 08:39:15
 仪器型号: SHIMADZU LC-2050C(FX277)

<色谱图>



<峰表>

检测器A 250nm

| 峰号 | 保留时间 | 面积 | 面积% | 高度 | 理论塔板数(USP) | 拖尾因子 | 分离度(USP) |
|----|-------|---------|---------|--------|------------|-------|----------|
| 1 | 2.847 | 1725050 | 100.000 | 265230 | 4538 | 1.108 | -- |
| 总计 | | 1725050 | 100.000 | 265230 | | | |

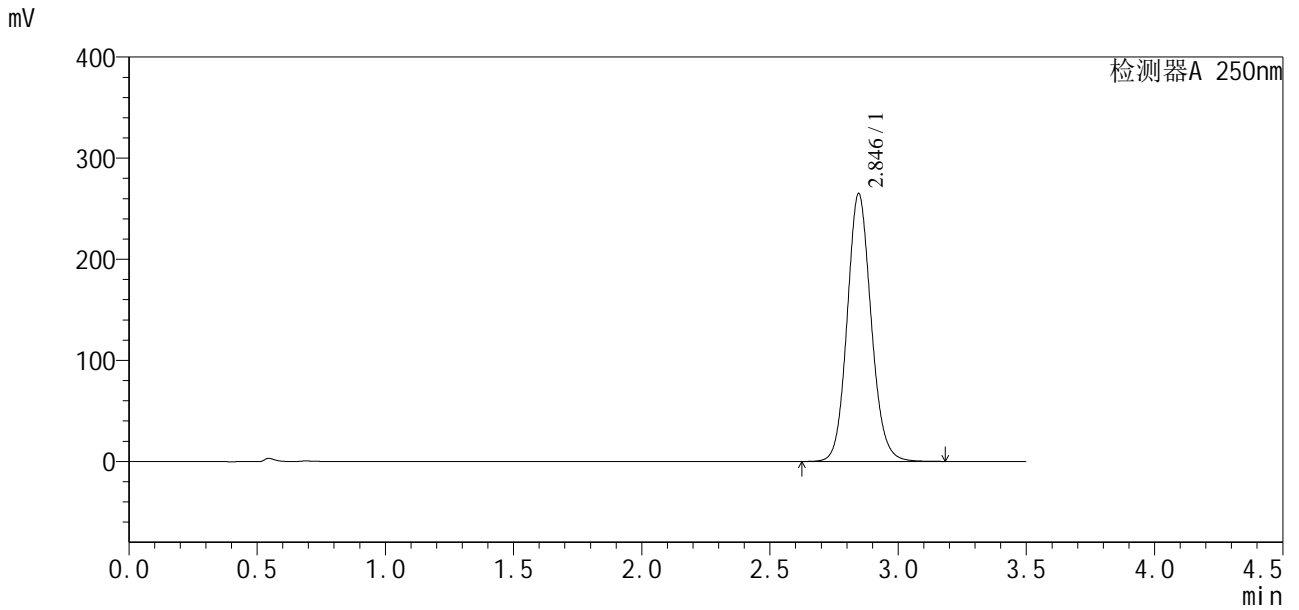


SXT-396

<样品信息>

色谱柱:XB-C18(50*4.6mm,5μm) 流速:2.5ml/min
柱温:30°C 波长:250nm
数据文件名: RCSSXT-396 - 10-6/28-165-2 - zzp-24112201-2p-rcqx-pH4.5jz-90mg-jf50z-dz1-3.lcd
方法文件名: RCSSXT-396 - SXT-396-rcqx-FX277.lcm
批处理文件名: RCSSXT-396 - 20241129-rcqx-FX277.lcb
样品瓶号: 3-18
进样体积: 10μl 版本号:6.115
进样时间: 2024/11/28 21:45:40 实验者: xiexinhui
处理时间 (V2) : 2024/11/29 08:39:18 处理者: xiexinhui
仪器型号: SHIMADZU LC-2050C(FX277)

<色谱图>



<峰表>

检测器A 250nm

| 峰号 | 保留时间 | 面积 | 面积% | 高度 | 理论塔板数(USP) | 拖尾因子 | 分离度(USP) |
|----|-------|---------|---------|--------|------------|-------|----------|
| 1 | 2.846 | 1725936 | 100.000 | 265019 | 4524 | 1.110 | -- |
| 总计 | | 1725936 | 100.000 | 265019 | | | |

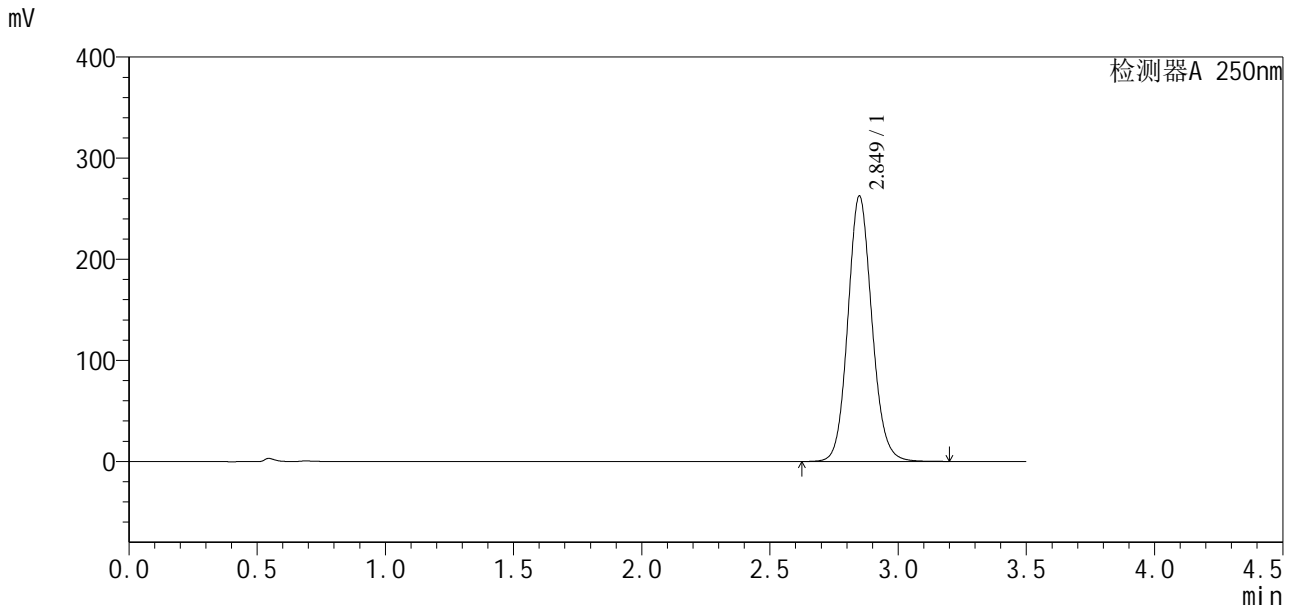


SXT-396

<样品信息>

色谱柱:XB-C18(50*4.6mm,5µm) 流速:2.5ml/min
 柱温:30°C 波长:250nm
 数据文件名: RCSSXT-396 - 10-6/28-166-2 - zzp-24112201-2p-rcqx-pH4.5jz-90mg-jf50z-dz1-4.lcd
 方法文件名: RCSSXT-396 - SXT-396-rcqx-FX277.lcm
 批处理文件名: RCSSXT-396 - 20241129-rcqx-FX277.lcb
 样品瓶号: 3-18
 进样体积: 10µl 版本号:6.115
 进样时间: 2024/11/28 21:49:33 实验者: xiexinhui
 处理时间(V2): 2024/11/29 08:39:20 处理者: xiexinhui
 仪器型号: SHIMADZU LC-2050C(FX277)

<色谱图>



<峰表>

检测器A 250nm

| 峰号 | 保留时间 | 面积 | 面积% | 高度 | 理论塔板数(USP) | 拖尾因子 | 分离度(USP) |
|----|-------|---------|---------|--------|------------|-------|----------|
| 1 | 2.849 | 1716335 | 100.000 | 262424 | 4506 | 1.108 | -- |
| 总计 | | 1716335 | 100.000 | 262424 | | | |

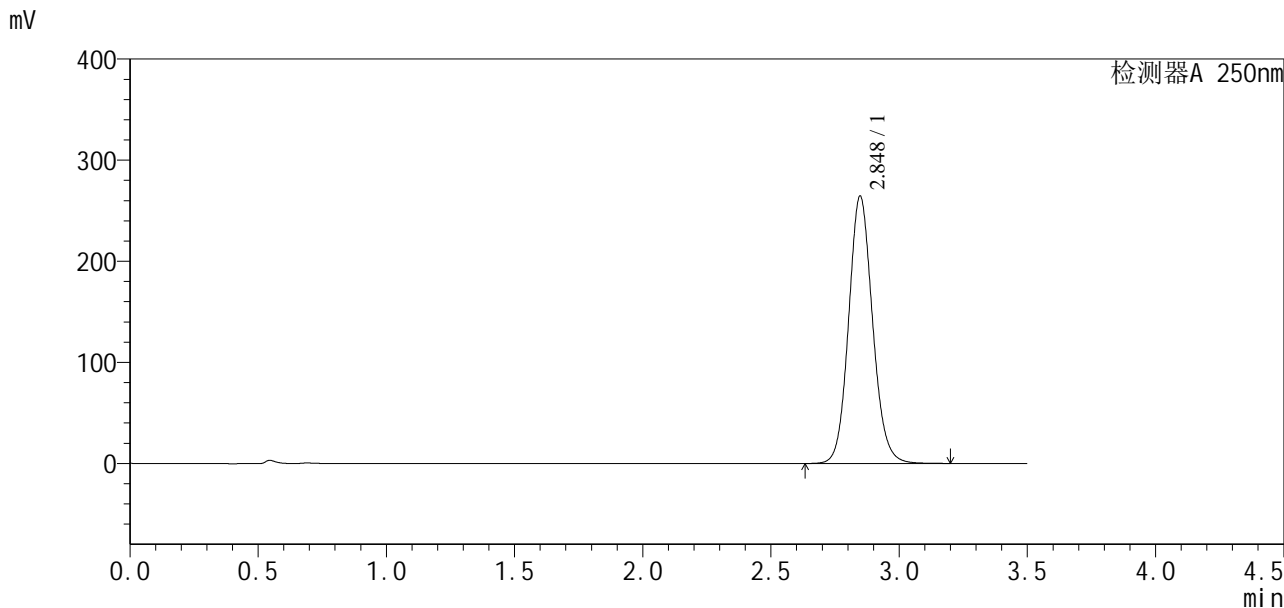


SXT-396

<样品信息>

色谱柱:XB-C18(50*4.6mm,5μm) 流速:2.5ml/min
 柱温:30°C 波长:250nm
 数据文件名: RCSSXT-396 - 10-6/28-167-2 - zzp-24112201-2p-rcqx-pH4.5jz-90mg-jf50z-dz1-5.lcd
 方法文件名: RCSSXT-396 - SXT-396-rcqx-FX277.lcm
 批处理文件名: RCSSXT-396 - 20241129-rcqx-FX277.lcb
 样品瓶号: 3-18
 进样体积: 10μl 版本号:6.115
 进样时间: 2024/11/28 21:53:26 实验者: xiexinhui
 处理时间 (V2): 2024/11/29 08:39:23 处理者: xiexinhui
 仪器型号: SHIMADZU LC-2050C(FX277)

<色谱图>



<峰表>

检测器A 250nm

| 峰号 | 保留时间 | 面积 | 面积% | 高度 | 理论塔板数(USP) | 拖尾因子 | 分离度(USP) |
|----|-------|---------|---------|--------|------------|-------|----------|
| 1 | 2.848 | 1722232 | 100.000 | 264602 | 4534 | 1.107 | -- |
| 总计 | | 1722232 | 100.000 | 264602 | | | |



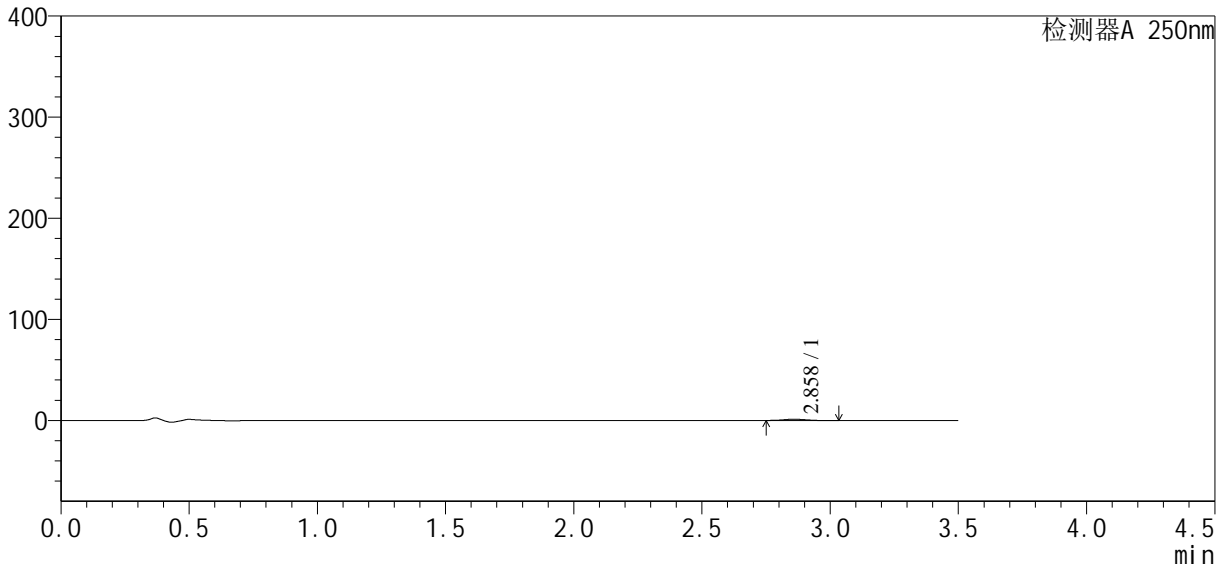
SXT-396

<样品信息>

色谱柱:XB-C18(50*4.6mm,5μm) 流速:2.5ml/min
 柱温:30°C 波长:250nm
 数据文件名: RCSSXT-396 - 10-6/28-168-2 - zzp-24112201-2p-rcqx-pH4.5jz-90mg-jf50z-p1-5min.lcd
 方法文件名: RCSSXT-396 - SXT-396-rcqx-FX277.lcm
 批处理文件名: RCSSXT-396 - 20241129-rcqx-FX277.lcb
 样品瓶号: 3-1
 进样体积: 10μl 版本号:6.115
 进样时间: 2024/11/28 21:57:18 实验者: xiexinhui
 处理时间 (V2) : 2024/11/29 08:39:26 处理者: xiexinhui
 仪器型号: SHIMADZU LC-2050C(FX277)

<色谱图>

mV



<峰表>

检测器A 250nm

| 峰号 | 保留时间 | 面积 | 面积% | 高度 | 理论塔板数(USP) | 拖尾因子 | 分离度(USP) |
|----|-------|------|---------|------|------------|-------|----------|
| 1 | 2.858 | 7792 | 100.000 | 1243 | 4971 | 1.225 | -- |
| 总计 | | 7792 | 100.000 | 1243 | | | |



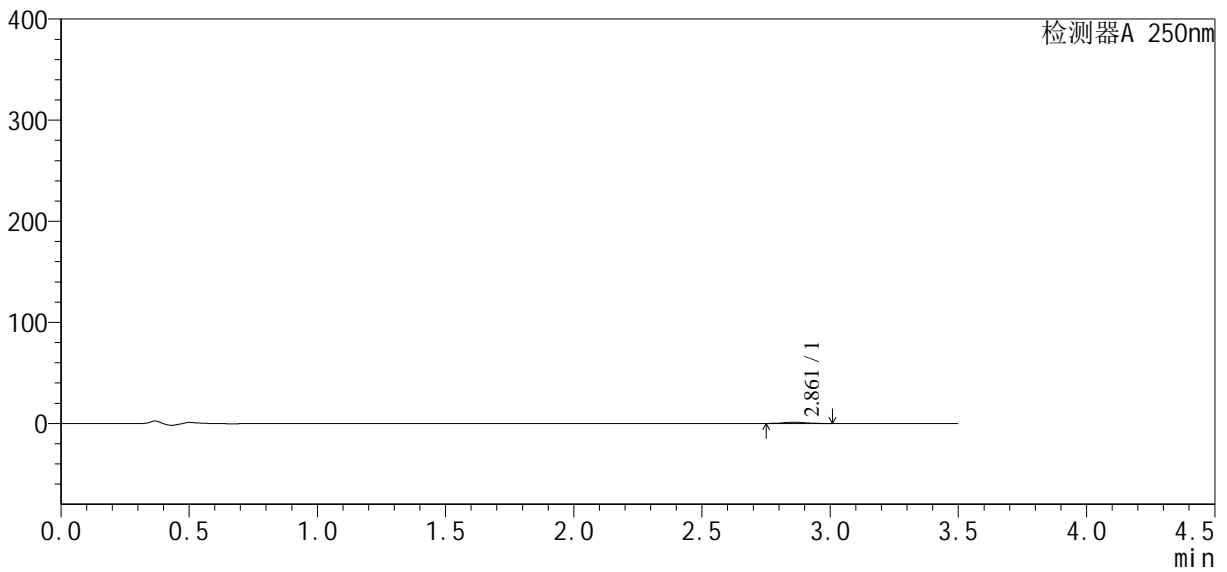
SXT-396

<样品信息>

色谱柱:XB-C18(50*4.6mm,5μm) 流速:2.5ml/min
 柱温:30°C 波长:250nm
 数据文件名: RCSSXT-396 - 10-6/28-169-2 - zzp-24112201-2p-rcqx-pH4.5jz-90mg-jf50z-p2-5min.lcd
 方法文件名: RCSSXT-396 - SXT-396-rcqx-FX277.lcm
 批处理文件名: RCSSXT-396 - 20241129-rcqx-FX277.lcb
 样品瓶号: 3-10
 进样体积: 10μl 版本号:6.115
 进样时间: 2024/11/28 22:01:09 实验者: xiexinhui
 处理时间(V2): 2024/11/29 08:39:28 处理者: xiexinhui
 仪器型号: SHIMADZU LC-2050C(FX277)

<色谱图>

mV



<峰表>

检测器A 250nm

| 峰号 | 保留时间 | 面积 | 面积% | 高度 | 理论塔板数(USP) | 拖尾因子 | 分离度(USP) |
|----|-------|------|---------|------|------------|-------|----------|
| 1 | 2.861 | 7156 | 100.000 | 1169 | 4708 | 1.119 | -- |
| 总计 | | 7156 | 100.000 | 1169 | | | |

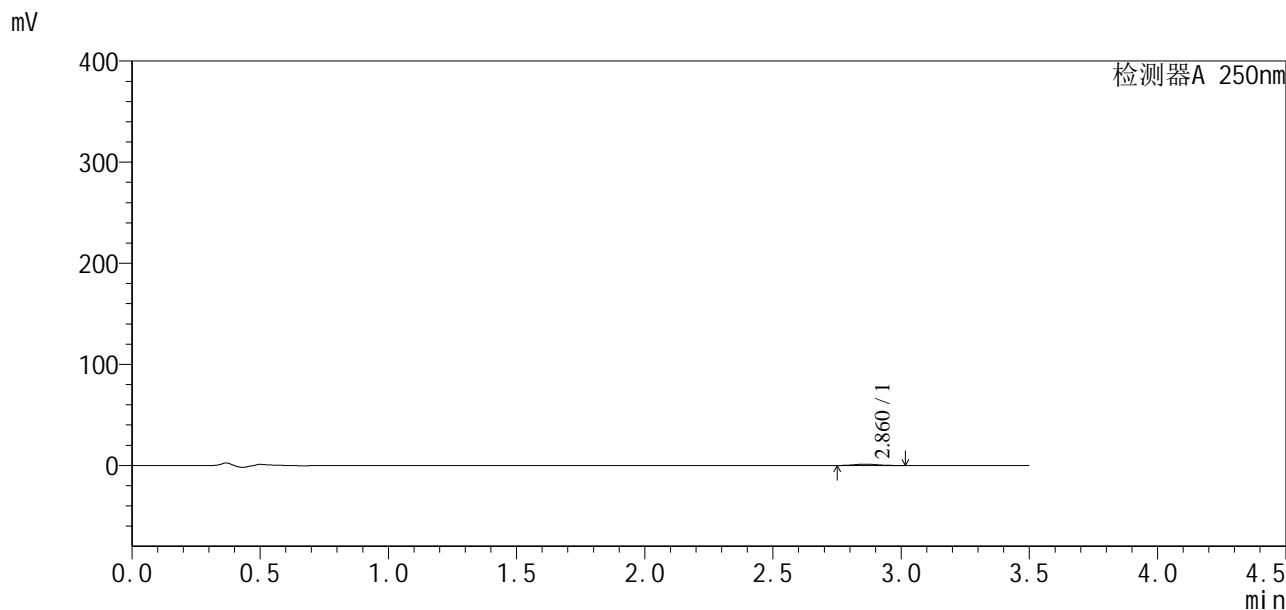


SXT-396

<样品信息>

色谱柱:XB-C18(50*4.6mm,5μm) 流速:2.5ml/min
 柱温:30°C 波长:250nm
 数据文件名: RCSSXT-396 - 10-6/28-170-2 - zzp-24112201-2p-rcqx-pH4.5jz-90mg-jf50z-p3-5min.lcd
 方法文件名: RCSSXT-396 - SXT-396-rcqx-FX277.lcm
 批处理文件名: RCSSXT-396 - 20241129-rcqx-FX277.lcb
 样品瓶号: 3-19
 进样体积: 10μl 版本号:6.115
 进样时间: 2024/11/28 22:05:01 实验者: xiexinhui
 处理时间 (V2): 2024/11/29 08:39:31 处理者: xiexinhui
 仪器型号: SHIMADZU LC-2050C(FX277)

<色谱图>



<峰表>

检测器A 250nm

| 峰号 | 保留时间 | 面积 | 面积% | 高度 | 理论塔板数(USP) | 拖尾因子 | 分离度(USP) |
|----|-------|------|---------|------|------------|-------|----------|
| 1 | 2.860 | 8352 | 100.000 | 1340 | 5025 | 1.170 | -- |
| 总计 | | 8352 | 100.000 | 1340 | | | |



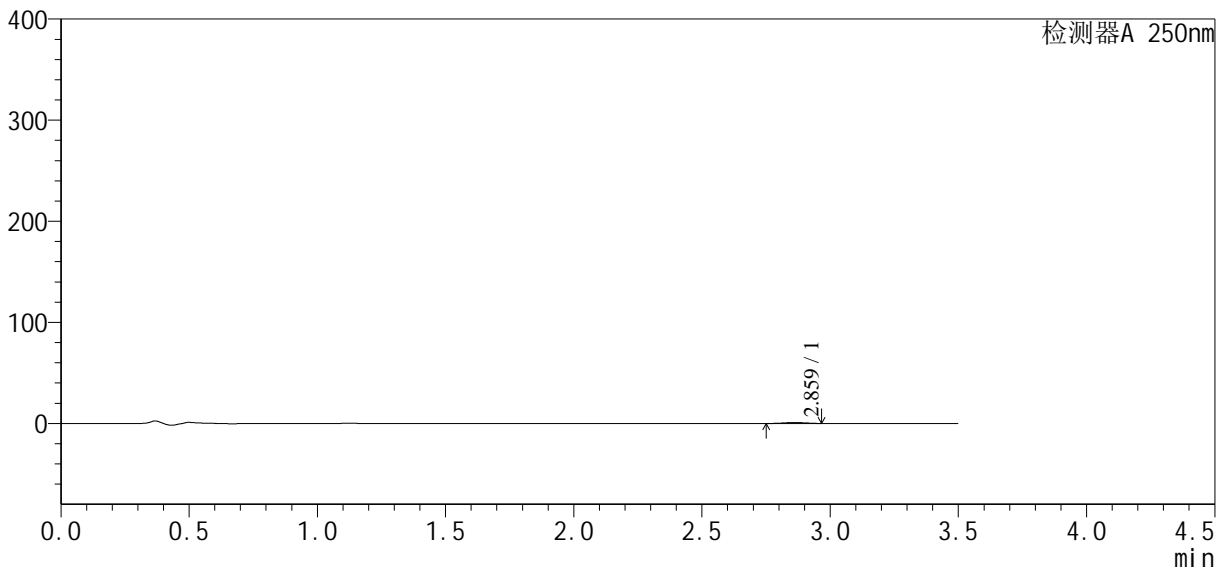
SXT-396

<样品信息>

色谱柱:XB-C18(50*4.6mm,5μm) 流速:2.5ml/min
 柱温:30°C 波长:250nm
 数据文件名: RCSSXT-396 - 10-6/28-172-2 - zzp-24112201-2p-rcqx-pH4.5jz-90mg-jf50z-p5-5min.lcd
 方法文件名: RCSSXT-396 - SXT-396-rcqx-FX277.lcm
 批处理文件名: RCSSXT-396 - 20241129-rcqx-FX277.lcb
 样品瓶号: 3-37
 进样体积: 10μl 版本号:6.115
 进样时间: 2024/11/28 22:12:45 实验者: xiexinhui
 处理时间 (V2) : 2024/11/29 08:39:36 处理者: xiexinhui
 仪器型号: SHIMADZU LC-2050C(FX277)

<色谱图>

mV



<峰表>

检测器A 250nm

| 峰号 | 保留时间 | 面积 | 面积% | 高度 | 理论塔板数(USP) | 拖尾因子 | 分离度(USP) |
|----|-------|------|---------|-----|------------|-------|----------|
| 1 | 2.859 | 5648 | 100.000 | 948 | 4655 | 1.041 | -- |
| 总计 | | 5648 | 100.000 | 948 | | | |

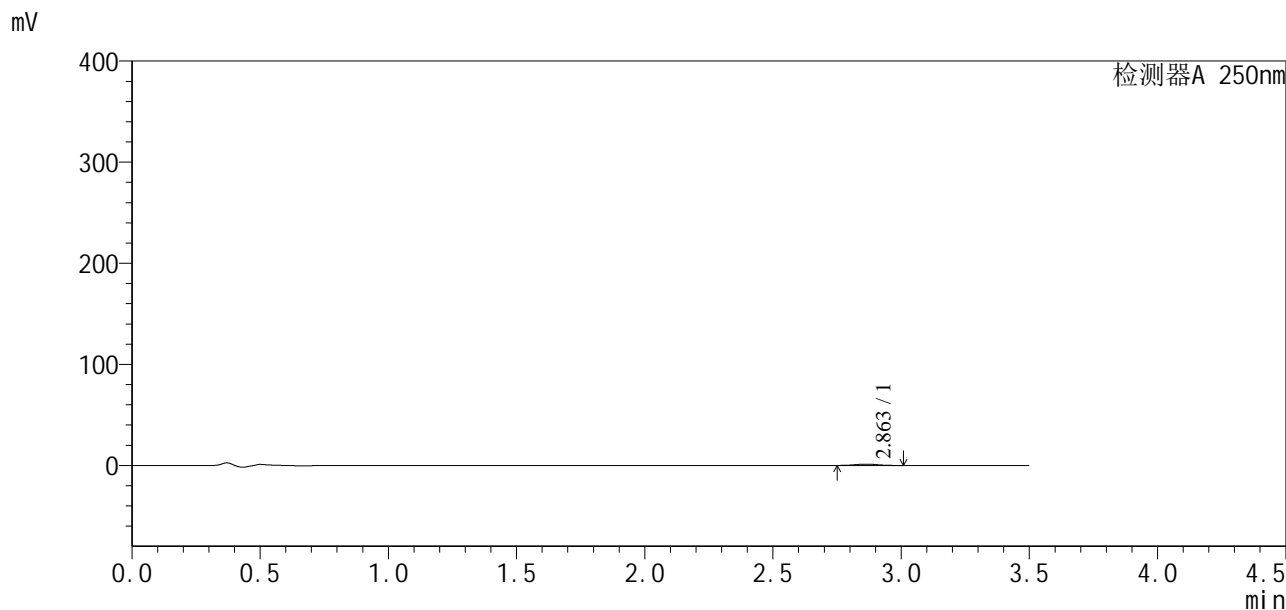


SXT-396

<样品信息>

色谱柱:XB-C18(50*4.6mm,5µm) 流速:2.5ml/min
 柱温:30°C 波长:250nm
 数据文件名: RCSSXT-396 - 10-6/28-173-2 - zzp-24112201-2p-rcqx-pH4.5jz-90mg-jf50z-p6-5min.lcd
 方法文件名: RCSSXT-396 - SXT-396-rcqx-FX277.lcm
 批处理文件名: RCSSXT-396 - 20241129-rcqx-FX277.lcb
 样品瓶号: 3-46
 进样体积: 10µl 版本号:6.115
 进样时间: 2024/11/28 22:16:37 实验者: xiexinhui
 处理时间 (V2): 2024/11/29 08:39:38 处理者: xiexinhui
 仪器型号: SHIMADZU LC-2050C(FX277)

<色谱图>



<峰表>

检测器A 250nm

| 峰号 | 保留时间 | 面积 | 面积% | 高度 | 理论塔板数(USP) | 拖尾因子 | 分离度(USP) |
|----|-------|------|---------|------|------------|-------|----------|
| 1 | 2.863 | 8001 | 100.000 | 1268 | 5162 | 1.075 | -- |
| 总计 | | 8001 | 100.000 | 1268 | | | |

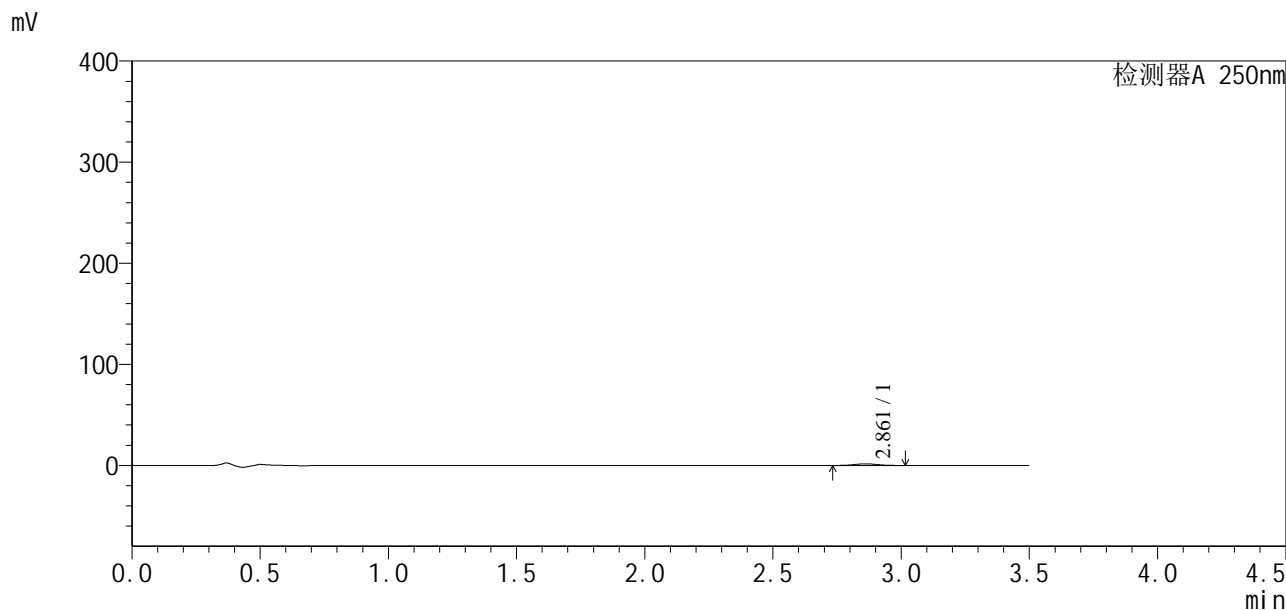


SXT-396

<样品信息>

色谱柱:XB-C18(50*4.6mm,5µm) 流速:2.5ml/min
柱温:30°C 波长:250nm
数据文件名: RCSSXT-396 - 10-6/28-174-2 - zzp-24112201-2p-rcqx-pH4.5jz-90mg-jf50z-p1-15min.lcd
方法文件名: RCSSXT-396 - SXT-396-rcqx-FX277.lcm
批处理文件名: RCSSXT-396 - 20241129-rcqx-FX277.lcb
样品瓶号: 3-2
进样体积: 10µl 版本号:6.115
进样时间: 2024/11/28 22:20:29 实验者: xiexinhui
处理时间 (V2): 2024/11/29 08:39:41 处理者: xiexinhui
仪器型号: SHIMADZU LC-2050C(FX277)

<色谱图>



<峰表>

检测器A 250nm

| 峰号 | 保留时间 | 面积 | 面积% | 高度 | 理论塔板数(USP) | 拖尾因子 | 分离度(USP) |
|----|-------|-------|---------|------|------------|-------|----------|
| 1 | 2.861 | 10202 | 100.000 | 1620 | 4745 | 1.080 | -- |
| 总计 | | 10202 | 100.000 | 1620 | | | |

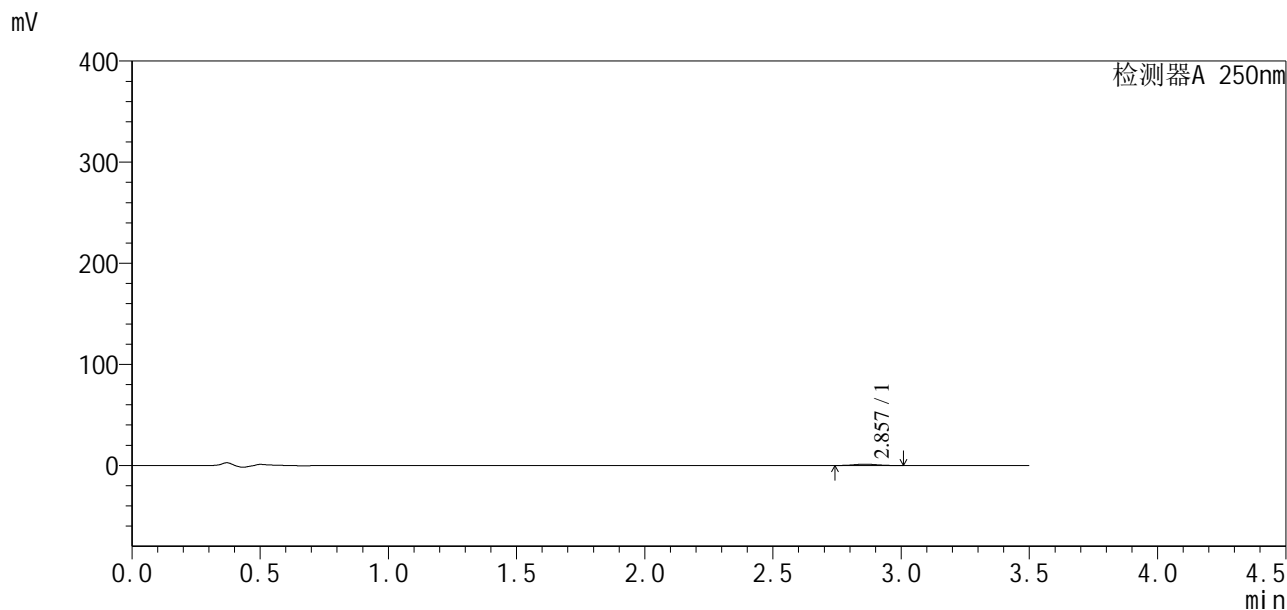


SXT-396

<样品信息>

色谱柱:XB-C18(50*4.6mm,5µm) 流速:2.5ml/min
 柱温:30°C 波长:250nm
 数据文件名: RCSSXT-396 - 10-6/28-177-2 - zzp-24112201-2p-rcqx-pH4.5jz-90mg-jf50z-p4-15min.lcd
 方法文件名: RCSSXT-396 - SXT-396-rcqx-FX277.lcm
 批处理文件名: RCSSXT-396 - 20241129-rcqx-FX277.lcb
 样品瓶号: 3-29
 进样体积: 10µl 版本号:6.115
 进样时间: 2024/11/28 22:32:04 实验者: xiexinhui
 处理时间 (V2) : 2024/11/29 08:39:49 处理者: xiexinhui
 仪器型号: SHIMADZU LC-2050C(FX277)

<色谱图>



<峰表>

检测器A 250nm

| 峰号 | 保留时间 | 面积 | 面积% | 高度 | 理论塔板数(USP) | 拖尾因子 | 分离度(USP) |
|----|-------|------|---------|------|------------|-------|----------|
| 1 | 2.857 | 8236 | 100.000 | 1337 | 4776 | 1.106 | -- |
| 总计 | | 8236 | 100.000 | 1337 | | | |



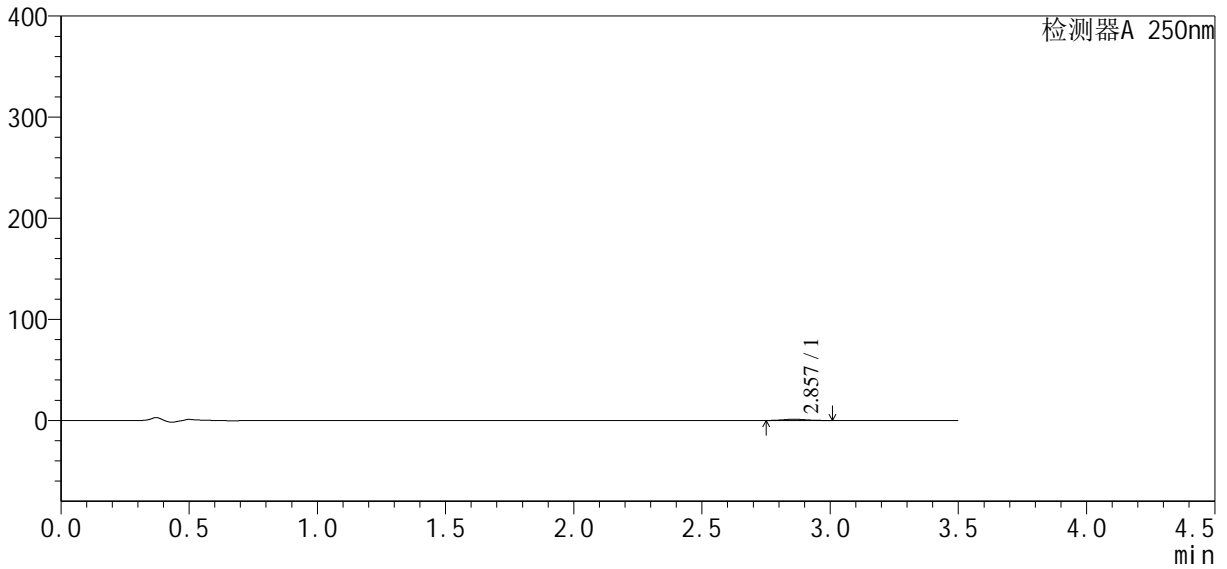
SXT-396

<样品信息>

色谱柱:XB-C18(50*4.6mm,5μm) 流速:2.5ml/min
 柱温:30°C 波长:250nm
 数据文件名: RCSSXT-396 - 10-6/28-179-2 - zzp-24112201-2p-rcqx-pH4.5jz-90mg-jf50z-p6-15min.lcd
 方法文件名: RCSSXT-396 - SXT-396-rcqx-FX277.lcm
 批处理文件名: RCSSXT-396 - 20241129-rcqx-FX277.lcb
 样品瓶号: 3-47
 进样体积: 10μl 版本号:6.115
 进样时间: 2024/11/28 22:39:47 实验者: xiexinhui
 处理时间(V2): 2024/11/29 08:39:54 处理者: xiexinhui
 仪器型号: SHIMADZU LC-2050C(FX277)

<色谱图>

mV



<峰表>

检测器A 250nm

| 峰号 | 保留时间 | 面积 | 面积% | 高度 | 理论塔板数(USP) | 拖尾因子 | 分离度(USP) |
|----|-------|------|---------|------|------------|-------|----------|
| 1 | 2.857 | 7541 | 100.000 | 1182 | 4869 | 1.140 | -- |
| 总计 | | 7541 | 100.000 | 1182 | | | |

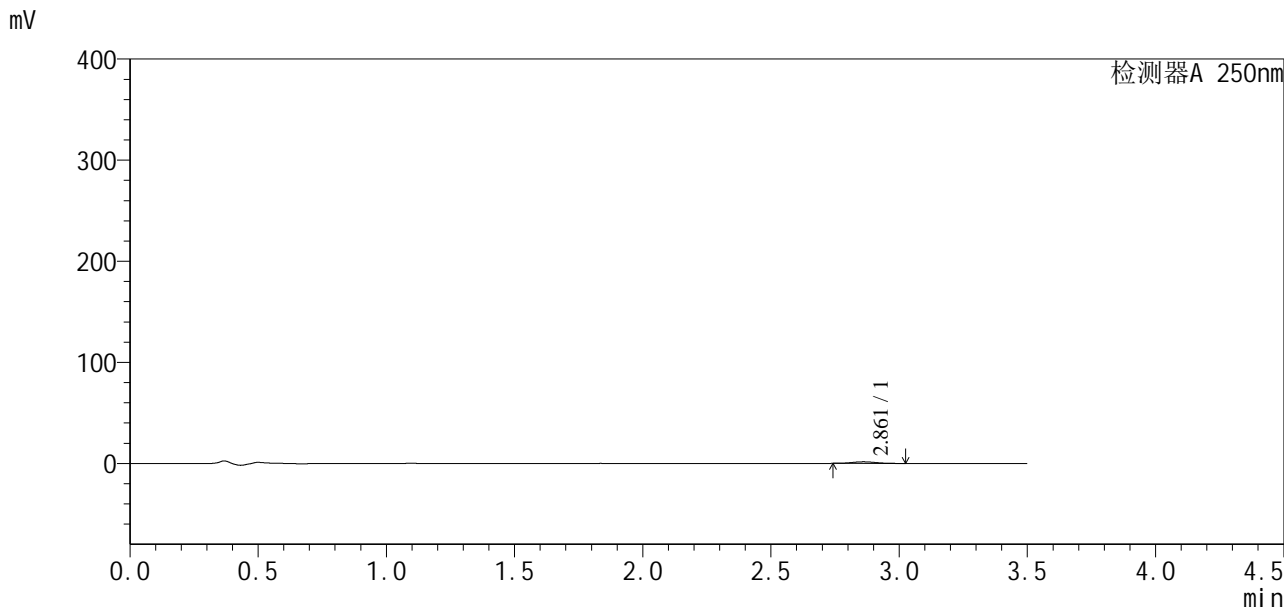


SXT-396

<样品信息>

色谱柱:XB-C18(50*4.6mm,5µm) 流速:2.5ml/min
柱温:30°C 波长:250nm
数据文件名: RCSSXT-396 - 10-6/28-180-2 - zzp-24112201-2p-rcqx-pH4.5jz-90mg-jf50z-p1-30min.lcd
方法文件名: RCSSXT-396 - SXT-396-rcqx-FX277.lcm
批处理文件名: RCSSXT-396 - 20241129-rcqx-FX277.lcb
样品瓶号: 3-3
进样体积: 10µl 版本号:6.115
进样时间: 2024/11/28 22:43:39 实验者: xiexinhui
处理时间(V2): 2024/11/29 08:39:56 处理者: xiexinhui
仪器型号: SHIMADZU LC-2050C(FX277)

<色谱图>



<峰表>

检测器A 250nm

| 峰号 | 保留时间 | 面积 | 面积% | 高度 | 理论塔板数(USP) | 拖尾因子 | 分离度(USP) |
|----|-------|-------|---------|------|------------|-------|----------|
| 1 | 2.861 | 10308 | 100.000 | 1619 | 4513 | 1.130 | -- |
| 总计 | | 10308 | 100.000 | 1619 | | | |



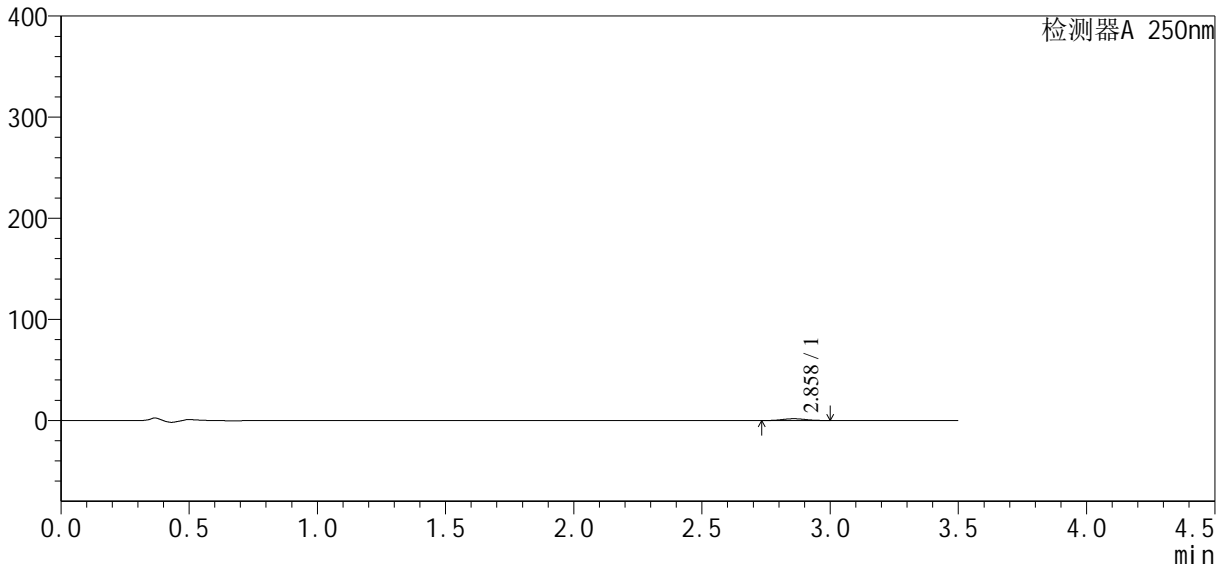
SXT-396

<样品信息>

色谱柱:XB-C18(50*4.6mm,5μm) 流速:2.5ml/min
 柱温:30°C 波长:250nm
 数据文件名: RCSSXT-396 - 10-6/28-181-2 - zzp-24112201-2p-rcqx-pH4.5jz-90mg-jf50z-p2-30min.lcd
 方法文件名: RCSSXT-396 - SXT-396-rcqx-FX277.lcm
 批处理文件名: RCSSXT-396 - 20241129-rcqx-FX277.lcb
 样品瓶号: 3-12
 进样体积: 10μl 版本号:6.115
 进样时间: 2024/11/28 22:47:31 实验者: xiexinhui
 处理时间 (V2) : 2024/11/29 08:39:59 处理者: xiexinhui
 仪器型号: SHIMADZU LC-2050C(FX277)

<色谱图>

mV



<峰表>

检测器A 250nm

| 峰号 | 保留时间 | 面积 | 面积% | 高度 | 理论塔板数(USP) | 拖尾因子 | 分离度(USP) |
|----|-------|-------|---------|------|------------|-------|----------|
| 1 | 2.858 | 11106 | 100.000 | 1788 | 4669 | 1.033 | -- |
| 总计 | | 11106 | 100.000 | 1788 | | | |

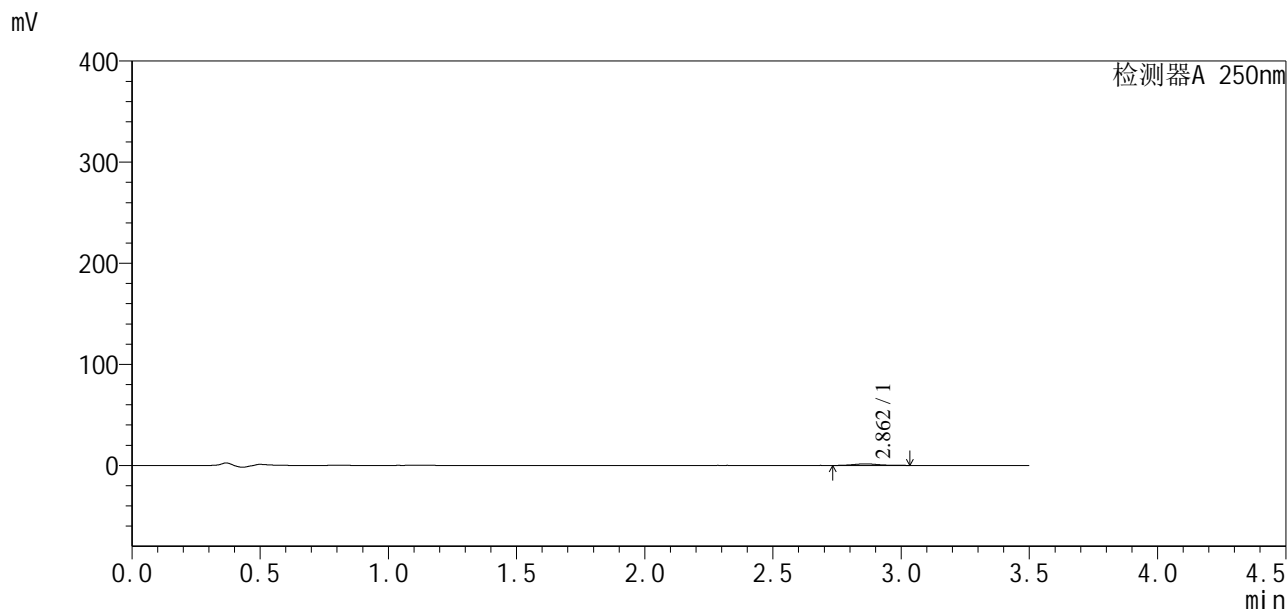


SXT-396

<样品信息>

色谱柱:XB-C18(50*4.6mm,5µm) 流速:2.5ml/min
柱温:30°C 波长:250nm
数据文件名: RCSSXT-396 - 10-6/28-183-2 - zzp-24112201-2p-rcqx-pH4.5jz-90mg-jf50z-p4-30min.lcd
方法文件名: RCSSXT-396 - SXT-396-rcqx-FX277.lcm
批处理文件名: RCSSXT-396 - 20241129-rcqx-FX277.lcb
样品瓶号: 3-30
进样体积: 10µl 版本号:6.115
进样时间: 2024/11/28 22:55:14 实验者: xiexinhui
处理时间(V2): 2024/11/29 08:40:04 处理者: xiexinhui
仪器型号: SHIMADZU LC-2050C(FX277)

<色谱图>



<峰表>

检测器A 250nm

| 峰号 | 保留时间 | 面积 | 面积% | 高度 | 理论塔板数(USP) | 拖尾因子 | 分离度(USP) |
|----|-------|-------|---------|------|------------|-------|----------|
| 1 | 2.862 | 10370 | 100.000 | 1550 | 4514 | 1.229 | -- |
| 总计 | | 10370 | 100.000 | 1550 | | | |

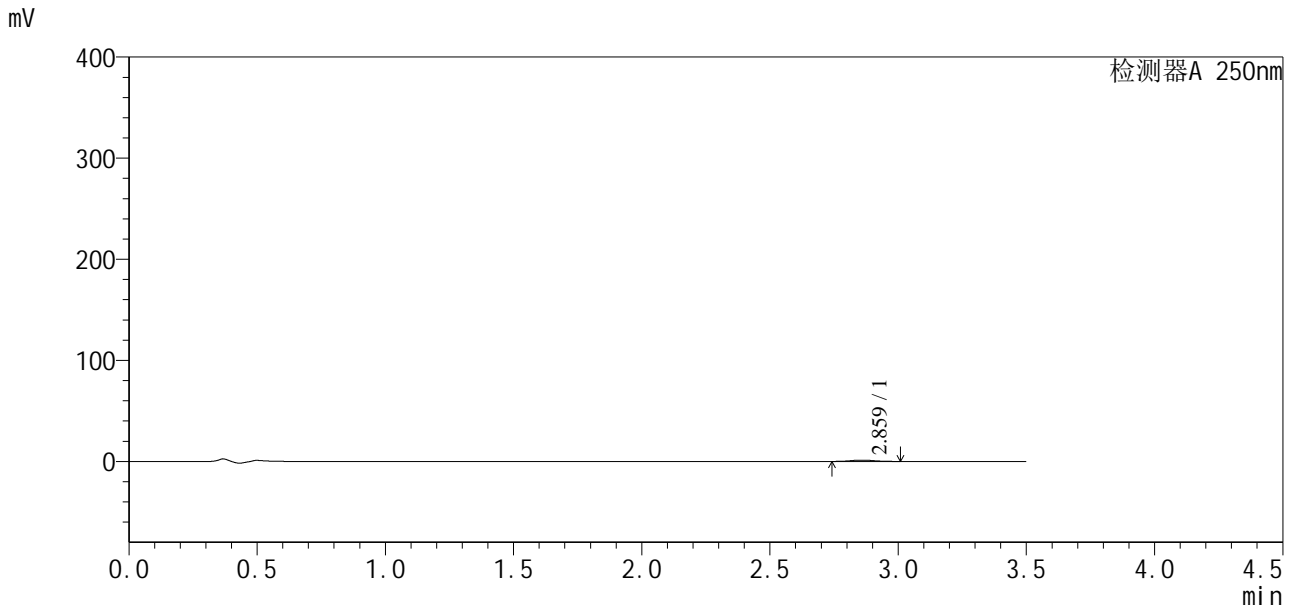


SXT-396

<样品信息>

色谱柱:XB-C18(50*4.6mm,5μm) 流速:2.5ml/min
 柱温:30°C 波长:250nm
 数据文件名: RCSSXT-396 - 10-6/28-184-2 - zzp-24112201-2p-rcqx-pH4.5jz-90mg-jf50z-p5-30min.lcd
 方法文件名: RCSSXT-396 - SXT-396-rcqx-FX277.lcm
 批处理文件名: RCSSXT-396 - 20241129-rcqx-FX277.lcb
 样品瓶号: 3-39
 进样体积: 10μl 版本号:6.115
 进样时间: 2024/11/28 22:59:05 实验者: xiexinhui
 处理时间 (V2) : 2024/11/29 08:40:07 处理者: xiexinhui
 仪器型号: SHIMADZU LC-2050C(FX277)

<色谱图>



<峰表>

检测器A 250nm

| 峰号 | 保留时间 | 面积 | 面积% | 高度 | 理论塔板数(USP) | 拖尾因子 | 分离度(USP) |
|----|-------|------|---------|------|------------|-------|----------|
| 1 | 2.859 | 8340 | 100.000 | 1298 | 4918 | 1.069 | -- |
| 总计 | | 8340 | 100.000 | 1298 | | | |

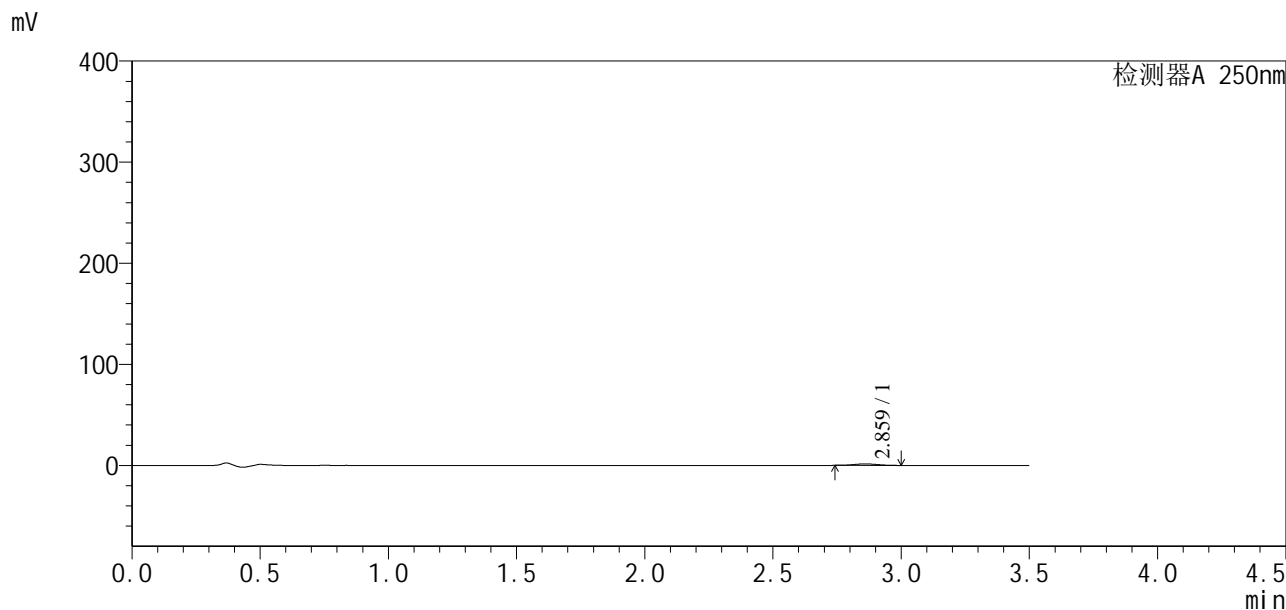


SXT-396

<样品信息>

色谱柱:XB-C18(50*4.6mm,5µm) 流速:2.5ml/min
 柱温:30°C 波长:250nm
 数据文件名: RCSSXT-396 - 10-6/28-185-2 - zzp-24112201-2p-rcqx-pH4.5jz-90mg-jf50z-p6-30min.lcd
 方法文件名: RCSSXT-396 - SXT-396-rcqx-FX277.lcm
 批处理文件名: RCSSXT-396 - 20241129-rcqx-FX277.lcb
 样品瓶号: 3-48
 进样体积: 10µl 版本号:6.115
 进样时间: 2024/11/28 23:02:57 实验者: xiexinhui
 处理时间(V2): 2024/11/29 08:40:09 处理者: xiexinhui
 仪器型号: SHIMADZU LC-2050C(FX277)

<色谱图>



<峰表>

检测器A 250nm

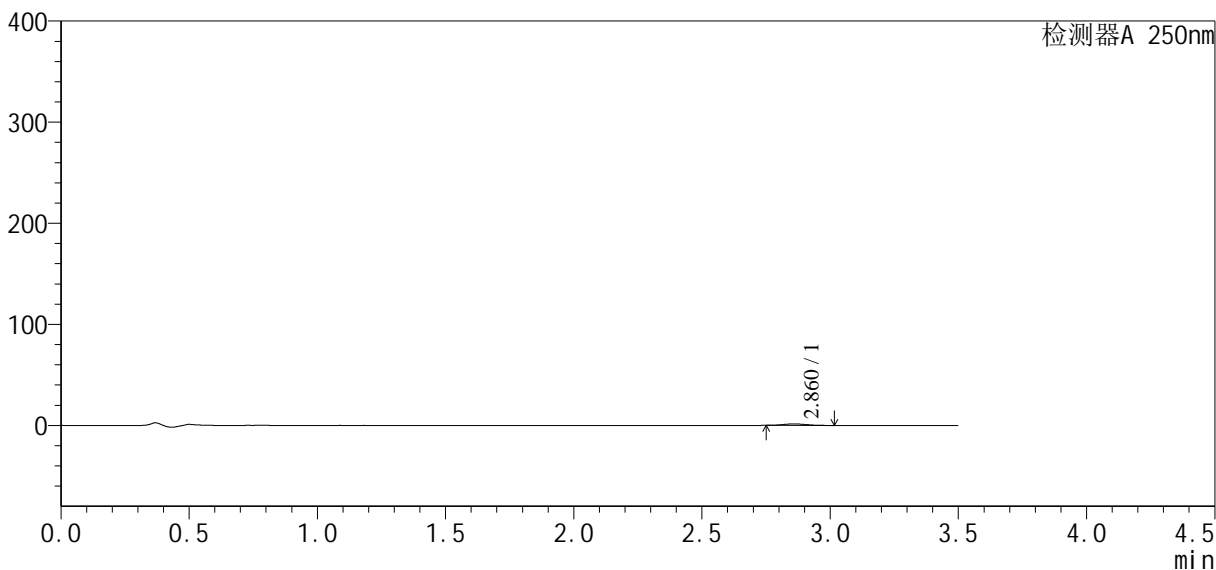
| 峰号 | 保留时间 | 面积 | 面积% | 高度 | 理论塔板数(USP) | 拖尾因子 | 分离度(USP) |
|----|-------|------|---------|------|------------|-------|----------|
| 1 | 2.859 | 9455 | 100.000 | 1516 | 4632 | 1.080 | -- |
| 总计 | | 9455 | 100.000 | 1516 | | | |

<样品信息>

色谱柱:XB-C18(50*4.6mm,5 μ m) 流速:2.5ml/min
柱温:30 $^{\circ}$ C 波长:250nm
数据文件名: RCSSXT-396 - 10-6/28-187-2 - zzp-24112201-2p-rcqx-pH4.5jz-90mg-jf50z-p2-45min.lcd
方法文件名: RCSSXT-396 - SXT-396-rcqx-FX277.lcm
批处理文件名: RCSSXT-396 - 20241129-rcqx-FX277.lcb
样品瓶号: 3-13
进样体积: 10 μ l 版本号:6.115
进样时间: 2024/11/28 23:10:39 实验者: xiexinhui
处理时间(V2): 2024/11/29 08:40:15 处理者: xiexinhui
仪器型号: SHIMADZU LC-2050C(FX277)

<色谱图>

mV



<峰表>

检测器A 250nm

| 峰号 | 保留时间 | 面积 | 面积% | 高度 | 理论塔板数(USP) | 拖尾因子 | 分离度(USP) |
|----|-------|------|---------|------|------------|-------|----------|
| 1 | 2.860 | 9548 | 100.000 | 1522 | 4727 | 1.112 | -- |
| 总计 | | 9548 | 100.000 | 1522 | | | |



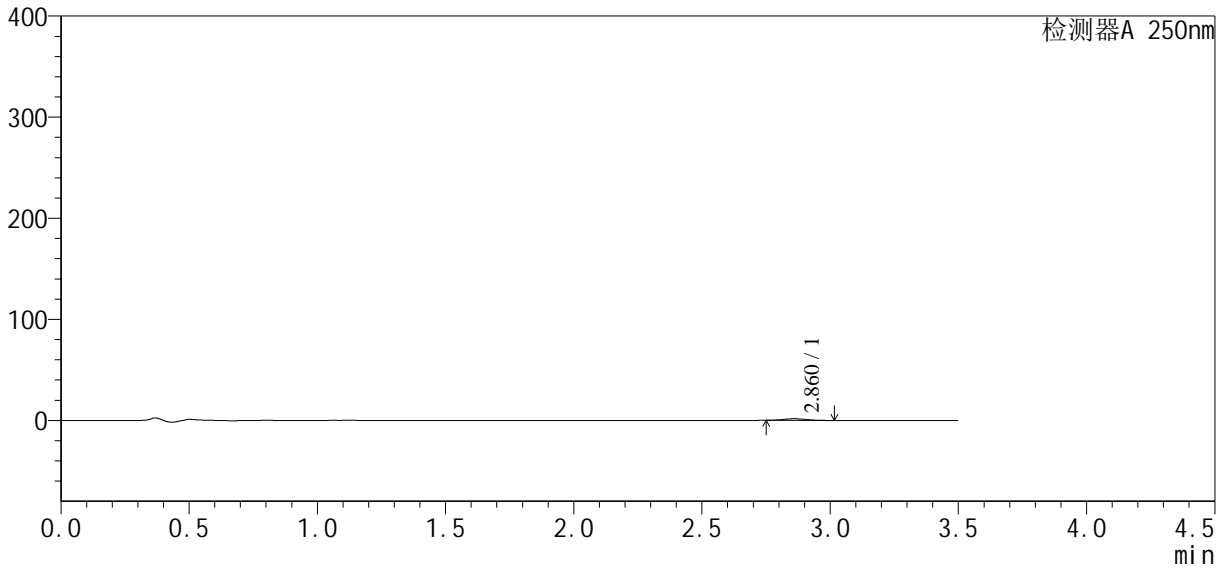
SXT-396

<样品信息>

色谱柱:XB-C18(50*4.6mm,5µm) 流速:2.5ml/min
柱温:30°C 波长:250nm
数据文件名: RCSSXT-396 - 10-6/28-188-2 - zzp-24112201-2p-rcqx-pH4.5jz-90mg-jf50z-p3-45min.lcd
方法文件名: RCSSXT-396 - SXT-396-rcqx-FX277.lcm
批处理文件名: RCSSXT-396 - 20241129-rcqx-FX277.lcb
样品瓶号: 3-22
进样体积: 10µl 版本号:6.115
进样时间: 2024/11/28 23:14:31 实验者: xiexinhui
处理时间 (V2): 2024/11/29 08:40:18 处理者: xiexinhui
仪器型号: SHIMADZU LC-2050C(FX277)

<色谱图>

mV



<峰表>

检测器A 250nm

| 峰号 | 保留时间 | 面积 | 面积% | 高度 | 理论塔板数(USP) | 拖尾因子 | 分离度(USP) |
|----|-------|-------|---------|------|------------|-------|----------|
| 1 | 2.860 | 10256 | 100.000 | 1672 | 4719 | 1.092 | -- |
| 总计 | | 10256 | 100.000 | 1672 | | | |



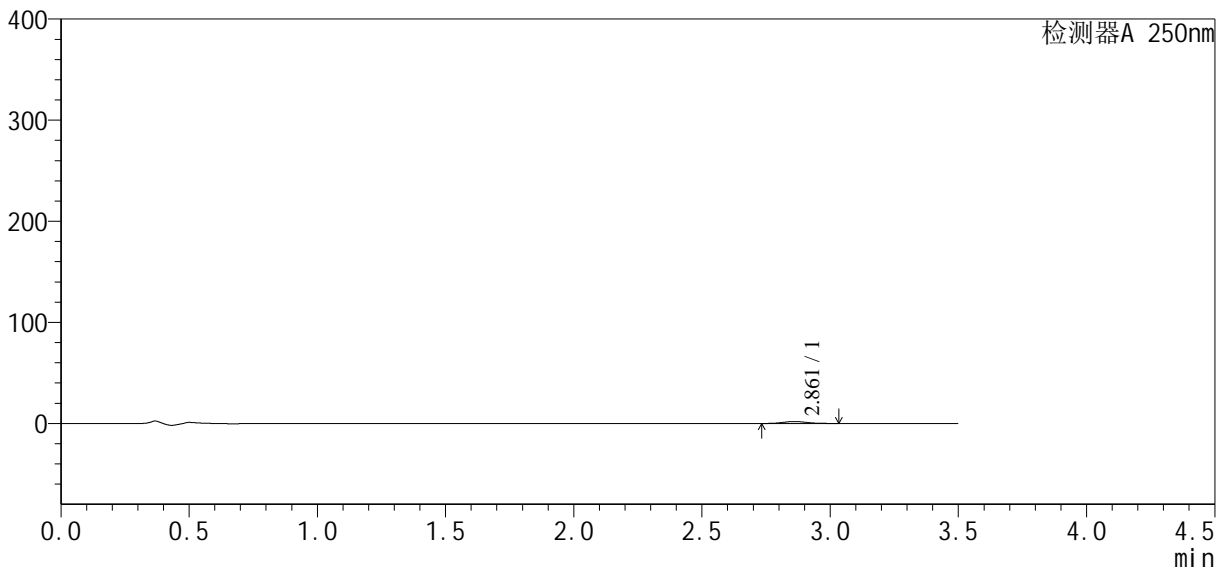
SXT-396

<样品信息>

色谱柱:XB-C18(50*4.6mm,5μm) 流速:2.5ml/min
 柱温:30°C 波长:250nm
 数据文件名: RCSSXT-396 - 10-6/28-200-2 - zzp-24112201-2p-rcqx-pH4.5jz-90mg-jf50z-p3-90min.lcd
 方法文件名: RCSSXT-396 - SXT-396-rcqx-FX277.lcm
 批处理文件名: RCSSXT-396 - 20241129-rcqx-FX277.lcb
 样品瓶号: 3-24
 进样体积: 10μl 版本号:6.115
 进样时间: 2024/11/29 00:00:51 实验者: xiexinhui
 处理时间 (V2): 2024/11/29 08:40:48 处理者: xiexinhui
 仪器型号: SHIMADZU LC-2050C(FX277)

<色谱图>

mV



<峰表>

检测器A 250nm

| 峰号 | 保留时间 | 面积 | 面积% | 高度 | 理论塔板数(USP) | 拖尾因子 | 分离度(USP) |
|----|-------|-------|---------|------|------------|-------|----------|
| 1 | 2.861 | 12442 | 100.000 | 1924 | 4656 | 1.140 | -- |
| 总计 | | 12442 | 100.000 | 1924 | | | |

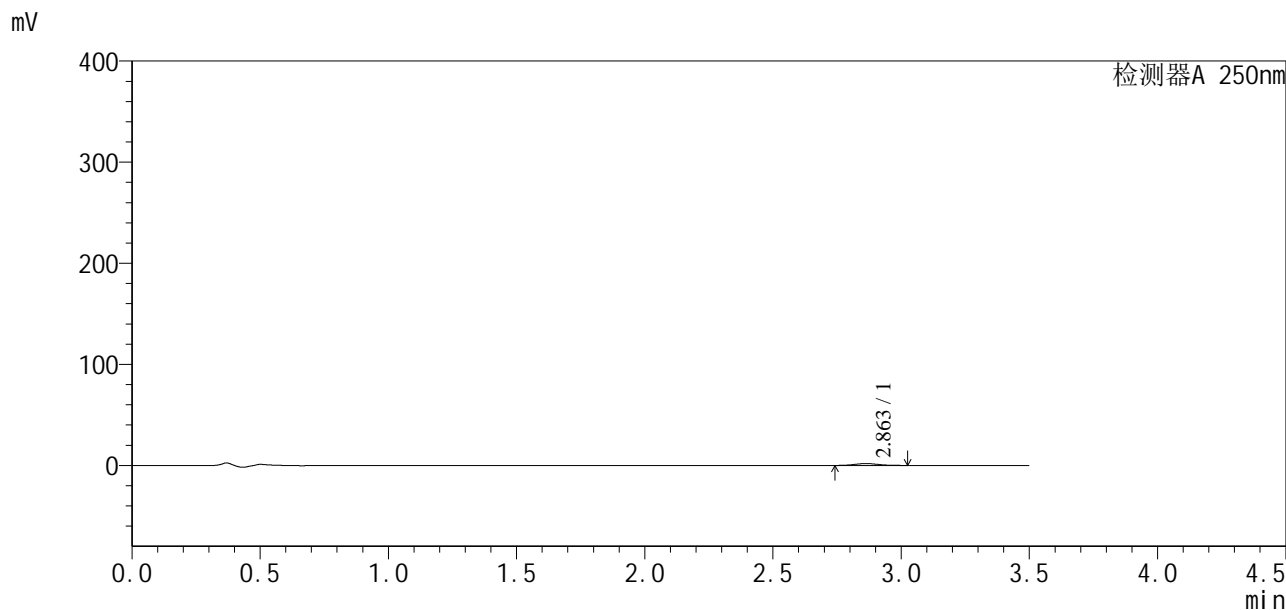


SXT-396

<样品信息>

色谱柱:XB-C18(50*4.6mm,5μm) 流速:2.5ml/min
 柱温:30°C 波长:250nm
 数据文件名: RCSSXT-396 - 10-6/28-212-2 - zzp-24112201-2p-rcqx-pH4.5jz-90mg-jf50z-p3-jx.lcd
 方法文件名: RCSSXT-396 - SXT-396-rcqx-FX277.lcm
 批处理文件名: RCSSXT-396 - 20241129-rcqx-FX277.lcb
 样品瓶号: 3-26
 进样体积: 10μl 版本号:6.115
 进样时间: 2024/11/29 00:47:12 实验者: xiexinhui
 处理时间 (V2) : 2024/11/29 08:41:18 处理者: xiexinhui
 仪器型号: SHIMADZU LC-2050C(FX277)

<色谱图>



<峰表>

检测器A 250nm

| 峰号 | 保留时间 | 面积 | 面积% | 高度 | 理论塔板数(USP) | 拖尾因子 | 分离度(USP) |
|----|-------|-------|---------|------|------------|-------|----------|
| 1 | 2.863 | 11746 | 100.000 | 1824 | 4598 | 1.087 | -- |
| 总计 | | 11746 | 100.000 | 1824 | | | |



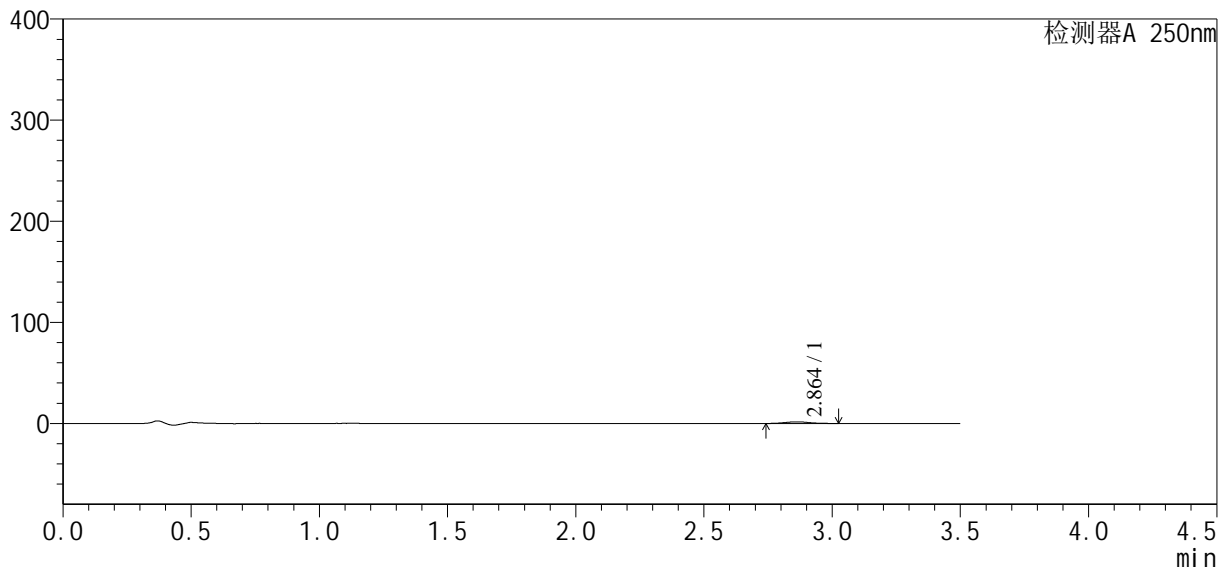
SXT-396

<样品信息>

色谱柱:XB-C18(50*4.6mm,5 μ m) 流速:2.5ml/min
柱温:30 $^{\circ}$ C 波长:250nm
数据文件名: RCSSXT-396 - 10-6/28-215-2 - zzp-24112201-2p-rcqx-pH4.5jz-90mg-jf50z-p6-jx.lcd
方法文件名: RCSSXT-396 - SXT-396-rcqx-FX277.lcm
批处理文件名: RCSSXT-396 - 20241129-rcqx-FX277.lcb
样品瓶号: 3-53
进样体积: 10 μ l 版本号:6.115
进样时间: 2024/11/29 00:58:50 实验者: xiexinhui
处理时间(V2): 2024/11/29 08:41:26 处理者: xiexinhui
仪器型号: SHIMADZU LC-2050C(FX277)

<色谱图>

mV



<峰表>

检测器A 250nm

| 峰号 | 保留时间 | 面积 | 面积% | 高度 | 理论塔板数(USP) | 拖尾因子 | 分离度(USP) |
|----|-------|-------|---------|------|------------|-------|----------|
| 1 | 2.864 | 10539 | 100.000 | 1609 | 4546 | 1.082 | -- |
| 总计 | | 10539 | 100.000 | 1609 | | | |

