

## &lt;样品信息&gt;

色谱柱:XB-C18(4.6mm\*150mm,5μm)

流速: 1.5ml/min

柱温:30°C

波长: 232nm

数据文件名: RC\$J346 - 0-261/24-1740-2 - zzp-2023122121p-rcqx-pH6.8jz-1-rj.lcd

方法文件名: RC\$J346 - J346-rcqx-FX273.lcm

批处理文件名: RC\$J346 - J346-20241128-FX273.lcb

样品瓶号: 2-9

进样体积: 50 μl

版本号: 6.115

进样时间: 2024/11/28 16:51:28

实验者: xiechaojun

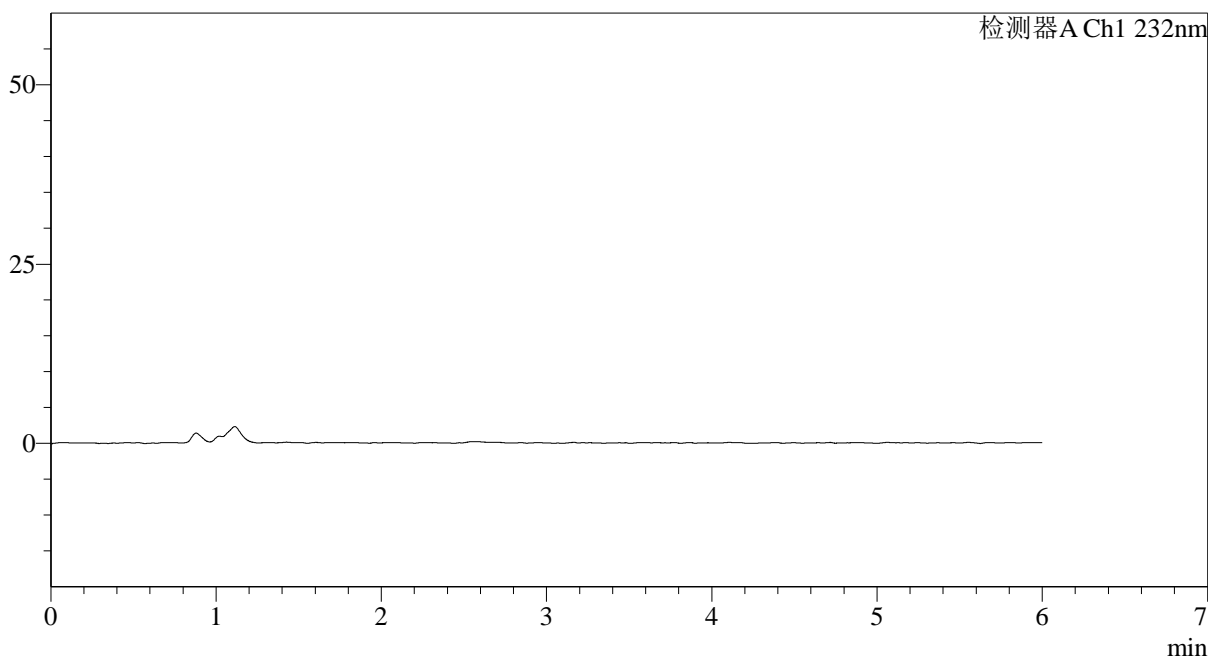
处理时间 (V2): 2024/11/29 08:45:33

处理者: xiechaojun

仪器型号: SHIMADZU LC-2050C(FX273)

## &lt;色谱图&gt;

mV



## &lt;峰表&gt;

检测器A Ch1 232nm

峰号	保留时间	面积	面积%	高度	理论塔板数(USP)	拖尾因子	分离度(USP)
总计							

## &lt;样品信息&gt;

色谱柱:XB-C18(4.6mm\*150mm,5 $\mu$ m)

流速: 1.5ml/min

柱温:30°C

波长: 232nm

数据文件名: RC\$J346 - 0-261/24-1741-2 - zzp-2023122121p-rcqx-pH6.8jz-1-dz1-1.lcd

方法文件名: RC\$J346 - J346-rcqx-FX273.lcm

批处理文件名: RC\$J346 - J346-20241128-FX273.lcb

样品瓶号: 2-18

进样体积: 50  $\mu$ l

版本号: 6.115

进样时间: 2024/11/28 16:57:55

实验者: xiechaojun

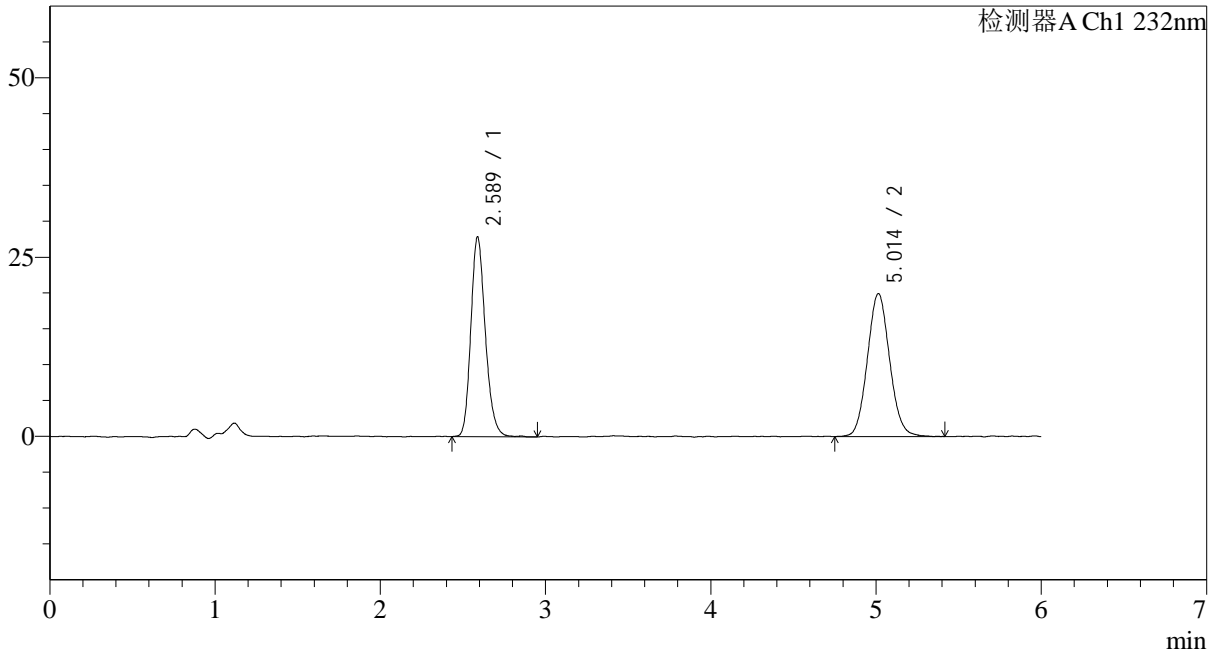
处理时间 (V2): 2024/11/29 08:45:37

处理者: xiechaojun

仪器型号: SHIMADZU LC-2050C(FX273)

## &lt;色谱图&gt;

mV



## &lt;峰表&gt;

检测器A Ch1 232nm

峰号	保留时间	面积	面积%	高度	理论塔板数(USP)	拖尾因子	分离度(USP)
1	2.589	169813	47.625	27549	4282	1.194	--
2	5.014	186747	52.375	19841	6639	1.077	11.994
总计		356560	100.000	47390			

## &lt;样品信息&gt;

色谱柱:XB-C18(4.6mm\*150mm,5 $\mu$ m)

流速: 1.5ml/min

柱温:30°C

波长: 232nm

数据文件名: RC\$J346 - 0-261/24-1742-2 - zzp-2023122121p-rcqx-pH6.8jz-1-dz1-2.lcd

方法文件名: RC\$J346 - J346-rcqx-FX273.lcm

批处理文件名: RC\$J346 - J346-20241128-FX273.lcb

样品瓶号: 2-18

进样体积: 50  $\mu$ l

版本号: 6.115

进样时间: 2024/11/28 17:04:21

实验者: xiechaojun

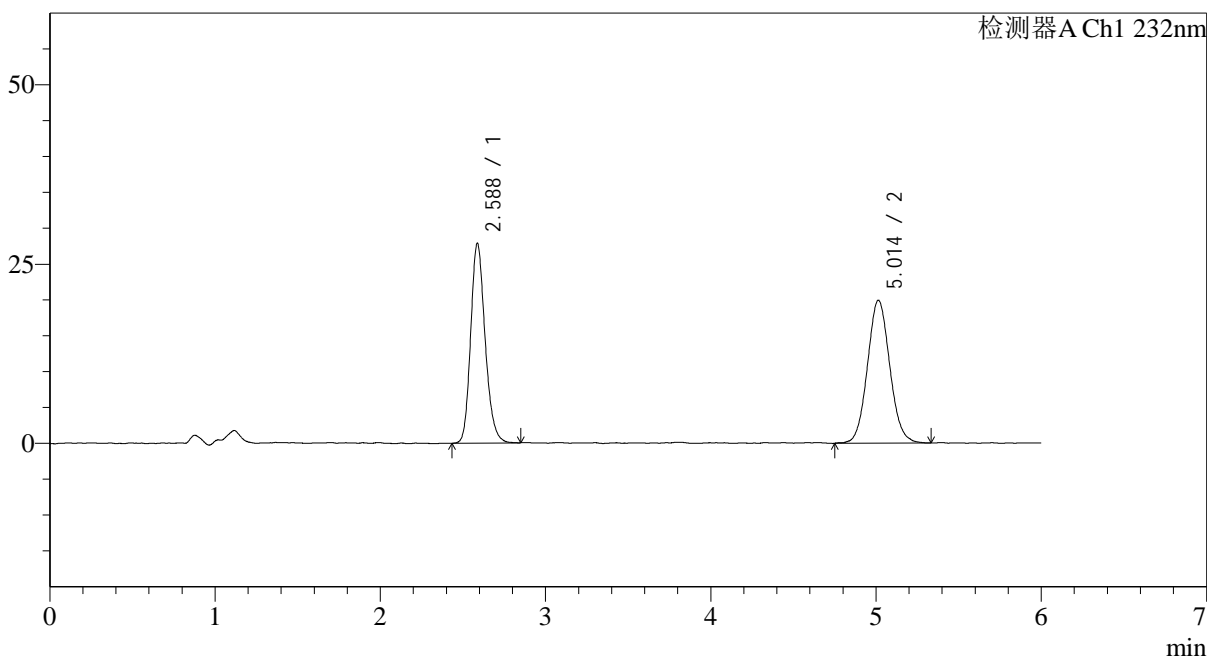
处理时间 (V2): 2024/11/29 08:45:40

处理者: xiechaojun

仪器型号: SHIMADZU LC-2050C(FX273)

## &lt;色谱图&gt;

mV



## &lt;峰表&gt;

检测器A Ch1 232nm

峰号	保留时间	面积	面积%	高度	理论塔板数(USP)	拖尾因子	分离度(USP)
1	2.588	169194	47.412	27450	4313	1.191	--
2	5.014	187665	52.588	19854	6660	1.073	12.031
总计		356859	100.000	47304			

## &lt;样品信息&gt;

色谱柱:XB-C18(4.6mm\*150mm,5μm)

流速: 1.5ml/min

柱温:30°C

波长: 232nm

数据文件名: RC\$J346 - 0-261/24-1743-2 - zzp-2023122121p-rcqx-pH6.8jz-1-dz1-3.lcd

方法文件名: RC\$J346 - J346-rcqx-FX273.lcm

批处理文件名: RC\$J346 - J346-20241128-FX273.lcb

样品瓶号: 2-18

进样体积: 50 μl

版本号: 6.115

进样时间: 2024/11/28 17:10:47

实验者: xiechaojun

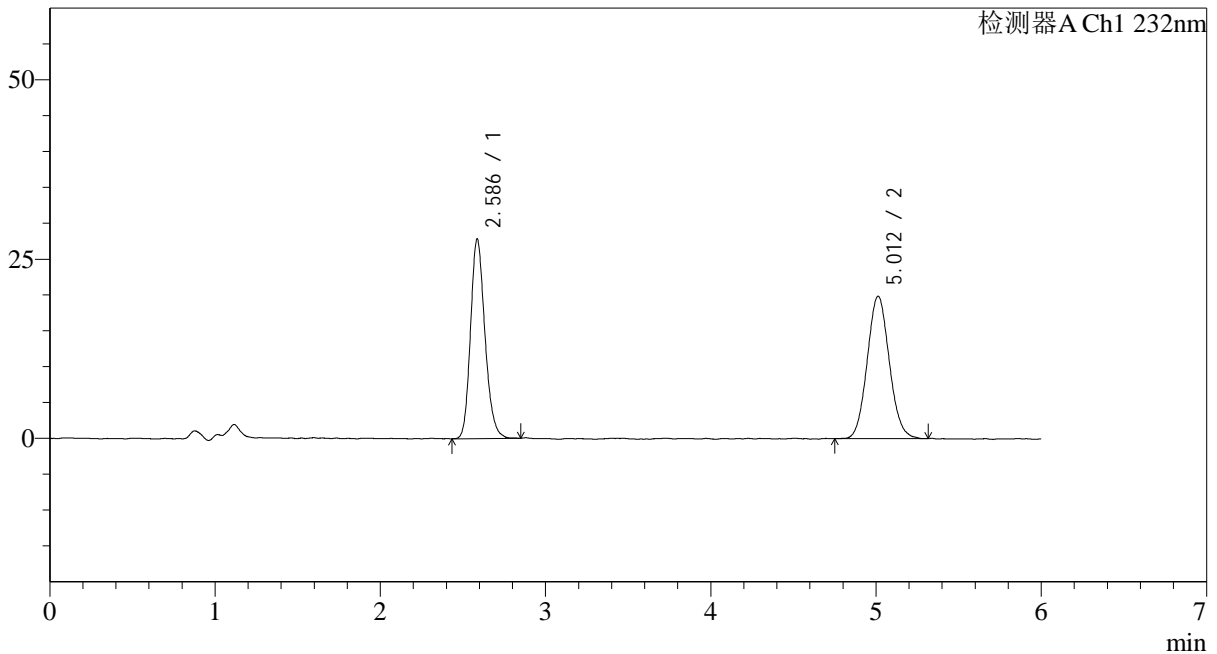
处理时间 (V2): 2024/11/29 08:45:43

处理者: xiechaojun

仪器型号: SHIMADZU LC-2050C(FX273)

## &lt;色谱图&gt;

mV



## &lt;峰表&gt;

检测器A Ch1 232nm

峰号	保留时间	面积	面积%	高度	理论塔板数(USP)	拖尾因子	分离度(USP)
1	2.586	168816	47.767	27295	4288	1.191	--
2	5.012	184597	52.233	19798	6751	1.080	12.069
总计		353412	100.000	47093			

## &lt;样品信息&gt;

色谱柱:XB-C18(4.6mm\*150mm,5µm)

流速: 1.5ml/min

柱温:30°C

波长: 232nm

数据文件名: RC\$J346 - 0-261/24-1744-2 - zzp-2023122121p-rcqx-pH6.8jz-1-dz1-4.lcd

方法文件名: RC\$J346 - J346-rcqx-FX273.lcm

批处理文件名: RC\$J346 - J346-20241128-FX273.lcb

样品瓶号: 2-18

进样体积: 50 µl

版本号: 6.115

进样时间: 2024/11/28 17:17:15

实验者: xiechaojun

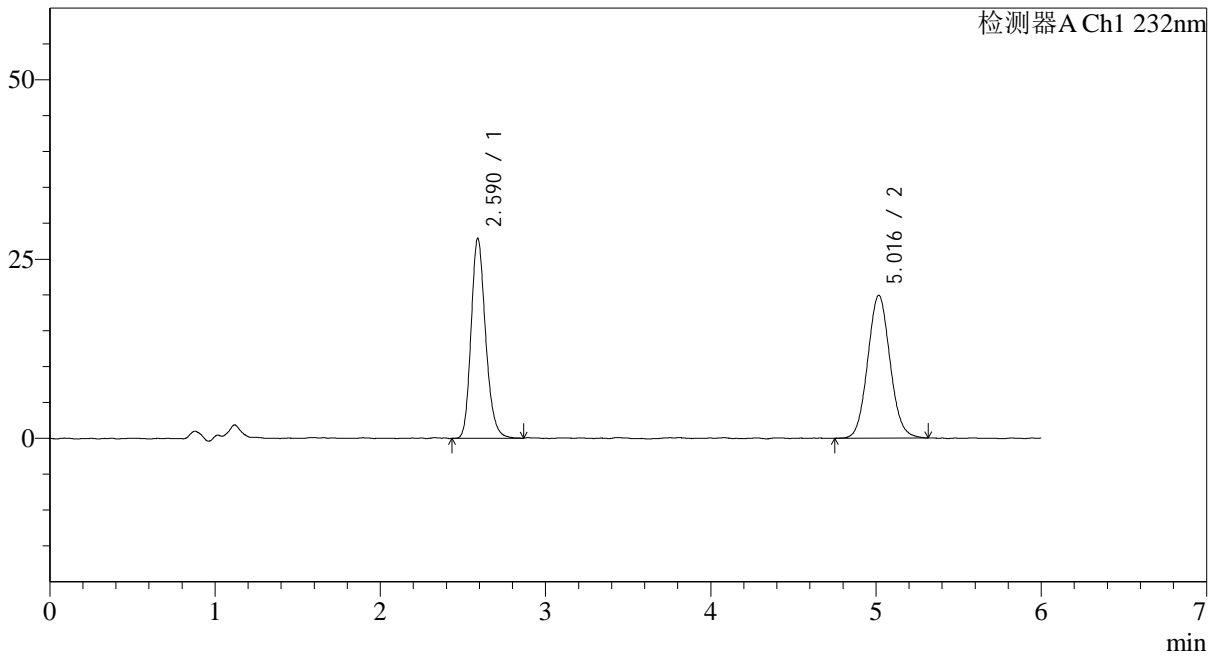
处理时间 (V2): 2024/11/29 08:45:46

处理者: xiechaojun

仪器型号: SHIMADZU LC-2050C(FX273)

## &lt;色谱图&gt;

mV



## &lt;峰表&gt;

检测器A Ch1 232nm

峰号	保留时间	面积	面积%	高度	理论塔板数(USP)	拖尾因子	分离度(USP)
1	2.590	169921	47.625	27668	4305	1.196	--
2	5.016	186865	52.375	19739	6664	1.074	12.019
总计		356785	100.000	47407			

## &lt;样品信息&gt;

色谱柱:XB-C18(4.6mm\*150mm,5 $\mu$ m)

流速: 1.5ml/min

柱温:30 $^{\circ}$ C

波长: 232nm

数据文件名: RC\$J346 - 0-261/24-1745-2 - zzp-2023122121p-rcqx-pH6.8jz-1-dz1-5.lcd

方法文件名: RC\$J346 - J346-rcqx-FX273.lcm

批处理文件名: RC\$J346 - J346-20241128-FX273.lcb

样品瓶号: 2-18

进样体积: 50  $\mu$ l

版本号: 6.115

进样时间: 2024/11/28 17:23:43

实验者: xiechaojun

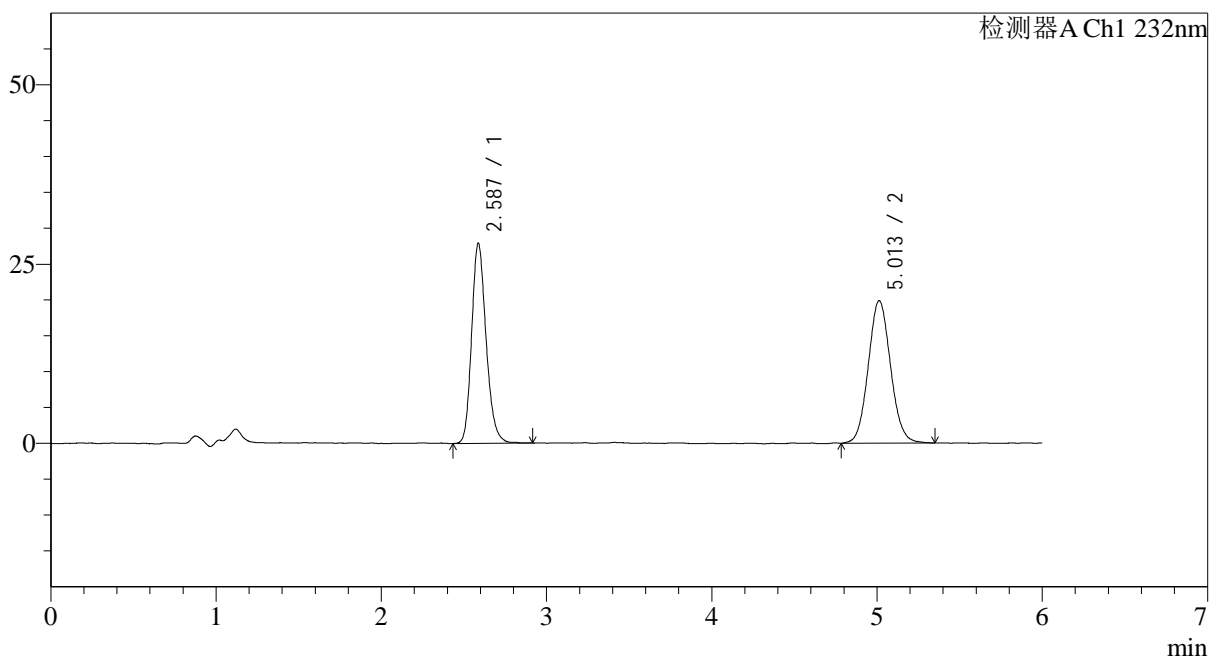
处理时间 (V2): 2024/11/29 08:45:49

处理者: xiechaojun

仪器型号: SHIMADZU LC-2050C(FX273)

## &lt;色谱图&gt;

mV



## &lt;峰表&gt;

检测器A Ch1 232nm

峰号	保留时间	面积	面积%	高度	理论塔板数(USP)	拖尾因子	分离度(USP)
1	2.587	169775	47.671	27449	4286	1.197	--
2	5.013	186361	52.329	19791	6689	1.076	12.031
总计		356136	100.000	47240			



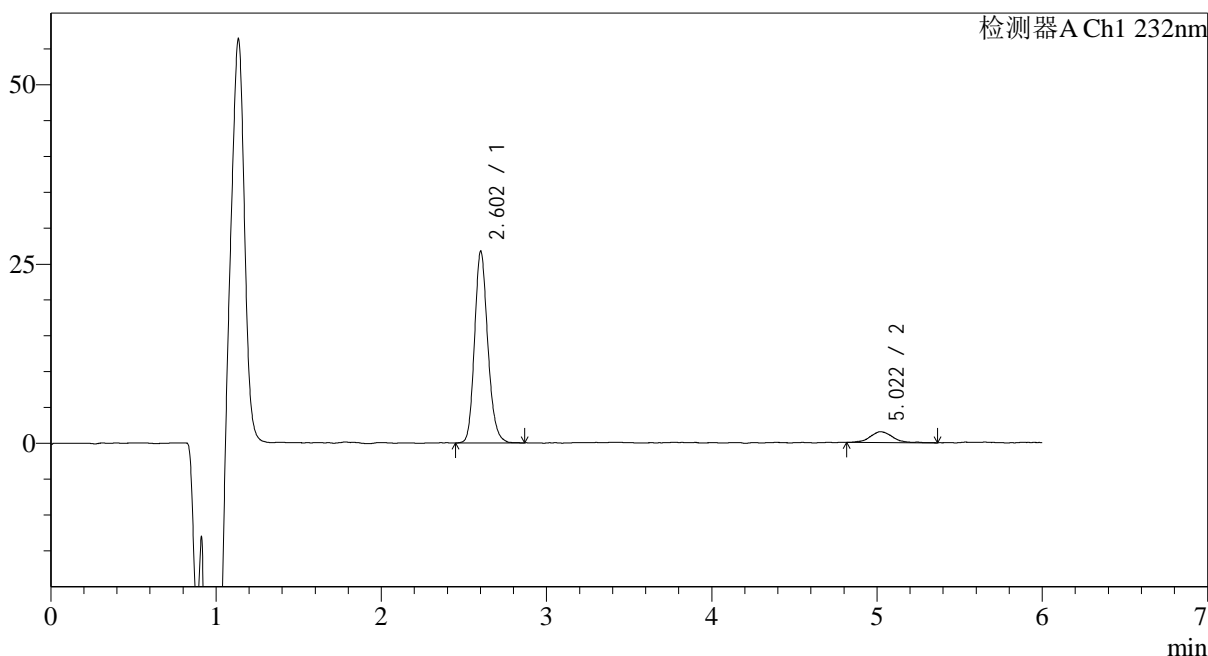
# J346

## <样品信息>

色谱柱:XB-C18(4.6mm\*150mm,5μm) 流速: 1.5ml/min  
 柱温:30°C 波长: 232nm  
 数据文件名: RC\$J346 - 0-261/24-1746-2 - zzp-2023122121p-rcqx-pH6.8jz-1-P1-5min.lcd  
 方法文件名: RC\$J346 - J346-rcqx-FX273.lcm  
 批处理文件名: RC\$J346 - J346-20241128-FX273.lcb  
 样品瓶号: 2-1 版本号: 6.115  
 进样体积: 50 μl 实验者: xiechaojun  
 进样时间: 2024/11/28 17:30:09 处理者: xiechaojun  
 处理时间 (V2): 2024/11/29 08:45:52  
 仪器型号: SHIMADZU LC-2050C(FX273)

## <色谱图>

mV



## <峰表>

检测器A Ch1 232nm

峰号	保留时间	面积	面积%	高度	理论塔板数(USP)	拖尾因子	分离度(USP)
1	2.602	148913	91.131	25989	5205	1.176	--
2	5.022	14492	8.869	1512	7102	1.070	12.650
总计		163404	100.000	27501			



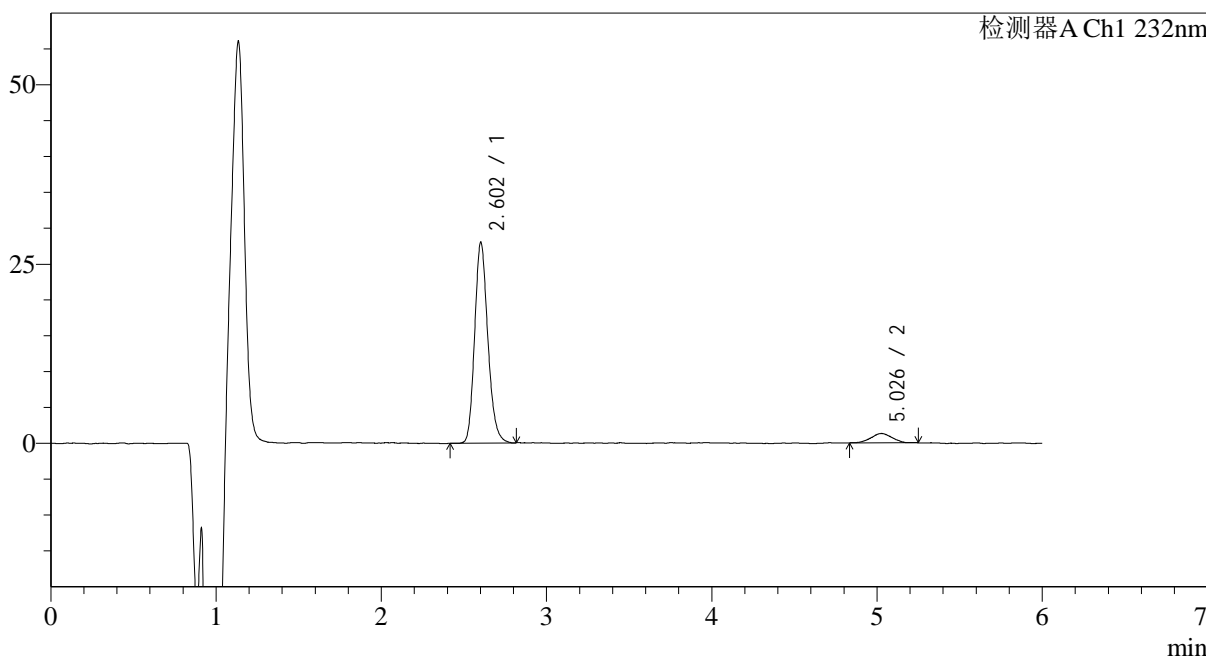
# J346

## <样品信息>

色谱柱:XB-C18(4.6mm\*150mm,5μm) 流速: 1.5ml/min  
 柱温:30°C 波长: 232nm  
 数据文件名: RC\$J346 - 0-261/24-1747-2 - zzp-2023122121p-rcqx-pH6.8jz-1-P2-5min.lcd  
 方法文件名: RC\$J346 - J346-rcqx-FX273.lcm  
 批处理文件名: RC\$J346 - J346-20241128-FX273.lcb  
 样品瓶号: 2-10 版本号: 6.115  
 进样体积: 50 μl 实验者: xiechaojun  
 进样时间: 2024/11/28 17:36:35 处理者: xiechaojun  
 处理时间 (V2) : 2024/11/29 08:45:55  
 仪器型号: SHIMADZU LC-2050C(FX273)

## <色谱图>

mV



## <峰表>

检测器A Ch1 232nm

峰号	保留时间	面积	面积%	高度	理论塔板数(USP)	拖尾因子	分离度(USP)
1	2.602	155111	92.995	27264	5201	1.183	--
2	5.026	11685	7.005	1305	7375	0.973	12.810
总计		166796	100.000	28569			



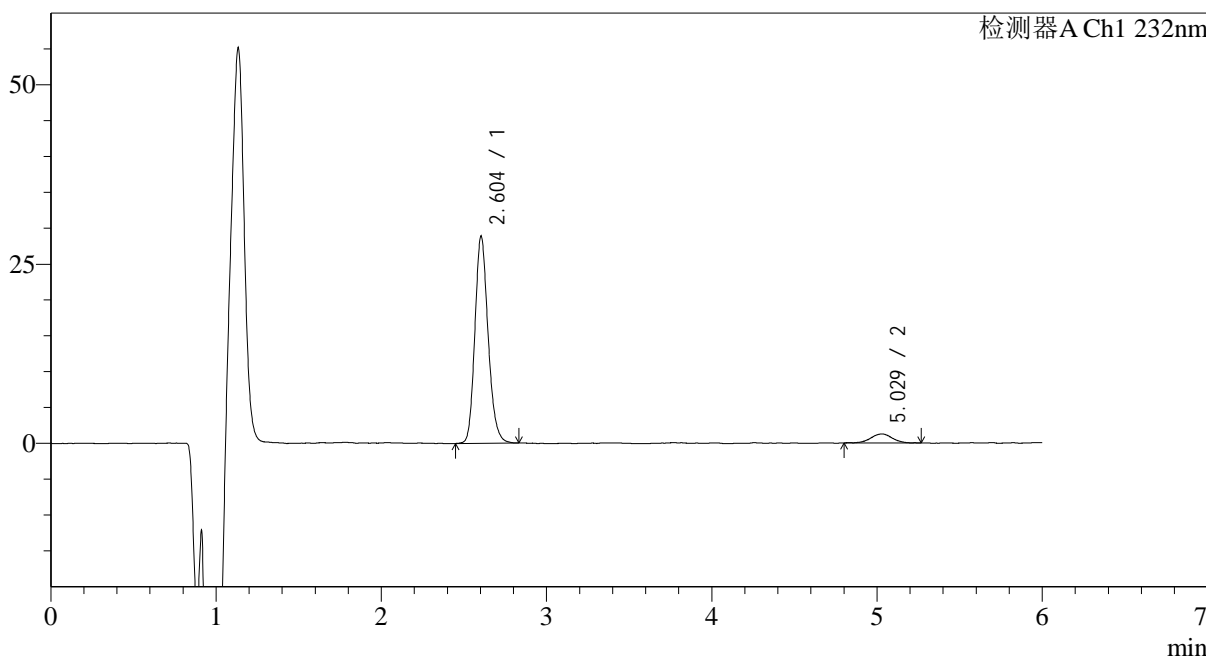
# J346

## <样品信息>

色谱柱:XB-C18(4.6mm\*150mm,5μm) 流速: 1.5ml/min  
 柱温:30°C 波长: 232nm  
 数据文件名: RC\$J346 - 0-261/24-1748-2 - zzp-2023122121p-rcqx-pH6.8jz-1-P3-5min.lcd  
 方法文件名: RC\$J346 - J346-rcqx-FX273.lcm  
 批处理文件名: RC\$J346 - J346-20241128-FX273.lcb  
 样品瓶号: 2-19  
 进样体积: 50 μl 版本号: 6.115  
 进样时间: 2024/11/28 17:43:01 实验者: xiechaojun  
 处理时间 (V2): 2024/11/29 08:45:58 处理者: xiechaojun  
 仪器型号: SHIMADZU LC-2050C(FX273)

## <色谱图>

mV



## <峰表>

检测器A Ch1 232nm

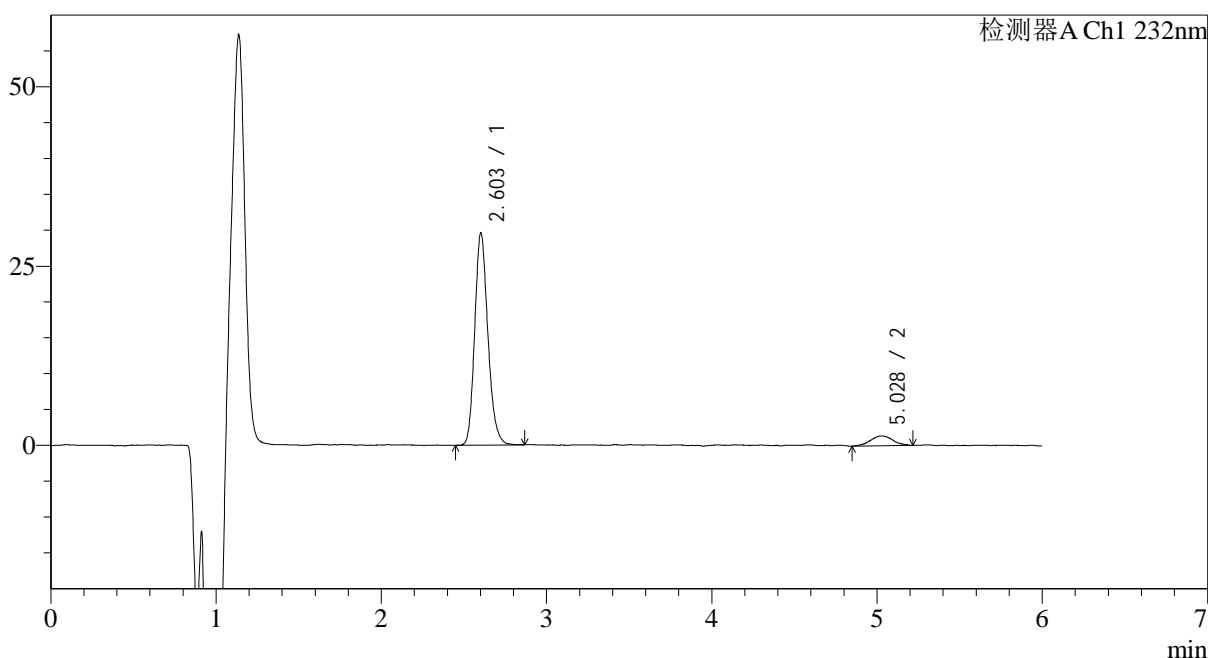
峰号	保留时间	面积	面积%	高度	理论塔板数(USP)	拖尾因子	分离度(USP)
1	2.604	160791	93.381	28356	5194	1.177	--
2	5.029	11398	6.619	1252	7940	0.976	13.097
总计		172188	100.000	29608			

## &lt;样品信息&gt;

色谱柱:XB-C18(4.6mm\*150mm,5 $\mu$ m) 流速: 1.5ml/min  
柱温:30 $^{\circ}$ C 波长: 232nm  
数据文件名: RC\$J346 - 0-261/24-1749-2 - zzp-2023122121p-rcqx-pH6.8jz-1-P4-5min.lcd  
方法文件名: RC\$J346 - J346-rcqx-FX273.lcm  
批处理文件名: RC\$J346 - J346-20241128-FX273.lcb  
样品瓶号: 2-28  
进样体积: 50  $\mu$ l 版本号: 6.115  
进样时间: 2024/11/28 17:49:26 实验者: xiechaojun  
处理时间 (V2): 2024/11/29 08:46:00 处理者: xiechaojun  
仪器型号: SHIMADZU LC-2050C(FX273)

## &lt;色谱图&gt;

mV



## &lt;峰表&gt;

检测器A Ch1 232nm

峰号	保留时间	面积	面积%	高度	理论塔板数(USP)	拖尾因子	分离度(USP)
1	2.603	163935	92.695	28854	5207	1.187	--
2	5.028	12919	7.305	1377	7138	1.037	12.686
总计		176854	100.000	30231			



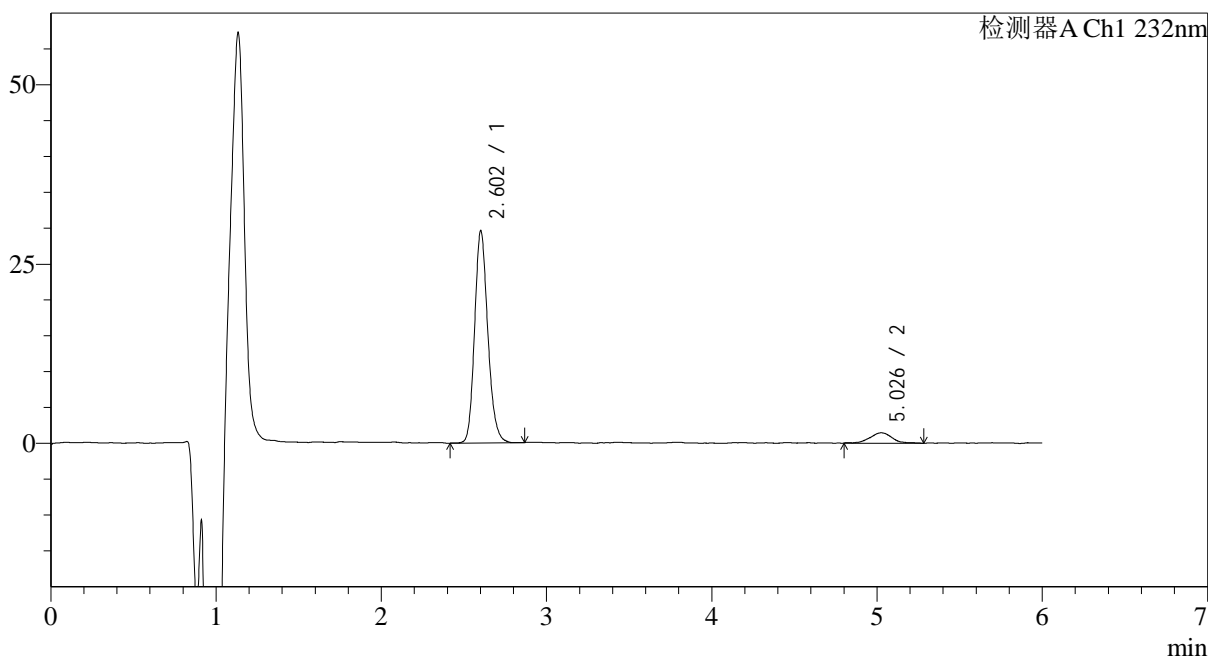
# J346

## <样品信息>

色谱柱:XB-C18(4.6mm\*150mm,5μm) 流速: 1.5ml/min  
 柱温:30°C 波长: 232nm  
 数据文件名: RC\$J346 - 0-261/24-1750-2 - zzp-2023122121p-rcqx-pH6.8jz-1-P5-5min.lcd  
 方法文件名: RC\$J346 - J346-rcqx-FX273.lcm  
 批处理文件名: RC\$J346 - J346-20241128-FX273.lcb  
 样品瓶号: 2-37  
 进样体积: 50 μl 版本号: 6.115  
 进样时间: 2024/11/28 17:55:51 实验者: xiechaojun  
 处理时间 (V2): 2024/11/29 08:46:03 处理者: xiechaojun  
 仪器型号: SHIMADZU LC-2050C(FX273)

## <色谱图>

mV



## <峰表>

检测器A Ch1 232nm

峰号	保留时间	面积	面积%	高度	理论塔板数(USP)	拖尾因子	分离度(USP)
1	2.602	164258	92.374	28784	5197	1.176	--
2	5.026	13561	7.626	1444	7472	0.980	12.860
总计		177819	100.000	30228			



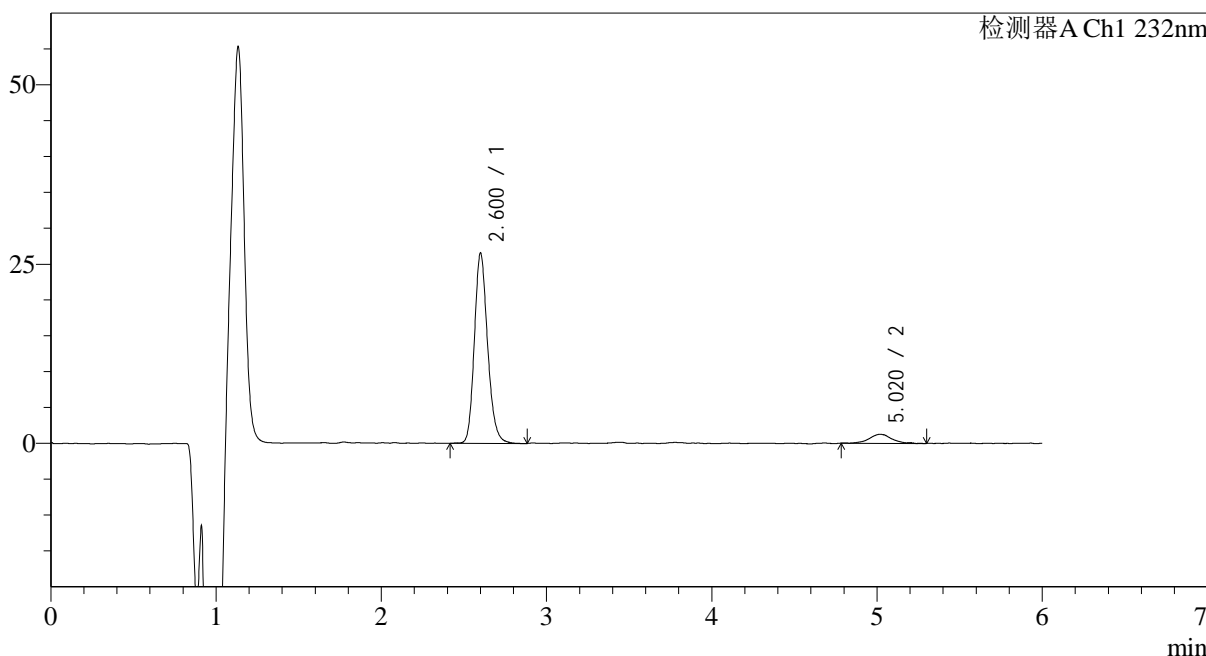
# J346

## <样品信息>

色谱柱:XB-C18(4.6mm\*150mm,5μm) 流速: 1.5ml/min  
 柱温:30°C 波长: 232nm  
 数据文件名: RC\$J346 - 0-261/24-1751-2 - zzp-2023122121p-rcqx-pH6.8jz-1-P6-5min.lcd  
 方法文件名: RC\$J346 - J346-rcqx-FX273.lcm  
 批处理文件名: RC\$J346 - J346-20241128-FX273.lcb  
 样品瓶号: 2-46 版本号: 6.115  
 进样体积: 50 μl 实验者: xiechaojun  
 进样时间: 2024/11/28 18:02:17 处理者: xiechaojun  
 处理时间 (V2): 2024/11/29 08:46:06  
 仪器型号: SHIMADZU LC-2050C(FX273)

## <色谱图>

mV



## <峰表>

检测器A Ch1 232nm

峰号	保留时间	面积	面积%	高度	理论塔板数(USP)	拖尾因子	分离度(USP)
1	2.600	147793	92.598	25728	5184	1.186	--
2	5.020	11815	7.402	1246	7859	1.110	13.044
总计		159607	100.000	26974			



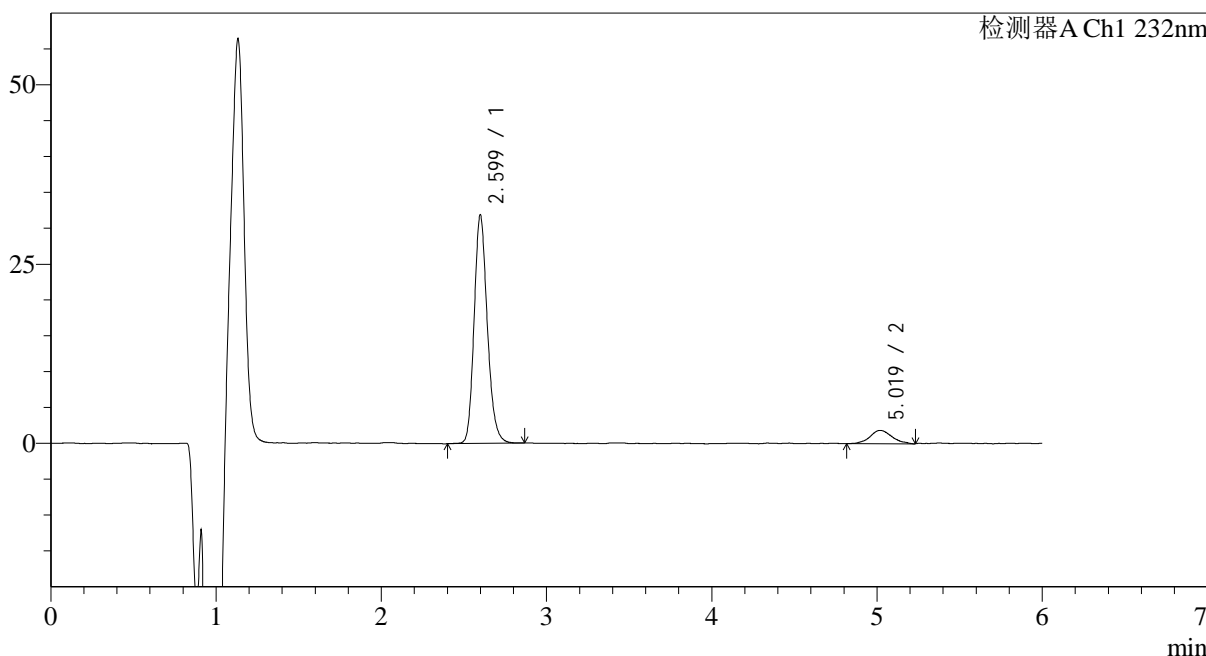
# J346

## <样品信息>

色谱柱:XB-C18(4.6mm\*150mm,5μm) 流速: 1.5ml/min  
 柱温:30°C 波长: 232nm  
 数据文件名: RC\$J346 - 0-261/24-1752-2 - zzp-2023122121p-rcqx-pH6.8jz-1-P1-10min.lcd  
 方法文件名: RC\$J346 - J346-rcqx-FX273.lcm  
 批处理文件名: RC\$J346 - J346-20241128-FX273.lcb  
 样品瓶号: 2-2 版本号: 6.115  
 进样体积: 50 μl 实验者: xiechaojun  
 进样时间: 2024/11/28 18:08:43 处理者: xiechaojun  
 处理时间 (V2): 2024/11/29 08:46:09  
 仪器型号: SHIMADZU LC-2050C(FX273)

## <色谱图>

mV



## <峰表>

检测器A Ch1 232nm

峰号	保留时间	面积	面积%	高度	理论塔板数(USP)	拖尾因子	分离度(USP)
1	2.599	176844	91.198	31137	5210	1.187	--
2	5.019	17068	8.802	1842	7317	1.097	12.782
总计		193912	100.000	32979			



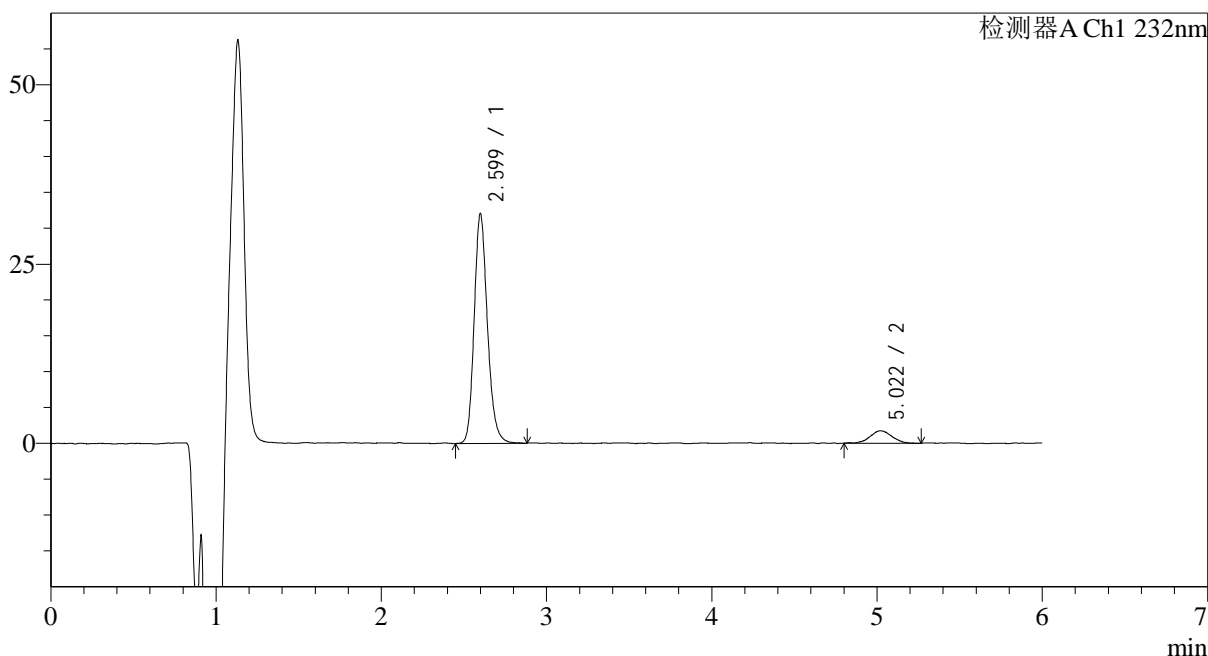
# J346

## <样品信息>

色谱柱:XB-C18(4.6mm\*150mm,5μm) 流速: 1.5ml/min  
 柱温:30°C 波长: 232nm  
 数据文件名: RC\$J346 - 0-261/24-1753-2 - zzp-2023122121p-rcqx-pH6.8jz-1-P2-10min.lcd  
 方法文件名: RC\$J346 - J346-rcqx-FX273.lcm  
 批处理文件名: RC\$J346 - J346-20241128-FX273.lcb  
 样品瓶号: 2-11 版本号: 6.115  
 进样体积: 50 μl 实验者: xiechaojun  
 进样时间: 2024/11/28 18:15:09 处理者: xiechaojun  
 处理时间 (V2): 2024/11/29 08:46:11  
 仪器型号: SHIMADZU LC-2050C(FX273)

## <色谱图>

mV



## <峰表>

检测器A Ch1 232nm

峰号	保留时间	面积	面积%	高度	理论塔板数(USP)	拖尾因子	分离度(USP)
1	2.599	178349	91.867	31217	5195	1.190	--
2	5.022	15790	8.133	1717	7094	1.050	12.659
总计		194139	100.000	32934			



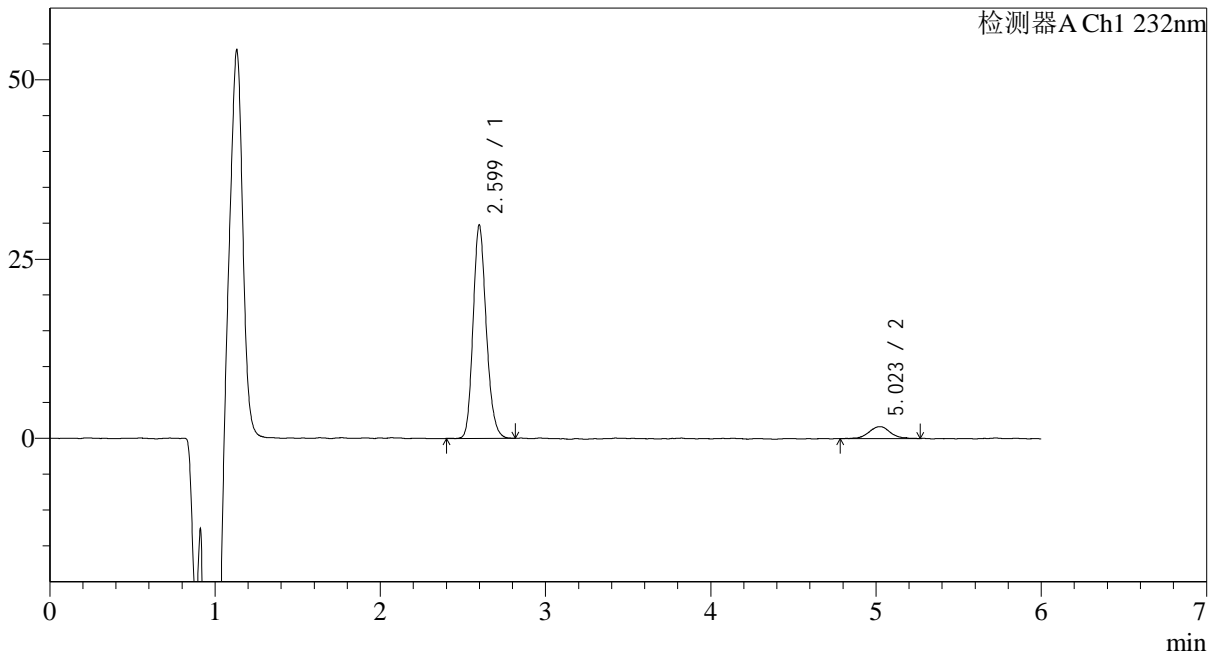
# J346

## <样品信息>

色谱柱:XB-C18(4.6mm\*150mm,5μm) 流速: 1.5ml/min  
 柱温:30°C 波长: 232nm  
 数据文件名: RC\$J346 - 0-261/24-1754-2 - zzp-2023122121p-rcqx-pH6.8jz-1-P3-10min.lcd  
 方法文件名: RC\$J346 - J346-rcqx-FX273.lcm  
 批处理文件名: RC\$J346 - J346-20241128-FX273.lcb  
 样品瓶号: 2-20  
 进样体积: 50 μl 版本号: 6.115  
 进样时间: 2024/11/28 18:21:35 实验者: xiechaojun  
 处理时间 (V2): 2024/11/29 08:46:14 处理者: xiechaojun  
 仪器型号: SHIMADZU LC-2050C(FX273)

## <色谱图>

mV



## <峰表>

检测器A Ch1 232nm

峰号	保留时间	面积	面积%	高度	理论塔板数(USP)	拖尾因子	分离度(USP)
1	2.599	164665	91.642	29098	5179	1.180	--
2	5.023	15018	8.358	1669	8195	1.019	13.233
总计		179683	100.000	30767			



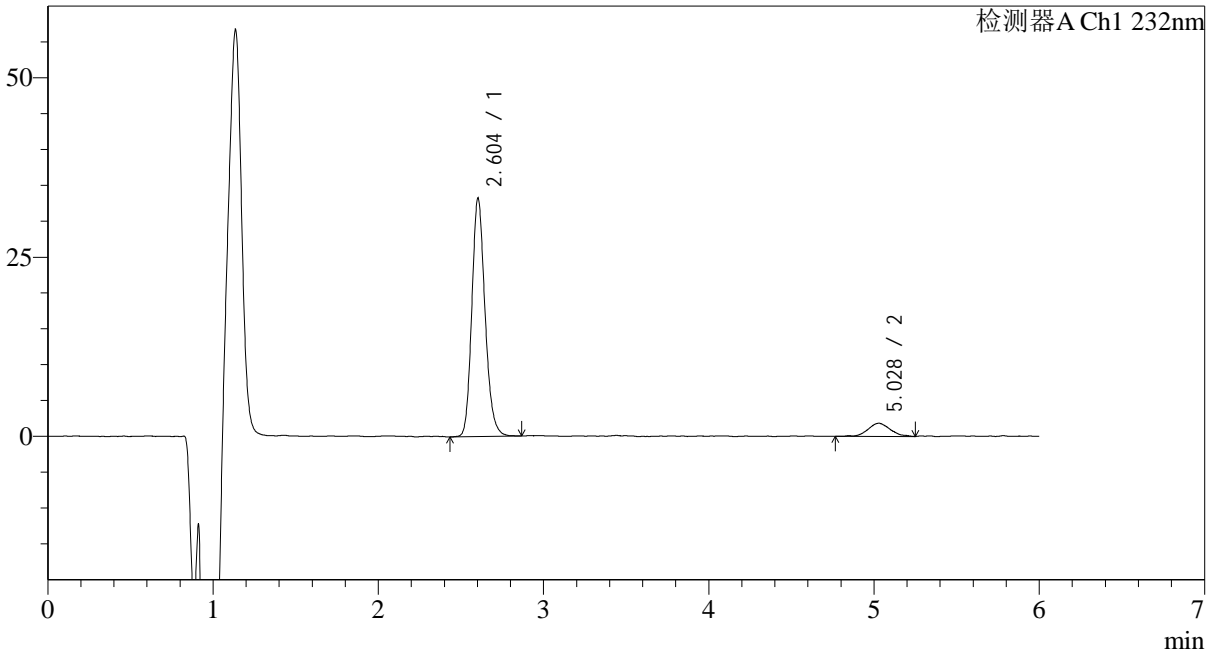
# J346

## <样品信息>

色谱柱:XB-C18(4.6mm\*150mm,5μm) 流速: 1.5ml/min  
 柱温:30°C 波长: 232nm  
 数据文件名: RC\$J346 - 0-261/24-1755-2 - zzp-2023122121p-rcqx-pH6.8jz-1-P4-10min.lcd  
 方法文件名: RC\$J346 - J346-rcqx-FX273.lcm  
 批处理文件名: RC\$J346 - J346-20241128-FX273.lcb  
 样品瓶号: 2-29  
 进样体积: 50 μl 版本号: 6.115  
 进样时间: 2024/11/28 18:28:01 实验者: xiechaojun  
 处理时间 (V2): 2024/11/29 08:46:18 处理者: xiechaojun  
 仪器型号: SHIMADZU LC-2050C(FX273)

## <色谱图>

mV



## <峰表>

检测器A Ch1 232nm

峰号	保留时间	面积	面积%	高度	理论塔板数(USP)	拖尾因子	分离度(USP)
1	2.604	184846	91.493	32557	5212	1.176	--
2	5.028	17187	8.507	1833	6870	1.128	12.531
总计		202034	100.000	34390			



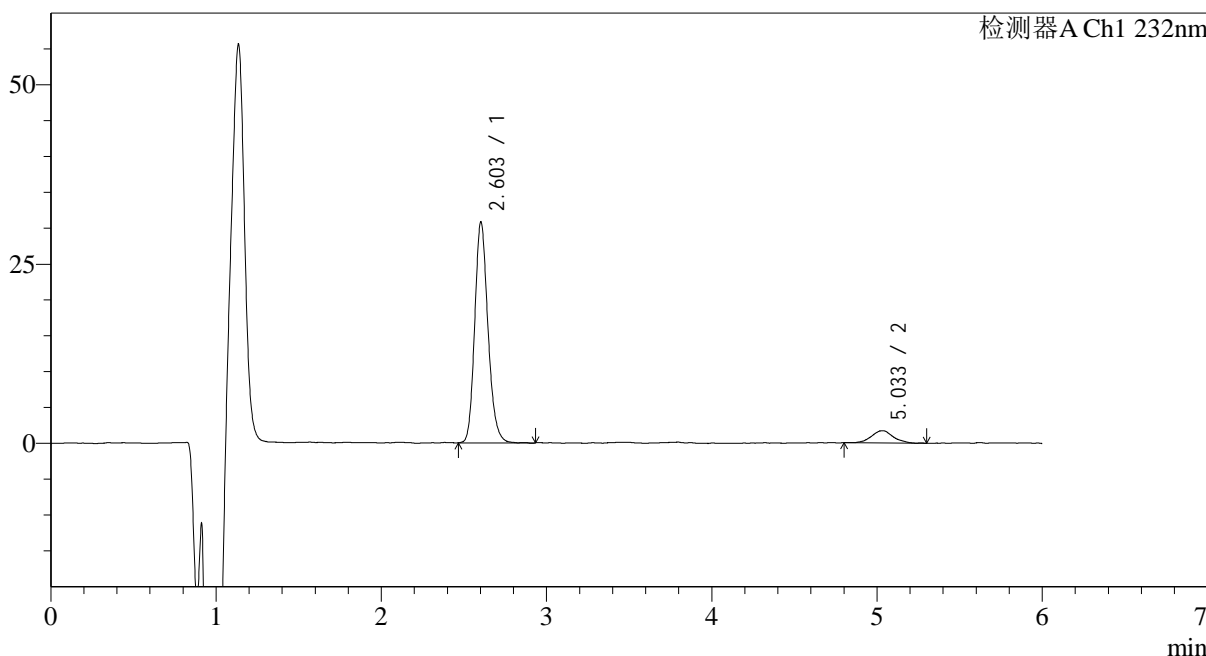
# J346

## <样品信息>

色谱柱:XB-C18(4.6mm\*150mm,5μm) 流速: 1.5ml/min  
 柱温:30°C 波长: 232nm  
 数据文件名: RC\$J346 - 0-261/24-1756-2 - zzp-2023122121p-rcqx-pH6.8jz-1-P5-10min.lcd  
 方法文件名: RC\$J346 - J346-rcqx-FX273.lcm  
 批处理文件名: RC\$J346 - J346-20241128-FX273.lcb  
 样品瓶号: 2-38  
 进样体积: 50 μl 版本号: 6.115  
 进样时间: 2024/11/28 18:34:27 实验者: xiechaojun  
 处理时间 (V2): 2024/11/29 08:46:20 处理者: xiechaojun  
 仪器型号: SHIMADZU LC-2050C(FX273)

## <色谱图>

mV



## <峰表>

检测器A Ch1 232nm

峰号	保留时间	面积	面积%	高度	理论塔板数(USP)	拖尾因子	分离度(USP)
1	2.603	171536	91.701	30102	5213	1.179	--
2	5.033	15524	8.299	1694	7484	1.029	12.893
总计		187060	100.000	31796			



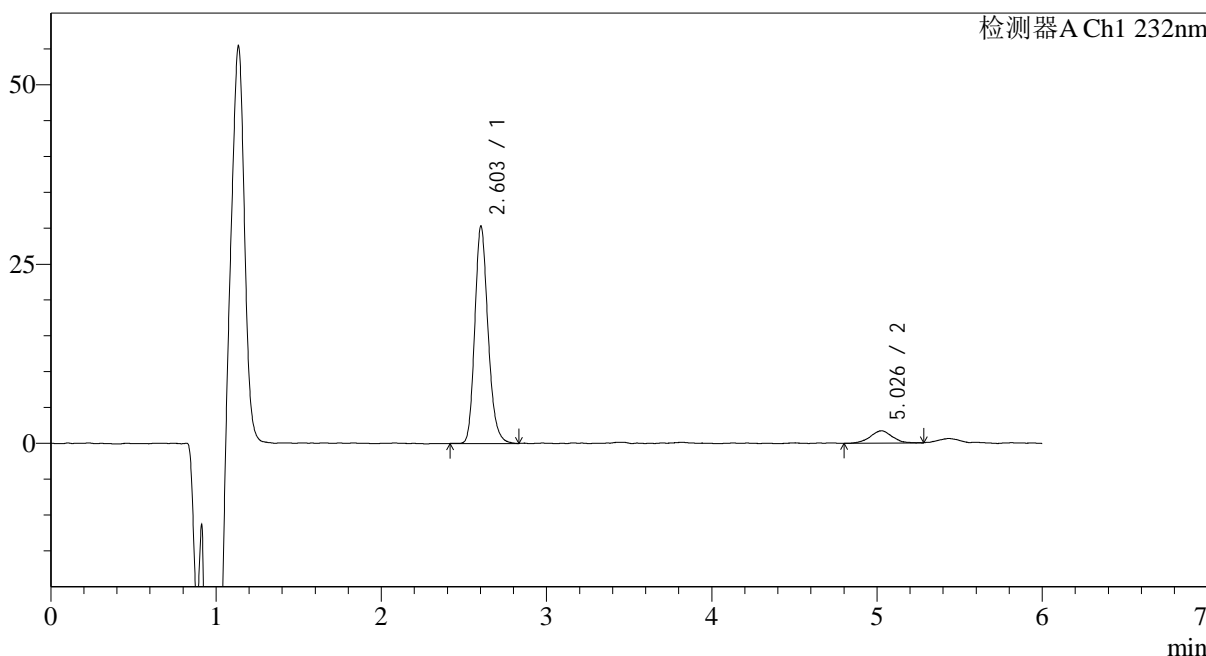
# J346

## <样品信息>

色谱柱:XB-C18(4.6mm\*150mm,5μm) 流速: 1.5ml/min  
 柱温:30°C 波长: 232nm  
 数据文件名: RC\$J346 - 0-261/24-1757-2 - zzp-2023122121p-rcqx-pH6.8jz-1-P6-10min.lcd  
 方法文件名: RC\$J346 - J346-rcqx-FX273.lcm  
 批处理文件名: RC\$J346 - J346-20241128-FX273.lcb  
 样品瓶号: 2-47  
 进样体积: 50 μl 版本号: 6.115  
 进样时间: 2024/11/28 18:40:53 实验者: xiechaojun  
 处理时间 (V2): 2024/11/29 08:46:23 处理者: xiechaojun  
 仪器型号: SHIMADZU LC-2050C(FX273)

## <色谱图>

mV



## <峰表>

检测器A Ch1 232nm

峰号	保留时间	面积	面积%	高度	理论塔板数(USP)	拖尾因子	分离度(USP)
1	2.603	168789	91.468	29644	5201	1.191	--
2	5.026	15745	8.532	1721	7388	0.983	12.810
总计		184534	100.000	31364			



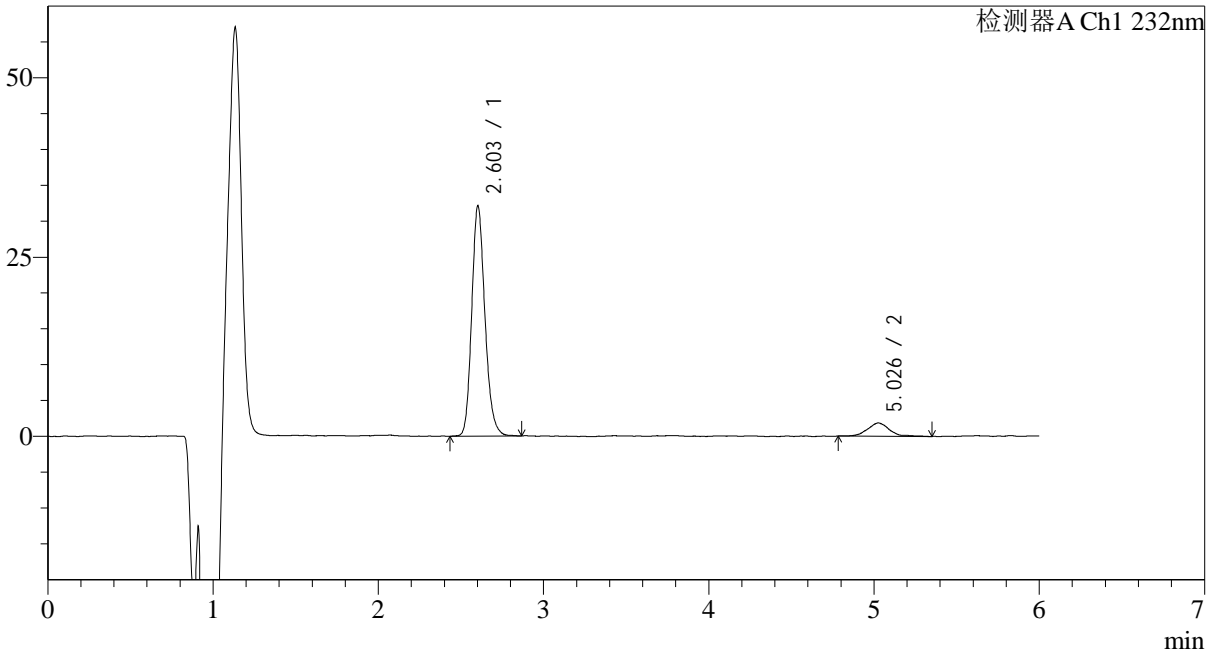
# J346

## <样品信息>

色谱柱:XB-C18(4.6mm\*150mm,5μm) 流速: 1.5ml/min  
 柱温:30°C 波长: 232nm  
 数据文件名: RC\$J346 - 0-261/24-1758-2 - zzp-2023122121p-rcqx-pH6.8jz-1-P1-15min.lcd  
 方法文件名: RC\$J346 - J346-rcqx-FX273.lcm  
 批处理文件名: RC\$J346 - J346-20241128-FX273.lcb  
 样品瓶号: 2-3 版本号: 6.115  
 进样体积: 50 μl 实验者: xiechaojun  
 进样时间: 2024/11/28 18:47:19 处理者: xiechaojun  
 处理时间 (V2) : 2024/11/29 08:46:26  
 仪器型号: SHIMADZU LC-2050C(FX273)

## <色谱图>

mV



## <峰表>

检测器A Ch1 232nm

峰号	保留时间	面积	面积%	高度	理论塔板数(USP)	拖尾因子	分离度(USP)
1	2.603	178808	91.218	31380	5213	1.181	--
2	5.026	17215	8.782	1848	7489	1.187	12.870
总计		196023	100.000	33228			



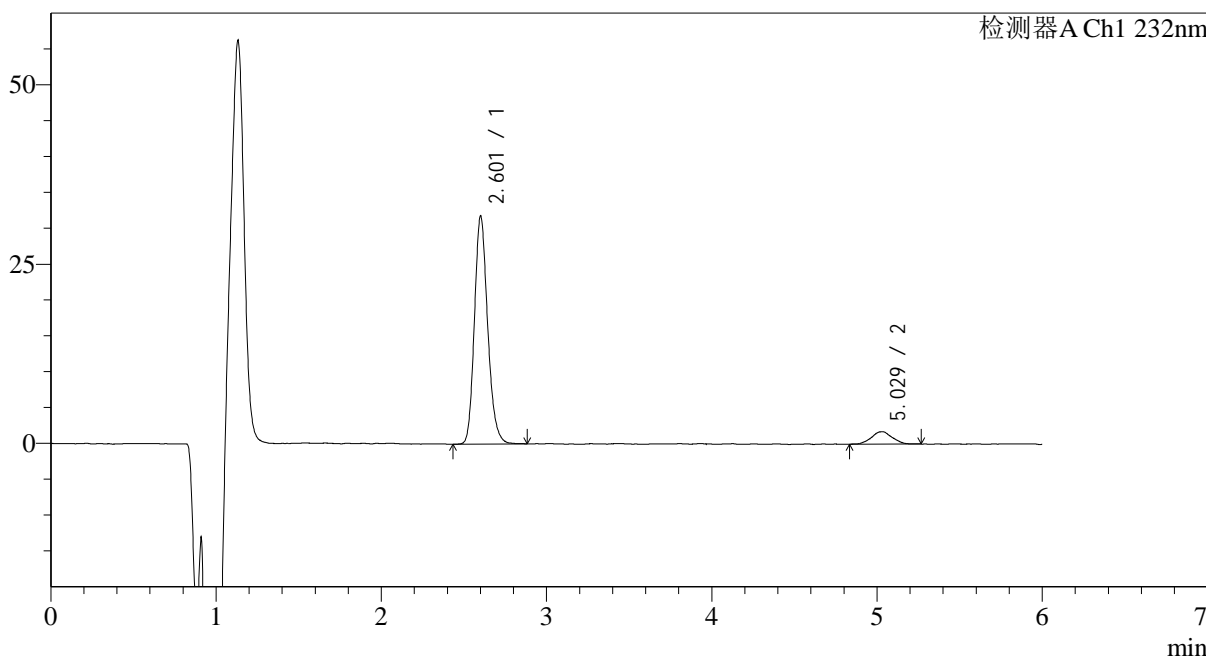
# J346

## <样品信息>

色谱柱:XB-C18(4.6mm\*150mm,5μm) 流速: 1.5ml/min  
 柱温:30°C 波长: 232nm  
 数据文件名: RC\$J346 - 0-261/24-1759-2 - zzp-2023122121p-rcqx-pH6.8jz-1-P2-15min.lcd  
 方法文件名: RC\$J346 - J346-rcqx-FX273.lcm  
 批处理文件名: RC\$J346 - J346-20241128-FX273.lcb  
 样品瓶号: 2-12  
 进样体积: 50 μl 版本号: 6.115  
 进样时间: 2024/11/28 18:53:45 实验者: xiechaojun  
 处理时间 (V2) : 2024/11/29 08:46:29 处理者: xiechaojun  
 仪器型号: SHIMADZU LC-2050C(FX273)

## <色谱图>

mV



## <峰表>

检测器A Ch1 232nm

峰号	保留时间	面积	面积%	高度	理论塔板数(USP)	拖尾因子	分离度(USP)
1	2.601	177136	92.198	30742	5172	1.187	--
2	5.029	14990	7.802	1725	8498	1.018	13.382
总计		192126	100.000	32467			



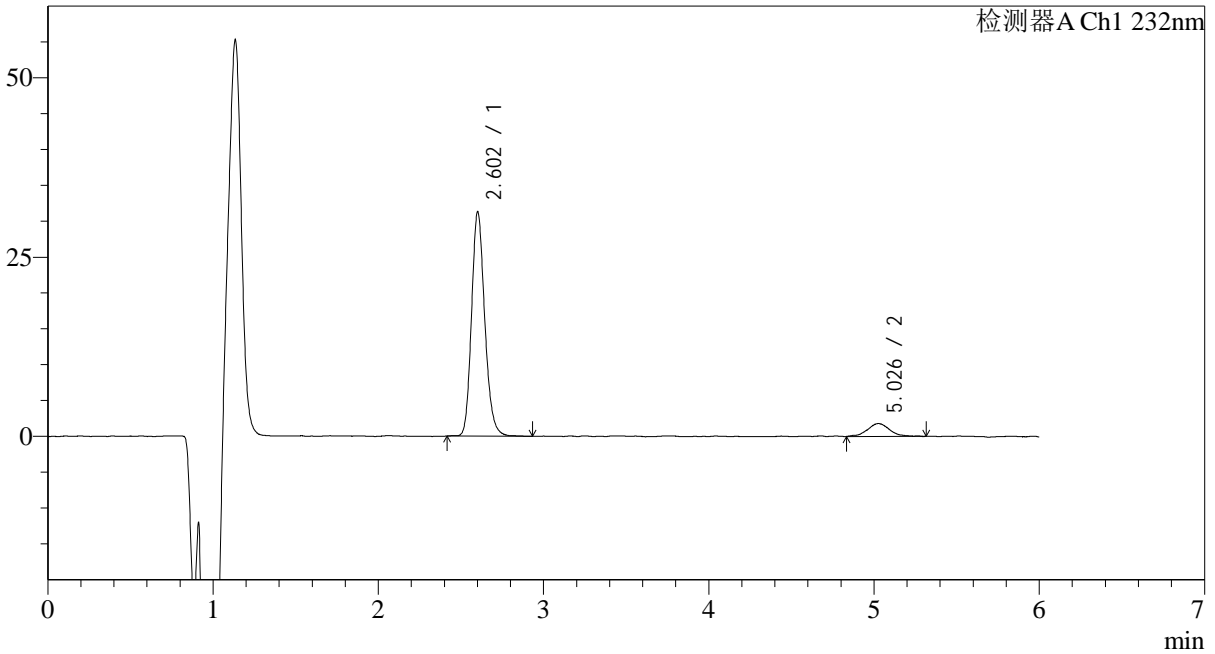
# J346

## <样品信息>

色谱柱:XB-C18(4.6mm\*150mm,5μm) 流速: 1.5ml/min  
 柱温:30°C 波长: 232nm  
 数据文件名: RC\$J346 - 0-261/24-1760-2 - zzp-2023122121p-rcqx-pH6.8jz-1-P3-15min.lcd  
 方法文件名: RC\$J346 - J346-rcqx-FX273.lcm  
 批处理文件名: RC\$J346 - J346-20241128-FX273.lcb  
 样品瓶号: 2-21 版本号: 6.115  
 进样体积: 50 μl 实验者: xiechaojun  
 进样时间: 2024/11/28 19:00:11 处理者: xiechaojun  
 处理时间 (V2): 2024/11/29 08:46:31  
 仪器型号: SHIMADZU LC-2050C(FX273)

## <色谱图>

mV



## <峰表>

检测器A Ch1 232nm

峰号	保留时间	面积	面积%	高度	理论塔板数(USP)	拖尾因子	分离度(USP)
1	2.602	174070	91.229	30358	5212	1.181	--
2	5.026	16735	8.771	1789	7223	1.019	12.738
总计		190805	100.000	32147			



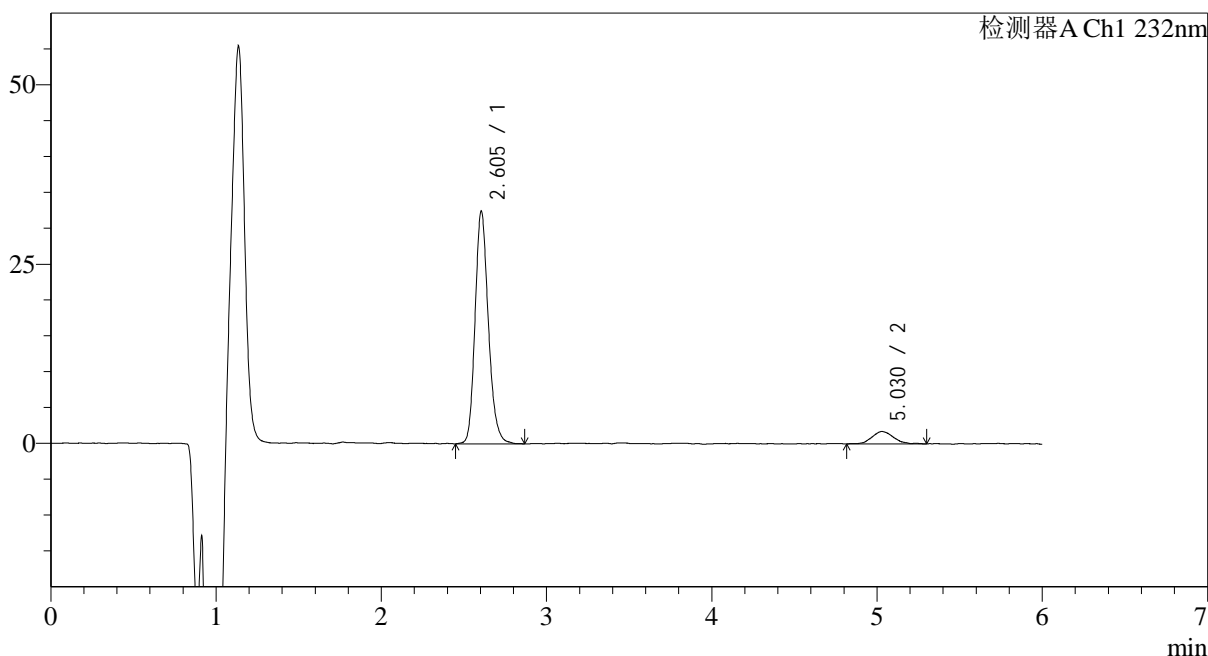
# J346

## <样品信息>

色谱柱:XB-C18(4.6mm\*150mm,5μm) 流速: 1.5ml/min  
 柱温:30°C 波长: 232nm  
 数据文件名: RC\$J346 - 0-261/24-1761-2 - zzp-2023122121p-rcqx-pH6.8jz-1-P4-15min.lcd  
 方法文件名: RC\$J346 - J346-rcqx-FX273.lcm  
 批处理文件名: RC\$J346 - J346-20241128-FX273.lcb  
 样品瓶号: 2-30  
 进样体积: 50 μl 版本号: 6.115  
 进样时间: 2024/11/28 19:06:37 实验者: xiechaojun  
 处理时间 (V2): 2024/11/29 08:46:34 处理者: xiechaojun  
 仪器型号: SHIMADZU LC-2050C(FX273)

## <色谱图>

mV



## <峰表>

检测器A Ch1 232nm

峰号	保留时间	面积	面积%	高度	理论塔板数(USP)	拖尾因子	分离度(USP)
1	2.605	181287	92.039	31994	5193	1.184	--
2	5.030	15680	7.961	1719	7408	1.119	12.816
总计		196967	100.000	33713			



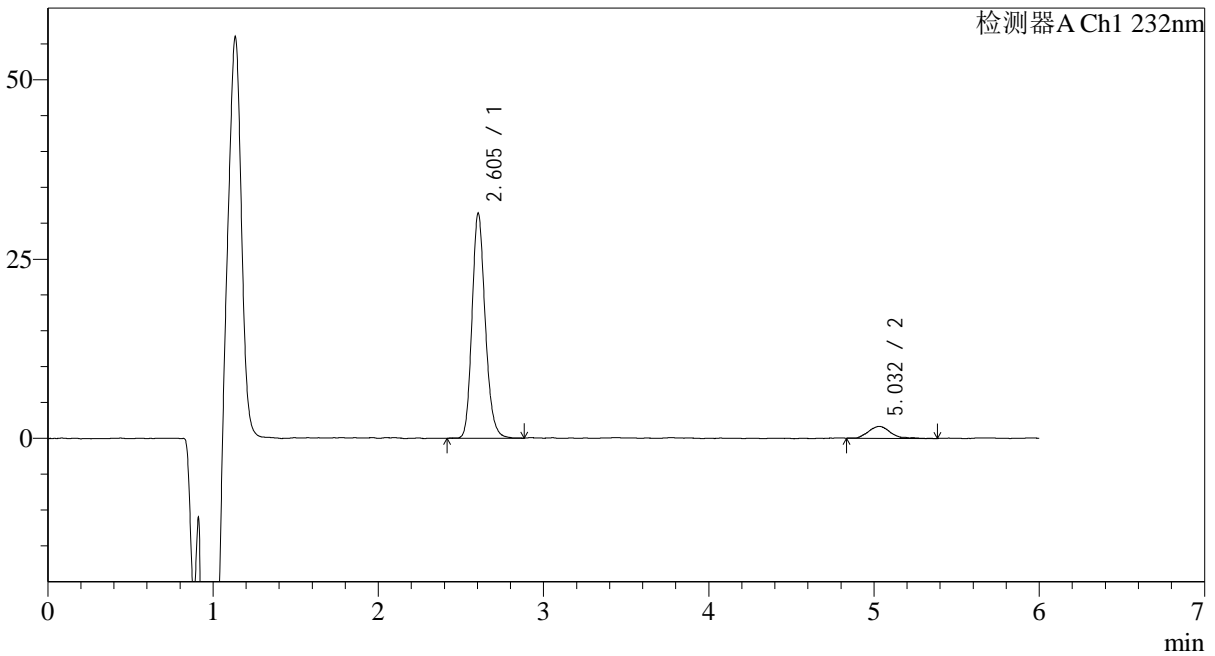
# J346

## <样品信息>

色谱柱:XB-C18(4.6mm\*150mm,5μm) 流速: 1.5ml/min  
 柱温:30°C 波长: 232nm  
 数据文件名: RC\$J346 - 0-261/24-1762-2 - zzp-2023122121p-rcqx-pH6.8jz-1-P5-15min.lcd  
 方法文件名: RC\$J346 - J346-rcqx-FX273.lcm  
 批处理文件名: RC\$J346 - J346-20241128-FX273.lcb  
 样品瓶号: 2-39  
 进样体积: 50 μl 版本号: 6.115  
 进样时间: 2024/11/28 19:13:03 实验者: xiechaojun  
 处理时间 (V2): 2024/11/29 08:46:37 处理者: xiechaojun  
 仪器型号: SHIMADZU LC-2050C(FX273)

## <色谱图>

mV



## <峰表>

检测器A Ch1 232nm

峰号	保留时间	面积	面积%	高度	理论塔板数(USP)	拖尾因子	分离度(USP)
1	2.605	174061	91.851	30883	5236	1.178	--
2	5.032	15442	8.149	1646	7824	1.353	13.065
总计		189503	100.000	32529			



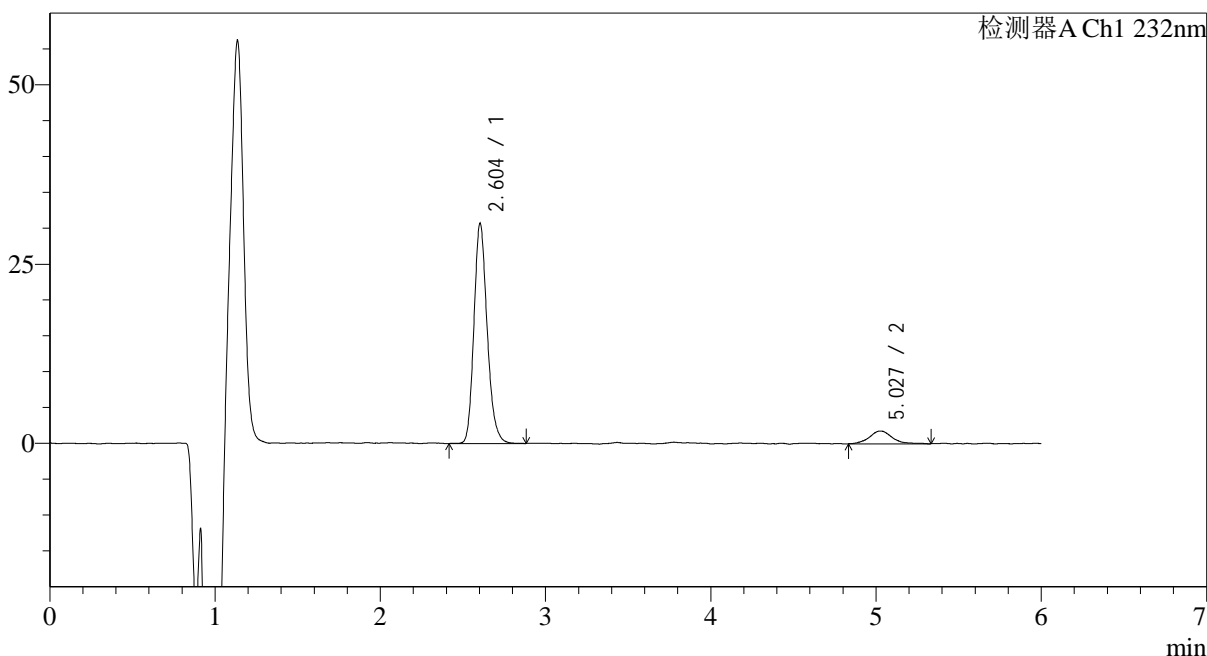
# J346

## <样品信息>

色谱柱:XB-C18(4.6mm\*150mm,5μm) 流速: 1.5ml/min  
 柱温:30°C 波长: 232nm  
 数据文件名: RC\$J346 - 0-261/24-1763-2 - zzp-2023122121p-rcqx-pH6.8jz-1-P6-15min.lcd  
 方法文件名: RC\$J346 - J346-rcqx-FX273.lcm  
 批处理文件名: RC\$J346 - J346-20241128-FX273.lcb  
 样品瓶号: 2-48  
 进样体积: 50 μl 版本号: 6.115  
 进样时间: 2024/11/28 19:19:28 实验者: xiechaojun  
 处理时间 (V2): 2024/11/29 08:46:40 处理者: xiechaojun  
 仪器型号: SHIMADZU LC-2050C(FX273)

## <色谱图>

mV



## <峰表>

检测器A Ch1 232nm

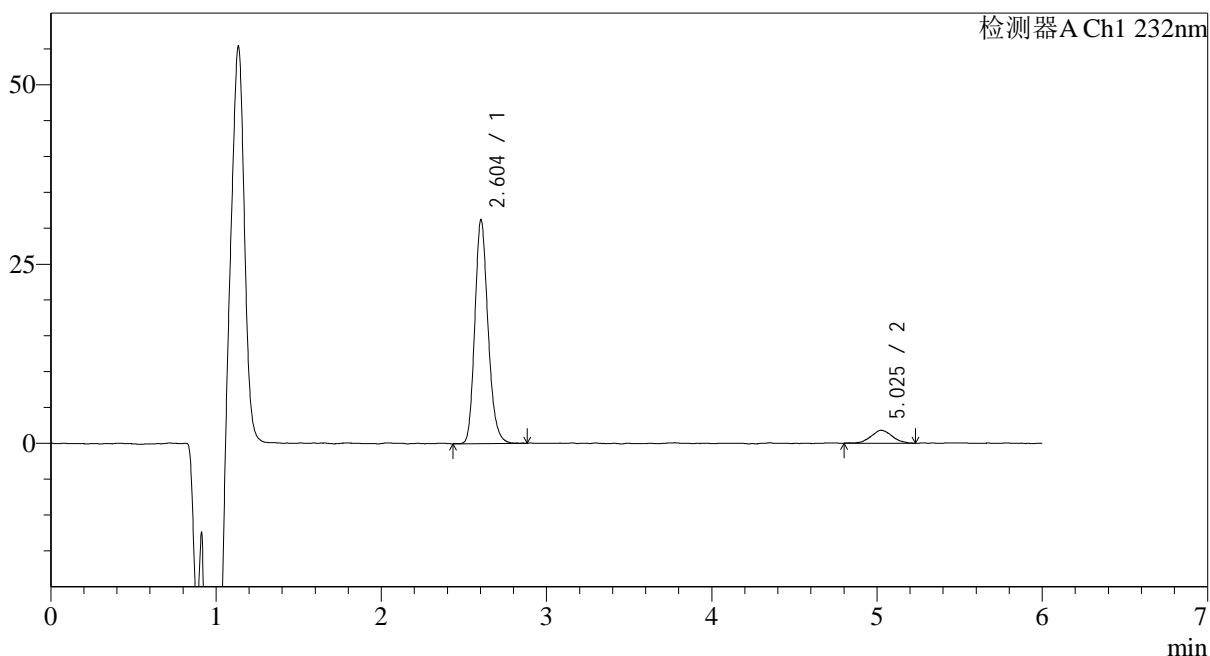
峰号	保留时间	面积	面积%	高度	理论塔板数(USP)	拖尾因子	分离度(USP)
1	2.604	170439	90.835	30146	5216	1.190	--
2	5.027	17197	9.165	1794	7330	1.113	12.780
总计		187637	100.000	31940			

## &lt;样品信息&gt;

色谱柱:XB-C18(4.6mm\*150mm,5 $\mu$ m) 流速: 1.5ml/min  
柱温:30 $^{\circ}$ C 波长: 232nm  
数据文件名: RC\$J346 - 0-261/24-1764-2 - zzp-2023122121p-rcqx-pH6.8jz-1-P1-20min.lcd  
方法文件名: RC\$J346 - J346-rcqx-FX273.lcm  
批处理文件名: RC\$J346 - J346-20241128-FX273.lcb  
样品瓶号: 2-4  
进样体积: 50  $\mu$ l 版本号: 6.115  
进样时间: 2024/11/28 19:25:54 实验者: xiechaojun  
处理时间 (V2): 2024/11/29 08:46:43 处理者: xiechaojun  
仪器型号: SHIMADZU LC-2050C(FX273)

## &lt;色谱图&gt;

mV



## &lt;峰表&gt;

检测器A Ch1 232nm

峰号	保留时间	面积	面积%	高度	理论塔板数(USP)	拖尾因子	分离度(USP)
1	2.604	172992	91.521	30568	5229	1.188	--
2	5.025	16026	8.479	1797	7182	1.042	12.706
总计		189018	100.000	32365			



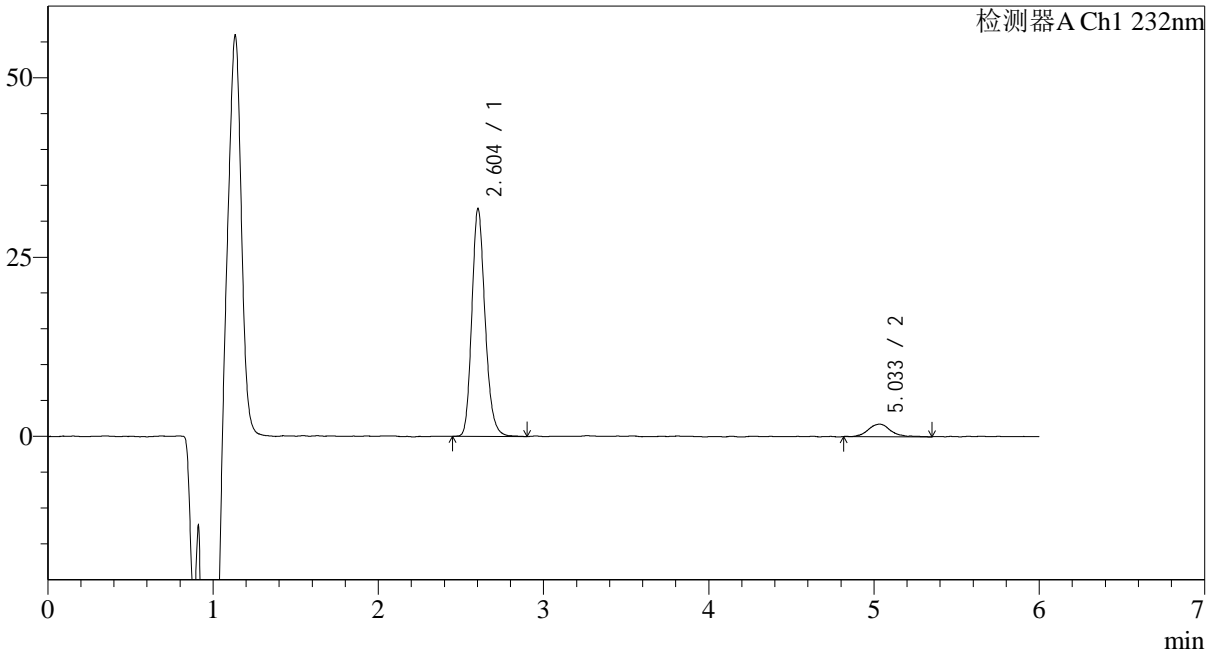
# J346

## <样品信息>

色谱柱:XB-C18(4.6mm\*150mm,5µm) 流速: 1.5ml/min  
 柱温:30°C 波长: 232nm  
 数据文件名: RC\$J346 - 0-261/24-1765-2 - zzp-2023122121p-rcqx-pH6.8jz-1-P2-20min.lcd  
 方法文件名: RC\$J346 - J346-rcqx-FX273.lcm  
 批处理文件名: RC\$J346 - J346-20241128-FX273.lcb  
 样品瓶号: 2-13  
 进样体积: 50 µl 版本号: 6.115  
 进样时间: 2024/11/28 19:32:21 实验者: xiechaojun  
 处理时间 (V2): 2024/11/29 08:46:46 处理者: xiechaojun  
 仪器型号: SHIMADZU LC-2050C(FX273)

## <色谱图>

mV



## <峰表>

检测器A Ch1 232nm

峰号	保留时间	面积	面积%	高度	理论塔板数(USP)	拖尾因子	分离度(USP)
1	2.604	176801	91.344	31131	5215	1.188	--
2	5.033	16754	8.656	1745	7876	1.289	13.093
总计		193555	100.000	32877			



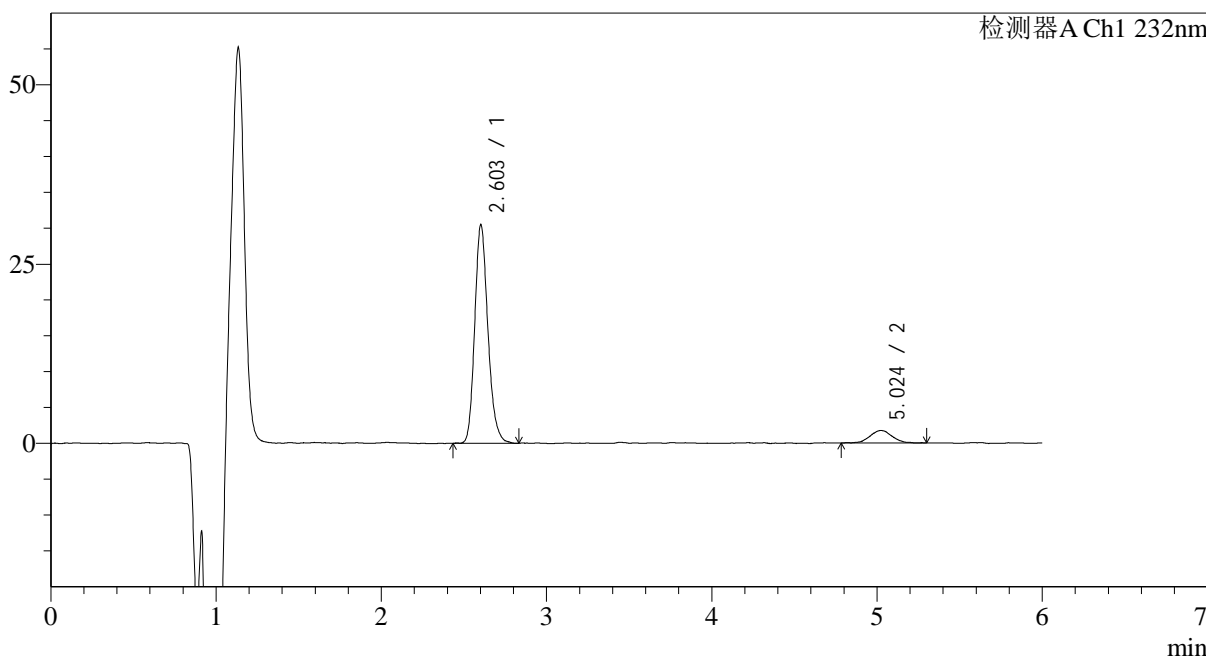
# J346

## <样品信息>

色谱柱:XB-C18(4.6mm\*150mm,5μm) 流速: 1.5ml/min  
 柱温:30°C 波长: 232nm  
 数据文件名: RC\$J346 - 0-261/24-1766-2 - zzp-2023122121p-rcqx-pH6.8jz-1-P3-20min.lcd  
 方法文件名: RC\$J346 - J346-rcqx-FX273.lcm  
 批处理文件名: RC\$J346 - J346-20241128-FX273.lcb  
 样品瓶号: 2-22  
 进样体积: 50 μl 版本号: 6.115  
 进样时间: 2024/11/28 19:38:47 实验者: xiechaojun  
 处理时间 (V2): 2024/11/29 08:46:48 处理者: xiechaojun  
 仪器型号: SHIMADZU LC-2050C(FX273)

## <色谱图>

mV



## <峰表>

检测器A Ch1 232nm

峰号	保留时间	面积	面积%	高度	理论塔板数(USP)	拖尾因子	分离度(USP)
1	2.603	169223	91.293	29745	5229	1.193	--
2	5.024	16139	8.707	1731	6974	1.084	12.593
总计		185362	100.000	31476			



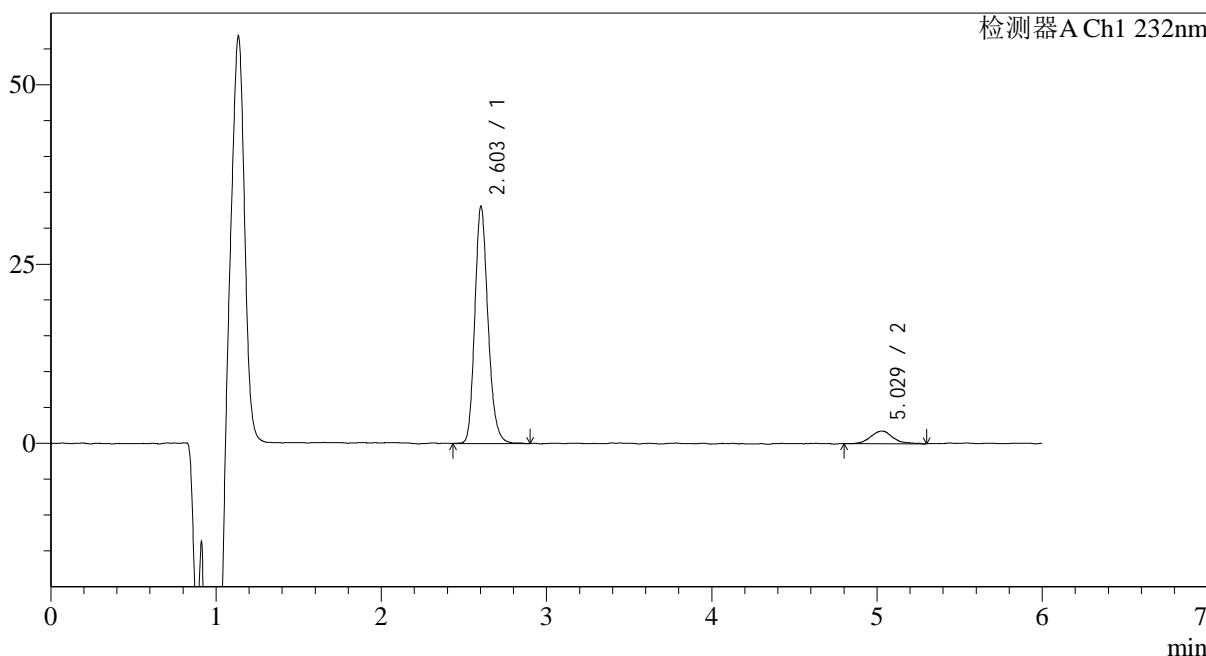
# J346

## <样品信息>

色谱柱:XB-C18(4.6mm\*150mm,5μm) 流速: 1.5ml/min  
 柱温:30°C 波长: 232nm  
 数据文件名: RC\$J346 - 0-261/24-1767-2 - zzp-2023122121p-rcqx-pH6.8jz-1-P4-20min.lcd  
 方法文件名: RC\$J346 - J346-rcqx-FX273.lcm  
 批处理文件名: RC\$J346 - J346-20241128-FX273.lcb  
 样品瓶号: 2-31 版本号: 6.115  
 进样体积: 50 μl 实验者: xiechaojun  
 进样时间: 2024/11/28 19:45:13 处理者: xiechaojun  
 处理时间 (V2): 2024/11/29 08:46:51  
 仪器型号: SHIMADZU LC-2050C(FX273)

## <色谱图>

mV



## <峰表>

检测器A Ch1 232nm

峰号	保留时间	面积	面积%	高度	理论塔板数(USP)	拖尾因子	分离度(USP)
1	2.603	183536	91.732	32374	5236	1.188	--
2	5.029	16542	8.268	1763	7749	1.123	13.026
总计		200078	100.000	34137			



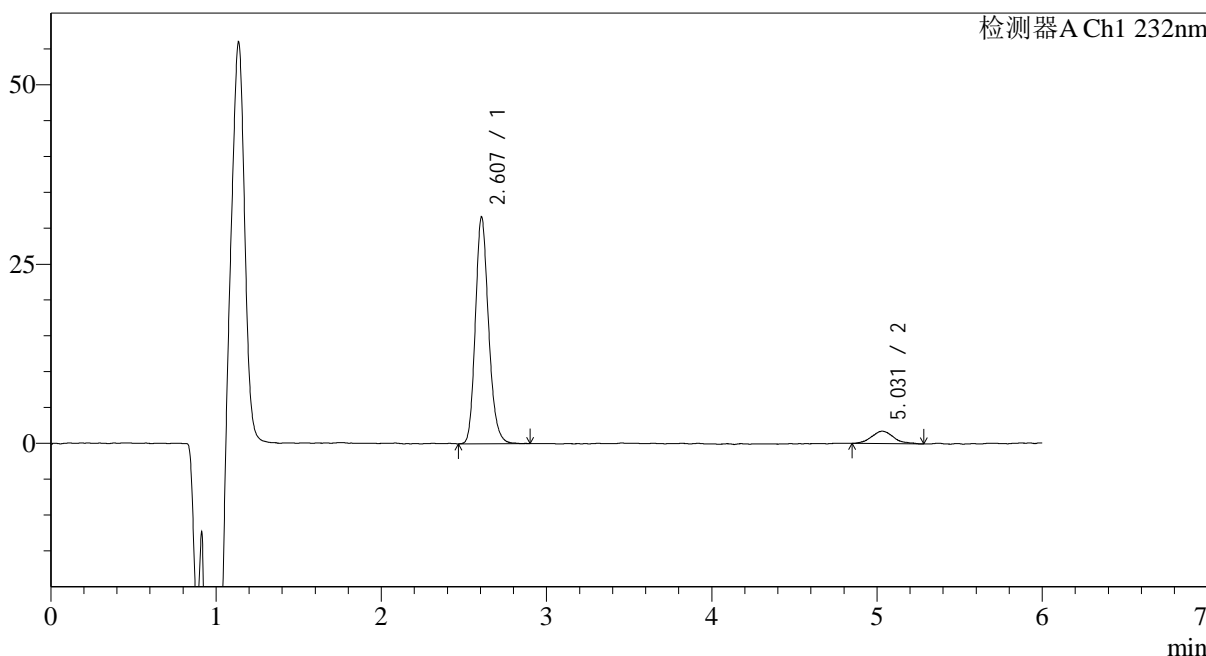
# J346

## <样品信息>

色谱柱:XB-C18(4.6mm\*150mm,5μm) 流速: 1.5ml/min  
 柱温:30°C 波长: 232nm  
 数据文件名: RC\$J346 - 0-261/24-1768-2 - zzp-2023122121p-rcqx-pH6.8jz-1-P5-20min.lcd  
 方法文件名: RC\$J346 - J346-rcqx-FX273.lcm  
 批处理文件名: RC\$J346 - J346-20241128-FX273.lcb  
 样品瓶号: 2-40  
 进样体积: 50 μl 版本号: 6.115  
 进样时间: 2024/11/28 19:51:40 实验者: xiechaojun  
 处理时间 (V2): 2024/11/29 08:46:54 处理者: xiechaojun  
 仪器型号: SHIMADZU LC-2050C(FX273)

## <色谱图>

mV



## <峰表>

检测器A Ch1 232nm

峰号	保留时间	面积	面积%	高度	理论塔板数(USP)	拖尾因子	分离度(USP)
1	2.607	175023	91.692	31322	5262	1.181	--
2	5.031	15858	8.308	1712	6607	1.185	12.390
总计		190881	100.000	33034			



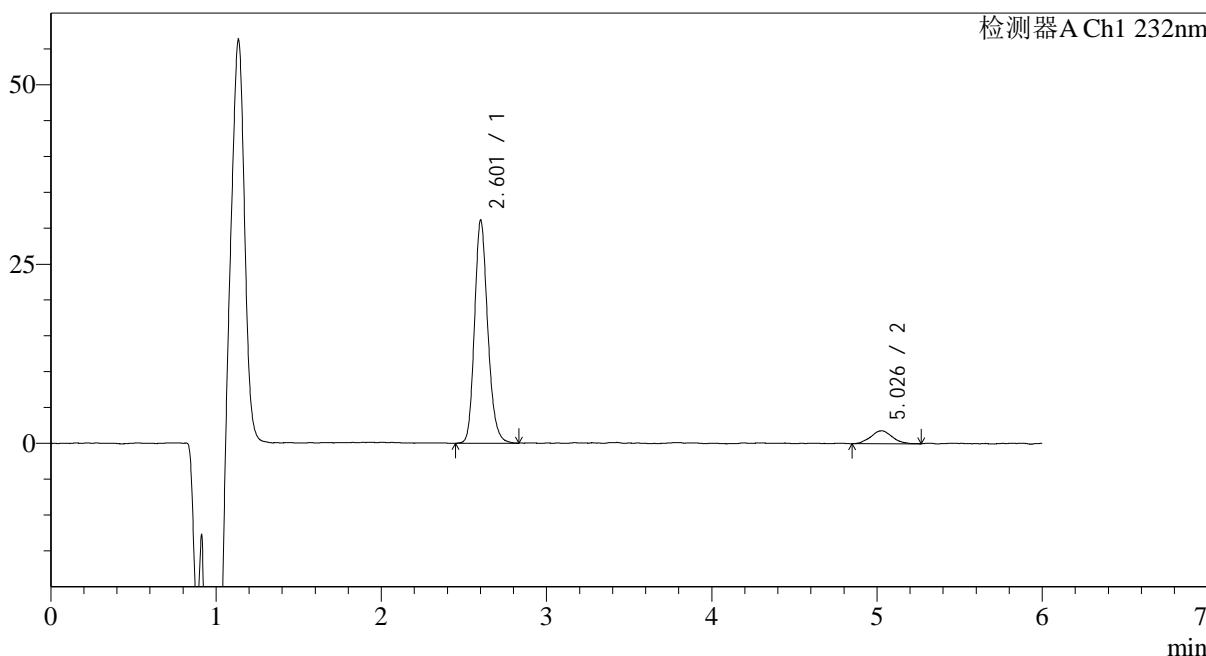
# J346

## <样品信息>

色谱柱:XB-C18(4.6mm\*150mm,5μm) 流速: 1.5ml/min  
 柱温:30°C 波长: 232nm  
 数据文件名: RC\$J346 - 0-261/24-1769-2 - zzp-2023122121p-rcqx-pH6.8jz-1-P6-20min.lcd  
 方法文件名: RC\$J346 - J346-rcqx-FX273.lcm  
 批处理文件名: RC\$J346 - J346-20241128-FX273.lcb  
 样品瓶号: 2-49  
 进样体积: 50 μl 版本号: 6.115  
 进样时间: 2024/11/28 19:58:07 实验者: xiechaojun  
 处理时间 (V2): 2024/11/29 08:46:57 处理者: xiechaojun  
 仪器型号: SHIMADZU LC-2050C(FX273)

## <色谱图>

mV



## <峰表>

检测器A Ch1 232nm

峰号	保留时间	面积	面积%	高度	理论塔板数(USP)	拖尾因子	分离度(USP)
1	2.601	172729	91.404	30158	5232	1.185	--
2	5.026	16243	8.596	1812	7674	1.077	12.989
总计		188973	100.000	31970			



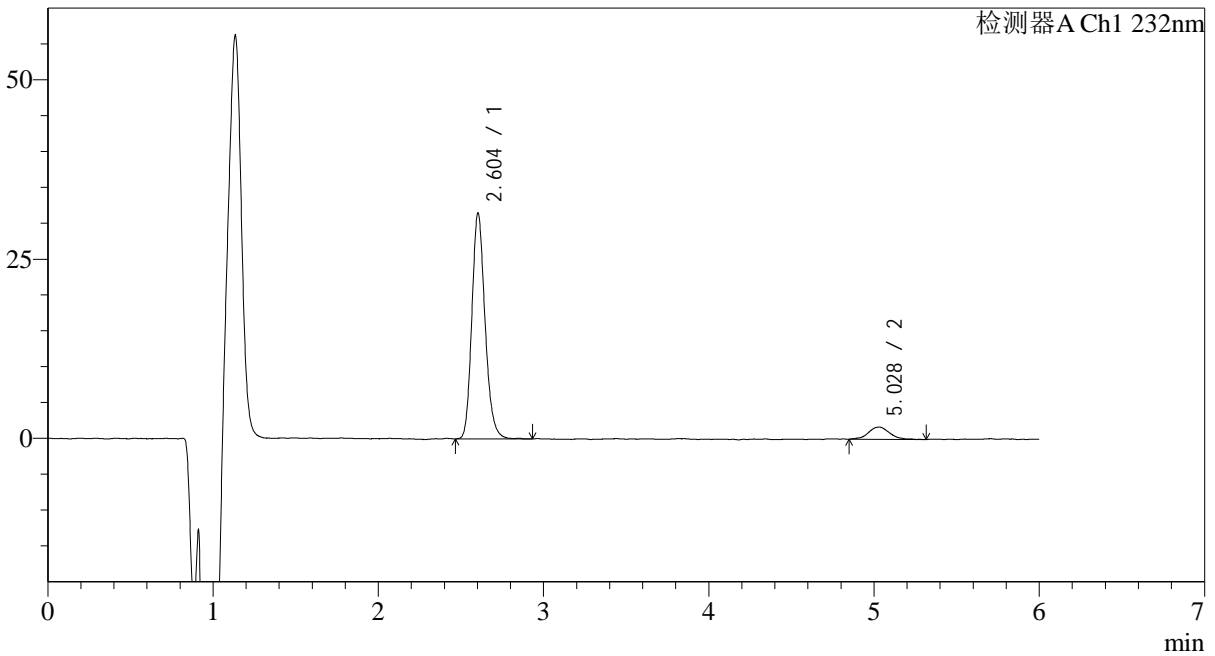
# J346

## <样品信息>

色谱柱:XB-C18(4.6mm\*150mm,5μm) 流速: 1.5ml/min  
 柱温:30°C 波长: 232nm  
 数据文件名: RC\$J346 - 0-261/24-1770-2 - zzp-2023122121p-rcqx-pH6.8jz-1-P1-30min.lcd  
 方法文件名: RC\$J346 - J346-rcqx-FX273.lcm  
 批处理文件名: RC\$J346 - J346-20241128-FX273.lcb  
 样品瓶号: 2-5 版本号: 6.115  
 进样体积: 50 μl 实验者: xiechaojun  
 进样时间: 2024/11/28 20:04:34 处理者: xiechaojun  
 处理时间 (V2): 2024/11/29 08:47:01  
 仪器型号: SHIMADZU LC-2050C(FX273)

## <色谱图>

mV



## <峰表>

检测器A Ch1 232nm

峰号	保留时间	面积	面积%	高度	理论塔板数(USP)	拖尾因子	分离度(USP)
1	2.604	174855	91.937	30850	5222	1.185	--
2	5.028	15336	8.063	1699	7907	1.054	13.094
总计		190191	100.000	32549			



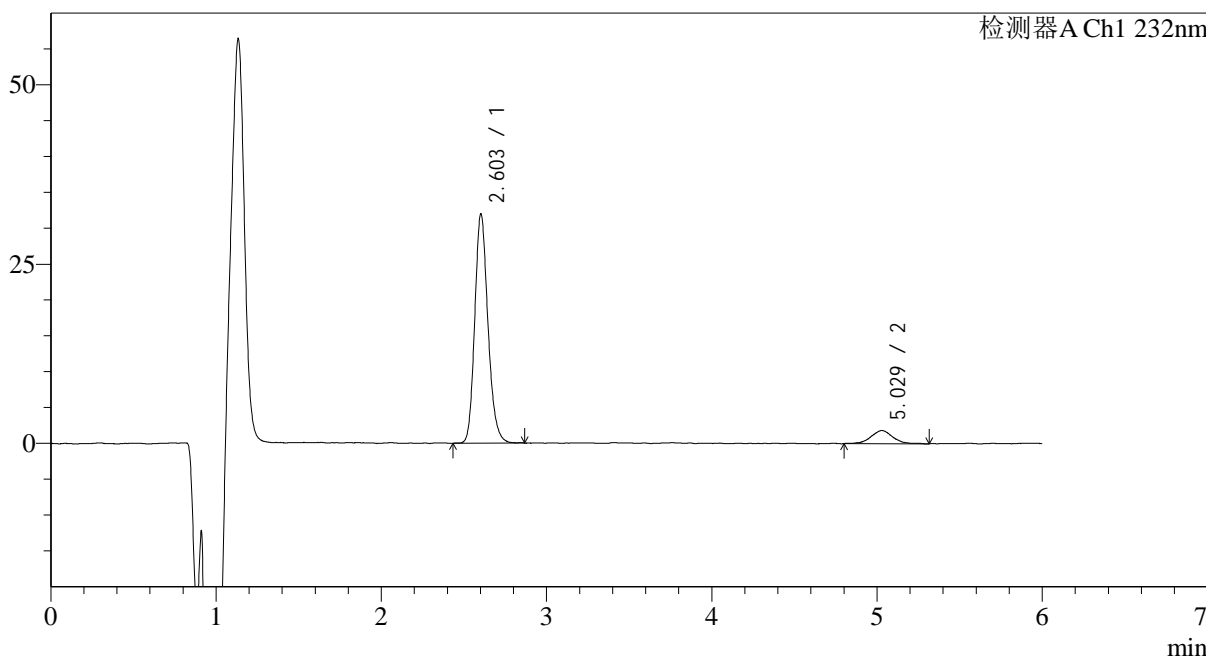
# J346

## <样品信息>

色谱柱:XB-C18(4.6mm\*150mm,5μm) 流速: 1.5ml/min  
 柱温:30°C 波长: 232nm  
 数据文件名: RC\$J346 - 0-261/24-1771-2 - zzp-2023122121p-rcqx-pH6.8jz-1-P2-30min.lcd  
 方法文件名: RC\$J346 - J346-rcqx-FX273.lcm  
 批处理文件名: RC\$J346 - J346-20241128-FX273.lcb  
 样品瓶号: 2-14  
 进样体积: 50 μl 版本号: 6.115  
 进样时间: 2024/11/28 20:11:01 实验者: xiechaojun  
 处理时间 (V2): 2024/11/29 08:47:04 处理者: xiechaojun  
 仪器型号: SHIMADZU LC-2050C(FX273)

## <色谱图>

mV



## <峰表>

检测器A Ch1 232nm

峰号	保留时间	面积	面积%	高度	理论塔板数(USP)	拖尾因子	分离度(USP)
1	2.603	177403	91.110	31228	5239	1.181	--
2	5.029	17309	8.890	1840	7313	1.151	12.799
总计		194712	100.000	33068			



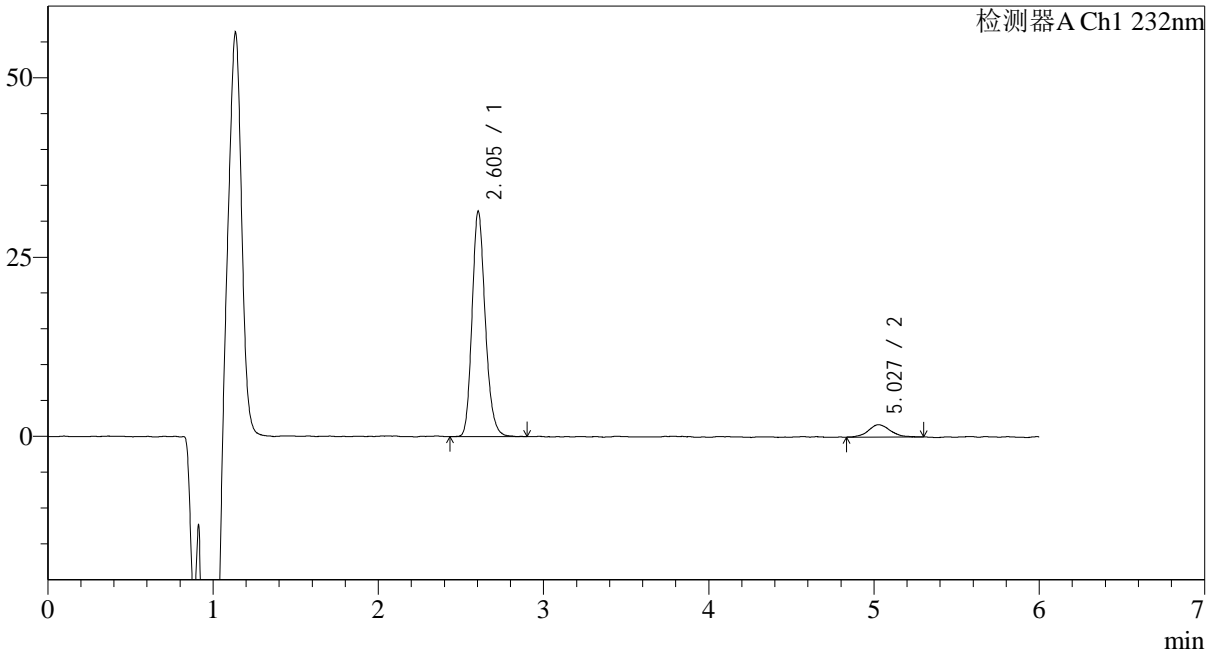
# J346

## <样品信息>

色谱柱:XB-C18(4.6mm\*150mm,5μm) 流速: 1.5ml/min  
 柱温:30°C 波长: 232nm  
 数据文件名: RC\$J346 - 0-261/24-1772-2 - zzp-2023122121p-rcqx-pH6.8jz-1-P3-30min.lcd  
 方法文件名: RC\$J346 - J346-rcqx-FX273.lcm  
 批处理文件名: RC\$J346 - J346-20241128-FX273.lcb  
 样品瓶号: 2-23  
 进样体积: 50 μl 版本号: 6.115  
 进样时间: 2024/11/28 20:17:28 实验者: xiechaojun  
 处理时间 (V2): 2024/11/29 08:47:07 处理者: xiechaojun  
 仪器型号: SHIMADZU LC-2050C(FX273)

## <色谱图>

mV



## <峰表>

检测器A Ch1 232nm

峰号	保留时间	面积	面积%	高度	理论塔板数(USP)	拖尾因子	分离度(USP)
1	2.605	174377	91.653	30958	5266	1.185	--
2	5.027	15881	8.347	1726	7664	1.138	12.978
总计		190258	100.000	32684			



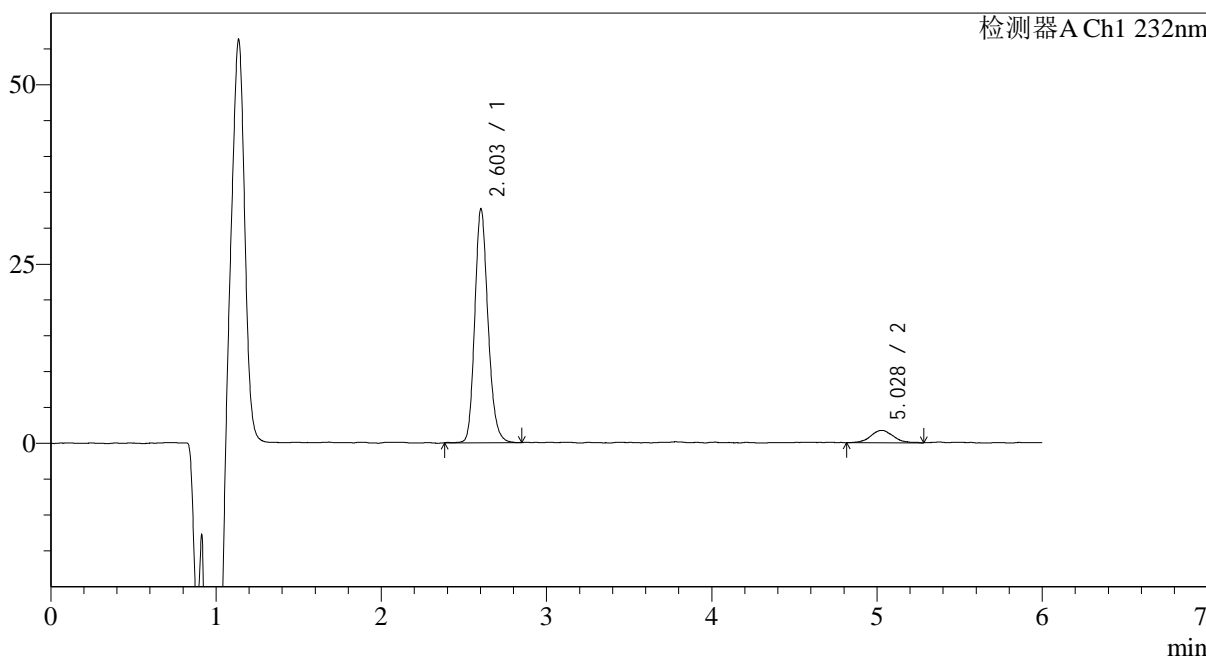
# J346

## <样品信息>

色谱柱:XB-C18(4.6mm\*150mm,5μm) 流速: 1.5ml/min  
 柱温:30°C 波长: 232nm  
 数据文件名: RC\$J346 - 0-261/24-1773-2 - zzp-2023122121p-rcqx-pH6.8jz-1-P4-30min.lcd  
 方法文件名: RC\$J346 - J346-rcqx-FX273.lcm  
 批处理文件名: RC\$J346 - J346-20241128-FX273.lcb  
 样品瓶号: 2-32  
 进样体积: 50 μl 版本号: 6.115  
 进样时间: 2024/11/28 20:23:54 实验者: xiechaojun  
 处理时间 (V2): 2024/11/29 08:47:10 处理者: xiechaojun  
 仪器型号: SHIMADZU LC-2050C(FX273)

## <色谱图>

mV



## <峰表>

检测器A Ch1 232nm

峰号	保留时间	面积	面积%	高度	理论塔板数(USP)	拖尾因子	分离度(USP)
1	2.603	181432	91.654	31930	5227	1.179	--
2	5.028	16521	8.346	1727	6940	1.041	12.582
总计		197953	100.000	33657			



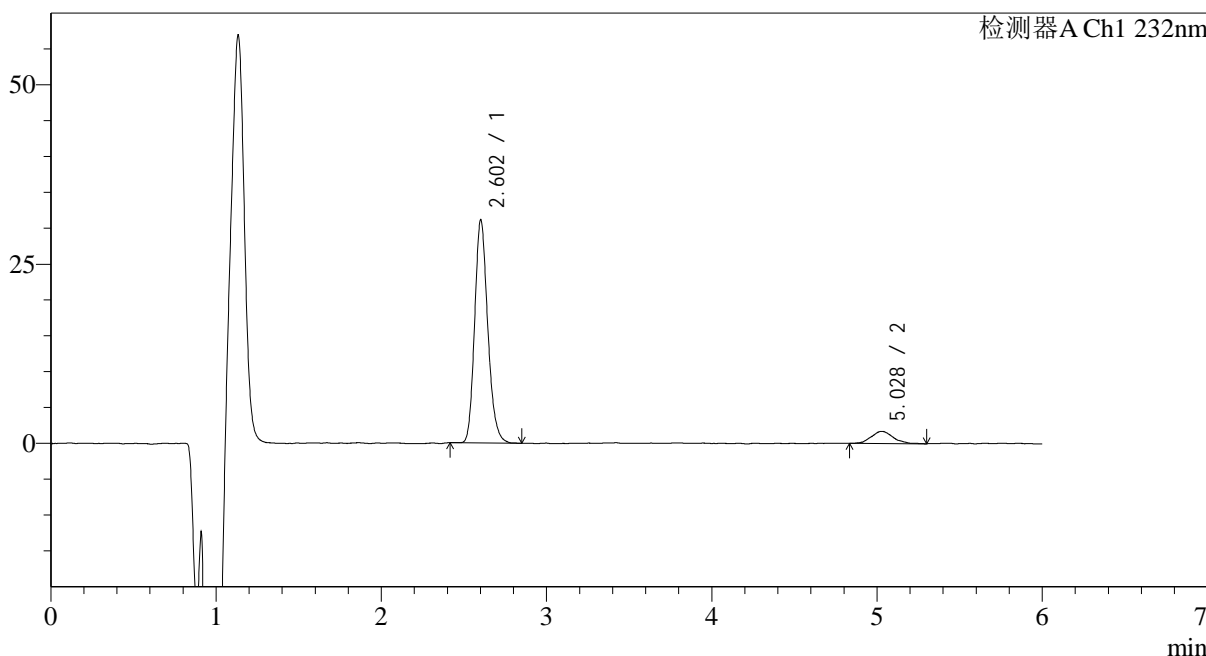
# J346

## <样品信息>

色谱柱:XB-C18(4.6mm\*150mm,5μm) 流速: 1.5ml/min  
 柱温:30°C 波长: 232nm  
 数据文件名: RC\$J346 - 0-261/24-1774-2 - zzp-2023122121p-rcqx-pH6.8jz-1-P5-30min.lcd  
 方法文件名: RC\$J346 - J346-rcqx-FX273.lcm  
 批处理文件名: RC\$J346 - J346-20241128-FX273.lcb  
 样品瓶号: 2-41 版本号: 6.115  
 进样体积: 50 μl 实验者: xiechaojun  
 进样时间: 2024/11/28 20:30:21 处理者: xiechaojun  
 处理时间 (V2): 2024/11/29 08:47:13  
 仪器型号: SHIMADZU LC-2050C(FX273)

## <色谱图>

mV



## <峰表>

检测器A Ch1 232nm

峰号	保留时间	面积	面积%	高度	理论塔板数(USP)	拖尾因子	分离度(USP)
1	2.602	171574	91.611	30237	5257	1.190	--
2	5.028	15711	8.389	1692	6941	1.091	12.604
总计		187285	100.000	31929			



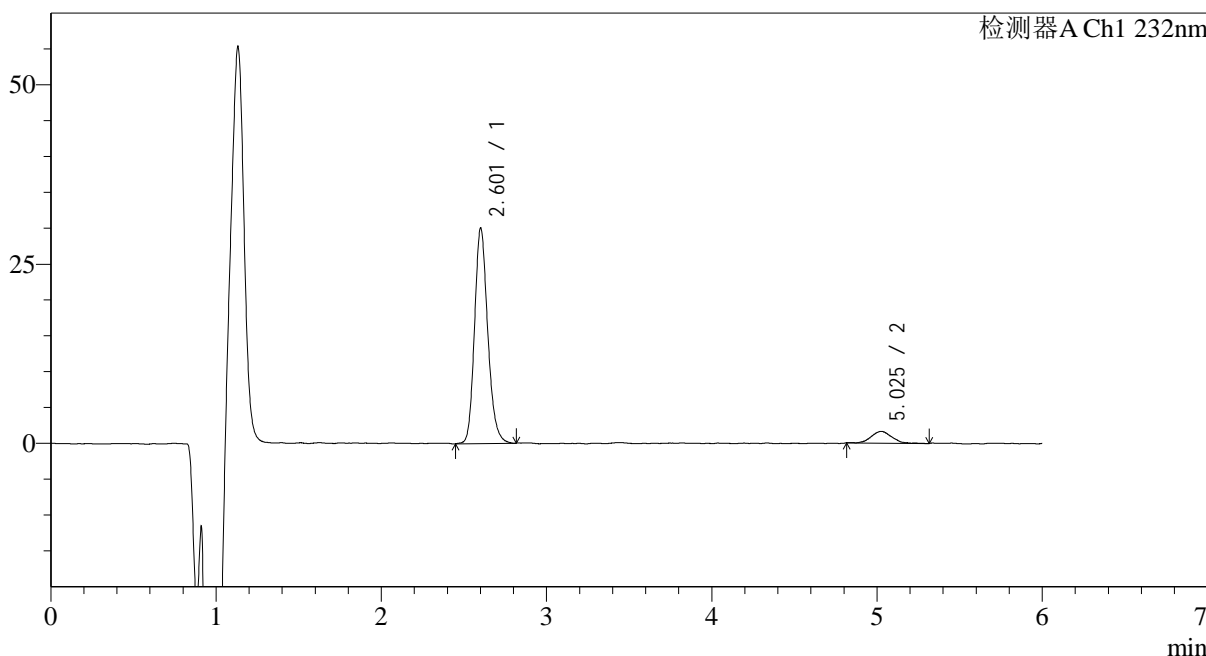
# J346

## <样品信息>

色谱柱:XB-C18(4.6mm\*150mm,5μm) 流速: 1.5ml/min  
 柱温:30°C 波长: 232nm  
 数据文件名: RC\$J346 - 0-261/24-1775-2 - zzp-2023122121p-rcqx-pH6.8jz-1-P6-30min.lcd  
 方法文件名: RC\$J346 - J346-rcqx-FX273.lcm  
 批处理文件名: RC\$J346 - J346-20241128-FX273.lcb  
 样品瓶号: 2-50  
 进样体积: 50 μl 版本号: 6.115  
 进样时间: 2024/11/28 20:36:48 实验者: xiechaojun  
 处理时间 (V2): 2024/11/29 08:47:15 处理者: xiechaojun  
 仪器型号: SHIMADZU LC-2050C(FX273)

## <色谱图>

mV



## <峰表>

检测器A Ch1 232nm

峰号	保留时间	面积	面积%	高度	理论塔板数(USP)	拖尾因子	分离度(USP)
1	2.601	167266	92.053	29152	5216	1.185	--
2	5.025	14440	7.947	1646	8073	1.100	13.179
总计		181705	100.000	30798			



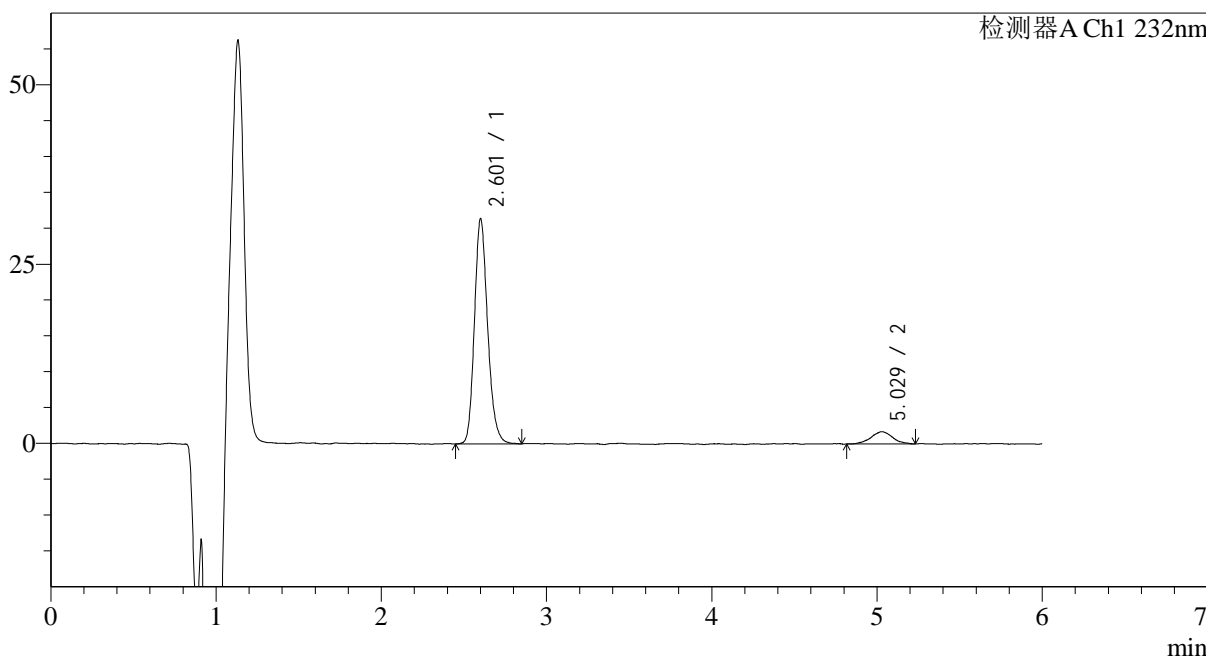
# J346

## <样品信息>

色谱柱:XB-C18(4.6mm\*150mm,5μm) 流速: 1.5ml/min  
 柱温:30°C 波长: 232nm  
 数据文件名: RC\$J346 - 0-261/24-1776-2 - zzp-2023122121p-rcqx-pH6.8jz-1-P1-45min.lcd  
 方法文件名: RC\$J346 - J346-rcqx-FX273.lcm  
 批处理文件名: RC\$J346 - J346-20241128-FX273.lcb  
 样品瓶号: 2-6 版本号: 6.115  
 进样体积: 50 μl 实验者: xiechaojun  
 进样时间: 2024/11/28 20:43:14 处理者: xiechaojun  
 处理时间 (V2): 2024/11/29 08:47:18  
 仪器型号: SHIMADZU LC-2050C(FX273)

## <色谱图>

mV



## <峰表>

检测器A Ch1 232nm

峰号	保留时间	面积	面积%	高度	理论塔板数(USP)	拖尾因子	分离度(USP)
1	2.601	174734	91.898	30346	5183	1.192	--
2	5.029	15405	8.102	1701	8020	1.021	13.158
总计		190139	100.000	32047			



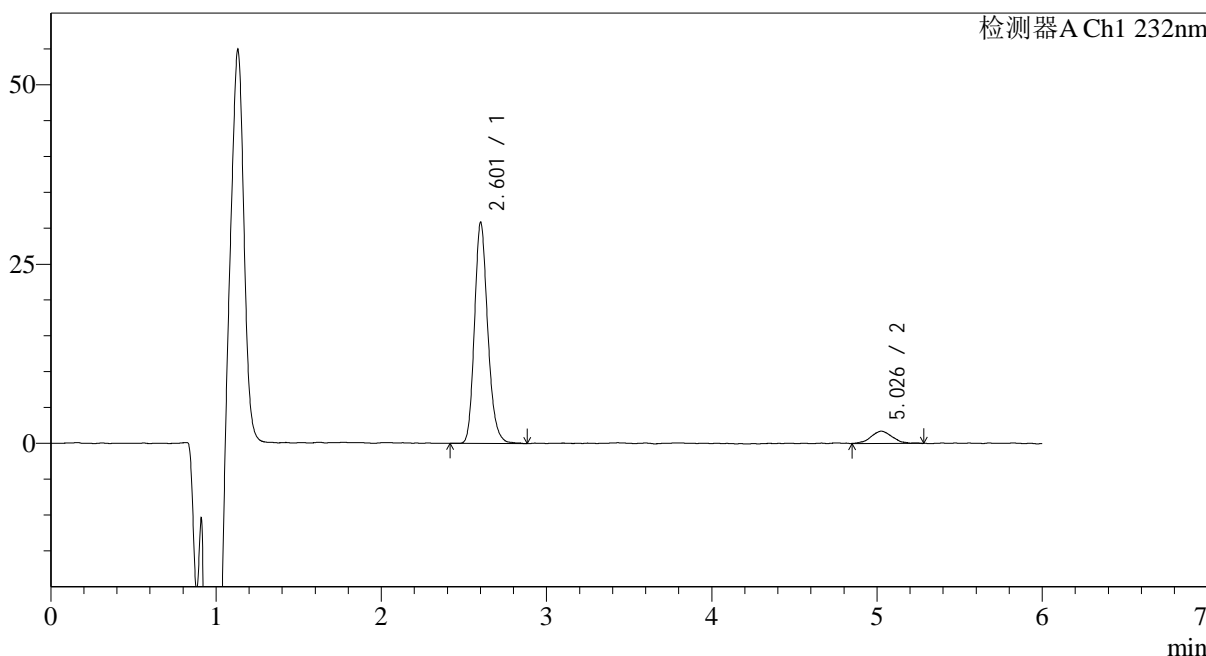
# J346

## <样品信息>

色谱柱:XB-C18(4.6mm\*150mm,5μm) 流速: 1.5ml/min  
 柱温:30°C 波长: 232nm  
 数据文件名: RC\$J346 - 0-261/24-1777-2 - zzp-2023122121p-rcqx-pH6.8jz-1-P2-45min.lcd  
 方法文件名: RC\$J346 - J346-rcqx-FX273.lcm  
 批处理文件名: RC\$J346 - J346-20241128-FX273.lcb  
 样品瓶号: 2-15 版本号: 6.115  
 进样体积: 50 μl 实验者: xiechaojun  
 进样时间: 2024/11/28 20:49:41 处理者: xiechaojun  
 处理时间 (V2) : 2024/11/29 08:47:21  
 仪器型号: SHIMADZU LC-2050C(FX273)

## <色谱图>

mV



## <峰表>

检测器A Ch1 232nm

峰号	保留时间	面积	面积%	高度	理论塔板数(USP)	拖尾因子	分离度(USP)
1	2.601	171650	91.811	29859	5203	1.193	--
2	5.026	15309	8.189	1707	7440	1.039	12.851
总计		186959	100.000	31566			



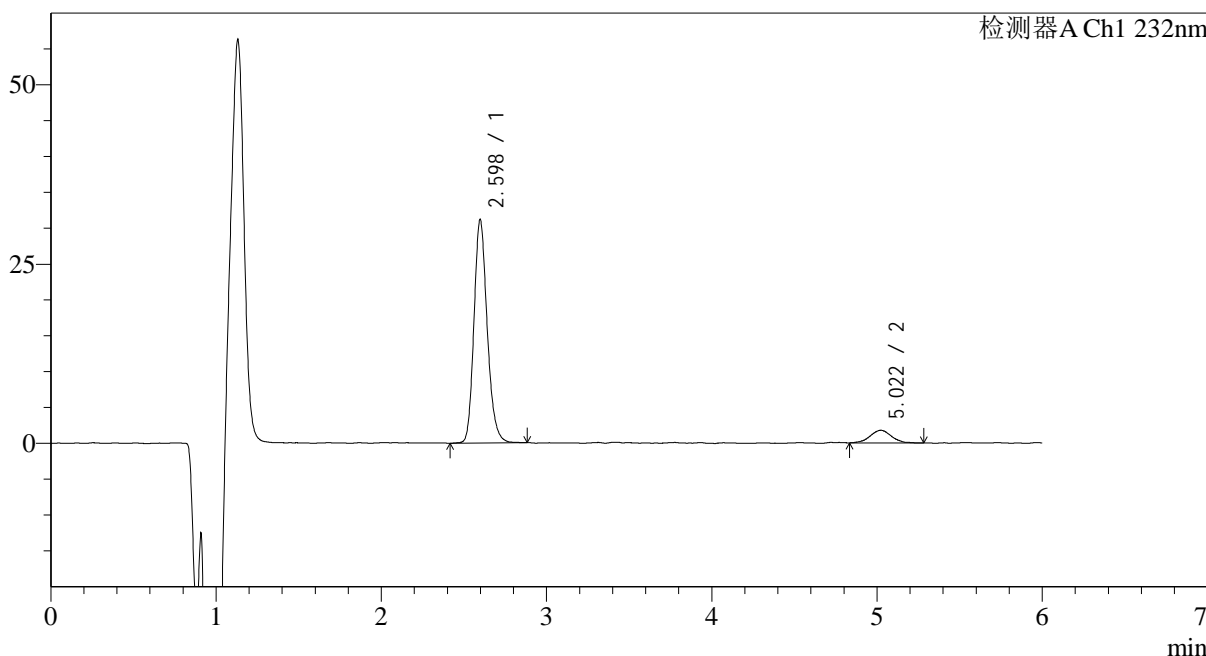
# J346

## <样品信息>

色谱柱:XB-C18(4.6mm\*150mm,5μm) 流速: 1.5ml/min  
 柱温:30°C 波长: 232nm  
 数据文件名: RC\$J346 - 0-261/24-1778-2 - zzp-2023122121p-rcqx-pH6.8jz-1-P3-45min.lcd  
 方法文件名: RC\$J346 - J346-rcqx-FX273.lcm  
 批处理文件名: RC\$J346 - J346-20241128-FX273.lcb  
 样品瓶号: 2-24  
 进样体积: 50 μl 版本号: 6.115  
 进样时间: 2024/11/28 20:56:07 实验者: xiechaojun  
 处理时间 (V2): 2024/11/29 08:47:24 处理者: xiechaojun  
 仪器型号: SHIMADZU LC-2050C(FX273)

## <色谱图>

mV



## <峰表>

检测器A Ch1 232nm

峰号	保留时间	面积	面积%	高度	理论塔板数(USP)	拖尾因子	分离度(USP)
1	2.598	173420	91.693	30589	5192	1.191	--
2	5.022	15711	8.307	1753	7585	0.991	12.934
总计		189131	100.000	32342			



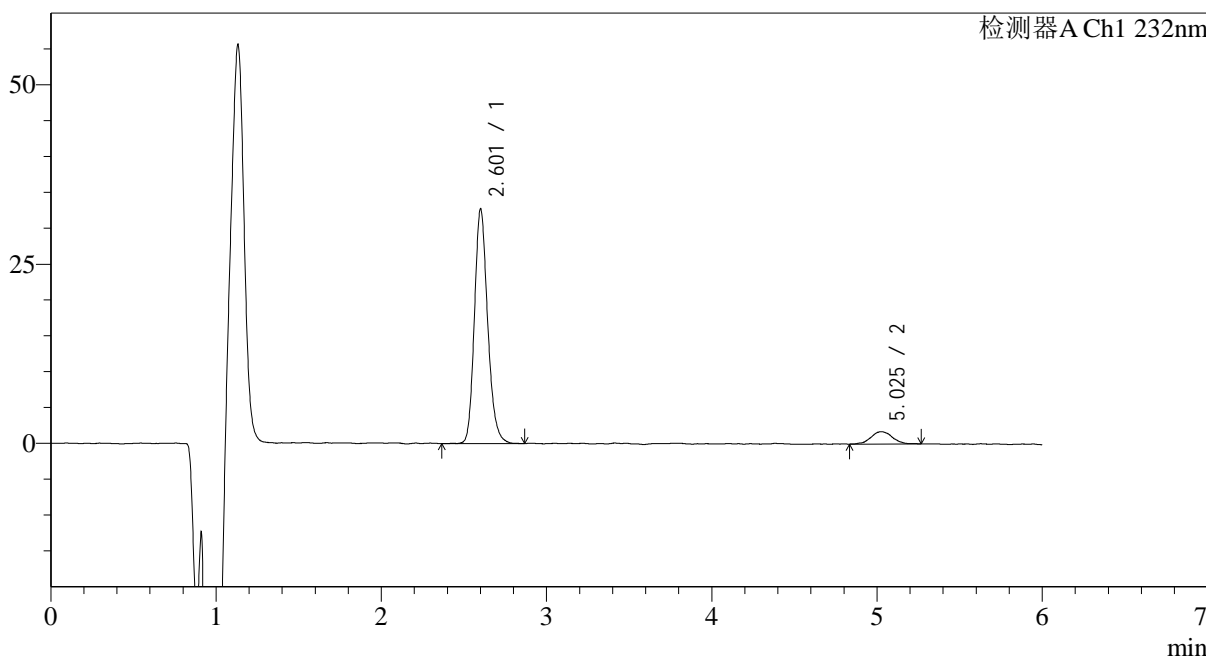
# J346

## <样品信息>

色谱柱:XB-C18(4.6mm\*150mm,5μm) 流速: 1.5ml/min  
 柱温:30°C 波长: 232nm  
 数据文件名: RC\$J346 - 0-261/24-1779-2 - zzp-2023122121p-rcqx-pH6.8jz-1-P4-45min.lcd  
 方法文件名: RC\$J346 - J346-rcqx-FX273.lcm  
 批处理文件名: RC\$J346 - J346-20241128-FX273.lcb  
 样品瓶号: 2-33  
 进样体积: 50 μl 版本号: 6.115  
 进样时间: 2024/11/28 21:02:34 实验者: xiechaojun  
 处理时间 (V2): 2024/11/29 08:47:26 处理者: xiechaojun  
 仪器型号: SHIMADZU LC-2050C(FX273)

## <色谱图>

mV



## <峰表>

检测器A Ch1 232nm

峰号	保留时间	面积	面积%	高度	理论塔板数(USP)	拖尾因子	分离度(USP)
1	2.601	182676	92.188	31649	5196	1.192	--
2	5.025	15480	7.812	1718	8403	1.019	13.336
总计		198156	100.000	33367			



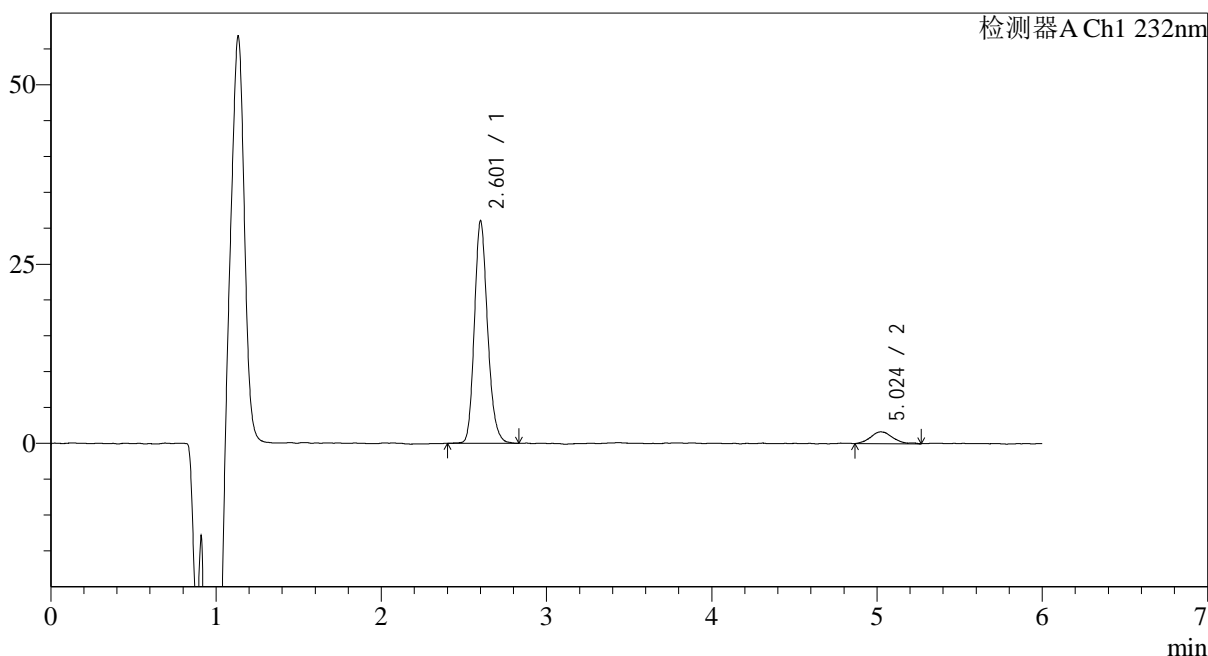
# J346

## <样品信息>

色谱柱:XB-C18(4.6mm\*150mm,5μm) 流速: 1.5ml/min  
 柱温:30°C 波长: 232nm  
 数据文件名: RC\$J346 - 0-261/24-1780-2 - zzp-2023122121p-rcqx-pH6.8jz-1-P5-45min.lcd  
 方法文件名: RC\$J346 - J346-rcqx-FX273.lcm  
 批处理文件名: RC\$J346 - J346-20241128-FX273.lcb  
 样品瓶号: 2-42  
 进样体积: 50 μl 版本号: 6.115  
 进样时间: 2024/11/28 21:09:00 实验者: xiechaojun  
 处理时间 (V2): 2024/11/29 08:47:29 处理者: xiechaojun  
 仪器型号: SHIMADZU LC-2050C(FX273)

## <色谱图>

mV



## <峰表>

检测器A Ch1 232nm

峰号	保留时间	面积	面积%	高度	理论塔板数(USP)	拖尾因子	分离度(USP)
1	2.601	171726	91.880	30014	5235	1.187	--
2	5.024	15176	8.120	1634	7304	1.268	12.793
总计		186901	100.000	31649			



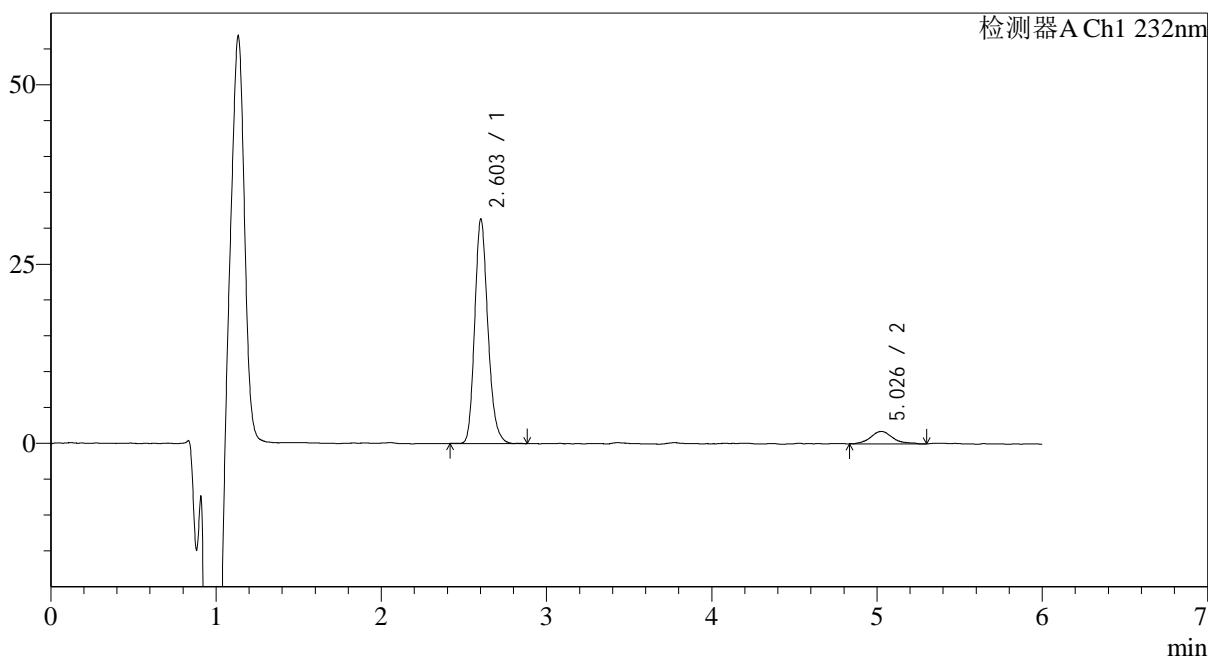
# J346

## <样品信息>

色谱柱:XB-C18(4.6mm\*150mm,5μm) 流速: 1.5ml/min  
 柱温:30°C 波长: 232nm  
 数据文件名: RC\$J346 - 0-261/24-1781-2 - zzp-2023122121p-rcqx-pH6.8jz-1-P6-45min.lcd  
 方法文件名: RC\$J346 - J346-rcqx-FX273.lcm  
 批处理文件名: RC\$J346 - J346-20241128-FX273.lcb  
 样品瓶号: 2-51  
 进样体积: 50 μl 版本号: 6.115  
 进样时间: 2024/11/28 21:15:26 实验者: xiechaojun  
 处理时间 (V2): 2024/11/29 08:47:32 处理者: xiechaojun  
 仪器型号: SHIMADZU LC-2050C(FX273)

## <色谱图>

mV



## <峰表>

检测器A Ch1 232nm

峰号	保留时间	面积	面积%	高度	理论塔板数(USP)	拖尾因子	分离度(USP)
1	2.603	173535	91.450	30536	5250	1.194	--
2	5.026	16225	8.550	1734	7207	1.203	12.738
总计		189760	100.000	32271			



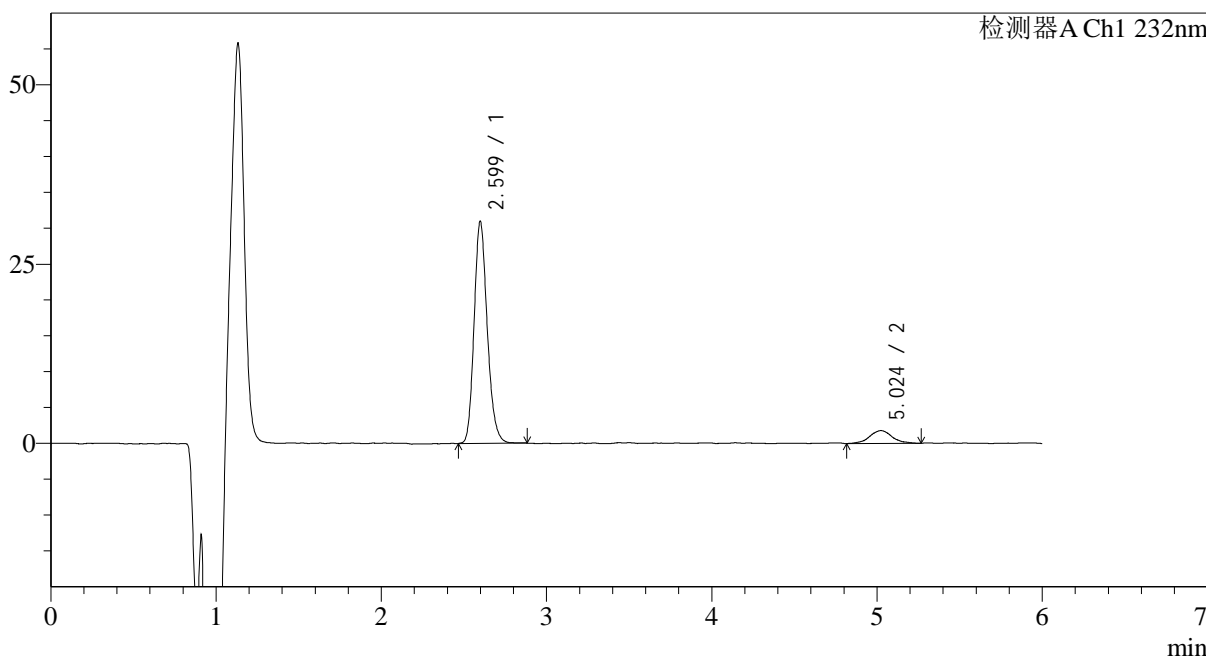
# J346

## <样品信息>

色谱柱:XB-C18(4.6mm\*150mm,5μm) 流速: 1.5ml/min  
 柱温:30°C 波长: 232nm  
 数据文件名: RC\$J346 - 0-261/24-1782-2 - zzp-2023122121p-rcqx-pH6.8jz-1-P1-60min.lcd  
 方法文件名: RC\$J346 - J346-rcqx-FX273.lcm  
 批处理文件名: RC\$J346 - J346-20241128-FX273.lcb  
 样品瓶号: 2-7 版本号: 6.115  
 进样体积: 50 μl 实验者: xiechaojun  
 进样时间: 2024/11/28 21:21:53 处理者: xiechaojun  
 处理时间 (V2): 2024/11/29 08:47:35  
 仪器型号: SHIMADZU LC-2050C(FX273)

## <色谱图>

mV



## <峰表>

检测器A Ch1 232nm

峰号	保留时间	面积	面积%	高度	理论塔板数(USP)	拖尾因子	分离度(USP)
1	2.599	171210	91.064	30313	5242	1.186	--
2	5.024	16801	8.936	1779	7590	1.058	12.960
总计		188010	100.000	32093			



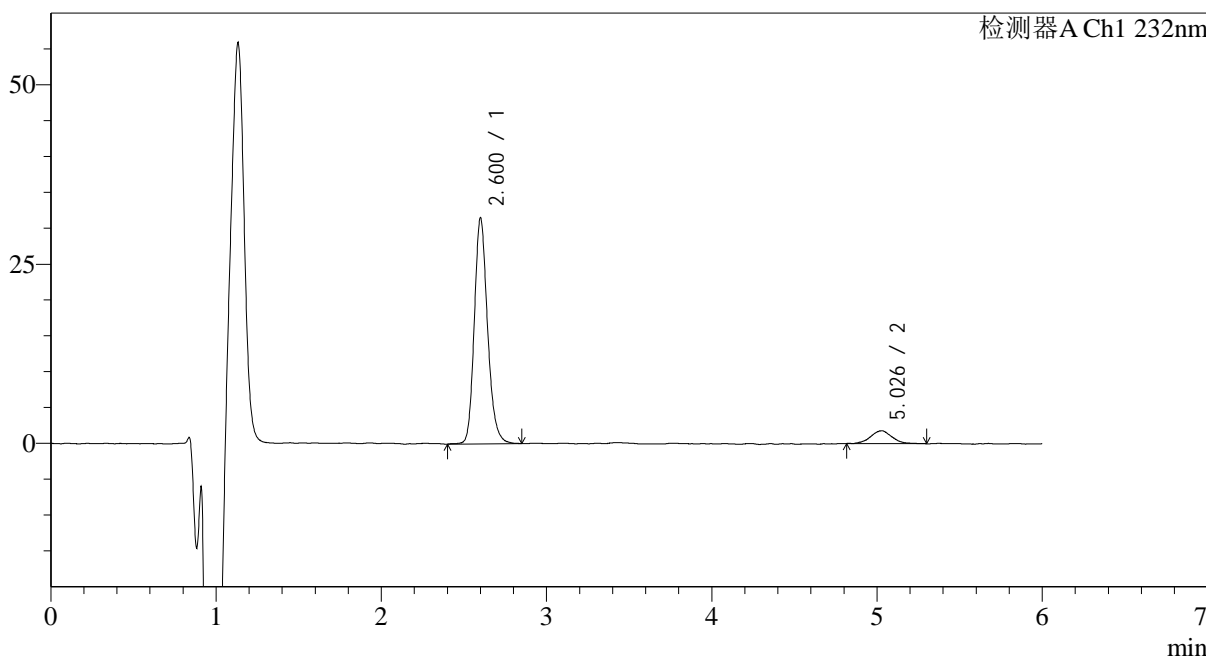
# J346

## <样品信息>

色谱柱:XB-C18(4.6mm\*150mm,5μm) 流速: 1.5ml/min  
 柱温:30°C 波长: 232nm  
 数据文件名: RC\$J346 - 0-261/24-1783-2 - zzp-2023122121p-rcqx-pH6.8jz-1-P2-60min.lcd  
 方法文件名: RC\$J346 - J346-rcqx-FX273.lcm  
 批处理文件名: RC\$J346 - J346-20241128-FX273.lcb  
 样品瓶号: 2-16  
 进样体积: 50 μl 版本号: 6.115  
 进样时间: 2024/11/28 21:28:19 实验者: xiechaojun  
 处理时间 (V2): 2024/11/29 08:47:38 处理者: xiechaojun  
 仪器型号: SHIMADZU LC-2050C(FX273)

## <色谱图>

mV



## <峰表>

检测器A Ch1 232nm

峰号	保留时间	面积	面积%	高度	理论塔板数(USP)	拖尾因子	分离度(USP)
1	2.600	175651	91.612	30592	5219	1.190	--
2	5.026	16083	8.388	1790	7208	1.057	12.744
总计		191734	100.000	32382			



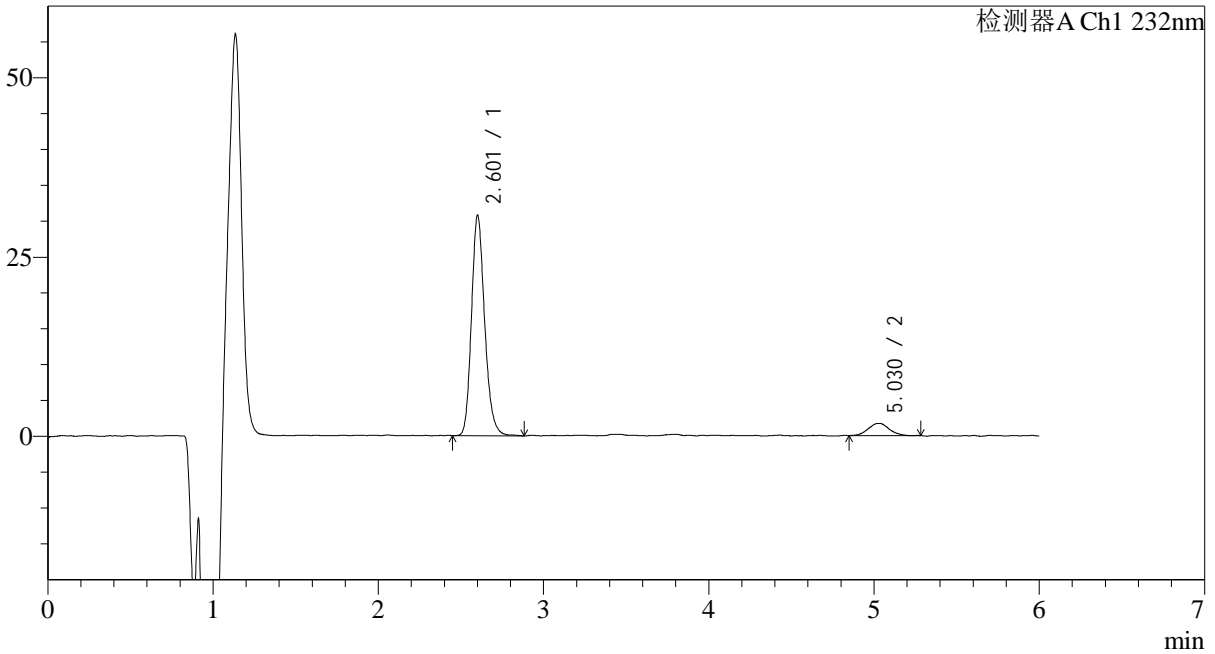
# J346

## <样品信息>

色谱柱:XB-C18(4.6mm\*150mm,5µm) 流速: 1.5ml/min  
 柱温:30°C 波长: 232nm  
 数据文件名: RC\$J346 - 0-261/24-1784-2 - zzp-2023122121p-rcqx-pH6.8jz-1-P3-60min.lcd  
 方法文件名: RC\$J346 - J346-rcqx-FX273.lcm  
 批处理文件名: RC\$J346 - J346-20241128-FX273.lcb  
 样品瓶号: 2-25  
 进样体积: 50 µl 版本号: 6.115  
 进样时间: 2024/11/28 21:34:46 实验者: xiechaojun  
 处理时间 (V2): 2024/11/29 08:47:40 处理者: xiechaojun  
 仪器型号: SHIMADZU LC-2050C(FX273)

## <色谱图>

mV



## <峰表>

检测器A Ch1 232nm

峰号	保留时间	面积	面积%	高度	理论塔板数(USP)	拖尾因子	分离度(USP)
1	2.601	170304	91.953	29677	5246	1.196	--
2	5.030	14904	8.047	1694	7799	1.056	13.077
总计		185208	100.000	31371			



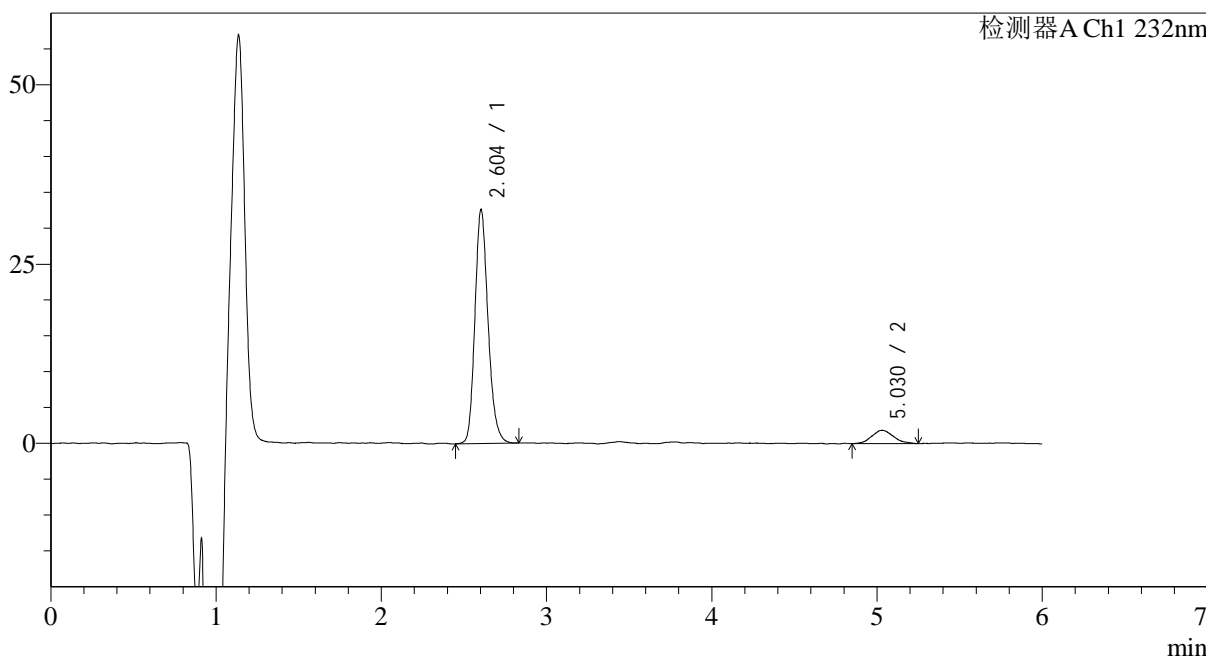
# J346

## <样品信息>

色谱柱:XB-C18(4.6mm\*150mm,5μm) 流速: 1.5ml/min  
 柱温:30°C 波长: 232nm  
 数据文件名: RC\$J346 - 0-261/24-1785-2 - zzp-2023122121p-rcqx-pH6.8jz-1-P4-60min.lcd  
 方法文件名: RC\$J346 - J346-rcqx-FX273.lcm  
 批处理文件名: RC\$J346 - J346-20241128-FX273.lcb  
 样品瓶号: 2-34  
 进样体积: 50 μl 版本号: 6.115  
 进样时间: 2024/11/28 21:41:13 实验者: xiechaojun  
 处理时间 (V2): 2024/11/29 08:47:43 处理者: xiechaojun  
 仪器型号: SHIMADZU LC-2050C(FX273)

## <色谱图>

mV



## <峰表>

检测器A Ch1 232nm

峰号	保留时间	面积	面积%	高度	理论塔板数(USP)	拖尾因子	分离度(USP)
1	2.604	180099	91.335	31969	5282	1.188	--
2	5.030	17086	8.665	1855	6587	1.153	12.402
总计		197185	100.000	33824			



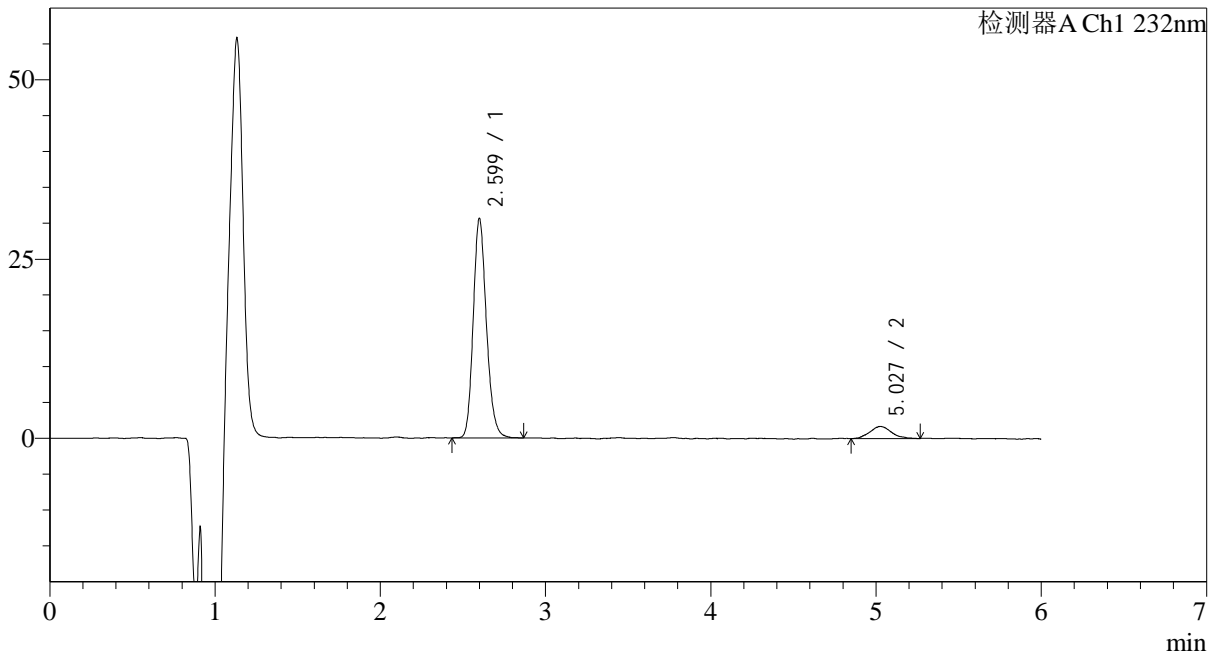
# J346

## <样品信息>

色谱柱:XB-C18(4.6mm\*150mm,5μm) 流速: 1.5ml/min  
 柱温:30°C 波长: 232nm  
 数据文件名: RC\$J346 - 0-261/24-1786-2 - zzp-2023122121p-rcqx-pH6.8jz-1-P5-60min.lcd  
 方法文件名: RC\$J346 - J346-rcqx-FX273.lcm  
 批处理文件名: RC\$J346 - J346-20241128-FX273.lcb  
 样品瓶号: 2-43  
 进样体积: 50 μl 版本号: 6.115  
 进样时间: 2024/11/28 21:47:39 实验者: xiechaojun  
 处理时间 (V2): 2024/11/29 08:47:46 处理者: xiechaojun  
 仪器型号: SHIMADZU LC-2050C(FX273)

## <色谱图>

mV



## <峰表>

检测器A Ch1 232nm

峰号	保留时间	面积	面积%	高度	理论塔板数(USP)	拖尾因子	分离度(USP)
1	2.599	170043	91.748	29840	5221	1.182	--
2	5.027	15293	8.252	1683	7290	1.087	12.795
总计		185336	100.000	31523			



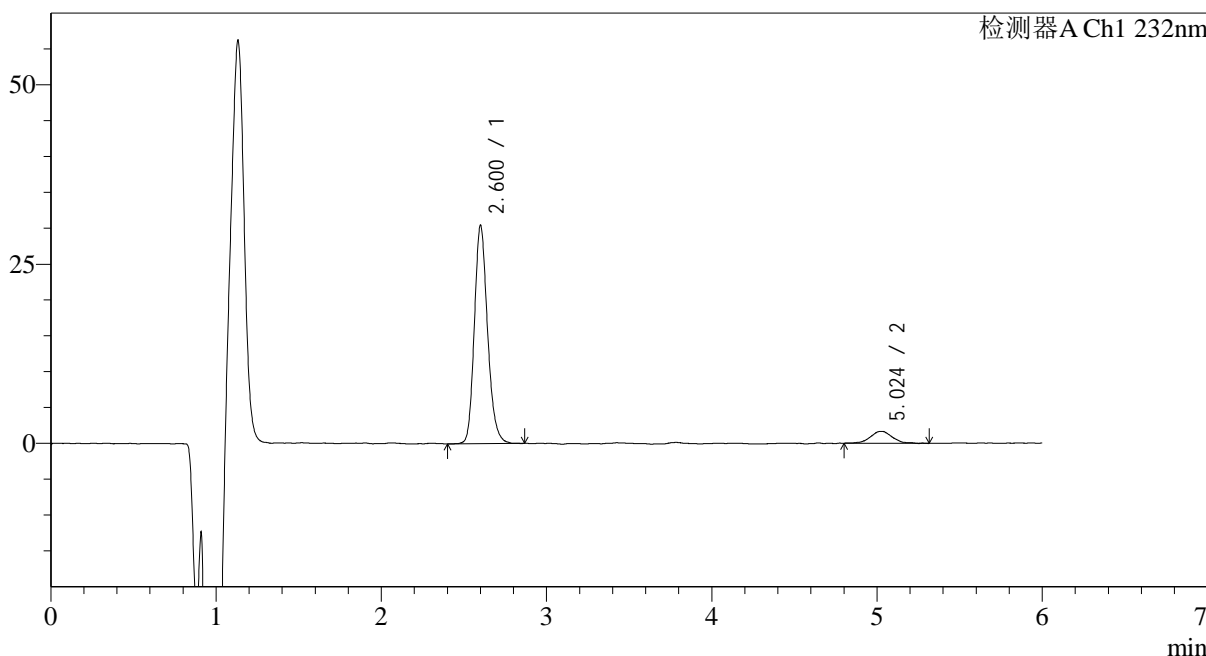
# J346

## <样品信息>

色谱柱:XB-C18(4.6mm\*150mm,5μm) 流速: 1.5ml/min  
 柱温:30°C 波长: 232nm  
 数据文件名: RC\$J346 - 0-261/24-1787-2 - zzp-2023122121p-rcqx-pH6.8jz-1-P6-60min.lcd  
 方法文件名: RC\$J346 - J346-rcqx-FX273.lcm  
 批处理文件名: RC\$J346 - J346-20241128-FX273.lcb  
 样品瓶号: 2-52  
 进样体积: 50 μl 版本号: 6.115  
 进样时间: 2024/11/28 21:54:06 实验者: xiechaojun  
 处理时间 (V2): 2024/11/29 08:47:49 处理者: xiechaojun  
 仪器型号: SHIMADZU LC-2050C(FX273)

## <色谱图>

mV



## <峰表>

检测器A Ch1 232nm

峰号	保留时间	面积	面积%	高度	理论塔板数(USP)	拖尾因子	分离度(USP)
1	2.600	168889	91.623	29528	5222	1.191	--
2	5.024	15442	8.377	1660	7201	1.106	12.733
总计		184332	100.000	31188			



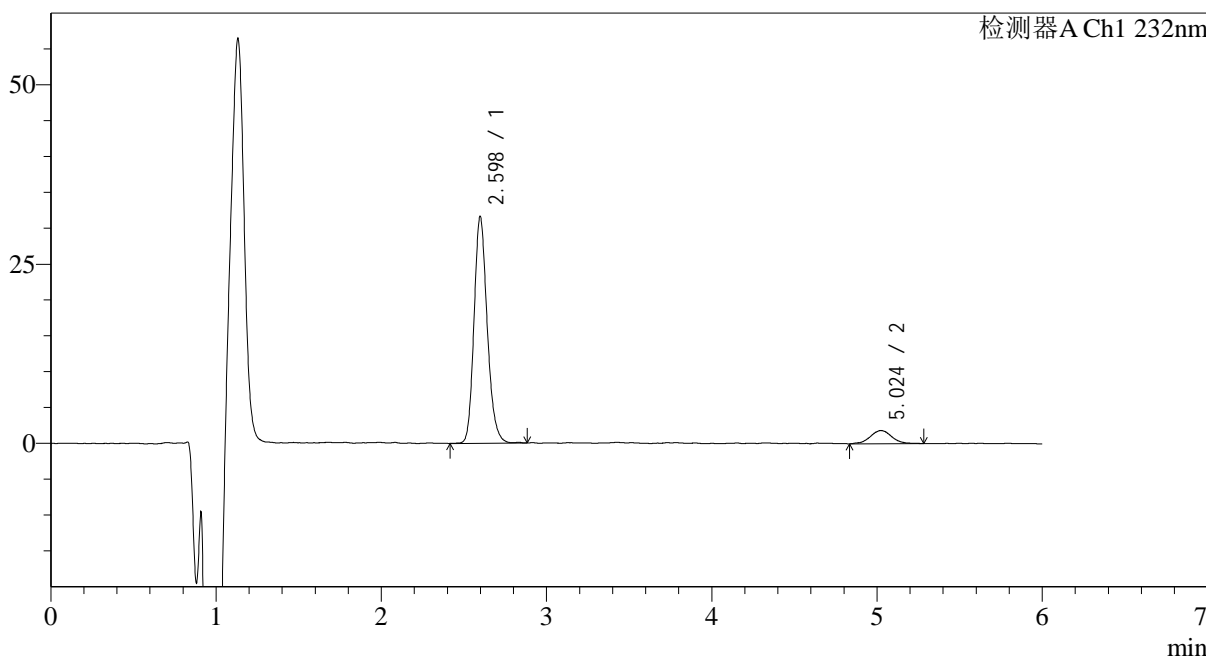
# J346

## <样品信息>

色谱柱:XB-C18(4.6mm\*150mm,5μm) 流速: 1.5ml/min  
 柱温:30°C 波长: 232nm  
 数据文件名: RC\$J346 - 0-261/24-1788-2 - zzp-2023122121p-rcqx-pH6.8jz-1-P1-jx.lcd  
 方法文件名: RC\$J346 - J346-rcqx-FX273.lcm  
 批处理文件名: RC\$J346 - J346-20241128-FX273.lcb  
 样品瓶号: 2-8 版本号: 6.115  
 进样体积: 50 μl 实验者: xiechaojun  
 进样时间: 2024/11/28 22:00:34 处理者: xiechaojun  
 处理时间 (V2): 2024/11/29 08:47:51  
 仪器型号: SHIMADZU LC-2050C(FX273)

## <色谱图>

mV



## <峰表>

检测器A Ch1 232nm

峰号	保留时间	面积	面积%	高度	理论塔板数(USP)	拖尾因子	分离度(USP)
1	2.598	175167	91.249	31010	5213	1.189	--
2	5.024	16798	8.751	1832	7687	1.039	13.003
总计		191965	100.000	32841			



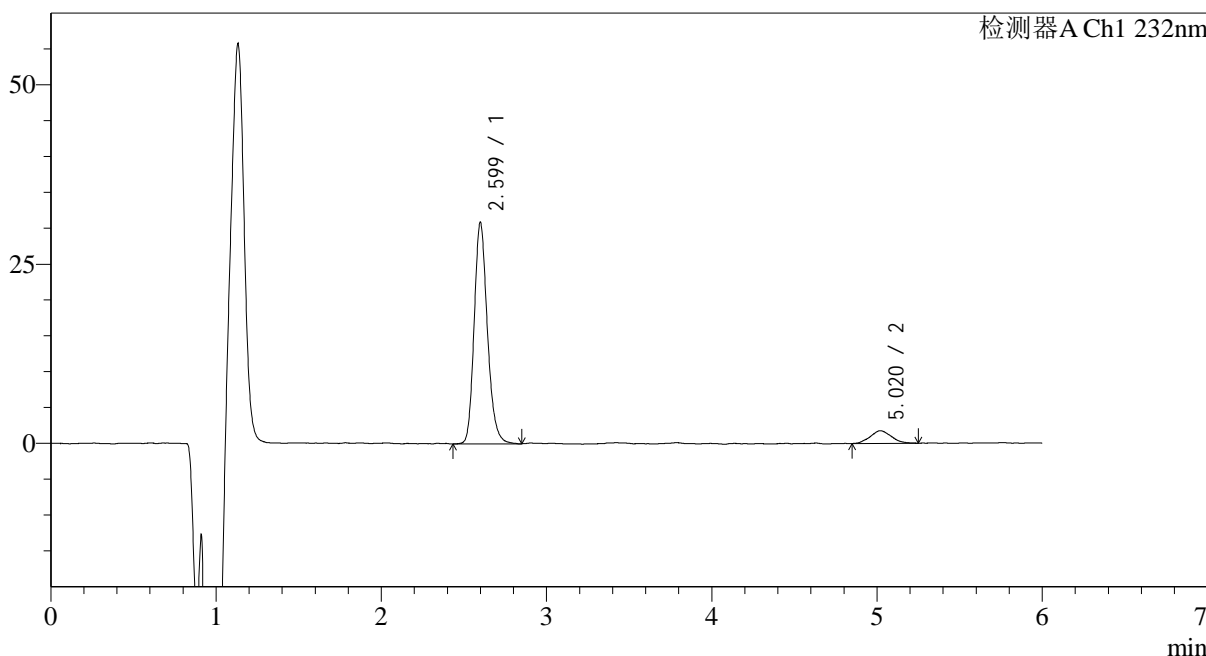
# J346

## <样品信息>

色谱柱:XB-C18(4.6mm\*150mm,5μm) 流速: 1.5ml/min  
 柱温:30°C 波长: 232nm  
 数据文件名: RC\$J346 - 0-261/24-1789-2 - zzp-2023122121p-rcqx-pH6.8jz-1-P2-jx.lcd  
 方法文件名: RC\$J346 - J346-rcqx-FX273.lcm  
 批处理文件名: RC\$J346 - J346-20241128-FX273.lcb  
 样品瓶号: 2-17  
 进样体积: 50 μl 版本号: 6.115  
 进样时间: 2024/11/28 22:07:01 实验者: xiechaojun  
 处理时间 (V2): 2024/11/29 08:47:54 处理者: xiechaojun  
 仪器型号: SHIMADZU LC-2050C(FX273)

## <色谱图>

mV



## <峰表>

检测器A Ch1 232nm

峰号	保留时间	面积	面积%	高度	理论塔板数(USP)	拖尾因子	分离度(USP)
1	2.599	172001	91.593	30166	5213	1.200	--
2	5.020	15787	8.407	1758	7097	1.085	12.665
总计		187788	100.000	31925			



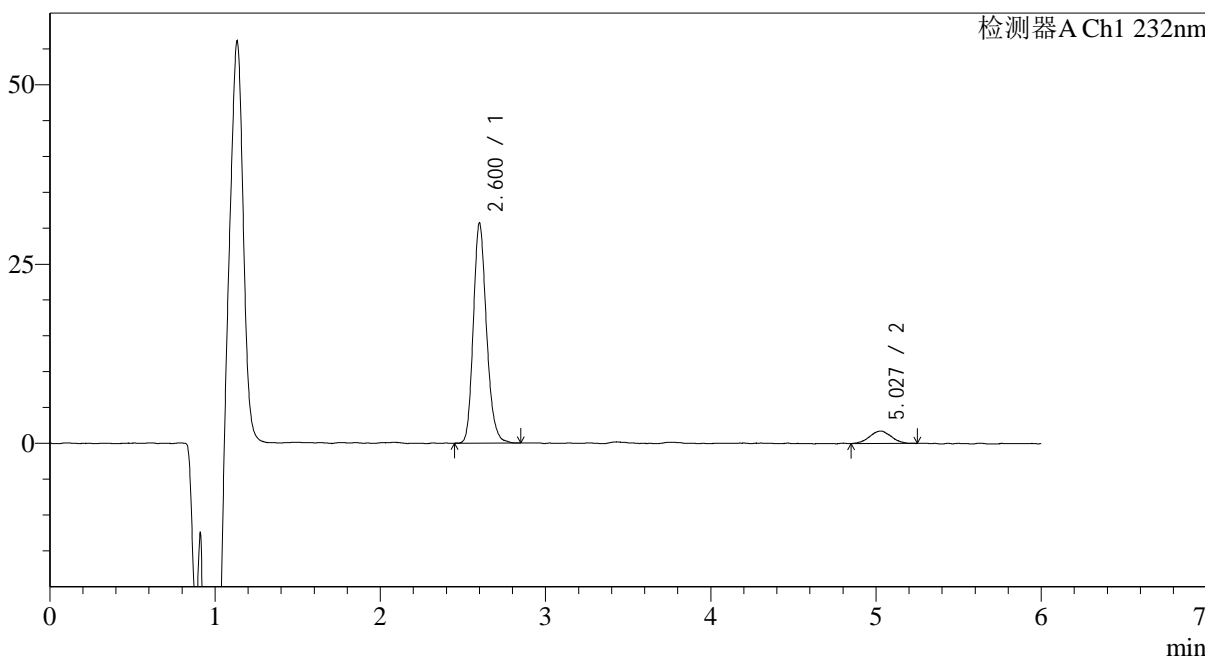
# J346

## <样品信息>

色谱柱:XB-C18(4.6mm\*150mm,5μm) 流速: 1.5ml/min  
 柱温:30°C 波长: 232nm  
 数据文件名: RC\$J346 - 0-261/24-1790-2 - zzp-2023122121p-rcqx-pH6.8jz-1-P3-jx.lcd  
 方法文件名: RC\$J346 - J346-rcqx-FX273.lcm  
 批处理文件名: RC\$J346 - J346-20241128-FX273.lcb  
 样品瓶号: 2-26  
 进样体积: 50 μl 版本号: 6.115  
 进样时间: 2024/11/28 22:13:28 实验者: xiechaojun  
 处理时间 (V2): 2024/11/29 08:47:57 处理者: xiechaojun  
 仪器型号: SHIMADZU LC-2050C(FX273)

## <色谱图>

mV



## <峰表>

检测器A Ch1 232nm

峰号	保留时间	面积	面积%	高度	理论塔板数(USP)	拖尾因子	分离度(USP)
1	2.600	169828	91.407	29811	5220	1.194	--
2	5.027	15966	8.593	1748	6892	1.000	12.571
总计		185794	100.000	31558			



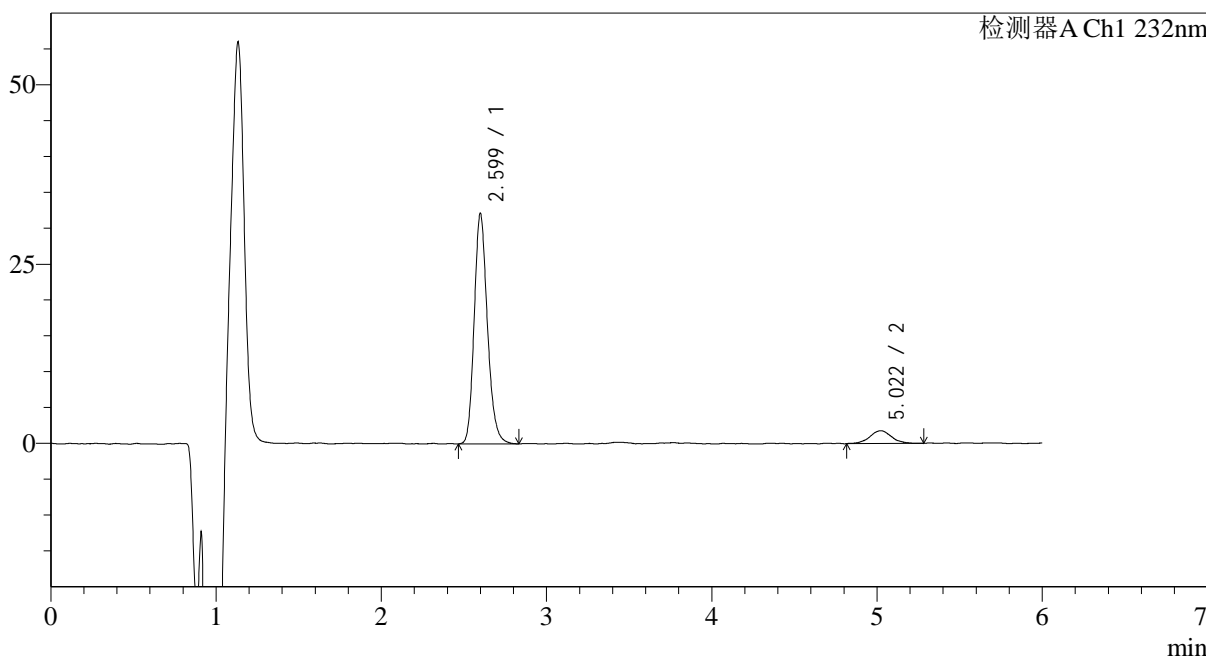
# J346

## <样品信息>

色谱柱:XB-C18(4.6mm\*150mm,5μm) 流速: 1.5ml/min  
 柱温:30°C 波长: 232nm  
 数据文件名: RC\$J346 - 0-261/24-1791-2 - zzp-2023122121p-rcqx-pH6.8jz-1-P4-jx.lcd  
 方法文件名: RC\$J346 - J346-rcqx-FX273.lcm  
 批处理文件名: RC\$J346 - J346-20241128-FX273.lcb  
 样品瓶号: 2-35  
 进样体积: 50 μl 版本号: 6.115  
 进样时间: 2024/11/28 22:19:55 实验者: xiechaojun  
 处理时间 (V2): 2024/11/29 08:48:00 处理者: xiechaojun  
 仪器型号: SHIMADZU LC-2050C(FX273)

## <色谱图>

mV



## <峰表>

检测器A Ch1 232nm

峰号	保留时间	面积	面积%	高度	理论塔板数(USP)	拖尾因子	分离度(USP)
1	2.599	178331	91.505	31332	5192	1.194	--
2	5.022	16556	8.495	1789	7402	1.043	12.826
总计		194887	100.000	33121			



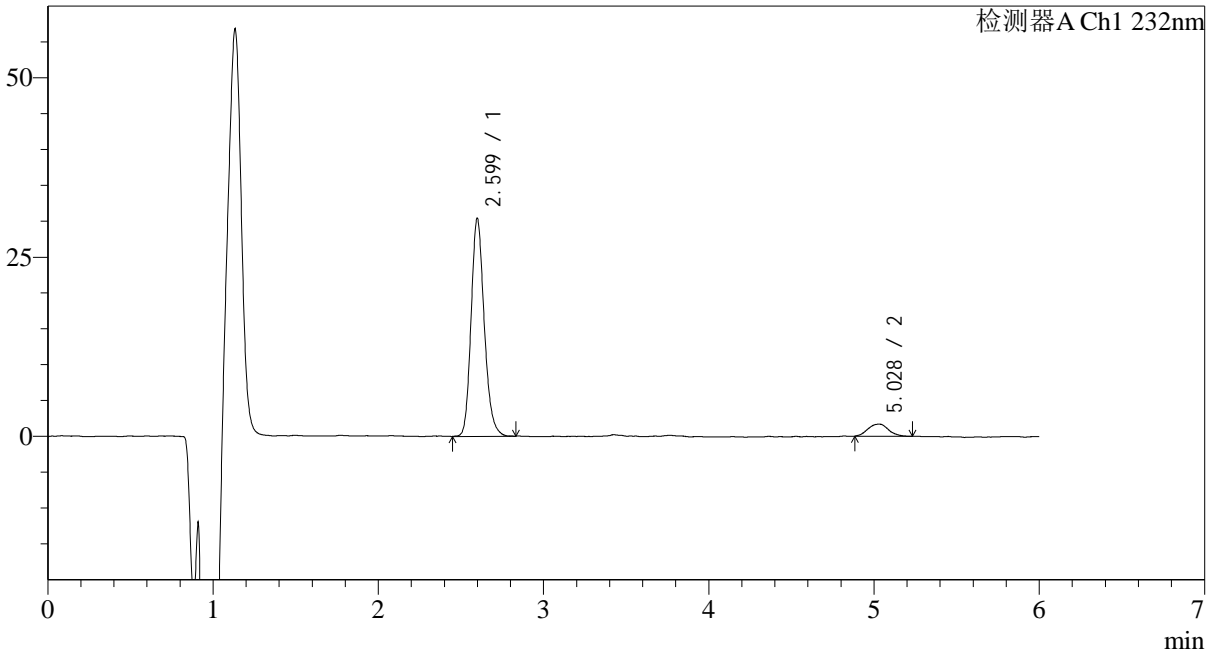
# J346

## <样品信息>

色谱柱:XB-C18(4.6mm\*150mm,5μm) 流速: 1.5ml/min  
 柱温:30°C 波长: 232nm  
 数据文件名: RC\$J346 - 0-261/24-1792-2 - zzp-2023122121p-rcqx-pH6.8jz-1-P5-jx.lcd  
 方法文件名: RC\$J346 - J346-rcqx-FX273.lcm  
 批处理文件名: RC\$J346 - J346-20241128-FX273.lcb  
 样品瓶号: 2-44  
 进样体积: 50 μl 版本号: 6.115  
 进样时间: 2024/11/28 22:26:22 实验者: xiechaojun  
 处理时间 (V2): 2024/11/29 08:48:03 处理者: xiechaojun  
 仪器型号: SHIMADZU LC-2050C(FX273)

## <色谱图>

mV



## <峰表>

检测器A Ch1 232nm

峰号	保留时间	面积	面积%	高度	理论塔板数(USP)	拖尾因子	分离度(USP)
1	2.599	167955	91.923	29748	5258	1.190	--
2	5.028	14758	8.077	1693	8418	1.054	13.402
总计		182712	100.000	31441			



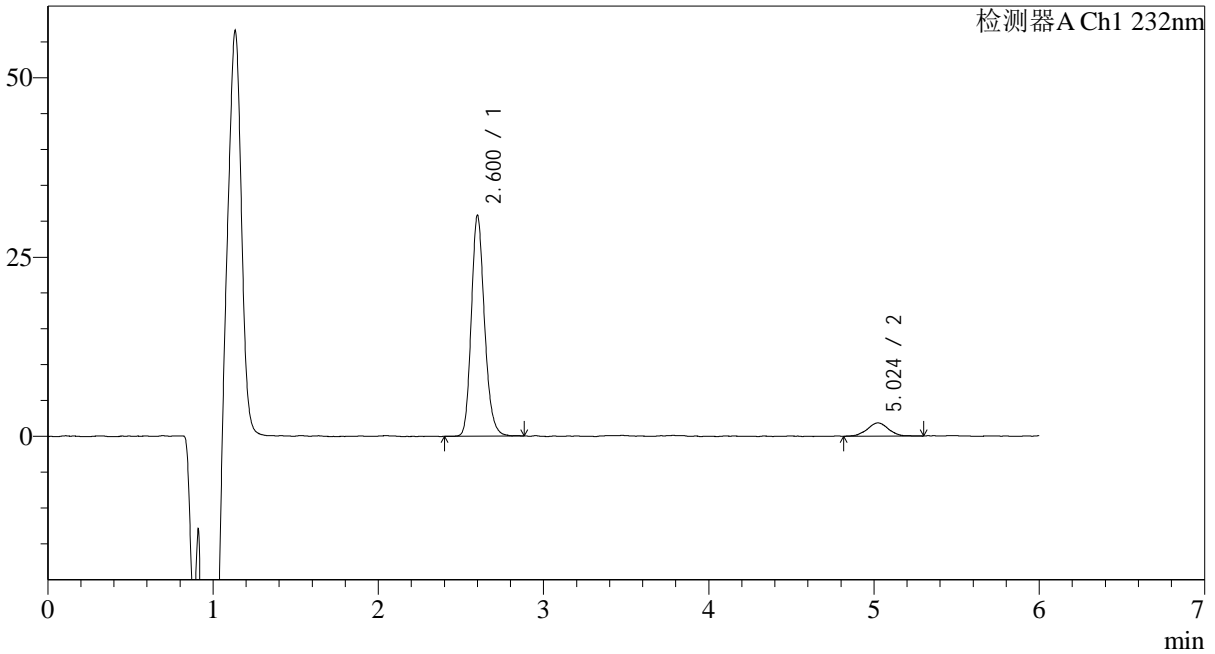
# J346

## <样品信息>

色谱柱:XB-C18(4.6mm\*150mm,5μm) 流速: 1.5ml/min  
 柱温:30°C 波长: 232nm  
 数据文件名: RC\$J346 - 0-261/24-1793-2 - zzp-2023122121p-rcqx-pH6.8jz-1-P6-jx.lcd  
 方法文件名: RC\$J346 - J346-rcqx-FX273.lcm  
 批处理文件名: RC\$J346 - J346-20241128-FX273.lcb  
 样品瓶号: 2-53  
 进样体积: 50 μl 版本号: 6.115  
 进样时间: 2024/11/28 22:32:49 实验者: xiechaojun  
 处理时间 (V2): 2024/11/29 08:48:05 处理者: xiechaojun  
 仪器型号: SHIMADZU LC-2050C(FX273)

## <色谱图>

mV



## <峰表>

检测器A Ch1 232nm

峰号	保留时间	面积	面积%	高度	理论塔板数(USP)	拖尾因子	分离度(USP)
1	2.600	170490	91.060	29918	5234	1.187	--
2	5.024	16739	8.940	1851	7996	0.979	13.157
总计		187229	100.000	31769			

## &lt;样品信息&gt;

色谱柱:XB-C18(4.6mm\*150mm,5μm)

流速: 1.5ml/min

柱温:30°C

波长: 232nm

数据文件名: RC\$J346 - 0-261/24-1794-2 - zzp-2023122121p-rcqx-pH6.8jz-1-dz2-1.lcd

方法文件名: RC\$J346 - J346-rcqx-FX273.lcm

批处理文件名: RC\$J346 - J346-20241128-FX273.lcb

样品瓶号: 2-27

进样体积: 50 μl

版本号: 6.115

进样时间: 2024/11/28 22:39:15

实验者: xiechaojun

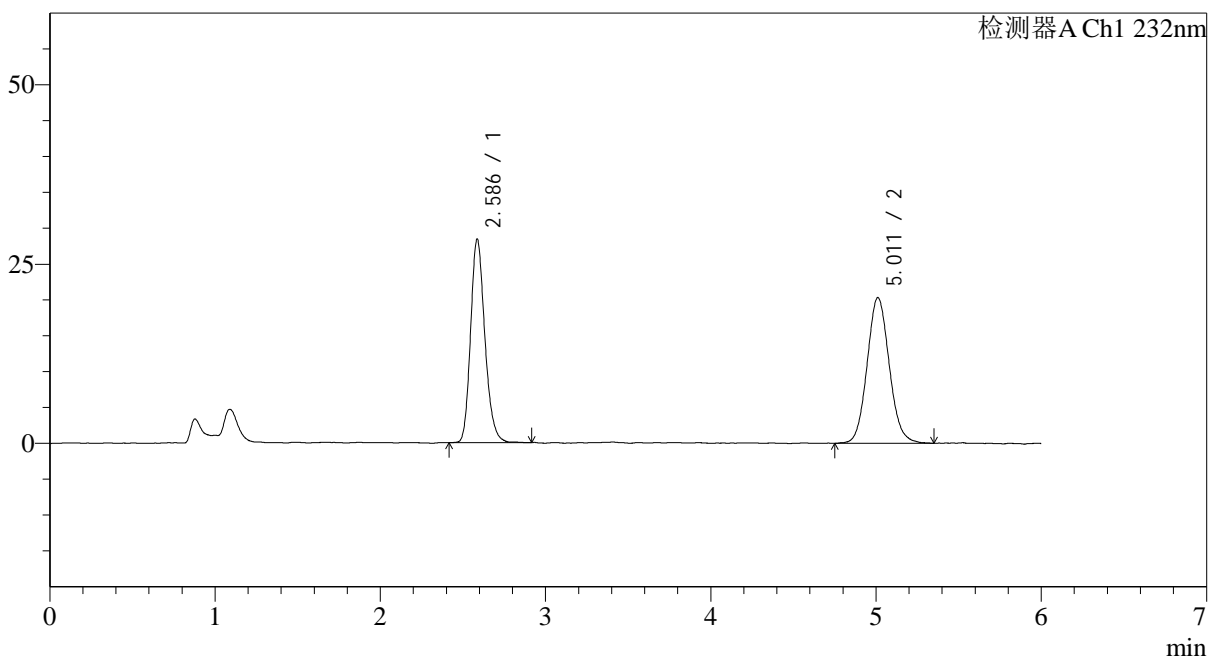
处理时间 (V2): 2024/11/29 08:48:08

处理者: xiechaojun

仪器型号: SHIMADZU LC-2050C(FX273)

## &lt;色谱图&gt;

mV



## &lt;峰表&gt;

检测器A Ch1 232nm

峰号	保留时间	面积	面积%	高度	理论塔板数(USP)	拖尾因子	分离度(USP)
1	2.586	170547	47.369	27859	4415	1.202	--
2	5.011	189495	52.631	20275	6804	1.095	12.162
总计		360042	100.000	48133			

## &lt;样品信息&gt;

色谱柱:XB-C18(4.6mm\*150mm,5μm)

流速: 1.5ml/min

柱温:30°C

波长: 232nm

数据文件名: RC\$J346 - 0-261/24-1795-2 - zzp-2023122121p-rcqx-pH6.8jz-1-dz2-2.lcd

方法文件名: RC\$J346 - J346-rcqx-FX273.lcm

批处理文件名: RC\$J346 - J346-20241128-FX273.lcb

样品瓶号: 2-27

进样体积: 50 μl

版本号: 6.115

进样时间: 2024/11/28 22:45:42

实验者: xiechaojun

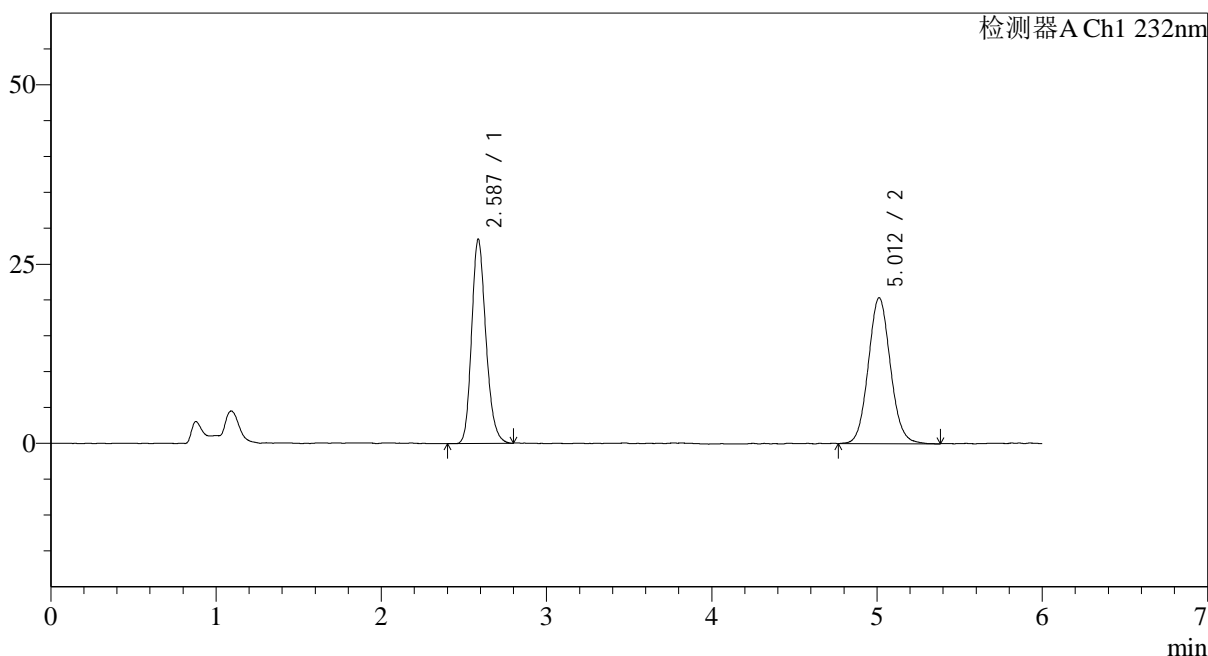
处理时间 (V2): 2024/11/29 08:48:11

处理者: xiechaojun

仪器型号: SHIMADZU LC-2050C(FX273)

## &lt;色谱图&gt;

mV



## &lt;峰表&gt;

检测器A Ch1 232nm

峰号	保留时间	面积	面积%	高度	理论塔板数(USP)	拖尾因子	分离度(USP)
1	2.587	170603	47.449	27962	4386	1.196	--
2	5.012	188947	52.551	20268	6858	1.079	12.179
总计		359551	100.000	48230			

## &lt;样品信息&gt;

色谱柱:XB-C18(4.6mm\*150mm,5 $\mu$ m)

流速: 1.5ml/min

柱温:30°C

波长: 232nm

数据文件名: RC\$J346 - 0-261/24-1796-2 - zzp-2023122121p-rcqx-pH6.8jz-2-rj.lcd

方法文件名: RC\$J346 - J346-rcqx-FX273.lcm

批处理文件名: RC\$J346 - J346-20241128-FX273.lcb

样品瓶号: 3-9

进样体积: 50  $\mu$ l

版本号: 6.115

进样时间: 2024/11/28 22:52:08

实验者: xiechaojun

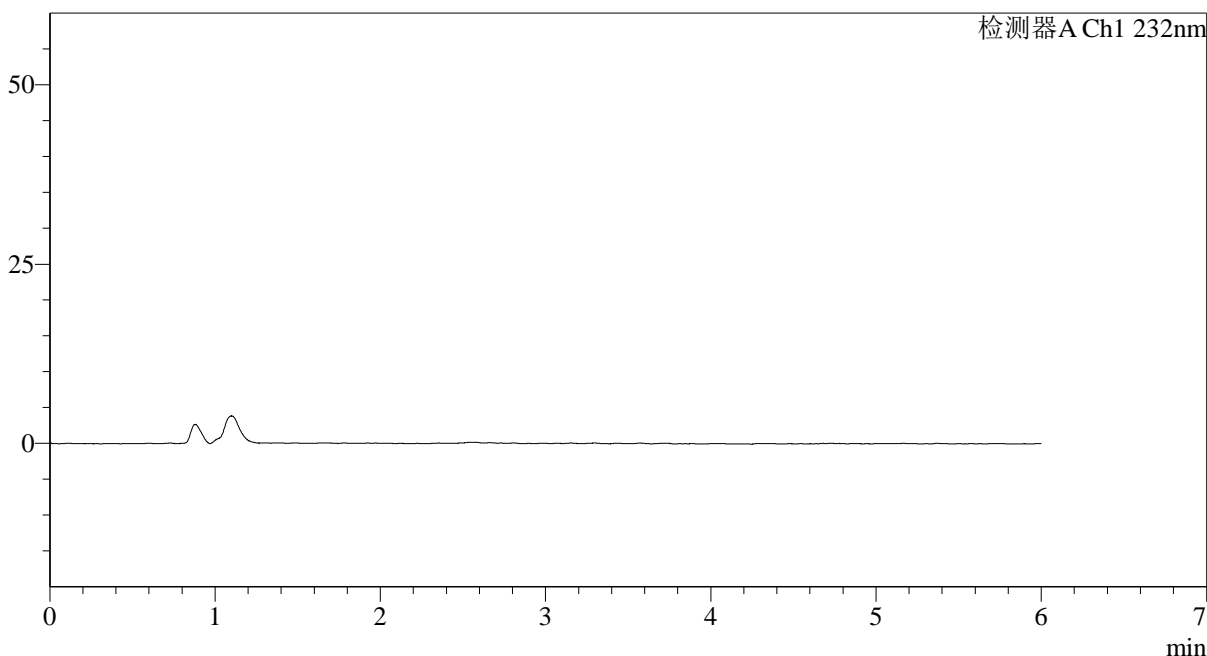
处理时间 (V2): 2024/11/29 08:48:14

处理者: xiechaojun

仪器型号: SHIMADZU LC-2050C(FX273)

## &lt;色谱图&gt;

mV



## &lt;峰表&gt;

检测器A Ch1 232nm

峰号	保留时间	面积	面积%	高度	理论塔板数(USP)	拖尾因子	分离度(USP)
总计							



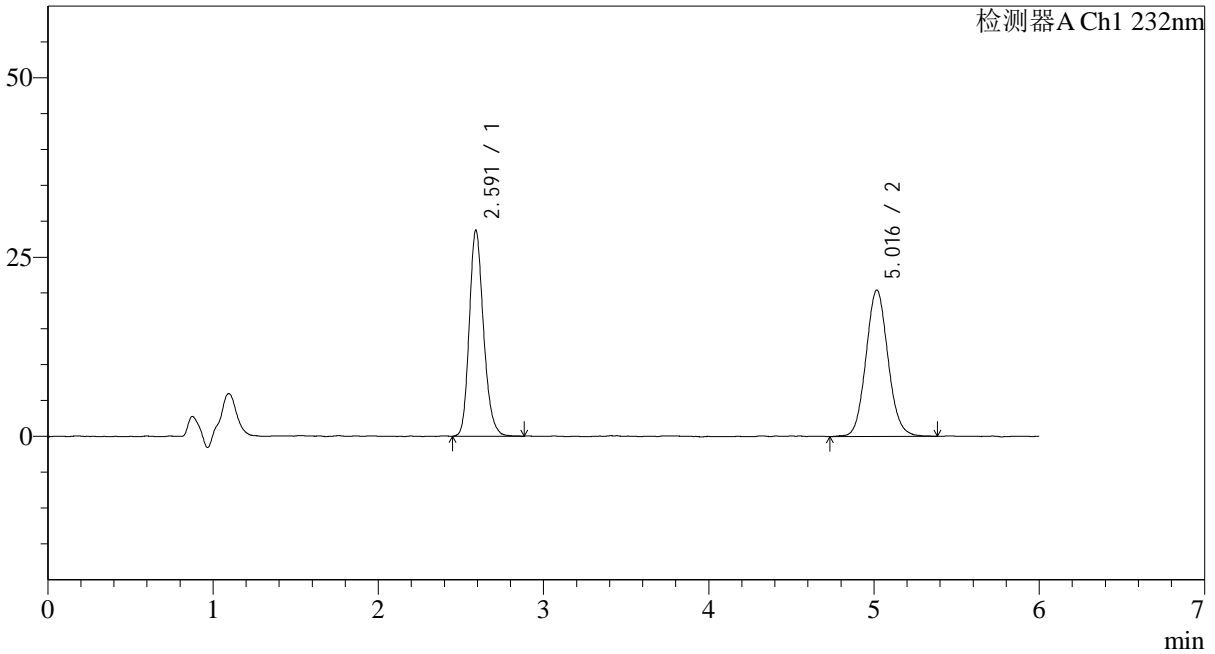
# J346

## <样品信息>

色谱柱:XB-C18(4.6mm\*150mm,5µm) 流速: 1.5ml/min  
 柱温:30°C 波长: 232nm  
 数据文件名: RC\$J346 - 0-261/24-1797-2 - zzp-2023122121p-rcqx-pH6.8jz-2-dz1-1.lcd  
 方法文件名: RC\$J346 - J346-rcqx-FX273.lcm  
 批处理文件名: RC\$J346 - J346-20241128-FX273.lcb  
 样品瓶号: 3-18  
 进样体积: 50 µl 版本号: 6.115  
 进样时间: 2024/11/28 22:58:34 实验者: xiechaojun  
 处理时间 (V2): 2024/11/29 08:48:17 处理者: xiechaojun  
 仪器型号: SHIMADZU LC-2050C(FX273)

## <色谱图>

mV



## <峰表>

检测器A Ch1 232nm

峰号	保留时间	面积	面积%	高度	理论塔板数(USP)	拖尾因子	分离度(USP)
1	2.591	172266	47.632	28516	4427	1.196	--
2	5.016	189396	52.368	20226	6863	1.082	12.192
总计		361662	100.000	48742			

## &lt;样品信息&gt;

色谱柱:XB-C18(4.6mm\*150mm,5 $\mu$ m)

流速: 1.5ml/min

柱温:30°C

波长: 232nm

数据文件名: RC\$J346 - 0-261/24-1798-2 - zzp-2023122121p-rcqx-pH6.8jz-2-dz1-2.lcd

方法文件名: RC\$J346 - J346-rcqx-FX273.lcm

批处理文件名: RC\$J346 - J346-20241128-FX273.lcb

样品瓶号: 3-18

进样体积: 50  $\mu$ l

版本号: 6.115

进样时间: 2024/11/28 23:05:00

实验者: xiechaojun

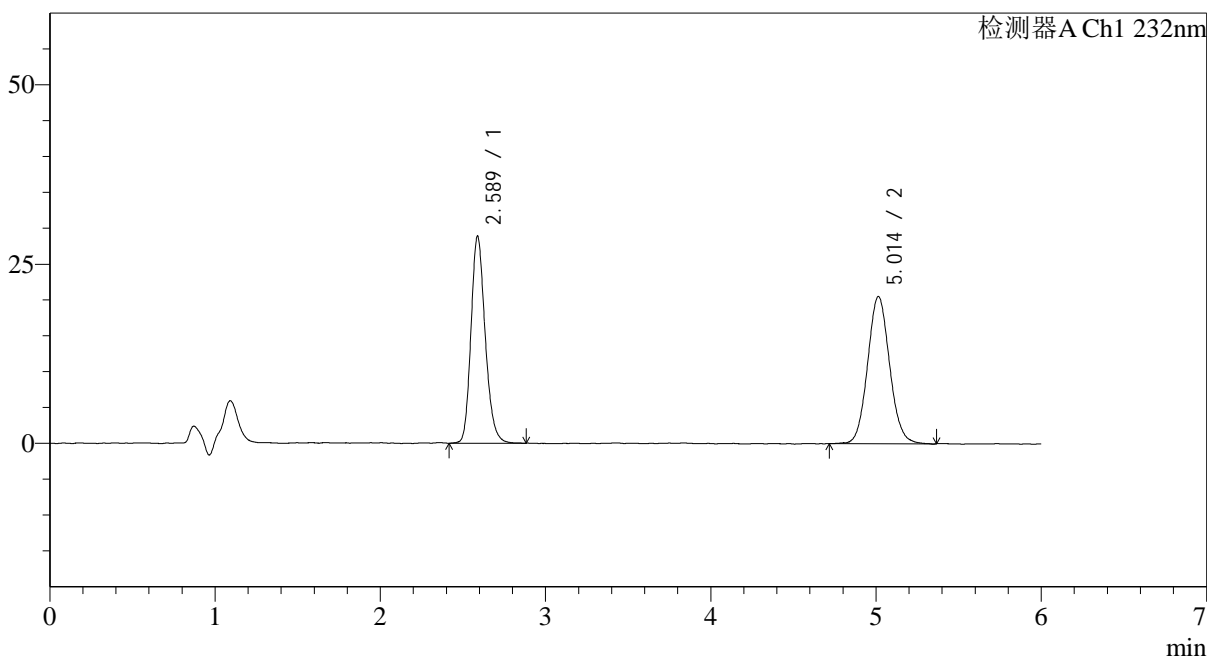
处理时间 (V2): 2024/11/29 08:48:19

处理者: xiechaojun

仪器型号: SHIMADZU LC-2050C(FX273)

## &lt;色谱图&gt;

mV



## &lt;峰表&gt;

检测器A Ch1 232nm

峰号	保留时间	面积	面积%	高度	理论塔板数(USP)	拖尾因子	分离度(USP)
1	2.589	172748	47.589	28525	4430	1.194	--
2	5.014	190254	52.411	20421	6904	1.079	12.220
总计		363002	100.000	48947			

## &lt;样品信息&gt;

色谱柱:XB-C18(4.6mm\*150mm,5 $\mu$ m)

流速: 1.5ml/min

柱温:30°C

波长: 232nm

数据文件名: RC\$J346 - 0-261/24-1799-2 - zzp-2023122121p-rcqx-pH6.8jz-2-dz1-3.lcd

方法文件名: RC\$J346 - J346-rcqx-FX273.lcm

批处理文件名: RC\$J346 - J346-20241128-FX273.lcb

样品瓶号: 3-18

进样体积: 50  $\mu$ l

版本号: 6.115

进样时间: 2024/11/28 23:11:26

实验者: xiechaojun

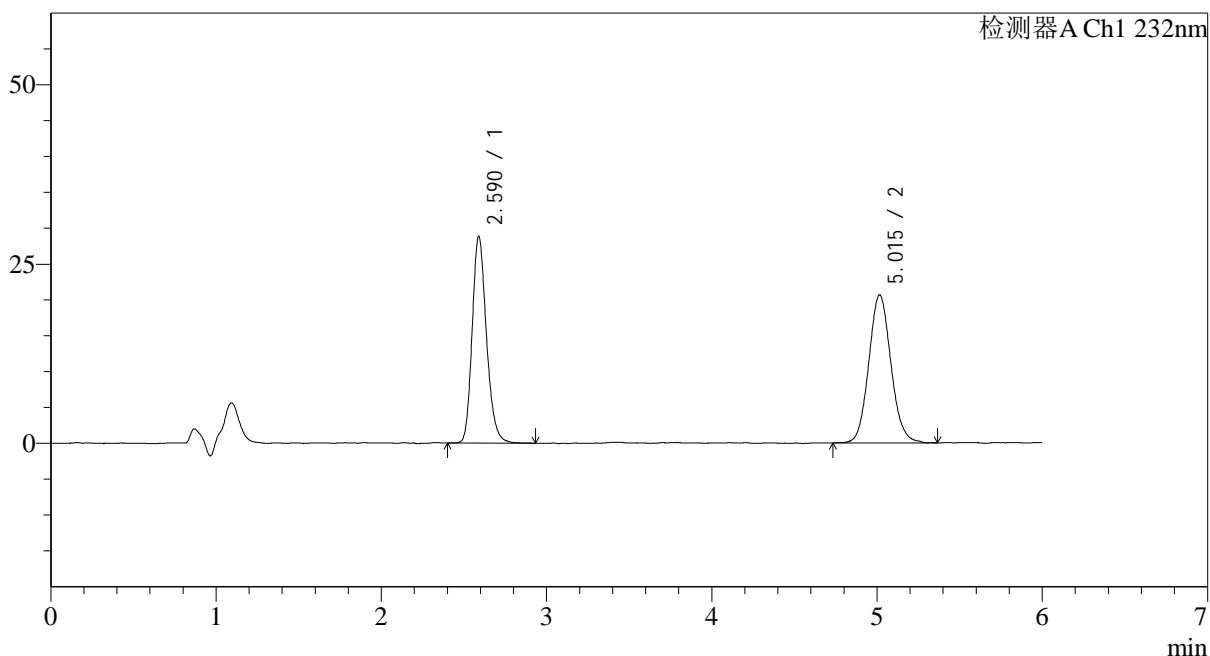
处理时间 (V2): 2024/11/29 08:48:22

处理者: xiechaojun

仪器型号: SHIMADZU LC-2050C(FX273)

## &lt;色谱图&gt;

mV



## &lt;峰表&gt;

检测器A Ch1 232nm

峰号	保留时间	面积	面积%	高度	理论塔板数(USP)	拖尾因子	分离度(USP)
1	2.590	173686	47.408	28603	4440	1.204	--
2	5.015	192679	52.592	20509	6821	1.090	12.176
总计		366365	100.000	49112			

## &lt;样品信息&gt;

色谱柱:XB-C18(4.6mm\*150mm,5 $\mu$ m)

流速: 1.5ml/min

柱温:30 $^{\circ}$ C

波长: 232nm

数据文件名: RC\$J346 - 0-261/24-1800-2 - zzp-2023122121p-rcqx-pH6.8jz-2-dz1-4.lcd

方法文件名: RC\$J346 - J346-rcqx-FX273.lcm

批处理文件名: RC\$J346 - J346-20241128-FX273.lcb

样品瓶号: 3-18

进样体积: 50  $\mu$ l

版本号: 6.115

进样时间: 2024/11/28 23:17:51

实验者: xiechaojun

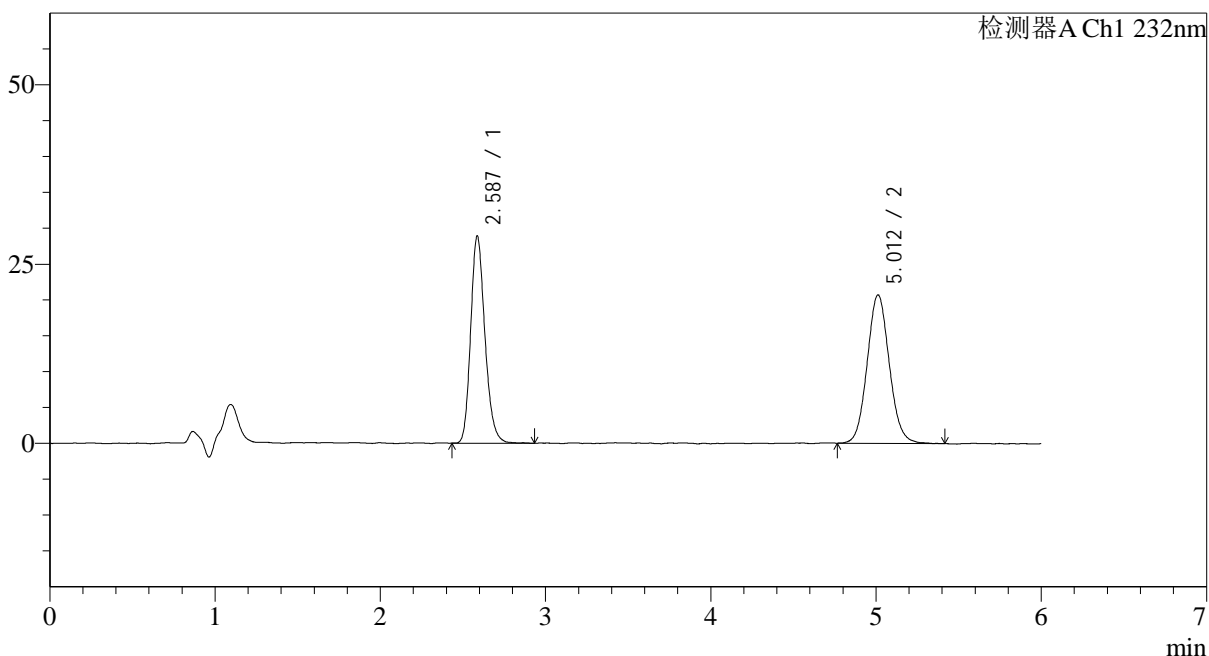
处理时间 (V2): 2024/11/29 08:48:25

处理者: xiechaojun

仪器型号: SHIMADZU LC-2050C(FX273)

## &lt;色谱图&gt;

mV



## &lt;峰表&gt;

检测器A Ch1 232nm

峰号	保留时间	面积	面积%	高度	理论塔板数(USP)	拖尾因子	分离度(USP)
1	2.587	173467	47.409	28386	4421	1.200	--
2	5.012	192428	52.591	20638	6826	1.080	12.178
总计		365895	100.000	49024			

## <样品信息>

色谱柱:XB-C18(4.6mm\*150mm,5 $\mu$ m)

流速: 1.5ml/min

柱温:30°C

波长: 232nm

数据文件名: RC\$J346 - 0-261/24-1801-2 - zzp-2023122121p-rcqx-pH6.8jz-2-dz1-5.lcd

方法文件名: RC\$J346 - J346-rcqx-FX273.lcm

批处理文件名: RC\$J346 - J346-20241128-FX273.lcb

样品瓶号: 3-18

进样体积: 50  $\mu$ l

版本号: 6.115

进样时间: 2024/11/28 23:24:16

实验者: xiechaojun

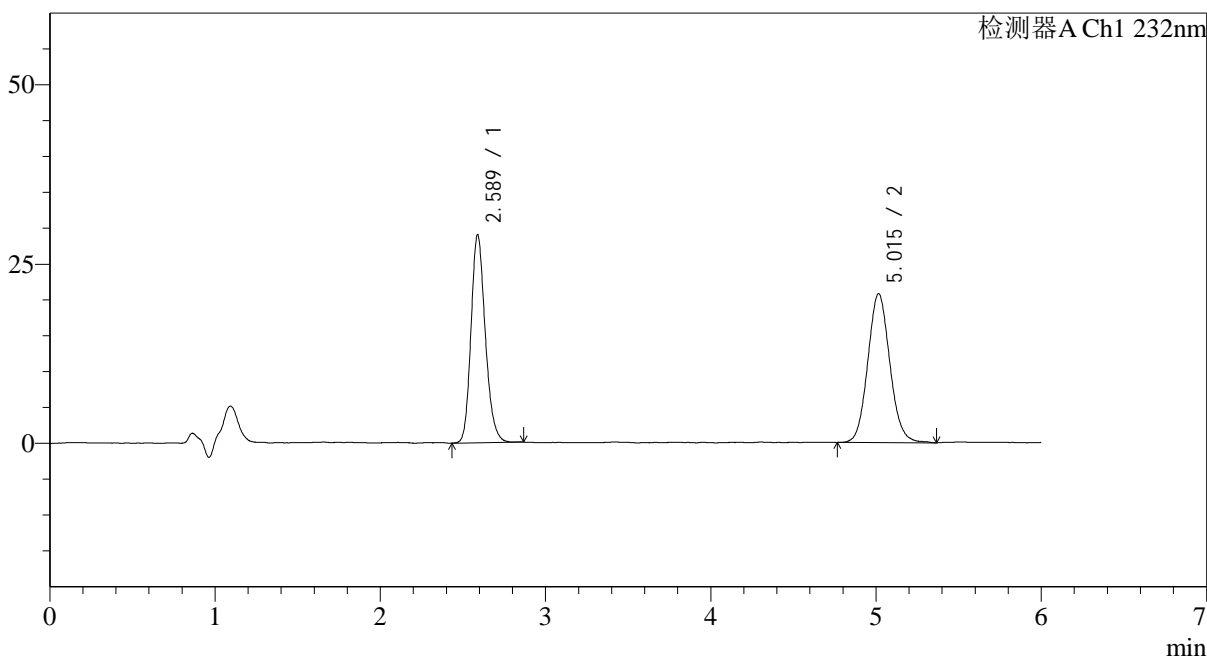
处理时间 (V2): 2024/11/29 08:48:28

处理者: xiechaojun

仪器型号: SHIMADZU LC-2050C(FX273)

## <色谱图>

mV



## <峰表>

检测器A Ch1 232nm

峰号	保留时间	面积	面积%	高度	理论塔板数(USP)	拖尾因子	分离度(USP)
1	2.589	174199	47.480	28712	4399	1.189	--
2	5.015	192688	52.520	20623	6826	1.087	12.162
总计		366887	100.000	49336			



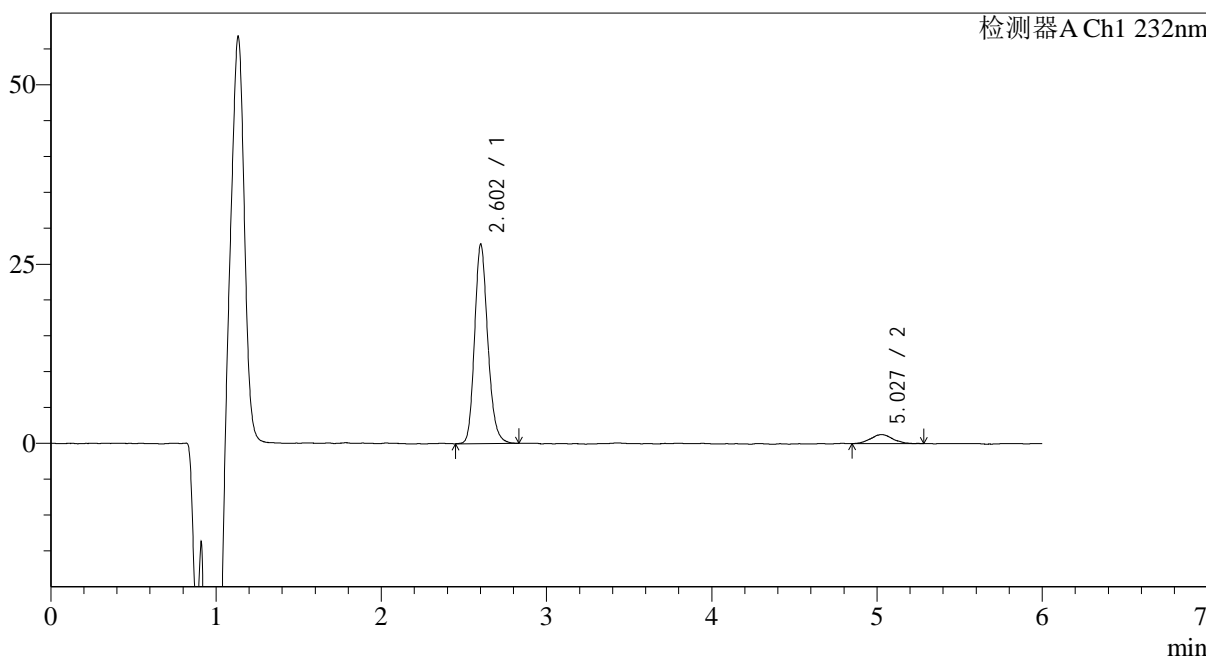
# J346

## <样品信息>

色谱柱:XB-C18(4.6mm\*150mm,5μm) 流速: 1.5ml/min  
 柱温:30°C 波长: 232nm  
 数据文件名: RC\$J346 - 0-261/24-1802-2 - zzp-2023122121p-rcqx-pH6.8jz-2-P1-5min.lcd  
 方法文件名: RC\$J346 - J346-rcqx-FX273.lcm  
 批处理文件名: RC\$J346 - J346-20241128-FX273.lcb  
 样品瓶号: 3-1 版本号: 6.115  
 进样体积: 50 μl 实验者: xiechaojun  
 进样时间: 2024/11/28 23:30:41 处理者: xiechaojun  
 处理时间 (V2): 2024/11/29 08:48:30  
 仪器型号: SHIMADZU LC-2050C(FX273)

## <色谱图>

mV



## <峰表>

检测器A Ch1 232nm

峰号	保留时间	面积	面积%	高度	理论塔板数(USP)	拖尾因子	分离度(USP)
1	2.602	154215	93.031	27015	5237	1.183	--
2	5.027	11552	6.969	1247	6912	1.091	12.575
总计		165767	100.000	28263			



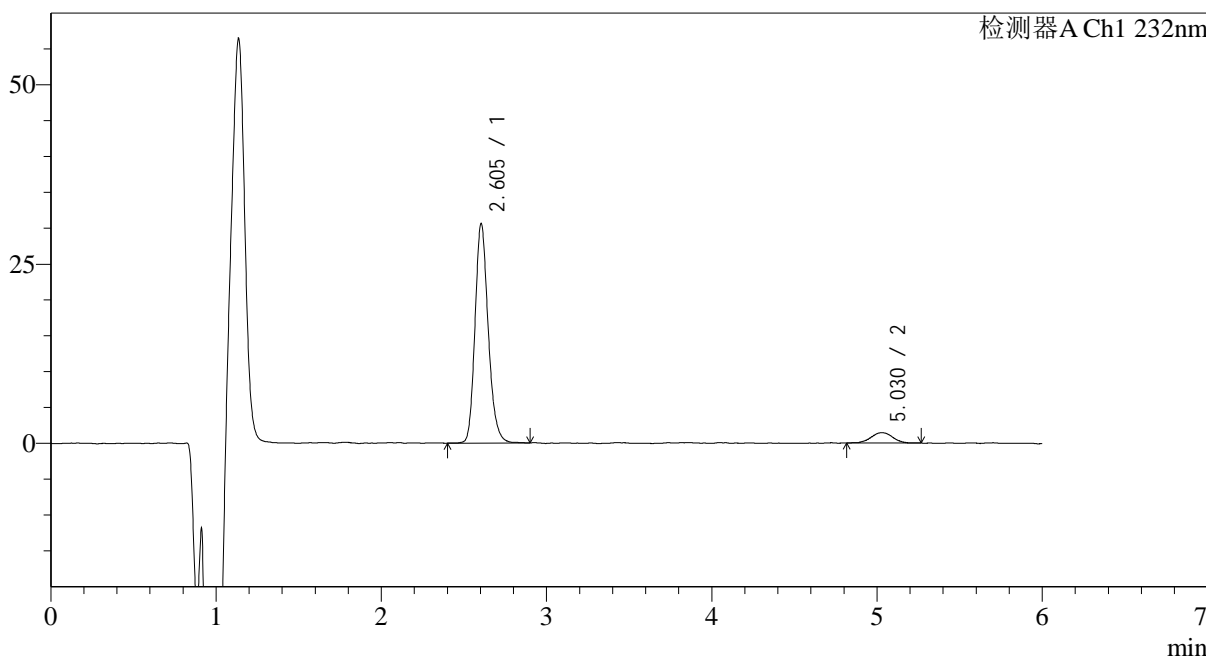
# J346

## <样品信息>

色谱柱:XB-C18(4.6mm\*150mm,5μm) 流速: 1.5ml/min  
 柱温:30°C 波长: 232nm  
 数据文件名: RC\$J346 - 0-261/24-1803-2 - zzp-2023122121p-rcqx-pH6.8jz-2-P2-5min.lcd  
 方法文件名: RC\$J346 - J346-rcqx-FX273.lcm  
 批处理文件名: RC\$J346 - J346-20241128-FX273.lcb  
 样品瓶号: 3-10 版本号: 6.115  
 进样体积: 50 μl 实验者: xiechaojun  
 进样时间: 2024/11/28 23:37:05 处理者: xiechaojun  
 处理时间 (V2): 2024/11/29 08:48:33  
 仪器型号: SHIMADZU LC-2050C(FX273)

## <色谱图>

mV



## <峰表>

检测器A Ch1 232nm

峰号	保留时间	面积	面积%	高度	理论塔板数(USP)	拖尾因子	分离度(USP)
1	2.605	170034	92.790	30117	5256	1.190	--
2	5.030	13212	7.210	1446	7603	1.018	12.953
总计		183245	100.000	31562			



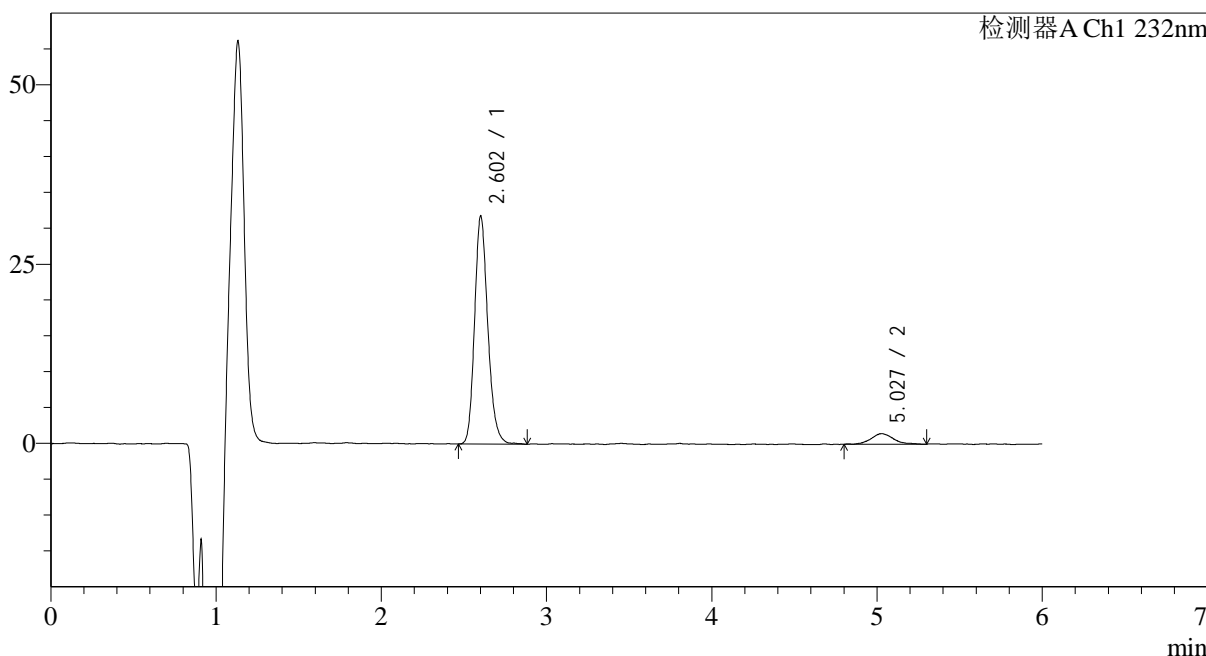
# J346

## <样品信息>

色谱柱:XB-C18(4.6mm\*150mm,5μm) 流速: 1.5ml/min  
 柱温:30°C 波长: 232nm  
 数据文件名: RC\$J346 - 0-261/24-1804-2 - zzp-2023122121p-rcqx-pH6.8jz-2-P3-5min.lcd  
 方法文件名: RC\$J346 - J346-rcqx-FX273.lcm  
 批处理文件名: RC\$J346 - J346-20241128-FX273.lcb  
 样品瓶号: 3-19 版本号: 6.115  
 进样体积: 50 μl 实验者: xiechaojun  
 进样时间: 2024/11/28 23:43:29 处理者: xiechaojun  
 处理时间 (V2): 2024/11/29 08:48:36  
 仪器型号: SHIMADZU LC-2050C(FX273)

## <色谱图>

mV



## <峰表>

检测器A Ch1 232nm

峰号	保留时间	面积	面积%	高度	理论塔板数(USP)	拖尾因子	分离度(USP)
1	2.602	176661	92.674	30863	5230	1.190	--
2	5.027	13965	7.326	1472	7101	1.203	12.682
总计		190627	100.000	32335			



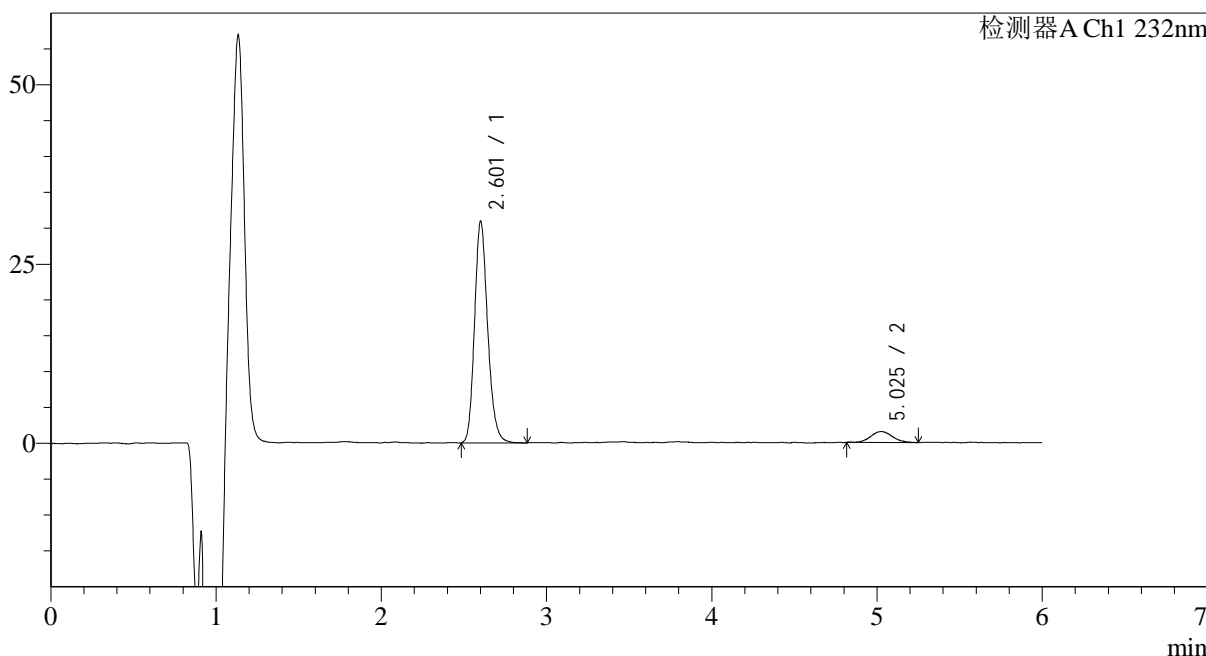
# J346

## <样品信息>

色谱柱:XB-C18(4.6mm\*150mm,5μm) 流速: 1.5ml/min  
 柱温:30°C 波长: 232nm  
 数据文件名: RC\$J346 - 0-261/24-1805-2 - zzp-2023122121p-rcqx-pH6.8jz-2-P4-5min.lcd  
 方法文件名: RC\$J346 - J346-rcqx-FX273.lcm  
 批处理文件名: RC\$J346 - J346-20241128-FX273.lcb  
 样品瓶号: 3-28  
 进样体积: 50 μl 版本号: 6.115  
 进样时间: 2024/11/28 23:49:54 实验者: xiechaojun  
 处理时间 (V2): 2024/11/29 08:48:39 处理者: xiechaojun  
 仪器型号: SHIMADZU LC-2050C(FX273)

## <色谱图>

mV



## <峰表>

检测器A Ch1 232nm

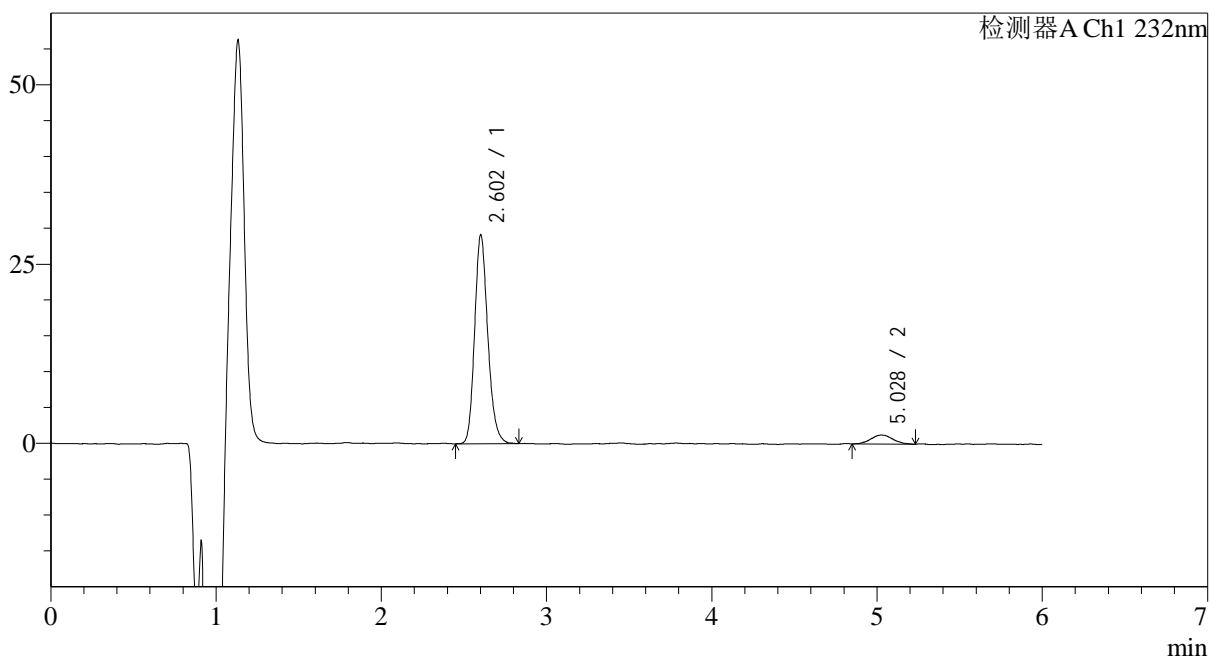
峰号	保留时间	面积	面积%	高度	理论塔板数(USP)	拖尾因子	分离度(USP)
1	2.601	170558	92.424	29902	5271	1.191	--
2	5.025	13981	7.576	1522	7621	1.121	12.976
总计		184539	100.000	31425			

## &lt;样品信息&gt;

色谱柱:XB-C18(4.6mm\*150mm,5 $\mu$ m) 流速: 1.5ml/min  
柱温:30 $^{\circ}$ C 波长: 232nm  
数据文件名: RC\$J346 - 0-261/24-1806-2 - zzp-2023122121p-rcqx-pH6.8jz-2-P5-5min.lcd  
方法文件名: RC\$J346 - J346-rcqx-FX273.lcm  
批处理文件名: RC\$J346 - J346-20241128-FX273.lcb  
样品瓶号: 3-37  
进样体积: 50  $\mu$ l 版本号: 6.115  
进样时间: 2024/11/28 23:56:19 实验者: xiechaojun  
处理时间 (V2): 2024/11/29 08:48:42 处理者: xiechaojun  
仪器型号: SHIMADZU LC-2050C(FX273)

## &lt;色谱图&gt;

mV



## &lt;峰表&gt;

检测器A Ch1 232nm

峰号	保留时间	面积	面积%	高度	理论塔板数(USP)	拖尾因子	分离度(USP)
1	2.602	161072	93.355	28318	5234	1.185	--
2	5.028	11465	6.645	1244	7168	1.087	12.722
总计		172537	100.000	29562			



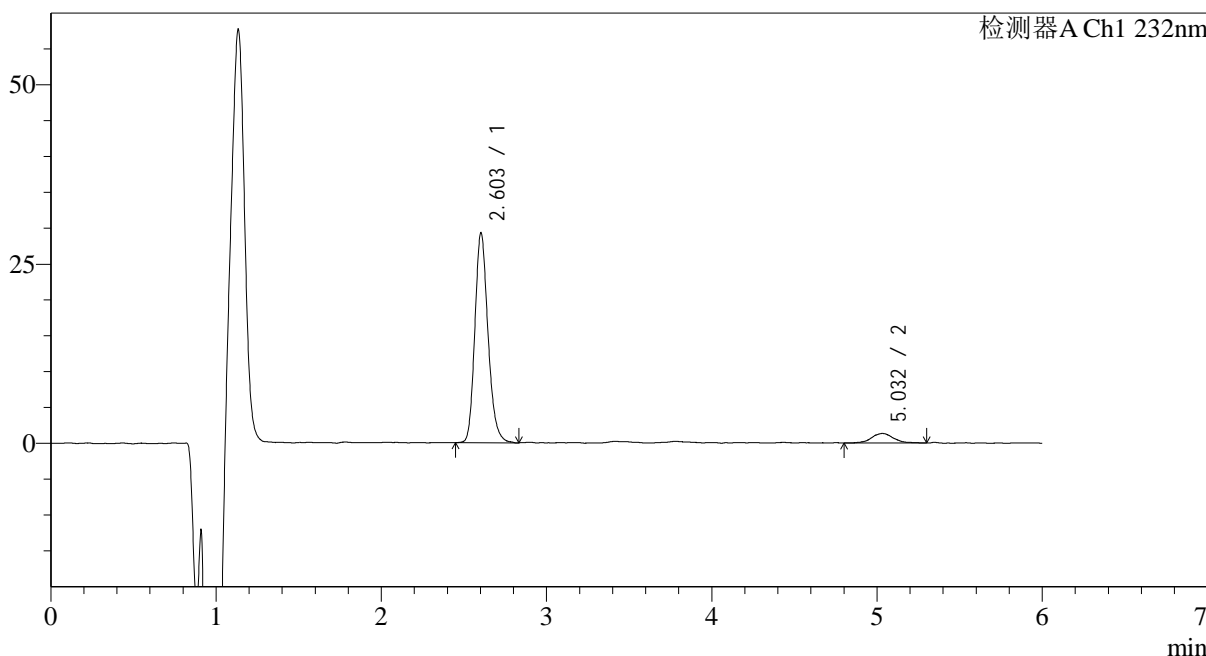
# J346

## <样品信息>

色谱柱:XB-C18(4.6mm\*150mm,5μm) 流速: 1.5ml/min  
 柱温:30°C 波长: 232nm  
 数据文件名: RC\$J346 - 0-261/24-1807-2 - zzp-2023122121p-rcqx-pH6.8jz-2-P6-5min.lcd  
 方法文件名: RC\$J346 - J346-rcqx-FX273.lcm  
 批处理文件名: RC\$J346 - J346-20241128-FX273.lcb  
 样品瓶号: 3-46 版本号: 6.115  
 进样体积: 50 μl 实验者: xiechaojun  
 进样时间: 2024/11/29 00:02:44 处理者: xiechaojun  
 处理时间 (V2): 2024/11/29 08:48:45  
 仪器型号: SHIMADZU LC-2050C(FX273)

## <色谱图>

mV



## <峰表>

检测器A Ch1 232nm

峰号	保留时间	面积	面积%	高度	理论塔板数(USP)	拖尾因子	分离度(USP)
1	2.603	162025	92.977	28660	5266	1.192	--
2	5.032	12238	7.023	1317	8135	1.110	13.248
总计		174263	100.000	29977			



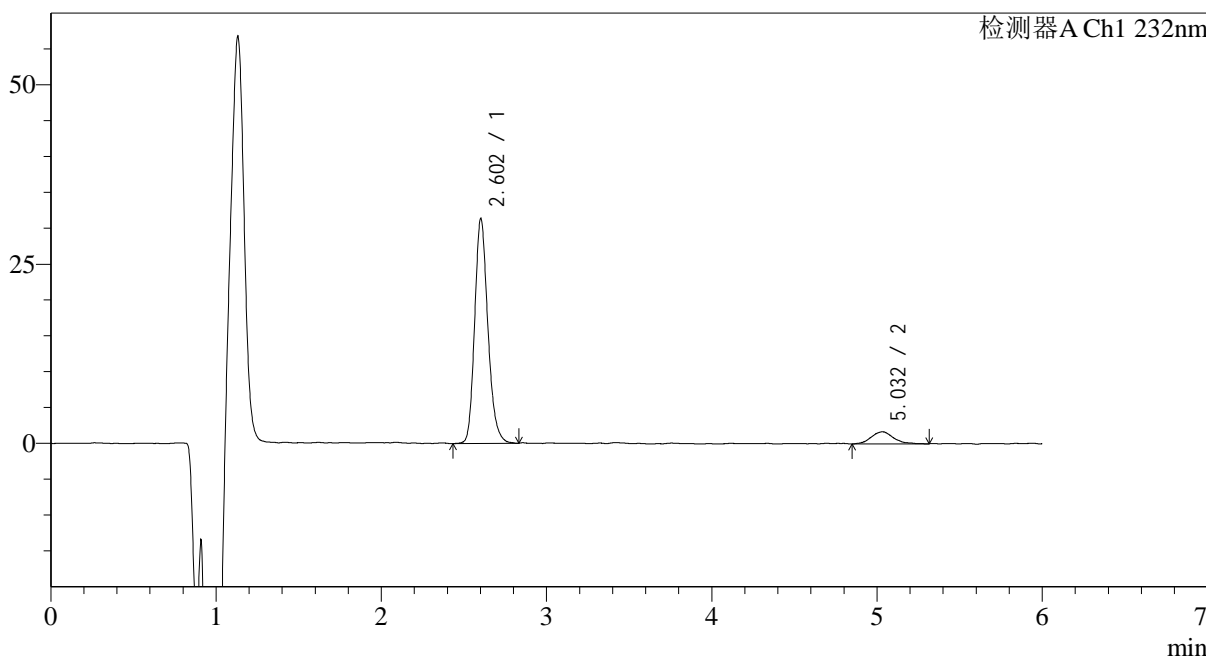
# J346

## <样品信息>

色谱柱:XB-C18(4.6mm\*150mm,5μm) 流速: 1.5ml/min  
 柱温:30°C 波长: 232nm  
 数据文件名: RC\$J346 - 0-261/24-1808-2 - zzp-2023122121p-rcqx-pH6.8jz-2-P1-10min.lcd  
 方法文件名: RC\$J346 - J346-rcqx-FX273.lcm  
 批处理文件名: RC\$J346 - J346-20241128-FX273.lcb  
 样品瓶号: 3-2  
 进样体积: 50 μl 版本号: 6.115  
 进样时间: 2024/11/29 00:09:08 实验者: xiechaojun  
 处理时间 (V2): 2024/11/29 08:48:48 处理者: xiechaojun  
 仪器型号: SHIMADZU LC-2050C(FX273)

## <色谱图>

mV



## <峰表>

检测器A Ch1 232nm

峰号	保留时间	面积	面积%	高度	理论塔板数(USP)	拖尾因子	分离度(USP)
1	2.602	174219	91.608	30537	5212	1.197	--
2	5.032	15960	8.392	1682	6990	1.118	12.623
总计		190179	100.000	32219			



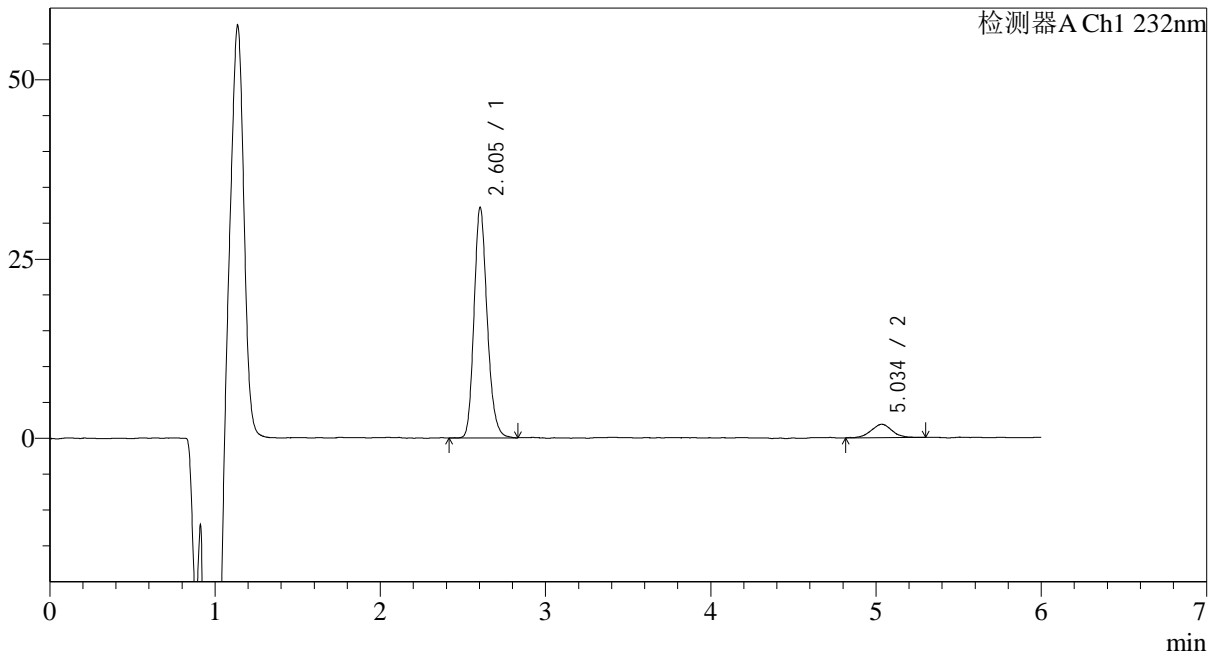
# J346

## <样品信息>

色谱柱:XB-C18(4.6mm\*150mm,5μm) 流速: 1.5ml/min  
 柱温:30°C 波长: 232nm  
 数据文件名: RC\$J346 - 0-261/24-1809-2 - zzp-2023122121p-rcqx-pH6.8jz-2-P2-10min.lcd  
 方法文件名: RC\$J346 - J346-rcqx-FX273.lcm  
 批处理文件名: RC\$J346 - J346-20241128-FX273.lcb  
 样品瓶号: 3-11 版本号: 6.115  
 进样体积: 50 μl 实验者: xiechaojun  
 进样时间: 2024/11/29 00:15:33 处理者: xiechaojun  
 处理时间 (V2): 2024/11/29 08:48:51  
 仪器型号: SHIMADZU LC-2050C(FX273)

## <色谱图>

mV



## <峰表>

检测器A Ch1 232nm

峰号	保留时间	面积	面积%	高度	理论塔板数(USP)	拖尾因子	分离度(USP)
1	2.605	177256	91.536	31622	5285	1.182	--
2	5.034	16390	8.464	1840	7372	1.010	12.861
总计		193646	100.000	33462			



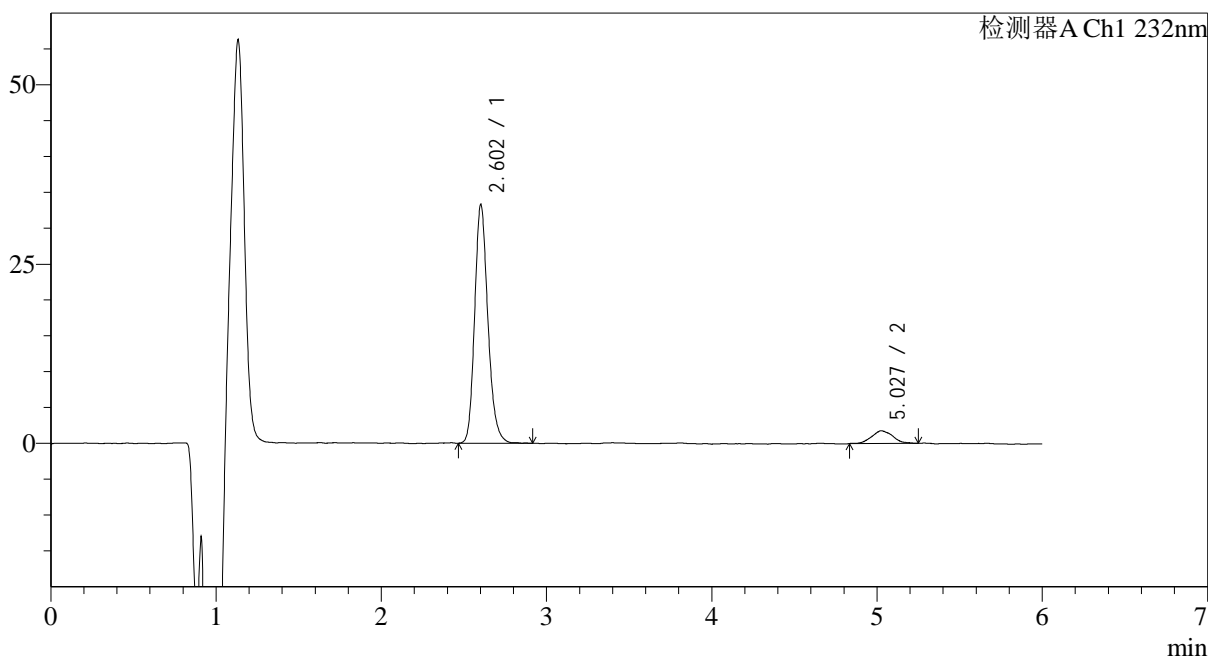
# J346

## <样品信息>

色谱柱:XB-C18(4.6mm\*150mm,5μm) 流速: 1.5ml/min  
 柱温:30°C 波长: 232nm  
 数据文件名: RC\$J346 - 0-261/24-1810-2 - zzp-2023122121p-rcqx-pH6.8jz-2-P3-10min.lcd  
 方法文件名: RC\$J346 - J346-rcqx-FX273.lcm  
 批处理文件名: RC\$J346 - J346-20241128-FX273.lcb  
 样品瓶号: 3-20  
 进样体积: 50 μl 版本号: 6.115  
 进样时间: 2024/11/29 00:21:58 实验者: xiechaojun  
 处理时间 (V2): 2024/11/29 08:48:55 处理者: xiechaojun  
 仪器型号: SHIMADZU LC-2050C(FX273)

## <色谱图>

mV



## <峰表>

检测器A Ch1 232nm

峰号	保留时间	面积	面积%	高度	理论塔板数(USP)	拖尾因子	分离度(USP)
1	2.602	185346	92.212	32430	5230	1.195	--
2	5.027	15654	7.788	1773	7470	1.096	12.875
总计		201000	100.000	34203			



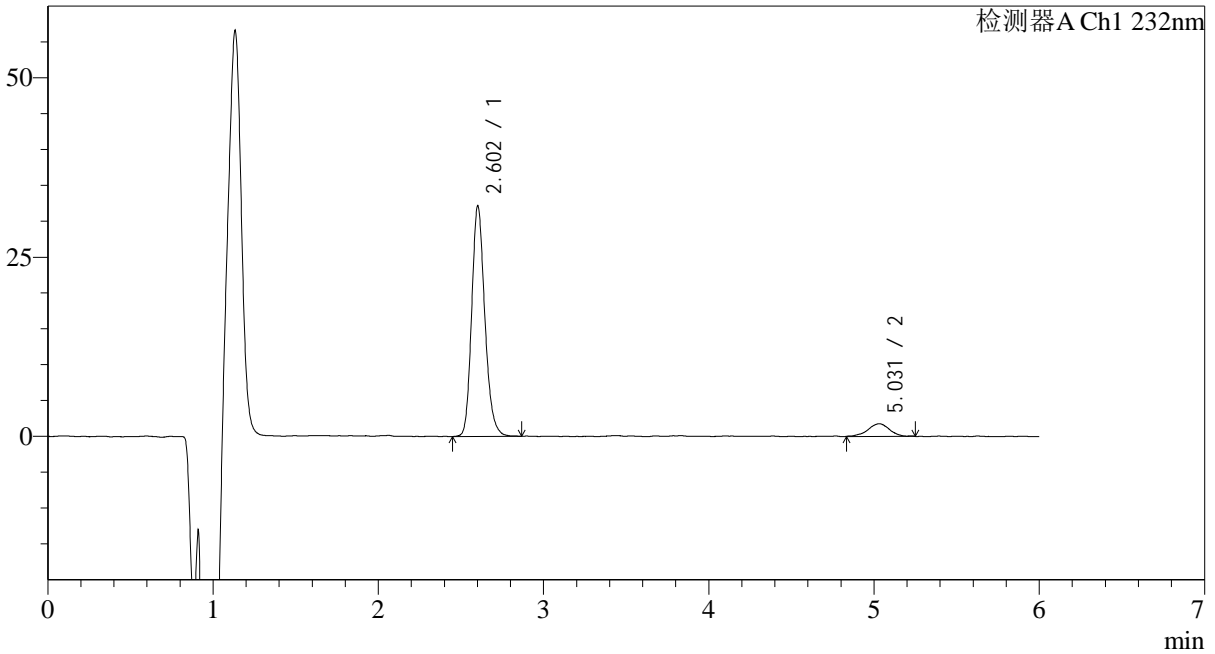
# J346

## <样品信息>

色谱柱:XB-C18(4.6mm\*150mm,5μm) 流速: 1.5ml/min  
 柱温:30°C 波长: 232nm  
 数据文件名: RC\$J346 - 0-261/24-1811-2 - zzp-2023122121p-rcqx-pH6.8jz-2-P4-10min.lcd  
 方法文件名: RC\$J346 - J346-rcqx-FX273.lcm  
 批处理文件名: RC\$J346 - J346-20241128-FX273.lcb  
 样品瓶号: 3-29  
 进样体积: 50 μl 版本号: 6.115  
 进样时间: 2024/11/29 00:28:22 实验者: xiechaojun  
 处理时间 (V2): 2024/11/29 08:48:57 处理者: xiechaojun  
 仪器型号: SHIMADZU LC-2050C(FX273)

## <色谱图>

mV



## <峰表>

检测器A Ch1 232nm

峰号	保留时间	面积	面积%	高度	理论塔板数(USP)	拖尾因子	分离度(USP)
1	2.602	177996	91.788	31292	5260	1.189	--
2	5.031	15924	8.212	1756	7858	0.896	13.108
总计		193920	100.000	33048			

## &lt;样品信息&gt;

色谱柱:XB-C18(4.6mm\*150mm,5μm)

流速: 1.5ml/min

柱温:30°C

波长: 232nm

数据文件名: RC\$J346 - 0-261/24-1812-2 - zzp-2023122121p-rcqx-pH6.8jz-2-P5-10min.lcd

方法文件名: RC\$J346 - J346-rcqx-FX273.lcm

批处理文件名: RC\$J346 - J346-20241128-FX273.lcb

样品瓶号: 3-38

进样体积: 50 μl

版本号: 6.115

进样时间: 2024/11/29 00:34:47

实验者: xiechaojun

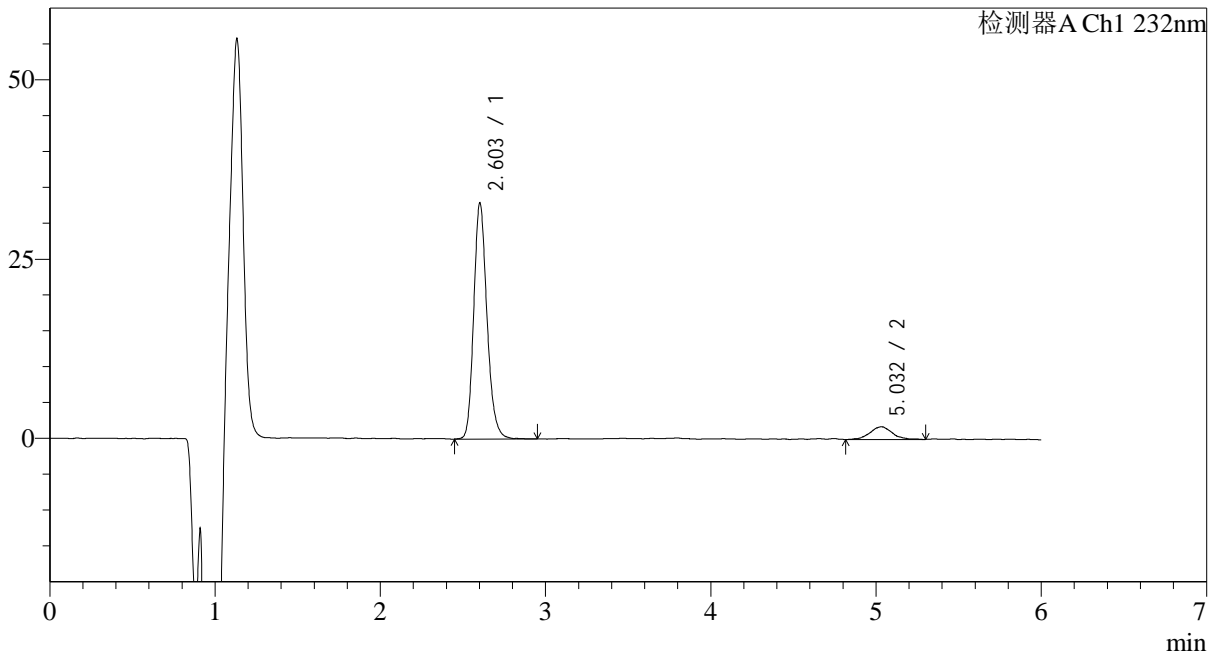
处理时间 (V2): 2024/11/29 08:49:00

处理者: xiechaojun

仪器型号: SHIMADZU LC-2050C(FX273)

## &lt;色谱图&gt;

mV



## &lt;峰表&gt;

检测器A Ch1 232nm

峰号	保留时间	面积	面积%	高度	理论塔板数(USP)	拖尾因子	分离度(USP)
1	2.603	183843	91.711	32179	5233	1.192	--
2	5.032	16617	8.289	1752	7356	0.998	12.830
总计		200460	100.000	33931			



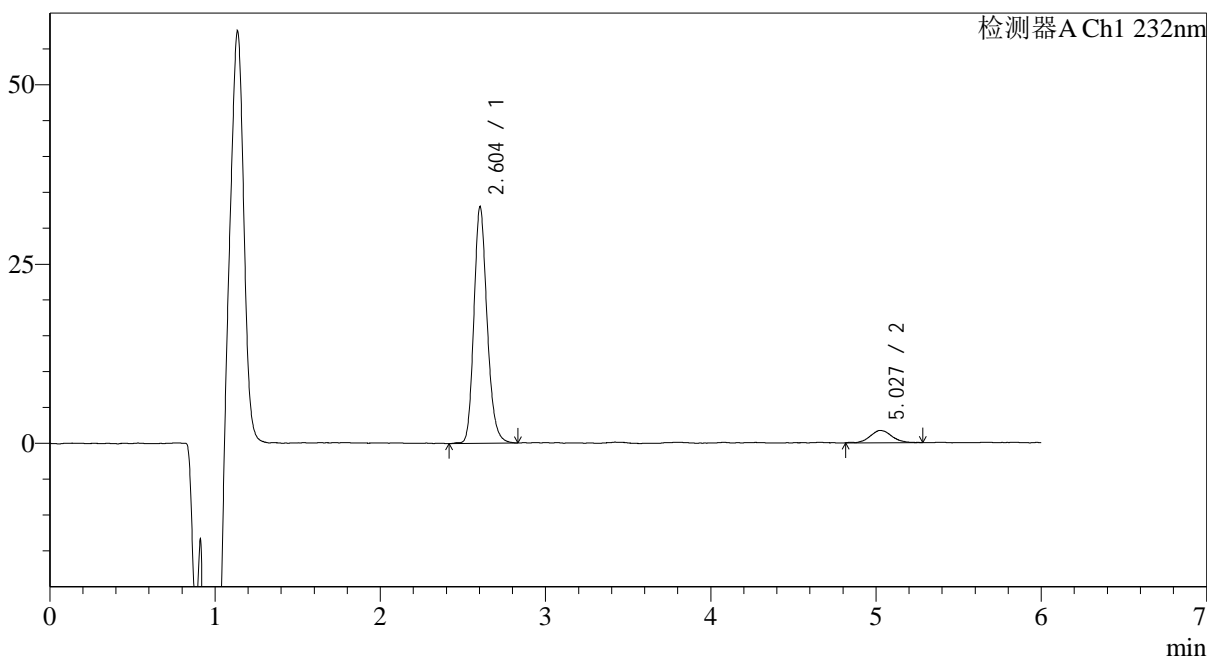
# J346

## <样品信息>

色谱柱:XB-C18(4.6mm\*150mm,5μm) 流速: 1.5ml/min  
 柱温:30°C 波长: 232nm  
 数据文件名: RC\$J346 - 0-261/24-1813-2 - zzp-2023122121p-rcqx-pH6.8jz-2-P6-10min.lcd  
 方法文件名: RC\$J346 - J346-rcqx-FX273.lcm  
 批处理文件名: RC\$J346 - J346-20241128-FX273.lcb  
 样品瓶号: 3-47  
 进样体积: 50 μl 版本号: 6.115  
 进样时间: 2024/11/29 00:41:11 实验者: xiechaojun  
 处理时间 (V2): 2024/11/29 08:49:03 处理者: xiechaojun  
 仪器型号: SHIMADZU LC-2050C(FX273)

## <色谱图>

mV



## <峰表>

检测器A Ch1 232nm

峰号	保留时间	面积	面积%	高度	理论塔板数(USP)	拖尾因子	分离度(USP)
1	2.604	182765	92.101	32342	5256	1.186	--
2	5.027	15674	7.899	1719	7616	1.119	12.955
总计		198439	100.000	34061			



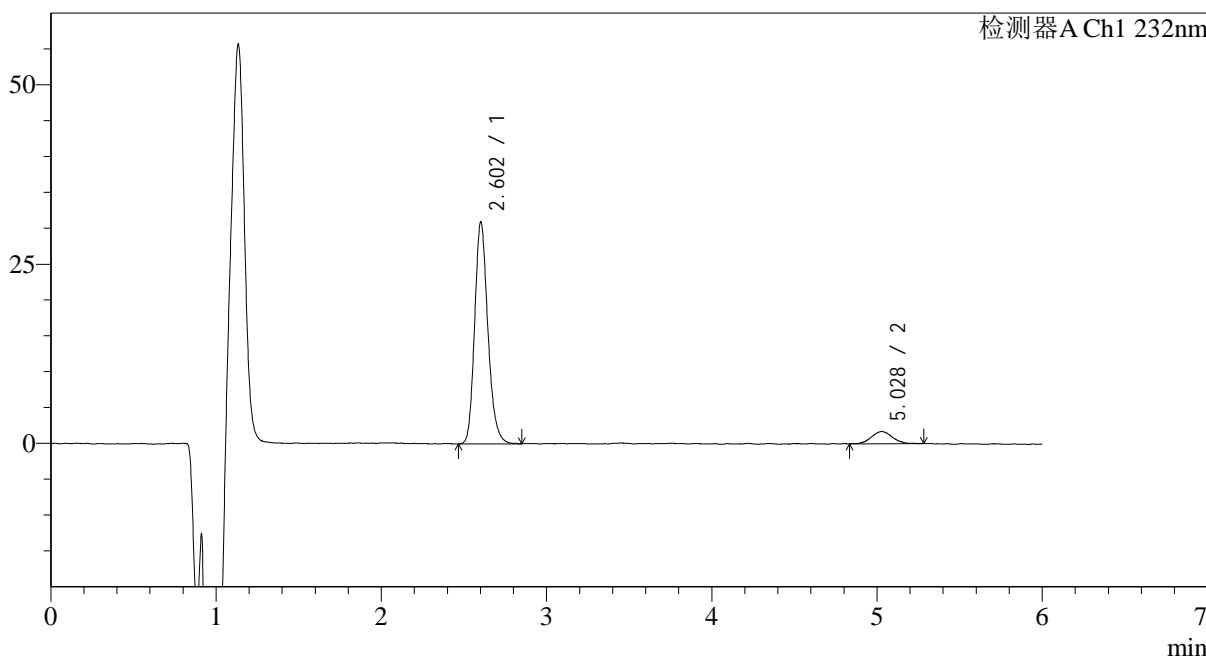
# J346

## <样品信息>

色谱柱:XB-C18(4.6mm\*150mm,5µm) 流速: 1.5ml/min  
 柱温:30°C 波长: 232nm  
 数据文件名: RC\$J346 - 0-261/24-1814-2 - zzp-2023122121p-rcqx-pH6.8jz-2-P1-15min.lcd  
 方法文件名: RC\$J346 - J346-rcqx-FX273.lcm  
 批处理文件名: RC\$J346 - J346-20241128-FX273.lcb  
 样品瓶号: 3-3 版本号: 6.115  
 进样体积: 50 µl 实验者: xiechaojun  
 进样时间: 2024/11/29 00:47:35 处理者: xiechaojun  
 处理时间 (V2): 2024/11/29 08:49:06  
 仪器型号: SHIMADZU LC-2050C(FX273)

## <色谱图>

mV



## <峰表>

检测器A Ch1 232nm

峰号	保留时间	面积	面积%	高度	理论塔板数(USP)	拖尾因子	分离度(USP)
1	2.602	171958	91.950	30122	5224	1.198	--
2	5.028	15055	8.050	1696	8021	1.058	13.164
总计		187013	100.000	31819			



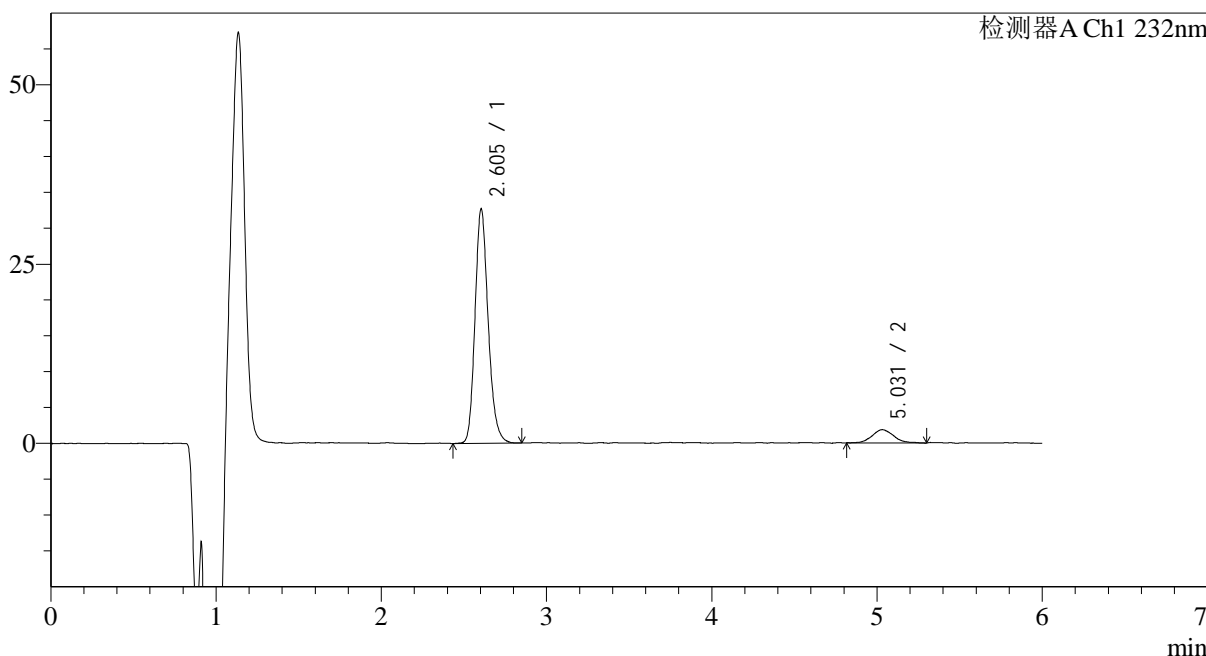
# J346

## <样品信息>

色谱柱:XB-C18(4.6mm\*150mm,5μm) 流速: 1.5ml/min  
 柱温:30°C 波长: 232nm  
 数据文件名: RC\$J346 - 0-261/24-1815-2 - zzp-2023122121p-rcqx-pH6.8jz-2-P2-15min.lcd  
 方法文件名: RC\$J346 - J346-rcqx-FX273.lcm  
 批处理文件名: RC\$J346 - J346-20241128-FX273.lcb  
 样品瓶号: 3-12  
 进样体积: 50 μl 版本号: 6.115  
 进样时间: 2024/11/29 00:53:59 实验者: xiechaojun  
 处理时间 (V2): 2024/11/29 08:49:09 处理者: xiechaojun  
 仪器型号: SHIMADZU LC-2050C(FX273)

## <色谱图>

mV



## <峰表>

检测器A Ch1 232nm

峰号	保留时间	面积	面积%	高度	理论塔板数(USP)	拖尾因子	分离度(USP)
1	2.605	180831	91.466	32141	5273	1.187	--
2	5.031	16872	8.534	1839	7373	1.110	12.845
总计		197702	100.000	33981			



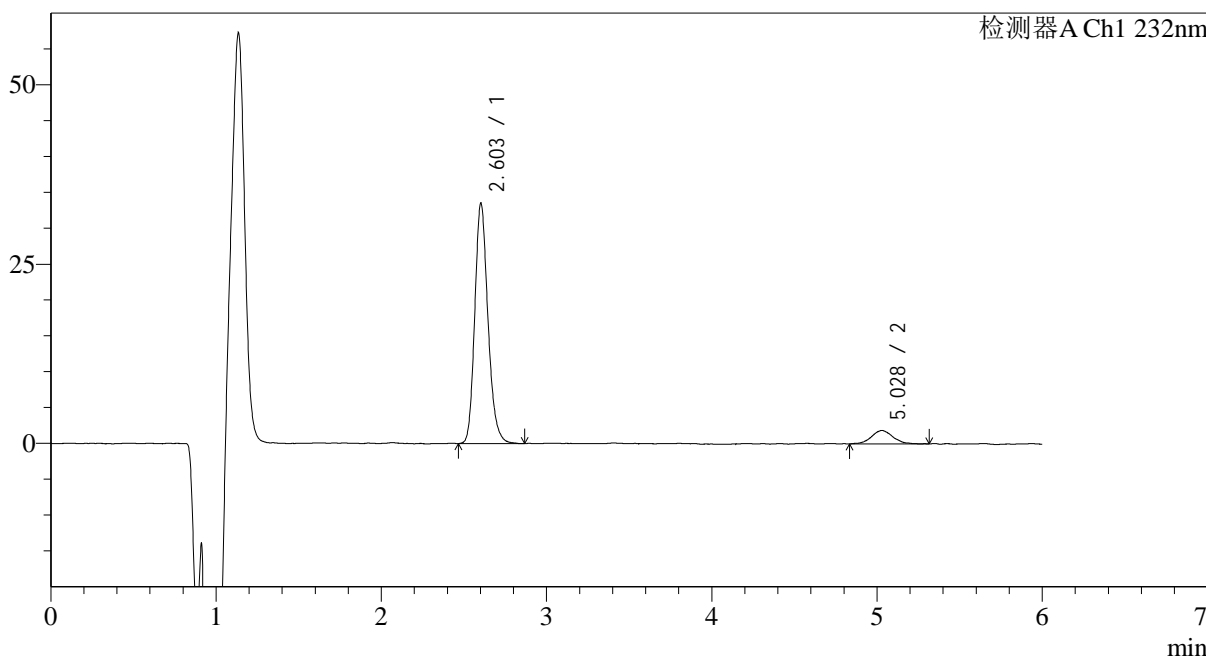
# J346

## <样品信息>

色谱柱:XB-C18(4.6mm\*150mm,5μm) 流速: 1.5ml/min  
 柱温:30°C 波长: 232nm  
 数据文件名: RC\$J346 - 0-261/24-1816-2 - zzp-2023122121p-rcqx-pH6.8jz-2-P3-15min.lcd  
 方法文件名: RC\$J346 - J346-rcqx-FX273.lcm  
 批处理文件名: RC\$J346 - J346-20241128-FX273.lcb  
 样品瓶号: 3-21 版本号: 6.115  
 进样体积: 50 μl 实验者: xiechaojun  
 进样时间: 2024/11/29 01:00:24 处理者: xiechaojun  
 处理时间 (V2): 2024/11/29 08:49:12  
 仪器型号: SHIMADZU LC-2050C(FX273)

## <色谱图>

mV



## <峰表>

检测器A Ch1 232nm

峰号	保留时间	面积	面积%	高度	理论塔板数(USP)	拖尾因子	分离度(USP)
1	2.603	185948	91.658	32719	5251	1.195	--
2	5.028	16924	8.342	1865	7903	1.086	13.114
总计		202871	100.000	34584			



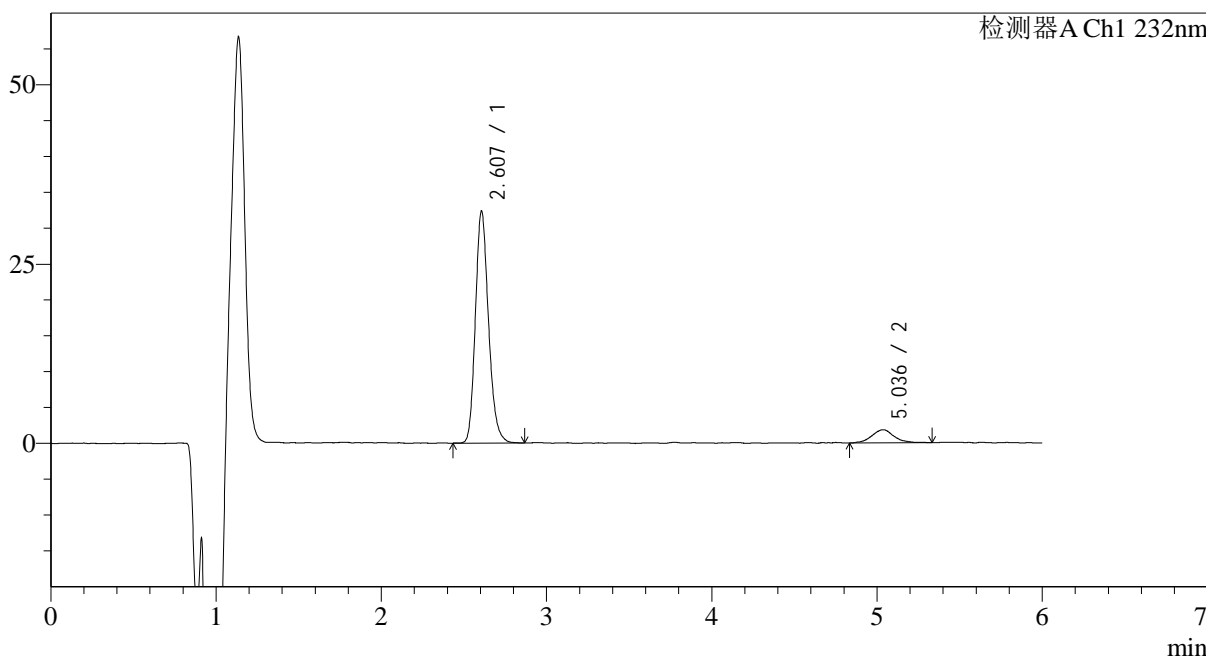
# J346

## <样品信息>

色谱柱:XB-C18(4.6mm\*150mm,5μm) 流速: 1.5ml/min  
 柱温:30°C 波长: 232nm  
 数据文件名: RC\$J346 - 0-261/24-1817-2 - zzp-2023122121p-rcqx-pH6.8jz-2-P4-15min.lcd  
 方法文件名: RC\$J346 - J346-rcqx-FX273.lcm  
 批处理文件名: RC\$J346 - J346-20241128-FX273.lcb  
 样品瓶号: 3-30  
 进样体积: 50 μl 版本号: 6.115  
 进样时间: 2024/11/29 01:06:48 实验者: xiechaojun  
 处理时间 (V2): 2024/11/29 08:49:14 处理者: xiechaojun  
 仪器型号: SHIMADZU LC-2050C(FX273)

## <色谱图>

mV



## <峰表>

检测器A Ch1 232nm

峰号	保留时间	面积	面积%	高度	理论塔板数(USP)	拖尾因子	分离度(USP)
1	2.607	178888	91.220	32027	5284	1.189	--
2	5.036	17219	8.780	1813	7385	1.042	12.860
总计		196107	100.000	33839			



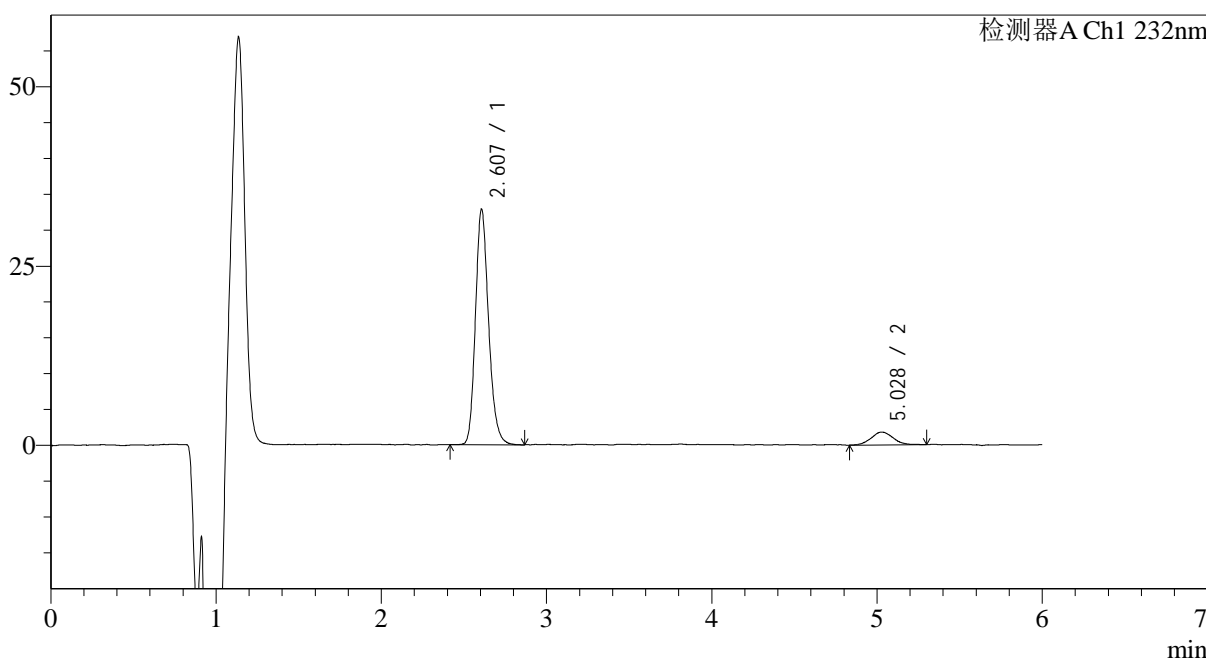
# J346

## <样品信息>

色谱柱:XB-C18(4.6mm\*150mm,5μm) 流速: 1.5ml/min  
 柱温:30°C 波长: 232nm  
 数据文件名: RC\$J346 - 0-261/24-1818-2 - zzp-2023122121p-rcqx-pH6.8jz-2-P5-15min.lcd  
 方法文件名: RC\$J346 - J346-rcqx-FX273.lcm  
 批处理文件名: RC\$J346 - J346-20241128-FX273.lcb  
 样品瓶号: 3-39  
 进样体积: 50 μl 版本号: 6.115  
 进样时间: 2024/11/29 01:13:12 实验者: xiechaojun  
 处理时间 (V2): 2024/11/29 08:49:17 处理者: xiechaojun  
 仪器型号: SHIMADZU LC-2050C(FX273)

## <色谱图>

mV



## <峰表>

检测器A Ch1 232nm

峰号	保留时间	面积	面积%	高度	理论塔板数(USP)	拖尾因子	分离度(USP)
1	2.607	181311	91.491	32537	5310	1.190	--
2	5.028	16862	8.509	1804	6953	1.061	12.601
总计		198173	100.000	34341			



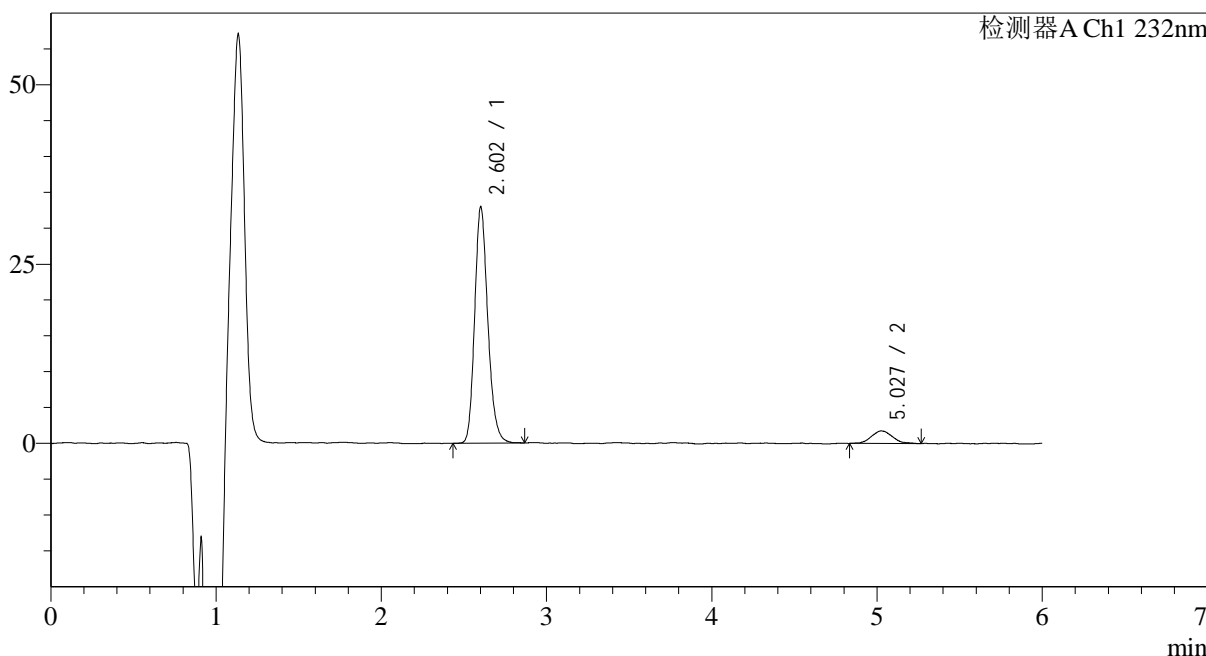
# J346

## <样品信息>

色谱柱:XB-C18(4.6mm\*150mm,5μm) 流速: 1.5ml/min  
 柱温:30°C 波长: 232nm  
 数据文件名: RC\$J346 - 0-261/24-1819-2 - zzp-2023122121p-rcqx-pH6.8jz-2-P6-15min.lcd  
 方法文件名: RC\$J346 - J346-rcqx-FX273.lcm  
 批处理文件名: RC\$J346 - J346-20241128-FX273.lcb  
 样品瓶号: 3-48  
 进样体积: 50 μl 版本号: 6.115  
 进样时间: 2024/11/29 01:19:37 实验者: xiechaojun  
 处理时间 (V2): 2024/11/29 08:49:20 处理者: xiechaojun  
 仪器型号: SHIMADZU LC-2050C(FX273)

## <色谱图>

mV



## <峰表>

检测器A Ch1 232nm

峰号	保留时间	面积	面积%	高度	理论塔板数(USP)	拖尾因子	分离度(USP)
1	2.602	181795	92.093	32019	5266	1.194	--
2	5.027	15610	7.907	1754	7391	1.167	12.855
总计		197405	100.000	33773			



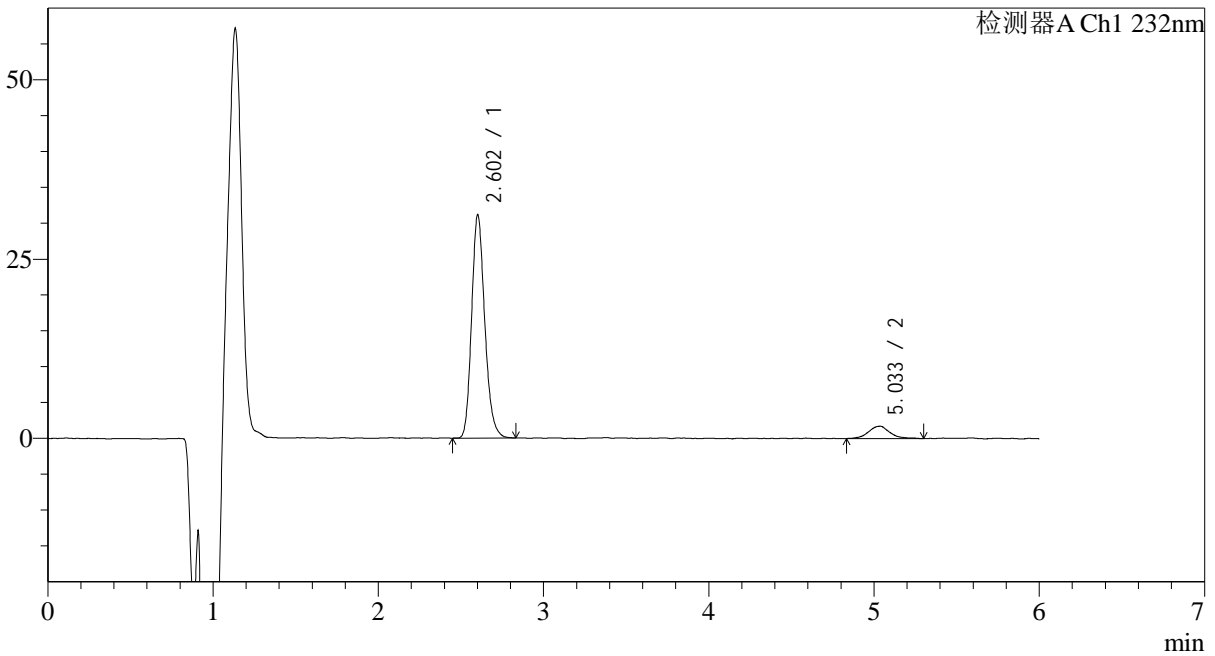
# J346

## <样品信息>

色谱柱:XB-C18(4.6mm\*150mm,5μm) 流速: 1.5ml/min  
 柱温:30°C 波长: 232nm  
 数据文件名: RC\$J346 - 0-261/24-1820-2 - zzp-2023122121p-rcqx-pH6.8jz-2-P1-20min.lcd  
 方法文件名: RC\$J346 - J346-rcqx-FX273.lcm  
 批处理文件名: RC\$J346 - J346-20241128-FX273.lcb  
 样品瓶号: 3-4 版本号: 6.115  
 进样体积: 50 μl 实验者: xiechaojun  
 进样时间: 2024/11/29 01:26:02 处理者: xiechaojun  
 处理时间 (V2): 2024/11/29 08:49:23  
 仪器型号: SHIMADZU LC-2050C(FX273)

## <色谱图>

mV



## <峰表>

检测器A Ch1 232nm

峰号	保留时间	面积	面积%	高度	理论塔板数(USP)	拖尾因子	分离度(USP)
1	2.602	172093	91.546	30247	5250	1.193	--
2	5.033	15892	8.454	1719	7917	1.155	13.147
总计		187985	100.000	31967			



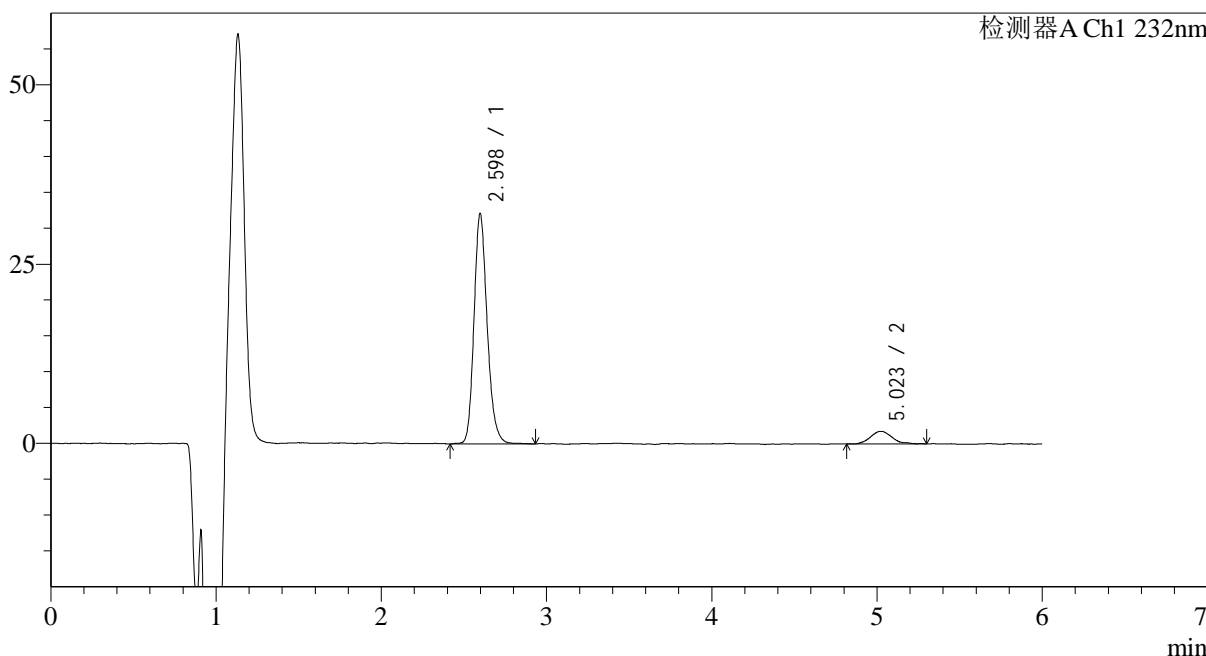
# J346

## <样品信息>

色谱柱:XB-C18(4.6mm\*150mm,5μm) 流速: 1.5ml/min  
 柱温:30°C 波长: 232nm  
 数据文件名: RC\$J346 - 0-261/24-1821-2 - zzp-2023122121p-rcqx-pH6.8jz-2-P2-20min.lcd  
 方法文件名: RC\$J346 - J346-rcqx-FX273.lcm  
 批处理文件名: RC\$J346 - J346-20241128-FX273.lcb  
 样品瓶号: 3-13  
 进样体积: 50 μl 版本号: 6.115  
 进样时间: 2024/11/29 01:32:26 实验者: xiechaojun  
 处理时间 (V2): 2024/11/29 08:49:26 处理者: xiechaojun  
 仪器型号: SHIMADZU LC-2050C(FX273)

## <色谱图>

mV



## <峰表>

检测器A Ch1 232nm

峰号	保留时间	面积	面积%	高度	理论塔板数(USP)	拖尾因子	分离度(USP)
1	2.598	178528	91.909	31532	5242	1.193	--
2	5.023	15715	8.091	1749	7748	1.178	13.044
总计		194244	100.000	33281			



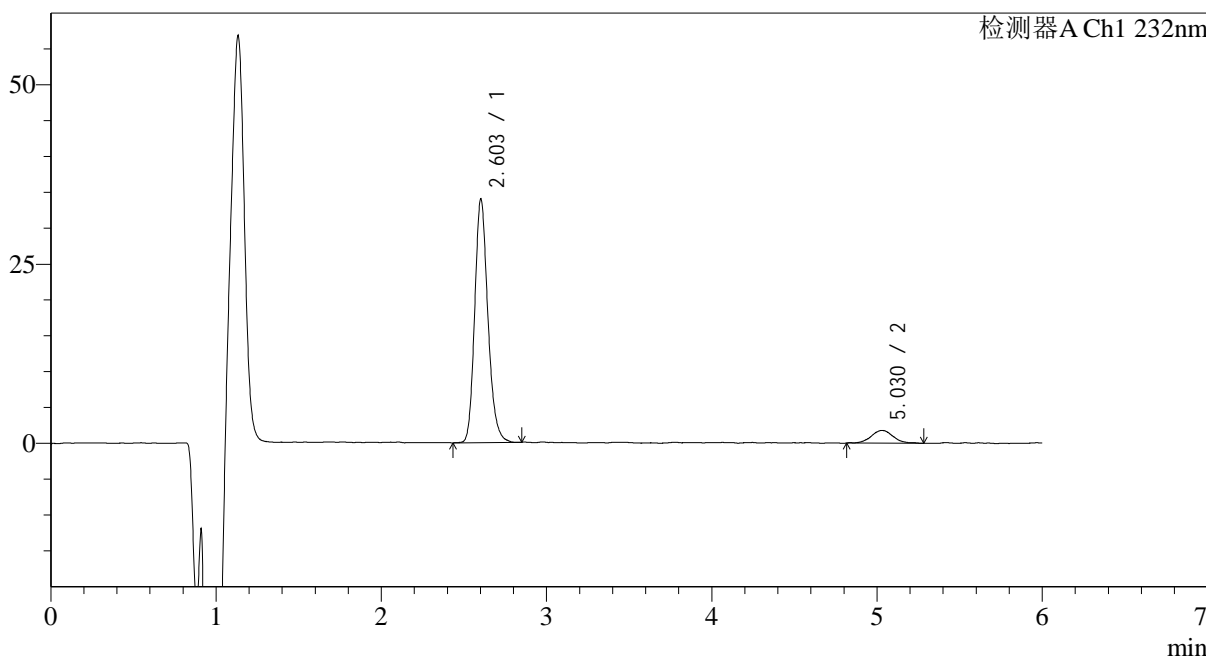
# J346

## <样品信息>

色谱柱:XB-C18(4.6mm\*150mm,5μm) 流速: 1.5ml/min  
 柱温:30°C 波长: 232nm  
 数据文件名: RC\$J346 - 0-261/24-1822-2 - zzp-2023122121p-rcqx-pH6.8jz-2-P3-20min.lcd  
 方法文件名: RC\$J346 - J346-rcqx-FX273.lcm  
 批处理文件名: RC\$J346 - J346-20241128-FX273.lcb  
 样品瓶号: 3-22  
 进样体积: 50 μl 版本号: 6.115  
 进样时间: 2024/11/29 01:38:50 实验者: xiechaojun  
 处理时间 (V2): 2024/11/29 08:49:29 处理者: xiechaojun  
 仪器型号: SHIMADZU LC-2050C(FX273)

## <色谱图>

mV



## <峰表>

检测器A Ch1 232nm

峰号	保留时间	面积	面积%	高度	理论塔板数(USP)	拖尾因子	分离度(USP)
1	2.603	188250	92.008	33123	5251	1.190	--
2	5.030	16351	7.992	1767	7774	1.056	13.056
总计		204601	100.000	34891			



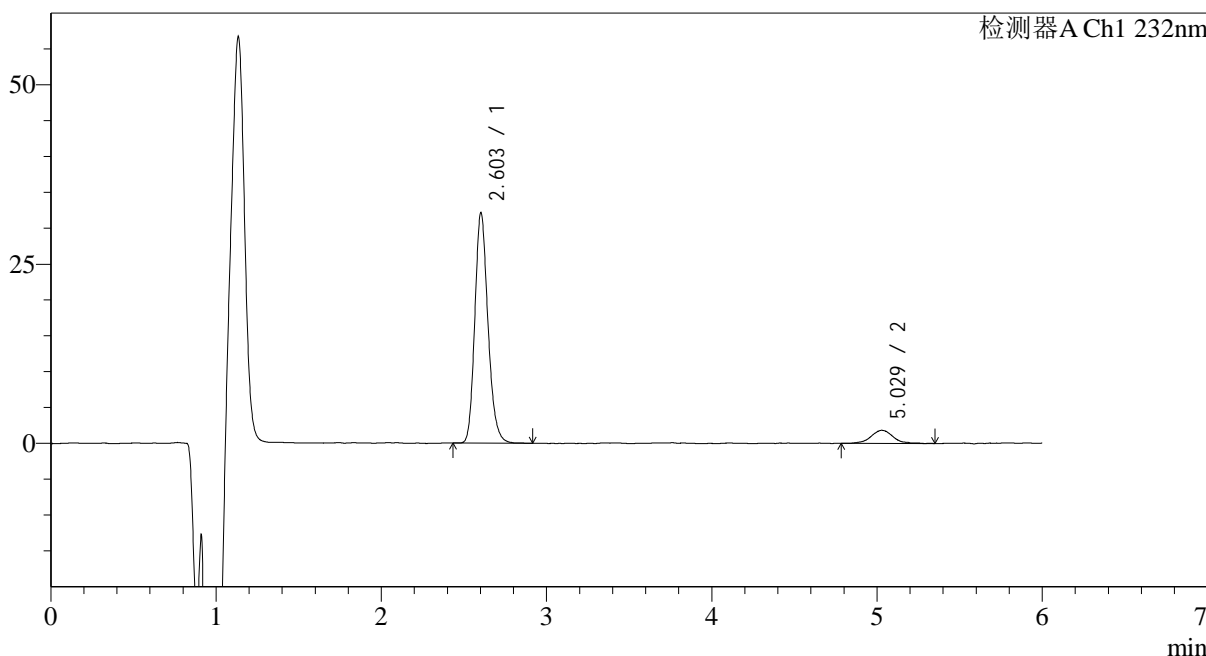
# J346

## <样品信息>

色谱柱:XB-C18(4.6mm\*150mm,5μm) 流速: 1.5ml/min  
 柱温:30°C 波长: 232nm  
 数据文件名: RC\$J346 - 0-261/24-1823-2 - zzp-2023122121p-rcqx-pH6.8jz-2-P4-20min.lcd  
 方法文件名: RC\$J346 - J346-rcqx-FX273.lcm  
 批处理文件名: RC\$J346 - J346-20241128-FX273.lcb  
 样品瓶号: 3-31 版本号: 6.115  
 进样体积: 50 μl 实验者: xiechaojun  
 进样时间: 2024/11/29 01:45:14 处理者: xiechaojun  
 处理时间 (V2): 2024/11/29 08:49:31  
 仪器型号: SHIMADZU LC-2050C(FX273)

## <色谱图>

mV



## <峰表>

检测器A Ch1 232nm

峰号	保留时间	面积	面积%	高度	理论塔板数(USP)	拖尾因子	分离度(USP)
1	2.603	177533	91.234	31408	5266	1.189	--
2	5.029	17059	8.766	1829	7646	1.027	12.989
总计		194592	100.000	33237			

## &lt;样品信息&gt;

色谱柱:XB-C18(4.6mm\*150mm,5μm)

流速: 1.5ml/min

柱温:30°C

波长: 232nm

数据文件名: RC\$J346 - 0-261/24-1824-2 - zzp-2023122121p-rcqx-pH6.8jz-2-P5-20min.lcd

方法文件名: RC\$J346 - J346-rcqx-FX273.lcm

批处理文件名: RC\$J346 - J346-20241128-FX273.lcb

样品瓶号: 3-40

进样体积: 50 μl

版本号: 6.115

进样时间: 2024/11/29 01:51:38

实验者: xiechaojun

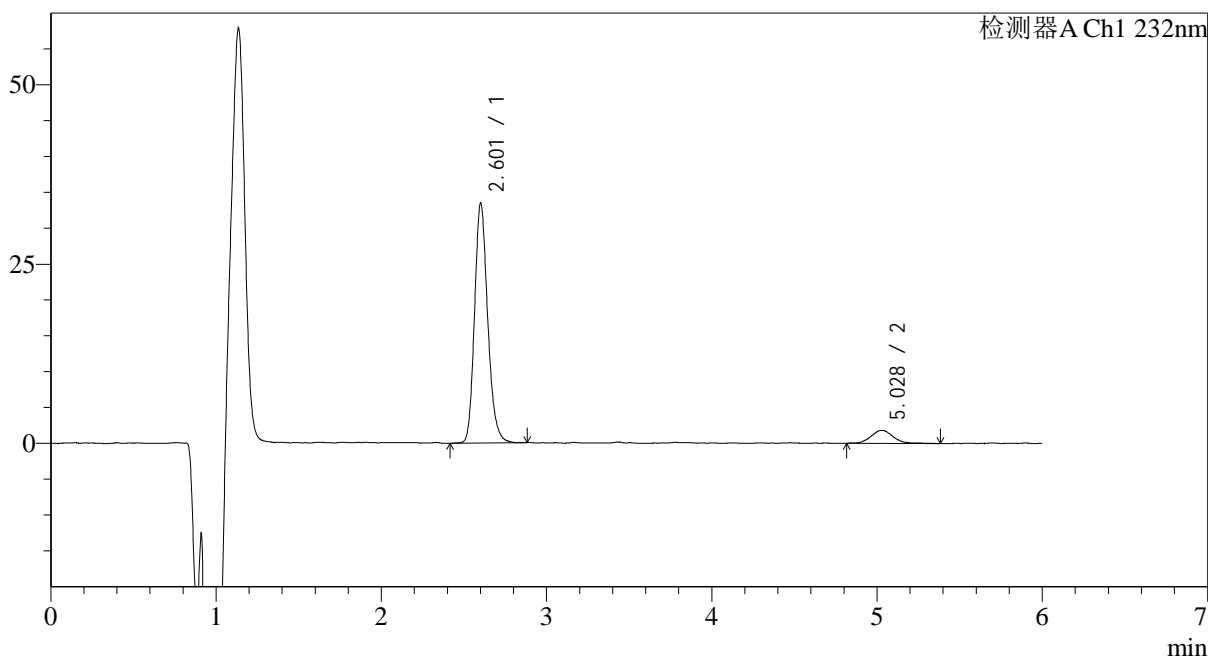
处理时间 (V2): 2024/11/29 08:49:34

处理者: xiechaojun

仪器型号: SHIMADZU LC-2050C(FX273)

## &lt;色谱图&gt;

mV



## &lt;峰表&gt;

检测器A Ch1 232nm

峰号	保留时间	面积	面积%	高度	理论塔板数(USP)	拖尾因子	分离度(USP)
1	2.601	185349	91.379	32380	5255	1.197	--
2	5.028	17486	8.621	1830	7295	1.214	12.806
总计		202835	100.000	34209			



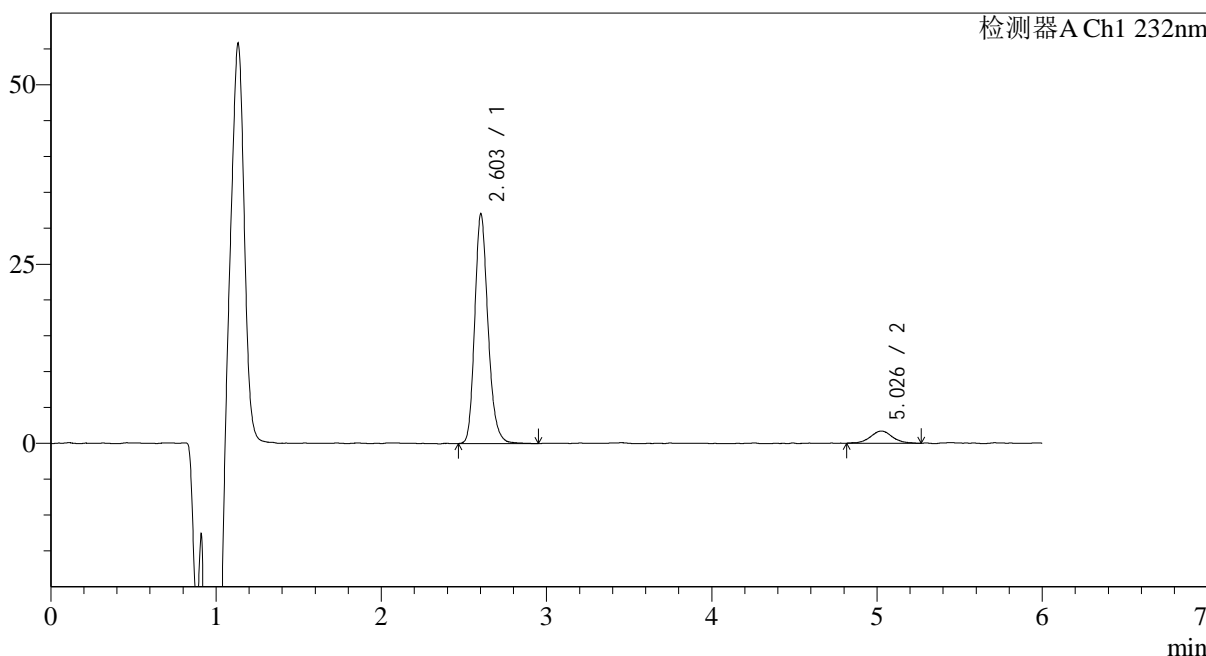
# J346

## <样品信息>

色谱柱:XB-C18(4.6mm\*150mm,5μm) 流速: 1.5ml/min  
 柱温:30°C 波长: 232nm  
 数据文件名: RC\$J346 - 0-261/24-1825-2 - zzp-2023122121p-rcqx-pH6.8jz-2-P6-20min.lcd  
 方法文件名: RC\$J346 - J346-rcqx-FX273.lcm  
 批处理文件名: RC\$J346 - J346-20241128-FX273.lcb  
 样品瓶号: 3-49  
 进样体积: 50 μl 版本号: 6.115  
 进样时间: 2024/11/29 01:58:02 实验者: xiechaojun  
 处理时间 (V2): 2024/11/29 08:49:37 处理者: xiechaojun  
 仪器型号: SHIMADZU LC-2050C(FX273)

## <色谱图>

mV



## <峰表>

检测器A Ch1 232nm

峰号	保留时间	面积	面积%	高度	理论塔板数(USP)	拖尾因子	分离度(USP)
1	2.603	179132	91.872	31288	5215	1.202	--
2	5.026	15847	8.128	1700	7376	1.106	12.811
总计		194979	100.000	32987			



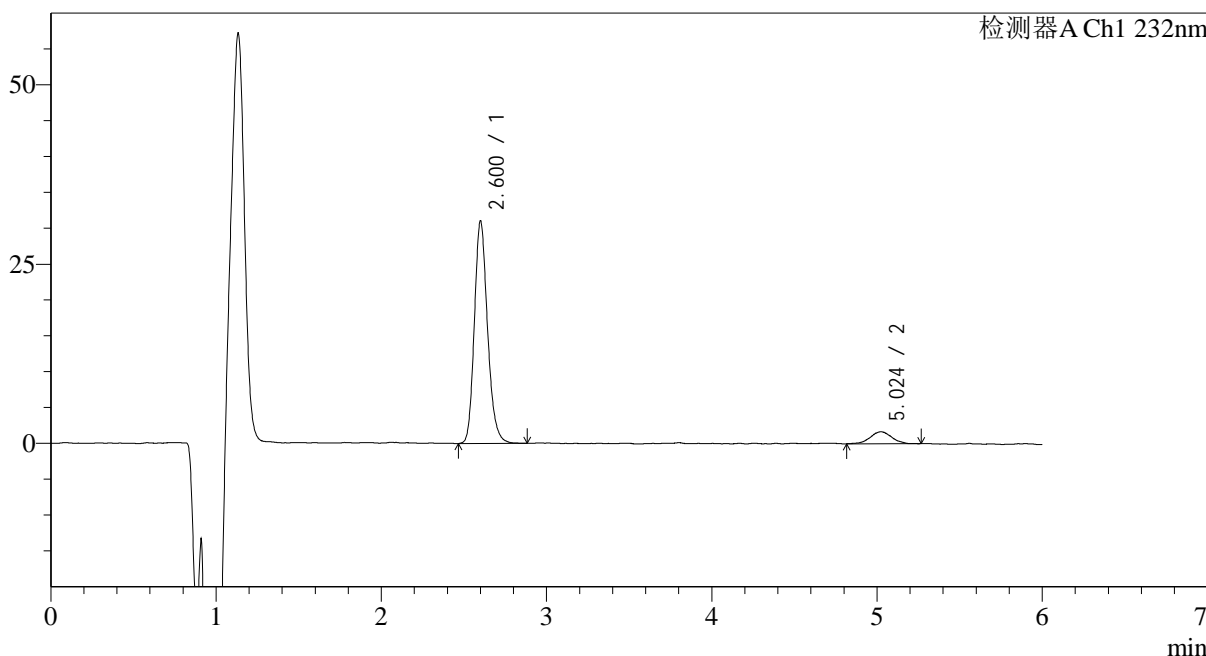
# J346

## <样品信息>

色谱柱:XB-C18(4.6mm\*150mm,5μm) 流速: 1.5ml/min  
 柱温:30°C 波长: 232nm  
 数据文件名: RC\$J346 - 0-261/24-1826-2 - zzp-2023122121p-rcqx-pH6.8jz-2-P1-30min.lcd  
 方法文件名: RC\$J346 - J346-rcqx-FX273.lcm  
 批处理文件名: RC\$J346 - J346-20241128-FX273.lcb  
 样品瓶号: 3-5 版本号: 6.115  
 进样体积: 50 μl 实验者: xiechaojun  
 进样时间: 2024/11/29 02:04:27 处理者: xiechaojun  
 处理时间 (V2): 2024/11/29 08:49:39  
 仪器型号: SHIMADZU LC-2050C(FX273)

## <色谱图>

mV



## <峰表>

检测器A Ch1 232nm

峰号	保留时间	面积	面积%	高度	理论塔板数(USP)	拖尾因子	分离度(USP)
1	2.600	171915	91.865	30110	5258	1.194	--
2	5.024	15223	8.135	1675	7723	0.979	13.026
总计		187139	100.000	31785			



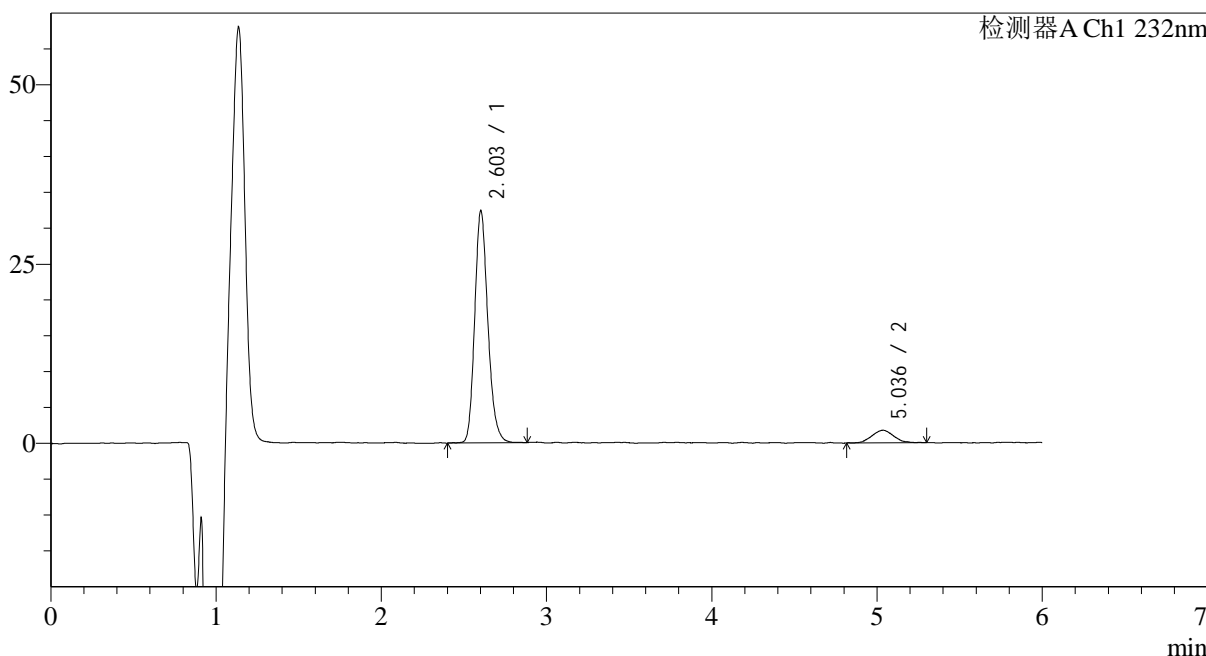
# J346

## <样品信息>

色谱柱:XB-C18(4.6mm\*150mm,5μm) 流速: 1.5ml/min  
 柱温:30°C 波长: 232nm  
 数据文件名: RC\$J346 - 0-261/24-1827-2 - zzp-2023122121p-rcqx-pH6.8jz-2-P2-30min.lcd  
 方法文件名: RC\$J346 - J346-rcqx-FX273.lcm  
 批处理文件名: RC\$J346 - J346-20241128-FX273.lcb  
 样品瓶号: 3-14  
 进样体积: 50 μl 版本号: 6.115  
 进样时间: 2024/11/29 02:10:51 实验者: xiechaojun  
 处理时间 (V2): 2024/11/29 08:49:42 处理者: xiechaojun  
 仪器型号: SHIMADZU LC-2050C(FX273)

## <色谱图>

mV



## <峰表>

检测器A Ch1 232nm

峰号	保留时间	面积	面积%	高度	理论塔板数(USP)	拖尾因子	分离度(USP)
1	2.603	179320	91.736	31563	5251	1.191	--
2	5.036	16153	8.264	1743	7118	1.077	12.725
总计		195473	100.000	33305			



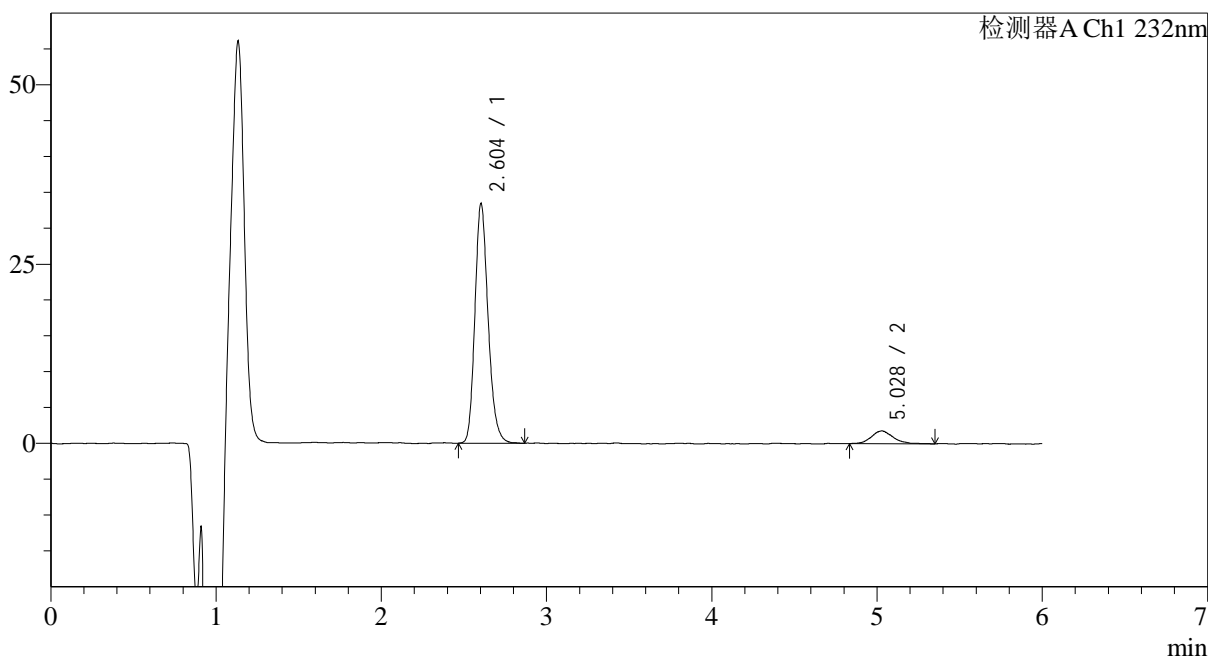
# J346

## <样品信息>

色谱柱:XB-C18(4.6mm\*150mm,5μm) 流速: 1.5ml/min  
 柱温:30°C 波长: 232nm  
 数据文件名: RC\$J346 - 0-261/24-1828-2 - zzp-2023122121p-rcqx-pH6.8jz-2-P3-30min.lcd  
 方法文件名: RC\$J346 - J346-rcqx-FX273.lcm  
 批处理文件名: RC\$J346 - J346-20241128-FX273.lcb  
 样品瓶号: 3-23  
 进样体积: 50 μl 版本号: 6.115  
 进样时间: 2024/11/29 02:17:15 实验者: xiechaojun  
 处理时间 (V2): 2024/11/29 08:49:45 处理者: xiechaojun  
 仪器型号: SHIMADZU LC-2050C(FX273)

## <色谱图>

mV



## <峰表>

检测器A Ch1 232nm

峰号	保留时间	面积	面积%	高度	理论塔板数(USP)	拖尾因子	分离度(USP)
1	2.604	185378	91.849	32769	5229	1.194	--
2	5.028	16451	8.151	1780	7572	1.102	12.922
总计		201829	100.000	34549			



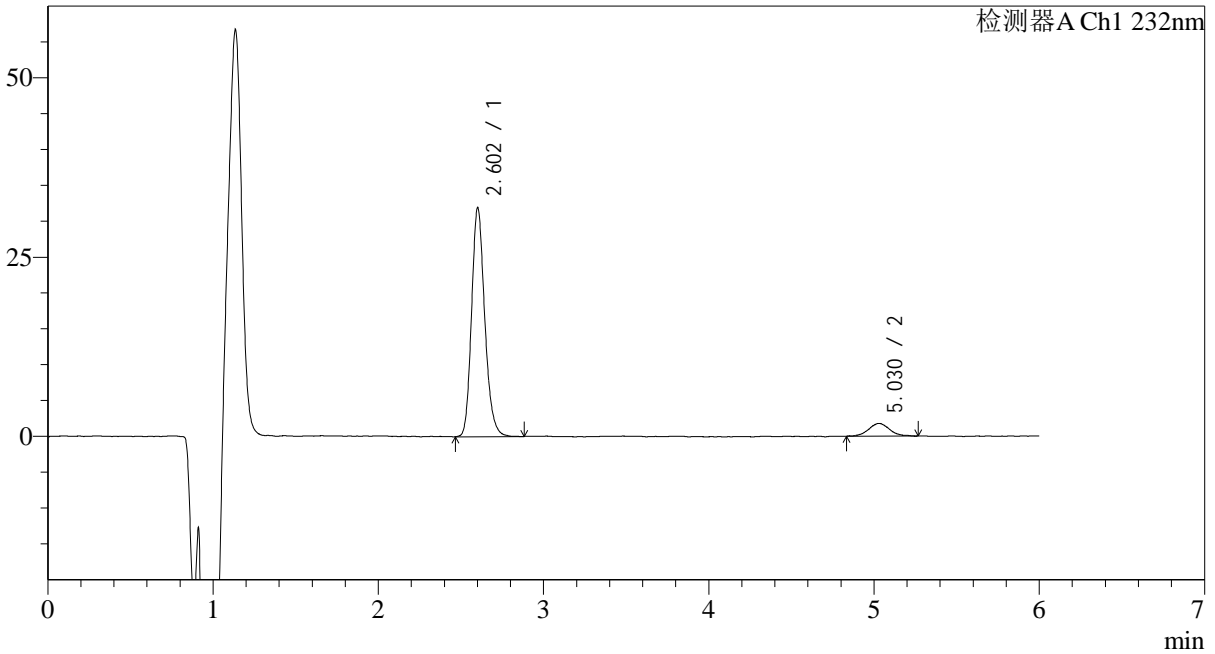
# J346

## <样品信息>

色谱柱:XB-C18(4.6mm\*150mm,5μm) 流速: 1.5ml/min  
 柱温:30°C 波长: 232nm  
 数据文件名: RC\$J346 - 0-261/24-1829-2 - zzp-2023122121p-rcqx-pH6.8jz-2-P4-30min.lcd  
 方法文件名: RC\$J346 - J346-rcqx-FX273.lcm  
 批处理文件名: RC\$J346 - J346-20241128-FX273.lcb  
 样品瓶号: 3-32  
 进样体积: 50 μl 版本号: 6.115  
 进样时间: 2024/11/29 02:23:39 实验者: xiechaojun  
 处理时间 (V2): 2024/11/29 08:49:48 处理者: xiechaojun  
 仪器型号: SHIMADZU LC-2050C(FX273)

## <色谱图>

mV



## <峰表>

检测器A Ch1 232nm

峰号	保留时间	面积	面积%	高度	理论塔板数(USP)	拖尾因子	分离度(USP)
1	2.602	177055	91.779	30974	5248	1.193	--
2	5.030	15859	8.221	1781	8187	1.115	13.269
总计		192913	100.000	32755			



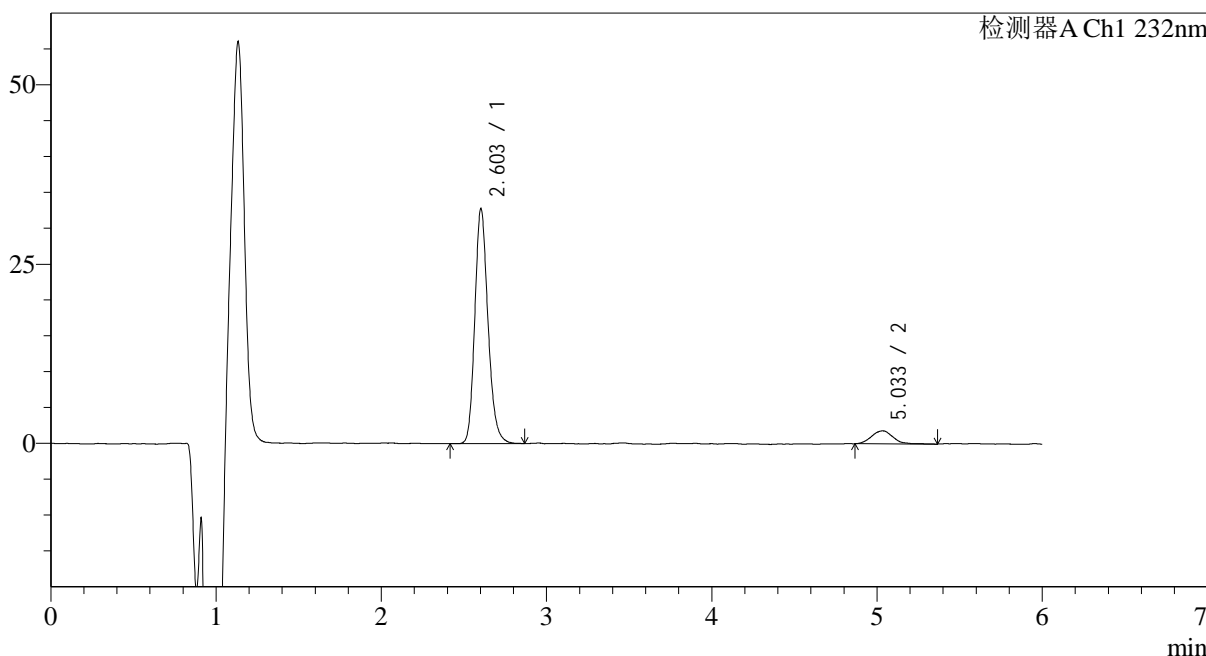
# J346

## <样品信息>

色谱柱:XB-C18(4.6mm\*150mm,5μm) 流速: 1.5ml/min  
 柱温:30°C 波长: 232nm  
 数据文件名: RC\$J346 - 0-261/24-1830-2 - zzp-2023122121p-rcqx-pH6.8jz-2-P5-30min.lcd  
 方法文件名: RC\$J346 - J346-rcqx-FX273.lcm  
 批处理文件名: RC\$J346 - J346-20241128-FX273.lcb  
 样品瓶号: 3-41  
 进样体积: 50 μl 版本号: 6.115  
 进样时间: 2024/11/29 02:30:02 实验者: xiechaojun  
 处理时间 (V2): 2024/11/29 08:49:51 处理者: xiechaojun  
 仪器型号: SHIMADZU LC-2050C(FX273)

## <色谱图>

mV



## <峰表>

检测器A Ch1 232nm

峰号	保留时间	面积	面积%	高度	理论塔板数(USP)	拖尾因子	分离度(USP)
1	2.603	181655	91.708	32043	5265	1.187	--
2	5.033	16425	8.292	1798	7479	1.092	12.913
总计		198080	100.000	33841			



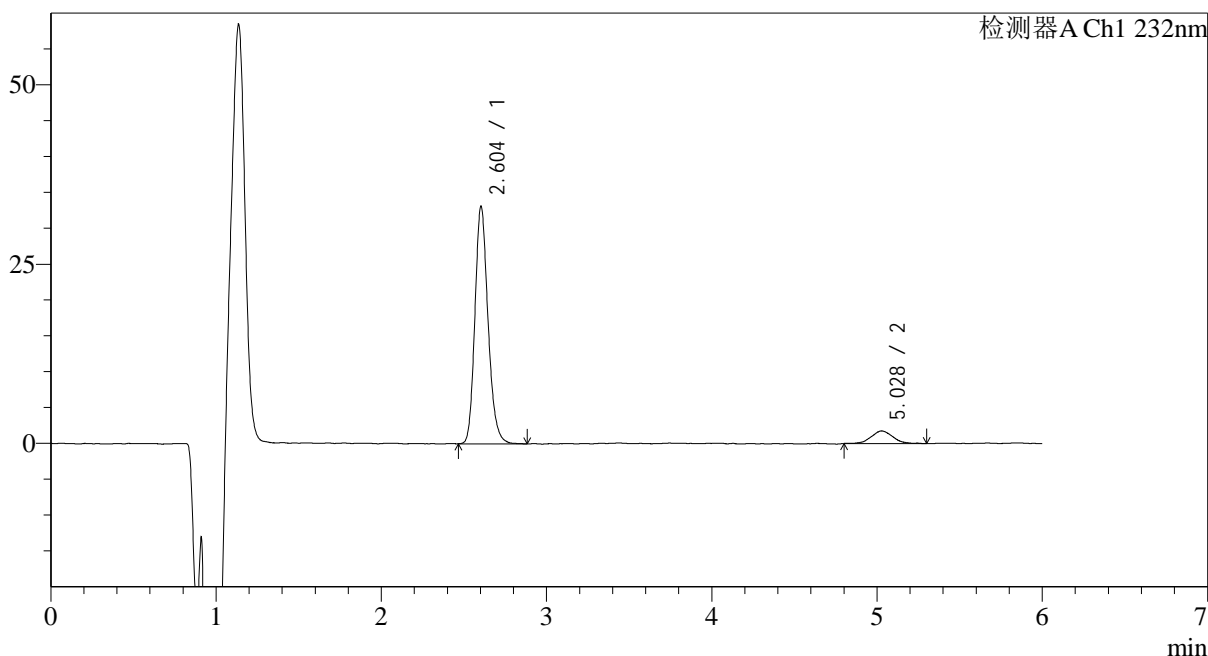
# J346

## <样品信息>

色谱柱:XB-C18(4.6mm\*150mm,5μm) 流速: 1.5ml/min  
 柱温:30°C 波长: 232nm  
 数据文件名: RC\$J346 - 0-261/24-1831-2 - zzp-2023122121p-rcqx-pH6.8jz-2-P6-30min.lcd  
 方法文件名: RC\$J346 - J346-rcqx-FX273.lcm  
 批处理文件名: RC\$J346 - J346-20241128-FX273.lcb  
 样品瓶号: 3-50  
 进样体积: 50 μl 版本号: 6.115  
 进样时间: 2024/11/29 02:36:26 实验者: xiechaojun  
 处理时间 (V2): 2024/11/29 08:49:54 处理者: xiechaojun  
 仪器型号: SHIMADZU LC-2050C(FX273)

## <色谱图>

mV



## <峰表>

检测器A Ch1 232nm

峰号	保留时间	面积	面积%	高度	理论塔板数(USP)	拖尾因子	分离度(USP)
1	2.604	182293	91.785	32442	5328	1.188	--
2	5.028	16316	8.215	1765	6941	1.055	12.623
总计		198609	100.000	34206			



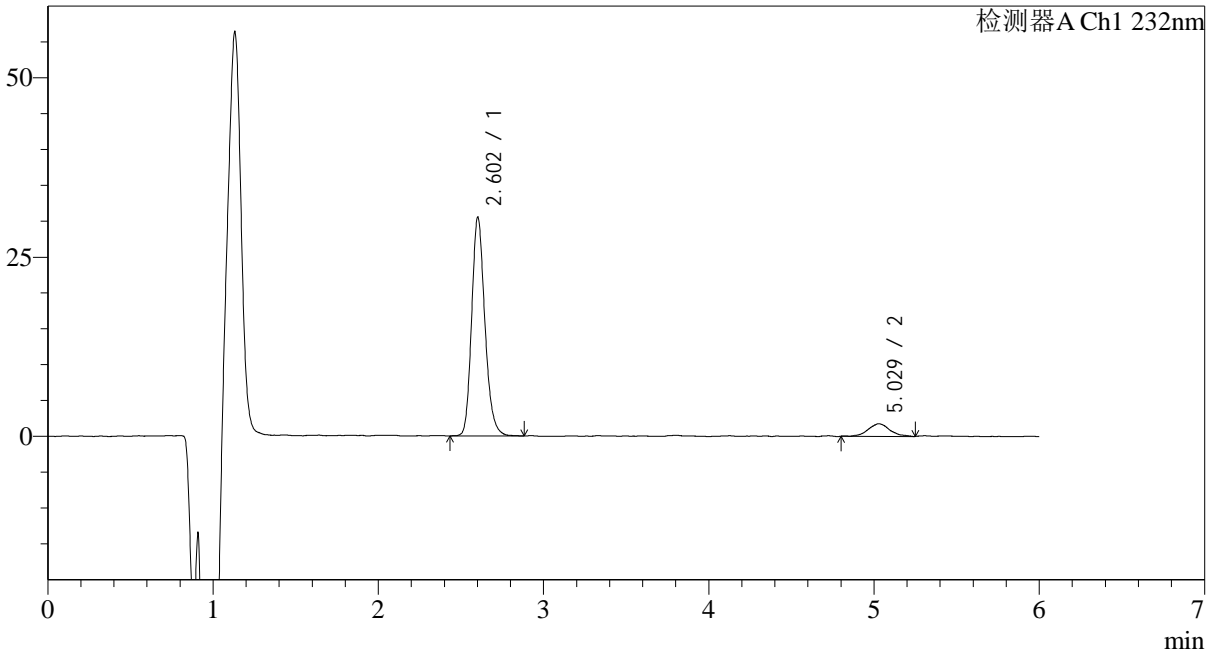
# J346

## <样品信息>

色谱柱:XB-C18(4.6mm\*150mm,5μm) 流速: 1.5ml/min  
 柱温:30°C 波长: 232nm  
 数据文件名: RC\$J346 - 0-261/24-1832-2 - zzp-2023122121p-rcqx-pH6.8jz-2-P1-45min.lcd  
 方法文件名: RC\$J346 - J346-rcqx-FX273.lcm  
 批处理文件名: RC\$J346 - J346-20241128-FX273.lcb  
 样品瓶号: 3-6 版本号: 6.115  
 进样体积: 50 μl 实验者: xiechaojun  
 进样时间: 2024/11/29 02:42:51 处理者: xiechaojun  
 处理时间 (V2): 2024/11/29 08:49:57  
 仪器型号: SHIMADZU LC-2050C(FX273)

## <色谱图>

mV



## <峰表>

检测器A Ch1 232nm

峰号	保留时间	面积	面积%	高度	理论塔板数(USP)	拖尾因子	分离度(USP)
1	2.602	169847	91.305	29709	5210	1.195	--
2	5.029	16174	8.695	1754	7793	1.072	13.045
总计		186021	100.000	31463			



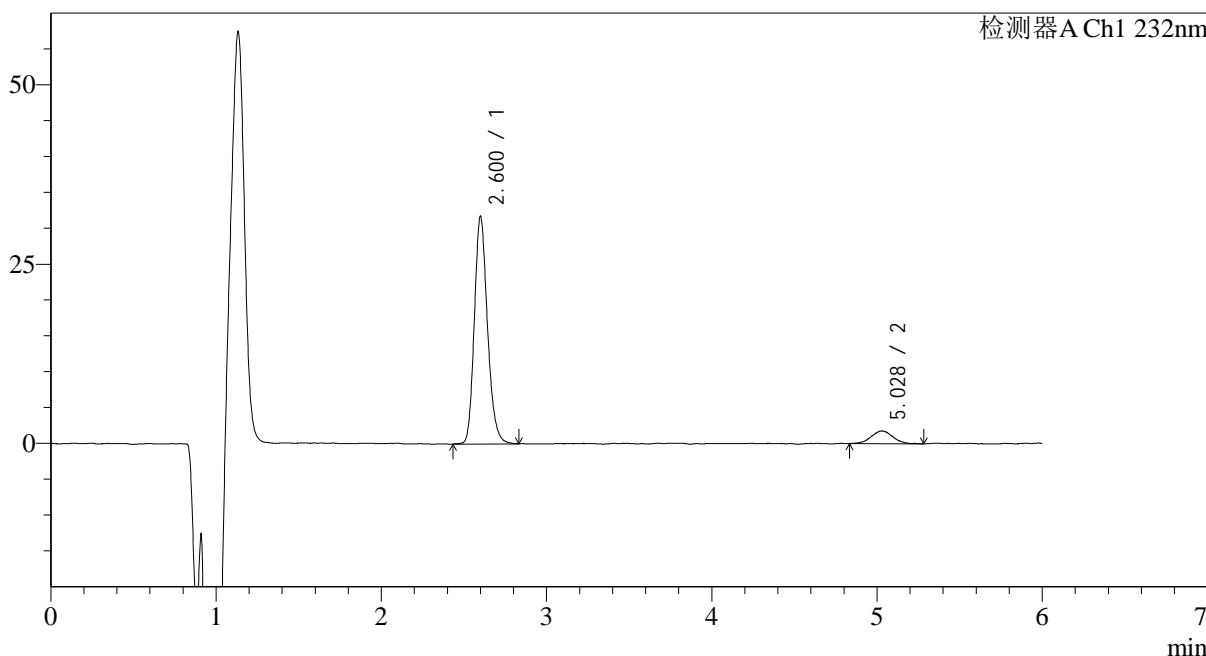
# J346

## <样品信息>

色谱柱:XB-C18(4.6mm\*150mm,5μm) 流速: 1.5ml/min  
 柱温:30°C 波长: 232nm  
 数据文件名: RC\$J346 - 0-261/24-1833-2 - zzp-2023122121p-rcqx-pH6.8jz-2-P2-45min.lcd  
 方法文件名: RC\$J346 - J346-rcqx-FX273.lcm  
 批处理文件名: RC\$J346 - J346-20241128-FX273.lcb  
 样品瓶号: 3-15  
 进样体积: 50 μl 版本号: 6.115  
 进样时间: 2024/11/29 02:49:15 实验者: xiechaojun  
 处理时间 (V2): 2024/11/29 08:50:00 处理者: xiechaojun  
 仪器型号: SHIMADZU LC-2050C(FX273)

## <色谱图>

mV



## <峰表>

检测器A Ch1 232nm

峰号	保留时间	面积	面积%	高度	理论塔板数(USP)	拖尾因子	分离度(USP)
1	2.600	175435	91.464	30826	5262	1.196	--
2	5.028	16372	8.536	1778	6743	1.011	12.508
总计		191808	100.000	32604			



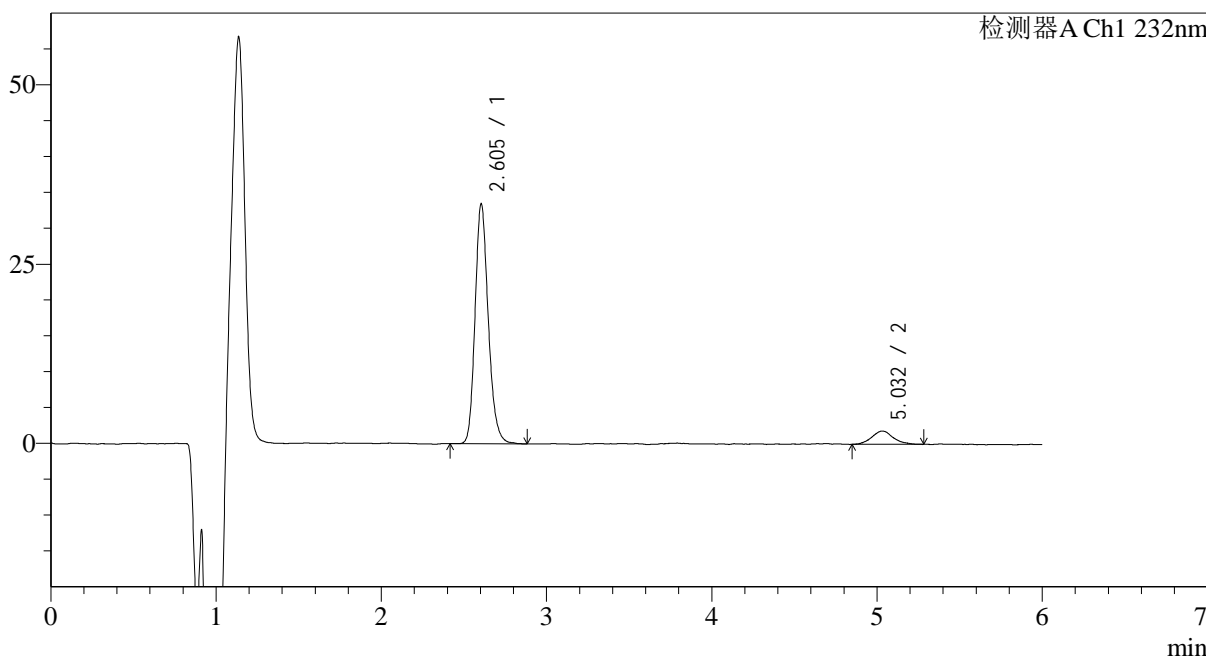
# J346

## <样品信息>

色谱柱:XB-C18(4.6mm\*150mm,5μm) 流速: 1.5ml/min  
 柱温:30°C 波长: 232nm  
 数据文件名: RC\$J346 - 0-261/24-1834-2 - zzp-2023122121p-rcqx-pH6.8jz-2-P3-45min.lcd  
 方法文件名: RC\$J346 - J346-rcqx-FX273.lcm  
 批处理文件名: RC\$J346 - J346-20241128-FX273.lcb  
 样品瓶号: 3-24  
 进样体积: 50 μl 版本号: 6.115  
 进样时间: 2024/11/29 02:55:39 实验者: xiechaojun  
 处理时间 (V2): 2024/11/29 08:50:02 处理者: xiechaojun  
 仪器型号: SHIMADZU LC-2050C(FX273)

## <色谱图>

mV



## <峰表>

检测器A Ch1 232nm

峰号	保留时间	面积	面积%	高度	理论塔板数(USP)	拖尾因子	分离度(USP)
1	2.605	185956	91.720	32961	5262	1.191	--
2	5.032	16786	8.280	1842	8075	1.118	13.205
总计		202742	100.000	34803			



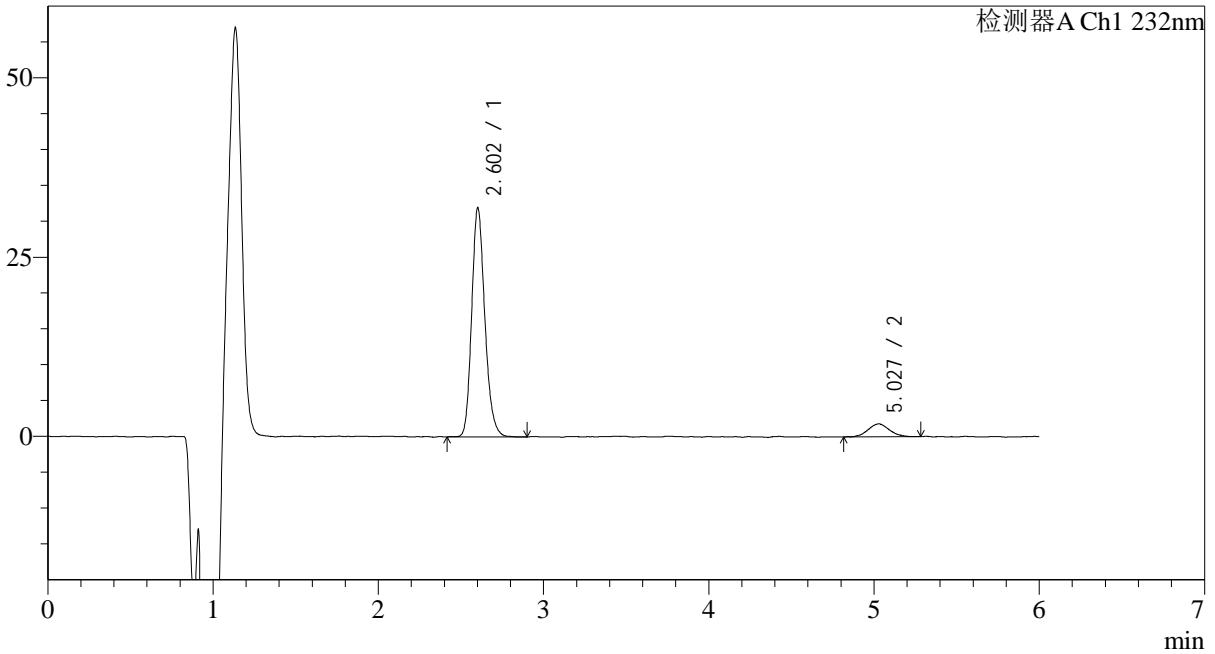
# J346

## <样品信息>

色谱柱:XB-C18(4.6mm\*150mm,5μm) 流速: 1.5ml/min  
 柱温:30°C 波长: 232nm  
 数据文件名: RC\$J346 - 0-261/24-1835-2 - zzp-2023122121p-rcqx-pH6.8jz-2-P4-45min.lcd  
 方法文件名: RC\$J346 - J346-rcqx-FX273.lcm  
 批处理文件名: RC\$J346 - J346-20241128-FX273.lcb  
 样品瓶号: 3-33  
 进样体积: 50 μl 版本号: 6.115  
 进样时间: 2024/11/29 03:02:04 实验者: xiechaojun  
 处理时间 (V2): 2024/11/29 08:50:05 处理者: xiechaojun  
 仪器型号: SHIMADZU LC-2050C(FX273)

## <色谱图>

mV



## <峰表>

检测器A Ch1 232nm

峰号	保留时间	面积	面积%	高度	理论塔板数(USP)	拖尾因子	分离度(USP)
1	2.602	176633	91.590	31088	5261	1.194	--
2	5.027	16218	8.410	1800	7323	1.088	12.814
总计		192851	100.000	32889			



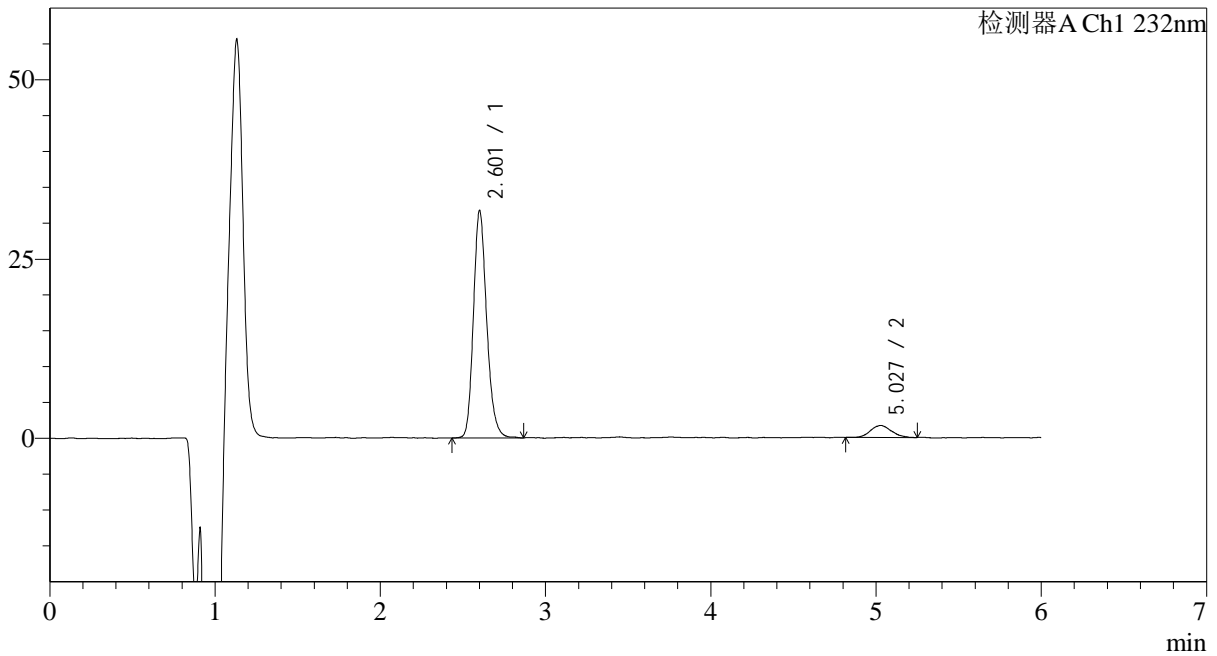
# J346

## <样品信息>

色谱柱:XB-C18(4.6mm\*150mm,5μm) 流速: 1.5ml/min  
 柱温:30°C 波长: 232nm  
 数据文件名: RC\$J346 - 0-261/24-1836-2 - zzp-2023122121p-rcqx-pH6.8jz-2-P5-45min.lcd  
 方法文件名: RC\$J346 - J346-rcqx-FX273.lcm  
 批处理文件名: RC\$J346 - J346-20241128-FX273.lcb  
 样品瓶号: 3-42  
 进样体积: 50 μl 版本号: 6.115  
 进样时间: 2024/11/29 03:08:28 实验者: xiechaojun  
 处理时间 (V2): 2024/11/29 08:50:08 处理者: xiechaojun  
 仪器型号: SHIMADZU LC-2050C(FX273)

## <色谱图>

mV



## <峰表>

检测器A Ch1 232nm

峰号	保留时间	面积	面积%	高度	理论塔板数(USP)	拖尾因子	分离度(USP)
1	2.601	177058	92.341	30657	5193	1.197	--
2	5.027	14685	7.659	1665	8142	1.113	13.215
总计		191743	100.000	32322			

## &lt;样品信息&gt;

色谱柱:XB-C18(4.6mm\*150mm,5μm)

流速: 1.5ml/min

柱温:30°C

波长: 232nm

数据文件名: RC\$J346 - 0-261/24-1837-2 - zzp-2023122121p-rcqx-pH6.8jz-2-P6-45min.lcd

方法文件名: RC\$J346 - J346-rcqx-FX273.lcm

批处理文件名: RC\$J346 - J346-20241128-FX273.lcb

样品瓶号: 3-51

进样体积: 50 μl

版本号: 6.115

进样时间: 2024/11/29 03:14:51

实验者: xiechaojun

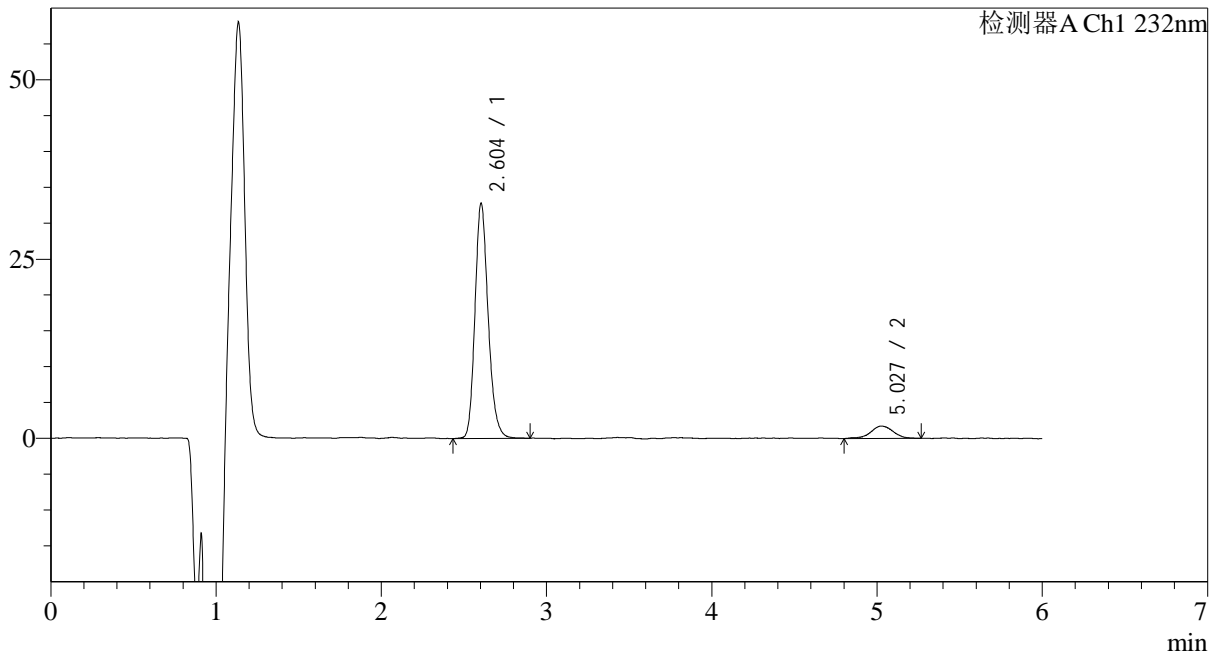
处理时间 (V2): 2024/11/29 08:50:11

处理者: xiechaojun

仪器型号: SHIMADZU LC-2050C(FX273)

## &lt;色谱图&gt;

mV



## &lt;峰表&gt;

检测器A Ch1 232nm

峰号	保留时间	面积	面积%	高度	理论塔板数(USP)	拖尾因子	分离度(USP)
1	2.604	181677	91.696	32215	5264	1.187	--
2	5.027	16453	8.304	1727	7243	0.940	12.755
总计		198130	100.000	33943			



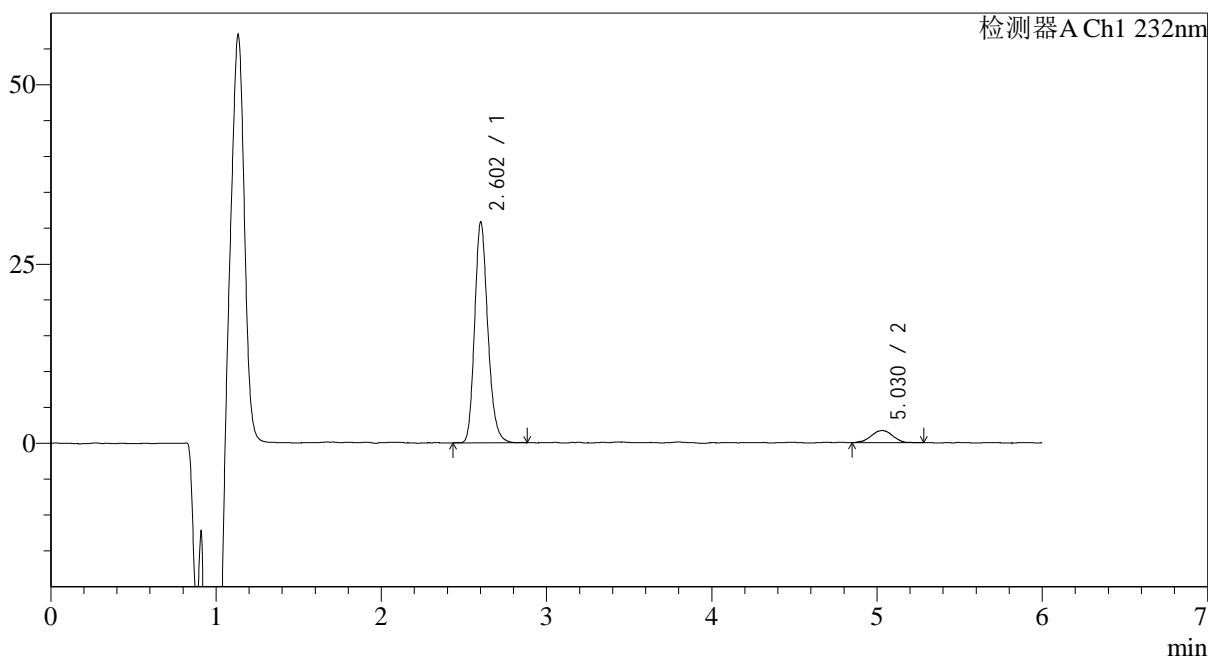
# J346

## <样品信息>

色谱柱:XB-C18(4.6mm\*150mm,5μm) 流速: 1.5ml/min  
 柱温:30°C 波长: 232nm  
 数据文件名: RC\$J346 - 0-261/24-1838-2 - zzp-2023122121p-rcqx-pH6.8jz-2-P1-60min.lcd  
 方法文件名: RC\$J346 - J346-rcqx-FX273.lcm  
 批处理文件名: RC\$J346 - J346-20241128-FX273.lcb  
 样品瓶号: 3-7 版本号: 6.115  
 进样体积: 50 μl 实验者: xiechaojun  
 进样时间: 2024/11/29 03:21:16 处理者: xiechaojun  
 处理时间 (V2): 2024/11/29 08:50:14  
 仪器型号: SHIMADZU LC-2050C(FX273)

## <色谱图>

mV



## <峰表>

检测器A Ch1 232nm

峰号	保留时间	面积	面积%	高度	理论塔板数(USP)	拖尾因子	分离度(USP)
1	2.602	170556	91.761	29937	5264	1.196	--
2	5.030	15314	8.239	1678	7564	0.953	12.958
总计		185870	100.000	31615			



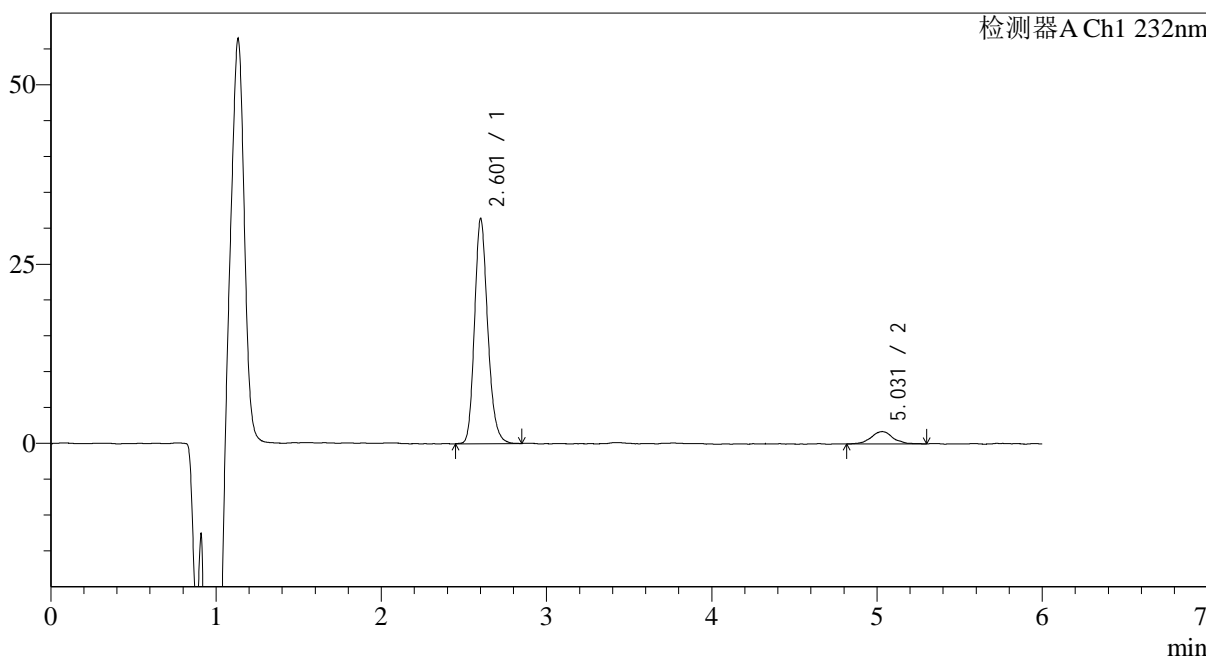
# J346

## <样品信息>

色谱柱:XB-C18(4.6mm\*150mm,5μm) 流速: 1.5ml/min  
 柱温:30°C 波长: 232nm  
 数据文件名: RC\$J346 - 0-261/24-1839-2 - zzp-2023122121p-rcqx-pH6.8jz-2-P2-60min.lcd  
 方法文件名: RC\$J346 - J346-rcqx-FX273.lcm  
 批处理文件名: RC\$J346 - J346-20241128-FX273.lcb  
 样品瓶号: 3-16 版本号: 6.115  
 进样体积: 50 μl 实验者: xiechaojun  
 进样时间: 2024/11/29 03:27:41 处理者: xiechaojun  
 处理时间 (V2): 2024/11/29 08:50:17  
 仪器型号: SHIMADZU LC-2050C(FX273)

## <色谱图>

mV



## <峰表>

检测器A Ch1 232nm

峰号	保留时间	面积	面积%	高度	理论塔板数(USP)	拖尾因子	分离度(USP)
1	2.601	174048	91.643	30417	5248	1.193	--
2	5.031	15871	8.357	1716	8585	0.989	13.465
总计		189919	100.000	32133			



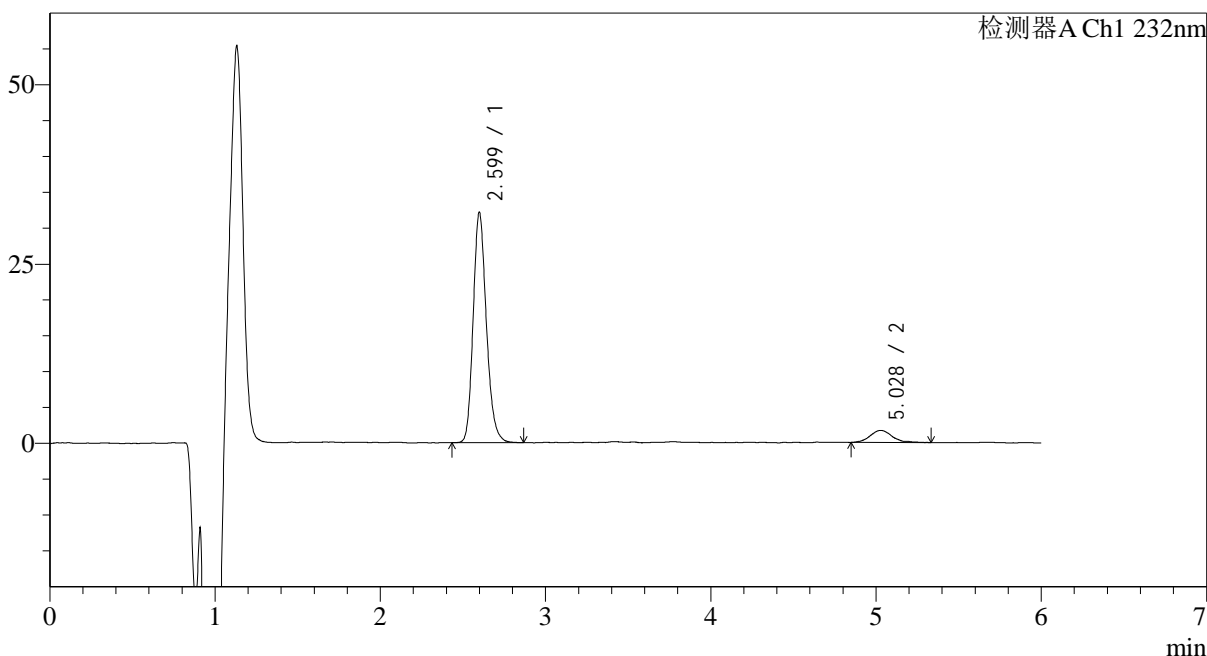
# J346

## <样品信息>

色谱柱:XB-C18(4.6mm\*150mm,5μm) 流速: 1.5ml/min  
 柱温:30°C 波长: 232nm  
 数据文件名: RC\$J346 - 0-261/24-1840-2 - zzp-2023122121p-rcqx-pH6.8jz-2-P3-60min.lcd  
 方法文件名: RC\$J346 - J346-rcqx-FX273.lcm  
 批处理文件名: RC\$J346 - J346-20241128-FX273.lcb  
 样品瓶号: 3-25  
 进样体积: 50 μl 版本号: 6.115  
 进样时间: 2024/11/29 03:34:05 实验者: xiechaojun  
 处理时间 (V2): 2024/11/29 08:50:20 处理者: xiechaojun  
 仪器型号: SHIMADZU LC-2050C(FX273)

## <色谱图>

mV



## <峰表>

检测器A Ch1 232nm

峰号	保留时间	面积	面积%	高度	理论塔板数(USP)	拖尾因子	分离度(USP)
1	2.599	178157	91.759	31364	5199	1.195	--
2	5.028	16000	8.241	1678	7633	1.188	12.976
总计		194157	100.000	33042			



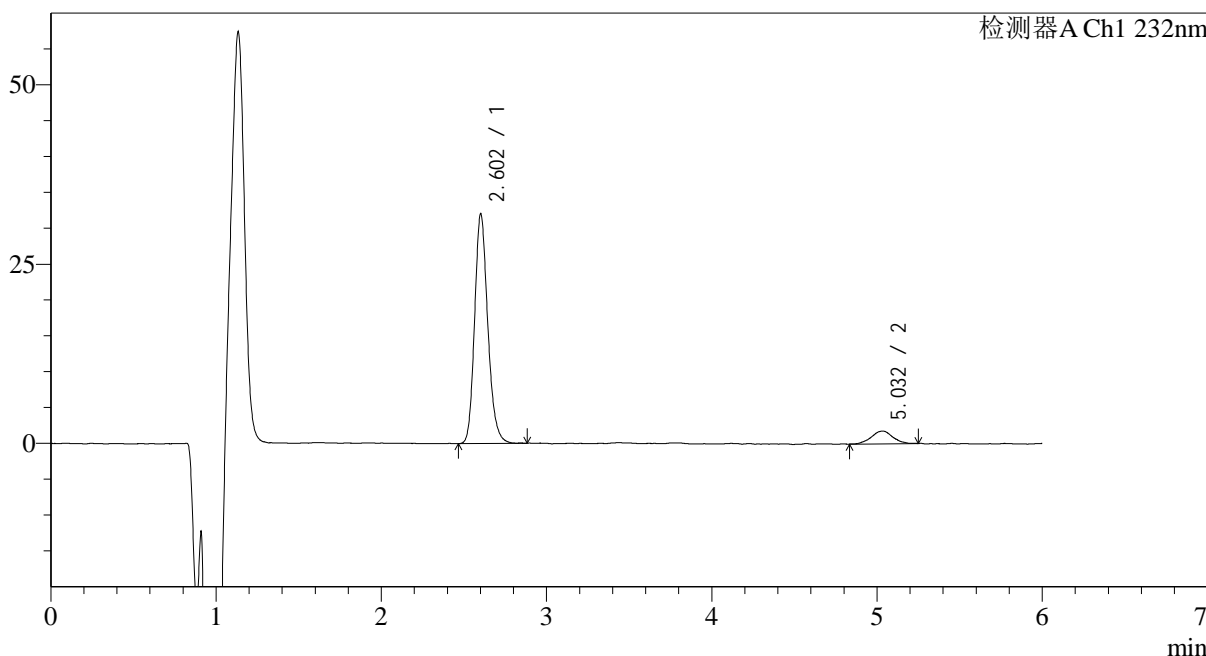
# J346

## <样品信息>

色谱柱:XB-C18(4.6mm\*150mm,5μm) 流速: 1.5ml/min  
 柱温:30°C 波长: 232nm  
 数据文件名: RC\$J346 - 0-261/24-1841-2 - zzp-2023122121p-rcqx-pH6.8jz-2-P4-60min.lcd  
 方法文件名: RC\$J346 - J346-rcqx-FX273.lcm  
 批处理文件名: RC\$J346 - J346-20241128-FX273.lcb  
 样品瓶号: 3-34  
 进样体积: 50 μl 版本号: 6.115  
 进样时间: 2024/11/29 03:40:29 实验者: xiechaojun  
 处理时间 (V2): 2024/11/29 08:50:23 处理者: xiechaojun  
 仪器型号: SHIMADZU LC-2050C(FX273)

## <色谱图>

mV



## <峰表>

检测器A Ch1 232nm

峰号	保留时间	面积	面积%	高度	理论塔板数(USP)	拖尾因子	分离度(USP)
1	2.602	177313	91.806	31084	5246	1.190	--
2	5.032	15825	8.194	1757	7929	1.007	13.147
总计		193138	100.000	32841			



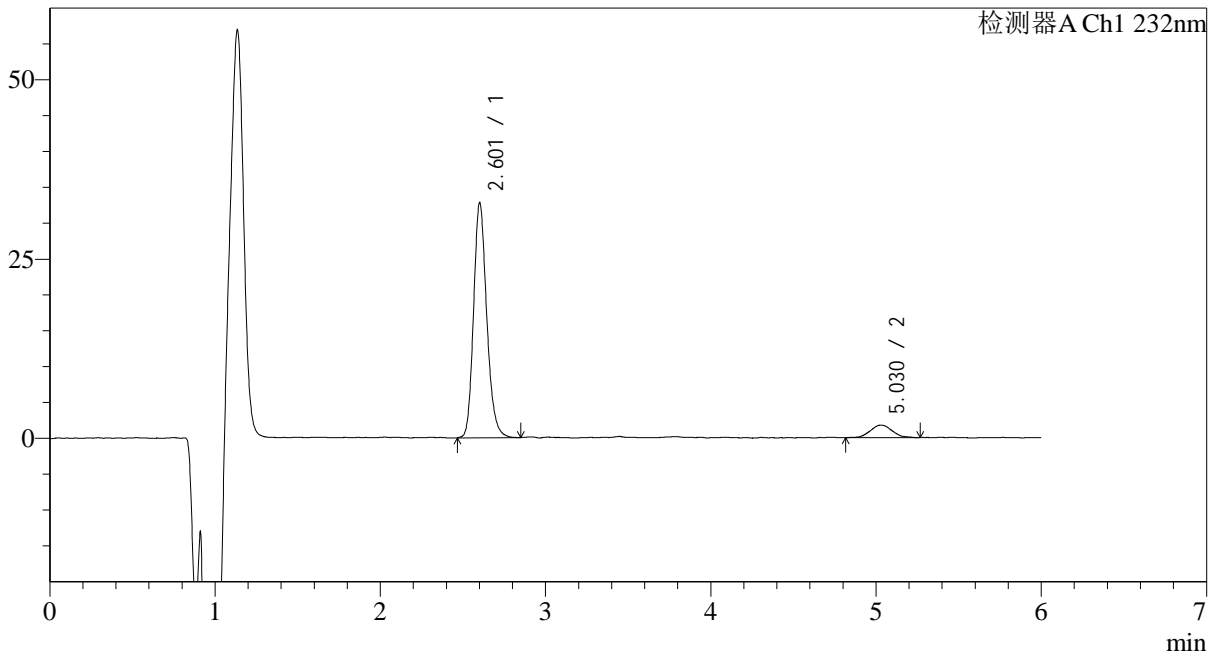
# J346

## <样品信息>

色谱柱:XB-C18(4.6mm\*150mm,5μm) 流速: 1.5ml/min  
 柱温:30°C 波长: 232nm  
 数据文件名: RC\$J346 - 0-261/24-1842-2 - zzp-2023122121p-rcqx-pH6.8jz-2-P5-60min.lcd  
 方法文件名: RC\$J346 - J346-rcqx-FX273.lcm  
 批处理文件名: RC\$J346 - J346-20241128-FX273.lcb  
 样品瓶号: 3-43  
 进样体积: 50 μl 版本号: 6.115  
 进样时间: 2024/11/29 03:46:52 实验者: xiechaojun  
 处理时间 (V2) : 2024/11/29 08:50:26 处理者: xiechaojun  
 仪器型号: SHIMADZU LC-2050C(FX273)

## <色谱图>

mV



## <峰表>

检测器A Ch1 232nm

峰号	保留时间	面积	面积%	高度	理论塔板数(USP)	拖尾因子	分离度(USP)
1	2.601	181566	91.752	31765	5258	1.193	--
2	5.030	16322	8.248	1758	6946	1.098	12.618
总计		197888	100.000	33523			



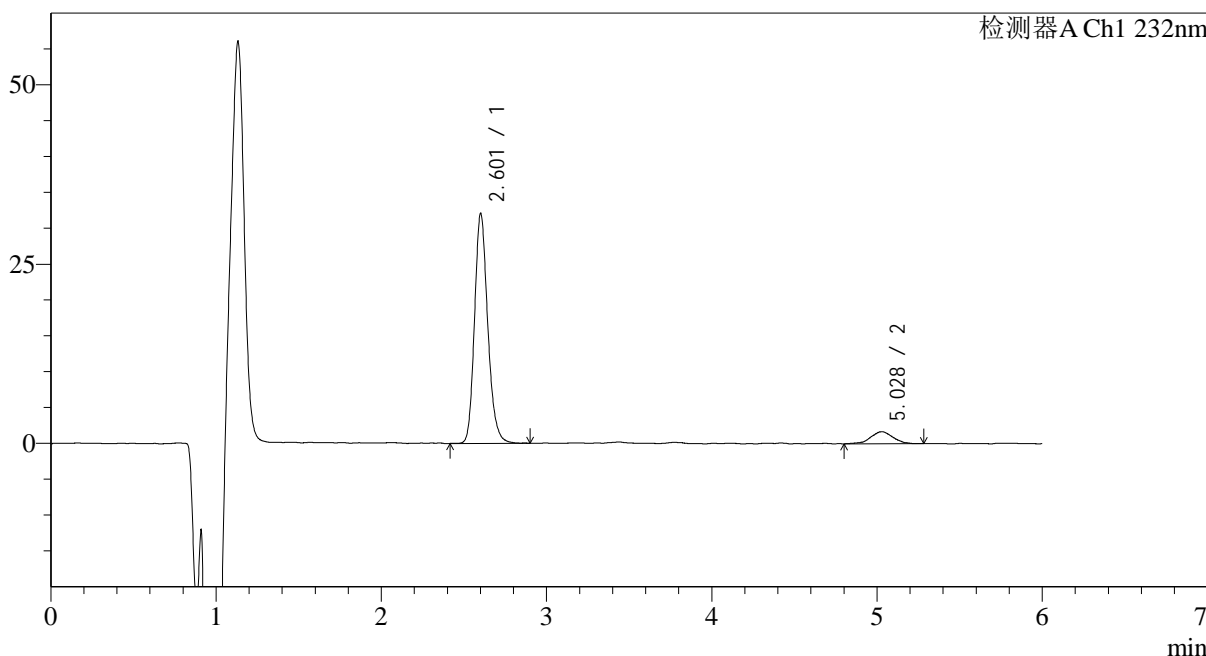
# J346

## <样品信息>

色谱柱:XB-C18(4.6mm\*150mm,5μm) 流速: 1.5ml/min  
 柱温:30°C 波长: 232nm  
 数据文件名: RC\$J346 - 0-261/24-1843-2 - zzp-2023122121p-rcqx-pH6.8jz-2-P6-60min.lcd  
 方法文件名: RC\$J346 - J346-rcqx-FX273.lcm  
 批处理文件名: RC\$J346 - J346-20241128-FX273.lcb  
 样品瓶号: 3-52  
 进样体积: 50 μl 版本号: 6.115  
 进样时间: 2024/11/29 03:53:16 实验者: xiechaojun  
 处理时间 (V2): 2024/11/29 08:50:29 处理者: xiechaojun  
 仪器型号: SHIMADZU LC-2050C(FX273)

## <色谱图>

mV



## <峰表>

检测器A Ch1 232nm

峰号	保留时间	面积	面积%	高度	理论塔板数(USP)	拖尾因子	分离度(USP)
1	2.601	178567	91.861	31088	5228	1.194	--
2	5.028	15822	8.139	1683	6591	0.979	12.392
总计		194389	100.000	32771			



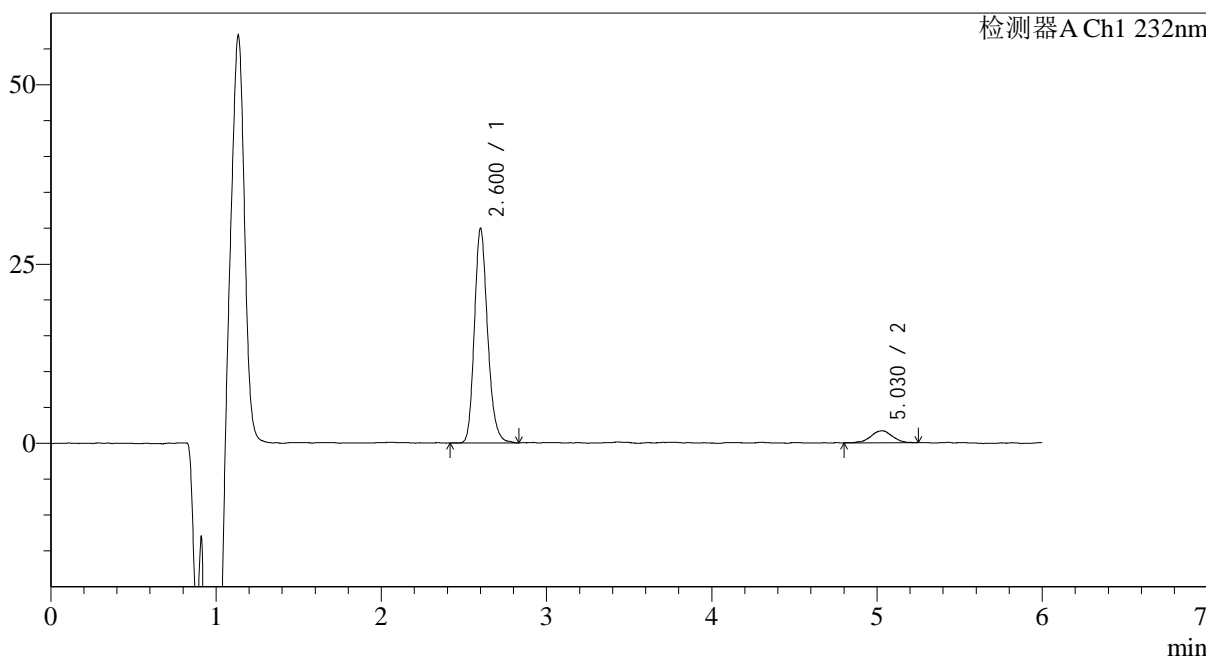
# J346

## <样品信息>

色谱柱:XB-C18(4.6mm\*150mm,5μm) 流速: 1.5ml/min  
 柱温:30°C 波长: 232nm  
 数据文件名: RC\$J346 - 0-261/24-1844-2 - zzp-2023122121p-rcqx-pH6.8jz-2-P1-jx.lcd  
 方法文件名: RC\$J346 - J346-rcqx-FX273.lcm  
 批处理文件名: RC\$J346 - J346-20241128-FX273.lcb  
 样品瓶号: 3-8 版本号: 6.115  
 进样体积: 50 μl 实验者: xiechaojun  
 进样时间: 2024/11/29 03:59:41 处理者: xiechaojun  
 处理时间 (V2): 2024/11/29 08:50:31  
 仪器型号: SHIMADZU LC-2050C(FX273)

## <色谱图>

mV



## <峰表>

检测器A Ch1 232nm

峰号	保留时间	面积	面积%	高度	理论塔板数(USP)	拖尾因子	分离度(USP)
1	2.600	165969	91.689	28974	5229	1.195	--
2	5.030	15043	8.311	1655	7612	0.959	12.976
总计		181012	100.000	30629			



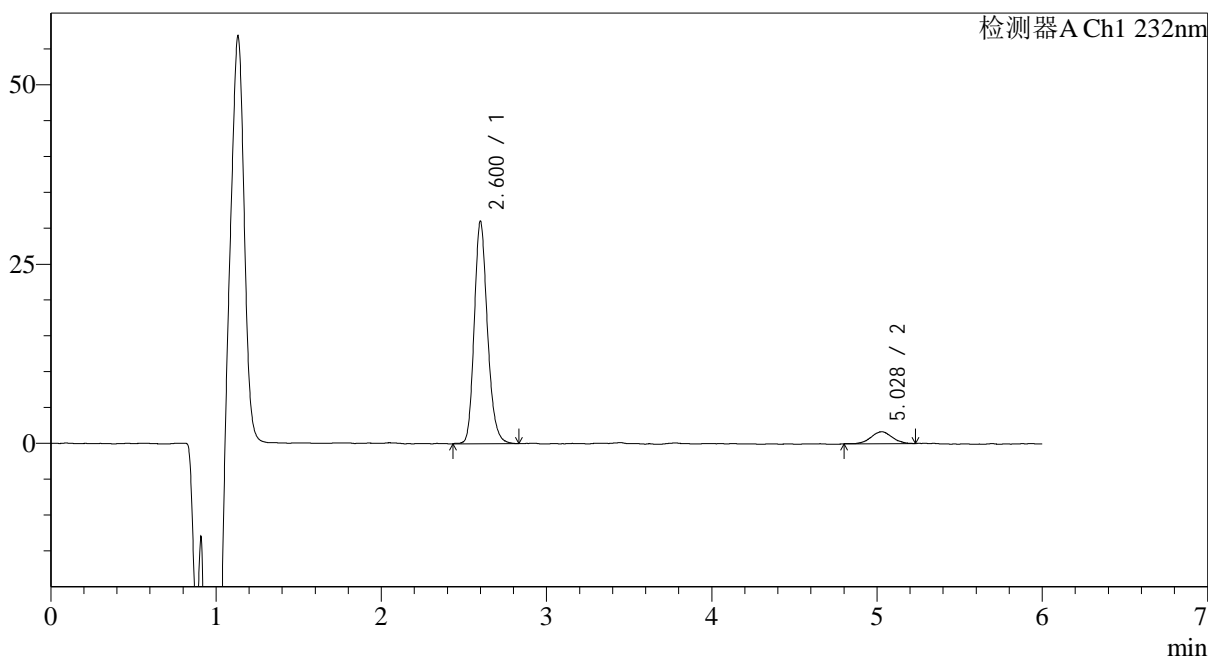
# J346

## <样品信息>

色谱柱:XB-C18(4.6mm\*150mm,5μm) 流速: 1.5ml/min  
 柱温:30°C 波长: 232nm  
 数据文件名: RC\$J346 - 0-261/24-1845-2 - zzp-2023122121p-rcqx-pH6.8jz-2-P2-jx.lcd  
 方法文件名: RC\$J346 - J346-rcqx-FX273.lcm  
 批处理文件名: RC\$J346 - J346-20241128-FX273.lcb  
 样品瓶号: 3-17  
 进样体积: 50 μl 版本号: 6.115  
 进样时间: 2024/11/29 04:06:06 实验者: xiechaojun  
 处理时间 (V2): 2024/11/29 08:50:34 处理者: xiechaojun  
 仪器型号: SHIMADZU LC-2050C(FX273)

## <色谱图>

mV



## <峰表>

检测器A Ch1 232nm

峰号	保留时间	面积	面积%	高度	理论塔板数(USP)	拖尾因子	分离度(USP)
1	2.600	171939	92.108	30207	5246	1.194	--
2	5.028	14732	7.892	1665	7414	1.027	12.877
总计		186671	100.000	31872			



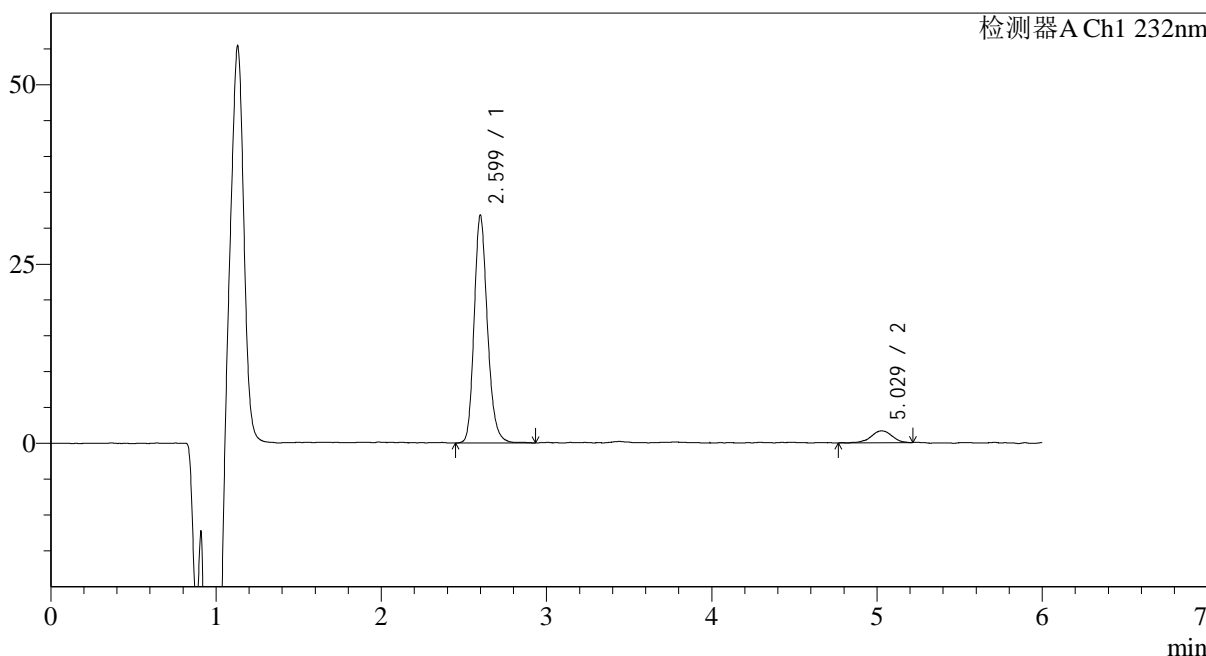
# J346

## <样品信息>

色谱柱:XB-C18(4.6mm\*150mm,5μm) 流速: 1.5ml/min  
 柱温:30°C 波长: 232nm  
 数据文件名: RC\$J346 - 0-261/24-1846-2 - zzp-2023122121p-rcqx-pH6.8jz-2-P3-jx.lcd  
 方法文件名: RC\$J346 - J346-rcqx-FX273.lcm  
 批处理文件名: RC\$J346 - J346-20241128-FX273.lcb  
 样品瓶号: 3-26  
 进样体积: 50 μl 版本号: 6.115  
 进样时间: 2024/11/29 04:12:32 实验者: xiechaojun  
 处理时间 (V2): 2024/11/29 08:50:37 处理者: xiechaojun  
 仪器型号: SHIMADZU LC-2050C(FX273)

## <色谱图>

mV



## <峰表>

检测器A Ch1 232nm

峰号	保留时间	面积	面积%	高度	理论塔板数(USP)	拖尾因子	分离度(USP)
1	2.599	177637	92.388	31029	5187	1.201	--
2	5.029	14637	7.612	1643	8198	0.935	13.258
总计		192274	100.000	32672			



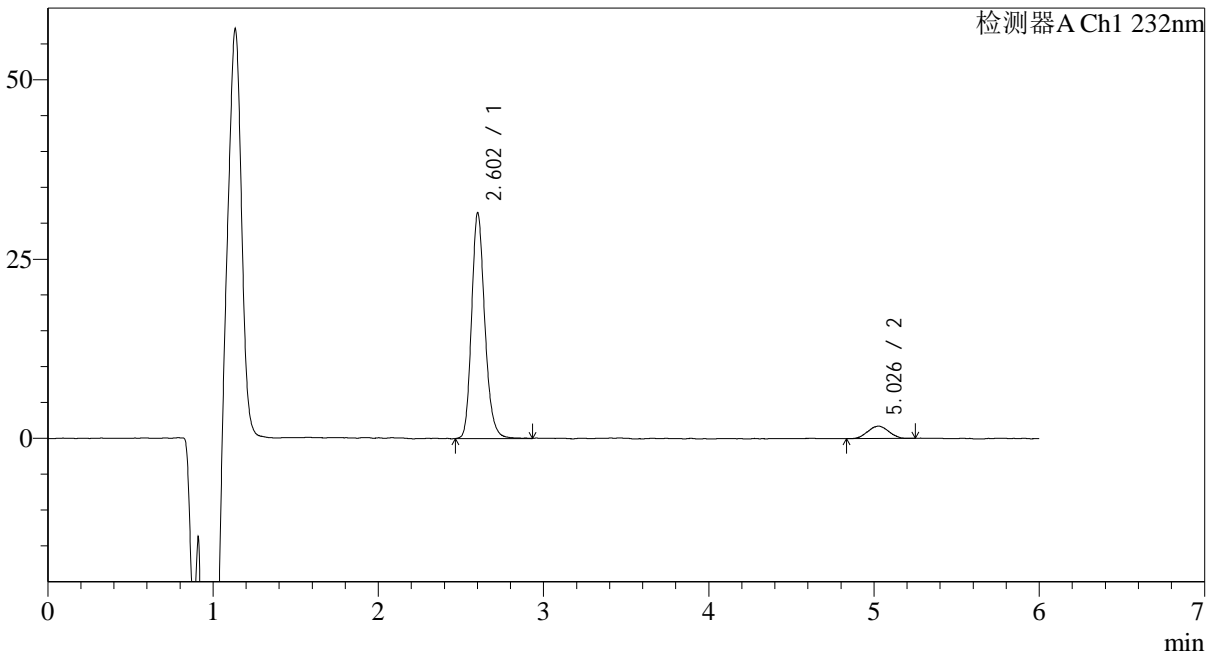
# J346

## <样品信息>

色谱柱:XB-C18(4.6mm\*150mm,5μm) 流速: 1.5ml/min  
 柱温:30°C 波长: 232nm  
 数据文件名: RC\$J346 - 0-261/24-1847-2 - zzp-2023122121p-rcqx-pH6.8jz-2-P4-jx.lcd  
 方法文件名: RC\$J346 - J346-rcqx-FX273.lcm  
 批处理文件名: RC\$J346 - J346-20241128-FX273.lcb  
 样品瓶号: 3-35  
 进样体积: 50 μl 版本号: 6.115  
 进样时间: 2024/11/29 04:18:57 实验者: xiechaojun  
 处理时间 (V2): 2024/11/29 08:50:41 处理者: xiechaojun  
 仪器型号: SHIMADZU LC-2050C(FX273)

## <色谱图>

mV



## <峰表>

检测器A Ch1 232nm

峰号	保留时间	面积	面积%	高度	理论塔板数(USP)	拖尾因子	分离度(USP)
1	2.602	174980	91.992	30557	5268	1.196	--
2	5.026	15232	8.008	1722	7267	1.012	12.787
总计		190212	100.000	32279			



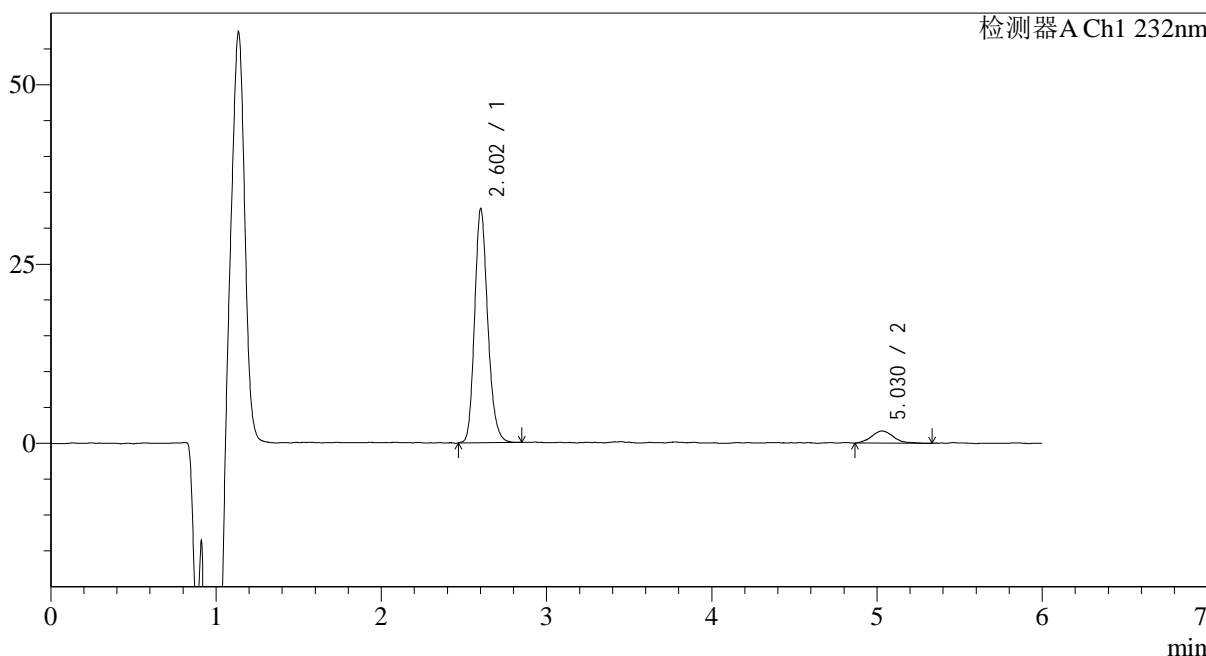
# J346

## <样品信息>

色谱柱:XB-C18(4.6mm\*150mm,5μm) 流速: 1.5ml/min  
 柱温:30°C 波长: 232nm  
 数据文件名: RC\$J346 - 0-261/24-1848-2 - zzp-2023122121p-rcqx-pH6.8jz-2-P5-jx.lcd  
 方法文件名: RC\$J346 - J346-rcqx-FX273.lcm  
 批处理文件名: RC\$J346 - J346-20241128-FX273.lcb  
 样品瓶号: 3-44  
 进样体积: 50 μl 版本号: 6.115  
 进样时间: 2024/11/29 04:25:22 实验者: xiechaojun  
 处理时间 (V2): 2024/11/29 08:50:44 处理者: xiechaojun  
 仪器型号: SHIMADZU LC-2050C(FX273)

## <色谱图>

mV



## <峰表>

检测器A Ch1 232nm

峰号	保留时间	面积	面积%	高度	理论塔板数(USP)	拖尾因子	分离度(USP)
1	2.602	180476	91.964	31715	5280	1.190	--
2	5.030	15770	8.036	1703	7590	1.213	12.977
总计		196246	100.000	33418			

## &lt;样品信息&gt;

色谱柱:XB-C18(4.6mm\*150mm,5μm)

流速: 1.5ml/min

柱温:30°C

波长: 232nm

数据文件名: RC\$J346 - 0-261/24-1849-2 - zzp-2023122121p-rcqx-pH6.8jz-2-P6-jx.lcd

方法文件名: RC\$J346 - J346-rcqx-FX273.lcm

批处理文件名: RC\$J346 - J346-20241128-FX273.lcb

样品瓶号: 3-53

进样体积: 50 μl

版本号: 6.115

进样时间: 2024/11/29 04:31:46

实验者: xiechaojun

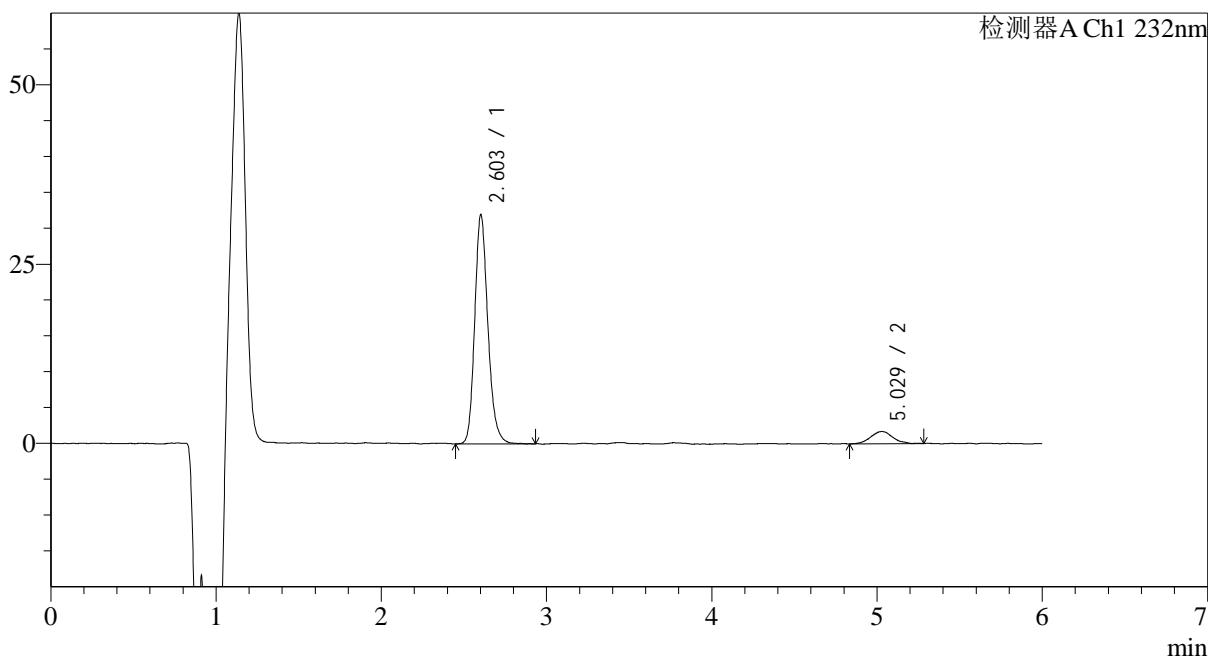
处理时间 (V2): 2024/11/29 08:50:47

处理者: xiechaojun

仪器型号: SHIMADZU LC-2050C(FX273)

## &lt;色谱图&gt;

mV



## &lt;峰表&gt;

检测器A Ch1 232nm

峰号	保留时间	面积	面积%	高度	理论塔板数(USP)	拖尾因子	分离度(USP)
1	2.603	176822	91.911	31151	5291	1.192	--
2	5.029	15561	8.089	1686	7472	1.057	12.912
总计		192383	100.000	32837			

## &lt;样品信息&gt;

色谱柱:XB-C18(4.6mm\*150mm,5 $\mu$ m)

流速: 1.5ml/min

柱温:30 $^{\circ}$ C

波长: 232nm

数据文件名: RC\$J346 - 0-261/24-1850-2 - zzp-2023122121p-rcqx-pH6.8jz-2-dz2-1.lcd

方法文件名: RC\$J346 - J346-rcqx-FX273.lcm

批处理文件名: RC\$J346 - J346-20241128-FX273.lcb

样品瓶号: 3-27

进样体积: 50  $\mu$ l

版本号: 6.115

进样时间: 2024/11/29 04:38:12

实验者: xiechaojun

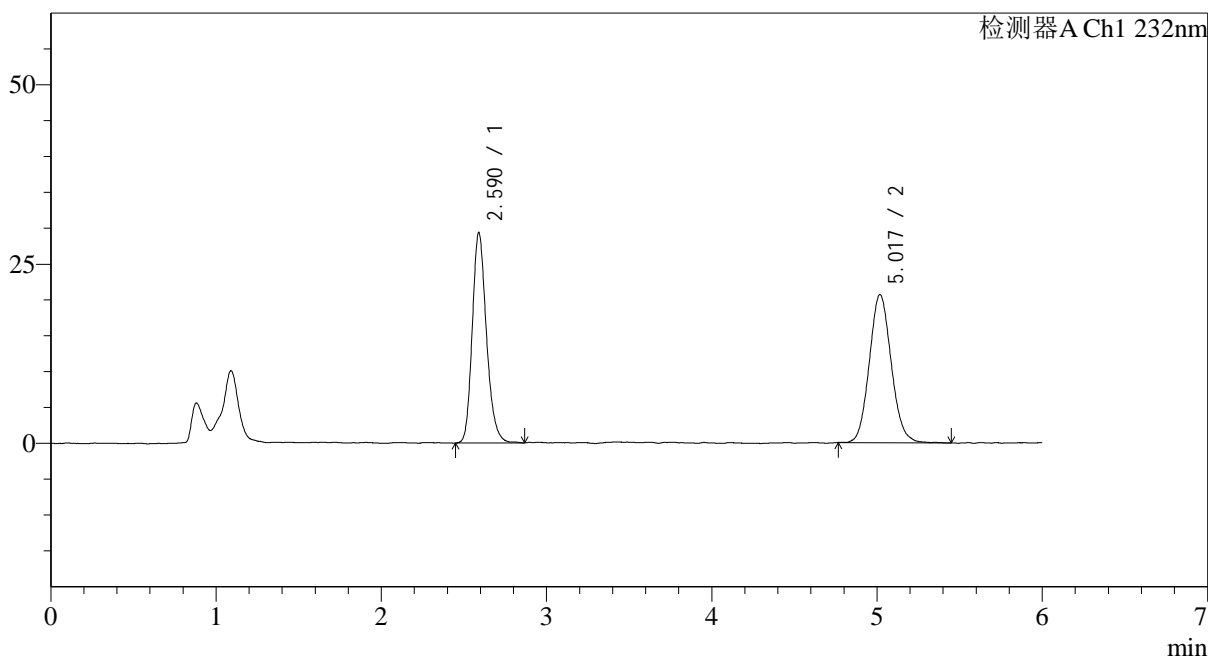
处理时间 (V2): 2024/11/29 08:50:50

处理者: xiechaojun

仪器型号: SHIMADZU LC-2050C(FX273)

## &lt;色谱图&gt;

mV



## &lt;峰表&gt;

检测器A Ch1 232nm

峰号	保留时间	面积	面积%	高度	理论塔板数(USP)	拖尾因子	分离度(USP)
1	2.590	175138	47.834	29101	4493	1.202	--
2	5.017	190999	52.166	20423	6864	1.098	12.234
总计		366136	100.000	49524			

## &lt;样品信息&gt;

色谱柱:XB-C18(4.6mm\*150mm,5 $\mu$ m)

流速: 1.5ml/min

柱温:30 $^{\circ}$ C

波长: 232nm

数据文件名: RC\$J346 - 0-261/24-1851-2 - zzp-2023122121p-rcqx-pH6.8jz-2-dz2-2.lcd

方法文件名: RC\$J346 - J346-rcqx-FX273.lcm

批处理文件名: RC\$J346 - J346-20241128-FX273.lcb

样品瓶号: 3-27

进样体积: 50  $\mu$ l

版本号: 6.115

进样时间: 2024/11/29 04:44:36

实验者: xiechaojun

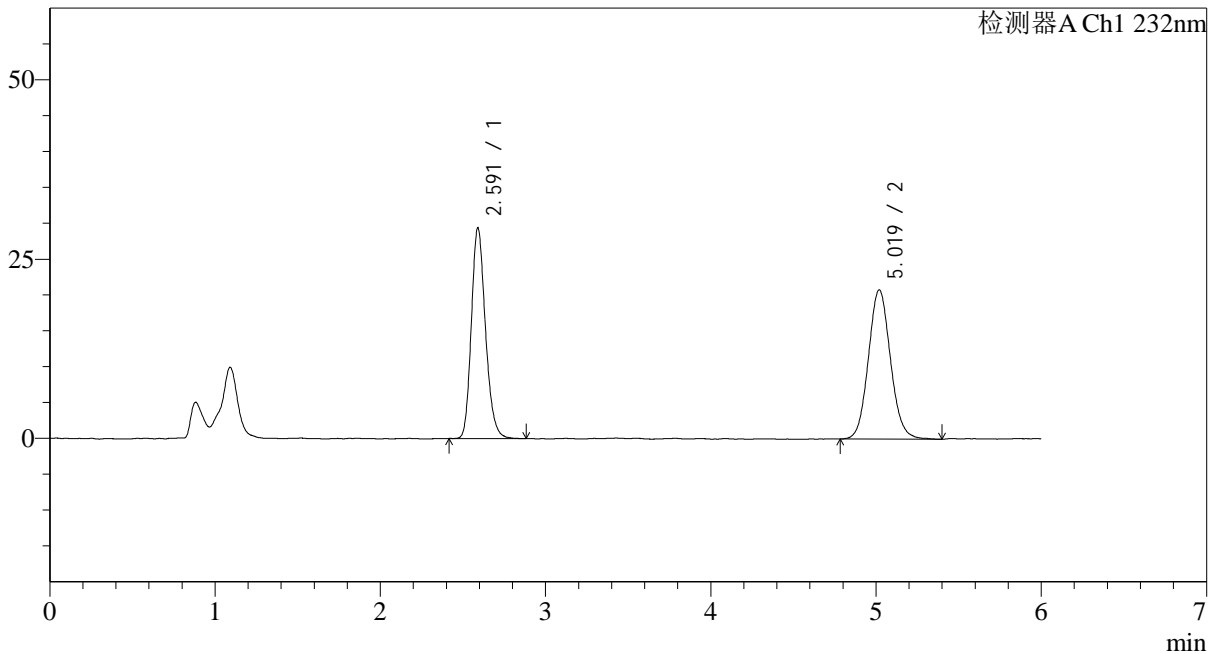
处理时间 (V2): 2024/11/29 08:50:53

处理者: xiechaojun

仪器型号: SHIMADZU LC-2050C(FX273)

## &lt;色谱图&gt;

mV



## &lt;峰表&gt;

检测器A Ch1 232nm

峰号	保留时间	面积	面积%	高度	理论塔板数(USP)	拖尾因子	分离度(USP)
1	2.591	174305	47.380	29172	4513	1.199	--
2	5.019	193584	52.620	20641	6883	1.084	12.257
总计		367889	100.000	49813			

## &lt;样品信息&gt;

色谱柱:XB-C18(4.6mm\*150mm,5 $\mu$ m)

流速: 1.5ml/min

柱温:30 $^{\circ}$ C

波长: 232nm

数据文件名: RC\$J346 - 0-262/26-2904-2 - zzp-2023122221p-rcqx-pH6.8jz-1-rj.lcd

方法文件名: RC\$J346 - J346-rcqx-FX275.lcm

批处理文件名: RC\$J346 - J346-20241128-FX275.lcb

样品瓶号: 2-9

进样体积: 50  $\mu$ l

版本号: 6.115

进样时间: 2024/11/28 17:08:55

实验者: xiechaojun

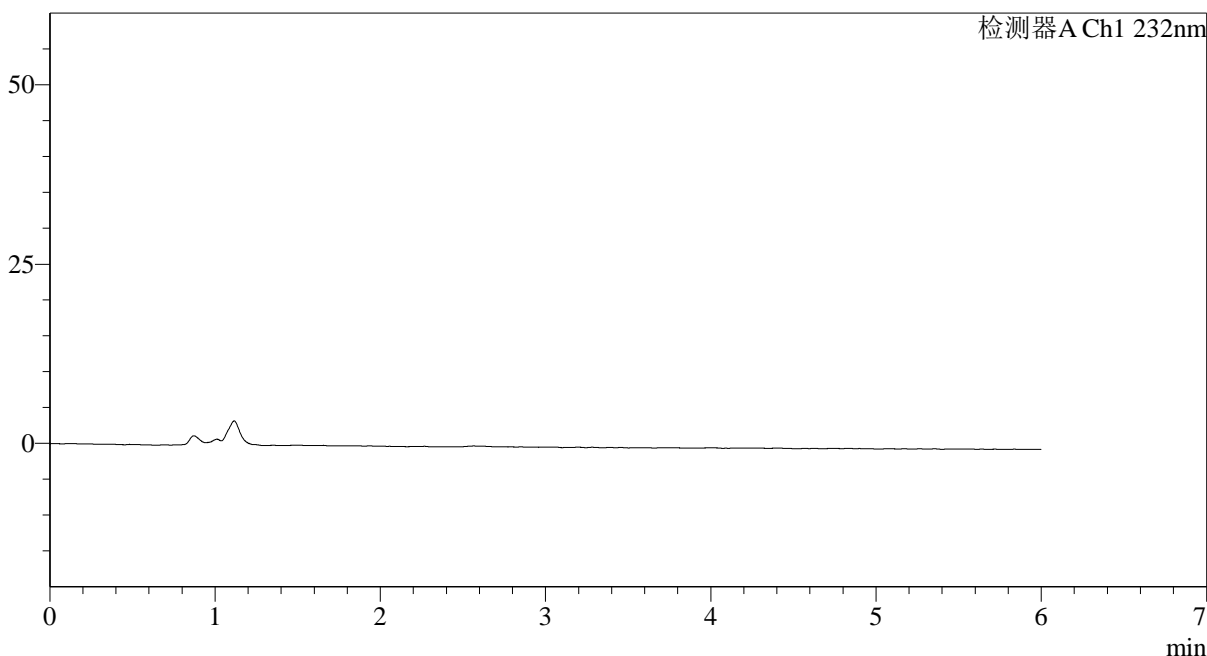
处理时间 (V2): 2024/11/29 08:52:45

处理者: xiechaojun

仪器型号: SHIMADZU LC-2050C(FX275)

## &lt;色谱图&gt;

mV



## &lt;峰表&gt;

检测器A Ch1 232nm

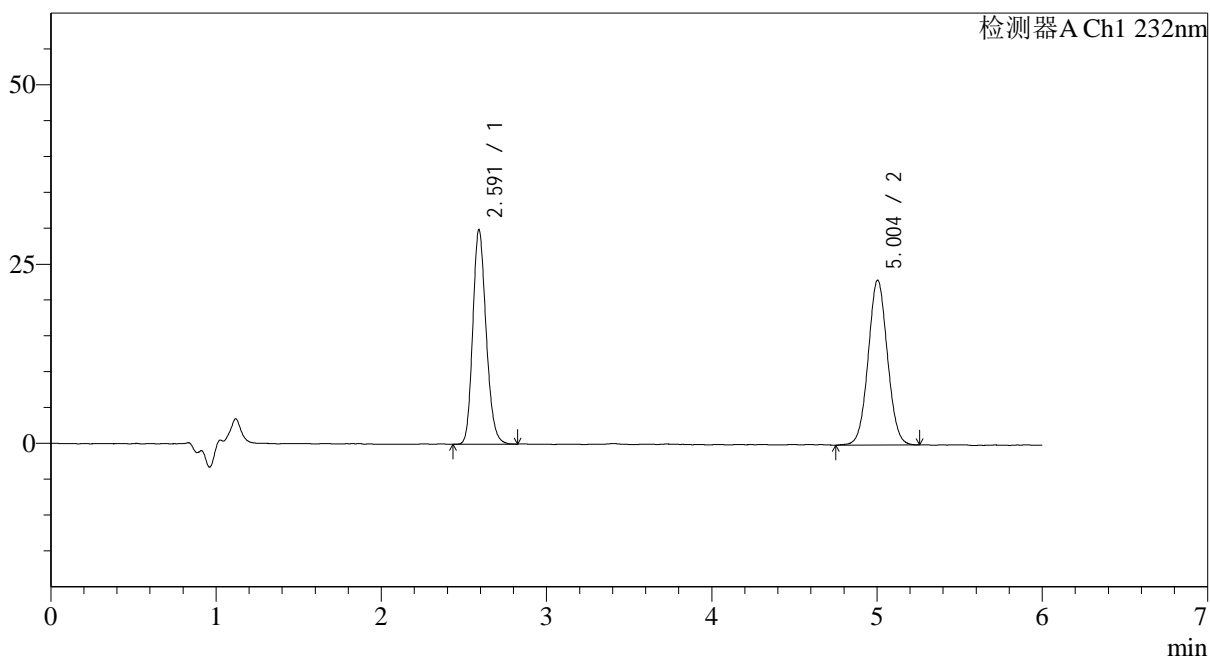
峰号	保留时间	面积	面积%	高度	理论塔板数(USP)	拖尾因子	分离度(USP)
总计							

## &lt;样品信息&gt;

色谱柱:XB-C18(4.6mm\*150mm,5 $\mu$ m) 流速: 1.5ml/min  
柱温:30 $^{\circ}$ C 波长: 232nm  
数据文件名: RC\$J346 - 0-262/26-2905-2 - zzp-2023122221p-rcqx-pH6.8jz-1-dz1-1.lcd  
方法文件名: RC\$J346 - J346-rcqx-FX275.lcm  
批处理文件名: RC\$J346 - J346-20241128-FX275.lcb  
样品瓶号: 2-18  
进样体积: 50  $\mu$ l 版本号: 6.115  
进样时间: 2024/11/28 17:15:22 实验者: xiechaojun  
处理时间 (V2): 2024/11/29 08:52:48 处理者: xiechaojun  
仪器型号: SHIMADZU LC-2050C(FX275)

## &lt;色谱图&gt;

mV



## &lt;峰表&gt;

检测器A Ch1 232nm

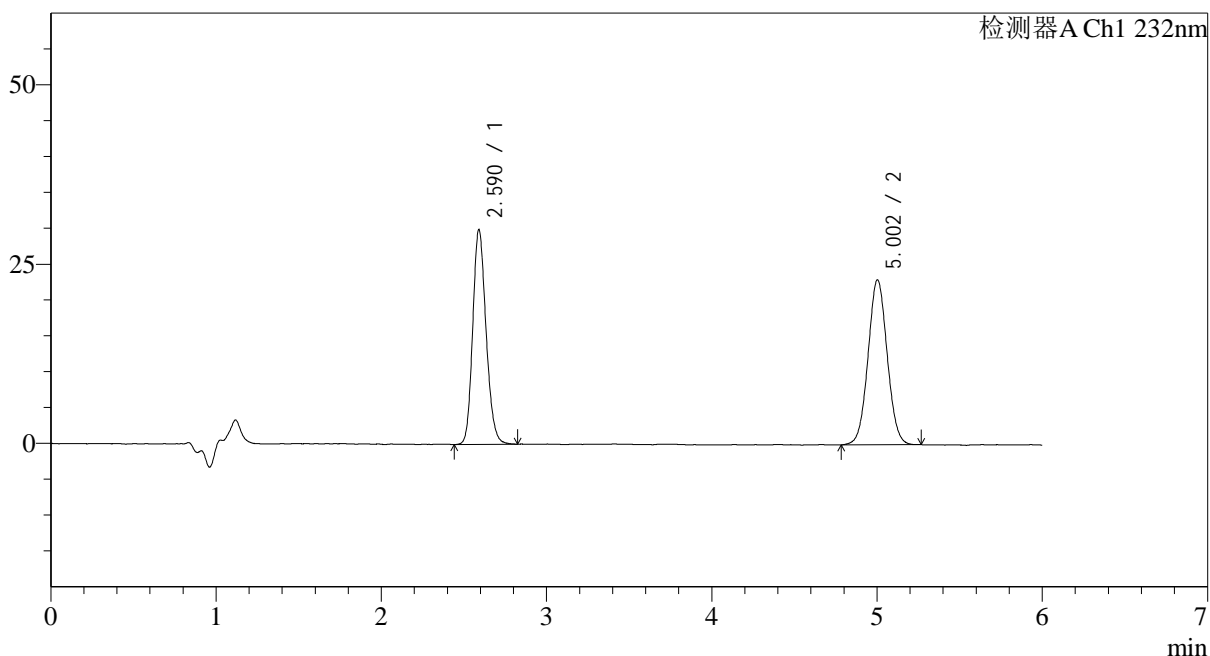
峰号	保留时间	面积	面积%	高度	理论塔板数(USP)	拖尾因子	分离度(USP)
1	2.591	167659	47.430	29872	4989	1.187	--
2	5.004	185829	52.570	22995	8848	1.042	13.424
总计		353488	100.000	52867			

## &lt;样品信息&gt;

色谱柱:XB-C18(4.6mm\*150mm,5 $\mu$ m) 流速: 1.5ml/min  
柱温:30 $^{\circ}$ C 波长: 232nm  
数据文件名: RC\$J346 - 0-262/26-2906-2 - zzp-2023122221p-rcqx-pH6.8jz-1-dz1-2.lcd  
方法文件名: RC\$J346 - J346-rcqx-FX275.lcm  
批处理文件名: RC\$J346 - J346-20241128-FX275.lcb  
样品瓶号: 2-18  
进样体积: 50  $\mu$ l 版本号: 6.115  
进样时间: 2024/11/28 17:21:50 实验者: xiechaojun  
处理时间 (V2): 2024/11/29 08:52:52 处理者: xiechaojun  
仪器型号: SHIMADZU LC-2050C(FX275)

## &lt;色谱图&gt;

mV



## &lt;峰表&gt;

检测器A Ch1 232nm

峰号	保留时间	面积	面积%	高度	理论塔板数(USP)	拖尾因子	分离度(USP)
1	2.590	168230	47.594	29936	4988	1.178	--
2	5.002	185241	52.406	22978	8939	1.043	13.462
总计		353471	100.000	52915			



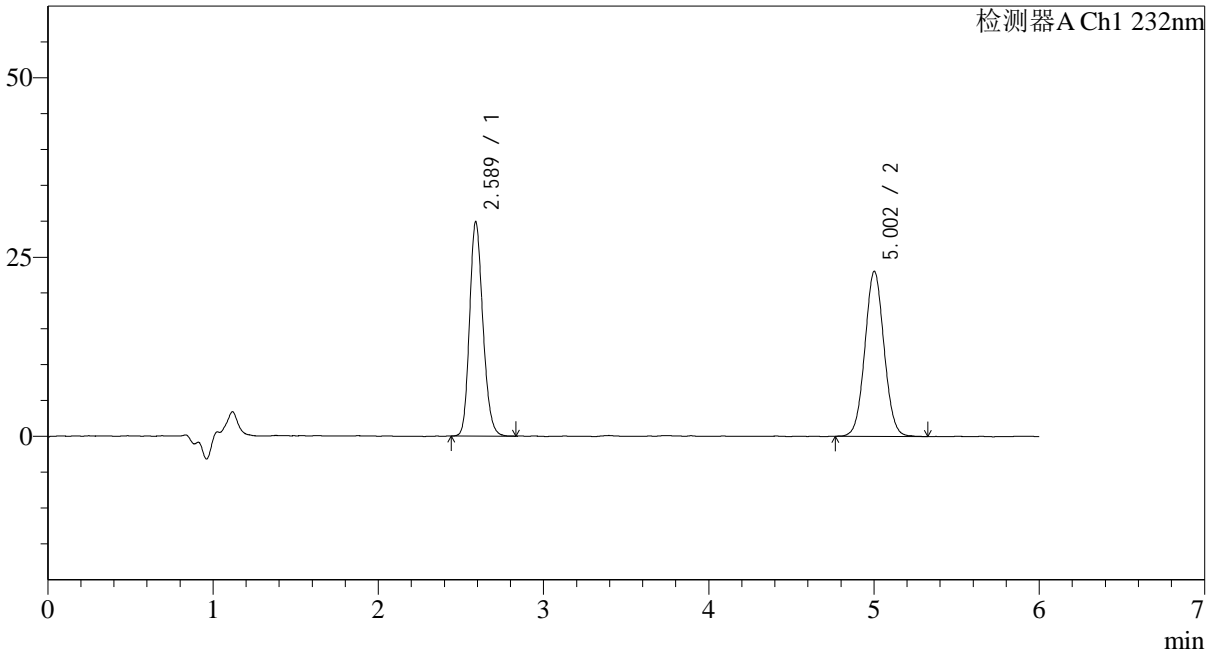
# J346

## <样品信息>

色谱柱:XB-C18(4.6mm\*150mm,5μm) 流速: 1.5ml/min  
 柱温:30°C 波长: 232nm  
 数据文件名: RC\$J346 - 0-262/26-2907-2 - zzp-2023122221p-rcqx-pH6.8jz-1-dz1-3.lcd  
 方法文件名: RC\$J346 - J346-rcqx-FX275.lcm  
 批处理文件名: RC\$J346 - J346-20241128-FX275.lcb  
 样品瓶号: 2-18  
 进样体积: 50 μl 版本号: 6.115  
 进样时间: 2024/11/28 17:28:16 实验者: xiechaojun  
 处理时间 (V2): 2024/11/29 08:52:55 处理者: xiechaojun  
 仪器型号: SHIMADZU LC-2050C(FX275)

## <色谱图>

mV



## <峰表>

检测器A Ch1 232nm

峰号	保留时间	面积	面积%	高度	理论塔板数(USP)	拖尾因子	分离度(USP)
1	2.589	167447	47.464	29893	4991	1.183	--
2	5.002	185337	52.536	22967	8904	1.047	13.452
总计		352785	100.000	52859			



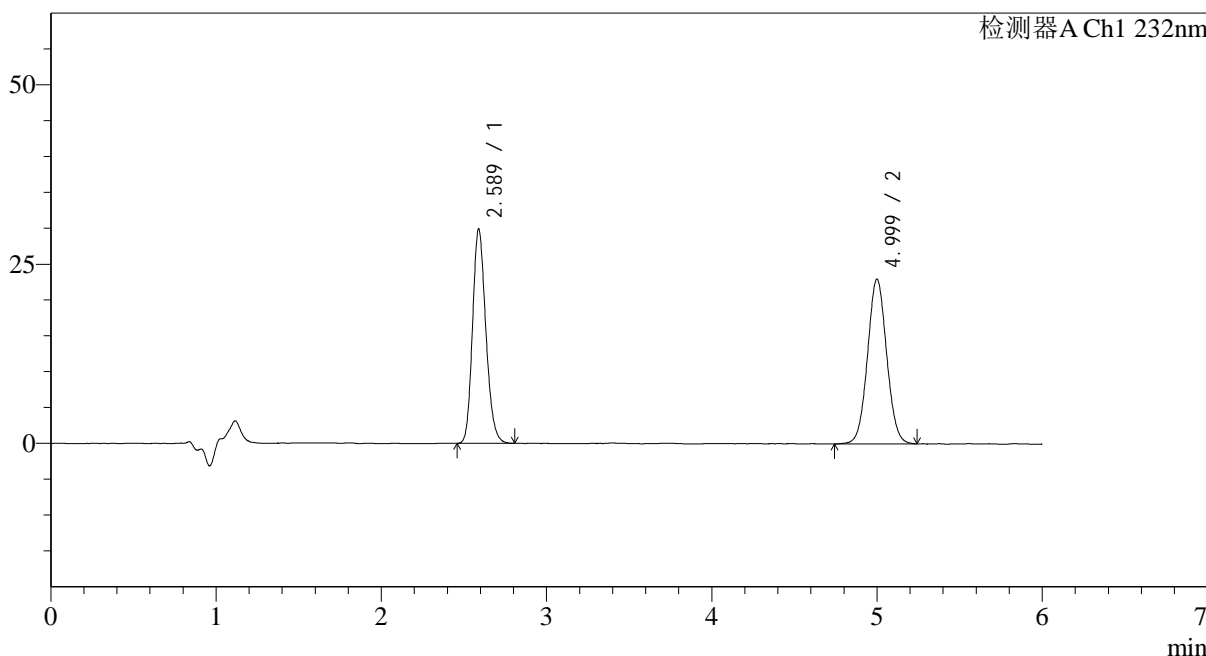
# J346

## <样品信息>

色谱柱:XB-C18(4.6mm\*150mm,5μm) 流速: 1.5ml/min  
 柱温:30°C 波长: 232nm  
 数据文件名: RC\$J346 - 0-262/26-2908-2 - zzp-2023122221p-rcqx-pH6.8jz-1-dz1-4.lcd  
 方法文件名: RC\$J346 - J346-rcqx-FX275.lcm  
 批处理文件名: RC\$J346 - J346-20241128-FX275.lcb  
 样品瓶号: 2-18  
 进样体积: 50 μl 版本号: 6.115  
 进样时间: 2024/11/28 17:34:42 实验者: xiechaojun  
 处理时间 (V2): 2024/11/29 08:52:59 处理者: xiechaojun  
 仪器型号: SHIMADZU LC-2050C(FX275)

## <色谱图>

mV



## <峰表>

检测器A Ch1 232nm

峰号	保留时间	面积	面积%	高度	理论塔板数(USP)	拖尾因子	分离度(USP)
1	2.589	167516	47.516	29904	4984	1.187	--
2	4.999	185033	52.484	22949	8938	1.048	13.456
总计		352549	100.000	52853			



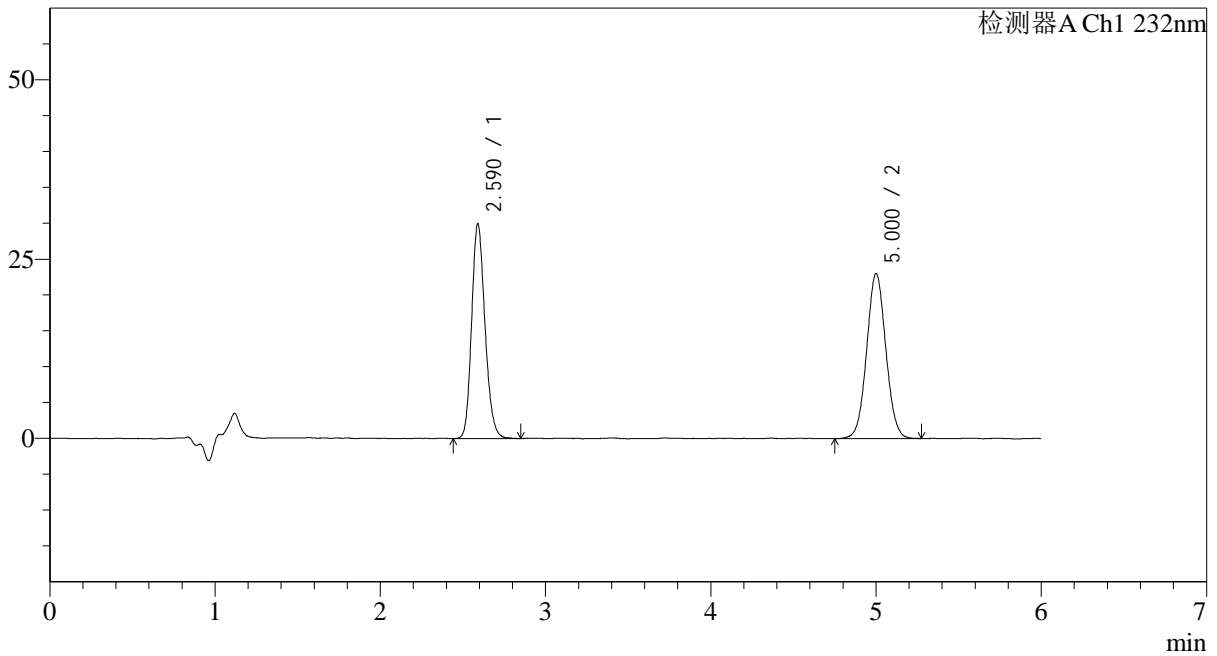
# J346

## <样品信息>

色谱柱:XB-C18(4.6mm\*150mm,5μm) 流速: 1.5ml/min  
 柱温:30°C 波长: 232nm  
 数据文件名: RC\$J346 - 0-262/26-2909-2 - zzp-2023122221p-rcqx-pH6.8jz-1-dz1-5.lcd  
 方法文件名: RC\$J346 - J346-rcqx-FX275.lcm  
 批处理文件名: RC\$J346 - J346-20241128-FX275.lcb  
 样品瓶号: 2-18  
 进样体积: 50 μl 版本号: 6.115  
 进样时间: 2024/11/28 17:41:09 实验者: xiechaojun  
 处理时间 (V2): 2024/11/29 08:53:02 处理者: xiechaojun  
 仪器型号: SHIMADZU LC-2050C(FX275)

## <色谱图>

mV



## <峰表>

检测器A Ch1 232nm

峰号	保留时间	面积	面积%	高度	理论塔板数(USP)	拖尾因子	分离度(USP)
1	2.590	168456	47.558	29943	4972	1.181	--
2	5.000	185758	52.442	22980	8923	1.046	13.441
总计		354215	100.000	52923			



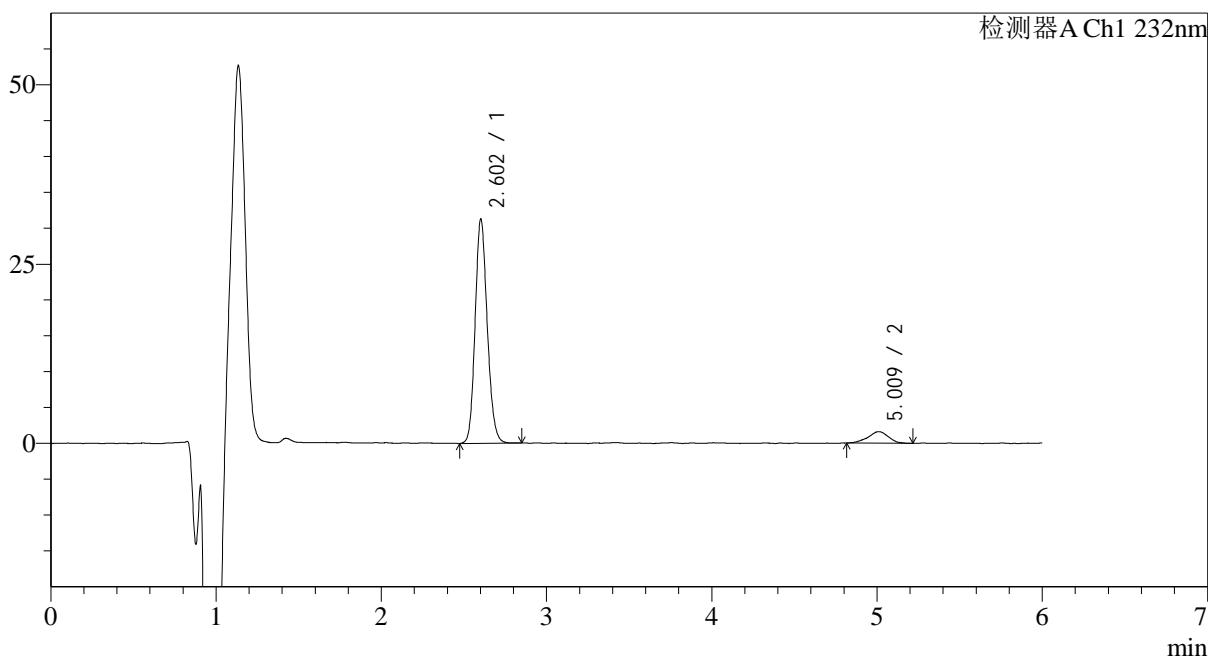
# J346

## <样品信息>

色谱柱:XB-C18(4.6mm\*150mm,5μm) 流速: 1.5ml/min  
 柱温:30°C 波长: 232nm  
 数据文件名: RC\$J346 - 0-262/26-2910-2 - zzp-2023122221p-rcqx-pH6.8jz-1-P1-5min.lcd  
 方法文件名: RC\$J346 - J346-rcqx-FX275.lcm  
 批处理文件名: RC\$J346 - J346-20241128-FX275.lcb  
 样品瓶号: 2-1 版本号: 6.115  
 进样体积: 50 μl 实验者: xiechaojun  
 进样时间: 2024/11/28 17:47:35 处理者: xiechaojun  
 处理时间 (V2): 2024/11/29 08:53:04  
 仪器型号: SHIMADZU LC-2050C(FX275)

## <色谱图>

mV



## <峰表>

检测器A Ch1 232nm

峰号	保留时间	面积	面积%	高度	理论塔板数(USP)	拖尾因子	分离度(USP)
1	2.602	159077	91.998	31160	6117	1.151	--
2	5.009	13836	8.002	1604	7875	0.948	13.415
总计		172913	100.000	32764			



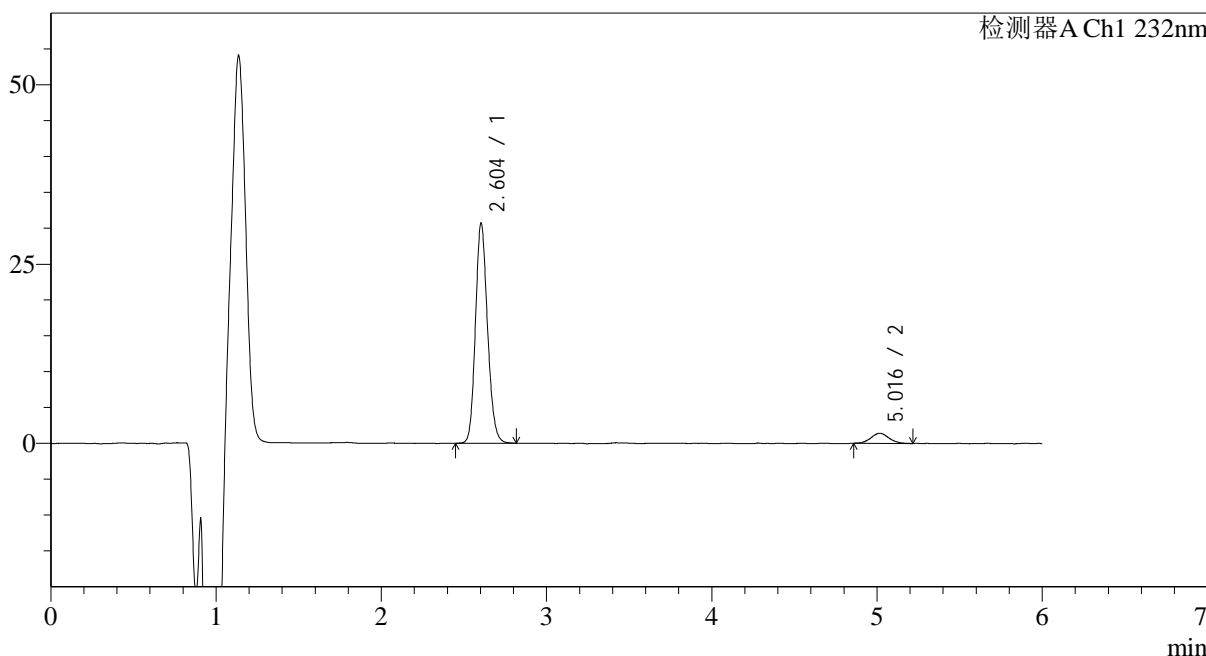
# J346

## <样品信息>

色谱柱:XB-C18(4.6mm\*150mm,5μm) 流速: 1.5ml/min  
 柱温:30°C 波长: 232nm  
 数据文件名: RC\$J346 - 0-262/26-2911-2 - zzp-2023122221p-rcqx-pH6.8jz-1-P2-5min.lcd  
 方法文件名: RC\$J346 - J346-rcqx-FX275.lcm  
 批处理文件名: RC\$J346 - J346-20241128-FX275.lcb  
 样品瓶号: 2-10  
 进样体积: 50 μl 版本号: 6.115  
 进样时间: 2024/11/28 17:54:01 实验者: xiechaojun  
 处理时间 (V2): 2024/11/29 08:53:07 处理者: xiechaojun  
 仪器型号: SHIMADZU LC-2050C(FX275)

## <色谱图>

mV



## <峰表>

检测器A Ch1 232nm

峰号	保留时间	面积	面积%	高度	理论塔板数(USP)	拖尾因子	分离度(USP)
1	2.604	155884	93.572	30693	6168	1.153	--
2	5.016	10708	6.428	1415	10713	1.082	14.778
总计		166592	100.000	32108			



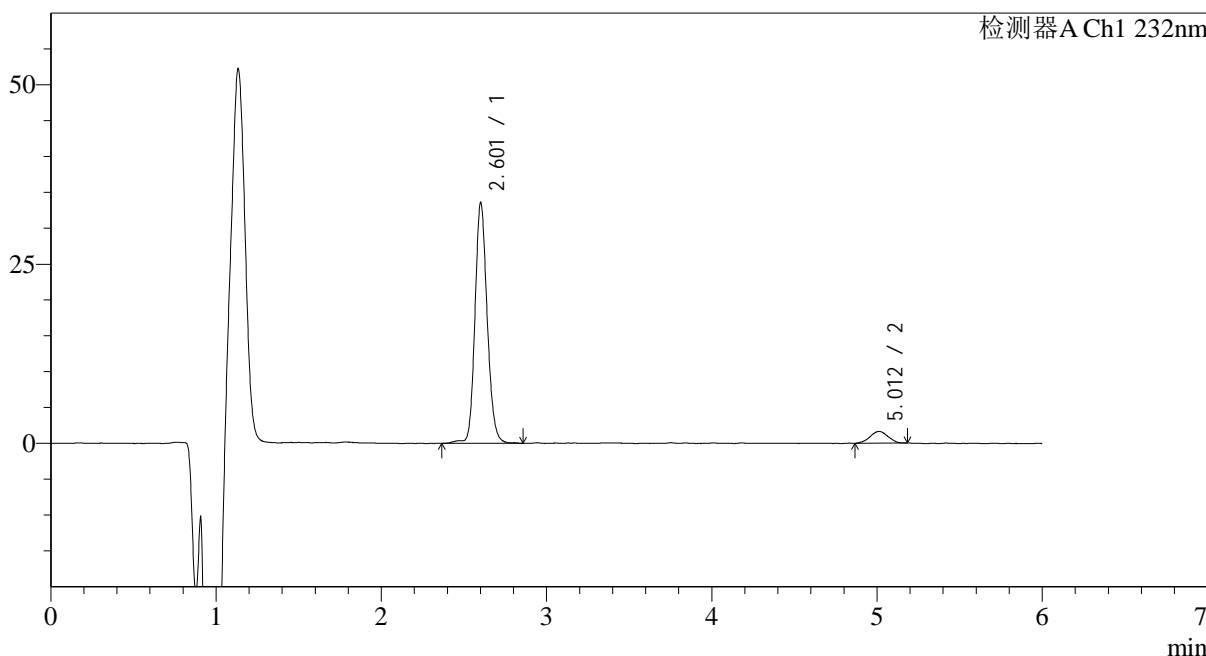
# J346

## <样品信息>

色谱柱:XB-C18(4.6mm\*150mm,5μm) 流速: 1.5ml/min  
 柱温:30°C 波长: 232nm  
 数据文件名: RC\$J346 - 0-262/26-2912-2 - zzp-2023122221p-rcqx-pH6.8jz-1-P3-5min.lcd  
 方法文件名: RC\$J346 - J346-rcqx-FX275.lcm  
 批处理文件名: RC\$J346 - J346-20241128-FX275.lcb  
 样品瓶号: 2-19  
 进样体积: 50 μl 版本号: 6.115  
 进样时间: 2024/11/28 18:00:27 实验者: xiechaojun  
 处理时间 (V2): 2024/11/29 08:53:10 处理者: xiechaojun  
 仪器型号: SHIMADZU LC-2050C(FX275)

## <色谱图>

mV



## <峰表>

检测器A Ch1 232nm

峰号	保留时间	面积	面积%	高度	理论塔板数(USP)	拖尾因子	分离度(USP)
1	2.601	172743	93.268	33370	6117	1.152	--
2	5.012	12467	6.732	1651	9933	0.978	14.425
总计		185211	100.000	35021			



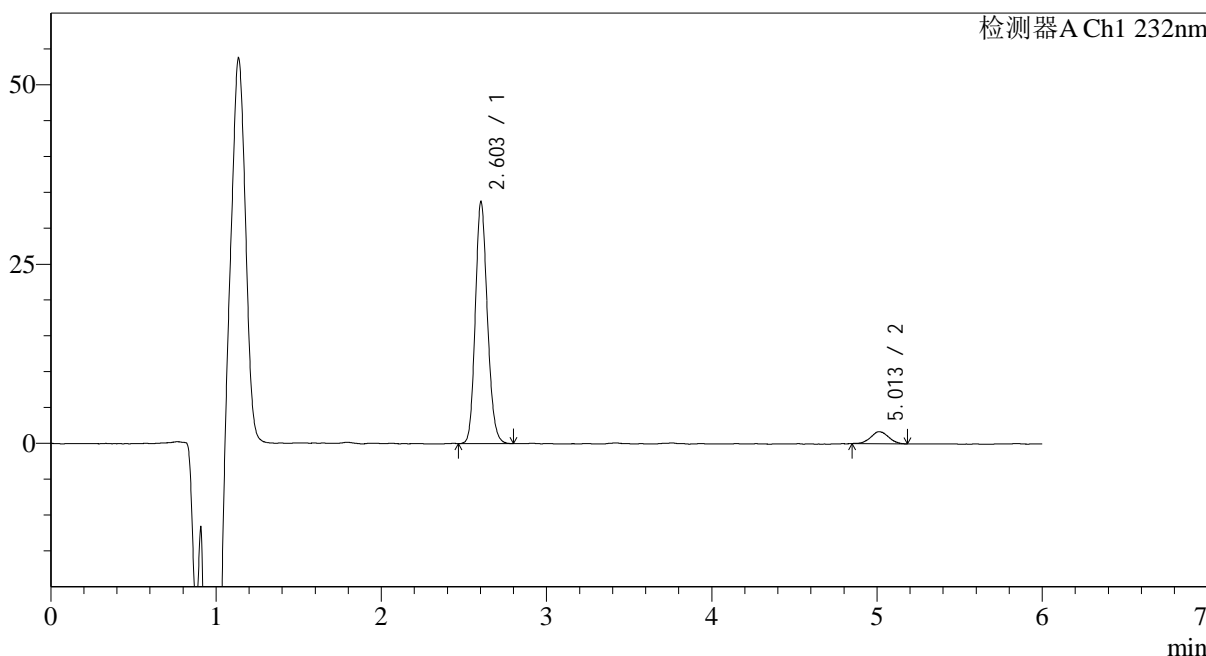
# J346

## <样品信息>

色谱柱:XB-C18(4.6mm\*150mm,5μm) 流速: 1.5ml/min  
 柱温:30°C 波长: 232nm  
 数据文件名: RC\$J346 - 0-262/26-2913-2 - zzp-2023122221p-rcqx-pH6.8jz-1-P4-5min.lcd  
 方法文件名: RC\$J346 - J346-rcqx-FX275.lcm  
 批处理文件名: RC\$J346 - J346-20241128-FX275.lcb  
 样品瓶号: 2-28  
 进样体积: 50 μl 版本号: 6.115  
 进样时间: 2024/11/28 18:06:53 实验者: xiechaojun  
 处理时间 (V2): 2024/11/29 08:53:13 处理者: xiechaojun  
 仪器型号: SHIMADZU LC-2050C(FX275)

## <色谱图>

mV



## <峰表>

检测器A Ch1 232nm

峰号	保留时间	面积	面积%	高度	理论塔板数(USP)	拖尾因子	分离度(USP)
1	2.603	170892	93.158	33690	6162	1.155	--
2	5.013	12550	6.842	1677	10139	1.049	14.526
总计		183442	100.000	35367			



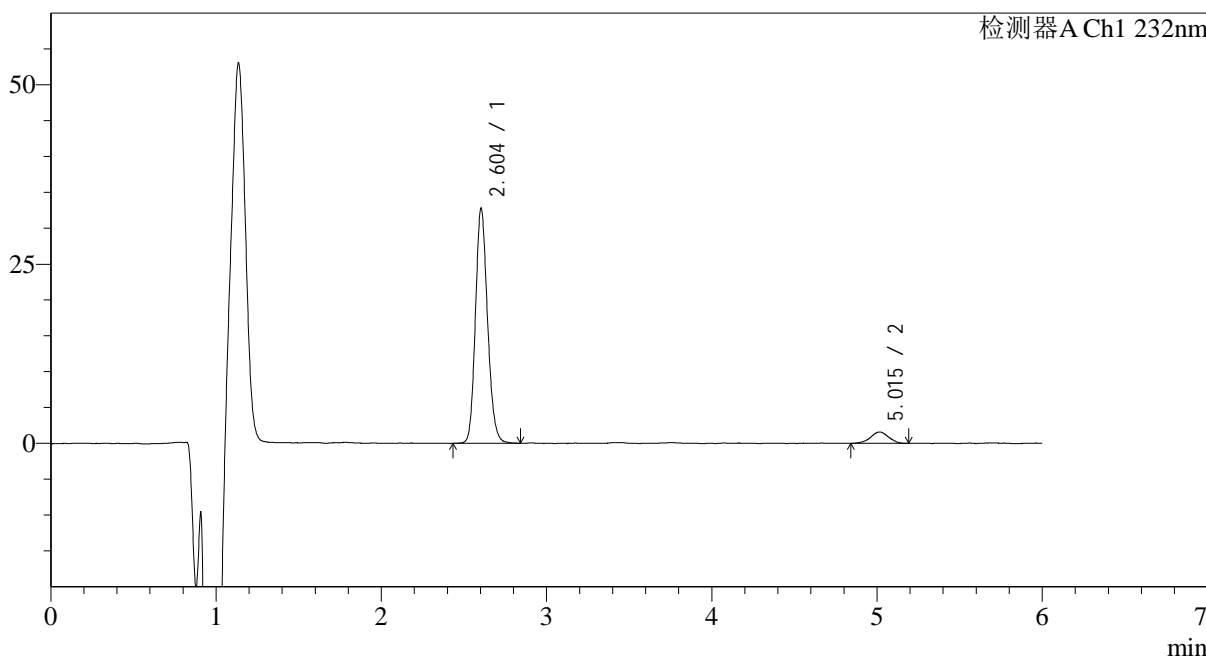
# J346

## <样品信息>

色谱柱:XB-C18(4.6mm\*150mm,5μm) 流速: 1.5ml/min  
 柱温:30°C 波长: 232nm  
 数据文件名: RC\$J346 - 0-262/26-2914-2 - zzp-2023122221p-rcqx-pH6.8jz-1-P5-5min.lcd  
 方法文件名: RC\$J346 - J346-rcqx-FX275.lcm  
 批处理文件名: RC\$J346 - J346-20241128-FX275.lcb  
 样品瓶号: 2-37  
 进样体积: 50 μl 版本号: 6.115  
 进样时间: 2024/11/28 18:13:19 实验者: xiechaojun  
 处理时间 (V2): 2024/11/29 08:53:16 处理者: xiechaojun  
 仪器型号: SHIMADZU LC-2050C(FX275)

## <色谱图>

mV



## <峰表>

检测器A Ch1 232nm

峰号	保留时间	面积	面积%	高度	理论塔板数(USP)	拖尾因子	分离度(USP)
1	2.604	166893	93.423	32759	6145	1.160	--
2	5.015	11750	6.577	1576	10346	0.967	14.608
总计		178644	100.000	34335			



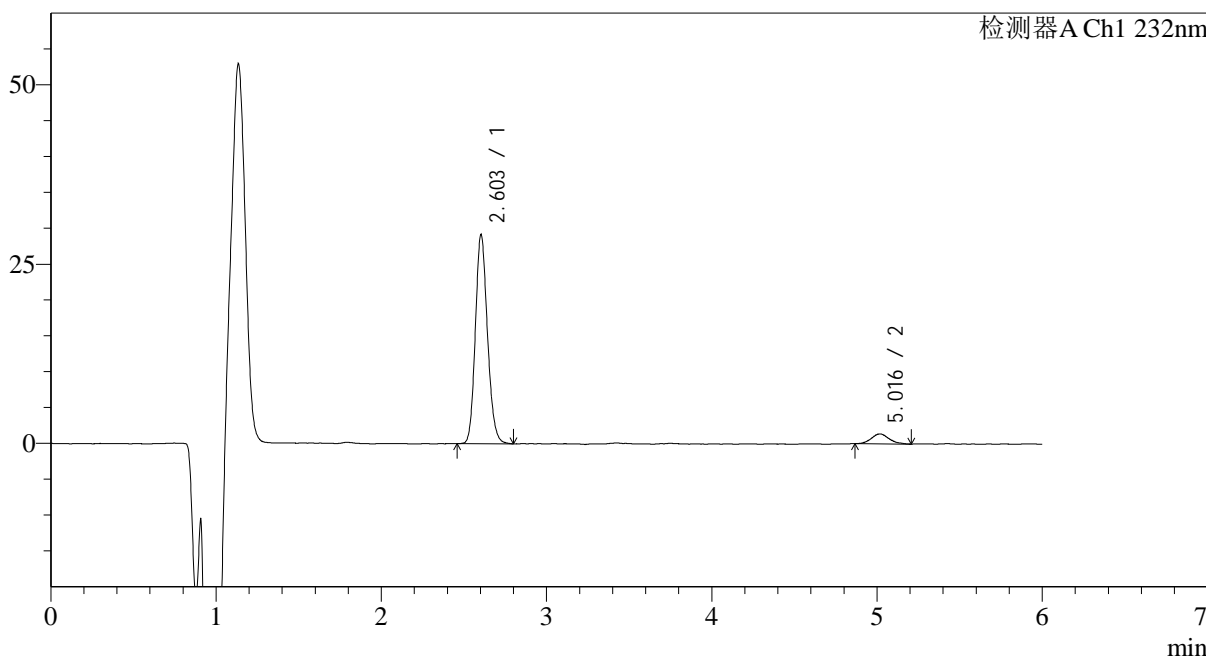
# J346

## <样品信息>

色谱柱:XB-C18(4.6mm\*150mm,5μm) 流速: 1.5ml/min  
 柱温:30°C 波长: 232nm  
 数据文件名: RC\$J346 - 0-262/26-2915-2 - zzp-2023122221p-rcqx-pH6.8jz-1-P6-5min.lcd  
 方法文件名: RC\$J346 - J346-rcqx-FX275.lcm  
 批处理文件名: RC\$J346 - J346-20241128-FX275.lcb  
 样品瓶号: 2-46 版本号: 6.115  
 进样体积: 50 μl 实验者: xiechaojun  
 进样时间: 2024/11/28 18:19:45 处理者: xiechaojun  
 处理时间 (V2): 2024/11/29 08:53:19  
 仪器型号: SHIMADZU LC-2050C(FX275)

## <色谱图>

mV



## <峰表>

检测器A Ch1 232nm

峰号	保留时间	面积	面积%	高度	理论塔板数(USP)	拖尾因子	分离度(USP)
1	2.603	148304	93.492	29143	6132	1.158	--
2	5.016	10324	6.508	1388	10823	1.169	14.808
总计		158629	100.000	30532			



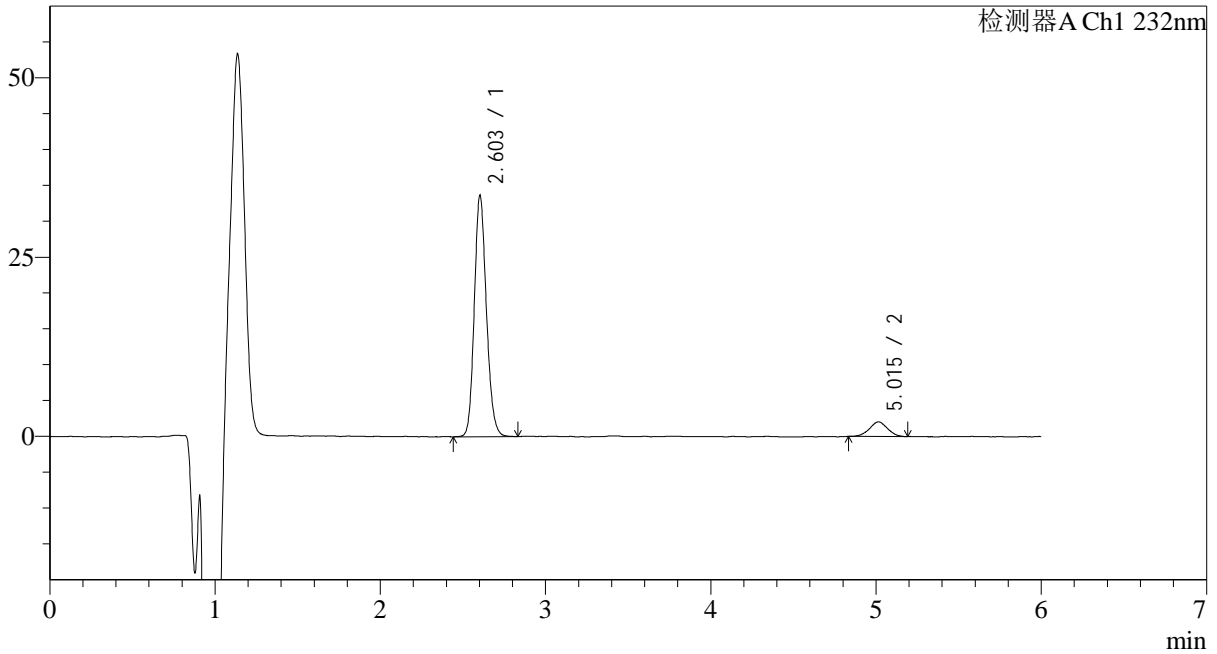
# J346

## <样品信息>

色谱柱:XB-C18(4.6mm\*150mm,5μm) 流速: 1.5ml/min  
 柱温:30°C 波长: 232nm  
 数据文件名: RC\$J346 - 0-262/26-2916-2 - zzp-2023122221p-rcqx-pH6.8jz-1-P1-10min.lcd  
 方法文件名: RC\$J346 - J346-rcqx-FX275.lcm  
 批处理文件名: RC\$J346 - J346-20241128-FX275.lcb  
 样品瓶号: 2-2  
 进样体积: 50 μl 版本号: 6.115  
 进样时间: 2024/11/28 18:26:11 实验者: xiechaojun  
 处理时间 (V2): 2024/11/29 08:53:22 处理者: xiechaojun  
 仪器型号: SHIMADZU LC-2050C(FX275)

## <色谱图>

mV



## <峰表>

检测器A Ch1 232nm

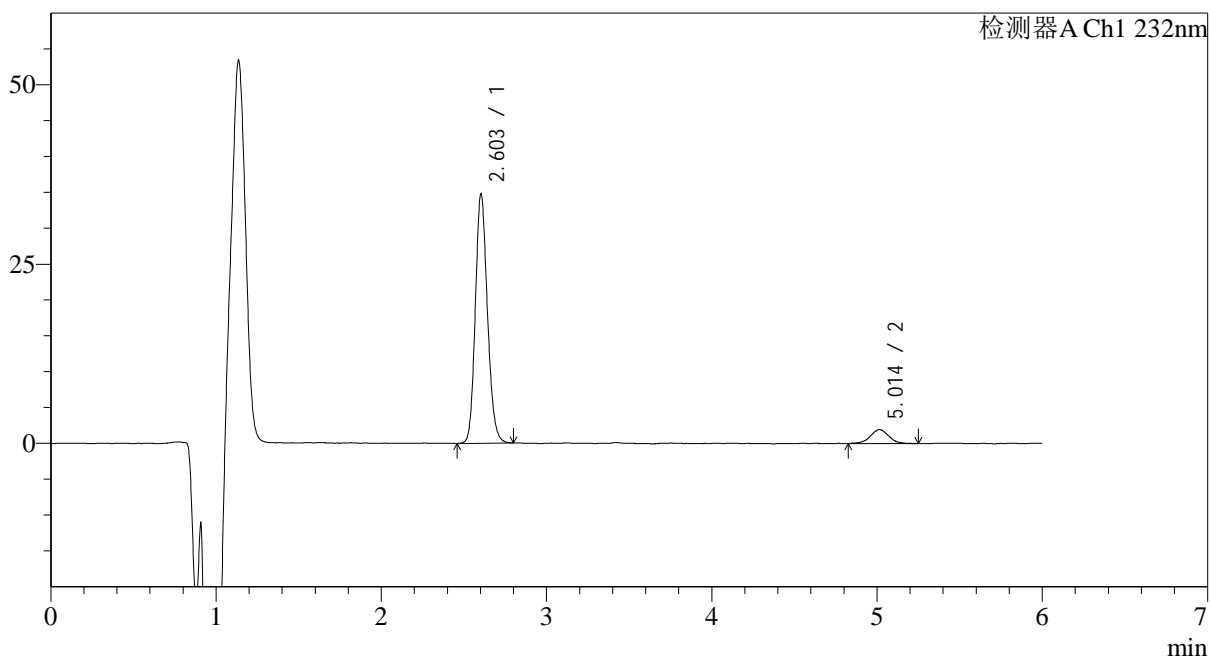
峰号	保留时间	面积	面积%	高度	理论塔板数(USP)	拖尾因子	分离度(USP)
1	2.603	171188	91.701	33600	6144	1.158	--
2	5.015	15494	8.299	2034	9830	1.002	14.394
总计		186682	100.000	35633			

## &lt;样品信息&gt;

色谱柱:XB-C18(4.6mm\*150mm,5 $\mu$ m) 流速: 1.5ml/min  
柱温:30 $^{\circ}$ C 波长: 232nm  
数据文件名: RC\$J346 - 0-262/26-2917-2 - zzp-2023122221p-rcqx-pH6.8jz-1-P2-10min.lcd  
方法文件名: RC\$J346 - J346-rcqx-FX275.lcm  
批处理文件名: RC\$J346 - J346-20241128-FX275.lcb  
样品瓶号: 2-11  
进样体积: 50  $\mu$ l 版本号: 6.115  
进样时间: 2024/11/28 18:32:37 实验者: xiechaojun  
处理时间 (V2): 2024/11/29 08:53:25 处理者: xiechaojun  
仪器型号: SHIMADZU LC-2050C(FX275)

## &lt;色谱图&gt;

mV



## &lt;峰表&gt;

检测器A Ch1 232nm

峰号	保留时间	面积	面积%	高度	理论塔板数(USP)	拖尾因子	分离度(USP)
1	2.603	176709	91.951	34714	6137	1.155	--
2	5.014	15468	8.049	1968	9428	0.945	14.203
总计		192177	100.000	36682			



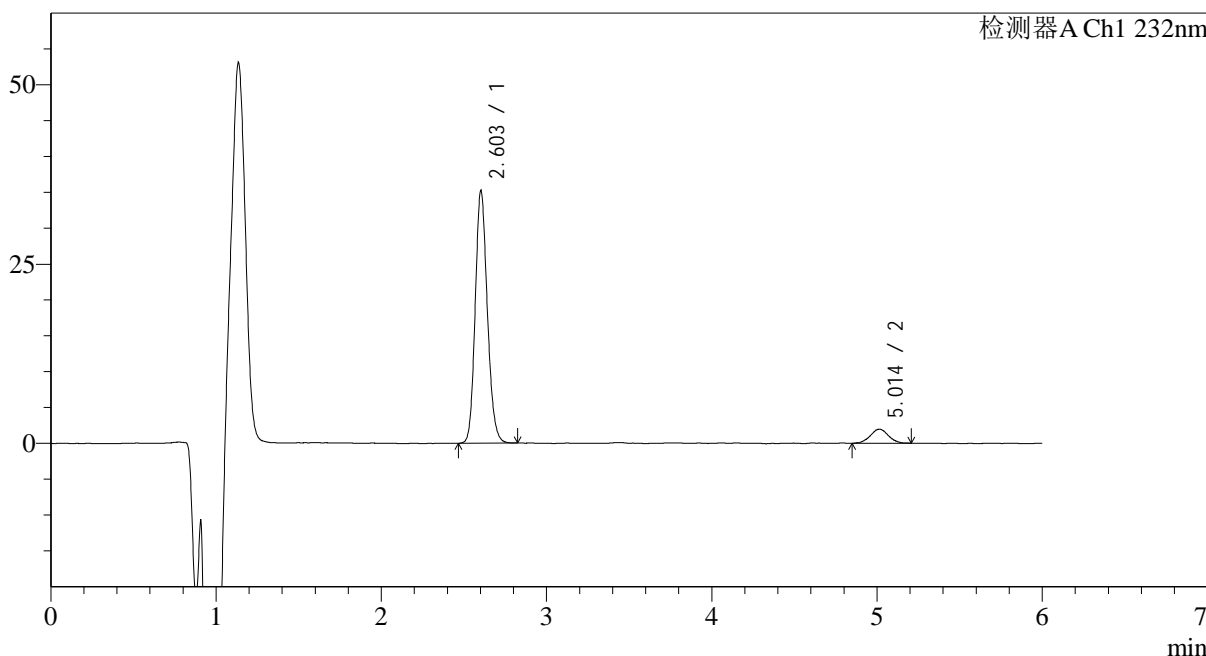
# J346

## <样品信息>

色谱柱:XB-C18(4.6mm\*150mm,5μm) 流速: 1.5ml/min  
 柱温:30°C 波长: 232nm  
 数据文件名: RC\$J346 - 0-262/26-2918-2 - zzp-2023122221p-rcqx-pH6.8jz-1-P3-10min.lcd  
 方法文件名: RC\$J346 - J346-rcqx-FX275.lcm  
 批处理文件名: RC\$J346 - J346-20241128-FX275.lcb  
 样品瓶号: 2-20  
 进样体积: 50 μl 版本号: 6.115  
 进样时间: 2024/11/28 18:39:03 实验者: xiechaojun  
 处理时间 (V2): 2024/11/29 08:53:28 处理者: xiechaojun  
 仪器型号: SHIMADZU LC-2050C(FX275)

## <色谱图>

mV



## <峰表>

检测器A Ch1 232nm

峰号	保留时间	面积	面积%	高度	理论塔板数(USP)	拖尾因子	分离度(USP)
1	2.603	179277	92.205	35135	6118	1.157	--
2	5.014	15157	7.795	1973	10151	1.011	14.521
总计		194434	100.000	37107			



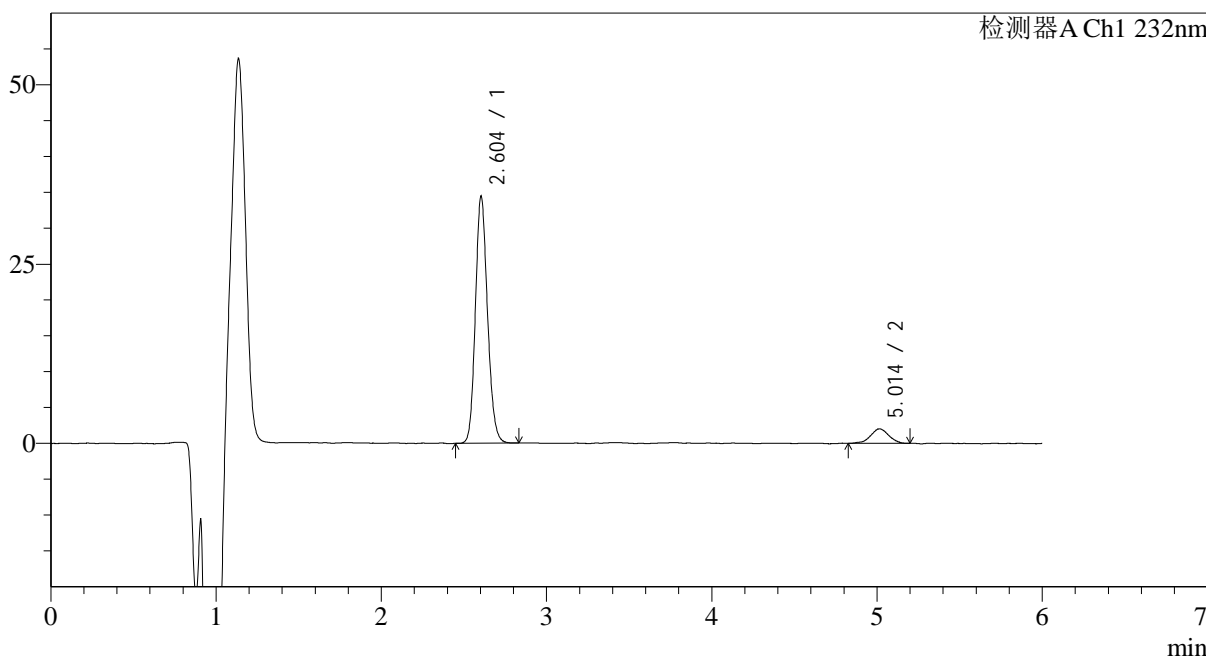
# J346

## <样品信息>

色谱柱:XB-C18(4.6mm\*150mm,5μm) 流速: 1.5ml/min  
 柱温:30°C 波长: 232nm  
 数据文件名: RC\$J346 - 0-262/26-2919-2 - zzp-2023122221p-rcqx-pH6.8jz-1-P4-10min.lcd  
 方法文件名: RC\$J346 - J346-rcqx-FX275.lcm  
 批处理文件名: RC\$J346 - J346-20241128-FX275.lcb  
 样品瓶号: 2-29  
 进样体积: 50 μl 版本号: 6.115  
 进样时间: 2024/11/28 18:45:30 实验者: xiechaojun  
 处理时间 (V2): 2024/11/29 08:53:31 处理者: xiechaojun  
 仪器型号: SHIMADZU LC-2050C(FX275)

## <色谱图>

mV



## <峰表>

检测器A Ch1 232nm

峰号	保留时间	面积	面积%	高度	理论塔板数(USP)	拖尾因子	分离度(USP)
1	2.604	175034	91.955	34423	6149	1.151	--
2	5.014	15313	8.045	2019	9795	0.954	14.371
总计		190347	100.000	36442			



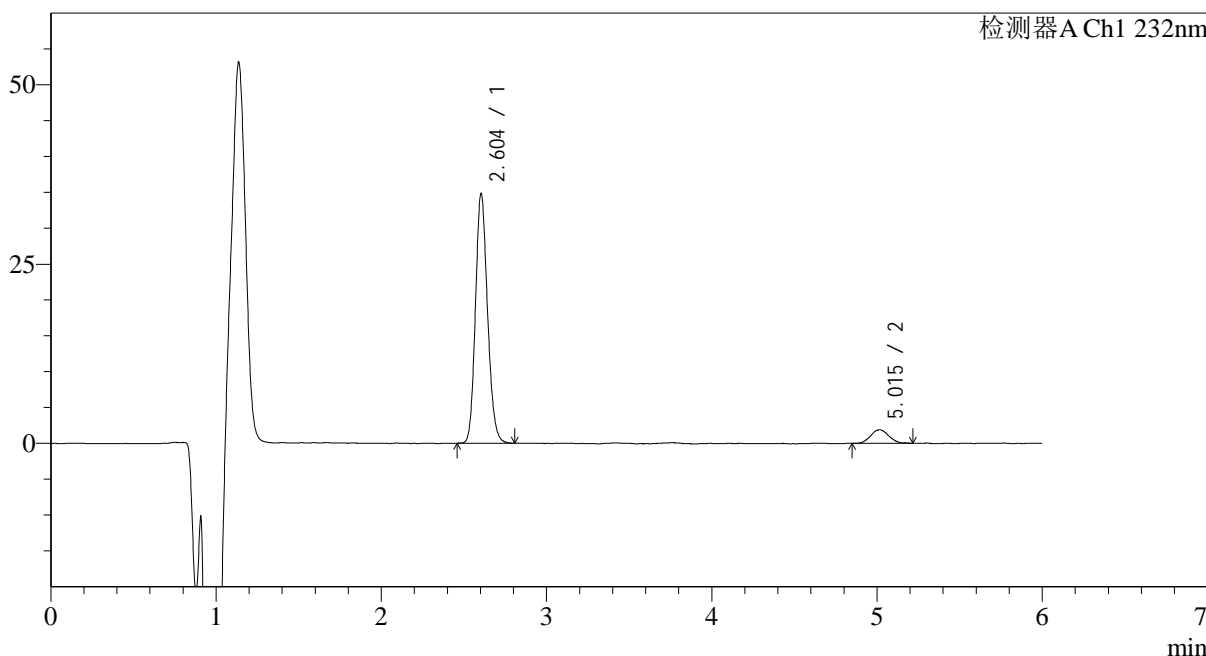
# J346

## <样品信息>

色谱柱:XB-C18(4.6mm\*150mm,5μm) 流速: 1.5ml/min  
 柱温:30°C 波长: 232nm  
 数据文件名: RC\$J346 - 0-262/26-2920-2 - zzp-2023122221p-rcqx-pH6.8jz-1-P5-10min.lcd  
 方法文件名: RC\$J346 - J346-rcqx-FX275.lcm  
 批处理文件名: RC\$J346 - J346-20241128-FX275.lcb  
 样品瓶号: 2-38  
 进样体积: 50 μl 版本号: 6.115  
 进样时间: 2024/11/28 18:51:55 实验者: xiechaojun  
 处理时间 (V2): 2024/11/29 08:53:34 处理者: xiechaojun  
 仪器型号: SHIMADZU LC-2050C(FX275)

## <色谱图>

mV



## <峰表>

检测器A Ch1 232nm

峰号	保留时间	面积	面积%	高度	理论塔板数(USP)	拖尾因子	分离度(USP)
1	2.604	176507	92.454	34800	6145	1.155	--
2	5.015	14406	7.546	1881	10206	1.049	14.549
总计		190913	100.000	36681			



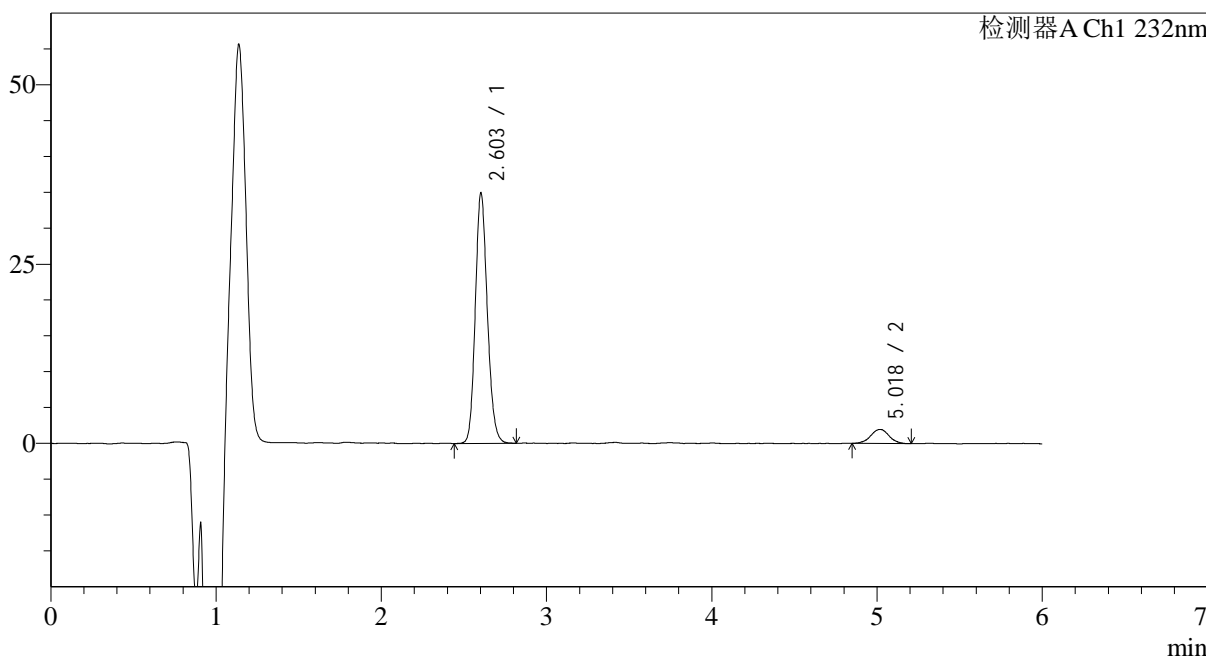
# J346

## <样品信息>

色谱柱:XB-C18(4.6mm\*150mm,5μm) 流速: 1.5ml/min  
 柱温:30°C 波长: 232nm  
 数据文件名: RC\$J346 - 0-262/26-2921-2 - zzp-2023122221p-rcqx-pH6.8jz-1-P6-10min.lcd  
 方法文件名: RC\$J346 - J346-rcqx-FX275.lcm  
 批处理文件名: RC\$J346 - J346-20241128-FX275.lcb  
 样品瓶号: 2-47  
 进样体积: 50 μl 版本号: 6.115  
 进样时间: 2024/11/28 18:58:21 实验者: xiechaojun  
 处理时间 (V2): 2024/11/29 08:53:37 处理者: xiechaojun  
 仪器型号: SHIMADZU LC-2050C(FX275)

## <色谱图>

mV



## <峰表>

检测器A Ch1 232nm

峰号	保留时间	面积	面积%	高度	理论塔板数(USP)	拖尾因子	分离度(USP)
1	2.603	176841	92.087	34890	6201	1.152	--
2	5.018	15195	7.913	1966	10257	1.016	14.620
总计		192036	100.000	36856			



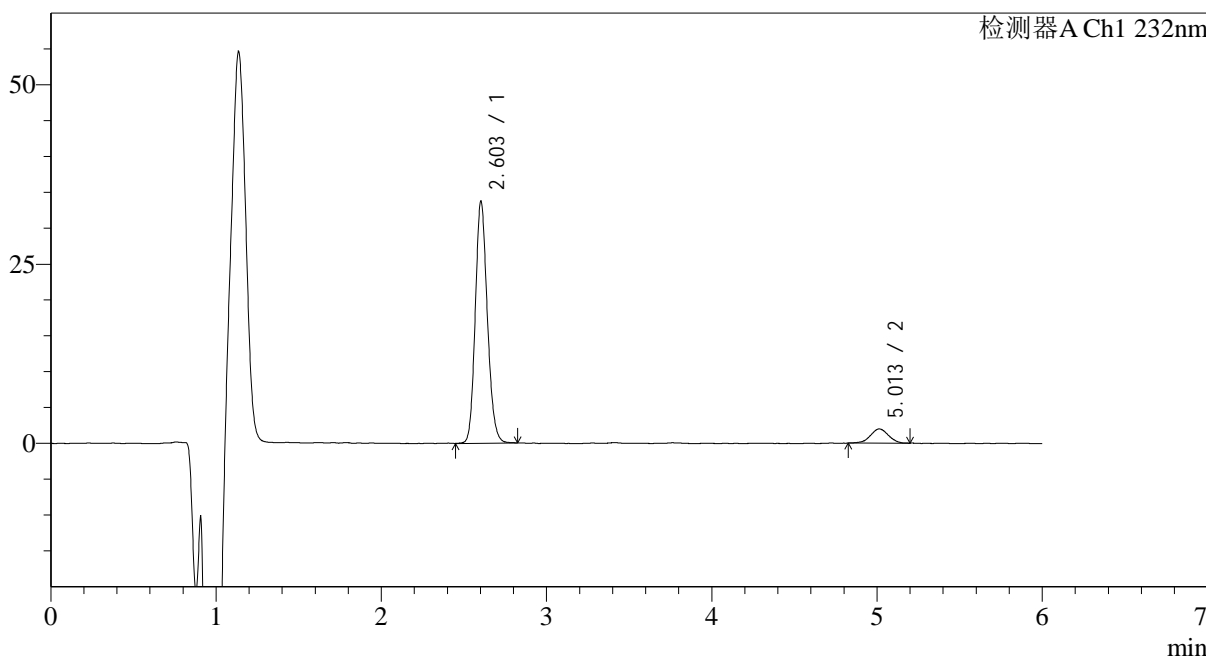
# J346

## <样品信息>

色谱柱:XB-C18(4.6mm\*150mm,5μm) 流速: 1.5ml/min  
 柱温:30°C 波长: 232nm  
 数据文件名: RC\$J346 - 0-262/26-2922-2 - zzp-2023122221p-rcqx-pH6.8jz-1-P1-15min.lcd  
 方法文件名: RC\$J346 - J346-rcqx-FX275.lcm  
 批处理文件名: RC\$J346 - J346-20241128-FX275.lcb  
 样品瓶号: 2-3 版本号: 6.115  
 进样体积: 50 μl 实验者: xiechaojun  
 进样时间: 2024/11/28 19:04:52 处理者: xiechaojun  
 处理时间 (V2): 2024/11/29 08:53:40  
 仪器型号: SHIMADZU LC-2050C(FX275)

## <色谱图>

mV



## <峰表>

检测器A Ch1 232nm

峰号	保留时间	面积	面积%	高度	理论塔板数(USP)	拖尾因子	分离度(USP)
1	2.603	171118	91.967	33694	6173	1.155	--
2	5.013	14947	8.033	1975	9901	0.995	14.432
总计		186065	100.000	35669			



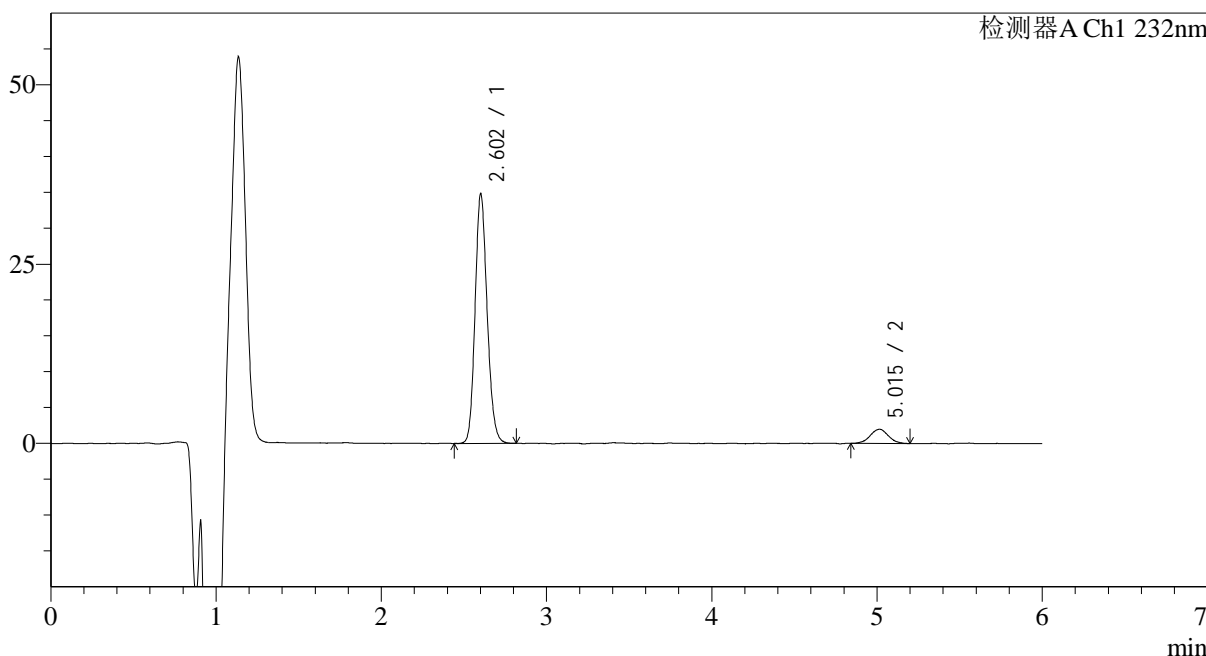
# J346

## <样品信息>

色谱柱:XB-C18(4.6mm\*150mm,5μm) 流速: 1.5ml/min  
 柱温:30°C 波长: 232nm  
 数据文件名: RC\$J346 - 0-262/26-2923-2 - zzp-2023122221p-rcqx-pH6.8jz-1-P2-15min.lcd  
 方法文件名: RC\$J346 - J346-rcqx-FX275.lcm  
 批处理文件名: RC\$J346 - J346-20241128-FX275.lcb  
 样品瓶号: 2-12  
 进样体积: 50 μl 版本号: 6.115  
 进样时间: 2024/11/28 19:11:18 实验者: xiechaojun  
 处理时间 (V2): 2024/11/29 08:53:42 处理者: xiechaojun  
 仪器型号: SHIMADZU LC-2050C(FX275)

## <色谱图>

mV



## <峰表>

检测器A Ch1 232nm

峰号	保留时间	面积	面积%	高度	理论塔板数(USP)	拖尾因子	分离度(USP)
1	2.602	176266	92.230	34640	6159	1.154	--
2	5.015	14849	7.770	1966	10308	1.028	14.618
总计		191114	100.000	36606			



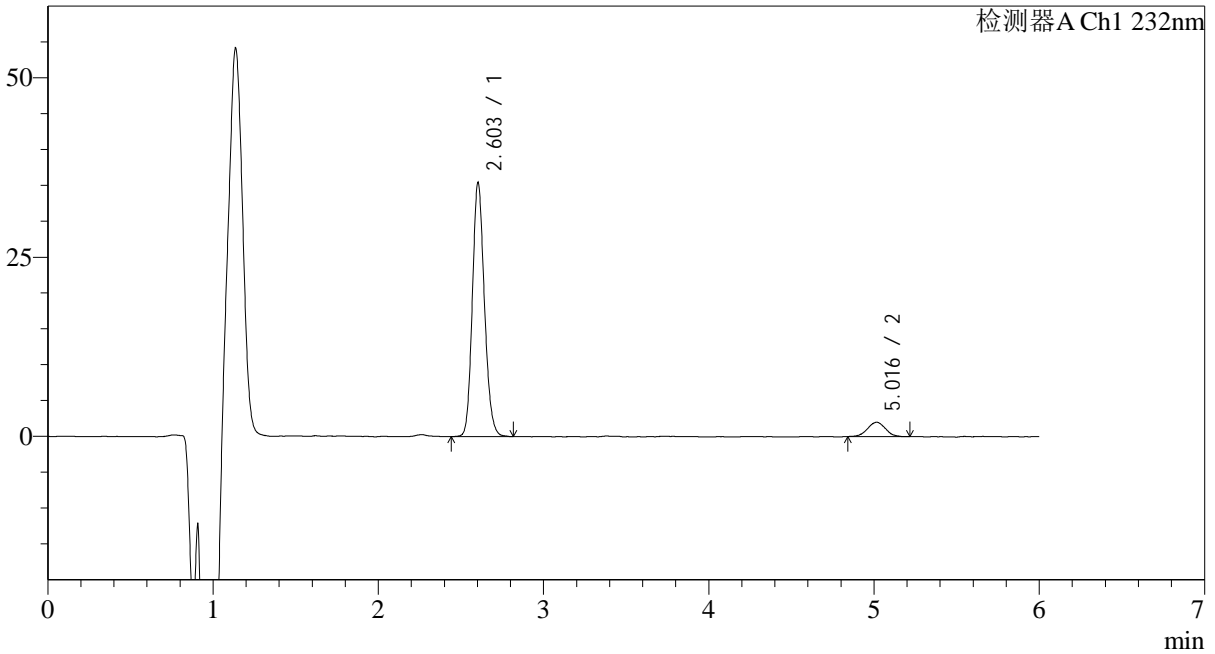
# J346

## <样品信息>

色谱柱:XB-C18(4.6mm\*150mm,5μm) 流速: 1.5ml/min  
 柱温:30°C 波长: 232nm  
 数据文件名: RC\$J346 - 0-262/26-2924-2 - zzp-2023122221p-rcqx-pH6.8jz-1-P3-15min.lcd  
 方法文件名: RC\$J346 - J346-rcqx-FX275.lcm  
 批处理文件名: RC\$J346 - J346-20241128-FX275.lcb  
 样品瓶号: 2-21  
 进样体积: 50 μl 版本号: 6.115  
 进样时间: 2024/11/28 19:17:44 实验者: xiechaojun  
 处理时间 (V2): 2024/11/29 08:53:45 处理者: xiechaojun  
 仪器型号: SHIMADZU LC-2050C(FX275)

## <色谱图>

mV



## <峰表>

检测器A Ch1 232nm

峰号	保留时间	面积	面积%	高度	理论塔板数(USP)	拖尾因子	分离度(USP)
1	2.603	179571	92.209	35402	6172	1.156	--
2	5.016	15173	7.791	2006	10039	1.016	14.498
总计		194744	100.000	37408			



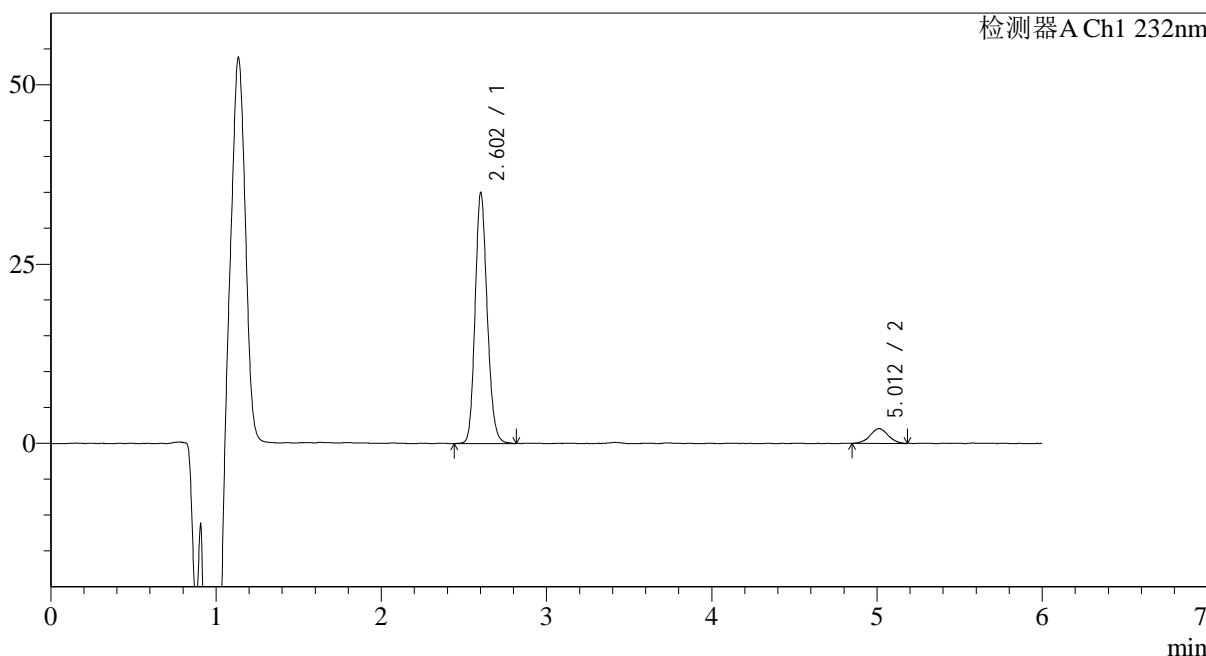
# J346

## <样品信息>

色谱柱:XB-C18(4.6mm\*150mm,5μm) 流速: 1.5ml/min  
 柱温:30°C 波长: 232nm  
 数据文件名: RC\$J346 - 0-262/26-2925-2 - zzp-2023122221p-rcqx-pH6.8jz-1-P4-15min.lcd  
 方法文件名: RC\$J346 - J346-rcqx-FX275.lcm  
 批处理文件名: RC\$J346 - J346-20241128-FX275.lcb  
 样品瓶号: 2-30  
 进样体积: 50 μl 版本号: 6.115  
 进样时间: 2024/11/28 19:24:11 实验者: xiechaojun  
 处理时间 (V2): 2024/11/29 08:53:49 处理者: xiechaojun  
 仪器型号: SHIMADZU LC-2050C(FX275)

## <色谱图>

mV



## <峰表>

检测器A Ch1 232nm

峰号	保留时间	面积	面积%	高度	理论塔板数(USP)	拖尾因子	分离度(USP)
1	2.602	177826	91.865	34837	6145	1.157	--
2	5.012	15747	8.135	2058	10255	1.012	14.575
总计		193573	100.000	36894			



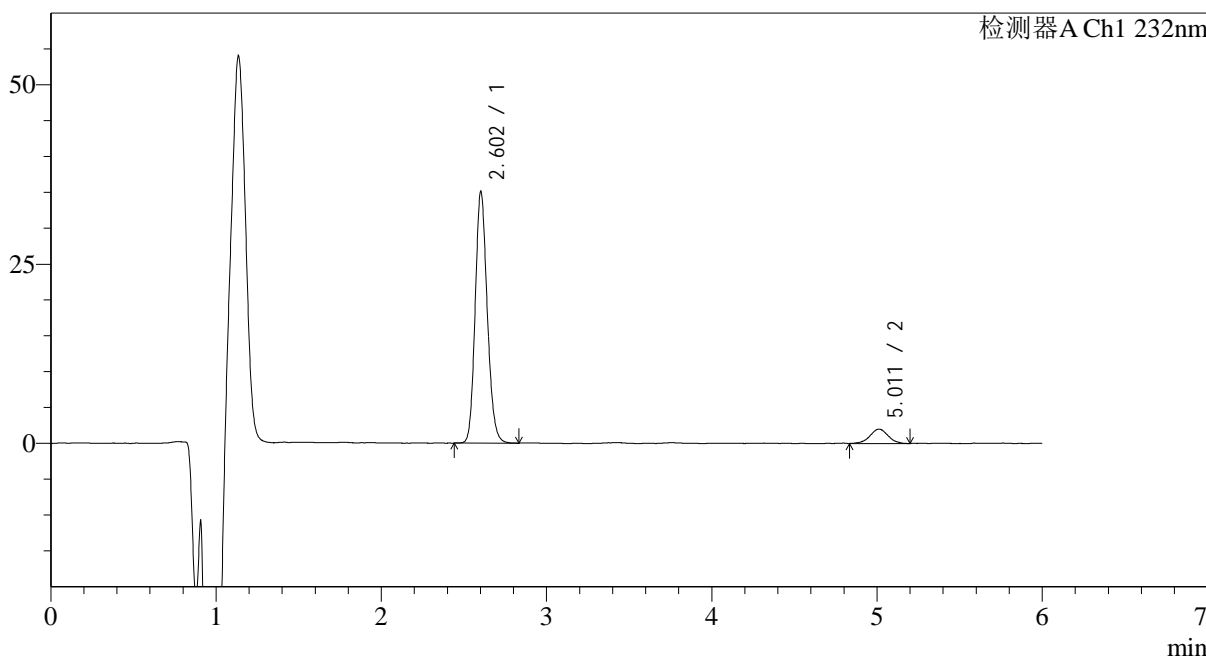
# J346

## <样品信息>

色谱柱:XB-C18(4.6mm\*150mm,5μm) 流速: 1.5ml/min  
 柱温:30°C 波长: 232nm  
 数据文件名: RC\$J346 - 0-262/26-2926-2 - zzp-2023122221p-rcqx-pH6.8jz-1-P5-15min.lcd  
 方法文件名: RC\$J346 - J346-rcqx-FX275.lcm  
 批处理文件名: RC\$J346 - J346-20241128-FX275.lcb  
 样品瓶号: 2-39  
 进样体积: 50 μl 版本号: 6.115  
 进样时间: 2024/11/28 19:30:37 实验者: xiechaojun  
 处理时间 (V2): 2024/11/29 08:53:52 处理者: xiechaojun  
 仪器型号: SHIMADZU LC-2050C(FX275)

## <色谱图>

mV



## <峰表>

检测器A Ch1 232nm

峰号	保留时间	面积	面积%	高度	理论塔板数(USP)	拖尾因子	分离度(USP)
1	2.602	177658	92.116	34963	6173	1.157	--
2	5.011	15206	7.884	2005	10221	0.999	14.566
总计		192864	100.000	36968			



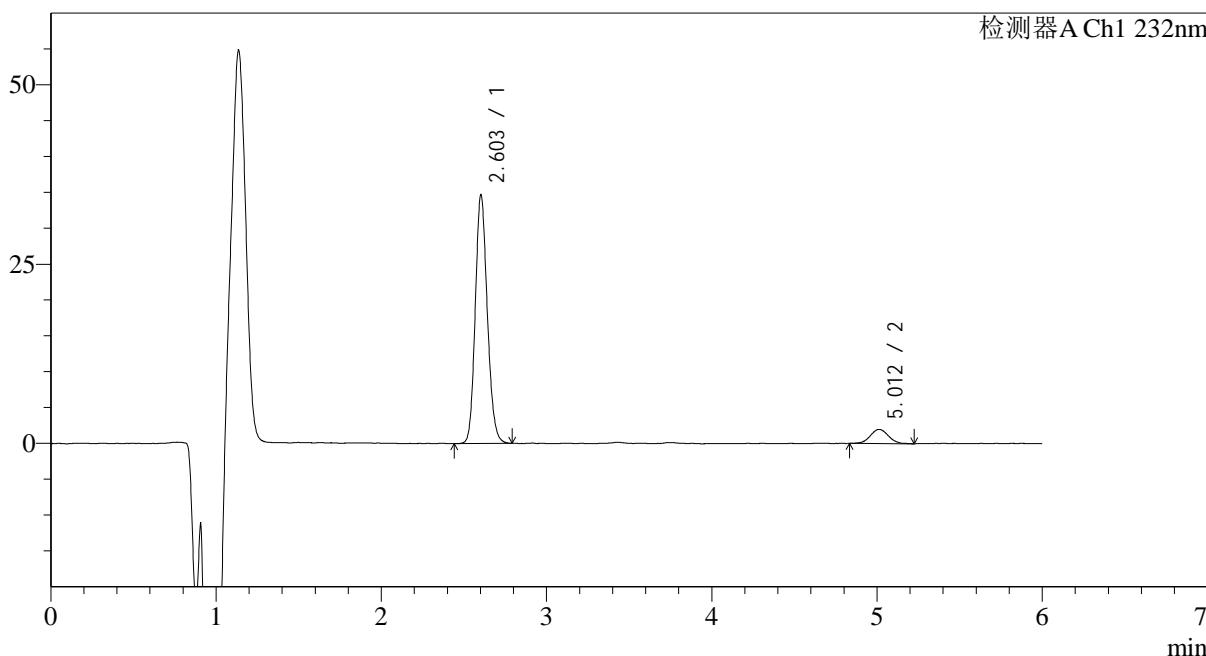
# J346

## <样品信息>

色谱柱:XB-C18(4.6mm\*150mm,5μm) 流速: 1.5ml/min  
 柱温:30°C 波长: 232nm  
 数据文件名: RC\$J346 - 0-262/26-2927-2 - zzp-2023122221p-rcqx-pH6.8jz-1-P6-15min.lcd  
 方法文件名: RC\$J346 - J346-rcqx-FX275.lcm  
 批处理文件名: RC\$J346 - J346-20241128-FX275.lcb  
 样品瓶号: 2-48  
 进样体积: 50 μl 版本号: 6.115  
 进样时间: 2024/11/28 19:37:02 实验者: xiechaojun  
 处理时间 (V2): 2024/11/29 08:53:54 处理者: xiechaojun  
 仪器型号: SHIMADZU LC-2050C(FX275)

## <色谱图>

mV



## <峰表>

检测器A Ch1 232nm

峰号	保留时间	面积	面积%	高度	理论塔板数(USP)	拖尾因子	分离度(USP)
1	2.603	175411	92.060	34616	6183	1.152	--
2	5.012	15128	7.940	1979	10182	1.026	14.551
总计		190539	100.000	36595			



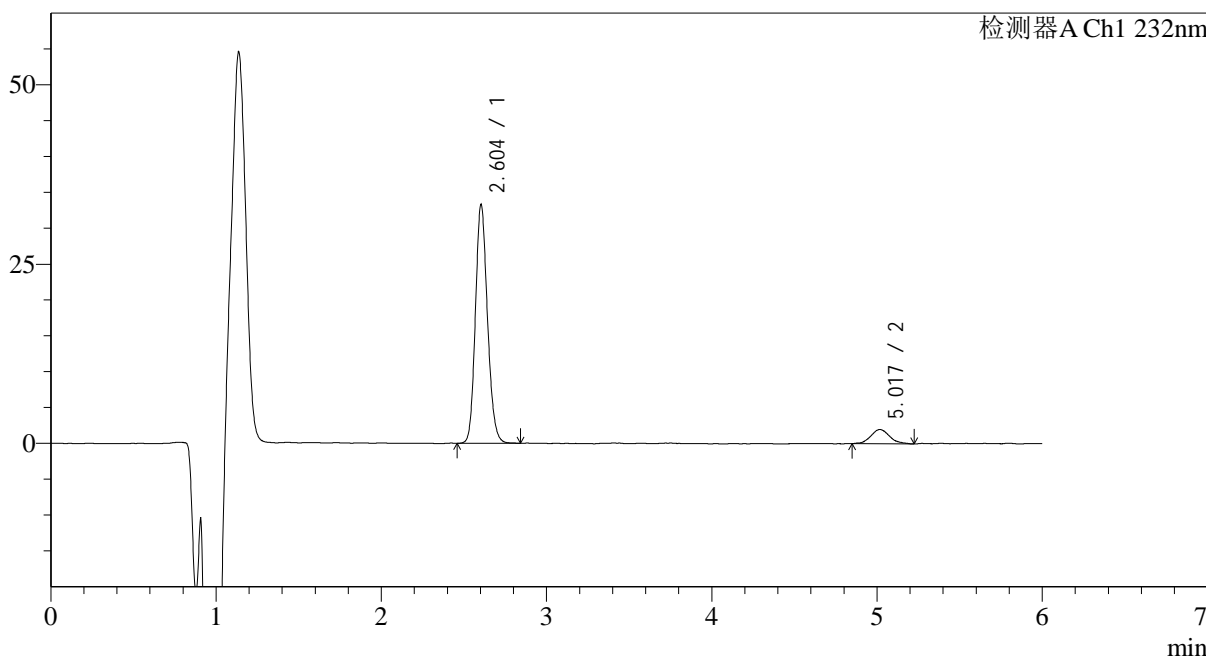
# J346

## <样品信息>

色谱柱:XB-C18(4.6mm\*150mm,5μm) 流速: 1.5ml/min  
 柱温:30°C 波长: 232nm  
 数据文件名: RC\$J346 - 0-262/26-2928-2 - zzp-2023122221p-rcqx-pH6.8jz-1-P1-20min.lcd  
 方法文件名: RC\$J346 - J346-rcqx-FX275.lcm  
 批处理文件名: RC\$J346 - J346-20241128-FX275.lcb  
 样品瓶号: 2-4 版本号: 6.115  
 进样体积: 50 μl 实验者: xiechaojun  
 进样时间: 2024/11/28 19:43:28 处理者: xiechaojun  
 处理时间 (V2): 2024/11/29 08:53:57  
 仪器型号: SHIMADZU LC-2050C(FX275)

## <色谱图>

mV



## <峰表>

检测器A Ch1 232nm

峰号	保留时间	面积	面积%	高度	理论塔板数(USP)	拖尾因子	分离度(USP)
1	2.604	168855	91.409	33292	6182	1.154	--
2	5.017	15869	8.591	1989	9443	1.143	14.239
总计		184724	100.000	35281			



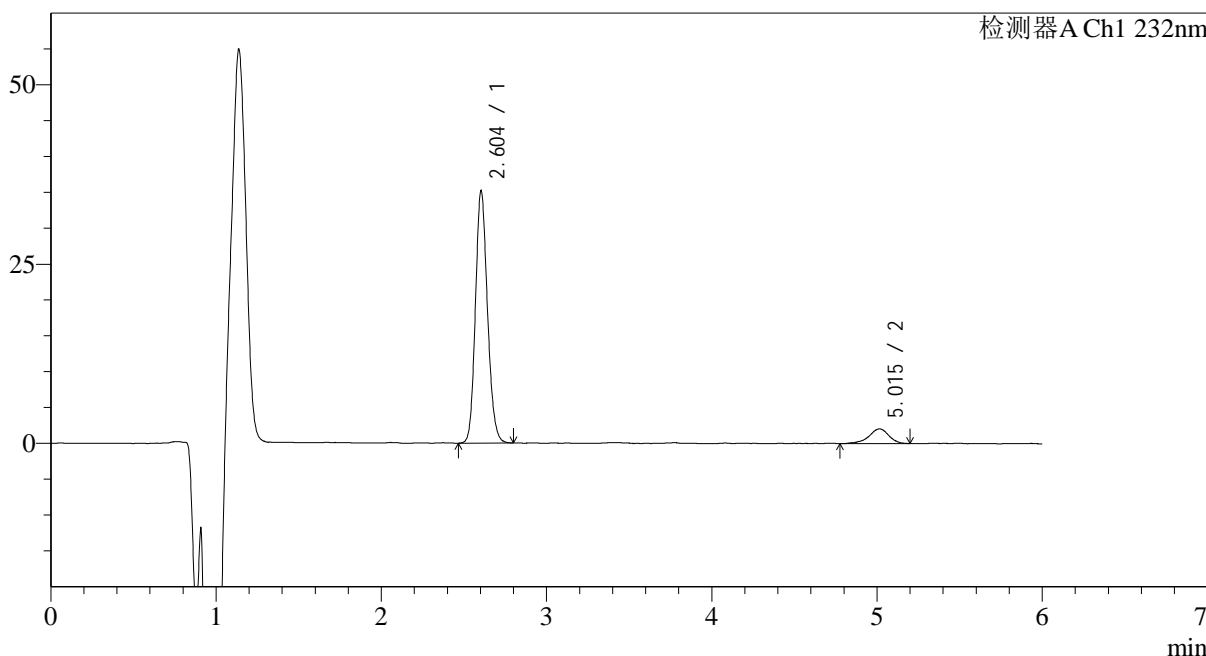
# J346

## <样品信息>

色谱柱:XB-C18(4.6mm\*150mm,5μm) 流速: 1.5ml/min  
 柱温:30°C 波长: 232nm  
 数据文件名: RC\$J346 - 0-262/26-2929-2 - zzp-2023122221p-rcqx-pH6.8jz-1-P2-20min.lcd  
 方法文件名: RC\$J346 - J346-rcqx-FX275.lcm  
 批处理文件名: RC\$J346 - J346-20241128-FX275.lcb  
 样品瓶号: 2-13  
 进样体积: 50 μl 版本号: 6.115  
 进样时间: 2024/11/28 19:49:54 实验者: xiechaojun  
 处理时间 (V2): 2024/11/29 08:54:01 处理者: xiechaojun  
 仪器型号: SHIMADZU LC-2050C(FX275)

## <色谱图>

mV



## <峰表>

检测器A Ch1 232nm

峰号	保留时间	面积	面积%	高度	理论塔板数(USP)	拖尾因子	分离度(USP)
1	2.604	177867	91.156	35158	6188	1.151	--
2	5.015	17256	8.844	2043	9367	0.856	14.197
总计		195123	100.000	37201			



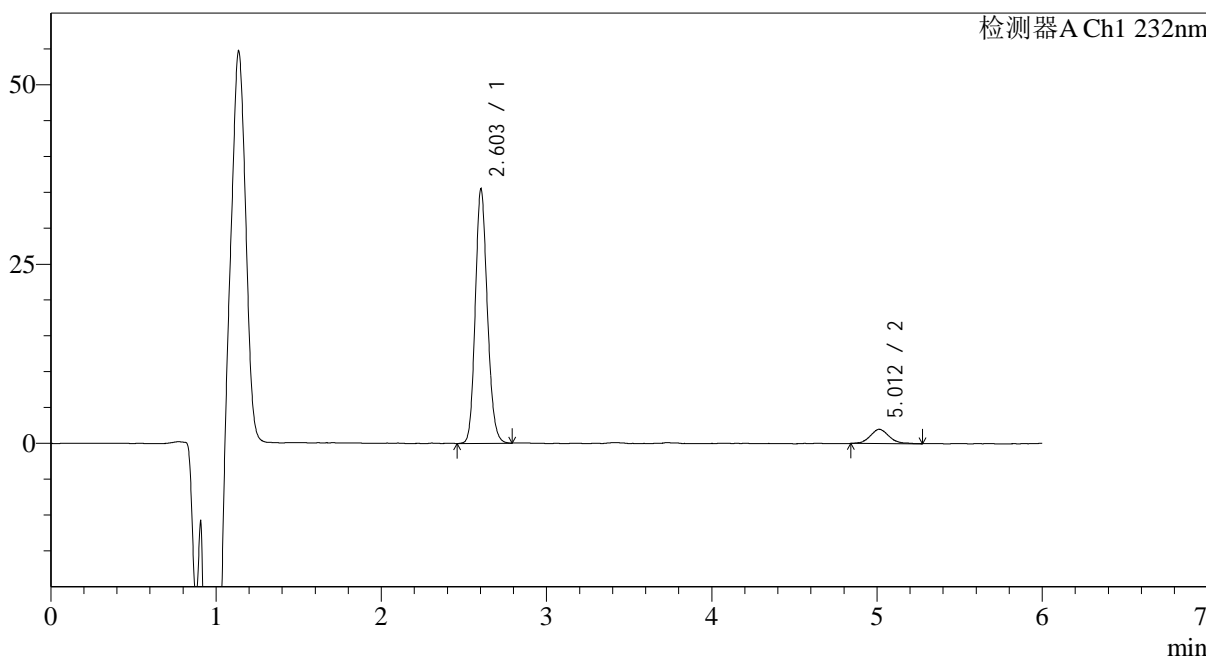
# J346

## <样品信息>

色谱柱:XB-C18(4.6mm\*150mm,5μm) 流速: 1.5ml/min  
 柱温:30°C 波长: 232nm  
 数据文件名: RC\$J346 - 0-262/26-2930-2 - zzp-2023122221p-rcqx-pH6.8jz-1-P3-20min.lcd  
 方法文件名: RC\$J346 - J346-rcqx-FX275.lcm  
 批处理文件名: RC\$J346 - J346-20241128-FX275.lcb  
 样品瓶号: 2-22  
 进样体积: 50 μl 版本号: 6.115  
 进样时间: 2024/11/28 19:56:21 实验者: xiechaojun  
 处理时间 (V2): 2024/11/29 08:54:04 处理者: xiechaojun  
 仪器型号: SHIMADZU LC-2050C(FX275)

## <色谱图>

mV



## <峰表>

检测器A Ch1 232nm

峰号	保留时间	面积	面积%	高度	理论塔板数(USP)	拖尾因子	分离度(USP)
1	2.603	179417	91.966	35420	6195	1.151	--
2	5.012	15674	8.034	1987	9438	1.176	14.229
总计		195091	100.000	37407			



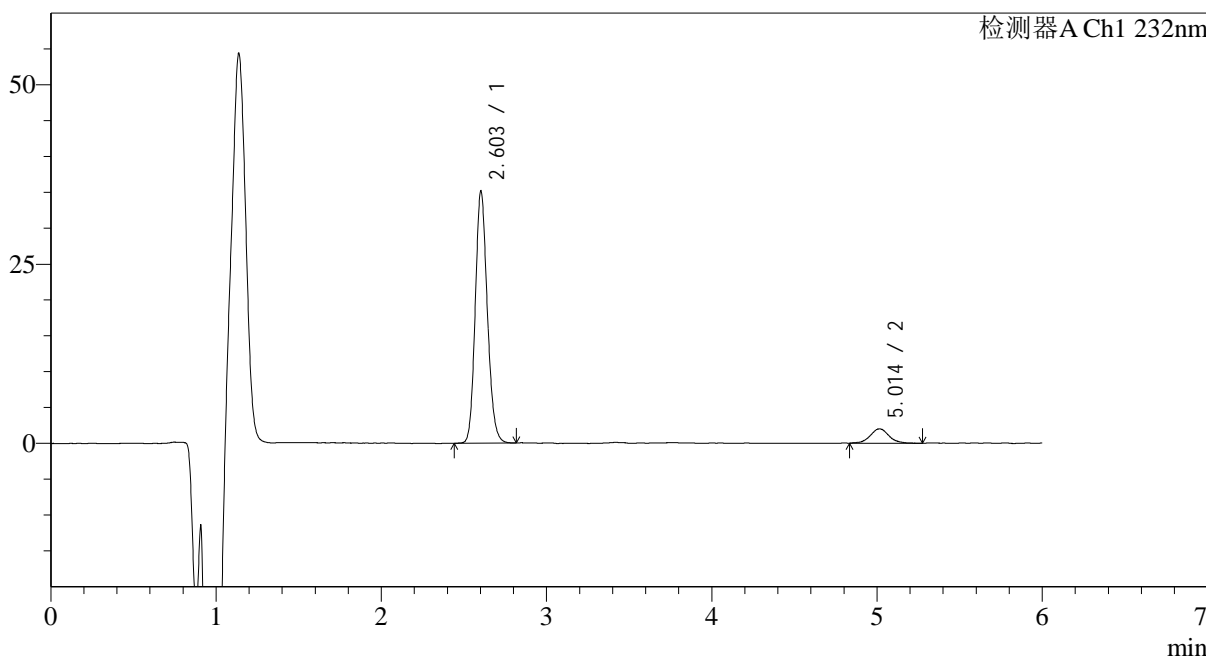
# J346

## <样品信息>

色谱柱:XB-C18(4.6mm\*150mm,5μm) 流速: 1.5ml/min  
 柱温:30°C 波长: 232nm  
 数据文件名: RC\$J346 - 0-262/26-2931-2 - zzp-2023122221p-rcqx-pH6.8jz-1-P4-20min.lcd  
 方法文件名: RC\$J346 - J346-rcqx-FX275.lcm  
 批处理文件名: RC\$J346 - J346-20241128-FX275.lcb  
 样品瓶号: 2-31  
 进样体积: 50 μl 版本号: 6.115  
 进样时间: 2024/11/28 20:02:46 实验者: xiechaojun  
 处理时间 (V2): 2024/11/29 08:54:07 处理者: xiechaojun  
 仪器型号: SHIMADZU LC-2050C(FX275)

## <色谱图>

mV



## <峰表>

检测器A Ch1 232nm

峰号	保留时间	面积	面积%	高度	理论塔板数(USP)	拖尾因子	分离度(USP)
1	2.603	178350	91.827	35080	6160	1.155	--
2	5.014	15875	8.173	1995	9906	1.055	14.433
总计		194225	100.000	37076			



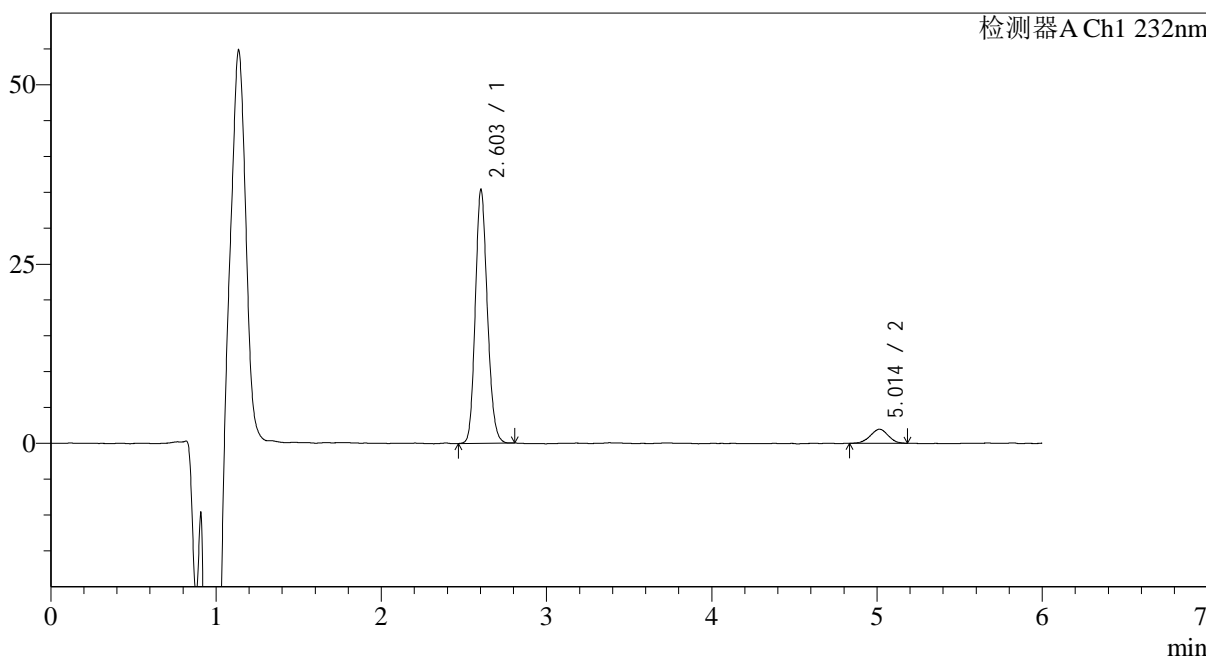
# J346

## <样品信息>

色谱柱:XB-C18(4.6mm\*150mm,5μm) 流速: 1.5ml/min  
 柱温:30°C 波长: 232nm  
 数据文件名: RC\$J346 - 0-262/26-2932-2 - zzp-2023122221p-rcqx-pH6.8jz-1-P5-20min.lcd  
 方法文件名: RC\$J346 - J346-rcqx-FX275.lcm  
 批处理文件名: RC\$J346 - J346-20241128-FX275.lcb  
 样品瓶号: 2-40  
 进样体积: 50 μl 版本号: 6.115  
 进样时间: 2024/11/28 20:09:13 实验者: xiechaojun  
 处理时间 (V2): 2024/11/29 08:54:10 处理者: xiechaojun  
 仪器型号: SHIMADZU LC-2050C(FX275)

## <色谱图>

mV



## <峰表>

检测器A Ch1 232nm

峰号	保留时间	面积	面积%	高度	理论塔板数(USP)	拖尾因子	分离度(USP)
1	2.603	178828	92.344	35338	6177	1.153	--
2	5.014	14825	7.656	1969	9974	0.977	14.469
总计		193653	100.000	37307			



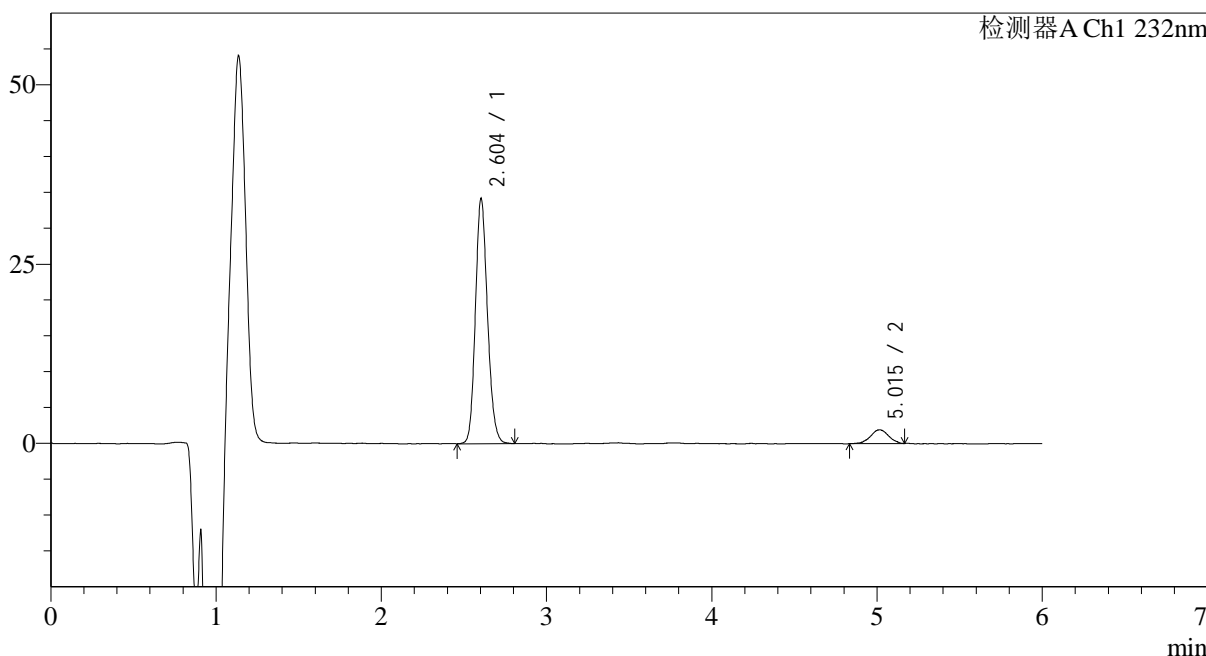
# J346

## <样品信息>

色谱柱:XB-C18(4.6mm\*150mm,5μm) 流速: 1.5ml/min  
 柱温:30°C 波长: 232nm  
 数据文件名: RC\$J346 - 0-262/26-2933-2 - zzp-2023122221p-rcqx-pH6.8jz-1-P6-20min.lcd  
 方法文件名: RC\$J346 - J346-rcqx-FX275.lcm  
 批处理文件名: RC\$J346 - J346-20241128-FX275.lcb  
 样品瓶号: 2-49  
 进样体积: 50 μl 版本号: 6.115  
 进样时间: 2024/11/28 20:15:39 实验者: xiechaojun  
 处理时间 (V2): 2024/11/29 08:54:12 处理者: xiechaojun  
 仪器型号: SHIMADZU LC-2050C(FX275)

## <色谱图>

mV



## <峰表>

检测器A Ch1 232nm

峰号	保留时间	面积	面积%	高度	理论塔板数(USP)	拖尾因子	分离度(USP)
1	2.604	173348	92.237	34177	6175	1.155	--
2	5.015	14590	7.763	1917	10380	0.985	14.638
总计		187939	100.000	36095			



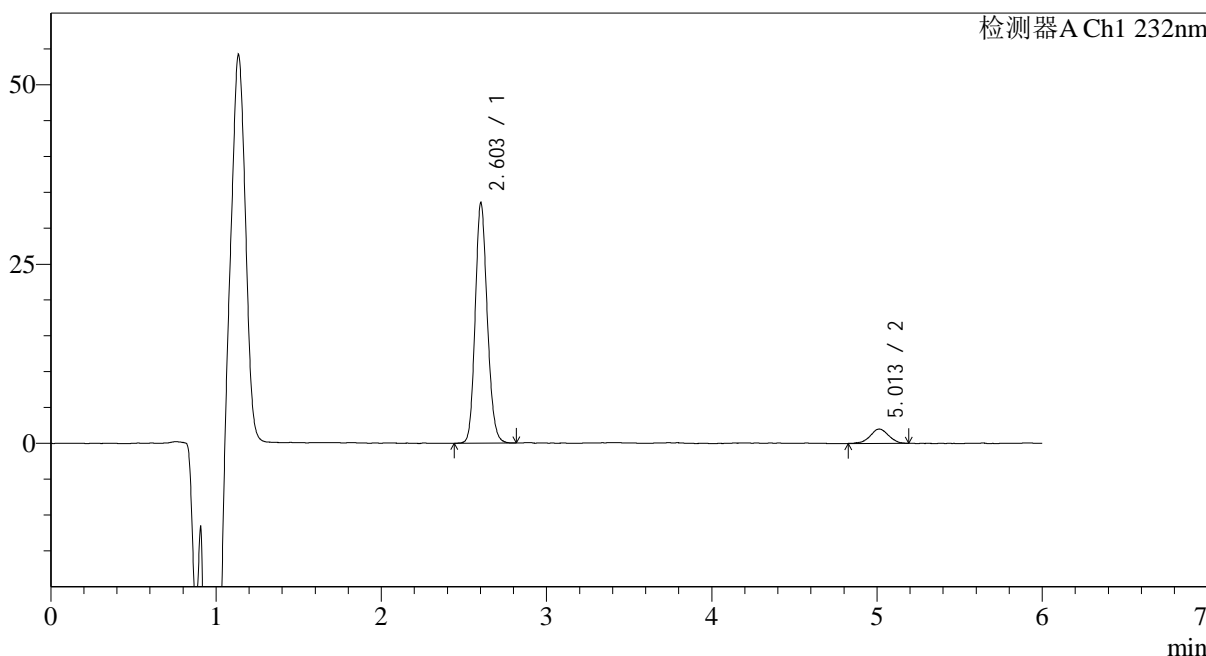
# J346

## <样品信息>

色谱柱:XB-C18(4.6mm\*150mm,5μm) 流速: 1.5ml/min  
 柱温:30°C 波长: 232nm  
 数据文件名: RC\$J346 - 0-262/26-2934-2 - zzp-2023122221p-rcqx-pH6.8jz-1-P1-30min.lcd  
 方法文件名: RC\$J346 - J346-rcqx-FX275.lcm  
 批处理文件名: RC\$J346 - J346-20241128-FX275.lcb  
 样品瓶号: 2-5 版本号: 6.115  
 进样体积: 50 μl 实验者: xiechaojun  
 进样时间: 2024/11/28 20:22:04 处理者: xiechaojun  
 处理时间 (V2): 2024/11/29 08:54:16  
 仪器型号: SHIMADZU LC-2050C(FX275)

## <色谱图>

mV



## <峰表>

检测器A Ch1 232nm

峰号	保留时间	面积	面积%	高度	理论塔板数(USP)	拖尾因子	分离度(USP)
1	2.603	170013	91.675	33446	6168	1.149	--
2	5.013	15439	8.325	2000	10033	0.973	14.489
总计		185452	100.000	35446			



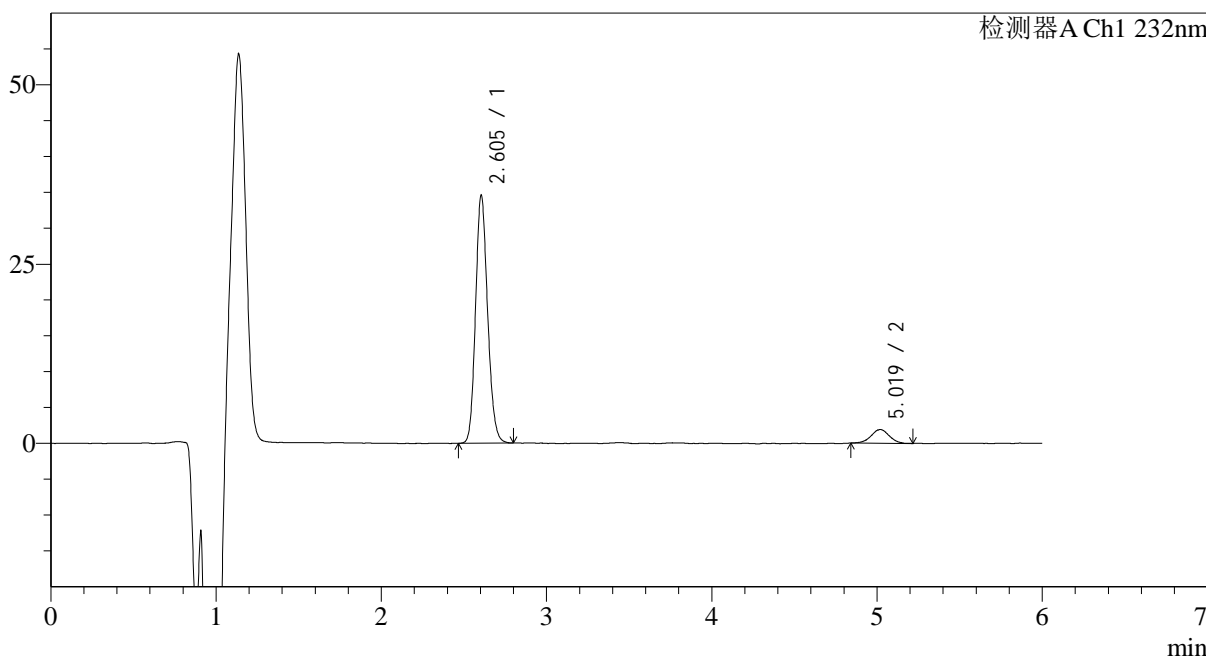
# J346

## <样品信息>

色谱柱:XB-C18(4.6mm\*150mm,5μm) 流速: 1.5ml/min  
 柱温:30°C 波长: 232nm  
 数据文件名: RC\$J346 - 0-262/26-2935-2 - zzp-2023122221p-rcqx-pH6.8jz-1-P2-30min.lcd  
 方法文件名: RC\$J346 - J346-rcqx-FX275.lcm  
 批处理文件名: RC\$J346 - J346-20241128-FX275.lcb  
 样品瓶号: 2-14  
 进样体积: 50 μl 版本号: 6.115  
 进样时间: 2024/11/28 20:28:31 实验者: xiechaojun  
 处理时间 (V2): 2024/11/29 08:54:19 处理者: xiechaojun  
 仪器型号: SHIMADZU LC-2050C(FX275)

## <色谱图>

mV



## <峰表>

检测器A Ch1 232nm

峰号	保留时间	面积	面积%	高度	理论塔板数(USP)	拖尾因子	分离度(USP)
1	2.605	174997	92.335	34604	6174	1.154	--
2	5.019	14526	7.665	1900	10311	1.001	14.620
总计		189524	100.000	36504			



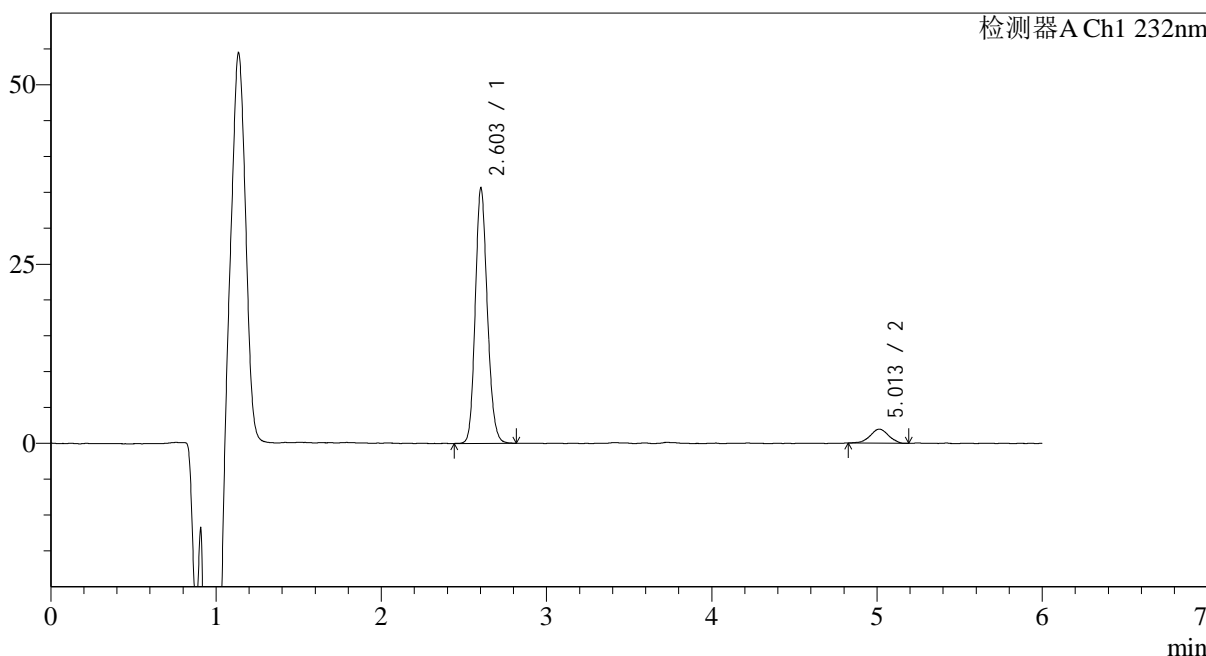
# J346

## <样品信息>

色谱柱:XB-C18(4.6mm\*150mm,5μm) 流速: 1.5ml/min  
 柱温:30°C 波长: 232nm  
 数据文件名: RC\$J346 - 0-262/26-2936-2 - zzp-2023122221p-rcqx-pH6.8jz-1-P3-30min.lcd  
 方法文件名: RC\$J346 - J346-rcqx-FX275.lcm  
 批处理文件名: RC\$J346 - J346-20241128-FX275.lcb  
 样品瓶号: 2-23  
 进样体积: 50 μl 版本号: 6.115  
 进样时间: 2024/11/28 20:34:57 实验者: xiechaojun  
 处理时间 (V2): 2024/11/29 08:54:22 处理者: xiechaojun  
 仪器型号: SHIMADZU LC-2050C(FX275)

## <色谱图>

mV



## <峰表>

检测器A Ch1 232nm

峰号	保留时间	面积	面积%	高度	理论塔板数(USP)	拖尾因子	分离度(USP)
1	2.603	180305	92.289	35549	6188	1.155	--
2	5.013	15065	7.711	1962	9975	0.973	14.472
总计		195370	100.000	37511			



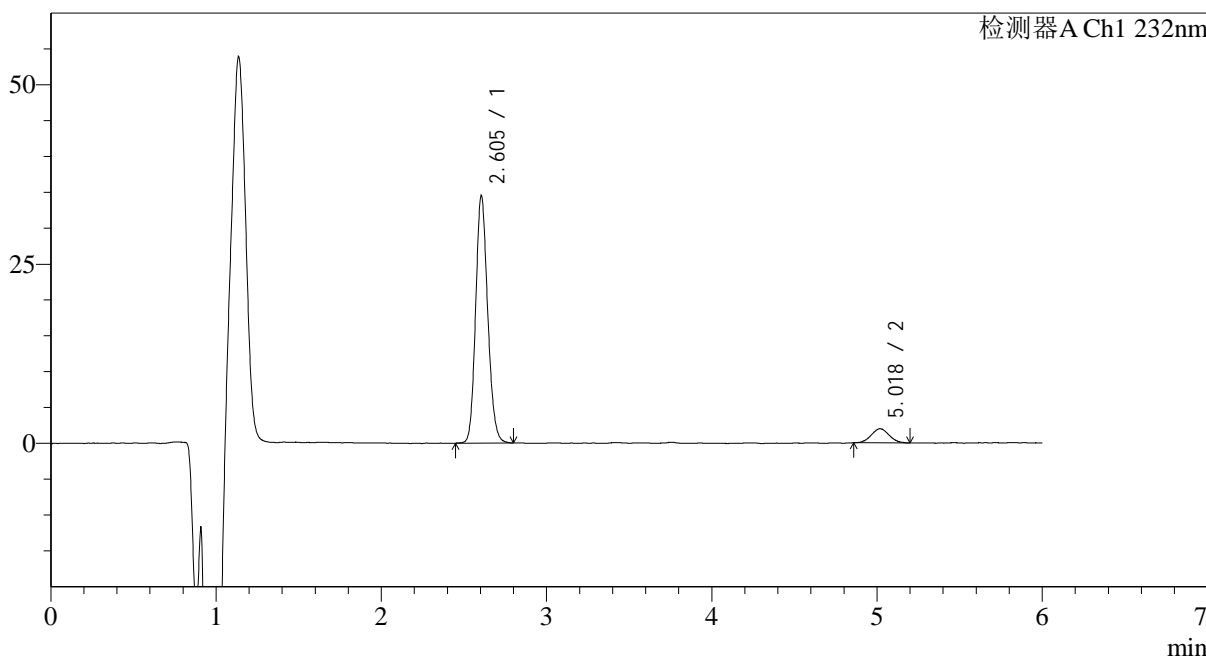
# J346

## <样品信息>

色谱柱:XB-C18(4.6mm\*150mm,5μm) 流速: 1.5ml/min  
 柱温:30°C 波长: 232nm  
 数据文件名: RC\$J346 - 0-262/26-2937-2 - zzp-2023122221p-rcqx-pH6.8jz-1-P4-30min.lcd  
 方法文件名: RC\$J346 - J346-rcqx-FX275.lcm  
 批处理文件名: RC\$J346 - J346-20241128-FX275.lcb  
 样品瓶号: 2-32  
 进样体积: 50 μl 版本号: 6.115  
 进样时间: 2024/11/28 20:41:23 实验者: xiechaojun  
 处理时间 (V2): 2024/11/29 08:54:25 处理者: xiechaojun  
 仪器型号: SHIMADZU LC-2050C(FX275)

## <色谱图>

mV



## <峰表>

检测器A Ch1 232nm

峰号	保留时间	面积	面积%	高度	理论塔板数(USP)	拖尾因子	分离度(USP)
1	2.605	174981	92.192	34523	6172	1.154	--
2	5.018	14820	7.808	1970	10078	1.082	14.510
总计		189800	100.000	36494			



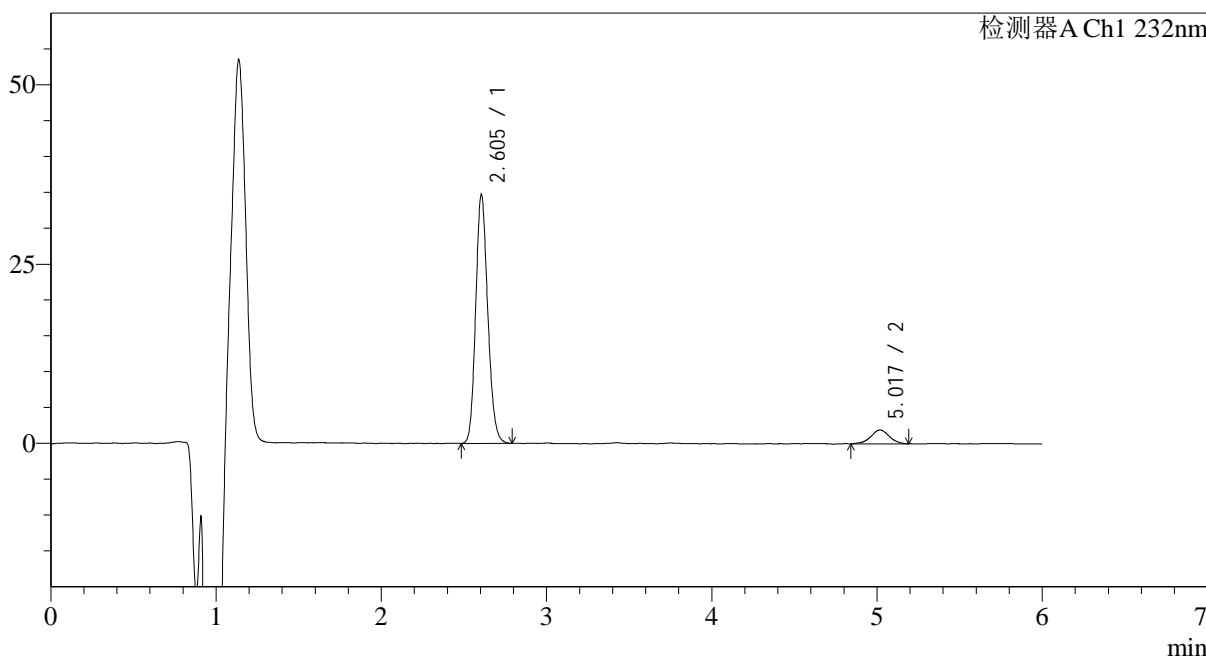
# J346

## <样品信息>

色谱柱:XB-C18(4.6mm\*150mm,5μm) 流速: 1.5ml/min  
 柱温:30°C 波长: 232nm  
 数据文件名: RC\$J346 - 0-262/26-2938-2 - zzp-2023122221p-rcqx-pH6.8jz-1-P5-30min.lcd  
 方法文件名: RC\$J346 - J346-rcqx-FX275.lcm  
 批处理文件名: RC\$J346 - J346-20241128-FX275.lcb  
 样品瓶号: 2-41 版本号: 6.115  
 进样体积: 50 μl 实验者: xiechaojun  
 进样时间: 2024/11/28 20:47:50 处理者: xiechaojun  
 处理时间 (V2): 2024/11/29 08:54:28  
 仪器型号: SHIMADZU LC-2050C(FX275)

## <色谱图>

mV



## <峰表>

检测器A Ch1 232nm

峰号	保留时间	面积	面积%	高度	理论塔板数(USP)	拖尾因子	分离度(USP)
1	2.605	176028	92.124	34725	6140	1.157	--
2	5.017	15049	7.876	1934	9914	0.974	14.419
总计		191076	100.000	36660			



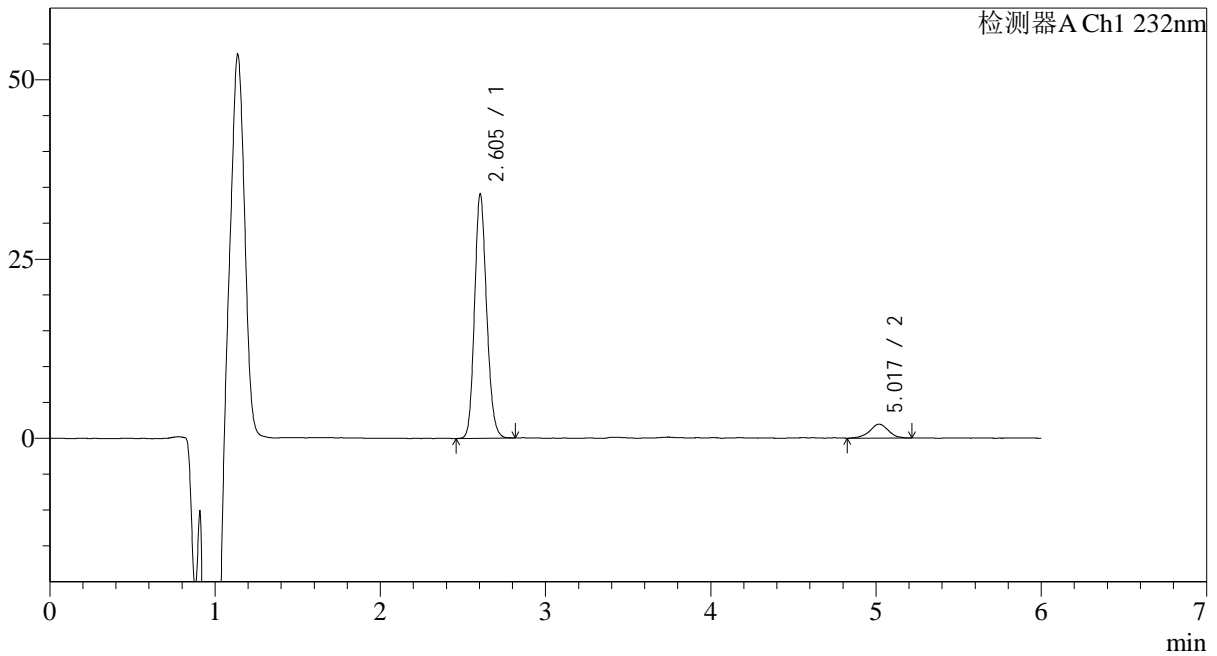
# J346

## <样品信息>

色谱柱:XB-C18(4.6mm\*150mm,5μm) 流速: 1.5ml/min  
 柱温:30°C 波长: 232nm  
 数据文件名: RC\$J346 - 0-262/26-2939-2 - zzp-2023122221p-rcqx-pH6.8jz-1-P6-30min.lcd  
 方法文件名: RC\$J346 - J346-rcqx-FX275.lcm  
 批处理文件名: RC\$J346 - J346-20241128-FX275.lcb  
 样品瓶号: 2-50  
 进样体积: 50 μl 版本号: 6.115  
 进样时间: 2024/11/28 20:54:16 实验者: xiechaojun  
 处理时间 (V2): 2024/11/29 08:54:31 处理者: xiechaojun  
 仪器型号: SHIMADZU LC-2050C(FX275)

## <色谱图>

mV



## <峰表>

检测器A Ch1 232nm

峰号	保留时间	面积	面积%	高度	理论塔板数(USP)	拖尾因子	分离度(USP)
1	2.605	173032	91.949	34102	6153	1.154	--
2	5.017	15150	8.051	1931	9928	0.995	14.437
总计		188183	100.000	36033			



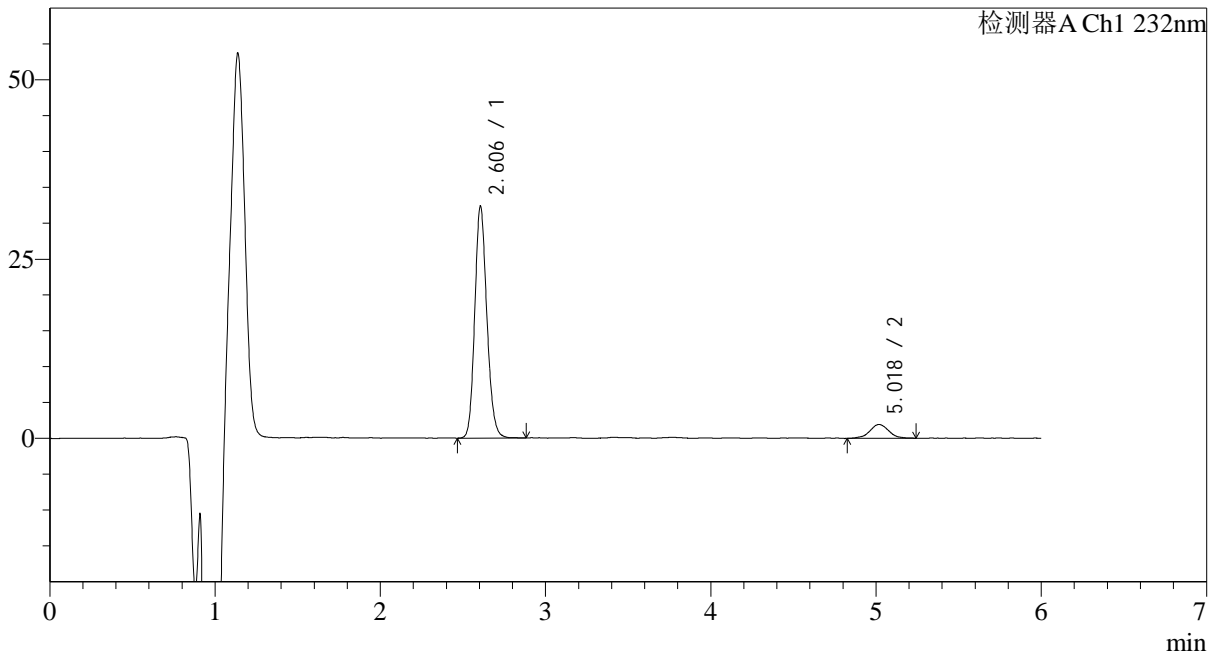
# J346

## <样品信息>

色谱柱:XB-C18(4.6mm\*150mm,5μm) 流速: 1.5ml/min  
 柱温:30°C 波长: 232nm  
 数据文件名: RC\$J346 - 0-262/26-2940-2 - zzp-2023122221p-rcqx-pH6.8jz-1-P1-45min.lcd  
 方法文件名: RC\$J346 - J346-rcqx-FX275.lcm  
 批处理文件名: RC\$J346 - J346-20241128-FX275.lcb  
 样品瓶号: 2-6 版本号: 6.115  
 进样体积: 50 μl 实验者: xiechaojun  
 进样时间: 2024/11/28 21:00:42 处理者: xiechaojun  
 处理时间 (V2): 2024/11/29 08:54:34  
 仪器型号: SHIMADZU LC-2050C(FX275)

## <色谱图>

mV



## <峰表>

检测器A Ch1 232nm

峰号	保留时间	面积	面积%	高度	理论塔板数(USP)	拖尾因子	分离度(USP)
1	2.606	164576	91.486	32356	6169	1.157	--
2	5.018	15315	8.514	1912	9535	1.005	14.262
总计		179891	100.000	34267			



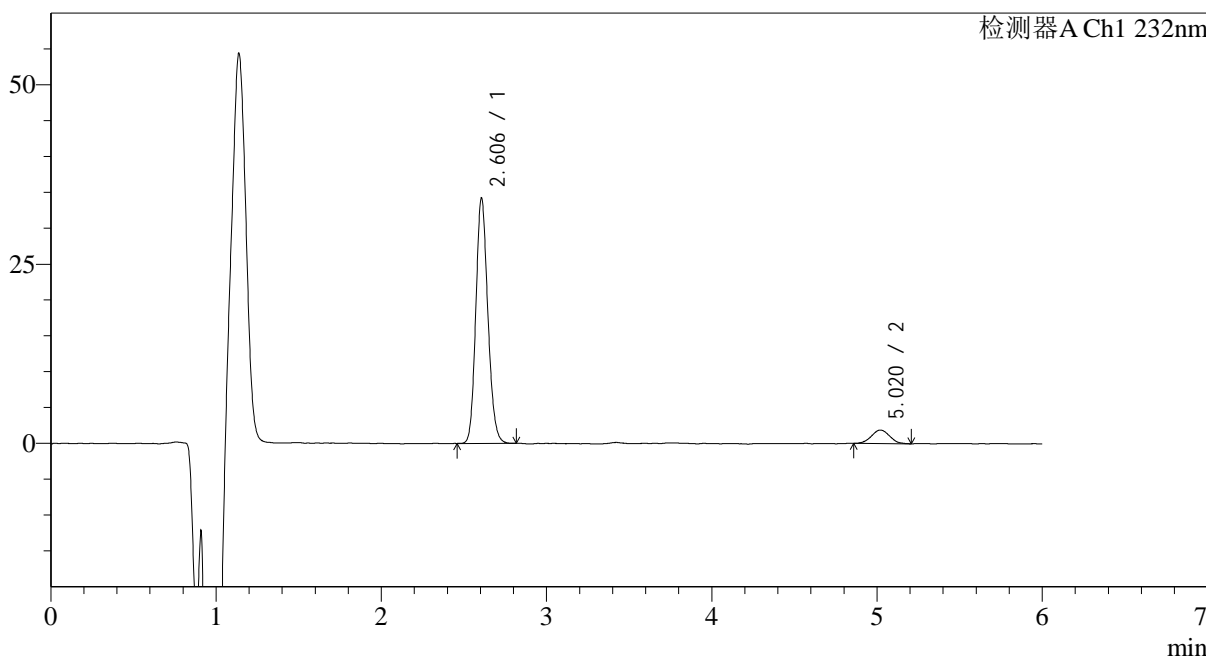
# J346

## <样品信息>

色谱柱:XB-C18(4.6mm\*150mm,5μm) 流速: 1.5ml/min  
 柱温:30°C 波长: 232nm  
 数据文件名: RC\$J346 - 0-262/26-2941-2 - zzp-2023122221p-rcqx-pH6.8jz-1-P2-45min.lcd  
 方法文件名: RC\$J346 - J346-rcqx-FX275.lcm  
 批处理文件名: RC\$J346 - J346-20241128-FX275.lcb  
 样品瓶号: 2-15  
 进样体积: 50 μl 版本号: 6.115  
 进样时间: 2024/11/28 21:07:08 实验者: xiechaojun  
 处理时间 (V2): 2024/11/29 08:54:37 处理者: xiechaojun  
 仪器型号: SHIMADZU LC-2050C(FX275)

## <色谱图>

mV



## <峰表>

检测器A Ch1 232nm

峰号	保留时间	面积	面积%	高度	理论塔板数(USP)	拖尾因子	分离度(USP)
1	2.606	172739	92.264	34224	6211	1.152	--
2	5.020	14484	7.736	1888	9776	1.056	14.397
总计		187223	100.000	36111			



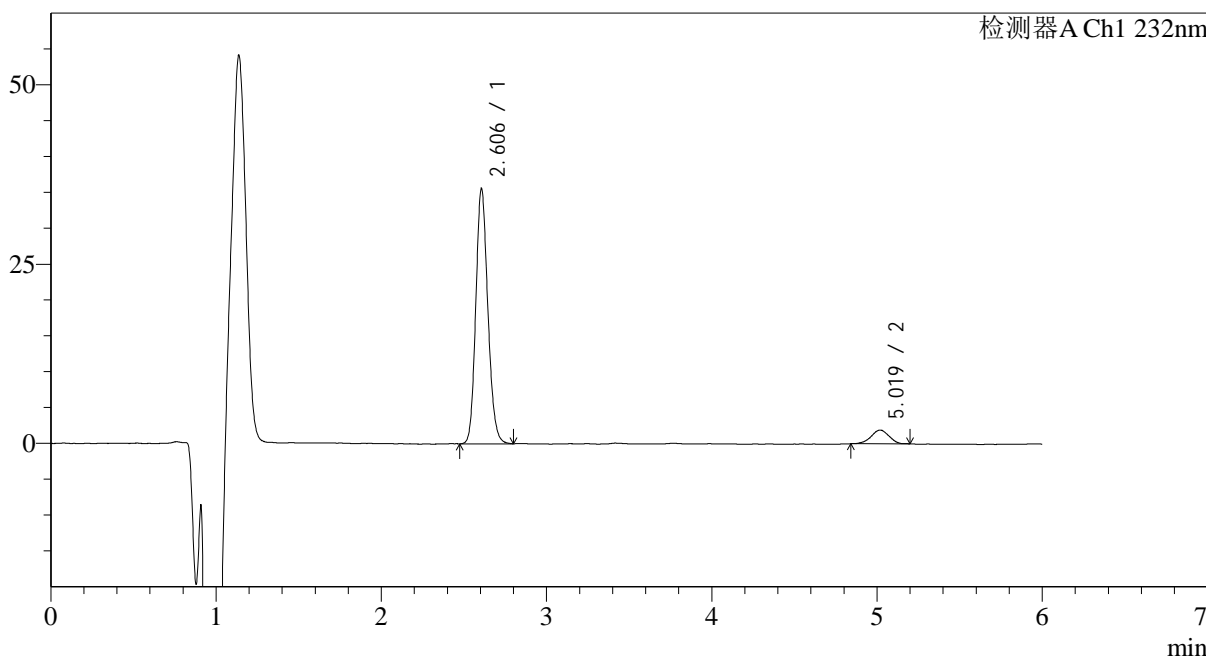
# J346

## <样品信息>

色谱柱:XB-C18(4.6mm\*150mm,5μm) 流速: 1.5ml/min  
 柱温:30°C 波长: 232nm  
 数据文件名: RC\$J346 - 0-262/26-2942-2 - zzp-2023122221p-rcqx-pH6.8jz-1-P3-45min.lcd  
 方法文件名: RC\$J346 - J346-rcqx-FX275.lcm  
 批处理文件名: RC\$J346 - J346-20241128-FX275.lcb  
 样品瓶号: 2-24  
 进样体积: 50 μl 版本号: 6.115  
 进样时间: 2024/11/28 21:13:35 实验者: xiechaojun  
 处理时间 (V2): 2024/11/29 08:54:40 处理者: xiechaojun  
 仪器型号: SHIMADZU LC-2050C(FX275)

## <色谱图>

mV



## <峰表>

检测器A Ch1 232nm

峰号	保留时间	面积	面积%	高度	理论塔板数(USP)	拖尾因子	分离度(USP)
1	2.606	180360	92.661	35591	6176	1.156	--
2	5.019	14284	7.339	1912	9970	0.958	14.464
总计		194644	100.000	37504			



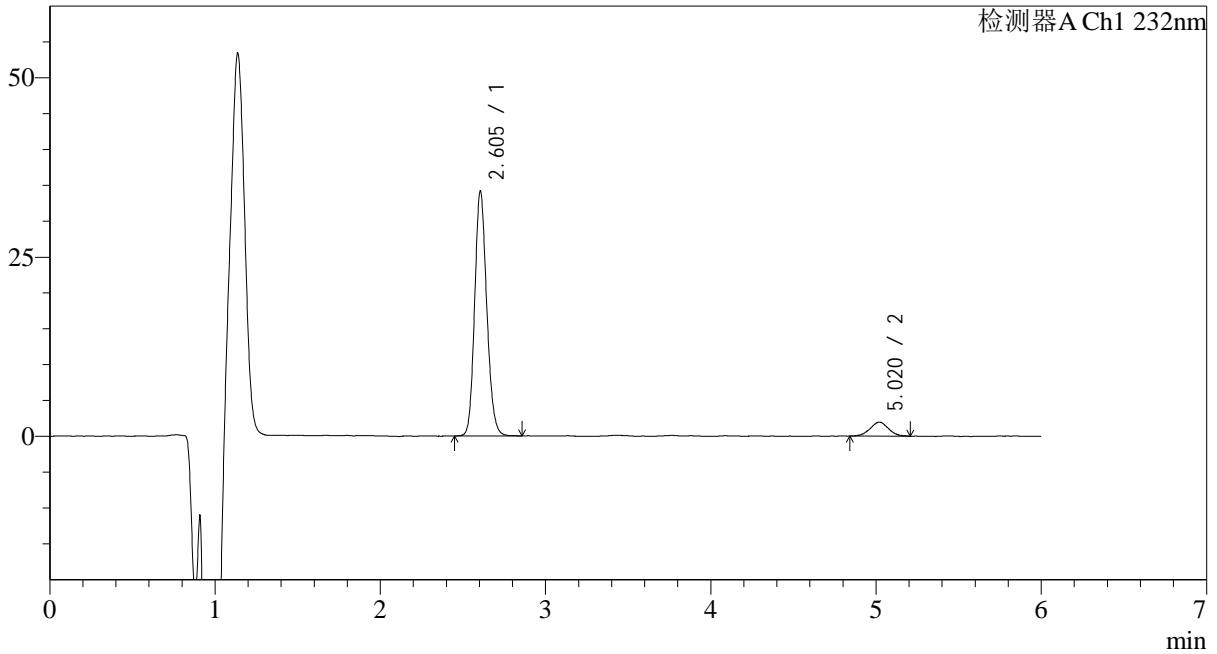
# J346

## <样品信息>

色谱柱:XB-C18(4.6mm\*150mm,5μm) 流速: 1.5ml/min  
 柱温:30°C 波长: 232nm  
 数据文件名: RC\$J346 - 0-262/26-2943-2 - zzp-2023122221p-rcqx-pH6.8jz-1-P4-45min.lcd  
 方法文件名: RC\$J346 - J346-rcqx-FX275.lcm  
 批处理文件名: RC\$J346 - J346-20241128-FX275.lcb  
 样品瓶号: 2-33  
 进样体积: 50 μl 版本号: 6.115  
 进样时间: 2024/11/28 21:20:02 实验者: xiechaojun  
 处理时间 (V2): 2024/11/29 08:54:43 处理者: xiechaojun  
 仪器型号: SHIMADZU LC-2050C(FX275)

## <色谱图>

mV



## <峰表>

检测器A Ch1 232nm

峰号	保留时间	面积	面积%	高度	理论塔板数(USP)	拖尾因子	分离度(USP)
1	2.605	173725	91.999	34178	6142	1.153	--
2	5.020	15108	8.001	1954	9385	1.046	14.195
总计		188832	100.000	36132			



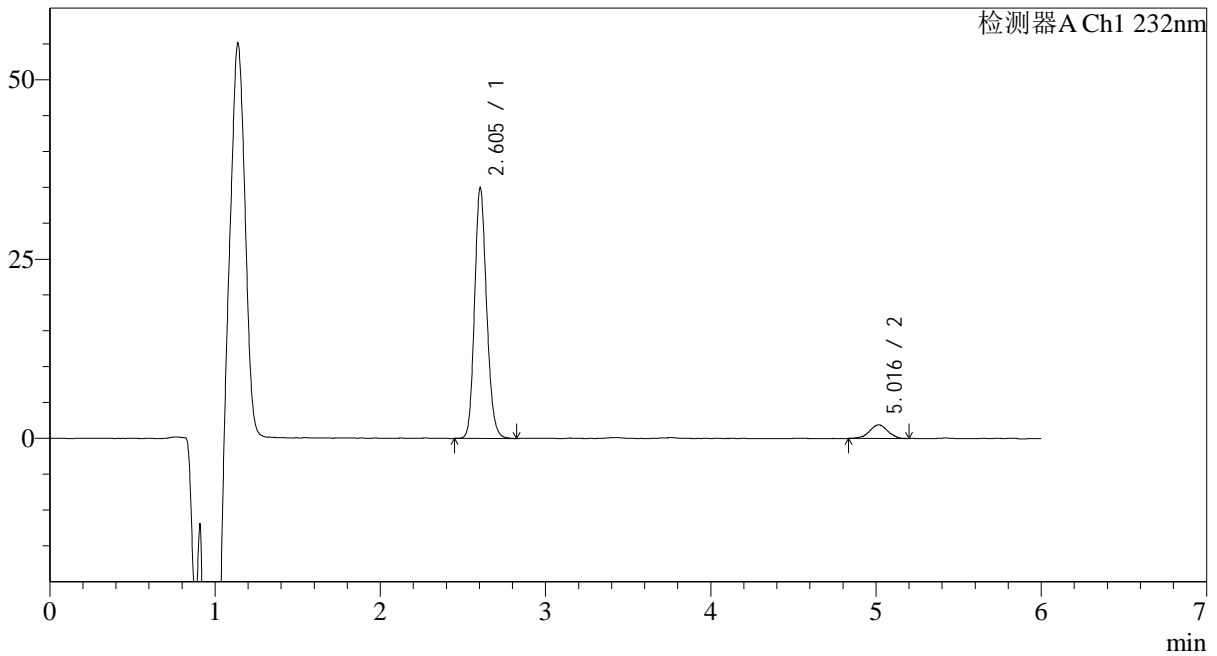
# J346

## <样品信息>

色谱柱:XB-C18(4.6mm\*150mm,5μm) 流速: 1.5ml/min  
 柱温:30°C 波长: 232nm  
 数据文件名: RC\$J346 - 0-262/26-2944-2 - zzp-2023122221p-rcqx-pH6.8jz-1-P5-45min.lcd  
 方法文件名: RC\$J346 - J346-rcqx-FX275.lcm  
 批处理文件名: RC\$J346 - J346-20241128-FX275.lcb  
 样品瓶号: 2-42  
 进样体积: 50 μl 版本号: 6.115  
 进样时间: 2024/11/28 21:26:27 实验者: xiechaojun  
 处理时间 (V2): 2024/11/29 08:54:46 处理者: xiechaojun  
 仪器型号: SHIMADZU LC-2050C(FX275)

## <色谱图>

mV



## <峰表>

检测器A Ch1 232nm

峰号	保留时间	面积	面积%	高度	理论塔板数(USP)	拖尾因子	分离度(USP)
1	2.605	176948	92.388	34983	6217	1.158	--
2	5.016	14580	7.612	1899	10103	0.965	14.537
总计		191528	100.000	36882			



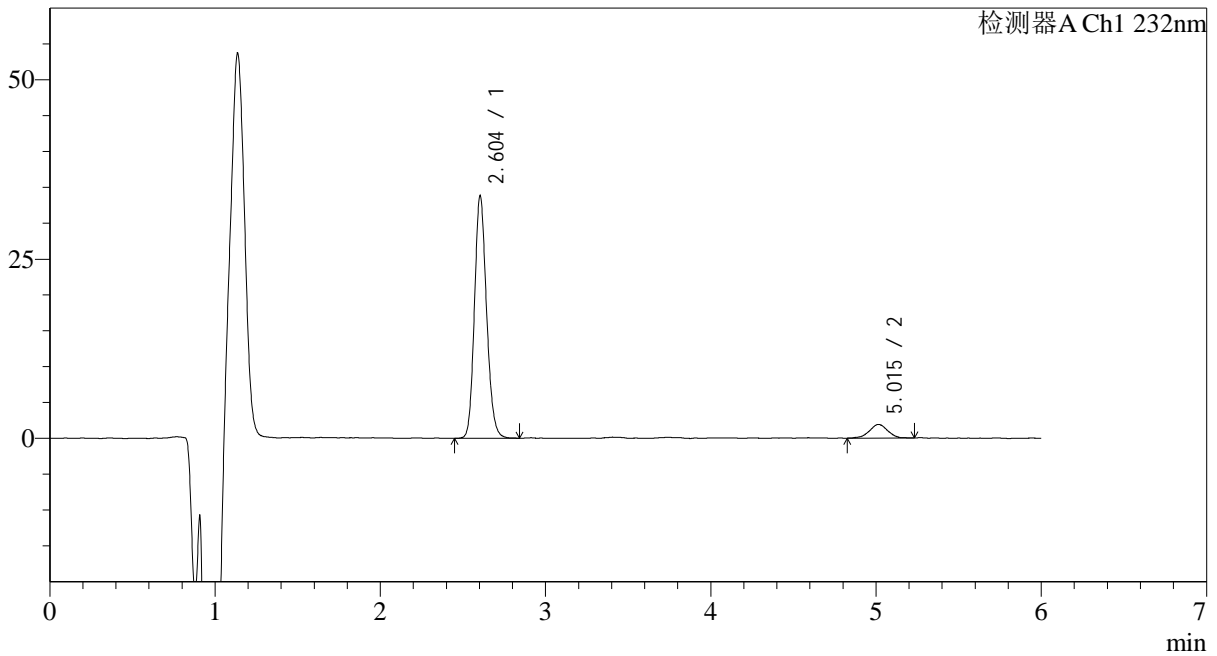
# J346

## <样品信息>

色谱柱:XB-C18(4.6mm\*150mm,5μm) 流速: 1.5ml/min  
 柱温:30°C 波长: 232nm  
 数据文件名: RC\$J346 - 0-262/26-2945-2 - zzp-2023122221p-rcqx-pH6.8jz-1-P6-45min.lcd  
 方法文件名: RC\$J346 - J346-rcqx-FX275.lcm  
 批处理文件名: RC\$J346 - J346-20241128-FX275.lcb  
 样品瓶号: 2-51 版本号: 6.115  
 进样体积: 50 μl 实验者: xiechaojun  
 进样时间: 2024/11/28 21:32:52 处理者: xiechaojun  
 处理时间 (V2): 2024/11/29 08:54:48  
 仪器型号: SHIMADZU LC-2050C(FX275)

## <色谱图>

mV



## <峰表>

检测器A Ch1 232nm

峰号	保留时间	面积	面积%	高度	理论塔板数(USP)	拖尾因子	分离度(USP)
1	2.604	171837	92.133	33822	6156	1.157	--
2	5.015	14673	7.867	1906	10063	0.954	14.491
总计		186510	100.000	35727			



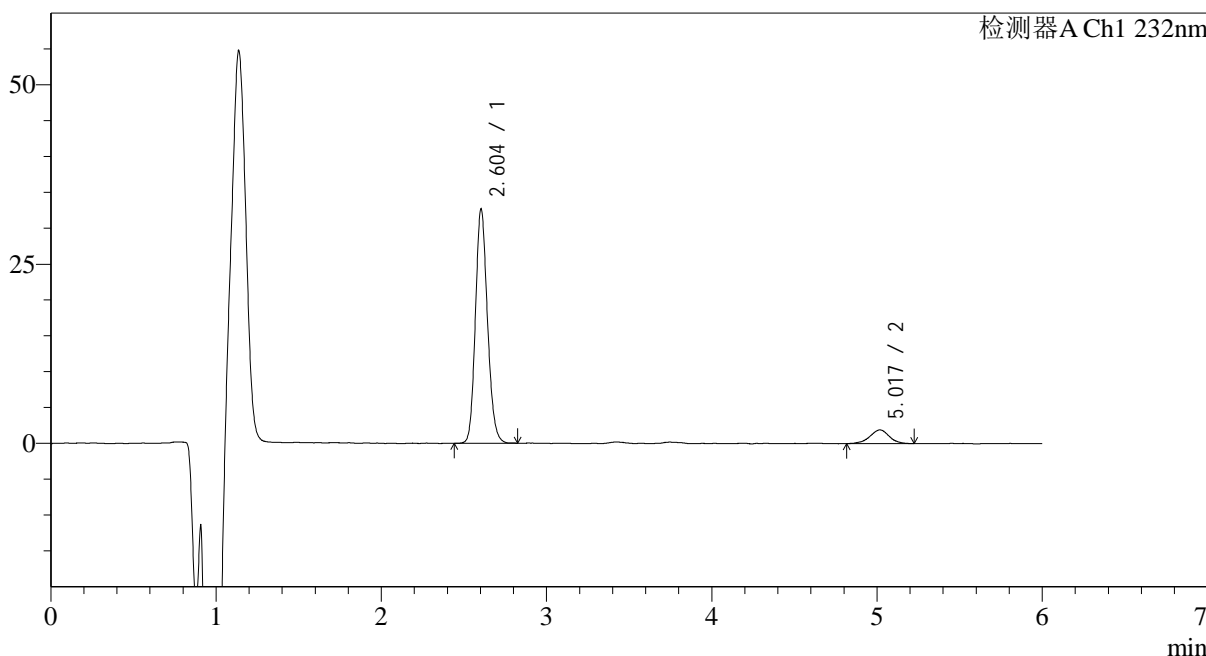
# J346

## <样品信息>

色谱柱:XB-C18(4.6mm\*150mm,5μm) 流速: 1.5ml/min  
 柱温:30°C 波长: 232nm  
 数据文件名: RC\$J346 - 0-262/26-2946-2 - zzp-2023122221p-rcqx-pH6.8jz-1-P1-60min.lcd  
 方法文件名: RC\$J346 - J346-rcqx-FX275.lcm  
 批处理文件名: RC\$J346 - J346-20241128-FX275.lcb  
 样品瓶号: 2-7 版本号: 6.115  
 进样体积: 50 μl 实验者: xiechaojun  
 进样时间: 2024/11/28 21:39:19 处理者: xiechaojun  
 处理时间 (V2): 2024/11/29 08:54:52  
 仪器型号: SHIMADZU LC-2050C(FX275)

## <色谱图>

mV



## <峰表>

检测器A Ch1 232nm

峰号	保留时间	面积	面积%	高度	理论塔板数(USP)	拖尾因子	分离度(USP)
1	2.604	165488	91.485	32667	6191	1.154	--
2	5.017	15402	8.515	1900	8996	0.983	14.033
总计		180891	100.000	34567			



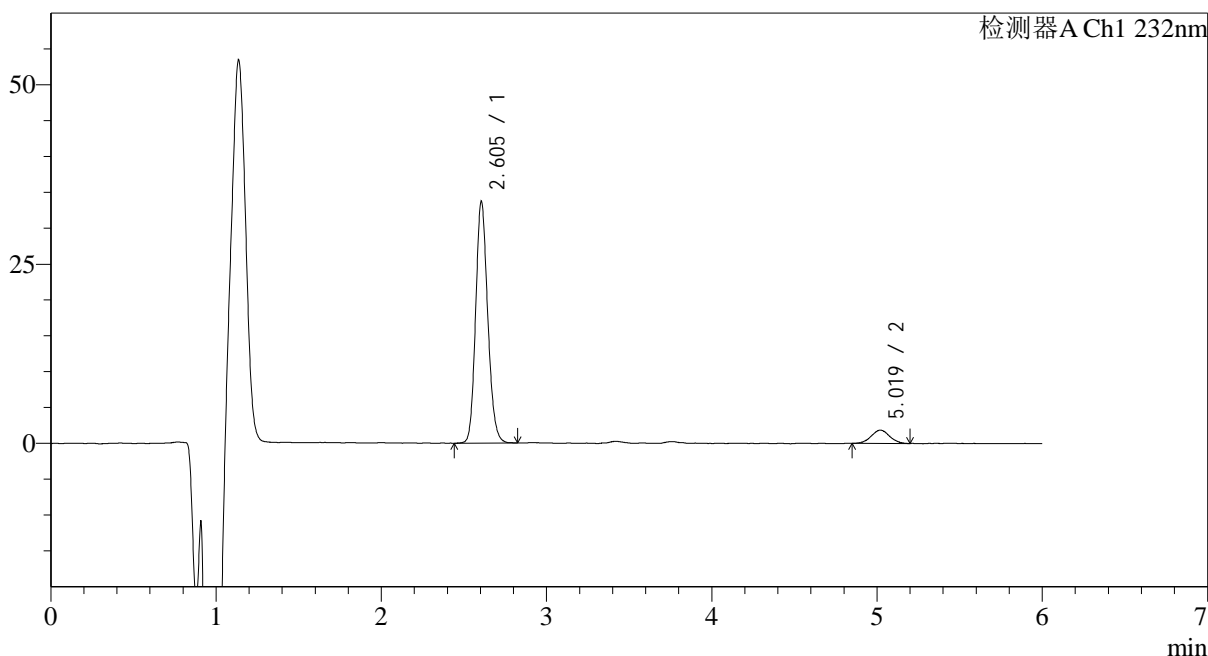
# J346

## <样品信息>

色谱柱:XB-C18(4.6mm\*150mm,5μm) 流速: 1.5ml/min  
 柱温:30°C 波长: 232nm  
 数据文件名: RC\$J346 - 0-262/26-2947-2 - zzp-2023122221p-rcqx-pH6.8jz-1-P2-60min.lcd  
 方法文件名: RC\$J346 - J346-rcqx-FX275.lcm  
 批处理文件名: RC\$J346 - J346-20241128-FX275.lcb  
 样品瓶号: 2-16 版本号: 6.115  
 进样体积: 50 μl 实验者: xiechaojun  
 进样时间: 2024/11/28 21:45:44 处理者: xiechaojun  
 处理时间 (V2): 2024/11/29 08:54:55  
 仪器型号: SHIMADZU LC-2050C(FX275)

## <色谱图>

mV



## <峰表>

检测器A Ch1 232nm

峰号	保留时间	面积	面积%	高度	理论塔板数(USP)	拖尾因子	分离度(USP)
1	2.605	171031	92.245	33718	6165	1.155	--
2	5.019	14378	7.755	1856	9769	1.024	14.376
总计		185409	100.000	35574			



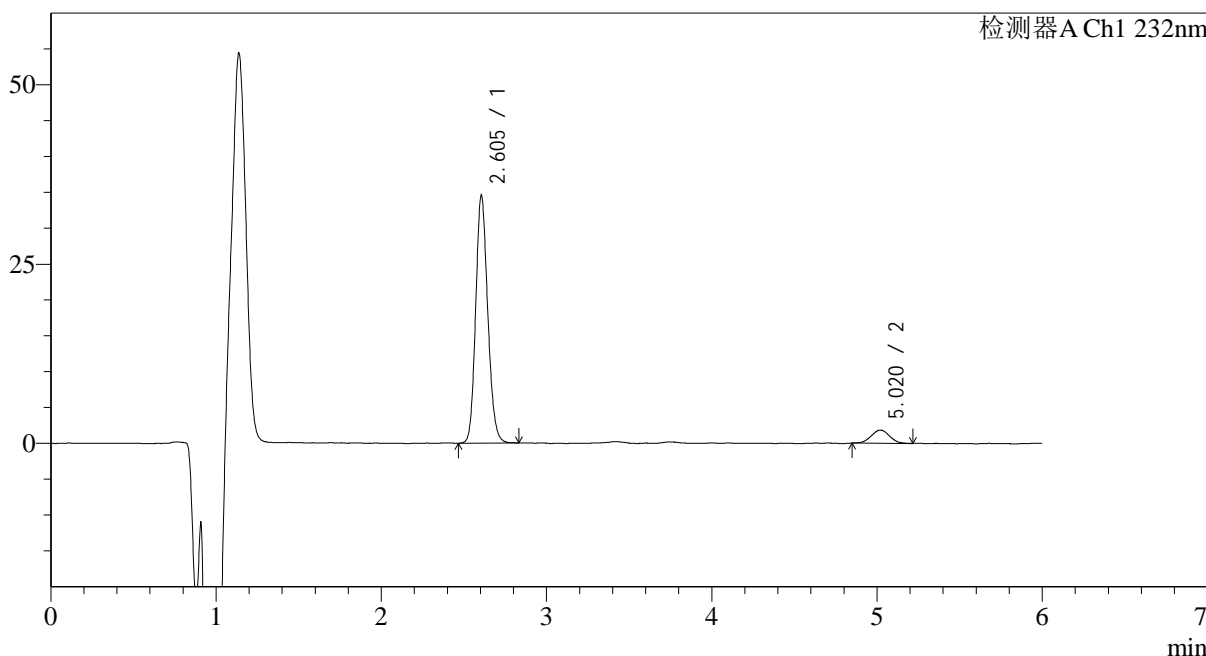
# J346

## <样品信息>

色谱柱:XB-C18(4.6mm\*150mm,5μm) 流速: 1.5ml/min  
 柱温:30°C 波长: 232nm  
 数据文件名: RC\$J346 - 0-262/26-2948-2 - zzp-2023122221p-rcqx-pH6.8jz-1-P3-60min.lcd  
 方法文件名: RC\$J346 - J346-rcqx-FX275.lcm  
 批处理文件名: RC\$J346 - J346-20241128-FX275.lcb  
 样品瓶号: 2-25  
 进样体积: 50 μl 版本号: 6.115  
 进样时间: 2024/11/28 21:52:12 实验者: xiechaojun  
 处理时间 (V2): 2024/11/29 08:54:58 处理者: xiechaojun  
 仪器型号: SHIMADZU LC-2050C(FX275)

## <色谱图>

mV



## <峰表>

检测器A Ch1 232nm

峰号	保留时间	面积	面积%	高度	理论塔板数(USP)	拖尾因子	分离度(USP)
1	2.605	175385	92.574	34563	6164	1.154	--
2	5.020	14069	7.426	1823	10083	1.019	14.515
总计		189454	100.000	36386			



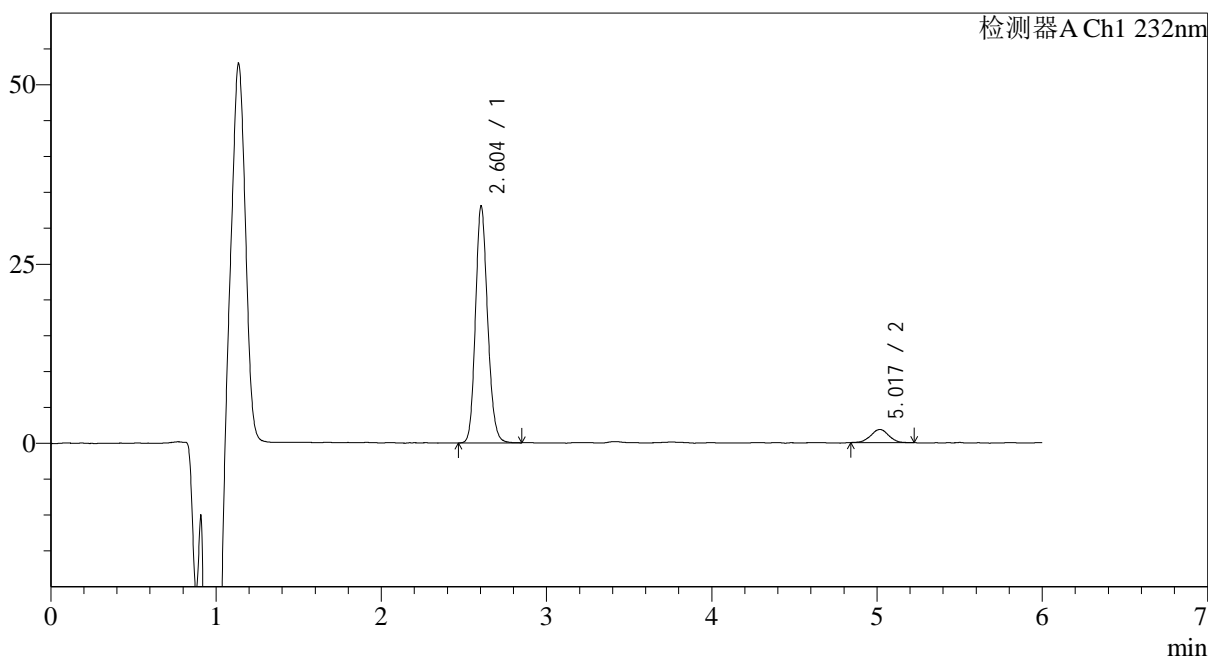
# J346

## <样品信息>

色谱柱:XB-C18(4.6mm\*150mm,5μm) 流速: 1.5ml/min  
 柱温:30°C 波长: 232nm  
 数据文件名: RC\$J346 - 0-262/26-2949-2 - zzp-2023122221p-rcqx-pH6.8jz-1-P4-60min.lcd  
 方法文件名: RC\$J346 - J346-rcqx-FX275.lcm  
 批处理文件名: RC\$J346 - J346-20241128-FX275.lcb  
 样品瓶号: 2-34  
 进样体积: 50 μl 版本号: 6.115  
 进样时间: 2024/11/28 21:58:38 实验者: xiechaojun  
 处理时间 (V2): 2024/11/29 08:55:01 处理者: xiechaojun  
 仪器型号: SHIMADZU LC-2050C(FX275)

## <色谱图>

mV



## <峰表>

检测器A Ch1 232nm

峰号	保留时间	面积	面积%	高度	理论塔板数(USP)	拖尾因子	分离度(USP)
1	2.604	168124	92.382	33049	6146	1.156	--
2	5.017	13864	7.618	1823	10694	0.988	14.762
总计		181989	100.000	34872			



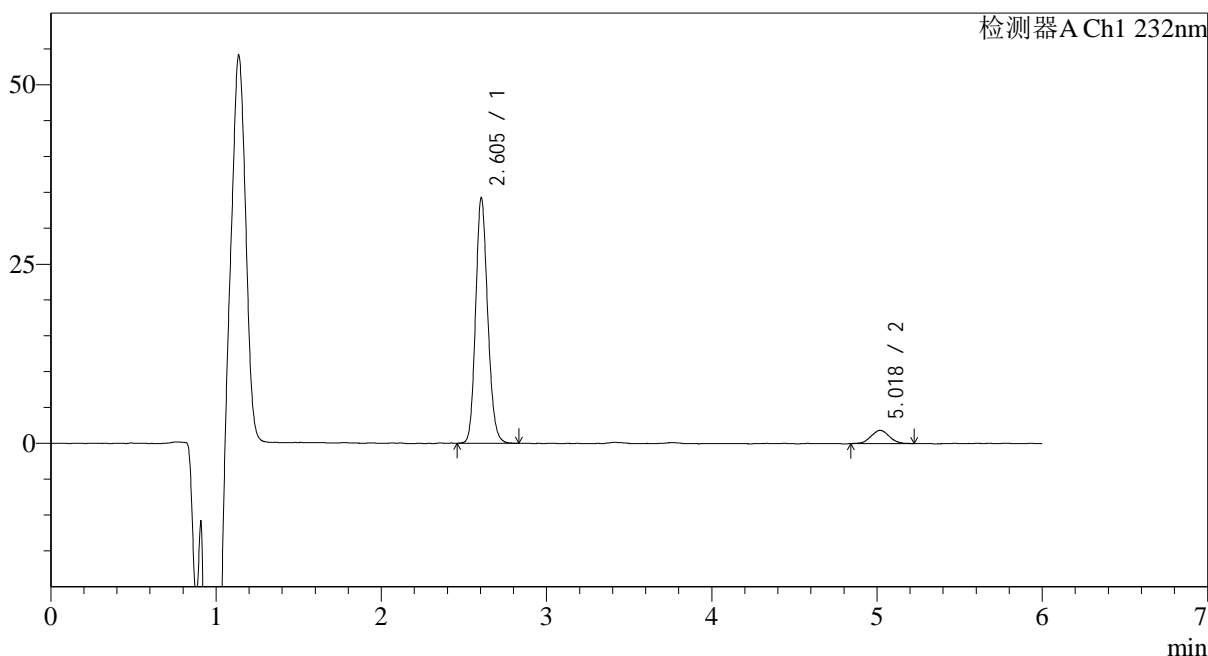
# J346

## <样品信息>

色谱柱:XB-C18(4.6mm\*150mm,5μm) 流速: 1.5ml/min  
 柱温:30°C 波长: 232nm  
 数据文件名: RC\$J346 - 0-262/26-2950-2 - zzp-2023122221p-rcqx-pH6.8jz-1-P5-60min.lcd  
 方法文件名: RC\$J346 - J346-rcqx-FX275.lcm  
 批处理文件名: RC\$J346 - J346-20241128-FX275.lcb  
 样品瓶号: 2-43  
 进样体积: 50 μl 版本号: 6.115  
 进样时间: 2024/11/28 22:05:03 实验者: xiechaojun  
 处理时间 (V2): 2024/11/29 08:55:03 处理者: xiechaojun  
 仪器型号: SHIMADZU LC-2050C(FX275)

## <色谱图>

mV



## <峰表>

检测器A Ch1 232nm

峰号	保留时间	面积	面积%	高度	理论塔板数(USP)	拖尾因子	分离度(USP)
1	2.605	173631	92.356	34264	6167	1.152	--
2	5.018	14372	7.644	1857	9624	1.018	14.310
总计		188003	100.000	36121			



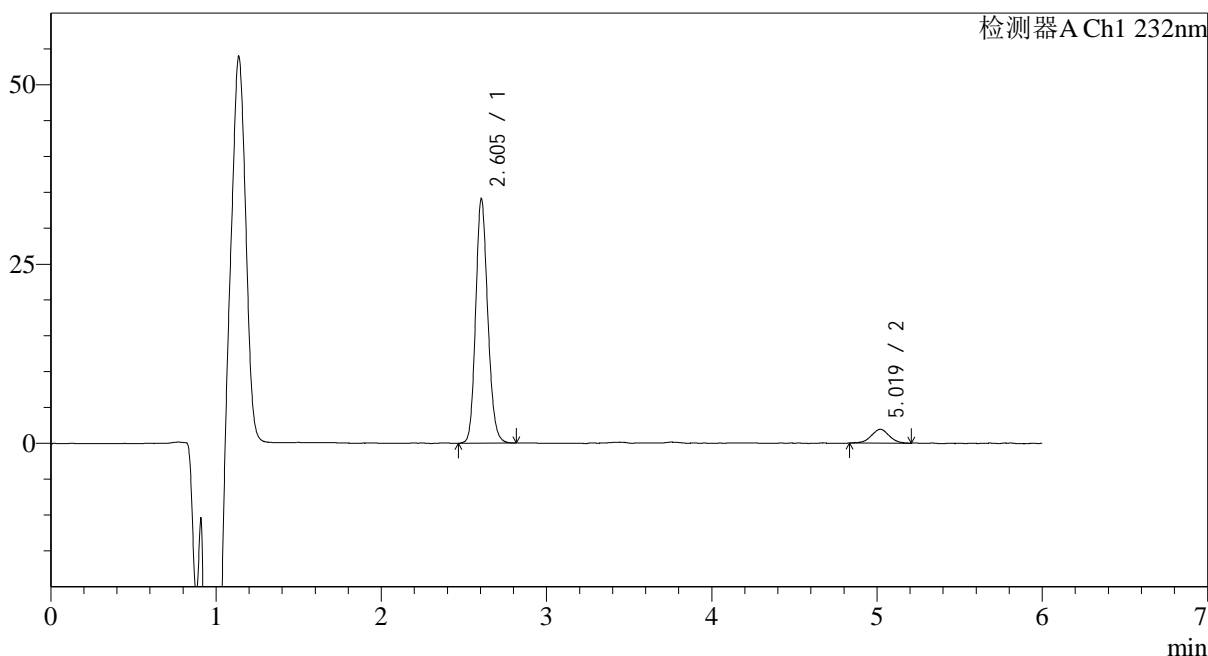
# J346

## <样品信息>

色谱柱:XB-C18(4.6mm\*150mm,5μm) 流速: 1.5ml/min  
 柱温:30°C 波长: 232nm  
 数据文件名: RC\$J346 - 0-262/26-2951-2 - zzp-2023122221p-rcqx-pH6.8jz-1-P6-60min.lcd  
 方法文件名: RC\$J346 - J346-rcqx-FX275.lcm  
 批处理文件名: RC\$J346 - J346-20241128-FX275.lcb  
 样品瓶号: 2-52  
 进样体积: 50 μl 版本号: 6.115  
 进样时间: 2024/11/28 22:11:30 实验者: xiechaojun  
 处理时间 (V2): 2024/11/29 08:55:06 处理者: xiechaojun  
 仪器型号: SHIMADZU LC-2050C(FX275)

## <色谱图>

mV



## <峰表>

检测器A Ch1 232nm

峰号	保留时间	面积	面积%	高度	理论塔板数(USP)	拖尾因子	分离度(USP)
1	2.605	173177	92.301	34110	6170	1.153	--
2	5.019	14444	7.699	1923	10115	1.008	14.529
总计		187622	100.000	36033			



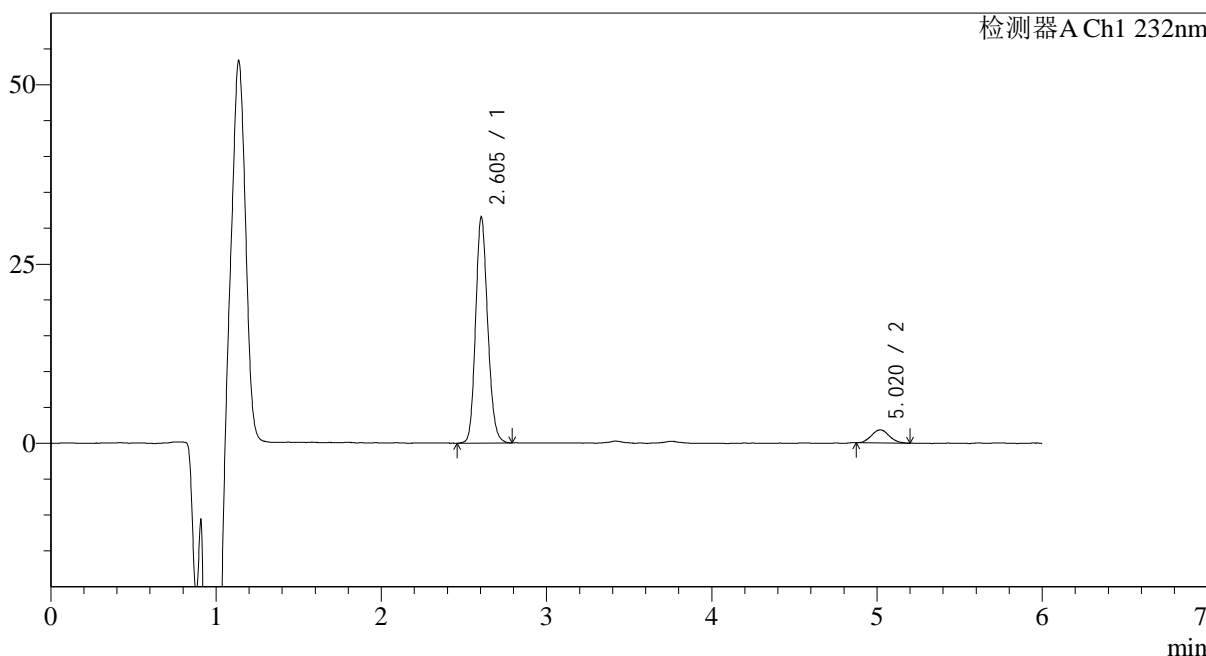
# J346

## <样品信息>

色谱柱:XB-C18(4.6mm\*150mm,5μm) 流速: 1.5ml/min  
 柱温:30°C 波长: 232nm  
 数据文件名: RC\$J346 - 0-262/26-2952-2 - zzp-2023122221p-rcqx-pH6.8jz-1-P1-jx.lcd  
 方法文件名: RC\$J346 - J346-rcqx-FX275.lcm  
 批处理文件名: RC\$J346 - J346-20241128-FX275.lcb  
 样品瓶号: 2-8 版本号: 6.115  
 进样体积: 50 μl 实验者: xiechaojun  
 进样时间: 2024/11/28 22:17:57 处理者: xiechaojun  
 处理时间 (V2): 2024/11/29 08:55:09  
 仪器型号: SHIMADZU LC-2050C(FX275)

## <色谱图>

mV



## <峰表>

检测器A Ch1 232nm

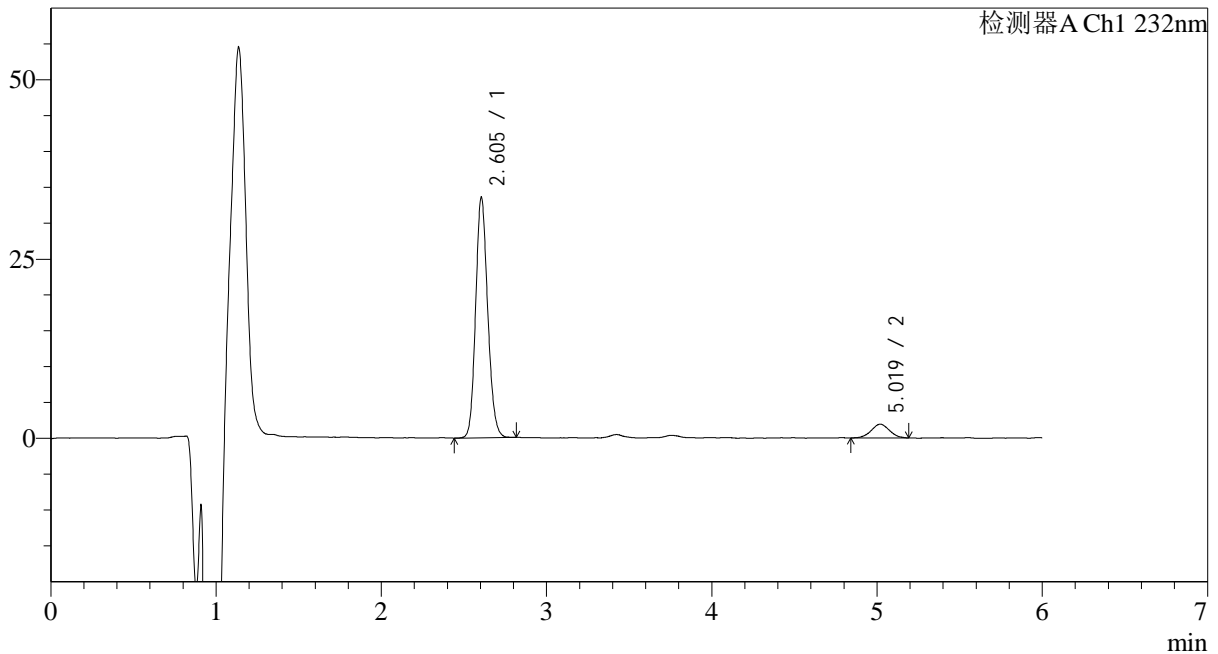
峰号	保留时间	面积	面积%	高度	理论塔板数(USP)	拖尾因子	分离度(USP)
1	2.605	160051	92.258	31537	6152	1.152	--
2	5.020	13431	7.742	1811	10910	1.080	14.857
总计		173482	100.000	33347			

## <样品信息>

色谱柱:XB-C18(4.6mm\*150mm,5μm) 流速: 1.5ml/min  
 柱温:30°C 波长: 232nm  
 数据文件名: RC\$J346 - 0-262/26-2953-2 - zzp-2023122221p-rcqx-pH6.8jz-1-P2-jx.lcd  
 方法文件名: RC\$J346 - J346-rcqx-FX275.lcm  
 批处理文件名: RC\$J346 - J346-20241128-FX275.lcb  
 样品瓶号: 2-17  
 进样体积: 50 μl 版本号: 6.115  
 进样时间: 2024/11/28 22:24:23 实验者: xiechaojun  
 处理时间 (V2): 2024/11/29 08:55:12 处理者: xiechaojun  
 仪器型号: SHIMADZU LC-2050C(FX275)

## <色谱图>

mV



## <峰表>

检测器A Ch1 232nm

峰号	保留时间	面积	面积%	高度	理论塔板数(USP)	拖尾因子	分离度(USP)
1	2.605	169942	92.130	33569	6173	1.147	--
2	5.019	14516	7.870	1912	9722	1.041	14.357
总计		184458	100.000	35481			



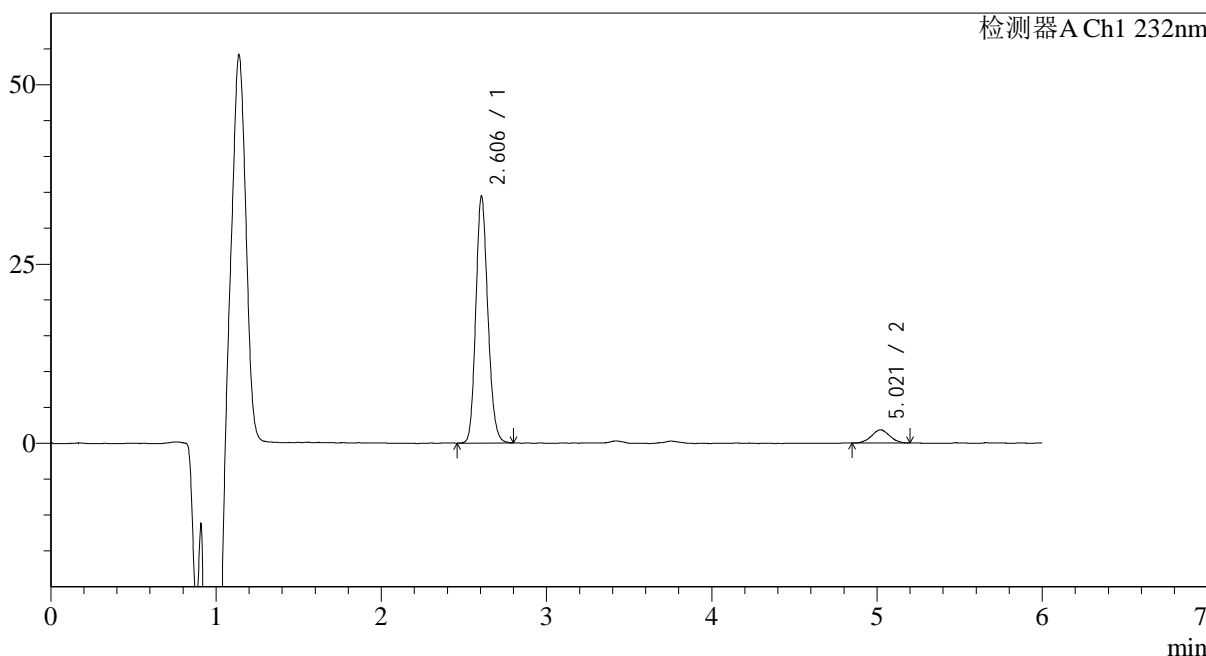
# J346

## <样品信息>

色谱柱:XB-C18(4.6mm\*150mm,5μm) 流速: 1.5ml/min  
 柱温:30°C 波长: 232nm  
 数据文件名: RC\$J346 - 0-262/26-2954-2 - zzp-2023122221p-rcqx-pH6.8jz-1-P3-jx.lcd  
 方法文件名: RC\$J346 - J346-rcqx-FX275.lcm  
 批处理文件名: RC\$J346 - J346-20241128-FX275.lcb  
 样品瓶号: 2-26  
 进样体积: 50 μl 版本号: 6.115  
 进样时间: 2024/11/28 22:30:50 实验者: xiechaojun  
 处理时间 (V2): 2024/11/29 08:55:15 处理者: xiechaojun  
 仪器型号: SHIMADZU LC-2050C(FX275)

## <色谱图>

mV



## <峰表>

检测器A Ch1 232nm

峰号	保留时间	面积	面积%	高度	理论塔板数(USP)	拖尾因子	分离度(USP)
1	2.606	174166	92.557	34420	6193	1.156	--
2	5.021	14005	7.443	1841	9911	1.033	14.453
总计		188171	100.000	36261			



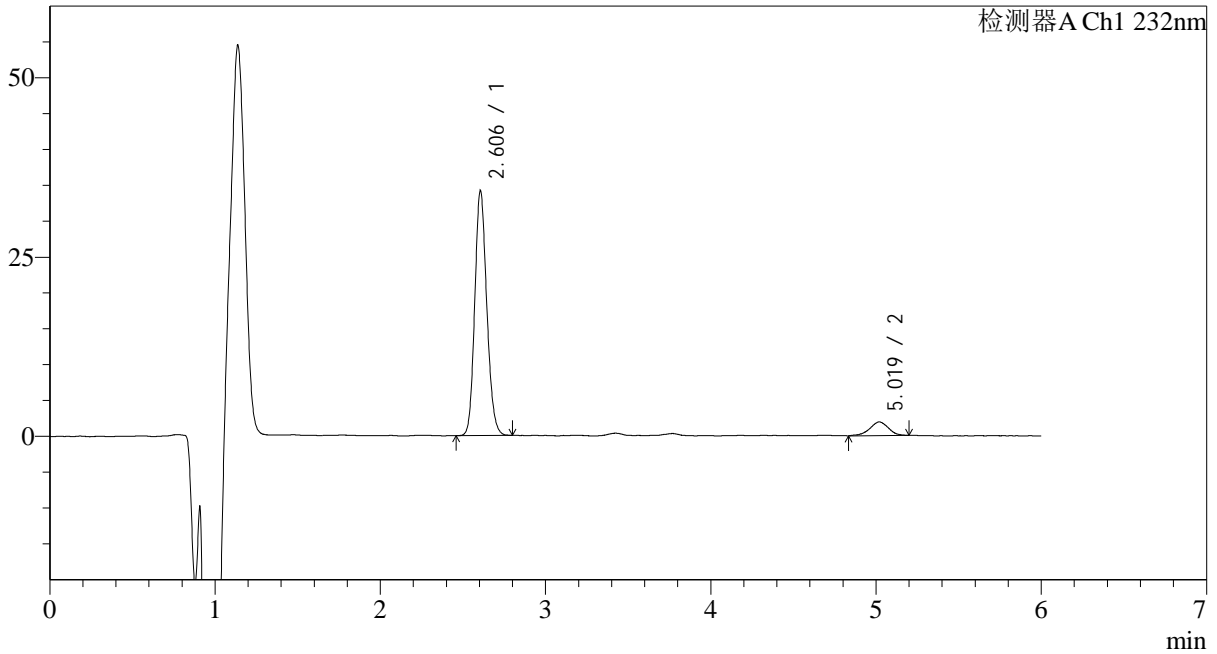
# J346

## <样品信息>

色谱柱:XB-C18(4.6mm\*150mm,5μm) 流速: 1.5ml/min  
 柱温:30°C 波长: 232nm  
 数据文件名: RC\$J346 - 0-262/26-2955-2 - zzp-2023122221p-rcqx-pH6.8jz-1-P4-jx.lcd  
 方法文件名: RC\$J346 - J346-rcqx-FX275.lcm  
 批处理文件名: RC\$J346 - J346-20241128-FX275.lcb  
 样品瓶号: 2-35  
 进样体积: 50 μl 版本号: 6.115  
 进样时间: 2024/11/28 22:37:17 实验者: xiechaojun  
 处理时间 (V2): 2024/11/29 08:55:18 处理者: xiechaojun  
 仪器型号: SHIMADZU LC-2050C(FX275)

## <色谱图>

mV



## <峰表>

检测器A Ch1 232nm

峰号	保留时间	面积	面积%	高度	理论塔板数(USP)	拖尾因子	分离度(USP)
1	2.606	172490	92.044	34164	6194	1.152	--
2	5.019	14910	7.956	1906	9720	0.910	14.363
总计		187400	100.000	36070			



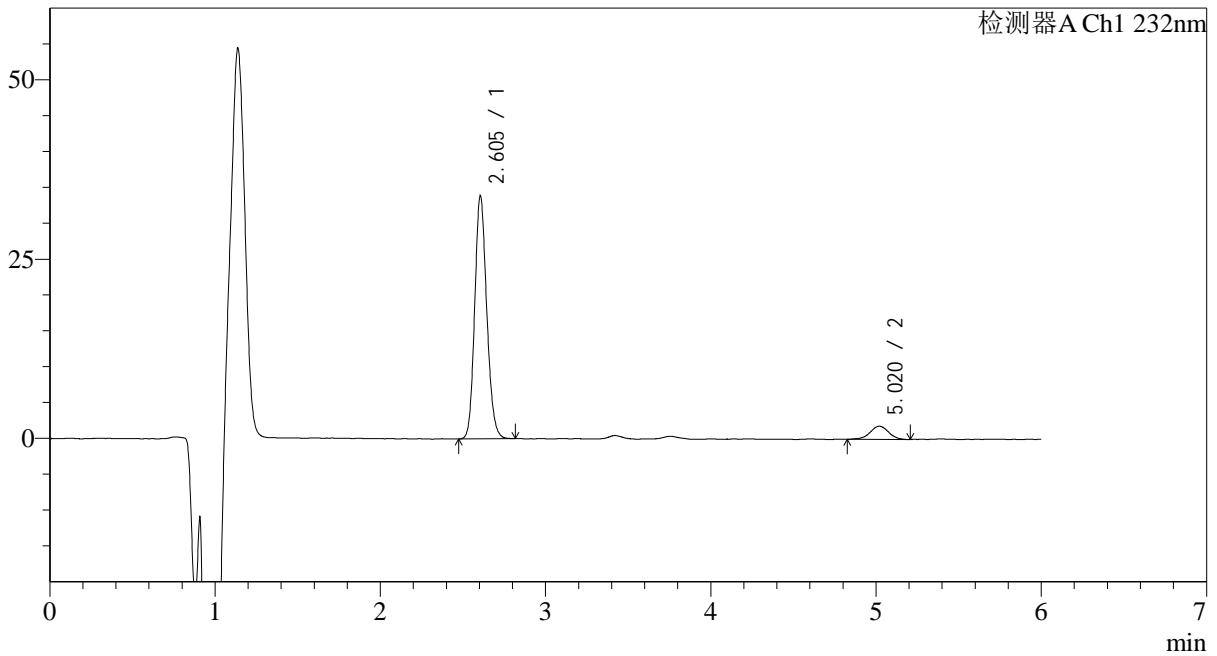
# J346

## <样品信息>

色谱柱:XB-C18(4.6mm\*150mm,5μm) 流速: 1.5ml/min  
 柱温:30°C 波长: 232nm  
 数据文件名: RC\$J346 - 0-262/26-2956-2 - zzp-2023122221p-rcqx-pH6.8jz-1-P5-jx.lcd  
 方法文件名: RC\$J346 - J346-rcqx-FX275.lcm  
 批处理文件名: RC\$J346 - J346-20241128-FX275.lcb  
 样品瓶号: 2-44  
 进样体积: 50 μl 版本号: 6.115  
 进样时间: 2024/11/28 22:43:43 实验者: xiechaojun  
 处理时间 (V2) : 2024/11/29 08:55:21 处理者: xiechaojun  
 仪器型号: SHIMADZU LC-2050C(FX275)

## <色谱图>

mV



## <峰表>

检测器A Ch1 232nm

峰号	保留时间	面积	面积%	高度	理论塔板数(USP)	拖尾因子	分离度(USP)
1	2.605	171651	92.239	33908	6191	1.155	--
2	5.020	14443	7.761	1847	9873	0.977	14.435
总计		186094	100.000	35754			



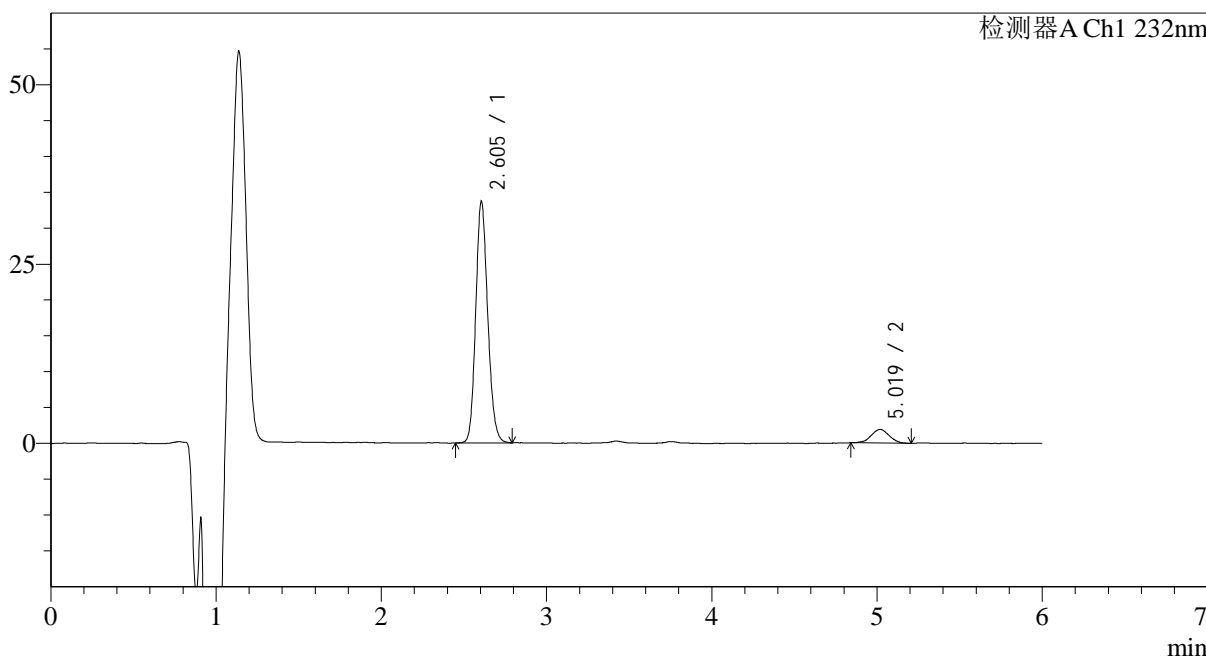
# J346

## <样品信息>

色谱柱:XB-C18(4.6mm\*150mm,5μm) 流速: 1.5ml/min  
 柱温:30°C 波长: 232nm  
 数据文件名: RC\$J346 - 0-262/26-2957-2 - zzp-2023122221p-rcqx-pH6.8jz-1-P6-jx.lcd  
 方法文件名: RC\$J346 - J346-rcqx-FX275.lcm  
 批处理文件名: RC\$J346 - J346-20241128-FX275.lcb  
 样品瓶号: 2-53  
 进样体积: 50 μl 版本号: 6.115  
 进样时间: 2024/11/28 22:50:10 实验者: xiechaojun  
 处理时间 (V2): 2024/11/29 08:55:24 处理者: xiechaojun  
 仪器型号: SHIMADZU LC-2050C(FX275)

## <色谱图>

mV



## <峰表>

检测器A Ch1 232nm

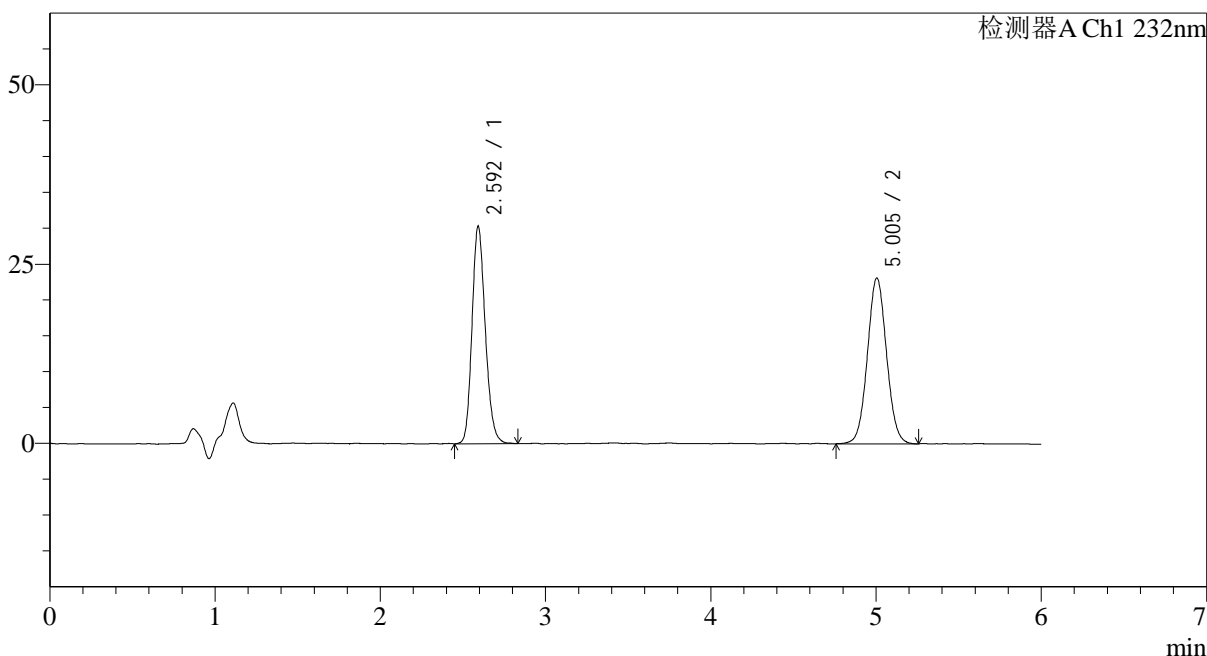
峰号	保留时间	面积	面积%	高度	理论塔板数(USP)	拖尾因子	分离度(USP)
1	2.605	170142	92.179	33693	6218	1.149	--
2	5.019	14437	7.821	1897	9753	1.000	14.388
总计		184579	100.000	35590			

## &lt;样品信息&gt;

色谱柱:XB-C18(4.6mm\*150mm,5 $\mu$ m) 流速: 1.5ml/min  
柱温:30 $^{\circ}$ C 波长: 232nm  
数据文件名: RC\$J346 - 0-262/26-2958-2 - zzp-2023122221p-rcqx-pH6.8jz-1-dz2-1.lcd  
方法文件名: RC\$J346 - J346-rcqx-FX275.lcm  
批处理文件名: RC\$J346 - J346-20241128-FX275.lcb  
样品瓶号: 2-27  
进样体积: 50  $\mu$ l 版本号: 6.115  
进样时间: 2024/11/28 22:56:38 实验者: xiechaojun  
处理时间 (V2): 2024/11/29 08:55:27 处理者: xiechaojun  
仪器型号: SHIMADZU LC-2050C(FX275)

## &lt;色谱图&gt;

mV



## &lt;峰表&gt;

检测器A Ch1 232nm

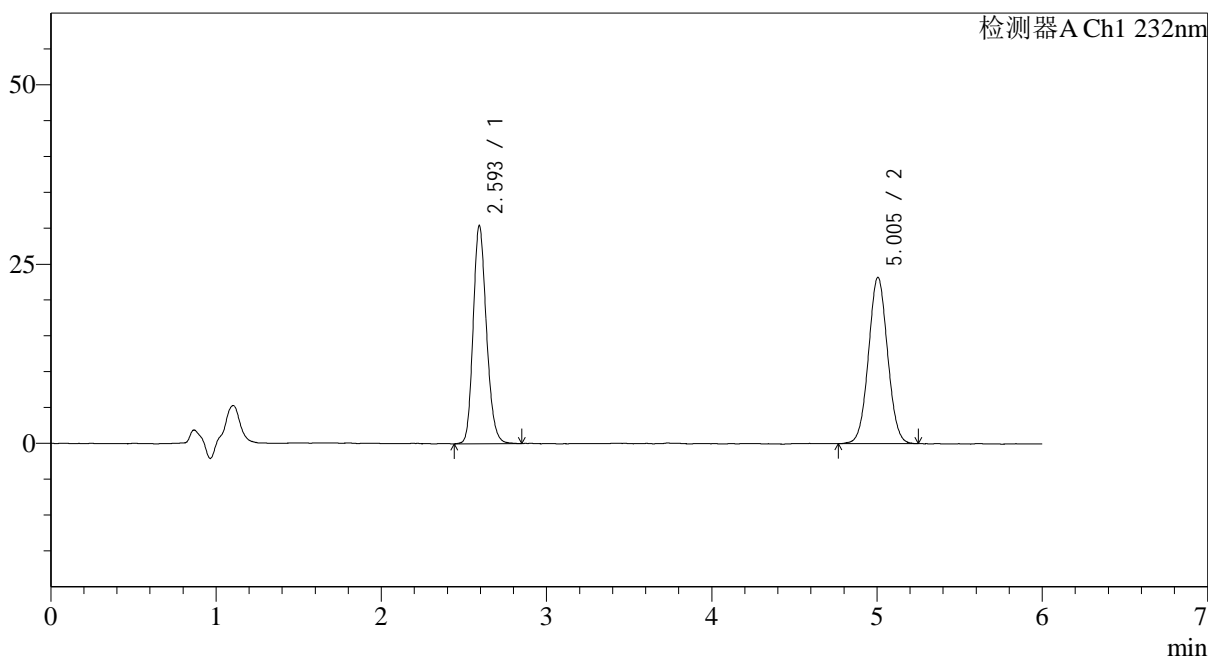
峰号	保留时间	面积	面积%	高度	理论塔板数(USP)	拖尾因子	分离度(USP)
1	2.592	169274	47.635	30186	5066	1.182	--
2	5.005	186080	52.365	23132	8983	1.047	13.521
总计		355354	100.000	53317			

## &lt;样品信息&gt;

色谱柱:XB-C18(4.6mm\*150mm,5 $\mu$ m) 流速: 1.5ml/min  
柱温:30 $^{\circ}$ C 波长: 232nm  
数据文件名: RC\$J346 - 0-262/26-2959-2 - zzp-2023122221p-rcqx-pH6.8jz-1-dz2-2.lcd  
方法文件名: RC\$J346 - J346-rcqx-FX275.lcm  
批处理文件名: RC\$J346 - J346-20241128-FX275.lcb  
样品瓶号: 2-27  
进样体积: 50  $\mu$ l 版本号: 6.115  
进样时间: 2024/11/28 23:03:03 实验者: xiechaojun  
处理时间 (V2): 2024/11/29 08:55:30 处理者: xiechaojun  
仪器型号: SHIMADZU LC-2050C(FX275)

## &lt;色谱图&gt;

mV



## &lt;峰表&gt;

检测器A Ch1 232nm

峰号	保留时间	面积	面积%	高度	理论塔板数(USP)	拖尾因子	分离度(USP)
1	2.593	169907	47.740	30273	5073	1.185	--
2	5.005	185997	52.260	23192	8993	1.040	13.524
总计		355903	100.000	53465			

## &lt;样品信息&gt;

色谱柱:XB-C18(4.6mm\*150mm,5 $\mu$ m)

流速: 1.5ml/min

柱温:30 $^{\circ}$ C

波长: 232nm

数据文件名: RC\$J346 - 0-262/26-2960-2 - zzp-2023122221p-rcqx-pH6.8jz-2-rj.lcd

方法文件名: RC\$J346 - J346-rcqx-FX275.lcm

批处理文件名: RC\$J346 - J346-20241128-FX275.lcb

样品瓶号: 3-9

进样体积: 50  $\mu$ l

版本号: 6.115

进样时间: 2024/11/28 23:09:29

实验者: xiechaojun

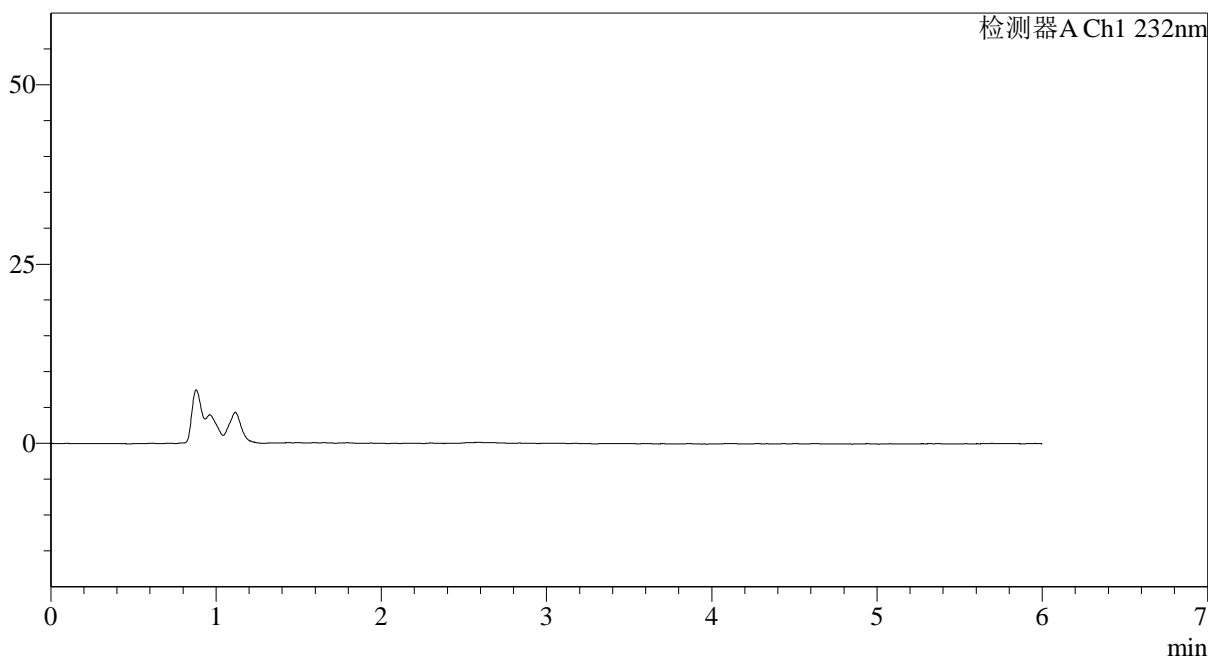
处理时间 (V2): 2024/11/29 08:55:33

处理者: xiechaojun

仪器型号: SHIMADZU LC-2050C(FX275)

## &lt;色谱图&gt;

mV



## &lt;峰表&gt;

检测器A Ch1 232nm

峰号	保留时间	面积	面积%	高度	理论塔板数(USP)	拖尾因子	分离度(USP)
总计							

## <样品信息>

色谱柱:XB-C18(4.6mm\*150mm,5μm)

流速: 1.5ml/min

柱温:30°C

波长: 232nm

数据文件名: RC\$J346 - 0-262/26-2961-2 - zzp-2023122221p-rcqx-pH6.8jz-2-dz1-1.lcd

方法文件名: RC\$J346 - J346-rcqx-FX275.lcm

批处理文件名: RC\$J346 - J346-20241128-FX275.lcb

样品瓶号: 3-18

进样体积: 50 μl

版本号: 6.115

进样时间: 2024/11/28 23:15:54

实验者: xiechaojun

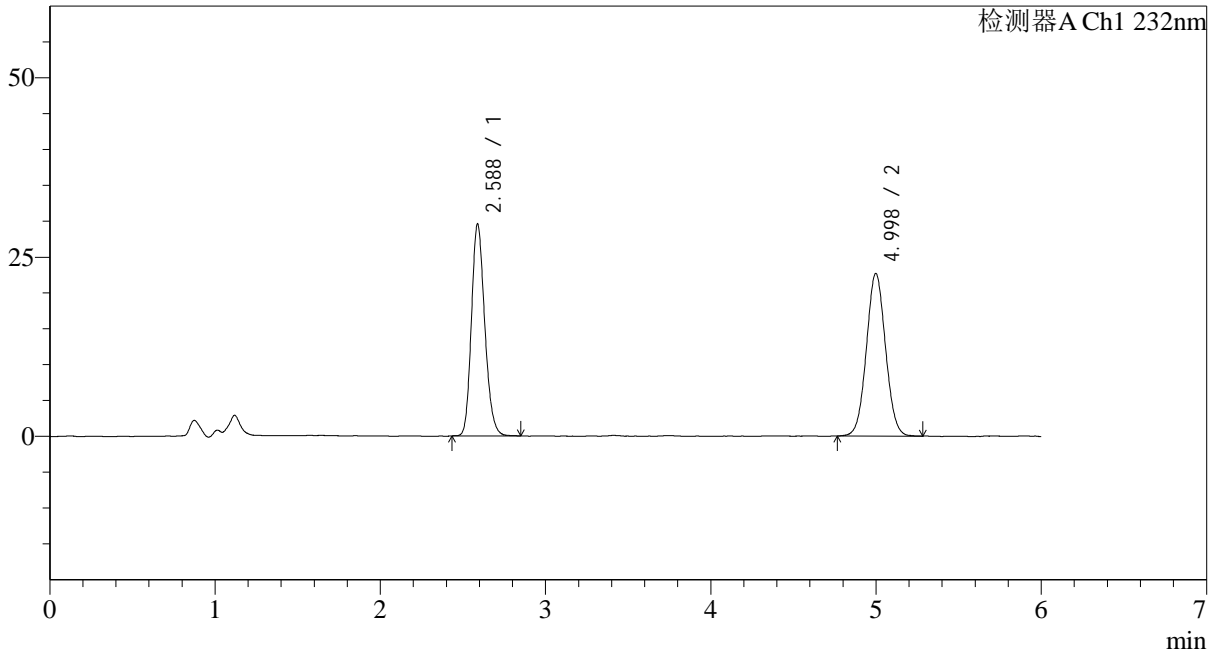
处理时间 (V2): 2024/11/29 08:55:35

处理者: xiechaojun

仪器型号: SHIMADZU LC-2050C(FX275)

## <色谱图>

mV



## <峰表>

检测器A Ch1 232nm

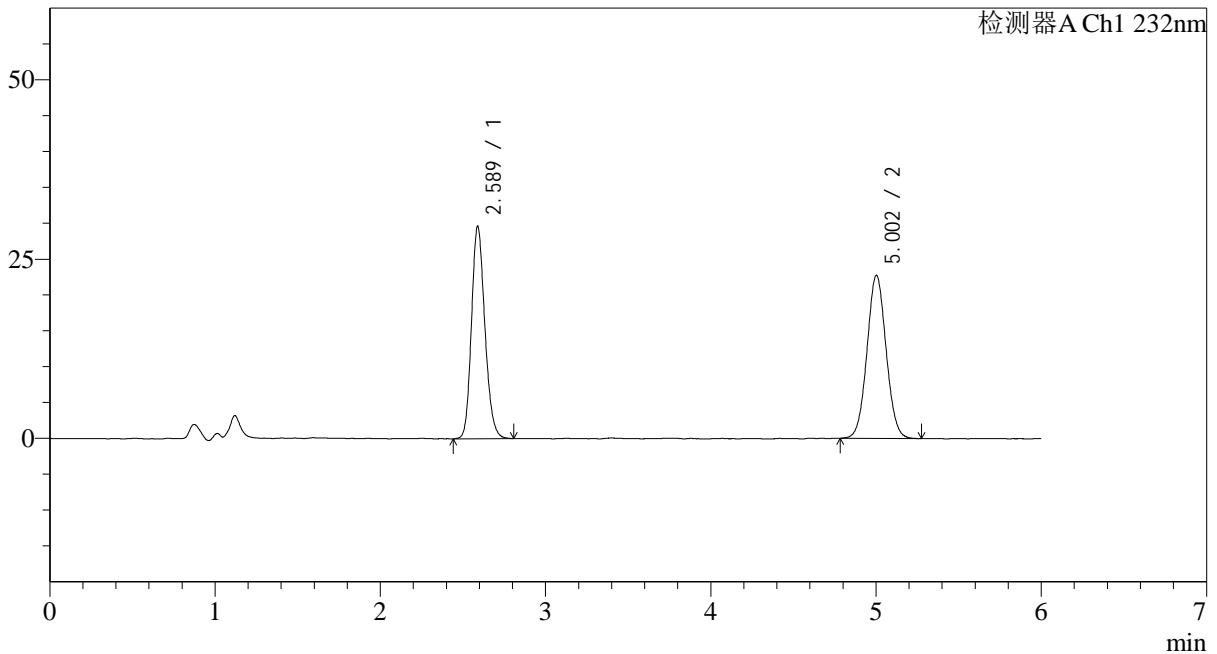
峰号	保留时间	面积	面积%	高度	理论塔板数(USP)	拖尾因子	分离度(USP)
1	2.588	165831	47.624	29574	4979	1.191	--
2	4.998	182377	52.376	22677	8908	1.046	13.441
总计		348207	100.000	52250			

## <样品信息>

色谱柱:XB-C18(4.6mm\*150mm,5μm) 流速: 1.5ml/min  
 柱温:30°C 波长: 232nm  
 数据文件名: RC\$J346 - 0-262/26-2962-2 - zzp-2023122221p-rcqx-pH6.8jz-2-dz1-2.lcd  
 方法文件名: RC\$J346 - J346-rcqx-FX275.lcm  
 批处理文件名: RC\$J346 - J346-20241128-FX275.lcb  
 样品瓶号: 3-18  
 进样体积: 50 μl 版本号: 6.115  
 进样时间: 2024/11/28 23:22:19 实验者: xiechaojun  
 处理时间 (V2): 2024/11/29 08:55:38 处理者: xiechaojun  
 仪器型号: SHIMADZU LC-2050C(FX275)

## <色谱图>

mV



## <峰表>

检测器A Ch1 232nm

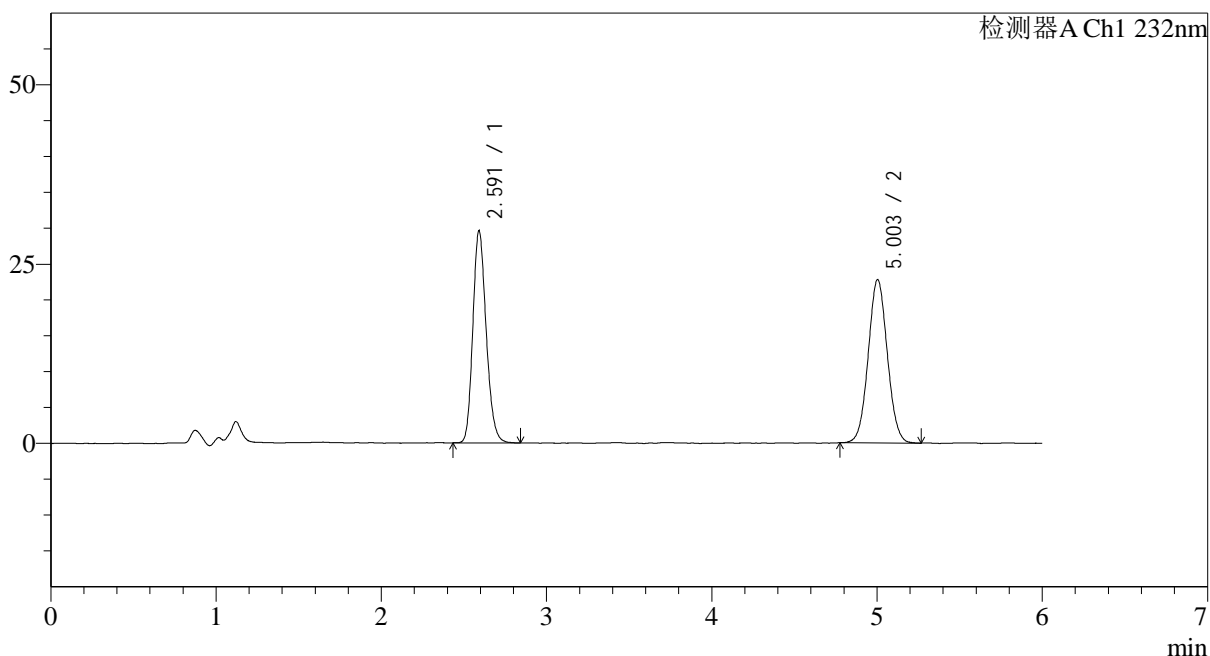
峰号	保留时间	面积	面积%	高度	理论塔板数(USP)	拖尾因子	分离度(USP)
1	2.589	166760	47.625	29637	4952	1.179	--
2	5.002	183390	52.375	22723	8918	1.047	13.441
总计		350151	100.000	52360			

## &lt;样品信息&gt;

色谱柱:XB-C18(4.6mm\*150mm,5 $\mu$ m) 流速: 1.5ml/min  
柱温:30 $^{\circ}$ C 波长: 232nm  
数据文件名: RC\$J346 - 0-262/26-2963-2 - zzp-2023122221p-rcqx-pH6.8jz-2-dz1-3.lcd  
方法文件名: RC\$J346 - J346-rcqx-FX275.lcm  
批处理文件名: RC\$J346 - J346-20241128-FX275.lcb  
样品瓶号: 3-18  
进样体积: 50  $\mu$ l 版本号: 6.115  
进样时间: 2024/11/28 23:28:44 实验者: xiechaojun  
处理时间 (V2): 2024/11/29 08:55:41 处理者: xiechaojun  
仪器型号: SHIMADZU LC-2050C(FX275)

## &lt;色谱图&gt;

mV



## &lt;峰表&gt;

检测器A Ch1 232nm

峰号	保留时间	面积	面积%	高度	理论塔板数(USP)	拖尾因子	分离度(USP)
1	2.591	165788	47.510	29510	5000	1.187	--
2	5.003	183164	52.490	22774	8969	1.048	13.480
总计		348952	100.000	52284			

## &lt;样品信息&gt;

色谱柱:XB-C18(4.6mm\*150mm,5 $\mu$ m)

流速: 1.5ml/min

柱温:30°C

波长: 232nm

数据文件名: RC\$J346 - 0-262/26-2964-2 - zzp-2023122221p-rcqx-pH6.8jz-2-dz1-4.lcd

方法文件名: RC\$J346 - J346-rcqx-FX275.lcm

批处理文件名: RC\$J346 - J346-20241128-FX275.lcb

样品瓶号: 3-18

进样体积: 50  $\mu$ l

版本号: 6.115

进样时间: 2024/11/28 23:35:09

实验者: xiechaojun

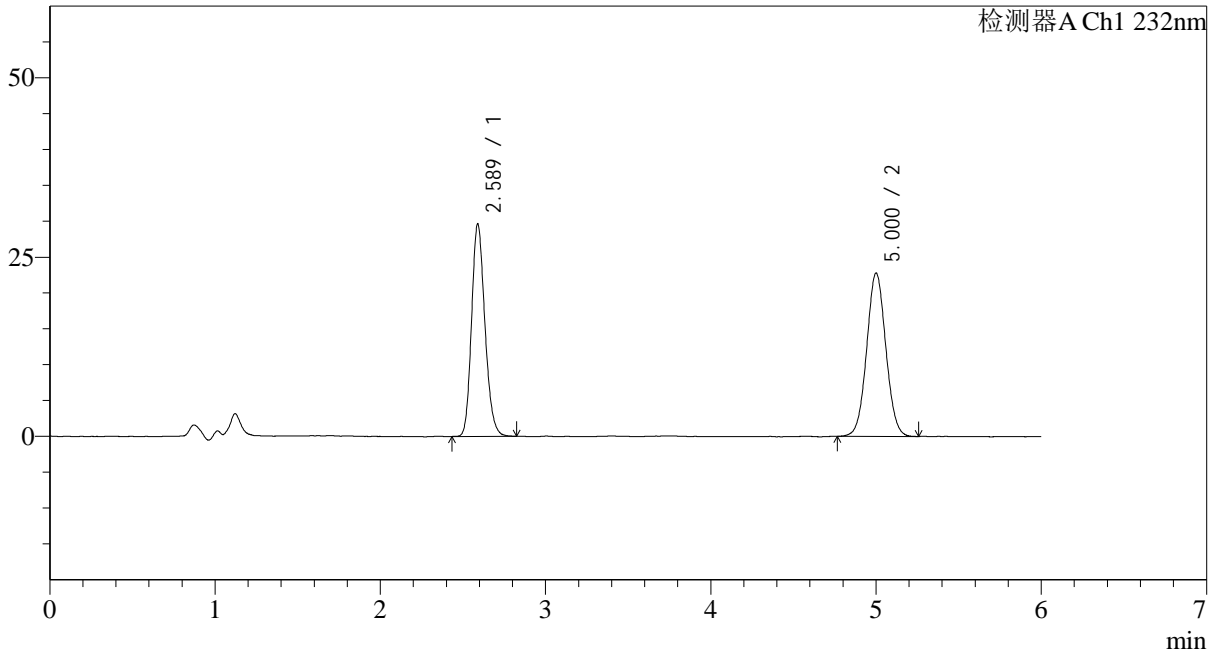
处理时间 (V2): 2024/11/29 08:55:43

处理者: xiechaojun

仪器型号: SHIMADZU LC-2050C(FX275)

## &lt;色谱图&gt;

mV



## &lt;峰表&gt;

检测器A Ch1 232nm

峰号	保留时间	面积	面积%	高度	理论塔板数(USP)	拖尾因子	分离度(USP)
1	2.589	166332	47.519	29638	4962	1.186	--
2	5.000	183698	52.481	22743	8979	1.044	13.464
总计		350030	100.000	52381			

## &lt;样品信息&gt;

色谱柱:XB-C18(4.6mm\*150mm,5µm)

流速: 1.5ml/min

柱温:30°C

波长: 232nm

数据文件名: RC\$J346 - 0-262/26-2965-2 - zzp-2023122221p-rcqx-pH6.8jz-2-dz1-5.lcd

方法文件名: RC\$J346 - J346-rcqx-FX275.lcm

批处理文件名: RC\$J346 - J346-20241128-FX275.lcb

样品瓶号: 3-18

进样体积: 50 µl

版本号: 6.115

进样时间: 2024/11/28 23:41:34

实验者: xiechaojun

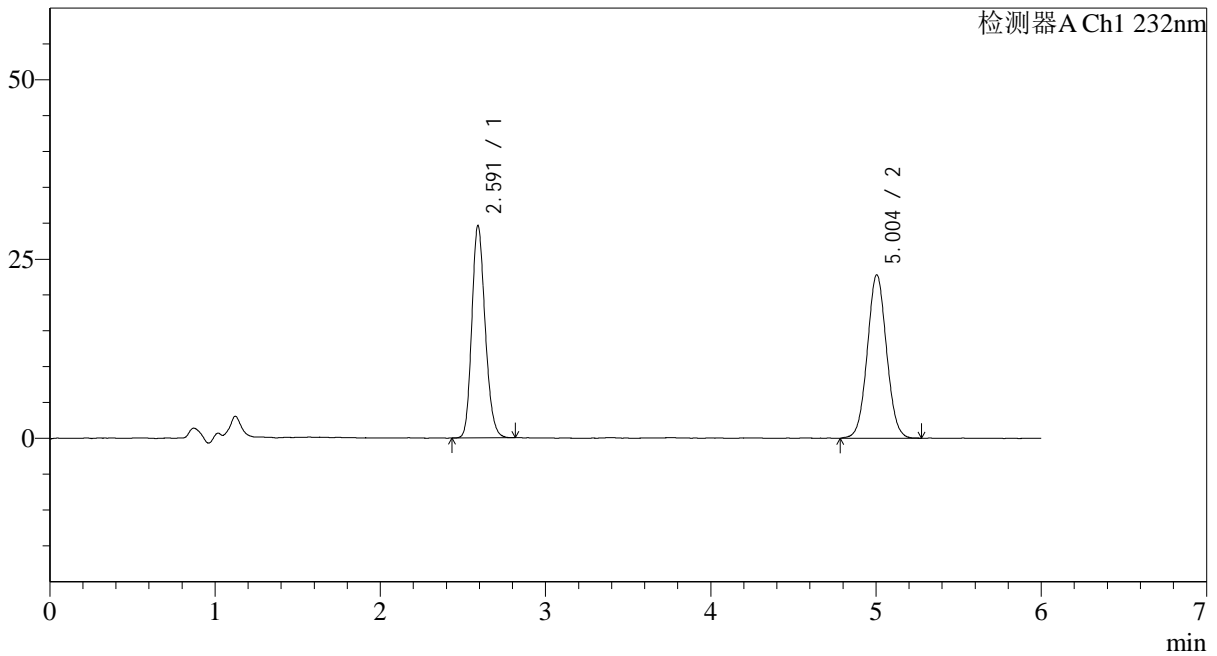
处理时间 (V2): 2024/11/29 08:55:46

处理者: xiechaojun

仪器型号: SHIMADZU LC-2050C(FX275)

## &lt;色谱图&gt;

mV



## &lt;峰表&gt;

检测器A Ch1 232nm

峰号	保留时间	面积	面积%	高度	理论塔板数(USP)	拖尾因子	分离度(USP)
1	2.591	165710	47.383	29556	5002	1.187	--
2	5.004	184013	52.617	22785	8887	1.046	13.450
总计		349723	100.000	52342			



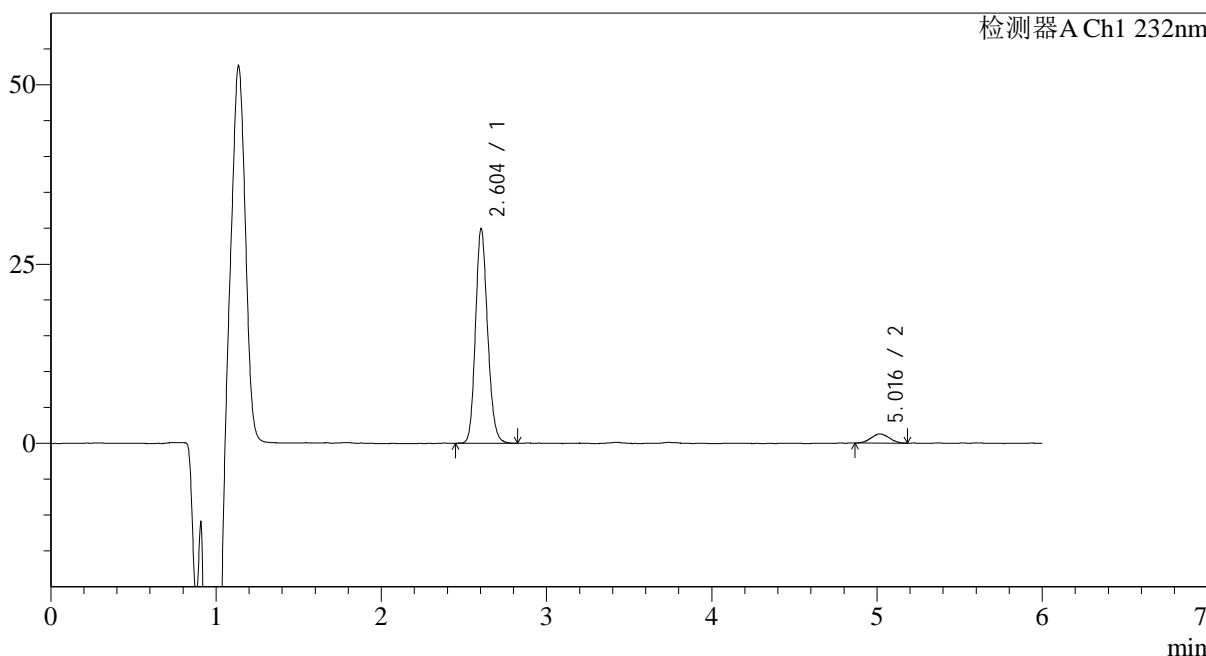
# J346

## <样品信息>

色谱柱:XB-C18(4.6mm\*150mm,5μm) 流速: 1.5ml/min  
 柱温:30°C 波长: 232nm  
 数据文件名: RC\$J346 - 0-262/26-2966-2 - zzp-2023122221p-rcqx-pH6.8jz-2-P1-5min.lcd  
 方法文件名: RC\$J346 - J346-rcqx-FX275.lcm  
 批处理文件名: RC\$J346 - J346-20241128-FX275.lcb  
 样品瓶号: 3-1  
 进样体积: 50 μl 版本号: 6.115  
 进样时间: 2024/11/28 23:48:00 实验者: xiechaojun  
 处理时间 (V2): 2024/11/29 08:55:49 处理者: xiechaojun  
 仪器型号: SHIMADZU LC-2050C(FX275)

## <色谱图>

mV



## <峰表>

检测器A Ch1 232nm

峰号	保留时间	面积	面积%	高度	理论塔板数(USP)	拖尾因子	分离度(USP)
1	2.604	152350	93.947	29943	6133	1.154	--
2	5.016	9816	6.053	1287	9284	1.058	14.135
总计		162166	100.000	31230			



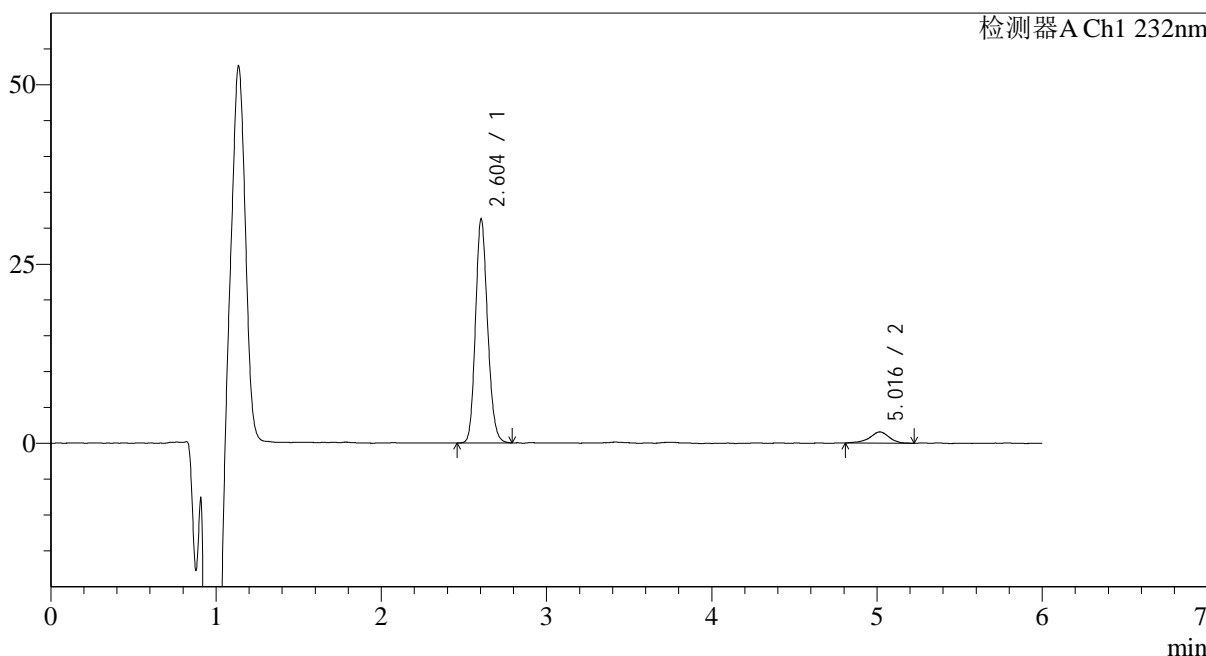
# J346

## <样品信息>

色谱柱:XB-C18(4.6mm\*150mm,5μm) 流速: 1.5ml/min  
 柱温:30°C 波长: 232nm  
 数据文件名: RC\$J346 - 0-262/26-2967-2 - zzp-2023122221p-rcqx-pH6.8jz-2-P2-5min.lcd  
 方法文件名: RC\$J346 - J346-rcqx-FX275.lcm  
 批处理文件名: RC\$J346 - J346-20241128-FX275.lcb  
 样品瓶号: 3-10 版本号: 6.115  
 进样体积: 50 μl 实验者: xiechaojun  
 进样时间: 2024/11/28 23:54:24 处理者: xiechaojun  
 处理时间 (V2): 2024/11/29 08:55:52  
 仪器型号: SHIMADZU LC-2050C(FX275)

## <色谱图>

mV



## <峰表>

检测器A Ch1 232nm

峰号	保留时间	面积	面积%	高度	理论塔板数(USP)	拖尾因子	分离度(USP)
1	2.604	158864	92.623	31256	6122	1.157	--
2	5.016	12652	7.377	1556	9291	0.908	14.132
总计		171516	100.000	32813			



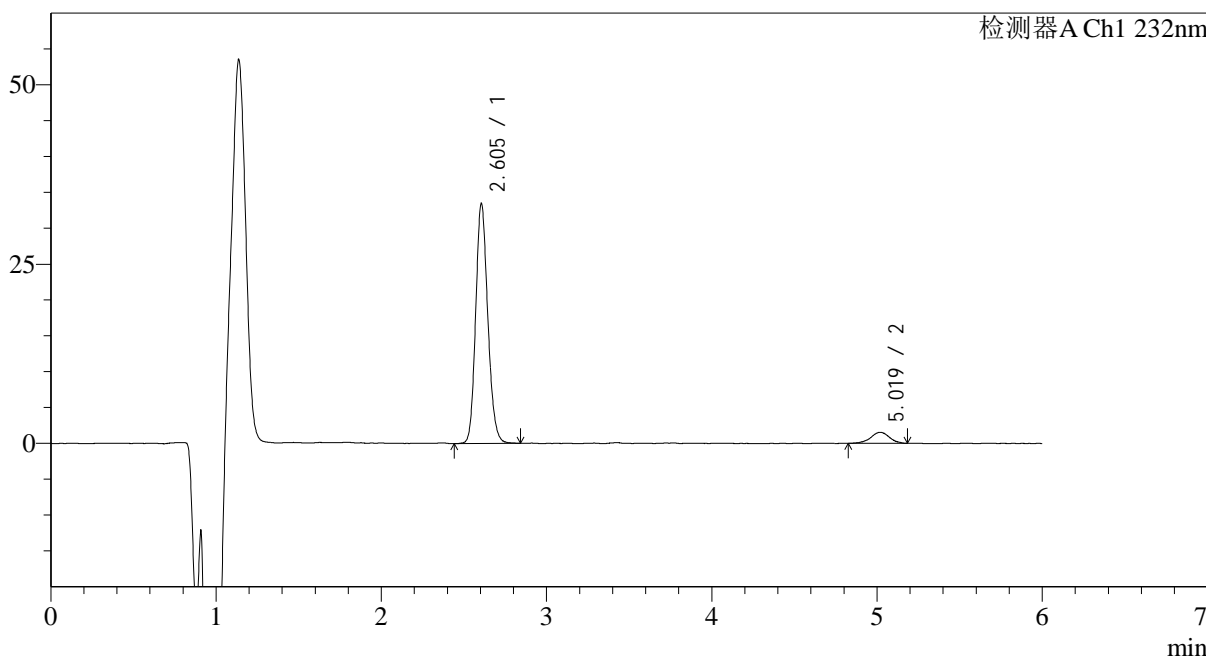
# J346

## <样品信息>

色谱柱:XB-C18(4.6mm\*150mm,5μm) 流速: 1.5ml/min  
 柱温:30°C 波长: 232nm  
 数据文件名: RC\$J346 - 0-262/26-2968-2 - zzp-2023122221p-rcqx-pH6.8jz-2-P3-5min.lcd  
 方法文件名: RC\$J346 - J346-rcqx-FX275.lcm  
 批处理文件名: RC\$J346 - J346-20241128-FX275.lcb  
 样品瓶号: 3-19  
 进样体积: 50 μl 版本号: 6.115  
 进样时间: 2024/11/29 00:00:50 实验者: xiechaojun  
 处理时间 (V2): 2024/11/29 08:55:55 处理者: xiechaojun  
 仪器型号: SHIMADZU LC-2050C(FX275)

## <色谱图>

mV



## <峰表>

检测器A Ch1 232nm

峰号	保留时间	面积	面积%	高度	理论塔板数(USP)	拖尾因子	分离度(USP)
1	2.605	170560	93.380	33495	6143	1.158	--
2	5.019	12092	6.620	1535	10117	0.961	14.514
总计		182652	100.000	35030			



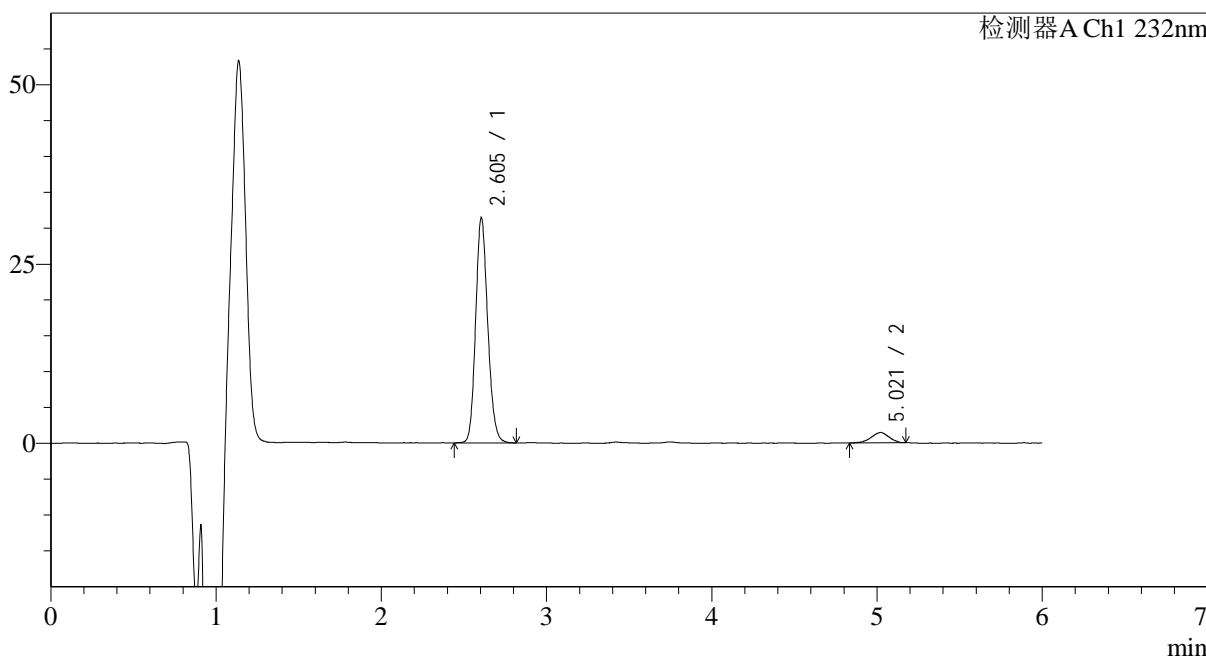
# J346

## <样品信息>

色谱柱:XB-C18(4.6mm\*150mm,5μm) 流速: 1.5ml/min  
 柱温:30°C 波长: 232nm  
 数据文件名: RC\$J346 - 0-262/26-2969-2 - zzp-2023122221p-rcqx-pH6.8jz-2-P4-5min.lcd  
 方法文件名: RC\$J346 - J346-rcqx-FX275.lcm  
 批处理文件名: RC\$J346 - J346-20241128-FX275.lcb  
 样品瓶号: 3-28  
 进样体积: 50 μl 版本号: 6.115  
 进样时间: 2024/11/29 00:07:14 实验者: xiechaojun  
 处理时间 (V2): 2024/11/29 08:55:58 处理者: xiechaojun  
 仪器型号: SHIMADZU LC-2050C(FX275)

## <色谱图>

mV



## <峰表>

检测器A Ch1 232nm

峰号	保留时间	面积	面积%	高度	理论塔板数(USP)	拖尾因子	分离度(USP)
1	2.605	159971	93.617	31446	6157	1.154	--
2	5.021	10906	6.383	1451	9928	0.901	14.451
总计		170877	100.000	32897			



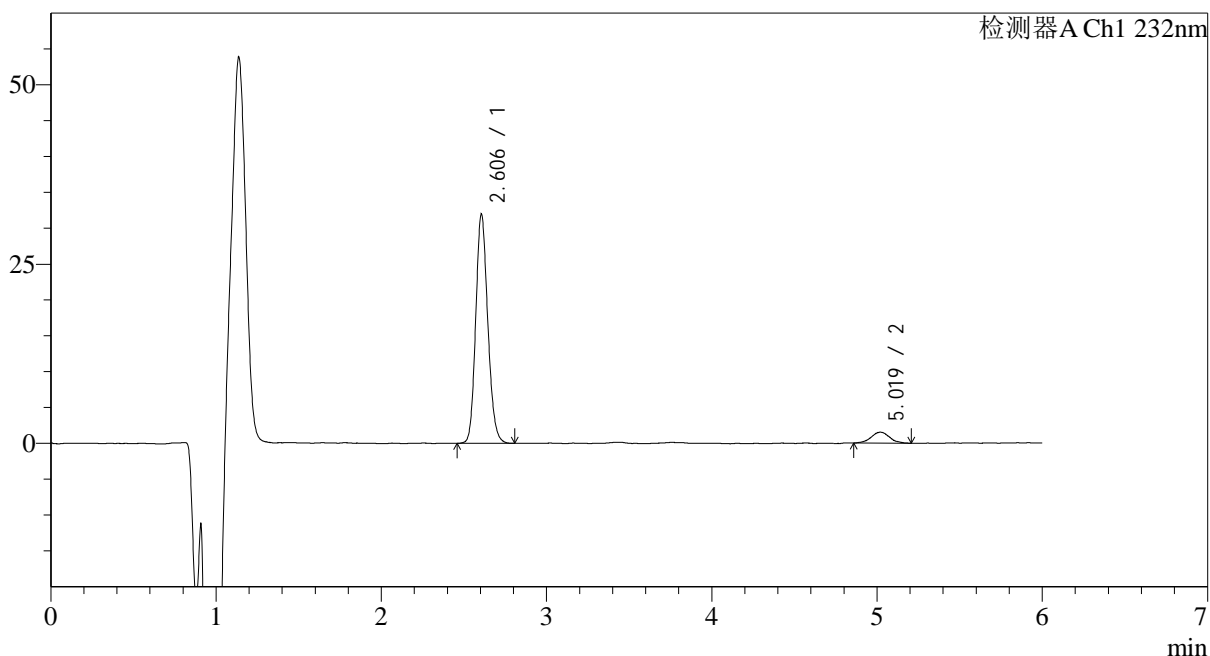
# J346

## <样品信息>

色谱柱:XB-C18(4.6mm\*150mm,5μm) 流速: 1.5ml/min  
 柱温:30°C 波长: 232nm  
 数据文件名: RC\$J346 - 0-262/26-2970-2 - zzp-2023122221p-rcqx-pH6.8jz-2-P5-5min.lcd  
 方法文件名: RC\$J346 - J346-rcqx-FX275.lcm  
 批处理文件名: RC\$J346 - J346-20241128-FX275.lcb  
 样品瓶号: 3-37  
 进样体积: 50 μl 版本号: 6.115  
 进样时间: 2024/11/29 00:13:37 实验者: xiechaojun  
 处理时间 (V2): 2024/11/29 08:56:01 处理者: xiechaojun  
 仪器型号: SHIMADZU LC-2050C(FX275)

## <色谱图>

mV



## <峰表>

检测器A Ch1 232nm

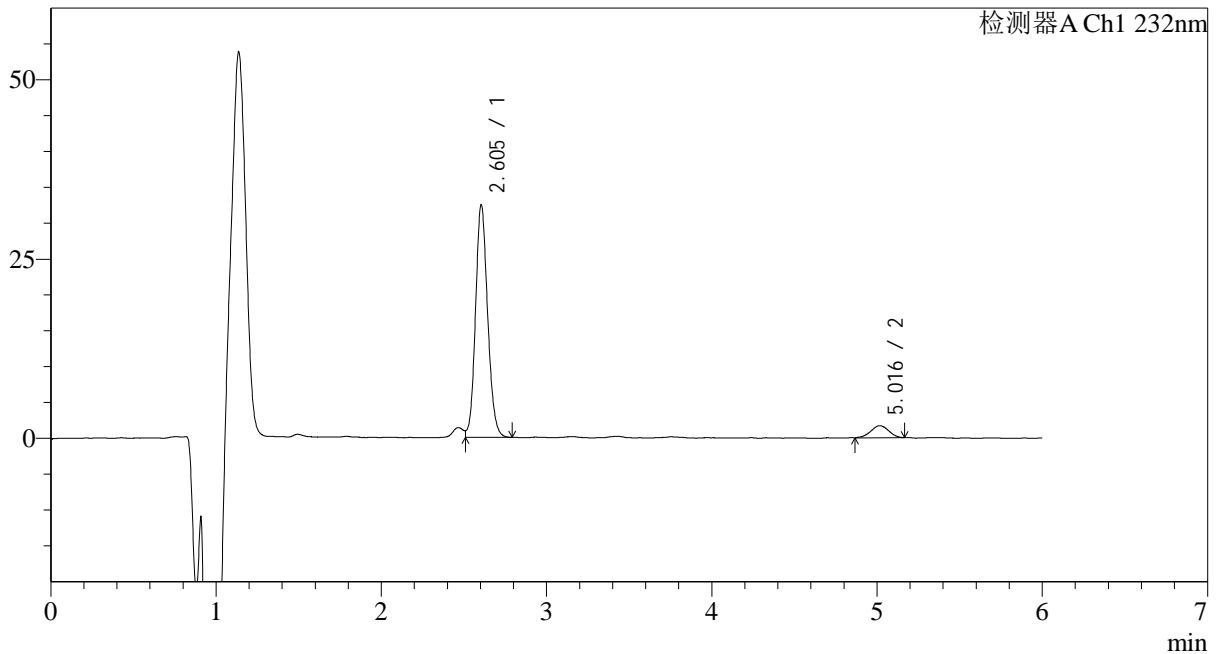
峰号	保留时间	面积	面积%	高度	理论塔板数(USP)	拖尾因子	分离度(USP)
1	2.606	161853	93.129	31964	6172	1.153	--
2	5.019	11942	6.871	1530	9735	1.028	14.361
总计		173795	100.000	33494			

## &lt;样品信息&gt;

色谱柱:XB-C18(4.6mm\*150mm,5μm) 流速: 1.5ml/min  
 柱温:30°C 波长: 232nm  
 数据文件名: RC\$J346 - 0-263/26-2971-2 - zzp-2023122221p-rcqx-pH6.8jz-2-P6-5min.lcd  
 方法文件名: RC\$J346 - J346-rcqx-FX275.lcm  
 批处理文件名: RC\$J346 - J346-20241128-FX275.lcb  
 样品瓶号: 3-46  
 进样体积: 50 μl 版本号: 6.115  
 进样时间: 2024/11/29 00:20:02 实验者: xiechaojun  
 处理时间 (V2): 2024/11/29 09:02:11 处理者: xiechaojun  
 仪器型号: SHIMADZU LC-2050C(FX275)

## &lt;色谱图&gt;

mV



## &lt;峰表&gt;

检测器A Ch1 232nm

峰号	保留时间	面积	面积%	高度	理论塔板数(USP)	拖尾因子	分离度(USP)
1	2.605	165242	92.852	32481	6131	1.127	--
2	5.016	12721	7.148	1688	10091	0.979	14.491
总计		177963	100.000	34168			



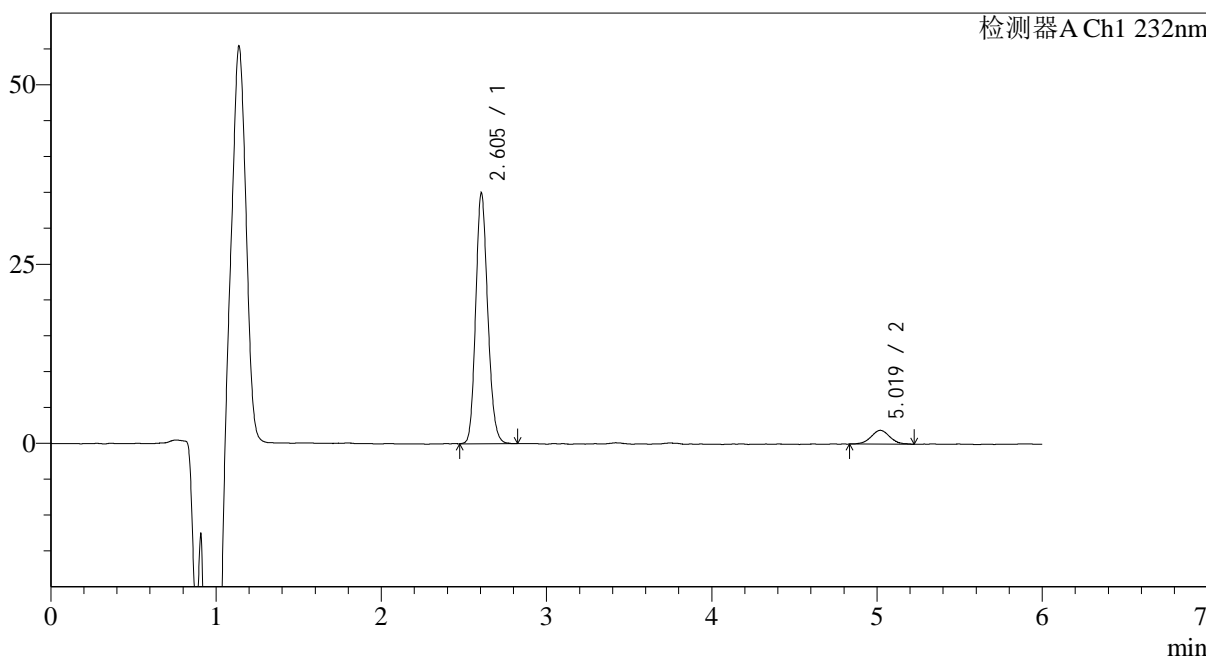
# J346

## <样品信息>

色谱柱:XB-C18(4.6mm\*150mm,5μm) 流速: 1.5ml/min  
 柱温:30°C 波长: 232nm  
 数据文件名: RC\$J346 - 0-264/26-2972-2 - zzp-2023122221p-rcqx-pH6.8jz-2-P1-10min.lcd  
 方法文件名: RC\$J346 - J346-rcqx-FX275.lcm  
 批处理文件名: RC\$J346 - J346-20241128-FX275.lcb  
 样品瓶号: 3-2  
 进样体积: 50 μl 版本号: 6.115  
 进样时间: 2024/11/29 00:26:27 实验者: xiechaojun  
 处理时间 (V2): 2024/11/29 09:02:43 处理者: xiechaojun  
 仪器型号: SHIMADZU LC-2050C(FX275)

## <色谱图>

mV



## <峰表>

检测器A Ch1 232nm

峰号	保留时间	面积	面积%	高度	理论塔板数(USP)	拖尾因子	分离度(USP)
1	2.605	176690	92.084	35006	6202	1.158	--
2	5.019	15190	7.916	1930	9831	1.033	14.418
总计		191879	100.000	36936			



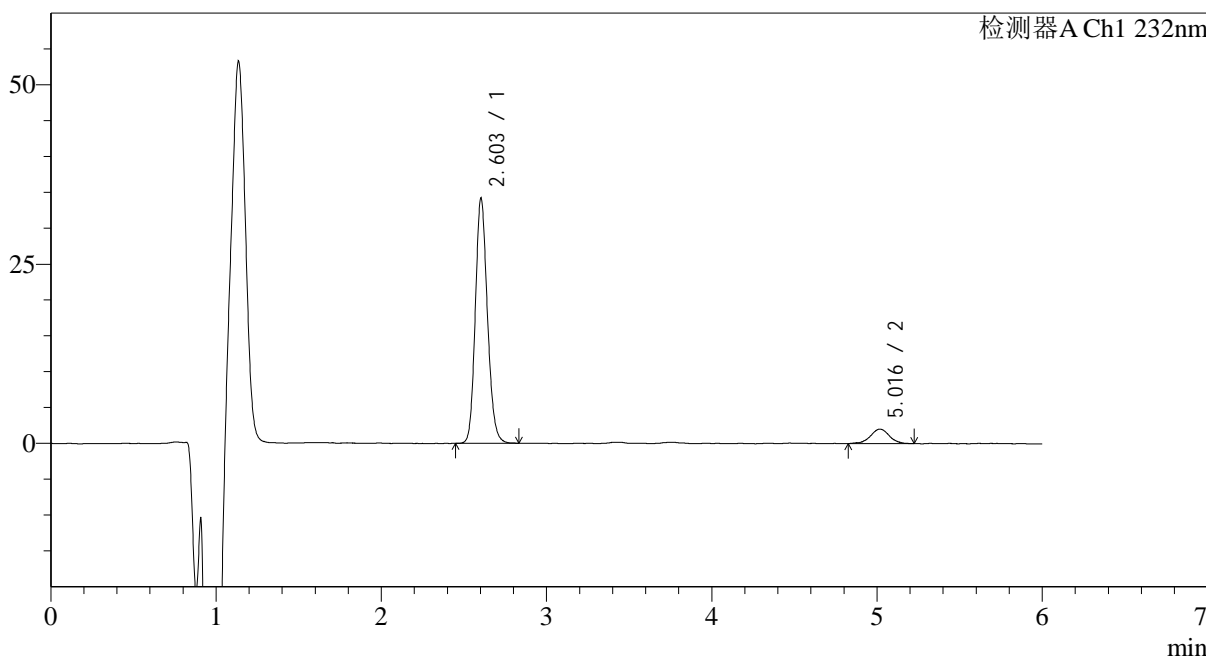
# J346

## <样品信息>

色谱柱:XB-C18(4.6mm\*150mm,5μm) 流速: 1.5ml/min  
 柱温:30°C 波长: 232nm  
 数据文件名: RC\$J346 - 0-264/26-2973-2 - zzp-2023122221p-rcqx-pH6.8jz-2-P2-10min.lcd  
 方法文件名: RC\$J346 - J346-rcqx-FX275.lcm  
 批处理文件名: RC\$J346 - J346-20241128-FX275.lcb  
 样品瓶号: 3-11 版本号: 6.115  
 进样体积: 50 μl 实验者: xiechaojun  
 进样时间: 2024/11/29 00:32:50 处理者: xiechaojun  
 处理时间 (V2): 2024/11/29 09:02:46  
 仪器型号: SHIMADZU LC-2050C(FX275)

## <色谱图>

mV



## <峰表>

检测器A Ch1 232nm

峰号	保留时间	面积	面积%	高度	理论塔板数(USP)	拖尾因子	分离度(USP)
1	2.603	173718	91.538	34140	6168	1.156	--
2	5.016	16058	8.462	2015	10003	0.978	14.484
总计		189776	100.000	36154			



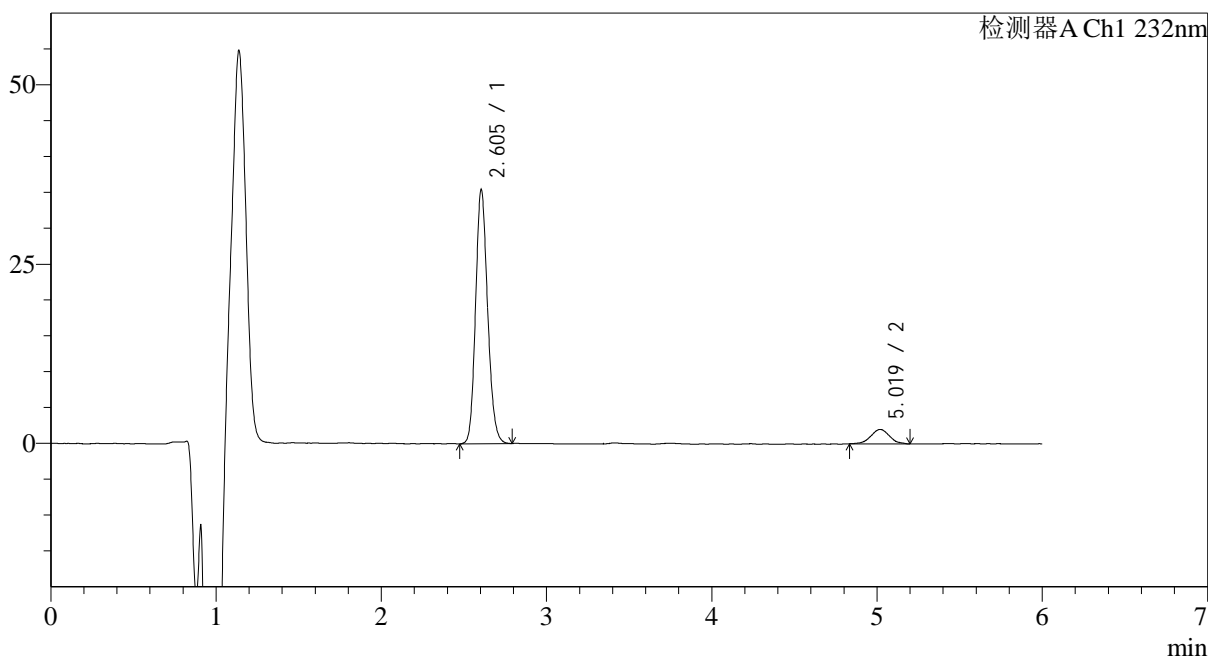
# J346

## <样品信息>

色谱柱:XB-C18(4.6mm\*150mm,5μm) 流速: 1.5ml/min  
 柱温:30°C 波长: 232nm  
 数据文件名: RC\$J346 - 0-264/26-2974-2 - zzp-2023122221p-rcqx-pH6.8jz-2-P3-10min.lcd  
 方法文件名: RC\$J346 - J346-rcqx-FX275.lcm  
 批处理文件名: RC\$J346 - J346-20241128-FX275.lcb  
 样品瓶号: 3-20  
 进样体积: 50 μl 版本号: 6.115  
 进样时间: 2024/11/29 00:39:16 实验者: xiechaojun  
 处理时间 (V2): 2024/11/29 09:02:49 处理者: xiechaojun  
 仪器型号: SHIMADZU LC-2050C(FX275)

## <色谱图>

mV



## <峰表>

检测器A Ch1 232nm

峰号	保留时间	面积	面积%	高度	理论塔板数(USP)	拖尾因子	分离度(USP)
1	2.605	179153	91.914	35463	6195	1.157	--
2	5.019	15762	8.086	2012	9615	1.029	14.325
总计		194915	100.000	37476			



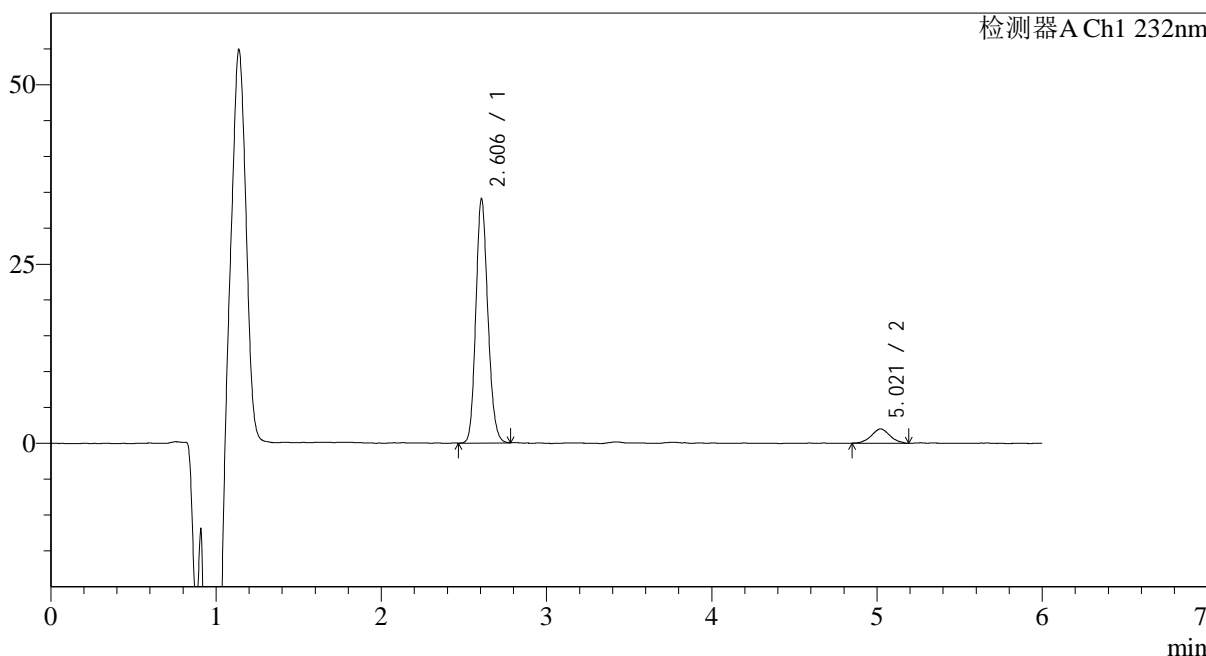
# J346

## <样品信息>

色谱柱:XB-C18(4.6mm\*150mm,5μm) 流速: 1.5ml/min  
 柱温:30°C 波长: 232nm  
 数据文件名: RC\$J346 - 0-264/26-2975-2 - zzp-2023122221p-rcqx-pH6.8jz-2-P4-10min.lcd  
 方法文件名: RC\$J346 - J346-rcqx-FX275.lcm  
 批处理文件名: RC\$J346 - J346-20241128-FX275.lcb  
 样品瓶号: 3-29  
 进样体积: 50 μl 版本号: 6.115  
 进样时间: 2024/11/29 00:45:40 实验者: xiechaojun  
 处理时间 (V2): 2024/11/29 09:02:53 处理者: xiechaojun  
 仪器型号: SHIMADZU LC-2050C(FX275)

## <色谱图>

mV



## <峰表>

检测器A Ch1 232nm

峰号	保留时间	面积	面积%	高度	理论塔板数(USP)	拖尾因子	分离度(USP)
1	2.606	171922	91.728	34059	6209	1.155	--
2	5.021	15504	8.272	1998	9389	1.036	14.223
总计		187426	100.000	36057			



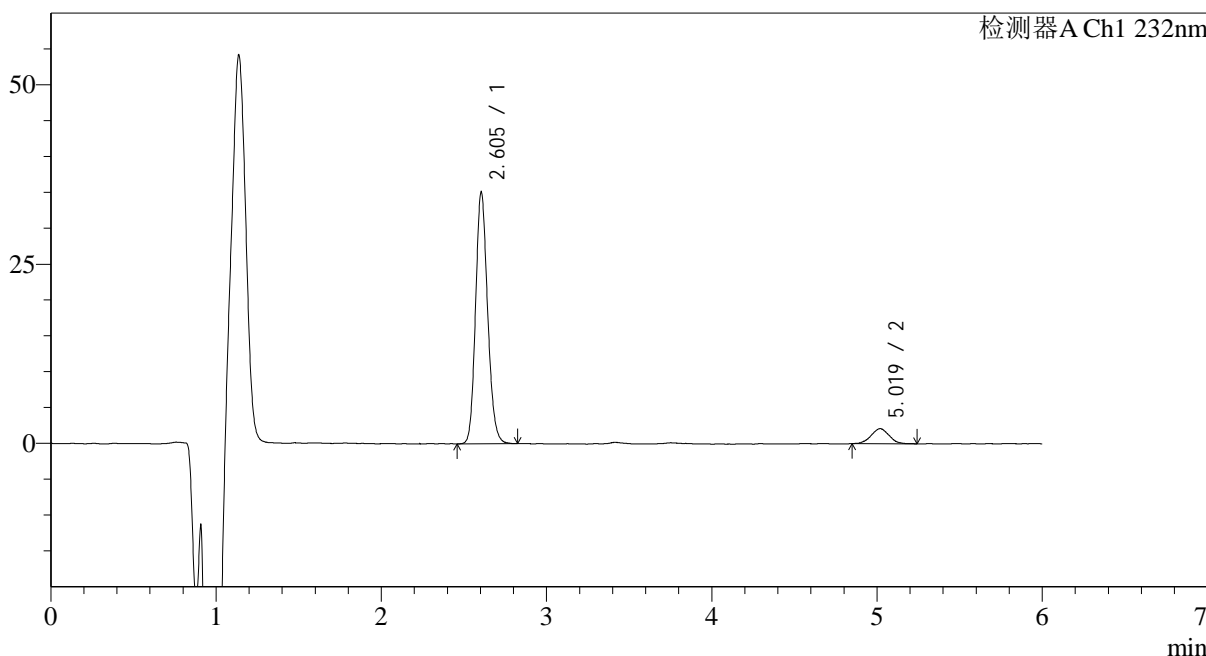
# J346

## <样品信息>

色谱柱:XB-C18(4.6mm\*150mm,5μm) 流速: 1.5ml/min  
 柱温:30°C 波长: 232nm  
 数据文件名: RC\$J346 - 0-264/26-2976-2 - zzp-2023122221p-rcqx-pH6.8jz-2-P5-10min.lcd  
 方法文件名: RC\$J346 - J346-rcqx-FX275.lcm  
 批处理文件名: RC\$J346 - J346-20241128-FX275.lcb  
 样品瓶号: 3-38  
 进样体积: 50 μl 版本号: 6.115  
 进样时间: 2024/11/29 00:52:04 实验者: xiechaojun  
 处理时间 (V2): 2024/11/29 09:02:56 处理者: xiechaojun  
 仪器型号: SHIMADZU LC-2050C(FX275)

## <色谱图>

mV



## <峰表>

检测器A Ch1 232nm

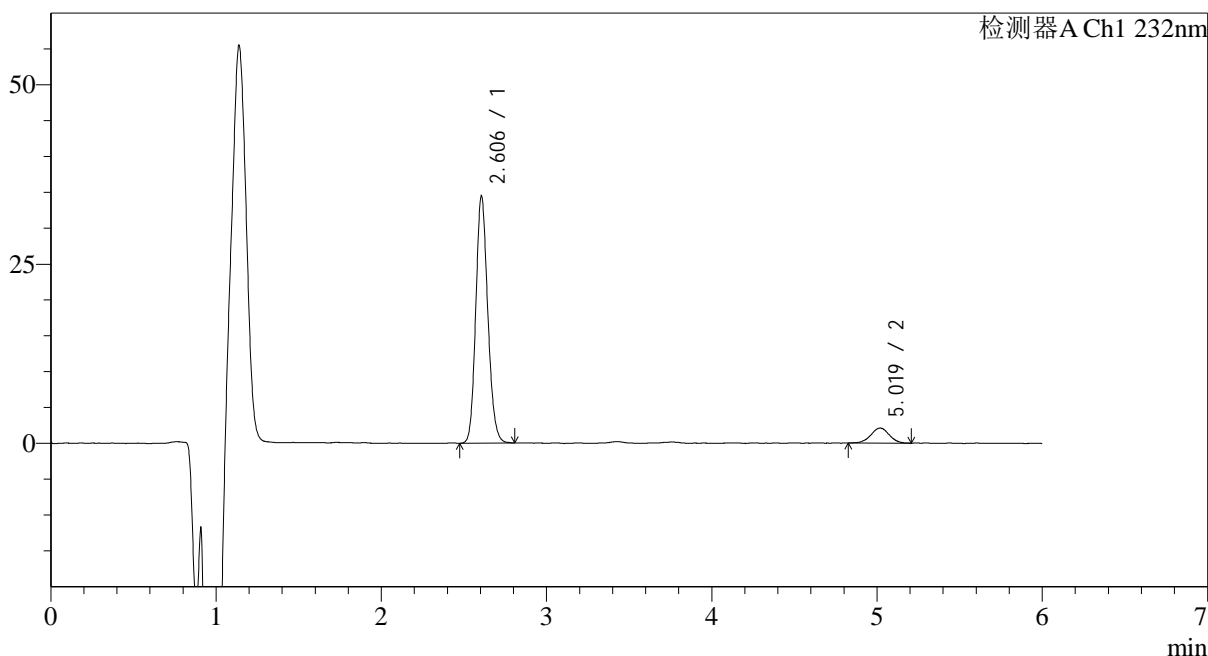
峰号	保留时间	面积	面积%	高度	理论塔板数(USP)	拖尾因子	分离度(USP)
1	2.605	177958	91.853	35114	6178	1.155	--
2	5.019	15783	8.147	2095	9567	1.034	14.294
总计		193742	100.000	37209			

## &lt;样品信息&gt;

色谱柱:XB-C18(4.6mm\*150mm,5 $\mu$ m) 流速: 1.5ml/min  
柱温:30 $^{\circ}$ C 波长: 232nm  
数据文件名: RC\$J346 - 0-264/26-2977-2 - zzp-2023122221p-rcqx-pH6.8jz-2-P6-10min.lcd  
方法文件名: RC\$J346 - J346-rcqx-FX275.lcm  
批处理文件名: RC\$J346 - J346-20241128-FX275.lcb  
样品瓶号: 3-47  
进样体积: 50  $\mu$ l 版本号: 6.115  
进样时间: 2024/11/29 00:58:27 实验者: xiechaojun  
处理时间 (V2): 2024/11/29 09:02:59 处理者: xiechaojun  
仪器型号: SHIMADZU LC-2050C(FX275)

## &lt;色谱图&gt;

mV



## &lt;峰表&gt;

检测器A Ch1 232nm

峰号	保留时间	面积	面积%	高度	理论塔板数(USP)	拖尾因子	分离度(USP)
1	2.606	174090	91.428	34483	6218	1.152	--
2	5.019	16322	8.572	2098	10057	1.001	14.521
总计		190412	100.000	36581			



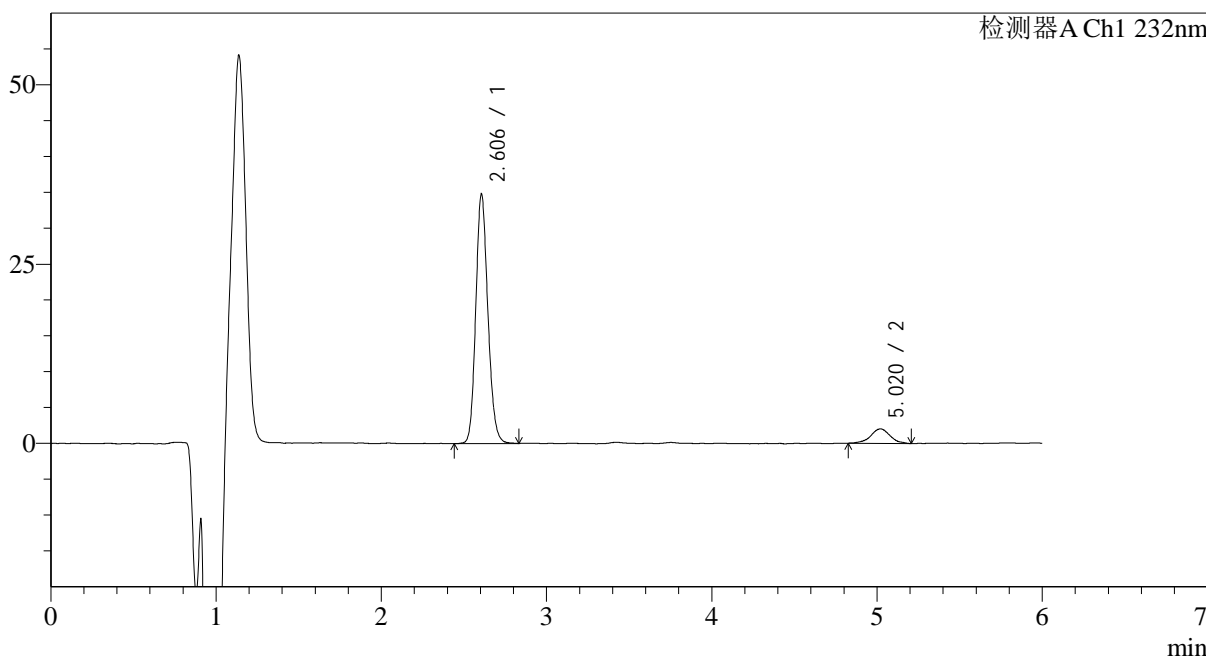
# J346

## <样品信息>

色谱柱:XB-C18(4.6mm\*150mm,5μm) 流速: 1.5ml/min  
 柱温:30°C 波长: 232nm  
 数据文件名: RC\$J346 - 0-264/26-2978-2 - zzp-2023122221p-rcqx-pH6.8jz-2-P1-15min.lcd  
 方法文件名: RC\$J346 - J346-rcqx-FX275.lcm  
 批处理文件名: RC\$J346 - J346-20241128-FX275.lcb  
 样品瓶号: 3-3 版本号: 6.115  
 进样体积: 50 μl 实验者: xiechaojun  
 进样时间: 2024/11/29 01:04:52 处理者: xiechaojun  
 处理时间 (V2): 2024/11/29 09:03:02  
 仪器型号: SHIMADZU LC-2050C(FX275)

## <色谱图>

mV



## <峰表>

检测器A Ch1 232nm

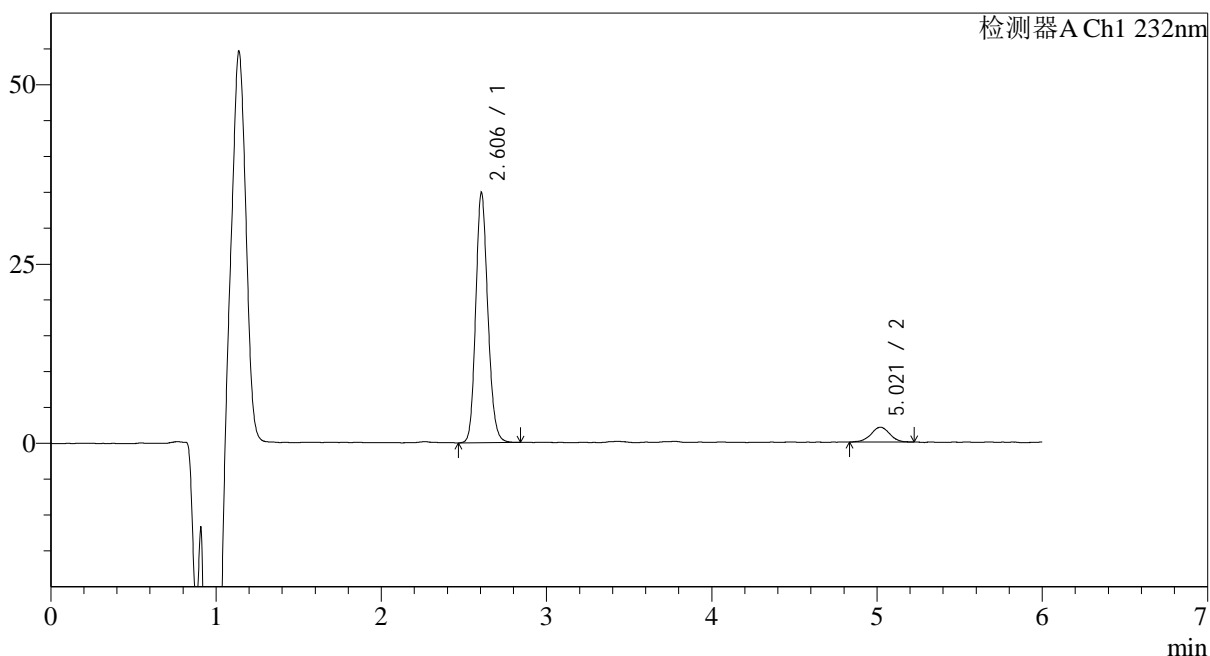
峰号	保留时间	面积	面积%	高度	理论塔板数(USP)	拖尾因子	分离度(USP)
1	2.606	176885	91.379	34801	6164	1.154	--
2	5.020	16688	8.621	2023	9416	1.002	14.212
总计		193573	100.000	36824			

## &lt;样品信息&gt;

色谱柱:XB-C18(4.6mm\*150mm,5 $\mu$ m) 流速: 1.5ml/min  
柱温:30 $^{\circ}$ C 波长: 232nm  
数据文件名: RC\$J346 - 0-264/26-2979-2 - zzp-2023122221p-rcqx-pH6.8jz-2-P2-15min.lcd  
方法文件名: RC\$J346 - J346-rcqx-FX275.lcm  
批处理文件名: RC\$J346 - J346-20241128-FX275.lcb  
样品瓶号: 3-12  
进样体积: 50  $\mu$ l 版本号: 6.115  
进样时间: 2024/11/29 01:11:17 实验者: xiechaojun  
处理时间 (V2): 2024/11/29 09:03:06 处理者: xiechaojun  
仪器型号: SHIMADZU LC-2050C(FX275)

## &lt;色谱图&gt;

mV



## &lt;峰表&gt;

检测器A Ch1 232nm

峰号	保留时间	面积	面积%	高度	理论塔板数(USP)	拖尾因子	分离度(USP)
1	2.606	177439	91.474	34911	6178	1.154	--
2	5.021	16539	8.526	2085	9821	0.972	14.407
总计		193979	100.000	36996			



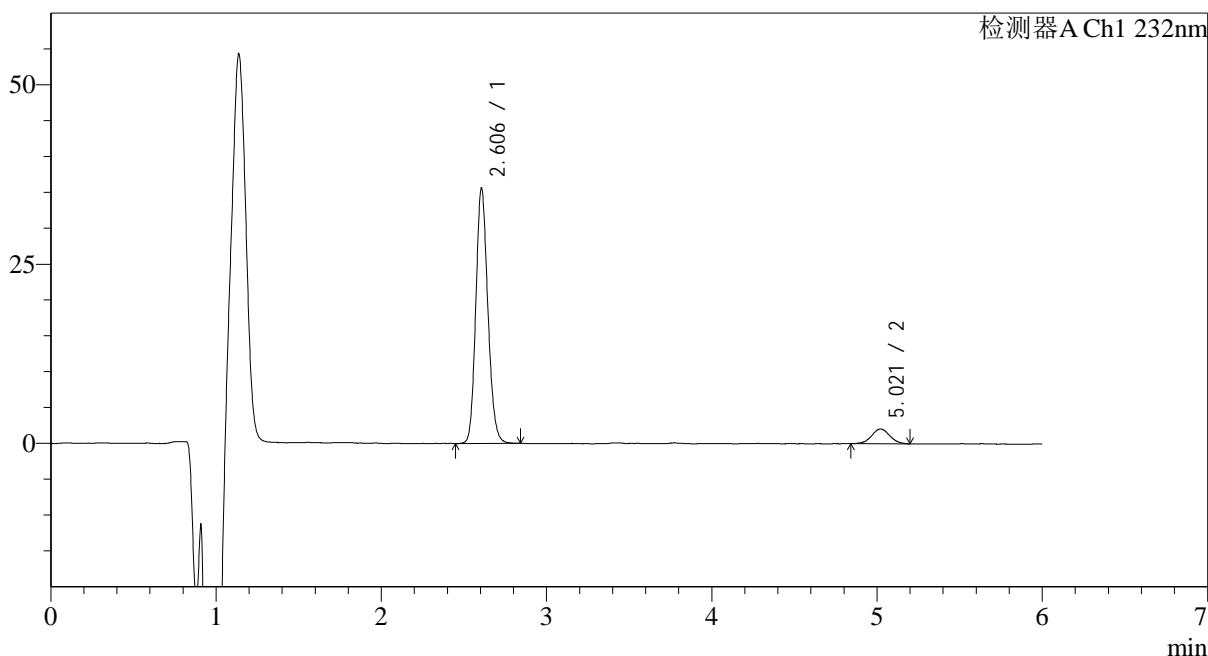
# J346

## <样品信息>

色谱柱:XB-C18(4.6mm\*150mm,5μm) 流速: 1.5ml/min  
 柱温:30°C 波长: 232nm  
 数据文件名: RC\$J346 - 0-264/26-2980-2 - zzp-2023122221p-rcqx-pH6.8jz-2-P3-15min.lcd  
 方法文件名: RC\$J346 - J346-rcqx-FX275.lcm  
 批处理文件名: RC\$J346 - J346-20241128-FX275.lcb  
 样品瓶号: 3-21 版本号: 6.115  
 进样体积: 50 μl 实验者: xiechaojun  
 进样时间: 2024/11/29 01:17:41 处理者: xiechaojun  
 处理时间 (V2): 2024/11/29 09:03:09  
 仪器型号: SHIMADZU LC-2050C(FX275)

## <色谱图>

mV



## <峰表>

检测器A Ch1 232nm

峰号	保留时间	面积	面积%	高度	理论塔板数(USP)	拖尾因子	分离度(USP)
1	2.606	180492	91.964	35601	6182	1.156	--
2	5.021	15772	8.036	2060	10178	1.019	14.562
总计		196264	100.000	37661			



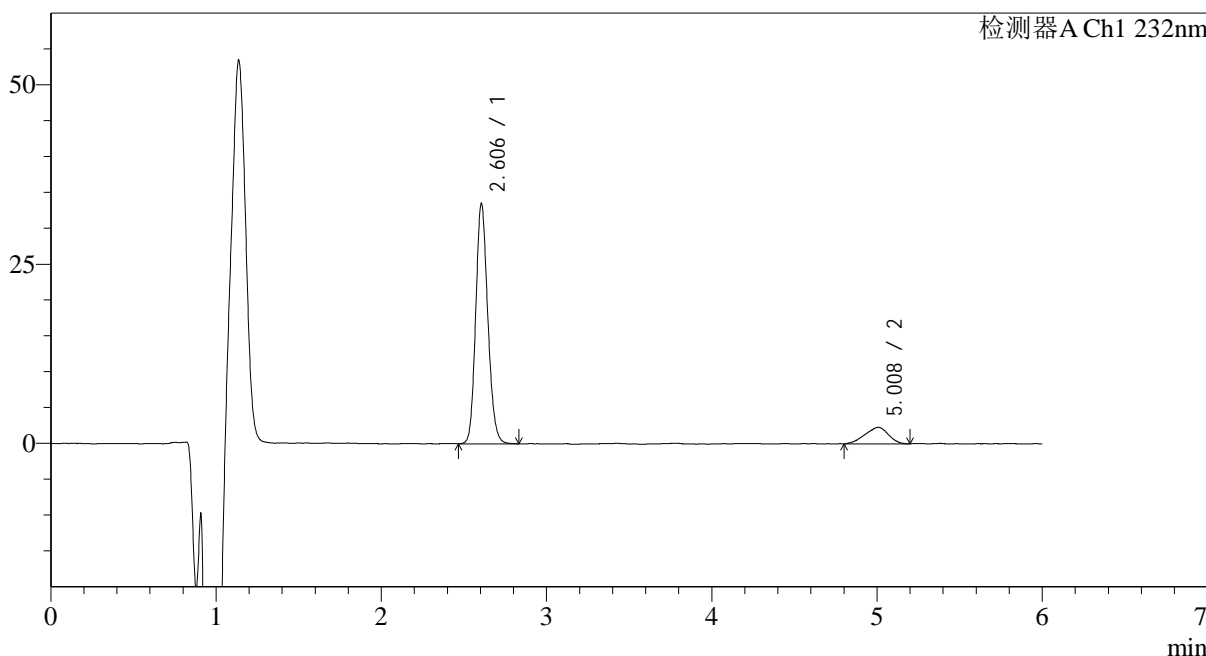
# J346

## <样品信息>

色谱柱:XB-C18(4.6mm\*150mm,5μm) 流速: 1.5ml/min  
 柱温:30°C 波长: 232nm  
 数据文件名: RC\$J346 - 0-264/26-2981-2 - zzp-2023122221p-rcqx-pH6.8jz-2-P4-15min.lcd  
 方法文件名: RC\$J346 - J346-rcqx-FX275.lcm  
 批处理文件名: RC\$J346 - J346-20241128-FX275.lcb  
 样品瓶号: 3-30  
 进样体积: 50 μl 版本号: 6.115  
 进样时间: 2024/11/29 01:24:04 实验者: xiechaojun  
 处理时间 (V2): 2024/11/29 09:03:12 处理者: xiechaojun  
 仪器型号: SHIMADZU LC-2050C(FX275)

## <色谱图>

mV



## <峰表>

检测器A Ch1 232nm

峰号	保留时间	面积	面积%	高度	理论塔板数(USP)	拖尾因子	分离度(USP)
1	2.606	170097	88.260	33526	6144	1.155	--
2	5.008	22626	11.740	2293	5287	0.890	11.763
总计		192723	100.000	35819			



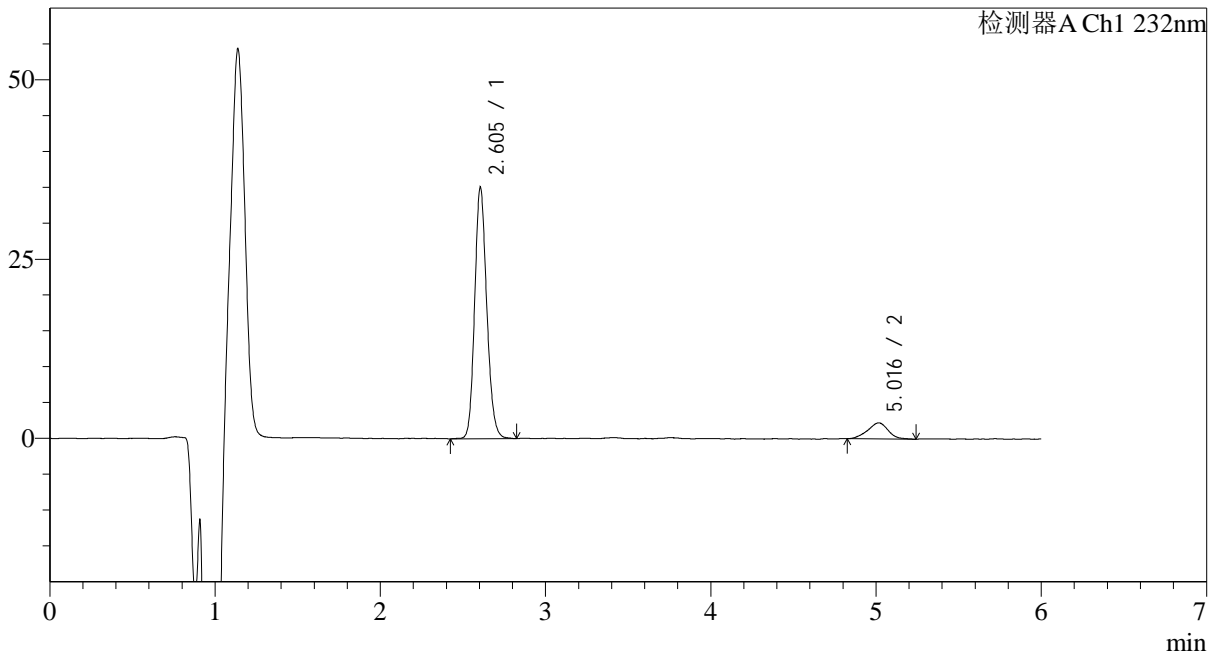
# J346

## <样品信息>

色谱柱:XB-C18(4.6mm\*150mm,5μm) 流速: 1.5ml/min  
 柱温:30°C 波长: 232nm  
 数据文件名: RC\$J346 - 0-264/26-2982-2 - zzp-2023122221p-rcqx-pH6.8jz-2-P5-15min.lcd  
 方法文件名: RC\$J346 - J346-rcqx-FX275.lcm  
 批处理文件名: RC\$J346 - J346-20241128-FX275.lcb  
 样品瓶号: 3-39  
 进样体积: 50 μl 版本号: 6.115  
 进样时间: 2024/11/29 01:30:28 实验者: xiechaojun  
 处理时间 (V2): 2024/11/29 09:03:15 处理者: xiechaojun  
 仪器型号: SHIMADZU LC-2050C(FX275)

## <色谱图>

mV



## <峰表>

检测器A Ch1 232nm

峰号	保留时间	面积	面积%	高度	理论塔板数(USP)	拖尾因子	分离度(USP)
1	2.605	178217	90.206	35085	6183	1.157	--
2	5.016	19349	9.794	2242	8020	0.979	13.522
总计		197566	100.000	37327			



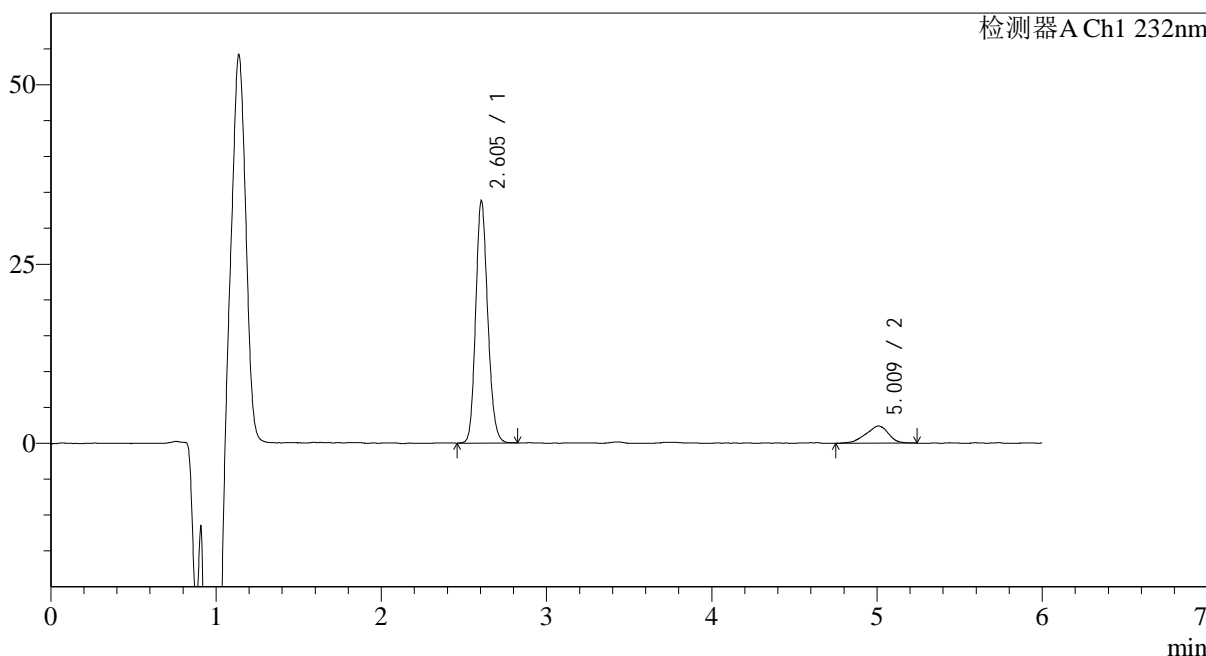
# J346

## <样品信息>

色谱柱:XB-C18(4.6mm\*150mm,5μm) 流速: 1.5ml/min  
 柱温:30°C 波长: 232nm  
 数据文件名: RC\$J346 - 0-264/26-2983-2 - zzp-2023122221p-rcqx-pH6.8jz-2-P6-15min.lcd  
 方法文件名: RC\$J346 - J346-rcqx-FX275.lcm  
 批处理文件名: RC\$J346 - J346-20241128-FX275.lcb  
 样品瓶号: 3-48  
 进样体积: 50 μl 版本号: 6.115  
 进样时间: 2024/11/29 01:36:51 实验者: xiechaojun  
 处理时间 (V2): 2024/11/29 09:03:18 处理者: xiechaojun  
 仪器型号: SHIMADZU LC-2050C(FX275)

## <色谱图>

mV



## <峰表>

检测器A Ch1 232nm

峰号	保留时间	面积	面积%	高度	理论塔板数(USP)	拖尾因子	分离度(USP)
1	2.605	171113	88.220	33806	6202	1.157	--
2	5.009	22849	11.780	2390	5736	0.888	12.111
总计		193962	100.000	36197			



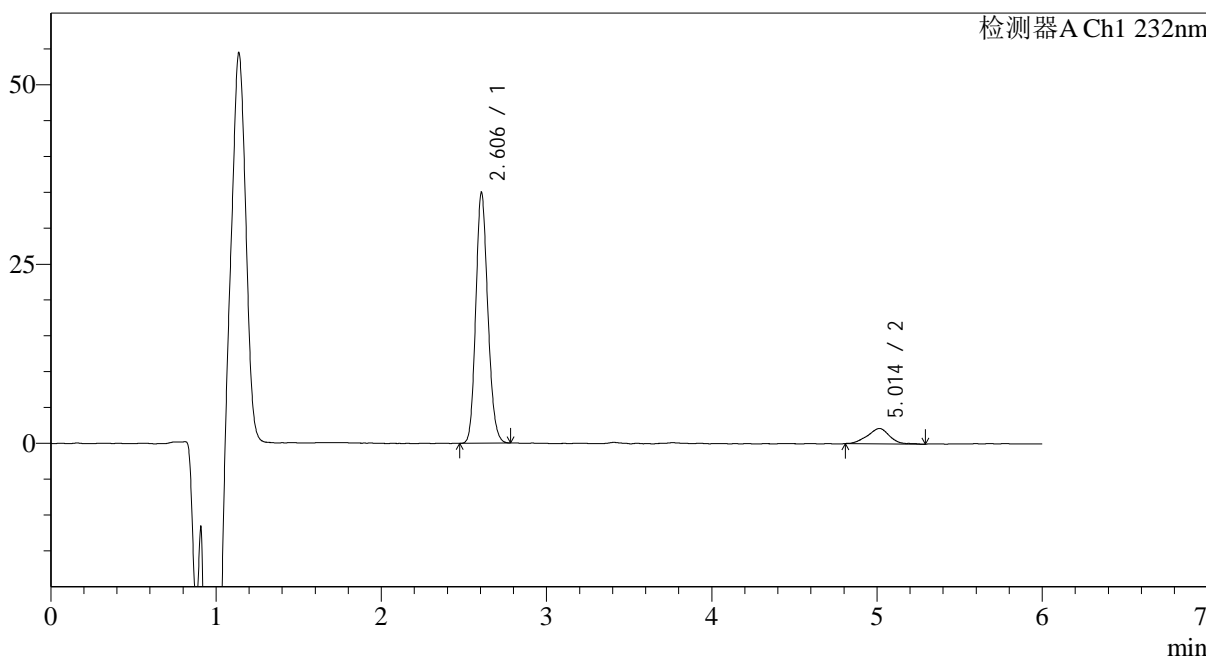
# J346

## <样品信息>

色谱柱:XB-C18(4.6mm\*150mm,5μm) 流速: 1.5ml/min  
 柱温:30°C 波长: 232nm  
 数据文件名: RC\$J346 - 0-264/26-2984-2 - zzp-2023122221p-rcqx-pH6.8jz-2-P1-20min.lcd  
 方法文件名: RC\$J346 - J346-rcqx-FX275.lcm  
 批处理文件名: RC\$J346 - J346-20241128-FX275.lcb  
 样品瓶号: 3-4 版本号: 6.115  
 进样体积: 50 μl 实验者: xiechaojun  
 进样时间: 2024/11/29 01:43:15 处理者: xiechaojun  
 处理时间 (V2): 2024/11/29 09:03:21  
 仪器型号: SHIMADZU LC-2050C(FX275)

## <色谱图>

mV



## <峰表>

检测器A Ch1 232nm

峰号	保留时间	面积	面积%	高度	理论塔板数(USP)	拖尾因子	分离度(USP)
1	2.606	176613	89.983	34988	6171	1.154	--
2	5.014	19661	10.017	2137	7194	0.938	13.048
总计		196274	100.000	37125			



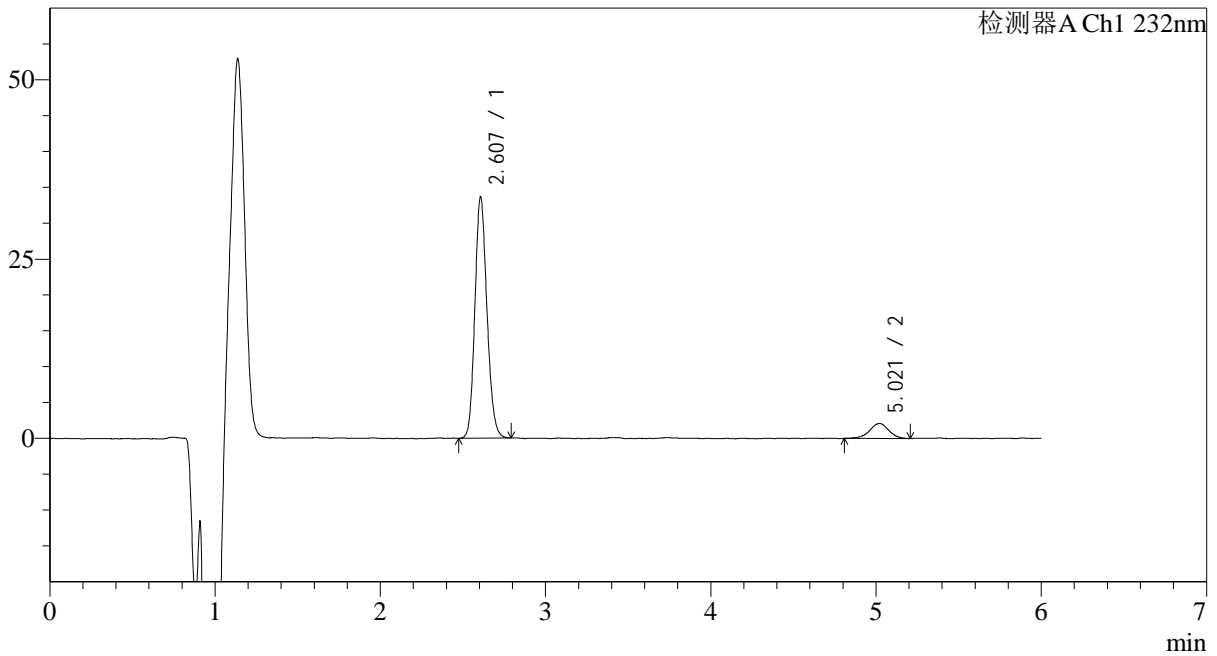
# J346

## <样品信息>

色谱柱:XB-C18(4.6mm\*150mm,5μm) 流速: 1.5ml/min  
 柱温:30°C 波长: 232nm  
 数据文件名: RC\$J346 - 0-264/26-2985-2 - zzp-2023122221p-rcqx-pH6.8jz-2-P2-20min.lcd  
 方法文件名: RC\$J346 - J346-rcqx-FX275.lcm  
 批处理文件名: RC\$J346 - J346-20241128-FX275.lcb  
 样品瓶号: 3-13  
 进样体积: 50 μl 版本号: 6.115  
 进样时间: 2024/11/29 01:49:39 实验者: xiechaojun  
 处理时间 (V2): 2024/11/29 09:03:24 处理者: xiechaojun  
 仪器型号: SHIMADZU LC-2050C(FX275)

## <色谱图>

mV



## <峰表>

检测器A Ch1 232nm

峰号	保留时间	面积	面积%	高度	理论塔板数(USP)	拖尾因子	分离度(USP)
1	2.607	170643	90.981	33629	6162	1.153	--
2	5.021	16915	9.019	2095	9719	0.940	14.348
总计		187558	100.000	35724			



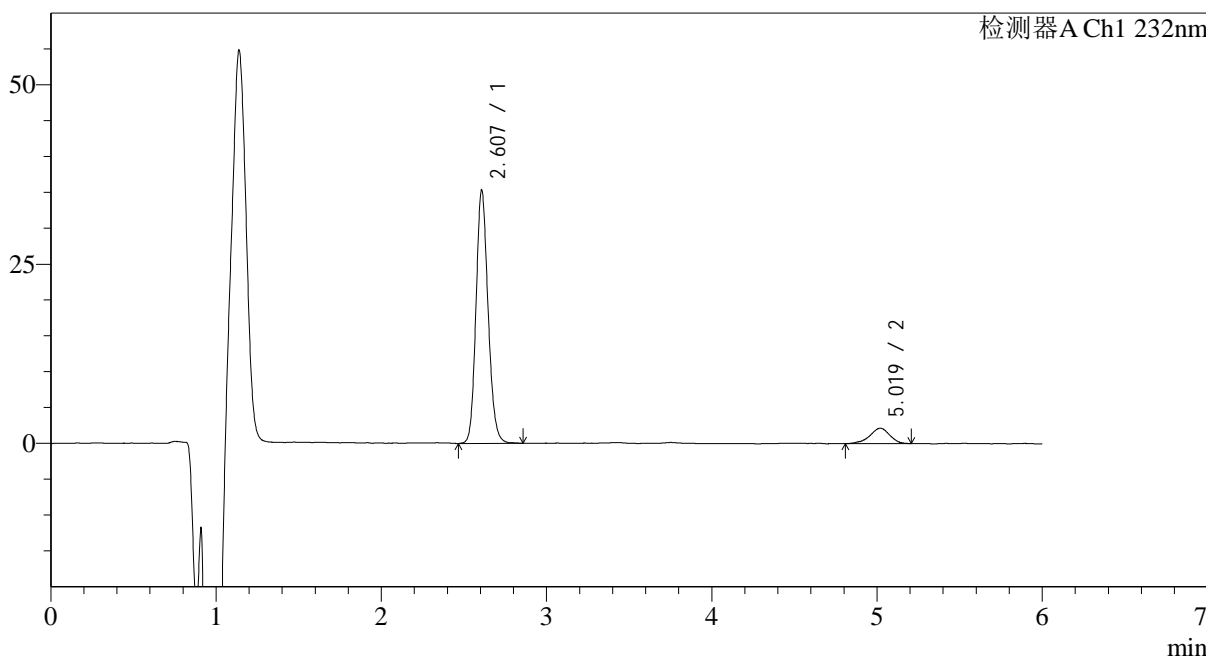
# J346

## <样品信息>

色谱柱:XB-C18(4.6mm\*150mm,5μm) 流速: 1.5ml/min  
 柱温:30°C 波长: 232nm  
 数据文件名: RC\$J346 - 0-264/26-2986-2 - zzp-2023122221p-rcqx-pH6.8jz-2-P3-20min.lcd  
 方法文件名: RC\$J346 - J346-rcqx-FX275.lcm  
 批处理文件名: RC\$J346 - J346-20241128-FX275.lcb  
 样品瓶号: 3-22 版本号: 6.115  
 进样体积: 50 μl 实验者: xiechaojun  
 进样时间: 2024/11/29 01:56:03 处理者: xiechaojun  
 处理时间 (V2) : 2024/11/29 09:03:28  
 仪器型号: SHIMADZU LC-2050C(FX275)

## <色谱图>

mV



## <峰表>

检测器A Ch1 232nm

峰号	保留时间	面积	面积%	高度	理论塔板数(USP)	拖尾因子	分离度(USP)
1	2.607	179567	90.910	35259	6178	1.155	--
2	5.019	17955	9.090	2142	8680	0.898	13.854
总计		197522	100.000	37400			



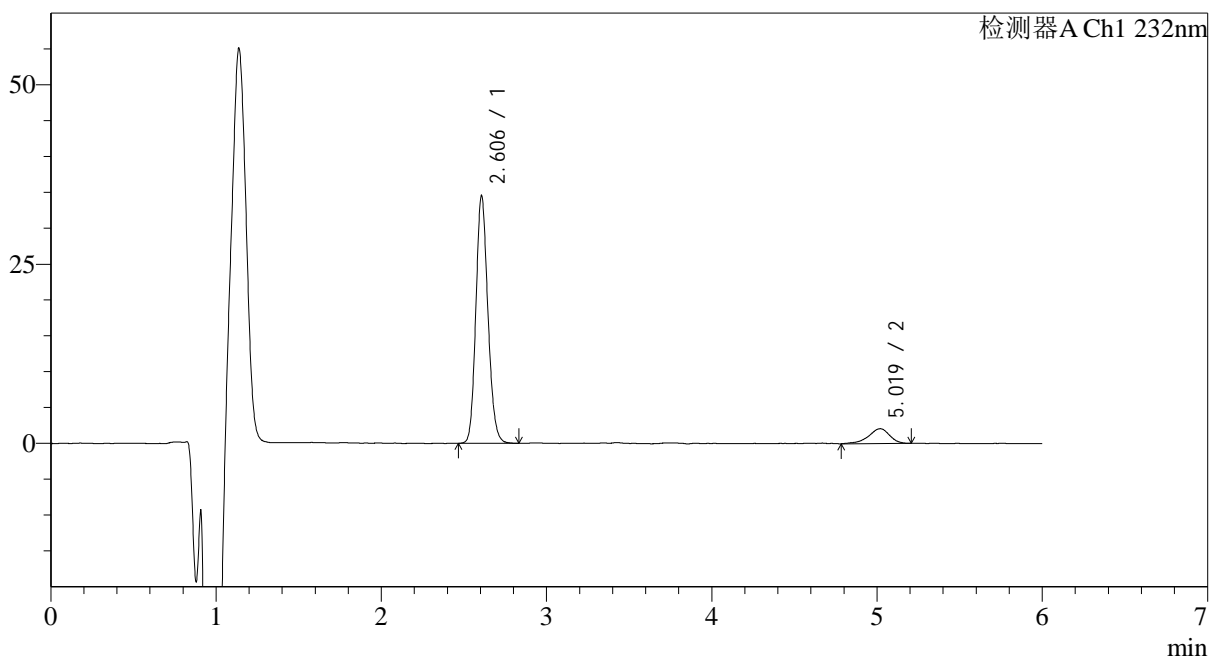
# J346

## <样品信息>

色谱柱:XB-C18(4.6mm\*150mm,5μm) 流速: 1.5ml/min  
 柱温:30°C 波长: 232nm  
 数据文件名: RC\$J346 - 0-264/26-2987-2 - zzp-2023122221p-rcqx-pH6.8jz-2-P4-20min.lcd  
 方法文件名: RC\$J346 - J346-rcqx-FX275.lcm  
 批处理文件名: RC\$J346 - J346-20241128-FX275.lcb  
 样品瓶号: 3-31 版本号: 6.115  
 进样体积: 50 μl 实验者: xiechaojun  
 进样时间: 2024/11/29 02:02:26 处理者: xiechaojun  
 处理时间 (V2): 2024/11/29 09:03:31  
 仪器型号: SHIMADZU LC-2050C(FX275)

## <色谱图>

mV



## <峰表>

检测器A Ch1 232nm

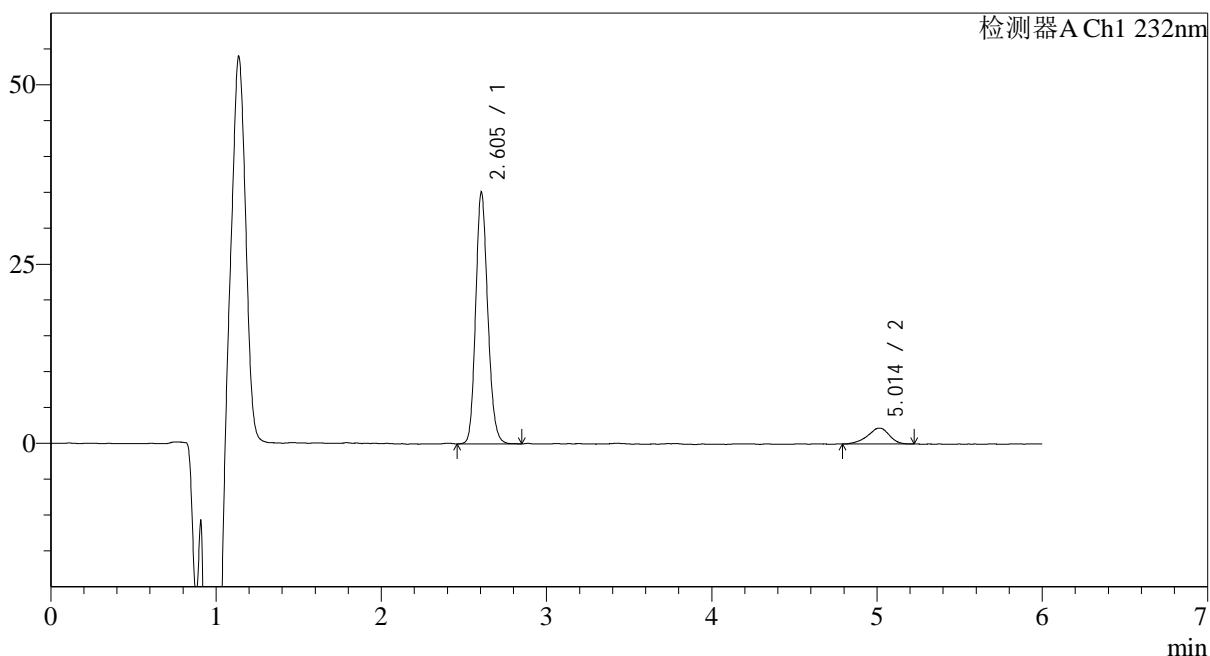
峰号	保留时间	面积	面积%	高度	理论塔板数(USP)	拖尾因子	分离度(USP)
1	2.606	174725	90.491	34531	6192	1.152	--
2	5.019	18359	9.509	2070	7908	0.843	13.471
总计		193085	100.000	36601			

## &lt;样品信息&gt;

色谱柱:XB-C18(4.6mm\*150mm,5 $\mu$ m) 流速: 1.5ml/min  
柱温:30 $^{\circ}$ C 波长: 232nm  
数据文件名: RC\$J346 - 0-264/26-2988-2 - zzp-2023122221p-rcqx-pH6.8jz-2-P5-20min.lcd  
方法文件名: RC\$J346 - J346-rcqx-FX275.lcm  
批处理文件名: RC\$J346 - J346-20241128-FX275.lcb  
样品瓶号: 3-40  
进样体积: 50  $\mu$ l 版本号: 6.115  
进样时间: 2024/11/29 02:08:50 实验者: xiechaojun  
处理时间 (V2): 2024/11/29 09:03:34 处理者: xiechaojun  
仪器型号: SHIMADZU LC-2050C(FX275)

## &lt;色谱图&gt;

mV



## &lt;峰表&gt;

检测器A Ch1 232nm

峰号	保留时间	面积	面积%	高度	理论塔板数(USP)	拖尾因子	分离度(USP)
1	2.605	178386	89.821	35132	6181	1.159	--
2	5.014	20216	10.179	2218	6972	0.891	12.924
总计		198603	100.000	37350			



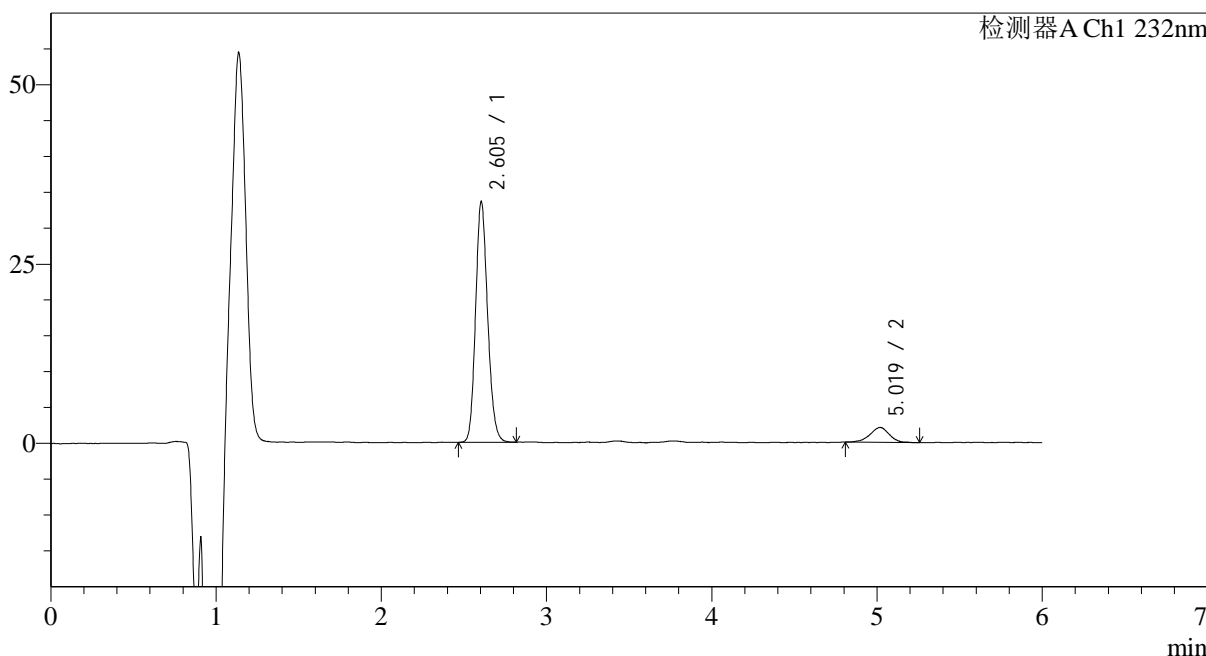
# J346

## <样品信息>

色谱柱:XB-C18(4.6mm\*150mm,5μm) 流速: 1.5ml/min  
 柱温:30°C 波长: 232nm  
 数据文件名: RC\$J346 - 0-264/26-2989-2 - zzp-2023122221p-rcqx-pH6.8jz-2-P6-20min.lcd  
 方法文件名: RC\$J346 - J346-rcqx-FX275.lcm  
 批处理文件名: RC\$J346 - J346-20241128-FX275.lcb  
 样品瓶号: 3-49 版本号: 6.115  
 进样体积: 50 μl 实验者: xiechaojun  
 进样时间: 2024/11/29 02:15:14 处理者: xiechaojun  
 处理时间 (V2): 2024/11/29 09:03:37  
 仪器型号: SHIMADZU LC-2050C(FX275)

## <色谱图>

mV



## <峰表>

检测器A Ch1 232nm

峰号	保留时间	面积	面积%	高度	理论塔板数(USP)	拖尾因子	分离度(USP)
1	2.605	169969	90.937	33595	6177	1.155	--
2	5.019	16940	9.063	2078	8996	0.932	14.026
总计		186909	100.000	35673			



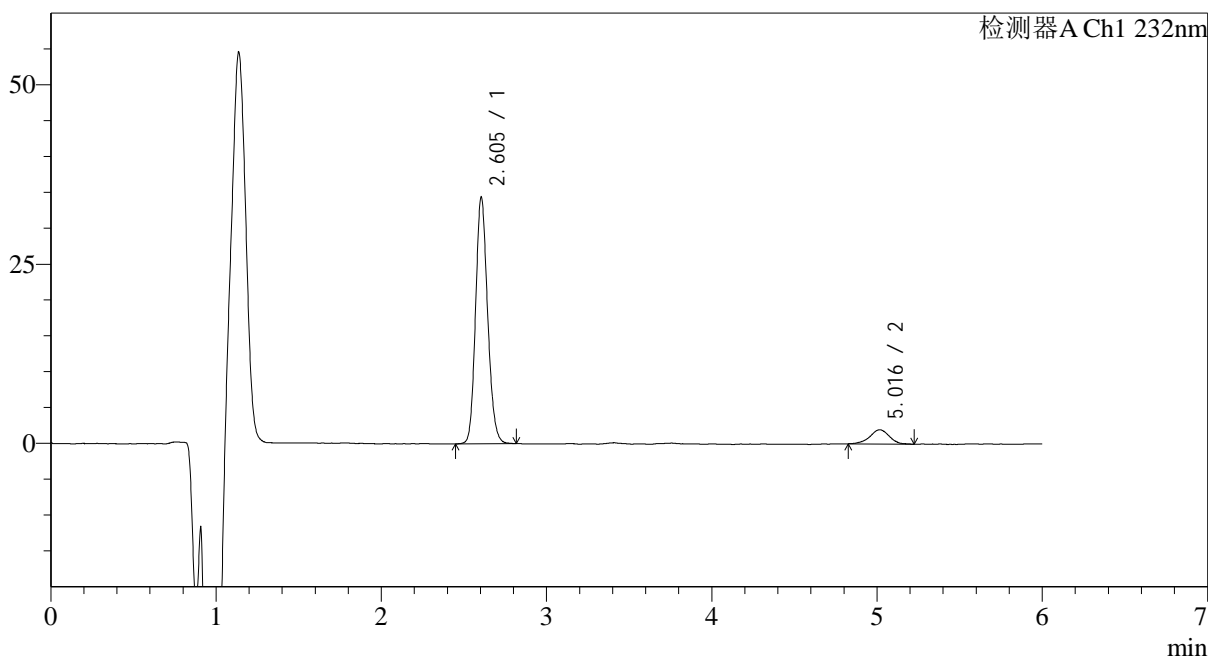
# J346

## <样品信息>

色谱柱:XB-C18(4.6mm\*150mm,5μm) 流速: 1.5ml/min  
 柱温:30°C 波长: 232nm  
 数据文件名: RC\$J346 - 0-264/26-2990-2 - zzp-2023122221p-rcqx-pH6.8jz-2-P1-30min.lcd  
 方法文件名: RC\$J346 - J346-rcqx-FX275.lcm  
 批处理文件名: RC\$J346 - J346-20241128-FX275.lcb  
 样品瓶号: 3-5 版本号: 6.115  
 进样体积: 50 μl 实验者: xiechaojun  
 进样时间: 2024/11/29 02:21:38 处理者: xiechaojun  
 处理时间 (V2): 2024/11/29 09:03:40  
 仪器型号: SHIMADZU LC-2050C(FX275)

## <色谱图>

mV



## <峰表>

检测器A Ch1 232nm

峰号	保留时间	面积	面积%	高度	理论塔板数(USP)	拖尾因子	分离度(USP)
1	2.605	174128	91.399	34412	6192	1.155	--
2	5.016	16386	8.601	1982	9010	0.974	14.030
总计		190514	100.000	36394			



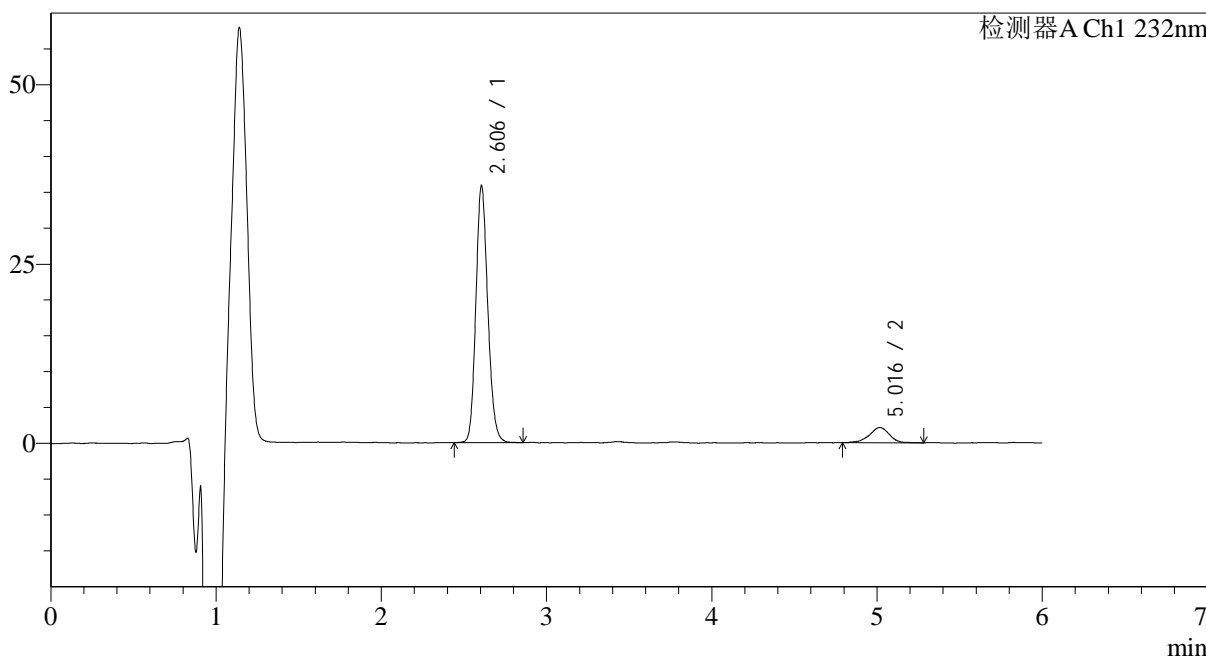
# J346

## <样品信息>

色谱柱:XB-C18(4.6mm\*150mm,5μm) 流速: 1.5ml/min  
 柱温:30°C 波长: 232nm  
 数据文件名: RC\$J346 - 0-264/26-2991-2 - zzp-2023122221p-rcqx-pH6.8jz-2-P2-30min.lcd  
 方法文件名: RC\$J346 - J346-rcqx-FX275.lcm  
 批处理文件名: RC\$J346 - J346-20241128-FX275.lcb  
 样品瓶号: 3-14  
 进样体积: 50 μl 版本号: 6.115  
 进样时间: 2024/11/29 02:28:03 实验者: xiechaojun  
 处理时间 (V2): 2024/11/29 09:03:43 处理者: xiechaojun  
 仪器型号: SHIMADZU LC-2050C(FX275)

## <色谱图>

mV



## <峰表>

检测器A Ch1 232nm

峰号	保留时间	面积	面积%	高度	理论塔板数(USP)	拖尾因子	分离度(USP)
1	2.606	179914	90.840	35836	6316	1.152	--
2	5.016	18142	9.160	2126	8604	0.899	13.873
总计		198056	100.000	37962			



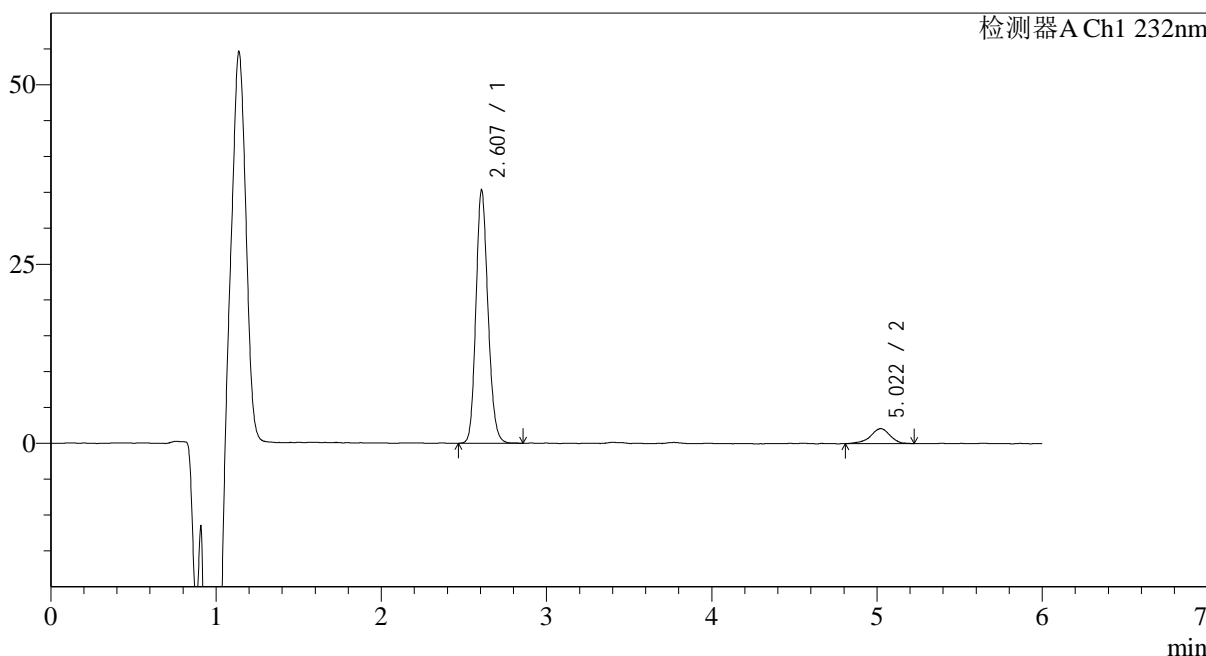
# J346

## <样品信息>

色谱柱:XB-C18(4.6mm\*150mm,5μm) 流速: 1.5ml/min  
 柱温:30°C 波长: 232nm  
 数据文件名: RC\$J346 - 0-264/26-2992-2 - zzp-2023122221p-rcqx-pH6.8jz-2-P3-30min.lcd  
 方法文件名: RC\$J346 - J346-rcqx-FX275.lcm  
 批处理文件名: RC\$J346 - J346-20241128-FX275.lcb  
 样品瓶号: 3-23  
 进样体积: 50 μl 版本号: 6.115  
 进样时间: 2024/11/29 02:34:27 实验者: xiechaojun  
 处理时间 (V2): 2024/11/29 09:03:46 处理者: xiechaojun  
 仪器型号: SHIMADZU LC-2050C(FX275)

## <色谱图>

mV



## <峰表>

检测器A Ch1 232nm

峰号	保留时间	面积	面积%	高度	理论塔板数(USP)	拖尾因子	分离度(USP)
1	2.607	179001	91.230	35294	6200	1.158	--
2	5.022	17206	8.770	2085	9408	0.903	14.230
总计		196207	100.000	37379			



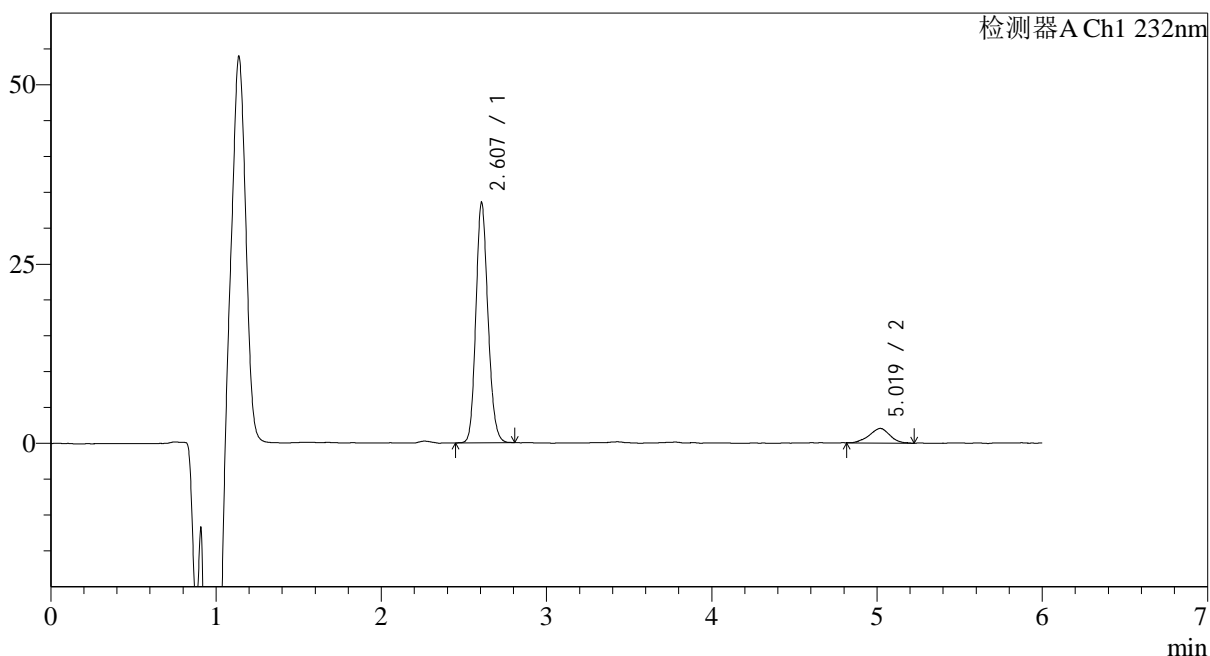
# J346

## <样品信息>

色谱柱:XB-C18(4.6mm\*150mm,5μm) 流速: 1.5ml/min  
 柱温:30°C 波长: 232nm  
 数据文件名: RC\$J346 - 0-264/26-2993-2 - zzp-2023122221p-rcqx-pH6.8jz-2-P4-30min.lcd  
 方法文件名: RC\$J346 - J346-rcqx-FX275.lcm  
 批处理文件名: RC\$J346 - J346-20241128-FX275.lcb  
 样品瓶号: 3-32 版本号: 6.115  
 进样体积: 50 μl 实验者: xiechaojun  
 进样时间: 2024/11/29 02:40:51 处理者: xiechaojun  
 处理时间 (V2): 2024/11/29 09:03:49  
 仪器型号: SHIMADZU LC-2050C(FX275)

## <色谱图>

mV



## <峰表>

检测器A Ch1 232nm

峰号	保留时间	面积	面积%	高度	理论塔板数(USP)	拖尾因子	分离度(USP)
1	2.607	170099	90.651	33506	6167	1.155	--
2	5.019	17542	9.349	2039	7559	0.957	13.267
总计		187640	100.000	35545			



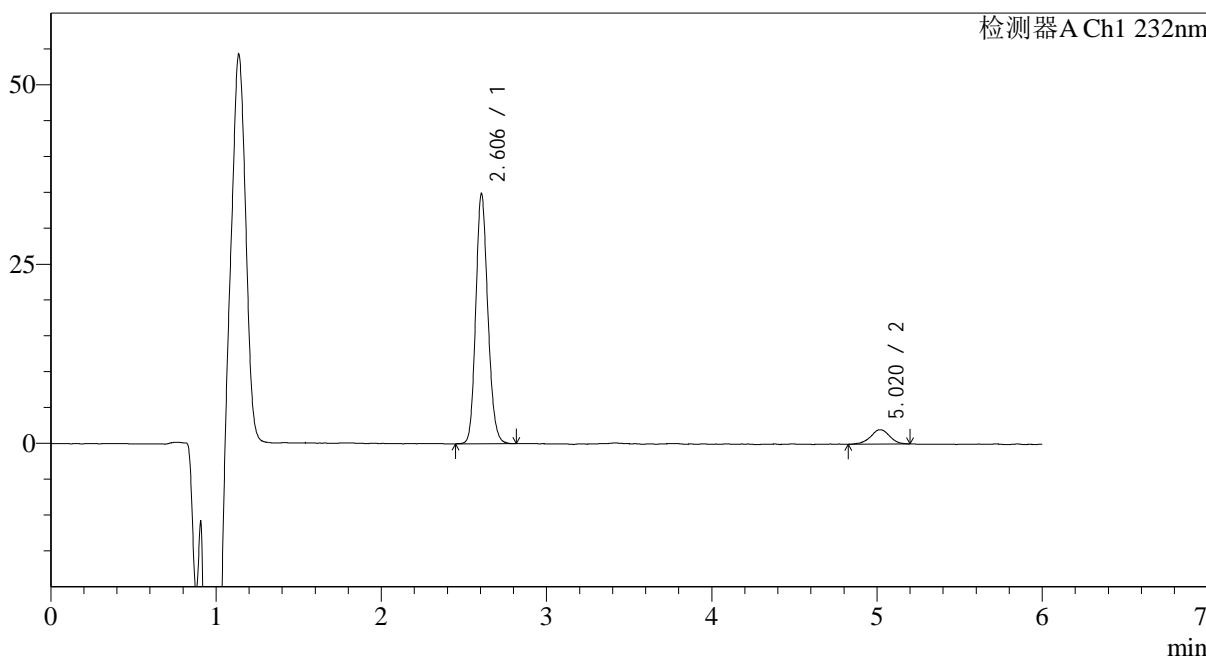
# J346

## <样品信息>

色谱柱:XB-C18(4.6mm\*150mm,5μm) 流速: 1.5ml/min  
 柱温:30°C 波长: 232nm  
 数据文件名: RC\$J346 - 0-264/26-2994-2 - zzp-2023122221p-rcqx-pH6.8jz-2-P5-30min.lcd  
 方法文件名: RC\$J346 - J346-rcqx-FX275.lcm  
 批处理文件名: RC\$J346 - J346-20241128-FX275.lcb  
 样品瓶号: 3-41  
 进样体积: 50 μl 版本号: 6.115  
 进样时间: 2024/11/29 02:47:15 实验者: xiechaojun  
 处理时间 (V2) : 2024/11/29 09:03:52 处理者: xiechaojun  
 仪器型号: SHIMADZU LC-2050C(FX275)

## <色谱图>

mV



## <峰表>

检测器A Ch1 232nm

峰号	保留时间	面积	面积%	高度	理论塔板数(USP)	拖尾因子	分离度(USP)
1	2.606	176982	91.679	34891	6186	1.155	--
2	5.020	16063	8.321	2006	9690	0.954	14.346
总计		193045	100.000	36897			



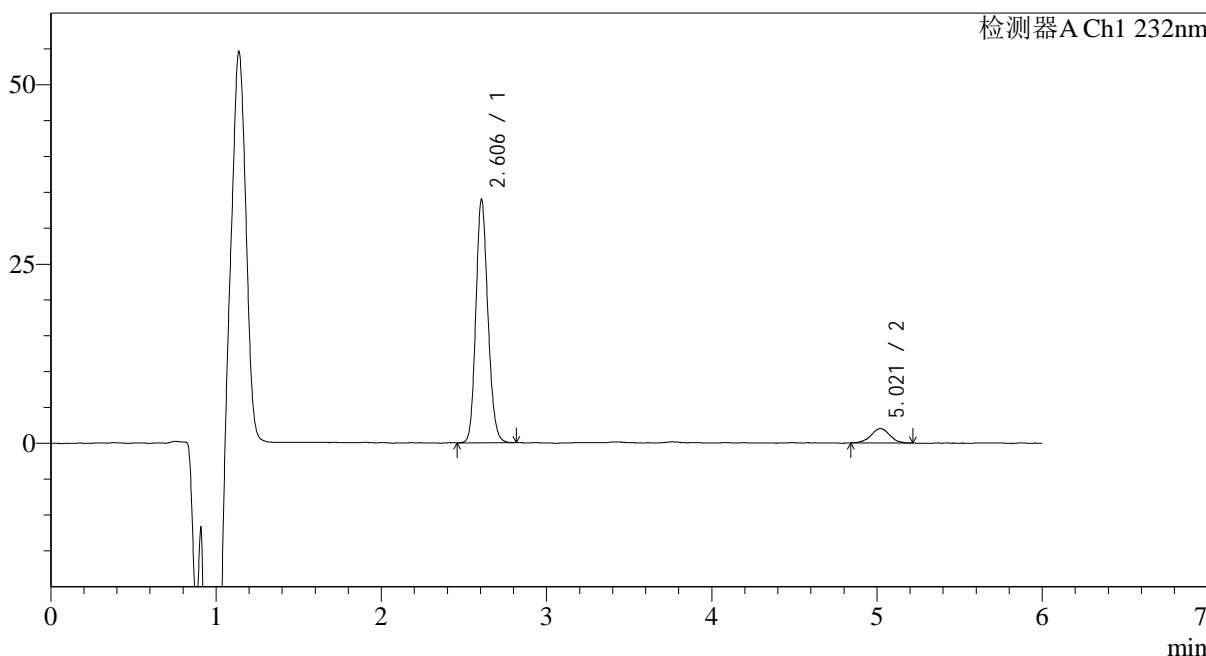
# J346

## <样品信息>

色谱柱:XB-C18(4.6mm\*150mm,5μm) 流速: 1.5ml/min  
 柱温:30°C 波长: 232nm  
 数据文件名: RC\$J346 - 0-264/26-2995-2 - zzp-2023122221p-rcqx-pH6.8jz-2-P6-30min.lcd  
 方法文件名: RC\$J346 - J346-rcqx-FX275.lcm  
 批处理文件名: RC\$J346 - J346-20241128-FX275.lcb  
 样品瓶号: 3-50  
 进样体积: 50 μl 版本号: 6.115  
 进样时间: 2024/11/29 02:53:39 实验者: xiechaojun  
 处理时间 (V2): 2024/11/29 09:03:55 处理者: xiechaojun  
 仪器型号: SHIMADZU LC-2050C(FX275)

## <色谱图>

mV



## <峰表>

检测器A Ch1 232nm

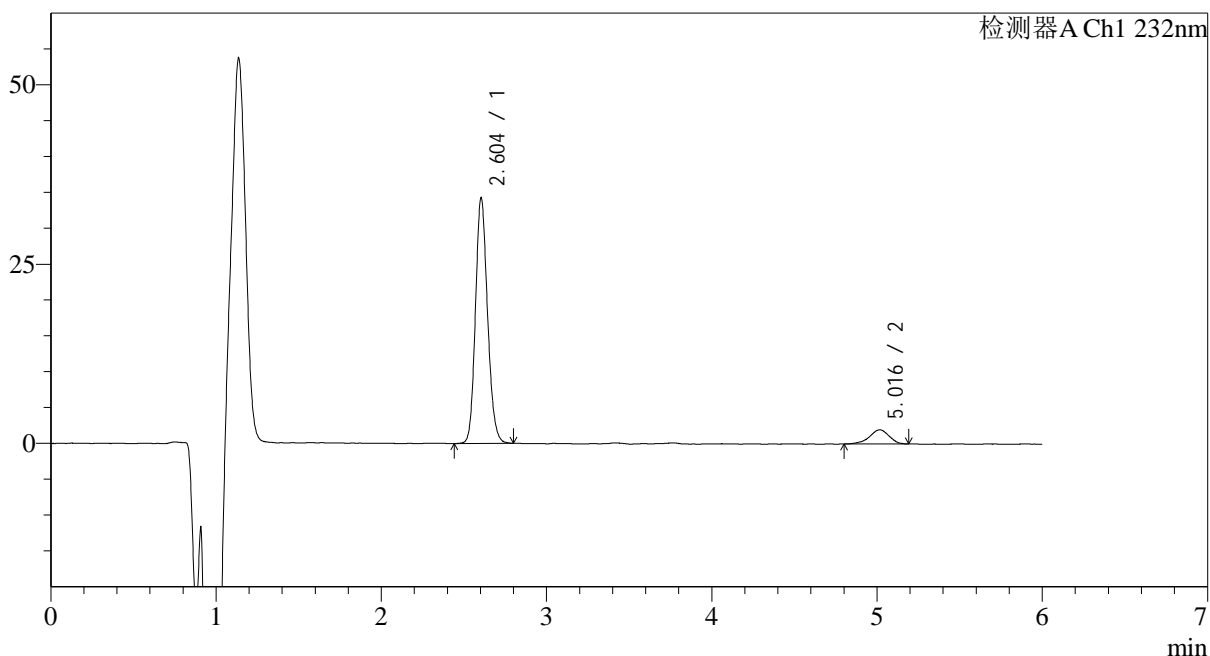
峰号	保留时间	面积	面积%	高度	理论塔板数(USP)	拖尾因子	分离度(USP)
1	2.606	171719	91.674	33925	6189	1.155	--
2	5.021	15595	8.326	2012	10193	0.991	14.570
总计		187314	100.000	35937			

## &lt;样品信息&gt;

色谱柱:XB-C18(4.6mm\*150mm,5 $\mu$ m) 流速: 1.5ml/min  
 柱温:30 $^{\circ}$ C 波长: 232nm  
 数据文件名: RC\$J346 - 0-264/26-2996-2 - zzp-2023122221p-rcqx-pH6.8jz-2-P1-45min.lcd  
 方法文件名: RC\$J346 - J346-rcqx-FX275.lcm  
 批处理文件名: RC\$J346 - J346-20241128-FX275.lcb  
 样品瓶号: 3-6  
 进样体积: 50  $\mu$ l 版本号: 6.115  
 进样时间: 2024/11/29 03:00:03 实验者: xiechaojun  
 处理时间 (V2): 2024/11/29 09:03:58 处理者: xiechaojun  
 仪器型号: SHIMADZU LC-2050C(FX275)

## &lt;色谱图&gt;

mV



## &lt;峰表&gt;

检测器A Ch1 232nm

峰号	保留时间	面积	面积%	高度	理论塔板数(USP)	拖尾因子	分离度(USP)
1	2.604	173864	91.420	34247	6152	1.154	--
2	5.016	16318	8.580	1969	8648	0.890	13.841
总计		190182	100.000	36216			



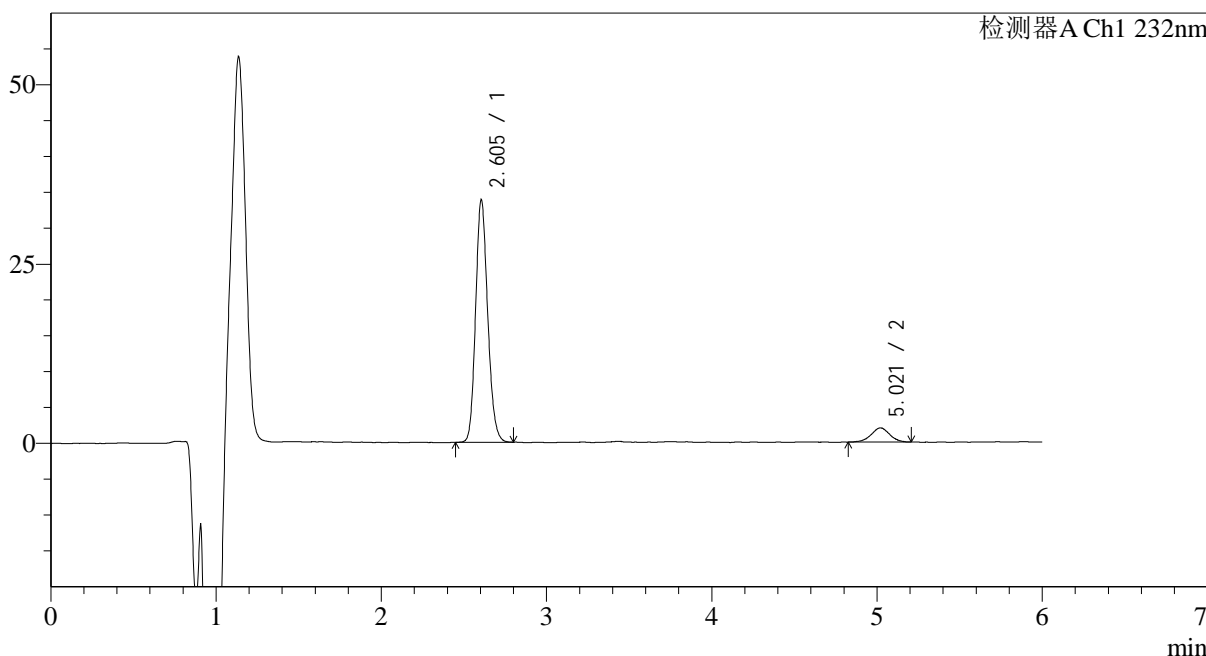
# J346

## <样品信息>

色谱柱:XB-C18(4.6mm\*150mm,5μm) 流速: 1.5ml/min  
 柱温:30°C 波长: 232nm  
 数据文件名: RC\$J346 - 0-264/26-2997-2 - zzp-2023122221p-rcqx-pH6.8jz-2-P2-45min.lcd  
 方法文件名: RC\$J346 - J346-rcqx-FX275.lcm  
 批处理文件名: RC\$J346 - J346-20241128-FX275.lcb  
 样品瓶号: 3-15  
 进样体积: 50 μl 版本号: 6.115  
 进样时间: 2024/11/29 03:06:27 实验者: xiechaojun  
 处理时间 (V2): 2024/11/29 09:04:01 处理者: xiechaojun  
 仪器型号: SHIMADZU LC-2050C(FX275)

## <色谱图>

mV



## <峰表>

检测器A Ch1 232nm

峰号	保留时间	面积	面积%	高度	理论塔板数(USP)	拖尾因子	分离度(USP)
1	2.605	171604	91.771	33833	6150	1.159	--
2	5.021	15388	8.229	1974	9828	0.956	14.404
总计		186992	100.000	35808			



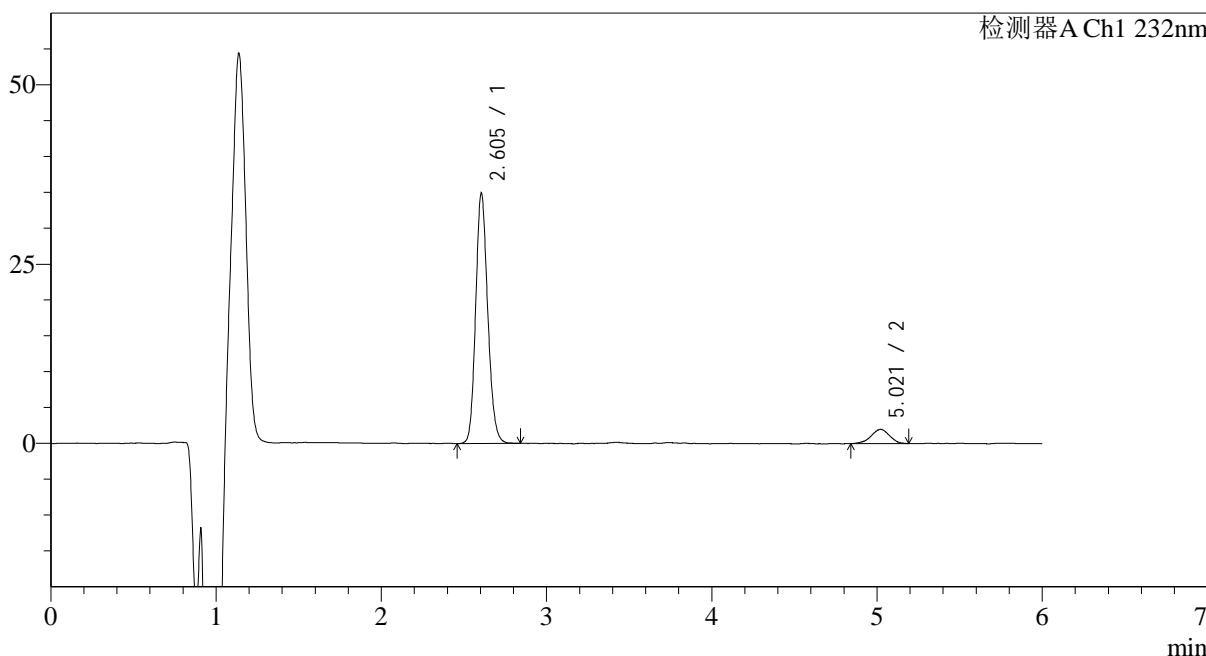
# J346

## <样品信息>

色谱柱:XB-C18(4.6mm\*150mm,5μm) 流速: 1.5ml/min  
 柱温:30°C 波长: 232nm  
 数据文件名: RC\$J346 - 0-264/26-2998-2 - zzp-2023122221p-rcqx-pH6.8jz-2-P3-45min.lcd  
 方法文件名: RC\$J346 - J346-rcqx-FX275.lcm  
 批处理文件名: RC\$J346 - J346-20241128-FX275.lcb  
 样品瓶号: 3-24  
 进样体积: 50 μl 版本号: 6.115  
 进样时间: 2024/11/29 03:12:50 实验者: xiechaojun  
 处理时间 (V2): 2024/11/29 09:04:04 处理者: xiechaojun  
 仪器型号: SHIMADZU LC-2050C(FX275)

## <色谱图>

mV



## <峰表>

检测器A Ch1 232nm

峰号	保留时间	面积	面积%	高度	理论塔板数(USP)	拖尾因子	分离度(USP)
1	2.605	176999	91.878	34921	6196	1.155	--
2	5.021	15646	8.122	1998	9398	0.965	14.231
总计		192646	100.000	36918			



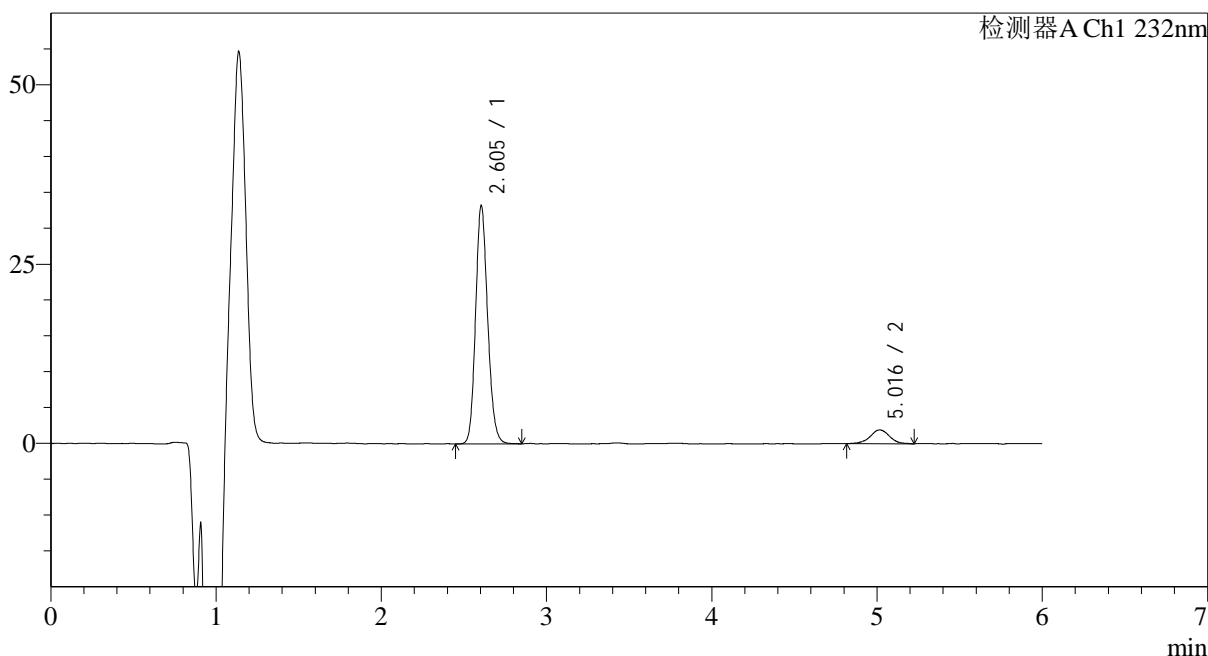
# J346

## <样品信息>

色谱柱:XB-C18(4.6mm\*150mm,5μm) 流速: 1.5ml/min  
 柱温:30°C 波长: 232nm  
 数据文件名: RC\$J346 - 0-264/26-2999-2 - zzp-2023122221p-rcqx-pH6.8jz-2-P4-45min.lcd  
 方法文件名: RC\$J346 - J346-rcqx-FX275.lcm  
 批处理文件名: RC\$J346 - J346-20241128-FX275.lcb  
 样品瓶号: 3-33  
 进样体积: 50 μl 版本号: 6.115  
 进样时间: 2024/11/29 03:19:13 实验者: xiechaojun  
 处理时间 (V2): 2024/11/29 09:04:07 处理者: xiechaojun  
 仪器型号: SHIMADZU LC-2050C(FX275)

## <色谱图>

mV



## <峰表>

检测器A Ch1 232nm

峰号	保留时间	面积	面积%	高度	理论塔板数(USP)	拖尾因子	分离度(USP)
1	2.605	168798	91.560	33277	6174	1.154	--
2	5.016	15560	8.440	1911	9666	1.003	14.326
总计		184359	100.000	35188			



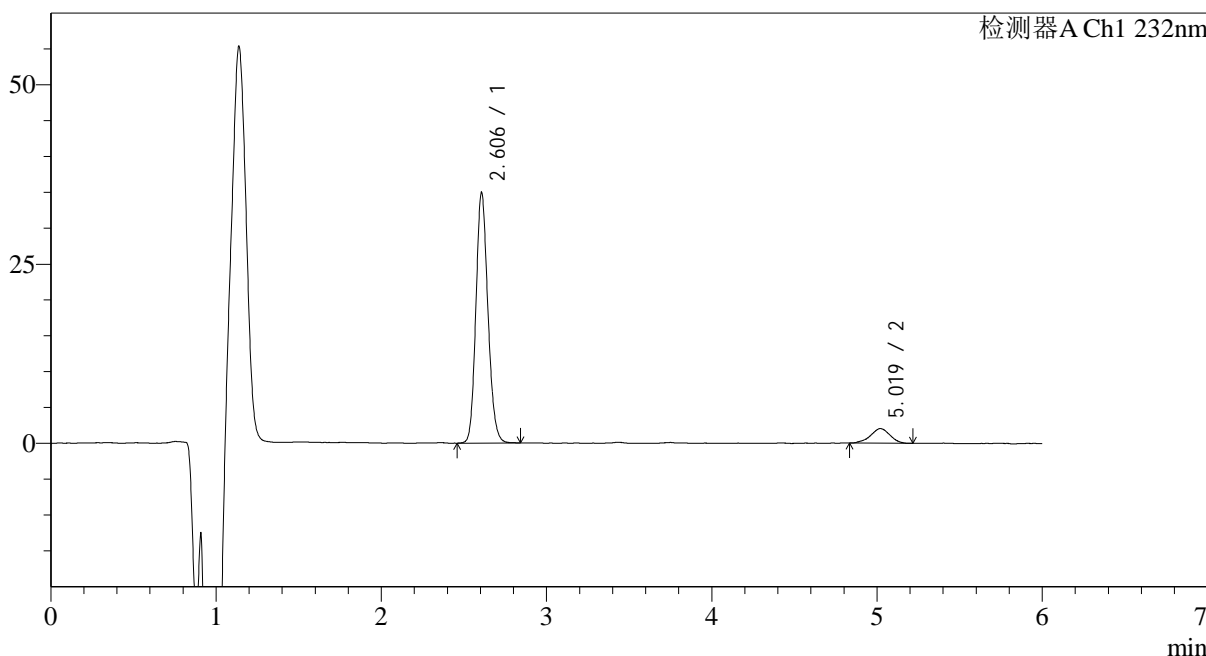
# J346

## <样品信息>

色谱柱:XB-C18(4.6mm\*150mm,5μm) 流速: 1.5ml/min  
 柱温:30°C 波长: 232nm  
 数据文件名: RC\$J346 - 0-264/26-3000-2 - zzp-2023122221p-rcqx-pH6.8jz-2-P5-45min.lcd  
 方法文件名: RC\$J346 - J346-rcqx-FX275.lcm  
 批处理文件名: RC\$J346 - J346-20241128-FX275.lcb  
 样品瓶号: 3-42  
 进样体积: 50 μl 版本号: 6.115  
 进样时间: 2024/11/29 03:25:37 实验者: xiechaojun  
 处理时间 (V2): 2024/11/29 09:04:10 处理者: xiechaojun  
 仪器型号: SHIMADZU LC-2050C(FX275)

## <色谱图>

mV



## <峰表>

检测器A Ch1 232nm

峰号	保留时间	面积	面积%	高度	理论塔板数(USP)	拖尾因子	分离度(USP)
1	2.606	176539	91.479	34932	6229	1.154	--
2	5.019	16444	8.521	2028	8291	0.976	13.687
总计		192983	100.000	36960			



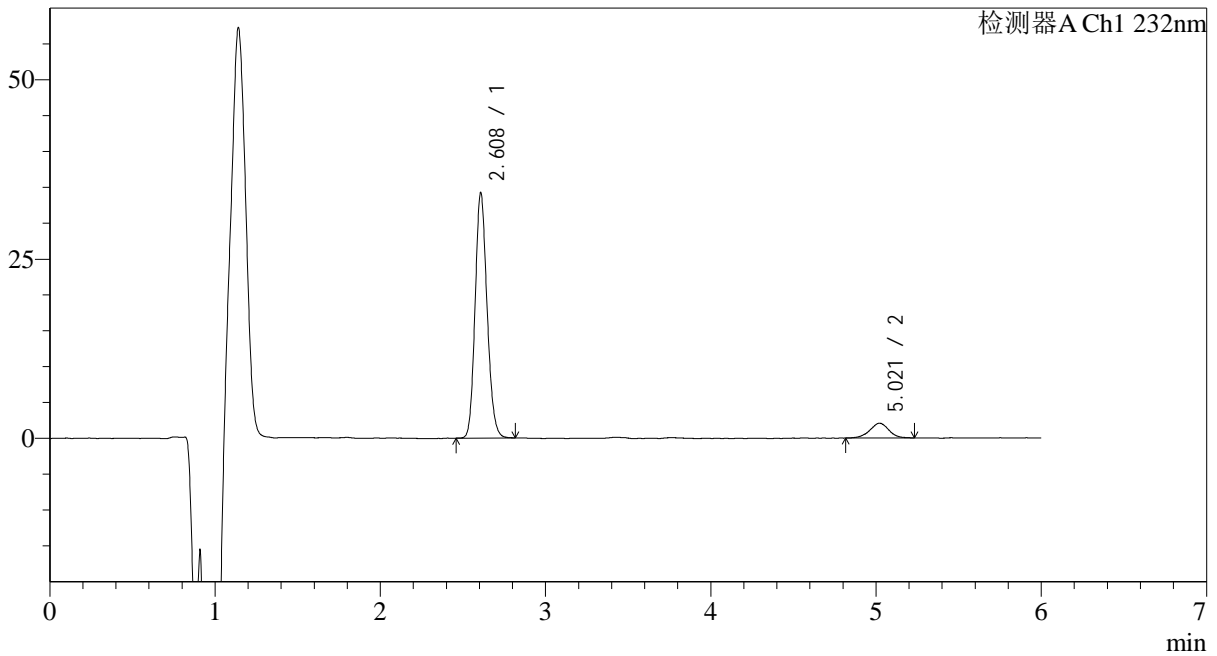
# J346

## <样品信息>

色谱柱:XB-C18(4.6mm\*150mm,5μm) 流速: 1.5ml/min  
 柱温:30°C 波长: 232nm  
 数据文件名: RC\$J346 - 0-264/26-3001-2 - zzp-2023122221p-rcqx-pH6.8jz-2-P6-45min.lcd  
 方法文件名: RC\$J346 - J346-rcqx-FX275.lcm  
 批处理文件名: RC\$J346 - J346-20241128-FX275.lcb  
 样品瓶号: 3-51 版本号: 6.115  
 进样体积: 50 μl 实验者: xiechaojun  
 进样时间: 2024/11/29 03:32:01 处理者: xiechaojun  
 处理时间 (V2): 2024/11/29 09:04:13  
 仪器型号: SHIMADZU LC-2050C(FX275)

## <色谱图>

mV



## <峰表>

检测器A Ch1 232nm

峰号	保留时间	面积	面积%	高度	理论塔板数(USP)	拖尾因子	分离度(USP)
1	2.608	171845	91.212	34129	6266	1.153	--
2	5.021	16556	8.788	2076	9259	0.968	14.176
总计		188401	100.000	36205			



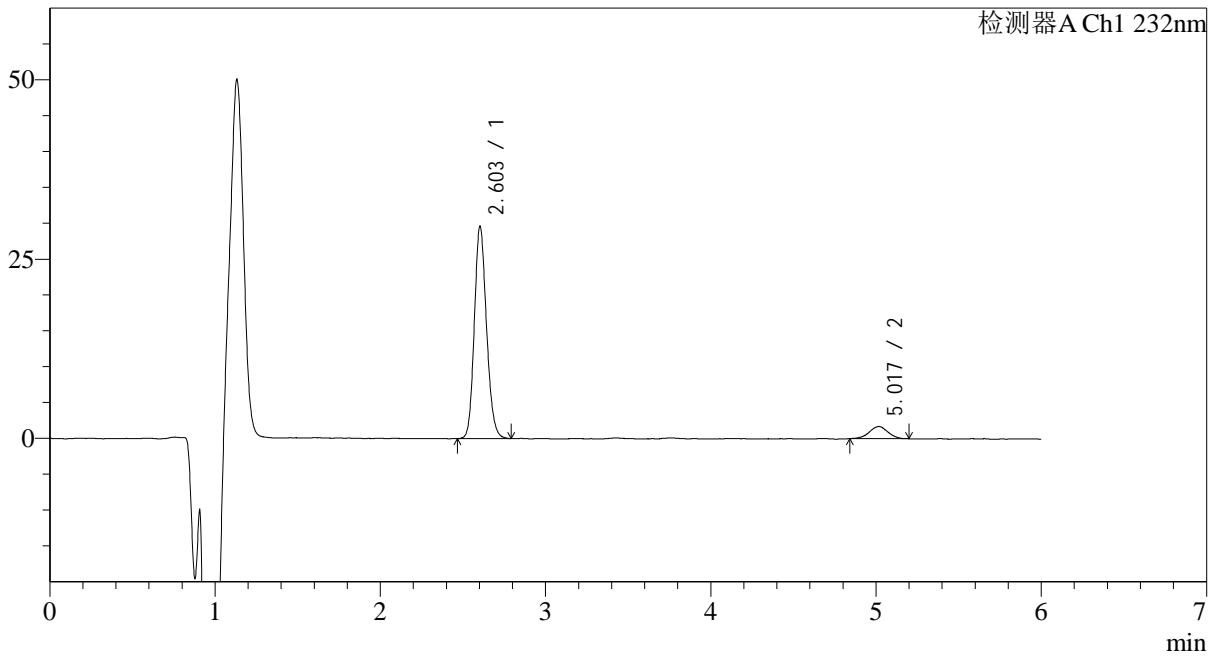
# J346

## <样品信息>

色谱柱:XB-C18(4.6mm\*150mm,5μm) 流速: 1.5ml/min  
 柱温:30°C 波长: 232nm  
 数据文件名: RC\$J346 - 0-264/26-3002-2 - zzp-2023122221p-rcqx-pH6.8jz-2-P1-60min.lcd  
 方法文件名: RC\$J346 - J346-rcqx-FX275.lcm  
 批处理文件名: RC\$J346 - J346-20241128-FX275.lcb  
 样品瓶号: 3-7 版本号: 6.115  
 进样体积: 50 μl 实验者: xiechaojun  
 进样时间: 2024/11/29 03:38:25 处理者: xiechaojun  
 处理时间 (V2): 2024/11/29 09:04:16  
 仪器型号: SHIMADZU LC-2050C(FX275)

## <色谱图>

mV



## <峰表>

检测器A Ch1 232nm

峰号	保留时间	面积	面积%	高度	理论塔板数(USP)	拖尾因子	分离度(USP)
1	2.603	151469	91.921	29584	6033	1.156	--
2	5.017	13313	8.079	1691	9520	0.973	14.210
总计		164781	100.000	31275			



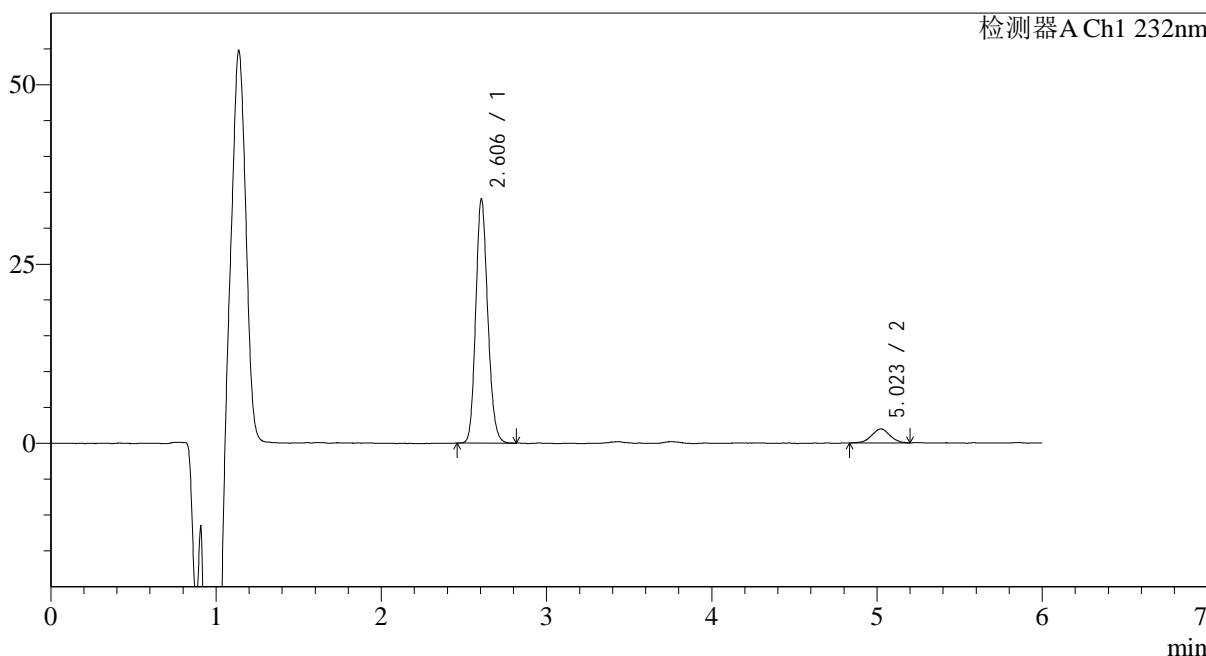
# J346

## <样品信息>

色谱柱:XB-C18(4.6mm\*150mm,5μm) 流速: 1.5ml/min  
 柱温:30°C 波长: 232nm  
 数据文件名: RC\$J346 - 0-264/26-3003-2 - zzp-2023122221p-rcqx-pH6.8jz-2-P2-60min.lcd  
 方法文件名: RC\$J346 - J346-rcqx-FX275.lcm  
 批处理文件名: RC\$J346 - J346-20241128-FX275.lcb  
 样品瓶号: 3-16 版本号: 6.115  
 进样体积: 50 μl 实验者: xiechaojun  
 进样时间: 2024/11/29 03:44:49 处理者: xiechaojun  
 处理时间 (V2): 2024/11/29 09:04:20  
 仪器型号: SHIMADZU LC-2050C(FX275)

## <色谱图>

mV



## <峰表>

检测器A Ch1 232nm

峰号	保留时间	面积	面积%	高度	理论塔板数(USP)	拖尾因子	分离度(USP)
1	2.606	171720	91.965	34041	6203	1.154	--
2	5.023	15004	8.035	1954	9788	0.989	14.415
总计		186724	100.000	35995			



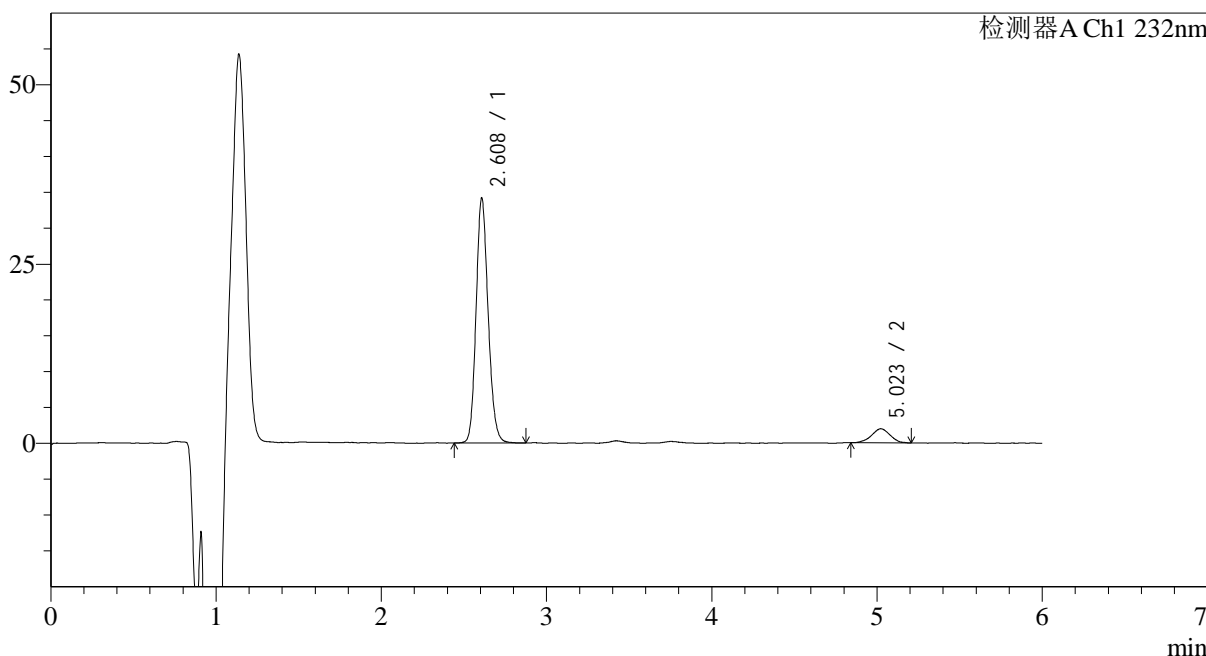
# J346

## <样品信息>

色谱柱:XB-C18(4.6mm\*150mm,5μm) 流速: 1.5ml/min  
 柱温:30°C 波长: 232nm  
 数据文件名: RC\$J346 - 0-264/26-3004-2 - zzp-2023122221p-rcqx-pH6.8jz-2-P3-60min.lcd  
 方法文件名: RC\$J346 - J346-rcqx-FX275.lcm  
 批处理文件名: RC\$J346 - J346-20241128-FX275.lcb  
 样品瓶号: 3-25  
 进样体积: 50 μl 版本号: 6.115  
 进样时间: 2024/11/29 03:51:12 实验者: xiechaojun  
 处理时间 (V2): 2024/11/29 09:04:23 处理者: xiechaojun  
 仪器型号: SHIMADZU LC-2050C(FX275)

## <色谱图>

mV



## <峰表>

检测器A Ch1 232nm

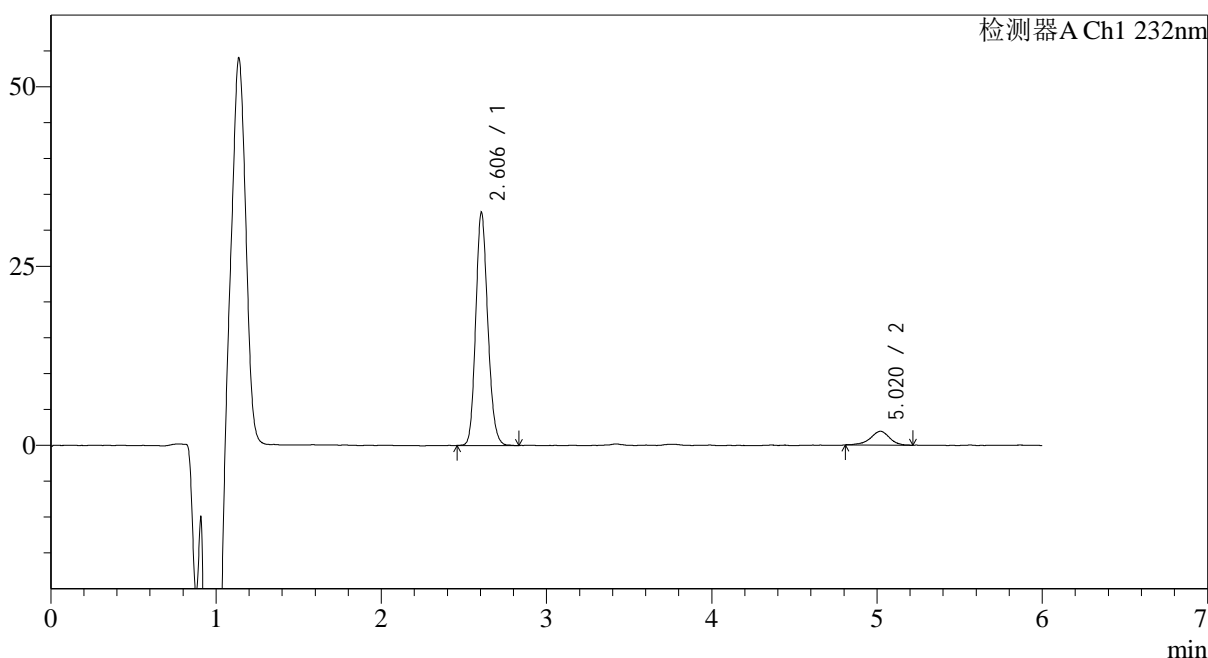
峰号	保留时间	面积	面积%	高度	理论塔板数(USP)	拖尾因子	分离度(USP)
1	2.608	173305	91.820	34066	6193	1.154	--
2	5.023	15439	8.180	1975	9219	1.002	14.134
总计		188744	100.000	36042			

## &lt;样品信息&gt;

色谱柱:XB-C18(4.6mm\*150mm,5 $\mu$ m) 流速: 1.5ml/min  
 柱温:30 $^{\circ}$ C 波长: 232nm  
 数据文件名: RC\$J346 - 0-264/26-3005-2 - zzp-2023122221p-rcqx-pH6.8jz-2-P4-60min.lcd  
 方法文件名: RC\$J346 - J346-rcqx-FX275.lcm  
 批处理文件名: RC\$J346 - J346-20241128-FX275.lcb  
 样品瓶号: 3-34  
 进样体积: 50  $\mu$ l  
 进样时间: 2024/11/29 03:57:36 版本号: 6.115  
 处理时间 (V2): 2024/11/29 09:04:26 实验者: xiechaojun  
 仪器型号: SHIMADZU LC-2050C(FX275) 处理者: xiechaojun

## &lt;色谱图&gt;

mV



## &lt;峰表&gt;

检测器A Ch1 232nm

峰号	保留时间	面积	面积%	高度	理论塔板数(USP)	拖尾因子	分离度(USP)
1	2.606	164547	91.477	32521	6189	1.155	--
2	5.020	15331	8.523	1922	9824	0.907	14.412
总计		179878	100.000	34443			



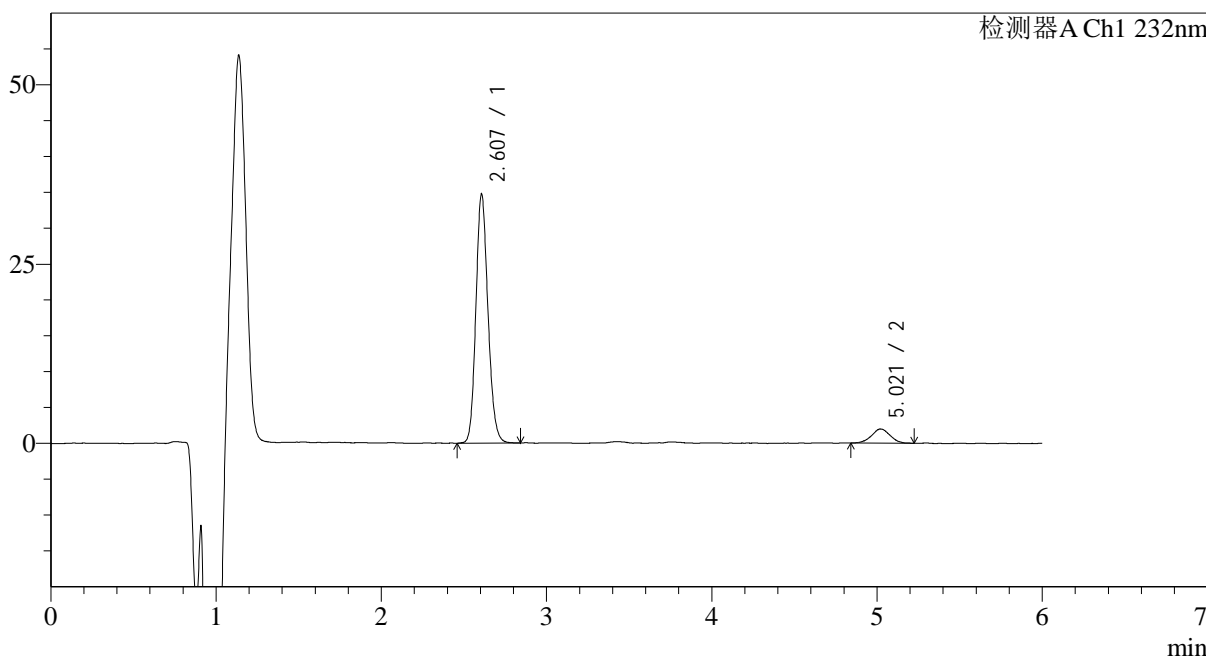
# J346

## <样品信息>

色谱柱:XB-C18(4.6mm\*150mm,5μm) 流速: 1.5ml/min  
 柱温:30°C 波长: 232nm  
 数据文件名: RC\$J346 - 0-264/26-3006-2 - zzp-2023122221p-rcqx-pH6.8jz-2-P5-60min.lcd  
 方法文件名: RC\$J346 - J346-rcqx-FX275.lcm  
 批处理文件名: RC\$J346 - J346-20241128-FX275.lcb  
 样品瓶号: 3-43  
 进样体积: 50 μl 版本号: 6.115  
 进样时间: 2024/11/29 04:04:00 实验者: xiechaojun  
 处理时间 (V2): 2024/11/29 09:04:29 处理者: xiechaojun  
 仪器型号: SHIMADZU LC-2050C(FX275)

## <色谱图>

mV



## <峰表>

检测器A Ch1 232nm

峰号	保留时间	面积	面积%	高度	理论塔板数(USP)	拖尾因子	分离度(USP)
1	2.607	176453	91.914	34718	6175	1.155	--
2	5.021	15522	8.086	1978	9485	1.007	14.250
总计		191976	100.000	36696			



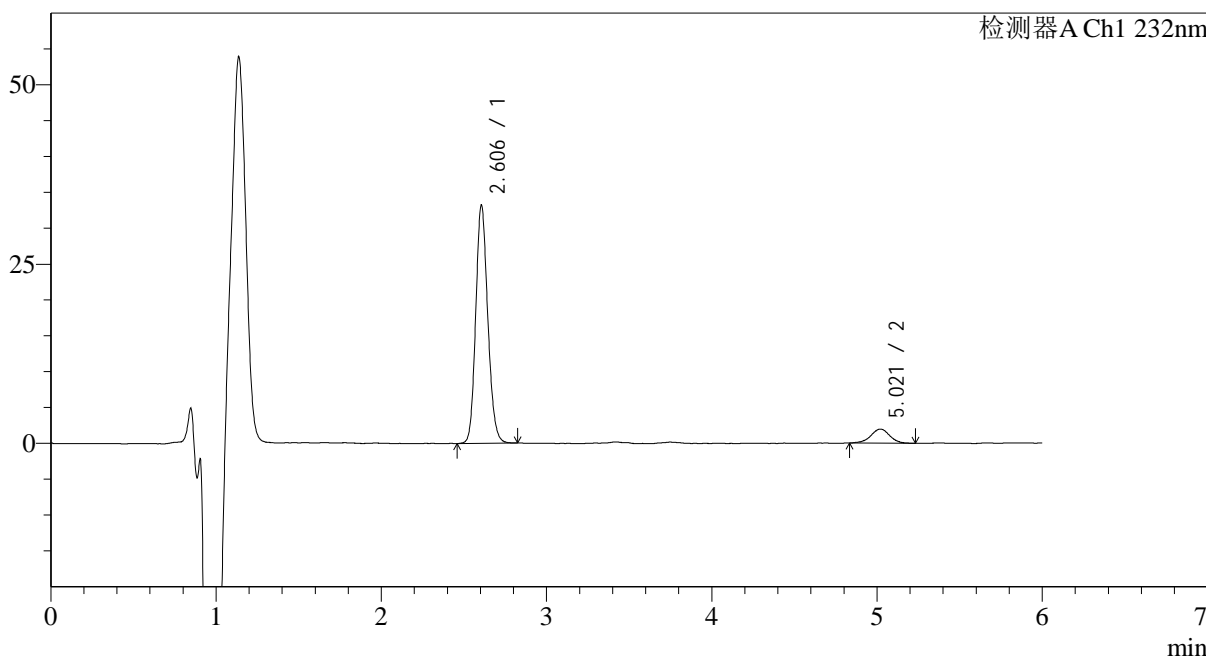
# J346

## <样品信息>

色谱柱:XB-C18(4.6mm\*150mm,5μm) 流速: 1.5ml/min  
 柱温:30°C 波长: 232nm  
 数据文件名: RC\$J346 - 0-264/26-3007-2 - zzp-2023122221p-rcqx-pH6.8jz-2-P6-60min.lcd  
 方法文件名: RC\$J346 - J346-rcqx-FX275.lcm  
 批处理文件名: RC\$J346 - J346-20241128-FX275.lcb  
 样品瓶号: 3-52  
 进样体积: 50 μl 版本号: 6.115  
 进样时间: 2024/11/29 04:10:23 实验者: xiechaojun  
 处理时间 (V2): 2024/11/29 09:04:32 处理者: xiechaojun  
 仪器型号: SHIMADZU LC-2050C(FX275)

## <色谱图>

mV



## <峰表>

检测器A Ch1 232nm

峰号	保留时间	面积	面积%	高度	理论塔板数(USP)	拖尾因子	分离度(USP)
1	2.606	168414	91.565	33245	6182	1.152	--
2	5.021	15514	8.435	1959	9774	0.948	14.389
总计		183928	100.000	35203			



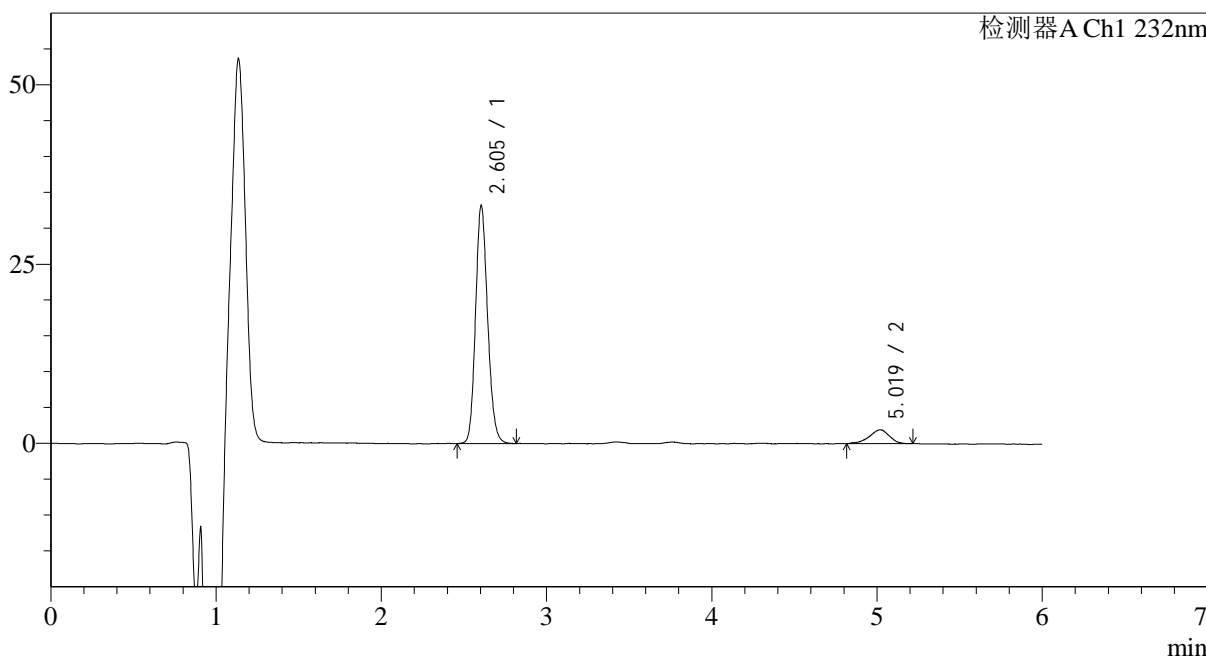
# J346

## <样品信息>

色谱柱:XB-C18(4.6mm\*150mm,5μm) 流速: 1.5ml/min  
 柱温:30°C 波长: 232nm  
 数据文件名: RC\$J346 - 0-264/26-3008-2 - zzp-2023122221p-rcqx-pH6.8jz-2-P1-jx.lcd  
 方法文件名: RC\$J346 - J346-rcqx-FX275.lcm  
 批处理文件名: RC\$J346 - J346-20241128-FX275.lcb  
 样品瓶号: 3-8 版本号: 6.115  
 进样体积: 50 μl 实验者: xiechaojun  
 进样时间: 2024/11/29 04:16:47 处理者: xiechaojun  
 处理时间 (V2): 2024/11/29 09:04:35  
 仪器型号: SHIMADZU LC-2050C(FX275)

## <色谱图>

mV



## <峰表>

检测器A Ch1 232nm

峰号	保留时间	面积	面积%	高度	理论塔板数(USP)	拖尾因子	分离度(USP)
1	2.605	168679	91.201	33205	6154	1.152	--
2	5.019	16274	8.799	1937	8362	0.875	13.707
总计		184953	100.000	35142			



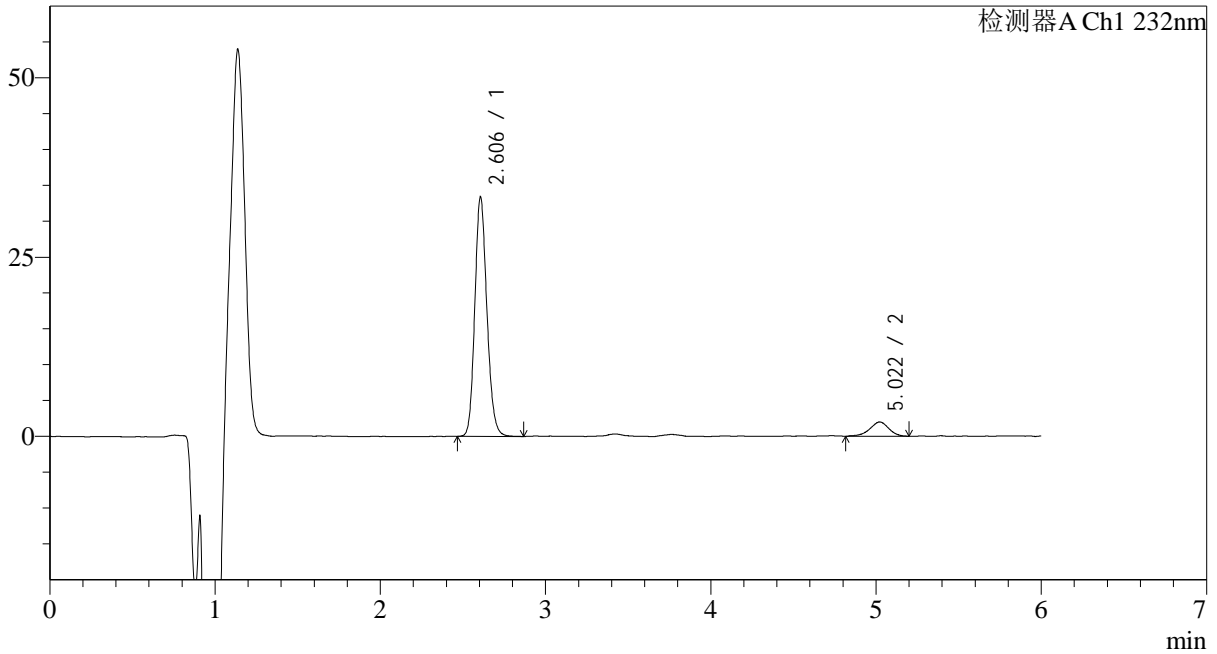
# J346

## <样品信息>

色谱柱:XB-C18(4.6mm\*150mm,5μm) 流速: 1.5ml/min  
 柱温:30°C 波长: 232nm  
 数据文件名: RC\$J346 - 0-264/26-3009-2 - zzp-2023122221p-rcqx-pH6.8jz-2-P2-jx.lcd  
 方法文件名: RC\$J346 - J346-rcqx-FX275.lcm  
 批处理文件名: RC\$J346 - J346-20241128-FX275.lcb  
 样品瓶号: 3-17  
 进样体积: 50 μl 版本号: 6.115  
 进样时间: 2024/11/29 04:23:12 实验者: xiechaojun  
 处理时间 (V2): 2024/11/29 09:04:38 处理者: xiechaojun  
 仪器型号: SHIMADZU LC-2050C(FX275)

## <色谱图>

mV



## <峰表>

检测器A Ch1 232nm

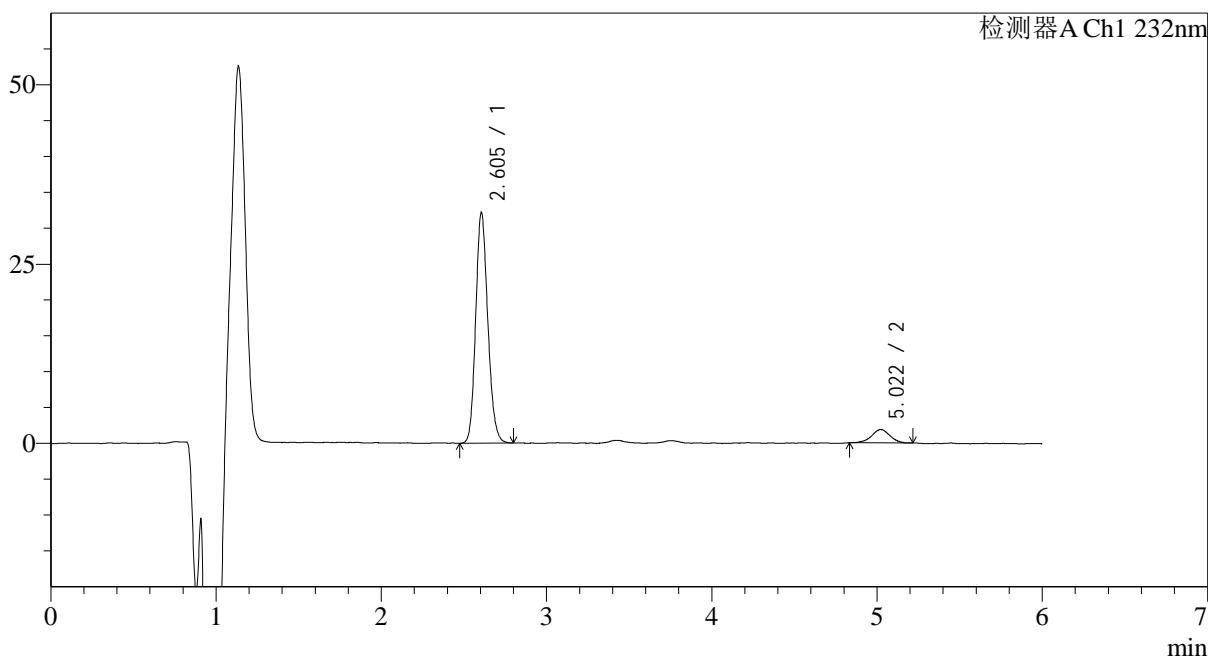
峰号	保留时间	面积	面积%	高度	理论塔板数(USP)	拖尾因子	分离度(USP)
1	2.606	169786	91.298	33411	6186	1.159	--
2	5.022	16184	8.702	1996	9066	0.879	14.066
总计		185970	100.000	35406			

## &lt;样品信息&gt;

色谱柱:XB-C18(4.6mm\*150mm,5 $\mu$ m) 流速: 1.5ml/min  
柱温:30 $^{\circ}$ C 波长: 232nm  
数据文件名: RC\$J346 - 0-264/26-3010-2 - zzp-2023122221p-rcqx-pH6.8jz-2-P3-jx.lcd  
方法文件名: RC\$J346 - J346-rcqx-FX275.lcm  
批处理文件名: RC\$J346 - J346-20241128-FX275.lcb  
样品瓶号: 3-26  
进样体积: 50  $\mu$ l 版本号: 6.115  
进样时间: 2024/11/29 04:29:36 实验者: xiechaojun  
处理时间 (V2): 2024/11/29 09:04:42 处理者: xiechaojun  
仪器型号: SHIMADZU LC-2050C(FX275)

## &lt;色谱图&gt;

mV



## &lt;峰表&gt;

检测器A Ch1 232nm

峰号	保留时间	面积	面积%	高度	理论塔板数(USP)	拖尾因子	分离度(USP)
1	2.605	163863	91.882	32179	6103	1.155	--
2	5.022	14477	8.118	1868	9944	0.980	14.434
总计		178341	100.000	34048			



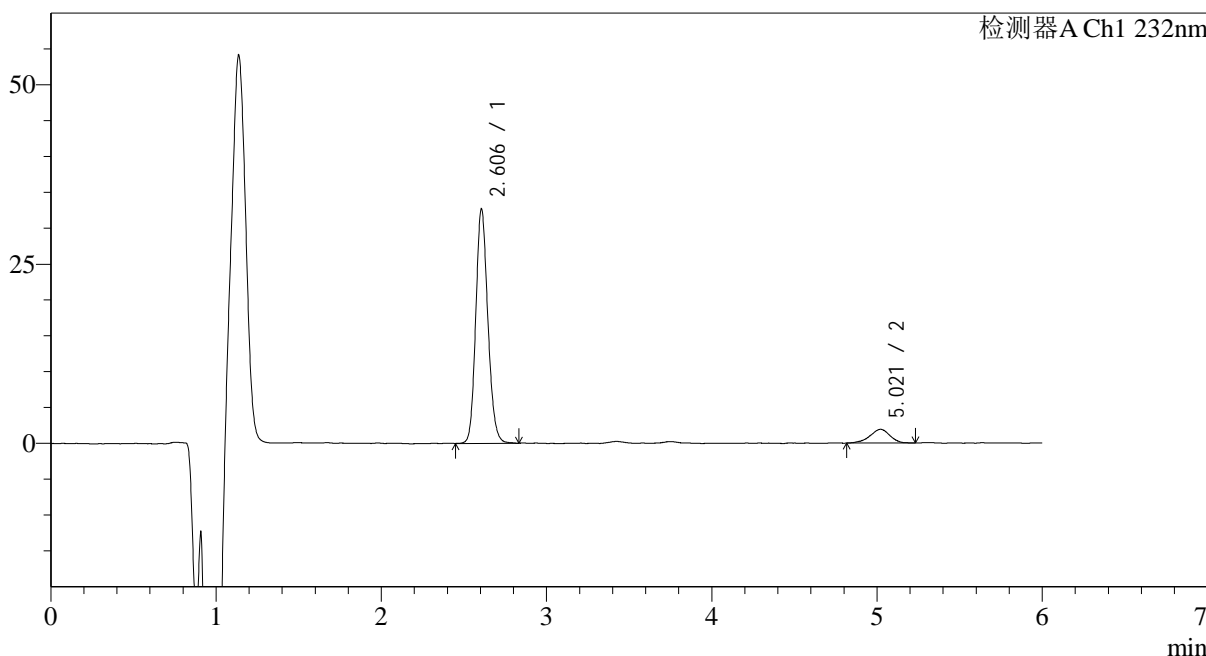
# J346

## <样品信息>

色谱柱:XB-C18(4.6mm\*150mm,5μm) 流速: 1.5ml/min  
 柱温:30°C 波长: 232nm  
 数据文件名: RC\$J346 - 0-264/26-3011-2 - zzp-202312221p-rcqx-pH6.8jz-2-P4-jx.lcd  
 方法文件名: RC\$J346 - J346-rcqx-FX275.lcm  
 批处理文件名: RC\$J346 - J346-20241128-FX275.lcb  
 样品瓶号: 3-35  
 进样体积: 50 μl 版本号: 6.115  
 进样时间: 2024/11/29 04:36:01 实验者: xiechaojun  
 处理时间 (V2): 2024/11/29 09:04:45 处理者: xiechaojun  
 仪器型号: SHIMADZU LC-2050C(FX275)

## <色谱图>

mV



## <峰表>

检测器A Ch1 232nm

峰号	保留时间	面积	面积%	高度	理论塔板数(USP)	拖尾因子	分离度(USP)
1	2.606	166222	91.159	32719	6182	1.152	--
2	5.021	16120	8.841	1918	8583	0.911	13.828
总计		182342	100.000	34638			



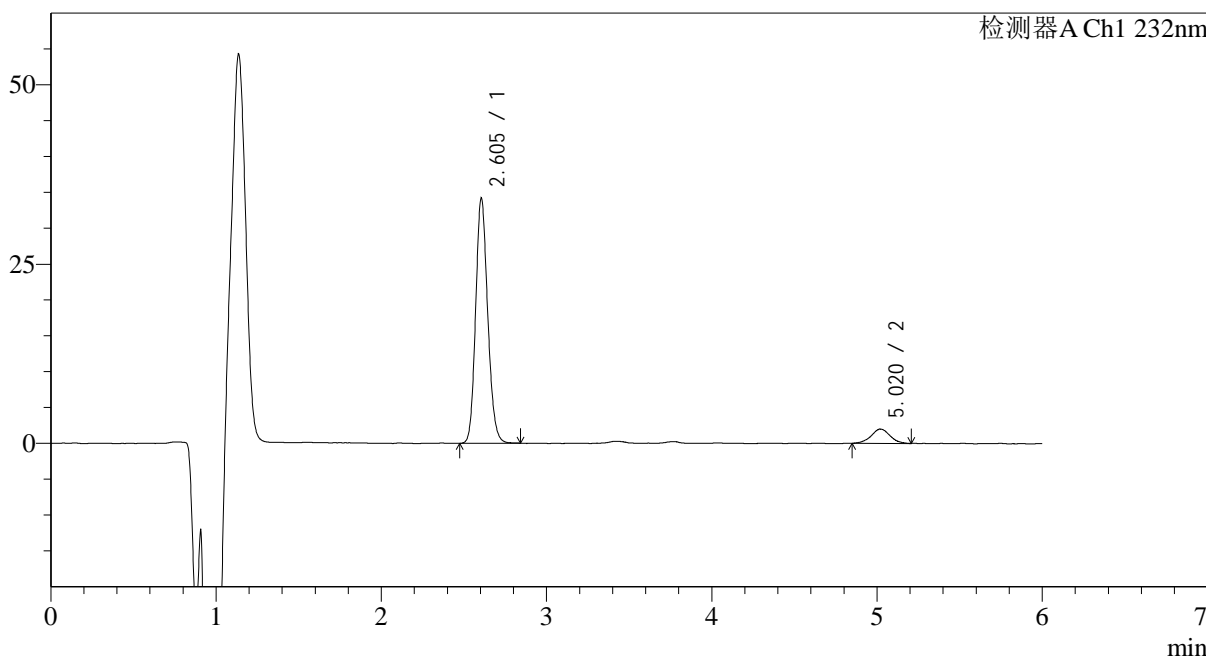
# J346

## <样品信息>

色谱柱:XB-C18(4.6mm\*150mm,5μm) 流速: 1.5ml/min  
 柱温:30°C 波长: 232nm  
 数据文件名: RC\$J346 - 0-264/26-3012-2 - zzp-2023122221p-rcqx-pH6.8jz-2-P5-jx.lcd  
 方法文件名: RC\$J346 - J346-rcqx-FX275.lcm  
 批处理文件名: RC\$J346 - J346-20241128-FX275.lcb  
 样品瓶号: 3-44  
 进样体积: 50 μl 版本号: 6.115  
 进样时间: 2024/11/29 04:42:26 实验者: xiechaojun  
 处理时间 (V2): 2024/11/29 09:04:48 处理者: xiechaojun  
 仪器型号: SHIMADZU LC-2050C(FX275)

## <色谱图>

mV



## <峰表>

检测器A Ch1 232nm

峰号	保留时间	面积	面积%	高度	理论塔板数(USP)	拖尾因子	分离度(USP)
1	2.605	173282	91.694	34207	6167	1.154	--
2	5.020	15696	8.306	1994	9703	1.012	14.352
总计		188978	100.000	36201			



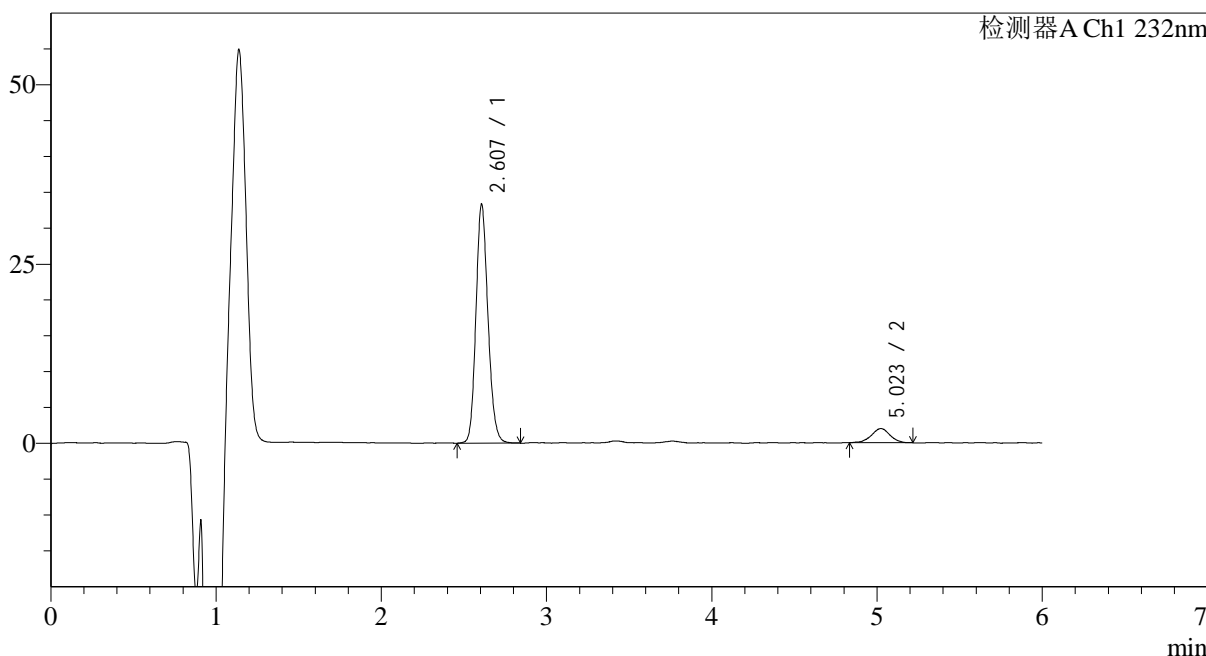
# J346

## <样品信息>

色谱柱:XB-C18(4.6mm\*150mm,5μm) 流速: 1.5ml/min  
 柱温:30°C 波长: 232nm  
 数据文件名: RC\$J346 - 0-264/26-3013-2 - zzp-2023122221p-rcqx-pH6.8jz-2-P6-jx.lcd  
 方法文件名: RC\$J346 - J346-rcqx-FX275.lcm  
 批处理文件名: RC\$J346 - J346-20241128-FX275.lcb  
 样品瓶号: 3-53  
 进样体积: 50 μl 版本号: 6.115  
 进样时间: 2024/11/29 04:48:50 实验者: xiechaojun  
 处理时间 (V2): 2024/11/29 09:04:51 处理者: xiechaojun  
 仪器型号: SHIMADZU LC-2050C(FX275)

## <色谱图>

mV



## <峰表>

检测器A Ch1 232nm

峰号	保留时间	面积	面积%	高度	理论塔板数(USP)	拖尾因子	分离度(USP)
1	2.607	168544	91.582	33281	6219	1.154	--
2	5.023	15492	8.418	1972	10065	0.957	14.534
总计		184036	100.000	35253			



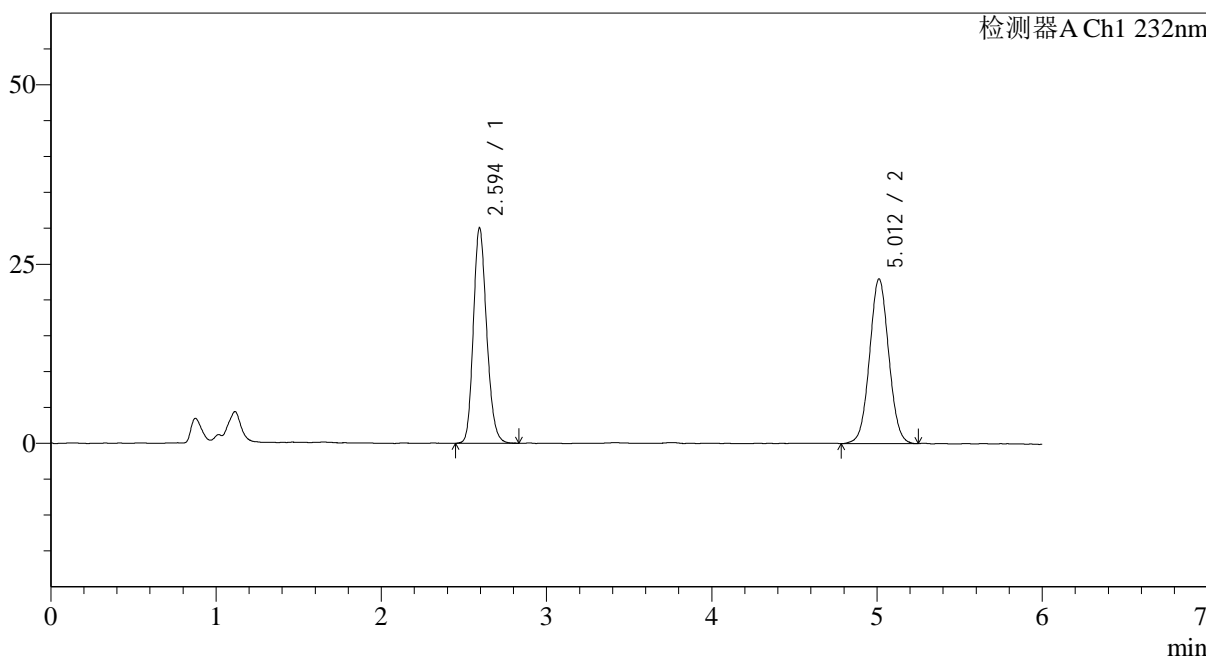
# J346

## <样品信息>

色谱柱:XB-C18(4.6mm\*150mm,5μm) 流速: 1.5ml/min  
 柱温:30°C 波长: 232nm  
 数据文件名: RC\$J346 - 0-264/26-3014-2 - zzp-2023122221p-rcqx-pH6.8jz-2-dz2-1.lcd  
 方法文件名: RC\$J346 - J346-rcqx-FX275.lcm  
 批处理文件名: RC\$J346 - J346-20241128-FX275.lcb  
 样品瓶号: 3-27  
 进样体积: 50 μl 版本号: 6.115  
 进样时间: 2024/11/29 04:55:14 实验者: xiechaojun  
 处理时间 (V2): 2024/11/29 09:04:54 处理者: xiechaojun  
 仪器型号: SHIMADZU LC-2050C(FX275)

## <色谱图>

mV



## <峰表>

检测器A Ch1 232nm

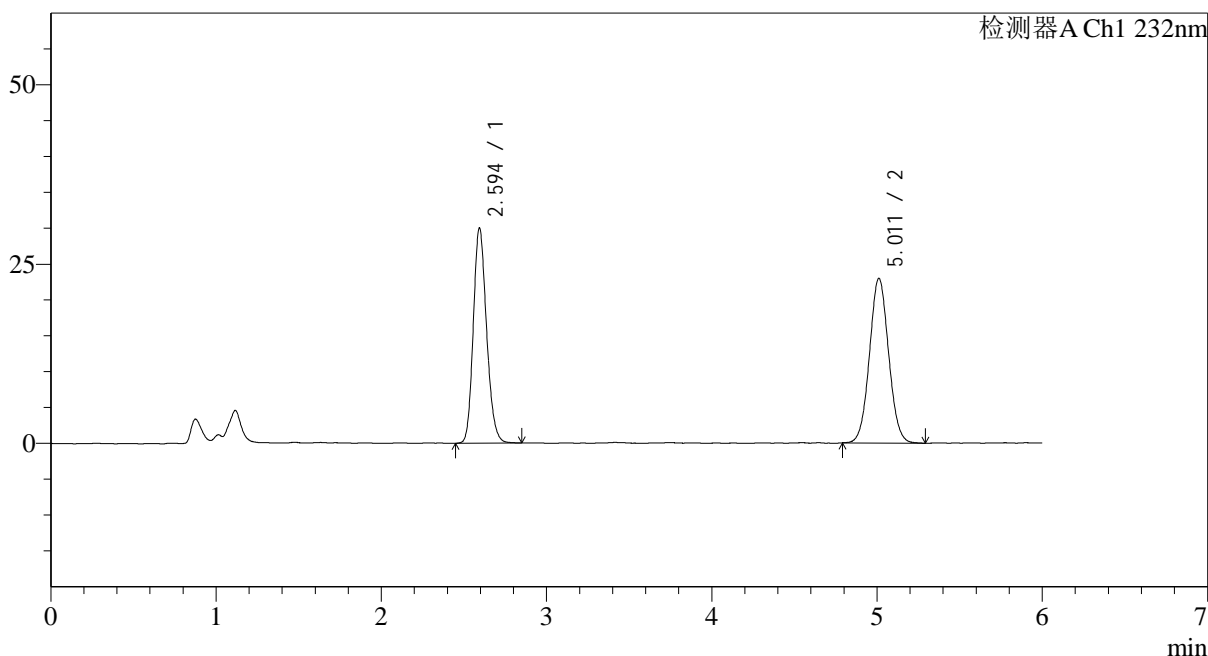
峰号	保留时间	面积	面积%	高度	理论塔板数(USP)	拖尾因子	分离度(USP)
1	2.594	167702	47.578	29990	5055	1.180	--
2	5.012	184777	52.422	22972	8977	1.042	13.524
总计		352479	100.000	52963			

## &lt;样品信息&gt;

色谱柱:XB-C18(4.6mm\*150mm,5 $\mu$ m) 流速: 1.5ml/min  
柱温:30 $^{\circ}$ C 波长: 232nm  
数据文件名: RC\$J346 - 0-264/26-3015-2 - zzp-2023122221p-rcqx-pH6.8jz-2-dz2-2.lcd  
方法文件名: RC\$J346 - J346-rcqx-FX275.lcm  
批处理文件名: RC\$J346 - J346-20241128-FX275.lcb  
样品瓶号: 3-27  
进样体积: 50  $\mu$ l 版本号: 6.115  
进样时间: 2024/11/29 05:01:39 实验者: xiechaojun  
处理时间 (V2): 2024/11/29 09:04:57 处理者: xiechaojun  
仪器型号: SHIMADZU LC-2050C(FX275)

## &lt;色谱图&gt;

mV



## &lt;峰表&gt;

检测器A Ch1 232nm

峰号	保留时间	面积	面积%	高度	理论塔板数(USP)	拖尾因子	分离度(USP)
1	2.594	167717	47.581	29927	5052	1.181	--
2	5.011	184772	52.419	22944	8960	1.050	13.515
总计		352488	100.000	52871			

## &lt;样品信息&gt;

色谱柱:XB-C18(4.6mm\*150mm,5 $\mu$ m)

流速: 1.5ml/min

柱温:30 $^{\circ}$ C

波长: 232nm

数据文件名: RC\$J346 - 0-265/18-115-2 - zzp-2023122321p-rcqx-pH6.8jz-1-rj.lcd

方法文件名: RC\$J346 - J346-rcqx-FX267.lcm

批处理文件名: RC\$J346 - J346-20241128-FX267.lcb

样品瓶号: 1-9

进样体积: 50  $\mu$ l

版本号: 6.115

进样时间: 2024/11/28 10:52:50

实验者: xiechaojun

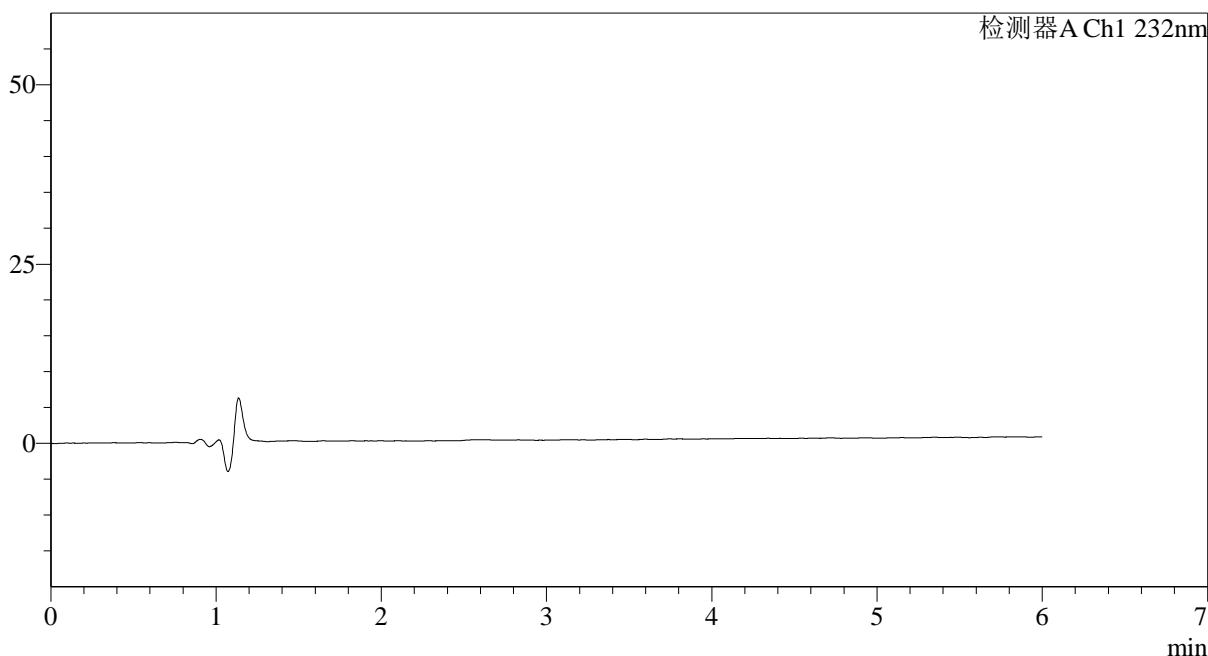
处理时间 (V2): 2024/11/29 09:08:02

处理者: xiechaojun

仪器型号: SHIMADZU LC-2050C(FX267)

## &lt;色谱图&gt;

mV



## &lt;峰表&gt;

检测器A Ch1 232nm

峰号	保留时间	面积	面积%	高度	理论塔板数(USP)	拖尾因子	分离度(USP)
总计							



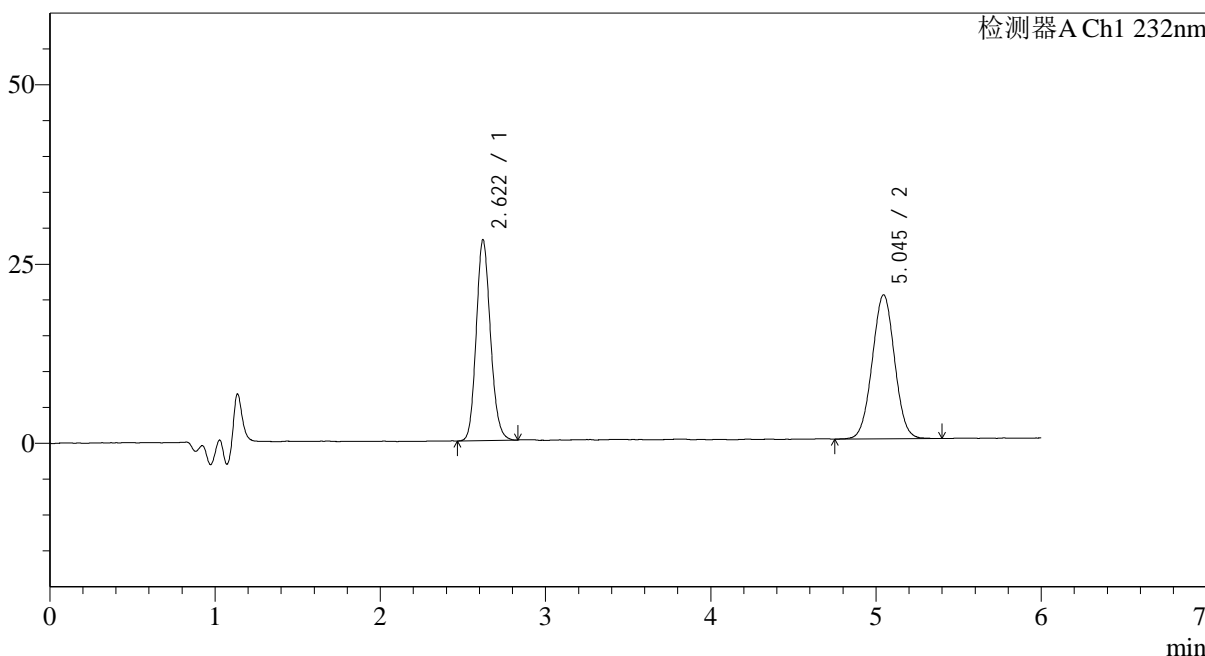
# J346

## <样品信息>

色谱柱:XB-C18(4.6mm\*150mm,5µm) 流速: 1.5ml/min  
 柱温:30°C 波长: 232nm  
 数据文件名: RC\$J346 - 0-265/18-116-2 - zzp-2023122321p-rcqx-pH6.8jz-1-dz1-1.lcd  
 方法文件名: RC\$J346 - J346-rcqx-FX267.lcm  
 批处理文件名: RC\$J346 - J346-20241128-FX267.lcb  
 样品瓶号: 1-18 版本号: 6.115  
 进样体积: 50 µl 实验者: xiechaojun  
 进样时间: 2024/11/28 10:59:15 处理者: xiechaojun  
 处理时间 (V2): 2024/11/29 09:08:04  
 仪器型号: SHIMADZU LC-2050C(FX267)

## <色谱图>

mV



## <峰表>

检测器A Ch1 232nm

峰号	保留时间	面积	面积%	高度	理论塔板数(USP)	拖尾因子	分离度(USP)
1	2.622	167274	46.919	27650	4513	1.135	--
2	5.045	189242	53.081	20040	6608	1.017	11.988
总计		356516	100.000	47689			



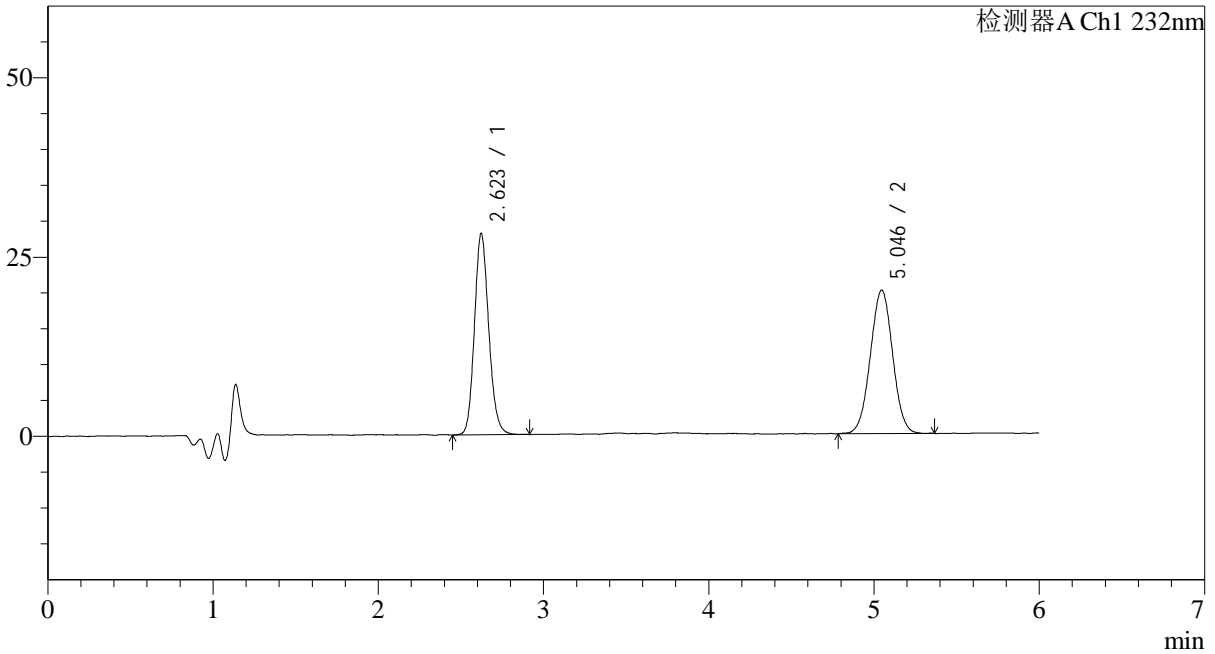
# J346

## <样品信息>

色谱柱:XB-C18(4.6mm\*150mm,5μm) 流速: 1.5ml/min  
 柱温:30°C 波长: 232nm  
 数据文件名: RC\$J346 - 0-265/18-117-2 - zzp-2023122321p-rcqx-pH6.8jz-1-dz1-2.lcd  
 方法文件名: RC\$J346 - J346-rcqx-FX267.lcm  
 批处理文件名: RC\$J346 - J346-20241128-FX267.lcb  
 样品瓶号: 1-18 版本号: 6.115  
 进样体积: 50 μl 实验者: xiechaojun  
 进样时间: 2024/11/28 11:05:41 处理者: xiechaojun  
 处理时间 (V2): 2024/11/29 09:08:07  
 仪器型号: SHIMADZU LC-2050C(FX267)

## <色谱图>

mV



## <峰表>

检测器A Ch1 232nm

峰号	保留时间	面积	面积%	高度	理论塔板数(USP)	拖尾因子	分离度(USP)
1	2.623	168823	47.350	27822	4488	1.138	--
2	5.046	187723	52.650	19959	6656	1.013	11.994
总计		356547	100.000	47780			



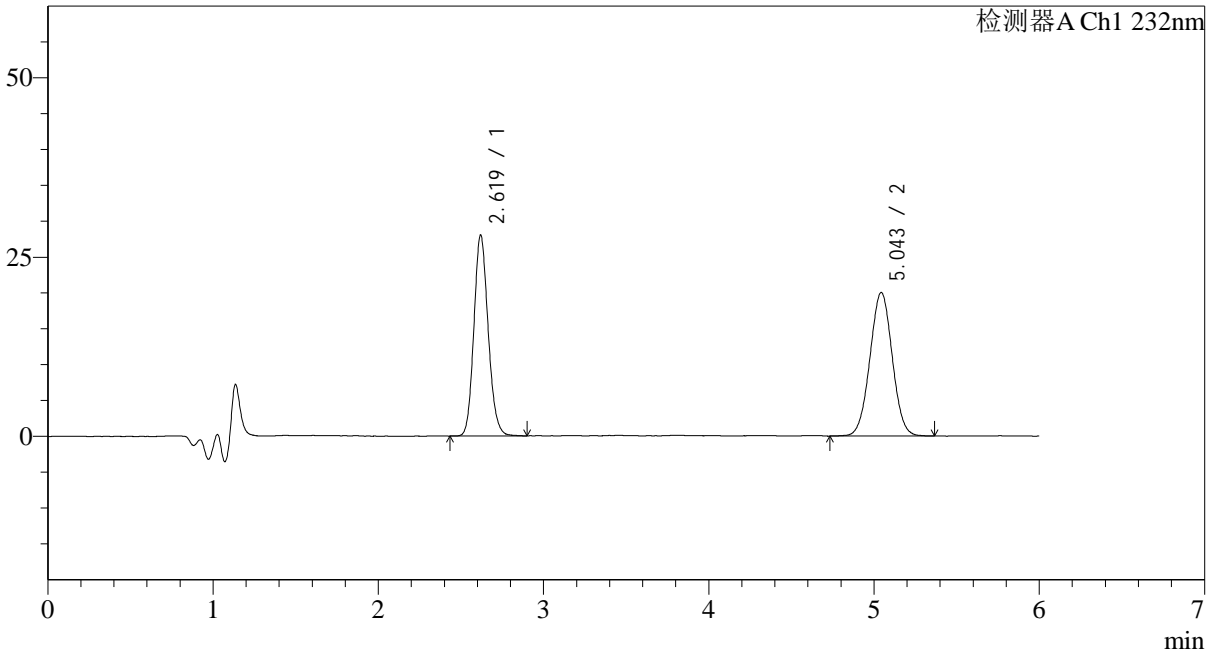
# J346

## <样品信息>

色谱柱:XB-C18(4.6mm\*150mm,5μm) 流速: 1.5ml/min  
 柱温:30°C 波长: 232nm  
 数据文件名: RC\$J346 - 0-265/18-118-2 - zzp-2023122321p-rcqx-pH6.8jz-1-dz1-3.lcd  
 方法文件名: RC\$J346 - J346-rcqx-FX267.lcm  
 批处理文件名: RC\$J346 - J346-20241128-FX267.lcb  
 样品瓶号: 1-18 版本号: 6.115  
 进样体积: 50 μl 实验者: xiechaojun  
 进样时间: 2024/11/28 11:12:07 处理者: xiechaojun  
 处理时间 (V2): 2024/11/29 09:08:11  
 仪器型号: SHIMADZU LC-2050C(FX267)

## <色谱图>

mV



## <峰表>

检测器A Ch1 232nm

峰号	保留时间	面积	面积%	高度	理论塔板数(USP)	拖尾因子	分离度(USP)
1	2.619	168303	47.228	27471	4460	1.139	--
2	5.043	188060	52.772	19982	6649	1.014	11.991
总计		356363	100.000	47453			

## &lt;样品信息&gt;

色谱柱:XB-C18(4.6mm\*150mm,5 $\mu$ m)

流速: 1.5ml/min

柱温:30°C

波长: 232nm

数据文件名: RC\$J346 - 0-265/18-119-2 - zzp-2023122321p-rcqx-pH6.8jz-1-dz1-4.lcd

方法文件名: RC\$J346 - J346-rcqx-FX267.lcm

批处理文件名: RC\$J346 - J346-20241128-FX267.lcb

样品瓶号: 1-18

进样体积: 50  $\mu$ l

版本号: 6.115

进样时间: 2024/11/28 11:18:33

实验者: xiechaojun

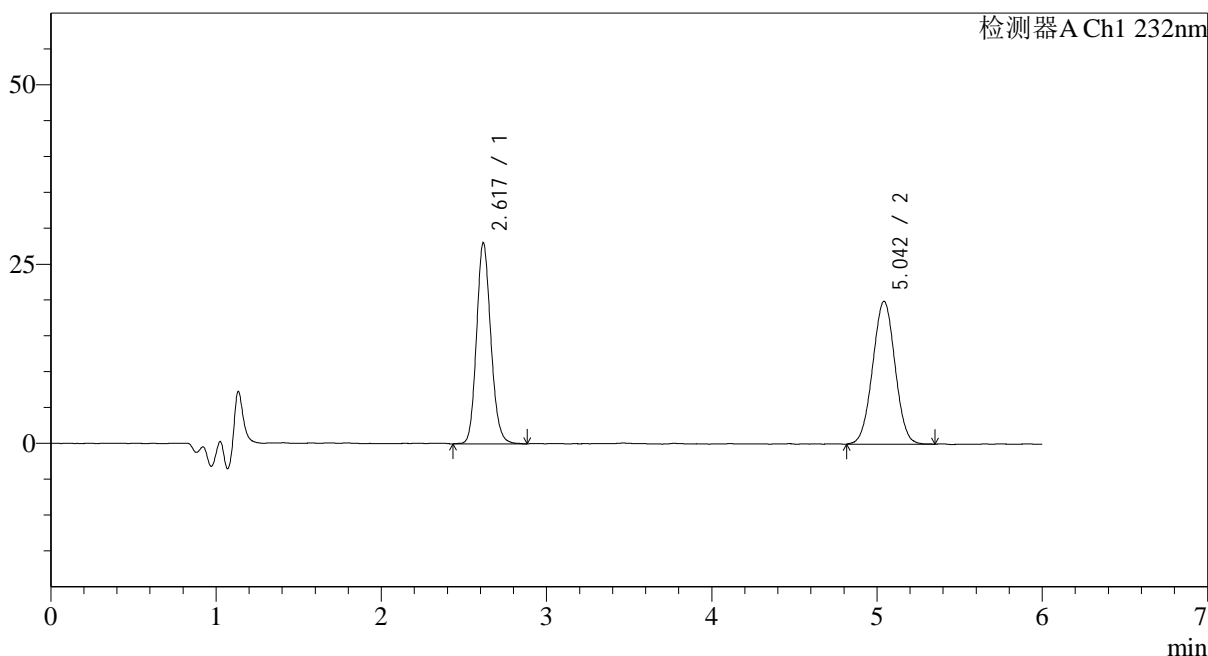
处理时间 (V2): 2024/11/29 09:08:14

处理者: xiechaojun

仪器型号: SHIMADZU LC-2050C(FX267)

## &lt;色谱图&gt;

mV



## &lt;峰表&gt;

检测器A Ch1 232nm

峰号	保留时间	面积	面积%	高度	理论塔板数(USP)	拖尾因子	分离度(USP)
1	2.617	168767	47.384	27300	4459	1.142	--
2	5.042	187398	52.616	19881	6579	1.011	11.962
总计		356166	100.000	47182			

## &lt;样品信息&gt;

色谱柱:XB-C18(4.6mm\*150mm,5 $\mu$ m)

流速: 1.5ml/min

柱温:30°C

波长: 232nm

数据文件名: RC\$J346 - 0-265/18-120-2 - zzp-2023122321p-rcqx-pH6.8jz-1-dz1-5.lcd

方法文件名: RC\$J346 - J346-rcqx-FX267.lcm

批处理文件名: RC\$J346 - J346-20241128-FX267.lcb

样品瓶号: 1-18

进样体积: 50  $\mu$ l

版本号: 6.115

进样时间: 2024/11/28 11:25:00

实验者: xiechaojun

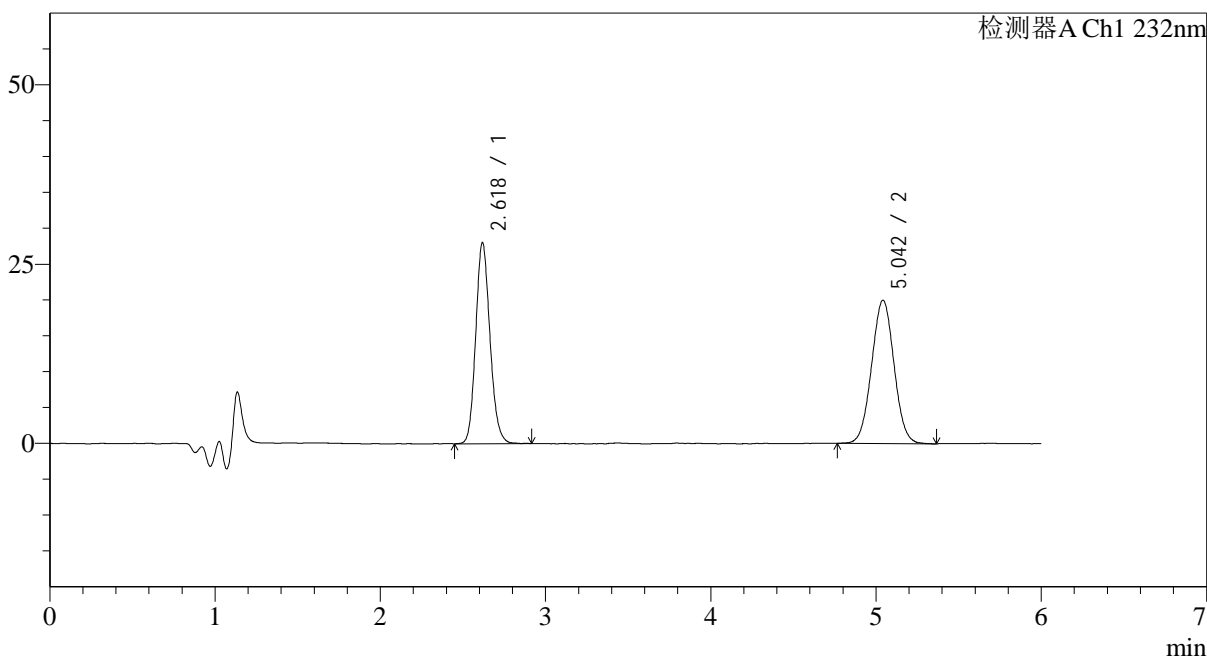
处理时间 (V2): 2024/11/29 09:08:16

处理者: xiechaojun

仪器型号: SHIMADZU LC-2050C(FX267)

## &lt;色谱图&gt;

mV



## &lt;峰表&gt;

检测器A Ch1 232nm

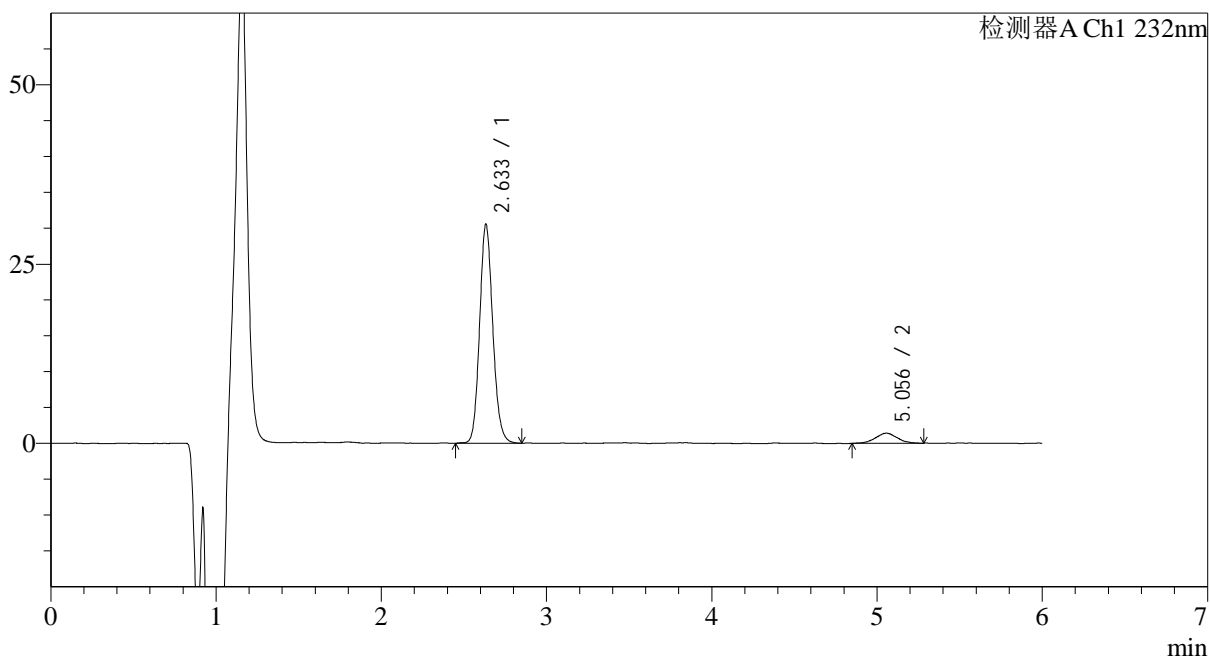
峰号	保留时间	面积	面积%	高度	理论塔板数(USP)	拖尾因子	分离度(USP)
1	2.618	168156	47.140	27333	4472	1.141	--
2	5.042	188559	52.860	19953	6573	1.023	11.958
总计		356714	100.000	47286			

## &lt;样品信息&gt;

色谱柱:XB-C18(4.6mm\*150mm,5μm) 流速: 1.5ml/min  
 柱温:30°C 波长: 232nm  
 数据文件名: RC\$J346 - 0-265/18-121-2 - zzp-2023122321p-rcqx-pH6.8jz-1-P1-5min.lcd  
 方法文件名: RC\$J346 - J346-rcqx-FX267.lcm  
 批处理文件名: RC\$J346 - J346-20241128-FX267.lcb  
 样品瓶号: 1-1  
 进样体积: 50 μl 版本号: 6.115  
 进样时间: 2024/11/28 11:31:26 实验者: xiechaojun  
 处理时间 (V2): 2024/11/29 09:08:19 处理者: xiechaojun  
 仪器型号: SHIMADZU LC-2050C(FX267)

## &lt;色谱图&gt;

mV



## &lt;峰表&gt;

检测器A Ch1 232nm

峰号	保留时间	面积	面积%	高度	理论塔板数(USP)	拖尾因子	分离度(USP)
1	2.633	169500	92.957	29735	5297	1.127	--
2	5.056	12842	7.043	1404	6950	0.974	12.513
总计		182342	100.000	31140			



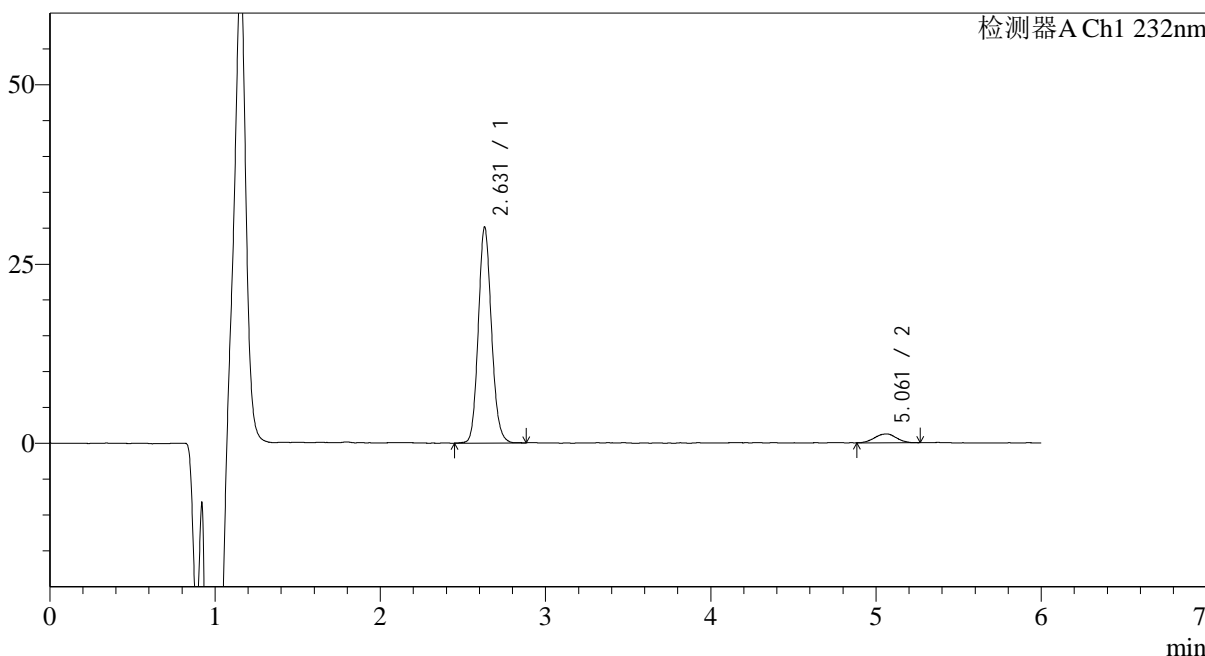
# J346

## <样品信息>

色谱柱:XB-C18(4.6mm\*150mm,5μm) 流速: 1.5ml/min  
 柱温:30°C 波长: 232nm  
 数据文件名: RC\$J346 - 0-265/18-122-2 - zzp-2023122321p-rcqx-pH6.8jz-1-P2-5min.lcd  
 方法文件名: RC\$J346 - J346-rcqx-FX267.lcm  
 批处理文件名: RC\$J346 - J346-20241128-FX267.lcb  
 样品瓶号: 1-10 版本号: 6.115  
 进样体积: 50 μl 实验者: xiechaojun  
 进样时间: 2024/11/28 11:37:51 处理者: xiechaojun  
 处理时间 (V2): 2024/11/29 09:08:22  
 仪器型号: SHIMADZU LC-2050C(FX267)

## <色谱图>

mV



## <峰表>

检测器A Ch1 232nm

峰号	保留时间	面积	面积%	高度	理论塔板数(USP)	拖尾因子	分离度(USP)
1	2.631	166658	93.673	29588	5294	1.125	--
2	5.061	11257	6.327	1223	7149	1.003	12.653
总计		177915	100.000	30811			



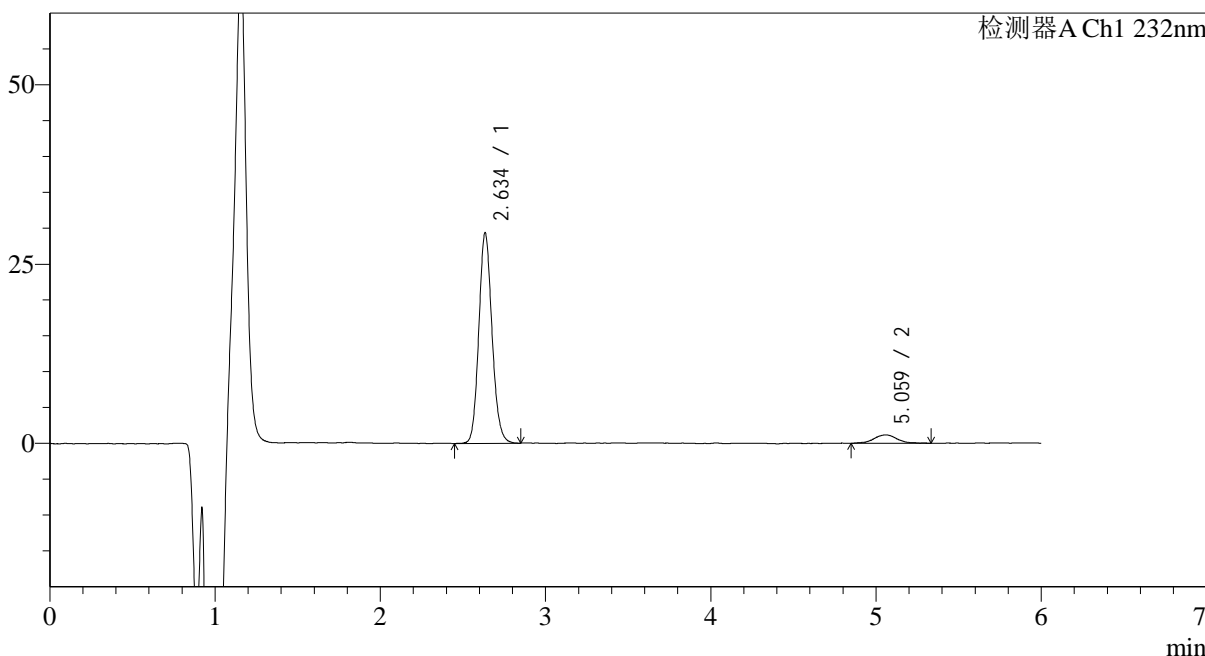
# J346

## <样品信息>

色谱柱:XB-C18(4.6mm\*150mm,5μm) 流速: 1.5ml/min  
 柱温:30°C 波长: 232nm  
 数据文件名: RC\$J346 - 0-265/18-123-2 - zzp-2023122321p-rcqx-pH6.8jz-1-P3-5min.lcd  
 方法文件名: RC\$J346 - J346-rcqx-FX267.lcm  
 批处理文件名: RC\$J346 - J346-20241128-FX267.lcb  
 样品瓶号: 1-19 版本号: 6.115  
 进样体积: 50 μl 实验者: xiechaojun  
 进样时间: 2024/11/28 11:44:17 处理者: xiechaojun  
 处理时间 (V2) : 2024/11/29 09:08:24  
 仪器型号: SHIMADZU LC-2050C(FX267)

## <色谱图>

mV



## <峰表>

检测器A Ch1 232nm

峰号	保留时间	面积	面积%	高度	理论塔板数(USP)	拖尾因子	分离度(USP)
1	2.634	162786	93.561	28401	5287	1.125	--
2	5.059	11203	6.439	1168	7226	1.029	12.661
总计		173989	100.000	29569			



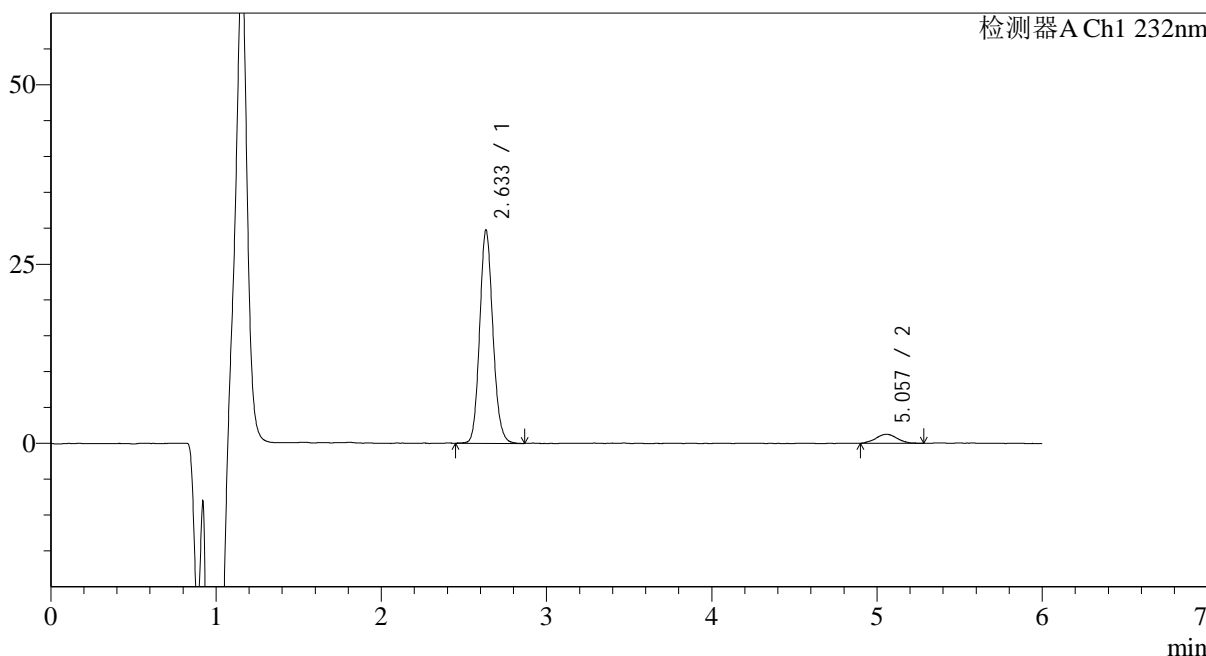
# J346

## <样品信息>

色谱柱:XB-C18(4.6mm\*150mm,5μm) 流速: 1.5ml/min  
 柱温:30°C 波长: 232nm  
 数据文件名: RC\$J346 - 0-265/18-124-2 - zzp-2023122321p-rcqx-pH6.8jz-1-P4-5min.lcd  
 方法文件名: RC\$J346 - J346-rcqx-FX267.lcm  
 批处理文件名: RC\$J346 - J346-20241128-FX267.lcb  
 样品瓶号: 1-28  
 进样体积: 50 μl 版本号: 6.115  
 进样时间: 2024/11/28 11:50:41 实验者: xiechaojun  
 处理时间 (V2): 2024/11/29 09:08:27 处理者: xiechaojun  
 仪器型号: SHIMADZU LC-2050C(FX267)

## <色谱图>

mV



## <峰表>

检测器A Ch1 232nm

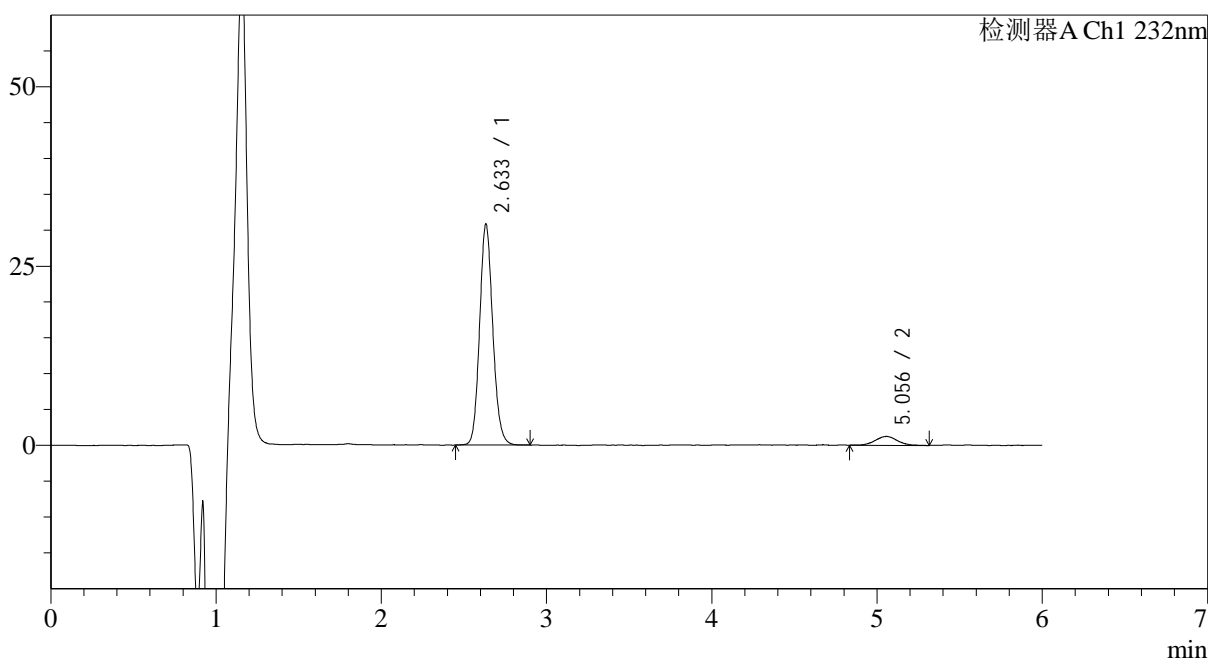
峰号	保留时间	面积	面积%	高度	理论塔板数(USP)	拖尾因子	分离度(USP)
1	2.633	165188	93.664	28865	5272	1.125	--
2	5.057	11175	6.336	1249	7848	1.011	12.980
总计		176363	100.000	30114			

## &lt;样品信息&gt;

色谱柱:XB-C18(4.6mm\*150mm,5 $\mu$ m) 流速: 1.5ml/min  
柱温:30 $^{\circ}$ C 波长: 232nm  
数据文件名: RC\$J346 - 0-265/18-125-2 - zzp-2023122321p-rcqx-pH6.8jz-1-P5-5min.lcd  
方法文件名: RC\$J346 - J346-rcqx-FX267.lcm  
批处理文件名: RC\$J346 - J346-20241128-FX267.lcb  
样品瓶号: 1-37  
进样体积: 50  $\mu$ l 版本号: 6.115  
进样时间: 2024/11/28 11:57:07 实验者: xiechaojun  
处理时间 (V2): 2024/11/29 09:08:30 处理者: xiechaojun  
仪器型号: SHIMADZU LC-2050C(FX267)

## &lt;色谱图&gt;

mV



## &lt;峰表&gt;

检测器A Ch1 232nm

峰号	保留时间	面积	面积%	高度	理论塔板数(USP)	拖尾因子	分离度(USP)
1	2.633	170466	93.671	30004	5319	1.124	--
2	5.056	11519	6.329	1232	7169	1.100	12.646
总计		181984	100.000	31236			



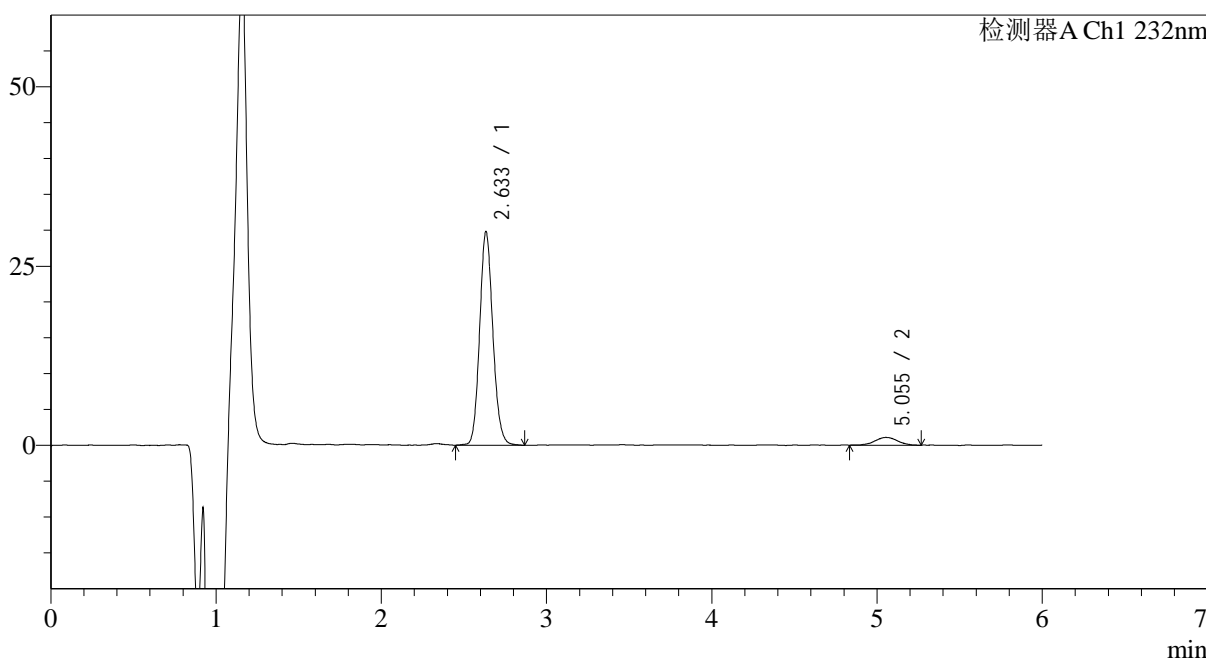
# J346

## <样品信息>

色谱柱:XB-C18(4.6mm\*150mm,5μm) 流速: 1.5ml/min  
 柱温:30°C 波长: 232nm  
 数据文件名: RC\$J346 - 0-265/18-126-2 - zzp-2023122321p-rcqx-pH6.8jz-1-P6-5min.lcd  
 方法文件名: RC\$J346 - J346-rcqx-FX267.lcm  
 批处理文件名: RC\$J346 - J346-20241128-FX267.lcb  
 样品瓶号: 1-46 版本号: 6.115  
 进样体积: 50 μl 实验者: xiechaojun  
 进样时间: 2024/11/28 12:03:33 处理者: xiechaojun  
 处理时间 (V2): 2024/11/29 09:08:33  
 仪器型号: SHIMADZU LC-2050C(FX267)

## <色谱图>

mV



## <峰表>

检测器A Ch1 232nm

峰号	保留时间	面积	面积%	高度	理论塔板数(USP)	拖尾因子	分离度(USP)
1	2.633	165431	94.161	28932	5267	1.121	--
2	5.055	10258	5.839	1076	6638	1.020	12.313
总计		175688	100.000	30007			



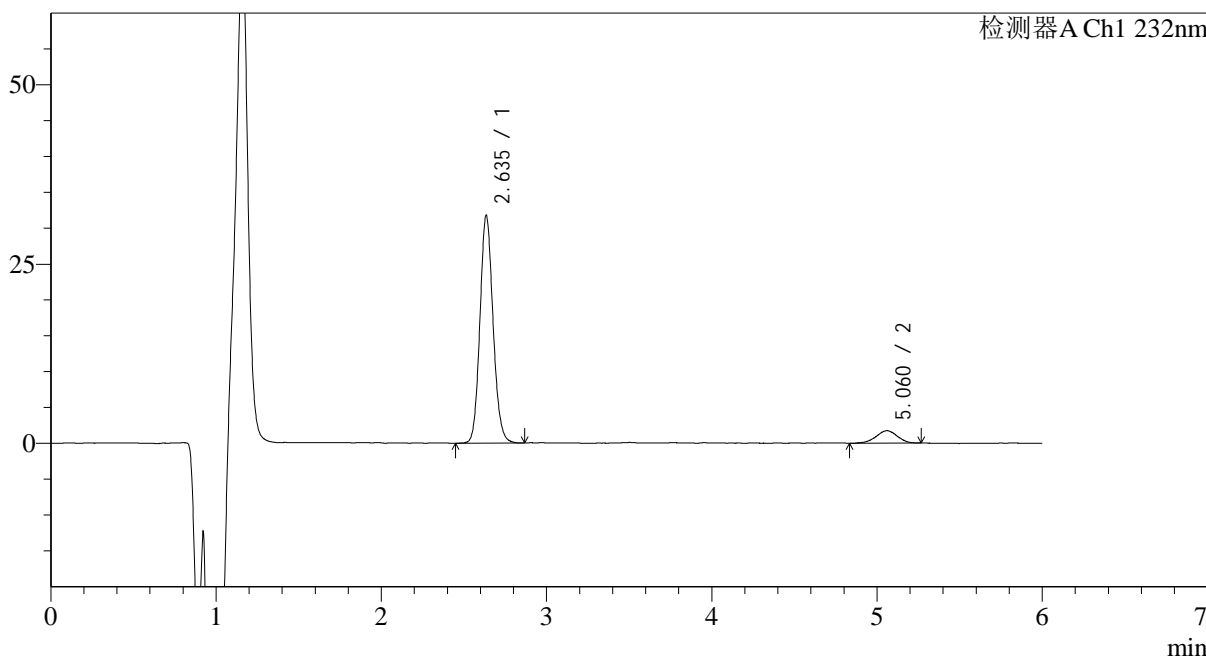
# J346

## <样品信息>

色谱柱:XB-C18(4.6mm\*150mm,5μm) 流速: 1.5ml/min  
 柱温:30°C 波长: 232nm  
 数据文件名: RC\$J346 - 0-265/18-127-2 - zzp-2023122321p-rcqx-pH6.8jz-1-P1-10min.lcd  
 方法文件名: RC\$J346 - J346-rcqx-FX267.lcm  
 批处理文件名: RC\$J346 - J346-20241128-FX267.lcb  
 样品瓶号: 1-2 版本号: 6.115  
 进样体积: 50 μl 实验者: xiechaojun  
 进样时间: 2024/11/28 12:09:59 处理者: xiechaojun  
 处理时间 (V2): 2024/11/29 09:08:36  
 仪器型号: SHIMADZU LC-2050C(FX267)

## <色谱图>

mV



## <峰表>

检测器A Ch1 232nm

峰号	保留时间	面积	面积%	高度	理论塔板数(USP)	拖尾因子	分离度(USP)
1	2.635	175600	91.868	30844	5329	1.118	--
2	5.060	15544	8.132	1738	7578	0.950	12.867
总计		191144	100.000	32582			



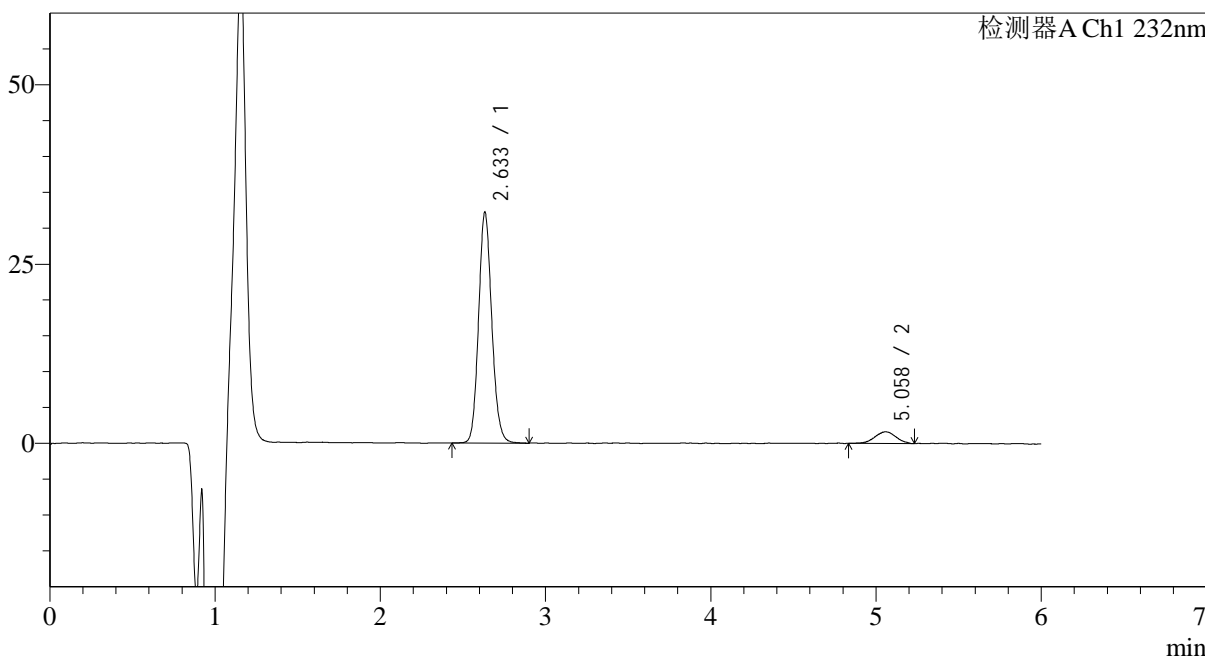
# J346

## <样品信息>

色谱柱:XB-C18(4.6mm\*150mm,5μm) 流速: 1.5ml/min  
 柱温:30°C 波长: 232nm  
 数据文件名: RC\$J346 - 0-265/18-128-2 - zzp-2023122321p-rcqx-pH6.8jz-1-P2-10min.lcd  
 方法文件名: RC\$J346 - J346-rcqx-FX267.lcm  
 批处理文件名: RC\$J346 - J346-20241128-FX267.lcb  
 样品瓶号: 1-11 版本号: 6.115  
 进样体积: 50 μl 实验者: xiechaojun  
 进样时间: 2024/11/28 12:16:25 处理者: xiechaojun  
 处理时间 (V2): 2024/11/29 09:08:39  
 仪器型号: SHIMADZU LC-2050C(FX267)

## <色谱图>

mV



## <峰表>

检测器A Ch1 232nm

峰号	保留时间	面积	面积%	高度	理论塔板数(USP)	拖尾因子	分离度(USP)
1	2.633	178708	92.439	31361	5287	1.124	--
2	5.058	14618	7.561	1629	7277	0.980	12.697
总计		193326	100.000	32991			



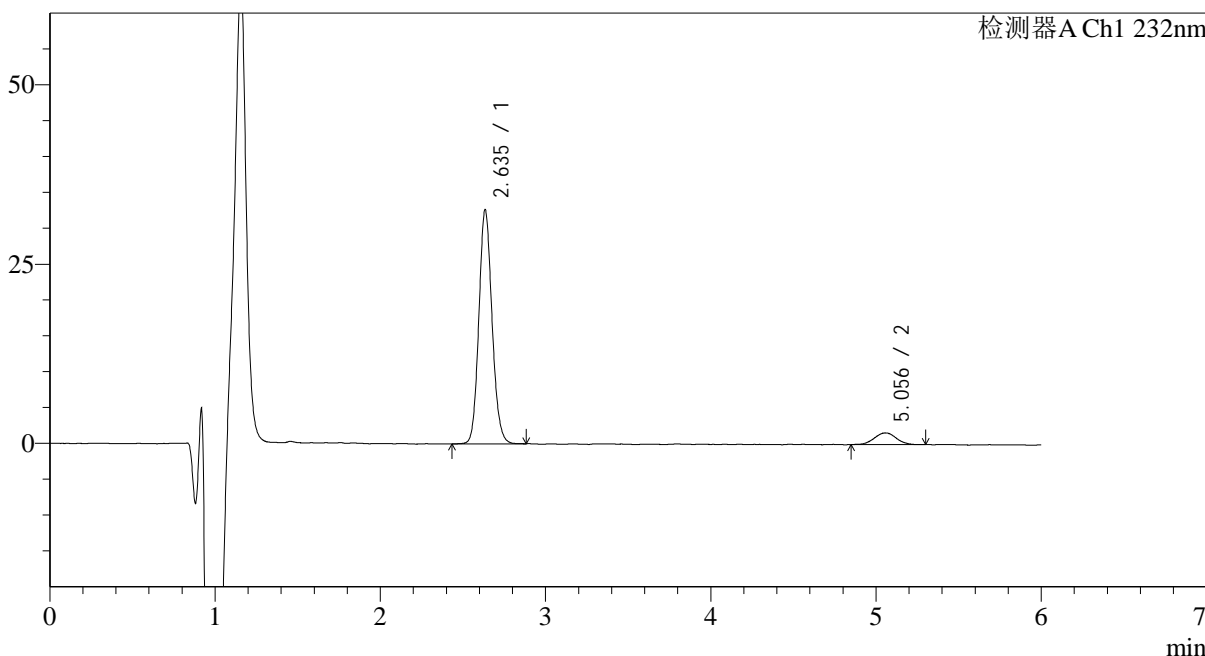
# J346

## <样品信息>

色谱柱:XB-C18(4.6mm\*150mm,5μm) 流速: 1.5ml/min  
 柱温:30°C 波长: 232nm  
 数据文件名: RC\$J346 - 0-265/18-129-2 - zzp-2023122321p-rcqx-pH6.8jz-1-P3-10min.lcd  
 方法文件名: RC\$J346 - J346-rcqx-FX267.lcm  
 批处理文件名: RC\$J346 - J346-20241128-FX267.lcb  
 样品瓶号: 1-20  
 进样体积: 50 μl 版本号: 6.115  
 进样时间: 2024/11/28 12:22:50 实验者: xiechaojun  
 处理时间 (V2): 2024/11/29 09:08:41 处理者: xiechaojun  
 仪器型号: SHIMADZU LC-2050C(FX267)

## <色谱图>

mV



## <峰表>

检测器A Ch1 232nm

峰号	保留时间	面积	面积%	高度	理论塔板数(USP)	拖尾因子	分离度(USP)
1	2.635	180812	92.224	31616	5298	1.122	--
2	5.056	15245	7.776	1642	7303	0.995	12.698
总计		196056	100.000	33258			



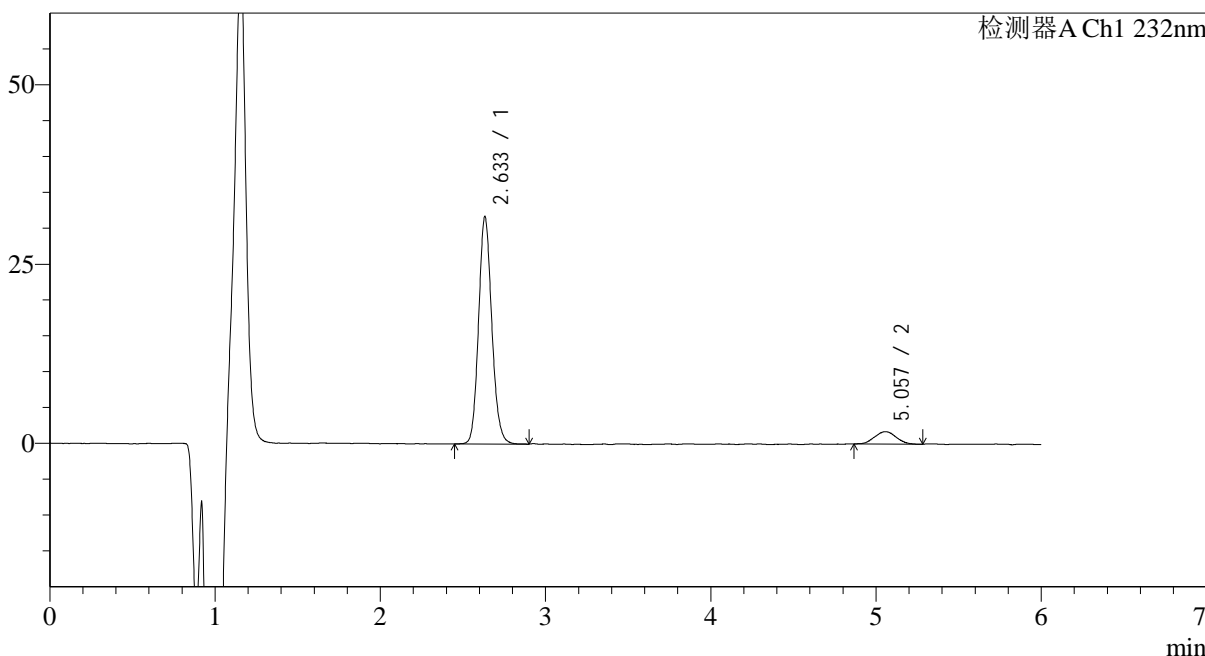
# J346

## <样品信息>

色谱柱:XB-C18(4.6mm\*150mm,5μm) 流速: 1.5ml/min  
 柱温:30°C 波长: 232nm  
 数据文件名: RC\$J346 - 0-265/18-130-2 - zzp-2023122321p-rcqx-pH6.8jz-1-P4-10min.lcd  
 方法文件名: RC\$J346 - J346-rcqx-FX267.lcm  
 批处理文件名: RC\$J346 - J346-20241128-FX267.lcb  
 样品瓶号: 1-29 版本号: 6.115  
 进样体积: 50 μl 实验者: xiechaojun  
 进样时间: 2024/11/28 12:29:15 处理者: xiechaojun  
 处理时间 (V2): 2024/11/29 09:08:44  
 仪器型号: SHIMADZU LC-2050C(FX267)

## <色谱图>

mV



## <峰表>

检测器A Ch1 232nm

峰号	保留时间	面积	面积%	高度	理论塔板数(USP)	拖尾因子	分离度(USP)
1	2.633	176157	91.767	30875	5281	1.129	--
2	5.057	15803	8.233	1727	6684	1.047	12.357
总计		191960	100.000	32601			



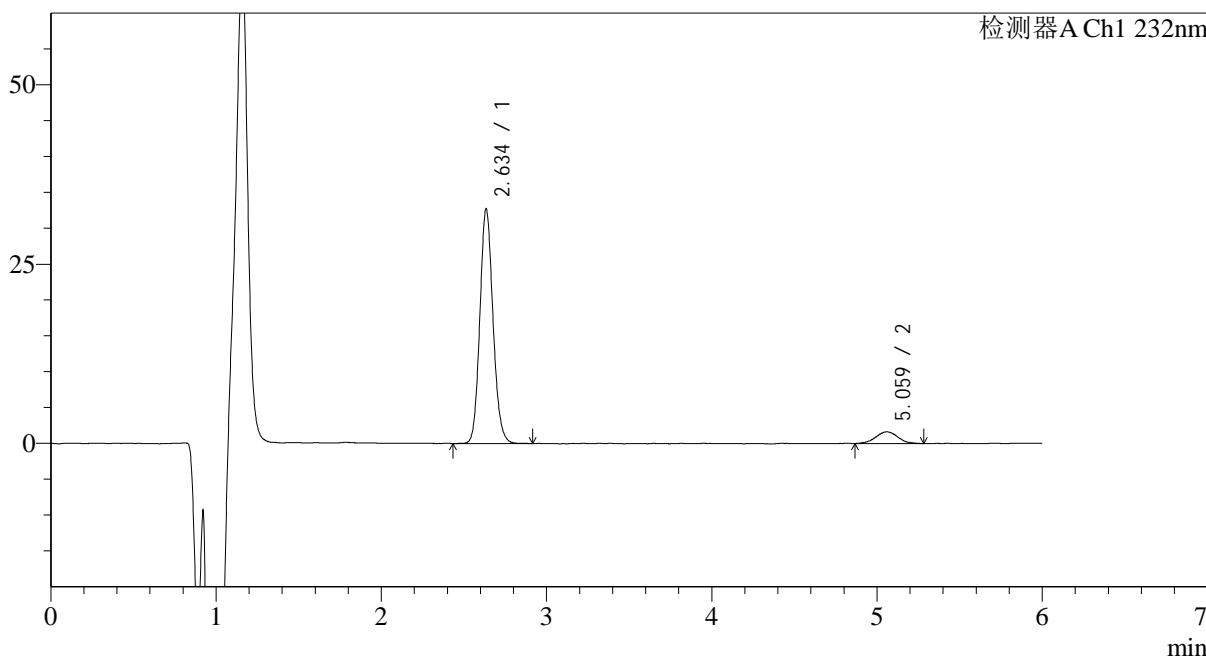
# J346

## <样品信息>

色谱柱:XB-C18(4.6mm\*150mm,5μm) 流速: 1.5ml/min  
 柱温:30°C 波长: 232nm  
 数据文件名: RC\$J346 - 0-265/18-131-2 - zzp-2023122321p-rcqx-pH6.8jz-1-P5-10min.lcd  
 方法文件名: RC\$J346 - J346-rcqx-FX267.lcm  
 批处理文件名: RC\$J346 - J346-20241128-FX267.lcb  
 样品瓶号: 1-38  
 进样体积: 50 μl 版本号: 6.115  
 进样时间: 2024/11/28 12:35:40 实验者: xiechaojun  
 处理时间 (V2): 2024/11/29 09:08:47 处理者: xiechaojun  
 仪器型号: SHIMADZU LC-2050C(FX267)

## <色谱图>

mV



## <峰表>

检测器A Ch1 232nm

峰号	保留时间	面积	面积%	高度	理论塔板数(USP)	拖尾因子	分离度(USP)
1	2.634	181030	92.083	31681	5321	1.125	--
2	5.059	15563	7.917	1646	7117	1.048	12.617
总计		196593	100.000	33327			



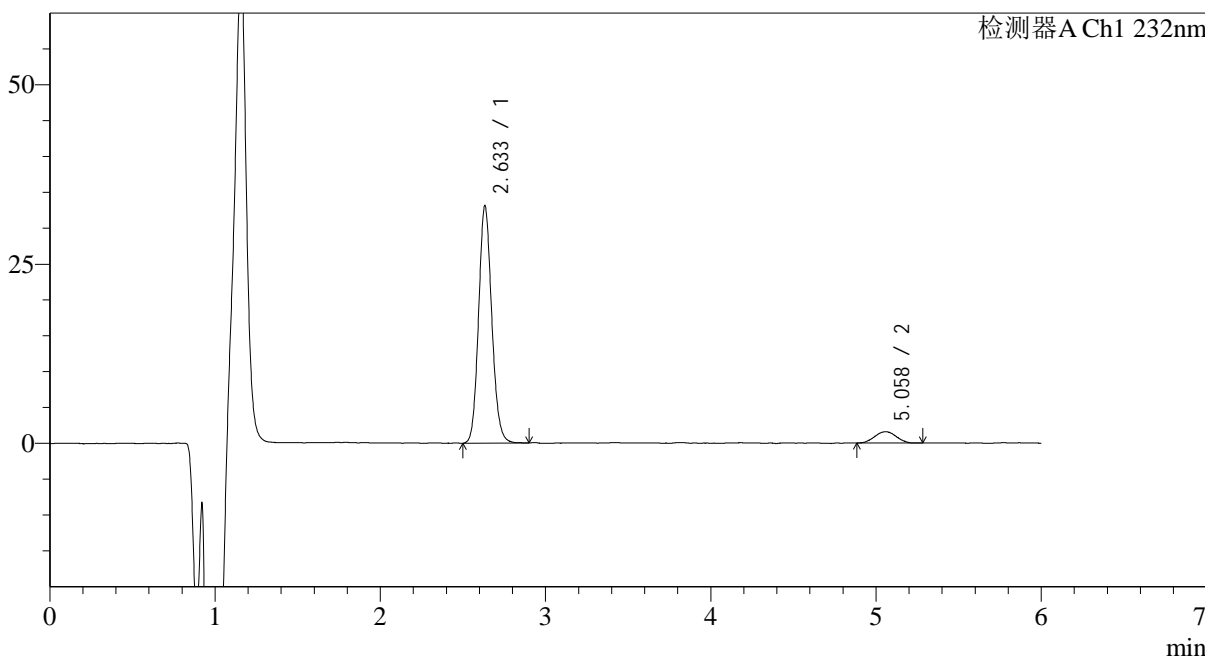
# J346

## <样品信息>

色谱柱:XB-C18(4.6mm\*150mm,5μm) 流速: 1.5ml/min  
 柱温:30°C 波长: 232nm  
 数据文件名: RC\$J346 - 0-265/18-132-2 - zzp-2023122321p-rcqx-pH6.8jz-1-P6-10min.lcd  
 方法文件名: RC\$J346 - J346-rcqx-FX267.lcm  
 批处理文件名: RC\$J346 - J346-20241128-FX267.lcb  
 样品瓶号: 1-47 版本号: 6.115  
 进样体积: 50 μl 实验者: xiechaojun  
 进样时间: 2024/11/28 12:42:06 处理者: xiechaojun  
 处理时间 (V2): 2024/11/29 09:08:49  
 仪器型号: SHIMADZU LC-2050C(FX267)

## <色谱图>

mV



## <峰表>

检测器A Ch1 232nm

峰号	保留时间	面积	面积%	高度	理论塔板数(USP)	拖尾因子	分离度(USP)
1	2.633	183333	92.753	32240	5291	1.123	--
2	5.058	14324	7.247	1575	7192	1.016	12.651
总计		197657	100.000	33815			



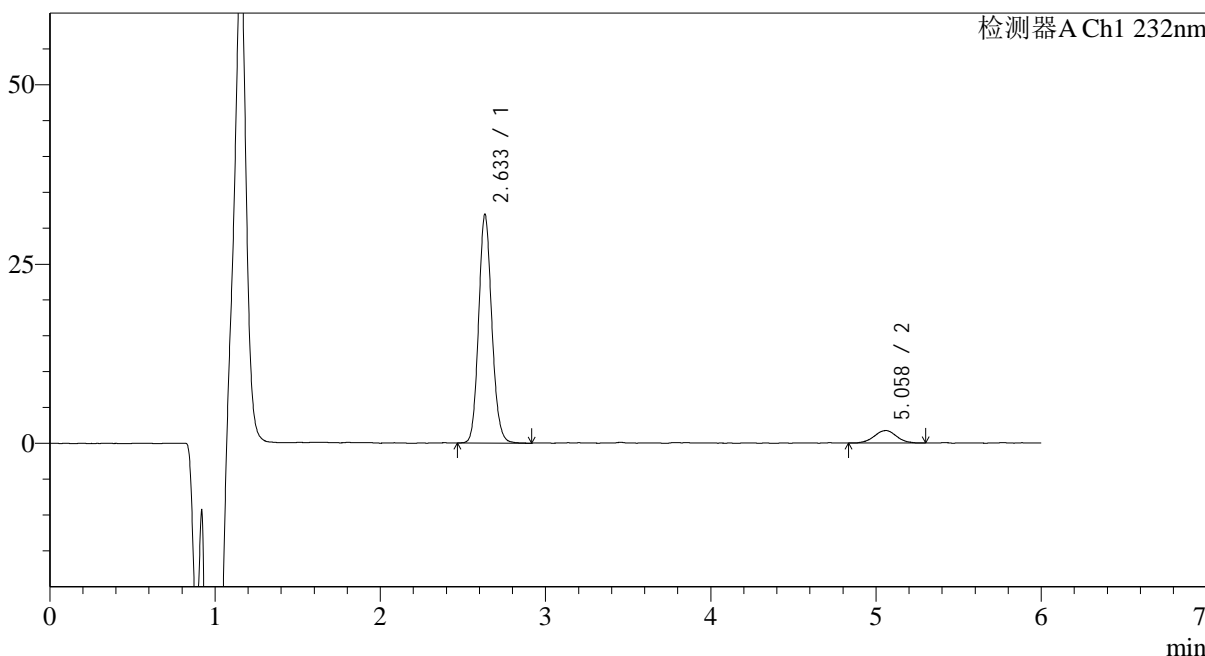
# J346

## <样品信息>

色谱柱:XB-C18(4.6mm\*150mm,5µm) 流速: 1.5ml/min  
 柱温:30°C 波长: 232nm  
 数据文件名: RC\$J346 - 0-265/18-133-2 - zzp-2023122321p-rcqx-pH6.8jz-1-P1-15min.lcd  
 方法文件名: RC\$J346 - J346-rcqx-FX267.lcm  
 批处理文件名: RC\$J346 - J346-20241128-FX267.lcb  
 样品瓶号: 1-3 版本号: 6.115  
 进样体积: 50 µl 实验者: xiechaojun  
 进样时间: 2024/11/28 12:48:31 处理者: xiechaojun  
 处理时间 (V2): 2024/11/29 09:08:52  
 仪器型号: SHIMADZU LC-2050C(FX267)

## <色谱图>

mV



## <峰表>

检测器A Ch1 232nm

峰号	保留时间	面积	面积%	高度	理论塔板数(USP)	拖尾因子	分离度(USP)
1	2.633	176775	91.520	31025	5307	1.124	--
2	5.058	16380	8.480	1740	6913	1.004	12.504
总计		193155	100.000	32766			



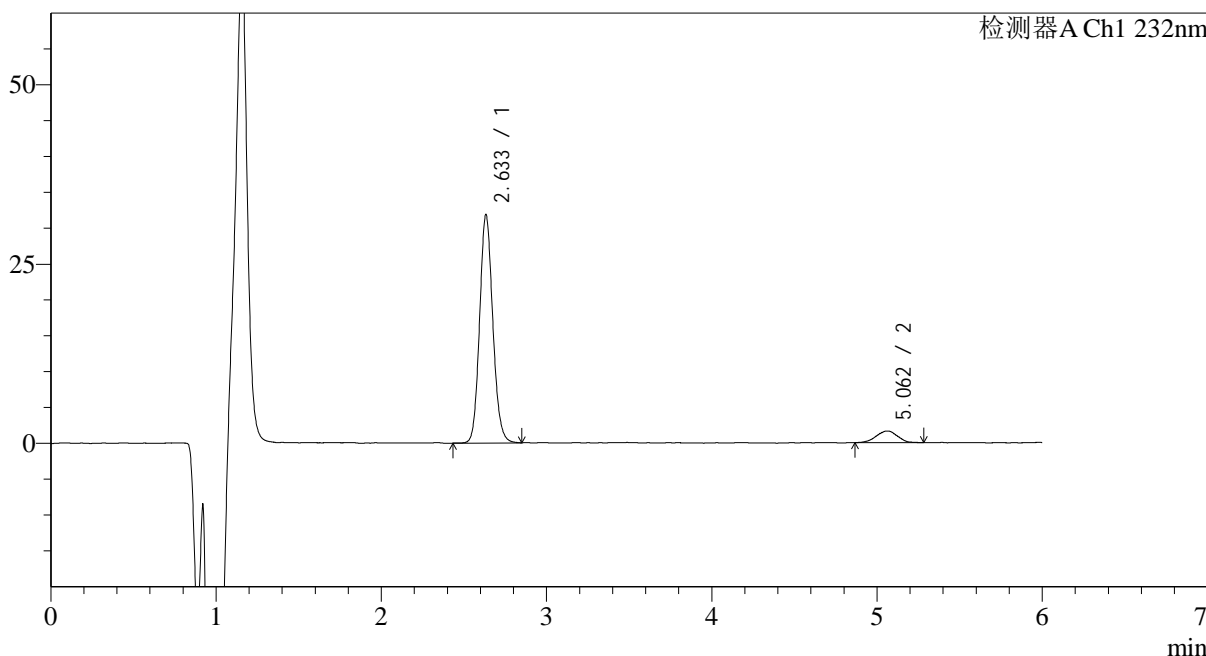
# J346

## <样品信息>

色谱柱:XB-C18(4.6mm\*150mm,5µm) 流速: 1.5ml/min  
 柱温:30°C 波长: 232nm  
 数据文件名: RC\$J346 - 0-265/18-134-2 - zzp-2023122321p-rcqx-pH6.8jz-1-P2-15min.lcd  
 方法文件名: RC\$J346 - J346-rcqx-FX267.lcm  
 批处理文件名: RC\$J346 - J346-20241128-FX267.lcb  
 样品瓶号: 1-12 版本号: 6.115  
 进样体积: 50 µl 实验者: xiechaojun  
 进样时间: 2024/11/28 12:54:56 处理者: xiechaojun  
 处理时间 (V2): 2024/11/29 09:08:55  
 仪器型号: SHIMADZU LC-2050C(FX267)

## <色谱图>

mV



## <峰表>

检测器A Ch1 232nm

峰号	保留时间	面积	面积%	高度	理论塔板数(USP)	拖尾因子	分离度(USP)
1	2.633	176577	92.325	30973	5276	1.120	--
2	5.062	14678	7.675	1622	7342	0.974	12.741
总计		191255	100.000	32596			



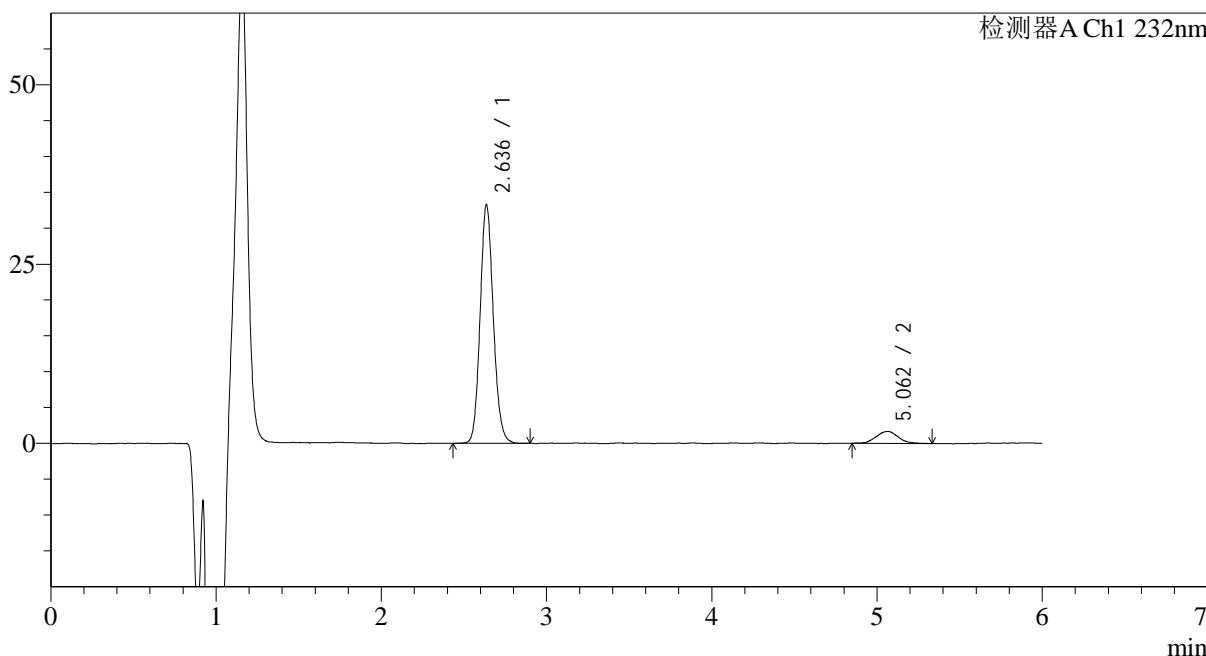
# J346

## <样品信息>

色谱柱:XB-C18(4.6mm\*150mm,5μm) 流速: 1.5ml/min  
 柱温:30°C 波长: 232nm  
 数据文件名: RC\$J346 - 0-265/18-135-2 - zzp-2023122321p-rcqx-pH6.8jz-1-P3-15min.lcd  
 方法文件名: RC\$J346 - J346-rcqx-FX267.lcm  
 批处理文件名: RC\$J346 - J346-20241128-FX267.lcb  
 样品瓶号: 1-21 版本号: 6.115  
 进样体积: 50 μl 实验者: xiechaojun  
 进样时间: 2024/11/28 13:01:20 处理者: xiechaojun  
 处理时间 (V2): 2024/11/29 09:08:57  
 仪器型号: SHIMADZU LC-2050C(FX267)

## <色谱图>

mV



## <峰表>

检测器A Ch1 232nm

峰号	保留时间	面积	面积%	高度	理论塔板数(USP)	拖尾因子	分离度(USP)
1	2.636	184814	92.302	32559	5292	1.119	--
2	5.062	15413	7.698	1671	6973	1.119	12.522
总计		200227	100.000	34229			



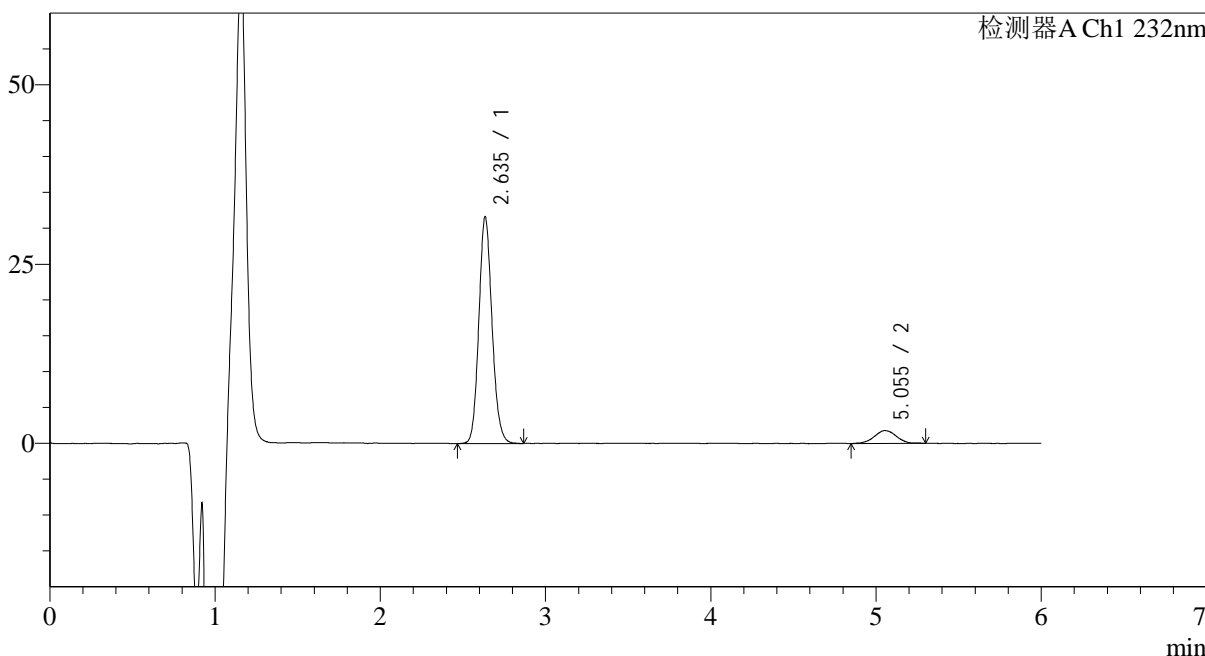
# J346

## <样品信息>

色谱柱:XB-C18(4.6mm\*150mm,5μm) 流速: 1.5ml/min  
 柱温:30°C 波长: 232nm  
 数据文件名: RC\$J346 - 0-265/18-136-2 - zzp-2023122321p-rcqx-pH6.8jz-1-P4-15min.lcd  
 方法文件名: RC\$J346 - J346-rcqx-FX267.lcm  
 批处理文件名: RC\$J346 - J346-20241128-FX267.lcb  
 样品瓶号: 1-30 版本号: 6.115  
 进样体积: 50 μl 实验者: xiechaojun  
 进样时间: 2024/11/28 13:07:45 处理者: xiechaojun  
 处理时间 (V2): 2024/11/29 09:09:00  
 仪器型号: SHIMADZU LC-2050C(FX267)

## <色谱图>

mV



## <峰表>

检测器A Ch1 232nm

峰号	保留时间	面积	面积%	高度	理论塔板数(USP)	拖尾因子	分离度(USP)
1	2.635	175335	91.309	30630	5276	1.123	--
2	5.055	16690	8.691	1784	7155	1.008	12.601
总计		192024	100.000	32414			



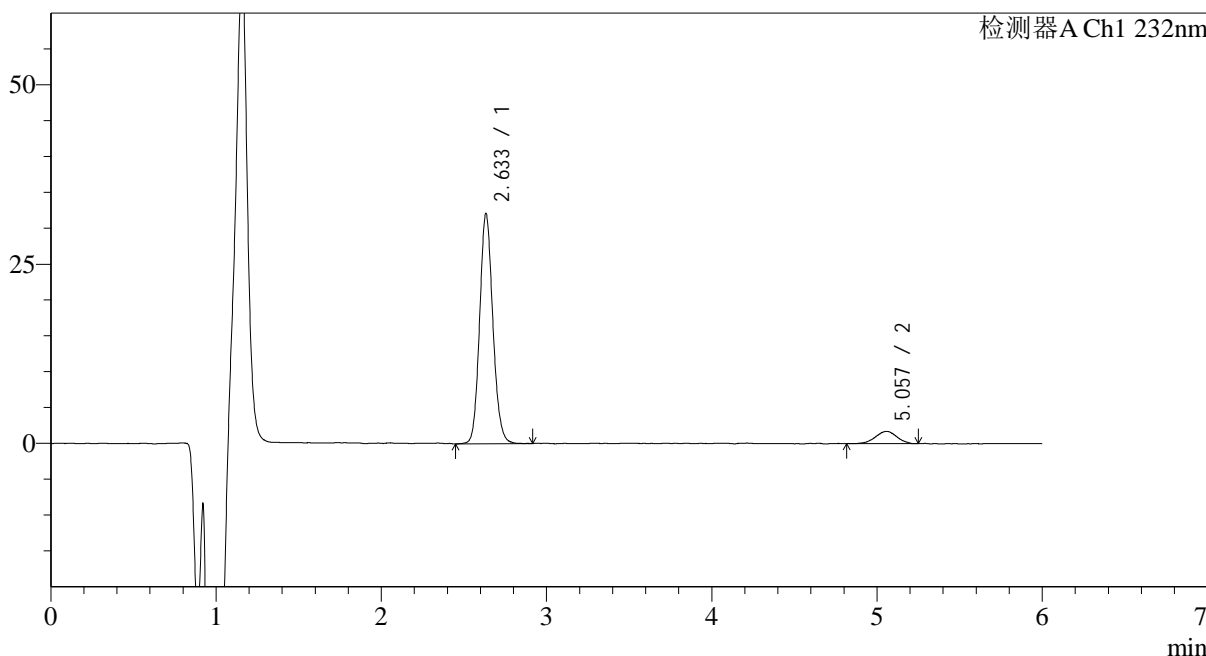
# J346

## <样品信息>

色谱柱:XB-C18(4.6mm\*150mm,5μm) 流速: 1.5ml/min  
 柱温:30°C 波长: 232nm  
 数据文件名: RC\$J346 - 0-265/18-137-2 - zzp-2023122321p-rcqx-pH6.8jz-1-P5-15min.lcd  
 方法文件名: RC\$J346 - J346-rcqx-FX267.lcm  
 批处理文件名: RC\$J346 - J346-20241128-FX267.lcb  
 样品瓶号: 1-39  
 进样体积: 50 μl 版本号: 6.115  
 进样时间: 2024/11/28 13:14:11 实验者: xiechaojun  
 处理时间 (V2): 2024/11/29 09:09:03 处理者: xiechaojun  
 仪器型号: SHIMADZU LC-2050C(FX267)

## <色谱图>

mV



## <峰表>

检测器A Ch1 232nm

峰号	保留时间	面积	面积%	高度	理论塔板数(USP)	拖尾因子	分离度(USP)
1	2.633	178508	92.028	31195	5272	1.122	--
2	5.057	15464	7.972	1711	7202	0.963	12.643
总计		193972	100.000	32906			



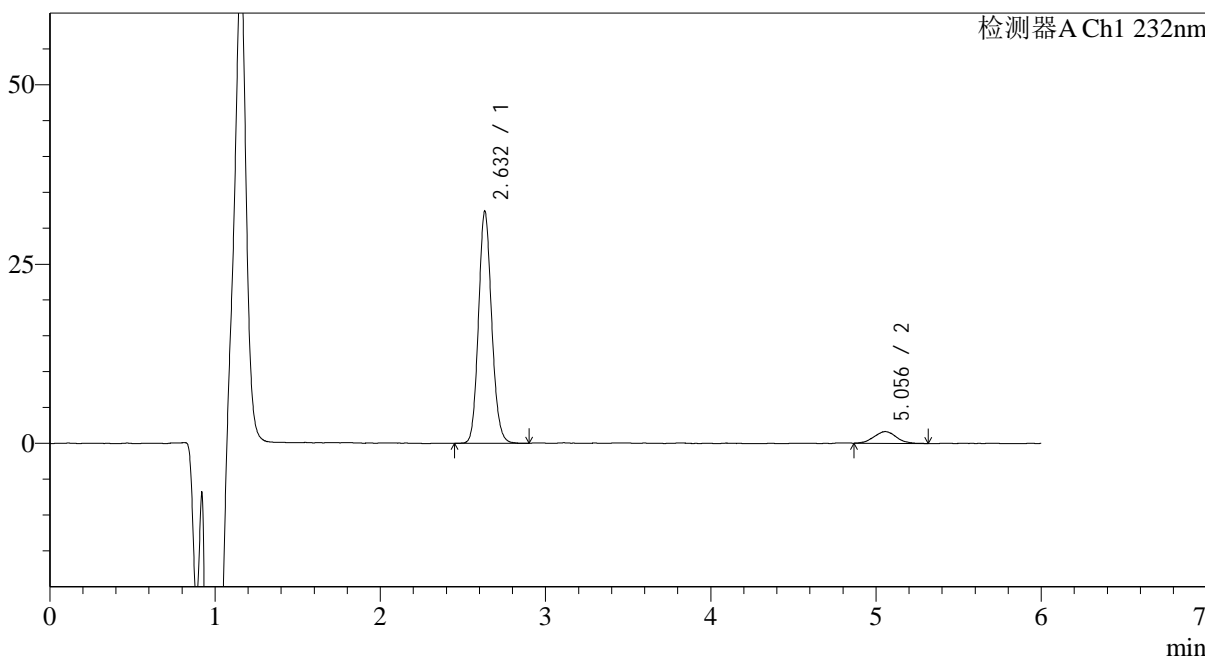
# J346

## <样品信息>

色谱柱:XB-C18(4.6mm\*150mm,5μm) 流速: 1.5ml/min  
 柱温:30°C 波长: 232nm  
 数据文件名: RC\$J346 - 0-265/18-138-2 - zzp-2023122321p-rcqx-pH6.8jz-1-P6-15min.lcd  
 方法文件名: RC\$J346 - J346-rcqx-FX267.lcm  
 批处理文件名: RC\$J346 - J346-20241128-FX267.lcb  
 样品瓶号: 1-48  
 进样体积: 50 μl 版本号: 6.115  
 进样时间: 2024/11/28 13:20:35 实验者: xiechaojun  
 处理时间 (V2): 2024/11/29 09:09:06 处理者: xiechaojun  
 仪器型号: SHIMADZU LC-2050C(FX267)

## <色谱图>

mV



## <峰表>

检测器A Ch1 232nm

峰号	保留时间	面积	面积%	高度	理论塔板数(USP)	拖尾因子	分离度(USP)
1	2.632	179034	92.144	31601	5293	1.124	--
2	5.056	15263	7.856	1629	6577	1.041	12.298
总计		194297	100.000	33231			



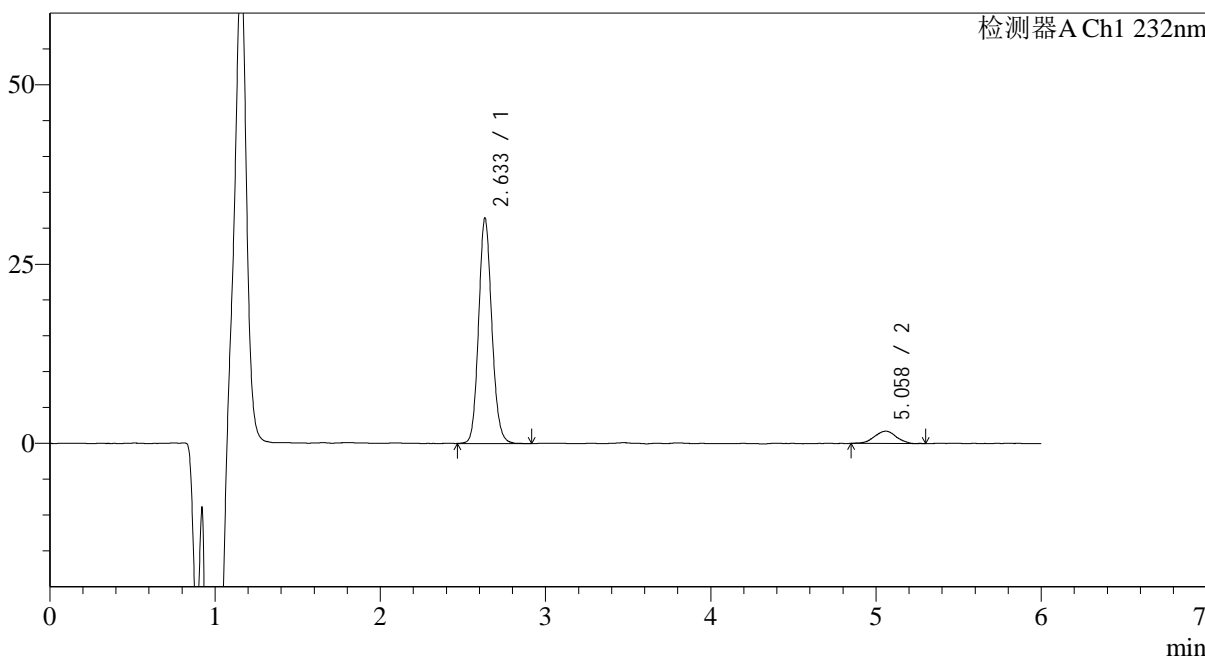
# J346

## <样品信息>

色谱柱:XB-C18(4.6mm\*150mm,5μm) 流速: 1.5ml/min  
 柱温:30°C 波长: 232nm  
 数据文件名: RC\$J346 - 0-265/18-139-2 - zzp-2023122321p-rcqx-pH6.8jz-1-P1-20min.lcd  
 方法文件名: RC\$J346 - J346-rcqx-FX267.lcm  
 批处理文件名: RC\$J346 - J346-20241128-FX267.lcb  
 样品瓶号: 1-4 版本号: 6.115  
 进样体积: 50 μl 实验者: xiechaojun  
 进样时间: 2024/11/28 13:27:00 处理者: xiechaojun  
 处理时间 (V2): 2024/11/29 09:09:09  
 仪器型号: SHIMADZU LC-2050C(FX267)

## <色谱图>

mV



## <峰表>

检测器A Ch1 232nm

峰号	保留时间	面积	面积%	高度	理论塔板数(USP)	拖尾因子	分离度(USP)
1	2.633	174273	91.747	30562	5292	1.121	--
2	5.058	15677	8.253	1713	7286	0.978	12.703
总计		189950	100.000	32275			



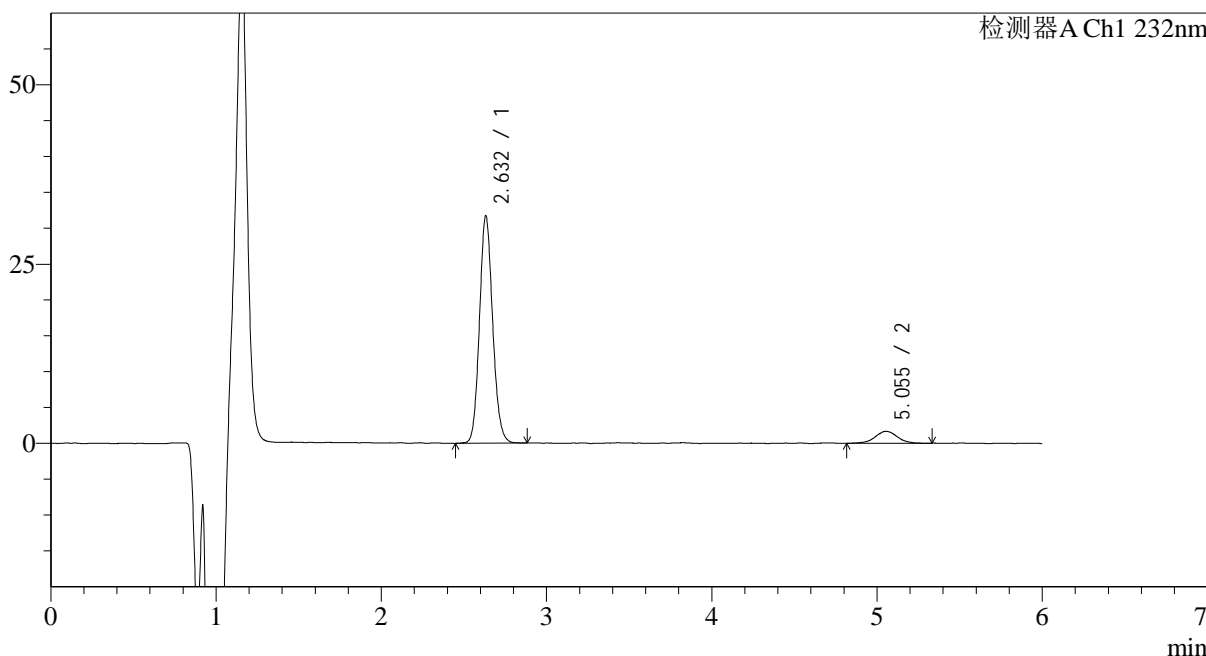
# J346

## <样品信息>

色谱柱:XB-C18(4.6mm\*150mm,5μm) 流速: 1.5ml/min  
 柱温:30°C 波长: 232nm  
 数据文件名: RC\$J346 - 0-265/18-140-2 - zzp-2023122321p-rcqx-pH6.8jz-1-P2-20min.lcd  
 方法文件名: RC\$J346 - J346-rcqx-FX267.lcm  
 批处理文件名: RC\$J346 - J346-20241128-FX267.lcb  
 样品瓶号: 1-13 版本号: 6.115  
 进样体积: 50 μl 实验者: xiechaojun  
 进样时间: 2024/11/28 13:33:25 处理者: xiechaojun  
 处理时间 (V2): 2024/11/29 09:09:11  
 仪器型号: SHIMADZU LC-2050C(FX267)

## <色谱图>

mV



## <峰表>

检测器A Ch1 232nm

峰号	保留时间	面积	面积%	高度	理论塔板数(USP)	拖尾因子	分离度(USP)
1	2.632	176026	91.904	31004	5275	1.117	--
2	5.055	15507	8.096	1656	7265	0.987	12.677
总计		191533	100.000	32660			



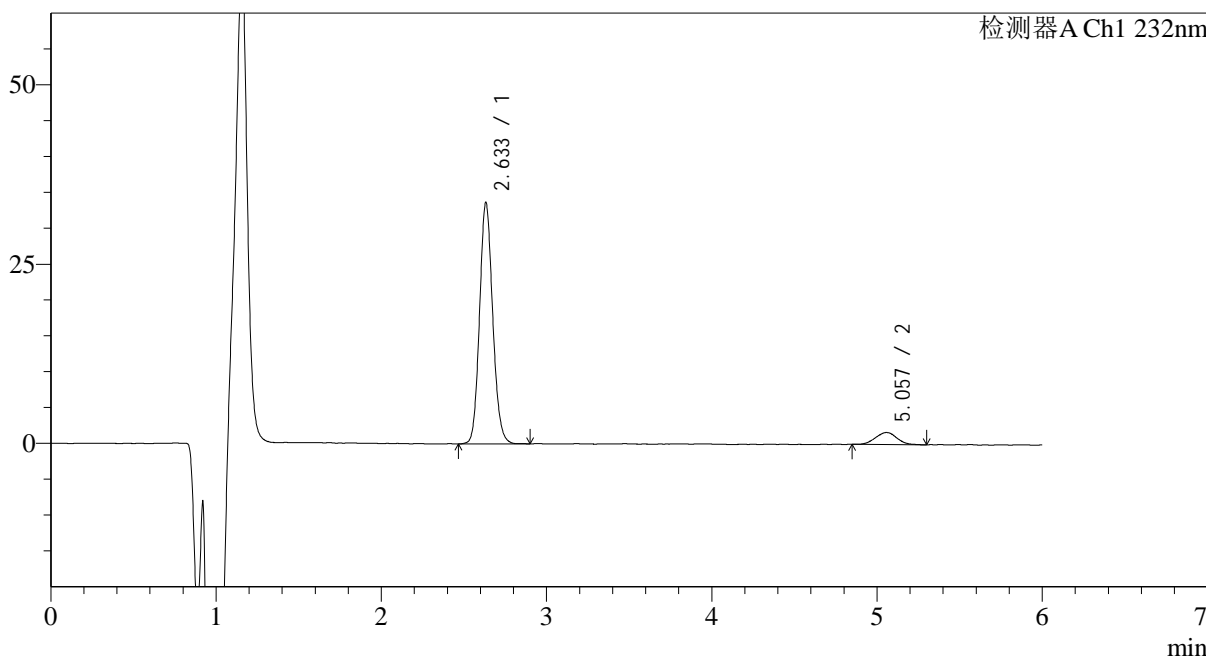
# J346

## <样品信息>

色谱柱:XB-C18(4.6mm\*150mm,5μm) 流速: 1.5ml/min  
 柱温:30°C 波长: 232nm  
 数据文件名: RC\$J346 - 0-265/18-141-2 - zzp-2023122321p-rcqx-pH6.8jz-1-P3-20min.lcd  
 方法文件名: RC\$J346 - J346-rcqx-FX267.lcm  
 批处理文件名: RC\$J346 - J346-20241128-FX267.lcb  
 样品瓶号: 1-22 版本号: 6.115  
 进样体积: 50 μl 实验者: xiechaojun  
 进样时间: 2024/11/28 13:39:50 处理者: xiechaojun  
 处理时间 (V2): 2024/11/29 09:09:14  
 仪器型号: SHIMADZU LC-2050C(FX267)

## <色谱图>

mV



## <峰表>

检测器A Ch1 232nm

峰号	保留时间	面积	面积%	高度	理论塔板数(USP)	拖尾因子	分离度(USP)
1	2.633	186608	92.489	32837	5295	1.122	--
2	5.057	15155	7.511	1674	7268	1.014	12.694
总计		201762	100.000	34511			



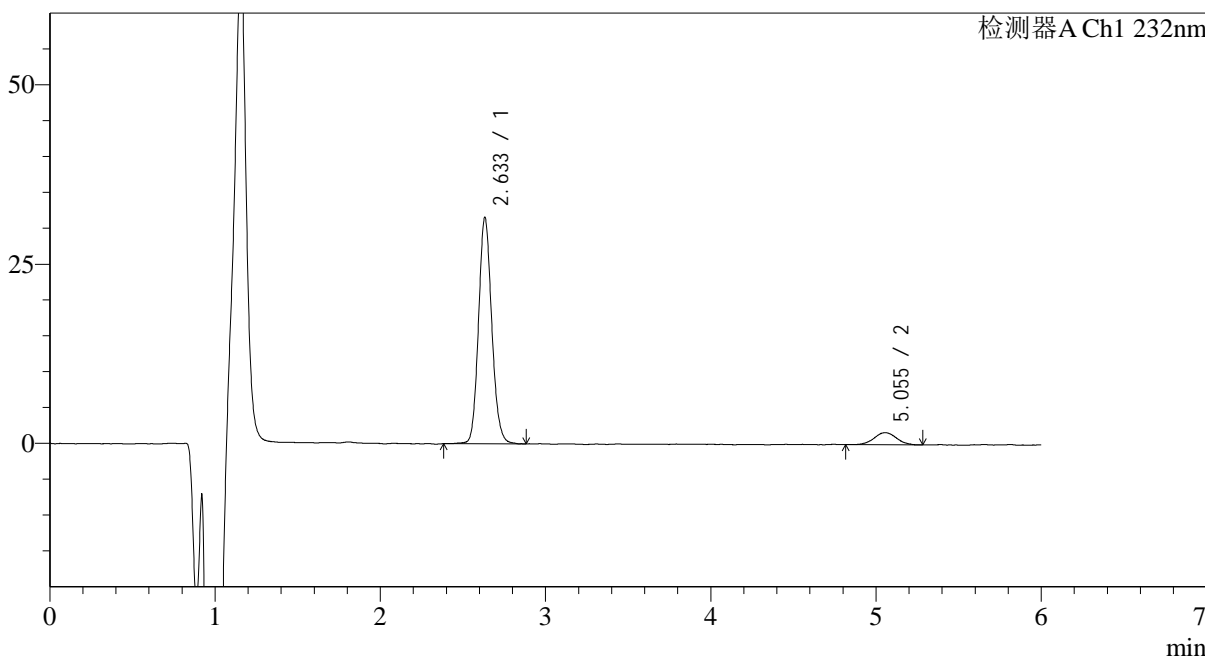
# J346

## <样品信息>

色谱柱:XB-C18(4.6mm\*150mm,5μm) 流速: 1.5ml/min  
 柱温:30°C 波长: 232nm  
 数据文件名: RC\$J346 - 0-265/18-142-2 - zzp-2023122321p-rcqx-pH6.8jz-1-P4-20min.lcd  
 方法文件名: RC\$J346 - J346-rcqx-FX267.lcm  
 批处理文件名: RC\$J346 - J346-20241128-FX267.lcb  
 样品瓶号: 1-31 版本号: 6.115  
 进样体积: 50 μl 实验者: xiechaojun  
 进样时间: 2024/11/28 13:46:14 处理者: xiechaojun  
 处理时间 (V2): 2024/11/29 09:09:17  
 仪器型号: SHIMADZU LC-2050C(FX267)

## <色谱图>

mV



## <峰表>

检测器A Ch1 232nm

峰号	保留时间	面积	面积%	高度	理论塔板数(USP)	拖尾因子	分离度(USP)
1	2.633	175709	91.655	30787	5267	1.125	--
2	5.055	15997	8.345	1682	7112	1.033	12.588
总计		191707	100.000	32469			



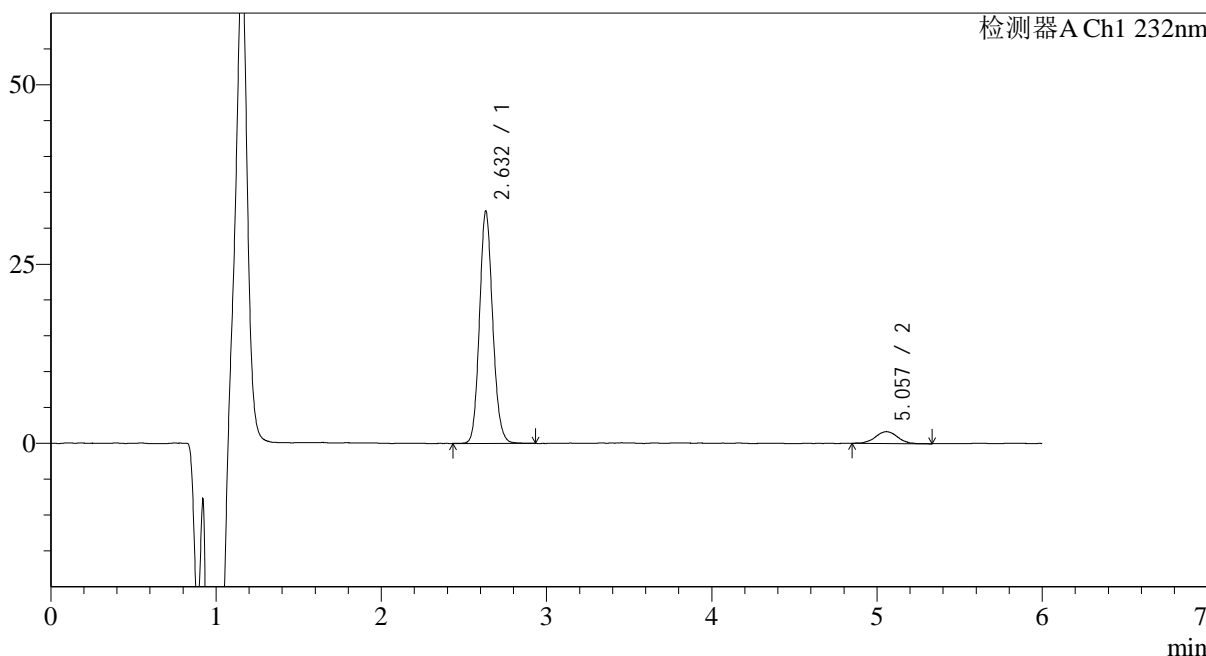
# J346

## <样品信息>

色谱柱:XB-C18(4.6mm\*150mm,5μm) 流速: 1.5ml/min  
 柱温:30°C 波长: 232nm  
 数据文件名: RC\$J346 - 0-265/18-143-2 - zzp-2023122321p-rcqx-pH6.8jz-1-P5-20min.lcd  
 方法文件名: RC\$J346 - J346-rcqx-FX267.lcm  
 批处理文件名: RC\$J346 - J346-20241128-FX267.lcb  
 样品瓶号: 1-40 版本号: 6.115  
 进样体积: 50 μl 实验者: xiechaojun  
 进样时间: 2024/11/28 13:52:40 处理者: xiechaojun  
 处理时间 (V2): 2024/11/29 09:09:19  
 仪器型号: SHIMADZU LC-2050C(FX267)

## <色谱图>

mV



## <峰表>

检测器A Ch1 232nm

峰号	保留时间	面积	面积%	高度	理论塔板数(USP)	拖尾因子	分离度(USP)
1	2.632	179787	92.040	31652	5291	1.123	--
2	5.057	15550	7.960	1657	7167	1.029	12.639
总计		195336	100.000	33310			



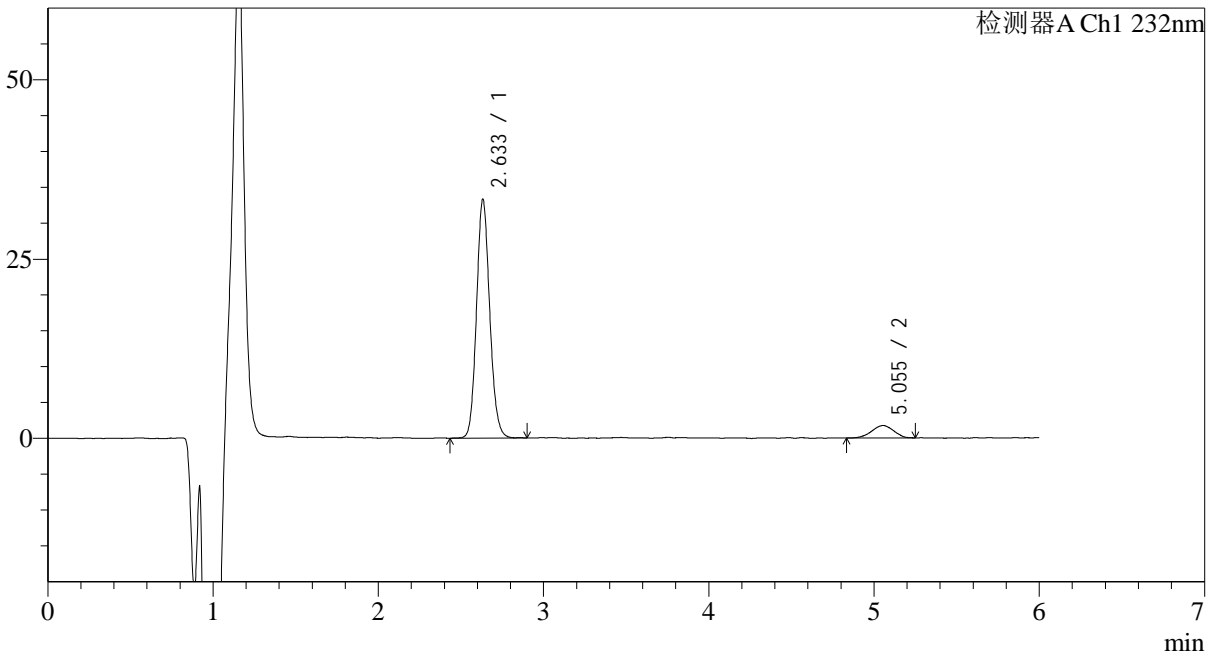
# J346

## <样品信息>

色谱柱:XB-C18(4.6mm\*150mm,5µm) 流速: 1.5ml/min  
 柱温:30°C 波长: 232nm  
 数据文件名: RC\$J346 - 0-265/18-144-2 - zzp-2023122321p-rcqx-pH6.8jz-1-P6-20min.lcd  
 方法文件名: RC\$J346 - J346-rcqx-FX267.lcm  
 批处理文件名: RC\$J346 - J346-20241128-FX267.lcb  
 样品瓶号: 1-49 版本号: 6.115  
 进样体积: 50 µl 实验者: xiechaojun  
 进样时间: 2024/11/28 13:59:04 处理者: xiechaojun  
 处理时间 (V2): 2024/11/29 09:09:22  
 仪器型号: SHIMADZU LC-2050C(FX267)

## <色谱图>

mV



## <峰表>

检测器A Ch1 232nm

峰号	保留时间	面积	面积%	高度	理论塔板数(USP)	拖尾因子	分离度(USP)
1	2.633	184863	92.016	32498	5276	1.121	--
2	5.055	16041	7.984	1729	6785	0.944	12.407
总计		200904	100.000	34227			



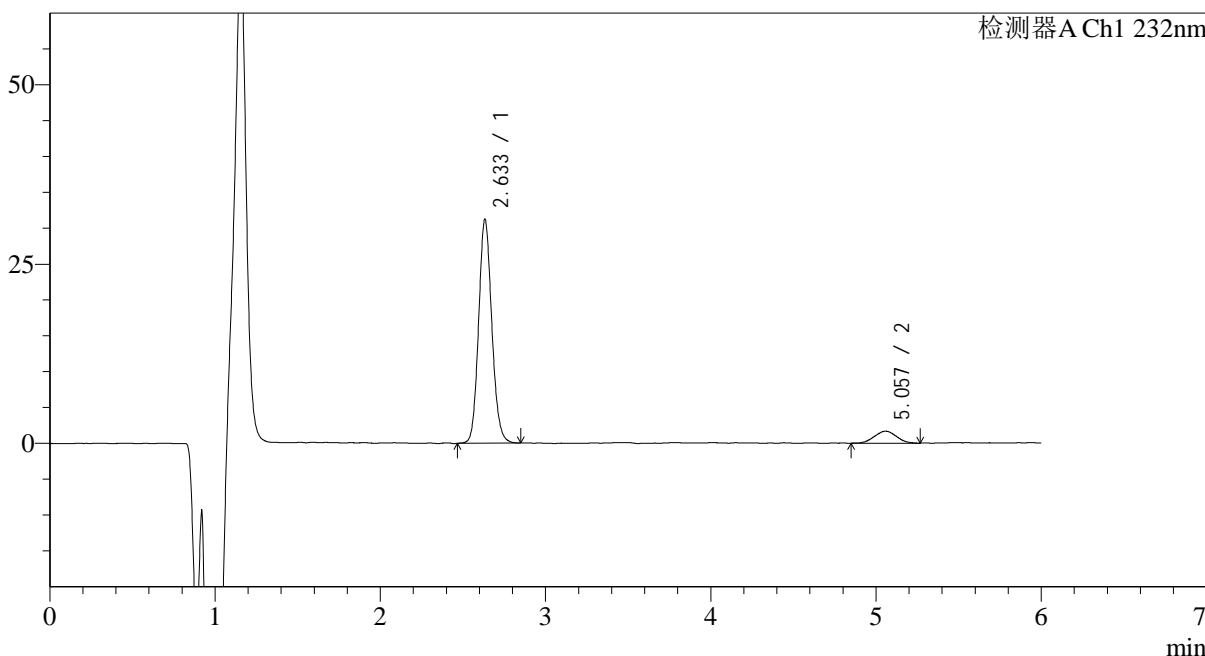
# J346

## <样品信息>

色谱柱:XB-C18(4.6mm\*150mm,5μm) 流速: 1.5ml/min  
 柱温:30°C 波长: 232nm  
 数据文件名: RC\$J346 - 0-265/18-145-2 - zzp-2023122321p-rcqx-pH6.8jz-1-P1-30min.lcd  
 方法文件名: RC\$J346 - J346-rcqx-FX267.lcm  
 批处理文件名: RC\$J346 - J346-20241128-FX267.lcb  
 样品瓶号: 1-5 版本号: 6.115  
 进样体积: 50 μl 实验者: xiechaojun  
 进样时间: 2024/11/28 14:05:30 处理者: xiechaojun  
 处理时间 (V2): 2024/11/29 09:09:25  
 仪器型号: SHIMADZU LC-2050C(FX267)

## <色谱图>

mV



## <峰表>

检测器A Ch1 232nm

峰号	保留时间	面积	面积%	高度	理论塔板数(USP)	拖尾因子	分离度(USP)
1	2.633	173190	91.752	30372	5288	1.120	--
2	5.057	15569	8.248	1666	6517	1.024	12.262
总计		188759	100.000	32037			



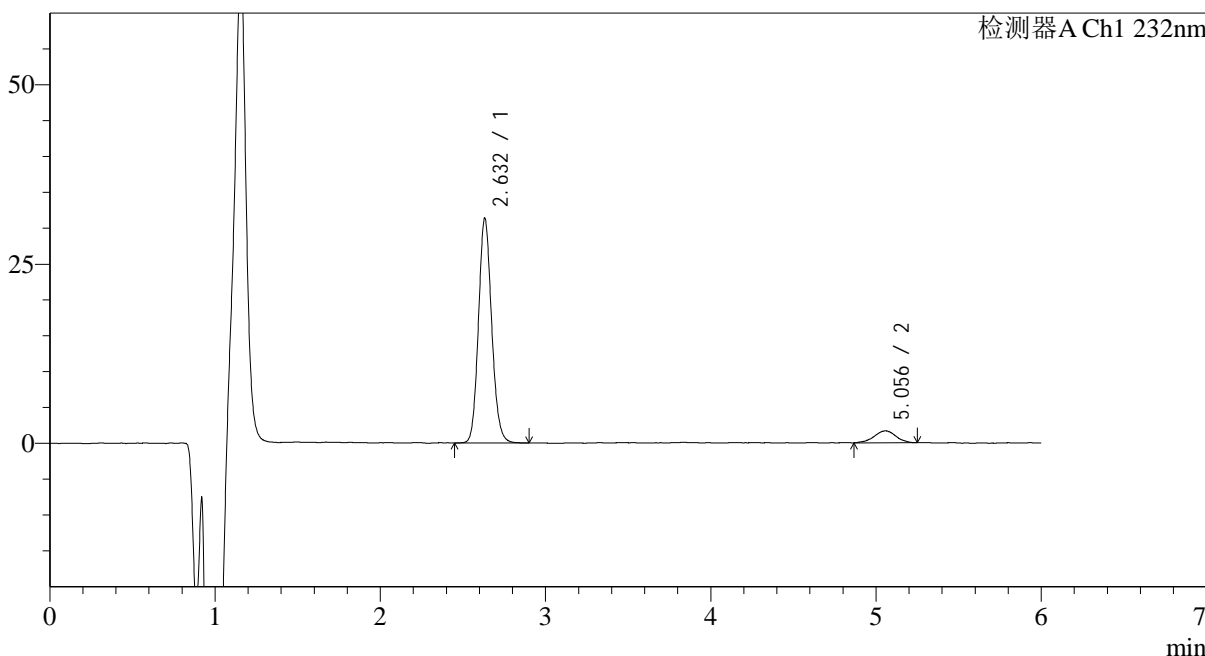
# J346

## <样品信息>

色谱柱:XB-C18(4.6mm\*150mm,5μm) 流速: 1.5ml/min  
 柱温:30°C 波长: 232nm  
 数据文件名: RC\$J346 - 0-265/18-146-2 - zzp-2023122321p-rcqx-pH6.8jz-1-P2-30min.lcd  
 方法文件名: RC\$J346 - J346-rcqx-FX267.lcm  
 批处理文件名: RC\$J346 - J346-20241128-FX267.lcb  
 样品瓶号: 1-14 版本号: 6.115  
 进样体积: 50 μl 实验者: xiechaojun  
 进样时间: 2024/11/28 14:11:53 处理者: xiechaojun  
 处理时间 (V2): 2024/11/29 09:09:27  
 仪器型号: SHIMADZU LC-2050C(FX267)

## <色谱图>

mV



## <峰表>

检测器A Ch1 232nm

峰号	保留时间	面积	面积%	高度	理论塔板数(USP)	拖尾因子	分离度(USP)
1	2.632	174154	91.976	30662	5278	1.125	--
2	5.056	15194	8.024	1657	7319	0.958	12.715
总计		189348	100.000	32319			



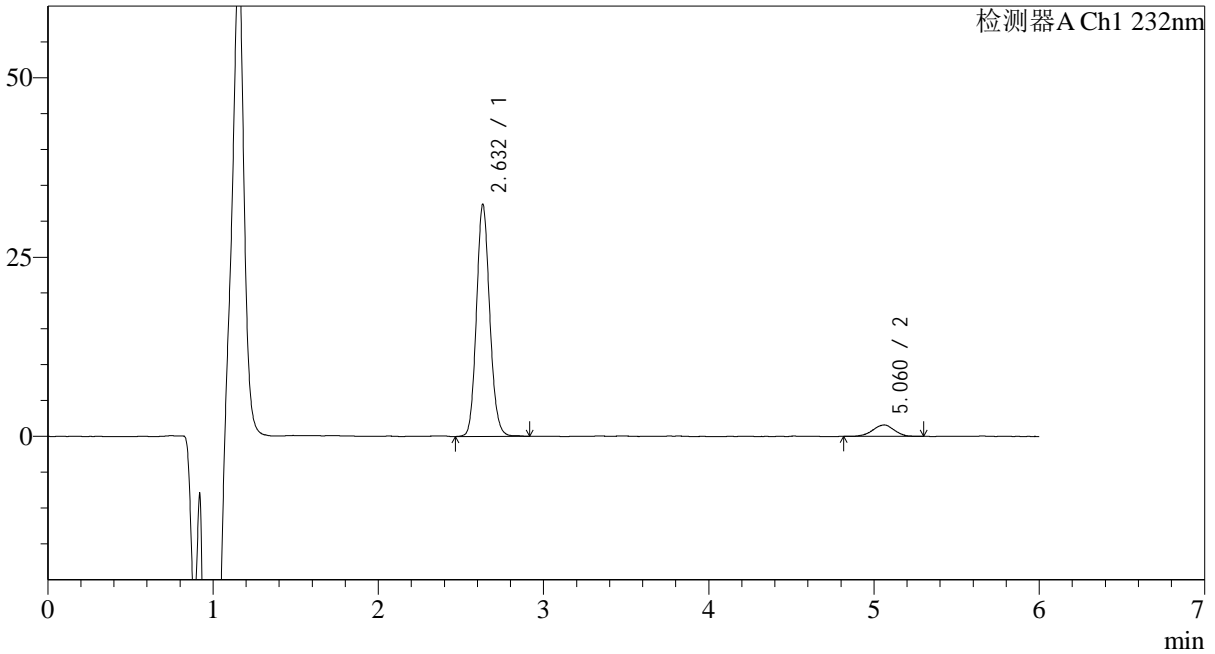
# J346

## <样品信息>

色谱柱:XB-C18(4.6mm\*150mm,5μm) 流速: 1.5ml/min  
 柱温:30°C 波长: 232nm  
 数据文件名: RC\$J346 - 0-265/18-147-2 - zzp-2023122321p-rcqx-pH6.8jz-1-P3-30min.lcd  
 方法文件名: RC\$J346 - J346-rcqx-FX267.lcm  
 批处理文件名: RC\$J346 - J346-20241128-FX267.lcb  
 样品瓶号: 1-23  
 进样体积: 50 μl 版本号: 6.115  
 进样时间: 2024/11/28 14:18:18 实验者: xiechaojun  
 处理时间 (V2): 2024/11/29 09:09:30 处理者: xiechaojun  
 仪器型号: SHIMADZU LC-2050C(FX267)

## <色谱图>

mV



## <峰表>

检测器A Ch1 232nm

峰号	保留时间	面积	面积%	高度	理论塔板数(USP)	拖尾因子	分离度(USP)
1	2.632	180570	92.578	31616	5242	1.123	--
2	5.060	14477	7.422	1594	7081	0.952	12.580
总计		195046	100.000	33211			



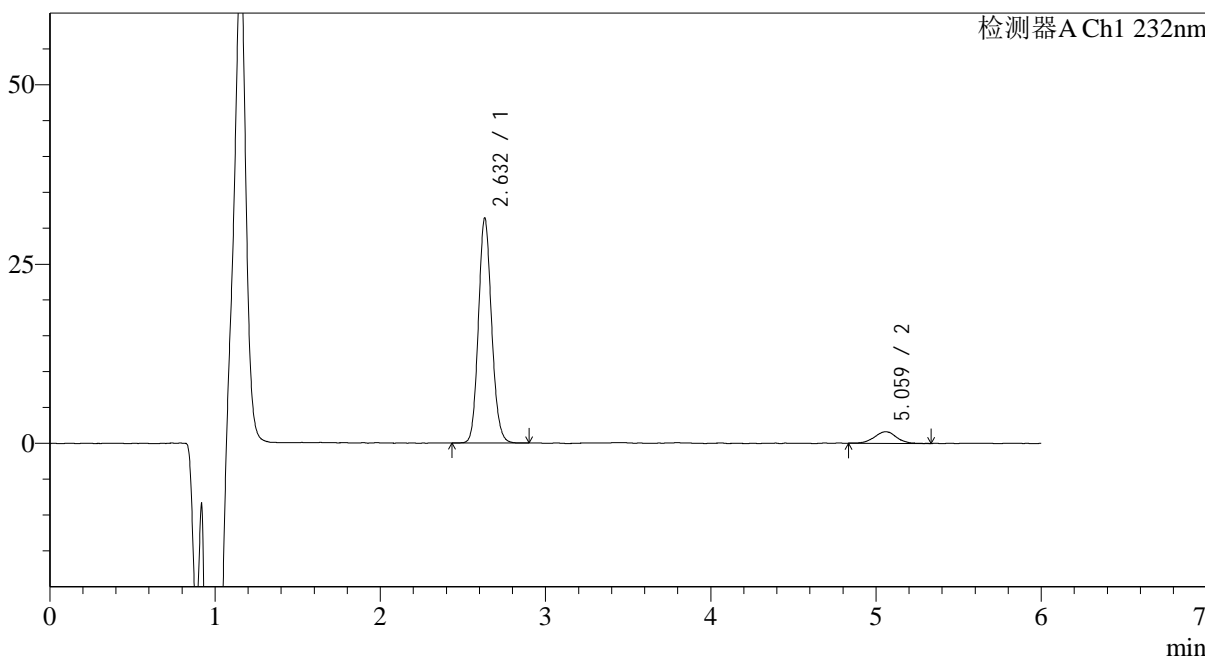
# J346

## <样品信息>

色谱柱:XB-C18(4.6mm\*150mm,5μm) 流速: 1.5ml/min  
 柱温:30°C 波长: 232nm  
 数据文件名: RC\$J346 - 0-265/18-148-2 - zzp-2023122321p-rcqx-pH6.8jz-1-P4-30min.lcd  
 方法文件名: RC\$J346 - J346-rcqx-FX267.lcm  
 批处理文件名: RC\$J346 - J346-20241128-FX267.lcb  
 样品瓶号: 1-32 版本号: 6.115  
 进样体积: 50 μl 实验者: xiechaojun  
 进样时间: 2024/11/28 14:24:44 处理者: xiechaojun  
 处理时间 (V2): 2024/11/29 09:09:33  
 仪器型号: SHIMADZU LC-2050C(FX267)

## <色谱图>

mV



## <峰表>

检测器A Ch1 232nm

峰号	保留时间	面积	面积%	高度	理论塔板数(USP)	拖尾因子	分离度(USP)
1	2.632	173872	92.028	30726	5277	1.122	--
2	5.059	15063	7.972	1608	7629	1.001	12.889
总计		188935	100.000	32334			



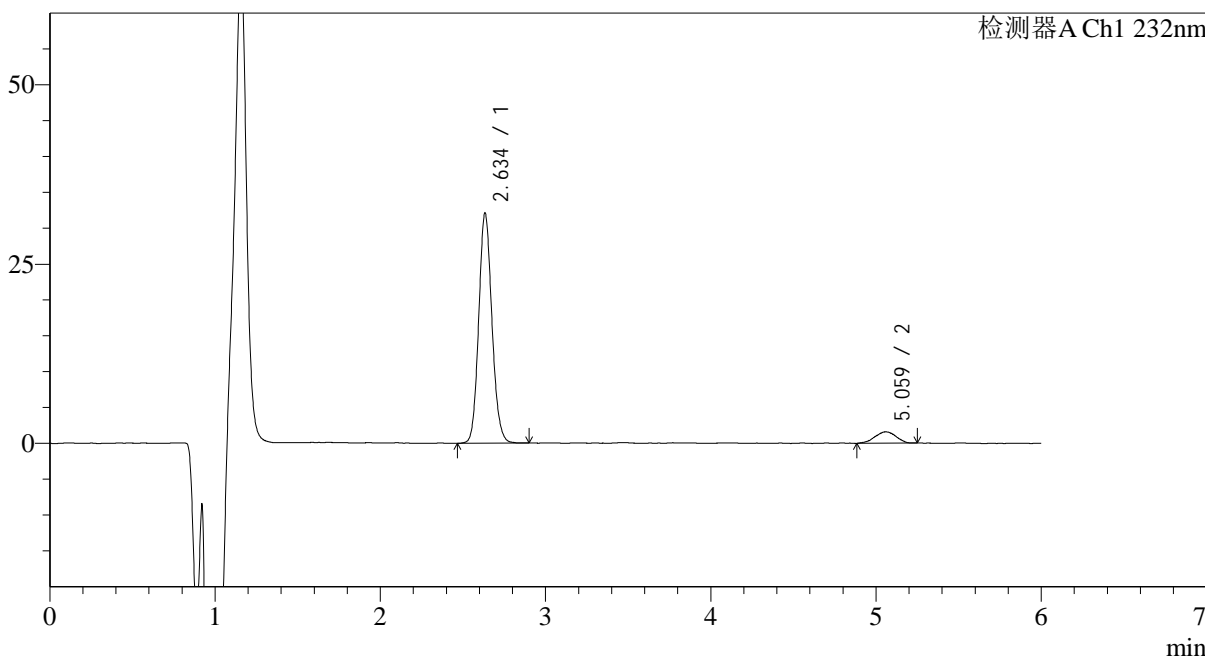
# J346

## <样品信息>

色谱柱:XB-C18(4.6mm\*150mm,5μm) 流速: 1.5ml/min  
 柱温:30°C 波长: 232nm  
 数据文件名: RC\$J346 - 0-265/18-149-2 - zzp-2023122321p-rcqx-pH6.8jz-1-P5-30min.lcd  
 方法文件名: RC\$J346 - J346-rcqx-FX267.lcm  
 批处理文件名: RC\$J346 - J346-20241128-FX267.lcb  
 样品瓶号: 1-41 版本号: 6.115  
 进样体积: 50 μl 实验者: xiechaojun  
 进样时间: 2024/11/28 14:31:08 处理者: xiechaojun  
 处理时间 (V2): 2024/11/29 09:09:36  
 仪器型号: SHIMADZU LC-2050C(FX267)

## <色谱图>

mV



## <峰表>

检测器A Ch1 232nm

峰号	保留时间	面积	面积%	高度	理论塔板数(USP)	拖尾因子	分离度(USP)
1	2.634	178238	92.572	31104	5267	1.120	--
2	5.059	14302	7.428	1586	6720	0.915	12.374
总计		192540	100.000	32690			



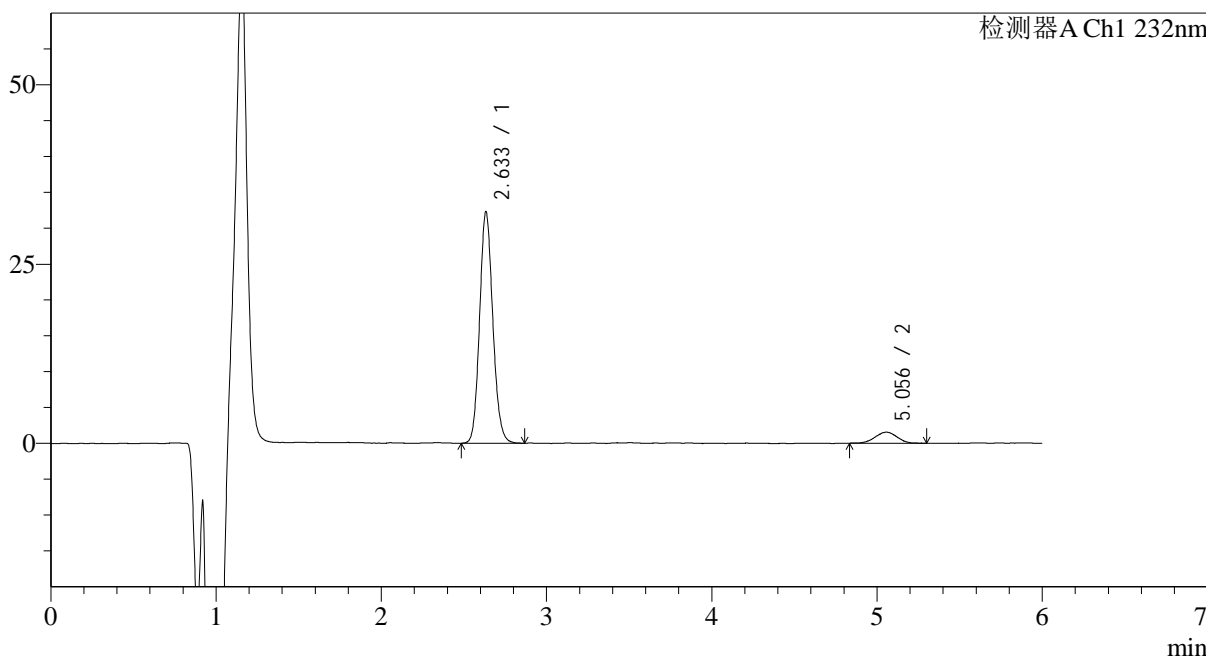
# J346

## <样品信息>

色谱柱:XB-C18(4.6mm\*150mm,5μm) 流速: 1.5ml/min  
 柱温:30°C 波长: 232nm  
 数据文件名: RC\$J346 - 0-265/18-150-2 - zzp-2023122321p-rcqx-pH6.8jz-1-P6-30min.lcd  
 方法文件名: RC\$J346 - J346-rcqx-FX267.lcm  
 批处理文件名: RC\$J346 - J346-20241128-FX267.lcb  
 样品瓶号: 1-50 版本号: 6.115  
 进样体积: 50 μl 实验者: xiechaojun  
 进样时间: 2024/11/28 14:37:34 处理者: xiechaojun  
 处理时间 (V2): 2024/11/29 09:09:38  
 仪器型号: SHIMADZU LC-2050C(FX267)

## <色谱图>

mV



## <峰表>

检测器A Ch1 232nm

峰号	保留时间	面积	面积%	高度	理论塔板数(USP)	拖尾因子	分离度(USP)
1	2.633	179402	92.530	31423	5255	1.123	--
2	5.056	14483	7.470	1543	6533	0.978	12.252
总计		193884	100.000	32967			



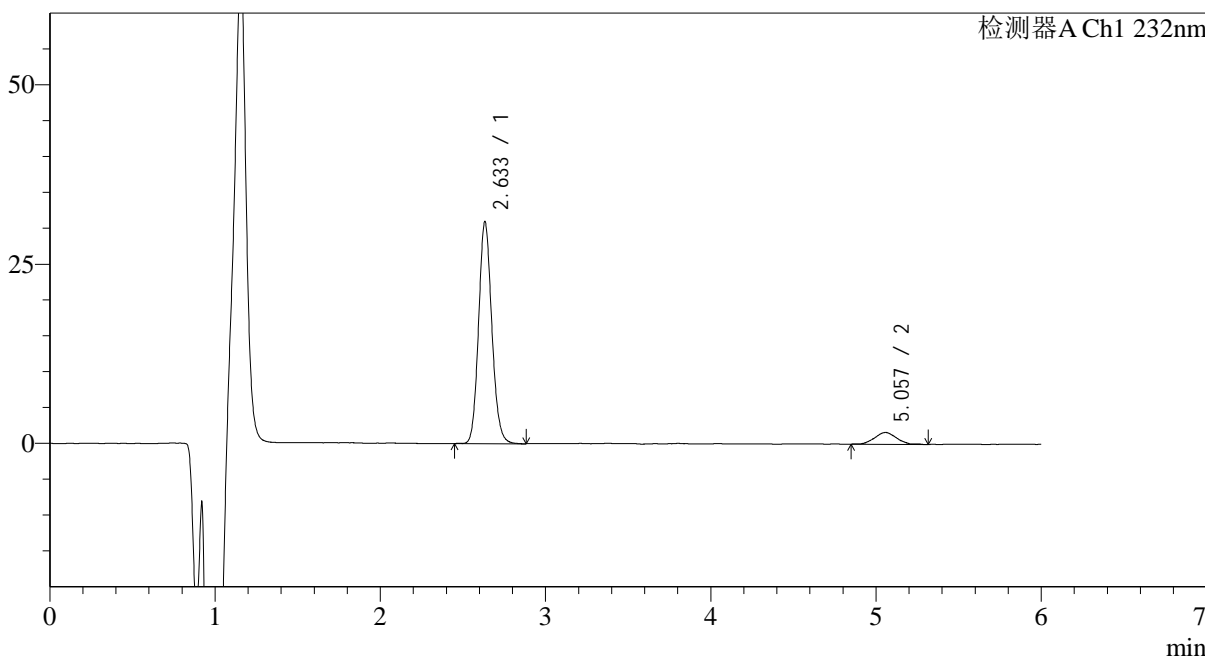
# J346

## <样品信息>

色谱柱:XB-C18(4.6mm\*150mm,5μm) 流速: 1.5ml/min  
 柱温:30°C 波长: 232nm  
 数据文件名: RC\$J346 - 0-265/18-151-2 - zzp-2023122321p-rcqx-pH6.8jz-1-P1-45min.lcd  
 方法文件名: RC\$J346 - J346-rcqx-FX267.lcm  
 批处理文件名: RC\$J346 - J346-20241128-FX267.lcb  
 样品瓶号: 1-6 版本号: 6.115  
 进样体积: 50 μl 实验者: xiechaojun  
 进样时间: 2024/11/28 14:43:59 处理者: xiechaojun  
 处理时间 (V2): 2024/11/29 09:09:41  
 仪器型号: SHIMADZU LC-2050C(FX267)

## <色谱图>

mV



## <峰表>

检测器A Ch1 232nm

峰号	保留时间	面积	面积%	高度	理论塔板数(USP)	拖尾因子	分离度(USP)
1	2.633	172243	91.938	30133	5263	1.124	--
2	5.057	15104	8.062	1643	6983	1.027	12.517
总计		187347	100.000	31775			



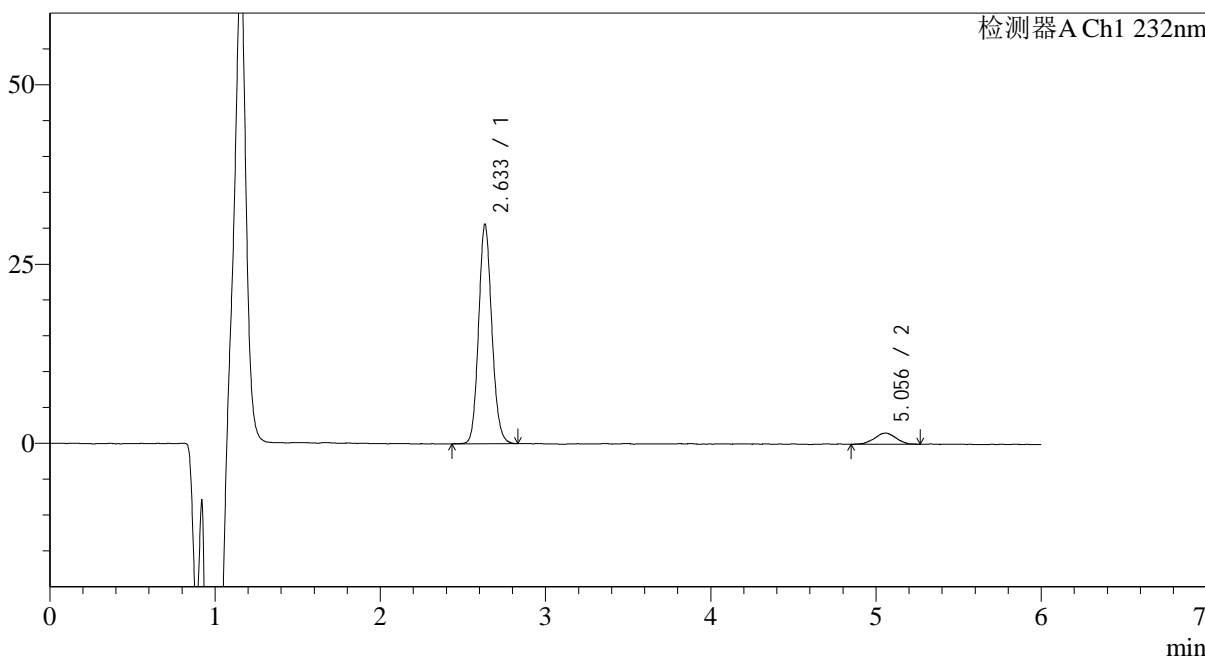
# J346

## <样品信息>

色谱柱:XB-C18(4.6mm\*150mm,5μm) 流速: 1.5ml/min  
 柱温:30°C 波长: 232nm  
 数据文件名: RC\$J346 - 0-265/18-152-2 - zzp-2023122321p-rcqx-pH6.8jz-1-P2-45min.lcd  
 方法文件名: RC\$J346 - J346-rcqx-FX267.lcm  
 批处理文件名: RC\$J346 - J346-20241128-FX267.lcb  
 样品瓶号: 1-15 版本号: 6.115  
 进样体积: 50 μl 实验者: xiechaojun  
 进样时间: 2024/11/28 14:50:26 处理者: xiechaojun  
 处理时间 (V2): 2024/11/29 09:09:44  
 仪器型号: SHIMADZU LC-2050C(FX267)

## <色谱图>

mV



## <峰表>

检测器A Ch1 232nm

峰号	保留时间	面积	面积%	高度	理论塔板数(USP)	拖尾因子	分离度(USP)
1	2.633	170093	92.481	29752	5242	1.119	--
2	5.056	13830	7.519	1544	7449	0.977	12.760
总计		183923	100.000	31296			



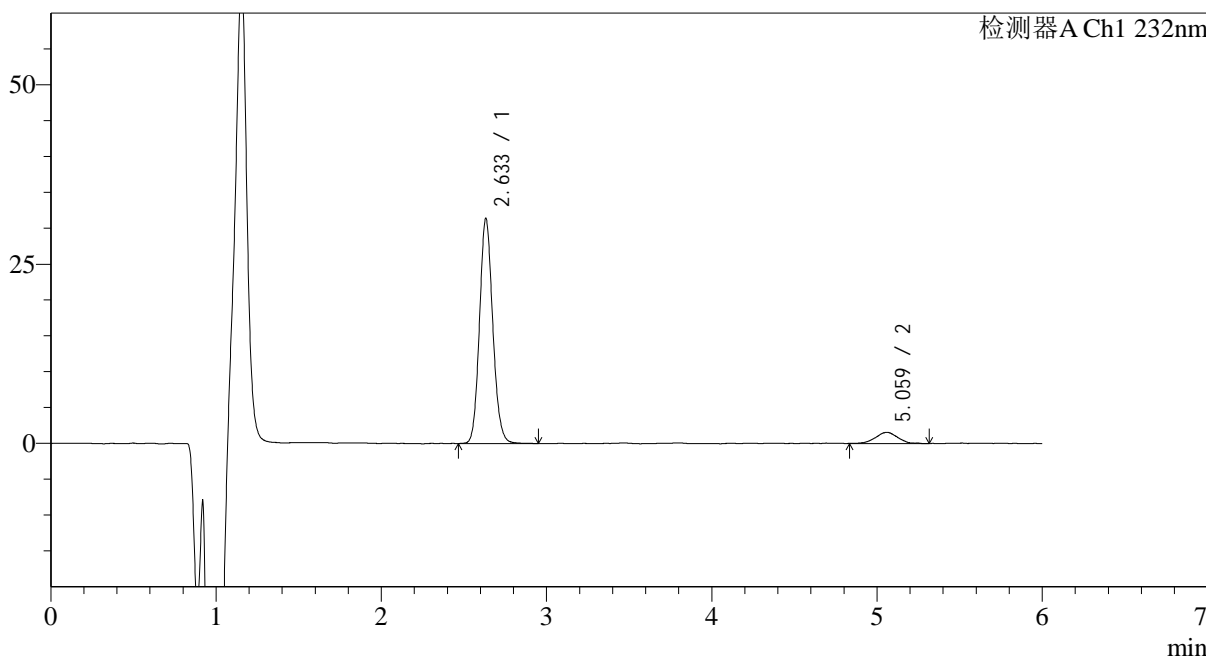
# J346

## <样品信息>

色谱柱:XB-C18(4.6mm\*150mm,5μm) 流速: 1.5ml/min  
 柱温:30°C 波长: 232nm  
 数据文件名: RC\$J346 - 0-265/18-153-2 - zzp-2023122321p-rcqx-pH6.8jz-1-P3-45min.lcd  
 方法文件名: RC\$J346 - J346-rcqx-FX267.lcm  
 批处理文件名: RC\$J346 - J346-20241128-FX267.lcb  
 样品瓶号: 1-24  
 进样体积: 50 μl 版本号: 6.115  
 进样时间: 2024/11/28 14:56:51 实验者: xiechaojun  
 处理时间 (V2): 2024/11/29 09:09:47 处理者: xiechaojun  
 仪器型号: SHIMADZU LC-2050C(FX267)

## <色谱图>

mV



## <峰表>

检测器A Ch1 232nm

峰号	保留时间	面积	面积%	高度	理论塔板数(USP)	拖尾因子	分离度(USP)
1	2.633	175158	92.394	30638	5227	1.120	--
2	5.059	14420	7.606	1547	7276	0.974	12.673
总计		189578	100.000	32185			



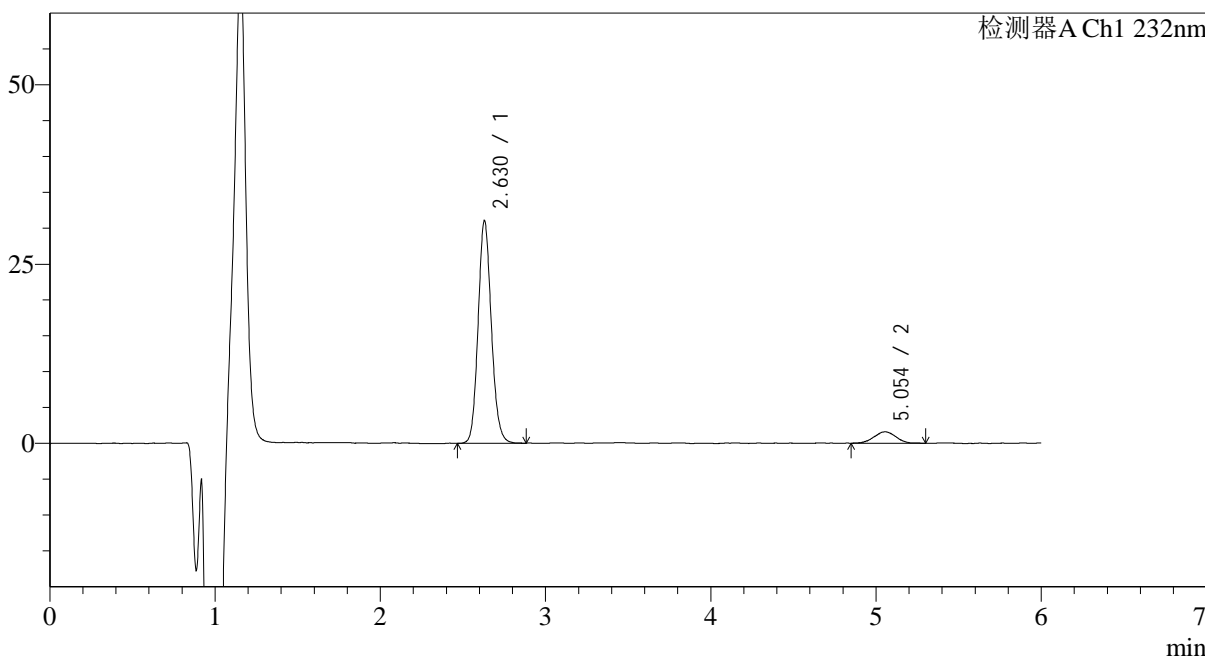
# J346

## <样品信息>

色谱柱:XB-C18(4.6mm\*150mm,5µm) 流速: 1.5ml/min  
 柱温:30°C 波长: 232nm  
 数据文件名: RC\$J346 - 0-265/18-154-2 - zzp-2023122321p-rcqx-pH6.8jz-1-P4-45min.lcd  
 方法文件名: RC\$J346 - J346-rcqx-FX267.lcm  
 批处理文件名: RC\$J346 - J346-20241128-FX267.lcb  
 样品瓶号: 1-33 版本号: 6.115  
 进样体积: 50 µl 实验者: xiechaojun  
 进样时间: 2024/11/28 15:03:15 处理者: xiechaojun  
 处理时间 (V2): 2024/11/29 09:09:50  
 仪器型号: SHIMADZU LC-2050C(FX267)

## <色谱图>

mV



## <峰表>

检测器A Ch1 232nm

峰号	保留时间	面积	面积%	高度	理论塔板数(USP)	拖尾因子	分离度(USP)
1	2.630	172756	92.277	30636	5242	1.125	--
2	5.054	14459	7.723	1573	6784	0.998	12.406
总计		187215	100.000	32209			



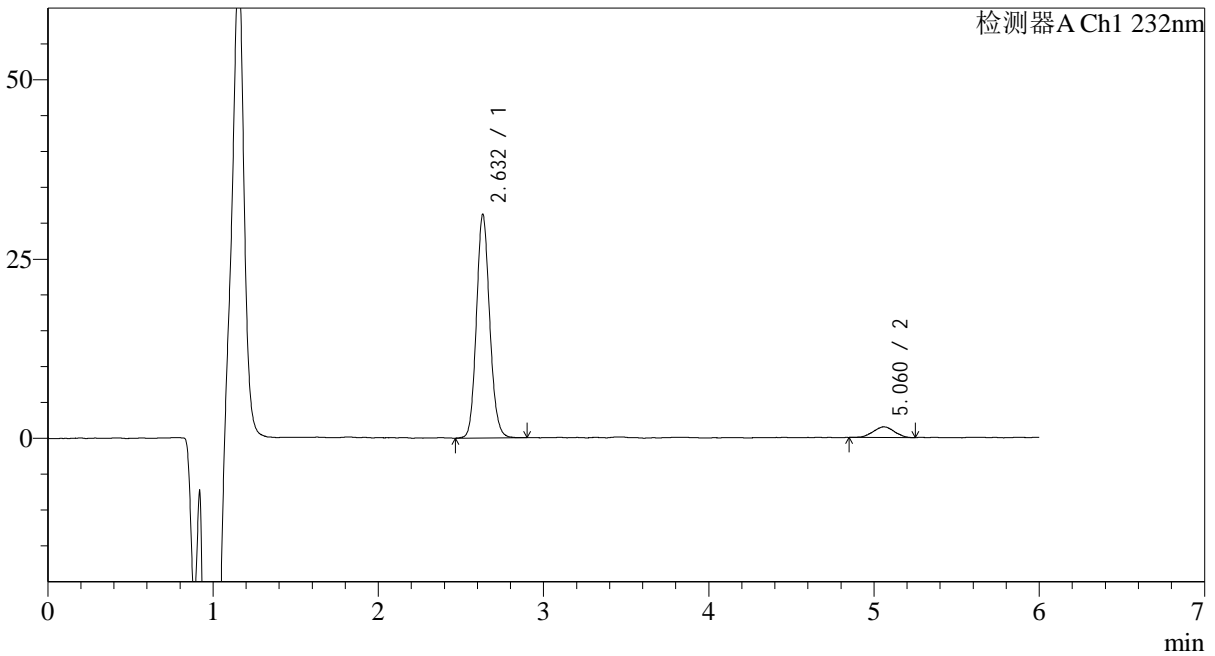
# J346

## <样品信息>

色谱柱:XB-C18(4.6mm\*150mm,5μm) 流速: 1.5ml/min  
 柱温:30°C 波长: 232nm  
 数据文件名: RC\$J346 - 0-265/18-155-2 - zzp-2023122321p-rcqx-pH6.8jz-1-P5-45min.lcd  
 方法文件名: RC\$J346 - J346-rcqx-FX267.lcm  
 批处理文件名: RC\$J346 - J346-20241128-FX267.lcb  
 样品瓶号: 1-42 版本号: 6.115  
 进样体积: 50 μl 实验者: xiechaojun  
 进样时间: 2024/11/28 15:09:40 处理者: xiechaojun  
 处理时间 (V2): 2024/11/29 09:09:52  
 仪器型号: SHIMADZU LC-2050C(FX267)

## <色谱图>

mV



## <峰表>

检测器A Ch1 232nm

峰号	保留时间	面积	面积%	高度	理论塔板数(USP)	拖尾因子	分离度(USP)
1	2.632	173595	92.867	30498	5258	1.121	--
2	5.060	13333	7.133	1490	7362	0.999	12.742
总计		186928	100.000	31988			



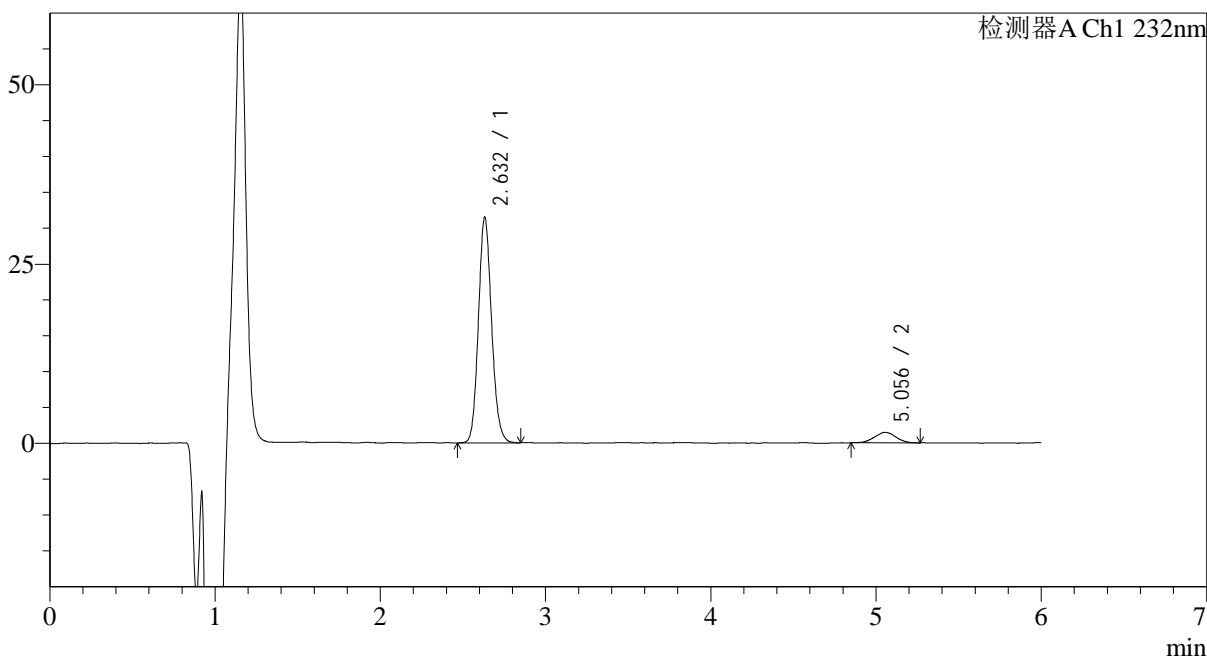
# J346

## <样品信息>

色谱柱:XB-C18(4.6mm\*150mm,5μm) 流速: 1.5ml/min  
 柱温:30°C 波长: 232nm  
 数据文件名: RC\$J346 - 0-265/18-156-2 - zzp-2023122321p-rcqx-pH6.8jz-1-P6-45min.lcd  
 方法文件名: RC\$J346 - J346-rcqx-FX267.lcm  
 批处理文件名: RC\$J346 - J346-20241128-FX267.lcb  
 样品瓶号: 1-51 版本号: 6.115  
 进样体积: 50 μl 实验者: xiechaojun  
 进样时间: 2024/11/28 15:16:05 处理者: xiechaojun  
 处理时间 (V2): 2024/11/29 09:09:55  
 仪器型号: SHIMADZU LC-2050C(FX267)

## <色谱图>

mV



## <峰表>

检测器A Ch1 232nm

峰号	保留时间	面积	面积%	高度	理论塔板数(USP)	拖尾因子	分离度(USP)
1	2.632	174718	93.017	30831	5262	1.126	--
2	5.056	13117	6.983	1454	7170	1.008	12.626
总计		187835	100.000	32284			



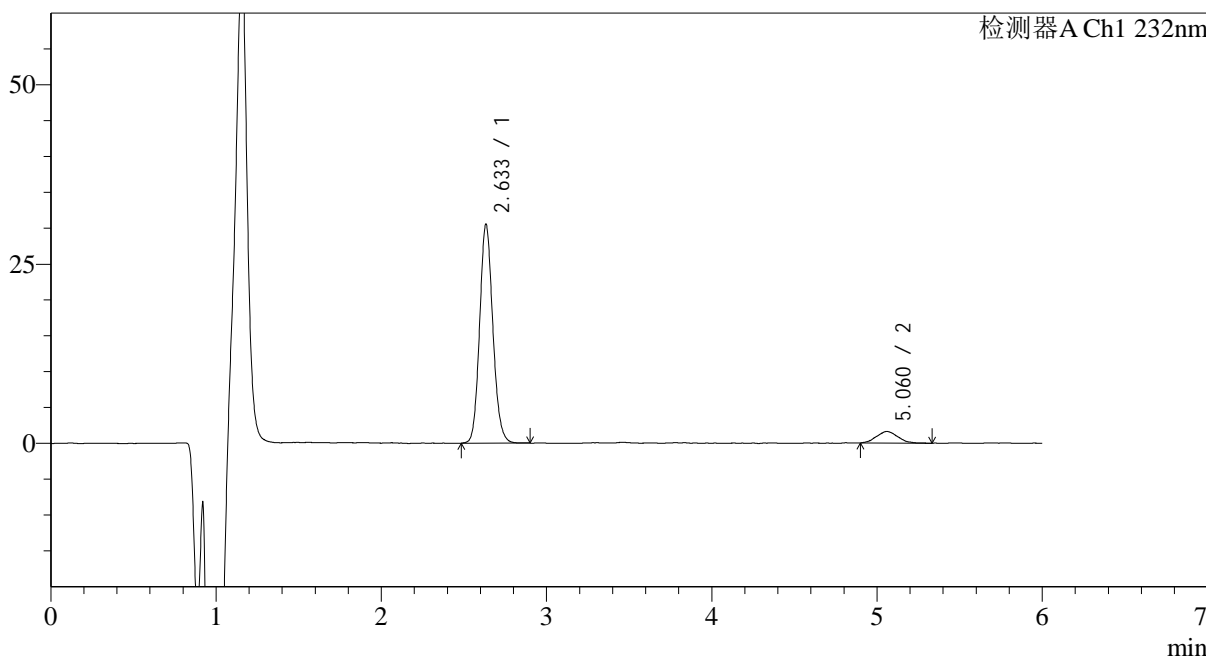
# J346

## <样品信息>

色谱柱:XB-C18(4.6mm\*150mm,5μm) 流速: 1.5ml/min  
 柱温:30°C 波长: 232nm  
 数据文件名: RC\$J346 - 0-265/18-157-2 - zzp-2023122321p-rcqx-pH6.8jz-1-P1-60min.lcd  
 方法文件名: RC\$J346 - J346-rcqx-FX267.lcm  
 批处理文件名: RC\$J346 - J346-20241128-FX267.lcb  
 样品瓶号: 1-7 版本号: 6.115  
 进样体积: 50 μl 实验者: xiechaojun  
 进样时间: 2024/11/28 15:22:31 处理者: xiechaojun  
 处理时间 (V2): 2024/11/29 09:09:58  
 仪器型号: SHIMADZU LC-2050C(FX267)

## <色谱图>

mV



## <峰表>

检测器A Ch1 232nm

峰号	保留时间	面积	面积%	高度	理论塔板数(USP)	拖尾因子	分离度(USP)
1	2.633	169793	91.988	29684	5255	1.122	--
2	5.060	14789	8.012	1623	6663	1.065	12.341
总计		184581	100.000	31308			



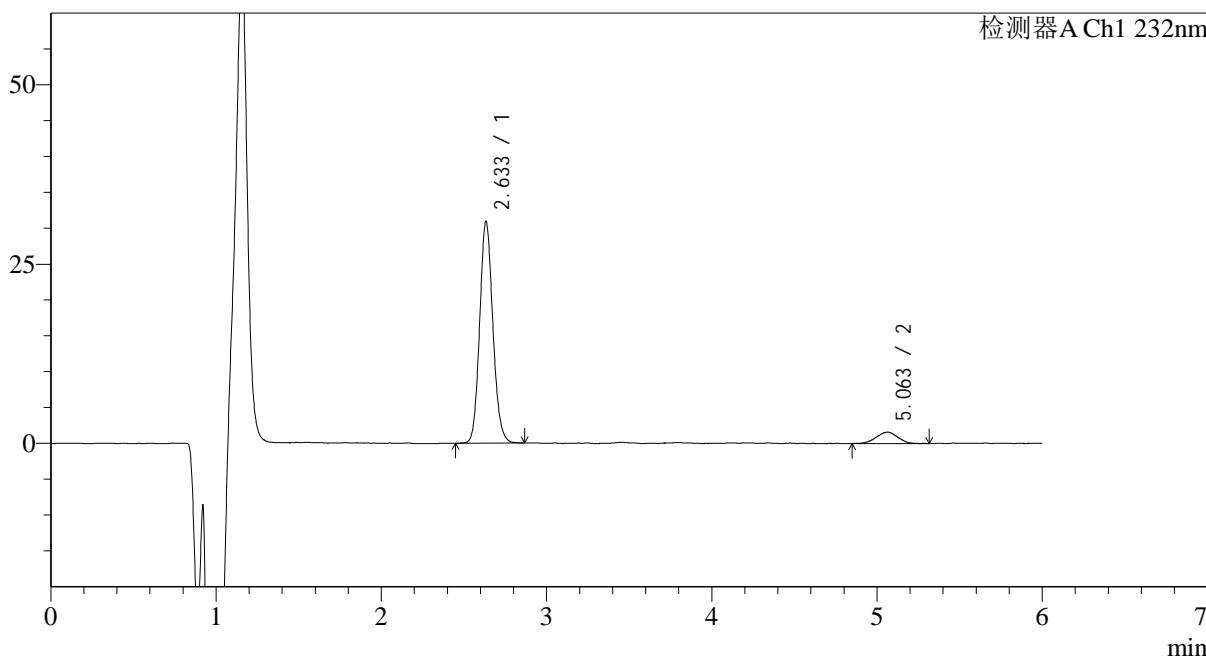
# J346

## <样品信息>

色谱柱:XB-C18(4.6mm\*150mm,5µm) 流速: 1.5ml/min  
 柱温:30°C 波长: 232nm  
 数据文件名: RC\$J346 - 0-265/18-158-2 - zzp-2023122321p-rcqx-pH6.8jz-1-P2-60min.lcd  
 方法文件名: RC\$J346 - J346-rcqx-FX267.lcm  
 批处理文件名: RC\$J346 - J346-20241128-FX267.lcb  
 样品瓶号: 1-16 版本号: 6.115  
 进样体积: 50 µl 实验者: xiechaojun  
 进样时间: 2024/11/28 15:28:57 处理者: xiechaojun  
 处理时间 (V2): 2024/11/29 09:10:01  
 仪器型号: SHIMADZU LC-2050C(FX267)

## <色谱图>

mV



## <峰表>

检测器A Ch1 232nm

峰号	保留时间	面积	面积%	高度	理论塔板数(USP)	拖尾因子	分离度(USP)
1	2.633	171708	92.272	30032	5274	1.122	--
2	5.063	14382	7.728	1582	6967	0.986	12.533
总计		186089	100.000	31614			



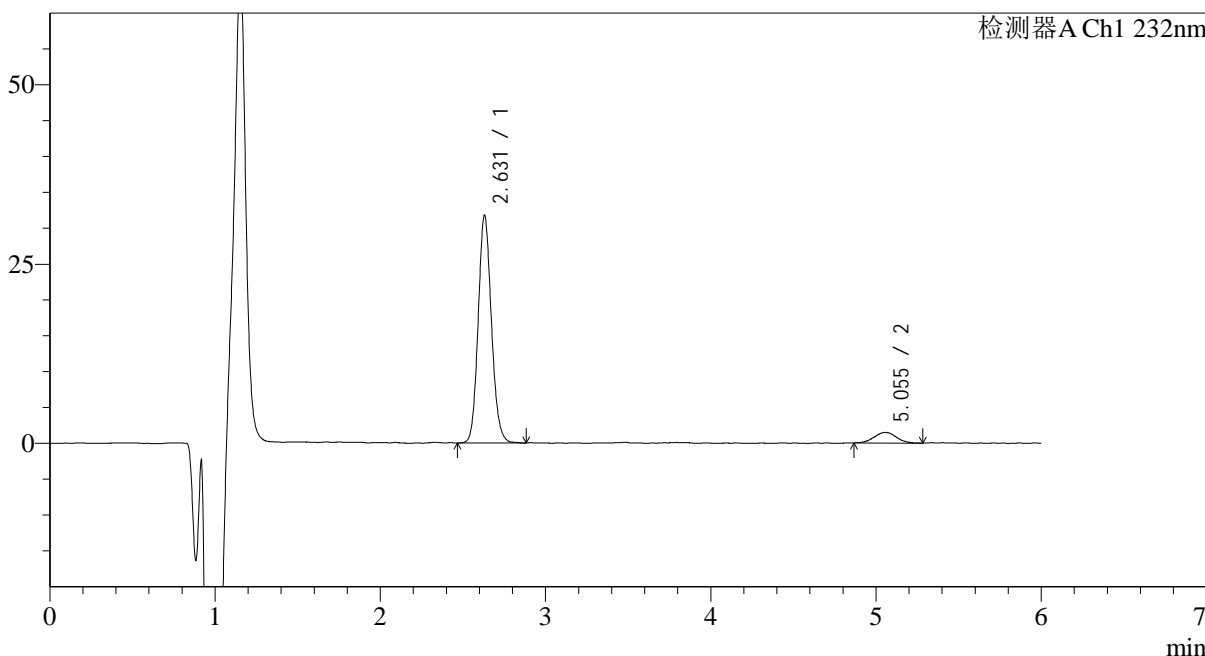
# J346

## <样品信息>

色谱柱:XB-C18(4.6mm\*150mm,5μm) 流速: 1.5ml/min  
 柱温:30°C 波长: 232nm  
 数据文件名: RC\$J346 - 0-265/18-159-2 - zzp-2023122321p-rcqx-pH6.8jz-1-P3-60min.lcd  
 方法文件名: RC\$J346 - J346-rcqx-FX267.lcm  
 批处理文件名: RC\$J346 - J346-20241128-FX267.lcb  
 样品瓶号: 1-25  
 进样体积: 50 μl 版本号: 6.115  
 进样时间: 2024/11/28 15:35:23 实验者: xiechaojun  
 处理时间 (V2): 2024/11/29 09:10:04 处理者: xiechaojun  
 仪器型号: SHIMADZU LC-2050C(FX267)

## <色谱图>

mV



## <峰表>

检测器A Ch1 232nm

峰号	保留时间	面积	面积%	高度	理论塔板数(USP)	拖尾因子	分离度(USP)
1	2.631	177107	92.745	31272	5223	1.123	--
2	5.055	13854	7.255	1466	7178	1.034	12.620
总计		190961	100.000	32738			



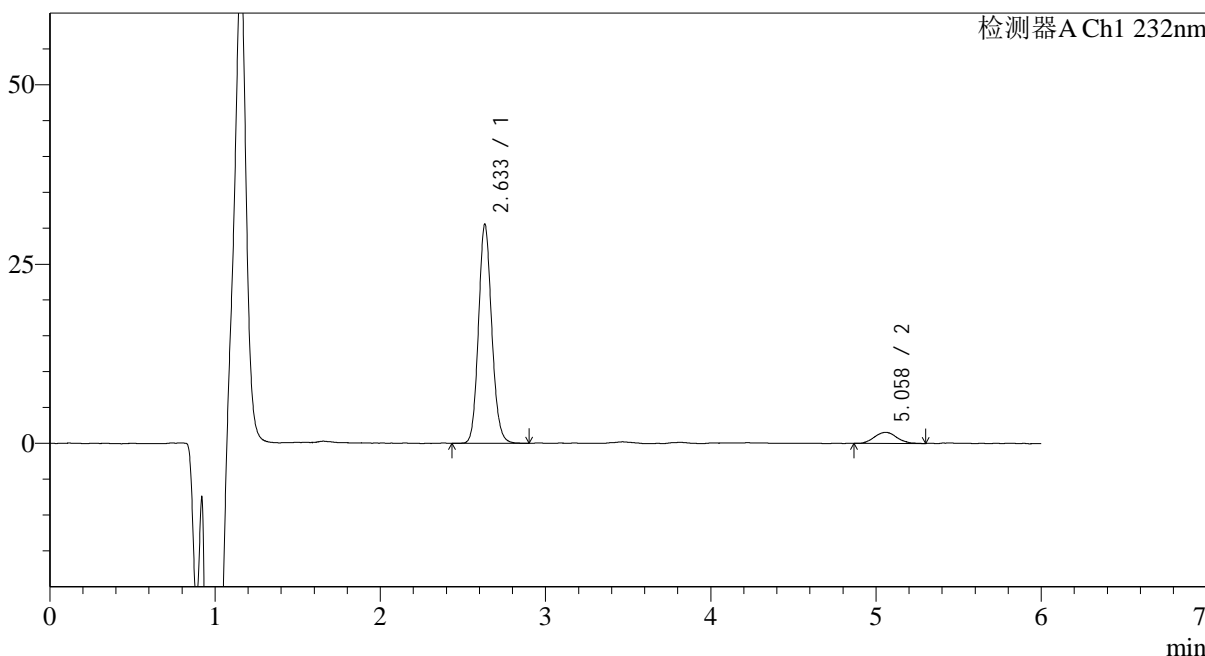
# J346

## <样品信息>

色谱柱:XB-C18(4.6mm\*150mm,5μm) 流速: 1.5ml/min  
 柱温:30°C 波长: 232nm  
 数据文件名: RC\$J346 - 0-265/18-160-2 - zzp-2023122321p-rcqx-pH6.8jz-1-P4-60min.lcd  
 方法文件名: RC\$J346 - J346-rcqx-FX267.lcm  
 批处理文件名: RC\$J346 - J346-20241128-FX267.lcb  
 样品瓶号: 1-34  
 进样体积: 50 μl 版本号: 6.115  
 进样时间: 2024/11/28 15:41:48 实验者: xiechaojun  
 处理时间 (V2): 2024/11/29 09:10:06 处理者: xiechaojun  
 仪器型号: SHIMADZU LC-2050C(FX267)

## <色谱图>

mV



## <峰表>

检测器A Ch1 232nm

峰号	保留时间	面积	面积%	高度	理论塔板数(USP)	拖尾因子	分离度(USP)
1	2.633	169897	92.239	29815	5256	1.124	--
2	5.058	14296	7.761	1530	7280	1.070	12.687
总计		184193	100.000	31345			



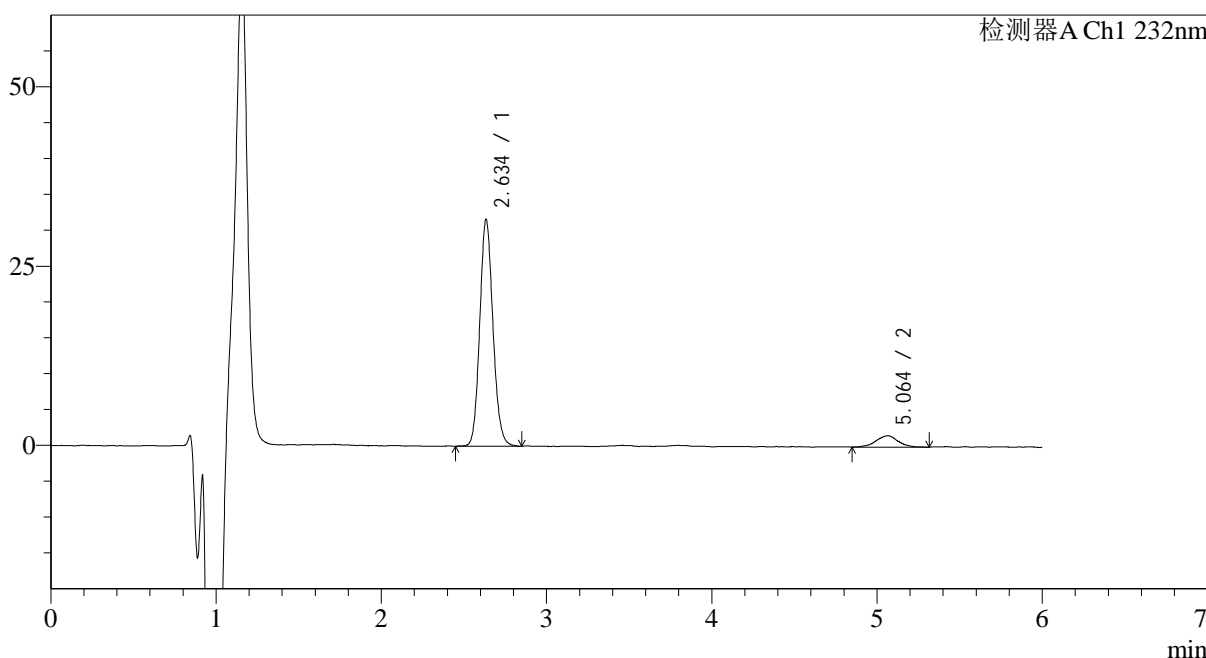
# J346

## <样品信息>

色谱柱:XB-C18(4.6mm\*150mm,5μm) 流速: 1.5ml/min  
 柱温:30°C 波长: 232nm  
 数据文件名: RC\$J346 - 0-265/18-161-2 - zzp-2023122321p-rcqx-pH6.8jz-1-P5-60min.lcd  
 方法文件名: RC\$J346 - J346-rcqx-FX267.lcm  
 批处理文件名: RC\$J346 - J346-20241128-FX267.lcb  
 样品瓶号: 1-43  
 进样体积: 50 μl 版本号: 6.115  
 进样时间: 2024/11/28 15:48:13 实验者: xiechaojun  
 处理时间 (V2): 2024/11/29 09:10:09 处理者: xiechaojun  
 仪器型号: SHIMADZU LC-2050C(FX267)

## <色谱图>

mV



## <峰表>

检测器A Ch1 232nm

峰号	保留时间	面积	面积%	高度	理论塔板数(USP)	拖尾因子	分离度(USP)
1	2.634	175665	92.144	30609	5269	1.121	--
2	5.064	14976	7.856	1582	7536	0.991	12.839
总计		190640	100.000	32192			



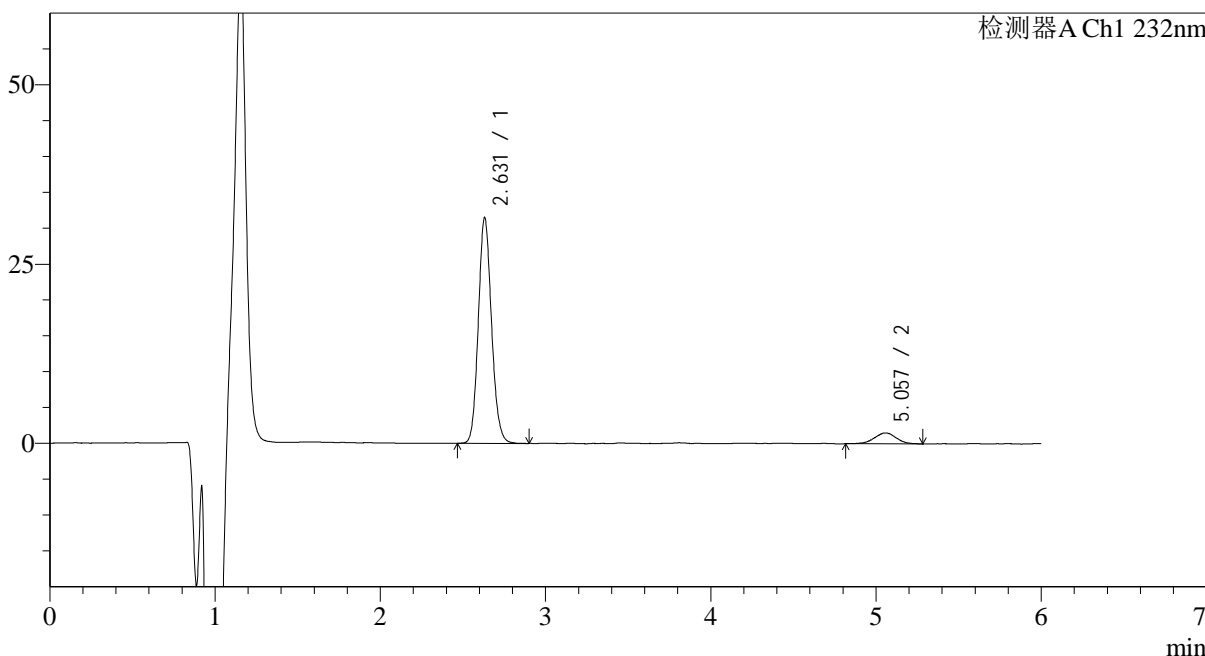
# J346

## <样品信息>

色谱柱:XB-C18(4.6mm\*150mm,5μm) 流速: 1.5ml/min  
 柱温:30°C 波长: 232nm  
 数据文件名: RC\$J346 - 0-265/18-162-2 - zzp-2023122321p-rcqx-pH6.8jz-1-P6-60min.lcd  
 方法文件名: RC\$J346 - J346-rcqx-FX267.lcm  
 批处理文件名: RC\$J346 - J346-20241128-FX267.lcb  
 样品瓶号: 1-52  
 进样体积: 50 μl 版本号: 6.115  
 进样时间: 2024/11/28 15:54:37 实验者: xiechaojun  
 处理时间 (V2): 2024/11/29 09:10:12 处理者: xiechaojun  
 仪器型号: SHIMADZU LC-2050C(FX267)

## <色谱图>

mV



## <峰表>

检测器A Ch1 232nm

峰号	保留时间	面积	面积%	高度	理论塔板数(USP)	拖尾因子	分离度(USP)
1	2.631	174821	92.503	30901	5252	1.123	--
2	5.057	14169	7.497	1512	7189	0.981	12.640
总计		188990	100.000	32413			



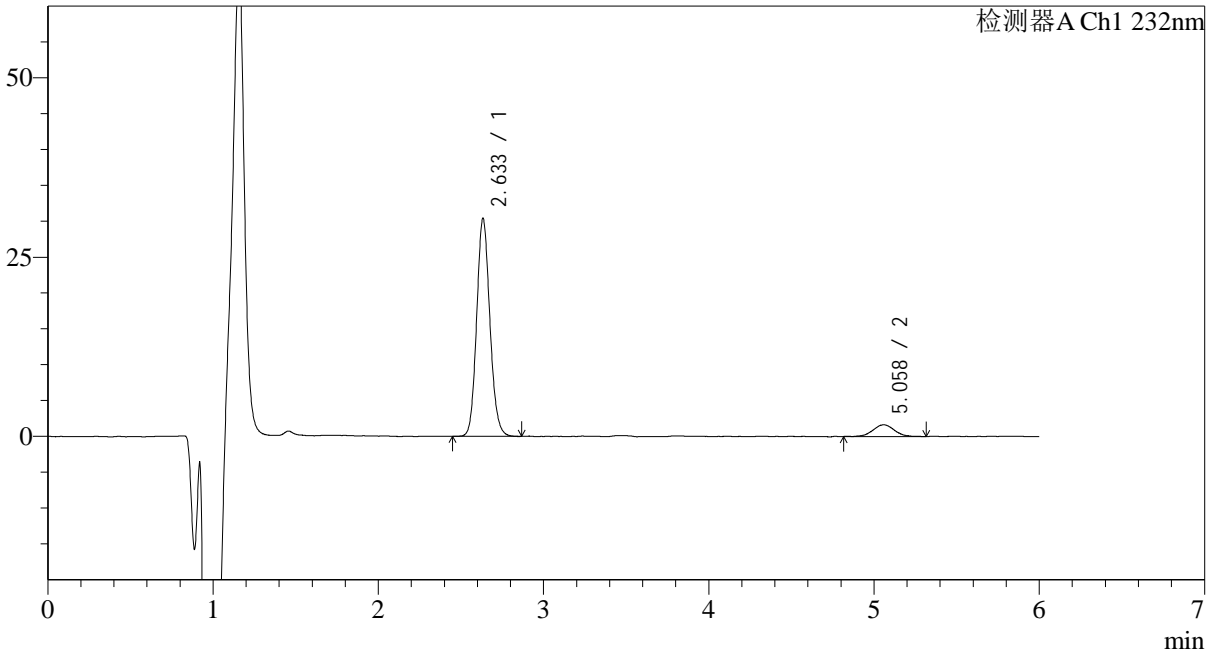
# J346

## <样品信息>

色谱柱:XB-C18(4.6mm\*150mm,5µm) 流速: 1.5ml/min  
 柱温:30°C 波长: 232nm  
 数据文件名: RC\$J346 - 0-265/18-163-2 - zzp-2023122321p-rcqx-pH6.8jz-1-P1-jx.lcd  
 方法文件名: RC\$J346 - J346-rcqx-FX267.lcm  
 批处理文件名: RC\$J346 - J346-20241128-FX267.lcb  
 样品瓶号: 1-8 版本号: 6.115  
 进样体积: 50 µl 实验者: xiechaojun  
 进样时间: 2024/11/28 16:01:05 处理者: xiechaojun  
 处理时间 (V2): 2024/11/29 09:10:15  
 仪器型号: SHIMADZU LC-2050C(FX267)

## <色谱图>

mV



## <峰表>

检测器A Ch1 232nm

峰号	保留时间	面积	面积%	高度	理论塔板数(USP)	拖尾因子	分离度(USP)
1	2.633	169061	91.811	29527	5251	1.122	--
2	5.058	15079	8.189	1643	7396	1.031	12.738
总计		184140	100.000	31170			

## &lt;样品信息&gt;

色谱柱:XB-C18(4.6mm\*150mm,5μm)

流速: 1.5ml/min

柱温:30°C

波长: 232nm

数据文件名: RC\$J346 - 0-265/18-164-2 - zzp-2023122321p-rcqx-pH6.8jz-1-P2-jx.lcd

方法文件名: RC\$J346 - J346-rcqx-FX267.lcm

批处理文件名: RC\$J346 - J346-20241128-FX267.lcb

样品瓶号: 1-17

进样体积: 50 μl

版本号: 6.115

进样时间: 2024/11/28 16:07:32

实验者: xiechaojun

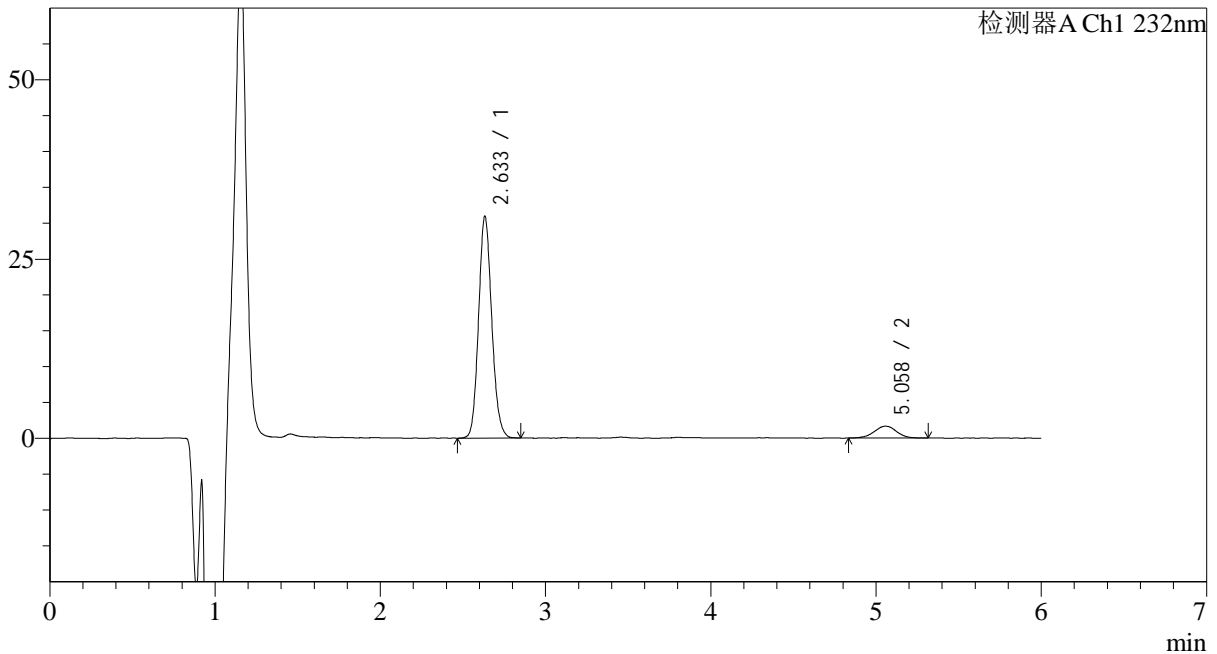
处理时间 (V2): 2024/11/29 09:10:18

处理者: xiechaojun

仪器型号: SHIMADZU LC-2050C(FX267)

## &lt;色谱图&gt;

mV



## &lt;峰表&gt;

检测器A Ch1 232nm

峰号	保留时间	面积	面积%	高度	理论塔板数(USP)	拖尾因子	分离度(USP)
1	2.633	171409	91.699	30145	5263	1.124	--
2	5.058	15516	8.301	1647	7026	0.986	12.548
总计		186925	100.000	31793			



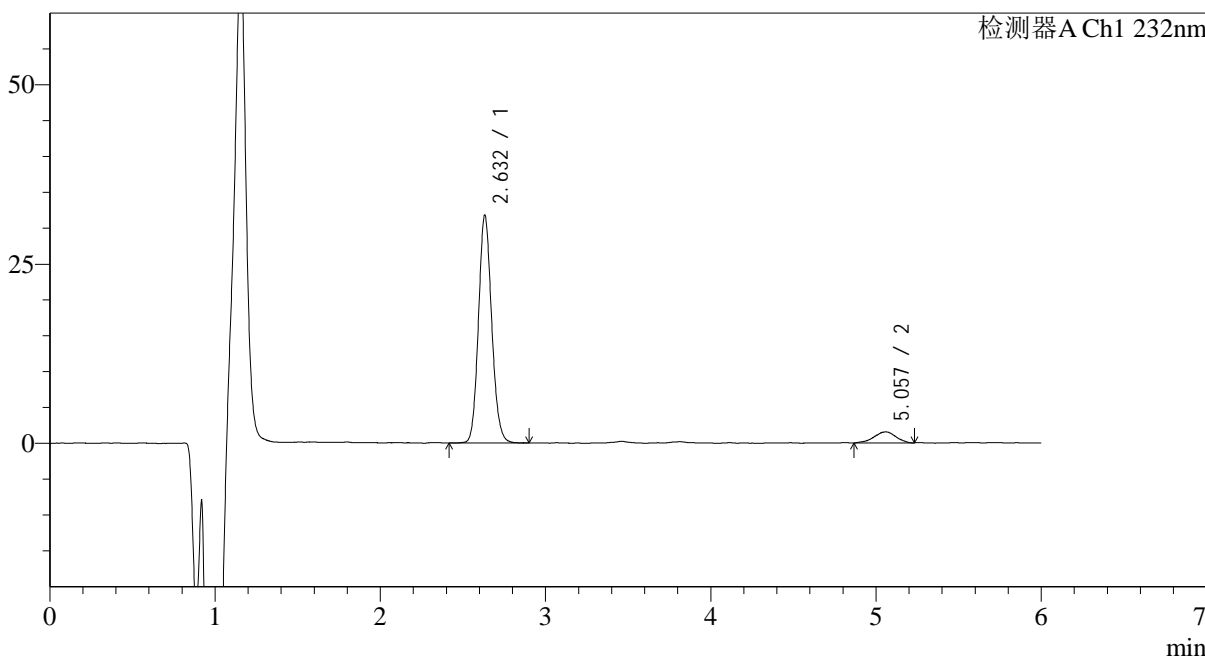
# J346

## <样品信息>

色谱柱:XB-C18(4.6mm\*150mm,5μm) 流速: 1.5ml/min  
 柱温:30°C 波长: 232nm  
 数据文件名: RC\$J346 - 0-265/18-165-2 - zzp-2023122321p-rcqx-pH6.8jz-1-P3-jx.lcd  
 方法文件名: RC\$J346 - J346-rcqx-FX267.lcm  
 批处理文件名: RC\$J346 - J346-20241128-FX267.lcb  
 样品瓶号: 1-26  
 进样体积: 50 μl 版本号: 6.115  
 进样时间: 2024/11/28 16:13:58 实验者: xiechaojun  
 处理时间 (V2): 2024/11/29 09:10:20 处理者: xiechaojun  
 仪器型号: SHIMADZU LC-2050C(FX267)

## <色谱图>

mV



## <峰表>

检测器A Ch1 232nm

峰号	保留时间	面积	面积%	高度	理论塔板数(USP)	拖尾因子	分离度(USP)
1	2.632	176388	92.526	31055	5247	1.120	--
2	5.057	14248	7.474	1538	6975	0.913	12.514
总计		190636	100.000	32593			



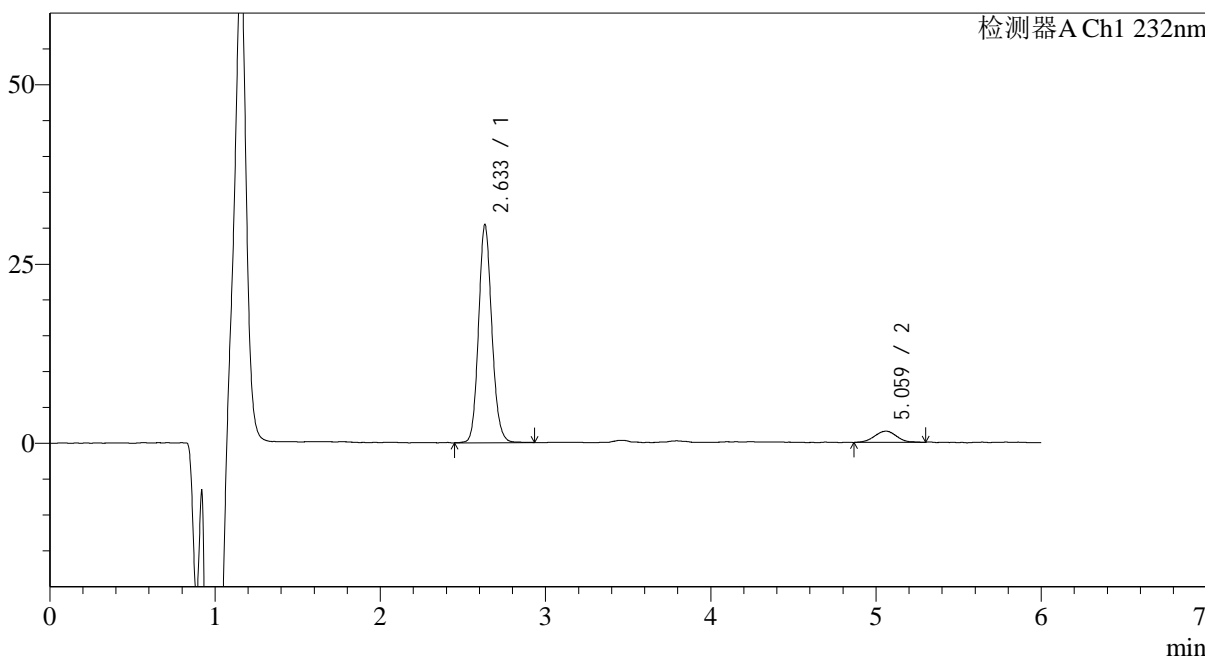
# J346

## <样品信息>

色谱柱:XB-C18(4.6mm\*150mm,5μm) 流速: 1.5ml/min  
 柱温:30°C 波长: 232nm  
 数据文件名: RC\$J346 - 0-265/18-166-2 - zzp-2023122321p-rcqx-pH6.8jz-1-P4-jx.lcd  
 方法文件名: RC\$J346 - J346-rcqx-FX267.lcm  
 批处理文件名: RC\$J346 - J346-20241128-FX267.lcb  
 样品瓶号: 1-35 版本号: 6.115  
 进样体积: 50 μl 实验者: xiechaojun  
 进样时间: 2024/11/28 16:20:24 处理者: xiechaojun  
 处理时间 (V2): 2024/11/29 09:10:23  
 仪器型号: SHIMADZU LC-2050C(FX267)

## <色谱图>

mV



## <峰表>

检测器A Ch1 232nm

峰号	保留时间	面积	面积%	高度	理论塔板数(USP)	拖尾因子	分离度(USP)
1	2.633	169767	92.155	29600	5258	1.125	--
2	5.059	14452	7.845	1559	6978	1.005	12.521
总计		184219	100.000	31159			

## &lt;样品信息&gt;

色谱柱:XB-C18(4.6mm\*150mm,5μm)

流速: 1.5ml/min

柱温:30°C

波长: 232nm

数据文件名: RC\$J346 - 0-265/18-167-2 - zzp-2023122321p-rcqx-pH6.8jz-1-P5-jx.lcd

方法文件名: RC\$J346 - J346-rcqx-FX267.lcm

批处理文件名: RC\$J346 - J346-20241128-FX267.lcb

样品瓶号: 1-44

进样体积: 50 μl

版本号: 6.115

进样时间: 2024/11/28 16:26:49

实验者: xiechaojun

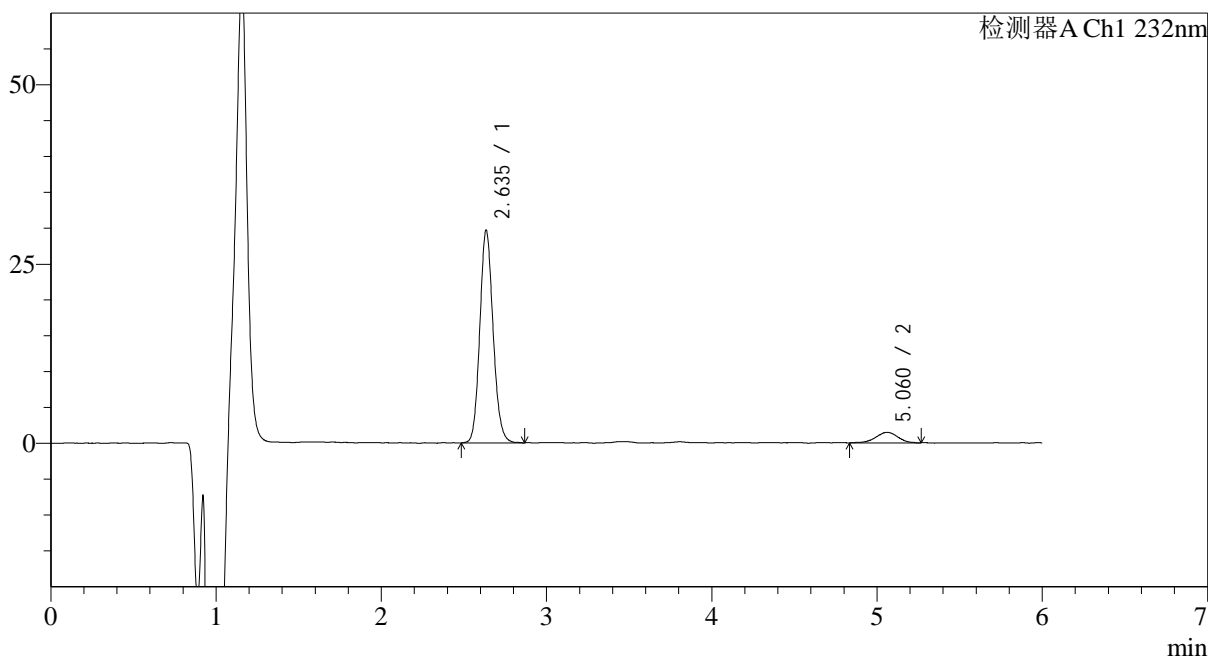
处理时间(V2): 2024/11/29 09:10:26

处理者: xiechaojun

仪器型号: SHIMADZU LC-2050C(FX267)

## &lt;色谱图&gt;

mV



## &lt;峰表&gt;

检测器A Ch1 232nm

峰号	保留时间	面积	面积%	高度	理论塔板数(USP)	拖尾因子	分离度(USP)
1	2.635	165649	92.353	28758	5215	1.122	--
2	5.060	13715	7.647	1471	7078	0.977	12.551
总计		179364	100.000	30229			

## &lt;样品信息&gt;

色谱柱:XB-C18(4.6mm\*150mm,5 $\mu$ m)

流速: 1.5ml/min

柱温:30°C

波长: 232nm

数据文件名: RC\$J346 - 0-265/18-168-2 - zzp-2023122321p-rcqx-pH6.8jz-1-P6-jx.lcd

方法文件名: RC\$J346 - J346-rcqx-FX267.lcm

批处理文件名: RC\$J346 - J346-20241128-FX267.lcb

样品瓶号: 1-53

进样体积: 50  $\mu$ l

版本号: 6.115

进样时间: 2024/11/28 16:33:15

实验者: xiechaojun

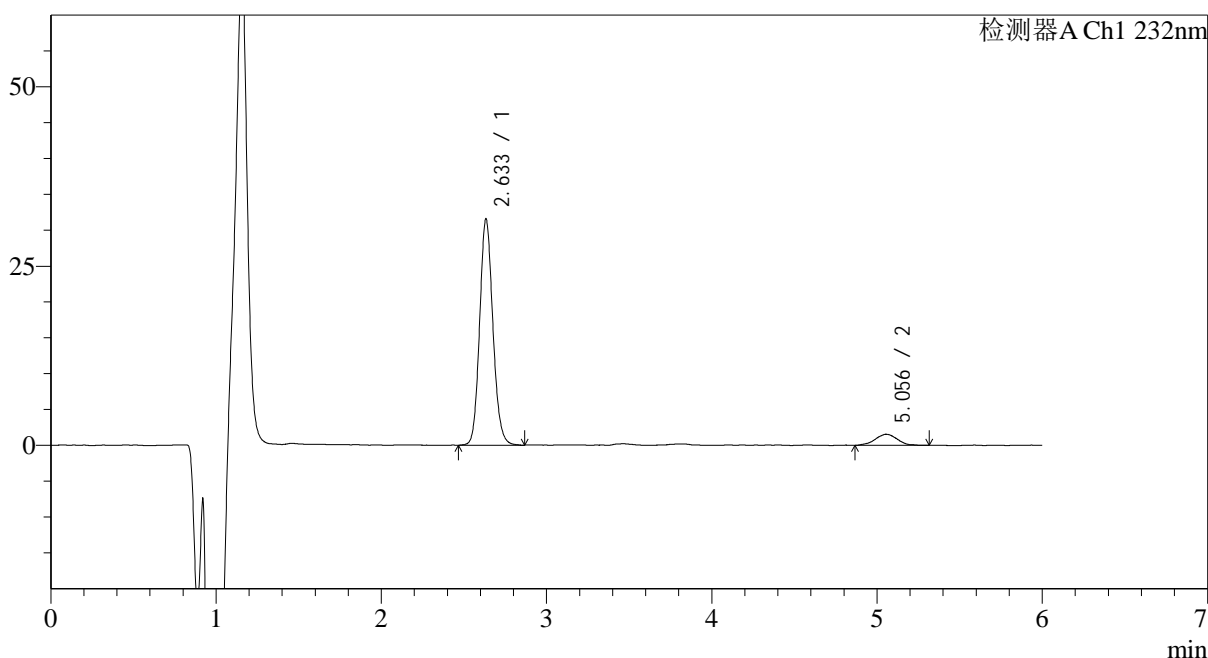
处理时间 (V2): 2024/11/29 09:10:29

处理者: xiechaojun

仪器型号: SHIMADZU LC-2050C(FX267)

## &lt;色谱图&gt;

mV



## &lt;峰表&gt;

检测器A Ch1 232nm

峰号	保留时间	面积	面积%	高度	理论塔板数(USP)	拖尾因子	分离度(USP)
1	2.633	175946	92.439	30652	5260	1.124	--
2	5.056	14392	7.561	1542	6831	1.022	12.426
总计		190337	100.000	32194			



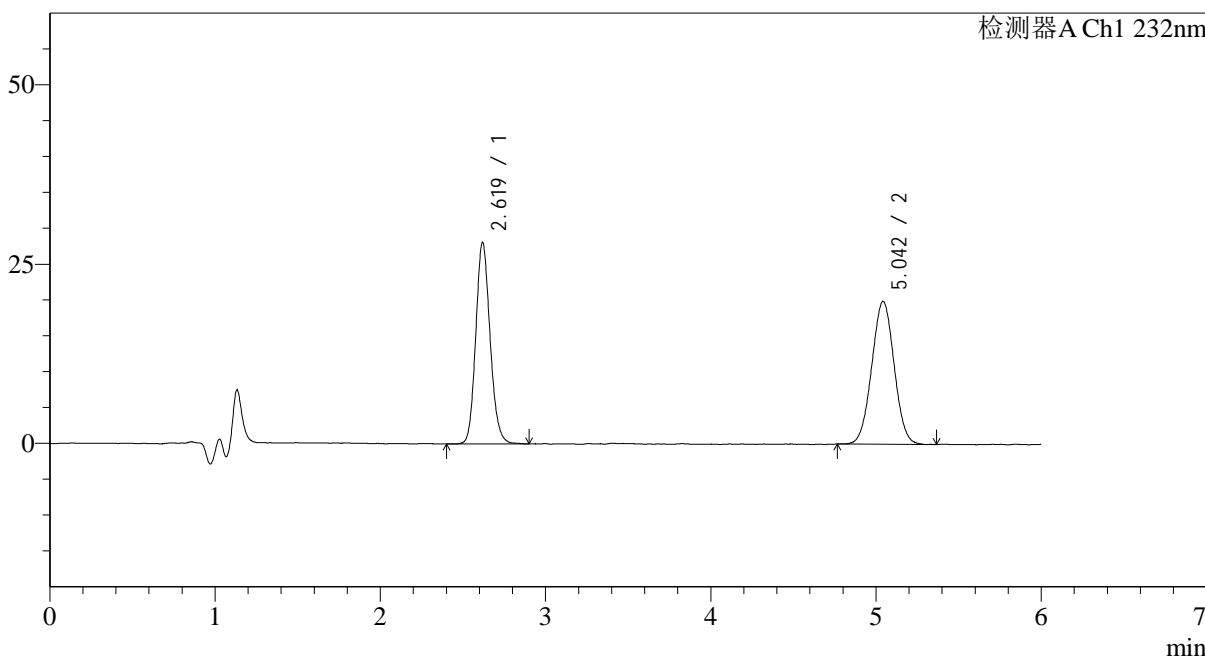
# J346

## <样品信息>

色谱柱:XB-C18(4.6mm\*150mm,5µm) 流速: 1.5ml/min  
 柱温:30°C 波长: 232nm  
 数据文件名: RC\$J346 - 0-265/18-169-2 - zzp-2023122321p-rcqx-pH6.8jz-1-dz2-1.lcd  
 方法文件名: RC\$J346 - J346-rcqx-FX267.lcm  
 批处理文件名: RC\$J346 - J346-20241128-FX267.lcb  
 样品瓶号: 1-27  
 进样体积: 50 µl 版本号: 6.115  
 进样时间: 2024/11/28 16:39:39 实验者: xiechaojun  
 处理时间 (V2): 2024/11/29 09:10:31 处理者: xiechaojun  
 仪器型号: SHIMADZU LC-2050C(FX267)

## <色谱图>

mV



## <峰表>

检测器A Ch1 232nm

峰号	保留时间	面积	面积%	高度	理论塔板数(USP)	拖尾因子	分离度(USP)
1	2.619	169307	47.445	27461	4450	1.140	--
2	5.042	187546	52.555	19879	6550	1.014	11.932
总计		356853	100.000	47340			

## &lt;样品信息&gt;

色谱柱:XB-C18(4.6mm\*150mm,5 $\mu$ m)

流速: 1.5ml/min

柱温:30°C

波长: 232nm

数据文件名: RC\$J346 - 0-265/18-170-2 - zzp-2023122321p-rcqx-pH6.8jz-1-dz2-2.lcd

方法文件名: RC\$J346 - J346-rcqx-FX267.lcm

批处理文件名: RC\$J346 - J346-20241128-FX267.lcb

样品瓶号: 1-27

进样体积: 50  $\mu$ l

版本号: 6.115

进样时间: 2024/11/28 16:46:05

实验者: xiechaojun

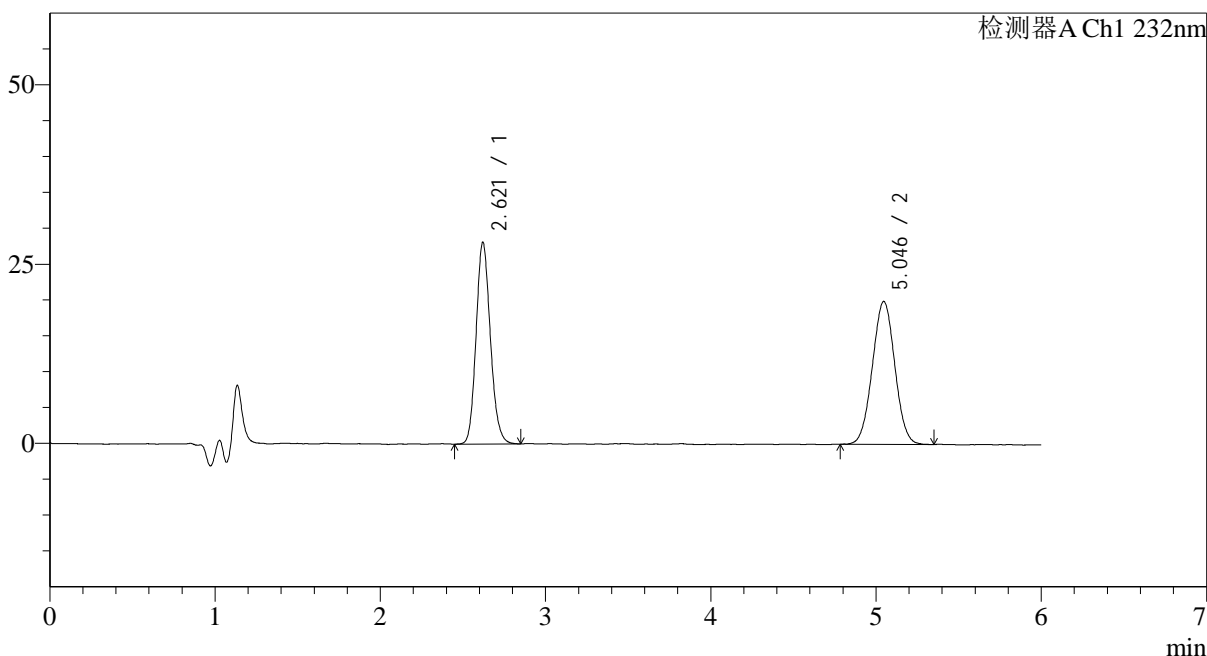
处理时间 (V2): 2024/11/29 09:10:34

处理者: xiechaojun

仪器型号: SHIMADZU LC-2050C(FX267)

## &lt;色谱图&gt;

mV



## &lt;峰表&gt;

检测器A Ch1 232nm

峰号	保留时间	面积	面积%	高度	理论塔板数(USP)	拖尾因子	分离度(USP)
1	2.621	168959	47.322	27710	4469	1.141	--
2	5.046	188081	52.678	19865	6502	1.018	11.915
总计		357040	100.000	47575			

## &lt;样品信息&gt;

色谱柱:XB-C18(4.6mm\*150mm,5 $\mu$ m)

流速: 1.5ml/min

柱温:30°C

波长: 232nm

数据文件名: RC\$J346 - 0-265/18-171-2 - zzp-2023122321p-rcqx-pH6.8jz-2-rj.lcd

方法文件名: RC\$J346 - J346-rcqx-FX267.lcm

批处理文件名: RC\$J346 - J346-20241128-FX267.lcb

样品瓶号: 2-9

进样体积: 50  $\mu$ l

版本号: 6.115

进样时间: 2024/11/28 16:52:34

实验者: xiechaojun

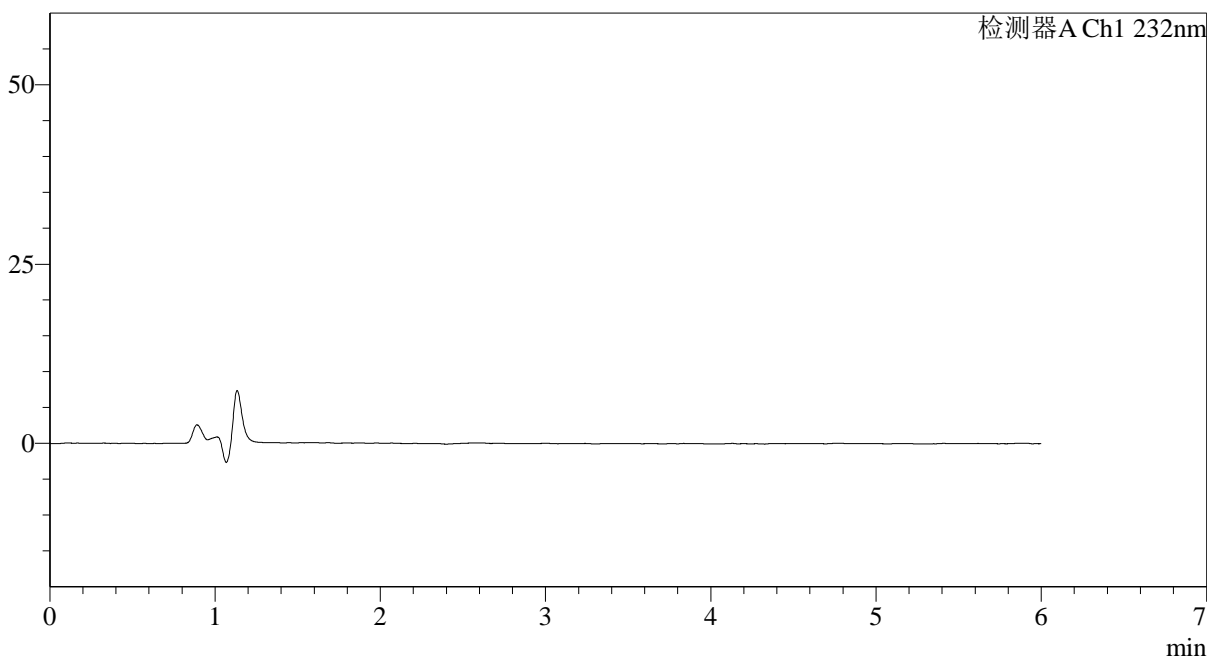
处理时间 (V2): 2024/11/29 09:10:37

处理者: xiechaojun

仪器型号: SHIMADZU LC-2050C(FX267)

## &lt;色谱图&gt;

mV



## &lt;峰表&gt;

检测器A Ch1 232nm

峰号	保留时间	面积	面积%	高度	理论塔板数(USP)	拖尾因子	分离度(USP)
总计							

## &lt;样品信息&gt;

色谱柱:XB-C18(4.6mm\*150mm,5 $\mu$ m)

流速: 1.5ml/min

柱温:30 $^{\circ}$ C

波长: 232nm

数据文件名: RC\$J346 - 0-265/18-172-2 - zzp-2023122321p-rcqx-pH6.8jz-2-dz1-1.lcd

方法文件名: RC\$J346 - J346-rcqx-FX267.lcm

批处理文件名: RC\$J346 - J346-20241128-FX267.lcb

样品瓶号: 2-18

进样体积: 50  $\mu$ l

版本号: 6.115

进样时间: 2024/11/28 16:59:02

实验者: xiechaojun

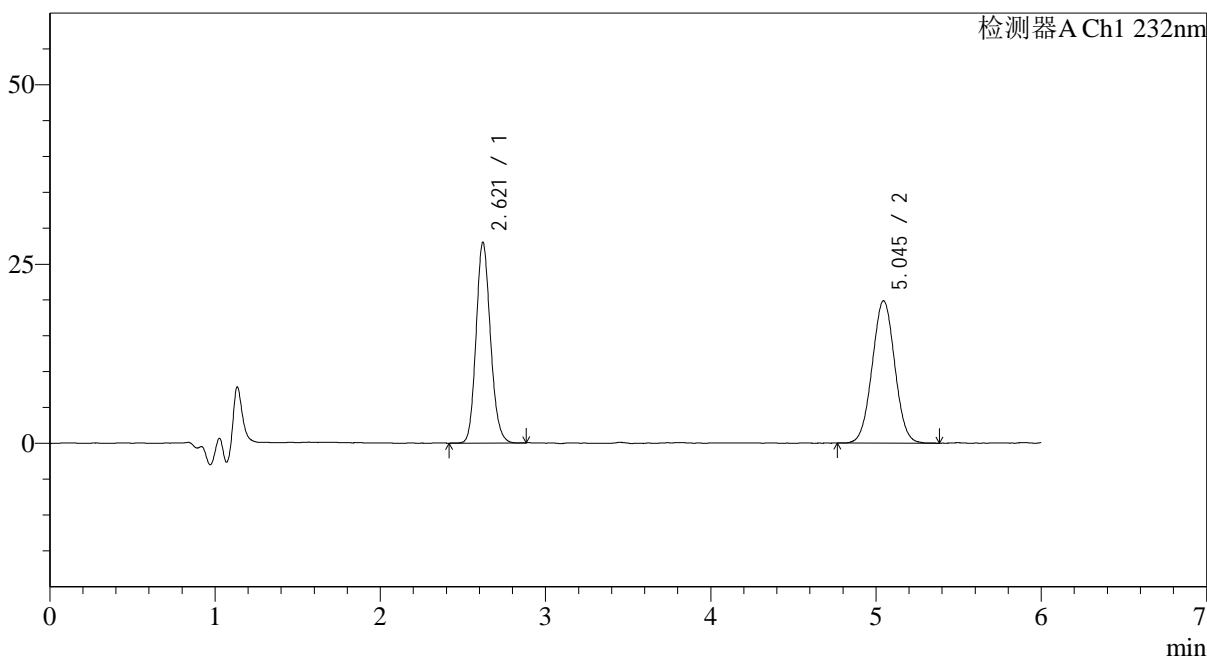
处理时间 (V2): 2024/11/29 09:10:40

处理者: xiechaojun

仪器型号: SHIMADZU LC-2050C(FX267)

## &lt;色谱图&gt;

mV



## &lt;峰表&gt;

检测器A Ch1 232nm

峰号	保留时间	面积	面积%	高度	理论塔板数(USP)	拖尾因子	分离度(USP)
1	2.621	169088	47.365	27609	4419	1.140	--
2	5.045	187901	52.635	19788	6485	1.022	11.874
总计		356989	100.000	47397			

## &lt;样品信息&gt;

色谱柱:XB-C18(4.6mm\*150mm,5 $\mu$ m)

流速: 1.5ml/min

柱温:30°C

波长: 232nm

数据文件名: RC\$J346 - 0-265/18-173-2 - zzp-2023122321p-rcqx-pH6.8jz-2-dz1-2.lcd

方法文件名: RC\$J346 - J346-rcqx-FX267.lcm

批处理文件名: RC\$J346 - J346-20241128-FX267.lcb

样品瓶号: 2-18

进样体积: 50  $\mu$ l

版本号: 6.115

进样时间: 2024/11/28 17:05:29

实验者: xiechaojun

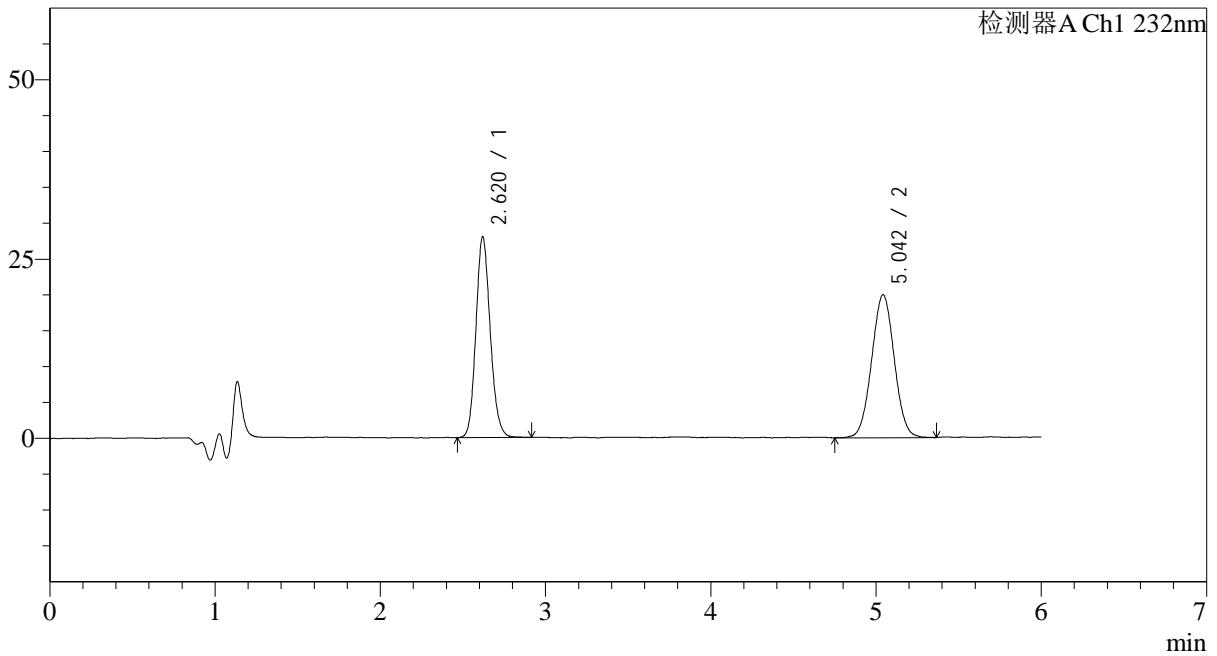
处理时间 (V2): 2024/11/29 09:10:42

处理者: xiechaojun

仪器型号: SHIMADZU LC-2050C(FX267)

## &lt;色谱图&gt;

mV



## &lt;峰表&gt;

检测器A Ch1 232nm

峰号	保留时间	面积	面积%	高度	理论塔板数(USP)	拖尾因子	分离度(USP)
1	2.620	169089	47.160	27509	4436	1.137	--
2	5.042	189457	52.840	19892	6502	1.021	11.891
总计		358546	100.000	47401			

## &lt;样品信息&gt;

色谱柱:XB-C18(4.6mm\*150mm,5 $\mu$ m)

流速: 1.5ml/min

柱温:30 $^{\circ}$ C

波长: 232nm

数据文件名: RC\$J346 - 0-265/18-174-2 - zzp-2023122321p-rcqx-pH6.8jz-2-dz1-3.lcd

方法文件名: RC\$J346 - J346-rcqx-FX267.lcm

批处理文件名: RC\$J346 - J346-20241128-FX267.lcb

样品瓶号: 2-18

进样体积: 50  $\mu$ l

版本号: 6.115

进样时间: 2024/11/28 17:11:56

实验者: xiechaojun

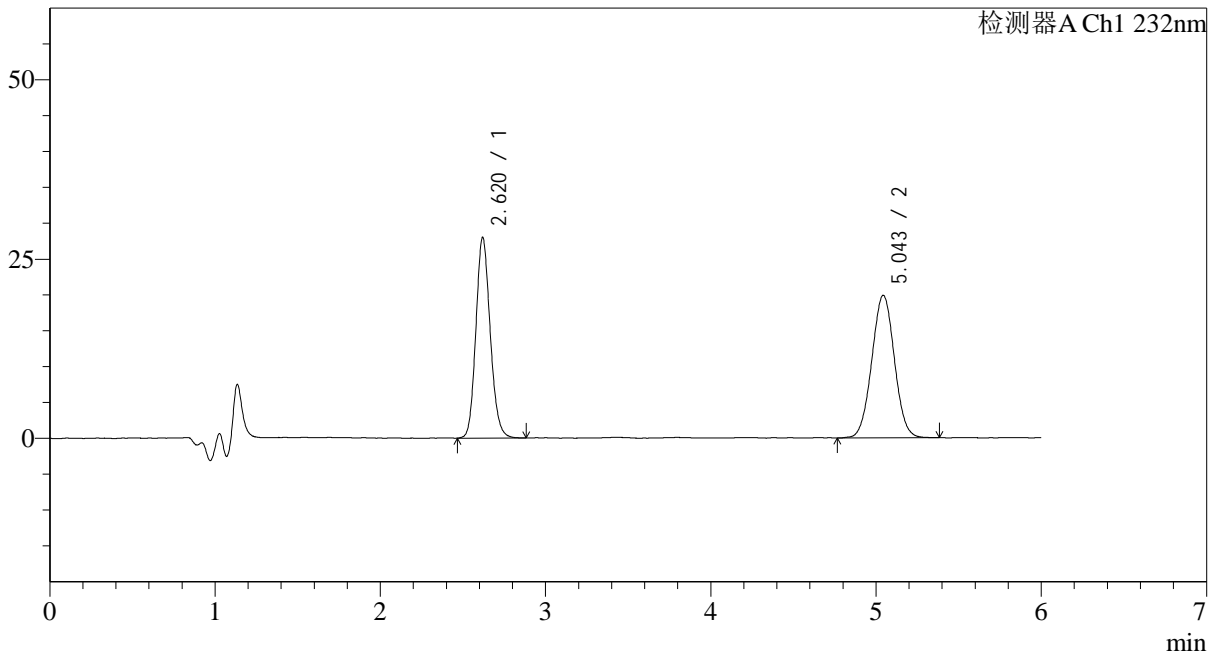
处理时间 (V2): 2024/11/29 09:10:45

处理者: xiechaojun

仪器型号: SHIMADZU LC-2050C(FX267)

## &lt;色谱图&gt;

mV



## &lt;峰表&gt;

检测器A Ch1 232nm

峰号	保留时间	面积	面积%	高度	理论塔板数(USP)	拖尾因子	分离度(USP)
1	2.620	168690	47.139	27431	4417	1.138	--
2	5.043	189167	52.861	19842	6558	1.020	11.917
总计		357858	100.000	47273			



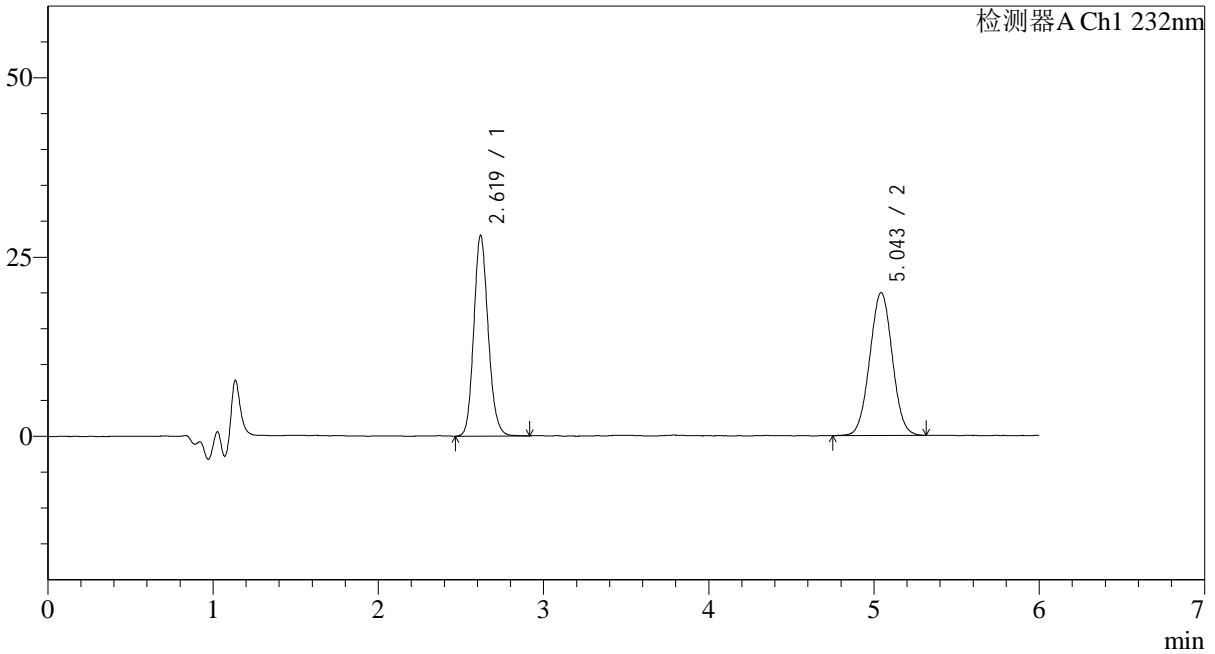
# J346

## <样品信息>

色谱柱:XB-C18(4.6mm\*150mm,5µm) 流速: 1.5ml/min  
 柱温:30°C 波长: 232nm  
 数据文件名: RC\$J346 - 0-265/18-175-2 - zzp-2023122321p-rcqx-pH6.8jz-2-dz1-4.lcd  
 方法文件名: RC\$J346 - J346-rcqx-FX267.lcm  
 批处理文件名: RC\$J346 - J346-20241128-FX267.lcb  
 样品瓶号: 2-18  
 进样体积: 50 µl 版本号: 6.115  
 进样时间: 2024/11/28 17:18:22 实验者: xiechaojun  
 处理时间 (V2): 2024/11/29 09:10:48 处理者: xiechaojun  
 仪器型号: SHIMADZU LC-2050C(FX267)

## <色谱图>

mV



## <峰表>

检测器A Ch1 232nm

峰号	保留时间	面积	面积%	高度	理论塔板数(USP)	拖尾因子	分离度(USP)
1	2.619	168921	47.266	27400	4425	1.143	--
2	5.043	188466	52.734	19886	6513	1.019	11.898
总计		357387	100.000	47286			

## &lt;样品信息&gt;

色谱柱:XB-C18(4.6mm\*150mm,5 $\mu$ m)

流速: 1.5ml/min

柱温:30 $^{\circ}$ C

波长: 232nm

数据文件名: RC\$J346 - 0-265/18-176-2 - zzp-2023122321p-rcqx-pH6.8jz-2-dz1-5.lcd

方法文件名: RC\$J346 - J346-rcqx-FX267.lcm

批处理文件名: RC\$J346 - J346-20241128-FX267.lcb

样品瓶号: 2-18

进样体积: 50  $\mu$ l

版本号: 6.115

进样时间: 2024/11/28 17:24:50

实验者: xiechaojun

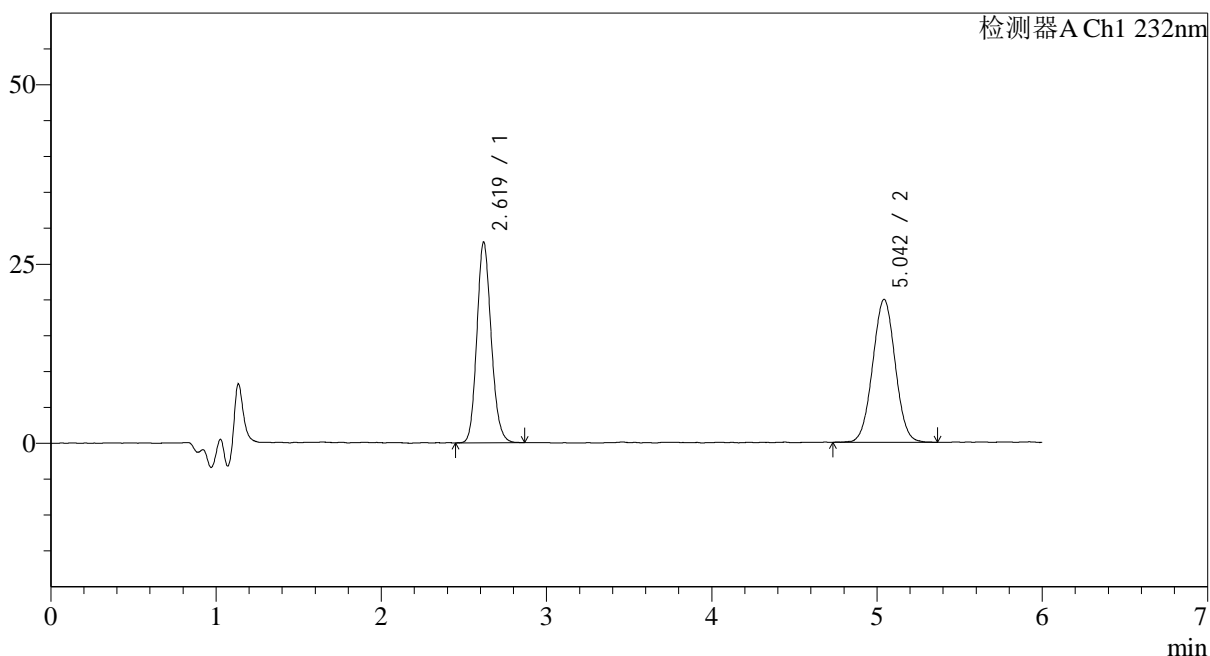
处理时间 (V2): 2024/11/29 09:10:51

处理者: xiechaojun

仪器型号: SHIMADZU LC-2050C(FX267)

## &lt;色谱图&gt;

mV



## &lt;峰表&gt;

检测器A Ch1 232nm

峰号	保留时间	面积	面积%	高度	理论塔板数(USP)	拖尾因子	分离度(USP)
1	2.619	168276	47.081	27425	4450	1.142	--
2	5.042	189138	52.919	19904	6513	1.020	11.906
总计		357414	100.000	47329			



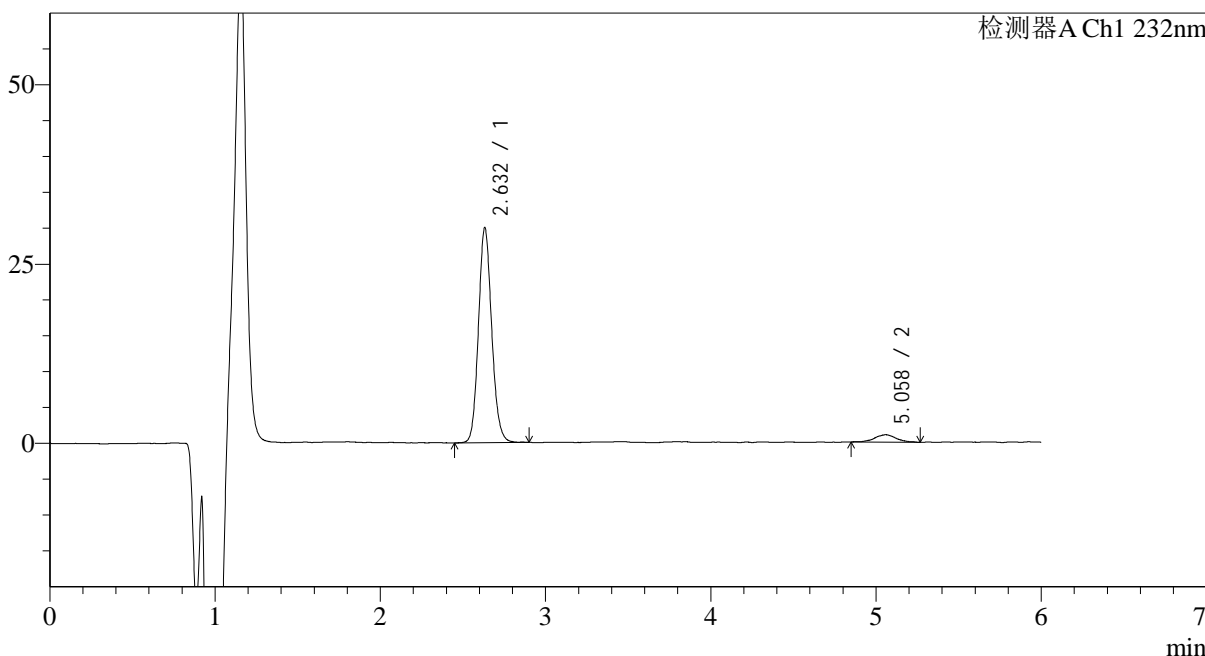
# J346

## <样品信息>

色谱柱:XB-C18(4.6mm\*150mm,5μm) 流速: 1.5ml/min  
 柱温:30°C 波长: 232nm  
 数据文件名: RC\$J346 - 0-265/18-177-2 - zzp-2023122321p-rcqx-pH6.8jz-2-P1-5min.lcd  
 方法文件名: RC\$J346 - J346-rcqx-FX267.lcm  
 批处理文件名: RC\$J346 - J346-20241128-FX267.lcb  
 样品瓶号: 2-1 版本号: 6.115  
 进样体积: 50 μl 实验者: xiechaojun  
 进样时间: 2024/11/28 17:31:16 处理者: xiechaojun  
 处理时间 (V2): 2024/11/29 09:10:53  
 仪器型号: SHIMADZU LC-2050C(FX267)

## <色谱图>

mV



## <峰表>

检测器A Ch1 232nm

峰号	保留时间	面积	面积%	高度	理论塔板数(USP)	拖尾因子	分离度(USP)
1	2.632	167189	94.745	29324	5245	1.121	--
2	5.058	9274	5.255	1026	8451	1.127	13.273
总计		176463	100.000	30350			



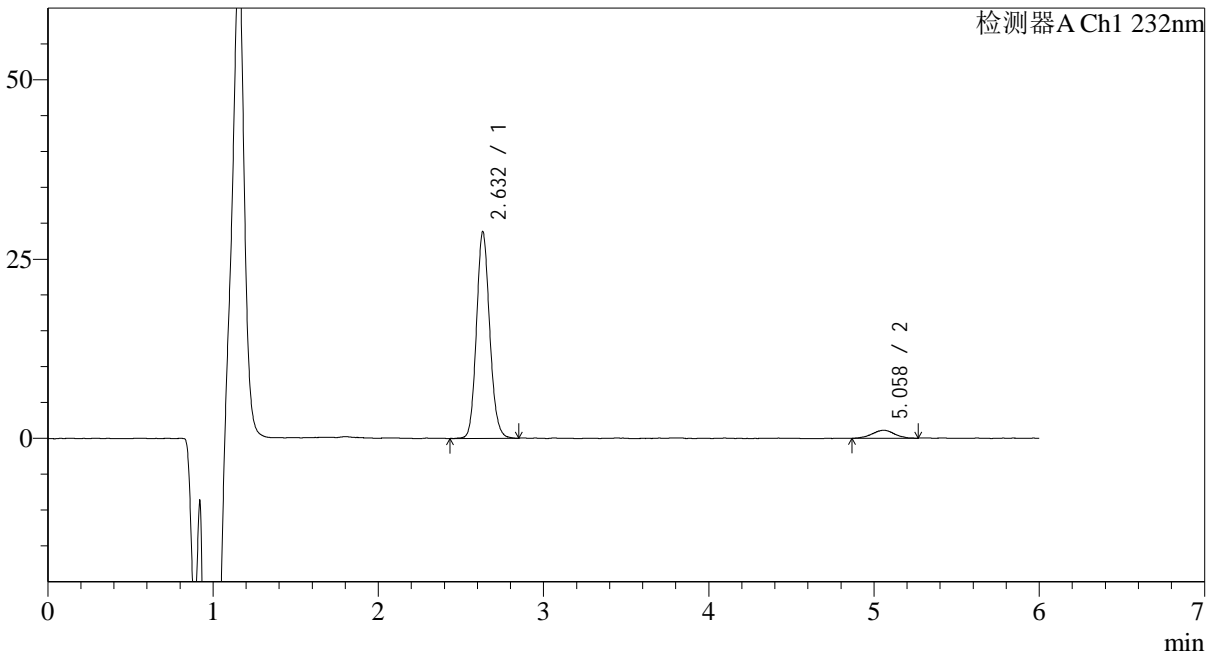
# J346

## <样品信息>

色谱柱:XB-C18(4.6mm\*150mm,5µm) 流速: 1.5ml/min  
 柱温:30°C 波长: 232nm  
 数据文件名: RC\$J346 - 0-265/18-178-2 - zzp-2023122321p-rcqx-pH6.8jz-2-P2-5min.lcd  
 方法文件名: RC\$J346 - J346-rcqx-FX267.lcm  
 批处理文件名: RC\$J346 - J346-20241128-FX267.lcb  
 样品瓶号: 2-10  
 进样体积: 50 µl 版本号: 6.115  
 进样时间: 2024/11/28 17:37:44 实验者: xiechaojun  
 处理时间 (V2): 2024/11/29 09:10:56 处理者: xiechaojun  
 仪器型号: SHIMADZU LC-2050C(FX267)

## <色谱图>

mV



## <峰表>

检测器A Ch1 232nm

峰号	保留时间	面积	面积%	高度	理论塔板数(USP)	拖尾因子	分离度(USP)
1	2.632	160062	93.857	28168	5275	1.125	--
2	5.058	10475	6.143	1118	6941	0.965	12.511
总计		170537	100.000	29286			



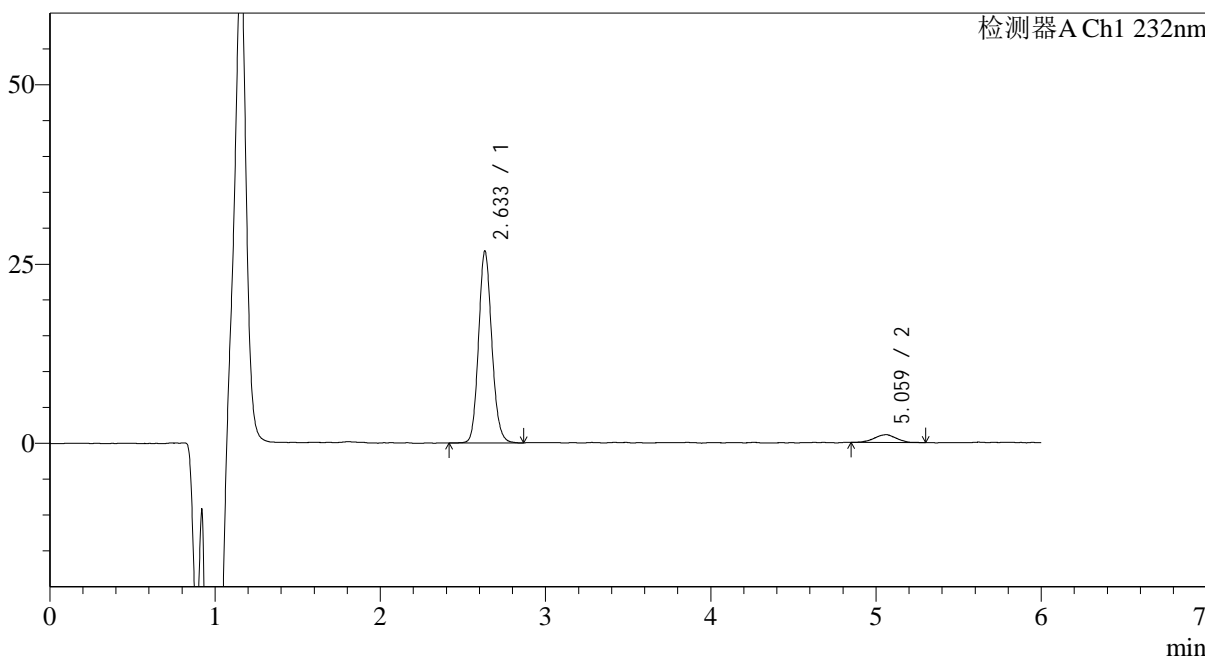
# J346

## <样品信息>

色谱柱:XB-C18(4.6mm\*150mm,5μm) 流速: 1.5ml/min  
 柱温:30°C 波长: 232nm  
 数据文件名: RC\$J346 - 0-265/18-179-2 - zzp-2023122321p-rcqx-pH6.8jz-2-P3-5min.lcd  
 方法文件名: RC\$J346 - J346-rcqx-FX267.lcm  
 批处理文件名: RC\$J346 - J346-20241128-FX267.lcb  
 样品瓶号: 2-19 版本号: 6.115  
 进样体积: 50 μl 实验者: xiechaojun  
 进样时间: 2024/11/28 17:44:09 处理者: xiechaojun  
 处理时间 (V2): 2024/11/29 09:10:59  
 仪器型号: SHIMADZU LC-2050C(FX267)

## <色谱图>

mV



## <峰表>

检测器A Ch1 232nm

峰号	保留时间	面积	面积%	高度	理论塔板数(USP)	拖尾因子	分离度(USP)
1	2.633	149184	93.720	26088	5255	1.130	--
2	5.059	9997	6.280	1087	6646	0.977	12.330
总计		159181	100.000	27175			



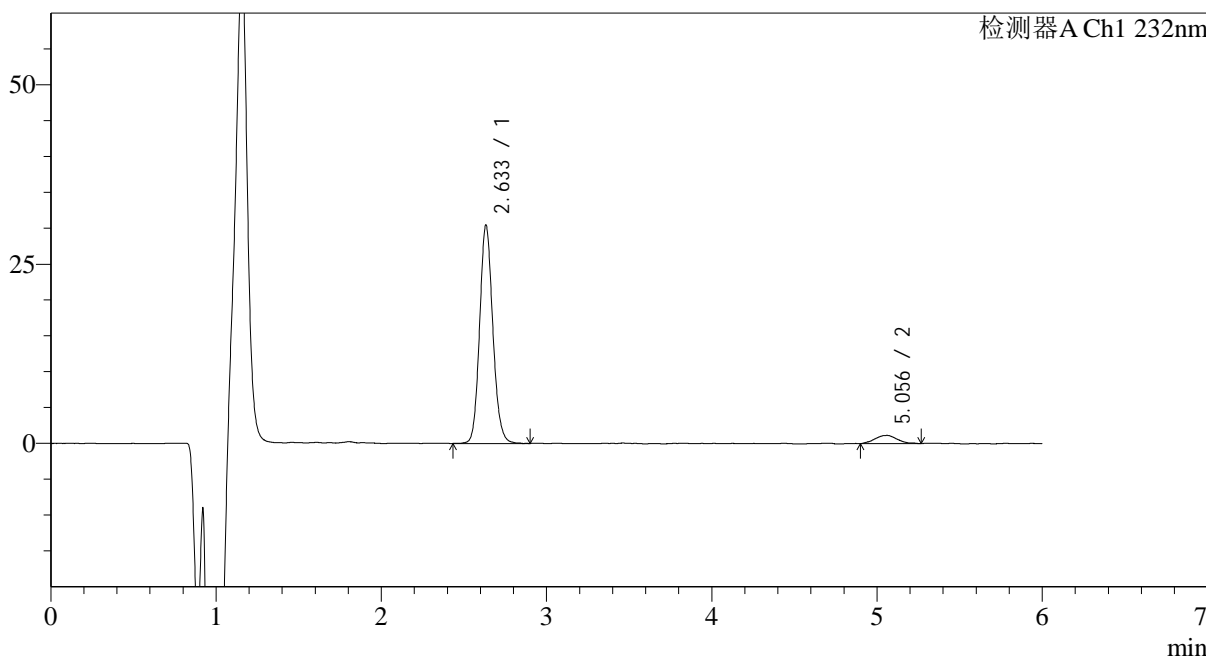
# J346

## <样品信息>

色谱柱:XB-C18(4.6mm\*150mm,5μm) 流速: 1.5ml/min  
 柱温:30°C 波长: 232nm  
 数据文件名: RC\$J346 - 0-265/18-180-2 - zzp-2023122321p-rcqx-pH6.8jz-2-P4-5min.lcd  
 方法文件名: RC\$J346 - J346-rcqx-FX267.lcm  
 批处理文件名: RC\$J346 - J346-20241128-FX267.lcb  
 样品瓶号: 2-28  
 进样体积: 50 μl 版本号: 6.115  
 进样时间: 2024/11/28 17:50:37 实验者: xiechaojun  
 处理时间 (V2): 2024/11/29 09:11:02 处理者: xiechaojun  
 仪器型号: SHIMADZU LC-2050C(FX267)

## <色谱图>

mV



## <峰表>

检测器A Ch1 232nm

峰号	保留时间	面积	面积%	高度	理论塔板数(USP)	拖尾因子	分离度(USP)
1	2.633	169397	94.149	29629	5298	1.126	--
2	5.056	10528	5.851	1134	6868	1.108	12.465
总计		179925	100.000	30763			

## &lt;样品信息&gt;

色谱柱:XB-C18(4.6mm\*150mm,5μm)

流速: 1.5ml/min

柱温:30°C

波长: 232nm

数据文件名: RC\$J346 - 0-265/18-181-2 - zzp-2023122321p-rcqx-pH6.8jz-2-P5-5min.lcd

方法文件名: RC\$J346 - J346-rcqx-FX267.lcm

批处理文件名: RC\$J346 - J346-20241128-FX267.lcb

样品瓶号: 2-37

进样体积: 50 μl

版本号: 6.115

进样时间: 2024/11/28 17:57:03

实验者: xiechaojun

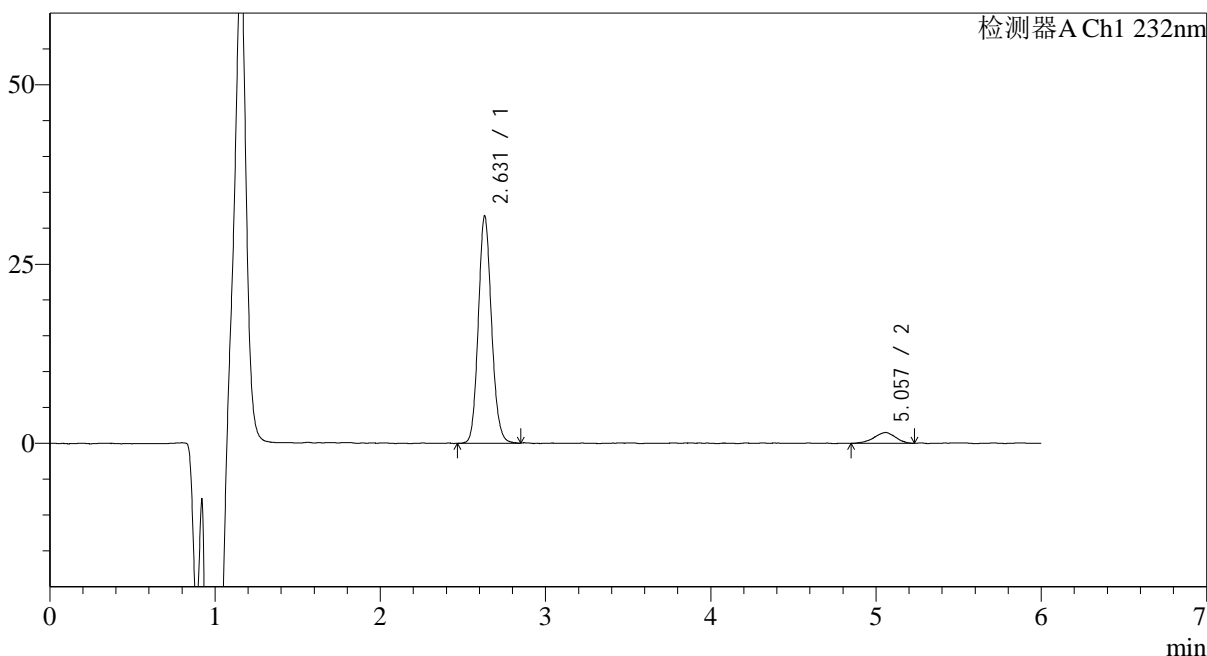
处理时间 (V2): 2024/11/29 09:11:04

处理者: xiechaojun

仪器型号: SHIMADZU LC-2050C(FX267)

## &lt;色谱图&gt;

mV



## &lt;峰表&gt;

检测器A Ch1 232nm

峰号	保留时间	面积	面积%	高度	理论塔板数(USP)	拖尾因子	分离度(USP)
1	2.631	175831	92.791	31114	5263	1.122	--
2	5.057	13659	7.209	1504	7025	0.905	12.554
总计		189490	100.000	32618			



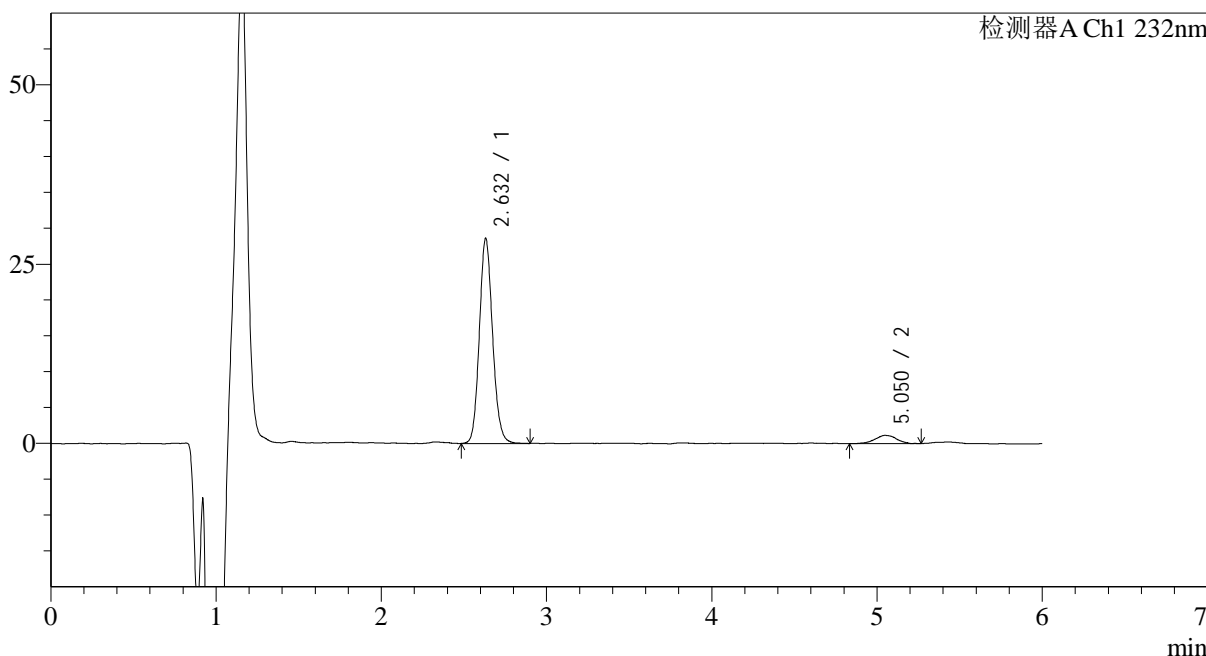
# J346

## <样品信息>

色谱柱:XB-C18(4.6mm\*150mm,5µm) 流速: 1.5ml/min  
 柱温:30°C 波长: 232nm  
 数据文件名: RC\$J346 - 0-265/18-182-2 - zzp-2023122321p-rcqx-pH6.8jz-2-P6-5min.lcd  
 方法文件名: RC\$J346 - J346-rcqx-FX267.lcm  
 批处理文件名: RC\$J346 - J346-20241128-FX267.lcb  
 样品瓶号: 2-46 版本号: 6.115  
 进样体积: 50 µl 实验者: xiechaojun  
 进样时间: 2024/11/28 18:03:30 处理者: xiechaojun  
 处理时间 (V2): 2024/11/29 09:11:07  
 仪器型号: SHIMADZU LC-2050C(FX267)

## <色谱图>

mV



## <峰表>

检测器A Ch1 232nm

峰号	保留时间	面积	面积%	高度	理论塔板数(USP)	拖尾因子	分离度(USP)
1	2.632	159027	93.839	28040	5254	1.121	--
2	5.050	10441	6.161	1136	7593	0.951	12.829
总计		169468	100.000	29176			



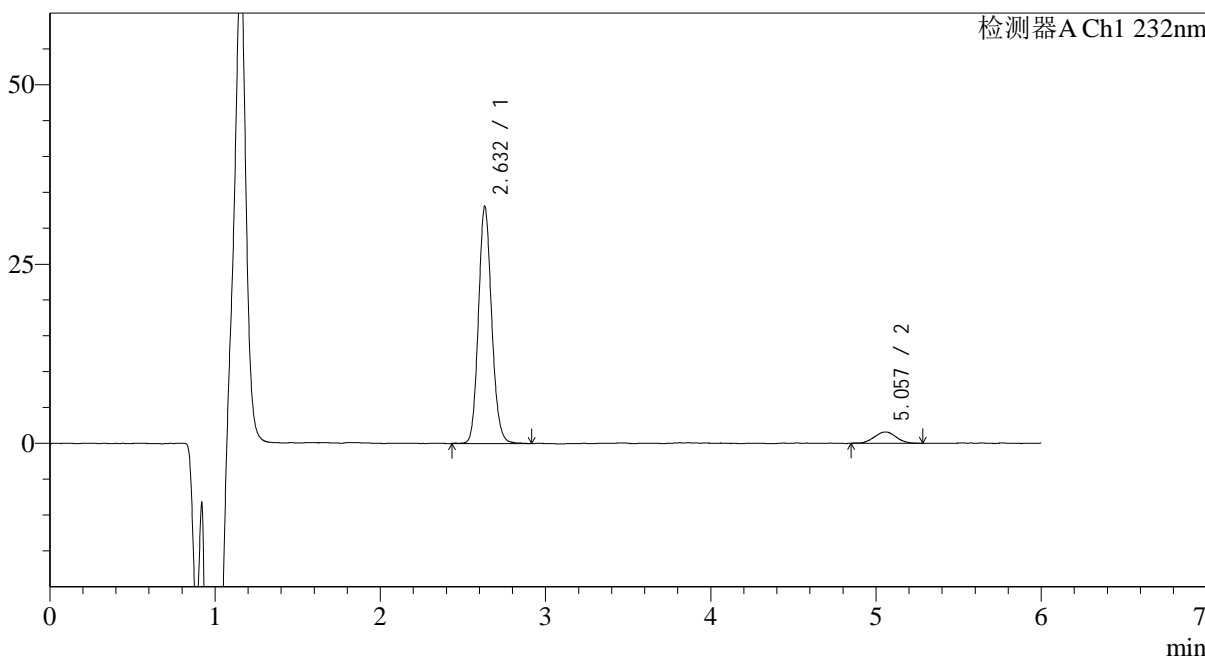
# J346

## <样品信息>

色谱柱:XB-C18(4.6mm\*150mm,5μm) 流速: 1.5ml/min  
 柱温:30°C 波长: 232nm  
 数据文件名: RC\$J346 - 0-265/18-183-2 - zzp-2023122321p-rcqx-pH6.8jz-2-P1-10min.lcd  
 方法文件名: RC\$J346 - J346-rcqx-FX267.lcm  
 批处理文件名: RC\$J346 - J346-20241128-FX267.lcb  
 样品瓶号: 2-2 版本号: 6.115  
 进样体积: 50 μl 实验者: xiechaojun  
 进样时间: 2024/11/28 18:09:57 处理者: xiechaojun  
 处理时间 (V2): 2024/11/29 09:11:10  
 仪器型号: SHIMADZU LC-2050C(FX267)

## <色谱图>

mV



## <峰表>

检测器A Ch1 232nm

峰号	保留时间	面积	面积%	高度	理论塔板数(USP)	拖尾因子	分离度(USP)
1	2.632	184215	92.605	32333	5261	1.125	--
2	5.057	14710	7.395	1584	6916	1.044	12.487
总计		198926	100.000	33917			



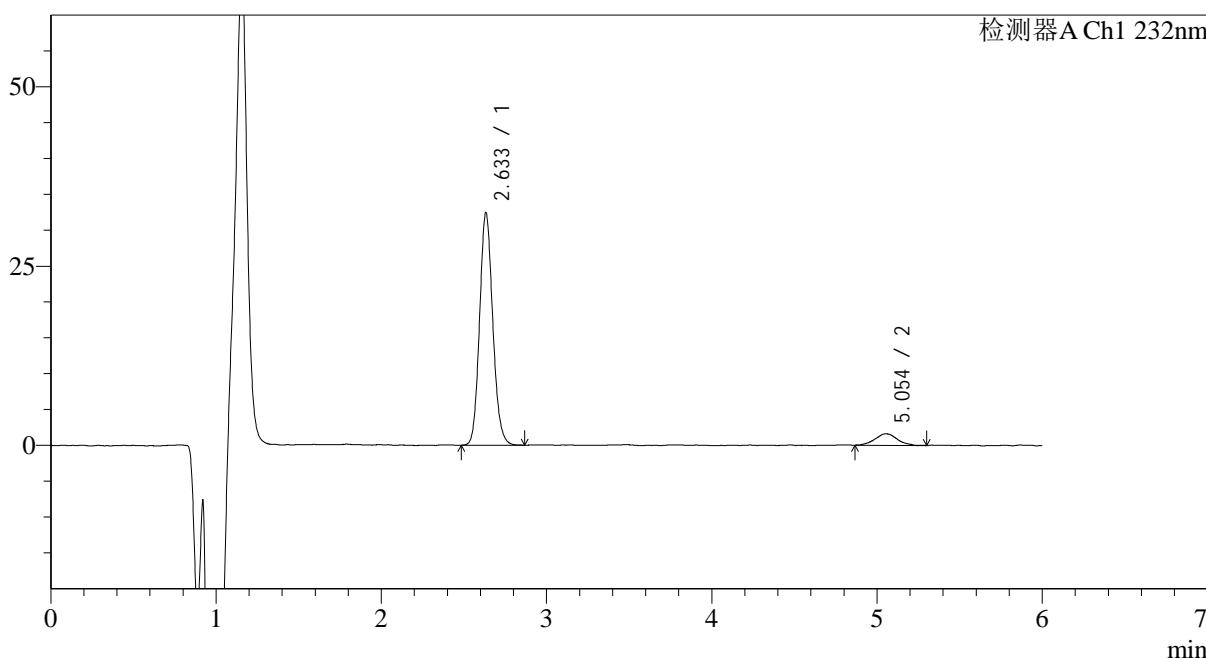
# J346

## <样品信息>

色谱柱:XB-C18(4.6mm\*150mm,5μm) 流速: 1.5ml/min  
 柱温:30°C 波长: 232nm  
 数据文件名: RC\$J346 - 0-265/18-184-2 - zzp-2023122321p-rcqx-pH6.8jz-2-P2-10min.lcd  
 方法文件名: RC\$J346 - J346-rcqx-FX267.lcm  
 批处理文件名: RC\$J346 - J346-20241128-FX267.lcb  
 样品瓶号: 2-11 版本号: 6.115  
 进样体积: 50 μl 实验者: xiechaojun  
 进样时间: 2024/11/28 18:16:25 处理者: xiechaojun  
 处理时间 (V2): 2024/11/29 09:11:13  
 仪器型号: SHIMADZU LC-2050C(FX267)

## <色谱图>

mV



## <峰表>

检测器A Ch1 232nm

峰号	保留时间	面积	面积%	高度	理论塔板数(USP)	拖尾因子	分离度(USP)
1	2.633	179762	92.336	31581	5269	1.126	--
2	5.054	14920	7.664	1596	6701	1.043	12.352
总计		194682	100.000	33178			



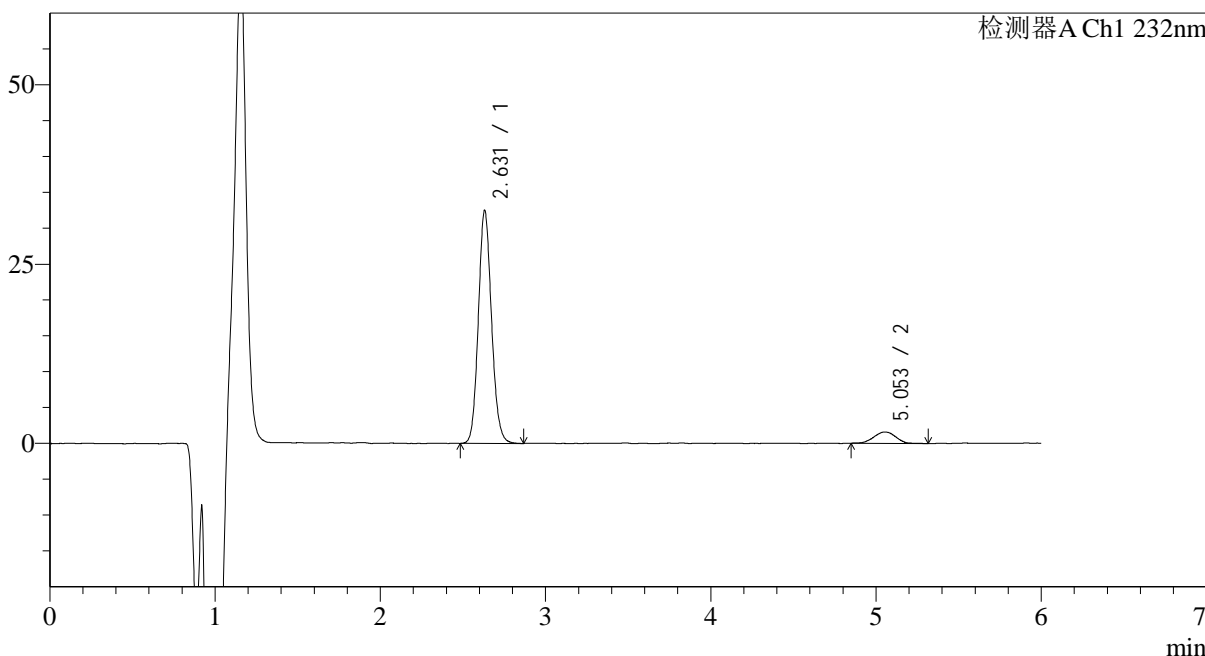
# J346

## <样品信息>

色谱柱:XB-C18(4.6mm\*150mm,5μm) 流速: 1.5ml/min  
 柱温:30°C 波长: 232nm  
 数据文件名: RC\$J346 - 0-265/18-185-2 - zzp-2023122321p-rcqx-pH6.8jz-2-P3-10min.lcd  
 方法文件名: RC\$J346 - J346-rcqx-FX267.lcm  
 批处理文件名: RC\$J346 - J346-20241128-FX267.lcb  
 样品瓶号: 2-20  
 进样体积: 50 μl 版本号: 6.115  
 进样时间: 2024/11/28 18:22:52 实验者: xiechaojun  
 处理时间 (V2): 2024/11/29 09:11:15 处理者: xiechaojun  
 仪器型号: SHIMADZU LC-2050C(FX267)

## <色谱图>

mV



## <峰表>

检测器A Ch1 232nm

峰号	保留时间	面积	面积%	高度	理论塔板数(USP)	拖尾因子	分离度(USP)
1	2.631	180029	92.482	31884	5269	1.119	--
2	5.053	14635	7.518	1573	6947	0.999	12.500
总计		194664	100.000	33457			



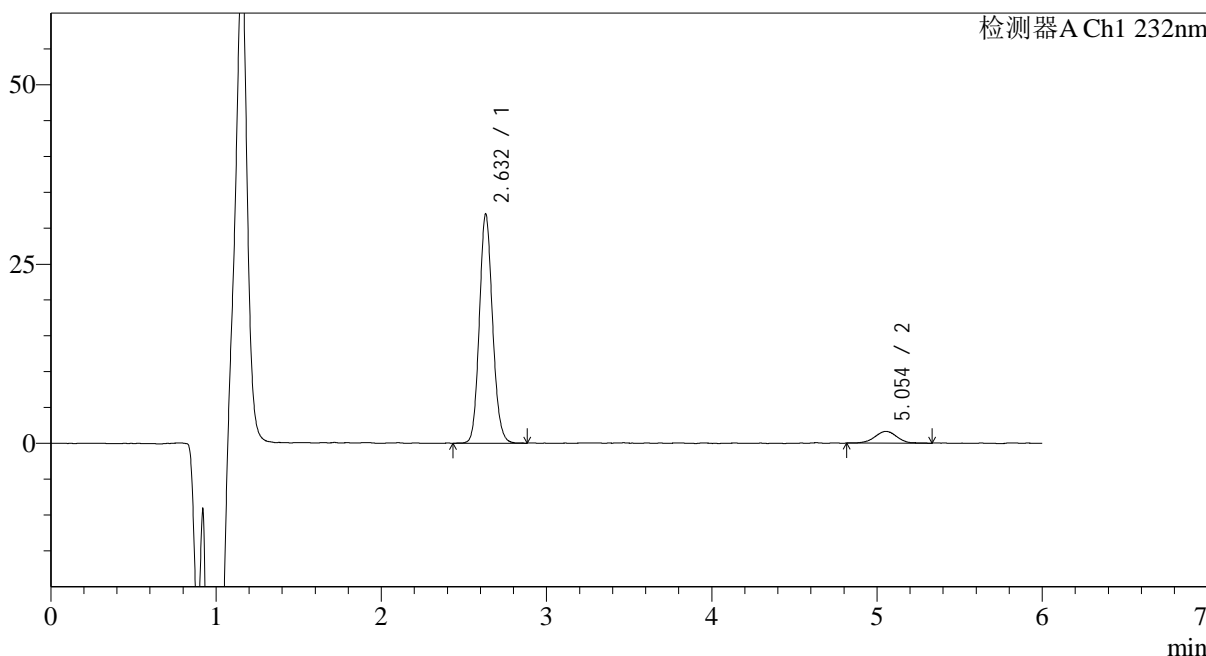
# J346

## <样品信息>

色谱柱:XB-C18(4.6mm\*150mm,5μm) 流速: 1.5ml/min  
 柱温:30°C 波长: 232nm  
 数据文件名: RC\$J346 - 0-265/18-186-2 - zzp-2023122321p-rcqx-pH6.8jz-2-P4-10min.lcd  
 方法文件名: RC\$J346 - J346-rcqx-FX267.lcm  
 批处理文件名: RC\$J346 - J346-20241128-FX267.lcb  
 样品瓶号: 2-29  
 进样体积: 50 μl 版本号: 6.115  
 进样时间: 2024/11/28 18:29:18 实验者: xiechaojun  
 处理时间 (V2): 2024/11/29 09:11:18 处理者: xiechaojun  
 仪器型号: SHIMADZU LC-2050C(FX267)

## <色谱图>

mV



## <峰表>

检测器A Ch1 232nm

峰号	保留时间	面积	面积%	高度	理论塔板数(USP)	拖尾因子	分离度(USP)
1	2.632	177206	91.998	31334	5260	1.121	--
2	5.054	15414	8.002	1638	7180	0.992	12.627
总计		192620	100.000	32973			



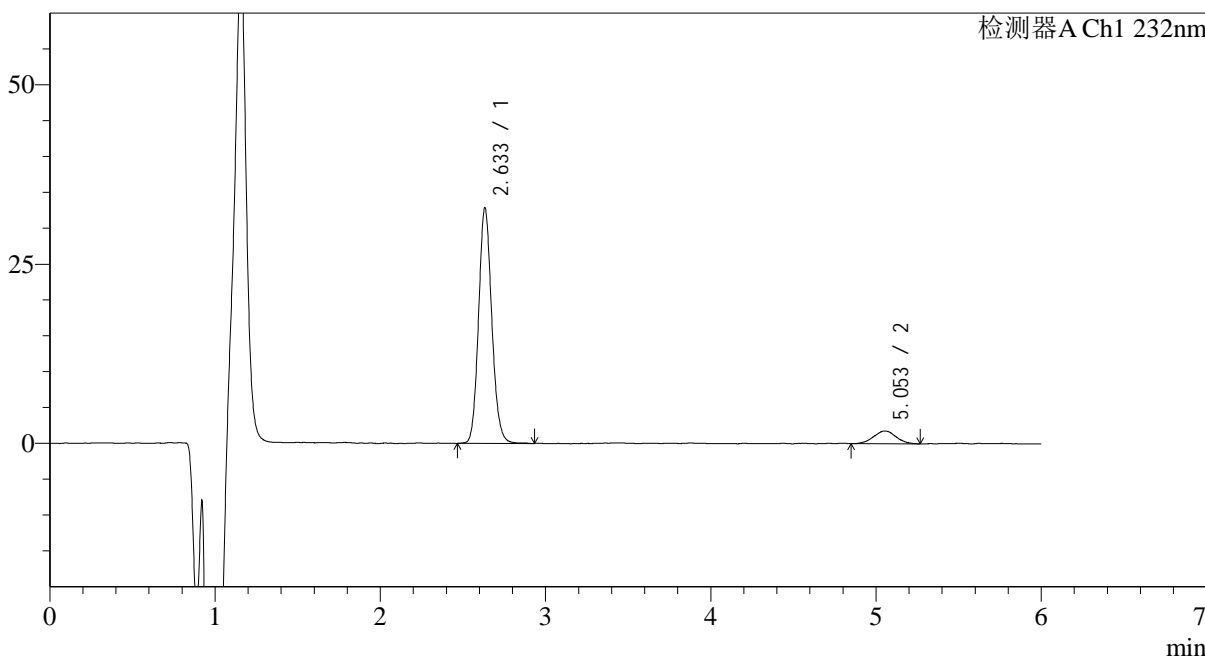
# J346

## <样品信息>

色谱柱:XB-C18(4.6mm\*150mm,5μm) 流速: 1.5ml/min  
 柱温:30°C 波长: 232nm  
 数据文件名: RC\$J346 - 0-265/18-187-2 - zzp-2023122321p-rcqx-pH6.8jz-2-P5-10min.lcd  
 方法文件名: RC\$J346 - J346-rcqx-FX267.lcm  
 批处理文件名: RC\$J346 - J346-20241128-FX267.lcb  
 样品瓶号: 2-38  
 进样体积: 50 μl 版本号: 6.115  
 进样时间: 2024/11/28 18:35:46 实验者: xiechaojun  
 处理时间 (V2): 2024/11/29 09:11:21 处理者: xiechaojun  
 仪器型号: SHIMADZU LC-2050C(FX267)

## <色谱图>

mV



## <峰表>

检测器A Ch1 232nm

峰号	保留时间	面积	面积%	高度	理论塔板数(USP)	拖尾因子	分离度(USP)
1	2.633	182442	91.657	31998	5290	1.123	--
2	5.053	16607	8.343	1757	6580	1.034	12.285
总计		199049	100.000	33755			



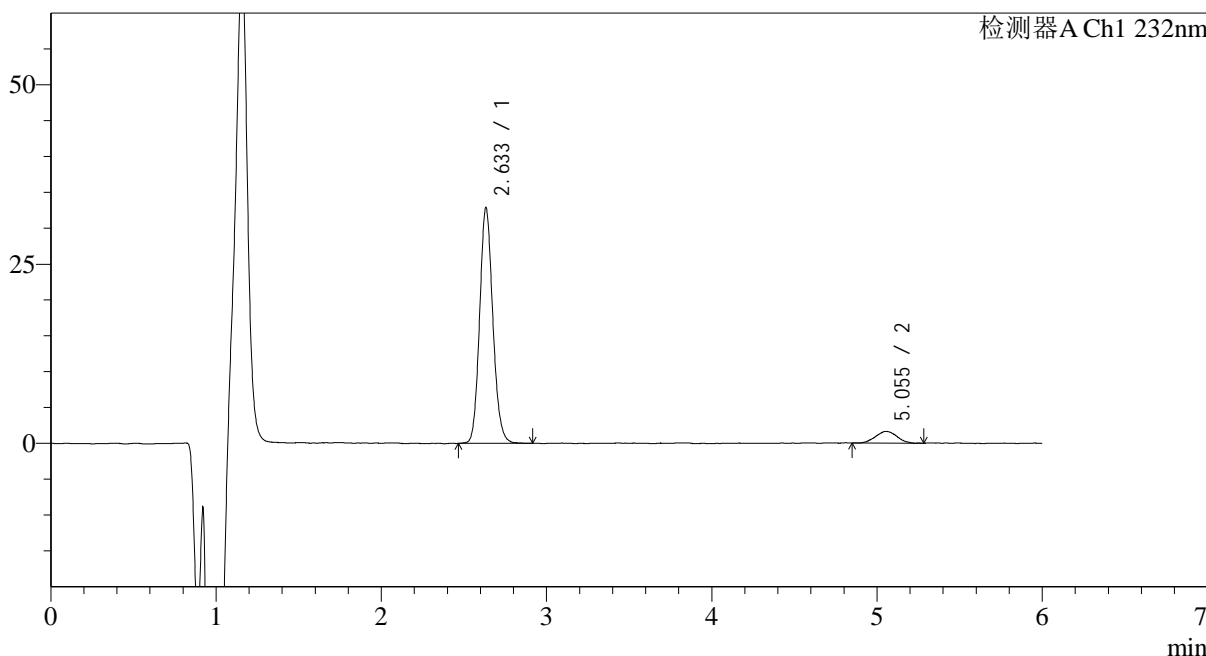
# J346

## <样品信息>

色谱柱:XB-C18(4.6mm\*150mm,5μm) 流速: 1.5ml/min  
 柱温:30°C 波长: 232nm  
 数据文件名: RC\$J346 - 0-265/18-188-2 - zzp-2023122321p-rcqx-pH6.8jz-2-P6-10min.lcd  
 方法文件名: RC\$J346 - J346-rcqx-FX267.lcm  
 批处理文件名: RC\$J346 - J346-20241128-FX267.lcb  
 样品瓶号: 2-47  
 进样体积: 50 μl 版本号: 6.115  
 进样时间: 2024/11/28 18:42:12 实验者: xiechaojun  
 处理时间 (V2): 2024/11/29 09:11:24 处理者: xiechaojun  
 仪器型号: SHIMADZU LC-2050C(FX267)

## <色谱图>

mV



## <峰表>

检测器A Ch1 232nm

峰号	保留时间	面积	面积%	高度	理论塔板数(USP)	拖尾因子	分离度(USP)
1	2.633	182456	92.591	31978	5290	1.129	--
2	5.055	14601	7.409	1624	7459	1.027	12.784
总计		197056	100.000	33602			



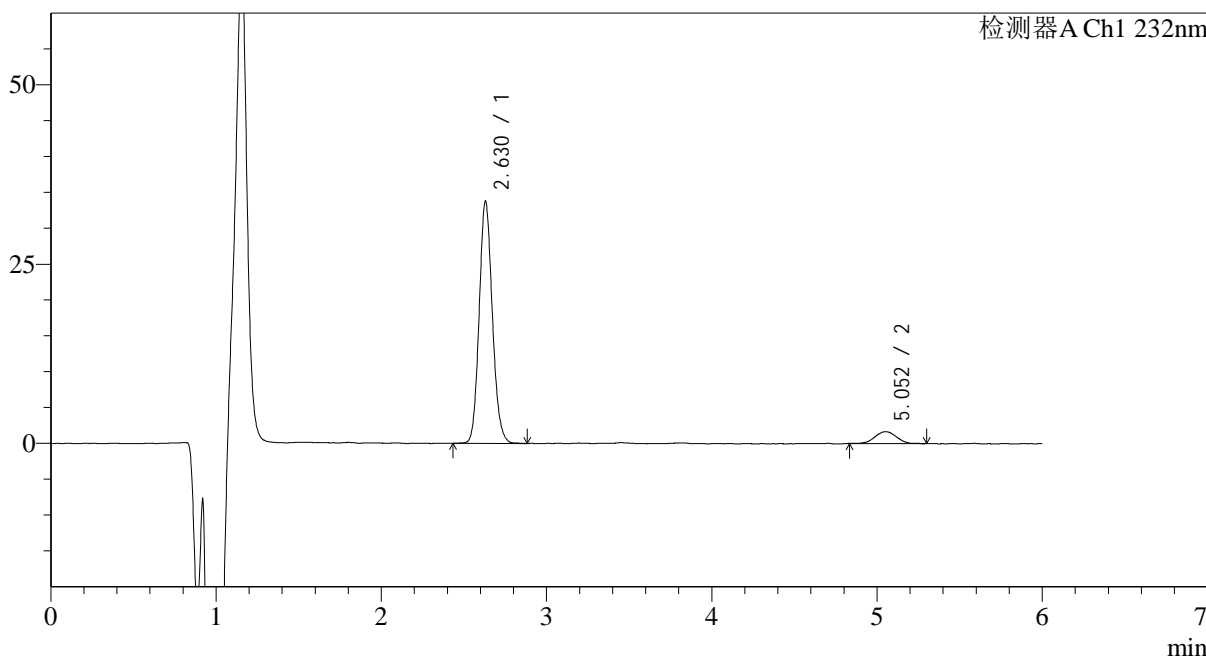
# J346

## <样品信息>

色谱柱:XB-C18(4.6mm\*150mm,5μm) 流速: 1.5ml/min  
 柱温:30°C 波长: 232nm  
 数据文件名: RC\$J346 - 0-265/18-189-2 - zzp-2023122321p-rcqx-pH6.8jz-2-P1-15min.lcd  
 方法文件名: RC\$J346 - J346-rcqx-FX267.lcm  
 批处理文件名: RC\$J346 - J346-20241128-FX267.lcb  
 样品瓶号: 2-3 版本号: 6.115  
 进样体积: 50 μl 实验者: xiechaojun  
 进样时间: 2024/11/28 18:48:39 处理者: xiechaojun  
 处理时间 (V2): 2024/11/29 09:11:26  
 仪器型号: SHIMADZU LC-2050C(FX267)

## <色谱图>

mV



## <峰表>

检测器A Ch1 232nm

峰号	保留时间	面积	面积%	高度	理论塔板数(USP)	拖尾因子	分离度(USP)
1	2.630	187238	92.561	33289	5272	1.126	--
2	5.052	15047	7.439	1651	7171	1.008	12.629
总计		202285	100.000	34940			



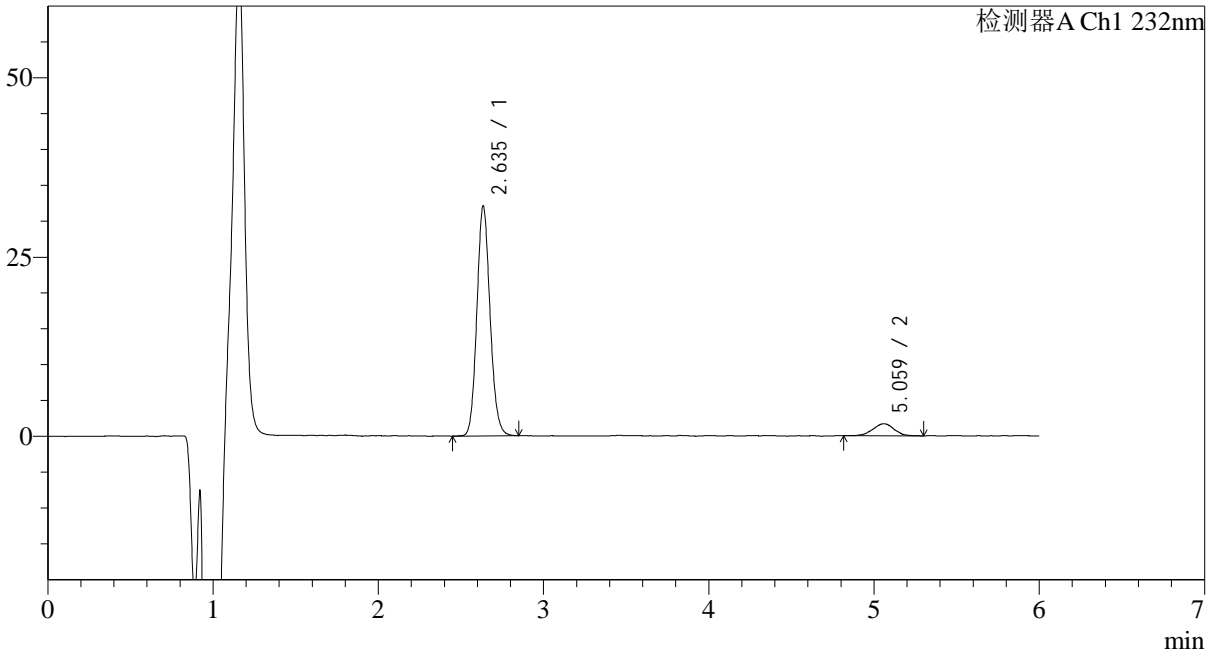
# J346

## <样品信息>

色谱柱:XB-C18(4.6mm\*150mm,5μm) 流速: 1.5ml/min  
 柱温:30°C 波长: 232nm  
 数据文件名: RC\$J346 - 0-265/18-190-2 - zzp-2023122321p-rcqx-pH6.8jz-2-P2-15min.lcd  
 方法文件名: RC\$J346 - J346-rcqx-FX267.lcm  
 批处理文件名: RC\$J346 - J346-20241128-FX267.lcb  
 样品瓶号: 2-12  
 进样体积: 50 μl 版本号: 6.115  
 进样时间: 2024/11/28 18:55:06 实验者: xiechaojun  
 处理时间 (V2): 2024/11/29 09:11:29 处理者: xiechaojun  
 仪器型号: SHIMADZU LC-2050C(FX267)

## <色谱图>

mV



## <峰表>

检测器A Ch1 232nm

峰号	保留时间	面积	面积%	高度	理论塔板数(USP)	拖尾因子	分离度(USP)
1	2.635	177885	92.094	31108	5274	1.119	--
2	5.059	15270	7.906	1692	7950	0.996	13.030
总计		193156	100.000	32799			



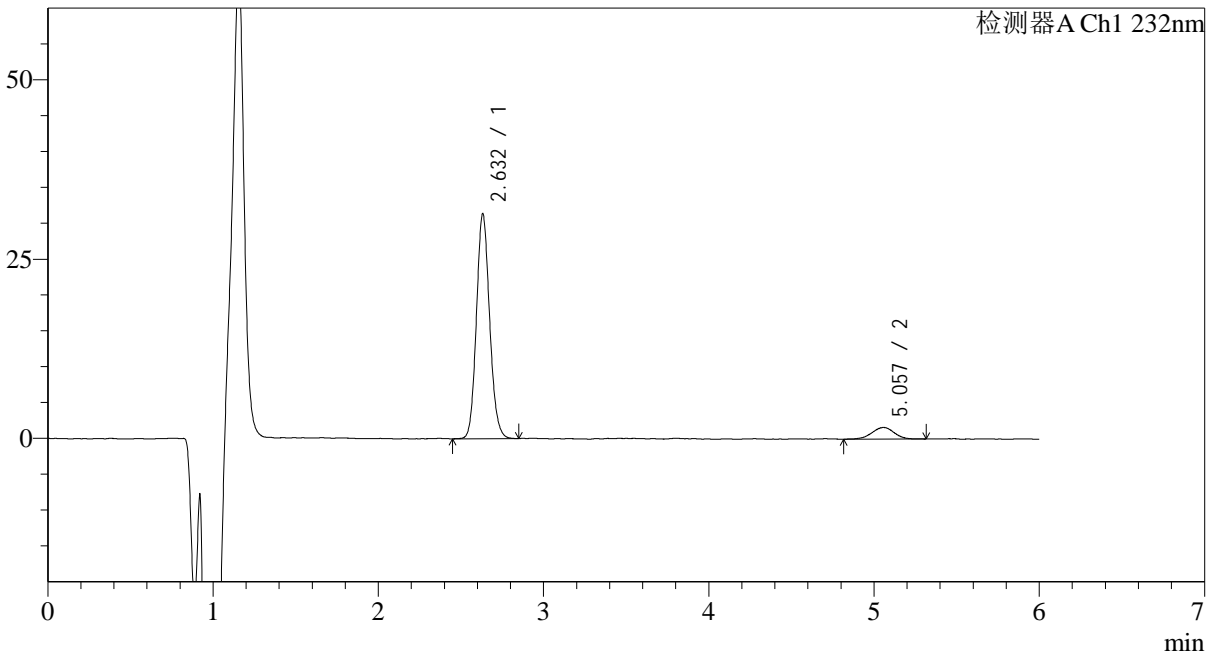
# J346

## <样品信息>

色谱柱:XB-C18(4.6mm\*150mm,5μm) 流速: 1.5ml/min  
 柱温:30°C 波长: 232nm  
 数据文件名: RC\$J346 - 0-265/18-191-2 - zzp-2023122321p-rcqx-pH6.8jz-2-P3-15min.lcd  
 方法文件名: RC\$J346 - J346-rcqx-FX267.lcm  
 批处理文件名: RC\$J346 - J346-20241128-FX267.lcb  
 样品瓶号: 2-21 版本号: 6.115  
 进样体积: 50 μl 实验者: xiechaojun  
 进样时间: 2024/11/28 19:01:33 处理者: xiechaojun  
 处理时间 (V2): 2024/11/29 09:11:32  
 仪器型号: SHIMADZU LC-2050C(FX267)

## <色谱图>

mV



## <峰表>

检测器A Ch1 232nm

峰号	保留时间	面积	面积%	高度	理论塔板数(USP)	拖尾因子	分离度(USP)
1	2.632	174185	91.913	30704	5248	1.121	--
2	5.057	15326	8.087	1618	7077	0.971	12.574
总计		189511	100.000	32322			



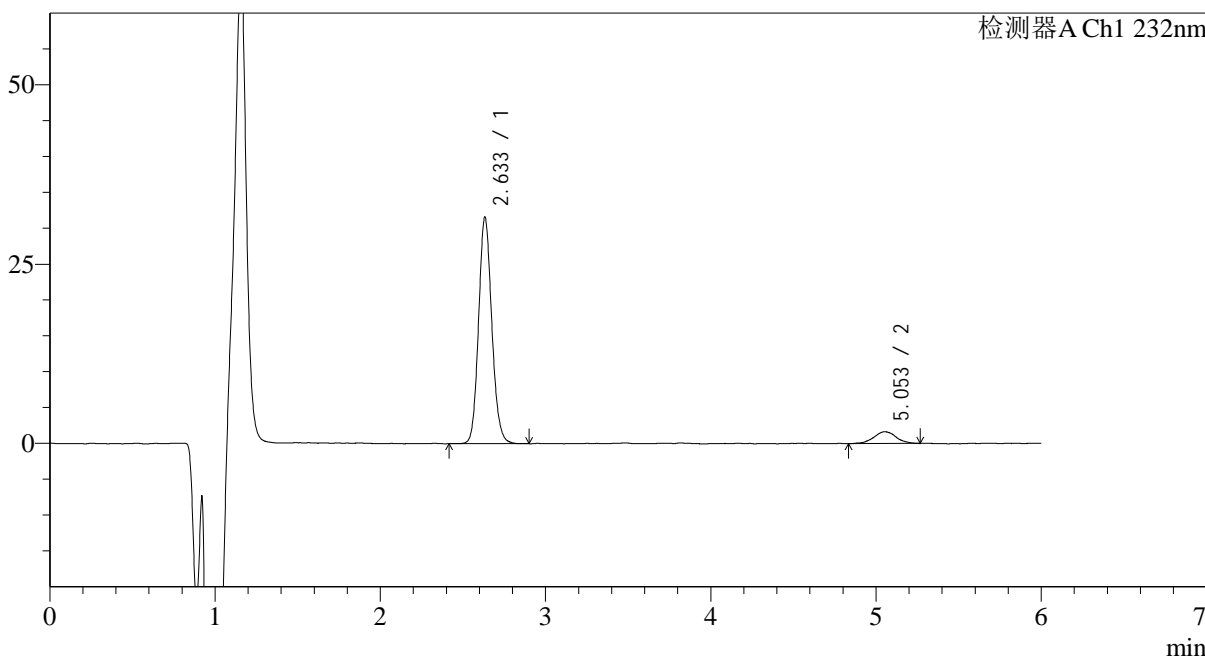
# J346

## <样品信息>

色谱柱:XB-C18(4.6mm\*150mm,5μm) 流速: 1.5ml/min  
 柱温:30°C 波长: 232nm  
 数据文件名: RC\$J346 - 0-265/18-192-2 - zzp-2023122321p-rcqx-pH6.8jz-2-P4-15min.lcd  
 方法文件名: RC\$J346 - J346-rcqx-FX267.lcm  
 批处理文件名: RC\$J346 - J346-20241128-FX267.lcb  
 样品瓶号: 2-30 版本号: 6.115  
 进样体积: 50 μl 实验者: xiechaojun  
 进样时间: 2024/11/28 19:08:00 处理者: xiechaojun  
 处理时间 (V2): 2024/11/29 09:11:35  
 仪器型号: SHIMADZU LC-2050C(FX267)

## <色谱图>

mV



## <峰表>

检测器A Ch1 232nm

峰号	保留时间	面积	面积%	高度	理论塔板数(USP)	拖尾因子	分离度(USP)
1	2.633	175474	91.859	30762	5274	1.125	--
2	5.053	15551	8.141	1636	7535	0.999	12.811
总计		191024	100.000	32398			



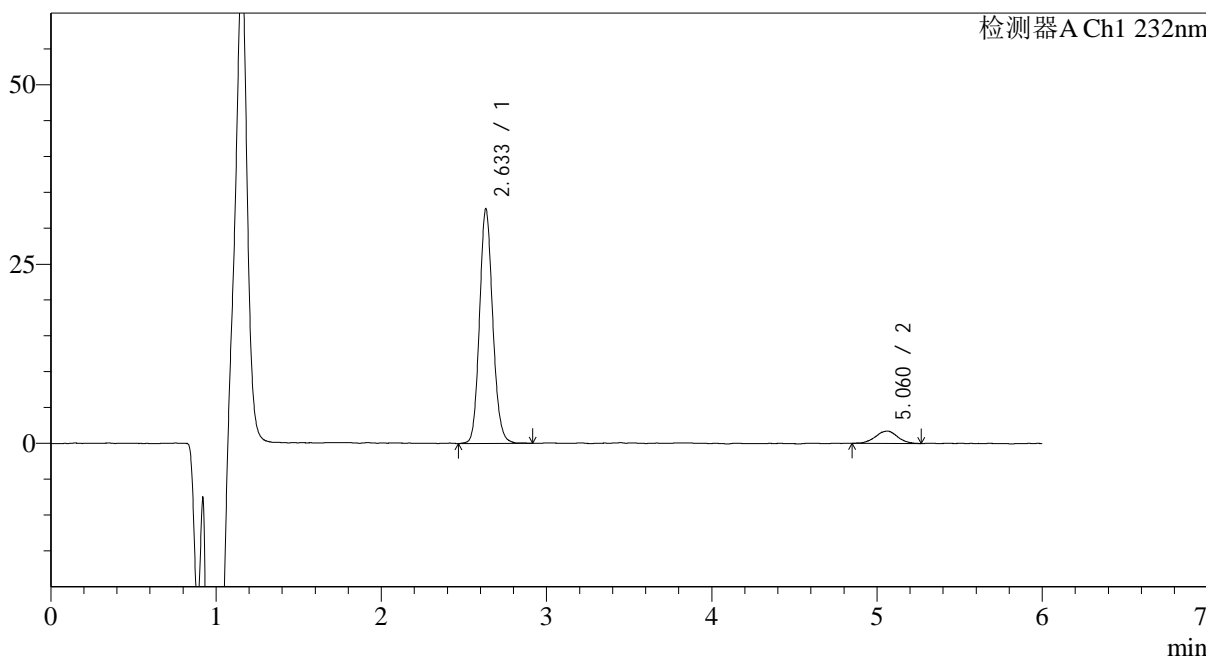
# J346

## <样品信息>

色谱柱:XB-C18(4.6mm\*150mm,5μm) 流速: 1.5ml/min  
 柱温:30°C 波长: 232nm  
 数据文件名: RC\$J346 - 0-265/18-193-2 - zzp-2023122321p-rcqx-pH6.8jz-2-P5-15min.lcd  
 方法文件名: RC\$J346 - J346-rcqx-FX267.lcm  
 批处理文件名: RC\$J346 - J346-20241128-FX267.lcb  
 样品瓶号: 2-39  
 进样体积: 50 μl 版本号: 6.115  
 进样时间: 2024/11/28 19:14:27 实验者: xiechaojun  
 处理时间 (V2): 2024/11/29 09:11:37 处理者: xiechaojun  
 仪器型号: SHIMADZU LC-2050C(FX267)

## <色谱图>

mV



## <峰表>

检测器A Ch1 232nm

峰号	保留时间	面积	面积%	高度	理论塔板数(USP)	拖尾因子	分离度(USP)
1	2.633	182018	91.971	31915	5267	1.127	--
2	5.060	15890	8.029	1718	7445	1.012	12.786
总计		197907	100.000	33634			



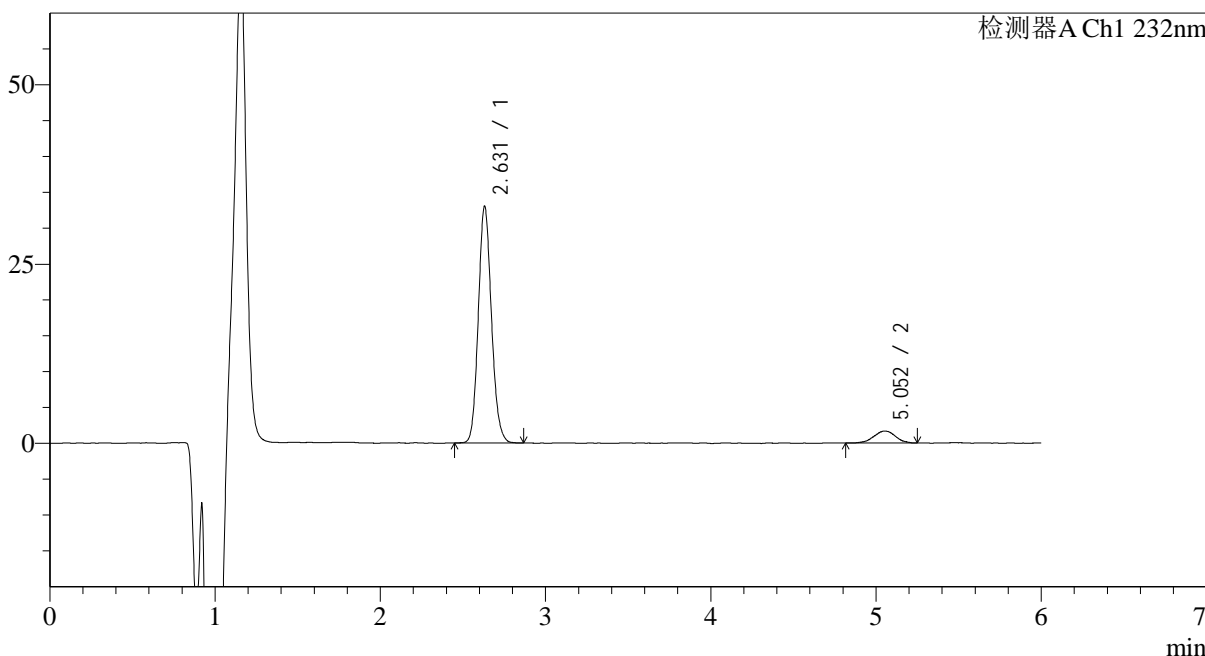
# J346

## <样品信息>

色谱柱:XB-C18(4.6mm\*150mm,5μm) 流速: 1.5ml/min  
 柱温:30°C 波长: 232nm  
 数据文件名: RC\$J346 - 0-265/18-194-2 - zzp-2023122321p-rcqx-pH6.8jz-2-P6-15min.lcd  
 方法文件名: RC\$J346 - J346-rcqx-FX267.lcm  
 批处理文件名: RC\$J346 - J346-20241128-FX267.lcb  
 样品瓶号: 2-48  
 进样体积: 50 μl 版本号: 6.115  
 进样时间: 2024/11/28 19:20:53 实验者: xiechaojun  
 处理时间 (V2): 2024/11/29 09:11:40 处理者: xiechaojun  
 仪器型号: SHIMADZU LC-2050C(FX267)

## <色谱图>

mV



## <峰表>

检测器A Ch1 232nm

峰号	保留时间	面积	面积%	高度	理论塔板数(USP)	拖尾因子	分离度(USP)
1	2.631	182760	92.212	32457	5295	1.128	--
2	5.052	15436	7.788	1668	7093	0.980	12.592
总计		198196	100.000	34125			



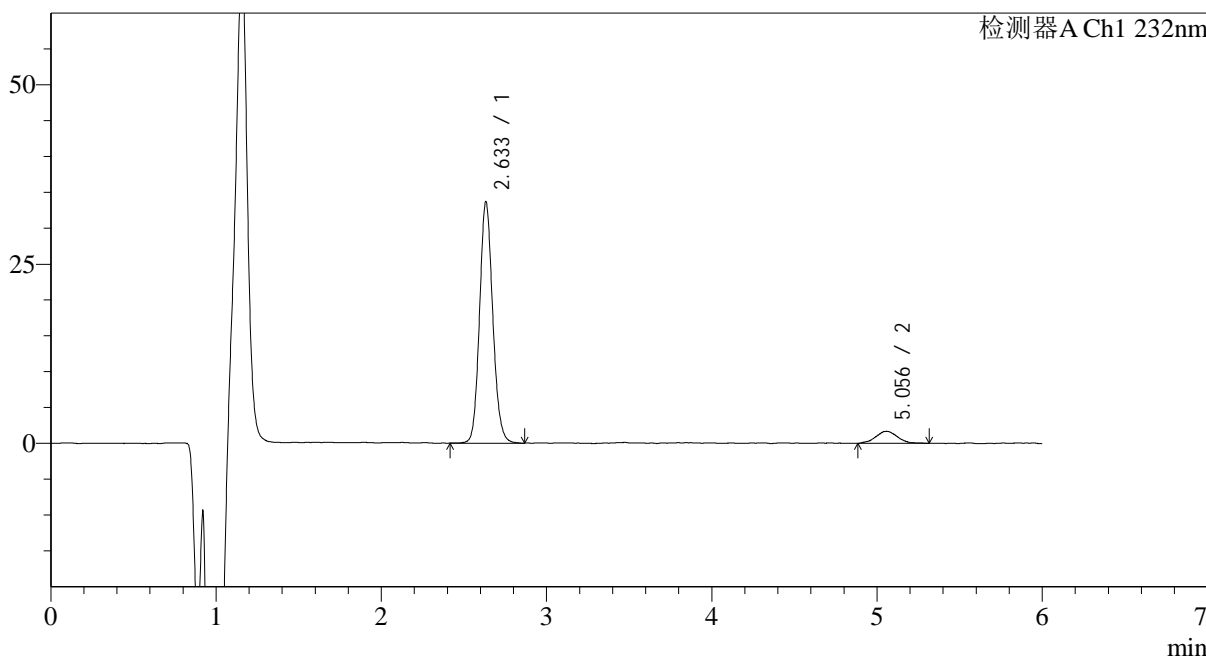
# J346

## <样品信息>

色谱柱:XB-C18(4.6mm\*150mm,5μm) 流速: 1.5ml/min  
 柱温:30°C 波长: 232nm  
 数据文件名: RC\$J346 - 0-265/18-195-2 - zzp-2023122321p-rcqx-pH6.8jz-2-P1-20min.lcd  
 方法文件名: RC\$J346 - J346-rcqx-FX267.lcm  
 批处理文件名: RC\$J346 - J346-20241128-FX267.lcb  
 样品瓶号: 2-4 版本号: 6.115  
 进样体积: 50 μl 实验者: xiechaojun  
 进样时间: 2024/11/28 19:27:20 处理者: xiechaojun  
 处理时间 (V2): 2024/11/29 09:11:43  
 仪器型号: SHIMADZU LC-2050C(FX267)

## <色谱图>

mV



## <峰表>

检测器A Ch1 232nm

峰号	保留时间	面积	面积%	高度	理论塔板数(USP)	拖尾因子	分离度(USP)
1	2.633	187159	92.359	32802	5285	1.121	--
2	5.056	15484	7.641	1683	7007	1.045	12.541
总计		202643	100.000	34485			



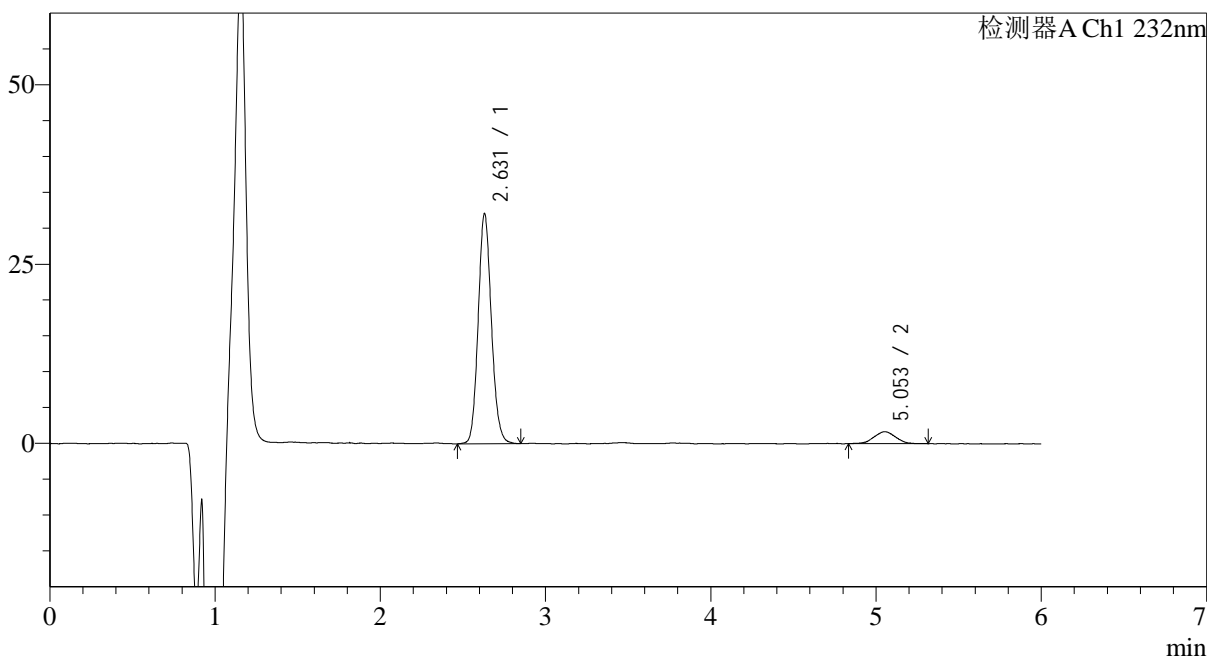
# J346

## <样品信息>

色谱柱:XB-C18(4.6mm\*150mm,5μm) 流速: 1.5ml/min  
 柱温:30°C 波长: 232nm  
 数据文件名: RC\$J346 - 0-265/18-196-2 - zzp-2023122321p-rcqx-pH6.8jz-2-P2-20min.lcd  
 方法文件名: RC\$J346 - J346-rcqx-FX267.lcm  
 批处理文件名: RC\$J346 - J346-20241128-FX267.lcb  
 样品瓶号: 2-13  
 进样体积: 50 μl 版本号: 6.115  
 进样时间: 2024/11/28 19:33:46 实验者: xiechaojun  
 处理时间 (V2): 2024/11/29 09:11:46 处理者: xiechaojun  
 仪器型号: SHIMADZU LC-2050C(FX267)

## <色谱图>

mV



## <峰表>

检测器A Ch1 232nm

峰号	保留时间	面积	面积%	高度	理论塔板数(USP)	拖尾因子	分离度(USP)
1	2.631	178143	92.178	31613	5281	1.119	--
2	5.053	15116	7.822	1647	6587	1.018	12.300
总计		193259	100.000	33261			



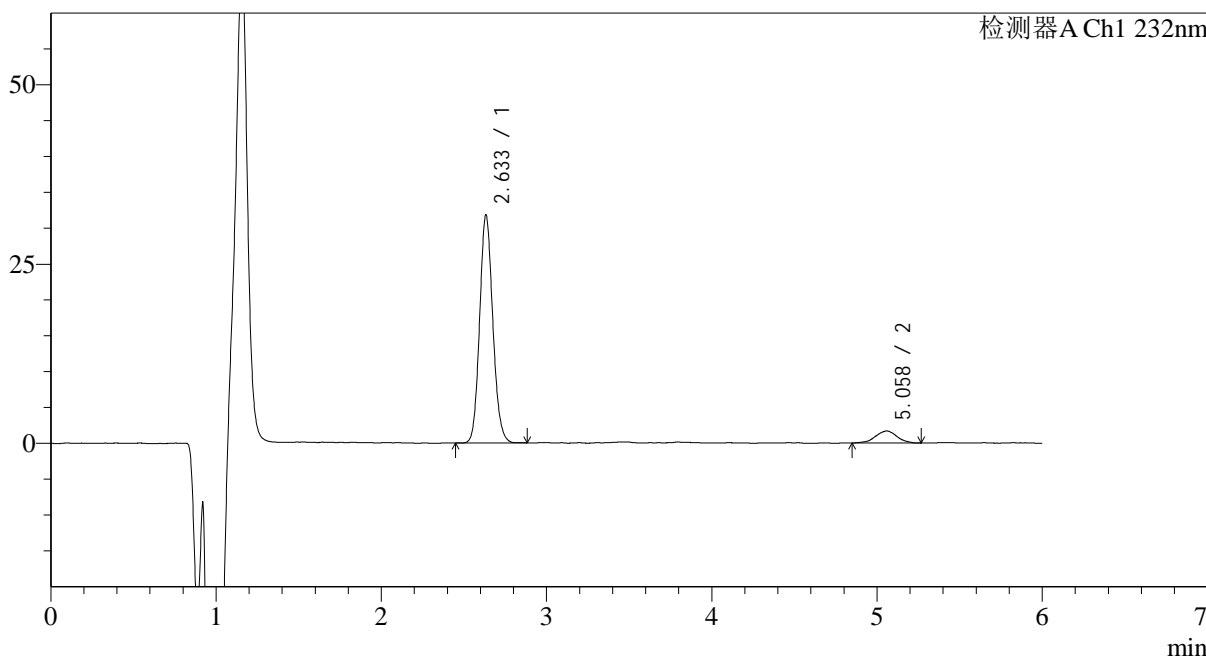
# J346

## <样品信息>

色谱柱:XB-C18(4.6mm\*150mm,5μm) 流速: 1.5ml/min  
 柱温:30°C 波长: 232nm  
 数据文件名: RC\$J346 - 0-265/18-197-2 - zzp-2023122321p-rcqx-pH6.8jz-2-P3-20min.lcd  
 方法文件名: RC\$J346 - J346-rcqx-FX267.lcm  
 批处理文件名: RC\$J346 - J346-20241128-FX267.lcb  
 样品瓶号: 2-22  
 进样体积: 50 μl 版本号: 6.115  
 进样时间: 2024/11/28 19:40:12 实验者: xiechaojun  
 处理时间 (V2): 2024/11/29 09:11:49 处理者: xiechaojun  
 仪器型号: SHIMADZU LC-2050C(FX267)

## <色谱图>

mV



## <峰表>

检测器A Ch1 232nm

峰号	保留时间	面积	面积%	高度	理论塔板数(USP)	拖尾因子	分离度(USP)
1	2.633	176130	91.967	30934	5273	1.122	--
2	5.058	15384	8.033	1687	7341	0.966	12.723
总计		191513	100.000	32621			



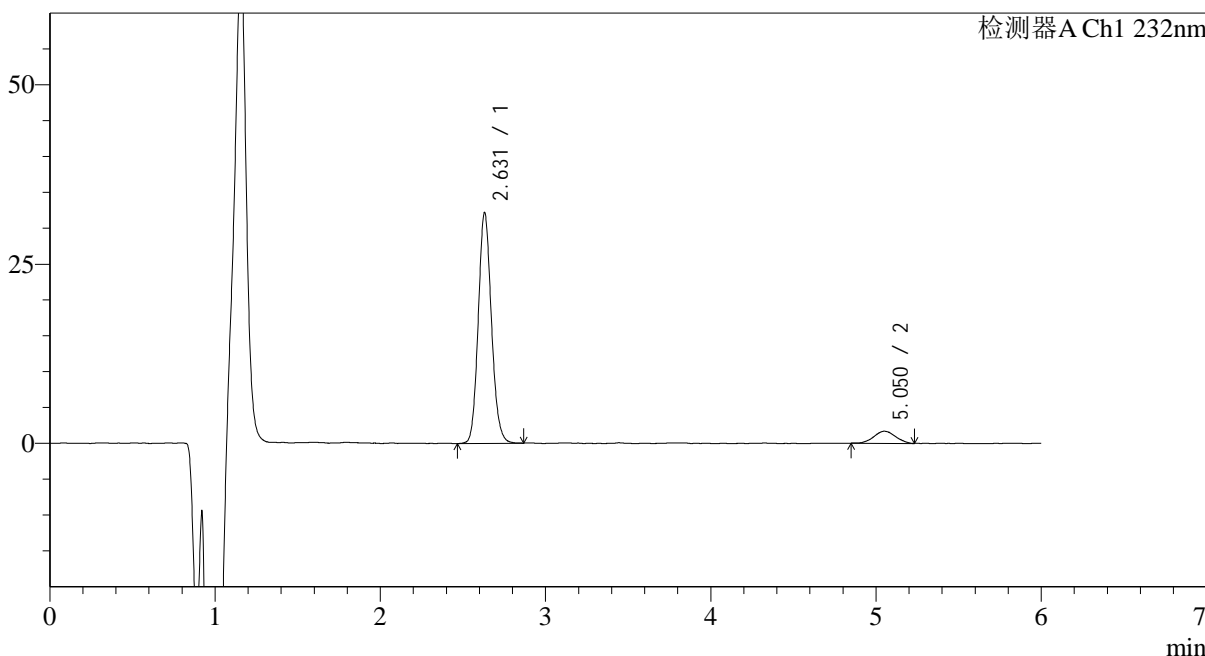
# J346

## <样品信息>

色谱柱:XB-C18(4.6mm\*150mm,5μm) 流速: 1.5ml/min  
 柱温:30°C 波长: 232nm  
 数据文件名: RC\$J346 - 0-265/18-198-2 - zzp-2023122321p-rcqx-pH6.8jz-2-P4-20min.lcd  
 方法文件名: RC\$J346 - J346-rcqx-FX267.lcm  
 批处理文件名: RC\$J346 - J346-20241128-FX267.lcb  
 样品瓶号: 2-31 版本号: 6.115  
 进样体积: 50 μl 实验者: xiechaojun  
 进样时间: 2024/11/28 19:46:38 处理者: xiechaojun  
 处理时间 (V2): 2024/11/29 09:11:51  
 仪器型号: SHIMADZU LC-2050C(FX267)

## <色谱图>

mV



## <峰表>

检测器A Ch1 232nm

峰号	保留时间	面积	面积%	高度	理论塔板数(USP)	拖尾因子	分离度(USP)
1	2.631	178174	92.019	31654	5284	1.123	--
2	5.050	15453	7.981	1670	6900	1.042	12.473
总计		193627	100.000	33324			



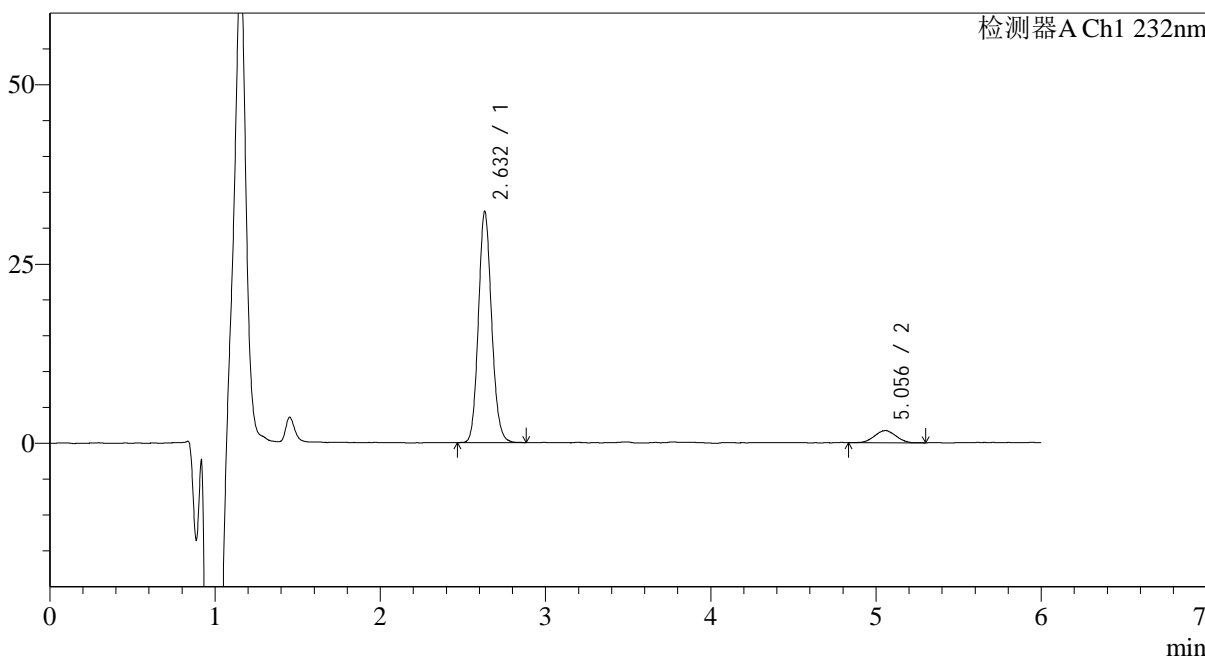
# J346

## <样品信息>

色谱柱:XB-C18(4.6mm\*150mm,5μm) 流速: 1.5ml/min  
 柱温:30°C 波长: 232nm  
 数据文件名: RC\$J346 - 0-265/18-199-2 - zzp-2023122321p-rcqx-pH6.8jz-2-P5-20min.lcd  
 方法文件名: RC\$J346 - J346-rcqx-FX267.lcm  
 批处理文件名: RC\$J346 - J346-20241128-FX267.lcb  
 样品瓶号: 2-40  
 进样体积: 50 μl 版本号: 6.115  
 进样时间: 2024/11/28 19:53:04 实验者: xiechaojun  
 处理时间 (V2): 2024/11/29 09:11:54 处理者: xiechaojun  
 仪器型号: SHIMADZU LC-2050C(FX267)

## <色谱图>

mV



## <峰表>

检测器A Ch1 232nm

峰号	保留时间	面积	面积%	高度	理论塔板数(USP)	拖尾因子	分离度(USP)
1	2.632	179204	92.075	31560	5258	1.124	--
2	5.056	15424	7.925	1700	7067	1.009	12.567
总计		194628	100.000	33260			



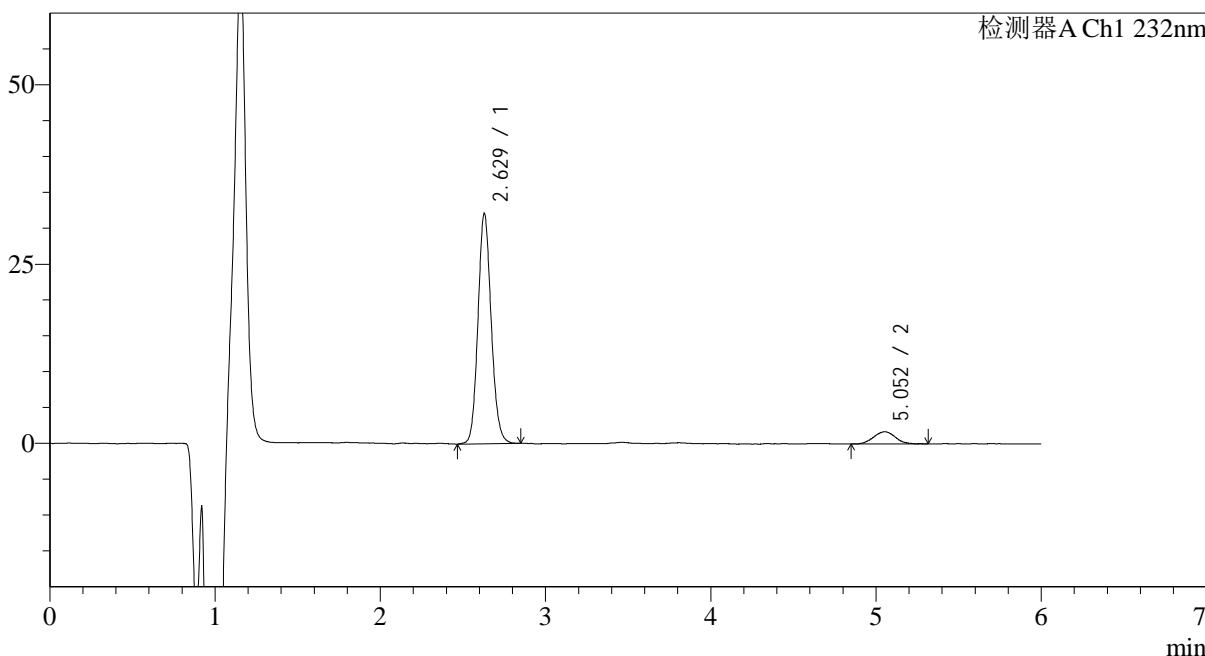
# J346

## <样品信息>

色谱柱:XB-C18(4.6mm\*150mm,5μm) 流速: 1.5ml/min  
 柱温:30°C 波长: 232nm  
 数据文件名: RC\$J346 - 0-265/18-200-2 - zzp-2023122321p-rcqx-pH6.8jz-2-P6-20min.lcd  
 方法文件名: RC\$J346 - J346-rcqx-FX267.lcm  
 批处理文件名: RC\$J346 - J346-20241128-FX267.lcb  
 样品瓶号: 2-49 版本号: 6.115  
 进样体积: 50 μl 实验者: xiechaojun  
 进样时间: 2024/11/28 19:59:30 处理者: xiechaojun  
 处理时间 (V2): 2024/11/29 09:11:57  
 仪器型号: SHIMADZU LC-2050C(FX267)

## <色谱图>

mV



## <峰表>

检测器A Ch1 232nm

峰号	保留时间	面积	面积%	高度	理论塔板数(USP)	拖尾因子	分离度(USP)
1	2.629	178622	91.894	31763	5255	1.117	--
2	5.052	15755	8.106	1694	7269	1.044	12.681
总计		194377	100.000	33457			



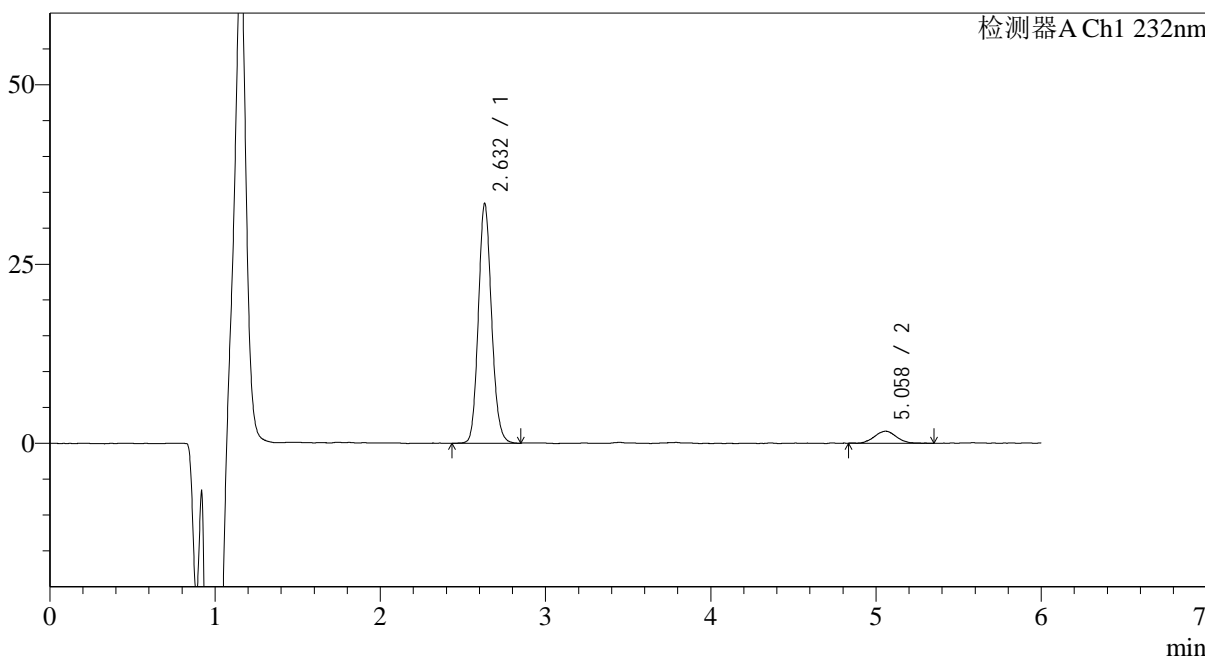
# J346

## <样品信息>

色谱柱:XB-C18(4.6mm\*150mm,5μm) 流速: 1.5ml/min  
 柱温:30°C 波长: 232nm  
 数据文件名: RC\$J346 - 0-265/18-201-2 - zzp-2023122321p-rcqx-pH6.8jz-2-P1-30min.lcd  
 方法文件名: RC\$J346 - J346-rcqx-FX267.lcm  
 批处理文件名: RC\$J346 - J346-20241128-FX267.lcb  
 样品瓶号: 2-5 版本号: 6.115  
 进样体积: 50 μl 实验者: xiechaojun  
 进样时间: 2024/11/28 20:05:57 处理者: xiechaojun  
 处理时间 (V2): 2024/11/29 09:12:00  
 仪器型号: SHIMADZU LC-2050C(FX267)

## <色谱图>

mV



## <峰表>

检测器A Ch1 232nm

峰号	保留时间	面积	面积%	高度	理论塔板数(USP)	拖尾因子	分离度(USP)
1	2.632	185574	92.290	32787	5288	1.126	--
2	5.058	15504	7.710	1675	7155	1.059	12.639
总计		201078	100.000	34462			



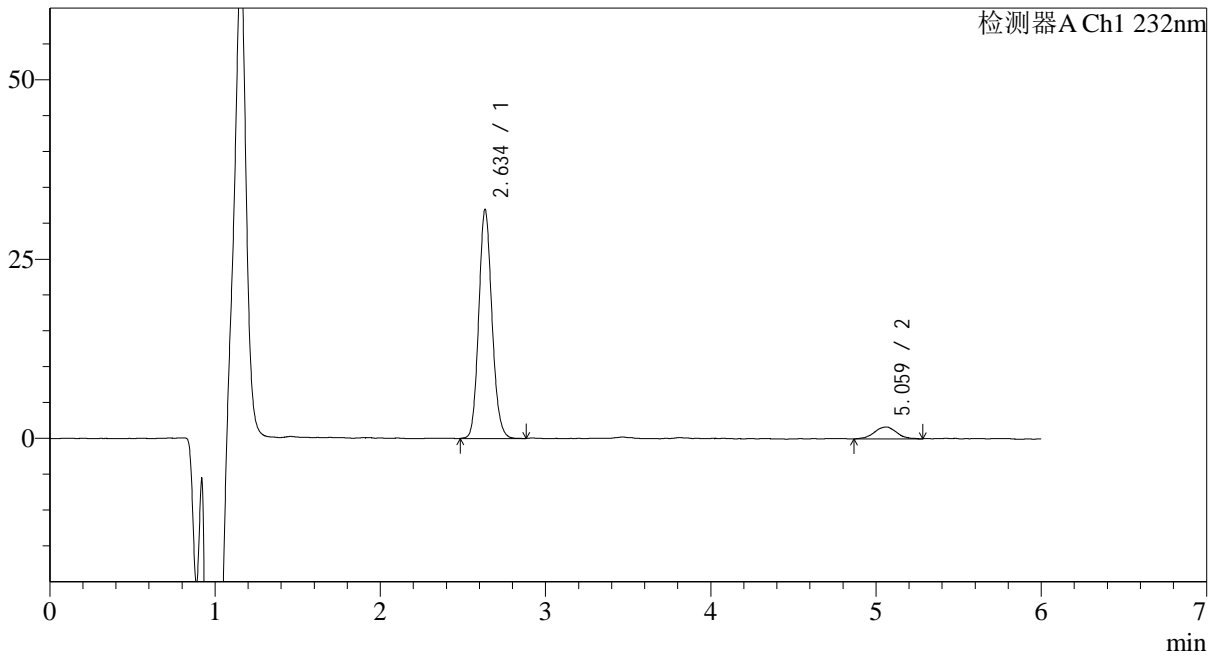
# J346

## <样品信息>

色谱柱:XB-C18(4.6mm\*150mm,5μm) 流速: 1.5ml/min  
 柱温:30°C 波长: 232nm  
 数据文件名: RC\$J346 - 0-265/18-202-2 - zzp-2023122321p-rcqx-pH6.8jz-2-P2-30min.lcd  
 方法文件名: RC\$J346 - J346-rcqx-FX267.lcm  
 批处理文件名: RC\$J346 - J346-20241128-FX267.lcb  
 样品瓶号: 2-14  
 进样体积: 50 μl 版本号: 6.115  
 进样时间: 2024/11/28 20:12:24 实验者: xiechaojun  
 处理时间 (V2): 2024/11/29 09:12:02 处理者: xiechaojun  
 仪器型号: SHIMADZU LC-2050C(FX267)

## <色谱图>

mV



## <峰表>

检测器A Ch1 232nm

峰号	保留时间	面积	面积%	高度	理论塔板数(USP)	拖尾因子	分离度(USP)
1	2.634	177422	92.034	30908	5271	1.127	--
2	5.059	15357	7.966	1653	7020	0.977	12.545
总计		192780	100.000	32561			



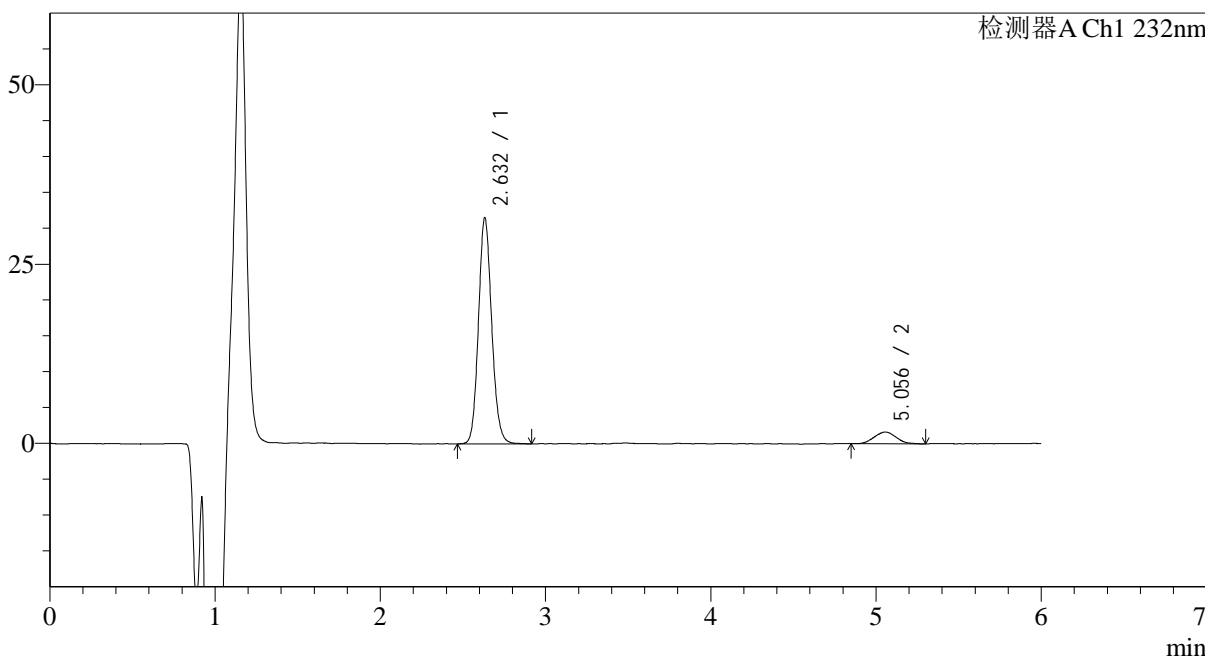
# J346

## <样品信息>

色谱柱:XB-C18(4.6mm\*150mm,5μm) 流速: 1.5ml/min  
 柱温:30°C 波长: 232nm  
 数据文件名: RC\$J346 - 0-265/18-203-2 - zzp-2023122321p-rcqx-pH6.8jz-2-P3-30min.lcd  
 方法文件名: RC\$J346 - J346-rcqx-FX267.lcm  
 批处理文件名: RC\$J346 - J346-20241128-FX267.lcb  
 样品瓶号: 2-23  
 进样体积: 50 μl 版本号: 6.115  
 进样时间: 2024/11/28 20:18:50 实验者: xiechaojun  
 处理时间 (V2): 2024/11/29 09:12:05 处理者: xiechaojun  
 仪器型号: SHIMADZU LC-2050C(FX267)

## <色谱图>

mV



## <峰表>

检测器A Ch1 232nm

峰号	保留时间	面积	面积%	高度	理论塔板数(USP)	拖尾因子	分离度(USP)
1	2.632	175721	92.002	30828	5259	1.121	--
2	5.056	15277	7.998	1639	6582	1.115	12.289
总计		190998	100.000	32467			



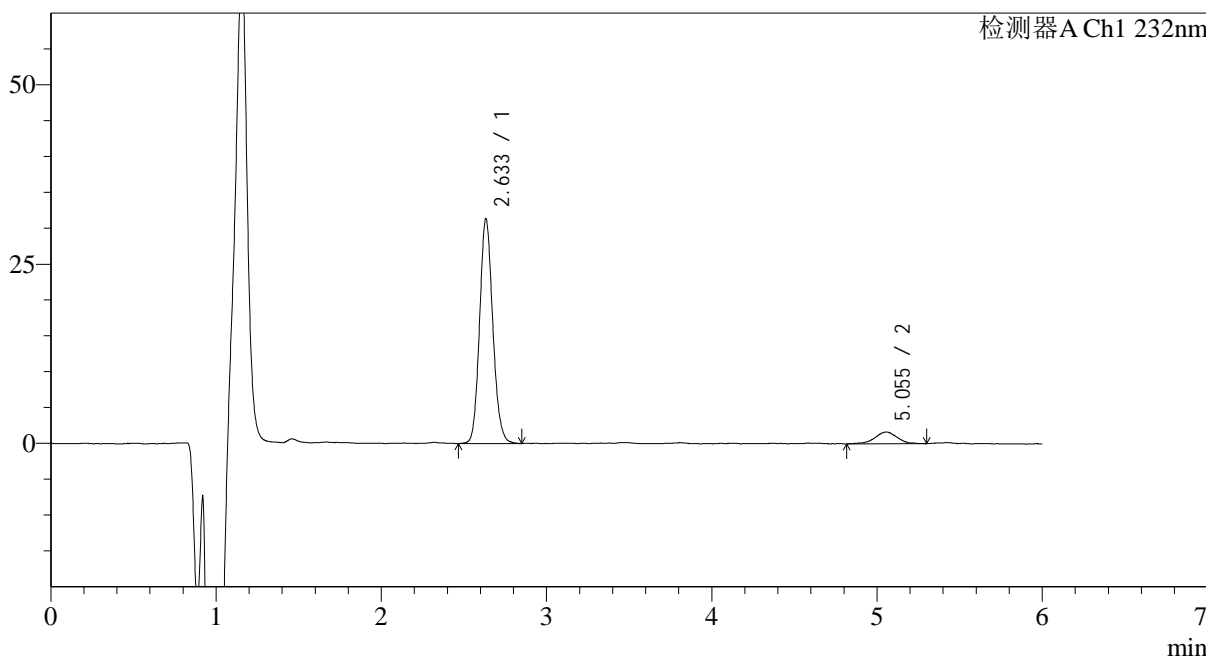
# J346

## <样品信息>

色谱柱:XB-C18(4.6mm\*150mm,5µm) 流速: 1.5ml/min  
 柱温:30°C 波长: 232nm  
 数据文件名: RC\$J346 - 0-265/18-204-2 - zzp-2023122321p-rcqx-pH6.8jz-2-P4-30min.lcd  
 方法文件名: RC\$J346 - J346-rcqx-FX267.lcm  
 批处理文件名: RC\$J346 - J346-20241128-FX267.lcb  
 样品瓶号: 2-32  
 进样体积: 50 µl 版本号: 6.115  
 进样时间: 2024/11/28 20:25:16 实验者: xiechaojun  
 处理时间 (V2): 2024/11/29 09:12:08 处理者: xiechaojun  
 仪器型号: SHIMADZU LC-2050C(FX267)

## <色谱图>

mV



## <峰表>

检测器A Ch1 232nm

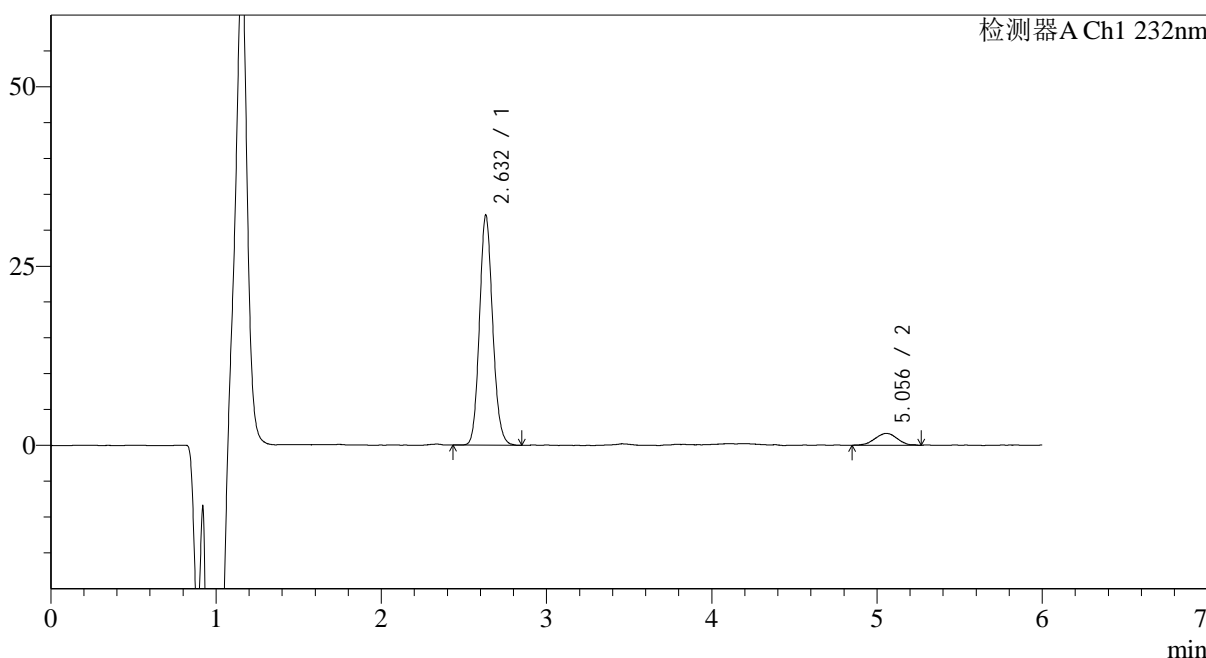
峰号	保留时间	面积	面积%	高度	理论塔板数(USP)	拖尾因子	分离度(USP)
1	2.633	173969	91.769	30519	5279	1.125	--
2	5.055	15604	8.231	1641	6969	0.984	12.513
总计		189573	100.000	32160			

<样品信息>

色谱柱:XB-C18(4.6mm\*150mm,5μm)      流速: 1.5ml/min  
 柱温:30°C      波长: 232nm  
 数据文件名: RC\$J346 - 0-265/18-205-2 - zzp-2023122321p-rcqx-pH6.8jz-2-P5-30min.lcd  
 方法文件名: RC\$J346 - J346-rcqx-FX267.lcm  
 批处理文件名: RC\$J346 - J346-20241128-FX267.lcb  
 样品瓶号: 2-41  
 进样体积: 50 μl      版本号: 6.115  
 进样时间: 2024/11/28 20:31:43      实验者: xiechaojun  
 处理时间 (V2): 2024/11/29 09:12:11      处理者: xiechaojun  
 仪器型号: SHIMADZU LC-2050C(FX267)

<色谱图>

mV



<峰表>

检测器A Ch1 232nm

峰号	保留时间	面积	面积%	高度	理论塔板数(USP)	拖尾因子	分离度(USP)
1	2.632	177675	91.894	31349	5280	1.122	--
2	5.056	15672	8.106	1653	6437	1.041	12.212
总计		193348	100.000	33002			



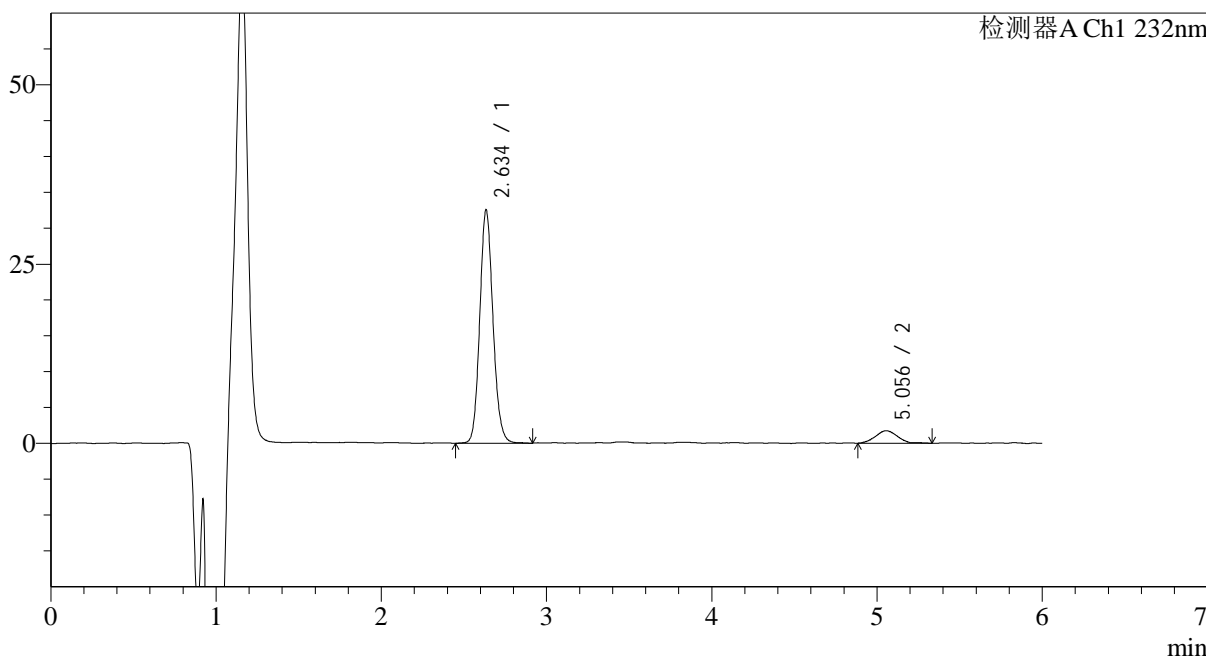
# J346

## <样品信息>

色谱柱:XB-C18(4.6mm\*150mm,5μm) 流速: 1.5ml/min  
 柱温:30°C 波长: 232nm  
 数据文件名: RC\$J346 - 0-265/18-206-2 - zzp-2023122321p-rcqx-pH6.8jz-2-P6-30min.lcd  
 方法文件名: RC\$J346 - J346-rcqx-FX267.lcm  
 批处理文件名: RC\$J346 - J346-20241128-FX267.lcb  
 样品瓶号: 2-50  
 进样体积: 50 μl 版本号: 6.115  
 进样时间: 2024/11/28 20:38:09 实验者: xiechaojun  
 处理时间 (V2): 2024/11/29 09:12:13 处理者: xiechaojun  
 仪器型号: SHIMADZU LC-2050C(FX267)

## <色谱图>

mV



## <峰表>

检测器A Ch1 232nm

峰号	保留时间	面积	面积%	高度	理论塔板数(USP)	拖尾因子	分离度(USP)
1	2.634	180827	91.817	31472	5298	1.121	--
2	5.056	16116	8.183	1734	6781	1.004	12.407
总计		196943	100.000	33206			



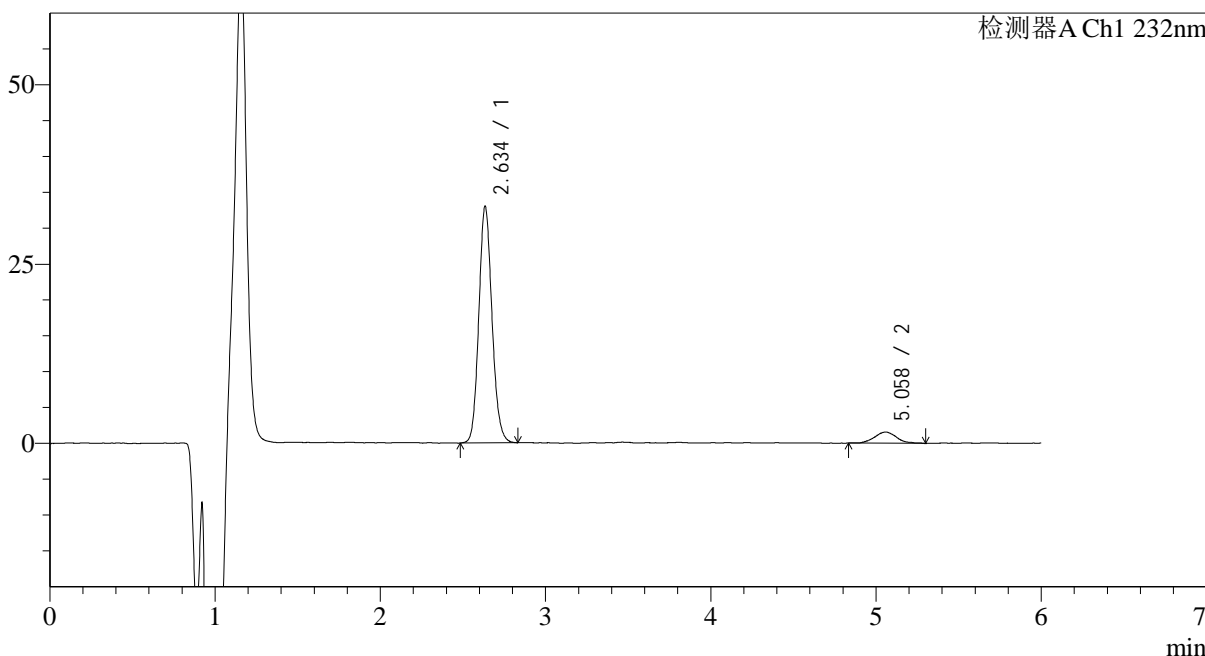
# J346

## <样品信息>

色谱柱:XB-C18(4.6mm\*150mm,5μm) 流速: 1.5ml/min  
 柱温:30°C 波长: 232nm  
 数据文件名: RC\$J346 - 0-265/18-207-2 - zzp-2023122321p-rcqx-pH6.8jz-2-P1-45min.lcd  
 方法文件名: RC\$J346 - J346-rcqx-FX267.lcm  
 批处理文件名: RC\$J346 - J346-20241128-FX267.lcb  
 样品瓶号: 2-6 版本号: 6.115  
 进样体积: 50 μl 实验者: xiechaojun  
 进样时间: 2024/11/28 20:44:35 处理者: xiechaojun  
 处理时间 (V2): 2024/11/29 09:12:16  
 仪器型号: SHIMADZU LC-2050C(FX267)

## <色谱图>

mV



## <峰表>

检测器A Ch1 232nm

峰号	保留时间	面积	面积%	高度	理论塔板数(USP)	拖尾因子	分离度(USP)
1	2.634	182879	92.653	31953	5289	1.123	--
2	5.058	14502	7.347	1560	7343	1.090	12.720
总计		197381	100.000	33513			



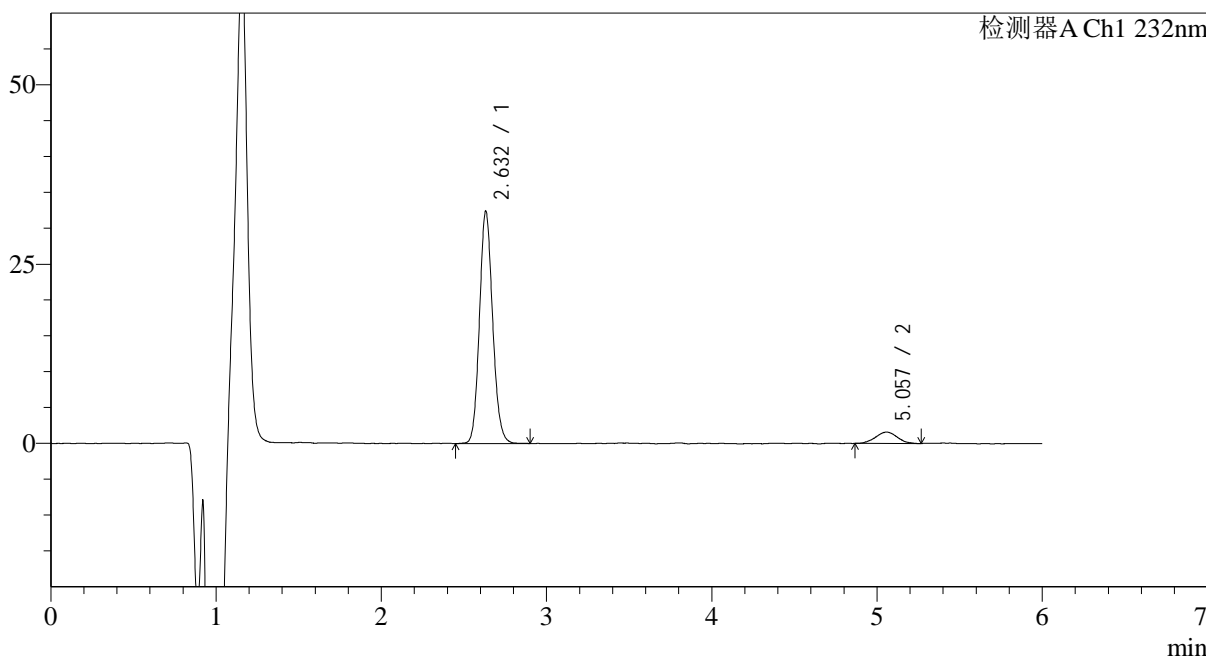
# J346

## <样品信息>

色谱柱:XB-C18(4.6mm\*150mm,5μm) 流速: 1.5ml/min  
 柱温:30°C 波长: 232nm  
 数据文件名: RC\$J346 - 0-265/18-208-2 - zzp-2023122321p-rcqx-pH6.8jz-2-P2-45min.lcd  
 方法文件名: RC\$J346 - J346-rcqx-FX267.lcm  
 批处理文件名: RC\$J346 - J346-20241128-FX267.lcb  
 样品瓶号: 2-15 版本号: 6.115  
 进样体积: 50 μl 实验者: xiechaojun  
 进样时间: 2024/11/28 20:51:02 处理者: xiechaojun  
 处理时间 (V2): 2024/11/29 09:12:19  
 仪器型号: SHIMADZU LC-2050C(FX267)

## <色谱图>

mV



## <峰表>

检测器A Ch1 232nm

峰号	保留时间	面积	面积%	高度	理论塔板数(USP)	拖尾因子	分离度(USP)
1	2.632	179620	92.569	31692	5289	1.121	--
2	5.057	14418	7.431	1586	7112	1.036	12.611
总计		194038	100.000	33278			



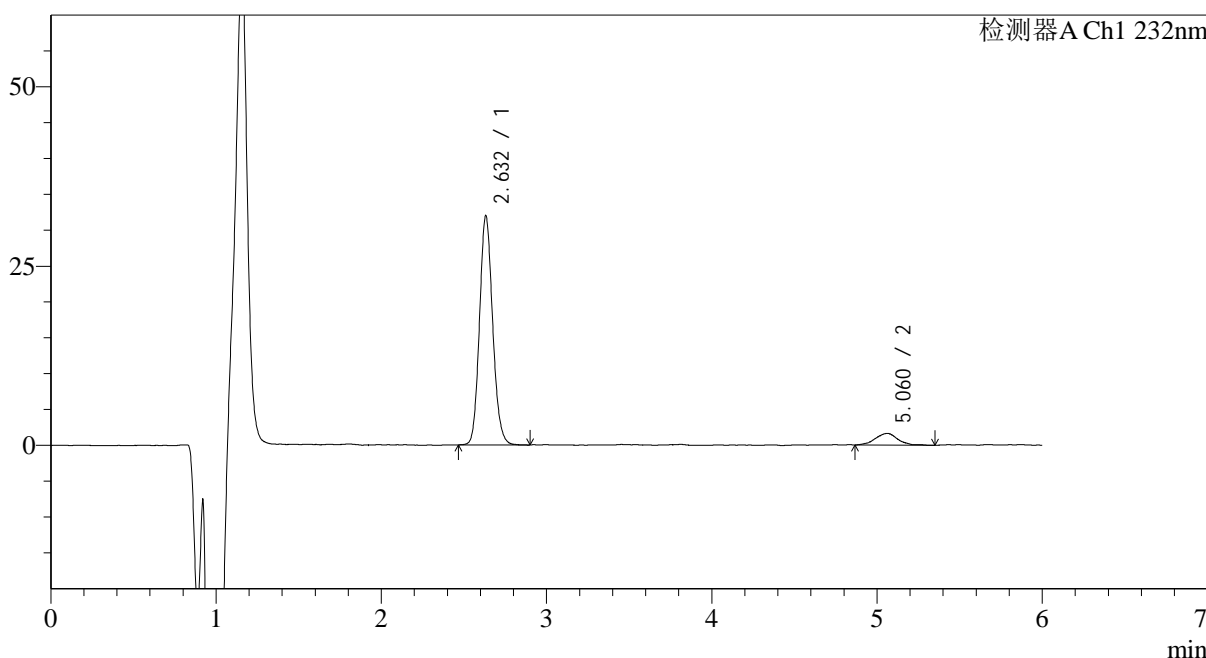
# J346

## <样品信息>

色谱柱:XB-C18(4.6mm\*150mm,5μm) 流速: 1.5ml/min  
 柱温:30°C 波长: 232nm  
 数据文件名: RC\$J346 - 0-265/18-209-2 - zzp-2023122321p-rcqx-pH6.8jz-2-P3-45min.lcd  
 方法文件名: RC\$J346 - J346-rcqx-FX267.lcm  
 批处理文件名: RC\$J346 - J346-20241128-FX267.lcb  
 样品瓶号: 2-24  
 进样体积: 50 μl 版本号: 6.115  
 进样时间: 2024/11/28 20:57:29 实验者: xiechaojun  
 处理时间 (V2): 2024/11/29 09:12:21 处理者: xiechaojun  
 仪器型号: SHIMADZU LC-2050C(FX267)

## <色谱图>

mV



## <峰表>

检测器A Ch1 232nm

峰号	保留时间	面积	面积%	高度	理论塔板数(USP)	拖尾因子	分离度(USP)
1	2.632	177163	92.027	31238	5287	1.130	--
2	5.060	15349	7.973	1629	7135	0.977	12.632
总计		192511	100.000	32867			



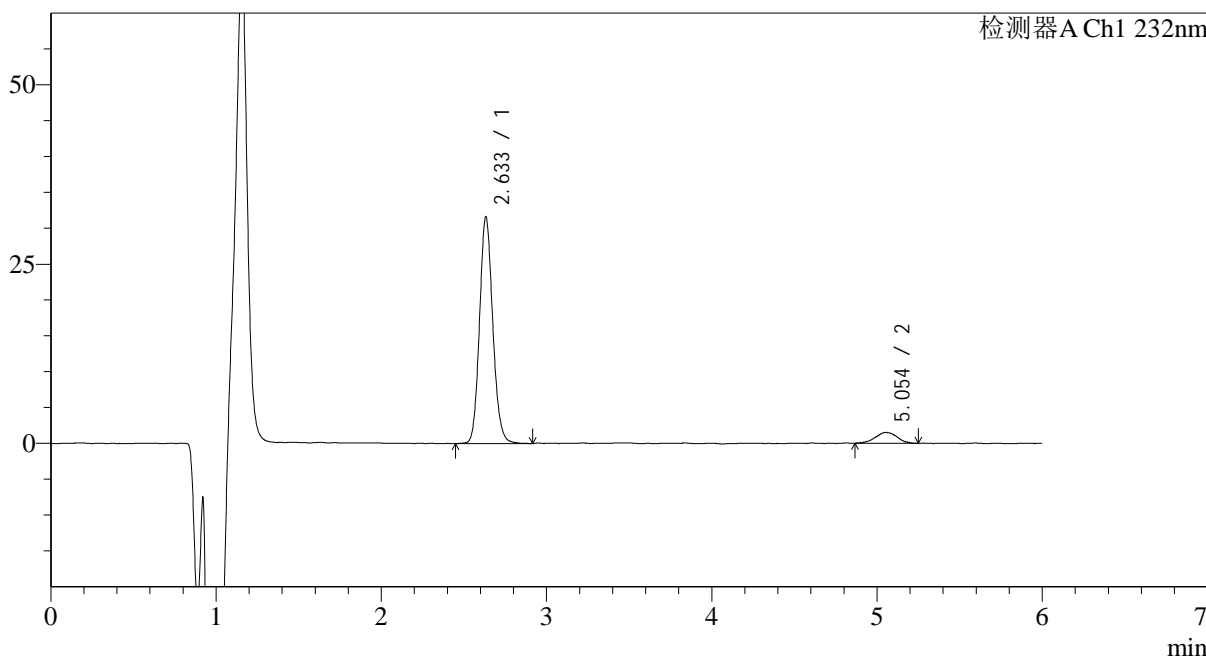
# J346

## <样品信息>

色谱柱:XB-C18(4.6mm\*150mm,5μm) 流速: 1.5ml/min  
 柱温:30°C 波长: 232nm  
 数据文件名: RC\$J346 - 0-265/18-210-2 - zzp-2023122321p-rcqx-pH6.8jz-2-P4-45min.lcd  
 方法文件名: RC\$J346 - J346-rcqx-FX267.lcm  
 批处理文件名: RC\$J346 - J346-20241128-FX267.lcb  
 样品瓶号: 2-33  
 进样体积: 50 μl 版本号: 6.115  
 进样时间: 2024/11/28 21:03:56 实验者: xiechaojun  
 处理时间 (V2): 2024/11/29 09:12:24 处理者: xiechaojun  
 仪器型号: SHIMADZU LC-2050C(FX267)

## <色谱图>

mV



## <峰表>

检测器A Ch1 232nm

峰号	保留时间	面积	面积%	高度	理论塔板数(USP)	拖尾因子	分离度(USP)
1	2.633	176025	92.622	30838	5272	1.126	--
2	5.054	14022	7.378	1502	6855	0.995	12.442
总计		190047	100.000	32341			



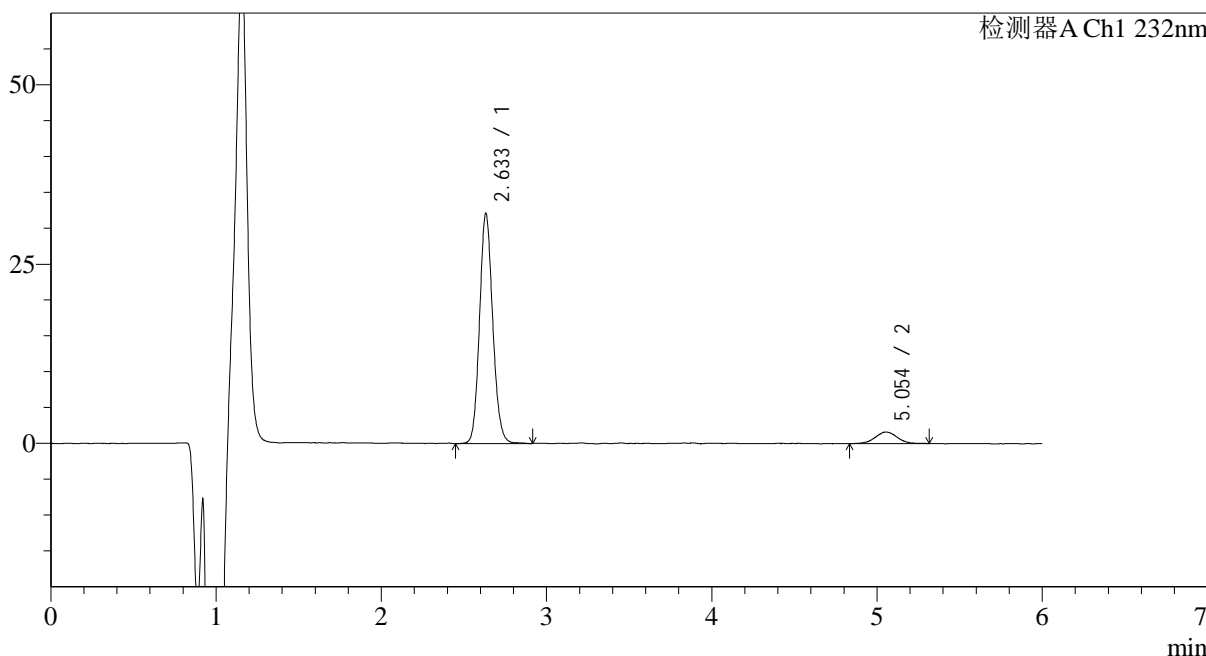
# J346

## <样品信息>

色谱柱:XB-C18(4.6mm\*150mm,5μm) 流速: 1.5ml/min  
 柱温:30°C 波长: 232nm  
 数据文件名: RC\$J346 - 0-265/18-211-2 - zzp-2023122321p-rcqx-pH6.8jz-2-P5-45min.lcd  
 方法文件名: RC\$J346 - J346-rcqx-FX267.lcm  
 批处理文件名: RC\$J346 - J346-20241128-FX267.lcb  
 样品瓶号: 2-42  
 进样体积: 50 μl 版本号: 6.115  
 进样时间: 2024/11/28 21:10:22 实验者: xiechaojun  
 处理时间 (V2): 2024/11/29 09:12:27 处理者: xiechaojun  
 仪器型号: SHIMADZU LC-2050C(FX267)

## <色谱图>

mV



## <峰表>

检测器A Ch1 232nm

峰号	保留时间	面积	面积%	高度	理论塔板数(USP)	拖尾因子	分离度(USP)
1	2.633	177908	92.270	31314	5284	1.118	--
2	5.054	14905	7.730	1606	7223	1.005	12.654
总计		192813	100.000	32920			

## &lt;样品信息&gt;

色谱柱:XB-C18(4.6mm\*150mm,5 $\mu$ m)

流速: 1.5ml/min

柱温:30 $^{\circ}$ C

波长: 232nm

数据文件名: RC\$J346 - 0-265/18-212-2 - zzp-2023122321p-rcqx-pH6.8jz-2-P6-45min.lcd

方法文件名: RC\$J346 - J346-rcqx-FX267.lcm

批处理文件名: RC\$J346 - J346-20241128-FX267.lcb

样品瓶号: 2-51

进样体积: 50  $\mu$ l

版本号: 6.115

进样时间: 2024/11/28 21:16:49

实验者: xiechaojun

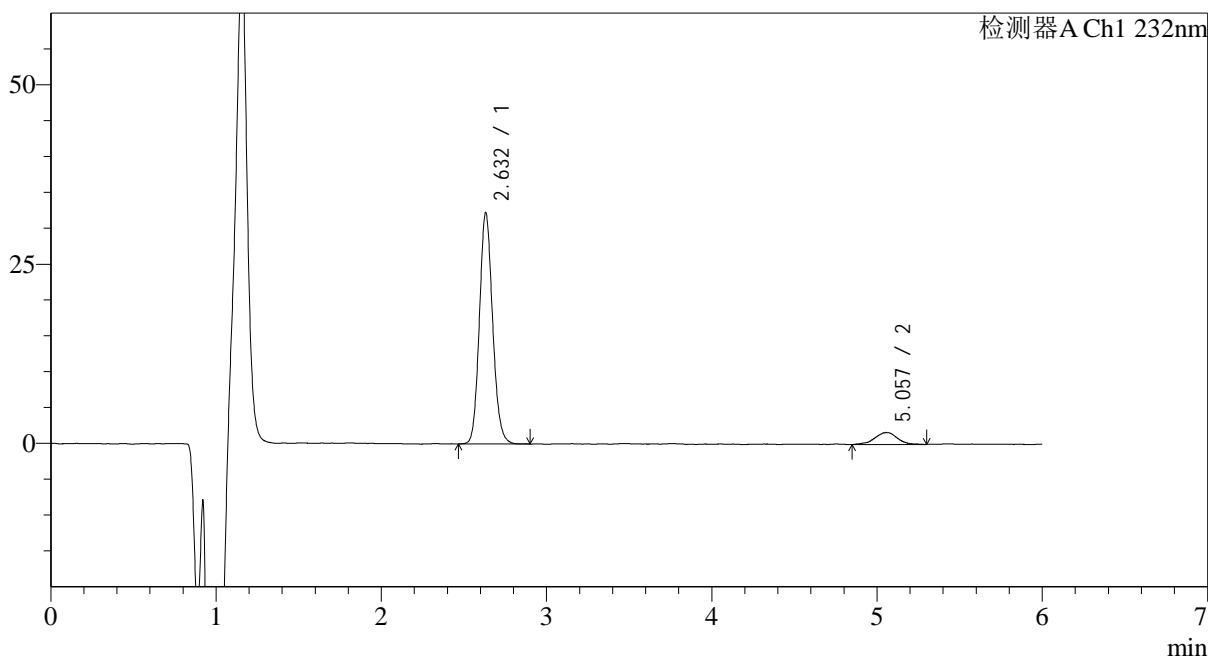
处理时间 (V2): 2024/11/29 09:12:30

处理者: xiechaojun

仪器型号: SHIMADZU LC-2050C(FX267)

## &lt;色谱图&gt;

mV



## &lt;峰表&gt;

检测器A Ch1 232nm

峰号	保留时间	面积	面积%	高度	理论塔板数(USP)	拖尾因子	分离度(USP)
1	2.632	179155	91.851	31596	5266	1.126	--
2	5.057	15895	8.149	1665	6784	0.948	12.417
总计		195050	100.000	33261			



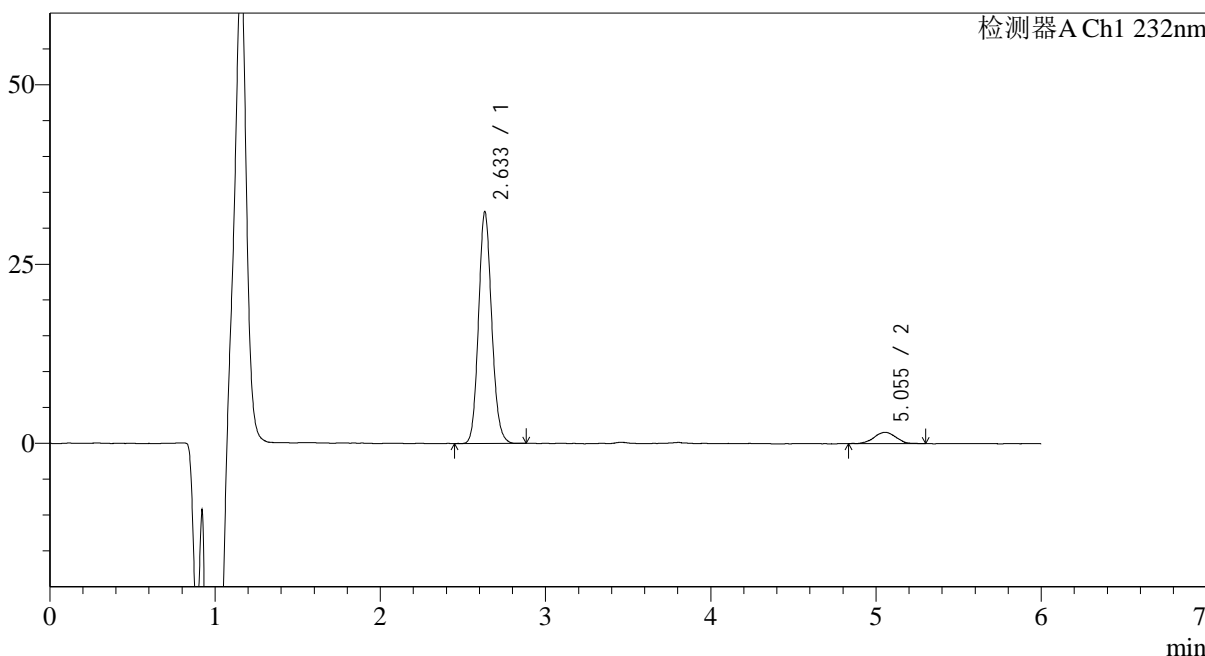
# J346

## <样品信息>

色谱柱:XB-C18(4.6mm\*150mm,5μm) 流速: 1.5ml/min  
 柱温:30°C 波长: 232nm  
 数据文件名: RC\$J346 - 0-265/18-213-2 - zzp-2023122321p-rcqx-pH6.8jz-2-P1-60min.lcd  
 方法文件名: RC\$J346 - J346-rcqx-FX267.lcm  
 批处理文件名: RC\$J346 - J346-20241128-FX267.lcb  
 样品瓶号: 2-7 版本号: 6.115  
 进样体积: 50 μl 实验者: xiechaojun  
 进样时间: 2024/11/28 21:23:16 处理者: xiechaojun  
 处理时间 (V2): 2024/11/29 09:12:32  
 仪器型号: SHIMADZU LC-2050C(FX267)

## <色谱图>

mV



## <峰表>

检测器A Ch1 232nm

峰号	保留时间	面积	面积%	高度	理论塔板数(USP)	拖尾因子	分离度(USP)
1	2.633	178706	92.573	31537	5299	1.121	--
2	5.055	14338	7.427	1566	7248	0.999	12.678
总计		193045	100.000	33102			



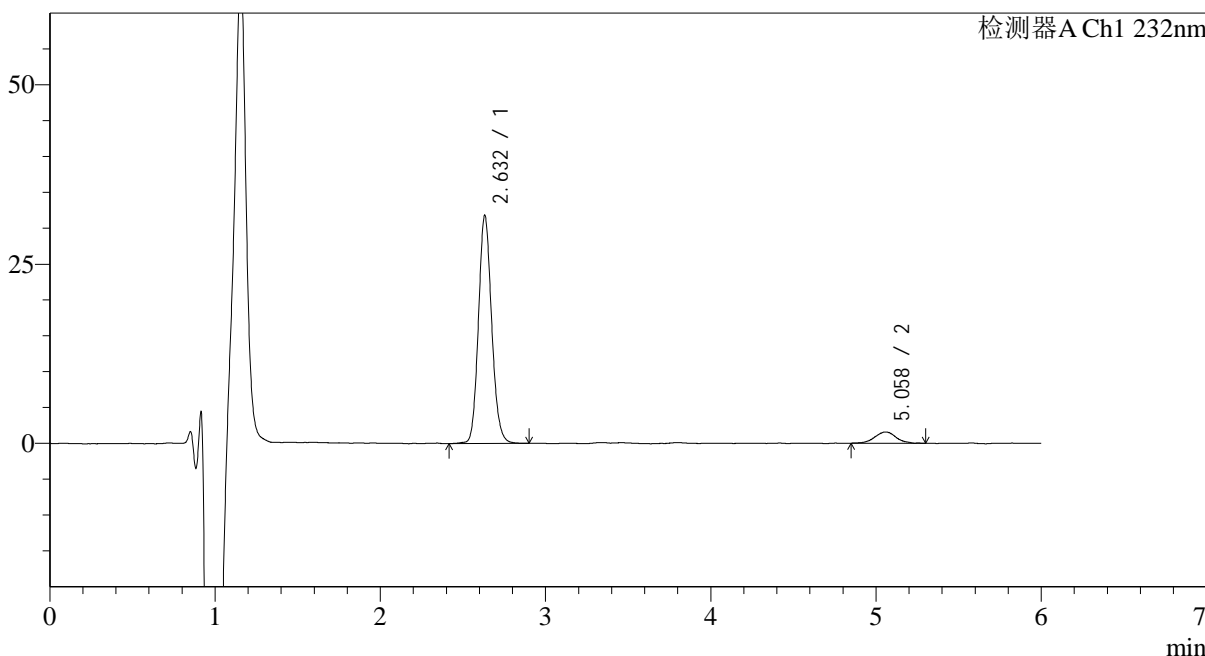
# J346

## <样品信息>

色谱柱:XB-C18(4.6mm\*150mm,5μm) 流速: 1.5ml/min  
 柱温:30°C 波长: 232nm  
 数据文件名: RC\$J346 - 0-265/18-214-2 - zzp-2023122321p-rcqx-pH6.8jz-2-P2-60min.lcd  
 方法文件名: RC\$J346 - J346-rcqx-FX267.lcm  
 批处理文件名: RC\$J346 - J346-20241128-FX267.lcb  
 样品瓶号: 2-16  
 进样体积: 50 μl 版本号: 6.115  
 进样时间: 2024/11/28 21:29:42 实验者: xiechaojun  
 处理时间 (V2): 2024/11/29 09:12:35 处理者: xiechaojun  
 仪器型号: SHIMADZU LC-2050C(FX267)

## <色谱图>

mV



## <峰表>

检测器A Ch1 232nm

峰号	保留时间	面积	面积%	高度	理论塔板数(USP)	拖尾因子	分离度(USP)
1	2.632	177104	92.648	31118	5270	1.126	--
2	5.058	14055	7.352	1567	8048	0.988	13.092
总计		191159	100.000	32685			



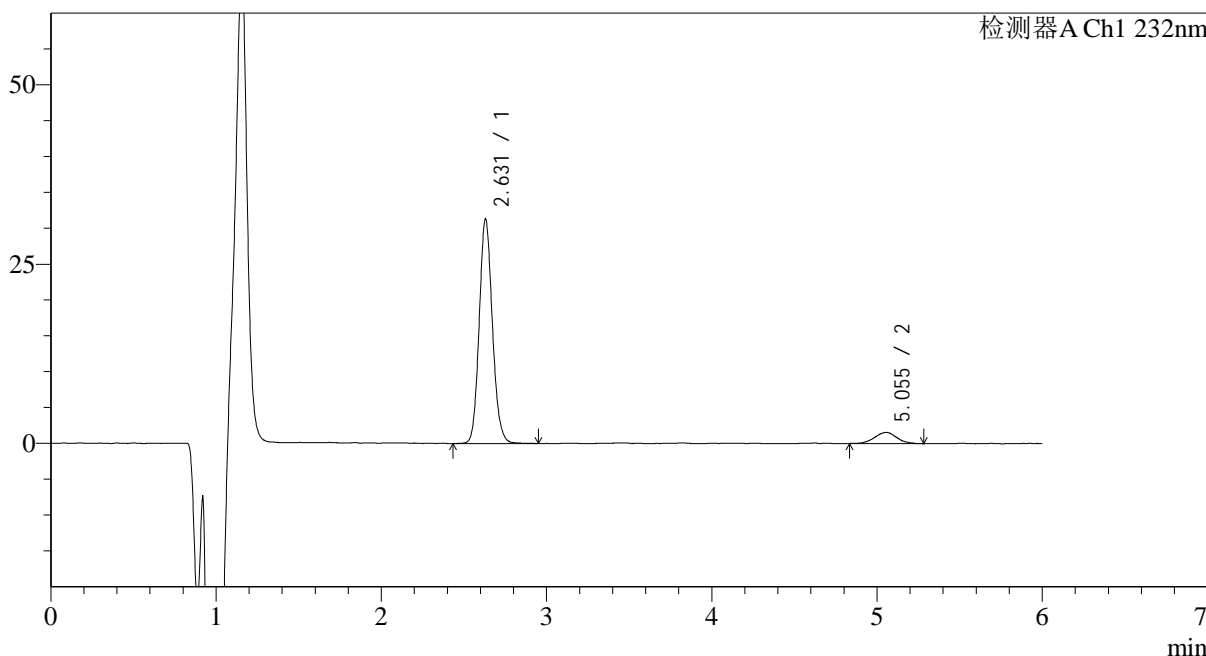
# J346

## <样品信息>

色谱柱:XB-C18(4.6mm\*150mm,5μm) 流速: 1.5ml/min  
 柱温:30°C 波长: 232nm  
 数据文件名: RC\$J346 - 0-265/18-215-2 - zzp-2023122321p-rcqx-pH6.8jz-2-P3-60min.lcd  
 方法文件名: RC\$J346 - J346-rcqx-FX267.lcm  
 批处理文件名: RC\$J346 - J346-20241128-FX267.lcb  
 样品瓶号: 2-25  
 进样体积: 50 μl 版本号: 6.115  
 进样时间: 2024/11/28 21:36:09 实验者: xiechaojun  
 处理时间 (V2): 2024/11/29 09:12:38 处理者: xiechaojun  
 仪器型号: SHIMADZU LC-2050C(FX267)

## <色谱图>

mV



## <峰表>

检测器A Ch1 232nm

峰号	保留时间	面积	面积%	高度	理论塔板数(USP)	拖尾因子	分离度(USP)
1	2.631	174021	92.224	30842	5289	1.125	--
2	5.055	14672	7.776	1560	6741	1.039	12.403
总计		188692	100.000	32403			



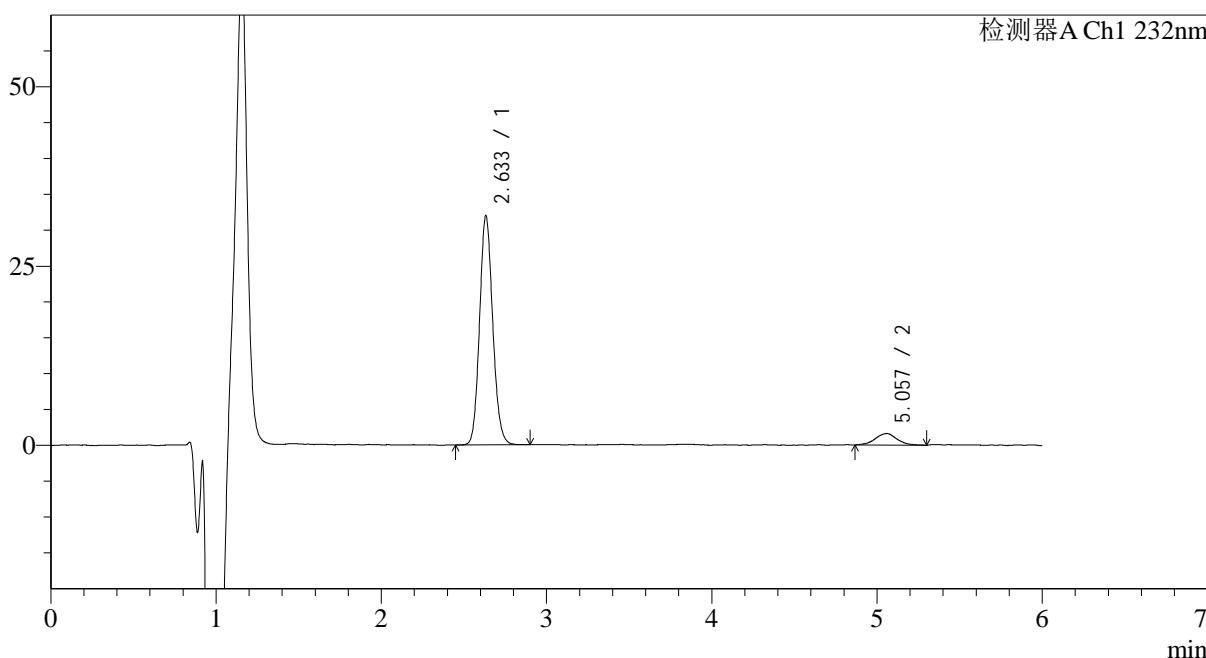
# J346

## <样品信息>

色谱柱:XB-C18(4.6mm\*150mm,5μm) 流速: 1.5ml/min  
 柱温:30°C 波长: 232nm  
 数据文件名: RC\$J346 - 0-265/18-216-2 - zzp-2023122321p-rcqx-pH6.8jz-2-P4-60min.lcd  
 方法文件名: RC\$J346 - J346-rcqx-FX267.lcm  
 批处理文件名: RC\$J346 - J346-20241128-FX267.lcb  
 样品瓶号: 2-34 版本号: 6.115  
 进样体积: 50 μl 实验者: xiechaojun  
 进样时间: 2024/11/28 21:42:36 处理者: xiechaojun  
 处理时间 (V2): 2024/11/29 09:12:40  
 仪器型号: SHIMADZU LC-2050C(FX267)

## <色谱图>

mV



## <峰表>

检测器A Ch1 232nm

峰号	保留时间	面积	面积%	高度	理论塔板数(USP)	拖尾因子	分离度(USP)
1	2.633	176912	92.355	31168	5278	1.120	--
2	5.057	14645	7.645	1605	7704	1.022	12.916
总计		191557	100.000	32773			



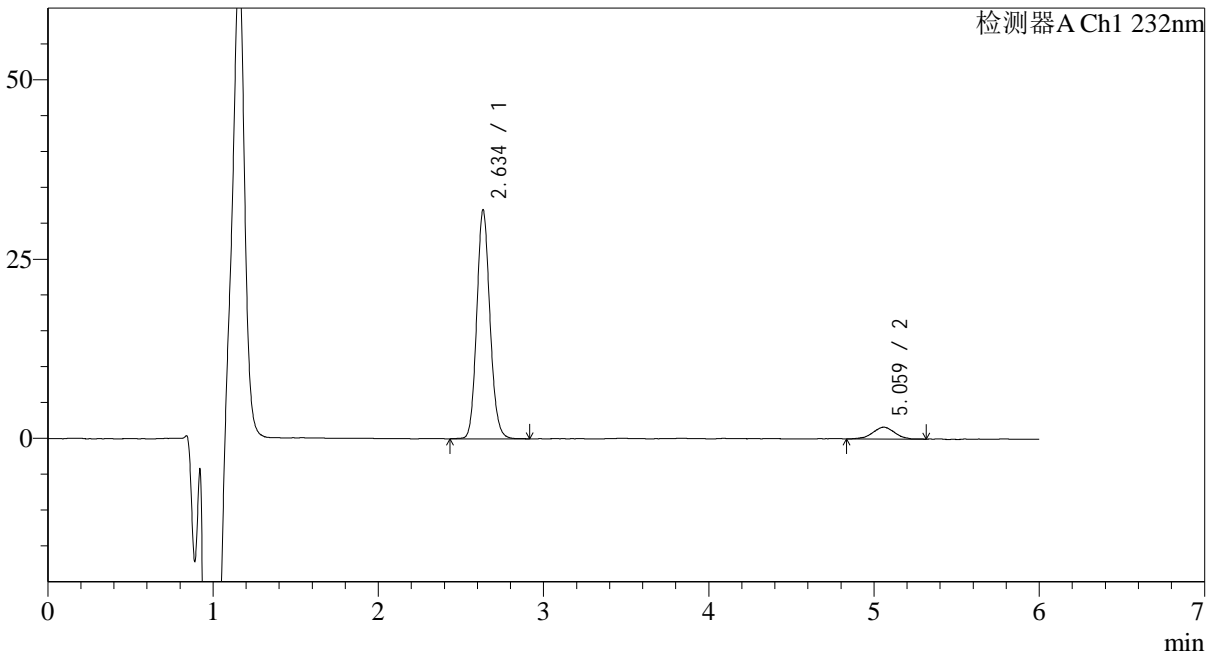
# J346

## <样品信息>

色谱柱:XB-C18(4.6mm\*150mm,5μm) 流速: 1.5ml/min  
 柱温:30°C 波长: 232nm  
 数据文件名: RC\$J346 - 0-265/18-217-2 - zzp-2023122321p-rcqx-pH6.8jz-2-P5-60min.lcd  
 方法文件名: RC\$J346 - J346-rcqx-FX267.lcm  
 批处理文件名: RC\$J346 - J346-20241128-FX267.lcb  
 样品瓶号: 2-43  
 进样体积: 50 μl 版本号: 6.115  
 进样时间: 2024/11/28 21:49:03 实验者: xiechaojun  
 处理时间 (V2): 2024/11/29 09:12:43 处理者: xiechaojun  
 仪器型号: SHIMADZU LC-2050C(FX267)

## <色谱图>

mV



## <峰表>

检测器A Ch1 232nm

峰号	保留时间	面积	面积%	高度	理论塔板数(USP)	拖尾因子	分离度(USP)
1	2.634	177599	91.940	30915	5291	1.123	--
2	5.059	15570	8.060	1661	6956	0.965	12.516
总计		193168	100.000	32576			



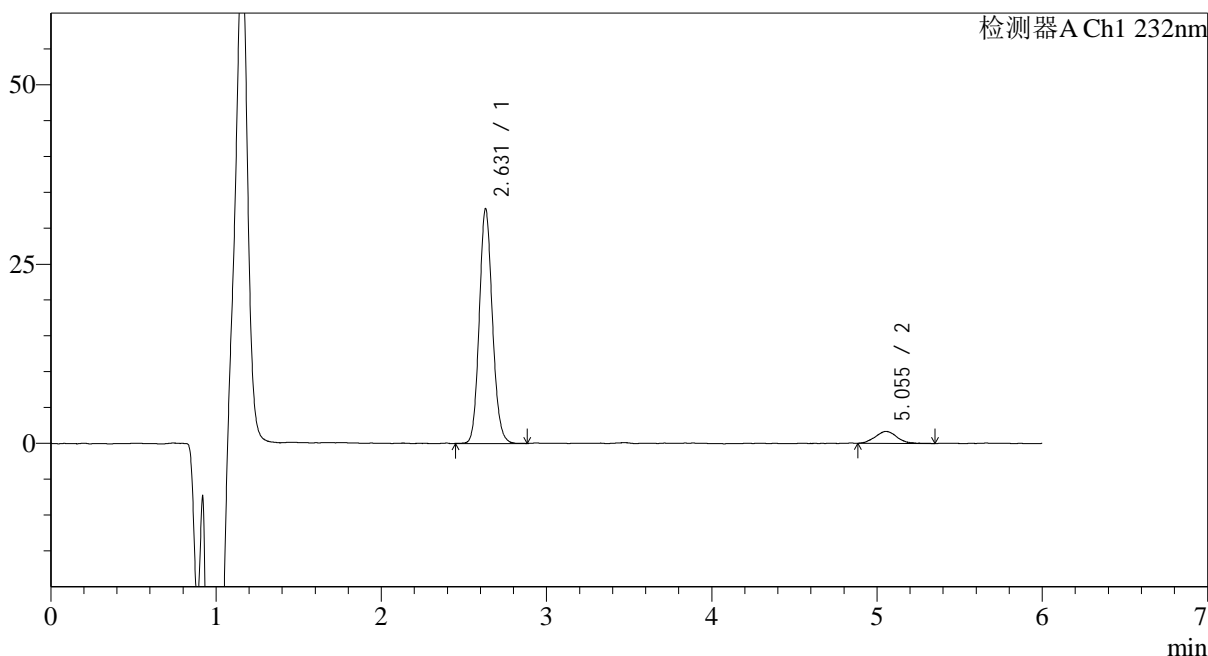
# J346

## <样品信息>

色谱柱:XB-C18(4.6mm\*150mm,5μm) 流速: 1.5ml/min  
 柱温:30°C 波长: 232nm  
 数据文件名: RC\$J346 - 0-265/18-218-2 - zzp-2023122321p-rcqx-pH6.8jz-2-P6-60min.lcd  
 方法文件名: RC\$J346 - J346-rcqx-FX267.lcm  
 批处理文件名: RC\$J346 - J346-20241128-FX267.lcb  
 样品瓶号: 2-52  
 进样体积: 50 μl 版本号: 6.115  
 进样时间: 2024/11/28 21:55:30 实验者: xiechaojun  
 处理时间 (V2): 2024/11/29 09:12:46 处理者: xiechaojun  
 仪器型号: SHIMADZU LC-2050C(FX267)

## <色谱图>

mV



## <峰表>

检测器A Ch1 232nm

峰号	保留时间	面积	面积%	高度	理论塔板数(USP)	拖尾因子	分离度(USP)
1	2.631	180737	92.212	32197	5337	1.121	--
2	5.055	15265	7.788	1661	7835	1.096	13.014
总计		196002	100.000	33858			



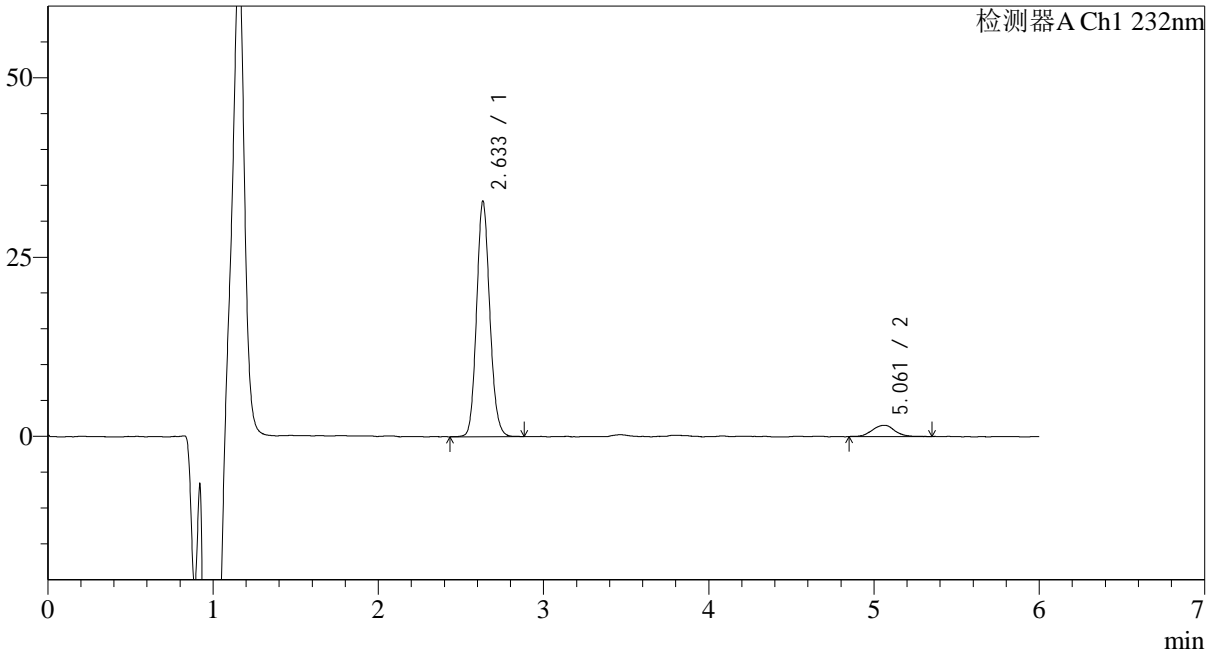
# J346

## <样品信息>

色谱柱:XB-C18(4.6mm\*150mm,5μm) 流速: 1.5ml/min  
 柱温:30°C 波长: 232nm  
 数据文件名: RC\$J346 - 0-265/18-219-2 - zzp-2023122321p-rcqx-pH6.8jz-2-P1-jx.lcd  
 方法文件名: RC\$J346 - J346-rcqx-FX267.lcm  
 批处理文件名: RC\$J346 - J346-20241128-FX267.lcb  
 样品瓶号: 2-8 版本号: 6.115  
 进样体积: 50 μl 实验者: xiechaojun  
 进样时间: 2024/11/28 22:01:57 处理者: xiechaojun  
 处理时间 (V2): 2024/11/29 09:12:49  
 仪器型号: SHIMADZU LC-2050C(FX267)

## <色谱图>

mV



## <峰表>

检测器A Ch1 232nm

峰号	保留时间	面积	面积%	高度	理论塔板数(USP)	拖尾因子	分离度(USP)
1	2.633	182111	92.311	31972	5289	1.123	--
2	5.061	15168	7.689	1583	7351	1.038	12.747
总计		197279	100.000	33555			



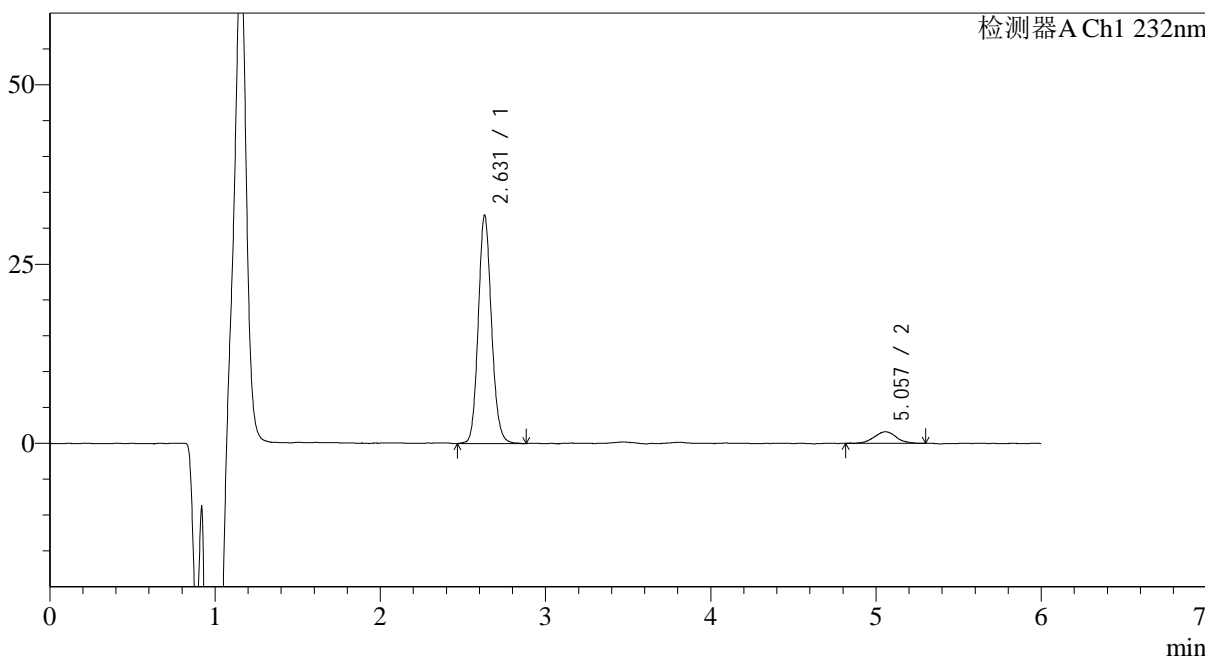
# J346

## <样品信息>

色谱柱:XB-C18(4.6mm\*150mm,5μm) 流速: 1.5ml/min  
 柱温:30°C 波长: 232nm  
 数据文件名: RC\$J346 - 0-265/18-220-2 - zzp-2023122321p-rcqx-pH6.8jz-2-P2-jx.lcd  
 方法文件名: RC\$J346 - J346-rcqx-FX267.lcm  
 批处理文件名: RC\$J346 - J346-20241128-FX267.lcb  
 样品瓶号: 2-17  
 进样体积: 50 μl 版本号: 6.115  
 进样时间: 2024/11/28 22:08:24 实验者: xiechaojun  
 处理时间 (V2): 2024/11/29 09:12:51 处理者: xiechaojun  
 仪器型号: SHIMADZU LC-2050C(FX267)

## <色谱图>

mV



## <峰表>

检测器A Ch1 232nm

峰号	保留时间	面积	面积%	高度	理论塔板数(USP)	拖尾因子	分离度(USP)
1	2.631	177073	92.150	31297	5284	1.122	--
2	5.057	15084	7.850	1616	7418	1.019	12.781
总计		192157	100.000	32912			



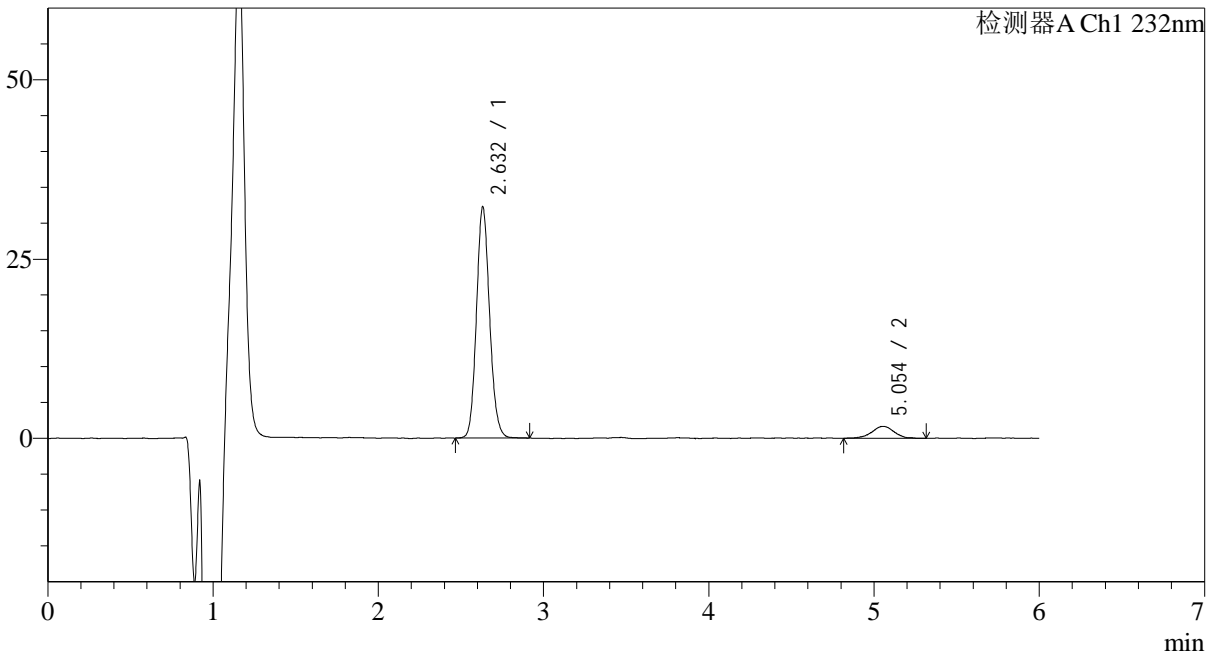
# J346

## <样品信息>

色谱柱:XB-C18(4.6mm\*150mm,5μm) 流速: 1.5ml/min  
 柱温:30°C 波长: 232nm  
 数据文件名: RC\$J346 - 0-265/18-221-2 - zzp-2023122321p-rcqx-pH6.8jz-2-P3-jx.lcd  
 方法文件名: RC\$J346 - J346-rcqx-FX267.lcm  
 批处理文件名: RC\$J346 - J346-20241128-FX267.lcb  
 样品瓶号: 2-26  
 进样体积: 50 μl 版本号: 6.115  
 进样时间: 2024/11/28 22:14:51 实验者: xiechaojun  
 处理时间 (V2): 2024/11/29 09:12:54 处理者: xiechaojun  
 仪器型号: SHIMADZU LC-2050C(FX267)

## <色谱图>

mV



## <峰表>

检测器A Ch1 232nm

峰号	保留时间	面积	面积%	高度	理论塔板数(USP)	拖尾因子	分离度(USP)
1	2.632	178253	92.001	31562	5322	1.122	--
2	5.054	15499	7.999	1650	7625	0.986	12.890
总计		193751	100.000	33212			



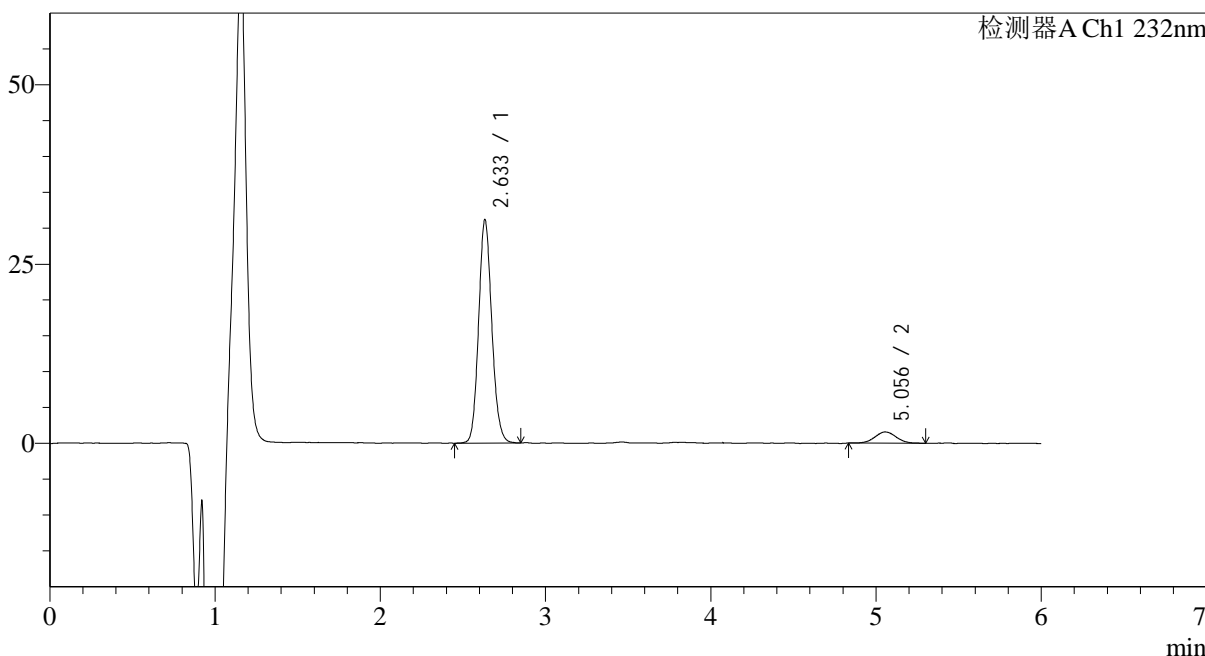
# J346

## <样品信息>

色谱柱:XB-C18(4.6mm\*150mm,5μm) 流速: 1.5ml/min  
 柱温:30°C 波长: 232nm  
 数据文件名: RC\$J346 - 0-265/18-222-2 - zzp-2023122321p-rcqx-pH6.8jz-2-P4-jx.lcd  
 方法文件名: RC\$J346 - J346-rcqx-FX267.lcm  
 批处理文件名: RC\$J346 - J346-20241128-FX267.lcb  
 样品瓶号: 2-35  
 进样体积: 50 μl 版本号: 6.115  
 进样时间: 2024/11/28 22:21:18 实验者: xiechaojun  
 处理时间 (V2): 2024/11/29 09:12:57 处理者: xiechaojun  
 仪器型号: SHIMADZU LC-2050C(FX267)

## <色谱图>

mV



## <峰表>

检测器A Ch1 232nm

峰号	保留时间	面积	面积%	高度	理论塔板数(USP)	拖尾因子	分离度(USP)
1	2.633	172568	92.429	30307	5274	1.121	--
2	5.056	14136	7.571	1566	7392	1.037	12.744
总计		186704	100.000	31873			



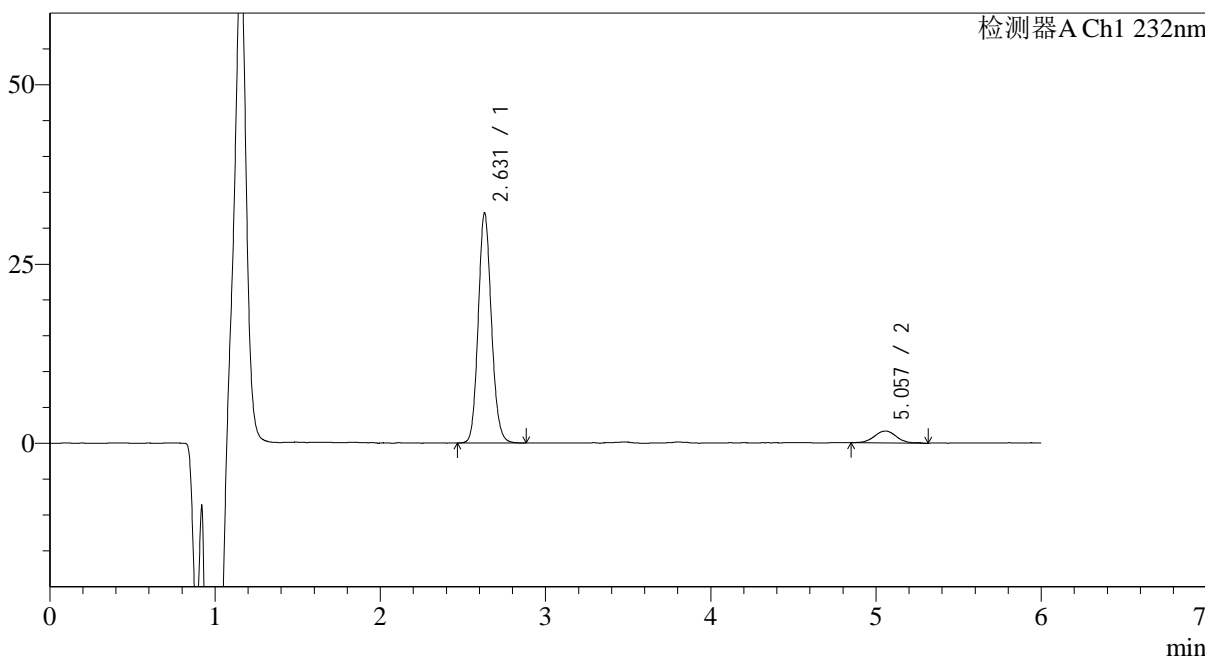
# J346

## <样品信息>

色谱柱:XB-C18(4.6mm\*150mm,5μm) 流速: 1.5ml/min  
 柱温:30°C 波长: 232nm  
 数据文件名: RC\$J346 - 0-265/18-223-2 - zzp-2023122321p-rcqx-pH6.8jz-2-P5-jx.lcd  
 方法文件名: RC\$J346 - J346-rcqx-FX267.lcm  
 批处理文件名: RC\$J346 - J346-20241128-FX267.lcb  
 样品瓶号: 2-44  
 进样体积: 50 μl 版本号: 6.115  
 进样时间: 2024/11/28 22:27:45 实验者: xiechaojun  
 处理时间 (V2): 2024/11/29 09:13:00 处理者: xiechaojun  
 仪器型号: SHIMADZU LC-2050C(FX267)

## <色谱图>

mV



## <峰表>

检测器A Ch1 232nm

峰号	保留时间	面积	面积%	高度	理论塔板数(USP)	拖尾因子	分离度(USP)
1	2.631	177940	91.873	31586	5298	1.120	--
2	5.057	15740	8.127	1672	7119	1.018	12.625
总计		193680	100.000	33258			



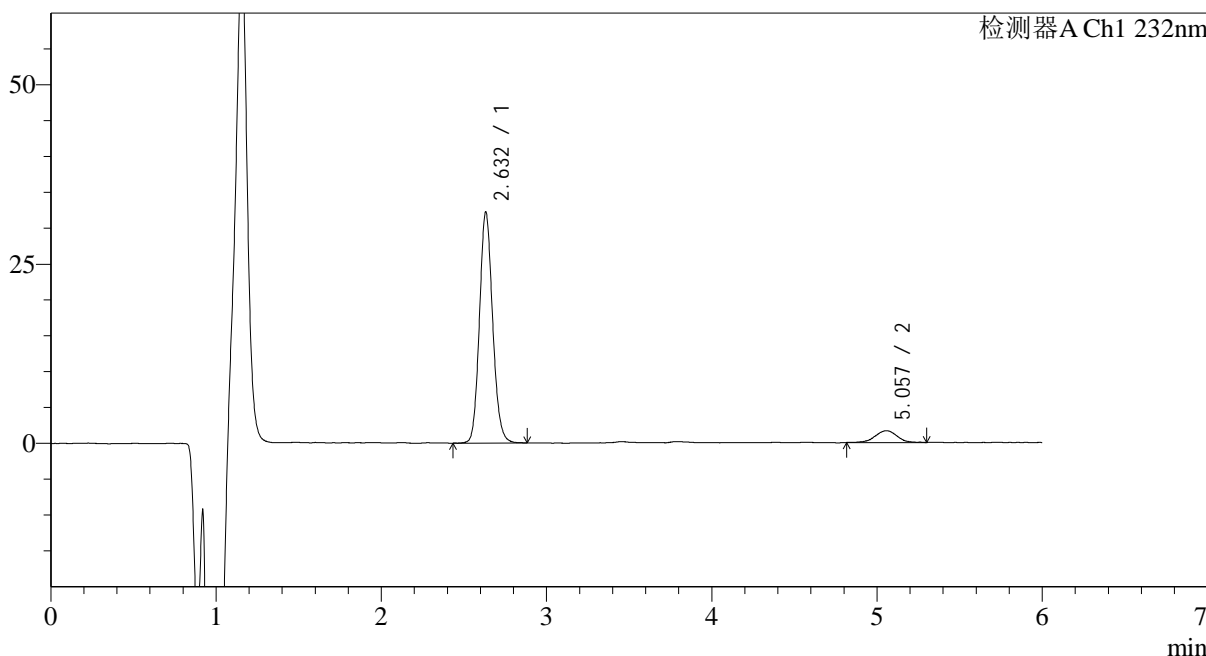
# J346

## <样品信息>

色谱柱:XB-C18(4.6mm\*150mm,5μm) 流速: 1.5ml/min  
 柱温:30°C 波长: 232nm  
 数据文件名: RC\$J346 - 0-265/18-224-2 - zzp-2023122321p-rcqx-pH6.8jz-2-P6-jx.lcd  
 方法文件名: RC\$J346 - J346-rcqx-FX267.lcm  
 批处理文件名: RC\$J346 - J346-20241128-FX267.lcb  
 样品瓶号: 2-53  
 进样体积: 50 μl 版本号: 6.115  
 进样时间: 2024/11/28 22:34:12 实验者: xiechaojun  
 处理时间 (V2): 2024/11/29 09:13:02 处理者: xiechaojun  
 仪器型号: SHIMADZU LC-2050C(FX267)

## <色谱图>

mV



## <峰表>

检测器A Ch1 232nm

峰号	保留时间	面积	面积%	高度	理论塔板数(USP)	拖尾因子	分离度(USP)
1	2.632	178862	92.183	31516	5293	1.124	--
2	5.057	15167	7.817	1642	7259	0.960	12.691
总计		194029	100.000	33158			

## &lt;样品信息&gt;

色谱柱:XB-C18(4.6mm\*150mm,5 $\mu$ m)

流速: 1.5ml/min

柱温:30 $^{\circ}$ C

波长: 232nm

数据文件名: RC\$J346 - 0-265/18-225-2 - zzp-2023122321p-rcqx-pH6.8jz-2-dz2-1.lcd

方法文件名: RC\$J346 - J346-rcqx-FX267.lcm

批处理文件名: RC\$J346 - J346-20241128-FX267.lcb

样品瓶号: 2-27

进样体积: 50  $\mu$ l

版本号: 6.115

进样时间: 2024/11/28 22:40:38

实验者: xiechaojun

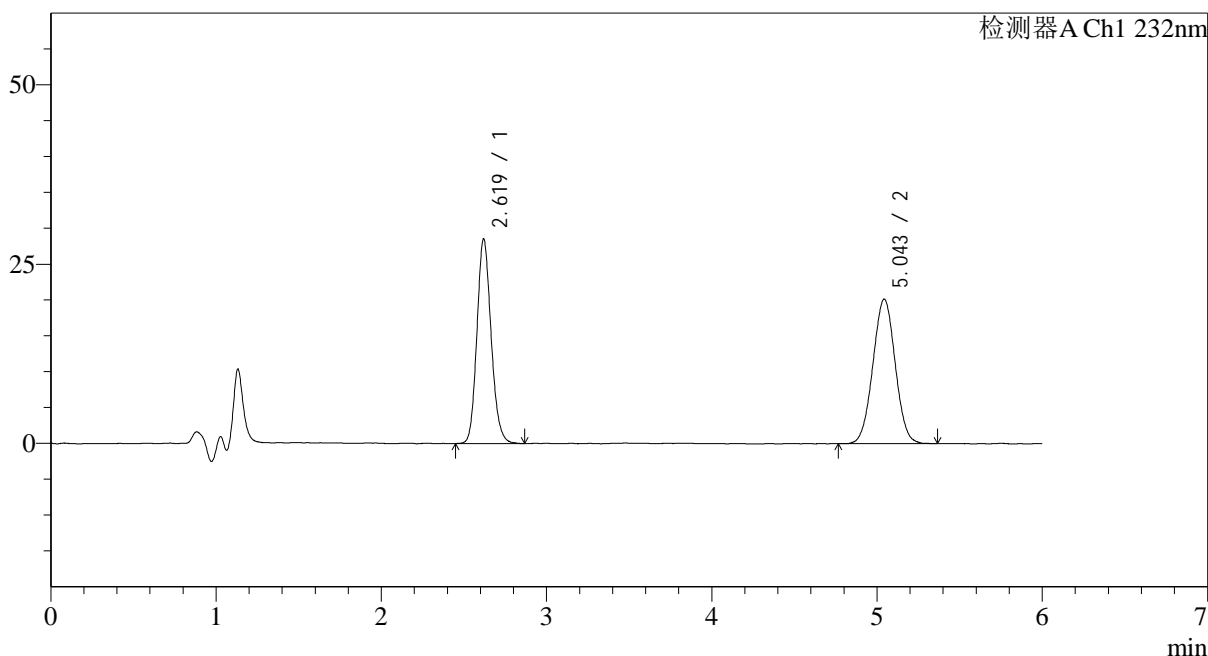
处理时间 (V2): 2024/11/29 09:13:05

处理者: xiechaojun

仪器型号: SHIMADZU LC-2050C(FX267)

## &lt;色谱图&gt;

mV



## &lt;峰表&gt;

检测器A Ch1 232nm

峰号	保留时间	面积	面积%	高度	理论塔板数(USP)	拖尾因子	分离度(USP)
1	2.619	170330	47.427	27934	4522	1.145	--
2	5.043	188809	52.573	20105	6601	1.014	11.996
总计		359139	100.000	48038			



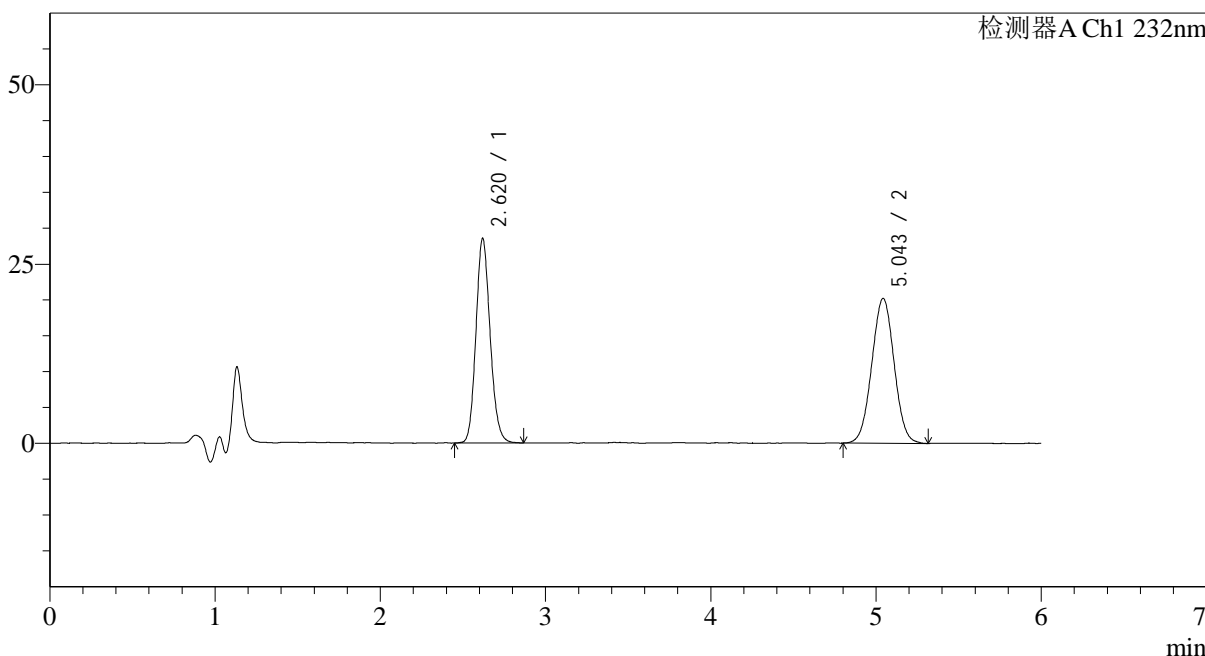
# J346

## <样品信息>

色谱柱:XB-C18(4.6mm\*150mm,5µm) 流速: 1.5ml/min  
 柱温:30°C 波长: 232nm  
 数据文件名: RC\$J346 - 0-265/18-226-2 - zzp-2023122321p-rcqx-pH6.8jz-2-dz2-2.lcd  
 方法文件名: RC\$J346 - J346-rcqx-FX267.lcm  
 批处理文件名: RC\$J346 - J346-20241128-FX267.lcb  
 样品瓶号: 2-27  
 进样体积: 50 µl 版本号: 6.115  
 进样时间: 2024/11/28 22:47:06 实验者: xiechaojun  
 处理时间 (V2): 2024/11/29 09:13:08 处理者: xiechaojun  
 仪器型号: SHIMADZU LC-2050C(FX267)

## <色谱图>

mV



## <峰表>

检测器A Ch1 232nm

峰号	保留时间	面积	面积%	高度	理论塔板数(USP)	拖尾因子	分离度(USP)
1	2.620	170344	47.305	27971	4507	1.135	--
2	5.043	189750	52.695	20169	6621	1.017	11.996
总计		360094	100.000	48140			