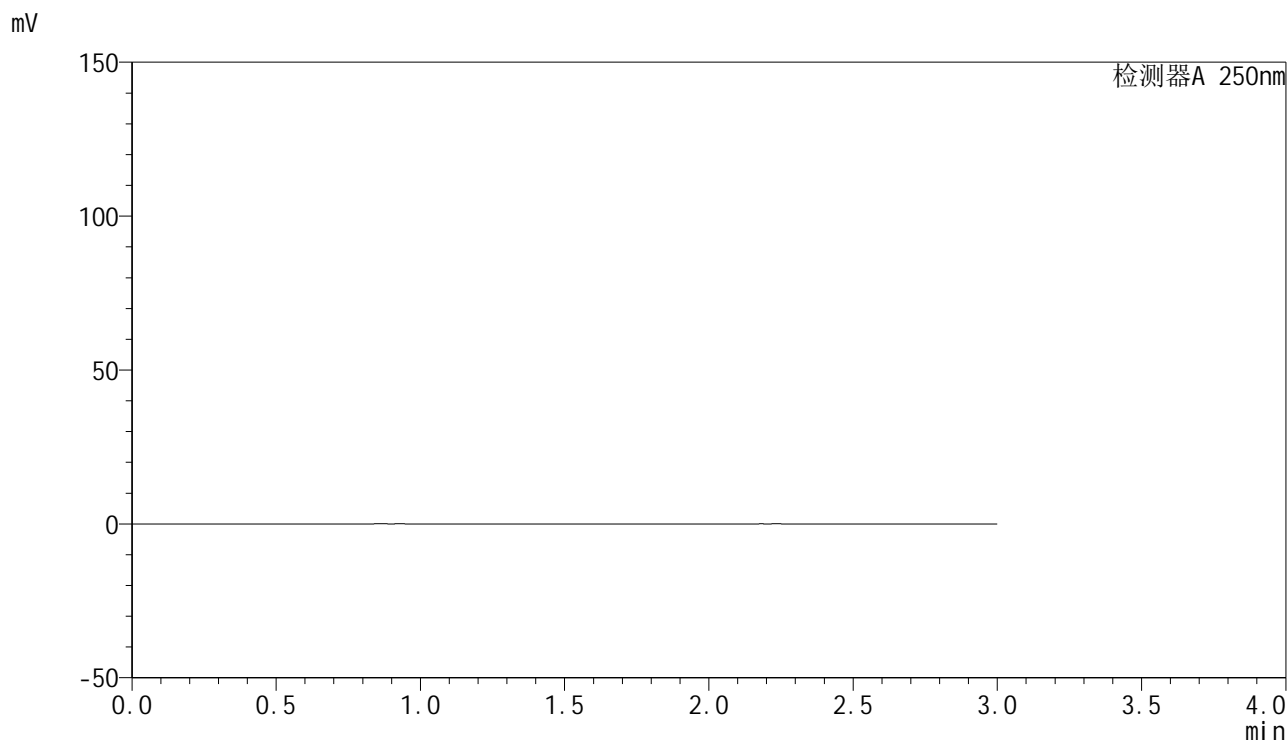


<样品信息>

色谱柱 : XB-C18(150mm*4.6mm,5 μ m) 流速:1.8ml/min
柱温 : 40 $^{\circ}$ C 波长:250nm
数据文件名: RC\$SMF-4099 - 27-6/27-227-2 - zzp-24112401-1p-pH4.5jz-jf50z-20mg-tj.lcd
方法文件名: RC\$SMF-4099 - SMF-4099-RCQX-FX276.lcm
批处理文件名: RC\$SMF-4099 - 20241128-rcqx-FX276.lcb
样品瓶号: 1-9
进样体积: 10 μ l 版本号: 6.115
进样时间: 2024/11/28 11:28:38 实验者: jiangjinwei
处理时间 (V2) : 2024/11/29 13:37:10 处理者: jiangjinwei
仪器型号: SHIMADZU LC-2050C(FX276)

<色谱图>



<峰表>

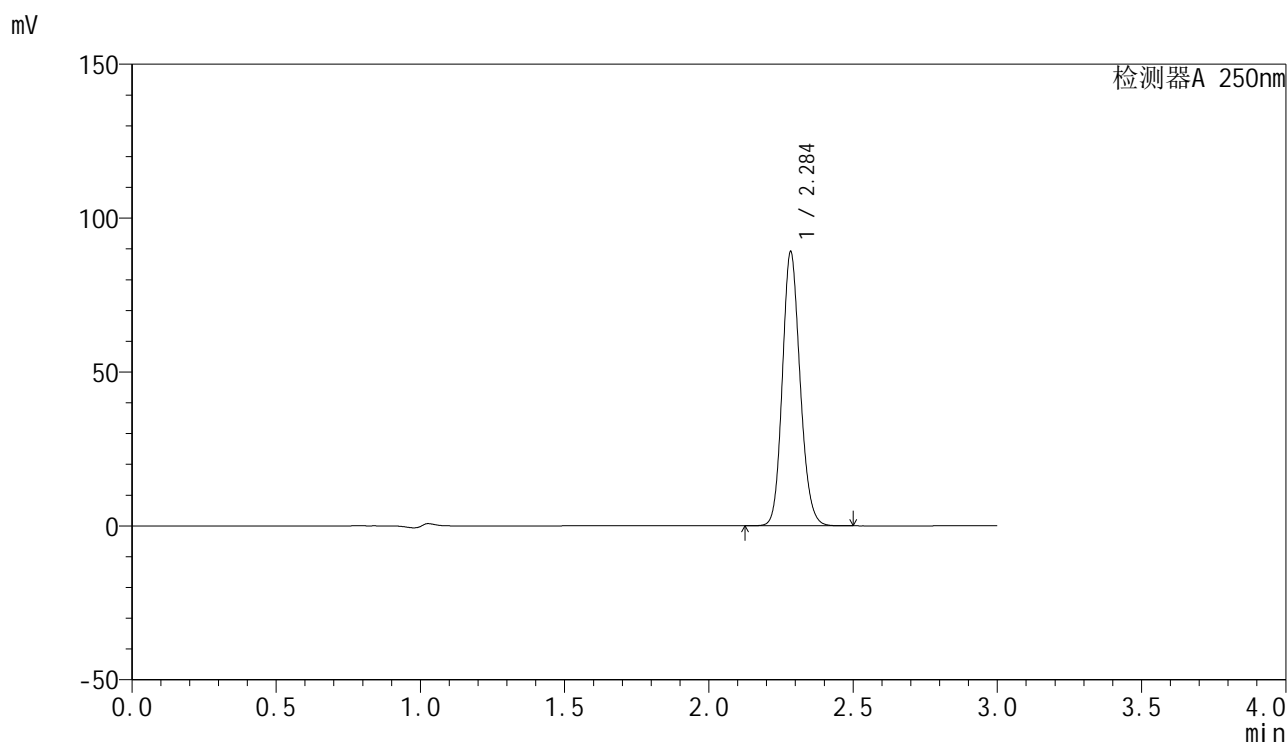
检测器A 250nm

峰号	保留时间	面积	面积%	高度	理论塔板数(USP)	拖尾因子	分离度(USP)
总计							

<样品信息>

色谱柱 : XB-C18(150mm*4.6mm,5 μ m) 流速:1.8ml/min
柱温 : 40 $^{\circ}$ C 波长:250nm
数据文件名: RC\$SMF-4099 - 27-6/27-228-2 - zzp-24112401-1p-pH4.5jz-jf50z-20mg-dz1-1.lcd
方法文件名: RC\$SMF-4099 - SMF-4099-RCQX-FX276.lcm
批处理文件名: RC\$SMF-4099 - 20241128-rcqx-FX276.lcb
样品瓶号: 1-18
进样体积: 10 μ l 版本号: 6.115
进样时间: 2024/11/28 11:32:01 实验者: jiangjinwei
处理时间 (V2) : 2024/11/29 13:37:15 处理者: jiangjinwei
仪器型号: SHIMADZU LC-2050C(FX276)

<色谱图>



<峰表>

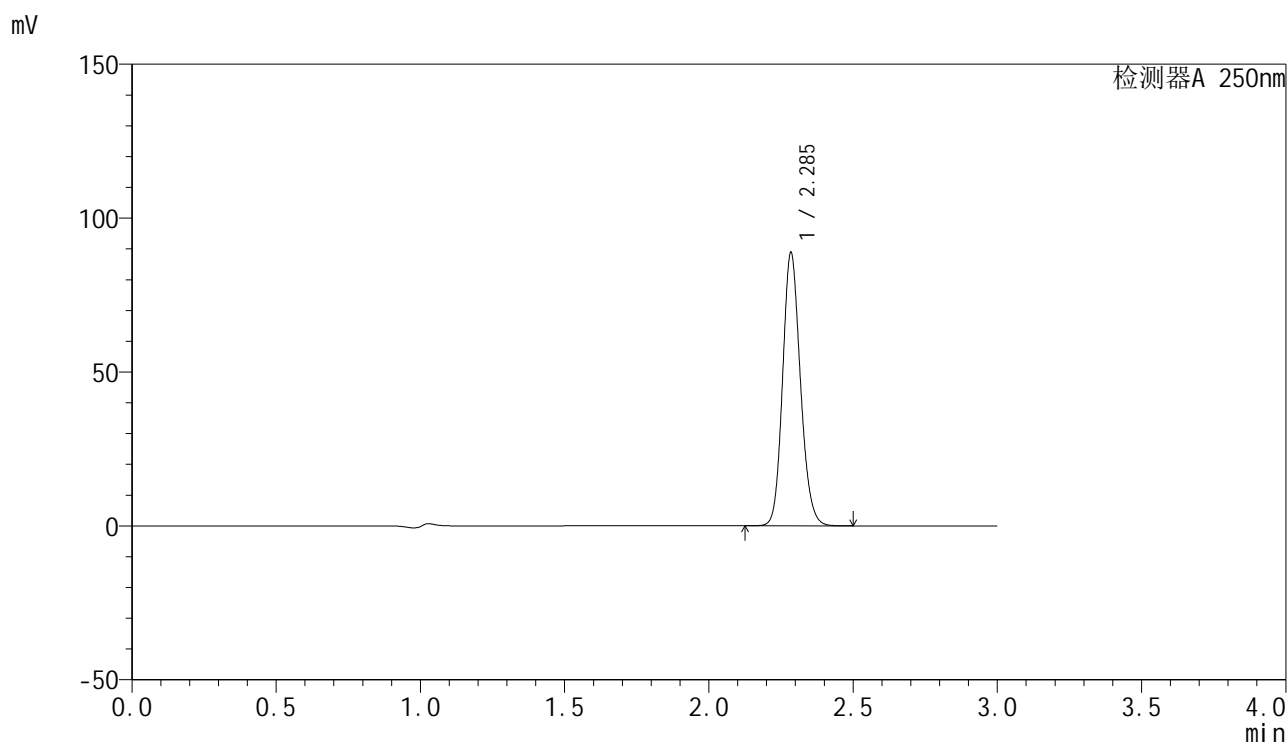
检测器A 250nm

峰号	保留时间	面积	面积%	高度	理论塔板数(USP)	拖尾因子	分离度(USP)
1	2.284	381788	100.000	88253	6630	1.150	--
总计		381788	100.000	88253			

<样品信息>

色谱柱 : XB-C18(150mm*4.6mm,5 μ m) 流速:1.8ml/min
柱温 : 40 $^{\circ}$ C 波长:250nm
数据文件名: RC\$SMF-4099 - 27-6/27-229-2 - zzp-24112401-1p-pH4.5jz-jf50z-20mg-dz1-2.lcd
方法文件名: RC\$SMF-4099 - SMF-4099-RCQX-FX276.lcm
批处理文件名: RC\$SMF-4099 - 20241128-rcqx-FX276.lcb
样品瓶号: 1-18
进样体积: 10 μ l 版本号: 6.115
进样时间: 2024/11/28 11:35:24 实验者: jiangjinwei
处理时间 (V2) : 2024/11/29 13:37:19 处理者: jiangjinwei
仪器型号: SHIMADZU LC-2050C(FX276)

<色谱图>



<峰表>

检测器A 250nm

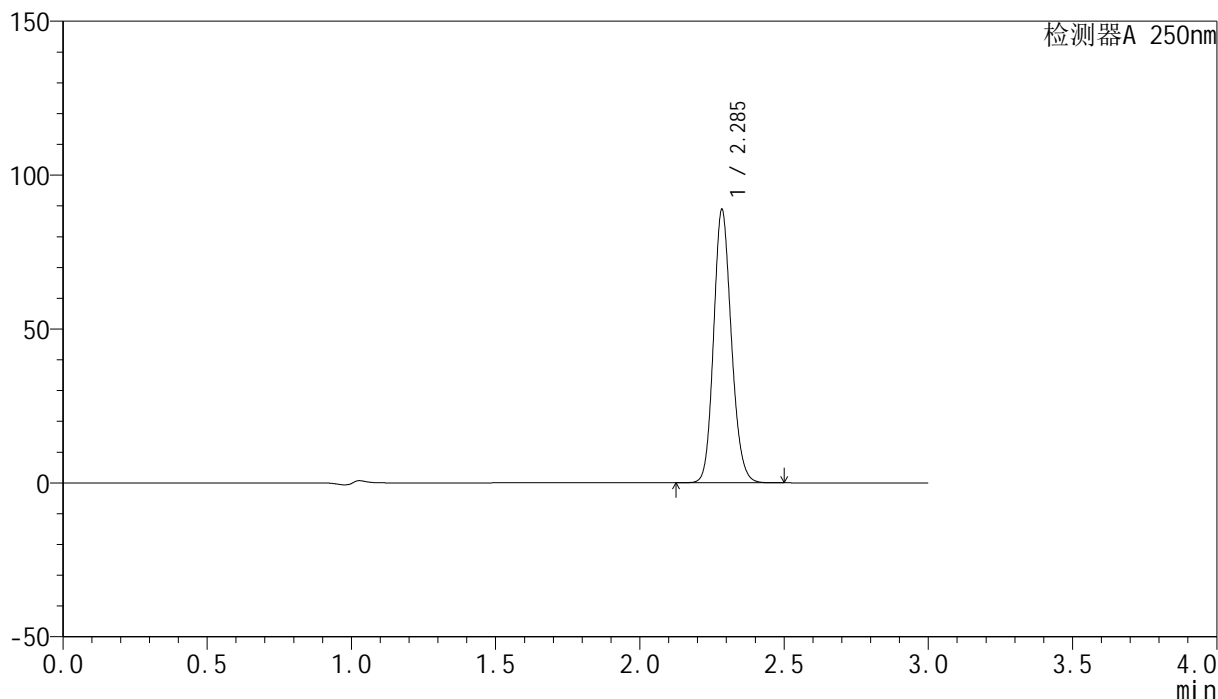
峰号	保留时间	面积	面积%	高度	理论塔板数(USP)	拖尾因子	分离度(USP)
1	2.285	381740	100.000	87958	6600	1.151	--
总计		381740	100.000	87958			

<样品信息>

色谱柱 : XB-C18(150mm*4.6mm,5 μ m) 流速:1.8ml/min
柱温 : 40 $^{\circ}$ C 波长:250nm
数据文件名: RC\$SMF-4099 - 27-6/27-230-2 - zzp-24112401-1p-pH4.5jz-jf50z-20mg-dz1-3.lcd
方法文件名: RC\$SMF-4099 - SMF-4099-RCQX-FX276.lcm
批处理文件名: RC\$SMF-4099 - 20241128-rcqx-FX276.lcb
样品瓶号: 1-18
进样体积: 10 μ l 版本号: 6.115
进样时间: 2024/11/28 11:38:47 实验者: jiangjinwei
处理时间 (V2) : 2024/11/29 13:37:22 处理者: jiangjinwei
仪器型号: SHIMADZU LC-2050C(FX276)

<色谱图>

mV



<峰表>

检测器A 250nm

峰号	保留时间	面积	面积%	高度	理论塔板数(USP)	拖尾因子	分离度(USP)
1	2.285	381050	100.000	87901	6622	1.151	--
总计		381050	100.000	87901			

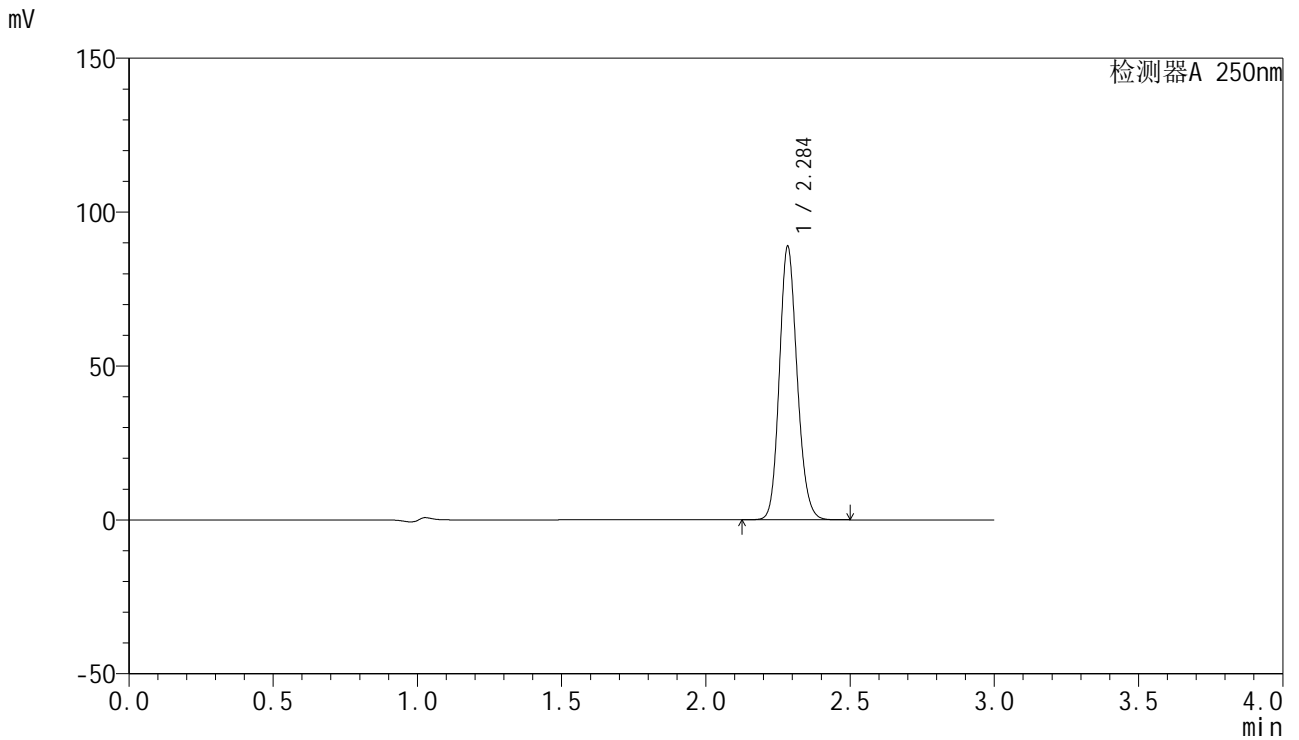


SMF-4099

<样品信息>

色谱柱 : XB-C18(150mm*4.6mm,5μm) 流速:1.8ml/min
 柱温 : 40°C 波长:250nm
 数据文件名: RC\$SMF-4099 - 27-6/27-231-2 - zzp-24112401-1p-pH4.5jz-jf50z-20mg-dz1-4.lcd
 方法文件名: RC\$SMF-4099 - SMF-4099-RCQX-FX276.lcm
 批处理文件名: RC\$SMF-4099 - 20241128-rcqx-FX276.lcb
 样品瓶号: 1-18
 进样体积: 10 μl 版本号: 6.115
 进样时间: 2024/11/28 11:42:10 实验者: jiangjinwei
 处理时间 (V2) : 2024/11/29 13:37:25 处理者: jiangjinwei
 仪器型号: SHIMADZU LC-2050C(FX276)

<色谱图>



<峰表>

检测器A 250nm

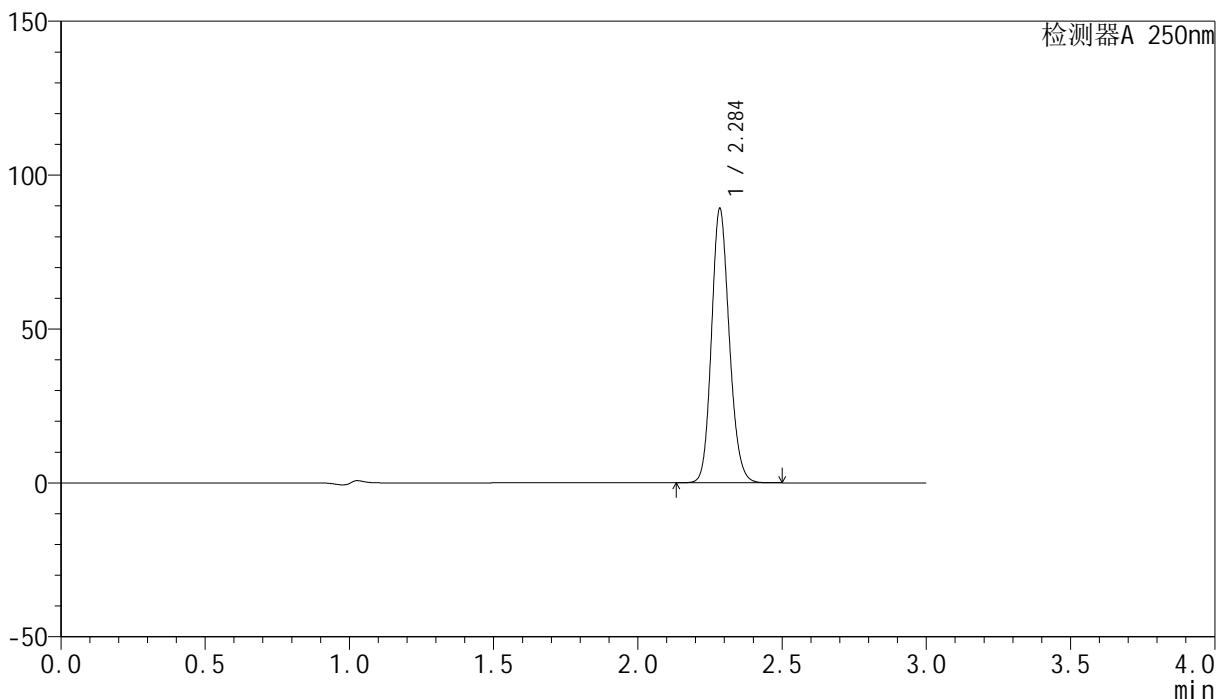
峰号	保留时间	面积	面积%	高度	理论塔板数(USP)	拖尾因子	分离度(USP)
1	2.284	380962	100.000	88001	6627	1.151	--
总计		380962	100.000	88001			

<样品信息>

色谱柱 : XB-C18(150mm*4.6mm,5 μ m) 流速:1.8ml/min
柱温 : 40 $^{\circ}$ C 波长:250nm
数据文件名: RC\$SMF-4099 - 27-6/27-232-2 - zzp-24112401-1p-pH4.5jz-jf50z-20mg-dz1-5.lcd
方法文件名: RC\$SMF-4099 - SMF-4099-RCQX-FX276.lcm
批处理文件名: RC\$SMF-4099 - 20241128-rcqx-FX276.lcb
样品瓶号: 1-18
进样体积: 10 μ l 版本号: 6.115
进样时间: 2024/11/28 11:45:33 实验者: jiangjinwei
处理时间 (V2) : 2024/11/29 13:37:27 处理者: jiangjinwei
仪器型号: SHIMADZU LC-2050C(FX276)

<色谱图>

mV



<峰表>

检测器A 250nm

峰号	保留时间	面积	面积%	高度	理论塔板数(USP)	拖尾因子	分离度(USP)
1	2.284	382925	100.000	88099	6608	1.151	--
总计		382925	100.000	88099			

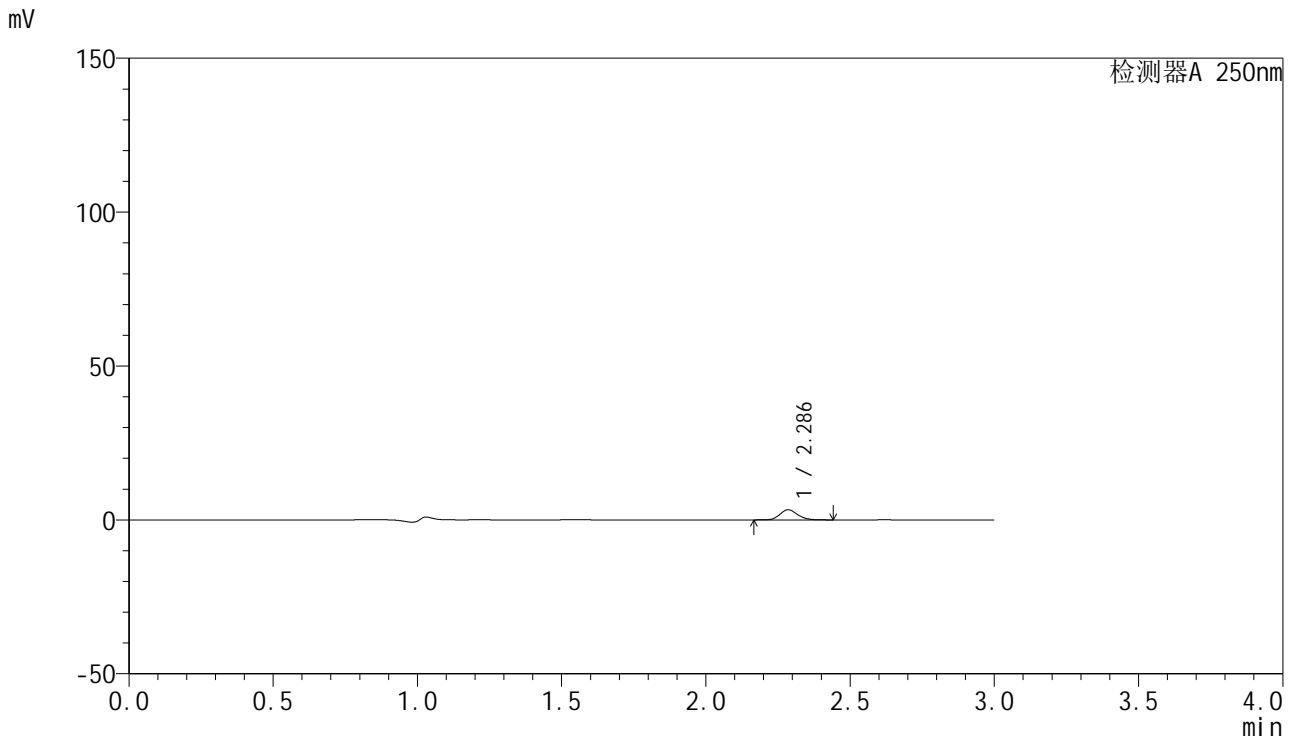


SMF-4099

<样品信息>

色谱柱 : XB-C18(150mm*4.6mm,5μm) 流速:1.8ml/min
 柱温 : 40°C 波长:250nm
 数据文件名: RC\$SMF-4099 - 27-6/27-233-2 - zzp-24112401-1p-pH4.5jz-jf50z-20mg-5min-P1.lcd
 方法文件名: RC\$SMF-4099 - SMF-4099-RCQX-FX276.lcm
 批处理文件名: RC\$SMF-4099 - 20241128-rcqx-FX276.lcb
 样品瓶号: 1-1
 进样体积: 10 μl 版本号: 6.115
 进样时间: 2024/11/28 11:48:55 实验者: jiangjinwei
 处理时间 (V2) : 2024/11/29 13:37:30 处理者: jiangjinwei
 仪器型号: SHIMADZU LC-2050C(FX276)

<色谱图>



<峰表>

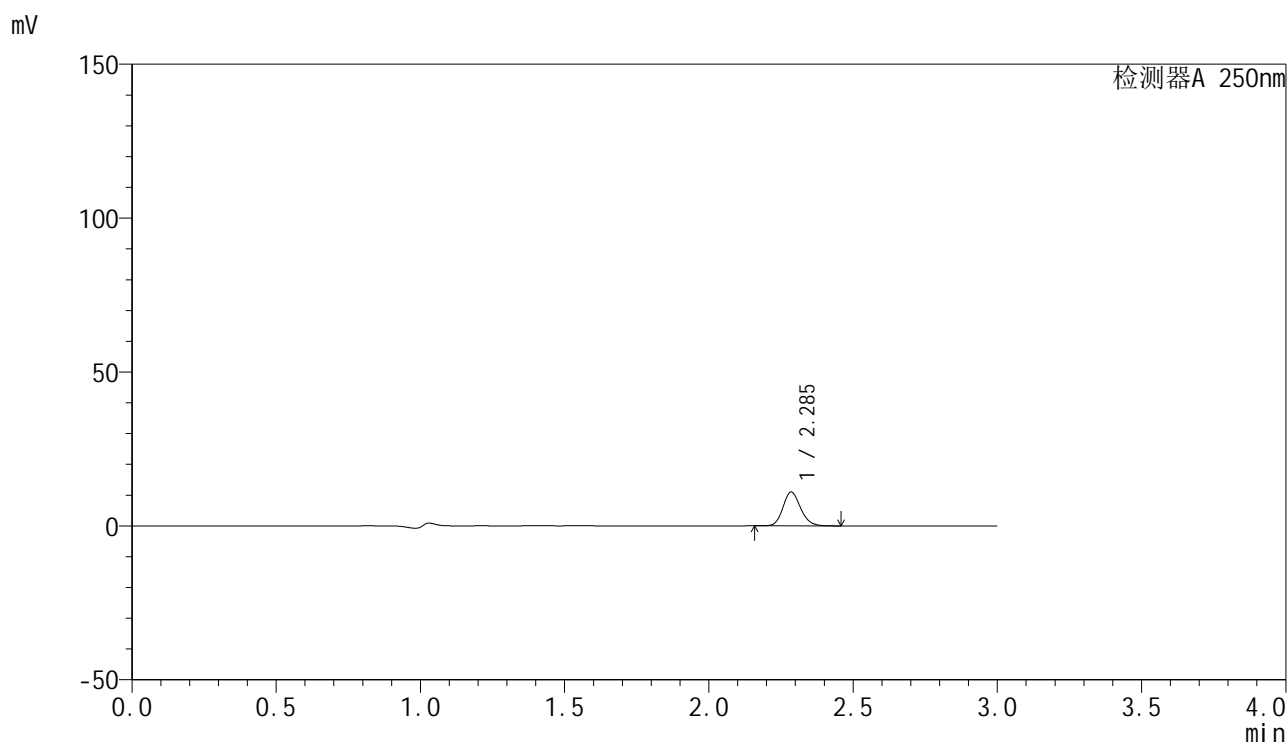
检测器A 250nm

峰号	保留时间	面积	面积%	高度	理论塔板数(USP)	拖尾因子	分离度(USP)
1	2.286	13996	100.000	3274	6745	1.147	--
总计		13996	100.000	3274			

<样品信息>

色谱柱 : XB-C18(150mm*4.6mm,5 μ m) 流速:1.8ml/min
柱温 : 40 $^{\circ}$ C 波长:250nm
数据文件名: RC\$SMF-4099 - 27-6/27-234-2 - zzp-24112401-1p-pH4.5jz-jf50z-20mg-5min-P2.lcd
方法文件名: RC\$SMF-4099 - SMF-4099-RCQX-FX276.lcm
批处理文件名: RC\$SMF-4099 - 20241128-rcqx-FX276.lcb
样品瓶号: 1-10
进样体积: 10 μ l 版本号: 6.115
进样时间: 2024/11/28 11:52:17 实验者: jiangjinwei
处理时间 (V2) : 2024/11/29 13:37:33 处理者: jiangjinwei
仪器型号: SHIMADZU LC-2050C(FX276)

<色谱图>



<峰表>

检测器A 250nm

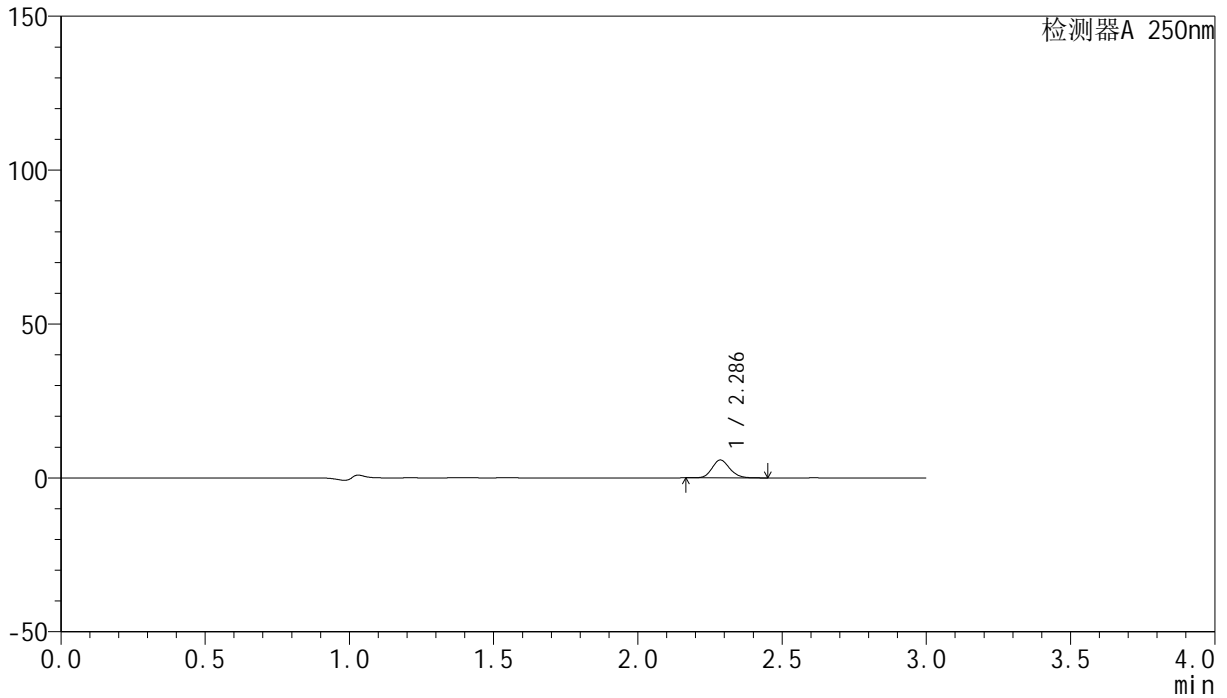
峰号	保留时间	面积	面积%	高度	理论塔板数(USP)	拖尾因子	分离度(USP)
1	2.285	46889	100.000	10942	6732	1.150	--
总计		46889	100.000	10942			

<样品信息>

色谱柱 : XB-C18(150mm*4.6mm,5 μ m) 流速:1.8ml/min
柱温 : 40 $^{\circ}$ C 波长:250nm
数据文件名: RC\$SMF-4099 - 27-6/27-235-2 - zzp-24112401-1p-pH4.5jz-jf50z-20mg-5min-P3.lcd
方法文件名: RC\$SMF-4099 - SMF-4099-RCQX-FX276.lcm
批处理文件名: RC\$SMF-4099 - 20241128-rcqx-FX276.lcb
样品瓶号: 1-19
进样体积: 10 μ l 版本号: 6.115
进样时间: 2024/11/28 11:55:39 实验者: jiangjinwei
处理时间 (V2) : 2024/11/29 13:37:36 处理者: jiangjinwei
仪器型号: SHIMADZU LC-2050C(FX276)

<色谱图>

mV



<峰表>

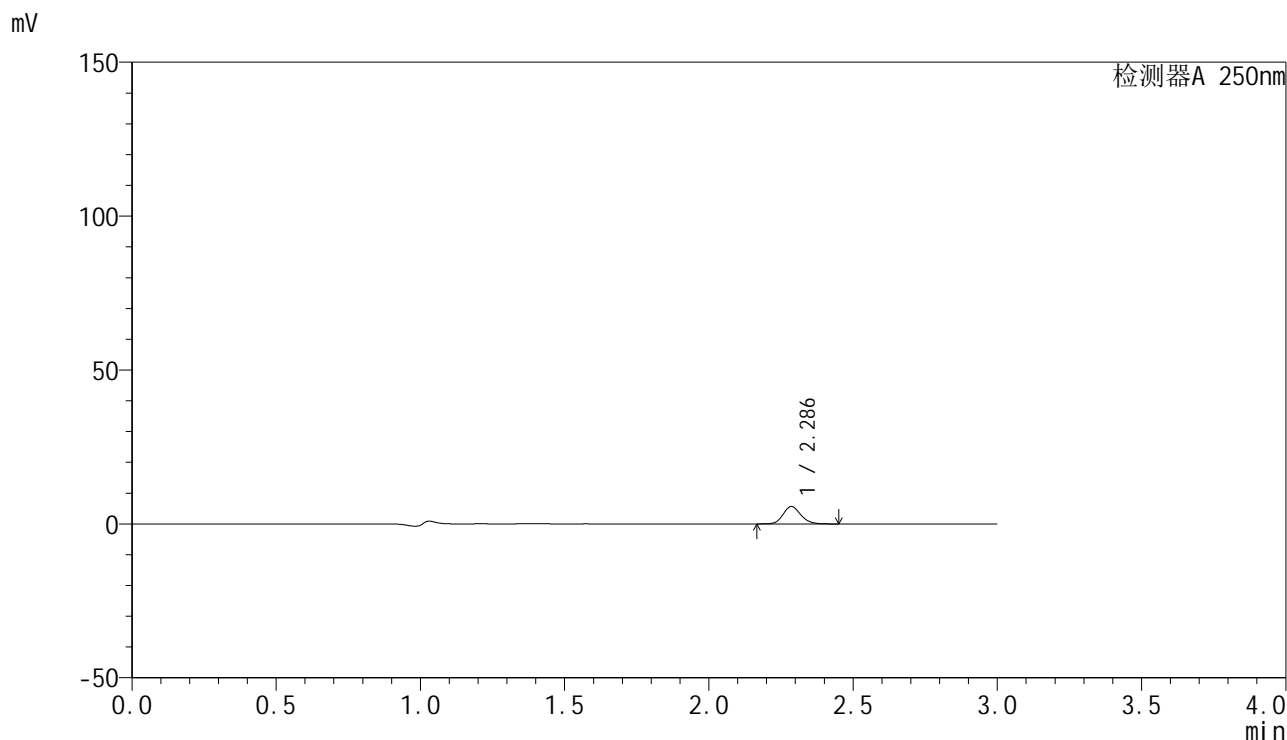
检测器A 250nm

峰号	保留时间	面积	面积%	高度	理论塔板数(USP)	拖尾因子	分离度(USP)
1	2.286	24773	100.000	5798	6717	1.151	--
总计		24773	100.000	5798			

<样品信息>

色谱柱 : XB-C18(150mm*4.6mm,5 μ m) 流速:1.8ml/min
柱温 : 40°C 波长:250nm
数据文件名: RC\$SMF-4099 - 27-6/27-236-2 - zzp-24112401-1p-pH4.5jz-jf50z-20mg-5min-P4.lcd
方法文件名: RC\$SMF-4099 - SMF-4099-RCQX-FX276.lcm
批处理文件名: RC\$SMF-4099 - 20241128-rcqx-FX276.lcb
样品瓶号: 1-28
进样体积: 10 μ l 版本号: 6.115
进样时间: 2024/11/28 11:59:01 实验者: jiangjinwei
处理时间 (V2) : 2024/11/29 13:37:38 处理者: jiangjinwei
仪器型号: SHIMADZU LC-2050C(FX276)

<色谱图>



<峰表>

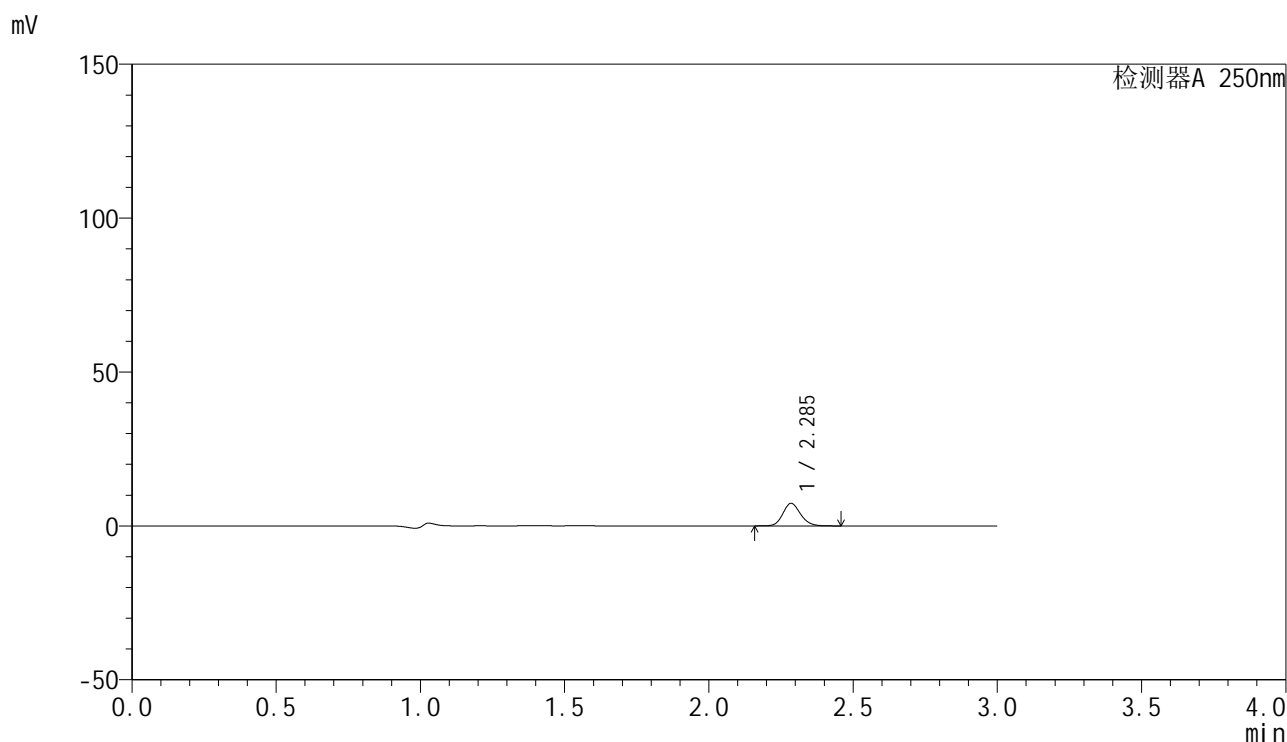
检测器A 250nm

峰号	保留时间	面积	面积%	高度	理论塔板数(USP)	拖尾因子	分离度(USP)
1	2.286	24021	100.000	5619	6715	1.148	--
总计		24021	100.000	5619			

<样品信息>

色谱柱 : XB-C18(150mm*4.6mm,5 μ m) 流速:1.8ml/min
柱温 : 40 $^{\circ}$ C 波长:250nm
数据文件名: RC\$SMF-4099 - 27-6/27-237-2 - zzp-24112401-1p-pH4.5jz-jf50z-20mg-5min-P5.lcd
方法文件名: RC\$SMF-4099 - SMF-4099-RCQX-FX276.lcm
批处理文件名: RC\$SMF-4099 - 20241128-rcqx-FX276.lcb
样品瓶号: 1-37
进样体积: 10 μ l 版本号: 6.115
进样时间: 2024/11/28 12:02:23 实验者: jiangjinwei
处理时间 (V2) : 2024/11/29 13:37:41 处理者: jiangjinwei
仪器型号: SHIMADZU LC-2050C(FX276)

<色谱图>



<峰表>

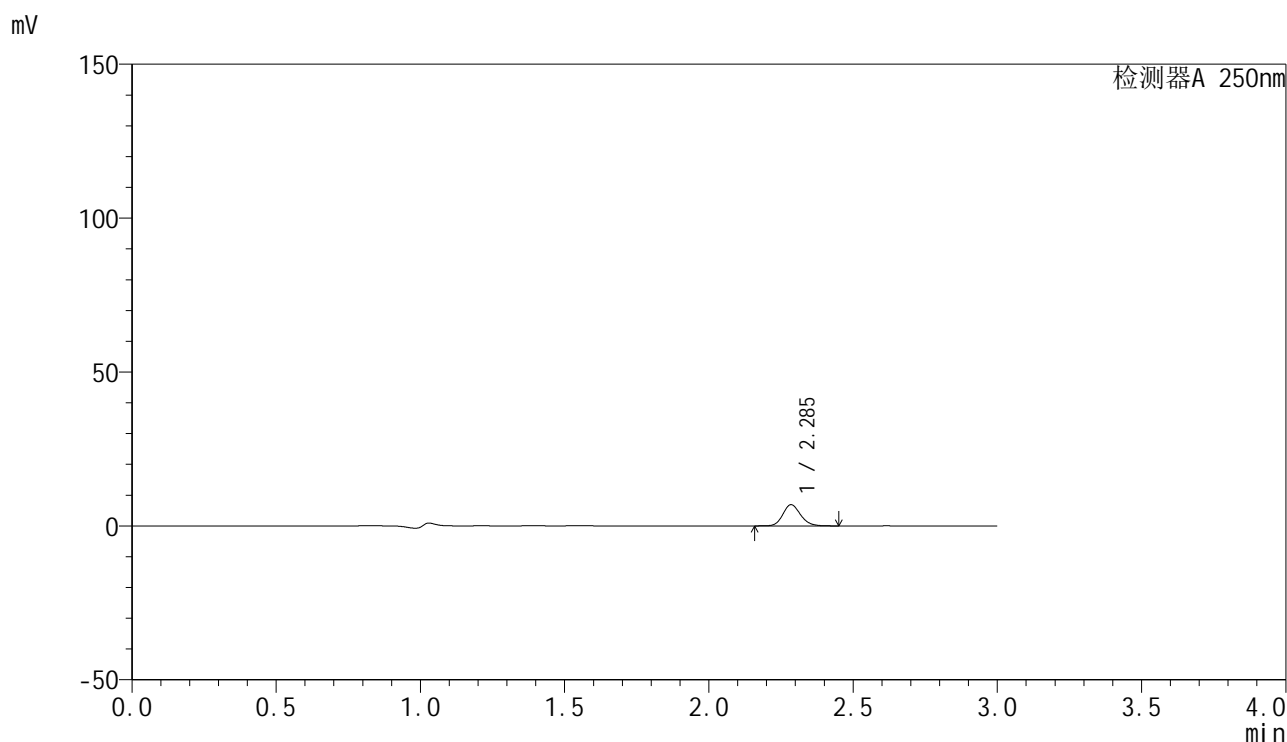
检测器A 250nm

峰号	保留时间	面积	面积%	高度	理论塔板数(USP)	拖尾因子	分离度(USP)
1	2.285	31186	100.000	7265	6719	1.152	--
总计		31186	100.000	7265			

<样品信息>

色谱柱 : XB-C18(150mm*4.6mm,5 μ m) 流速:1.8ml/min
柱温 : 40°C 波长:250nm
数据文件名: RC\$SMF-4099 - 27-6/27-238-2 - zzp-24112401-1p-pH4.5jz-jf50z-20mg-5min-P6.lcd
方法文件名: RC\$SMF-4099 - SMF-4099-RCQX-FX276.lcm
批处理文件名: RC\$SMF-4099 - 20241128-rcqx-FX276.lcb
样品瓶号: 1-46
进样体积: 10 μ l 版本号: 6.115
进样时间: 2024/11/28 12:05:45 实验者: jiangjinwei
处理时间 (V2) : 2024/11/29 13:37:44 处理者: jiangjinwei
仪器型号: SHIMADZU LC-2050C(FX276)

<色谱图>



<峰表>

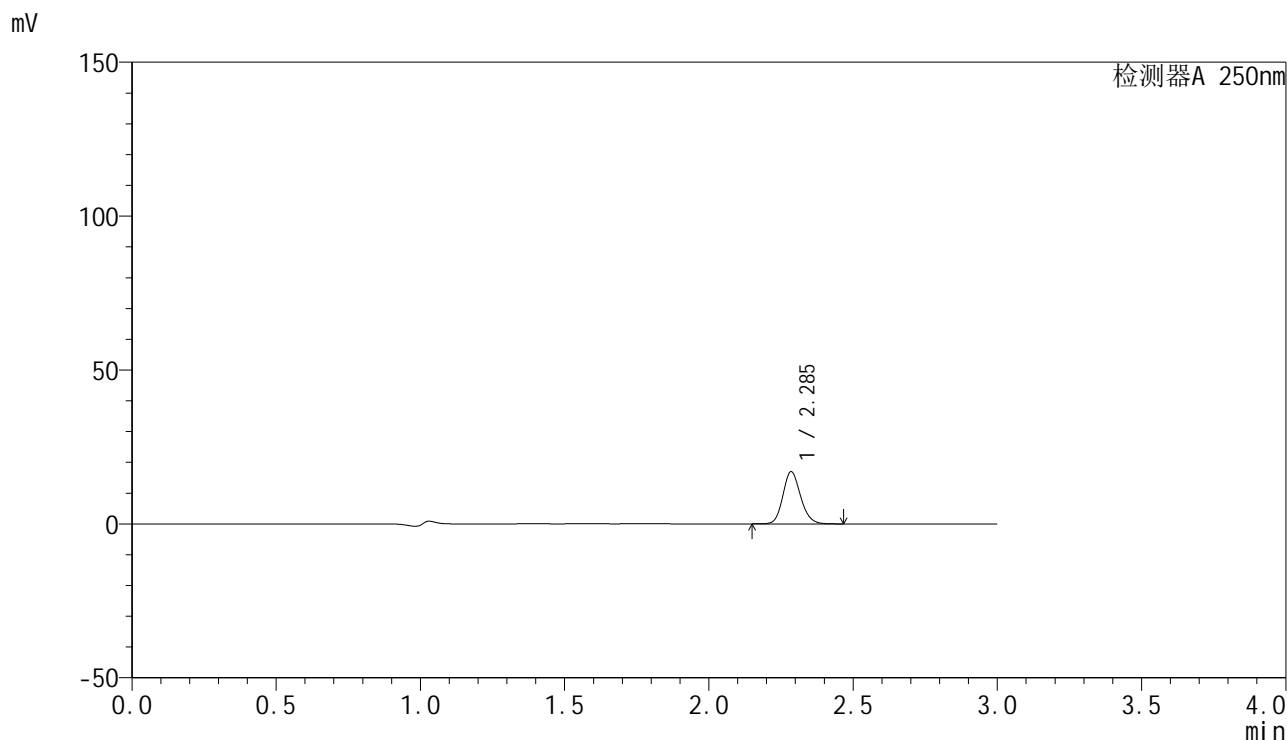
检测器A 250nm

峰号	保留时间	面积	面积%	高度	理论塔板数(USP)	拖尾因子	分离度(USP)
1	2.285	29367	100.000	6846	6721	1.151	--
总计		29367	100.000	6846			

<样品信息>

色谱柱 : XB-C18(150mm*4.6mm,5 μ m) 流速:1.8ml/min
柱温 : 40 $^{\circ}$ C 波长:250nm
数据文件名: RC\$SMF-4099 - 27-6/27-239-2 - zzp-24112401-1p-pH4.5jz-jf50z-20mg-10min-P1.lcd
方法文件名: RC\$SMF-4099 - SMF-4099-RCQX-FX276.lcm
批处理文件名: RC\$SMF-4099 - 20241128-rcqx-FX276.lcb
样品瓶号: 1-2
进样体积: 10 μ l 版本号: 6.115
进样时间: 2024/11/28 12:09:07 实验者: jiangjinwei
处理时间 (V2) : 2024/11/29 13:37:46 处理者: jiangjinwei
仪器型号: SHIMADZU LC-2050C(FX276)

<色谱图>



<峰表>

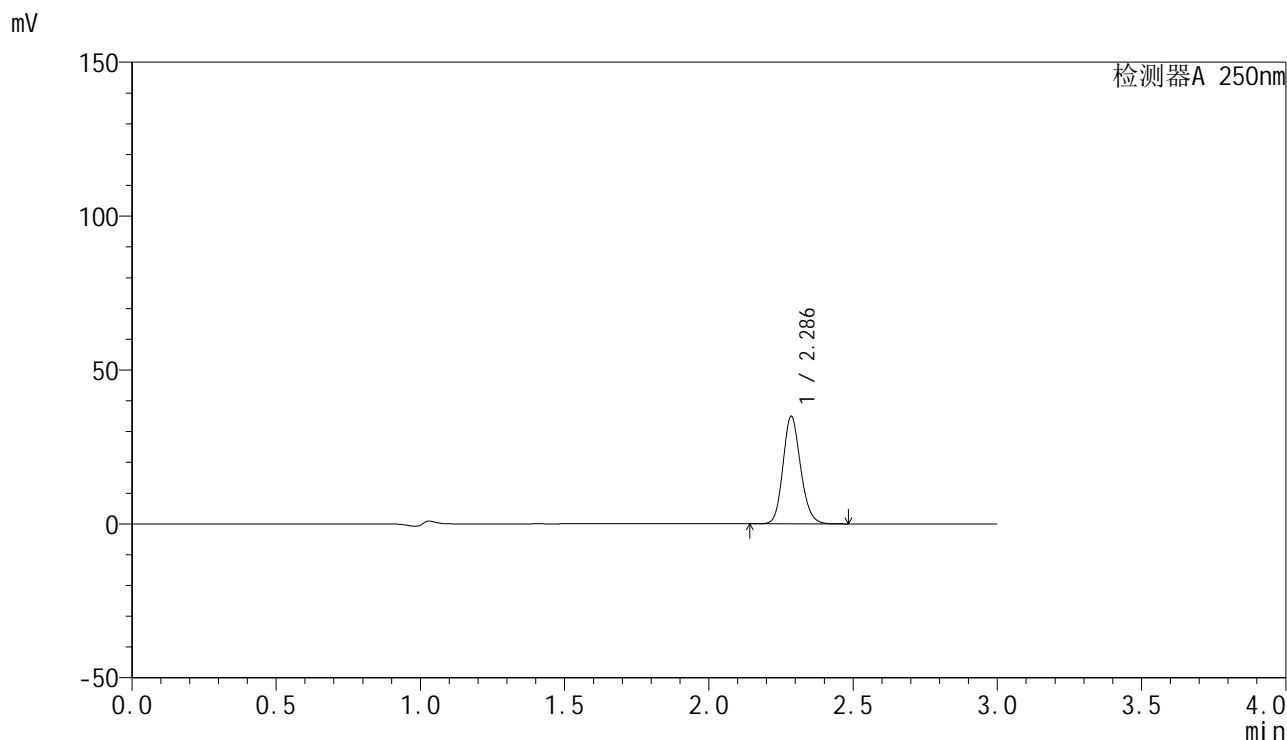
检测器A 250nm

峰号	保留时间	面积	面积%	高度	理论塔板数(USP)	拖尾因子	分离度(USP)
1	2.285	72402	100.000	16872	6718	1.151	--
总计		72402	100.000	16872			

<样品信息>

色谱柱 : XB-C18(150mm*4.6mm,5 μ m) 流速:1.8ml/min
柱温 : 40 $^{\circ}$ C 波长:250nm
数据文件名: RC\$SMF-4099 - 27-6/27-240-2 - zzp-24112401-1p-pH4.5jz-jf50z-20mg-10min-P2.lcd
方法文件名: RC\$SMF-4099 - SMF-4099-RCQX-FX276.lcm
批处理文件名: RC\$SMF-4099 - 20241128-rcqx-FX276.lcb
样品瓶号: 1-11
进样体积: 10 μ l 版本号: 6.115
进样时间: 2024/11/28 12:12:29 实验者: jiangjinwei
处理时间 (V2) : 2024/11/29 13:37:49 处理者: jiangjinwei
仪器型号: SHIMADZU LC-2050C(FX276)

<色谱图>



<峰表>

检测器A 250nm

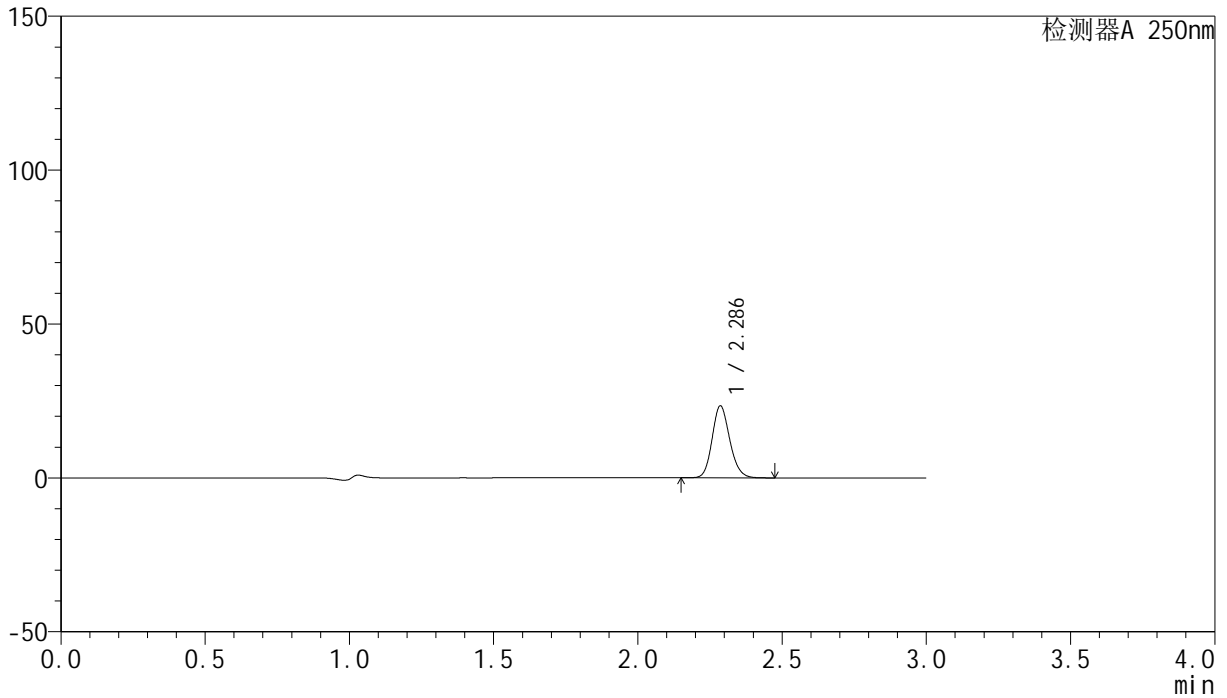
峰号	保留时间	面积	面积%	高度	理论塔板数(USP)	拖尾因子	分离度(USP)
1	2.286	148834	100.000	34730	6721	1.152	--
总计		148834	100.000	34730			

<样品信息>

色谱柱 : XB-C18(150mm*4.6mm,5 μ m) 流速:1.8ml/min
柱温 : 40 $^{\circ}$ C 波长:250nm
数据文件名: RC\$SMF-4099 - 27-6/27-241-2 - zzp-24112401-1p-pH4.5jz-jf50z-20mg-10min-P3.lcd
方法文件名: RC\$SMF-4099 - SMF-4099-RCQX-FX276.lcm
批处理文件名: RC\$SMF-4099 - 20241128-rcqx-FX276.lcb
样品瓶号: 1-20
进样体积: 10 μ l 版本号: 6.115
进样时间: 2024/11/28 12:15:51 实验者: jiangjinwei
处理时间 (V2) : 2024/11/29 13:37:52 处理者: jiangjinwei
仪器型号: SHIMADZU LC-2050C(FX276)

<色谱图>

mV



<峰表>

检测器A 250nm

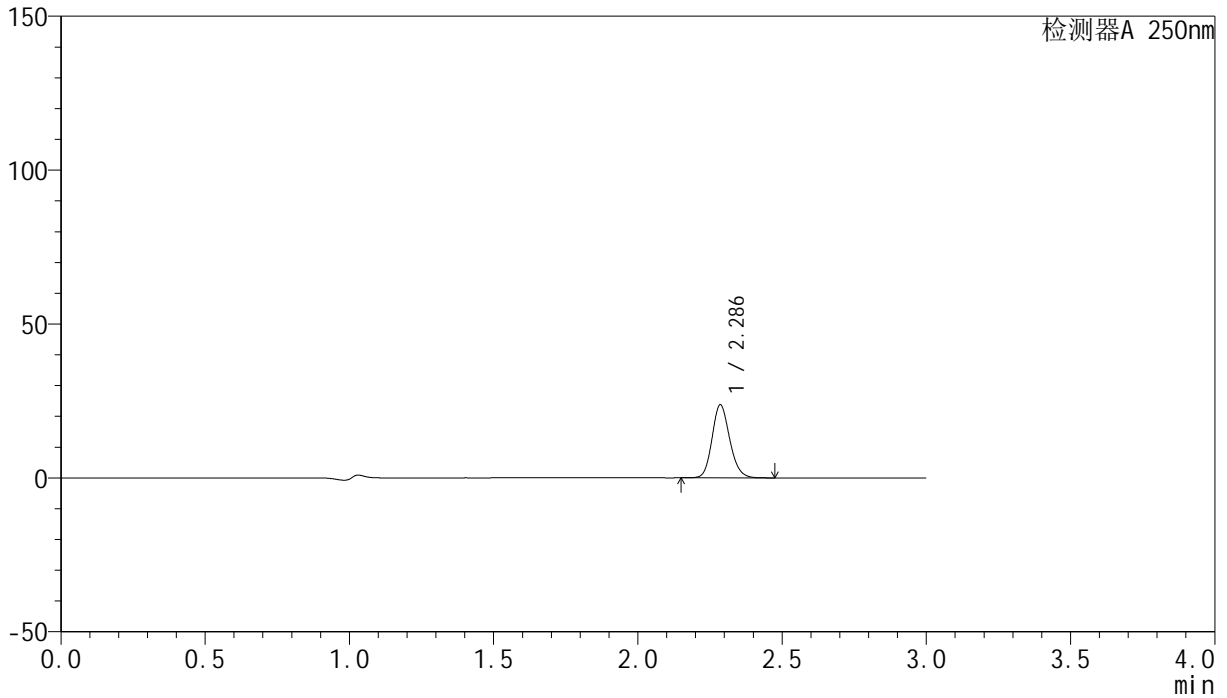
峰号	保留时间	面积	面积%	高度	理论塔板数(USP)	拖尾因子	分离度(USP)
1	2.286	99856	100.000	23331	6718	1.152	--
总计		99856	100.000	23331			

<样品信息>

色谱柱 : XB-C18(150mm*4.6mm,5 μ m) 流速:1.8ml/min
柱温 : 40 $^{\circ}$ C 波长:250nm
数据文件名: RC\$SMF-4099 - 27-6/27-242-2 - zzp-24112401-1p-pH4.5jz-jf50z-20mg-10min-P4.lcd
方法文件名: RC\$SMF-4099 - SMF-4099-RCQX-FX276.lcm
批处理文件名: RC\$SMF-4099 - 20241128-rcqx-FX276.lcb
样品瓶号: 1-29
进样体积: 10 μ l 版本号: 6.115
进样时间: 2024/11/28 12:19:13 实验者: jiangjinwei
处理时间 (V2) : 2024/11/29 13:37:55 处理者: jiangjinwei
仪器型号: SHIMADZU LC-2050C(FX276)

<色谱图>

mV



<峰表>

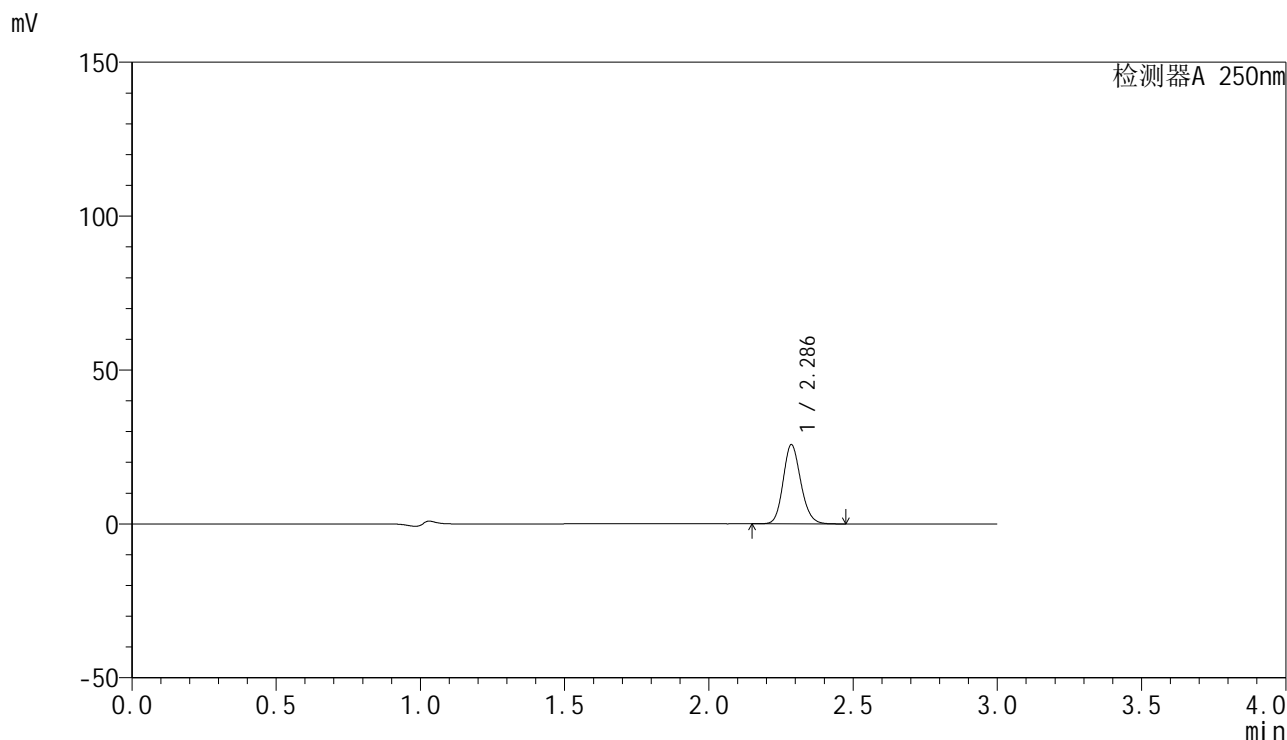
检测器A 250nm

峰号	保留时间	面积	面积%	高度	理论塔板数(USP)	拖尾因子	分离度(USP)
1	2.286	101317	100.000	23647	6709	1.152	--
总计		101317	100.000	23647			

<样品信息>

色谱柱 : XB-C18(150mm*4.6mm,5 μ m) 流速:1.8ml/min
柱温 : 40 $^{\circ}$ C 波长:250nm
数据文件名: RC\$SMF-4099 - 27-6/27-243-2 - zzp-24112401-1p-pH4.5jz-jf50z-20mg-10min-P5.lcd
方法文件名: RC\$SMF-4099 - SMF-4099-RCQX-FX276.lcm
批处理文件名: RC\$SMF-4099 - 20241128-rcqx-FX276.lcb
样品瓶号: 1-38
进样体积: 10 μ l 版本号: 6.115
进样时间: 2024/11/28 12:22:35 实验者: jiangjinwei
处理时间 (V2) : 2024/11/29 13:37:57 处理者: jiangjinwei
仪器型号: SHIMADZU LC-2050C(FX276)

<色谱图>



<峰表>

检测器A 250nm

峰号	保留时间	面积	面积%	高度	理论塔板数(USP)	拖尾因子	分离度(USP)
1	2.286	109806	100.000	25652	6709	1.152	--
总计		109806	100.000	25652			

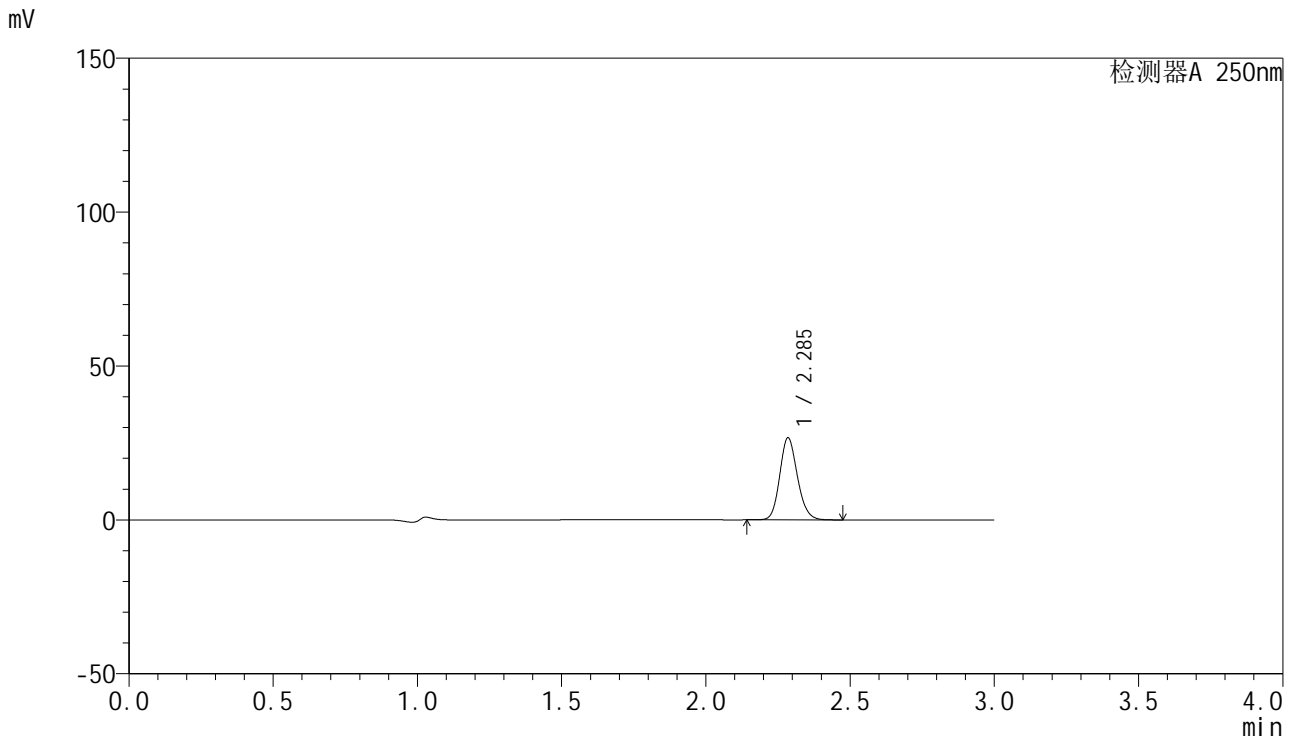


SMF-4099

<样品信息>

色谱柱 : XB-C18(150mm*4.6mm,5μm) 流速:1.8ml/min
 柱温 : 40°C 波长:250nm
 数据文件名: RC\$SMF-4099 - 27-6/27-244-2 - zzp-24112401-1p-pH4.5jz-jf50z-20mg-10min-P6.lcd
 方法文件名: RC\$SMF-4099 - SMF-4099-RCQX-FX276.lcm
 批处理文件名: RC\$SMF-4099 - 20241128-rcqx-FX276.lcb
 样品瓶号: 1-47
 进样体积: 10 μl 版本号: 6.115
 进样时间: 2024/11/28 12:25:57 实验者: jiangjinwei
 处理时间 (V2) : 2024/11/29 13:38:00 处理者: jiangjinwei
 仪器型号: SHIMADZU LC-2050C(FX276)

<色谱图>



<峰表>

检测器A 250nm

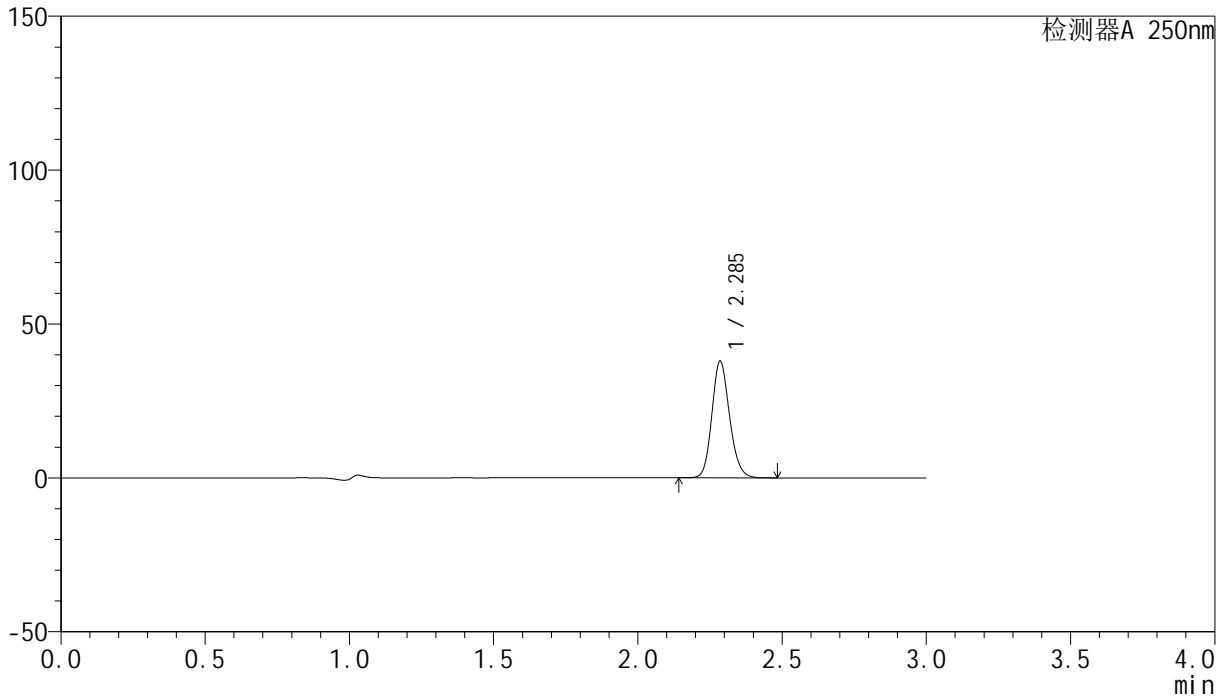
峰号	保留时间	面积	面积%	高度	理论塔板数(USP)	拖尾因子	分离度(USP)
1	2.285	113898	100.000	26469	6711	1.153	--
总计		113898	100.000	26469			

<样品信息>

色谱柱 : XB-C18(150mm*4.6mm,5 μ m) 流速:1.8ml/min
柱温 : 40 $^{\circ}$ C 波长:250nm
数据文件名: RC\$SMF-4099 - 27-6/27-245-2 - zzp-24112401-1p-pH4.5jz-jf50z-20mg-15min-P1.lcd
方法文件名: RC\$SMF-4099 - SMF-4099-RCQX-FX276.lcm
批处理文件名: RC\$SMF-4099 - 20241128-rcqx-FX276.lcb
样品瓶号: 1-3
进样体积: 10 μ l 版本号: 6.115
进样时间: 2024/11/28 12:29:19 实验者: jiangjinwei
处理时间 (V2) : 2024/11/29 13:38:03 处理者: jiangjinwei
仪器型号: SHIMADZU LC-2050C(FX276)

<色谱图>

mV



<峰表>

检测器A 250nm

峰号	保留时间	面积	面积%	高度	理论塔板数(USP)	拖尾因子	分离度(USP)
1	2.285	161863	100.000	37671	6705	1.153	--
总计		161863	100.000	37671			

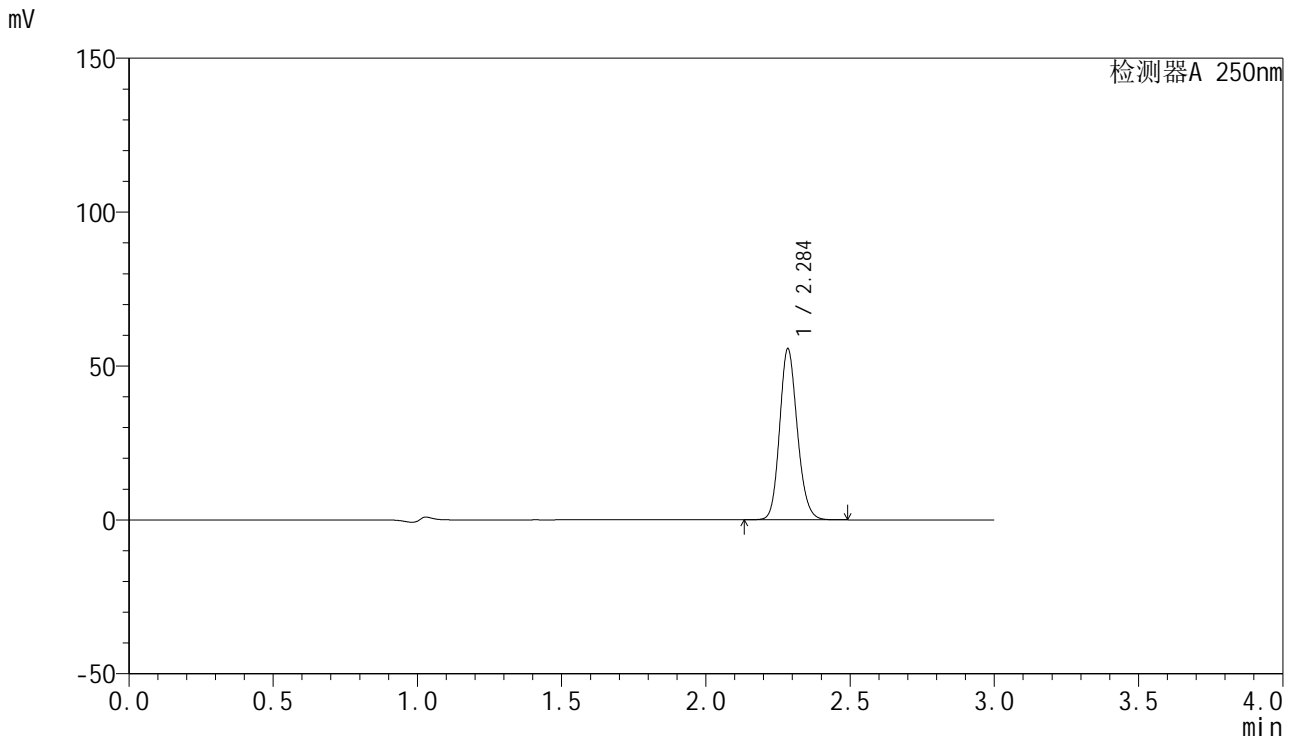


SMF-4099

<样品信息>

色谱柱 : XB-C18(150mm*4.6mm,5μm) 流速:1.8ml/min
 柱温 : 40°C 波长:250nm
 数据文件名: RC\$SMF-4099 - 27-6/27-246-2 - zzp-24112401-1p-pH4.5jz-jf50z-20mg-15min-P2.lcd
 方法文件名: RC\$SMF-4099 - SMF-4099-RCQX-FX276.lcm
 批处理文件名: RC\$SMF-4099 - 20241128-rcqx-FX276.lcb
 样品瓶号: 1-12
 进样体积: 10 μl 版本号: 6.115
 进样时间: 2024/11/28 12:32:40 实验者: jiangjinwei
 处理时间 (V2) : 2024/11/29 13:38:06 处理者: jiangjinwei
 仪器型号: SHIMADZU LC-2050C(FX276)

<色谱图>



<峰表>

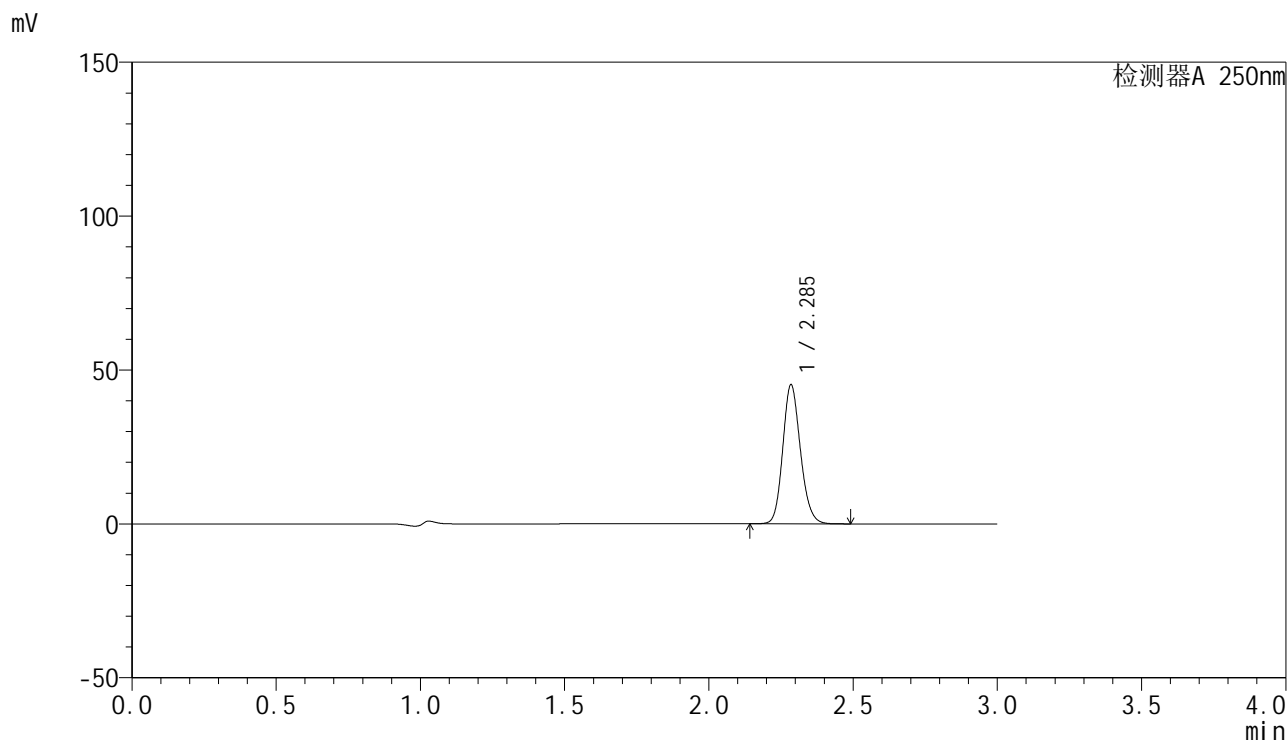
检测器A 250nm

峰号	保留时间	面积	面积%	高度	理论塔板数(USP)	拖尾因子	分离度(USP)
1	2.284	237377	100.000	55003	6690	1.154	--
总计		237377	100.000	55003			

<样品信息>

色谱柱 : XB-C18(150mm*4.6mm,5 μ m) 流速:1.8ml/min
柱温 : 40 $^{\circ}$ C 波长:250nm
数据文件名: RC\$SMF-4099 - 27-6/27-247-2 - zzp-24112401-1p-pH4.5jz-jf50z-20mg-15min-P3.lcd
方法文件名: RC\$SMF-4099 - SMF-4099-RCQX-FX276.lcm
批处理文件名: RC\$SMF-4099 - 20241128-rcqx-FX276.lcb
样品瓶号: 1-21
进样体积: 10 μ l 版本号: 6.115
进样时间: 2024/11/28 12:36:02 实验者: jiangjinwei
处理时间 (V2) : 2024/11/29 13:38:08 处理者: jiangjinwei
仪器型号: SHIMADZU LC-2050C(FX276)

<色谱图>



<峰表>

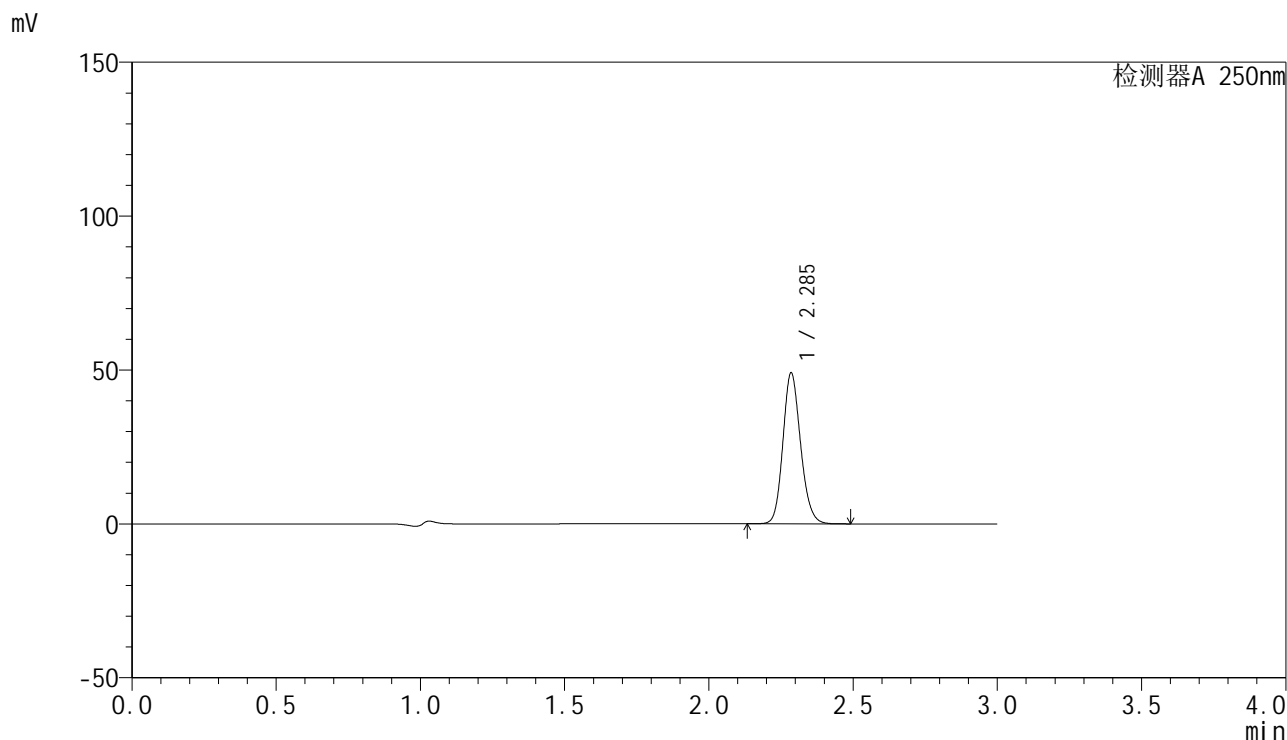
检测器A 250nm

峰号	保留时间	面积	面积%	高度	理论塔板数(USP)	拖尾因子	分离度(USP)
1	2.285	192787	100.000	44844	6725	1.153	--
总计		192787	100.000	44844			

<样品信息>

色谱柱 : XB-C18(150mm*4.6mm,5 μ m) 流速:1.8ml/min
柱温 : 40 $^{\circ}$ C 波长:250nm
数据文件名: RC\$SMF-4099 - 27-6/27-248-2 - zzp-24112401-1p-pH4.5jz-jf50z-20mg-15min-P4.lcd
方法文件名: RC\$SMF-4099 - SMF-4099-RCQX-FX276.lcm
批处理文件名: RC\$SMF-4099 - 20241128-rcqx-FX276.lcb
样品瓶号: 1-30
进样体积: 10 μ l 版本号: 6.115
进样时间: 2024/11/28 12:39:24 实验者: jiangjinwei
处理时间 (V2) : 2024/11/29 13:38:11 处理者: jiangjinwei
仪器型号: SHIMADZU LC-2050C(FX276)

<色谱图>



<峰表>

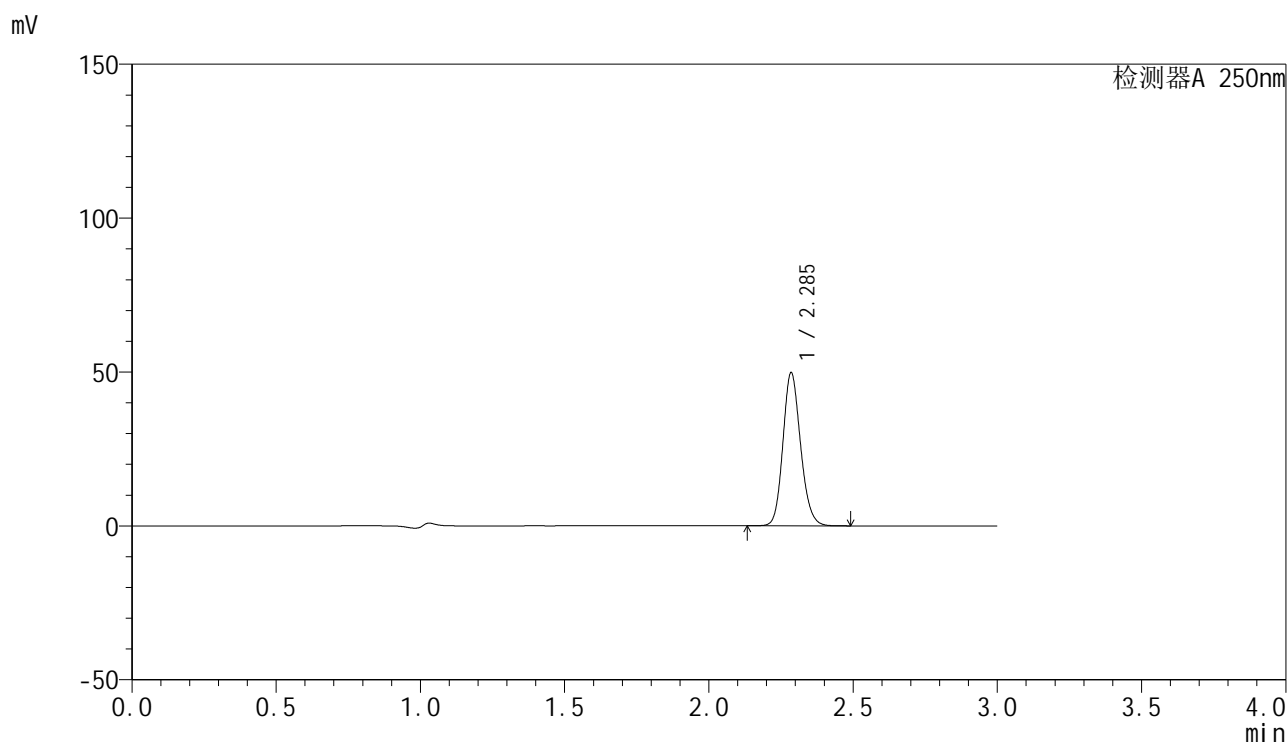
检测器A 250nm

峰号	保留时间	面积	面积%	高度	理论塔板数(USP)	拖尾因子	分离度(USP)
1	2.285	209327	100.000	48720	6706	1.153	--
总计		209327	100.000	48720			

<样品信息>

色谱柱 : XB-C18(150mm*4.6mm,5 μ m) 流速:1.8ml/min
柱温 : 40 $^{\circ}$ C 波长:250nm
数据文件名: RC\$SMF-4099 - 27-6/27-249-2 - zzp-24112401-1p-pH4.5jz-jf50z-20mg-15min-P5.lcd
方法文件名: RC\$SMF-4099 - SMF-4099-RCQX-FX276.lcm
批处理文件名: RC\$SMF-4099 - 20241128-rcqx-FX276.lcb
样品瓶号: 1-39
进样体积: 10 μ l 版本号: 6.115
进样时间: 2024/11/28 12:42:46 实验者: jiangjinwei
处理时间 (V2) : 2024/11/29 13:38:14 处理者: jiangjinwei
仪器型号: SHIMADZU LC-2050C(FX276)

<色谱图>



<峰表>

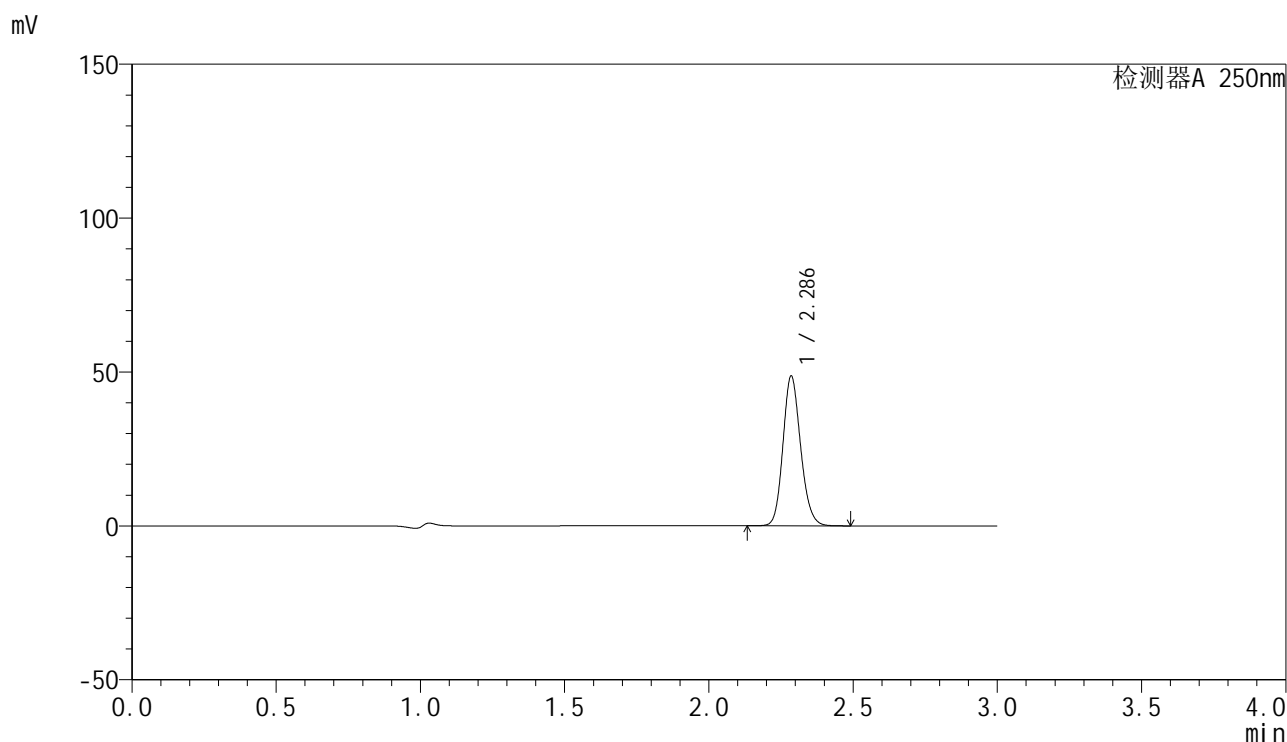
检测器A 250nm

峰号	保留时间	面积	面积%	高度	理论塔板数(USP)	拖尾因子	分离度(USP)
1	2.285	212101	100.000	49438	6726	1.153	--
总计		212101	100.000	49438			

<样品信息>

色谱柱 : XB-C18(150mm*4.6mm,5 μ m) 流速:1.8ml/min
柱温 : 40 $^{\circ}$ C 波长:250nm
数据文件名: RC\$SMF-4099 - 27-6/27-250-2 - zzp-24112401-1p-pH4.5jz-jf50z-20mg-15min-P6.lcd
方法文件名: RC\$SMF-4099 - SMF-4099-RCQX-FX276.lcm
批处理文件名: RC\$SMF-4099 - 20241128-rcqx-FX276.lcb
样品瓶号: 1-48
进样体积: 10 μ l 版本号: 6.115
进样时间: 2024/11/28 12:46:08 实验者: jiangjinwei
处理时间 (V2) : 2024/11/29 13:38:17 处理者: jiangjinwei
仪器型号: SHIMADZU LC-2050C(FX276)

<色谱图>



<峰表>

检测器A 250nm

峰号	保留时间	面积	面积%	高度	理论塔板数(USP)	拖尾因子	分离度(USP)
1	2.286	207961	100.000	48417	6695	1.153	--
总计		207961	100.000	48417			

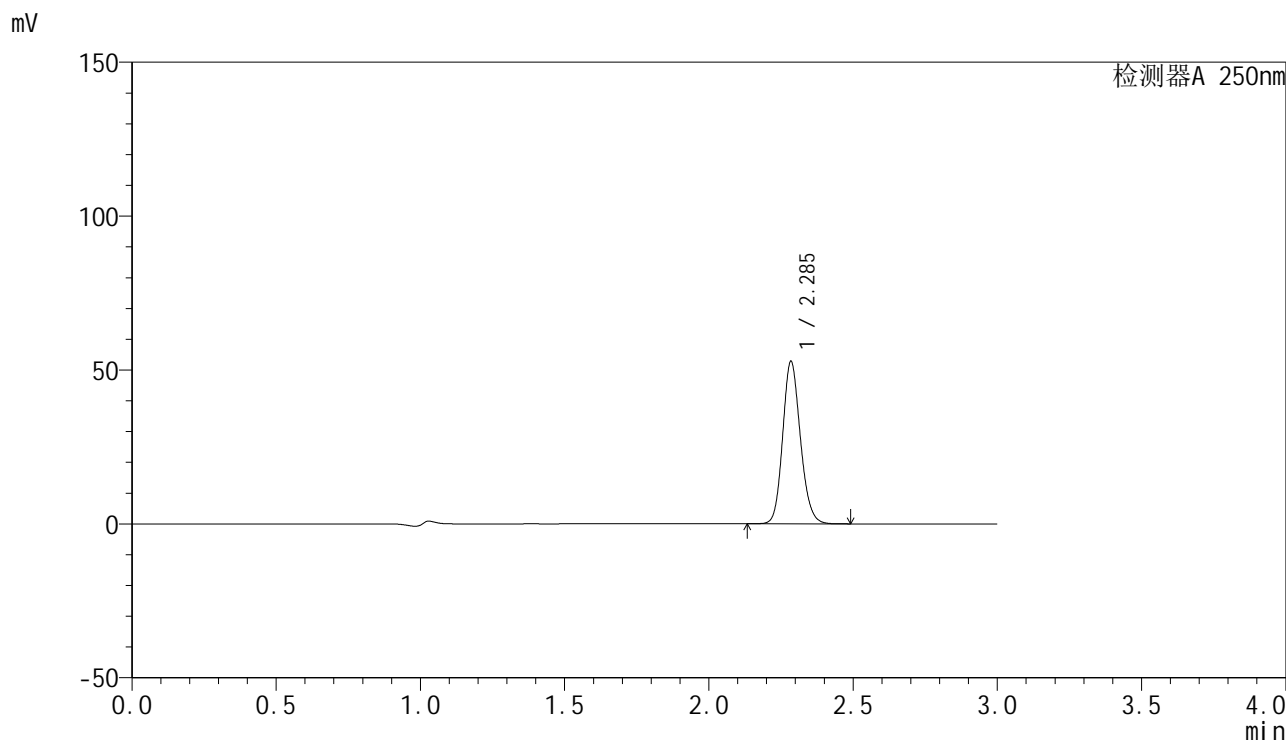


SMF-4099

<样品信息>

色谱柱 : XB-C18(150mm*4.6mm,5μm) 流速:1.8ml/min
 柱温 : 40°C 波长:250nm
 数据文件名: RC\$SMF-4099 - 27-6/27-251-2 - zzp-24112401-1p-pH4.5jz-jf50z-20mg-20min-P1.lcd
 方法文件名: RC\$SMF-4099 - SMF-4099-RCQX-FX276.lcm
 批处理文件名: RC\$SMF-4099 - 20241128-rcqx-FX276.lcb
 样品瓶号: 1-4
 进样体积: 10 μl 版本号: 6.115
 进样时间: 2024/11/28 12:49:30 实验者: jiangjinwei
 处理时间 (V2) : 2024/11/29 13:38:19 处理者: jiangjinwei
 仪器型号: SHIMADZU LC-2050C(FX276)

<色谱图>



<峰表>

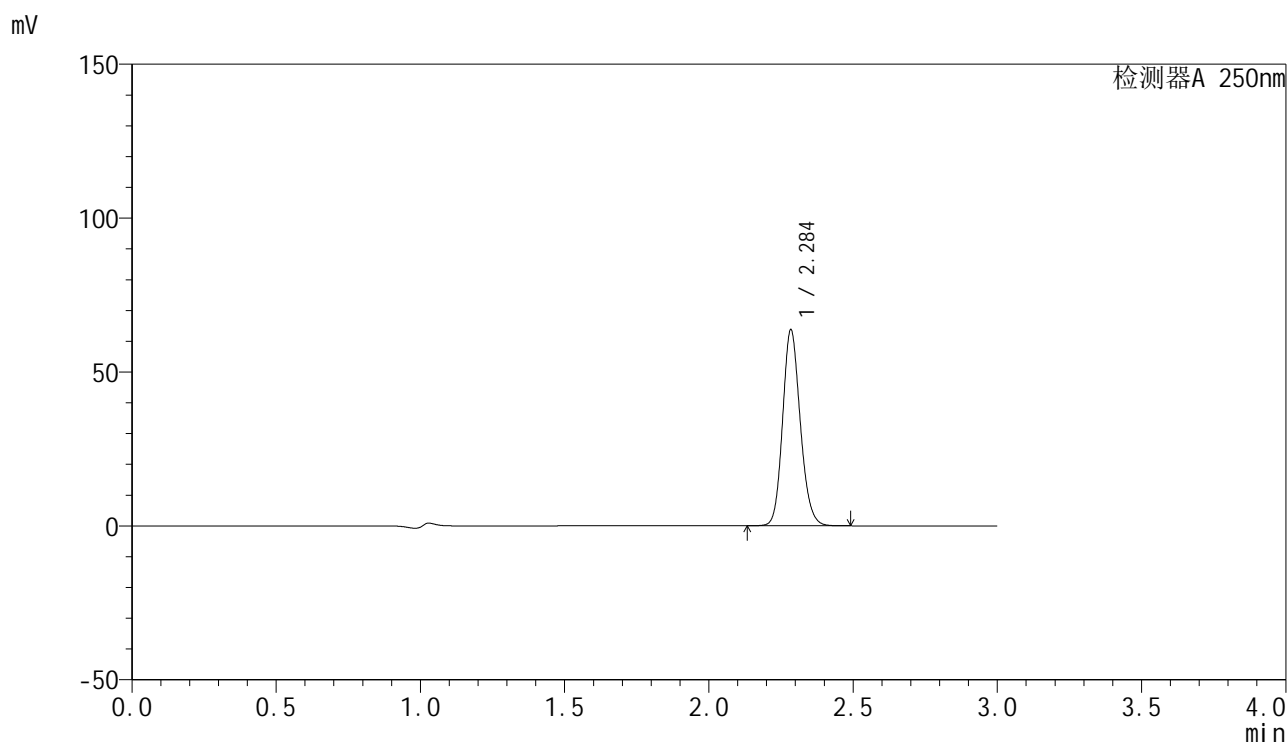
检测器A 250nm

峰号	保留时间	面积	面积%	高度	理论塔板数(USP)	拖尾因子	分离度(USP)
1	2.285	225562	100.000	52288	6682	1.154	--
总计		225562	100.000	52288			

<样品信息>

色谱柱 : XB-C18(150mm*4.6mm,5 μ m) 流速:1.8ml/min
柱温 : 40 $^{\circ}$ C 波长:250nm
数据文件名: RC\$SMF-4099 - 27-6/27-252-2 - zzp-24112401-1p-pH4.5jz-jf50z-20mg-20min-P2.lcd
方法文件名: RC\$SMF-4099 - SMF-4099-RCQX-FX276.lcm
批处理文件名: RC\$SMF-4099 - 20241128-rcqx-FX276.lcb
样品瓶号: 1-13
进样体积: 10 μ l 版本号: 6.115
进样时间: 2024/11/28 12:52:51 实验者: jiangjinwei
处理时间 (V2) : 2024/11/29 13:38:22 处理者: jiangjinwei
仪器型号: SHIMADZU LC-2050C(FX276)

<色谱图>



<峰表>

检测器A 250nm

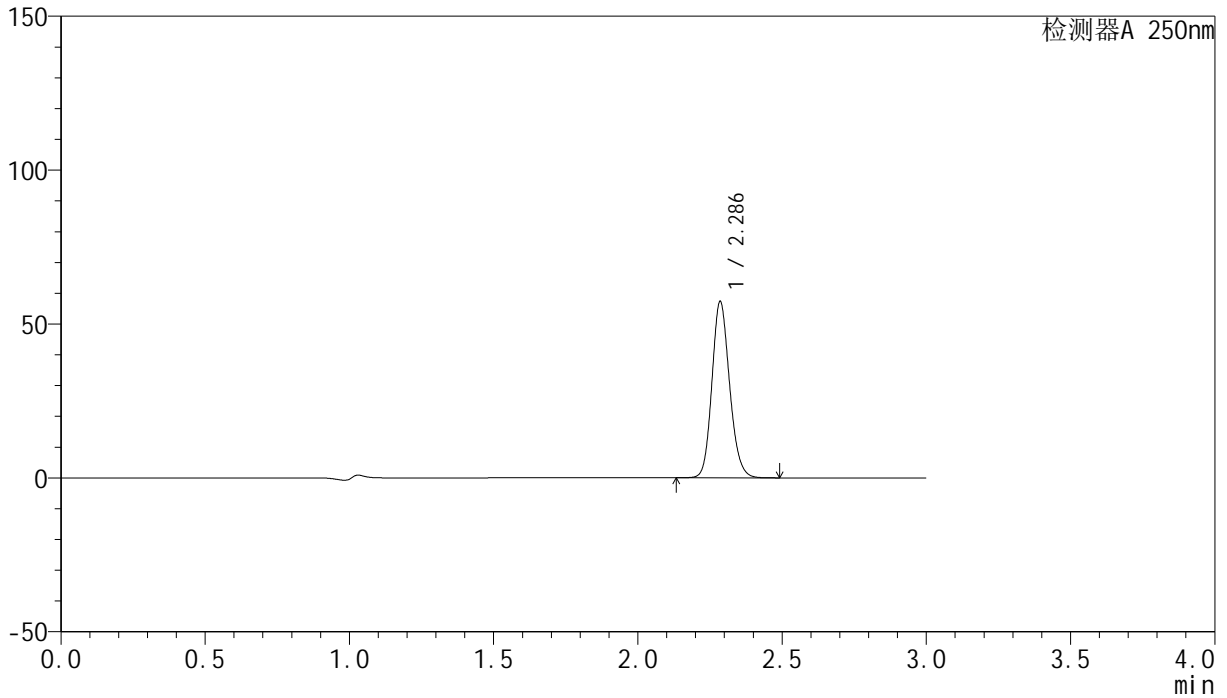
峰号	保留时间	面积	面积%	高度	理论塔板数(USP)	拖尾因子	分离度(USP)
1	2.284	271235	100.000	62995	6728	1.153	--
总计		271235	100.000	62995			

<样品信息>

色谱柱 : XB-C18(150mm*4.6mm,5 μ m) 流速:1.8ml/min
柱温 : 40 $^{\circ}$ C 波长:250nm
数据文件名: RC\$SMF-4099 - 27-6/27-253-2 - zzp-24112401-1p-pH4.5jz-jf50z-20mg-20min-P3.lcd
方法文件名: RC\$SMF-4099 - SMF-4099-RCQX-FX276.lcm
批处理文件名: RC\$SMF-4099 - 20241128-rcqx-FX276.lcb
样品瓶号: 1-22
进样体积: 10 μ l 版本号: 6.115
进样时间: 2024/11/28 12:56:12 实验者: jiangjinwei
处理时间 (V2) : 2024/11/29 13:38:25 处理者: jiangjinwei
仪器型号: SHIMADZU LC-2050C(FX276)

<色谱图>

mV



<峰表>

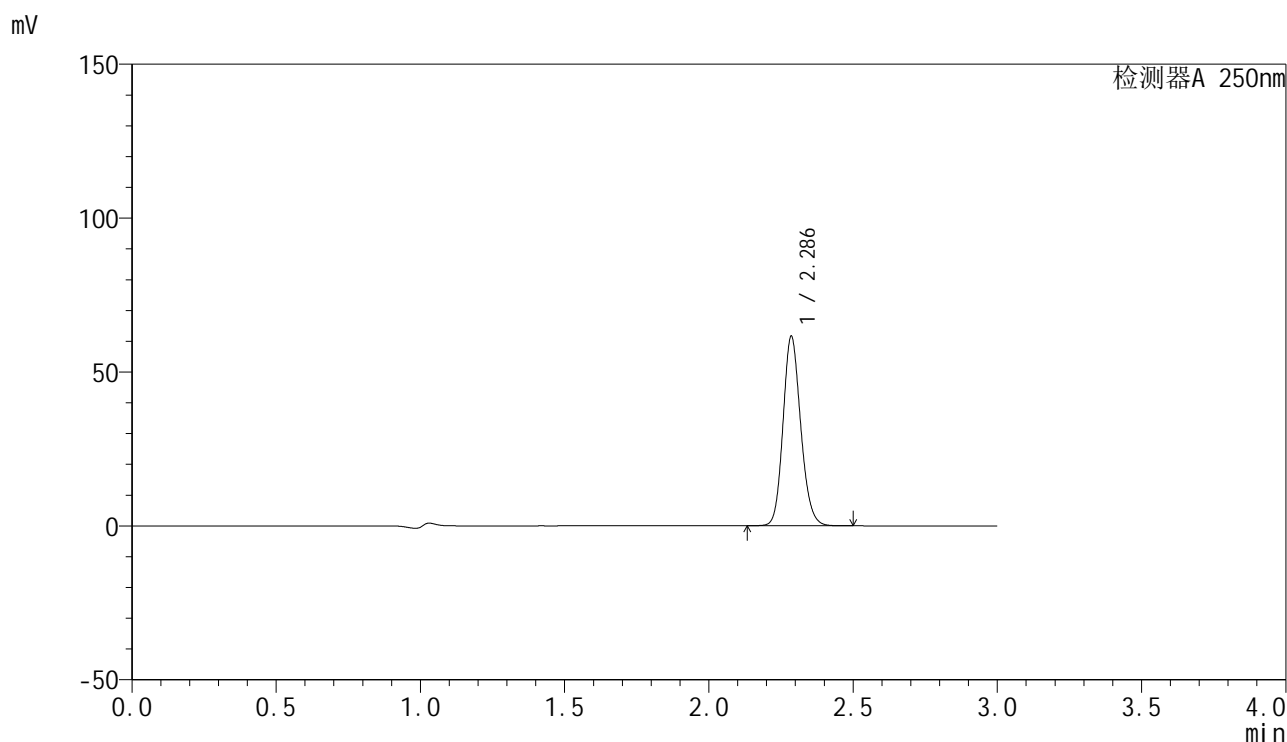
检测器A 250nm

峰号	保留时间	面积	面积%	高度	理论塔板数(USP)	拖尾因子	分离度(USP)
1	2.286	244256	100.000	56954	6727	1.152	--
总计		244256	100.000	56954			

<样品信息>

色谱柱 : XB-C18(150mm*4.6mm,5 μ m) 流速:1.8ml/min
柱温 : 40 $^{\circ}$ C 波长:250nm
数据文件名: RC\$SMF-4099 - 27-6/27-254-2 - zzp-24112401-1p-pH4.5jz-jf50z-20mg-20min-P4.lcd
方法文件名: RC\$SMF-4099 - SMF-4099-RCQX-FX276.lcm
批处理文件名: RC\$SMF-4099 - 20241128-rcqx-FX276.lcb
样品瓶号: 1-31
进样体积: 10 μ l 版本号: 6.115
进样时间: 2024/11/28 12:59:34 实验者: jiangjinwei
处理时间 (V2) : 2024/11/29 13:38:28 处理者: jiangjinwei
仪器型号: SHIMADZU LC-2050C(FX276)

<色谱图>



<峰表>

检测器A 250nm

峰号	保留时间	面积	面积%	高度	理论塔板数(USP)	拖尾因子	分离度(USP)
1	2.286	263119	100.000	61277	6689	1.153	--
总计		263119	100.000	61277			

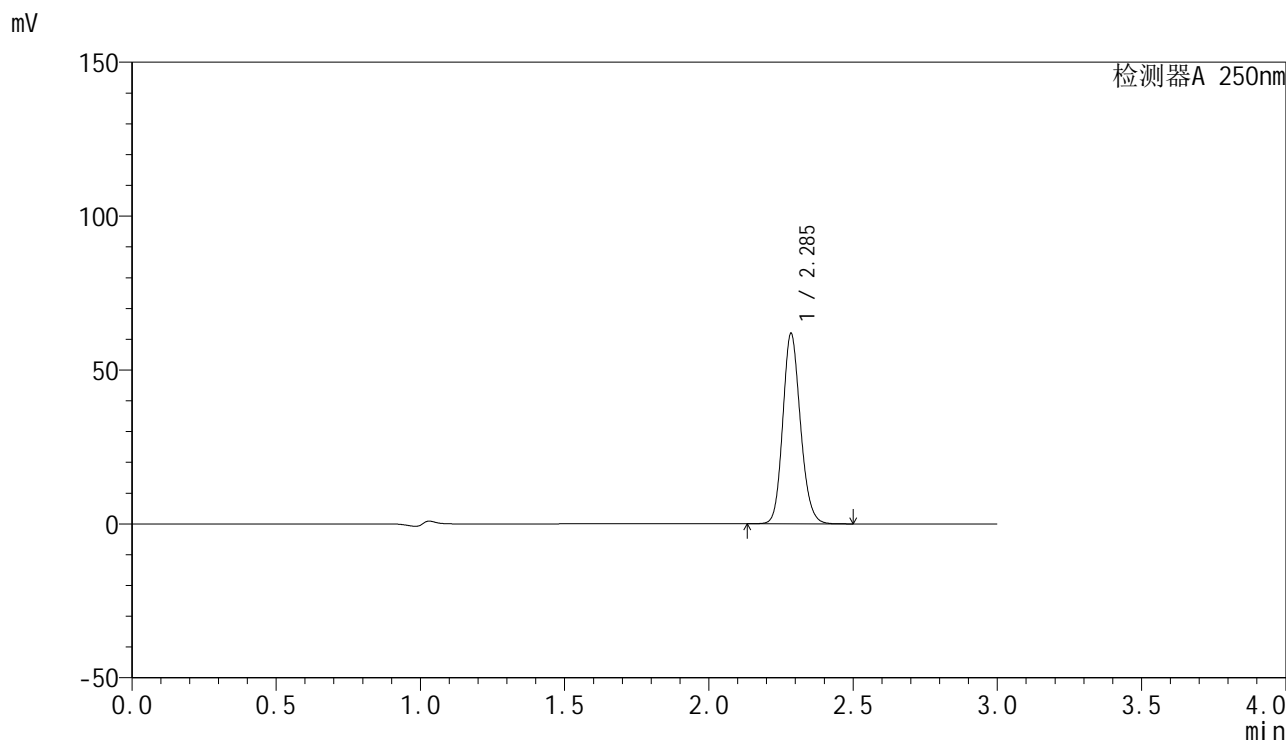


SMF-4099

<样品信息>

色谱柱 : XB-C18(150mm*4.6mm,5μm) 流速:1.8ml/min
 柱温 : 40°C 波长:250nm
 数据文件名: RC\$SMF-4099 - 27-6/27-255-2 - zzp-24112401-1p-pH4.5jz-jf50z-20mg-20min-P5.lcd
 方法文件名: RC\$SMF-4099 - SMF-4099-RCQX-FX276.lcm
 批处理文件名: RC\$SMF-4099 - 20241128-rcqx-FX276.lcb
 样品瓶号: 1-40
 进样体积: 10 μl 版本号: 6.115
 进样时间: 2024/11/28 13:02:56 实验者: jiangjinwei
 处理时间 (V2) : 2024/11/29 13:38:31 处理者: jiangjinwei
 仪器型号: SHIMADZU LC-2050C(FX276)

<色谱图>



<峰表>

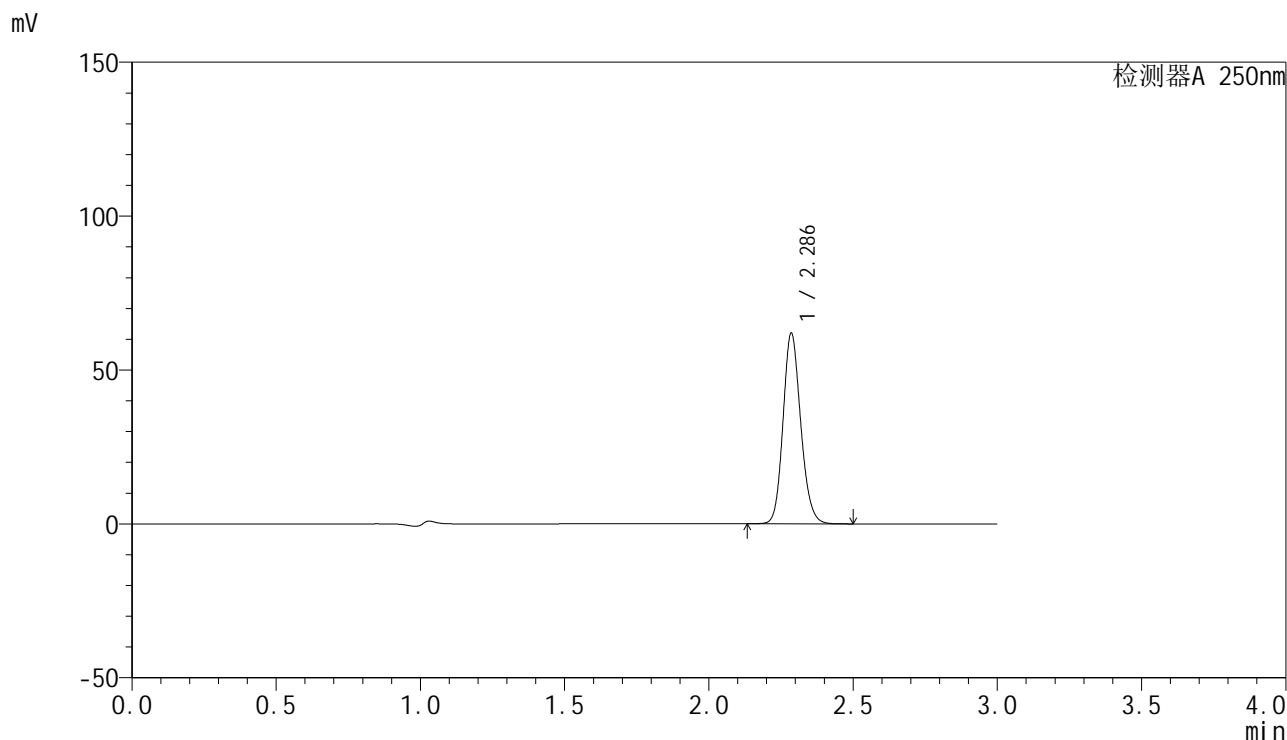
检测器A 250nm

峰号	保留时间	面积	面积%	高度	理论塔板数(USP)	拖尾因子	分离度(USP)
1	2.285	263700	100.000	61340	6725	1.154	--
总计		263700	100.000	61340			

<样品信息>

色谱柱 : XB-C18(150mm*4.6mm,5 μ m) 流速:1.8ml/min
柱温 : 40 $^{\circ}$ C 波长:250nm
数据文件名: RC\$SMF-4099 - 27-6/27-256-2 - zzp-24112401-1p-pH4.5jz-jf50z-20mg-20min-P6.lcd
方法文件名: RC\$SMF-4099 - SMF-4099-RCQX-FX276.lcm
批处理文件名: RC\$SMF-4099 - 20241128-rcqx-FX276.lcb
样品瓶号: 1-49
进样体积: 10 μ l 版本号: 6.115
进样时间: 2024/11/28 13:06:18 实验者: jiangjinwei
处理时间 (V2) : 2024/11/29 13:38:34 处理者: jiangjinwei
仪器型号: SHIMADZU LC-2050C(FX276)

<色谱图>



<峰表>

检测器A 250nm

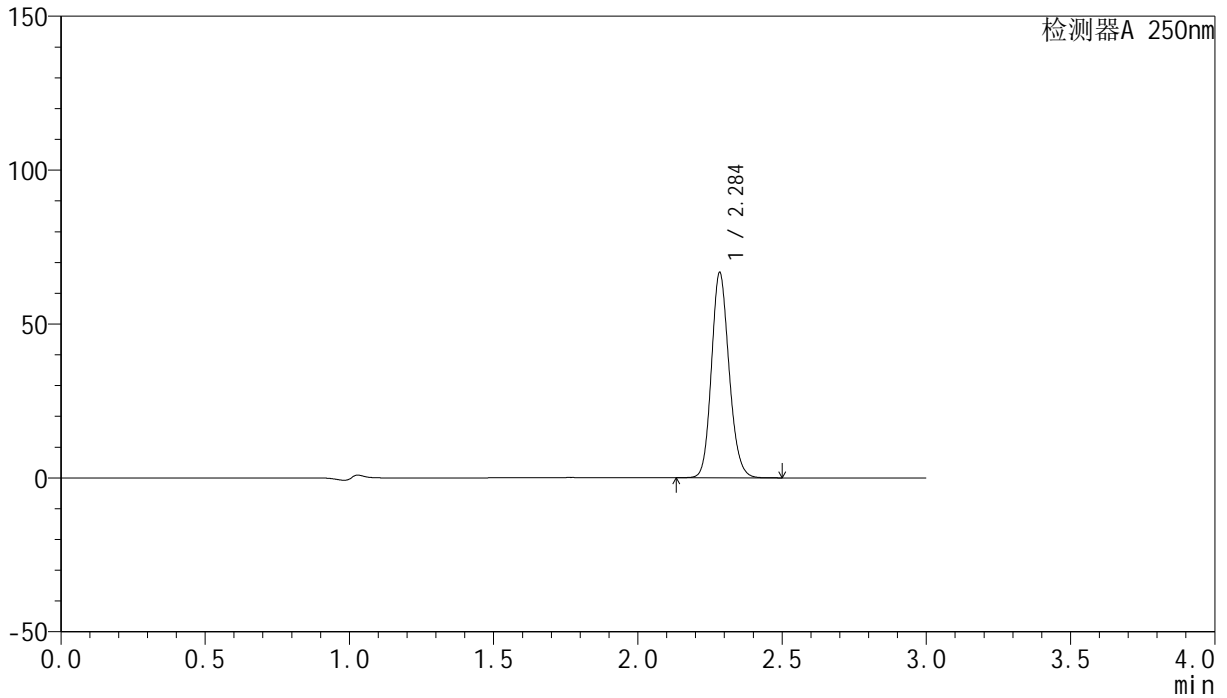
峰号	保留时间	面积	面积%	高度	理论塔板数(USP)	拖尾因子	分离度(USP)
1	2.286	264408	100.000	61674	6709	1.153	--
总计		264408	100.000	61674			

<样品信息>

色谱柱 : XB-C18(150mm*4.6mm,5 μ m) 流速:1.8ml/min
柱温 : 40 $^{\circ}$ C 波长:250nm
数据文件名: RC\$SMF-4099 - 27-6/27-257-2 - zzp-24112401-1p-pH4.5jz-jf50z-20mg-30min-P1.lcd
方法文件名: RC\$SMF-4099 - SMF-4099-RCQX-FX276.lcm
批处理文件名: RC\$SMF-4099 - 20241128-rcqx-FX276.lcb
样品瓶号: 1-5
进样体积: 10 μ l 版本号: 6.115
进样时间: 2024/11/28 13:09:40 实验者: jiangjinwei
处理时间 (V2) : 2024/11/29 13:38:37 处理者: jiangjinwei
仪器型号: SHIMADZU LC-2050C(FX276)

<色谱图>

mV



<峰表>

检测器A 250nm

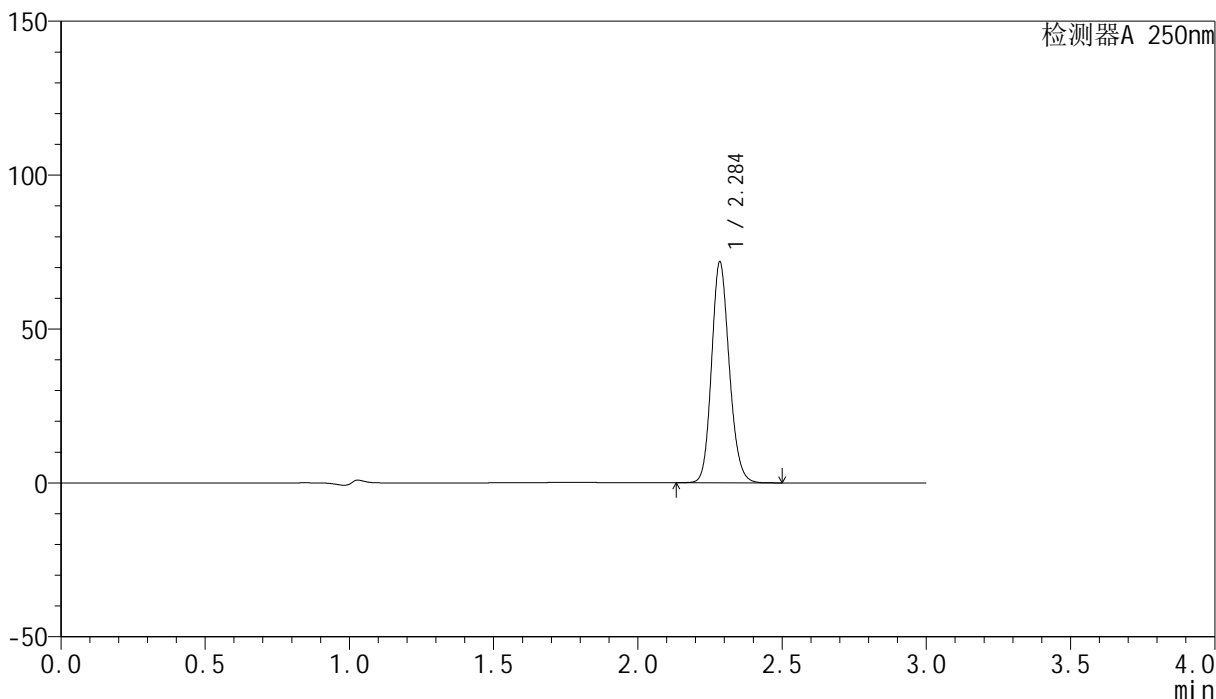
峰号	保留时间	面积	面积%	高度	理论塔板数(USP)	拖尾因子	分离度(USP)
1	2.284	283796	100.000	66052	6742	1.153	--
总计		283796	100.000	66052			

<样品信息>

色谱柱 : XB-C18(150mm*4.6mm,5 μ m) 流速:1.8ml/min
柱温 : 40 $^{\circ}$ C 波长:250nm
数据文件名: RC\$SMF-4099 - 27-6/27-258-2 - zzp-24112401-1p-pH4.5jz-jf50z-20mg-30min-P2.lcd
方法文件名: RC\$SMF-4099 - SMF-4099-RCQX-FX276.lcm
批处理文件名: RC\$SMF-4099 - 20241128-rcqx-FX276.lcb
样品瓶号: 1-14
进样体积: 10 μ l 版本号: 6.115
进样时间: 2024/11/28 13:13:02 实验者: jiangjinwei
处理时间 (V2) : 2024/11/29 13:38:40 处理者: jiangjinwei
仪器型号: SHIMADZU LC-2050C(FX276)

<色谱图>

mV



<峰表>

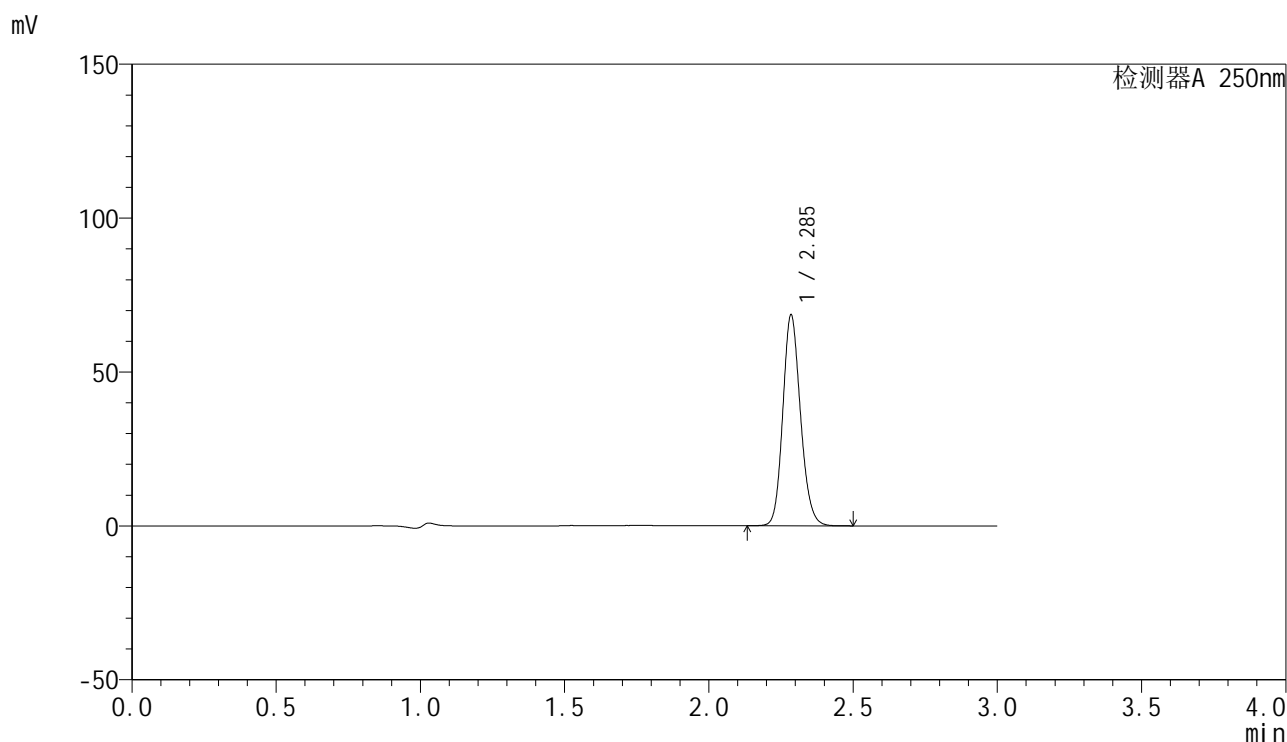
检测器A 250nm

峰号	保留时间	面积	面积%	高度	理论塔板数(USP)	拖尾因子	分离度(USP)
1	2.284	306806	100.000	70976	6681	1.155	--
总计		306806	100.000	70976			

<样品信息>

色谱柱 : XB-C18(150mm*4.6mm,5 μ m) 流速:1.8ml/min
柱温 : 40 $^{\circ}$ C 波长:250nm
数据文件名: RC\$SMF-4099 - 27-6/27-259-2 - zzp-24112401-1p-pH4.5jz-jf50z-20mg-30min-P3.lcd
方法文件名: RC\$SMF-4099 - SMF-4099-RCQX-FX276.lcm
批处理文件名: RC\$SMF-4099 - 20241128-rcqx-FX276.lcb
样品瓶号: 1-23
进样体积: 10 μ l 版本号: 6.115
进样时间: 2024/11/28 13:16:24 实验者: jiangjinwei
处理时间 (V2) : 2024/11/29 13:38:43 处理者: jiangjinwei
仪器型号: SHIMADZU LC-2050C(FX276)

<色谱图>



<峰表>

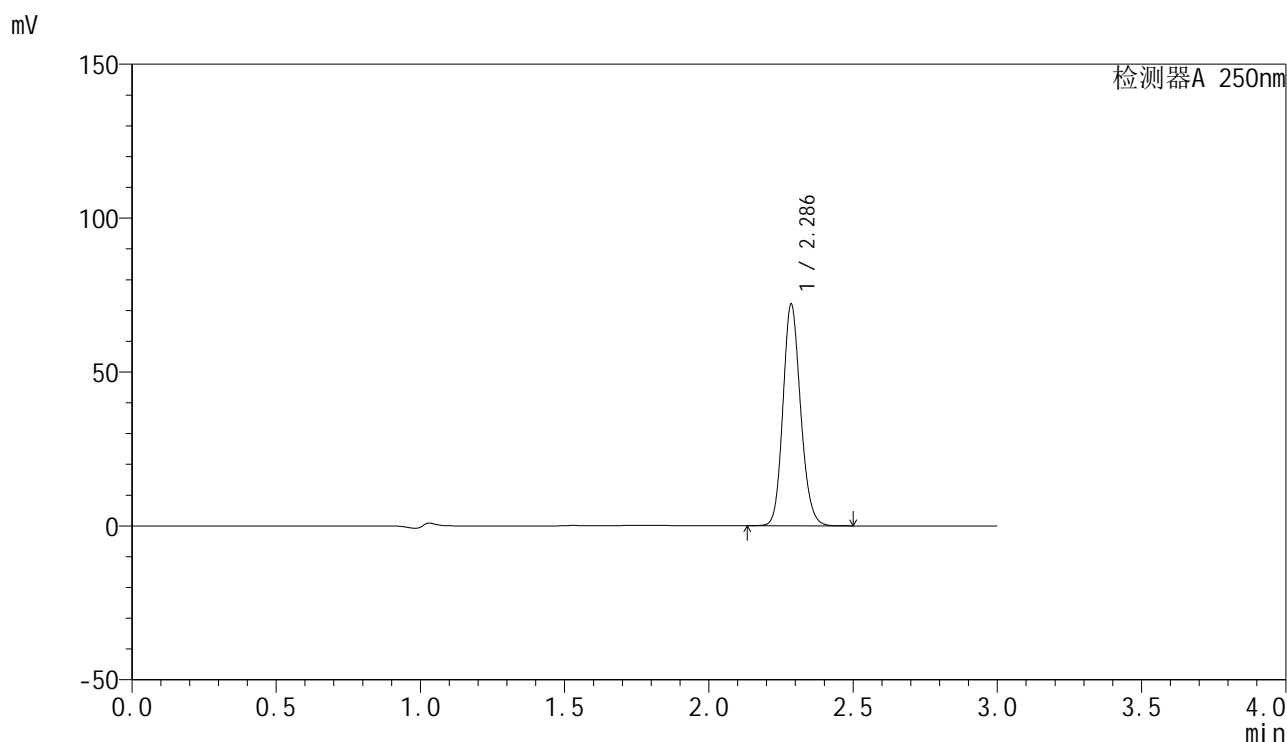
检测器A 250nm

峰号	保留时间	面积	面积%	高度	理论塔板数(USP)	拖尾因子	分离度(USP)
1	2.285	292476	100.000	68008	6710	1.154	--
总计		292476	100.000	68008			

<样品信息>

色谱柱 : XB-C18(150mm*4.6mm,5 μ m) 流速:1.8ml/min
柱温 : 40 $^{\circ}$ C 波长:250nm
数据文件名: RC\$SMF-4099 - 27-6/27-260-2 - zzp-24112401-1p-pH4.5jz-jf50z-20mg-30min-P4.lcd
方法文件名: RC\$SMF-4099 - SMF-4099-RCQX-FX276.lcm
批处理文件名: RC\$SMF-4099 - 20241128-rcqx-FX276.lcb
样品瓶号: 1-32
进样体积: 10 μ l 版本号: 6.115
进样时间: 2024/11/28 13:19:45 实验者: jiangjinwei
处理时间 (V2) : 2024/11/29 13:38:46 处理者: jiangjinwei
仪器型号: SHIMADZU LC-2050C(FX276)

<色谱图>



<峰表>

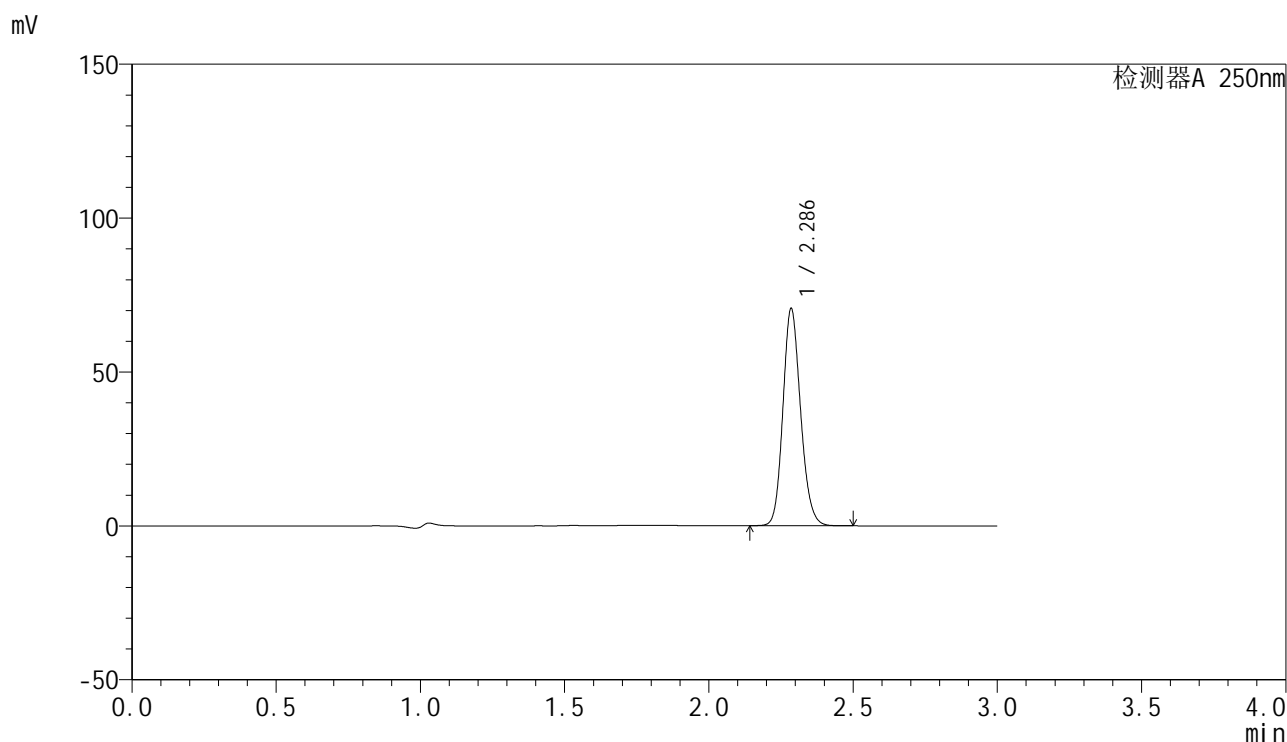
检测器A 250nm

峰号	保留时间	面积	面积%	高度	理论塔板数(USP)	拖尾因子	分离度(USP)
1	2.286	307230	100.000	71620	6713	1.153	--
总计		307230	100.000	71620			

<样品信息>

色谱柱 : XB-C18(150mm*4.6mm,5 μ m) 流速:1.8ml/min
柱温 : 40 $^{\circ}$ C 波长:250nm
数据文件名: RC\$SMF-4099 - 27-6/27-261-2 - zzp-24112401-1p-pH4.5jz-jf50z-20mg-30min-P5.lcd
方法文件名: RC\$SMF-4099 - SMF-4099-RCQX-FX276.lcm
批处理文件名: RC\$SMF-4099 - 20241128-rcqx-FX276.lcb
样品瓶号: 1-41
进样体积: 10 μ l 版本号: 6.115
进样时间: 2024/11/28 13:23:07 实验者: jiangjinwei
处理时间 (V2) : 2024/11/29 13:38:49 处理者: jiangjinwei
仪器型号: SHIMADZU LC-2050C(FX276)

<色谱图>



<峰表>

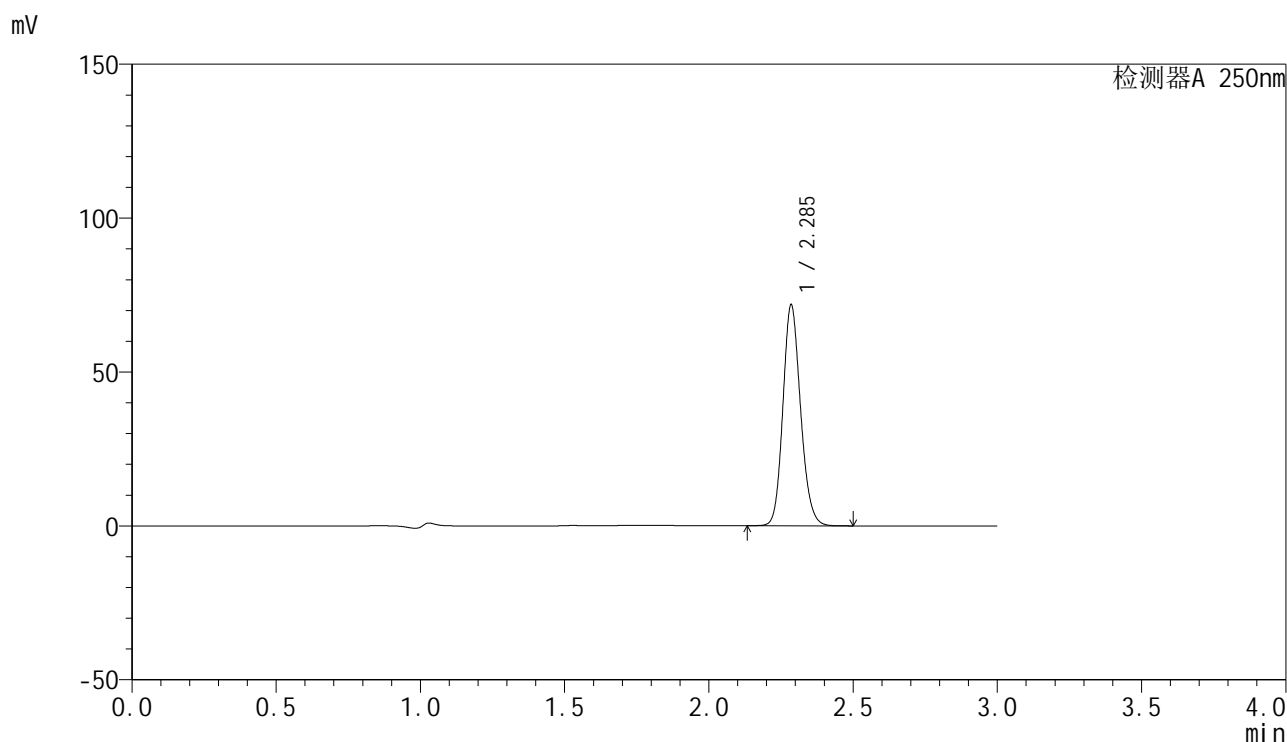
检测器A 250nm

峰号	保留时间	面积	面积%	高度	理论塔板数(USP)	拖尾因子	分离度(USP)
1	2.286	300930	100.000	70169	6727	1.152	--
总计		300930	100.000	70169			

<样品信息>

色谱柱 : XB-C18(150mm*4.6mm,5 μ m) 流速:1.8ml/min
柱温 : 40 $^{\circ}$ C 波长:250nm
数据文件名: RC\$SMF-4099 - 27-6/27-262-2 - zzp-24112401-1p-pH4.5jz-jf50z-20mg-30min-P6.lcd
方法文件名: RC\$SMF-4099 - SMF-4099-RCQX-FX276.lcm
批处理文件名: RC\$SMF-4099 - 20241128-rcqx-FX276.lcb
样品瓶号: 1-50
进样体积: 10 μ l 版本号: 6.115
进样时间: 2024/11/28 13:26:28 实验者: jiangjinwei
处理时间 (V2) : 2024/11/29 13:38:52 处理者: jiangjinwei
仪器型号: SHIMADZU LC-2050C(FX276)

<色谱图>



<峰表>

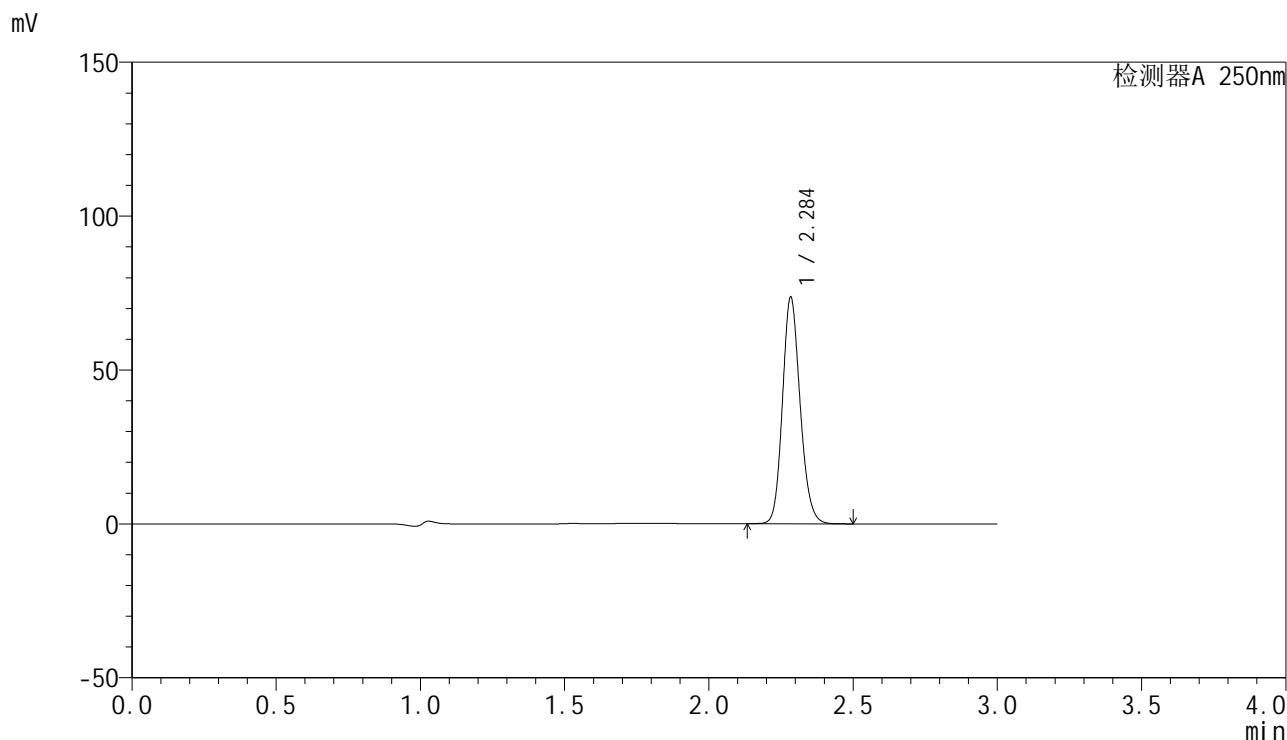
检测器A 250nm

峰号	保留时间	面积	面积%	高度	理论塔板数(USP)	拖尾因子	分离度(USP)
1	2.285	305900	100.000	71328	6728	1.152	--
总计		305900	100.000	71328			

<样品信息>

色谱柱 : XB-C18(150mm*4.6mm,5 μ m) 流速:1.8ml/min
柱温 : 40 $^{\circ}$ C 波长:250nm
数据文件名: RC\$SMF-4099 - 27-6/27-263-2 - zzp-24112401-1p-pH4.5jz-jf50z-20mg-45min-P1.lcd
方法文件名: RC\$SMF-4099 - SMF-4099-RCQX-FX276.lcm
批处理文件名: RC\$SMF-4099 - 20241128-rcqx-FX276.lcb
样品瓶号: 1-6
进样体积: 10 μ l 版本号: 6.115
进样时间: 2024/11/28 13:29:51 实验者: jiangjinwei
处理时间 (V2) : 2024/11/29 13:38:54 处理者: jiangjinwei
仪器型号: SHIMADZU LC-2050C(FX276)

<色谱图>



<峰表>

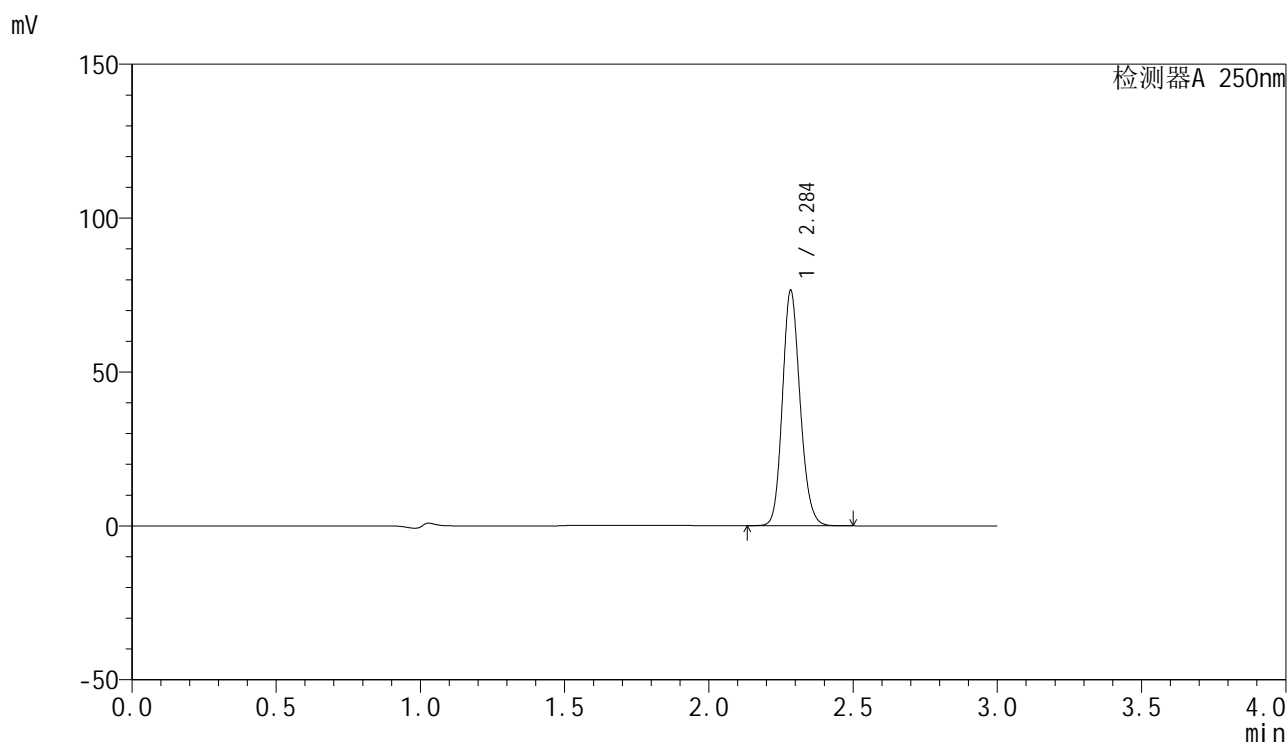
检测器A 250nm

峰号	保留时间	面积	面积%	高度	理论塔板数(USP)	拖尾因子	分离度(USP)
1	2.284	313732	100.000	72903	6717	1.154	--
总计		313732	100.000	72903			

<样品信息>

色谱柱 : XB-C18(150mm*4.6mm,5 μ m) 流速:1.8ml/min
柱温 : 40 $^{\circ}$ C 波长:250nm
数据文件名: RC\$SMF-4099 - 27-6/27-264-2 - zzp-24112401-1p-pH4.5jz-jf50z-20mg-45min-P2.lcd
方法文件名: RC\$SMF-4099 - SMF-4099-RCQX-FX276.lcm
批处理文件名: RC\$SMF-4099 - 20241128-rcqx-FX276.lcb
样品瓶号: 1-15
进样体积: 10 μ l 版本号: 6.115
进样时间: 2024/11/28 13:33:13 实验者: jiangjinwei
处理时间 (V2) : 2024/11/29 13:38:57 处理者: jiangjinwei
仪器型号: SHIMADZU LC-2050C(FX276)

<色谱图>



<峰表>

检测器A 250nm

峰号	保留时间	面积	面积%	高度	理论塔板数(USP)	拖尾因子	分离度(USP)
1	2.284	326272	100.000	75778	6710	1.155	--
总计		326272	100.000	75778			

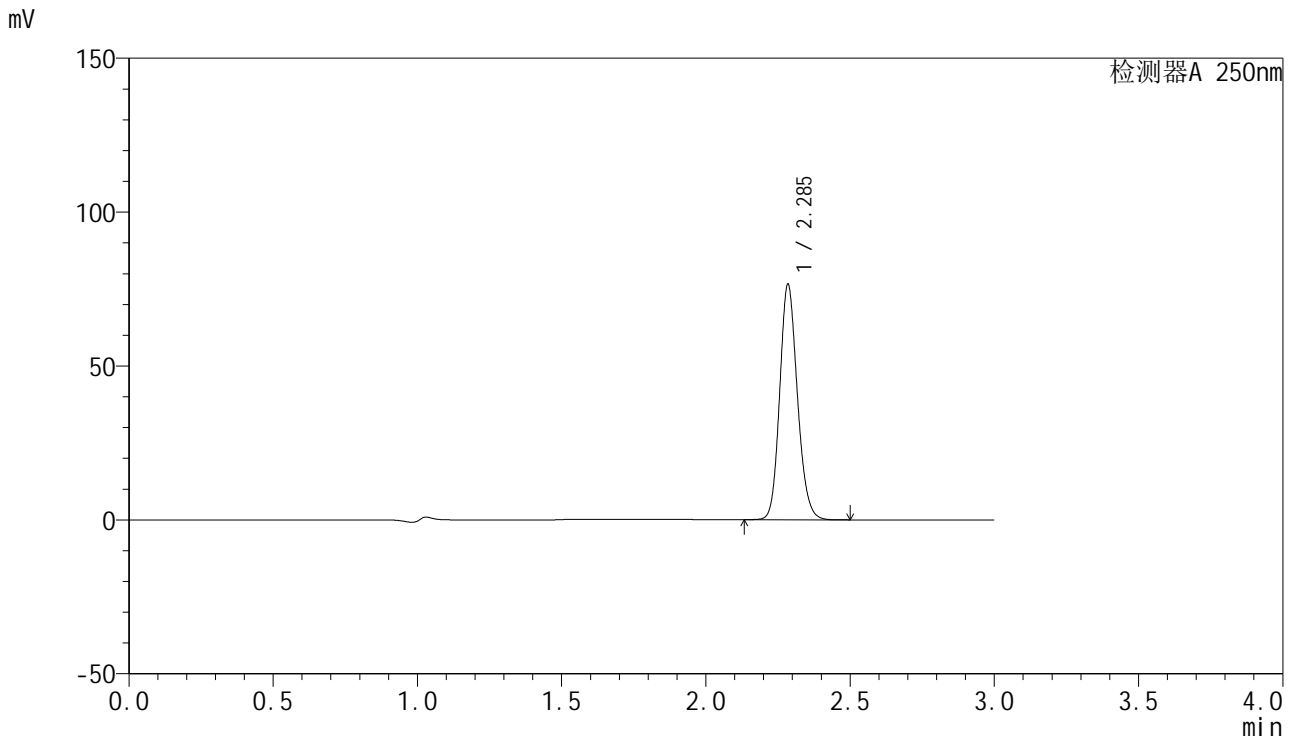


SMF-4099

<样品信息>

色谱柱 : XB-C18(150mm*4.6mm,5μm) 流速:1.8ml/min
 柱温 : 40°C 波长:250nm
 数据文件名: RC\$SMF-4099 - 27-6/27-265-2 - zzp-24112401-1p-pH4.5jz-jf50z-20mg-45min-P3.lcd
 方法文件名: RC\$SMF-4099 - SMF-4099-RCQX-FX276.lcm
 批处理文件名: RC\$SMF-4099 - 20241128-rcqx-FX276.lcb
 样品瓶号: 1-24
 进样体积: 10 μl 版本号: 6.115
 进样时间: 2024/11/28 13:36:35 实验者: jiangjinwei
 处理时间 (V2) : 2024/11/29 13:39:00 处理者: jiangjinwei
 仪器型号: SHIMADZU LC-2050C(FX276)

<色谱图>



<峰表>

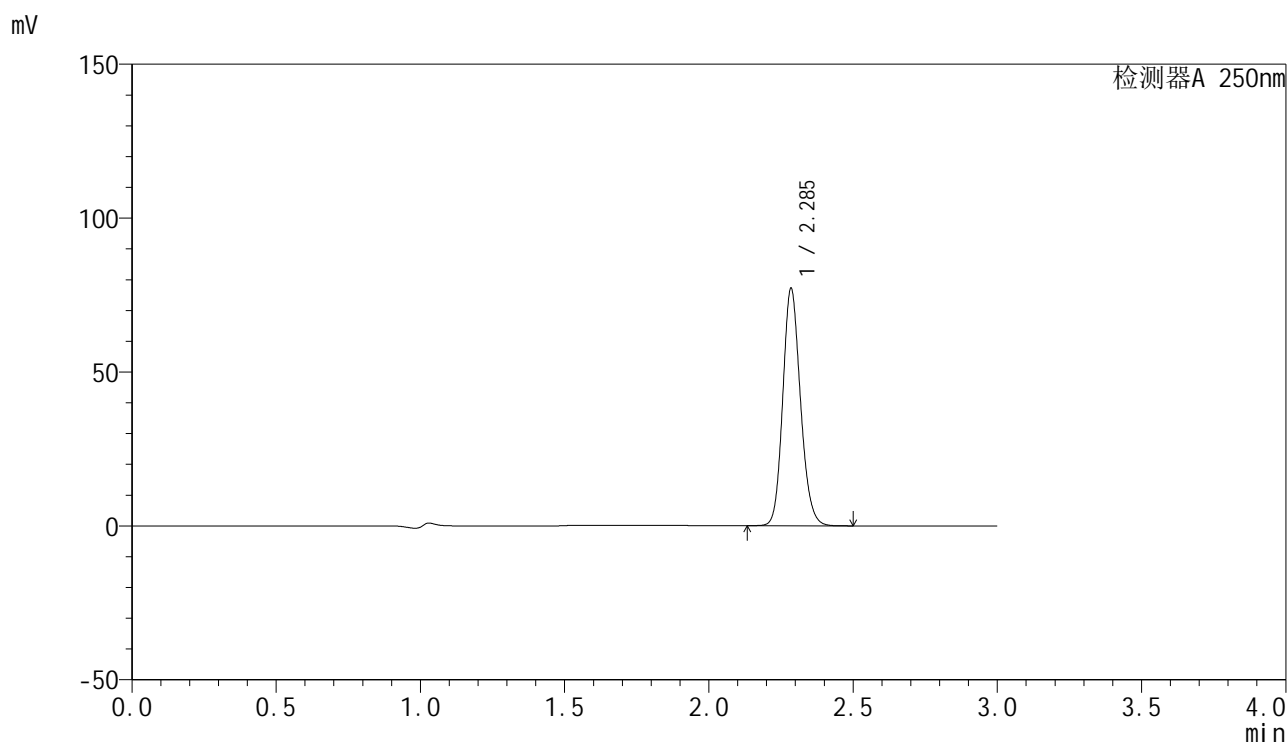
检测器A 250nm

峰号	保留时间	面积	面积%	高度	理论塔板数(USP)	拖尾因子	分离度(USP)
1	2.285	326562	100.000	75759	6690	1.155	--
总计		326562	100.000	75759			

<样品信息>

色谱柱 : XB-C18(150mm*4.6mm,5 μ m) 流速:1.8ml/min
柱温 : 40 $^{\circ}$ C 波长:250nm
数据文件名: RC\$SMF-4099 - 27-6/27-266-2 - zzp-24112401-1p-pH4.5jz-jf50z-20mg-45min-P4.lcd
方法文件名: RC\$SMF-4099 - SMF-4099-RCQX-FX276.lcm
批处理文件名: RC\$SMF-4099 - 20241128-rcqx-FX276.lcb
样品瓶号: 1-33
进样体积: 10 μ l 版本号: 6.115
进样时间: 2024/11/28 13:39:57 实验者: jiangjinwei
处理时间 (V2) : 2024/11/29 13:39:03 处理者: jiangjinwei
仪器型号: SHIMADZU LC-2050C(FX276)

<色谱图>



<峰表>

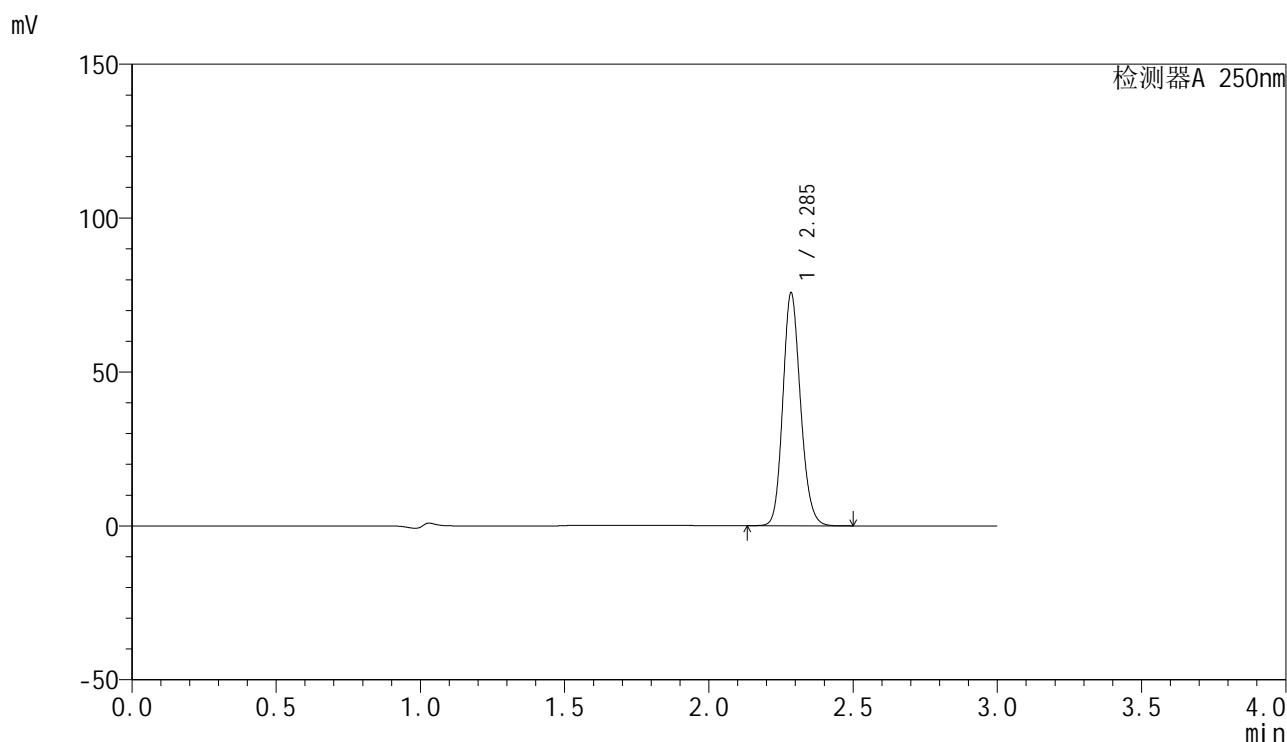
检测器A 250nm

峰号	保留时间	面积	面积%	高度	理论塔板数(USP)	拖尾因子	分离度(USP)
1	2.285	329408	100.000	76526	6701	1.155	--
总计		329408	100.000	76526			

<样品信息>

色谱柱 : XB-C18(150mm*4.6mm,5 μ m) 流速:1.8ml/min
柱温 : 40 $^{\circ}$ C 波长:250nm
数据文件名: RC\$SMF-4099 - 27-6/27-267-2 - zzp-24112401-1p-pH4.5jz-jf50z-20mg-45min-P5.lcd
方法文件名: RC\$SMF-4099 - SMF-4099-RCQX-FX276.lcm
批处理文件名: RC\$SMF-4099 - 20241128-rcqx-FX276.lcb
样品瓶号: 1-42
进样体积: 10 μ l 版本号: 6.115
进样时间: 2024/11/28 13:43:19 实验者: jiangjinwei
处理时间 (V2) : 2024/11/29 13:39:06 处理者: jiangjinwei
仪器型号: SHIMADZU LC-2050C(FX276)

<色谱图>



<峰表>

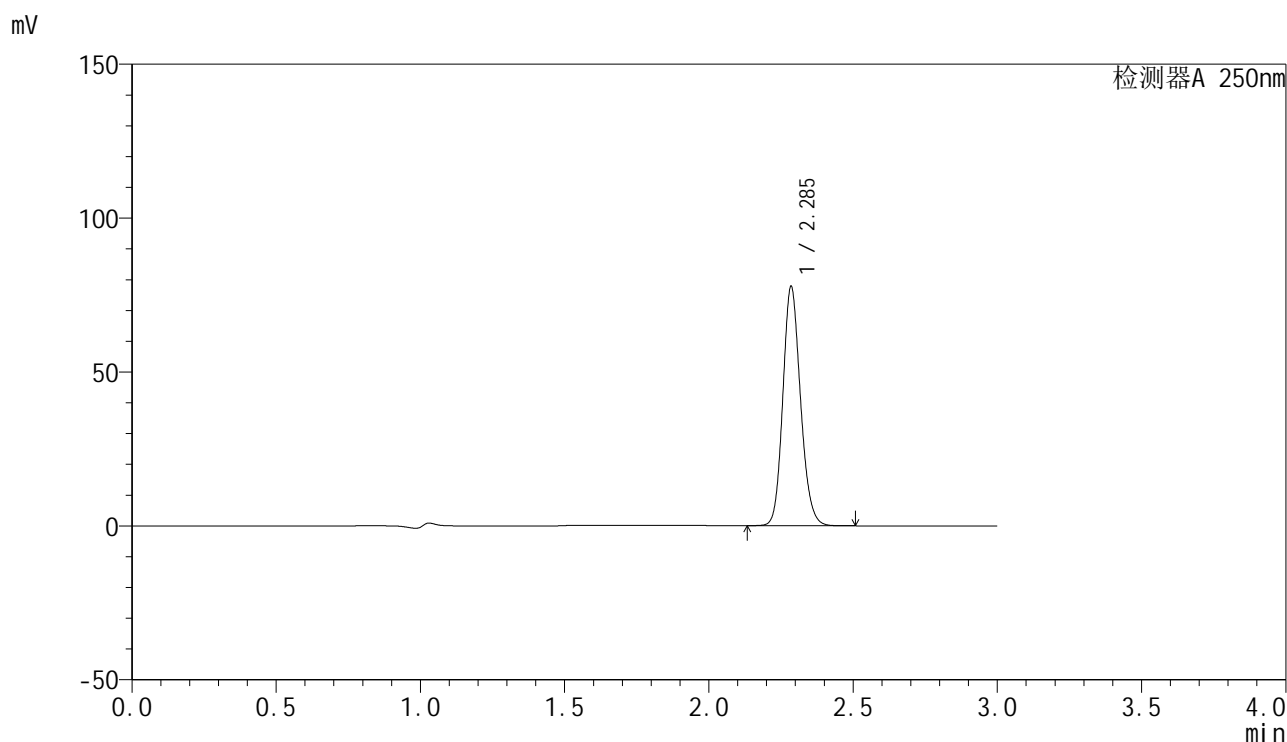
检测器A 250nm

峰号	保留时间	面积	面积%	高度	理论塔板数(USP)	拖尾因子	分离度(USP)
1	2.285	322722	100.000	75139	6723	1.154	--
总计		322722	100.000	75139			

<样品信息>

色谱柱 : XB-C18(150mm*4.6mm,5 μ m) 流速:1.8ml/min
柱温 : 40 $^{\circ}$ C 波长:250nm
数据文件名: RC\$SMF-4099 - 27-6/27-268-2 - zzp-24112401-1p-pH4.5jz-jf50z-20mg-45min-P6.lcd
方法文件名: RC\$SMF-4099 - SMF-4099-RCQX-FX276.lcm
批处理文件名: RC\$SMF-4099 - 20241128-rcqx-FX276.lcb
样品瓶号: 1-51
进样体积: 10 μ l 版本号: 6.115
进样时间: 2024/11/28 13:46:40 实验者: jiangjinwei
处理时间 (V2) : 2024/11/29 13:39:09 处理者: jiangjinwei
仪器型号: SHIMADZU LC-2050C(FX276)

<色谱图>



<峰表>

检测器A 250nm

峰号	保留时间	面积	面积%	高度	理论塔板数(USP)	拖尾因子	分离度(USP)
1	2.285	331273	100.000	77187	6731	1.154	--
总计		331273	100.000	77187			

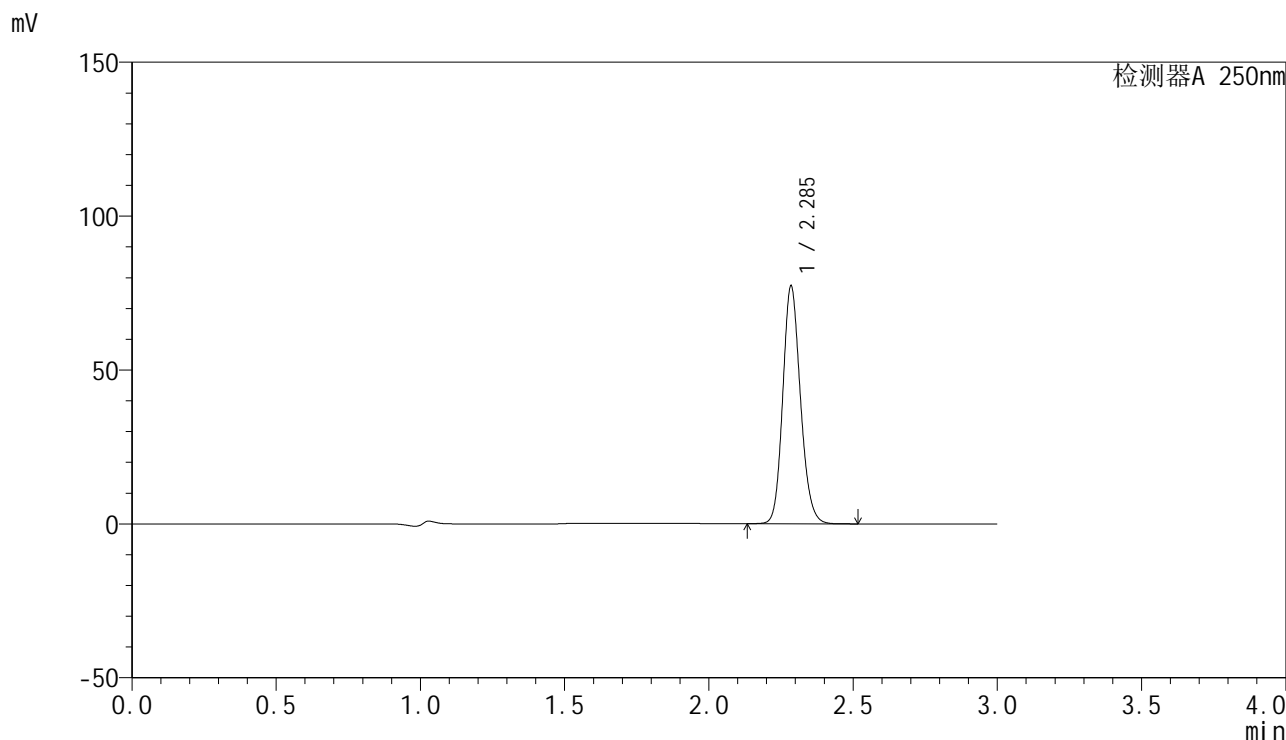


SMF-4099

<样品信息>

色谱柱 : XB-C18(150mm*4.6mm,5μm) 流速:1.8ml/min
 柱温 : 40°C 波长:250nm
 数据文件名: RC\$SMF-4099 - 27-6/27-269-2 - zzp-24112401-1p-pH4.5jz-jf50z-20mg-60min-P1.lcd
 方法文件名: RC\$SMF-4099 - SMF-4099-RCQX-FX276.lcm
 批处理文件名: RC\$SMF-4099 - 20241128-rcqx-FX276.lcb
 样品瓶号: 1-7
 进样体积: 10 μl 版本号: 6.115
 进样时间: 2024/11/28 13:50:01 实验者: jiangjinwei
 处理时间 (V2) : 2024/11/29 13:39:12 处理者: jiangjinwei
 仪器型号: SHIMADZU LC-2050C(FX276)

<色谱图>



<峰表>

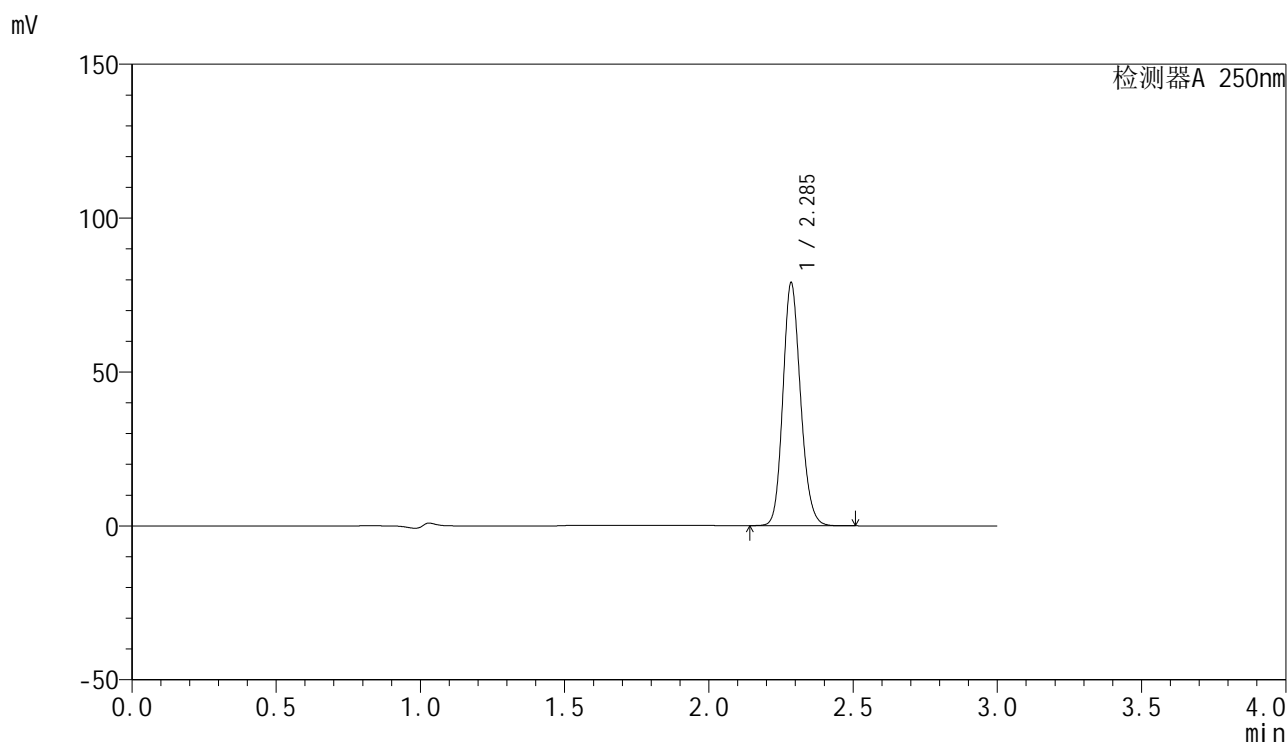
检测器A 250nm

峰号	保留时间	面积	面积%	高度	理论塔板数(USP)	拖尾因子	分离度(USP)
1	2.285	329494	100.000	76636	6723	1.154	--
总计		329494	100.000	76636			

<样品信息>

色谱柱 : XB-C18(150mm*4.6mm,5 μ m) 流速:1.8ml/min
柱温 : 40 $^{\circ}$ C 波长:250nm
数据文件名: RC\$SMF-4099 - 27-6/27-270-2 - zzp-24112401-1p-pH4.5jz-jf50z-20mg-60min-P2.lcd
方法文件名: RC\$SMF-4099 - SMF-4099-RCQX-FX276.lcm
批处理文件名: RC\$SMF-4099 - 20241128-rcqx-FX276.lcb
样品瓶号: 1-16
进样体积: 10 μ l 版本号: 6.115
进样时间: 2024/11/28 13:53:23 实验者: jiangjinwei
处理时间 (V2) : 2024/11/29 13:39:15 处理者: jiangjinwei
仪器型号: SHIMADZU LC-2050C(FX276)

<色谱图>



<峰表>

检测器A 250nm

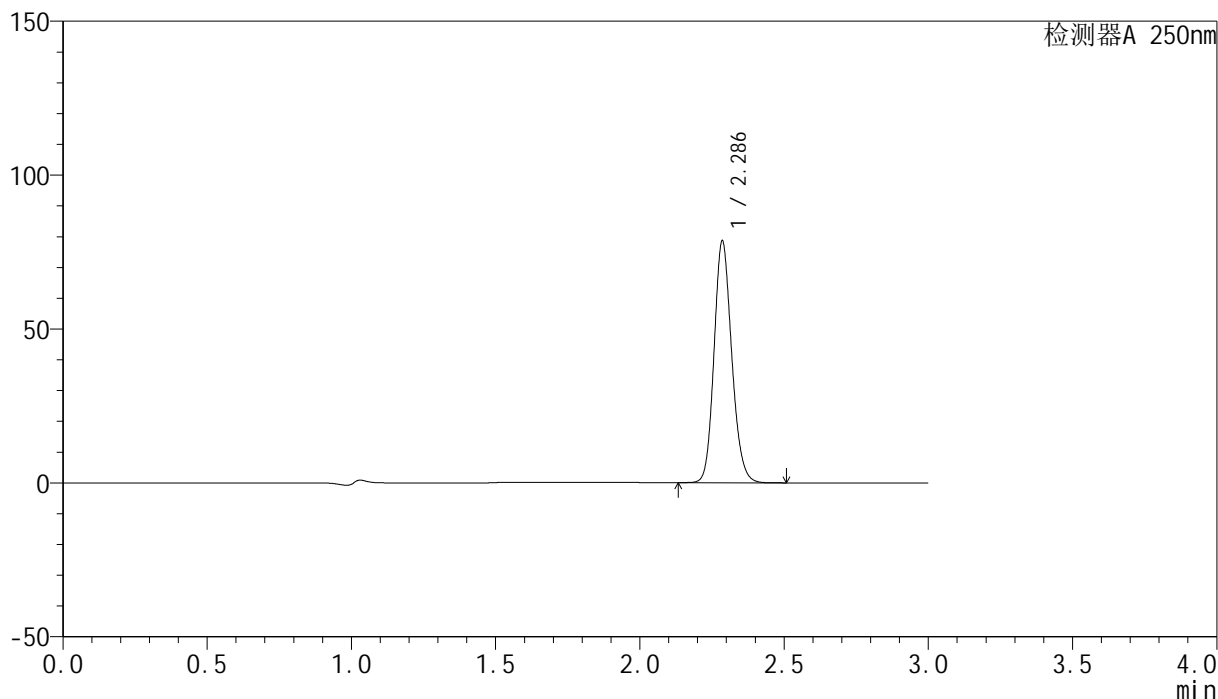
峰号	保留时间	面积	面积%	高度	理论塔板数(USP)	拖尾因子	分离度(USP)
1	2.285	336690	100.000	78428	6716	1.155	--
总计		336690	100.000	78428			

<样品信息>

色谱柱 : XB-C18(150mm*4.6mm,5 μ m) 流速:1.8ml/min
柱温 : 40°C 波长:250nm
数据文件名: RC\$SMF-4099 - 27-6/27-271-2 - zzp-24112401-1p-pH4.5jz-jf50z-20mg-60min-P3.lcd
方法文件名: RC\$SMF-4099 - SMF-4099-RCQX-FX276.lcm
批处理文件名: RC\$SMF-4099 - 20241128-rcqx-FX276.lcb
样品瓶号: 1-25
进样体积: 10 μ l 版本号: 6.115
进样时间: 2024/11/28 13:56:45 实验者: jiangjinwei
处理时间 (V2) : 2024/11/29 13:39:18 处理者: jiangjinwei
仪器型号: SHIMADZU LC-2050C(FX276)

<色谱图>

mV



<峰表>

检测器A 250nm

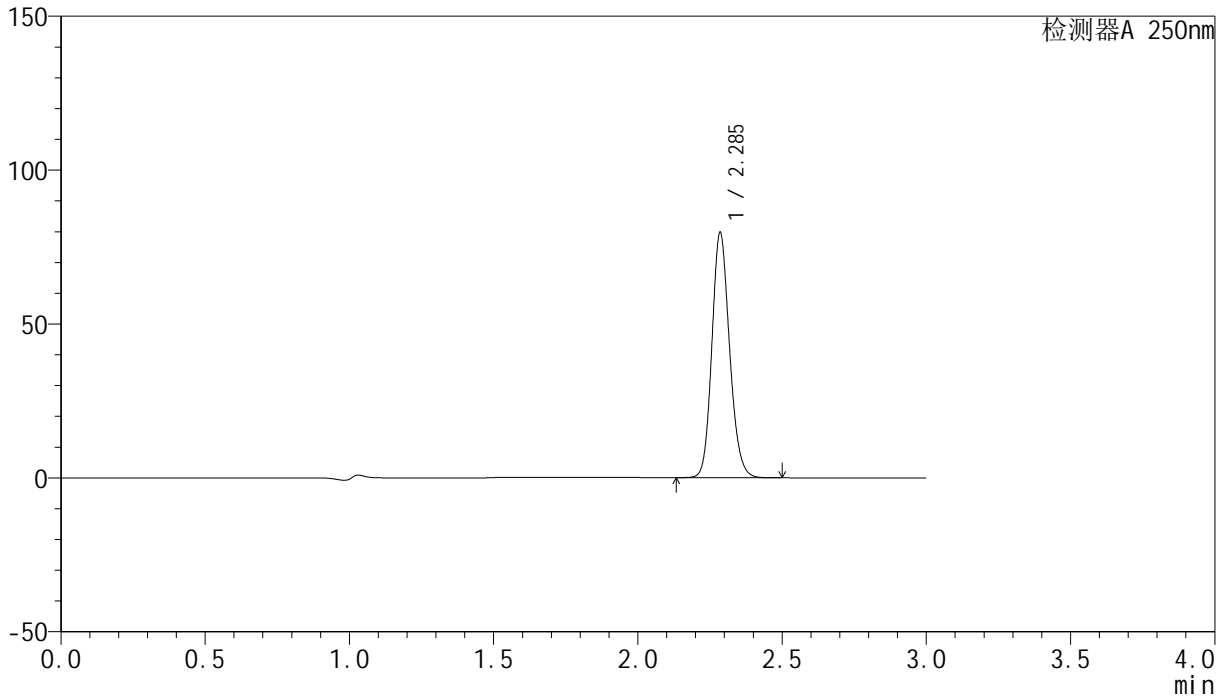
峰号	保留时间	面积	面积%	高度	理论塔板数(USP)	拖尾因子	分离度(USP)
1	2.286	335552	100.000	78205	6693	1.154	--
总计		335552	100.000	78205			

<样品信息>

色谱柱 : XB-C18(150mm*4.6mm,5 μ m) 流速:1.8ml/min
柱温 : 40 $^{\circ}$ C 波长:250nm
数据文件名: RC\$SMF-4099 - 27-6/27-272-2 - zzp-24112401-1p-pH4.5jz-jf50z-20mg-60min-P4.lcd
方法文件名: RC\$SMF-4099 - SMF-4099-RCQX-FX276.lcm
批处理文件名: RC\$SMF-4099 - 20241128-rcqx-FX276.lcb
样品瓶号: 1-34
进样体积: 10 μ l 版本号: 6.115
进样时间: 2024/11/28 14:00:07 实验者: jiangjinwei
处理时间 (V2) : 2024/11/29 13:39:21 处理者: jiangjinwei
仪器型号: SHIMADZU LC-2050C(FX276)

<色谱图>

mV



<峰表>

检测器A 250nm

峰号	保留时间	面积	面积%	高度	理论塔板数(USP)	拖尾因子	分离度(USP)
1	2.285	339947	100.000	79146	6712	1.154	--
总计		339947	100.000	79146			

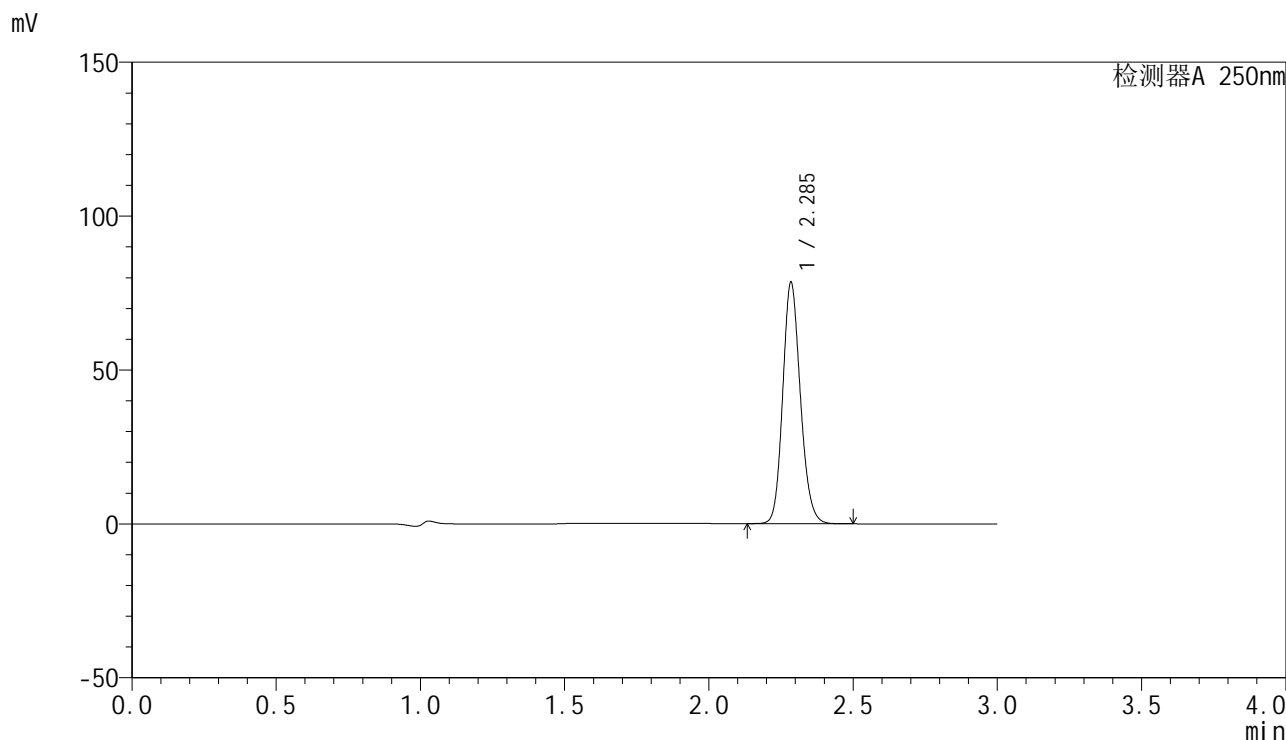


SMF-4099

<样品信息>

色谱柱 : XB-C18(150mm*4.6mm,5 μ m) 流速:1.8ml/min
柱温 : 40 $^{\circ}$ C 波长:250nm
数据文件名: RC\$SMF-4099 - 27-6/27-273-2 - zzp-24112401-1p-pH4.5jz-jf50z-20mg-60min-P5.lcd
方法文件名: RC\$SMF-4099 - SMF-4099-RCQX-FX276.lcm
批处理文件名: RC\$SMF-4099 - 20241128-rcqx-FX276.lcb
样品瓶号: 1-43
进样体积: 10 μ l 版本号: 6.115
进样时间: 2024/11/28 14:03:29 实验者: jiangjinwei
处理时间 (V2) : 2024/11/29 13:39:23 处理者: jiangjinwei
仪器型号: SHIMADZU LC-2050C(FX276)

<色谱图>



<峰表>

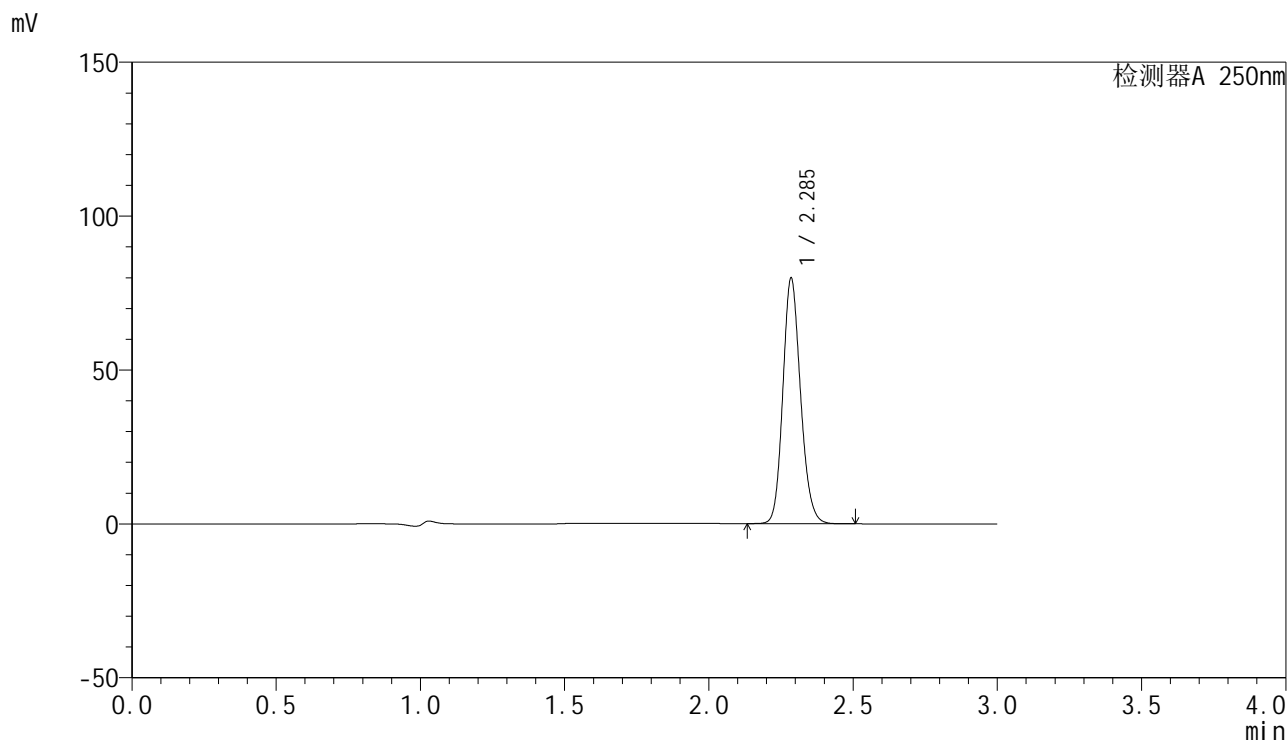
检测器A 250nm

峰号	保留时间	面积	面积%	高度	理论塔板数(USP)	拖尾因子	分离度(USP)
1	2.285	334096	100.000	77712	6730	1.154	--
总计		334096	100.000	77712			

<样品信息>

色谱柱 : XB-C18(150mm*4.6mm,5 μ m) 流速:1.8ml/min
柱温 : 40 $^{\circ}$ C 波长:250nm
数据文件名: RC\$SMF-4099 - 27-6/27-274-2 - zzp-24112401-1p-pH4.5jz-jf50z-20mg-60min-P6.lcd
方法文件名: RC\$SMF-4099 - SMF-4099-RCQX-FX276.lcm
批处理文件名: RC\$SMF-4099 - 20241128-rcqx-FX276.lcb
样品瓶号: 1-52
进样体积: 10 μ l 版本号: 6.115
进样时间: 2024/11/28 14:06:51 实验者: jiangjinwei
处理时间 (V2) : 2024/11/29 13:39:26 处理者: jiangjinwei
仪器型号: SHIMADZU LC-2050C(FX276)

<色谱图>



<峰表>

检测器A 250nm

峰号	保留时间	面积	面积%	高度	理论塔板数(USP)	拖尾因子	分离度(USP)
1	2.285	340810	100.000	79222	6699	1.155	--
总计		340810	100.000	79222			

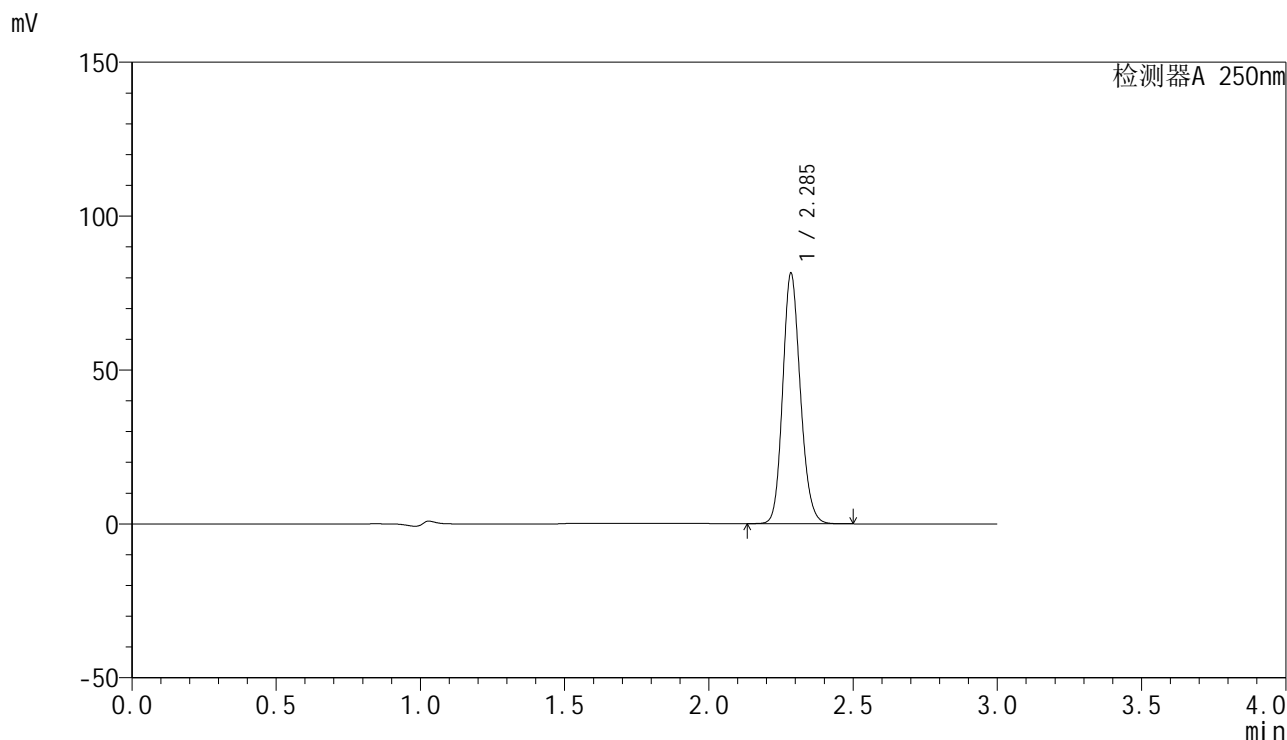


SMF-4099

<样品信息>

色谱柱 : XB-C18(150mm*4.6mm,5μm) 流速:1.8ml/min
 柱温 : 40°C 波长:250nm
 数据文件名: RC\$SMF-4099 - 27-6/27-275-2 - zzp-24112401-1p-pH4.5jz-jf50z-20mg-jxzs-P1.lcd
 方法文件名: RC\$SMF-4099 - SMF-4099-RCQX-FX276.lcm
 批处理文件名: RC\$SMF-4099 - 20241128-rcqx-FX276.lcb
 样品瓶号: 1-8
 进样体积: 10 μl 版本号: 6.115
 进样时间: 2024/11/28 14:10:13 实验者: jiangjinwei
 处理时间 (V2) : 2024/11/29 13:39:29 处理者: jiangjinwei
 仪器型号: SHIMADZU LC-2050C(FX276)

<色谱图>



<峰表>

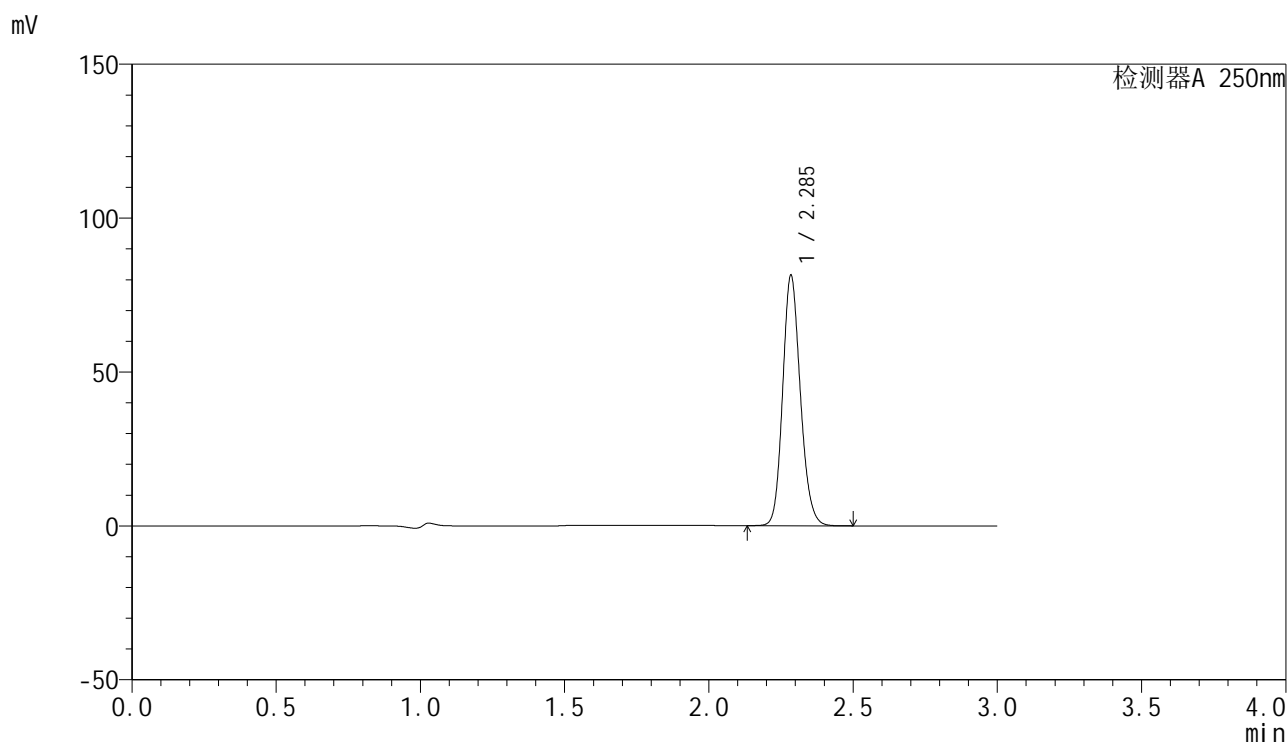
检测器A 250nm

峰号	保留时间	面积	面积%	高度	理论塔板数(USP)	拖尾因子	分离度(USP)
1	2.285	347040	100.000	80632	6712	1.155	--
总计		347040	100.000	80632			

<样品信息>

色谱柱 : XB-C18(150mm*4.6mm,5 μ m) 流速:1.8ml/min
柱温 : 40 $^{\circ}$ C 波长:250nm
数据文件名: RC\$SMF-4099 - 27-6/27-276-2 - zzp-24112401-1p-pH4.5jz-jf50z-20mg-jxzs-P2.lcd
方法文件名: RC\$SMF-4099 - SMF-4099-RCQX-FX276.lcm
批处理文件名: RC\$SMF-4099 - 20241128-rcqx-FX276.lcb
样品瓶号: 1-17
进样体积: 10 μ l 版本号: 6.115
进样时间: 2024/11/28 14:13:36 实验者: jiangjinwei
处理时间 (V2) : 2024/11/29 13:39:32 处理者: jiangjinwei
仪器型号: SHIMADZU LC-2050C(FX276)

<色谱图>



<峰表>

检测器A 250nm

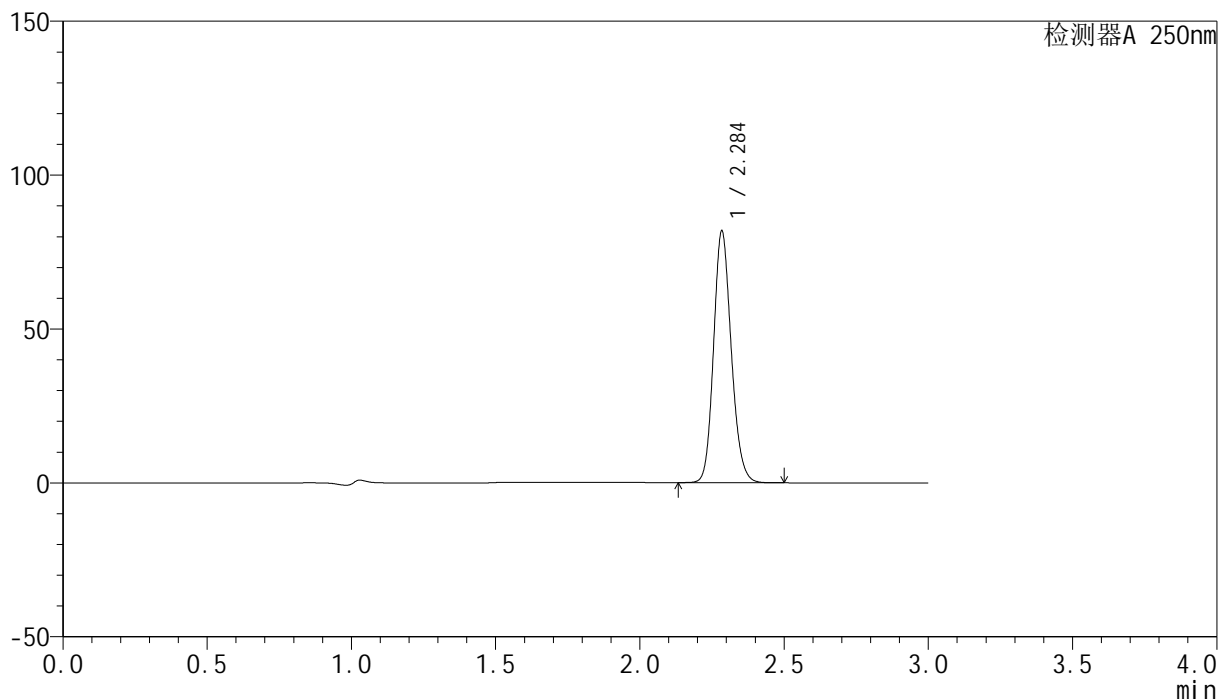
峰号	保留时间	面积	面积%	高度	理论塔板数(USP)	拖尾因子	分离度(USP)
1	2.285	347268	100.000	80555	6695	1.156	--
总计		347268	100.000	80555			

<样品信息>

色谱柱 : XB-C18(150mm*4.6mm,5 μ m) 流速:1.8ml/min
柱温 : 40 $^{\circ}$ C 波长:250nm
数据文件名: RC\$SMF-4099 - 27-6/27-277-2 - zzp-24112401-1p-pH4.5jz-jf50z-20mg-jxzs-P3.lcd
方法文件名: RC\$SMF-4099 - SMF-4099-RCQX-FX276.lcm
批处理文件名: RC\$SMF-4099 - 20241128-rcqx-FX276.lcb
样品瓶号: 1-26
进样体积: 10 μ l 版本号: 6.115
进样时间: 2024/11/28 14:16:59 实验者: jiangjinwei
处理时间 (V2) : 2024/11/29 13:39:35 处理者: jiangjinwei
仪器型号: SHIMADZU LC-2050C(FX276)

<色谱图>

mV



<峰表>

检测器A 250nm

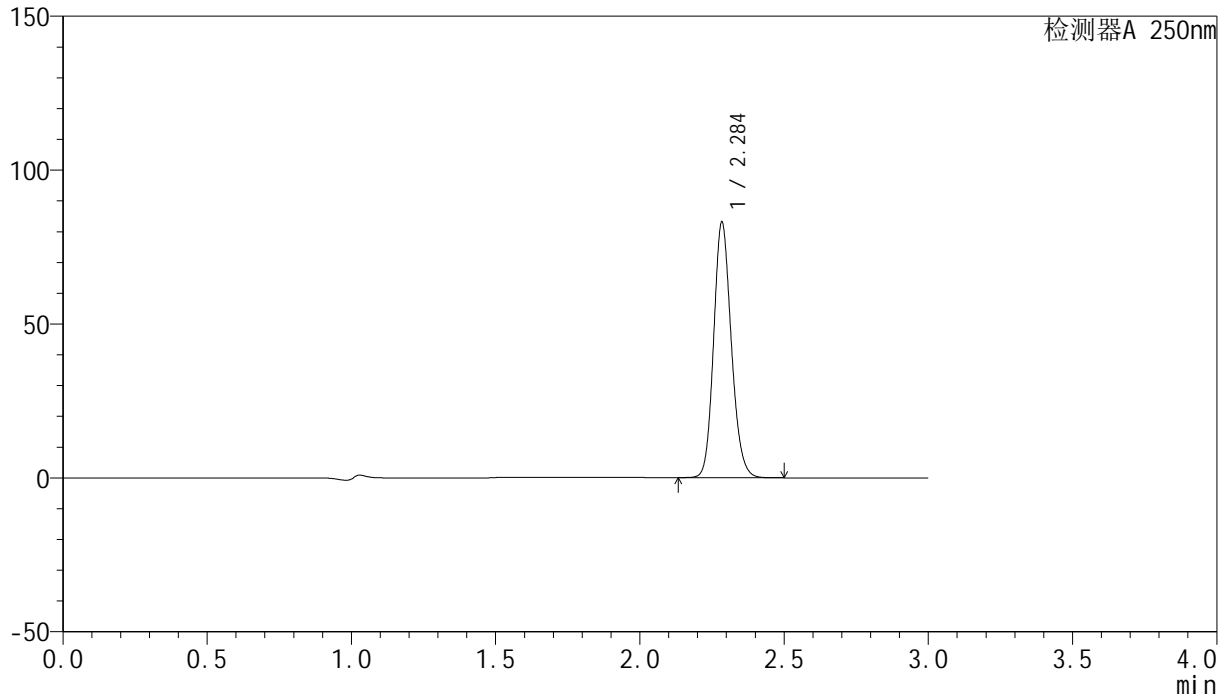
峰号	保留时间	面积	面积%	高度	理论塔板数(USP)	拖尾因子	分离度(USP)
1	2.284	349031	100.000	80847	6699	1.156	--
总计		349031	100.000	80847			

<样品信息>

色谱柱 : XB-C18(150mm*4.6mm,5 μ m) 流速:1.8ml/min
 柱温 : 40°C 波长:250nm
 数据文件名: RC\$SMF-4099 - 27-6/27-278-2 - zzp-24112401-1p-pH4.5jz-jf50z-20mg-jxzs-P4.lcd
 方法文件名: RC\$SMF-4099 - SMF-4099-RCQX-FX276.lcm
 批处理文件名: RC\$SMF-4099 - 20241128-rcqx-FX276.lcb
 样品瓶号: 1-35
 进样体积: 10 μ l 版本号: 6.115
 进样时间: 2024/11/28 14:20:21 实验者: jiangjinwei
 处理时间 (V2) : 2024/11/29 13:39:37 处理者: jiangjinwei
 仪器型号: SHIMADZU LC-2050C(FX276)

<色谱图>

mV



<峰表>

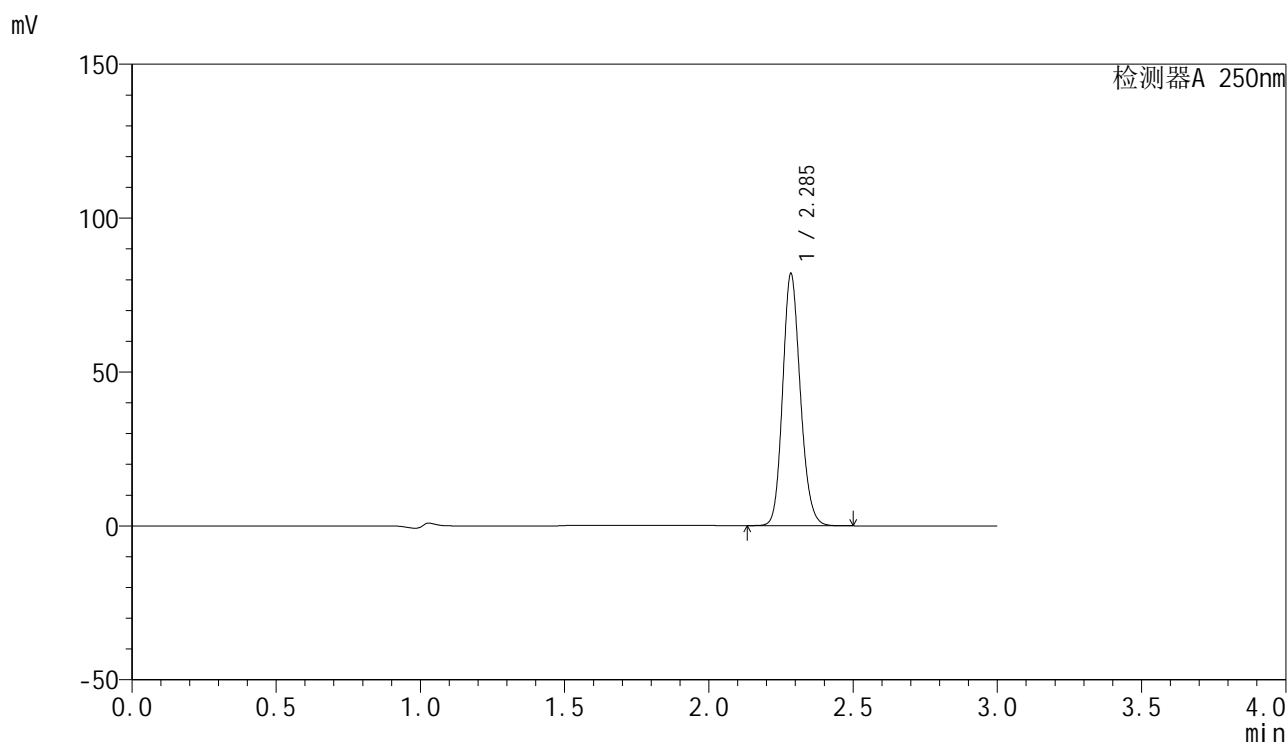
检测器A 250nm

峰号	保留时间	面积	面积%	高度	理论塔板数(USP)	拖尾因子	分离度(USP)
1	2.284	354123	100.000	82173	6710	1.155	--
总计		354123	100.000	82173			

<样品信息>

色谱柱 : XB-C18(150mm*4.6mm,5 μ m) 流速:1.8ml/min
柱温 : 40 $^{\circ}$ C 波长:250nm
数据文件名: RC\$SMF-4099 - 27-6/27-279-2 - zzp-24112401-1p-pH4.5jz-jf50z-20mg-jxzs-P5.lcd
方法文件名: RC\$SMF-4099 - SMF-4099-RCQX-FX276.lcm
批处理文件名: RC\$SMF-4099 - 20241128-rcqx-FX276.lcb
样品瓶号: 1-44
进样体积: 10 μ l 版本号: 6.115
进样时间: 2024/11/28 14:23:44 实验者: jiangjinwei
处理时间 (V2) : 2024/11/29 13:39:40 处理者: jiangjinwei
仪器型号: SHIMADZU LC-2050C(FX276)

<色谱图>



<峰表>

检测器A 250nm

峰号	保留时间	面积	面积%	高度	理论塔板数(USP)	拖尾因子	分离度(USP)
1	2.285	349563	100.000	81074	6699	1.155	--
总计		349563	100.000	81074			

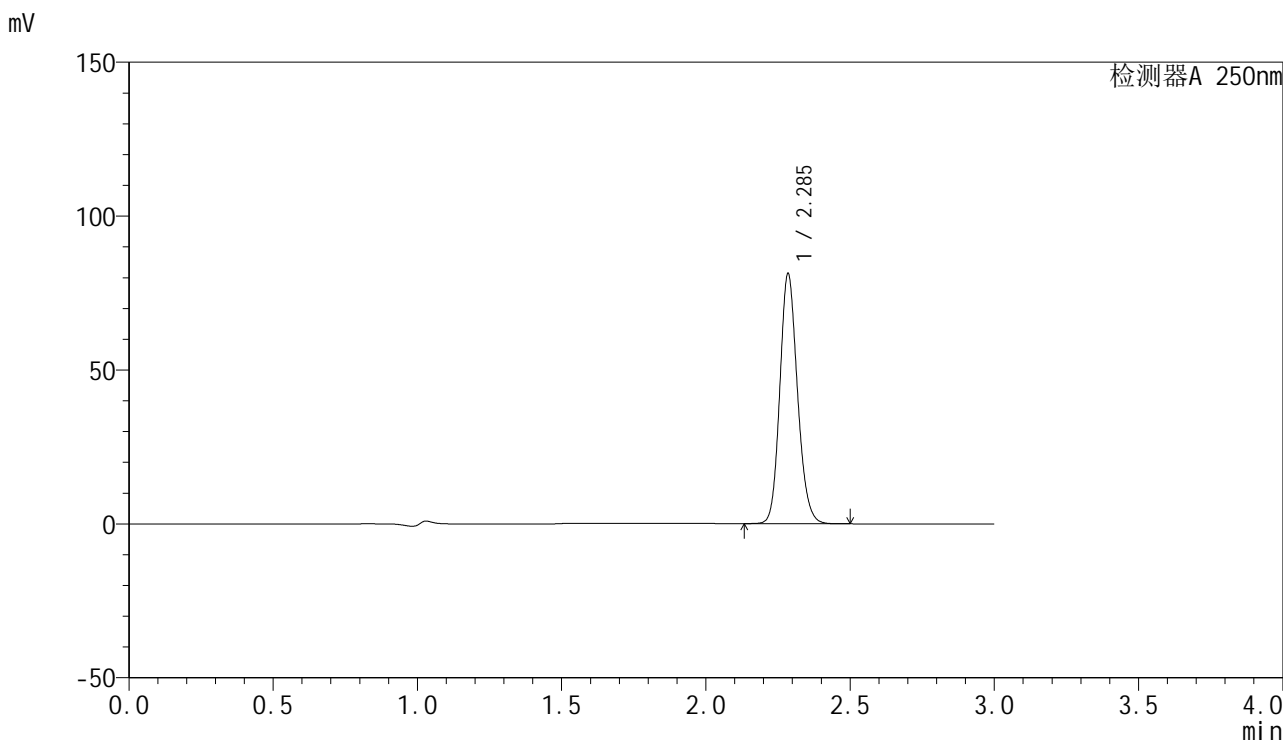


SMF-4099

<样品信息>

色谱柱 : XB-C18(150mm*4.6mm,5μm) 流速:1.8ml/min
 柱温 : 40°C 波长:250nm
 数据文件名: RC\$SMF-4099 - 27-6/27-280-2 - zzp-24112401-1p-pH4.5jz-jf50z-20mg-jxzs-P6.lcd
 方法文件名: RC\$SMF-4099 - SMF-4099-RCQX-FX276.lcm
 批处理文件名: RC\$SMF-4099 - 20241128-rcqx-FX276.lcb
 样品瓶号: 1-53
 进样体积: 10 μl 版本号: 6.115
 进样时间: 2024/11/28 14:27:07 实验者: jiangjinwei
 处理时间 (V2) : 2024/11/29 13:39:43 处理者: jiangjinwei
 仪器型号: SHIMADZU LC-2050C(FX276)

<色谱图>



<峰表>

检测器A 250nm

峰号	保留时间	面积	面积%	高度	理论塔板数(USP)	拖尾因子	分离度(USP)
1	2.285	346209	100.000	80670	6738	1.154	--
总计		346209	100.000	80670			

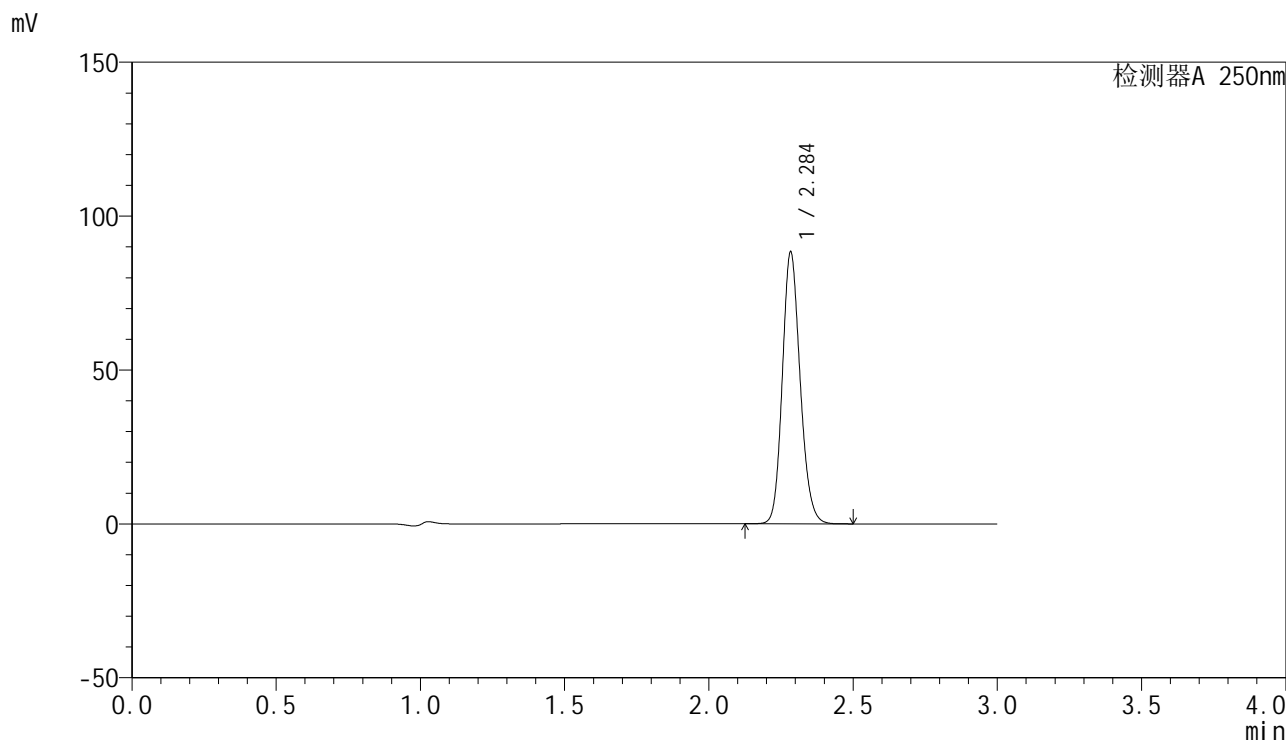


SMF-4099

<样品信息>

色谱柱 : XB-C18(150mm*4.6mm,5μm) 流速:1.8ml/min
 柱温 : 40°C 波长:250nm
 数据文件名: RC\$SMF-4099 - 27-6/27-281-2 - zzp-24112401-1p-pH4.5jz-jf50z-20mg-dz2-1.lcd
 方法文件名: RC\$SMF-4099 - SMF-4099-RCQX-FX276.lcm
 批处理文件名: RC\$SMF-4099 - 20241128-rcqx-FX276.lcb
 样品瓶号: 1-27
 进样体积: 10 μl 版本号: 6.115
 进样时间: 2024/11/28 14:30:30 实验者: jiangjinwei
 处理时间 (V2) : 2024/11/29 13:39:46 处理者: jiangjinwei
 仪器型号: SHIMADZU LC-2050C(FX276)

<色谱图>



<峰表>

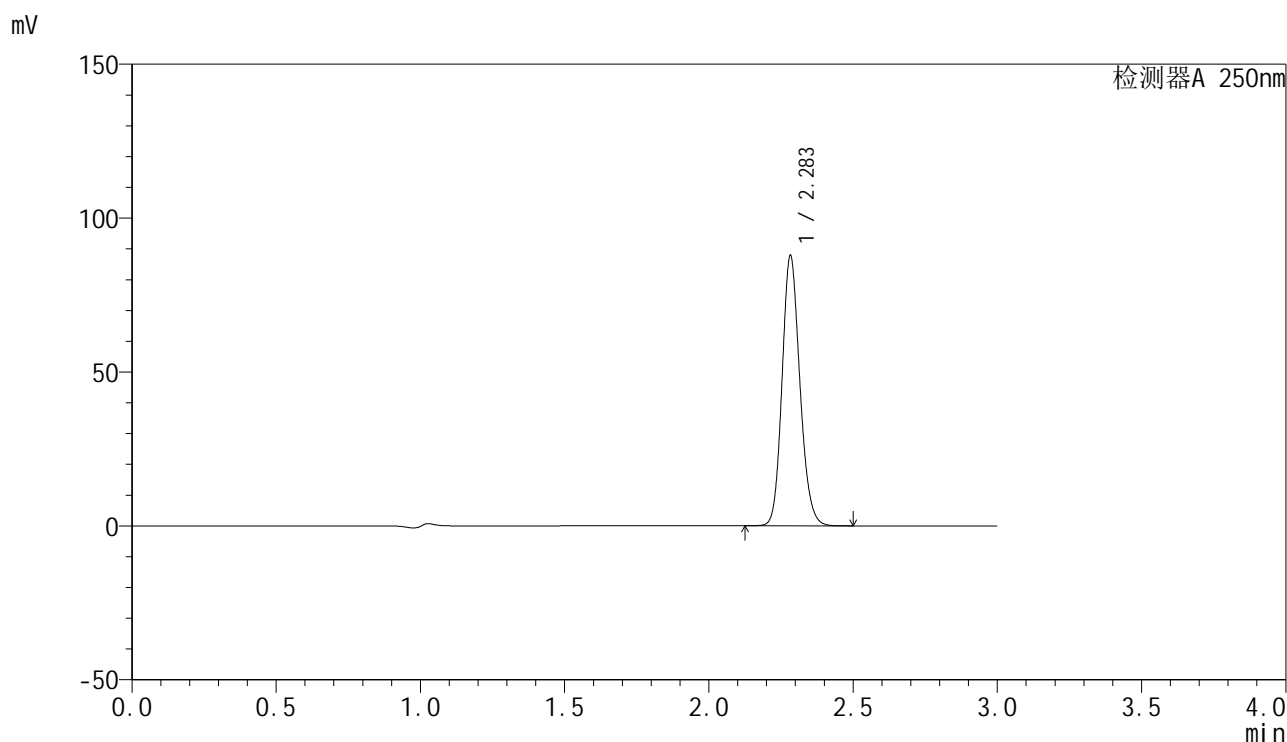
检测器A 250nm

峰号	保留时间	面积	面积%	高度	理论塔板数(USP)	拖尾因子	分离度(USP)
1	2.284	379779	100.000	87556	6591	1.157	--
总计		379779	100.000	87556			

<样品信息>

色谱柱 : XB-C18(150mm*4.6mm,5 μ m) 流速:1.8ml/min
柱温 : 40 $^{\circ}$ C 波长:250nm
数据文件名: RC\$SMF-4099 - 27-6/27-282-2 - zzp-24112401-1p-pH4.5jz-jf50z-20mg-dz2-2.lcd
方法文件名: RC\$SMF-4099 - SMF-4099-RCQX-FX276.lcm
批处理文件名: RC\$SMF-4099 - 20241128-rcqx-FX276.lcb
样品瓶号: 1-27
进样体积: 10 μ l 版本号: 6.115
进样时间: 2024/11/28 14:33:53 实验者: jiangjinwei
处理时间 (V2) : 2024/11/29 13:39:49 处理者: jiangjinwei
仪器型号: SHIMADZU LC-2050C(FX276)

<色谱图>



<峰表>

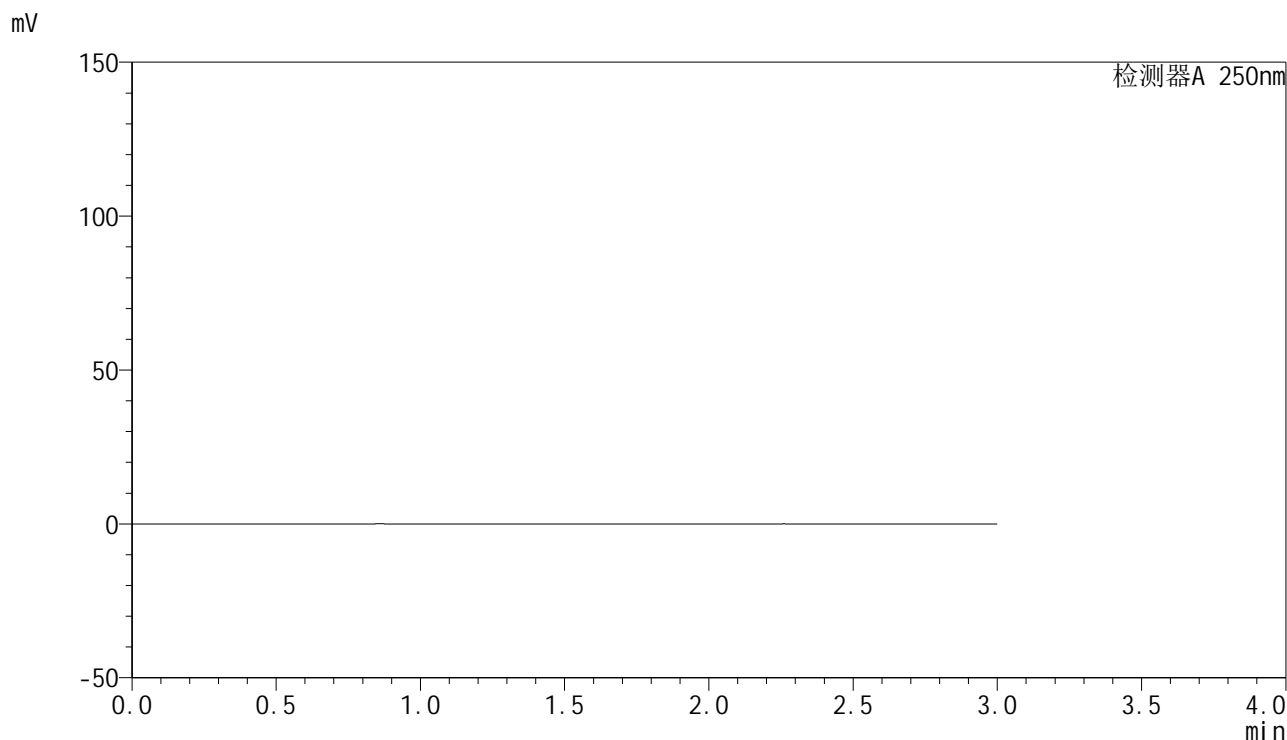
检测器A 250nm

峰号	保留时间	面积	面积%	高度	理论塔板数(USP)	拖尾因子	分离度(USP)
1	2.283	377424	100.000	87370	6593	1.156	--
总计		377424	100.000	87370			

<样品信息>

色谱柱 : XB-C18(150mm*4.6mm,5 μ m) 流速:1.8ml/min
柱温 : 40 $^{\circ}$ C 波长:250nm
数据文件名: RC\$SMF-4099 - 27-6/27-283-2 - zzp-24112401-1p-pH6.8jz-jf50z-20mg-tj.lcd
方法文件名: RC\$SMF-4099 - SMF-4099-RCQX-FX276.lcm
批处理文件名: RC\$SMF-4099 - 20241128-rcqx-FX276.lcb
样品瓶号: 2-9
进样体积: 10 μ l 版本号: 6.115
进样时间: 2024/11/28 14:37:17 实验者: jiangjinwei
处理时间 (V2) : 2024/11/29 13:39:52 处理者: jiangjinwei
仪器型号: SHIMADZU LC-2050C(FX276)

<色谱图>



<峰表>

检测器A 250nm

峰号	保留时间	面积	面积%	高度	理论塔板数(USP)	拖尾因子	分离度(USP)
总计							

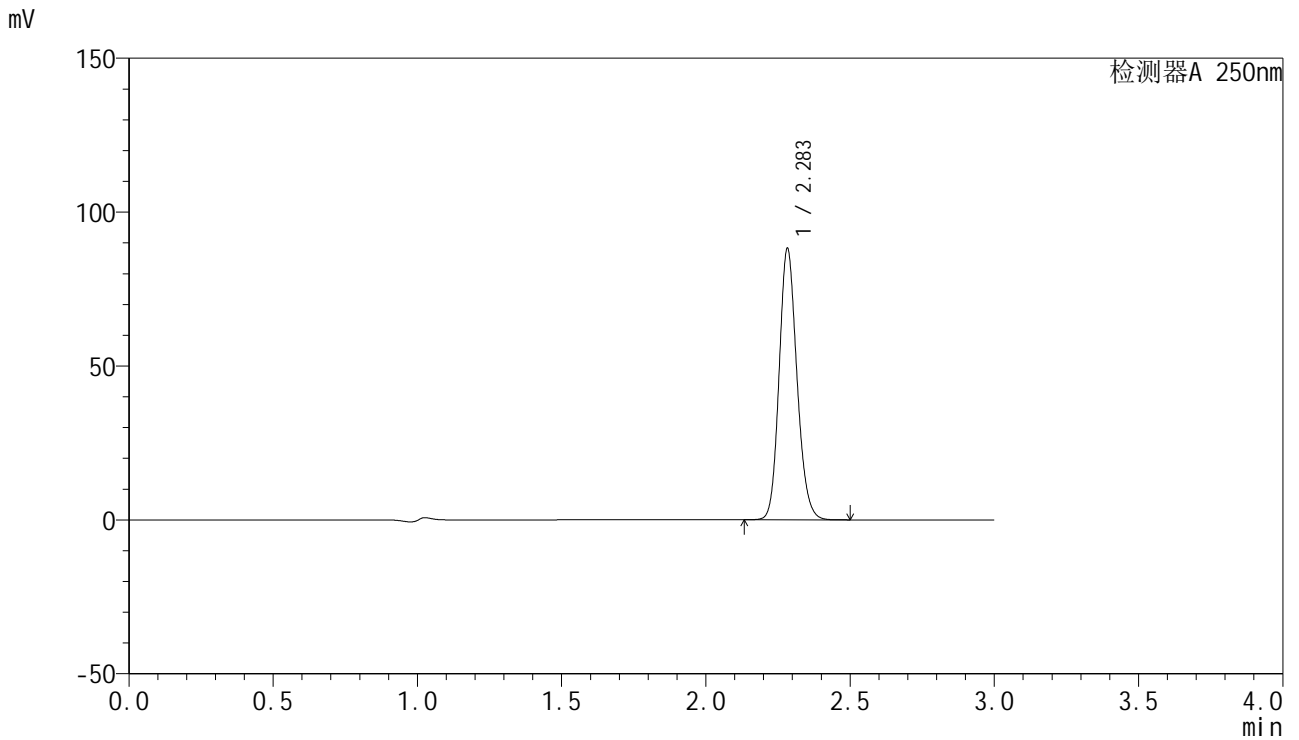


SMF-4099

<样品信息>

色谱柱 : XB-C18(150mm*4.6mm,5 μ m) 流速:1.8ml/min
 柱温 : 40 $^{\circ}$ C 波长:250nm
 数据文件名: RC\$SMF-4099 - 27-6/27-284-2 - zzp-24112401-1p-pH6.8jz-jf50z-20mg-dz1-1.lcd
 方法文件名: RC\$SMF-4099 - SMF-4099-RCQX-FX276.lcm
 批处理文件名: RC\$SMF-4099 - 20241128-rcqx-FX276.lcb
 样品瓶号: 2-18
 进样体积: 10 μ l 版本号: 6.115
 进样时间: 2024/11/28 14:40:41 实验者: jiangjinwei
 处理时间 (V2) : 2024/11/29 13:39:55 处理者: jiangjinwei
 仪器型号: SHIMADZU LC-2050C(FX276)

<色谱图>



<峰表>

检测器A 250nm

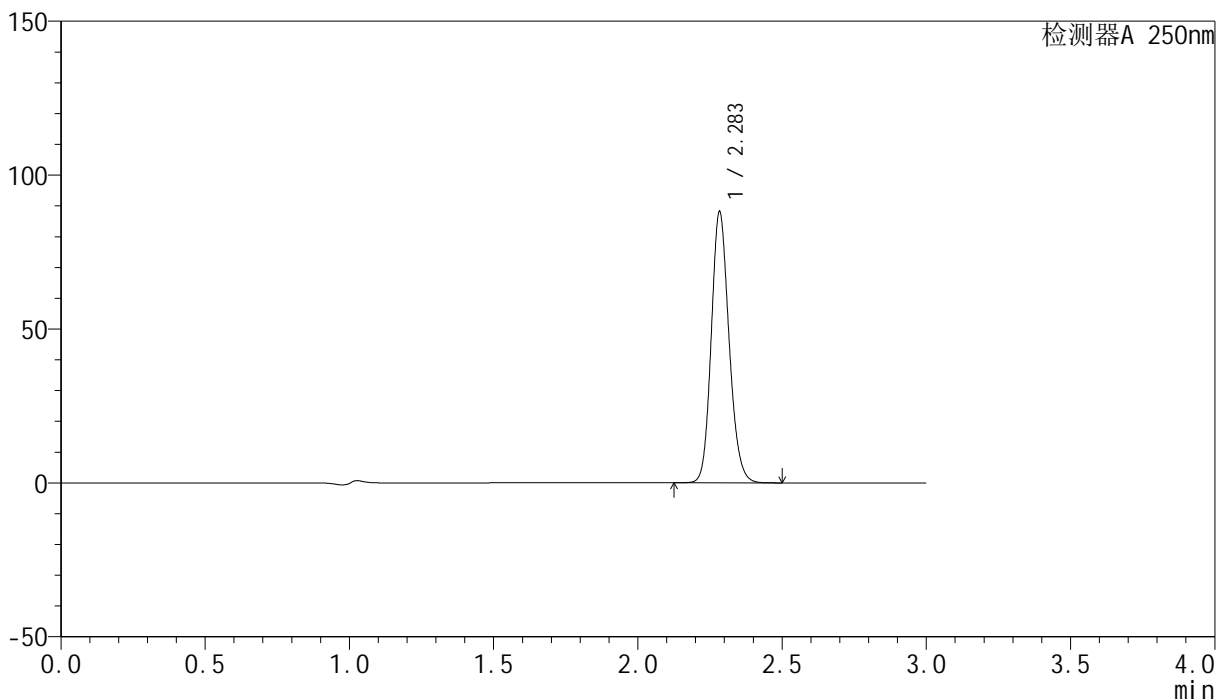
峰号	保留时间	面积	面积%	高度	理论塔板数(USP)	拖尾因子	分离度(USP)
1	2.283	379286	100.000	87682	6582	1.157	--
总计		379286	100.000	87682			

<样品信息>

色谱柱 : XB-C18(150mm*4.6mm,5 μ m) 流速:1.8ml/min
柱温 : 40 $^{\circ}$ C 波长:250nm
数据文件名: RC\$SMF-4099 - 27-6/27-285-2 - zzp-24112401-1p-pH6.8jz-jf50z-20mg-dz1-2.lcd
方法文件名: RC\$SMF-4099 - SMF-4099-RCQX-FX276.lcm
批处理文件名: RC\$SMF-4099 - 20241128-rcqx-FX276.lcb
样品瓶号: 2-18
进样体积: 10 μ l 版本号: 6.115
进样时间: 2024/11/28 14:44:06 实验者: jiangjinwei
处理时间 (V2) : 2024/11/29 13:39:57 处理者: jiangjinwei
仪器型号: SHIMADZU LC-2050C(FX276)

<色谱图>

mV



<峰表>

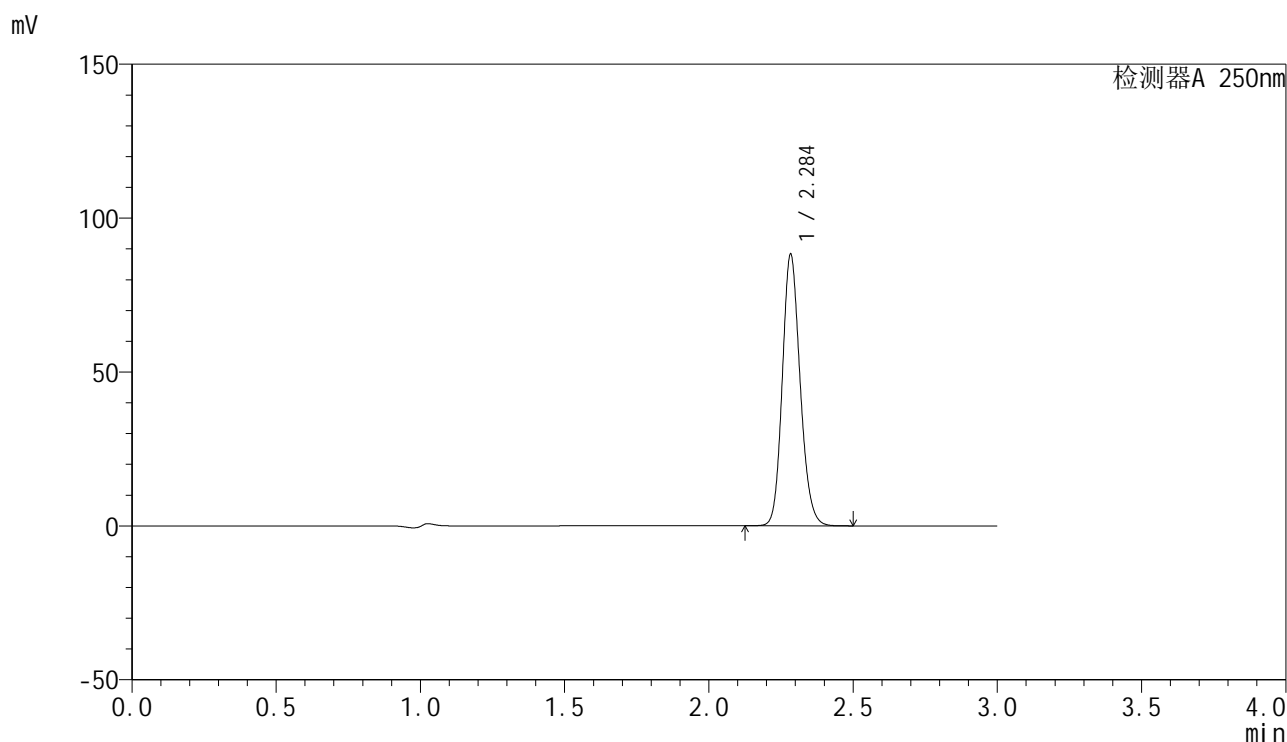
检测器A 250nm

峰号	保留时间	面积	面积%	高度	理论塔板数(USP)	拖尾因子	分离度(USP)
1	2.283	378516	100.000	87453	6599	1.157	--
总计		378516	100.000	87453			

<样品信息>

色谱柱 : XB-C18(150mm*4.6mm,5 μ m) 流速:1.8ml/min
柱温 : 40 $^{\circ}$ C 波长:250nm
数据文件名: RC\$SMF-4099 - 27-6/27-286-2 - zzp-24112401-1p-pH6.8jz-jf50z-20mg-dz1-3.lcd
方法文件名: RC\$SMF-4099 - SMF-4099-RCQX-FX276.lcm
批处理文件名: RC\$SMF-4099 - 20241128-rcqx-FX276.lcb
样品瓶号: 2-18
进样体积: 10 μ l 版本号: 6.115
进样时间: 2024/11/28 14:47:37 实验者: jiangjinwei
处理时间 (V2) : 2024/11/29 13:40:00 处理者: jiangjinwei
仪器型号: SHIMADZU LC-2050C(FX276)

<色谱图>



<峰表>

检测器A 250nm

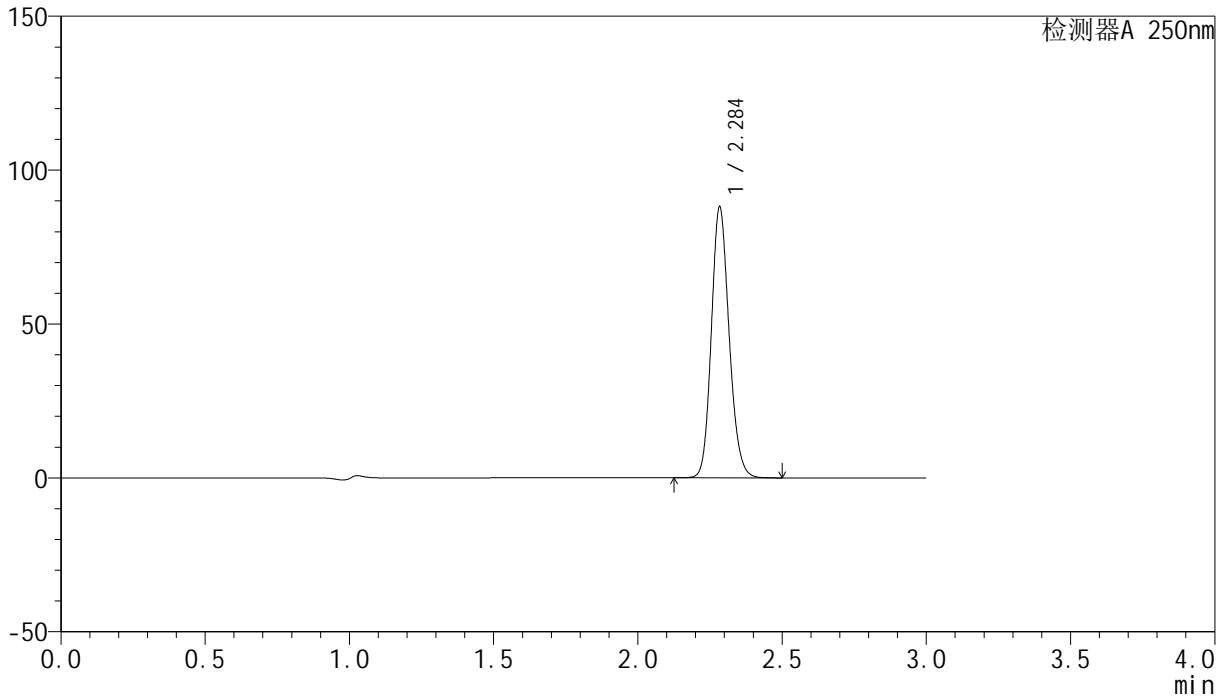
峰号	保留时间	面积	面积%	高度	理论塔板数(USP)	拖尾因子	分离度(USP)
1	2.284	379719	100.000	87511	6578	1.158	--
总计		379719	100.000	87511			

<样品信息>

色谱柱 : XB-C18(150mm*4.6mm,5 μ m) 流速:1.8ml/min
柱温 : 40 $^{\circ}$ C 波长:250nm
数据文件名: RC\$SMF-4099 - 27-6/27-287-2 - zzp-24112401-1p-pH6.8jz-jf50z-20mg-dz1-4.lcd
方法文件名: RC\$SMF-4099 - SMF-4099-RCQX-FX276.lcm
批处理文件名: RC\$SMF-4099 - 20241128-rcqx-FX276.lcb
样品瓶号: 2-18
进样体积: 10 μ l 版本号: 6.115
进样时间: 2024/11/28 14:51:01 实验者: jiangjinwei
处理时间 (V2) : 2024/11/29 13:40:03 处理者: jiangjinwei
仪器型号: SHIMADZU LC-2050C(FX276)

<色谱图>

mV



<峰表>

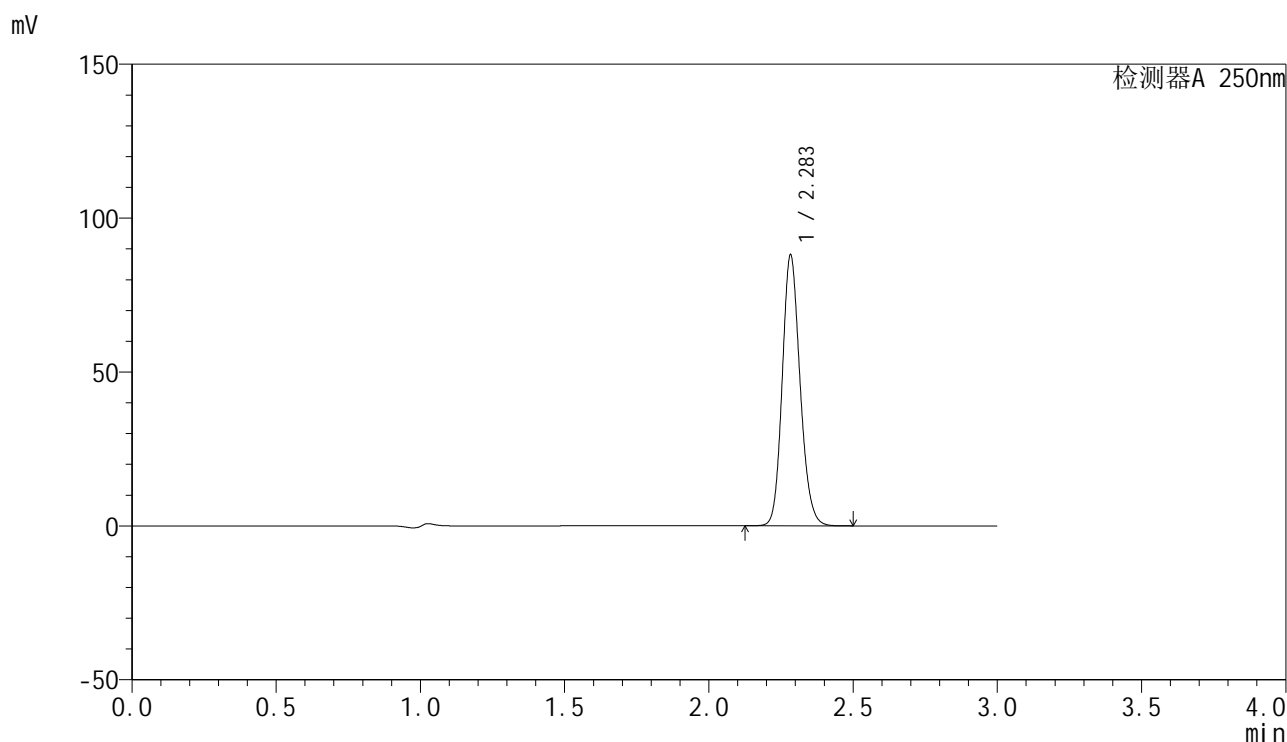
检测器A 250nm

峰号	保留时间	面积	面积%	高度	理论塔板数(USP)	拖尾因子	分离度(USP)
1	2.284	377792	100.000	87243	6612	1.156	--
总计		377792	100.000	87243			

<样品信息>

色谱柱 : XB-C18(150mm*4.6mm,5 μ m) 流速:1.8ml/min
柱温 : 40 $^{\circ}$ C 波长:250nm
数据文件名: RC\$SMF-4099 - 27-6/27-288-2 - zzp-24112401-1p-pH6.8jz-jf50z-20mg-dz1-5.lcd
方法文件名: RC\$SMF-4099 - SMF-4099-RCQX-FX276.lcm
批处理文件名: RC\$SMF-4099 - 20241128-rcqx-FX276.lcb
样品瓶号: 2-18
进样体积: 10 μ l 版本号: 6.115
进样时间: 2024/11/28 14:54:25 实验者: jiangjinwei
处理时间 (V2) : 2024/11/29 13:40:06 处理者: jiangjinwei
仪器型号: SHIMADZU LC-2050C(FX276)

<色谱图>



<峰表>

检测器A 250nm

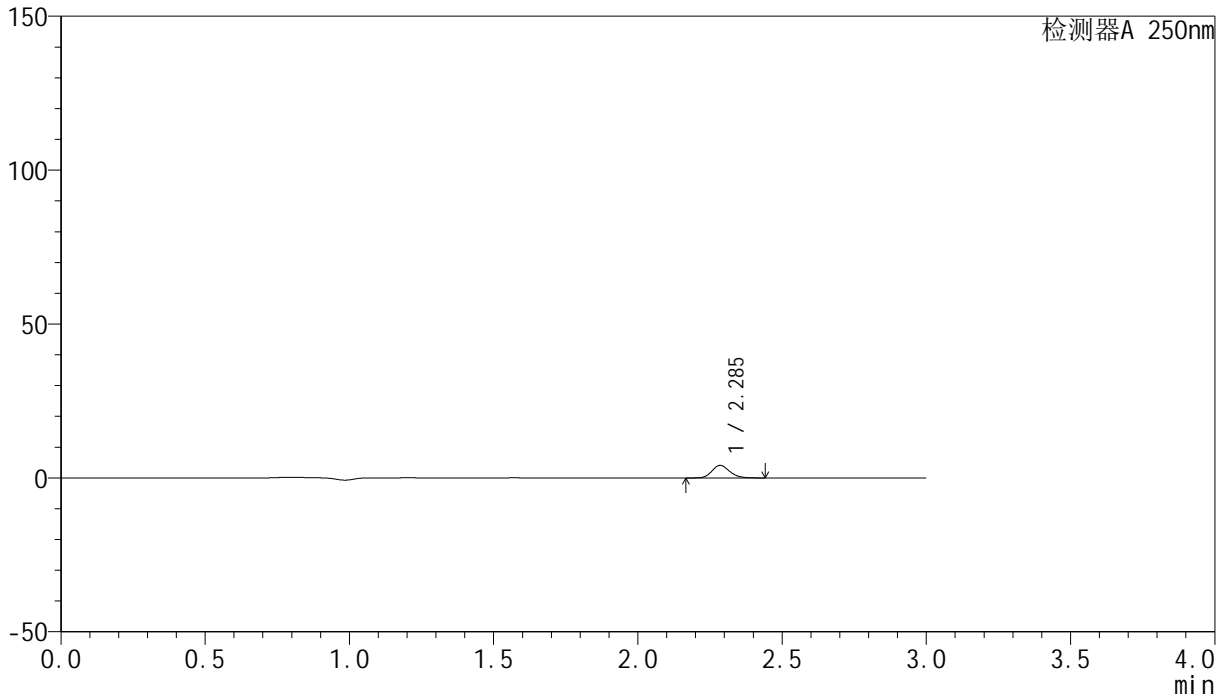
峰号	保留时间	面积	面积%	高度	理论塔板数(USP)	拖尾因子	分离度(USP)
1	2.283	378828	100.000	87375	6577	1.157	--
总计		378828	100.000	87375			

<样品信息>

色谱柱 : XB-C18(150mm*4.6mm,5 μ m) 流速:1.8ml/min
柱温 : 40 $^{\circ}$ C 波长:250nm
数据文件名: RC\$SMF-4099 - 27-6/27-289-2 - zzp-24112401-1p-pH6.8jz-jf50z-20mg-5min-P1.lcd
方法文件名: RC\$SMF-4099 - SMF-4099-RCQX-FX276.lcm
批处理文件名: RC\$SMF-4099 - 20241128-rcqx-FX276.lcb
样品瓶号: 2-1
进样体积: 10 μ l 版本号: 6.115
进样时间: 2024/11/28 14:57:48 实验者: jiangjinwei
处理时间 (V2) : 2024/11/29 13:40:08 处理者: jiangjinwei
仪器型号: SHIMADZU LC-2050C(FX276)

<色谱图>

mV



<峰表>

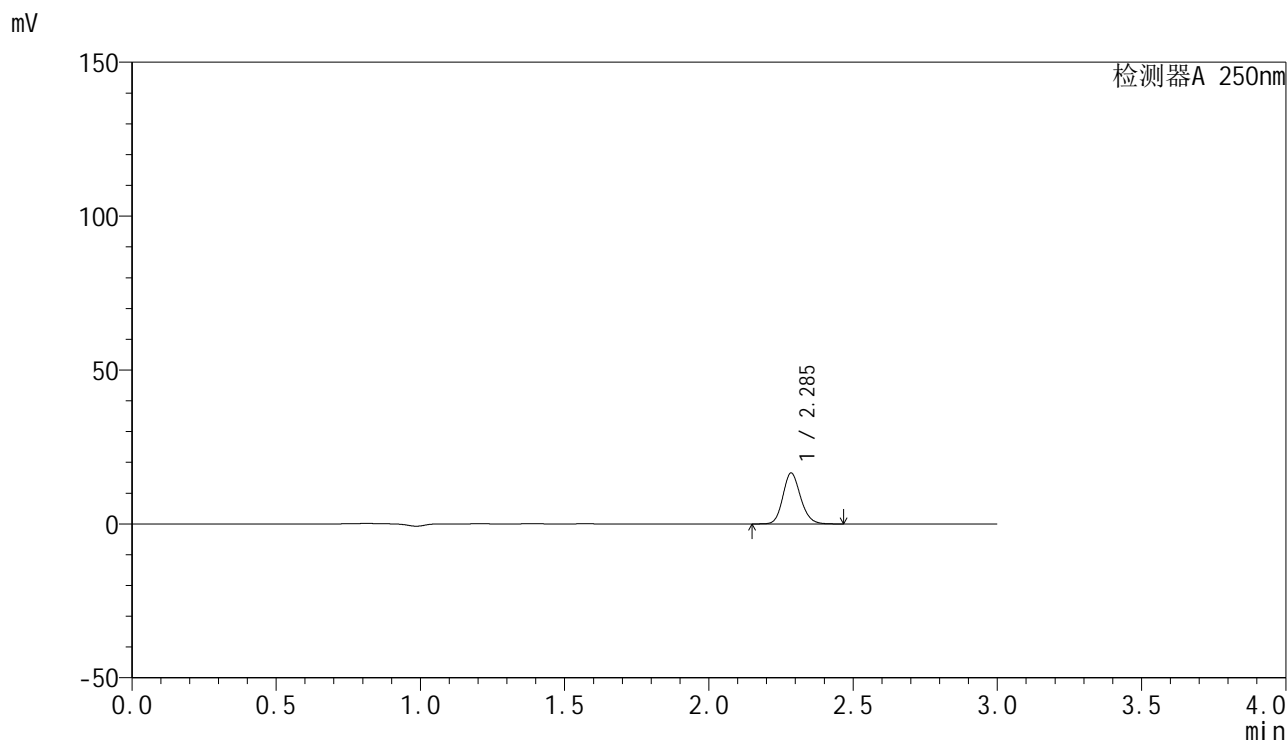
检测器A 250nm

峰号	保留时间	面积	面积%	高度	理论塔板数(USP)	拖尾因子	分离度(USP)
1	2.285	17351	100.000	4049	6716	1.153	--
总计		17351	100.000	4049			

<样品信息>

色谱柱 : XB-C18(150mm*4.6mm,5 μ m) 流速:1.8ml/min
柱温 : 40 $^{\circ}$ C 波长:250nm
数据文件名: RC\$SMF-4099 - 27-6/27-290-2 - zzp-24112401-1p-pH6.8jz-jf50z-20mg-5min-P2.lcd
方法文件名: RC\$SMF-4099 - SMF-4099-RCQX-FX276.lcm
批处理文件名: RC\$SMF-4099 - 20241128-rcqx-FX276.lcb
样品瓶号: 2-10
进样体积: 10 μ l 版本号: 6.115
进样时间: 2024/11/28 15:01:10 实验者: jiangjinwei
处理时间 (V2) : 2024/11/29 13:40:11 处理者: jiangjinwei
仪器型号: SHIMADZU LC-2050C(FX276)

<色谱图>



<峰表>

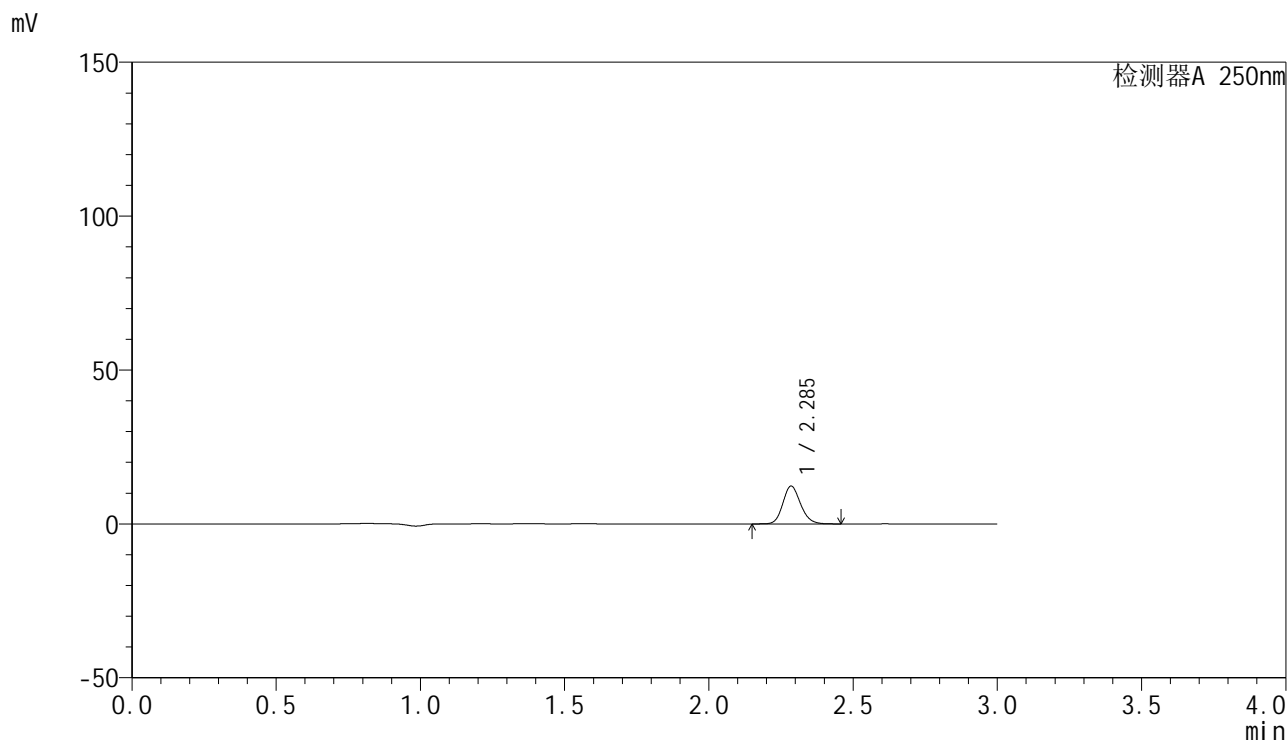
检测器A 250nm

峰号	保留时间	面积	面积%	高度	理论塔板数(USP)	拖尾因子	分离度(USP)
1	2.285	70514	100.000	16425	6714	1.154	--
总计		70514	100.000	16425			

<样品信息>

色谱柱 : XB-C18(150mm*4.6mm,5 μ m) 流速:1.8ml/min
柱温 : 40 $^{\circ}$ C 波长:250nm
数据文件名: RC\$SMF-4099 - 27-6/27-291-2 - zzp-24112401-1p-pH6.8jz-jf50z-20mg-5min-P3.lcd
方法文件名: RC\$SMF-4099 - SMF-4099-RCQX-FX276.lcm
批处理文件名: RC\$SMF-4099 - 20241128-rcqx-FX276.lcb
样品瓶号: 2-19
进样体积: 10 μ l 版本号: 6.115
进样时间: 2024/11/28 15:04:33 实验者: jiangjinwei
处理时间 (V2) : 2024/11/29 13:40:14 处理者: jiangjinwei
仪器型号: SHIMADZU LC-2050C(FX276)

<色谱图>



<峰表>

检测器A 250nm

峰号	保留时间	面积	面积%	高度	理论塔板数(USP)	拖尾因子	分离度(USP)
1	2.285	52518	100.000	12212	6701	1.156	--
总计		52518	100.000	12212			

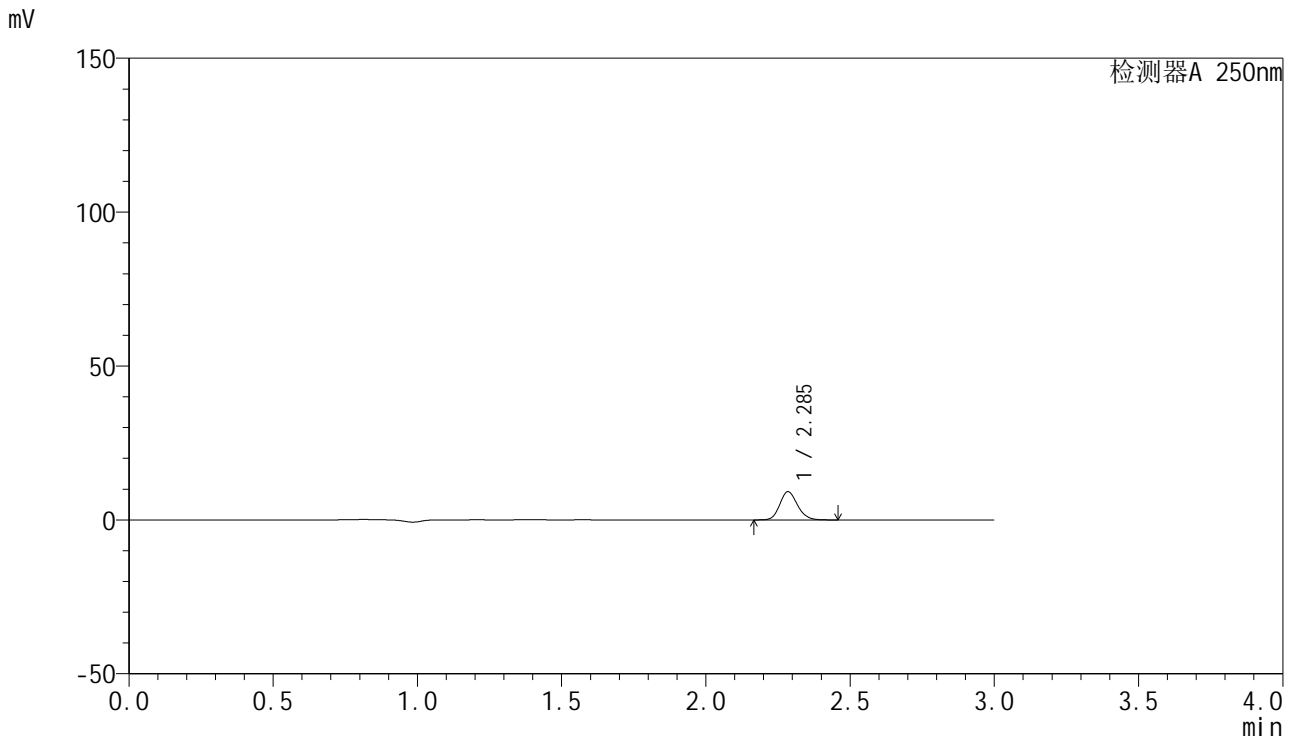


SMF-4099

<样品信息>

色谱柱 : XB-C18(150mm*4.6mm,5 μ m) 流速:1.8ml/min
 柱温 : 40 $^{\circ}$ C 波长:250nm
 数据文件名: RC\$SMF-4099 - 27-6/27-292-2 - zzp-24112401-1p-pH6.8jz-jf50z-20mg-5min-P4.lcd
 方法文件名: RC\$SMF-4099 - SMF-4099-RCQX-FX276.lcm
 批处理文件名: RC\$SMF-4099 - 20241128-rcqx-FX276.lcb
 样品瓶号: 2-28
 进样体积: 10 μ l 版本号: 6.115
 进样时间: 2024/11/28 15:07:56 实验者: jiangjinwei
 处理时间 (V2) : 2024/11/29 13:40:17 处理者: jiangjinwei
 仪器型号: SHIMADZU LC-2050C(FX276)

<色谱图>



<峰表>

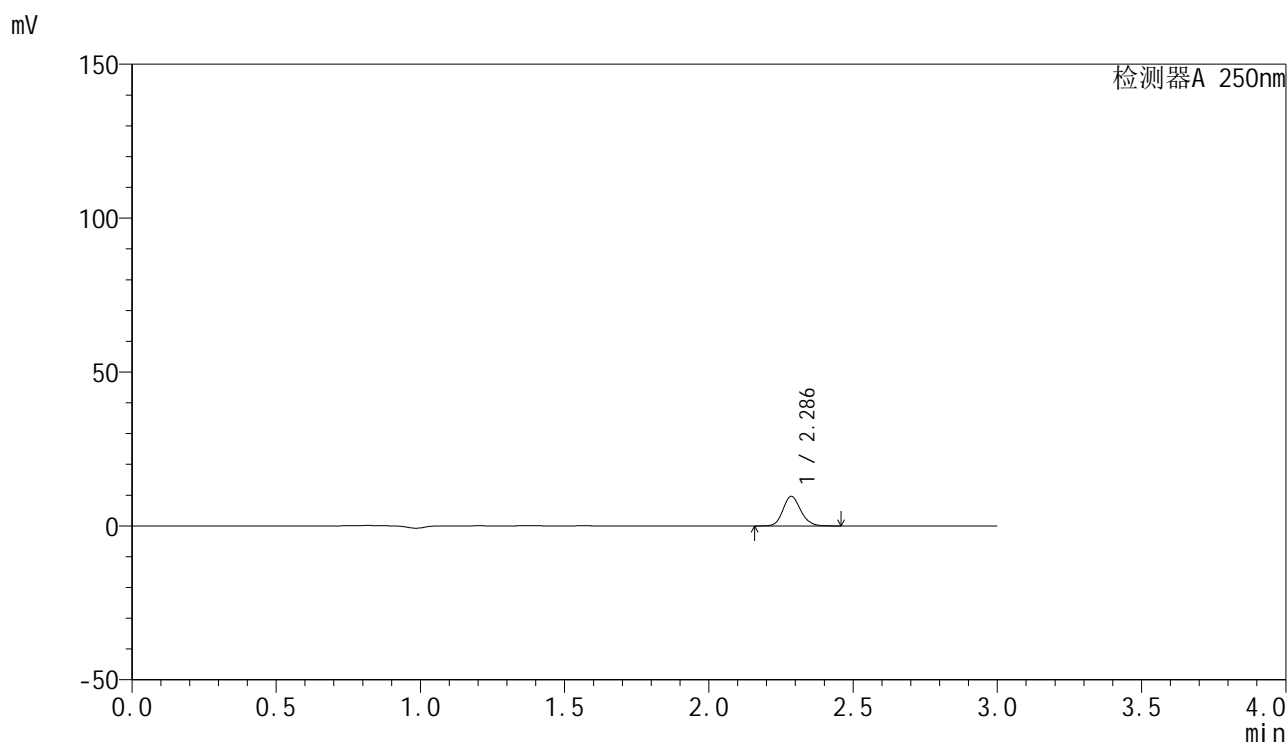
检测器A 250nm

峰号	保留时间	面积	面积%	高度	理论塔板数(USP)	拖尾因子	分离度(USP)
1	2.285	39242	100.000	9116	6699	1.155	--
总计		39242	100.000	9116			

<样品信息>

色谱柱 : XB-C18(150mm*4.6mm,5 μ m) 流速:1.8ml/min
柱温 : 40 $^{\circ}$ C 波长:250nm
数据文件名: RC\$SMF-4099 - 27-6/27-293-2 - zzp-24112401-1p-pH6.8jz-jf50z-20mg-5min-P5.lcd
方法文件名: RC\$SMF-4099 - SMF-4099-RCQX-FX276.lcm
批处理文件名: RC\$SMF-4099 - 20241128-rcqx-FX276.lcb
样品瓶号: 2-37
进样体积: 10 μ l 版本号: 6.115
进样时间: 2024/11/28 15:11:19 实验者: jiangjinwei
处理时间 (V2) : 2024/11/29 13:40:20 处理者: jiangjinwei
仪器型号: SHIMADZU LC-2050C(FX276)

<色谱图>



<峰表>

检测器A 250nm

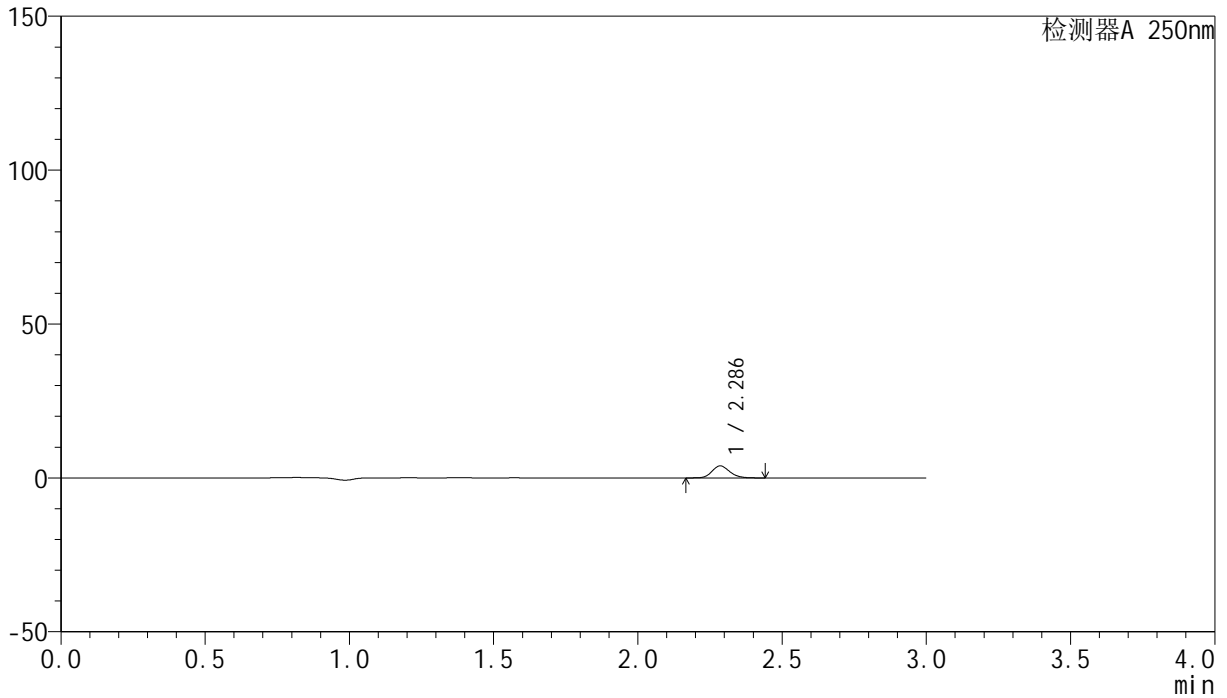
峰号	保留时间	面积	面积%	高度	理论塔板数(USP)	拖尾因子	分离度(USP)
1	2.286	41168	100.000	9590	6691	1.153	--
总计		41168	100.000	9590			

<样品信息>

色谱柱 : XB-C18(150mm*4.6mm,5 μ m) 流速:1.8ml/min
柱温 : 40 $^{\circ}$ C 波长:250nm
数据文件名: RC\$SMF-4099 - 27-6/27-294-2 - zzp-24112401-1p-pH6.8jz-jf50z-20mg-5min-P6.lcd
方法文件名: RC\$SMF-4099 - SMF-4099-RCQX-FX276.lcm
批处理文件名: RC\$SMF-4099 - 20241128-rcqx-FX276.lcb
样品瓶号: 2-46
进样体积: 10 μ l 版本号: 6.115
进样时间: 2024/11/28 15:14:41 实验者: jiangjinwei
处理时间 (V2) : 2024/11/29 13:40:22 处理者: jiangjinwei
仪器型号: SHIMADZU LC-2050C(FX276)

<色谱图>

mV



<峰表>

检测器A 250nm

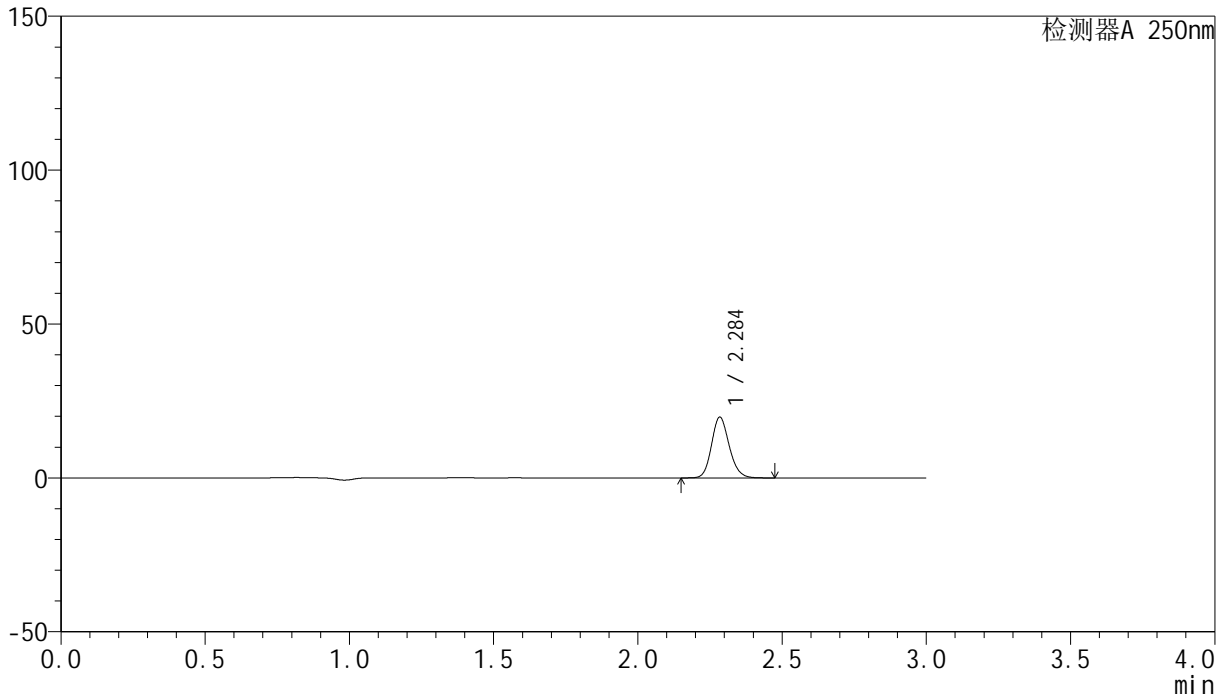
峰号	保留时间	面积	面积%	高度	理论塔板数(USP)	拖尾因子	分离度(USP)
1	2.286	16656	100.000	3889	6703	1.154	--
总计		16656	100.000	3889			

<样品信息>

色谱柱 : XB-C18(150mm*4.6mm,5 μ m) 流速:1.8ml/min
柱温 : 40 $^{\circ}$ C 波长:250nm
数据文件名: RC\$SMF-4099 - 27-6/27-295-2 - zzp-24112401-1p-pH6.8jz-jf50z-20mg-10min-P1.lcd
方法文件名: RC\$SMF-4099 - SMF-4099-RCQX-FX276.lcm
批处理文件名: RC\$SMF-4099 - 20241128-rcqx-FX276.lcb
样品瓶号: 2-2
进样体积: 10 μ l 版本号: 6.115
进样时间: 2024/11/28 15:18:04 实验者: jiangjinwei
处理时间 (V2) : 2024/11/29 13:40:25 处理者: jiangjinwei
仪器型号: SHIMADZU LC-2050C(FX276)

<色谱图>

mV



<峰表>

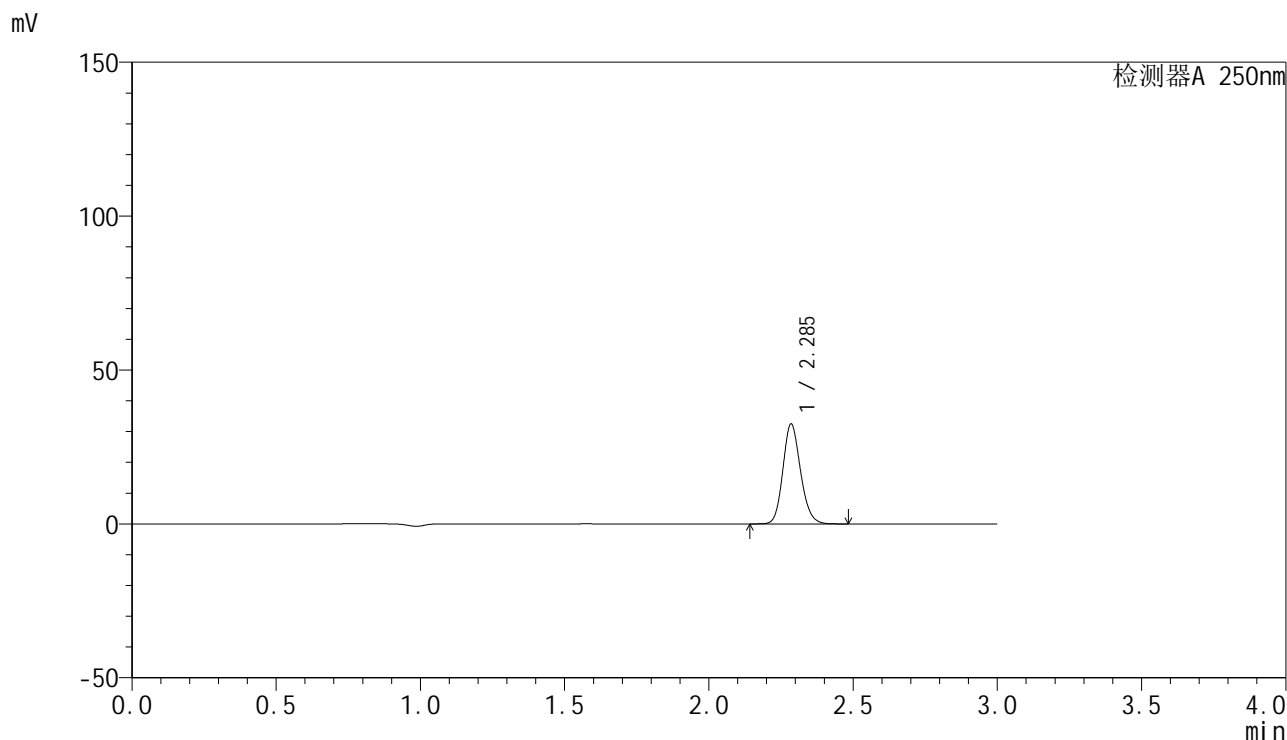
检测器A 250nm

峰号	保留时间	面积	面积%	高度	理论塔板数(USP)	拖尾因子	分离度(USP)
1	2.284	84388	100.000	19551	6696	1.156	--
总计		84388	100.000	19551			

<样品信息>

色谱柱 : XB-C18(150mm*4.6mm,5 μ m) 流速:1.8ml/min
柱温 : 40 $^{\circ}$ C 波长:250nm
数据文件名: RC\$SMF-4099 - 27-6/27-296-2 - zzp-24112401-1p-pH6.8jz-jf50z-20mg-10min-P2.lcd
方法文件名: RC\$SMF-4099 - SMF-4099-RCQX-FX276.lcm
批处理文件名: RC\$SMF-4099 - 20241128-rcqx-FX276.lcb
样品瓶号: 2-11
进样体积: 10 μ l 版本号: 6.115
进样时间: 2024/11/28 15:21:27 实验者: jiangjinwei
处理时间 (V2) : 2024/11/29 13:40:28 处理者: jiangjinwei
仪器型号: SHIMADZU LC-2050C(FX276)

<色谱图>



<峰表>

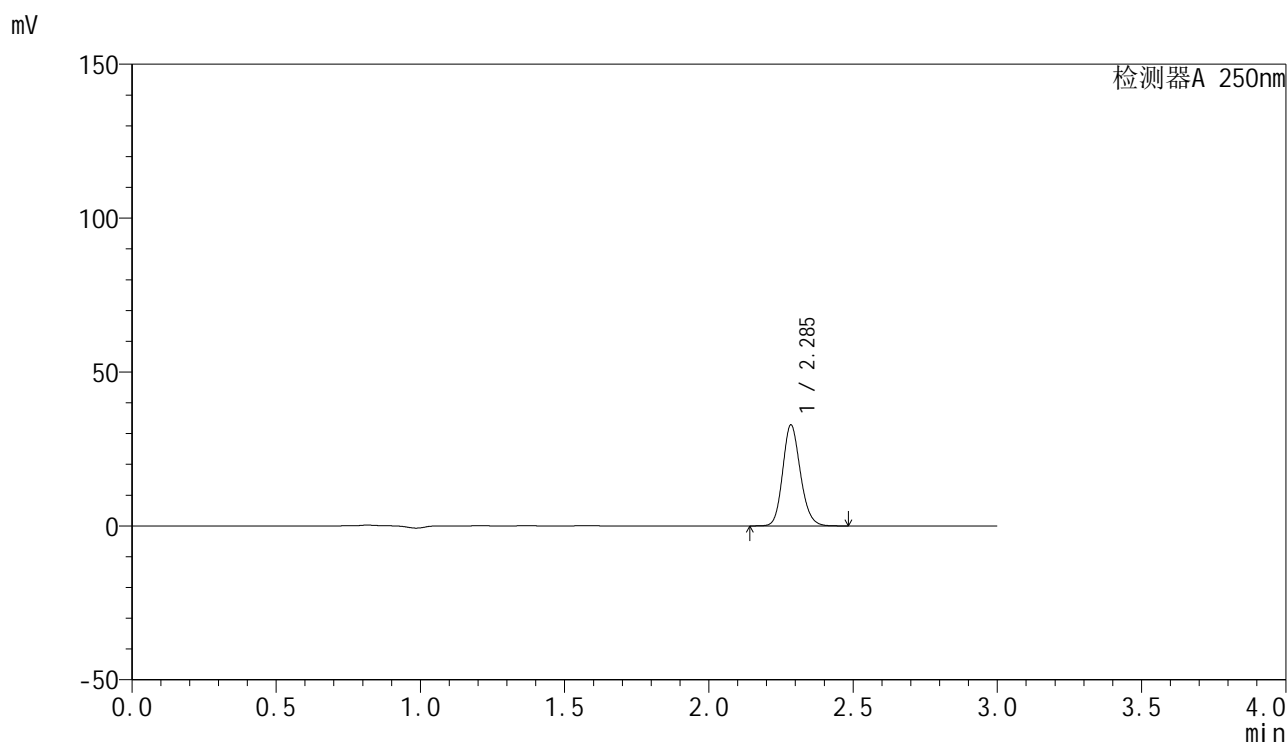
检测器A 250nm

峰号	保留时间	面积	面积%	高度	理论塔板数(USP)	拖尾因子	分离度(USP)
1	2.285	138531	100.000	32250	6711	1.155	--
总计		138531	100.000	32250			

<样品信息>

色谱柱 : XB-C18(150mm*4.6mm,5 μ m) 流速:1.8ml/min
柱温 : 40°C 波长:250nm
数据文件名: RC\$SMF-4099 - 27-6/27-297-2 - zzp-24112401-1p-pH6.8jz-jf50z-20mg-10min-P3.lcd
方法文件名: RC\$SMF-4099 - SMF-4099-RCQX-FX276.lcm
批处理文件名: RC\$SMF-4099 - 20241128-rcqx-FX276.lcb
样品瓶号: 2-20
进样体积: 10 μ l 版本号: 6.115
进样时间: 2024/11/28 15:24:50 实验者: jiangjinwei
处理时间 (V2) : 2024/11/29 13:40:31 处理者: jiangjinwei
仪器型号: SHIMADZU LC-2050C(FX276)

<色谱图>



<峰表>

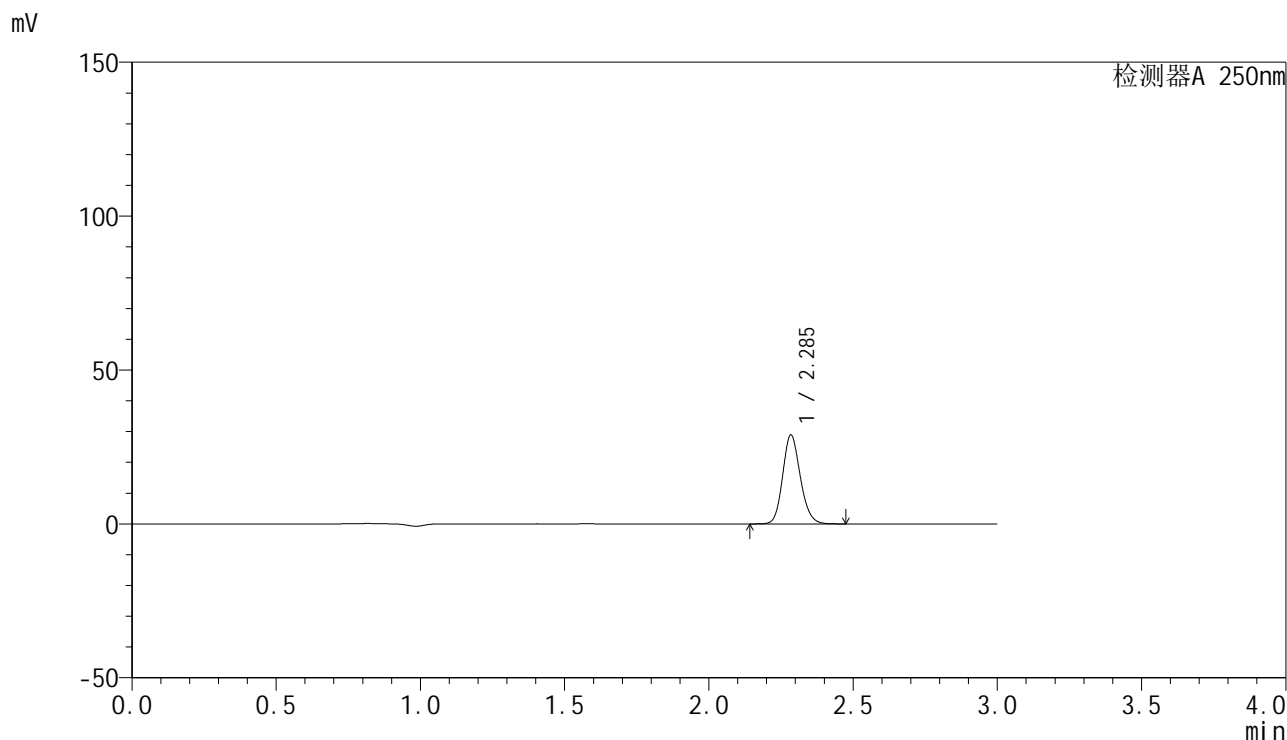
检测器A 250nm

峰号	保留时间	面积	面积%	高度	理论塔板数(USP)	拖尾因子	分离度(USP)
1	2.285	140167	100.000	32516	6695	1.158	--
总计		140167	100.000	32516			

<样品信息>

色谱柱 : XB-C18(150mm*4.6mm,5 μ m) 流速:1.8ml/min
柱温 : 40 $^{\circ}$ C 波长:250nm
数据文件名: RC\$SMF-4099 - 27-6/27-298-2 - zzp-24112401-1p-pH6.8jz-jf50z-20mg-10min-P4.lcd
方法文件名: RC\$SMF-4099 - SMF-4099-RCQX-FX276.lcm
批处理文件名: RC\$SMF-4099 - 20241128-rcqx-FX276.lcb
样品瓶号: 2-29
进样体积: 10 μ l 版本号: 6.115
进样时间: 2024/11/28 15:28:13 实验者: jiangjinwei
处理时间 (V2) : 2024/11/29 13:40:33 处理者: jiangjinwei
仪器型号: SHIMADZU LC-2050C(FX276)

<色谱图>



<峰表>

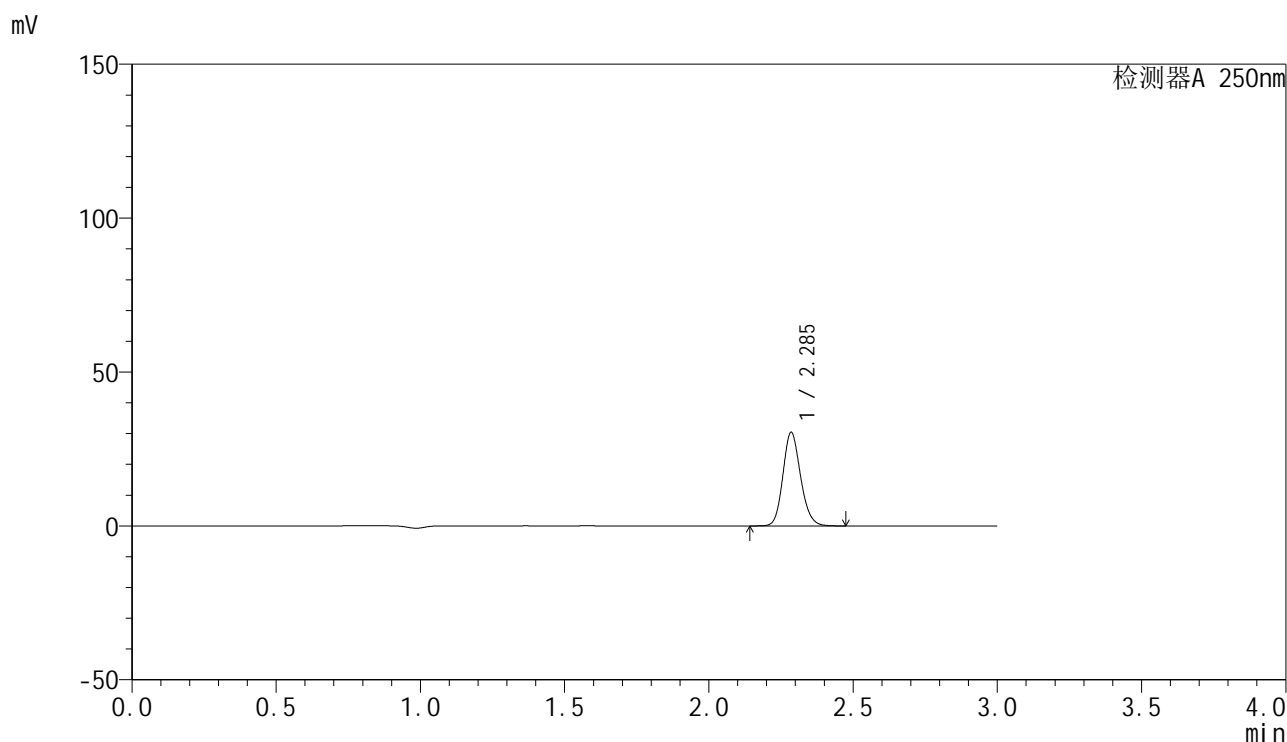
检测器A 250nm

峰号	保留时间	面积	面积%	高度	理论塔板数(USP)	拖尾因子	分离度(USP)
1	2.285	123227	100.000	28606	6709	1.156	--
总计		123227	100.000	28606			

<样品信息>

色谱柱 : XB-C18(150mm*4.6mm,5 μ m) 流速:1.8ml/min
柱温 : 40 $^{\circ}$ C 波长:250nm
数据文件名: RC\$SMF-4099 - 27-6/27-299-2 - zzp-24112401-1p-pH6.8jz-jf50z-20mg-10min-P5.lcd
方法文件名: RC\$SMF-4099 - SMF-4099-RCQX-FX276.lcm
批处理文件名: RC\$SMF-4099 - 20241128-rcqx-FX276.lcb
样品瓶号: 2-38
进样体积: 10 μ l 版本号: 6.115
进样时间: 2024/11/28 15:31:37 实验者: jiangjinwei
处理时间 (V2) : 2024/11/29 13:40:36 处理者: jiangjinwei
仪器型号: SHIMADZU LC-2050C(FX276)

<色谱图>



<峰表>

检测器A 250nm

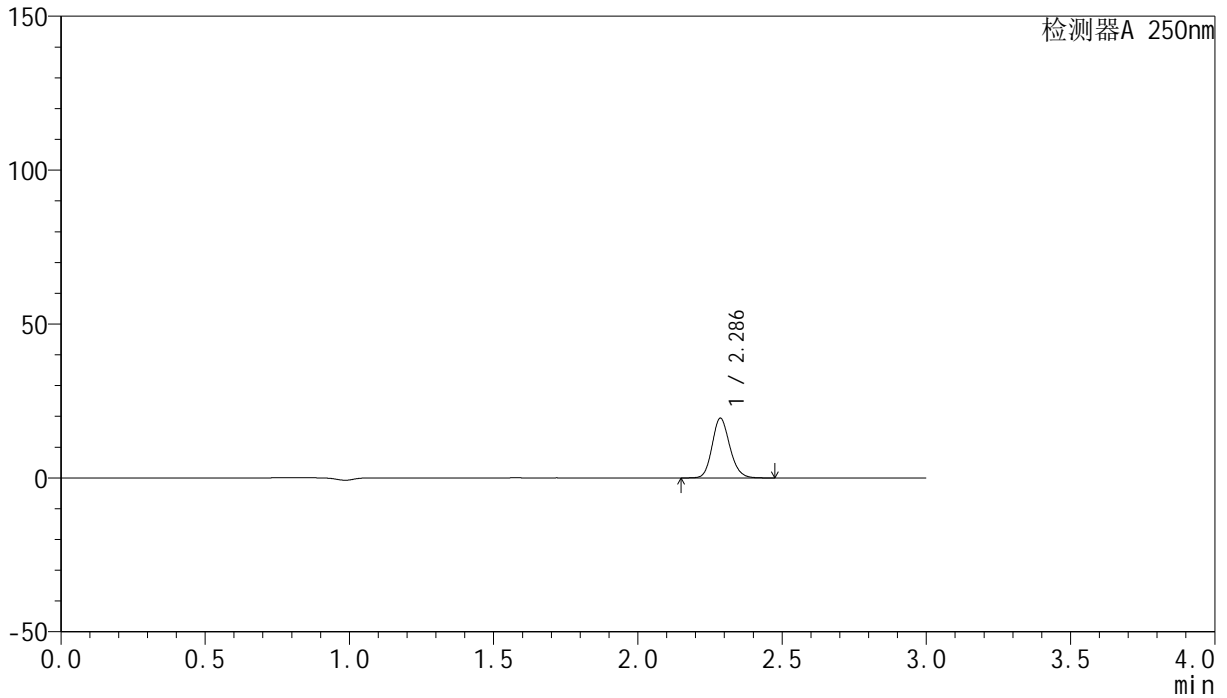
峰号	保留时间	面积	面积%	高度	理论塔板数(USP)	拖尾因子	分离度(USP)
1	2.285	129891	100.000	30253	6714	1.155	--
总计		129891	100.000	30253			

<样品信息>

色谱柱 : XB-C18(150mm*4.6mm,5 μ m) 流速:1.8ml/min
柱温 : 40 $^{\circ}$ C 波长:250nm
数据文件名: RC\$SMF-4099 - 27-6/27-300-2 - zzp-24112401-1p-pH6.8jz-jf50z-20mg-10min-P6.lcd
方法文件名: RC\$SMF-4099 - SMF-4099-RCQX-FX276.lcm
批处理文件名: RC\$SMF-4099 - 20241128-rcqx-FX276.lcb
样品瓶号: 2-47
进样体积: 10 μ l 版本号: 6.115
进样时间: 2024/11/28 15:35:00 实验者: jiangjinwei
处理时间 (V2) : 2024/11/29 13:40:39 处理者: jiangjinwei
仪器型号: SHIMADZU LC-2050C(FX276)

<色谱图>

mV



<峰表>

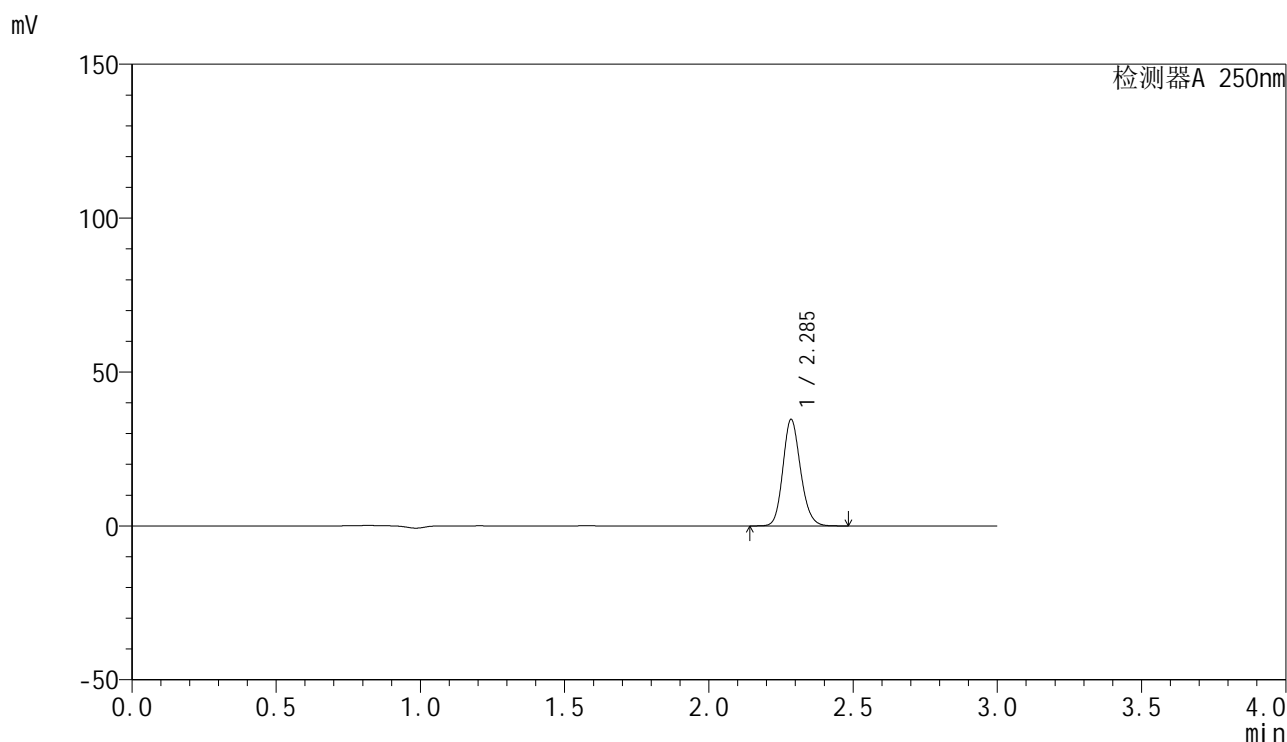
检测器A 250nm

峰号	保留时间	面积	面积%	高度	理论塔板数(USP)	拖尾因子	分离度(USP)
1	2.286	82818	100.000	19341	6713	1.154	--
总计		82818	100.000	19341			

<样品信息>

色谱柱 : XB-C18(150mm*4.6mm,5 μ m) 流速:1.8ml/min
柱温 : 40 $^{\circ}$ C 波长:250nm
数据文件名: RC\$SMF-4099 - 27-6/27-301-2 - zzp-24112401-1p-pH6.8jz-jf50z-20mg-15min-P1.lcd
方法文件名: RC\$SMF-4099 - SMF-4099-RCQX-FX276.lcm
批处理文件名: RC\$SMF-4099 - 20241128-rcqx-FX276.lcb
样品瓶号: 2-3
进样体积: 10 μ l 版本号: 6.115
进样时间: 2024/11/28 15:38:23 实验者: jiangjinwei
处理时间 (V2) : 2024/11/29 13:40:42 处理者: jiangjinwei
仪器型号: SHIMADZU LC-2050C(FX276)

<色谱图>



<峰表>

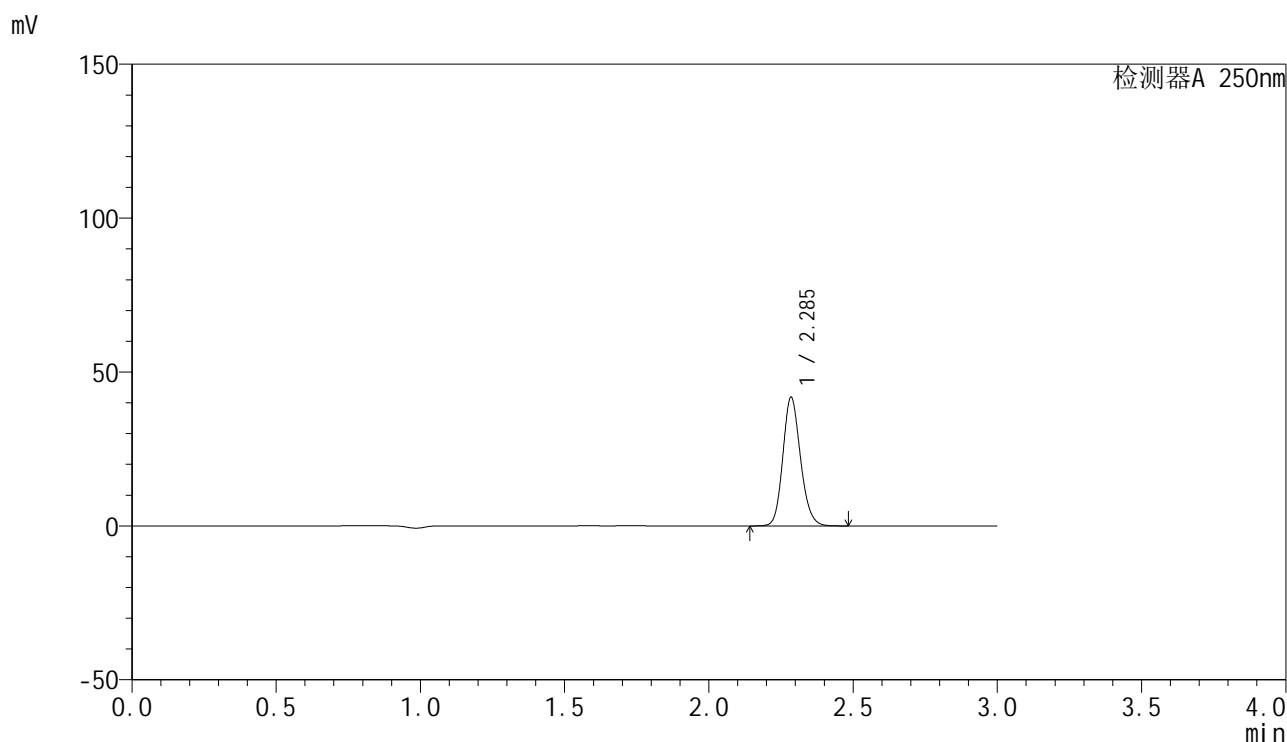
检测器A 250nm

峰号	保留时间	面积	面积%	高度	理论塔板数(USP)	拖尾因子	分离度(USP)
1	2.285	147704	100.000	34377	6713	1.157	--
总计		147704	100.000	34377			

<样品信息>

色谱柱 : XB-C18(150mm*4.6mm,5 μ m) 流速:1.8ml/min
柱温 : 40 $^{\circ}$ C 波长:250nm
数据文件名: RC\$SMF-4099 - 27-6/27-302-2 - zzp-24112401-1p-pH6.8jz-jf50z-20mg-15min-P2.lcd
方法文件名: RC\$SMF-4099 - SMF-4099-RCQX-FX276.lcm
批处理文件名: RC\$SMF-4099 - 20241128-rcqx-FX276.lcb
样品瓶号: 2-12
进样体积: 10 μ l 版本号: 6.115
进样时间: 2024/11/28 15:41:46 实验者: jiangjinwei
处理时间 (V2) : 2024/11/29 13:40:45 处理者: jiangjinwei
仪器型号: SHIMADZU LC-2050C(FX276)

<色谱图>



<峰表>

检测器A 250nm

峰号	保留时间	面积	面积%	高度	理论塔板数(USP)	拖尾因子	分离度(USP)
1	2.285	178114	100.000	41480	6729	1.155	--
总计		178114	100.000	41480			

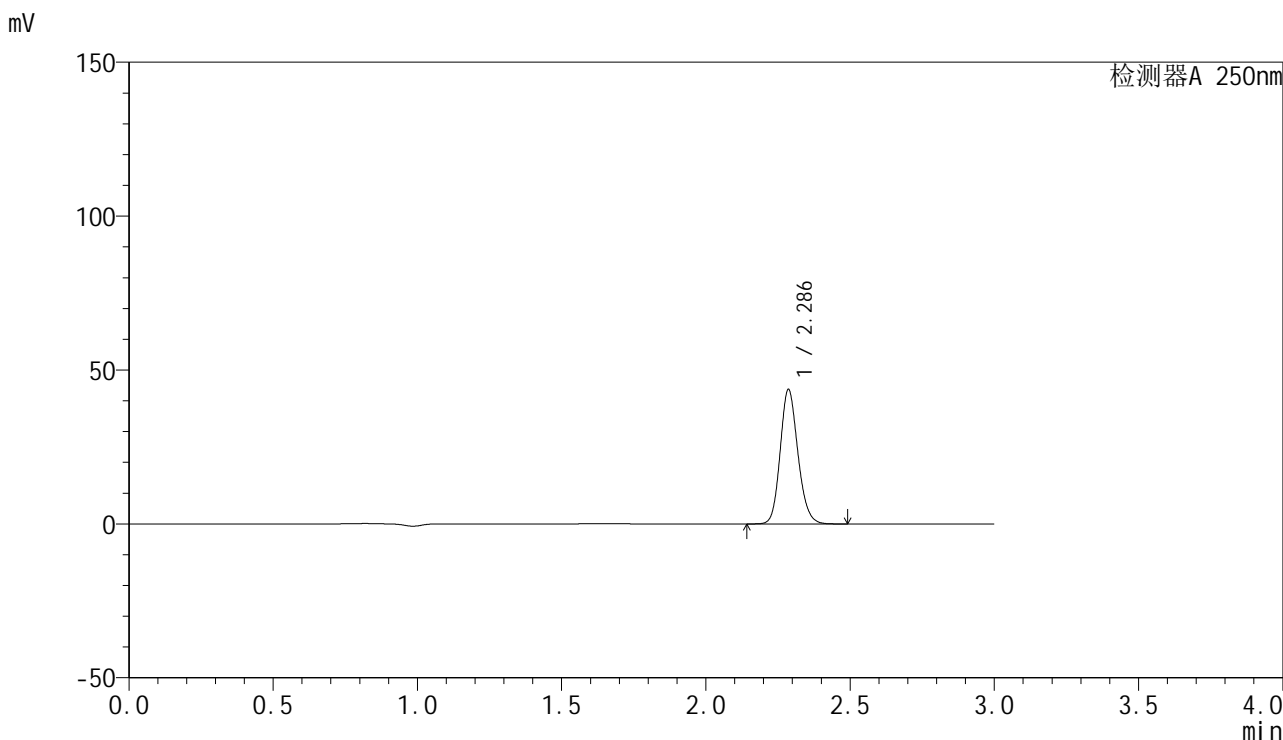


SMF-4099

<样品信息>

色谱柱 : XB-C18(150mm*4.6mm,5μm) 流速:1.8ml/min
 柱温 : 40°C 波长:250nm
 数据文件名: RC\$SMF-4099 - 27-6/27-303-2 - zzp-24112401-1p-pH6.8jz-jf50z-20mg-15min-P3.lcd
 方法文件名: RC\$SMF-4099 - SMF-4099-RCQX-FX276.lcm
 批处理文件名: RC\$SMF-4099 - 20241128-rcqx-FX276.lcb
 样品瓶号: 2-21
 进样体积: 10 μl 版本号: 6.115
 进样时间: 2024/11/28 15:45:09 实验者: jiangjinwei
 处理时间 (V2) : 2024/11/29 13:40:48 处理者: jiangjinwei
 仪器型号: SHIMADZU LC-2050C(FX276)

<色谱图>



<峰表>

检测器A 250nm

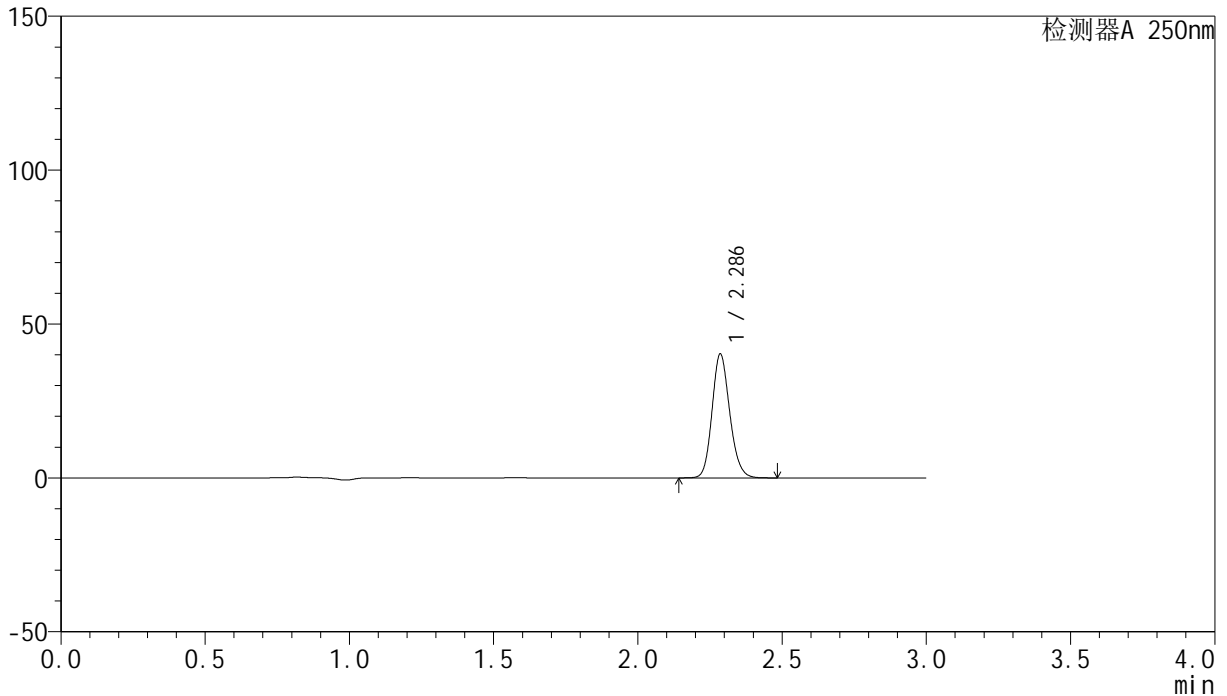
峰号	保留时间	面积	面积%	高度	理论塔板数(USP)	拖尾因子	分离度(USP)
1	2.286	186824	100.000	43580	6688	1.155	--
总计		186824	100.000	43580			

<样品信息>

色谱柱 : XB-C18(150mm*4.6mm,5 μ m) 流速:1.8ml/min
柱温 : 40 $^{\circ}$ C 波长:250nm
数据文件名: RC\$SMF-4099 - 27-6/27-304-2 - zzp-24112401-1p-pH6.8jz-jf50z-20mg-15min-P4.lcd
方法文件名: RC\$SMF-4099 - SMF-4099-RCQX-FX276.lcm
批处理文件名: RC\$SMF-4099 - 20241128-rcqx-FX276.lcb
样品瓶号: 2-30
进样体积: 10 μ l 版本号: 6.115
进样时间: 2024/11/28 15:48:32 实验者: jiangjinwei
处理时间 (V2) : 2024/11/29 13:40:50 处理者: jiangjinwei
仪器型号: SHIMADZU LC-2050C(FX276)

<色谱图>

mV



<峰表>

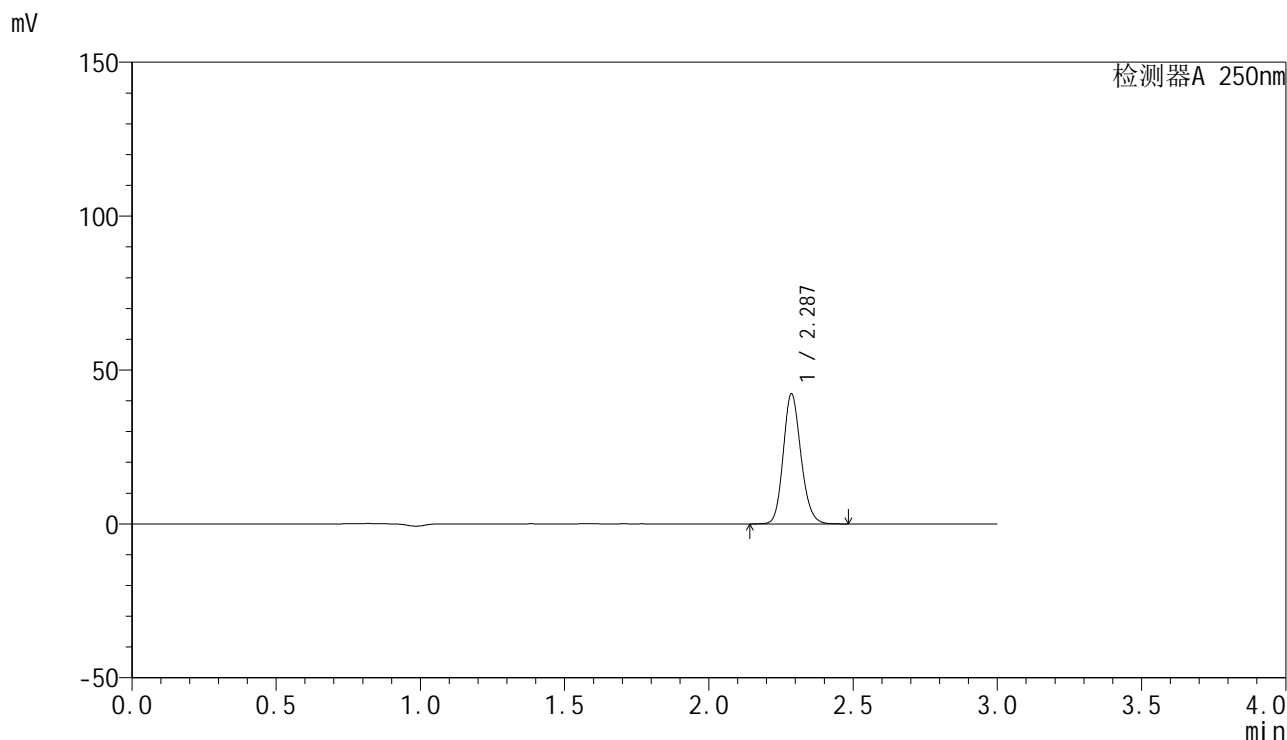
检测器A 250nm

峰号	保留时间	面积	面积%	高度	理论塔板数(USP)	拖尾因子	分离度(USP)
1	2.286	171912	100.000	40106	6709	1.154	--
总计		171912	100.000	40106			

<样品信息>

色谱柱 : XB-C18(150mm*4.6mm,5 μ m) 流速:1.8ml/min
柱温 : 40 $^{\circ}$ C 波长:250nm
数据文件名: RC\$SMF-4099 - 27-6/27-305-2 - zzp-24112401-1p-pH6.8jz-jf50z-20mg-15min-P5.lcd
方法文件名: RC\$SMF-4099 - SMF-4099-RCQX-FX276.lcm
批处理文件名: RC\$SMF-4099 - 20241128-rcqx-FX276.lcb
样品瓶号: 2-39
进样体积: 10 μ l 版本号: 6.115
进样时间: 2024/11/28 15:51:55 实验者: jiangjinwei
处理时间 (V2) : 2024/11/29 13:40:53 处理者: jiangjinwei
仪器型号: SHIMADZU LC-2050C(FX276)

<色谱图>



<峰表>

检测器A 250nm

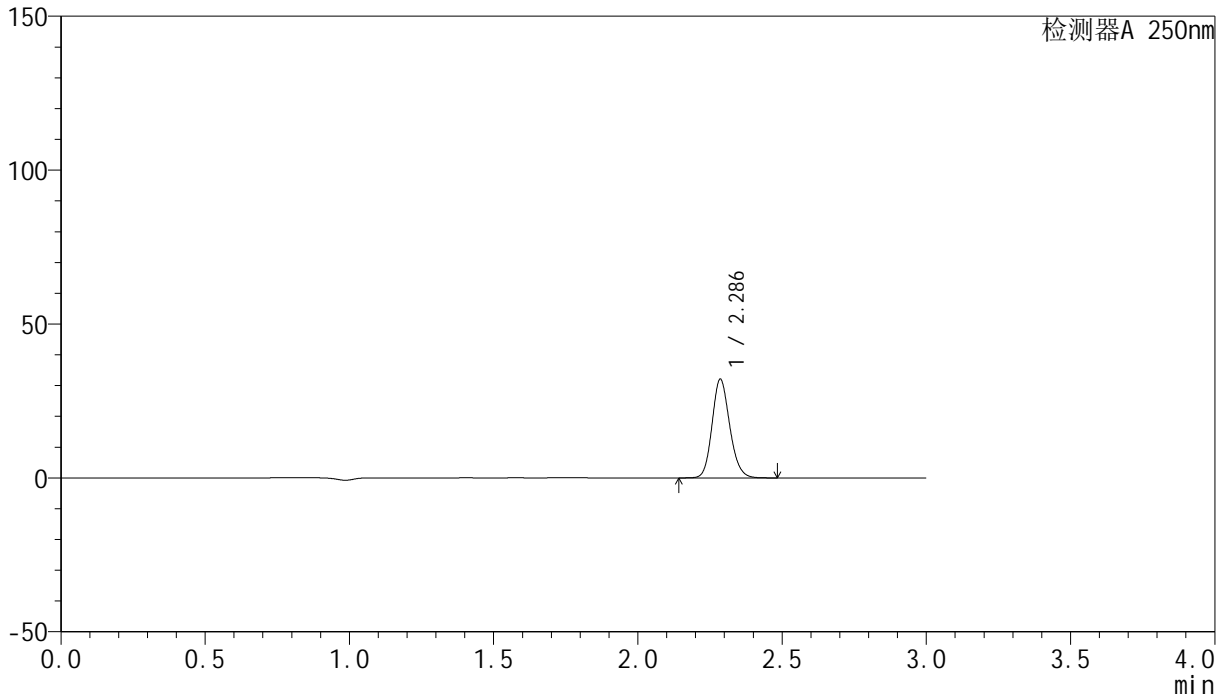
峰号	保留时间	面积	面积%	高度	理论塔板数(USP)	拖尾因子	分离度(USP)
1	2.287	180815	100.000	42179	6683	1.156	--
总计		180815	100.000	42179			

<样品信息>

色谱柱 : XB-C18(150mm*4.6mm,5 μ m) 流速:1.8ml/min
柱温 : 40 $^{\circ}$ C 波长:250nm
数据文件名: RC\$SMF-4099 - 27-6/27-306-2 - zzp-24112401-1p-pH6.8jz-jf50z-20mg-15min-P6.lcd
方法文件名: RC\$SMF-4099 - SMF-4099-RCQX-FX276.lcm
批处理文件名: RC\$SMF-4099 - 20241128-rcqx-FX276.lcb
样品瓶号: 2-48
进样体积: 10 μ l 版本号: 6.115
进样时间: 2024/11/28 15:55:17 实验者: jiangjinwei
处理时间 (V2) : 2024/11/29 13:40:56 处理者: jiangjinwei
仪器型号: SHIMADZU LC-2050C(FX276)

<色谱图>

mV



<峰表>

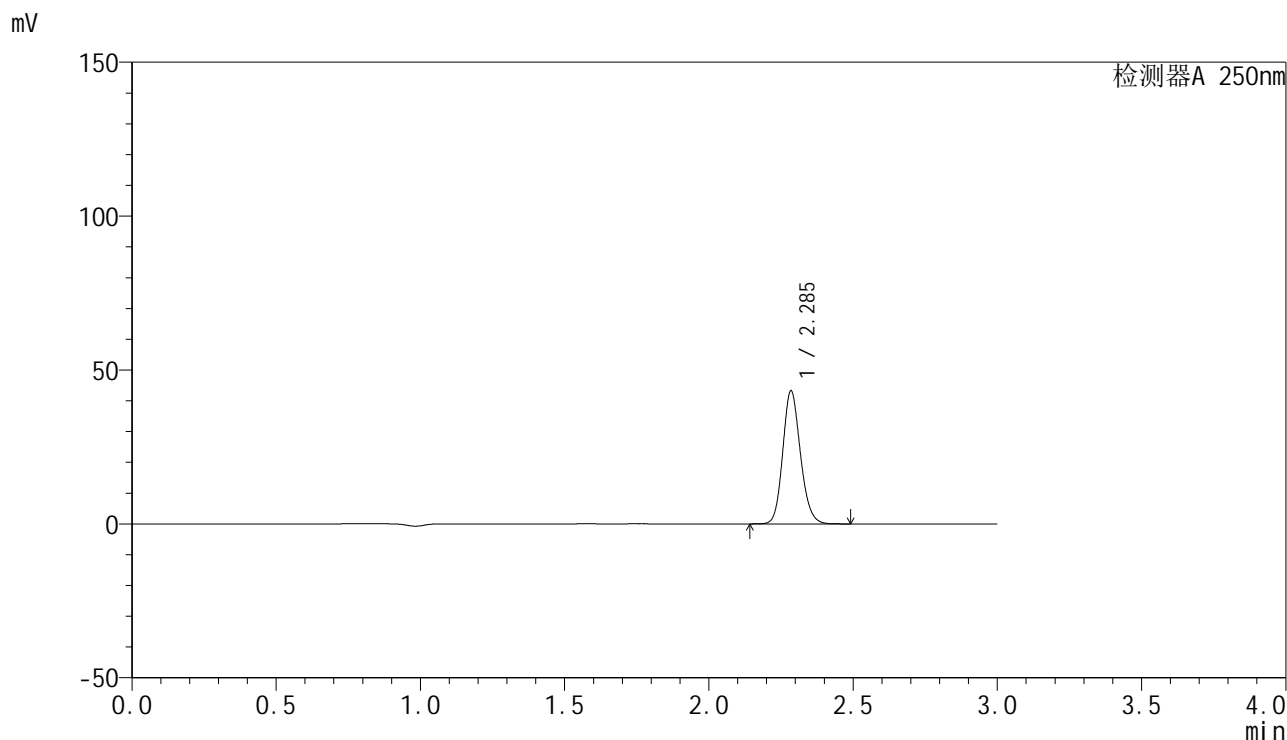
检测器A 250nm

峰号	保留时间	面积	面积%	高度	理论塔板数(USP)	拖尾因子	分离度(USP)
1	2.286	136820	100.000	31941	6717	1.154	--
总计		136820	100.000	31941			

<样品信息>

色谱柱 : XB-C18(150mm*4.6mm,5 μ m) 流速:1.8ml/min
柱温 : 40 $^{\circ}$ C 波长:250nm
数据文件名: RC\$SMF-4099 - 27-6/27-307-2 - zzp-24112401-1p-pH6.8jz-jf50z-20mg-20min-P1.lcd
方法文件名: RC\$SMF-4099 - SMF-4099-RCQX-FX276.lcm
批处理文件名: RC\$SMF-4099 - 20241128-rcqx-FX276.lcb
样品瓶号: 2-4
进样体积: 10 μ l 版本号: 6.115
进样时间: 2024/11/28 15:58:41 实验者: jiangjinwei
处理时间 (V2) : 2024/11/29 13:40:59 处理者: jiangjinwei
仪器型号: SHIMADZU LC-2050C(FX276)

<色谱图>



<峰表>

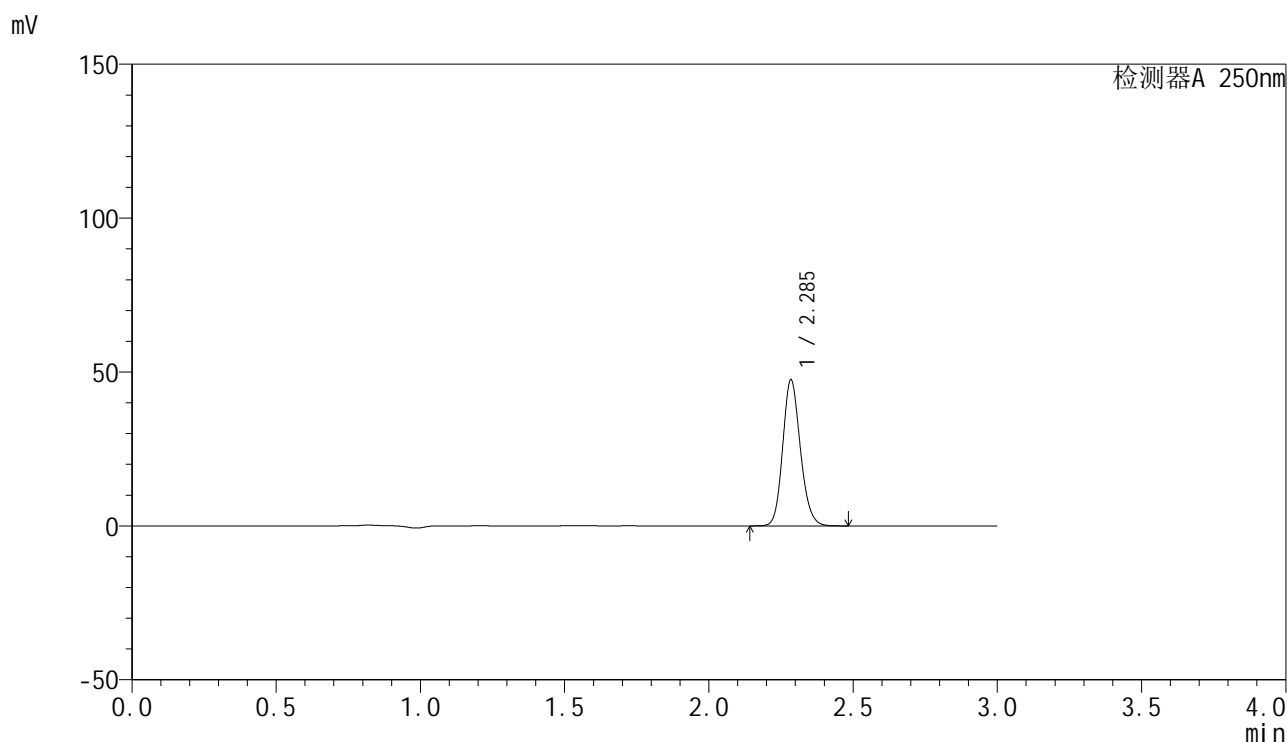
检测器A 250nm

峰号	保留时间	面积	面积%	高度	理论塔板数(USP)	拖尾因子	分离度(USP)
1	2.285	184482	100.000	42888	6721	1.155	--
总计		184482	100.000	42888			

<样品信息>

色谱柱 : XB-C18(150mm*4.6mm,5 μ m) 流速:1.8ml/min
柱温 : 40 $^{\circ}$ C 波长:250nm
数据文件名: RC\$SMF-4099 - 27-6/27-308-2 - zzp-24112401-1p-pH6.8jz-jf50z-20mg-20min-P2.lcd
方法文件名: RC\$SMF-4099 - SMF-4099-RCQX-FX276.lcm
批处理文件名: RC\$SMF-4099 - 20241128-rcqx-FX276.lcb
样品瓶号: 2-13
进样体积: 10 μ l 版本号: 6.115
进样时间: 2024/11/28 16:02:05 实验者: jiangjinwei
处理时间 (V2) : 2024/11/29 13:41:02 处理者: jiangjinwei
仪器型号: SHIMADZU LC-2050C(FX276)

<色谱图>



<峰表>

检测器A 250nm

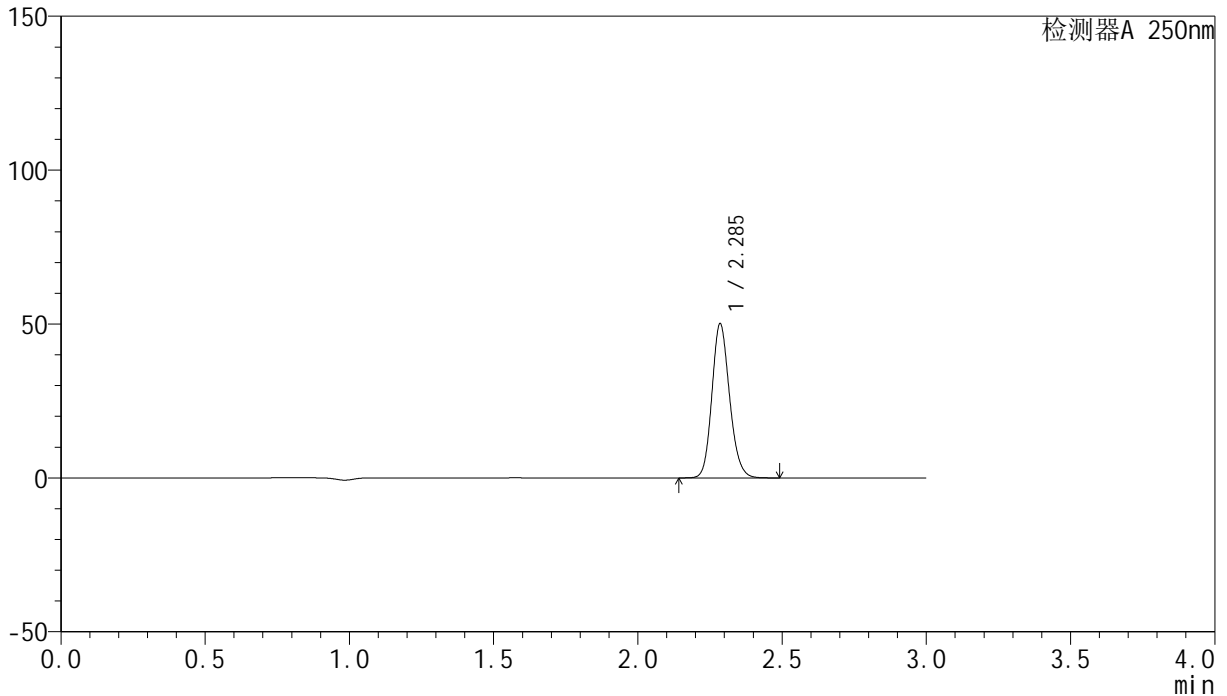
峰号	保留时间	面积	面积%	高度	理论塔板数(USP)	拖尾因子	分离度(USP)
1	2.285	202362	100.000	47024	6714	1.156	--
总计		202362	100.000	47024			

<样品信息>

色谱柱 : XB-C18(150mm*4.6mm,5 μ m) 流速:1.8ml/min
柱温 : 40 $^{\circ}$ C 波长:250nm
数据文件名: RC\$SMF-4099 - 27-6/27-309-2 - zzp-24112401-1p-pH6.8jz-jf50z-20mg-20min-P3.lcd
方法文件名: RC\$SMF-4099 - SMF-4099-RCQX-FX276.lcm
批处理文件名: RC\$SMF-4099 - 20241128-rcqx-FX276.lcb
样品瓶号: 2-22
进样体积: 10 μ l 版本号: 6.115
进样时间: 2024/11/28 16:05:28 实验者: jiangjinwei
处理时间 (V2) : 2024/11/29 13:41:05 处理者: jiangjinwei
仪器型号: SHIMADZU LC-2050C(FX276)

<色谱图>

mV



<峰表>

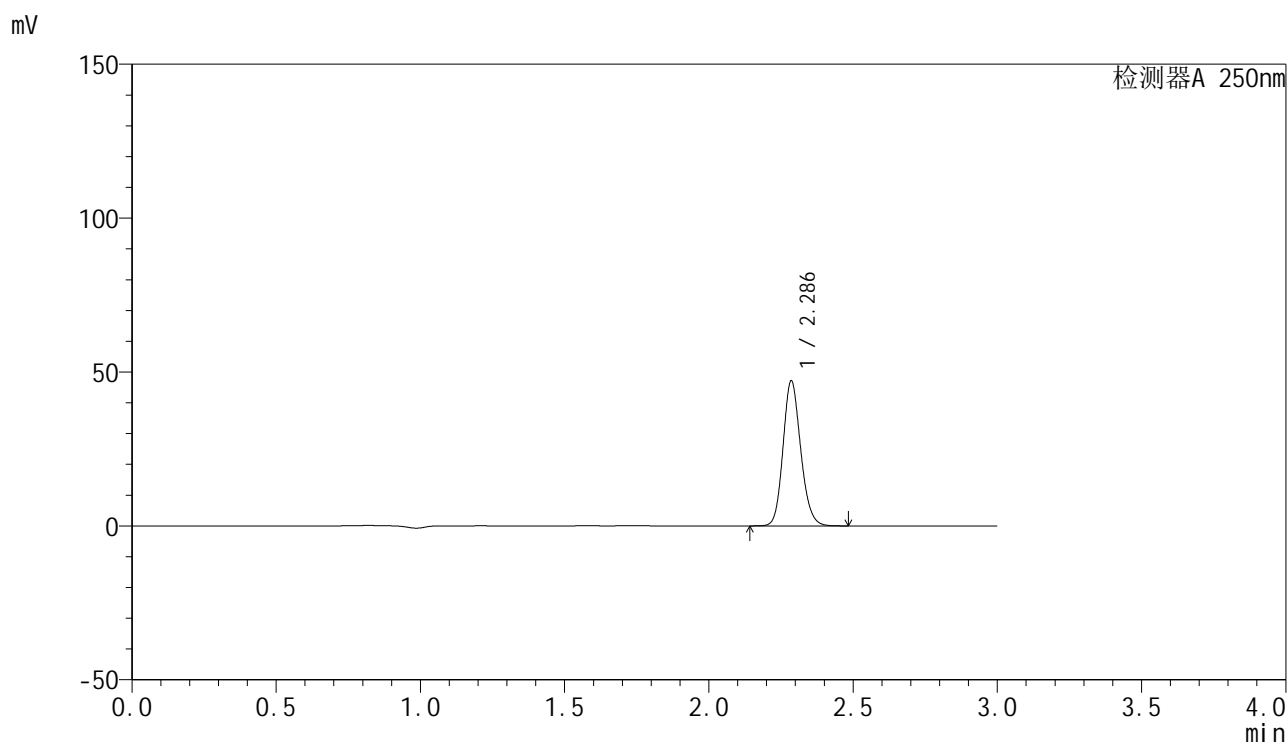
检测器A 250nm

峰号	保留时间	面积	面积%	高度	理论塔板数(USP)	拖尾因子	分离度(USP)
1	2.285	213690	100.000	49781	6722	1.154	--
总计		213690	100.000	49781			

<样品信息>

色谱柱 : XB-C18(150mm*4.6mm,5 μ m) 流速:1.8ml/min
柱温 : 40 $^{\circ}$ C 波长:250nm
数据文件名: RC\$SMF-4099 - 27-6/27-310-2 - zzp-24112401-1p-pH6.8jz-jf50z-20mg-20min-P4.lcd
方法文件名: RC\$SMF-4099 - SMF-4099-RCQX-FX276.lcm
批处理文件名: RC\$SMF-4099 - 20241128-rcqx-FX276.lcb
样品瓶号: 2-31
进样体积: 10 μ l 版本号: 6.115
进样时间: 2024/11/28 16:08:51 实验者: jiangjinwei
处理时间 (V2) : 2024/11/29 13:41:07 处理者: jiangjinwei
仪器型号: SHIMADZU LC-2050C(FX276)

<色谱图>



<峰表>

检测器A 250nm

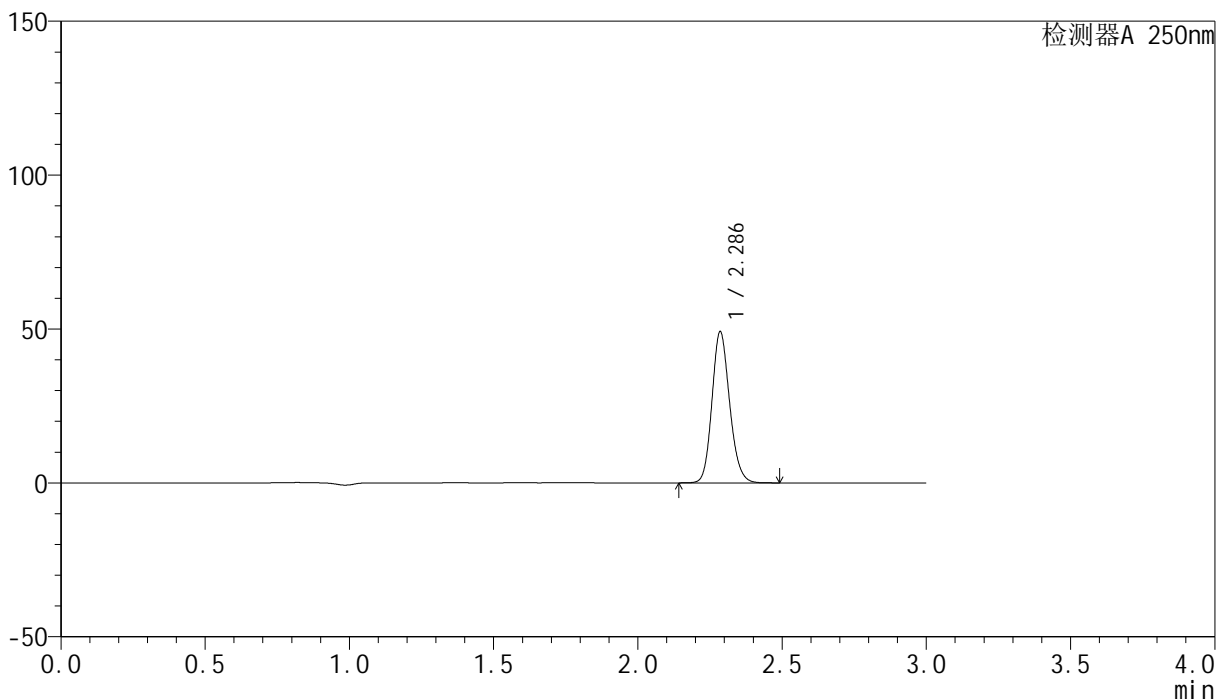
峰号	保留时间	面积	面积%	高度	理论塔板数(USP)	拖尾因子	分离度(USP)
1	2.286	201031	100.000	46925	6720	1.154	--
总计		201031	100.000	46925			

<样品信息>

色谱柱 : XB-C18(150mm*4.6mm,5 μ m) 流速:1.8ml/min
柱温 : 40 $^{\circ}$ C 波长:250nm
数据文件名: RC\$SMF-4099 - 27-6/27-311-2 - zzp-24112401-1p-pH6.8jz-jf50z-20mg-20min-P5.lcd
方法文件名: RC\$SMF-4099 - SMF-4099-RCQX-FX276.lcm
批处理文件名: RC\$SMF-4099 - 20241128-rcqx-FX276.lcb
样品瓶号: 2-40
进样体积: 10 μ l 版本号: 6.115
进样时间: 2024/11/28 16:12:14 实验者: jiangjinwei
处理时间 (V2) : 2024/11/29 13:41:10 处理者: jiangjinwei
仪器型号: SHIMADZU LC-2050C(FX276)

<色谱图>

mV



<峰表>

检测器A 250nm

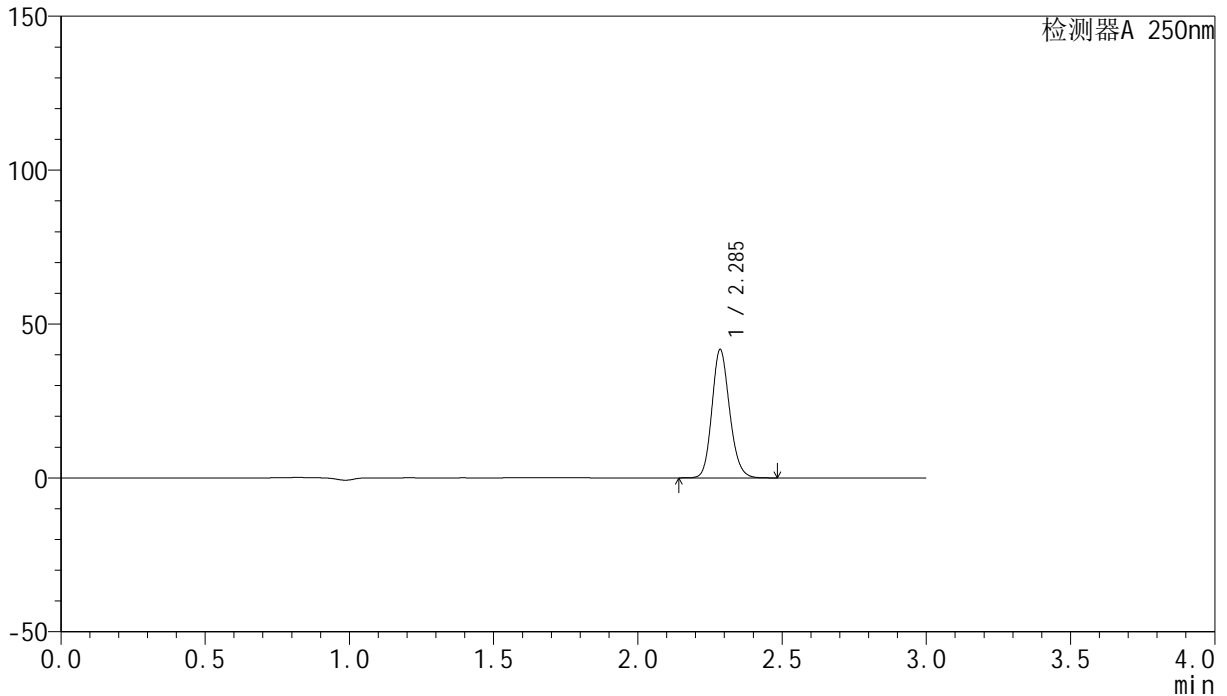
峰号	保留时间	面积	面积%	高度	理论塔板数(USP)	拖尾因子	分离度(USP)
1	2.286	209440	100.000	48867	6723	1.154	--
总计		209440	100.000	48867			

<样品信息>

色谱柱 : XB-C18(150mm*4.6mm,5 μ m) 流速:1.8ml/min
柱温 : 40 $^{\circ}$ C 波长:250nm
数据文件名: RC\$SMF-4099 - 27-6/27-312-2 - zzp-24112401-1p-pH6.8jz-jf50z-20mg-20min-P6.lcd
方法文件名: RC\$SMF-4099 - SMF-4099-RCQX-FX276.lcm
批处理文件名: RC\$SMF-4099 - 20241128-rcqx-FX276.lcb
样品瓶号: 2-49
进样体积: 10 μ l 版本号: 6.115
进样时间: 2024/11/28 16:15:37 实验者: jiangjinwei
处理时间 (V2) : 2024/11/29 13:41:13 处理者: jiangjinwei
仪器型号: SHIMADZU LC-2050C(FX276)

<色谱图>

mV



<峰表>

检测器A 250nm

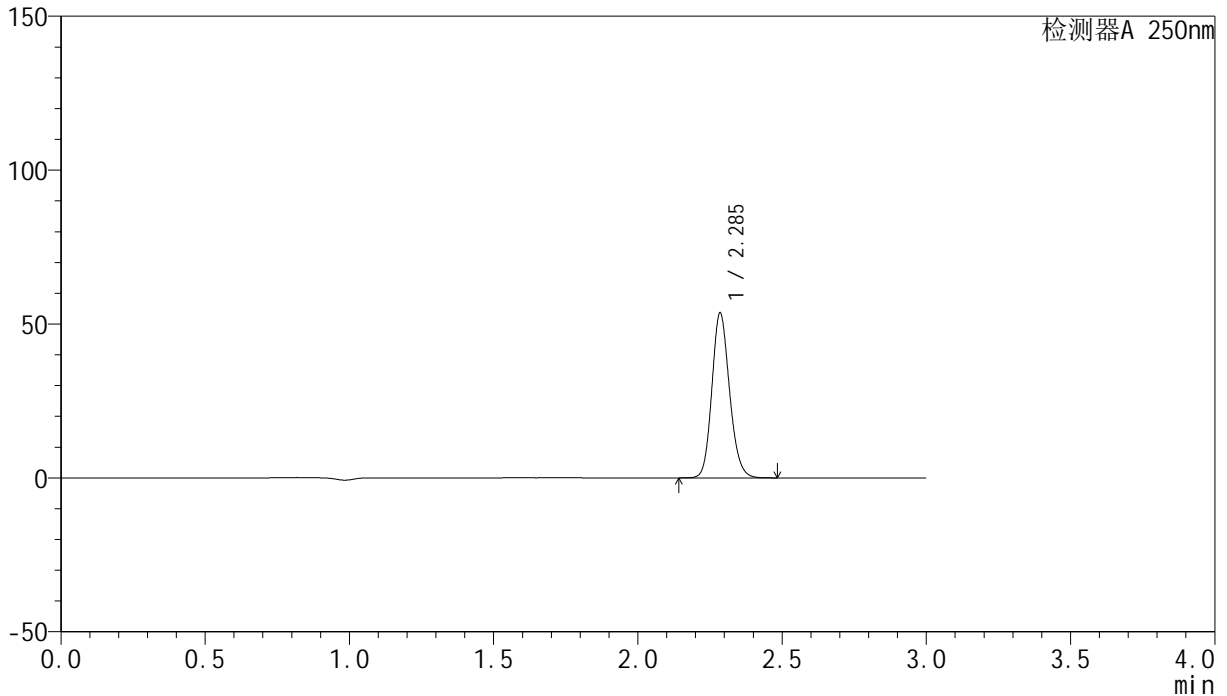
峰号	保留时间	面积	面积%	高度	理论塔板数(USP)	拖尾因子	分离度(USP)
1	2.285	177963	100.000	41473	6720	1.154	--
总计		177963	100.000	41473			

<样品信息>

色谱柱 : XB-C18(150mm*4.6mm,5 μ m) 流速:1.8ml/min
柱温 : 40 $^{\circ}$ C 波长:250nm
数据文件名: RC\$SMF-4099 - 27-6/27-313-2 - zzp-24112401-1p-pH6.8jz-jf50z-20mg-30min-P1.lcd
方法文件名: RC\$SMF-4099 - SMF-4099-RCQX-FX276.lcm
批处理文件名: RC\$SMF-4099 - 20241128-rcqx-FX276.lcb
样品瓶号: 2-5
进样体积: 10 μ l 版本号: 6.115
进样时间: 2024/11/28 16:19:01 实验者: jiangjinwei
处理时间 (V2) : 2024/11/29 13:41:16 处理者: jiangjinwei
仪器型号: SHIMADZU LC-2050C(FX276)

<色谱图>

mV



<峰表>

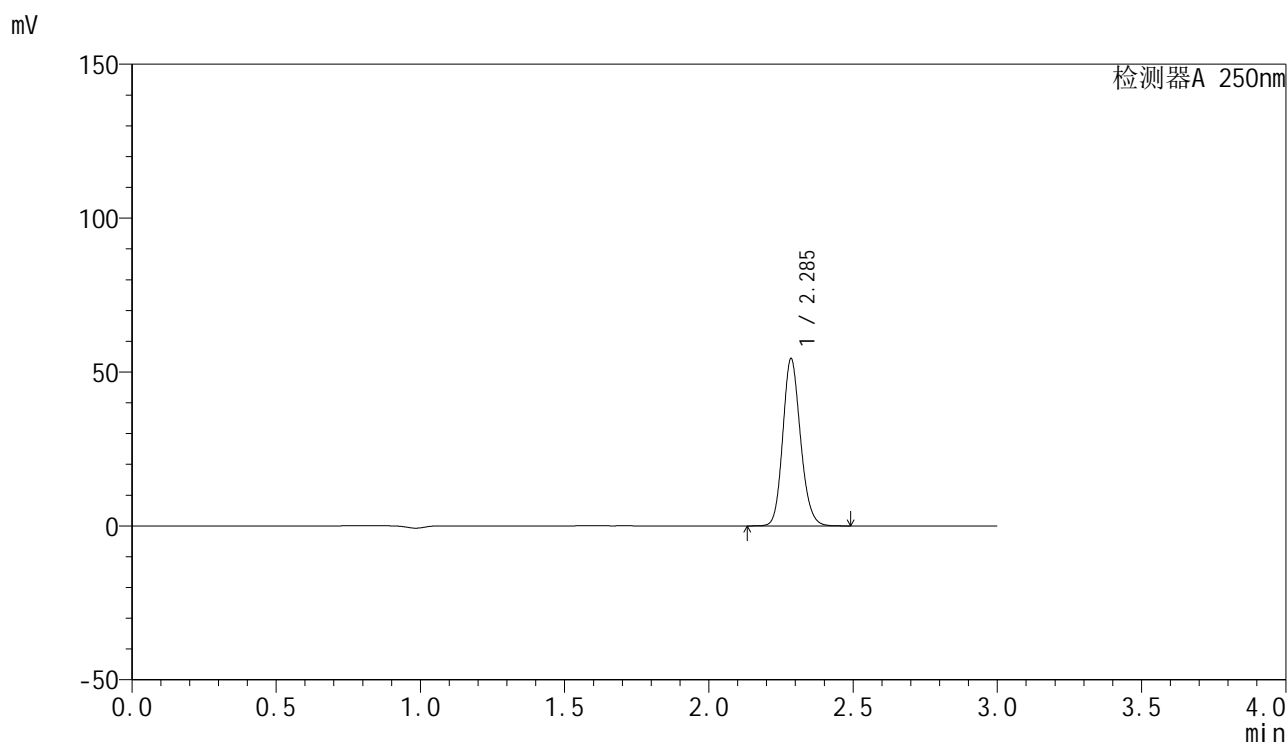
检测器A 250nm

峰号	保留时间	面积	面积%	高度	理论塔板数(USP)	拖尾因子	分离度(USP)
1	2.285	228538	100.000	53259	6729	1.154	--
总计		228538	100.000	53259			

<样品信息>

色谱柱 : XB-C18(150mm*4.6mm,5 μ m) 流速:1.8ml/min
柱温 : 40 $^{\circ}$ C 波长:250nm
数据文件名: RC\$SMF-4099 - 27-6/27-314-2 - zzp-24112401-1p-pH6.8jz-jf50z-20mg-30min-P2.lcd
方法文件名: RC\$SMF-4099 - SMF-4099-RCQX-FX276.lcm
批处理文件名: RC\$SMF-4099 - 20241128-rcqx-FX276.lcb
样品瓶号: 2-14
进样体积: 10 μ l 版本号: 6.115
进样时间: 2024/11/28 16:22:26 实验者: jiangjinwei
处理时间 (V2) : 2024/11/29 13:41:19 处理者: jiangjinwei
仪器型号: SHIMADZU LC-2050C(FX276)

<色谱图>



<峰表>

检测器A 250nm

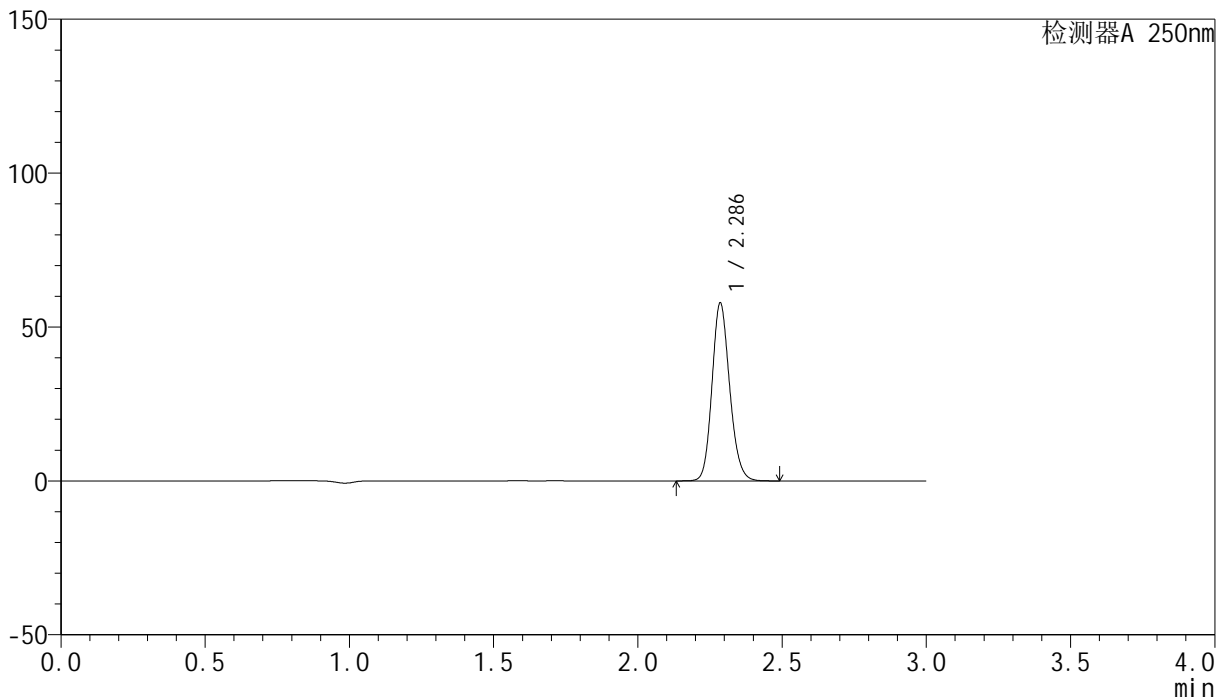
峰号	保留时间	面积	面积%	高度	理论塔板数(USP)	拖尾因子	分离度(USP)
1	2.285	232193	100.000	53905	6694	1.156	--
总计		232193	100.000	53905			

<样品信息>

色谱柱 : XB-C18(150mm*4.6mm,5 μ m) 流速:1.8ml/min
柱温 : 40 $^{\circ}$ C 波长:250nm
数据文件名: RC\$SMF-4099 - 27-6/27-315-2 - zzp-24112401-1p-pH6.8jz-jf50z-20mg-30min-P3.lcd
方法文件名: RC\$SMF-4099 - SMF-4099-RCQX-FX276.lcm
批处理文件名: RC\$SMF-4099 - 20241128-rcqx-FX276.lcb
样品瓶号: 2-23
进样体积: 10 μ l 版本号: 6.115
进样时间: 2024/11/28 16:25:49 实验者: jiangjinwei
处理时间 (V2) : 2024/11/29 13:41:22 处理者: jiangjinwei
仪器型号: SHIMADZU LC-2050C(FX276)

<色谱图>

mV



<峰表>

检测器A 250nm

峰号	保留时间	面积	面积%	高度	理论塔板数(USP)	拖尾因子	分离度(USP)
1	2.286	246511	100.000	57537	6724	1.153	--
总计		246511	100.000	57537			

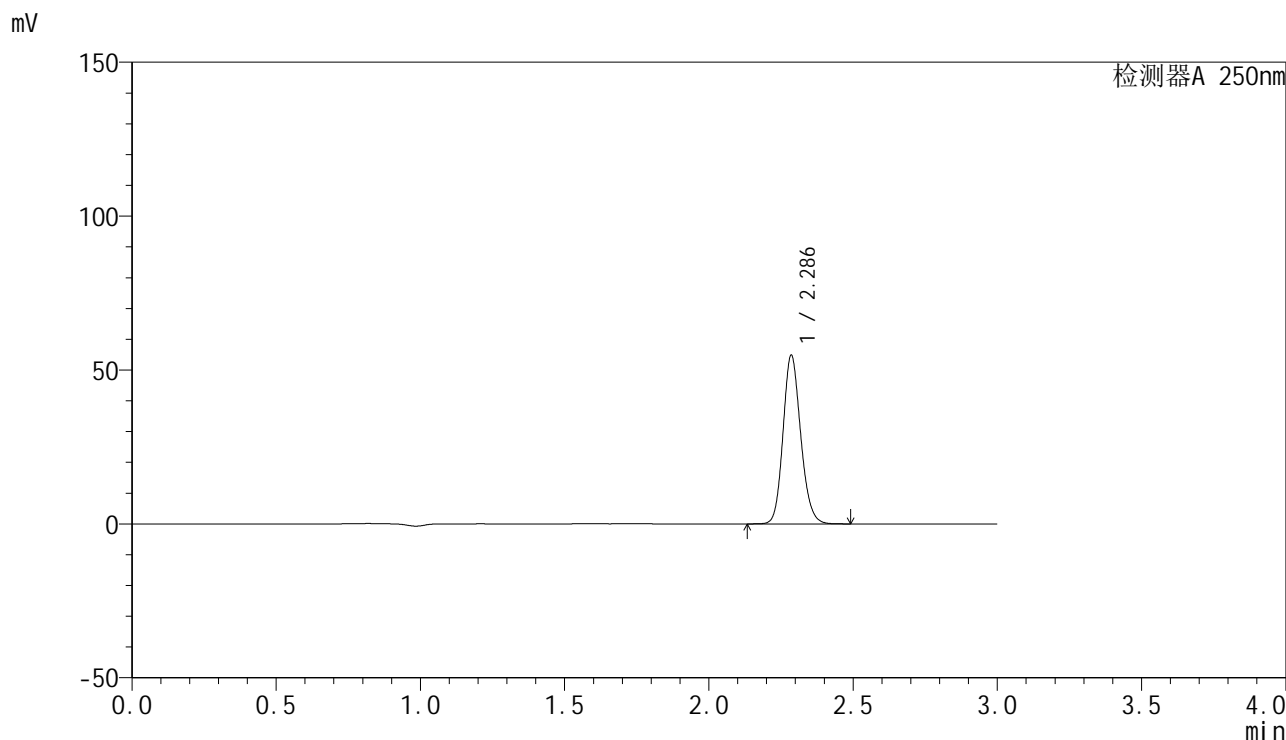


SMF-4099

<样品信息>

色谱柱 : XB-C18(150mm*4.6mm,5μm) 流速:1.8ml/min
 柱温 : 40°C 波长:250nm
 数据文件名: RC\$SMF-4099 - 27-6/27-316-2 - zzp-24112401-1p-pH6.8jz-jf50z-20mg-30min-P4.lcd
 方法文件名: RC\$SMF-4099 - SMF-4099-RCQX-FX276.lcm
 批处理文件名: RC\$SMF-4099 - 20241128-rcqx-FX276.lcb
 样品瓶号: 2-32
 进样体积: 10 μl 版本号: 6.115
 进样时间: 2024/11/28 16:29:13 实验者: jiangjinwei
 处理时间 (V2) : 2024/11/29 13:41:25 处理者: jiangjinwei
 仪器型号: SHIMADZU LC-2050C(FX276)

<色谱图>



<峰表>

检测器A 250nm

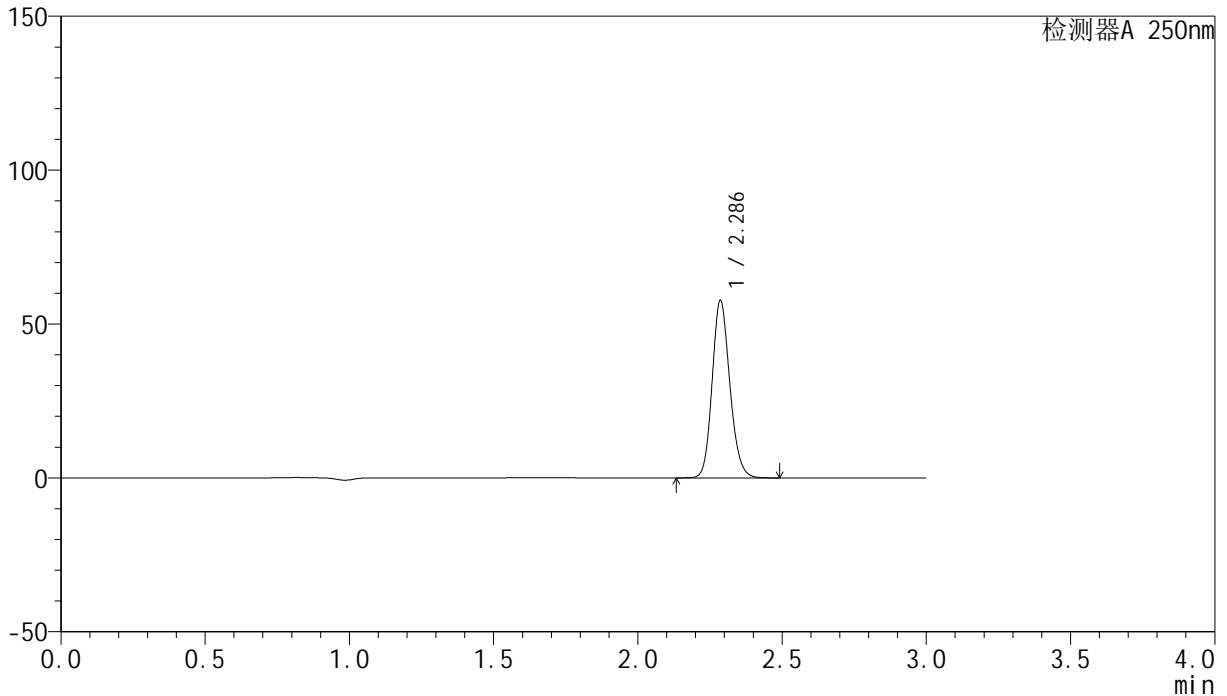
峰号	保留时间	面积	面积%	高度	理论塔板数(USP)	拖尾因子	分离度(USP)
1	2.286	233820	100.000	54565	6719	1.154	--
总计		233820	100.000	54565			

<样品信息>

色谱柱 : XB-C18(150mm*4.6mm,5 μ m) 流速:1.8ml/min
柱温 : 40 $^{\circ}$ C 波长:250nm
数据文件名: RC\$SMF-4099 - 27-6/27-317-2 - zzp-24112401-1p-pH6.8jz-jf50z-20mg-30min-P5.lcd
方法文件名: RC\$SMF-4099 - SMF-4099-RCQX-FX276.lcm
批处理文件名: RC\$SMF-4099 - 20241128-rcqx-FX276.lcb
样品瓶号: 2-41
进样体积: 10 μ l 版本号: 6.115
进样时间: 2024/11/28 16:32:36 实验者: jiangjinwei
处理时间 (V2) : 2024/11/29 13:41:29 处理者: jiangjinwei
仪器型号: SHIMADZU LC-2050C(FX276)

<色谱图>

mV



<峰表>

检测器A 250nm

峰号	保留时间	面积	面积%	高度	理论塔板数(USP)	拖尾因子	分离度(USP)
1	2.286	246550	100.000	57495	6691	1.156	--
总计		246550	100.000	57495			

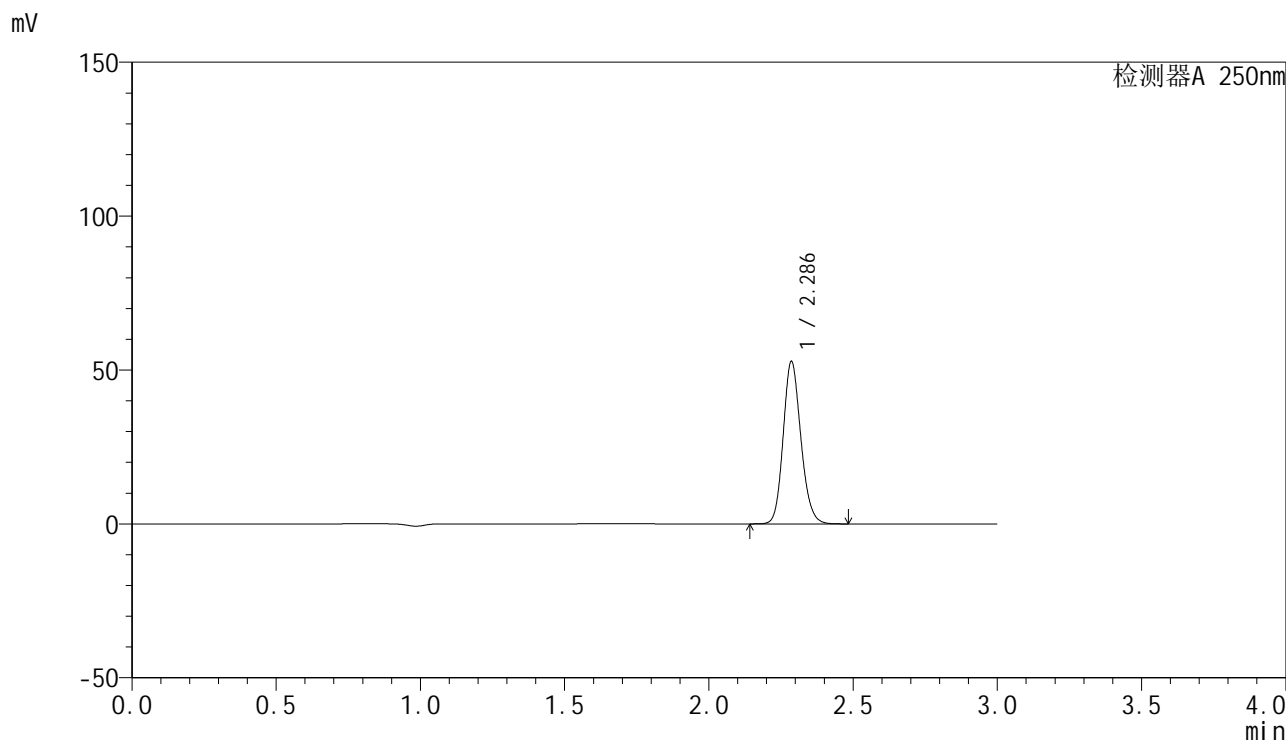


SMF-4099

<样品信息>

色谱柱 : XB-C18(150mm*4.6mm,5μm) 流速:1.8ml/min
 柱温 : 40°C 波长:250nm
 数据文件名: RC\$SMF-4099 - 27-6/27-318-2 - zzp-24112401-1p-pH6.8jz-jf50z-20mg-30min-P6.lcd
 方法文件名: RC\$SMF-4099 - SMF-4099-RCQX-FX276.lcm
 批处理文件名: RC\$SMF-4099 - 20241128-rcqx-FX276.lcb
 样品瓶号: 2-50
 进样体积: 10 μl 版本号: 6.115
 进样时间: 2024/11/28 16:36:00 实验者: jiangjinwei
 处理时间 (V2) : 2024/11/29 13:41:31 处理者: jiangjinwei
 仪器型号: SHIMADZU LC-2050C(FX276)

<色谱图>



<峰表>

检测器A 250nm

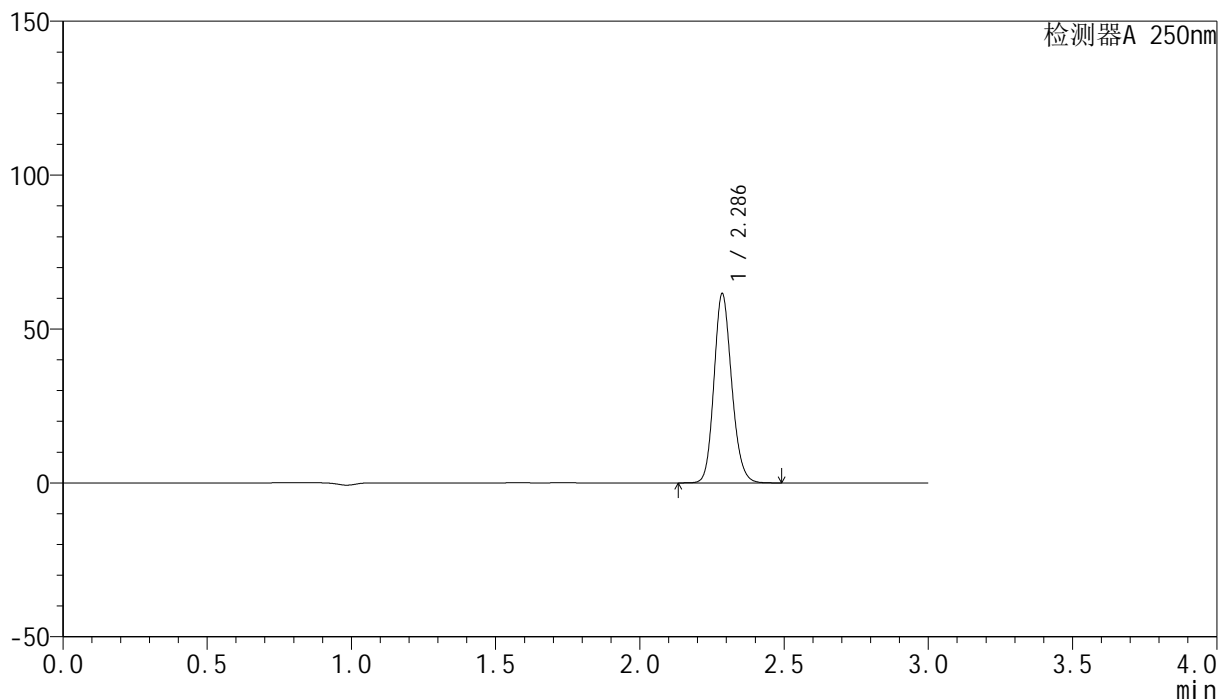
峰号	保留时间	面积	面积%	高度	理论塔板数(USP)	拖尾因子	分离度(USP)
1	2.286	225509	100.000	52643	6700	1.156	--
总计		225509	100.000	52643			

<样品信息>

色谱柱 : XB-C18(150mm*4.6mm,5 μ m) 流速:1.8ml/min
柱温 : 40 $^{\circ}$ C 波长:250nm
数据文件名: RC\$SMF-4099 - 27-6/27-319-2 - zzp-24112401-1p-pH6.8jz-jf50z-20mg-45min-P1.lcd
方法文件名: RC\$SMF-4099 - SMF-4099-RCQX-FX276.lcm
批处理文件名: RC\$SMF-4099 - 20241128-rcqx-FX276.lcb
样品瓶号: 2-6
进样体积: 10 μ l 版本号: 6.115
进样时间: 2024/11/28 16:39:24 实验者: jiangjinwei
处理时间 (V2) : 2024/11/29 13:41:34 处理者: jiangjinwei
仪器型号: SHIMADZU LC-2050C(FX276)

<色谱图>

mV



<峰表>

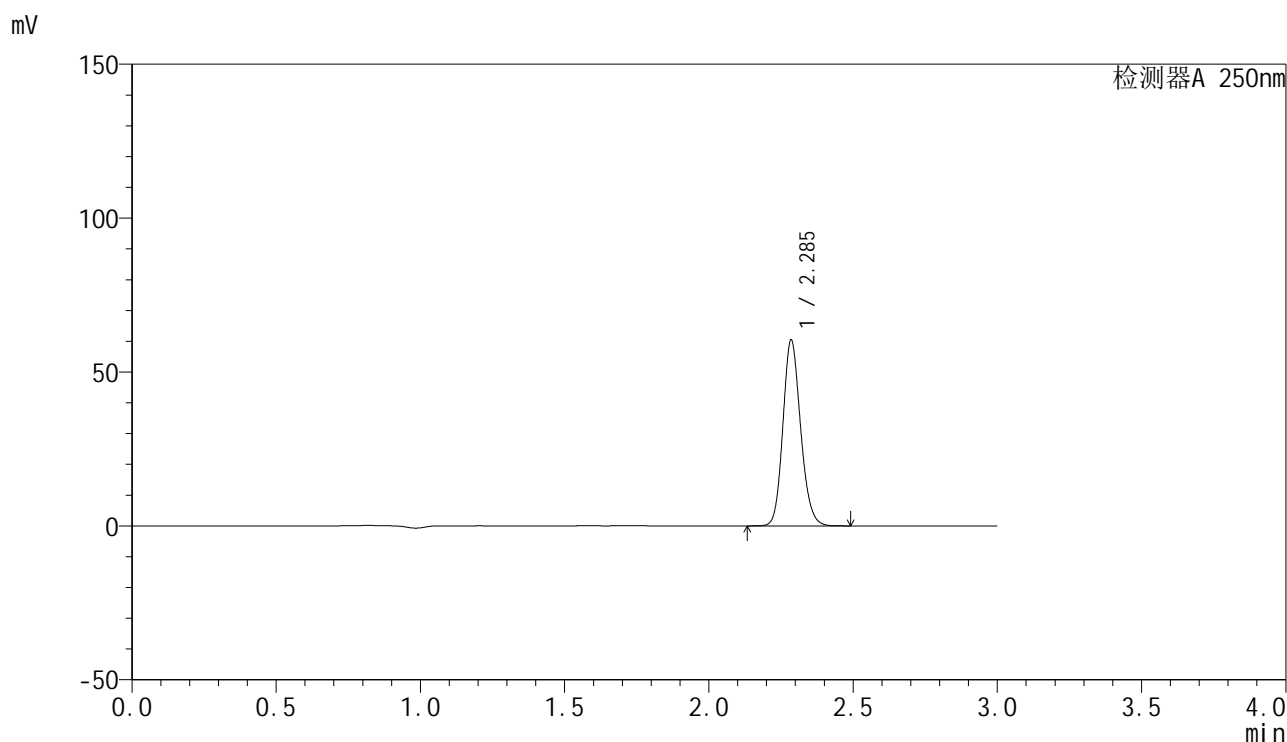
检测器A 250nm

峰号	保留时间	面积	面积%	高度	理论塔板数(USP)	拖尾因子	分离度(USP)
1	2.286	263028	100.000	61189	6682	1.155	--
总计		263028	100.000	61189			

<样品信息>

色谱柱 : XB-C18(150mm*4.6mm,5 μ m) 流速:1.8ml/min
柱温 : 40 $^{\circ}$ C 波长:250nm
数据文件名: RC\$SMF-4099 - 27-6/27-320-2 - zzp-24112401-1p-pH6.8jz-jf50z-20mg-45min-P2.lcd
方法文件名: RC\$SMF-4099 - SMF-4099-RCQX-FX276.lcm
批处理文件名: RC\$SMF-4099 - 20241128-rcqx-FX276.lcb
样品瓶号: 2-15
进样体积: 10 μ l 版本号: 6.115
进样时间: 2024/11/28 16:42:48 实验者: jiangjinwei
处理时间 (V2) : 2024/11/29 13:41:37 处理者: jiangjinwei
仪器型号: SHIMADZU LC-2050C(FX276)

<色谱图>



<峰表>

检测器A 250nm

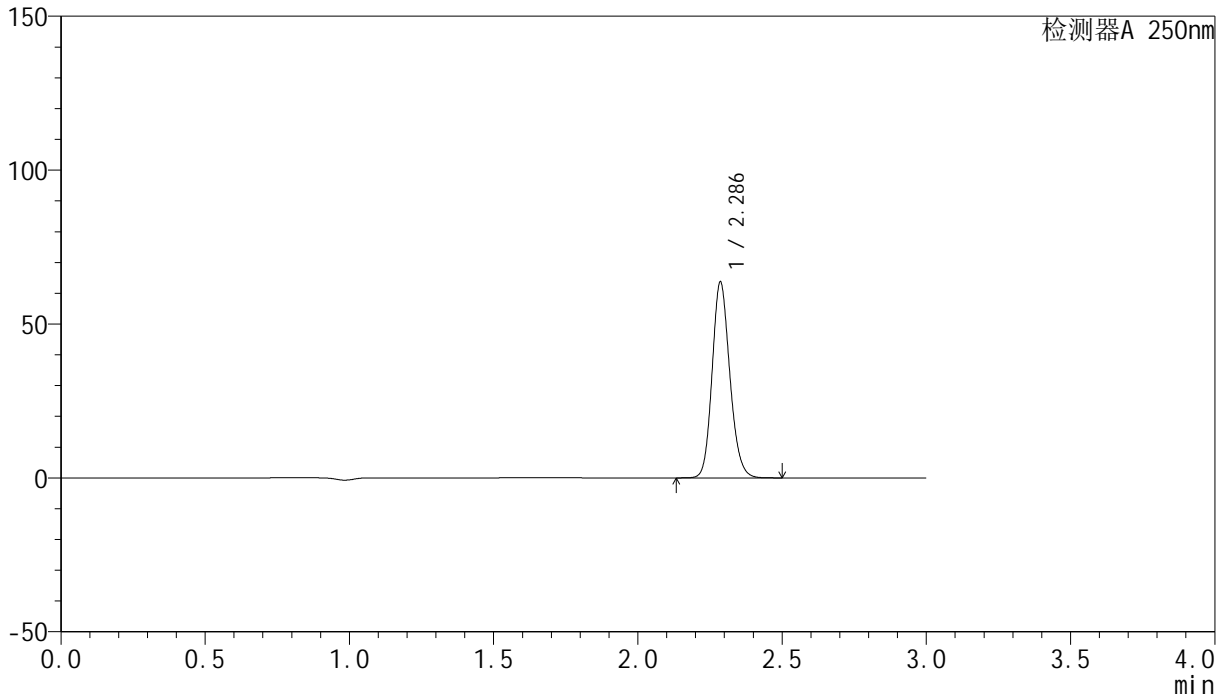
峰号	保留时间	面积	面积%	高度	理论塔板数(USP)	拖尾因子	分离度(USP)
1	2.285	258134	100.000	60049	6700	1.155	--
总计		258134	100.000	60049			

<样品信息>

色谱柱 : XB-C18(150mm*4.6mm,5 μ m) 流速:1.8ml/min
柱温 : 40 $^{\circ}$ C 波长:250nm
数据文件名: RC\$SMF-4099 - 27-6/27-321-2 - zzp-24112401-1p-pH6.8jz-jf50z-20mg-45min-P3.lcd
方法文件名: RC\$SMF-4099 - SMF-4099-RCQX-FX276.lcm
批处理文件名: RC\$SMF-4099 - 20241128-rcqx-FX276.lcb
样品瓶号: 2-24
进样体积: 10 μ l 版本号: 6.115
进样时间: 2024/11/28 16:46:11 实验者: jiangjinwei
处理时间 (V2) : 2024/11/29 13:41:40 处理者: jiangjinwei
仪器型号: SHIMADZU LC-2050C(FX276)

<色谱图>

mV



<峰表>

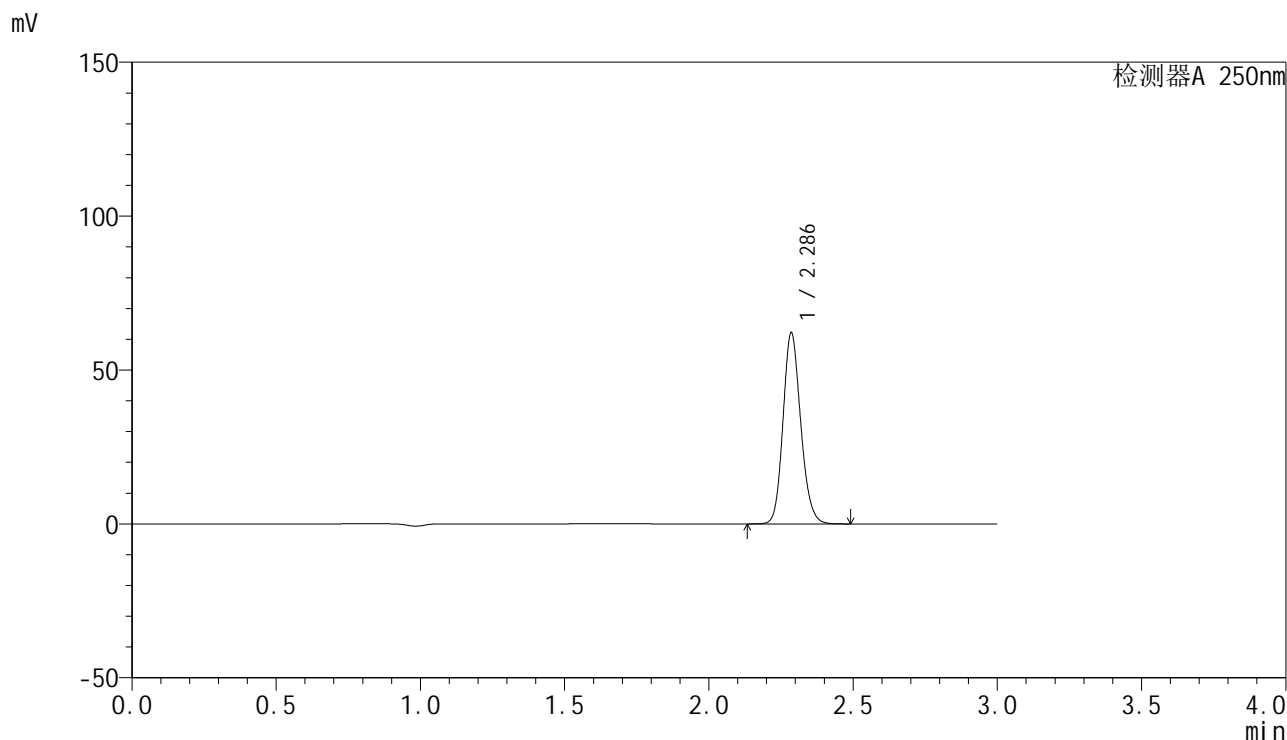
检测器A 250nm

峰号	保留时间	面积	面积%	高度	理论塔板数(USP)	拖尾因子	分离度(USP)
1	2.286	272003	100.000	63430	6699	1.156	--
总计		272003	100.000	63430			

<样品信息>

色谱柱 : XB-C18(150mm*4.6mm,5 μ m) 流速:1.8ml/min
柱温 : 40 $^{\circ}$ C 波长:250nm
数据文件名: RC\$SMF-4099 - 27-6/27-322-2 - zzp-24112401-1p-pH6.8jz-jf50z-20mg-45min-P4.lcd
方法文件名: RC\$SMF-4099 - SMF-4099-RCQX-FX276.lcm
批处理文件名: RC\$SMF-4099 - 20241128-rcqx-FX276.lcb
样品瓶号: 2-33
进样体积: 10 μ l 版本号: 6.115
进样时间: 2024/11/28 16:49:35 实验者: jiangjinwei
处理时间 (V2) : 2024/11/29 13:41:43 处理者: jiangjinwei
仪器型号: SHIMADZU LC-2050C(FX276)

<色谱图>



<峰表>

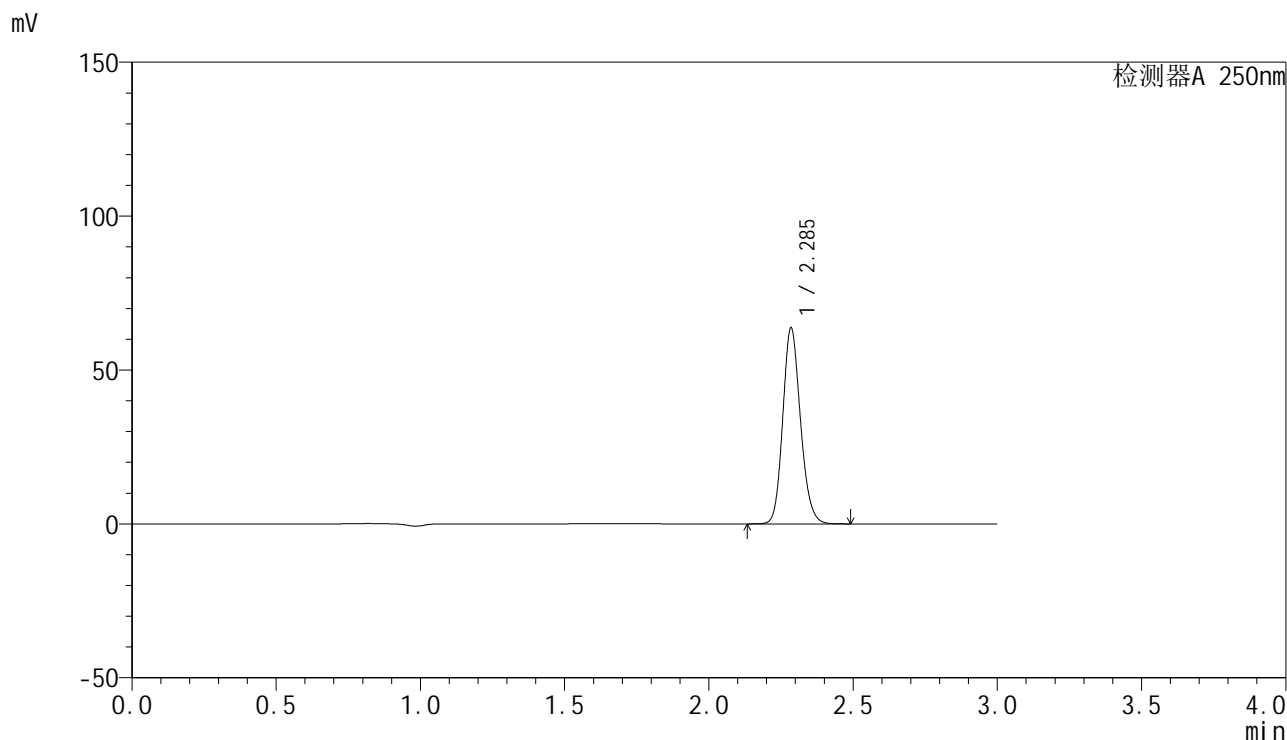
检测器A 250nm

峰号	保留时间	面积	面积%	高度	理论塔板数(USP)	拖尾因子	分离度(USP)
1	2.286	265400	100.000	61814	6691	1.156	--
总计		265400	100.000	61814			

<样品信息>

色谱柱 : XB-C18(150mm*4.6mm,5 μ m) 流速:1.8ml/min
柱温 : 40 $^{\circ}$ C 波长:250nm
数据文件名: RC\$SMF-4099 - 27-6/27-323-2 - zzp-24112401-1p-pH6.8jz-jf50z-20mg-45min-P5.lcd
方法文件名: RC\$SMF-4099 - SMF-4099-RCQX-FX276.lcm
批处理文件名: RC\$SMF-4099 - 20241128-rcqx-FX276.lcb
样品瓶号: 2-42
进样体积: 10 μ l 版本号: 6.115
进样时间: 2024/11/28 16:52:58 实验者: jiangjinwei
处理时间 (V2) : 2024/11/29 13:41:46 处理者: jiangjinwei
仪器型号: SHIMADZU LC-2050C(FX276)

<色谱图>



<峰表>

检测器A 250nm

峰号	保留时间	面积	面积%	高度	理论塔板数(USP)	拖尾因子	分离度(USP)
1	2.285	272235	100.000	63197	6693	1.156	--
总计		272235	100.000	63197			

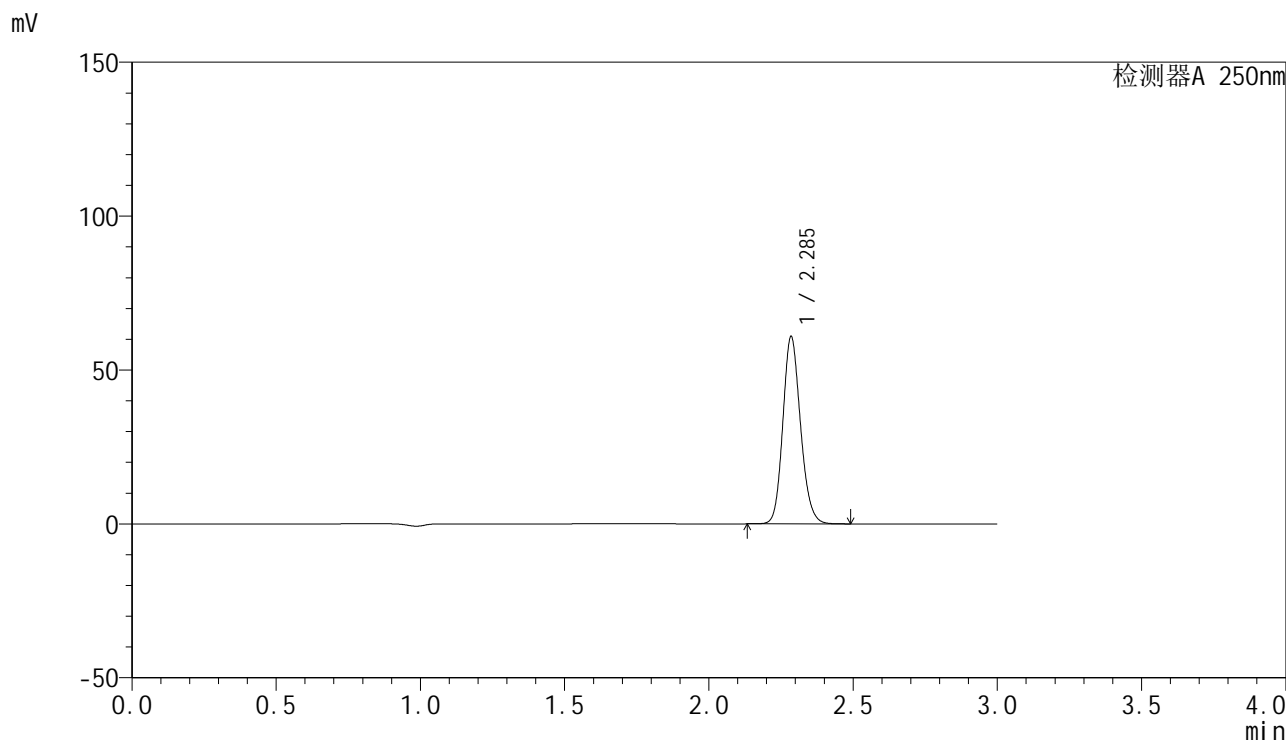


SMF-4099

<样品信息>

色谱柱 : XB-C18(150mm*4.6mm,5μm) 流速:1.8ml/min
 柱温 : 40°C 波长:250nm
 数据文件名: RC\$SMF-4099 - 27-6/27-324-2 - zzp-24112401-1p-pH6.8jz-jf50z-20mg-45min-P6.lcd
 方法文件名: RC\$SMF-4099 - SMF-4099-RCQX-FX276.lcm
 批处理文件名: RC\$SMF-4099 - 20241128-rcqx-FX276.lcb
 样品瓶号: 2-51
 进样体积: 10 μl 版本号: 6.115
 进样时间: 2024/11/28 16:56:22 实验者: jiangjinwei
 处理时间 (V2) : 2024/11/29 13:41:48 处理者: jiangjinwei
 仪器型号: SHIMADZU LC-2050C(FX276)

<色谱图>



<峰表>

检测器A 250nm

峰号	保留时间	面积	面积%	高度	理论塔板数(USP)	拖尾因子	分离度(USP)
1	2.285	259521	100.000	60433	6727	1.155	--
总计		259521	100.000	60433			

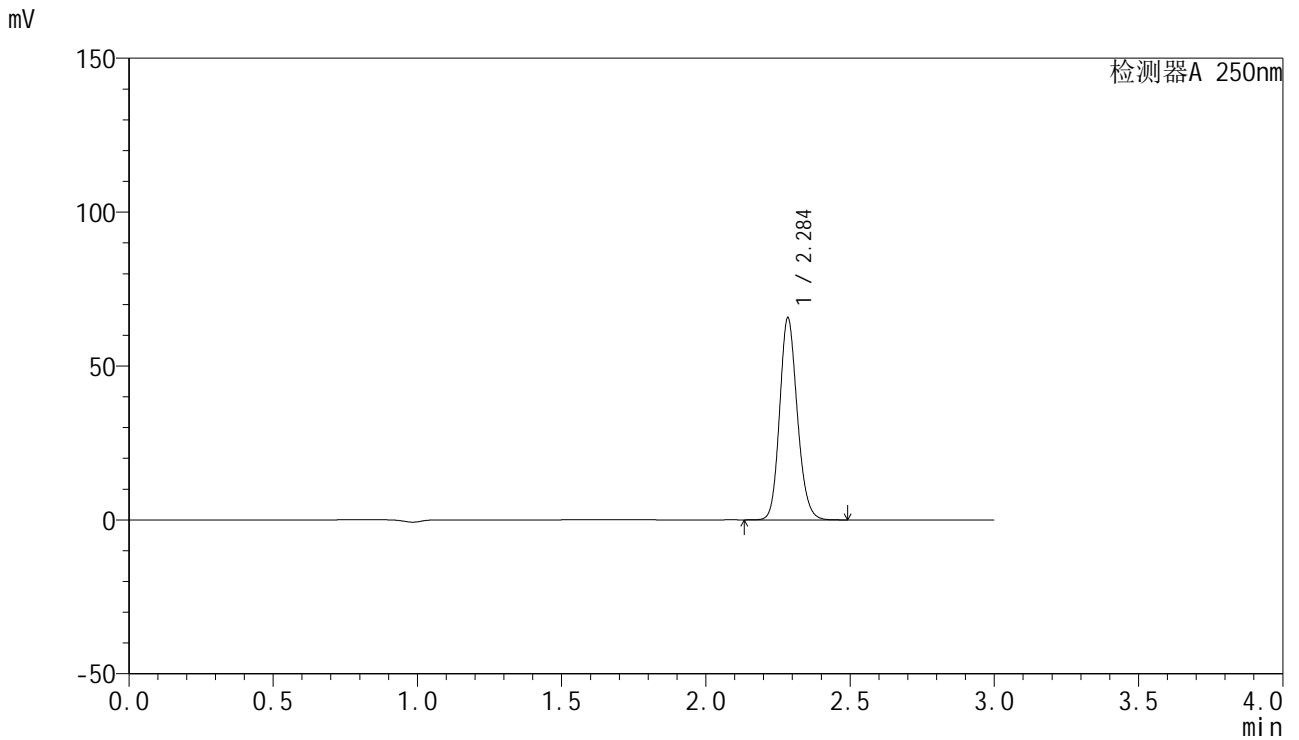


SMF-4099

<样品信息>

色谱柱 : XB-C18(150mm*4.6mm,5 μ m) 流速:1.8ml/min
 柱温 : 40 $^{\circ}$ C 波长:250nm
 数据文件名: RC\$SMF-4099 - 27-6/27-325-2 - zzp-24112401-1p-pH6.8jz-jf50z-20mg-60min-P1.lcd
 方法文件名: RC\$SMF-4099 - SMF-4099-RCQX-FX276.lcm
 批处理文件名: RC\$SMF-4099 - 20241128-rcqx-FX276.lcb
 样品瓶号: 2-7
 进样体积: 10 μ l 版本号: 6.115
 进样时间: 2024/11/28 16:59:46 实验者: jiangjinwei
 处理时间 (V2) : 2024/11/29 13:41:52 处理者: jiangjinwei
 仪器型号: SHIMADZU LC-2050C(FX276)

<色谱图>



<峰表>

检测器A 250nm

峰号	保留时间	面积	面积%	高度	理论塔板数(USP)	拖尾因子	分离度(USP)
1	2.284	279812	100.000	64964	6722	1.157	--
总计		279812	100.000	64964			

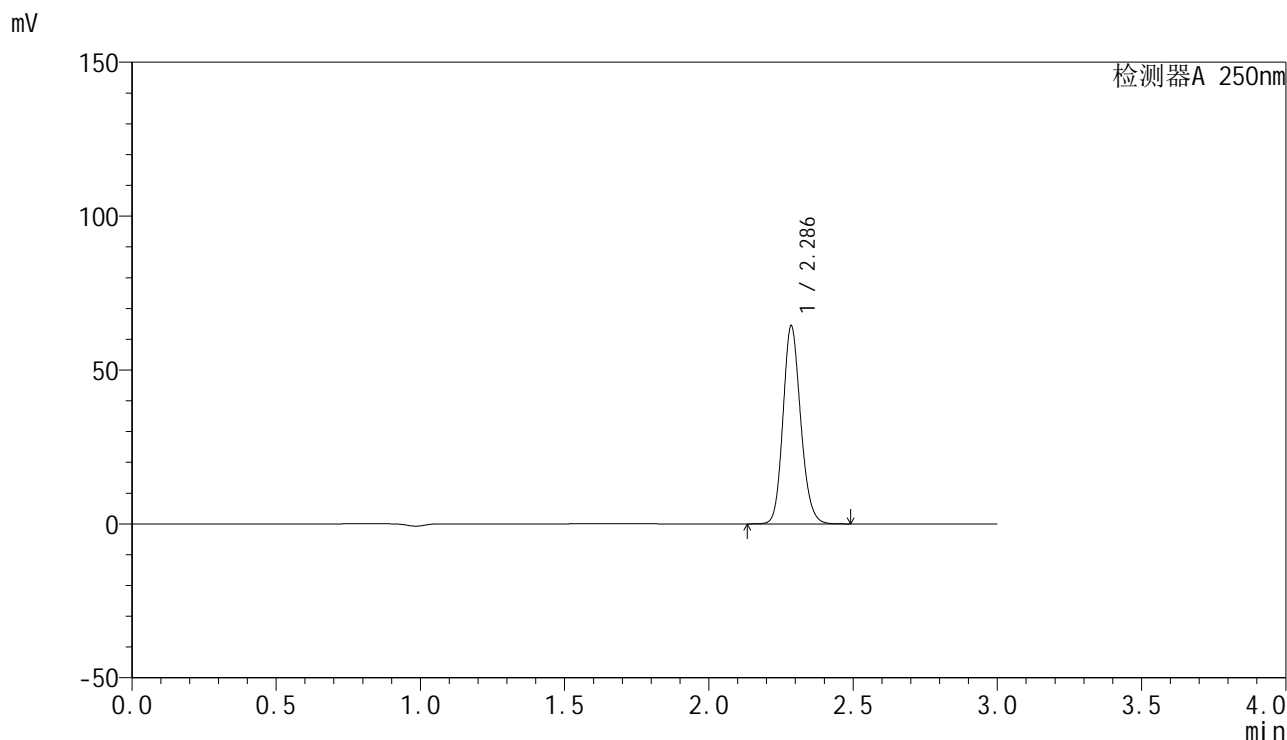


SMF-4099

<样品信息>

色谱柱 : XB-C18(150mm*4.6mm,5μm) 流速:1.8ml/min
 柱温 : 40°C 波长:250nm
 数据文件名: RC\$SMF-4099 - 27-6/27-326-2 - zzp-24112401-1p-pH6.8jz-jf50z-20mg-60min-P2.lcd
 方法文件名: RC\$SMF-4099 - SMF-4099-RCQX-FX276.lcm
 批处理文件名: RC\$SMF-4099 - 20241128-rcqx-FX276.lcb
 样品瓶号: 2-16
 进样体积: 10 μl 版本号: 6.115
 进样时间: 2024/11/28 17:03:10 实验者: jiangjinwei
 处理时间 (V2) : 2024/11/29 13:41:54 处理者: jiangjinwei
 仪器型号: SHIMADZU LC-2050C(FX276)

<色谱图>



<峰表>

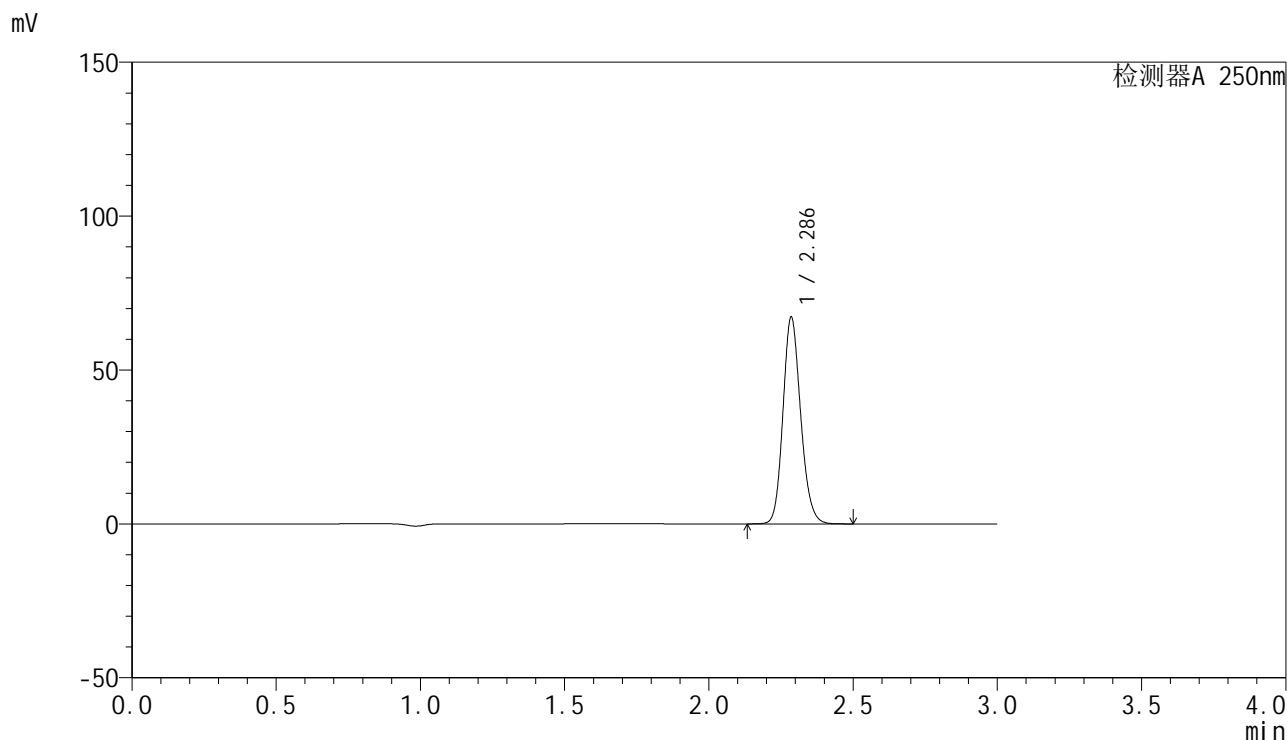
检测器A 250nm

峰号	保留时间	面积	面积%	高度	理论塔板数(USP)	拖尾因子	分离度(USP)
1	2.286	274651	100.000	64040	6714	1.155	--
总计		274651	100.000	64040			

<样品信息>

色谱柱 : XB-C18(150mm*4.6mm,5 μ m) 流速:1.8ml/min
柱温 : 40 $^{\circ}$ C 波长:250nm
数据文件名: RC\$SMF-4099 - 27-6/27-327-2 - zzp-24112401-1p-pH6.8jz-jf50z-20mg-60min-P3.lcd
方法文件名: RC\$SMF-4099 - SMF-4099-RCQX-FX276.lcm
批处理文件名: RC\$SMF-4099 - 20241128-rcqx-FX276.lcb
样品瓶号: 2-25
进样体积: 10 μ l 版本号: 6.115
进样时间: 2024/11/28 17:06:33 实验者: jiangjinwei
处理时间 (V2) : 2024/11/29 13:41:57 处理者: jiangjinwei
仪器型号: SHIMADZU LC-2050C(FX276)

<色谱图>



<峰表>

检测器A 250nm

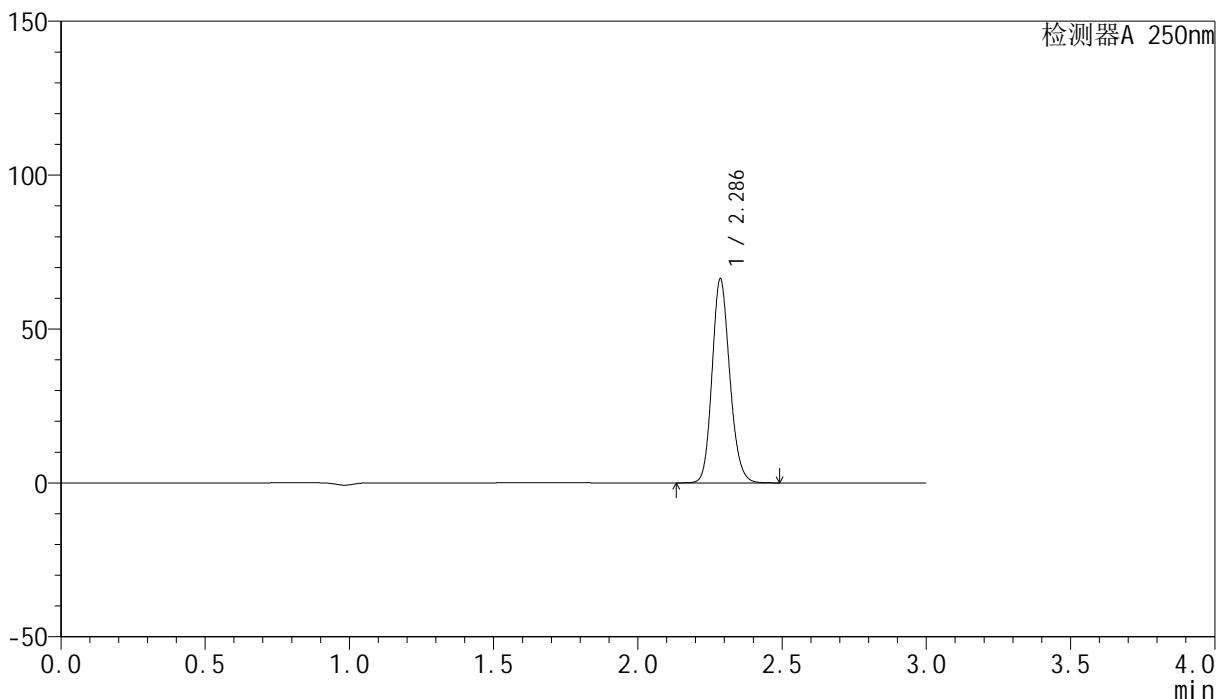
峰号	保留时间	面积	面积%	高度	理论塔板数(USP)	拖尾因子	分离度(USP)
1	2.286	287113	100.000	66838	6694	1.156	--
总计		287113	100.000	66838			

<样品信息>

色谱柱 : XB-C18(150mm*4.6mm,5 μ m) 流速:1.8ml/min
柱温 : 40 $^{\circ}$ C 波长:250nm
数据文件名: RC\$SMF-4099 - 27-6/27-328-2 - zzp-24112401-1p-pH6.8jz-jf50z-20mg-60min-P4.lcd
方法文件名: RC\$SMF-4099 - SMF-4099-RCQX-FX276.lcm
批处理文件名: RC\$SMF-4099 - 20241128-rcqx-FX276.lcb
样品瓶号: 2-34
进样体积: 10 μ l 版本号: 6.115
进样时间: 2024/11/28 17:09:57 实验者: jiangjinwei
处理时间 (V2) : 2024/11/29 13:42:00 处理者: jiangjinwei
仪器型号: SHIMADZU LC-2050C(FX276)

<色谱图>

mV



<峰表>

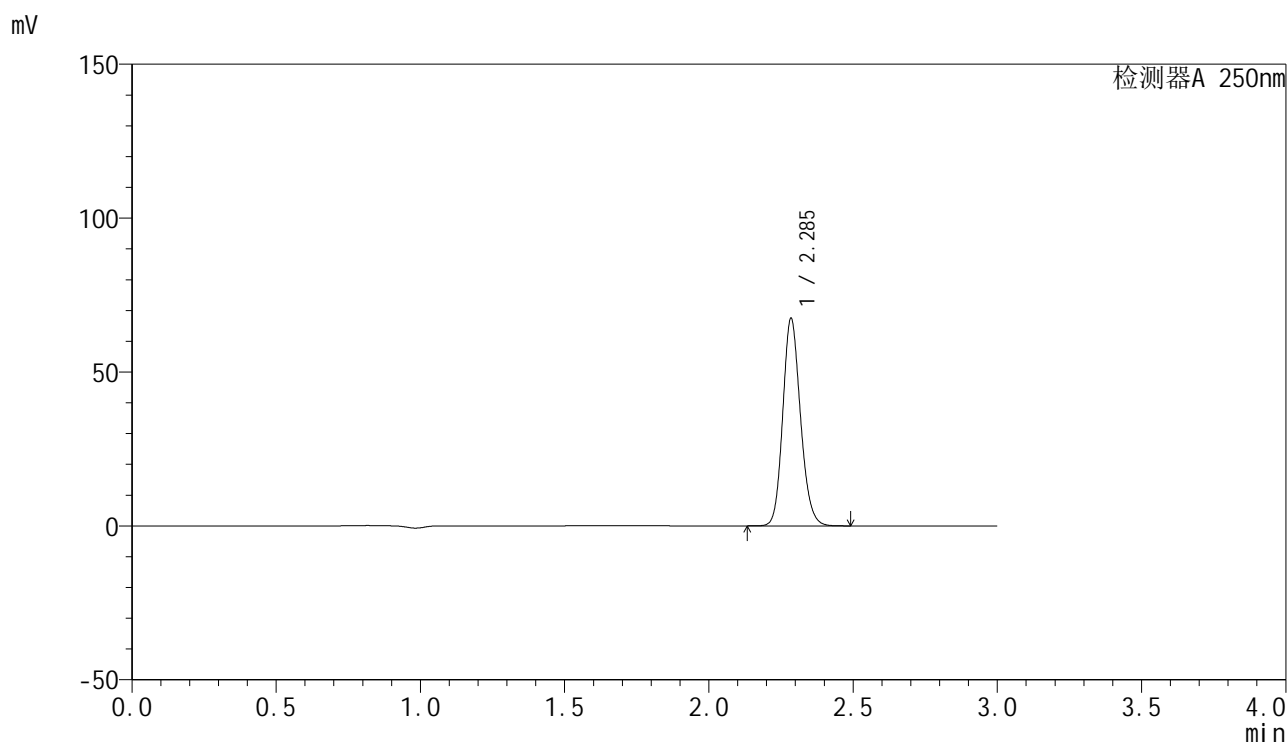
检测器A 250nm

峰号	保留时间	面积	面积%	高度	理论塔板数(USP)	拖尾因子	分离度(USP)
1	2.286	283440	100.000	66018	6686	1.156	--
总计		283440	100.000	66018			

<样品信息>

色谱柱 : XB-C18(150mm*4.6mm,5 μ m) 流速:1.8ml/min
柱温 : 40 $^{\circ}$ C 波长:250nm
数据文件名: RC\$SMF-4099 - 27-6/27-329-2 - zzp-24112401-1p-pH6.8jz-jf50z-20mg-60min-P5.lcd
方法文件名: RC\$SMF-4099 - SMF-4099-RCQX-FX276.lcm
批处理文件名: RC\$SMF-4099 - 20241128-rcqx-FX276.lcb
样品瓶号: 2-43
进样体积: 10 μ l 版本号: 6.115
进样时间: 2024/11/28 17:13:20 实验者: jiangjinwei
处理时间 (V2) : 2024/11/29 13:42:03 处理者: jiangjinwei
仪器型号: SHIMADZU LC-2050C(FX276)

<色谱图>



<峰表>

检测器A 250nm

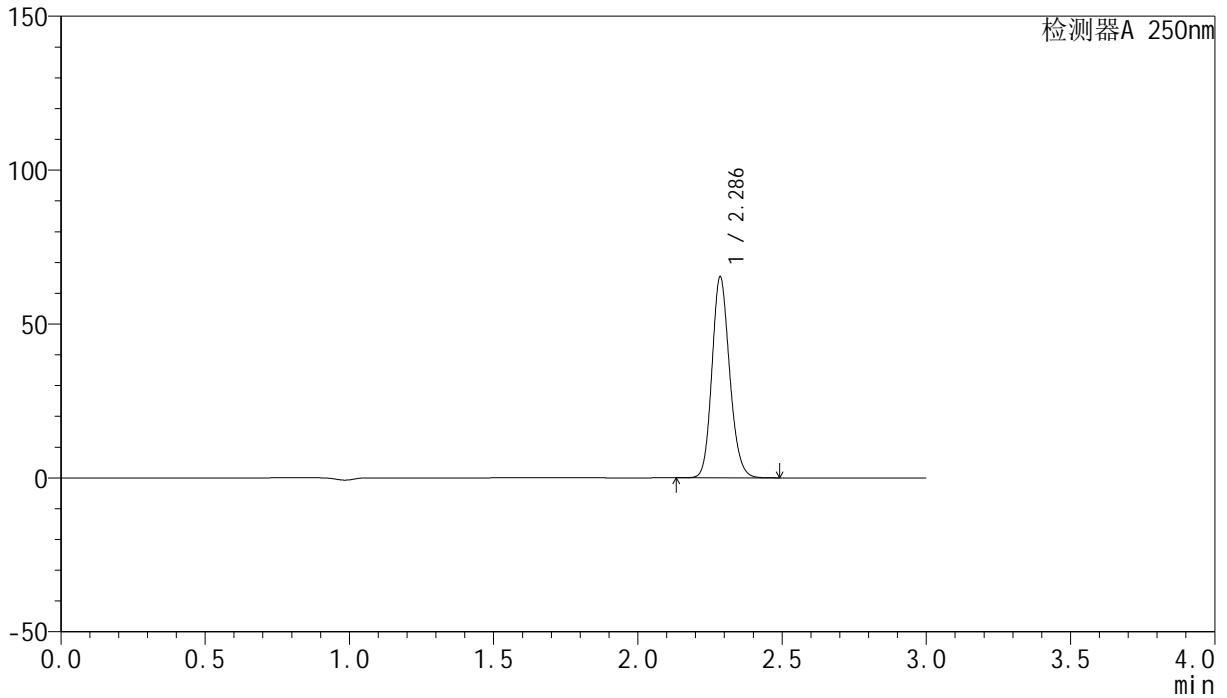
峰号	保留时间	面积	面积%	高度	理论塔板数(USP)	拖尾因子	分离度(USP)
1	2.285	288081	100.000	66881	6699	1.157	--
总计		288081	100.000	66881			

<样品信息>

色谱柱 : XB-C18(150mm*4.6mm,5 μ m) 流速:1.8ml/min
柱温 : 40 $^{\circ}$ C 波长:250nm
数据文件名: RC\$SMF-4099 - 27-6/27-330-2 - zzp-24112401-1p-pH6.8jz-jf50z-20mg-60min-P6.lcd
方法文件名: RC\$SMF-4099 - SMF-4099-RCQX-FX276.lcm
批处理文件名: RC\$SMF-4099 - 20241128-rcqx-FX276.lcb
样品瓶号: 2-52
进样体积: 10 μ l 版本号: 6.115
进样时间: 2024/11/28 17:16:43 实验者: jiangjinwei
处理时间 (V2) : 2024/11/29 13:42:05 处理者: jiangjinwei
仪器型号: SHIMADZU LC-2050C(FX276)

<色谱图>

mV



<峰表>

检测器A 250nm

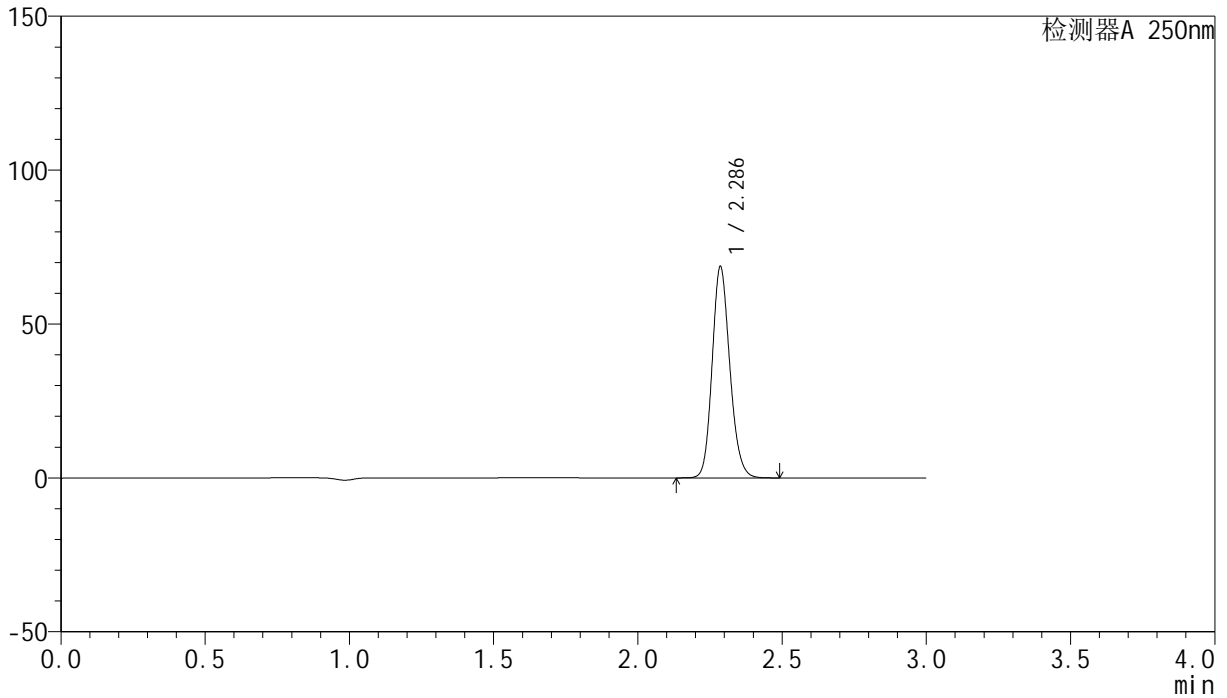
峰号	保留时间	面积	面积%	高度	理论塔板数(USP)	拖尾因子	分离度(USP)
1	2.286	278618	100.000	64968	6715	1.156	--
总计		278618	100.000	64968			

<样品信息>

色谱柱 : XB-C18(150mm*4.6mm,5 μ m) 流速:1.8ml/min
柱温 : 40 $^{\circ}$ C 波长:250nm
数据文件名: RC\$SMF-4099 - 27-6/27-331-2 - zzp-24112401-1p-pH6.8jz-jf50z-20mg-jxzs-P1.lcd
方法文件名: RC\$SMF-4099 - SMF-4099-RCQX-FX276.lcm
批处理文件名: RC\$SMF-4099 - 20241128-rcqx-FX276.lcb
样品瓶号: 2-8
进样体积: 10 μ l 版本号: 6.115
进样时间: 2024/11/28 17:20:08 实验者: jiangjinwei
处理时间 (V2) : 2024/11/29 13:42:08 处理者: jiangjinwei
仪器型号: SHIMADZU LC-2050C(FX276)

<色谱图>

mV



<峰表>

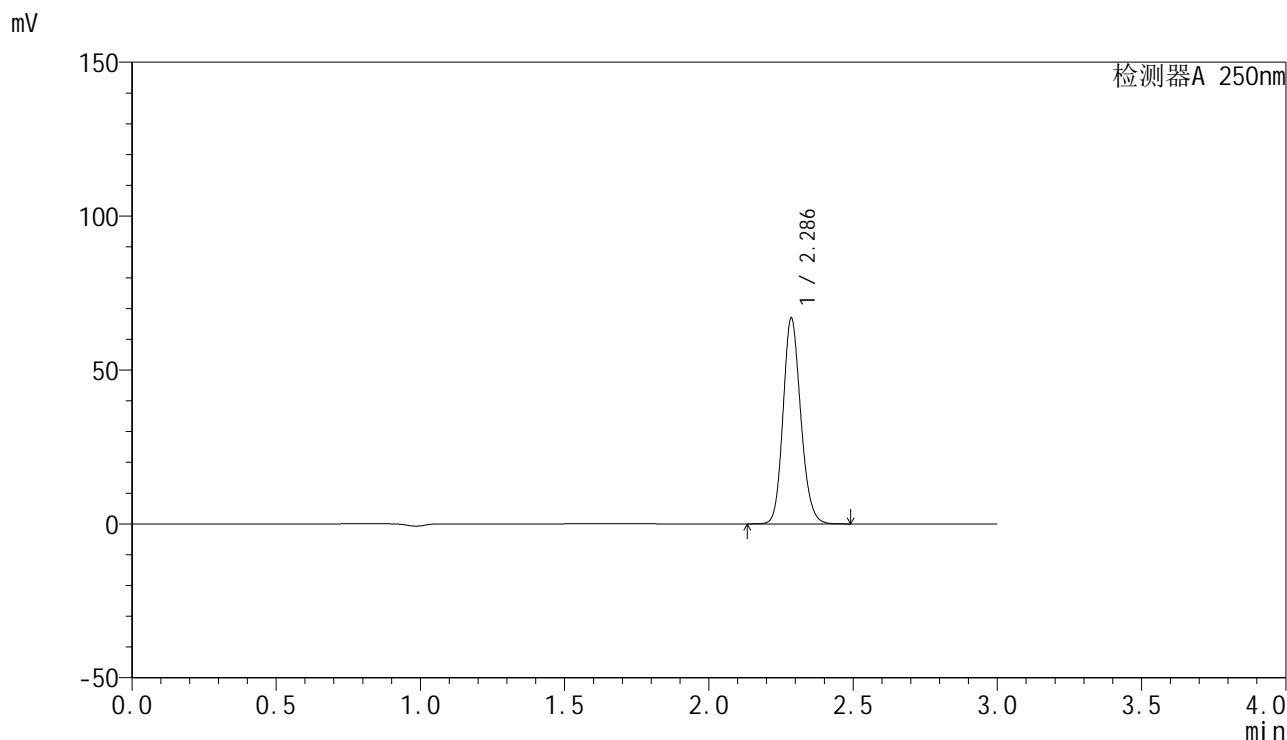
检测器A 250nm

峰号	保留时间	面积	面积%	高度	理论塔板数(USP)	拖尾因子	分离度(USP)
1	2.286	293033	100.000	68427	6711	1.157	--
总计		293033	100.000	68427			

<样品信息>

色谱柱 : XB-C18(150mm*4.6mm,5 μ m) 流速:1.8ml/min
柱温 : 40 $^{\circ}$ C 波长:250nm
数据文件名: RC\$SMF-4099 - 27-6/27-332-2 - zzp-24112401-1p-pH6.8jz-jf50z-20mg-jxzs-P2.lcd
方法文件名: RC\$SMF-4099 - SMF-4099-RCQX-FX276.lcm
批处理文件名: RC\$SMF-4099 - 20241128-rcqx-FX276.lcb
样品瓶号: 2-17
进样体积: 10 μ l 版本号: 6.115
进样时间: 2024/11/28 17:23:33 实验者: jiangjinwei
处理时间 (V2) : 2024/11/29 13:42:11 处理者: jiangjinwei
仪器型号: SHIMADZU LC-2050C(FX276)

<色谱图>



<峰表>

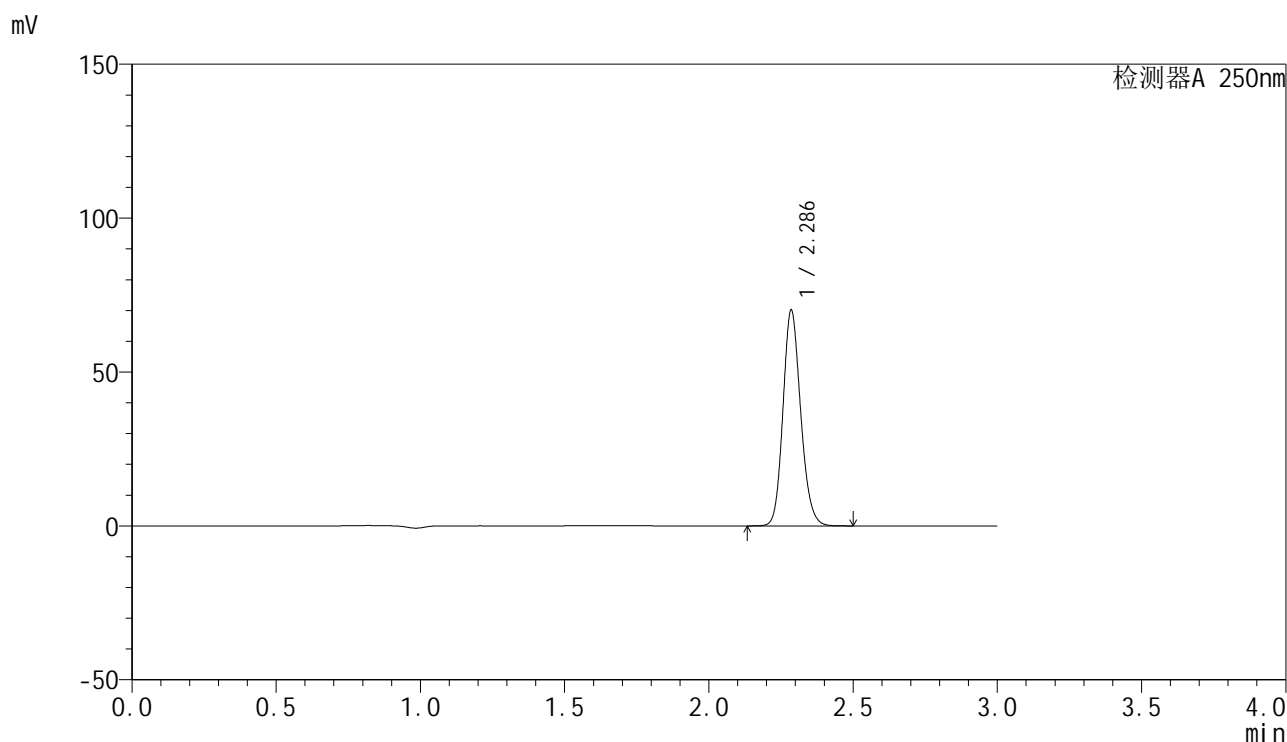
检测器A 250nm

峰号	保留时间	面积	面积%	高度	理论塔板数(USP)	拖尾因子	分离度(USP)
1	2.286	285747	100.000	66604	6699	1.157	--
总计		285747	100.000	66604			

<样品信息>

色谱柱 : XB-C18(150mm*4.6mm,5 μ m) 流速:1.8ml/min
柱温 : 40 $^{\circ}$ C 波长:250nm
数据文件名: RC\$SMF-4099 - 27-6/27-333-2 - zzp-24112401-1p-pH6.8jz-jf50z-20mg-jxzs-P3.lcd
方法文件名: RC\$SMF-4099 - SMF-4099-RCQX-FX276.lcm
批处理文件名: RC\$SMF-4099 - 20241128-rcqx-FX276.lcb
样品瓶号: 2-26
进样体积: 10 μ l 版本号: 6.115
进样时间: 2024/11/28 17:26:57 实验者: jiangjinwei
处理时间 (V2) : 2024/11/29 13:42:14 处理者: jiangjinwei
仪器型号: SHIMADZU LC-2050C(FX276)

<色谱图>



<峰表>

检测器A 250nm

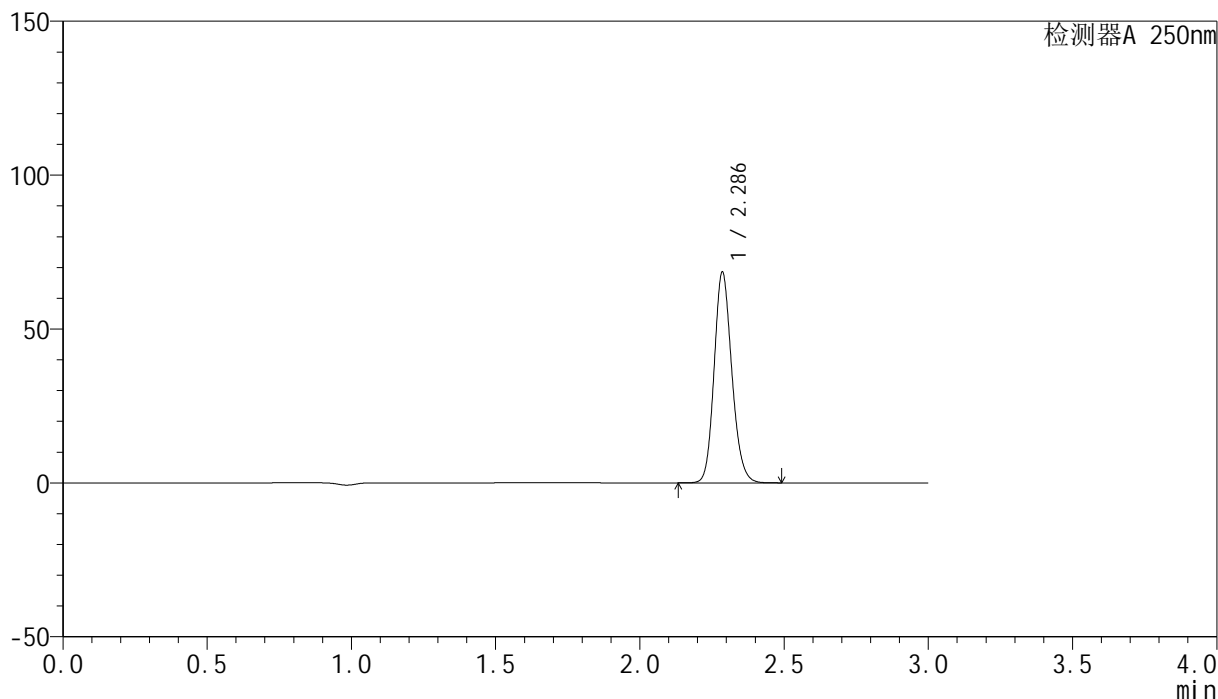
峰号	保留时间	面积	面积%	高度	理论塔板数(USP)	拖尾因子	分离度(USP)
1	2.286	299563	100.000	69739	6694	1.157	--
总计		299563	100.000	69739			

<样品信息>

色谱柱 : XB-C18(150mm*4.6mm,5 μ m) 流速:1.8ml/min
柱温 : 40 $^{\circ}$ C 波长:250nm
数据文件名: RC\$SMF-4099 - 27-6/27-334-2 - zzp-24112401-1p-pH6.8jz-jf50z-20mg-jxzs-P4.lcd
方法文件名: RC\$SMF-4099 - SMF-4099-RCQX-FX276.lcm
批处理文件名: RC\$SMF-4099 - 20241128-rcqx-FX276.lcb
样品瓶号: 2-35
进样体积: 10 μ l 版本号: 6.115
进样时间: 2024/11/28 17:30:21 实验者: jiangjinwei
处理时间 (V2) : 2024/11/29 13:42:17 处理者: jiangjinwei
仪器型号: SHIMADZU LC-2050C(FX276)

<色谱图>

mV



<峰表>

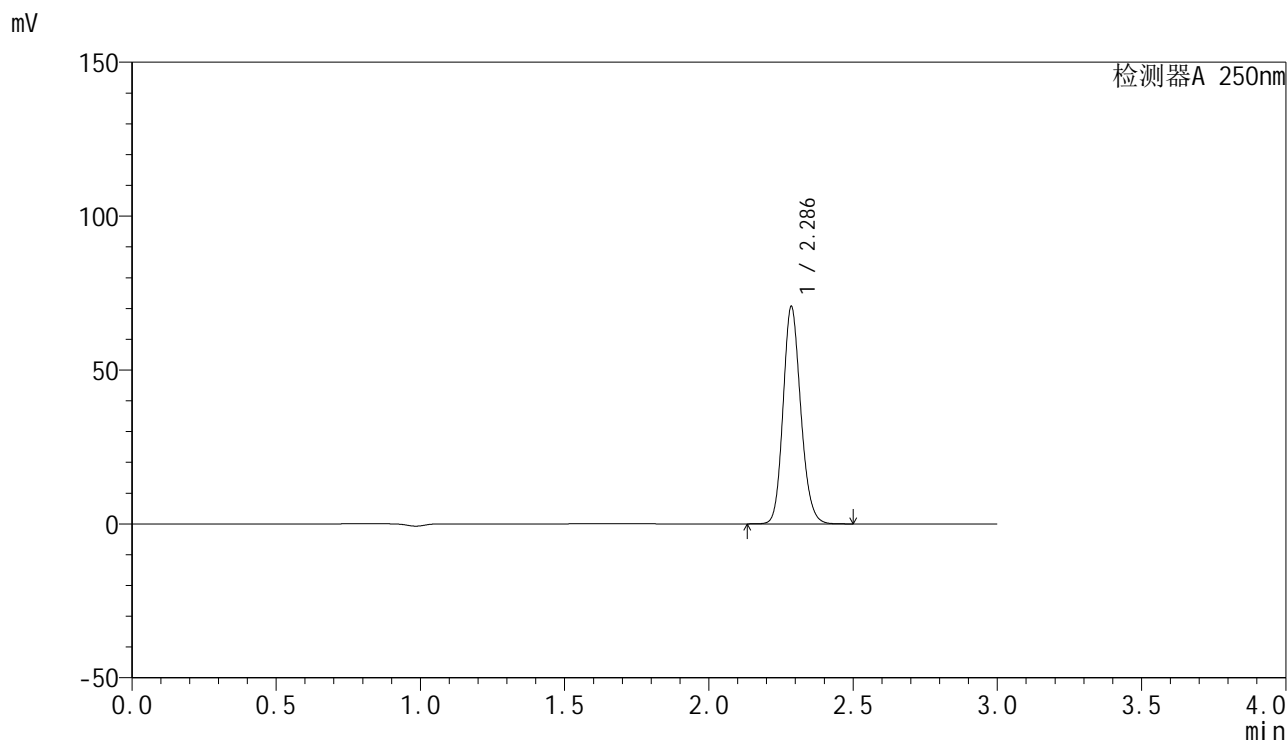
检测器A 250nm

峰号	保留时间	面积	面积%	高度	理论塔板数(USP)	拖尾因子	分离度(USP)
1	2.286	292786	100.000	68262	6693	1.157	--
总计		292786	100.000	68262			

<样品信息>

色谱柱 : XB-C18(150mm*4.6mm,5 μ m) 流速:1.8ml/min
柱温 : 40 $^{\circ}$ C 波长:250nm
数据文件名: RC\$SMF-4099 - 27-6/27-335-2 - zzp-24112401-1p-pH6.8jz-jf50z-20mg-jxzs-P5.lcd
方法文件名: RC\$SMF-4099 - SMF-4099-RCQX-FX276.lcm
批处理文件名: RC\$SMF-4099 - 20241128-rcqx-FX276.lcb
样品瓶号: 2-44
进样体积: 10 μ l 版本号: 6.115
进样时间: 2024/11/28 17:33:45 实验者: jiangjinwei
处理时间 (V2) : 2024/11/29 13:42:20 处理者: jiangjinwei
仪器型号: SHIMADZU LC-2050C(FX276)

<色谱图>



<峰表>

检测器A 250nm

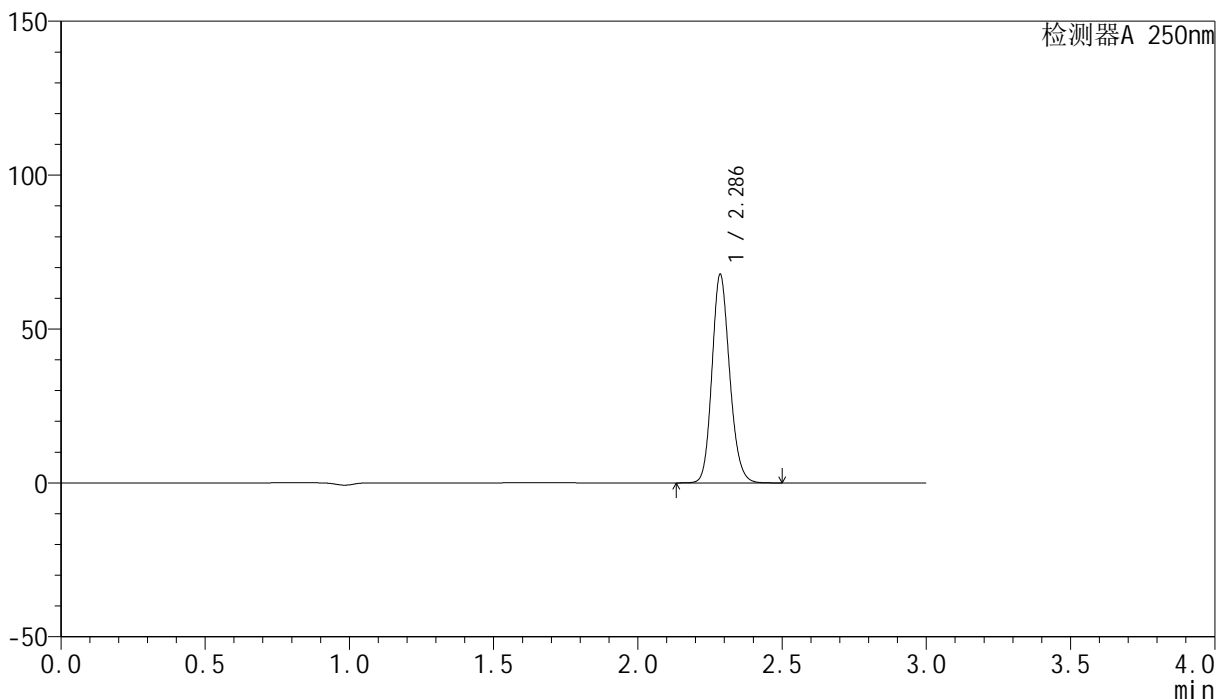
峰号	保留时间	面积	面积%	高度	理论塔板数(USP)	拖尾因子	分离度(USP)
1	2.286	301440	100.000	70335	6713	1.158	--
总计		301440	100.000	70335			

<样品信息>

色谱柱 : XB-C18(150mm*4.6mm,5 μ m) 流速:1.8ml/min
柱温 : 40 $^{\circ}$ C 波长:250nm
数据文件名: RC\$SMF-4099 - 27-6/27-336-2 - zzp-24112401-1p-pH6.8jz-jf50z-20mg-jxzs-P6.lcd
方法文件名: RC\$SMF-4099 - SMF-4099-RCQX-FX276.lcm
批处理文件名: RC\$SMF-4099 - 20241128-rcqx-FX276.lcb
样品瓶号: 2-53
进样体积: 10 μ l 版本号: 6.115
进样时间: 2024/11/28 17:37:10 实验者: jiangjinwei
处理时间 (V2) : 2024/11/29 13:42:22 处理者: jiangjinwei
仪器型号: SHIMADZU LC-2050C(FX276)

<色谱图>

mV



<峰表>

检测器A 250nm

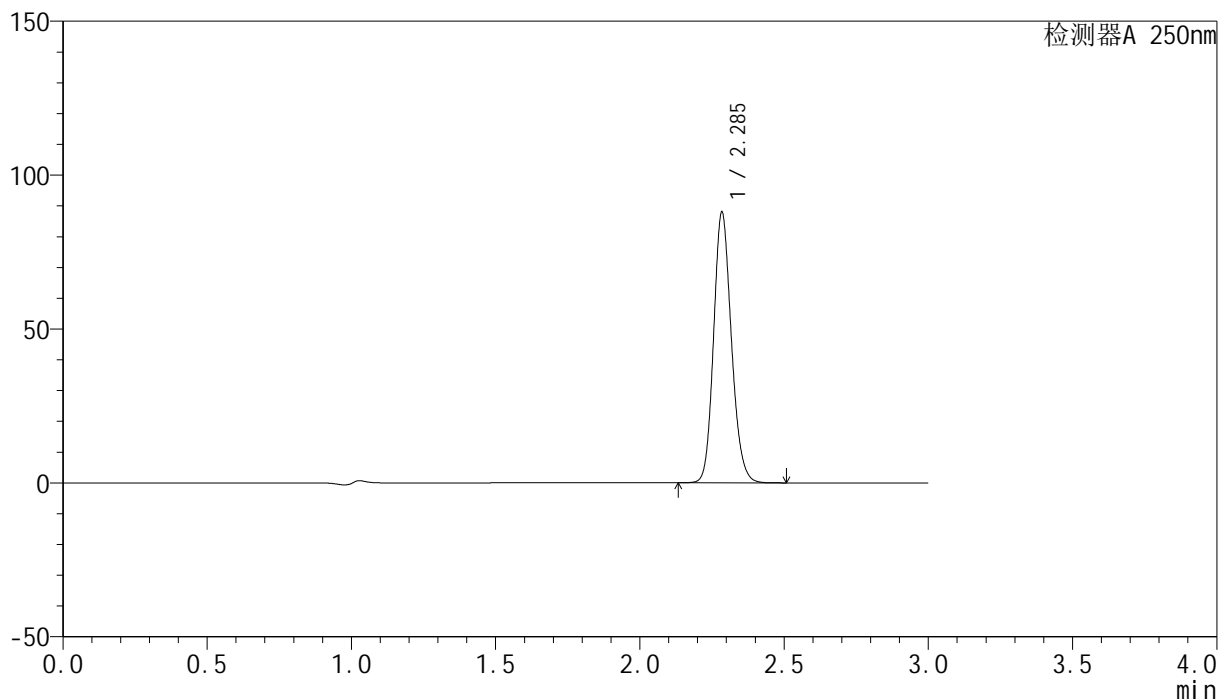
峰号	保留时间	面积	面积%	高度	理论塔板数(USP)	拖尾因子	分离度(USP)
1	2.286	288899	100.000	67392	6721	1.157	--
总计		288899	100.000	67392			

<样品信息>

色谱柱 : XB-C18(150mm*4.6mm,5 μ m) 流速:1.8ml/min
柱温 : 40 $^{\circ}$ C 波长:250nm
数据文件名: RC\$SMF-4099 - 27-6/27-337-2 - zzp-24112401-1p-pH6.8jz-jf50z-20mg-dz2-1.lcd
方法文件名: RC\$SMF-4099 - SMF-4099-RCQX-FX276.lcm
批处理文件名: RC\$SMF-4099 - 20241128-rcqx-FX276.lcb
样品瓶号: 2-27
进样体积: 10 μ l 版本号: 6.115
进样时间: 2024/11/28 17:40:33 实验者: jiangjinwei
处理时间 (V2) : 2024/11/29 13:42:25 处理者: jiangjinwei
仪器型号: SHIMADZU LC-2050C(FX276)

<色谱图>

mV



<峰表>

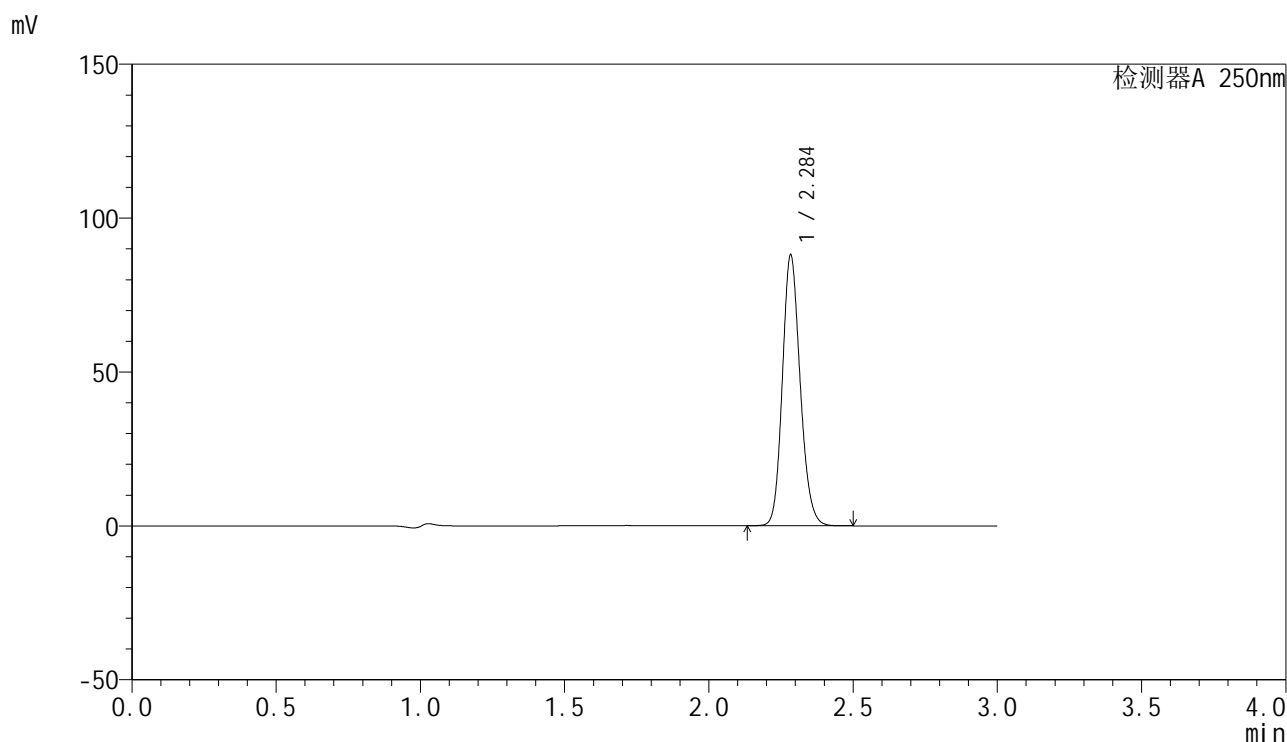
检测器A 250nm

峰号	保留时间	面积	面积%	高度	理论塔板数(USP)	拖尾因子	分离度(USP)
1	2.285	377832	100.000	87040	6611	1.159	--
总计		377832	100.000	87040			

<样品信息>

色谱柱 : XB-C18(150mm*4.6mm,5 μ m) 流速:1.8ml/min
柱温 : 40 $^{\circ}$ C 波长:250nm
数据文件名: RC\$SMF-4099 - 27-6/27-338-2 - zzp-24112401-1p-pH6.8jz-jf50z-20mg-dz2-2.lcd
方法文件名: RC\$SMF-4099 - SMF-4099-RCQX-FX276.lcm
批处理文件名: RC\$SMF-4099 - 20241128-rcqx-FX276.lcb
样品瓶号: 2-27
进样体积: 10 μ l 版本号: 6.115
进样时间: 2024/11/28 17:43:57 实验者: jiangjinwei
处理时间 (V2) : 2024/11/29 13:42:28 处理者: jiangjinwei
仪器型号: SHIMADZU LC-2050C(FX276)

<色谱图>



<峰表>

检测器A 250nm

峰号	保留时间	面积	面积%	高度	理论塔板数(USP)	拖尾因子	分离度(USP)
1	2.284	378133	100.000	87171	6597	1.160	--
总计		378133	100.000	87171			



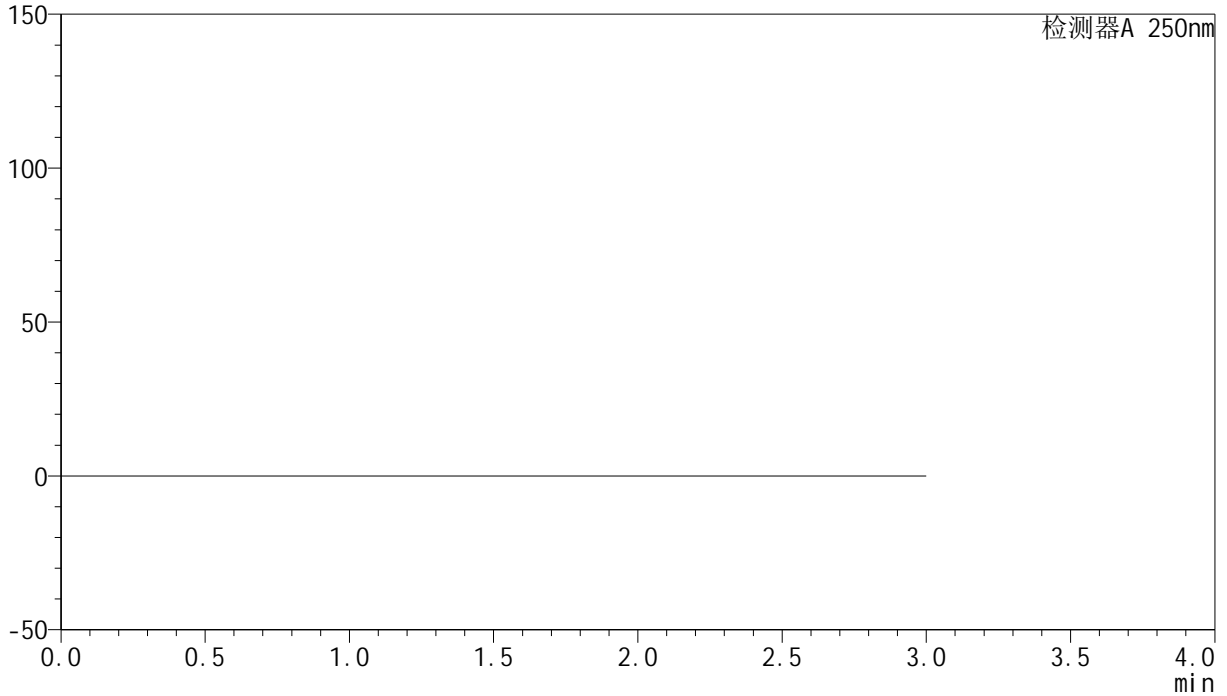
SMF-4099

<样品信息>

色谱柱 : XB-C18(150mm*4.6mm,5 μ m) 流速:1.8ml/min
柱温 : 40 $^{\circ}$ C 波长:250nm
数据文件名: RC\$SMF-4099 - 27-6/27-339-2 - zzp-24112401-1p-pH1.2jz-jf50z-20mg-tj.lcd
方法文件名: RC\$SMF-4099 - SMF-4099-RCQX-FX276.lcm
批处理文件名: RC\$SMF-4099 - 20241128-rcqx-FX276.lcb
样品瓶号: 3-9
进样体积: 10 μ l 版本号: 6.115
进样时间: 2024/11/28 17:47:20 实验者: jiangjinwei
处理时间 (V2) : 2024/11/29 13:42:31 处理者: jiangjinwei
仪器型号: SHIMADZU LC-2050C(FX276)

<色谱图>

mV



<峰表>

检测器A 250nm

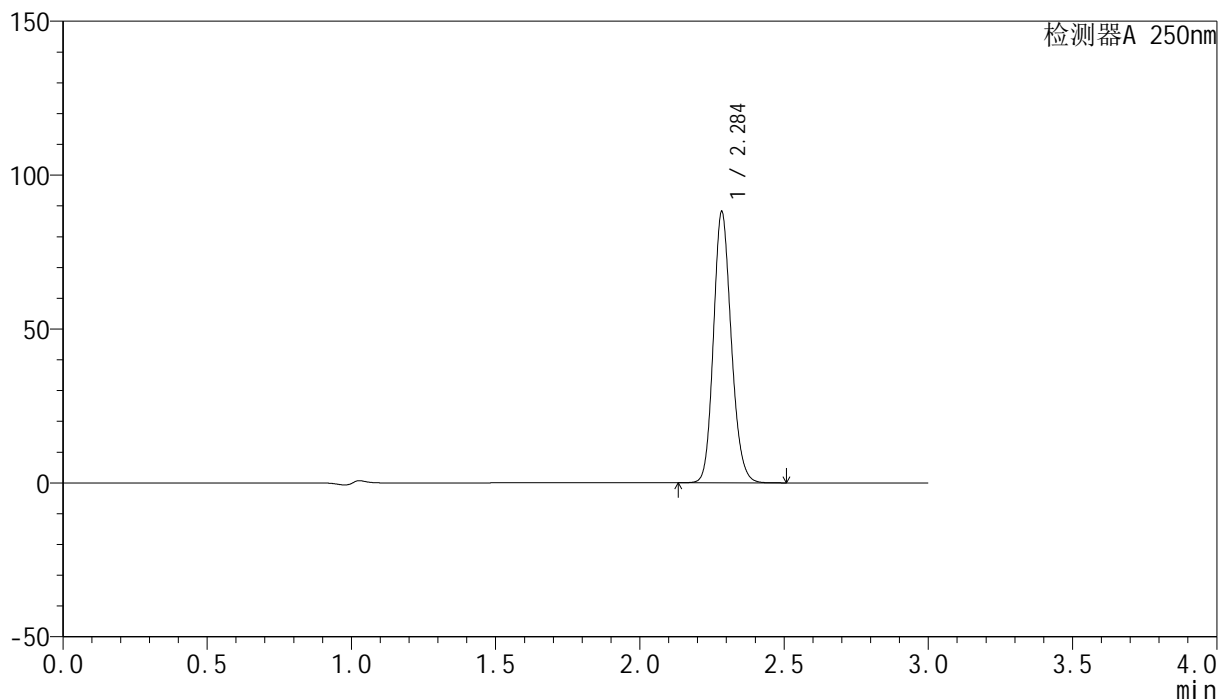
峰号	保留时间	面积	面积%	高度	理论塔板数(USP)	拖尾因子	分离度(USP)
总计							

<样品信息>

色谱柱 : XB-C18(150mm*4.6mm,5 μ m) 流速:1.8ml/min
柱温 : 40 $^{\circ}$ C 波长:250nm
数据文件名: RC\$SMF-4099 - 27-6/27-340-2 - zzp-24112401-1p-pH1.2jz-jf50z-20mg-dz1-1.lcd
方法文件名: RC\$SMF-4099 - SMF-4099-RCQX-FX276.lcm
批处理文件名: RC\$SMF-4099 - 20241128-rcqx-FX276.lcb
样品瓶号: 3-18
进样体积: 10 μ l 版本号: 6.115
进样时间: 2024/11/28 17:50:42 实验者: jiangjinwei
处理时间 (V2) : 2024/11/29 13:42:34 处理者: jiangjinwei
仪器型号: SHIMADZU LC-2050C(FX276)

<色谱图>

mV



<峰表>

检测器A 250nm

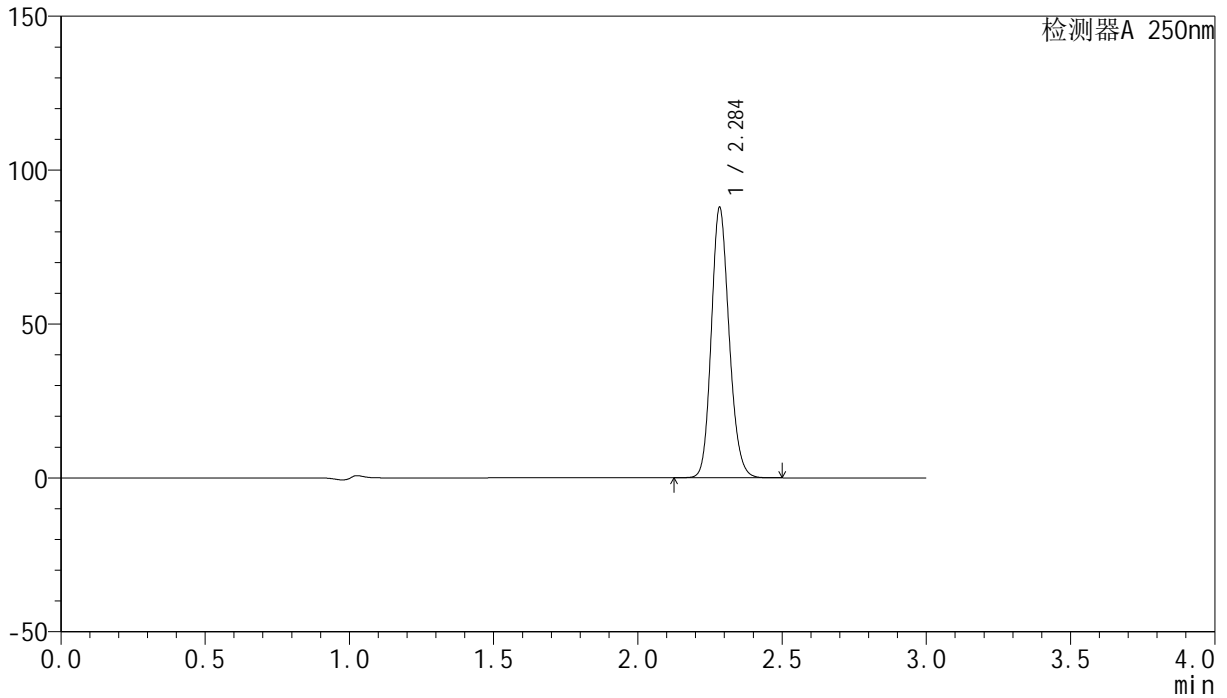
峰号	保留时间	面积	面积%	高度	理论塔板数(USP)	拖尾因子	分离度(USP)
1	2.284	378715	100.000	87147	6599	1.160	--
总计		378715	100.000	87147			

<样品信息>

色谱柱 : XB-C18(150mm*4.6mm,5 μ m) 流速:1.8ml/min
柱温 : 40 $^{\circ}$ C 波长:250nm
数据文件名: RC\$SMF-4099 - 27-6/27-341-2 - zzp-24112401-1p-pH1.2jz-jf50z-20mg-dz1-2.lcd
方法文件名: RC\$SMF-4099 - SMF-4099-RCQX-FX276.lcm
批处理文件名: RC\$SMF-4099 - 20241128-rcqx-FX276.lcb
样品瓶号: 3-18
进样体积: 10 μ l 版本号: 6.115
进样时间: 2024/11/28 17:54:05 实验者: jiangjinwei
处理时间 (V2) : 2024/11/29 13:42:37 处理者: jiangjinwei
仪器型号: SHIMADZU LC-2050C(FX276)

<色谱图>

mV



<峰表>

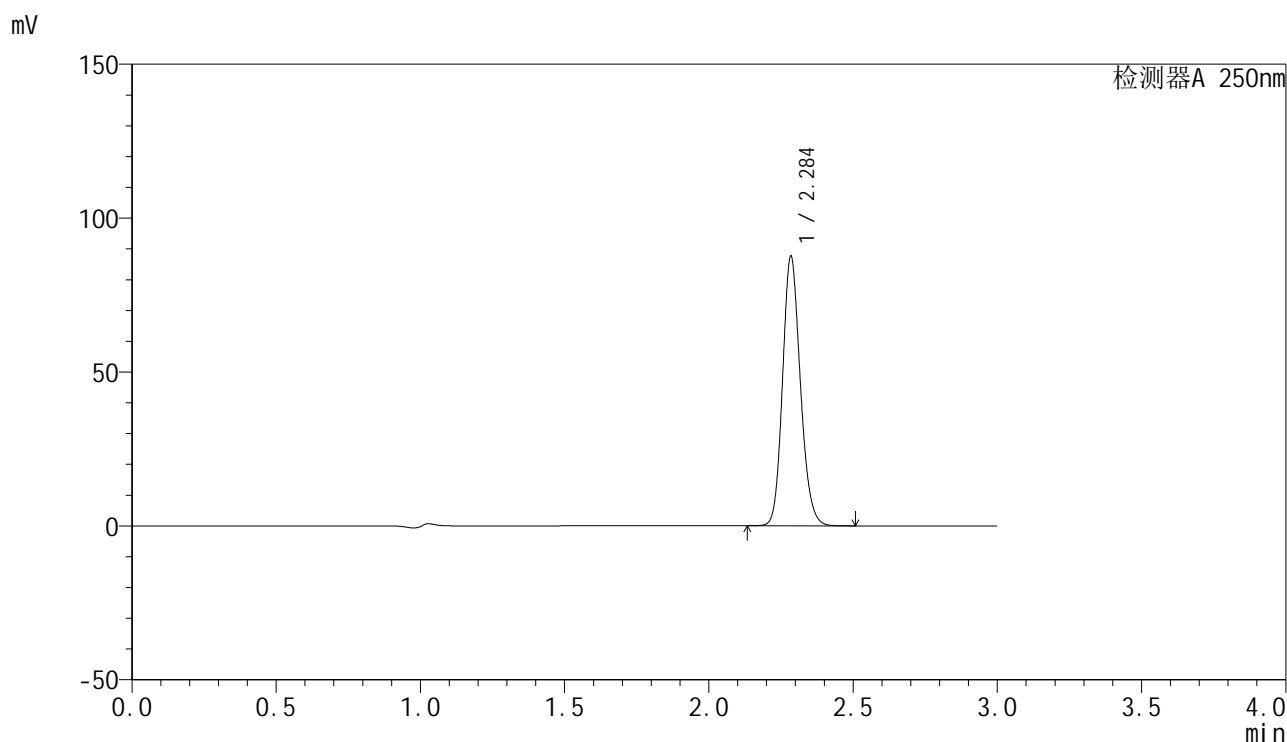
检测器A 250nm

峰号	保留时间	面积	面积%	高度	理论塔板数(USP)	拖尾因子	分离度(USP)
1	2.284	377998	100.000	87105	6580	1.160	--
总计		377998	100.000	87105			

<样品信息>

色谱柱 : XB-C18(150mm*4.6mm,5 μ m) 流速:1.8ml/min
柱温 : 40 $^{\circ}$ C 波长:250nm
数据文件名: RC\$SMF-4099 - 27-6/27-342-2 - zzp-24112401-1p-pH1.2jz-jf50z-20mg-dz1-3.lcd
方法文件名: RC\$SMF-4099 - SMF-4099-RCQX-FX276.lcm
批处理文件名: RC\$SMF-4099 - 20241128-rcqx-FX276.lcb
样品瓶号: 3-18
进样体积: 10 μ l 版本号: 6.115
进样时间: 2024/11/28 17:57:27 实验者: jiangjinwei
处理时间 (V2) : 2024/11/29 13:42:39 处理者: jiangjinwei
仪器型号: SHIMADZU LC-2050C(FX276)

<色谱图>



<峰表>

检测器A 250nm

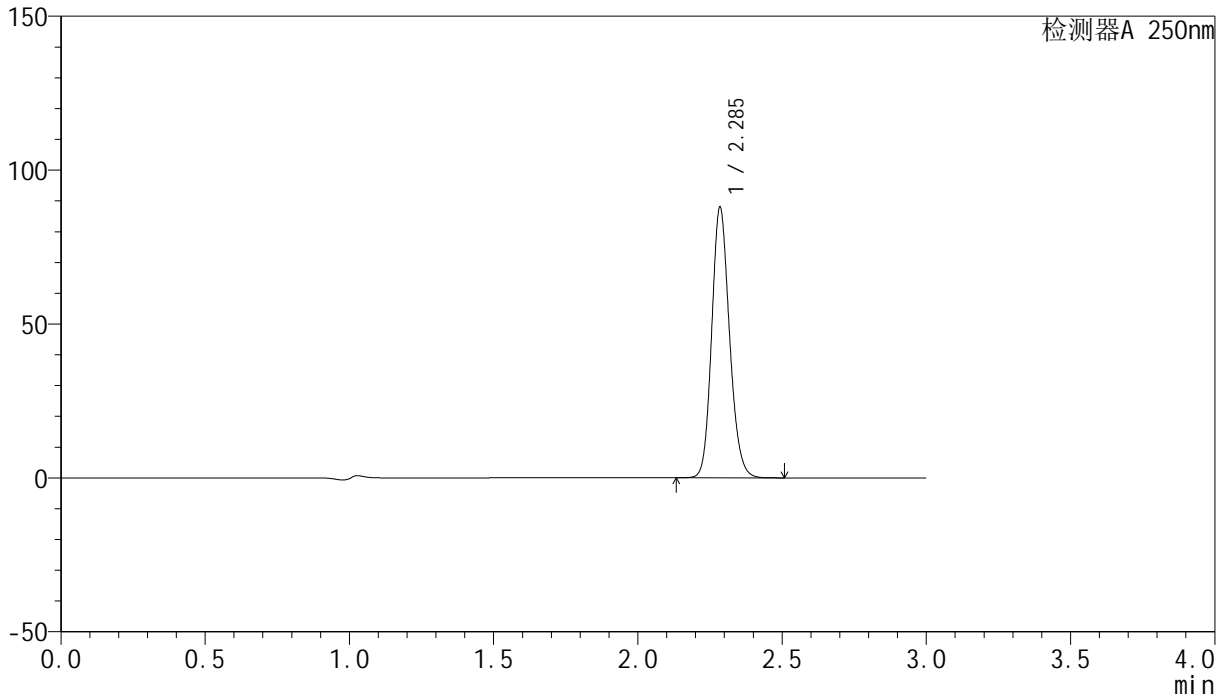
峰号	保留时间	面积	面积%	高度	理论塔板数(USP)	拖尾因子	分离度(USP)
1	2.284	376508	100.000	86628	6603	1.160	--
总计		376508	100.000	86628			

<样品信息>

色谱柱 : XB-C18(150mm*4.6mm,5 μ m) 流速:1.8ml/min
柱温 : 40 $^{\circ}$ C 波长:250nm
数据文件名: RC\$SMF-4099 - 27-6/27-343-2 - zzp-24112401-1p-pH1.2jz-jf50z-20mg-dz1-4.lcd
方法文件名: RC\$SMF-4099 - SMF-4099-RCQX-FX276.lcm
批处理文件名: RC\$SMF-4099 - 20241128-rcqx-FX276.lcb
样品瓶号: 3-18
进样体积: 10 μ l 版本号: 6.115
进样时间: 2024/11/28 18:00:49 实验者: jiangjinwei
处理时间 (V2) : 2024/11/29 13:42:42 处理者: jiangjinwei
仪器型号: SHIMADZU LC-2050C(FX276)

<色谱图>

mV



<峰表>

检测器A 250nm

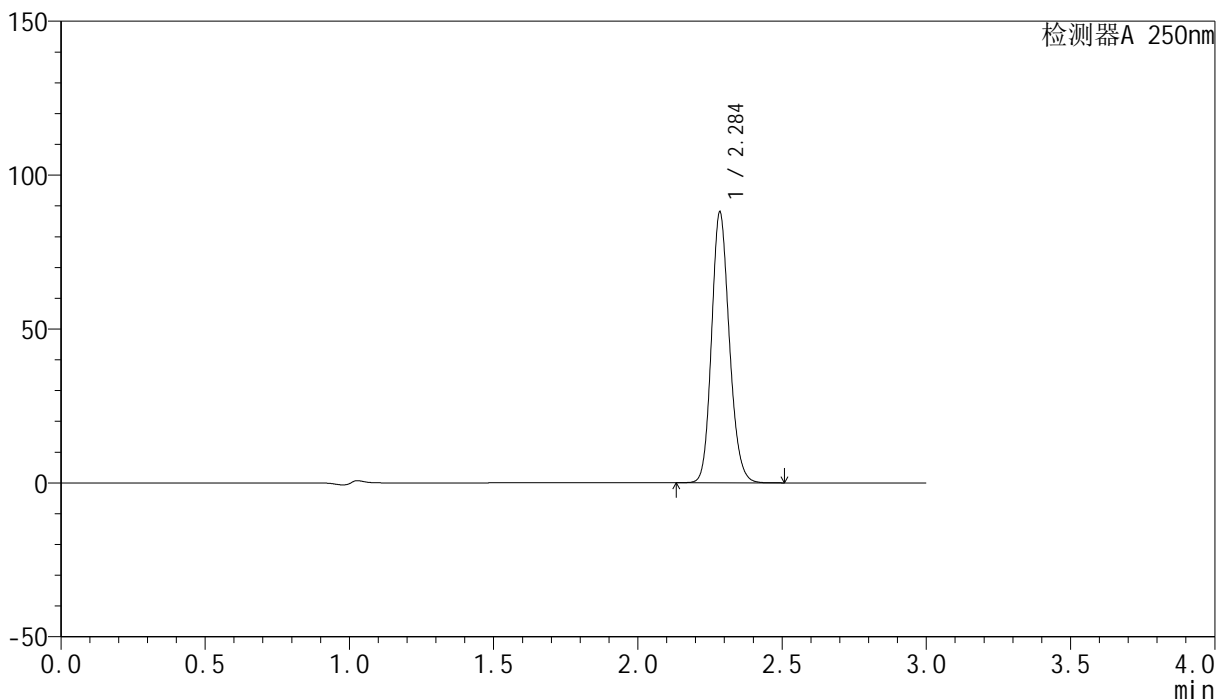
峰号	保留时间	面积	面积%	高度	理论塔板数(USP)	拖尾因子	分离度(USP)
1	2.285	377921	100.000	87186	6610	1.159	--
总计		377921	100.000	87186			

<样品信息>

色谱柱 : XB-C18(150mm*4.6mm,5 μ m) 流速:1.8ml/min
柱温 : 40 $^{\circ}$ C 波长:250nm
数据文件名: RC\$SMF-4099 - 27-6/27-344-2 - zzp-24112401-1p-pH1.2jz-jf50z-20mg-dz1-5.lcd
方法文件名: RC\$SMF-4099 - SMF-4099-RCQX-FX276.lcm
批处理文件名: RC\$SMF-4099 - 20241128-rcqx-FX276.lcb
样品瓶号: 3-18
进样体积: 10 μ l 版本号: 6.115
进样时间: 2024/11/28 18:04:12 实验者: jiangjinwei
处理时间 (V2) : 2024/11/29 13:42:45 处理者: jiangjinwei
仪器型号: SHIMADZU LC-2050C(FX276)

<色谱图>

mV



<峰表>

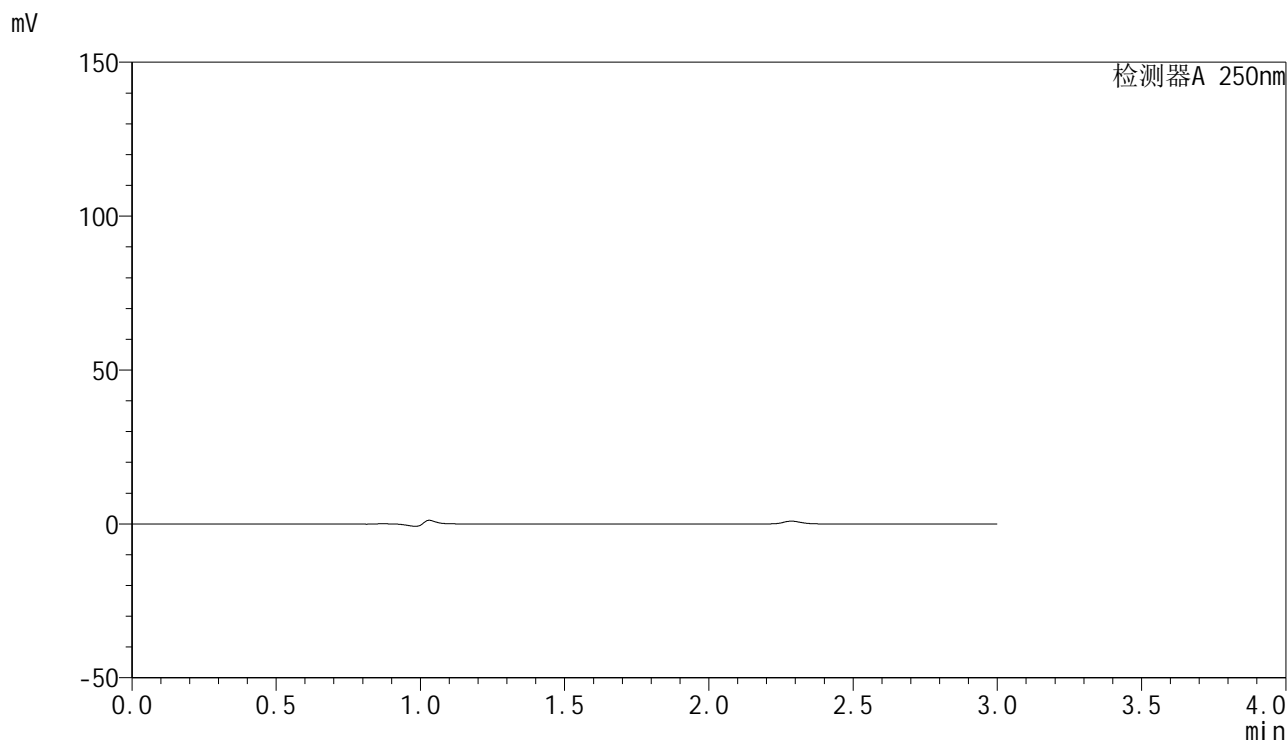
检测器A 250nm

峰号	保留时间	面积	面积%	高度	理论塔板数(USP)	拖尾因子	分离度(USP)
1	2.284	377781	100.000	87009	6620	1.160	--
总计		377781	100.000	87009			

<样品信息>

色谱柱 : XB-C18(150mm*4.6mm,5 μ m) 流速:1.8ml/min
柱温 : 40 $^{\circ}$ C 波长:250nm
数据文件名: RC\$SMF-4099 - 27-6/27-345-2 - zzp-24112401-1p-pH1.2jz-jf50z-20mg-5min-P1.lcd
方法文件名: RC\$SMF-4099 - SMF-4099-RCQX-FX276.lcm
批处理文件名: RC\$SMF-4099 - 20241128-rcqx-FX276.lcb
样品瓶号: 3-1
进样体积: 10 μ l 版本号: 6.115
进样时间: 2024/11/28 18:07:34 实验者: jiangjinwei
处理时间 (V2) : 2024/11/29 13:42:48 处理者: jiangjinwei
仪器型号: SHIMADZU LC-2050C(FX276)

<色谱图>



<峰表>

检测器A 250nm

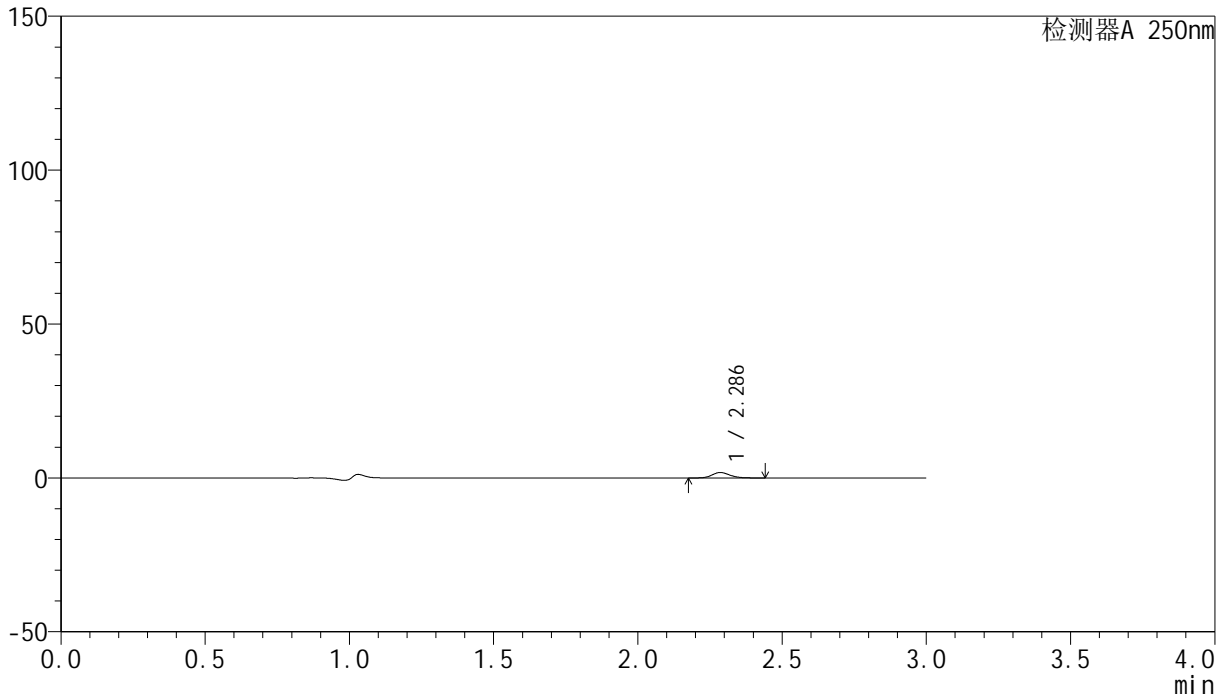
峰号	保留时间	面积	面积%	高度	理论塔板数(USP)	拖尾因子	分离度(USP)
总计							

<样品信息>

色谱柱 : XB-C18(150mm*4.6mm,5 μ m) 流速:1.8ml/min
柱温 : 40 $^{\circ}$ C 波长:250nm
数据文件名: RC\$SMF-4099 - 27-6/27-346-2 - zzp-24112401-1p-pH1.2jz-jf50z-20mg-5min-P2.lcd
方法文件名: RC\$SMF-4099 - SMF-4099-RCQX-FX276.lcm
批处理文件名: RC\$SMF-4099 - 20241128-rcqx-FX276.lcb
样品瓶号: 3-10
进样体积: 10 μ l 版本号: 6.115
进样时间: 2024/11/28 18:10:55 实验者: jiangjinwei
处理时间 (V2) : 2024/11/29 13:42:50 处理者: jiangjinwei
仪器型号: SHIMADZU LC-2050C(FX276)

<色谱图>

mV



<峰表>

检测器A 250nm

峰号	保留时间	面积	面积%	高度	理论塔板数(USP)	拖尾因子	分离度(USP)
1	2.286	7573	100.000	1769	6712	1.164	--
总计		7573	100.000	1769			



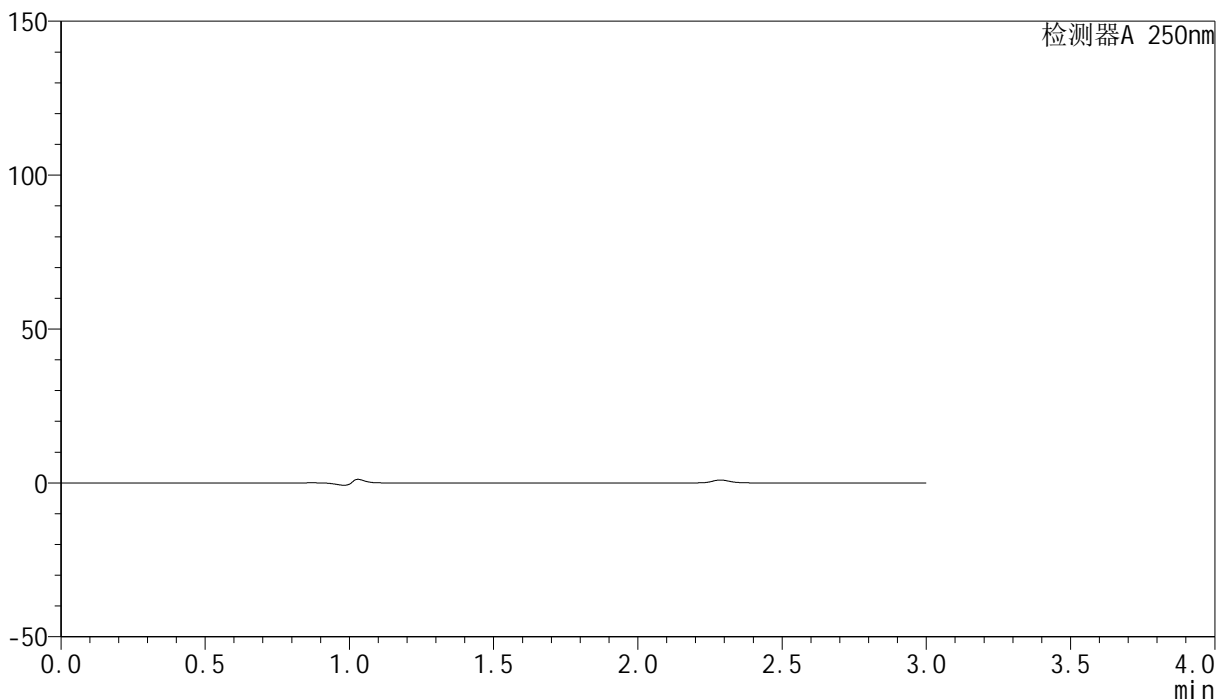
SMF-4099

<样品信息>

色谱柱 : XB-C18(150mm*4.6mm,5 μ m) 流速:1.8ml/min
柱温 : 40°C 波长:250nm
数据文件名: RC\$SMF-4099 - 27-6/27-347-2 - zzp-24112401-1p-pH1.2jz-jf50z-20mg-5min-P3.lcd
方法文件名: RC\$SMF-4099 - SMF-4099-RCQX-FX276.lcm
批处理文件名: RC\$SMF-4099 - 20241128-rcqx-FX276.lcb
样品瓶号: 3-19
进样体积: 10 μ l 版本号: 6.115
进样时间: 2024/11/28 18:14:16 实验者: jiangjinwei
处理时间 (V2) : 2024/11/29 13:42:53 处理者: jiangjinwei
仪器型号: SHIMADZU LC-2050C(FX276)

<色谱图>

mV



<峰表>

检测器A 250nm

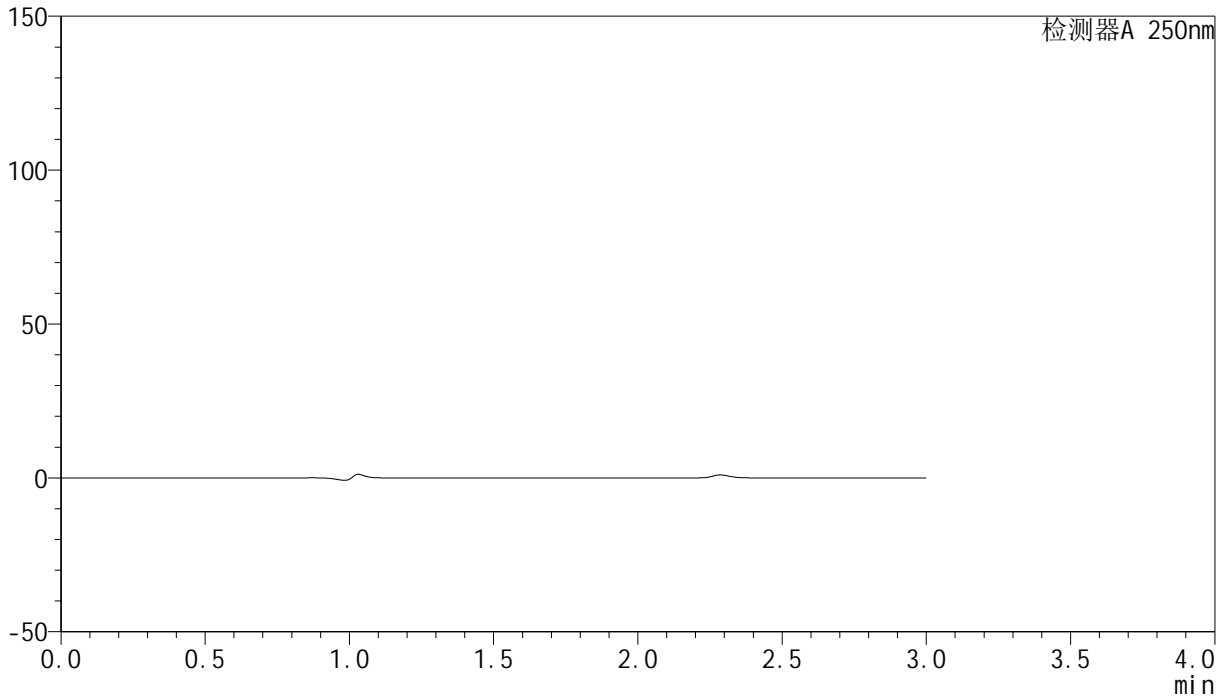
峰号	保留时间	面积	面积%	高度	理论塔板数(USP)	拖尾因子	分离度(USP)
总计							

<样品信息>

色谱柱 : XB-C18(150mm*4.6mm,5 μ m) 流速:1.8ml/min
柱温 : 40 $^{\circ}$ C 波长:250nm
数据文件名: RC\$SMF-4099 - 27-6/27-348-2 - zzp-24112401-1p-pH1.2jz-jf50z-20mg-5min-P4.lcd
方法文件名: RC\$SMF-4099 - SMF-4099-RCQX-FX276.lcm
批处理文件名: RC\$SMF-4099 - 20241128-rcqx-FX276.lcb
样品瓶号: 3-28
进样体积: 10 μ l 版本号: 6.115
进样时间: 2024/11/28 18:17:37 实验者: jiangjinwei
处理时间 (V2) : 2024/11/29 13:42:56 处理者: jiangjinwei
仪器型号: SHIMADZU LC-2050C(FX276)

<色谱图>

mV



<峰表>

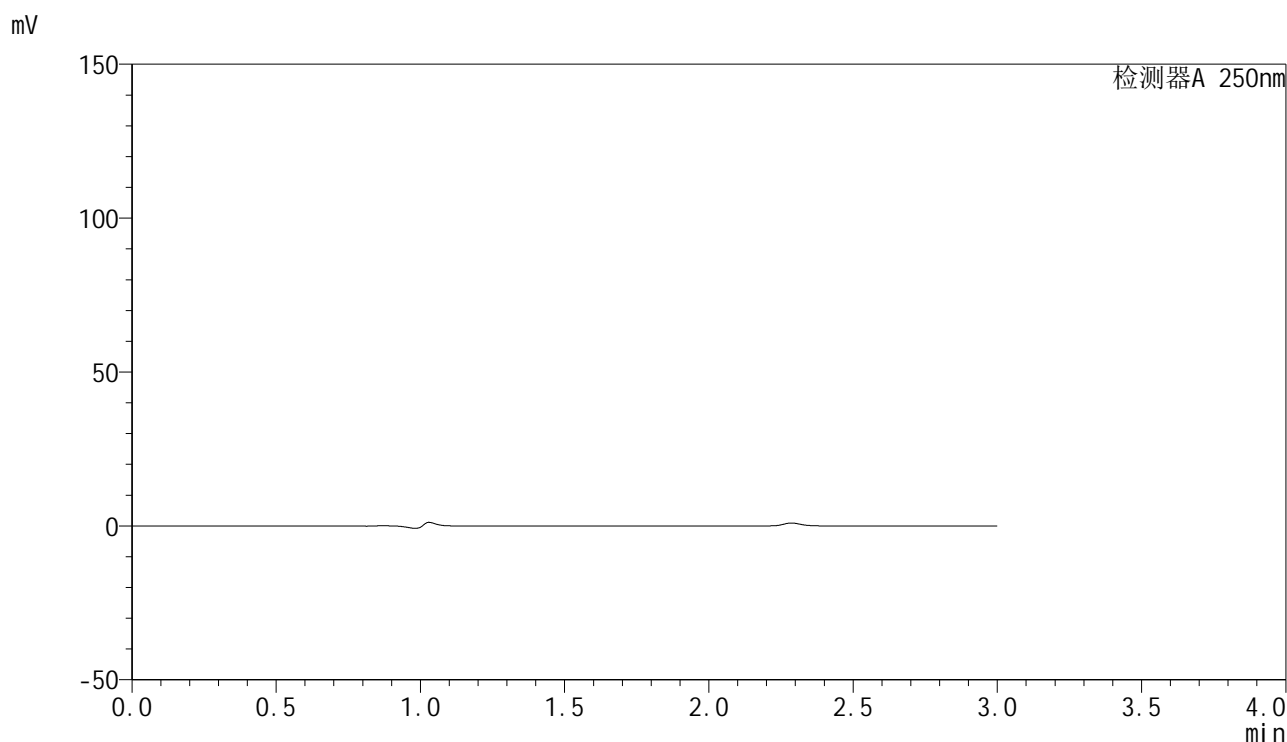
检测器A 250nm

峰号	保留时间	面积	面积%	高度	理论塔板数(USP)	拖尾因子	分离度(USP)
总计							

<样品信息>

色谱柱 : XB-C18(150mm*4.6mm,5 μ m) 流速:1.8ml/min
柱温 : 40°C 波长:250nm
数据文件名: RC\$SMF-4099 - 27-6/27-349-2 - zzp-24112401-1p-pH1.2jz-jf50z-20mg-5min-P5.lcd
方法文件名: RC\$SMF-4099 - SMF-4099-RCQX-FX276.lcm
批处理文件名: RC\$SMF-4099 - 20241128-rcqx-FX276.lcb
样品瓶号: 3-37
进样体积: 10 μ l 版本号: 6.115
进样时间: 2024/11/28 18:20:59 实验者: jiangjinwei
处理时间 (V2) : 2024/11/29 13:42:59 处理者: jiangjinwei
仪器型号: SHIMADZU LC-2050C(FX276)

<色谱图>



<峰表>

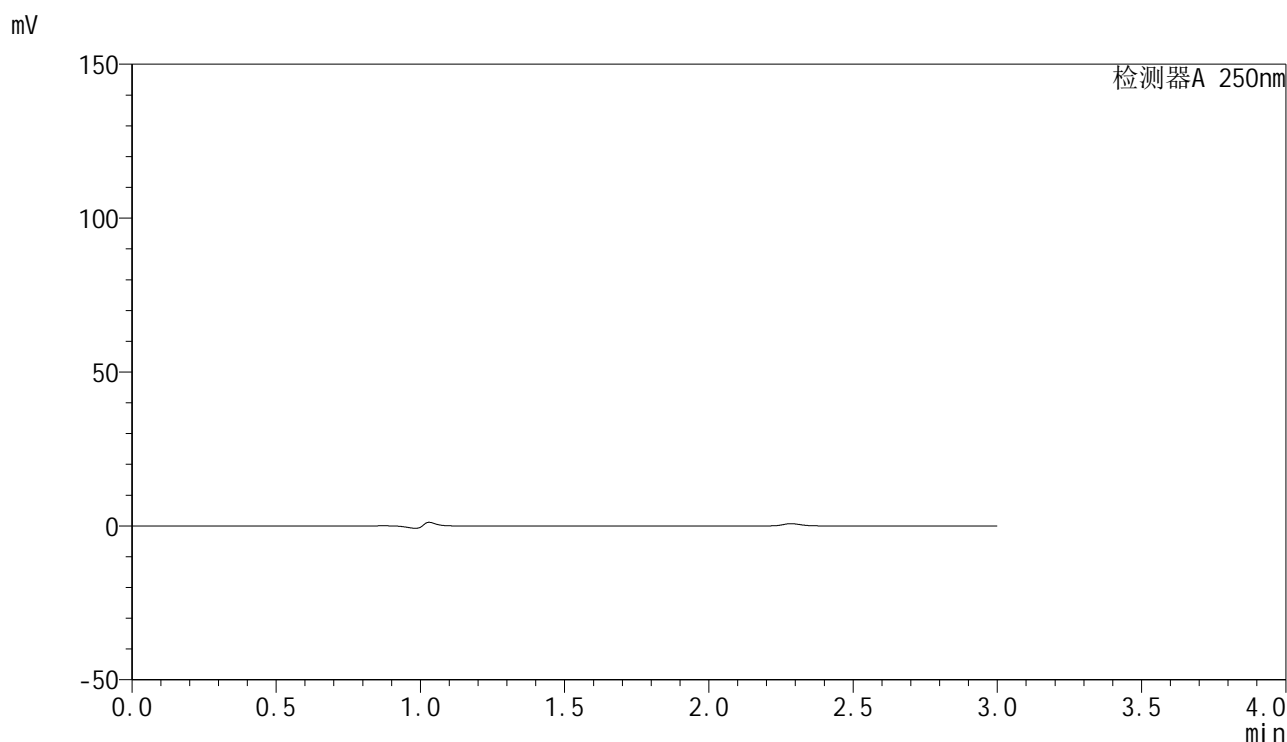
检测器A 250nm

峰号	保留时间	面积	面积%	高度	理论塔板数(USP)	拖尾因子	分离度(USP)
总计							

<样品信息>

色谱柱 : XB-C18(150mm*4.6mm,5 μ m) 流速:1.8ml/min
柱温 : 40°C 波长:250nm
数据文件名: RC\$SMF-4099 - 27-6/27-350-2 - zzp-24112401-1p-pH1.2jz-jf50z-20mg-5min-P6.lcd
方法文件名: RC\$SMF-4099 - SMF-4099-RCQX-FX276.lcm
批处理文件名: RC\$SMF-4099 - 20241128-rcqx-FX276.lcb
样品瓶号: 3-46
进样体积: 10 μ l 版本号: 6.115
进样时间: 2024/11/28 18:24:21 实验者: jiangjinwei
处理时间 (V2) : 2024/11/29 13:43:02 处理者: jiangjinwei
仪器型号: SHIMADZU LC-2050C(FX276)

<色谱图>



<峰表>

检测器A 250nm

峰号	保留时间	面积	面积%	高度	理论塔板数(USP)	拖尾因子	分离度(USP)
总计							

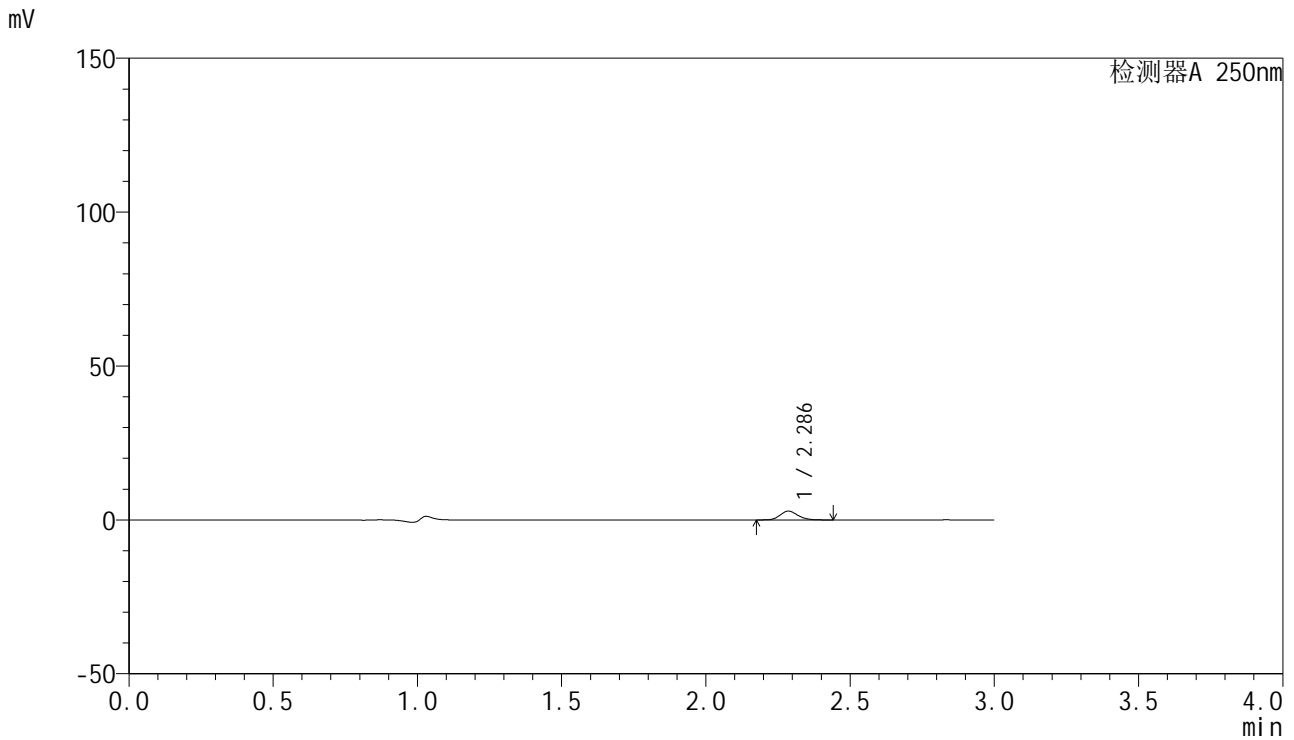


SMF-4099

<样品信息>

色谱柱 : XB-C18(150mm*4.6mm,5μm) 流速:1.8ml/min
 柱温 : 40°C 波长:250nm
 数据文件名: RC\$SMF-4099 - 27-6/27-351-2 - zzp-24112401-1p-pH1.2jz-jf50z-20mg-10min-P1.lcd
 方法文件名: RC\$SMF-4099 - SMF-4099-RCQX-FX276.lcm
 批处理文件名: RC\$SMF-4099 - 20241128-rcqx-FX276.lcb
 样品瓶号: 3-2
 进样体积: 10 μl 版本号: 6.115
 进样时间: 2024/11/28 18:27:43 实验者: jiangjinwei
 处理时间 (V2) : 2024/11/29 13:43:04 处理者: jiangjinwei
 仪器型号: SHIMADZU LC-2050C(FX276)

<色谱图>



<峰表>

检测器A 250nm

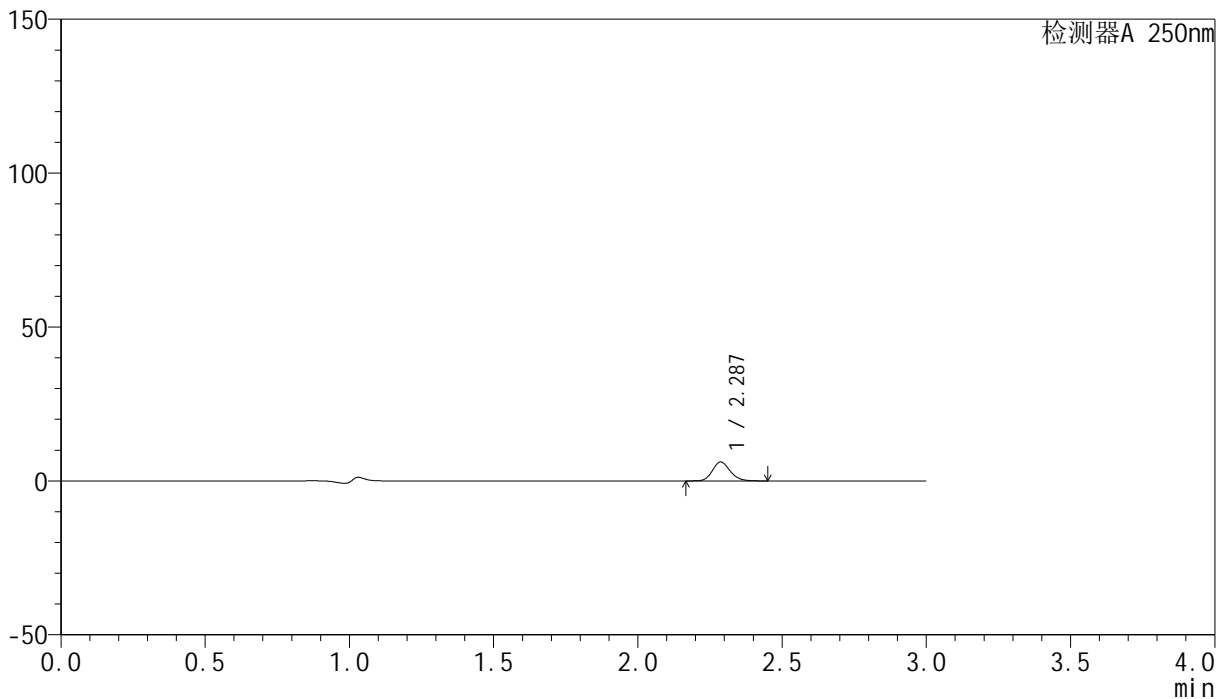
峰号	保留时间	面积	面积%	高度	理论塔板数(USP)	拖尾因子	分离度(USP)
1	2.286	12171	100.000	2852	6715	1.160	--
总计		12171	100.000	2852			

<样品信息>

色谱柱 : XB-C18(150mm*4.6mm,5 μ m) 流速:1.8ml/min
柱温 : 40 $^{\circ}$ C 波长:250nm
数据文件名: RC\$SMF-4099 - 27-6/27-352-2 - zzp-24112401-1p-pH1.2jz-jf50z-20mg-10min-P2.lcd
方法文件名: RC\$SMF-4099 - SMF-4099-RCQX-FX276.lcm
批处理文件名: RC\$SMF-4099 - 20241128-rcqx-FX276.lcb
样品瓶号: 3-11
进样体积: 10 μ l 版本号: 6.115
进样时间: 2024/11/28 18:31:04 实验者: jiangjinwei
处理时间 (V2) : 2024/11/29 13:43:07 处理者: jiangjinwei
仪器型号: SHIMADZU LC-2050C(FX276)

<色谱图>

mV



<峰表>

检测器A 250nm

峰号	保留时间	面积	面积%	高度	理论塔板数(USP)	拖尾因子	分离度(USP)
1	2.287	26213	100.000	6142	6710	1.156	--
总计		26213	100.000	6142			

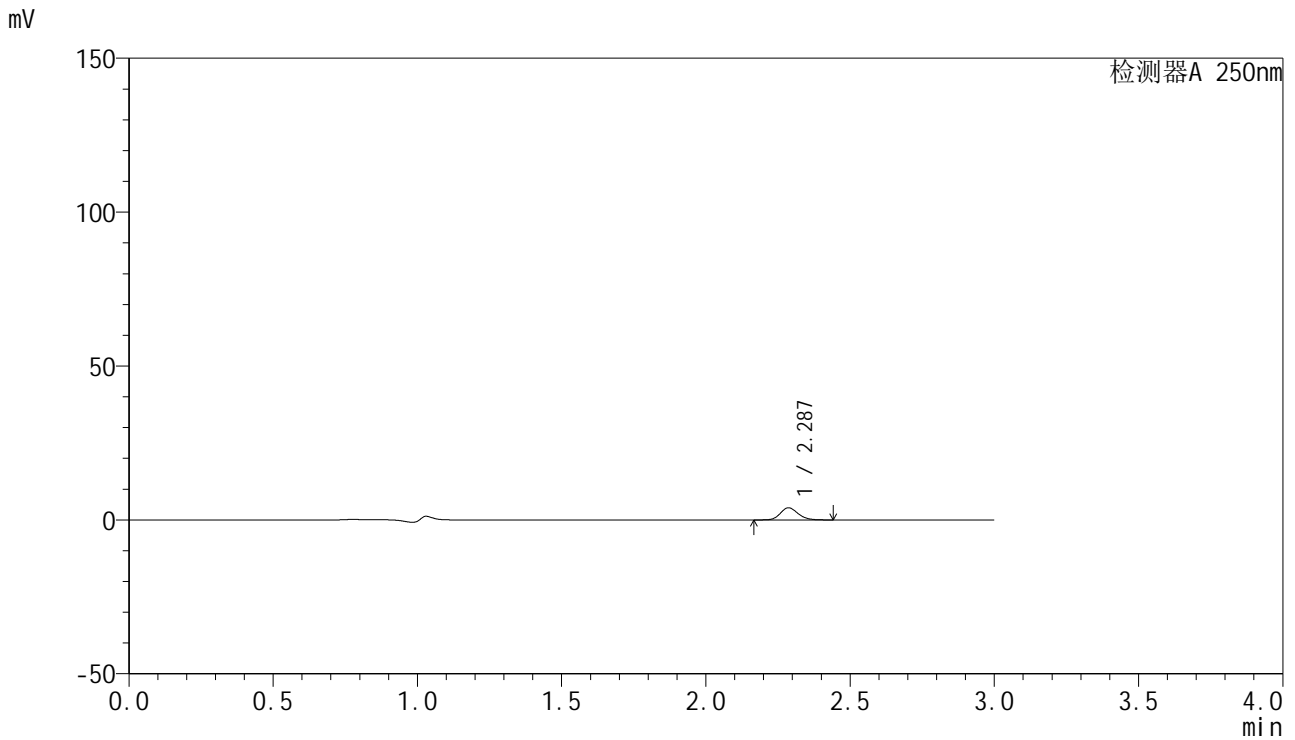


SMF-4099

<样品信息>

色谱柱 : XB-C18(150mm*4.6mm,5μm) 流速:1.8ml/min
 柱温 : 40°C 波长:250nm
 数据文件名: RC\$SMF-4099 - 27-6/27-353-2 - zzp-24112401-1p-pH1.2jz-jf50z-20mg-10min-P3.lcd
 方法文件名: RC\$SMF-4099 - SMF-4099-RCQX-FX276.lcm
 批处理文件名: RC\$SMF-4099 - 20241128-rcqx-FX276.lcb
 样品瓶号: 3-20
 进样体积: 10 μl 版本号: 6.115
 进样时间: 2024/11/28 18:34:26 实验者: jiangjinwei
 处理时间 (V2) : 2024/11/29 13:43:10 处理者: jiangjinwei
 仪器型号: SHIMADZU LC-2050C(FX276)

<色谱图>



<峰表>

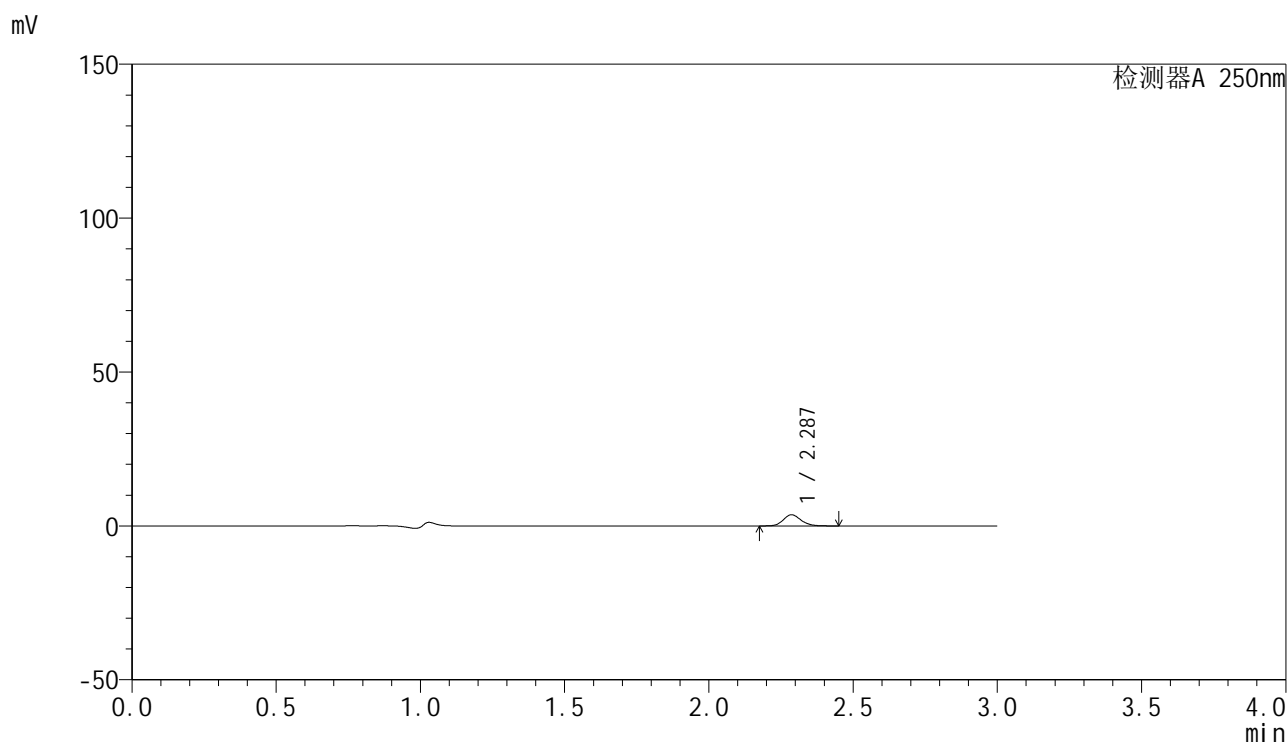
检测器A 250nm

峰号	保留时间	面积	面积%	高度	理论塔板数(USP)	拖尾因子	分离度(USP)
1	2.287	16767	100.000	3938	6733	1.155	--
总计		16767	100.000	3938			

<样品信息>

色谱柱 : XB-C18(150mm*4.6mm,5 μ m) 流速:1.8ml/min
柱温 : 40 $^{\circ}$ C 波长:250nm
数据文件名: RC\$SMF-4099 - 27-6/27-354-2 - zzp-24112401-1p-pH1.2jz-jf50z-20mg-10min-P4.lcd
方法文件名: RC\$SMF-4099 - SMF-4099-RCQX-FX276.lcm
批处理文件名: RC\$SMF-4099 - 20241128-rcqx-FX276.lcb
样品瓶号: 3-29
进样体积: 10 μ l 版本号: 6.115
进样时间: 2024/11/28 18:37:48 实验者: jiangjinwei
处理时间 (V2) : 2024/11/29 13:43:13 处理者: jiangjinwei
仪器型号: SHIMADZU LC-2050C(FX276)

<色谱图>



<峰表>

检测器A 250nm

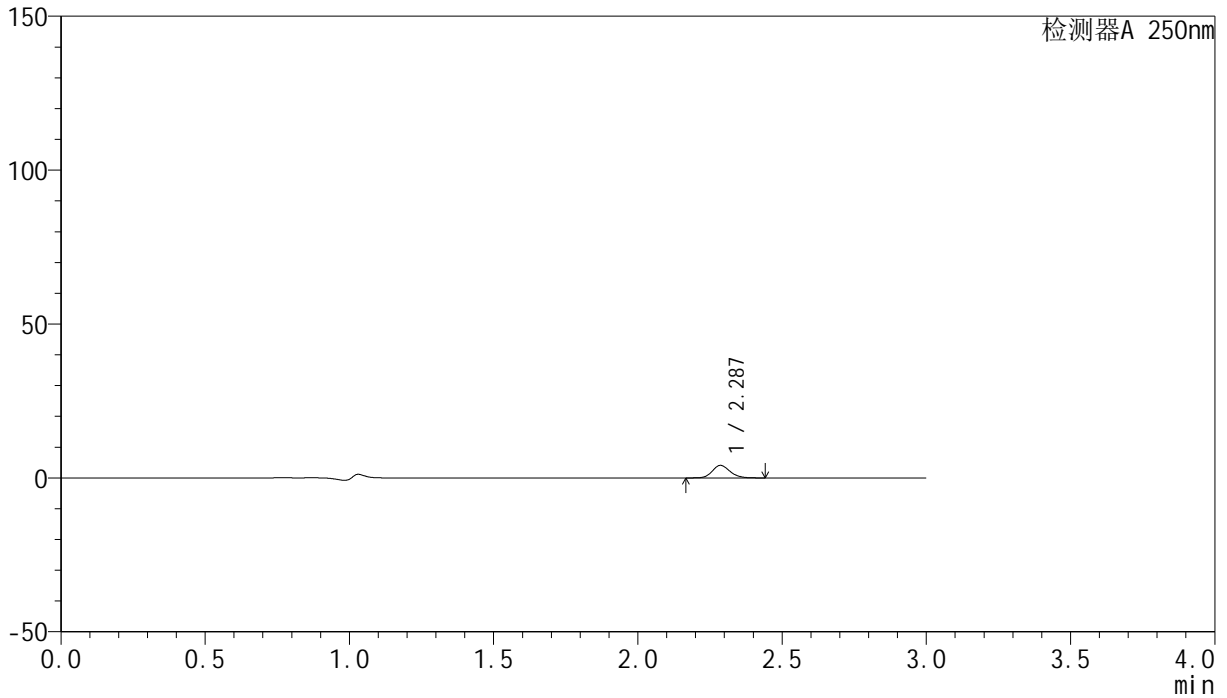
峰号	保留时间	面积	面积%	高度	理论塔板数(USP)	拖尾因子	分离度(USP)
1	2.287	15424	100.000	3615	6742	1.157	--
总计		15424	100.000	3615			

<样品信息>

色谱柱 : XB-C18(150mm*4.6mm,5 μ m) 流速:1.8ml/min
柱温 : 40 $^{\circ}$ C 波长:250nm
数据文件名: RC\$SMF-4099 - 27-6/27-355-2 - zzp-24112401-1p-pH1.2jz-jf50z-20mg-10min-P5.lcd
方法文件名: RC\$SMF-4099 - SMF-4099-RCQX-FX276.lcm
批处理文件名: RC\$SMF-4099 - 20241128-rcqx-FX276.lcb
样品瓶号: 3-38
进样体积: 10 μ l 版本号: 6.115
进样时间: 2024/11/28 18:41:10 实验者: jiangjinwei
处理时间 (V2) : 2024/11/29 13:43:15 处理者: jiangjinwei
仪器型号: SHIMADZU LC-2050C(FX276)

<色谱图>

mV



<峰表>

检测器A 250nm

峰号	保留时间	面积	面积%	高度	理论塔板数(USP)	拖尾因子	分离度(USP)
1	2.287	17316	100.000	4062	6746	1.156	--
总计		17316	100.000	4062			

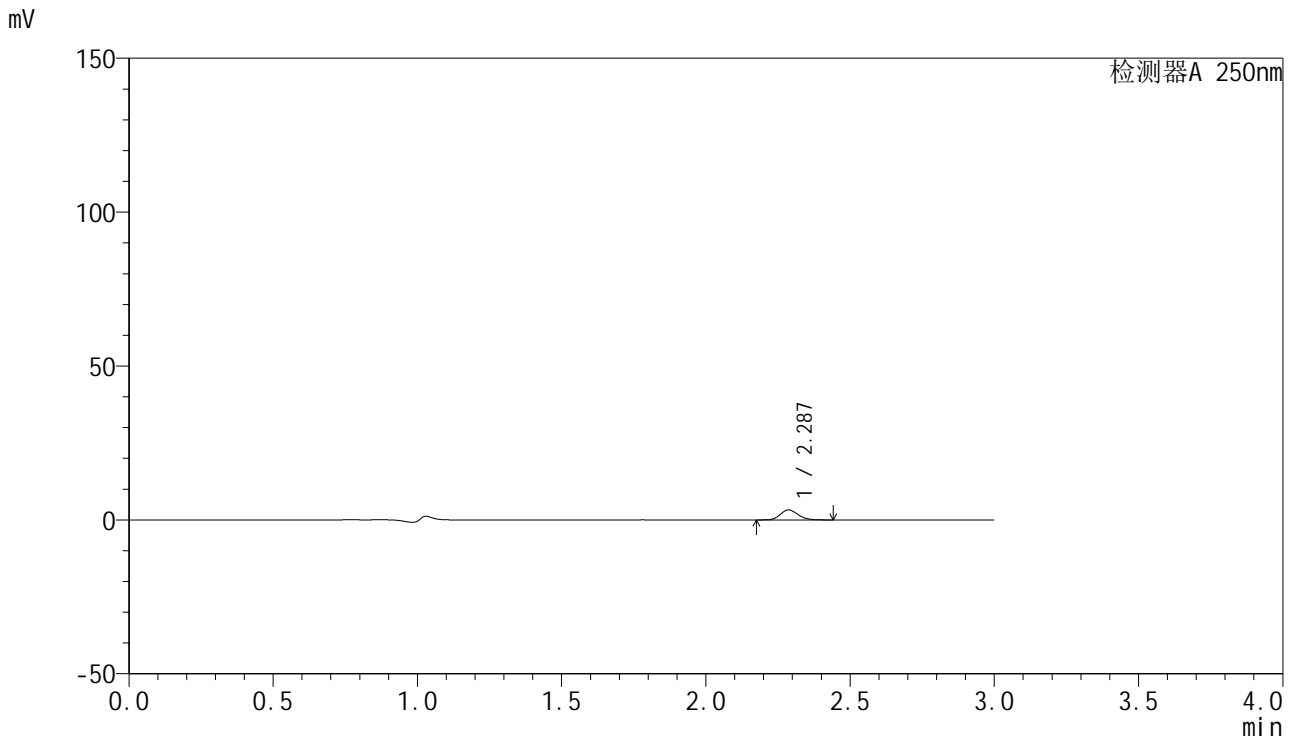


SMF-4099

<样品信息>

色谱柱 : XB-C18(150mm*4.6mm,5μm) 流速:1.8ml/min
 柱温 : 40°C 波长:250nm
 数据文件名: RC\$SMF-4099 - 27-6/27-356-2 - zzp-24112401-1p-pH1.2jz-jf50z-20mg-10min-P6.lcd
 方法文件名: RC\$SMF-4099 - SMF-4099-RCQX-FX276.lcm
 批处理文件名: RC\$SMF-4099 - 20241128-rcqx-FX276.lcb
 样品瓶号: 3-47
 进样体积: 10 μl 版本号: 6.115
 进样时间: 2024/11/28 18:44:31 实验者: jiangjinwei
 处理时间 (V2) : 2024/11/29 13:43:18 处理者: jiangjinwei
 仪器型号: SHIMADZU LC-2050C(FX276)

<色谱图>



<峰表>

检测器A 250nm

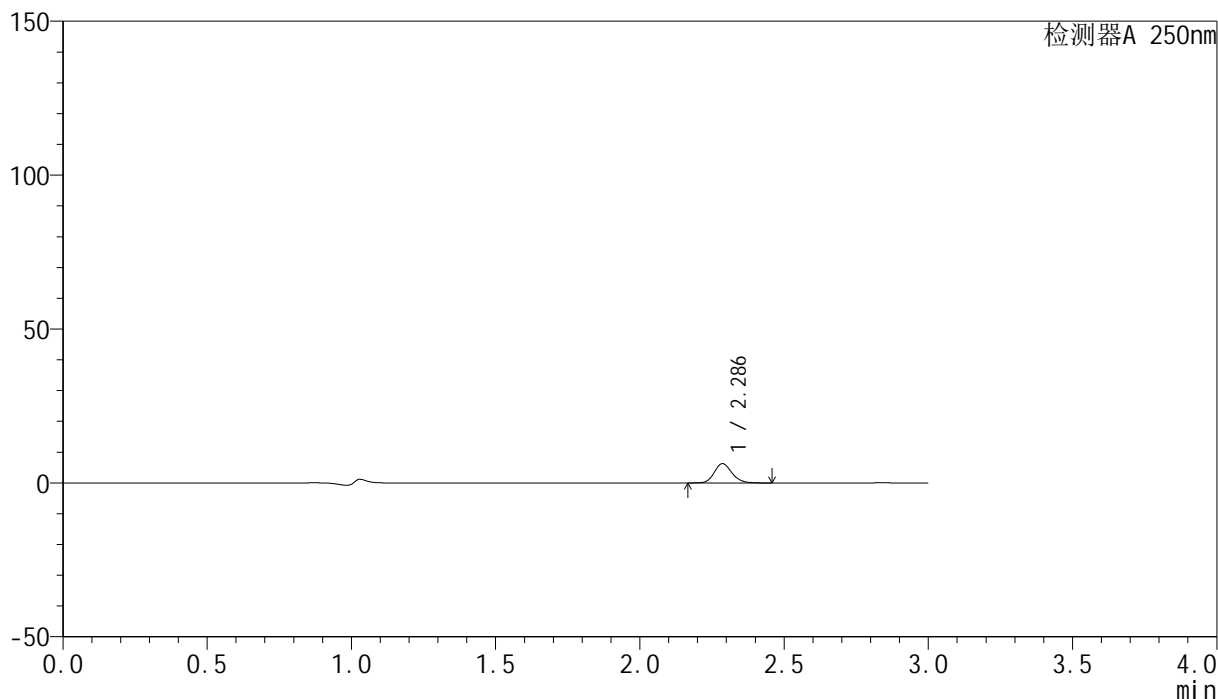
峰号	保留时间	面积	面积%	高度	理论塔板数(USP)	拖尾因子	分离度(USP)
1	2.287	13812	100.000	3235	6724	1.160	--
总计		13812	100.000	3235			

<样品信息>

色谱柱 : XB-C18(150mm*4.6mm,5 μ m) 流速:1.8ml/min
柱温 : 40 $^{\circ}$ C 波长:250nm
数据文件名: RC\$SMF-4099 - 27-6/27-357-2 - zzp-24112401-1p-pH1.2jz-jf50z-20mg-15min-P1.lcd
方法文件名: RC\$SMF-4099 - SMF-4099-RCQX-FX276.lcm
批处理文件名: RC\$SMF-4099 - 20241128-rcqx-FX276.lcb
样品瓶号: 3-3
进样体积: 10 μ l 版本号: 6.115
进样时间: 2024/11/28 18:47:53 实验者: jiangjinwei
处理时间 (V2) : 2024/11/29 13:43:21 处理者: jiangjinwei
仪器型号: SHIMADZU LC-2050C(FX276)

<色谱图>

mV



<峰表>

检测器A 250nm

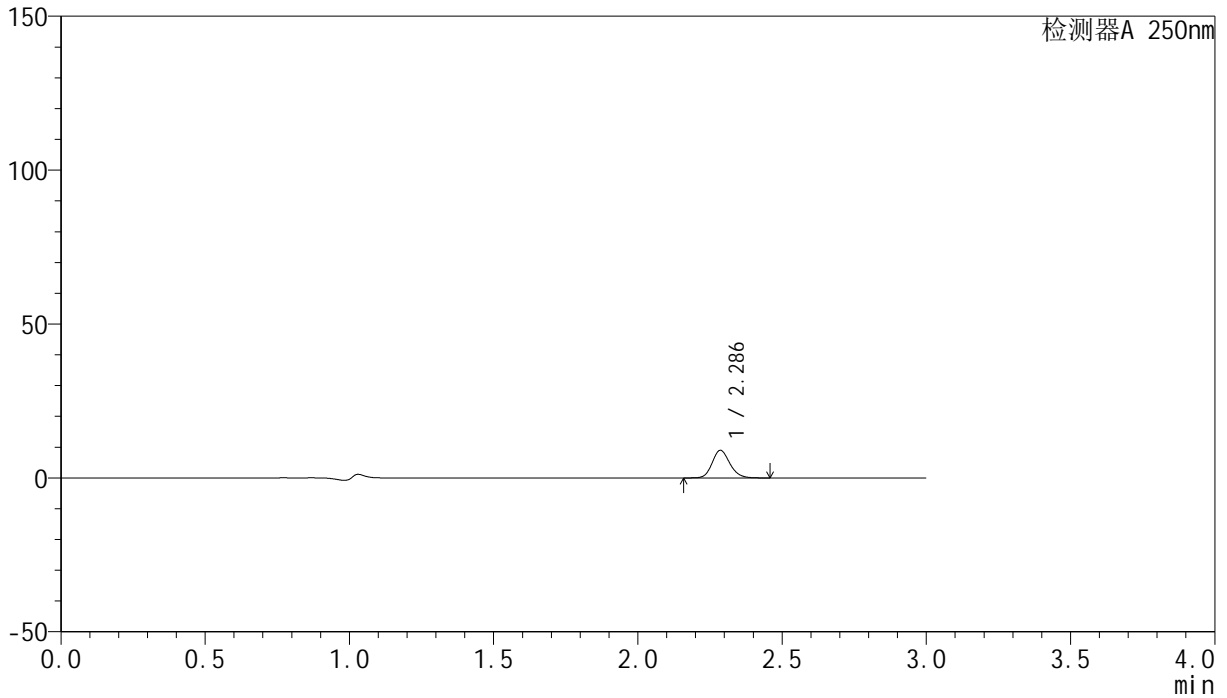
峰号	保留时间	面积	面积%	高度	理论塔板数(USP)	拖尾因子	分离度(USP)
1	2.286	26645	100.000	6244	6746	1.157	--
总计		26645	100.000	6244			

<样品信息>

色谱柱 : XB-C18(150mm*4.6mm,5 μ m) 流速:1.8ml/min
柱温 : 40 $^{\circ}$ C 波长:250nm
数据文件名: RC\$SMF-4099 - 27-6/27-358-2 - zzp-24112401-1p-pH1.2jz-jf50z-20mg-15min-P2.lcd
方法文件名: RC\$SMF-4099 - SMF-4099-RCQX-FX276.lcm
批处理文件名: RC\$SMF-4099 - 20241128-rcqx-FX276.lcb
样品瓶号: 3-12
进样体积: 10 μ l 版本号: 6.115
进样时间: 2024/11/28 18:51:15 实验者: jiangjinwei
处理时间 (V2) : 2024/11/29 13:43:24 处理者: jiangjinwei
仪器型号: SHIMADZU LC-2050C(FX276)

<色谱图>

mV



<峰表>

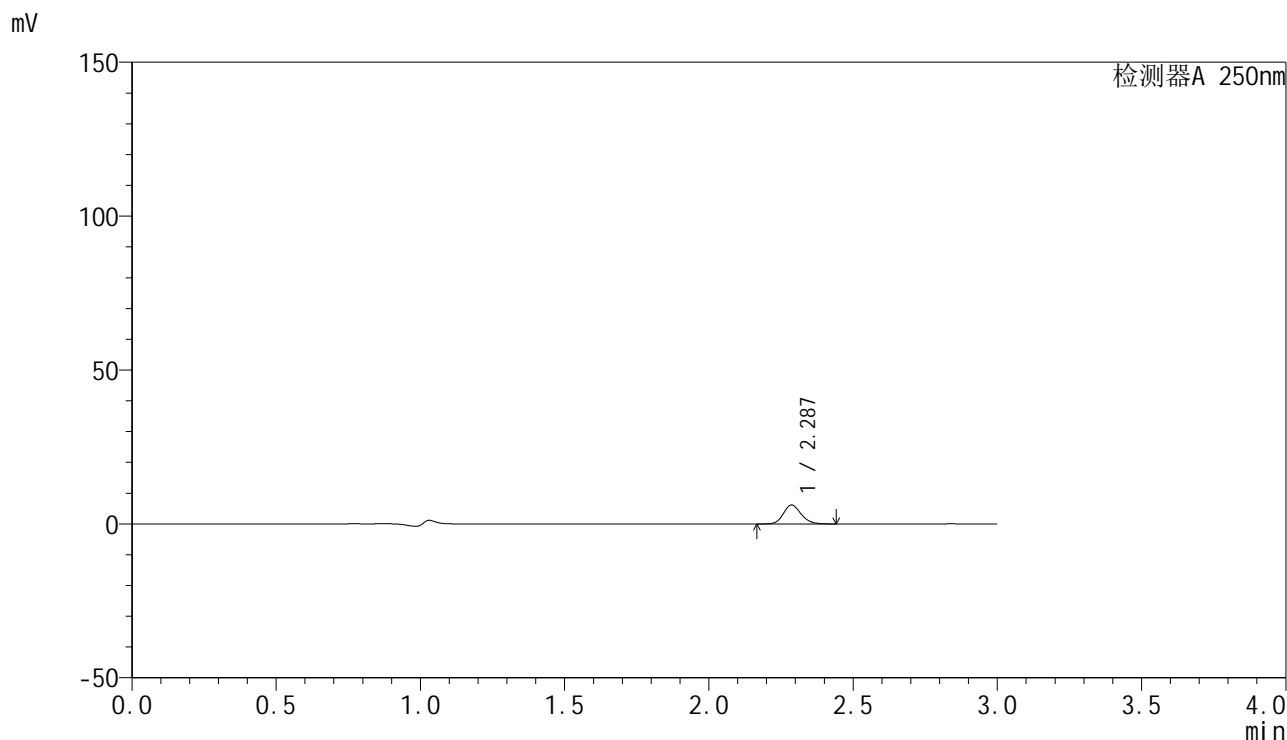
检测器A 250nm

峰号	保留时间	面积	面积%	高度	理论塔板数(USP)	拖尾因子	分离度(USP)
1	2.286	38231	100.000	8930	6712	1.157	--
总计		38231	100.000	8930			

<样品信息>

色谱柱 : XB-C18(150mm*4.6mm,5 μ m) 流速:1.8ml/min
柱温 : 40 $^{\circ}$ C 波长:250nm
数据文件名: RC\$SMF-4099 - 27-6/27-359-2 - zzp-24112401-1p-pH1.2jz-jf50z-20mg-15min-P3.lcd
方法文件名: RC\$SMF-4099 - SMF-4099-RCQX-FX276.lcm
批处理文件名: RC\$SMF-4099 - 20241128-rcqx-FX276.lcb
样品瓶号: 3-21
进样体积: 10 μ l 版本号: 6.115
进样时间: 2024/11/28 18:54:36 实验者: jiangjinwei
处理时间 (V2) : 2024/11/29 13:43:27 处理者: jiangjinwei
仪器型号: SHIMADZU LC-2050C(FX276)

<色谱图>



<峰表>

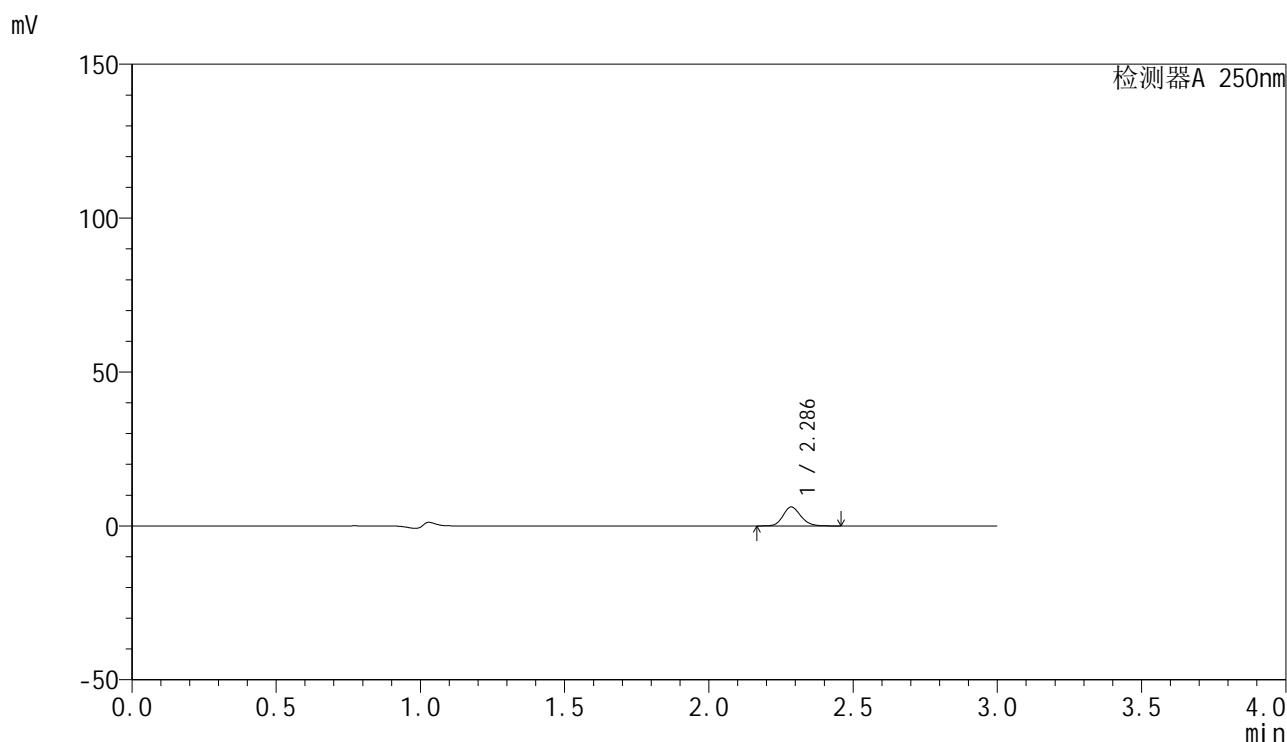
检测器A 250nm

峰号	保留时间	面积	面积%	高度	理论塔板数(USP)	拖尾因子	分离度(USP)
1	2.287	26167	100.000	6131	6725	1.158	--
总计		26167	100.000	6131			

<样品信息>

色谱柱 : XB-C18(150mm*4.6mm,5 μ m) 流速:1.8ml/min
柱温 : 40 $^{\circ}$ C 波长:250nm
数据文件名: RC\$SMF-4099 - 27-6/27-360-2 - zzp-24112401-1p-pH1.2jz-jf50z-20mg-15min-P4.lcd
方法文件名: RC\$SMF-4099 - SMF-4099-RCQX-FX276.lcm
批处理文件名: RC\$SMF-4099 - 20241128-rcqx-FX276.lcb
样品瓶号: 3-30
进样体积: 10 μ l 版本号: 6.115
进样时间: 2024/11/28 18:57:57 实验者: jiangjinwei
处理时间 (V2) : 2024/11/29 13:43:30 处理者: jiangjinwei
仪器型号: SHIMADZU LC-2050C(FX276)

<色谱图>



<峰表>

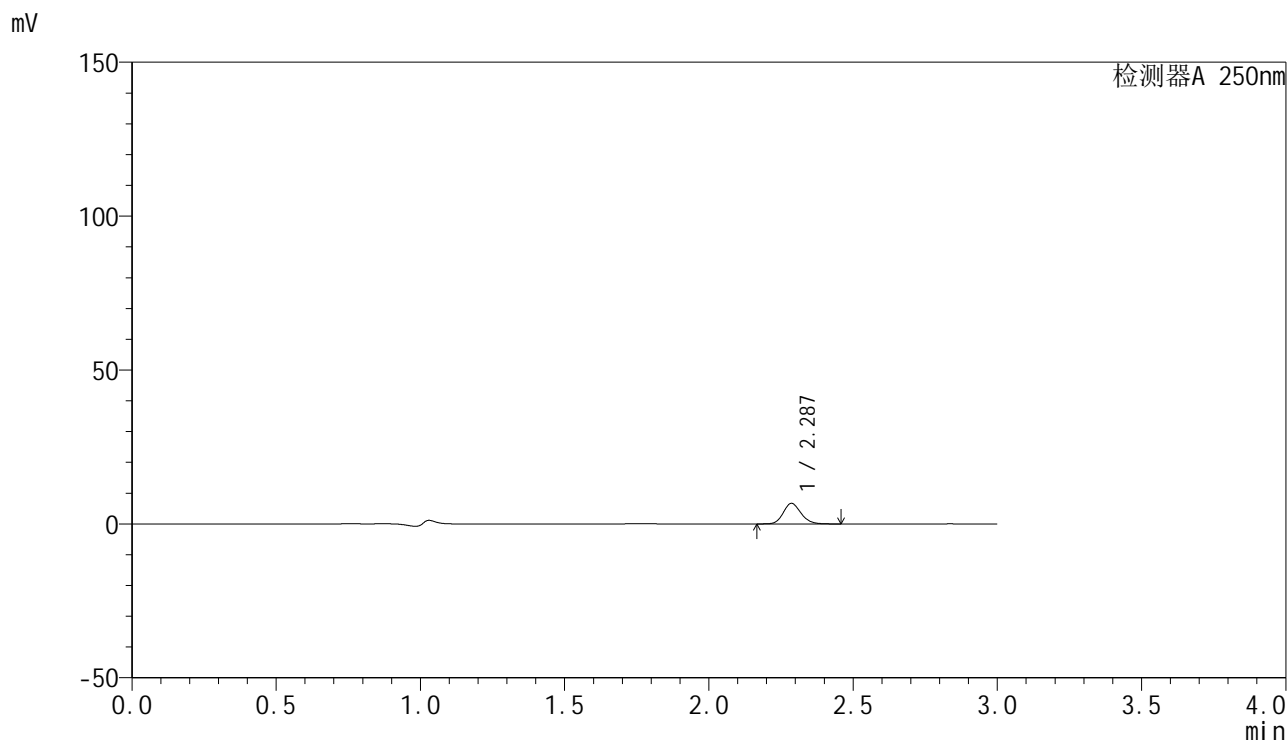
检测器A 250nm

峰号	保留时间	面积	面积%	高度	理论塔板数(USP)	拖尾因子	分离度(USP)
1	2.286	26252	100.000	6130	6717	1.158	--
总计		26252	100.000	6130			

<样品信息>

色谱柱 : XB-C18(150mm*4.6mm,5 μ m) 流速:1.8ml/min
柱温 : 40 $^{\circ}$ C 波长:250nm
数据文件名: RC\$SMF-4099 - 27-6/27-361-2 - zzp-24112401-1p-pH1.2jz-jf50z-20mg-15min-P5.lcd
方法文件名: RC\$SMF-4099 - SMF-4099-RCQX-FX276.lcm
批处理文件名: RC\$SMF-4099 - 20241128-rcqx-FX276.lcb
样品瓶号: 3-39
进样体积: 10 μ l 版本号: 6.115
进样时间: 2024/11/28 19:01:19 实验者: jiangjinwei
处理时间 (V2) : 2024/11/29 13:43:33 处理者: jiangjinwei
仪器型号: SHIMADZU LC-2050C(FX276)

<色谱图>



<峰表>

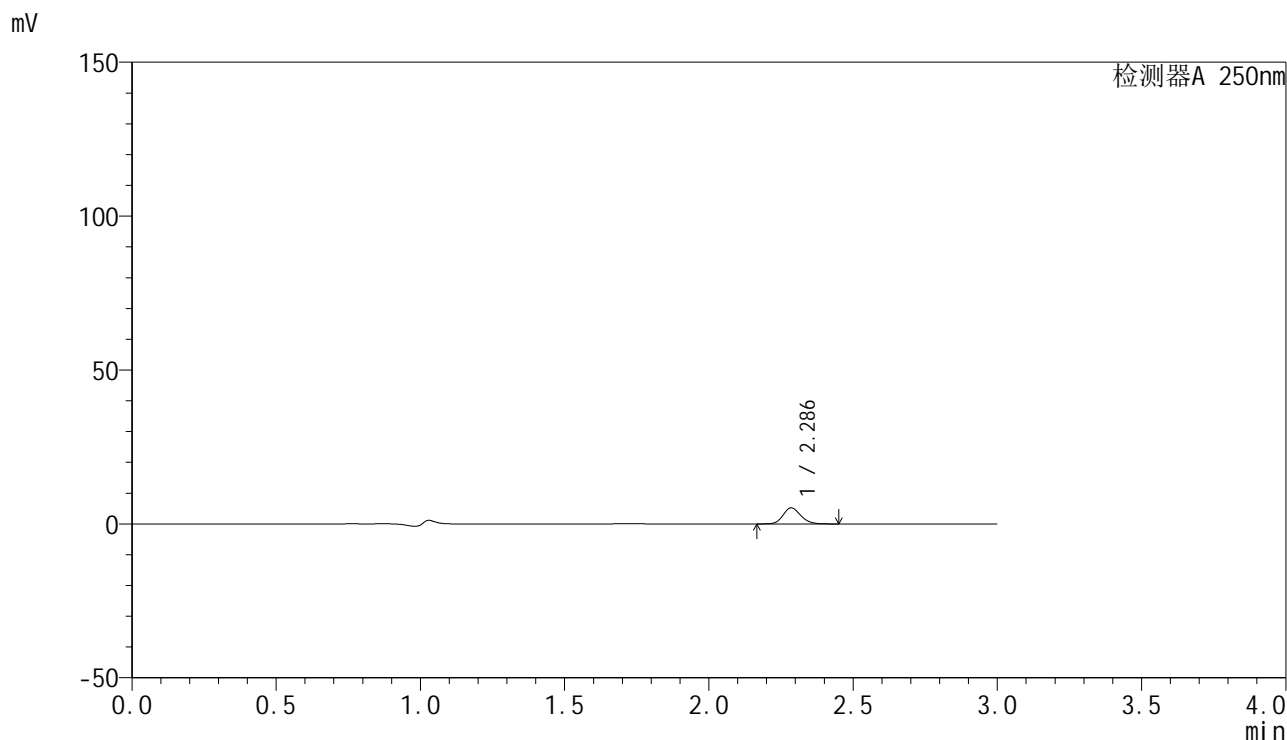
检测器A 250nm

峰号	保留时间	面积	面积%	高度	理论塔板数(USP)	拖尾因子	分离度(USP)
1	2.287	28484	100.000	6660	6709	1.158	--
总计		28484	100.000	6660			

<样品信息>

色谱柱 : XB-C18(150mm*4.6mm,5 μ m) 流速:1.8ml/min
柱温 : 40°C 波长:250nm
数据文件名: RC\$SMF-4099 - 27-6/27-362-2 - zzp-24112401-1p-pH1.2jz-jf50z-20mg-15min-P6.lcd
方法文件名: RC\$SMF-4099 - SMF-4099-RCQX-FX276.lcm
批处理文件名: RC\$SMF-4099 - 20241128-rcqx-FX276.lcb
样品瓶号: 3-48
进样体积: 10 μ l 版本号: 6.115
进样时间: 2024/11/28 19:04:40 实验者: jiangjinwei
处理时间 (V2) : 2024/11/29 13:43:35 处理者: jiangjinwei
仪器型号: SHIMADZU LC-2050C(FX276)

<色谱图>



<峰表>

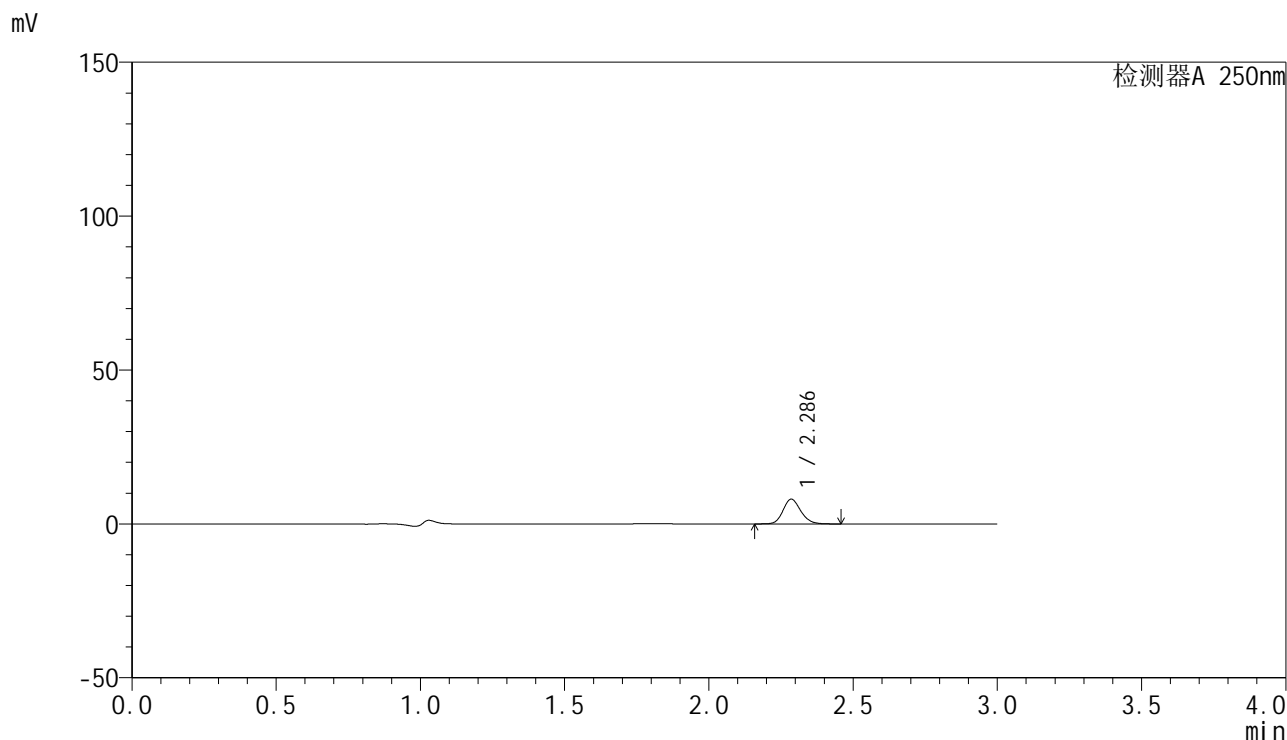
检测器A 250nm

峰号	保留时间	面积	面积%	高度	理论塔板数(USP)	拖尾因子	分离度(USP)
1	2.286	22238	100.000	5190	6712	1.158	--
总计		22238	100.000	5190			

<样品信息>

色谱柱 : XB-C18(150mm*4.6mm,5 μ m) 流速:1.8ml/min
柱温 : 40 $^{\circ}$ C 波长:250nm
数据文件名: RC\$SMF-4099 - 27-6/27-363-2 - zzp-24112401-1p-pH1.2jz-jf50z-20mg-20min-P1.lcd
方法文件名: RC\$SMF-4099 - SMF-4099-RCQX-FX276.lcm
批处理文件名: RC\$SMF-4099 - 20241128-rcqx-FX276.lcb
样品瓶号: 3-4
进样体积: 10 μ l 版本号: 6.115
进样时间: 2024/11/28 19:08:02 实验者: jiangjinwei
处理时间 (V2) : 2024/11/29 13:43:38 处理者: jiangjinwei
仪器型号: SHIMADZU LC-2050C(FX276)

<色谱图>



<峰表>

检测器A 250nm

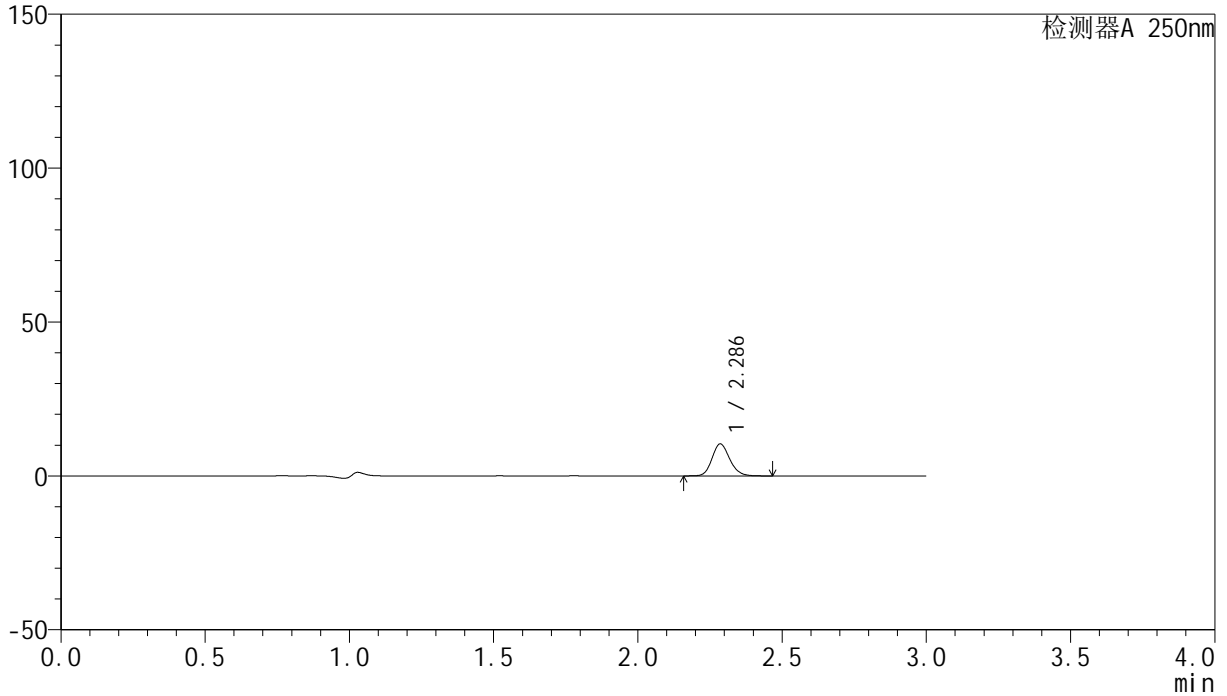
峰号	保留时间	面积	面积%	高度	理论塔板数(USP)	拖尾因子	分离度(USP)
1	2.286	34340	100.000	8015	6716	1.161	--
总计		34340	100.000	8015			

<样品信息>

色谱柱 : XB-C18(150mm*4.6mm,5 μ m) 流速:1.8ml/min
 柱温 : 40 $^{\circ}$ C 波长:250nm
 数据文件名: RC\$SMF-4099 - 27-6/27-364-2 - zzp-24112401-1p-pH1.2jz-jf50z-20mg-20min-P2.lcd
 方法文件名: RC\$SMF-4099 - SMF-4099-RCQX-FX276.lcm
 批处理文件名: RC\$SMF-4099 - 20241128-rcqx-FX276.lcb
 样品瓶号: 3-13
 进样体积: 10 μ l 版本号: 6.115
 进样时间: 2024/11/28 19:11:23 实验者: jiangjinwei
 处理时间 (V2) : 2024/11/29 13:43:41 处理者: jiangjinwei
 仪器型号: SHIMADZU LC-2050C(FX276)

<色谱图>

mV



<峰表>

检测器A 250nm

峰号	保留时间	面积	面积%	高度	理论塔板数(USP)	拖尾因子	分离度(USP)
1	2.286	44446	100.000	10361	6702	1.159	--
总计		44446	100.000	10361			

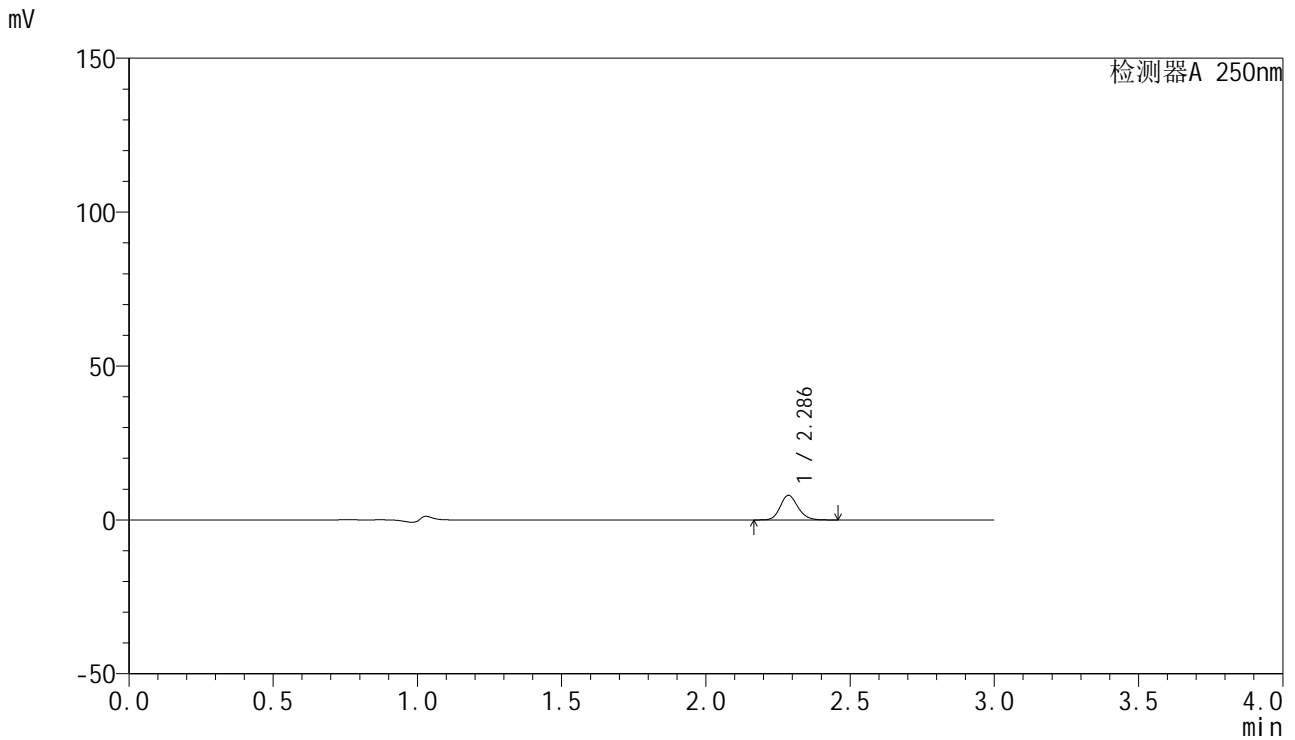


SMF-4099

<样品信息>

色谱柱 : XB-C18(150mm*4.6mm,5μm) 流速:1.8ml/min
 柱温 : 40°C 波长:250nm
 数据文件名: RC\$SMF-4099 - 27-6/27-365-2 - zzp-24112401-1p-pH1.2jz-jf50z-20mg-20min-P3.lcd
 方法文件名: RC\$SMF-4099 - SMF-4099-RCQX-FX276.lcm
 批处理文件名: RC\$SMF-4099 - 20241128-rcqx-FX276.lcb
 样品瓶号: 3-22
 进样体积: 10 μl 版本号: 6.115
 进样时间: 2024/11/28 19:14:44 实验者: jiangjinwei
 处理时间 (V2) : 2024/11/29 13:43:44 处理者: jiangjinwei
 仪器型号: SHIMADZU LC-2050C(FX276)

<色谱图>



<峰表>

检测器A 250nm

峰号	保留时间	面积	面积%	高度	理论塔板数(USP)	拖尾因子	分离度(USP)
1	2.286	34078	100.000	7973	6718	1.158	--
总计		34078	100.000	7973			

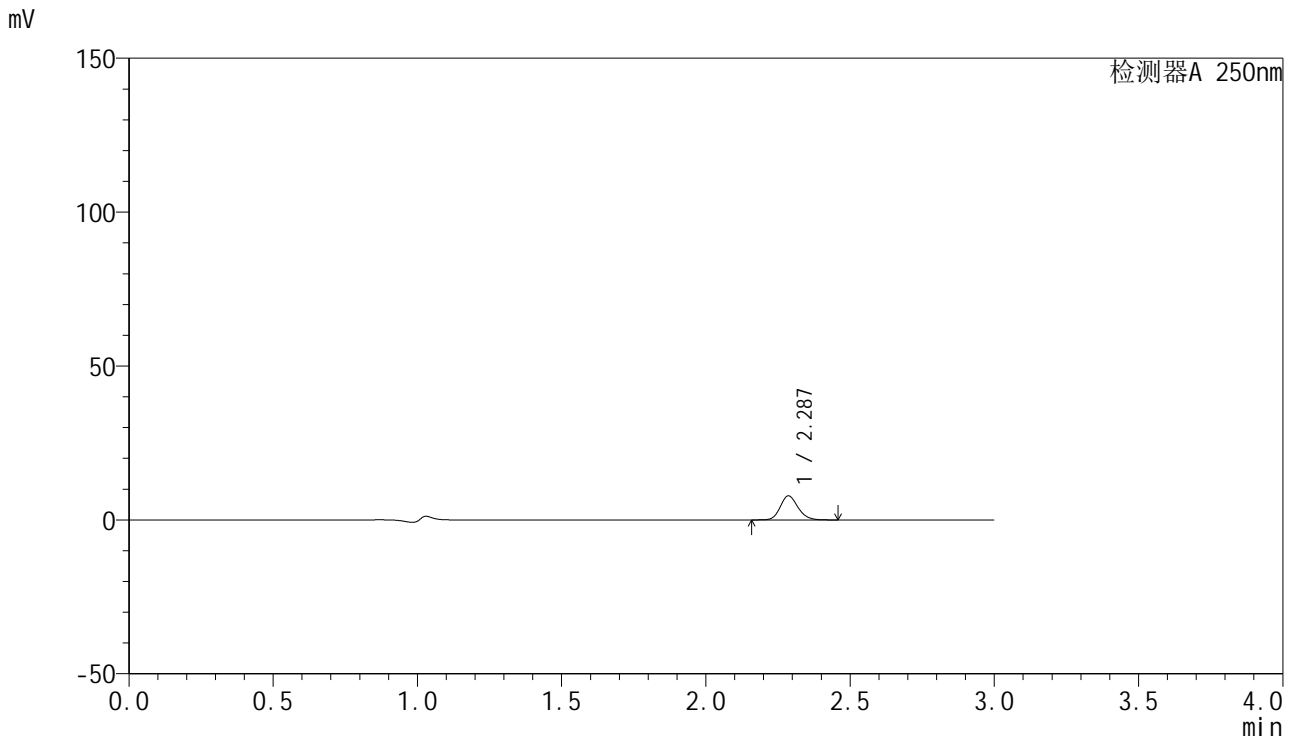


SMF-4099

<样品信息>

色谱柱 : XB-C18(150mm*4.6mm,5μm) 流速:1.8ml/min
 柱温 : 40°C 波长:250nm
 数据文件名: RC\$SMF-4099 - 27-6/27-366-2 - zzp-24112401-1p-pH1.2jz-jf50z-20mg-20min-P4.lcd
 方法文件名: RC\$SMF-4099 - SMF-4099-RCQX-FX276.lcm
 批处理文件名: RC\$SMF-4099 - 20241128-rcqx-FX276.lcb
 样品瓶号: 3-31
 进样体积: 10 μl 版本号: 6.115
 进样时间: 2024/11/28 19:18:06 实验者: jiangjinwei
 处理时间 (V2) : 2024/11/29 13:43:46 处理者: jiangjinwei
 仪器型号: SHIMADZU LC-2050C(FX276)

<色谱图>



<峰表>

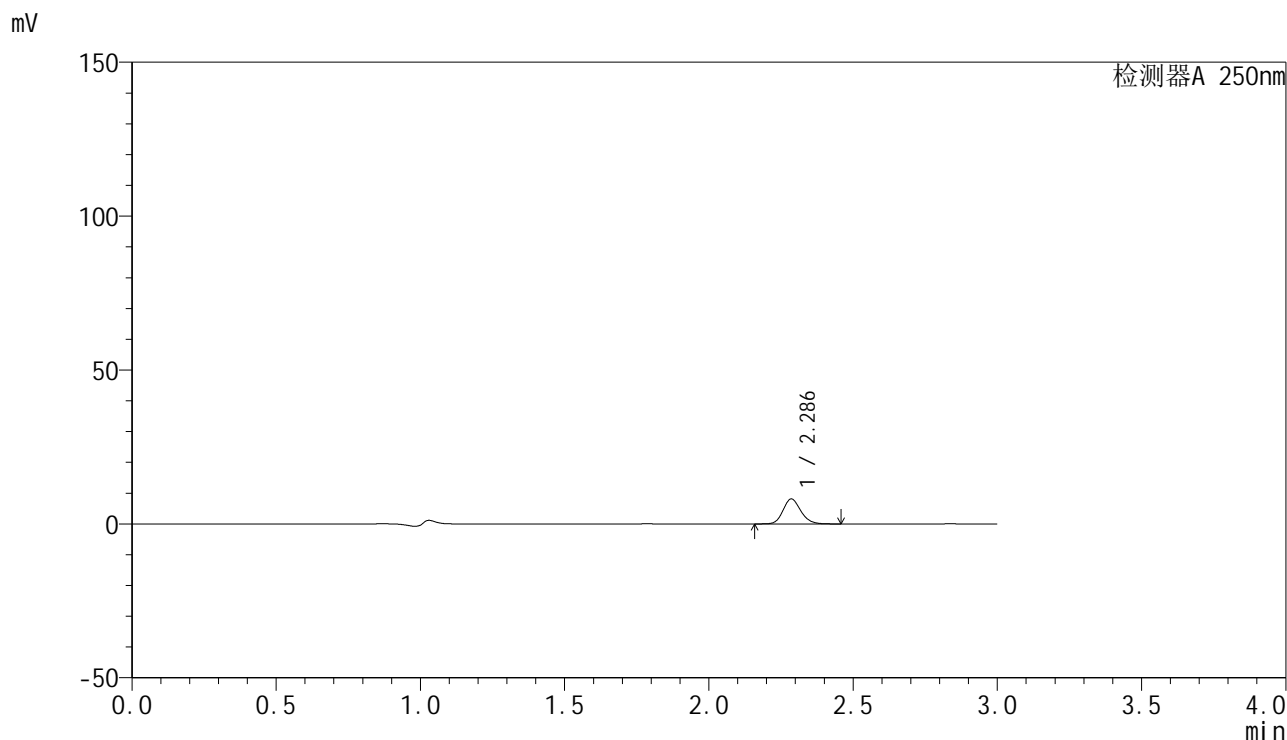
检测器A 250nm

峰号	保留时间	面积	面积%	高度	理论塔板数(USP)	拖尾因子	分离度(USP)
1	2.287	33371	100.000	7801	6718	1.158	--
总计		33371	100.000	7801			

<样品信息>

色谱柱 : XB-C18(150mm*4.6mm,5 μ m) 流速:1.8ml/min
柱温 : 40 $^{\circ}$ C 波长:250nm
数据文件名: RC\$SMF-4099 - 27-6/27-367-2 - zzp-24112401-1p-pH1.2jz-jf50z-20mg-20min-P5.lcd
方法文件名: RC\$SMF-4099 - SMF-4099-RCQX-FX276.lcm
批处理文件名: RC\$SMF-4099 - 20241128-rcqx-FX276.lcb
样品瓶号: 3-40
进样体积: 10 μ l 版本号: 6.115
进样时间: 2024/11/28 19:21:27 实验者: jiangjinwei
处理时间 (V2) : 2024/11/29 13:43:49 处理者: jiangjinwei
仪器型号: SHIMADZU LC-2050C(FX276)

<色谱图>



<峰表>

检测器A 250nm

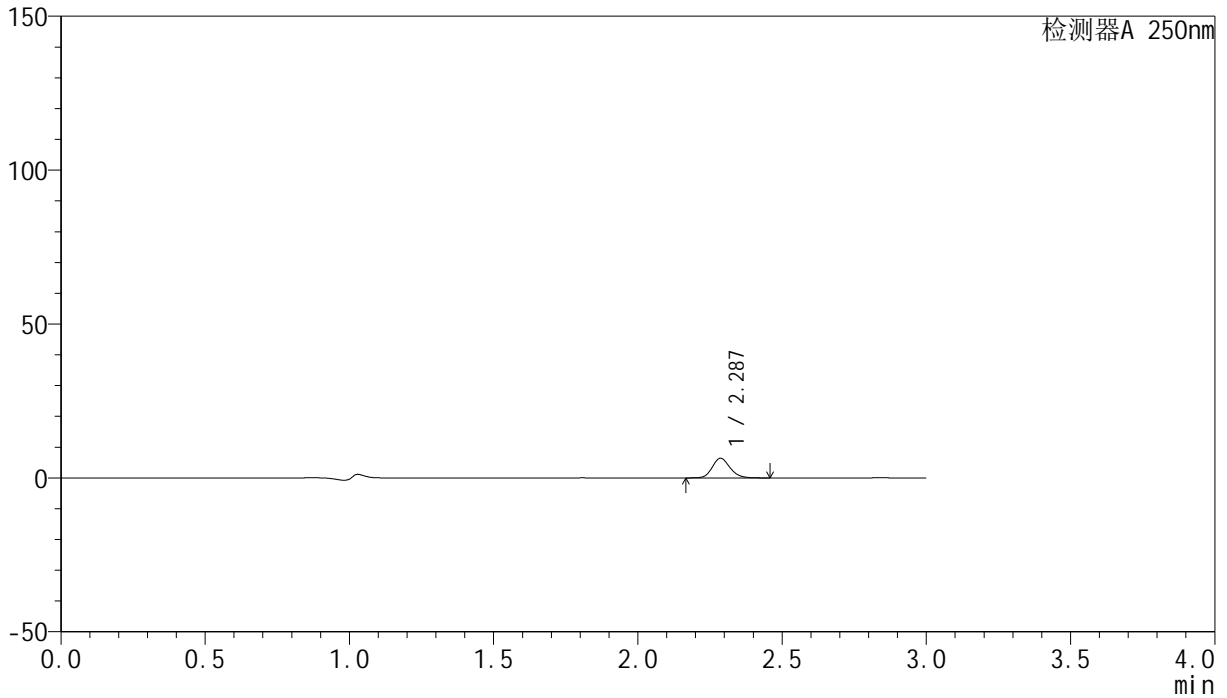
峰号	保留时间	面积	面积%	高度	理论塔板数(USP)	拖尾因子	分离度(USP)
1	2.286	34528	100.000	8063	6720	1.160	--
总计		34528	100.000	8063			

<样品信息>

色谱柱 : XB-C18(150mm*4.6mm,5 μ m) 流速:1.8ml/min
柱温 : 40 $^{\circ}$ C 波长:250nm
数据文件名: RC\$SMF-4099 - 27-6/27-368-2 - zzp-24112401-1p-pH1.2jz-jf50z-20mg-20min-P6.lcd
方法文件名: RC\$SMF-4099 - SMF-4099-RCQX-FX276.lcm
批处理文件名: RC\$SMF-4099 - 20241128-rcqx-FX276.lcb
样品瓶号: 3-49
进样体积: 10 μ l 版本号: 6.115
进样时间: 2024/11/28 19:24:48 实验者: jiangjinwei
处理时间 (V2) : 2024/11/29 13:43:52 处理者: jiangjinwei
仪器型号: SHIMADZU LC-2050C(FX276)

<色谱图>

mV



<峰表>

检测器A 250nm

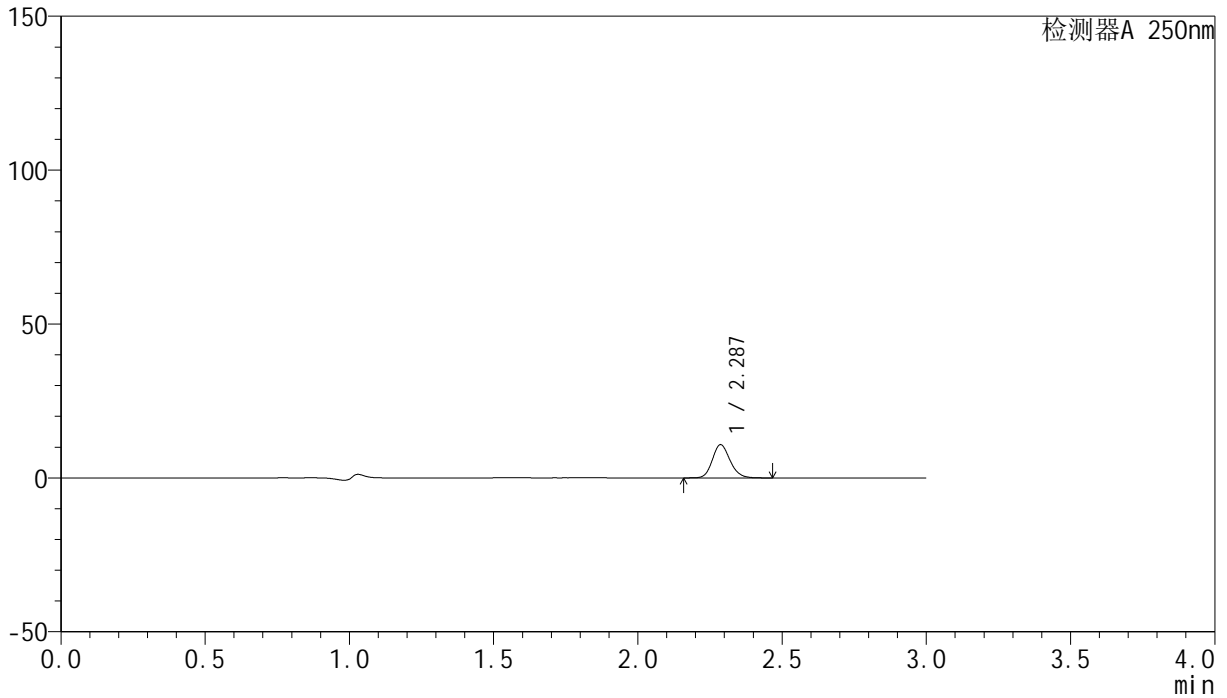
峰号	保留时间	面积	面积%	高度	理论塔板数(USP)	拖尾因子	分离度(USP)
1	2.287	27235	100.000	6370	6723	1.160	--
总计		27235	100.000	6370			

<样品信息>

色谱柱 : XB-C18(150mm*4.6mm,5 μ m) 流速:1.8ml/min
柱温 : 40 $^{\circ}$ C 波长:250nm
数据文件名: RC\$SMF-4099 - 27-6/27-369-2 - zzp-24112401-1p-pH1.2jz-jf50z-20mg-30min-P1.lcd
方法文件名: RC\$SMF-4099 - SMF-4099-RCQX-FX276.lcm
批处理文件名: RC\$SMF-4099 - 20241128-rcqx-FX276.lcb
样品瓶号: 3-5
进样体积: 10 μ l 版本号: 6.115
进样时间: 2024/11/28 19:28:09 实验者: jiangjinwei
处理时间 (V2) : 2024/11/29 13:43:55 处理者: jiangjinwei
仪器型号: SHIMADZU LC-2050C(FX276)

<色谱图>

mV



<峰表>

检测器A 250nm

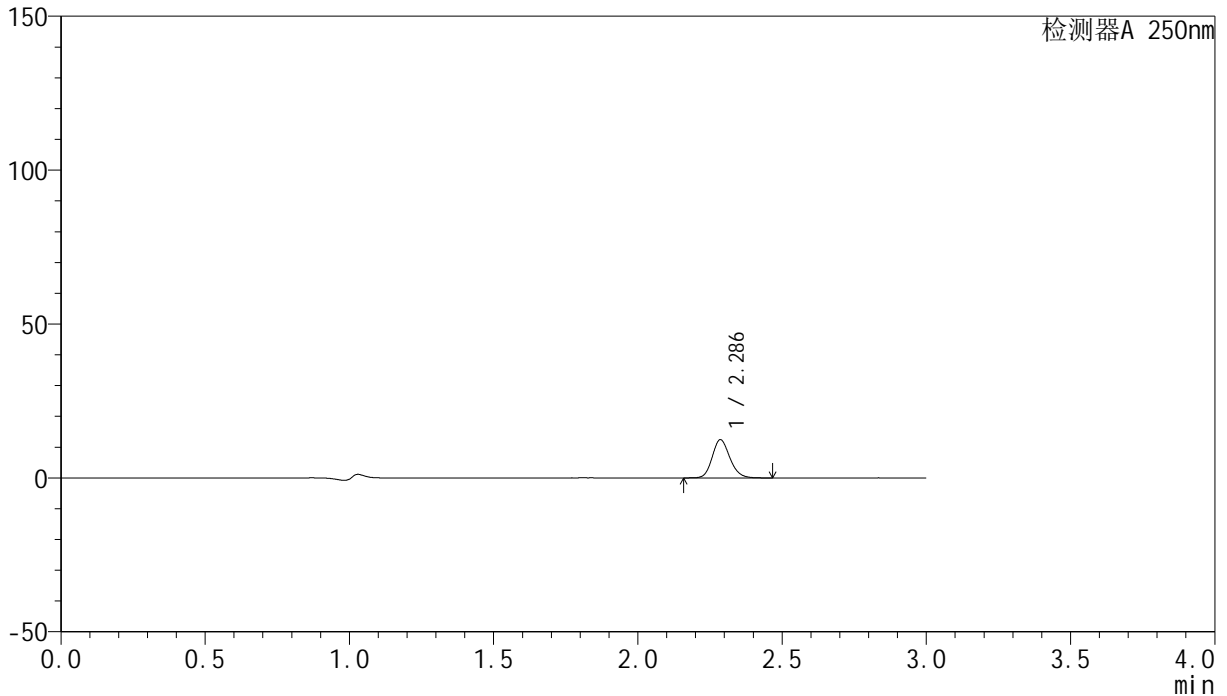
峰号	保留时间	面积	面积%	高度	理论塔板数(USP)	拖尾因子	分离度(USP)
1	2.287	46093	100.000	10785	6727	1.160	--
总计		46093	100.000	10785			

<样品信息>

色谱柱 : XB-C18(150mm*4.6mm,5 μ m) 流速:1.8ml/min
柱温 : 40 $^{\circ}$ C 波长:250nm
数据文件名: RC\$SMF-4099 - 27-6/27-370-2 - zzp-24112401-1p-pH1.2jz-jf50z-20mg-30min-P2.lcd
方法文件名: RC\$SMF-4099 - SMF-4099-RCQX-FX276.lcm
批处理文件名: RC\$SMF-4099 - 20241128-rcqx-FX276.lcb
样品瓶号: 3-14
进样体积: 10 μ l 版本号: 6.115
进样时间: 2024/11/28 19:31:29 实验者: jiangjinwei
处理时间 (V2) : 2024/11/29 13:43:58 处理者: jiangjinwei
仪器型号: SHIMADZU LC-2050C(FX276)

<色谱图>

mV



<峰表>

检测器A 250nm

峰号	保留时间	面积	面积%	高度	理论塔板数(USP)	拖尾因子	分离度(USP)
1	2.286	52978	100.000	12383	6717	1.159	--
总计		52978	100.000	12383			

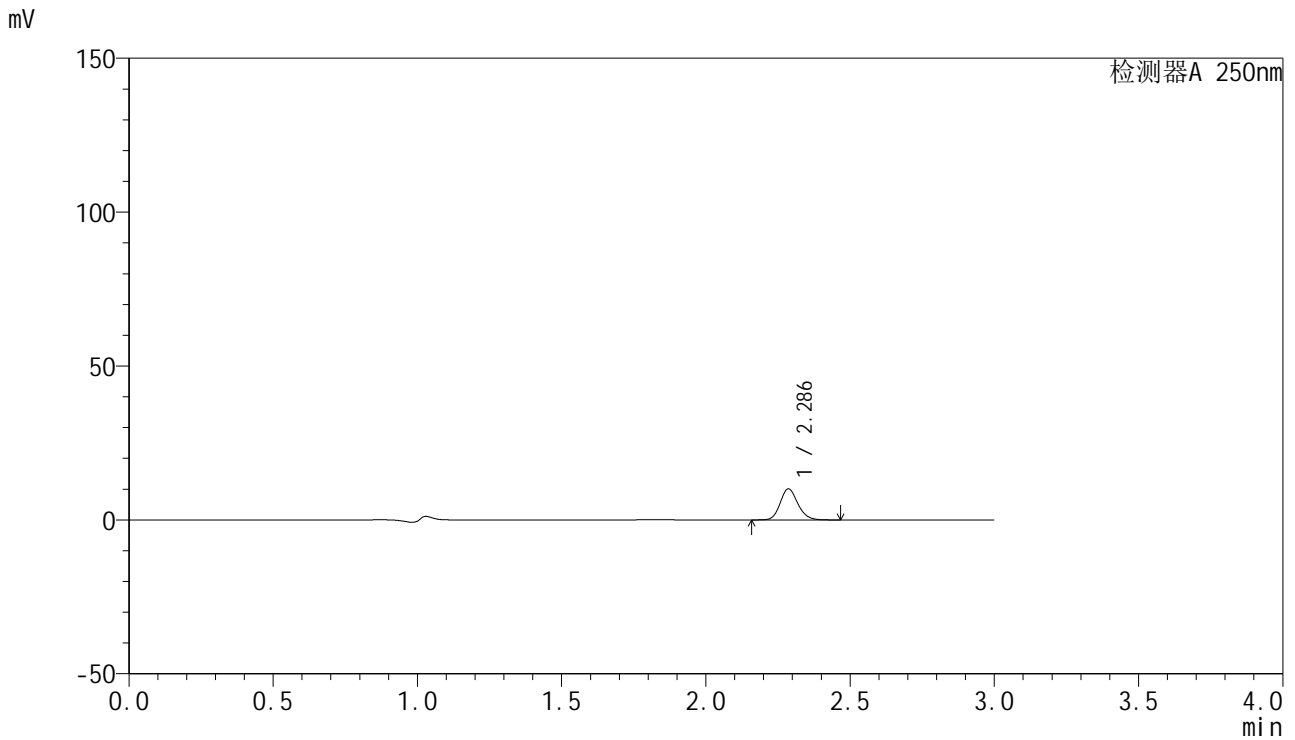


SMF-4099

<样品信息>

色谱柱 : XB-C18(150mm*4.6mm,5 μ m) 流速:1.8ml/min
 柱温 : 40 $^{\circ}$ C 波长:250nm
 数据文件名: RC\$SMF-4099 - 27-6/27-371-2 - zzp-24112401-1p-pH1.2jz-jf50z-20mg-30min-P3.lcd
 方法文件名: RC\$SMF-4099 - SMF-4099-RCQX-FX276.lcm
 批处理文件名: RC\$SMF-4099 - 20241128-rcqx-FX276.lcb
 样品瓶号: 3-23
 进样体积: 10 μ l 版本号: 6.115
 进样时间: 2024/11/28 19:34:50 实验者: jiangjinwei
 处理时间 (V2) : 2024/11/29 13:44:00 处理者: jiangjinwei
 仪器型号: SHIMADZU LC-2050C(FX276)

<色谱图>



<峰表>

检测器A 250nm

峰号	保留时间	面积	面积%	高度	理论塔板数(USP)	拖尾因子	分离度(USP)
1	2.286	42951	100.000	10043	6725	1.160	--
总计		42951	100.000	10043			

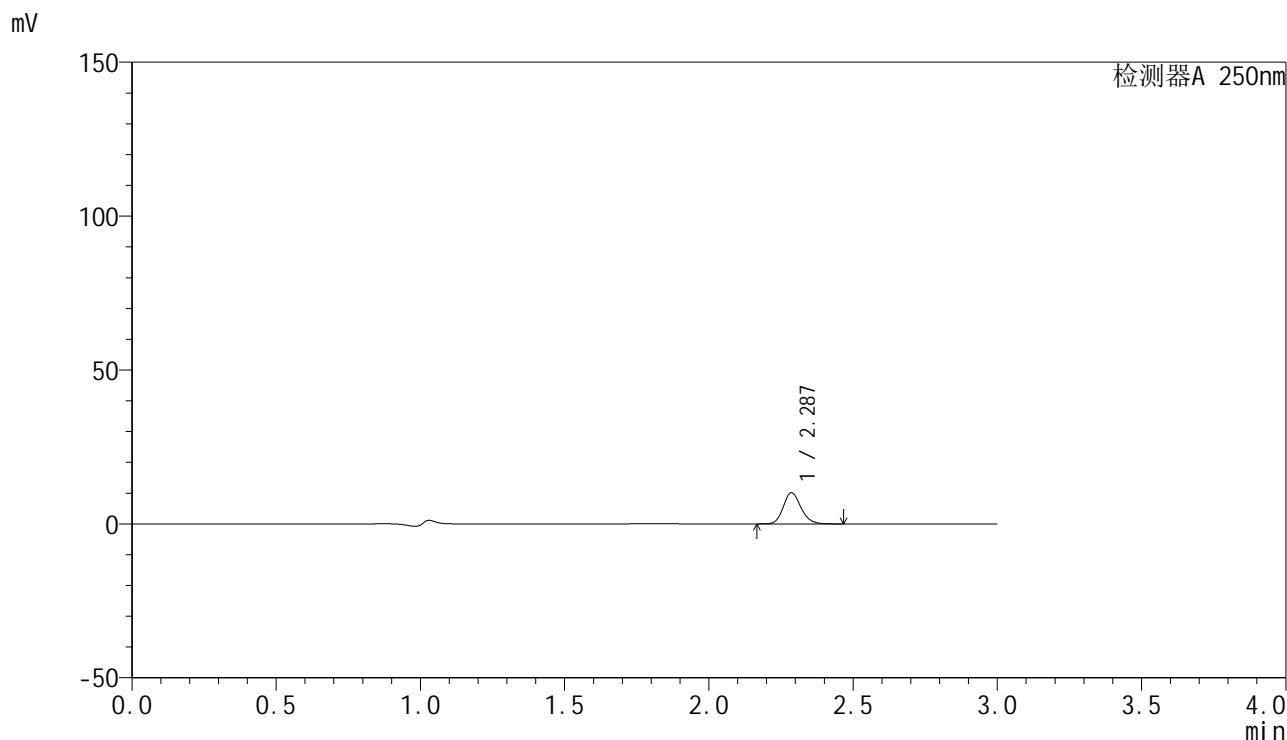


SMF-4099

<样品信息>

色谱柱 : XB-C18(150mm*4.6mm,5μm) 流速:1.8ml/min
 柱温 : 40°C 波长:250nm
 数据文件名: RC\$SMF-4099 - 27-6/27-372-2 - zzp-24112401-1p-pH1.2jz-jf50z-20mg-30min-P4.lcd
 方法文件名: RC\$SMF-4099 - SMF-4099-RCQX-FX276.lcm
 批处理文件名: RC\$SMF-4099 - 20241128-rcqx-FX276.lcb
 样品瓶号: 3-32
 进样体积: 10 μl 版本号: 6.115
 进样时间: 2024/11/28 19:38:11 实验者: jiangjinwei
 处理时间 (V2) : 2024/11/29 13:44:03 处理者: jiangjinwei
 仪器型号: SHIMADZU LC-2050C(FX276)

<色谱图>



<峰表>

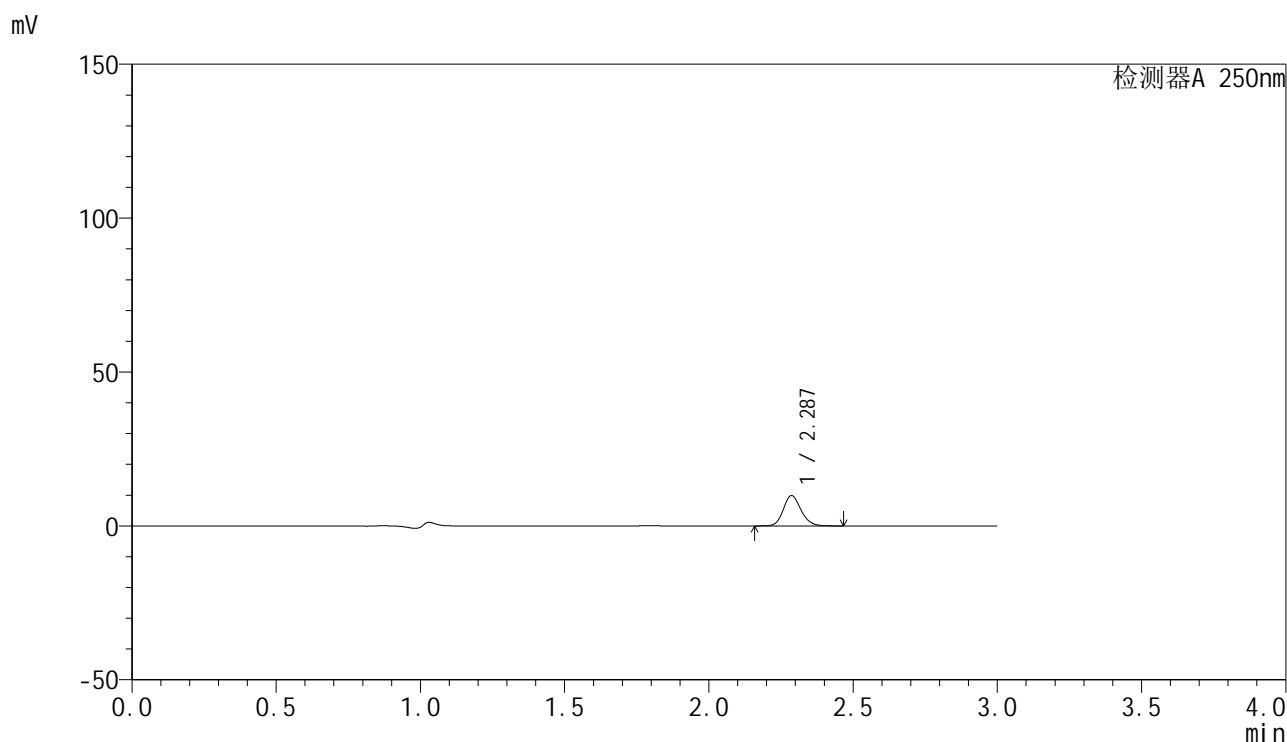
检测器A 250nm

峰号	保留时间	面积	面积%	高度	理论塔板数(USP)	拖尾因子	分离度(USP)
1	2.287	43227	100.000	10121	6739	1.161	--
总计		43227	100.000	10121			

<样品信息>

色谱柱 : XB-C18(150mm*4.6mm,5 μ m) 流速:1.8ml/min
柱温 : 40 $^{\circ}$ C 波长:250nm
数据文件名: RC\$SMF-4099 - 27-6/27-373-2 - zzp-24112401-1p-pH1.2jz-jf50z-20mg-30min-P5.lcd
方法文件名: RC\$SMF-4099 - SMF-4099-RCQX-FX276.lcm
批处理文件名: RC\$SMF-4099 - 20241128-rcqx-FX276.lcb
样品瓶号: 3-41
进样体积: 10 μ l 版本号: 6.115
进样时间: 2024/11/28 19:41:32 实验者: jiangjinwei
处理时间 (V2) : 2024/11/29 13:44:06 处理者: jiangjinwei
仪器型号: SHIMADZU LC-2050C(FX276)

<色谱图>



<峰表>

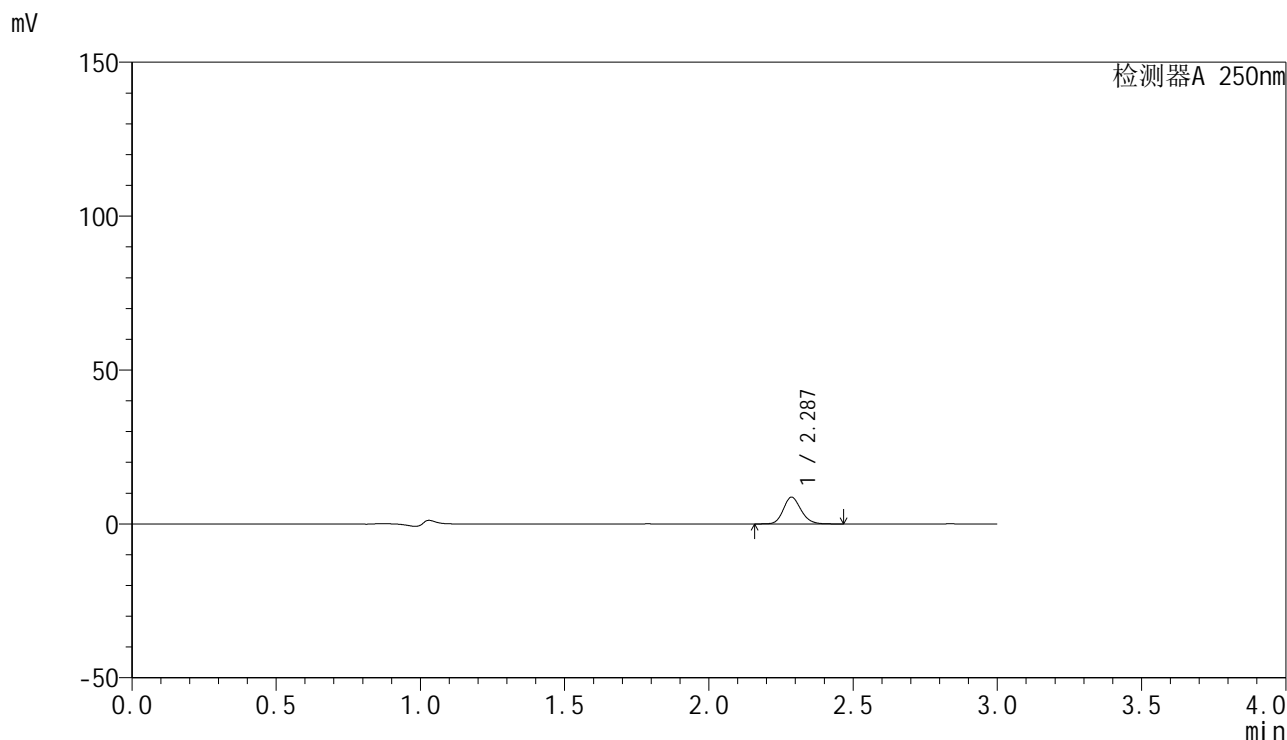
检测器A 250nm

峰号	保留时间	面积	面积%	高度	理论塔板数(USP)	拖尾因子	分离度(USP)
1	2.287	42038	100.000	9827	6714	1.159	--
总计		42038	100.000	9827			

<样品信息>

色谱柱 : XB-C18(150mm*4.6mm,5 μ m) 流速:1.8ml/min
柱温 : 40°C 波长:250nm
数据文件名: RC\$SMF-4099 - 27-6/27-374-2 - zzp-24112401-1p-pH1.2jz-jf50z-20mg-30min-P6.lcd
方法文件名: RC\$SMF-4099 - SMF-4099-RCQX-FX276.lcm
批处理文件名: RC\$SMF-4099 - 20241128-rcqx-FX276.lcb
样品瓶号: 3-50
进样体积: 10 μ l 版本号: 6.115
进样时间: 2024/11/28 19:44:52 实验者: jiangjinwei
处理时间 (V2) : 2024/11/29 13:44:09 处理者: jiangjinwei
仪器型号: SHIMADZU LC-2050C(FX276)

<色谱图>



<峰表>

检测器A 250nm

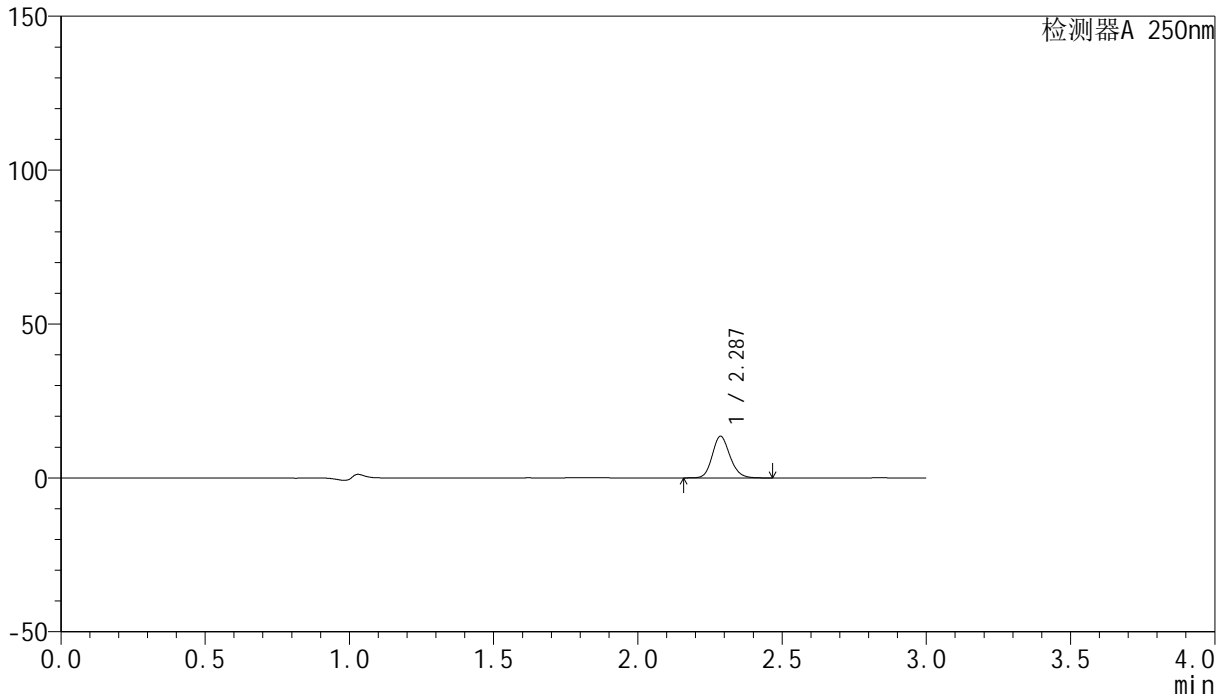
峰号	保留时间	面积	面积%	高度	理论塔板数(USP)	拖尾因子	分离度(USP)
1	2.287	37047	100.000	8672	6732	1.159	--
总计		37047	100.000	8672			

<样品信息>

色谱柱 : XB-C18(150mm*4.6mm,5 μ m) 流速:1.8ml/min
柱温 : 40 $^{\circ}$ C 波长:250nm
数据文件名: RC\$SMF-4099 - 27-6/27-375-2 - zzp-24112401-1p-pH1.2jz-jf50z-20mg-45min-P1.lcd
方法文件名: RC\$SMF-4099 - SMF-4099-RCQX-FX276.lcm
批处理文件名: RC\$SMF-4099 - 20241128-rcqx-FX276.lcb
样品瓶号: 3-6
进样体积: 10 μ l 版本号: 6.115
进样时间: 2024/11/28 19:48:14 实验者: jiangjinwei
处理时间 (V2) : 2024/11/29 13:44:12 处理者: jiangjinwei
仪器型号: SHIMADZU LC-2050C(FX276)

<色谱图>

mV



<峰表>

检测器A 250nm

峰号	保留时间	面积	面积%	高度	理论塔板数(USP)	拖尾因子	分离度(USP)
1	2.287	57737	100.000	13508	6729	1.159	--
总计		57737	100.000	13508			

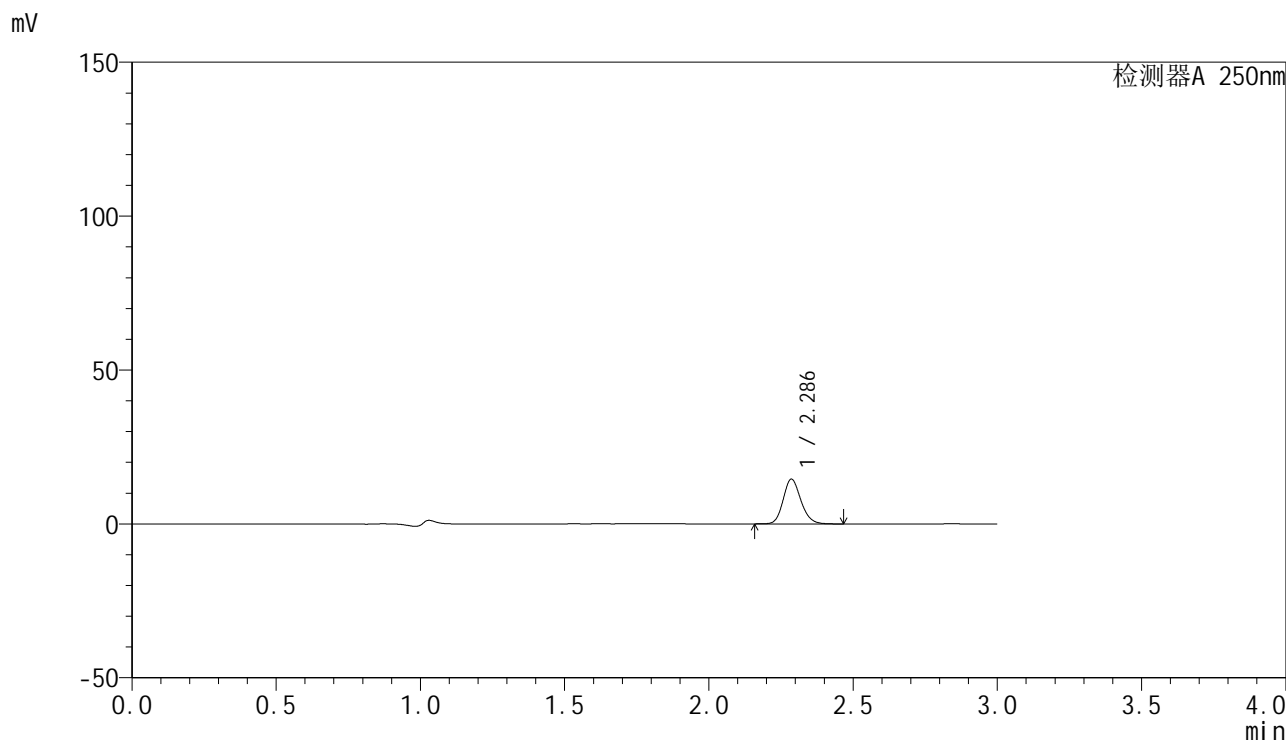


SMF-4099

<样品信息>

色谱柱 : XB-C18(150mm*4.6mm,5μm) 流速:1.8ml/min
 柱温 : 40°C 波长:250nm
 数据文件名: RC\$SMF-4099 - 27-6/27-376-2 - zzp-24112401-1p-pH1.2jz-jf50z-20mg-45min-P2.lcd
 方法文件名: RC\$SMF-4099 - SMF-4099-RCQX-FX276.lcm
 批处理文件名: RC\$SMF-4099 - 20241128-rcqx-FX276.lcb
 样品瓶号: 3-15
 进样体积: 10 μl 版本号: 6.115
 进样时间: 2024/11/28 19:51:36 实验者: jiangjinwei
 处理时间 (V2) : 2024/11/29 13:44:15 处理者: jiangjinwei
 仪器型号: SHIMADZU LC-2050C(FX276)

<色谱图>



<峰表>

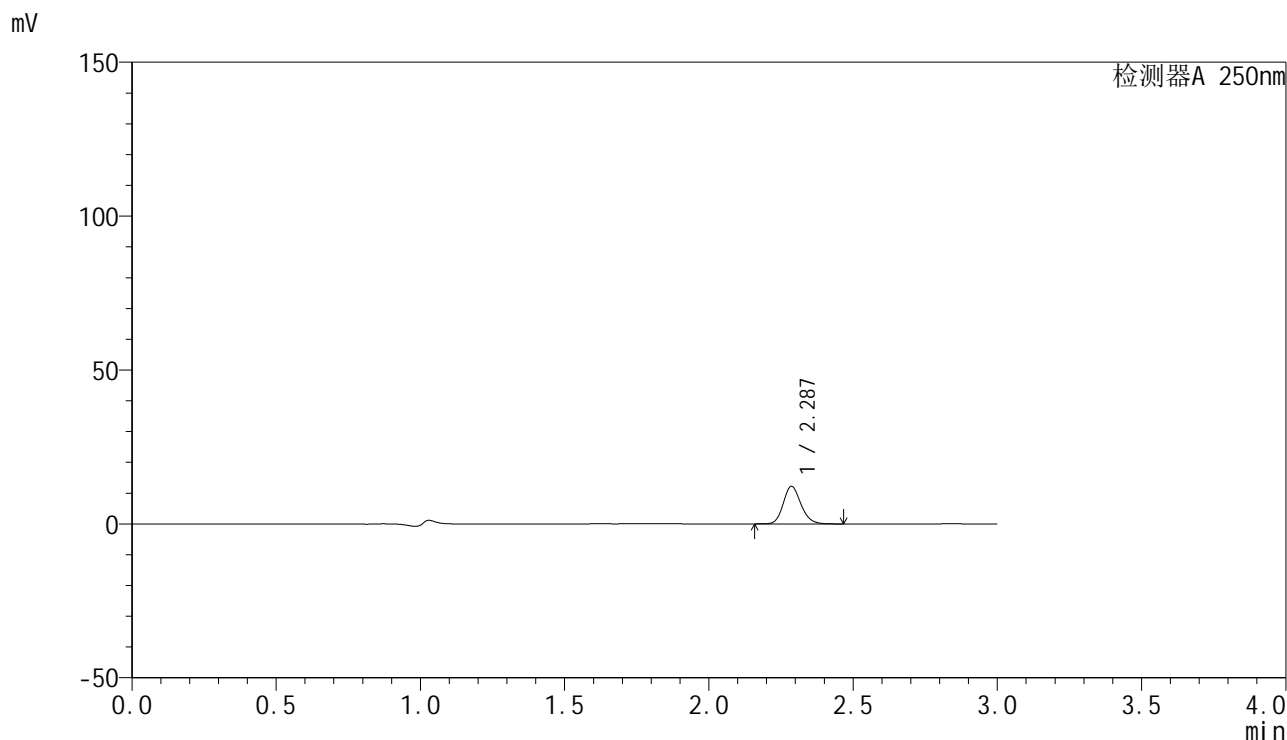
检测器A 250nm

峰号	保留时间	面积	面积%	高度	理论塔板数(USP)	拖尾因子	分离度(USP)
1	2.286	62061	100.000	14503	6714	1.160	--
总计		62061	100.000	14503			

<样品信息>

色谱柱 : XB-C18(150mm*4.6mm,5 μ m) 流速:1.8ml/min
柱温 : 40 $^{\circ}$ C 波长:250nm
数据文件名: RC\$SMF-4099 - 27-6/27-377-2 - zzp-24112401-1p-pH1.2jz-jf50z-20mg-45min-P3.lcd
方法文件名: RC\$SMF-4099 - SMF-4099-RCQX-FX276.lcm
批处理文件名: RC\$SMF-4099 - 20241128-rcqx-FX276.lcb
样品瓶号: 3-24
进样体积: 10 μ l 版本号: 6.115
进样时间: 2024/11/28 19:54:57 实验者: jiangjinwei
处理时间 (V2) : 2024/11/29 13:44:18 处理者: jiangjinwei
仪器型号: SHIMADZU LC-2050C(FX276)

<色谱图>



<峰表>

检测器A 250nm

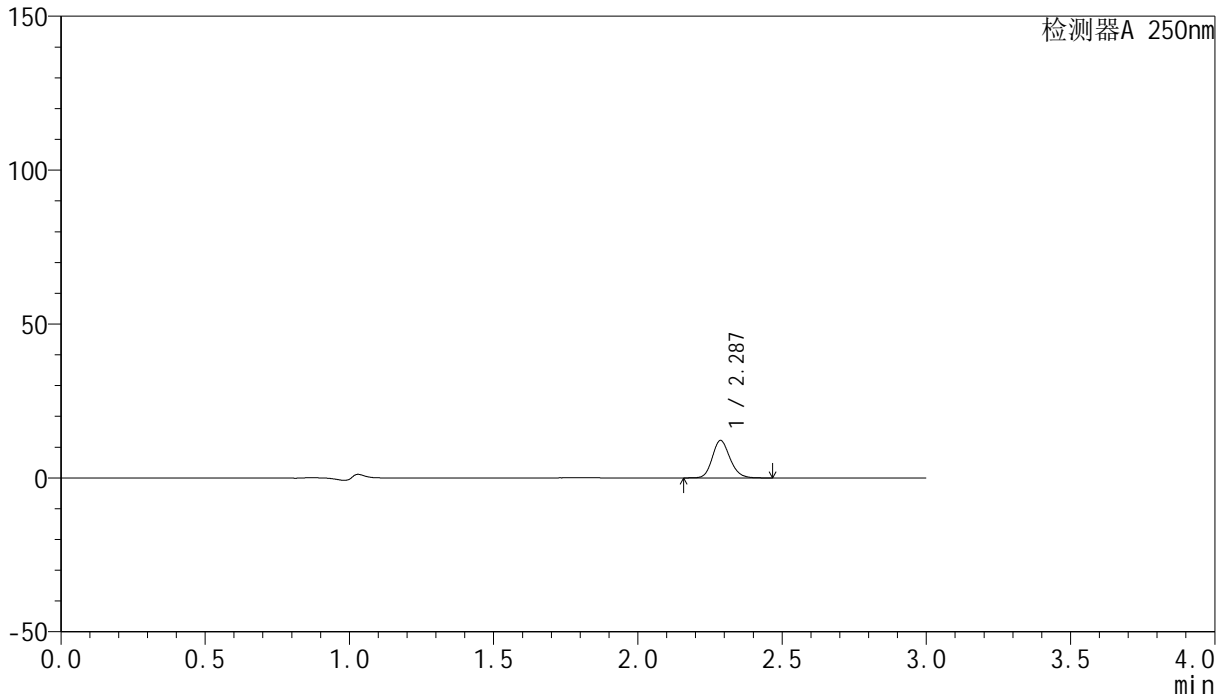
峰号	保留时间	面积	面积%	高度	理论塔板数(USP)	拖尾因子	分离度(USP)
1	2.287	52096	100.000	12190	6731	1.160	--
总计		52096	100.000	12190			

<样品信息>

色谱柱 : XB-C18(150mm*4.6mm,5 μ m) 流速:1.8ml/min
柱温 : 40°C 波长:250nm
数据文件名: RC\$SMF-4099 - 27-6/27-378-2 - zzp-24112401-1p-pH1.2jz-jf50z-20mg-45min-P4.lcd
方法文件名: RC\$SMF-4099 - SMF-4099-RCQX-FX276.lcm
批处理文件名: RC\$SMF-4099 - 20241128-rcqx-FX276.lcb
样品瓶号: 3-33
进样体积: 10 μ l 版本号: 6.115
进样时间: 2024/11/28 19:58:18 实验者: jiangjinwei
处理时间 (V2) : 2024/11/29 13:44:20 处理者: jiangjinwei
仪器型号: SHIMADZU LC-2050C(FX276)

<色谱图>

mV



<峰表>

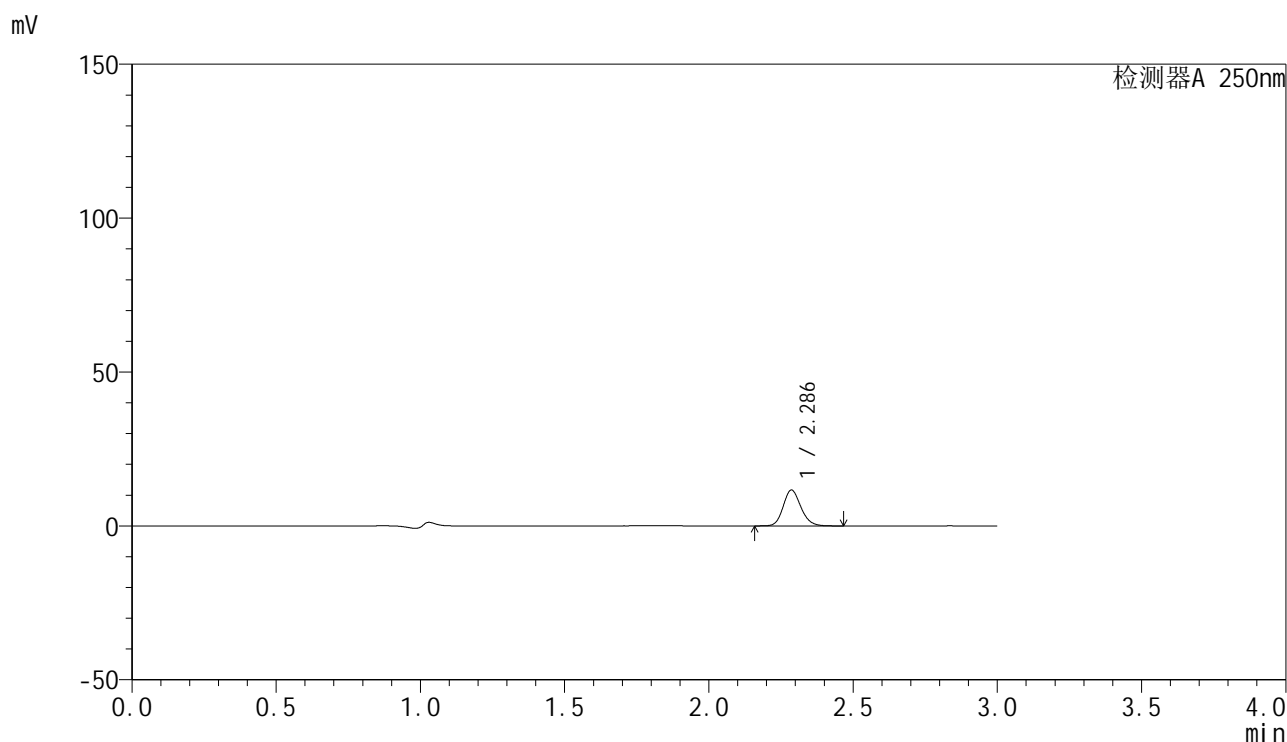
检测器A 250nm

峰号	保留时间	面积	面积%	高度	理论塔板数(USP)	拖尾因子	分离度(USP)
1	2.287	51950	100.000	12158	6738	1.161	--
总计		51950	100.000	12158			

<样品信息>

色谱柱 : XB-C18(150mm*4.6mm,5 μ m) 流速:1.8ml/min
柱温 : 40 $^{\circ}$ C 波长:250nm
数据文件名: RC\$SMF-4099 - 27-6/27-379-2 - zzp-24112401-1p-pH1.2jz-jf50z-20mg-45min-P5.lcd
方法文件名: RC\$SMF-4099 - SMF-4099-RCQX-FX276.lcm
批处理文件名: RC\$SMF-4099 - 20241128-rcqx-FX276.lcb
样品瓶号: 3-42
进样体积: 10 μ l 版本号: 6.115
进样时间: 2024/11/28 20:01:39 实验者: jiangjinwei
处理时间 (V2) : 2024/11/29 13:44:23 处理者: jiangjinwei
仪器型号: SHIMADZU LC-2050C(FX276)

<色谱图>



<峰表>

检测器A 250nm

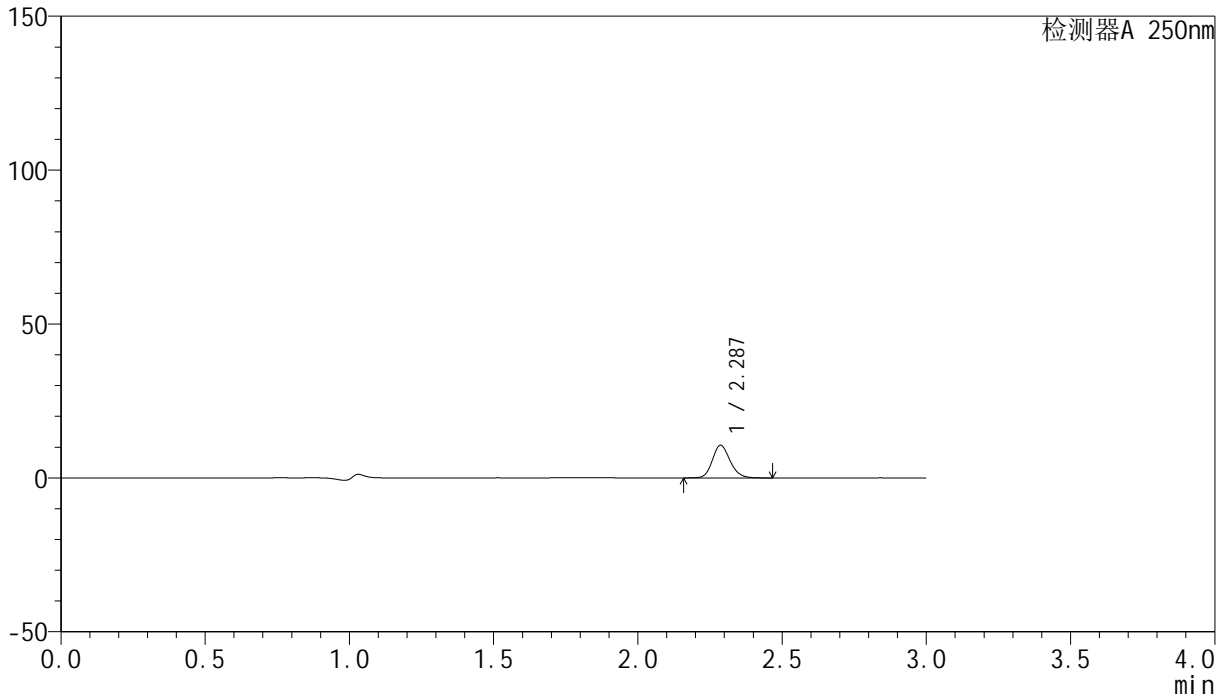
峰号	保留时间	面积	面积%	高度	理论塔板数(USP)	拖尾因子	分离度(USP)
1	2.286	49739	100.000	11631	6718	1.161	--
总计		49739	100.000	11631			

<样品信息>

色谱柱 : XB-C18(150mm*4.6mm,5 μ m) 流速:1.8ml/min
柱温 : 40 $^{\circ}$ C 波长:250nm
数据文件名: RC\$SMF-4099 - 27-6/27-380-2 - zzp-24112401-1p-pH1.2jz-jf50z-20mg-45min-P6.lcd
方法文件名: RC\$SMF-4099 - SMF-4099-RCQX-FX276.lcm
批处理文件名: RC\$SMF-4099 - 20241128-rcqx-FX276.lcb
样品瓶号: 3-51
进样体积: 10 μ l 版本号: 6.115
进样时间: 2024/11/28 20:04:59 实验者: jiangjinwei
处理时间 (V2) : 2024/11/29 13:44:26 处理者: jiangjinwei
仪器型号: SHIMADZU LC-2050C(FX276)

<色谱图>

mV



<峰表>

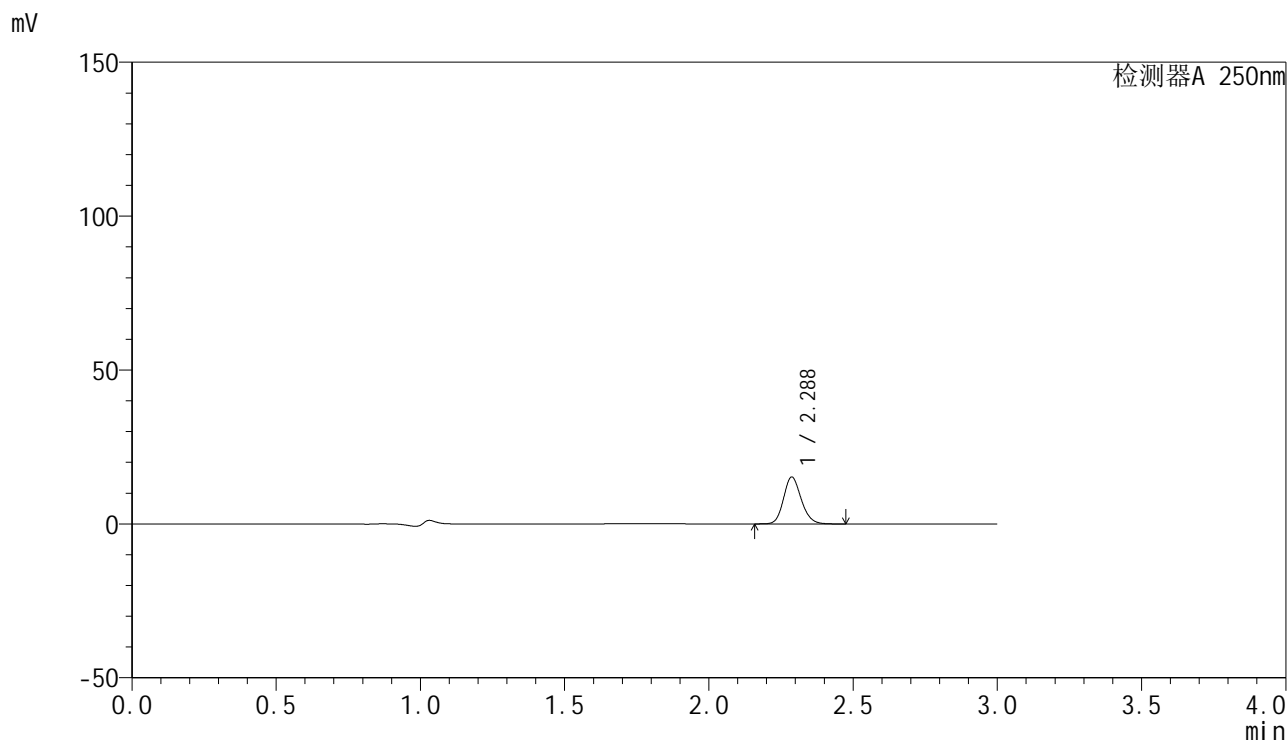
检测器A 250nm

峰号	保留时间	面积	面积%	高度	理论塔板数(USP)	拖尾因子	分离度(USP)
1	2.287	45256	100.000	10596	6733	1.160	--
总计		45256	100.000	10596			

<样品信息>

色谱柱 : XB-C18(150mm*4.6mm,5 μ m) 流速:1.8ml/min
柱温 : 40 $^{\circ}$ C 波长:250nm
数据文件名: RC\$SMF-4099 - 27-6/27-381-2 - zzp-24112401-1p-pH1.2jz-jf50z-20mg-60min-P1.lcd
方法文件名: RC\$SMF-4099 - SMF-4099-RCQX-FX276.lcm
批处理文件名: RC\$SMF-4099 - 20241128-rcqx-FX276.lcb
样品瓶号: 3-7
进样体积: 10 μ l 版本号: 6.115
进样时间: 2024/11/28 20:08:21 实验者: jiangjinwei
处理时间 (V2) : 2024/11/29 13:44:28 处理者: jiangjinwei
仪器型号: SHIMADZU LC-2050C(FX276)

<色谱图>



<峰表>

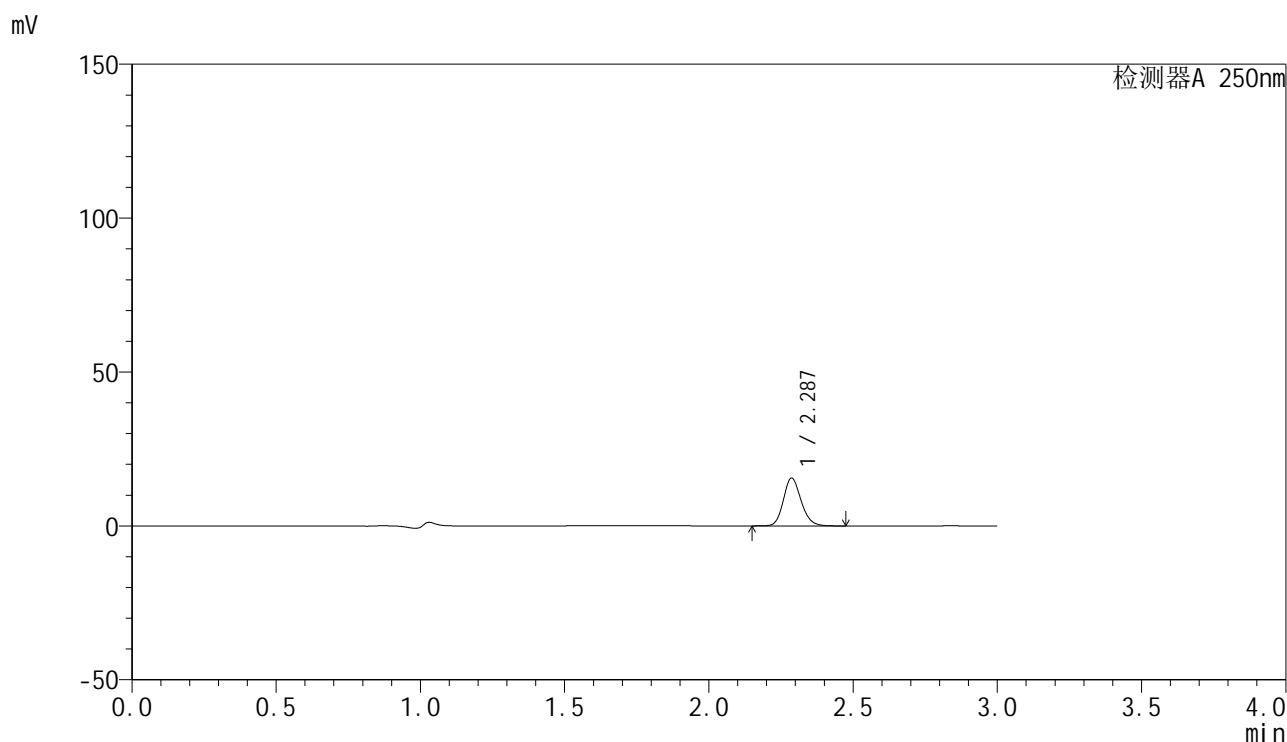
检测器A 250nm

峰号	保留时间	面积	面积%	高度	理论塔板数(USP)	拖尾因子	分离度(USP)
1	2.288	64972	100.000	15237	6737	1.161	--
总计		64972	100.000	15237			

<样品信息>

色谱柱 : XB-C18(150mm*4.6mm,5 μ m) 流速:1.8ml/min
柱温 : 40 $^{\circ}$ C 波长:250nm
数据文件名: RC\$SMF-4099 - 27-6/27-382-2 - zzp-24112401-1p-pH1.2jz-jf50z-20mg-60min-P2.lcd
方法文件名: RC\$SMF-4099 - SMF-4099-RCQX-FX276.lcm
批处理文件名: RC\$SMF-4099 - 20241128-rcqx-FX276.lcb
样品瓶号: 3-16
进样体积: 10 μ l 版本号: 6.115
进样时间: 2024/11/28 20:11:42 实验者: jiangjinwei
处理时间 (V2) : 2024/11/29 13:44:31 处理者: jiangjinwei
仪器型号: SHIMADZU LC-2050C(FX276)

<色谱图>



<峰表>

检测器A 250nm

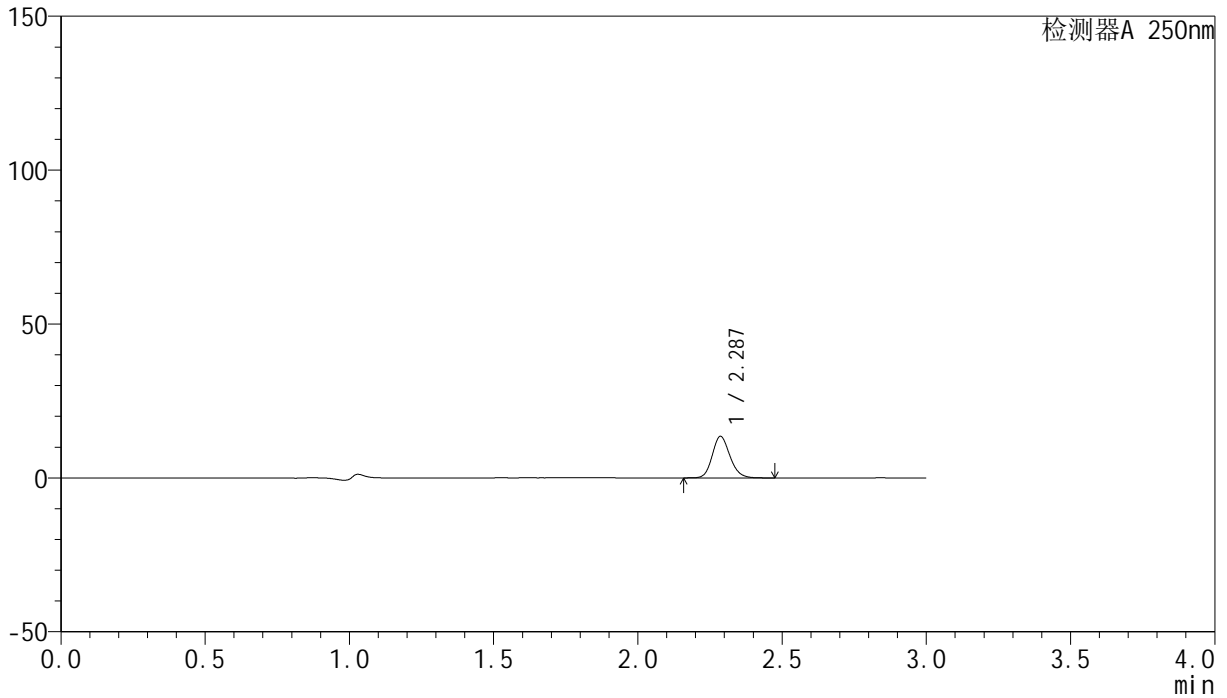
峰号	保留时间	面积	面积%	高度	理论塔板数(USP)	拖尾因子	分离度(USP)
1	2.287	66361	100.000	15530	6724	1.161	--
总计		66361	100.000	15530			

<样品信息>

色谱柱 : XB-C18(150mm*4.6mm,5 μ m) 流速:1.8ml/min
柱温 : 40 $^{\circ}$ C 波长:250nm
数据文件名: RC\$SMF-4099 - 27-6/27-383-2 - zzp-24112401-1p-pH1.2jz-jf50z-20mg-60min-P3.lcd
方法文件名: RC\$SMF-4099 - SMF-4099-RCQX-FX276.lcm
批处理文件名: RC\$SMF-4099 - 20241128-rcqx-FX276.lcb
样品瓶号: 3-25
进样体积: 10 μ l 版本号: 6.115
进样时间: 2024/11/28 20:15:04 实验者: jiangjinwei
处理时间 (V2) : 2024/11/29 13:44:34 处理者: jiangjinwei
仪器型号: SHIMADZU LC-2050C(FX276)

<色谱图>

mV



<峰表>

检测器A 250nm

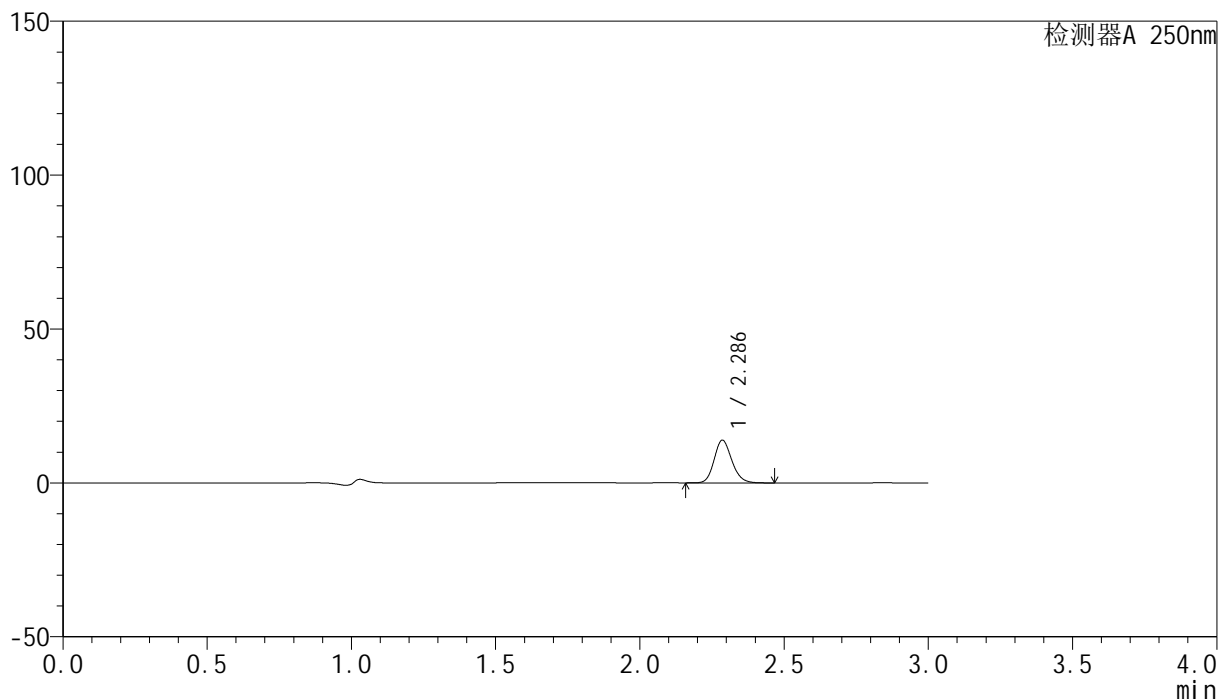
峰号	保留时间	面积	面积%	高度	理论塔板数(USP)	拖尾因子	分离度(USP)
1	2.287	57489	100.000	13465	6745	1.160	--
总计		57489	100.000	13465			

<样品信息>

色谱柱 : XB-C18(150mm*4.6mm,5 μ m) 流速:1.8ml/min
柱温 : 40 $^{\circ}$ C 波长:250nm
数据文件名: RC\$SMF-4099 - 27-6/27-384-2 - zzp-24112401-1p-pH1.2jz-jf50z-20mg-60min-P4.lcd
方法文件名: RC\$SMF-4099 - SMF-4099-RCQX-FX276.lcm
批处理文件名: RC\$SMF-4099 - 20241128-rcqx-FX276.lcb
样品瓶号: 3-34
进样体积: 10 μ l 版本号: 6.115
进样时间: 2024/11/28 20:18:25 实验者: jiangjinwei
处理时间 (V2) : 2024/11/29 13:44:37 处理者: jiangjinwei
仪器型号: SHIMADZU LC-2050C(FX276)

<色谱图>

mV



<峰表>

检测器A 250nm

峰号	保留时间	面积	面积%	高度	理论塔板数(USP)	拖尾因子	分离度(USP)
1	2.286	59181	100.000	13839	6726	1.161	--
总计		59181	100.000	13839			

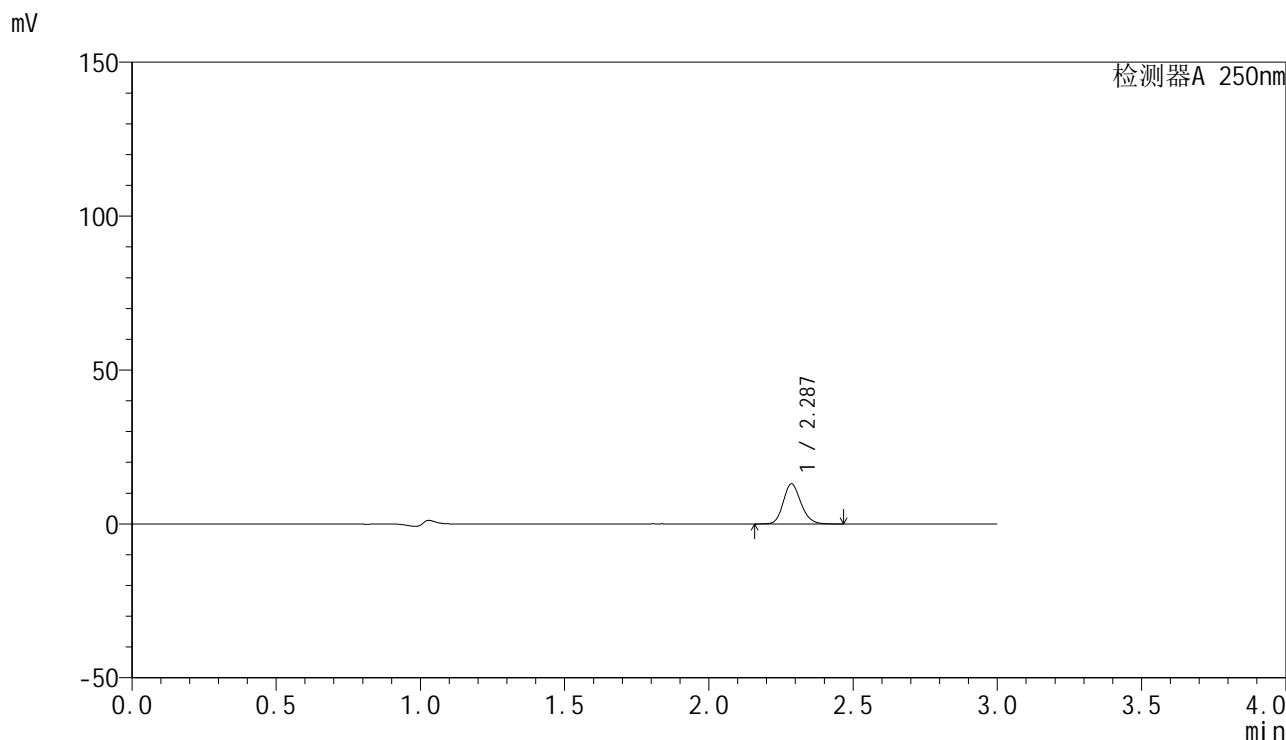


SMF-4099

<样品信息>

色谱柱 : XB-C18(150mm*4.6mm,5μm) 流速:1.8ml/min
 柱温 : 40°C 波长:250nm
 数据文件名: RC\$SMF-4099 - 27-6/27-385-2 - zzp-24112401-1p-pH1.2jz-jf50z-20mg-60min-P5.lcd
 方法文件名: RC\$SMF-4099 - SMF-4099-RCQX-FX276.lcm
 批处理文件名: RC\$SMF-4099 - 20241128-rcqx-FX276.lcb
 样品瓶号: 3-43
 进样体积: 10 μl 版本号: 6.115
 进样时间: 2024/11/28 20:21:46 实验者: jiangjinwei
 处理时间 (V2) : 2024/11/29 13:44:40 处理者: jiangjinwei
 仪器型号: SHIMADZU LC-2050C(FX276)

<色谱图>



<峰表>

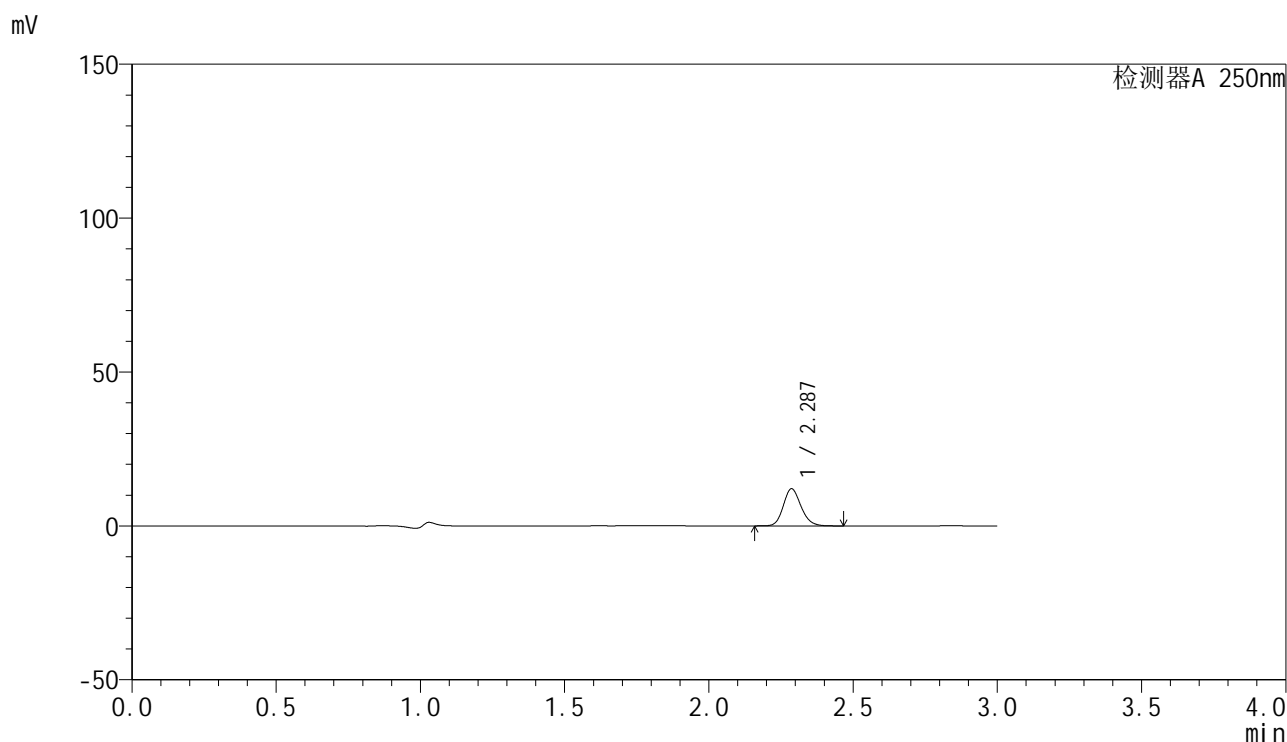
检测器A 250nm

峰号	保留时间	面积	面积%	高度	理论塔板数(USP)	拖尾因子	分离度(USP)
1	2.287	55495	100.000	12979	6729	1.160	--
总计		55495	100.000	12979			

<样品信息>

色谱柱 : XB-C18(150mm*4.6mm,5 μ m) 流速:1.8ml/min
柱温 : 40°C 波长:250nm
数据文件名: RC\$SMF-4099 - 27-6/27-386-2 - zzp-24112401-1p-pH1.2jz-jf50z-20mg-60min-P6.lcd
方法文件名: RC\$SMF-4099 - SMF-4099-RCQX-FX276.lcm
批处理文件名: RC\$SMF-4099 - 20241128-rcqx-FX276.lcb
样品瓶号: 3-52
进样体积: 10 μ l 版本号: 6.115
进样时间: 2024/11/28 20:25:07 实验者: jiangjinwei
处理时间 (V2) : 2024/11/29 13:44:42 处理者: jiangjinwei
仪器型号: SHIMADZU LC-2050C(FX276)

<色谱图>



<峰表>

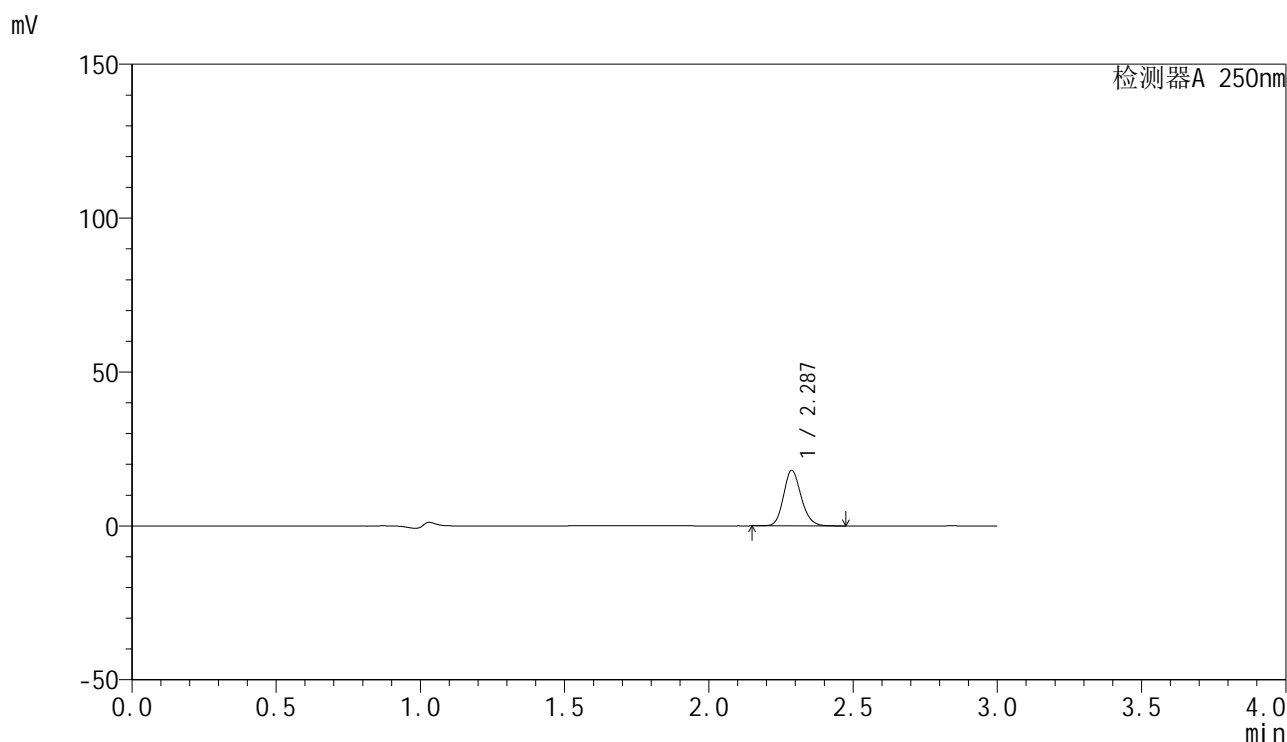
检测器A 250nm

峰号	保留时间	面积	面积%	高度	理论塔板数(USP)	拖尾因子	分离度(USP)
1	2.287	51438	100.000	12041	6730	1.161	--
总计		51438	100.000	12041			

<样品信息>

色谱柱 : XB-C18(150mm*4.6mm,5 μ m) 流速:1.8ml/min
柱温 : 40 $^{\circ}$ C 波长:250nm
数据文件名: RC\$SMF-4099 - 27-6/27-387-2 - zzp-24112401-1p-pH1.2jz-jf50z-20mg-jxzs-P1.lcd
方法文件名: RC\$SMF-4099 - SMF-4099-RCQX-FX276.lcm
批处理文件名: RC\$SMF-4099 - 20241128-rcqx-FX276.lcb
样品瓶号: 3-8
进样体积: 10 μ l 版本号: 6.115
进样时间: 2024/11/28 20:28:34 实验者: jiangjinwei
处理时间 (V2) : 2024/11/29 13:44:45 处理者: jiangjinwei
仪器型号: SHIMADZU LC-2050C(FX276)

<色谱图>



<峰表>

检测器A 250nm

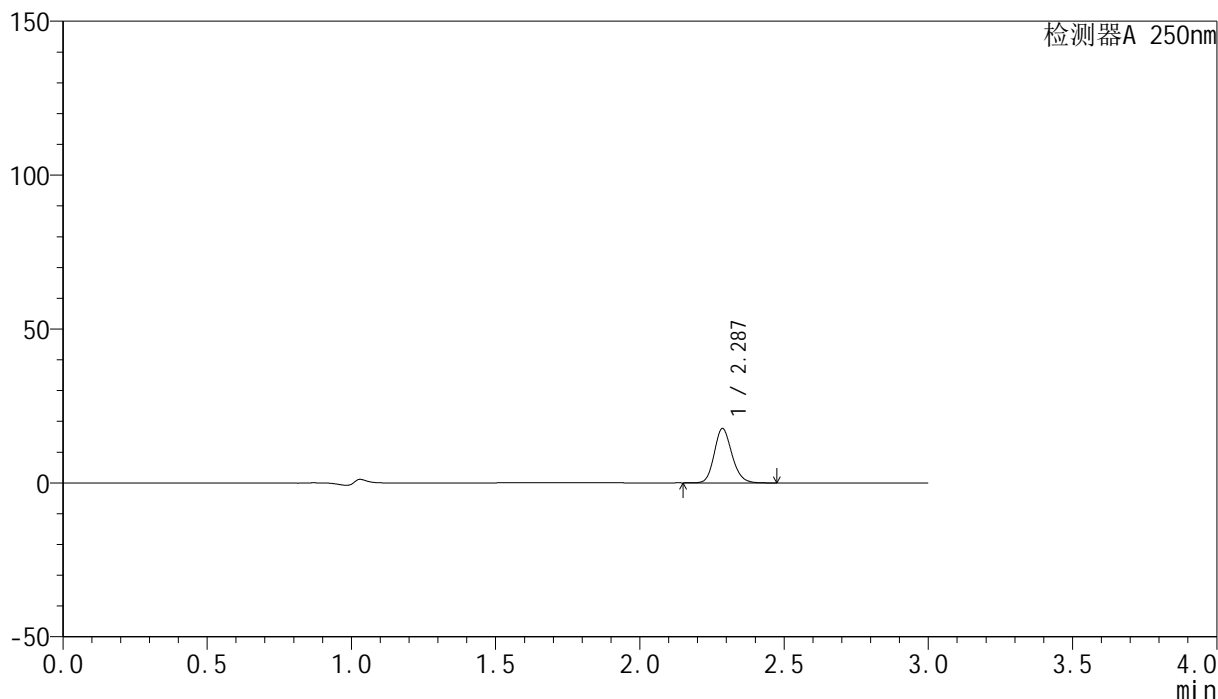
峰号	保留时间	面积	面积%	高度	理论塔板数(USP)	拖尾因子	分离度(USP)
1	2.287	76764	100.000	18017	6748	1.159	--
总计		76764	100.000	18017			

<样品信息>

色谱柱 : XB-C18(150mm*4.6mm,5 μ m) 流速:1.8ml/min
柱温 : 40 $^{\circ}$ C 波长:250nm
数据文件名: RC\$SMF-4099 - 27-6/27-388-2 - zzp-24112401-1p-pH1.2jz-jf50z-20mg-jxzs-P2.lcd
方法文件名: RC\$SMF-4099 - SMF-4099-RCQX-FX276.lcm
批处理文件名: RC\$SMF-4099 - 20241128-rcqx-FX276.lcb
样品瓶号: 3-17
进样体积: 10 μ l 版本号: 6.115
进样时间: 2024/11/28 20:31:56 实验者: jiangjinwei
处理时间 (V2) : 2024/11/29 13:44:48 处理者: jiangjinwei
仪器型号: SHIMADZU LC-2050C(FX276)

<色谱图>

mV



<峰表>

检测器A 250nm

峰号	保留时间	面积	面积%	高度	理论塔板数(USP)	拖尾因子	分离度(USP)
1	2.287	75300	100.000	17624	6739	1.161	--
总计		75300	100.000	17624			

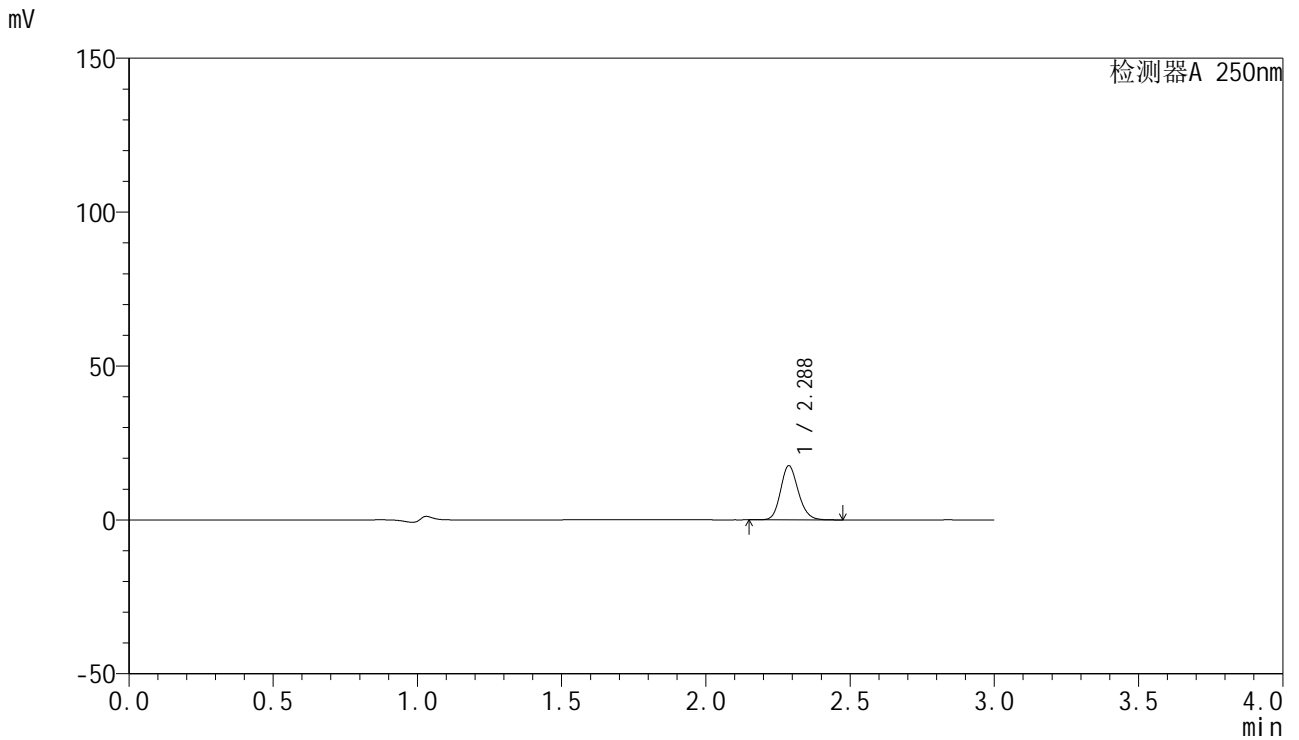


SMF-4099

<样品信息>

色谱柱 : XB-C18(150mm*4.6mm,5 μ m) 流速:1.8ml/min
 柱温 : 40 $^{\circ}$ C 波长:250nm
 数据文件名: RC\$SMF-4099 - 27-6/27-389-2 - zzp-24112401-1p-pH1.2jz-jf50z-20mg-jxzs-P3.lcd
 方法文件名: RC\$SMF-4099 - SMF-4099-RCQX-FX276.lcm
 批处理文件名: RC\$SMF-4099 - 20241128-rcqx-FX276.lcb
 样品瓶号: 3-26
 进样体积: 10 μ l 版本号: 6.115
 进样时间: 2024/11/28 20:35:18 实验者: jiangjinwei
 处理时间 (V2) : 2024/11/29 13:44:50 处理者: jiangjinwei
 仪器型号: SHIMADZU LC-2050C(FX276)

<色谱图>



<峰表>

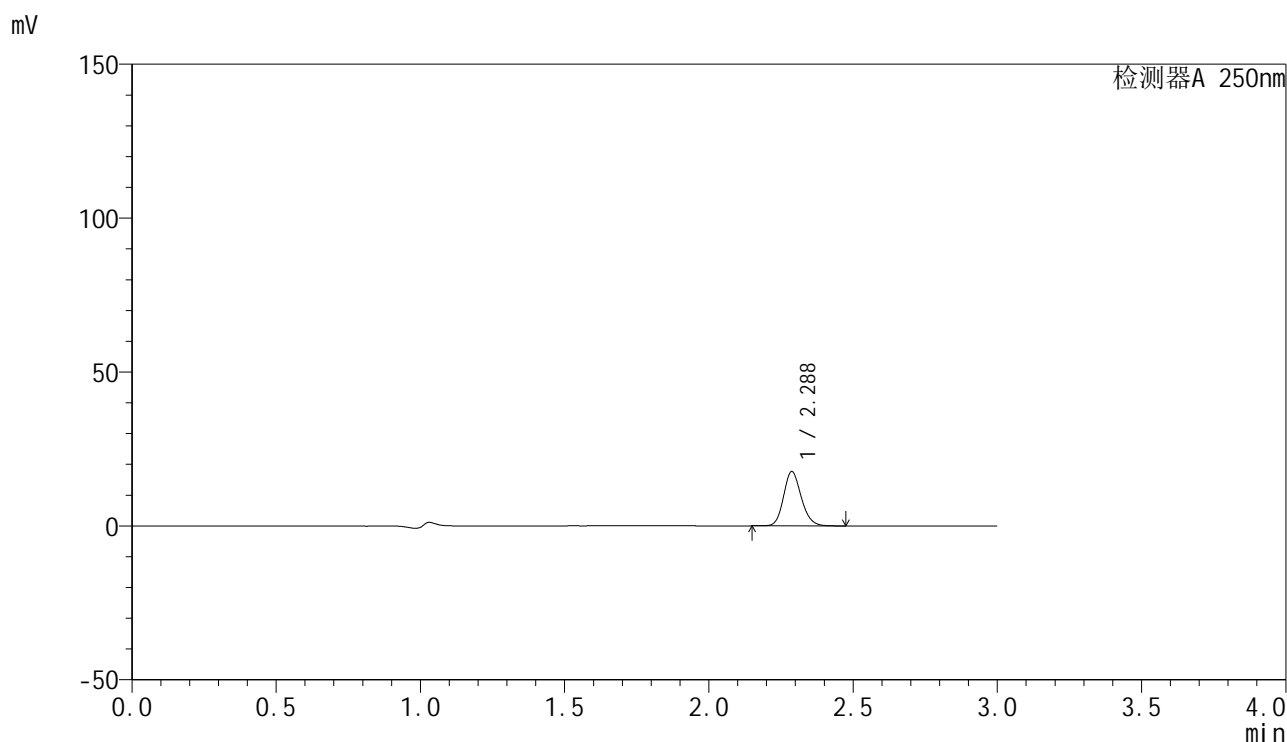
检测器A 250nm

峰号	保留时间	面积	面积%	高度	理论塔板数(USP)	拖尾因子	分离度(USP)
1	2.288	75139	100.000	17609	6730	1.161	--
总计		75139	100.000	17609			

<样品信息>

色谱柱 : XB-C18(150mm*4.6mm,5 μ m) 流速:1.8ml/min
柱温 : 40 $^{\circ}$ C 波长:250nm
数据文件名: RC\$SMF-4099 - 27-6/27-390-2 - zzp-24112401-1p-pH1.2jz-jf50z-20mg-jxzs-P4.lcd
方法文件名: RC\$SMF-4099 - SMF-4099-RCQX-FX276.lcm
批处理文件名: RC\$SMF-4099 - 20241128-rcqx-FX276.lcb
样品瓶号: 3-35
进样体积: 10 μ l 版本号: 6.115
进样时间: 2024/11/28 20:38:39 实验者: jiangjinwei
处理时间 (V2) : 2024/11/29 13:44:53 处理者: jiangjinwei
仪器型号: SHIMADZU LC-2050C(FX276)

<色谱图>



<峰表>

检测器A 250nm

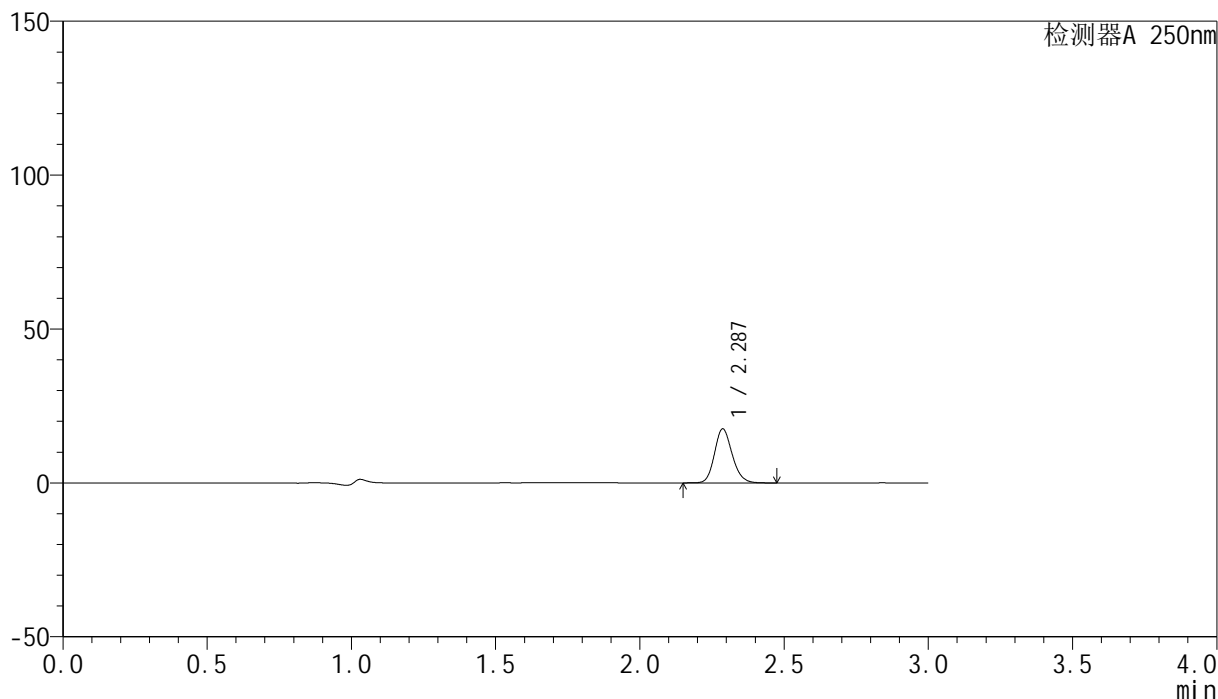
峰号	保留时间	面积	面积%	高度	理论塔板数(USP)	拖尾因子	分离度(USP)
1	2.288	75364	100.000	17653	6715	1.161	--
总计		75364	100.000	17653			

<样品信息>

色谱柱 : XB-C18(150mm*4.6mm,5 μ m) 流速:1.8ml/min
柱温 : 40 $^{\circ}$ C 波长:250nm
数据文件名: RC\$SMF-4099 - 27-6/27-391-2 - zzp-24112401-1p-pH1.2jz-jf50z-20mg-jxzs-P5.lcd
方法文件名: RC\$SMF-4099 - SMF-4099-RCQX-FX276.lcm
批处理文件名: RC\$SMF-4099 - 20241128-rcqx-FX276.lcb
样品瓶号: 3-44
进样体积: 10 μ l 版本号: 6.115
进样时间: 2024/11/28 20:42:01 实验者: jiangjinwei
处理时间 (V2) : 2024/11/29 13:44:56 处理者: jiangjinwei
仪器型号: SHIMADZU LC-2050C(FX276)

<色谱图>

mV



<峰表>

检测器A 250nm

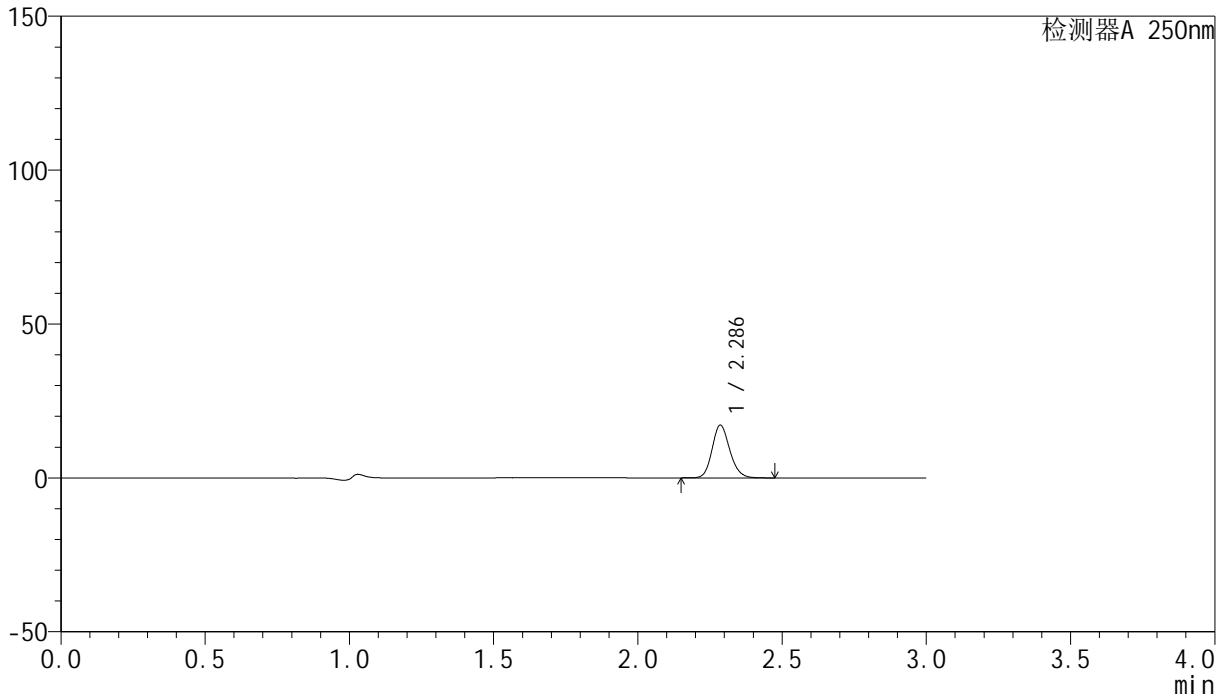
峰号	保留时间	面积	面积%	高度	理论塔板数(USP)	拖尾因子	分离度(USP)
1	2.287	74985	100.000	17561	6722	1.160	--
总计		74985	100.000	17561			

<样品信息>

色谱柱 : XB-C18(150mm*4.6mm,5 μ m) 流速:1.8ml/min
柱温 : 40 $^{\circ}$ C 波长:250nm
数据文件名: RC\$SMF-4099 - 27-6/27-392-2 - zzp-24112401-1p-pH1.2jz-jf50z-20mg-jxzs-P6.lcd
方法文件名: RC\$SMF-4099 - SMF-4099-RCQX-FX276.lcm
批处理文件名: RC\$SMF-4099 - 20241128-rcqx-FX276.lcb
样品瓶号: 3-53
进样体积: 10 μ l 版本号: 6.115
进样时间: 2024/11/28 20:45:23 实验者: jiangjinwei
处理时间 (V2) : 2024/11/29 13:44:59 处理者: jiangjinwei
仪器型号: SHIMADZU LC-2050C(FX276)

<色谱图>

mV



<峰表>

检测器A 250nm

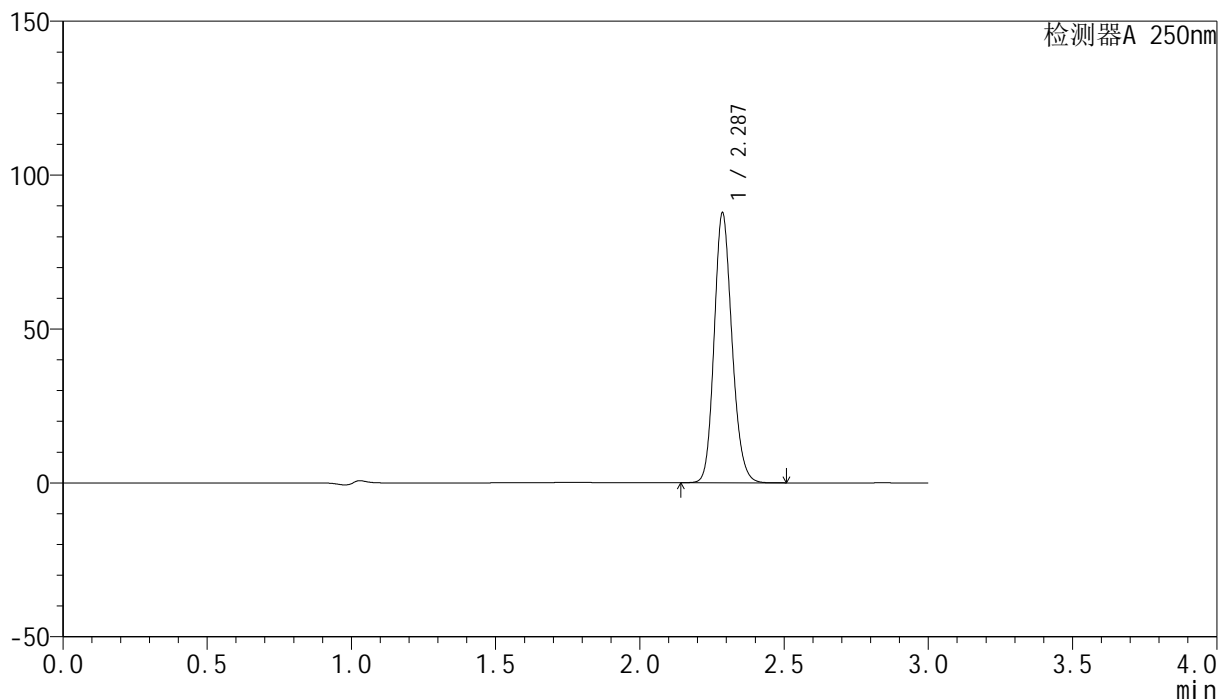
峰号	保留时间	面积	面积%	高度	理论塔板数(USP)	拖尾因子	分离度(USP)
1	2.286	73248	100.000	17098	6716	1.159	--
总计		73248	100.000	17098			

<样品信息>

色谱柱 : XB-C18(150mm*4.6mm,5 μ m) 流速:1.8ml/min
柱温 : 40 $^{\circ}$ C 波长:250nm
数据文件名: RC\$SMF-4099 - 27-6/27-393-2 - zzp-24112401-1p-pH1.2jz-jf50z-20mg-dz2-1.lcd
方法文件名: RC\$SMF-4099 - SMF-4099-RCQX-FX276.lcm
批处理文件名: RC\$SMF-4099 - 20241128-rcqx-FX276.lcb
样品瓶号: 3-27
进样体积: 10 μ l 版本号: 6.115
进样时间: 2024/11/28 20:48:45 实验者: jiangjinwei
处理时间 (V2) : 2024/11/29 13:45:02 处理者: jiangjinwei
仪器型号: SHIMADZU LC-2050C(FX276)

<色谱图>

mV



<峰表>

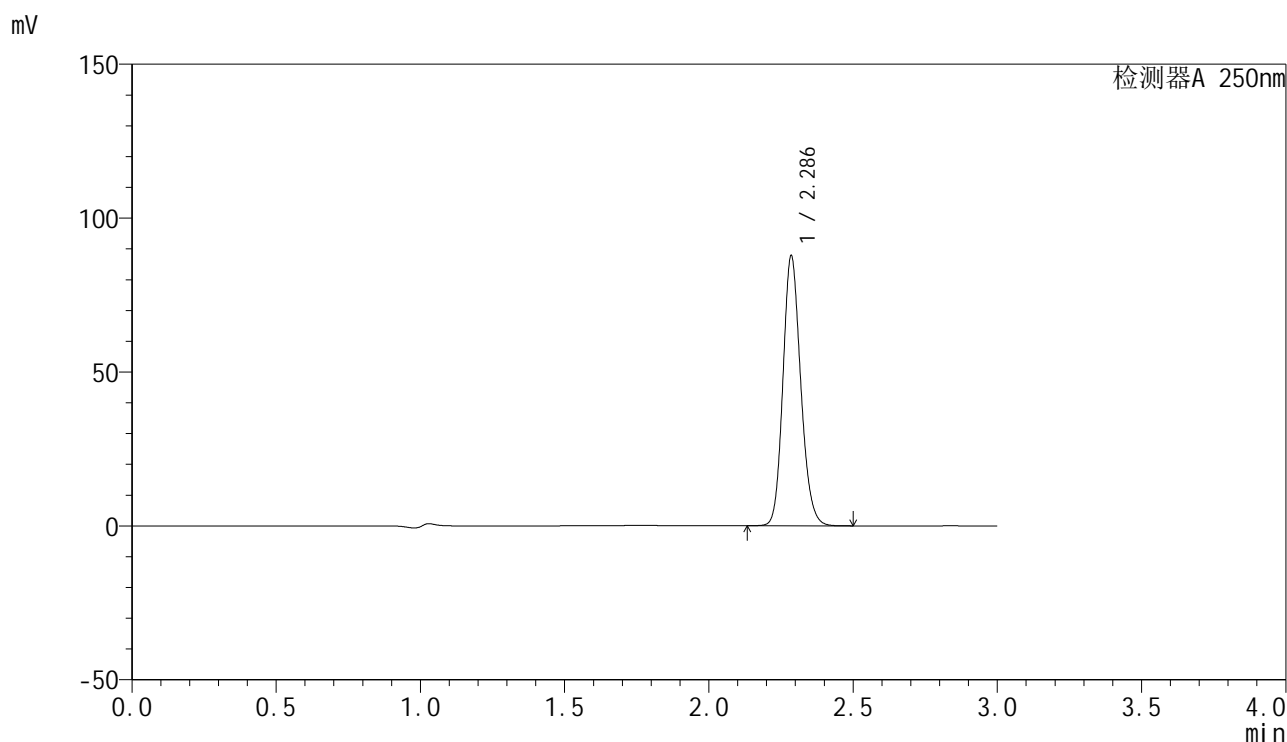
检测器A 250nm

峰号	保留时间	面积	面积%	高度	理论塔板数(USP)	拖尾因子	分离度(USP)
1	2.287	377406	100.000	87476	6604	1.161	--
总计		377406	100.000	87476			

<样品信息>

色谱柱 : XB-C18(150mm*4.6mm,5 μ m) 流速:1.8ml/min
柱温 : 40 $^{\circ}$ C 波长:250nm
数据文件名: RC\$SMF-4099 - 27-6/27-394-2 - zzp-24112401-1p-pH1.2jz-jf50z-20mg-dz2-2.lcd
方法文件名: RC\$SMF-4099 - SMF-4099-RCQX-FX276.lcm
批处理文件名: RC\$SMF-4099 - 20241128-rcqx-FX276.lcb
样品瓶号: 3-27
进样体积: 10 μ l 版本号: 6.115
进样时间: 2024/11/28 20:52:07 实验者: jiangjinwei
处理时间 (V2) : 2024/11/29 13:45:05 处理者: jiangjinwei
仪器型号: SHIMADZU LC-2050C(FX276)

<色谱图>



<峰表>

检测器A 250nm

峰号	保留时间	面积	面积%	高度	理论塔板数(USP)	拖尾因子	分离度(USP)
1	2.286	376945	100.000	87274	6619	1.161	--
总计		376945	100.000	87274			